

まえがき

このパーツカタログは、スズキ船外機 DF70A/80A/90A/100B 型の補給取扱い部品を収録してあります。

| DF70A | | | | |
|---------|--------|-------|----------|-----------------|
| 機種記号 | 型式 | トランサム | 色 | 実施号機 |
| DF70AT | 07003F | L, X | YAY, QTN | 07003F-440001 ~ |
| DF70ATH | | | YAY | |

| DF80A | | | | |
|--------|--------|-------|-----|-----------------|
| 機種記号 | 型式 | トランサム | 色 | 実施号機 |
| DF80AT | 08002F | L, X | YAY | 08002F-440001 ~ |

| DF90A | | | | |
|---------|--------|-------|----------|-----------------|
| 機種記号 | 型式 | トランサム | 色 | 実施号機 |
| DF90AT | 09003F | L, X | YAY, QTN | 09003F-440001 ~ |
| DF90ATH | | | YAY | |

| DF100B | | | | |
|---------|--------|-------|----------|-----------------|
| 機種記号 | 型式 | トランサム | 色 | 実施号機 |
| DF100BT | 10004F | L, X | YAY, QTN | 10004F-440001 ~ |

パーツカタログのご使用について

1. 記号および略語

1-1. サイズ等

| | | | | | |
|---------|------------------|-----|--------------|----|----------|
| A | : 用品 | L | : 長さ、リンク数、容積 | US | : アンダサイズ |
| AR | : 必要量 | NT | : 歯数 | W | : 巾 |
| D | : 線径 | OD | : 外径 | W/ | : 同時使用 |
| E.NO. | : エンジン番号 | OPT | : オプション | # | : 直送品 |
| F.NO. | : フレーム番号 | OS | : オーバーサイズ | * | : 直売品 |
| H | : 高さ | STD | : スタンダード | ~ | : より、から |
| ID | : 内径 | T | : 厚さ | | |
| 12X34X5 | : 内径X外径X厚さ(巾、長さ) | | | | |

1-2. メーカー名

| | | | |
|-------|------------|-----|-------------|
| CHKK | : 中央発条 | NGK | : 日本特殊陶業 |
| DID | : 大同工業 | NHK | : 日本発条 |
| DK | : 大金製作所 | RK | : 高砂チェン |
| FB | : 古河電池 | TEN | : 富士通テン |
| IRC | : 井上護謄工業 | TR | : 東海理化電機製作所 |
| KYB | : 萱場工業 | YB | : 湯浅電池 |
| NABCO | : 日本エアブレーキ | | |

1-3. 構成部品の表示

| 品番 | 品名 |
|-------------|--------------------------|
| ×××××-××××× | ○○○アッシ |
| ×××××-××××× | ・○○○ |
| ×××××-××××× | ・○○○ |
| | └── 構成部品 (インナパーツ) を示します。 |

1-4. 部品変更

備考欄の品番の前の→印は変更部品相互の互換性を表示します。

←○○○○○-○○○○○……「～より統一」を示し、旧 新です。

→○○○○○-○○○○○……「～に統一」を示し、旧 新です。

1-5. 修正使用

ホース、チューブ等で寸法表示の→印は修正使用を表示します。

(例) L: 200 →180……200 を 180 に修正して使用します。

2. 部品変更のお知らせ

部品が新設または変更となった場合、サービス・部品ニュース、統一部品一覧表などでご案内いたします。
販売店様にあっては、弊社代理店にお問い合わせください。

3. 部品の注文

部品ご注文の場合は、このパーツカタログをご参照の上、次の点にご留意され、正確にご注文ください。

- 3-1. 品番、品名および数量
- 3-2. フレーム番号およびエンジン番号と型式番号
- 3-3. 部品メーカー（電装部品、保安部品など）

注※ 分解図は、補給部品索引のためのものです。分解、組み立てには使用しないでください。

※ 補給部品の中で車種間の共通化により、一部生産車の部品と異なる場合があります。

あらかじめご了承ください。

※ 記載事項は予告なく変更することがあります。あらかじめご了承ください。

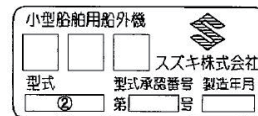
I.D プレートの説明

I.D プレートには下記の項目が刻印されています。

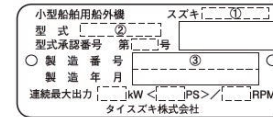
より正確な部品発注のため① 機種名、② 型式、③ 製造番号（号機）をご確認ください。

I.D プレートはクランプブラケットに取り付けられています。

パターン 1



パターン 2

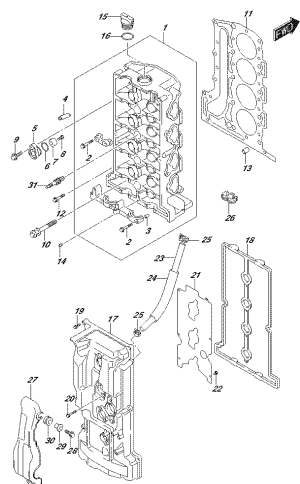


① 機種名を示します。 (例) DF140ATX

② 型式を示します。 (例) 14003F

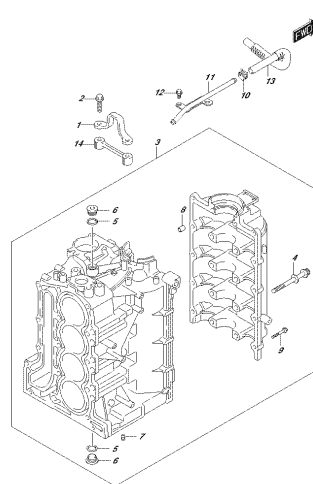
③ 製造番号（号機）を示します。 (例) 910001

FIG. 111A



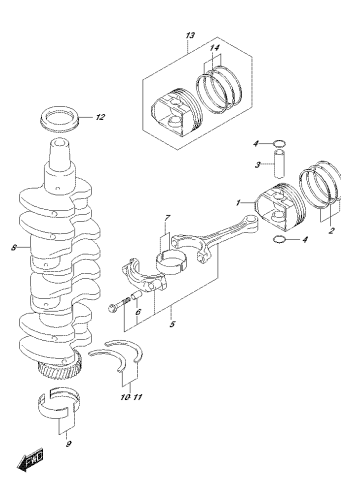
OPRIMA 300L 300L 111A
 CYLINDERHEAD

FIG. 113A



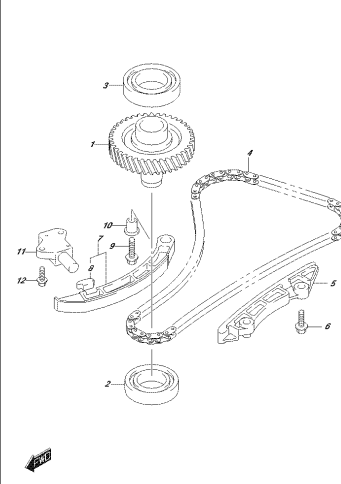
OPRIMA 300L 300L 113A
 CYLINDERBLOCK

FIG. 116A



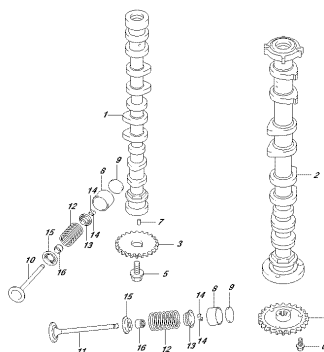
OPRIMA 300L 300L 116A
 CRANKSCHAFT

FIG. 119A



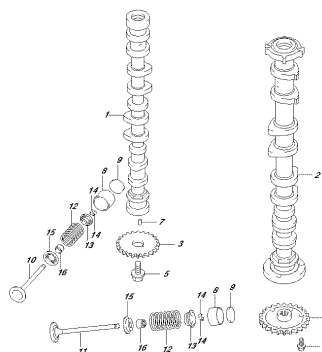
OPRIMA 300L 300L 119A
 TIMINGSCHWIF

FIG. 121D



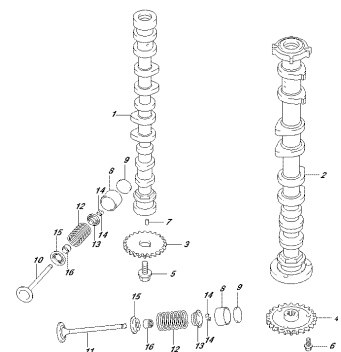
OPRIMA 300L 300L 121D
 CAMSCHAFT

FIG. 121E



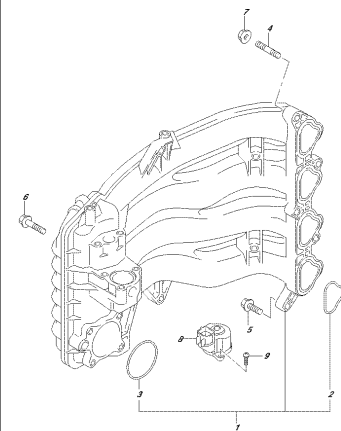
OPRIMA 300L 300L 121E
 CAMSCHAFT

FIG. 121F



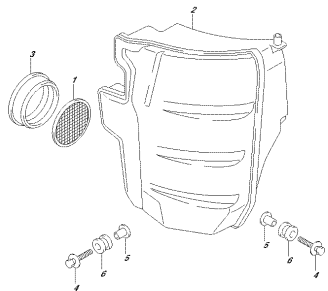
OPRIMA 300L 300L 121F
 CAMSCHAFT

FIG. 122A



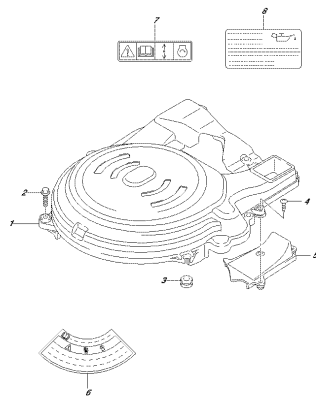
OPRIMA 300L 300L 122A
 VORNE HAUPTWELLE

FIG. 134A



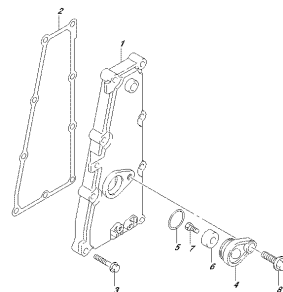
OPTIONAL: 134A, 144A
FUELEKREFLECTOR

FIG. 136A



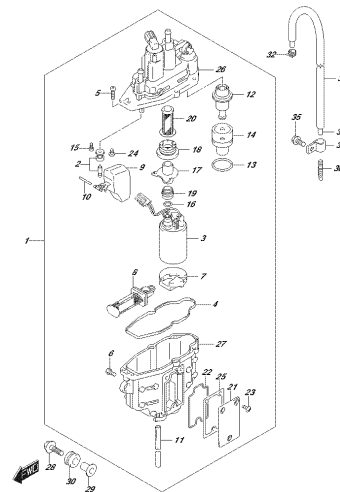
OPTIONAL: 136A, 144A
FUELVERBINDERDECKEL

FIG. 140A



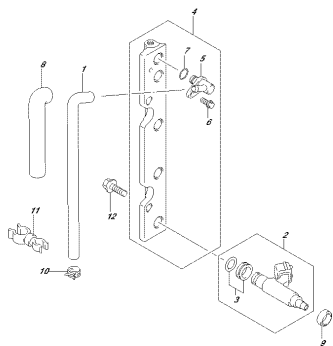
OPTIONAL: 140A, 144A
FUELSCHLÖSSECKEL

FIG. 143A



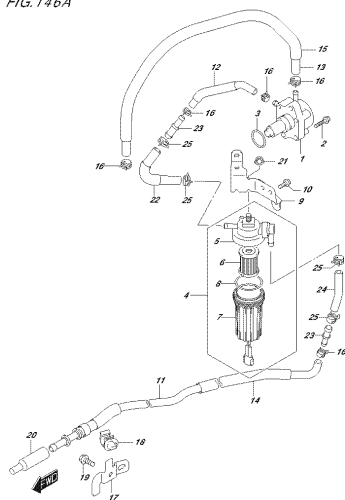
OPTIONAL: 143A, 144A
FUELEINSPIESCHNITTWERK

FIG. 144A



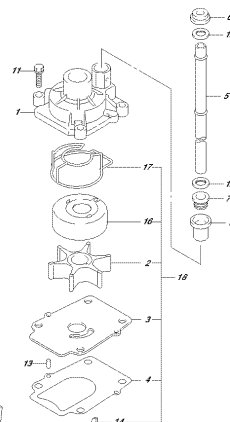
OPTIONAL: 144A, 144A
FUELEKREFLECTOR

FIG. 146A



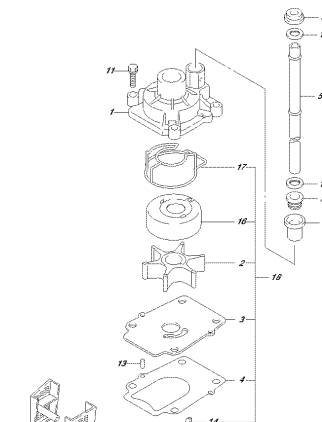
OPTIONAL: 146A, 144A
FUELPUMPE

FIG. 160J



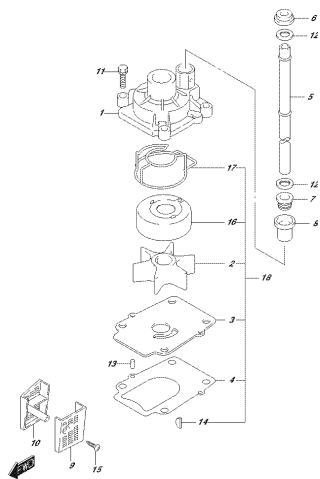
OPTIONAL: 160J, 144A
HARTERFUELPUMPE

FIG. 160K



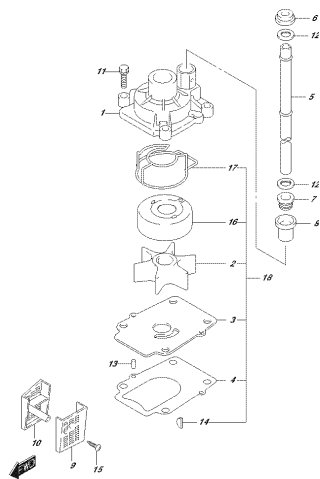
OPTIONAL: 160K, 144A
HARTERFUELPUMPE

FIG. 160L



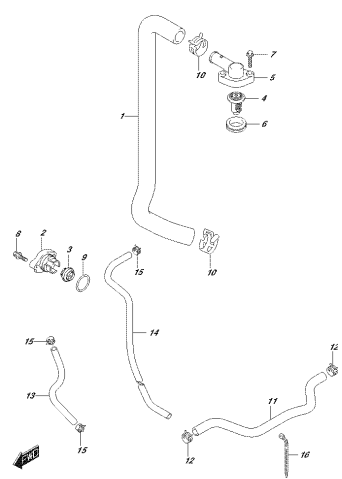
OPRIMA 160L, 160L, 160E
HINTERFLANZ

FIG. 160M



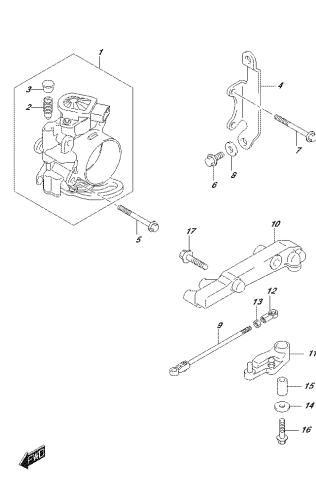
OPRIMA 160L, 160L, 160F
HINTERFLANZ

FIG. 162A



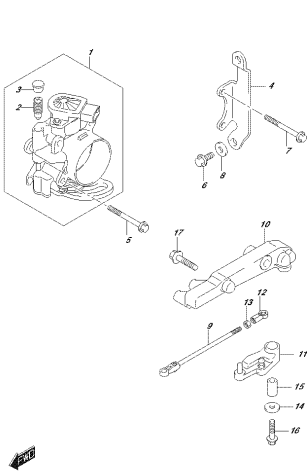
OPRIMA 162L, 162L, 162K
FRONTFLANZ

FIG. 163C



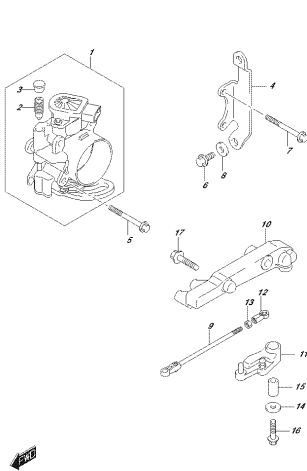
OPRIMA 163L, 163L, 163E
FRONTFLANZ

FIG. 163D



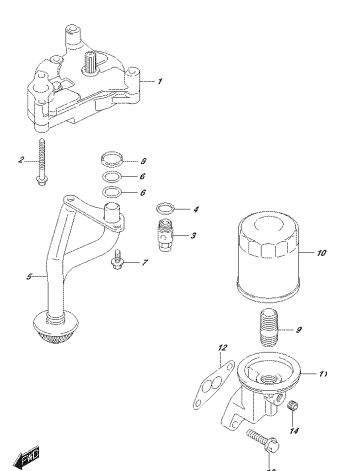
OPRIMA 163L, 163L, 163E
FRONTFLANZ

FIG. 163F



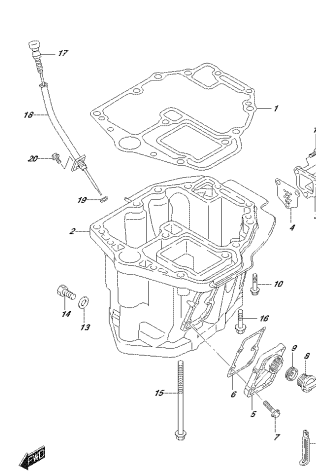
OPRIMA 163L, 163L, 163F
FRONTFLANZ

FIG. 175A



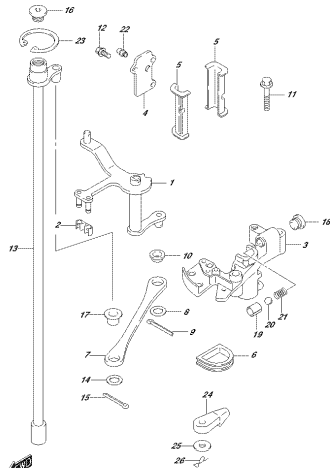
OPRIMA 165L, 165L, 175K
DE FLANZ

FIG. 180A



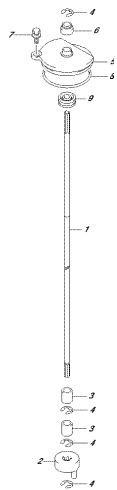
OPRIMA 180L, 180L, 180K
DE FLANZ

FIG.204A



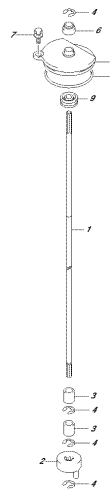
OPRM 002_004_004
CLU/REV04F

FIG.206A



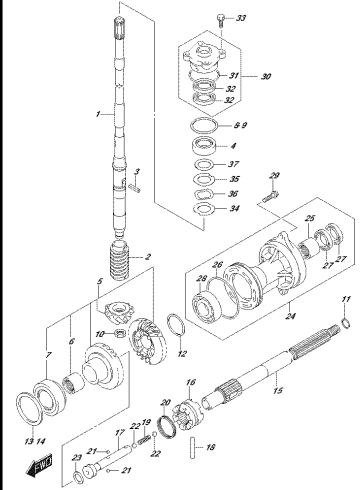
OPRM 002_004_004
CLU/REV04F

FIG.206B



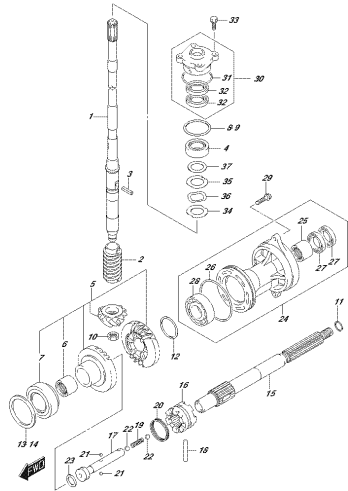
OPRM 002_004_004
CLU/REV04F

FIG.220A



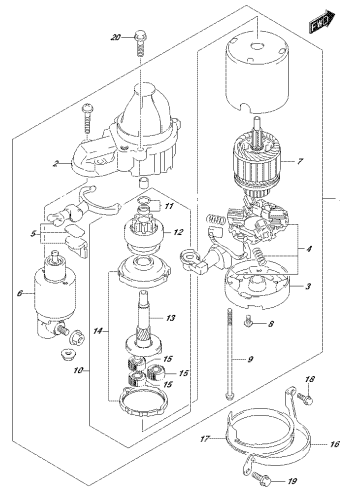
OPRM 002_004_004
ITR46160307

FIG.220B



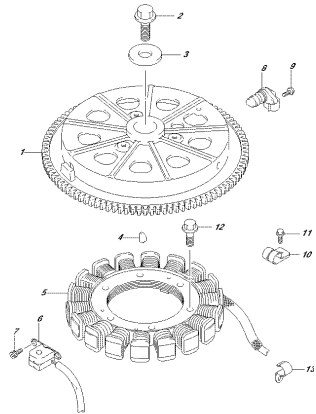
OPRM 002_004_004
ITR46160307

FIG.301A



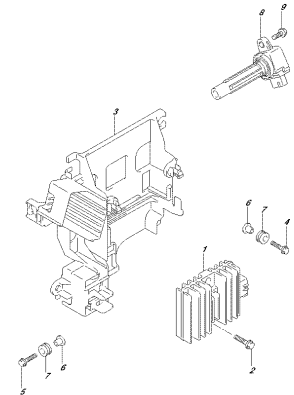
OPRM 002_004_004
STARTING MOTOR

FIG.303A



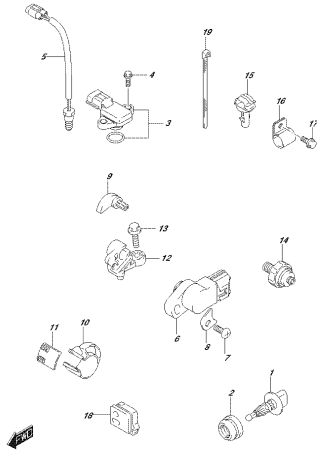
OPRM 002_004_004
STARTING MOTOR

FIG.310A



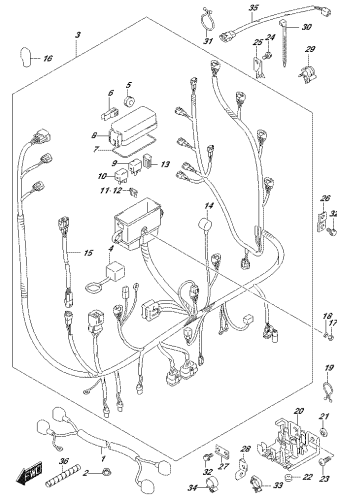
OPRM 002_004_004
REC-REVENTION CODE

FIG.315A



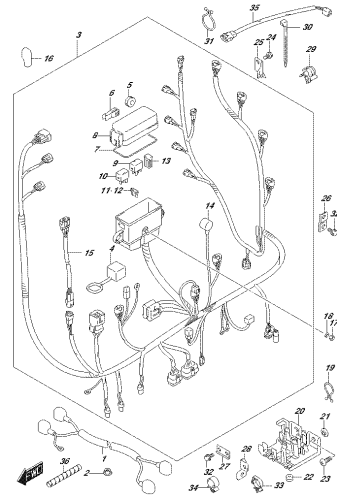
OPRM_002_004_15A
REVISED

FIG.322A



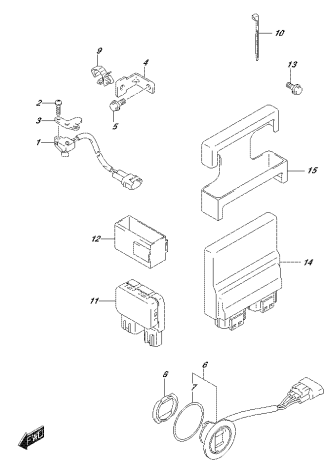
OPRM_002_004_32A
REVISED

FIG.322B



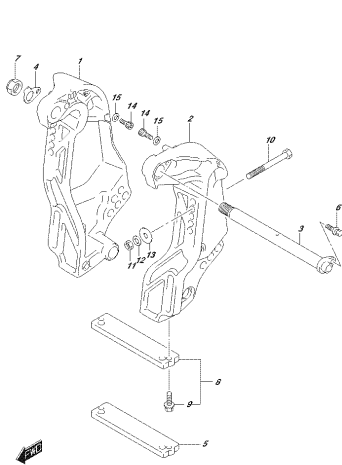
OPRM_002_004_32B
REVISED

FIG.326A



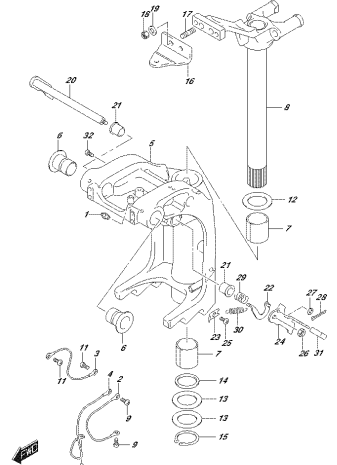
OPRM_002_004_32A
PTT/STITCHER/REAR CONTROL UNIT

FIG.335B



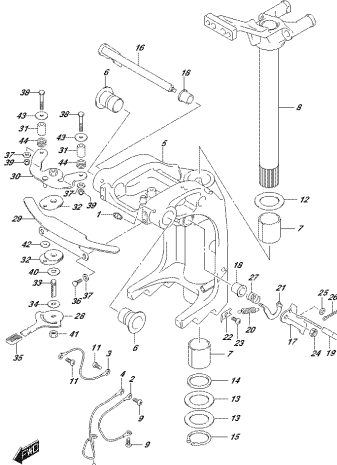
OPRM_002_004_33B
CLAMP/SHACKLE

FIG.336C



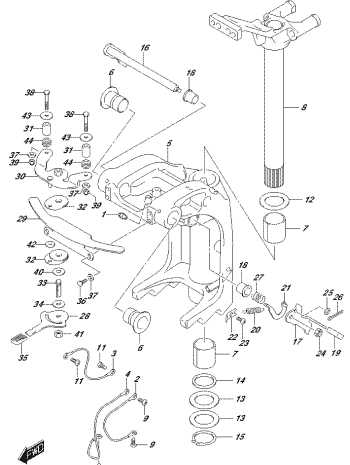
OPRM_002_004_33C
SWING SHACKLE

FIG.336D



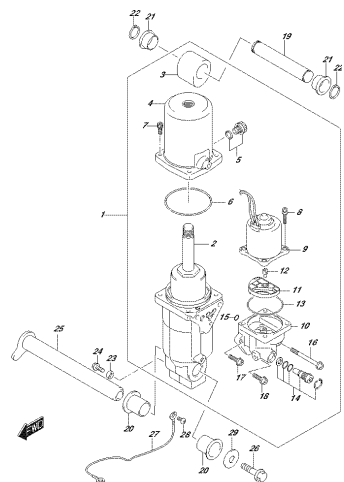
OPRM_002_004_33D
SWING SHACKLE

FIG.336G



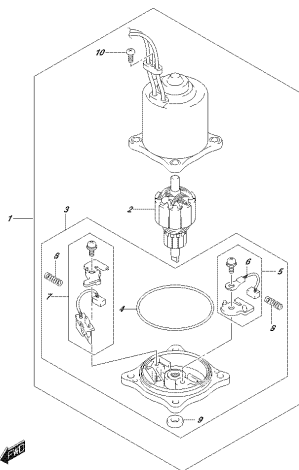
OPRM_002_004_33G
SWING SHACKLE

FIG.337A



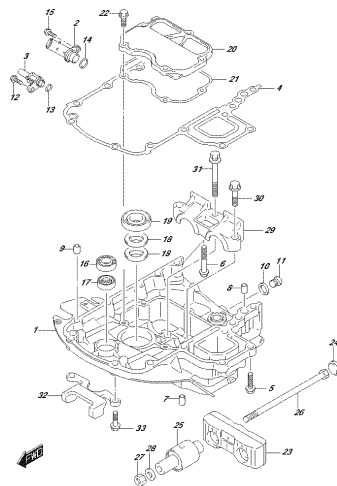
OPRMA 002 001_337A
STROMKOLLEKTOR

FIG.340A



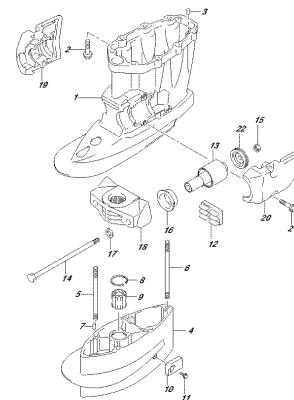
OPRMA 002 001_340A
STROMKOLLEKTOR

FIG.401A



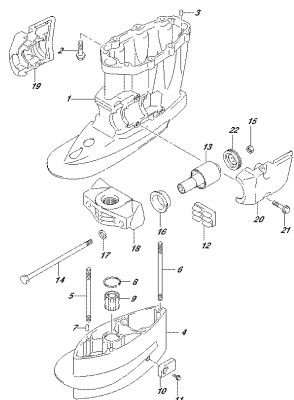
OPRMA 002 001_401A
STROMKOLLEKTOR

FIG.405D



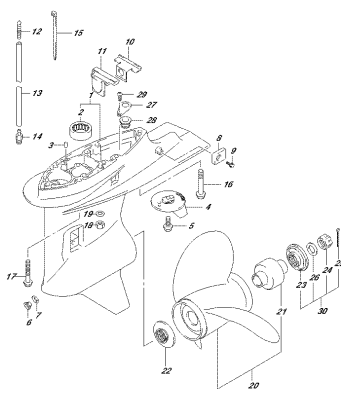
OPRMA 002 001_405D
STROMKOLLEKTOR

FIG.405E



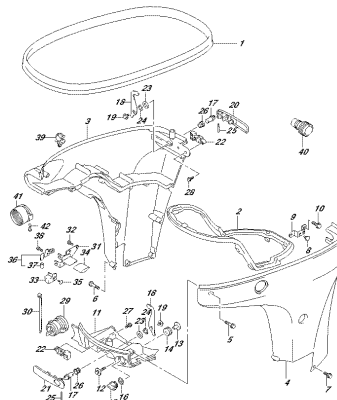
OPRMA 002 001_405E
STROMKOLLEKTOR

FIG.407D



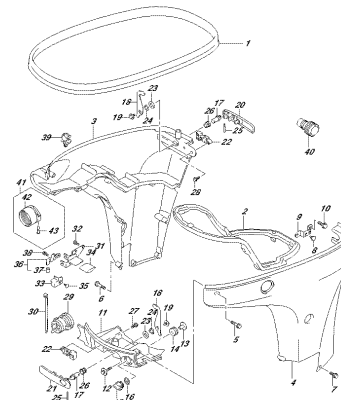
OPRMA 002 001_407D
GEAR CASE

FIG.410A



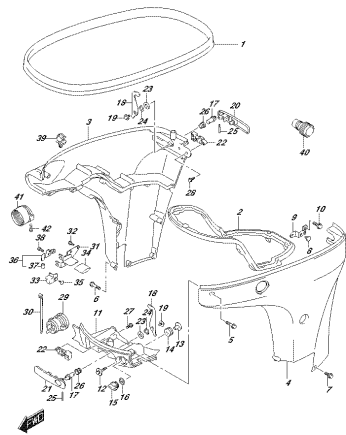
OPRMA 002 001_410A
SIZE (LARGE)

FIG.410C



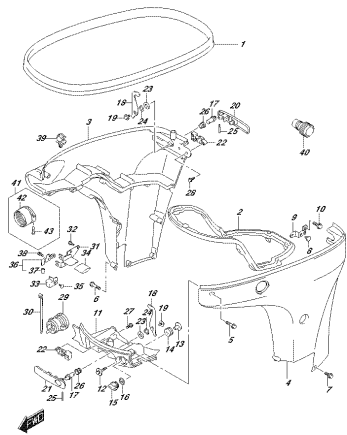
OPRMA 002 001_410C
SIZE (LARGE)

FIG.410D



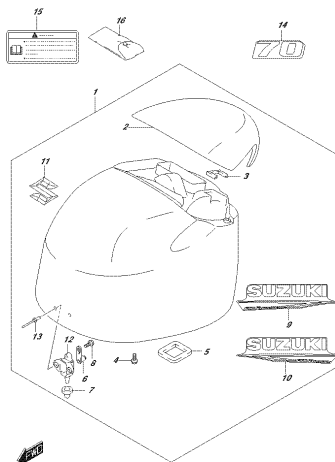
OPRIMA 892, 894, 410D
SUECO COMBT

FIG.410H



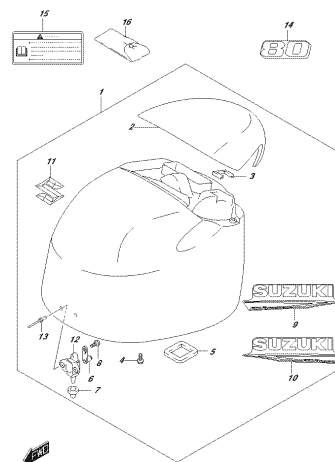
OPRIMA 892, 894, 410H
SUECO COMBT

FIG.420A



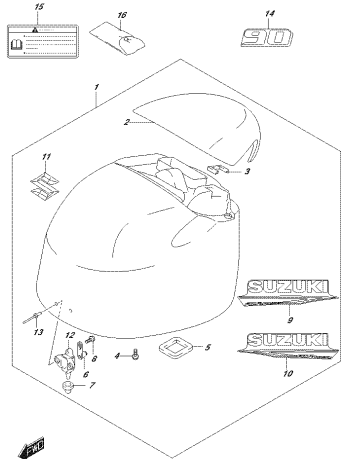
OPRIMA 892, 894, 420A
SUECO COMBT

FIG.420C



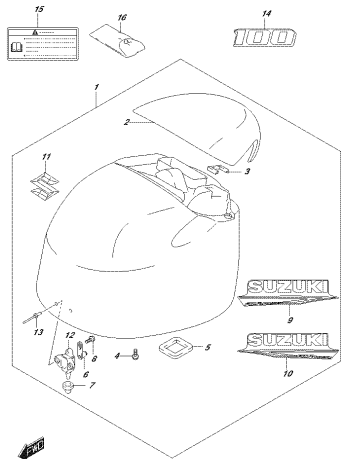
OPRIMA 892, 894, 420C
SUECO COMBT

FIG.420E



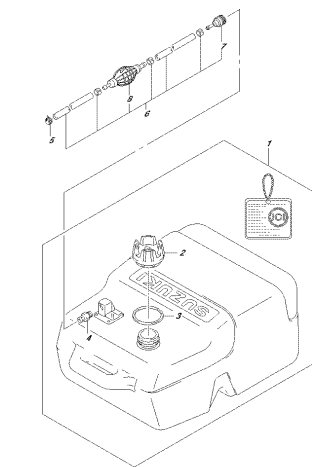
OPRIMA 892, 894, 420E
SUECO COMBT

FIG.420G



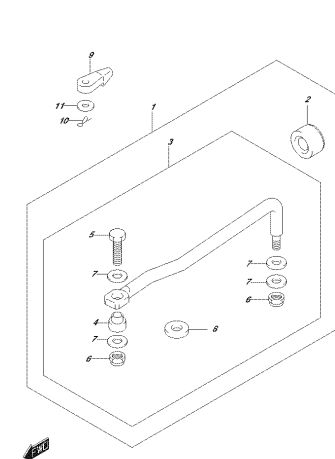
OPRIMA 892, 894, 420G
SUECO COMBT

FIG.432A



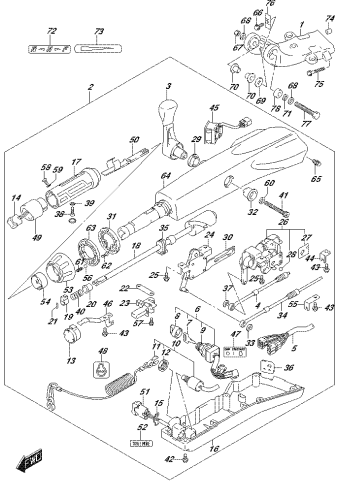
OPRIMA 892, 894, 432A
FUELTANK

FIG.442A



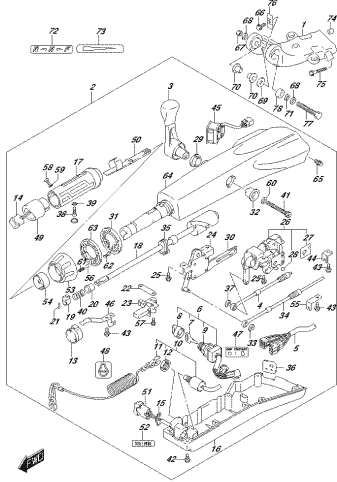
OPRIMA 892, 894, 442A
FUELTANK

FIG.444B



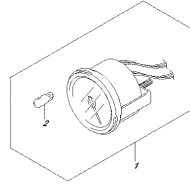
OPRMA 002_004_444B
TELETRAVELLE

FIG.444D



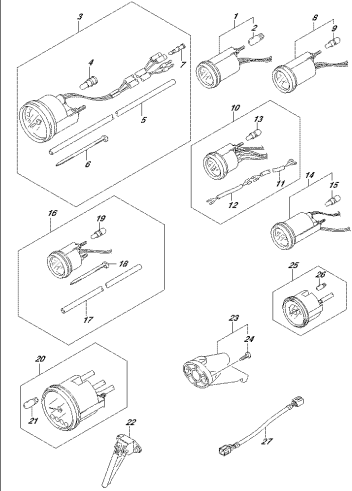
OPRMA 002_004_444D
TELETRAVELLE

FIG.460A



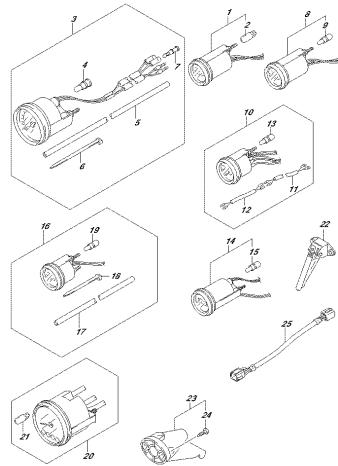
OPRMA 002_004_460A
METRO

FIG.501A



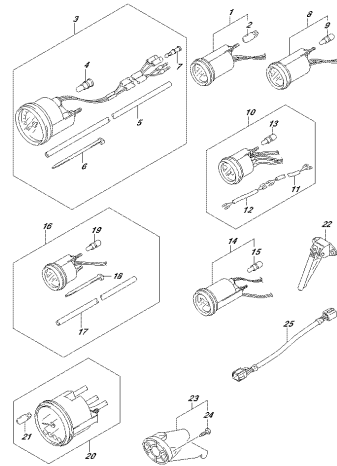
OPRMA 002_004_501A
OPTIMETRO

FIG.501B



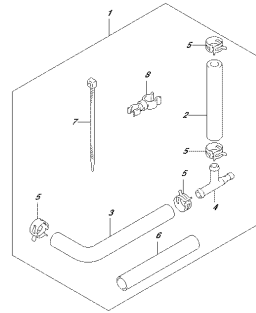
OPRMA 002_004_501B
OPTIMETRO

FIG.501P



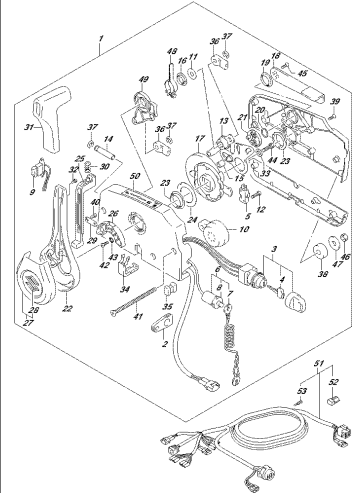
OPRMA 002_004_501P
OPTIMETRO

FIG.507A



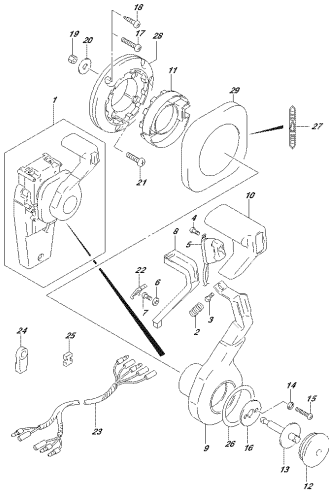
OPRMA 002_004_507A
OPTIMETRO PRESSORINALE 0,5/0,87

FIG.508A



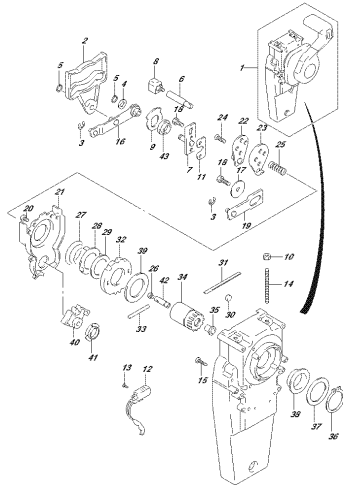
OPRMA 002_004_508A
OPTIMETRO CAPITALE

FIG.517A



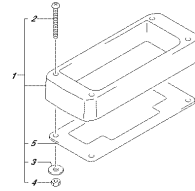
OPRM 002_001_517A
OPT/CONTROL/TELEPHONE(I)

FIG.518A



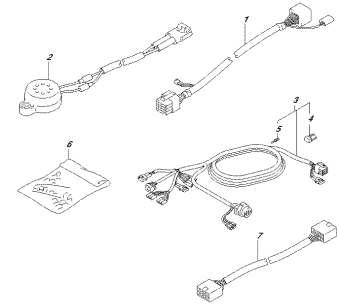
OPRM 002_001_518A
OPT/CONTROL/TELEPHONE(I)

FIG.519A



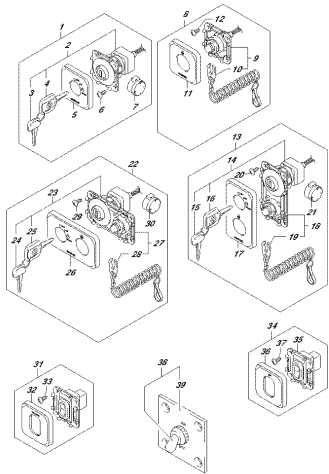
OPRM 002_001_519A
OPT/REMOTE CONTROL/SHOET

FIG.521A



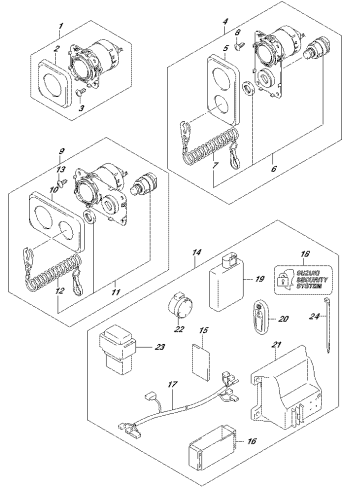
OPRM 002_001_521A
OPT/WIRELESS

FIG.530A



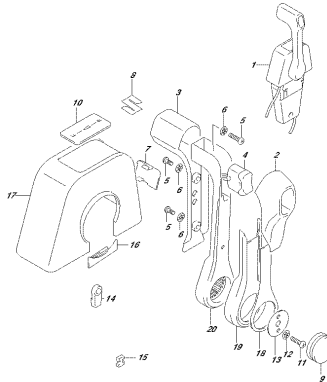
OPRM 002_001_530A
OPT/SWITCH

FIG.535A



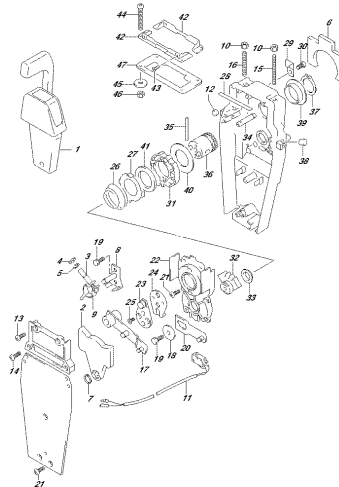
OPRM 002_001_535A
OPT/KEYLESSSTART

FIG.544A



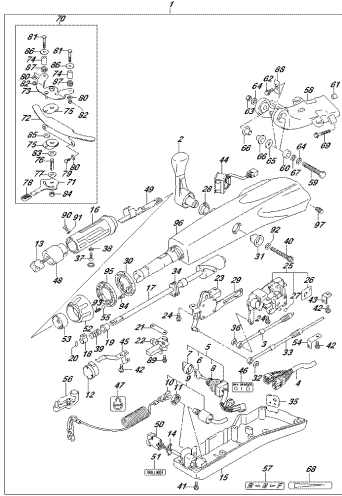
OPRM 002_001_544A
OPT/REMOTE CONTROL/ASS-SINGLE(I)

FIG.545A



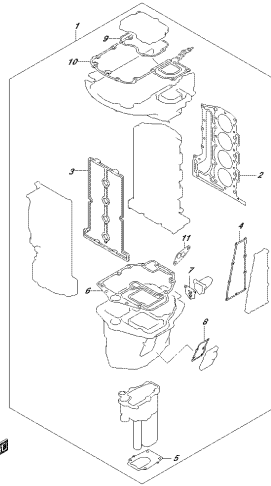
OPRM 002_001_545A
OPT/REMOTE CONTROL/ASS-SINGLE(I)

FIG.570A



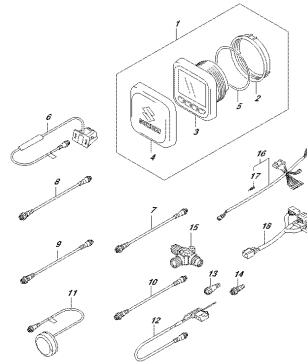
OPRM 802 REV.570A
OPTISELECT HANDLE

FIG.585A



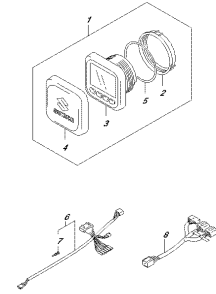
OPRM 802 REV.585A
OPTISELECT KEY

FIG.600A



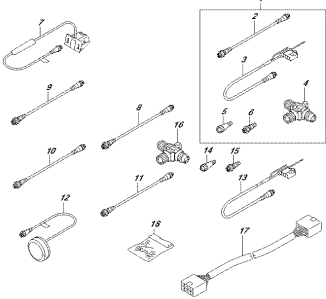
OPRM 802 REV.600A
OPTISELECT FUNCTION GAUGE

FIG.601A



OPRM 802 REV.601A
OPTISELECT FUNCTION GAUGE (2)

FIG.602A



OPRM 802 REV.602A
OPTISELECT FUNCTION GAUGE (2)

FIG.111A

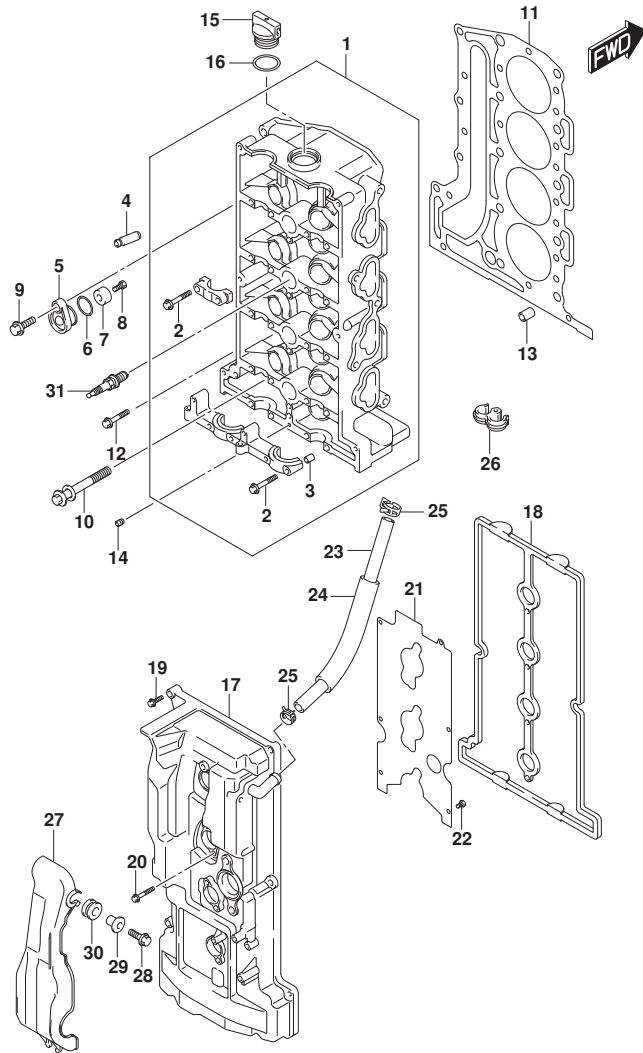


FIG.111A (1-B-2) シリンダヘッド

| 見出番号 | 品番 | 品名 | 使用個数 | 備考 | 標準作業時間 |
|------|-----------------|-----------------------------|------|------------|--------|
| 1 | 11100-87L20 | ヘッドアツシ, シリンダ | 1 | | |
| 2 | 09103-06266 | ボルト (6X40) | 22 | | |
| 3 | 09206-08001 | ピン (8X11) | 18 | | |
| 4 | 11115-73G01-001 | ガイド, ハルフ (OS:0.5) | 16 | ワシヨ | |
| 5 | 11261-93J00 | カバー, プロテクションノード | 2 | | |
| 6 | 09280-22019 | リング (D:1.9, ID:21.8) | 2 | | |
| 7 | 55321-87J01 | アノード, プロテクション | 2 | | |
| 8 | 09128-06094 | ボルト (6X14) | 2 | | |
| 9 | 01550-0820C | ボルト (8X20) | 2 | | |
| 10 | 11117-89J00 | ボルト, クランクケースインサイド | 10 | | |
| 11 | 11141-87L00 | ガスケット, シリンダヘッド | 1 | | |
| 12 | 01550-08407 | ボルト (8X40) | 5 | | |
| 13 | 04211-13189 | ピン (10.4X13X18) | 2 | | |
| 14 | 11112-96L00 | ブラケット, オイルパンチユリ | 1 | | |
| 15 | 11382-93J00 | キャップ, オイルフライ | 1 | | |
| 16 | 09280-26006 | リング (D:3.1, ID:26.4) | 1 | | |
| 17 | 11170-87L11 | カバー, シリンダヘッド | 1 | | |
| 18 | 11189-87L00 | ガスケット, シリンダヘッドカバー | 1 | | |
| 19 | 01550-0625C | ボルト (6X25) | 8 | | |
| 20 | 01550-0645C | ボルト | 4 | | |
| 21 | 11173-87L00 | プレート, フリーザ | 1 | | |
| 22 | 02112-0612A | スクリュ | 6 | | |
| 23 | 09355-11165-600 | ホース (11X16X600) | 1 | L:600->260 | |
| 24 | 18498-95J01 | プロテクタ, フリーザホース (L:120) | 1 | | |
| 25 | 09401-15414 | クリップ | 2 | | |
| 26 | 09408-00155 | クランプ | 1 | | |
| 27 | 11194-87L20 | ガード, フェイルホース | 1 | | |
| 28 | 01550-0620C | ボルト (6X20) | 3 | | |
| 29 | 09169-06062 | ワッシャ (6.3X17X1.6) | 3 | | |
| 30 | 09320-09016 | クワシヨ | 3 | | |
| 31 | 09482-00446 | スパークプラグ, NGKDCPR6E (DCPR6E) | 4 | | |

FIG.113A

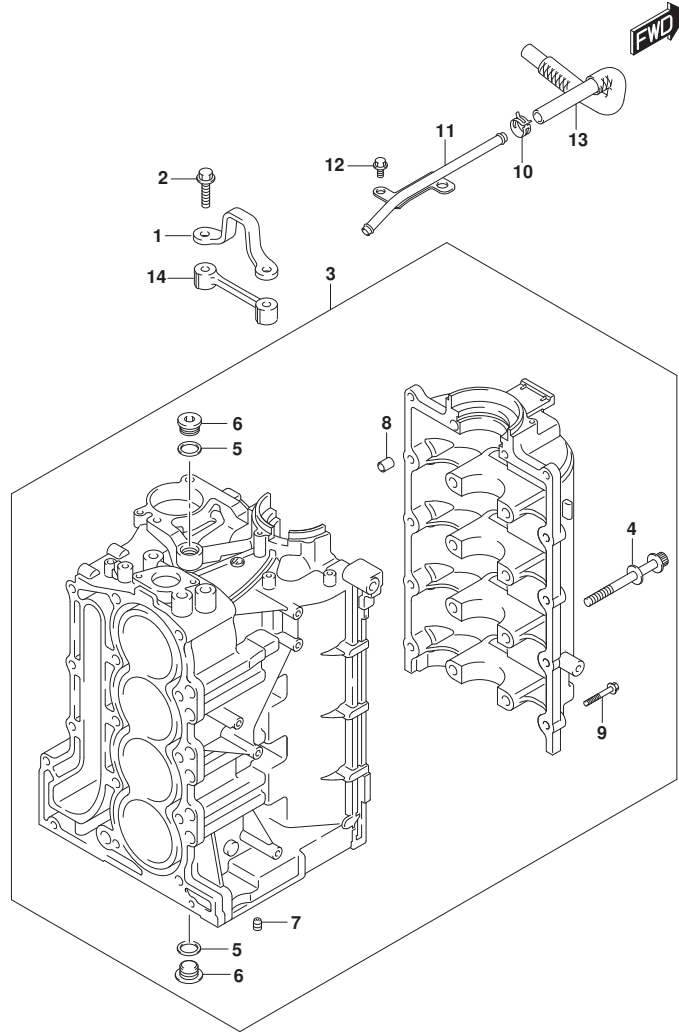


FIG.113A (1-B-3) シリンダーブロック

| 見出番号 | 品番 | 品名 | 使用個数 | 備考 | 標準作業時間 |
|------|-------------|----------------------|------|----|--------|
| 1 | 11291-87L10 | フック, エンジン | 1 | | |
| 2 | 01550-0840C | ボルト (8X40) | 2 | | |
| 3 | 11300-87L20 | ブロックアッソシ, シリンダー | 1 | | |
| 4 | 11117-90J10 | ボルト, クランクケース | 10 | | |
| 5 | 11216-90J10 | ガスケット, オイルキヤリフ ラグ | 3 | | |
| 6 | 09248-18014 | ブラケット (18X8) | 3 | | |
| 7 | 11118-98J02 | ブラケット (1/8PT, H:5.5) | 1 | | |
| 8 | 09206-13019 | ピン (10.4X13X16) | 5 | | |
| 9 | 01550-08407 | ボルト (8X40) | 10 | | |
| 10 | 09401-15414 | クリップ | 1 | | |
| 11 | 11223-87L00 | パイプ, フリーザー | 1 | | |
| 12 | 01550-0612C | ボルト (6X12) | 2 | | |
| 13 | 11224-87L00 | ホース, フリーザー NO. 2 | 1 | | |
| 14 | 11294-87L00 | ブラケット, エンジンフック | 1 | | |

FIG.116A

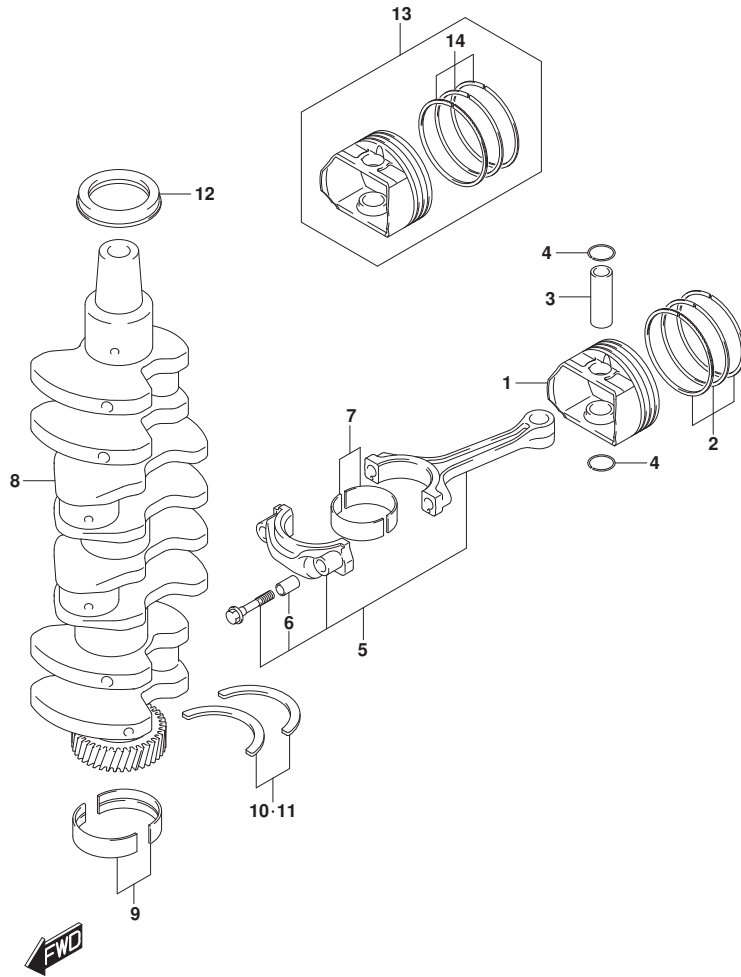


FIG.116A (1-B-4) クランクシャフト

| 見出番号 | 品番 | 品名 | 使用個数 | 備考 | 標準作業時間 |
|------|-----------------|------------------------------|------|-----------------|--------|
| 1 | 12111-87L01 | ピストン | 4 | | |
| 2 | 12140-87L01 | リングセット,ピストン | 4 | | |
| 3 | 12151-54A50 | ピン,ピストン | 4 | | |
| 4 | 09381-18002 | サークリップ (OD:20.5) | 8 | | |
| 5 | 12160-87L10 | コンロッドアツシ | 4 | | |
| 6 | 04221-04089 | ピン (4X11.2) | 8 | | |
| 7-1 | 12100-69830-0A0 | ベアリングセット,コンロッド (T:1.5) | 4 | グリーン | |
| 7-2 | 12100-69830-0B0 | ベアリングセット,コンロッド (T:1.5) | 4 | ブラック | |
| 7-3 | 12100-69830-0C0 | ベアリングセット,コンロッド (T:1.5) | 4 | NON | |
| 7-4 | 12100-69830-0D0 | ベアリングセット,コンロッド (T:1.5) | 4 | イエロー | |
| 7-5 | 12100-69830-0E0 | ベアリングセット,コンロッド (T:1.5) | 4 | ブルー | |
| 7-6 | 12100-69830-025 | ベアリングセット,コンロッド (US:0.25) | 4 | RED, OPT | |
| 8 | 12220-87L00 | クランクシャフト | 1 | | |
| 9-1 | 12340-58BA0-0A0 | ベアリングセット,クランク (T:2) | 5 | グリーン | |
| 9-2 | 12340-58BA0-0B0 | ベアリングセット,クランク (T:2) | 5 | ブラック | |
| 9-3 | 12340-58BA0-0C0 | ベアリングセット,クランク (T:2) | 5 | NON | |
| 9-4 | 12340-58BA0-0Y0 | ベアリングセット,クランク (T:2) | 5 | PURPLE | |
| 9-5 | 12340-58BA0-0Z0 | ベアリングセット,クランク (T:2) | 5 | ブラウン | |
| 9-6 | 12300-58820-0YA | ベアリングセット,クランク (US:0.25) | 5 | RED/PURPLE, OPT | |
| 9-7 | 12300-58820-0ZA | ベアリングセット,クランク (US:0.25) | 5 | RED/BROWN, OPT | |
| 9-8 | 12300-58820-0AA | ベアリングセット,クランク (US:0.25) | 5 | RED/GREEN, OPT | |
| 9-9 | 12300-58820-0BA | ベアリングセット,クランク (US:0.25) | 5 | RED/BLACK, OPT | |
| 9-10 | 12300-58820-0CA | ベアリングセット,クランク (US:0.25) | 5 | RED, OPT | |
| 10 | 12300-78890 | ベアリングセット,クランクスラスト (T:2.5) | 1 | | |
| 11 | 12300-78890-012 | ベアリングセット,クランクスラスト (OS:0.125) | 1 | オプション | |
| 12 | 09283-52006 | シール,オイル (52X70X10) | 1 | | |
| 13 | 12100-87L02-050 | ピストンセット, OS (OS:0.50) | 4 | オプション | |
| 14 | 12140-87L01-050 | リングセット,ピストンOS (OS:0.5) | 4 | オプション | |

FIG.119A

FIG.119A (1-B-5) タイミングチェーン

| 見出番号 | 品番 | 品名 | 使用個数 | 備考 | 標準作業時間 |
|------|-------------|-----------------------|------|----|--------|
| 1 | 12730-87L00 | ギヤ, トリファン (NT:36) | 1 | | |
| 2 | 09262-32023 | ベアリング (32X58X13) | 1 | | |
| 3 | 09262-35070 | ベアリング (35X62X14) | 1 | | |
| 4 | 12761-87L00 | チェーン, タイミング | 1 | | |
| 5 | 12771-87L00 | ガイド, タイミングチェーン | 1 | | |
| 6 | 01550-0825A | ホルト | 2 | | |
| 7 | 12810-87L00 | テンションアッソシ, タイミングチェーン | 1 | | |
| 8 | 12813-73G00 | バット, タイミングチェーンテンション | 1 | | |
| 9 | 01550-0835A | ホルト (8X35) | 1 | | |
| 10 | 12812-90J00 | スベーサ, タイミングチェーンテンション | 1 | | |
| 11 | 12831-93J01 | アシヤスタアッソシ, テンションNO. 1 | 1 | | |
| 12 | 01550-0620A | ホルト | 2 | | |

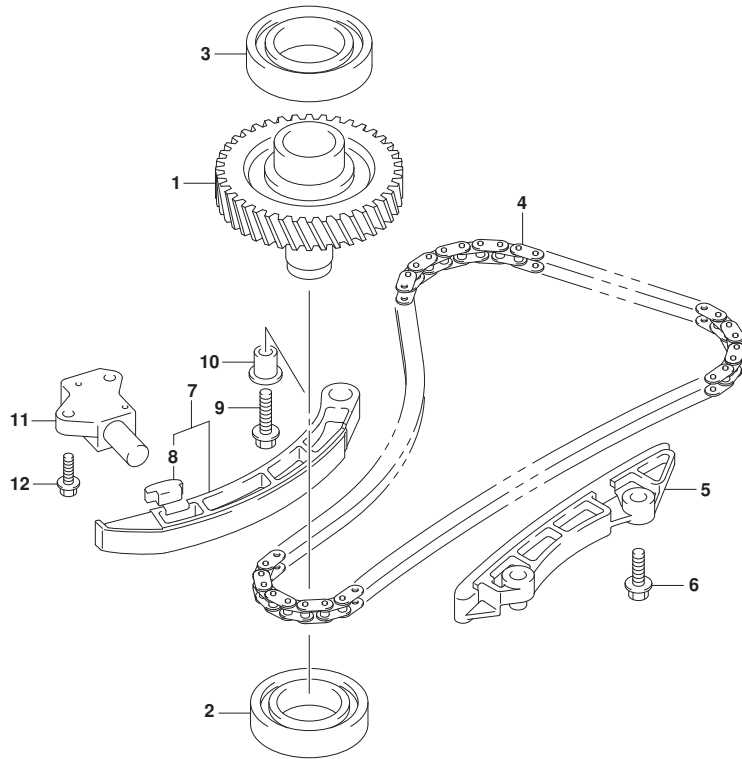


FIG.121D

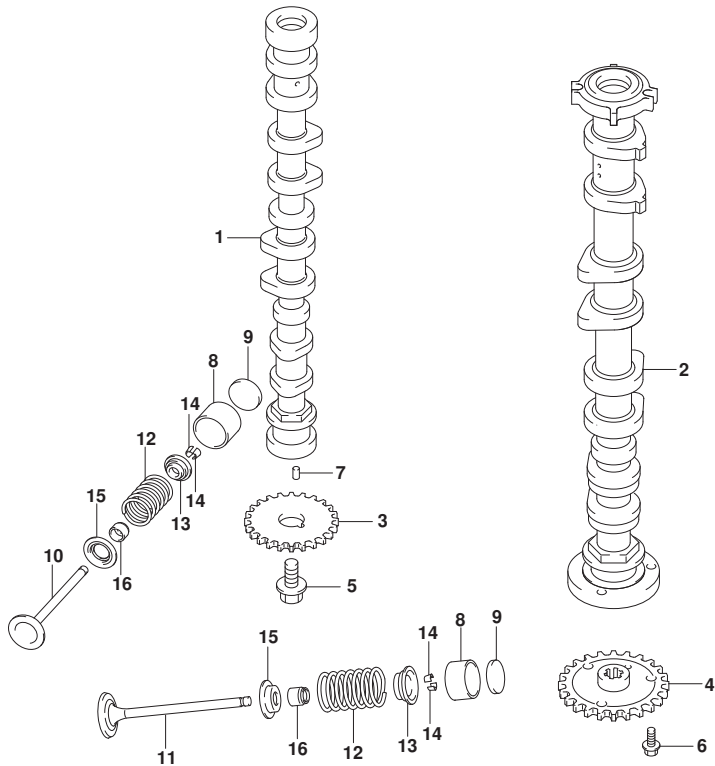


FIG. 121D (1-B-6) カムシャフト (DF70A, DF70ATH)

| 見出番号 | 品番 | 品名 | 使用個数 | 備考 | 標準作業時間 |
|------|-----------------|------------------------------|------|----|--------|
| 1 | 12701-87L20 | カムシャフト, インテーク | 1 | | |
| 2 | 12705-87L00 | カムシャフト, エキゾースト | 1 | | |
| 3 | 12741-90J01 | スプロケット, カムシャフトタイミング (NT:29) | 1 | | |
| 4 | 12748-87L00 | スプロケット, エキゾーストカムシャフト (NT:29) | 1 | | |
| 5 | ホルルト, カムシャフト | 1 | | | |
| 6 | 01550-0612A | ホルルト (6X12) | 3 | | |
| 7 | 04221-05109 | ピン | 2 | | |
| 8 | 12891-69J00 | クハット | 16 | | |
| 9-1 | 12892-69J00-208 | シム, クハット (T:2.08) | 16 | | |
| 9-2 | 12892-69J00-210 | シム, クハット (T:2.10) | 16 | | |
| 9-3 | 12892-69J00-212 | シム, クハット (T:2.12) | 16 | | |
| 9-4 | 12892-69J00-214 | シム, クハット (T:2.14) | 16 | | |
| 9-5 | 12892-69J00-216 | シム, クハット (T:2.16) | 16 | | |
| 9-6 | 12892-69J00-218 | シム, クハット (T:2.18) | 16 | | |
| 9-7 | 12892-69J00-220 | シム, クハット (T:2.20) | 16 | | |
| 9-8 | 12892-69J00-222 | シム, クハット (T:2.22) | 16 | | |
| 9-9 | 12892-69J00-224 | シム, クハット (T:2.24) | 16 | | |
| 9-10 | 12892-69J00-226 | シム, クハット (T:2.26) | 16 | | |
| 9-11 | 12892-69J00-228 | シム, クハット (T:2.28) | 16 | | |
| 9-12 | 12892-69J00-230 | シム, クハット (T:2.30) | 16 | | |
| 9-13 | 12892-69J00-232 | シム, クハット (T:2.32) | 16 | | |
| 9-14 | 12892-69J00-234 | シム, クハット (T:2.34) | 16 | | |
| 9-15 | 12892-69J00-236 | シム, クハット (T:2.36) | 16 | | |
| 9-16 | 12892-69J00-238 | シム, クハット (T:2.38) | 16 | | |
| 9-17 | 12892-69J00-240 | シム, クハット (T:2.40) | 16 | | |
| 9-18 | 12892-69J00-242 | シム, クハット (T:2.42) | 16 | | |
| 9-19 | 12892-69J00-244 | シム, クハット (T:2.44) | 16 | | |
| 9-20 | 12892-69J00-246 | シム, クハット (T:2.46) | 16 | | |
| 9-21 | 12892-69J00-248 | シム, クハット (T:2.48) | 16 | | |
| 9-22 | 12892-69J00-250 | シム, クハット (T:2.50) | 16 | | |
| 9-23 | 12892-69J00-252 | シム, クハット (T:2.52) | 16 | | |
| 9-24 | 12892-69J00-254 | シム, クハット (T:2.54) | 16 | | |
| 9-25 | 12892-69J00-256 | シム, クハット (T:2.56) | 16 | | |
| 9-26 | 12892-69J00-258 | シム, クハット (T:2.58) | 16 | | |
| 9-27 | 12892-69J00-260 | シム, クハット (T:2.60) | 16 | | |

FIG.121D

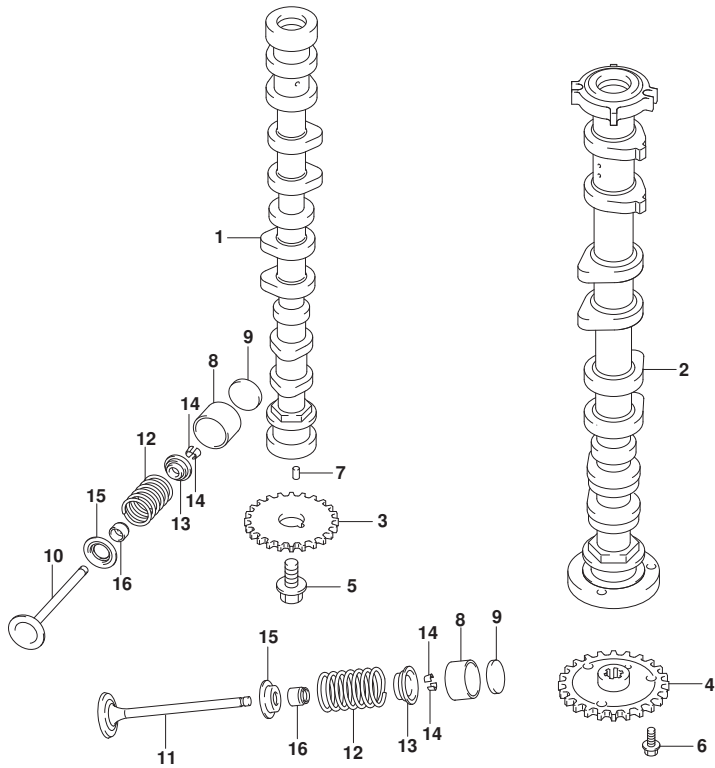


FIG.121D (1-B-7) カムシャフト (DF70A, DF70ATH)

| 見出番号 | 品番 | 品名 | 使用個数 | 備考 | 標準作業時間 |
|------|-----------------|-------------------------|------|----|--------|
| 9-28 | 12892-69J00-262 | シム, タハツト (T:2.62) | 16 | | |
| 9-29 | 12892-69J00-264 | シム, タハツト (T:2.64) | 16 | | |
| 9-30 | 12892-69J00-266 | シム, タハツト (T:2.66) | 16 | | |
| 9-31 | 12892-69J00-268 | シム, タハツト (T:2.68) | 16 | | |
| 9-32 | 12892-69J00-270 | シム, タハツト (T:2.70) | 16 | | |
| 9-33 | 12892-69J00-272 | シム, タハツト (T:2.72) | 16 | | |
| 9-34 | 12892-69J00-274 | シム, タハツト (T:2.74) | 16 | | |
| 9-35 | 12892-69J00-276 | シム, タハツト (T:2.76) | 16 | | |
| 9-36 | 12892-69J00-278 | シム, タハツト (T:2.78) | 16 | | |
| 9-37 | 12892-69J00-280 | シム, タハツト (T:2.80) | 16 | | |
| 9-38 | 12892-69J00-282 | シム, タハツト (T:2.82) | 16 | | |
| 9-39 | 12892-69J00-284 | シム, タハツト (T:2.84) | 16 | | |
| 9-40 | 12892-69J00-286 | シム, タハツト (T:2.86) | 16 | | |
| 9-41 | 12892-69J00-288 | シム, タハツト (T:2.88) | 16 | | |
| 9-42 | 12892-69J00-290 | シム, タハツト (T:2.90) | 16 | | |
| 10 | 12911-87L00 | ハルブ, インテーク | 8 | | |
| 11 | 12915-87L50 | ハルブ, エキゾースト | 8 | | |
| 12 | 12921-87J11 | スプリンク, ハルブ | 16 | | |
| 13 | 12931-78G00 | リテーナ, ハルブ スプリンク | 16 | | |
| 14 | 12932-24400 | コック, ハルブ | 32 | | |
| 15 | 12933-51E00 | シート, ハルブ スプリンク | 16 | | |
| 16 | 09289-05012 | シール, オイル (5.5X11.5X9.3) | 16 | | |



FIG.121E

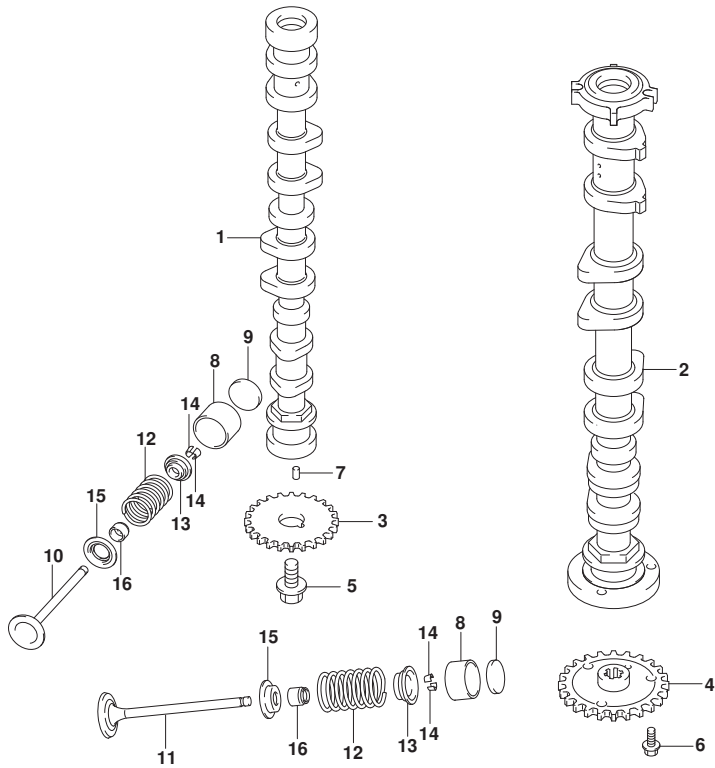


FIG. 121E (1-B-8) カムシャフト (DF80A)

| 見出番号 | 品番 | 品名 | 使用個数 | 備考 | 標準作業時間 |
|------|-------------|------------------------------|------|----|--------|
| 1 | 12701-87L00 | カムシャフト, インテーク | 1 | | |
| 2 | 12705-87L00 | カムシャフト, エキゾースト | 1 | | |
| 3 | 12741-90J01 | スプロケット, カムシャフトタイミング (NT:29) | 1 | | |
| 4 | 12748-87L00 | スプロケット, エキゾーストカムシャフト (NT:29) | 1 | | |
| 5 | | | | | |

FIG.121E

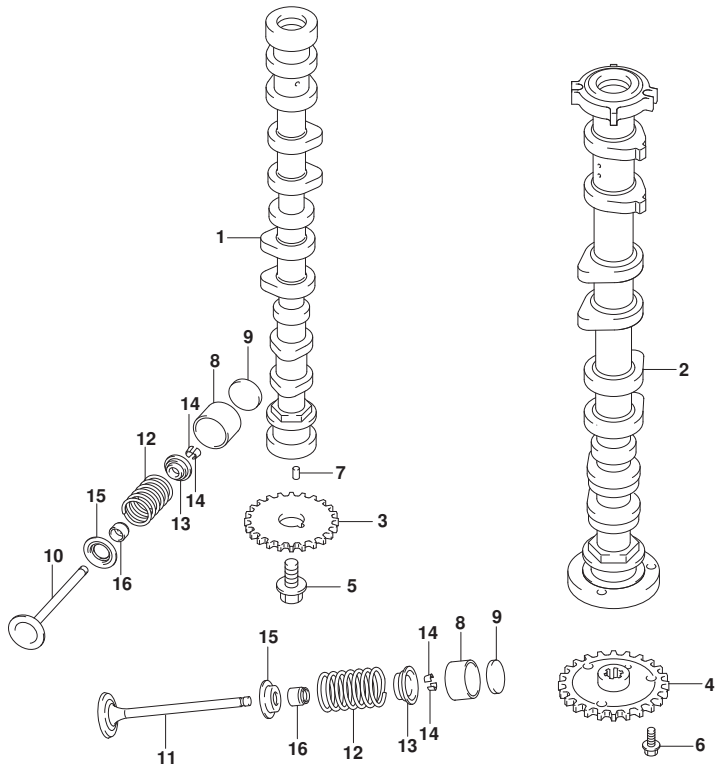


FIG.121E (1-B-9) カムシャフト (DF80A)

| 見出番号 | 品番 | 品名 | 使用個数 | 備考 | 標準作業時間 |
|------|-----------------|-------------------------|------|----|--------|
| 9-28 | 12892-69J00-262 | シム, ｸﾞﾍﾞｯﾄ (T:2.62) | 16 | | |
| 9-29 | 12892-69J00-264 | シム, ｸﾞﾍﾞｯﾄ (T:2.64) | 16 | | |
| 9-30 | 12892-69J00-266 | シム, ｸﾞﾍﾞｯﾄ (T:2.66) | 16 | | |
| 9-31 | 12892-69J00-268 | シム, ｸﾞﾍﾞｯﾄ (T:2.68) | 16 | | |
| 9-32 | 12892-69J00-270 | シム, ｸﾞﾍﾞｯﾄ (T:2.70) | 16 | | |
| 9-33 | 12892-69J00-272 | シム, ｸﾞﾍﾞｯﾄ (T:2.72) | 16 | | |
| 9-34 | 12892-69J00-274 | シム, ｸﾞﾍﾞｯﾄ (T:2.74) | 16 | | |
| 9-35 | 12892-69J00-276 | シム, ｸﾞﾍﾞｯﾄ (T:2.76) | 16 | | |
| 9-36 | 12892-69J00-278 | シム, ｸﾞﾍﾞｯﾄ (T:2.78) | 16 | | |
| 9-37 | 12892-69J00-280 | シム, ｸﾞﾍﾞｯﾄ (T:2.80) | 16 | | |
| 9-38 | 12892-69J00-282 | シム, ｸﾞﾍﾞｯﾄ (T:2.82) | 16 | | |
| 9-39 | 12892-69J00-284 | シム, ｸﾞﾍﾞｯﾄ (T:2.84) | 16 | | |
| 9-40 | 12892-69J00-286 | シム, ｸﾞﾍﾞｯﾄ (T:2.86) | 16 | | |
| 9-41 | 12892-69J00-288 | シム, ｸﾞﾍﾞｯﾄ (T:2.88) | 16 | | |
| 9-42 | 12892-69J00-290 | シム, ｸﾞﾍﾞｯﾄ (T:2.90) | 16 | | |
| 10 | 12911-87L00 | ﾊﾞﾙﾌﾞ, ｲﾝﾃｰｸ | 8 | | |
| 11 | 12915-87L50 | ﾊﾞﾙﾌﾞ, ｴｷｼﾞｰｽﾄ | 8 | | |
| 12 | 12921-87J11 | ｽﾌﾟﾘﾝｸﾞ, ﾊﾞﾙﾌﾞ | 16 | | |
| 13 | 12931-78G00 | ﾘﾃｰﾅ, ﾊﾞﾙﾌﾞｽﾌﾟﾘﾝｸﾞ | 16 | | |
| 14 | 12932-24400 | ｺｯﾀ, ﾊﾞﾙﾌﾞ | 32 | | |
| 15 | 12933-51E00 | ｼｰﾄ, ﾊﾞﾙﾌﾞｽﾌﾟﾘﾝｸﾞ | 16 | | |
| 16 | 09289-05012 | ｼｰﾙ, ｵｲﾙ (5.5X11.5X9.3) | 16 | | |



FIG.121F

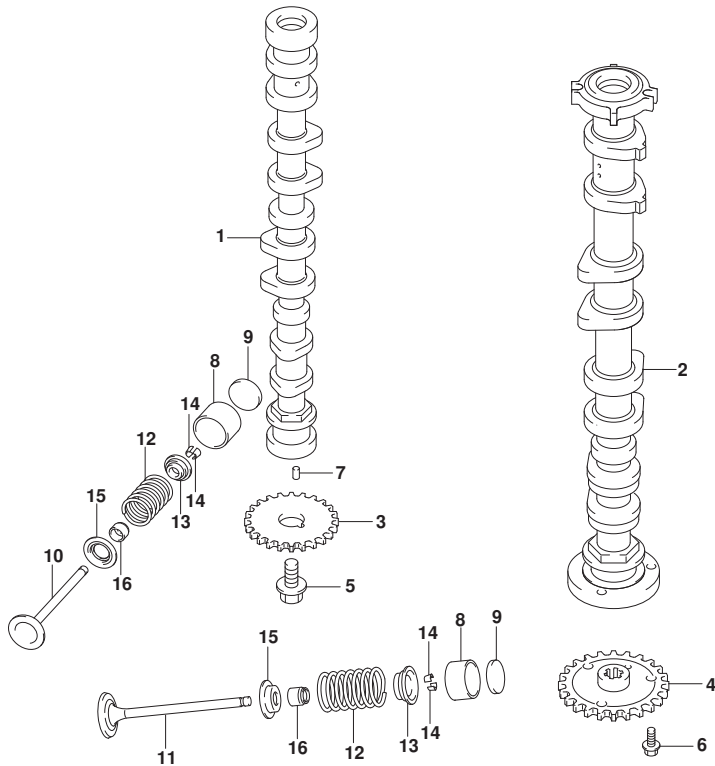


FIG. 121F (1-B-10) カムシャフト (DF90A, DF90ATH, DF100B)

| 見出番号 | 品番 | 品名 | 使用個数 | 備考 | 標準作業時間 |
|------|-----------------|------------------------------|------|----|--------|
| 1 | 12701-87L10 | カムシャフト, インテーク | 1 | | |
| 2 | 12705-87L10 | カムシャフト, エキゾースト | 1 | | |
| 3 | 12741-90J01 | スプロケット, カムシャフトタイミング* (NT:29) | 1 | | |
| 4 | 12748-87L00 | スプロケット, エキゾーストカムシャフト (NT:29) | 1 | | |
| 5 | 12749-93J00 | ボルト, カムシャフト | 1 | | |
| 6 | 01550-0612A | ボルト (6X12) | 3 | | |
| 7 | 04221-05109 | ピン | 2 | | |
| 8 | 12891-69J00 | クハット | 16 | | |
| 9-1 | 12892-69J00-208 | シム, クハット (T:2.08) | 16 | | |
| 9-2 | 12892-69J00-210 | シム, クハット (T:2.10) | 16 | | |
| 9-3 | 12892-69J00-212 | シム, クハット (T:2.12) | 16 | | |
| 9-4 | 12892-69J00-214 | シム, クハット (T:2.14) | 16 | | |
| 9-5 | 12892-69J00-216 | シム, クハット (T:2.16) | 16 | | |
| 9-6 | 12892-69J00-218 | シム, クハット (T:2.18) | 16 | | |
| 9-7 | 12892-69J00-220 | シム, クハット (T:2.20) | 16 | | |
| 9-8 | 12892-69J00-222 | シム, クハット (T:2.22) | 16 | | |
| 9-9 | 12892-69J00-224 | シム, クハット (T:2.24) | 16 | | |
| 9-10 | 12892-69J00-226 | シム, クハット (T:2.26) | 16 | | |
| 9-11 | 12892-69J00-228 | シム, クハット (T:2.28) | 16 | | |
| 9-12 | 12892-69J00-230 | シム, クハット (T:2.30) | 16 | | |
| 9-13 | 12892-69J00-232 | シム, クハット (T:2.32) | 16 | | |
| 9-14 | 12892-69J00-234 | シム, クハット (T:2.34) | 16 | | |
| 9-15 | 12892-69J00-236 | シム, クハット (T:2.36) | 16 | | |
| 9-16 | 12892-69J00-238 | シム, クハット (T:2.38) | 16 | | |
| 9-17 | 12892-69J00-240 | シム, クハット (T:2.40) | 16 | | |
| 9-18 | 12892-69J00-242 | シム, クハット (T:2.42) | 16 | | |
| 9-19 | 12892-69J00-244 | シム, クハット (T:2.44) | 16 | | |
| 9-20 | 12892-69J00-246 | シム, クハット (T:2.46) | 16 | | |
| 9-21 | 12892-69J00-248 | シム, クハット (T:2.48) | 16 | | |
| 9-22 | 12892-69J00-250 | シム, クハット (T:2.50) | 16 | | |
| 9-23 | 12892-69J00-252 | シム, クハット (T:2.52) | 16 | | |
| 9-24 | 12892-69J00-254 | シム, クハット (T:2.54) | 16 | | |
| 9-25 | 12892-69J00-256 | シム, クハット (T:2.56) | 16 | | |
| 9-26 | 12892-69J00-258 | シム, クハット (T:2.58) | 16 | | |
| 9-27 | 12892-69J00-260 | シム, クハット (T:2.60) | 16 | | |

FIG.121F

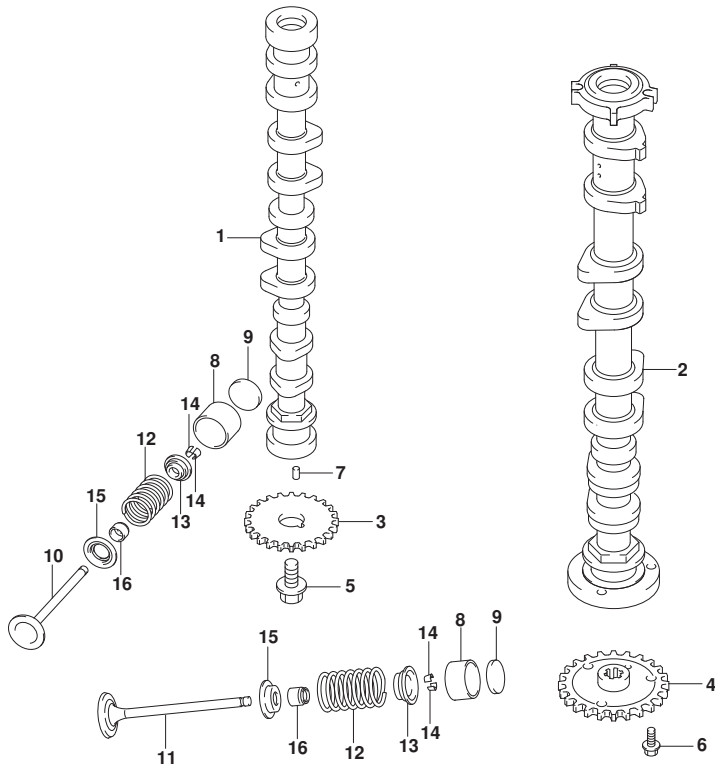


FIG. 121F (1-B-11) カムシャフト (DF90A, DF90ATH, DF100B)

| 見出番号 | 品番 | 品名 | 使用個数 | 備考 | 標準作業時間 |
|------|-----------------|-------------------------|------|----|--------|
| 9-28 | 12892-69J00-262 | シム, タハツト (T:2.62) | 16 | | |
| 9-29 | 12892-69J00-264 | シム, タハツト (T:2.64) | 16 | | |
| 9-30 | 12892-69J00-266 | シム, タハツト (T:2.66) | 16 | | |
| 9-31 | 12892-69J00-268 | シム, タハツト (T:2.68) | 16 | | |
| 9-32 | 12892-69J00-270 | シム, タハツト (T:2.70) | 16 | | |
| 9-33 | 12892-69J00-272 | シム, タハツト (T:2.72) | 16 | | |
| 9-34 | 12892-69J00-274 | シム, タハツト (T:2.74) | 16 | | |
| 9-35 | 12892-69J00-276 | シム, タハツト (T:2.76) | 16 | | |
| 9-36 | 12892-69J00-278 | シム, タハツト (T:2.78) | 16 | | |
| 9-37 | 12892-69J00-280 | シム, タハツト (T:2.80) | 16 | | |
| 9-38 | 12892-69J00-282 | シム, タハツト (T:2.82) | 16 | | |
| 9-39 | 12892-69J00-284 | シム, タハツト (T:2.84) | 16 | | |
| 9-40 | 12892-69J00-286 | シム, タハツト (T:2.86) | 16 | | |
| 9-41 | 12892-69J00-288 | シム, タハツト (T:2.88) | 16 | | |
| 9-42 | 12892-69J00-290 | シム, タハツト (T:2.90) | 16 | | |
| 10 | 12911-87L00 | ハルブ, インテーク | 8 | | |
| 11 | 12915-87L50 | ハルブ, エキゾースト | 8 | | |
| 12 | 12921-87J11 | スプリング, ハルブ | 16 | | |
| 13 | 12931-78G00 | リテーナ, ハルブスプリング | 16 | | |
| 14 | 12932-24400 | コック, ハルブ | 32 | | |
| 15 | 12933-51E00 | シート, ハルブスプリング | 16 | | |
| 16 | 09289-05012 | シール, オイル (5.5X11.5X9.3) | 16 | | |



FIG.122A

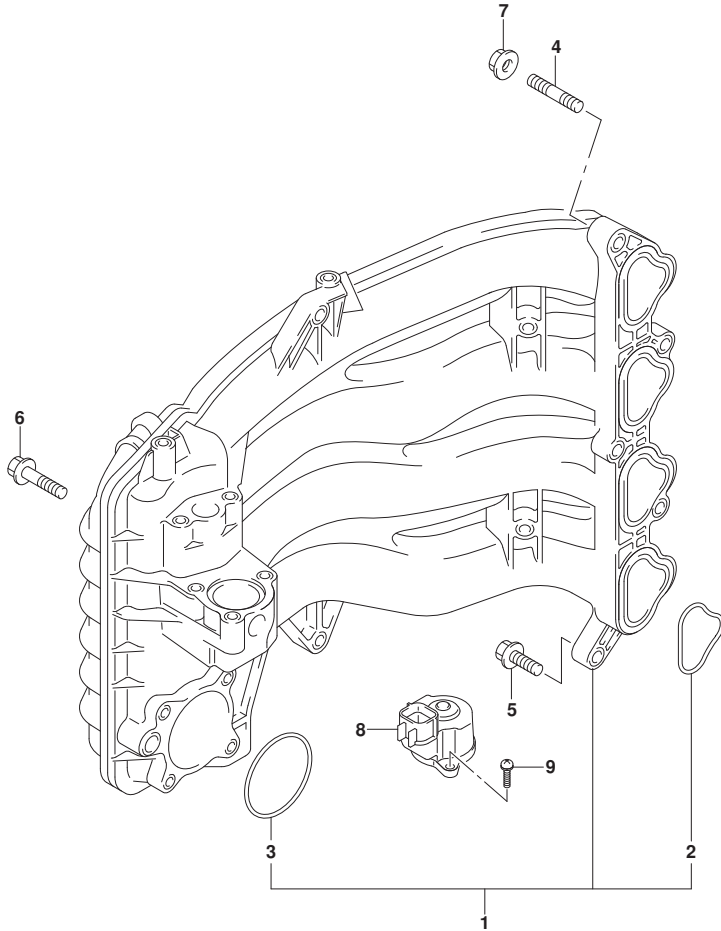


FIG. 122A (1-B-12) インテークマニホールド*

| 見出番号 | 品番 | 品名 | 使用個数 | 備考 | 標準作業時間 |
|------|-------------|------------------------|------|-------------|--------|
| 1 | 13110-87L00 | マニホールド*, インテーク | 1 | FROM 202302 | |
| 2 | 13119-87L00 | . ガasket, インテークマニホールド* | 4 | FROM 202302 | |
| 3 | 13125-87L00 | . ガasket, スロットルボデー | 1 | FROM 202302 | |
| 4 | 01421-08257 | ボルト, スタッド* | 2 | FROM 202302 | |
| 5 | 01550-0830C | ボルト | 4 | FROM 202302 | |
| 6 | 01550-0845C | ボルト (8X45) | 1 | FROM 202302 | |
| 7 | 08316-1008C | ナット | 2 | FROM 202302 | |
| 8 | 18137-87L02 | バルブ*, IAC | 1 | FROM 202302 | |
| 9 | 02112-34167 | スクリュ | 3 | FROM 202302 | |

FIG.134A

FIG.134A (1-B-13) サイレンサ

| 見出番号 | 品番 | 品名 | 使用個数 | 備考 | 標準作業時間 |
|------|-------------|----------------|------|-------------|--------|
| 1 | 13710-99E00 | アレスト, フレーム | 1 | FROM 202302 | |
| 2 | 13810-87L00 | サイレンサ | 1 | FROM 202302 | |
| 3 | 13813-87L01 | ホルダ, フレームアレスト | 1 | FROM 202302 | |
| 4 | 09116-06215 | ホルト (6X30) | 2 | FROM 202302 | |
| 5 | 09169-06075 | ワッシャ | 2 | FROM 202302 | |
| 6 | 09320-09059 | ナツヨン (9X18X14) | 2 | FROM 202302 | |

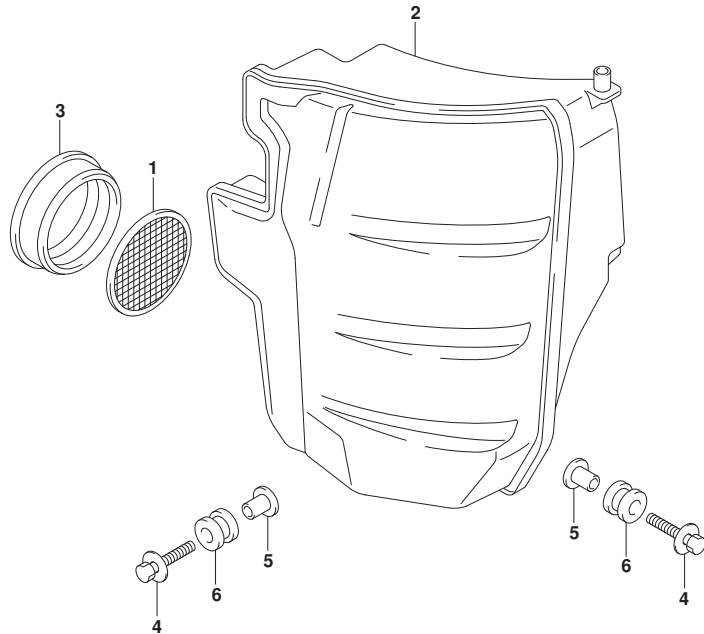


FIG.136A

FIG. 136A (1-B-14) リンクギヤカバー

| 見出番号 | 品番 | 品名 | 使用個数 | 備考 | 標準作業時間 |
|------|-------------|----------------------------------|------|----|--------|
| 1 | 11510-87L10 | カバー、リンクギヤ | 1 | | |
| 2 | 01550-0630C | ホルト (6X30) | 4 | | |
| 3 | 09320-09016 | クッション (9X18X9.5) | 1 | | |
| 4 | 03542-06209 | スクリュ | 2 | | |
| 5 | 11514-87L00 | プレート、リンクギヤカバー | 1 | | |
| 6 | 61472-93E21 | ラベル、スタータ | 1 | | |
| 7 | 69711-93E11 | LABEL, S. I. G. P. (S. I. G. P.) | 1 | | |
| 8 | 61494-87L02 | ラベル、オイル/クリアランス | 1 | | |

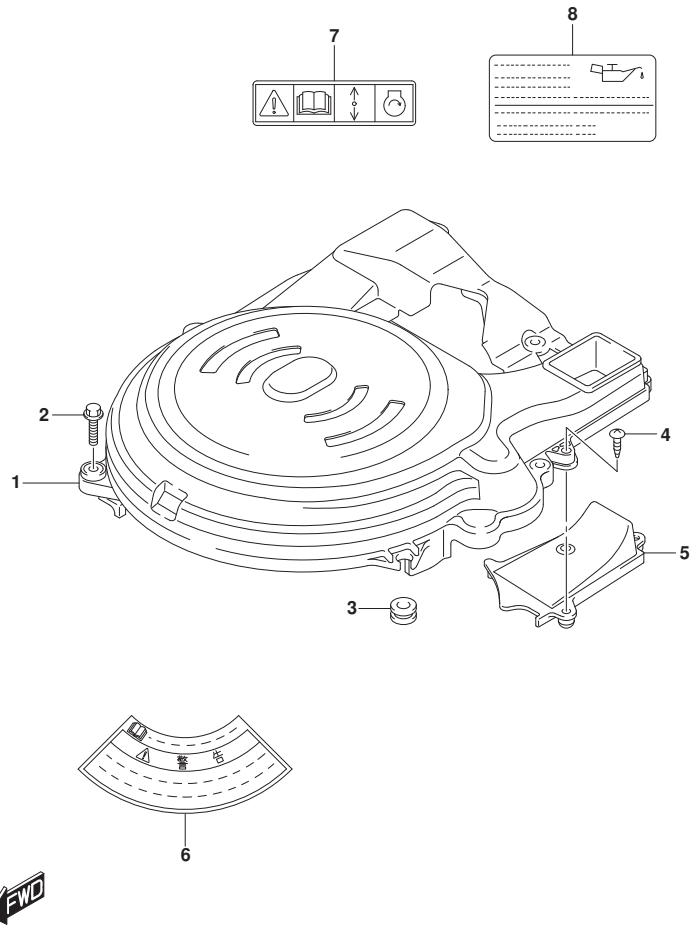


FIG.140A

FIG. 140A (1-B-15) エキゾーストカバー

| 見出番号 | 品番 | 品名 | 使用個数 | 備考 | 標準作業時間 |
|------|-------------|-----------------------|------|----|--------|
| 1 | 14141-87L00 | カバー, エキゾースト | 1 | | |
| 2 | 14151-87L00 | ガスケット, エキゾーストカバー | 1 | | |
| 3 | 01550-06307 | ボルト (6X30) | 9 | | |
| 4 | 11261-93J00 | カバー, プロテクションアノード | 1 | | |
| 5 | 09280-22019 | Oリング (D:1.9, ID:21.8) | 1 | | |
| 6 | 55321-87J01 | アノード, プロテクション | 1 | | |
| 7 | 09128-06094 | ボルト (6X14) | 1 | | |
| 8 | 01550-0820C | ボルト (8X20) | 1 | | |

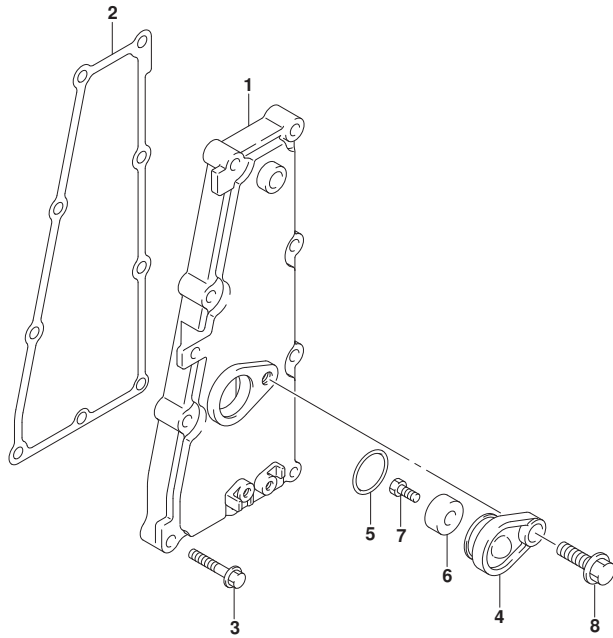


FIG.143A

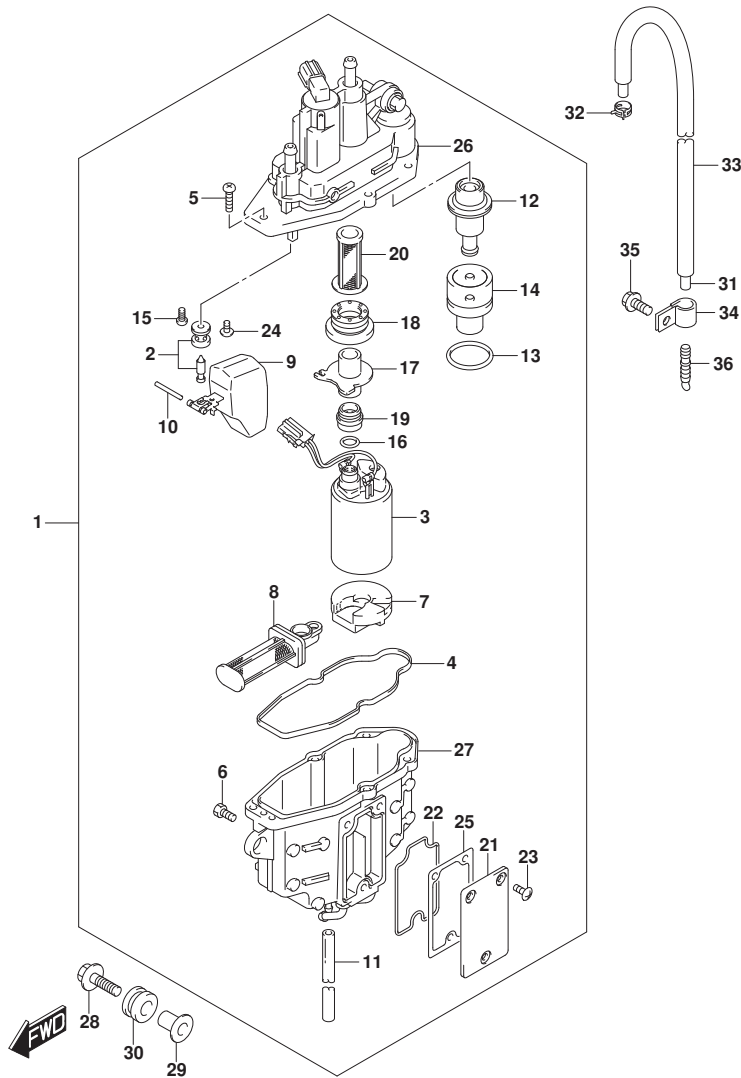


FIG.143A (1-B-16) フューエルベーパーセパレーター

| 見出番号 | 品番 | 品名 | 使用個数 | 備考 | 標準作業時間 |
|------|-----------------|-------------------------------|------|------|--------|
| 1 | 15600-92J50 | セパレーターアツシ, フューエルベーパー | 1 | | |
| 2 | 13370-88L10 | .バルブアツシ, ニードル | 1 | | |
| 3 | 15200-92J30 | .ホップアツシ, フューエル () | 1 | | |
| 4 | 15626-92J10 | .シール | 1 | | |
| 5 | 15628-99E00 | .スクリュ (L:15) | 5 | | |
| 6 | 15629-99E10 | .スクリュ, ドレーン | 1 | | |
| 7 | 15641-88L10 | .スベータ | 1 | | |
| 8 | 15642-88L00 | .フィルタアツシ | 1 | | |
| 9 | 15650-99E00 | .フロート | 1 | | |
| 10 | 15654-88L00 | .ピン | 1 | | |
| 11 | 15683-87J00 | .ホース (L:120) | 1 | | |
| 12 | 15760-88L00 | .レギュレーターアツシ | 1 | | |
| 13 | 15644-88L10 | .リング | 1 | | |
| 14 | 15645-88L00 | .ホルダ, レギュレータ | 1 | | |
| 15 | 13614-89J00 | .スクリュ | 1 | | |
| 16 | 13614-93J00 | .スクリュ | 1 | | |
| 17 | 15643-88L10 | .ジョイント | 1 | | |
| 18 | 15641-88L31 | .ブツシ | 1 | | |
| 19 | 15641-88L51 | .ブツシ | 1 | | |
| 20 | 15642-88L10 | .フィルタ | 1 | | |
| 21 | 15612-88L00 | .カバー, ベーパーセパレーター | 1 | | |
| 22 | 15613-88L00 | .リング | 1 | | |
| 23 | 15614-88L00 | .スクリュ | 3 | | |
| 24 | 15648-92J00 | .リング | 1 | | |
| 25 | 15613-92J00 | .ガスケット | 1 | | |
| 26 | 15620-92J10 | .ケースアツシ, ベーパーセパレーターアツシ | 1 | アツパ- | |
| 27 | 15610-92J00 | .ケースアツシ, ベーパーセパレーター | 1 | 07 | |
| 28 | 09116-06217 | .ホルト (6X30) | 3 | | |
| 29 | 09169-06090 | .ワツシヤ | 3 | | |
| 30 | 15691-92J00 | .クツシヨシ, フューエルベーパーセパレーター | 3 | | |
| 31 | 09352-50003-490 | .ホース (5X8, 2X490) | 1 | | |
| 32 | 09401-08412 | .クリツブ | 1 | | |
| 33 | 18498-99E01 | .ブローカツタ, ホース (9, 5X11, 5X390) | 1 | | |
| 34 | 09403-12324 | .クランプ | 1 | | |
| 35 | 01550-0612C | .ホルト (6X12) | 1 | | |

FIG.143A

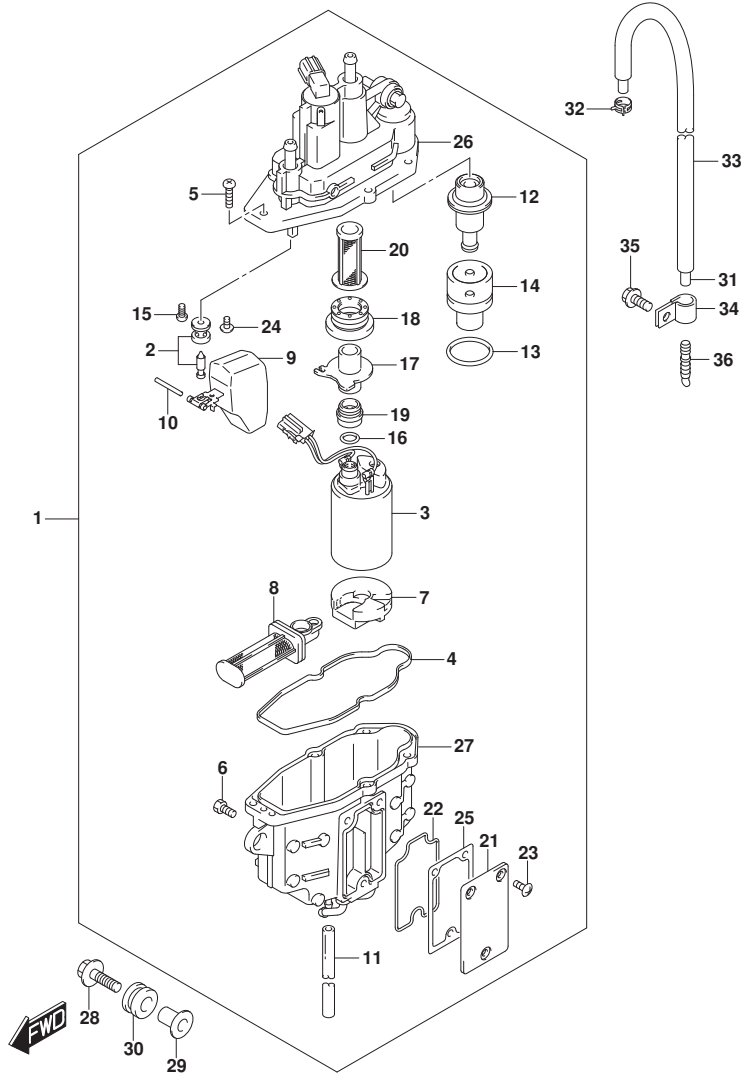


FIG. 143A (1-C-2) フューエルベ-パ-セパ-レータ

| 見出番号 | 品番 | 品名 | 使用個数 | 備考 | 標準作業時間 |
|------|-------------|-------------|------|----|--------|
| 36 | 55127-87D00 | PLUG, UNION | 1 | | |

FIG.144A

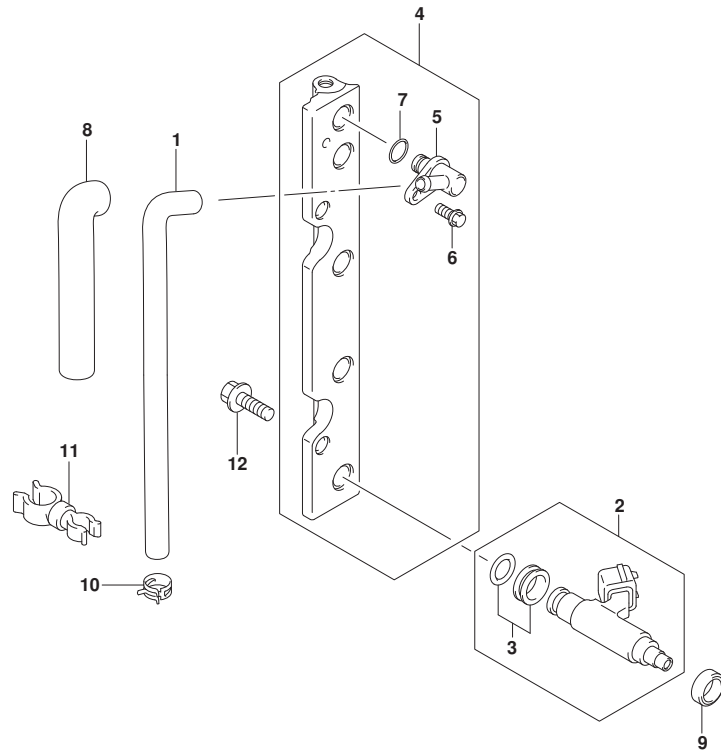


FIG.144A (1-C-3) フューエルインジクタ

| 見出番号 | 品番 | 品名 | 使用個数 | 備考 | 標準作業時間 |
|------|-------------|--------------------------|------|----|--------|
| 1 | 15681-92J01 | ホース, フューエル | 1 | | |
| 2 | 15710-82K50 | インジクタアツシ, フューエル | 4 | | |
| 3 | 15716-65DT0 | .クノメツトセツト, フューエルインジクタ | 4 | | |
| 4 | 15750-87L30 | パヱイヅ, テヱリハヱリ | 1 | | |
| 5 | 15830-87L30 | .シヱヨイント, フューエルメイン | 1 | | |
| 6 | 09103-06281 | .ホヱルト (6X14) | 1 | | |
| 7 | 09280-08012 | .オリヅク (D:1.9, ID:7.8) | 1 | | |
| 8 | 18498-87J51 | ヱノロテヅク, エハヱホヱホース (L:160) | 1 | | |
| 9 | 09320-08062 | クヅシヨソ (8.7X16.3X5.5) | 4 | | |
| 10 | 09401-11425 | クリヅヅ | 2 | | |
| 11 | 09408-00233 | クランヅ | 1 | | |
| 12 | 01550-0825C | ホヱルト (8X25) | 2 | | |



FIG.146A

FIG.146A (1-C-4) フューエルポンプ

| 見出番号 | 品番 | 品名 | 使用個数 | 備考 | 標準作業時間 |
|------|-----------------|---------------------------------|------|------------|--------|
| 1 | 15100-90J11 | ポンプアツシ, フューエル | 1 | | |
| 2 | 01550-0625C | ホルト (6X25) | 2 | | |
| 3 | 09280-26005 | Oリング (D:2.4, ID:26.2) | 1 | | |
| 4 | 15410-92J10 | フィルタ, フューエル | 1 | | |
| 5 | 15411-92J10 | キャツプ, フューエルフィルタ | 1 | | |
| 6 | 15412-92J00 | フィルタ, フューエル | 1 | | |
| 7 | 15413-92J00 | ケース, フューエルフィルタ | 1 | | |
| 8 | 15415-92J00 | シール, フューエルフィルタ | 1 | | |
| 9 | 15421-87L10 | ブラケット, フューエルフィルタ | 1 | | |
| 10 | 01550-0616C | ホルト (6X16) | 2 | | |
| 11 | 15190-87L20 | ホース, フューエルインレット | 1 | | |
| 12 | 15192-87L30 | ホース, フューエル | 1 | | |
| 13 | 09343-70503-600 | ホース (7X12X600) | 1 | L:600->510 | |
| 14 | 18498-96J21 | ブラケット, フューエルホース (13.5X16.5X370) | 1 | | |
| 15 | 18498-99E11 | ブラケット, フューエルホース (L:610) | 1 | L:610->450 | |
| 16 | 09401-11423 | クリツプ | 5 | | |
| 17 | 15198-87L00 | ブラケット, フューエルホース | 1 | | |
| 18 | 09403-11320 | クランプ | 1 | | |
| 19 | 01550-0612C | ホルト (6X12) | 1 | | |
| 20 | 15419-92J00 | キャツプ | 1 | | |
| 21 | 08316-1008C | ナツト | 1 | | |
| 22 | 15195-87L00 | ホース, フューエル | 1 | | |
| 23 | 15831-96L00 | ユニオン, 2ウェイフューエルホース | 2 | | |
| 24 | 15195-96L00 | ホース, フューエル | 1 | | |
| 25 | 09401-14409 | クリツプ | 4 | | |

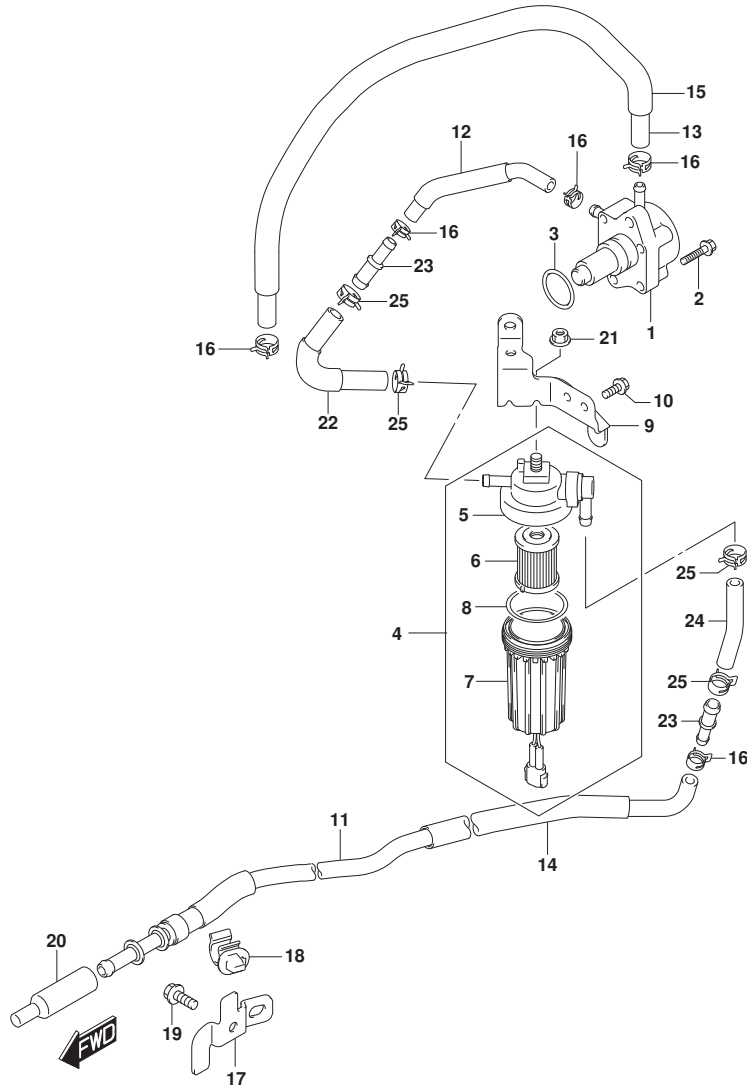


FIG.160J

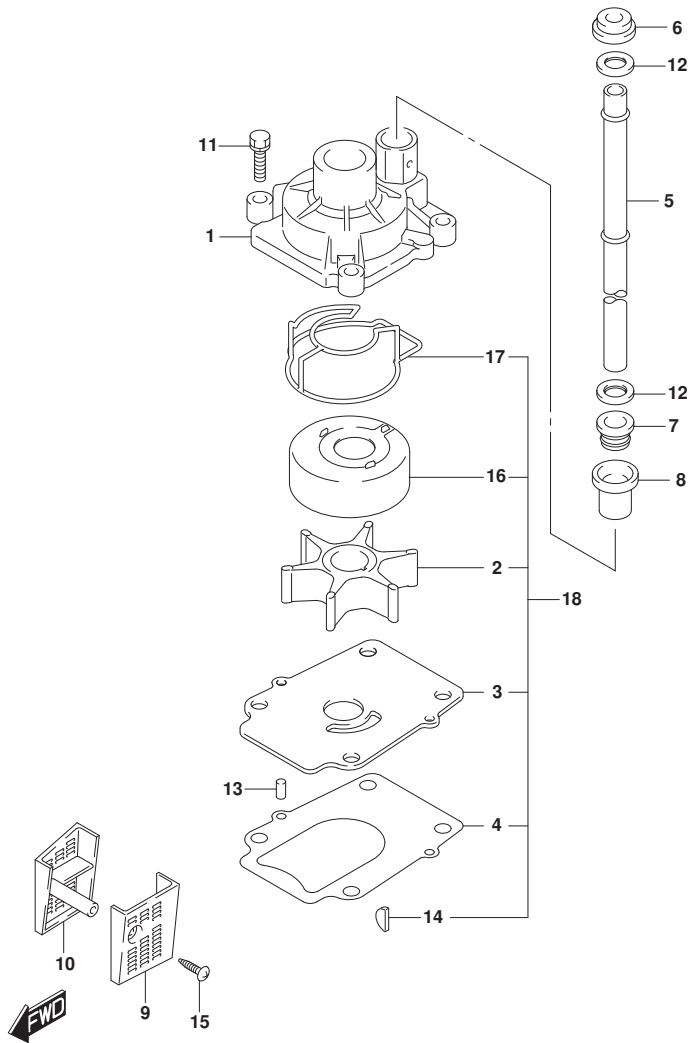


FIG.160J (1-C-5) ウォータポンプ (SEE NOTE 1)

| 見出番号 | 品番 | 品名 | 使用個数 | 備考 | 標準作業時間 |
|------|-------------|-----------------------|------|-------|--------|
| 1 | 17410-99E10 | ケース, ウォータポンプ | 1 | | |
| 2 | 17461-87E12 | インペラ, ウォータポンプ | 1 | | |
| 3 | 17471-87L01 | パナール, ホンポンケースパナール | 1 | | |
| 4 | 17472-87L00 | ガasket, ホンポンケースパナール | 1 | | |
| 5 | 17561-87L20 | チューブ, ウォータ | 1 | | |
| 6 | 17562-87L01 | グロメット, ウォータチューブ | 1 | アッパ | |
| 7 | 17563-87D01 | ブッシュ, ウォータチューブロア | 1 | ロア | |
| 8 | 17564-87D00 | ブッシュ, ウォータポンプケース | 1 | | |
| 9 | 17631-87L00 | フィルタ, ウォータポンポートサイド | 1 | PORT | |
| 10 | 17632-87L01 | フィルタ, ウォータポンポートサイド | 1 | STBD | |
| 11 | 29116-93J10 | ホルト (8X35) | 4 | | |
| 12 | 09161-16008 | ワッシャ (15.8X26X1.0) | 2 | | |
| 13 | 09202-06031 | ピン (6X12) | 2 | | |
| 14 | 09420-04009 | キー | 1 | | |
| 15 | 09132-04034 | スクリュ (4X18) | 1 | | |
| 16 | 17413-99E11 | スリーブ, ウォータポンプケース | 1 | | |
| 17 | 17416-99E11 | シーリング, ウォータポンプケースNO.1 | 1 | | |
| 18 | 17400-87L04 | キット, ウォータポンプリペア | 1 | オプション | |

NOTE 1:

L-TRANSOM: (DF70A, DF70ATH, DF80A, DF90A, DF90ATH)

FIG.160K

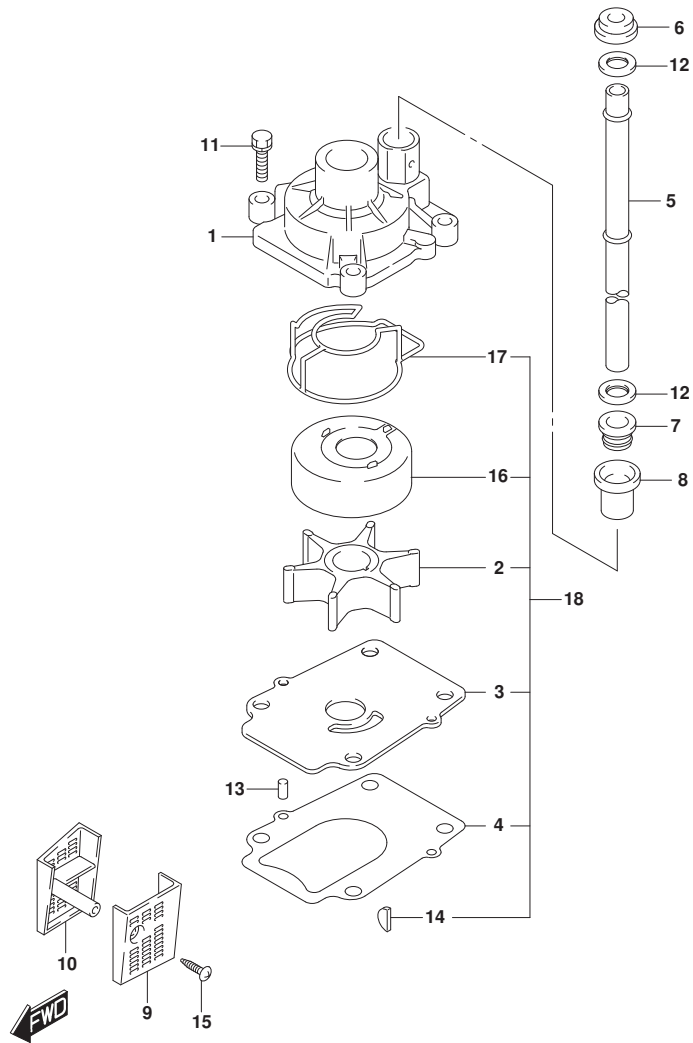


FIG.160K (1-C-6) ウォータポンプ (SEE NOTE 1)

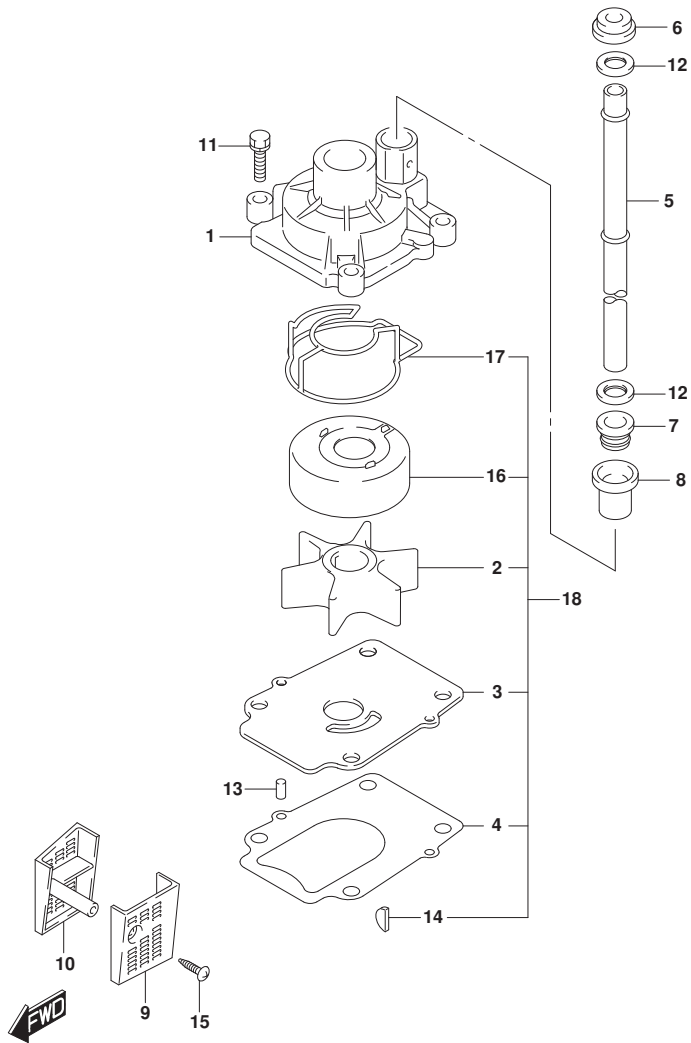
| 見出番号 | 品番 | 品名 | 使用個数 | 備考 | 標準作業時間 |
|------|-------------|-----------------------|------|-------|--------|
| 1 | 17410-99E10 | ケース, ウォータポンプ | 1 | | |
| 2 | 17461-87E12 | インペラ, ウォータポンプ | 1 | | |
| 3 | 17471-87L01 | パネル, ホンポンケースパネル | 1 | | |
| 4 | 17472-87L00 | ガasket, ホンポンケースパネル | 1 | | |
| 5 | 17561-87L30 | チューブ, ウォータ | 1 | | |
| 6 | 17562-87L01 | グロメット, ウォータチューブ | 1 | アッパ | |
| 7 | 17563-87D01 | ブッシュ, ウォータチューブロア | 1 | ロア | |
| 8 | 17564-87D00 | ブッシュ, ウォータポンプケース | 1 | | |
| 9 | 17631-87L00 | フィルタ, ウォータポンポートサイド | 1 | PORT | |
| 10 | 17632-87L01 | フィルタ, ウォータスターポートサイド | 1 | STBD | |
| 11 | 29116-93J10 | ホルト (8X35) | 4 | | |
| 12 | 09161-16008 | ワッシャ (15.8X26X1.0) | 2 | | |
| 13 | 09202-06031 | ピン (6X12) | 2 | | |
| 14 | 09420-04009 | キー | 1 | | |
| 15 | 09132-04034 | スクリュ (4X18) | 1 | | |
| 16 | 17413-99E11 | スリーブ, ウォータポンプケース | 1 | | |
| 17 | 17416-99E11 | シーリング, ウォータポンプケースNO.1 | 1 | | |
| 18 | 17400-87L04 | キット, ウォータポンプリペア | 1 | オプション | |

NOTE 1:

X-TRANSOM: (DF70A, DF70ATH, DF80A, DF90A, DF90ATH)

FIG.160L

FIG.160L (1-C-7) ウォータポンプ (L-TRANSOM:DF100B)



| 見出番号 | 品番 | 品名 | 使用個数 | 備考 | 標準作業時間 |
|------|-------------|-----------------------|------|-------|--------|
| 1 | 17410-99E10 | ケース, ウォータポンプ | 1 | | |
| 2 | 17461-87L00 | インペラ, ウォータポンプ | 1 | | |
| 3 | 17471-87L01 | パナール, ホンポンケースアングル | 1 | | |
| 4 | 17472-87L00 | ガスクット, ホンポンケースパナール | 1 | | |
| 5 | 17561-87L20 | チューブ, ウォータ | 1 | | |
| 6 | 17562-87L01 | グロメット, ウォータチューブ | 1 | | |
| 7 | 17563-87D01 | ブッシュ, ウォータチューブロア | 1 | | |
| 8 | 17564-87D00 | ブッシュ, ウォータポンプケース | 1 | | |
| 9 | 17631-87L00 | フィルタ, ウォータポンプサイド | 1 | | |
| 10 | 17632-87L01 | フィルタ, ウォータポンプサイド | 1 | | |
| 11 | 29116-93J10 | ホルト (8X35) | 4 | | |
| 12 | 09161-16008 | ワッシャ (15.8X26X1.0) | 2 | | |
| 13 | 09202-06031 | ピン (6X12) | 2 | | |
| 14 | 09420-04009 | キー | 1 | | |
| 15 | 09132-04034 | スクリュ (4X18) | 1 | | |
| 16 | 17413-99E11 | スリーブ, ウォータポンプケース | 1 | | |
| 17 | 17416-99E11 | シーリング, ウォータポンプケースNO.1 | 1 | | |
| 18 | 17400-87L04 | キット, ウォータポンプリア | 1 | オプション | |

FIG.160M

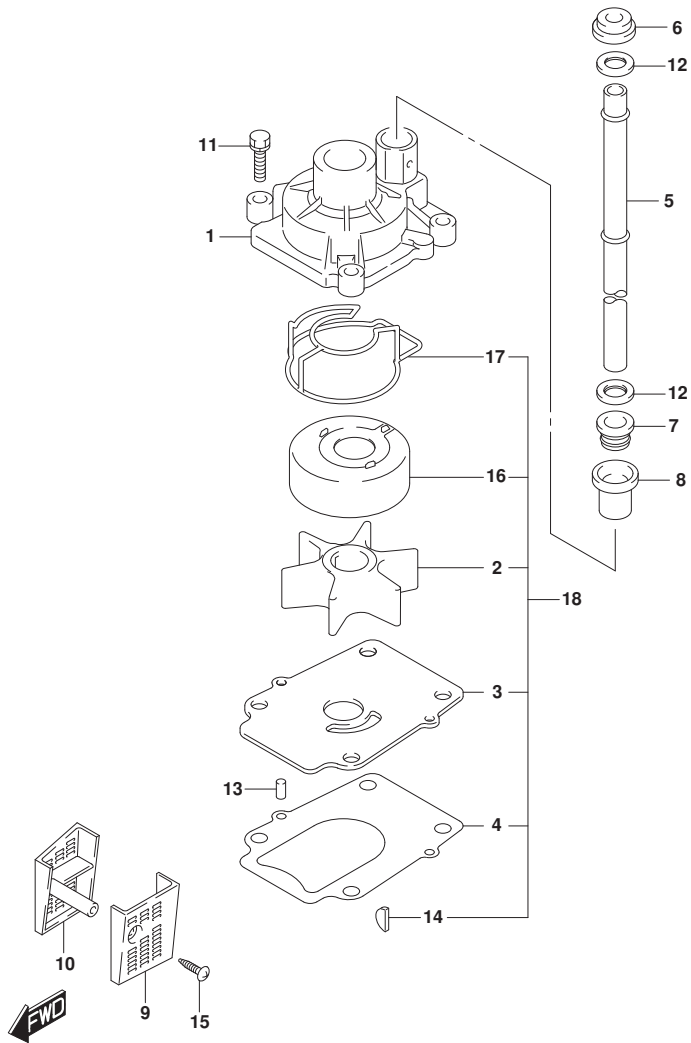


FIG.160M (1-C-8) ウォータポンプ (X-TRANSOM:DF100B)

| 見出番号 | 品番 | 品名 | 使用個数 | 備考 | 標準作業時間 |
|------|-------------|-----------------------|------|-------|--------|
| 1 | 17410-99E10 | ケース, ウォータポンプ | 1 | | |
| 2 | 17461-87L00 | インペラ, ウォータポンプ | 1 | | |
| 3 | 17471-87L01 | パナール, ホンポンケースアナル | 1 | | |
| 4 | 17472-87L00 | ガスクット, ホンポンケースパナール | 1 | | |
| 5 | 17561-87L30 | チューブ, ウォータ | 1 | | |
| 6 | 17562-87L01 | グロメット, ウォータチューブ | 1 | | |
| 7 | 17563-87D01 | ブッシュ, ウォータチューブロア | 1 | | |
| 8 | 17564-87D00 | ブッシュ, ウォータポンプケース | 1 | | |
| 9 | 17631-87L00 | フィルタ, ウォータポンプサイド | 1 | | |
| 10 | 17632-87L01 | フィルタ, ウォータポンプサイド | 1 | | |
| 11 | 29116-93J10 | ホルト (8X35) | 4 | | |
| 12 | 09161-16008 | ワッシャ (15.8X26X1.0) | 2 | | |
| 13 | 09202-06031 | ピン (6X12) | 2 | | |
| 14 | 09420-04009 | キー | 1 | | |
| 15 | 09132-04034 | スクリュ (4X18) | 1 | | |
| 16 | 17413-99E11 | スリーブ, ウォータポンプケース | 1 | | |
| 17 | 17416-99E11 | シーリング, ウォータポンプケースNO.1 | 1 | | |
| 18 | 17400-87L04 | キット, ウォータポンプリア | 1 | オプション | |

FIG.162A

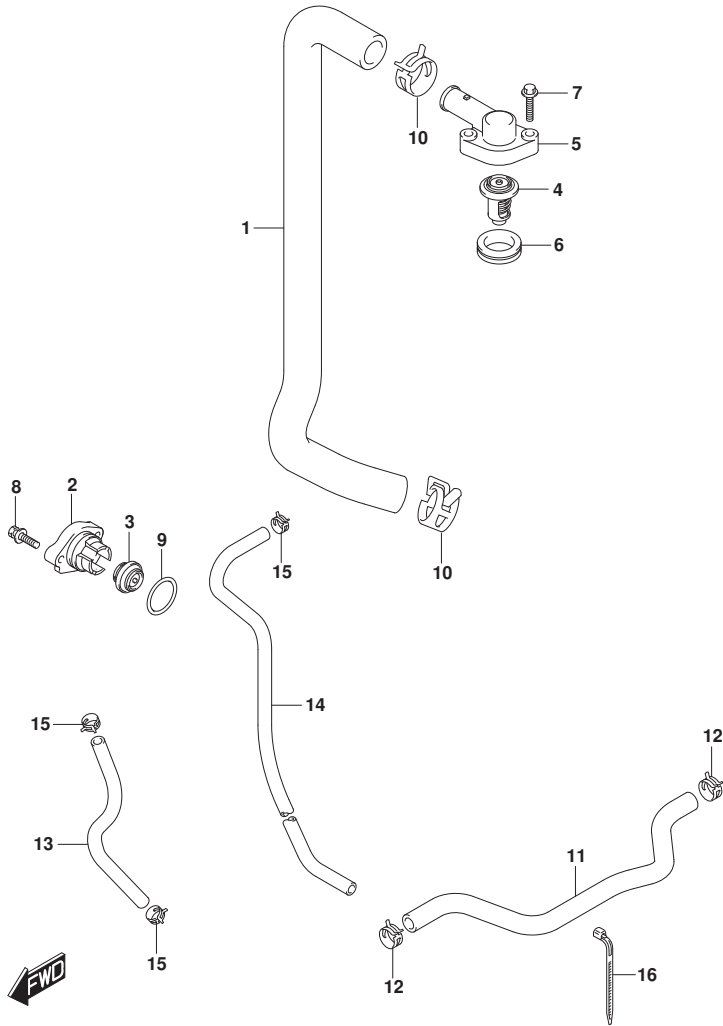


FIG. 162A (1-C-9) サーマスタット

| 見出番号 | 品番 | 品名 | 使用個数 | 備考 | 標準作業時間 |
|------|-----------------|-----------------------|------|-------------------------------|--------|
| 1 | 11196-87L00 | ホース, ウォータリターン | 1 | | |
| 2 | 17611-90J00 | カバー, ウォータブ レッシーバルブ | 1 | | |
| 3 | 17660-99E01 | バルブ, ウォータブ レッシー | 1 | | |
| 4-1 | 17670-90J01 | サーモスタット, ウォータ (60° C) | 1 | | |
| 4-2 | 17670-90J11 | サーモスタット, ウォータ (71° C) | 1 | オプション | |
| 5 | 17681-87L00 | カバー, サーマスタット | 1 | | |
| 6 | 17685-87L01 | シール, サーマスタットカバー | 1 | | |
| 7 | 01550-0630C | ボルト (6X30) | 2 | | |
| 8 | 09116-06121 | ボルト (6X25) | 2 | | |
| 9 | 09280-26006 | Oリング (D:3.1, ID:26.4) | 1 | | |
| 10 | 09401-26408 | クリップ | 2 | | |
| 11 | 17915-87L01 | ホース, ウォータフラッシュ | 1 | | |
| 12 | 09401-15414 | クリップ | 2 | | |
| 13 | 09352-50006-600 | ホース (5X9X600) | 1 | L: 600->320, UNION TO COOLER | |
| 14 | 09352-50006-600 | ホース (5X9X600) | 1 | L: 600->190, E/H TO SEPARATOR | |
| 15 | 09401-08413 | クリップ | 3 | | |
| 16 | 09407-11401 | クランプ (L:95) | 1 | | |

FIG.163C

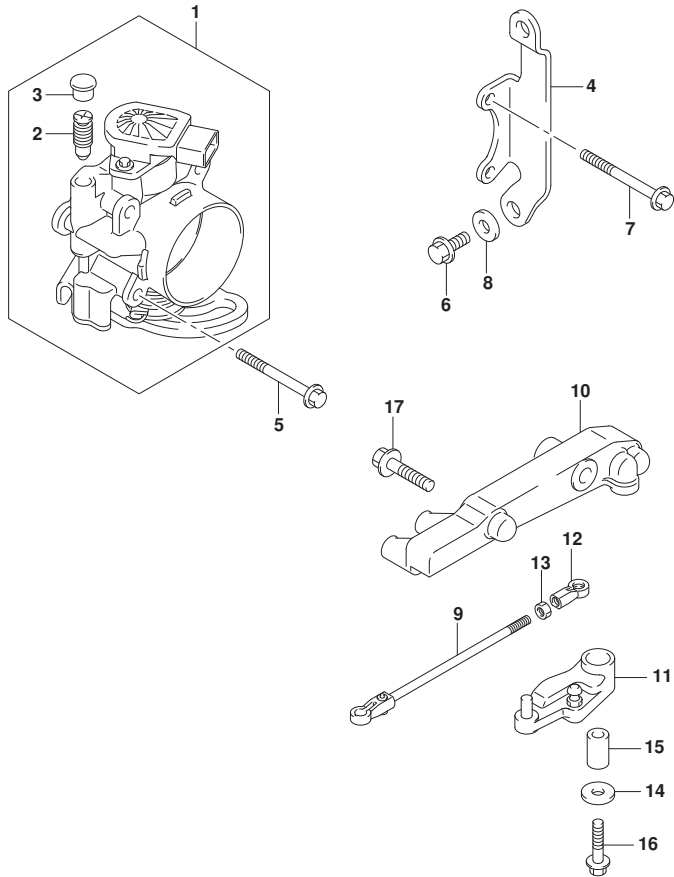


FIG. 163C (1-C-10) スロットルホ`テ` - (DF70A, DF80A, DF90A, DF100B)

| 見出番号 | 品番 | 品名 | 使用個数 | 備考 | 標準作業時間 |
|------|-------------|-----------------------|------|----|--------|
| 1 | 13300-87L11 | ホ`テ`-アツシ, スロットル | 1 | | |
| 2 | 13353-99E00 | .アジ`ヤスタアツシ | 1 | | |
| 3 | 13354-99E00 | .キヤツフ` | 1 | | |
| 4 | 13315-87L00 | ブ`ラケツト, スロットルホ`テ`- | 1 | | |
| 5 | 01550-0650C | ホ`ルト | 2 | | |
| 6 | 01550-0616C | ホ`ルト (6X16) | 3 | | |
| 7 | 01550-0655C | ホ`ルト | 2 | | |
| 8 | 09160-06084 | ワツシヤ (6. 5X18X1. 6) | 1 | | |
| 9 | 13510-87L00 | ロツト`, スロットルNO. 1 | 1 | | |
| 10 | 19115-87L00 | ホルダ`, スロットルレハ`- | 1 | | |
| 11 | 19120-87L00 | レハ`-, スロットル | 1 | | |
| 12 | 19131-95502 | コネクタ | 1 | | |
| 13 | 09140-05005 | ナツト (M5) | 1 | | |
| 14 | 09160-06046 | ワツシヤ (6. 5X20X1. 5) | 1 | | |
| 15 | 09180-06186 | スヘ`-サ (6. 2X12. 6X21) | 1 | | |
| 16 | 01550-06357 | ホ`ルト (6X35) | 1 | | |
| 17 | 01550-0830C | ホ`ルト | 2 | | |

FIG.163D

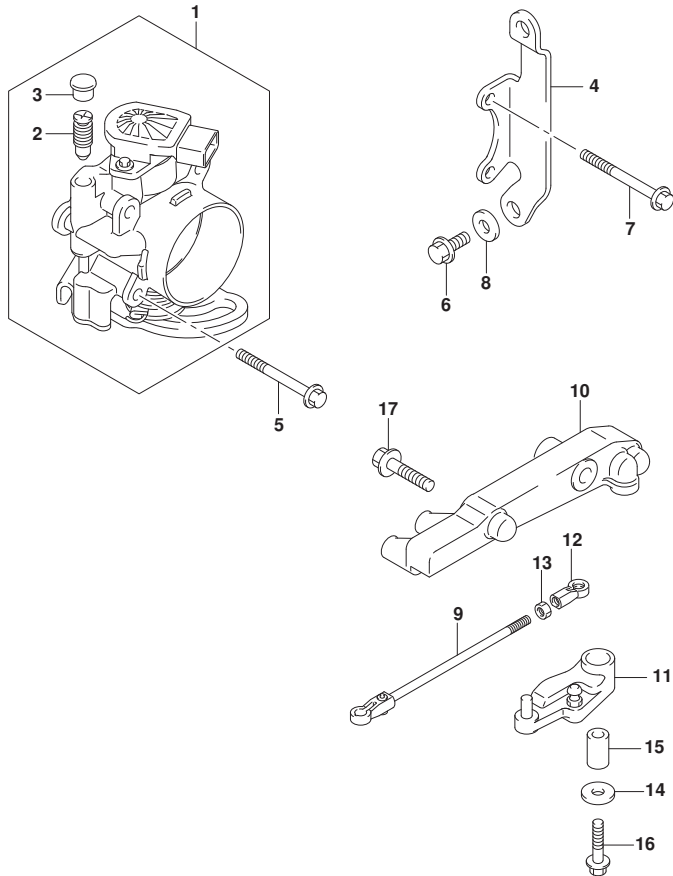


FIG. 163D (1-C-11) スロットルホデー (DF70ATH, DF90ATH)

| 見出番号 | 品番 | 品名 | 使用個数 | 備考 | 標準作業時間 |
|------|-------------|--------------------|------|----|--------|
| 1 | 13300-87L11 | ホデーアツシ, スロットル | 1 | | |
| 2 | 13353-99E00 | .アジヤスタアツシ | 1 | | |
| 3 | 13354-99E00 | .キヤツフ | 1 | | |
| 4 | 13315-87L00 | ブラケツト, スロットルホデー | 1 | | |
| 5 | 01550-0650C | ホルト | 2 | | |
| 6 | 01550-0616C | ホルト (6X16) | 3 | | |
| 7 | 01550-0655C | ホルト | 2 | | |
| 8 | 09160-06084 | ワツシヤ (6.5X18X1.6) | 1 | | |
| 9 | 13510-87L00 | ロツト, スロットルNO.1 | 1 | | |
| 10 | 19115-87L00 | ホルダ, スロットルレバ | 1 | | |
| 11 | 19120-87L10 | レバ, スロットル | 1 | | |
| 12 | 19131-95502 | コネクタ | 1 | | |
| 13 | 09140-05005 | ナツト (M5) | 1 | | |
| 14 | 09160-06046 | ワツシヤ (6.5X20X1.5) | 1 | | |
| 15 | 09180-06186 | スぺーサ (6.2X12.6X21) | 1 | | |
| 16 | 01550-06357 | ホルト (6X35) | 1 | | |
| 17 | 01550-0830C | ホルト | 2 | | |

FIG.163F

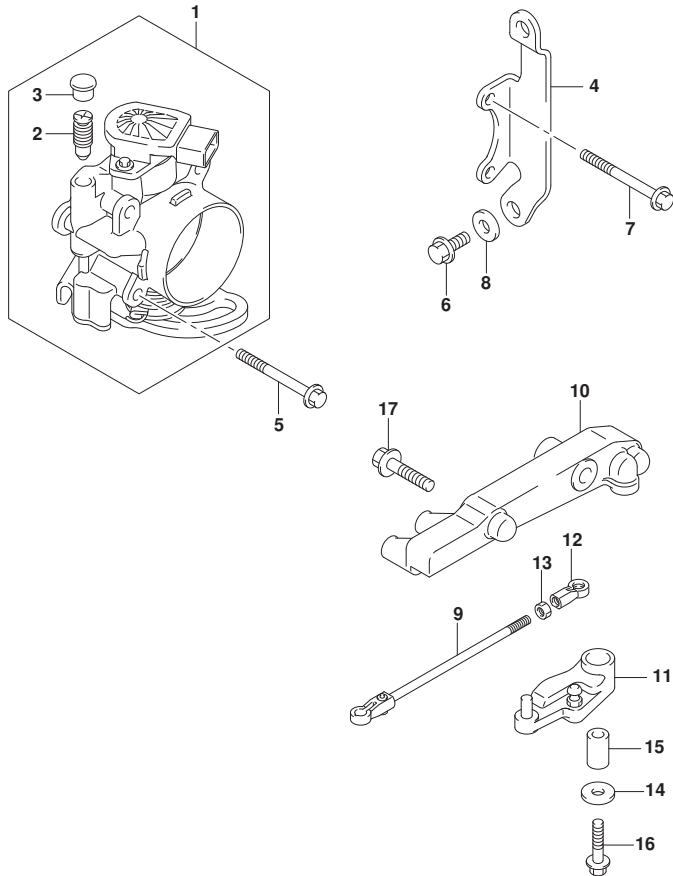


FIG. 163F (1-C-12) スロットルホデー (DF70A, DF90A) (SEE NOTE 1)

| 見出番号 | 品番 | 品名 | 使用個数 | 備考 | 標準作業時間 |
|------|-------------|--------------------|------|----|--------|
| 1 | 13300-87L11 | ホデーアツシ, スロットル | 1 | | |
| 2 | 13353-99E00 | .アジヤスタアツシ | 1 | | |
| 3 | 13354-99E00 | .キヤツフ | 1 | | |
| 4 | 13315-87L00 | ブラケツト, スロットルホデー | 1 | | |
| 5 | 01550-0650C | ボルト | 2 | | |
| 6 | 01550-0616C | ボルト (6X16) | 3 | | |
| 7 | 01550-0655C | ボルト | 2 | | |
| 8 | 09160-06084 | ワツシヤ (6.5X18X1.6) | 1 | | |
| 9 | 13510-87L00 | ロツト, スロットルNO. 1 | 1 | | |
| 10 | 19115-87L00 | ホルダ, スロットルレバ | 1 | | |
| 11 | 19120-87L10 | レバ, スロットル | 1 | | |
| 12 | 19131-95502 | コネクタ | 1 | | |
| 13 | 09140-05005 | ナツト (M5) | 1 | | |
| 14 | 09160-06046 | ワツシヤ (6.5X20X1.5) | 1 | | |
| 15 | 09180-06186 | スベーサ (6.2X12.6X21) | 1 | | |
| 16 | 01550-06357 | ボルト (6X35) | 1 | | |
| 17 | 01550-0830C | ボルト | 2 | | |

NOTE 1:
FOR TILLER HANDLE

FIG.175A

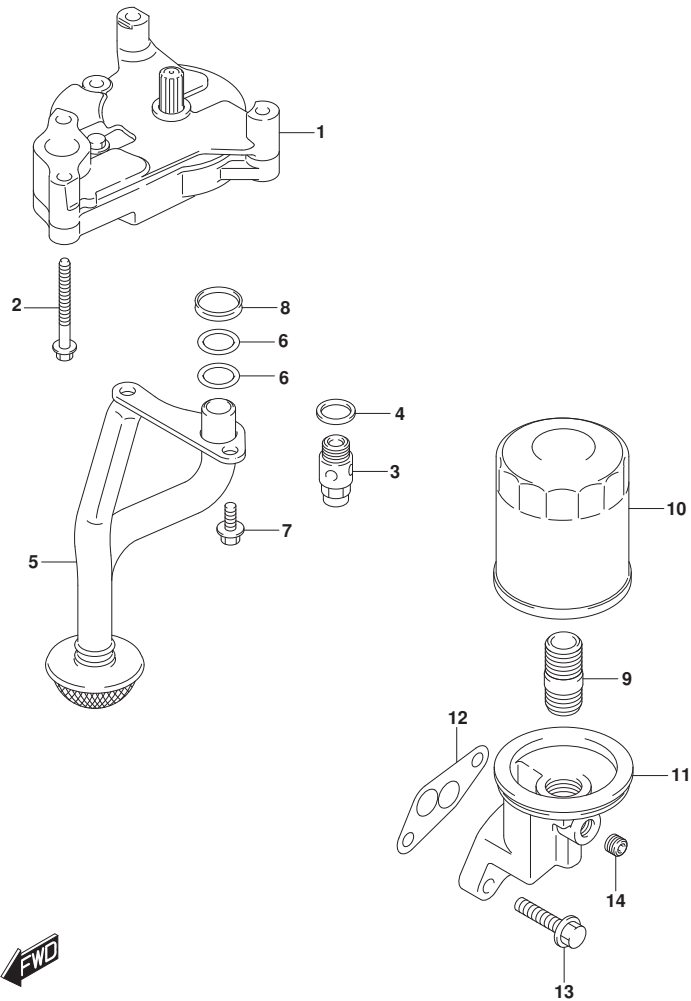


FIG.175A (1-C-13) オイルポンプ

| 見出番号 | 品番 | 品名 | 使用個数 | 備考 | 標準作業時間 |
|------|-------------|-----------------------|------|----|--------|
| 1 | 16400-87L00 | ポンプアツシ, オイル | 1 | | |
| 2 | 09103-06220 | ホルト (6X60) | 4 | | |
| 3 | 16440-99E01 | バルブアツシ, オイルリリーフ | 1 | | |
| 4 | 09168-16002 | ガスケット (16X22X2) | 1 | | |
| 5 | 16520-87L00 | ストレーナ, オイルポンプ | 1 | | |
| 6 | 09280-17002 | リング (D:2.4, ID:16.8) | 2 | | |
| 7 | 01550-0616A | ホルト (6X16) | 2 | | |
| 8 | 16519-87L00 | シール, エンジンホルタ | 1 | | |
| 9 | 11241-73003 | スタンド, オイルフィルタ | 1 | | |
| 10 | 16510-61A32 | フィルタアツシ, オイル | 1 | | |
| 11 | 16531-87L00 | ケース, オイルフィルタアダプタ | 1 | | |
| 12 | 16539-87L00 | ガスケット, オイルフィルタアダプタケース | 1 | | |
| 13 | 01550-08307 | ホルト | 2 | | |
| 14 | 09246-04009 | プラグ (1/8PT, H:8) | 1 | | |

FIG.180A

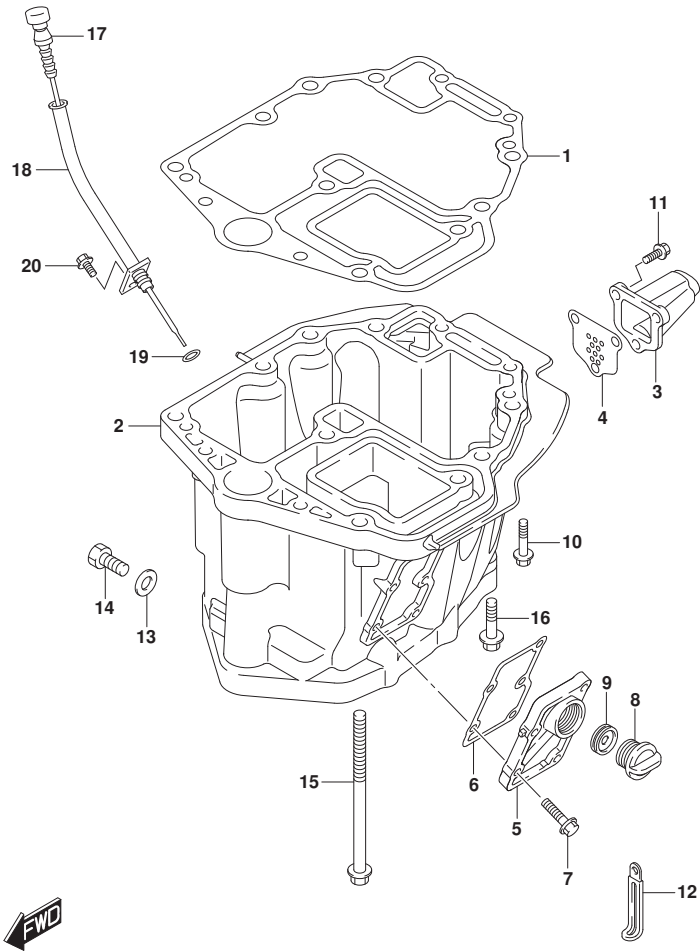


FIG.180A (1-C-14) オイルパン

| 見出番号 | 品番 | 品名 | 使用個数 | 備考 | 標準作業時間 |
|------|-----------------|-----------------------------|------|----------------|--------|
| 1 | 11489-87L00 | ガスケット, オイルパン | 1 | | |
| 2 | 11501-87L11-YAY | パン, オイル (ブラック) | 1 | BODY COLOR:YAY | |
| 3-1 | 11541-87L00-YAY | パイク, エキゾースト (ブラック) | 1 | | |
| 3-2 | 11541-87L00-QTN | パイク, エキゾースト (ホワイト) | 1 | | |
| 4 | 11542-87L00 | ガスケット, エキゾーストチューブ | 1 | | |
| 5-1 | 11551-87L00-YAY | カバー, ウォータージヤケツトオイルパン (ブラック) | 1 | | |
| 5-2 | 11551-87L00-QTN | カバー, ウォータージヤケツトオイルパン (ホワイト) | 1 | | |
| 6 | 11552-87L01 | ガスケット, オイルパンウォータージヤケツトカバー | 1 | | |
| 7 | 09116-06121 | ボルト (6X25) | 5 | | |
| 8 | 17913-93J00 | ブラグ, ウォータ | 1 | | |
| 9 | 17914-93J01 | ガスケット, ウォータブラグ | 1 | | |
| 10 | 09116-08178 | ボルト (8X40) | 4 | | |
| 11 | 29116-93J00 | ボルト (6X20) | 3 | | |
| 12 | 29404-93J01 | クランプ (L:45) | 1 | | |
| 13 | 09168-12012 | ガスケット (12.5X20X2.5) | 1 | | |
| 14 | 09248-12009 | ブラグ (12X18.65) | 1 | | |
| 15 | 09116-10129 | ボルト (10X160) | 6 | | |
| 16 | 09116-10181 | ボルト (10X44) | 2 | | |
| 17 | 16910-87L00 | ゲージ, オイルレベル | 1 | | |
| 18 | 16930-87L00 | ガイド, オイルレベルゲージ | 1 | | |
| 19 | 09280-09008 | Oリング (D:2.1, ID:8.8) | 1 | | |
| 20 | 01550-0612C | ボルト (6X12) | 1 | | |

FIG.204A

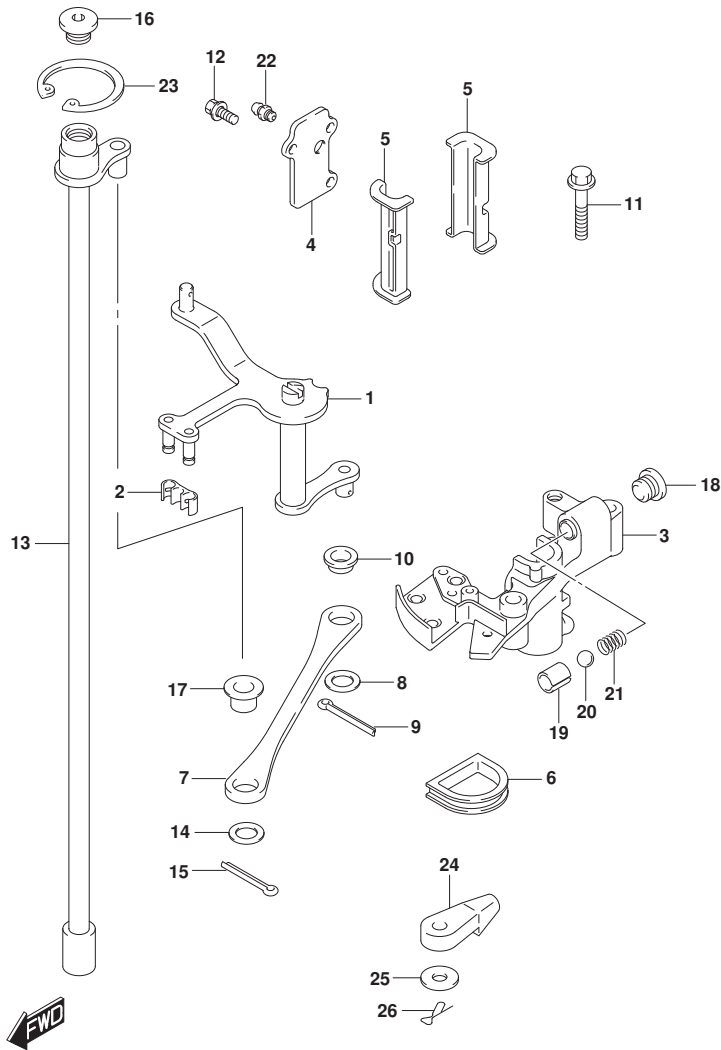


FIG. 204A (1-C-15) クラッチシャフト

| 見出番号 | 品番 | 品名 | 使用個数 | 備考 | 標準作業時間 |
|------|-------------|--------------------|------|----------|--------|
| 1 | 21110-87L10 | レバー, クラッチ | 1 | | |
| 2 | 21131-93J00 | ブッシュ, クラッチレバー | 1 | | |
| 3 | 21151-87L00 | ホルダ, クラッチレバー | 1 | | |
| 4 | 21152-87L00 | プレート, クラッチホルダ | 1 | | |
| 5 | 21153-87L00 | ブッシュ, クラッチレバー | 2 | | |
| 6 | 21157-87L00 | シール, クラッチホルダ | 1 | | |
| 7 | 23115-87L00 | リンク, クラッチレバー | 1 | | |
| 8 | 09160-09019 | ワッシャ (9. 2X16X1) | 1 | | |
| 9 | 09204-01006 | ピン | 1 | | |
| 10 | 09307-09002 | ブッシュ | 1 | | |
| 11 | 01550-0640C | ホルト | 2 | | |
| 12 | 09116-05010 | ホルト (5X12) | 3 | | |
| 13 | 21210-87L01 | シャフト, クラッチ | 1 | | |
| 14 | 09160-09019 | ワッシャ (9. 2X16X1) | 1 | | |
| 15 | 09204-01006 | ピン | 1 | | |
| 16 | 09248-12011 | ブラグ (12X9) | 1 | | |
| 17 | 09307-09002 | ブッシュ | 1 | | |
| 18 | 11118-95J00 | ブラグ, ノッチスプリング | 1 | | |
| 19 | 09205-10008 | スプリングピン (10. 2X13) | 1 | | |
| 20 | 09260-10005 | ボール | 1 | | |
| 21 | 09440-07071 | スプリング | 1 | | |
| 22 | 22511-99011 | ニツル, クリース | 1 | | |
| 23 | 08331-41359 | サークリップ | 1 | | |
| 24 | 67467-89J01 | コネクタ | 2 | DF90AWQH | |
| 25 | 09160-06055 | ワッシャ (7X12X1. 0) | 2 | DF90AWQH | |
| 26 | 09385-06012 | クリップ | 2 | DF90AWQH | |

FIG.206A

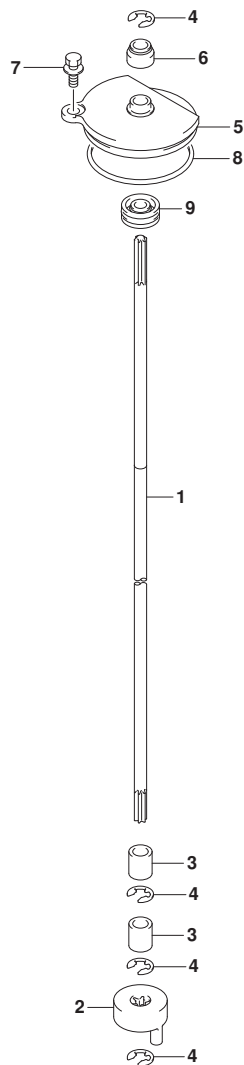


FIG. 206A (1-C-16) クラッチロッド (L-TRANSOM)

| 見出番号 | 品番 | 品名 | 使用個数 | 備考 | 標準作業時間 |
|------|-------------|---------------------------|------|----|--------|
| 1 | 25111-87L01 | ロッド, シフト | 1 | | |
| 2 | 25131-87L01 | ヨーク, シフト | 1 | | |
| 3 | 25232-96302 | マグネト, ギヤケース | 2 | | |
| 4 | 08332-1107A | Eリング | 4 | | |
| 5 | 25141-87L00 | ハウジング, シフトロッドガイド | 1 | | |
| 6 | 25223-96J00 | シール, クラッチロッド | 1 | | |
| 7 | 29116-93J00 | ナット (6X20) | 1 | | |
| 8 | 09280-55006 | Oリング (D: 3. 4, ID: 53. 4) | 1 | | |
| 9 | 09282-08005 | シール, オイル (8X22X7) | 1 | | |



FIG.206B

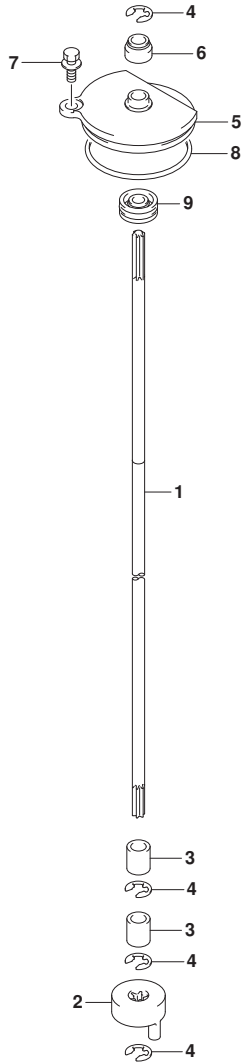
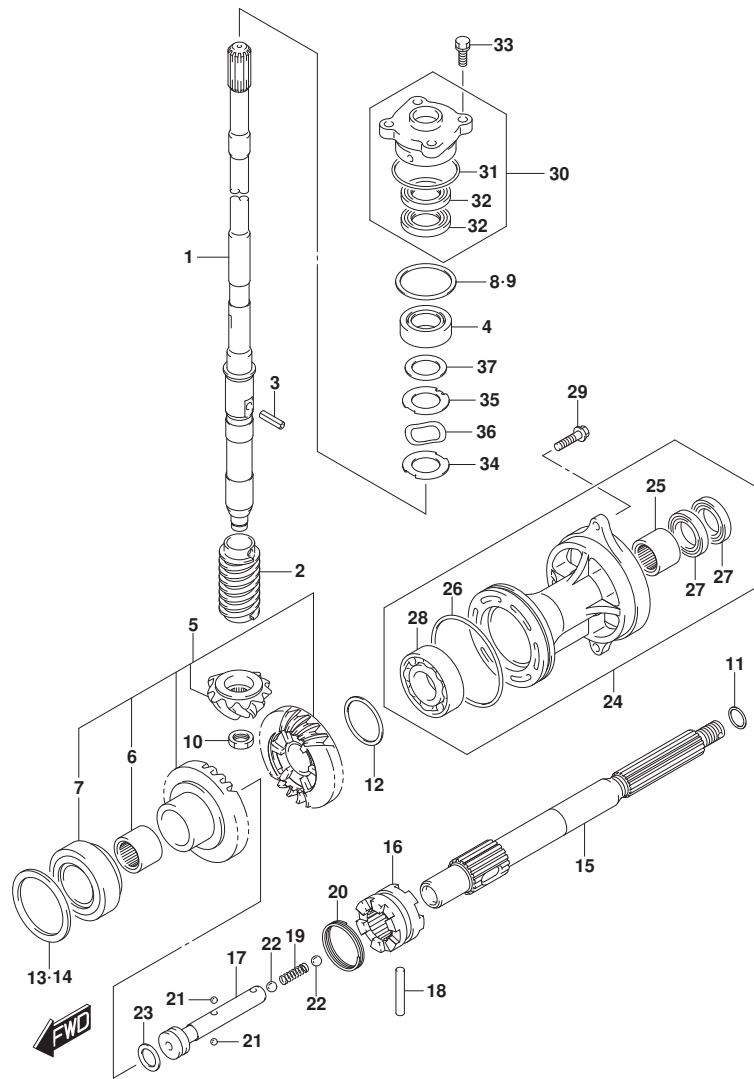


FIG. 206B (1-D-2) クラッチロッド (X-TRANSOM)

| 見出番号 | 品番 | 品名 | 使用個数 | 備考 | 標準作業時間 |
|------|-------------|---------------------------|------|----|--------|
| 1 | 25111-87L11 | ロッド, シフト | 1 | | |
| 2 | 25131-87L01 | ヨーク, シフト | 1 | | |
| 3 | 25232-96302 | マグネット, ギヤケース | 2 | | |
| 4 | 08332-1107A | Eリング | 4 | | |
| 5 | 25141-87L00 | ハウジング, シフトロッドガイド | 1 | | |
| 6 | 25223-96J00 | シール, クラッチロッド | 1 | | |
| 7 | 29116-93J00 | ナット (6X20) | 1 | | |
| 8 | 09280-55006 | Oリング (D: 3. 4, ID: 53. 4) | 1 | | |
| 9 | 09282-08005 | シール, オイル (8X22X7) | 1 | | |



FIG.220A



DF90A_000_024_220A
TRANSMISSION

FIG. 220A (1-D-3) トランスミッション (L-TRANSOM)

| 見出番号 | 品番 | 品名 | 使用個数 | 備考 | 標準作業時間 |
|------|-------------|---------------------|------|------------------------|--------|
| 1 | 57110-87L21 | シャフト,ドライブ | 1 | | |
| 2 | 57133-87L01 | カラ,ドライブシャフト | 1 | | |
| 3 | 09205-05011 | スプリングピン (5X14) | 1 | | |
| 4 | 09265-25046 | ベアリング (25X52X19.25) | 1 | | |
| 5 | 57300-87890 | ピニオン/ギヤセット | 1 | | |
| 6 | 09263-25067 | ベアリング (25X32X26) | 1 | | |
| 7 | 09265-40003 | ベアリング (40X75X26) | 1 | | |
| 8 | 57500-87873 | シムセット,ドライブシャフト | 1 | | |
| 9-1 | 09181-40186 | シム (T:0.50) | 1 | | |
| 9-2 | 09181-41002 | シム (T:0.55) | 1 | | |
| 9-3 | 09181-41003 | シム (T:0.60) | 1 | | |
| 9-4 | 09181-41004 | シム (T:0.65) | 1 | | |
| 9-5 | 09181-41005 | シム (T:0.70) | 1 | | |
| 9-6 | 09181-41006 | シム (T:0.75) | 1 | | |
| 9-7 | 09181-40190 | シム (T:0.80) | 1 | | |
| 9-8 | 09181-41008 | シム (T:0.85) | 1 | | |
| 9-9 | 09181-41009 | シム (T:0.90) | 1 | | |
| 9-10 | 09181-41010 | シム (T:0.95) | 1 | | |
| 9-11 | 09181-40195 | シム (T:1.00) | 1 | | |
| 9-12 | 09181-41012 | シム (T:1.05) | 1 | | |
| 9-13 | 09181-41013 | シム (T:1.10) | 1 | | |
| 9-14 | 09181-41014 | シム (T:1.15) | 1 | | |
| 10 | 09140-14024 | ナット | 1 | | |
| 11-1 | 09181-25130 | シム (25X32X0.5) | 1 | PROP SHAFT REV TH RUST | |
| 11-2 | 09181-25139 | シム (25X32X1.00) | 1 | PROP SHAFT REV TH RUST | |
| 11-3 | 09181-25143 | シム (25X32X1.09) | 1 | PROP SHAFT REV TH RUST | |
| 11-4 | 09181-25149 | シム (25X32X1.21) | 1 | PROP SHAFT REV TH RUST | |
| 11-5 | 09181-25153 | シム (25X32X1.30) | 1 | PROP SHAFT REV TH RUST | |
| 11-6 | 09181-25072 | シム (25X32X1.4) | 1 | PROP SHAFT REV TH RUST | |

DF90A_000_024

FIG.220A

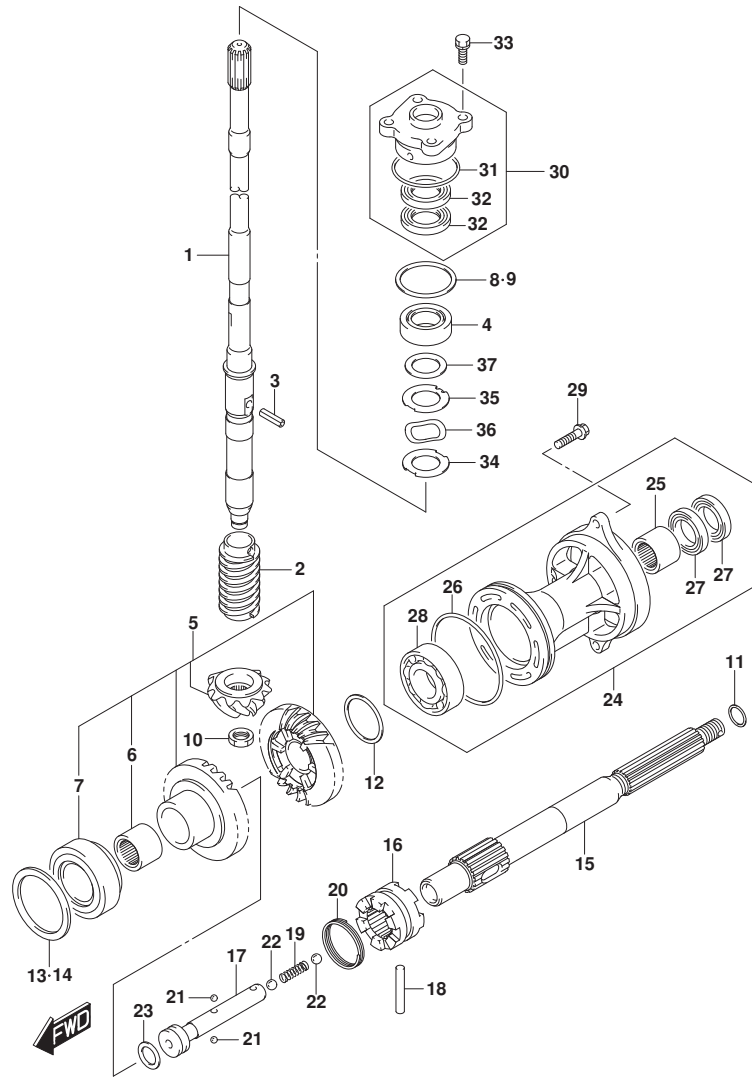
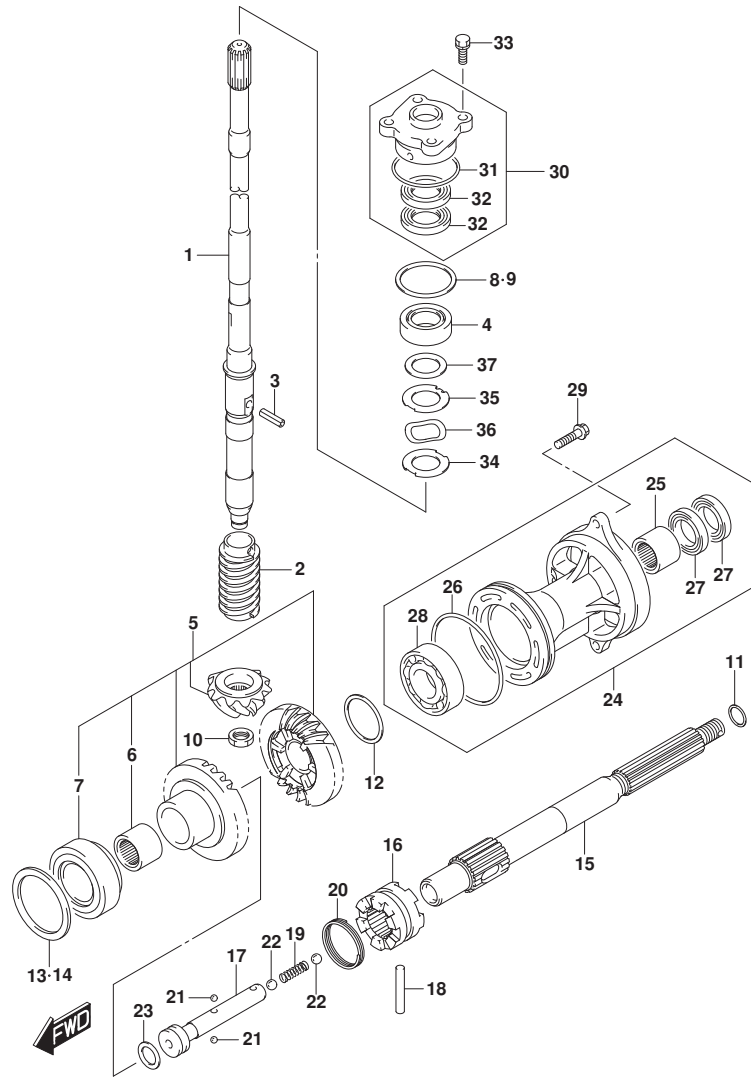


FIG. 220A (1-D-4) トランスミツシヨ (L-TRANSOM)

| 見出番号 | 品番 | 品名 | 使用個数 | 備考 | 標準 作業時間 |
|-------|-------------|-------------------|------|---------------------------|------------|
| 11-7 | 09181-25073 | シム (25X32X1.5) | 1 | PROP SHAFT REV TH RUST | |
| 11-8 | 09181-25074 | シム (25X32X1.6) | 1 | PROP SHAFT REV TH RUST | |
| 11-9 | 09181-25075 | シム (25X32X1.7) | 1 | PROP SHAFT REV TH RUST | |
| 12-1 | 09181-40018 | シム (40X46.8X0.55) | 1 | REV GEAR | |
| 12-2 | 09181-40004 | シム (40X46.8X0.6) | 1 | REV GEAR | |
| 12-3 | 09181-40005 | シム (40X46.8X0.65) | 1 | REV GEAR | |
| 12-4 | 09181-40006 | シム (40X46.8X0.7) | 1 | REV GEAR | |
| 12-5 | 09181-40007 | シム (40X46.8X0.75) | 1 | REV GEAR | |
| 12-6 | 09181-40008 | シム (40X46.8X0.8) | 1 | REV GEAR | |
| 12-7 | 09181-40009 | シム (40X46.8X0.85) | 1 | REV GEAR | |
| 12-8 | 09181-40010 | シム (40X46.8X0.9) | 1 | REV GEAR | |
| 12-9 | 09181-40011 | シム (40X46.8X0.95) | 1 | REV GEAR | |
| 12-10 | 09181-40012 | シム (40X46.8X1) | 1 | REV GEAR | |
| 12-11 | 09181-40013 | シム (40X46.8X1.05) | 1 | REV GEAR | |
| 13 | 57500-87882 | シムセット, フォワードギヤ | 1 | FWD GEAR | |
| 14-1 | 09181-64002 | シム (64X75X0.55) | 1 | FWD GEAR | |
| 14-2 | 09181-64003 | シム (64X75X0.6) | 1 | FWD GEAR | |
| 14-3 | 09181-64004 | シム (64X75X0.65) | 1 | FWD GEAR | |
| 14-4 | 09181-64005 | シム (64X75X0.7) | 1 | FWD GEAR | |
| 14-5 | 09181-64006 | シム (64X75X0.75) | 1 | FWD GEAR | |
| 14-6 | 09181-64007 | シム (64X75X0.8) | 1 | FWD GEAR | |
| 14-7 | 09181-64008 | シム (64X75X0.85) | 1 | FWD GEAR | |
| 14-8 | 09181-64009 | シム (64X75X0.9) | 1 | FWD GEAR | |
| 14-9 | 09181-64010 | シム (64X75X0.95) | 1 | FWD GEAR | |
| 14-10 | 09181-64011 | シム (64X75X1.0) | 1 | FWD GEAR | |
| 15 | 57610-87L00 | シャフト, プロペラ | 1 | | |
| 16 | 57621-87L10 | シフト, クラツトツカ | 1 | | |
| 17 | 57631-87L00 | ピン, コネクタ | 1 | | |
| 18 | 09202-07003 | ピン | 1 | | |
| 19 | 09440-09043 | スプリング | 1 | | |
| 20 | 09440-42002 | スプリング | 1 | | |
| 21 | 06111-07004 | ボール | 2 | | |

FIG.220A



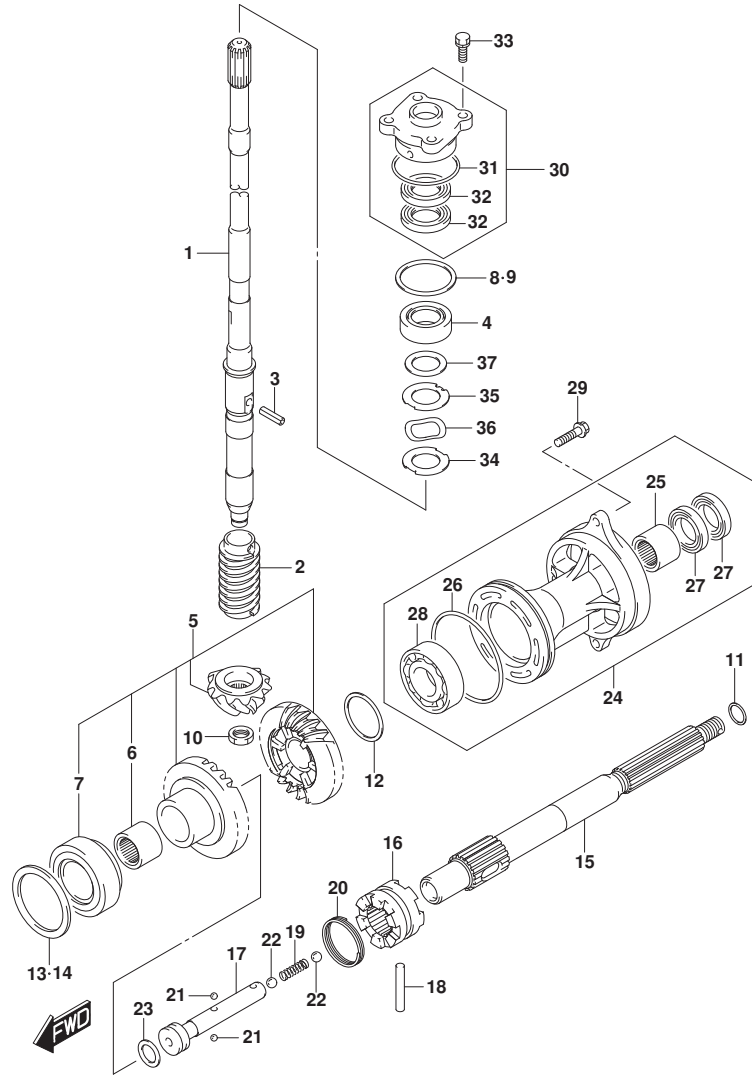
DF90A_000_024_220A
TRANSMISSION

FIG. 220A (1-D-5) トランスミツジョン (L-TRANSOM)

| 見出番号 | 品番 | 品名 | 使用個数 | 備考 | 標準作業時間 |
|------|-----------------|--------------------------------|------|----|--------|
| 22 | 06111-11004 | ホ-ル | 2 | | |
| 23 | 09181-25030 | シム (25X32X3) | 1 | | |
| 24-1 | 56120-87L30-YAY | ハウジング, フロ-ドライブシャフトア-リング (ブラック) | 1 | | |
| 24-2 | 56120-87L30-QTN | ハウジング, フロ-ドライブシャフトア-リング (ホワイト) | 1 | | |
| 25 | 09263-25067 | .ベ-アリング (25X32X26) | 1 | | |
| 26 | 09280-92004 | .Oリング (D:3.1, ID:89.4) | 1 | | |
| 27 | 09282-25001 | .シール, オイル (25X38X8) | 2 | | |
| 28 | 08113-60087 | .ベ-アリング | 1 | | |
| 29 | 09116-08122 | ホ-ルト (8X30) | 2 | | |
| 30 | 56130-87L01 | ハウジング, ドライブシャフトオイルシ-ル | 1 | | |
| 31 | 09280-46004 | .Oリング (D:3.5, ID:45.7) | 1 | | |
| 32 | 09282-22007 | .シール, オイル (22X36X6) | 2 | | |
| 33 | 09117-08110 | ホ-ルト (8X25) | 4 | | |
| 34 | 57134-87L00 | ワツシヤ, ドライブシャフト | 1 | | |
| 35 | 57135-87L00 | スペ-サ, ドライブシャフト | 1 | | |
| 36 | 09164-31001 | ワツシヤ | 1 | | |
| 37 | 09181-31001 | シム (31X46X2) | 1 | | |

DF90A_000_024

FIG.220B



DF90A_000_024_220B
TRANSMISSION

FIG. 220B (1-D-6) トランスミッション (X-TRANSOM)

| 見出番号 | 品番 | 品名 | 使用個数 | 備考 | 標準作業時間 |
|------|-------------|---------------------|------|------------------------|--------|
| 1 | 57110-87L31 | シャフト,ドライブ | 1 | | |
| 2 | 57133-87L01 | カラ,ドライブシャフト | 1 | | |
| 3 | 09205-05011 | スプリングピン (5X14) | 1 | | |
| 4 | 09265-25046 | ベアリング (25X52X19.25) | 1 | | |
| 5 | 57300-87890 | ピニオン/ギヤセット | 1 | | |
| 6 | 09263-25067 | ベアリング (25X32X26) | 1 | | |
| 7 | 09265-40003 | ベアリング (40X75X26) | 1 | | |
| 8 | 57500-87873 | シムセット,ドライブシャフト | 1 | | |
| 9-1 | 09181-40186 | シム (T:0.50) | 1 | | |
| 9-2 | 09181-41002 | シム (T:0.55) | 1 | | |
| 9-3 | 09181-41003 | シム (T:0.60) | 1 | | |
| 9-4 | 09181-41004 | シム (T:0.65) | 1 | | |
| 9-5 | 09181-41005 | シム (T:0.70) | 1 | | |
| 9-6 | 09181-41006 | シム (T:0.75) | 1 | | |
| 9-7 | 09181-40190 | シム (T:0.80) | 1 | | |
| 9-8 | 09181-41008 | シム (T:0.85) | 1 | | |
| 9-9 | 09181-41009 | シム (T:0.90) | 1 | | |
| 9-10 | 09181-41010 | シム (T:0.95) | 1 | | |
| 9-11 | 09181-40195 | シム (T:1.00) | 1 | | |
| 9-12 | 09181-41012 | シム (T:1.05) | 1 | | |
| 9-13 | 09181-41013 | シム (T:1.10) | 1 | | |
| 9-14 | 09181-41014 | シム (T:1.15) | 1 | | |
| 10 | 09140-14024 | ナット | 1 | | |
| 11-1 | 09181-25130 | シム (25X32X0.5) | 1 | PROP SHAFT REV TH RUST | |
| 11-2 | 09181-25139 | シム (25X32X1.00) | 1 | PROP SHAFT REV TH RUST | |
| 11-3 | 09181-25143 | シム (25X32X1.09) | 1 | PROP SHAFT REV TH RUST | |
| 11-4 | 09181-25149 | シム (25X32X1.21) | 1 | PROP SHAFT REV TH RUST | |
| 11-5 | 09181-25153 | シム (25X32X1.30) | 1 | PROP SHAFT REV TH RUST | |
| 11-6 | 09181-25072 | シム (25X32X1.4) | 1 | PROP SHAFT REV TH RUST | |

DF90A_000_024

FIG.220B

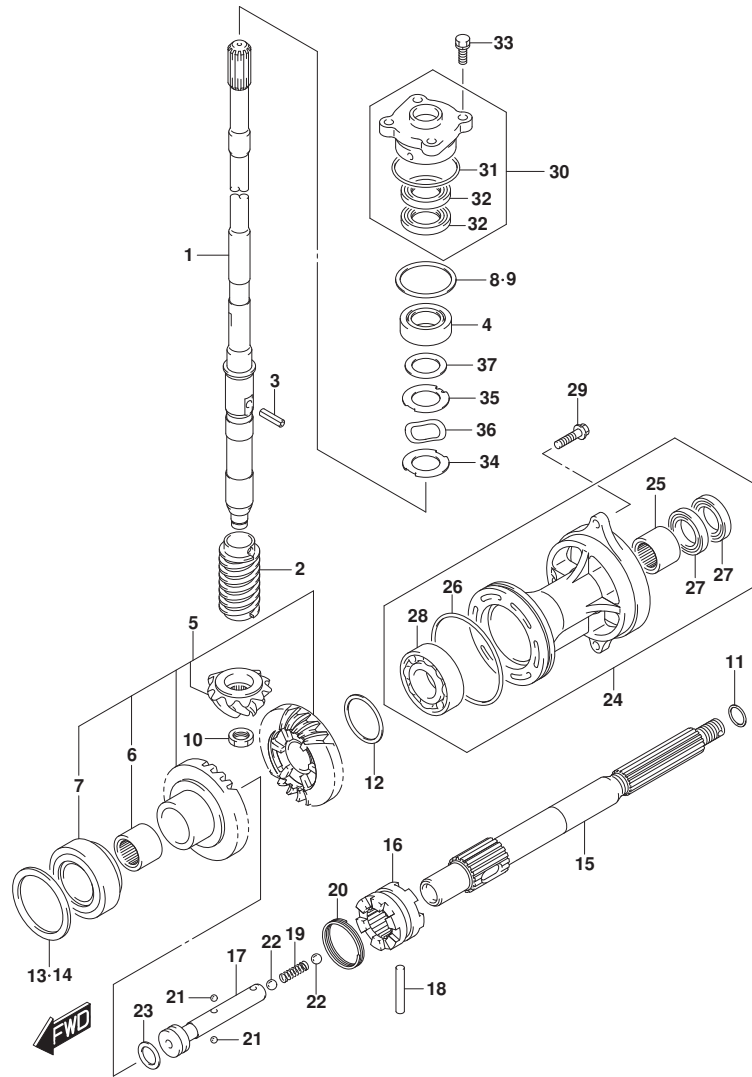
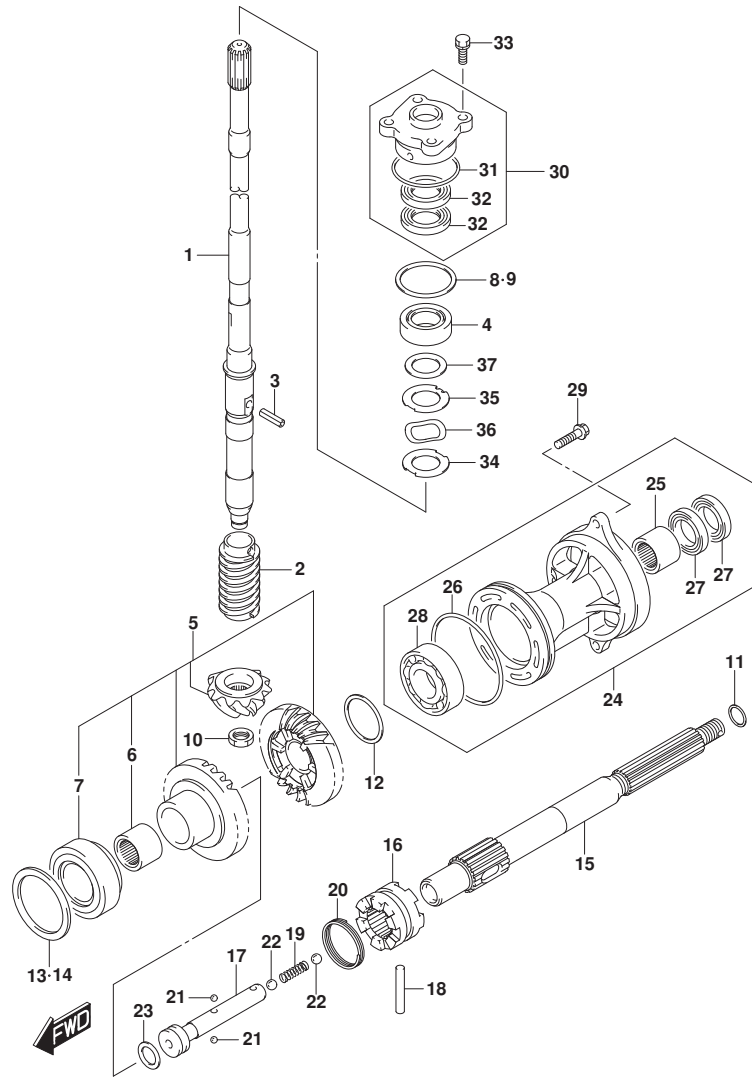


FIG. 220B (1-D-7) トランスミッション (X-TRANSOM)

| 見出番号 | 品番 | 品名 | 使用個数 | 備考 | 標準作業時間 |
|-------|-------------|-------------------|------|---------------------------|--------|
| 11-7 | 09181-25073 | シム (25X32X1.5) | 1 | PROP SHAFT REV TH RUST | |
| 11-8 | 09181-25074 | シム (25X32X1.6) | 1 | PROP SHAFT REV TH RUST | |
| 11-9 | 09181-25075 | シム (25X32X1.7) | 1 | PROP SHAFT REV TH RUST | |
| 12-1 | 09181-40018 | シム (40X46.8X0.55) | 1 | REV GEAR | |
| 12-2 | 09181-40004 | シム (40X46.8X0.6) | 1 | REV GEAR | |
| 12-3 | 09181-40005 | シム (40X46.8X0.65) | 1 | REV GEAR | |
| 12-4 | 09181-40006 | シム (40X46.8X0.7) | 1 | REV GEAR | |
| 12-5 | 09181-40007 | シム (40X46.8X0.75) | 1 | REV GEAR | |
| 12-6 | 09181-40008 | シム (40X46.8X0.8) | 1 | REV GEAR | |
| 12-7 | 09181-40009 | シム (40X46.8X0.85) | 1 | REV GEAR | |
| 12-8 | 09181-40010 | シム (40X46.8X0.9) | 1 | REV GEAR | |
| 12-9 | 09181-40011 | シム (40X46.8X0.95) | 1 | REV GEAR | |
| 12-10 | 09181-40012 | シム (40X46.8X1) | 1 | REV GEAR | |
| 12-11 | 09181-40013 | シム (40X46.8X1.05) | 1 | REV GEAR | |
| 13 | 57500-87882 | シムセット, フォワードギヤ | 1 | FWD GEAR | |
| 14-1 | 09181-64002 | シム (64X75X0.55) | 1 | FWD GEAR | |
| 14-2 | 09181-64003 | シム (64X75X0.6) | 1 | FWD GEAR | |
| 14-3 | 09181-64004 | シム (64X75X0.65) | 1 | FWD GEAR | |
| 14-4 | 09181-64005 | シム (64X75X0.7) | 1 | FWD GEAR | |
| 14-5 | 09181-64006 | シム (64X75X0.75) | 1 | FWD GEAR | |
| 14-6 | 09181-64007 | シム (64X75X0.8) | 1 | FWD GEAR | |
| 14-7 | 09181-64008 | シム (64X75X0.85) | 1 | FWD GEAR | |
| 14-8 | 09181-64009 | シム (64X75X0.9) | 1 | FWD GEAR | |
| 14-9 | 09181-64010 | シム (64X75X0.95) | 1 | FWD GEAR | |
| 14-10 | 09181-64011 | シム (64X75X1.0) | 1 | FWD GEAR | |
| 15 | 57610-87L00 | シャフト, プロペラ | 1 | | |
| 16 | 57621-87L10 | シフト, クラツトツカ | 1 | | |
| 17 | 57631-87L00 | ピン, コネクタ | 1 | | |
| 18 | 09202-07003 | ピン | 1 | | |
| 19 | 09440-09043 | スプリング | 1 | | |
| 20 | 09440-42002 | スプリング | 1 | | |
| 21 | 06111-07004 | ボール | 2 | | |

FIG.220B



DF90A_000_024_220B
TRANSMISSION

FIG. 220B (1-D-8) トランスミツション (X-TRANSOM)

| 見出番号 | 品番 | 品名 | 使用個数 | 備考 | 標準作業時間 |
|------|-----------------|----------------------------|------|----|--------|
| 22 | 06111-11004 | ホ-ル | 2 | | |
| 23 | 09181-25030 | シム (25X32X3) | 1 | | |
| 24-1 | 56120-87L30-YAY | ハウジング, フロ-ドライブア-リング (ブラック) | 1 | | |
| 24-2 | 56120-87L30-QTN | ハウジング, フロ-ドライブア-リング (ホワイト) | 1 | | |
| 25 | 09263-25067 | .ベ-アリング (25X32X26) | 1 | | |
| 26 | 09280-92004 | .オリ-ング (D:3.1, ID:89.4) | 1 | | |
| 27 | 09282-25001 | .シ-ル, オイル (25X38X8) | 2 | | |
| 28 | 08113-60087 | .ベ-アリング | 1 | | |
| 29 | 09116-08122 | ホ-ルト (8X30) | 2 | | |
| 30 | 56130-87L01 | ハウジング, ドライブシャフトオイルシ-ル | 1 | | |
| 31 | 09280-46004 | .オリ-ング (D:3.5, ID:45.7) | 1 | | |
| 32 | 09282-22007 | .シ-ル, オイル (22X36X6) | 2 | | |
| 33 | 09117-08110 | ホ-ルト (8X25) | 4 | | |
| 34 | 57134-87L00 | ワツヤ, ドライブシャフト | 1 | | |
| 35 | 57135-87L00 | スペ-サ, ドライブシャフト | 1 | | |
| 36 | 09164-31001 | ワツヤ | 1 | | |
| 37 | 09181-31001 | シム (31X46X2) | 1 | | |

DF90A_000_024

FIG.301A

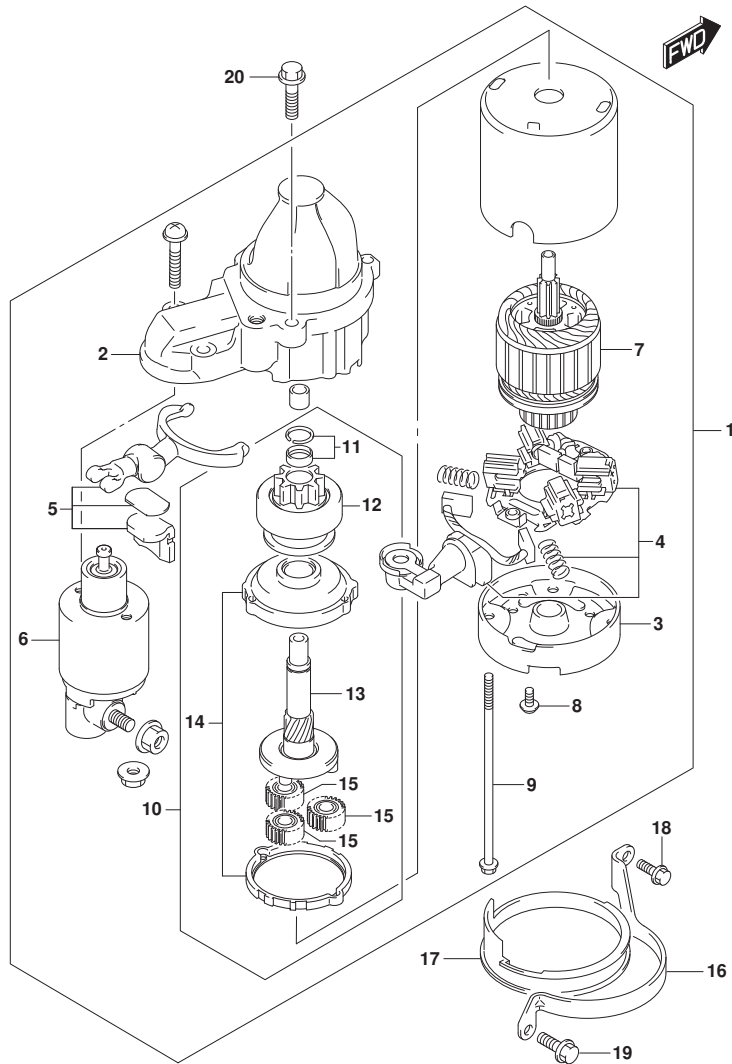


FIG. 301A (1-D-9) スターティングモータ

| 見出番号 | 品番 | 品名 | 使用個数 | 備考 | 標準作業時間 |
|------|-------------|-----------------------|------|----|--------|
| 1 | 31100-98L10 | モータアツシ, スターティング | 1 | | |
| 2 | 31150-98L00 | . ケース, キギヤ | 1 | | |
| 3 | 31170-92J00 | . ハウジング, リヤ | 1 | | |
| 4 | 31173-98L00 | . ホルダアツシ, フラシ | 1 | | |
| 5 | 31191-63J00 | . レバアツシ | 1 | | |
| 6 | 31220-98L10 | . スイツチアツシ | 1 | | |
| 7 | 31311-63J00 | . アマチユア | 1 | | |
| 8 | 31192-92J00 | . スクリュセツト | 1 | | |
| 9 | 31261-75F10 | . ホルト | 2 | | |
| 10 | 31340-98L00 | . クラツチセツト, スターティングモータ | 1 | | |
| 11 | 31314-86030 | . . ストツパセツト | 1 | | |
| 12 | 31320-98L00 | . . ビニオン | 1 | | |
| 13 | 31341-98L00 | . . シヤフト, ビニオン | 1 | | |
| 14 | 31343-63J00 | . . インターナルギヤ | 1 | | |
| 15 | 31344-63J00 | . . キギヤアツシ | 3 | | |
| 16 | 31912-87L00 | パント, スタータモータ | 1 | | |
| 17 | 31918-92J01 | タンバ, ロ7 | 1 | ロ7 | |
| 18 | 01550-0616C | ホルト (6X16) | 1 | | |
| 19 | 01550-08207 | ホルト (8X20) | 1 | | |
| 20 | 01550-0835C | ホルト (8X35) | 2 | | |

FIG.303A

FIG. 303A (1-D-10) マグネト

| 見出番号 | 品番 | 品名 | 使用個数 | 備考 | 標準作業時間 |
|------|-------------|----------------------|------|----|--------|
| 1 | 32102-87L00 | フライホイール | 1 | | |
| 2 | 09103-16004 | ボルト (16X50) | 1 | | |
| 3 | 09160-16047 | ワッシャ (16.5X48.5X4.5) | 1 | | |
| 4 | 09420-04008 | キー (B:4, D:16, H6.5) | 1 | | |
| 5 | 32120-87L10 | コイル, ハッチリチャージング | 1 | | |
| 6 | 32160-87L01 | コイル, イグニッションタイミング | 1 | | |
| 7 | 09106-05030 | ボルト (5X10) | 2 | | |
| 8 | 33220-64L10 | センサアツシ, ホジション | 1 | | |
| 9 | 01550-0616C | ボルト (6X16) | 1 | | |
| 10 | 09403-13414 | クランプ | 2 | | |
| 11 | 01550-0612C | ボルト (6X12) | 2 | | |
| 12 | 09103-06211 | ボルト (6X25) | 3 | | |
| 13 | 09403-20310 | クランプ | 1 | | |

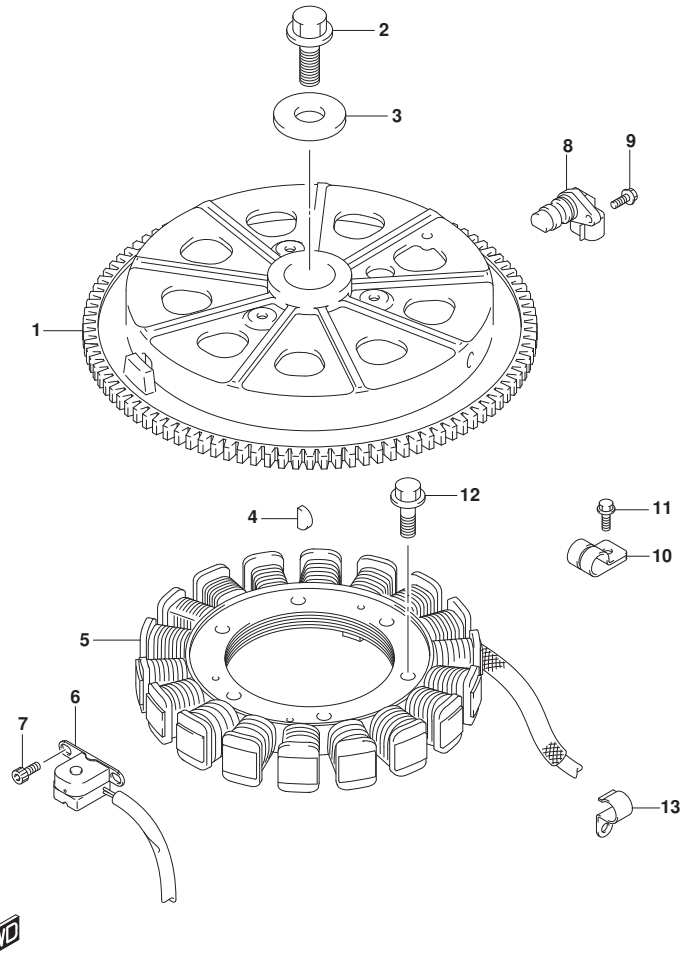


FIG.310A

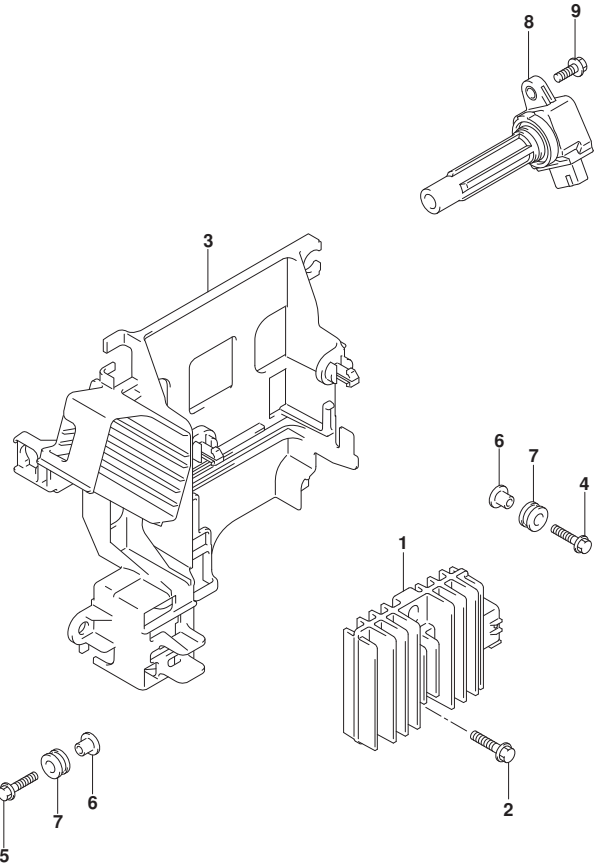


FIG. 310A (1-D-11) レクチファイア/イグニッション コイル

| 見出番号 | 品番 | 品名 | 使用個数 | 備考 | 標準作業時間 |
|------|-------------|---------------------|------|----|--------|
| 1 | 32800-87L00 | レクチファイア/レキユレータアツジ | 1 | | |
| 2 | 01550-0625C | ホルト (6X25) | 2 | | |
| 3 | 32890-87L10 | ホルダ, エレクトリツクハーツ | 1 | | |
| 4 | 09116-06202 | ホルト (6X25) | 2 | | |
| 5 | 01550-0625C | ホルト (6X25) | 1 | | |
| 6 | 09169-06062 | ワツシヤ (6. 3X17X1. 6) | 3 | | |
| 7 | 09320-09016 | クツシヨソ (9X18X9. 5) | 3 | | |
| 8 | 33410-87L00 | コイルアツジ, イグニツシヨソ | 4 | | |
| 9 | 01550-0620C | ホルト (6X20) | 4 | | |

FIG.315A

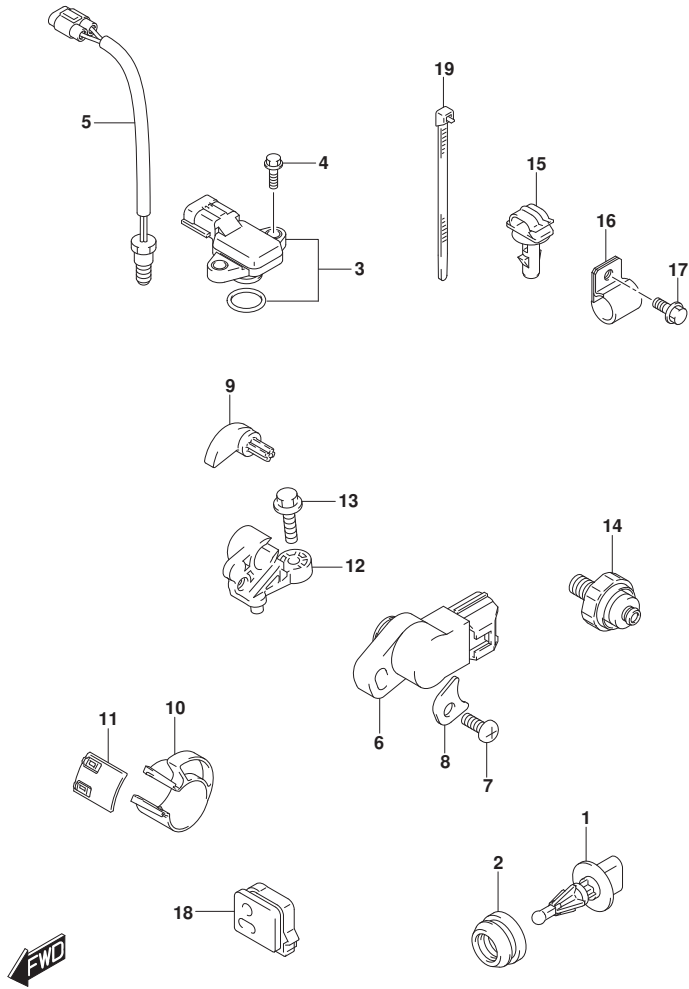


FIG. 315A (1-D-12) センサ

| 見出番号 | 品番 | 品名 | 使用個数 | 備考 | 標準作業時間 |
|------|-------------|---------------------------|------|-------------------|--------|
| 1 | 13650-52G00 | センサ, インレットエアテンパ`レチヤ | 1 | | |
| 2 | 13655-87J01 | グ`ロメツト, インレットエアテンパ`レチヤセンサ | 1 | | |
| 3 | 18590-68H00 | センサ, プ`レッツヤ | 1 | | |
| 4 | 09103-05028 | ホ`ルト (5X20) | 2 | | |
| 5 | 34830-87J20 | センサ, テンパ`レチヤ | 1 | FOR CYLINDER TEMP | |
| 6 | 34840-98J11 | センサアツシ, トリム | 1 | | |
| 7 | 09125-05046 | スクリュ (5X12) | 1 | | |
| 8 | 34846-87L00 | ワツシヤ, トリムセンサ (5.5X12X0.8) | 1 | | |
| 9 | 34841-87L10 | レバ`-, トリムセンサ | 1 | | |
| 10 | 34842-87L10 | カム, トリムセンサアツハ` | 1 | アツハ`- | |
| 11 | 34843-87L00 | カム, トリムセンサアツハ` | 1 | アツハ`- | |
| 12 | 34845-87L10 | プ`ラケツト, トリムセンサ | 1 | | |
| 13 | 09103-06093 | ホ`ルト (6X20) | 1 | | |
| 14 | 37820-99E02 | スイツチアツシ, オイルプ`レッツヤ | 1 | | |
| 15 | 09403-07338 | クランプ` | 1 | | |
| 16 | 09403-13413 | クランプ` | 1 | | |
| 17 | 29103-93J00 | ホ`ルト (6X12) | 1 | | |
| 18 | 36656-87L00 | グ`ロメツト, PTTケ-プ`ル | 1 | | |
| 19 | 09407-14407 | クランプ` (L:145) | 2 | | |

FIG.322A

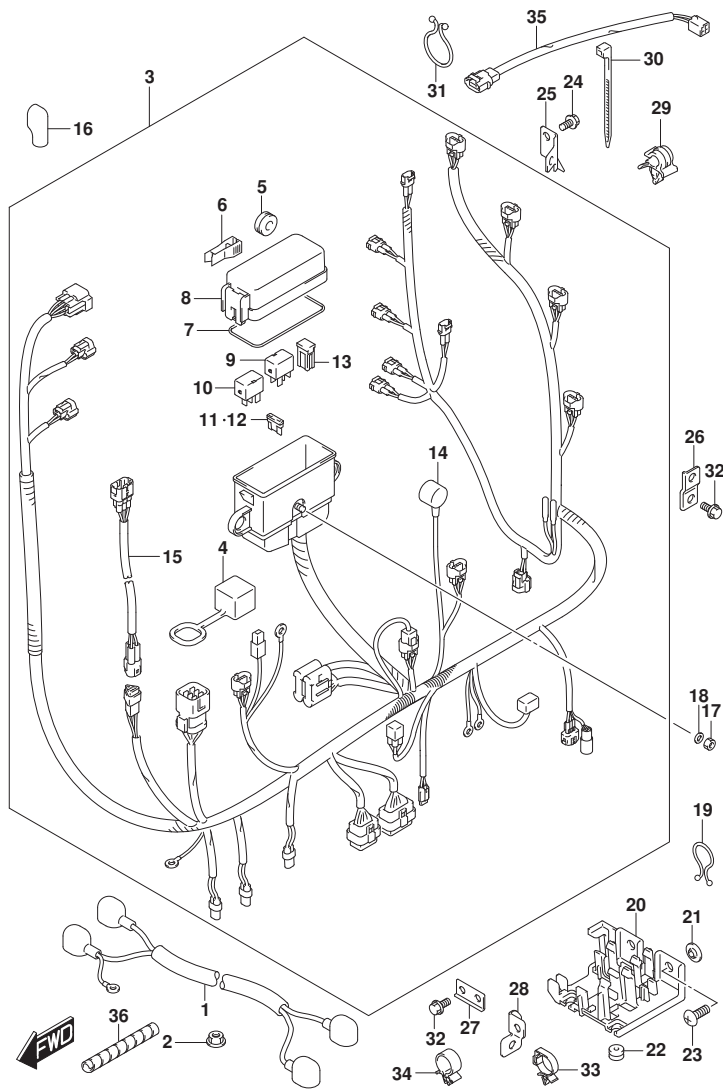


FIG. 322A (1-D-13) ハーネス (DF100B)

| 見出番号 | 品番 | 品名 | 使用個数 | 備考 | 標準作業時間 |
|------|-------------|---------------------------|------|-------------------------|--------|
| 1 | 33810-90J30 | ケーブルアツシ, スタータモータ | 1 | | |
| 2 | 08316-10087 | ナット | 1 | | |
| 3 | 36610-87LD0 | ハーネスアツシ, ワイヤリング | 1 | | |
| 4 | 33634-96J00 | キヤツフ, サビスコネクタ | 1 | | |
| 5 | 09320-08510 | クツシヨシ (8. 5X20X8) | 2 | | |
| 6 | 36737-98L00 | ブラケツ, フューズ | 1 | | |
| 7 | 36721-98L00 | オリシヨク, アツハカバー | 1 | アツハ- | |
| 8 | 36738-98L00 | カバー, フューズケースアツハ | 1 | アツハ- | |
| 9 | 38860-76F01 | リレーアツシ | 1 | ENGINE CONTROL UN IT | |
| 10 | 38860-76F01 | リレーアツシ | 1 | STARTER MOTOR | |
| 11 | 09481-10504 | フューズ (10A) | 3 | | |
| 12 | 09481-30504 | フューズ (30A) | 3 | | |
| 13 | 09481-40403 | フューズ (40A) | 2 | | |
| 14 | 36618-43410 | キヤツフ, オイルレツシヤスイツチ (40X70) | 1 | | |
| 15 | 36611-87L10 | ハーネスアツシ, ワイヤリングサブ | 1 | | |
| 16 | 36612-96J01 | キヤツフ, ターミナル | 1 | | |
| 17 | 08310-00067 | ナット | 1 | | |
| 18 | 08321-01067 | ワツシヤ, ロツク | 1 | | |
| 19 | 09408-00021 | クリツフ (ID:16) | 1 | | |
| 20 | 36616-87L00 | ホルダ, ケーブル | 1 | | |
| 21 | 09169-06053 | ワツシヤ (6. 3X16X1) | 2 | | |
| 22 | 09320-04013 | クツシヨシ | 2 | | |
| 23 | 02142-06167 | スクリユ (6X16) | 2 | | |
| 24 | 01550-06127 | ホルト (6X12) | 1 | | |
| 25 | 36617-87L00 | クランフ, ハーネス | 1 | | |
| 26 | 36617-93J00 | ブラケツ, ハーネス | 1 | | |
| 27 | 36617-87L10 | クランフ, ハーネス | 1 | | |
| 28 | 36617-87L20 | クランフ, ハーネス | 1 | | |
| 29 | 09403-07308 | クランフ | 2 | | |
| 30 | 09407-14407 | クランフ (L:145) | 1 | | |
| 31 | 09408-00024 | クリツフ (ID:23) | 1 | | |
| 32 | 01550-0612C | ホルト (6X12) | 2 | | |
| 33 | 09403-11321 | クランフ | 1 | | |
| 34 | 09403-12409 | クランフ | 1 | | |

FIG.322A

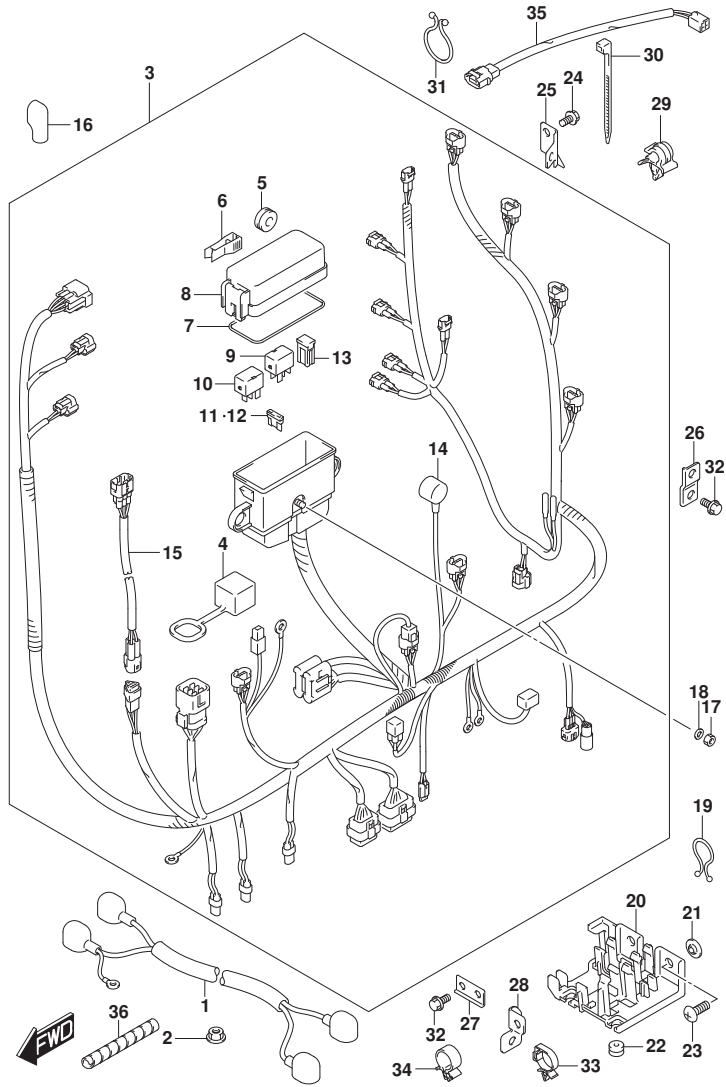


FIG. 322A (1-D-14) ハーネス (DF100B)

| 見出番号 | 品番 | 品名 | 使用個数 | 備考 | 標準作業時間 |
|------|-------------|---------------------|------|----|--------|
| 35 | 36611-87L01 | ハーネスアツシ, ワイヤリンク'サブ' | 1 | | |
| 36 | 33833-87L00 | チューブ', スパ'イラル | 1 | | |

FIG.322B

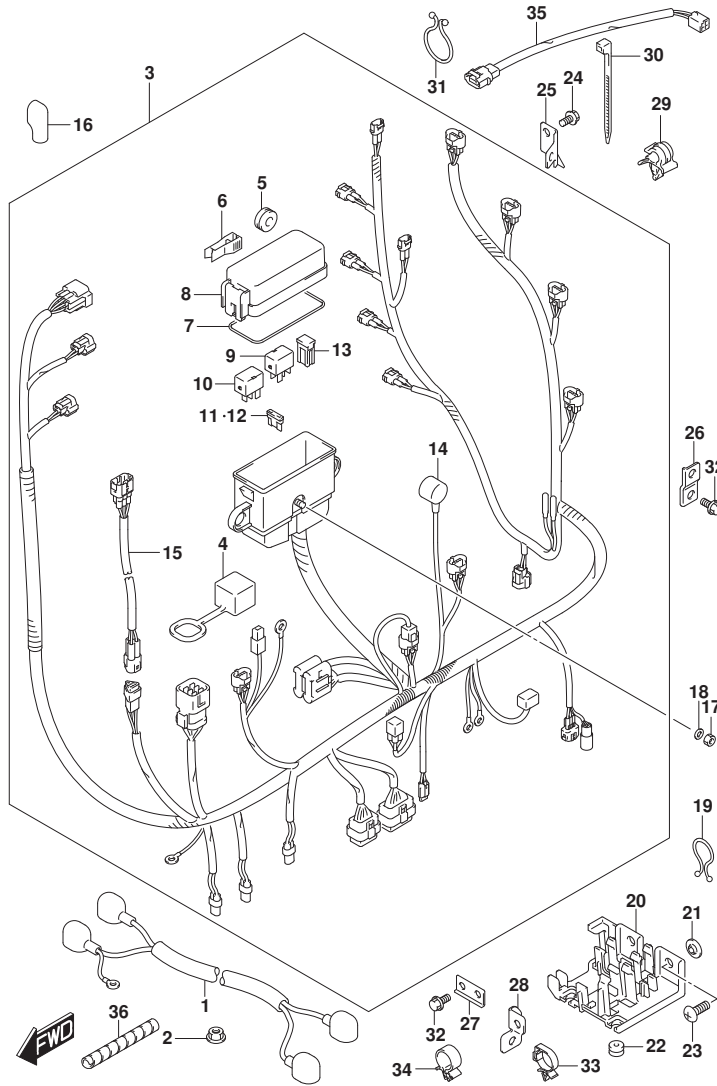


FIG. 322B (1-D-15) ハーネス (DF70A, DF70ATH, DF80A, DF90A, DF90ATH)

| 見出番号 | 品番 | 品名 | 使用個数 | 備考 | 標準作業時間 |
|------|-------------|---------------------------|------|-------------------------|--------|
| 1 | 33810-90J30 | ケーブルアツシ, スタータモータ | 1 | | |
| 2 | 08316-10087 | ナット | 1 | | |
| 3 | 36610-87LE0 | ハーネスアツシ, ワイヤリング | 1 | | |
| 4 | 33634-96J00 | キヤツフ, サビスコネクタ | 1 | | |
| 5 | 09320-08510 | クツシヨシ (8.5X20X8) | 2 | | |
| 6 | 36737-98L00 | ブラケツ, フューズ | 1 | | |
| 7 | 36721-98L00 | オリシヨク, アツハカバー | 1 | アツハ- | |
| 8 | 36738-98L00 | カバー, フューズケースアツハ | 1 | アツハ- | |
| 9 | 38860-76F01 | リレーアツシ | 1 | ENGINE CONTROL UN IT | |
| 10 | 38860-76F01 | リレーアツシ | 1 | STARTER MOTOR | |
| 11 | 09481-10504 | フューズ (10A) | 3 | | |
| 12 | 09481-30504 | フューズ (30A) | 3 | | |
| 13 | 09481-40403 | フューズ (40A) | 2 | | |
| 14 | 36618-43410 | キヤツフ, オイルレツシヤスイツチ (40X70) | 1 | | |
| 15 | 36611-87L10 | ハーネスアツシ, ワイヤリングサブ | 1 | | |
| 16 | 36612-96J01 | キヤツフ, ターミナル | 1 | | |
| 17 | 08310-00067 | ナット | 1 | | |
| 18 | 08321-01067 | ワツシヤ, ロツク | 1 | | |
| 19 | 09408-00021 | クリツフ (ID:16) | 1 | | |
| 20 | 36616-87L00 | ホルダ, ケーブル | 1 | | |
| 21 | 09169-06053 | ワツシヤ (6.3X16X1) | 2 | | |
| 22 | 09320-04013 | クツシヨシ | 2 | | |
| 23 | 02142-06167 | スクリユ (6X16) | 2 | | |
| 24 | 01550-06127 | ホルト (6X12) | 1 | | |
| 25 | 36617-87L00 | クランフ, ハーネス | 1 | | |
| 26 | 36617-93J00 | ブラケツ, ハーネス | 1 | | |
| 27 | 36617-87L10 | クランフ, ハーネス | 1 | | |
| 28 | 36617-87L20 | クランフ, ハーネス | 1 | | |
| 29 | 09403-07308 | クランフ | 2 | | |
| 30 | 09407-14407 | クランフ (L:145) | 1 | | |
| 31 | 09408-00024 | クリツフ (ID:23) | 1 | | |
| 32 | 01550-0612C | ホルト (6X12) | 2 | | |
| 33 | 09403-11321 | クランフ | 1 | | |
| 34 | 09403-12409 | クランフ | 1 | | |

FIG.322B

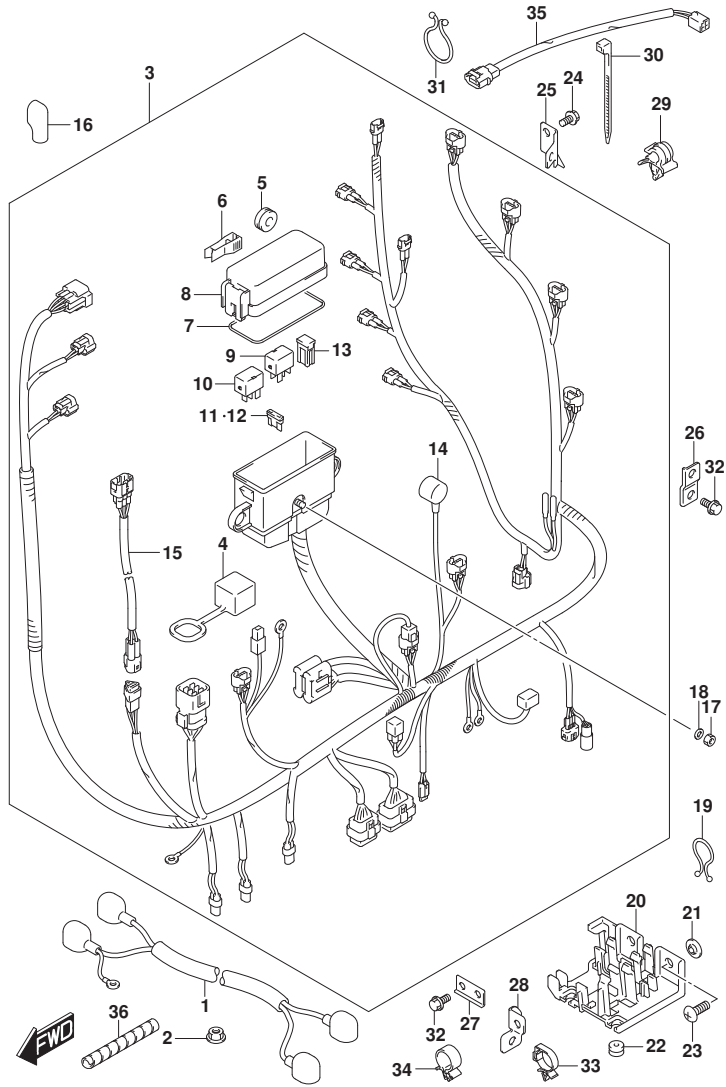


FIG. 322B (1-D-16) ハーネス (DF70A, DF70ATH, DF80A, DF90A, DF90ATH)

| 見出番号 | 品番 | 品名 | 使用個数 | 備考 | 標準作業時間 |
|------|-------------|--------------------|------|----|--------|
| 35 | 36611-87L01 | ハーネスアツシ, ワイヤリング サブ | 1 | | |
| 36 | 33833-87L00 | チューブ, スパ イラル | 1 | | |

FIG.326A

FIG. 326A (1-E-2) PTT スイッチ/エンジン コントロール ユニット

| 見出番号 | 品番 | 品名 | 使用個数 | 備考 | 標準作業時間 |
|------|-------------|------------------------|------|----------------|--------|
| 1 | 37721-93J00 | スイッチアッシ, ニュートラル | 1 | | |
| 2 | 09137-04004 | スクリュー (4X16) | 2 | | |
| 3 | 37726-90J10 | ブラケット, ニュートラルスイッチ | 1 | | |
| 4 | 37726-87L00 | ブラケット, スイッチリフト`クランプ` | 1 | | |
| 5 | 01550-0612C | ホルト (6X12) | 1 | | |
| 6 | 37850-92J00 | スイッチアッシ, PTT | 1 | | |
| 7 | 37856-92J00 | テープ, PTTスイッチ | 1 | | |
| 8 | 37857-92J01 | ブッシュ, PTTスイッチ | 1 | | |
| 9 | 09403-11321 | クランプ` | 1 | | |
| 10 | 09407-10404 | クランプ` (L:100) | 1 | | |
| 11 | 38410-93J21 | リレーアッシ, PTT | 1 | | |
| 12 | 38415-93J20 | ホルダ, PTTリレー | 1 | | |
| 13 | 01550-06127 | ホルト (6X12) | 1 | | |
| 14-1 | 33950-87LC0 | ユニット, エンジ`ンコントロール | 1 | DF70A, DF70ATH | |
| 14-2 | 33950-87L80 | ユニット, エンジ`ンコントロール | 1 | DF80A | |
| 14-3 | 33950-87LA0 | ユニット, エンジ`ンコントロール | 1 | DF90A, DF90ATH | |
| 14-4 | 33950-87LE0 | ユニット, エンジ`ンコントロール | 1 | DF100B | |
| 15 | 33925-92J00 | クッション, エンジ`ンコントロールユニット | 1 | | |

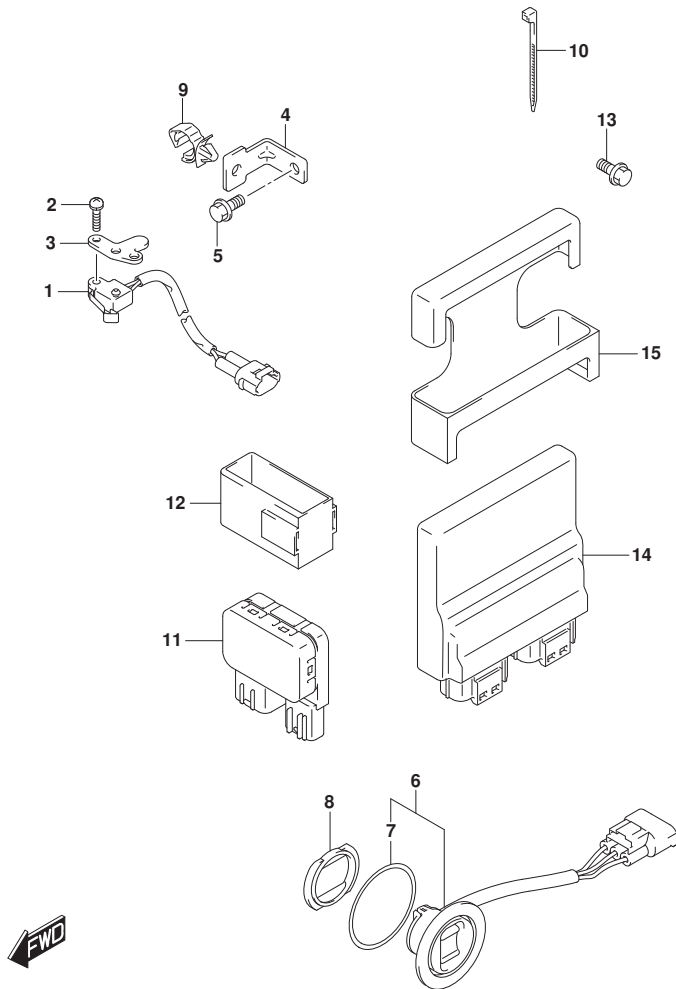


FIG.335B

FIG. 335B (1-E-3) クランプ プ ラケット

| 見出番号 | 品 番 | 品 名 | 使用個数 | 備 考 | 標 準 作業時間 |
|------|-----------------|----------------------------|------|-------|-------------|
| 1-1 | 41111-87L30-YAY | プ ラケット, クランプ スターホート (ブラック) | 1 | STBD | |
| 1-2 | 41111-87L30-QTN | プ ラケット, クランプ スターホート (ホワイト) | 1 | STBD | |
| 2-1 | 41121-87L30-YAY | プ ラケット, クランプ ホート (ブラック) | 1 | PORT | |
| 2-2 | 41121-87L30-QTN | プ ラケット, クランプ ホート (ホワイト) | 1 | PORT | |
| 3 | 41130-87L20 | シャフト, クランプ プ ラケット | 1 | | |
| 4 | 41135-93J11 | ワッシャ, クランプ プ ラケットシャフト | 1 | | |
| 5 | 55321-94910 | アノード (MAGNESIUM) | 1 | オブション | |
| 6 | 09116-08137 | ホルト (8X22) | 1 | | |
| 7 | 09159-22006 | ナット (M22) | 1 | | |
| 8 | 55320-94900 | アノード セット, クランプ プ ラケット | 1 | | |
| 9 | 09116-06121 | ホルト (6X25) | 2 | | |
| 10-1 | 09100-12127 | ホルト (12X115) | 4 | | |
| 10-2 | 09100-12090 | ホルト (12X150) | 1 | オブション | |
| 11 | 09159-12014 | ナット (12X17) | 4 | | |
| 12 | 09160-12110 | ワッシャ (12. 5X22X3) | 4 | | |
| 13 | 09160-12128 | ワッシャ (12. 5X35X3) | 4 | | |
| 14 | 09106-10065 | ホルト (10X20) | 2 | | |
| 15 | 09160-10165 | ワッシャ (10. 5X19X2) | 2 | | |

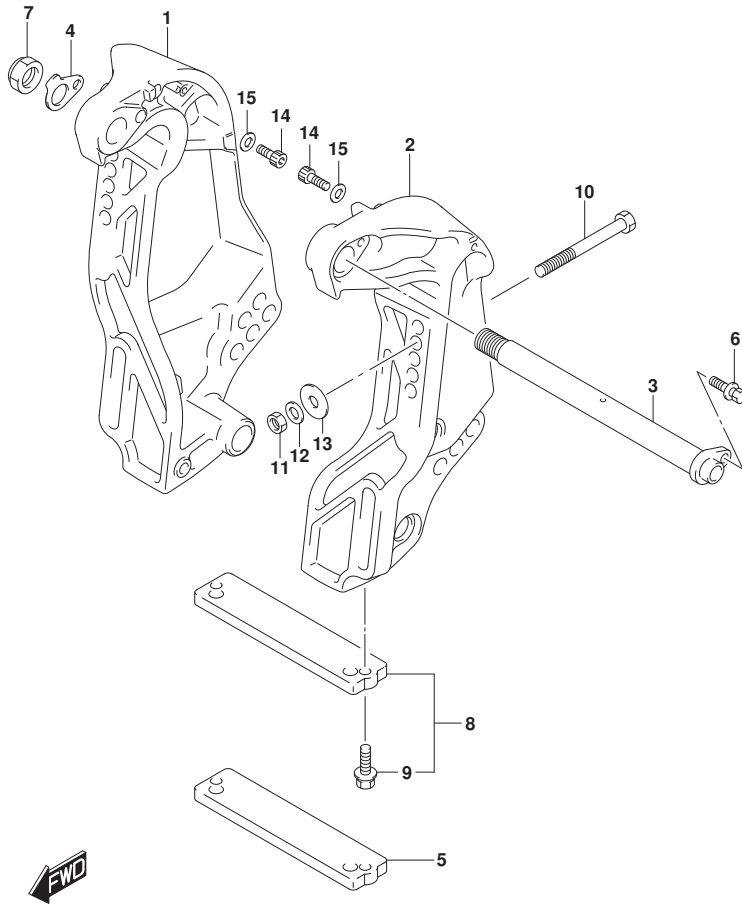


FIG.336C

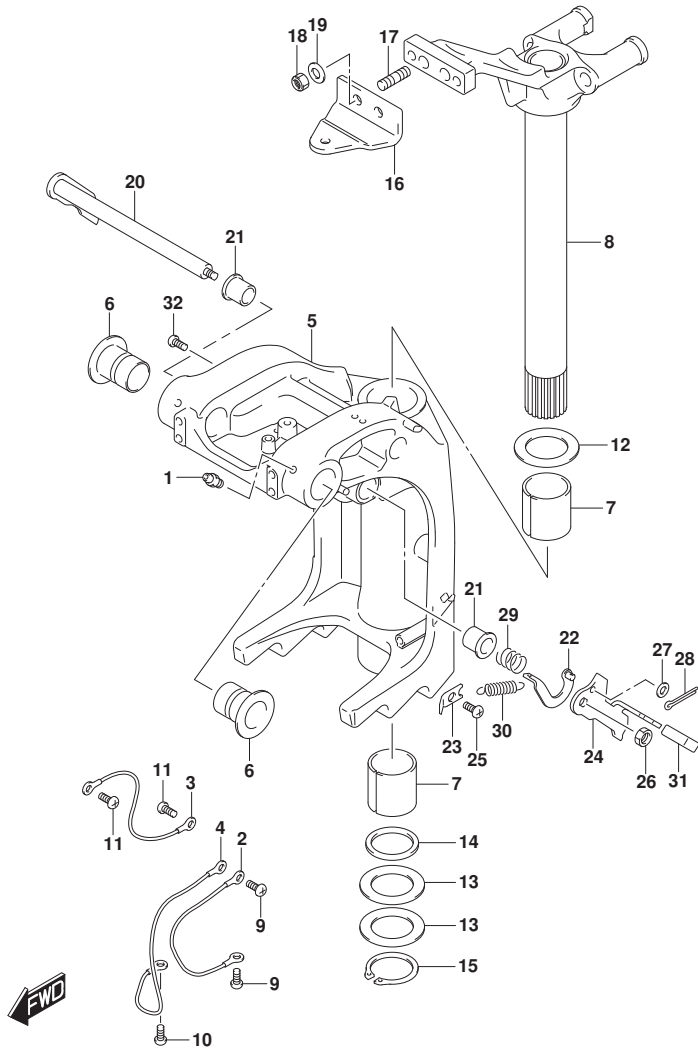


FIG. 336C (1-E-4) スイベルブラケット (DF70A, DF80A, DF90A, DF100B)

| 見出番号 | 品番 | 品名 | 使用個数 | 備考 | 標準作業時間 |
|------|-----------------|-------------------------|------|----------------|--------|
| 1 | 22511-99011 | ニツブル, ガリス | 5 | | |
| 2 | 36894-87D00 | リート (L:165) | 1 | | |
| 3 | 36894-87D00 | リート (L:165) | 1 | | |
| 4 | 36895-87D10 | リート (L:310) | 1 | | |
| 5-1 | 43111-87L30-YAY | ブラケット, スイベル (ブラック) | 1 | BODY COLOR:YAY | |
| 5-2 | 43111-87L30-QTN | ブラケット, スイベル (ホワイト) | 1 | BODY COLOR:QTN | |
| 6 | 43211-87L00 | ブッシュ, スイベルブラケット | 2 | | |
| 7 | 43711-97E11 | ブッシュ, ステアリング | 2 | | |
| 8-1 | 43750-87L30-YAY | ブラケット, ステアリングレフト (ブラック) | 1 | BODY COLOR:YAY | |
| 8-2 | 43750-87L30-QTN | ブラケット, ステアリングレフト (ホワイト) | 1 | BODY COLOR:QTN | |
| 9 | 09125-06063 | スクリュ (6X10) | 2 | | |
| 10 | 09125-06063 | スクリュ (6X10) | 1 | | |
| 11 | 09125-06063 | スクリュ (6X10) | 2 | | |
| 12 | 09160-39001 | ワッシャ (39.5X64X1.0) | 2 | | |
| 13 | 09181-39001 | シム (39.5X64X0.30) | 4 | | |
| 14 | 09282-39001 | シール, オイル (39X51X5) | 1 | | |
| 15 | 09380-38003 | サーキット | 1 | | |
| 16 | 43755-87L20 | アタッチメント, ステアリングブラケット | 1 | | |
| 17 | 09108-10156 | ホルト, スタット | 2 | | |
| 18 | 09159-10050 | ナット (10X14) | 2 | | |
| 19 | 09160-10165 | ワッシャ (10.5X19X2) | 2 | | |
| 20 | 41220-87L00 | レバー, チルトロック | 1 | | |
| 21 | 41224-95E01 | ブッシュ, チルトスタットロッド | 2 | | |
| 22 | 41230-95E00 | リンク, チルトロックレバー | 1 | | |
| 23 | 41233-95E10 | ブラケット, チルトロックスワッシュリンク | 1 | | |
| 24 | 41221-95E40 | レバー, チルトロックホート | 1 | PORT | |
| 25 | 09125-06063 | スクリュ (6X10) | 1 | | |
| 26 | 09140-10032 | ナット (M10) | 1 | | |
| 27 | 09160-06082 | ワッシャ (6.5X13X1.0) | 1 | | |
| 28 | 09204-01006 | ピン | 1 | | |
| 29 | 09440-19028 | スワッシュリンク | 1 | | |
| 30 | 41228-90J00 | スワッシュリンク, チルトロックレバー | 1 | | |
| 31 | 41225-94401 | レバー, チルトロックレバー | 1 | | |
| 32 | 09125-06063 | スクリュ (6X10) | 1 | | |

FIG.336D

FIG. 336D (1-E-5) スイベルブ ラケット (DF70ATH, DF90ATH)

| 見出番号 | 品番 | 品名 | 使用個数 | 備考 | 標準作業時間 |
|------|-----------------|----------------------------|------|----|--------|
| 1 | 22511-99011 | ニツブル, ガリス | 5 | | |
| 2 | 36894-87D00 | リート (L:165) | 1 | | |
| 3 | 36894-87D00 | リート (L:165) | 1 | | |
| 4 | 36895-87D10 | リート (L:310) | 1 | | |
| 5 | 43111-87L30-YAY | ブ ラケット, スイベル (ブ ラック) | 1 | | |
| 6 | 43211-87L00 | ブ ツシュ, スイベルブ ラケット | 2 | | |
| 7 | 43711-97E11 | ブ ツシュ, ステアリング | 2 | | |
| 8 | 43750-87L30-YAY | ブ ラケット, ステアリング レフト (ブ ラック) | 1 | | |
| 9 | 09125-06063 | スクリュ (6X10) | 2 | | |
| 10 | 09125-06063 | スクリュ (6X10) | 1 | | |
| 11 | 09125-06063 | スクリュ (6X10) | 2 | | |
| 12 | 09160-39001 | ワツシヤ (39. 5X64X1. 0) | 2 | | |
| 13 | 09181-39001 | シム (39. 5X64X0. 30) | 4 | | |
| 14 | 09282-39001 | シール, オイル (39X51X5) | 1 | | |
| 15 | 09380-38003 | サークリツブ | 1 | | |
| 16 | 41220-87L00 | レバ ー, チルトロツク | 1 | | |
| 17 | 41221-95E40 | レバ ー, チルトロツクホ ー ト | 1 | | |
| 18 | 41224-95E01 | ブ ツシュ, チルトストツハ ロツト | 2 | | |
| 19 | 41225-94401 | ラバ ー, チルトロツクレバ ー | 1 | | |
| 20 | 41228-90J00 | スフ リング, チルトロツクレバ ー | 1 | | |
| 21 | 41230-95E00 | リング, チルトロツクレバ ー | 1 | | |
| 22 | 41233-95E10 | ブ ラケット, チルトロツクスフ リング | 1 | | |
| 23 | 09125-06063 | スクリュ (6X10) | 1 | | |
| 24 | 09140-10032 | ナツト (M10) | 1 | | |
| 25 | 09160-06082 | ワツシヤ (6. 5X13X1. 0) | 1 | | |
| 26 | 09204-01006 | ピン | 1 | | |
| 27 | 09440-19028 | スフ リング | 1 | | |
| 28 | 43411-87L00 | レバ ー, ステアリング アジ ヤスタ | 1 | | |
| 29 | 43415-87L00 | ブ レート, ステアリング アジ ヤスタ | 1 | | |
| 30 | 43420-87L00 | ブ レート, ステアリング アジ ヤスタツツハ | 1 | | |
| 31 | 43427-87L00 | スベ ーサ, ステアリング アジ ヤスタフリクシヨ | 2 | | |
| 32 | 43510-87L00 | ブ レート, ステアリング アジ ヤスタフリクシヨ | 2 | | |
| 33 | 43512-87L00 | シヤフト, ステアリング アジ ヤスタスレツト | 1 | | |
| 34 | 43516-87L00 | ワツシヤ, ステアリング アジ ヤスタフリクシヨ | 1 | | |
| 35 | 45255-93001 | ラバ ー, レリーズ レバ ー | 1 | | |

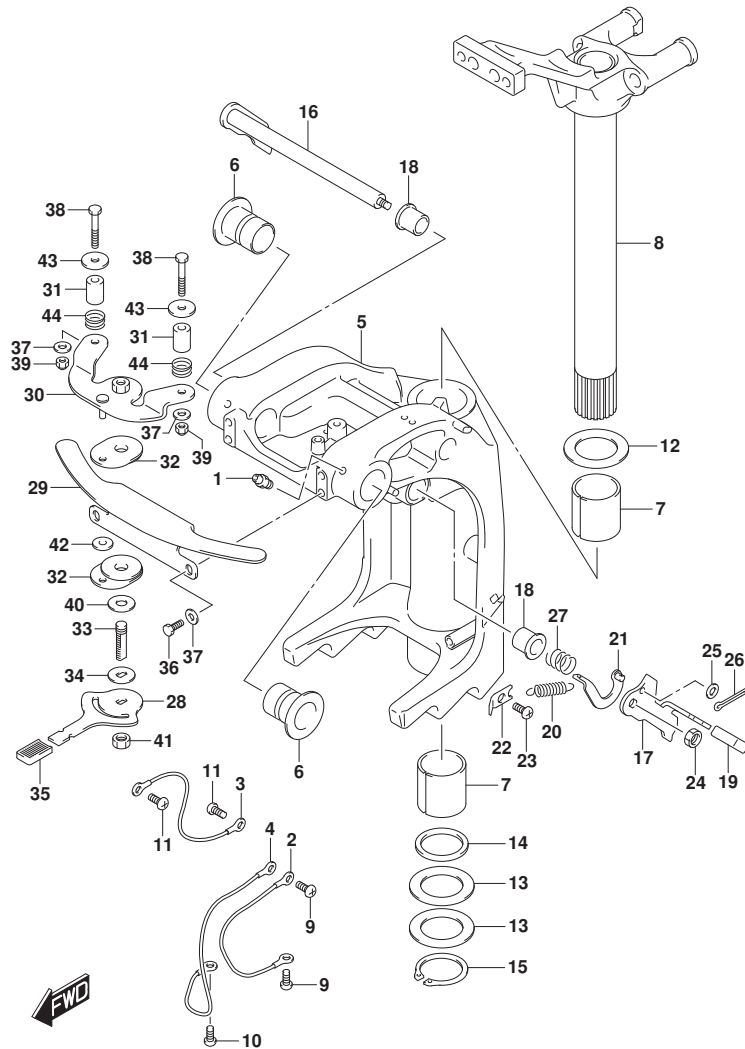


FIG.336D

FIG. 336D (1-E-6) スイベルブラケット (DF70ATH, DF90ATH)

| 見出番号 | 品番 | 品名 | 使用個数 | 備考 | 標準作業時間 |
|------|-------------|-------------------|------|----|--------|
| 36 | 09100-06182 | ボルト | 2 | | |
| 37 | 09160-06094 | ワッシャ (6.5X15X1.0) | 4 | | |
| 38 | 09100-06183 | ボルト | 2 | | |
| 39 | 09159-06079 | ナット | 2 | | |
| 40 | 09161-10013 | ワッシャ | 1 | | |
| 41 | 09159-10232 | ナット | 1 | | |
| 42 | 09160-06173 | ワッシャ (6.2X19X3) | 1 | | |
| 43 | 09160-06174 | ワッシャ | 2 | | |
| 44 | 09440-19028 | スプリング | 2 | | |

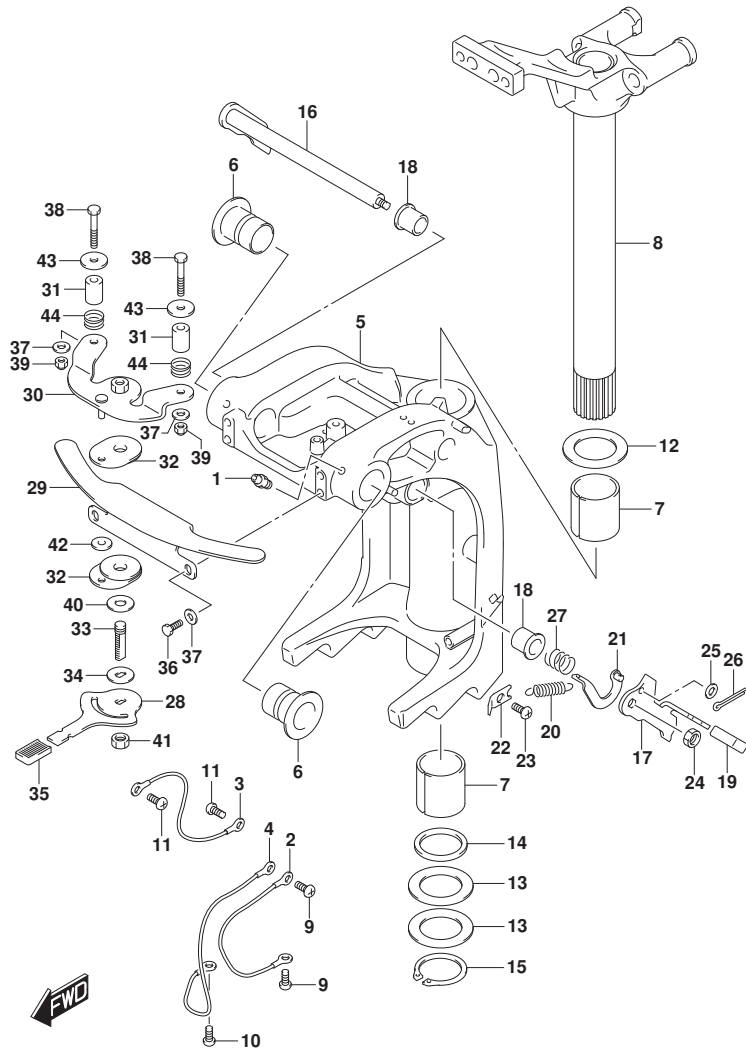


FIG.336G

FIG. 336G (1-E-7) スイベルブ ラケット (DF70A, DF90A) (SEE NOTE 1)

| 見出番号 | 品番 | 品名 | 使用個数 | 備考 | 標準作業時間 |
|------|-----------------|----------------------------|------|----|--------|
| 1 | 22511-99011 | ニツブル, ガリス | 5 | | |
| 2 | 36894-87D00 | リート (L:165) | 1 | | |
| 3 | 36894-87D00 | リート (L:165) | 1 | | |
| 4 | 36895-87D10 | リート (L:310) | 1 | | |
| 5 | 43111-87L30-YAY | ブ ラケット, スイベル (ブ ラック) | 1 | | |
| 6 | 43211-87L00 | ブ ツシュ, スイベルブ ラケット | 2 | | |
| 7 | 43711-97E11 | ブ ツシュ, ステアリング | 2 | | |
| 8 | 43750-87L30-YAY | ブ ラケット, ステアリング レフト (ブ ラック) | 1 | | |
| 9 | 09125-06063 | スクリュ (6X10) | 2 | | |
| 10 | 09125-06063 | スクリュ (6X10) | 1 | | |
| 11 | 09125-06063 | スクリュ (6X10) | 2 | | |
| 12 | 09160-39001 | ワツシヤ (39. 5X64X1. 0) | 2 | | |
| 13 | 09181-39001 | シム (39. 5X64X0. 30) | 4 | | |
| 14 | 09282-39001 | シール, オイル (39X51X5) | 1 | | |
| 15 | 09380-38003 | サークリツブ | 1 | | |
| 16 | 41220-87L00 | レバ ー, チルトロツク | 1 | | |
| 17 | 41221-95E40 | レバ ー, チルトロツクホ ー ト | 1 | | |
| 18 | 41224-95E01 | ブ ツシュ, チルトストツハ ロツト | 2 | | |
| 19 | 41225-94401 | ラバ ー, チルトロツクレバ ー | 1 | | |
| 20 | 41228-90J00 | スフ リング, チルトロツクレバ ー | 1 | | |
| 21 | 41230-95E00 | リンク, チルトロツクレバ ー | 1 | | |
| 22 | 41233-95E10 | ブ ラケット, チルトロツクスフ リング | 1 | | |
| 23 | 09125-06063 | スクリュ (6X10) | 1 | | |
| 24 | 09140-10032 | ナツト (M10) | 1 | | |
| 25 | 09160-06082 | ワツシヤ (6. 5X13X1. 0) | 1 | | |
| 26 | 09204-01006 | ピン | 1 | | |
| 27 | 09440-19028 | スフ リング | 1 | | |
| 28 | 43411-87L00 | レバ ー, ステアリング アジ ヤスタ | 1 | | |
| 29 | 43415-87L00 | ブ レート, ステアリング アジ ヤスタ | 1 | | |
| 30 | 43420-87L00 | ブ レート, ステアリング アジ ヤスタツツハ | 1 | | |
| 31 | 43427-87L00 | スベ ーサ, ステアリング アジ ヤスタフリクシヨ | 2 | | |
| 32 | 43510-87L00 | ブ レート, ステアリング アジ ヤスタフリクシヨ | 2 | | |
| 33 | 43512-87L00 | シヤフト, ステアリング アジ ヤスタスレツト | 1 | | |
| 34 | 43516-87L00 | ワツシヤ, ステアリング アジ ヤスタフリクシヨ | 1 | | |
| 35 | 45255-93001 | ラバ ー, レリーズ レバ ー | 1 | | |

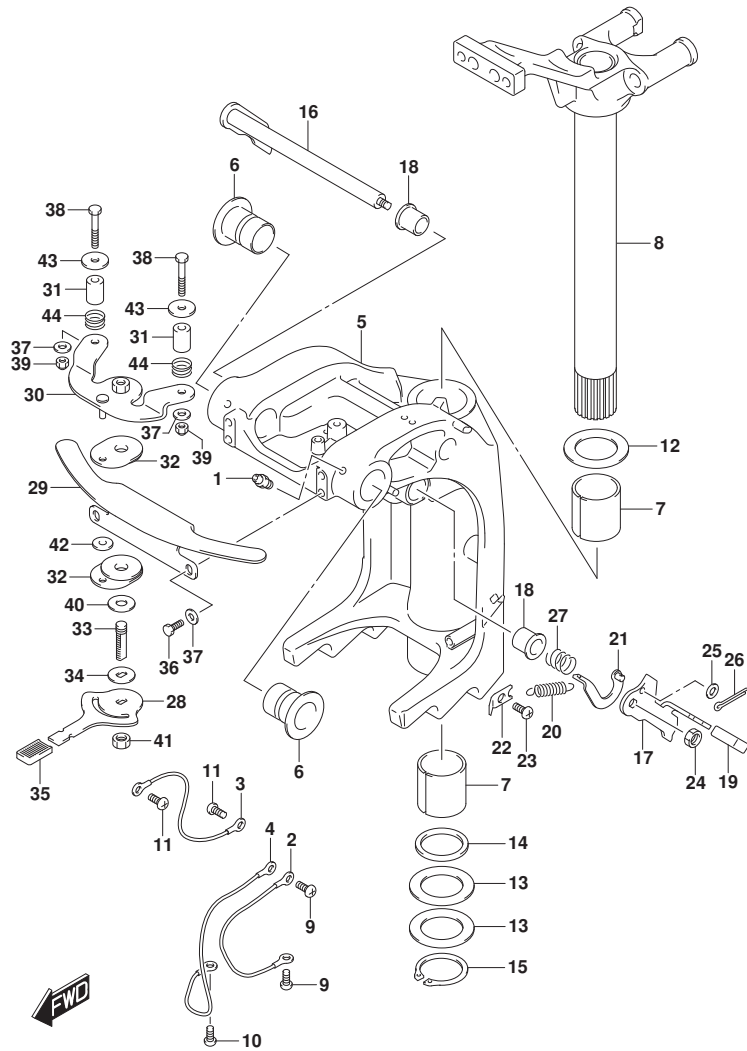


FIG.336G

FIG. 336G (1-E-8) スイベルブラケット (DF70A, DF90A) (SEE NOTE 1)

| 見出番号 | 品番 | 品名 | 使用個数 | 備考 | 標準作業時間 |
|------|-------------|-------------------|------|----|--------|
| 36 | 09100-06182 | ボルト | 2 | | |
| 37 | 09160-06094 | ワッシャ (6.5X15X1.0) | 4 | | |
| 38 | 09100-06183 | ボルト | 2 | | |
| 39 | 09159-06079 | ナット | 2 | | |
| 40 | 09161-10013 | ワッシャ | 1 | | |
| 41 | 09159-10232 | ナット | 1 | | |
| 42 | 09160-06173 | ワッシャ (6.2X19X3) | 1 | | |
| 43 | 09160-06174 | ワッシャ | 2 | | |
| 44 | 09440-19028 | スプリング | 2 | | |

NOTE 1:
FOR TILLER HANDLE

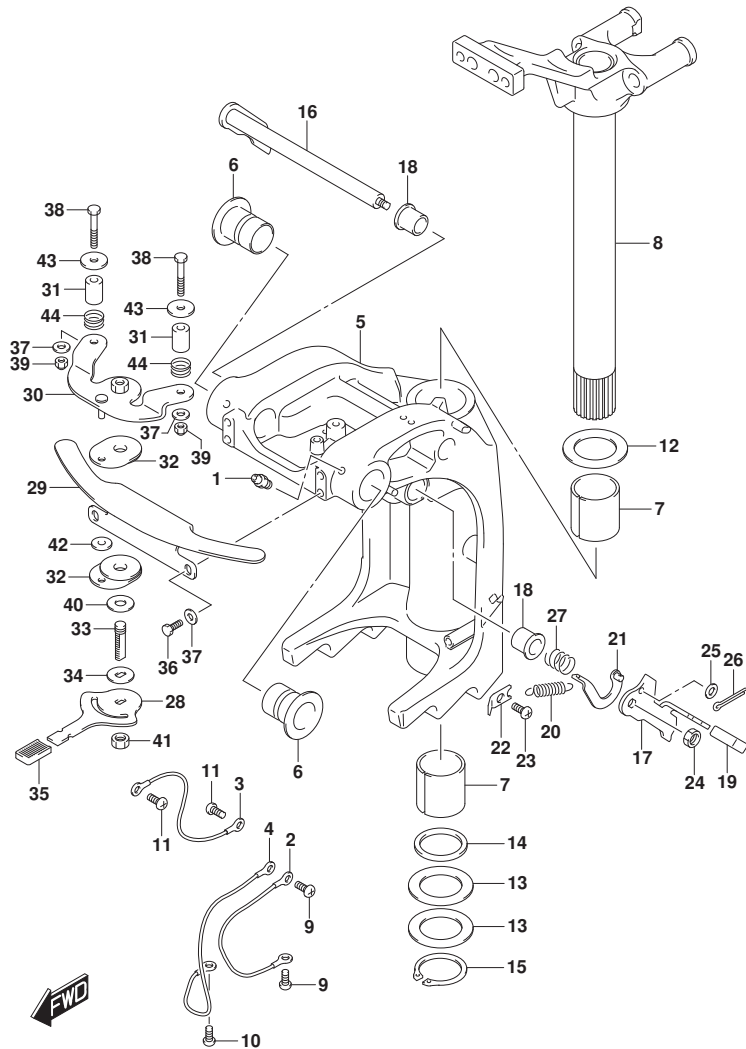


FIG.337A

FIG. 337A (1-E-9) トリムシリンダ*

| 見出番号 | 品番 | 品名 | 使用個数 | 備考 | 標準作業時間 |
|------|-------------|----------------------|------|-------|--------|
| 1 | 48000-87L21 | トリムアツシ, ハ`ウ`ライズ`フィルト | 1 | | |
| 2 | 48400-87L03 | . マニホ-ルト`アツシ | 1 | | |
| 3 | 48611-87L00 | . シ`ヨイント, メタル | 1 | | |
| 4 | 48571-87L01 | . タンク, リザ`-ハ` | 1 | | |
| 5 | 48572-87L00 | . フ`ラカ` | 1 | | |
| 6 | 48557-90J00 | . Oリング` | 1 | | |
| 7 | 48862-87J20 | . ホ`ルト, リザ`-ハ` | 4 | | |
| 8 | 31281-92J10 | . ホ`ルト, スルー` | 4 | | |
| 9 | 38100-87L20 | . モータアツシ, PTT | 1 | | |
| 10 | 48502-87L03 | . ホ`ンプ`アツシ | 1 | | |
| 11 | 48582-95E01 | . フィルタ` | 1 | | |
| 12 | 48583-95E00 | . シ`ヨイント, ト`ライブ` | 1 | | |
| 13 | 48585-95E00 | . Oリング` | 1 | | |
| 14 | 48864-96J10 | . ハ`ルフ`セット, マニュアル` | 1 | | |
| 15 | 48588-90J00 | . Oリング`セット | 1 | | |
| 16 | 48862-92J20 | . ホ`ルト, ホ`ンプ` NO. 1 | 1 | | |
| 17 | 48862-92J30 | . ホ`ルト, ホ`ンプ` NO. 2 | 1 | | |
| 18 | 48862-90J21 | . ホ`ルト | 1 | | |
| 19 | 48321-90J00 | シヤフト, フィルトシリンダ`アツハ` | 1 | アツハ`- | |
| 20 | 48326-95E00 | ブ`ツシュ, フィルトシリンダ`ロア` | 2 | ロア` | |
| 21 | 48325-87L00 | ブ`ツシュ, フィルトシリンダ`ロア` | 2 | アツハ`- | |
| 22 | 09380-22015 | サー`クリツフ` | 2 | | |
| 23 | 55321-87J01 | アノード`, フ`ロチカシヨシ` | 1 | | |
| 24 | 09128-06094 | ホ`ルト (6X14) | 1 | | |
| 25 | 48120-87L00 | シヤフト, フィルトシリンダ`ロア` | 1 | ロア` | |
| 26 | 09116-10179 | ホ`ルト (10X35) | 1 | | |
| 27 | 36895-87D10 | リード` (L:310) | 1 | | |
| 28 | 09125-05050 | スクリュ` (5X8) | 1 | | |
| 29 | 09160-10161 | ワツシヤ` | 1 | | |

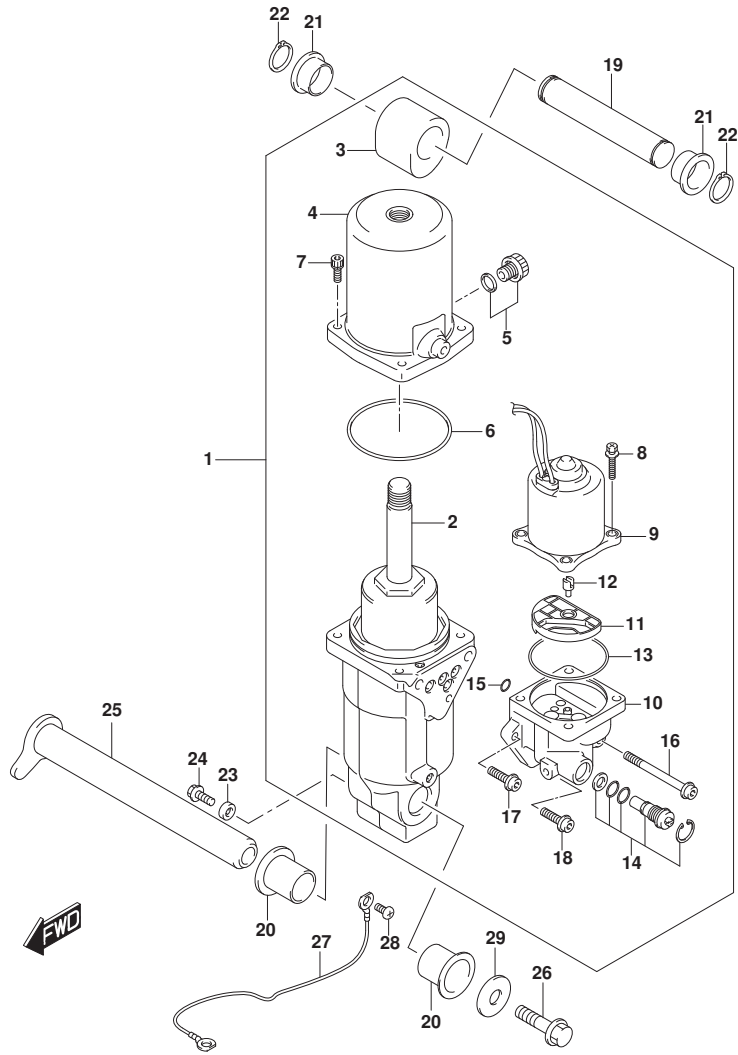


FIG.340A

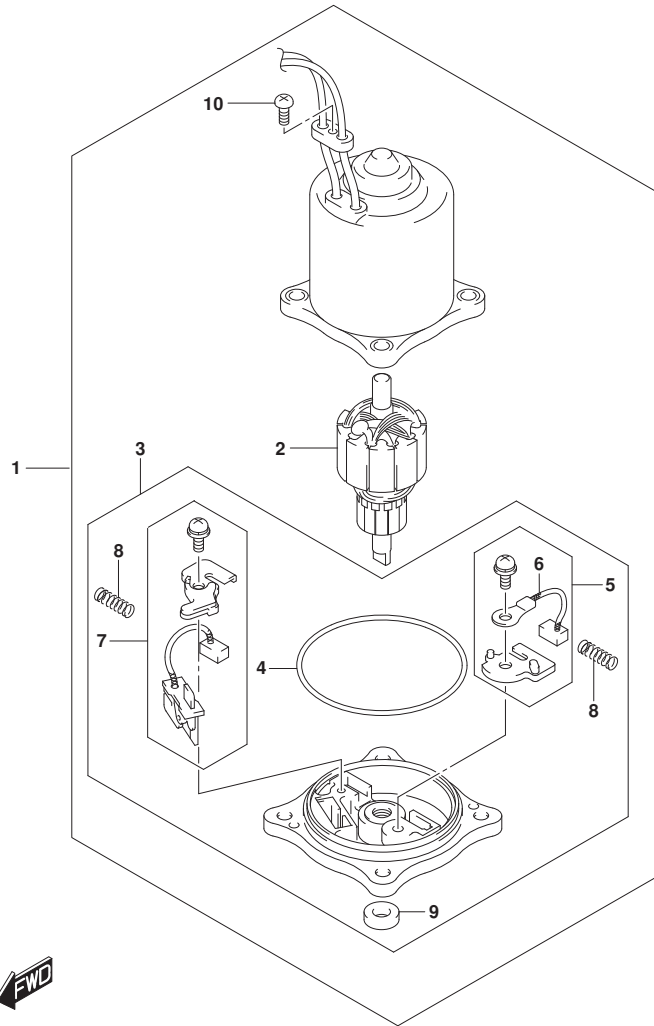


FIG. 340A (1-E-10) PTTモータ

| 見出番号 | 品番 | 品名 | 使用個数 | 備考 | 標準作業時間 |
|------|-------------|--------------|------|----|--------|
| 1 | 38100-87L20 | モータアツシ, PTT | 1 | | |
| 2 | 31311-93J00 | .アマチユア | 1 | | |
| 3 | 31173-94920 | .ホルダアツシ, ブラシ | 1 | | |
| 4 | 31123-94910 | ..Oリング | 1 | | |
| 5 | 31133-90J10 | ..ブラシアツシ | 1 | | |
| 6 | 31133-94910 | ...ブラシ | 1 | | |
| 7 | 31136-90J20 | ..ブレカアツシ | 1 | | |
| 8 | 31135-94900 | ..スプリング | 2 | | |
| 9 | 33799-97E00 | ..シール, オイル | 1 | | |
| 10 | 31111-94900 | .スクリュ | 1 | | |

FIG.401A

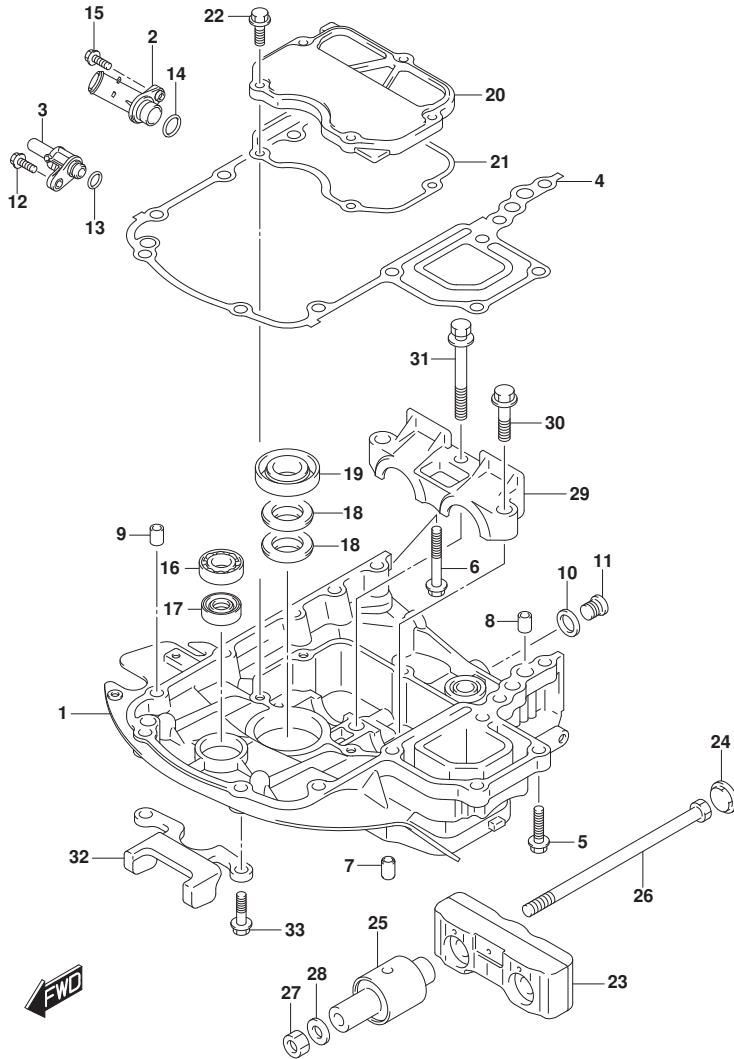


FIG. 401A (1-E-11) エンジンホルダ

| 見出番号 | 品番 | 品名 | 使用個数 | 備考 | 標準作業時間 |
|------|-----------------|-------------------------------|------|---------------------------|--------|
| 1-1 | 51111-87L00-YAY | ホルダ, エンジン (ブラック) | 1 | FOR YAY BODY COLOR:YAY | |
| 1-2 | 51111-87L00-Y5S | ホルダ, エンジン (ホワイト) | 1 | FOR QTN BODY COLOR:QTN | |
| 2 | 51115-87L00 | ユニオン, ウォータリタン | 1 | | |
| 3 | 51117-87L00 | ユニオン, ウォータインジケータ | 1 | | |
| 4 | 51211-87L10 | ガスケット, エンジンホルダ | 1 | | |
| 5 | 09116-08178 | ボルト (8X40) | 7 | | |
| 6 | 09116-08159 | ボルト (8X55) | 1 | | |
| 7 | 09202-08006 | ピン (8X12) | 2 | | |
| 8 | 04211-11129 | ピン (11X12) | 2 | | |
| 9 | 04211-11129 | ピン (11X12) | 1 | | |
| 10 | 09160-18031 | ワッシャ (18. 5X28X2. 6) | 1 | | |
| 11 | 09248-18010 | プラグ (18X15) | 1 | | |
| 12 | 29116-93J00 | ボルト (6X20) | 1 | | |
| 13 | 09280-11001 | Oリング (D:2. 4, ID:10. 8) | 1 | | |
| 14 | 09280-20002 | Oリング (D:3. 1, ID:19. 4) | 1 | | |
| 15 | 01550-0620C | ボルト (6X20) | 1 | | |
| 16 | 09262-17019 | ベアリング (17X35X8) | 1 | | |
| 17 | 09289-18001 | シール, オイル (18X30X8) | 1 | | |
| 18 | 09282-22007 | シール, オイル (22X36X6) | 2 | | |
| 19 | 12281-87J00 | シール, クランクシャフトアンダオイル (30X44X7) | 1 | | |
| 20 | 51122-87L00 | カバー, マウントケース | 1 | | |
| 21 | 51123-87L00 | ガスケット, マウントケースカバー | 1 | | |
| 22 | 01550-0825A | ボルト | 5 | | |
| 23 | 54120-87L11 | マウント, アツパ スラスト | 1 | アツパ - | |
| 24 | 54122-87L01 | スペーサ, アツパ スラストマウント | 2 | アツパ - | |
| 25 | 54130-87L00 | マウント, アツパ | 2 | アツパ - | |
| 26 | 54166-95J02 | ボルト, マウント (12X200) | 2 | アツパ - | |
| 27 | 09159-12014 | ナット (12X17) | 2 | | |
| 28 | 09160-12110 | ワッシャ (12. 5X22X3) | 2 | | |
| 29 | 54137-87L00 | カバー, アツパ マウント | 1 | アツパ - | |
| 30 | 09116-10181 | ボルト (10X44) | 2 | | |
| 31 | 09116-10147 | ボルト (10X85) | 1 | | |
| 32 | 54140-87L10 | ストツパ, アツパ ユニツト | 1 | アツパ - | |

FIG.401A

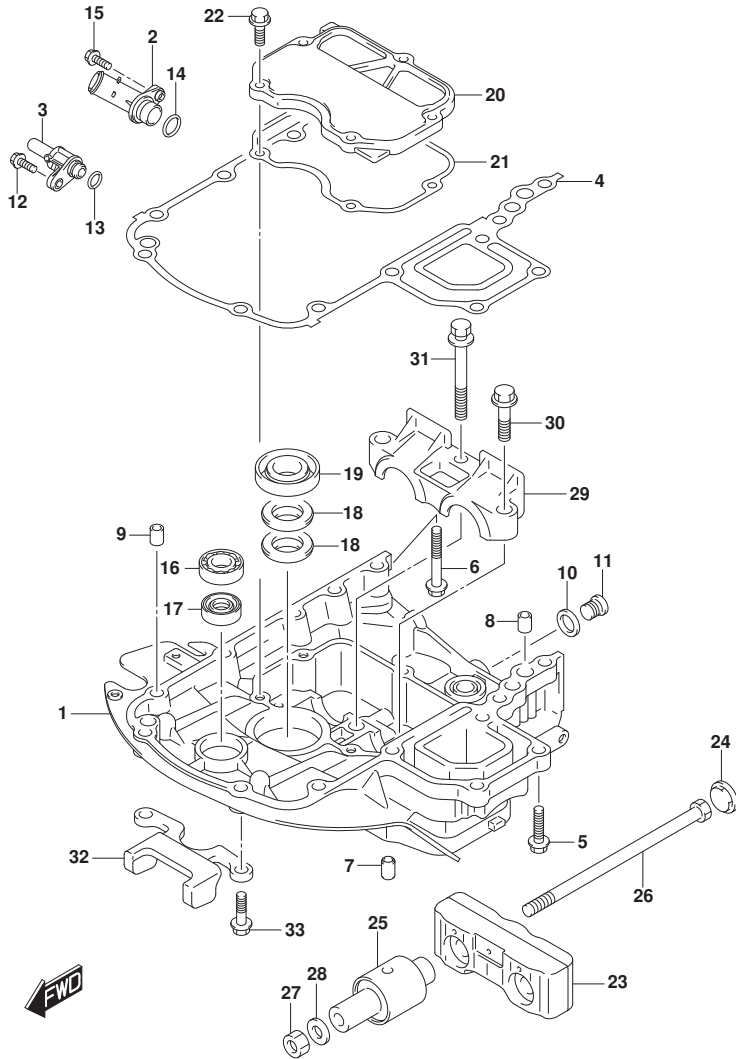


FIG. 401A (1-E-12) エンジンホルダ*

| 見出番号 | 品番 | 品名 | 使用個数 | 備考 | 標準作業時間 |
|------|-------------|------------|------|----|--------|
| 33 | 09116-08137 | ボルト (8X22) | 2 | | |

FIG.405D

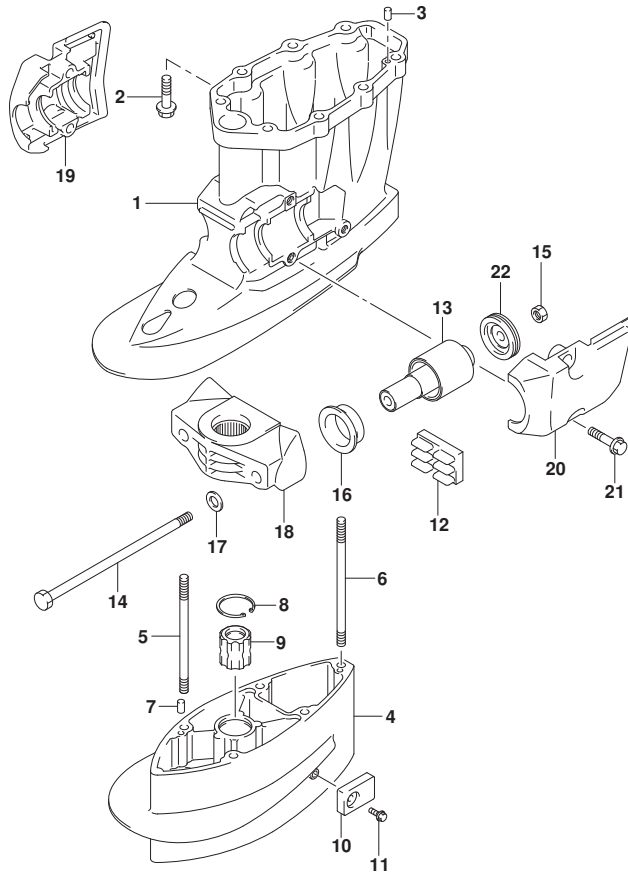


FIG. 405D (1-E-13) ドライブシャフトハウジング (DF70A, DF90A, DF100B)

| 見出番号 | 品番 | 品名 | 使用個数 | 備考 | 標準作業時間 |
|------|-----------------|--------------------------|------|---------------|--------|
| 1-1 | 52111-87L00-YAY | ハウジング, ドライブシャフト (ブラック) | 1 | | |
| 1-2 | 52111-87L00-QTN | ハウジング, ドライブシャフト (ホワイト) | 1 | | |
| 2 | 09116-10181 | ホルト (10X44) | 8 | | |
| 3 | 09202-08006 | ピン (8X12) | 2 | | |
| 4-1 | 52131-87L00-YAY | ケース, エクステンション (ブラック) | 1 | W/TRANSOM (X) | |
| 4-2 | 52131-87L00-QTN | ケース, エクステンション (ホワイト) | 1 | W/TRANSOM (X) | |
| 5 | 09108-10115 | ホルト, スタッド (10X167) | 4 | W/TRANSOM (X) | |
| 6 | 09108-10157 | ホルト, スタッド | 1 | W/TRANSOM (X) | |
| 7 | 09202-08006 | ピン (8X12) | 2 | W/TRANSOM (X) | |
| 8 | 09381-40005 | サークリップ | 1 | W/TRANSOM (X) | |
| 9 | 57130-87E02 | ブッシュ, ドライブシャフト | 1 | W/TRANSOM (X) | |
| 10 | 55321-93J01 | アノード, フロテクション | 1 | W/TRANSOM (X) | |
| 11 | 09116-06236 | ホルト (6X16) | 1 | W/TRANSOM (X) | |
| 12 | 54151-87L01 | マウント, ロアスラスト | 1 | 07 | |
| 13 | 54160-87L10 | マウント, ロア | 2 | 07 | |
| 14 | 54166-95J02 | ホルト, マウント (12X200) | 2 | 07 | |
| 15 | 09159-12014 | ナット (12X17) | 2 | | |
| 16 | 54167-87L10 | マウント, フォワードロアサイド | 2 | 07 | |
| 17 | 54114-90J10 | ワッシャ, アッパマウントホルト | 2 | 07 | |
| 18-1 | 54211-90J01-YAY | ブラケット, ロアマウント (ブラック) | 1 | 07 | |
| 18-2 | 54211-90J01-QTN | ブラケット, ロアマウント (ホワイト) | 1 | 07 | |
| 19-1 | 54221-87L00-YAY | カバー, ロアマウントスターボード (ブラック) | 1 | STBD | |
| 19-2 | 54221-87L00-QTN | カバー, ロアマウントスターボード (ホワイト) | 1 | STBD | |
| 20-1 | 54231-87L00-YAY | カバー, ロアマウントホート (ブラック) | 1 | PORT | |
| 20-2 | 54231-87L00-QTN | カバー, ロアマウントホート (ホワイト) | 1 | PORT | |
| 21 | 09116-10181 | ホルト (10X44) | 4 | | |
| 22 | 54180-88L01 | ダンパ, フォワードストツパ | 2 | | |

FIG.405E

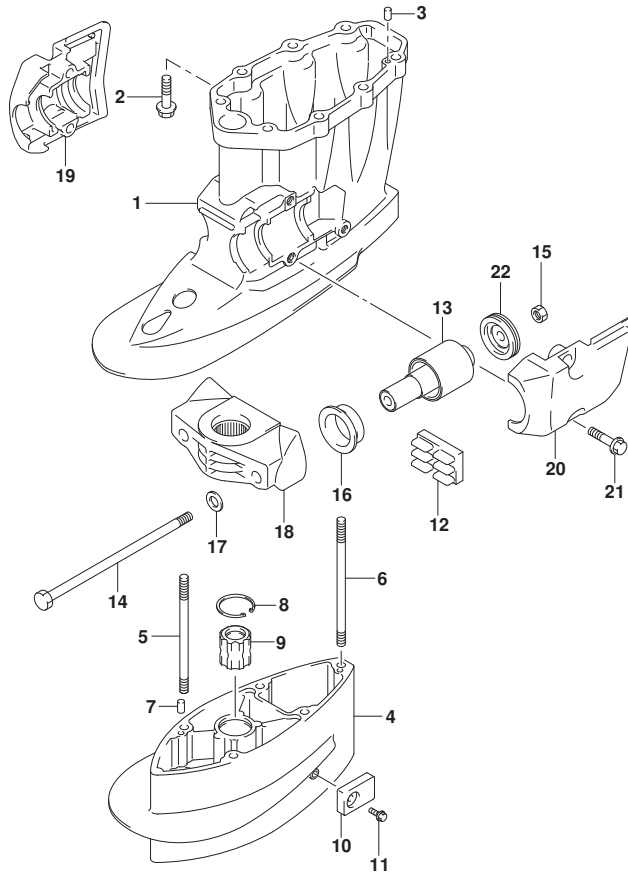
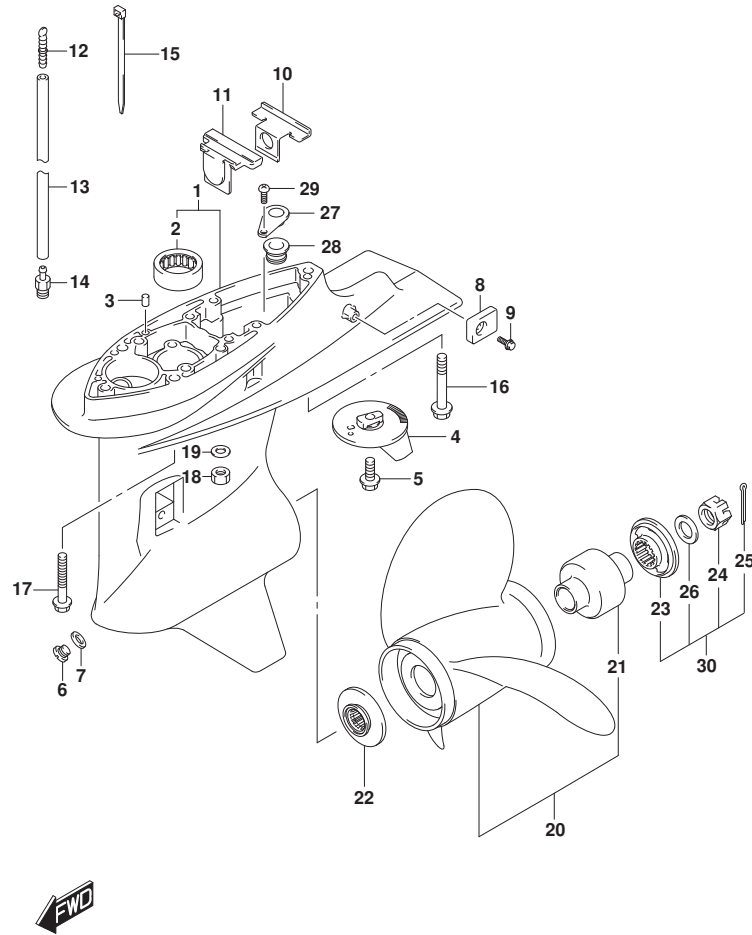


FIG. 405E (1-E-14) ドライブシャフトハウジング (SEE NOTE 1)

| 見出番号 | 品番 | 品名 | 使用個数 | 備考 | 標準作業時間 |
|------|-----------------|--------------------------|------|---------------|--------|
| 1 | 52111-87L00-YAY | ハウジング, ドライブシャフト (ブランク) | 1 | | |
| 2 | 09116-10181 | ボルト (10X44) | 8 | | |
| 3 | 09202-08006 | ピン (8X12) | 2 | | |
| 4 | 52131-87L00-YAY | ケース, エクステンション (ブランク) | 1 | W/TRANSOM (X) | |
| 5 | 09108-10115 | ボルト, スタッド (10X167) | 4 | W/TRANSOM (X) | |
| 6 | 09108-10157 | ボルト, スタッド | 1 | W/TRANSOM (X) | |
| 7 | 09202-08006 | ピン (8X12) | 2 | W/TRANSOM (X) | |
| 8 | 09381-40005 | サーキット | 1 | W/TRANSOM (X) | |
| 9 | 57130-87E02 | ブッシュ, ドライブシャフト | 1 | W/TRANSOM (X) | |
| 10 | 55321-93J01 | アノード, プロテクション | 1 | W/TRANSOM (X) | |
| 11 | 09116-06236 | ボルト (6X16) | 1 | W/TRANSOM (X) | |
| 12 | 54151-87L01 | マウント, ロアスラスト | 1 | 07 | |
| 13 | 54160-87L10 | マウント, 07 | 2 | 07 | |
| 14 | 54166-95J02 | ボルト, マウント (12X200) | 2 | 07 | |
| 15 | 09159-12014 | ナット (12X17) | 2 | | |
| 16 | 54167-87L10 | マウント, フォワードロアサイト | 2 | 07 | |
| 17 | 54114-90J10 | ワッシャ, アッパマウントボルト | 2 | 07 | |
| 18 | 54211-90J01-YAY | ブランク, ロアマウント (ブランク) | 1 | 07 | |
| 19 | 54221-87L00-YAY | カバー, ロアマウントスターボート (ブランク) | 1 | STBD | |
| 20 | 54231-87L00-YAY | カバー, ロアマウントボート (ブランク) | 1 | PORT | |
| 21 | 09116-10181 | ボルト (10X44) | 4 | | |
| 22 | 54180-88L01 | タンバ, フォワードストッパ | 2 | | |

NOTE 1:
DF70ATH, DF80A, DF90ATH

FIG.407D



DF90A_000_024_407D
GEAR CASE

FIG. 407D (1-E-15) ギヤケース

| 見出番号 | 品番 | 品名 | 使用個数 | 備考 | 標準作業時間 |
|-------|-----------------|---------------------------|------|--------------|--------|
| 1-1 | 55110-87L40-YAY | ケース,ギヤ (ﾌﾞﾗｯｸ) | 1 | | |
| 1-2 | 55110-87L40-QTN | ケース,ギヤ (ﾎﾜｲﾄ) | 1 | | |
| 2 | 09263-26023 | .ﾍﾞﾞｱﾘﾝｸﾞ (26X34X30) | 1 | | |
| 3 | 09202-08006 | ﾋﾞﾝ (8X12) | 2 | | |
| 4 | 55125-90J01 | ﾀﾞﾌﾞ,ﾄﾘﾂﾞ | 1 | | |
| 5 | 09116-08137 | ﾎﾙﾄ (8X22) | 1 | | |
| 6 | 09248-10008 | ﾌﾞﾗｸﾞ (10X7.5) | 2 | | |
| 7 | 09168-10022 | ｶﾞｽｹｯﾄ (10X17X1.5) | 2 | | |
| 8-1 | 55321-93J01 | ｱﾉｰﾄﾞ,ﾌﾟﾛﾂｸｼｮﾝ | 1 | | |
| 8-2 | 55321-87J11 | ｱﾉｰﾄﾞ (MAGNESIUM) | 1 | ｵﾌﾞｼﾞｮﾝ | |
| 9 | 09116-06236 | ﾎﾙﾄ (6X16) | 1 | | |
| 10 | 55333-87L10 | ﾌﾞﾚｰﾄ,ｴｷﾞﾞｰｽﾄｼｰﾙ | 1 | | |
| 11 | 55332-87L00 | ﾗﾊﾞｰ,ｴｷﾞﾞｰｽﾄｼｰﾙ | 1 | | |
| 12 | 55127-87D00 | PLUG, UNION | 1 | | |
| 13 | 09355-40805-00B | ﾎｰｽ (4X8X2000) | 1 | L:2000->1500 | |
| 14 | 09362-09008 | ｴﾆｮﾝ | 1 | | |
| 15 | 09407-10404 | ｸﾗﾝﾌﾟ (L:100) | 2 | | |
| 16 | 09116-10137 | ﾎﾙﾄ (10X70) | 1 | L-TRANSOM | |
| 17 | 09116-10150 | ﾎﾙﾄ (10X55) | 4 | L-TRANSOM | |
| 18 | 09140-10031 | ﾅｯﾄ (M10) | 5 | X-TRANSOM | |
| 19 | 09160-10141 | ワｯｼﾞﾔ (10.5X19X2) | 5 | X-TRANSOM | |
| 20-1 | 58100-87LA1-019 | ﾌﾞﾛｯｸ (3X14X13,ﾌﾞﾗｯｸ) | 1 | | |
| 20-2 | 58100-87LB1-019 | ﾌﾞﾛｯｸ (3X13.875X15,ﾌﾞﾗｯｸ) | 1 | | |
| 20-3 | 58100-87LC1-019 | ﾌﾞﾛｯｸ (3X13.75X17,ﾌﾞﾗｯｸ) | 1 | | |
| 20-4 | 58100-87LD1-019 | ﾌﾞﾛｯｸ (3X13.75X19,ﾌﾞﾗｯｸ) | 1 | | |
| 20-5 | 58100-87LE1-019 | ﾌﾞﾛｯｸ (3X13.75X21,ﾌﾞﾗｯｸ) | 1 | | |
| 20-6 | 58100-87LF1-019 | ﾌﾞﾛｯｸ (3X13.75X23,ﾌﾞﾗｯｸ) | 1 | | |
| 20-7 | 58100-90JA0-019 | ﾌﾞﾛｯｸ (3X14X17,ﾌﾞﾗｯｸ) | 1 | ｵﾌﾞｼﾞｮﾝ | |
| 20-8 | 58100-90JB0-019 | ﾌﾞﾛｯｸ (3X14X19,ﾌﾞﾗｯｸ) | 1 | ｵﾌﾞｼﾞｮﾝ | |
| 20-9 | 58100-90JC0-019 | ﾌﾞﾛｯｸ (3X14X21,ﾌﾞﾗｯｸ) | 1 | ｵﾌﾞｼﾞｮﾝ | |
| 20-10 | 58100-90JD0-019 | ﾌﾞﾛｯｸ (3X14X23,ﾌﾞﾗｯｸ) | 1 | ｵﾌﾞｼﾞｮﾝ | |
| 20-11 | 58100-90JE0-019 | ﾌﾞﾛｯｸ (3X13.5X15,ﾌﾞﾗｯｸ) | 1 | ｵﾌﾞｼﾞｮﾝ | |
| 20-12 | 58200-92J40 | ﾌﾞﾛｯｸ (3X13-7/8X15) | 1 | OPT, SUS | |
| 20-13 | 58200-92J50 | ﾌﾞﾛｯｸ (3X13-7/8X17) | 1 | OPT, SUS | |
| 20-14 | 58200-92J60 | ﾌﾞﾛｯｸ (3X13-7/8X19) | 1 | OPT, SUS | |

DF90A_000_024

FIG.407D

FIG.407D (1-E-16) ギヤケース

| 見出番号 | 品番 | 品名 | 使用個数 | 備考 | 標準作業時間 |
|-------|-------------|--------------------|------|----------------|--------|
| 20-15 | 58200-92J70 | ブローラ (3X13-7/8X21) | 1 | OPT, SUS | |
| 20-16 | 58200-92J80 | ブローラ (3X13-7/8X23) | 1 | OPT, SUS | |
| 20-17 | 58200-92J90 | ブローラ (3X13-7/8X25) | 1 | OPT, SUS | |
| 21 | 58105-90J00 | .ブッシュセット, ブローラ | 1 | | |
| 22 | 57632-87L01 | ストッパ, ブローラブッシュ | 1 | | |
| 23 | 57633-90J10 | スペーサ, ブローラナット | 1 | | |
| 24 | 09141-18005 | ナット (M18) | 1 | | |
| 25 | 09204-03003 | ピン (D:3.6, L:25) | 1 | | |
| 26 | 09160-18028 | ワッシャ (18.5X31X1.0) | 1 | | |
| 27 | 17570-87L00 | キャップ, ウォータサフ | 1 | | |
| 28 | 17563-87D01 | ブッシュ, ウォータチューブロア | 1 | | |
| 29 | 09125-06124 | スクリュ | 1 | | |
| 30 | 57630-90J00 | キット, ブローラナット | 1 | オプション | |
| 31 | 25700-87L01 | キット, ギヤケースシリング | 1 | オプション, イラストに示シ | |

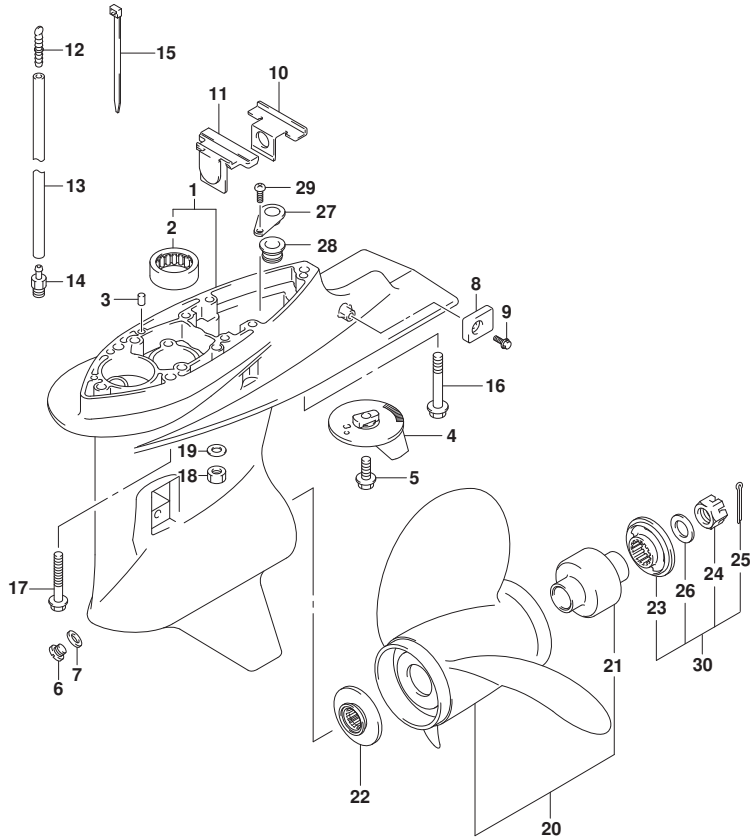


FIG.410A

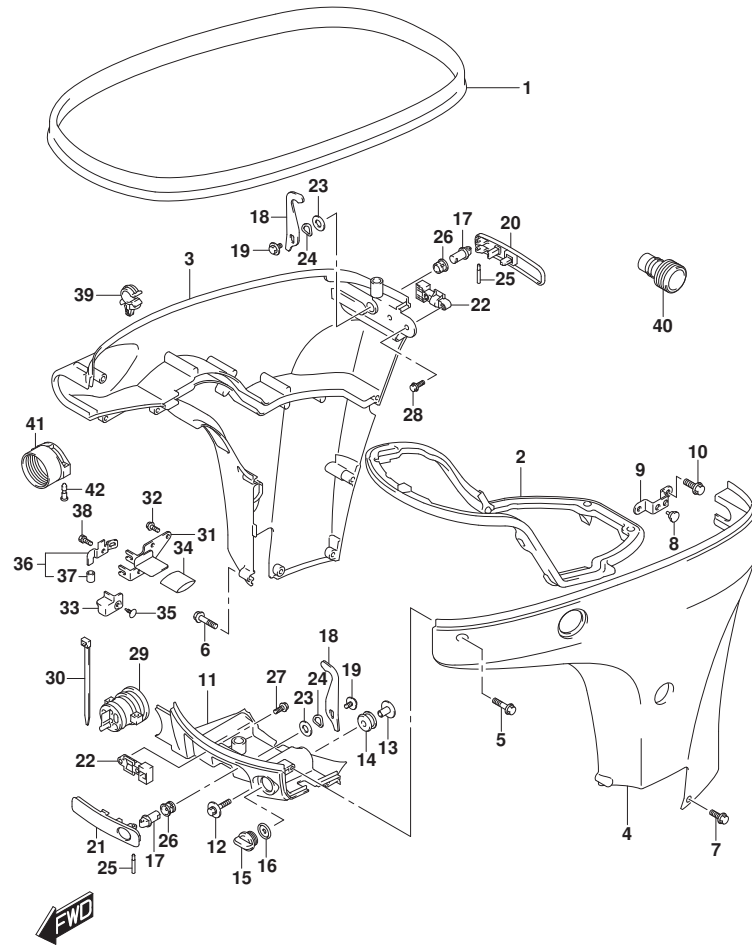
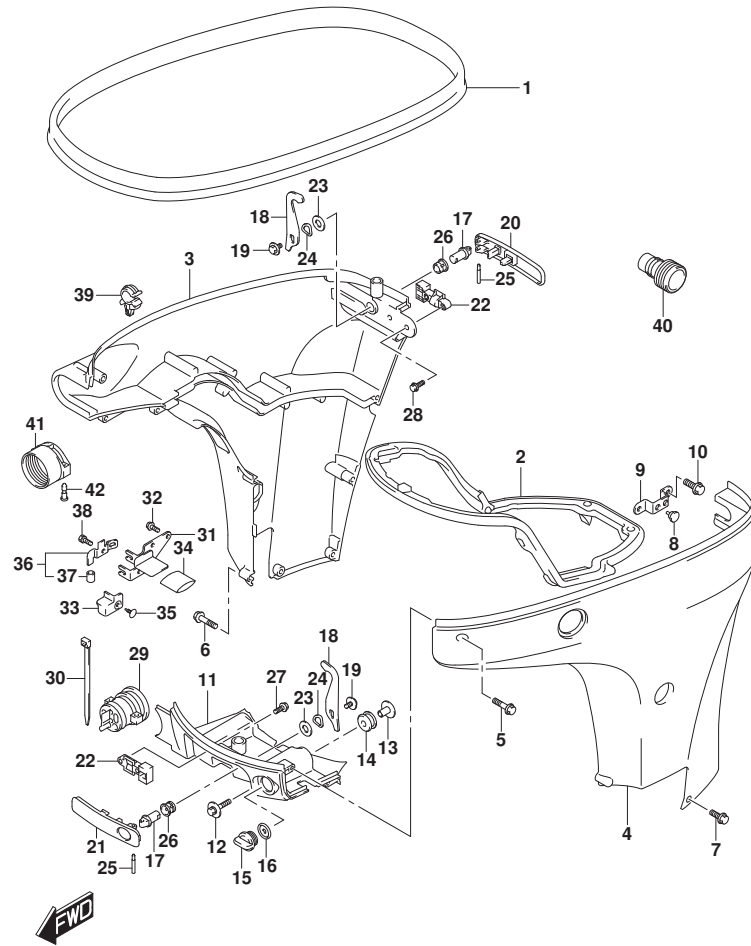


FIG. 410A (1-F-2) サイドカバー (DF70A, DF90A, DF100B)

| 見出番号 | 品番 | 品名 | 使用個数 | 備考 | 標準作業時間 |
|------|-----------------|-----------------------|------|-------------------------|--------|
| 1 | 61112-99E01 | カバー, サイドカバー | 1 | | |
| 2 | 61134-87L01 | シール, サイドカバー | 1 | | |
| 3-1 | 61811-87L20-YAY | カバー, サイドスターボート (ブラック) | 1 | STBD BODY COLOR: YAY | |
| 3-2 | 61811-87L20-QTN | カバー, サイドスターボート (ホワイト) | 1 | STBD BODY COLOR: QTN | |
| 4-1 | 61821-87L21-YAY | カバー, サイドボート (ブラック) | 1 | PORT BODY COLOR: YAY | |
| 4-2 | 61821-87L21-QTN | カバー, サイドボート (ホワイト) | 1 | PORT BODY COLOR: QTN | |
| 5 | 09136-06148 | スクリュー (6X35) | 8 | | |
| 6 | 09136-06149 | スクリュー (6X55) | 2 | | |
| 7 | 09136-06161 | スクリュー (6X17) | 3 | | |
| 8 | 09321-08026 | クワシヨン | 2 | | |
| 9 | 61827-87L00 | ホルダー, サイドカバー | 1 | | |
| 10 | 01550-0820C | ホルト (8X20) | 2 | | |
| 11-1 | 61831-87L20-YAY | パネル, フロント (ブラック) | 1 | BODY COLOR: YAY | |
| 11-2 | 61831-87L20-QTN | パネル, フロント (ホワイト) | 1 | BODY COLOR: QTN | |
| 12 | 09116-08174 | ホルト (8X38) | 2 | | |
| 13 | 09169-08050 | ワッシヤ (ID: 8. 5) | 2 | | |
| 14 | 09320-11023 | クワシヨン | 2 | | |
| 15 | 17913-93J00 | ブラケット, ウォータ | 1 | | |
| 16 | 17914-93J01 | ガスケット, ウォータブラケット | 1 | | |
| 17 | 61632-93J00 | シャフト, エンジンカバーワッシヤ | 2 | | |
| 18 | 61641-87L00 | ワッシヤ, エンジンカバー | 2 | | |
| 19 | 09116-06127 | ホルト (6X12) | 2 | | |
| 20 | 61633-87L00 | レバー, ワッシヤ | 1 | | |
| 21 | 61645-87L00 | レバー, ワッシヤフロント | 1 | | |
| 22 | 61673-93J12 | ラッチ, ワッシヤレバー | 2 | | |
| 23 | 09160-13014 | ワッシヤ (13. 2X25X1) | 2 | | |
| 24 | 09164-14008 | ワッシヤ | 2 | | |
| 25 | 09202-04022 | ピン | 2 | | |
| 26 | 09306-13007 | ブッシュ | 2 | | |
| 27 | 09103-05026 | ホルト (5X10) | 2 | | |
| 28 | 09103-05027 | ホルト (5X16) | 2 | | |

FIG.410A



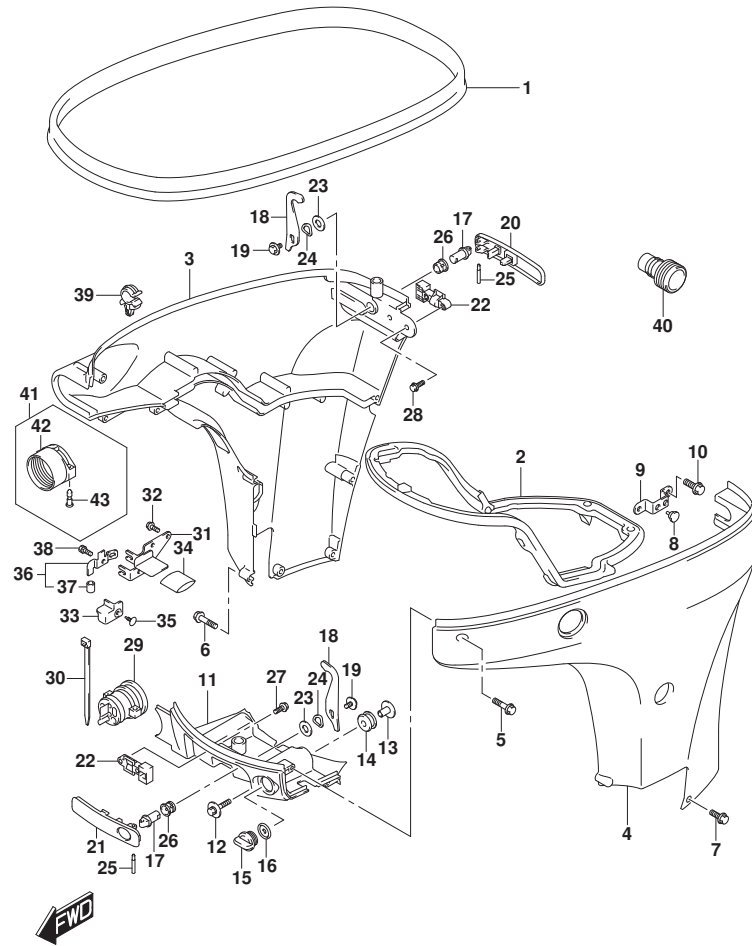
DF90A_000_024_410A
SIDE COVER

FIG. 410A (1-F-3) サイドカバー (DF70A, DF90A, DF100B)

| 見出番号 | 品番 | 品名 | 使用個数 | 備考 | 標準作業時間 |
|------|-----------------|---------------------|------|-----------|--------|
| 29 | 61124-87L21 | クローメット, リモコンケーブル | 1 | | |
| 30 | 09407-20405 | クランプ (L:202) | 1 | | |
| 31 | 67341-87L00 | ホルダー, リモコンケーブル | 1 | | |
| 32 | 01550-0616C | ホルダー (6X16) | 2 | | |
| 33 | 67345-87L00 | ブローキタ | 1 | | |
| 34 | 67346-87L01 | ブローキタ, ホルダー | 1 | | |
| 35 | 09409-10304-5ES | クリップ (4.7X11, ブラック) | 1 | | |
| 36 | 67350-87L02 | ストッパー, リモコンケーブル | 1 | | |
| 37 | 09352-70104-600 | ホース (7X10.2X600) | 2 | L:600->14 | |
| 38 | 01570-06127 | ホルダー | 1 | | |
| 39 | 09403-11320 | クランプ | 1 | | |
| 40 | 17917-87L00 | コネクタ, フラッシュアウト | 1 | | |
| 41 | 67361-90J10 | アダプタ, ホース (RIGGING) | 1 | オプション | |
| 42 | 09208-06011 | ピン (RIGGING) | 2 | オプション | |

DF90A_000_024

FIG.410C



DF90A_000_024_410C
SIDE COVER

FIG. 410C (1-F-4) サイドカバー (DF70ATH, DF90ATH)

| 見出番号 | 品番 | 品名 | 使用個数 | 備考 | 標準作業時間 |
|------|-----------------|-----------------------|------|------------------------|--------|
| 1 | 61112-99E01 | カバー, サイドカバー | 1 | | |
| 2 | 61134-87L01 | シール, サイドカバー | 1 | | |
| 3 | 61811-87L20-YAY | カバー, サイドスターボート (ブラック) | 1 | STBD BODY COLOR:YAY | |
| 4 | 61821-87L21-YAY | カバー, サイドポート (ブラック) | 1 | PORT BODY COLOR:YAY | |
| 5 | 09136-06148 | スクリュー (6X35) | 8 | | |
| 6 | 09136-06149 | スクリュー (6X55) | 2 | | |
| 7 | 09136-06161 | スクリュー (6X17) | 3 | | |
| 8 | 09321-08026 | クワジオン | 2 | | |
| 9 | 61827-87L00 | ホルダー, サイドカバー | 1 | | |
| 10 | 01550-0820C | ホルルト (8X20) | 2 | | |
| 11 | 61831-87L20-YAY | パネル, フロント (ブラック) | 1 | BODY COLOR:YAY | |
| 12 | 09116-08174 | ホルルト (8X38) | 2 | | |
| 13 | 09169-08050 | ワッシャ (ID: 8.5) | 2 | | |
| 14 | 09320-11023 | クワジオン | 2 | | |
| 15 | 17913-93J00 | ブラケット, ウォータ | 1 | | |
| 16 | 17914-93J01 | ガスケット, ウォータブラケット | 1 | | |
| 17 | 61632-93J00 | シャフト, エンジンカバーブラケット | 2 | | |
| 18 | 61641-87L00 | ブラケット, エンジンカバー | 2 | | |
| 19 | 09116-06127 | ホルルト (6X12) | 2 | | |
| 20 | 61633-87L00 | レバー, ブラケット | 1 | | |
| 21 | 61645-87L00 | レバー, ブラケットフロント | 1 | | |
| 22 | 61673-93J12 | ラッチ, ブラケットレバー | 2 | | |
| 23 | 09160-13014 | ワッシャ (13.2X25X1) | 2 | | |
| 24 | 09164-14008 | ワッシャ | 2 | | |
| 25 | 09202-04022 | ピン | 2 | | |
| 26 | 09306-13007 | ブッシュ | 2 | | |
| 27 | 09103-05026 | ホルルト (5X10) | 2 | | |
| 28 | 09103-05027 | ホルルト (5X16) | 2 | | |
| 29 | 61124-87L21 | クローメット, リモコンケーブル | 1 | | |
| 30 | 09407-20405 | クランプ (L: 202) | 1 | | |
| 31 | 67341-87L00 | ホルダー, リモコンケーブル | 1 | | |
| 32 | 01550-0616C | ホルルト (6X16) | 2 | | |
| 33 | 67345-87L00 | ブラケット | 1 | | |

DF90A_000_024

FIG.410C

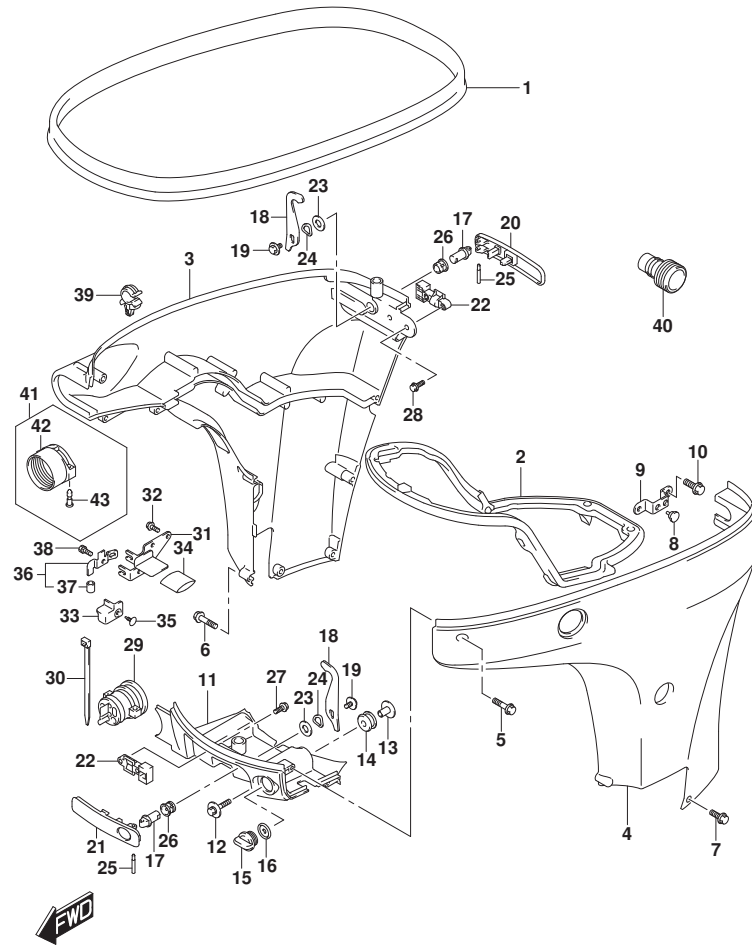
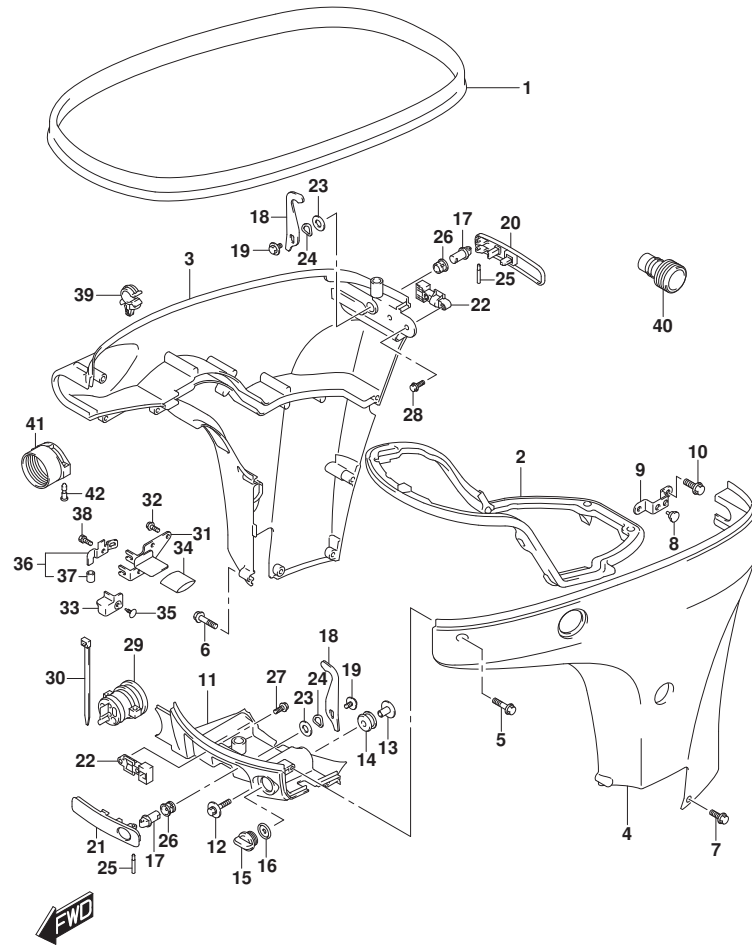


FIG. 410C (1-F-5) サイドカバー (DF70ATH, DF90ATH)

| 見出番号 | 品番 | 品名 | 使用個数 | 備考 | 標準作業時間 |
|------|-----------------|----------------------|------|-----------|--------|
| 34 | 67346-87L01 | プロテクタ, ホルト | 1 | | |
| 35 | 09409-10304-5ES | クリップ (4.7X11, プラック) | 1 | | |
| 36 | 67350-87L02 | ストツパ, リモコンケーブル | 1 | | |
| 37 | 09352-70104-600 | .ホース (7X10.2X600) | 2 | L:600->14 | |
| 38 | 01570-06127 | ホルト | 1 | | |
| 39 | 09403-11320 | クランプ | 1 | | |
| 40 | 17917-87L00 | コネクタ, フラッシュウオータ | 1 | | |
| 41 | 67300-98J20 | キット, ホースアダプタ | 1 | オプション | |
| 42 | 67361-90J10 | .アダプタ, ホース (RIGGING) | 1 | オプション | |
| 43 | 09208-06011 | .ピン (RIGGING) | 2 | オプション | |

FIG.410D



DF90A_000_024_410D
SIDE COVER

FIG.410D (1-F-6) サイドカバー (DF80A)

| 見出番号 | 品番 | 品名 | 使用個数 | 備考 | 標準作業時間 |
|------|-----------------|-----------------------|------|------------------------|--------|
| 1 | 61112-99E01 | カバー, サイドカバー | 1 | | |
| 2 | 61134-87L01 | シール, サイドカバー | 1 | | |
| 3 | 61811-87L20-YAY | カバー, サイドスターボート (ブラック) | 1 | STBD BODY COLOR:YAY | |
| 4 | 61821-87L21-YAY | カバー, サイドポート (ブラック) | 1 | PORT BODY COLOR:YAY | |
| 5 | 09136-06148 | スクリュー (6X35) | 8 | | |
| 6 | 09136-06149 | スクリュー (6X55) | 2 | | |
| 7 | 09136-06161 | スクリュー (6X17) | 3 | | |
| 8 | 09321-08026 | クワジオン | 2 | | |
| 9 | 61827-87L00 | ホルダ, サイドカバー | 1 | | |
| 10 | 01550-0820C | ホルルト (8X20) | 2 | | |
| 11 | 61831-87L20-YAY | パネル, フロント (ブラック) | 1 | BODY COLOR:YAY | |
| 12 | 09116-08174 | ホルルト (8X38) | 2 | | |
| 13 | 09169-08050 | ワッシャ (ID: 8.5) | 2 | | |
| 14 | 09320-11023 | クワジオン | 2 | | |
| 15 | 17913-93J00 | ブラケット, ウォータ | 1 | | |
| 16 | 17914-93J01 | ガスケット, ウォータブラケット | 1 | | |
| 17 | 61632-93J00 | シヤフト, エンジンカバーフック | 2 | | |
| 18 | 61641-87L00 | フック, エンジンカバー | 2 | | |
| 19 | 09116-06127 | ホルルト (6X12) | 2 | | |
| 20 | 61633-87L00 | レバー, フックリヤ | 1 | | |
| 21 | 61645-87L00 | レバー, フックフロント | 1 | | |
| 22 | 61673-93J12 | ラッチ, フックレバー | 2 | | |
| 23 | 09160-13014 | ワッシャ (13.2X25X1) | 2 | | |
| 24 | 09164-14008 | ワッシャ | 2 | | |
| 25 | 09202-04022 | ピン | 2 | | |
| 26 | 09306-13007 | ブッシュ | 2 | | |
| 27 | 09103-05026 | ホルルト (5X10) | 2 | | |
| 28 | 09103-05027 | ホルルト (5X16) | 2 | | |
| 29 | 61124-87L21 | ゲロメット, リモコンケーブル | 1 | | |
| 30 | 09407-20405 | クランプ (L: 202) | 1 | | |
| 31 | 67341-87L00 | ホルダ, リモコンケーブル | 1 | | |
| 32 | 01550-0616C | ホルルト (6X16) | 2 | | |
| 33 | 67345-87L00 | プロテクタ | 1 | | |

DF90A_000_024

FIG.410D

FIG.410D (1-F-7) サイドカバー (DF80A)

| 見出番号 | 品番 | 品名 | 使用個数 | 備考 | 標準作業時間 |
|------|-----------------|---------------------|------|-----------|--------|
| 34 | 67346-87L01 | プロテクタ, ホルト | 1 | | |
| 35 | 09409-10304-5ES | クリップ (4.7X11, ブラック) | 1 | | |
| 36 | 67350-87L02 | ストツパ, リモコンケーブル | 1 | | |
| 37 | 09352-70104-600 | ホース (7X10.2X600) | 2 | L:600->14 | |
| 38 | 01570-06127 | ホルト | 1 | | |
| 39 | 09403-11320 | クランプ | 1 | | |
| 40 | 17917-87L00 | コネクタ, フラッシュアウト | 1 | | |
| 41 | 67361-90J10 | アダプタ, ホース (RIGGING) | 1 | オプション | |
| 42 | 09208-06011 | ピン (RIGGING) | 2 | オプション | |

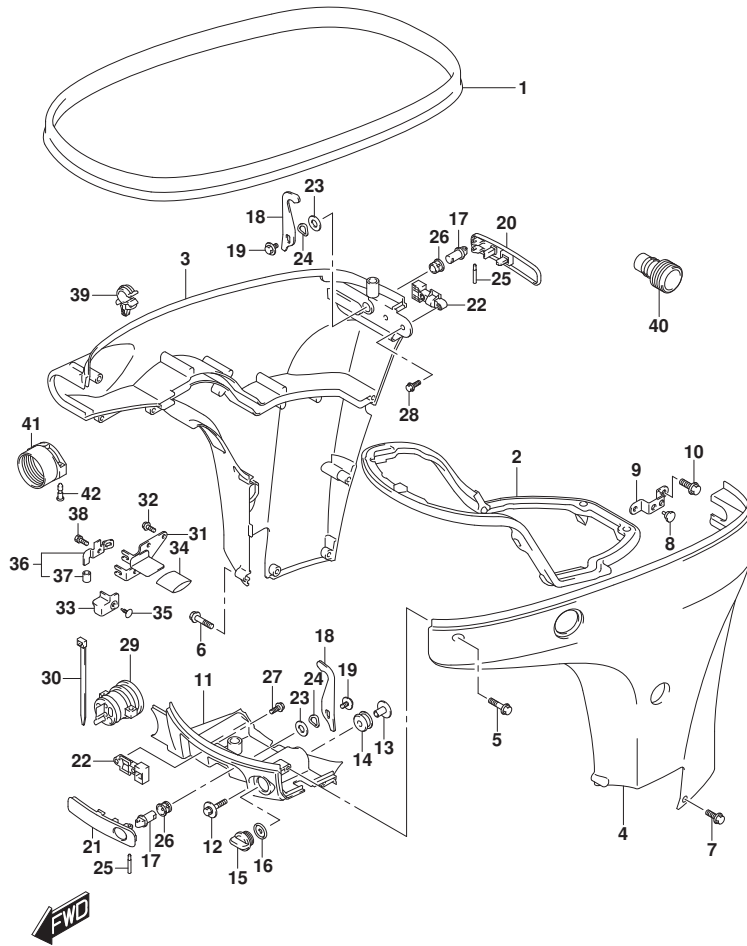
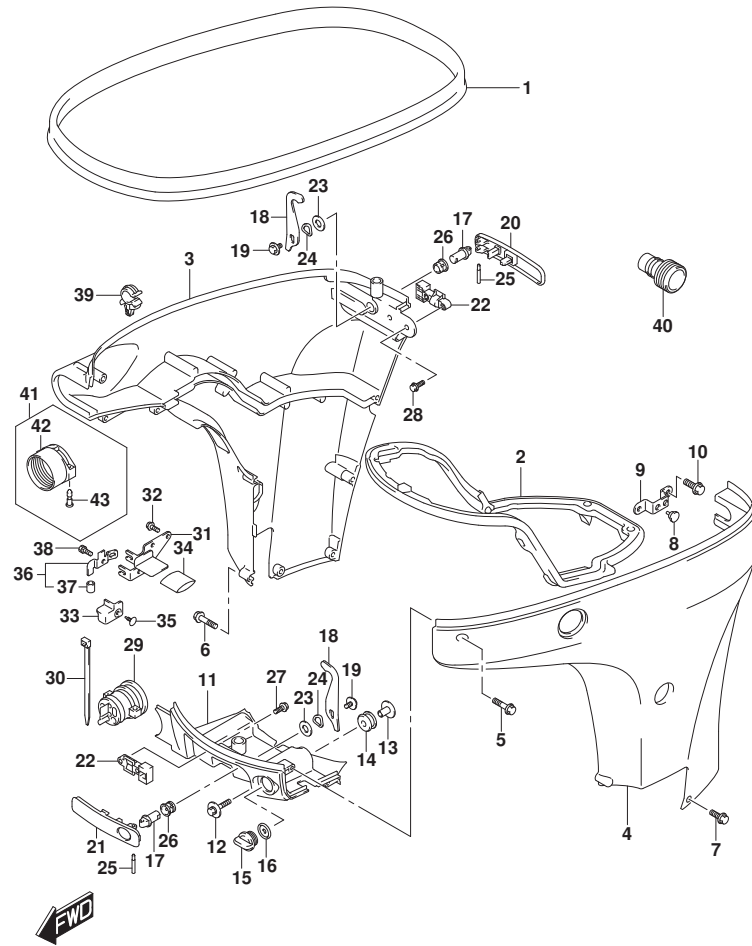


FIG.410H



DF90A_000_024_410H
SIDE COVER

FIG. 410H (1-F-8) サイドカバー (DF70A, DF90A) (SEE NOTE 1)

| 見出番号 | 品番 | 品名 | 使用個数 | 備考 | 標準作業時間 |
|------|-----------------|-----------------------|------|------------------------|--------|
| 1 | 61112-99E01 | カバー, サイドカバー | 1 | | |
| 2 | 61134-87L01 | シール, サイドカバー | 1 | | |
| 3 | 61811-87L20-YAY | カバー, サイドスターボート (ブラック) | 1 | STBD BODY COLOR:YAY | |
| 4 | 61821-87L21-YAY | カバー, サイドポート (ブラック) | 1 | PORT BODY COLOR:YAY | |
| 5 | 09136-06148 | スクリュー (6X35) | 8 | | |
| 6 | 09136-06149 | スクリュー (6X55) | 2 | | |
| 7 | 09136-06161 | スクリュー (6X17) | 3 | | |
| 8 | 09321-08026 | クッション | 2 | | |
| 9 | 61827-87L00 | ホルダー, サイドカバー | 1 | | |
| 10 | 01550-0820C | ホルルト (8X20) | 2 | | |
| 11 | 61831-87L20-YAY | パネル, フロント (ブラック) | 1 | BODY COLOR:YAY | |
| 12 | 09116-08174 | ホルルト (8X38) | 2 | | |
| 13 | 09169-08050 | ワッシャ (ID: 8.5) | 2 | | |
| 14 | 09320-11023 | クッション | 2 | | |
| 15 | 17913-93J00 | ブラケット, ウォータ | 1 | | |
| 16 | 17914-93J01 | ガスケット, ウォータブラケット | 1 | | |
| 17 | 61632-93J00 | シヤフト, エンジンカバーフック | 2 | | |
| 18 | 61641-87L00 | フック, エンジンカバー | 2 | | |
| 19 | 09116-06127 | ホルルト (6X12) | 2 | | |
| 20 | 61633-87L00 | レバー, フックリヤ | 1 | | |
| 21 | 61645-87L00 | レバー, フックフロント | 1 | | |
| 22 | 61673-93J12 | ラッチ, フックレバー | 2 | | |
| 23 | 09160-13014 | ワッシャ (13.2X25X1) | 2 | | |
| 24 | 09164-14008 | ワッシャ | 2 | | |
| 25 | 09202-04022 | ピン | 2 | | |
| 26 | 09306-13007 | ブッシュ | 2 | | |
| 27 | 09103-05026 | ホルルト (5X10) | 2 | | |
| 28 | 09103-05027 | ホルルト (5X16) | 2 | | |
| 29 | 61124-87L21 | リモコンケーブル | 1 | | |
| 30 | 09407-20405 | クランプ (L: 202) | 1 | | |
| 31 | 67341-87L00 | ホルダー, リモコンケーブル | 1 | | |
| 32 | 01550-0616C | ホルルト (6X16) | 2 | | |
| 33 | 67345-87L00 | プロテクタ | 1 | | |

DF90A_000_024

FIG.410H

FIG. 410H (1-F-9) サイドカバー - (DF70A, DF90A) (SEE NOTE 1)

| 見出番号 | 品番 | 品名 | 使用個数 | 備考 | 標準作業時間 |
|------|-----------------|----------------------|------|-----------|--------|
| 34 | 67346-87L01 | プロテクタ, ホルタ | 1 | | |
| 35 | 09409-10304-5ES | クリップ (4.7X11, プラック) | 1 | | |
| 36 | 67350-87L02 | ストツパ, リモコンケーブル | 1 | | |
| 37 | 09352-70104-600 | .ホース (7X10.2X600) | 2 | L:600->14 | |
| 38 | 01570-06127 | ホルト | 1 | | |
| 39 | 09403-11320 | クランプ | 1 | | |
| 40 | 17917-87L00 | コネクタ, フラッシュアウト | 1 | | |
| 41 | 67300-98J20 | キット, ホースアダプタ | 1 | オプション | |
| 42 | 67361-90J10 | .アダプタ, ホース (RIGGING) | 1 | オプション | |
| 43 | 09208-06011 | .ピン (RIGGING) | 2 | オプション | |

NOTE 1:
FOR TILLER HANDLE

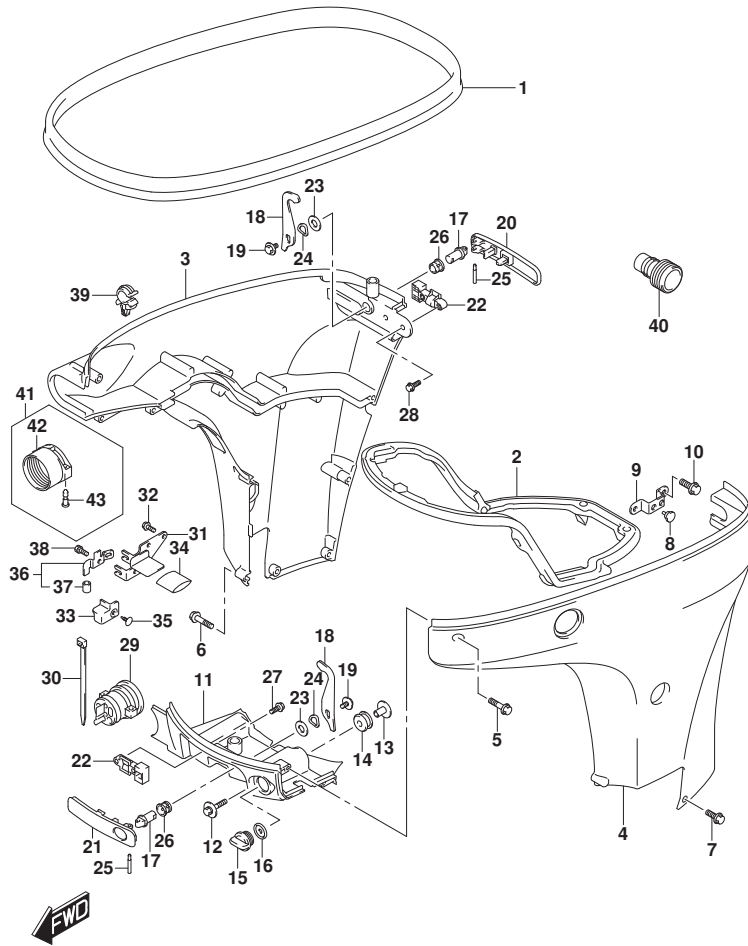


FIG.420A

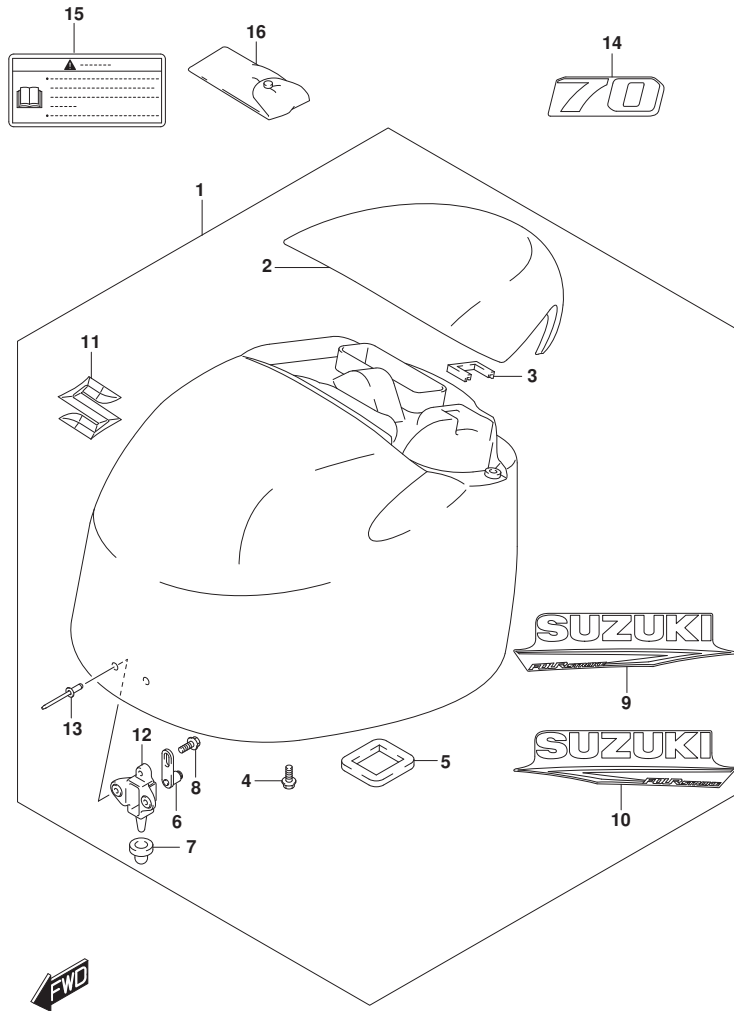


FIG. 420A (1-F-10) エンジンカバー (DF70A, DF70ATH)

| 見出番号 | 品番 | 品名 | 使用個数 | 備考 | 標準作業時間 |
|------|-----------------|-----------------------|------|----------------------------|--------|
| 1-1 | 61401-87Y52-YAY | カバーセット, エンジン (ブラック) | 1 | BODY COLOR: YAY | |
| 1-2 | 61401-87Y62-QTN | カバーセット, エンジン (ホワイト) | 1 | BODY COLOR: QTN | |
| 2-1 | 61431-87L21-YAY | ハンドル, チルトアツプ (ブラック) | 1 | BODY COLOR: YAY | |
| 2-2 | 61431-87L21-QTN | ハンドル, チルトアツプ (ホワイト) | 1 | BODY COLOR: QTN | |
| 3 | 61439-87L00 | シール, チルトアツプハンドル | 1 | | |
| 4 | 01550-0616C | ボルト (6X16) | 4 | | |
| 5 | 61476-87L00 | シール, エアベンチレータ | 1 | | |
| 6 | 61610-93J01 | ワッシャー | 2 | | |
| 7 | 09329-10024 | ナット | 2 | | |
| 8 | 01550-0612C | ボルト (6X12) | 2 | | |
| 9-1 | 61443-88L40 | ストライプ, エンジンカバー-スターホート | 1 | FOR YAY | |
| 9-2 | 61443-88L50 | ストライプ, エンジンカバー-スターホート | 1 | BODY COLOR: YAY FOR QTN | |
| 10-1 | 61453-88L40 | ストライプ, エンジンカバー-ホート | 1 | BODY COLOR: QTN FOR YAY | |
| 10-2 | 61453-88L50 | ストライプ, エンジンカバー-ホート | 1 | BODY COLOR: YAY FOR QTN | |
| 11 | 68111-87L00 | エンブレム, "S" | 1 | BODY COLOR: QTN | |
| 12 | 61621-87L00 | ブラケット, ワッシャー | 2 | | |
| 13 | 09229-04056 | リベット | 4 | | |
| 14-1 | 61435-87L60 | マーク, エンブレムリヤ | 1 | FOR YAY | |
| 14-2 | 61435-87LH0 | マーク, エンブレムリヤ | 1 | BODY COLOR: YAY FOR QTN | |
| 15 | 61458-99E51 | ラベル, エンジンカバー | 1 | BODY COLOR: QTN | |
| 16 | 09800-81841 | ツールセット | 1 | | |

FIG.420C

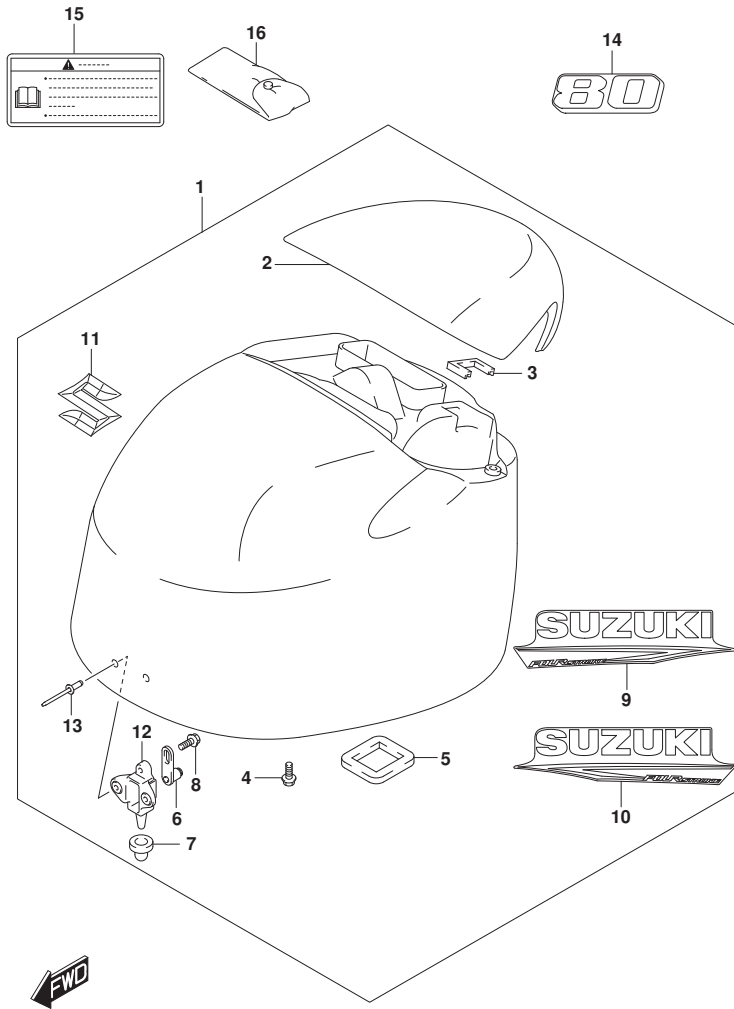


FIG. 420C (1-F-11) エンジンカバー (DF80A)

| 見出番号 | 品番 | 品名 | 使用個数 | 備考 | 標準作業時間 |
|------|-----------------|-----------------------|------|----------------|--------|
| 1 | 61401-87Y52-YAY | カバーセット, エンジン (ブラック) | 1 | BODY COLOR:YAY | |
| 2 | 61431-87L21-YAY | ハンドル, チルトアップ (ブラック) | 1 | BODY COLOR:YAY | |
| 3 | 61439-87L00 | シール, チルトアップハンドル | 1 | | |
| 4 | 01550-0616C | ボルト (6X16) | 4 | | |
| 5 | 61476-87L00 | シール, エアベンチレータ | 1 | | |
| 6 | 61610-93J01 | ファスタ | 2 | | |
| 7 | 09329-10024 | クッション | 2 | | |
| 8 | 01550-0612C | ボルト (6X12) | 2 | | |
| 9 | 61443-88L40 | ストライプ, エンジンカバー-スターボート | 1 | BODY COLOR:YAY | |
| 10 | 61453-88L40 | ストライプ, エンジンカバー-ボート | 1 | BODY COLOR:YAY | |
| 11 | 68111-87L00 | エンブレム, "S" | 1 | | |
| 12 | 61621-87L00 | ブラケット, ファスタ | 2 | | |
| 13 | 09229-04056 | リベット | 4 | | |
| 14 | 61435-87LJ0 | マーク, エンブレムリヤ | 1 | | |
| 15 | 61458-99E51 | ラベル, エンジンカバー | 1 | | |
| 16 | 09800-81841 | ツールセット | 1 | | |

FIG.420E

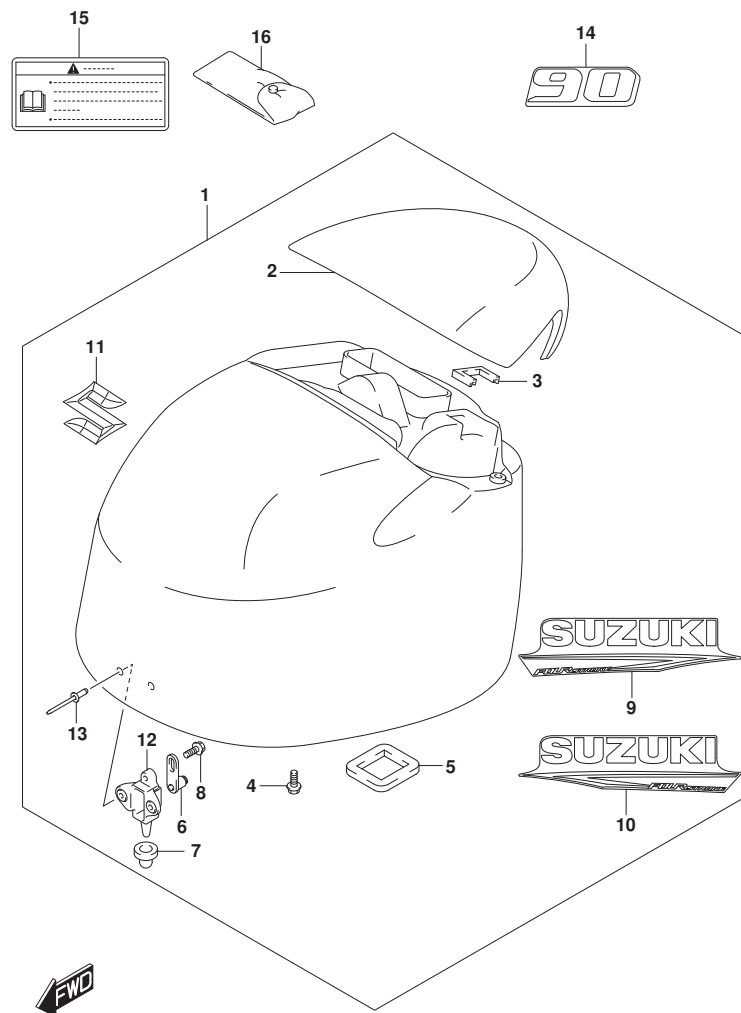


FIG. 420E (1-F-12) エンジンカバー (DF90A, DF90ATH)

| 見出番号 | 品番 | 品名 | 使用個数 | 備考 | 標準作業時間 |
|------|-----------------|-----------------------|------|-----------------|--------|
| 1-1 | 61401-87Y52-YAY | カバーセット, エンジン (ブラック) | 1 | BODY COLOR: YAY | |
| 1-2 | 61401-87Y62-QTN | カバーセット, エンジン (ホワイト) | 1 | BODY COLOR: QTN | |
| 2-1 | 61431-87L21-YAY | ハンドル, チルトアツプ (ブラック) | 1 | BODY COLOR: YAY | |
| 2-2 | 61431-87L21-QTN | ハンドル, チルトアツプ (ホワイト) | 1 | BODY COLOR: QTN | |
| 3 | 61439-87L00 | シール, チルトアツプハンドル | 1 | | |
| 4 | 01550-0616C | ボルト (6X16) | 4 | | |
| 5 | 61476-87L00 | シール, エアベンチレータ | 1 | | |
| 6 | 61610-93J01 | ワッシャー | 2 | | |
| 7 | 09329-10024 | クッション | 2 | | |
| 8 | 01550-0612C | ボルト (6X12) | 2 | | |
| 9-1 | 61443-88L40 | ストライプ, エンジンカバー-スターホート | 1 | FOR YAY | |
| 9-2 | 61443-88L50 | ストライプ, エンジンカバー-スターホート | 1 | FOR QTN | |
| 10-1 | 61453-88L40 | ストライプ, エンジンカバー-ホート | 1 | FOR YAY | |
| 10-2 | 61453-88L50 | ストライプ, エンジンカバー-ホート | 1 | FOR QTN | |
| 11 | 68111-87L00 | エンブレム, "S" | 1 | | |
| 12 | 61621-87L00 | ワッシャー, ワッシャー | 2 | | |
| 13 | 09229-04056 | リベット | 4 | | |
| 14-1 | 61435-87LK0 | マーク, エンブレムリヤ | 1 | FOR YAY | |
| 14-2 | 61435-87LL0 | マーク, エンブレムリヤ | 1 | FOR QTN | |
| 15 | 61458-99E51 | ラベル, エンジンカバー | 1 | | |
| 16 | 09800-81841 | ツールセット | 1 | | |

FIG.420G

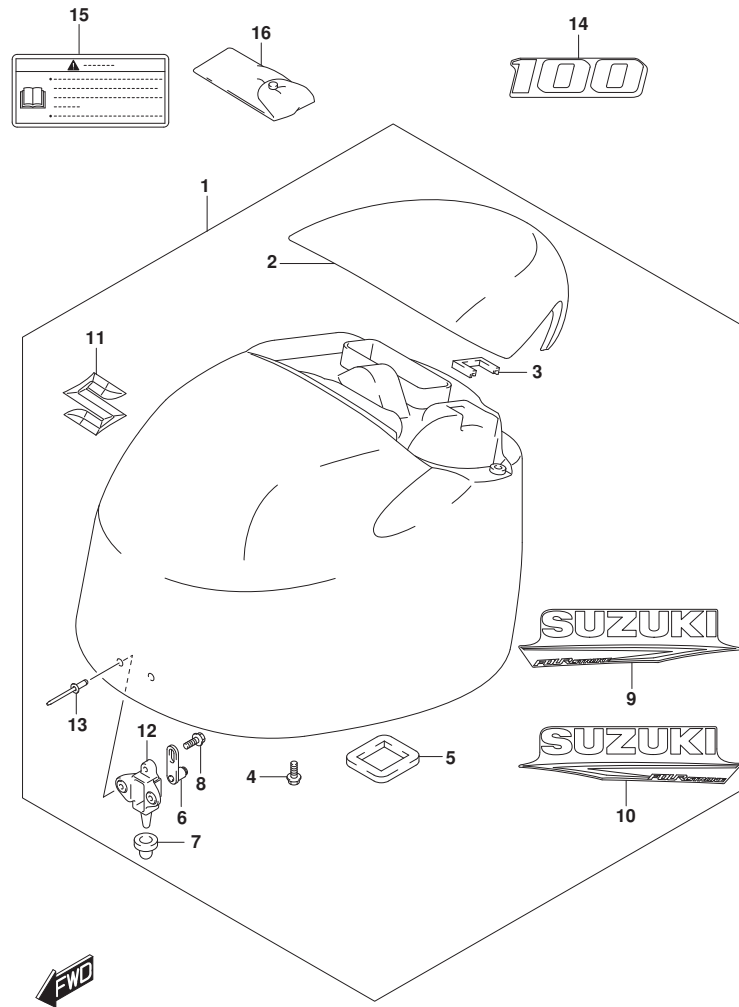


FIG. 420G (1-F-13) エンジンカバー (DF100B)

| 見出番号 | 品番 | 品名 | 使用個数 | 備考 | 標準作業時間 |
|------|-----------------|-----------------------|------|-----------------|--------|
| 1-1 | 61401-87Y52-YAY | カバーセット, エンジン (ブラック) | 1 | BODY COLOR: YAY | |
| 1-2 | 61401-87Y62-QTN | カバーセット, エンジン (ホワイト) | 1 | BODY COLOR: QTN | |
| 2-1 | 61431-87L21-YAY | ハンドル, チルトアツプ (ブラック) | 1 | BODY COLOR: YAY | |
| 2-2 | 61431-87L21-QTN | ハンドル, チルトアツプ (ホワイト) | 1 | BODY COLOR: QTN | |
| 3 | 61439-87L00 | シール, チルトアツプハンドル | 1 | | |
| 4 | 01550-0616C | ボルト (6X16) | 4 | | |
| 5 | 61476-87L00 | シール, エアベンチレータ | 1 | | |
| 6 | 61610-93J01 | フアスタ | 2 | | |
| 7 | 09329-10024 | ケツシヨウ | 2 | | |
| 8 | 01550-0612C | ボルト (6X12) | 2 | | |
| 9-1 | 61443-88L40 | ストライプ, エンジンカバー-スターボート | 1 | FOR YAY | |
| 9-2 | 61443-88L50 | ストライプ, エンジンカバー-スターボート | 1 | FOR QTN | |
| 10-1 | 61453-88L40 | ストライプ, エンジンカバー-ボート | 1 | FOR YAY | |
| 10-2 | 61453-88L50 | ストライプ, エンジンカバー-ボート | 1 | FOR QTN | |
| 11 | 68111-87L00 | エンブレム, "S" | 1 | BODY COLOR: QTN | |
| 12 | 61621-87L00 | ブラケット, フアスタ | 2 | | |
| 13 | 09229-04056 | リベット | 4 | | |
| 14-1 | 61435-87LM0 | マーク, エンブレムリヤ | 1 | FOR YAY | |
| 14-2 | 61435-87LN0 | マーク, エンブレムリヤ | 1 | FOR QTN | |
| 15 | 61458-99E51 | ラベル, エンジンカバー | 1 | BODY COLOR: YAY | |
| 16 | 09800-81841 | ツールセット | 1 | FOR QTN | |

FIG.432A

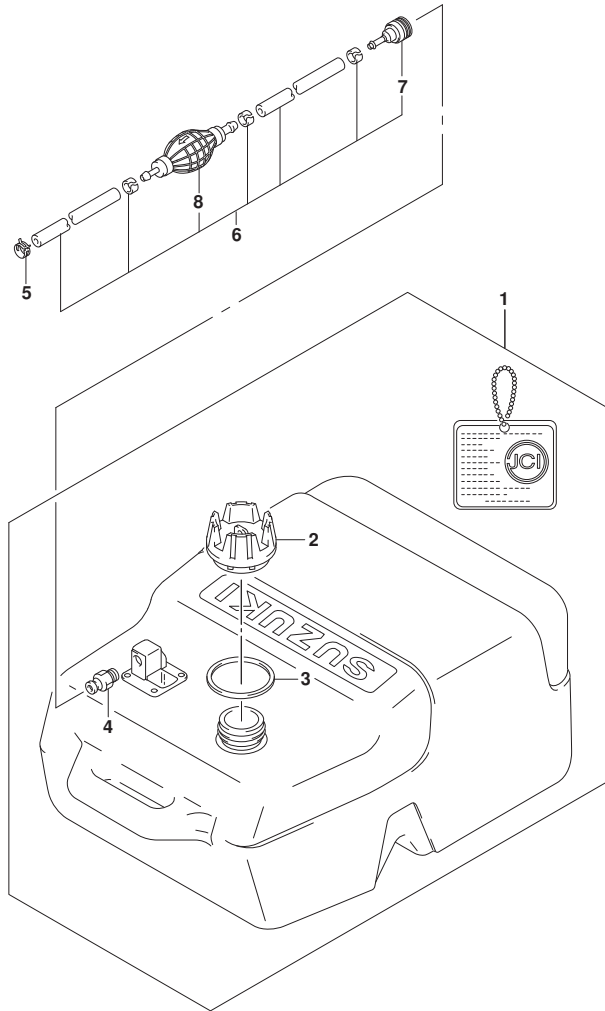


FIG. 432A (1-F-14) フューエルタンク

| 見出番号 | 品番 | 品名 | 使用個数 | 備考 | 標準作業時間 |
|------|-------------|----------------------|------|----|--------|
| 1 | 65001-94L00 | タンクアツシ, フューエル (25L) | 1 | | |
| 2 | 65520-99100 | . キャップ アツシ, フューエルタンク | 1 | | |
| 3 | 65561-95D00 | . ガ スケツト, タンクキャツプ | 1 | | |
| 4 | 65740-95D01 | . フ ラク, フューエルコネクタ | 1 | | |
| 5 | 09401-11423 | クリツプ | 1 | | |
| 6 | 65700-90J24 | ホース, フューエル | 1 | | |
| 7 | 65750-95501 | . ソケツト, フューエルホース | 1 | | |
| 8 | 65770-90J13 | . ホ ンプ, スクイズ | 1 | | |

FIG.442A

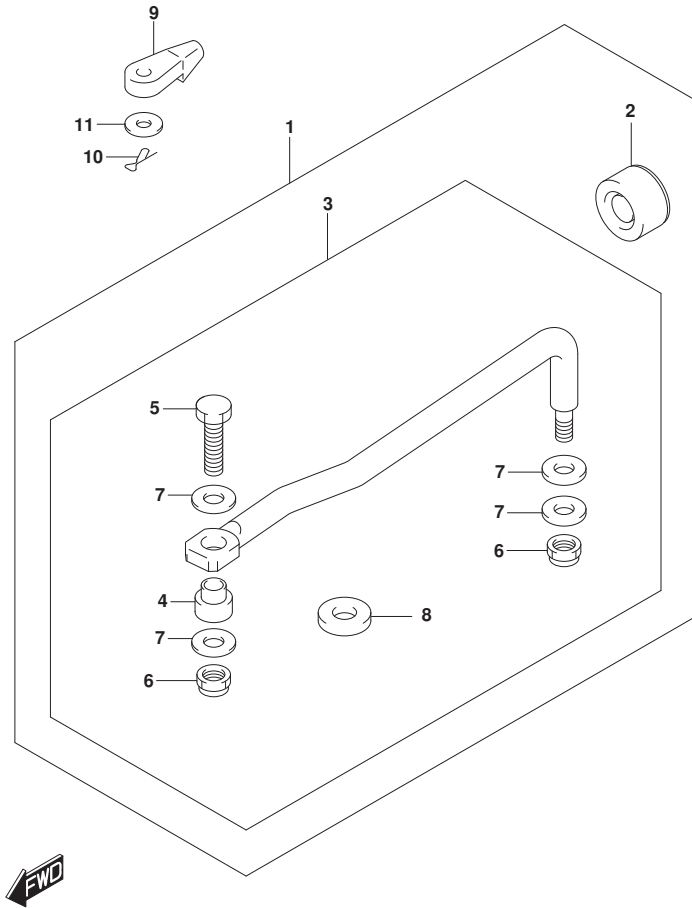


FIG. 442A (1-F-15) ドラッグリンク

| 見出番号 | 品番 | 品名 | 使用個数 | 備考 | 標準作業時間 |
|------|-------------|-----------------------|------|-------|--------|
| 1 | 67700-87L10 | リンクセット, ドラッグ | 1 | オプション | |
| 2 | 41161-94400 | ナット, ステアリングケーブル | 1 | オプション | |
| 3 | 67701-87L10 | リンクアッセンブリ, ドラッグ | 1 | オプション | |
| 4 | 67721-87J00 | ブッシュ | 1 | オプション | |
| 5 | 67725-96J00 | ボルト, ドラッグリンク | 1 | オプション | |
| 6 | 67726-99E00 | ナット, ロック | 2 | オプション | |
| 7 | 67728-99E00 | ワッシャ | 4 | オプション | |
| 8 | 43758-87L00 | ブッシュ, ステアリングブラケットATCH | 1 | オプション | |
| 9 | 67467-89J01 | コネクタ | 2 | | |
| 10 | 09385-06012 | クリップ | 2 | | |
| 11 | 09160-06055 | ワッシャ (7X12X1.0) | 2 | | |

FIG.444B

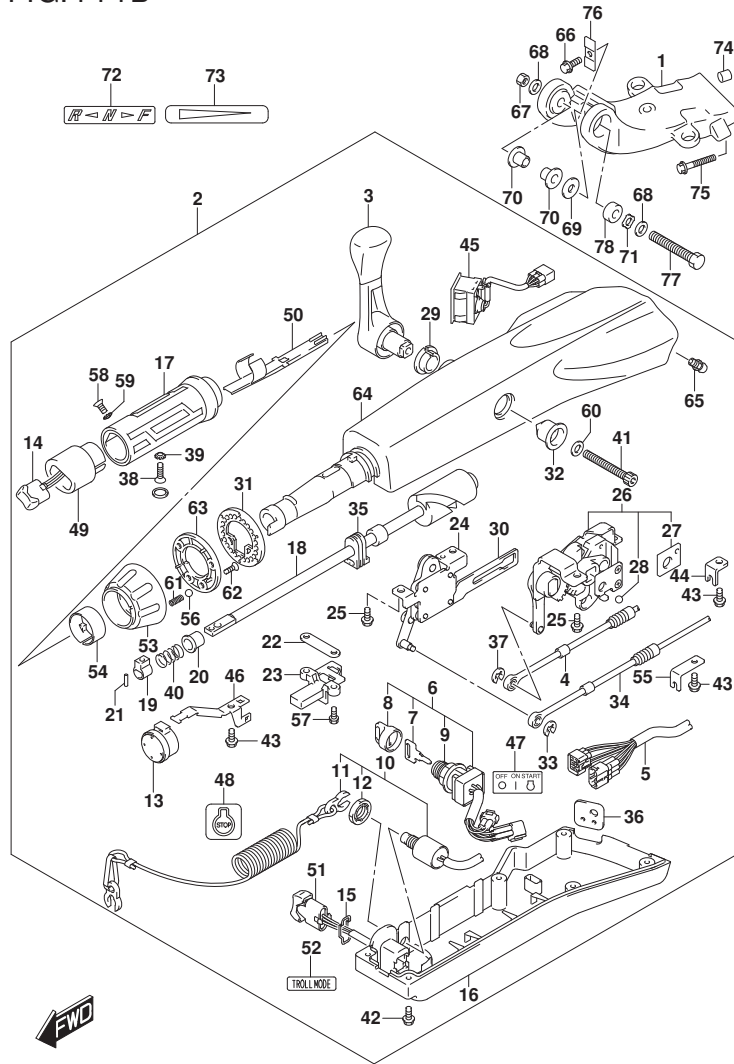


FIG. 444B (1-F-16) ティラハンドル (DF70ATH, DF90ATH)

| 見出番号 | 品番 | 品名 | 使用個数 | 備考 | 標準作業時間 |
|------|-----------------|------------------------|------|----|--------|
| 1 | 43761-87L00-YAY | ブラケット, ティラハンドル (ブラック) | 1 | | |
| 2 | 63110-87L16-YAY | ハンドルアツシ, ティラ (ブラック) | 1 | | |
| 3 | 21110-88L00 | レバー, シフト | 1 | | |
| 4 | 23230-90J10 | ケーブル, シフト | 1 | | |
| 5 | 36620-87L01 | ワイヤアツシ, ハンドル | 1 | | |
| 6 | 37110-87L02 | スイッチアツシ, イグニッション | 1 | | |
| 7-1 | 37141-99E00 | キー (931) | 1 | | |
| 7-2 | 37141-99E10 | キー (932) | 1 | | |
| 7-3 | 37141-99E20 | キー (933) | 1 | | |
| 7-4 | 37141-99E30 | キー (934) | 1 | | |
| 7-5 | 37141-99E40 | キー (935) | 1 | | |
| 7-6 | 37141-99E50 | キー (936) | 1 | | |
| 7-7 | 37141-99E60 | キー (937) | 1 | | |
| 7-8 | 37141-99E70 | キー (938) | 1 | | |
| 7-9 | 37141-99E80 | キー (939) | 1 | | |
| 7-10 | 37141-99E90 | キー (940) | 1 | | |
| 7-11 | 37141-99EA0 | キー (941) | 1 | | |
| 7-12 | 37141-99EB0 | キー (942) | 1 | | |
| 8 | 37143-99E01 | キャップ, キー | 1 | | |
| 9 | 37149-93J00 | キャップ, シリンダボデー | 1 | | |
| 10 | 37820-87L11 | スイッチアツシ, エマシエンシ | 1 | | |
| 11 | 37823-92E02 | ブレータアツシ, エマシエンシスイッチロック | 1 | | |
| 12 | 37826-92J10 | ナット | 1 | | |
| 13 | 38500-93J90 | ブザー, ウォーニング | 1 | | |
| 14 | 37850-87L01 | スイッチアツシ, PTT | 1 | | |
| 15 | 37852-87J00 | ブレータ, トリムスイッチ | 1 | | |
| 16 | 63121-88L10 | カバー, アンダ | 1 | | |
| 17 | 63210-88L00 | グリップ, ハンドル | 1 | | |
| 18 | 63221-88L00 | シヤフト, スロットル | 1 | | |
| 19 | 63223-92D00 | ストツパ, ハンドルロツト | 1 | | |
| 20 | 63225-88L00 | ブツユ, ハンドルロツト | 1 | | |
| 21 | 63227-93200 | ピン, ハンドルロツト (L:14) | 1 | | |
| 22 | 63235-88L00 | ブレータ, スロットルシヤフト | 1 | | |
| 23 | 63246-88L00 | ストツパ, スロットルアジヤスト | 1 | | |
| 24 | 63250-88L00 | アームアツシ, スロットル | 1 | | |

FIG.444B

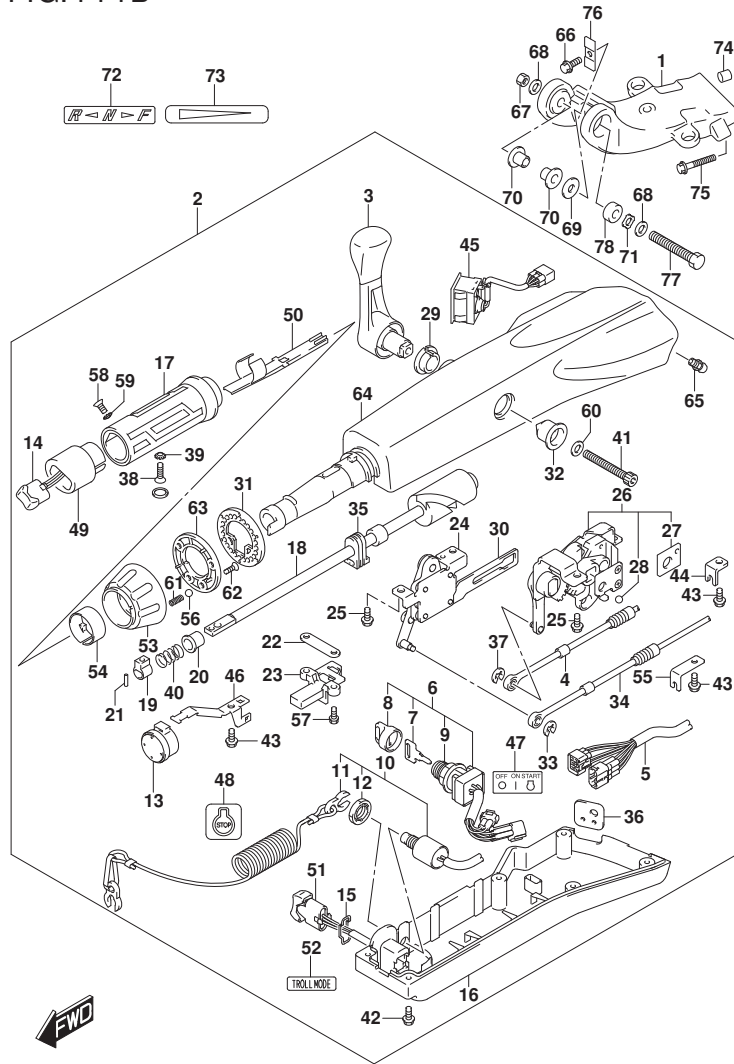


FIG. 444B (1-G-2) ティラハンドル (DF70ATH, DF90ATH)

| 見出番号 | 品番 | 品名 | 使用個数 | 備考 | 標準作業時間 |
|------|-----------------|-----------------------|------|----|--------|
| 25 | 63251-87J00 | .ボルト, シフトキヤアツシ (6X12) | 4 | | |
| 26 | 63260-88L00 | .キヤアツシ, シフト | 1 | | |
| 27 | 63272-87J00 | .プレート, ボールガイド | 1 | | |
| 28 | 63273-87J00 | .ボール | 1 | | |
| 29 | 63262-87J00 | .ブツシユ, シフトレバー | 1 | | |
| 30 | 63271-87J00 | .プレート, ロツク | 1 | | |
| 31 | 63248-99J00 | .プレート, スロットルアシヤスタノツチ | 1 | | |
| 32 | 63261-87J00 | .ブツシユ, シフトギヤ | 1 | | |
| 33 | 63274-87J00 | .Eリング | 1 | | |
| 34 | 63610-87J00 | .ケーブル, スロットル | 1 | | |
| 35 | 37853-88L90 | .クローメツト, PTTスイッチリード | 1 | | |
| 36 | 63626-88L00 | .クローメツト, ケーブル | 1 | | |
| 37 | 67292-87J00 | .Eリング | 2 | | |
| 38 | 09126-06015 | .スクリユ (6X23) | 1 | | |
| 39 | 09163-06001 | .ワツシヤ (6.4X12X0.5) | 1 | | |
| 40 | 09440-12027 | .スプリング | 1 | | |
| 41 | 21112-88L00 | .ボルト, シフトレバー | 1 | | |
| 42 | 09125-05047 | .スクリユ (5X14) | 6 | | |
| 43 | 63611-88L00 | .ボルト, クランプブラケツト | 3 | | |
| 44 | 63612-87J00 | .ブラケツト, クランプ | 1 | | |
| 45 | 34200-87L00 | .タコメータアツシ, ウィズモニタ | 1 | | |
| 46 | 36617-88L90 | .クランプ, メインハーネス | 1 | | |
| 47 | 37112-88L91 | .ラベル, イグニツシヨンスイツチ | 1 | | |
| 48 | 37835-91J00-YAY | .ラベル, ストップ (ブレーク) | 1 | | |
| 49 | 37851-88L90 | .ベース, PTTスイッチ | 1 | | |
| 50 | 37852-88L90 | .ハーネスガイド | 1 | | |
| 51 | 37861-87L11 | .スイツチ, トローリングコントロール | 1 | | |
| 52 | 37864-88L91 | .ラベル, トローモード | 1 | | |
| 53 | 63244-99J00 | .ノブ, スロットルアシヤスタ | 1 | | |
| 54 | 63245-99J00 | .ブツシユ, スロットルアシヤスタ | 1 | | |
| 55 | 63612-88L10 | .ブラケツト, クランプシフト | 1 | | |
| 56 | 09260-10006 | .ボール | 1 | | |
| 57 | 63251-88L90 | .ボルト | 2 | | |
| 58 | 37855-88L90 | .スクリユ, スロットルクリップ | 1 | | |
| 59 | 37854-88L90 | .ワツシヤ, スロットルクリップ | 1 | | |

FIG.444B

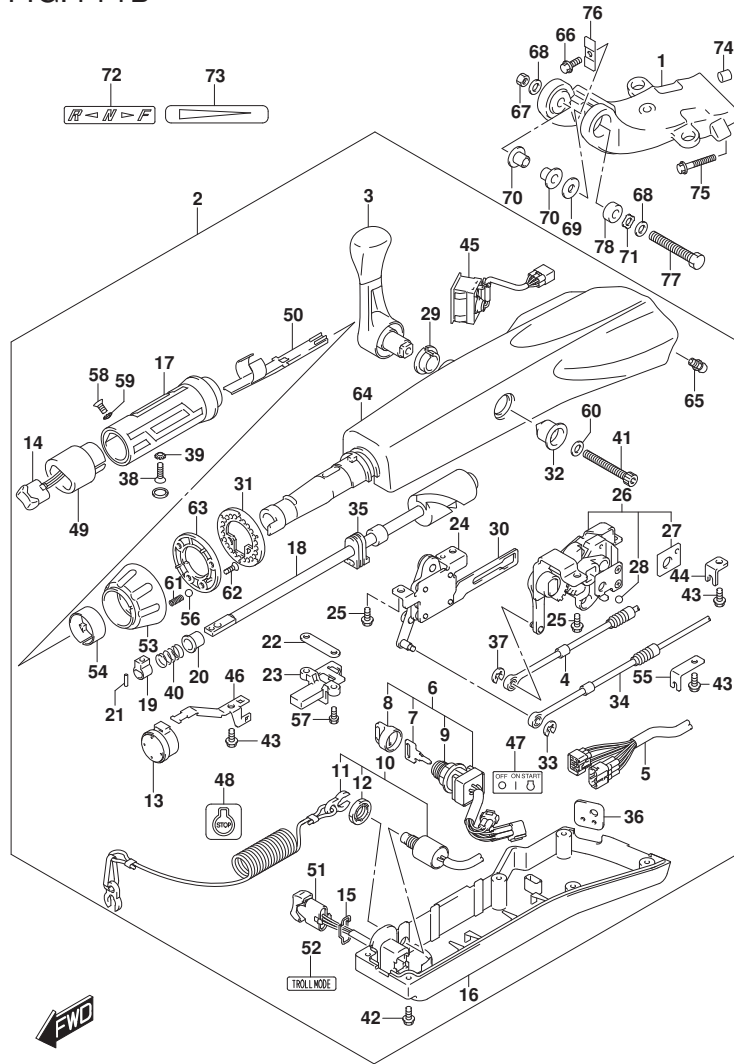


FIG. 444B (1-G-3) ティラハンドル (DF70ATH, DF90ATH)

| 見出番号 | 品番 | 品名 | 使用個数 | 備考 | 標準作業時間 |
|------|-----------------|-----------------------|------|----|--------|
| 60 | 63258-88L00 | ワッシャ | 1 | | |
| 61 | 09440-06037 | スプリング | 1 | | |
| 62 | 03522-05169 | スクリュー | 3 | | |
| 63 | 63247-99J00 | プレート, スロットルアシスタノブ | 1 | | |
| 64 | 63111-88L01-YAY | ハウジング, ティラハンドル (ブラック) | 1 | | |
| 65 | 22511-99011 | ニツパ, グリス | 1 | | |
| 66 | 09116-08137 | ホルト (8X22) | 1 | | |
| 67 | 09159-12014 | ナット (12X17) | 1 | | |
| 68 | 09160-12066 | ワッシャ (12.5X22X2.5) | 2 | | |
| 69 | 09160-12124 | ワッシャ (12.5X32X1.5) | 1 | | |
| 70 | 63115-88L01 | ブッシュ, ティラハンドルピボット | 2 | | |
| 71 | 09164-13010 | ワッシャ | 1 | | |
| 72 | 21131-88L02 | マーク, クラッチシフト | 1 | | |
| 73 | 63215-93110 | マーク, ハンドルリフト | 1 | | |
| 74 | 09202-08006 | ピン (8X12) | 2 | | |
| 75 | 09116-10150 | ホルト (10X55) | 2 | | |
| 76 | 63132-88L00 | ストッパ, ティラハンドル | 1 | | |
| 77 | 43762-88L00 | ホルト, ティラハンドルピボット | 1 | | |
| 78 | 43768-88L00 | スペーサ, ティラハンドル | 1 | | |

FIG.444D

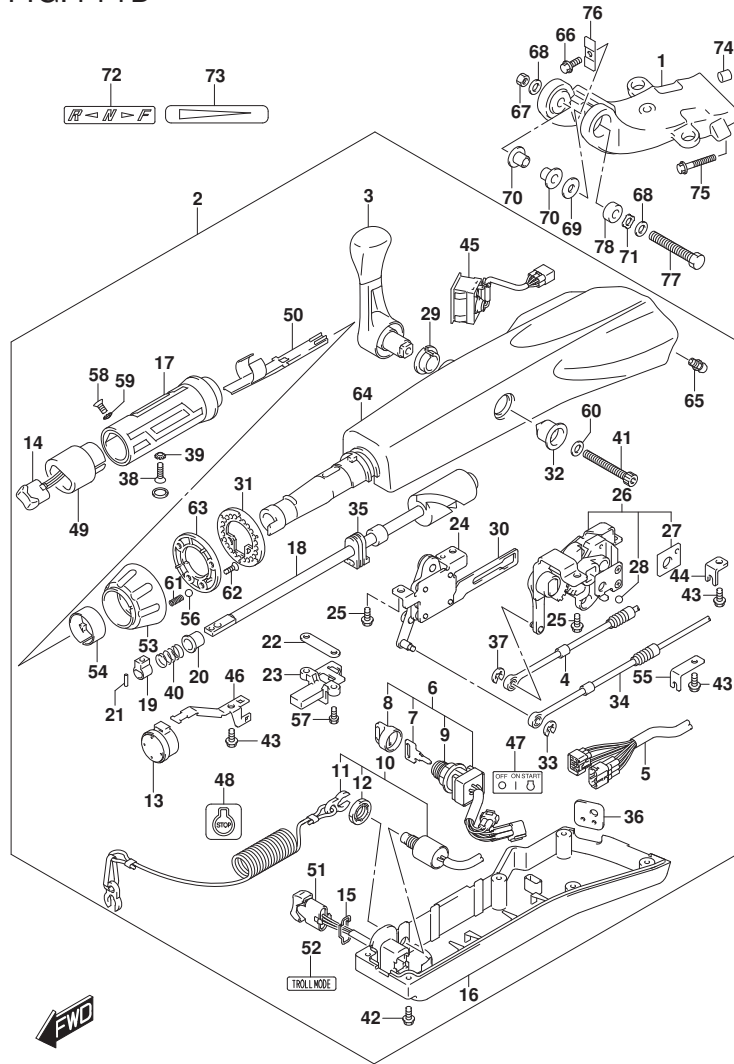


FIG. 444D (1-G-4) ティラハンドル (DF70A, DF90A) (SEE NOTE 1)

| 見出番号 | 品番 | 品名 | 使用個数 | 備考 | 標準作業時間 |
|------|-----------------|-----------------------|------|----|--------|
| 1 | 43761-87L00-YAY | ブラケット, ティラハンドル (ブラック) | 1 | | |
| 2 | 63110-87L16-YAY | ハンドルアツシ, ティラ (ブラック) | 1 | | |
| 3 | 21110-88L00 | レバー, シフト | 1 | | |
| 4 | 23230-90J10 | ケーブル, シフト | 1 | | |
| 5 | 36620-87L01 | ワイヤアツシ, ハンドル | 1 | | |
| 6 | 37110-87L02 | スイッチアツシ, イグニツシヨン | 1 | | |
| 7-1 | 37141-99E00 | キー (931) | 1 | | |
| 7-2 | 37141-99E10 | キー (932) | 1 | | |
| 7-3 | 37141-99E20 | キー (933) | 1 | | |
| 7-4 | 37141-99E30 | キー (934) | 1 | | |
| 7-5 | 37141-99E40 | キー (935) | 1 | | |
| 7-6 | 37141-99E50 | キー (936) | 1 | | |
| 7-7 | 37141-99E60 | キー (937) | 1 | | |
| 7-8 | 37141-99E70 | キー (938) | 1 | | |
| 7-9 | 37141-99E80 | キー (939) | 1 | | |
| 7-10 | 37141-99E90 | キー (940) | 1 | | |
| 7-11 | 37141-99EA0 | キー (941) | 1 | | |
| 7-12 | 37141-99EB0 | キー (942) | 1 | | |
| 8 | 37143-99E01 | キャツプ, キー | 1 | | |
| 9 | 37149-93J00 | キャツプ, シリンダボデー | 1 | | |
| 10 | 37820-87L11 | スイッチアツシ, エマジエンシ | 1 | | |
| 11 | 37823-92E02 | ブレータツシ, エマジエンシスイッチロツク | 1 | | |
| 12 | 37826-92J10 | ナツト | 1 | | |
| 13 | 38500-93J90 | ブザー, ウォーニング | 1 | | |
| 14 | 37850-87L01 | スイッチアツシ, PTT | 1 | | |
| 15 | 37852-87J00 | ブレータ, トリムスイッチ | 1 | | |
| 16 | 63121-88L10 | カバー, アンダ | 1 | | |
| 17 | 63210-88L00 | グリップ, ハンドル | 1 | | |
| 18 | 63221-88L00 | シヤフト, スロツトル | 1 | | |
| 19 | 63223-92D00 | ストツパ, ハンドルロツト | 1 | | |
| 20 | 63225-88L00 | ブツユ, ハンドルロツト | 1 | | |
| 21 | 63227-93200 | ピン, ハンドルロツト (L:14) | 1 | | |
| 22 | 63235-88L00 | ブレータ, スロツトルシヤフト | 1 | | |
| 23 | 63246-88L00 | ストツパ, スロツトルアジヤスト | 1 | | |
| 24 | 63250-88L00 | アームアツシ, スロツトル | 1 | | |

FIG.444D

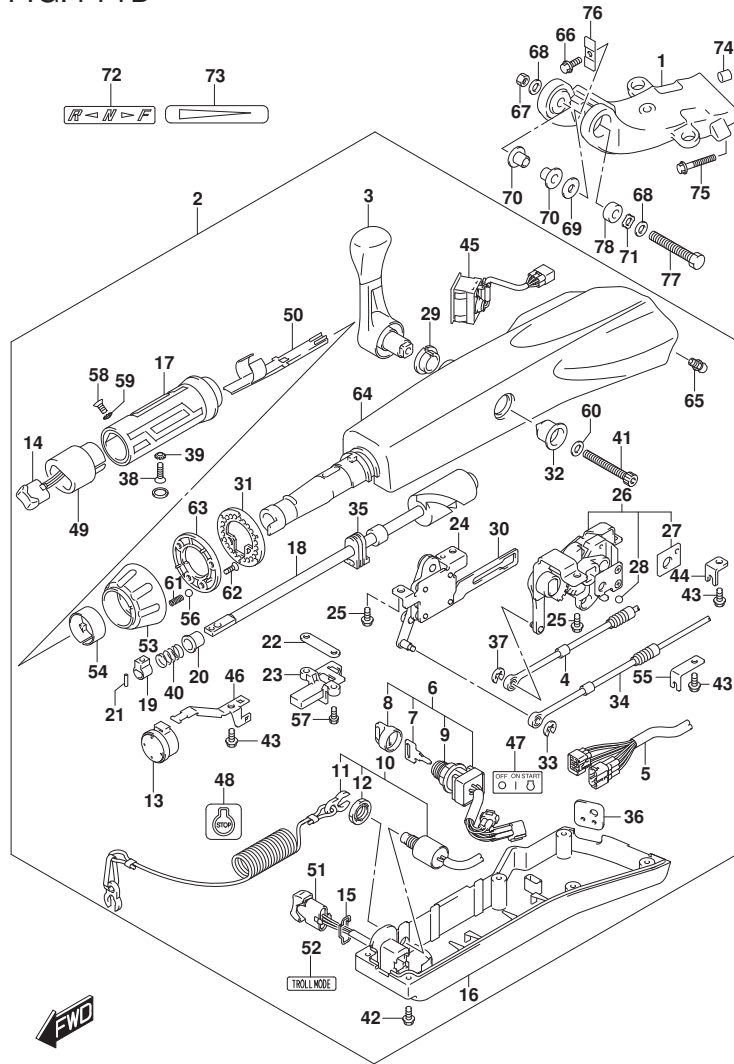


FIG. 444D (1-G-5) ティラハンドル (DF70A, DF90A) (SEE NOTE 1)

| 見出番号 | 品番 | 品名 | 使用個数 | 備考 | 標準作業時間 |
|------|-----------------|-----------------------|------|----|--------|
| 25 | 63251-87J00 | .ボルト, シフトギヤアツシ (6X12) | 4 | | |
| 26 | 63260-88L00 | .ギヤアツシ, シフト | 1 | | |
| 27 | 63272-87J00 | .プレート, ボールガイド | 1 | | |
| 28 | 63273-87J00 | .ボール | 1 | | |
| 29 | 63262-87J00 | .ブツシユ, シフトレバー | 1 | | |
| 30 | 63271-87J00 | .プレート, ロツク | 1 | | |
| 31 | 63248-99J00 | .プレート, スロットルアシヤスタノツチ | 1 | | |
| 32 | 63261-87J00 | .ブツシユ, シフトギヤ | 1 | | |
| 33 | 63274-87J00 | .Eリング | 1 | | |
| 34 | 63610-87J00 | .ケーブル, スロットル | 1 | | |
| 35 | 37853-88L90 | .クローメツト, PTTスイッチリード | 1 | | |
| 36 | 63626-88L00 | .クローメツト, ケーブル | 1 | | |
| 37 | 67292-87J00 | .Eリング | 2 | | |
| 38 | 09126-06015 | .スクリユ (6X23) | 1 | | |
| 39 | 09163-06001 | .ワツシヤ (6.4X12X0.5) | 1 | | |
| 40 | 09440-12027 | .スプリング | 1 | | |
| 41 | 21112-88L00 | .ボルト, シフトレバー | 1 | | |
| 42 | 09125-05047 | .スクリユ (5X14) | 6 | | |
| 43 | 63611-88L00 | .ボルト, クランプブラケツト | 3 | | |
| 44 | 63612-87J00 | .ブラケツト, クランプ | 1 | | |
| 45 | 34200-87L00 | .タコメータアツシ, ウィズモニタ | 1 | | |
| 46 | 36617-88L90 | .クランプ, メインハーネス | 1 | | |
| 47 | 37112-88L91 | .ラベル, イグニツシヨンスイツチ | 1 | | |
| 48 | 37835-91J00-YAY | .ラベル, ストップ (ブラック) | 1 | | |
| 49 | 37851-88L90 | .ベ-ス, PTTスイッチ | 1 | | |
| 50 | 37852-88L90 | .ハーネスガイド | 1 | | |
| 51 | 37861-87L11 | .スイツチ, トローリングコントロール | 1 | | |
| 52 | 37864-88L91 | .ラベル, トロールモード | 1 | | |
| 53 | 63244-99J00 | .ノフ, スロットルアシヤスタ | 1 | | |
| 54 | 63245-99J00 | .ブツシユ, スロットルアシヤスタ | 1 | | |
| 55 | 63612-88L10 | .ブラケツト, クランプシフト | 1 | | |
| 56 | 09260-10006 | .ボール | 1 | | |
| 57 | 63251-88L90 | .ボルト | 2 | | |
| 58 | 37855-88L90 | .スクリユ, スロットルリツフ | 1 | | |
| 59 | 37854-88L90 | .ワツシヤ, スロットルリツフ | 1 | | |

FIG.444D

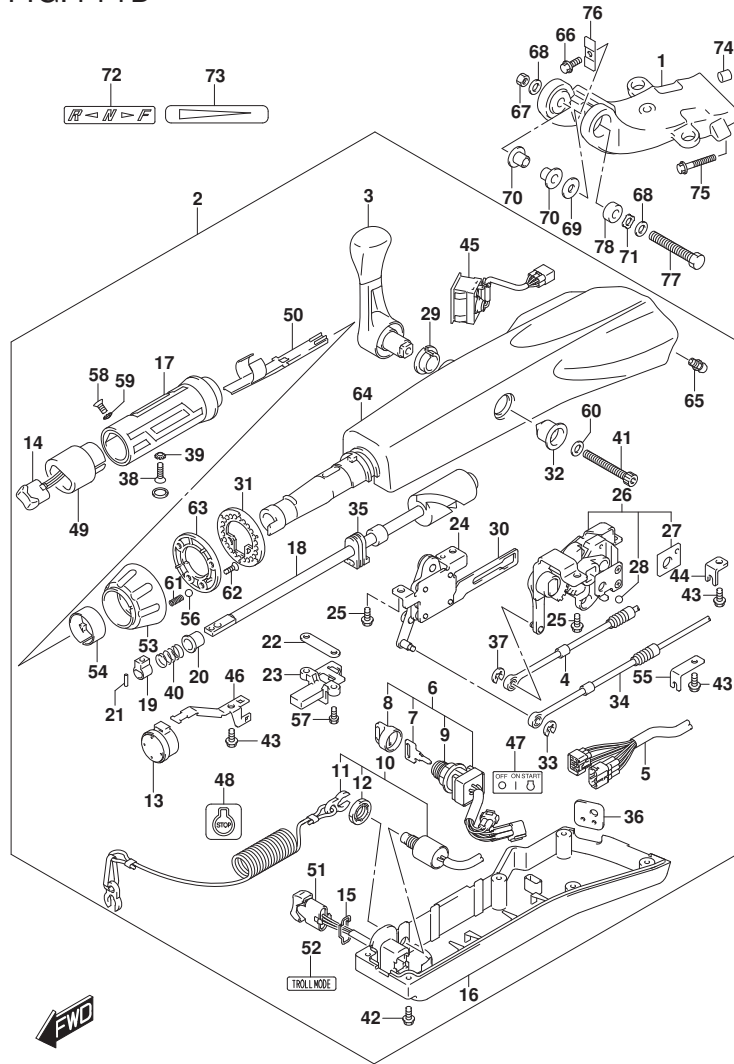


FIG. 444D (1-G-6) テイラハンド°ル (DF70A, DF90A) (SEE NOTE 1)

| 見出番号 | 品番 | 品名 | 使用個数 | 備考 | 標準作業時間 |
|------|-----------------|----------------------------|------|----|--------|
| 60 | 63258-88L00 | .ワツシヤ | 1 | | |
| 61 | 09440-06037 | .スフ°リンク° | 1 | | |
| 62 | 03522-05169 | .スクリュ | 3 | | |
| 63 | 63247-99J00 | .フ°レート, スロツトルアジ°ヤスタノフ° | 1 | | |
| 64 | 63111-88L01-YAY | .ハウジ°ンク°, テイラハンド°ル (フ°ラツク) | 1 | | |
| 65 | 22511-99011 | .ニツツ°ル, グ°リス | 1 | | |
| 66 | 09116-08137 | ホ°ルト (8X22) | 1 | | |
| 67 | 09159-12014 | ナツト (12X17) | 1 | | |
| 68 | 09160-12066 | ワツシヤ (12.5X22X2.5) | 2 | | |
| 69 | 09160-12124 | ワツシヤ (12.5X32X1.5) | 1 | | |
| 70 | 63115-88L01 | フ°ツシユ, テイラハンド°ルヒ°ホ°ツト | 2 | | |
| 71 | 09164-13010 | ワツシヤ | 1 | | |
| 72 | 21131-88L02 | マ°ク, クラツチシフト | 1 | | |
| 73 | 63215-93110 | マ°ク, ハンド°ルグ°リツフ° | 1 | | |
| 74 | 09202-08006 | ピン° (8X12) | 2 | | |
| 75 | 09116-10150 | ホ°ルト (10X55) | 2 | | |
| 76 | 63132-88L00 | ストツパ°, テイラハンド°ル | 1 | | |
| 77 | 43762-88L00 | ホ°ルト, テイラハンド°ルヒ°ホ°ツト | 1 | | |
| 78 | 43768-88L00 | スベ°°サ, テイラハンド°ル | 1 | | |

NOTE 1:
FOR TILLER HANDLE

FIG.460A

FIG. 460A (1-G-7) メータ

| 見出番号 | 品番 | 品名 | 使用個数 | 備考 | 標準 作業時間 |
|------|-------------|-------------------------|------|--------|------------|
| 1-1 | 34200-93J02 | タコメータアシ, ウイス' モニタ | 1 | ブ' ラック | |
| 1-2 | 34200-93J14 | タコメータアシ, ウイス' モニタ | 1 | WHITE | |
| 2 | 09471-12077 | .バ' ルフ' (12V1. 7W, T10) | 1 | | |

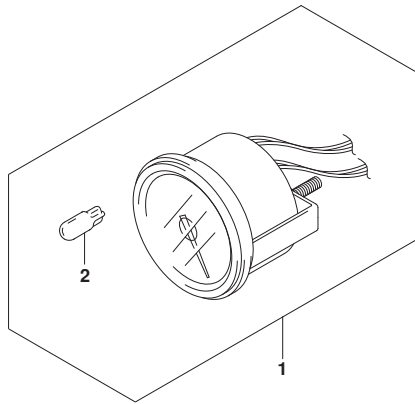


FIG.501A

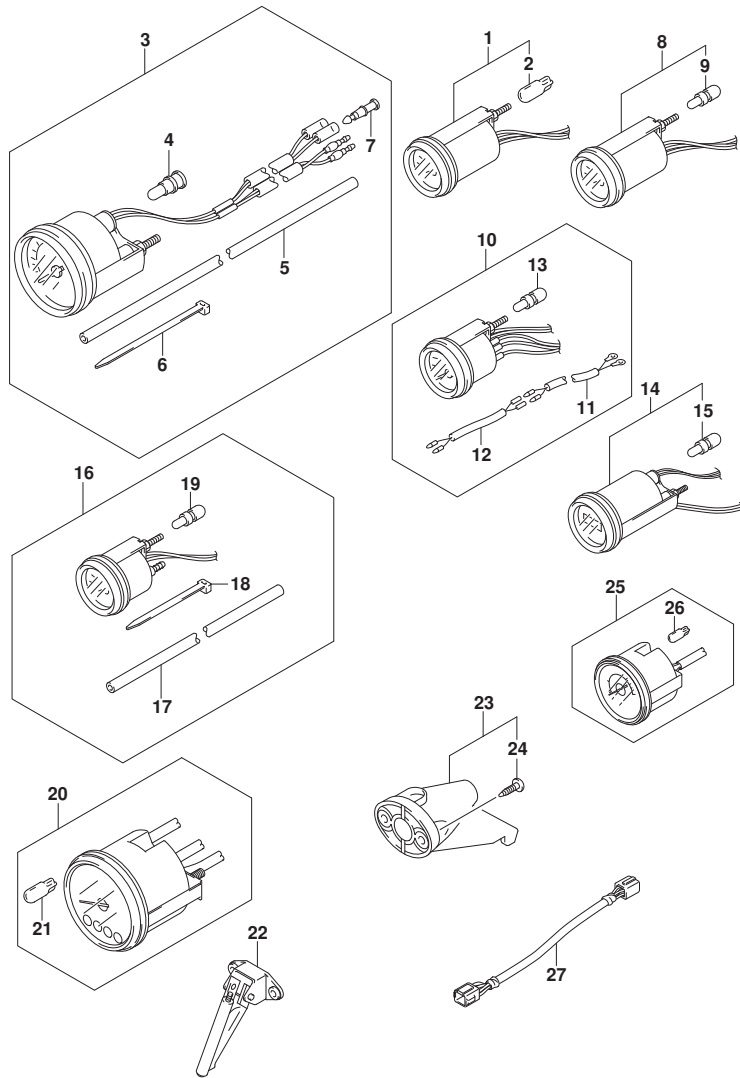


FIG. 501A (1-G-8) オプション:メータ (DF70A, DF80A, DF90A, DF100B)

| 見出番号 | 品番 | 品名 | 使用個数 | 備考 | 標準作業時間 |
|------|-------------|-----------------------------------|------|-------------------|--------|
| 1-1 | 34800-93J02 | メータアツシ, トリム | 1 | ブラック | |
| 1-2 | 34800-93J13 | メータアツシ, トリム | 1 | WHITE | |
| 2 | 09471-12108 | .ハルブ (12V1.7W, T6.5) | 1 | | |
| 3-1 | 34100-93J02 | スピードメータアツシ (MAX 130KM/H) | 1 | MAX 130KM/H BLACK | |
| 3-2 | 34100-93J13 | スピードメータアツシ (MAX 130KM/H) | 1 | MAX 130KM/H WHITE | |
| 3-3 | 34100-93J22 | スピードメータアツシ (MAX 80KM/H) | 1 | MAX 80KM/H BLACK | |
| 3-4 | 34100-93J33 | スピードメータアツシ (MAX 80KM/H) | 1 | MAX 80KM/H WHITE | |
| 3-5 | 34100-93J42 | スピードメータアツシ (MAX 45KNOTS) | 1 | MAX 45KNOTS BLACK | |
| 3-6 | 34100-93J53 | スピードメータアツシ (MAX 45KNOTS) | 1 | MAX 45KNOTS WHITE | |
| 3-7 | 34100-93J62 | スピードメータアツシ (MAX 65KNOTS) | 1 | MAX 65KNOTS WHITE | |
| 4 | 09471-12028 | .LAMP, SPEEDOMETER (12V3.4W, T10) | 1 | | |
| 5 | 34191-92E00 | .チューブ | 1 | | |
| 6 | 09407-14407 | .クランプ (L:145) | 2 | | |
| 7 | 36615-96300 | .ターミナル | 2 | | |
| 8-1 | 34600-93J02 | メータアツシ, ホルテージ | 1 | ブラック | |
| 8-2 | 34600-93J13 | メータアツシ, ホルテージ | 1 | WHITE | |
| 9 | 09471-12103 | .ハルブ (12V3W, T6.5) | 1 | | |
| 10-1 | 34300-93J03 | ゲージアツシ, フェUEL | 1 | ブラック | |
| 10-2 | 34300-93J14 | ゲージアツシ, フェUEL | 1 | WHITE | |
| 11 | 34310-92E01 | .LEAD ASSY, FUEL, GAUGE | 1 | | |
| 12 | 34360-92E00 | .アダプタ, フェUELゲージ | 1 | | |
| 13 | 09471-12103 | .ハルブ (12V3W, T6.5) | 1 | | |
| 14-1 | 34500-93J02 | メータアツシ, アワー | 1 | ブラック | |
| 14-2 | 34500-93J13 | メータアツシ, アワー | 1 | WHITE | |
| 15 | 09471-12103 | .ハルブ (12V3W, T6.5) | 1 | | |
| 16-1 | 34650-93J22 | ゲージアツシ, ウォータワ レツシヤ15PSI | 1 | 15PSI BLACK | |
| 16-2 | 34650-93J33 | ゲージアツシ, ウォータワ レツシヤ15PSI | 1 | 15PSI WHITE | |
| 17 | 34191-92E00 | .チューブ | 1 | | |
| 18 | 09407-14407 | .クランプ (L:145) | 2 | | |
| 19 | 09471-12103 | .ハルブ (12V3W, T6.5) | 1 | | |
| 20-1 | 34200-93J02 | タコメータアツシ, ウィズ モニタ | 1 | ブラック | |
| 20-2 | 34200-93J14 | タコメータアツシ, ウィズ モニタ | 1 | WHITE | |
| 21 | 09471-12077 | .ハルブ (12V1.7W, T10) | 1 | | |
| 22 | 34190-87D00 | SENDER ASSY, SPEEDOMETER | 1 | | |
| 23 | 34190-95500 | SENDER ASSY, SPEEDOMETER | 1 | | |

FIG.501A

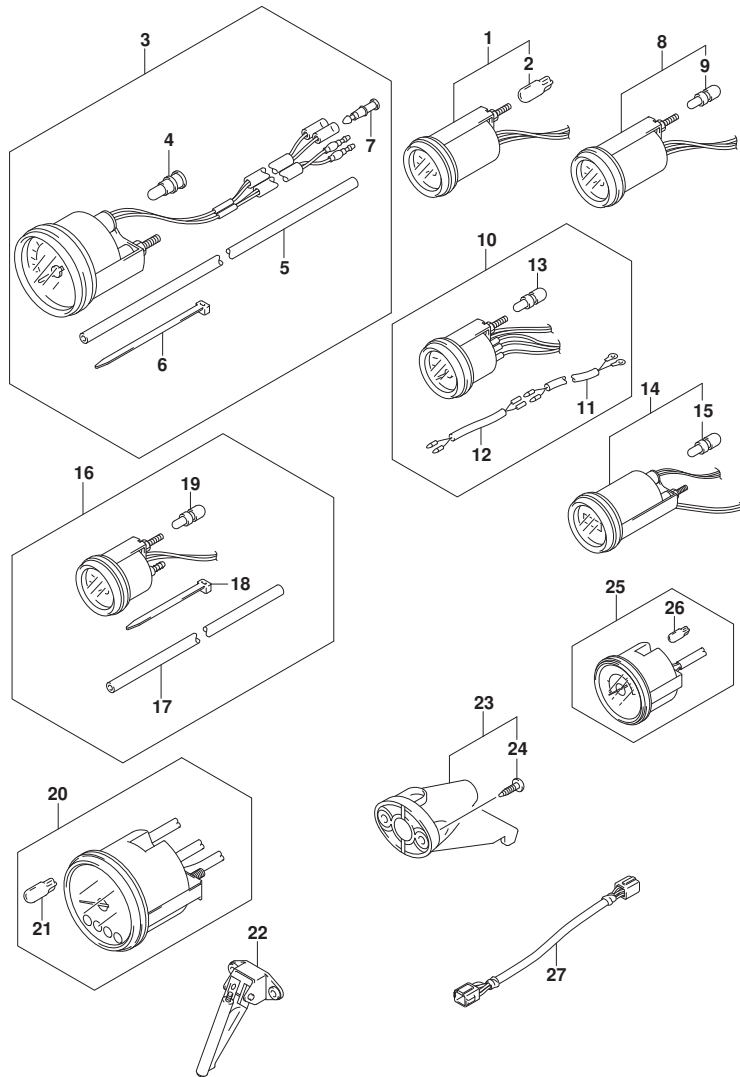


FIG. 501A (1-G-9) オプション:メータ (DF70A, DF80A, DF90A, DF100B)

| 見出番号 | 品番 | 品名 | 使用個数 | 備考 | 標準作業時間 |
|------|-------------|------------------------------|------|-------|--------|
| 24 | 03112-0630B | スクリュ | 2 | | |
| 25-1 | 34200-93J43 | タコメータアツシ, ウイス`モニタ | 1 | ブラック | |
| 25-2 | 34200-93J54 | タコメータアツシ, ウイス`モニタ | 1 | WHITE | |
| 26 | 09471-12077 | ハ`ルブ (12V1.7W, T10) | 1 | | |
| 27 | 36682-92E00 | ワイヤ, トリムメータエクステンション (L:6500) | 1 | | |

FIG.501B

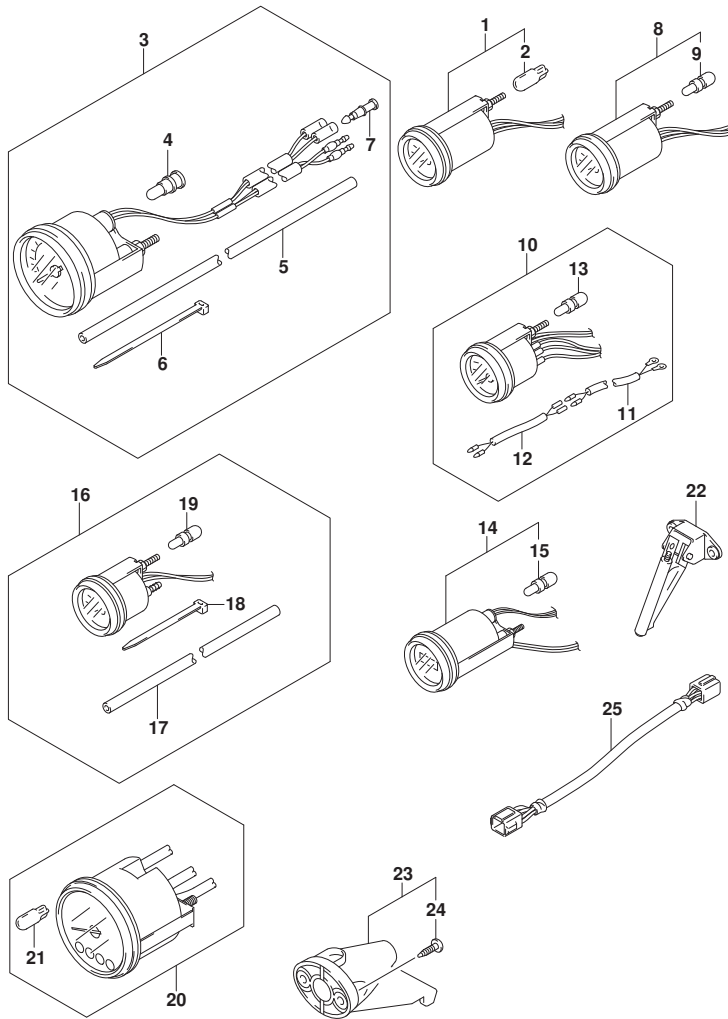


FIG. 501B (1-G-10) オプション:メータ (DF70ATH,DF90ATH)

| 見出番号 | 品番 | 品名 | 使用個数 | 備考 | 標準作業時間 |
|------|-------------|-----------------------------------|------|-------------------|--------|
| 1-1 | 34800-93J02 | メータアツシ, トリム | 1 | ブラック | |
| 1-2 | 34800-93J13 | メータアツシ, トリム | 1 | WHITE | |
| 2 | 09471-12108 | .ハルブ (12V1.7W, T6.5) | 1 | | |
| 3-1 | 34100-93J02 | スピードメータアツシ (MAX 130KM/H) | 1 | MAX 130KM/H BLACK | |
| 3-2 | 34100-93J13 | スピードメータアツシ (MAX 130KM/H) | 1 | MAX 130KM/H WHITE | |
| 3-3 | 34100-93J22 | スピードメータアツシ (MAX 80KM/H) | 1 | MAX 80KM/H BLACK | |
| 3-4 | 34100-93J33 | スピードメータアツシ (MAX 80KM/H) | 1 | MAX 80KM/H WHITE | |
| 3-5 | 34100-93J42 | スピードメータアツシ (MAX 45KNOTS) | 1 | MAX 45KNOTS BLACK | |
| 3-6 | 34100-93J53 | スピードメータアツシ (MAX 45KNOTS) | 1 | MAX 45KNOTS WHITE | |
| 3-7 | 34100-93J62 | スピードメータアツシ (MAX 65KNOTS) | 1 | MAX 65KNOTS WHITE | |
| 4 | 09471-12028 | .LAMP, SPEEDOMETER (12V3.4W, T10) | 1 | | |
| 5 | 34191-92E00 | .チューブ | 1 | | |
| 6 | 09407-14407 | .クランプ (L:145) | 2 | | |
| 7 | 36615-96300 | .ターミナル | 2 | | |
| 8-1 | 34600-93J02 | メータアツシ, ホルテージ | 1 | ブラック | |
| 8-2 | 34600-93J13 | メータアツシ, ホルテージ | 1 | WHITE | |
| 9 | 09471-12103 | .ハルブ (12V3W, T6.5) | 1 | | |
| 10-1 | 34300-93J03 | ゲージアツシ, フェUEL | 1 | ブラック | |
| 10-2 | 34300-93J14 | ゲージアツシ, フェUEL | 1 | WHITE | |
| 11 | 34310-92E01 | .LEAD ASSY, FUEL, GAUGE | 1 | | |
| 12 | 34360-92E00 | .アダプタ, フェUELゲージ | 1 | | |
| 13 | 09471-12103 | .ハルブ (12V3W, T6.5) | 1 | | |
| 14-1 | 34500-93J02 | メータアツシ, アワー | 1 | ブラック | |
| 14-2 | 34500-93J13 | メータアツシ, アワー | 1 | WHITE | |
| 15 | 09471-12103 | .ハルブ (12V3W, T6.5) | 1 | | |
| 16-1 | 34650-93J22 | ゲージアツシ, ウォータワ レツシヤ15PSI | 1 | 15PSI BLACK | |
| 16-2 | 34650-93J33 | ゲージアツシ, ウォータワ レツシヤ15PSI | 1 | 15PSI WHITE | |
| 17 | 34191-92E00 | .チューブ | 1 | | |
| 18 | 09407-14407 | .クランプ (L:145) | 2 | | |
| 19 | 09471-12103 | .ハルブ (12V3W, T6.5) | 1 | | |
| 20-1 | 34200-93J02 | タコメータアツシ, ウィズ モニタ | 1 | ブラック | |
| 20-2 | 34200-93J14 | タコメータアツシ, ウィズ モニタ | 1 | WHITE | |
| 21 | 09471-12077 | .ハルブ (12V1.7W, T10) | 1 | | |
| 22 | 34190-87D00 | SENDER ASSY, SPEEDOMETER | 1 | | |
| 23 | 34190-95500 | SENDER ASSY, SPEEDOMETER | 1 | | |

FIG.501B

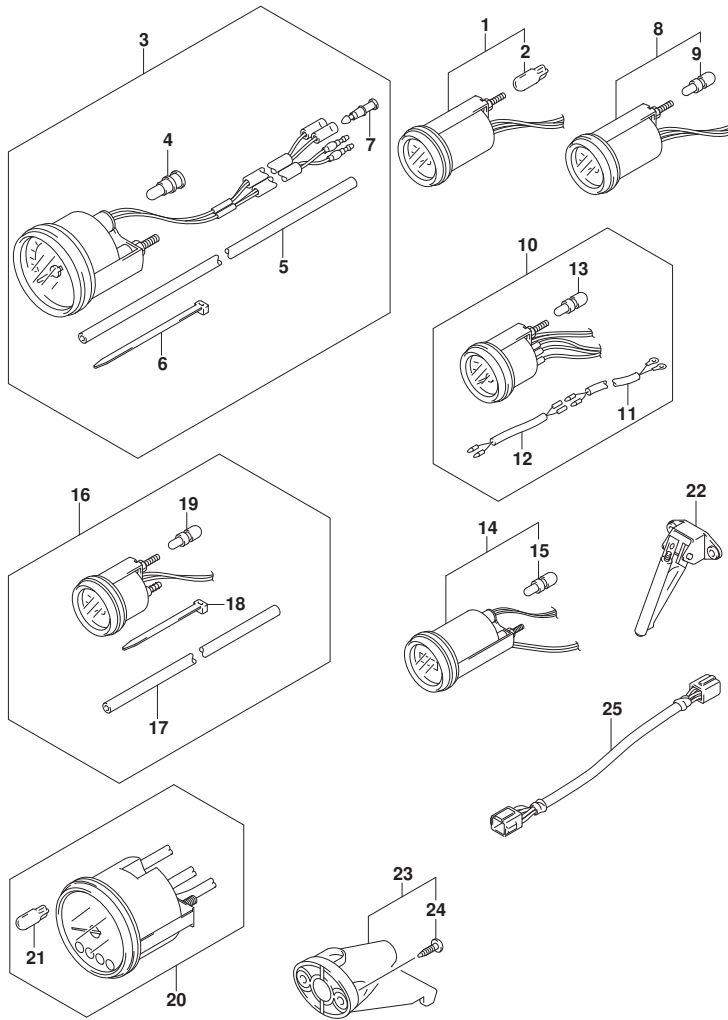


FIG. 501B (1-G-11) オプション:メータ (DF70ATH, DF90ATH)

| 見出番号 | 品番 | 品名 | 使用個数 | 備考 | 標準作業時間 |
|------|-------------|---------------------------|------|----|--------|
| 24 | 03112-0630B | スクリュー | 2 | | |
| 25 | 36682-92E00 | ワイヤ, トリムメータ拡張シヨソ (L:6500) | 1 | | |

FIG.501P

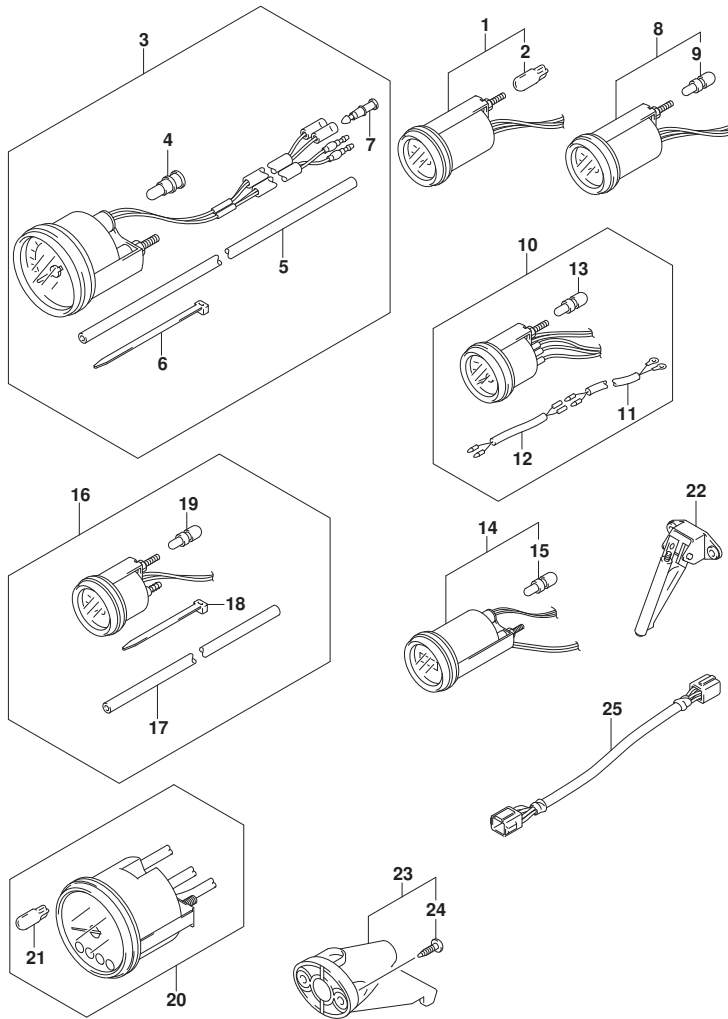


FIG. 501P (1-G-12) オプション:メータ (DF70A, DF90A) (SEE NOTE 1)

| 見出番号 | 品番 | 品名 | 使用個数 | 備考 | 標準作業時間 |
|------|-------------|-----------------------------------|------|-------------------|--------|
| 1-1 | 34800-93J02 | メータアツシ, トリム | 1 | ブラック | |
| 1-2 | 34800-93J13 | メータアツシ, トリム | 1 | WHITE | |
| 2 | 09471-12108 | .ハルブ (12V1.7W, T6.5) | 1 | | |
| 3-1 | 34100-93J02 | スピードメータアツシ (MAX 130KM/H) | 1 | MAX 130KM/H BLACK | |
| 3-2 | 34100-93J13 | スピードメータアツシ (MAX 130KM/H) | 1 | MAX 130KM/H WHITE | |
| 3-3 | 34100-93J22 | スピードメータアツシ (MAX 80KM/H) | 1 | MAX 80KM/H BLACK | |
| 3-4 | 34100-93J33 | スピードメータアツシ (MAX 80KM/H) | 1 | MAX 80KM/H WHITE | |
| 3-5 | 34100-93J42 | スピードメータアツシ (MAX 45KNOTS) | 1 | MAX 45KNOTS BLACK | |
| 3-6 | 34100-93J53 | スピードメータアツシ (MAX 45KNOTS) | 1 | MAX 45KNOTS WHITE | |
| 3-7 | 34100-93J62 | スピードメータアツシ (MAX 65KNOTS) | 1 | MAX 65KNOTS WHITE | |
| 4 | 09471-12028 | .LAMP, SPEEDOMETER (12V3.4W, T10) | 1 | | |
| 5 | 34191-92E00 | .チューブ | 1 | | |
| 6 | 09407-14407 | .クランプ (L:145) | 2 | | |
| 7 | 36615-96300 | .ターミナル | 2 | | |
| 8-1 | 34600-93J02 | メータアツシ, ホルテージ | 1 | ブラック | |
| 8-2 | 34600-93J13 | メータアツシ, ホルテージ | 1 | WHITE | |
| 9 | 09471-12103 | .ハルブ (12V3W, T6.5) | 1 | | |
| 10-1 | 34300-93J03 | ゲージアツシ, フェUEL | 1 | ブラック | |
| 10-2 | 34300-93J14 | ゲージアツシ, フェUEL | 1 | WHITE | |
| 11 | 34310-92E01 | .LEAD ASSY, FUEL, GAUGE | 1 | | |
| 12 | 34360-92E00 | .アダプタ, フェUELゲージ | 1 | | |
| 13 | 09471-12103 | .ハルブ (12V3W, T6.5) | 1 | | |
| 14-1 | 34500-93J02 | メータアツシ, アワー | 1 | ブラック | |
| 14-2 | 34500-93J13 | メータアツシ, アワー | 1 | WHITE | |
| 15 | 09471-12103 | .ハルブ (12V3W, T6.5) | 1 | | |
| 16-1 | 34650-93J22 | ゲージアツシ, ウォータワ レツシヤ15PSI | 1 | 15PSI BLACK | |
| 16-2 | 34650-93J33 | ゲージアツシ, ウォータワ レツシヤ15PSI | 1 | 15PSI WHITE | |
| 17 | 34191-92E00 | .チューブ | 1 | | |
| 18 | 09407-14407 | .クランプ (L:145) | 2 | | |
| 19 | 09471-12103 | .ハルブ (12V3W, T6.5) | 1 | | |
| 20-1 | 34200-93J02 | タコメータアツシ, ウィズ モニタ | 1 | ブラック | |
| 20-2 | 34200-93J14 | タコメータアツシ, ウィズ モニタ | 1 | WHITE | |
| 21 | 09471-12077 | .ハルブ (12V1.7W, T10) | 1 | | |
| 22 | 34190-87D00 | SENDER ASSY, SPEEDOMETER | 1 | | |
| 23 | 34190-95500 | SENDER ASSY, SPEEDOMETER | 1 | | |

FIG.501P

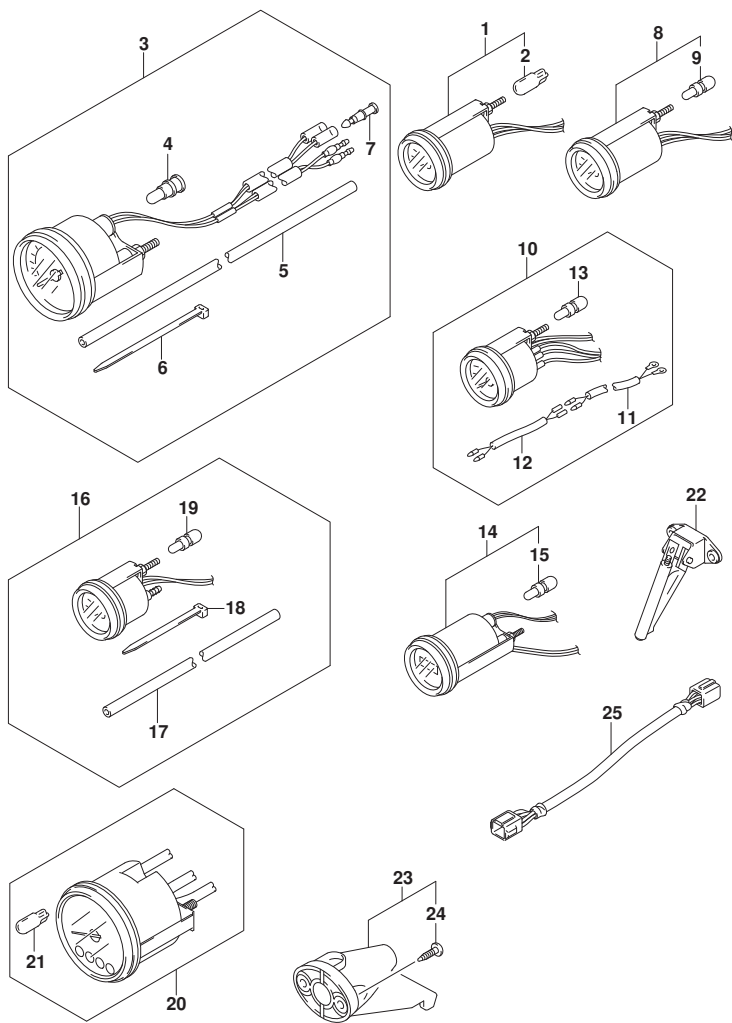


FIG. 501P (1-G-13) オプション:メータ (DF70A, DF90A) (SEE NOTE 1)

| 見出番号 | 品番 | 品名 | 使用個数 | 備考 | 標準作業時間 |
|------|-------------|------------------------------|------|----|--------|
| 24 | 03112-0630B | スクリュー | 2 | | |
| 25 | 36682-92E00 | ワイヤ, トリムメータエクステンション (L:6500) | 1 | | |

NOTE 1:
FOR TILLER HANDLE

FIG.507A

FIG. 507A (1-G-14) オプション:ウオータ プレツシヤ ケーシ ャ サブ キット

| 見出番号 | 品 番 | 品 名 | 使用個数 | 備 考 | 標 準 作業時間 |
|------|-----------------|--------------------------|------|-------------|-------------|
| 1 | 34660-90J05 | キット, ウォータ プレツシヤ ケーシ ャ サブ | 1 | | |
| 2 | 09352-50006-600 | .ホース (5X9X600) | 1 | L: 600->160 | |
| 3 | 09352-50006-600 | .ホース (5X9X600) | 1 | L: 600->210 | |
| 4 | 09367-06006 | .3ウェイ | 1 | | |
| 5 | 09401-08413 | .クリップ | 4 | | |
| 6 | 18498-99EA1 | .フ ロキタ (L: 80) | 1 | | |
| 7 | 09407-20405 | .クランプ (L: 202) | 1 | | |
| 8 | 09408-00346 | .クランプ | 4 | | |

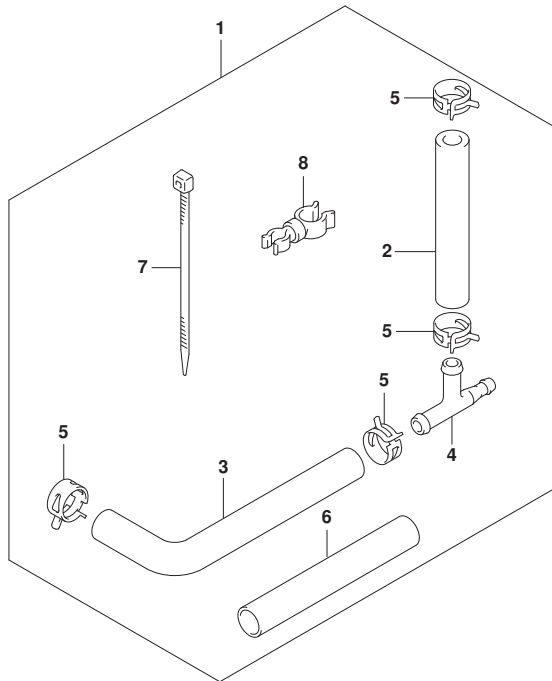


FIG.508A

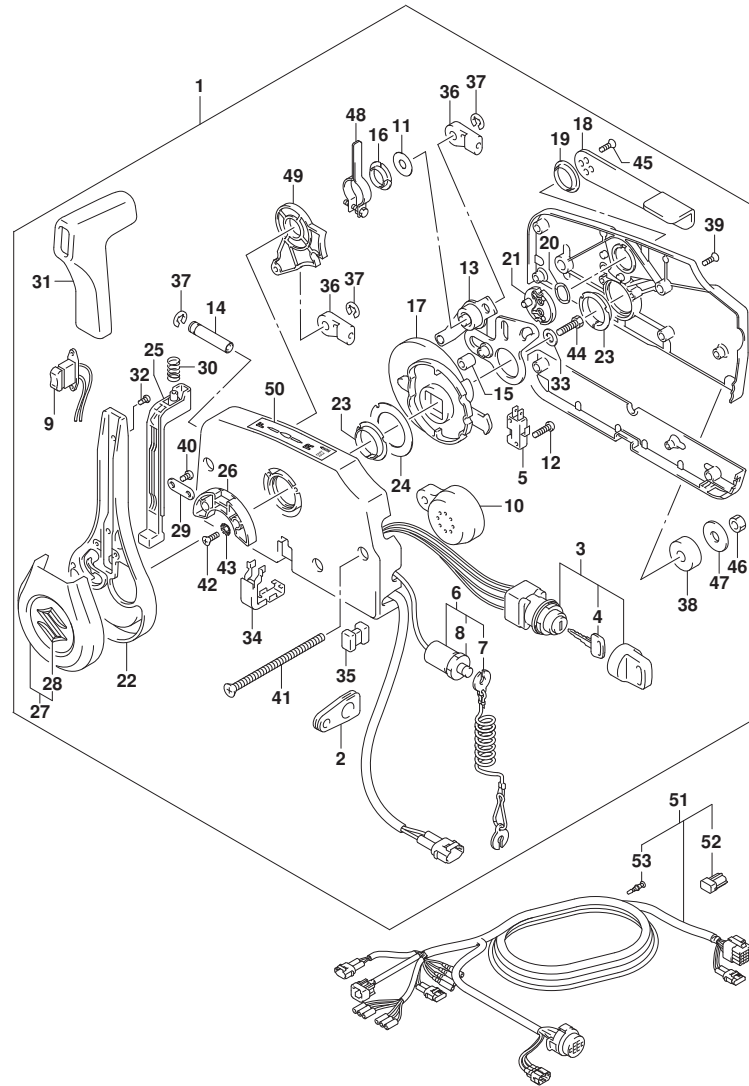


FIG. 508A (1-G-15) オプション:リモート コントロール

| 見出番号 | 品番 | 品名 | 使用個数 | 備考 | 標準作業時間 |
|------|-------------|------------------------------|------|----|--------|
| 1 | 67200-93J70 | リモートコントロールアツシ | 1 | | |
| 2 | 36628-92E01 | .グ ロボツト,ワイヤリグ ハーネス | 1 | | |
| 3 | 37110-93J20 | .スイツチアツシ, イグ ニツシヨ | 1 | | |
| 4-1 | 37141-99E00 | . . キー (931) | 2 | | |
| 4-2 | 37141-99E10 | . . キー (932) | 2 | | |
| 4-3 | 37141-99E20 | . . キー (933) | 2 | | |
| 4-4 | 37141-99E30 | . . キー (934) | 2 | | |
| 4-5 | 37141-99E40 | . . キー (935) | 2 | | |
| 4-6 | 37141-99E50 | . . キー (936) | 2 | | |
| 4-7 | 37141-99E60 | . . キー (937) | 2 | | |
| 4-8 | 37141-99E70 | . . キー (938) | 2 | | |
| 4-9 | 37141-99E80 | . . キー (939) | 2 | | |
| 4-10 | 37141-99E90 | . . キー (940) | 2 | | |
| 4-11 | 37141-99EA0 | . . キー (941) | 2 | | |
| 4-12 | 37141-99EB0 | . . キー (942) | 2 | | |
| 5 | 37721-93J91 | .スイツチアツシ, ニュートラル | 1 | | |
| 6 | 37820-93J11 | .スイツチアツシ, エマシ エンシ | 1 | | |
| 7 | 37823-92E02 | . . プ レートアツシ, エマシ エンシスイツチロツク | 1 | | |
| 8 | 37826-92J10 | . . ナツト | 1 | | |
| 9 | 37850-96L00 | .スイツチアツシ, PTT | 1 | | |
| 10 | 38500-93J90 | . . プ ザー, ウォーニツグ | 1 | | |
| 11 | 67212-95600 | .ワツシヤ | 1 | | |
| 12 | 67296-92E11 | .スクリュ, ニュートラルスイツチ (3X15) | 2 | | |
| 13 | 67220-95630 | . . プ レートアツシ | 1 | | |
| 14 | 67223-99E10 | .ノブ, プ レーキアシ ヂヤスト | 1 | | |
| 15 | 67229-95600 | .ローラ | 1 | | |
| 16 | 67232-95600 | . . プ ツシユ | 1 | | |
| 17 | 67238-87D00 | .ギヤ, トライブ | 1 | | |
| 18 | 67241-99E11 | .レバー, フリースロツトル | 1 | | |
| 19 | 67243-95600 | . . プ ツシユ | 1 | | |
| 20 | 67244-95600 | .ウエーブ ワツシヤ | 1 | | |
| 21 | 67245-95600 | .ドラム, フリースロツトル | 1 | | |
| 22 | 67251-96L00 | .レバー, ハンドル | 1 | | |
| 23 | 67252-95600 | . . プ ツシユ | 2 | | |
| 24 | 67253-95600 | .ワツシヤ | 1 | | |

FIG.508A

FIG. 508A (1-G-16) オプション:リモート コントロール

| 見出番号 | 品番 | 品名 | 使用個数 | 備考 | 標準作業時間 |
|------|-----------------|-----------------------|------|------------------|--------|
| 25 | 67255-96L00 | .ニュートラルロックアーム | 1 | | |
| 26 | 67256-95600 | .ボルト, ニュートラルロック | 1 | | |
| 27 | 67257-96L00 | .キャップ アツシ, レバー | 1 | | |
| 28 | 77811-54GB0-OPG | .インフ レム, リヤマークS (クロム) | 1 | | |
| 29 | 67258-99E00 | .ブラケット | 1 | | |
| 30 | 67259-87D00 | .スプ リング, ニュートラルアーム | 1 | | |
| 31 | 67261-96L00 | .グ リップ | 1 | | |
| 32 | 67296-96L10 | .スクリュ | 2 | | |
| 33 | 67264-95600 | .ワッシャ | 1 | | |
| 34 | 67267-96L00 | .カバー, ワイヤブ アツシ | 1 | | |
| 35 | 67273-95601 | .スベ ーサ | 1 | | |
| 36 | 67275-95600 | .エンド, ケーブル | 2 | | |
| 37 | 67292-94300 | .Eリング | 3 | | |
| 38 | 67294-95600 | .スベ ーサ | 3 | | |
| 39 | 67296-90J20 | .スクリュ | 5 | | |
| 40 | 67296-96L00 | .スクリュ | 2 | | |
| 41 | 67296-95630 | .スクリュ | 3 | | |
| 42 | 67296-95610 | .スクリュ | 2 | | |
| 43 | 67297-95600 | .ワッシャ | 2 | N/KEY LESS START | |
| 44 | 09100-08112 | .ボルト | 1 | | |
| 45 | 67269-96L10 | .スクリュ (5X12) | 2 | N/KEY LESS START | |
| 46 | 09140-06004 | .ナット | 3 | | |
| 47 | 67288-94320 | .ワッシャ (6.5X24X2) | 3 | N/KEY LESS START | |
| 48 | 67224-96L00 | .アーム, プ レーキアツシ | 1 | N/KEY LESS START | |
| 49 | 67238-96L00 | .ギヤ, シフトアツシ | 1 | | |
| 50 | 67284-94L10 | .マーク, ハンド ルレバー | 1 | | |
| 51 | 36620-93JA0 | ワイヤアツシ, リモコン (L:5000) | 1 | | |
| 52 | 33926-98J00 | .レジスタ, ターミナル | 1 | | |
| 53 | 36615-96300 | .ターミナル | 9 | | |

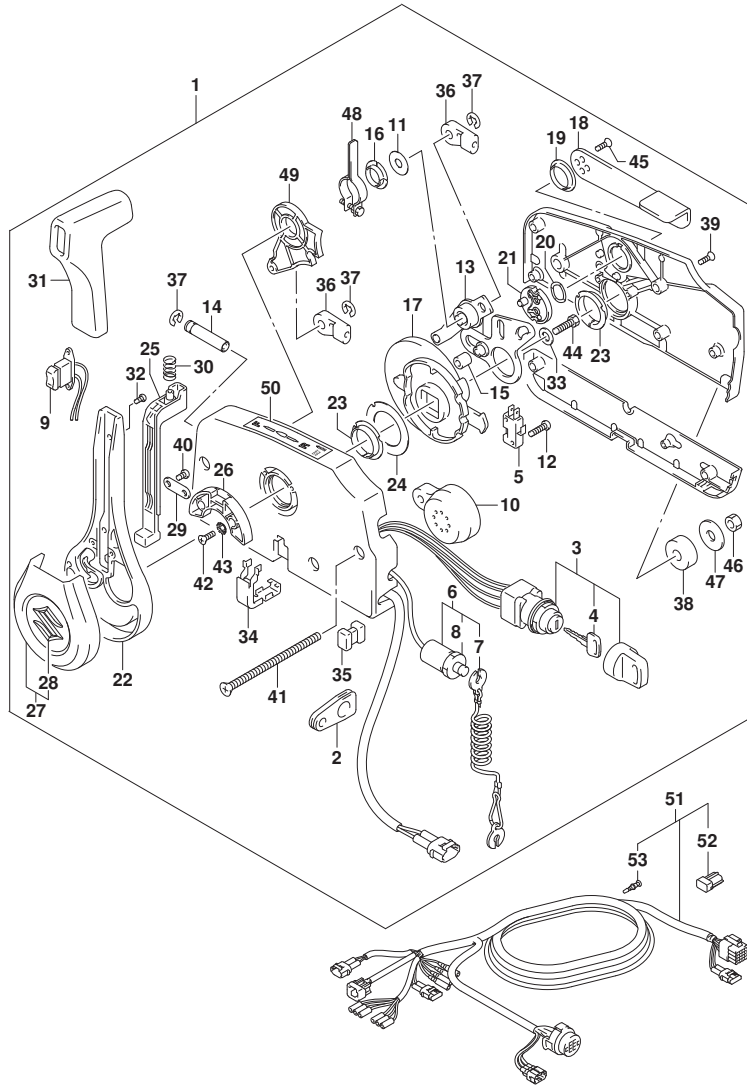


FIG.517A

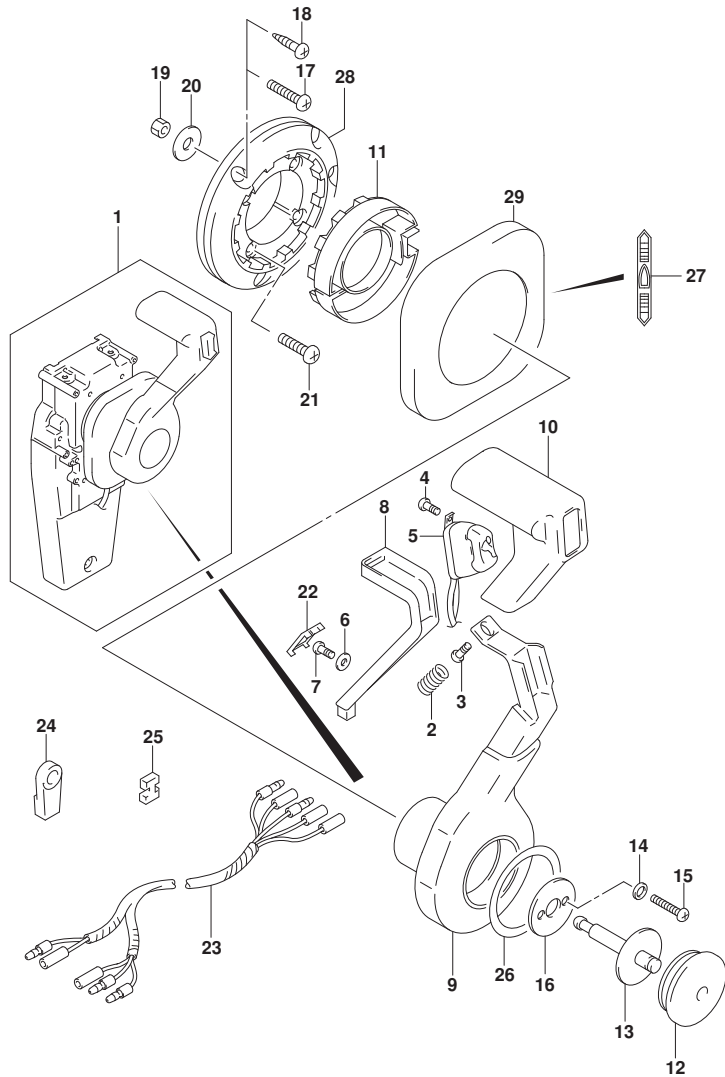


FIG. 517A (1-H-2) オプション:コンシールド リモコン(1) (SEE NOTE 1)

| 見出番号 | 品番 | 品名 | 使用個数 | 備考 | 標準作業時間 |
|------|-------------|-----------------------|------|----|--------|
| 1 | 67200-93J34 | リモートコントロールアツシ, コンシールド | 1 | | |
| 2 | 67298-92E50 | . スクリュー | 1 | | |
| 3 | 67296-94310 | . スクリュー | 1 | | |
| 4 | 67295-92E10 | . スクリュー (3X12) | 2 | | |
| 5 | 37850-92E27 | . スイッチアツシ, PTT | 1 | | |
| 6 | 67288-92E60 | . ワツシヤ | 1 | | |
| 7 | 09125-04021 | . スクリュー (4X20) | 1 | | |
| 8 | 67255-92E50 | . アーム, ニュートラルロック | 1 | | |
| 9 | 67251-92E50 | . レバ, ハンドル | 1 | | |
| 10 | 67261-92E50 | . ケリツツ | 1 | | |
| 11 | 67256-92E50 | . ホルダ, ニュートラルロック | 1 | | |
| 12 | 67257-92E00 | . キヤツフ, レバ | 1 | | |
| 13 | 67242-92E50 | . シヤフト, フリーアキユムレータ | 1 | | |
| 14 | 67288-92E20 | . ワツシヤ | 6 | | |
| 15 | 67296-88D10 | . スクリュー (5X16) | 4 | | |
| 16 | 67288-92E70 | . ワツシヤ | 1 | | |
| 17 | 67296-88D20 | . スクリュー (6X35) | 3 | | |
| 18 | 67295-92E50 | . スクリュー (6X30) | 3 | | |
| 19 | 67287-92E50 | . ナツト | 3 | | |
| 20 | 09160-06104 | . ワツシヤ (6. 5X24X2) | 3 | | |
| 21 | 67296-88D30 | . スクリュー (5X30) | 4 | | |
| 22 | 67254-92E50 | . カバ, ロツクアーム | 1 | | |
| 23 | 36890-93J01 | . ワイヤ, ニュートラル/PTTスイッチ | 1 | | |
| 24 | 67275-95600 | . エンド, ケーブル | 2 | | |
| 25 | 67273-95601 | . スペーサ | 1 | | |
| 26 | 67283-92E50 | . ディカール, レバ | 1 | | |
| 27 | 67284-92E50 | . ディカール, クラツチ | 1 | | |
| 28 | 67274-92E50 | . ベース | 1 | | |
| 29 | 67211-92E50 | . カバ | 1 | | |

NOTE 1:

DF70A, DF80A, DF90A, DF100B

FIG.518A

FIG. 518A (1-H-3) オプション:コンソールド リモコン(2) (SEE NOTE 1)

| 見出番号 | 品番 | 品名 | 使用個数 | 備考 | 標準作業時間 |
|------|-------------|---------------------------|------|----|--------|
| 1 | 67200-93J34 | リモートコントロールアツシ, コンソール | 1 | | |
| 2 | 67222-92E50 | . プレート | 1 | | |
| 3 | 67292-94300 | . Eリング | 3 | | |
| 4 | 67288-92E10 | . ワッシャ | 1 | | |
| 5 | 67291-92E00 | . リング, スタッフ | 2 | | |
| 6 | 67223-92E50 | . プレーキアシヤスト | 1 | | |
| 7 | 67221-92E50 | . ホルダアツシ | 1 | | |
| 8 | 67224-92E50 | . プレーキシューアツシ | 1 | | |
| 9 | 67225-92E50 | . ディスク, プレーキ | 1 | | |
| 10 | 09140-06020 | . ナット | 2 | | |
| 11 | 67294-92E00 | . スペーサ | 1 | | |
| 12 | 37721-95500 | . スイッチアツシ, ニュートラル | 1 | | |
| 13 | 67296-92E11 | . スクリュ, ニュートラルスイッチ (3X15) | 2 | | |
| 14 | 67226-92E10 | . BOLT, STOPPER RR (REAR) | 2 | | |
| 15 | 67296-92E20 | . スクリュ (5X25) | 2 | | |
| 16 | 67240-92E50 | . スロットルアームアツシ | 1 | | |
| 17 | 67228-92E00 | . ワッシャ | 1 | | |
| 18 | 67286-92E00 | . ボルト (6X18) | 3 | | |
| 19 | 67230-92E00 | . シフトアームアツシ | 1 | | |
| 20 | 09125-05042 | . スクリュ (5X10) | 11 | | |
| 21 | 67234-92E00 | . ケース, キヤ | 1 | | |
| 22 | 67245-92E00 | . レバアツシ, スロットル | 1 | | |
| 23 | 67227-92E00 | . ストップ | 1 | | |
| 24 | 67296-88D10 | . スクリュ (5X16) | 2 | | |
| 25 | 67225-92E00 | . スプリング | 1 | | |
| 26 | 09125-04004 | . スクリュ (4X6) | 1 | | |
| 27 | 67233-92E00 | . スプリング | 1 | | |
| 28 | 67235-92E00 | . プレート, シフトロック | 1 | | |
| 29 | 67239-92E10 | . プレート, シフトピン | 1 | | |
| 30 | 67236-92E00 | . ロータ | 1 | | |
| 31 | 67237-92E01 | . スプリング | 5 | | |
| 32 | 67238-92E50 | . キヤ, ドライブ | 1 | | |
| 33 | 67239-92E00 | . ピン | 1 | | |
| 34 | 67246-92E50 | . シャフト, ドライブ | 1 | | |
| 35 | 67252-92E00 | . プッシュ | 1 | | |

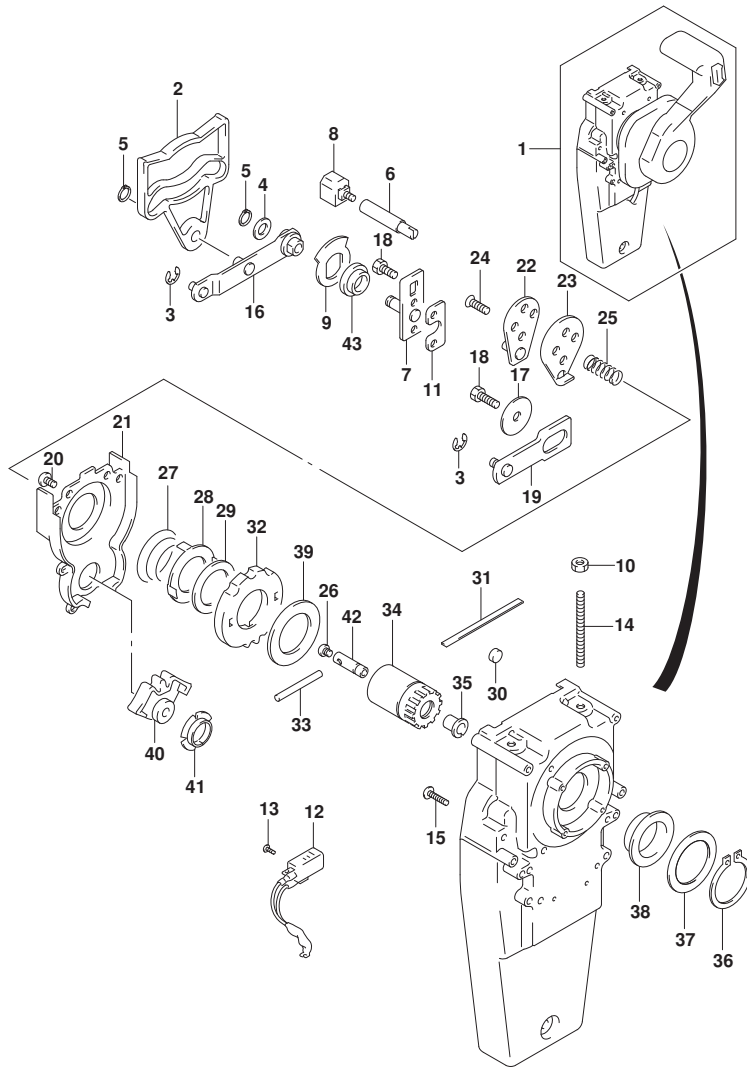


FIG.518A

FIG. 518A (1-H-4) オプション:コンシールド リモコン(2) (SEE NOTE 1)

| 見出番号 | 品番 | 品名 | 使用個数 | 備考 | 標準作業時間 |
|------|-------------|------------------|------|----|--------|
| 36 | 67291-92E10 | .リング, スナッフ | 1 | | |
| 37 | 67253-92E10 | .ワッシャ | 1 | | |
| 38 | 67252-92E10 | .ブッシュ | 1 | | |
| 39 | 67253-95600 | .ワッシャ | 1 | | |
| 40 | 67231-92E00 | .ギヤ, シフト | 1 | | |
| 41 | 67232-95600 | .ブッシュ | 1 | | |
| 42 | 67241-92E50 | .ロッド, フリーアキュムレータ | 1 | | |
| 43 | 67232-92E50 | .ブッシュ | 1 | | |

NOTE 1:

DF70A, DF80A, DF90A, DF100B

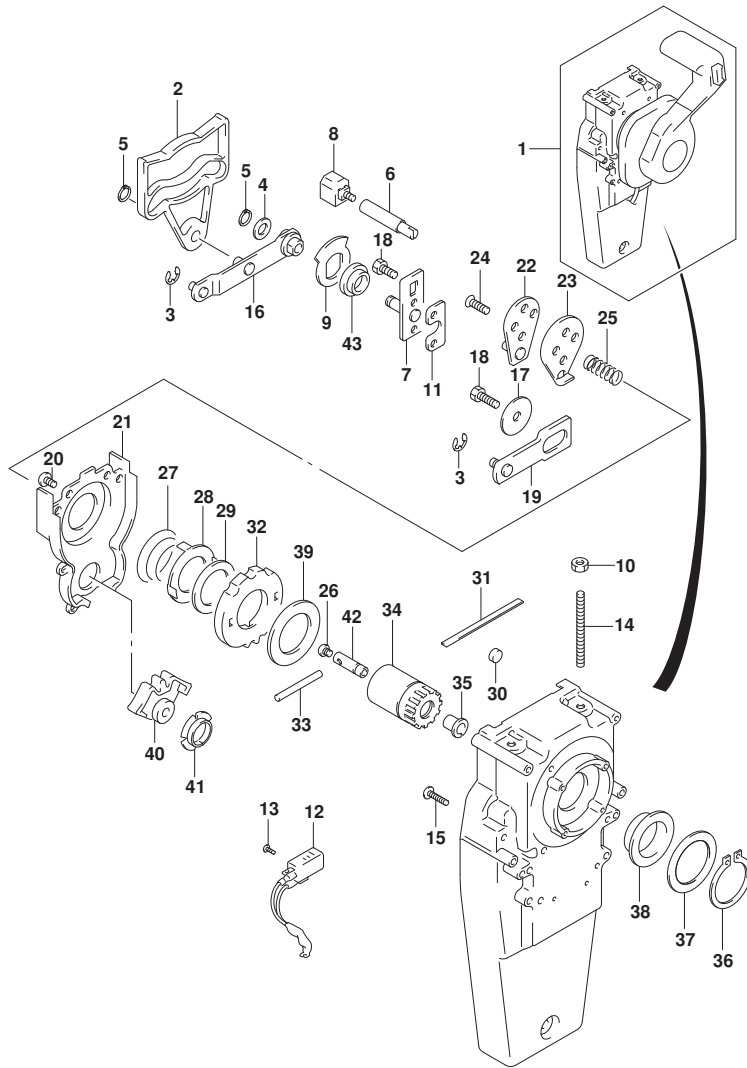


FIG.519A

FIG. 519A (1-H-5) オプション:リモート コントロール スペーサ

| 見出番号 | 品番 | 品名 | 使用個数 | 備考 | 標準作業時間 |
|------|-------------|---------------------|------|----|--------|
| 1 | 67500-88L00 | キット, リモコンスペーサシングル | 1 | | |
| 2 | 09125-05135 | スクリュー (5X65) | 4 | | |
| 3 | 09160-05029 | ワッシャ (5. 5X12X0. 8) | 4 | | |
| 4 | 09140-05005 | ナット (M5) | 4 | | |
| 5 | 67273-88L00 | ゲロメット, リモコンシングル | 1 | | |

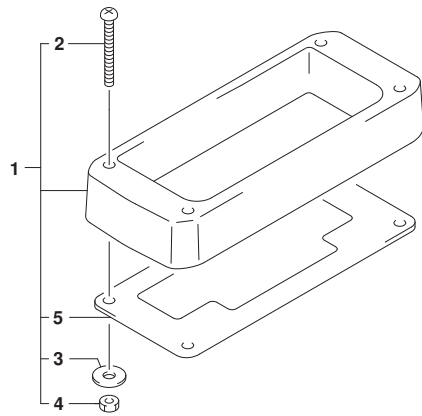


FIG.521A

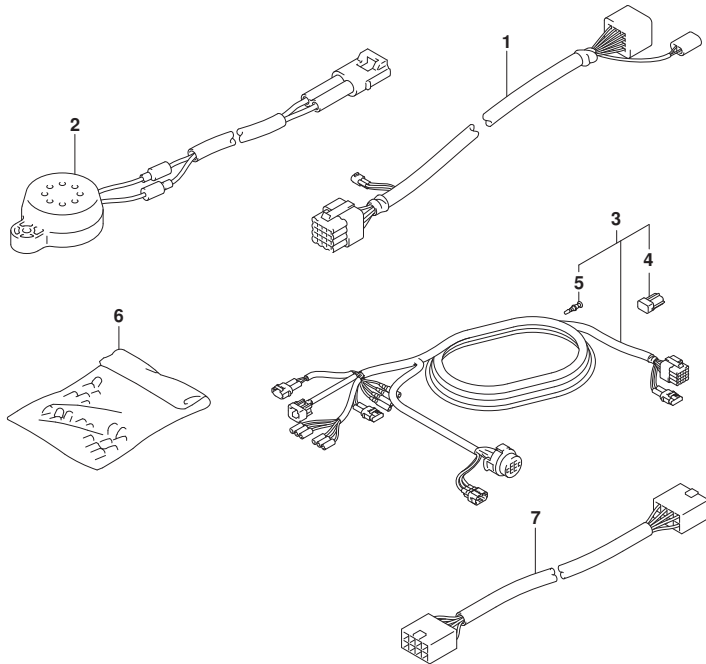


FIG. 521A (1-H-6) オプション:ハーネス

| 見出番号 | 品番 | 品名 | 使用個数 | 備考 | 標準作業時間 |
|------|-------------|-------------------------------|------|----|--------|
| 1-1 | 36620-93JD0 | ワイヤアツシ, リモコンエクステンション (L:2000) | 1 | | |
| 1-2 | 36620-93JE0 | ワイヤアツシ, リモコンエクステンション (L:3000) | 1 | | |
| 2 | 38500-93J90 | ブザー, ウォーニング | 1 | | |
| 3-1 | 36620-93JA0 | ワイヤアツシ, リモコン (L:5000) | 1 | | |
| 3-2 | 36620-93JB0 | ワイヤアツシ, リモコン (L:3500) | 1 | | |
| 3-3 | 36620-93JC0 | ワイヤアツシ, リモコン (L:6500) | 1 | | |
| 4 | 33926-98J00 | .レジスタ, ターミナル | 1 | | |
| 5 | 36615-96300 | .ターミナル | 9 | | |
| 6 | 36990-87D00 | TERMINAL SET, WITH SLEEVE | 1 | | |
| 7 | 36667-96L60 | ワイヤ, ケーブルエクステンション | 1 | | |

FIG.530A

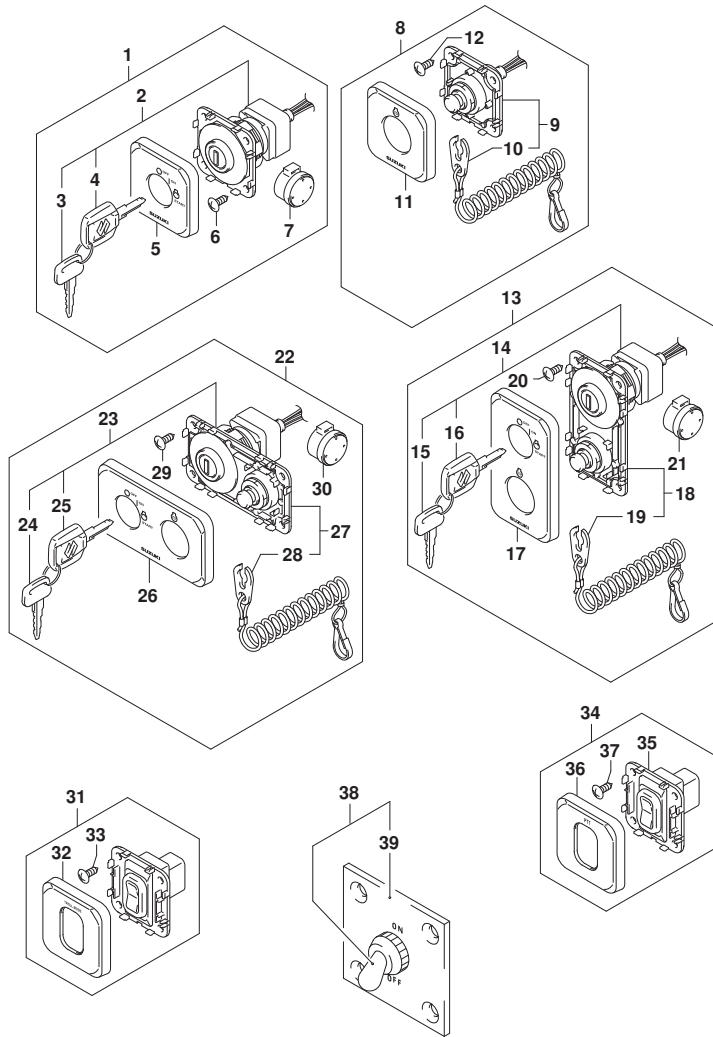


FIG. 530A (1-H-7) オプション:スイッチ

| 見出番号 | 品番 | 品名 | 使用個数 | 備考 | 標準作業時間 |
|------|-------------|----------------------------|------|----|--------|
| 1 | 37100-98L00 | ハネルアツシ, メインスイッチ | 1 | | |
| 2 | 37110-98L00 | スイッチアツシ, メイン | 1 | | |
| 3-1 | 37141-99E00 | .. キー (931) | 1 | | |
| 3-2 | 37141-99E10 | .. キー (932) | 1 | | |
| 3-3 | 37141-99E20 | .. キー (933) | 1 | | |
| 3-4 | 37141-99E30 | .. キー (934) | 1 | | |
| 3-5 | 37141-99E40 | .. キー (935) | 1 | | |
| 3-6 | 37141-99E50 | .. キー (936) | 1 | | |
| 3-7 | 37141-99E60 | .. キー (937) | 1 | | |
| 3-8 | 37141-99E70 | .. キー (938) | 1 | | |
| 3-9 | 37141-99E80 | .. キー (939) | 1 | | |
| 3-10 | 37141-99E90 | .. キー (940) | 1 | | |
| 3-11 | 37141-99EA0 | .. キー (941) | 1 | | |
| 3-12 | 37141-99EB0 | .. キー (942) | 1 | | |
| 4-1 | 37141-98L00 | .. キー (931) | 1 | | |
| 4-2 | 37141-98L10 | .. キー (932) | 1 | | |
| 4-3 | 37141-98L20 | .. キー (933) | 1 | | |
| 4-4 | 37141-98L30 | .. キー (934) | 1 | | |
| 4-5 | 37141-98L40 | .. キー (935) | 1 | | |
| 4-6 | 37141-98L50 | .. キー (936) | 1 | | |
| 4-7 | 37141-98L60 | .. キー (937) | 1 | | |
| 4-8 | 37141-98L70 | .. キー (938) | 1 | | |
| 4-9 | 37141-98L80 | .. キー (939) | 1 | | |
| 4-10 | 37141-98L90 | .. キー (940) | 1 | | |
| 4-11 | 37141-98LA0 | .. キー (941) | 1 | | |
| 4-12 | 37141-98LB0 | .. キー (942) | 1 | | |
| 5 | 37138-98L00 | .. カバ -, メインスイッチハネル | 1 | | |
| 6 | 03142-05169 | .. スクリュ | 4 | | |
| 7 | 38500-93J90 | .. フザ -, ウォーニング | 1 | | |
| 8 | 37803-98L00 | ハネルアツシ, エマシ エンシスイッチ | 1 | | |
| 9 | 37820-98L00 | .. スイッチアツシ, エマシ エンシ | 1 | | |
| 10 | 37823-98L01 | .. フレートアツシ, エマシ エンシスイッチロック | 1 | | |
| 11 | 37832-98L00 | .. カバ -, エマシ エンシスイッチハネル | 1 | | |
| 12 | 03142-05169 | .. スクリュ | 4 | | |
| 13 | 37100-98L10 | ハネルアツシ, メインスイッチ | 1 | | |

FIG.530A

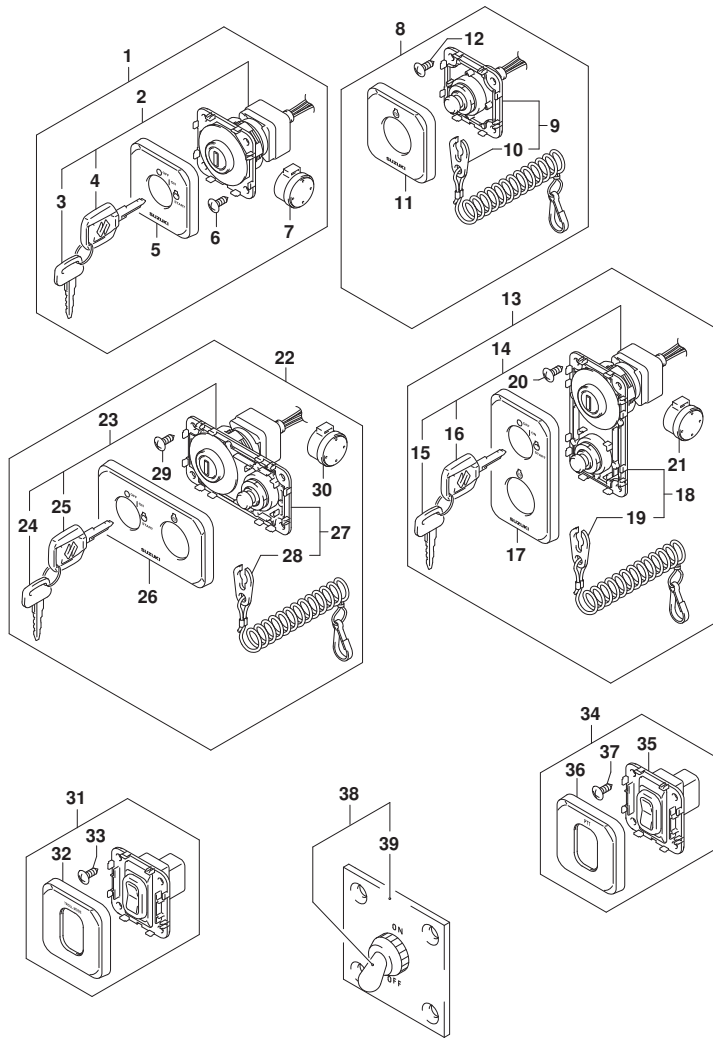


FIG. 530A (1-H-8) オプション:スイッチ

| 見出番号 | 品番 | 品名 | 使用個数 | 備考 | 標準作業時間 |
|-------|-------------|---------------------------|------|----|--------|
| 14 | 37110-98L00 | ..スイッチアツシ, メイン | 1 | | |
| 15-1 | 37141-99E00 | ..キー (931) | 1 | | |
| 15-2 | 37141-99E10 | ..キー (932) | 1 | | |
| 15-3 | 37141-99E20 | ..キー (933) | 1 | | |
| 15-4 | 37141-99E30 | ..キー (934) | 1 | | |
| 15-5 | 37141-99E40 | ..キー (935) | 1 | | |
| 15-6 | 37141-99E50 | ..キー (936) | 1 | | |
| 15-7 | 37141-99E60 | ..キー (937) | 1 | | |
| 15-8 | 37141-99E70 | ..キー (938) | 1 | | |
| 15-9 | 37141-99E80 | ..キー (939) | 1 | | |
| 15-10 | 37141-99E90 | ..キー (940) | 1 | | |
| 15-11 | 37141-99EA0 | ..キー (941) | 1 | | |
| 15-12 | 37141-99EB0 | ..キー (942) | 1 | | |
| 16-1 | 37141-98L00 | ..キー (931) | 1 | | |
| 16-2 | 37141-98L10 | ..キー (932) | 1 | | |
| 16-3 | 37141-98L20 | ..キー (933) | 1 | | |
| 16-4 | 37141-98L30 | ..キー (934) | 1 | | |
| 16-5 | 37141-98L40 | ..キー (935) | 1 | | |
| 16-6 | 37141-98L50 | ..キー (936) | 1 | | |
| 16-7 | 37141-98L60 | ..キー (937) | 1 | | |
| 16-8 | 37141-98L70 | ..キー (938) | 1 | | |
| 16-9 | 37141-98L80 | ..キー (939) | 1 | | |
| 16-10 | 37141-98L90 | ..キー (940) | 1 | | |
| 16-11 | 37141-98LA0 | ..キー (941) | 1 | | |
| 16-12 | 37141-98LB0 | ..キー (942) | 1 | | |
| 17 | 37138-98L10 | ..カバー, メインスイッチハネルハ一チカル | 1 | | |
| 18 | 37820-98L00 | ..スイッチアツシ, エマシ`エンシ | 1 | | |
| 19 | 37823-98L01 | ..プレートアツシ, エマシ`エンシスイッチロック | 1 | | |
| 20 | 03142-05169 | ..スクリユ | 4 | | |
| 21 | 38500-93J90 | ..フ`ザ`ー, ウオーニング` | 1 | | |
| 22 | 37100-98L20 | ハネルアツシ, メインスイッチHORIZ | 1 | | |
| 23 | 37110-98L00 | ..スイッチアツシ, メイン | 1 | | |
| 24-1 | 37141-99E00 | ..キー (931) | 1 | | |
| 24-2 | 37141-99E10 | ..キー (932) | 1 | | |
| 24-3 | 37141-99E20 | ..キー (933) | 1 | | |

FIG.530A

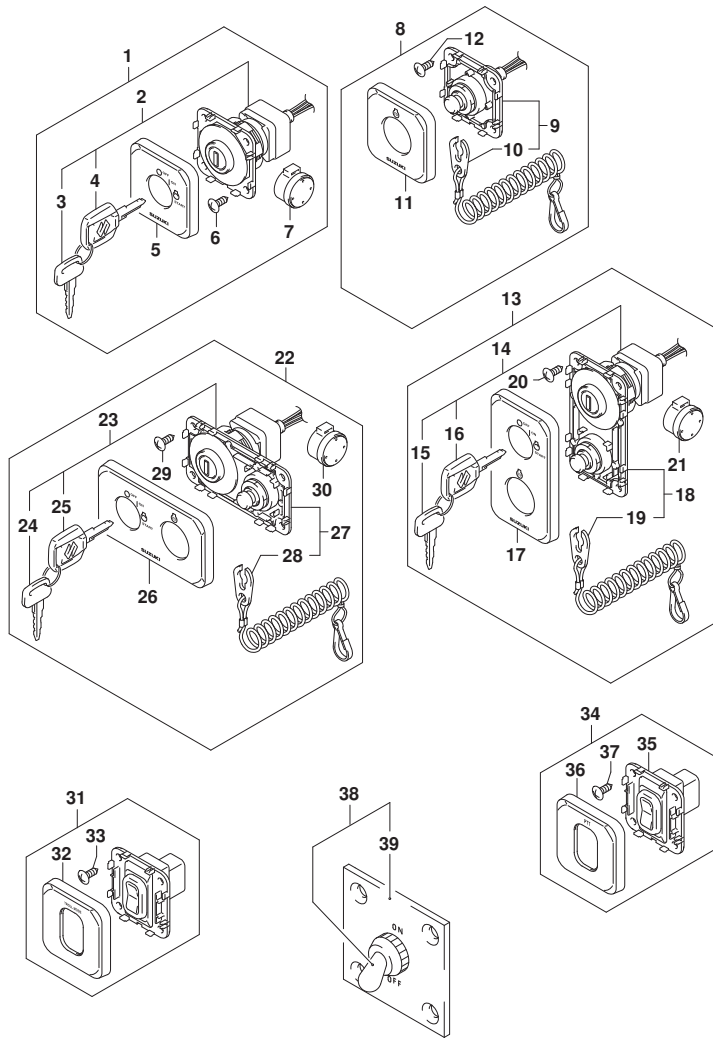


FIG. 530A (1-H-9) オプション:スイッチ

| 見出番号 | 品番 | 品名 | 使用個数 | 備考 | 標準作業時間 |
|-------|-------------|---|------|----|--------|
| 24-4 | 37141-99E30 | ..キ (934) | 1 | | |
| 24-5 | 37141-99E40 | ..キ (935) | 1 | | |
| 24-6 | 37141-99E50 | ..キ (936) | 1 | | |
| 24-7 | 37141-99E60 | ..キ (937) | 1 | | |
| 24-8 | 37141-99E70 | ..キ (938) | 1 | | |
| 24-9 | 37141-99E80 | ..キ (939) | 1 | | |
| 24-10 | 37141-99E90 | ..キ (940) | 1 | | |
| 24-11 | 37141-99EA0 | ..キ (941) | 1 | | |
| 24-12 | 37141-99EB0 | ..キ (942) | 1 | | |
| 25-1 | 37141-98L00 | ..キ (931) | 1 | | |
| 25-2 | 37141-98L10 | ..キ (932) | 1 | | |
| 25-3 | 37141-98L20 | ..キ (933) | 1 | | |
| 25-4 | 37141-98L30 | ..キ (934) | 1 | | |
| 25-5 | 37141-98L40 | ..キ (935) | 1 | | |
| 25-6 | 37141-98L50 | ..キ (936) | 1 | | |
| 25-7 | 37141-98L60 | ..キ (937) | 1 | | |
| 25-8 | 37141-98L70 | ..キ (938) | 1 | | |
| 25-9 | 37141-98L80 | ..キ (939) | 1 | | |
| 25-10 | 37141-98L90 | ..キ (940) | 1 | | |
| 25-11 | 37141-98LA0 | ..キ (941) | 1 | | |
| 25-12 | 37141-98LB0 | ..キ (942) | 1 | | |
| 26 | 37138-98L20 | .カバ-, メインスイッチハ [®] ネルHORIZ | 1 | | |
| 27 | 37820-98L00 | .スイッチアツシ, エマシ [®] エンシ | 1 | | |
| 28 | 37823-98L01 | ..フ [®] レートアツシ, エマシ [®] エンシスイッチロック | 1 | | |
| 29 | 03142-05169 | .スクリュ | 4 | | |
| 30 | 38500-93J90 | .フ [®] ザ [®] -, ウオーニング [®] | 1 | | |
| 31 | 37860-98L00 | ハ [®] ネルアツシ, トロ-リング [®] コント-ルスイッチ | 1 | | |
| 32 | 37865-98L00 | .カバ [®] -, トロ-リング [®] コント-ルスイッチ | 1 | | |
| 33 | 03142-05169 | .スクリュ | 4 | | |
| 34 | 37805-88L00 | ハ [®] ネルアツシ, PTTスイッチ | 1 | | |
| 35 | 37850-88L40 | .スイッチ, PTT | 1 | | |
| 36 | 37865-88L00 | .カバ [®] -, PTTスイッチ | 1 | | |
| 37 | 03142-05169 | .スクリュ | 4 | | |
| 38 | 37210-93J00 | ハ [®] ネルアツシ, ライテンク [®] スイッチ | 1 | | |
| 39 | 37212-93J00 | .ハ [®] ネル, ライテンク [®] スイッチ | 1 | | |

FIG.535A

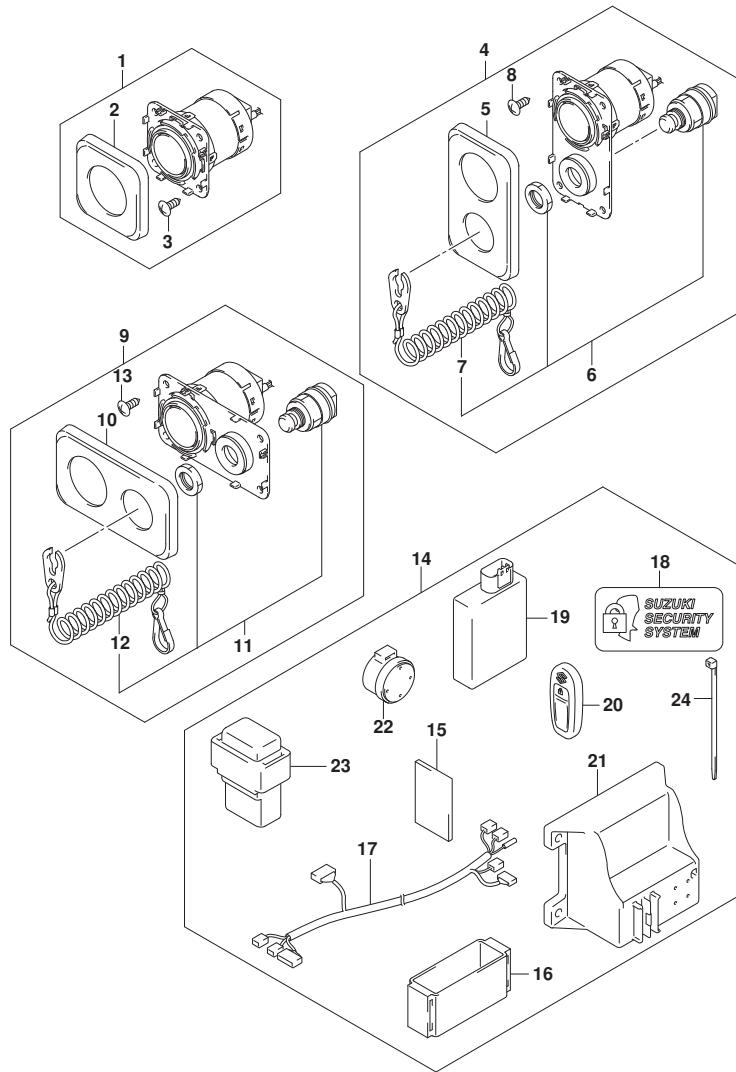


FIG.535A (1-H-10) オプション:キーレススタート (SEE NOTE 1)

| 見出番号 | 品番 | 品名 | 使用個数 | 備考 | 標準作業時間 |
|------|-------------|------------------------------|------|----|--------|
| 1 | 37290-98L00 | パネルアツシ, エンジンスタースイッチ | 1 | | |
| 2 | 37292-98L00 | カバー, エンジンスターパネル | 1 | | |
| 3 | 03142-05169 | スクリュー | 4 | | |
| 4 | 37290-98L10 | パネルアツシ, エンジンスタースイッチパネルチカル | 1 | | |
| 5 | 37292-98L10 | カバー, エンジンスターパネルチカル | 1 | | |
| 6 | 37820-98L00 | スイッチアツシ, エマシ | 1 | | |
| 7 | 37823-98L01 | フレートアツシ, エマシスイッチロック | 1 | | |
| 8 | 03142-05169 | スクリュー | 4 | | |
| 9 | 37290-98L20 | パネルアツシ, エンジンスタースイッチHORIZ | 1 | | |
| 10 | 37292-98L20 | カバー, エンジンスターパネルHORIZ | 1 | | |
| 11 | 37820-98L00 | スイッチアツシ, エマシ | 1 | | |
| 12 | 37823-98L01 | フレートアツシ, エマシスイッチロック | 1 | | |
| 13 | 03142-05169 | スクリュー | 4 | | |
| 14 | 37105-98L12 | キット, キーレススタート (315MHZ) | 1 | | |
| 15 | 32851-93J00 | クツシヨシ, リートワイヤ | 1 | | |
| 16 | 32980-38F00 | クツシヨシ, CD1ユニット | 1 | | |
| 17 | 36623-98LA0 | ハーネスアツシ, キーレススタートコントロール | 1 | | |
| 18 | 37117-96L00 | チカル, キーレススタート | 2 | | |
| 19 | 37171-98L10 | コントロールアツシ, キーレススタート (315MHZ) | 1 | | |
| 20 | 37172-96L11 | リモコンアツシ, キーレススタート (315MHZ) | 2 | | |
| 21 | 37173-96L10 | ホルダ, キーレススタートパーツ | 1 | | |
| 22 | 38500-93J90 | フザ, ウォーニング | 1 | | |
| 23 | 38860-96L01 | リレーアツシ, キーレススタート | 1 | | |
| 24 | 09407-14407 | クランプ (L:145) | 1 | | |

NOTE 1:

DF70A, DF80A, DF90A, DF100B

FIG.544A

FIG. 544A (1-H-11) オプション:リモートコントロールアツシ シングル (1) (SEE NOTE 1)

| 見出番号 | 品番 | 品名 | 使用個数 | 備考 | 標準作業時間 |
|------|-------------|-----------------------------|------|----|--------|
| 1 | 67200-88L01 | リモートコントロールアツシ, シングル | 1 | | |
| 2 | 67261-88L10 | .グリップ, リモコンNO. 2 | 1 | | |
| 3 | 67261-88L00 | .グリップ, リモコンNO. 1 | 1 | | |
| 4 | 37850-88L00 | .スイッチアツシ, グリップ PTT (SINGLE) | 1 | | |
| 5 | 67296-88L00 | .スクリュ | 3 | | |
| 6 | 67288-92E20 | .ワッシャ | 3 | | |
| 7 | 67212-88L00 | .カバー, フラク (SINGLE) | 1 | | |
| 8 | 68111-88L00 | .エンブレム, マーク | 1 | | |
| 9 | 67257-88L00 | .キヤツフ, リモコンレバー | 1 | | |
| 10 | 67281-88L00 | .デカール (SINGLE) | 1 | | |
| 11 | 67296-92E60 | .スクリュ | 2 | | |
| 12 | 67288-92E60 | .ワッシャ | 2 | | |
| 13 | 67253-92E00 | .ワッシャ | 1 | | |
| 14 | 67275-95600 | .エンド, ケーブル | 2 | | |
| 15 | 67273-95601 | .スベサ | 1 | | |
| 16 | 67271-88L10 | .カバー, リモコンレバー口 | 1 | 07 | |
| 17 | 67211-88L00 | .カバー (SINGLE) | 1 | | |
| 18 | 67264-88L00 | .カバー, レバーデサイン | 1 | | |
| 19 | 67264-88L10 | .カバー, レバーメッキ | 1 | | |
| 20 | 67251-88L00 | .レバー, ハンドル | 1 | | |

NOTE 1:

DF70A, DF80A, DF90A, DF100B

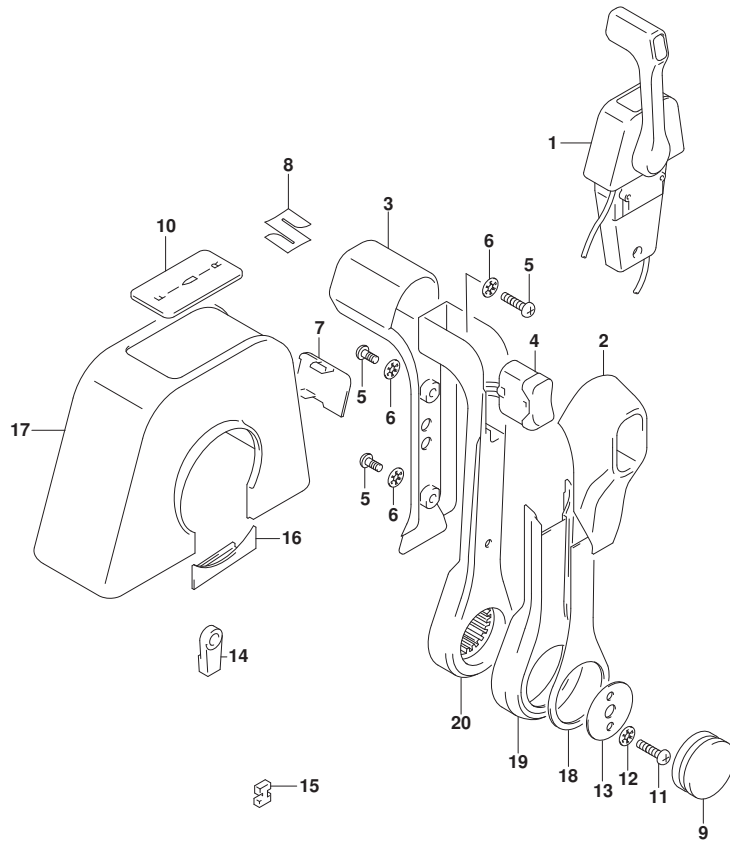


FIG.545A

FIG. 545A (1-H-12) オプション:リモートコントロール アツシ シンク^ル (2) (SEE NOTE 1)

| 見出番号 | 品番 | 品名 | 使用個数 | 備考 | 標準作業時間 |
|------|-------------|---------------------------------|------|----|--------|
| 1 | 67200-88L01 | リモートコントロールアツシ, シンク ^ル | 1 | | |
| 2 | 67222-92E00 | .フ レート | 1 | | |
| 3 | 67223-92E00 | .フ レーキアツシ ヤスト | 1 | | |
| 4 | 67288-92E00 | .ワツシヤ | 1 | | |
| 5 | 67292-94300 | .Eリング | 4 | | |
| 6 | 67272-88L00 | .ゴ ムシール, ウォーターフ ルーフ | 1 | | |
| 7 | 67291-92E00 | .リング, スナツフ | 1 | | |
| 8 | 67221-92E00 | .シフトアツシ | 1 | | |
| 9 | 67224-92E00 | .フ レーキアムアツシ | 1 | | |
| 10 | 09140-06020 | .ナツト | 2 | | |
| 11 | 37721-88L01 | .スイツチアツシ, ニュートラル | 1 | | |
| 12 | 67236-92E00 | .ローラ | 1 | | |
| 13 | 67296-88D10 | .スクリュ (5X16) | 2 | | |
| 14 | 67296-92E20 | .スクリュ (5X25) | 2 | | |
| 15 | 67226-92E00 | .BOLT, STOPPER FR | 1 | | |
| 16 | 67226-92E10 | .BOLT, STOPPER RR (REAR) | 1 | | |
| 17 | 67240-92E00 | .スロツトルアムアツシ | 1 | | |
| 18 | 67228-92E00 | .ワツシヤ | 1 | | |
| 19 | 67286-92E00 | .ボ ルト (6X18) | 3 | | |
| 20 | 67230-88L00 | .アムアツシ, リモコンシフト | 1 | | |
| 21 | 09125-05042 | .スクリュ (5X10) | 10 | | |
| 22 | 67234-88L00 | .ケース, リモコンギ ャ | 1 | | |
| 23 | 67245-92E00 | .レバ ーアツシ, スロツトル | 1 | | |
| 24 | 67227-92E00 | .ストツハ | 1 | | |
| 25 | 09126-06006 | .スクリュ (6X20) | 2 | | |
| 26 | 67233-92E00 | .スフ リンク | 1 | | |
| 27 | 67235-92E00 | .フ レート, シフトロツク | 1 | | |
| 28 | 67237-92E01 | .スフ リンク | 5 | | |
| 29 | 67269-92E01 | .フ ラナツト | 1 | | |
| 30 | 67296-88D10 | .スクリュ (5X16) | 1 | | |
| 31 | 67238-88L00 | .ギ ャ, リモコンド ライフ | 1 | | |
| 32 | 67231-88L00 | .ギ ャ, リモコンシフト | 1 | | |
| 33 | 67232-88L00 | .フ ツシユ, シフトギ ャ | 1 | | |
| 34 | 67241-88L00 | .ロツド ^ル , リモコンフリーアクセル | 1 | | |
| 35 | 67239-92E00 | .ピ ン | 1 | | |

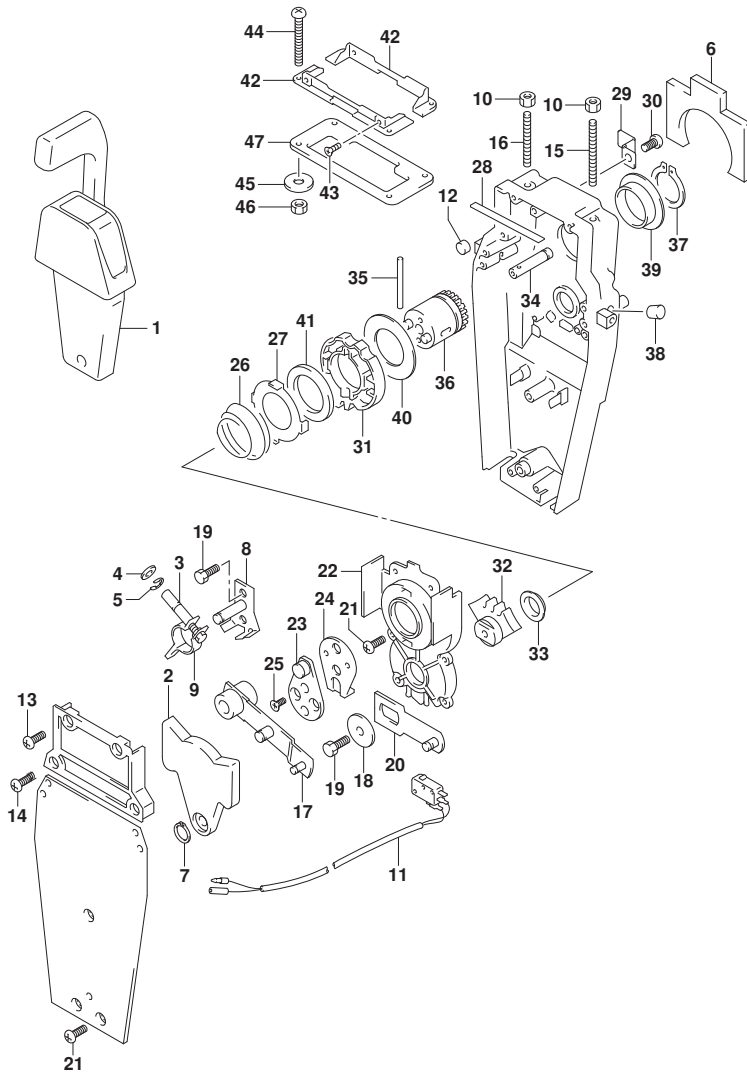


FIG.545A

FIG. 545A (1-H-13) オプション:リモートコントロール アツシ シンク*ル (2) (SEE NOTE 1)

| 見出番号 | 品番 | 品名 | 使用個数 | 備考 | 標準作業時間 |
|------|-------------|----------------------------|------|----|--------|
| 36 | 67246-88L00 | . シヤフト, リモコンド*ライフ | 1 | | |
| 37 | 67291-92E10 | . リンク*, スナツフ | 1 | | |
| 38 | 67243-92E00 | . キヤツフ*, ホール | 1 | | |
| 39 | 67252-88L00 | . フ*ツシユ, リモコンド*ライフ*シヤフト | 1 | | |
| 40 | 67253-88L00 | . ワツシヤ, リモコンド*ライフ*シヤフト | 1 | | |
| 41 | 67239-92E10 | . フ*レート, シフトピ*ン | 1 | | |
| 42 | 67274-88L00 | . フランツ*, カバ*ーベ*ース (SINGLE) | 2 | | |
| 43 | 67296-95610 | . スクリユ | 4 | | |
| 44 | 67296-92E30 | . スクリユ | 4 | | |
| 45 | 09160-05024 | . ワツシヤ (5. 5X16X1. 5) | 4 | | |
| 46 | 67287-92E00 | . ナツト (M5) | 4 | | |
| 47 | 67273-88L00 | . ガ*ロメツト, リモコンシンク*ル | 1 | | |

NOTE 1:

DF70A, DF80A, DF90A, DF100B

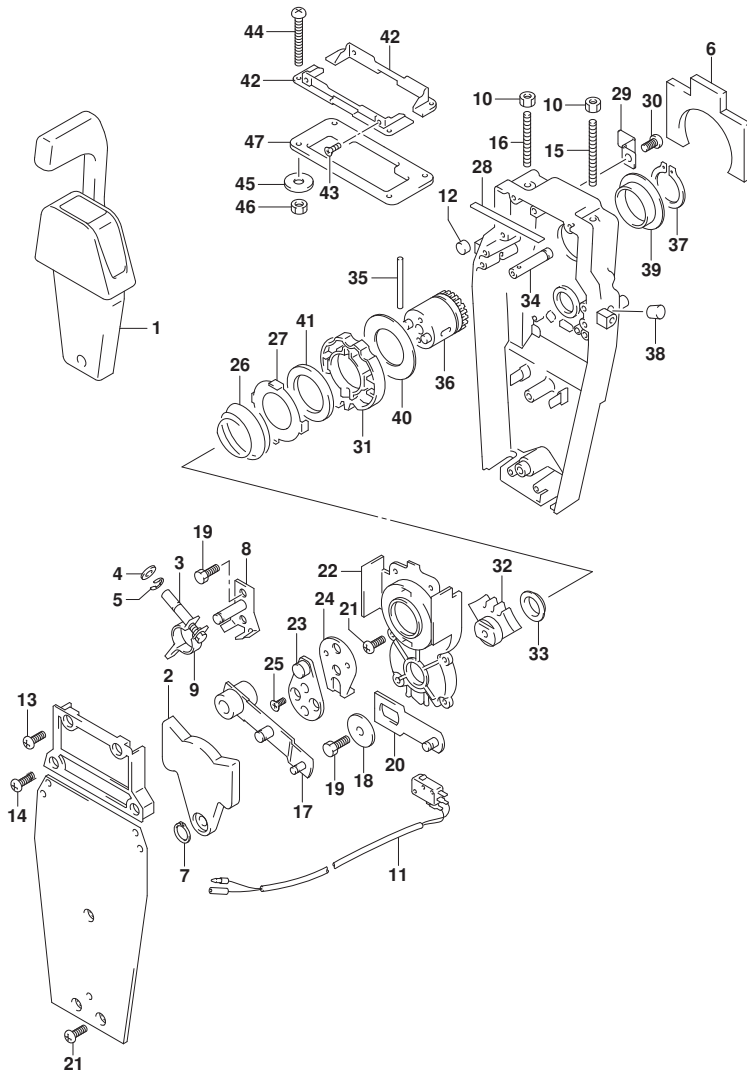


FIG.570A

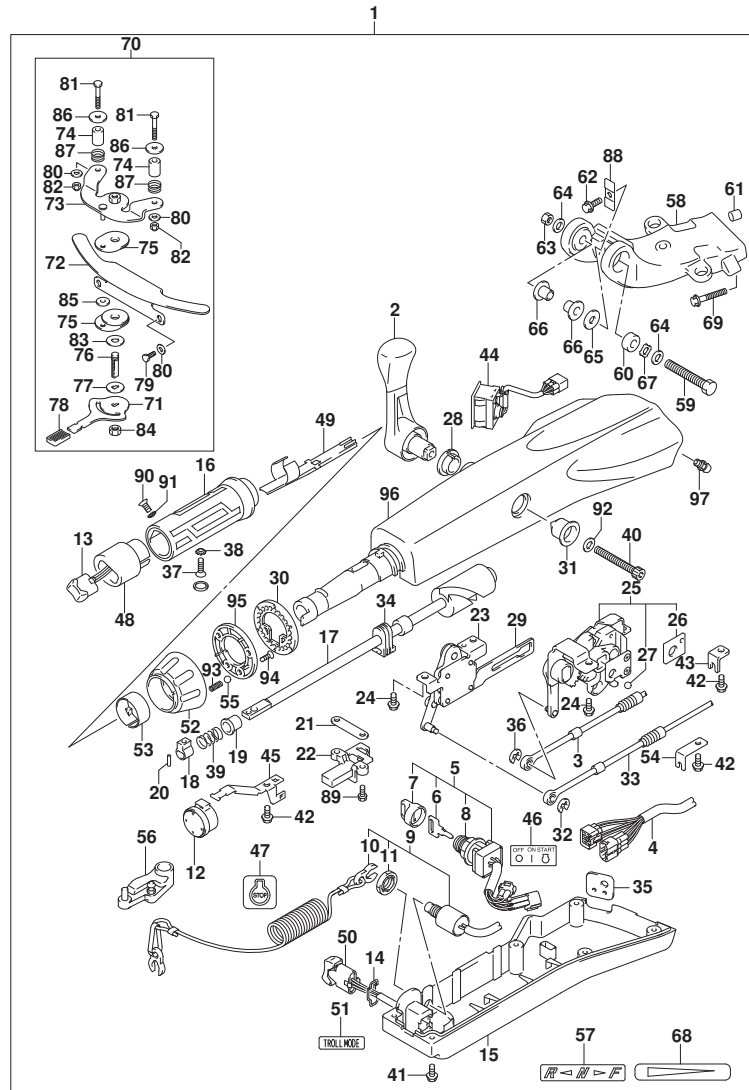


FIG. 570A (1-H-14) オプション:テラ ハンドル (SEE NOTE 1)

| 見出番号 | 品番 | 品名 | 使用個数 | 備考 | 標準作業時間 |
|------|-----------------|--------------------------|------|----|--------|
| 1 | 63002-87L20-YAY | セット, テラハンドル (7'ラック) | 1 | | |
| 2 | 21110-88L00 | .レバー, シフト | 1 | | |
| 3 | 23230-90J10 | .ケーブル, シフト | 1 | | |
| 4 | 36620-87L01 | .ワイヤアツシ, ハンドル | 1 | | |
| 5 | 37110-87L02 | .スイッチアツシ, イグニッション | 1 | | |
| 6-1 | 37141-99E00 | .キー (931) | 1 | | |
| 6-2 | 37141-99E10 | .キー (932) | 1 | | |
| 6-3 | 37141-99E20 | .キー (933) | 1 | | |
| 6-4 | 37141-99E30 | .キー (934) | 1 | | |
| 6-5 | 37141-99E40 | .キー (935) | 1 | | |
| 6-6 | 37141-99E50 | .キー (936) | 1 | | |
| 6-7 | 37141-99E60 | .キー (937) | 1 | | |
| 6-8 | 37141-99E70 | .キー (938) | 1 | | |
| 6-9 | 37141-99E80 | .キー (939) | 1 | | |
| 6-10 | 37141-99E90 | .キー (940) | 1 | | |
| 6-11 | 37141-99EA0 | .キー (941) | 1 | | |
| 6-12 | 37141-99EB0 | .キー (942) | 1 | | |
| 7 | 37143-99E01 | .キャップ, キー | 1 | | |
| 8 | 37149-93J00 | .キャップ, シリンダボデー | 1 | | |
| 9 | 37820-87L11 | .スイッチアツシ, エマージェンシ | 1 | | |
| 10 | 37823-92E02 | .ブレータアツシ, エマージェンシスイッチロツク | 1 | | |
| 11 | 37826-92J10 | .ナツト | 1 | | |
| 12 | 38500-93J90 | .ブザー, ウォーニング | 1 | | |
| 13 | 37850-87L01 | .スイッチアツシ, PTT | 1 | | |
| 14 | 37852-87J00 | .ブレータ, トリムスイッチ | 1 | | |
| 15 | 63121-88L10 | .カバー, アンダ | 1 | | |
| 16 | 63210-88L00 | .グリップ, ハンドル | 1 | | |
| 17 | 63221-88L00 | .シヤフト, スロツトル | 1 | | |
| 18 | 63223-92D00 | .ストツパ, ハンドルロツト | 1 | | |
| 19 | 63225-88L00 | .ブツシユ, ハンドルロツト | 1 | | |
| 20 | 63227-93200 | .ピン, ハンドルロツト (L:14) | 1 | | |
| 21 | 63235-88L00 | .ブレータ, スロツトルシヤフト | 1 | | |
| 22 | 63246-88L00 | .ストツパ, スロツトルアシヤスト | 1 | | |
| 23 | 63250-88L00 | .アームアツシ, スロツトル | 1 | | |
| 24 | 63251-87J00 | .ボルト, シフトキヤアツシ (6X12) | 4 | | |

FIG.570A

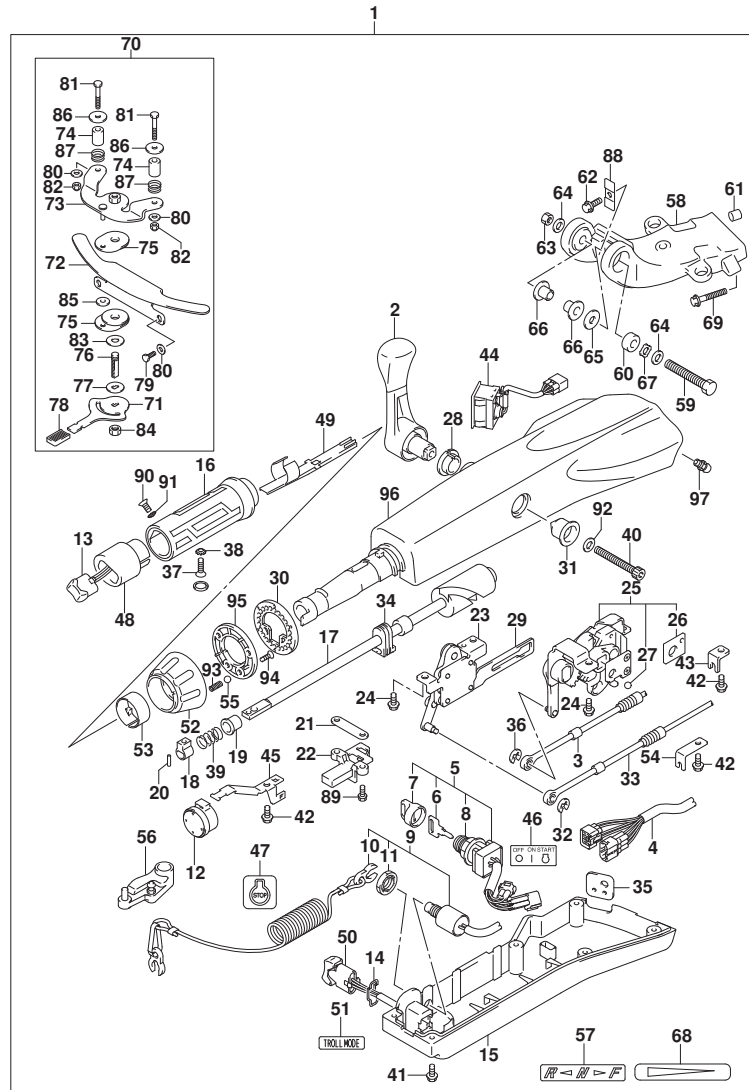


FIG. 570A (1-H-15) オプション:テイヤ ハンドル (SEE NOTE 1)

| 見出番号 | 品番 | 品名 | 使用個数 | 備考 | 標準作業時間 |
|------|-----------------|------------------------------|------|----|--------|
| 25 | 63260-88L00 | .ギヤアツシ, シフト | 1 | | |
| 26 | 63272-87J00 | .ﾌﾟﾚｰﾄ, ｷﾞｰﾙｶﾞｲﾄﾞ | 1 | | |
| 27 | 63273-87J00 | .ｷﾞｰﾙ | 1 | | |
| 28 | 63262-87J00 | .ﾌﾞｯｼﾞ, シフトﾚﾊﾞｰ | 1 | | |
| 29 | 63271-87J00 | .ﾌﾟﾚｰﾄ, ロｯｸ | 1 | | |
| 30 | 63248-99J00 | .ﾌﾟﾚｰﾄ, スﾛｯﾄﾙｱｼﾞﾞｷﾞｽﾀﾉｯｼﾞ | 1 | | |
| 31 | 63261-87J00 | .ﾌﾞｯｼﾞ, シフトｷﾞﾔ | 1 | | |
| 32 | 63274-87J00 | .ﾘﾝｸﾞ | 1 | | |
| 33 | 63610-87J00 | .ｷｰﾌﾞﾙ, スﾛｯﾄﾙ | 1 | | |
| 34 | 37853-88L90 | .ｸﾞﾛﾓｯﾄ, PTTｽｲｯﾁﾘｰﾄﾞ | 1 | | |
| 35 | 63626-88L00 | .ｸﾞﾛﾓｯﾄ, ｷｰﾌﾞﾙ | 1 | | |
| 36 | 67292-87J00 | .ﾘﾝｸﾞ | 2 | | |
| 37 | 09126-06015 | .ｽｸﾘﾕ (6X23) | 1 | | |
| 38 | 09163-06001 | .ワｯｼﾞﾔ (6.4X12X0.5) | 1 | | |
| 39 | 09440-12027 | .ｽﾌﾟﾘﾝｸﾞ | 1 | | |
| 40 | 21112-88L00 | .ｷﾞｰﾙ, シフトﾚﾊﾞｰ | 1 | | |
| 41 | 09125-05047 | .ｽｸﾘﾕ (5X14) | 6 | | |
| 42 | 63611-88L00 | .ｷﾞｰﾙ, ｸﾗﾝﾌﾟﾌﾞﾗｯｹｯﾄ | 3 | | |
| 43 | 63612-87J00 | .ﾌﾞﾗｯｹｯﾄ, ｸﾗﾝﾌﾟ | 1 | | |
| 44 | 34200-87L00 | .ﾀｺﾒｰﾀﾞｱｯｼﾞ, ﾜｲｽﾞ ﾓﾆﾀ | 1 | | |
| 45 | 36617-88L90 | .ｸﾗﾝﾌﾟ, ﾏﾞｲﾄﾞ | 1 | | |
| 46 | 37112-88L91 | .ﾗﾍﾞﾙ, ﺋﯩｸﾞﾆｯｼﾞｮﾝｽｲｯﾁ | 1 | | |
| 47 | 37835-91J00-YAY | .ﾗﾍﾞﾙ, ﺗﾞﾚｯﾄ (ﾌﾞﾗｯｸ) | 1 | | |
| 48 | 37851-88L90 | .ﾊﾞｰｽ, PTTｽｲｯﾁ | 1 | | |
| 49 | 37852-88L90 | .ﾊｰﾈｽｶﾞｲﾄﾞ | 1 | | |
| 50 | 37861-87L11 | .ｽｲｯﾁ, ﾄﾞﾚｯﾄ-ﾘﾝｸﾞ ﾕﾝﾄﾚｰ | 1 | | |
| 51 | 37864-88L91 | .ﾗﾍﾞﾙ, ﾄﾞﾚｯﾄ ﾓｰﾄﾞ | 1 | | |
| 52 | 63244-99J00 | .ﾉﾌﾞ, スﾛｯﾄﾙｱｼﾞﾞｷﾞｽﾀ | 1 | | |
| 53 | 63245-99J00 | .ﾌﾞｯｼﾞ, スﾛｯﾄﾙｱｼﾞﾞｷﾞｽﾀ | 1 | | |
| 54 | 63612-88L10 | .ﾌﾞﾗｯｹｯﾄ, ｸﾗﾝﾌﾟ ﺷਿﾌﾄ | 1 | | |
| 55 | 09260-10006 | .ｷﾞｰﾙ | 1 | | |
| 56 | 19120-87L10 | .ﾚﾊﾞｰ, スﾛｯﾄﾙ | 1 | | |
| 57 | 21131-88L02 | .ﾏｰｸ, ｸﾗｯｼﾞｼﾌﾄ | 1 | | |
| 58 | 43761-87L00-YAY | .ﾌﾞﾗｯｹｯﾄ, ﺗﯩﾗ ﻫﺎﾝﾄﾞﾙ (ﾌﾞﾗｯｸ) | 1 | | |
| 59 | 43762-88L00 | .ｷﾞｰﾙ, ﺗﯩﾗ ﻫﺎﾝﾄﾞﾙ ﺑﯩﻨ ﻧﯩﻮ | 1 | | |

FIG.570A

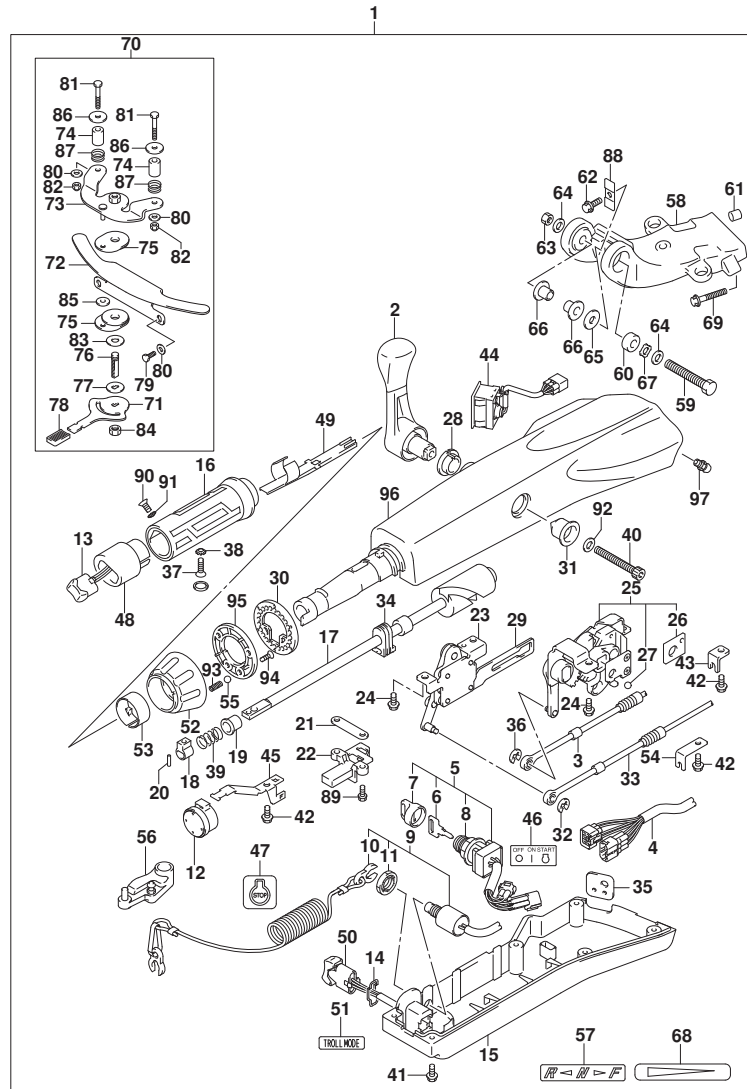


FIG. 570A (1-H-16) オプション:テラハンドル (SEE NOTE 1)

| 見出番号 | 品番 | 品名 | 使用個数 | 備考 | 標準作業時間 |
|------|-------------|-----------------------------|------|----|--------|
| 60 | 43768-88L00 | ..スベ-サ, テラハンドル | 1 | | |
| 61 | 09202-08006 | ..ピン (8X12) | 1 | | |
| 62 | 09116-08137 | ..ボ-ルト (8X22) | 1 | | |
| 63 | 09159-12014 | ..ナット (12X17) | 1 | | |
| 64 | 09160-12066 | ..ワッシャ (12. 5X22X2. 5) | 2 | | |
| 65 | 09160-12124 | ..ワッシャ (12. 5X32X1. 5) | 1 | | |
| 66 | 63115-88L01 | ..ブ-ツシュ, テラハンドルボ-ツツ | 2 | | |
| 67 | 09164-13010 | ..ワッシャ | 1 | | |
| 68 | 63215-93110 | ..マーク, ハンドルグリップ | 1 | | |
| 69 | 09116-10150 | ..ボ-ルト (10X55) | 2 | | |
| 70 | 43401-87L00 | ..キット, ステアリングアシ-ヤスタ | 1 | | |
| 71 | 43411-87L00 | ..レバ- , ステアリングアシ-ヤスタ | 1 | | |
| 72 | 43415-87L00 | ..ブ-レート, ステアリングアシ-ヤスタ | 1 | | |
| 73 | 43420-87L00 | ..ブ-レート, ステアリングアシ-ヤスタアツパ | 1 | | |
| 74 | 43427-87L00 | ..スベ-サ, ステアリングアシ-ヤスタフリクション | 2 | | |
| 75 | 43510-87L00 | ..ブ-レート, ステアリングアシ-ヤスタフリクション | 2 | | |
| 76 | 43512-87L00 | ..シヤフト, ステアリングアシ-ヤスタスレツト | 1 | | |
| 77 | 43516-87L00 | ..ワッシャ, ステアリングアシ-ヤスタフリクション | 1 | | |
| 78 | 45255-93001 | ..ラバ- , レリーズレバ- | 1 | | |
| 79 | 09100-06182 | ..ボ-ルト | 2 | | |
| 80 | 09160-06094 | ..ワッシャ (6. 5X15X1. 0) | 4 | | |
| 81 | 09100-06183 | ..ボ-ルト | 2 | | |
| 82 | 09159-06079 | ..ナット | 2 | | |
| 83 | 09161-10013 | ..ワッシャ | 1 | | |
| 84 | 09159-10232 | ..ナット | 1 | | |
| 85 | 09160-06173 | ..ワッシャ (6. 2X19X3) | 1 | | |
| 86 | 09160-06174 | ..ワッシャ | 2 | | |
| 87 | 09440-19028 | ..スプ-リング | 2 | | |
| 88 | 63132-88L00 | ..ストツパ , テラハンドル | 1 | | |
| 89 | 63251-88L90 | ..ボ-ルト | 2 | | |
| 90 | 37855-88L90 | ..スクリュ, スロツトルグリップ | 1 | | |
| 91 | 37854-88L90 | ..ワッシャ, スロツトルグリップ | 1 | | |
| 92 | 63258-88L00 | ..ワッシャ | 1 | | |
| 93 | 09440-06037 | ..スプ-リング | 1 | | |
| 94 | 03522-05169 | ..スクリュ | 3 | | |

FIG.570A

FIG. 570A (1-I-2) オプション:テイル ハンドル (SEE NOTE 1)

| 見出番号 | 品番 | 品名 | 使用個数 | 備考 | 標準作業時間 |
|------|-----------------|------------------------|------|----|--------|
| 95 | 63247-99J00 | .プレート, スロットルアシスタノブ | 1 | | |
| 96 | 63111-88L01-YAY | .ハウジング, テイルハンドル (ブラック) | 1 | | |
| 97 | 22511-99011 | .ニップル, グリース | 1 | | |

NOTE 1:

DF70A, DF80A, DF90A, DF100B

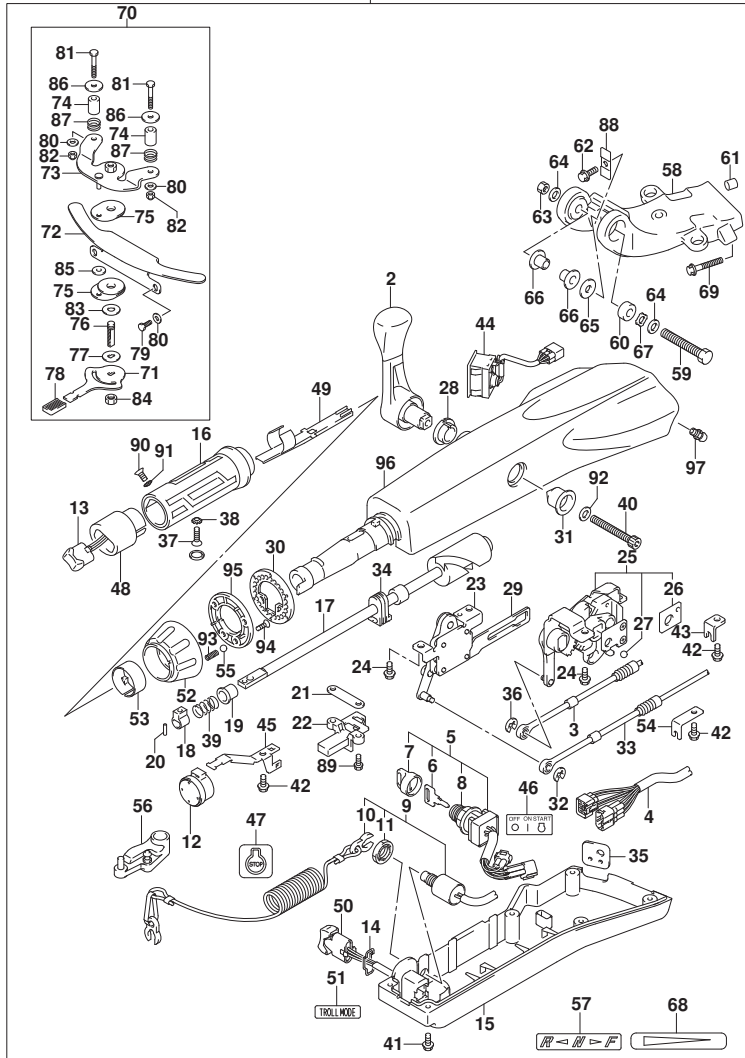


FIG.585A

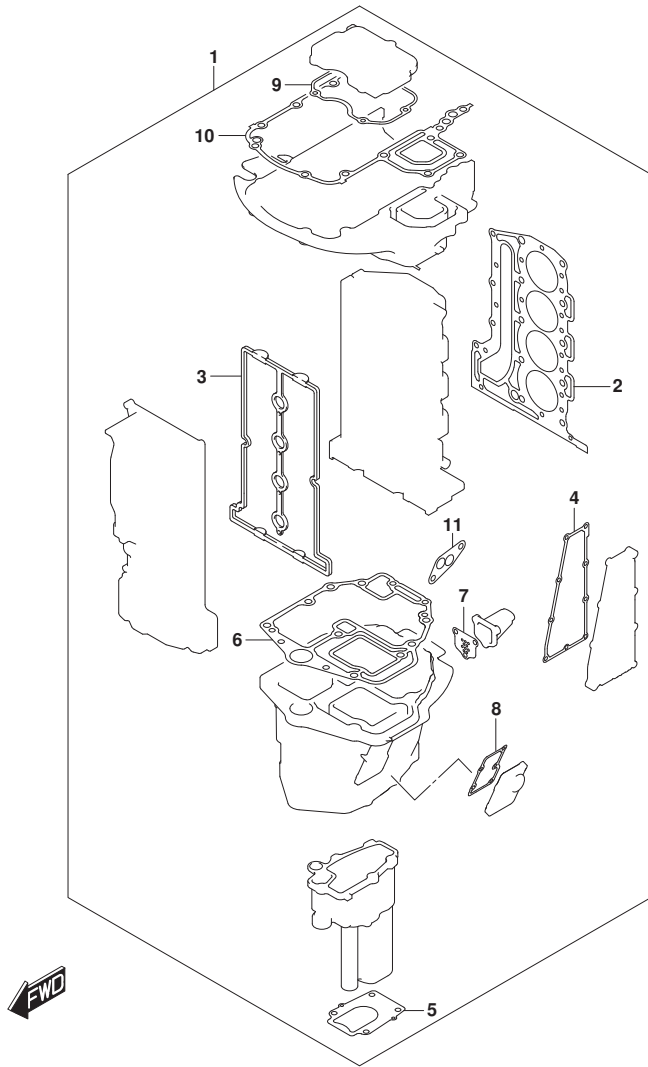


FIG. 585A (1-I-3) オプション:ガasket セット

| 見出番号 | 品番 | 品名 | 使用個数 | 備考 | 標準 作業時間 |
|------|-------------|---------------------------|------|----|------------|
| 1 | 11410-87860 | ガasketセット | 1 | | |
| 2 | 11141-87L00 | .ガasket, シリンダヘッド | 1 | | |
| 3 | 11189-87L00 | .ガasket, シリンダヘッドカバー | 1 | | |
| 4 | 14151-87L00 | .ガasket, エキゾーストカバー | 1 | | |
| 5 | 17472-87L00 | .ガasket, ポンプケースパネル | 1 | | |
| 6 | 11489-87L00 | .ガasket, オイルパン | 1 | | |
| 7 | 11542-87L00 | .ガasket, エキゾーストチューブ | 1 | | |
| 8 | 11552-87L01 | .ガasket, オイルパンアウトジヤケットカバー | 1 | | |
| 9 | 51123-87L00 | .ガasket, マウントケースカバー | 1 | | |
| 10 | 51211-87L10 | .ガasket, エンジンホルダー | 1 | | |
| 11 | 16539-87L00 | .ガasket, オイルフィルタアダプタケース | 1 | | |

FIG.600A

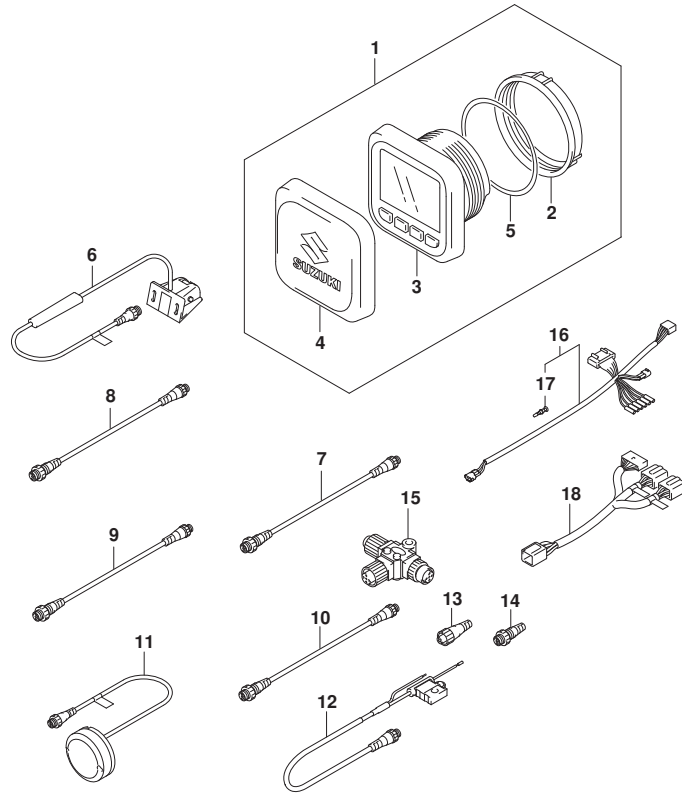


FIG. 600A (1-I-4) オプション:マルチ ファンクション ゲージ (SEE NOTE 1)

| 見出番号 | 品番 | 品名 | 使用個数 | 備考 | 標準作業時間 |
|------|-------------|-------------------|------|----|--------|
| 1 | 34011-96L44 | ゲージセット, マルチ | 1 | | |
| 2 | 34112-96L00 | .ナット, ゲージ | 1 | | |
| 3 | 34193-96L00 | .ベゼル, ゲージ | 1 | | |
| 4 | 34211-96L00 | .カバー, ゲージ | 1 | | |
| 5 | 34825-96L00 | .パッキング, ゲージ | 1 | | |
| 6 | 34190-88L00 | センサアツシ, ハッド・ホイール | 1 | | |
| 7 | 36662-88L10 | ワイヤ, 2エクステンション | 1 | | |
| 8 | 36662-88L20 | ワイヤ, 6エクステンション | 1 | | |
| 9 | 36662-88L30 | ワイヤ, 15エクステンション | 1 | | |
| 10 | 36662-88L00 | ワイヤ, 25エクステンション | 1 | | |
| 11 | 39950-88L02 | モジュールアツシ, GPSレシーバ | 1 | | |
| 12 | 36663-88L00 | ハーネスアツシ, ネットワークハブ | 1 | | |
| 13 | 36665-88L00 | ユニット, レジスタヒューズ | 1 | | |
| 14 | 36665-88L10 | ユニット, レジスタヒューズ | 1 | | |
| 15 | 36664-88L00 | コネクタ, プランチ | 1 | | |
| 16 | 36661-96L30 | アダプタ, ゲージ | 1 | | |
| 17 | 36615-96300 | .ターミナル | 1 | | |
| 18 | 36667-96L40 | ワイヤ, テュアルゲージアダプタ | 1 | | |

NOTE 1:
DF70ATH, DF90ATH

FIG.601A

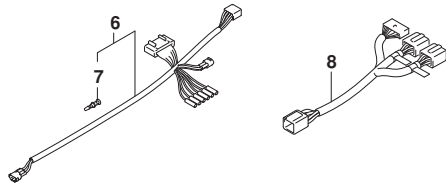
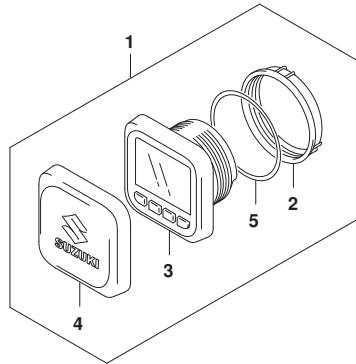


FIG. 601A (1-I-5) オプション:マルチ ファンクション ゲージ (1) (SEE NOTE 1)

| 見出番号 | 品番 | 品名 | 使用個数 | 備考 | 標準作業時間 |
|------|-------------|------------------|------|----|--------|
| 1 | 34011-96L42 | ゲージセット, マルチ | 1 | | |
| 2 | 34112-96L00 | .ナット, ゲージ | 1 | | |
| 3 | 34193-96L00 | .ベゼル, ゲージ | 1 | | |
| 4 | 34211-96L00 | .カバー, ゲージ | 1 | | |
| 5 | 34825-96L00 | .パッキング, ゲージ | 1 | | |
| 6 | 36661-96L30 | アダプタ, ゲージ | 1 | | |
| 7 | 36615-96300 | .ターミナル | 5 | | |
| 8 | 36667-96L40 | ワイヤ, テュアルゲージアダプタ | 1 | | |

NOTE 1:

DF70A, DF80A, DF90A, DF100B

FIG.602A

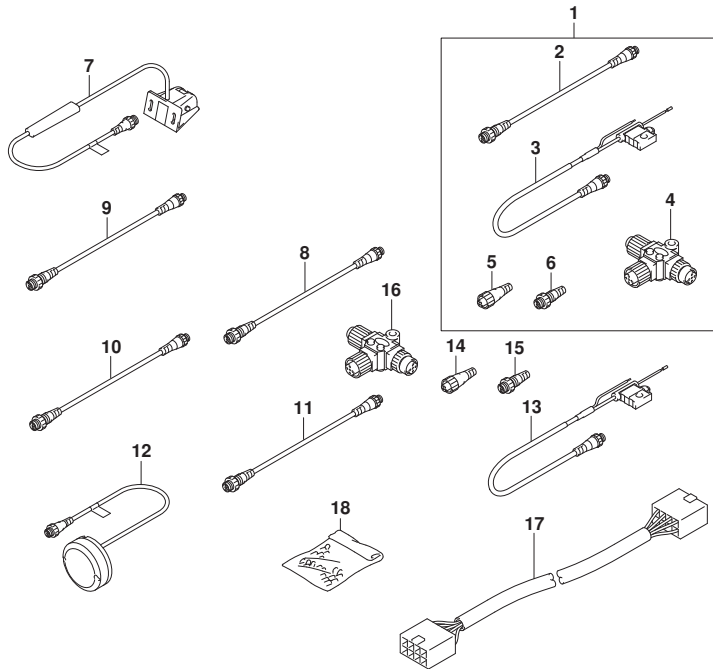


FIG. 602A (1-I-6) オプション:マルチ ファンクション ゲージ (2) (SEE NOTE 1)

| 見出番号 | 品番 | 品名 | 使用個数 | 備考 | 標準作業時間 |
|------|-------------|---------------------------|------|----|--------|
| 1 | 36001-88L00 | セット, ワイヤ | 1 | | |
| 2 | 36662-88L10 | . ワイヤ, 2エクステンション | 1 | | |
| 3 | 36663-88L00 | . ハーネスアツシ, ネットワークパワワー | 1 | | |
| 4 | 36664-88L00 | . コネクタ, プランチ | 1 | | |
| 5 | 36665-88L00 | . ユニット, レジスタヒューメル | 1 | | |
| 6 | 36665-88L10 | . ユニット, レジスタヒューメル | 1 | | |
| 7 | 34190-88L00 | センサアツシ, バッド・ホイール | 1 | | |
| 8 | 36662-88L10 | ワイヤ, 2エクステンション | 1 | | |
| 9 | 36662-88L20 | ワイヤ, 6エクステンション | 1 | | |
| 10 | 36662-88L30 | ワイヤ, 15エクステンション | 1 | | |
| 11 | 36662-88L00 | ワイヤ, 25エクステンション | 1 | | |
| 12 | 39950-88L02 | モジュールアツシ, GPSレシーバ | 1 | | |
| 13 | 36663-88L00 | ハーネスアツシ, ネットワークパワワー | 1 | | |
| 14 | 36665-88L00 | ユニット, レジスタヒューメル | 1 | | |
| 15 | 36665-88L10 | ユニット, レジスタヒューメル | 1 | | |
| 16 | 36664-88L00 | コネクタ, プランチ | 1 | | |
| 17 | 36667-96L20 | ワイヤ, ゲージ エクステンション | 1 | | |
| 18 | 36990-87D00 | TERMINAL SET, WITH SLEEVE | 1 | | |

NOTE 1:
DF70A, DF80A, DF90A, DF100B