

ま え が き

このパーツカタログは、スズキ船外機 DF70A/80A/90A/100B 型の補給取扱い部品を収録してあります。

DF70A				
機種記号	型式	トランサム	色	実施号機
DF70AT_020	07003F	L, X	YAY, Y5S	07003F-040001 ~
DF70AT_021			YAY, QTN	07003F-140001 ~
DF70AT_022				07003F-240001 ~
DF70AT_023				07003F-340001 ~
DF70ATH_020			YAY	07003F-040001 ~
DF70ATH_021				07003F-140001 ~
DF70ATH_022				07003F-240001 ~
DF70ATH_023				07003F-340001 ~

DF80A				
機種記号	型式	トランサム	色	実施号機
DF80AT_020	08002F	L, X	YAY	08002F-040001 ~
DF80AT_021				08002F-140001 ~
DF80AT_022				08002F-240001 ~
DF80AT_023				08002F-340001 ~

DF90A				
機種記号	型式	トランサム	色	実施号機
DF90AT_020	09003F	L, X	YAY, Y5S	09003F-040001 ~
DF90AT_021			YAY, QTN	09003F-140001 ~
DF90AT_022				09003F-240001 ~
DF90AT_023				09003F-340001 ~
DF90ATH_020			YAY	09003F-040001 ~
DF90ATH_021				09003F-140001 ~
DF90ATH_022				09003F-240001 ~
DF90ATH_023				09003F-340001 ~

DF100B				
機種記号	型式	トランサム	色	実施号機
DF100BT_020	10004F	L, X	YAY, Y5S	10004F-040001 ~
DF100BT_021			YAY, QTN	10004F-140001 ~
DF100BT_022				10004F-240001 ~
DF100BT_023				10004F-340001 ~

パーツカタログのご使用について

1. 記号および略語

1-1. サイズ等

A : 用品	L : 長さ、リンク数、容積	US : アンダサイズ
AR : 必要量	NT : 歯数	W : 巾
D : 線径	OD : 外径	W/ : 同時使用
E.NO. : エンジン番号	OPT : オプション	# : 直送品
F.NO. : フレーム番号	OS : オーバーサイズ	* : 直売品
H : 高さ	STD : スタンダード	~ : より、から
ID : 内径	T : 厚さ	
12X34X5 : 内径X外径X厚さ (巾、長さ)		

1-2. メーカー名

CHKK : 中央発条	NGK : 日本特殊陶業
DID : 大同工業	NHK : 日本発条
DK : 大金製作所	RK : 高砂チェン
FB : 古河電池	TEN : 富士通デン
IRC : 井上護謨工業	TR : 東海理化電機製作所
KYB : 豊場工業	YB : 湯浅電池
NABCO : 日本エアブレーキ	

1-3. 構成部品の表示

品番	品名
×××××-×××××	○○○アッシ
×××××-×××××	・○○○○
×××××-×××××	┆○○○○
	┆┆┆┆ 構成部品 (インナパーツ) を示します。

1-4. 部品変更

備考欄の品番の前の→印は変更部品相互の互換性を表示します。

←○○○○○-○○○○○……「～より統一」を示し、旧 新です。

→○○○○○-○○○○○……「～に統一」を示し、旧 新です。

1-5. 修正使用

ホース、チューブ等で寸法表示の→印は修正使用を表示します。

(例) L: 200 →180……200 を 180 に修正して使用します。

2. 部品変更のお知らせ

部品が新設または変更となった場合、サービス・部品ニュース、統一部品一覧表などでご案内いたします。
販売店様にあっては、弊社代理店にお問い合わせください。

3. 部品の注文

部品ご注文の場合は、このパーツカタログをご参照の上、次の点にご留意され、正確にご注文ください。

- 3-1. 品番、品名および数量
- 3-2. フレーム番号およびエンジン番号と型式番号
- 3-3. 部品メーカー（電装部品、保安部品など）

注※ 分解図は、補給部品索引のためのものです。分解、組み立てには使用しないでください。

※ 補給部品の中で車種間の共通化により、一部生産車の部品と異なる場合があります。

あらかじめご了承ください。

※ 記載事項は予告なく変更することがあります。あらかじめご了承ください。

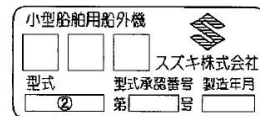
I.D プレートの説明

I.D プレートには下記の項目が刻印されています。

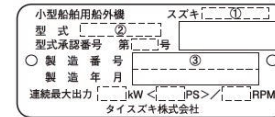
より正確な部品発注のため① 機種名、② 型式、③ 製造番号（号機）をご確認ください。

I.D プレートはクランプブラケットに取り付けられています。

パターン 1



パターン 2

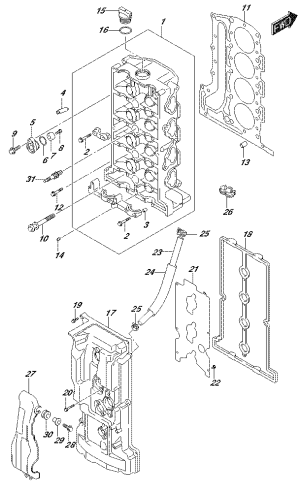


① 機種名を示します。 (例) DF140ATX

② 型式を示します。 (例) 14003F

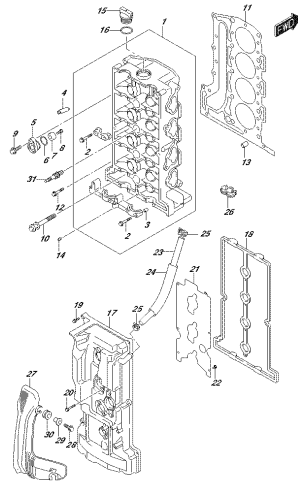
③ 製造番号（号機）を示します。 (例) 910001

FIG. 111A



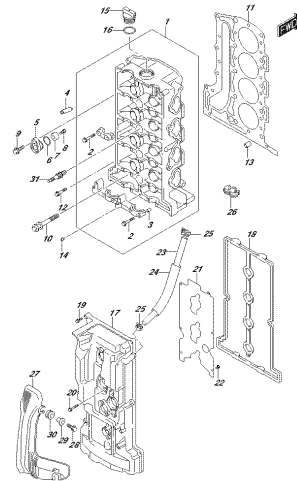
OPRMA 092, 092, 111A
 CYLINDERHEAD

FIG. 111B



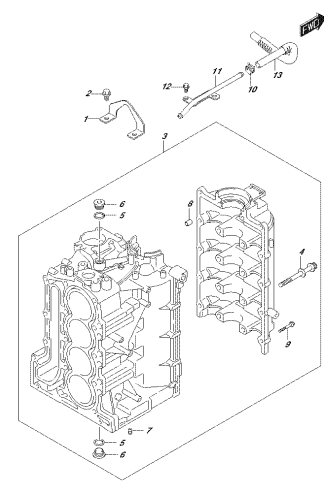
OPRMA 092, 092, 111B
 CYLINDERHEAD

FIG. 111C



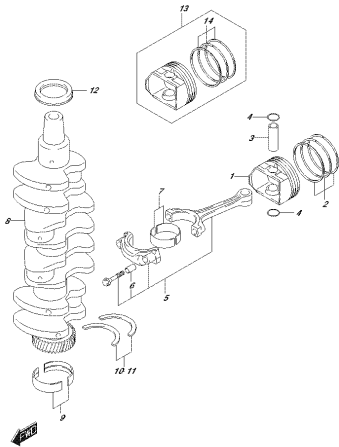
OPRMA 092, 092, 111C
 CYLINDERHEAD

FIG. 113A



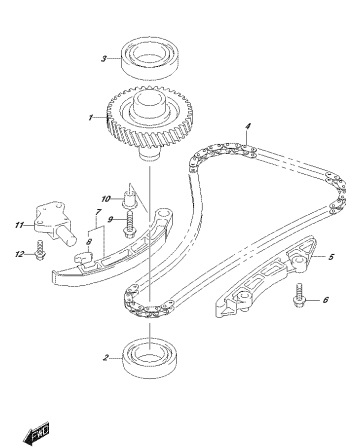
OPRMA 092, 092, 113A
 CYLINDERHEAD

FIG. 116A



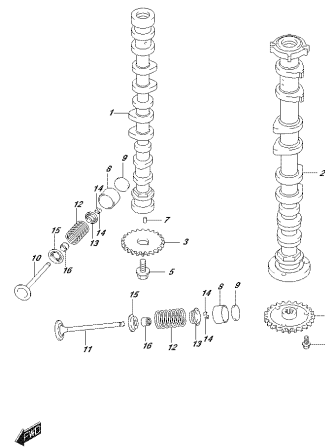
OPRMA 092, 092, 116A
 CRANKSHAFT

FIG. 119A



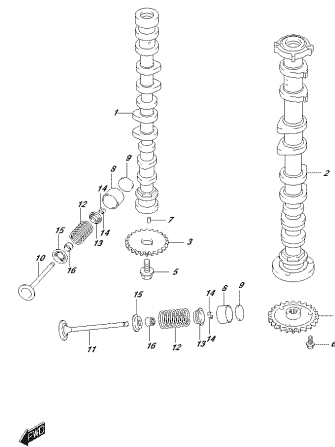
OPRMA 092, 092, 119A
 CRANKSHAFT

FIG. 121A



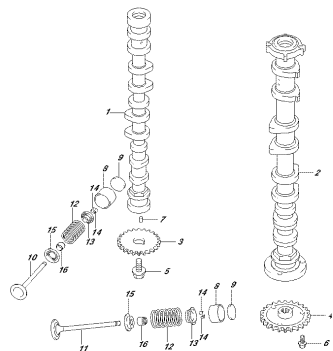
OPRMA 092, 092, 121A
 CRANKSHAFT

FIG. 121B



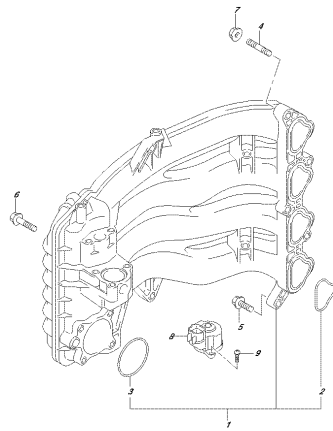
OPRMA 092, 092, 121B
 CRANKSHAFT

FIG. 121C



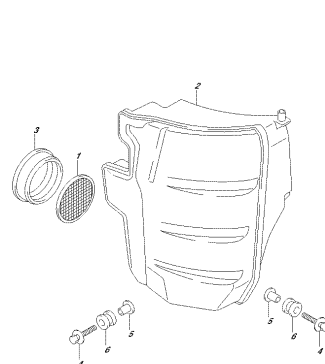
OPRIMA 1002, 1021, 1210
CRANKSHAFT

FIG. 122A



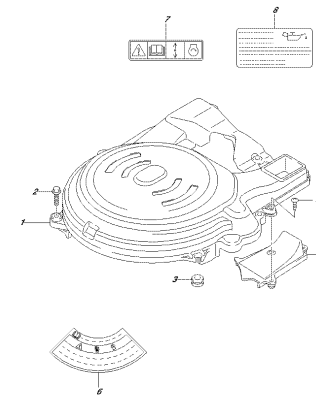
OPRIMA 1002, 1021, 1210
PISTON E MANIVELLO

FIG. 134A



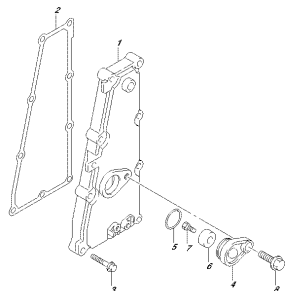
OPRIMA 1002, 1021, 1210
CILINDRO

FIG. 136A



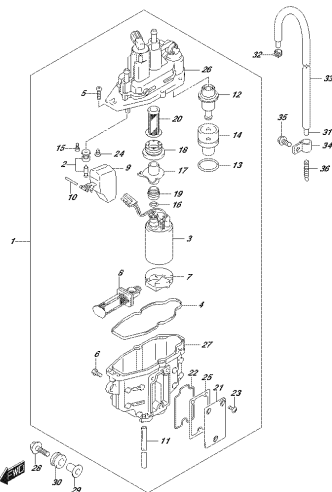
OPRIMA 1002, 1021, 1210
MOTORE CARBURATORE

FIG. 140A



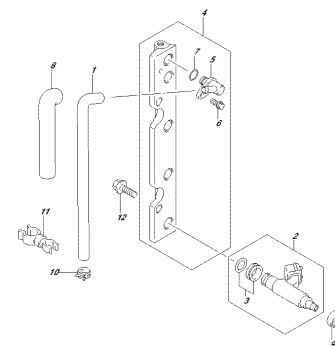
OPRIMA 1002, 1021, 1400
CINGHIA SCHECCHI

FIG. 143A



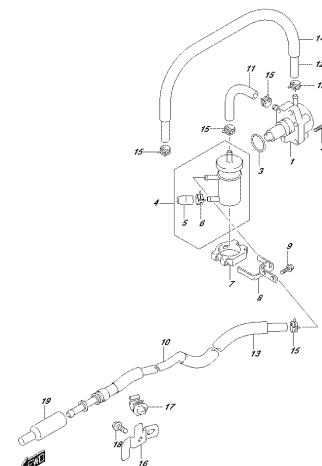
OPRIMA 1002, 1021, 1430
FUEL VALVE SEPARATOR

FIG. 144A



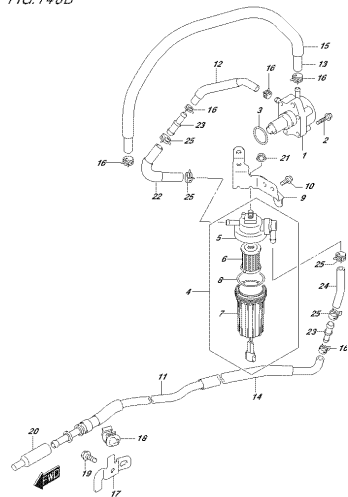
OPRIMA 1002, 1021, 1440
FUEL INJECTOR

FIG. 146A



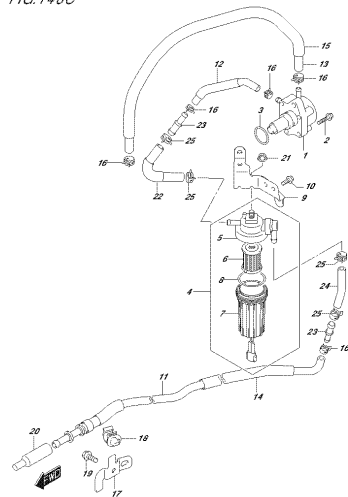
OPRIMA 1002, 1021, 1460
FUEL PUMP

FIG. 146B



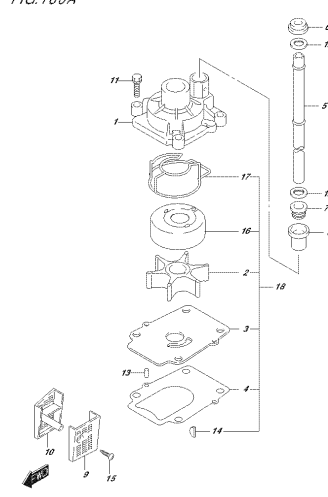
OPRMA 1602, 1602L, 1603
FUELPUMP

FIG. 146C



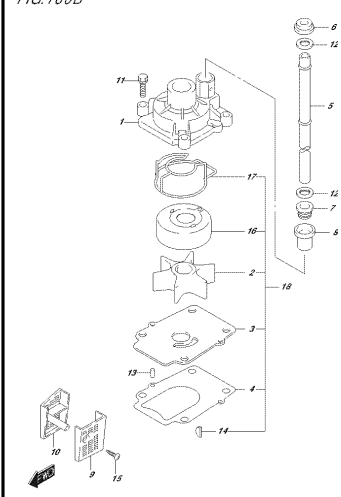
OPRMA 1602, 1602L, 1603
FUELPUMP

FIG. 160A



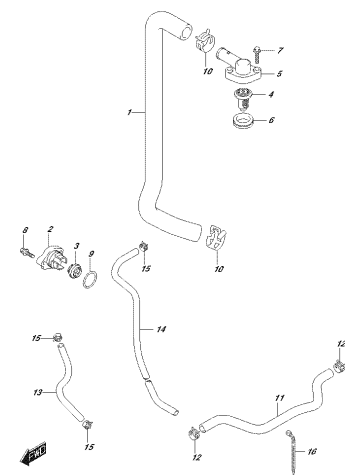
OPRMA 1602, 1602L, 1603
WASSERPUMP

FIG. 160B



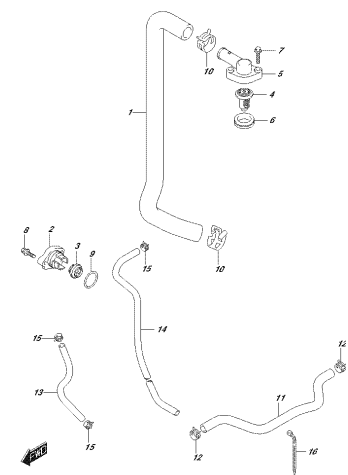
OPRMA 1602, 1602L, 1603
WASSERPUMP

FIG. 162A



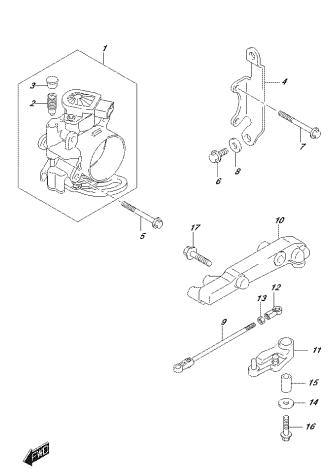
OPRMA 1602, 1602L, 1603
THERMOSTAT

FIG. 162B



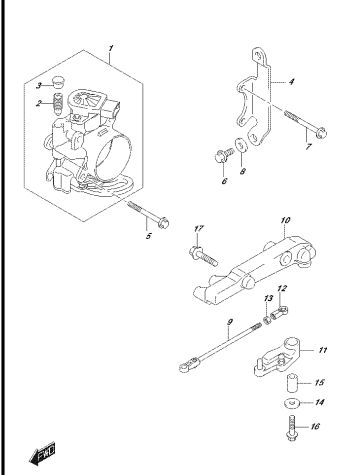
OPRMA 1602, 1602L, 1603
THERMOSTAT

FIG. 163A



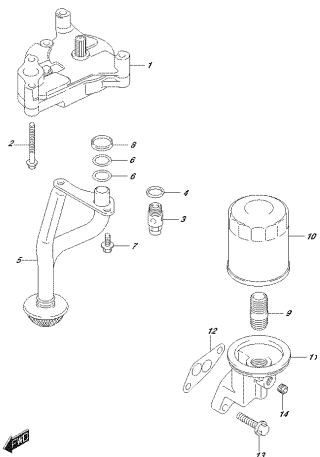
OPRMA 1602, 1602L, 1603
FANBELTGRUPP

FIG. 163B



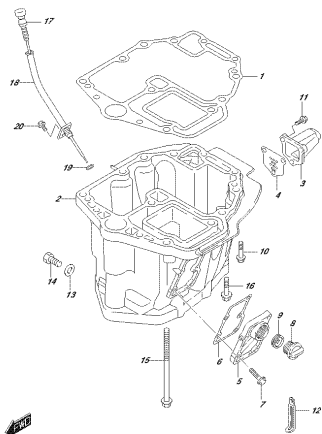
OPRMA 1602, 1602L, 1603
FANBELTGRUPP

FIG. 175A



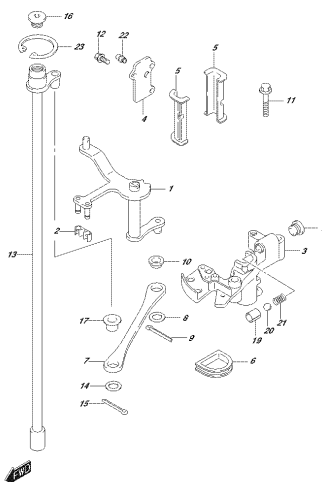
OPRM_002_002_175A
CE PLAP

FIG. 180A



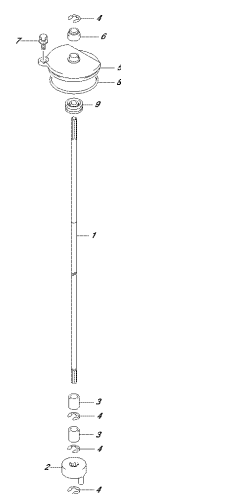
OPRM_002_002_180A
CE PNT

FIG. 204A



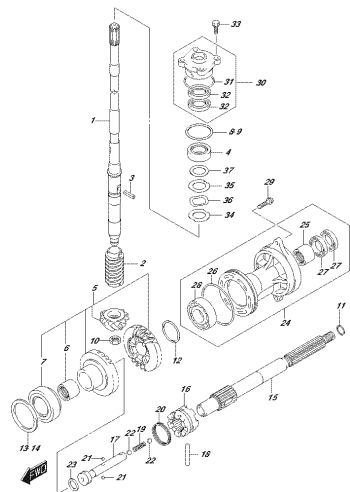
OPRM_002_002_204A
CEU/DEHAF

FIG. 206A



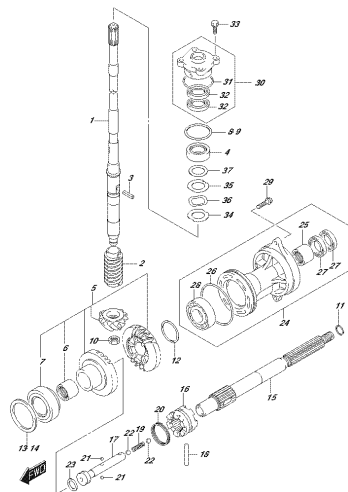
OPRM_002_002_206A
CEU/DEHAF

FIG. 220A



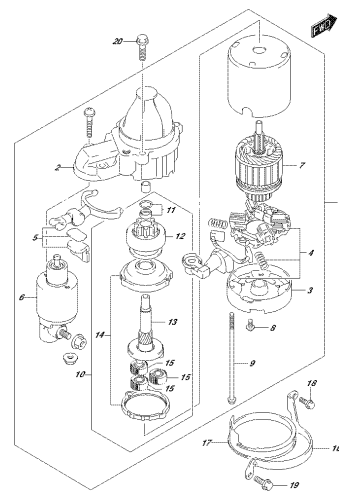
OPRM_002_002_220A
FR4618SS20Y

FIG. 220B



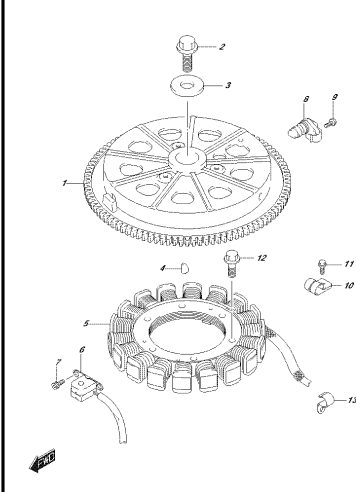
OPRM_002_002_220B
FR4618SS20Y

FIG. 301A



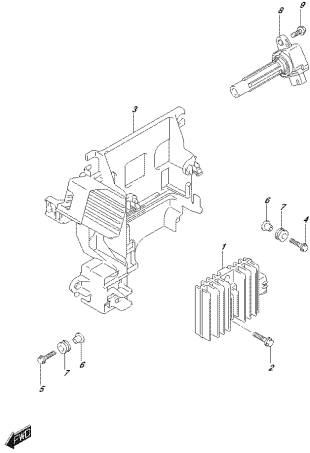
OPRM_002_002_301A
STARTING MOTOR

FIG. 303A



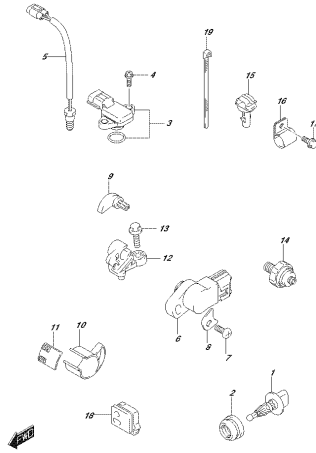
OPRM_002_002_303A
MAGNETO

FIG.310A



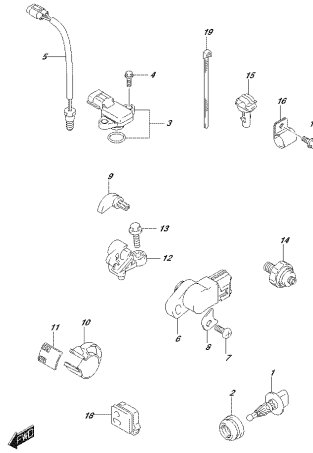
OPRM_002_021_010A
REV: 07/20/2010

FIG.315A



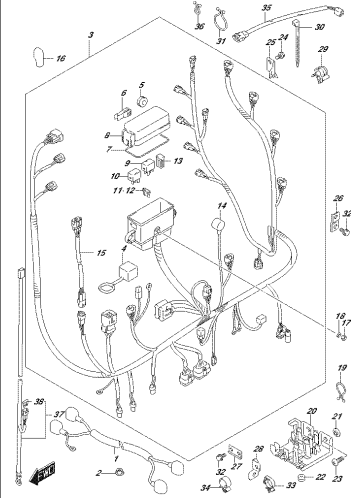
OPRM_002_021_015A
REV: 07/20/2010

FIG.315B



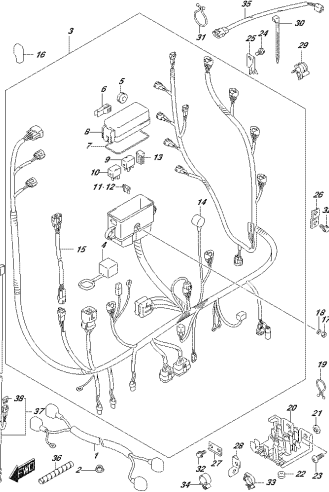
OPRM_002_021_015B
REV: 07/20/2010

FIG.322A



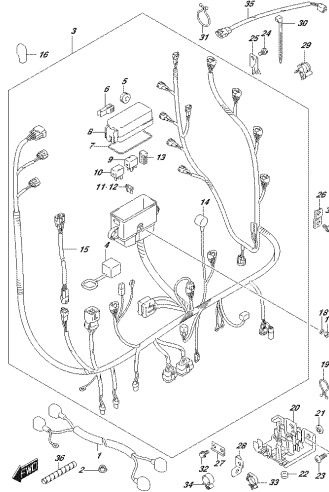
OPRM_002_021_020A
REV: 07/20/2010

FIG.322B



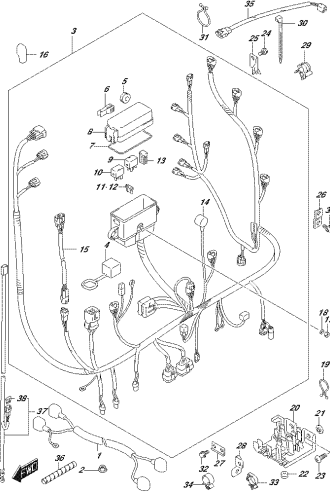
OPRM_002_021_020B
REV: 07/20/2010

FIG.322C



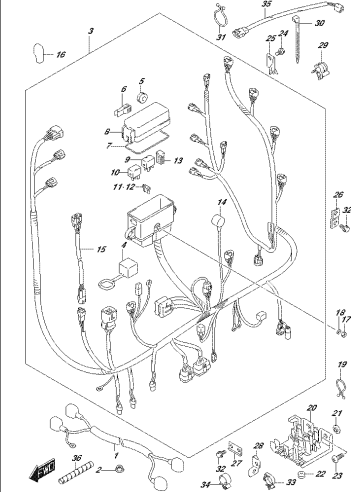
OPRM_002_021_020C
REV: 07/20/2010

FIG.322D



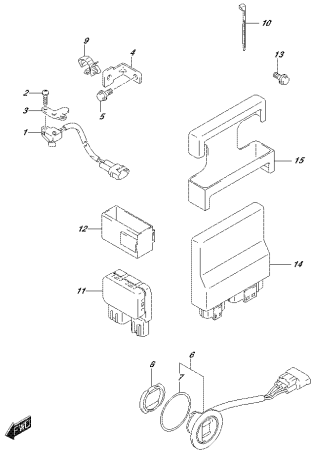
OPRM_002_021_020D
REV: 07/20/2010

FIG.322E



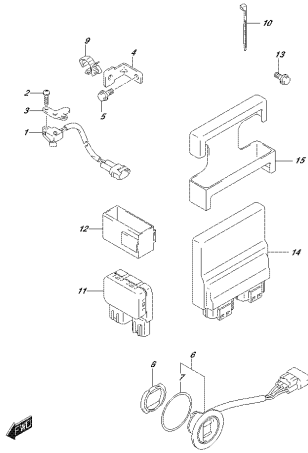
OPRM_002_021_020E
REV: 07/20/2010

FIG.326A



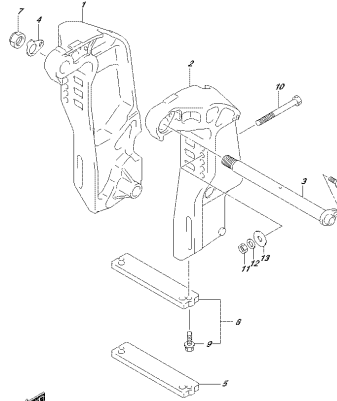
OPRM_002_002_004
FTT010ECHKRE CONTROL UNIT

FIG.326B



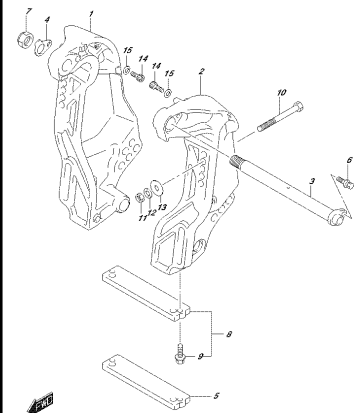
OPRM_002_002_007
FTT010ECHKRE CONTROL UNIT

FIG.335A



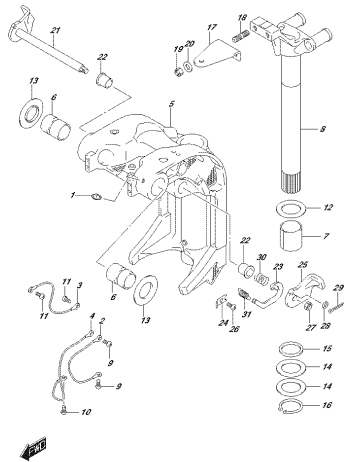
OPRM_002_002_004
GLA0000000007

FIG.335B



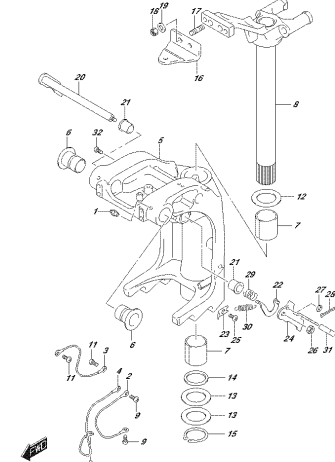
OPRM_002_002_007
GLA0000000007

FIG.336A



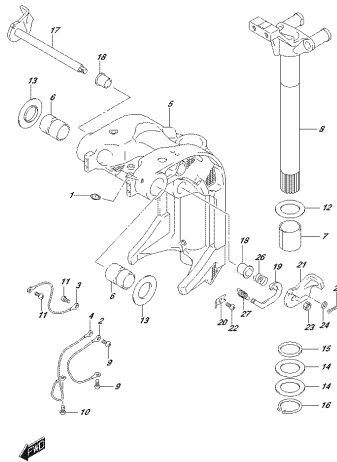
OPRM_002_002_004
SWING BRACKET

FIG.336B



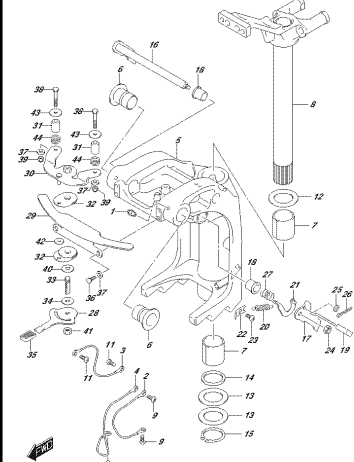
OPRM_002_002_007
SWING BRACKET

FIG.336C



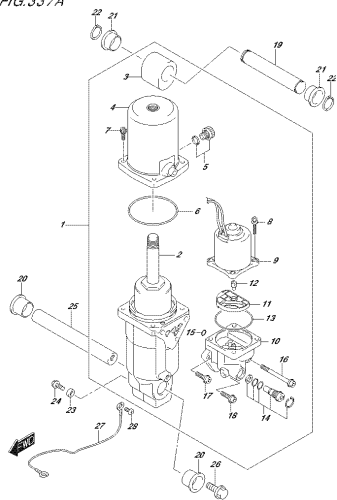
OPRM_002_002_007
SWING BRACKET

FIG.336D



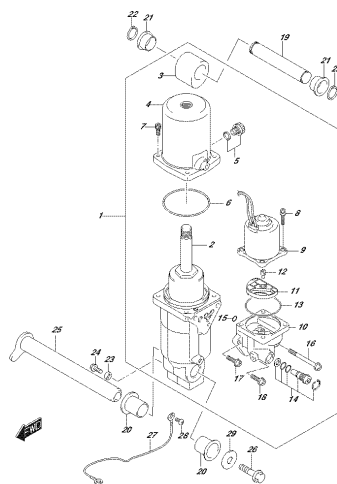
OPRM_002_002_007
SWING BRACKET

FIG.337A



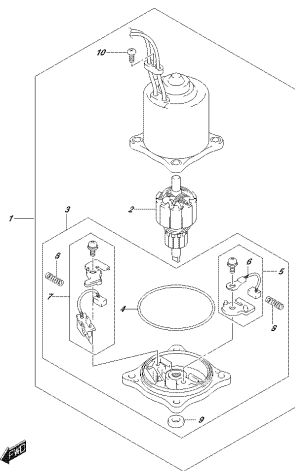
OPRMA 0302 022 327A
STROMOTOREBER

FIG.337B



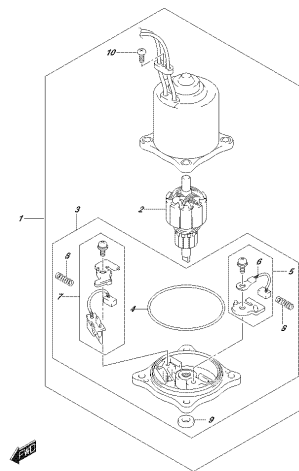
OPRMA 0302 022 327B
STROMOTOREBER

FIG.340A



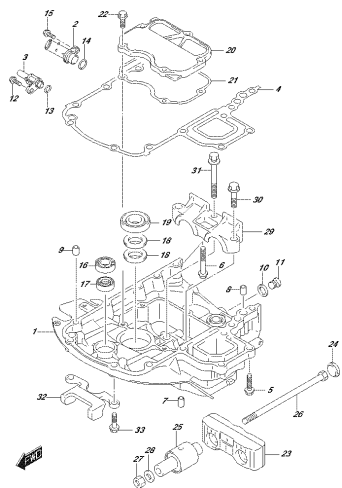
OPRMA 0302 022 340A
PSTRAKOTOP

FIG.340B



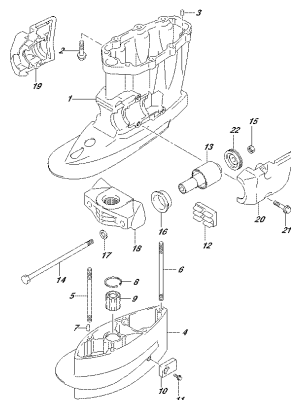
OPRMA 0302 022 340B
PSTRAKOTOP

FIG.401A



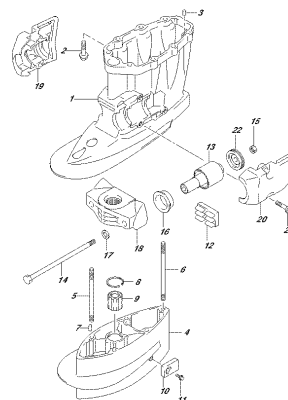
OPRMA 0302 022 401A
DREHESCHAKTRUCKERSKO

FIG.405A



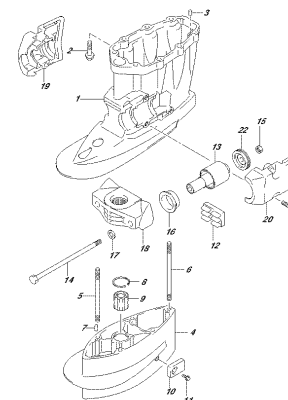
OPRMA 0302 022 405A
DREHESCHAKTRUCKERSKO

FIG.405B



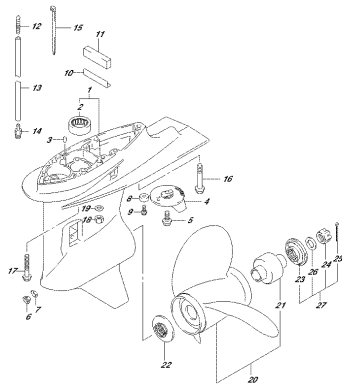
OPRMA 0302 022 405B
DREHESCHAKTRUCKERSKO

FIG.405C



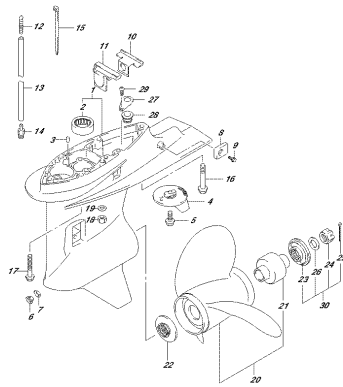
OPRMA 0302 022 405C
DREHESCHAKTRUCKERSKO

FIG.407A



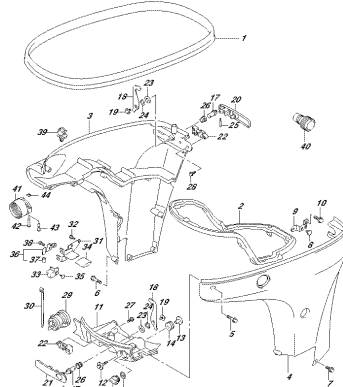
OPRMA, 002, 002, 407A
 0044FC002

FIG.407B



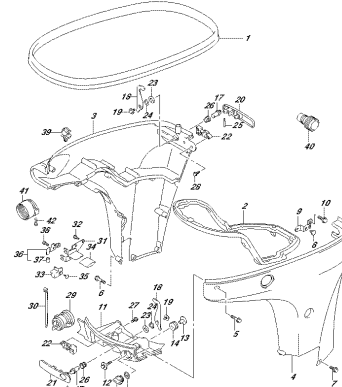
OPRMA, 002, 002, 407B
 0044FC002

FIG.410A



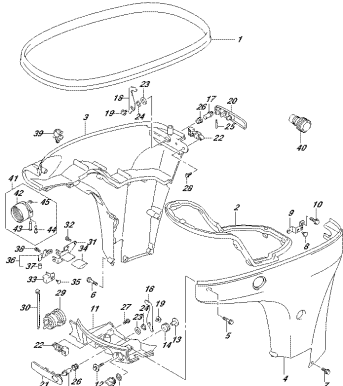
OPRMA, 002, 002, 410A
 0021C0007

FIG.410B



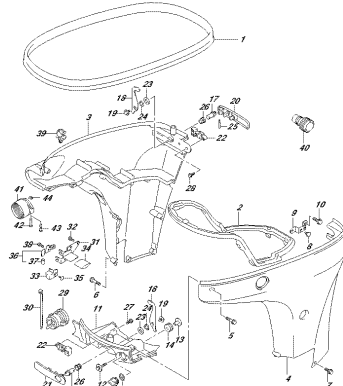
OPRMA, 002, 002, 410B
 0021C0007

FIG.410C



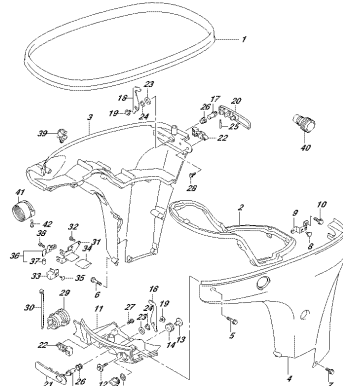
OPRMA, 002, 002, 410C
 0021C0007

FIG.410D



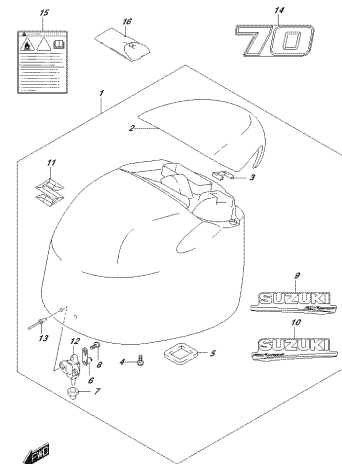
OPRMA, 002, 002, 410D
 0021C0007

FIG.410E



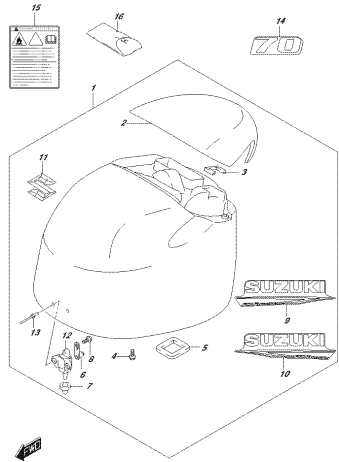
OPRMA, 002, 002, 410E
 0021C0007

FIG.420A



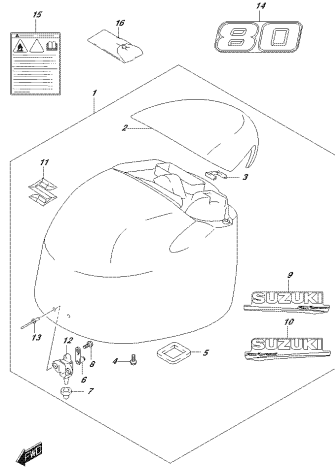
OPRMA, 002, 002, 420A
 00002C001

FIG.420B



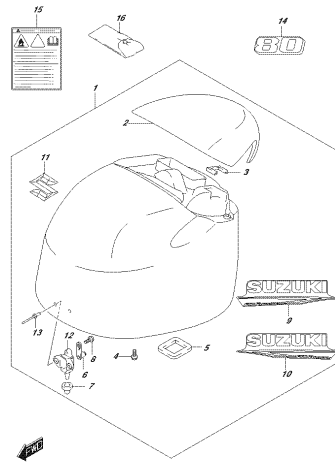
OPRM 892, 892, 432F
ENRGE C28F

FIG.420C



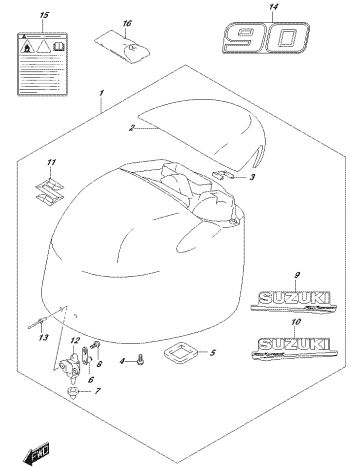
OPRM 892, 892, 432G
ENRGE C28F

FIG.420D



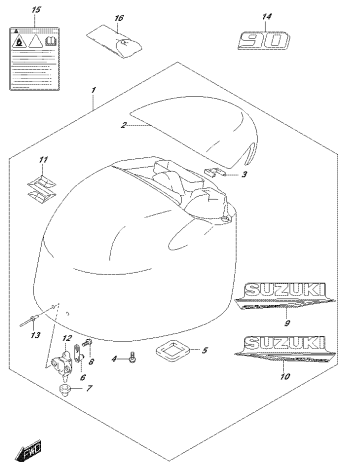
OPRM 892, 892, 432D
ENRGE C28F

FIG.420E



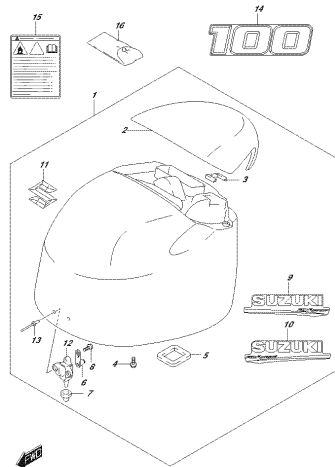
OPRM 892, 892, 432E
ENRGE C28F

FIG.420F



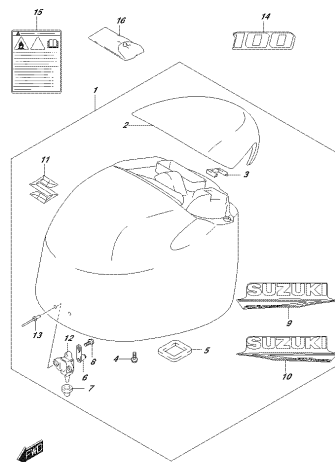
OPRM 892, 892, 432F
ENRGE C28F

FIG.420G



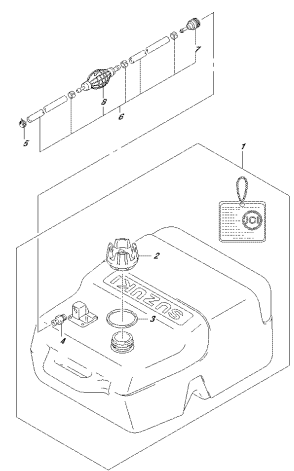
OPRM 892, 892, 432G
ENRGE C28F

FIG.420H



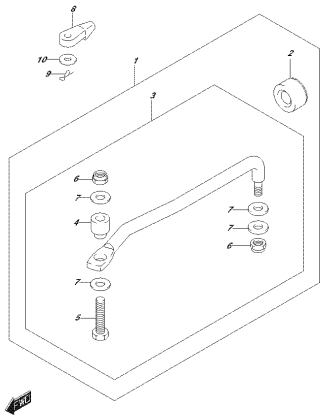
OPRM 892, 892, 432H
ENRGE C28F

FIG.432A



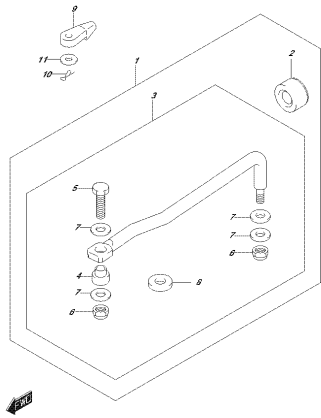
OPRM 892, 892, 432A
FUEL 28F

FIG.442A



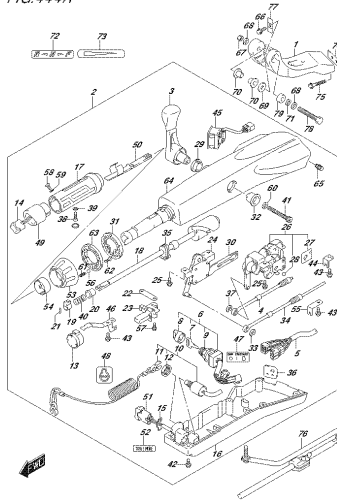
OPRMA 002 002 442A
STRANGLUM

FIG.442B



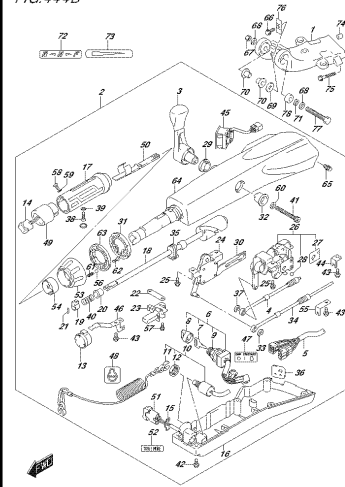
OPRMA 002 002 442B
STRANGLUM

FIG.444A



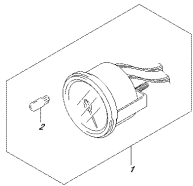
OPRMA 002 002 444A
TELESTRAKLE

FIG.444B



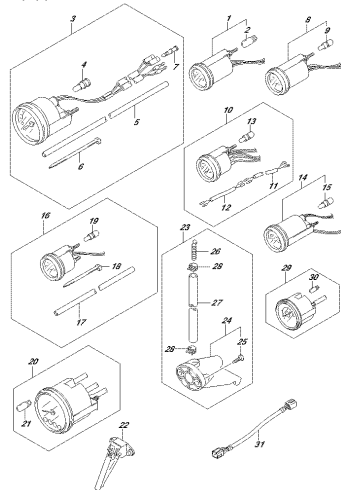
OPRMA 002 002 444B
TELESTRAKLE

FIG.460A



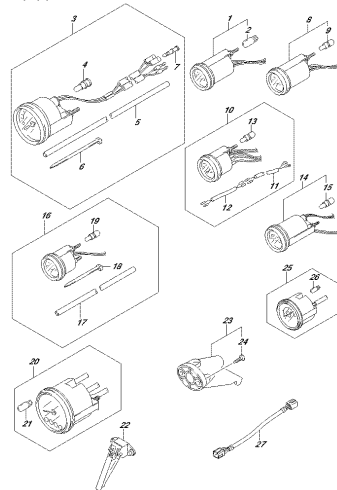
OPRMA 002 002 460A
SETER

FIG.501A



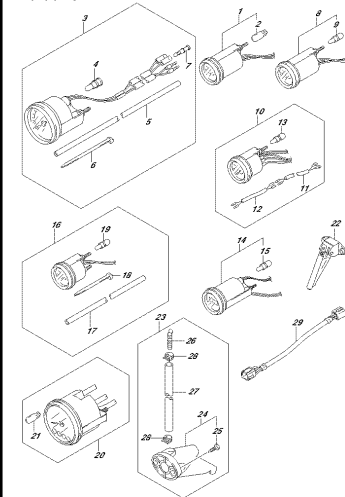
OPRMA 002 002 501A
OPRMA32P

FIG.501B



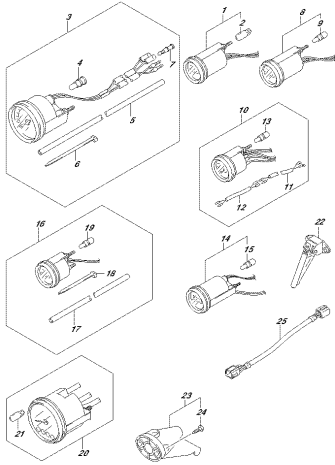
OPRMA 002 002 501B
OPRMA32P

FIG.501C



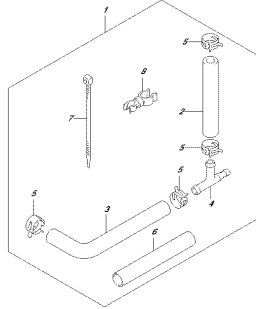
OPRMA 002 002 501C
OPRMA32P

FIG.501D



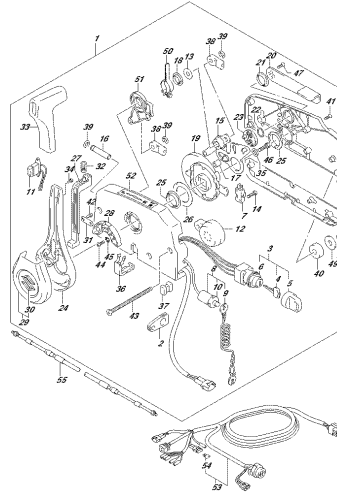
OPTIMA 002_002_501D
OPTIMATE CONTROL

FIG.507A



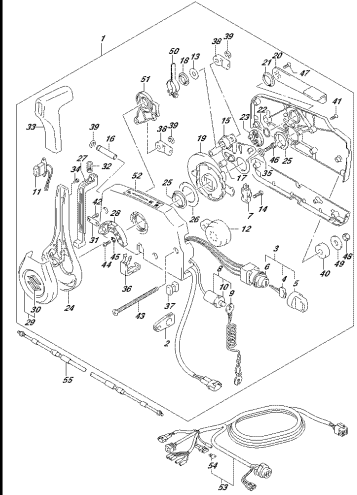
OPTIMA 002_002_507A
OPTIMATE CONTROL

FIG.508A



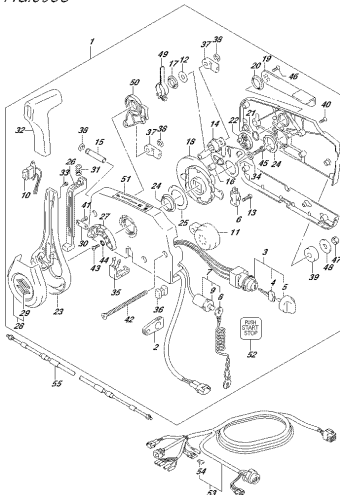
OPTIMA 002_002_508A
OPTIMATE CONTROL

FIG.508B



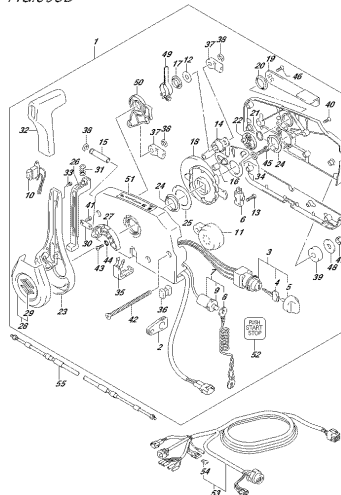
OPTIMA 002_002_508B
OPTIMATE CONTROL

FIG.508C



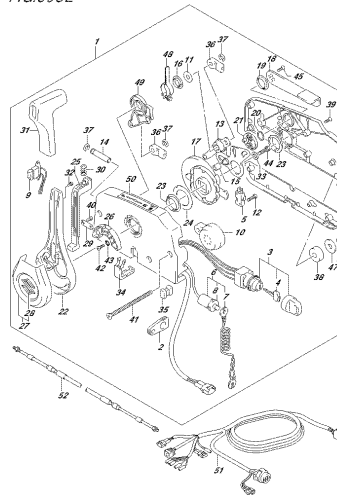
OPTIMA 002_002_508C
OPTIMATE CONTROL

FIG.508D



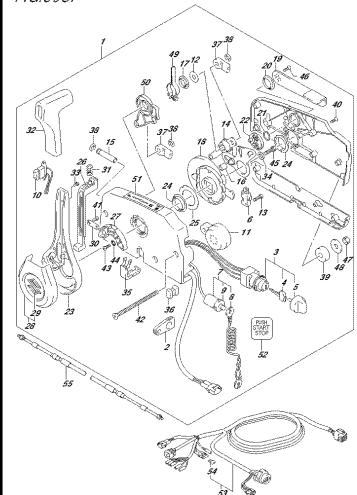
OPTIMA 002_002_508D
OPTIMATE CONTROL

FIG.508E



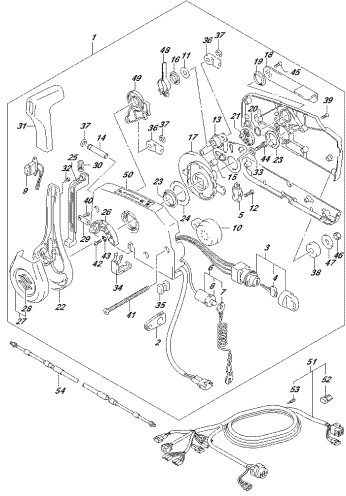
OPTIMA 002_002_508E
OPTIMATE CONTROL

FIG.508F



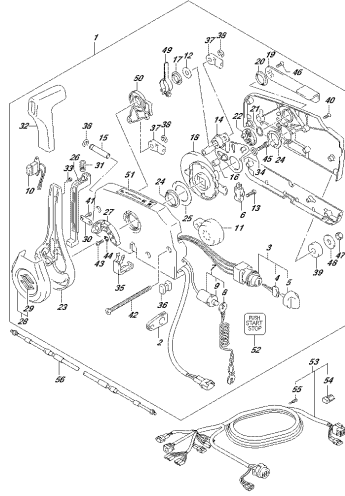
OPTIMA 002_002_508F
OPTIMATE CONTROL

FIG.508G



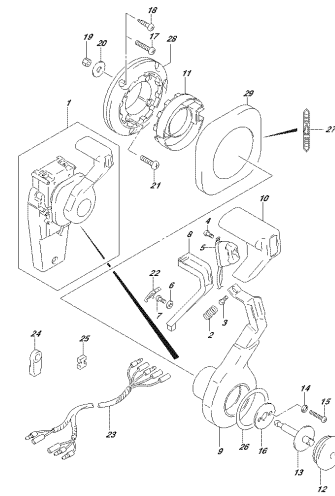
OPTRAL 002, 021, 508G
OPTICALLY CODED REMOTE CONTROL

FIG.508H



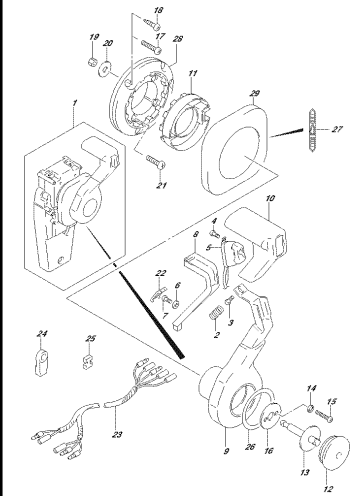
OPTRAL 002, 021, 508H
OPTICALLY CODED REMOTE CONTROL

FIG.517A



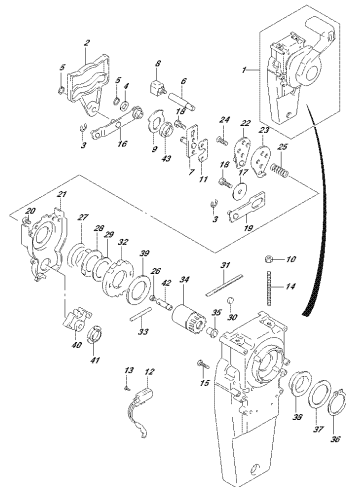
OPTRAL 002, 021, 517A
OPTICALLY CODED REMOTE CONTROL

FIG.517B



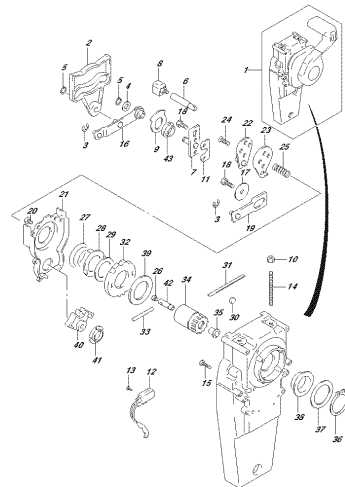
OPTRAL 002, 021, 517B
OPTICALLY CODED REMOTE CONTROL

FIG.518A



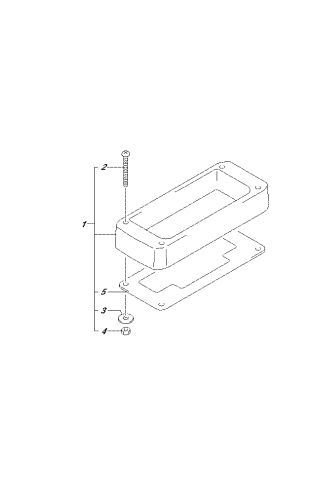
OPTRAL 002, 021, 518A
OPTICALLY CODED REMOTE CONTROL

FIG.518B



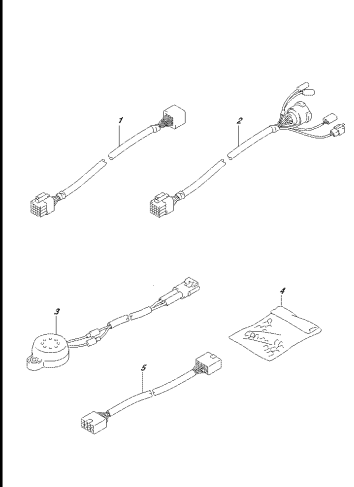
OPTRAL 002, 021, 518B
OPTICALLY CODED REMOTE CONTROL

FIG.519A



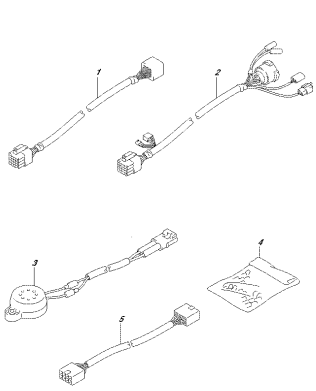
OPTRAL 002, 021, 519A
OPTICALLY CODED REMOTE CONTROL

FIG.521A



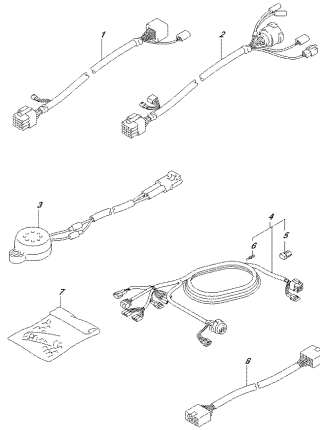
OPTRAL 002, 021, 521A
OPTICALLY CODED REMOTE CONTROL

FIG.521B



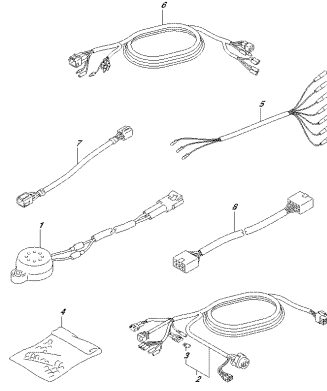
OPRIM_002_002_521B
OPTIMAR202

FIG.521C



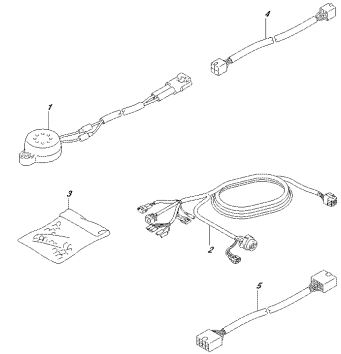
OPRIM_002_002_521C
OPTIMAR202

FIG.521D



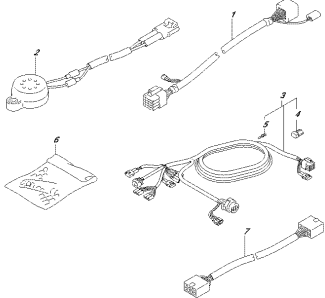
OPRIM_002_002_521D
OPTIMAR202

FIG.521E



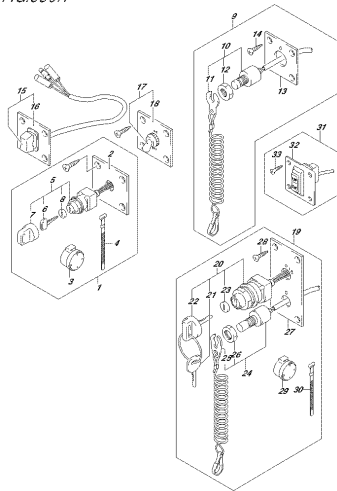
OPRIM_002_002_521E
OPTIMAR202

FIG.521F



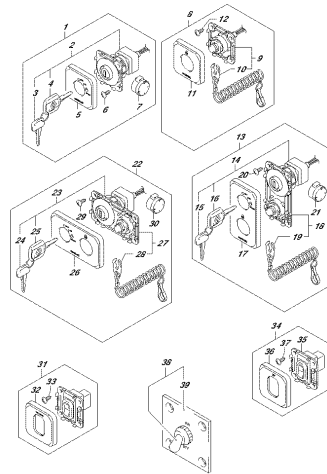
OPRIM_002_002_521F
OPTIMAR202

FIG.530A



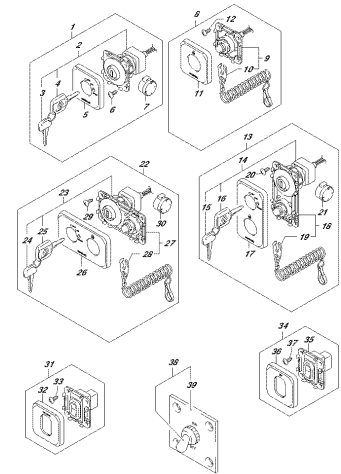
OPRIM_002_002_530A
OPTIMAR202

FIG.530B



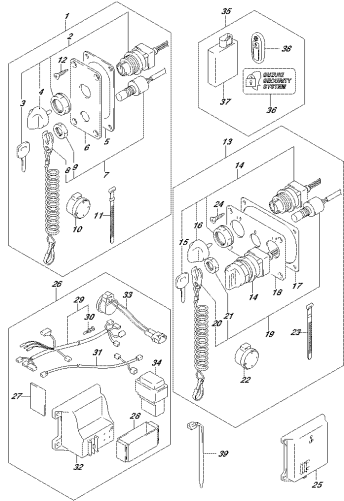
OPRIM_002_002_530B
OPTIMAR202

FIG.530C



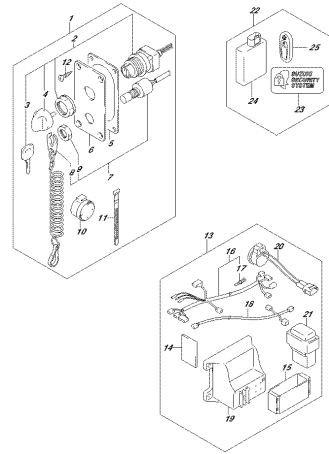
OPRIM_002_002_530C
OPTIMAR202

FIG.535A



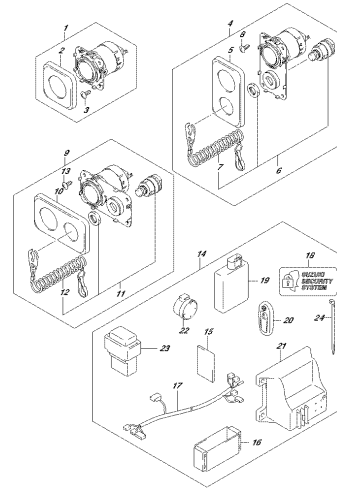
OPRIM, 002, 002, 535A
OPRYATE, L550304WF

FIG.535B



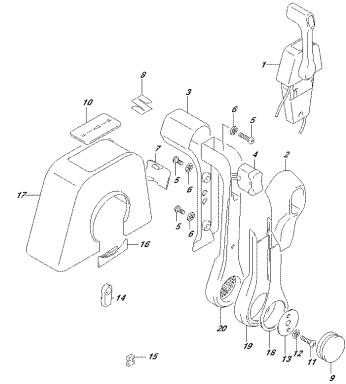
OPRIM, 002, 002, 535B
OPRYATE, L550304WF

FIG.535C



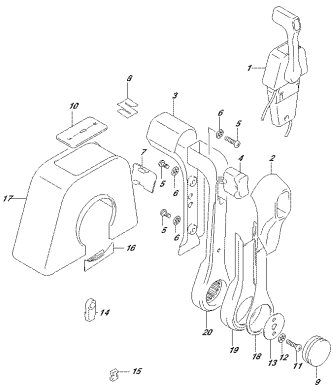
OPRIM, 002, 002, 535C
OPRYATE, L550304WF

FIG.544A



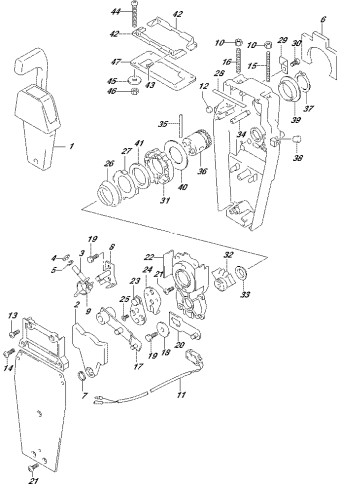
OPRIM, 002, 002, 544A
OPRYATE, CONTROL, ASS-SINGLE(1)

FIG.544B



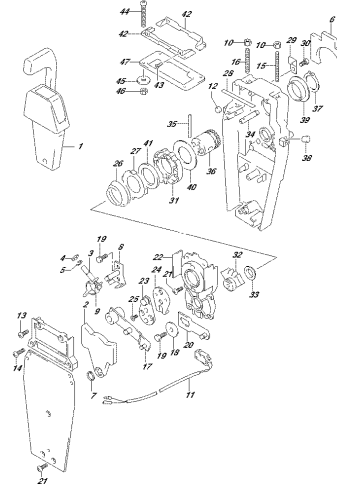
OPRIM, 002, 002, 544B
OPRYATE, CONTROL, ASS-SINGLE(1)

FIG.545A



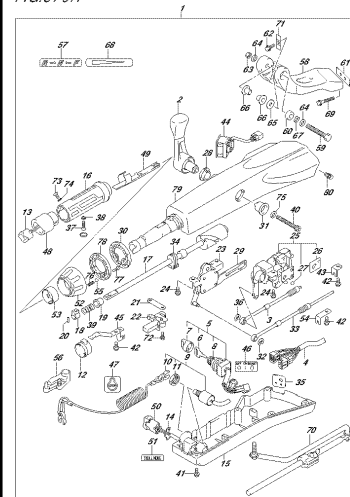
OPRIM, 002, 002, 545A
OPRYATE, CONTROL, ASS-SINGLE(2)

FIG.545B



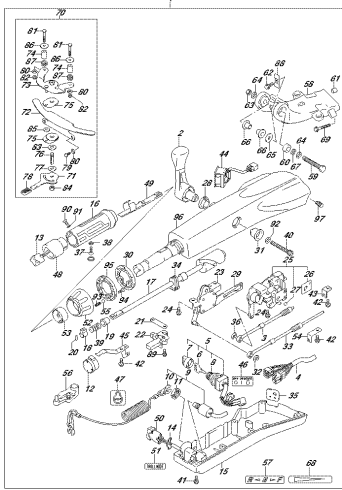
OPRIM, 002, 002, 545B
OPRYATE, CONTROL, ASS-SINGLE(2)

FIG.570A



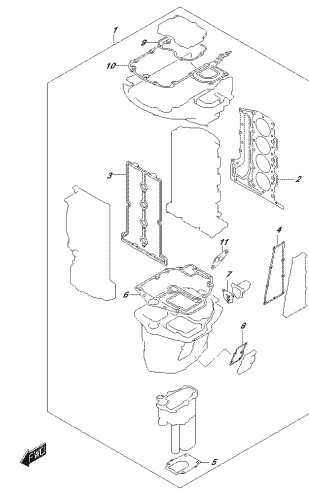
OPRIM, 002, 002, 570A
OPTILEN, HANDLE

FIG.570B



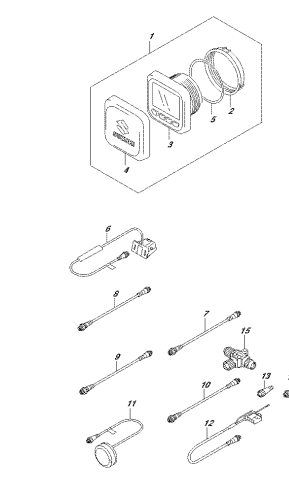
OPRIM. 002.002.570B
OPTISELECT/ANGLE

FIG.585A



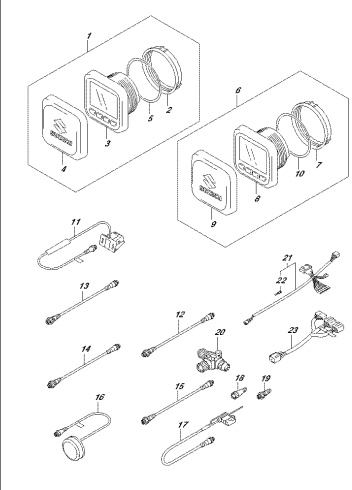
OPRIM. 002.002.585A
OPTISELECT/SET

FIG.600A



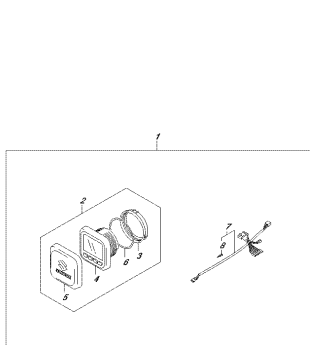
OPRIM. 002.002.600A
OPTISELECT/FUNCTION GAUGE

FIG.600B



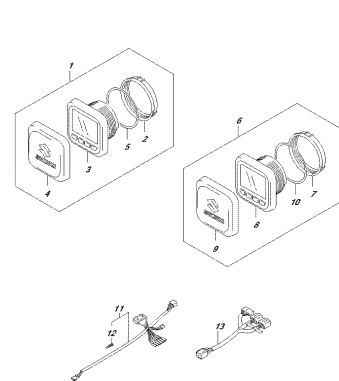
OPRIM. 002.002.600B
OPTISELECT/FUNCTION GAUGE

FIG.601A



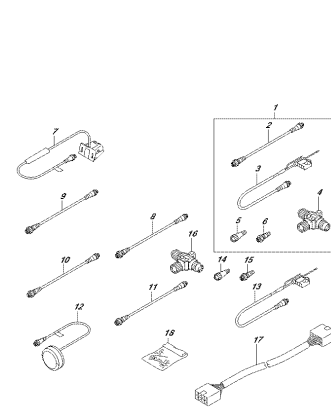
OPRIM. 002.002.601A
OPTISELECT/FUNCTION GAUGE(?)

FIG.601B



OPRIM. 002.002.601B
OPTISELECT/FUNCTION GAUGE(?)

FIG.602A



OPRIM. 002.002.602A
OPTISELECT/FUNCTION GAUGE(?)

FIG.111A

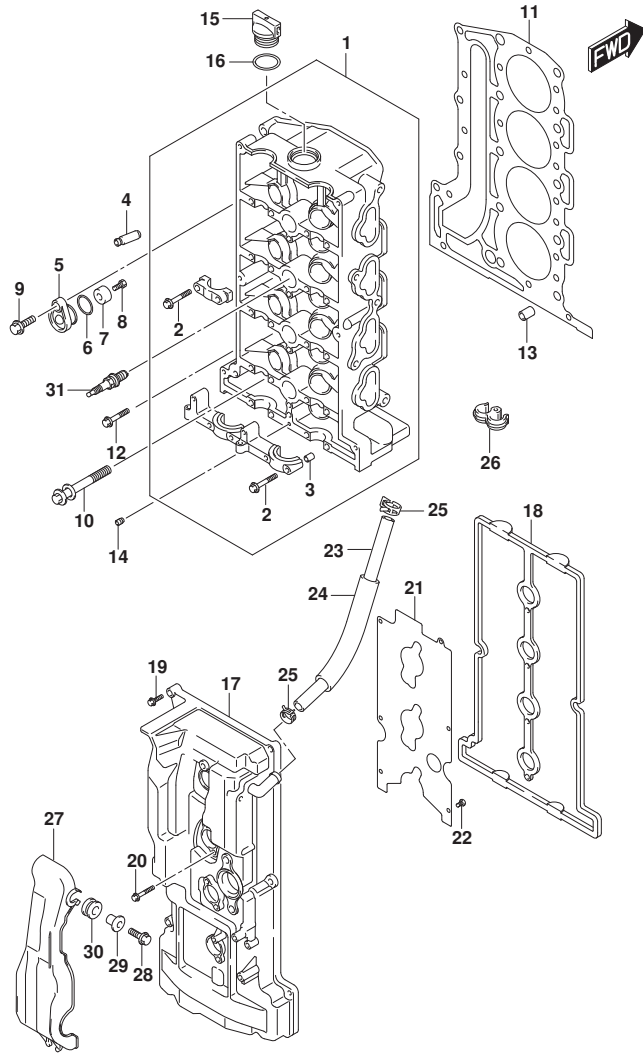


FIG.111A (1-B-2) シリンダヘッド (SEE NOTE 1)

見出番号	品番	品名	使用個数	備考	標準作業時間
1	11100-87L20	ヘッドアツシ, シリンダ	1		
2	09103-06266	ホルト (6X40)	22		
3	09206-08001	ピン (8X11)	18		
4	11115-73G01-001	ガイド, ハルフ (OS:0.5)	16	オプショ	
5	11261-93J00	カバー, プロテクションアノード	2		
6	09280-22019	リング (D:1.9, ID:21.8)	2		
7	55321-87J01	アノード, プロテクション	2		
8	09128-06094	ホルト (6X14)	2		
9	01550-0820C	ホルト (8X20)	2		
10	11117-89J00	ホルト, クランクケースインサイド	10		
11	11141-87L00	ガスケット, シリンダヘッド	1		
12	01550-08407	ホルト (8X40)	5		
13	04211-13189	ピン (10.4X13X18)	2		
14	11112-96L00	ブラケット, オイルパンチユリ	1		
15	11382-93J00	キャップ, オイルフライ	1		
16	09280-26006	リング (D:3.1, ID:26.4)	1		
17	11170-87L11	カバー, シリンダヘッド	1		
18	11189-87L00	ガスケット, シリンダヘッドカバー	1		
19	01550-0625C	ホルト (6X25)	8		
20	01550-0645C	ホルト	4		
21	11173-87L00	プレート, プリーザ	1		
22	02112-0612A	スクリュ	6		
23	09355-11165-600	ホース (11X16X600)	1	L:600->260	
24	18498-95J01	プロテクタ, プリーザホース (L:120)	1		
25	09401-15414	クリップ	2		
26	09408-00155	クランプ	1		
27	11194-87L10	ガード, フェイルホース	1		
28	01550-0620C	ホルト (6X20)	2		
29	09169-06062	ワッシャ (6.3X17X1.6)	2		
30	09320-09016	クワシヨン (9X18X9.5)	2		
31	09482-00446	スパークプラグ, NGKDCPR6E (DCPR6E)	4	NGK	

NOTE 1:

(DF70A, DF70ATH, DF80A, DF90A, DF90ATH) : 020

FIG.111B

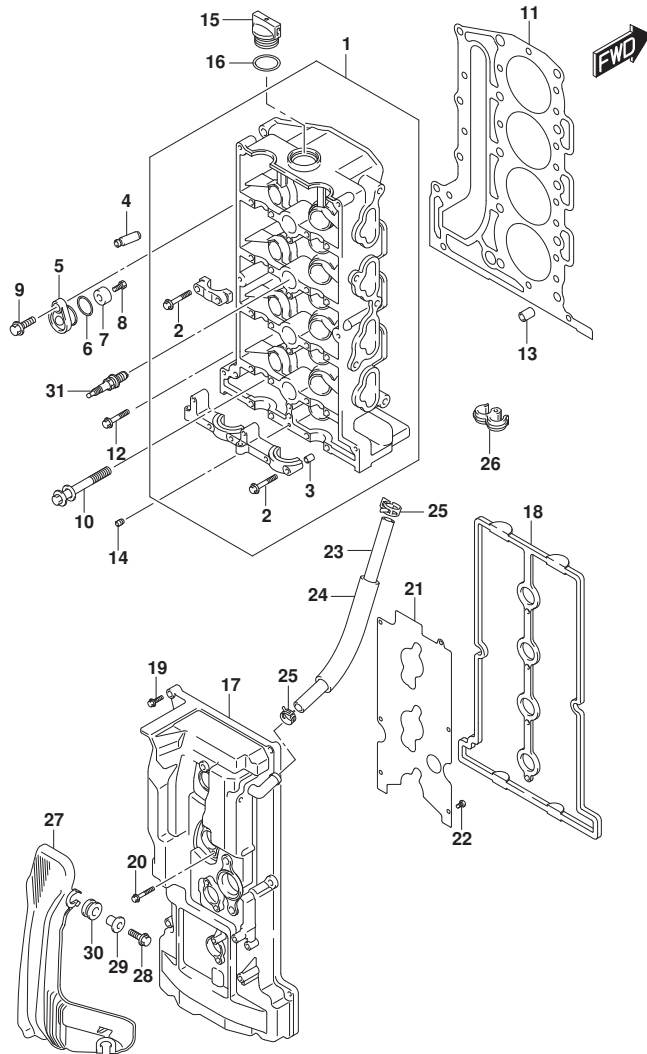


FIG.111B (1-B-3) シリンダヘッド (SEE NOTE 1)

見出番号	品番	品名	使用個数	備考	標準作業時間
1	11100-87L20	ヘッドアツシ, シリンダ	1		
2	09103-06266	ボルト (6X40)	22		
3	09206-08001	ピン (8X11)	18		
4	11115-73G01-001	ガイド, ハルフ (OS:0.5)	16	オプション	
5	11261-93J00	カバー, プロテクションアノード	2		
6	09280-22019	リング (D:1.9, ID:21.8)	2		
7	55321-87J01	アノード, プロテクション	2		
8	09128-06094	ボルト (6X14)	2		
9	01550-0820C	ボルト (8X20)	2		
10	11117-89J00	ボルト, クランクケースインサイド	10		
11	11141-87L00	ガスケット, シリンダヘッド	1		
12	01550-08407	ボルト (8X40)	5		
13	04211-13189	ピン (10.4X13X18)	2		
14	11112-96L00	ブラケット, オイルパンチユリ	1		
15	11382-93J00	キャップ, オイルフライ	1		
16	09280-26006	リング (D:3.1, ID:26.4)	1		
17	11170-87L11	カバー, シリンダヘッド	1		
18	11189-87L00	ガスケット, シリンダヘッドカバー	1		
19	01550-0625C	ボルト (6X25)	8		
20	01550-0645C	ボルト	4		
21	11173-87L00	プレート, フリーザ	1		
22	02112-0612A	スクリュ	6		
23	09355-11165-600	ホース (11X16X600)	1	L:600->260	
24	18498-95J01	プロテクタ, フリーザホース (L:120)	1		
25	09401-15414	クリップ	2		
26	09408-00155	クランプ	1		
27	11194-87L20	ガード, フェイルホース	1		
28	01550-0620C	ボルト (6X20)	3		
29	09169-06062	ワッシャ (6.3X17X1.6)	3		
30	09320-09016	クワシヨン (9X18X9.5)	3		
31	09482-00446	スパークプラグ, NGKDCPR6E (DCPR6E)	4	NGK	

NOTE 1:

(DF70A, DF70ATH, DF80A, DF90A, DF90ATH) : (021, 022, 023)

FIG.111C

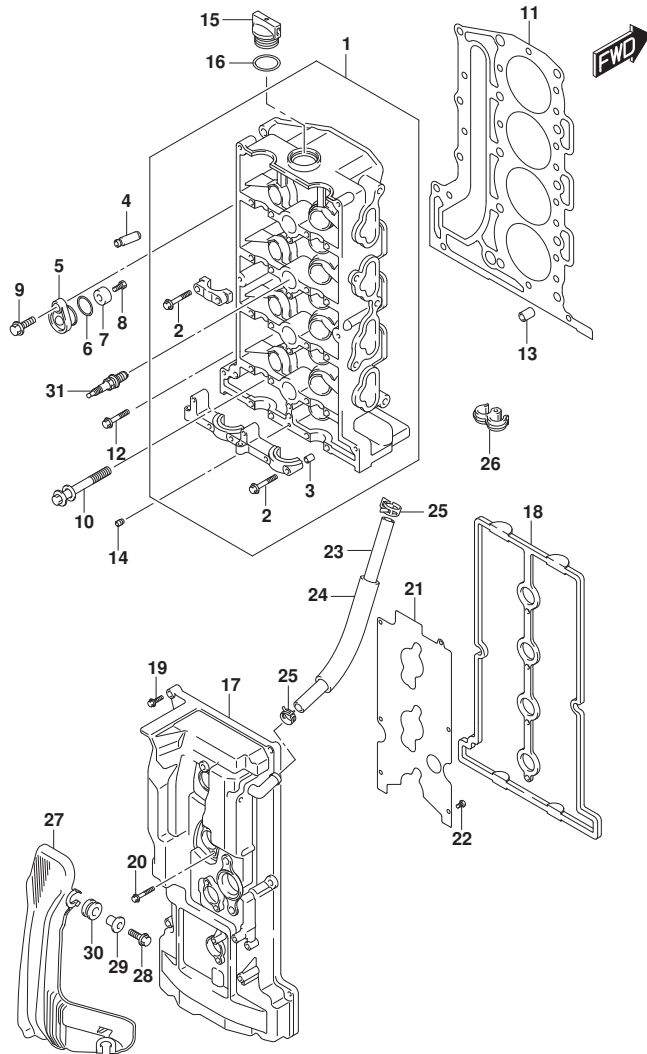


FIG.111C (1-B-4) シリンダヘッド (DF100B)

見出番号	品番	品名	使用個数	備考	標準作業時間
1	11100-87L20	ヘッドアツシ, シリンダ	1		
2	09103-06266	ホルト (6X40)	22		
3	09206-08001	ピン (8X11)	18		
4	11115-73G01-001	ガイド, ハルフ (OS:0.5)	16	ワシヨ	
5	11261-93J00	カバー, プロテクションアノード	2		
6	09280-22019	リング (D:1.9, ID:21.8)	2		
7	55321-87J01	アノード, プロテクション	2		
8	09128-06094	ホルト (6X14)	2		
9	01550-0820C	ホルト (8X20)	2		
10	11117-89J00	ホルト, クランクケースインサイド	10		
11	11141-87L00	ガスケット, シリンダヘッド	1		
12	01550-08407	ホルト (8X40)	5		
13	04211-13189	ピン (10.4X13X18)	2		
14	11112-96L00	ブラケット, オイルパンチユリ	1		
15	11382-93J00	キャップ, オイルフライ	1		
16	09280-26006	リング (D:3.1, ID:26.4)	1		
17	11170-87L11	カバー, シリンダヘッド	1		
18	11189-87L00	ガスケット, シリンダヘッドカバー	1		
19	01550-0625C	ホルト (6X25)	8		
20	01550-0645C	ホルト	4		
21	11173-87L00	プレート, プリザ	1		
22	02112-0612A	スクリュ	6		
23	09355-11165-600	ホース (11X16X600)	1	L:600->260	
24	18498-95J01	プロテクタ, プリザホース (L:120)	1		
25	09401-15414	クリップ	2		
26	09408-00155	クランプ	1		
27	11194-87L20	ガード, フェイルホース	1		
28	01550-0620C	ホルト (6X20)	3		
29	09169-06062	ワッシャ (6.3X17X1.6)	3		
30	09320-09016	クワシヨ	3		
31	09482-00446	スパークプラグ, NGKDCPR6E (DCPR6E)	4	NGK	

FIG.113A

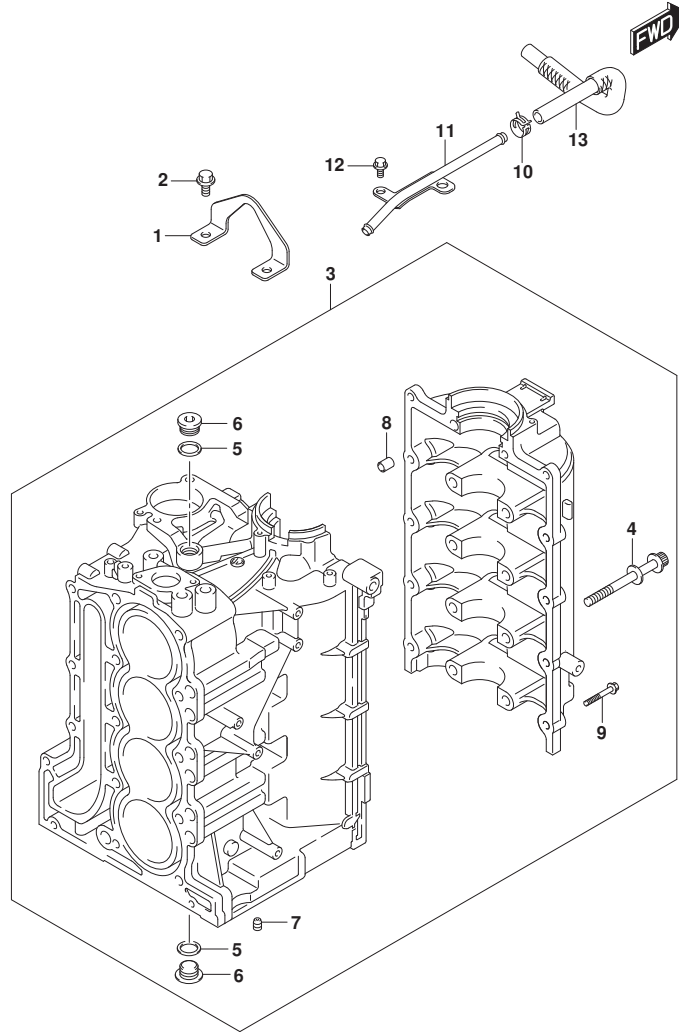


FIG. 113A (1-B-5) シリンダブロック

見出番号	品番	品名	使用個数	備考	標準作業時間
1	11291-87L00	フック, エンジン	1		
2	01550-0820C	ボルト (8X20)	2		
3	11300-87L11	ブロックアツシ, シリンダ	1		
4	11117-90J10	ボルト, クランクケース	10		
5	11216-90J10	ガスケット, オイルキヤリフ ラグ	3		
6	09248-18014	ワシラ (18X8)	3		
7	11118-98J02	ワシラ (1/8PT, H:5.5)	1		
8	09206-13019	ピン (10. 4X13X16)	5		
9	01550-08407	ボルト (8X40)	10		
10	09401-15414	クリツク	1		
11	11223-87L00	パイプ, フリザ	1		
12	01550-0612C	ボルト (6X12)	2		
13	11224-87L00	ホース, フリザ NO. 2	1		

FIG.116A

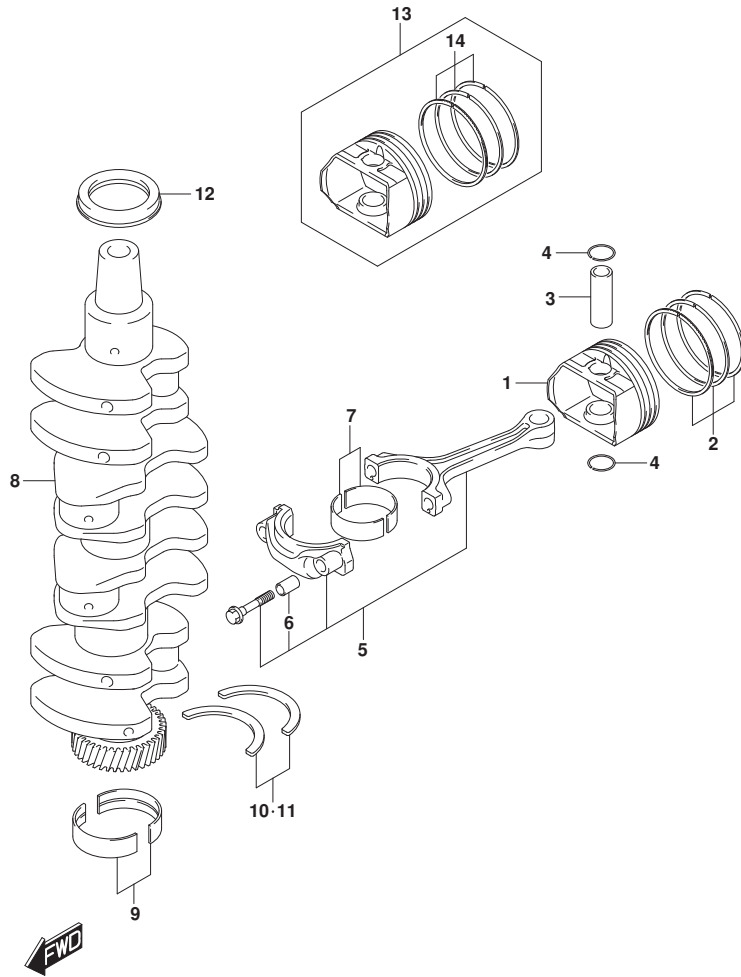


FIG.116A (1-B-6) クランクシャフト

見出番号	品番	品名	使用個数	備考	標準作業時間
1	12111-87L01	ピストン	4		
2	12140-87L01	リングセット,ピストン	4		
3	12151-54A50	ピン,ピストン	4		
4	09381-18002	サークリップ (OD:20.5)	8		
5	12160-87L10	コンロッドアツシ	4		
6	04221-04089	ピン (4X11.2)	8		
7-1	12100-69830-0A0	ベアリングセット,コンロッド (T:1.5)	4	グリーン	
7-2	12100-69830-0B0	ベアリングセット,コンロッド (T:1.5)	4	ブラック	
7-3	12100-69830-0C0	ベアリングセット,コンロッド (T:1.5)	4	NON	
7-4	12100-69830-0D0	ベアリングセット,コンロッド (T:1.5)	4	イエロー	
7-5	12100-69830-0E0	ベアリングセット,コンロッド (T:1.5)	4	ブルー	
7-6	12100-69830-025	ベアリングセット,コンロッド (US:0.25)	4	オプション	
8	12220-87L00	クランクシャフト	1		
9-1	12340-58BA0-0A0	ベアリングセット,クランク (T:2)	5	グリーン	
9-2	12340-58BA0-0B0	ベアリングセット,クランク (T:2)	5	ブラック	
9-3	12340-58BA0-0C0	ベアリングセット,クランク (T:2)	5	NON	
9-4	12340-58BA0-0Y0	ベアリングセット,クランク (T:2)	5	PURPLE	
9-5	12340-58BA0-0Z0	ベアリングセット,クランク (T:2)	5	ブラウン	
9-6	12300-58820-0YA	ベアリングセット,クランク (US:0.25)	5	OPT, RED/PURPLE	
9-7	12300-58820-0ZA	ベアリングセット,クランク (US:0.25)	5	OPT, RED/BROWN	
9-8	12300-58820-0AA	ベアリングセット,クランク (US:0.25)	5	OPT, RED/GREEN	
9-9	12300-58820-0BA	ベアリングセット,クランク (US:0.25)	5	OPT, RED/BLACK	
9-10	12300-58820-0CA	ベアリングセット,クランク (US:0.25)	5	OPT, RED	
10	12300-78890	ベアリングセット,クランクスラスト (T:2.5)	1		
11	12300-78890-012	ベアリングセット,クランクスラスト (OS:0.125)	1	オプション	
12	09283-52006	シール,オイル (52X70X10)	1		
13	12100-87L02-050	ピストンセット, OS (OS:0.50)	4	オプション	
14	12140-87L01-050	リングセット,ピストンOS (OS:0.5)	4	オプション	

FIG.119A

FIG.119A (1-B-7) タイミングチェーン

見出番号	品番	品名	使用個数	備考	標準作業時間
1	12730-87L00	ギヤ, トリファン (NT:36)	1		
2	09262-32023	ベアリング (32X58X13)	1		
3	09262-35070	ベアリング (35X62X14)	1		
4	12761-87L00	チェーン, タイミング	1		
5	12771-87L00	ガイド, タイミングチェーン	1		
6	01550-0825A	ホルト	2		
7	12810-87L00	テンションアッソシ, タイミングチェーン	1		
8	12813-73G00	バット, タイミングチェーンテンション	1		
9	01550-0835A	ホルト (8X35)	1		
10	12812-90J00	スベーサ, タイミングチェーンテンション	1		
11	12831-93J01	アシヤスタアッソシ, テンションNO. 1	1		
12	01550-0620A	ホルト	2		

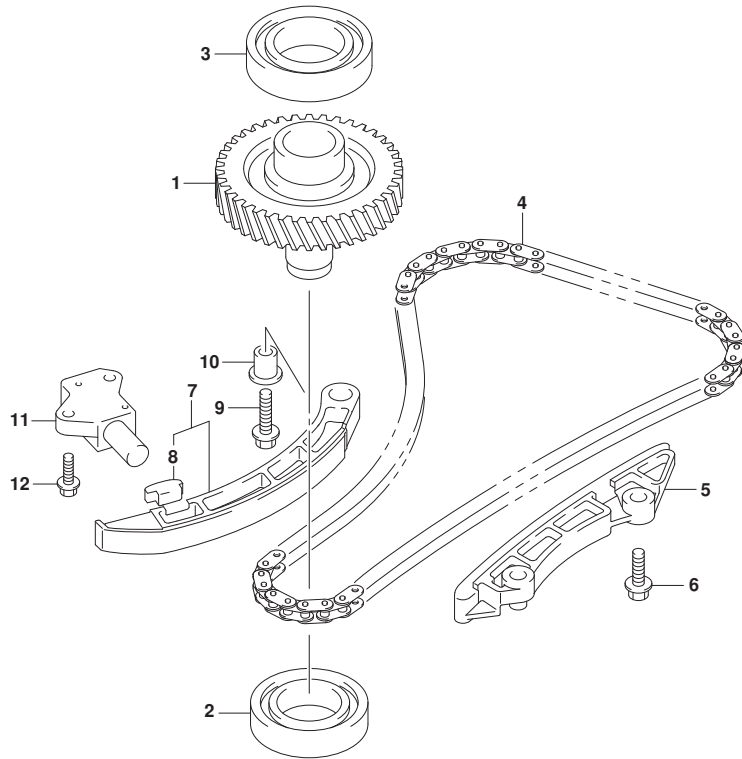


FIG.121A

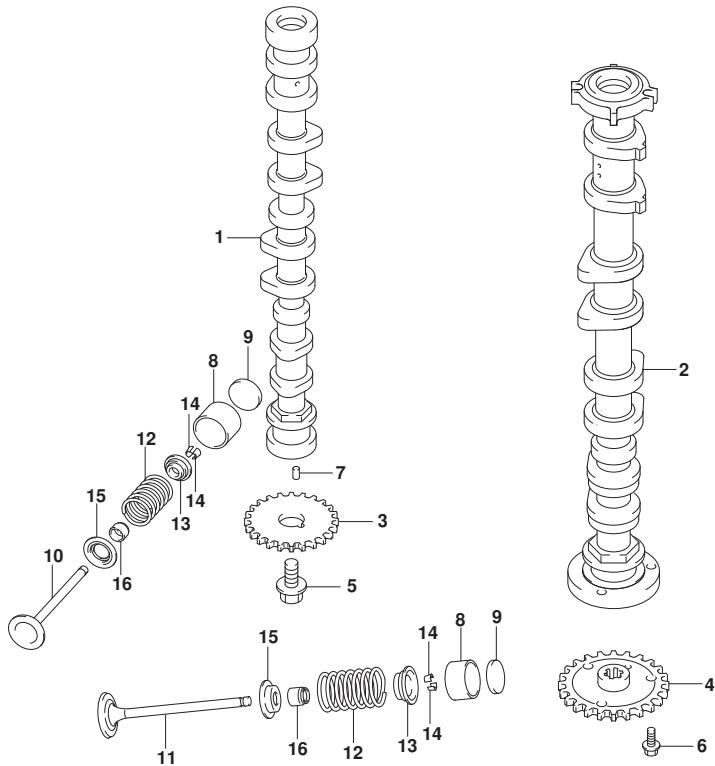


FIG. 121A (1-B-8) カムシャフト (DF70A, DF70ATH)

見出番号	品番	品名	使用個数	備考	標準作業時間
1	12701-87L20	カムシャフト, インテーク	1		
2	12705-87L00	カムシャフト, エキゾースト	1		
3	12741-90J01	スプロケット, カムシャフトタイミング (NT:29)	1		
4	12748-87L00	スプロケット, エキゾーストカムシャフト (NT:29)	1		
5	12749-93J00	ボルト, カムシャフト	1		
6	01550-0612A	ボルト (6X12)	3		
7	04221-05109	ピン	2		
8	12891-69J00	クハット	16		
9-1	12892-69J00-208	シム, クハット (T:2.08)	16		
9-2	12892-69J00-210	シム, クハット (T:2.10)	16		
9-3	12892-69J00-212	シム, クハット (T:2.12)	16		
9-4	12892-69J00-214	シム, クハット (T:2.14)	16		
9-5	12892-69J00-216	シム, クハット (T:2.16)	16		
9-6	12892-69J00-218	シム, クハット (T:2.18)	16		
9-7	12892-69J00-220	シム, クハット (T:2.20)	16		
9-8	12892-69J00-222	シム, クハット (T:2.22)	16		
9-9	12892-69J00-224	シム, クハット (T:2.24)	16		
9-10	12892-69J00-226	シム, クハット (T:2.26)	16		
9-11	12892-69J00-228	シム, クハット (T:2.28)	16		
9-12	12892-69J00-230	シム, クハット (T:2.30)	16		
9-13	12892-69J00-232	シム, クハット (T:2.32)	16		
9-14	12892-69J00-234	シム, クハット (T:2.34)	16		
9-15	12892-69J00-236	シム, クハット (T:2.36)	16		
9-16	12892-69J00-238	シム, クハット (T:2.38)	16		
9-17	12892-69J00-240	シム, クハット (T:2.40)	16		
9-18	12892-69J00-242	シム, クハット (T:2.42)	16		
9-19	12892-69J00-244	シム, クハット (T:2.44)	16		
9-20	12892-69J00-246	シム, クハット (T:2.46)	16		
9-21	12892-69J00-248	シム, クハット (T:2.48)	16		
9-22	12892-69J00-250	シム, クハット (T:2.50)	16		
9-23	12892-69J00-252	シム, クハット (T:2.52)	16		
9-24	12892-69J00-254	シム, クハット (T:2.54)	16		
9-25	12892-69J00-256	シム, クハット (T:2.56)	16		
9-26	12892-69J00-258	シム, クハット (T:2.58)	16		
9-27	12892-69J00-260	シム, クハット (T:2.60)	16		



FIG.121A

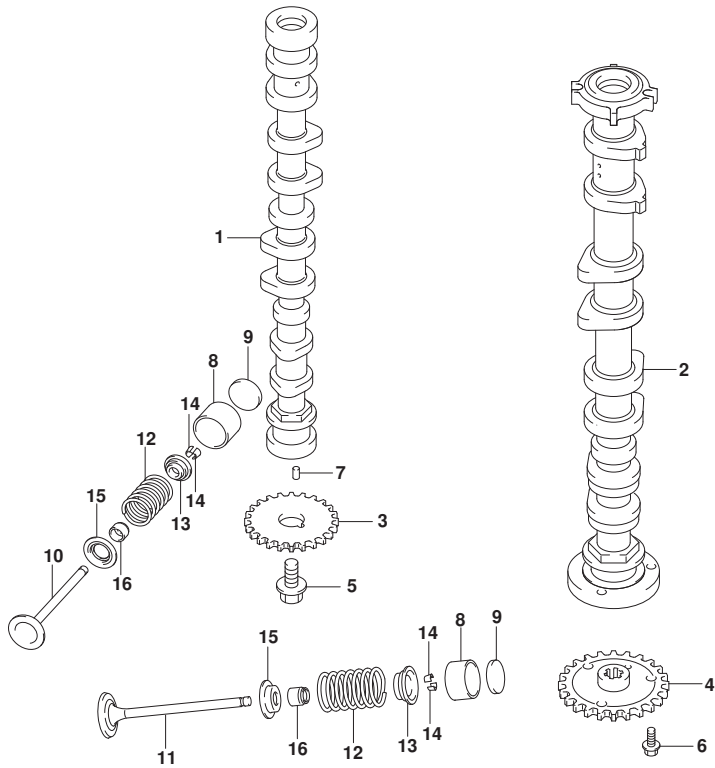


FIG. 121A (1-B-9) カムシャフト (DF70A, DF70ATH)

見出番号	品番	品名	使用個数	備考	標準作業時間
9-28	12892-69J00-262	シム, ｸﾞﾙｯﾄ (T:2.62)	16		
9-29	12892-69J00-264	シム, ｸﾞﾙｯﾄ (T:2.64)	16		
9-30	12892-69J00-266	シム, ｸﾞﾙｯﾄ (T:2.66)	16		
9-31	12892-69J00-268	シム, ｸﾞﾙｯﾄ (T:2.68)	16		
9-32	12892-69J00-270	シム, ｸﾞﾙｯﾄ (T:2.70)	16		
9-33	12892-69J00-272	シム, ｸﾞﾙｯﾄ (T:2.72)	16		
9-34	12892-69J00-274	シム, ｸﾞﾙｯﾄ (T:2.74)	16		
9-35	12892-69J00-276	シム, ｸﾞﾙｯﾄ (T:2.76)	16		
9-36	12892-69J00-278	シム, ｸﾞﾙｯﾄ (T:2.78)	16		
9-37	12892-69J00-280	シム, ｸﾞﾙｯﾄ (T:2.80)	16		
9-38	12892-69J00-282	シム, ｸﾞﾙｯﾄ (T:2.82)	16		
9-39	12892-69J00-284	シム, ｸﾞﾙｯﾄ (T:2.84)	16		
9-40	12892-69J00-286	シム, ｸﾞﾙｯﾄ (T:2.86)	16		
9-41	12892-69J00-288	シム, ｸﾞﾙｯﾄ (T:2.88)	16		
9-42	12892-69J00-290	シム, ｸﾞﾙｯﾄ (T:2.90)	16		
10	12911-87L00	ﾊﾞﾙﾌﾞ, インﾃｰｸ	8		
11	12915-87L50	ﾊﾞﾙﾌﾞ, ﾈｷﾞﾝｸﾞｽﾄ	8		
12	12921-87J11	ｽﾌﾟﾘﾝｸﾞ, ﾊﾞﾙﾌﾞ	16		
13	12931-78G00	ﾘﾃｰﾅ, ﾊﾞﾙﾌﾞｽﾌﾟﾘﾝｸﾞ	16		
14	12932-24400	ｺｯﾀ, ﾊﾞﾙﾌﾞ	32		
15	12933-51E00	ｼｰﾄ, ﾊﾞﾙﾌﾞｽﾌﾟﾘﾝｸﾞ	16		
16	09289-05012	ｼｰﾙ, ﾐﾙ (5.5X11.5X9.3)	16		



FIG.121B

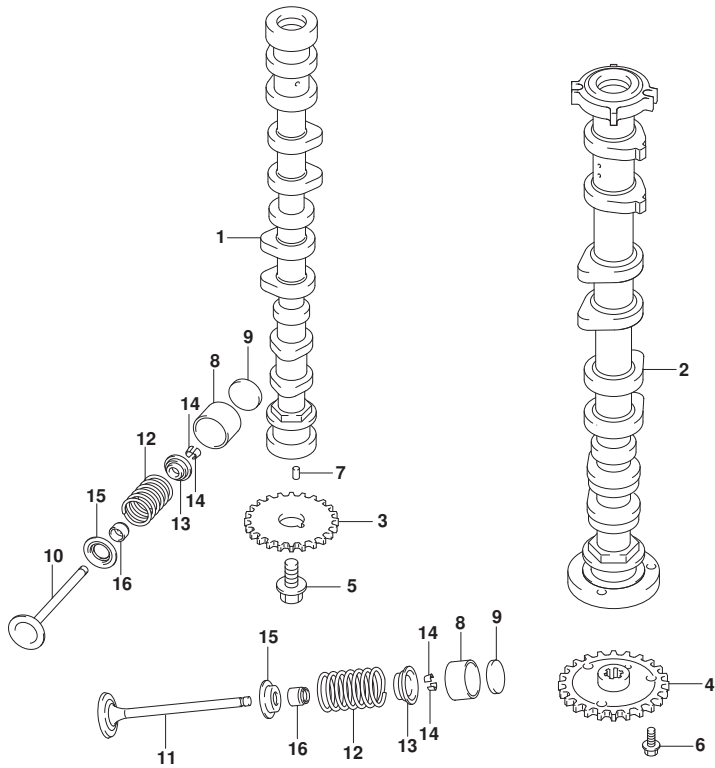


FIG. 121B (1-B-10) カムシャフト (DF80A)

見出番号	品番	品名	使用個数	備考	標準作業時間
1	12701-87L00	カムシャフト, インテーク	1		
2	12705-87L00	カムシャフト, エキゾースト	1		
3	12741-90J01	スプロケット, カムシャフトタイミング (NT:29)	1		
4	12748-87L00	スプロケット, エキゾーストカムシャフト (NT:29)	1		
5	12749-93J00	ホルルト, カムシャフト	1		
6	01550-0612A	ホルルト (6X12)	3		
7	04221-05109	ピン	2		
8	12891-69J00	クハット	16		
9-1	12892-69J00-208	シム, クハット (T:2.08)	16		
9-2	12892-69J00-210	シム, クハット (T:2.10)	16		
9-3	12892-69J00-212	シム, クハット (T:2.12)	16		
9-4	12892-69J00-214	シム, クハット (T:2.14)	16		
9-5	12892-69J00-216	シム, クハット (T:2.16)	16		
9-6	12892-69J00-218	シム, クハット (T:2.18)	16		
9-7	12892-69J00-220	シム, クハット (T:2.20)	16		
9-8	12892-69J00-222	シム, クハット (T:2.22)	16		
9-9	12892-69J00-224	シム, クハット (T:2.24)	16		
9-10	12892-69J00-226	シム, クハット (T:2.26)	16		
9-11	12892-69J00-228	シム, クハット (T:2.28)	16		
9-12	12892-69J00-230	シム, クハット (T:2.30)	16		
9-13	12892-69J00-232	シム, クハット (T:2.32)	16		
9-14	12892-69J00-234	シム, クハット (T:2.34)	16		
9-15	12892-69J00-236	シム, クハット (T:2.36)	16		
9-16	12892-69J00-238	シム, クハット (T:2.38)	16		
9-17	12892-69J00-240	シム, クハット (T:2.40)	16		
9-18	12892-69J00-242	シム, クハット (T:2.42)	16		
9-19	12892-69J00-244	シム, クハット (T:2.44)	16		
9-20	12892-69J00-246	シム, クハット (T:2.46)	16		
9-21	12892-69J00-248	シム, クハット (T:2.48)	16		
9-22	12892-69J00-250	シム, クハット (T:2.50)	16		
9-23	12892-69J00-252	シム, クハット (T:2.52)	16		
9-24	12892-69J00-254	シム, クハット (T:2.54)	16		
9-25	12892-69J00-256	シム, クハット (T:2.56)	16		
9-26	12892-69J00-258	シム, クハット (T:2.58)	16		
9-27	12892-69J00-260	シム, クハット (T:2.60)	16		

FIG.121B

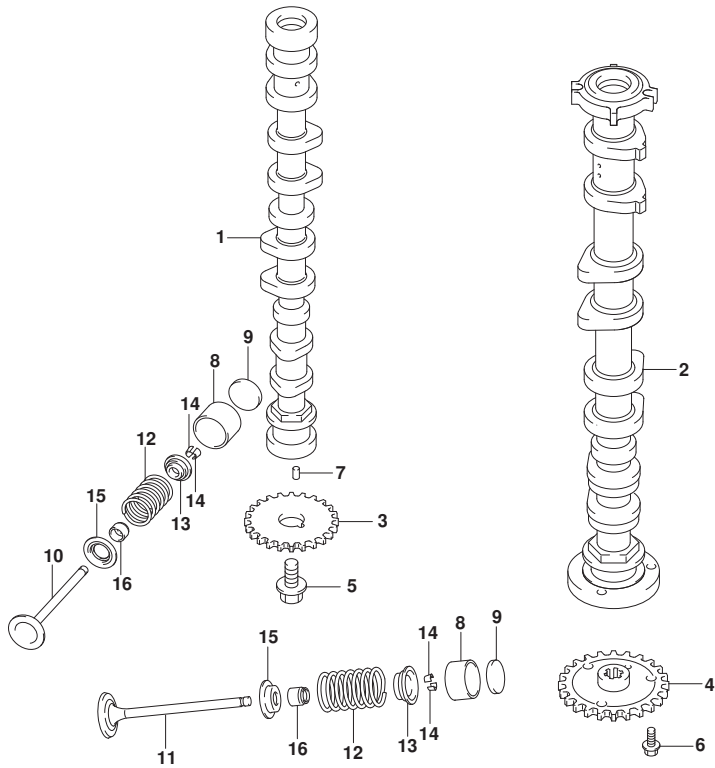


FIG.121B (1-B-11) カムシャフト (DF80A)

見出番号	品番	品名	使用個数	備考	標準作業時間
9-28	12892-69J00-262	シム, タペット (T:2.62)	16		
9-29	12892-69J00-264	シム, タペット (T:2.64)	16		
9-30	12892-69J00-266	シム, タペット (T:2.66)	16		
9-31	12892-69J00-268	シム, タペット (T:2.68)	16		
9-32	12892-69J00-270	シム, タペット (T:2.70)	16		
9-33	12892-69J00-272	シム, タペット (T:2.72)	16		
9-34	12892-69J00-274	シム, タペット (T:2.74)	16		
9-35	12892-69J00-276	シム, タペット (T:2.76)	16		
9-36	12892-69J00-278	シム, タペット (T:2.78)	16		
9-37	12892-69J00-280	シム, タペット (T:2.80)	16		
9-38	12892-69J00-282	シム, タペット (T:2.82)	16		
9-39	12892-69J00-284	シム, タペット (T:2.84)	16		
9-40	12892-69J00-286	シム, タペット (T:2.86)	16		
9-41	12892-69J00-288	シム, タペット (T:2.88)	16		
9-42	12892-69J00-290	シム, タペット (T:2.90)	16		
10	12911-87L00	パルプ, インテーク	8		
11	12915-87L50	パルプ, エキゾースト	8		
12	12921-87J11	スプリング, パルプ	16		
13	12931-78G00	リテーナ, パルプスプリング	16		
14	12932-24400	コック, パルプ	32		
15	12933-51E00	シート, パルプスプリング	16		
16	09289-05012	シール, オイル (5.5X11.5X9.3)	16		



FIG.121C

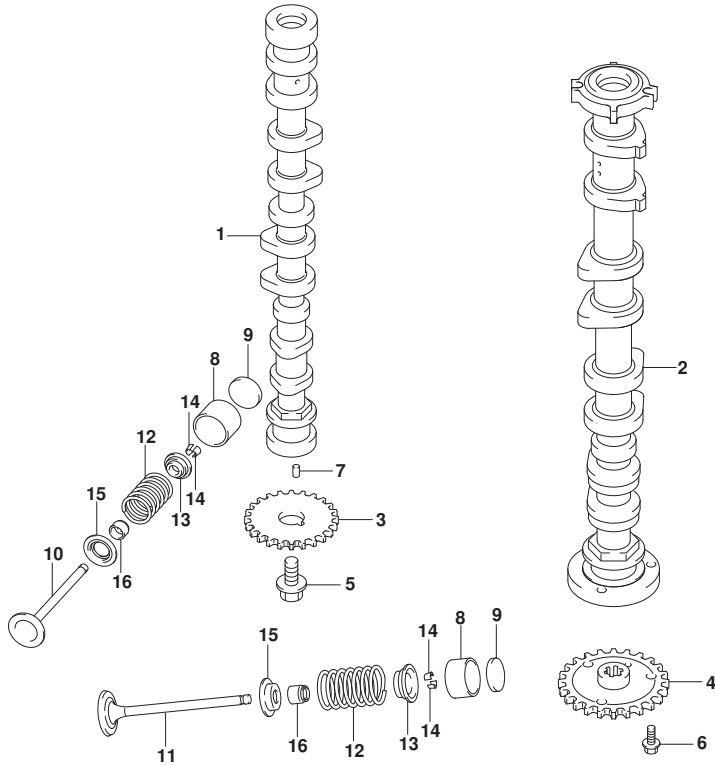


FIG. 121C (1-B-12) カムシャフト (DF90A, DF90ATH, DF100B)

見出番号	品番	品名	使用個数	備考	標準作業時間
1	12701-87L10	カムシャフト, インテーク	1		
2	12705-87L10	カムシャフト, エキゾースト	1		
3	12741-90J01	スプロケット, カムシャフトタイミング* (NT:29)	1		
4	12748-87L00	スプロケット, エキゾーストカムシャフト (NT:29)	1		
5	12749-93J00	ボルト, カムシャフト	1		
6	01550-0612A	ボルト (6X12)	3		
7	04221-05109	ピン	2		
8	12891-69J00	クハット	16		
9-1	12892-69J00-208	シム, クハット (T:2.08)	16		
9-2	12892-69J00-210	シム, クハット (T:2.10)	16		
9-3	12892-69J00-212	シム, クハット (T:2.12)	16		
9-4	12892-69J00-214	シム, クハット (T:2.14)	16		
9-5	12892-69J00-216	シム, クハット (T:2.16)	16		
9-6	12892-69J00-218	シム, クハット (T:2.18)	16		
9-7	12892-69J00-220	シム, クハット (T:2.20)	16		
9-8	12892-69J00-222	シム, クハット (T:2.22)	16		
9-9	12892-69J00-224	シム, クハット (T:2.24)	16		
9-10	12892-69J00-226	シム, クハット (T:2.26)	16		
9-11	12892-69J00-228	シム, クハット (T:2.28)	16		
9-12	12892-69J00-230	シム, クハット (T:2.30)	16		
9-13	12892-69J00-232	シム, クハット (T:2.32)	16		
9-14	12892-69J00-234	シム, クハット (T:2.34)	16		
9-15	12892-69J00-236	シム, クハット (T:2.36)	16		
9-16	12892-69J00-238	シム, クハット (T:2.38)	16		
9-17	12892-69J00-240	シム, クハット (T:2.40)	16		
9-18	12892-69J00-242	シム, クハット (T:2.42)	16		
9-19	12892-69J00-244	シム, クハット (T:2.44)	16		
9-20	12892-69J00-246	シム, クハット (T:2.46)	16		
9-21	12892-69J00-248	シム, クハット (T:2.48)	16		
9-22	12892-69J00-250	シム, クハット (T:2.50)	16		
9-23	12892-69J00-252	シム, クハット (T:2.52)	16		
9-24	12892-69J00-254	シム, クハット (T:2.54)	16		
9-25	12892-69J00-256	シム, クハット (T:2.56)	16		
9-26	12892-69J00-258	シム, クハット (T:2.58)	16		
9-27	12892-69J00-260	シム, クハット (T:2.60)	16		

FIG.121C

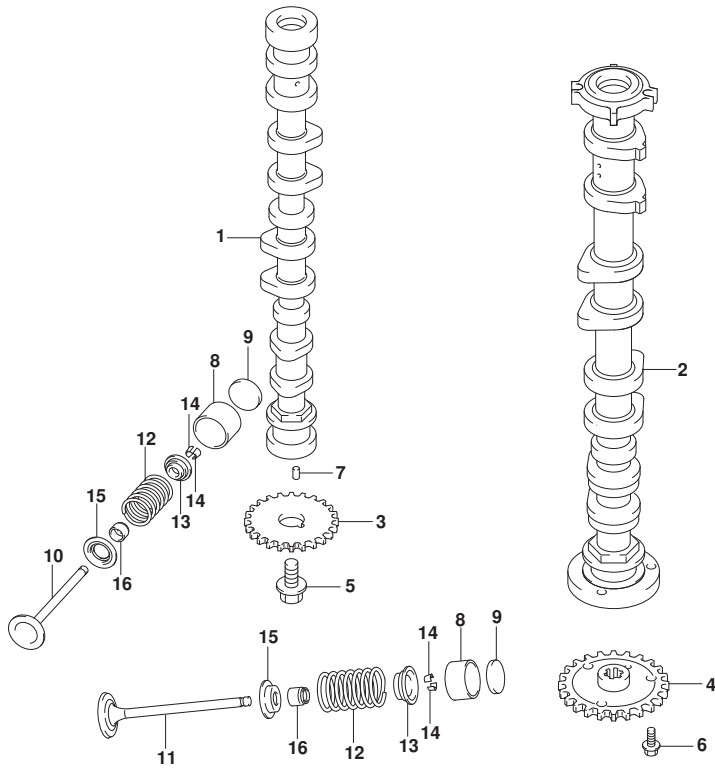


FIG. 121C (1-B-13) カムシャフト (DF90A, DF90ATH, DF100B)

見出番号	品番	品名	使用個数	備考	標準作業時間
9-28	12892-69J00-262	シム, タハツト (T:2.62)	16		
9-29	12892-69J00-264	シム, タハツト (T:2.64)	16		
9-30	12892-69J00-266	シム, タハツト (T:2.66)	16		
9-31	12892-69J00-268	シム, タハツト (T:2.68)	16		
9-32	12892-69J00-270	シム, タハツト (T:2.70)	16		
9-33	12892-69J00-272	シム, タハツト (T:2.72)	16		
9-34	12892-69J00-274	シム, タハツト (T:2.74)	16		
9-35	12892-69J00-276	シム, タハツト (T:2.76)	16		
9-36	12892-69J00-278	シム, タハツト (T:2.78)	16		
9-37	12892-69J00-280	シム, タハツト (T:2.80)	16		
9-38	12892-69J00-282	シム, タハツト (T:2.82)	16		
9-39	12892-69J00-284	シム, タハツト (T:2.84)	16		
9-40	12892-69J00-286	シム, タハツト (T:2.86)	16		
9-41	12892-69J00-288	シム, タハツト (T:2.88)	16		
9-42	12892-69J00-290	シム, タハツト (T:2.90)	16		
10	12911-87L00	ハルブ, インテーク	8		
11	12915-87L50	ハルブ, エキゾースト	8		
12	12921-87J11	スプリング, ハルブ	16		
13	12931-78G00	リテーナ, ハルブスプリング	16		
14	12932-24400	コック, ハルブ	32		
15	12933-51E00	シート, ハルブスプリング	16		
16	09289-05012	シール, オイル (5.5X11.5X9.3)	16		



FIG.122A

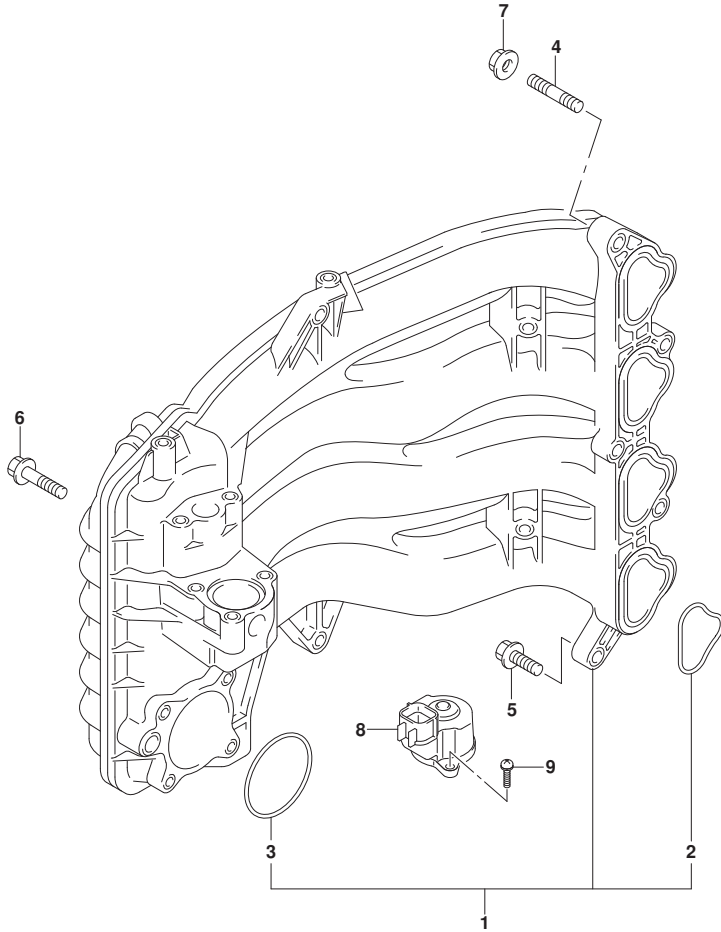


FIG. 122A (1-B-14) インテークマニホールド*

見出番号	品番	品名	使用個数	備考	標準作業時間
1	13110-87L00	マニホールド*, インテーク	1		
2	13119-87L00	. ガasket, インテークマニホールド*	4		
3	13125-87L00	. ガasket, スロットルボデー	1		
4	01421-08257	ボルト, スタット*	2		
5	01550-0830C	ボルト	4		
6	01550-0845C	ボルト (8X45)	1		
7	08316-1008C	ナット	2		
8	18137-87L02	バルブ*, IAC	1		
9	02112-34167	スクリュ	3		

FIG.134A

FIG.134A (1-B-15) サイレンサ

見出番号	品番	品名	使用個数	備考	標準作業時間
1	13710-99E00	アスタ, フレーム	1		
2	13810-87L00	サイレンサ	1		
3	13813-87L01	ホルダ, フレームアスタ	1		
4	09116-06215	ホルト (6X30)	2		
5	09169-06075	ワッシャ	2		
6	09320-09059	クワシヨン (9X18X14)	2		

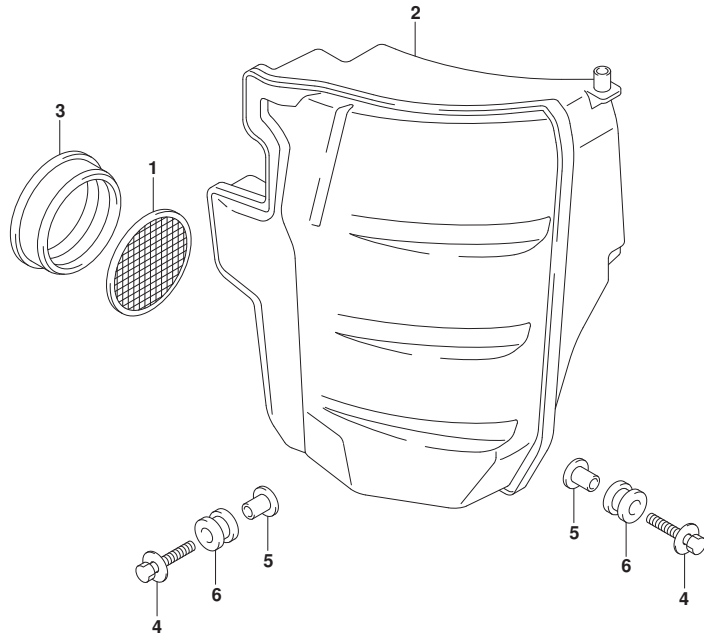


FIG.136A

FIG. 136A (1-B-16) リンクギヤカバー

見出番号	品番	品名	使用個数	備考	標準作業時間
1	11510-87L03	カバー、リンクギヤ	1		
2	01550-0630C	ホルト (6X30)	4		
3	09320-09016	クッション (9X18X9.5)	1		
4	03542-06209	スクリュ	2		
5	11514-87L00	プレート、リンクギヤカバー	1		
6	61472-93E21	ラベル、スタータ	1		
7	69711-93E11	LABEL, S. I. G. P. (S. I. G. P.)	1		
8	61494-87L02	ラベル、オイル/クリアランス	1		

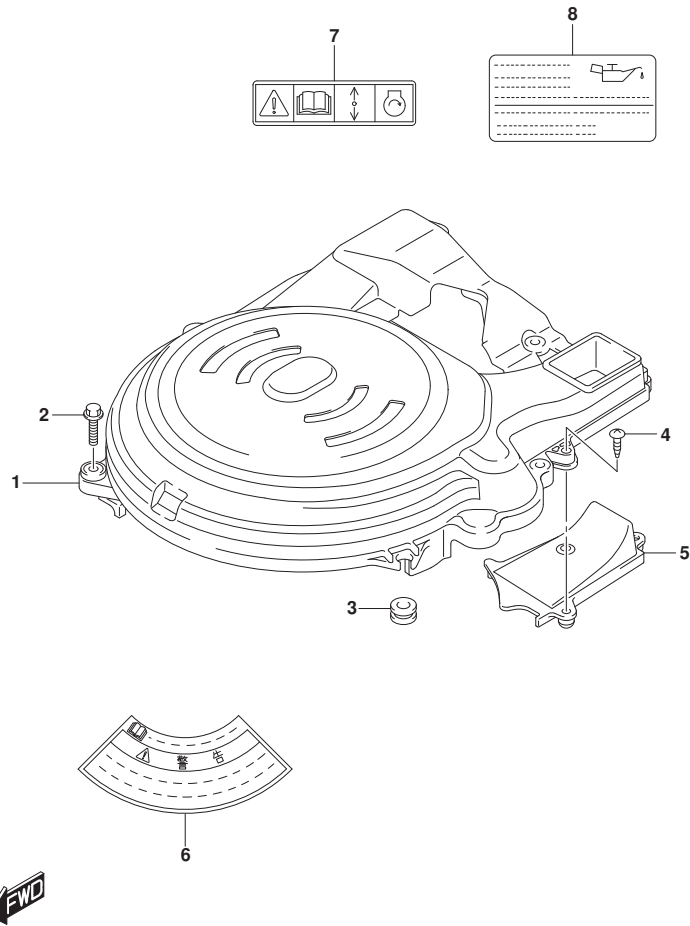


FIG.140A

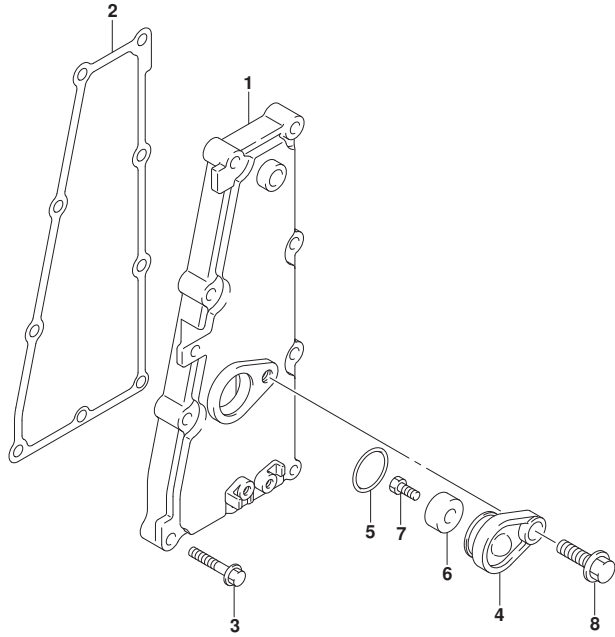


FIG. 140A (1-C-2) エキゾーストカバー

見出番号	品番	品名	使用個数	備考	標準作業時間
1	14141-87L00	カバー, エキゾースト	1		
2	14151-87L00	ガスケット, エキゾーストカバー	1		
3	01550-06307	ボルト (6X30)	9		
4	11261-93J00	カバー, プロテクションアノード	1		
5	09280-22019	リング (D:1.9, ID:21.8)	1		
6	55321-87J01	アノード, プロテクション	1		
7	09128-06094	ボルト (6X14)	1		
8	01550-0820C	ボルト (8X20)	1		



FIG.143A

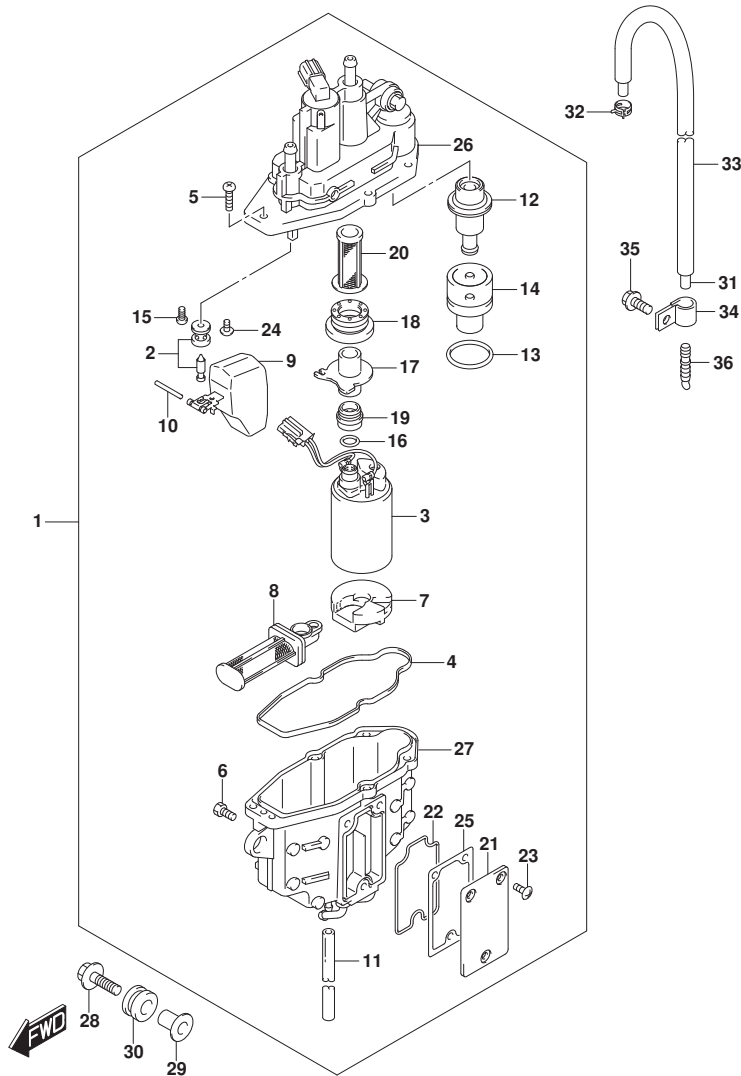


FIG.143A (1-C-3) フューエルベ-ハセハレータ

見出番号	品番	品名	使用個数	備考	標準作業時間
1	15600-92J50	セハレータアツシ, フューエルベ-ハ	1		
2	13370-88L00	.バルブアツシ, ニードル	1		
3	15200-92J20	.ホ-ンフアツシ, フューエル (H)	1		
4	15626-92J01	.シール	1		
5	15628-99E00	.スクリュ (L:15)	5		
6	15629-99E10	.スクリュ, ドレーン	1		
7	15641-88L00	.スベ-サ	1		
8	15642-88L00	.フィルタアツシ	1		
9	15650-99E00	.フロート	1		
10	15654-88L00	.ピン	1		
11	15683-87J00	.ホ-ス (L:120)	1		
12	15760-88L00	.レキユレータアツシ	1		
13	15644-88L00	.リング	1		
14	15645-88L00	.ホルダ, レキユレータ	1		
15	02112-0408A	.スクリュ	1		
16	15648-92J00	.リング	1		
17	15643-88L10	.ジヨイント	1		
18	15641-88L31	.フツシュ	1		
19	15641-88L51	.フツシュ	1		
20	15642-88L10	.フィルタ	1		
21	15612-88L00	.カハ-, ベ-ハセハレータ	1		
22	15613-88L00	.リング	1		
23	15614-88L00	.スクリュ	3		
24	02142-0408B	.スクリュ	1		
25	15613-92J00	.ガスケツト	1		
26	15620-92J00	.ケースアツシ, ベ-ハセハレータアツハ	1	アツハ-	
27	15610-92J00	.ケースアツシ, ベ-ハセハレータロア	1	ロア	
28	09116-06217	.ホルト (6X30)	3		
29	09169-06090	.ワツシヤ	3		
30	15691-92J00	.クツシヨシ, フューエルベ-ハセハレータ	3		
31	09352-50003-490	.ホ-ス (5X8, 2X490)	1		
32	09401-08412	.クリツブ	1		
33	18498-99E01	.フロテクタ, ホ-ス (9, 5X11, 5X390)	1	L:450->390	
34	09403-12324	.クランプ	1		
35	01550-0612C	.ホルト (6X12)	1		

FIG.143A

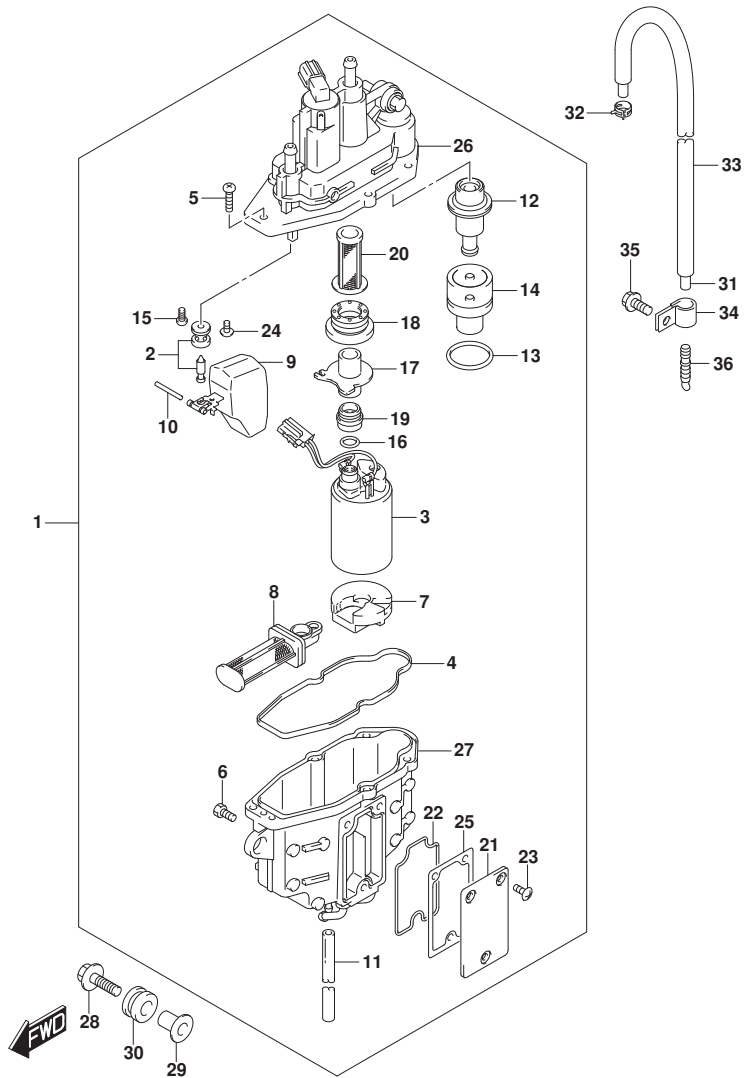


FIG. 143A (1-C-4) フューエルベ-パ°セパ°レータ

見出番号	品番	品名	使用個数	備考	標準作業時間
36	55127-87D00	PLUG, UNION	1		

FIG.144A

FIG.144A (1-C-5) フューエルインジェクタ

見出番号	品番	品名	使用個数	備考	標準 作業時間
1	15681-92J01	ホース, フューエル	1		
2	15710-82K50	インジェクタアツシ, フューエル	4		
3	15716-65DT0	. クロメツトセツト, フューエルインジェクタ	4		
4	15750-87L30	パイプ, テリハリ	1		
5	15830-87L30	. ショイント, フューエルメイン	1		
6	09103-06281	. ホールト (6X14)	1		
7	09280-08012	. オリヅク (D:1.9, ID:7.8)	1		
8	18498-87J51	プロテクタ, エバホース (L:160)	1		
9	09320-08062	クツヨン (8.7X16.3X5.5)	4		
10	09401-11425	クリツク	2		
11	09408-00233	クランツク	1		
12	01550-0825C	. ホールト (8X25)	2		

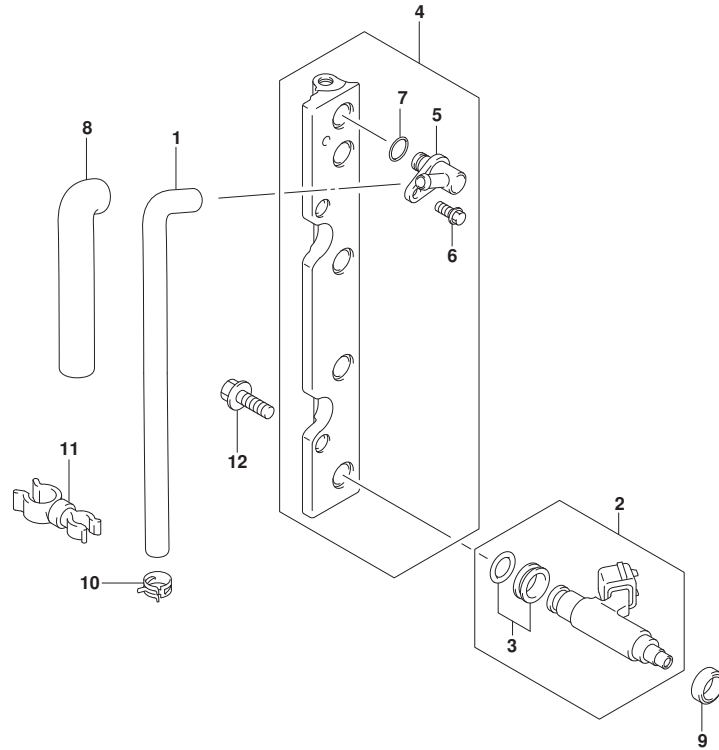


FIG.146A

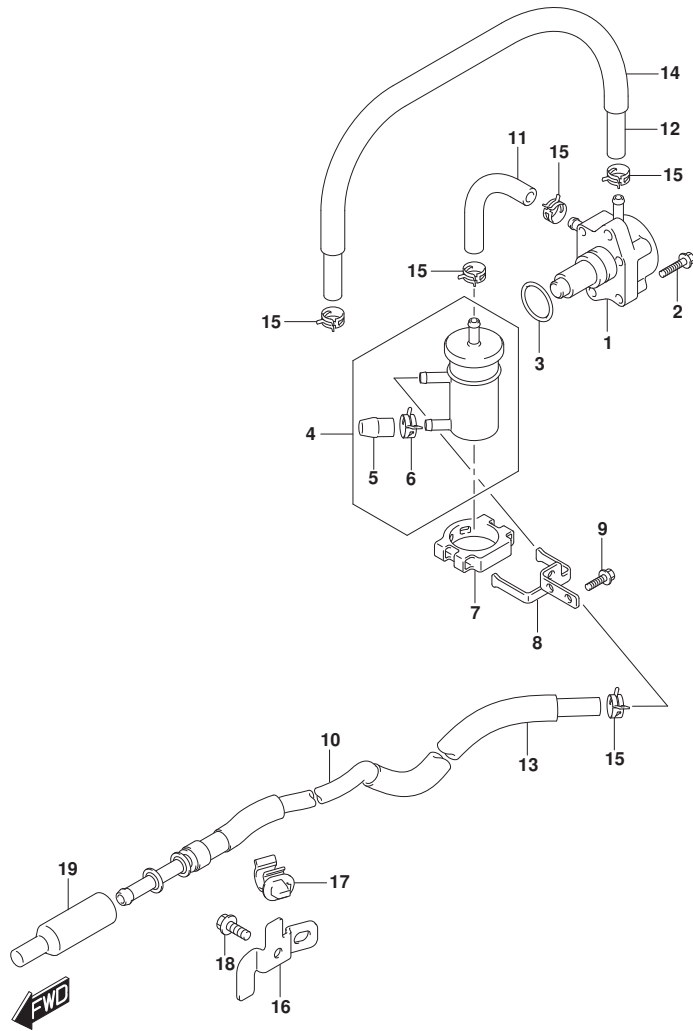


FIG.146A (1-C-6) フューエルポンプ (SEE NOTE 1)

見出番号	品番	品名	使用個数	備考	標準作業時間
1	15100-90J11	ポンプアツシ、フューエル	1		
2	01550-0625C	ホルト (6X25)	2		
3	09280-26005	Oリング (D:2.4, ID:26.2)	1		
4	15410-87L00	フィルタ、フューエル	1		
5	15419-87J00	キャップ、フューエルフィルタ	1		
6	09401-11423	クリップ	1		
7	15422-96J01	クランプ、フューエルフィルタ	1		
8	15421-87L00	ブラケット、フューエルフィルタ	1		
9	01550-0616C	ホルト (6X16)	2		
10	15190-87L00	ホース、フューエルインレットツブフィルタ	1		
11	15192-87L11	ホース、フューエル	1		
12	09343-70503-600	ホース (7X12X600)	1	L:600->510	
13	18498-87J21	ブラケット、フューエルホース (L:340)	1		
14	18498-99E11	ブラケット、フューエルホース (L:610)	1	L:610->450	
15	09401-11423	クリップ	5		
16	15198-87L00	ブラケット、フューエルホース	1		
17	09403-11320	クランプ	1		
18	01550-0612C	ホルト (6X12)	1		
19	15419-92J00	キャップ	1		

NOTE 1:

020: (DF70A, DF70ATH, DF80A, DF90A, DF90ATH)

FIG.146B

FIG.146B (1-C-7) フューエルポンプ (020:DF100B)

見出番号	品番	品名	使用個数	備考	標準作業時間
1	15100-90J11	ポンプアツシ, フューエル	1		
2	01550-0625C	ホルト (6X25)	2		
3	09280-26005	Oリング (D:2.4, ID:26.2)	1		
4	15410-92J10	フィルタ, フューエル	1		
5	15411-92J10	キャツプ, フューエルフィルタ	1		
6	15412-92J00	フィルタ, フューエル	1		
7	15413-92J00	ケース, フューエルフィルタ	1		
8	15415-92J00	シール, フューエルフィルタ	1		
9	15421-87L10	ブラケット, フューエルフィルタ	1		
10	01550-0616C	ホルト (6X16)	2		
11	15190-87L20	ホース, フューエルインレット	1		
12	15192-87L30	ホース, フューエル	1		
13	09343-70503-600	ホース (7X12X600)	1	L:600->510	
14	18498-96J21	ブラケット, フューエルホース (13.5X16.5X370)	1		
15	18498-99E11	ブラケット, フューエルホース (L:610)	1	L:610->450	
16	09401-11423	クリツプ	5		
17	15198-87L00	ブラケット, フューエルホース	1		
18	09403-11320	クランプ	1		
19	01550-0612C	ホルト (6X12)	1		
20	15419-92J00	キャツプ	1		
21	08316-10087	ナツト	1		
22	15195-87L00	ホース, フューエル	1		
23	15831-96L00	ユニオン, 2ウェイフューエルホース	2		
24	15195-96L00	ホース, フューエル	1		
25	09401-14409	クリツプ	4		

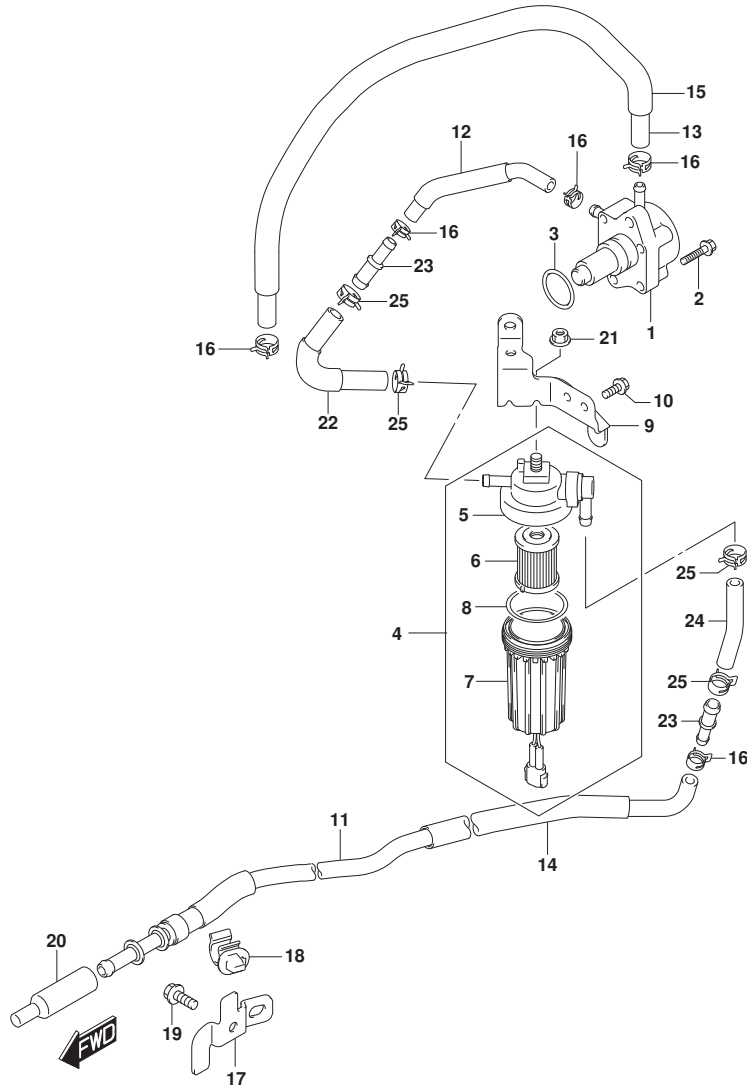


FIG.146C

FIG.146C (1-C-8) フューエルポンプ (021,022,023)

見出番号	品番	品名	使用個数	備考	標準作業時間
1	15100-90J11	ポンプアツシ, フューエル	1		
2	01550-0625C	ホルト (6X25)	2		
3	09280-26005	Oリング (D:2.4, ID:26.2)	1		
4	15410-92J10	フィルタ, フューエル	1		
5	15411-92J10	キャツプ, フューエルフィルタ	1		
6	15412-92J00	フィルタ, フューエル	1		
7	15413-92J00	ケース, フューエルフィルタ	1		
8	15415-92J00	シール, フューエルフィルタ	1		
9	15421-87L10	ブラケット, フューエルフィルタ	1		
10	01550-0616C	ホルト (6X16)	2		
11	15190-87L20	ホース, フューエルインレット	1		
12	15192-87L30	ホース, フューエル	1		
13	09343-70503-600	ホース (7X12X600)	1	L:600->510	
14	18498-96J21	ブラケット, フューエルホース (13.5X16.5X370)	1		
15	18498-99E11	ブラケット, フューエルホース (L:610)	1	L:610->450	
16	09401-11423	クリツプ	5		
17	15198-87L00	ブラケット, フューエルホース	1		
18	09403-11320	クランプ	1		
19	01550-0612C	ホルト (6X12)	1		
20	15419-92J00	キャツプ	1		
21	08316-10087	ナツト	1		
22	15195-87L00	ホース, フューエル	1		
23	15831-96L00	ユニオン, 2ウェイフューエルホース	2		
24	15195-96L00	ホース, フューエル	1		
25	09401-14409	クリツプ	4		

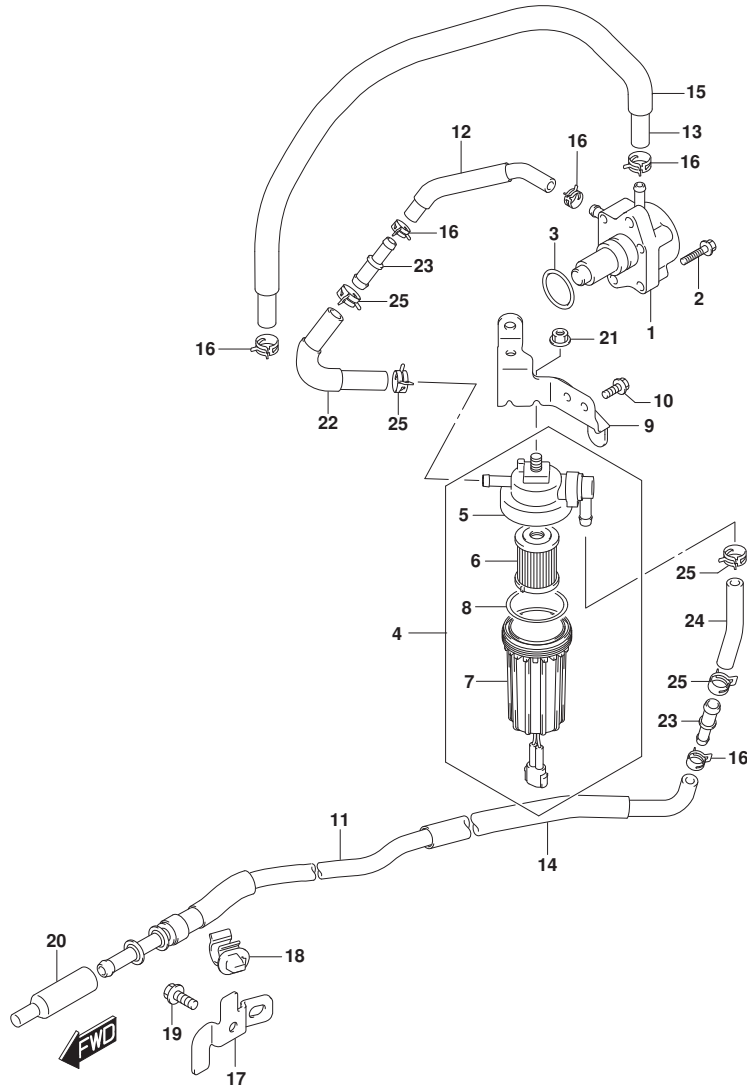


FIG.160A

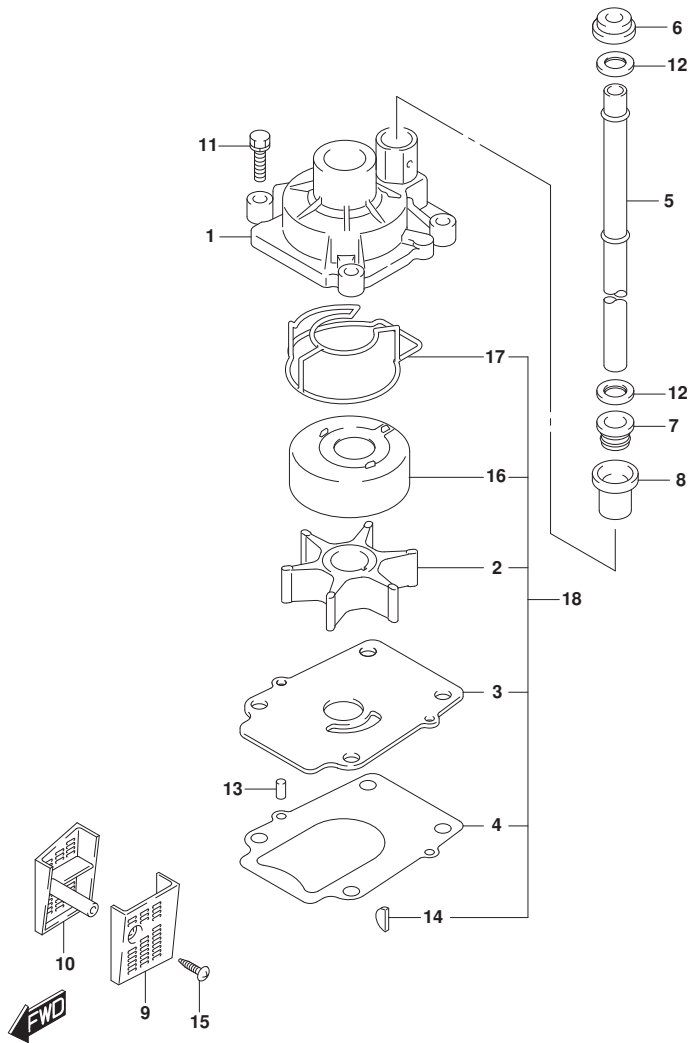


FIG.160A (1-C-9) ウォータポンプ (SEE NOTE 1)

見出番号	品番	品名	使用個数	備考	標準作業時間
1	17410-99E10	ケース, ウォータポンプ	1		
2	17461-87E12	インペラ, ウォータポンプ	1		
3	17471-87L01	パネル, ホンパケースアソタ	1		
4	17472-87L00	ガasket, ホンパケースパネル	1		
5-1	17561-87L20	チューブ, ウォータ	1	L-TRANSOM	
5-2	17561-87L30	チューブ, ウォータ	1	X-TRANSOM	
6	17562-87L01	グロメット, ウォータチューブ	1	アッパ	
7	17563-87D01	ブッシュ, ウォータチューブロア	1	ロア	
8	17564-87D00	ブッシュ, ウォータポンプケース	1		
9	17631-87L00	フィルタ, ウォータホートサイト	1	PORT	
10	17632-87L01	フィルタ, ウォータスターボートサイト	1	STBD	
11	29116-93J10	ホルト (8X35)	4		
12	09161-16008	ワッシャ (15. 8X26X1.0)	2		
13	09202-06031	ピン (6X12)	2		
14	09420-04009	キー	1		
15	09132-04034	スクリュ (4X18)	1		
16	17413-99E11	スリーブ, ウォータポンプケース	1		
17	17416-99E11	シーリング, ウォータポンプケースNO. 1	1		
18	17400-87L04	キット, ウォータポンプリペア	1	オプション	

NOTE 1:

DF70A, DF70ATH, DF80A, DF90A, DF90ATH

FIG.160B

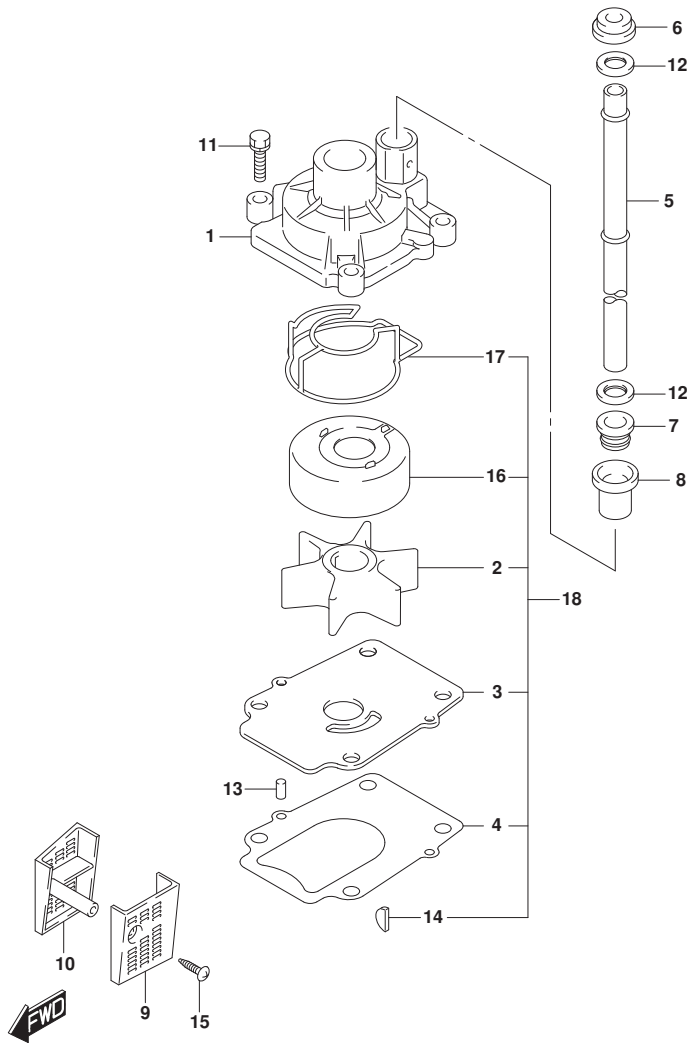


FIG.160B (1-C-10) ウォータポンプ (DF100B)

見出番号	品番	品名	使用個数	備考	標準作業時間
1	17410-99E10	ケース, ウォータポンプ	1		
2	17461-87L00	インペラ, ウォータポンプ	1		
3	17471-87L01	パナール, ホンポンケースアソタ	1		
4	17472-87L00	ガスクット, ホンポンケースパナール	1		
5-1	17561-87L20	チューブ, ウォータ	1	L-TRANSOM	
5-2	17561-87L30	チューブ, ウォータ	1	X-TRANSOM	
6	17562-87L01	グロメット, ウォータチューブ	1	アッパ-	
7	17563-87D01	ブツシュ, ウォータチューブロア	1	ロア	
8	17564-87D00	ブツシュ, ウォータポンプケース	1		
9	17631-87L00	フィルタ, ウォータホートサイト	1	PORT	
10	17632-87L01	フィルタ, ウォータスターホートサイト	1	STBD	
11	29116-93J10	ホルト (8X35)	4		
12	09161-16008	ワツシヤ (15. 8X26X1.0)	2		
13	09202-06031	ピン (6X12)	2		
14	09420-04009	キー	1		
15	09132-04034	スクリュ (4X18)	1		
16	17413-99E11	スリーブ, ウォータポンプケース	1		
17	17416-99E11	シーリング, ウォータポンプケースNO. 1	1		
18	17400-87L04	キット, ウォータポンプリベア	1	リベア	

FIG.162A

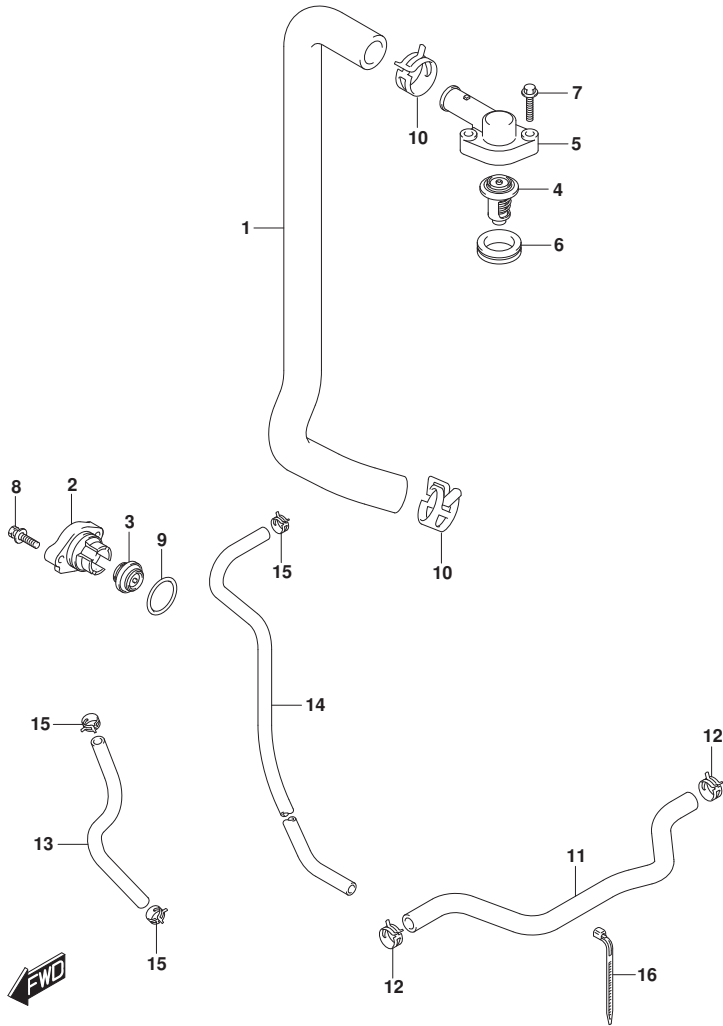


FIG. 162A (1-C-11) サーモスタット (DF70A, DF90A, DF100B)

見出番号	品番	品名	使用個数	備考	標準作業時間
1	11196-87L00	ホース, ウォータリターン	1		
2	17611-90J00	カバー, ウォータフ レジヤバルブ	1		
3	17660-99E01	バルブ, ウォータフ レジヤ	1		
4-1	17670-90J01	サーモスタット, ウォータ (60° C)	1		
4-2	17670-90J11	サーモスタット, ウォータ (71° C)	1	オプション	
5	17681-87L00	カバー, サーモスタット	1		
6	17685-87L01	シール, サーモスタットカバー	1		
7	01550-0630C	ボルト (6X30)	2		
8	09116-06121	ボルト (6X25)	2		
9	09280-26006	Oリング (D:3.1, ID:26.4)	1		
10	09401-26408	クリップ	2		
11	17915-87L01	ホース, ウォータフ ラッシュ	1		
12	09401-15414	クリップ	2		
13	09352-50006-600	ホース (5X9X600)	1	L: 600->320, UNION TO COOLER	
14	09352-50006-600	ホース (5X9X600)	1	L: 600->190, E/H TO SEPARATOR	
15	09401-08413	クリップ	3		
16	09407-11401	クランプ (L:95)	1		

FIG.162B

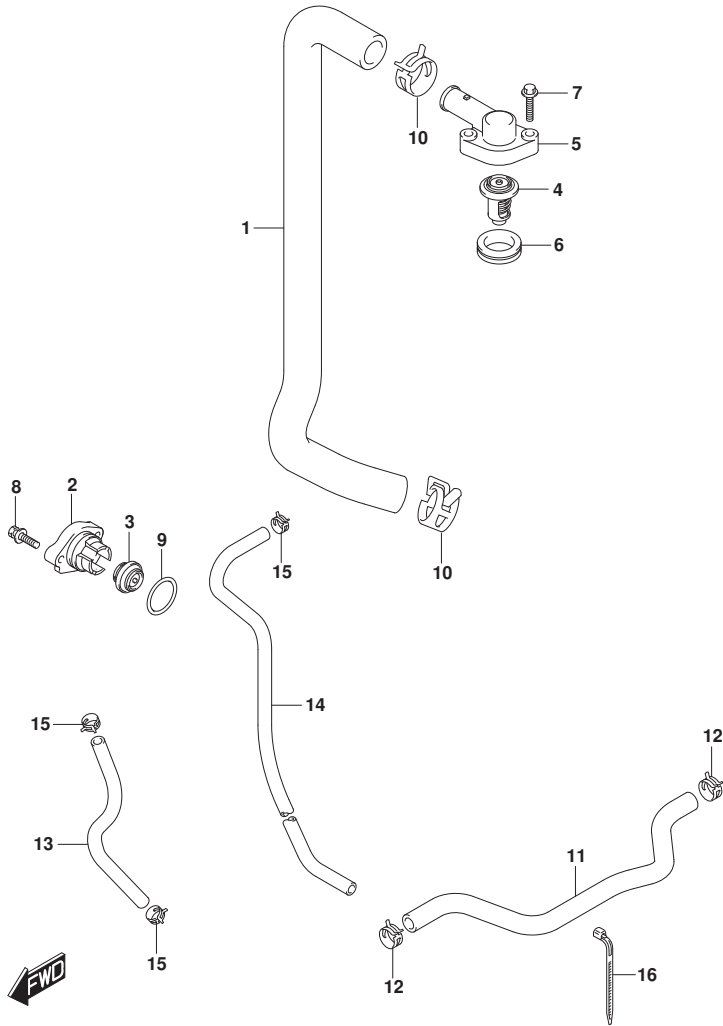


FIG. 162B (1-C-12) サーモスタット (DF70ATH, DF80A, DF90ATH)

見出番号	品番	品名	使用個数	備考	標準作業時間
1	11196-87L00	ホース, ウォータリターン	1		
2	17611-90J00	カバー, ウォータフ レジヤバルブ	1		
3	17660-99E01	バルブ, ウォータフ レジヤ	1		
4-1	17670-90J01	サーモスタット, ウォータ (60° C)	1		
4-2	17670-90J11	サーモスタット, ウォータ (71° C)	1	オプション	
5	17681-87L00	カバー, サーモスタット	1		
6	17685-87L01	シール, サーモスタットカバー	1		
7	01550-0630C	ボルト (6X30)	2		
8	09116-06121	ボルト (6X25)	2		
9	09280-26006	Oリング (D:3.1, ID:26.4)	1		
10	09401-26408	クリップ	2		
11	17915-87L01	ホース, ウォータフ ラッシュ	1		
12	09401-15414	クリップ	2		
13	09352-50006-600	ホース (5X9X600)	1	L: 600->320, UNION TO COOLER	
14	09352-50006-600	ホース (5X9X600)	1	L: 600->190, E/H TO SEPARATOR	
15	09401-08413	クリップ	3		
16	09407-11401	クランプ (L: 95)	1		

FIG.163A

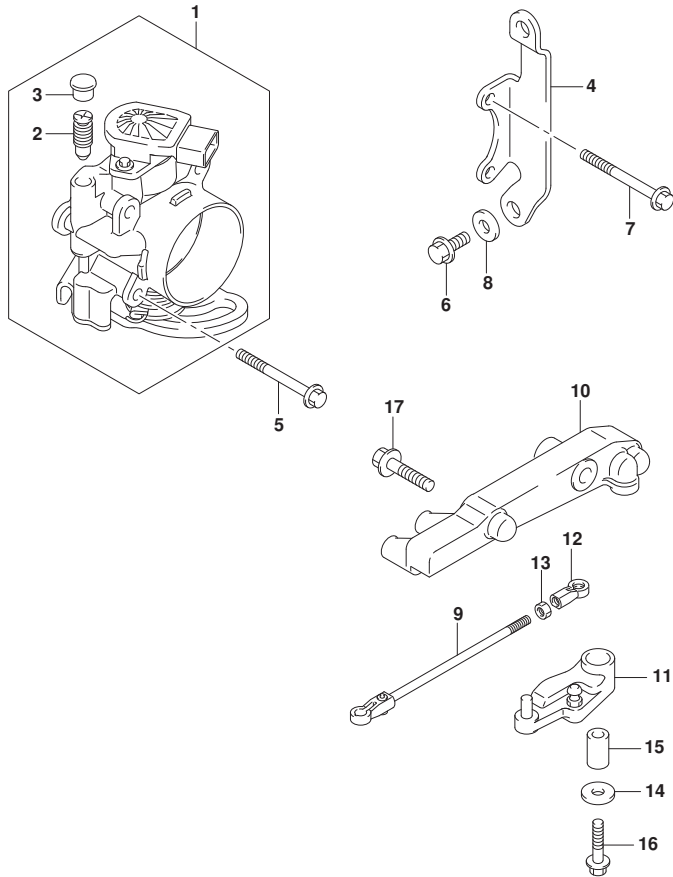


FIG. 163A (1-C-13) スロットルホデー (DF70A, DF80A, DF90A, DF100B)

見出番号	品番	品名	使用個数	備考	標準作業時間
1	13300-87L11	ホデーアツシ, スロットル	1		
2	13353-99E00	.アジヤスタアツシ	1		
3	13354-99E00	.キヤツフ	1		
4	13315-87L00	ブラケツト, スロットルホデー	1		
5	01550-0650C	ホルト	2		
6	01550-0616C	ホルト (6X16)	3		
7	01550-0655C	ホルト	2		
8	09160-06084	ワツシヤ (6.5X18X1.6)	1		
9	13510-87L00	ロツト, スロットルNO.1	1		
10	19115-87L00	ホルダ, スロットルレバ	1		
11	19120-87L00	レバ, スロットル	1		
12	19131-95502	コネクタ	1		
13	09140-05005	ナツト (M5)	1		
14	09160-06046	ワツシヤ (6.5X20X1.5)	1		
15	09180-06186	スぺーサ (6.2X12.6X21)	1		
16	01550-06357	ホルト (6X35)	1		
17	01550-0830C	ホルト	2		

FIG.163B

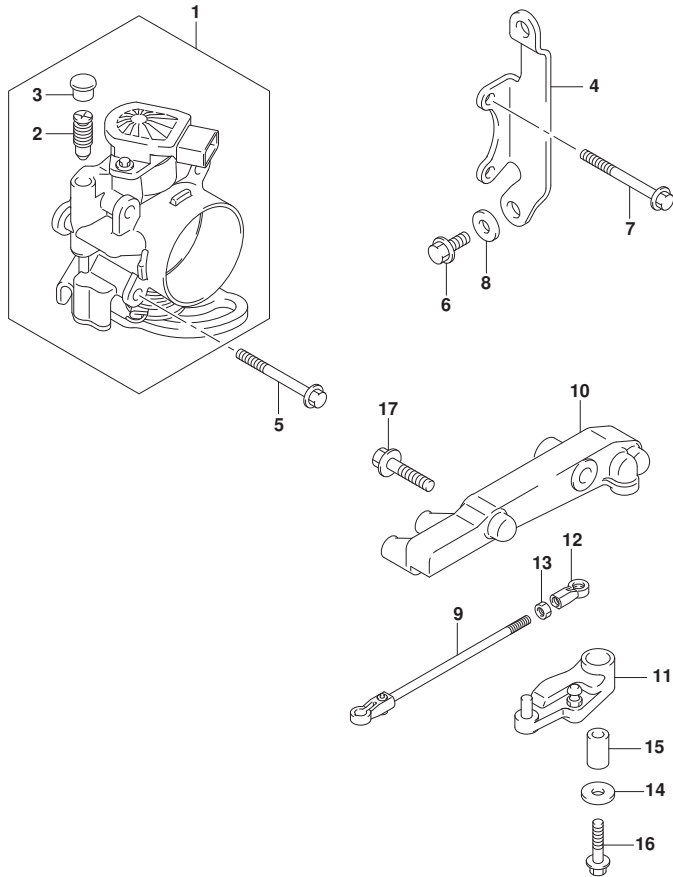


FIG. 163B (1-C-14) スロットルホ`テ` - (DF70ATH, DF90ATH)

見出番号	品番	品名	使用個数	備考	標準作業時間
1	13300-87L11	ホ`テ`-アツシ, スロットル	1		
2	13353-99E00	.アジ`ヤスタアツシ	1		
3	13354-99E00	.キヤツフ`	1		
4	13315-87L00	ブ`ラケツト, スロットルホ`テ`-	1		
5	01550-0650C	ホ`ルト	2		
6	01550-0616C	ホ`ルト (6X16)	3		
7	01550-0655C	ホ`ルト	2		
8	09160-06084	ワツシヤ (6. 5X18X1. 6)	1		
9	13510-87L00	ロツト`, スロットルNO. 1	1		
10	19115-87L00	ホルダ`, スロットルレハ`-	1		
11	19120-87L10	レハ`-, スロットル	1		
12	19131-95502	コネクタ	1		
13	09140-05005	ナツト (M5)	1		
14	09160-06046	ワツシヤ (6. 5X20X1. 5)	1		
15	09180-06186	スヘ`-サ (6. 2X12. 6X21)	1		
16	01550-06357	ホ`ルト (6X35)	1		
17	01550-0830C	ホ`ルト	2		

FIG.175A

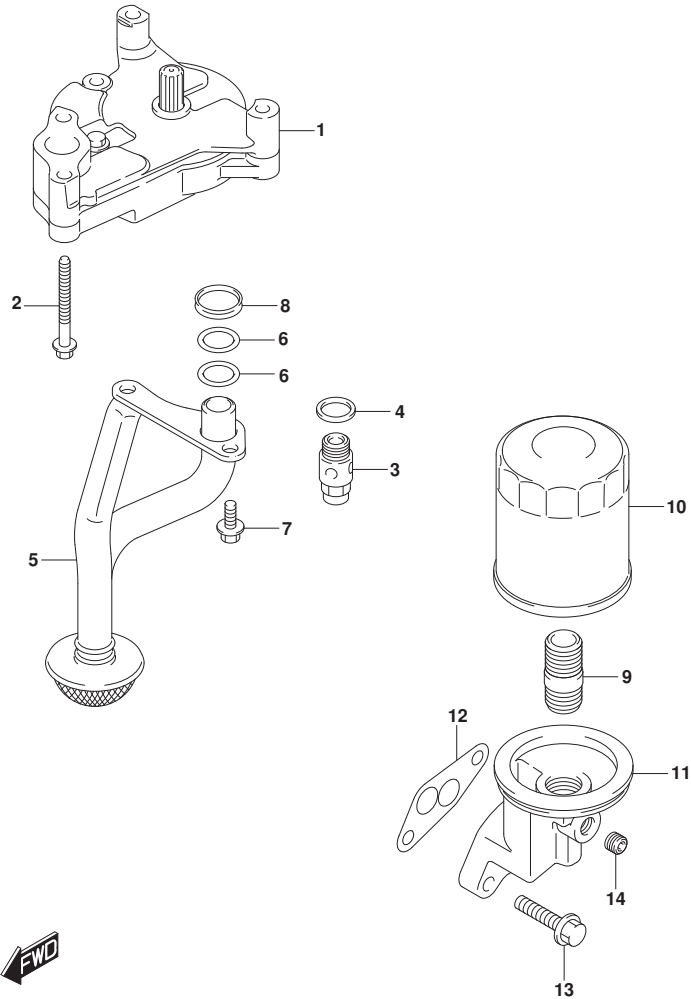


FIG.175A (1-C-15) オイルポンプ

見出番号	品番	品名	使用個数	備考	標準作業時間
1	16400-87L00	ポンプアツシ, オイル	1		
2	09103-06220	ボルト (6X60)	4		
3	16440-99E01	バルブアツシ, オイルリリーフ	1		
4	09168-16002	ガスケット (16X22X2)	1		
5	16520-87L00	ストレータ, オイルポンプ	1		
6	09280-17002	Oリング (D:2.4, ID:16.8)	2		
7	01550-0616A	ボルト (6X16)	2		
8	16519-87L00	シール, エンジンホルタ	1		
9	11241-73003	スタンド, オイルフィルタ	1		
10	16510-61A31	フィルタアツシ, オイル	1		
11	16531-87L00	ケース, オイルフィルタアタフタ	1		
12	16539-87L00	ガスケット, オイルフィルタアタフタケース	1		
13	01550-08307	ボルト	2		
14	09246-04009	プラグ (1/8PT, H:8)	1		

FIG.180A

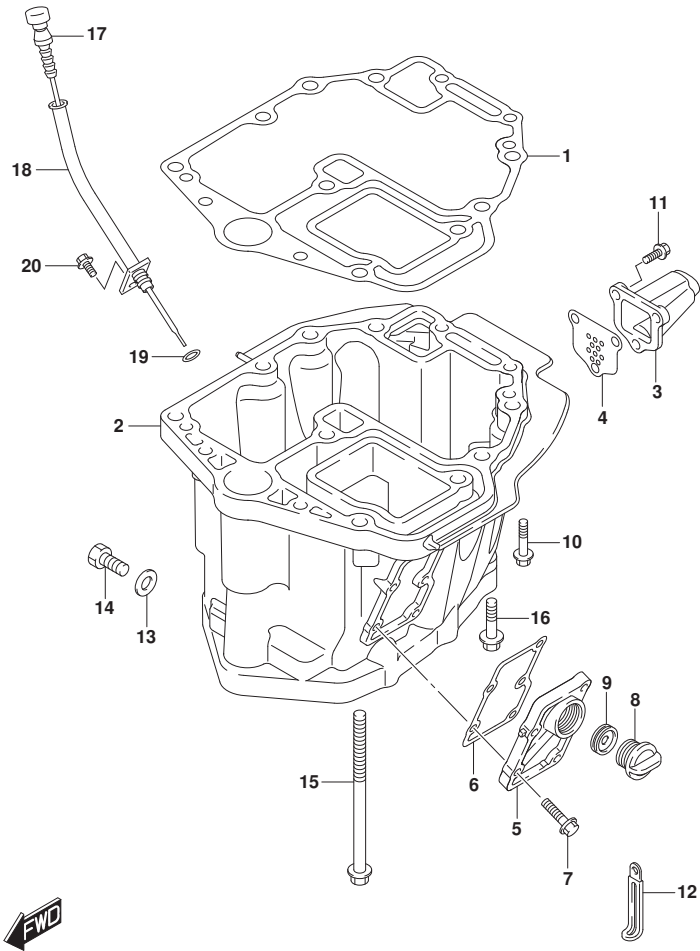


FIG.180A (1-C-16) オイルパン

見出番号	品番	品名	使用個数	備考	標準作業時間
1	11489-87L00	ガスケット, オイルパン	1		
2-1	11501-87L10-YAY	パン, オイル (ブラック)	1	BODY COLOR:YAY	
2-2	11501-87L10-Y5S	パン, オイル (ホワイト)	1	BODY COLOR:Y5S, QT N	
				FROM 07003F-14000	
				1	
				UPTO 07003F-14079	
				7	
				FROM 08002F-14000	
				1	
				UPTO 08002F-14000	
				1	
				FROM 09003F-14000	
				1	
				UPTO 09003F-14144	
				2	
				FROM 10004F-14000	
				1	
				UPTO 10004F-14000	
				1	
2-3	11501-87L10-YAY	パン, オイル (ブラック)	1	BODY COLOR:Y5S, QT N	
				FROM 07003F-14079	
				8	
				FROM 08002F-14000	
				1	
				FROM 09003F-14144	
				3	
				FROM 10004F-14000	
				1	
3-1	11541-87L00-YAY	パイプ, エキゾースト (ブラック)	1	BODY COLOR:YAY	
3-2	11541-87L00-Y5S	パイプ, エキゾースト (ホワイト)	1	BODY COLOR:Y5S	
3-3	11541-87L00-QTN	パイプ, エキゾースト (ホワイト)	1	BODY COLOR:QTN	
4	11542-87L00	ガスケット, エキゾーストチューブ	1		
5-1	11551-87L00-YAY	カバー, ウォータージヤケットオイルパン (ブラック)	1	BODY COLOR:YAY	

FIG.180A

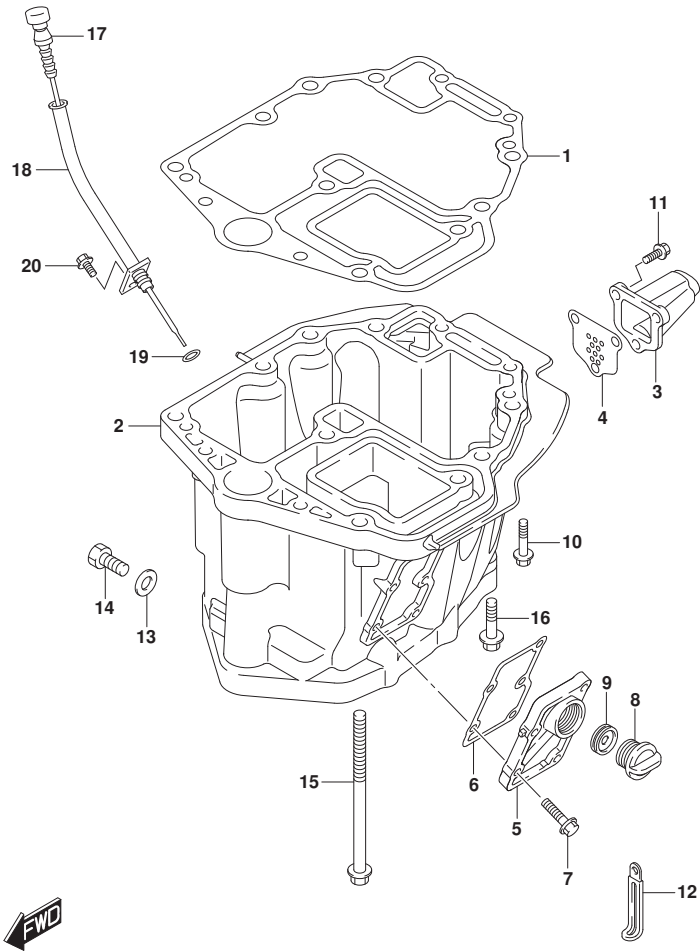


FIG.180A (1-D-2) オイルパン

見出番号	品番	品名	使用個数	備考	標準作業時間
5-2	11551-87L00-Y5S	カバー, ウォータジヤケツトオイルパン (ホワイト)	1	BODY COLOR: Y5S	
5-3	11551-87L00-QTN	カバー, ウォータジヤケツトオイルパン (ホワイト)	1	BODY COLOR: QTN	
6	11552-87L01	ガasket, オイルパンウォータジヤケツトカバー	1		
7	09116-06121	ボルト (6X25)	5		
8	17913-93J00	ワラケ, ウォータ	1		
9	17914-93J01	ガasket, ウォータワラケ	1		
10-1	09116-08128	ボルト (8X40)	4	020	
10-2	09116-08178	ボルト (8X40)	4	021, 022, 023	
11	29116-93J00	ボルト (6X20)	3		
12	29404-93J01	クランプ (L:45)	1		
13	09168-12012	ガasket (12.5X20X2.5)	1		
14	09248-12009	ワラケ (12X18.65)	1		
15	09116-10129	ボルト (10X160)	6		
16	09116-10181	ボルト (10X44)	2		
17	16910-87L00	ゲージ, オイルレベル	1		
18	16930-87L00	ガイド, オイルレベルゲージ	1		
19	09280-09008	リング (D:2.1, ID:8.8)	1		
20	01550-0612C	ボルト (6X12)	1		

FIG.204A

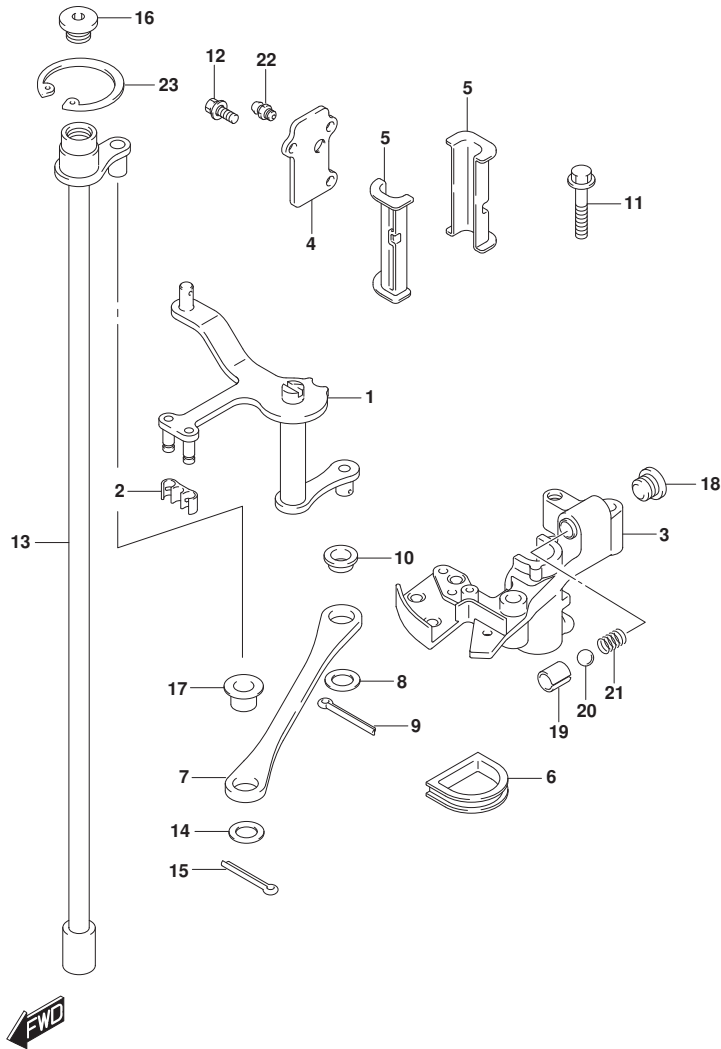


FIG. 204A (1-D-3) クラッチシャフト

見出番号	品番	品名	使用個数	備考	標準作業時間
1	21110-87L10	レバー, クラッチ	1		
2	21131-93J00	ブッシュ, クラッチレバー	1		
3	21151-87L00	ホルダ, クラッチレバー	1		
4	21152-87L00	プレート, クラッチホルダ	1		
5	21153-87L00	ブッシュ, クラッチレバー	2		
6	21157-87L00	シール, クラッチホルダ	1		
7	23115-87L00	リンク, クラッチレバー	1		
8	09160-09019	ワッシャ (9. 2X16X1)	1		
9	09204-01006	ピン	1		
10	09307-09002	ブッシュ	1		
11	01550-0640C	ホルト	2		
12	09116-05010	ホルト (5X12)	3		
13	21210-87L01	シャフト, クラッチ	1		
14	09160-09019	ワッシャ (9. 2X16X1)	1		
15	09204-01006	ピン	1		
16	09248-12011	ブラグ (12X9)	1		
17	09307-09002	ブッシュ	1		
18	11118-95J00	ブラグ, ノッチスプリング	1		
19	09205-10008	スプリングピン (10. 2X13)	1		
20	09260-10005	ボール	1		
21	09440-07071	スプリング	1		
22	22511-99011	ニツブル, クリース	1		
23	08331-41359	サークリップ	1		

FIG.206A

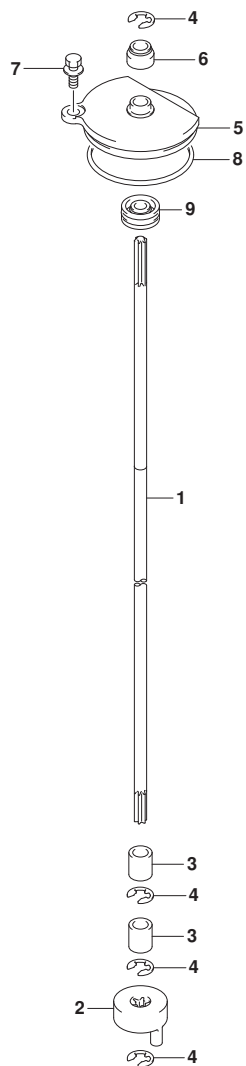
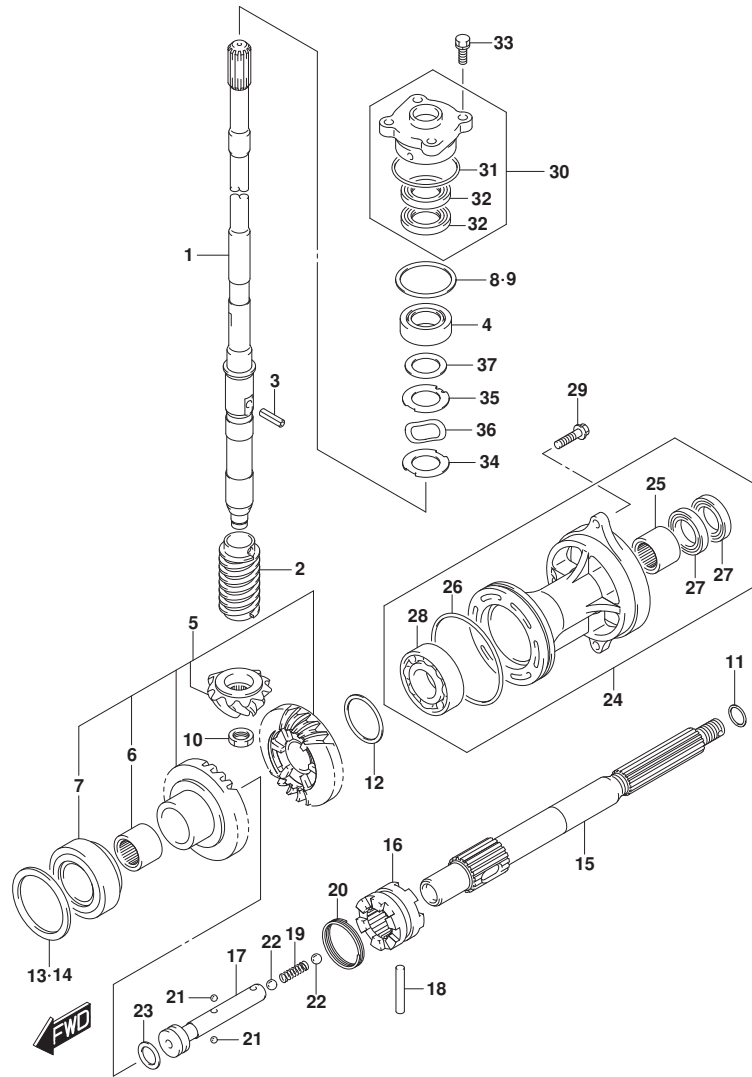


FIG. 206A (1-D-4) クラッチロッド*

見出番号	品番	品名	使用個数	備考	標準作業時間
1-1	25111-87L01	ロッド, シフト	1	L-TRANSOM	
1-2	25111-87L11	ロッド, シフト	1	X-TRANSOM	
2	25131-87L01	ヨーク, シフト	1		
3	25232-96302	マグネット, キヤケース	2		
4	08332-1107A	Eリング*	4		
5	25141-87L00	ハウジング*, シフトロッドガイド*	1		
6	25223-96J00	シール, クラッチロッド*	1		
7	29116-93J00	ボルト (6X20)	1		
8	09280-55006	Oリング (D:3.4, ID:53.4)	1		
9	09282-08005	シール, オイル (8X22X7)	1		

FIG.220A



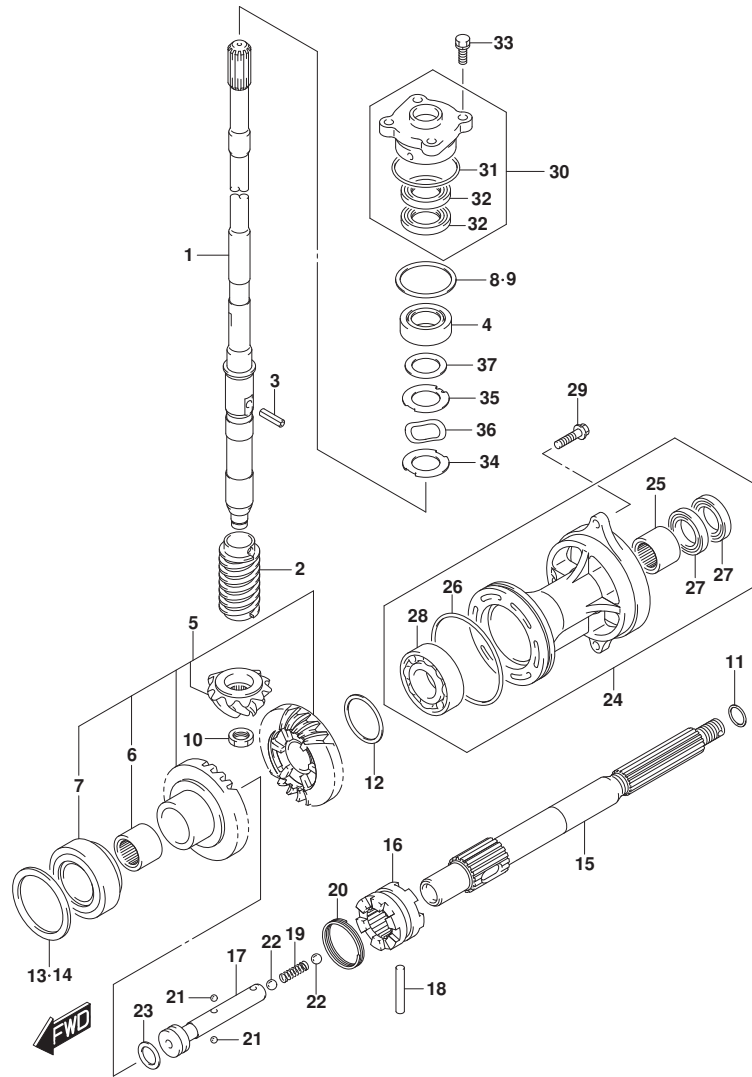
DF90A_000_023_220A
TRANSMISSION

FIG. 220A (1-D-5) トランスミッション (DF70A, DF90A, DF100B)

見出番号	品番	品名	使用個数	備考	標準作業時間
1-1	57110-87L21	シャフト, ドライブ	1	L-TRANSOM	
1-2	57110-87L31	シャフト, ドライブ	1	X-TRANSOM	
2	57133-87L01	カラー, ドライブシャフト	1		
3	09205-05011	スプリングピン (5X14)	1		
4	09265-25046	ベアリング (25X52X19.25)	1		
5	57300-87890	ピニオン/ギヤセット	1		
6	09263-25067	ベアリング (25X32X26)	1		
7	09265-40003	ベアリング (40X75X26)	1		
8	57500-87873	シムセット, ドライブシャフト	1		
9-1	09181-40186	シム (T:0.50)	1		
9-2	09181-41002	シム (T:0.55)	1		
9-3	09181-41003	シム (T:0.60)	1		
9-4	09181-41004	シム (T:0.65)	1		
9-5	09181-41005	シム (T:0.70)	1		
9-6	09181-41006	シム (T:0.75)	1		
9-7	09181-40190	シム (T:0.80)	1		
9-8	09181-41008	シム (T:0.85)	1		
9-9	09181-41009	シム (T:0.90)	1		
9-10	09181-41010	シム (T:0.95)	1		
9-11	09181-40195	シム (T:1.00)	1		
9-12	09181-41012	シム (T:1.05)	1		
9-13	09181-41013	シム (T:1.10)	1		
9-14	09181-41014	シム (T:1.15)	1		
10	09140-14024	ナット	1		
11-1	09181-25130	シム (25X32X0.5)	1	PROP SHAFT REV TH RUST	
11-2	09181-25139	シム (25X32X1.00)	1	PROP SHAFT REV TH RUST	
11-3	09181-25143	シム (25X32X1.09)	1	PROP SHAFT REV TH RUST	
11-4	09181-25149	シム (25X32X1.21)	1	PROP SHAFT REV TH RUST	
11-5	09181-25153	シム (25X32X1.30)	1	PROP SHAFT REV TH RUST	
11-6	09181-25072	シム (25X32X1.4)	1	PROP SHAFT REV TH RUST	

DF90A_000_023

FIG.220A



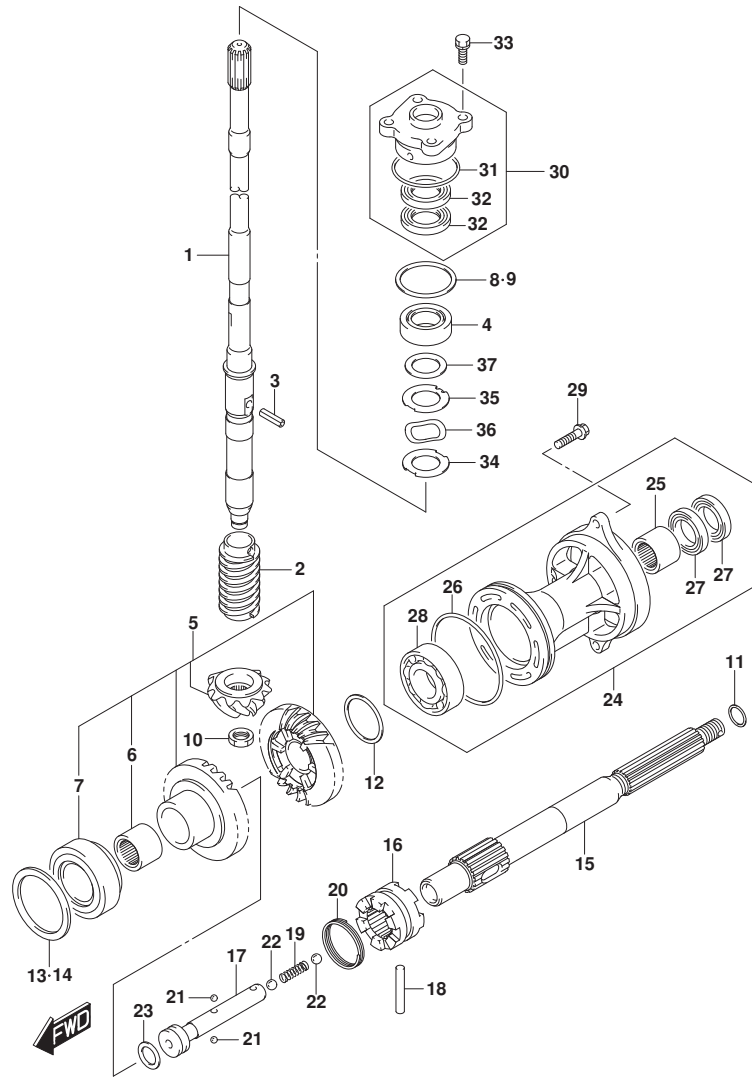
DF90A_000_023_220A
TRANSMISSION

FIG. 220A (1-D-6) トランスミッション (DF70A, DF90A, DF100B)

見出番号	品番	品名	使用個数	備考	標準作業時間
				RUST	
11-7	09181-25073	シム (25X32X1.5)	1	PROP SHAFT REV TH	
				RUST	
11-8	09181-25074	シム (25X32X1.6)	1	PROP SHAFT REV TH	
				RUST	
11-9	09181-25075	シム (25X32X1.7)	1	PROP SHAFT REV TH	
				RUST	
12-1	09181-40018	シム (40X46.8X0.55)	1	REV GEAR	
12-2	09181-40004	シム (40X46.8X0.6)	1	REV GEAR	
12-3	09181-40005	シム (40X46.8X0.65)	1	REV GEAR	
12-4	09181-40006	シム (40X46.8X0.7)	1	REV GEAR	
12-5	09181-40007	シム (40X46.8X0.75)	1	REV GEAR	
12-6	09181-40008	シム (40X46.8X0.8)	1	REV GEAR	
12-7	09181-40009	シム (40X46.8X0.85)	1	REV GEAR	
12-8	09181-40010	シム (40X46.8X0.9)	1	REV GEAR	
12-9	09181-40011	シム (40X46.8X0.95)	1	REV GEAR	
12-10	09181-40012	シム (40X46.8X1)	1	REV GEAR	
12-11	09181-40013	シム (40X46.8X1.05)	1	REV GEAR	
13	57500-87882	シムセット, フォワードギヤ	1	FWD GEAR	
14-1	09181-64002	シム (64X75X0.55)	1	FWD GEAR	
14-2	09181-64003	シム (64X75X0.6)	1	FWD GEAR	
14-3	09181-64004	シム (64X75X0.65)	1	FWD GEAR	
14-4	09181-64005	シム (64X75X0.7)	1	FWD GEAR	
14-5	09181-64006	シム (64X75X0.75)	1	FWD GEAR	
14-6	09181-64007	シム (64X75X0.8)	1	FWD GEAR	
14-7	09181-64008	シム (64X75X0.85)	1	FWD GEAR	
14-8	09181-64009	シム (64X75X0.9)	1	FWD GEAR	
14-9	09181-64010	シム (64X75X0.95)	1	FWD GEAR	
14-10	09181-64011	シム (64X75X1.0)	1	FWD GEAR	
15	57610-87L00	シャフト, フロント	1		
16	57621-87L10	シフト, クラッチツグ	1		
17	57631-87L00	ピン, コネクタ	1		
18	09202-07003	ピン	1		
19	09440-09043	スプリング	1		
20	09440-42002	スプリング	1		

DF90A_000_023

FIG.220A



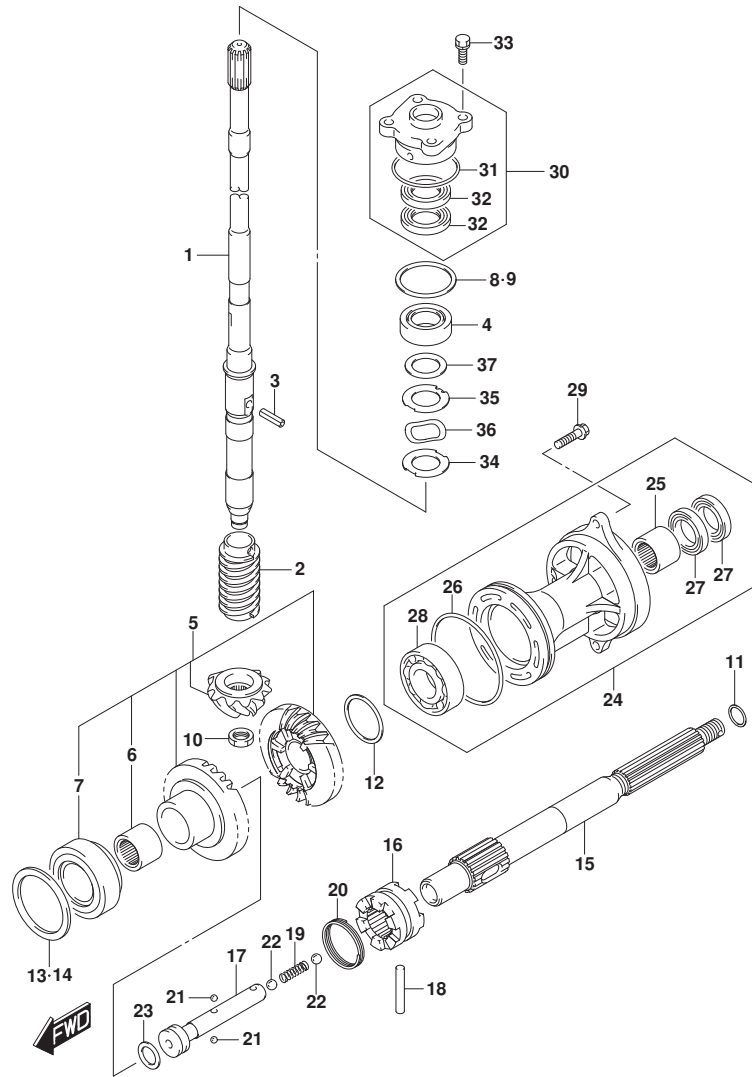
DF90A_000_023_220A
TRANSMISSION

FIG. 220A (1-D-7) トランスミッション (DF70A, DF90A, DF100B)

見出番号	品番	品名	使用個数	備考	標準作業時間
21	06111-07004	ホール	2		
22	06111-11004	ホール	2		
23	09181-25030	シム (25X32X3)	1		
24-1	56120-87L30-YAY	ハウジング, フロアシャフトベアリング (ブラック)	1	BODY COLOR:YAY	
24-2	56120-87L30-Y5S	ハウジング, フロアシャフトベアリング (ホワイト)	1	BODY COLOR:Y5S	
24-3	56120-87L30-QTN	ハウジング, フロアシャフトベアリング (ホワイト)	1	BODY COLOR:QTN	
25	09263-25067	ベアリング (25X32X26)	1		
26	09280-92004	リング (D:3.1, ID:89.4)	1		
27	09282-25001	シール, オイル (25X38X8)	2		
28	08113-60087	ベアリング	1		
29	09116-08122	ホルト (8X30)	2		
30	56130-87L01	ハウジング, ドライブシャフトオイルシール	1		
31	09280-46004	リング (D:3.5, ID:45.7)	1		
32	09282-22007	シール, オイル (22X36X6)	2		
33	09117-08110	ホルト (8X25)	4		
34	57134-87L00	ワッシャ, ドライブシャフト	1		
35	57135-87L00	スペーサ, ドライブシャフト	1		
36	09164-31001	ワッシャ	1		
37	09181-31001	シム (31X46X2)	1		

DF90A_000_023

FIG.220B



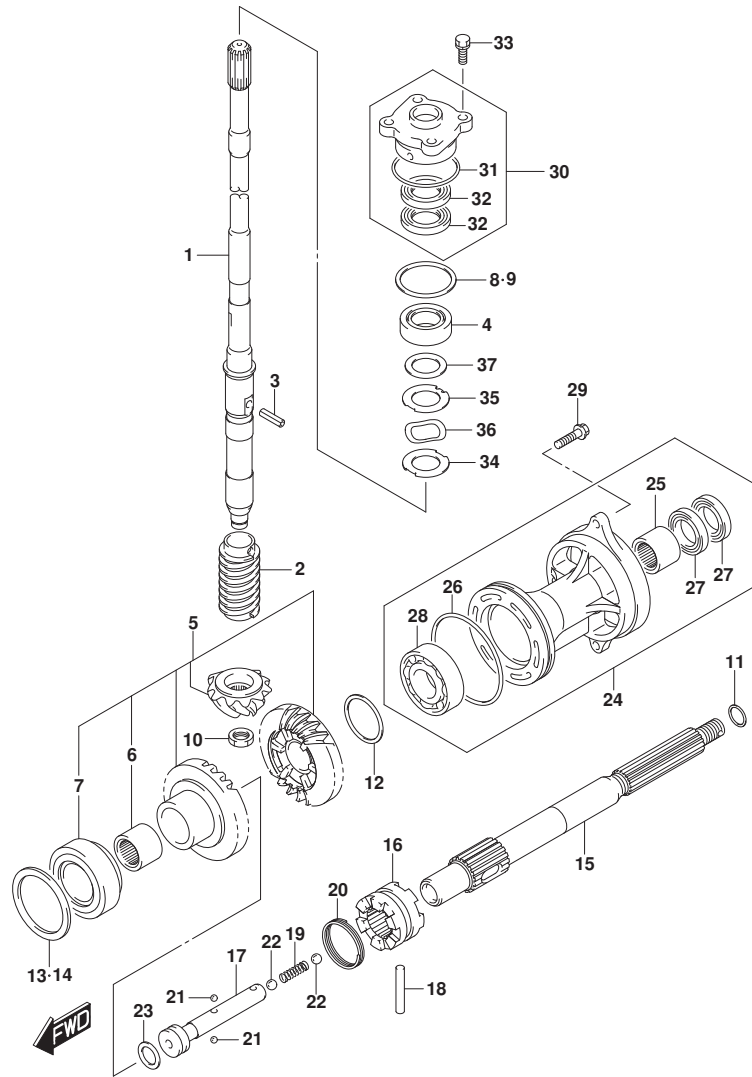
DF90A_000_023_220B
TRANSMISSION

FIG. 220B (1-D-8) トランスミッション (DF70ATH, DF80A, DF90ATH)

見出番号	品番	品名	使用個数	備考	標準作業時間
1-1	57110-87L21	シャフト, ドライブ	1	L-TRANSOM	
1-2	57110-87L31	シャフト, ドライブ	1	X-TRANSOM	
2	57133-87L01	カラー, ドライブシャフト	1		
3	09205-05011	スプリングピン (5X14)	1		
4	09265-25046	ベアリング (25X52X19.25)	1		
5	57300-87890	ピニオン/ギヤセット	1		
6	09263-25067	ベアリング (25X32X26)	1		
7	09265-40003	ベアリング (40X75X26)	1		
8	57500-87873	シムセット, ドライブシャフト	1		
9-1	09181-40186	シム (T:0.50)	1		
9-2	09181-41002	シム (T:0.55)	1		
9-3	09181-41003	シム (T:0.60)	1		
9-4	09181-41004	シム (T:0.65)	1		
9-5	09181-41005	シム (T:0.70)	1		
9-6	09181-41006	シム (T:0.75)	1		
9-7	09181-40190	シム (T:0.80)	1		
9-8	09181-41008	シム (T:0.85)	1		
9-9	09181-41009	シム (T:0.90)	1		
9-10	09181-41010	シム (T:0.95)	1		
9-11	09181-40195	シム (T:1.00)	1		
9-12	09181-41012	シム (T:1.05)	1		
9-13	09181-41013	シム (T:1.10)	1		
9-14	09181-41014	シム (T:1.15)	1		
10	09140-14024	ナット	1		
11-1	09181-25130	シム (25X32X0.5)	1	PROP SHAFT REV TH RUST	
11-2	09181-25139	シム (25X32X1.00)	1	PROP SHAFT REV TH RUST	
11-3	09181-25143	シム (25X32X1.09)	1	PROP SHAFT REV TH RUST	
11-4	09181-25149	シム (25X32X1.21)	1	PROP SHAFT REV TH RUST	
11-5	09181-25153	シム (25X32X1.30)	1	PROP SHAFT REV TH RUST	
11-6	09181-25072	シム (25X32X1.4)	1	PROP SHAFT REV TH RUST	

DF90A_000_023

FIG.220B



DF90A_000_023_220B
TRANSMISSION

FIG. 220B (1-D-9) トランスミッション (DF70ATH, DF80A, DF90ATH)

見出番号	品番	品名	使用個数	備考	標準作業時間
				RUST	
11-7	09181-25073	シム (25X32X1.5)	1	PROP SHAFT REV TH	
				RUST	
11-8	09181-25074	シム (25X32X1.6)	1	PROP SHAFT REV TH	
				RUST	
11-9	09181-25075	シム (25X32X1.7)	1	PROP SHAFT REV TH	
				RUST	
12-1	09181-40018	シム (40X46.8X0.55)	1	REV GEAR	
12-2	09181-40004	シム (40X46.8X0.6)	1	REV GEAR	
12-3	09181-40005	シム (40X46.8X0.65)	1	REV GEAR	
12-4	09181-40006	シム (40X46.8X0.7)	1	REV GEAR	
12-5	09181-40007	シム (40X46.8X0.75)	1	REV GEAR	
12-6	09181-40008	シム (40X46.8X0.8)	1	REV GEAR	
12-7	09181-40009	シム (40X46.8X0.85)	1	REV GEAR	
12-8	09181-40010	シム (40X46.8X0.9)	1	REV GEAR	
12-9	09181-40011	シム (40X46.8X0.95)	1	REV GEAR	
12-10	09181-40012	シム (40X46.8X1)	1	REV GEAR	
12-11	09181-40013	シム (40X46.8X1.05)	1	REV GEAR	
13	57500-87882	シムセット, フォワードギヤ	1	FWD GEAR	
14-1	09181-64002	シム (64X75X0.55)	1	FWD GEAR	
14-2	09181-64003	シム (64X75X0.6)	1	FWD GEAR	
14-3	09181-64004	シム (64X75X0.65)	1	FWD GEAR	
14-4	09181-64005	シム (64X75X0.7)	1	FWD GEAR	
14-5	09181-64006	シム (64X75X0.75)	1	FWD GEAR	
14-6	09181-64007	シム (64X75X0.8)	1	FWD GEAR	
14-7	09181-64008	シム (64X75X0.85)	1	FWD GEAR	
14-8	09181-64009	シム (64X75X0.9)	1	FWD GEAR	
14-9	09181-64010	シム (64X75X0.95)	1	FWD GEAR	
14-10	09181-64011	シム (64X75X1.0)	1	FWD GEAR	
15	57610-87L00	シャフト, フロント	1		
16	57621-87L10	シフト, クラッチツグ	1		
17	57631-87L00	ピン, コネクタ	1		
18	09202-07003	ピン	1		
19	09440-09043	スプリング	1		
20	09440-42002	スプリング	1		

DF90A_000_023

FIG.220B

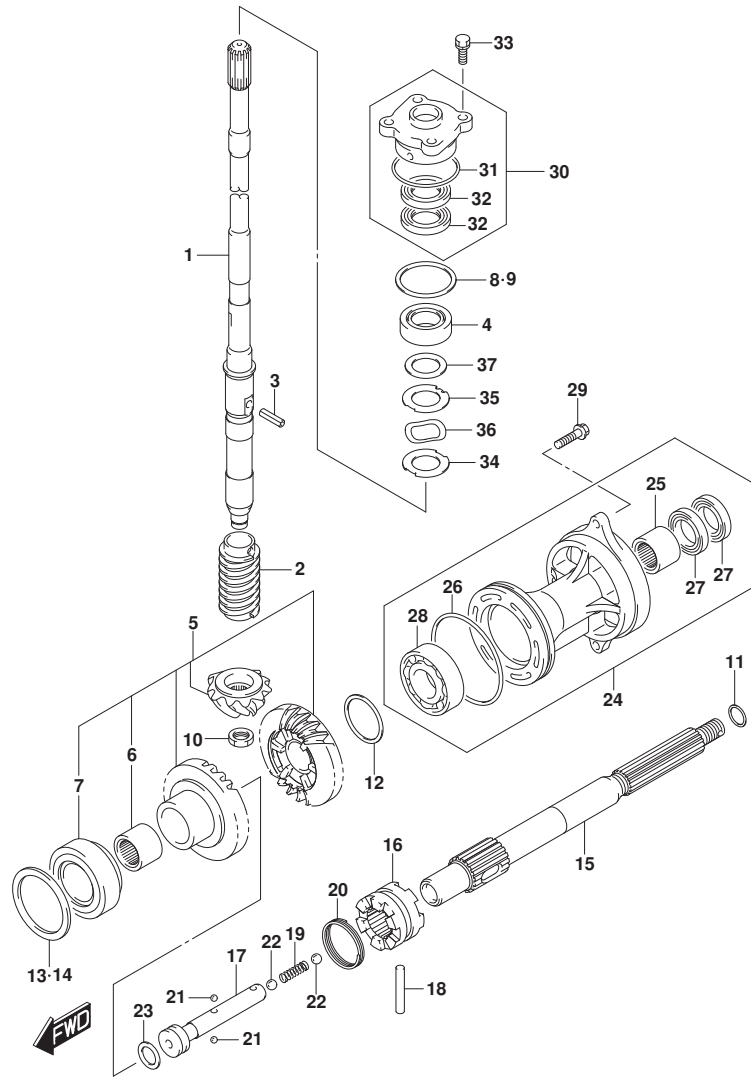


FIG. 220B (1-D-10) トランスミッション (DF70ATH, DF80A, DF90ATH)

見出番号	品番	品名	使用個数	備考	標準作業時間
21	06111-07004	ホール	2		
22	06111-11004	ホール	2		
23	09181-25030	シム (25X32X3)	1		
24	56120-87L30-YAY	ハウジング, プローパシャフトベアリング (ブラック)	1		
25	09263-25067	.ベアリング (25X32X26)	1		
26	09280-92004	.Oリング (D:3.1, ID:89.4)	1		
27	09282-25001	.シール, オイル (25X38X8)	2		
28	08113-60087	.ベアリング	1		
29	09116-08122	ホルト (8X30)	2		
30	56130-87L01	ハウジング, トライブシャフトオイルシール	1		
31	09280-46004	.Oリング (D:3.5, ID:45.7)	1		
32	09282-22007	.シール, オイル (22X36X6)	2		
33	09117-08110	ホルト (8X25)	4		
34	57134-87L00	ワッシャ, トライブシャフト	1		
35	57135-87L00	スペーサ, トライブシャフト	1		
36	09164-31001	ワッシャ	1		
37	09181-31001	シム (31X46X2)	1		

FIG.301A

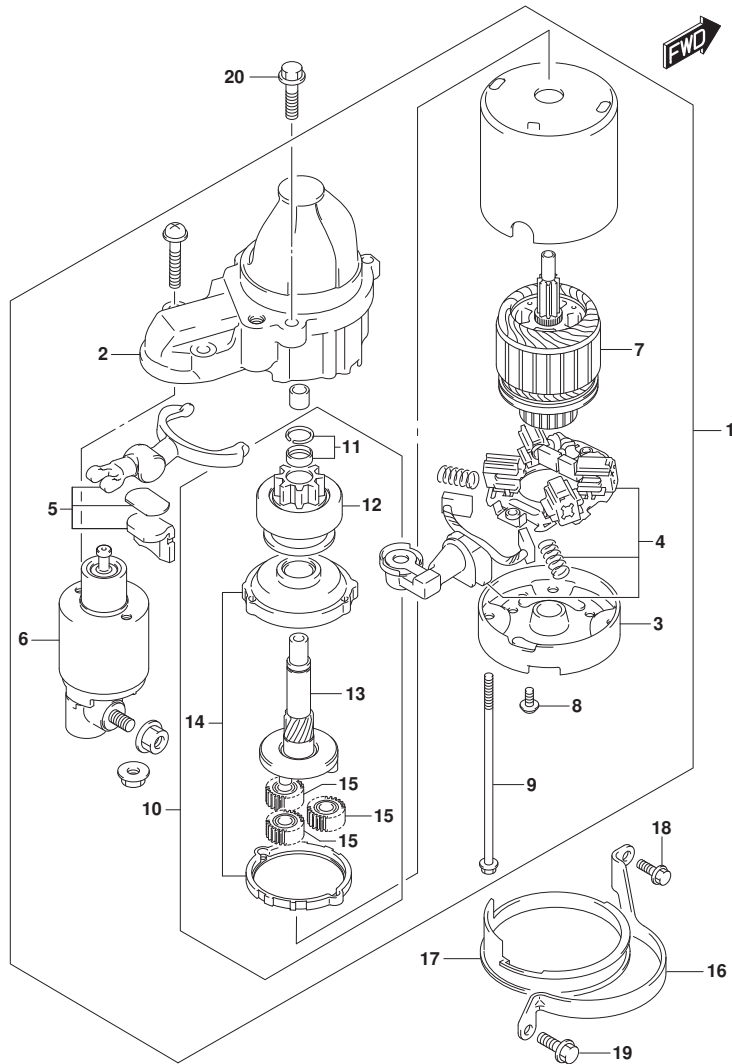


FIG. 301A (1-D-11) スターティングモータ

見出番号	品番	品名	使用個数	備考	標準作業時間
1	31100-98L10	モータアツシ, スターティング	1		
2	31150-98L00	. ケース, キギヤ	1		
3	31170-92J00	. ハウジング, リヤ	1		
4	31173-98L00	. ホルダアツシ, フラシ	1		
5	31191-63J00	. レバアツシ	1		
6	31220-98L10	. スイツチアツシ	1		
7	31311-63J00	. アマチユア	1		
8	31192-92J00	. スクリュセット	1		
9	31261-75F10	. ホルト	2		
10	31340-98L00	. クラツチセット, スターティングモータ	1		
11	31314-86030	. . ストツパセット	1		
12	31320-98L00	. . ビニオン	1		
13	31341-98L00	. . シヤフト, ビニオン	1		
14	31343-63J00	. . インターナルギヤ	1		
15	31344-63J00	. . キギヤアツシ	3		
16	31912-87L00	バンド, スタータモータ	1		
17	31918-92J01	タンバ, ロ7	1	ロ7	
18	01550-0616C	ホルト (6X16)	1		
19	01550-08207	ホルト (8X20)	1		
20	01550-0835C	ホルト (8X35)	2		

FIG.303A

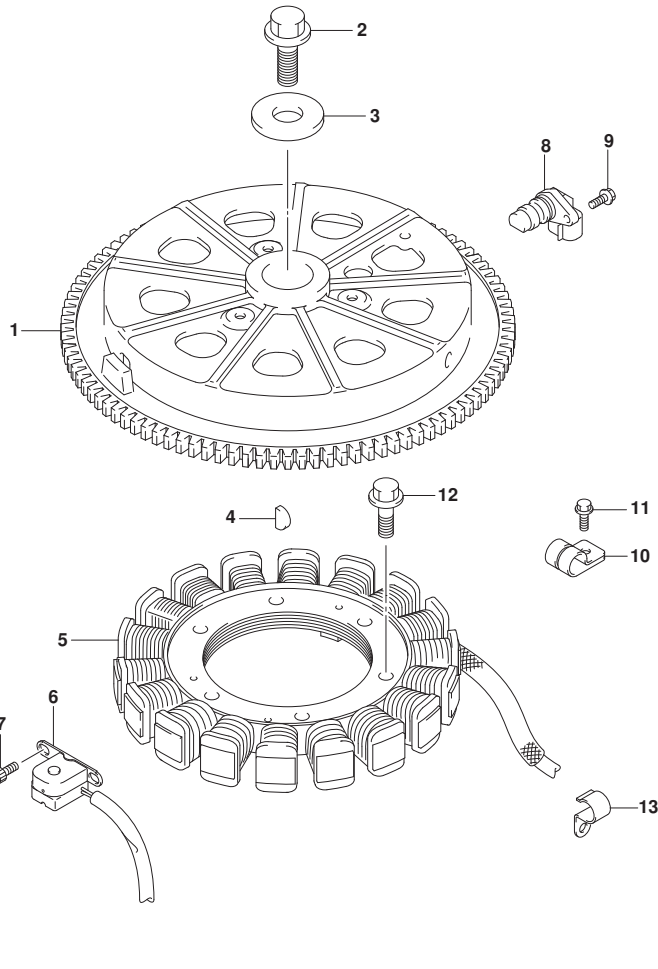
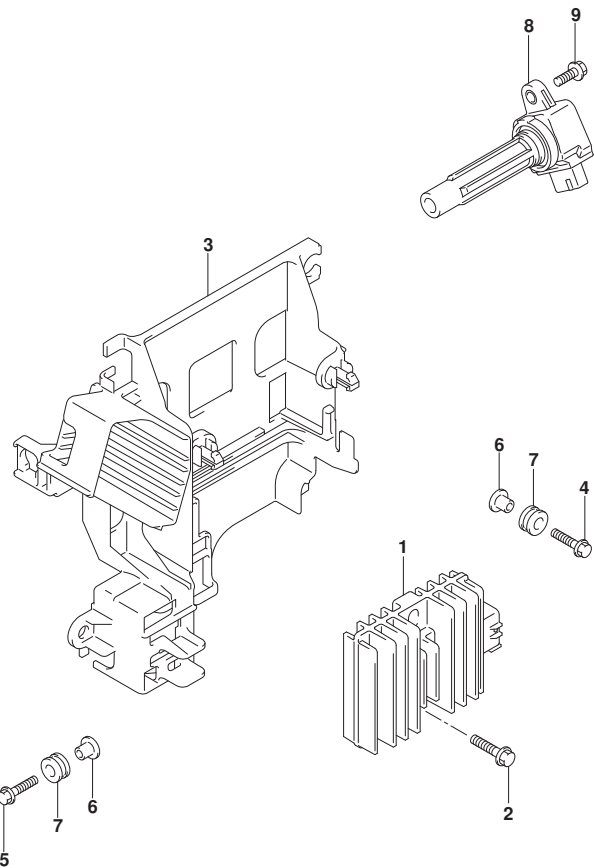


FIG. 303A (1-D-12) マグネト

見出番号	品番	品名	使用個数	備考	標準作業時間
1	32102-87L00	フライホイール	1		
2	09103-16004	ボルト (16X50)	1		
3	09160-16047	ワッシャ (16.5X48.5X4.5)	1		
4	09420-04008	キー (B:4, D:16, H6.5)	1		
5	32120-87L10	コイル, ハブリチャージング	1		
6	32160-87L01	コイル, イグニッションタイミング	1		
7	09106-05030	ボルト (5X10)	2		
8	33220-64L10	センサアツシ, ホジション	1		
9	01550-0616C	ボルト (6X16)	1		
10-1	09403-13413	クランプ	2	020	
10-2	09403-13414	クランプ	2	021, 022, 023	
11	01550-0612C	ボルト (6X12)	2		
12	09103-06211	ボルト (6X25)	3		
13	09403-20310	クランプ	1		

FIG.310A

FIG. 310A (1-D-13) レクチファイア/イグニッション コイル



見出番号	品番	品名	使用個数	備考	標準作業時間
1	32800-87L00	レクチファイア/レキユレータアツジ	1		
2	01550-0625C	ホルト (6X25)	2		
3	32890-87L10	ホルダ, エレクトリツクハーツ	1		
4	09116-06202	ホルト (6X25)	2		
5	01550-0625C	ホルト (6X25)	1		
6	09169-06062	ワツシヤ (6. 3X17X1. 6)	3		
7	09320-09016	クツシヨソ (9X18X9. 5)	3		
8	33410-87L00	コイルアツジ, イグニツシヨソ	4		
9	01550-0620C	ホルト (6X20)	4		



FIG.315A

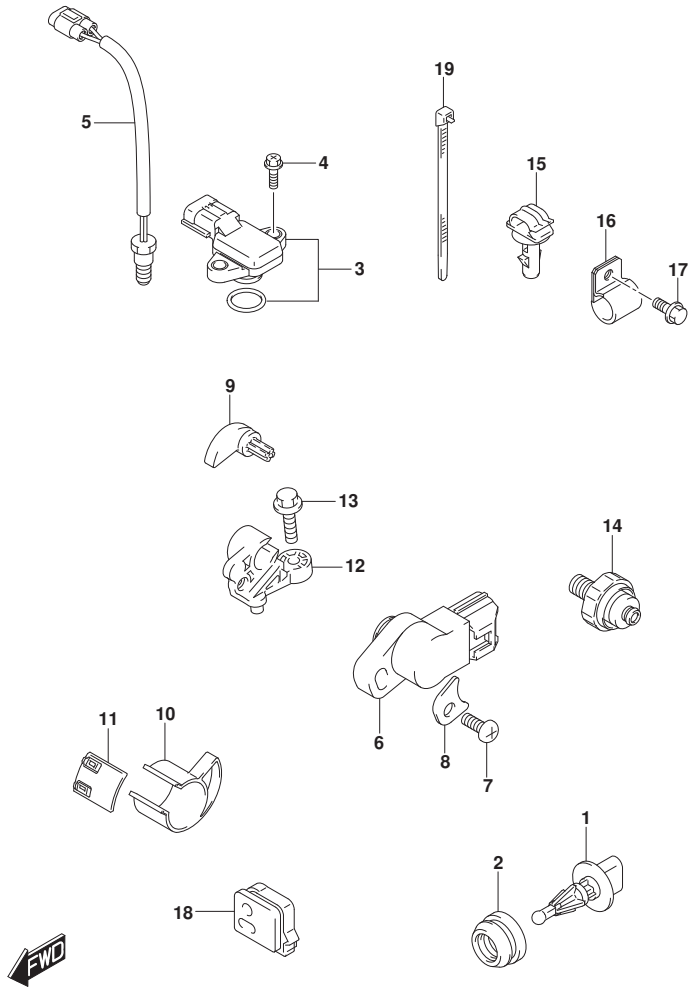


FIG. 315A (1-D-14) センサ (020, 021)

見出番号	品番	品名	使用個数	備考	標準作業時間
1	13650-52G00	センサ, インレットエアテンパ` レチャ	1		
2	13655-87J01	グ`ロメット, インレットエアテンパ` レチャセンサ	1		
3	18590-68H00	センサ, フ` レツヤ	1		
4	02162-05207	スクリュ	2		
5	34830-87J20	センサ, テンパ` レチャ	1	FOR CYLINDER TEMP	
6	34840-98J11	センサアツシ, トリム	1		
7	09125-05046	スクリュ (5X12)	1		
8	34846-87L00	ワツシヤ, トリムセンサ (5. 5X12X0. 8)	1		
9	34841-87L10	レバ` -, トリムセンサ	1		
10	34842-87L01	カム, トリムセンサアツハ`	1	アツハ` -	
11	34843-87L00	カム, トリムセンサアツ	1	アツ	
12	34845-87L10	ブ`ラケツト, トリムセンサ	1		
13	09103-06093	ホ`ルト (6X20)	1		
14	37820-99E02	スイッチアツシ, オイルフ` レツシヤ	1		
15	09403-07338	クランブ`	1		
16	09403-13413	クランブ`	1		
17	29103-93J00	ホ`ルト (6X12)	1		
18	36656-87L00	グ`ロメット, PTTケーブル	1		
19	09407-14407	クランブ` (L:145)	2		

FIG.315B

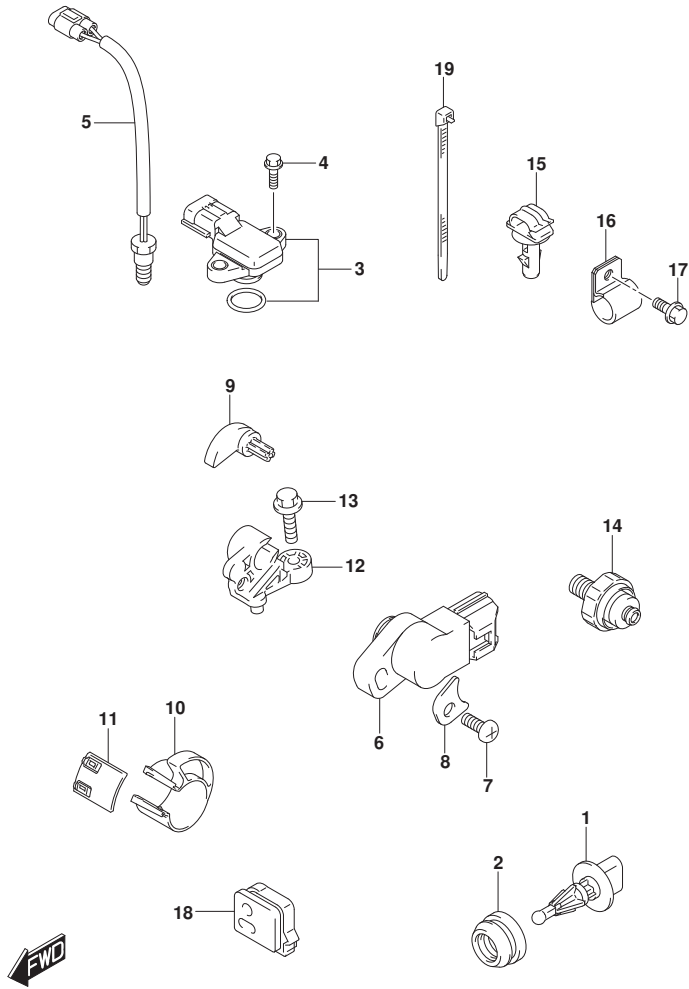


FIG. 315B (1-D-15) センサ (022, 023)

見出番号	品番	品名	使用個数	備考	標準作業時間
1	13650-52G00	センサ, インレットエアテンパ` レチャ	1		
2	13655-87J01	グ`ロメット, インレットエアテンパ` レチャセンサ	1		
3	18590-68H00	センサ, プ` レツヤ	1		
4	09103-05028	ホ`ルト (5X20)	2		
5	34830-87J20	センサ, テンパ` レチャ	1	FOR CYLINDER TEMP	
6	34840-98J11	センサアツシ, トリム	1		
7	09125-05046	スクリュ (5X12)	1		
8	34846-87L00	ワツシヤ, トリムセンサ (5. 5X12X0. 8)	1		
9	34841-87L10	レバ` -, トリムセンサ	1		
10	34842-87L10	カム, トリムセンサアツハ`	1	アツハ` -	
11	34843-87L00	カム, トリムセンサアツ	1	アツ	
12	34845-87L10	プ`ラケツト, トリムセンサ	1		
13	09103-06093	ホ`ルト (6X20)	1		
14	37820-99E02	スイツチアツシ, オイルプ` レツヤ	1		
15	09403-07338	クランプ`	1		
16	09403-13413	クランプ`	1		
17	29103-93J00	ホ`ルト (6X12)	1		
18	36656-87L00	グ`ロメット, PTTケ`プ`ル	1		
19	09407-14407	クランプ` (L:145)	2		

FIG.322A

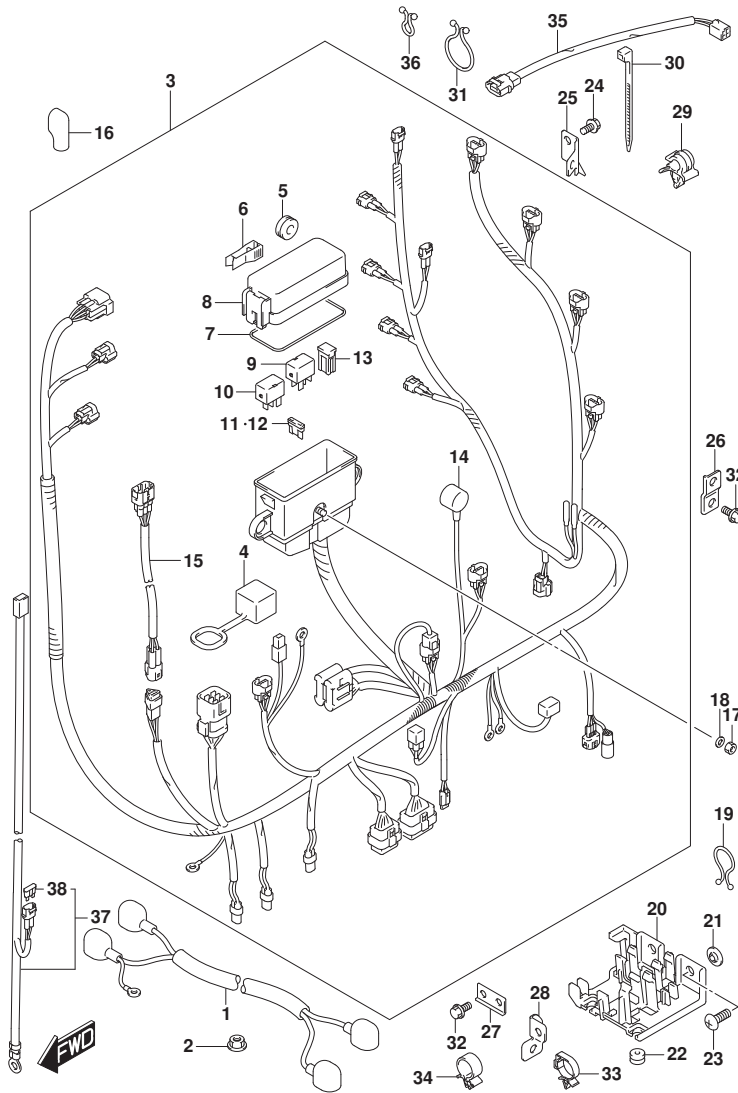


FIG. 322A (1-D-16) ハーネス (SEE NOTE 1)

見出番号	品番	品名	使用個数	備考	標準作業時間
1	33810-90J30	ケーブルアツシ, スタータモータ	1		
2	08316-10087	ナット	1		
3	36610-87L91	ハーネスアツシ, ワイヤリング	1		
4	33634-96J00	キヤツフ, サービスコネクタ	1		
5	09320-08510	クツシヨシ (8.5X20X8)	2		
6	36737-98L00	ブーラ, フューズ	1		
7	36721-98L00	オリシク, アツハカバー	1	アツハ-	
8	36738-98L00	カバー, フューズケースアツハ	1	アツハ-	
9	38860-76F01	リレーアツシ	1	ENGINE CONTROL UN IT	
10	38860-76F01	リレーアツシ	1	STARTER MOTOR	
11	09481-10504	フューズ (10A)	3		
12	09481-30504	フューズ (30A)	3		
13	09481-40403	フューズ (40A)	2		
14	36618-43410	キヤツフ, オイルレツシヤスイツチ (40X70)	1		
15	36611-87L10	ハーネスアツシ, ワイヤリングサブ	1		
16	36612-96J01	キヤツフ, ターミナル	1		
17	08310-00067	ナット	1		
18	08321-01067	ワツシヤ, ロツク	1		
19	09408-00021	クリツフ (ID:16)	1		
20	36616-87L00	ホルダ, ケーブル	1		
21	09169-06053	ワツシヤ (6.3X16X1)	2		
22	09320-04013	クツシヨシ	2		
23	02142-06167	スクリュ (6X16)	2		
24	01550-06127	ホルト (6X12)	1		
25	36617-87L00	クランブ, ハーネス	1		
26	36617-93J00	ブラケツト, ハーネス	1		
27	36617-87L10	クランブ, ハーネス	1		
28	36617-87L20	クランブ, ハーネス	1		
29	09403-07308	クランブ	1		
30	09407-14407	クランブ (L:145)	1		
31	09408-00024	クリツフ (ID:23)	1		
32	01550-0612C	ホルト (6X12)	2		
33	09403-11321	クランブ	1		
34	09403-12409	クランブ	1		

FIG.322A

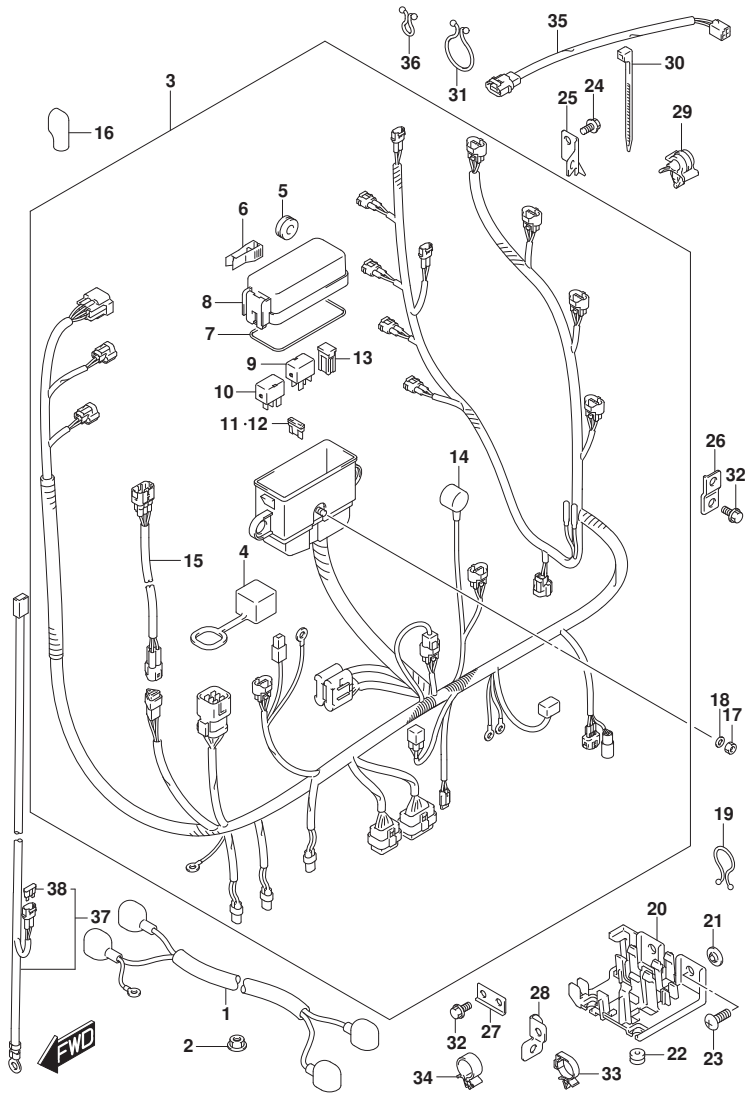


FIG. 322A (1-E-2) ハーネス (SEE NOTE 1)

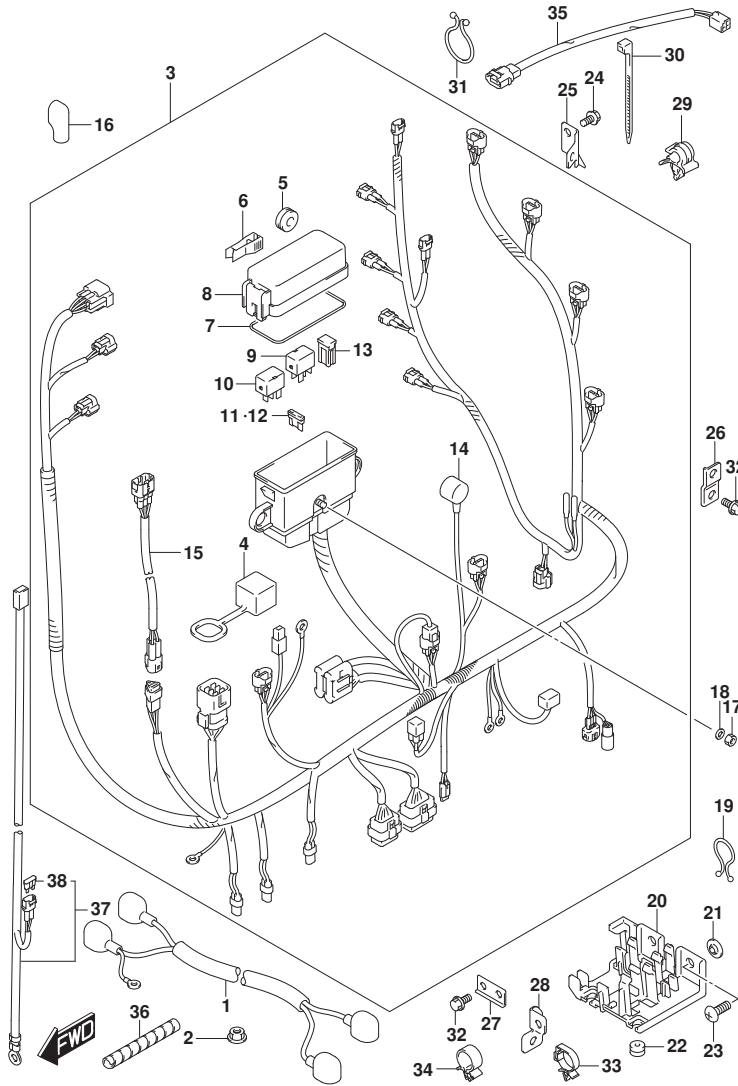
見出番号	品番	品名	使用個数	備考	標準作業時間
35	36611-87L01	ハーネスアツシ, ワイヤリング サブ	1		
36	09408-00020	クリップ (ID:8, 3)	1		
37	36625-93J10	リード, ハンズレリ (L:6700)	1	オプション	
38	09481-15501	フェース (15A)	1	オプション	

NOTE 1:

(DF70A, DF70ATH, DF80A, DF90A, DF90ATH) : 020

FIG.322B

FIG. 322B (1-E-3) ハーネス (SEE NOTE 1)



見出番号	品番	品名	使用個数	備考	標準作業時間
1	33810-90J30	ケーブルアツシ, スタータモータ	1		
2	08316-10087	ナット	1		
3	36610-87LC1	ハーネスアツシ, ワイヤリング	1		
4	33634-96J00	キヤツフ, サビスコネクタ	1		
5	09320-08510	クツシヨシ (8. 5X20X8)	2		
6	36737-98L00	ブーラ, フューズ	1		
7	36721-98L00	オリシク, アツハカバー	1	アツハ-	
8	36738-98L00	カバー, フューズケースアツハ	1	アツハ-	
9	38860-76F01	リレーアツシ	1	ENGINE CONTROL UN IT	
10	38860-76F01	リレーアツシ	1	STARTER MOTOR	
11	09481-10504	フューズ (10A)	3		
12	09481-30504	フューズ (30A)	3		
13	09481-40403	フューズ (40A)	2		
14	36618-43410	キヤツフ, オイルレツシヤスイツチ (40X70)	1		
15	36611-87L10	ハーネスアツシ, ワイヤリングサブ	1		
16	36612-96J01	キヤツフ, ターミナル	1		
17	08310-00067	ナット	1		
18	08321-01067	ワツシヤ, ロツク	1		
19	09408-00021	クリツフ (ID:16)	1		
20	36616-87L00	ホルダ, ケーブル	1		
21	09169-06053	ワツシヤ (6. 3X16X1)	2		
22	09320-04013	クツシヨシ	2		
23	02142-06167	スクリユ (6X16)	2		
24	01550-06127	ホルト (6X12)	1		
25	36617-87L00	クランフ, ハーネス	1		
26	36617-93J00	ブラケツト, ハーネス	1		
27	36617-87L10	クランフ, ハーネス	1		
28	36617-87L20	クランフ, ハーネス	1		
29	09403-07308	クランフ	2		
30	09407-14407	クランフ (L:145)	1		
31	09408-00024	クリツフ (ID:23)	1		
32	01550-0612C	ホルト (6X12)	2		
33	09403-11321	クランフ	1		
34	09403-12409	クランフ	1		

FIG.322B

FIG. 322B (1-E-4) ハーネス (SEE NOTE 1)

見出番号	品番	品名	使用個数	備考	標準作業時間
35	36611-87L01	ハーネスアツシ, ワイヤリング サブ	1		
36	33833-87L00	チューブ, スパ イラル	1		
37	36625-93J10	リード, ハ ッテリ (L:6700)	1	オプション	
38	09481-15501	.フューズ (15A)	1	オプション	

NOTE 1:

(DF70A, DF70ATH, DF80A, DF90A, DF90ATH) : 021

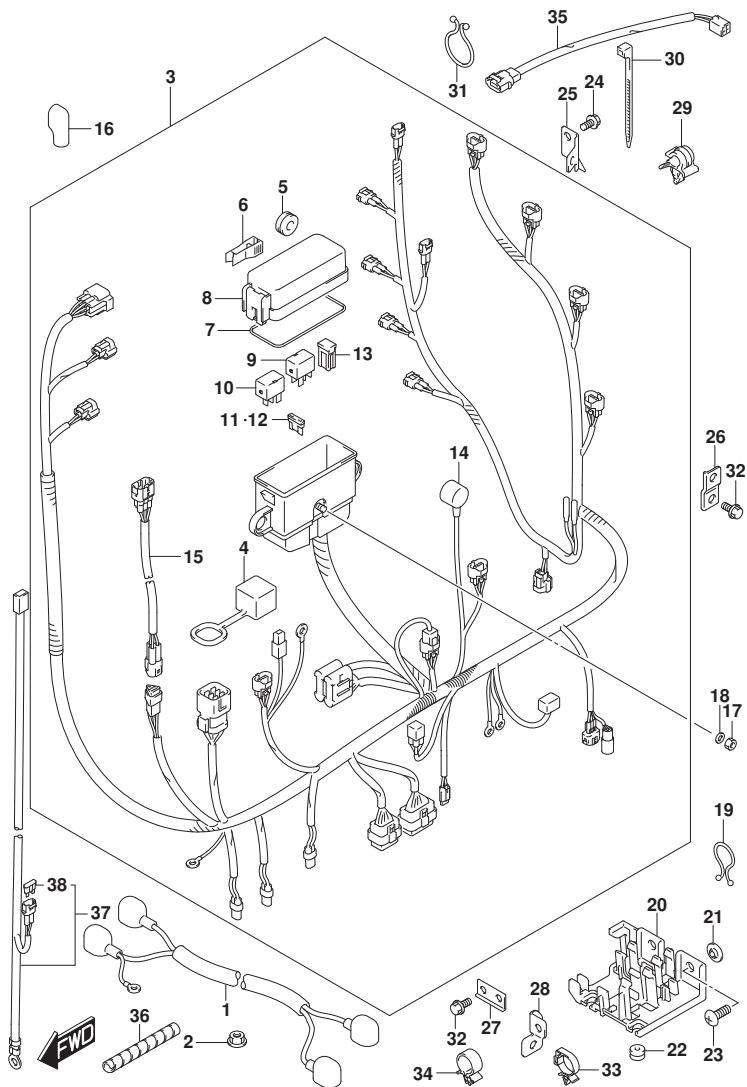


FIG.322C

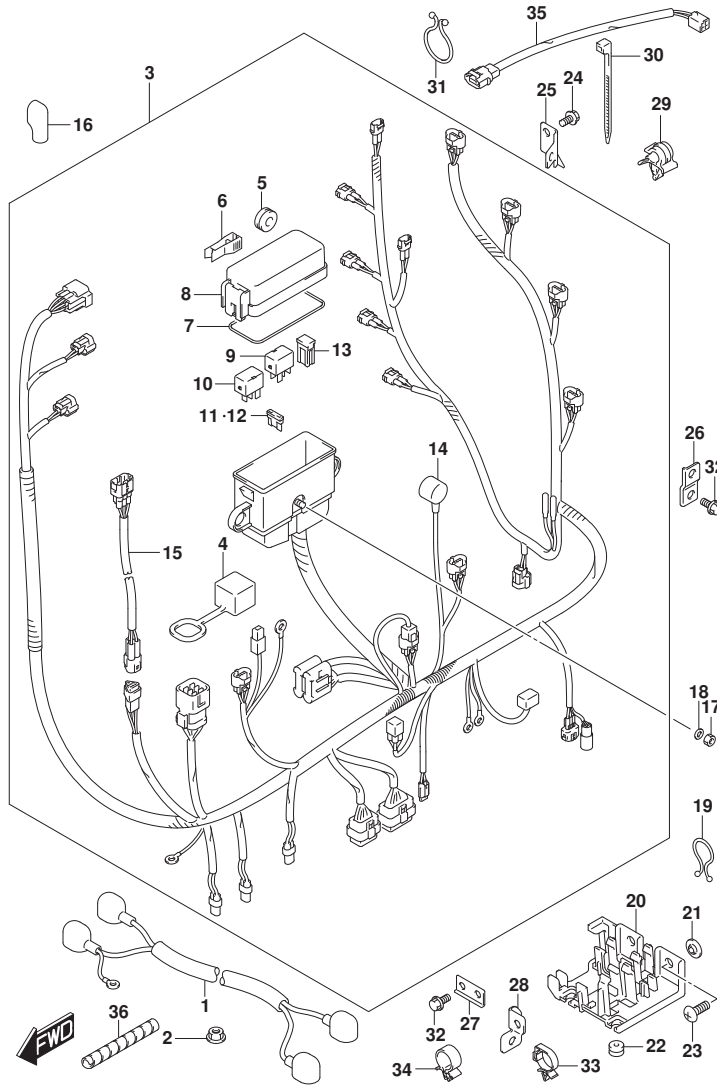


FIG. 322C (1-E-5) ハーネス (SEE NOTE 1)

見出番号	品番	品名	使用個数	備考	標準作業時間
1	33810-90J30	ケーブルアツシ, スターター	1	(DF70A, DF70ATH, DF80A, DF90A, DF90ATH): (022, 023)	
2	08316-10087	ナット	1	(DF70A, DF70ATH, DF80A, DF90A, DF90ATH): (022, 023)	
3-1	36610-87LC1	ハーネスアツシ, ワイヤリング	1	(DF70A, DF70ATH, DF80A, DF90A, DF90ATH): 022	
3-2	36610-87LE0	ハーネスアツシ, ワイヤリング	1	(DF70A, DF70ATH, DF80A, DF90A, DF90ATH): 023	
4	33634-96J00	キャップ, サービスコネクタ	1	(DF70A, DF70ATH, DF80A, DF90A, DF90ATH): (022, 023)	
5	09320-08510	クッション (8.5X20X8)	2	(DF70A, DF70ATH, DF80A, DF90A, DF90ATH): (022, 023)	
6	36737-98L00	ブーラ, フューズ	1	(DF70A, DF70ATH, DF80A, DF90A, DF90ATH): (022, 023)	
7	36721-98L00	リング, アツパカバー	1	(DF70A, DF70ATH, DF80A, DF90A, DF90ATH): (022, 023)	
8	36738-98L00	カバー, フューズケースアツパ	1	(DF70A, DF70ATH, DF80A, DF90A, DF90ATH): (022, 023)	
9	38860-76F01	リレーアツシ	1	(DF70A, DF70ATH, DF80A, DF90A, DF90ATH): (022, 023)	ENGINE CONTROL UNIT
10	38860-76F01	リレーアツシ	1	(DF70A, DF70ATH, DF	

FIG.322C

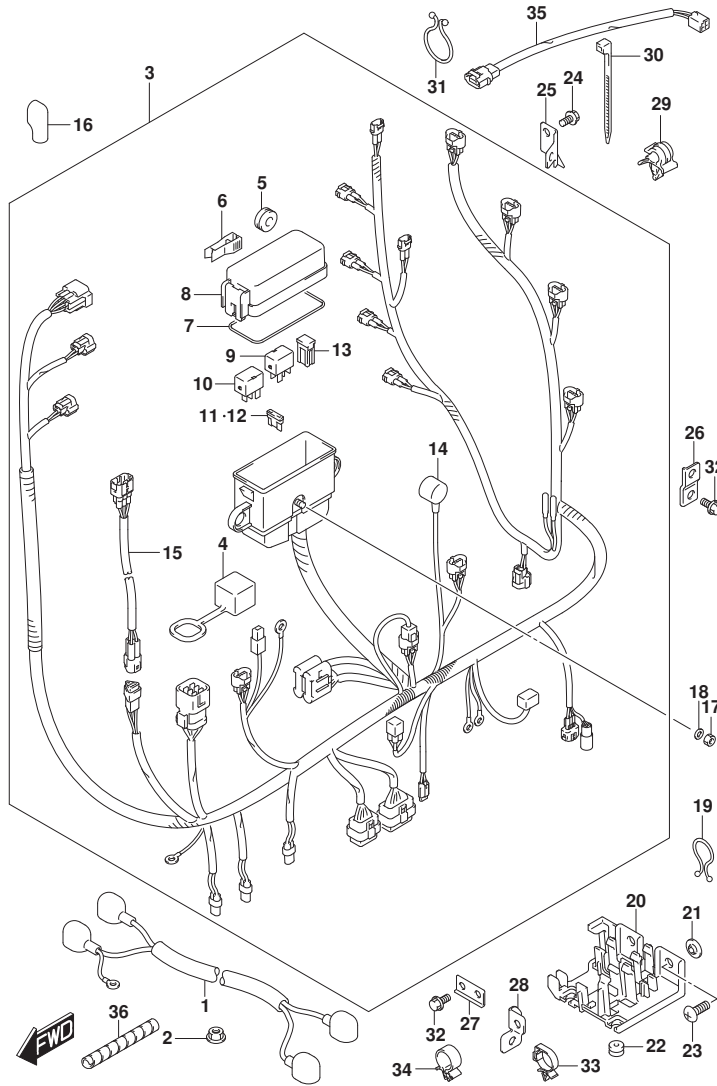


FIG. 322C (1-E-6) ハーネス (SEE NOTE 1)

見出番号	品番	品名	使用個数	備考	標準作業時間
				80A, DF90A, DF90ATH) : (022, 023)	
				STARTER MOTOR (DF70A, DF70ATH, DF80A, DF90A, DF90ATH) : (022, 023)	
11	09481-10504	.フューズ (10A)	3	(DF70A, DF70ATH, DF80A, DF90A, DF90ATH) : (022, 023)	
12	09481-30504	.フューズ (30A)	3	(DF70A, DF70ATH, DF80A, DF90A, DF90ATH) : (022, 023)	
13	09481-40403	.フューズ (40A)	2	(DF70A, DF70ATH, DF80A, DF90A, DF90ATH) : (022, 023)	
14	36618-43410	.キャップ, オイルレベルスイッチ (40X70)	1	(DF70A, DF70ATH, DF80A, DF90A, DF90ATH) : (022, 023)	
15	36611-87L10	.ハーネスアツシ, ワイヤリングサブ	1	(DF70A, DF70ATH, DF80A, DF90A, DF90ATH) : (022, 023)	
16	36612-96J01	キャップ, ターミナル	1	(DF70A, DF70ATH, DF80A, DF90A, DF90ATH) : (022, 023)	
17	08310-00067	ナット	1	(DF70A, DF70ATH, DF80A, DF90A, DF90ATH) : (022, 023)	
18	08321-01067	ワッシャ, ロック	1	(DF70A, DF70ATH, DF80A, DF90A, DF90ATH) : (022, 023)	
19	09408-00021	クリップ (ID:16)	1	(DF70A, DF70ATH, DF80A, DF90A, DF90ATH) : (022, 023)	
20	36616-87L00	ホルダ, ケーブル	1	(DF70A, DF70ATH, DF80A, DF90A, DF90ATH) : (022, 023)	
21	09169-06053	ワッシャ (6.3X16X1)	2	(DF70A, DF70ATH, DF80A, DF90A, DF90ATH) : (022, 023)	

FIG.322C

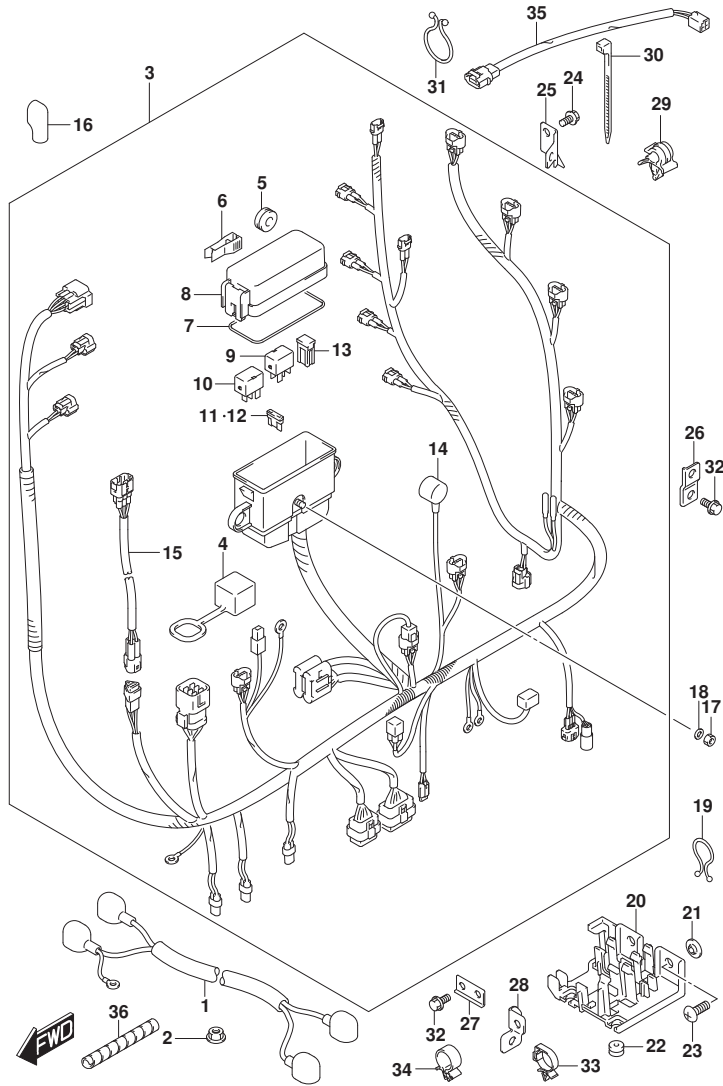


FIG. 322C (1-E-7) ハーネス (SEE NOTE 1)

見出番号	品番	品名	使用個数	備考	標準作業時間
22	09320-04013	クッション	2	(022, 023) (DF70A, DF70ATH, DF80A, DF90A, DF90ATH)	
23	02142-06167	スクリュ (6X16)	2	(022, 023) (DF70A, DF70ATH, DF80A, DF90A, DF90ATH)	
24	01550-06127	ホルト (6X12)	1	(022, 023) (DF70A, DF70ATH, DF80A, DF90A, DF90ATH)	
25	36617-87L00	クランプ, ハーネス	1	(022, 023) (DF70A, DF70ATH, DF80A, DF90A, DF90ATH)	
26	36617-93J00	ブラケット, ハーネス	1	(022, 023) (DF70A, DF70ATH, DF80A, DF90A, DF90ATH)	
27	36617-87L10	クランプ, ハーネス	1	(022, 023) (DF70A, DF70ATH, DF80A, DF90A, DF90ATH)	
28	36617-87L20	クランプ, ハーネス	1	(022, 023) (DF70A, DF70ATH, DF80A, DF90A, DF90ATH)	
29	09403-07308	クランプ	2	(022, 023) (DF70A, DF70ATH, DF80A, DF90A, DF90ATH)	
30	09407-14407	クランプ (L:145)	1	(022, 023) (DF70A, DF70ATH, DF80A, DF90A, DF90ATH)	
31	09408-00024	クリップ (ID:23)	1	(022, 023) (DF70A, DF70ATH, DF80A, DF90A, DF90ATH)	
32	01550-0612C	ホルト (6X12)	2	(022, 023) (DF70A, DF70ATH, DF80A, DF90A, DF90ATH)	
33	09403-11321	クランプ	1	(DF70A, DF70ATH, DF	

FIG.322C

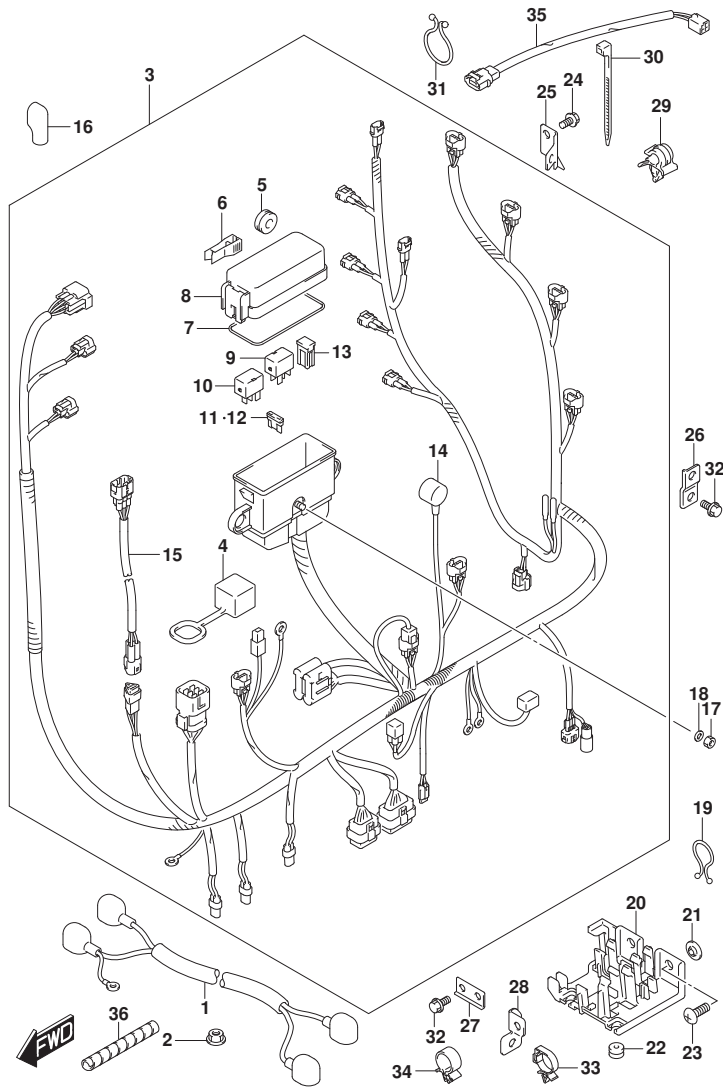


FIG. 322C (1-E-8) ハーネス (SEE NOTE 1)

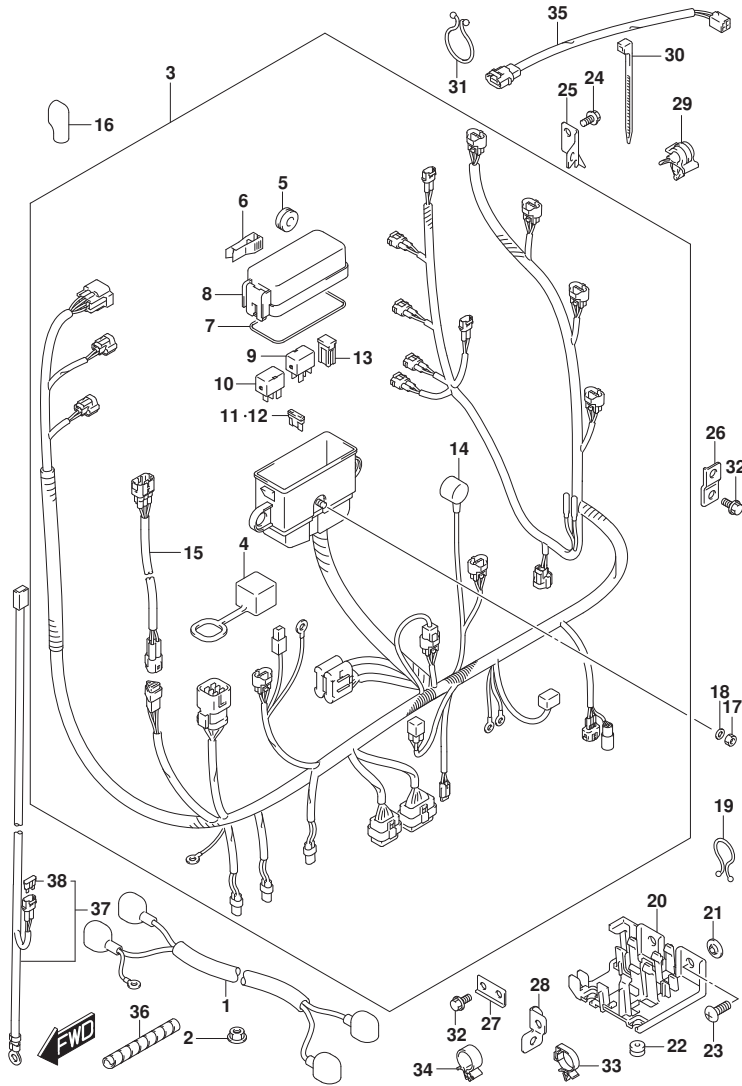
見出番号	品番	品名	使用個数	備考	標準 作業時間
				80A, DF90A, DF90ATH) : (022, 023)	
34	09403-12409	クランプ*	1	(DF70A, DF70ATH, DF 80A, DF90A, DF90ATH) : (022, 023)	
35	36611-87L01	ハーネスアツシ, ワイヤリング* サブ*	1	(DF70A, DF70ATH, DF 80A, DF90A, DF90ATH) : (022, 023)	
36	33833-87L00	チューブ*, スパ* イラル	1	(DF70A, DF70ATH, DF 80A, DF90A, DF90ATH) : (022, 023)	

NOTE 1:

(DF70A, DF70ATH, DF80A, DF90A, DF90ATH) : (022, 023)

FIG.322D

FIG. 322D (1-E-9) ハーネス (DF100B:(020,021))



見出番号	品番	品名	使用個数	備考	標準作業時間
1	33810-90J30	ケーブルアツシ, スターモータ	1	DF100B:(020,021)	
2	08316-10087	ナット	1	DF100B:(020,021)	
3	36610-87LA1	ハーネスアツシ, ワイヤリング	1	DF100B:(020,021)	
4	33634-96J00	キャツプ, サビスコネクタ	1	DF100B:(020,021)	
5	09320-08510	クツシヨシ (8.5X20X8)	2	DF100B:(020,021)	
6	36737-98L00	ブラー, フューズ	1	DF100B:(020,021)	
7	36721-98L00	オリシク, アツハカバー	1	DF100B:(020,021)	
8	36738-98L00	カバー, フューズケースアツハ	1	DF100B:(020,021)	アツハ-
9	38860-76F01	リレーアツシ	1	DF100B:(020,021)	アツハ- ENGINE CONTROL UNIT
10	38860-76F01	リレーアツシ	1	DF100B:(020,021)	STARTER MOTOR
11	09481-10504	フューズ (10A)	3	DF100B:(020,021)	
12	09481-30504	フューズ (30A)	3	DF100B:(020,021)	
13	09481-40403	フューズ (40A)	2	DF100B:(020,021)	
14	36618-43410	キャツプ, オイルレツシヤスイツチ (40X70)	1	DF100B:(020,021)	
15	36611-87L10	ハーネスアツシ, ワイヤリングサブ	1	DF100B:(020,021)	
16	36612-96J01	キャツプ, ターミナル	1	DF100B:(020,021)	
17	08310-00067	ナット	1	DF100B:(020,021)	
18	08321-01067	ワツシヤ, ロツク	1	DF100B:(020,021)	
19	09408-00021	クリツプ (ID:16)	1	DF100B:(020,021)	
20	36616-87L00	ホルダ, ケーブル	1	DF100B:(020,021)	
21	09169-06053	ワツシヤ (6.3X16X1)	2	DF100B:(020,021)	
22	09320-04013	クツシヨシ	2	DF100B:(020,021)	
23	02142-06167	スクリュ (6X16)	2	DF100B:(020,021)	
24	01550-06127	ホルト (6X12)	1	DF100B:(020,021)	
25	36617-87L00	クランブ, ハーネス	1	DF100B:(020,021)	
26	36617-93J00	ブラケツト, ハーネス	1	DF100B:(020,021)	
27	36617-87L10	クランブ, ハーネス	1	DF100B:(020,021)	
28	36617-87L20	クランブ, ハーネス	1	DF100B:(020,021)	
29-1	09403-07308	クランブ	1	DF100B:020	
29-2	09403-07308	クランブ	2	DF100B:021	

FIG.322D

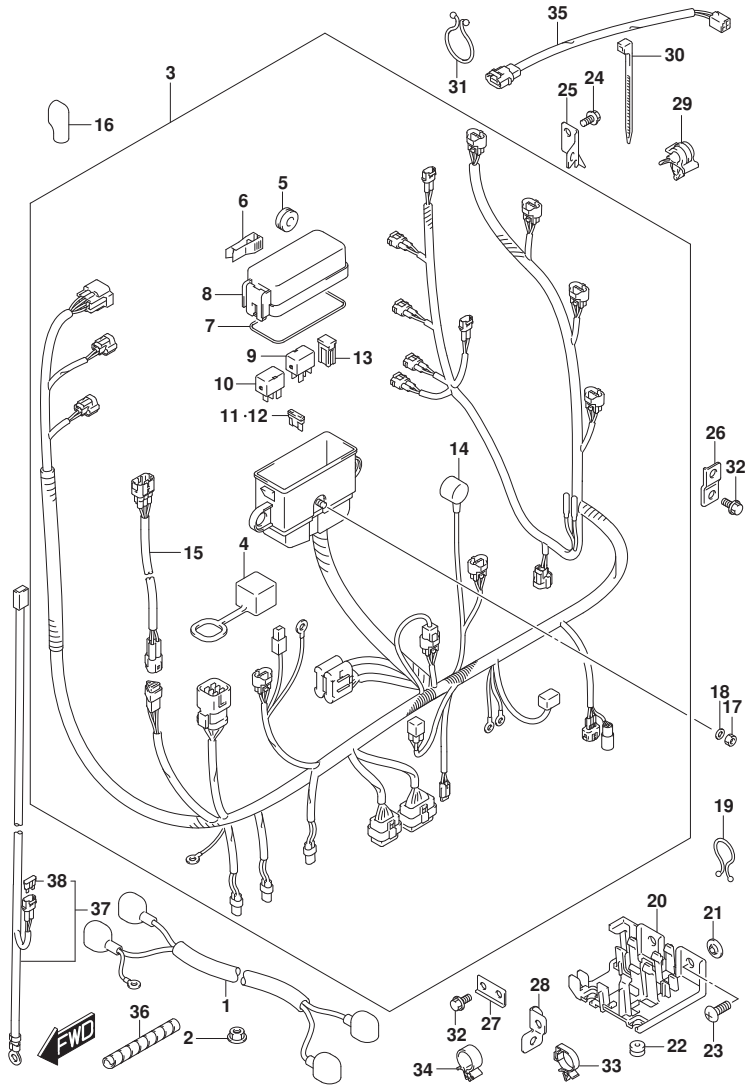


FIG. 322D (1-E-10) ハーネス (DF100B: (020, 021))

見出番号	品番	品名	使用個数	備考	標準作業時間
30	09407-14407	クランプ (L:145)	1	DF100B: (020, 021)	
31	09408-00024	クリップ (ID:23)	1	DF100B: (020, 021)	
32	01550-0612C	ホルト (6X12)	2	DF100B: (020, 021)	
33	09403-11321	クランプ	1	DF100B: (020, 021)	
34	09403-12409	クランプ	1	DF100B: (020, 021)	
35	36611-87L01	ハーネスアツシ, ワイヤリングサブ	1	DF100B: (020, 021)	
36	33833-87L00	チューブ, スパイラル	1	DF100B: (020, 021)	
37	36625-93J10	リード, ハンズレリ (L:6700)	1	DF100B: (020, 021)	
38	09481-15501	フューズ (15A)	1	DF100B: (020, 021)	オプション
					オプション

FIG.322E

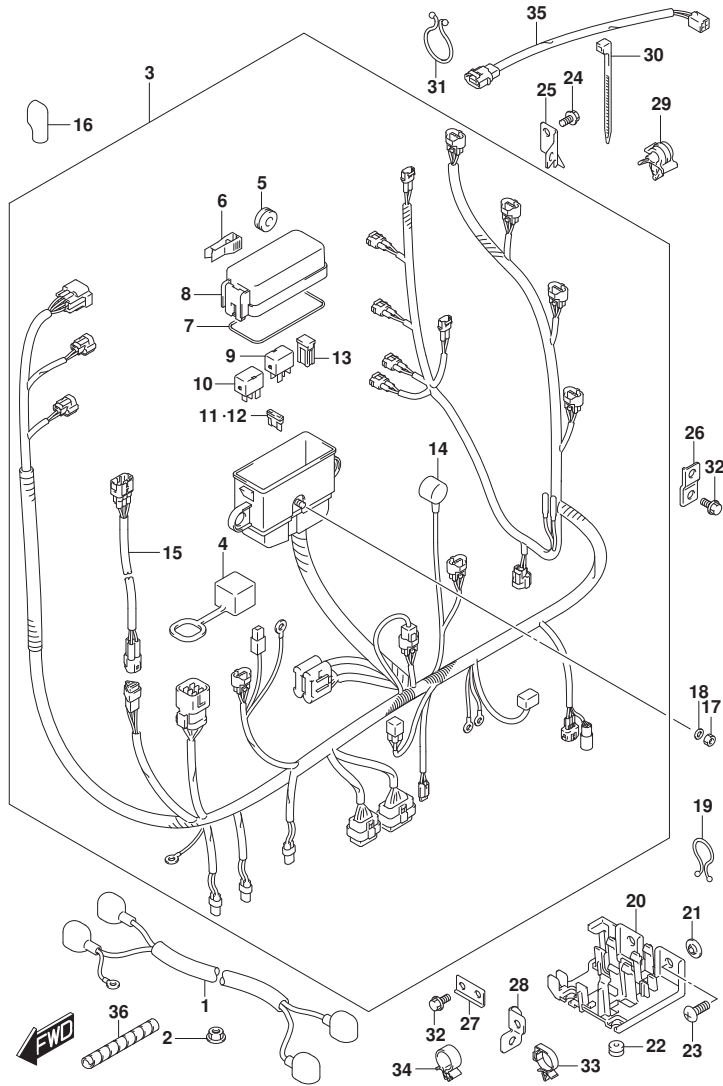


FIG. 322E (1-E-11) ハーネス (DF100B: (022, 023))

見出番号	品番	品名	使用個数	備考	標準作業時間
1	33810-90J30	ケーブルアツシ, スタータモータ	1	DF100B: (022, 023)	
2	08316-10087	ナット	1	DF100B: (022, 023)	
3-1	36610-87LA1	ハーネスアツシ, ワイヤリング	1	DF100B: 022	
3-2	36610-87LD0	ハーネスアツシ, ワイヤリング	1	DF100B: 023	
4	33634-96J00	. キャツプ, サビスコネクタ	1	DF100B: (022, 023)	
5	09320-08510	. クツシヨシ (8. 5X20X8)	2	DF100B: (022, 023)	
6	36737-98L00	. プーラ, フューズ	1	DF100B: (022, 023)	
7	36721-98L00	. オリシヨシ, アツバカバー	1	DF100B: (022, 023)	
8	36738-98L00	. カバシ, フューズケースアツバ	1	DF100B: (022, 023)	
9	38860-76F01	. リレーアツシ	1	DF100B: (022, 023)	
10	38860-76F01	. リレーアツシ	1	DF100B: (022, 023)	ENGINE CONTROL UNIT
11	09481-10504	. フューズ (10A)	3	DF100B: (022, 023)	STARTER MOTOR
12	09481-30504	. フューズ (30A)	3	DF100B: (022, 023)	
13	09481-40403	. フューズ (40A)	2	DF100B: (022, 023)	
14	36618-43410	. キャツプ, オイルレツシヨシ (40X70)	1	DF100B: (022, 023)	
15	36611-87L10	. ハーネスアツシ, ワイヤリングサブ	1	DF100B: (022, 023)	
16	36612-96J01	キャツプ, タミナル	1	DF100B: (022, 023)	
17	08310-00067	ナット	1	DF100B: (022, 023)	
18	08321-01067	ワツシヤ, ロツク	1	DF100B: (022, 023)	
19	09408-00021	クリツプ (ID:16)	1	DF100B: (022, 023)	
20	36616-87L00	ホルタ, ケーブル	1	DF100B: (022, 023)	
21	09169-06053	ワツシヤ (6. 3X16X1)	2	DF100B: (022, 023)	
22	09320-04013	クツシヨシ	2	DF100B: (022, 023)	
23	02142-06167	スクリュ (6X16)	2	DF100B: (022, 023)	
24	01550-06127	ホルト (6X12)	1	DF100B: (022, 023)	
25	36617-87L00	クランシ, ハーネス	1	DF100B: (022, 023)	
26	36617-93J00	ブラケツト, ハーネス	1	DF100B: (022, 023)	
27	36617-87L10	クランシ, ハーネス	1	DF100B: (022, 023)	
28	36617-87L20	クランシ, ハーネス	1	DF100B: (022, 023)	
29	09403-07308	クランシ	2	DF100B: (022, 023)	

FIG.322E

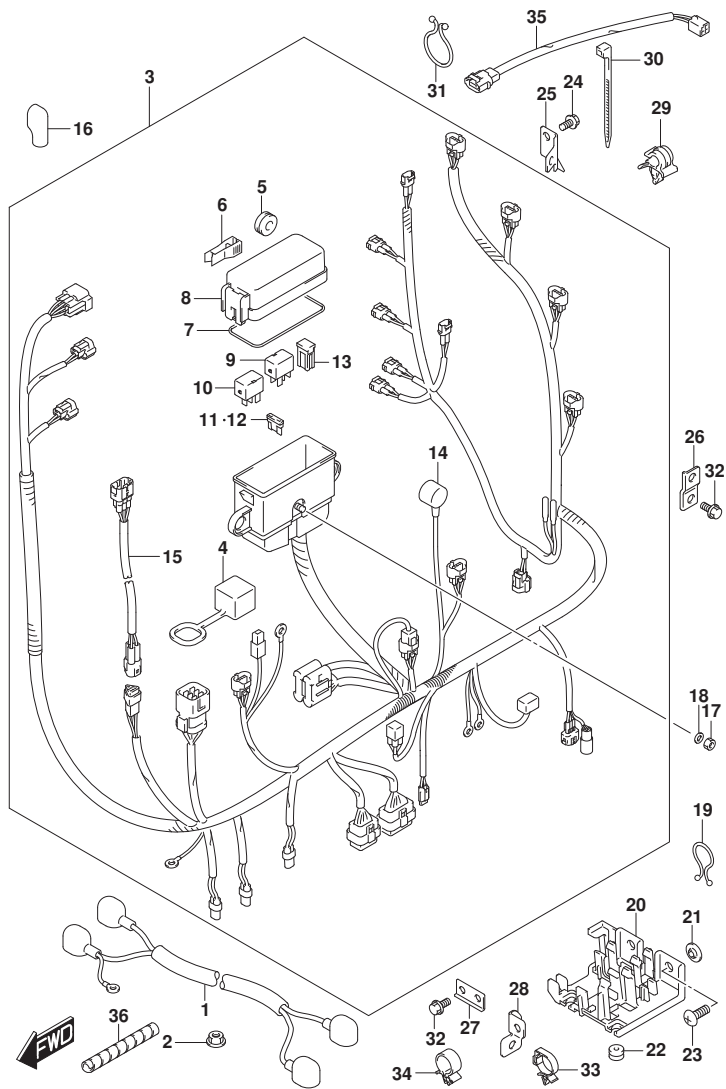


FIG. 322E (1-E-12) ハーネス (DF100B: (022, 023))

見出番号	品番	品名	使用個数	備考	標準作業時間
30	09407-14407	クランプ (L:145)	1	DF100B: (022, 023)	
31	09408-00024	クリップ (ID:23)	1	DF100B: (022, 023)	
32	01550-0612C	ホルト (6X12)	2	DF100B: (022, 023)	
33	09403-11321	クランプ	1	DF100B: (022, 023)	
34	09403-12409	クランプ	1	DF100B: (022, 023)	
35	36611-87L01	ハーネスアツシ, ワイヤリング サブ	1	DF100B: (022, 023)	
36	33833-87L00	チューブ, スパ イラル	1	DF100B: (022, 023)	

FIG.326A

FIG. 326A (1-E-13) PTT スイッチ/エンジン コントロール ユニット (020, 021, 022)

見出番号	品番	品名	使用個数	備考	標準作業時間
1	37721-93J00	スイッチアツシ, ニュートラル	1	020, 021, 022	
2	09137-04004	スクリュ (4X16)	2	020, 021, 022	
3	37726-90J10	ブラケット, ニュートラルスイッチ	1	020, 021, 022	
4	37726-87L00	ブラケット, スイッチリッド' クランプ'	1	020, 021, 022	
5	01550-0612C	ホルト (6X12)	1	020, 021, 022	
6	37850-92J00	スイッチアツシ, PTT	1	020, 021, 022	
7	37856-92J00	テープ', PTTスイッチ	1	020, 021, 022	
8	37857-92J01	ブッシュ, PTTスイッチ	1	020, 021, 022	
9	09403-11321	クランプ'	1	020, 021, 022	
10	09407-10404	クランプ' (L: 100)	1	020, 021, 022	
11	38410-93J21	リレーアツシ, PTT	1	020, 021, 022	
12	38415-93J20	ホルダ', PTTリレー	1	020, 021, 022	
13	01550-06127	ホルト (6X12)	1	020, 021, 022	
14-1	33940-87LL0	ユニット, エンジ' ンコントロール	1	(DF70A, DF70ATH) : 020	
14-2	33950-87L60	ユニット, エンジ' ンコントロール	1	(DF70A, DF70ATH) : (021, 022)	
14-3	33940-87L60	ユニット, エンジ' ンコントロール	1	DF80A: 020	
14-4	33950-87L20	ユニット, エンジ' ンコントロール	1	DF80A: (021, 022)	
14-5	33940-87LQ0	ユニット, エンジ' ンコントロール	1	(DF90A, DF90ATH) : 020	
14-6	33950-87L40	ユニット, エンジ' ンコントロール	1	(DF90A, DF90ATH) : (021, 022)	
14-7	33940-87LN0	ユニット, エンジ' ンコントロール	1	DF100B: 020	
14-8	33950-87L00	ユニット, エンジ' ンコントロール	1	DF100B: (021, 022)	
15	33925-92J00	クツシヨ' ン, エンジ' ンコントロールユニット	1	020, 021, 022	

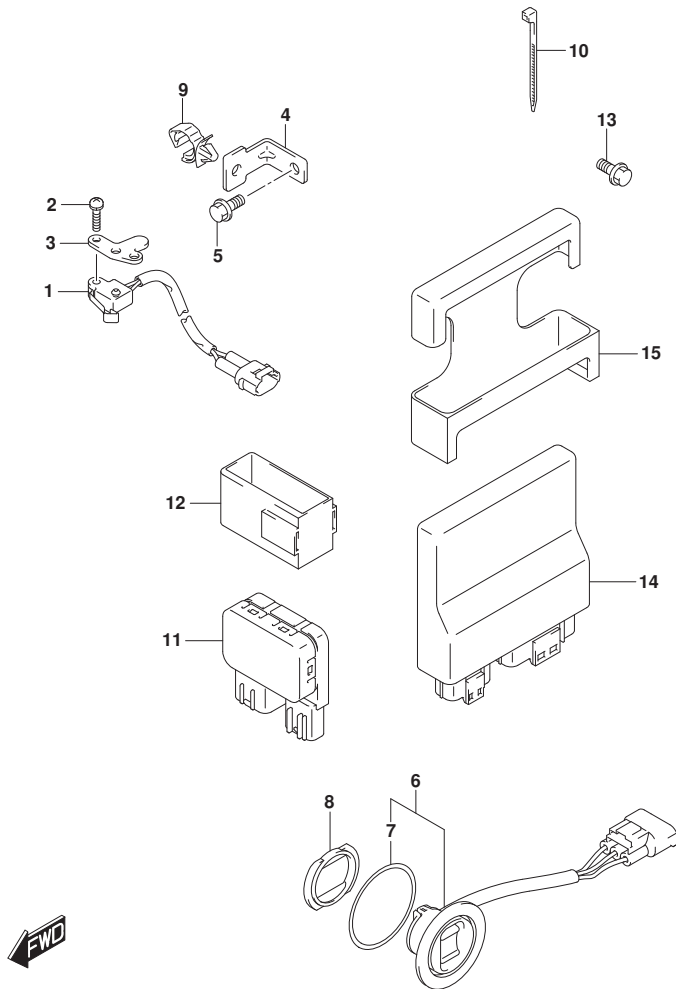


FIG.326B

FIG. 326B (1-E-14) PTT スイッチ/エンジン コントロール ユニット (023)

見出番号	品番	品名	使用個数	備考	標準作業時間
1	37721-93J00	スイッチアッシ, ニュートラル	1		
2	09137-04004	スクリュ (4X16)	2		
3	37726-90J10	ブラケット, ニュートラルスイッチ	1		
4	37726-87L00	ブラケット, スイッチリッド`クランプ`	1		
5	01550-0612C	ホルト (6X12)	1		
6	37850-92J00	スイッチアッシ, PTT	1		
7	37856-92J00	テープ, PTTスイッチ	1		
8	37857-92J01	ブッシュ, PTTスイッチ	1		
9	09403-11321	クランプ`	1		
10	09407-10404	クランプ` (L: 100)	1		
11	38410-93J21	リレーアッシ, PTT	1		
12	38415-93J20	ホルダ, PTTリレー	1		
13	01550-06127	ホルト (6X12)	1		
14-1	33950-87LC0	ユニット, エンジ`ンコントロール	1	DF70A, DF70ATH	
14-2	33950-87L80	ユニット, エンジ`ンコントロール	1	DF80A	
14-3	33950-87LA0	ユニット, エンジ`ンコントロール	1	DF90A, DF90ATH	
14-4	33950-87LE0	ユニット, エンジ`ンコントロール	1	DF100B	
15	33925-92J00	クッション, エンジ`ンコントロールユニット	1		

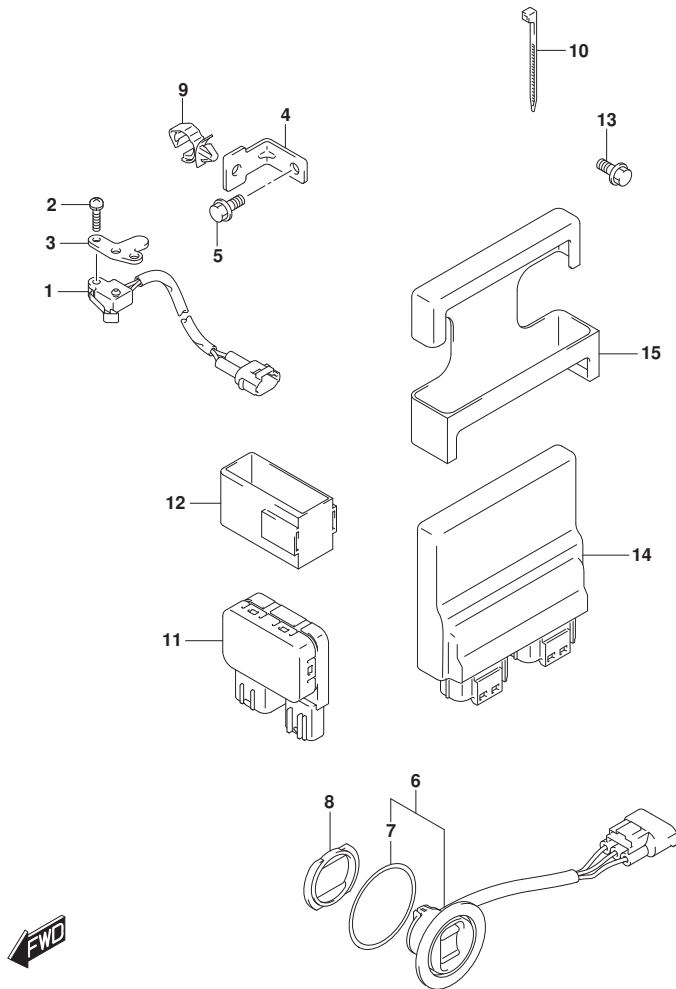


FIG.335A

FIG. 335A (1-E-15) クランプブラケット (020, 021)

見出番号	品番	品名	使用個数	備考	標準作業時間
1-1	41111-87L10-YAY	ブラケット, クランプスターボート* (ブラック)	1	020, 021 STBD BODY COLOR: YAY	
1-2	41111-87L10-Y5S	ブラケット, クランプスターボート* (ホワイト)	1	020, 021 STBD BODY COLOR: Y5S	
1-3	41111-87L10-QTN	ブラケット, クランプスターボート* (ホワイト)	1	020, 021 STBD BODY COLOR: QTN	
2-1	41121-87L11-YAY	ブラケット, クランプボート (ブラック)	1	020, 021 PORT BODY COLOR: YAY	
2-2	41121-87L11-Y5S	ブラケット, クランプボート (ホワイト)	1	020, 021 PORT BODY COLOR: Y5S	
2-3	41121-87L11-QTN	ブラケット, クランプボート (ホワイト)	1	020, 021 PORT BODY COLOR: QTN	
3	41130-87L20	シャフト, クランプブラケット	1	020, 021	
4	41135-93J11	ワッシャ, クランプブラケットシャフト	1	020, 021	
5	55321-94910	アノード (MAGNESIUM)	1	020, 021 オフショーン	
6	09116-08137	ボルト (8X22)	1	020, 021	
7	09159-22006	ナット (M22)	1	020, 021	
8	55320-94900	アノードセット, クランプブラケット	1	020, 021	
9	09116-06121	ボルト (6X25)	2	020, 021	
10-1	09100-12091	ボルト (12X115)	4	020	
10-2	09100-12127	ボルト (12X115)	4	021	
10-3	09100-12090	ボルト (12X150)	1	020, 021 オフショーン	
11	09159-12014	ナット (12X17)	4	020, 021	
12	09160-12110	ワッシャ (12.5X22X3)	4	020, 021	
13	09160-12128	ワッシャ (12.5X35X3)	4	020, 021	

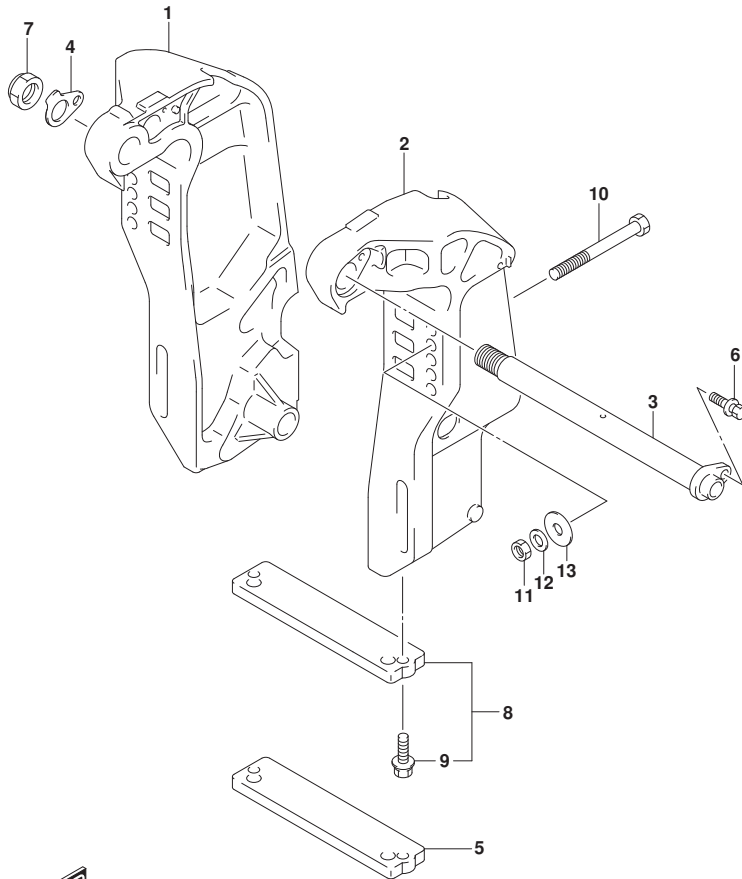


FIG.335B

FIG. 335B (1-E-16) クランプ°ブラケット (022, 023)

見出番号	品番	品名	使用個数	備考	標準作業時間
1-1	41111-87L30-YAY	ブラケット, クランプ°スター°ホ°ド° (ブラック)	1	STBD	
1-2	41111-87L30-QTN	ブラケット, クランプ°スター°ホ°ド° (ホワイト)	1	STBD	
2-1	41121-87L30-YAY	ブラケット, クランプ°ホ°ド° (ブラック)	1	PORT	
2-2	41121-87L30-QTN	ブラケット, クランプ°ホ°ド° (ホワイト)	1	PORT	
3	41130-87L20	シャフト, クランプ°ブラケット	1		
4	41135-93J11	ワッシャ, クランプ°ブラケットシャフト	1		
5	55321-94910	アノード (MAGNESIUM)	1	オブション	
6	09116-08137	ホ°ルト (8X22)	1		
7	09159-22006	ナット (M22)	1		
8	55320-94900	アノード°セット, クランプ°ブラケット	1		
9	09116-06121	ホ°ルト (6X25)	2		
10-1	09100-12127	ホ°ルト (12X115)	4		
10-2	09100-12090	ホ°ルト (12X150)	1	オブション	
11	09159-12014	ナット (12X17)	4		
12	09160-12110	ワッシャ (12. 5X22X3)	4		
13	09160-12128	ワッシャ (12. 5X35X3)	4		
14	09106-10065	ホ°ルト (10X20)	2		
15	09160-10082	ワッシャ (10. 5X19X2. 0)	2		

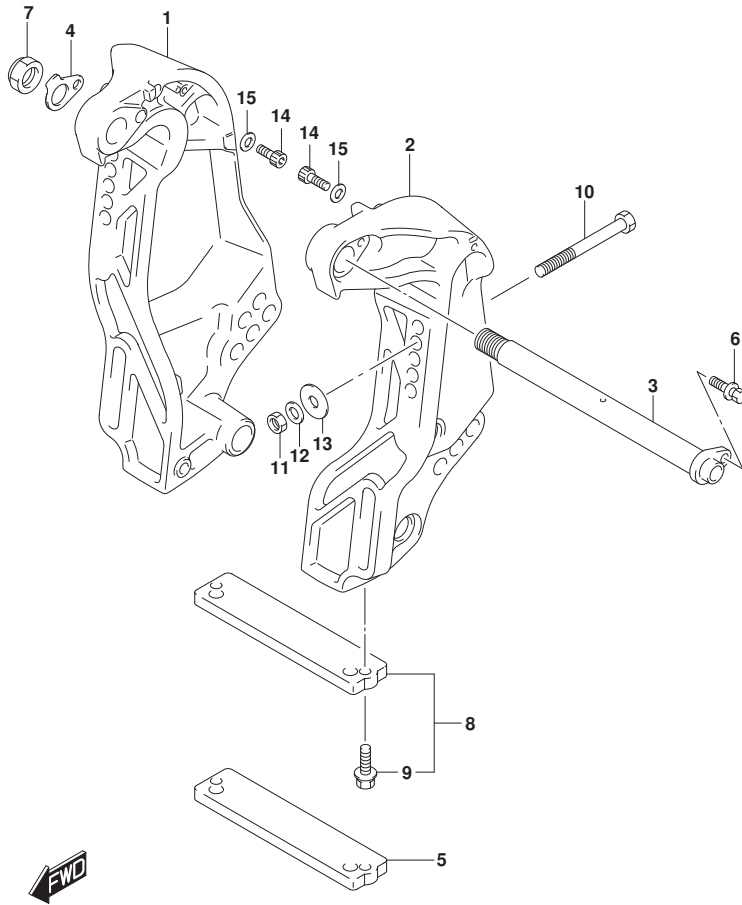
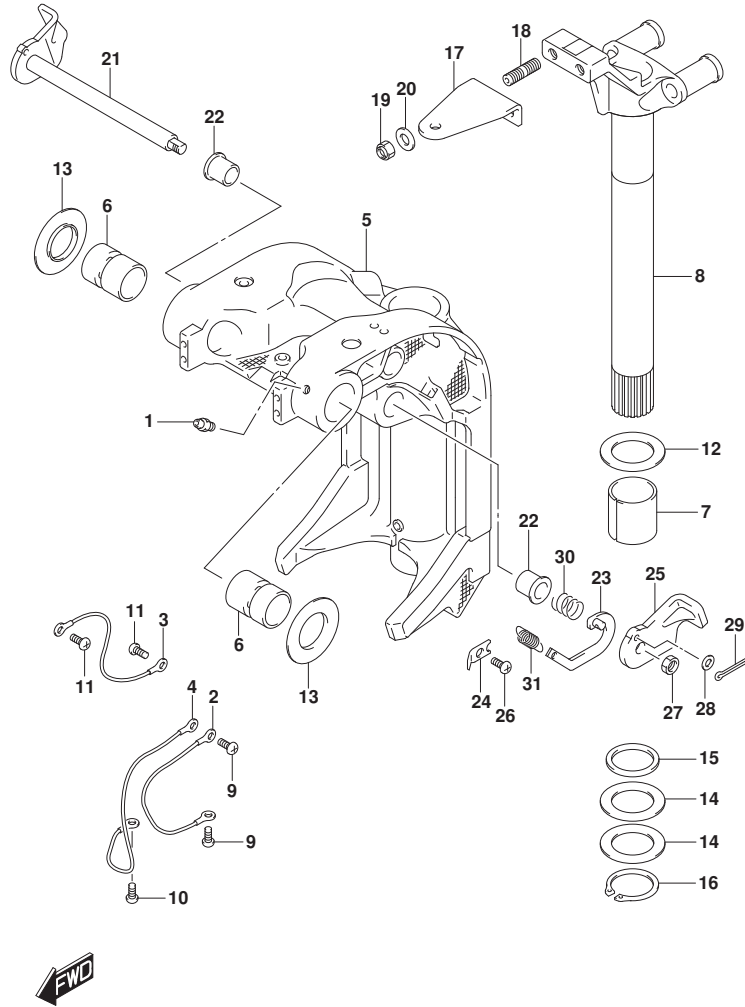


FIG.336A



DF90A_000_023_336A
SWMEL BRACKET

FIG. 336A (1-F-2) スイベルブラケット (SEE NOTE 1)

見出番号	品番	品名	使用個数	備考	標準作業時間
1	22511-99011	ニツブル, ガリス	5		
2	36894-87D00	リート (L:165)	1		
3	36894-87D00	リート (L:165)	1		
4	36895-87D10	リート (L:310)	1		
5-1	43111-87L20-YAY	ブ ラケット, スイベル (ブ ラック)	1	BODY COLOR:YAY	
5-2	43111-87L20-Y5S	ブ ラケット, スイベル (ホワイト)	1	BODY COLOR:Y5S	
5-3	43111-87L20-QTN	ブ ラケット, スイベル (ホワイト)	1	BODY COLOR:QTN	
6	43211-93J11	ブ ヅシ, クランプ シヤフトスイベル	2		
7	43711-97E11	ブ ヅシ, ステアリング	2		
8-1	43750-87L20-YAY	ブ ラケット, ステアリング (ブ ラック)	1	BODY COLOR:YAY	
8-2	43750-87L20-Y5S	ブ ラケット, ステアリング レフト (ホワイト)	1	BODY COLOR:Y5S	
8-3	43750-87L20-QTN	ブ ラケット, ステアリング レフト (ホワイト)	1	BODY COLOR:QTN	
9	09125-06063	スクリュ (6X10)	2		
10	09125-06063	スクリュ (6X10)	1		
11	09125-06063	スクリュ (6X10)	2		
12	09160-39001	ワツシャ (39. 5X64X1. 0)	2		
13	09169-28003	ワツシャ (26. 2X52. 0X1. 0)	2		
14	09181-39001	シム (39. 5X64X0. 30)	4		
15	09282-39001	シール, オイル (39X51X5)	1		
16	09380-38003	サークリツブ	1		
17	43755-87L00	アタツチメント, ステアリング ブ ラケット	1		
18	09108-10156	ホルト, スタツト	2		
19	09159-10050	ナツト (10X14)	2		
20	09160-10165	ワツシャ (10. 5X19X2)	2		
21	41220-93J11	レバ ー, チルトロツク	1		
22	41224-95E01	ブ ヅシ, チルトストツバ ロツト	2		
23	41230-87L00	リンク, チルトロツクレバ ー	1		
24	41233-95E10	ブ ラケット, チルトロツクスプ リンク	1		
25	41234-93J11	レバ ー, チルトロツクホ ート	1	PORT	
26	09125-06063	スクリュ (6X10)	1		
27	09140-10032	ナツト (M10)	1		
28	09160-06082	ワツシャ (6. 5X13X1. 0)	1		
29	09204-01006	ピン	1		
30	09440-19028	スプ リンク	1		
31	09443-10043	スプ リンク	1		

DF90A_000_023

FIG.336A

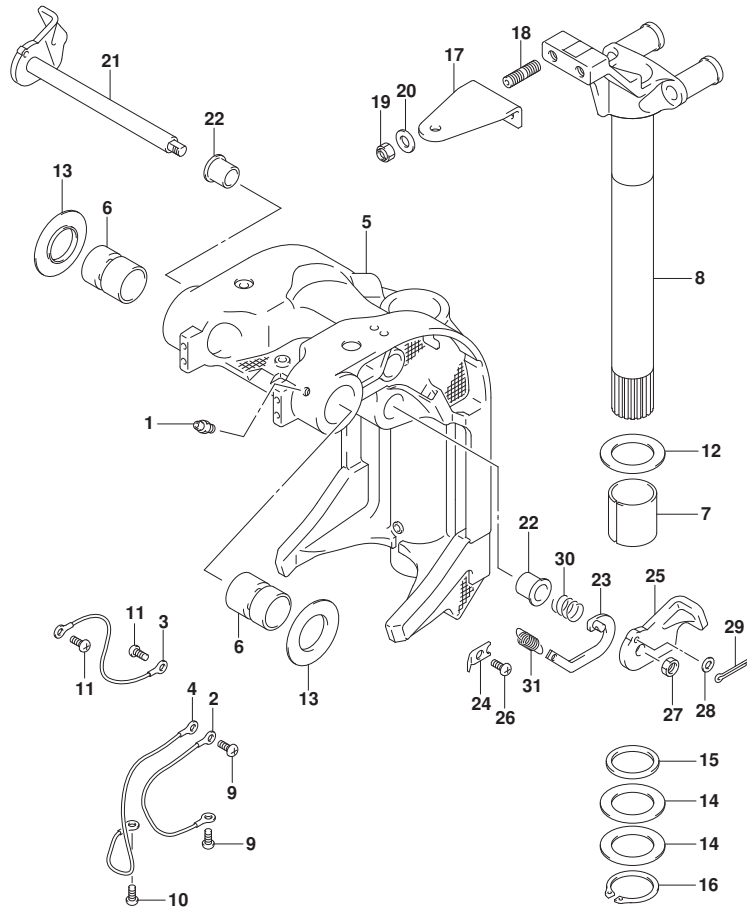


FIG. 336A (1-F-3) スイベルブラケット (SEE NOTE 1)

見出番号	品番	品名	使用個数	備考	標準作業時間
------	----	----	------	----	--------

NOTE 1:
 (DF70A, DF90A, DF80A, DF100B) : (020, 021)

FIG.336B

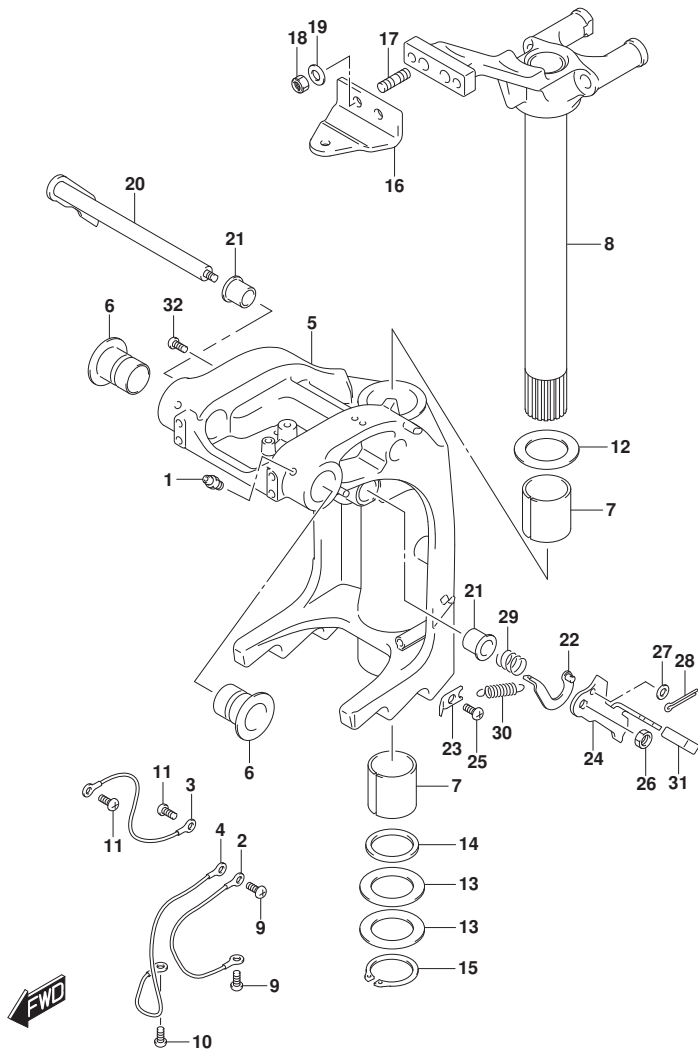


FIG. 336B (1-F-4) スイベルブラケット (SEE NOTE 1)

見出番号	品番	品名	使用個数	備考	標準作業時間
1	22511-99011	ニツブル, ガリス	5		
2	36894-87D00	リート (L:165)	1		
3	36894-87D00	リート (L:165)	1		
4	36895-87D10	リート (L:310)	1		
5-1	43111-87L30-YAY	ブラケット, スイベル (ブラック)	1	BODY COLOR:YAY	
5-2	43111-87L30-QTN	ブラケット, スイベル (ホワイト)	1	BODY COLOR:QTN	
6	43211-87L00	ブッシュ, スイベルブラケット	2		
7	43711-97E11	ブッシュ, ステアリング	2		
8-1	43750-87L30-YAY	ブラケット, ステアリングレフト (ブラック)	1	BODY COLOR:YAY	
8-2	43750-87L30-QTN	ブラケット, ステアリングレフト (ホワイト)	1	BODY COLOR:QTN	
9	09125-06063	スクリュー (6X10)	2		
10	09125-06063	スクリュー (6X10)	1		
11	09125-06063	スクリュー (6X10)	2		
12	09160-39001	ワッシャ (39.5X64X1.0)	2		
13	09181-39001	シム (39.5X64X0.30)	4		
14	09282-39001	シール, オイル (39X51X5)	1		
15	09380-38003	サーキット	1		
16	43755-87L20	アタッチメント, ステアリングブラケット	1		
17	09108-10156	ホルト, スタッド	2		
18	09159-10050	ナット (10X14)	2		
19	09160-10165	ワッシャ (10.5X19X2)	2		
20	41220-87L00	レバー, チルトロック	1		
21	41224-95E01	ブッシュ, チルトスタッドロッド	2		
22	41230-95E00	リンク, チルトロックレバー	1		
23	41233-95E10	ブラケット, チルトロックスワッシュリンク	1		
24	41221-95E40	レバー, チルトロックホート	1	PORT	
25	09125-06063	スクリュー (6X10)	1		
26	09140-10032	ナット (M10)	1		
27	09160-06082	ワッシャ (6.5X13X1.0)	1		
28	09204-01006	ピン	1		
29	09440-19028	スワッシュリンク	1		
30	41228-90J00	スワッシュリンク, チルトロックレバー	1		
31	41225-94401	レバー, チルトロックレバー	1		
32	09125-06063	スクリュー (6X10)	1		

NOTE 1:

FIG.336B

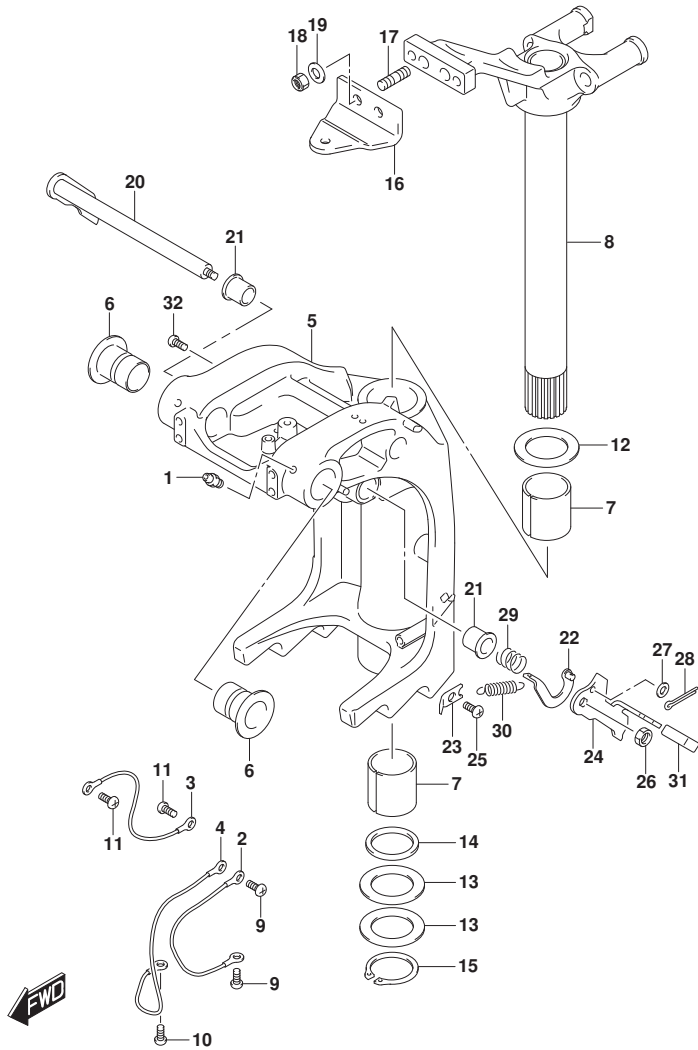


FIG. 336B (1-F-5) スィベルブラケット (SEE NOTE 1)

見出番号	品番	品名	使用個数	備考	標準 作業時間
------	----	----	------	----	------------

(DF70A, DF90A, DF80A, DF100B) : (022, 023)

FIG.336C

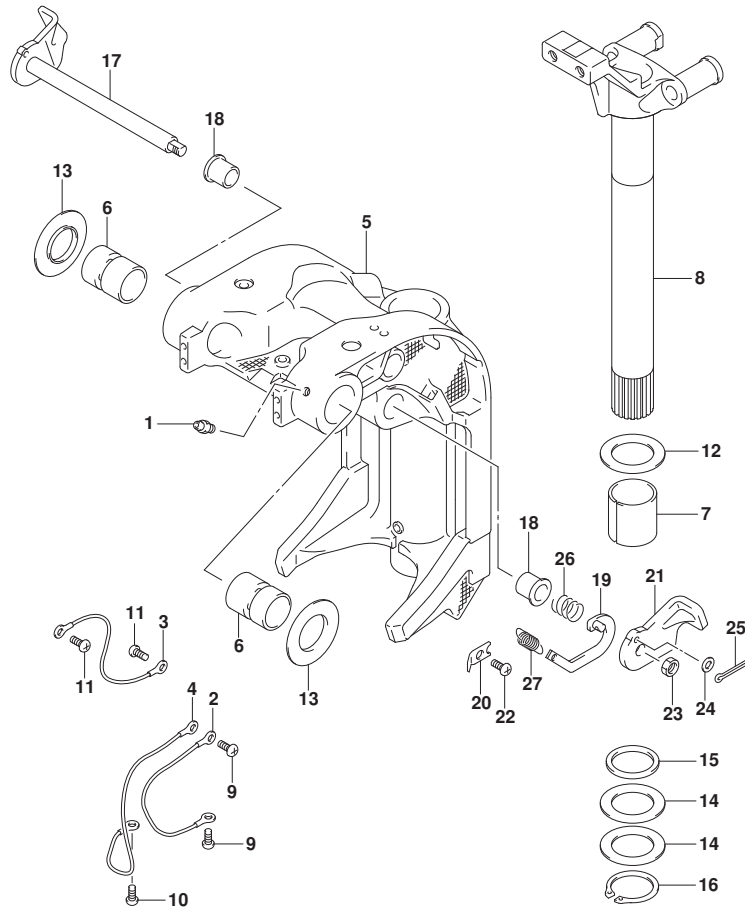


FIG. 336C (1-F-6) スイベルラケット (SEE NOTE 1)

見出番号	品番	品名	使用個数	備考	標準作業時間
1	22511-99011	ニツブル, ガリス	5		
2	36894-87D00	リート (L:165)	1		
3	36894-87D00	リート (L:165)	1		
4	36895-87D10	リート (L:310)	1		
5	43111-87L20-YAY	ブラケット, スイベル (ブラック)	1		
6	43211-93J11	ブツシュ, クランプ シヤフトスイベル	2		
7	43711-97E11	ブツシュ, ステアリング	2		
8	43750-87L20-YAY	ブラケット, ステアリング (ブラック)	1		
9	09125-06063	スクリュ (6X10)	2		
10	09125-06063	スクリュ (6X10)	1		
11	09125-06063	スクリュ (6X10)	2		
12	09160-39001	ワツシヤ (39.5X64X1.0)	2		
13	09169-28003	ワツシヤ (26.2X52.0X1.0)	2		
14	09181-39001	シム (39.5X64X0.30)	4		
15	09282-39001	シール, オイル (39X51X5)	1		
16	09380-38003	サークリツフ	1		
17	41220-93J11	レバ, チルトロック	1		
18	41224-95E01	ブツシュ, チルトストツハ ロツト	2		
19	41230-87L00	リンク, チルトロックレバ	1		
20	41233-95E10	ブラケット, チルトロックスフ リング	1		
21	41234-93J11	レバ, チルトロックホート	1	PORT	
22	09125-06063	スクリュ (6X10)	1		
23	09140-10032	ナツト (M10)	1		
24	09160-06082	ワツシヤ (6.5X13X1.0)	1		
25	09204-01006	ピン	1		
26	09440-19028	スフ リング	1		
27	09443-10043	スフ リング	1		

NOTE 1:

(DF70ATH, DF90ATH) : (020, 021)

FIG.336D

FIG. 336D (1-F-7) スイベルラケット (SEE NOTE 1)

見出番号	品番	品名	使用個数	備考	標準作業時間
1	22511-99011	ニツブル, ガリス	5		
2	36894-87D00	リート (L:165)	1		
3	36894-87D00	リート (L:165)	1		
4	36895-87D10	リート (L:310)	1		
5	43111-87L30-YAY	ブラケット, スイベル (ブラック)	1		
6	43211-87L00	ブッシュ, スイベルラケット	2		
7	43711-97E11	ブッシュ, ステアリング	2		
8	43750-87L30-YAY	ブラケット, ステアリングレフト (ブラック)	1		
9	09125-06063	スクリュ (6X10)	2		
10	09125-06063	スクリュ (6X10)	1		
11	09125-06063	スクリュ (6X10)	2		
12	09160-39001	ワッシャ (39.5X64X1.0)	2		
13	09181-39001	シム (39.5X64X0.30)	4		
14	09282-39001	シール, オイル (39X51X5)	1		
15	09380-38003	サークリップ	1		
16	41220-87L00	レバー, チルトロック	1		
17	41221-95E40	レバー, チルトロックホート	1		
18	41224-95E01	ブッシュ, チルトストッパロッド	2		
19	41225-94401	ラバー, チルトロックレバー	1		
20	41228-90J00	スプリング, チルトロックレバー	1		
21	41230-95E00	リンク, チルトロックレバー	1		
22	41233-95E10	ブラケット, チルトロックスプリング	1		
23	09125-06063	スクリュ (6X10)	1		
24	09140-10032	ナット (M10)	1		
25	09160-06082	ワッシャ (6.5X13X1.0)	1		
26	09204-01006	ピン	1		
27	09440-19028	スプリング	1		
28	43411-87L00	レバー, ステアリングアシスタ	1		
29	43415-87L00	プレート, ステアリングアシスタ	1		
30	43420-87L00	プレート, ステアリングアシスタアツパ	1		
31	43427-87L00	スペーサ, ステアリングアシスタフリクション	2		
32	43510-87L00	プレート, ステアリングアシスタフリクション	2		
33	43512-87L00	シャフト, ステアリングアシスタスレット	1		
34	43516-87L00	ワッシャ, ステアリングアシスタフリクション	1		
35	45255-93001	ラバー, レリーズレバー	1		

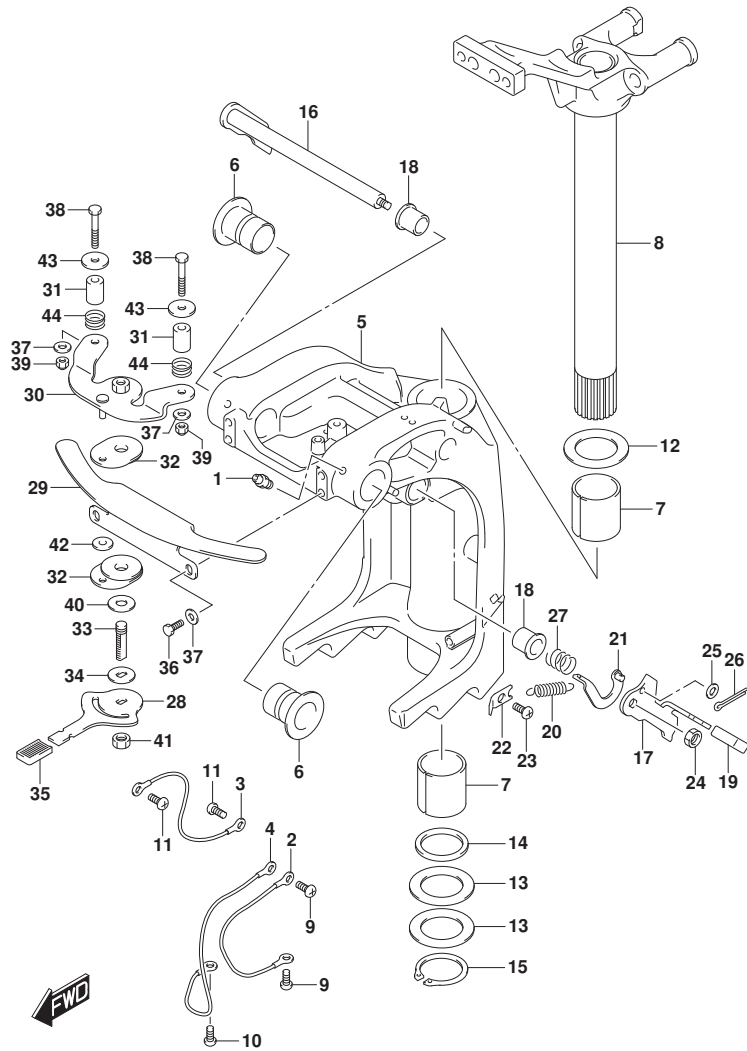


FIG.336D

FIG. 336D (1-F-8) スイベルブラケット (SEE NOTE 1)

見出番号	品番	品名	使用個数	備考	標準作業時間
36	09100-06182	ボルト	2		
37	09160-06094	ワッシャ (6.5X15X1.0)	4		
38	09100-06183	ボルト	2		
39	09159-06079	ナット	2		
40	09161-10013	ワッシャ	1		
41	09159-10232	ナット	1		
42	09160-06173	ワッシャ (6.2X19X3)	1		
43	09160-06174	ワッシャ	2		
44	09440-19028	スプリング	2		

NOTE 1:
(DF70ATH, DF90ATH) : (022, 023)

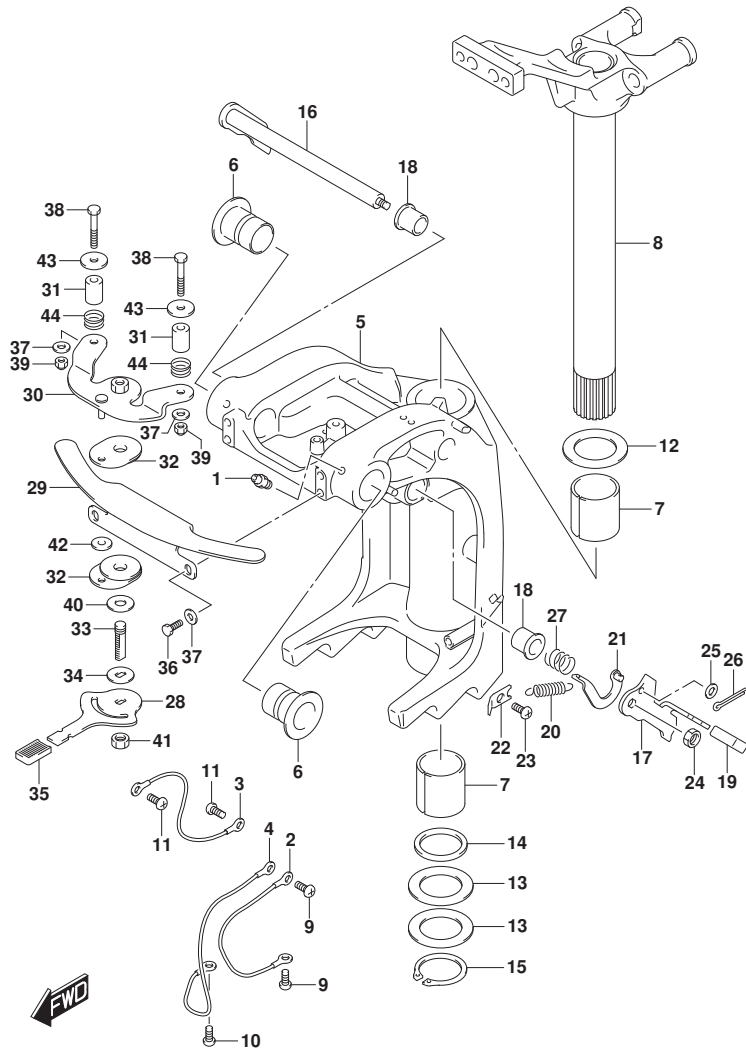


FIG.337A

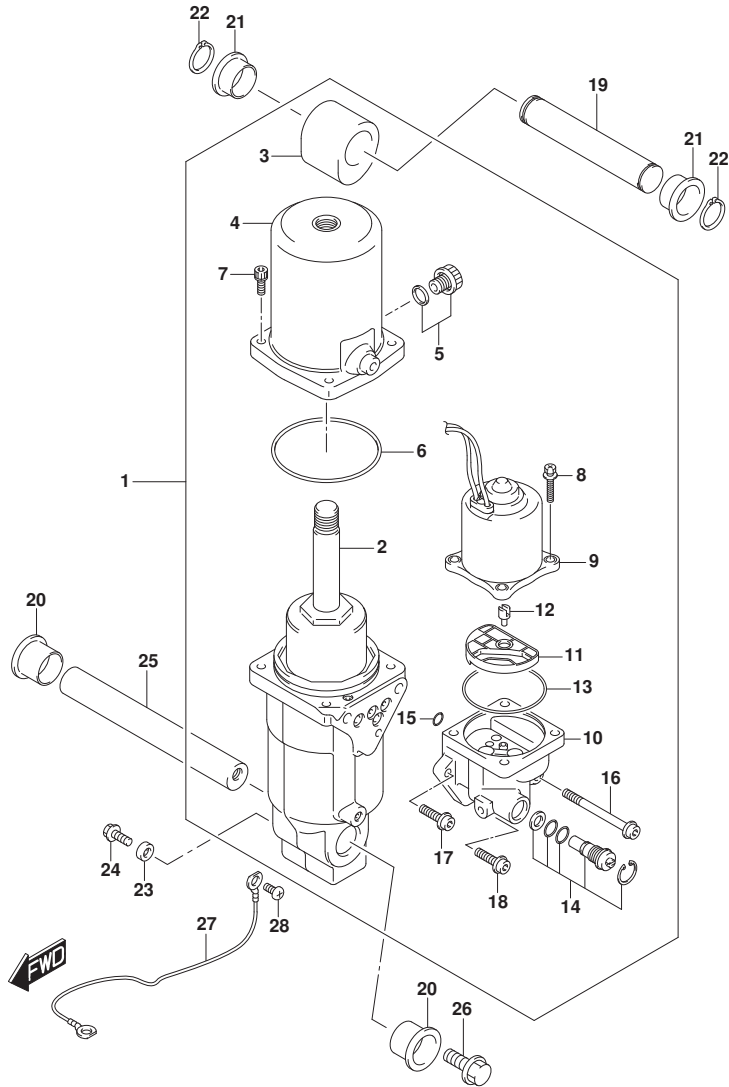


FIG. 337A (1-F-9) トリムシリンダ* (020, 021)

見出番号	品番	品名	使用個数	備考	標準作業時間
1	48000-87L14	トリムアツシ, ハ`ワ`ライズ`チルト	1		
2	48400-87L03	. マニホ-ルト`アツシ	1		
3	48611-87L00	. シ`ヨイント, メタル	1		
4	48571-87L01	. タンク, リザ`-ハ`	1		
5	48572-87L00	. フ`ラカ`	1		
6	48557-90J00	. Oリング`	1		
7	48862-87J20	. ホ`ルト, リザ`-ハ`	4		
8	31281-92J10	. ホ`ルト, スルー`	4		
9	38100-87L12	. モ-ータアツシ, PTT	1		
10	48502-87L02	. ホ`ンプ`アツシ	1		
11	48582-95E01	. フィルタ`	1		
12	48583-95E00	. シ`ヨイント, ト`ライブ`	1		
13	48585-95E00	. Oリング`	1		
14	48864-96J10	. ハ`ルブ`セット, マニュアル	1		
15	48588-90J00	. Oリング`セット	1		
16	48862-92J20	. ホ`ルト, ホ`ンプ` NO. 1	1		
17	48862-92J30	. ホ`ルト, ホ`ンプ` NO. 2	1		
18	48862-90J21	. ホ`ルト	1		
19	48321-90J00	シヤフト, チルトシリンダ`アツハ`	1	アツハ`-	
20	48326-95E00	ブ`ツシュ, チルトシリンダ`ロア`	2	ロア`	
21	48325-87L00	ブ`ツシュ, チルトシリンダ`ロア`	2	アツハ`-	
22	09380-22015	サー`クリツブ`	2		
23	55321-87J01	アノ-ド`, フ`ロチカシヨシ`	1		
24	09103-06281	. ホ`ルト (6X14)	1		
25	48121-90J00	シヤフト, チルトシリンダ`ロア`	1	ロア`	
26	09116-10179	. ホ`ルト (10X35)	2		
27	36895-87D10	. リ-ド` (L:310)	1		
28	09125-05050	. スクリユ` (5X8)	1		

FIG.337B

FIG. 337B (1-F-10) トリムシリンダ (022, 023)

見出番号	品番	品名	使用個数	備考	標準作業時間
1	48000-87L20	トリムアツシ, ハウライズ ฟิลト	1		
2	48400-87L03	. マニホルト アツシ	1		
3	48611-87L00	. ショイント, メタル	1		
4	48571-87L01	. タンク, リザーバ	1		
5	48572-87L00	. フラカ	1		
6	48557-90J00	. Oリング	1		
7	48862-87J20	. ホルト, リザーバ	4		
8	31281-92J10	. ホルト, スルー	4		
9	38100-87L20	. モータアツシ, PTT	1		
10	48502-87L02	. ホンプ アツシ	1		
11	48582-95E01	. フィルタ	1		
12	48583-95E00	. ショイント, ドライブ	1		
13	48585-95E00	. Oリング	1		
14	48864-96J10	. ハルフ セット, マニュアル	1		
15	48588-90J00	. Oリング セット	1		
16	48862-92J20	. ホルト, ホンプ NO. 1	1		
17	48862-92J30	. ホルト, ホンプ NO. 2	1		
18	48862-90J21	. ホルト	1		
19	48321-90J00	シヤフト, ฟิลトシリンダ アツバ	1	アツバ -	
20	48326-95E00	ブツシュ, ฟิลトシリンダ ロア	2	ロア	
21	48325-87L00	ブツシュ, ฟิลトシリンダ ロア	2	アツバ -	
22	09380-22015	サークリツブ	2		
23	55321-87J01	アノード, フロテクション	1		
24	09103-06281	. ホルト (6X14)	1		
25	48120-87L00	シヤフト, ฟิลトシリンダ ロア	1	ロア	
26	09116-10179	. ホルト (10X35)	1		
27	36895-87D10	リード (L:310)	1		
28	09125-05050	スクリュ (5X8)	1		
29	09160-10161	ワツシヤ	1		

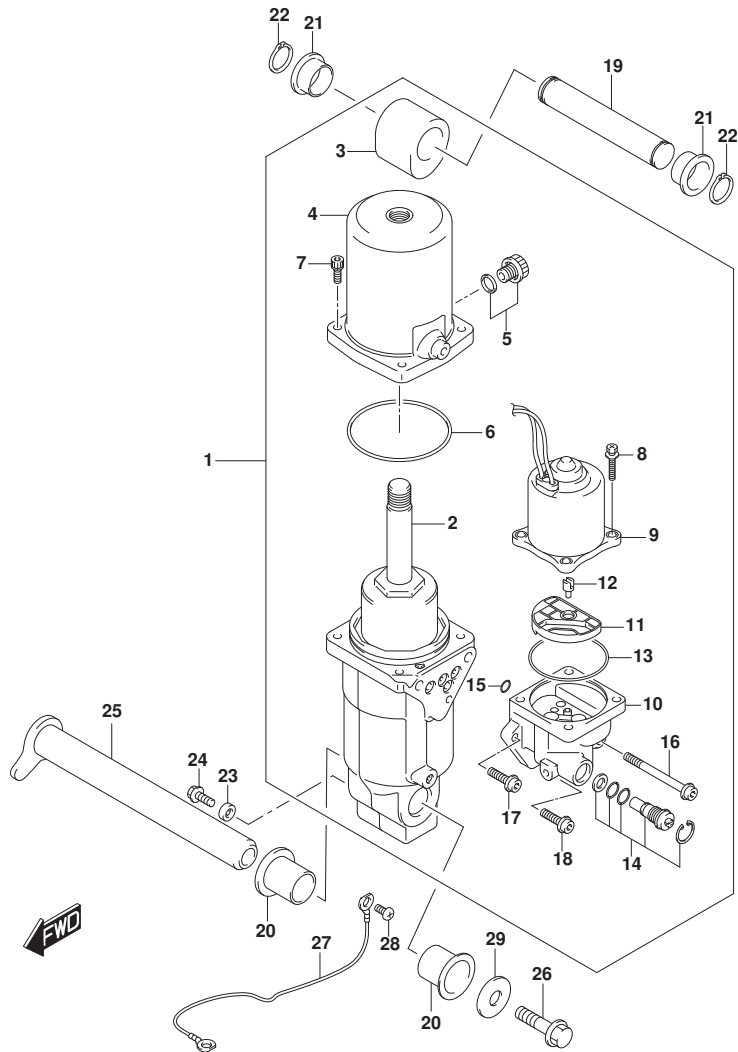


FIG.340A

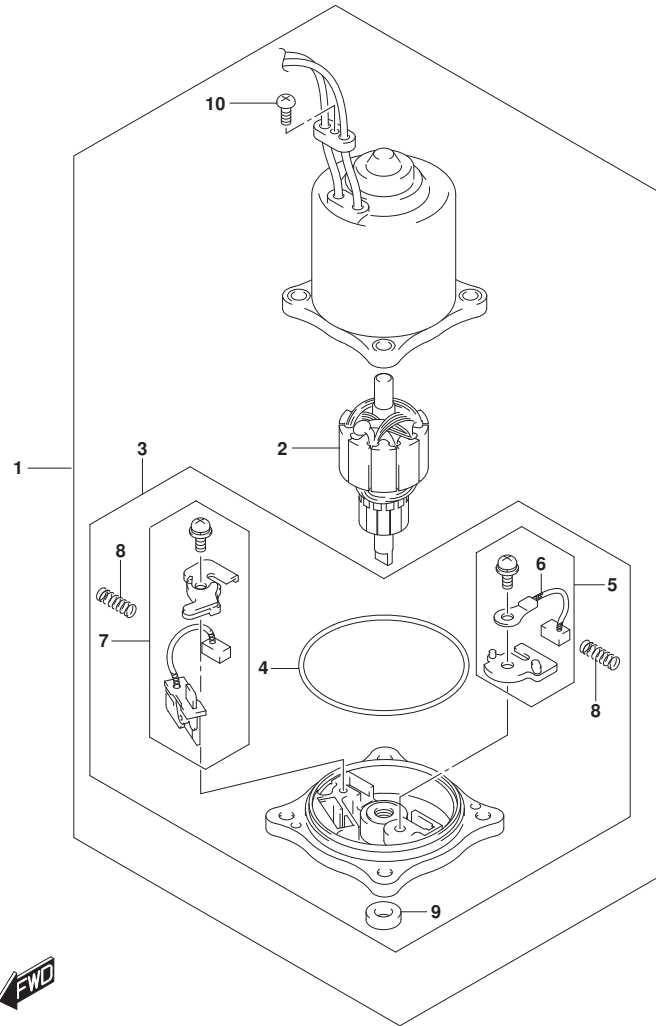


FIG. 340A (1-F-11) PTTモータ (020, 021)

見出番号	品番	品名	使用個数	備考	標準 作業時間
1	38100-87L12	モータアツシ, PTT	1		
2	31311-93J00	.アマチユア	1		
3	31173-94920	.ホルダアツシ, ブラシ	1		
4	31123-94910	..Oリング	1		
5	31133-90J10	..ブラシアツシ	1		
6	31133-94910	...ブラシ	1		
7	31136-90J20	..ブレーカアツシ	1		
8	31135-94900	..スプリング	2		
9	33799-97E00	..シール, オイル	1		
10	31111-94900	.スクリュ	1		

FIG.340B

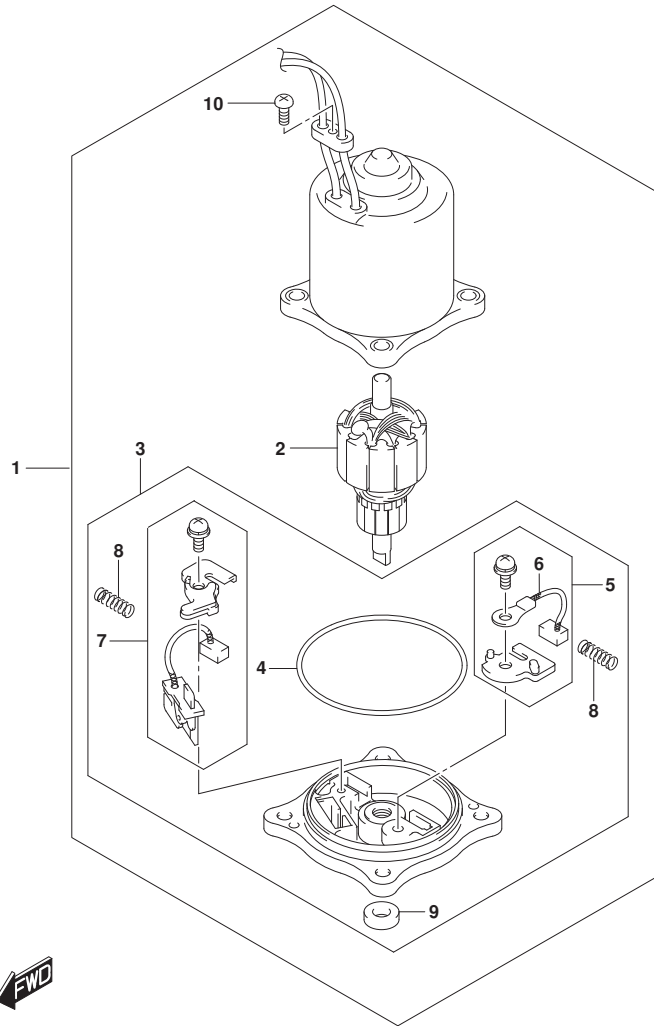


FIG. 340B (1-F-12) PTTモータ (022, 023)

見出番号	品番	品名	使用個数	備考	標準作業時間
1	38100-87L20	モータアツシ, PTT	1		
2	31311-93J00	.アマチュア	1		
3	31173-94920	.ホルダアツシ, ブラシ	1		
4	31123-94910	..Oリング	1		
5	31133-90J10	..ブラシアツシ	1		
6	31133-94910	...ブラシ	1		
7	31136-90J20	..ブレーカアツシ	1		
8	31135-94900	..スプリング	2		
9	33799-97E00	..シール, オイル	1		
10	31111-94900	.スクリュ	1		

FIG.401A

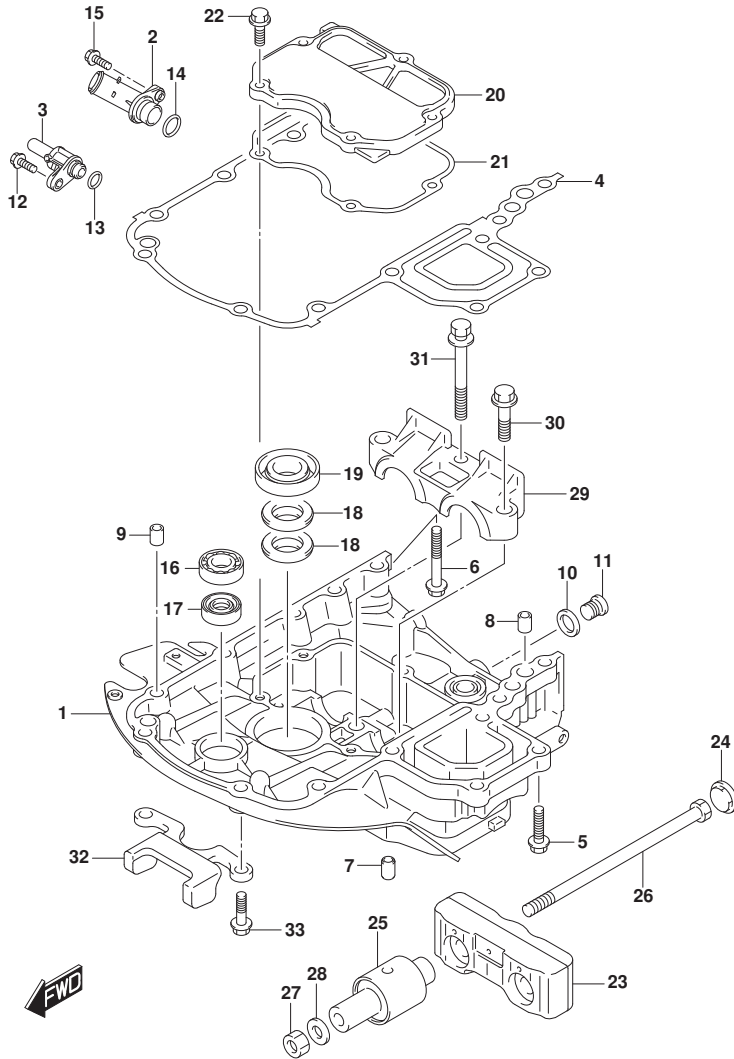


FIG. 401A (1-F-13) エンジンホルダ*

見出番号	品番	品名	使用個数	備考	標準作業時間
1-1	51111-87L00-YAY	ホルダ*, エンジン (ブラック)	1	BODY COLOR:YAY	
1-2	51111-87L00-Y5S	ホルダ*, エンジン (ホワイト)	1	BODY COLOR:Y5S, QT N	
2	51115-87L00	ユニオン, ウォータリターン	1		
3	51117-87L00	ユニオン, ウォータインジケータ	1		
4	51211-87L10	ガスクケット, エンジンホルダ*	1		
5	09116-08178	ホルト (8X40)	7		
6	09116-08159	ホルト (8X55)	1		
7	09202-08006	ピン (8X12)	2		
8	04211-11129	ピン (11X12)	2		
9	04211-11129	ピン (11X12)	1		
10	09160-18031	ワッシャ (18.5X28X2.6)	1		
11	09248-18010	ブラグ* (18X15)	1		
12	29116-93J00	ホルト (6X20)	1		
13	09280-11001	Oリング (D:2.4, ID:10.8)	1		
14	09280-20002	Oリング (D:3.1, ID:19.4)	1		
15	01550-0620C	ホルト (6X20)	1		
16	09262-17019	ベアリング* (17X35X8)	1		
17	09289-18001	シール, オイル (18X30X8)	1		
18	09282-22007	シール, オイル (22X36X6)	2		
19	12281-87J00	シール, クランクシャフトアンダ* オイル (30X44X7)	1		
20	51122-87L00	カバー-, マウントケース	1		
21	51123-87L00	ガスクケット, マウントケースカバー-	1		
22	01550-0825A	ホルト	5		
23	54120-87L11	マウント, アツパ* スラスト	1	アツパ*	
24	54122-87L01	スベ-サ, アツパ* スラストマウント	2	アツパ*	
25	54130-87L00	マウント, アツパ*	2	アツパ*	
26	54166-95J02	ホルト, マウント (12X200)	2	アツパ*	
27	09159-12014	ナット (12X17)	2		
28	09160-12110	ワッシャ (12.5X22X3)	2		
29	54137-87L00	カバー-, アツパ* マウント	1	アツパ*	
30	09116-10181	ホルト (10X44)	2		
31	09116-10147	ホルト (10X85)	1		
32	54140-87L10	ストツパ*, アツパ* ユニツト	1	アツパ*	
33	09116-08137	ホルト (8X22)	2		

FIG.405A

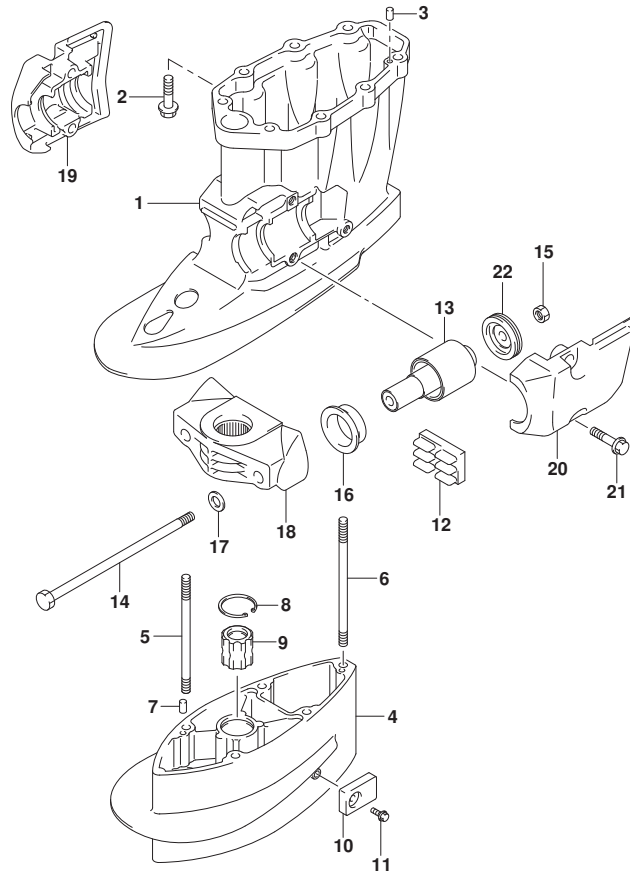


FIG.405A (1-F-14) ドライブシャフトハウジング (SEE NOTE 1)

見出番号	品番	品名	使用個数	備考	標準作業時間
1-1	52111-87L00-YAY	ハウジング, ドライブシャフト (ブラック)	1	BODY COLOR:YAY	
1-2	52111-87L00-Y5S	ハウジング, ドライブシャフト (ホワイト)	1	BODY COLOR:Y5S	
1-3	52111-87L00-QTN	ハウジング, ドライブシャフト (ホワイト)	1	BODY COLOR:QTN	
2	09116-10181	ホルト (10X44)	8		
3	09202-08006	ピン (8X12)	2		
4-1	52131-87L00-YAY	ケース, エクステンション (ブラック)	1	X-TRANSOM BODY COLOR:YAY	
4-2	52131-87L00-Y5S	ケース, エクステンション (ホワイト)	1	X-TRANSOM BODY COLOR:Y5S	
4-3	52131-87L00-QTN	ケース, エクステンション (ホワイト)	1	X-TRANSOM BODY COLOR:QTN	
5	09108-10115	ホルト, スタッド (10X167)	4	X-TRANSOM	
6	09108-10157	ホルト, スタッド	1	X-TRANSOM	
7	09202-08006	ピン (8X12)	2	X-TRANSOM	
8	09381-40005	サークリップ	1	X-TRANSOM	
9	57130-87E02	ブッシュ, ドライブシャフト	1	X-TRANSOM	
10	55321-93J01	アノード, プロテクション	1	X-TRANSOM	
11	09116-06236	ホルト (6X16)	1	X-TRANSOM	
12	54151-87L01	マウント, ロアスラスト	1	ロア	
13	54160-87L10	マウント, ロア	2	ロア	
14	54166-95J02	ホルト, マウント (12X200)	2	ロア	
15	09159-12014	ナット (12X17)	2		
16	54167-87L10	マウント, フォワードロアサイド	2	ロア	
17	54114-90J10	ワッシャ, アッパーマウントホルト	2	ロア	
18-1	54211-90J01-YAY	ブラケット, ロアマウント (ブラック)	1	ロア BODY COLOR:YAY	
18-2	54211-90J01-Y5S	ブラケット, ロアマウント (ホワイト)	1	ロア BODY COLOR:Y5S	
18-3	54211-90J01-QTN	ブラケット, ロアマウント (ホワイト)	1	ロア BODY COLOR:QTN	
19-1	54221-87L00-YAY	カバー, ロアマウントスターボート (ブラック)	1	STBD BODY COLOR:YAY	
19-2	54221-87L00-Y5S	カバー, ロアマウントスターボート (ホワイト)	1	STBD BODY COLOR:Y5S	
19-3	54221-87L00-QTN	カバー, ロアマウントスターボート (ホワイト)	1	STBD	

FIG.405A

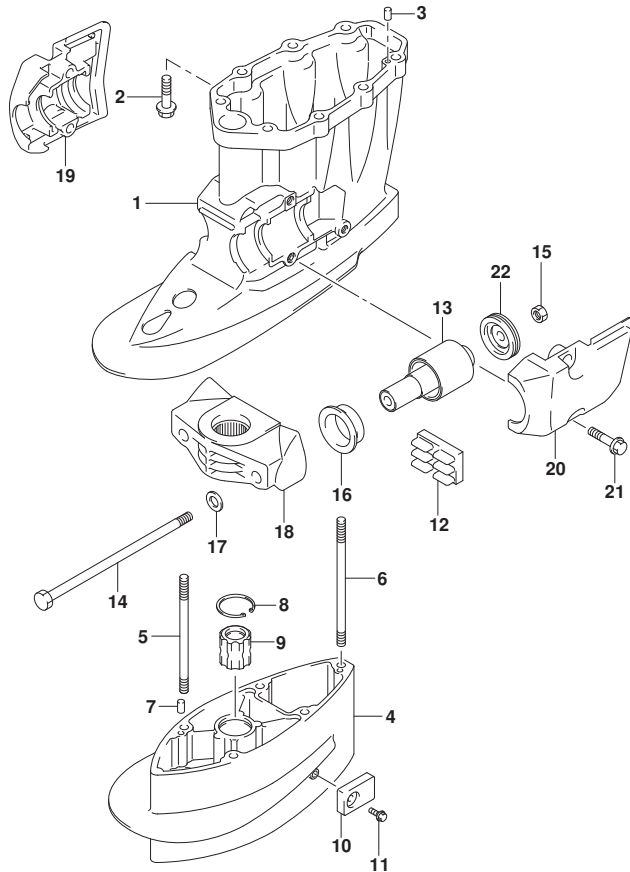


FIG. 405A (1-F-15) ドライブシャフトハウジング (SEE NOTE 1)

見出番号	品番	品名	使用個数	備考	標準作業時間
20-1	54231-87L00-YAY	カバー, ロアマウントホースト (ブラック)	1	BODY COLOR: QTN PORT	
20-2	54231-87L00-Y5S	カバー, ロアマウントホースト (ホワイト)	1	BODY COLOR: YAY PORT	
20-3	54231-87L00-QTN	カバー, ロアマウントホースト (ホワイト)	1	BODY COLOR: Y5S PORT	
21	09116-10181	ホルト (10X44)	4	BODY COLOR: QTN	
22	54180-88L01	ダンパ, フォワードストッパ	2		

NOTE 1:

(DF70A, DF90A, DF100B) : (020, 021)

FIG.405B

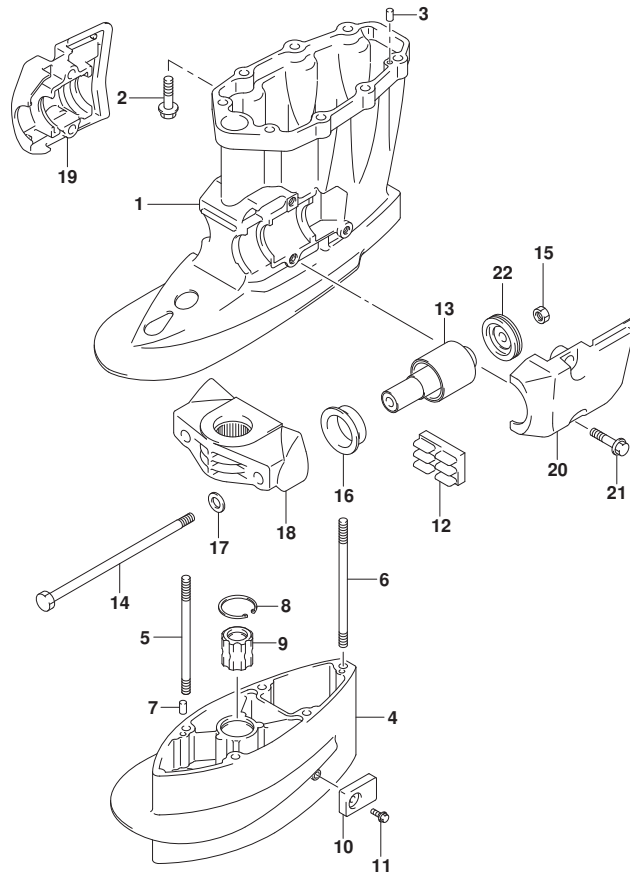


FIG. 405B (1-F-16) ドライブシャフトハウジング (SEE NOTE 1)

見出番号	品番	品名	使用個数	備考	標準作業時間
1-1	52111-87L00-YAY	ハウジング, ドライブシャフト (ブラック)	1	BODY COLOR:YAY	
1-2	52111-87L00-QTN	ハウジング, ドライブシャフト (ホワイト)	1	BODY COLOR:QTN	
2	09116-10181	ホルト (10X44)	8		
3	09202-08006	ピン (8X12)	2		
4-1	52131-87L00-YAY	ケース, エクステンション (ブラック)	1	X-TRANSOM BODY COLOR:YAY	
4-2	52131-87L00-QTN	ケース, エクステンション (ホワイト)	1	X-TRANSOM BODY COLOR:QTN	
5	09108-10115	ホルト, スタット (10X167)	4	X-TRANSOM	
6	09108-10157	ホルト, スタット	1	X-TRANSOM	
7	09202-08006	ピン (8X12)	2	X-TRANSOM	
8	09381-40005	サークリップ	1	X-TRANSOM	
9	57130-87E02	ブッシュ, ドライブシャフト	1	X-TRANSOM	
10	55321-93J01	アノード, プロテクション	1	X-TRANSOM	
11	09116-06236	ホルト (6X16)	1	X-TRANSOM	
12	54151-87L01	マウント, ロアスラスト	1	07	
13	54160-87L10	マウント, ロア	2	07	
14	54166-95J02	ホルト, マウント (12X200)	2	07	
15	09159-12014	ナット (12X17)	2		
16	54167-87L10	マウント, フォワード・ロアサイド	2	07	
17	54114-90J10	ワッシャ, アツバマウントホルト	2	07	
18-1	54211-90J01-YAY	ブラケット, ロアマウント (ブラック)	1	07 BODY COLOR:YAY	
18-2	54211-90J01-QTN	ブラケット, ロアマウント (ホワイト)	1	07 BODY COLOR:QTN	
19-1	54221-87L00-YAY	カバー, ロアマウントスターボート (ブラック)	1	STBD BODY COLOR:YAY	
19-2	54221-87L00-QTN	カバー, ロアマウントスターボート (ホワイト)	1	STBD BODY COLOR:QTN	
20-1	54231-87L00-YAY	カバー, ロアマウントボート (ブラック)	1	PORT BODY COLOR:YAY	
20-2	54231-87L00-QTN	カバー, ロアマウントボート (ホワイト)	1	PORT BODY COLOR:QTN	
21	09116-10181	ホルト (10X44)	4		
22	54180-88L01	ダンパ, フォワード・ストッパ	2		

FIG.405B

FIG. 405B (1-G-2) ドライブシャフトハウジング (SEE NOTE 1)

見出番号	品番	品名	使用個数	備考	標準作業時間
------	----	----	------	----	--------

NOTE 1:
 (DF70A, DF90A, DF100B) : (022, 023)

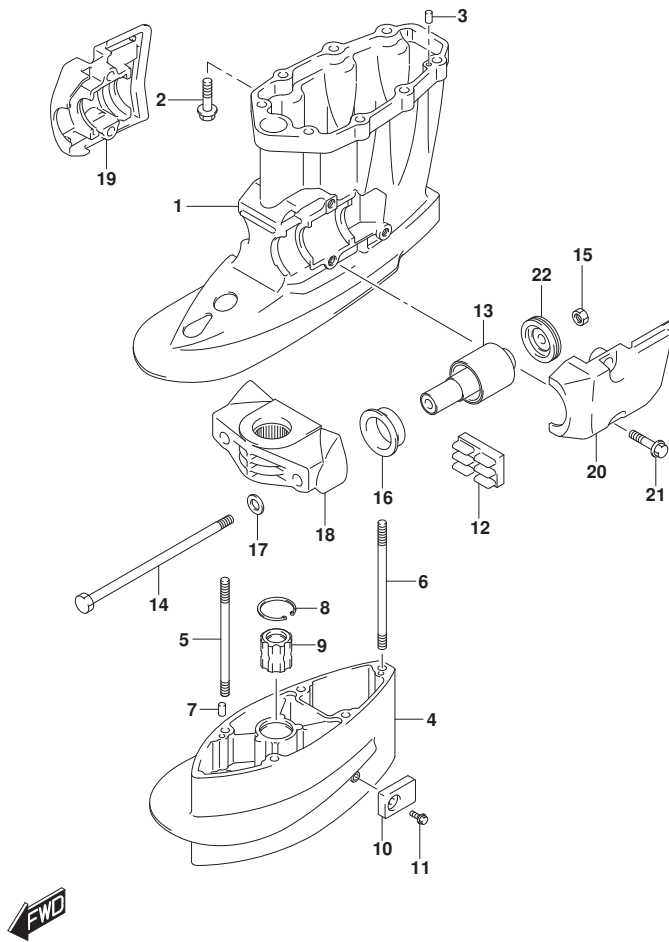


FIG.405C

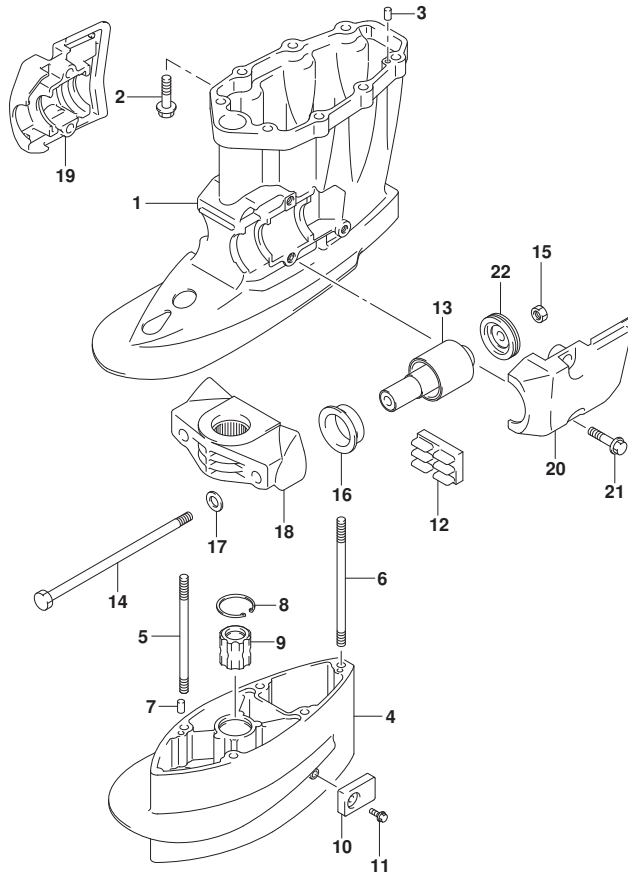


FIG. 405C (1-G-3) ドライブシャフトハウジング (SEE NOTE 1)

見出番号	品番	品名	使用個数	備考	標準作業時間
1	52111-87L00-YAY	ハウジング, ドライブシャフト (ブランク)	1		
2	09116-10181	ホルト (10X44)	8		
3	09202-08006	ピン (8X12)	2		
4	52131-87L00-YAY	ケース, エクステンション (ブランク)	1	X-TRANSOM	
5	09108-10115	ホルト, スタッド (10X167)	4	X-TRANSOM	
6	09108-10157	ホルト, スタッド	1	X-TRANSOM	
7	09202-08006	ピン (8X12)	2	X-TRANSOM	
8	09381-40005	サークリップ	1	X-TRANSOM	
9	57130-87E02	ブッシュ, ドライブシャフト	1	X-TRANSOM	
10	55321-93J01	アノード, プロテクション	1	X-TRANSOM	
11	09116-06236	ホルト (6X16)	1	X-TRANSOM	
12	54151-87L01	マウント, ロアスラスト	1	07	
13	54160-87L10	マウント, 07	2	07	
14	54166-95J02	ホルト, マウント (12X200)	2	07	
15	09159-12014	ナット (12X17)	2		
16	54167-87L10	マウント, フォワードロアサイト	2	07	
17	54114-90J10	ワッシャ, アッパマウントホルト	2	07	
18	54211-90J01-YAY	ブランク, ロアマウント (ブランク)	1	07	
19	54221-87L00-YAY	カバー, ロアマウントスターボート (ブランク)	1	STBD	
20	54231-87L00-YAY	カバー, ロアマウントボート (ブランク)	1	PORT	
21	09116-10181	ホルト (10X44)	4		
22	54180-88L01	タンバ, フォワードストン	2		

NOTE 1:

DF70ATH, DF80A, DF90ATH

FIG.407A

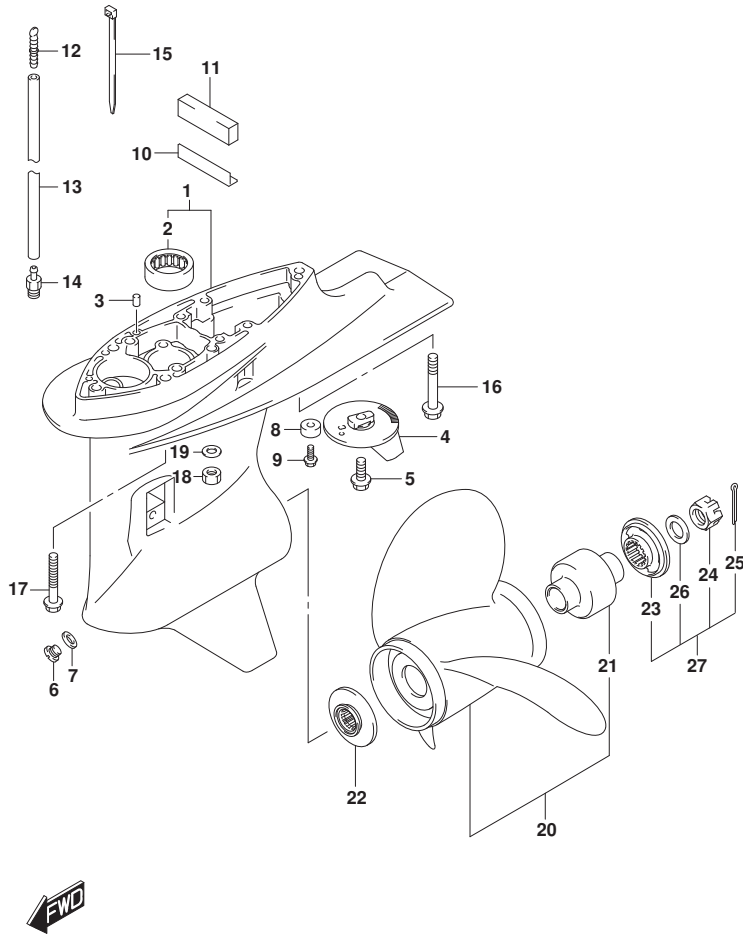


FIG. 407A (1-G-4) キヤケース (020)

見出番号	品番	品名	使用個数	備考	標準作業時間
1-1	55110-87L32-YAY	ケース, キヤ (ブラック)	1	BODY COLOR: YAY	
1-2	55110-87L32-Y5S	ケース, キヤ (ホワイト)	1	BODY COLOR: Y5S	
2	09263-26023	.ベアリング (26X34X30)	1		
3	09202-08006	ピン (8X12)	2		
4	55125-90J01	タブ, トリム	1		
5	09116-08137	ホルト (8X22)	1		
6	09248-10008	ブラグ (10X7.5)	2		
7	09168-10022	ガスケット (10X17X1.5)	2		
8-1	55321-87J01	アノード, プロテクション	1		
8-2	55321-87J11	アノード (MAGNESIUM)	1	オプション	
9	09103-06281	ホルト (6X14)	1		
10	55333-87L00	プレート, エキゾーストシール	1		
11	52332-87L11	シール, エキゾーストチューブハウジング*	1		
12	55127-87D00	PLUG, UNION	1		
13	09355-40805-00B	ホース (4X8X2000)	1	L: 2000->1500	
14	09362-09008	ユニオン	1		
15	09407-10404	クランプ (L: 100)	2		
16	09116-10137	ホルト (10X70)	1	L-TRANSOM	
17	09116-10150	ホルト (10X55)	4	L-TRANSOM	
18	09140-10031	ナット (M10)	5	X-TRANSOM	
19	09160-10141	ワッシャ (10.5X19X2)	5	X-TRANSOM	
20-1	58100-87LA0-019	ブローラ (3X14X13, ブラック)	1		
20-2	58100-87LB0-019	ブローラ (3X13.875X15, ブラック)	1		
20-3	58100-87LC0-019	ブローラ (3X13.75X17, ブラック)	1		
20-4	58100-87LD0-019	ブローラ (3X13.75X19, ブラック)	1		
20-5	58100-87LE0-019	ブローラ (3X13.75X21, ブラック)	1		
20-6	58100-87LF0-019	ブローラ (3X13.75X23, ブラック)	1		
20-7	58100-90JA0-019	ブローラ (3X14X17, ブラック)	1	オプション	
20-8	58100-90JB0-019	ブローラ (3X14X19, ブラック)	1	オプション	
20-9	58100-90JC0-019	ブローラ (3X14X21, ブラック)	1	オプション	
20-10	58100-90JD0-019	ブローラ (3X14X23, ブラック)	1	オプション	
20-11	58100-90JE0-019	ブローラ (3X13.5X15, ブラック)	1	オプション	
20-12	58200-92J40	ブローラ (3X13-7/8X15)	1	OPT, SUS	
20-13	58200-92J50	ブローラ (3X13-7/8X17)	1	OPT, SUS	
20-14	58200-92J60	ブローラ (3X13-7/8X19)	1	OPT, SUS	

FIG.407A

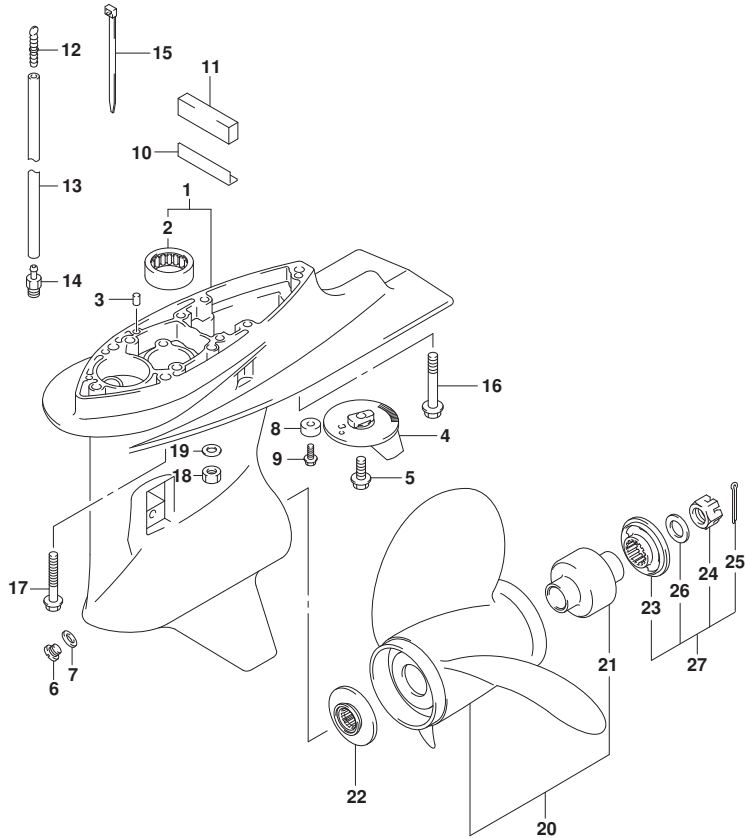
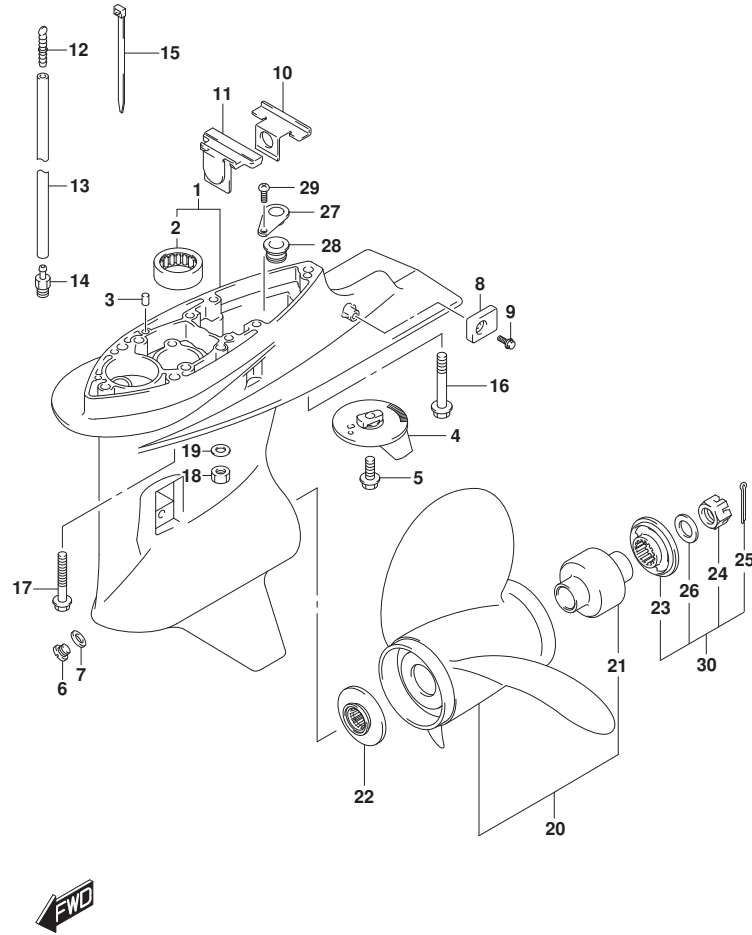


FIG.407A (1-G-5) ギヤケース (020)

見出番号	品番	品名	使用個数	備考	標準作業時間
20-15	58200-92J70	ブローラ (3X13-7/8X21)	1	OPT, SUS	
20-16	58200-92J80	ブローラ (3X13-7/8X23)	1	OPT, SUS	
20-17	58200-92J90	ブローラ (3X13-7/8X25)	1	OPT, SUS	
21	58105-90J00	.ブッシュセット, ブローラ	1		
22	57632-87L01	ストッパ, ブローラブッシュ	1		
23	57633-90J02	スペーサ, ブローラナット	1		
24	09141-18005	ナット (M18)	1		
25	09204-03003	ピン (D:3.6, L:25)	1		
26	09160-18028	ワッシャ (18.5X31X1.0)	1		
27	57630-90J00	キット, ブローラナット	1	オプション	
28	25700-87L01	キット, ギヤケースシーリング	1	オプション, 1/4インチ	

FIG.407B



DF90A_000_023_407B
GEAR CASE

FIG. 407B (1-G-6) キヤケース (021, 022, 023)

見出番号	品番	品名	使用個数	備考	標準作業時間
1-1	55110-87L40-YAY	ケース, キヤ (ブラック)	1	BODY COLOR: YAY	
1-2	55110-87L40-QTN	ケース, キヤ (ホワイト)	1	BODY COLOR: QTN	
2	09263-26023	.ベアリング (26X34X30)	1		
3	09202-08006	ピン (8X12)	2		
4	55125-90J01	タブ, トリム	1		
5	09116-08137	ホルト (8X22)	1		
6	09248-10008	ブラグ (10X7.5)	2		
7	09168-10022	ガスケット (10X17X1.5)	2		
8-1	55321-93J01	アノード, プロテクション	1		
8-2	55321-87J11	アノード (MAGNESIUM)	1	オプション	
9	09116-06236	ホルト (6X16)	1		
10	55333-87L10	プレート, エキゾーストシール	1		
11	55332-87L00	ラバー, エキゾーストシール	1		
12	55127-87D00	PLUG, UNION	1		
13	09355-40805-00B	ホース (4X8X2000)	1	L: 2000->1500	
14	09362-09008	ユニオン	1		
15	09407-10404	クランプ (L: 100)	2		
16	09116-10137	ホルト (10X70)	1	L-TRANSOM	
17	09116-10150	ホルト (10X55)	4	L-TRANSOM	
18	09140-10031	ナット (M10)	5	X-TRANSOM	
19	09160-10141	ワッシャ (10.5X19X2)	5	X-TRANSOM	
20-1	58100-87LA0-019	ブローラ (3X14X13, ブラック)	1		
20-2	58100-87LB0-019	ブローラ (3X13.875X15, ブラック)	1		
20-3	58100-87LC0-019	ブローラ (3X13.75X17, ブラック)	1		
20-4	58100-87LD0-019	ブローラ (3X13.75X19, ブラック)	1		
20-5	58100-87LE0-019	ブローラ (3X13.75X21, ブラック)	1		
20-6	58100-87LF0-019	ブローラ (3X13.75X23, ブラック)	1		
20-7	58100-90JA0-019	ブローラ (3X14X17, ブラック)	1	オプション	
20-8	58100-90JB0-019	ブローラ (3X14X19, ブラック)	1	オプション	
20-9	58100-90JC0-019	ブローラ (3X14X21, ブラック)	1	オプション	
20-10	58100-90JD0-019	ブローラ (3X14X23, ブラック)	1	オプション	
20-11	58100-90JE0-019	ブローラ (3X13.5X15, ブラック)	1	オプション	
20-12	58200-92J40	ブローラ (3X13-7/8X15)	1	OPT, SUS	
20-13	58200-92J50	ブローラ (3X13-7/8X17)	1	OPT, SUS	
20-14	58200-92J60	ブローラ (3X13-7/8X19)	1	OPT, SUS	

DF90A_000_023

FIG.407B

FIG. 407B (1-G-7) キヤケース (021, 022, 023)

見出番号	品番	品名	使用個数	備考	標準作業時間
20-15	58200-92J70	ブローラ (3X13-7/8X21)	1	OPT, SUS	
20-16	58200-92J80	ブローラ (3X13-7/8X23)	1	OPT, SUS	
20-17	58200-92J90	ブローラ (3X13-7/8X25)	1	OPT, SUS	
21	58105-90J00	.ブッシュセット, ブローラ	1		
22	57632-87L01	ストッパ, ブローラブッシュ	1		
23	57633-90J02	スペーサ, ブローラナット	1		
24	09141-18005	ナット (M18)	1		
25	09204-03003	ピン (D:3.6, L:25)	1		
26	09160-18028	ワッシャ (18.5X31X1.0)	1		
27	17570-87L00	キャップ, ウォーサフ	1		
28	17563-87D01	ブッシュ, ウォーサフブロー	1		
29	09125-06124	スクリュ	1		
30	57630-90J00	キット, ブローラナット	1	オプション	
31	25700-87L01	キット, キヤケースシリング	1	オプション, イラストに示シ	

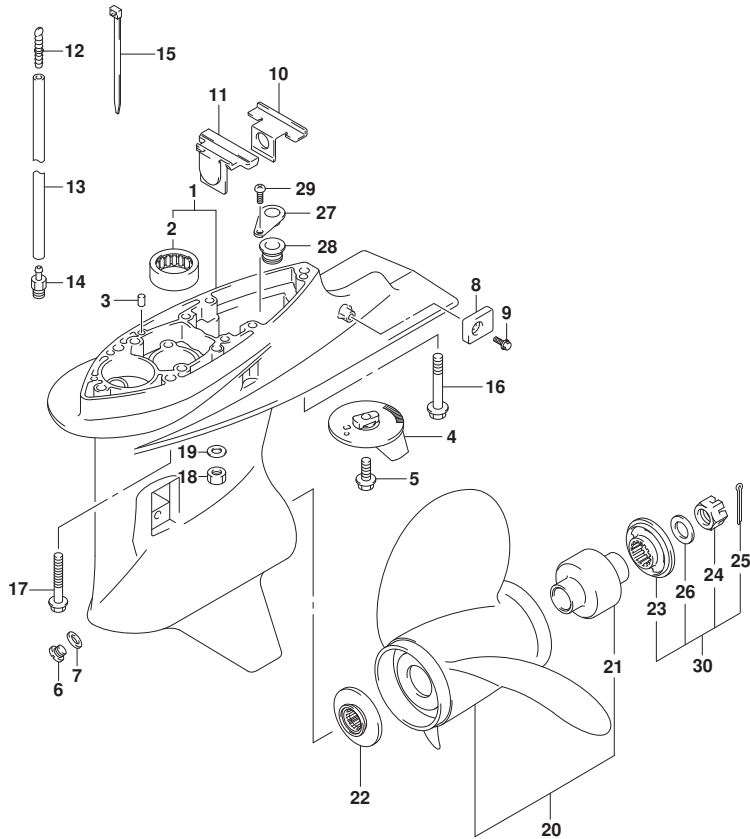
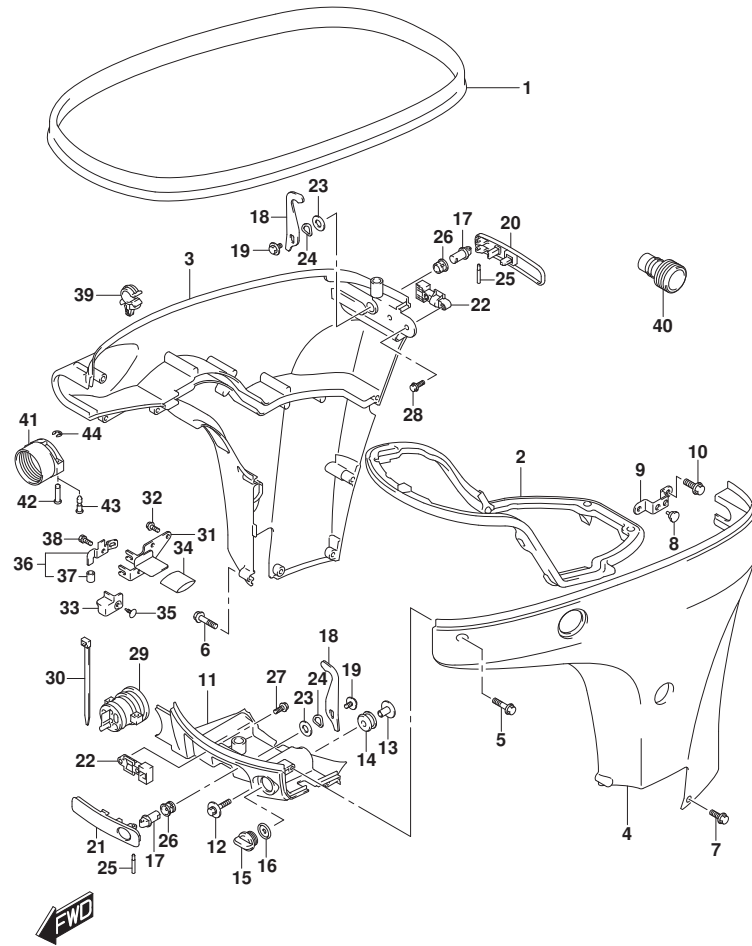


FIG.410A



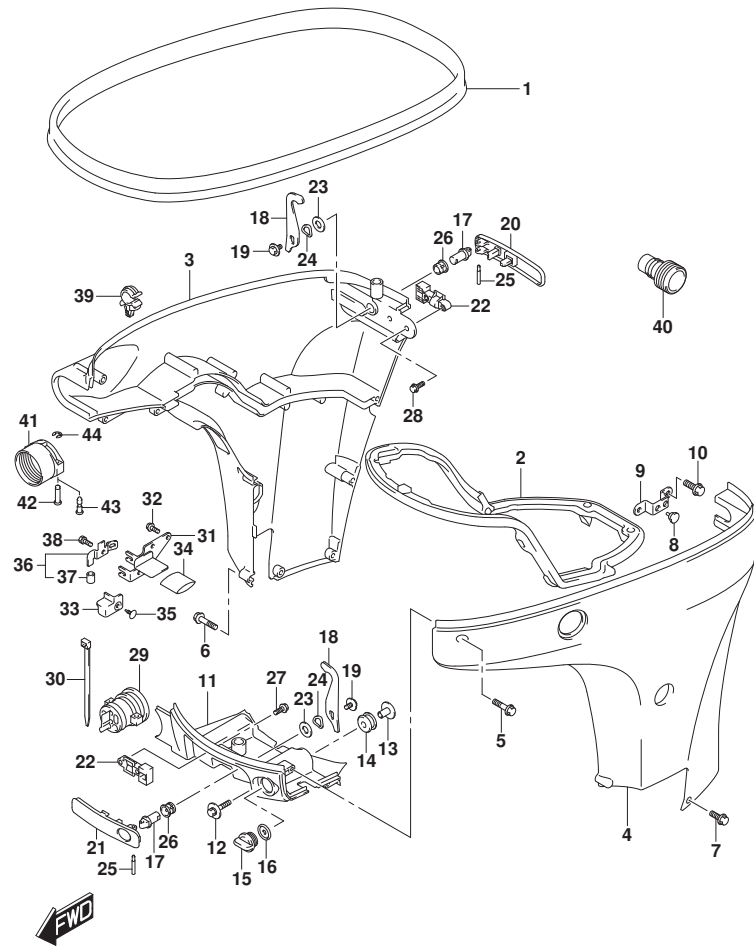
DF90A_000_023_410A
SIDE COVER

FIG.410A (1-G-8) サイドカバー (SEE NOTE 1)

見出番号	品番	品名	使用個数	備考	標準作業時間
1	61112-99E01	カバー, サイド	1		
2	61134-87L01	シール, サイド	1		
3-1	61811-87L20-YAY	カバー, サイドスターホート (ブラック)	1	STBD BODY COLOR: YAY	
3-2	61811-87L20-Y5S	カバー, サイドスターホート (ホワイト)	1	STBD BODY COLOR: Y5S	
3-3	61811-87L20-QTN	カバー, サイドスターホート (ホワイト)	1	STBD BODY COLOR: QTN	
4-1	61821-87L21-YAY	カバー, サイドホート (ブラック)	1	PORT BODY COLOR: YAY	
4-2	61821-87L21-Y5S	カバー, サイドホート (ホワイト)	1	PORT BODY COLOR: Y5S	
4-3	61821-87L21-QTN	カバー, サイドホート (ホワイト)	1	PORT BODY COLOR: QTN	
5	09136-06148	スクリュー (6X35)	8		
6	09136-06149	スクリュー (6X55)	2		
7	09136-06161	スクリュー (6X17)	3		
8	09321-08026	クッション	2		
9	61827-87L00	ホルダー, サイド	1		
10	01550-0820C	ホルト (8X20)	2		
11-1	61831-87L20-YAY	パネル, フロント (ブラック)	1	BODY COLOR: YAY	
11-2	61831-87L20-Y5S	パネル, フロント (ホワイト)	1	BODY COLOR: Y5S	
11-3	61831-87L20-QTN	パネル, フロント (ホワイト)	1	BODY COLOR: QTN	
12	09116-08174	ホルト (8X38)	2		
13	09169-08050	ワッシャ (ID: 8. 5)	2		
14	09320-11023	クッション	2		
15	17913-93J00	ブラケット, ウォータ	1		
16	17914-93J01	ガードスクリュー, ウォータ	1		
17	61632-93J00	シヤフト, エンジンカバー	2		
18	61641-87L00	フック, エンジン	2		
19	09116-06127	ホルト (6X12)	2		
20	61633-87L00	レバー, フック	1		
21	61645-87L00	レバー, フック	1		
22	61673-93J11	ラッチ, フック	2		
23	09160-13014	ワッシャ (13. 2X25X1)	2		

DF90A_000_023

FIG.410A



DF90A_000_023_410A
SIDE COVER

FIG.410A (1-G-9) サイドカバー (SEE NOTE 1)

見出番号	品番	品名	使用個数	備考	標準作業時間
24	09164-14008	ワッシャ	2		
25	09202-04022	ピン	2		
26	09306-13007	ブッシュ	2		
27	09103-05026	ホルト (5X10)	2		
28	09103-05027	ホルト (5X16)	2		
29-1	61124-87L20	ゲロメット, リモコンケーブル	1	->61124-87L21+092 08-06011 FROM 07003F-04000 1 UPTO 07003F-14098 0 FROM 08002F-04000 1 UPTO 08002F-14024 8 FROM 09003F-04000 1 UPTO 09003F-14222 5 FROM 10004F-04000 1 UPTO 10004F-14057 4	
29-2	61124-87L21	ゲロメット, リモコンケーブル	1	FROM 07003F-14098 1 FROM 08002F-14024 9 FROM 09003F-14222 6 FROM 10004F-14057 5	
30	09407-25402	クランプ (L:250)	1		
31	67341-87L00	ホルダ, リモコンケーブル	1		
32	01550-0616C	ホルト (6X16)	2		
33	67345-87L00	ブロテクタ	1		

DF90A_000_023

FIG.410A

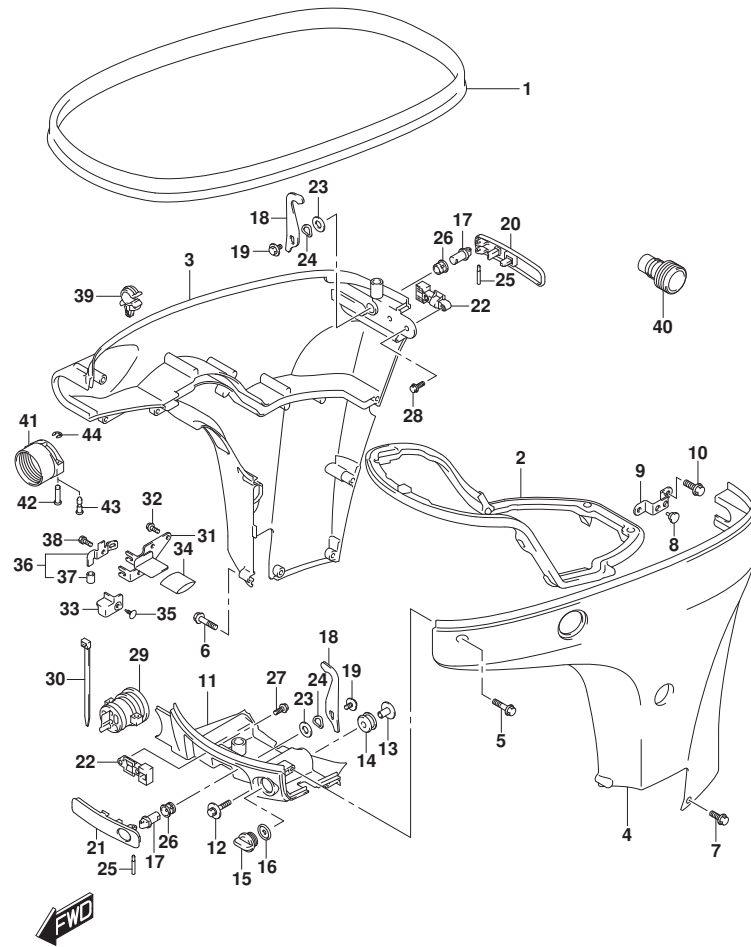


FIG.410A (1-G-10) サイドカバー (SEE NOTE 1)

見出番号	品番	品名	使用個数	備考	標準作業時間
34	67346-87L01	プロテクタ, ホルタ	1		
35	09409-10304-5ES	クリップ (4.7X11, ブラック)	1		
36	67350-87L02	ストツパ, リモコンケーブル	1		
37	09352-70104-600	ホース (7X10.2X600)	2	L:600->14	
38	01570-06127	ホルト	1		
39	09403-11320	クランプ	1		
40	17917-87L00	コネクタ, フラッシュアウト	1		
41	67361-90J10	アダプタ, ホース (RIGGING)	1	オプション	
42	09208-06009	ピン (RIGGING)	2	UPTO 202103 オプション	
				FROM 07003F-04000	
				UPTO 07003F-14098	
				0	
				FROM 08002F-04000	
				1	
				UPTO 08002F-14024	
				8	
				FROM 09003F-04000	
				1	
				UPTO 09003F-14222	
				5	
				FROM 10004F-04000	
				1	
				UPTO 10004F-14057	
				4	
43	09208-06011	ピン (RIGGING)	2	FROM 202102 オプション	
				FROM 07003F-14098	
				1	
				FROM 08002F-14024	
				9	
				FROM 09003F-14222	
				6	
				FROM 10004F-14057	

FIG.410A

FIG. 410A (1-G-11) サイドカバー (SEE NOTE 1)

見出番号	品番	品名	使用個数	備考	標準作業時間
44	09383-04002	リング	2	オプション	5

NOTE 1:
(DF70A, DF90A, DF100B) : (020, 021)

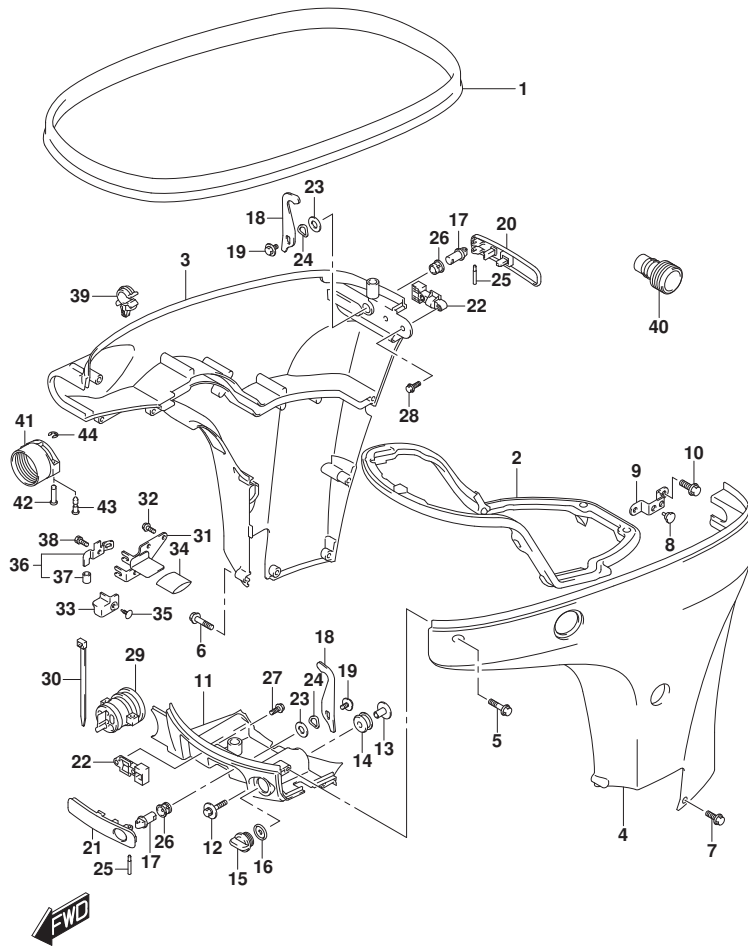


FIG.410B

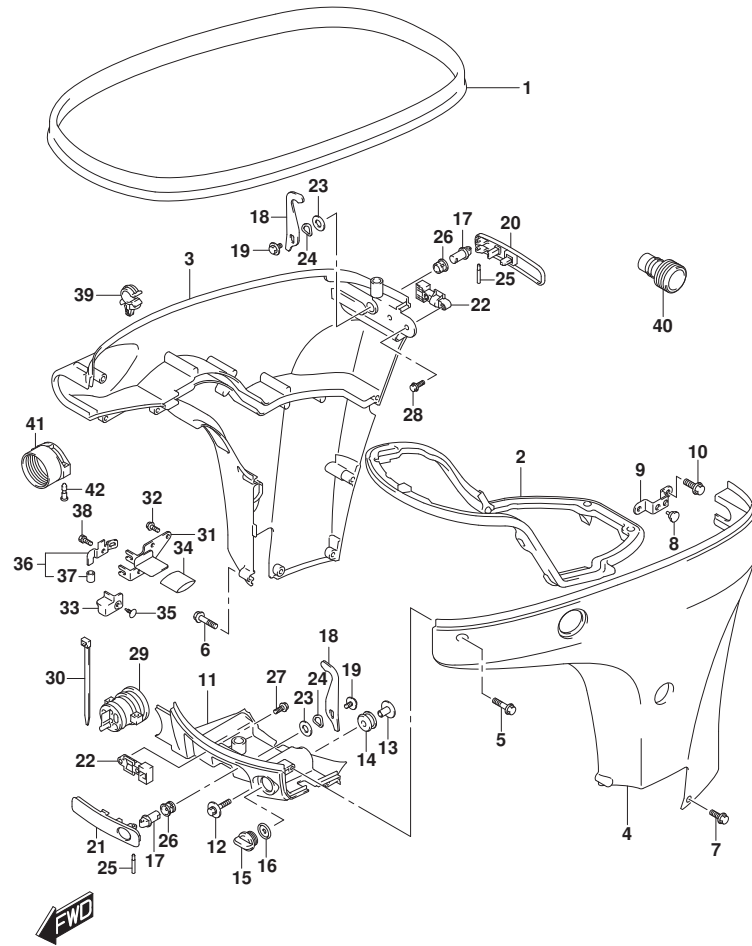


FIG.410B (1-G-12) サイドカバー (SEE NOTE 1)

見出番号	品番	品名	使用個数	備考	標準作業時間
1	61112-99E01	カバー, サイド	1		
2	61134-87L01	シール, サイド	1		
3-1	61811-87L20-YAY	カバー, サイドスターボート (ブラック)	1	STBD BODY COLOR: YAY	
3-2	61811-87L20-QTN	カバー, サイドスターボート (ホワイト)	1	STBD BODY COLOR: QTN	
4-1	61821-87L21-YAY	カバー, サイドボート (ブラック)	1	PORT BODY COLOR: YAY	
4-2	61821-87L21-QTN	カバー, サイドボート (ホワイト)	1	PORT BODY COLOR: QTN	
5	09136-06148	スクリュー (6X35)	8		
6	09136-06149	スクリュー (6X55)	2		
7	09136-06161	スクリュー (6X17)	3		
8	09321-08026	クワジヨン	2		
9	61827-87L00	ホルダー, サイド	1		
10	01550-0820C	ホルト (8X20)	2		
11-1	61831-87L20-YAY	パネル, フロント (ブラック)	1	BODY COLOR: YAY	
11-2	61831-87L20-QTN	パネル, フロント (ホワイト)	1	BODY COLOR: QTN	
12	09116-08174	ホルト (8X38)	2		
13	09169-08050	ワッシャ (ID: 8.5)	2		
14	09320-11023	クワジヨン	2		
15	17913-93J00	ブラケット, ウォータ	1		
16	17914-93J01	ガスケット, ウォータ	1		
17	61632-93J00	シャフト, エンジン	2		
18	61641-87L00	フック, エンジン	2		
19	09116-06127	ホルト (6X12)	2		
20	61633-87L00	レバー, フック	1		
21	61645-87L00	レバー, フック	1		
22	61673-93J11	ラッチ, フック	2		
23	09160-13014	ワッシャ (13.2X25X1)	2		
24	09164-14008	ワッシャ	2		
25	09202-04022	ピン	2		
26	09306-13007	ブッシュ	2		
27	09103-05026	ホルト (5X10)	2		
28	09103-05027	ホルト (5X16)	2		

FIG.410B

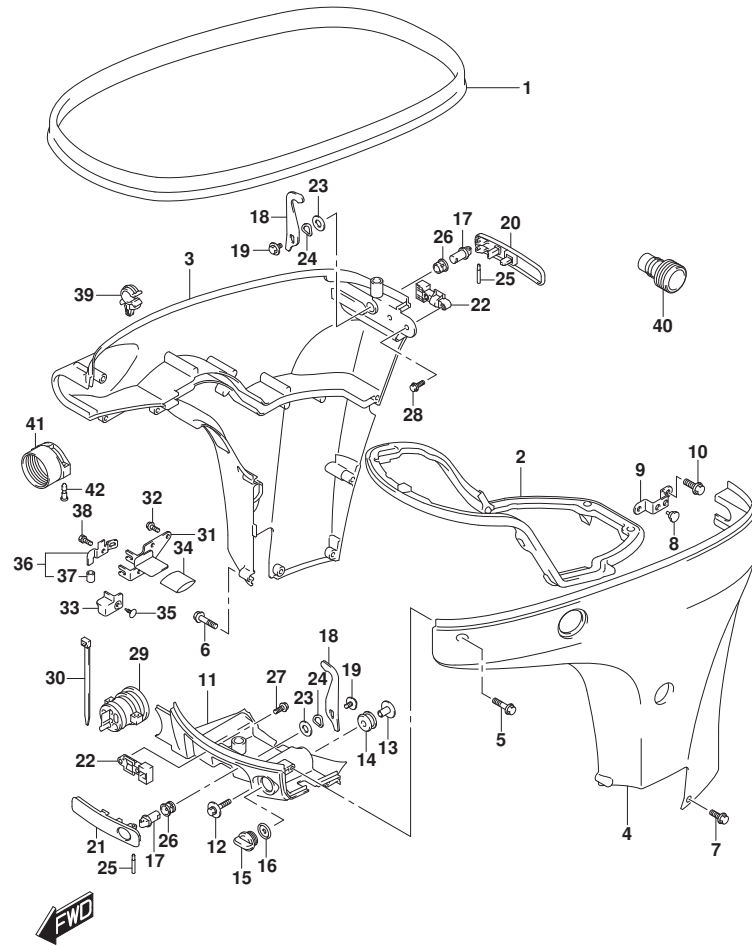


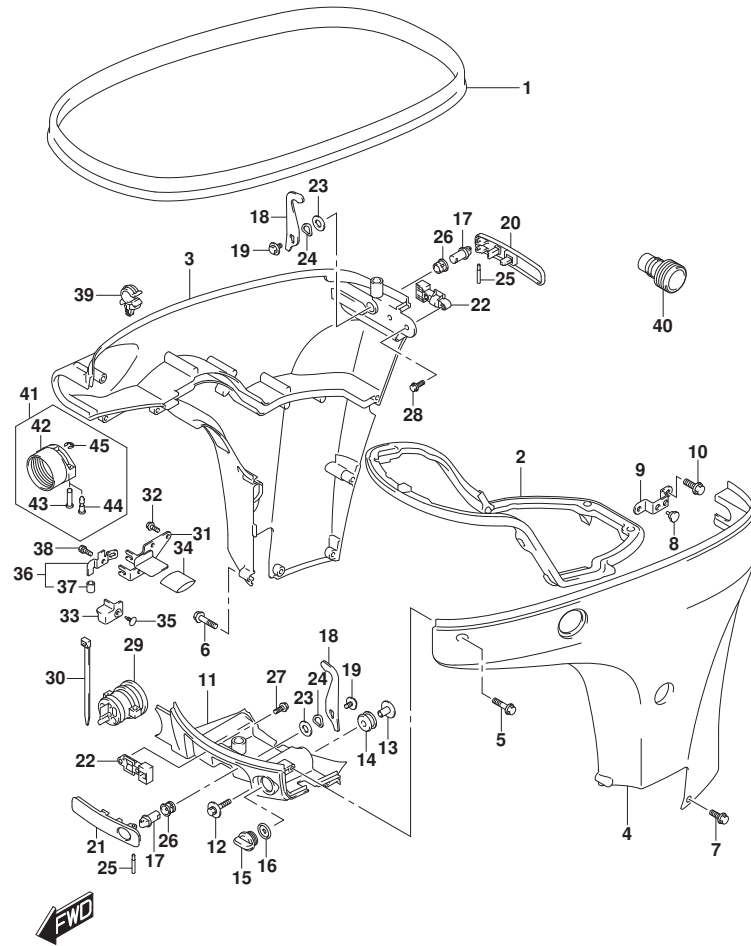
FIG.410B (1-G-13) サイドカバー (SEE NOTE 1)

見出番号	品番	品名	使用個数	備考	標準作業時間
29	61124-87L21	クローメット, リモコンケーブル	1		
30	09407-25402	クランプ (L:250)	1		
31	67341-87L00	ホルダ, リモコンケーブル	1		
32	01550-0616C	ホルト (6X16)	2		
33	67345-87L00	ブローキタ	1		
34	67346-87L01	ブローキタ, ホルダ	1		
35	09409-10304-5ES	クリップ (4.7X11, ブラック)	1		
36	67350-87L02	ストッパ, リモコンケーブル	1		
37	09352-70104-600	ホース (7X10.2X600)	2	L:600->14	
38	01570-06127	ホルト	1		
39	09403-11320	クランプ	1		
40	17917-87L00	コネクタ, フラッシュアウト	1		
41	67361-90J10	アダプタ, ホース (RIGGING)	1	オプション	
42	09208-06011	ピン (RIGGING)	2	オプション	

NOTE 1:

(DF70A, DF90A, DF100B) : (022, 023)

FIG.410C



DF90A_000_023_410C
SIDE COVER

FIG. 410C (1-G-14) サイドカバー (DF70ATH, DF90ATH)

見出番号	品番	品名	使用個数	備考	標準作業時間
1	61112-99E01	カバー, サイド	1		
2	61134-87L01	シール, サイド	1		
3	61811-87L20-YAY	カバー, サイドスターボート (ブラック)	1	STBD	
4	61821-87L21-YAY	カバー, サイドボート (ブラック)	1	PORT	
5	09136-06148	スクリュー (6X35)	8		
6	09136-06149	スクリュー (6X55)	2		
7	09136-06161	スクリュー (6X17)	3		
8	09321-08026	クワシヨン	2		
9	61827-87L00	ホルダー, サイド	1		
10	01550-0820C	ホルト (8X20)	2		
11	61831-87L20-YAY	パネル, フロント (ブラック)	1		
12	09116-08174	ホルト (8X38)	2		
13	09169-08050	ワッシャー (ID:8.5)	2		
14	09320-11023	クワシヨン	2		
15	17913-93J00	ブラケット, ウォータ	1		
16	17914-93J01	ガスケット, ウォータ	1		
17	61632-93J00	シャフト, エンジン	2		
18	61641-87L00	フック, エンジン	2		
19	09116-06127	ホルト (6X12)	2		
20	61633-87L00	レバー, フック	1		
21	61645-87L00	レバー, フック	1		
22	61673-93J11	ラッチ, フック	2		
23	09160-13014	ワッシャー (13.2X25X1)	2		
24	09164-14008	ワッシャー	2		
25	09202-04022	ピン	2		
26	09306-13007	ブッシュ	2		
27	09103-05026	ホルト (5X10)	2		
28	09103-05027	ホルト (5X16)	2		
29-1	61124-87L20	ゲロメット, リモコン	1	->61124-87L21+092 08-06011 FROM 07003F-04000 1 UPTO 07003F-14098 0 FROM 08002F-04000	

DF90A_000_023

FIG.410C

FIG. 410C (1-G-15) サイトカハ - (DF70ATH, DF90ATH)

見出番号	品番	品名	使用個数	備考	標準作業時間
			1		
			UPTO	08002F-14024	
			8		
			FROM	09003F-04000	
			1		
			UPTO	09003F-14222	
			5		
			FROM	10004F-04000	
			1		
			UPTO	10004F-14057	
			4		
29-2	61124-87L21	ケノメット, リモコンケーブル	1		
			1		
			FROM	07003F-14098	
			9		
			FROM	09003F-14222	
			6		
			FROM	10004F-14057	
			5		
30	09407-25402	クランプ (L:250)	1		
31	67341-87L00	ホルダ, リモコンケーブル	1		
32	01550-0616C	ホルト (6X16)	2		
33	67345-87L00	ブロータ	1		
34	67346-87L01	ブロータ, ホルダ	1		
35	09409-10304-5ES	クリップ (4.7X11, ブラック)	1		
36	67350-87L02	ストッパ, リモコンケーブル	1		
37	09352-70104-600	ホース (7X10, 2X600)	2	L:600->14	
38	01570-06127	ホルト	1		
39	09403-11320	クランプ	1		
40	17917-87L00	コネクタ, フラッシュアウト	1		
41-1	67300-98J10	キット, ホースアダプタ	1	020, 021, 022	
				オプション	
41-2	67300-98J20	キット, ホースアダプタ	1	023	
				オプション	
42	67361-90J10	アダプタ, ホース (RIGGING)	1	オプション	

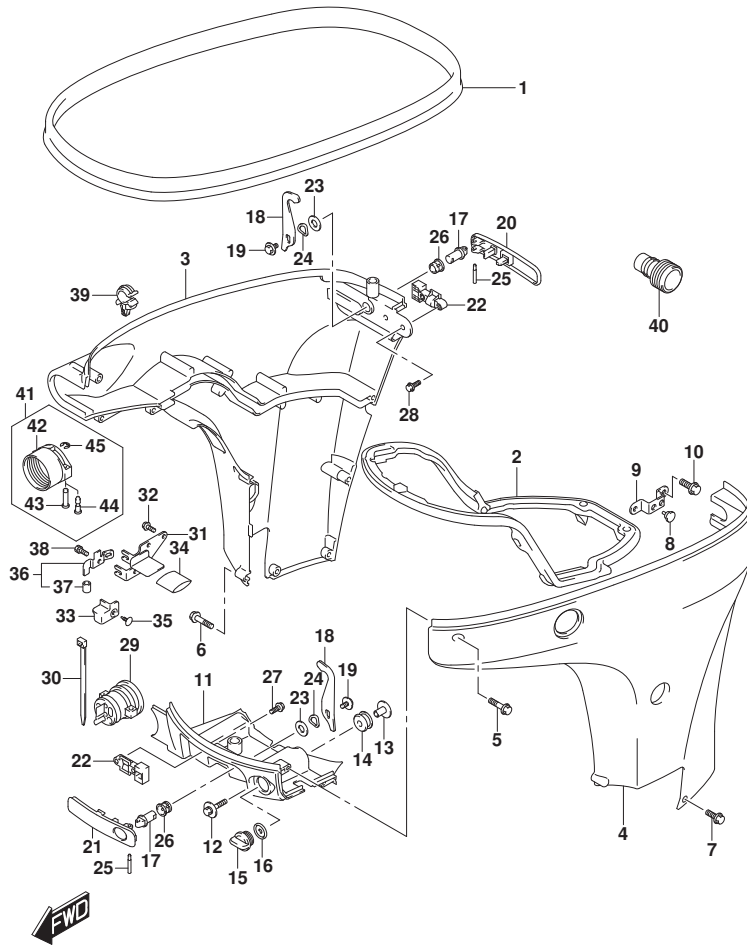


FIG.410C

FIG. 410C (1-G-16) サイドカバー (DF70ATH, DF90ATH)

見出番号	品番	品名	使用個数	備考	標準作業時間
43	09208-06009	.ヒン (RIGGING)	2	020, 021 UPTO 202103 オプション FROM 07003F-04000 1 UPTO 07003F-14098 0 FROM 08002F-04000 1 UPTO 08002F-14024 8 FROM 09003F-04000 1 UPTO 09003F-14222 5 FROM 10004F-04000 1 UPTO 10004F-14057 4	
44-1	09208-06011	.ヒン (RIGGING)	2	021 オプション FROM 07003F-14098 1 FROM 08002F-14024 9 FROM 09003F-14222 6 FROM 10004F-14057 5	
44-2	09208-06011	.ヒン (RIGGING)	2	022, 023 オプション	
45	09383-04002	.Eリンク	2	UPTO 202203 オプション FROM 07003F-04000 1	

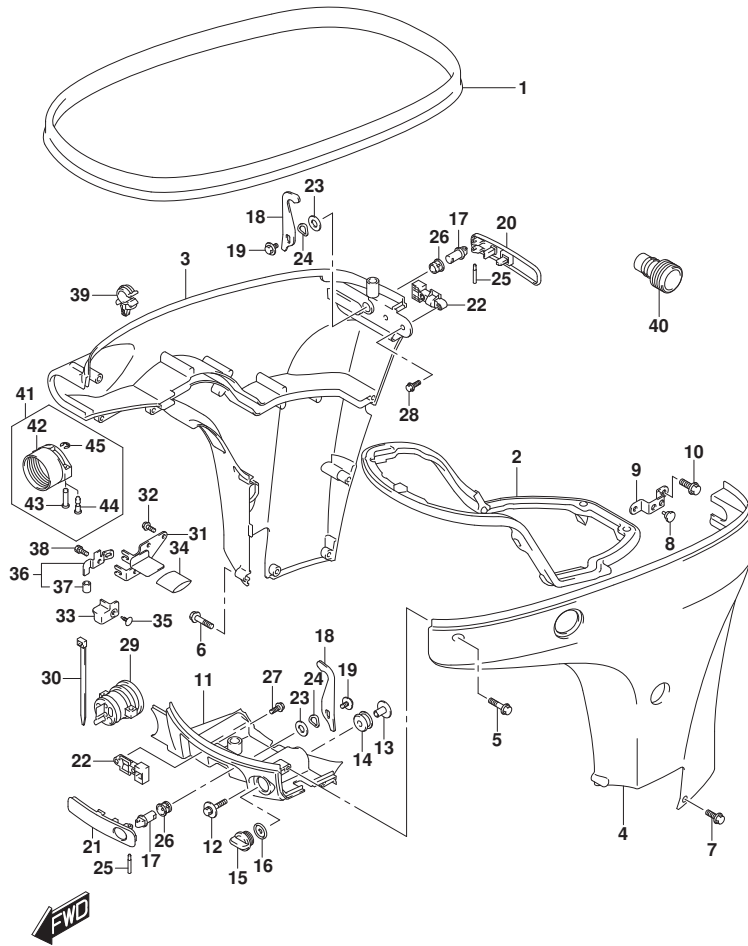


FIG.410C

FIG. 410C (1-H-2) サイドカバー - (DF70ATH, DF90ATH)

見出番号	品番	品名	使用個数	備考	標準作業時間
------	----	----	------	----	--------

			UPTO 07003F-24067		
			7		
			FROM 09003F-04000		
			1		
			UPTO 09003F-24160		
			9		

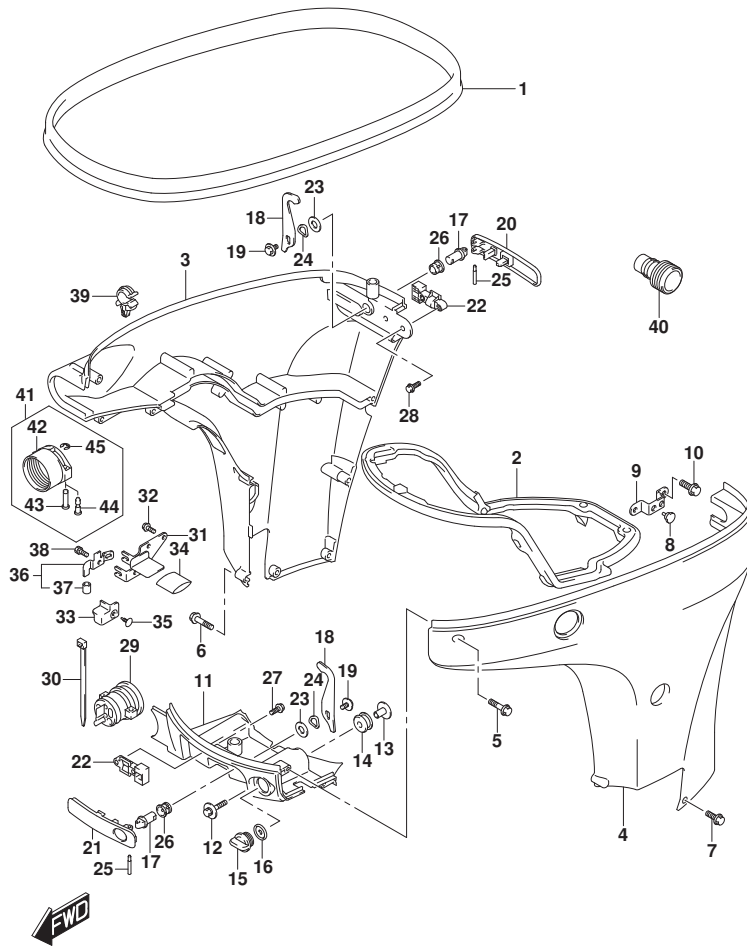


FIG.410D

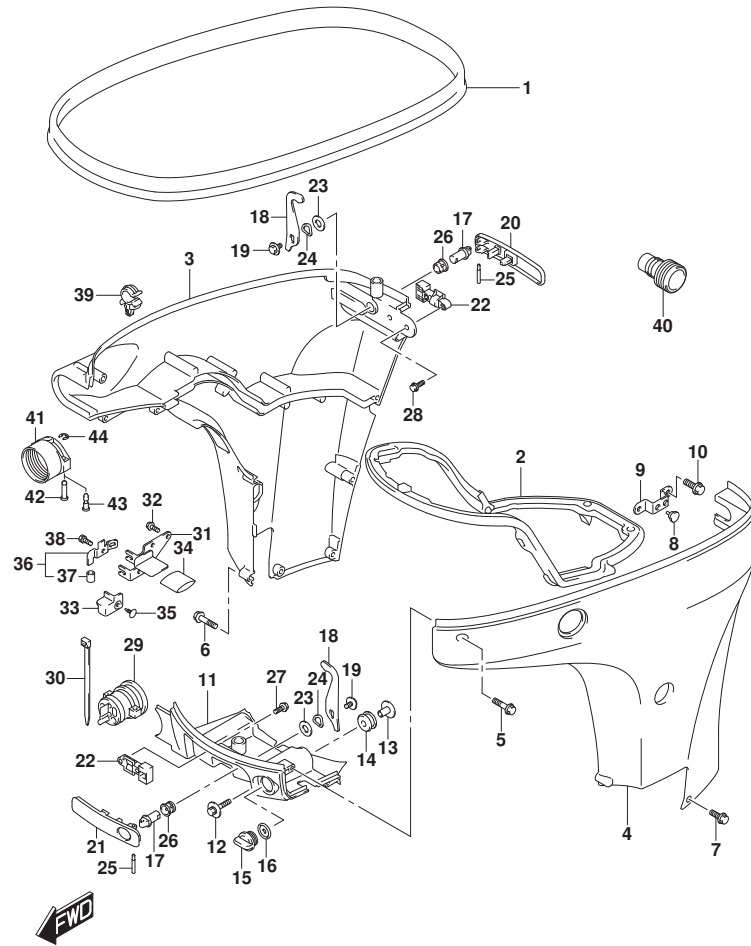


FIG.410D (1-H-3) サイドカバー (DF80A:(020,021))

見出番号	品番	品名	使用個数	備考	標準作業時間
1	61112-99E01	カバー, サイド	1		
2	61134-87L01	シール, サイド	1		
3	61811-87L20-YAY	カバー, サイドスターボート (ブラック)	1	STBD	
4	61821-87L21-YAY	カバー, サイドボート (ブラック)	1	PORT	
5	09136-06148	スクリュ (6X35)	8		
6	09136-06149	スクリュ (6X55)	2		
7	09136-06161	スクリュ (6X17)	3		
8	09321-08026	クワシヨ	2		
9	61827-87L00	ホルダ, サイド	1		
10	01550-0820C	ホルト (8X20)	2		
11	61831-87L20-YAY	パネル, フロント (ブラック)	1		
12	09116-08174	ホルト (8X38)	2		
13	09169-08050	ワツシヤ (ID:8.5)	2		
14	09320-11023	クワシヨ	2		
15	17913-93J00	プラグ, ウォータ	1		
16	17914-93J01	ガasket, ウォータプラグ	1		
17	61632-93J00	シャフト, エンジンカバー	2		
18	61641-87L00	フック, エンジン	2		
19	09116-06127	ホルト (6X12)	2		
20	61633-87L00	レバー, フック	1		
21	61645-87L00	レバー, フック	1		
22	61673-93J11	ラッチ, フック	2		
23	09160-13014	ワツシヤ (13.2X25X1)	2		
24	09164-14008	ワツシヤ	2		
25	09202-04022	ピン	2		
26	09306-13007	ブッシュ	2		
27	09103-05026	ホルト (5X10)	2		
28	09103-05027	ホルト (5X16)	2		
29-1	61124-87L20	ゲロケット, リモコン	1	->61124-87L21+092 08-06011 FROM 07003F-04000 1 UPTO 07003F-14098 0 FROM 08002F-04000	

FIG.410D

FIG. 410D (1-H-4) サイドカバー - (DF80A:(020,021))

見出番号	品番	品名	使用個数	備考	標準作業時間
			1		
			UPTO	08002F-14024	
			8		
			FROM	09003F-04000	
			1		
			UPTO	09003F-14222	
			5		
			FROM	10004F-04000	
			1		
			UPTO	10004F-14057	
			4		
29-2	61124-87L21	ケーブルリモコン、リモコン	1		
			FROM	07003F-14098	
			1		
			FROM	08002F-14024	
			9		
			FROM	09003F-14222	
			6		
			FROM	10004F-14057	
			5		
30	09407-25402	クランプ (L:250)	1		
31	67341-87L00	ホルダー、リモコンケーブル	1		
32	01550-0616C	ホルダー (6X16)	2		
33	67345-87L00	ブラケット	1		
34	67346-87L01	ブラケット、ホルダー	1		
35	09409-10304-5ES	クリップ (4.7X11、ブラケット)	1		
36	67350-87L02	ストッパー、リモコンケーブル	1		
37	09352-70104-600	ボース (7X10. 2X600)	2	L:600->14	
38	01570-06127	ホルダー	1		
39	09403-11320	クランプ	1		
40	17917-87L00	コネクタ、フラッシュアウト	1		
41	67361-90J10	アダプター、ボース (RIGGING)	1	オプション	
42	09208-06009	ピン (RIGGING)	2	UPTO 202103 オプション	
				FROM	07003F-04000
					1

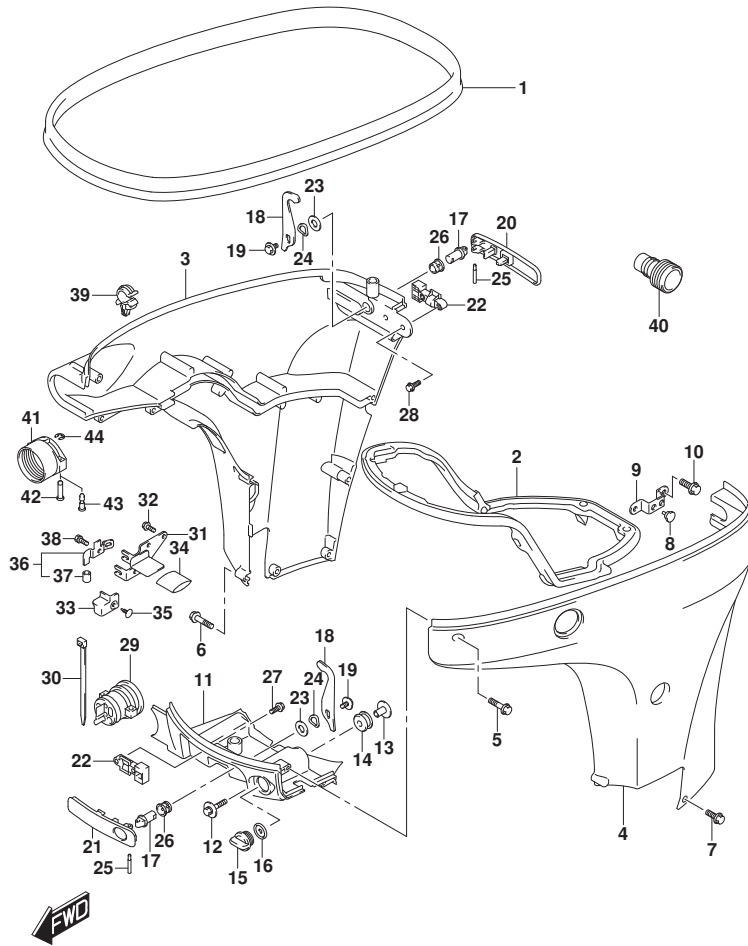
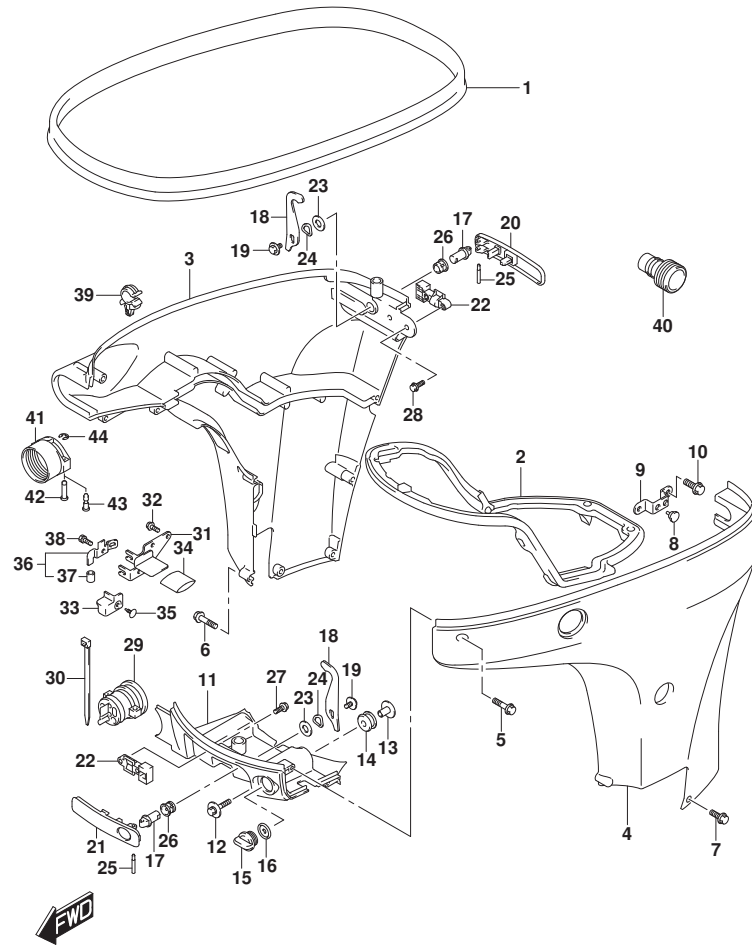


FIG.410D

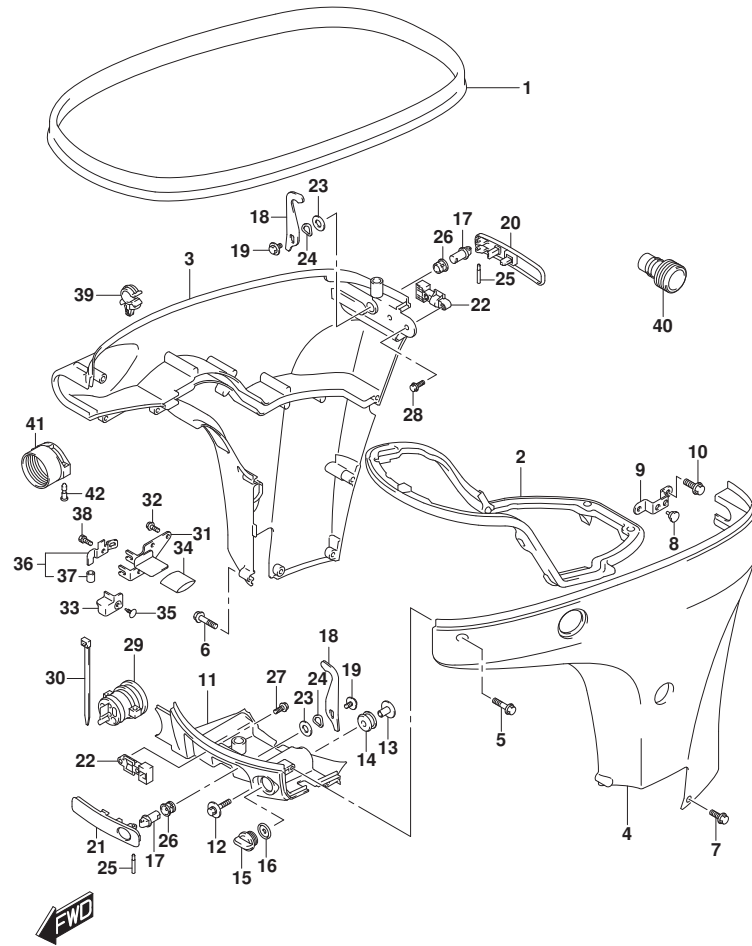
FIG. 410D (1-H-5) サイドカバー (DF80A:(020,021))

見出番号	品番	品名	使用個数	備考	標準作業時間
------	----	----	------	----	--------



			5		UPTO 07003F-14098
			1		0
			1		FROM 08002F-04000
			8		UPTO 08002F-14024
			1		FROM 09003F-04000
			5		UPTO 09003F-14222
			1		FROM 10004F-04000
			4		UPTO 10004F-14057
43	09208-06011	ピン (RIGGING)	2		FROM 202102
			1		オプショ
			9		FROM 07003F-14098
			6		FROM 08002F-14024
			5		FROM 09003F-14222
			2		FROM 10004F-14057
44	09383-04002	リング	2		オプショ

FIG.410E



DF90A_000_023_410E
SIDE COVER

FIG.410E (1-H-6) サイドカバー (DF80A:(022,023))

見出番号	品番	品名	使用個数	備考	標準作業時間
1	61112-99E01	カバー, サイド	1		
2	61134-87L01	シール, サイド	1		
3	61811-87L20-YAY	カバー, サイドスターボート (ブラック)	1	STBD	
4	61821-87L21-YAY	カバー, サイドボート (ブラック)	1	PORT	
5	09136-06148	スクリュー (6X35)	8		
6	09136-06149	スクリュー (6X55)	2		
7	09136-06161	スクリュー (6X17)	3		
8	09321-08026	クワシヨン	2		
9	61827-87L00	ホルダー, サイド	1		
10	01550-0820C	ホルト (8X20)	2		
11	61831-87L20-YAY	パネル, フロント (ブラック)	1		
12	09116-08174	ホルト (8X38)	2		
13	09169-08050	ワッシャ (ID:8.5)	2		
14	09320-11023	クワシヨン	2		
15	17913-93J00	ブラケット, ウォータ	1		
16	17914-93J01	ガスケット, ウォータ	1		
17	61632-93J00	シャフト, エンジン	2		
18	61641-87L00	フック, エンジン	2		
19	09116-06127	ホルト (6X12)	2		
20	61633-87L00	レバー, フック	1		
21	61645-87L00	レバー, フック	1		
22	61673-93J11	ラッチ, フック	2		
23	09160-13014	ワッシャ (13.2X25X1)	2		
24	09164-14008	ワッシャ	2		
25	09202-04022	ピン	2		
26	09306-13007	ブッシュ	2		
27	09103-05026	ホルト (5X10)	2		
28	09103-05027	ホルト (5X16)	2		
29	61124-87L21	ゲロケット, リモコン	1		
30	09407-25402	クランプ (L:250)	1		
31	67341-87L00	ホルダー, リモコン	1		
32	01550-0616C	ホルト (6X16)	2		
33	67345-87L00	ブラケット	1		
34	67346-87L01	ブラケット, ホルダー	1		
35	09409-10304-5ES	クリップ (4.7X11, ブラック)	1		

DF90A_000_023

FIG.410E

FIG. 410E (1-H-7) サイトカバ - (DF80A:(022,023))

見出番号	品番	品名	使用個数	備考	標準作業時間
36	67350-87L02	ストツパ, リモコンケーブル	1		
37	09352-70104-600	ホース (7X10. 2X600)	2	L:600->14	
38	01570-06127	ホルト	1		
39	09403-11320	クランプ	1		
40	17917-87L00	コネクタ, フラッシュウオータ	1		
41	67361-90J10	アダプタ, ホース (RIGGING)	1	オプション	
42	09208-06011	ピン (RIGGING)	2	オプション	

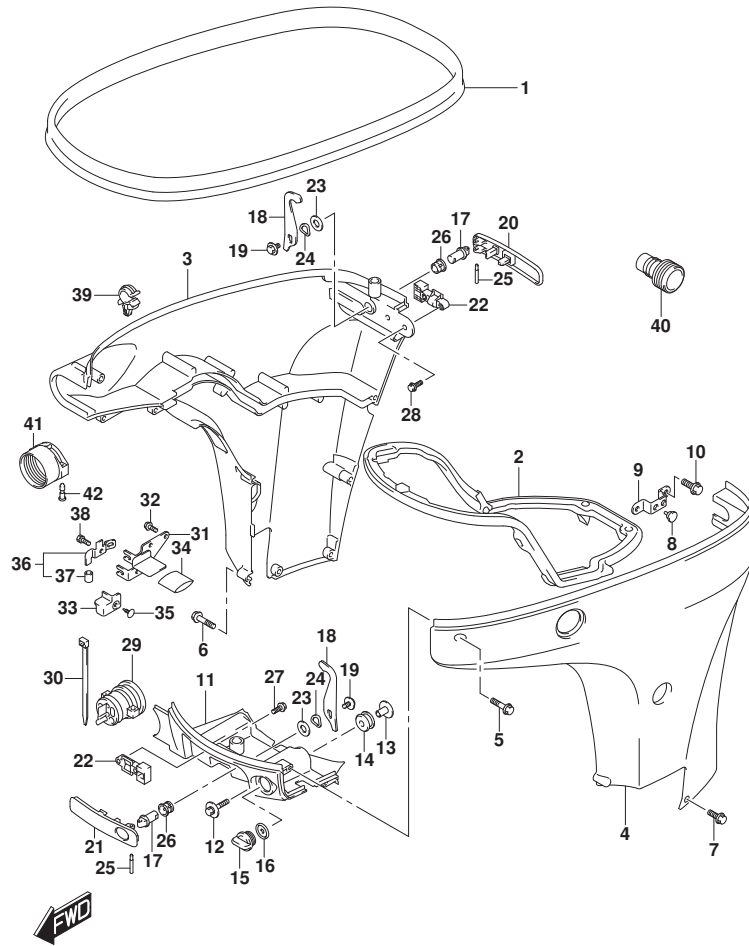


FIG.420A

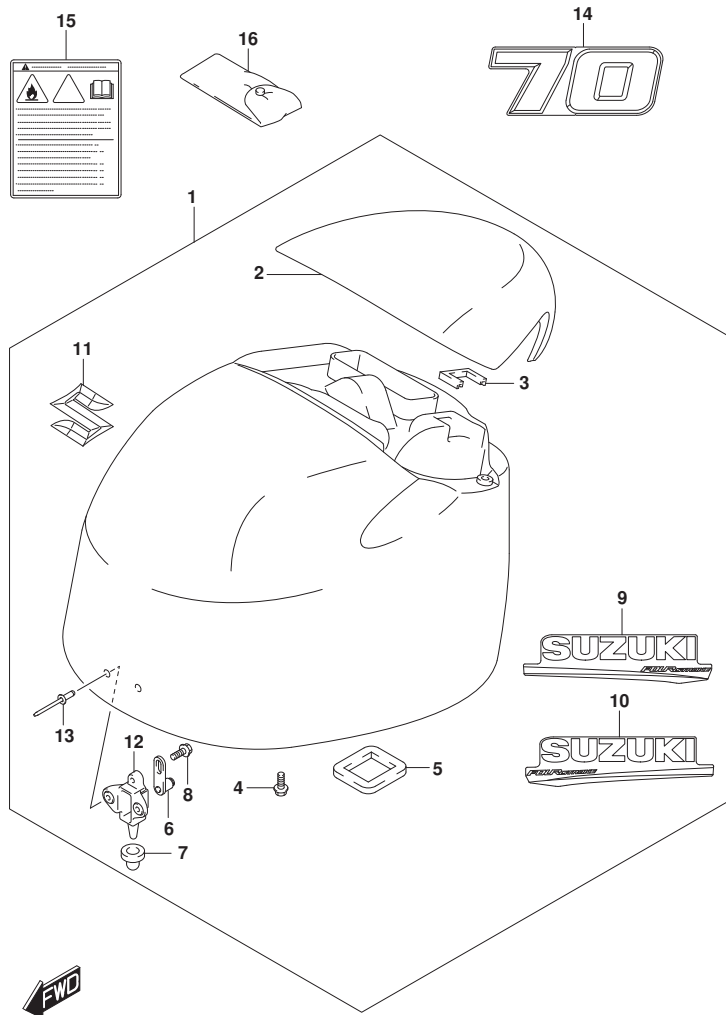


FIG. 420A (1-H-8) エンジ`ンカバー - ((DF70A, DF70ATH) : 020)

見出番号	品番	品名	使用個数	備考	標準作業時間
1-1	61401-87Y02-YAY	カバーセット, エンジン (ブラック)	1	BODY COLOR:YAY	
1-2	61401-87Y12-Y5S	カバーセット, エンジン (ホワイト)	1	BODY COLOR:Y5S	
2-1	61431-87L21-YAY	ハンドル, チルトアツプ (ブラック)	1	BODY COLOR:YAY	
2-2	61431-87L21-Y5S	ハンドル, チルトアツプ (ホワイト)	1	BODY COLOR:Y5S	
3	61439-87L00	シール, チルトアツプハンドル	1		
4	01550-0616C	ボルト (6X16)	4		
5	61476-87L00	シール, エアベンチレータ	1		
6	61610-93J01	ワッシャー	2		
7	09329-10024	ナット	2		
8	01550-0612C	ボルト (6X12)	2		
9-1	61443-88L20	ストライプ, エンジ`ンカバー-スターホ`ード	1	BODY COLOR:YAY	
9-2	61443-88L30	ストライプ, エンジ`ンカバー-スターホ`ード	1	BODY COLOR:Y5S	
10-1	61453-88L20	ストライプ, エンジ`ンカバー-ホ`ート	1	BODY COLOR:YAY	
10-2	61453-88L30	ストライプ, エンジ`ンカバー-ホ`ート	1	BODY COLOR:Y5S	
11	68111-87L00	エンブレム, "S"	1		
12	61621-87L00	ブラケット, ワッシャー	2		
13	09229-04025	リベット	4		
14-1	61435-87L80	マーク, エンブレムフロント/リヤ	2	BODY COLOR:YAY	
14-2	61435-87LE0	マーク, エンブレムフロント/リヤ	2	BODY COLOR:Y5S	
15	61458-99E51	ラベル, エンジ`ンカバー	1		
16	09800-81841	ツールセット	1		

FIG.420B

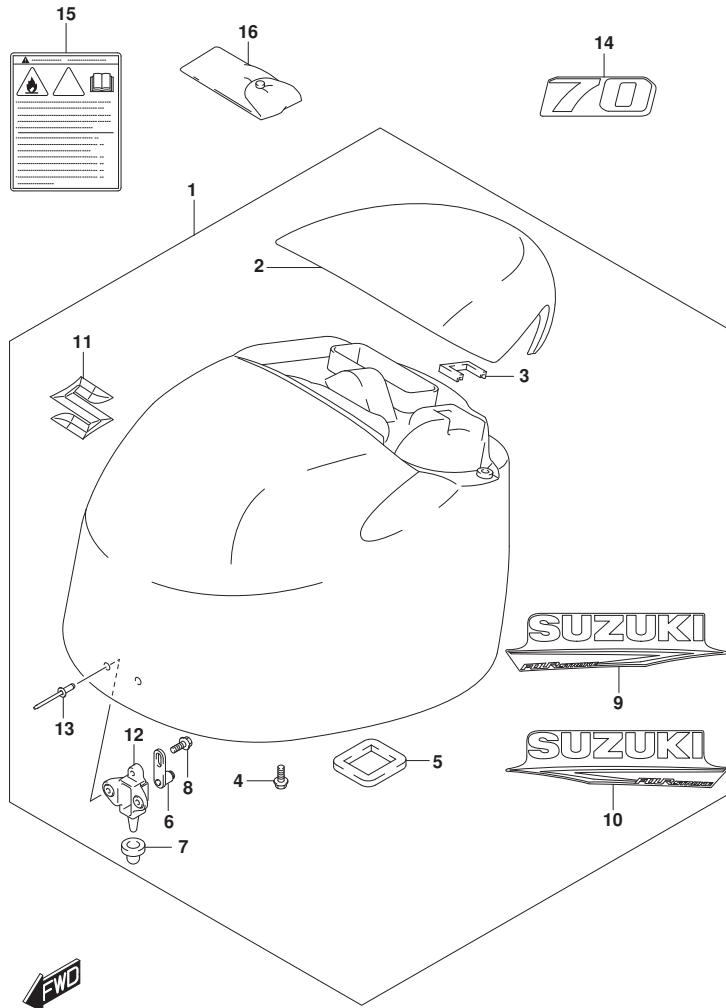


FIG. 420B (1-H-9) エンジンカバー (SEE NOTE 1)

見出番号	品番	品名	使用個数	備考	標準作業時間
1-1	61401-87Y51-YAY	カバーセット, エンジン (ブラック)	1	BODY COLOR:YAY	
1-2	61401-87Y61-QTN	カバーセット, エンジン (ホワイト)	1	BODY COLOR:QTN	
2-1	61431-87L21-YAY	ハンドル, チルトアツプ (ブラック)	1	BODY COLOR:YAY	
2-2	61431-87L21-QTN	ハンドル, チルトアツプ (ホワイト)	1	BODY COLOR:QTN	
3	61439-87L00	シール, チルトアツプハンドル	1		
4	01550-0616C	ボルト (6X16)	4		
5	61476-87L00	シール, エアベンチレータ	1		
6	61610-93J01	ワッシャー	2		
7	09329-10024	クワシヨン	2		
8	01550-0612C	ボルト (6X12)	2		
9-1	61443-88L40	ストライプ, エンジンカバー-スターホート	1	BODY COLOR:YAY	
9-2	61443-88L50	ストライプ, エンジンカバー-スターホート	1	BODY COLOR:QTN	
10-1	61453-88L40	ストライプ, エンジンカバーホート	1	BODY COLOR:YAY	
10-2	61453-88L50	ストライプ, エンジンカバーホート	1	BODY COLOR:QTN	
11	68111-87L00	エンブレム, "S"	1		
12	61621-87L00	ブラケット, ワッシャー	2		
13	09229-04056	リベット	4		
14-1	61435-87L60	マーク, エンブレムリヤ	1	BODY COLOR:YAY	
14-2	61435-87LH0	マーク, エンブレムリヤ	1	BODY COLOR:QTN	
15	61458-99E51	ラベル, エンジンカバー	1		
16	09800-81841	ツールセット	1		

NOTE 1:

(DF70A, DF70ATH) : (021, 022, 023)

FIG.420C

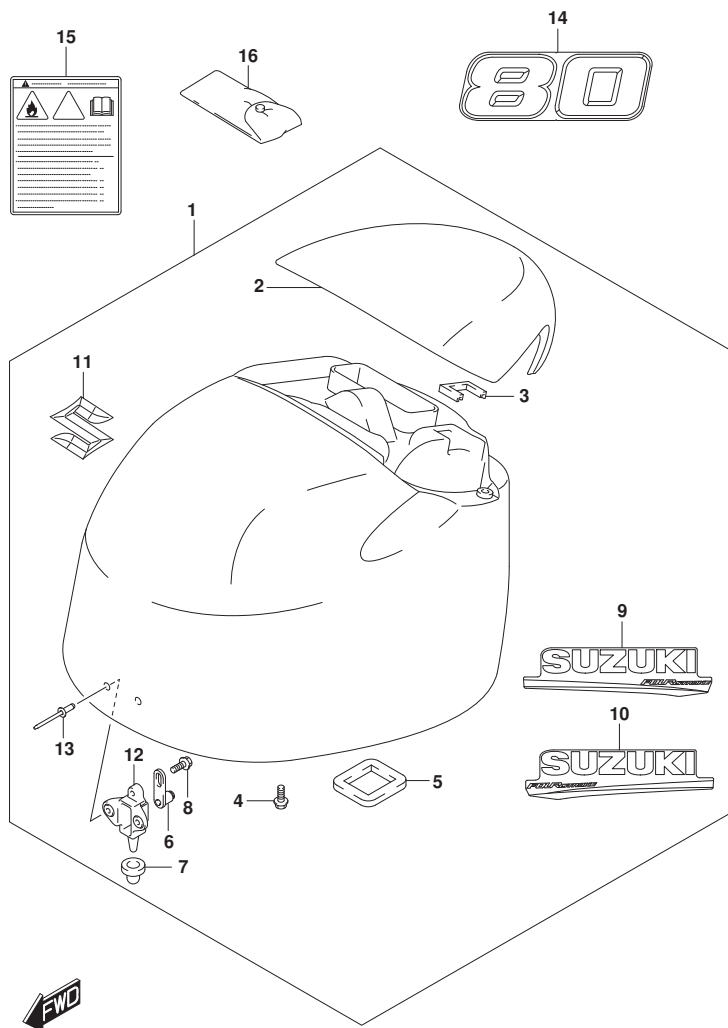


FIG. 420C (1-H-10) エンジンカバー (DF80A:020)

見出番号	品番	品名	使用個数	備考	標準作業時間
1	61401-87Y02-YAY	カバーセット, エンジン (ブラック)	1		
2	61431-87L21-YAY	ハンドル, チルトアップ (ブラック)	1		
3	61439-87L00	シール, チルトアップハンドル	1		
4	01550-0616C	ボルト (6X16)	4		
5	61476-87L00	シール, エアベンチレータ	1		
6	61610-93J01	ワッシャー	2		
7	09329-10024	ナット	2		
8	01550-0612C	ボルト (6X12)	2		
9	61443-88L20	ストライプ, エンジンカバー-スターボート	1		
10	61453-88L20	ストライプ, エンジンカバー-ボート	1		
11	68111-87L00	エンブレム, "S"	1		
12	61621-87L00	ブラケット, ワッシャー	2		
13	09229-04025	リベット	4		
14	61435-87LC0	マーク, エンブレムフロント/リヤ	2		
15	61458-99E51	ラベル, エンジンカバー	1		
16	09800-81841	ツールセット	1		

FIG.420D

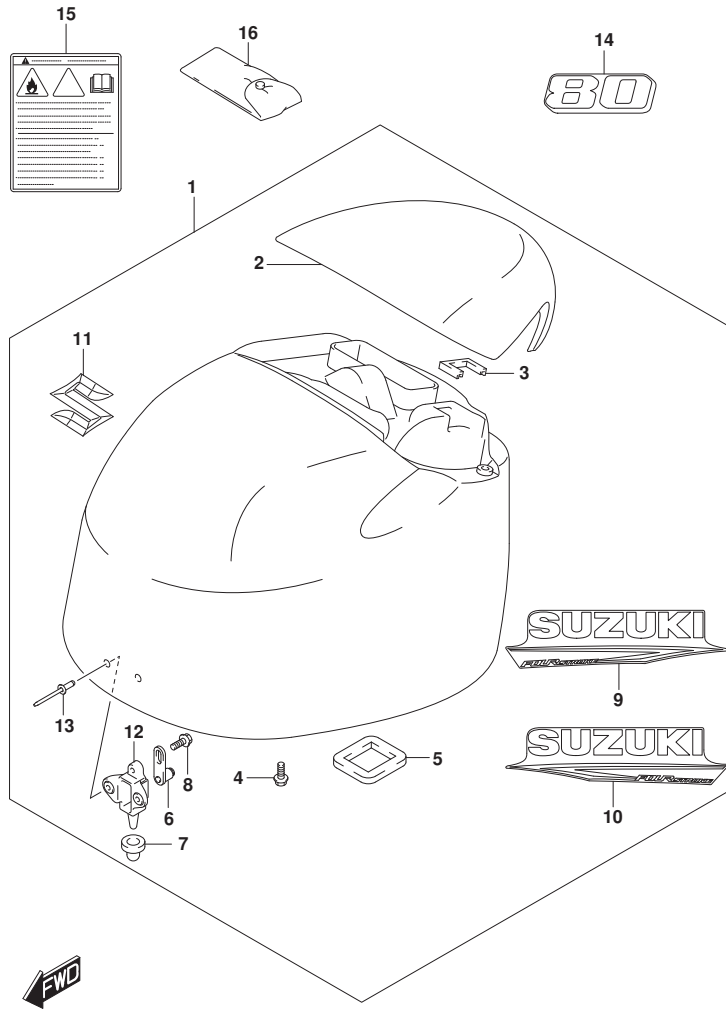


FIG. 420D (1-H-11) エンジンカバー (DF80A: (021, 022, 023))

見出番号	品番	品名	使用個数	備考	標準作業時間
1	61401-87Y51-YAY	カバーセット, エンジン (フック)	1		
2	61431-87L21-YAY	ハンドル, チルトアップ (フック)	1		
3	61439-87L00	シール, チルトアップハンドル	1		
4	01550-0616C	ボルト (6X16)	4		
5	61476-87L00	シール, エアベンチレータ	1		
6	61610-93J01	ファスタ	2		
7	09329-10024	クッション	2		
8	01550-0612C	ボルト (6X12)	2		
9	61443-88L40	ストライプ, エンジンカバースターボート	1		
10	61453-88L40	ストライプ, エンジンカバーボート	1		
11	68111-87L00	エンブレム, "S"	1		
12	61621-87L00	ブラケット, ファスタ	2		
13	09229-04056	リベット	4		
14	61435-87LJ0	マーク, エンブレムリヤ	1		
15	61458-99E51	ラベル, エンジンカバー	1		
16	09800-81841	ツールセット	1		

FIG.420E

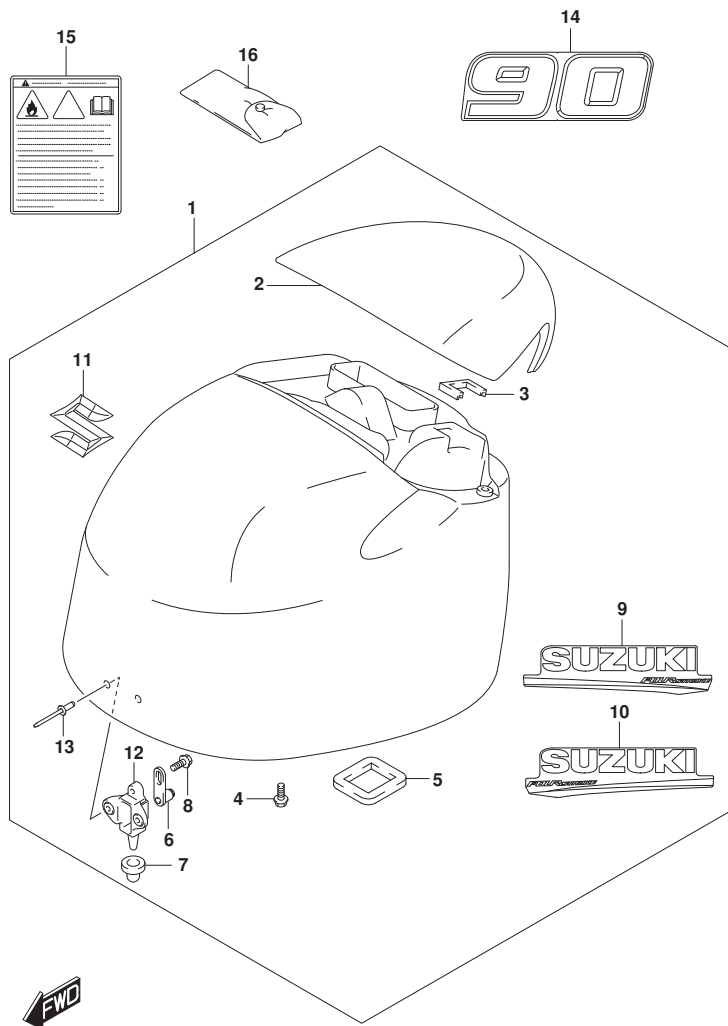


FIG. 420E (1-H-12) エンジンカバー (DF90A, DF90ATH) : 020

見出番号	品番	品名	使用個数	備考	標準作業時間
1-1	61401-87Y02-YAY	カバーセット, エンジン (ブラック)	1	BODY COLOR: YAY	
1-2	61401-87Y12-Y5S	カバーセット, エンジン (ホワイト)	1	BODY COLOR: Y5S	
2-1	61431-87L21-YAY	ハンドル, チルトアツプ (ブラック)	1	BODY COLOR: YAY	
2-2	61431-87L21-Y5S	ハンドル, チルトアツプ (ホワイト)	1	BODY COLOR: Y5S	
3	61439-87L00	シール, チルトアツプハンドル	1		
4	01550-0616C	ボルト (6X16)	4		
5	61476-87L00	シール, エアベンチレータ	1		
6	61610-93J01	ワッシャー	2		
7	09329-10024	クワシヨン	2		
8	01550-0612C	ボルト (6X12)	2		
9-1	61443-88L20	ストライプ, エンジンカバー-スターホート	1	BODY COLOR: YAY	
9-2	61443-88L30	ストライプ, エンジンカバー-スターホート	1	BODY COLOR: Y5S	
10-1	61453-88L20	ストライプ, エンジンカバーホート	1	BODY COLOR: YAY	
10-2	61453-88L30	ストライプ, エンジンカバーホート	1	BODY COLOR: Y5S	
11	68111-87L00	エンブレム, "S"	1		
12	61621-87L00	ワッシャー, ワッシャー	2		
13	09229-04025	リベット	4		
14-1	61435-87LD0	マーク, エンブレムフロント/リヤ	2	BODY COLOR: YAY	
14-2	61435-87LFO	マーク, エンブレムフロント/リヤ	2	BODY COLOR: Y5S	
15	61458-99E51	ラベル, エンジンカバー	1		
16	09800-81841	ツールセット	1		

FIG.420F

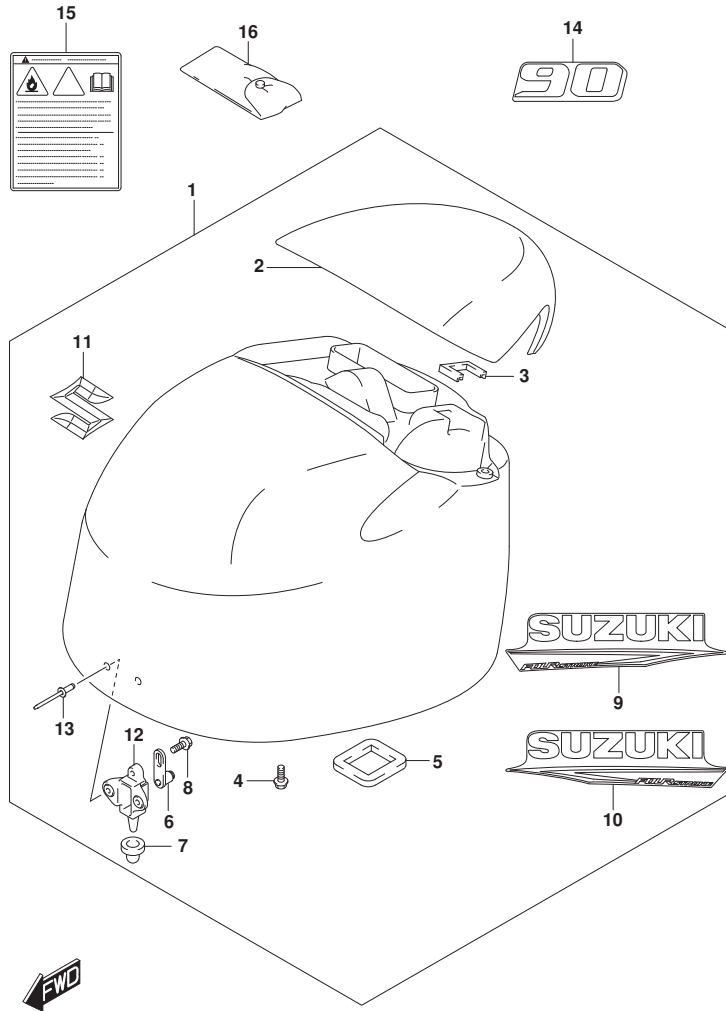


FIG. 420F (1-H-13) エンジンカバー (SEE NOTE 1)

見出番号	品番	品名	使用個数	備考	標準作業時間
1-1	61401-87Y51-YAY	カバーセット, エンジン (ブラック)	1	BODY COLOR:YAY	
1-2	61401-87Y61-QTN	カバーセット, エンジン (ホワイト)	1	BODY COLOR:QTN	
2-1	61431-87L21-YAY	ハンドル, チルトアツプ (ブラック)	1	BODY COLOR:YAY	
2-2	61431-87L21-QTN	ハンドル, チルトアツプ (ホワイト)	1	BODY COLOR:QTN	
3	61439-87L00	シール, チルトアツプハンドル	1		
4	01550-0616C	ボルト (6X16)	4		
5	61476-87L00	シール, エアベンチレータ	1		
6	61610-93J01	フアスタ	2		
7	09329-10024	クッション	2		
8	01550-0612C	ボルト (6X12)	2		
9-1	61443-88L40	ストライプ, エンジンカバー-スターホート	1	BODY COLOR:YAY	
9-2	61443-88L50	ストライプ, エンジンカバー-スターホート	1	BODY COLOR:QTN	
10-1	61453-88L40	ストライプ, エンジンカバーホート	1	BODY COLOR:YAY	
10-2	61453-88L50	ストライプ, エンジンカバーホート	1	BODY COLOR:QTN	
11	68111-87L00	エンブレム, "S"	1		
12	61621-87L00	ブラケット, フアスタ	2		
13	09229-04056	リベット	4		
14-1	61435-87LKO	マーク, エンブレムリヤ	1	BODY COLOR:YAY	
14-2	61435-87LLO	マーク, エンブレムリヤ	1	BODY COLOR:QTN	
15	61458-99E51	ラベル, エンジンカバー	1		
16	09800-81841	ツールセット	1		

NOTE 1:

(DF90A, DF90ATH) : (021, 022, 023)

FIG.420G

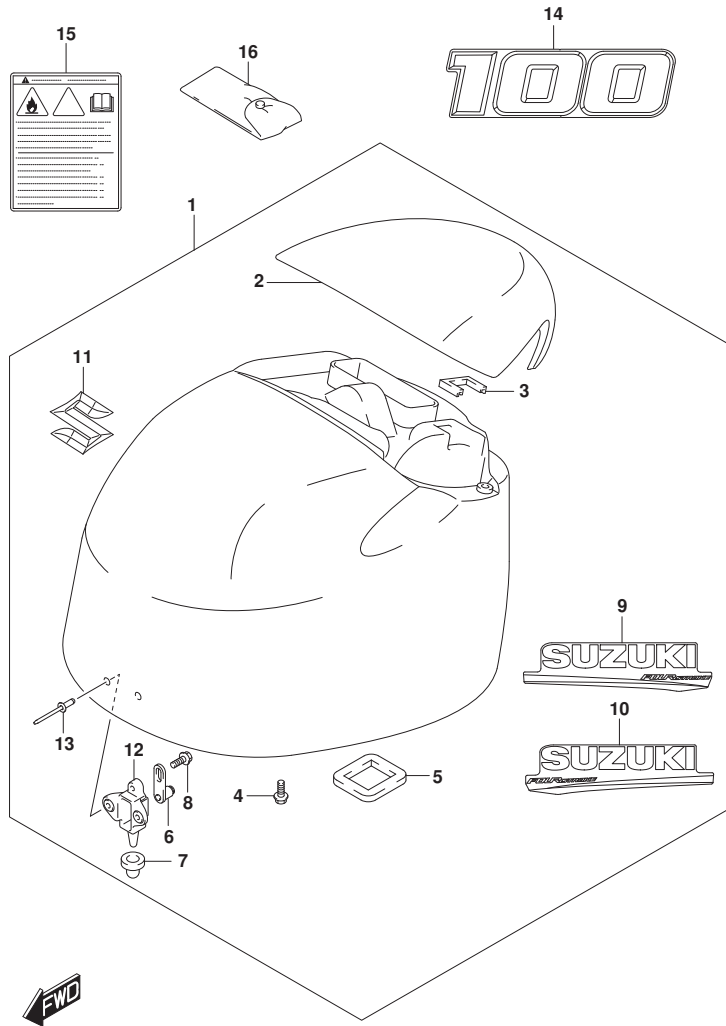


FIG. 420G (1-H-14) エンジンカバー (DF100B:020)

見出番号	品番	品名	使用個数	備考	標準作業時間
1-1	61401-87Y02-YAY	カバーセット, エンジン (ブラック)	1	BODY COLOR:YAY	
1-2	61401-87Y12-Y5S	カバーセット, エンジン (ホワイト)	1	BODY COLOR:Y5S	
2-1	61431-87L21-YAY	ハンドル, チルトアツプ (ブラック)	1	BODY COLOR:YAY	
2-2	61431-87L21-Y5S	ハンドル, チルトアツプ (ホワイト)	1	BODY COLOR:Y5S	
3	61439-87L00	シール, チルトアツプハンドル	1		
4	01550-0616C	ボルト (6X16)	4		
5	61476-87L00	シール, エアベンチレータ	1		
6	61610-93J01	ワッシャー	2		
7	09329-10024	クッション	2		
8	01550-0612C	ボルト (6X12)	2		
9-1	61443-88L20	ストライプ, エンジンカバースターホート	1	BODY COLOR:YAY	
9-2	61443-88L30	ストライプ, エンジンカバースターホート	1	BODY COLOR:Y5S	
10-1	61453-88L20	ストライプ, エンジンカバーホート	1	BODY COLOR:YAY	
10-2	61453-88L30	ストライプ, エンジンカバーホート	1	BODY COLOR:Y5S	
11	68111-87L00	エンブレム, "S"	1		
12	61621-87L00	ワッシャー, ワッシャー	2		
13	09229-04025	リベット	4		
14-1	61422-90J40	マーク, エンブレムフロント (100)	2	BODY COLOR:YAY	
14-2	61422-87L90	マーク, エンブレム	2	BODY COLOR:Y5S	
15	61458-99E51	ラベル, エンジンカバー	1		
16	09800-81841	ツールセット	1		

FIG.420H

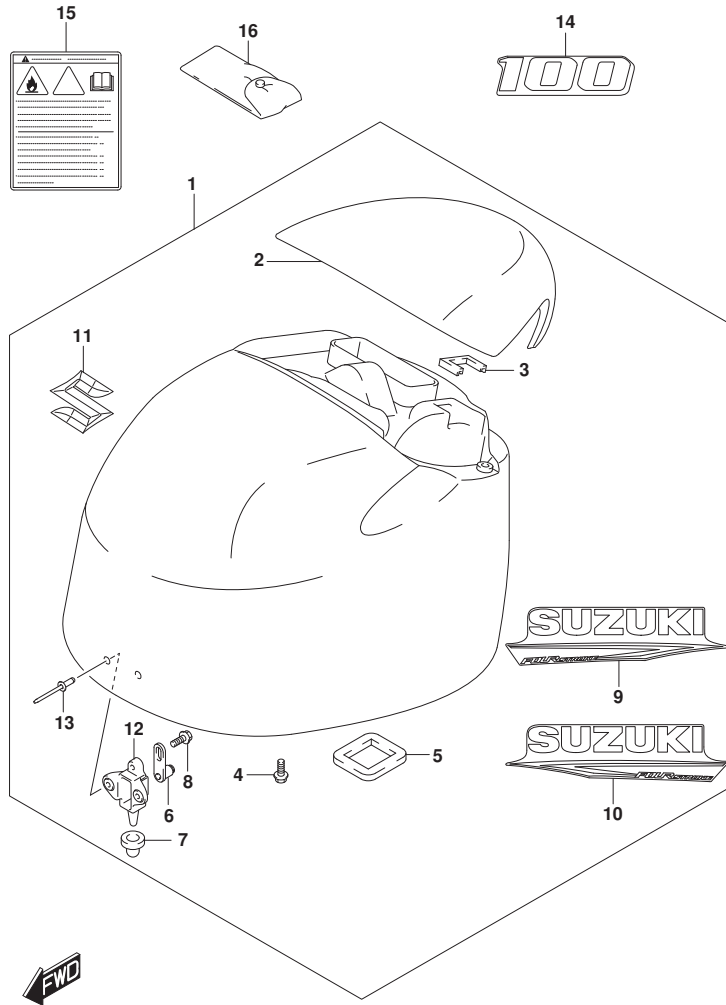


FIG. 420H (1-H-15) エンジンカバー (DF100B: (021, 022, 023))

見出番号	品番	品名	使用個数	備考	標準作業時間
1-1	61401-87Y51-YAY	カバーセット, エンジン (ブラック)	1	BODY COLOR: YAY	
1-2	61401-87Y61-QTN	カバーセット, エンジン (ホワイト)	1	BODY COLOR: QTN	
2-1	61431-87L21-YAY	ハンドル, チルトアツプ (ブラック)	1	BODY COLOR: YAY	
2-2	61431-87L21-QTN	ハンドル, チルトアツプ (ホワイト)	1	BODY COLOR: QTN	
3	61439-87L00	シール, チルトアツプハンドル	1		
4	01550-0616C	ボルト (6X16)	4		
5	61476-87L00	シール, エアベンチレータ	1		
6	61610-93J01	ワッシャー	2		
7	09329-10024	クワシヨン	2		
8	01550-0612C	ボルト (6X12)	2		
9-1	61443-88L40	ストライプ, エンジンカバー-スターホート	1	BODY COLOR: YAY	
9-2	61443-88L50	ストライプ, エンジンカバー-スターホート	1	BODY COLOR: QTN	
10-1	61453-88L40	ストライプ, エンジンカバーホート	1	BODY COLOR: YAY	
10-2	61453-88L50	ストライプ, エンジンカバーホート	1	BODY COLOR: QTN	
11	68111-87L00	エンブレム, "S"	1		
12	61621-87L00	ブラケット, ワッシャー	2		
13	09229-04056	リベット	4		
14-1	61435-87LM0	マーク, エンブレムリヤ	1	BODY COLOR: YAY	
14-2	61435-87LNO	マーク, エンブレムリヤ	1	BODY COLOR: QTN	
15	61458-99E51	ラベル, エンジンカバー	1		
16	09800-81841	ツールセット	1		

FIG.432A

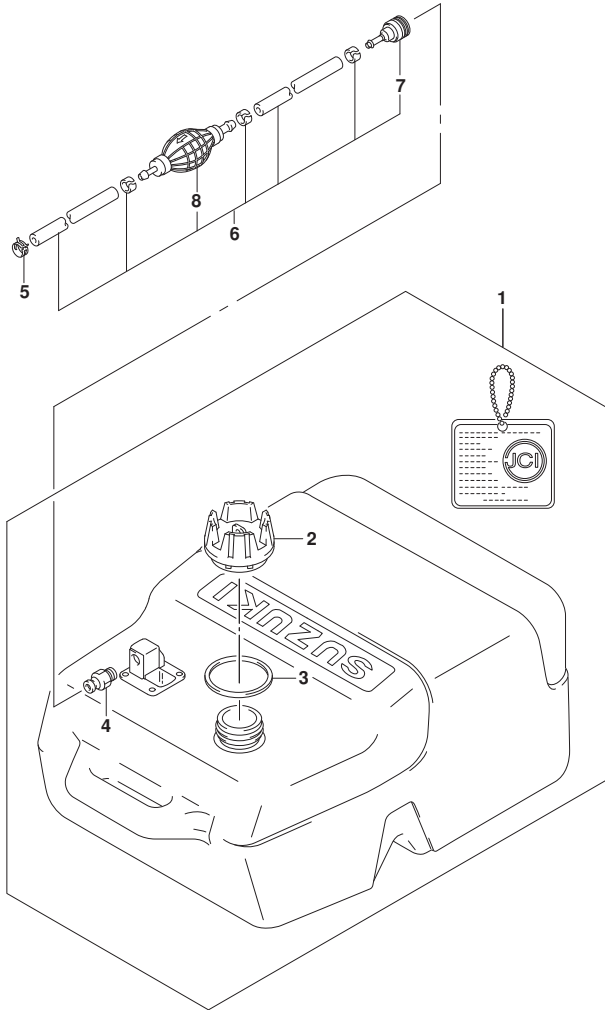


FIG. 432A (1-H-16) フューエルタンク

見出番号	品番	品名	使用個数	備考	標準作業時間
1	65001-94L00	タンクアツシ, フューエル (25L)	1		
2	65520-99100	. キャップ アツシ, フューエルタンク	1		
3	65561-95D00	. ガスケット, タンクキャップ	1		
4	65740-95D01	. フラク, フューエルコネクタ	1		
5	09401-11423	クリップ	1		
6	65700-90J24	ホース, フューエル	1		
7	65750-95501	. ソケット, フューエルホース	1		
8	65770-90J13	. ホンプ, スクイズ	1		

FIG.442A

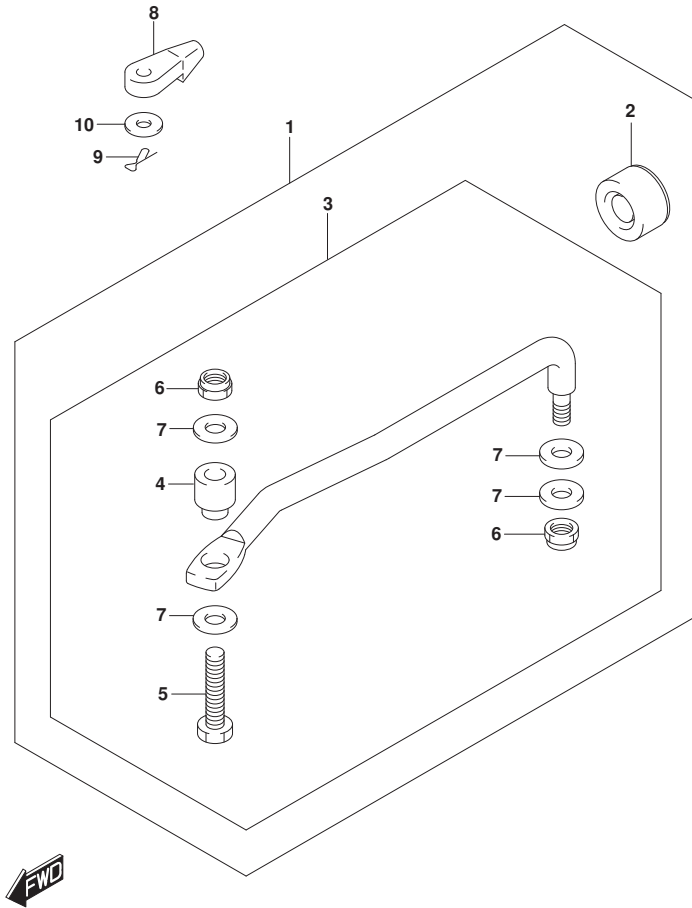


FIG. 442A (1-I-2) ドラッグリンク (020,021)

見出番号	品番	品名	使用個数	備考	標準作業時間
1	67700-87L01	リンクセット, ドラッグ	1	オプション	
2	41161-94400	シール, ステアリングケーブル	1	オプション	
3	67701-87L01	リンクアッソ, ドラッグ	1	オプション	
4	67721-87L00	スベーサ, ドラッグリンク	1	オプション	
5	67725-99E20	ボルト, ドラッグリンク	1	オプション	
6	67726-99E00	ナット, ロック	2	オプション	
7	67728-99E00	ワッシャ	4	オプション	
8	67467-89J01	コネクタ	2		
9	09385-06012	クリップ	2		
10	09160-06055	ワッシャ (7X12X1.0)	2		

FIG.442B

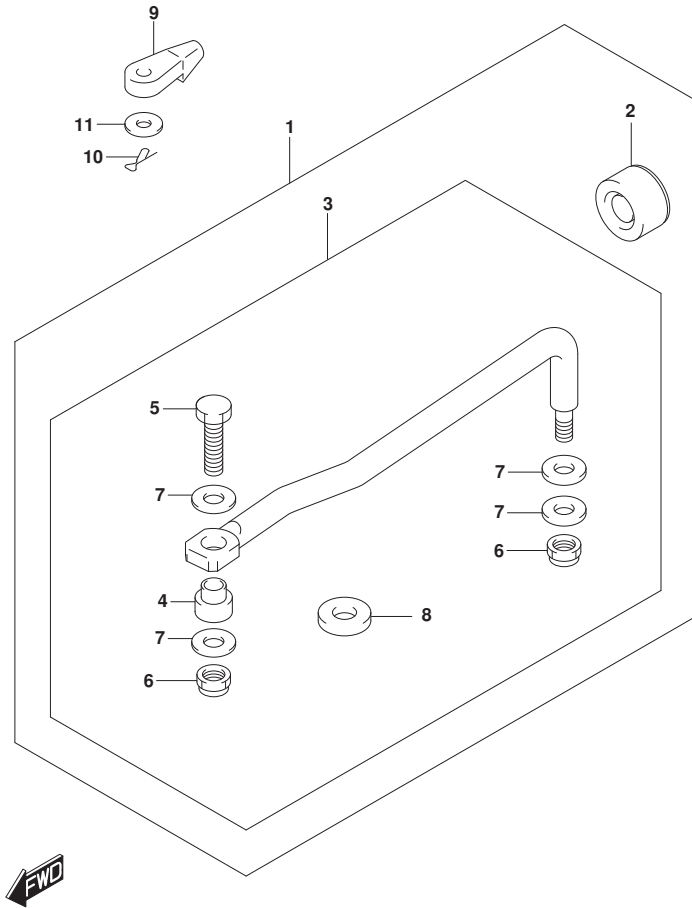
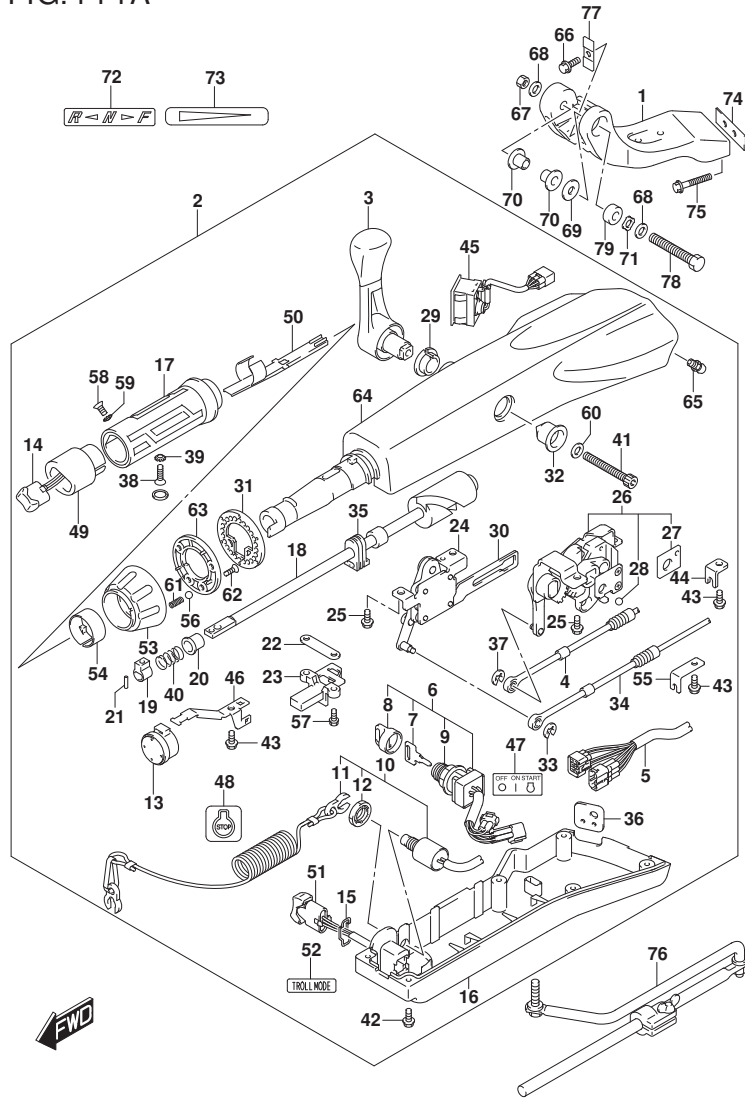


FIG. 442B (1-I-3) ドラッグリンク (022, 023)

見出番号	品番	品名	使用個数	備考	標準作業時間
1	67700-87L10	リンクセット, ドラッグ	1	オプション	
2	41161-94400	ナット, ステアリングケーブル	1	オプション	
3	67701-87L10	リンクアッセンブリ, ドラッグ	1	オプション	
4	67721-87J00	スリーブ	1	オプション	
5	67725-96J00	ボルト, ドラッグリンク	1	オプション	
6	67726-99E00	ナット, ロック	2	オプション	
7	67728-99E00	ワッシャー	4	オプション	
8	43758-87L00	スリーブ, ステアリングブacketATCH	1	オプション	
9	67467-89J01	コネクタ	2		
10	09385-06012	クリップ	2		
11	09160-06055	ワッシャー (7X12X1.0)	2		

FIG.444A



DF90A_000_023_444A
TILLER HANDLE

FIG. 444A (1-I-4) ティラハンドル ((DF70ATH, DF90ATH) : (020, 021))

見出番号	品番	品名	使用個数	備考	標準作業時間
1	43761-88L01-YAY	ブラケット, ティラハンドル (ブラック)	1		
2-1	63110-87L15-YAY	ハンドルアツシ, ティラ (ブラック)	1	->63110-87L16-YAY FROM 07003F-04000 1 UPTO 07003F-14134 0 FROM 09003F-04000 1 UPTO 09003F-14303 0	
2-2	63110-87L16-YAY	ハンドルアツシ, ティラ (ブラック)	1	FROM 07003F-14134 1 FROM 09003F-14303 1	
3	21110-88L00	レバー, シフト	1		
4	23230-90J10	ケーブル, シフト	1		
5	36620-87L01	ワイヤアツシ, ハンドル	1		
6	37110-87L02	スイッチアツシ, イグニッション	1		
7-1	37141-99E00	キー (931)	1		
7-2	37141-99E10	キー (932)	1		
7-3	37141-99E20	キー (933)	1		
7-4	37141-99E30	キー (934)	1		
7-5	37141-99E40	キー (935)	1		
7-6	37141-99E50	キー (936)	1		
7-7	37141-99E60	キー (937)	1		
7-8	37141-99E70	キー (938)	1		
7-9	37141-99E80	キー (939)	1		
7-10	37141-99E90	キー (940)	1		
7-11	37141-99EA0	キー (941)	1		
7-12	37141-99EB0	キー (942)	1		
8	37143-99E01	キャップ, キー	1		
9	37149-93J00	キャップ, シリンダボデー	1		
10	37820-87L11	スイッチアツシ, エマジエンジン	1		
11	37823-92E02	ブレードアツシ, エマジエンジンスイッチロツク	1		
12	37826-92J10	ナツト	1		

DF90A_000_023

FIG.444A

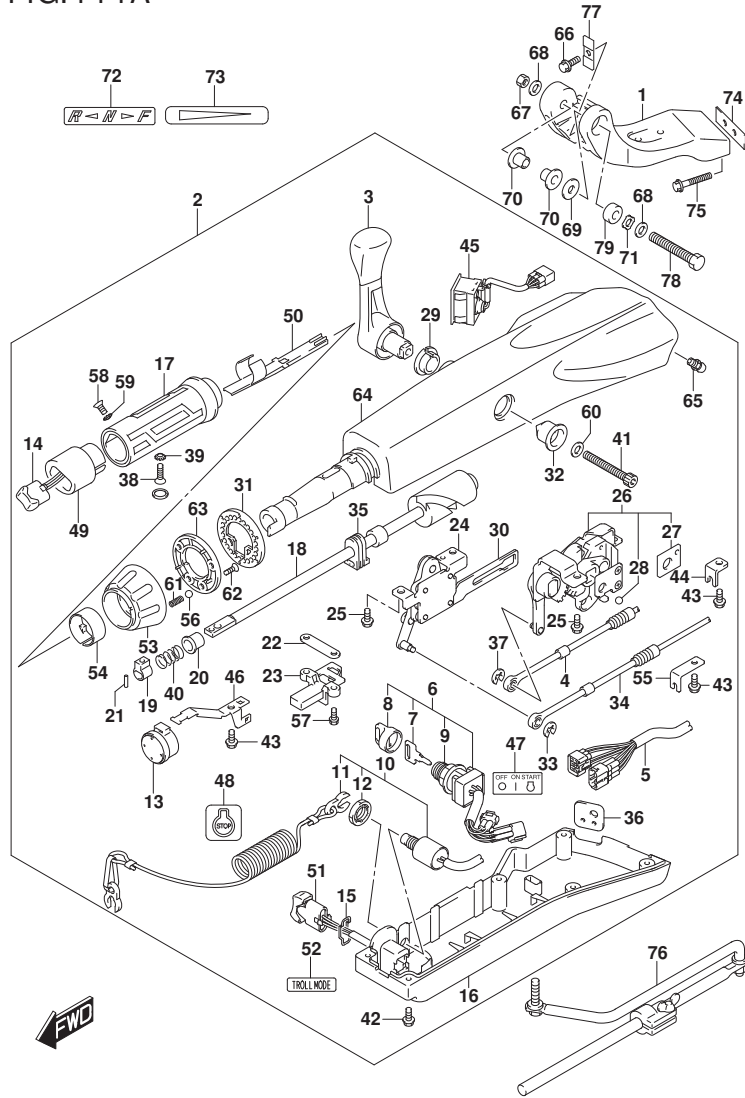


FIG. 444A (1-I-5) ティラハンドル (DF70ATH, DF90ATH) : (020, 021)

見出番号	品番	品名	使用個数	備考	標準作業時間
13	38500-93J90	.ブザー, ウォーニング	1		
14	37850-87L01	.スイッチアツシ, PTT	1		
15	37852-87J00	.プレート, トリムスイッチ	1		
16	63121-88L10	.カバー, アンダ	1		
17	63210-88L00	.ケリツブ, ハンドル	1		
18	63221-88L00	.シヤフト, スロットル	1		
19	63223-92D00	.ストツパ, ハンドルロツト	1		
20	63225-88L00	.ブツシュ, ハンドルロツト	1		
21	63227-93200	.ピン, ハンドルロツト (L:14)	1		
22	63235-88L00	.プレート, スロットルシヤフト	1		
23	63246-88L00	.ストツパ, スロットルアシヤスト	1		
24	63250-88L00	.アームアツシ, スロットル	1		
25	63251-87J00	.ボルト, シフトギヤアツシ (6X12)	4		
26	63260-88L00	.ギヤアツシ, シフト	1		
27	63272-87J00	.プレート, ボールガイド	1		
28	63273-87J00	.ボール	1		
29	63262-87J00	.ブツシュ, シフトレバー	1		
30	63271-87J00	.プレート, ロツク	1		
31	63248-99J00	.プレート, スロットルアシヤスタノツチ	1		
32	63261-87J00	.ブツシュ, シフトギヤ	1		
33	63274-87J00	.Eリング	1		
34	63610-87J00	.ケーブル, スロットル	1		
35	37853-88L90	.ケロメツト, PTTスイッチリード	1		
36	63626-88L00	.ケロメツト, ケーブル	1		
37	67292-87J00	.Eリング	2		
38	09126-06015	.スクリュ (6X23)	1		
39	09163-06001	.ワツシヤ (6.4X12X0.5)	1		
40	09440-12027	.スプリング	1		
41	21112-88L00	.ボルト, シフトレバー	1		
42	09125-05047	.スクリュ (5X14)	6		
43	63611-88L00	.ボルト, クランプブラケツト	3		
44	63612-87J00	.ブラケツト, クランプ	1		
45	34200-87L00	.タコメータアツシ, ウィズモニタ	1		
46	36617-88L90	.クランプ, メインハーネス	1		
47	37112-88L91	.ラベル, イグニツションスイッチ	1		

FIG.444A

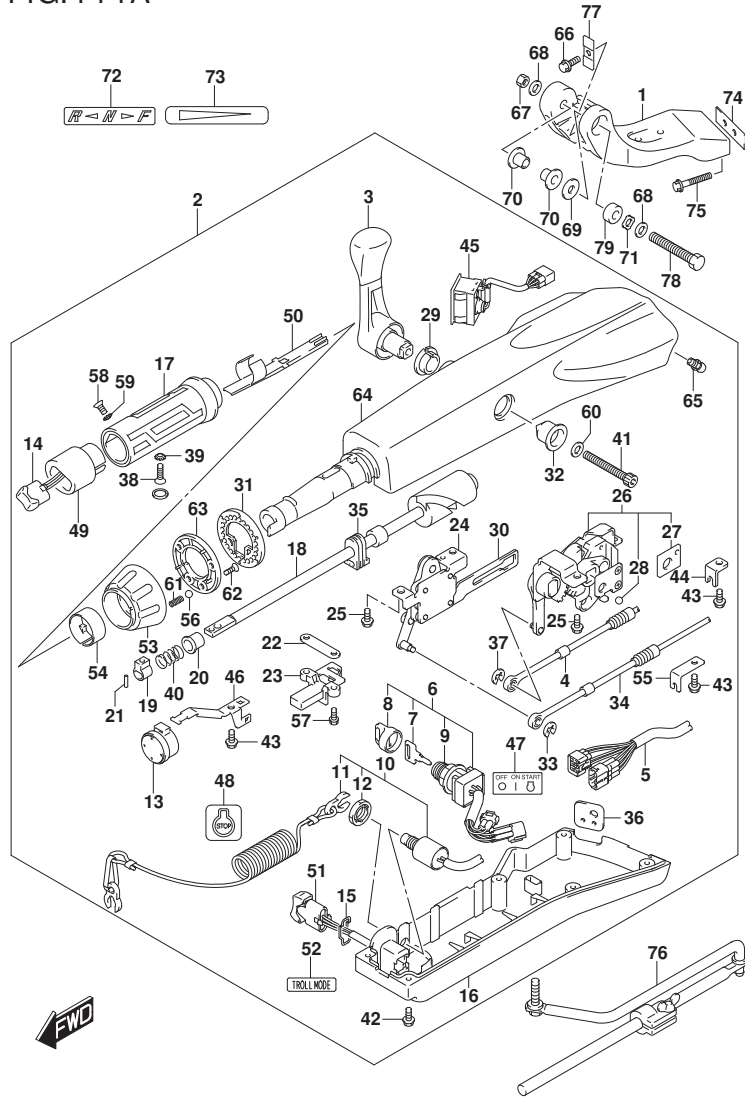


FIG. 444A (1-I-6) ティラハンドル ((DF70ATH, DF90ATH) : (020, 021))

見出番号	品番	品名	使用個数	備考	標準作業時間
48	37835-91J00-YAY	.ラベル, ストツフ (ﾌﾞﾗｯｸ)	1		
49	37851-88L90	.ﾊﾞｰｽ, PTTｽｲｯﾁ	1		
50	37852-88L90	.ﾊｰﾈｽｶﾞｲﾄﾞ	1		
51	37861-87L11	.ｽｲｯﾁ, ﾄﾛｰﾘﾝｸﾞ ｺﾝﾄﾚﾙ	1		
52	37864-88L91	.ﾗﾍﾞﾙ, ﾄﾛｰﾙﾓｰﾄﾞ	1		
53	63244-99J00	.ﾉﾌﾞ, ﾏﾞﾛｯﾄﾙｱｼﾞﾞ ﾔｽﾀ	1		
54	63245-99J00	.ﾌﾞｯｼﾞ, ﾏﾞﾛｯﾄﾙｱｼﾞﾞ ﾔｽﾀ	1		
55	63612-88L10	.ﾌﾞﾗｯｹｯﾄ, ｸﾗﾝﾌﾟ ﾏﾞｯﾄ	1		
56	09260-10006	.ﾎﾞｰﾙ	1		
57	63251-88L90	.ﾎﾞﾙﾄ	2		
58	37855-88L90	.ｽｸﾘﾕ, ﾏﾞﾛｯﾄﾙｸﾞ ﾚｯﾌﾟ	1		
59	37854-88L90	.ワｯｼﾞﾔ, ﾏﾞﾛｯﾄﾙｸﾞ ﾚｯﾌﾟ	1		
60	63258-88L00	.ワｯｼﾞﾔ	1		
61	09440-06037	.ｽﾌﾟﾘﾝｸﾞ	1		
62	03522-05169	.ｽｸﾘﾕ	3		
63	63247-99J00	.ﾌﾟﾚｰﾄ, ﾏﾞﾛｯﾄﾙｱｼﾞﾞ ﾔｽﾀﾉﾌﾞ	1		
64	63111-88L00-YAY	.ﾊｳｼﾞﾝｸﾞ, ティラハンドル (ﾌﾞﾗｯｸ)	1	->63111-88L01-YAY	
65	22511-99011	.ﾆｯﾌﾟﾙ, ｸﾞﾘｰｽ	1	FROM 202012	
				FROM 07003F-14134	
				1	
				FROM 09003F-14303	
				1	
66	09116-08137	.ﾎﾞﾙﾄ (8X22)	1		
67	09159-12014	.ﾅｯﾄ (12X17)	1		
68	09160-12066	.ワｯｼﾞﾔ (12, 5X22X2.5)	2		
69	09160-12124	.ワｯｼﾞﾔ (12, 5X32X1.5)	1		
70	63115-88L01	.ﾌﾞｯｼﾞ, ティラハンドル ﾚﾋﾞ ﾎﾞｯﾄ	2		
71	09164-13010	.ワｯｼﾞﾔ	1		
72	21131-88L02	.ﾏｰｸ, ｸﾗﾝﾌﾟｼﾌﾄ	1		
73	63215-93110	.ﾏｰｸ, ﾏﾞﾛｯﾄﾙｸﾞ ﾚｯﾌﾟ	1		
74	43776-87L00	.ｽﾍﾟｰｰ, ﾏﾞﾛｯﾄﾙｸﾞ ﾏﾞﾗｯｹｯﾄ	1		
75	09116-10150	.ﾎﾞﾙﾄ (10X55)	2		
76	43770-99E03	.ｱｼﾞﾞ ﾔｽﾀｱｯｼﾞ, ﾏﾞﾛｯﾄﾙｸﾞ	1		
77	63132-88L00	.ｽﾄｯﾊﾟ, ティラハンドル	1		
78	43762-88L00	.ﾎﾞﾙﾄ, ティラハンドル ﾚﾋﾞ ﾎﾞｯﾄ	1		

FIG.444A

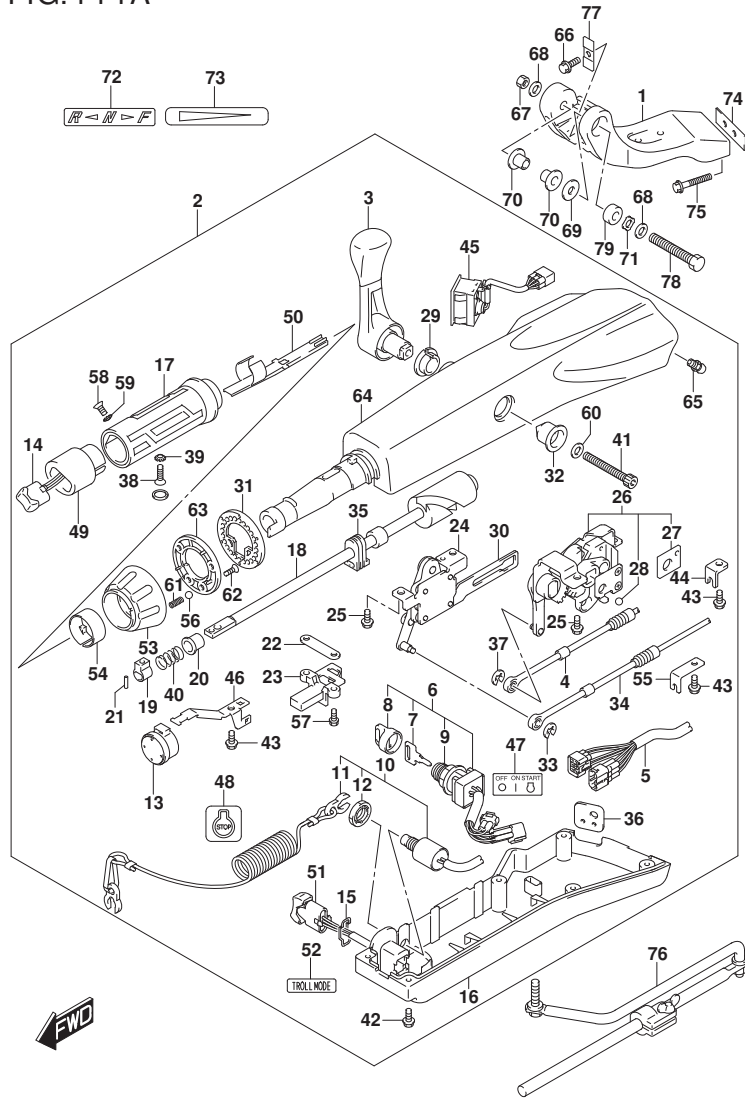


FIG. 444A (1-I-7) ティラハンドル ((DF70ATH, DF90ATH) : (020, 021))

見出番号	品番	品名	使用個数	備考	標準作業時間
79	43768-88L00	スペーサ, ティラハンドル	1		

FIG.444B

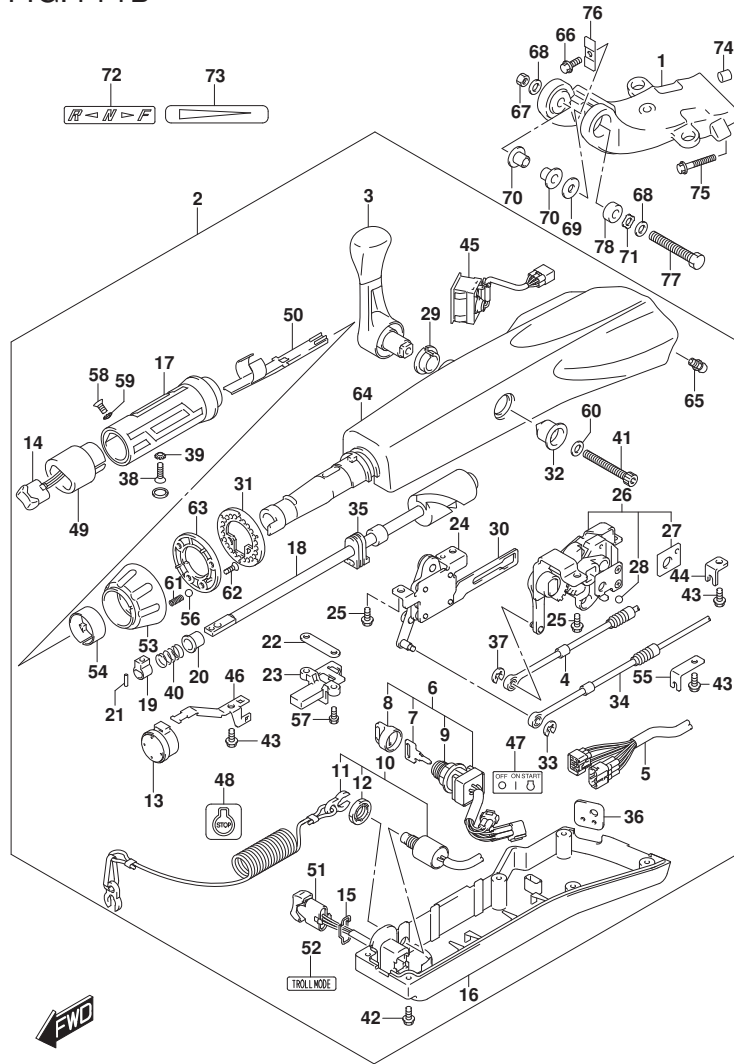


FIG. 444B (1-I-8) ティラハンドル ((DF70ATH, DF90ATH) : (022, 023))

見出番号	品番	品名	使用個数	備考	標準作業時間
1	43761-87L00-YAY	ブラケット, ティラハンドル (ブラック)	1		
2	63110-87L16-YAY	ハンドルアツシ, ティラ (ブラック)	1		
3	21110-88L00	レバー, シフト	1		
4	23230-90J10	ケーブル, シフト	1		
5	36620-87L01	ワイヤアツシ, ハンドル	1		
6	37110-87L02	スイッチアツシ, イグニツシヨン	1		
7-1	37141-99E00	キー (931)	1		
7-2	37141-99E10	キー (932)	1		
7-3	37141-99E20	キー (933)	1		
7-4	37141-99E30	キー (934)	1		
7-5	37141-99E40	キー (935)	1		
7-6	37141-99E50	キー (936)	1		
7-7	37141-99E60	キー (937)	1		
7-8	37141-99E70	キー (938)	1		
7-9	37141-99E80	キー (939)	1		
7-10	37141-99E90	キー (940)	1		
7-11	37141-99EA0	キー (941)	1		
7-12	37141-99EB0	キー (942)	1		
8	37143-99E01	キャツプ, キー	1		
9	37149-93J00	キャツプ, シリンダボデー	1		
10	37820-87L11	スイッチアツシ, エマシエンシ	1		
11	37823-92E02	ブレータツシ, エマシエンシスイッチロツク	1		
12	37826-92J10	ナツト	1		
13	38500-93J90	ブザー, ウォーニング	1		
14	37850-87L01	スイッチアツシ, PTT	1		
15	37852-87J00	ブレーテ, トリムスイッチ	1		
16	63121-88L10	カバー, アンダ	1		
17	63210-88L00	グリップ, ハンドル	1		
18	63221-88L00	シヤフト, スロツトル	1		
19	63223-92D00	ストツバ, ハンドルロツト	1		
20	63225-88L00	ブツユ, ハンドルロツト	1		
21	63227-93200	ピン, ハンドルロツト (L:14)	1		
22	63235-88L00	ブレーテ, スロツトルシヤフト	1		
23	63246-88L00	ストツバ, スロツトルアジヤスト	1		
24	63250-88L00	アームアツシ, スロツトル	1		

FIG.444B

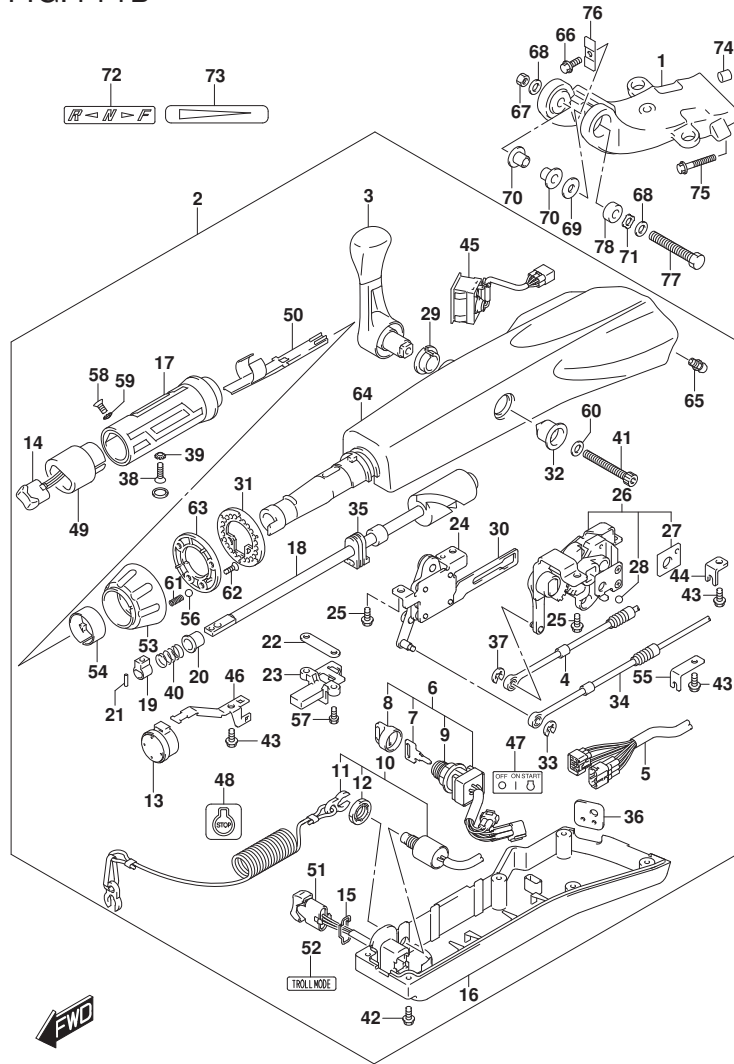


FIG. 444B (1-I-9) ティラハンドル ((DF70ATH, DF90ATH) : (022, 023))

見出番号	品番	品名	使用個数	備考	標準作業時間
25	63251-87J00	.ボルト, シフトキヤアツシ (6X12)	4		
26	63260-88L00	.キヤアツシ, シフト	1		
27	63272-87J00	.プレート, ボールガイド	1		
28	63273-87J00	.ボール	1		
29	63262-87J00	.ブツシュ, シフトレバー	1		
30	63271-87J00	.プレート, ロツク	1		
31	63248-99J00	.プレート, スロットルアシヤスタノツチ	1		
32	63261-87J00	.ブツシュ, シフトギヤ	1		
33	63274-87J00	.Eリング	1		
34	63610-87J00	.ケーブル, スロットル	1		
35	37853-88L90	.ク ロメツト, PTTスイッチリード	1		
36	63626-88L00	.ク ロメツト, ケーブル	1		
37	67292-87J00	.Eリング	2		
38	09126-06015	.スクリユ (6X23)	1		
39	09163-06001	.ワツシヤ (6.4X12X0.5)	1		
40	09440-12027	.スプリング	1		
41	21112-88L00	.ボルト, シフトレバー	1		
42	09125-05047	.スクリユ (5X14)	6		
43	63611-88L00	.ボルト, クランプブラケツト	3		
44	63612-87J00	.ブラケツト, クランプ	1		
45	34200-87L00	.タコメータアツシ, ウイズモニタ	1		
46	36617-88L90	.クランプ, メインハーネス	1		
47	37112-88L91	.ラベル, イクニツシヨンスイツチ	1		
48	37835-91J00-YAY	.ラベル, ストップ (ブレーク)	1		
49	37851-88L90	.ベース, PTTスイッチ	1		
50	37852-88L90	.ハーネスガイド	1		
51	37861-87L11	.スイツチ, トローリングコントロール	1		
52	37864-88L91	.ラベル, トローモード	1		
53	63244-99J00	.ノブ, スロットルアシヤスタ	1		
54	63245-99J00	.ブツシュ, スロットルアシヤスタ	1		
55	63612-88L10	.ブラケツト, クランプシフト	1		
56	09260-10006	.ボール	1		
57	63251-88L90	.ボルト	2		
58	37855-88L90	.スクリユ, スロットルクリップ	1		
59	37854-88L90	.ワツシヤ, スロットルクリップ	1		

FIG.444B

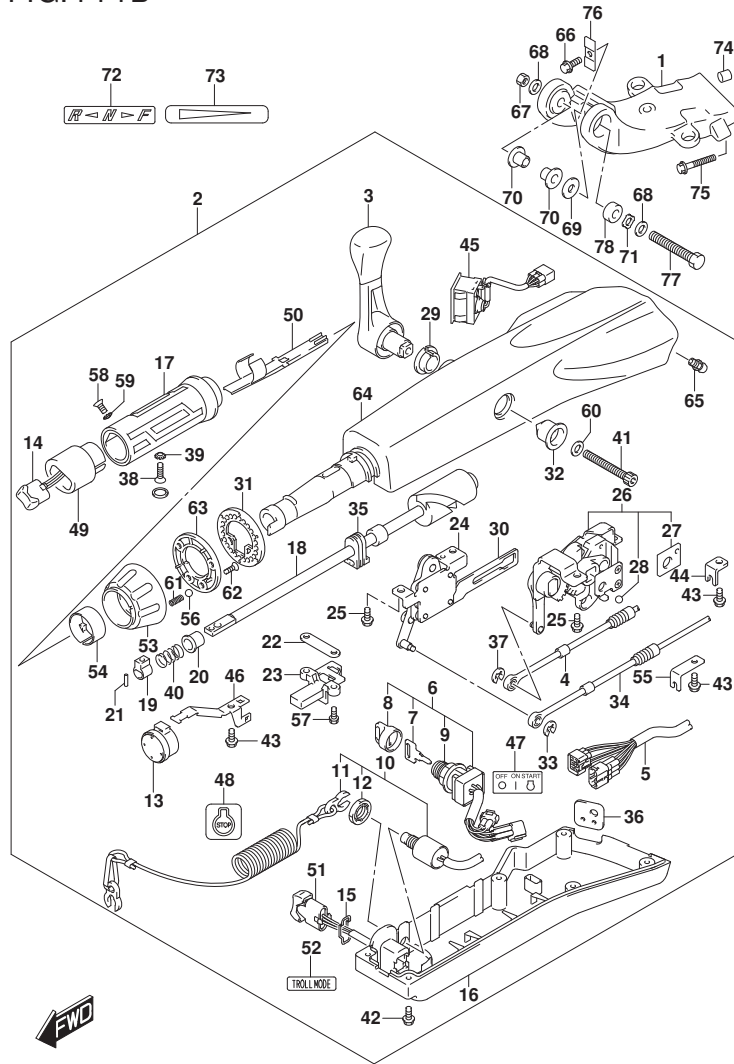


FIG. 444B (1-I-10) ティラハンドル ((DF70ATH, DF90ATH) : (022, 023))

見出番号	品番	品名	使用個数	備考	標準作業時間
60	63258-88L00	.ワッシャ	1		
61	09440-06037	.スプリング	1		
62	03522-05169	.スクリュー	3		
63	63247-99J00	.プレート, スロットルアシスタノブ	1		
64	63111-88L01-YAY	.ハウジング, ティラハンドル (ブラック)	1		
65	22511-99011	.ニツパ, グリス	1		
66	09116-08137	ホルト (8X22)	1		
67	09159-12014	ナット (12X17)	1		
68	09160-12066	ワッシャ (12.5X22X2.5)	2		
69	09160-12124	ワッシャ (12.5X32X1.5)	1		
70	63115-88L01	ブッシュ, ティラハンドルピボット	2		
71	09164-13010	ワッシャ	1		
72	21131-88L02	マーク, クラッチシフト	1		
73	63215-93110	マーク, ハンドルリツパ	1		
74	09202-08006	ピン (8X12)	2		
75	09116-10150	ホルト (10X55)	2		
76	63132-88L00	ストッパ, ティラハンドル	1		
77	43762-88L00	ホルト, ティラハンドルピボット	1		
78	43768-88L00	スペーサ, ティラハンドル	1		

FIG.460A

FIG. 460A (1-I-11) メータ (DF70A, DF80A, DF90A, DF100B)

見出番号	品番	品名	使用個数	備考	標準 作業時間
1-1	34200-93J02	タコメータアシ, ウイス' モニタ	1	ブラック	
1-2	34200-93J14	タコメータアシ, ウイス' モニタ	1	WHITE	
2	09471-12077	.パ'ルプ' (12V1.7W, T10)	1		

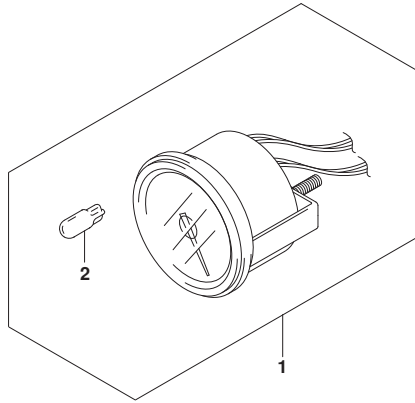


FIG.501A

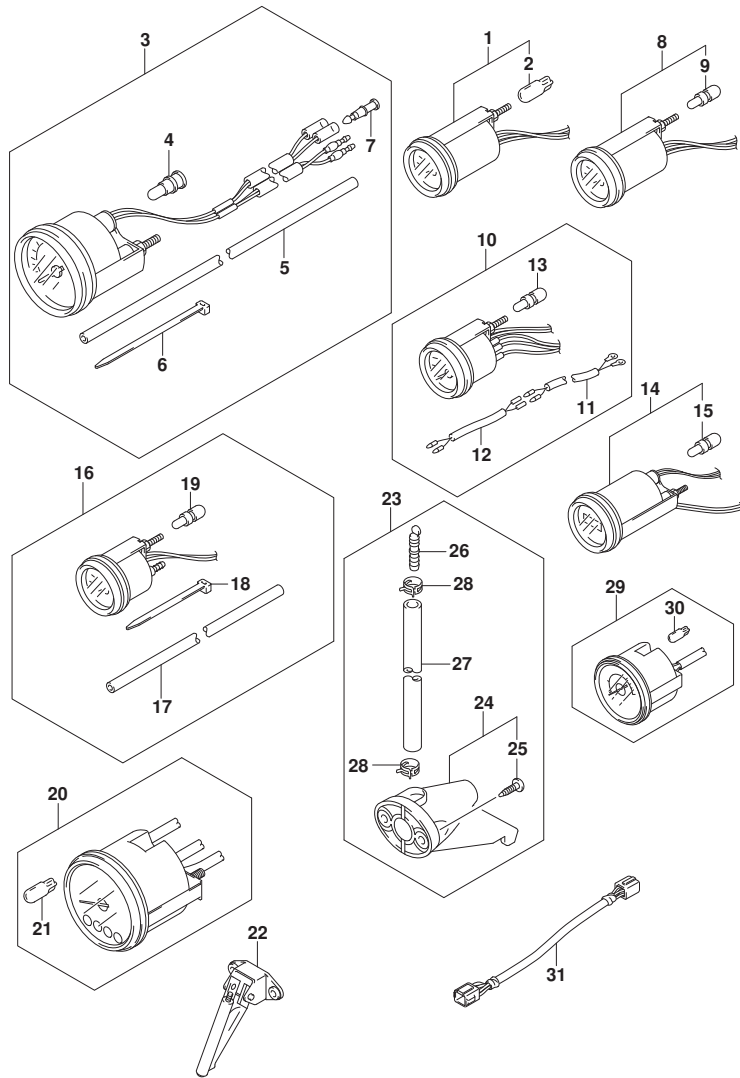


FIG. 501A (1-I-12) オプション:メータ (SEE NOTE 1)

見出番号	品番	品名	使用個数	備考	標準作業時間
1-1	34800-93J02	メータアツシ, トリム	1	ブラック	
1-2	34800-93J13	メータアツシ, トリム	1	WHITE	
2	09471-12108	.ハルブ (12V1.7W, T6.5)	1		
3-1	34100-93J02	スピードメータアツシ (MAX 130KM/H)	1	MAX 130KM/H BLACK	
3-2	34100-93J13	スピードメータアツシ (MAX 130KM/H)	1	MAX 130KM/H WHITE	
3-3	34100-93J22	スピードメータアツシ (MAX 80KM/H)	1	MAX 80KM/H BLACK	
3-4	34100-93J33	スピードメータアツシ (MAX 80KM/H)	1	MAX 80KM/H WHITE	
3-5	34100-93J42	スピードメータアツシ (MAX 45KNOTS)	1	MAX 45KNOTS BLACK	
3-6	34100-93J53	スピードメータアツシ (MAX 45KNOTS)	1	MAX 45KNOTS WHITE	
3-7	34100-93J62	スピードメータアツシ (MAX 65KNOTS)	1	MAX 65KNOTS WHITE	
4	09471-12028	.LAMP, SPEEDOMETER (12V3.4W, T10)	1		
5	34191-92E00	.チューブ	1		
6	09407-14407	.クランプ (L:145)	2		
7	36615-96300	.ターミナル	2		
8-1	34600-93J02	メータアツシ, ホルテージ	1	ブラック	
8-2	34600-93J13	メータアツシ, ホルテージ	1	WHITE	
9	09471-12103	.ハルブ (12V3W, T6.5)	1		
10-1	34300-93J03	ゲージアツシ, フェUEL	1	ブラック	
10-2	34300-93J14	ゲージアツシ, フェUEL	1	WHITE	
11	34310-92E01	.LEAD ASSY, FUEL, GAUGE	1		
12	34360-92E00	.アダプタ, フェUELゲージ	1		
13	09471-12103	.ハルブ (12V3W, T6.5)	1		
14-1	34500-93J02	メータアツシ, アワー	1	ブラック	
14-2	34500-93J13	メータアツシ, アワー	1	WHITE	
15	09471-12103	.ハルブ (12V3W, T6.5)	1		
16-1	34650-93J22	ゲージアツシ, ウォータワ レツシヤ15PSI	1	15PSI BLACK	
16-2	34650-93J33	ゲージアツシ, ウォータワ レツシヤ15PSI	1	15PSI WHITE	
17	34191-92E00	.チューブ	1		
18	09407-14407	.クランプ (L:145)	2		
19	09471-12103	.ハルブ (12V3W, T6.5)	1		
20-1	34200-93J02	タコメータアツシ, ウィズ モニタ	1	ブラック	
20-2	34200-93J14	タコメータアツシ, ウィズ モニタ	1	WHITE	
21	09471-12077	.ハルブ (12V1.7W, T10)	1		
22	34190-87D00	SENDER ASSY, SPEEDOMETER	1		
23	34120-98J01	キット, スピードメータサフ	1		

FIG.501A

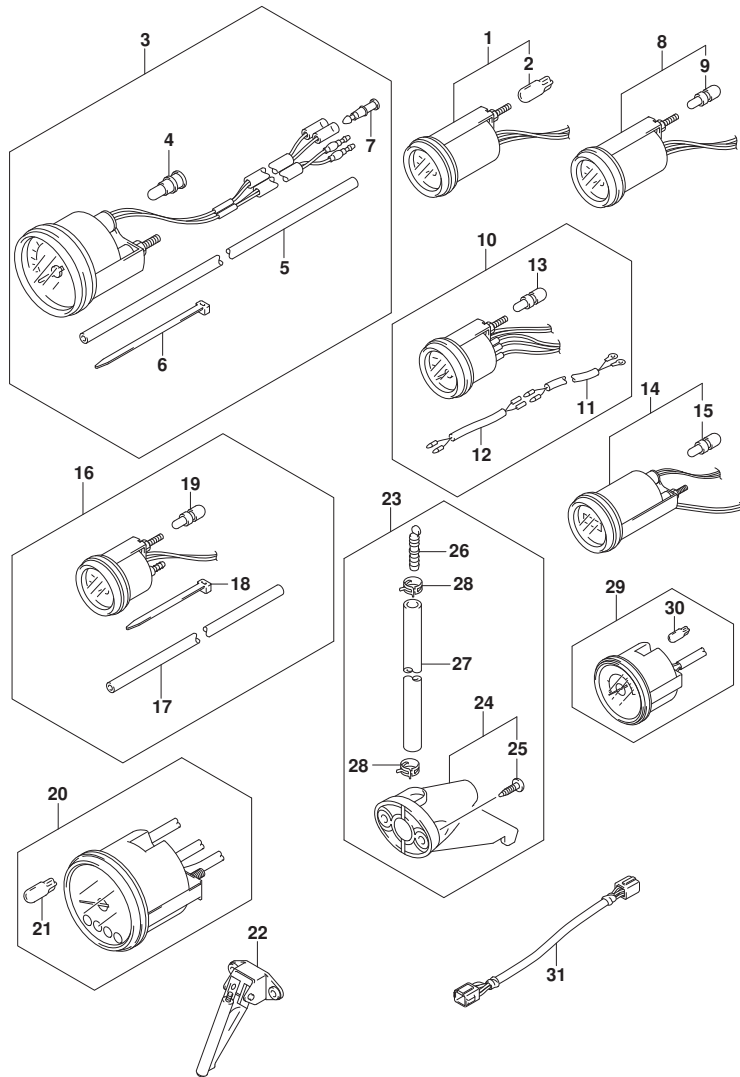


FIG. 501A (1-I-13) オプション:メータ (SEE NOTE 1)

見出番号	品番	品名	使用個数	備考	標準作業時間
24	34190-95500	.SENDER ASSY, SPEEDOMETER	1		
25	03112-0630B	. . スクリュー	2		
26	55127-87D00	. PLUG, UNION	1		
27	09355-40805-00B	. ホース (4X8X2000)	1	L:2000->1700	
28	09407-10404	. クランプ (L:100)	2		
29-1	34200-93J43	タコメータアツシ, ウイス' モニタ	1	ブラック	
29-2	34200-93J54	タコメータアツシ, ウイス' モニタ	1	WHITE	
30	09471-12077	. バルブ (12V1.7W, T10)	1		
31	36682-92E00	ワイヤ, トリムメータエクステンション (L:6500)	1		

NOTE 1:

(DF70A, DF80A, DF90A, DF100B) : (020, 021)

FIG.501B

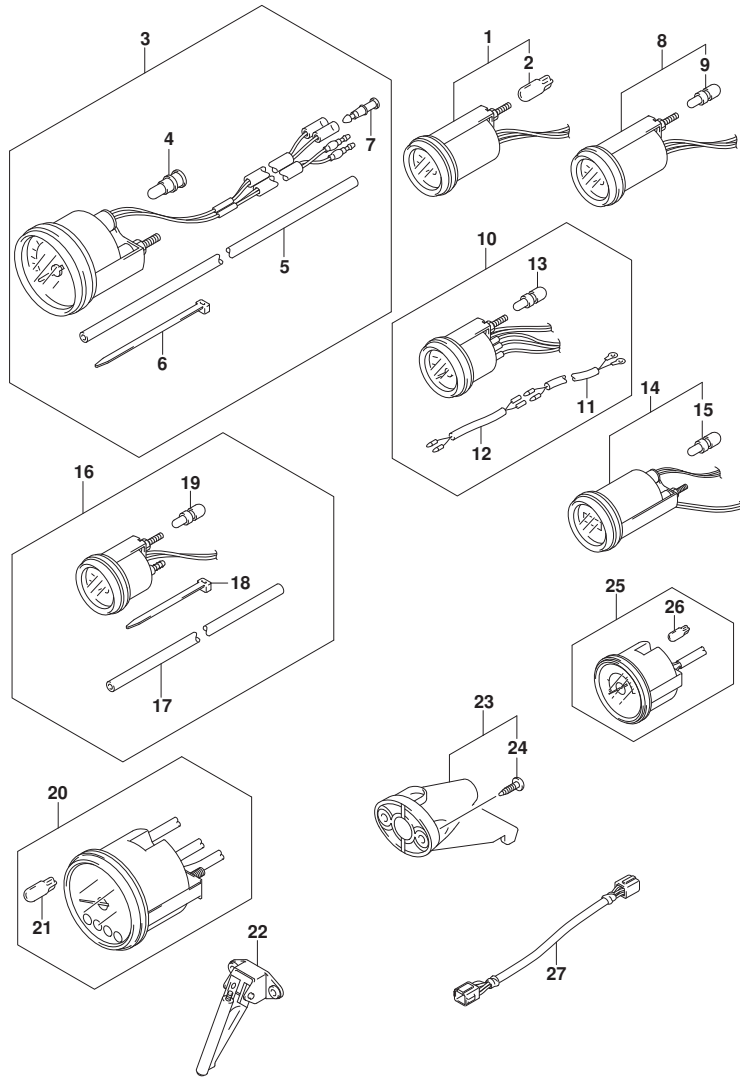


FIG. 501B (1-I-14) オプション:メータ (SEE NOTE 1)

見出番号	品番	品名	使用個数	備考	標準作業時間
1-1	34800-93J02	メータアツシ, トリム	1	ブラック	
1-2	34800-93J13	メータアツシ, トリム	1	WHITE	
2	09471-12108	.ハルブ (12V1.7W, T6.5)	1		
3-1	34100-93J02	スピードメータアツシ (MAX 130KM/H)	1	MAX 130KM/H BLACK	
3-2	34100-93J13	スピードメータアツシ (MAX 130KM/H)	1	MAX 130KM/H WHITE	
3-3	34100-93J22	スピードメータアツシ (MAX 80KM/H)	1	MAX 80KM/H BLACK	
3-4	34100-93J33	スピードメータアツシ (MAX 80KM/H)	1	MAX 80KM/H WHITE	
3-5	34100-93J42	スピードメータアツシ (MAX 45KNOTS)	1	MAX 45KNOTS BLACK	
3-6	34100-93J53	スピードメータアツシ (MAX 45KNOTS)	1	MAX 45KNOTS WHITE	
3-7	34100-93J62	スピードメータアツシ (MAX 65KNOTS)	1	MAX 65KNOTS WHITE	
4	09471-12028	.LAMP, SPEEDOMETER (12V3.4W, T10)	1		
5	34191-92E00	.チューブ	1		
6	09407-14407	.クランプ (L:145)	2		
7	36615-96300	.ターミナル	2		
8-1	34600-93J02	メータアツシ, ホルテージ	1	ブラック	
8-2	34600-93J13	メータアツシ, ホルテージ	1	WHITE	
9	09471-12103	.ハルブ (12V3W, T6.5)	1		
10-1	34300-93J03	ゲージアツシ, フェUEL	1	ブラック	
10-2	34300-93J14	ゲージアツシ, フェUEL	1	WHITE	
11	34310-92E01	.LEAD ASSY, FUEL, GAUGE	1		
12	34360-92E00	.アダプタ, フェUELゲージ	1		
13	09471-12103	.ハルブ (12V3W, T6.5)	1		
14-1	34500-93J02	メータアツシ, アワー	1	ブラック	
14-2	34500-93J13	メータアツシ, アワー	1	WHITE	
15	09471-12103	.ハルブ (12V3W, T6.5)	1		
16-1	34650-93J22	ゲージアツシ, ウォータワ レツシヤ15PSI	1	15PSI BLACK	
16-2	34650-93J33	ゲージアツシ, ウォータワ レツシヤ15PSI	1	15PSI WHITE	
17	34191-92E00	.チューブ	1		
18	09407-14407	.クランプ (L:145)	2		
19	09471-12103	.ハルブ (12V3W, T6.5)	1		
20-1	34200-93J02	タコメータアツシ, ウィズ モニタ	1	ブラック	
20-2	34200-93J14	タコメータアツシ, ウィズ モニタ	1	WHITE	
21	09471-12077	.ハルブ (12V1.7W, T10)	1		
22	34190-87D00	SENDER ASSY, SPEEDOMETER	1		
23	34190-95500	SENDER ASSY, SPEEDOMETER	1		

FIG.501B

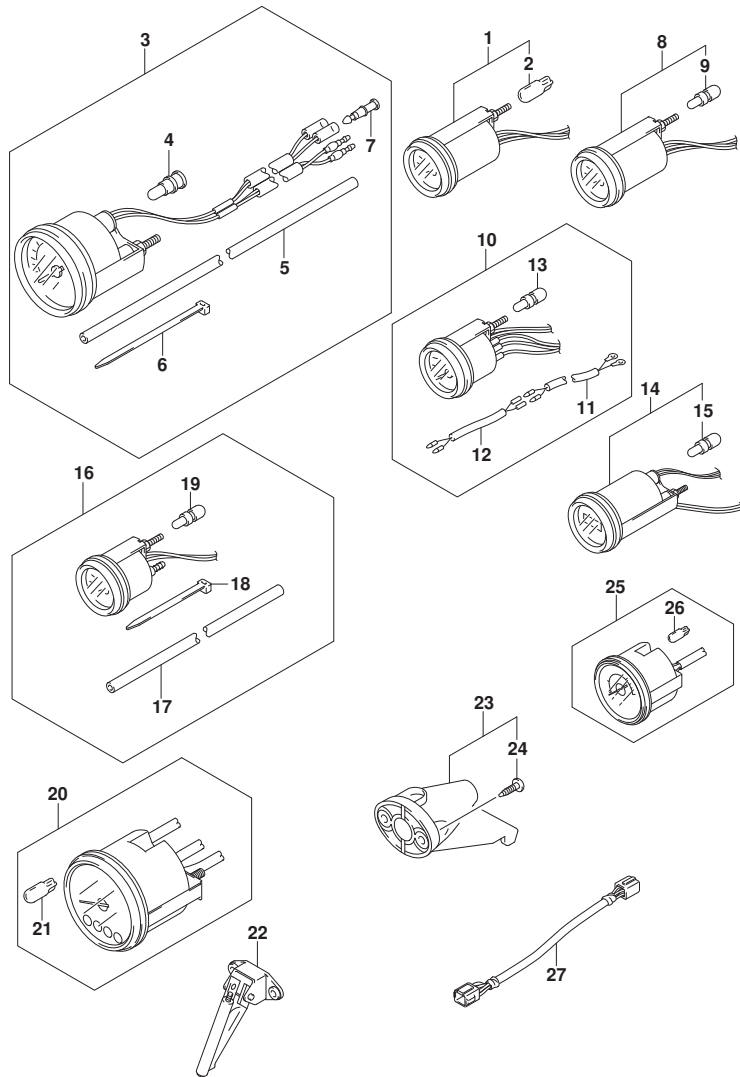


FIG. 501B (1-I-15) オプション:メータ (SEE NOTE 1)

見出番号	品番	品名	使用個数	備考	標準作業時間
24	03112-0630B	スクリュ	2		
25-1	34200-93J43	タコメータツシ、ウイス`モニタ	1	ブラック	
25-2	34200-93J54	タコメータツシ、ウイス`モニタ	1	WHITE	
26	09471-12077	ハ`ルブ (12V1.7W,T10)	1		
27	36682-92E00	ワイヤ、トリムメータエクステンション (L:6500)	1		

NOTE 1:

(DF70A, DF80A, DF90A, DF100B) : (022, 023)

FIG.501C

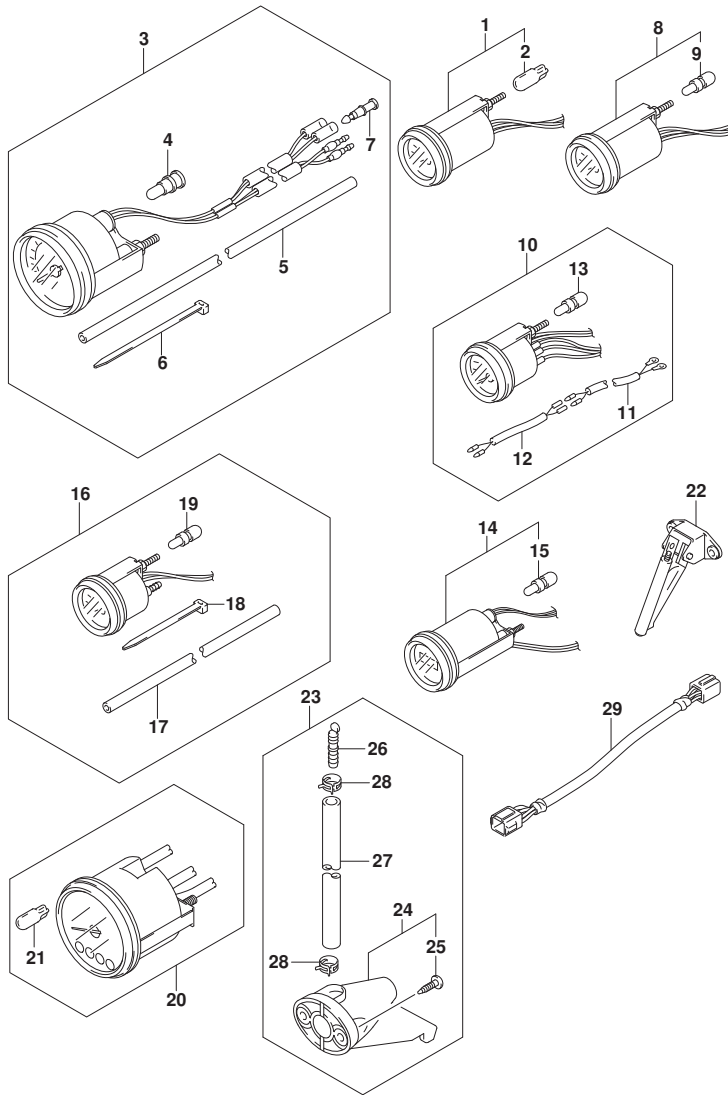


FIG. 501C (1-I-16) オプション:メータ ((DF70ATH, DF90ATH) : (020, 021))

見出番号	品番	品名	使用個数	備考	標準作業時間
1-1	34800-93J02	メータアツシ, トリム	1	ブラック	
1-2	34800-93J13	メータアツシ, トリム	1	WHITE	
2	09471-12108	.ハルブ (12V1.7W, T6.5)	1		
3-1	34100-93J02	スピードメータアツシ (MAX 130KM/H)	1	MAX 130KM/H BLACK	
3-2	34100-93J13	スピードメータアツシ (MAX 130KM/H)	1	MAX 130KM/H WHITE	
3-3	34100-93J22	スピードメータアツシ (MAX 80KM/H)	1	MAX 80KM/H BLACK	
3-4	34100-93J33	スピードメータアツシ (MAX 80KM/H)	1	MAX 80KM/H WHITE	
3-5	34100-93J42	スピードメータアツシ (MAX 45KNOTS)	1	MAX 45KNOTS BLACK	
3-6	34100-93J53	スピードメータアツシ (MAX 45KNOTS)	1	MAX 45KNOTS WHITE	
3-7	34100-93J62	スピードメータアツシ (MAX 65KNOTS)	1	MAX 65KNOTS WHITE	
4	09471-12028	.LAMP, SPEEDOMETER (12V3.4W, T10)	1		
5	34191-92E00	.チューブ	1		
6	09407-14407	.クランプ (L:145)	2		
7	36615-96300	.ターミナル	2		
8-1	34600-93J02	メータアツシ, ホルテージ	1	ブラック	
8-2	34600-93J13	メータアツシ, ホルテージ	1	WHITE	
9	09471-12103	.ハルブ (12V3W, T6.5)	1		
10-1	34300-93J03	ゲージアツシ, フェUEL	1	ブラック	
10-2	34300-93J14	ゲージアツシ, フェUEL	1	WHITE	
11	34310-92E01	.LEAD ASSY, FUEL, GAUGE	1		
12	34360-92E00	.アダプタ, フェUELゲージ	1		
13	09471-12103	.ハルブ (12V3W, T6.5)	1		
14-1	34500-93J02	メータアツシ, アワー	1	ブラック	
14-2	34500-93J13	メータアツシ, アワー	1	WHITE	
15	09471-12103	.ハルブ (12V3W, T6.5)	1		
16-1	34650-93J22	ゲージアツシ, ウォータワ レツシヤ15PSI	1	15PSI BLACK	
16-2	34650-93J33	ゲージアツシ, ウォータワ レツシヤ15PSI	1	15PSI WHITE	
17	34191-92E00	.チューブ	1		
18	09407-14407	.クランプ (L:145)	2		
19	09471-12103	.ハルブ (12V3W, T6.5)	1		
20-1	34200-93J02	タコメータアツシ, ウィズ モニタ	1	ブラック	
20-2	34200-93J14	タコメータアツシ, ウィズ モニタ	1	WHITE	
21	09471-12077	.ハルブ (12V1.7W, T10)	1		
22	34190-87D00	SENDER ASSY, SPEEDOMETER	1		
23	34120-98J01	キット, スピードメータワ	1		

FIG.501C

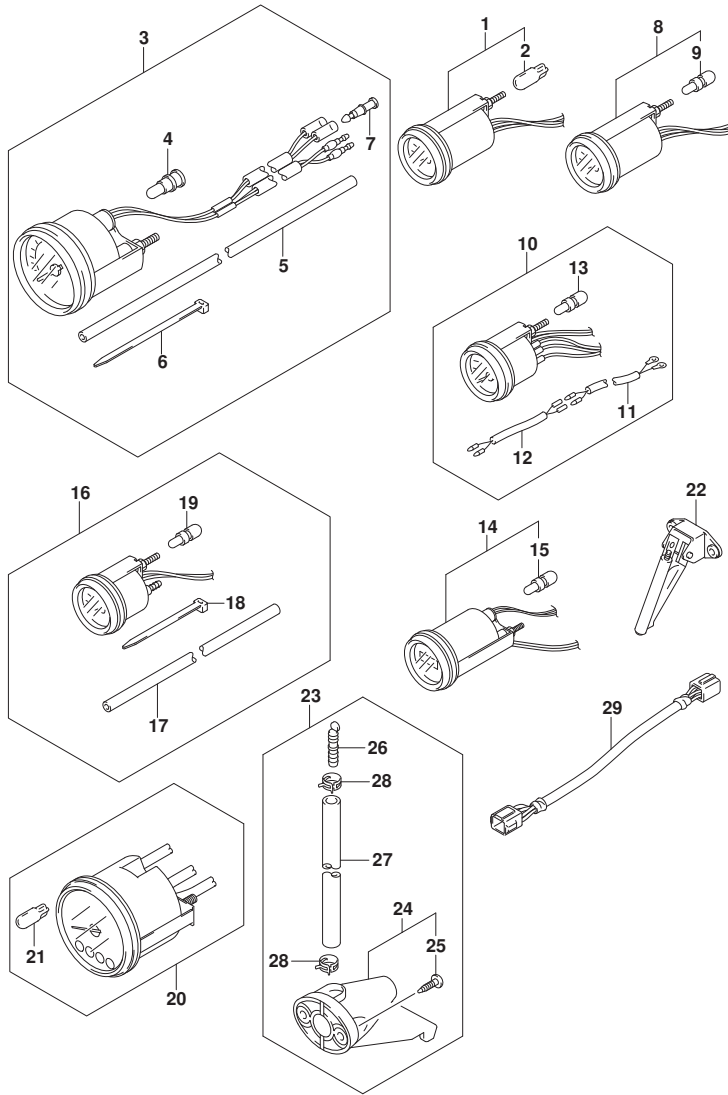


FIG. 501C (1-J-2) オプション:メータ ((DF70ATH, DF90ATH) : (020, 021))

見出番号	品番	品名	使用個数	備考	標準 作業時間
24	34190-95500	.SENDER ASSY, SPEEDOMETER	1		
25	03112-0630B	. . スクリュー	2		
26	55127-87D00	. PLUG, UNION	1		
27	09355-40805-00B	. ホース (4X8X2000)	1	L:2000->1700	
28	09407-10404	. クランプ (L:100)	2		
29	36682-92E00	ワイヤ, トリムメーカーエクステンション (L:6500)	1		

FIG.501D

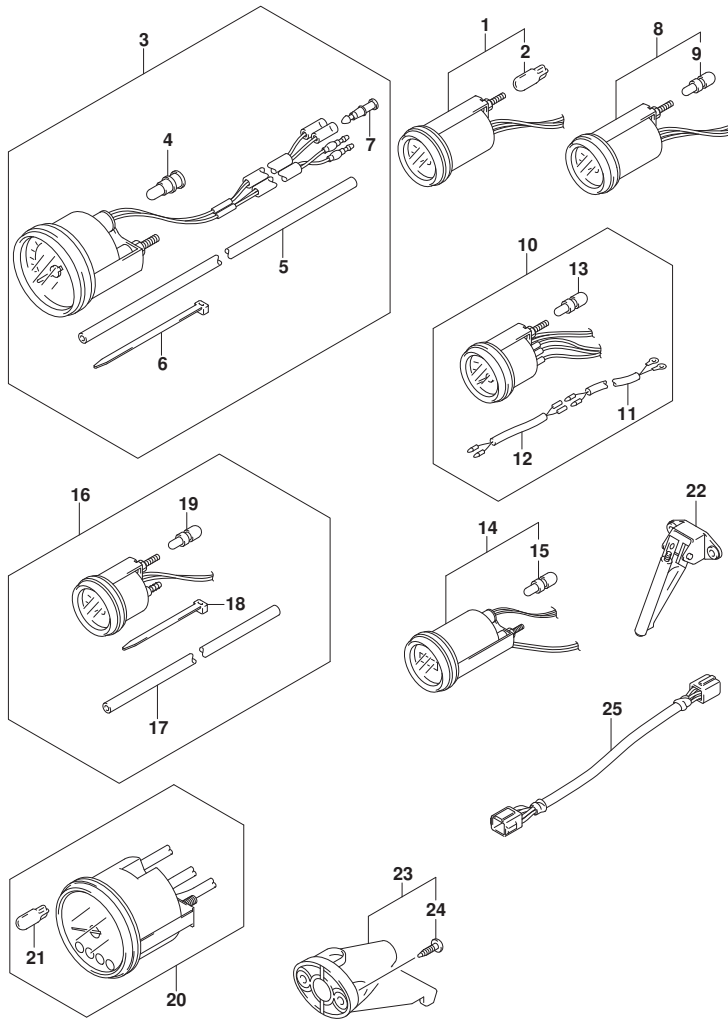


FIG. 501D (1-J-3) オプション:メータ (DF70ATH, DF90ATH) : (022, 023)

見出番号	品番	品名	使用個数	備考	標準作業時間
1-1	34800-93J02	メータアツシ, トリム	1	ブラック	
1-2	34800-93J13	メータアツシ, トリム	1	WHITE	
2	09471-12108	.ハルブ (12V1.7W, T6.5)	1		
3-1	34100-93J02	スピードメータアツシ (MAX 130KM/H)	1	MAX 130KM/H BLACK	
3-2	34100-93J13	スピードメータアツシ (MAX 130KM/H)	1	MAX 130KM/H WHITE	
3-3	34100-93J22	スピードメータアツシ (MAX 80KM/H)	1	MAX 80KM/H BLACK	
3-4	34100-93J33	スピードメータアツシ (MAX 80KM/H)	1	MAX 80KM/H WHITE	
3-5	34100-93J42	スピードメータアツシ (MAX 45KNOTS)	1	MAX 45KNOTS BLACK	
3-6	34100-93J53	スピードメータアツシ (MAX 45KNOTS)	1	MAX 45KNOTS WHITE	
3-7	34100-93J62	スピードメータアツシ (MAX 65KNOTS)	1	MAX 65KNOTS WHITE	
4	09471-12028	.LAMP, SPEEDOMETER (12V3.4W, T10)	1		
5	34191-92E00	.チューブ	1		
6	09407-14407	.クランプ (L:145)	2		
7	36615-96300	.ターミナル	2		
8-1	34600-93J02	メータアツシ, ホルテージ	1	ブラック	
8-2	34600-93J13	メータアツシ, ホルテージ	1	WHITE	
9	09471-12103	.ハルブ (12V3W, T6.5)	1		
10-1	34300-93J03	ゲージアツシ, フェUEL	1	ブラック	
10-2	34300-93J14	ゲージアツシ, フェUEL	1	WHITE	
11	34310-92E01	.LEAD ASSY, FUEL, GAUGE	1		
12	34360-92E00	.アダプタ, フェUELゲージ	1		
13	09471-12103	.ハルブ (12V3W, T6.5)	1		
14-1	34500-93J02	メータアツシ, アワー	1	ブラック	
14-2	34500-93J13	メータアツシ, アワー	1	WHITE	
15	09471-12103	.ハルブ (12V3W, T6.5)	1		
16-1	34650-93J22	ゲージアツシ, ウォータワ レツシヤ15PSI	1	15PSI BLACK	
16-2	34650-93J33	ゲージアツシ, ウォータワ レツシヤ15PSI	1	15PSI WHITE	
17	34191-92E00	.チューブ	1		
18	09407-14407	.クランプ (L:145)	2		
19	09471-12103	.ハルブ (12V3W, T6.5)	1		
20-1	34200-93J02	タコメータアツシ, ウィズ モニタ	1	ブラック	
20-2	34200-93J14	タコメータアツシ, ウィズ モニタ	1	WHITE	
21	09471-12077	.ハルブ (12V1.7W, T10)	1		
22	34190-87D00	SENDER ASSY, SPEEDOMETER	1		
23	34190-95500	SENDER ASSY, SPEEDOMETER	1		

FIG.501D

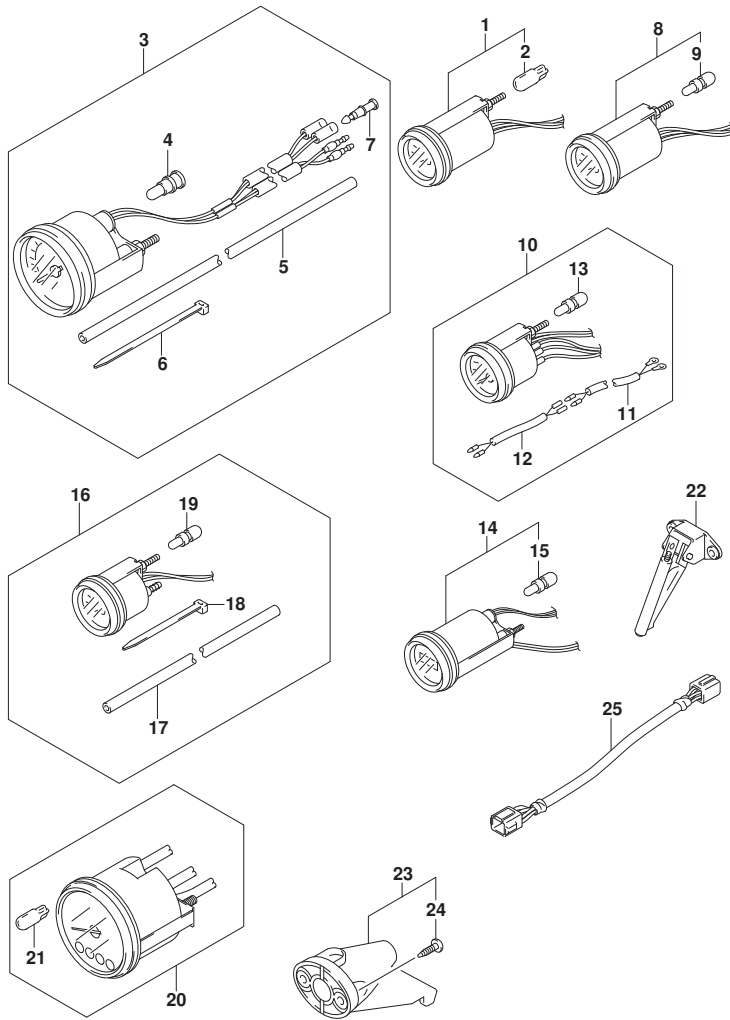


FIG. 501D (1-J-4) オプション:メータ (DF70ATH, DF90ATH) : (022, 023)

見出番号	品番	品名	使用個数	備考	標準作業時間
24	03112-0630B	スクリュー	2		
25	36682-92E00	ワイヤ, トリムメータエクステンション (L:6500)	1		

FIG.507A

FIG. 507A (1-J-5) オプション:ウオータ プレツシヤ ゲージ サブ キット

見出番号	品 番	品 名	使用個数	備 考	標 準 作業時間
1	34660-90J05	キット, ウォータ プレツシヤ ゲージ サブ	1		
2	09352-50006-600	.ホース (5X9X600)	1	L: 600->160	
3	09352-50006-600	.ホース (5X9X600)	1	L: 600->210	
4	09367-06006	.3ウェイ	1		
5	09401-08413	.クリップ	4		
6	18498-99EA1	.フ ロキタ (L: 80)	1		
7	09407-20405	.クランプ (L: 202)	1		
8	09408-00346	.クランプ	4		

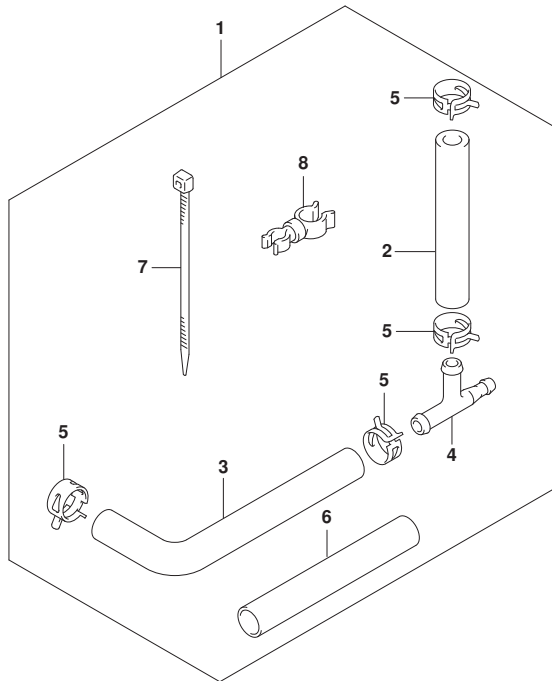


FIG.508A

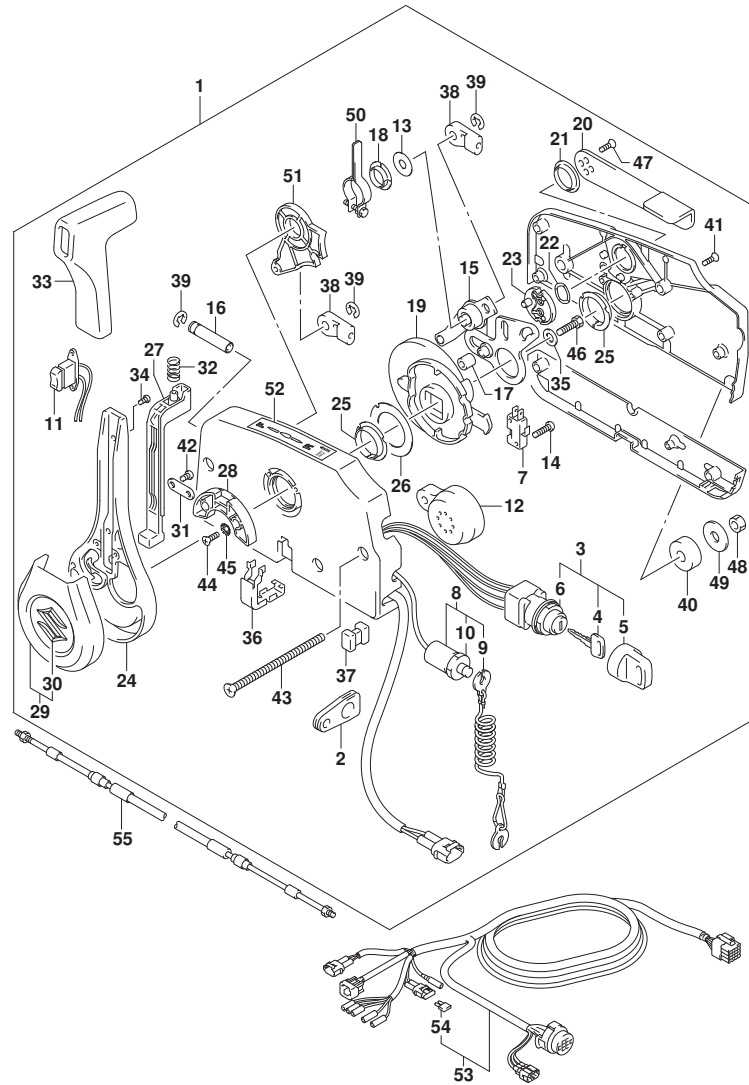


FIG. 508A (1-J-6) オプション:リモートコントロール (SEE NOTE 1)

見出番号	品番	品名	使用個数	備考	標準作業時間
1	67200-93J62	リモートコントロールアツシ	1		
2	36628-92E01	. ケーブル, ワイヤリングハーネス	1		
3	37110-93J12	. スイッチアツシ, イグニッション	1		
4-1	37141-99E00	. . キー (931)	2		
4-2	37141-99E10	. . キー (932)	2		
4-3	37141-99E20	. . キー (933)	2		
4-4	37141-99E30	. . キー (934)	2		
4-5	37141-99E40	. . キー (935)	2		
4-6	37141-99E50	. . キー (936)	2		
4-7	37141-99E60	. . キー (937)	2		
4-8	37141-99E70	. . キー (938)	2		
4-9	37141-99E80	. . キー (939)	2		
4-10	37141-99E90	. . キー (940)	2		
4-11	37141-99EA0	. . キー (941)	2		
4-12	37141-99EB0	. . キー (942)	2		
5	37143-99E01	. . キヤツプ, キー	2		
6	37149-93J00	. . キヤツプ, シリンダボデー	1		
7	37721-93J91	. スイッチアツシ, ニュートラル	1		
8	37820-93J11	. スイッチアツシ, エマシエンシ	1		
9	37823-92E02	. . プレートアツシ, エマシエンシスイッチロツク	1		
10	37826-92J10	. . ナツト	1		
11	37850-96L00	. スイッチアツシ, PTT	1		
12	38500-93J90	. プザ, ウォーニング	1		
13	67212-95600	. ワツシヤ	1		
14	67296-92E11	. スクリュ, ニュートラルスイッチ (3X15)	2		
15	67220-95630	. プレートアツシ	1		
16	67223-99E10	. ノブ, プレーキヤシヤスト	1		
17	67229-95600	. ローラ	1		
18	67232-95600	. プツシユ	1		
19	67238-87D00	. キヤ, ドライブ	1		
20	67241-99E11	. レバー, フリースロツトル	1		
21	67243-95600	. プツシユ	1		
22	67244-95600	. ウェーブワツシヤ	1		
23	67245-95600	. ドラム, フリースロツトル	1		
24	67251-96L00	. レバー, ハンドル	1		

FIG.508A

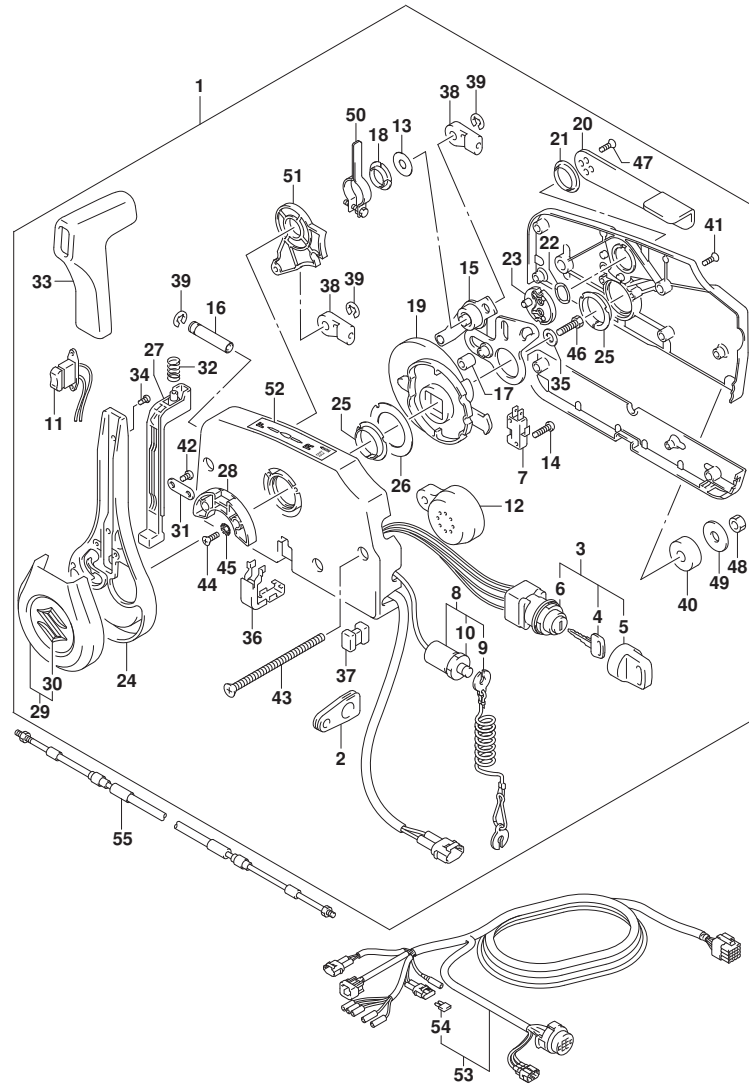


FIG. 508A (1-J-7) オプション:リモートコントロール (SEE NOTE 1)

見出番号	品番	品名	使用個数	備考	標準作業時間
25	67252-95600	.ブッシュ	2		
26	67253-95600	.ワッシャ	1		
27	67255-96L00	.ニュートラルロツクアーム	1		
28	67256-95600	.ホルダ, ニュートラルロツク	1		
29	67257-96L00	.キヤツプ アツシ, レバ-	1		
30	77811-54GB0-OPG	. . エンブレム, リヤマークS (クロム)	1		
31	67258-99E00	. プラケツト	1		
32	67259-87D00	. スプリング, ニュートラルアーム	1		
33	67261-96L00	. ケリツツ	1		
34	67296-96L10	. スクリュ	2		
35	67264-95600	. ワッシャ	1		
36	67267-96L00	. カバー, ワイヤサブ アツシ	1		
37	67273-95601	. スペーサ	1		
38	67275-95600	. エンド, ケーブル	2		
39	67292-94300	. Eリング	3		
40	67294-95600	. スペーサ	3		
41	67296-90J20	. スクリュ	5		
42	67296-96L00	. スクリュ	2		
43	67296-95630	. スクリュ	3		
44	67296-95610	. スクリュ	2		
45	67297-95600	. ワッシャ	2		
46	09100-08232	. ボルト (8X30)	1		
47	67269-96L10	. スクリュ (5X12)	2		
48	09140-06020	. ナツト	3		
49	67288-94320	. ワッシャ (6. 5X24X2)	3		
50	67224-96L00	. アーム, プレーキアツシ	1		
51	67238-96L00	. キヤ, シフトアツシ	1		
52	67284-94L10	. マーク, ハンドルレバ-	1		
53-1	36620-93J04	ワイヤアツシ, リモートコントロール (L: 5000)	1		
53-2	36620-93J54	ワイヤアツシ, リモートコントロール (L: 3500)	1		
53-3	36620-93J64	ワイヤアツシ, リモートコントロール (L: 6500)	1		
54	09481-10501	. フェース (10A)	1		
55-1	67320-93J00	ケーブルアツシ, リモコン (2. 4M)	2		
55-2	67320-93J10	ケーブルアツシ, リモコン (3. 1M)	2		
55-3	67320-93J20	ケーブルアツシ, リモコン (3. 7M)	2		

FIG.508A

FIG. 508A (1-J-8) オプション:リモートコントロール (SEE NOTE 1)

見出番号	品番	品名	使用個数	備考	標準作業時間
55-4	67320-93J30	ケーブルアツシ, リモコン (4. 2M)	2		
55-5	67320-93J40	ケーブルアツシ, リモコン (4. 8M)	2		
55-6	67320-93J50	ケーブルアツシ, リモコン (5. 4M)	2		
55-7	67320-93J60	ケーブルアツシ, リモコン (6. 1M)	2		
55-8	67320-93J70	ケーブルアツシ, リモコン (6. 7M)	2		
55-9	67320-93J80	ケーブルアツシ, リモコン (7. 3M)	2		

NOTE 1:
 (DF70A, DF80A) : (020, 021)
 N/KEY LESS START

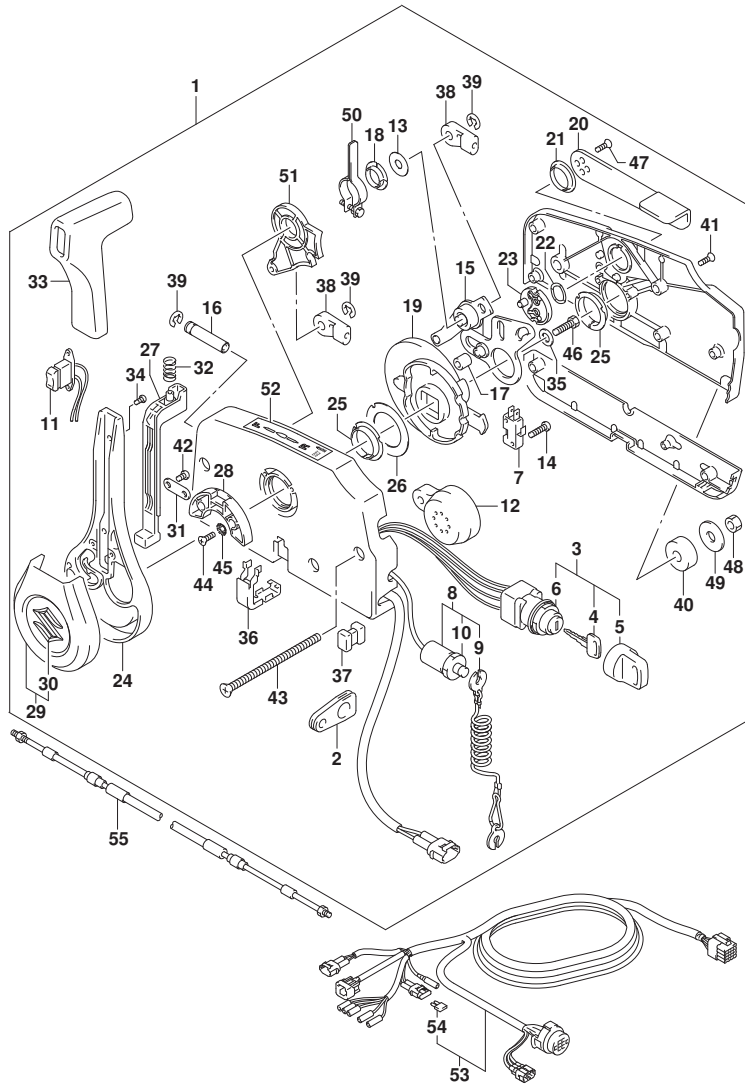


FIG.508B

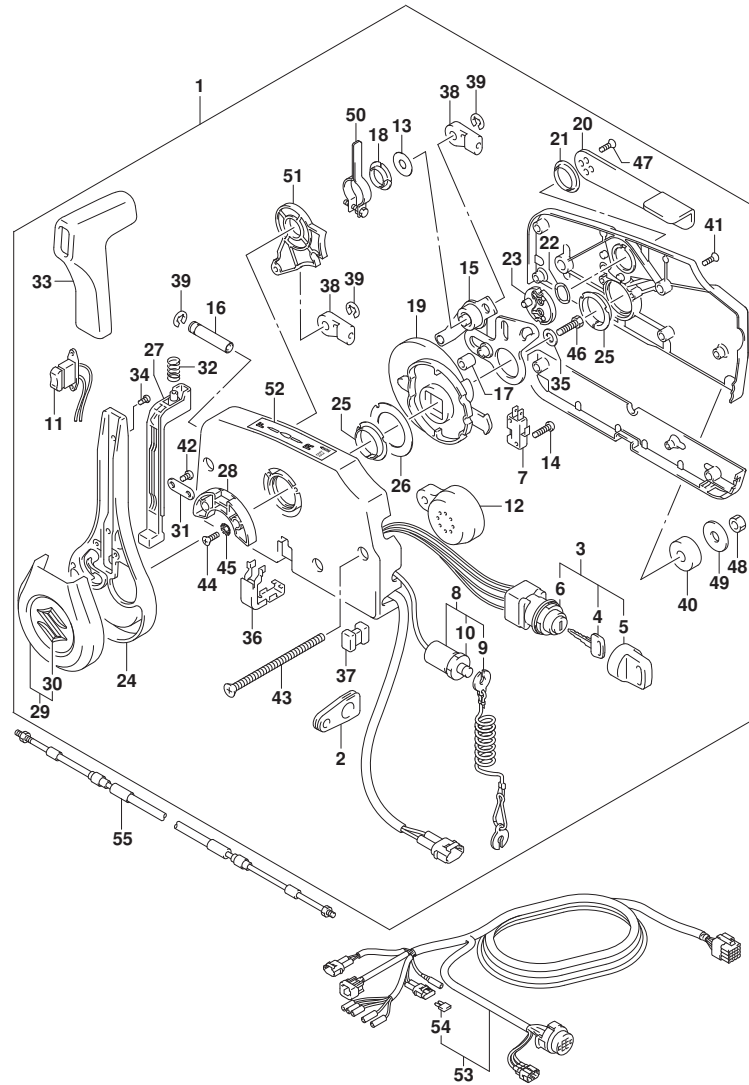


FIG. 508B (1-J-9) オプション:リモートコントロール (SEE NOTE 1)

見出番号	品番	品名	使用個数	備考	標準作業時間
1	67200-93J62	リモートコントロールアツシ	1		
2	36628-92E01	. ケーブル, ワイヤリングハーネス	1		
3	37110-93J12	. スイッチアツシ, イグニッション	1		
4-1	37141-99E00	. . キー (931)	2		
4-2	37141-99E10	. . キー (932)	2		
4-3	37141-99E20	. . キー (933)	2		
4-4	37141-99E30	. . キー (934)	2		
4-5	37141-99E40	. . キー (935)	2		
4-6	37141-99E50	. . キー (936)	2		
4-7	37141-99E60	. . キー (937)	2		
4-8	37141-99E70	. . キー (938)	2		
4-9	37141-99E80	. . キー (939)	2		
4-10	37141-99E90	. . キー (940)	2		
4-11	37141-99EA0	. . キー (941)	2		
4-12	37141-99EB0	. . キー (942)	2		
5	37143-99E01	. . キヤツプ, キー	2		
6	37149-93J00	. . キヤツプ, シリンドラボデー	1		
7	37721-93J91	. スイッチアツシ, ニュートラル	1		
8	37820-93J11	. スイッチアツシ, エマシエンシ	1		
9	37823-92E02	. . プレートアツシ, エマシエンシスイッチロック	1		
10	37826-92J10	. . ナツト	1		
11	37850-96L00	. スイッチアツシ, PTT	1		
12	38500-93J90	. プザ, ウォーニング	1		
13	67212-95600	. ワツシヤ	1		
14	67296-92E11	. スクリュ, ニュートラルスイッチ (3X15)	2		
15	67220-95630	. プレートアツシ	1		
16	67223-99E10	. ノブ, プレーキヤツヤスト	1		
17	67229-95600	. ローラ	1		
18	67232-95600	. プツシユ	1		
19	67238-87D00	. キヤ, ドライブ	1		
20	67241-99E11	. レバー, フリースロットル	1		
21	67243-95600	. プツシユ	1		
22	67244-95600	. ウェーブワツシヤ	1		
23	67245-95600	. ドラム, フリースロットル	1		
24	67251-96L00	. レバー, ハンドル	1		

FIG.508B

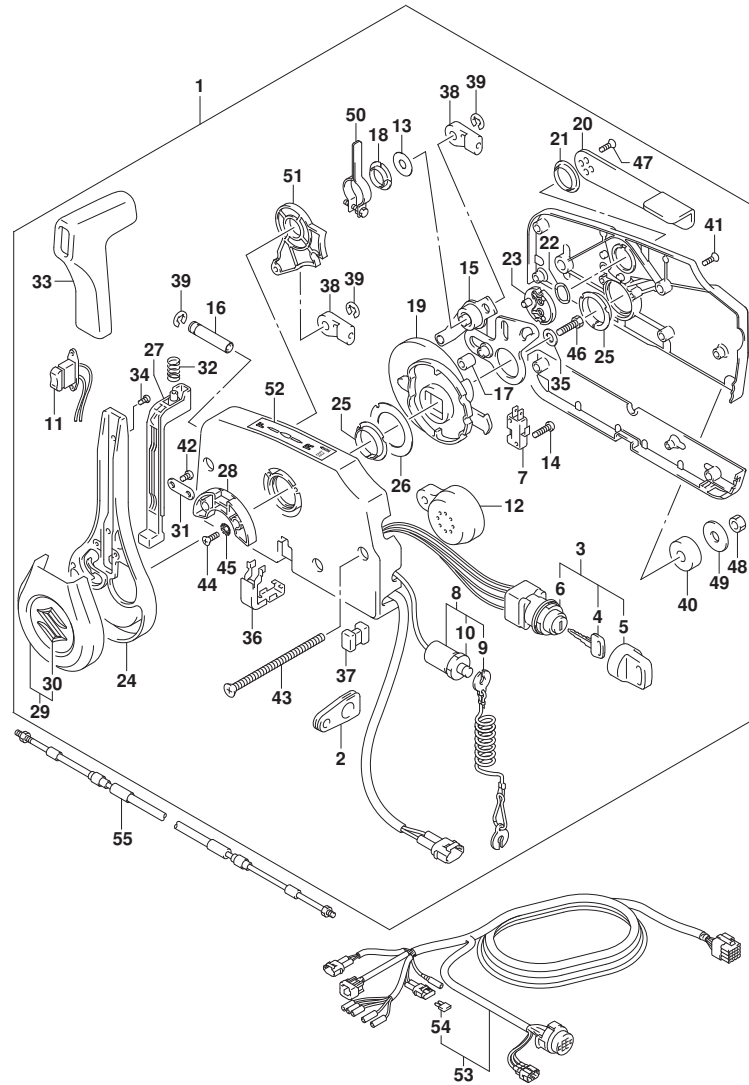


FIG. 508B (1-J-10) オプション:リモートコントロール (SEE NOTE 1)

見出番号	品番	品名	使用個数	備考	標準作業時間
25	67252-95600	.ブツユ	2		
26	67253-95600	.ワツヤ	1		
27	67255-96L00	.ニュートラルロツクアーム	1		
28	67256-95600	.ホルダ, ニュートラルロツク	1		
29	67257-96L00	.キヤツプ アツシ, レバ-	1		
30	77811-54GB0-OPG	.インフ レム, リヤマ-クス (クロ-ム)	1		
31	67258-99E00	.ブ ラケツト	1		
32	67259-87D00	.スフ リンク, ニュートラルアーム	1		
33	67261-96L00	.ケ リツプ	1		
34	67296-96L10	.スクリュ	2		
35	67264-95600	.ワツヤ	1		
36	67267-96L00	.カバ-, ワイヤサブ アツシ	1		
37	67273-95601	.スベ-サ	1		
38	67275-95600	.エンド, ケ-ブル	2		
39	67292-94300	.Eリンク	3		
40	67294-95600	.スベ-サ	3		
41	67296-90J20	.スクリュ	5		
42	67296-96L00	.スクリュ	2		
43	67296-95630	.スクリュ	3		
44	67296-95610	.スクリュ	2		
45	67297-95600	.ワツヤ	2		
46	09100-08232	.ボ-ルト (8X30)	1		
47	67269-96L10	.スクリュ (5X12)	2		
48	09140-06020	.ナツト	3		
49	67288-94320	.ワツヤ (6. 5X24X2)	3		
50	67224-96L00	.ア-ム, プレ-キアツシ	1		
51	67238-96L00	.キヤ, シフトアツシ	1		
52	67284-94L10	.マ-ク, ハンド ルレバ-	1		
53-1	36620-93J04	ワイヤアツシ, リモートコントロール (L: 5000)	1		
53-2	36620-93J54	ワイヤアツシ, リモートコントロール (L: 3500)	1		
53-3	36620-93J64	ワイヤアツシ, リモートコントロール (L: 6500)	1		
54	09481-10501	.フュ-ズ (10A)	1		
55-1	67320-93J00	ケ-ブルアツシ, リモコン (2. 4M)	2		
55-2	67320-93J10	ケ-ブルアツシ, リモコン (3. 1M)	2		
55-3	67320-93J20	ケ-ブルアツシ, リモコン (3. 7M)	2		

FIG.508B

FIG. 508B (1-J-11) オプション:リモートコントロール (SEE NOTE 1)

見出番号	品番	品名	使用個数	備考	標準作業時間
55-4	67320-93J30	ケーブルアツシ, リモコン (4. 2M)	2		
55-5	67320-93J40	ケーブルアツシ, リモコン (4. 8M)	2		
55-6	67320-93J50	ケーブルアツシ, リモコン (5. 4M)	2		
55-7	67320-93J60	ケーブルアツシ, リモコン (6. 1M)	2		
55-8	67320-93J70	ケーブルアツシ, リモコン (6. 7M)	2		
55-9	67320-93J80	ケーブルアツシ, リモコン (7. 3M)	2		

NOTE 1:
 (DF90A, DF100B) : (020, 021)
 N/KEY LESS START

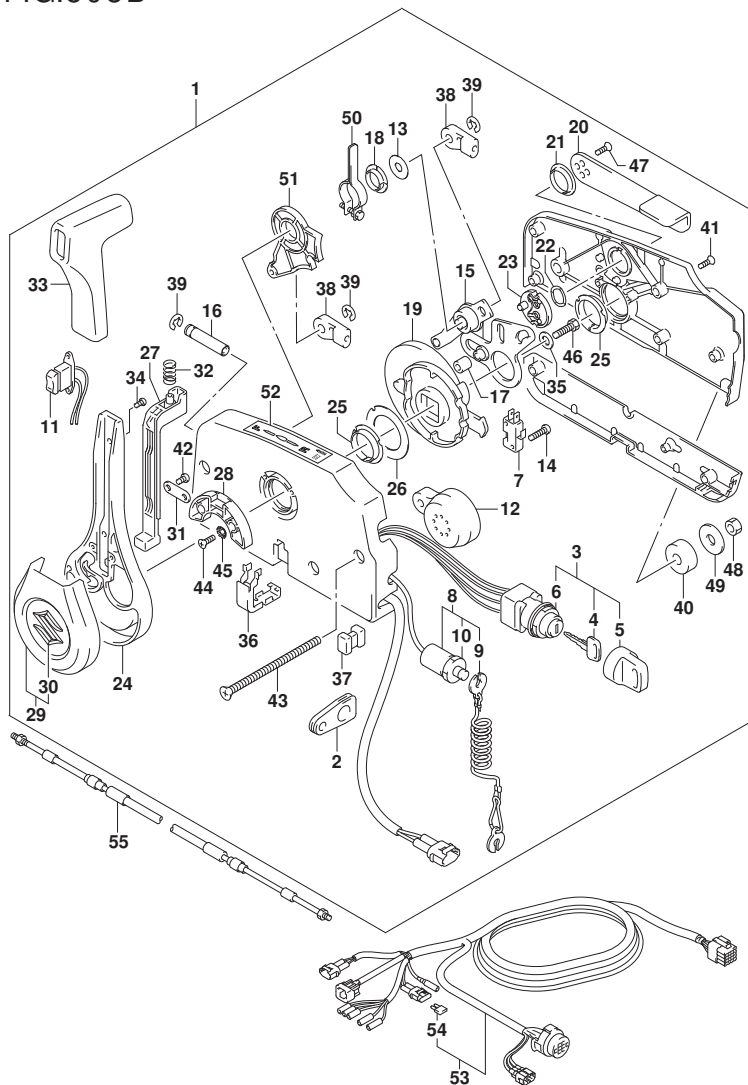


FIG.508C

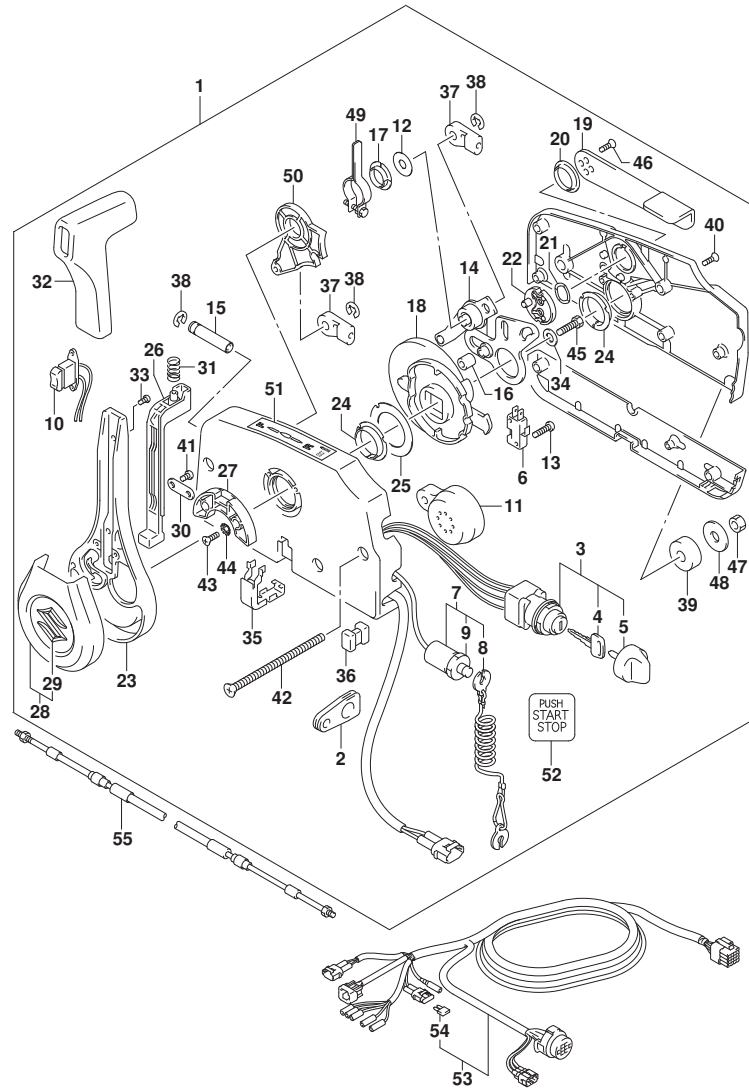


FIG. 508C (1-J-12) オプション:リモートコントロール (SEE NOTE 1)

見出番号	品番	品名	使用個数	備考	標準作業時間
1	67200-96L12	リモートコントロールアツシ	1		
2	36628-92E01	.ケ ロメツト,ワイヤリングハーネス	1		
3	37110-96L10	.スイッチアツシ,メイン	1		
4-1	37141-99E00	.キー (931)	2		
4-2	37141-99E10	.キー (932)	2		
4-3	37141-99E20	.キー (933)	2		
4-4	37141-99E30	.キー (934)	2		
4-5	37141-99E40	.キー (935)	2		
4-6	37141-99E50	.キー (936)	2		
5	37143-96L00	.ノブ,メインスイッチ	1		
6	37721-93J91	.スイッチアツシ,ニュートラル	1		
7	37820-93J11	.スイッチアツシ,エマジエンシ	1		
8	37823-92E02	.プレートアツシ,エマジエンシスイッチロック	1		
9	37826-92J10	.ナット	1		
10	37850-96L00	.スイッチアツシ,PTT	1		
11	38500-93J90	.ボタン,ウオニング	1		
12	67212-95600	.ワツシヤ	1		
13	67296-92E11	.スクリュ,ニュートラルスイッチ (3X15)	2		
14	67220-95630	.プレートアツシ	1		
15	67223-99E10	.ノブ,ブレーキアシヤスト	1		
16	67229-95600	.ローラ	1		
17	67232-95600	.ボタン	1		
18	67238-87D00	.ギヤ,ドライブ	1		
19	67241-99E11	.レバー,フリースロットル	1		
20	67243-95600	.ボタン	1		
21	67244-95600	.ウエーブワツシヤ	1		
22	67245-95600	.ドラム,フリースロットル	1		
23	67251-96L00	.レバー,ハンドル	1		
24	67252-95600	.ボタン	2		
25	67253-95600	.ワツシヤ	1		
26	67255-96L00	.ニュートラルロックアーム	1		
27	67256-95600	.ホルダ,ニュートラルロック	1		
28	67257-96L00	.キャツプアツシ,レバー	1		
29	77811-54GB0-OPG	.エンブレム,リヤマクス (クローム)	1		
30	67258-99E00	.ボタン	1		

FIG.508C

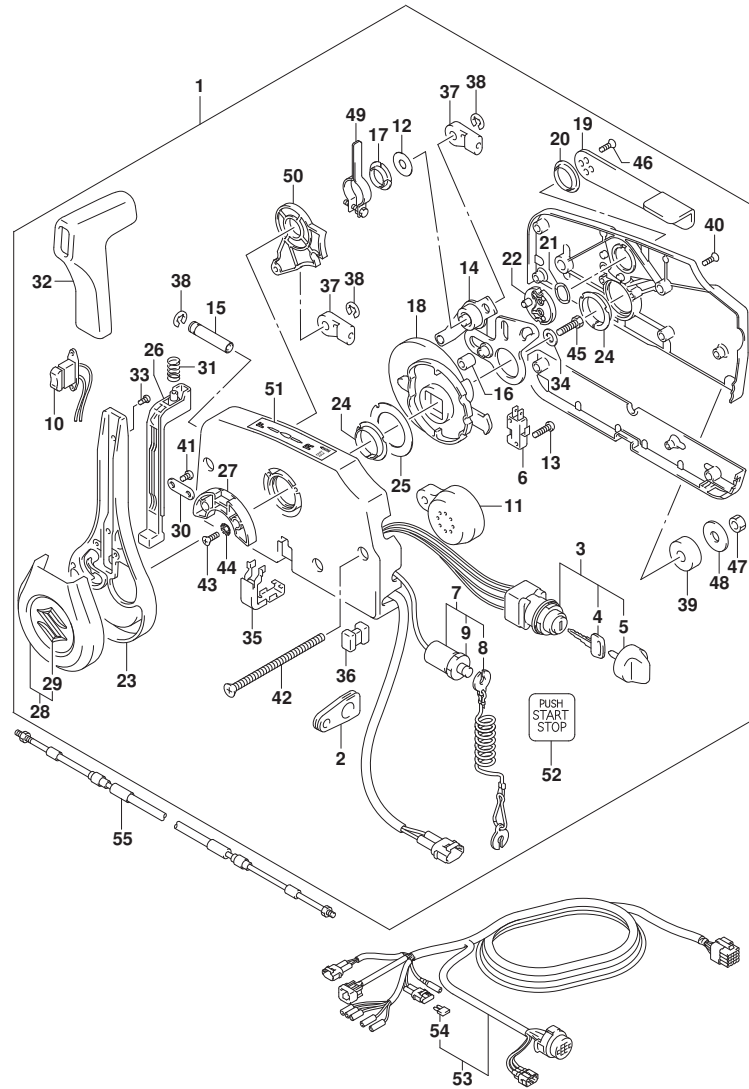


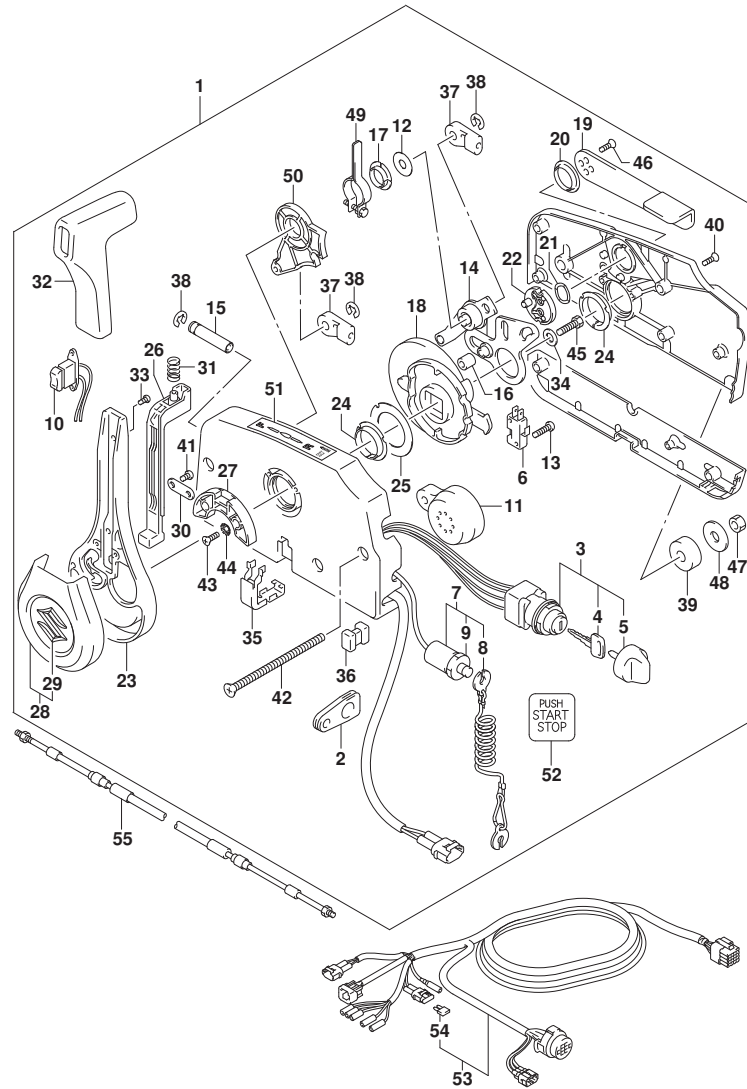
FIG. 508C (1-J-13) オプション:リモートコントロール (SEE NOTE 1)

見出番号	品番	品名	使用個数	備考	標準作業時間
31	67259-87D00	. スフ リンク, ニュートラルアーム	1		
32	67261-96L00	. ケ リップ	1		
33	67296-96L10	. スクリュ	2		
34	67264-95600	. ワッシャ	1		
35	67267-96L00	. カバ -, ワイヤブ アツシ	1		
36	67273-95601	. スベ -サ	1		
37	67275-95600	. エンド, ケーブル	2		
38	67292-94300	. エリソング	3		
39	67294-95600	. スベ -サ	3		
40	67296-90J20	. スクリュ	5		
41	67296-96L00	. スクリュ	2		
42	67296-95630	. スクリュ	3		
43	67296-95610	. スクリュ	2		
44	67297-95600	. ワッシャ	2		
45	09100-08232	. ホ ルト (8X30)	1		
46	67269-96L10	. スクリュ (5X12)	2		
47	09140-06020	. ナット	3		
48	67288-94320	. ワッシャ (6.5X24X2)	3		
49	67224-96L00	. アーム, プレーキアツシ	1		
50	67238-96L00	. キギヤ, シフトアツシ	1		
51	67284-94L10	. マーク, ハンド ルレバ -	1		
52	67285-96L00	. マーク, キーレススタートメインスイッチ	1		
53-1	36620-93J04	ワイヤアツシ, リモートコントロール (L: 5000)	1		
53-2	36620-93J54	ワイヤアツシ, リモートコントロール (L: 3500)	1		
53-3	36620-93J64	ワイヤアツシ, リモートコントロール (L: 6500)	1		
54	09481-10501	. フェーズ (10A)	1		
55-1	67320-93J00	ケーブルアツシ, リモコン (2.4M)	2		
55-2	67320-93J10	ケーブルアツシ, リモコン (3.1M)	2		
55-3	67320-93J20	ケーブルアツシ, リモコン (3.7M)	2		
55-4	67320-93J30	ケーブルアツシ, リモコン (4.2M)	2		
55-5	67320-93J40	ケーブルアツシ, リモコン (4.8M)	2		
55-6	67320-93J50	ケーブルアツシ, リモコン (5.4M)	2		
55-7	67320-93J60	ケーブルアツシ, リモコン (6.1M)	2		
55-8	67320-93J70	ケーブルアツシ, リモコン (6.7M)	2		
55-9	67320-93J80	ケーブルアツシ, リモコン (7.3M)	2		

FIG.508C

FIG. 508C (1-J-14) オプション:リモートコントロール (SEE NOTE 1)

見出番号	品番	品名	使用個数	備考	標準作業時間
------	----	----	------	----	--------



NOTE 1:
 (DF70A, DF80A) : (020, 021)
 W/KEY LESS START

FIG.508D

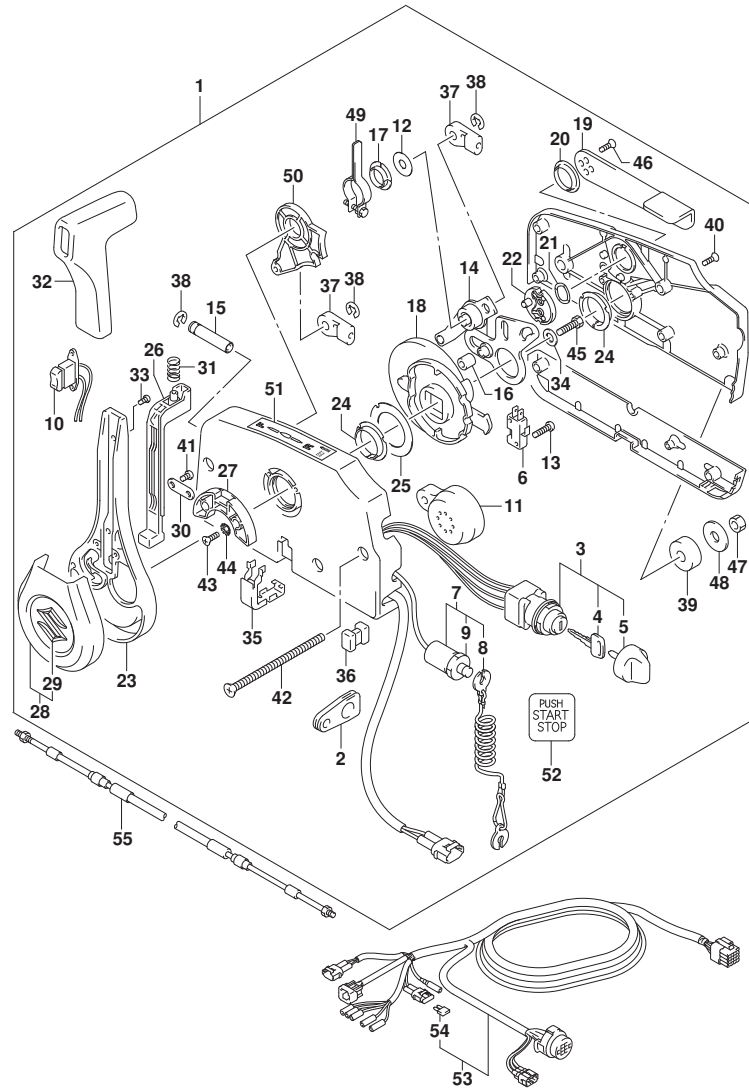


FIG. 508D (1-J-15) オプション:リモートコントロール (SEE NOTE 1)

見出番号	品番	品名	使用個数	備考	標準作業時間
1	67200-96L12	リモートコントロールアツシ	1		
2	36628-92E01	. ケーブル, ワイヤリングハーネス	1		
3	37110-96L10	. スイッチアツシ, メイン	1		
4-1	37141-99E00	. . キー (931)	2		
4-2	37141-99E10	. . キー (932)	2		
4-3	37141-99E20	. . キー (933)	2		
4-4	37141-99E30	. . キー (934)	2		
4-5	37141-99E40	. . キー (935)	2		
4-6	37141-99E50	. . キー (936)	2		
5	37143-96L00	. . ノブ, メインスイッチ	1		
6	37721-93J91	. スイッチアツシ, ニュートラル	1		
7	37820-93J11	. スイッチアツシ, エマージェンシ	1		
8	37823-92E02	. . プレートアツシ, エマージェンシスイッチロック	1		
9	37826-92J10	. . ナット	1		
10	37850-96L00	. スイッチアツシ, PTT	1		
11	38500-93J90	. . プラッグ, ウォーニング	1		
12	67212-95600	. ワツシヤ	1		
13	67296-92E11	. スクリュー, ニュートラルスイッチ (3X15)	2		
14	67220-95630	. . プレートアツシ	1		
15	67223-99E10	. ノブ, プレージアツシヤスト	1		
16	67229-95600	. . ローラ	1		
17	67232-95600	. . プラツシ	1		
18	67238-87D00	. . キー, ドライブ	1		
19	67241-99E11	. . レバー, フリースロットル	1		
20	67243-95600	. . プラツシ	1		
21	67244-95600	. . ウェーブワツシヤ	1		
22	67245-95600	. . ドラム, フリースロットル	1		
23	67251-96L00	. . レバー, ハンドル	1		
24	67252-95600	. . プラツシ	2		
25	67253-95600	. . ワツシヤ	1		
26	67255-96L00	. . ニュートラルロックアーム	1		
27	67256-95600	. . ホルダー, ニュートラルロック	1		
28	67257-96L00	. . キヤツプアツシ, レバー	1		
29	77811-54GB0-OPG	. . インパルム, リヤマウス (クロム)	1		
30	67258-99E00	. . プラツシ	1		

FIG.508D

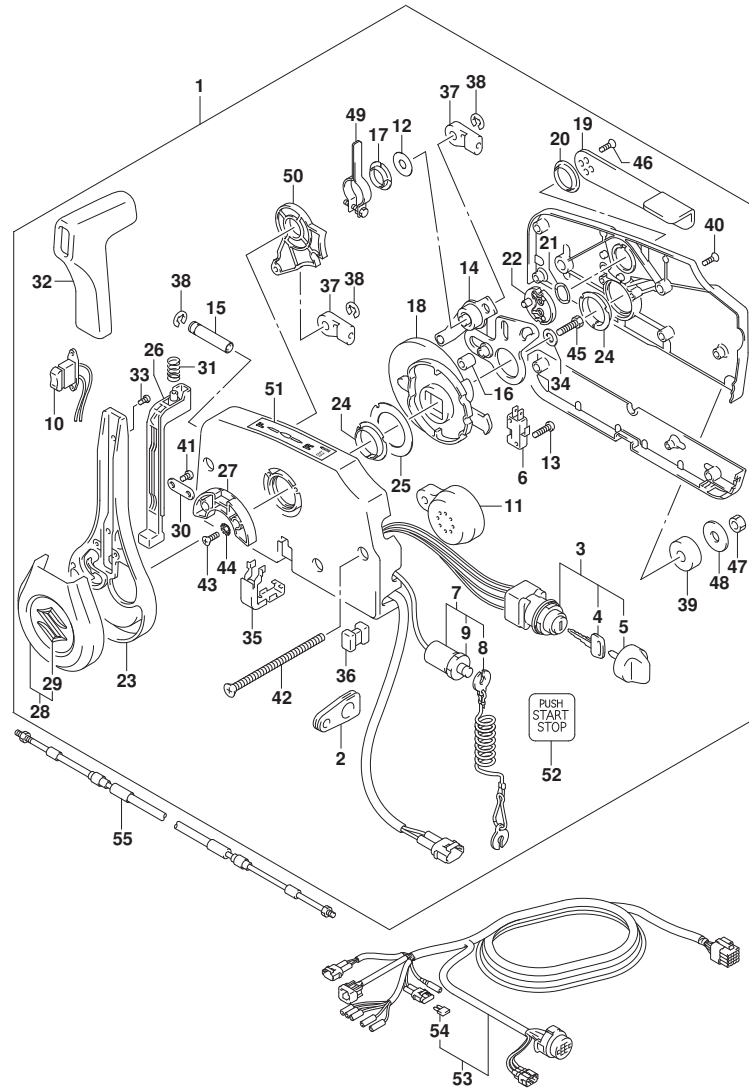


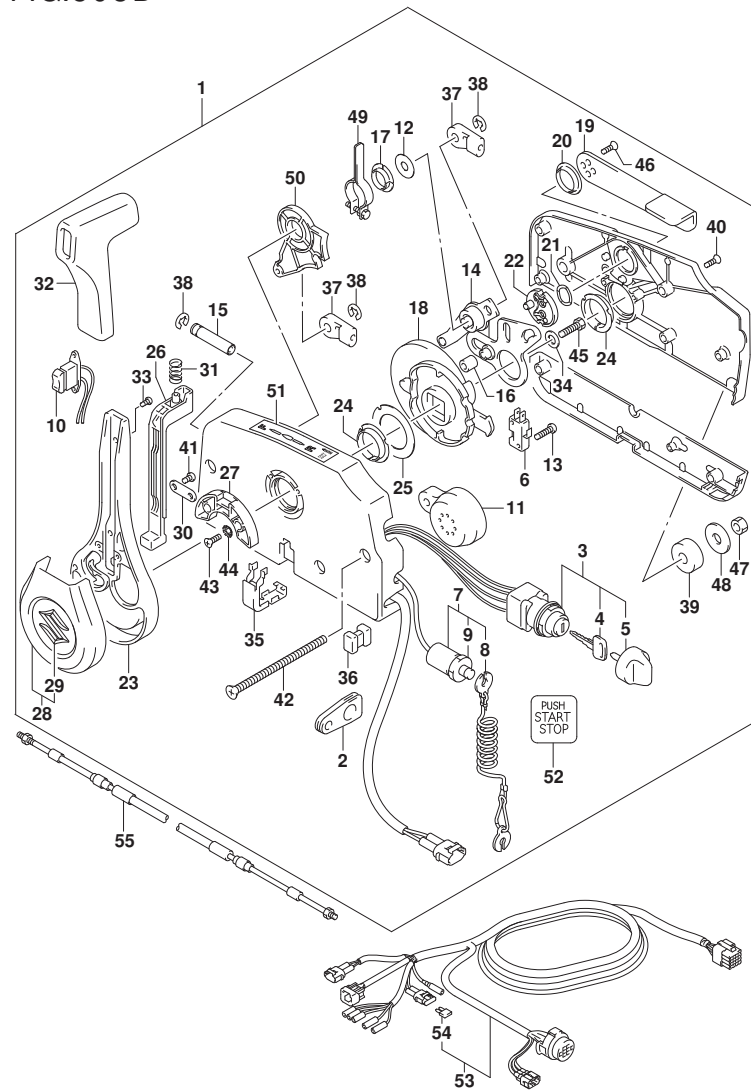
FIG. 508D (1-J-16) オプション:リモートコントロール (SEE NOTE 1)

見出番号	品番	品名	使用個数	備考	標準作業時間
31	67259-87D00	. スフ リンク, ニュートラルアーム	1		
32	67261-96L00	. ケ リツフ	1		
33	67296-96L10	. スクリユ	2		
34	67264-95600	. ワツシヤ	1		
35	67267-96L00	. カバ -, ワイヤザフ アツシ	1		
36	67273-95601	. スベ -サ	1		
37	67275-95600	. エント, ケブ ル	2		
38	67292-94300	. エリツク	3		
39	67294-95600	. スベ -サ	3		
40	67296-90J20	. スクリユ	5		
41	67296-96L00	. スクリユ	2		
42	67296-95630	. スクリユ	3		
43	67296-95610	. スクリユ	2		
44	67297-95600	. ワツシヤ	2		
45	09100-08232	. ホ ルト (8X30)	1		
46	67269-96L10	. スクリユ (5X12)	2		
47	09140-06020	. ナツト	3		
48	67288-94320	. ワツシヤ (6. 5X24X2)	3		
49	67224-96L00	. アーム, プ レキアツシ	1		
50	67238-96L00	. キ ャ, シフトアツシ	1		
51	67284-94L10	. マーク, ハンド ルバ -	1		
52	67285-96L00	. マーク, キーレススタートメインスイッチ	1		
53-1	36620-93J04	ワイヤアツシ, リモートコントロール (L: 5000)	1		
53-2	36620-93J54	ワイヤアツシ, リモートコントロール (L: 3500)	1		
53-3	36620-93J64	ワイヤアツシ, リモートコントロール (L: 6500)	1		
54	09481-10501	. フュース (10A)	1		
55-1	67320-93J00	ケーブルアツシ, リモコン (2. 4M)	2		
55-2	67320-93J10	ケーブルアツシ, リモコン (3. 1M)	2		
55-3	67320-93J20	ケーブルアツシ, リモコン (3. 7M)	2		
55-4	67320-93J30	ケーブルアツシ, リモコン (4. 2M)	2		
55-5	67320-93J40	ケーブルアツシ, リモコン (4. 8M)	2		
55-6	67320-93J50	ケーブルアツシ, リモコン (5. 4M)	2		
55-7	67320-93J60	ケーブルアツシ, リモコン (6. 1M)	2		
55-8	67320-93J70	ケーブルアツシ, リモコン (6. 7M)	2		
55-9	67320-93J80	ケーブルアツシ, リモコン (7. 3M)	2		

FIG.508D

FIG. 508D (1-K-2) オプション:リモートコントロール (SEE NOTE 1)

見出番号	品番	品名	使用個数	備考	標準作業時間
------	----	----	------	----	--------



NOTE 1:
 (DF90A, DF100B) : (020, 021)
 W/KEY LESS START

FIG.508E

FIG. 508E (1-K-3) オプション:リモートコントロール (SEE NOTE 1)

見出番号	品番	品名	使用個数	備考	標準作業時間
1	67200-93J70	リモートコントロールアツシ	1		
2	36628-92E01	.グ ロメツト,ワイヤリング ハーネス	1		
3	37110-93J20	.スイッチアツシ, イグ ニツシヨ	1		
4-1	37141-99E00	. . キー (931)	2		
4-2	37141-99E10	. . キー (932)	2		
4-3	37141-99E20	. . キー (933)	2		
4-4	37141-99E30	. . キー (934)	2		
4-5	37141-99E40	. . キー (935)	2		
4-6	37141-99E50	. . キー (936)	2		
4-7	37141-99E60	. . キー (937)	2		
4-8	37141-99E70	. . キー (938)	2		
4-9	37141-99E80	. . キー (939)	2		
4-10	37141-99E90	. . キー (940)	2		
4-11	37141-99EA0	. . キー (941)	2		
4-12	37141-99EB0	. . キー (942)	2		
5	37721-93J91	.スイッチアツシ, ニュートラル	1		
6	37820-93J11	.スイッチアツシ, エマシ エンシ	1		
7	37823-92E02	. . プ レートアツシ, エマシ エンシスイッチロツク	1		
8	37826-92J10	. . ナツト	1		
9	37850-96L00	.スイッチアツシ, PTT	1		
10	38500-93J90	. . プ ザー, ウォーニツク	1		
11	67212-95600	.ワツシヤ	1		
12	67296-92E11	.スクリュ, ニュートラルスイッチ (3X15)	2		
13	67220-95630	. . プ レートアツシ	1		
14	67223-99E10	.ノブ, . プ レーキアシ ヤスト	1		
15	67229-95600	.ローラ	1		
16	67232-95600	. . プ ツシュ	1		
17	67238-87D00	.ギヤ, トライブ	1		
18	67241-99E11	.レバ, フリースロツトル	1		
19	67243-95600	. . プ ツシュ	1		
20	67244-95600	.ウエーブ ワツシヤ	1		
21	67245-95600	.ドラム, フリースロツトル	1		
22	67251-96L00	.レバ, ハンドル	1		
23	67252-95600	. . プ ツシュ	2		
24	67253-95600	.ワツシヤ	1		

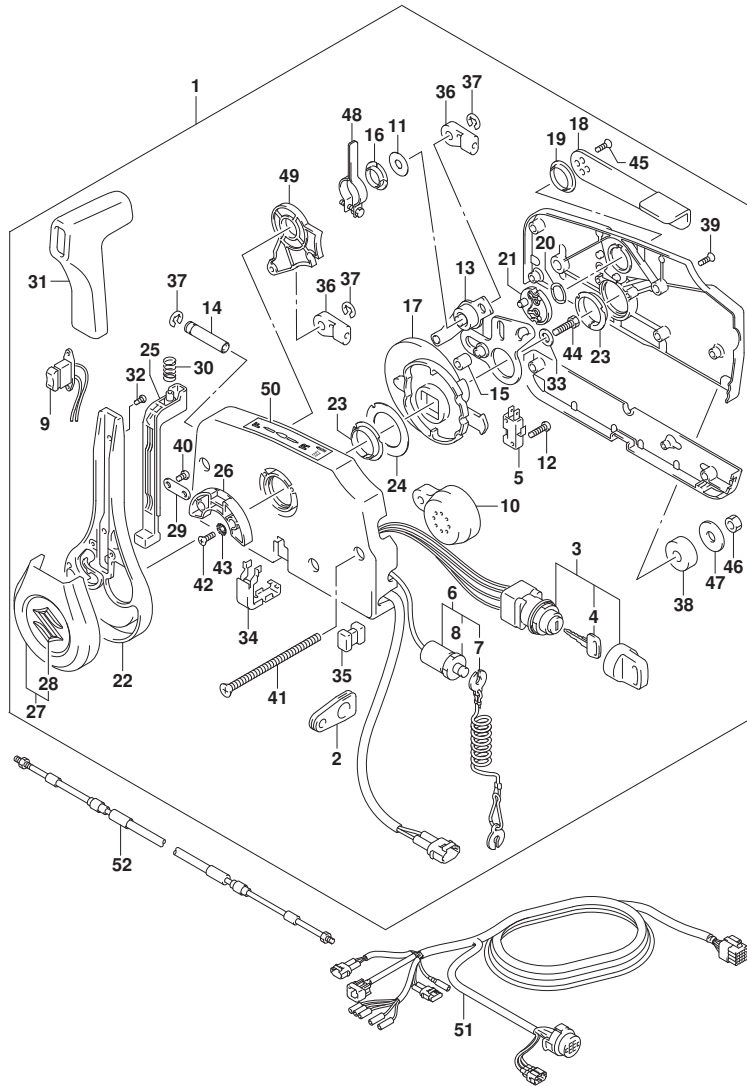


FIG.508E

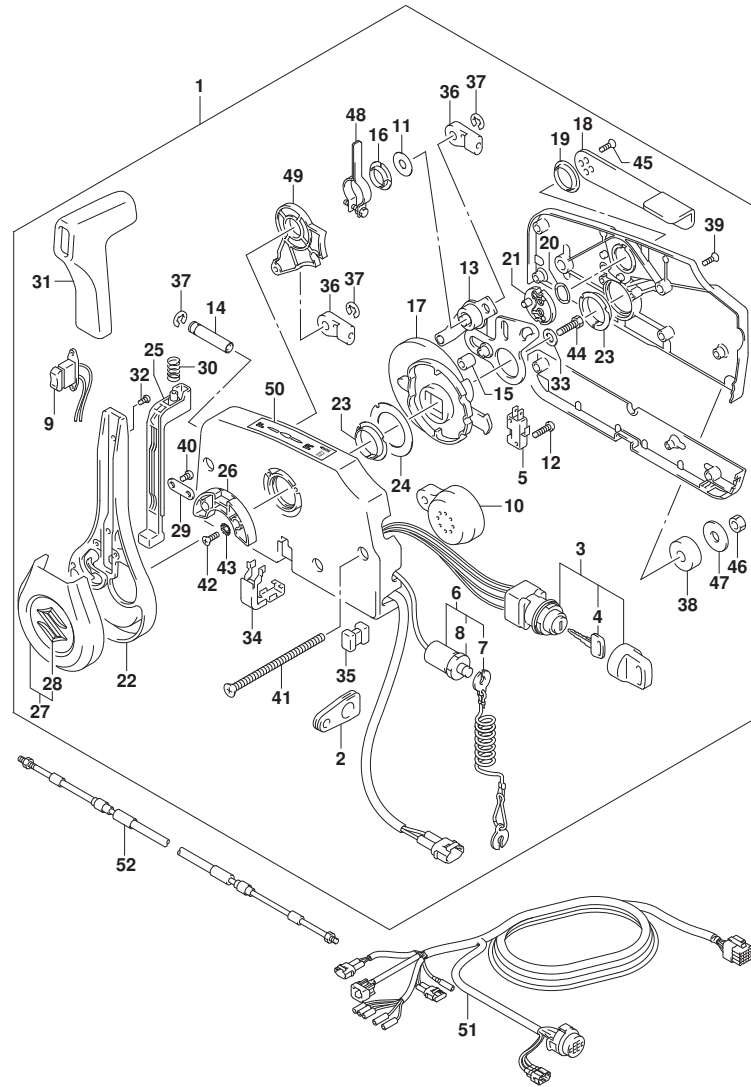


FIG. 508E (1-K-4) オプション:リモート コントロール (SEE NOTE 1)

見出番号	品番	品名	使用個数	備考	標準作業時間
25	67255-96L00	.ニュートラルロックアーム	1		
26	67256-95600	.ホルダ, ニュートラルロック	1		
27	67257-96L00	.キヤツブ アツシ, レバ	1		
28	77811-54GB0-OPG	.インフ レム, リヤマークS (クロム)	1		
29	67258-99E00	.ブラケット	1		
30	67259-87D00	.スプ リング, ニュートラルアーム	1		
31	67261-96L00	.グ リップ	1		
32	67296-96L10	.スクリュ	2		
33	67264-95600	.ワツシヤ	1		
34	67267-96L00	.カバー, ワイヤブ アツシ	1		
35	67273-95601	.スベ	1		
36	67275-95600	.エンド, ケーブル	2		
37	67292-94300	.Eリング	3		
38	67294-95600	.スベ	3		
39	67296-90J20	.スクリュ	5		
40	67296-96L00	.スクリュ	2		
41	67296-95630	.スクリュ	3		
42	67296-95610	.スクリュ	2		
43	67297-95600	.ワツシヤ	2		
44	09100-08232	.ボルト (8X30)	1		
45	67269-96L10	.スクリュ (5X12)	2		
46	09140-06020	.ナツト	3		
47	67288-94320	.ワツシヤ (6.5X24X2)	3		
48	67224-96L00	.アーム, プレキアツシ	1		
49	67238-96L00	.ギヤ, シフトアツシ	1		
50	67284-94L10	.マーク, ハンド ルレバ	1		
51-1	36620-93J70	ワイヤアツシ, リモコン (L:5000)	1		
51-2	36620-93J80	ワイヤアツシ, リモコン (L:3500)	1		
51-3	36620-93J90	ワイヤアツシ, リモコン (L:6500)	1		
52-1	67320-93J00	ケーブルアツシ, リモコン (2.4M)	2		
52-2	67320-93J10	ケーブルアツシ, リモコン (3.1M)	2		
52-3	67320-93J20	ケーブルアツシ, リモコン (3.7M)	2		
52-4	67320-93J30	ケーブルアツシ, リモコン (4.2M)	2		
52-5	67320-93J40	ケーブルアツシ, リモコン (4.8M)	2		
52-6	67320-93J50	ケーブルアツシ, リモコン (5.4M)	2		

FIG.508E

FIG. 508E (1-K-5) オプション:リモートコントロール (SEE NOTE 1)

見出番号	品番	品名	使用個数	備考	標準作業時間
52-7	67320-93J60	ケーブルアタッチ、リモコン (6. 1M)	2		
52-8	67320-93J70	ケーブルアタッチ、リモコン (6. 7M)	2		
52-9	67320-93J80	ケーブルアタッチ、リモコン (7. 3M)	2		

NOTE 1:

(DF70A, DF80A, DF90A, DF100B) :022

N/KEY LESS START

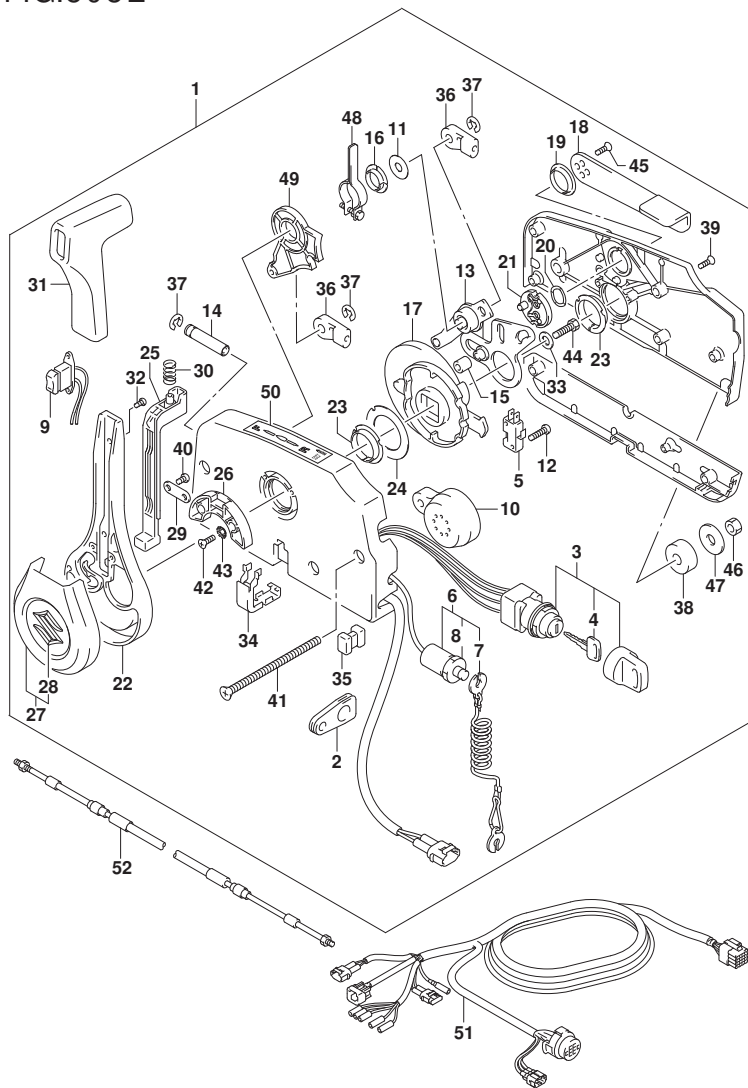


FIG.508F

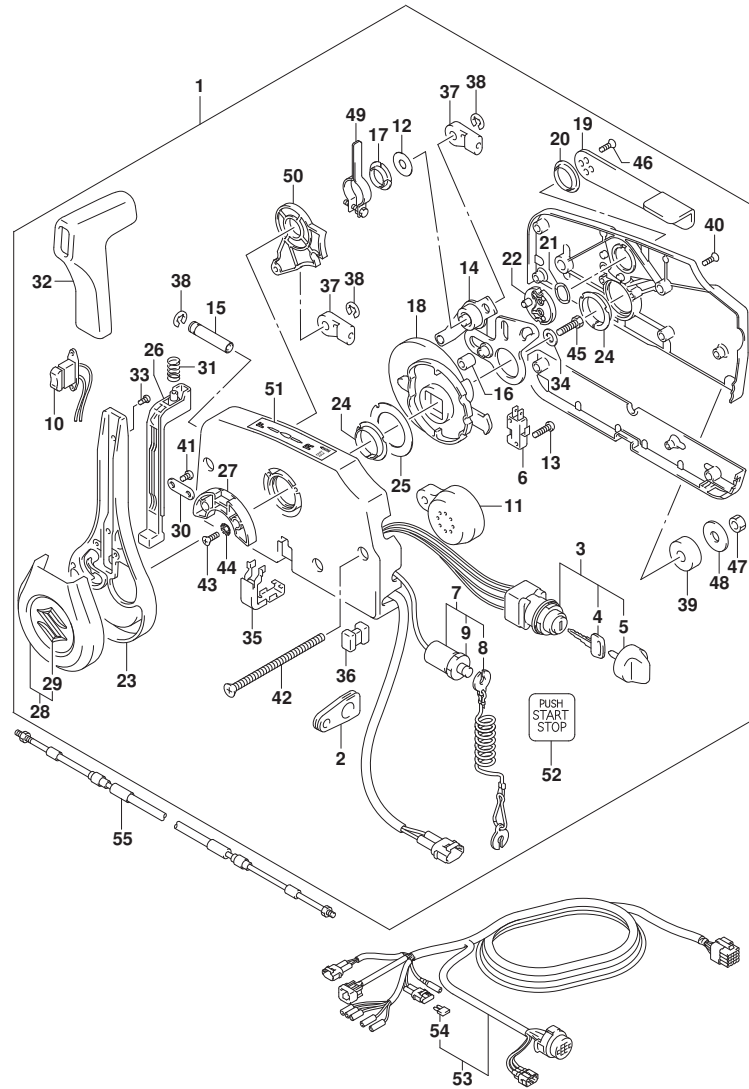


FIG. 508F (1-K-6) オプション:リモートコントロール (SEE NOTE 1)

見出番号	品番	品名	使用個数	備考	標準作業時間
1	67200-96L12	リモートコントロールアツシ	1		
2	36628-92E01	.ケ ロメツト,ワイヤリングハーネス	1		
3	37110-96L10	.スイツチアツシ,メイン	1		
4-1	37141-99E00	. . キー (931)	2		
4-2	37141-99E10	. . キー (932)	2		
4-3	37141-99E20	. . キー (933)	2		
4-4	37141-99E30	. . キー (934)	2		
4-5	37141-99E40	. . キー (935)	2		
4-6	37141-99E50	. . キー (936)	2		
5	37143-96L00	. . ノブ,メインスイツチ	1		
6	37721-93J91	.スイツチアツシ,ニュートラル	1		
7	37820-93J11	.スイツチアツシ,エマジエンシ	1		
8	37823-92E02	. . プレートアツシ,エマジエンシスイツチロック	1		
9	37826-92J10	. . ナット	1		
10	37850-96L00	.スイツチアツシ,PTT	1		
11	38500-93J90	. . プザー,ウオーニング	1		
12	67212-95600	.ワツシヤ	1		
13	67296-92E11	.スクリュ,ニュートラルスイツチ (3X15)	2		
14	67220-95630	. . プレートアツシ	1		
15	67223-99E10	.ノブ,ブレーキアシヤスト	1		
16	67229-95600	.ローラ	1		
17	67232-95600	. . プツシュ	1		
18	67238-87D00	.ギヤ,ドライブ	1		
19	67241-99E11	.レバー,フリースロットル	1		
20	67243-95600	. . プツシュ	1		
21	67244-95600	.ウエーブワツシヤ	1		
22	67245-95600	.ドラム,フリースロットル	1		
23	67251-96L00	.レバー,ハンドル	1		
24	67252-95600	. . プツシュ	2		
25	67253-95600	.ワツシヤ	1		
26	67255-96L00	.ニュートラルロックアーム	1		
27	67256-95600	.ホルダ,ニュートラルロック	1		
28	67257-96L00	.キヤツプアツシ,レバー	1		
29	77811-54GB0-OPG	. . インバレム,リヤマケS (クローム)	1		
30	67258-99E00	. . プラケツト	1		

FIG.508F

FIG. 508F (1-K-7) オプション:リモートコントロール (SEE NOTE 1)

見出番号	品番	品名	使用個数	備考	標準作業時間
31	67259-87D00	. スフ リンク, ニュートラルアーム	1		
32	67261-96L00	. ケ リツフ	1		
33	67296-96L10	. スクリユ	2		
34	67264-95600	. ワツシヤ	1		
35	67267-96L00	. カバ -, ワイヤザフ アツシ	1		
36	67273-95601	. スペ -サ	1		
37	67275-95600	. エント, ケブ ル	2		
38	67292-94300	. エリツク	3		
39	67294-95600	. スペ -サ	3		
40	67296-90J20	. スクリユ	5		
41	67296-96L00	. スクリユ	2		
42	67296-95630	. スクリユ	3		
43	67296-95610	. スクリユ	2		
44	67297-95600	. ワツシヤ	2		
45	09100-08232	. ホ ルト (8X30)	1		
46	67269-96L10	. スクリユ (5X12)	2		
47	09140-06020	. ナツト	3		
48	67288-94320	. ワツシヤ (6. 5X24X2)	3		
49	67224-96L00	. ア-ム, プ レ-キアツシ	1		
50	67238-96L00	. キ-キ, シフトアツシ	1		
51	67284-94L10	. マ-ク, ハンド ルレバ-	1		
52	67285-96L00	. マ-ク, キ-レススタートメインスイツチ	1		
53	36620-93J04	ワイヤアツシ, リモートコントロール (L:5000)	1		
54	09481-10501	. フユ-ス (10A)	1		
55-1	67320-93J00	ケ-ブ ルアツシ, リモコン (2. 4M)	2		
55-2	67320-93J10	ケ-ブ ルアツシ, リモコン (3. 1M)	2		
55-3	67320-93J20	ケ-ブ ルアツシ, リモコン (3. 7M)	2		
55-4	67320-93J30	ケ-ブ ルアツシ, リモコン (4. 2M)	2		
55-5	67320-93J40	ケ-ブ ルアツシ, リモコン (4. 8M)	2		
55-6	67320-93J50	ケ-ブ ルアツシ, リモコン (5. 4M)	2		
55-7	67320-93J60	ケ-ブ ルアツシ, リモコン (6. 1M)	2		
55-8	67320-93J70	ケ-ブ ルアツシ, リモコン (6. 7M)	2		
55-9	67320-93J80	ケ-ブ ルアツシ, リモコン (7. 3M)	2		

NOTE 1:
 (DF70A, DF80A, DF90A, DF100B) : 022
 W/KEY LESS START

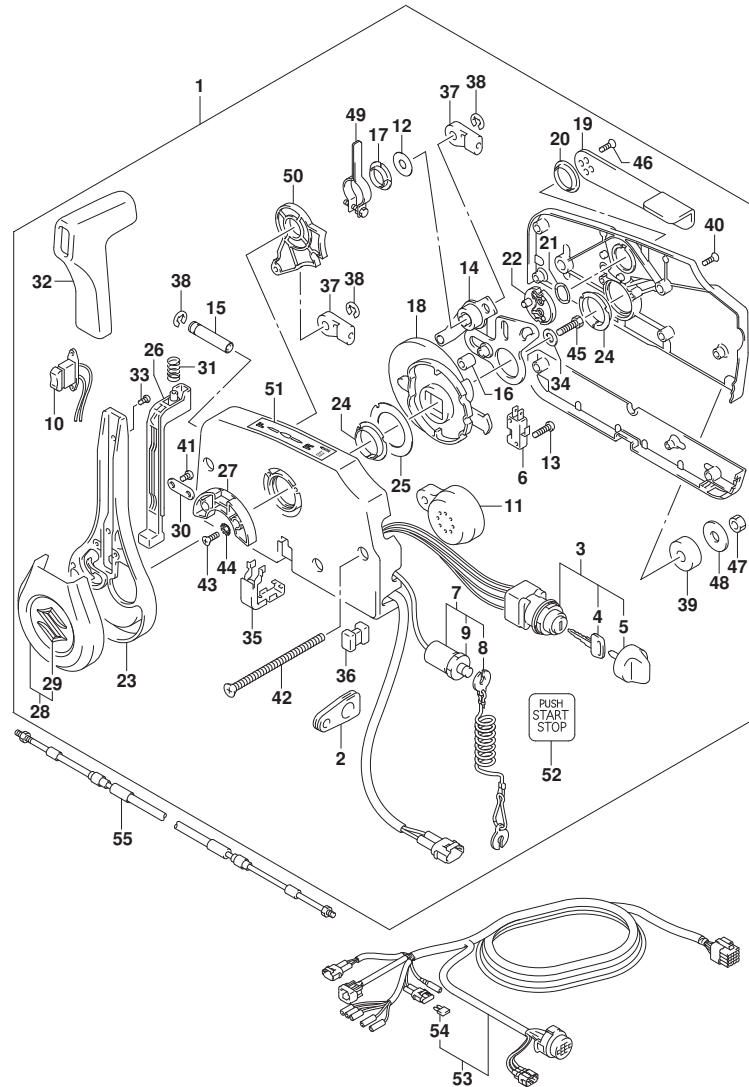


FIG.508G

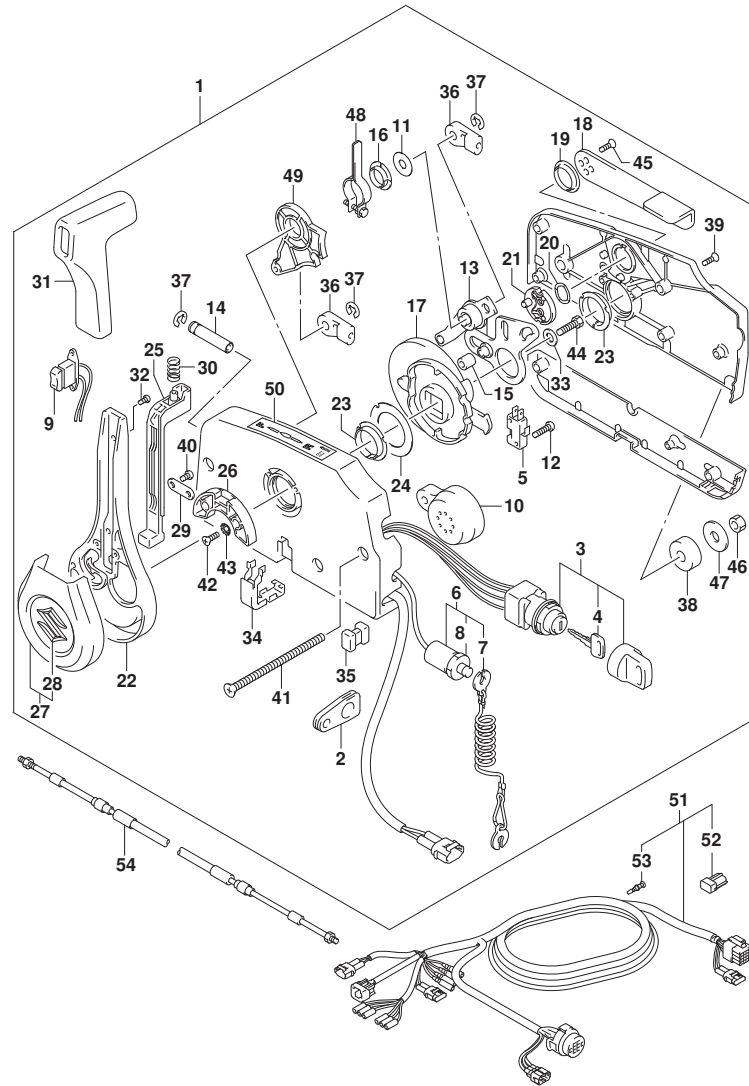


FIG. 508G (1-K-8) オプション:リモート コントロール (SEE NOTE 1)

見出番号	品番	品名	使用個数	備考	標準作業時間
1	67200-93J70	リモートコントロールアツシ	1		
2	36628-92E01	.グ ロボット,ワイヤリング ハーネス	1		
3	37110-93J20	.スイッチアツシ, イグ ニツシヨ	1		
4-1	37141-99E00	. . キー (931)	2		
4-2	37141-99E10	. . キー (932)	2		
4-3	37141-99E20	. . キー (933)	2		
4-4	37141-99E30	. . キー (934)	2		
4-5	37141-99E40	. . キー (935)	2		
4-6	37141-99E50	. . キー (936)	2		
4-7	37141-99E60	. . キー (937)	2		
4-8	37141-99E70	. . キー (938)	2		
4-9	37141-99E80	. . キー (939)	2		
4-10	37141-99E90	. . キー (940)	2		
4-11	37141-99EA0	. . キー (941)	2		
4-12	37141-99EB0	. . キー (942)	2		
5	37721-93J91	.スイッチアツシ, ニュートラル	1		
6	37820-93J11	.スイッチアツシ, エマシ エンシ	1		
7	37823-92E02	. . プ レートアツシ, エマシ エンシスイッチロツク	1		
8	37826-92J10	. . ナツト	1		
9	37850-96L00	.スイッチアツシ, PTT	1		
10	38500-93J90	. . プ ザー, ウォーニツク	1		
11	67212-95600	.ワツシヤ	1		
12	67296-92E11	.スクリュ, ニュートラルスイッチ (3X15)	2		
13	67220-95630	. . プ レートアツシ	1		
14	67223-99E10	.ノブ, . プ レーキアシ ヤスト	1		
15	67229-95600	.ローラ	1		
16	67232-95600	. . プ ツシュ	1		
17	67238-87D00	.ギヤ, トライブ	1		
18	67241-99E11	.レバー, フリースロツトル	1		
19	67243-95600	. . プ ツシュ	1		
20	67244-95600	.ウエーブ ワツシヤ	1		
21	67245-95600	.ドラム, フリースロツトル	1		
22	67251-96L00	.レバー, ハンドル	1		
23	67252-95600	. . プ ツシュ	2		
24	67253-95600	.ワツシヤ	1		

FIG.508G

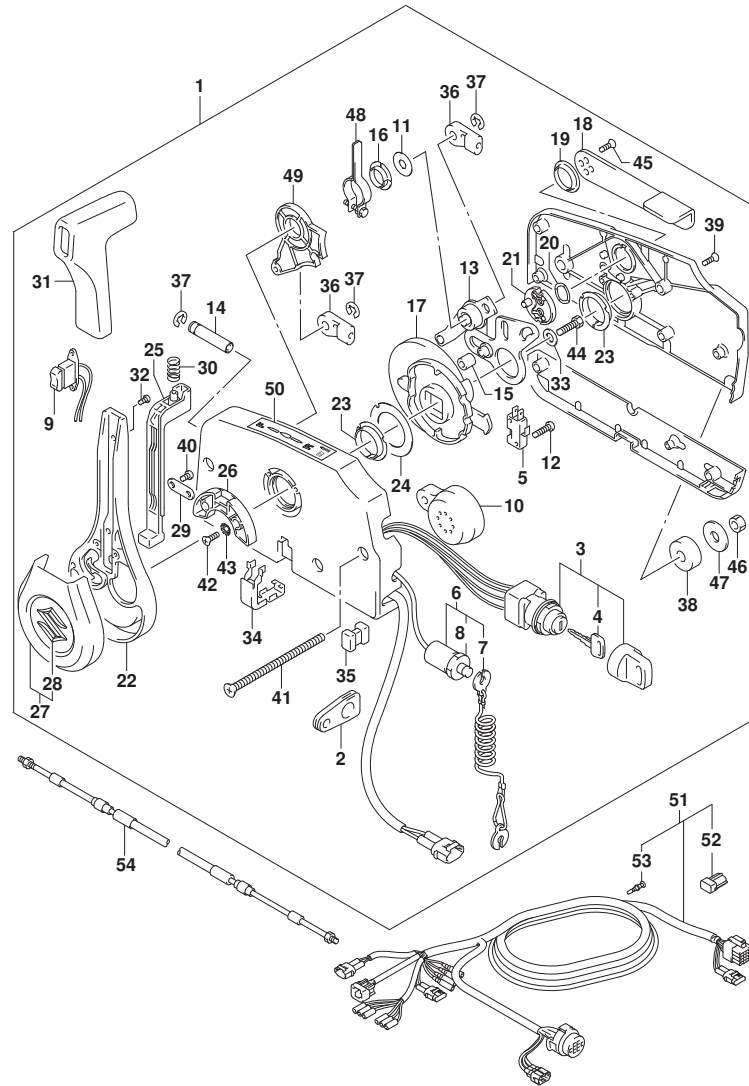


FIG. 508G (1-K-9) オプション:リモート コントロール (SEE NOTE 1)

見出番号	品番	品名	使用個数	備考	標準作業時間
25	67255-96L00	. ニュートラルロックアーム	1		
26	67256-95600	. ホルダ, ニュートラルロック	1		
27	67257-96L00	. キヤツブ アツシ, レバ ー	1		
28	77811-54GB0-OPG	. . エンフ レム, リヤマークS (クロム)	1		
29	67258-99E00	. フ ラケツト	1		
30	67259-87D00	. スプ リング, ニュートラルアーム	1		
31	67261-96L00	. グ リツブ	1		
32	67296-96L10	. スクリユ	2		
33	67264-95600	. ワツシヤ	1		
34	67267-96L00	. カバ ー, ワイヤツブ アツシ	1		
35	67273-95601	. スペ ーサ	1		
36	67275-95600	. エンド, ケーブル	2		
37	67292-94300	. エリツク	3		
38	67294-95600	. スペ ーサ	3		
39	67296-90J20	. スクリユ	5		
40	67296-96L00	. スクリユ	2		
41	67296-95630	. スクリユ	3		
42	67296-95610	. スクリユ	2		
43	67297-95600	. ワツシヤ	2		
44	09100-08232	. ボ ルト (8X30)	1		
45	67269-96L10	. スクリユ (5X12)	2		
46	09140-06020	. ナツト	3		
47	67288-94320	. ワツシヤ (6. 5X24X2)	3		
48	67224-96L00	. アーム, プ レキアツシ	1		
49	67238-96L00	. キ ャ. シフトアツシ	1		
50	67284-94L10	. マーク, ハンド ルレバ ー	1		
51	36620-93JA0	. ワイヤアツシ, リモコン (L: 5000)	1		
52	33926-98J00	. レジ スタ. ターミナル	1		
53	36615-96300	. ターミナル	9		
54-1	67320-93J00	. ケーブルアツシ, リモコン (2. 4M)	2		
54-2	67320-93J10	. ケーブルアツシ, リモコン (3. 1M)	2		
54-3	67320-93J20	. ケーブルアツシ, リモコン (3. 7M)	2		
54-4	67320-93J30	. ケーブルアツシ, リモコン (4. 2M)	2		
54-5	67320-93J40	. ケーブルアツシ, リモコン (4. 8M)	2		
54-6	67320-93J50	. ケーブルアツシ, リモコン (5. 4M)	2		

FIG.508G

FIG. 508G (1-K-10) オプション:リモートコントロール (SEE NOTE 1)

見出番号	品番	品名	使用個数	備考	標準作業時間
54-7	67320-93J60	ケーブルアタッチ、リモコン (6. 1M)	2		
54-8	67320-93J70	ケーブルアタッチ、リモコン (6. 7M)	2		
54-9	67320-93J80	ケーブルアタッチ、リモコン (7. 3M)	2		

NOTE 1:

(DF70A, DF80A, DF90A, DF100B) :023

N/KEY LESS START

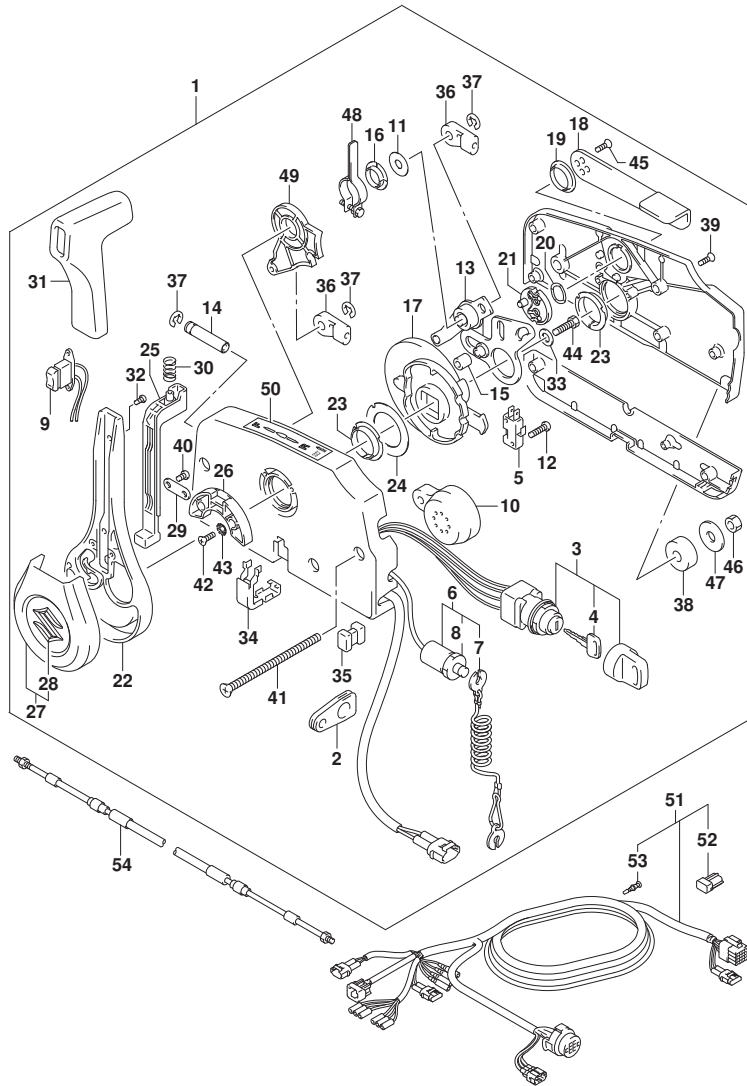


FIG.508H

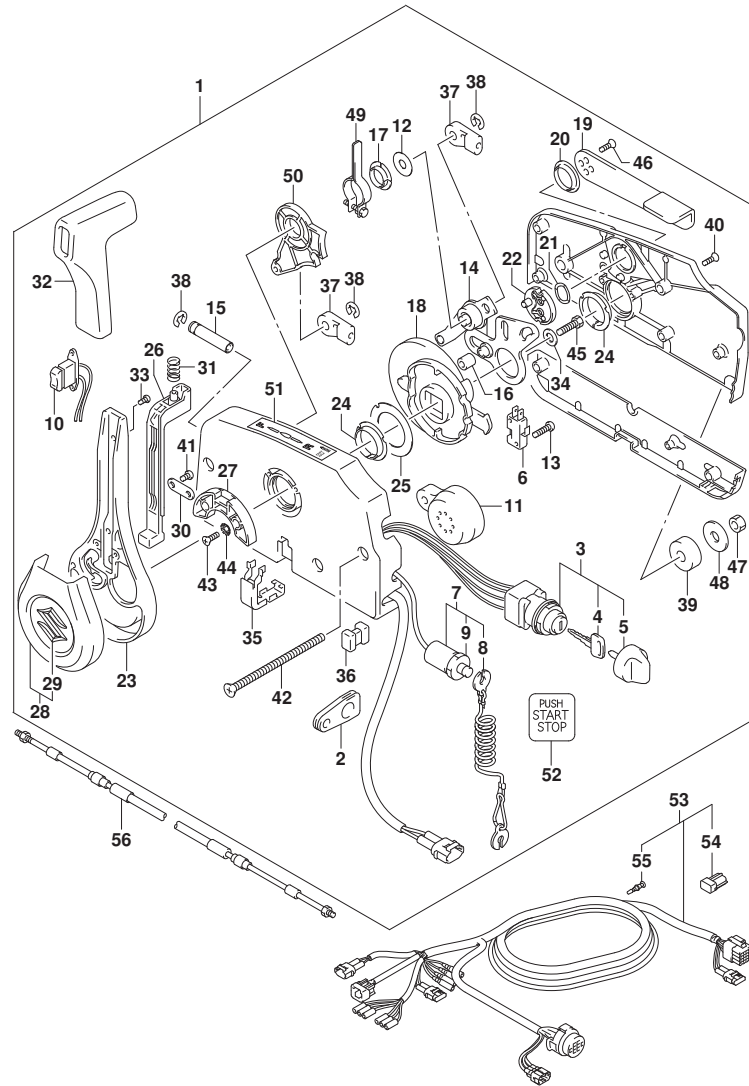


FIG. 508H (1-K-11) オプション:リモートコントロール (SEE NOTE 1)

見出番号	品番	品名	使用個数	備考	標準作業時間
1	67200-96L12	リモートコントロールアツシ	1		
2	36628-92E01	. ケ ロメツト, ワイヤリングハーネス	1		
3	37110-96L10	. スイツチアツシ, メイン	1		
4-1	37141-99E00	. . キー (931)	2		
4-2	37141-99E10	. . キー (932)	2		
4-3	37141-99E20	. . キー (933)	2		
4-4	37141-99E30	. . キー (934)	2		
4-5	37141-99E40	. . キー (935)	2		
4-6	37141-99E50	. . キー (936)	2		
5	37143-96L00	. . ノブ, メインスイツチ	1		
6	37721-93J91	. スイツチアツシ, ニュートラル	1		
7	37820-93J11	. スイツチアツシ, エマシエンシ	1		
8	37823-92E02	. . プレートアツシ, エマシエンシスイツチロツク	1		
9	37826-92J10	. . ナツト	1		
10	37850-96L00	. スイツチアツシ, PTT	1		
11	38500-93J90	. プザ, ウォーニング	1		
12	67212-95600	. ワツシヤ	1		
13	67296-92E11	. スクリュ, ニュートラルスイツチ (3X15)	2		
14	67220-95630	. プレートアツシ	1		
15	67223-99E10	. ノブ, プレキアツシヤスト	1		
16	67229-95600	. ローラ	1		
17	67232-95600	. プツシュ	1		
18	67238-87D00	. キギヤ, ドライブ	1		
19	67241-99E11	. レバー, フリースロツトル	1		
20	67243-95600	. プツシュ	1		
21	67244-95600	. ウェーブワツシヤ	1		
22	67245-95600	. ドラム, フリースロツトル	1		
23	67251-96L00	. レバー, ハンドル	1		
24	67252-95600	. プツシュ	2		
25	67253-95600	. ワツシヤ	1		
26	67255-96L00	. ニュートラルロツクアーム	1		
27	67256-95600	. ホルダ, ニュートラルロツク	1		
28	67257-96L00	. キヤツプアツシ, レバー	1		
29	77811-54GB0-OPG	. . インバレム, リヤマ-クス (クローム)	1		
30	67258-99E00	. プラケツト	1		

FIG.508H

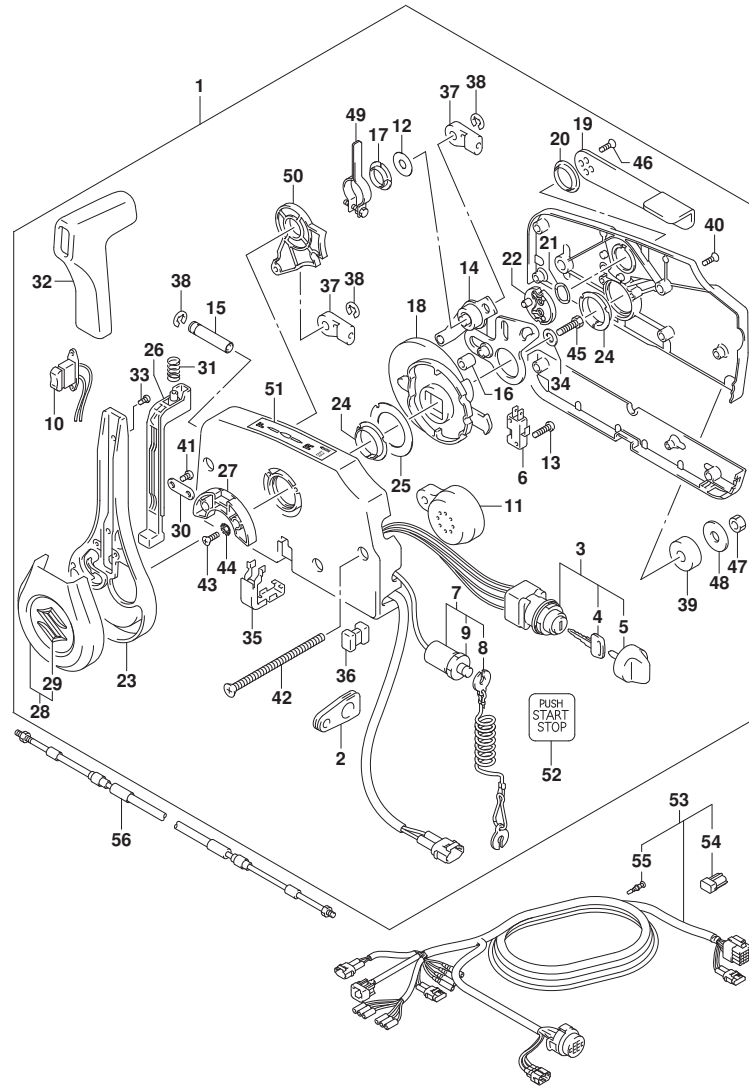


FIG. 508H (1-K-12) オプション:リモートコントロール (SEE NOTE 1)

見出番号	品番	品名	使用個数	備考	標準作業時間
31	67259-87D00	. スフ リンク, ニュートラルアーム	1		
32	67261-96L00	. ケ リップ	1		
33	67296-96L10	. スクリュ	2		
34	67264-95600	. ワッシャ	1		
35	67267-96L00	. カバ -, ワイヤブ アツシ	1		
36	67273-95601	. スペ -サ	1		
37	67275-95600	. エンド, ケーブル	2		
38	67292-94300	. Eリング	3		
39	67294-95600	. スペ -サ	3		
40	67296-90J20	. スクリュ	5		
41	67296-96L00	. スクリュ	2		
42	67296-95630	. スクリュ	3		
43	67296-95610	. スクリュ	2		
44	67297-95600	. ワッシャ	2		
45	09100-08232	. ホ ルト (8X30)	1		
46	67269-96L10	. スクリュ (5X12)	2		
47	09140-06020	. ナット	3		
48	67288-94320	. ワッシャ (6.5X24X2)	3		
49	67224-96L00	. アーム, プレーキアツシ	1		
50	67238-96L00	. キギヤ, シフトアツシ	1		
51	67284-94L10	. マーク, ハンド ルレバ -	1		
52	67285-96L00	. マーク, キーレススタートメインスイッチ	1		
53	36620-93JA0	. ワイヤアツシ, リモコン (L:5000)	1		
54	33926-98J00	. レジスタ, ターミナル	1		
55	36615-96300	. ターミナル	9		
56-1	67320-93J00	. ケーブルアツシ, リモコン (2.4M)	2		
56-2	67320-93J10	. ケーブルアツシ, リモコン (3.1M)	2		
56-3	67320-93J20	. ケーブルアツシ, リモコン (3.7M)	2		
56-4	67320-93J30	. ケーブルアツシ, リモコン (4.2M)	2		
56-5	67320-93J40	. ケーブルアツシ, リモコン (4.8M)	2		
56-6	67320-93J50	. ケーブルアツシ, リモコン (5.4M)	2		
56-7	67320-93J60	. ケーブルアツシ, リモコン (6.1M)	2		
56-8	67320-93J70	. ケーブルアツシ, リモコン (6.7M)	2		
56-9	67320-93J80	. ケーブルアツシ, リモコン (7.3M)	2		

NOTE 1:

FIG.508H

FIG. 508H (1-K-13) オプション:リモートコントロール (SEE NOTE 1)

見出番号	品番	品名	使用個数	備考	標準作業時間
------	----	----	------	----	--------

(DF70A, DF80A, DF90A, DF100B) : 023
W/KEY LESS START

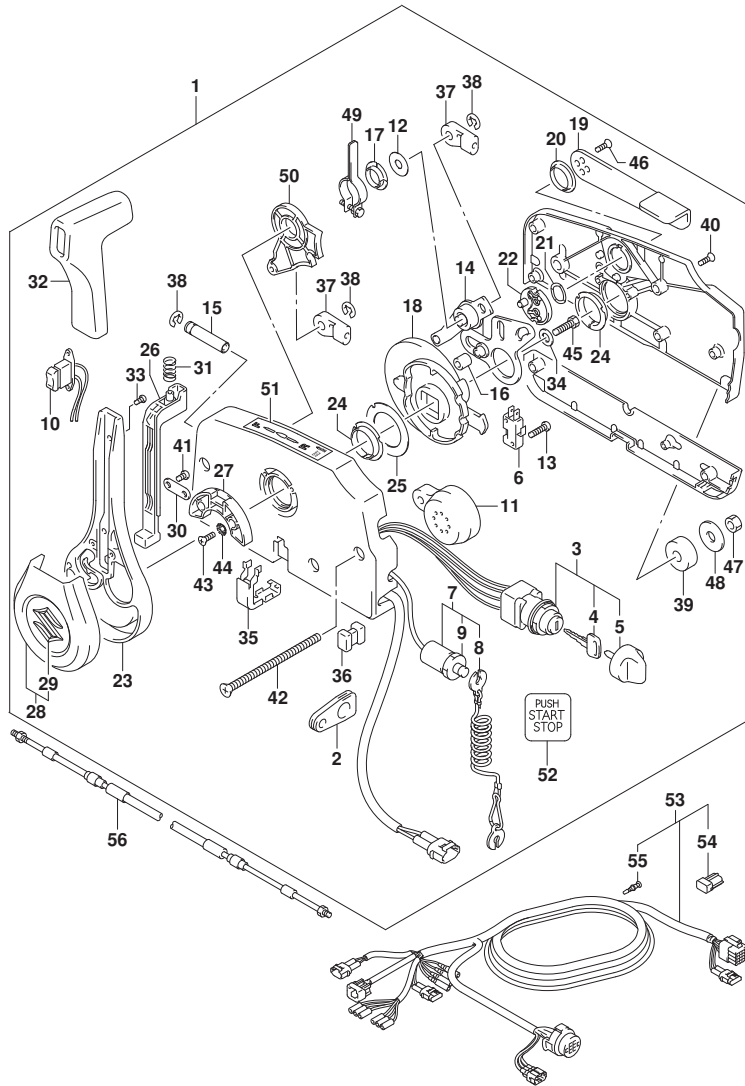


FIG.517A

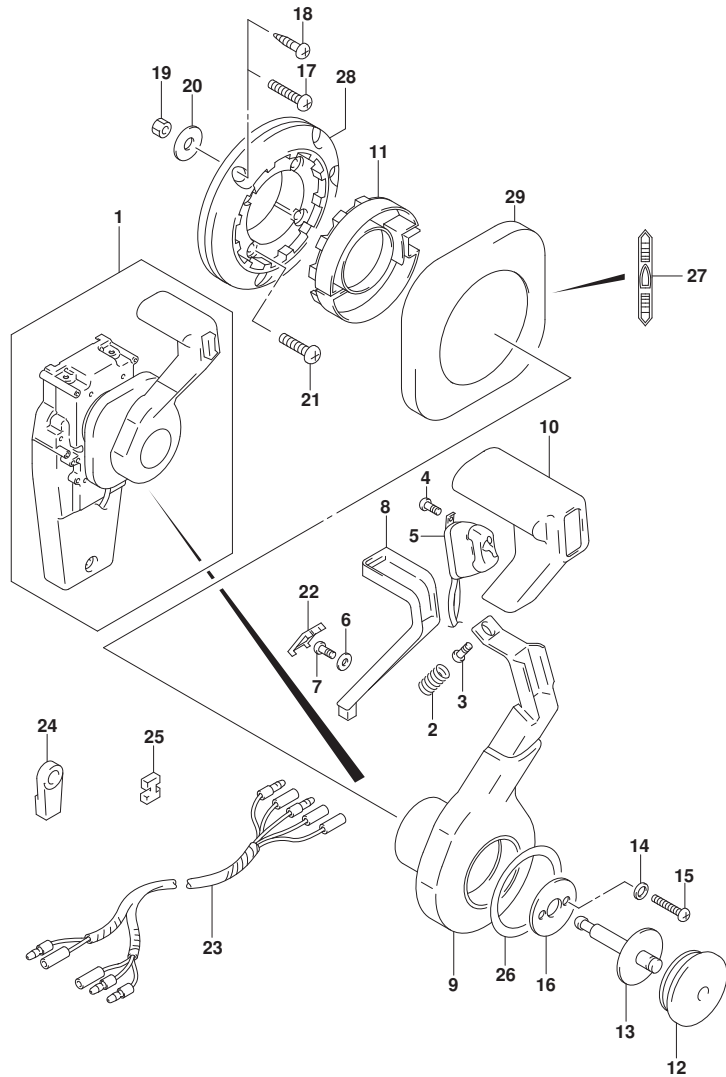


FIG. 517A (1-K-14) オプション:コンシールド リモコン(1) (DF70A, DF80A)

見出番号	品番	品名	使用個数	備考	標準作業時間
1	67200-93J34	リモートコントロールアツシ, コンシールド	1		
2	67298-92E50	. スプ リンク	1		
3	67296-94310	. スクリュ	1		
4	67295-92E10	. スクリュ (3X12)	2		
5	37850-92E27	. スイツチアツシ, PTT	1		
6	67288-92E60	. ワツシヤ	1		
7	09125-04021	. スクリュ (4X20)	1		
8	67255-92E50	. アーム, ニュートラルロック	1		
9	67251-92E50	. レバ ー, ハンドル	1		
10	67261-92E50	. ケ リツフ	1		
11	67256-92E50	. ホルダ ー, ニュートラルロック	1		
12	67257-92E00	. キヤツフ, レバ ー	1		
13	67242-92E50	. シヤフト, フリーアキユムレータ	1		
14	67288-92E20	. ワツシヤ	6		
15	67296-88D10	. スクリュ (5X16)	4		
16	67288-92E70	. ワツシヤ	1		
17	67296-88D20	. スクリュ (6X35)	3		
18	67295-92E50	. スクリュ (6X30)	3		
19	67287-92E50	. ナツト	3		
20	09160-06104	. ワツシヤ (6. 5X24X2)	3		
21	67296-88D30	. スクリュ (5X30)	4		
22	67254-92E50	. カバ ー, ロツクアーム	1		
23	36890-93J01	. ワイヤ, ニュートラル/PTTスイツチ	1		
24	67275-95600	. エンド, ケーブル	2		
25	67273-95601	. スペ ーサ	1		
26	67283-92E50	. テ ーカール, レバ ー	1		
27	67284-92E50	. テ ーカール, クラツチ	1		
28	67274-92E50	. ベ ース	1		
29	67211-92E50	. カバ ー	1		

FIG.517B

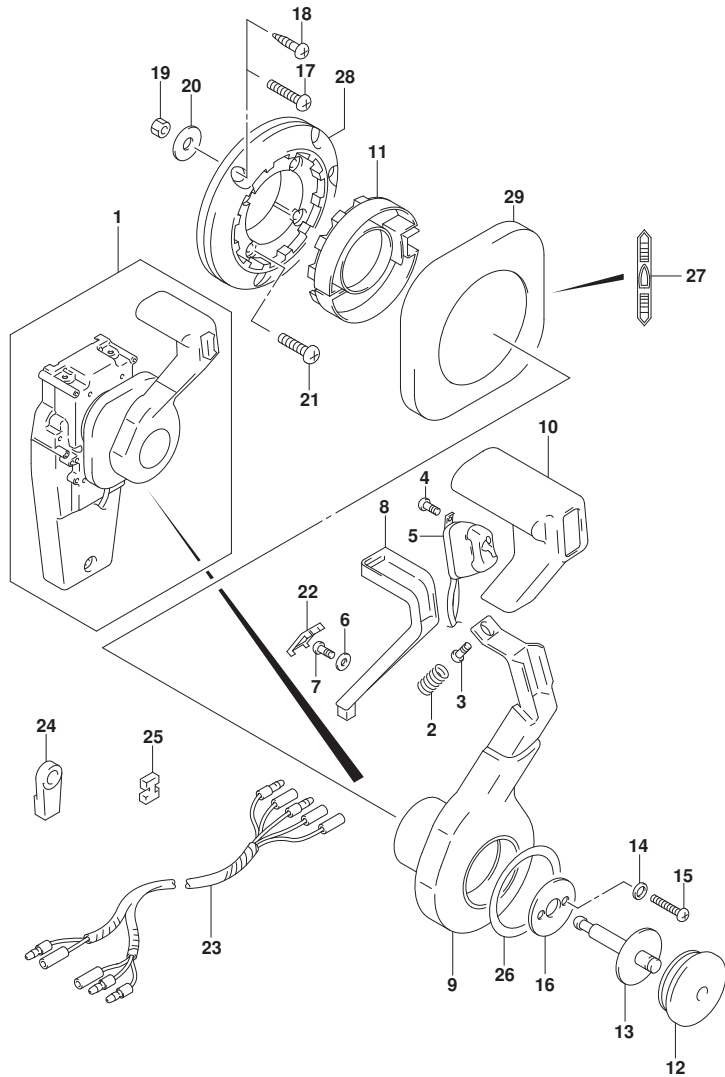


FIG. 517B (1-K-15) オプション:コンシールド リモコン(1) (DF90A, DF100B)

見出番号	品番	品名	使用個数	備考	標準作業時間
1	67200-93J34	リモートコントロールアツシ, コンシールド	1		
2	67298-92E50	. スフ リンク	1		
3	67296-94310	. スクリュ	1		
4	67295-92E10	. スクリュ (3X12)	2		
5	37850-92E27	. スイツチアツシ, PTT	1		
6	67288-92E60	. ワツシヤ	1		
7	09125-04021	. スクリュ (4X20)	1		
8	67255-92E50	. アーム, ニュートラルロック	1		
9	67251-92E50	. レバ ー, ハンドル	1		
10	67261-92E50	. ク リツフ	1		
11	67256-92E50	. ホルダ ー, ニュートラルロック	1		
12	67257-92E00	. キヤツフ, レバ ー	1		
13	67242-92E50	. シヤフト, フリーアキユムレータ	1		
14	67288-92E20	. ワツシヤ	6		
15	67296-88D10	. スクリュ (5X16)	4		
16	67288-92E70	. ワツシヤ	1		
17	67296-88D20	. スクリュ (6X35)	3		
18	67295-92E50	. スクリュ (6X30)	3		
19	67287-92E50	. ナツト	3		
20	09160-06104	. ワツシヤ (6. 5X24X2)	3		
21	67296-88D30	. スクリュ (5X30)	4		
22	67254-92E50	. カバ ー, ロツクアーム	1		
23	36890-93J01	. ワイヤ, ニュートラル/PTTスイツチ	1		
24	67275-95600	. エンド ー, ケーブル	2		
25	67273-95601	. スペ ーサ	1		
26	67283-92E50	. ティ ーカール, レバ ー	1		
27	67284-92E50	. ティ ーカール, クラツチ	1		
28	67274-92E50	. ベ ース	1		
29	67211-92E50	. カバ ー	1		

FIG.518A

FIG. 518A (1-K-16) オプション:コンシールド リモコン (2) (DF70A, DF80A)

見出番号	品番	品名	使用個数	備考	標準作業時間
1	67200-93J34	リモートコントロールアツシ, コンシールド	1		
2	67222-92E50	. プレート	1		
3	67292-94300	. Eリング	3		
4	67288-92E10	. ワッシャ	1		
5	67291-92E00	. リング, スタッフ	2		
6	67223-92E50	. プレーキアシヤスト	1		
7	67221-92E50	. ホルダアツシ	1		
8	67224-92E50	. プレーキシューアツシ	1		
9	67225-92E50	. ディスク, プレーキ	1		
10	09140-06020	. ナット	2		
11	67294-92E00	. スペーサ	1		
12	37721-95500	. スイッチアツシ, ニュートラル	1		
13	67296-92E11	. スクリュ, ニュートラルスイッチ (3X15)	2		
14	67226-92E10	. BOLT, STOPPER RR (REAR)	2		
15	67296-92E20	. スクリュ (5X25)	2		
16	67240-92E50	. スロットルアームアツシ	1		
17	67228-92E00	. ワッシャ	1		
18	67286-92E00	. ボルト (6X18)	3		
19	67230-92E00	. シフトアームアツシ	1		
20	09125-05042	. スクリュ (5X10)	11		
21	67234-92E00	. ケース, キヤ	1		
22	67245-92E00	. レバアツシ, スロットル	1		
23	67227-92E00	. ストップ	1		
24	67296-88D10	. スクリュ (5X16)	2		
25	67225-92E00	. スプリング	1		
26	09125-04004	. スクリュ (4X6)	1		
27	67233-92E00	. スプリング	1		
28	67235-92E00	. プレート, シフトロック	1		
29	67239-92E10	. プレート, シフトピン	1		
30	67236-92E00	. ロータ	1		
31	67237-92E01	. スプリング	5		
32	67238-92E50	. キヤ, ドライブ	1		
33	67239-92E00	. ピン	1		
34	67246-92E50	. シャフト, ドライブ	1		
35	67252-92E00	. プッシュ	1		

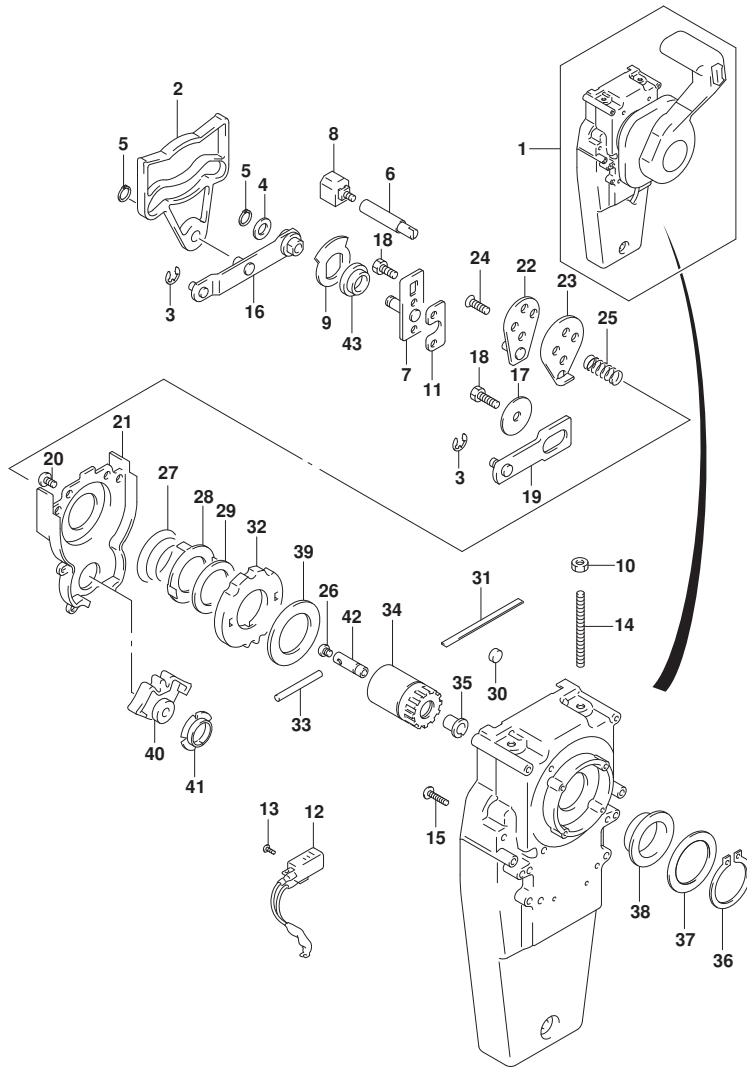


FIG.518A

FIG. 518A (1-L-2) オプション:コンシールド リモコン(2) (DF70A, DF80A)

見出番号	品番	品名	使用個数	備考	標準作業時間
36	67291-92E10	.リング, スナッフ	1		
37	67253-92E10	.ワッシャ	1		
38	67252-92E10	.ブッシュ	1		
39	67253-95600	.ワッシャ	1		
40	67231-92E00	.ギヤ, シフト	1		
41	67232-95600	.ブッシュ	1		
42	67241-92E50	.ロッド, フリーアキュムレータ	1		
43	67232-92E50	.ブッシュ	1		

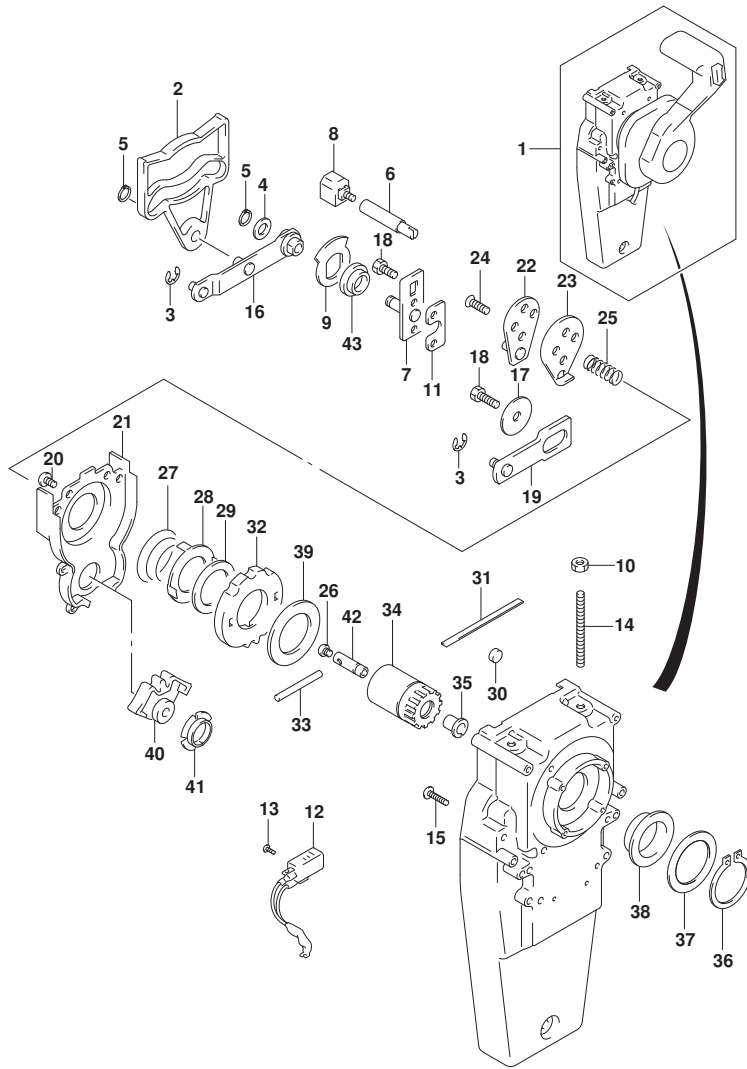


FIG.518B

FIG. 518B (1-L-3) オプション:コンソールド リモコン(2) (DF90A, DF100B)

見出番号	品番	品名	使用個数	備考	標準作業時間
1	67200-93J34	リモートコントロールアツシ, コンソール	1		
2	67222-92E50	. プレート	1		
3	67292-94300	. Eリング	3		
4	67288-92E10	. ワッシャ	1		
5	67291-92E00	. リング, スタッフ	2		
6	67223-92E50	. プレーキアシヤスト	1		
7	67221-92E50	. ホルダアツシ	1		
8	67224-92E50	. プレーキシューアツシ	1		
9	67225-92E50	. ディスク, プレーキ	1		
10	09140-06020	. ナット	2		
11	67294-92E00	. スペーサ	1		
12	37721-95500	. スイッチアツシ, ニュートラル	1		
13	67296-92E11	. スクリュ, ニュートラルスイッチ (3X15)	2		
14	67226-92E10	. BOLT, STOPPER RR (REAR)	2		
15	67296-92E20	. スクリュ (5X25)	2		
16	67240-92E50	. スロットルアームアツシ	1		
17	67228-92E00	. ワッシャ	1		
18	67286-92E00	. ボルト (6X18)	3		
19	67230-92E00	. シフトアームアツシ	1		
20	09125-05042	. スクリュ (5X10)	11		
21	67234-92E00	. ケース, キヤ	1		
22	67245-92E00	. レバアツシ, スロットル	1		
23	67227-92E00	. ストップ	1		
24	67296-88D10	. スクリュ (5X16)	2		
25	67225-92E00	. スプリング	1		
26	09125-04004	. スクリュ (4X6)	1		
27	67233-92E00	. スプリング	1		
28	67235-92E00	. プレート, シフトロック	1		
29	67239-92E10	. プレート, シフトピン	1		
30	67236-92E00	. ロータ	1		
31	67237-92E01	. スプリング	5		
32	67238-92E50	. キヤ, ドライブ	1		
33	67239-92E00	. ピン	1		
34	67246-92E50	. シャフト, ドライブ	1		
35	67252-92E00	. ブラッシュ	1		

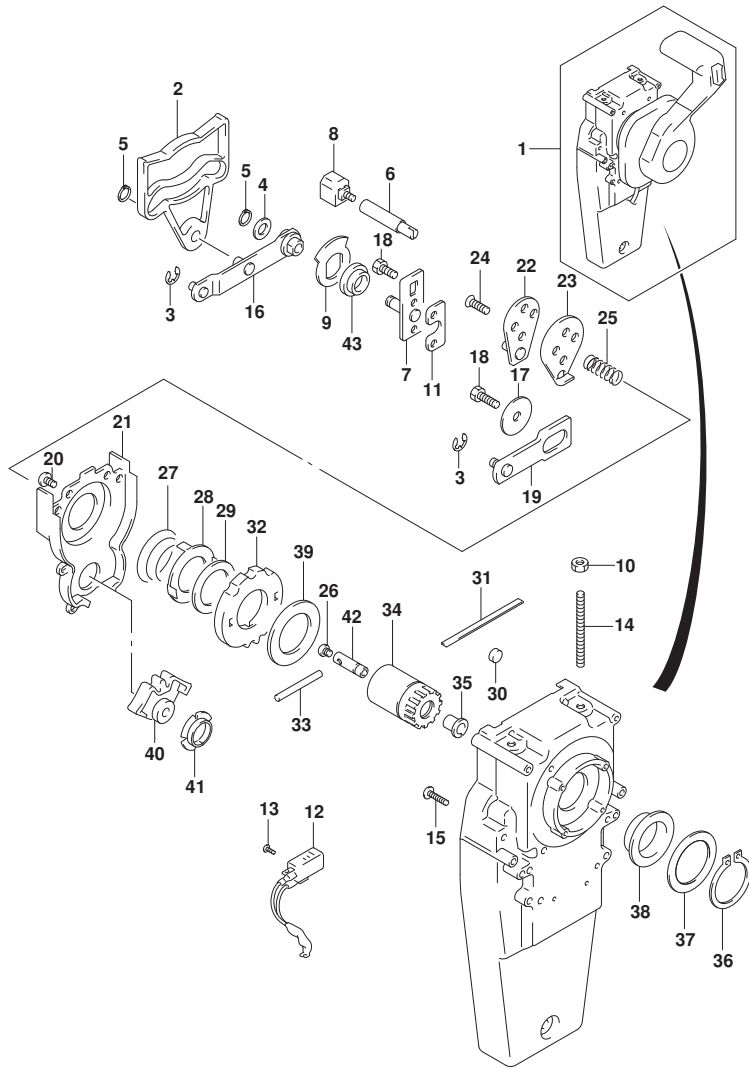


FIG.518B

FIG. 518B (1-L-4) オプション:コンシールド リモコン(2) (DF90A, DF100B)

見出番号	品番	品名	使用個数	備考	標準作業時間
36	67291-92E10	.リング, スナッフ	1		
37	67253-92E10	.ワッシャ	1		
38	67252-92E10	.ブッシュ	1		
39	67253-95600	.ワッシャ	1		
40	67231-92E00	.ギヤ, シフト	1		
41	67232-95600	.ブッシュ	1		
42	67241-92E50	.ロッド, フリーアキュムレータ	1		
43	67232-92E50	.ブッシュ	1		

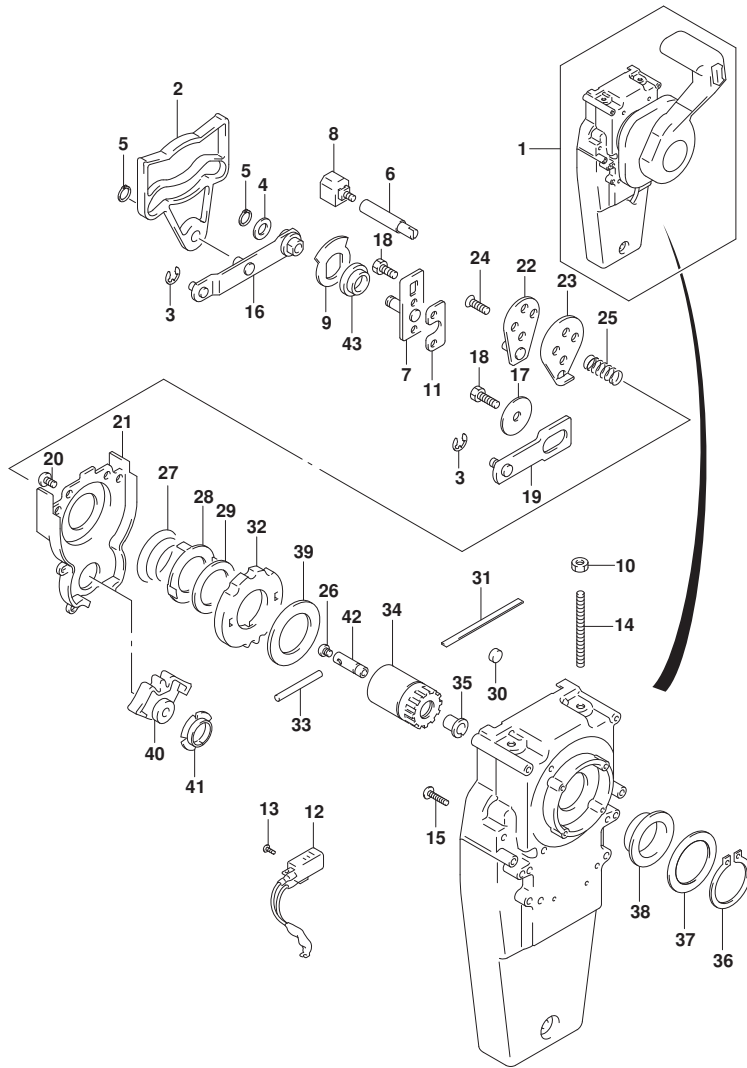


FIG.519A

FIG. 519A (1-L-5) オプション:リモートコントロール スペース

見出番号	品番	品名	使用個数	備考	標準作業時間
1	67500-88L00	キット, リモコンスペースシングル	1		
2	09125-05135	スクリュー (5X65)	4		
3	09160-05029	ワッシャ (5. 5X12X0. 8)	4		
4	09140-05005	ナット (M5)	4		
5	67273-88L00	ゲロメット, リモコンシングル	1		

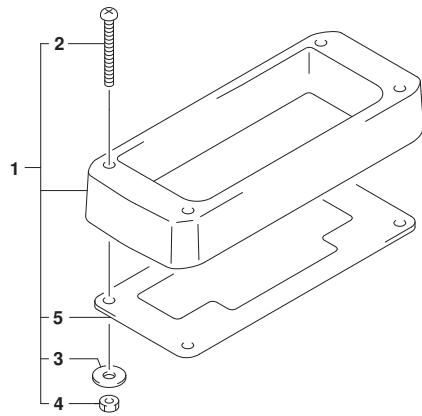


FIG.521A

FIG. 521A (1-L-6) オプション:ハーネス (SEE NOTE 1)

見出番号	品番	品名	使用個数	備考	標準 作業時間
1-1	36620-93J12	ワイヤアツシ, リモートコントロールエクステンション (L:2000)	1		
1-2	36620-93J42	ワイヤアツシ, リモートコントロールエクステンション (L:3000)	1		
2	36620-93J32	ワイヤアツシ, リモートコントロール (L:2000)	1		
3	38500-93J90	プザー, ウォーニング	1		
4	36990-87D00	TERMINAL SET, WITH SLEEVE	1		
5	36667-96L20	ワイヤ, ゲージ エクステンション	1		

NOTE 1:

(DF70A, DF80A, DF90A, DF100B) : (020, 021)

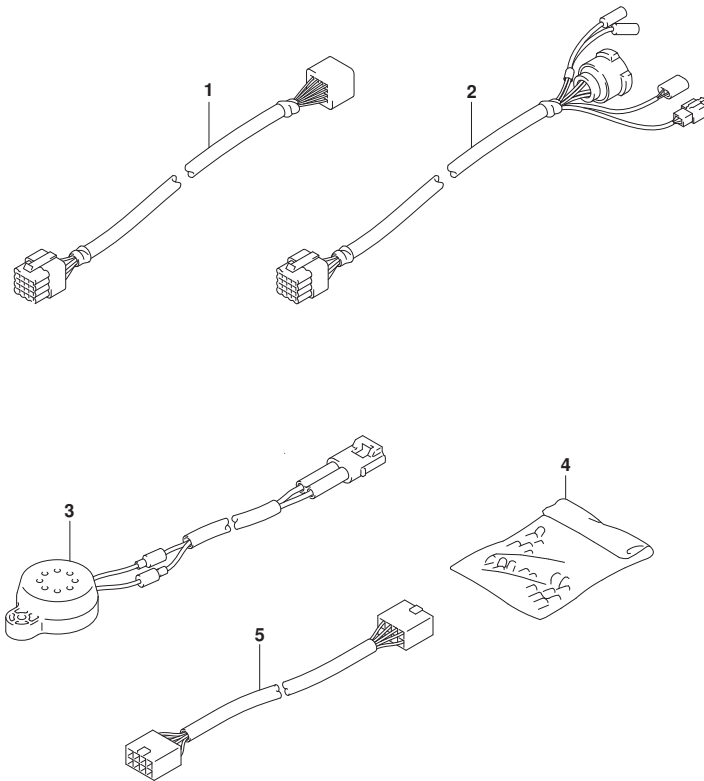


FIG.521B

FIG. 521B (1-L-7) オプション:ハーネス (SEE NOTE 1)

見出番号	品番	品名	使用個数	備考	標準作業時間
1-1	36620-93J12	ワイヤアツシ, リモートコントロールエクステンション (L:2000)	1		
1-2	36620-93J42	ワイヤアツシ, リモートコントロールエクステンション (L:3000)	1		
2	36621-93J00	ワイヤ, リモコンアダプタ (L:2000)	1		
3	38500-93J90	プザ-, ウォーニング	1		
4	36990-87D00	TERMINAL SET, WITH SLEEVE	1		
5	36667-96L20	ワイヤ, ゲージエクステンション	1		

NOTE 1:

(DF70A, DF80A, DF90A, DF100B) : 022

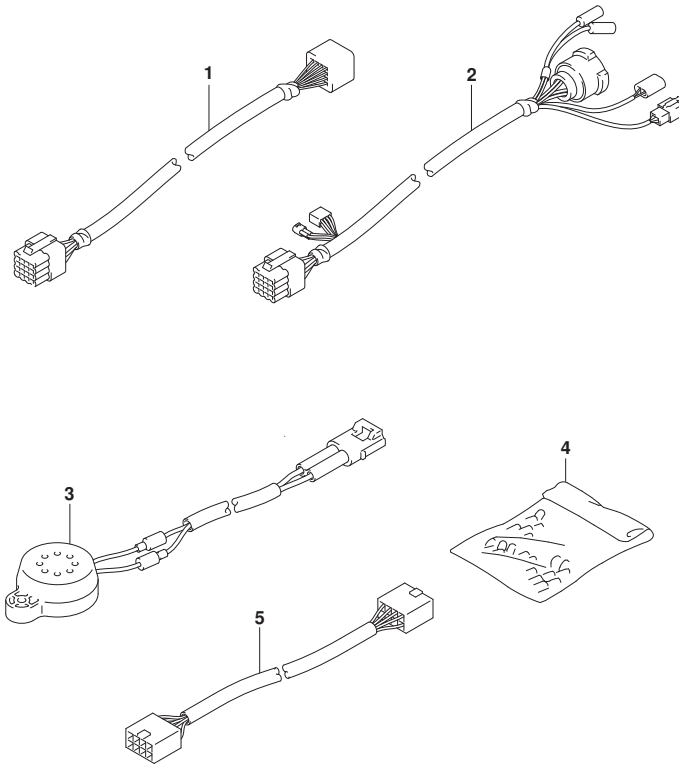


FIG.521C

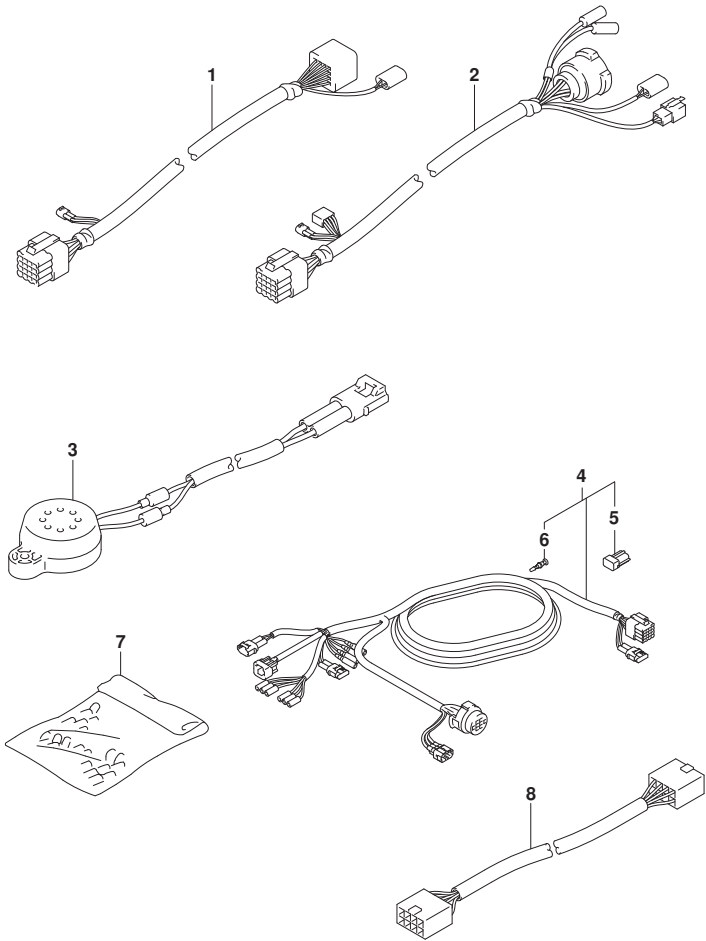


FIG. 521C (1-L-8) オプション:ハーネス (SEE NOTE 1)

見出番号	品番	品名	使用個数	備考	標準作業時間
1-1	36620-93JD0	ワイヤアツシ, リモコンエクステンション (L:2000)	1		
1-2	36620-93JE0	ワイヤアツシ, リモコンエクステンション (L:3000)	1		
2	36621-93J00	ワイヤ, リモコンアダプタ (L:2000)	1		
3	38500-93J90	ブザー, ウォーニング	1		
4-1	36620-93JA0	ワイヤアツシ, リモコン (L:5000)	1		
4-2	36620-93JB0	ワイヤアツシ, リモコン (L:3500)	1		
4-3	36620-93JC0	ワイヤアツシ, リモコン (L:6500)	1		
5	33926-98J00	. レジスタ, ターミナル	1		
6	36615-96300	. ターミナル	9		
7	36990-87D00	TERMINAL SET, WITH SLEEVE	1		
8	36667-96L60	ワイヤ, ゲージエクステンション	1		

NOTE 1:

(DF70A, DF80A, DF90A, DF100B) : 023

FIG.521D

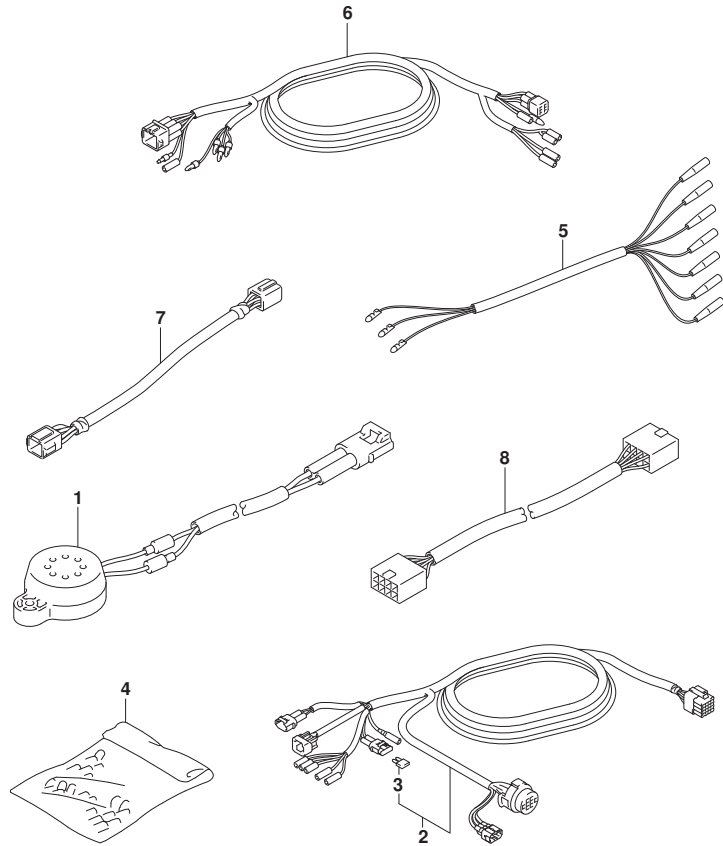


FIG. 521D (1-L-9) オプション:ハーネス (SEE NOTE 1)

見出番号	品番	品名	使用個数	備考	標準作業時間
1	38500-93J90	プザー, ウォーニング	1		
2-1	36620-93J04	ワイヤアツシ, リモートコントロール (L:5000)	1		
2-2	36620-93J54	ワイヤアツシ, リモートコントロール (L:3500)	1		
2-3	36620-93J64	ワイヤアツシ, リモートコントロール (L:6500)	1		
3	09481-10501	. フェース (10A)	1		
4	36990-87D00	TERMINAL SET, WITH SLEEVE	1		
5	36630-92E00	ワイヤアツシ, インストルメント	1		
6	36660-94480	ワイヤ, センタ" エクステンション (L:2000)	1		
7	36682-92E00	ワイヤ, トリムメー" エクステンション (L:6500)	1		
8	36667-96L20	ワイヤ, ゲージ" エクステンション	1		

NOTE 1:

(DF70ATH, DF90ATH) : (020, 021)

FIG.521E

FIG. 521E (1-L-10) オプション:ハーネス ((DF70ATH, DF90ATH):022)

見出番号	品番	品名	使用個数	備考	標準作業時間
1	38500-93J90	プザー, ウォーニング	1		
2-1	36620-93J70	ワイヤツシ, リモコン (L:5000)	1		
2-2	36620-93J80	ワイヤツシ, リモコン (L:3500)	1		
2-3	36620-93J90	ワイヤツシ, リモコン (L:6500)	1		
3	36990-87D00	TERMINAL SET, WITH SLEEVE	1		
4	36682-92E00	ワイヤ, トリムメーカエクステンション (L:6500)	1		
5	36667-96L20	ワイヤ, ケーブルエクステンション	1		

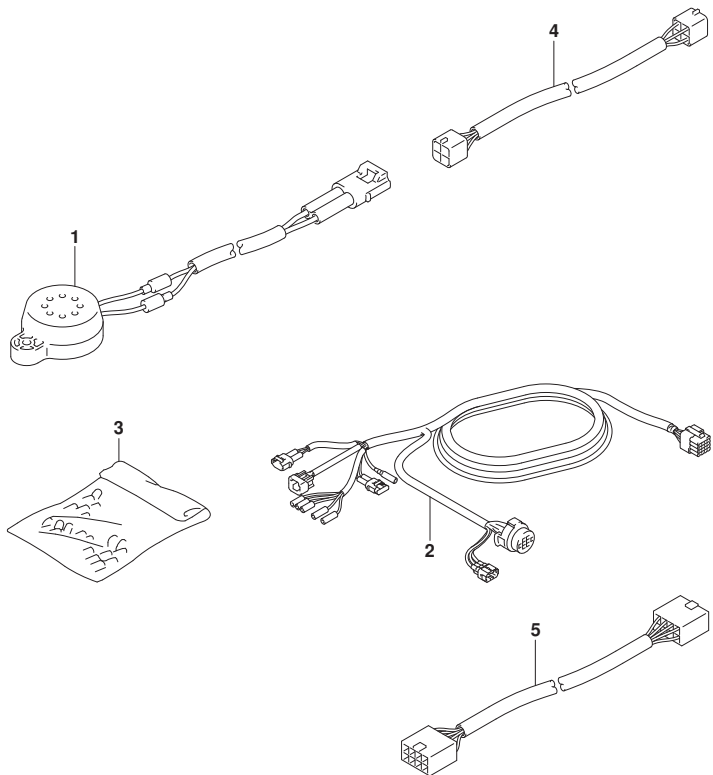


FIG.521F

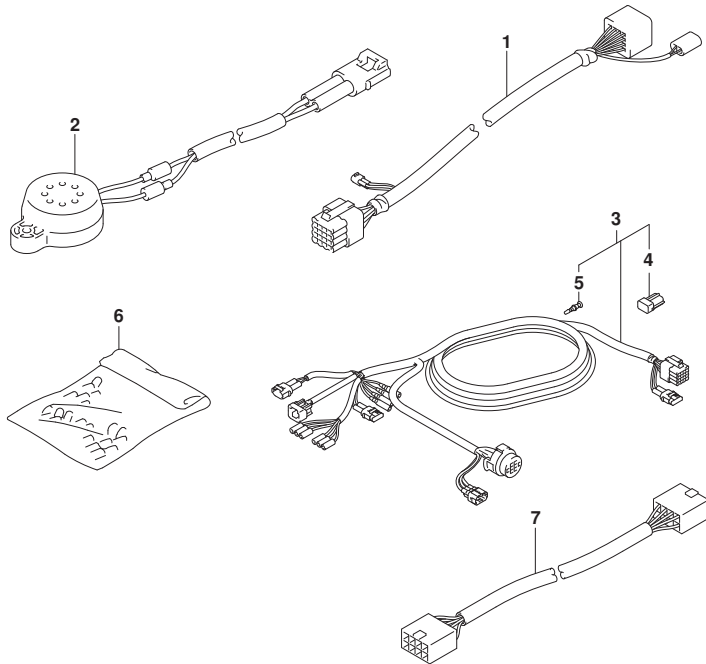


FIG. 521F (1-L-11) オプション:ハーネス ((DF70ATH, DF90ATH):023)

見出番号	品番	品名	使用個数	備考	標準作業時間
1-1	36620-93JD0	ワイヤアツシ, リモコンエクステンション (L:2000)	1		
1-2	36620-93JE0	ワイヤアツシ, リモコンエクステンション (L:3000)	1		
2	38500-93J90	ブザー, ウォーニング	1		
3-1	36620-93JA0	ワイヤアツシ, リモコン (L:5000)	1		
3-2	36620-93JB0	ワイヤアツシ, リモコン (L:3500)	1		
3-3	36620-93JC0	ワイヤアツシ, リモコン (L:6500)	1		
4	33926-98J00	.レジスタ, ターミナル	1		
5	36615-96300	.ターミナル	9		
6	36990-87D00	TERMINAL SET, WITH SLEEVE	1		
7	36667-96L60	ワイヤ, ケーブルエクステンション	1		

FIG.530A

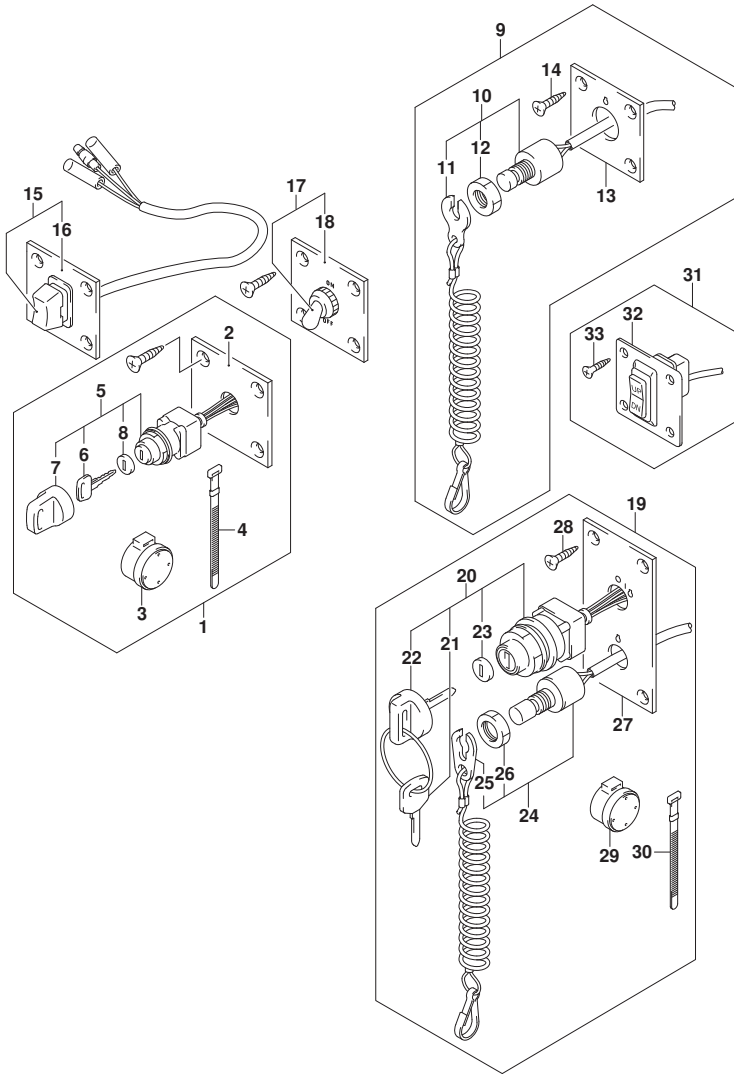


FIG. 530A (1-L-12) オプション:スイッチ (SEE NOTE 1)

見出番号	品番	品名	使用個数	備考	標準作業時間
1	37100-96J01	ハネルアツシ, イグニッションスイッチ	1		
2	37139-99E00	.ハネル, イグニッションスイッチ	1		
3	38500-93J90	.フザー, ウォーニング	1		
4	09407-08401	.クランプ (L:80)	1		
5	37110-93J02	.スイッチアツシ, イグニッション	1		
6-1	37141-99E00	.キー (931)	2		
6-2	37141-99E10	.キー (932)	2		
6-3	37141-99E20	.キー (933)	2		
6-4	37141-99E30	.キー (934)	2		
6-5	37141-99E40	.キー (935)	2		
6-6	37141-99E50	.キー (936)	2		
6-7	37141-99E60	.キー (937)	2		
6-8	37141-99E70	.キー (938)	2		
6-9	37141-99E80	.キー (939)	2		
6-10	37141-99E90	.キー (940)	2		
6-11	37141-99EA0	.キー (941)	2		
6-12	37141-99EB0	.キー (942)	2		
7	37143-99E01	.キャツプ, キー	1		
8	37149-93J00	.キャツプ, シリンダボデー	1		
9	37803-93J06	ハネルアツシ, エマシエンシスイッチ	1		
10	37820-93J11	.スイッチアツシ, エマシエンシ	1		
11	37823-92E02	.プレートアツシ, エマシエンシスイッチロック	1		
12	37826-92J10	.ナット	1		
13	37825-99E10	.ハネル, エマシエンシストップスイッチ	1		
14	03122-05169	.スクリユ	4		
15	37805-93J00	ハネルアツシ, PTTスイッチ	1		
16	37855-99E00	.ハネル, PTTスイッチ	1		
17	37210-93J00	ハネルアツシ, ライトインクスイッチ	1		
18	37212-93J00	.ハネル, ライトインクスイッチ	1		
19	37100-96J27	ハネルアツシ, エマシエンシスイッチ	1		
20	37110-93J02	.スイッチアツシ, イグニッション	1		
21-1	37141-99E00	.キー (931)	2		
21-2	37141-99E10	.キー (932)	2		
21-3	37141-99E20	.キー (933)	2		
21-4	37141-99E30	.キー (934)	2		

FIG.530A

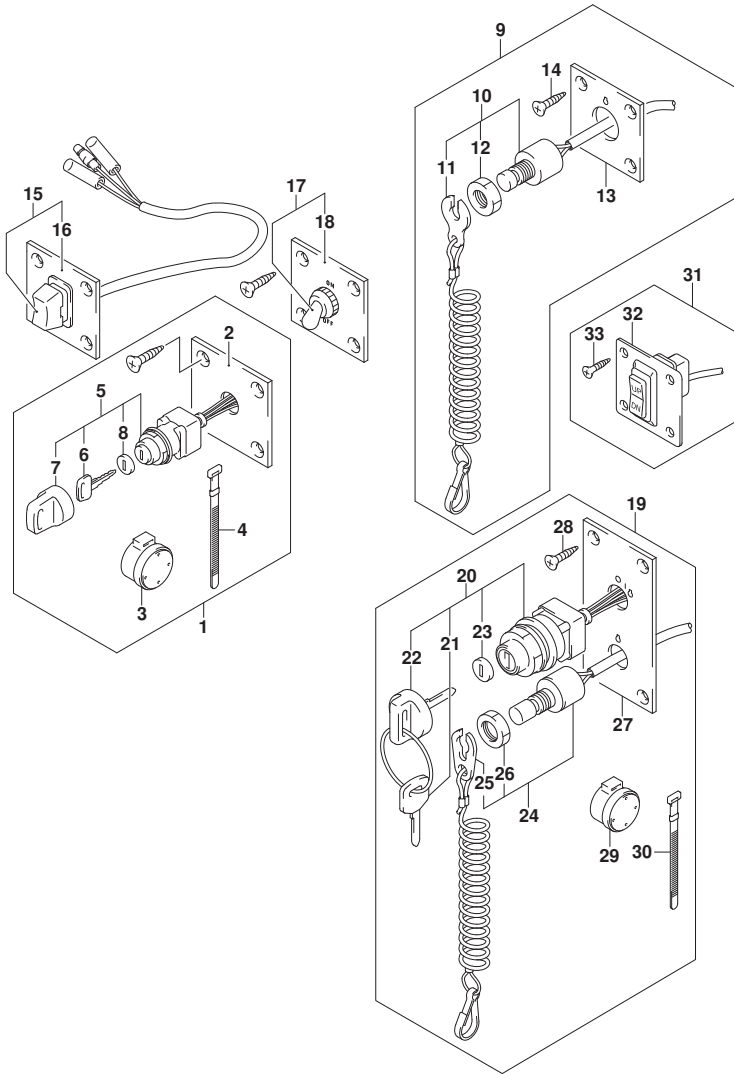


FIG. 530A (1-L-13) オプション:スイッチ (SEE NOTE 1)

見出番号	品番	品名	使用個数	備考	標準作業時間
21-5	37141-99E40	.. キー (935)	2		
21-6	37141-99E50	.. キー (936)	2		
21-7	37141-99E60	.. キー (937)	2		
21-8	37141-99E70	.. キー (938)	2		
21-9	37141-99E80	.. キー (939)	2		
21-10	37141-99E90	.. キー (940)	2		
21-11	37141-99EA0	.. キー (941)	2		
21-12	37141-99EB0	.. キー (942)	2		
22	37143-99E01	.. キヤツプ, キー	1		
23	37149-93J00	.. キヤツプ, シリンダ ホデー	1		
24	37820-93J11	.. スイツチアツシ, エマシ エンシ	1		
25	37823-92E02	.. フレートアツシ, エマシ エンシスイツチロツク	1		
26	37826-92J10	.. ナツト	1		
27	37139-99E40	.. ハネル, イクニツシヨンスイツチ	1		
28	03121-0516A	.. スクリユ	4		
29	38500-93J90	.. フザー, ウオーニング	1		
30	09407-08401	.. クランプ (L:80)	1		
31	37860-87L00	.. ハネルアツシ, トロリング コントロルスイツチ	1		
32	37862-87L00	.. ハネル	1		
33	09131-05004	.. スクリユ (5X16)	4		

NOTE 1:

(DF70A, DF80A, DF90A, DF100B) : (020, 021)

FIG.530B

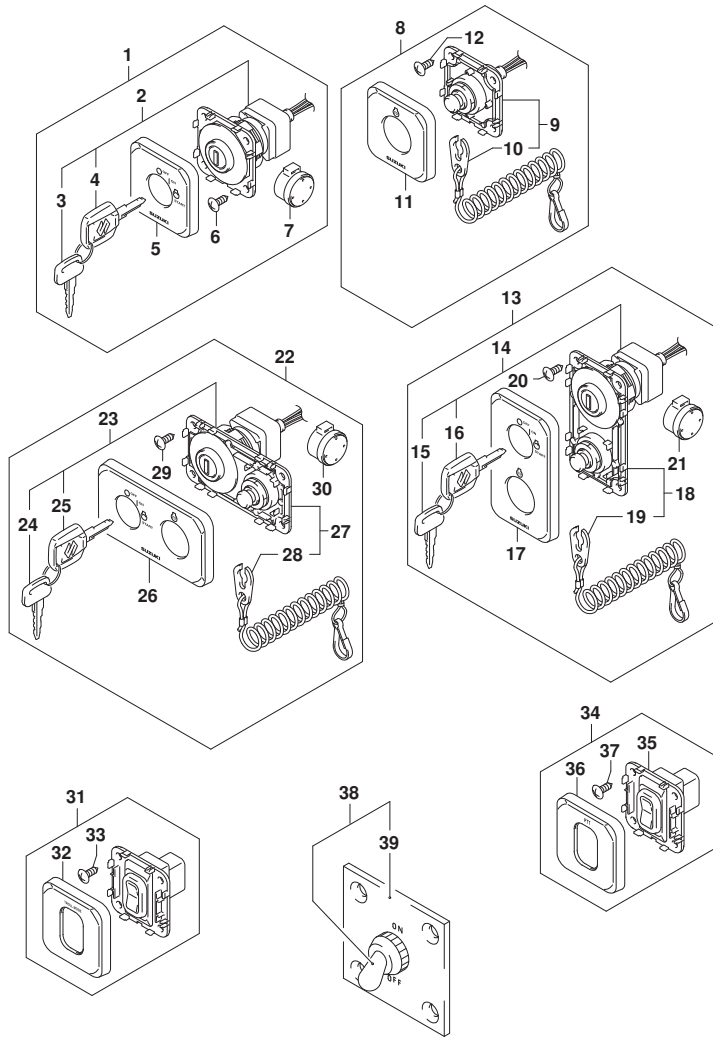


FIG. 530B (1-L-14) オプション:スイッチ (SEE NOTE 1)

見出番号	品番	品名	使用個数	備考	標準作業時間
1	37100-98L00	ﾊﾞﾈﾙｱｯｼ, ｻｲﾝｽｲｯﾁ	1		
2	37110-98L00	ｽｲｯﾁｱｯｼ, ｻｲﾝ	1		
3-1	37141-99E00	..ｷｰ (931)	1		
3-2	37141-99E10	..ｷｰ (932)	1		
3-3	37141-99E20	..ｷｰ (933)	1		
3-4	37141-99E30	..ｷｰ (934)	1		
3-5	37141-99E40	..ｷｰ (935)	1		
3-6	37141-99E50	..ｷｰ (936)	1		
3-7	37141-99E60	..ｷｰ (937)	1		
3-8	37141-99E70	..ｷｰ (938)	1		
3-9	37141-99E80	..ｷｰ (939)	1		
3-10	37141-99E90	..ｷｰ (940)	1		
3-11	37141-99EA0	..ｷｰ (941)	1		
3-12	37141-99EB0	..ｷｰ (942)	1		
4-1	37141-98L00	..ｷｰ (931)	1		
4-2	37141-98L10	..ｷｰ (932)	1		
4-3	37141-98L20	..ｷｰ (933)	1		
4-4	37141-98L30	..ｷｰ (934)	1		
4-5	37141-98L40	..ｷｰ (935)	1		
4-6	37141-98L50	..ｷｰ (936)	1		
4-7	37141-98L60	..ｷｰ (937)	1		
4-8	37141-98L70	..ｷｰ (938)	1		
4-9	37141-98L80	..ｷｰ (939)	1		
4-10	37141-98L90	..ｷｰ (940)	1		
4-11	37141-98LA0	..ｷｰ (941)	1		
4-12	37141-98LB0	..ｷｰ (942)	1		
5	37138-98L00	..ｶﾊﾞｰ, ｻｲﾝｽｲｯﾁﾊﾞﾈﾙ	1		
6	03142-05169	..ｽｸﾘユ	4		
7	38500-93J90	..ﾌﾞｻﾞｰ, ｳｵｰﾆﾝｸﾞ	1		
8	37803-98L00	ﾊﾞﾈﾙｱｯｼ, ｴﾏｼﾞ ｴﾝｼﾞｽｲｯﾁ	1		
9	37820-98L00	..ｽｲｯﾁｱｯｼ, ｴﾏｼﾞ ｴﾝｼﾞ	1		
10	37823-98L01	..ﾌﾟﾚｰﾄｱｯｼ, ｴﾏｼﾞ ｴﾝｼﾞｽｲｯﾁﾛｯｸ	1		
11	37832-98L00	..ｶﾊﾞｰ, ｴﾏｼﾞ ｴﾝｼﾞｽｲｯﾁﾊﾞﾈﾙ	1		
12	03142-05169	..ｽｸﾘユ	4		
13	37100-98L10	ﾊﾞﾈﾙｱｯｼ, ｻｲﾝｽｲｯﾁ	1		

FIG.530B

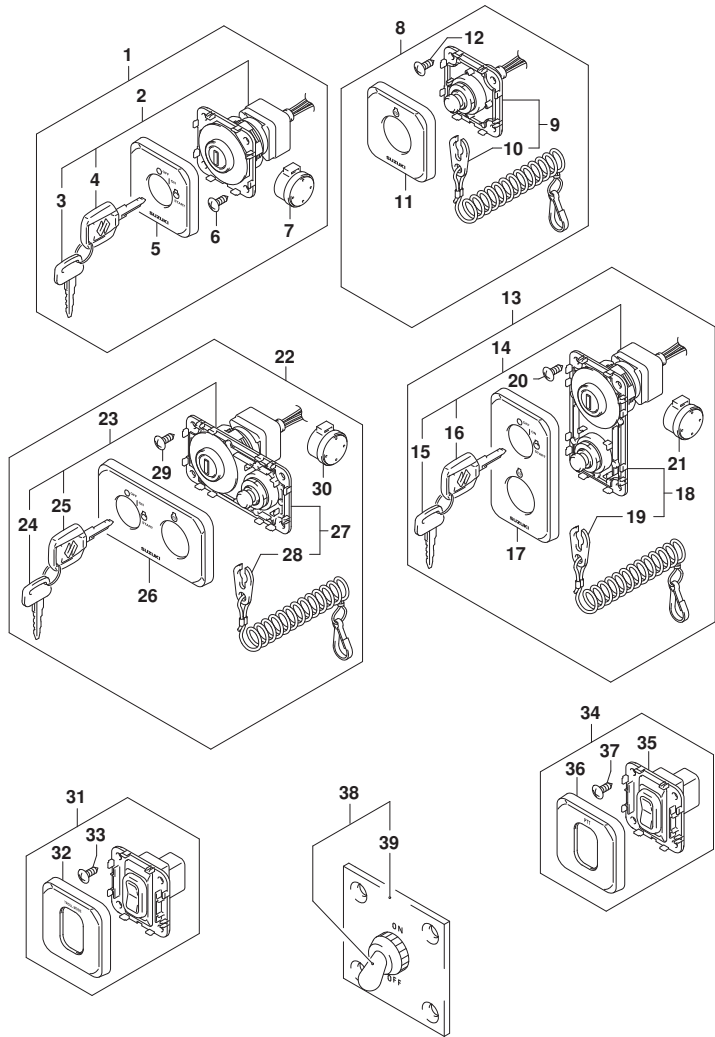


FIG. 530B (1-L-15) オプション:スイッチ (SEE NOTE 1)

見出番号	品番	品名	使用個数	備考	標準作業時間
14	37110-98L00	..スイッチアツジ, メイン	1		
15-1	37141-99E00	..キ (931)	1		
15-2	37141-99E10	..キ (932)	1		
15-3	37141-99E20	..キ (933)	1		
15-4	37141-99E30	..キ (934)	1		
15-5	37141-99E40	..キ (935)	1		
15-6	37141-99E50	..キ (936)	1		
15-7	37141-99E60	..キ (937)	1		
15-8	37141-99E70	..キ (938)	1		
15-9	37141-99E80	..キ (939)	1		
15-10	37141-99E90	..キ (940)	1		
15-11	37141-99EA0	..キ (941)	1		
15-12	37141-99EB0	..キ (942)	1		
16-1	37141-98L00	..キ (931)	1		
16-2	37141-98L10	..キ (932)	1		
16-3	37141-98L20	..キ (933)	1		
16-4	37141-98L30	..キ (934)	1		
16-5	37141-98L40	..キ (935)	1		
16-6	37141-98L50	..キ (936)	1		
16-7	37141-98L60	..キ (937)	1		
16-8	37141-98L70	..キ (938)	1		
16-9	37141-98L80	..キ (939)	1		
16-10	37141-98L90	..キ (940)	1		
16-11	37141-98LA0	..キ (941)	1		
16-12	37141-98LB0	..キ (942)	1		
17	37138-98L10	..カバー, メインスイッチハネルハ一チカル	1		
18	37820-98L00	..スイッチアツジ, エマシ' エンシ	1		
19	37823-98L01	..プレートアツジ, エマシ' エンシスイッチロック	1		
20	03142-05169	..スクリュ	4		
21	38500-93J90	..フ' ザ' -, ウォーニング'	1		
22	37100-98L20	ハ' ネルアツジ, メインスイッチHORIZ	1		
23	37110-98L00	..スイッチアツジ, メイン	1		
24-1	37141-99E00	..キ (931)	1		
24-2	37141-99E10	..キ (932)	1		
24-3	37141-99E20	..キ (933)	1		

FIG.530B

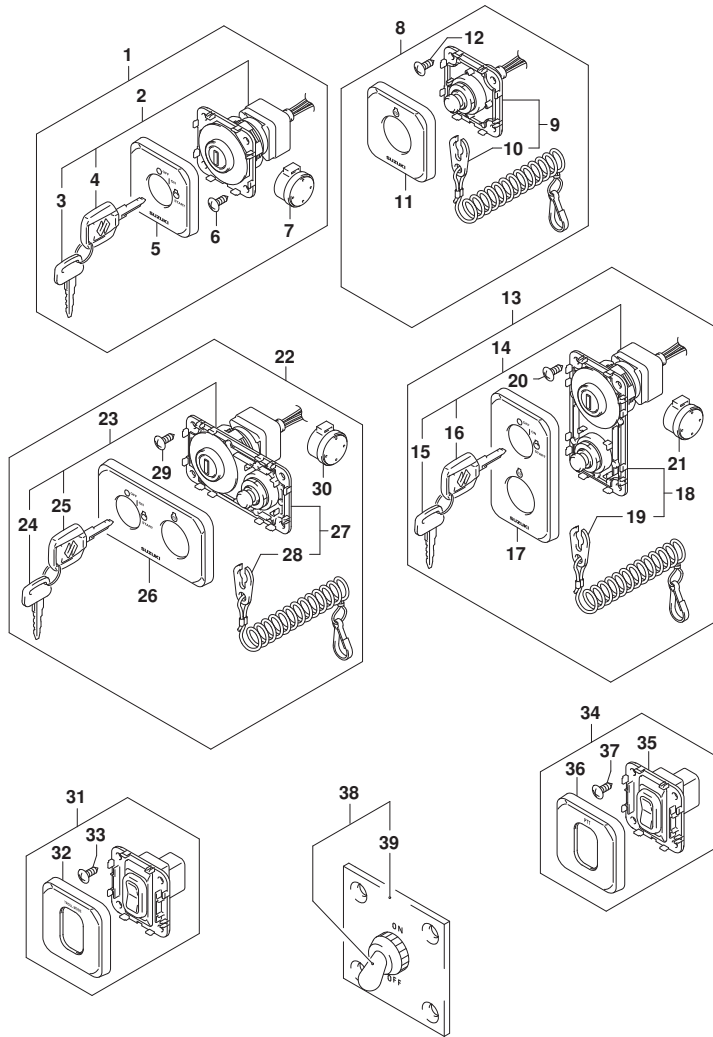


FIG. 530B (1-L-16) オプション:スイッチ (SEE NOTE 1)

見出番号	品番	品名	使用個数	備考	標準作業時間
24-4	37141-99E30	..キ (934)	1		
24-5	37141-99E40	..キ (935)	1		
24-6	37141-99E50	..キ (936)	1		
24-7	37141-99E60	..キ (937)	1		
24-8	37141-99E70	..キ (938)	1		
24-9	37141-99E80	..キ (939)	1		
24-10	37141-99E90	..キ (940)	1		
24-11	37141-99EA0	..キ (941)	1		
24-12	37141-99EB0	..キ (942)	1		
25-1	37141-98L00	..キ (931)	1		
25-2	37141-98L10	..キ (932)	1		
25-3	37141-98L20	..キ (933)	1		
25-4	37141-98L30	..キ (934)	1		
25-5	37141-98L40	..キ (935)	1		
25-6	37141-98L50	..キ (936)	1		
25-7	37141-98L60	..キ (937)	1		
25-8	37141-98L70	..キ (938)	1		
25-9	37141-98L80	..キ (939)	1		
25-10	37141-98L90	..キ (940)	1		
25-11	37141-98LA0	..キ (941)	1		
25-12	37141-98LB0	..キ (942)	1		
26	37138-98L20	.カバ-,メインスイッチハ [®] ネルHORIZ	1		
27	37820-98L00	.スイッチアツシ,エマシ [®] エンシ	1		
28	37823-98L01	..フ [®] レートアツシ,エマシ [®] エンシスイッチロック	1		
29	03142-05169	.スクリュ	4		
30	38500-93J90	.フ [®] ザ [®] -,ウオーニング [®]	1		
31	37860-98L00	ハ [®] ネルアツシ,トロ-リング [®] コント-ルスイッチ	1		
32	37865-98L00	.カバ [®] -,トロ-リング [®] コント-ルスイッチ	1		
33	03142-05169	.スクリュ	4		
34	37805-88L00	ハ [®] ネルアツシ,PTTスイッチ	1		
35	37850-88L40	.スイッチ,PTT	1		
36	37865-88L00	.カバ [®] -,PTTスイッチ	1		
37	03142-05169	.スクリュ	4		
38	37210-93J00	ハ [®] ネルアツシ,ライテイング [®] スイッチ	1		
39	37212-93J00	.ハ [®] ネル,ライテイング [®] スイッチ	1		

FIG.530B

FIG. 530B (1-M-2) オプション:スイッチ (SEE NOTE 1)

見出番号	品番	品名	使用個数	備考	標準 作業時間
------	----	----	------	----	------------

NOTE 1:
(DF70A, DF80A, DF90A, DF100B) : (022, 023)

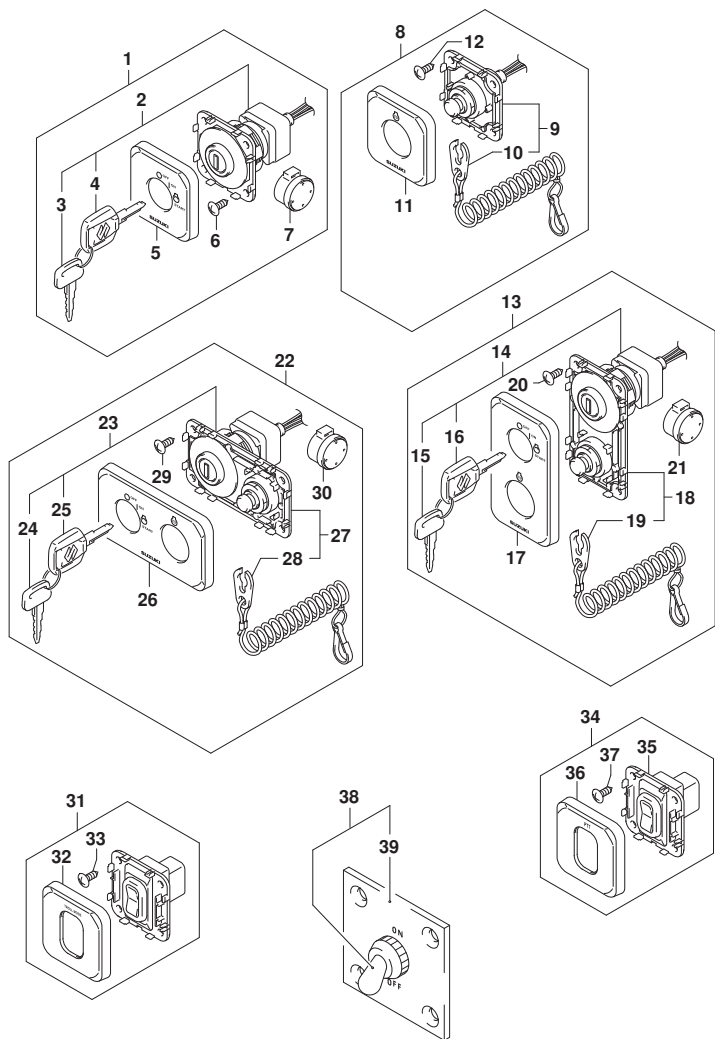


FIG.530C

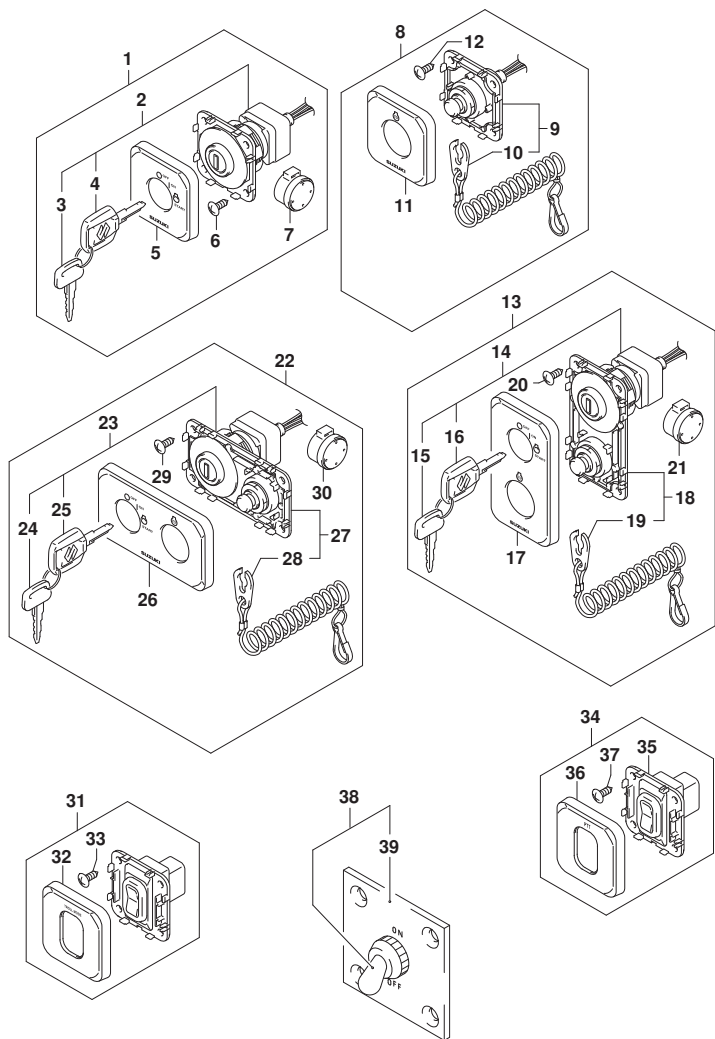


FIG.530C (1-M-3) オプション:スイッチ (SEE NOTE 1)

見出番号	品番	品名	使用個数	備考	標準作業時間
1	37100-98L00	パネルアツシ, メインスイッチ	1		
2	37110-98L00	スイッチアツシ, メイン	1		
3-1	37141-99E00	.. キー (931)	1		
3-2	37141-99E10	.. キー (932)	1		
3-3	37141-99E20	.. キー (933)	1		
3-4	37141-99E30	.. キー (934)	1		
3-5	37141-99E40	.. キー (935)	1		
3-6	37141-99E50	.. キー (936)	1		
3-7	37141-99E60	.. キー (937)	1		
3-8	37141-99E70	.. キー (938)	1		
3-9	37141-99E80	.. キー (939)	1		
3-10	37141-99E90	.. キー (940)	1		
3-11	37141-99EA0	.. キー (941)	1		
3-12	37141-99EB0	.. キー (942)	1		
4-1	37141-98L00	.. キー (931)	1		
4-2	37141-98L10	.. キー (932)	1		
4-3	37141-98L20	.. キー (933)	1		
4-4	37141-98L30	.. キー (934)	1		
4-5	37141-98L40	.. キー (935)	1		
4-6	37141-98L50	.. キー (936)	1		
4-7	37141-98L60	.. キー (937)	1		
4-8	37141-98L70	.. キー (938)	1		
4-9	37141-98L80	.. キー (939)	1		
4-10	37141-98L90	.. キー (940)	1		
4-11	37141-98LA0	.. キー (941)	1		
4-12	37141-98LB0	.. キー (942)	1		
5	37138-98L00	.. カバ -, メインスイッチパネル	1		
6	03142-05169	.. スクリュ	4		
7	38500-93J90	.. フォーザ -, ウォーニング	1		
8	37803-98L00	パネルアツシ, エマシ エンシスイッチ	1		
9	37820-98L00	スイッチアツシ, エマシ エンシ	1		
10	37823-98L01	.. フォーレートアツシ, エマシ エンシスイッチロック	1		
11	37832-98L00	.. カバ -, エマシ エンシスイッチパネル	1		
12	03142-05169	.. スクリュ	4		
13	37100-98L10	パネルアツシ, メインスイッチ	1		

FIG.530C

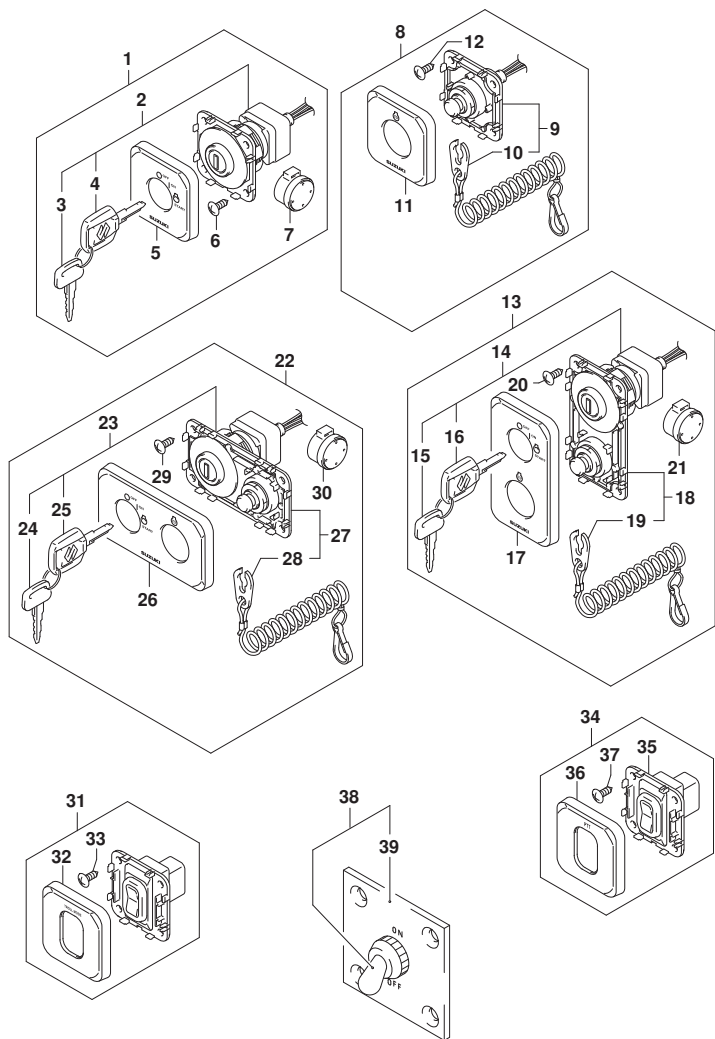


FIG. 530C (1-M-4) オプション:スイッチ (SEE NOTE 1)

見出番号	品番	品名	使用個数	備考	標準作業時間
14	37110-98L00	..スイッチアツシ, メイン	1		
15-1	37141-99E00	..キ (931)	1		
15-2	37141-99E10	..キ (932)	1		
15-3	37141-99E20	..キ (933)	1		
15-4	37141-99E30	..キ (934)	1		
15-5	37141-99E40	..キ (935)	1		
15-6	37141-99E50	..キ (936)	1		
15-7	37141-99E60	..キ (937)	1		
15-8	37141-99E70	..キ (938)	1		
15-9	37141-99E80	..キ (939)	1		
15-10	37141-99E90	..キ (940)	1		
15-11	37141-99EA0	..キ (941)	1		
15-12	37141-99EB0	..キ (942)	1		
16-1	37141-98L00	..キ (931)	1		
16-2	37141-98L10	..キ (932)	1		
16-3	37141-98L20	..キ (933)	1		
16-4	37141-98L30	..キ (934)	1		
16-5	37141-98L40	..キ (935)	1		
16-6	37141-98L50	..キ (936)	1		
16-7	37141-98L60	..キ (937)	1		
16-8	37141-98L70	..キ (938)	1		
16-9	37141-98L80	..キ (939)	1		
16-10	37141-98L90	..キ (940)	1		
16-11	37141-98LA0	..キ (941)	1		
16-12	37141-98LB0	..キ (942)	1		
17	37138-98L10	..カバー, メインスイッチハネルハ一チカル	1		
18	37820-98L00	..スイッチアツシ, エマシ' エンシ	1		
19	37823-98L01	..フ' レートアツシ, エマシ' エンシスイッチロック	1		
20	03142-05169	..スクリユ	4		
21	38500-93J90	..フ' ザ' -, ウオーニング'	1		
22	37100-98L20	ハ' ネルアツシ, メインスイッチHORIZ	1		
23	37110-98L00	..スイッチアツシ, メイン	1		
24-1	37141-99E00	..キ (931)	1		
24-2	37141-99E10	..キ (932)	1		
24-3	37141-99E20	..キ (933)	1		

FIG.530C

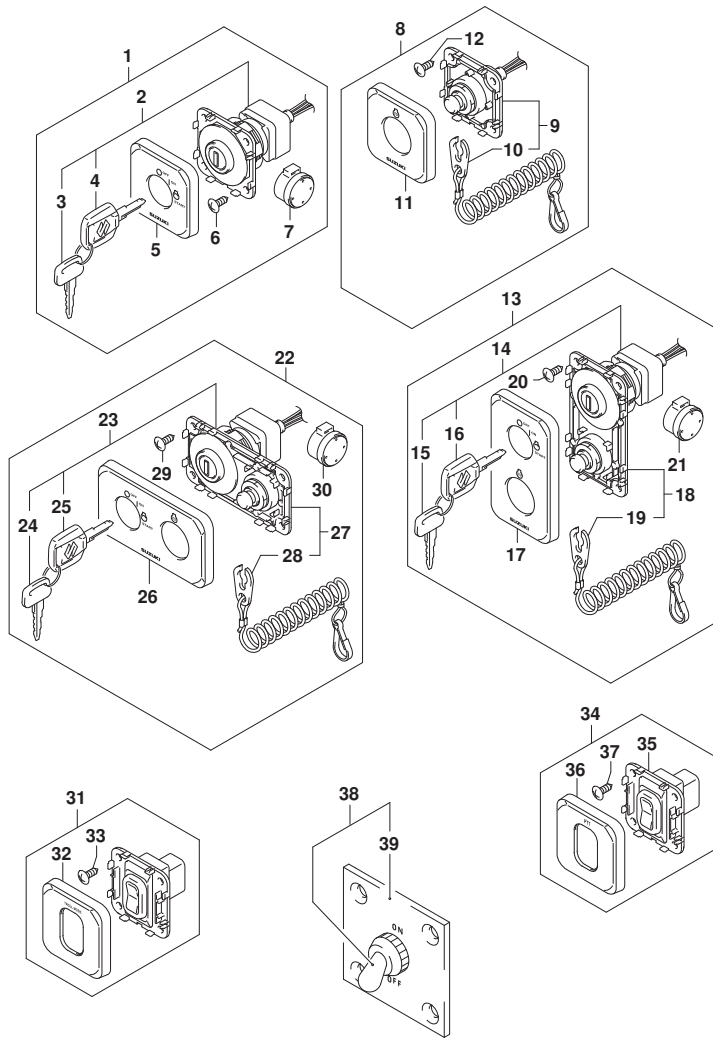


FIG. 530C (1-M-5) オプション:スイッチ (SEE NOTE 1)

見出番号	品番	品名	使用個数	備考	標準作業時間
24-4	37141-99E30	..キ (934)	1		
24-5	37141-99E40	..キ (935)	1		
24-6	37141-99E50	..キ (936)	1		
24-7	37141-99E60	..キ (937)	1		
24-8	37141-99E70	..キ (938)	1		
24-9	37141-99E80	..キ (939)	1		
24-10	37141-99E90	..キ (940)	1		
24-11	37141-99EA0	..キ (941)	1		
24-12	37141-99EB0	..キ (942)	1		
25-1	37141-98L00	..キ (931)	1		
25-2	37141-98L10	..キ (932)	1		
25-3	37141-98L20	..キ (933)	1		
25-4	37141-98L30	..キ (934)	1		
25-5	37141-98L40	..キ (935)	1		
25-6	37141-98L50	..キ (936)	1		
25-7	37141-98L60	..キ (937)	1		
25-8	37141-98L70	..キ (938)	1		
25-9	37141-98L80	..キ (939)	1		
25-10	37141-98L90	..キ (940)	1		
25-11	37141-98LA0	..キ (941)	1		
25-12	37141-98LB0	..キ (942)	1		
26	37138-98L20	.カバ-,メインスイッチハ°ネルHORIZ	1		
27	37820-98L00	.スイッチアツシ,エマシ°エンシ	1		
28	37823-98L01	..フ°レートアツシ,エマシ°エンシスイッチロック	1		
29	03142-05169	.スクリュ	4		
30	38500-93J90	.フ°ザ°-,ウオーニング°	1		
31	37860-98L00	ハ°ネルアツシ,トロ°リング°コントロールスイッチ	1		
32	37865-98L00	.カバ°-,トロ°リング°コントロールスイッチ	1		
33	03142-05169	.スクリュ	4		
34	37805-88L00	ハ°ネルアツシ,PTTスイッチ	1		
35	37850-88L40	.スイッチ,PTT	1		
36	37865-88L00	.カバ°-,PTTスイッチ	1		
37	03142-05169	.スクリュ	4		
38	37210-93J00	ハ°ネルアツシ,ライテイング°スイッチ	1		
39	37212-93J00	.ハ°ネル,ライテイング°スイッチ	1		

FIG.530C

FIG. 530C (1-M-6) オプション:スイッチ (SEE NOTE 1)

見出番号	品番	品名	使用個数	備考	標準作業時間
------	----	----	------	----	--------

NOTE 1:
(DF70ATH, DF90ATH) : (022, 023)

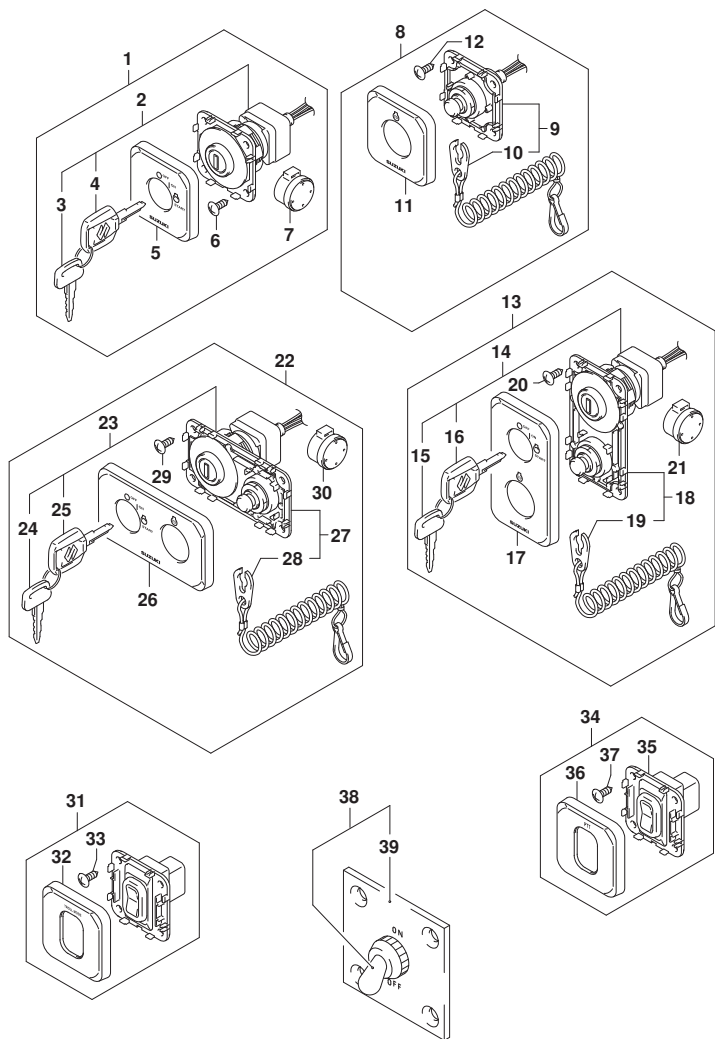


FIG.535A

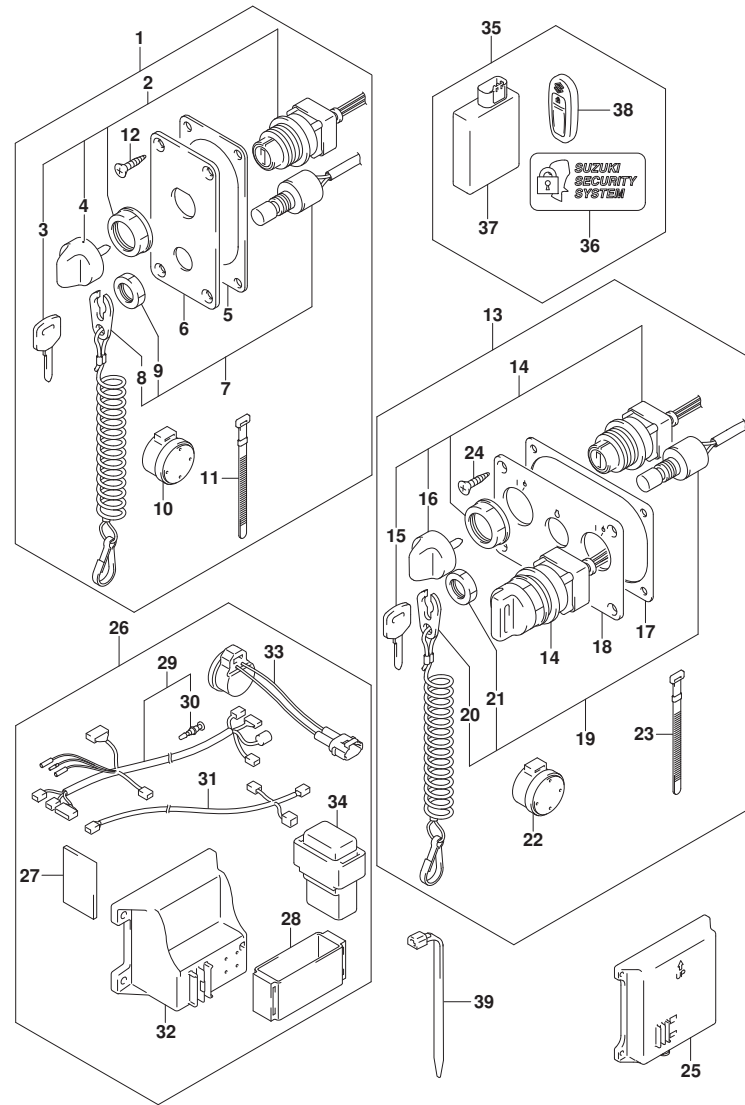


FIG.535A (1-M-7) オプション:キーレススタート (SEE NOTE 1)

見出番号	品番	品名	使用個数	備考	標準作業時間
1	37100-96L12	パネルアツシ, メインスイッチ	1		
2	37110-96L10	スイッチアツシ, メイン	1		
3-1	37141-99E00	.. キー (931)	2		
3-2	37141-99E10	.. キー (932)	2		
3-3	37141-99E20	.. キー (933)	2		
3-4	37141-99E30	.. キー (934)	2		
3-5	37141-99E40	.. キー (935)	2		
3-6	37141-99E50	.. キー (936)	2		
4	37143-96L00	.. ノブ, メインスイッチ	1		
5	37114-96L10	シート, メインスイッチパネル	1		
6	37139-96L40	パネル, メインスイッチ	1		
7	37820-93J11	スイッチアツシ, エマシエンシ	1		
8	37823-92E02	.. プレートアツシ, エマシエンシスイッチロック	1		
9	37826-92J10	.. ナット	1		
10	38500-93J90	.. ブザー, ウォーニング	1		
11	09407-08401	.. クランプ (L:80)	1		
12	03122-05169	.. スクリュ	4		
13	37100-96L22	パネルアツシ, デュアルエンジンスイッチ	1		
14	37110-96L10	スイッチアツシ, メイン	2		
15-1	37141-99E00	.. キー (931)	4		
15-2	37141-99E10	.. キー (932)	4		
15-3	37141-99E20	.. キー (933)	4		
15-4	37141-99E30	.. キー (934)	4		
15-5	37141-99E40	.. キー (935)	4		
15-6	37141-99E50	.. キー (936)	4		
16	37143-96L00	.. ノブ, メインスイッチ	2		
17	37114-96L00	シート, メインスイッチパネル	1		
18	37139-96L50	パネル, メインスイッチ	1		
19	37820-93JA1	スイッチアツシ, エマシエンシ	1		
20	37823-92E02	.. プレートアツシ, エマシエンシスイッチロック	1		
21	37826-92J10	.. ナット	1		
22	38500-93J90	.. ブザー, ウォーニング	2		
23	09407-08401	.. クランプ (L:80)	2		
24	03122-05169	.. スクリュ	4		
25	37173-96L00	ホルダ, キーレススタートパーツ	1	LARGE TYPE	

FIG.535A

FIG.535A (1-M-8) オプション:キーレススタート (SEE NOTE 1)

見出番号	品番	品名	使用個数	備考	標準作業時間
26	37105-96L13	ハーネスセット, キーレススタートコントローラ	1		
27	32851-93J00	. クツシヨ, リードワイヤ	1		
28	32980-38F00	. クツシヨ, CDIユニット	1		
29	36623-96L11	. ハーネスアツシ, キーレススタートコントロール	1		
30	36615-96300	. . ターミナル	1		
31	36662-96L11	. ハーネスアツシ, キーレススタートCAN (L: 6500+2000)	1		
32	37173-96L10	. ホルダ, キーレススタートパーツ	1	SMALL TYPE	
33	38500-93J90	. プザ -, ウォーニング	1		
34	38860-96L01	. リレーアツシ, キーレススタート	1		
35	37170-96L17	. コントローラセット, キーレススタート315 (315MHZ)	1		
36	37117-96L00	. ティーカール, キーレススタート	2		
37	37171-96L12	. コントローラアツシ, キーレススタート (315MHZ)	1		
38	37172-96L11	. リモコンアツシ, キーレススタート (315MHZ)	2		
39	09407-14407	. クランプ (L: 145)	1		

NOTE 1:

(DF70A, DF80A, DF90A, DF100B) : (020, 021)

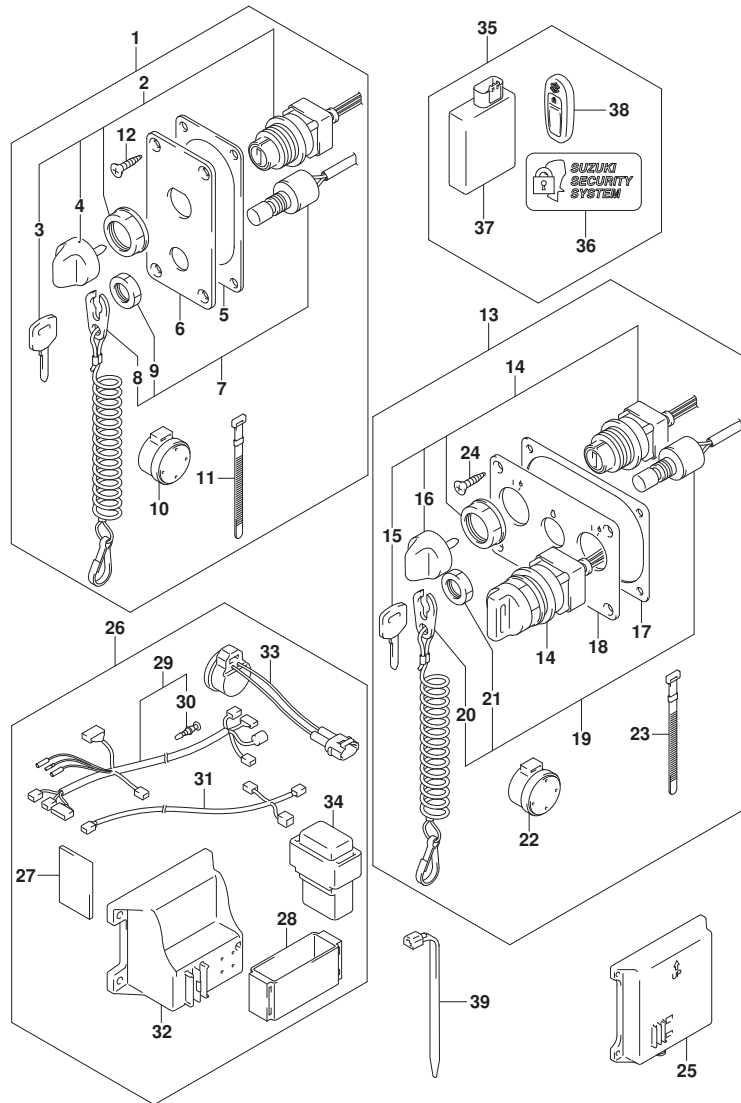


FIG.535B

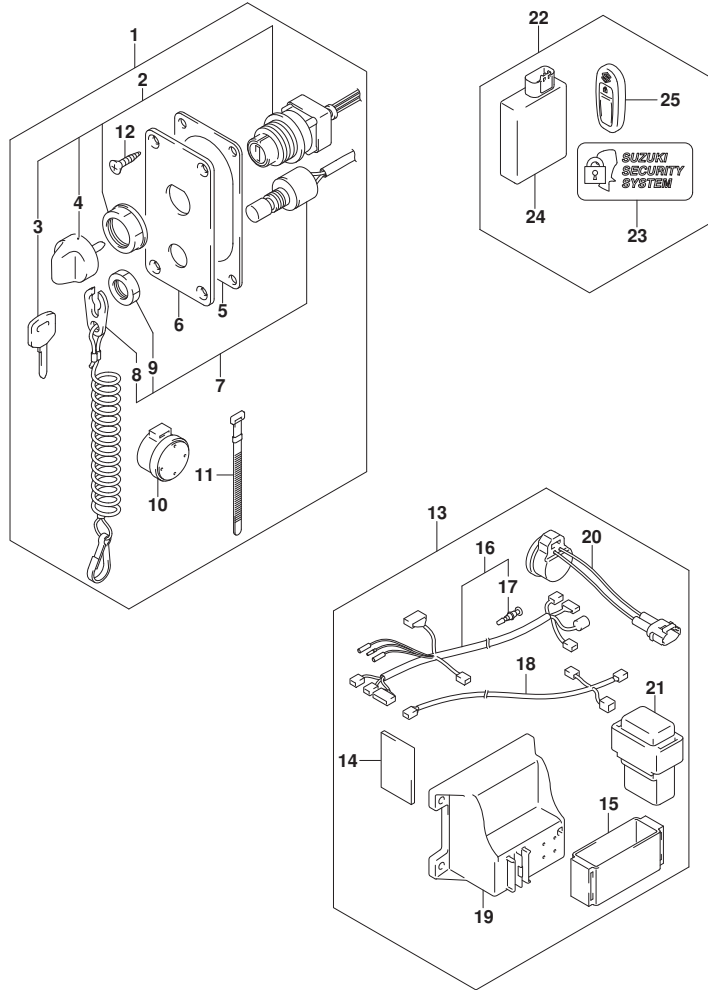


FIG. 535B (1-M-9) オプション:キーレススタート (SEE NOTE 1)

見出番号	品番	品名	使用個数	備考	標準作業時間
1	37100-96L12	パネルアツシ, メインスイッチ	1		
2	37110-96L10	スイッチアツシ, メイン	1		
3-1	37141-99E00	.. キー (931)	2		
3-2	37141-99E10	.. キー (932)	2		
3-3	37141-99E20	.. キー (933)	2		
3-4	37141-99E30	.. キー (934)	2		
3-5	37141-99E40	.. キー (935)	2		
3-6	37141-99E50	.. キー (936)	2		
4	37143-96L00	.. ノブ, メインスイッチ	1		
5	37114-96L10	.. シート, メインスイッチパネル	1		
6	37139-96L40	.. パネル, メインスイッチ	1		
7	37820-93J11	.. スイッチアツシ, エマシエンシ	1		
8	37823-92E02	.. プレートアツシ, エマシエンシスイッチロック	1		
9	37826-92J10	.. ナット	1		
10	38500-93J90	.. プザー, ウォーニング	1		
11	09407-08401	.. クランプ (L:80)	1		
12	03122-05169	.. スクリュー	4		
13	37105-96L13	.. ハーネスセット, キーレススタートコントローラ	1		
14	32851-93J00	.. クツシヨシ, リードワイヤ	1		
15	32980-38F00	.. クツシヨシ, CDIユニット	1		
16	36623-96L11	.. ハーネスアツシ, キーレススタートコントロール	1		
17	36615-96300	.. ターミナル	1		
18	36662-96L11	.. ハーネスアツシ, キーレススタートCAN (L:6500+2000)	1		
19	37173-96L10	.. ホルダ, キーレススタートパーツ	1	SMALL TYPE	
20	38500-93J90	.. プザー, ウォーニング	1		
21	38860-96L01	.. リレーアツシ, キーレススタート	1		
22	37170-96L17	.. コントローラセット, キーレススタート315 (315MHZ)	1		
23	37117-96L00	.. ティーカール, キーレススタート	2		
24	37171-96L12	.. コントローラアツシ, キーレススタート (315MHZ)	1		
25	37172-96L11	.. リモコンアツシ, キーレススタート (315MHZ)	2		

NOTE 1:

(DF70A, DF80A, DF90A, DF100B) : 022

FIG.535C

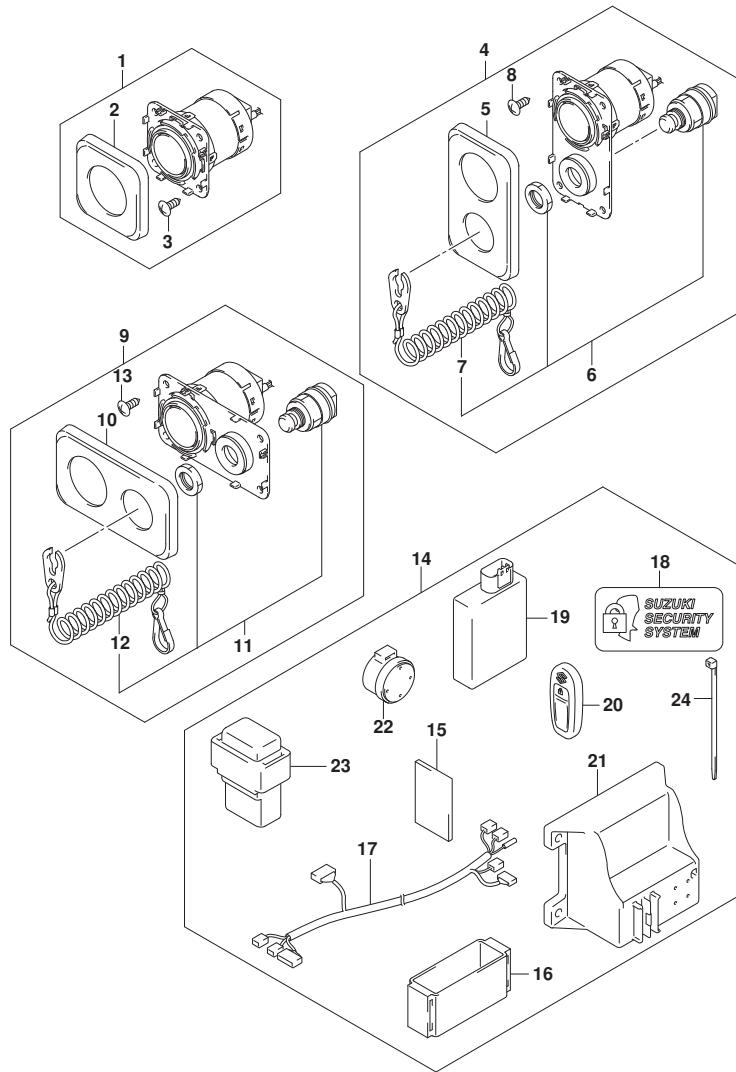


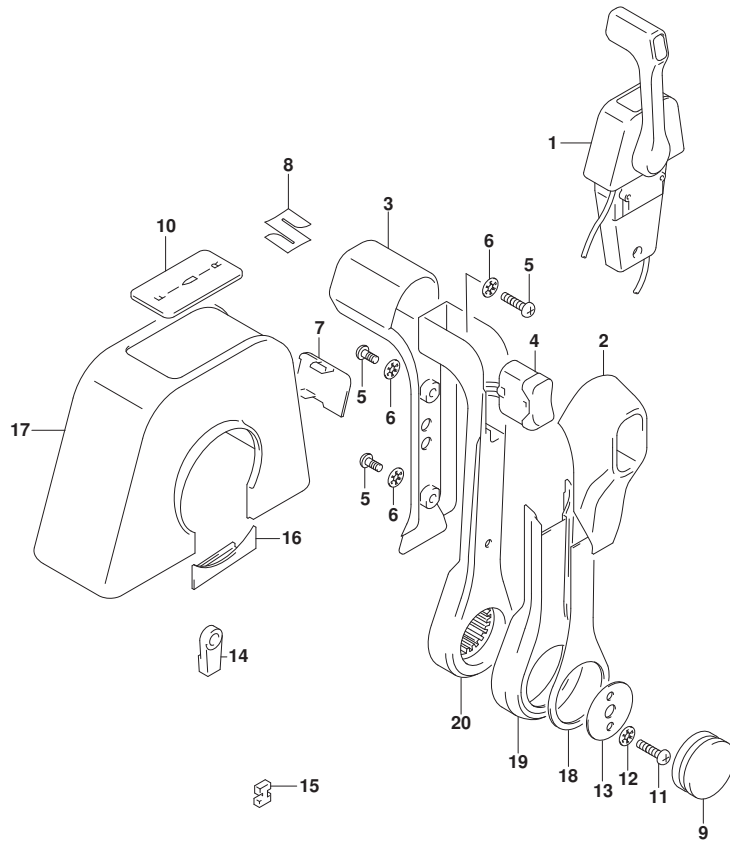
FIG. 535C (1-M-10) オプション:キーレススタート (SEE NOTE 1)

見出番号	品番	品名	使用個数	備考	標準作業時間
1	37290-98L00	パネルアツシ, エンジンスタースイッチ	1		
2	37292-98L00	カバー, エンジンスターパネル	1		
3	03142-05169	スクリュー	4		
4	37290-98L10	パネルアツシ, エンジンスタースイッチパネル-チカル	1		
5	37292-98L10	カバー, エンジンスターパネル-チカル	1		
6	37820-98L00	スイッチアツシ, エマシ	1		
7	37823-98L01	フレートアツシ, エマシスイッチロック	1		
8	03142-05169	スクリュー	4		
9	37290-98L20	パネルアツシ, エンジンスタースイッチHORIZ	1		
10	37292-98L20	カバー, エンジンスターパネルHORIZ	1		
11	37820-98L00	スイッチアツシ, エマシ	1		
12	37823-98L01	フレートアツシ, エマシスイッチロック	1		
13	03142-05169	スクリュー	4		
14	37105-98L12	キット, キーレススタート (315MHZ)	1		
15	32851-93J00	クツシヨシ, リートワイヤ	1		
16	32980-38F00	クツシヨシ, CD1ユニット	1		
17	36623-98LA0	ハーネスアツシ, キーレススタートコントロール	1		
18	37117-96L00	チカル, キーレススタート	2		
19	37171-98L10	コントロールアツシ, キーレススタート (315MHZ)	1		
20	37172-96L11	リモコンアツシ, キーレススタート (315MHZ)	2		
21	37173-96L10	ホルダ, キーレススタートパーツ	1		
22	38500-93J90	フザ, ウォーニング	1		
23	38860-96L01	リレーアツシ, キーレススタート	1		
24	09407-14407	クランプ (L:145)	1		

NOTE 1:
(DF70A, DF80A, DF90A, DF100B) :023

FIG.544A

FIG. 544A (1-M-11) オプション:リモートコントロールアツシ シンクゝル (1) (SEE NOTE 1)

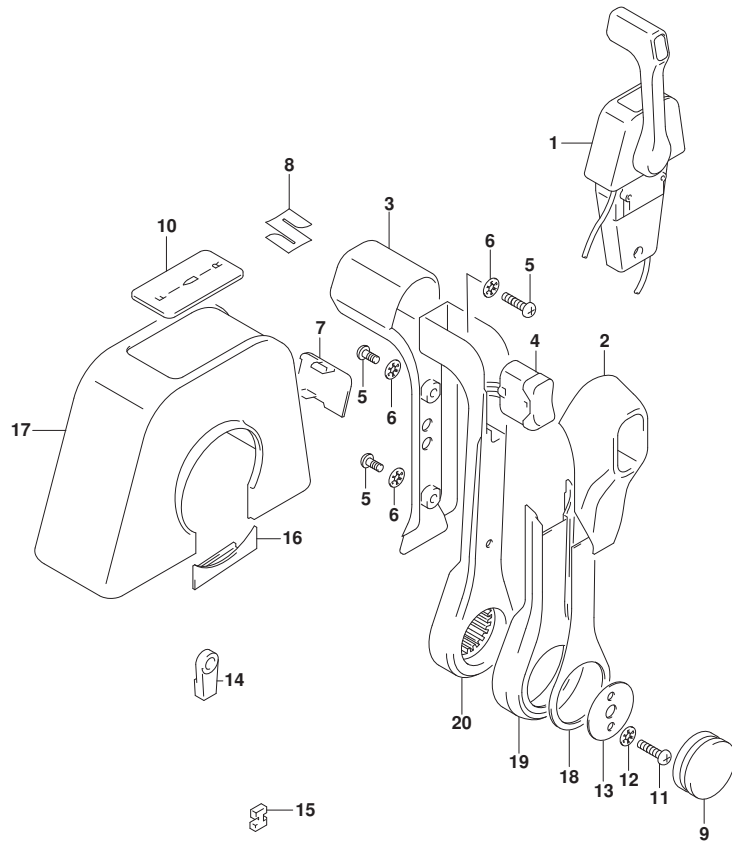


見出番号	品番	品名	使用個数	備考	標準作業時間
1	67200-88L01	リモートコントロールアツシ, シンクゝル	1		
2	67261-88L10	.グゝリツヅ, リモコンNO. 2	1		
3	67261-88L00	.グゝリツヅ, リモコンNO. 1	1		
4	37850-88L00	.スイツチアツシ, グゝリツヅ PTT (SINGLE)	1		
5	67296-88L00	.スクリュ	3		
6	67288-92E20	.ワツシヤ	3		
7	67212-88L00	.カハゝ, フゝラクゝ (SINGLE)	1		
8	68111-88L00	.エンヅレム, マーク	1		
9	67257-88L00	.キヤツヅ, リモコンレハゝ	1		
10	67281-88L00	.デゝカゝル (SINGLE)	1		
11	67296-92E60	.スクリュ	2		
12	67288-92E60	.ワツシヤ	2		
13	67253-92E00	.ワツシヤ	1		
14	67275-95600	.エンド, ケヱヅル	2		
15	67273-95601	.スヱゝサ	1		
16	67271-88L10	.カハゝ, リモコンレハゝ-ロヱ	1	07	
17	67211-88L00	.カハゝ (SINGLE)	1		
18	67264-88L00	.カハゝ, レハゝ-デゝザゝイン	1		
19	67264-88L10	.カハゝ, レハゝ-メツキ	1		
20	67251-88L00	.レハゝ, ハンドゝル	1		

NOTE 1:
DF70A, DF80A

FIG.544B

FIG. 544B (1-M-12) オプション:リモートコントロールアツシ シンクゝル (1) (SEE NOTE 1)



見出番号	品番	品名	使用個数	備考	標準作業時間
1	67200-88L01	リモートコントロールアツシ, シンクゝル	1		
2	67261-88L10	.グゝリツヅ, リモコンNO. 2	1		
3	67261-88L00	.グゝリツヅ, リモコンNO. 1	1		
4	37850-88L00	.スイッチアツシ, グゝリツヅ PTT (SINGLE)	1		
5	67296-88L00	.スクリユ	3		
6	67288-92E20	.ワツシヤ	3		
7	67212-88L00	.カハゝ, フゝラクゝ (SINGLE)	1		
8	68111-88L00	.エンヅレム, マーク	1		
9	67257-88L00	.キヤツヅ, リモコンレハゝ	1		
10	67281-88L00	.テゝカール (SINGLE)	1		
11	67296-92E60	.スクリユ	2		
12	67288-92E60	.ワツシヤ	2		
13	67253-92E00	.ワツシヤ	1		
14	67275-95600	.エンド, ケヱゝル	2		
15	67273-95601	.スヱゝサ	1		
16	67271-88L10	.カハゝ, リモコンレハゝ-ロヱ	1	07	
17	67211-88L00	.カハゝ (SINGLE)	1		
18	67264-88L00	.カハゝ, レハゝ-テゝザゝイン	1		
19	67264-88L10	.カハゝ, レハゝ-メツキ	1		
20	67251-88L00	.レハゝ, ハンドゝル	1		

NOTE 1:
DF90A, DF100B

FIG.545A

FIG. 545A (1-M-13) オプション:リモートコントロール アツシ シンク^ル (2) (SEE NOTE 1)

見出番号	品番	品名	使用個数	備考	標準作業時間
1	67200-88L01	リモートコントロールアツシ, シンク ^ル	1		
2	67222-92E00	.フ レート	1		
3	67223-92E00	.フ レーキアツシ ヤスト	1		
4	67288-92E00	.ワツシヤ	1		
5	67292-94300	.Eリング	4		
6	67272-88L00	.ゴ ムシール, ウォーターフ ルーフ	1		
7	67291-92E00	.リング, スナツフ	1		
8	67221-92E00	.シフトアツシ	1		
9	67224-92E00	.フ レーキアムアツシ	1		
10	09140-06020	.ナツト	2		
11	37721-88L01	.スイツチアツシ, ニュートラル	1		
12	67236-92E00	.ローラ	1		
13	67296-88D10	.スクリュ (5X16)	2		
14	67296-92E20	.スクリュ (5X25)	2		
15	67226-92E00	.BOLT, STOPPER FR	1		
16	67226-92E10	.BOLT, STOPPER RR (REAR)	1		
17	67240-92E00	.スロツトルアムアツシ	1		
18	67228-92E00	.ワツシヤ	1		
19	67286-92E00	.ボ ルト (6X18)	3		
20	67230-88L00	.アムアツシ, リモコンシフト	1		
21	09125-05042	.スクリュ (5X10)	10		
22	67234-88L00	.ケース, リモコンギヤ	1		
23	67245-92E00	.レバ アツシ, スロツトル	1		
24	67227-92E00	.ストツハ	1		
25	09126-06006	.スクリュ (6X20)	2		
26	67233-92E00	.スフ リンク	1		
27	67235-92E00	.フ レート, シフトロツク	1		
28	67237-92E01	.スフ リンク	5		
29	67269-92E01	.フ ラナツト	1		
30	67296-88D10	.スクリュ (5X16)	1		
31	67238-88L00	.ギヤ, リモコント ライフ	1		
32	67231-88L00	.ギヤ, リモコンシフト	1		
33	67232-88L00	.フ ツシユ, シフトギヤ	1		
34	67241-88L00	.ロツト, リモコンフリーアクセル	1		
35	67239-92E00	.ピソ	1		

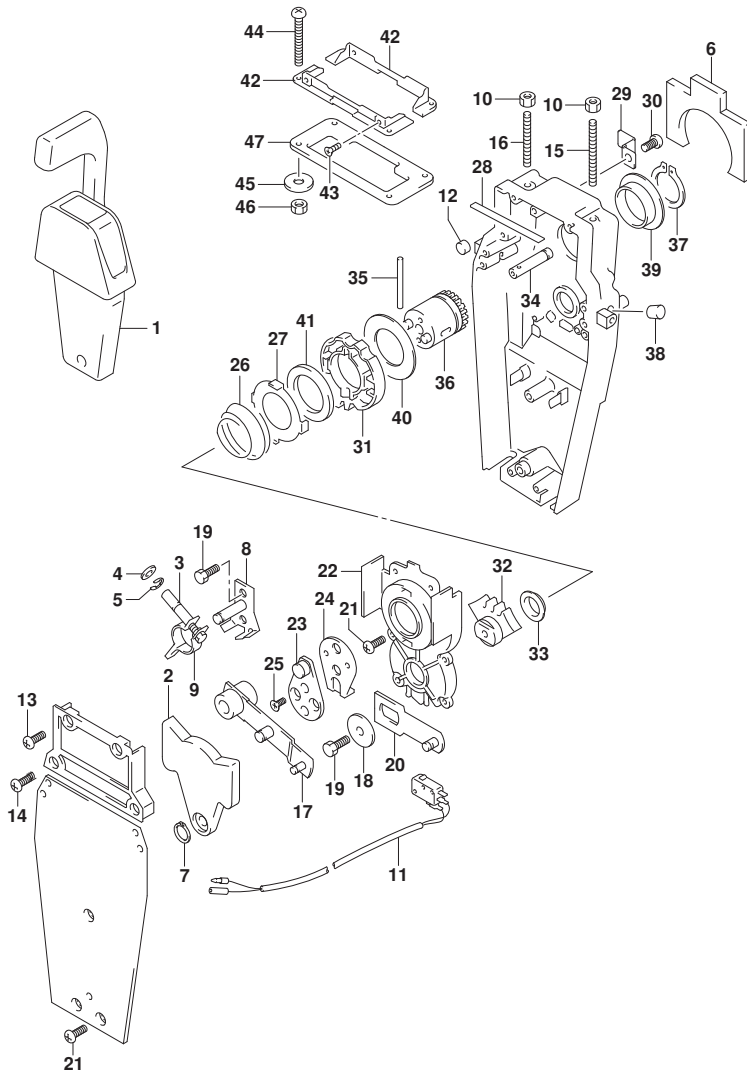


FIG.545A

FIG. 545A (1-M-14) オプション:リモートコントロール アツシ シンク^ル (2) (SEE NOTE 1)

見出番号	品番	品名	使用個数	備考	標準作業時間
36	67246-88L00	. シヤフト, リモコン ^ド ライフ	1		
37	67291-92E10	. リンク, スナツフ	1		
38	67243-92E00	. キヤツフ, ホール	1		
39	67252-88L00	. フ ツシユ, リモコン ^ド ライフ シヤフト	1		
40	67253-88L00	. ワツシヤ, リモコン ^ド ライフ シヤフト	1		
41	67239-92E10	. プ レート, シフトピ ^ン	1		
42	67274-88L00	. フランツ, カバ ^ー ベ ^ー ス (SINGLE)	2		
43	67296-95610	. スクリユ	4		
44	67296-92E30	. スクリユ	4		
45	09160-05024	. ワツシヤ (5. 5X16X1. 5)	4		
46	67287-92E00	. ナツト (M5)	4		
47	67273-88L00	. ガ ^ラ ノメツト, リモコン ^ド シンク ^ル	1		

NOTE 1:
DF70A, DF80A

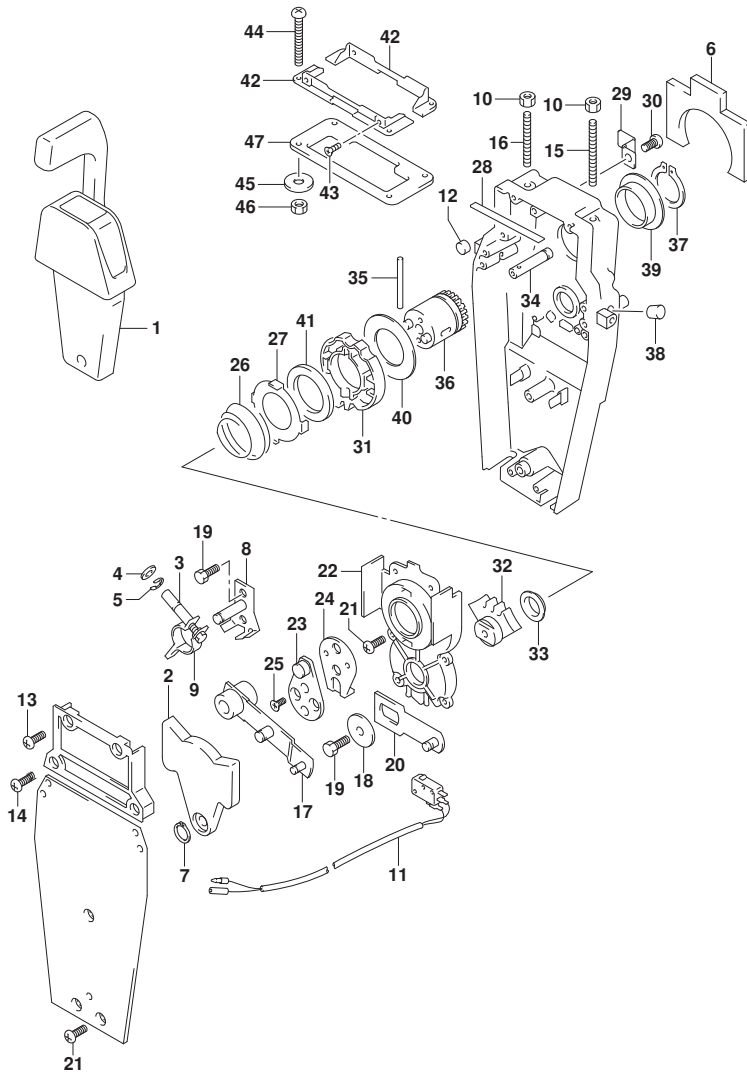


FIG.545B

FIG. 545B (1-M-15) オプション:リモートコントロールアツシ シングル (2) (SEE NOTE 1)

見出番号	品番	品名	使用個数	備考	標準作業時間
1	67200-88L01	リモートコントロールアツシ, シングル	1		
2	67222-92E00	.ﾌﾞﾚｰﾄ	1		
3	67223-92E00	.ﾌﾞﾚｰｷｱｼﾞﾞﾏｽﾄ	1		
4	67288-92E00	.ワｯｼﾞﾏ	1		
5	67292-94300	.ﾈﾘﾝｸﾞ	4		
6	67272-88L00	.ｺﾞﾑｼｰﾙ, ﾜｵｰﾀｰﾌﾞﾙｰﾌ	1		
7	67291-92E00	.ﾘﾝｸﾞ, ﾏﾅｯﾌﾟ	1		
8	67221-92E00	.ｼﾌﾄｱｯｼﾞ	1		
9	67224-92E00	.ﾌﾞﾚｰｷｱｰﾑｱｯｼﾞ	1		
10	09140-06020	.ﾅｯﾄ	2		
11	37721-88L01	.ｽｲｯﾁｱｯｼﾞ, ﻧｴｴﾄﾗﾙ	1		
12	67236-92E00	.ﾛｰﾗ	1		
13	67296-88D10	.ｽｸﾘﾕ (5X16)	2		
14	67296-92E20	.ｽｸﾘﾕ (5X25)	2		
15	67226-92E00	.BOLT, STOPPER FR	1		
16	67226-92E10	.BOLT, STOPPER RR (REAR)	1		
17	67240-92E00	.ｽﾛｯﾄﾙｱｰﾑｱｯｼﾞ	1		
18	67228-92E00	.ワｯｼﾞﾏ	1		
19	67286-92E00	.ﾎﾞﾙﾄ (6X18)	3		
20	67230-88L00	.ｱｰﾑｱｯｼﾞ, ﾚﾓｺﾝｼﾌﾄ	1		
21	09125-05042	.ｽｸﾘﾕ (5X10)	10		
22	67234-88L00	.ｹｰｽ, ﾚﾓｺﾝｷﾞﾏ	1		
23	67245-92E00	.ﾚﾊﾞｰｱｯｼﾞ, ﾏﾞｯﾄﾙ	1		
24	67227-92E00	.ｽﾄｯﾊﾟ	1		
25	09126-06006	.ｽｸﾘﾕ (6X20)	2		
26	67233-92E00	.ｽﾌﾟﾘﾝｸﾞ	1		
27	67235-92E00	.ﾌﾞﾚｰﾄ, ﾏﾞﾄﾞｯｸ	1		
28	67237-92E01	.ｽﾌﾟﾘﾝｸﾞ	5		
29	67269-92E01	.ﾌﾞﾗｹｯﾄ	1		
30	67296-88D10	.ｽｸﾘﾕ (5X16)	1		
31	67238-88L00	.ｷﾞﾏ, ﾚﾓｺﾝﾄﾞﾗｲﾌﾞ	1		
32	67231-88L00	.ｷﾞﾏ, ﾚﾓｺﾝｼﾌﾄ	1		
33	67232-88L00	.ﾌﾞｯｼﾞ, ﾏﾞﾄﾞｷﾞﾏ	1		
34	67241-88L00	.ﾛｯﾄﾞ, ﾚﾓｺﾝﾌﾞﾘｰｱｸｾﾙ	1		
35	67239-92E00	.ﾋﾞﾝ	1		

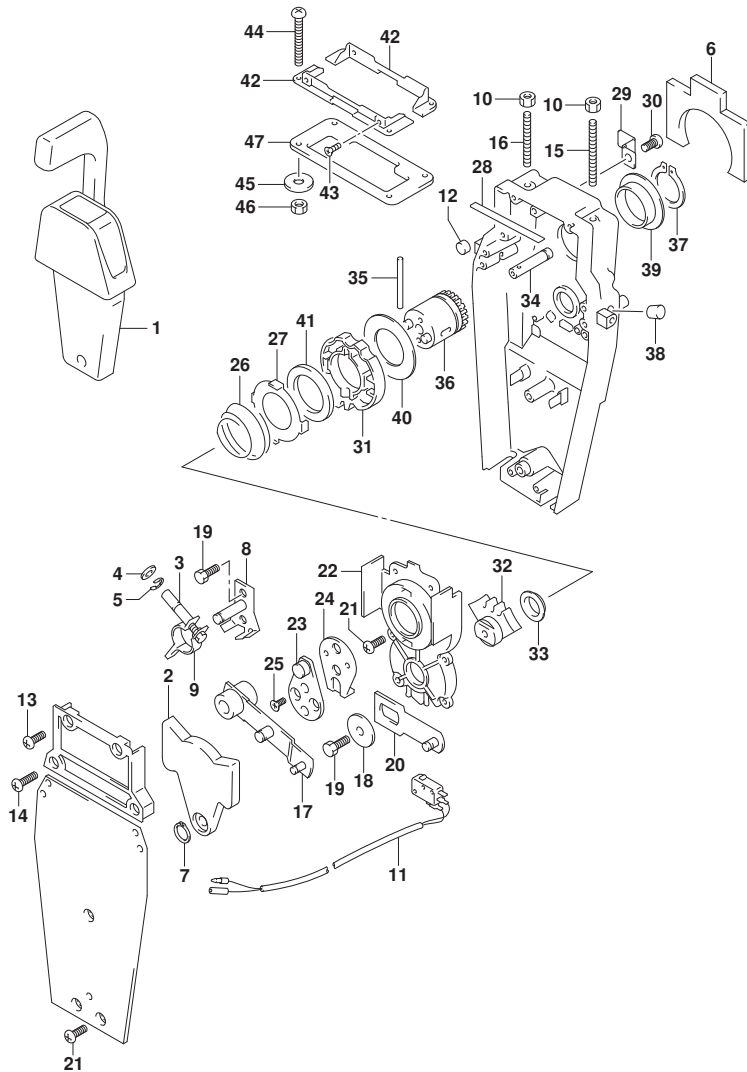


FIG.545B

FIG. 545B (1-M-16) オプション:リモートコントロール アツシ シンク*ル (2) (SEE NOTE 1)

見出番号	品 番	品 名	使用個数	備 考	標 準 作業時間
36	67246-88L00	. シヤフト, リモコンド*ライフ	1		
37	67291-92E10	. リンク*, スナツフ	1		
38	67243-92E00	. キヤツフ*, ホール	1		
39	67252-88L00	. フ* ツシユ, リモコンド*ライフ* シヤフト	1		
40	67253-88L00	. ワツシヤ, リモコンド*ライフ* シヤフト	1		
41	67239-92E10	. フ* レート, シフトピ*ン	1		
42	67274-88L00	. フランツ*, カバ* ーベ* ース (SINGLE)	2		
43	67296-95610	. スクリユ	4		
44	67296-92E30	. スクリユ	4		
45	09160-05024	. ワツシヤ (5. 5X16X1. 5)	4		
46	67287-92E00	. ナツト (M5)	4		
47	67273-88L00	. ガ* ロメツト, リモコンシンク*ル	1		

NOTE 1:
DF90A, DF100B

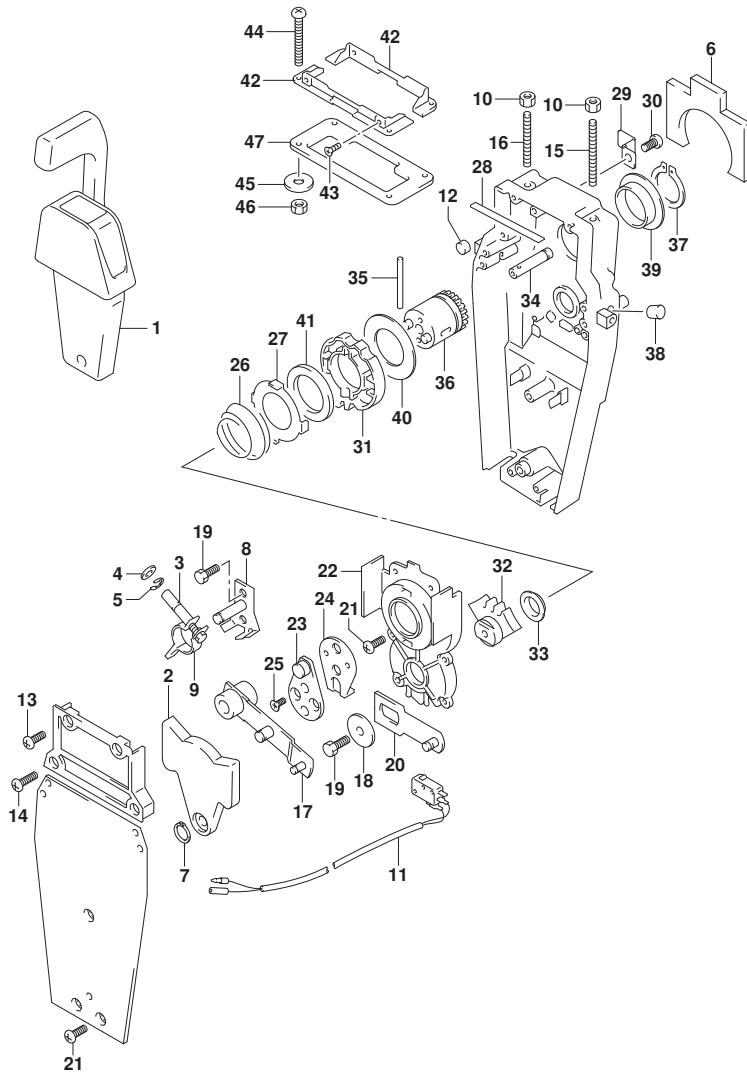


FIG.570A

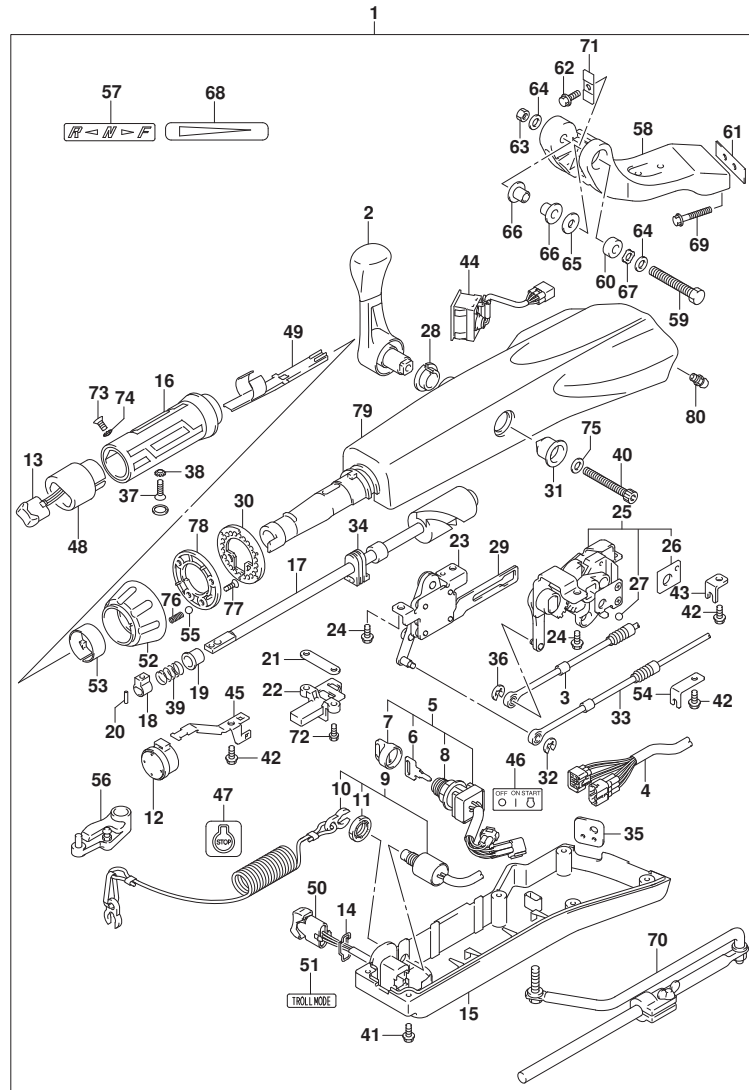
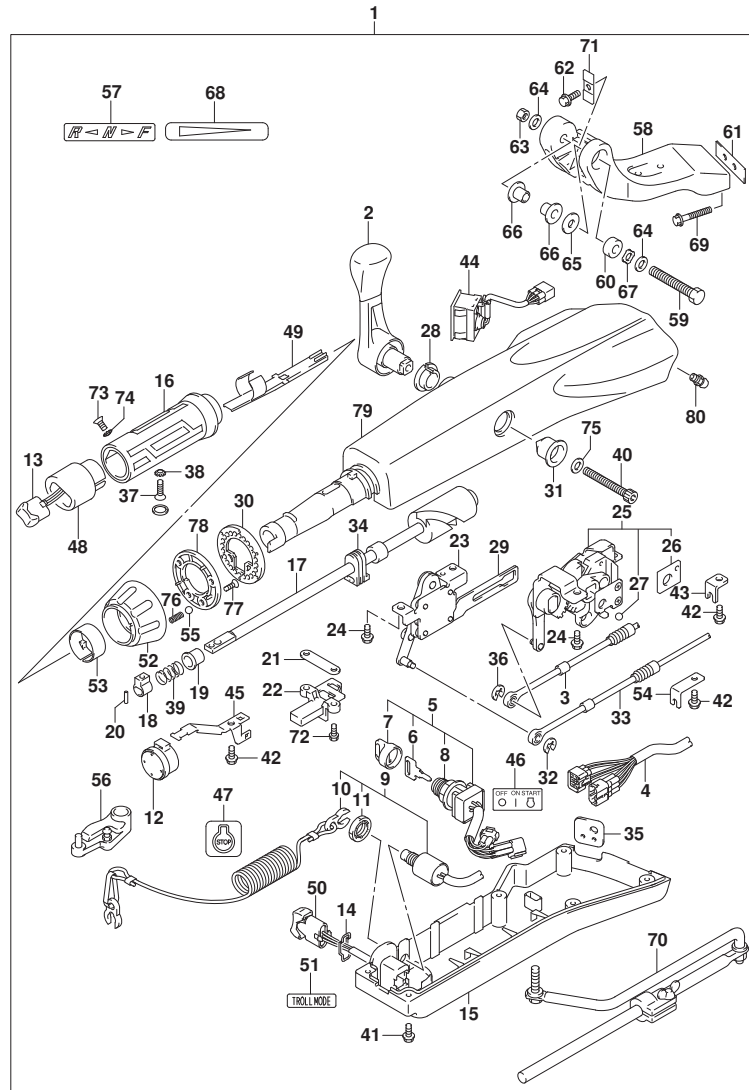


FIG. 570A (1-N-2) オプション:テイル ハンドル (SEE NOTE 1)

見出番号	品番	品名	使用個数	備考	標準作業時間
1-1	63002-87L17-YAY	セット, テイルハンドル (7 ラック)	1	->63002-87L18-YAY FROM 07003F-04000	1
				FROM 07003F-04000	0
				FROM 08002F-04000	1
				FROM 08002F-14036	1
				FROM 09003F-04000	1
				FROM 09003F-14303	0
				FROM 10004F-04000	1
				FROM 10004F-14084	7
1-2	63002-87L18-YAY	セット, テイルハンドル (7 ラック)	1	FROM 07003F-14134	1
				FROM 08002F-14036	2
				FROM 09003F-14303	1
				FROM 10004F-14084	8
2	21110-88L00	. レバー, シフト	1		
3	23230-90J10	. ケーブル, シフト	1		
4	36620-87L01	. ワイヤアツシ, ハンドル	1		
5	37110-87L02	. スイツチアツシ, イグニツション	1		
6-1	37141-99E00	. . キー (931)	1		
6-2	37141-99E10	. . キー (932)	1		
6-3	37141-99E20	. . キー (933)	1		
6-4	37141-99E30	. . キー (934)	1		
6-5	37141-99E40	. . キー (935)	1		
6-6	37141-99E50	. . キー (936)	1		

FIG.570A



DF90A_000_023_570A
OPT:TILLER HANDLE

FIG. 570A (1-N-3) オプション:テイル ハンドル (SEE NOTE 1)

見出番号	品番	品名	使用個数	備考	標準作業時間
6-7	37141-99E60	..キー (937)	1		
6-8	37141-99E70	..キー (938)	1		
6-9	37141-99E80	..キー (939)	1		
6-10	37141-99E90	..キー (940)	1		
6-11	37141-99EA0	..キー (941)	1		
6-12	37141-99EB0	..キー (942)	1		
7	37143-99E01	..キャップ, キー	1		
8	37149-93J00	..キャップ, シリンダボデー	1		
9	37820-87L11	..スイッチアツシ, エマジ エンシ	1		
10	37823-92E02	..プレートアツシ, エマジ エンシスイッチロック	1		
11	37826-92J10	..ナット	1		
12	38500-93J90	..ブザー, ウォーニング	1		
13	37850-87L01	..スイッチアツシ, PTT	1		
14	37852-87J00	..プレート, トリムスイッチ	1		
15	63121-88L10	..カバー, アンダ	1		
16	63210-88L00	..ケリツブ, ハンドル	1		
17	63221-88L00	..シヤフト, スロツトル	1		
18	63223-92D00	..ストツバ, ハンドルロツト	1		
19	63225-88L00	..ブツシュ, ハンドルロツト	1		
20	63227-93200	..ピン, ハンドルロツト (L:14)	1		
21	63235-88L00	..プレート, スロツトルシヤフト	1		
22	63246-88L00	..ストツバ, スロツトルアシヤスト	1		
23	63250-88L00	..アームアツシ, スロツトル	1		
24	63251-87J00	..ボルト, シフトギヤアツシ (6X12)	4		
25	63260-88L00	..ギヤアツシ, シフト	1		
26	63272-87J00	..プレート, ボールガイド	1		
27	63273-87J00	..ボール	1		
28	63262-87J00	..ブツシュ, シフトレバ	1		
29	63271-87J00	..プレート, ロツク	1		
30	63248-99J00	..プレート, スロツトルアシヤスタツチ	1		
31	63261-87J00	..ブツシュ, シフトギヤ	1		
32	63274-87J00	..Eリング	1		
33	63610-87J00	..ケーブル, スロツトル	1		
34	37853-88L90	..ゲロメツト, PTTスイッチリード	1		
35	63626-88L00	..ゲロメツト, ケーブル	1		

DF90A_000_023

FIG.570A

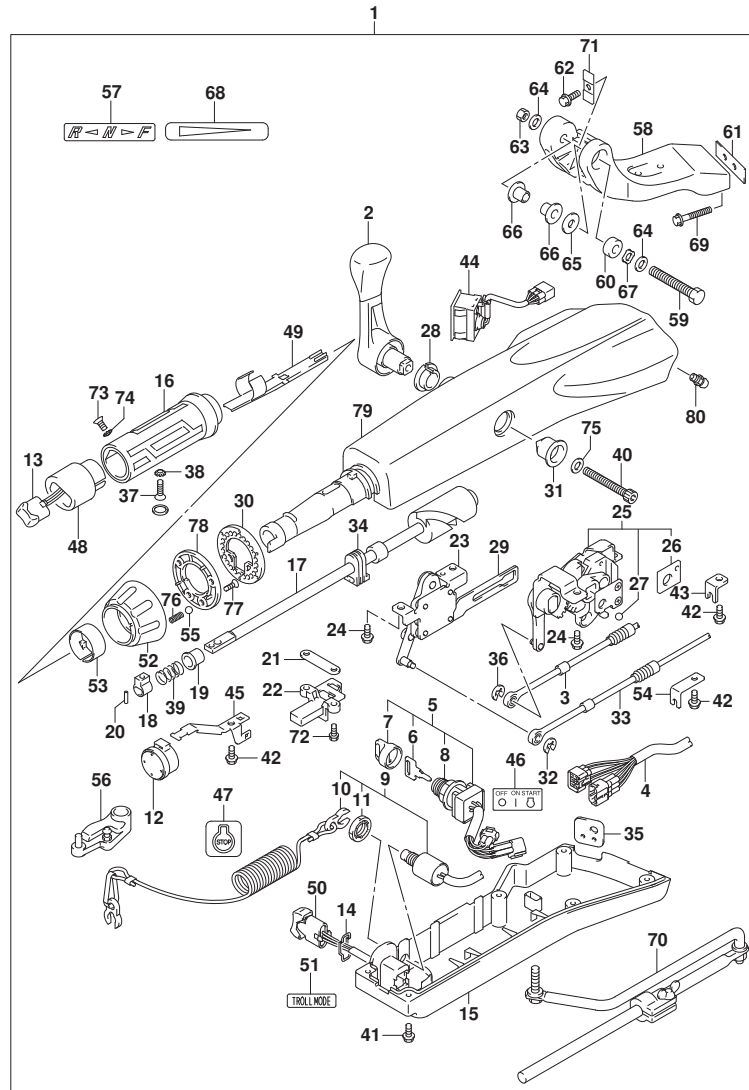


FIG. 570A (1-N-4) オプション:テイル ハンドル (SEE NOTE 1)

見出番号	品番	品名	使用個数	備考	標準作業時間
36	67292-87J00	. エリク	2		
37	09126-06015	. スクリュ (6X23)	1		
38	09163-06001	. ワッシャ (6. 4X12X0. 5)	1		
39	09440-12027	. スフ リンク	1		
40	21112-88L00	. ホ ルト, シフトレバ	1		
41	09125-05047	. スクリュ (5X14)	6		
42	63611-88L00	. ホ ルト, クラフ プ ラケツ	3		
43	63612-87J00	. プ ラケツ, クラフ	1		
44	34200-87L00	. タコメータツツ, ウイズ モニタ	1		
45	36617-88L90	. クラフ, メインハーネス	1		
46	37112-88L91	. ラベル, イグ ニツションスイツ	1		
47	37835-91J00-YAY	. ラベル, スツフ (フ ラック)	1		
48	37851-88L90	. ベ ース, PTTスイツ	1		
49	37852-88L90	. ハーネスカ イド	1		
50	37861-87L11	. スイツ, トローリンク コントロール	1		
51	37864-88L91	. ラベル, トロールモード	1		
52	63244-99J00	. ノブ, スロットルアジ ャスタ	1		
53	63245-99J00	. フ ツシ, スロットルアジ ャスタ	1		
54	63612-88L10	. プ ラケツ, クラフ シフト	1		
55	09260-10006	. ホ ール	1		
56	19120-87L10	. レバ ー, スツトル	1		
57	21131-88L02	. マーク, クラツチシフト	1		
58	43761-88L01-YAY	. プ ラケツ, テイラントル (フ ラック)	1		
59	43762-88L00	. ホ ルト, テイラントル ビ ホ ツ	1		
60	43768-88L00	. スペ ーサ, テイラントル	1		
61	43776-87L00	. スペ ーサ, ステアリンク プ ラケツ	1		
62	09116-08137	. ホ ルト (8X22)	1		
63	09159-12014	. ナツ	1		
64	09160-12066	. ワッシャ (12. 5X22X2. 5)	2		
65	09160-12124	. ワッシャ (12. 5X32X1. 5)	1		
66	63115-88L01	. プ ツシ, テイラントル ビ ホ ツ	2		
67	09164-13010	. ワッシャ	1		
68	63215-93110	. マーク, ハント ルグ リツフ	1		
69	09116-10150	. ホ ルト (10X55)	2		
70	43770-99E03	. アジ ャスタアツツ, ステアリンク	1		

FIG.570A

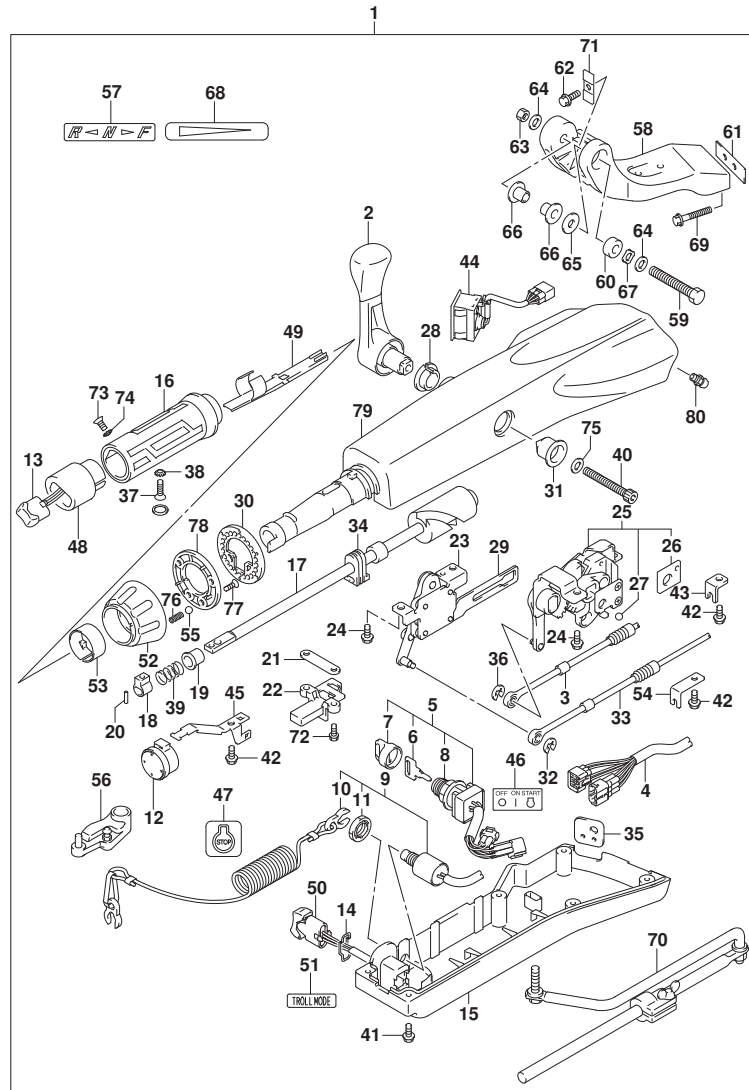


FIG. 570A (1-N-5) オプション:テイル ハンドル (SEE NOTE 1)

見出番号	品番	品名	使用個数	備考	標準作業時間
71	63132-88L00	. ストッパ, テイラハンドル	1		
72	63251-88L90	. ボルト	2		
73	37855-88L90	. スクリュ, スロットルグリップ	1		
74	37854-88L90	. ワッシャ, スロットルグリップ	1		
75	63258-88L00	. ワッシャ	1		
76	09440-06037	. スプリング	1		
77	03522-05169	. スクリュ	3		
78	63247-99J00	. プレート, スロットルアシスタノブ	1		
79	63111-88L00-YAY	. ハウジング, テイラハンドル (ブランク)	1	->63111-88L01-YAY	
80	22511-99011	. ニツプル, グリース	1	FROM 202012	
				FROM 07003F-14134	1
				FROM 08002F-14036	2
				FROM 09003F-14303	1
				FROM 10004F-14084	8

NOTE 1:
(DF70A, DF80A, DF90A, DF100B) : (020, 021)

FIG.570B

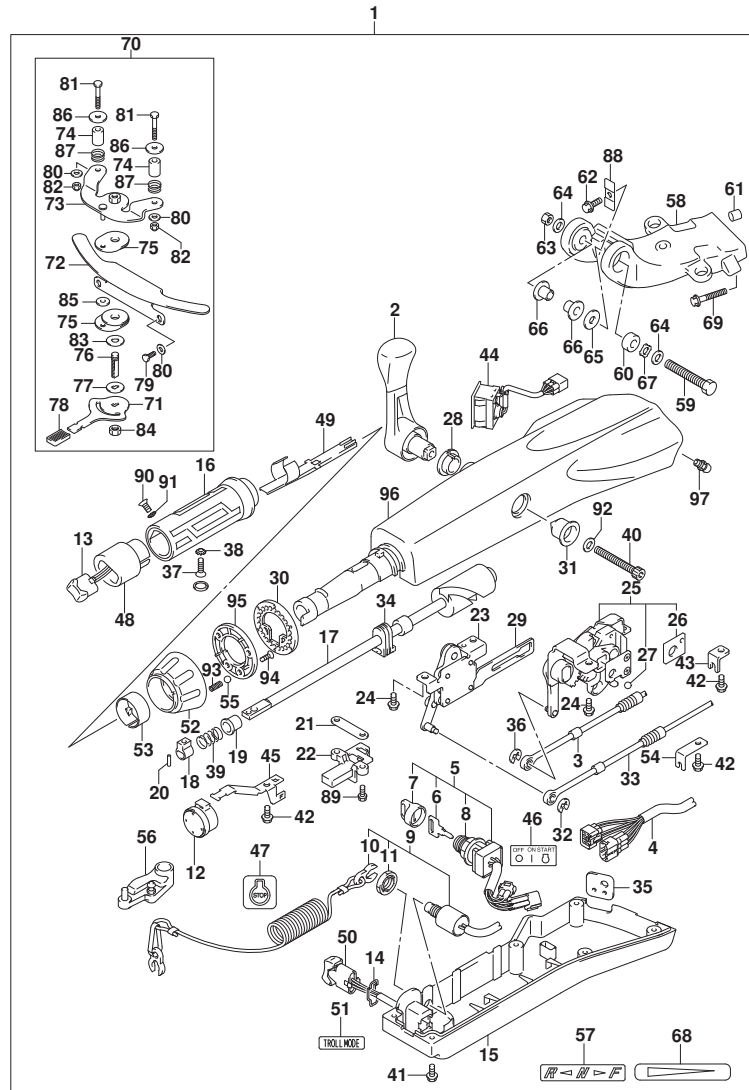
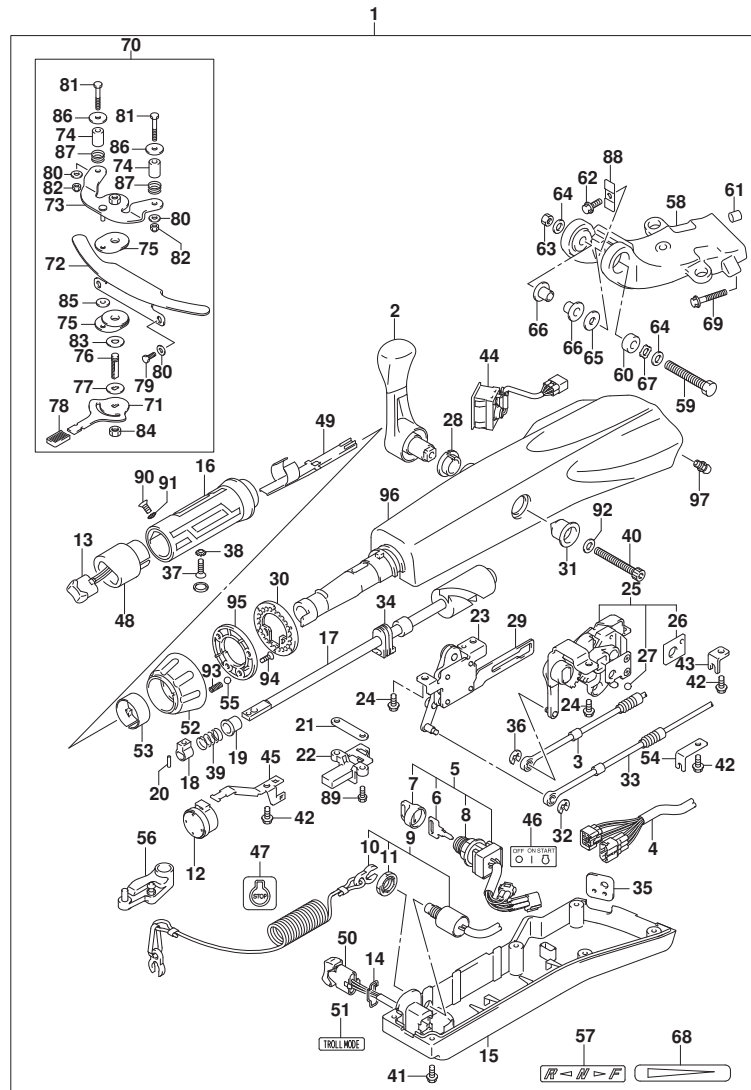


FIG. 570B (1-N-6) オプション:テイル ハンドル (SEE NOTE 1)

見出番号	品番	品名	使用個数	備考	標準作業時間
1	63002-87L20-YAY	セット, テイラハンドル (7'ラック)	1		
2	21110-88L00	.レバー, シフト	1		
3	23230-90J10	.ケーブル, シフト	1		
4	36620-87L01	.ワイヤアツシ, ハンドル	1		
5	37110-87L02	.スイッチアツシ, イグニッション	1		
6-1	37141-99E00	.キー (931)	1		
6-2	37141-99E10	.キー (932)	1		
6-3	37141-99E20	.キー (933)	1		
6-4	37141-99E30	.キー (934)	1		
6-5	37141-99E40	.キー (935)	1		
6-6	37141-99E50	.キー (936)	1		
6-7	37141-99E60	.キー (937)	1		
6-8	37141-99E70	.キー (938)	1		
6-9	37141-99E80	.キー (939)	1		
6-10	37141-99E90	.キー (940)	1		
6-11	37141-99EA0	.キー (941)	1		
6-12	37141-99EB0	.キー (942)	1		
7	37143-99E01	.キャップ, キー	1		
8	37149-93J00	.キャップ, シリンダボデー	1		
9	37820-87L11	.スイッチアツシ, エマージェンシ	1		
10	37823-92E02	.ブレータアツシ, エマージェンシスイッチロツク	1		
11	37826-92J10	.ナツト	1		
12	38500-93J90	.ブザー, ウォーニング	1		
13	37850-87L01	.スイッチアツシ, PTT	1		
14	37852-87J00	.ブレータ, トリムスイッチ	1		
15	63121-88L10	.カバー, アンダ	1		
16	63210-88L00	.グリップ, ハンドル	1		
17	63221-88L00	.シヤフト, スロットル	1		
18	63223-92D00	.ストツパ, ハンドルロツト	1		
19	63225-88L00	.ブツシユ, ハンドルロツト	1		
20	63227-93200	.ピン, ハンドルロツト (L:14)	1		
21	63235-88L00	.ブレータ, スロットルシヤフト	1		
22	63246-88L00	.ストツパ, スロットルアシヤスト	1		
23	63250-88L00	.アームアツシ, スロットル	1		
24	63251-87J00	.ボルト, シフトキヤアツシ (6X12)	4		

FIG.570B



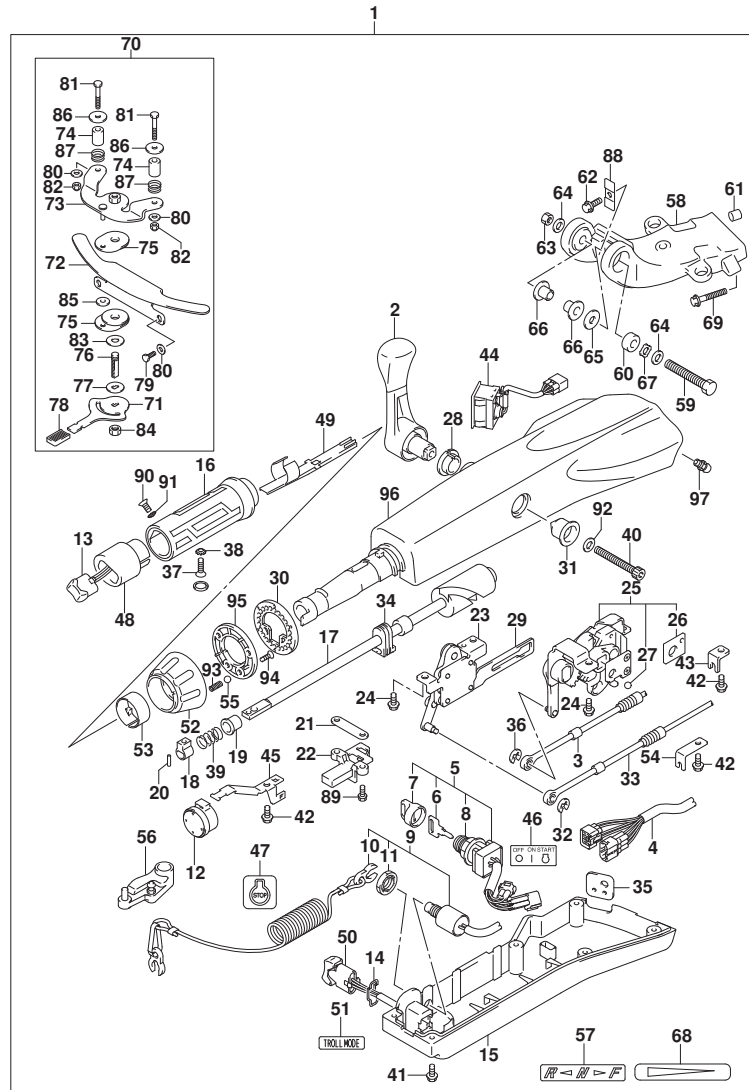
DF90A_000_023_570B
OPT:TILLER HANDLE

FIG. 570B (1-N-7) オプション:テイル ハンドル (SEE NOTE 1)

見出番号	品番	品名	使用個数	備考	標準作業時間
25	63260-88L00	.ギヤアツシ, シフト	1		
26	63272-87J00	.プレート, ボールガイド	1		
27	63273-87J00	.ボール	1		
28	63262-87J00	.ブッシュ, シフトレバー	1		
29	63271-87J00	.プレート, ロック	1		
30	63248-99J00	.プレート, スロットルアシヤスタノッチ	1		
31	63261-87J00	.ブッシュ, シフトギヤ	1		
32	63274-87J00	.Eリング	1		
33	63610-87J00	.ケーブル, スロットル	1		
34	37853-88L90	.クローメット, PTTスイッチリード	1		
35	63626-88L00	.クローメット, ケーブル	1		
36	67292-87J00	.Eリング	2		
37	09126-06015	.スクリュ (6X23)	1		
38	09163-06001	.ワッシャ (6.4X12X0.5)	1		
39	09440-12027	.スプリング	1		
40	21112-88L00	.ボール, シフトレバー	1		
41	09125-05047	.スクリュ (5X14)	6		
42	63611-88L00	.ボール, クラフフ ラケット	3		
43	63612-87J00	.フ ラケット, クラフフ	1		
44	34200-87L00	.タコメータアツシ, ウィズ モニタ	1		
45	36617-88L90	.クラフフ, メインハーネス	1		
46	37112-88L91	.ラベル, イグニッションスイッチ	1		
47	37835-91J00-YAY	.ラベル, ストップ (フ ラック)	1		
48	37851-88L90	.ベース, PTTスイッチ	1		
49	37852-88L90	.ハーネスガイド	1		
50	37861-87L11	.スイッチ, トローリングコントロール	1		
51	37864-88L91	.ラベル, トロールモード	1		
52	63244-99J00	.ノブ, スロットルアシヤスタ	1		
53	63245-99J00	.ブッシュ, スロットルアシヤスタ	1		
54	63612-88L10	.フ ラケット, クラフフ シフト	1		
55	09260-10006	.ボール	1		
56	19120-87L10	.レバー, スロットル	1		
57	21131-88L02	.マーク, クラフフシフト	1		
58	43761-87L00-YAY	.フ ラケット, テイルハンドル (フ ラック)	1		
59	43762-88L00	.ボール, テイルハンドル ヒールボツト	1		

DF90A_000_023

FIG.570B



DF90A_000_023_570B
OPT:TILLER HANDLE

FIG.570B (1-N-8) オプション:テイルハンドル (SEE NOTE 1)

見出番号	品番	品名	使用個数	備考	標準作業時間
60	43768-88L00	..スベ-サ, テイラハンドル	1		
61	09202-08006	..ピン (8X12)	1		
62	09116-08137	..ボ-ルト (8X22)	1		
63	09159-12014	..ナット (12X17)	1		
64	09160-12066	..ワッシャ (12.5X22X2.5)	2		
65	09160-12124	..ワッシャ (12.5X32X1.5)	1		
66	63115-88L01	..ブ-ツシュ, テイラハンドルビ-ホ-ット	2		
67	09164-13010	..ワッシャ	1		
68	63215-93110	..マーク, ハンドルグ-リップ	1		
69	09116-10150	..ボ-ルト (10X55)	2		
70	43401-87L00	..キット, ステアリング-アシ-ヤスタ	1		
71	43411-87L00	..レバ- , ステアリング-アシ-ヤスタ	1		
72	43415-87L00	..ブ-レート, ステアリング-アシ-ヤスタ	1		
73	43420-87L00	..ブ-レート, ステアリング-アシ-ヤスタアツバ	1		
74	43427-87L00	..スベ-サ, ステアリング-アシ-ヤスタフリクション	2		
75	43510-87L00	..ブ-レート, ステアリング-アシ-ヤスタフリクション	2		
76	43512-87L00	..シヤフト, ステアリング-アシ-ヤスタスレツト	1		
77	43516-87L00	..ワッシャ, ステアリング-アシ-ヤスタフリクション	1		
78	45255-93001	..ラバ- , レリーズ-レバ-	1		
79	09100-06182	..ボ-ルト	2		
80	09160-06094	..ワッシャ (6.5X15X1.0)	4		
81	09100-06183	..ボ-ルト	2		
82	09159-06079	..ナット	2		
83	09161-10013	..ワッシャ	1		
84	09159-10232	..ナット	1		
85	09160-06173	..ワッシャ (6.2X19X3)	1		
86	09160-06174	..ワッシャ	2		
87	09440-19028	..スプ-リング	2		
88	63132-88L00	..ストツバ , テイラハンドル	1		
89	63251-88L90	..ボ-ルト	2		
90	37855-88L90	..スクリュ, スロットルグ-リップ	1		
91	37854-88L90	..ワッシャ, スロットルグ-リップ	1		
92	63258-88L00	..ワッシャ	1		
93	09440-06037	..スプ-リング	1		
94	03522-05169	..スクリュ	3		

DF90A_000_023

FIG.570B

FIG. 570B (1-N-9) オプション:テイル ハンドル (SEE NOTE 1)

見出番号	品番	品名	使用個数	備考	標準作業時間
95	63247-99J00	.プレート, スロットルアシスタノブ	1		
96	63111-88L01-YAY	.ハウジング, テイルハンドル (ブラック)	1		
97	22511-99011	.ニップル, グリース	1		

NOTE 1:

(DF70A, DF80A, DF90A, DF100B) : (022, 023)

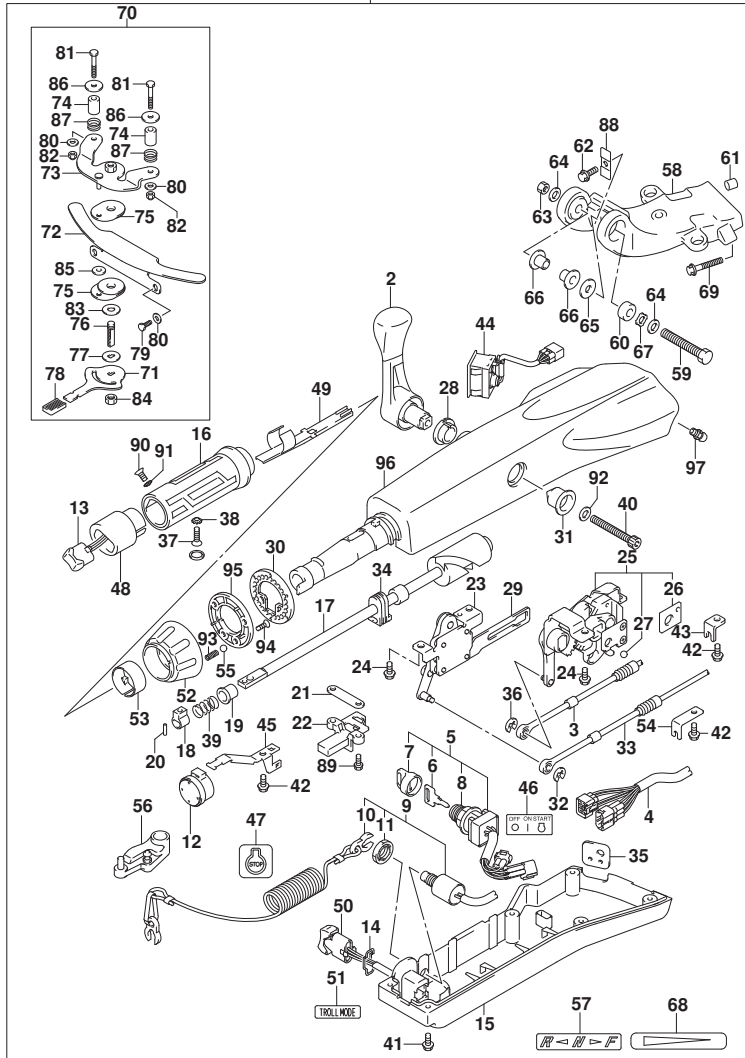


FIG.585A

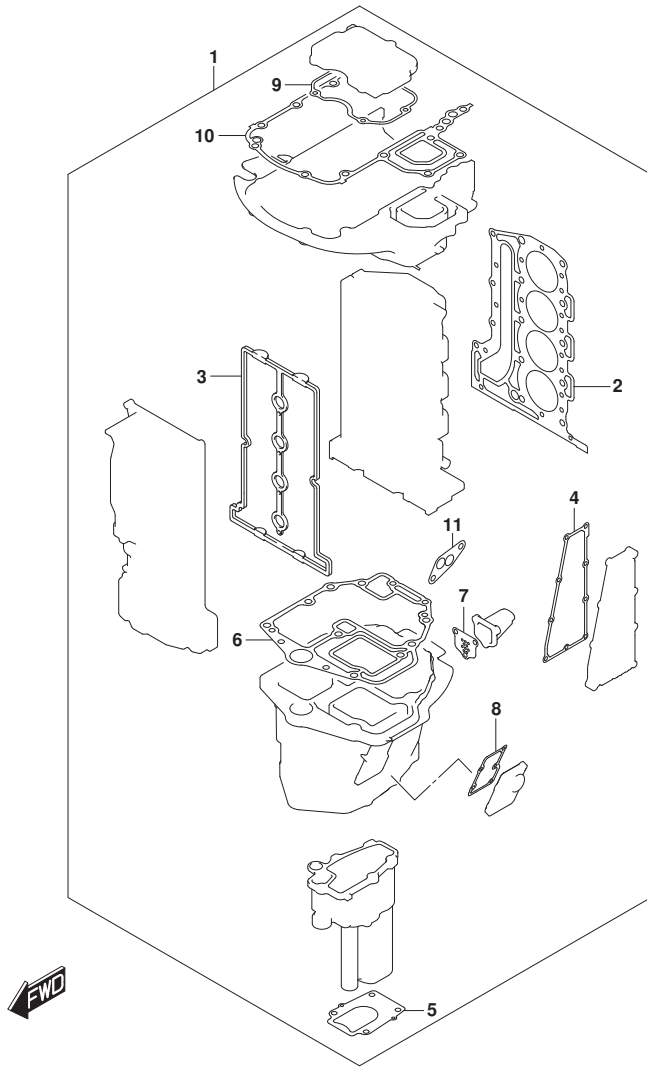


FIG. 585A (1-N-10) オプション:ガasket セット

見出番号	品番	品名	使用個数	備考	標準 作業時間
1	11410-87860	ガasketセット	1		
2	11141-87L00	.ガasket, シリンダヘッド	1		
3	11189-87L00	.ガasket, シリンダヘッドカバー	1		
4	14151-87L00	.ガasket, エキゾーストカバー	1		
5	17472-87L00	.ガasket, ポンプケースパネル	1		
6	11489-87L00	.ガasket, オイルパン	1		
7	11542-87L00	.ガasket, エキゾーストチューブ	1		
8	11552-87L01	.ガasket, オイルパンアウトジヤケットカバー	1		
9	51123-87L00	.ガasket, マウントケースカバー	1		
10	51211-87L10	.ガasket, エンジンホルダー	1		
11	16539-87L00	.ガasket, オイルフィルタアダプタケース	1		

FIG.600A

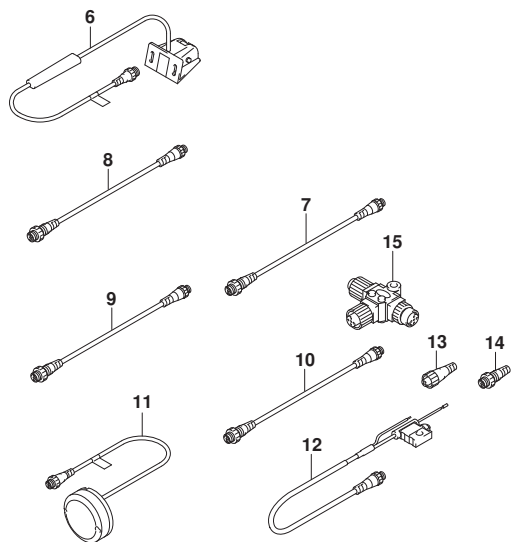
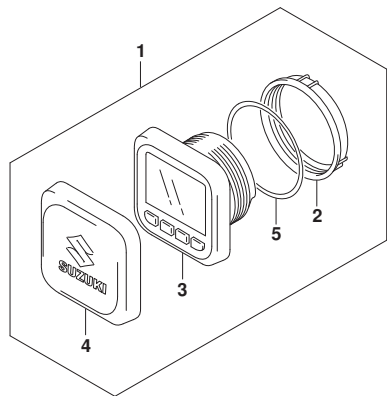


FIG. 600A (1-N-11) オプション:マルチ ファンクション ゲージ (SEE NOTE 1)

見出番号	品番	品名	使用個数	備考	標準作業時間
1	34011-96L42	ゲージセット, マルチ	1		
2	34112-96L00	. ナット, ゲージ	1		
3	34193-96L00	. ベゼル, ゲージ	1		
4	34211-96L00	. カバー, ゲージ	1		
5	34825-96L00	. ハットキング, ゲージ	1		
6	34190-88L00	センサアツシ, ハットホイル	1		
7	36662-88L10	ワイヤ, 2エクステンション	1		
8	36662-88L20	ワイヤ, 6エクステンション	1		
9	36662-88L30	ワイヤ, 15エクステンション	1		
10	36662-88L00	ワイヤ, 25エクステンション	1		
11	39950-88L02	モジュールアツシ, GPSレシーバ	1		
12	36663-88L00	ハーネスアツシ, ネットワークハワー	1		
13	36665-88L00	ユニット, レジスタヒール	1		
14	36665-88L10	ユニット, レジスタヒール	1		
15	36664-88L00	コネクタ, プランチ	1		

NOTE 1:

(DF70ATH, DF90ATH) : (020, 021)

FIG.600B

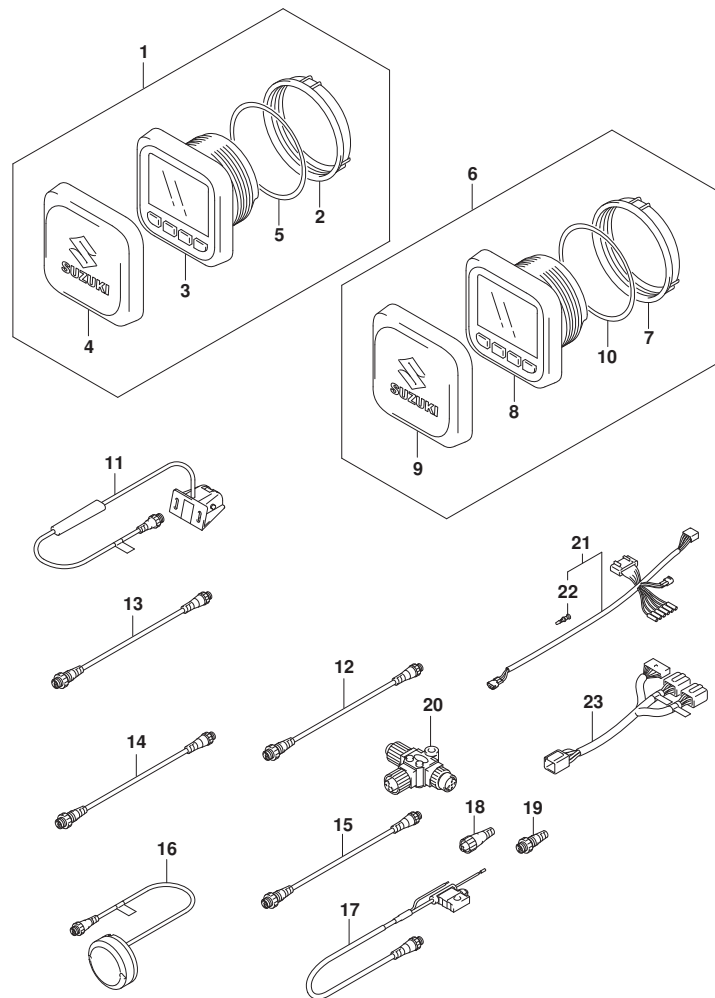


FIG. 600B (1-N-12) オプション:マルチ ファンクション ゲージ (SEE NOTE 1)

見出番号	品番	品名	使用個数	備考	標準作業時間
1	34011-96L42	ゲージセット, マルチ	1	(DF70ATH, DF90ATH) : (022, 023)	
2	34112-96L00	. ナット, ゲージ	1	(DF70ATH, DF90ATH) : (022, 023)	
3	34193-96L00	. ヘッセル, ゲージ	1	(DF70ATH, DF90ATH) : (022, 023)	
4	34211-96L00	. カバー, ゲージ	1	(DF70ATH, DF90ATH) : (022, 023)	
5	34825-96L00	. ハットキング, ゲージ	1	(DF70ATH, DF90ATH) : (022, 023)	
6	34011-96L52	セット, マルチゲージ	1	(DF70ATH, DF90ATH) : (022, 023)	
7	34112-96L00	. ナット, ゲージ	1	(DF70ATH, DF90ATH) : (022, 023)	
8	34193-96L00	. ヘッセル, ゲージ	1	(DF70ATH, DF90ATH) : (022, 023)	
9	34211-96L00	. カバー, ゲージ	1	(DF70ATH, DF90ATH) : (022, 023)	
10	34825-96L00	. ハットキング, ゲージ	1	(DF70ATH, DF90ATH) : (022, 023)	
11	34190-88L00	センサアツシ, ハットホイール	1	(DF70ATH, DF90ATH) : (022, 023)	
12	36662-88L10	ワイヤ, 2エクステンション	1	(DF70ATH, DF90ATH) : (022, 023)	
13	36662-88L20	ワイヤ, 6エクステンション	1	(DF70ATH, DF90ATH) : (022, 023)	
14	36662-88L30	ワイヤ, 15エクステンション	1	(DF70ATH, DF90ATH) : (022, 023)	
15	36662-88L00	ワイヤ, 25エクステンション	1	(DF70ATH, DF90ATH) : (022, 023)	
16	39950-88L02	モジュールアツシ, GPSレシーバ	1	(DF70ATH, DF90ATH) : (022, 023)	
17	36663-88L00	ハーネスアツシ, ネットワークバワー	1	(DF70ATH, DF90ATH) : (022, 023)	
18	36665-88L00	ユニット, レジスタヒール	1	(DF70ATH, DF90ATH)	

FIG.600B

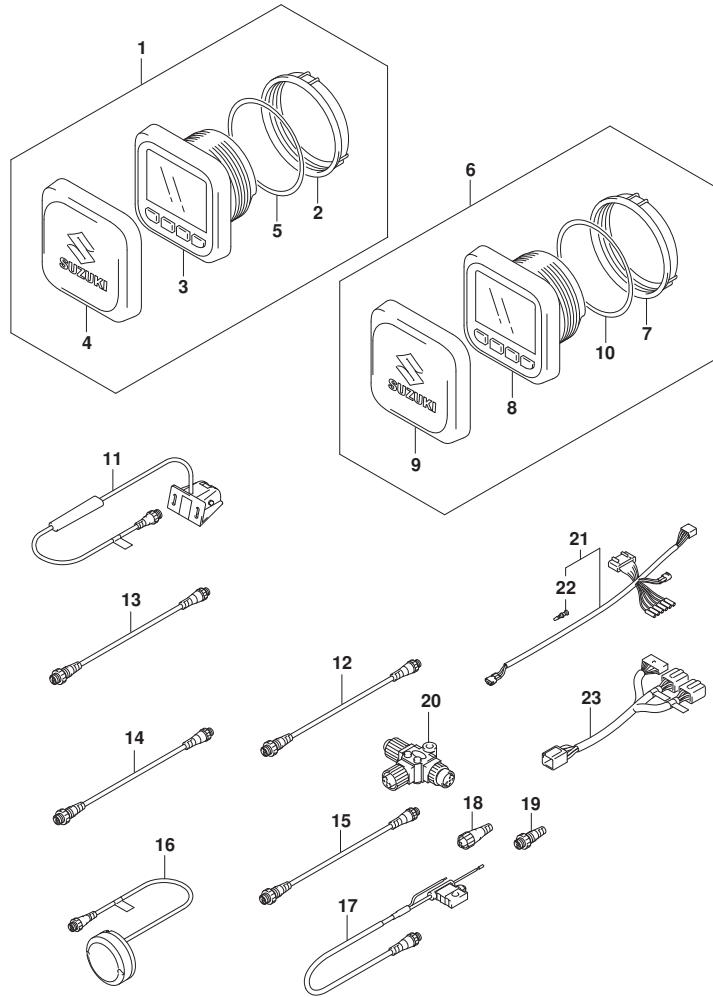


FIG. 600B (1-N-13) オプション:マルチ ファンクション ゲージ (SEE NOTE 1)

見出番号	品番	品名	使用個数	備考	標準 作業時間
19	36665-88L10	ユニット, レジスタメー	1	: (022, 023) (DF70ATH, DF90ATH)	
20	36664-88L00	コネクタ, プランチ	1	: (022, 023) (DF70ATH, DF90ATH)	
21	36661-96L30	アダプタ, ゲージ	1	: (022, 023) (DF70ATH, DF90ATH)	
22	36615-96300	ターミナル	1	: (022, 023) (DF70ATH, DF90ATH)	
23	36667-96L40	ワイヤ, テーユアルゲージアダプタ	1	: (022, 023) (DF70ATH, DF90ATH)	
				: 023 FROM 202112	

NOTE 1:
(DF70ATH, DF90ATH) : (022, 023)

FIG.601A

FIG. 601A (1-N-14) オプション:マルチ ファンクション ケーシ (1) (SEE NOTE 1)

見出番号	品番	品名	使用個数	備考	標準作業時間
1	34000-96L49	キット, シングルゲージメカニカル	1		
2	34011-96L42	.ゲージセット, マルチ	1		
3	34112-96L00	.ナット, ゲージ	1		
4	34193-96L00	.ベッセル, ゲージ	1		
5	34211-96L00	.カバー, ゲージ	1		
6	34825-96L00	.ハツキング, ゲージ	1		
7	36661-96L30	.アダプタ, ゲージ	1		
8	36615-96300	.ターミナル	5		

NOTE 1:

(DF70A, DF80A, DF90A, DF100B) : (020, 021)

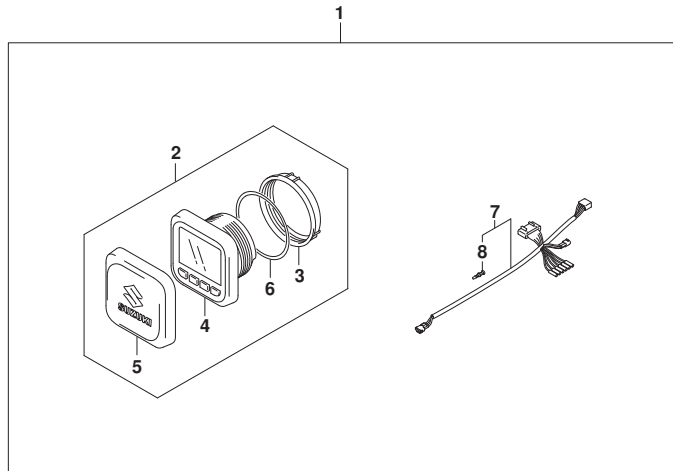


FIG.601B

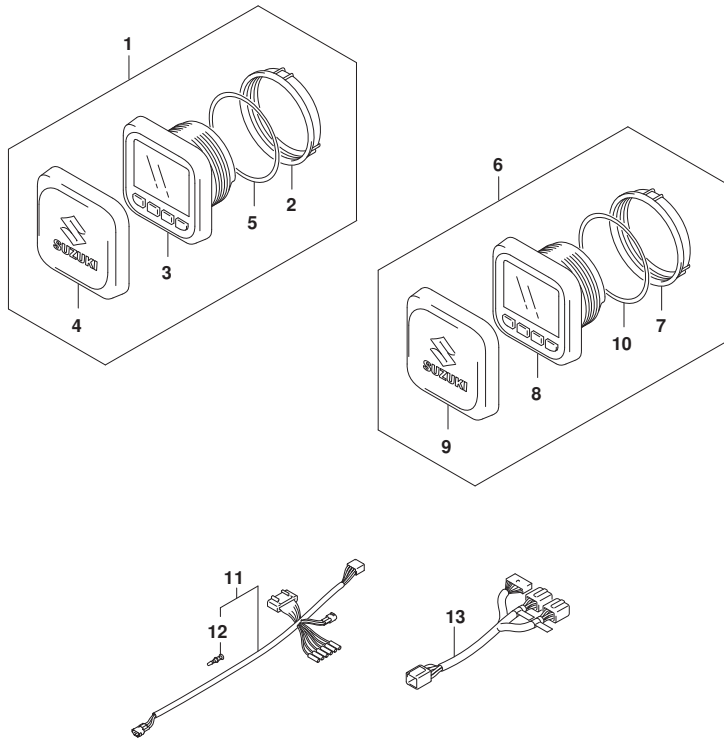
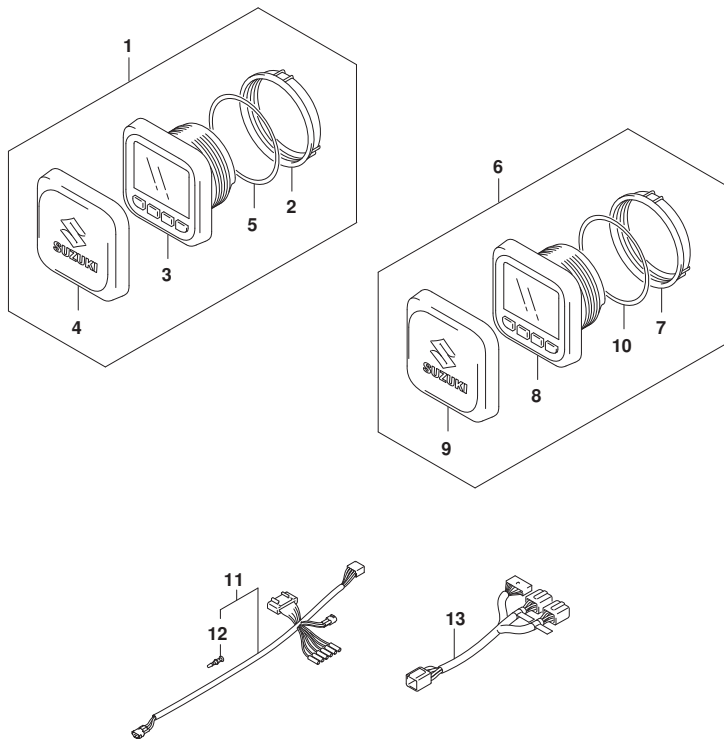


FIG. 601B (1-N-15) オプション:マルチ ファンクション ゲージ (1) (SEE NOTE 1)

見出番号	品番	品名	使用個数	備考	標準作業時間
1	34011-96L42	ゲージセット, マルチ	1	(DF70A, DF80A, DF90 A, DF100B) : (022, 023)	
2	34112-96L00	. ナット, ゲージ	1	(DF70A, DF80A, DF90 A, DF100B) : (022, 023)	
3	34193-96L00	. ベゼル, ゲージ	1	(DF70A, DF80A, DF90 A, DF100B) : (022, 023)	
4	34211-96L00	. カバー, ゲージ	1	(DF70A, DF80A, DF90 A, DF100B) : (022, 023)	
5	34825-96L00	. ハットキング, ゲージ	1	(DF70A, DF80A, DF90 A, DF100B) : (022, 023)	
6	34011-96L52	セット, マルチゲージ	1	(DF70A, DF80A, DF90 A, DF100B) : (022, 023)	
7	34112-96L00	. ナット, ゲージ	1	(DF70A, DF80A, DF90 A, DF100B) : (022, 023)	
8	34193-96L00	. ベゼル, ゲージ	1	(DF70A, DF80A, DF90 A, DF100B) : (022, 023)	
9	34211-96L00	. カバー, ゲージ	1	(DF70A, DF80A, DF90 A, DF100B) : (022, 023)	
10	34825-96L00	. ハットキング, ゲージ	1	(DF70A, DF80A, DF90 A, DF100B) : (022, 023)	
11	36661-96L30	アダプタ, ゲージ	1	(DF70A, DF80A, DF90 A, DF100B) : (022, 023)	
12	36615-96300	. ターミナル	5	(DF70A, DF80A, DF90 A, DF100B) : (022, 023)	

FIG.601B

FIG. 601B (1-N-16) オプション:マルチ ファンクション ケーシ (1) (SEE NOTE 1)



見出番号	品番	品名	使用個数	備考	標準作業時間
13	36667-96L40	ワイヤ, テュアルケ-ジ アダプタ	1	3) (DF70A, DF80A, DF90A, DF100B) : 023 FROM 202112	

NOTE 1:
(DF70A, DF80A, DF90A, DF100B) : (022, 023)

FIG.602A

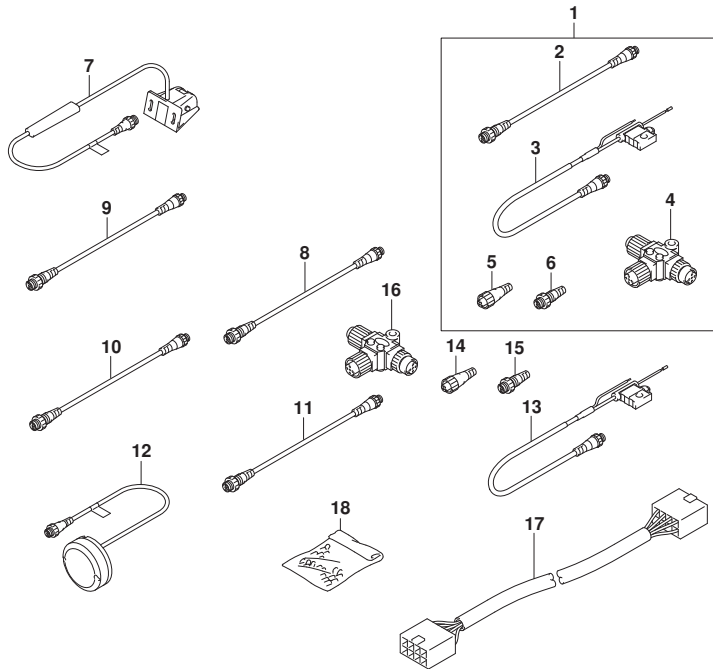


FIG. 602A (1-0-2) オプション:マルチ ファンクション ゲージ (2) (SEE NOTE 1)

見出番号	品番	品名	使用個数	備考	標準作業時間
1	36001-88L00	セット, ワイヤ	1		
2	36662-88L10	. ワイヤ, 2エクステンション	1		
3	36663-88L00	. ハーネスアツシ, ネットワークパワ	1		
4	36664-88L00	. コネクタ, プランチ	1		
5	36665-88L00	. ユニット, レジスタヒューメル	1		
6	36665-88L10	. ユニット, レジスタヒューメル	1		
7	34190-88L00	センサアツシ, バッド・ホイール	1		
8	36662-88L10	ワイヤ, 2エクステンション	1		
9	36662-88L20	ワイヤ, 6エクステンション	1		
10	36662-88L30	ワイヤ, 15エクステンション	1		
11	36662-88L00	ワイヤ, 25エクステンション	1		
12	39950-88L02	モジュールアツシ, GPSレシーバ	1		
13	36663-88L00	ハーネスアツシ, ネットワークパワ	1		
14	36665-88L00	ユニット, レジスタヒューメル	1		
15	36665-88L10	ユニット, レジスタヒューメル	1		
16	36664-88L00	コネクタ, プランチ	1		
17	36667-96L20	ワイヤ, ゲージ エクステンション	1		
18	36990-87D00	TERMINAL SET, WITH SLEEVE	1		

NOTE 1:
DF70A, DF80A, DF90A, DF100B