

まえがき

このパーツカタログは、スズキ船外機 DF9.9B/15A/20A 型の補給取扱い部品を収録してあります。

エンジン諸元	4サイクル	2気筒	総排気量	内径×行程 (60.4mm×57mm)
			327 cm ³	

DF9.9B				
機種記号	年式	型式	トランサム	実施号機
DF9.9BL	—	00995F	S. L. X	00995F-910001~

DF15A				
機種記号	年式	型式	トランサム	実施号機
DF15AL	—	01504F	S. L. X	01504F-910001~

DF20A				
機種記号	年式	型式	トランサム	実施号機
DF20AL	—	02002F	S. L. X	02002F-910001~
DF20ATHL				

パーツカタログのご使用について

1. 記号および略語

1-1. サイズ等

A : 用品	L : 長さ、リンク数、容積	US : アンダサイズ
AR : 必要量	NT : 歯数	W : 巾
D : 線径	OD : 外径	W/ : 同時使用
E.NO. : エンジン番号	OPT : オプション	# : 直送品
F.NO. : フレーム番号	OS : オーバサイズ	* : 直売品
H : 高さ	STD : スタンダード	~ : より、から
ID : 内径	T : 厚さ	

12×34×5 : 内径×外径×厚さ (巾、長さ)

1-2. メーカー名

BS : プリヂェストーンタイヤ	NGK : 日本特殊陶業
CHKK : 中央発条	NHK : 日本発条
DID : 大同工業	RK : 高砂チェン
DK : 大金製作所	TEN : 富士通テン
FB : 古河電池	TR : 東海理化電機製作所
IRC : 井上護謄工業	YB : 湯浅電池
KYB : 萱場工業	
NABCO : 日本エアブレーキ	

1-3. 構成部品の表示

品番	品名
××××××××××××××	○○○アッシ
××××××××××××××	・○○○○
××××××××××××××	・○○○○
	↑ 構成部品 (インナパーツ) を示します。

1-4. 部品変更

備考欄の品番の前の→印は変更部品相互の互換性を表示します。

←○○○○○-○○○○○……「～より統一」を示し、旧→新です。

→○○○○○-○○○○○……「～に統一」を示し、旧←新です。

1-5. 修正使用

ホース、チューブ等で寸法表示の→印は修正使用を表示します。

(例) L: 200 → 180……200 を 180 に修正して使用します。

2. 部品変更のお知らせ

部品が新設または変更となった場合、サービス・部品ニュース、統一部品一覧表などでご案内いたします。
販売店様にあつては、弊社代理店にお問い合わせください。

3. 部品の注文

部品で注文の場合は、このパーツカタログをご参照の上、次の点にご留意され、正確にご注文ください。

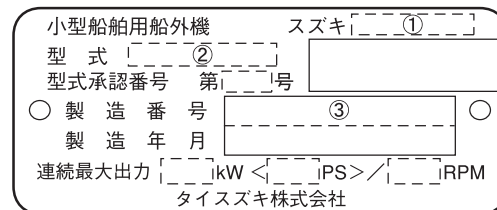
- 3-1. 品番、品名および数量
- 3-2. フレーム番号およびエンジン番号と型式番号(年式)
- 3-3. 部品メーカー(電装部品、保安部品など)

- 注※ 分解図は、補給部品索引のためのものです。分解、組立には使用しないで下さい。
- ※ 補給部品の中で車種間の共通化により、一部生産車の部品と異なる場合があります。あらかじめご了承ください。
- ※ 記載事項は予告なく変更することがあります。あらかじめご了承ください。

I.D プレートの説明

I.Dプレートには下記の項目が刻印されています。

より正確な部品発注のため①機種名、②型式、③製造番号(号機)を確認下さい。



①機種名を示します。(例) DF20A

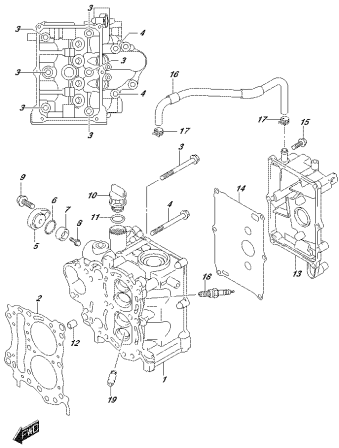
②型式を示します。(例) 02002F

③製造番号(号機)を示します。(例) 910001

I.Dプレート

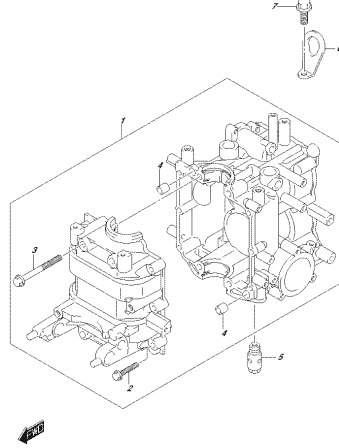
※取付位置：ブラケット、クランプ

FIG. 111A



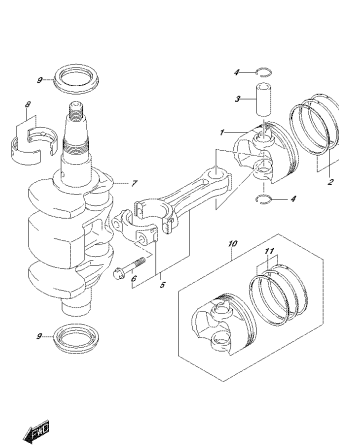
OPTIMA NR02_016_111A
CYLINDERHEAD

FIG. 113A



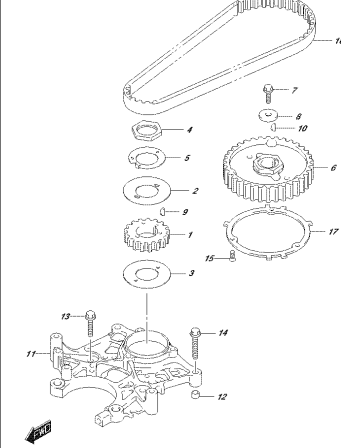
OPTIMA NR02_016_113A
CRANKSHAFT

FIG. 116A



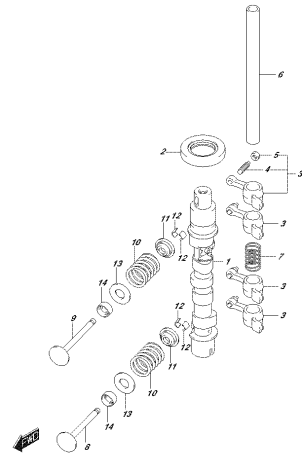
OPTIMA NR02_016_116A
TRANSMISSION

FIG. 120A



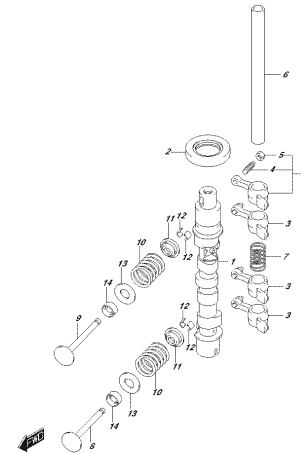
OPTIMA NR02_016_120A
TRANSMISSION

FIG. 121A



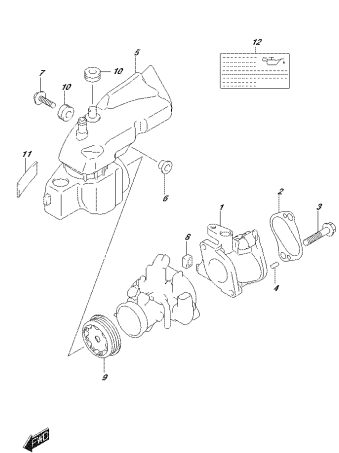
OPTIMA NR02_016_121A
CRANKSHAFT

FIG. 121B



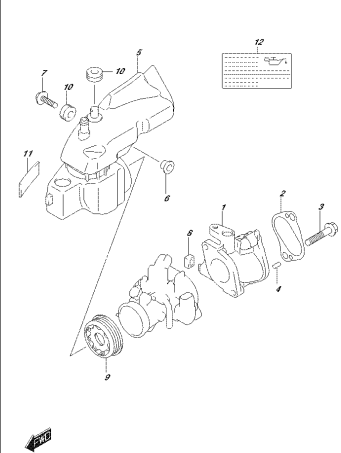
OPTIMA NR02_016_121B
CRANKSHAFT

FIG. 126A



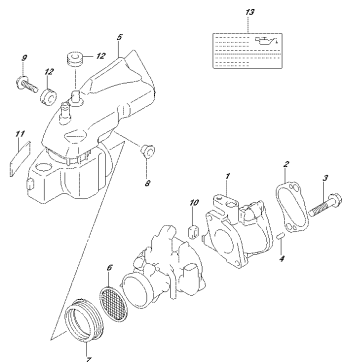
OPTIMA NR02_016_126A
PISTON AND RING

FIG. 126B



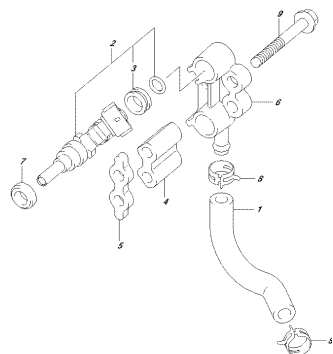
OPTIMA NR02_016_126B
PISTON AND RING

FIG. 126C



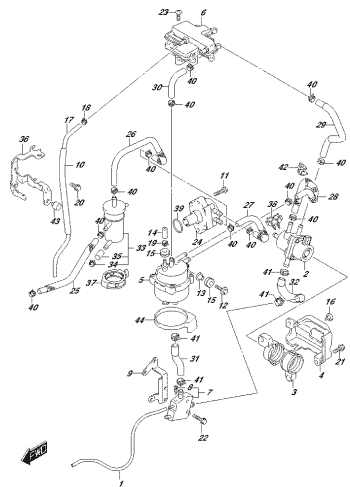
OPTEMA NR02 012 / 0307
FUELSCHNITTSTÜCK

FIG. 144A



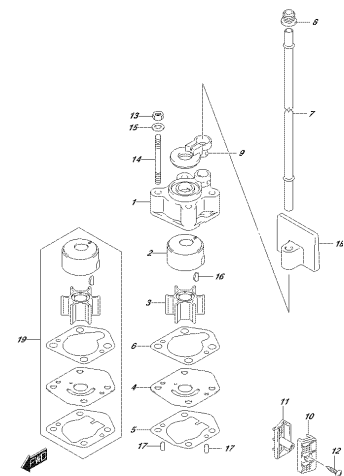
OPTEMA NR02 012 / 1404
FUELSCHNITTSTÜCK

FIG. 146A



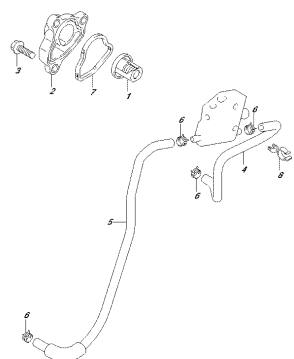
OPTEMA NR02 012 / 1404
FUELSCHNITTSTÜCK

FIG. 160A



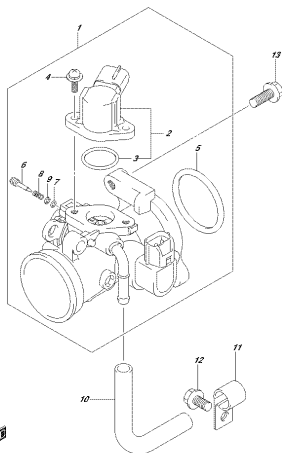
OPTEMA NR02 012 / 1604
HINRIEHLINSE

FIG. 162A



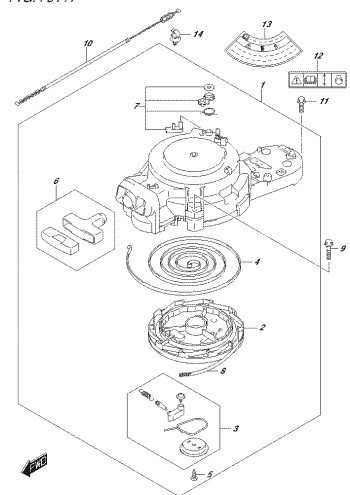
OPTEMA NR02 012 / 1604
THERMOSTAT

FIG. 163A



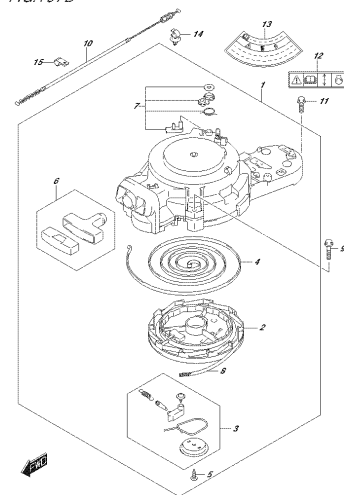
OPTEMA NR02 012 / 1604
THERMOSTAT

FIG. 167A



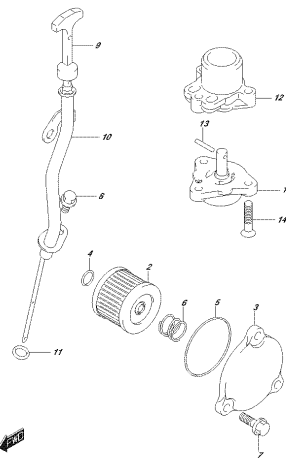
OPTEMA NR02 012 / 1604
THERMOSTAT

FIG. 167B



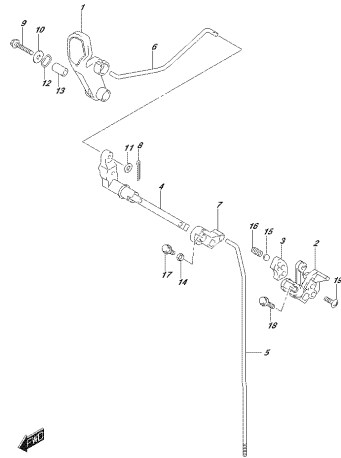
OPTEMA NR02 012 / 1604
THERMOSTAT

FIG.175A



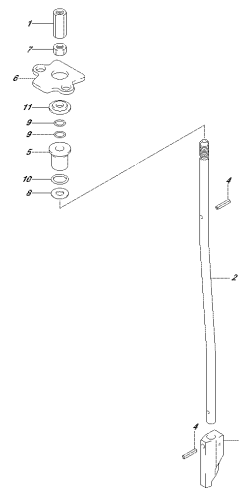
OPTEMA_NPS2_014E_175A
CAB. PUMP

FIG.206A



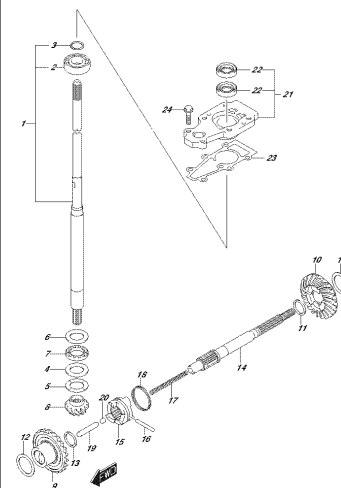
OPTEMA_NPS2_014E_206A
CAB. PUMP

FIG.210A



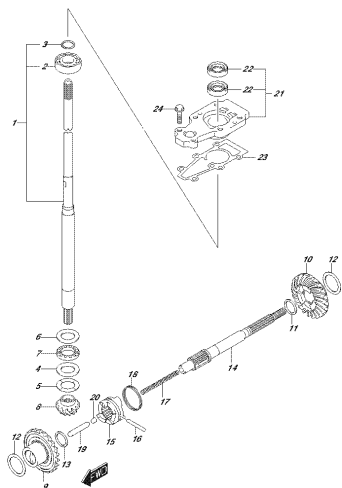
OPTEMA_NPS2_014E_210A
CAB. PUMP

FIG.220A



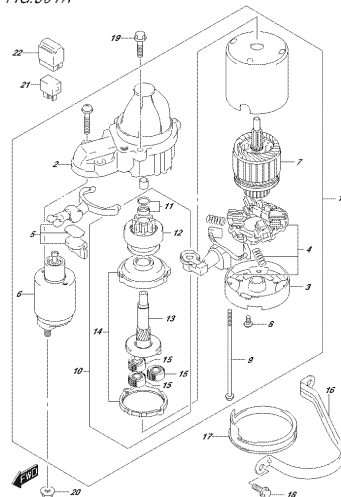
OPTEMA_NPS2_014E_220A
CAB. PUMP

FIG.220B



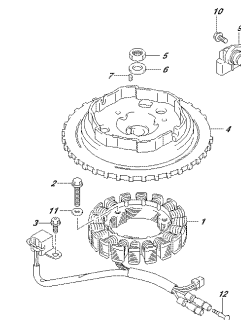
OPTEMA_NPS2_014E_220B
CAB. PUMP

FIG.301A



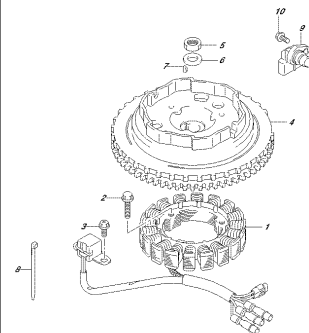
OPTEMA_NPS2_014E_301A
CAB. PUMP

FIG.303A



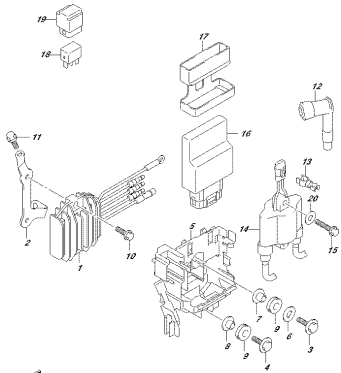
OPTEMA_NPS2_014E_303A
CAB. PUMP

FIG.303B



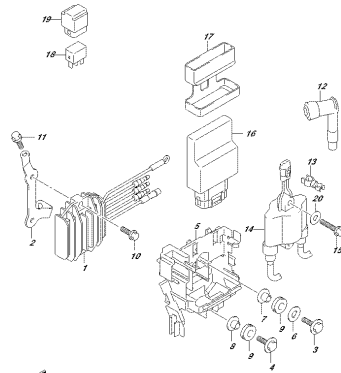
OPTEMA_NPS2_014E_303B
CAB. PUMP

FIG.310A



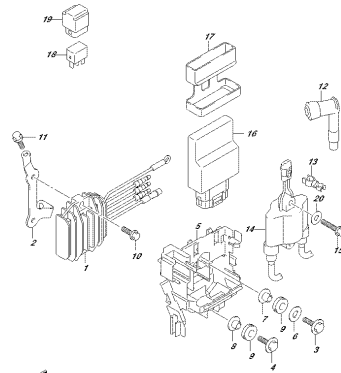
OPTIMA_NRS2_018_310A
REC #28ENH001V02

FIG.310B



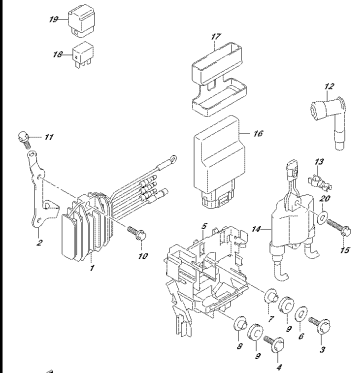
OPTIMA_NRS2_018_310B
REC #28ENH001V02

FIG.310C



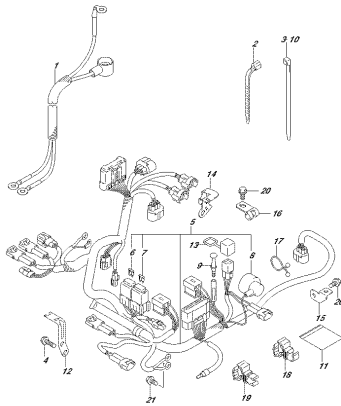
OPTIMA_NRS2_018_310C
REC #28ENH001V02

FIG.310D



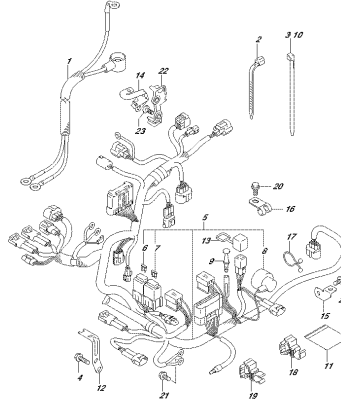
OPTIMA_NRS2_018_310D
REC #28ENH001V02

FIG.322A



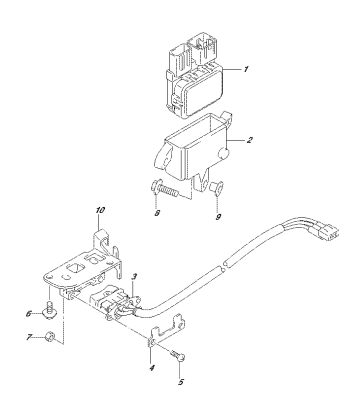
OPTIMA_NRS2_018_322A
HARNESS

FIG.322B



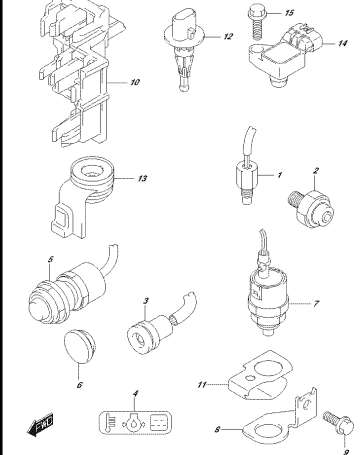
OPTIMA_NRS2_018_322B
HARNESS

FIG.327A



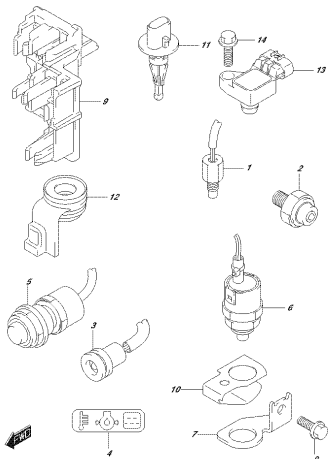
OPTIMA_NRS2_018_327A
FITTING HARNESS

FIG.334A



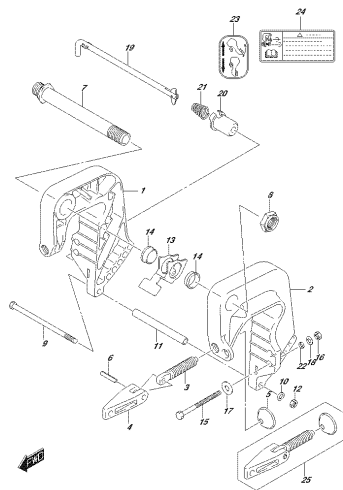
OPTIMA_NRS2_018_334A
REPAIR HARNESS

FIG.334B



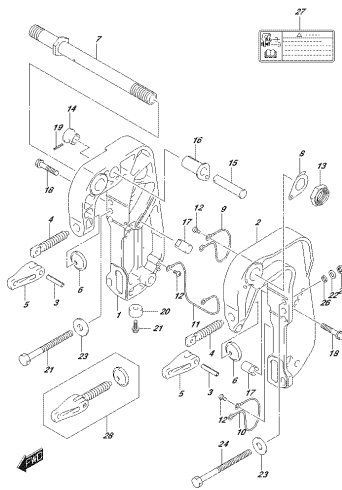
OPTEMA_NRS2_018_334B
ZEDERENBRACKET

FIG.335A



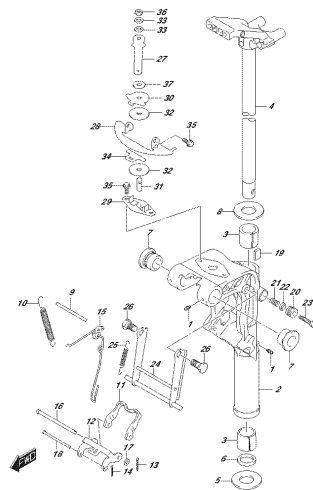
OPTEMA_NRS2_018_335A
GELÄPPBRACKET

FIG.335B



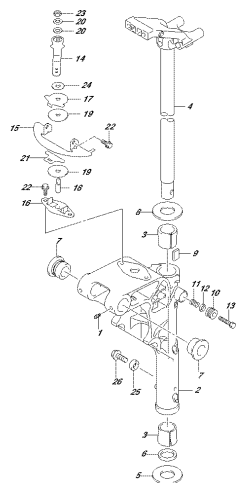
OPTEMA_NRS2_018_335B
GELÄPPBRACKET

FIG.336A



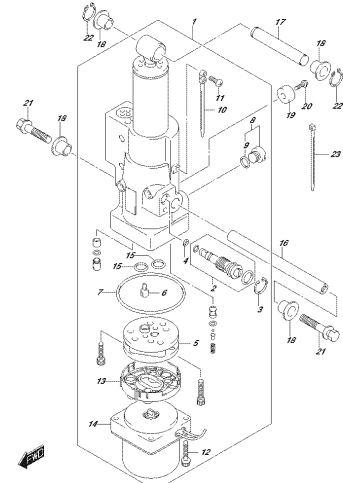
OPTEMA_NRS2_018_336A
ZINWEL BRACKET

FIG.336B



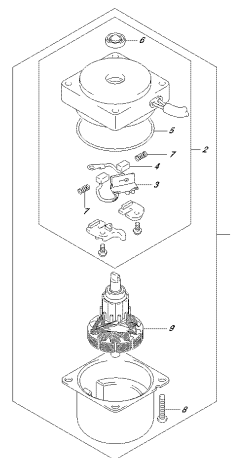
OPTEMA_NRS2_018_336B
ZINWEL BRACKET

FIG.338A



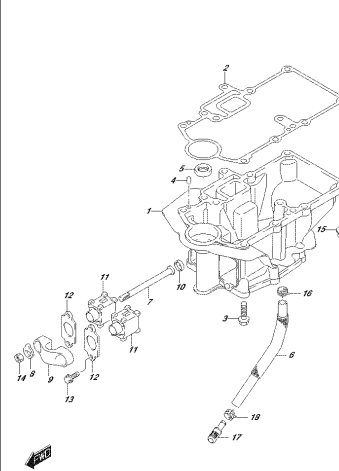
OPTEMA_NRS2_018_338A
TELECYKLSORF

FIG.340A



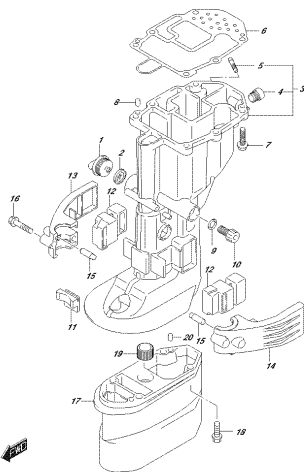
OPTEMA_NRS2_018_340A
FITZ MOTOR

FIG.401A



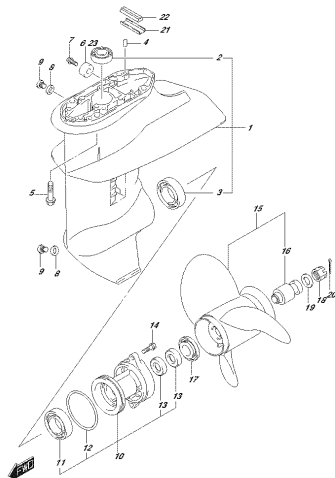
OPTEMA_NRS2_018_401A
ENERGIE KABEL

FIG.405A



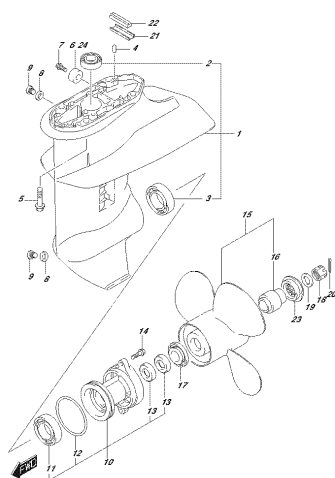
OPTEMA, NR02, 014E, 405A
ZDRAVŠTVAFTROJICNO

FIG.407A



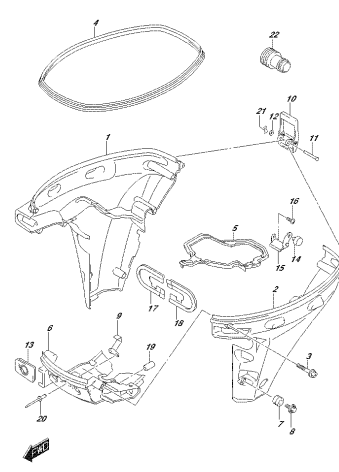
OPTEMA, NR02, 014E, 407A
ZDRAVŠTVAFTROJICNO

FIG.407B



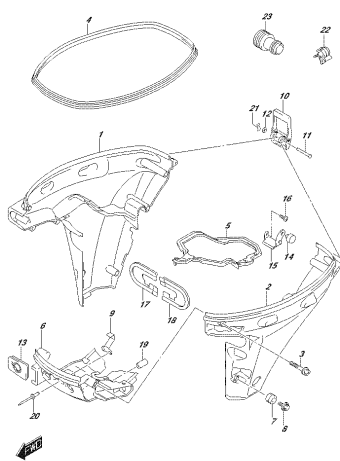
OPTEMA, NR02, 014E, 407B
ZDRAVŠTVAFTROJICNO

FIG.410A



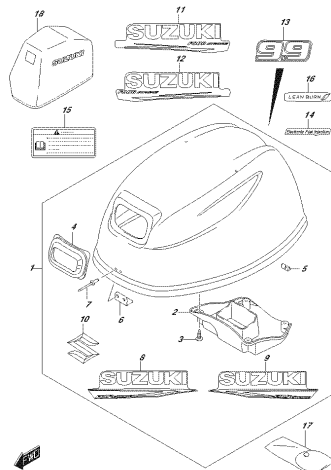
OPTEMA, NR02, 014E, 410A
ZDRAVŠTVAFTROJICNO

FIG.410B



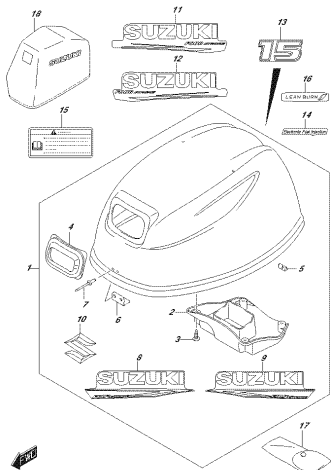
OPTEMA, NR02, 014E, 410B
ZDRAVŠTVAFTROJICNO

FIG.420A



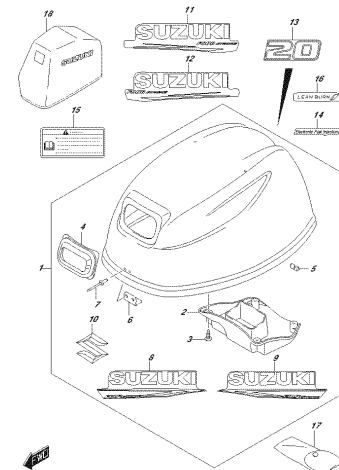
OPTEMA, NR02, 014E, 420A
ENERGIJE CZ08F

FIG.420B



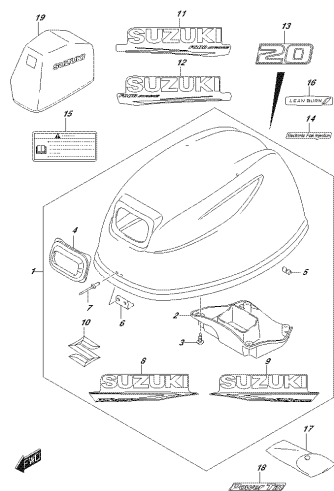
OPTEMA, NR02, 014E, 420B
ENERGIJE CZ08F

FIG.420C



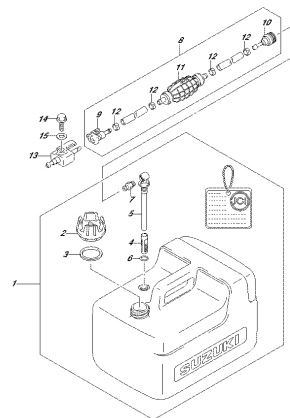
OPTEMA, NR02, 014E, 420C
ENERGIJE CZ08F

FIG.420D



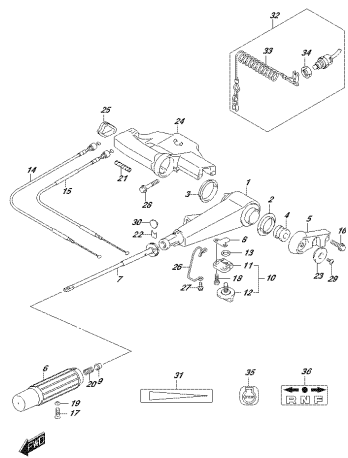
OPTEMA, NR02_014_430D
OPINIE CONET

FIG.432A



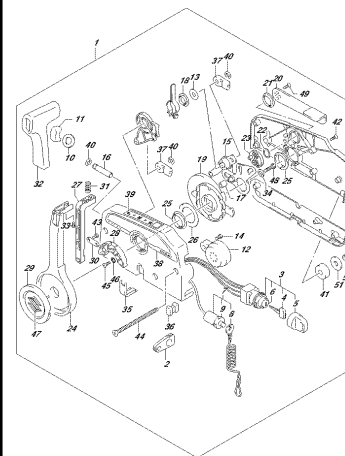
OPTEMA, NR02_014_432A
FUEC BRW

FIG.444A



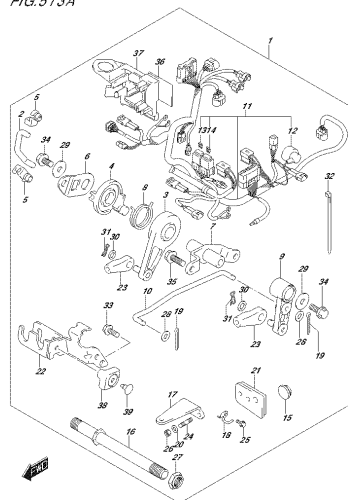
OPTEMA, NR02_014_444A
FUEC BRW

FIG.508A



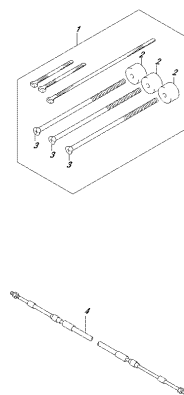
OPTEMA, NR02_014_508A
OPINIE CONET

FIG.513A



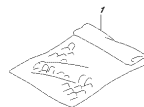
OPTEMA, NR02_014_513A
OPINIE CONET

FIG.515A



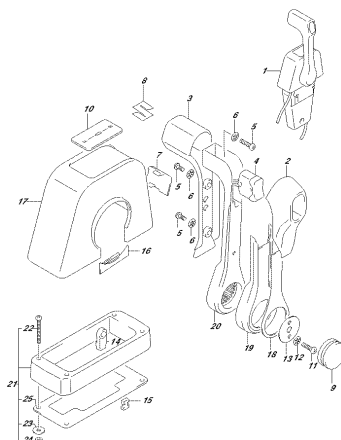
OPTEMA, NR02_014_515A
OPINIE CONET

FIG.521A



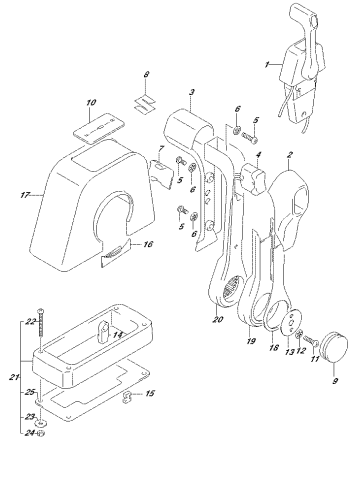
OPTEMA, NR02_014_521A
OPINIE CONET

FIG.544A



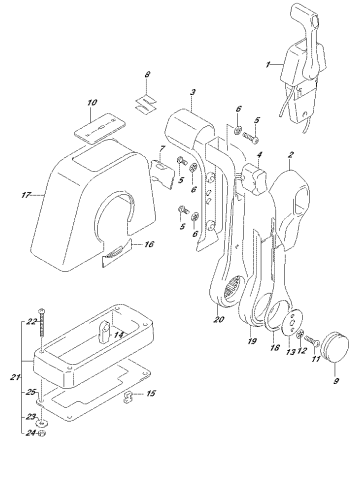
OPTEMA, NR02_014_544A
OPINIE CONET

FIG.544B



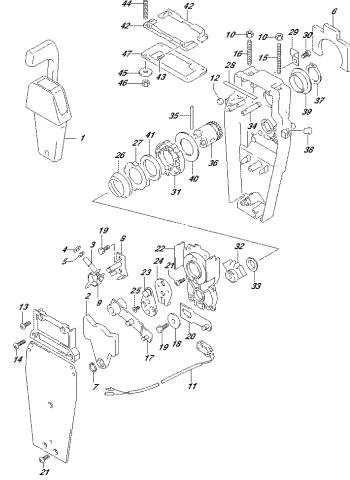
OPTIMA, NRS1, 018, 544G
OPTIREMOTE CONTROL, ABS-SINGLE(II)

FIG.544C



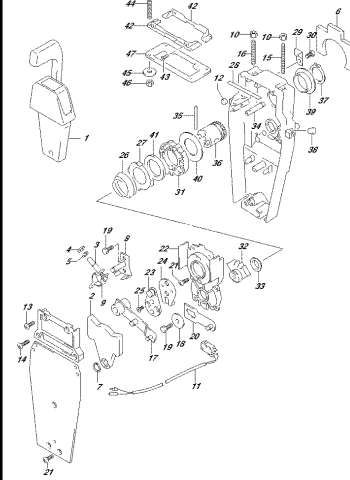
OPTIMA, NRS1, 018, 544G
OPTIREMOTE CONTROL, ABS-SINGLE(II)

FIG.545A



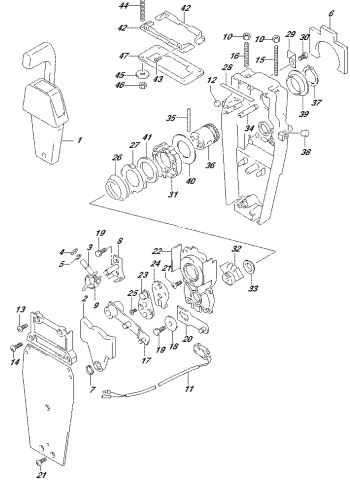
OPTIMA, NRS1, 018, 545H
OPTIREMOTE CONTROL, ABS-SINGLE(E)

FIG.545B



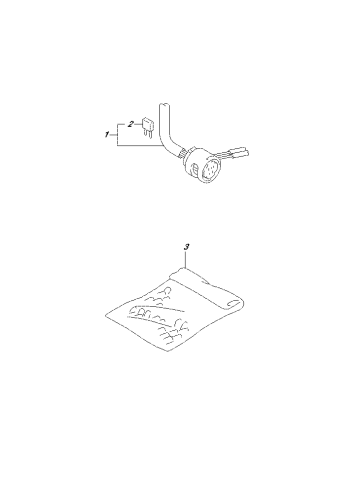
OPTIMA, NRS1, 018, 545H
OPTIREMOTE CONTROL, ABS-SINGLE(E)

FIG.545C



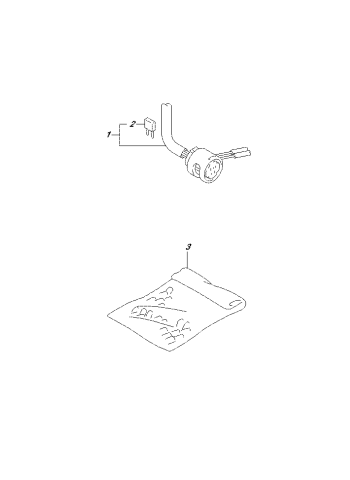
OPTIMA, NRS1, 018, 545H
OPTIREMOTE CONTROL, ABS-SINGLE(E)

FIG.546A



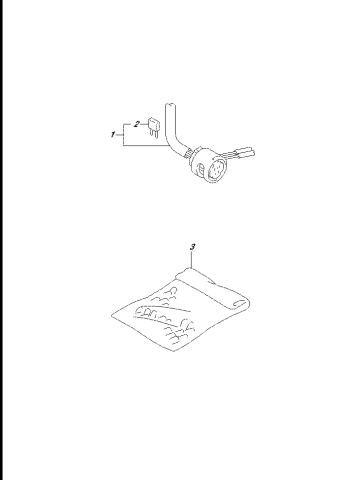
OPTIMA, NRS1, 018, 546H
OPTIREMOTE CONTROL, ABS-SINGLE(E)

FIG.546B



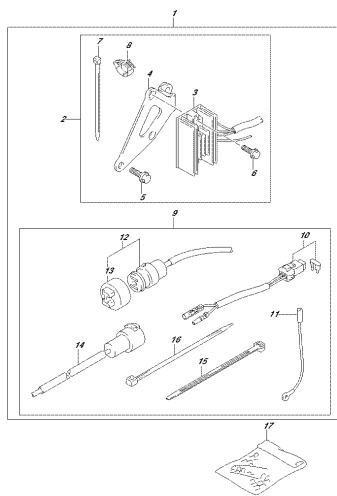
OPTIMA, NRS1, 018, 546H
OPTIREMOTE CONTROL, ABS-SINGLE(E)

FIG.546C



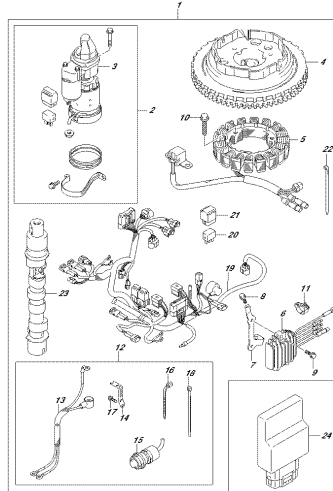
OPTIMA, NRS1, 018, 546H
OPTIREMOTE CONTROL, ABS-SINGLE(E)

FIG.553A



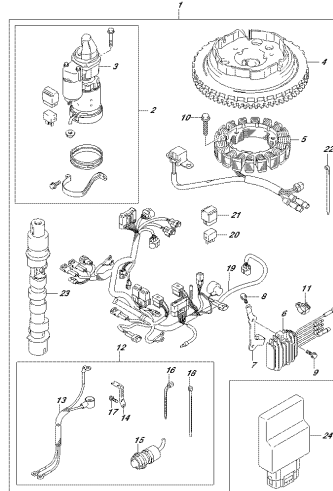
OPTIMA_NRS1_018_553A
OPTI-ELECTRONIC MANUALE CONTATORE

FIG.561A



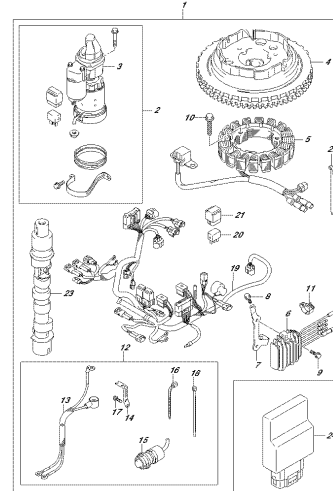
OPTIMA_NRS1_018_561A
OPTI-COUNTERELECTRONIC MANUALE CONTATORE

FIG.561B



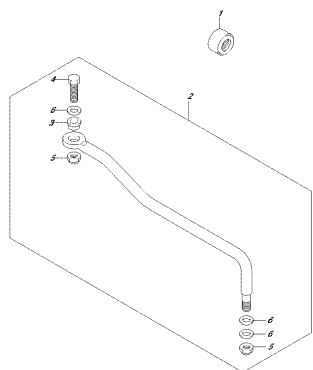
OPTIMA_NRS1_018_561B
OPTI-COUNTERELECTRONIC MANUALE CONTATORE

FIG.561C



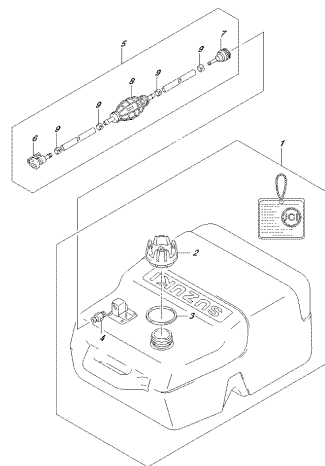
OPTIMA_NRS1_018_561C
OPTI-COUNTERELECTRONIC MANUALE CONTATORE

FIG.575A



OPTIMA_NRS1_018_575A
OPTI-COUNTERELECTRONIC MANUALE CONTATORE

FIG.583A



OPTIMA_NRS1_018_583A
OPTI-ELECTRONIC MANUALE CONTATORE

FIG.111A

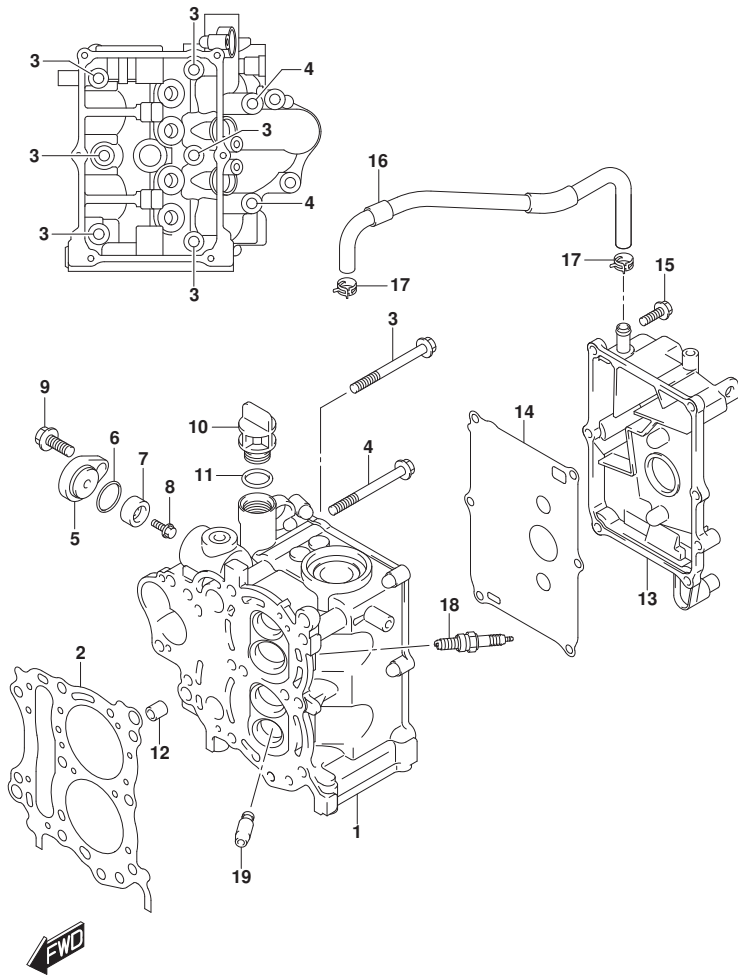


FIG.111A (1-B-2) シリンダヘッド

見出番号	品番	品名	使用個数	備考	標準作業時間
1	11110-89L01	ヘッド, シリンダ	1		
2	11141-89L00	ガスケット, シリンダヘッド	1		
3	09119-08L02	ボルト (8X72)	6		
4	09119-08L01	ボルト (8X77)	2		
5	11261-93J00	カバー, プロテクションアノード	1		
6	09280-22019	リング (D:1.9, ID:21.8)	1		
7	55321-87J01	アノード, プロテクション	1		
8	09103-06281	ボルト (6X14)	1		
9	01550-0820C	ボルト	1		
10	11382-93E00	キャップ, オイルフライ	1		
11	09280-17003	リング (D:3.1, ID:16.8)	1		
12	04211-11129	ピン	2		
13	11170-89L00	カバー, シリンダヘッド	1		
14	11162-89L00	ガスケット, シリンダヘッドカバー	1		
15	01550-0620C	ボルト	6		
16	11174-89L00	ホース, フリザ	1		
17	09401-12413	クリップ	2		
18	09482-00661	スパークプラグ (MR6K-9)	2	NGK	
19	11115-93E00-001	ガイド, バルブ (OS:0.3)	4	オブション	

FIG.113A

FIG. 113A (1-B-3) シリンダブロック

見出番号	品番	品名	使用個数	備考	標準作業時間
1	11300-89L03	ブロックアッシ, シリンダ	1		
2	01550-06357	・ボルト	6		
3	01560-08757	・ボルト	4		
4	04211-11129	・ピン	2		
5	16440-11D00	レギュレータ, エンジンオイル(6.5K)	1		
6	11291-91B50	フック, エンジン	1	オプション	
7	01550-08207	ボルト	1	オプション	

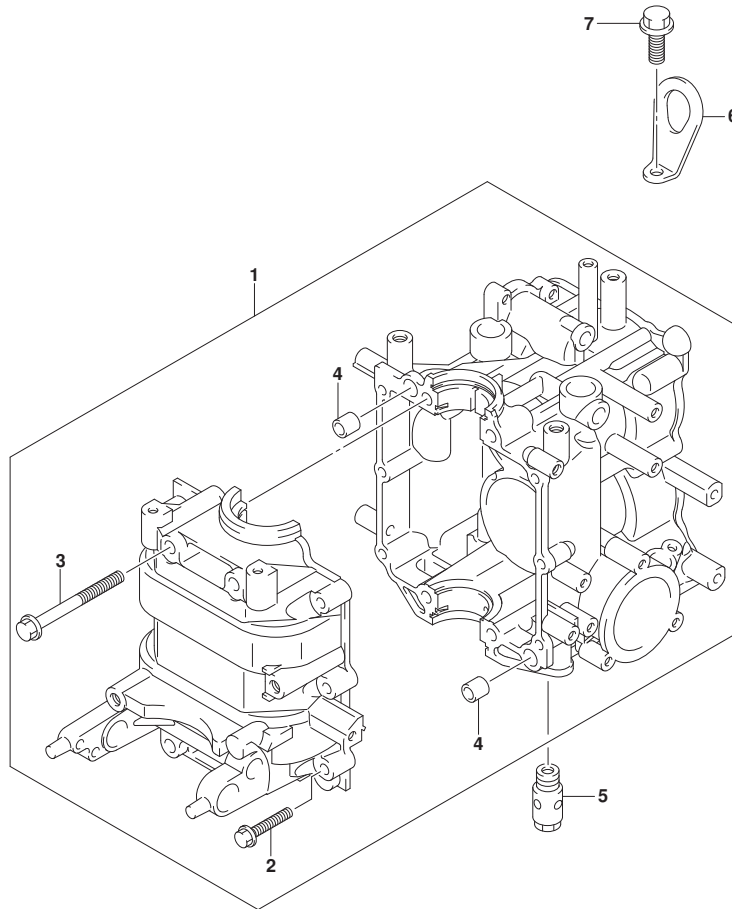


FIG.116A

FIG.116A (1-B-4) クランクシャフト

見出番号	品番	品名	使用個数	備考	標準 作業時間
1	12111-89L10-0B0	ピストン	2		
2	12140-89L10	リングセット,ピストン	2		
3	12151-89L00	ピン,ピストン	2		
4	09381-16001	サークリップ (OD:18)	4		
5	12160-89L11	コンロッドアッシ	2		
6	12163-89L02	ボルト,コンロッド	4		
7	12220-89L00	クランクシャフト	1		
8	12341-89L10	ベアリング,クランクシャフト	4		
9	09283-32048	オイルシール(32X44X6.5)	2		
10	12100-89L30-050	ピストンセット(OS:0.5)	2	オプション	
11	12140-89L10-050	リングセット,ピストン(OS:0.50)	2	オプション	

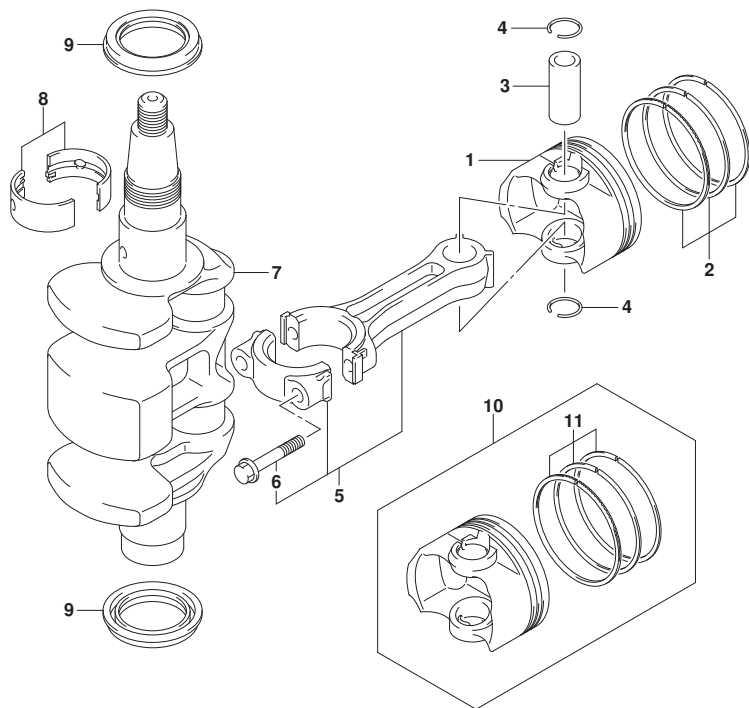


FIG.120A

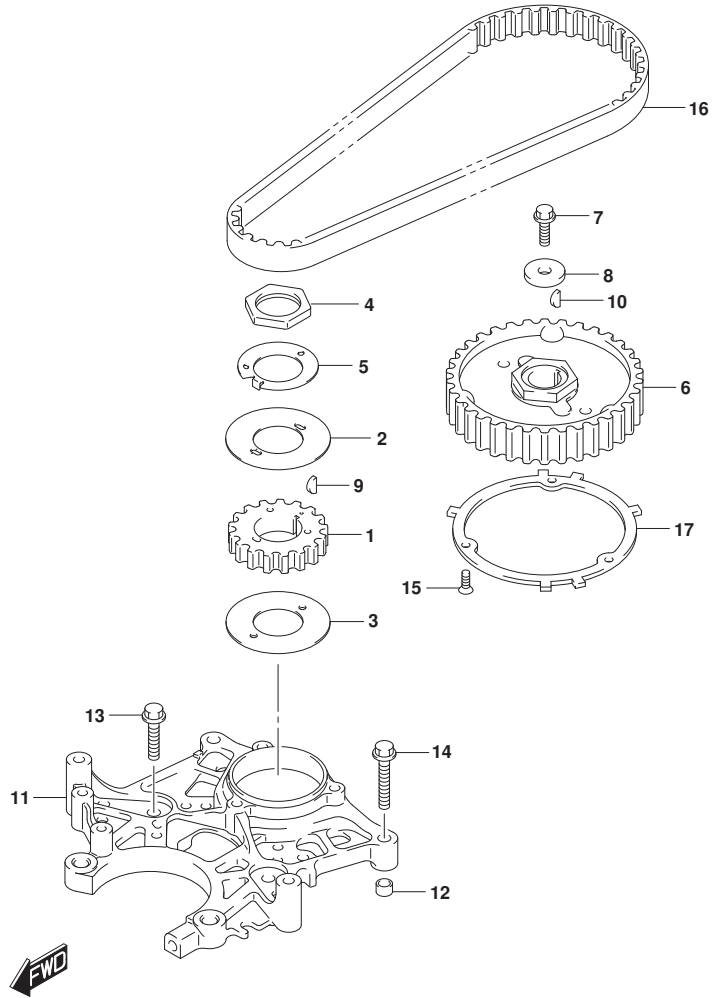


FIG.120A (1-B-5) タイミングベルト

見出番号	品番	品名	使用個数	備考	標準 作業時間
1	12631-89L10	プーリ, クランクシャフト	1		
2	12635-89L00	ガイド, タイミングベルト	1		
3	12636-89L00	ガイド, タイミングベルト(ロア)	1		
4	12637-89L00	ナット, タイミングプーリ	1		
5	12638-89L00	ワッシャ, プーリナットロック	1		
6	12741-89L00	プーリ, カムシャフト	1		
7	09103-06267	ボルト(6X18)	1		
8	09160-06171	ワッシャ(6.5X24X4)	1		
9	08341-31039	キー	1		
10	08341-31039	キー	1		
11	12625-89L10	ベース, ステータ	1		
12	04211-09149	ピン	2		
13	01550-0625C	ボルト	2		
14	01550-06357	ボルト	2		
15	02122-04127	スクリュ	3		
16	12761-93E10	ベルト, タイミング	1		
17	12744-89L00	プレート, センシング	1		

FIG.121A

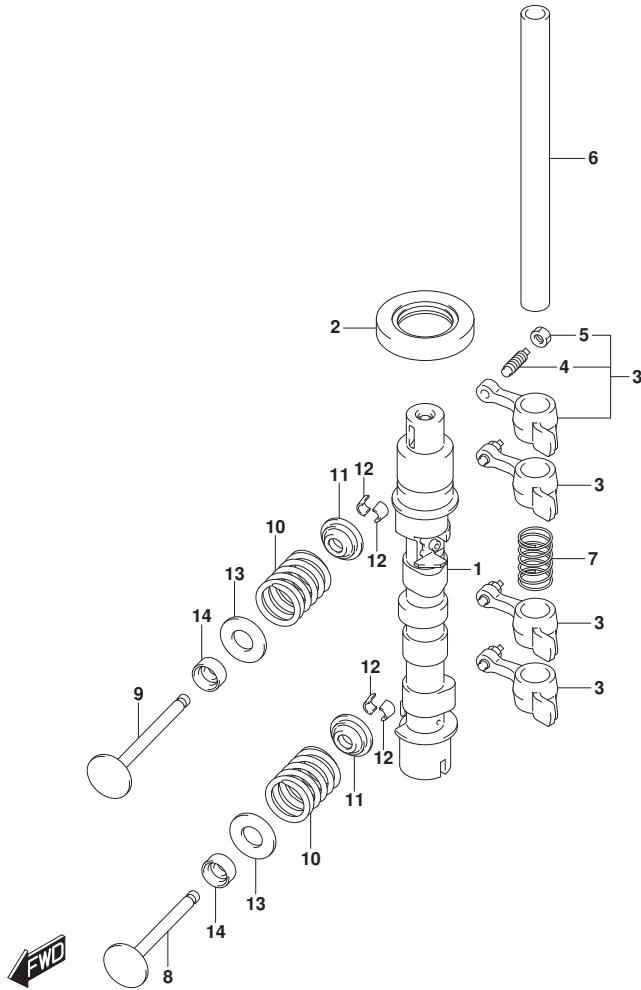


FIG.121A (1-B-6) カムシャフト (M-STARTER)

見出番号	品番	品名	使用個数	備考	標準作業時間
1	12700-89L01	カムシャフトアツシ	1		
2	09283-25096	オイルシール	1		
3	12840-93E01	アームアツシ, ロツカ	4		
4	12842-49201	・スクリュ, タベツツアジヤスチンク	4		
5	12843-27A00	・ナツト, タベツツアジヤスチンク	4		
6	12861-89L00	シャフト, ロツカアーム	1		
7	12891-94J00	スフリング, ロツカシャフト	1		
8	12911-94J01	バルブ, インテーク	2		
9	12915-94J50	バルブ, エキゾースト	2		
10	12921-89L00	スフリング, バルブ	4		
11	12931-78G00	リテーナ, バルブスフリング	4		
12	12932-24400	コツタ, バルブ	8		
13	12933-71C00	シート, バルブスフリング	4		
14	09289-05012	オイルシール(5.5X11.5X9.3)	4		

FIG.121B

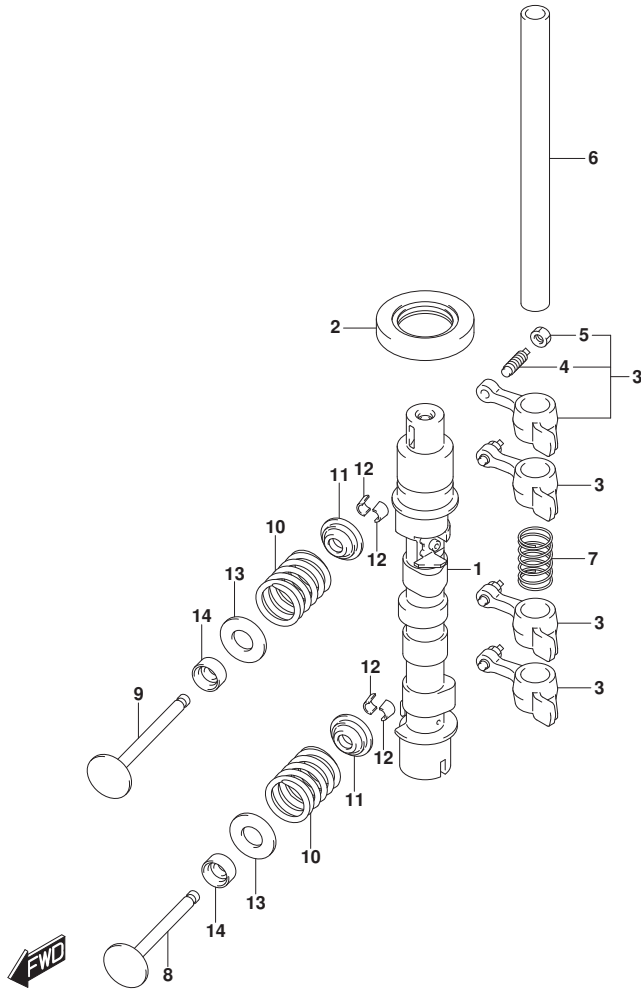


FIG. 121B (1-B-7) カムシャフト (E-STARTER)

見出番号	品番	品名	使用個数	備考	標準作業時間
1	12700-89L21	カムシャフトアツシ	1		
2	09283-25096	オイルシール	1		
3	12840-93E01	アームアツシ, ロツカ	4		
4	12842-49201	・スクリュ, タベツトアジヤスチンク	4		
5	12843-27A00	・ナツト, タベツトアジヤスチンク	4		
6	12861-89L00	シャフト, ロツカアーム	1		
7	12891-94J00	スフリング, ロツカシャフト	1		
8	12911-94J01	バルブ, インテーク	2		
9	12915-94J50	バルブ, エキゾースト	2		
10	12921-89L00	スフリング, バルブ	4		
11	12931-78G00	リテーナ, バルブスフリング	4		
12	12932-24400	コツタ, バルブ	8		
13	12933-71C00	シート, バルブスフリング	4		
14	09289-05012	オイルシール(5.5X11.5X9.3)	4		

FIG.126A

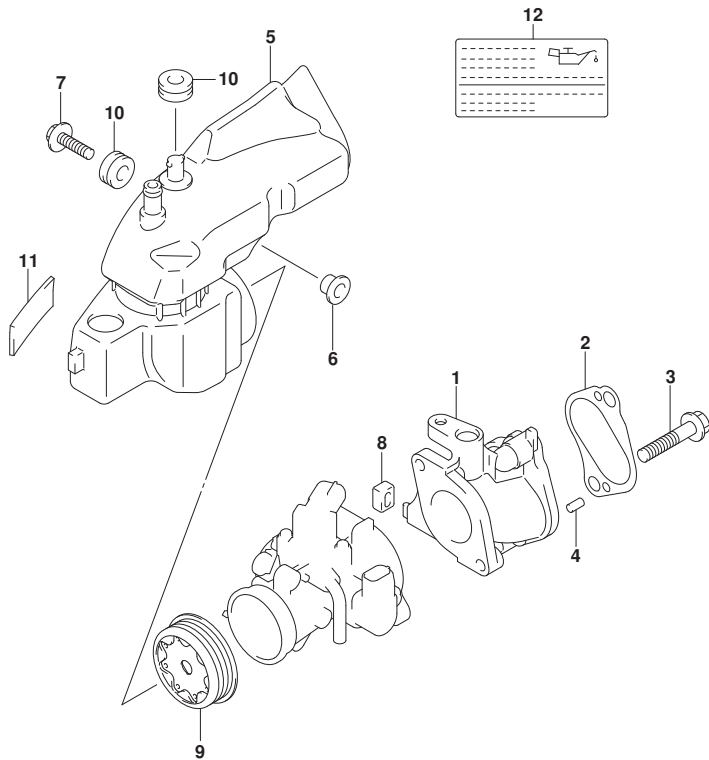


FIG. 126A (1-B-8) インレットマニホールド* (DF9. 9B)

見出番号	品番	品名	使用個数	備考	標準作業時間
1	13111-89L00	マニホールド*, インレット	1		
2	13119-89L00	ガスケット, インレットマニホールド*	1		
3	01580-08407	ホルト	2		
4	04221-05109	ピン	2		
5	13811-89L10	パイク*, エアインレット	1		
6	09169-06062	ワッシャ	1		
7	09116-06517	ホルト (6X25)	1		
8	13116-94J00	キャップ*, インレットマニホールド*	1		
9	13820-89L10	ホルダ*, リストリクタ	1		
10	09320-09052	クッション	2		
11	13831-89L00	クッション, エアインレットパイク*	1		
12	61494-89L10	ラベル, オイル/クリアランス	1		



FIG.126B

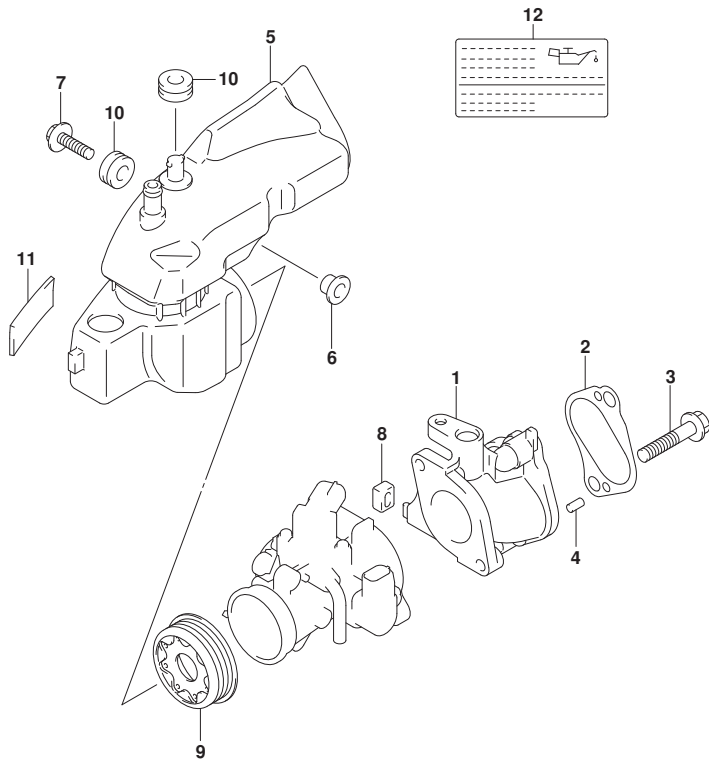


FIG. 126B (1-B-9) インレットマニホールド* (DF15A)

見出番号	品番	品名	使用個数	備考	標準作業時間
1	13111-89L00	マニホールド*, インレット	1		
2	13119-89L00	ガスケット, インレットマニホールド*	1		
3	01580-08407	ホルト	2		
4	04221-05109	ピン	2		
5	13811-89L10	パイプ*, エアインレット	1		
6	09169-06062	ワッシャ	1		
7	09116-06517	ホルト (6X25)	1		
8	13116-94J00	キャップ*, インレットマニホールド*	1		
9	13820-89L00	ホルダー*, リストリクタ	1		
10	09320-09052	クッション	2		
11	13831-89L00	クッション, エアインレットパイプ*	1		
12	61494-89L10	ラベル, オイル/クリアランス	1		



FIG.126C

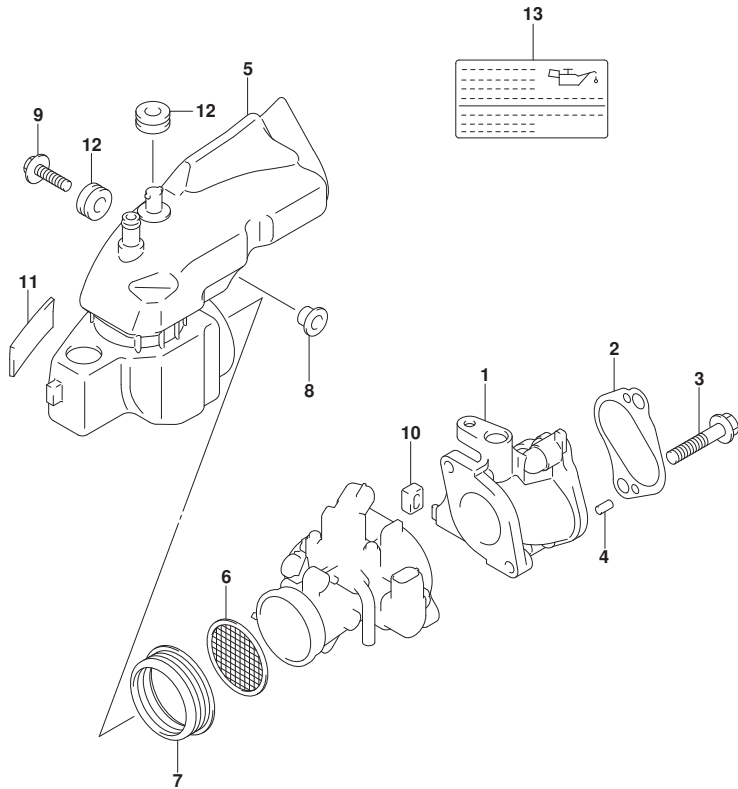


FIG. 126C (1-B-10) インレットマニホールド* (DF20A, DF20ATH)

見出番号	品番	品名	使用個数	備考	標準作業時間
1	13111-89L00	マニホールド*, インレット	1		
2	13119-89L00	ガスケット, インレットマニホールド*	1		
3	01580-08407	ホルト	2		
4	04221-05109	ピン	2		
5	13811-89L10	ハーフ*, エアインレット	1		
6	13710-89L00	アレスト, フレーム	1		
7	13832-89L00	シール, サイレンサ	1		
8	09169-06062	ワッシャ	1		
9	09116-06517	ホルト (6X25)	1		
10	13116-94J00	キャップ*, インレットマニホールド*	1		
11	13831-89L00	クッション, エアインレットハーフ*	1		
12	09320-09052	クッション	2		
13	61494-89L10	ラベル, オイル/クリアランス	1		



FIG.144A

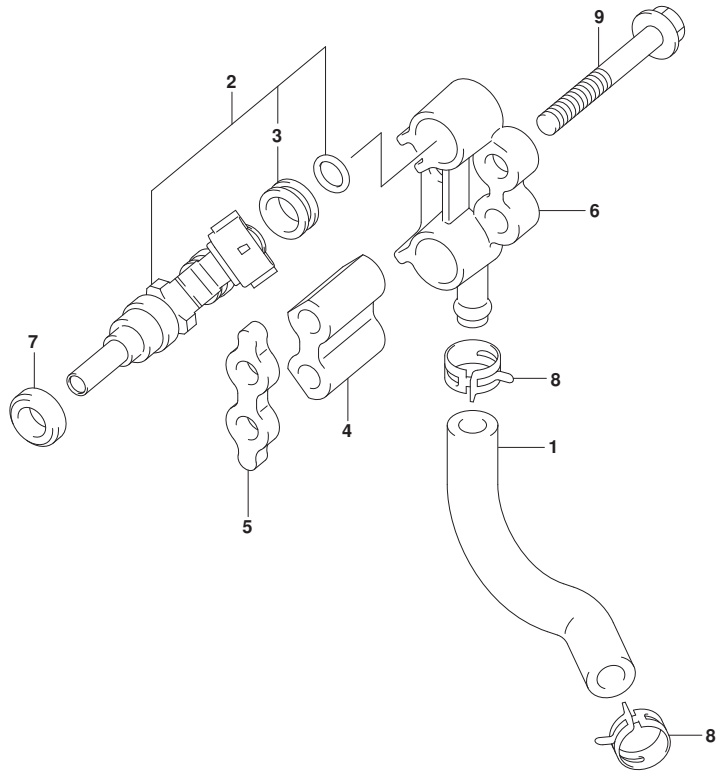


FIG.144A (1-B-11) フューエルインジクタ

見出番号	品番	品名	使用個数	備考	標準作業時間
1	15681-89L00	ホース, フューエル (ホーンフツテリバリ)	1		
2	15710-50M00	インジクタアツシ, フューエル	2		
3	15716-65DT0	ノズルメツトセツト, フューエルインジクタ	2		
4	15734-89L00	スベ一サ, テリバリリハ一イフ	1		
5	15735-89L00	インシユレータ, テリバリリハ一イフ	1		
6	15751-89L00	ハ一イフ, テリバリ	1		
7	09320-08062	クツシヨソ	2		
8	09401-11425	クリツツ	2		
9	01550-0650C	ボルト	2		



FIG.146A

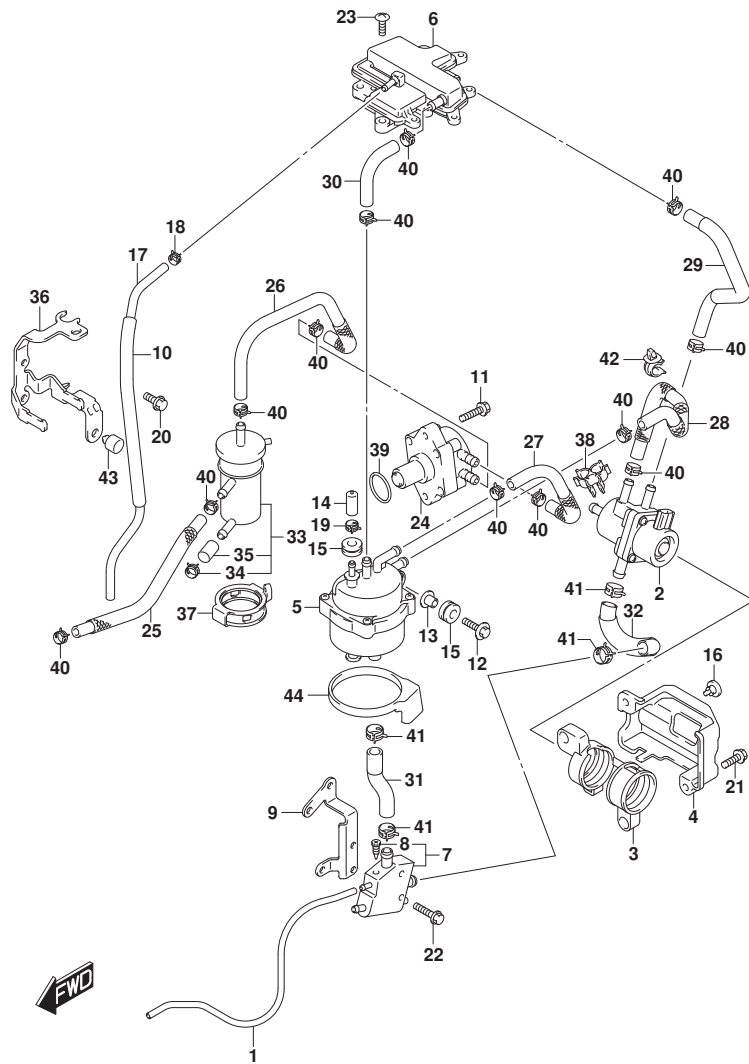


FIG.146A (1-B-12) フューエルポンプ

見出番号	品番	品名	使用個数	備考	標準作業時間
1	13684-89L00	ホース, トレーン	1		
2	15200-89L10	ホーンプアツシ, フューエル(H)	1		
3	15217-89L00	クツシヨシ, フューエルホーンプH	1		
4	15218-89L00	ブラケツト, フューエルホーンプH	1		
5	15600-89L00	セハレータアツシ, フューエルホーンハ	1		
6	15690-89L02	チヤンパ, エハホレーシヨシ	1		
7	15770-89L02	クーラ, フューエル	1		
8	15629-89L00	スクリュ, フューエルトレーン	1		
9	15790-89L00	ブラケツト, フューエルクーラ	1		
10	18498-87JB1	ブラケツト, ホース	1		
11	01550-0625C	ホルト	2		
12	09116-06517	ホルト(6X25)	1		
13	09169-06062	ワツシヤ	1		
14	09251-05006	キャツプ (OD:11)	1		
15	09320-09052	クツシヨシ	3		
16	09321-08022	クツシヨシ	1		
17	09352-50823-600	ホース(5X8. 2X600)	1	L:600->420	
18	09401-08412	クリツツ	1		
19	09401-10412	クリツツ	1		
20	01550-0616C	ホルト	2		
21	01550-0620C	ホルト	2		
22	01550-0625C	ホルト	2		
23	03542-06209	スクリュ	3		
24	15100-89L20	ホーンプアツシ, フューエル(L)	1		
25	15191-89L00	ホース, フューエル(コネクタツフィルタ)	1		
26	15192-89L01	ホース, フューエル(フィルタツホーンプ(レフト))	1		
27	15192-89L10	ホース, フューエル(ホーンプ(L)ツセハレータ)	1		
28	15192-89L21	ホース, フューエル(ホーンプ(H)ツSEP)	1		
29	15192-89L30	ホース, フューエル(ホーンプ(H)ツ3ウエイ)	1		
30	15192-89L40	ホース, フューエル(セハレータツエハホ)	1		
31	15193-89L00	ホース, フューエル(セハレータツクーラ)	1		
32	15194-89L00	ホース, フューエル(クーラツホーンプ(H))	1		
33	15410-87L00	フィルタ, フューエル	1		
34	09401-11423	クリツツ	1		
35	15419-87J00	キャツプ, フューエルフィルタ	1		

FIG.146A

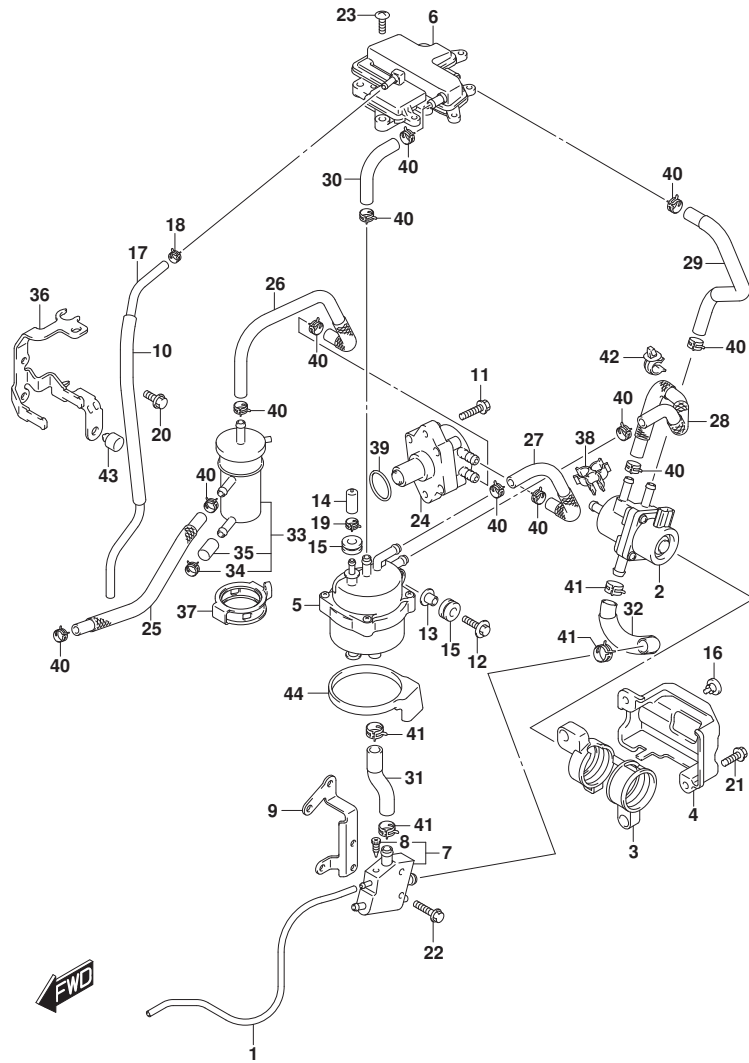


FIG.146A (1-B-13) フューエルポンプ

見出番号	品番	品名	使用個数	備考	標準作業時間
36	15421-89L01	ブラケット, フューエルフィルタ	1		
37	15422-89L00	クランプ, フューエルフィルタ	1		
38	15685-89L00	クランプ, フューエルホース	1		
39	09280-26005	Oリング (D:2.4, ID:26.2)	1		
40	09401-11423	クリップ	12		
41	09401-13423	クリップ	4		
42	09403-11320	クランプ	2		
43	61151-91J11	クッション, ロカハールタ	1		
44	15676-89L00	クッション, ベーパセパレータ	1		

FIG.160A

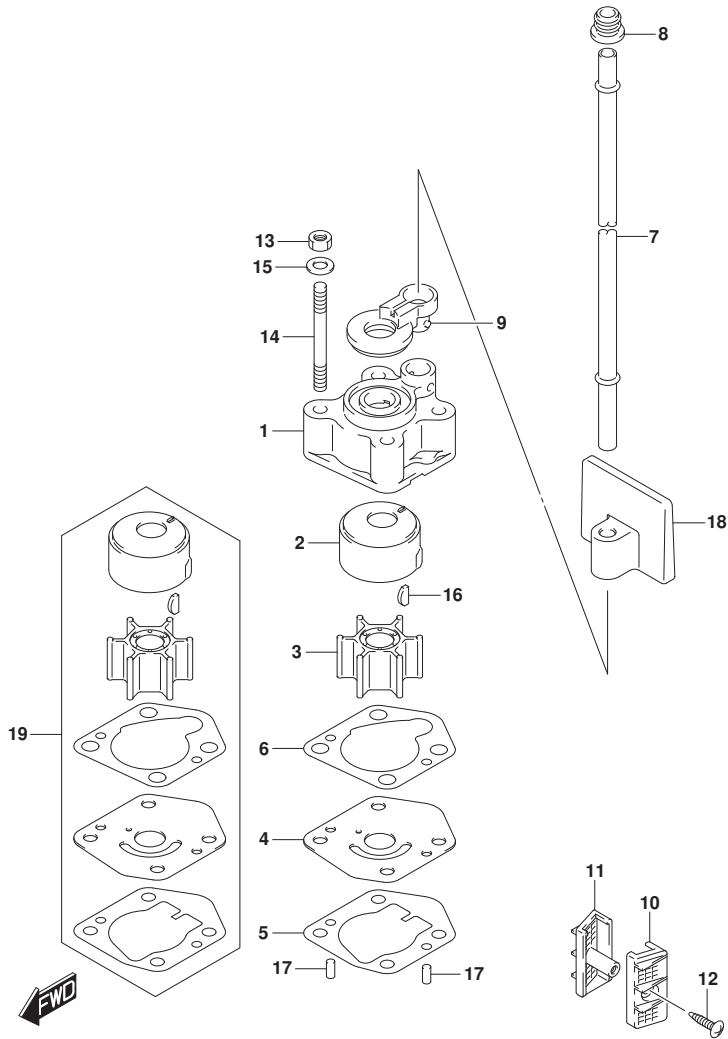


FIG.160A (1-B-14) ウォータポンプ

見出番号	品番	品名	使用個数	備考	標準作業時間
1	17411-94J00	ケース, ウォータポンプ	1		
2	17413-94J00	スリーブ, ウォータポンプ ケース	1		
3	17461-939M0	インペラ, ウォータポンプ	1		
4	17471-99J00	パネル, ホンブ ケースアンダ	1		
5	17472-99J00	ガスケット, ホンブ ケースパネル	1		
6	17473-94J00	ガスケット, ウォータポンプ ケース	1		
7-1	17561-99J00	チューブ, ウォータ (S)	1	S-TRANSOM	
7-2	17561-99J10	チューブ, ウォータ (L)	1	L-TRANSOM	
7-3	17561-99J20	チューブ, ウォータ (X)	1	X-TRANSOM	
8	17563-94J00	ゲロメツ, ウォータチューブ	1		
9	17564-99J00	ブツシユ, ウォータポンプ ケース	1		
10	17631-99J20	フィルタ, ウォータホートサイド	1	PORT	
11	17632-99J30	フィルタ, ウォータスターボートサイド	1	STBD	
12	03142-04169	スクリュ	1		
13	29141-93J00	ナツト	4		
14	09108-06141	スタツトホルト	4		
15	09160-06082	ワツシヤ (6. 5X13X1. 0)	4		
16	09420-03009	キー	1		
17	09202-04008	ピン (4X9)	2		
18	17565-99J00	ガイド, ウォータチューブ	1		
19	17400-99J02	キツト, ウォータポンプ リベア	1	オフショ	

FIG.162A

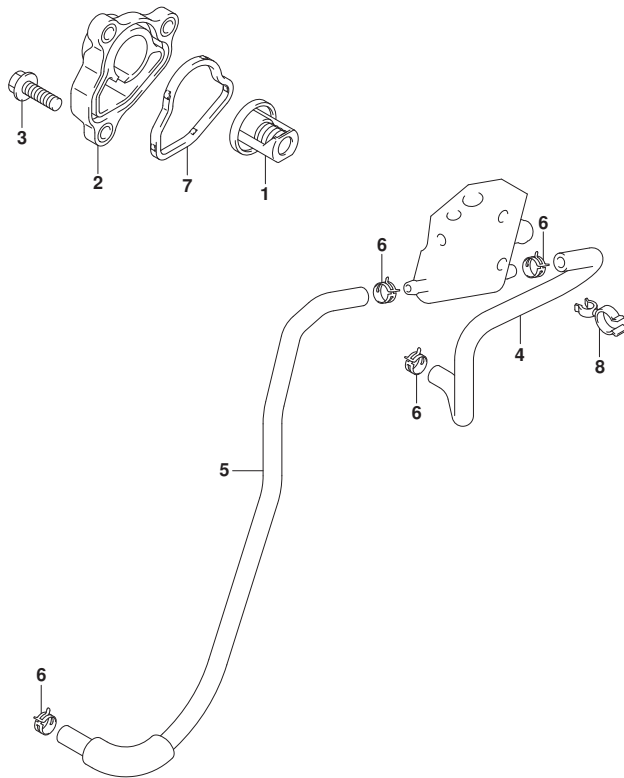


FIG.162A (1-B-15) サーモスタット

見出番号	品番	品名	使用個数	備考	標準作業時間
1	17670-91J01	サーモスタット, ウォータ50° C	1		
2	17680-89L00	カバー, サーモスタット	1		
3	01550-0620C	ホルト	3		
4	17712-89L11	ホース, ウォータ(カラツクハウジング)	1		
5	17712-89L02	ホース, ウォータ(ハウジングツケラ)	1		
6	09401-08413	クリップ	4		
7	17685-89L00	シール, サーモスタットカバー	1		
8	09408-00070	クランプ	1		

FIG.163A

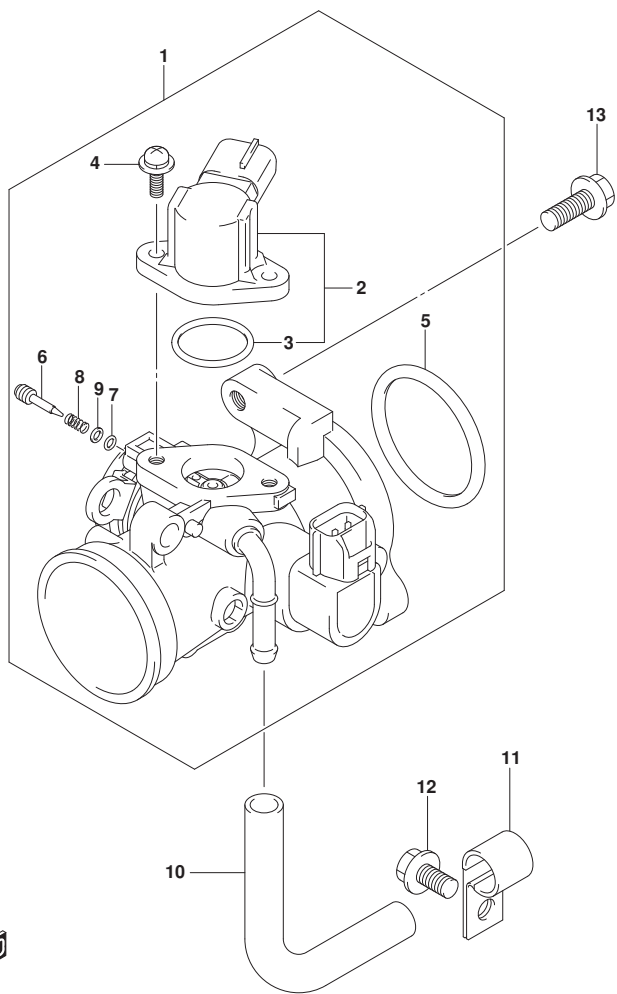


FIG.163A (1-C-2) スロットルホ`テ`-

見出番号	品番	品名	使用個数	備考	標準作業時間
1	13300-89L01	ホ`テ`-アツシ, スロットル	1		
2	13420-16HA0	・ソレノイド`アツシ	1		
3	13425-33G00	・Oリング`	1		
4	13326-89L00	・スクリユ, ソレノイド`アツシ	2		
5	13421-89L00	・Oリング`, フランジ`	1		
6	13279-13G10	・アジ`ヤスタ	1		
7	13295-29900	・Oリング`	1		
8	13365-89L00	・スプ`リング`	1		
9	13606-47A00	・ワツヤ	1		
10	15211-91J00-130	ホ-ス, IAC	1		
11	09403-12406	クランプ`	1		
12	01550-0612C	ホ`ルト	1		
13	01550-0620C	ホ`ルト	2		



FIG.167A

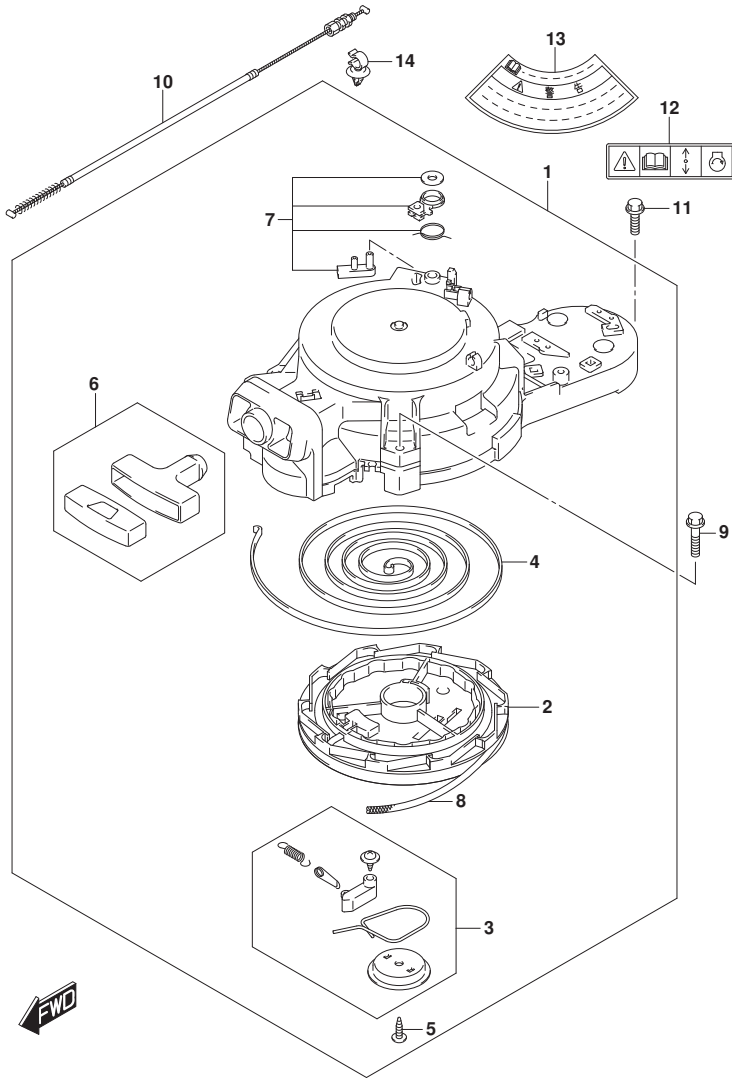


FIG. 167A (1-C-3) リコイルスタータ (DF9, 9B, DF15A, DF20A)

見出番号	品番	品名	使用個数	備考	標準作業時間
1	18100-94JNO	スタータアツシ, リコイル	1		
2	18121-94JLO	・リール	1		
3	18130-93E01	・ラチェットセット	1		
4	18142-93E00	・スプ リンク*, スパ イラル	1		
5	18132-89L00	・スクリュ	1		
6	18210-95L00	・ク リツプ アツシ	1		
7	18280-93E00	・NSIセット	1		
8	99000-81158-50M	スタータロープ* 5MMDIA, 50Mロ-ル	1	OPT, L:50000->1500	
9	01550-0630C	ホ-ルト	3		
10	18290-94J01	ケ-プ ルアツシ, NSI	1		
11	01550-0620C	ホ-ルト	1		
12	69711-93E10	ラベ ル, S. I. G. P.	1		
13	61472-93E20	ラベ ル, スタータ	1		
14	09403-12415	クランプ	1		

FIG.167B

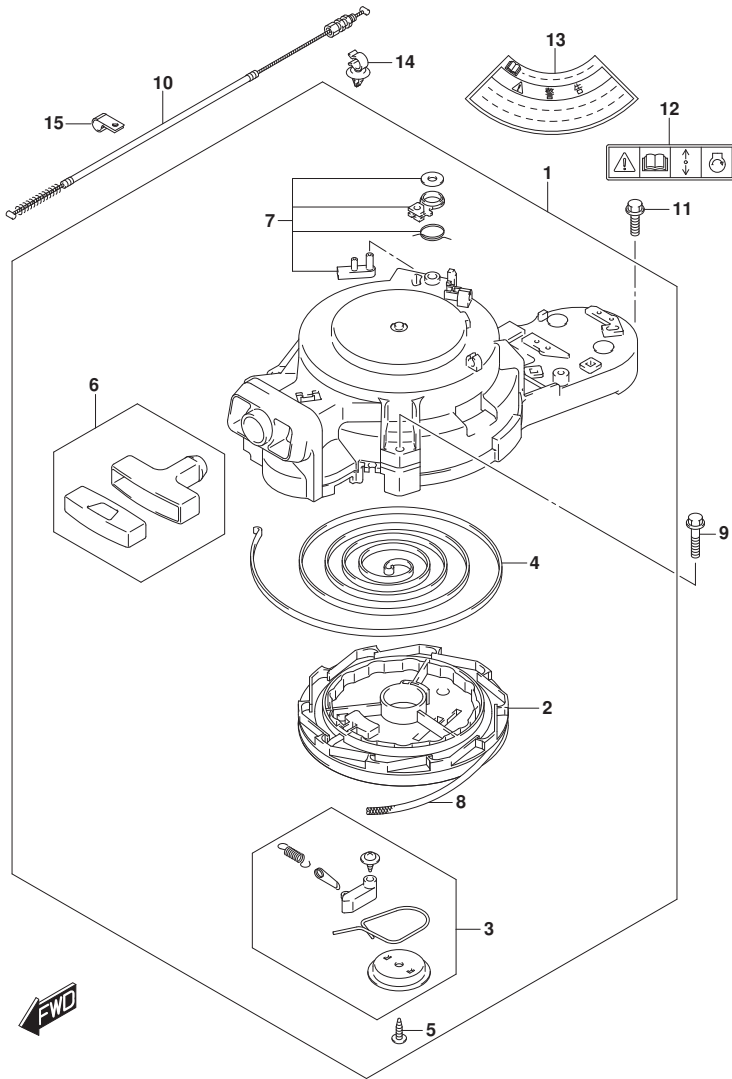


FIG. 167B (1-C-4) リコイルスタータ (DF20ATH)

見出番号	品番	品名	使用個数	備考	標準作業時間
1	18100-94JNO	スタータアツシ, リコイル	1		
2	18121-94JLO	・リール	1		
3	18130-93E01	・ラチェットセット	1		
4	18142-93E00	・スプリンク, スパイラル	1		
5	18132-89L00	・スクリュ	1		
6	18210-95L00	・クランプアツシ	1		
7	18280-93E00	・NSIセット	1		
8	99000-81158-50M	スタータロープ 5MMDIA, 50Mロール	1	OPT, L:50000->1500	
9	01550-0630C	ホルト	3		
10	18290-94J01	ケーブルアツシ, NSI	1		
11	01550-0620C	ホルト	1		
12	69711-93E10	ラベル, S. I. G. P.	1		
13	61472-93E20	ラベル, スタータ	1		
14	09403-12415	クランプ	1		
15	09403-12406	クランプ	1		

FIG.175A

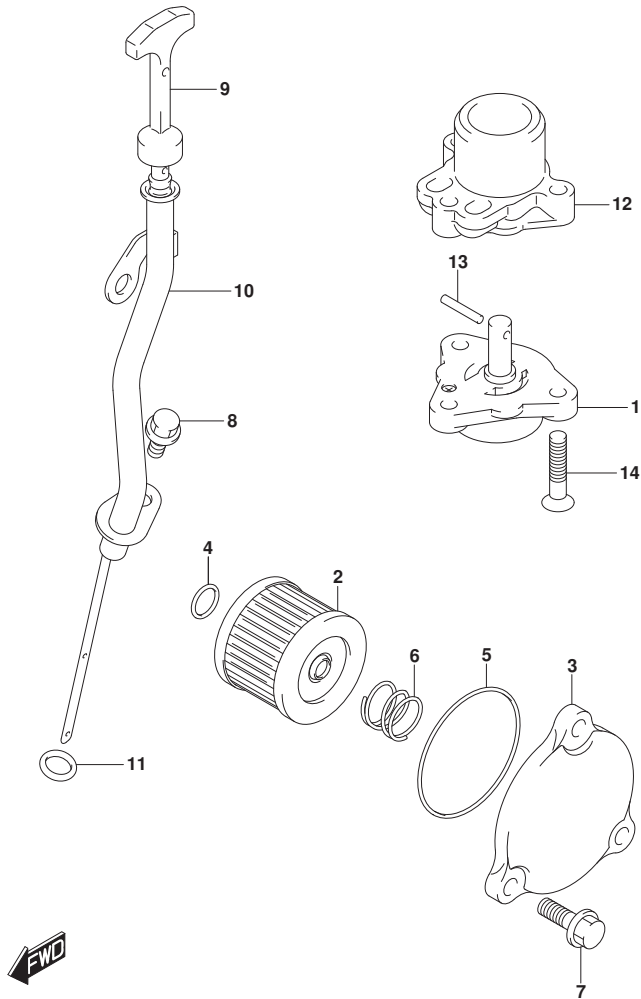


FIG. 175A (1-C-5) オイルポンプ

見出番号	品番	品名	使用個数	備考	標準作業時間
1	16400-89L00	ポンプアツシ, オイル	1		
2	16510-45H10	フィルタアツシ, エンジンオイル	1		
3	16512-99J00	キャップ, オイルフィルタ	1		
4	09280-13004	Oリング (D:1.9, ID:13)	1		
5	09280-54001	Oリング (D:2.4, ID:52.6)	1		
6	09440-18002	スプリング	1		
7	01550-0620C	ボルト	3		
8	01550-0612C	ボルト	1		
9	16910-89L01	ゲージ, オイルレベル	1		
10	16930-89L02	ガイド, オイルレベルゲージ	1		
11	09280-09008	Oリング (D:2.1, ID:8.8)	1		
12	16431-89L00	ブロツク, オイルキャリ	1		
13	59262-94J00	ピン, オイルポンプ	1		
14	02122-0630A	スクリュ	3		

FIG.206A

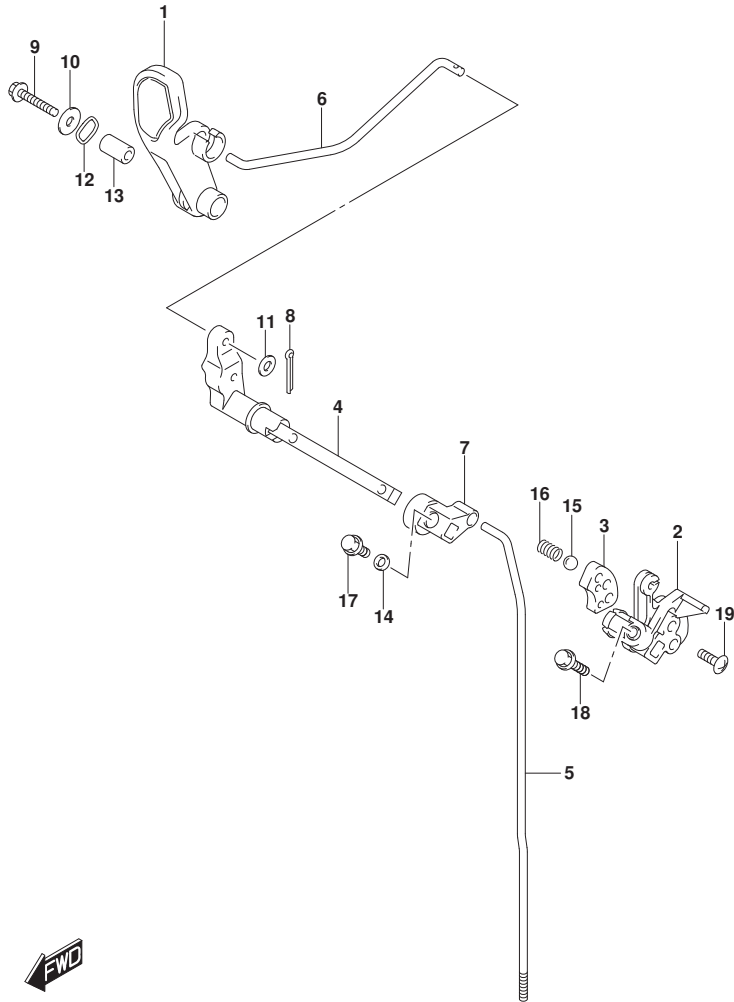


FIG. 206A (1-C-6) クラッチロッド

見出番号	品番	品名	使用個数	備考	標準作業時間
1	21111-89L01	レバー, クラッチ	1		
2	21120-89L00	レバー, クラッチノッチ	1		
3	21122-89L00	プレート, クラッチノッチ	1		
4	21210-89L01	シャフト, クラッチレバー	1		
5-1	23111-89L00	ロッド, クラッチ (S)	1	S-TRANSOM	
5-2	23111-89L10	ロッド, クラッチ (L)	1	L-TRANSOM, X-TRANSOM	
6	23115-89L00	リンク, クラッチレバー	1		
7	23211-89L00	アーム, クラッチロッド	1		
8	09204-01002	コックピット	1		
9	09116-06234	ホルト (6X35)	1		
10	09160-06046	ワッシャ (6. 5X20X1. 5)	1		
11	09160-06094	ワッシャ (6. 5X15X1. 0)	1		
12	09164-14008	ワッシャ	2		
13	09180-06186	スペーサ (6. 2X12. 6X21)	1		
14	09180-06362	スペーサ (6. 5X10. 5X4)	1		
15	09260-12003	ホル	1		
16	09440-09041	スプリング	1		
17	01550-0612C	ホル	1		
18	01550-0625C	ホル	1		
19	02142-06207	スクリュ	2		

FIG.210A

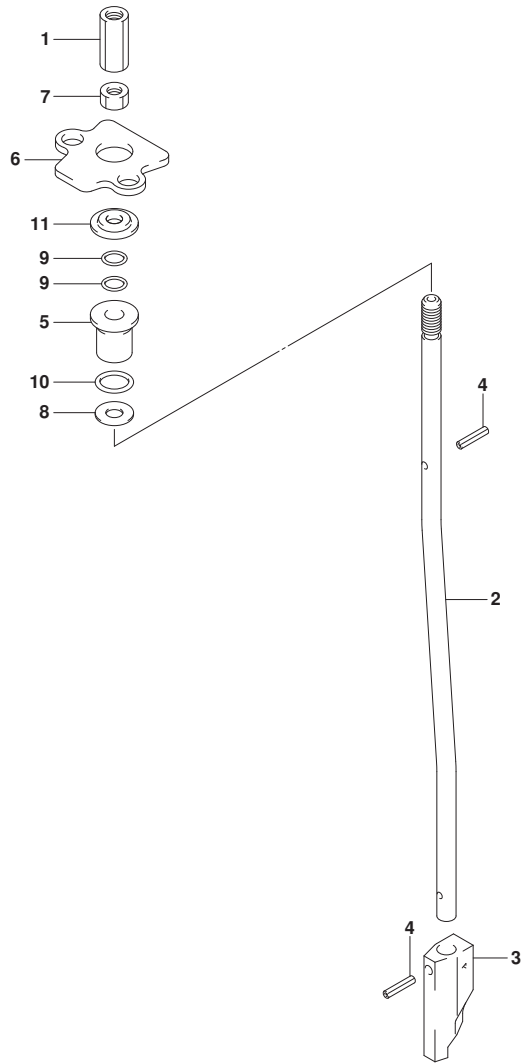


FIG. 210A (1-C-7) シフトロッド*

見出番号	品番	品名	使用個数	備考	標準 作業時間
1	23311-95J00	コネクタ, クラッチロッド*	1		
2-1	25111-99J01	ロッド*, シフト(S/L)	1	S-TRANSOM, L-TRANS OM	
2-2	25111-99J10	ロッド*, シフト(X)	1	X-TRANSOM	
3	25311-99J00	カム, シフト	1		
4	09205-02004	ピン	2		
5	25211-99JL0	ガイド*, シフトロッド*	1		
6	25215-99J00	ストッパ*, シフトロッド*ガイド*	1		
7	29141-93J00	ナット	1		
8	09160-06082	ワッシャ (6.5X13X1.0)	1		
9	09280-06012	リング* (D:1.7, ID:5.8)	2		
10	09280-09012	リング* (D:2.3)	1		
11	09289-06L02	オイルシール	1		

FIG.220A

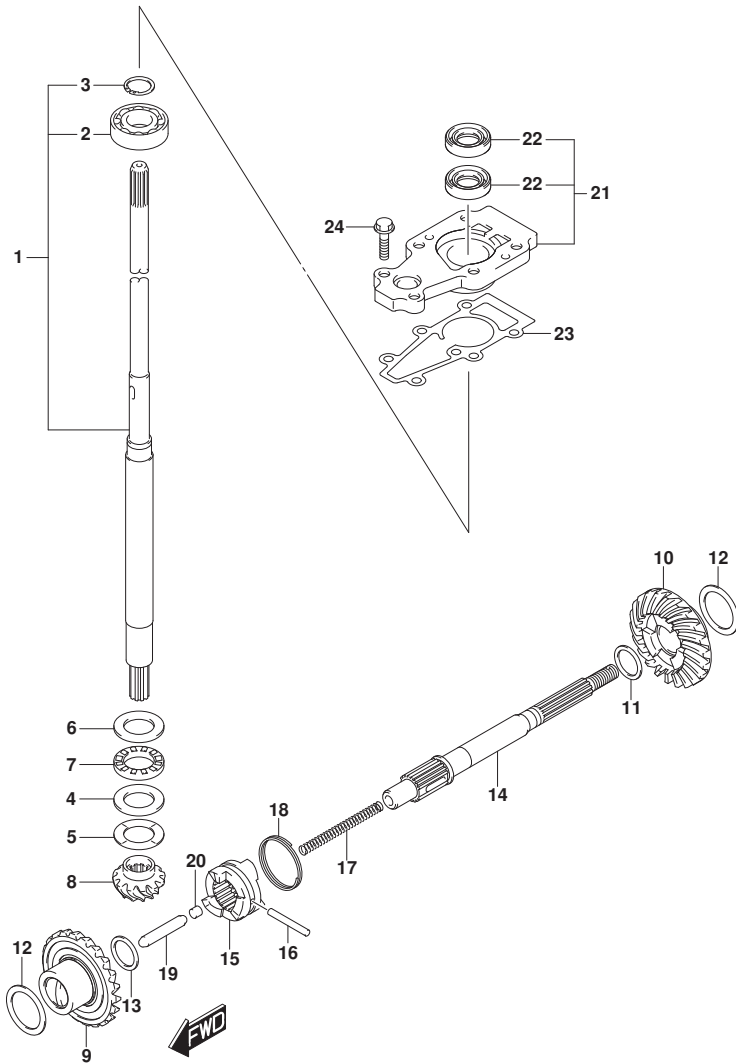


FIG. 220A (1-C-8) トランスミッション (DF9. 9B, DF15A, DF20A)

見出番号	品番	品名	使用個数	備考	標準作業時間
1-1	57100-90L40	シャフトアツシ, ドライブ (S)	1	S-TRANSOM	
1-2	57100-90L30	シャフトアツシ, ドライブ (L)	1	L-TRANSOM	
1-3	57100-90L50	シャフトアツシ, ドライブ (X)	1	X-TRANSOM	
2	08110-60020	ベアリング	1		
3	09380-15001	スタップ リング	1		
4	09160-20027	ワッシャ (20X35X2. 75)	1		
5-1	09181-20251	シム (20X34X1)	1		
5-2	09160-20042	シム (20X34X1. 1)	1		
5-3	09160-20043	シム (20X34X1. 2)	1		
5-4	09160-20044	シム (20X34X1. 3)	1		
5-5	09181-20244	シム (20X34X0. 7)	1		
5-6	09181-20246	シム (20X34X0. 8)	1		
5-7	09181-20248	シム (20X34X0. 9)	1		
6	09160-21009	ワッシャ (21X35X2. 75)	1		
7	09263-20024	ベアリング (20X35X4. 5)	1		
8	57311-99J10	ピニオン	1		
9	57510-99J11	ギヤ, フォワード	1		
10	57521-99J10	ギヤ, リバース	1		
11-1	09160-17024	ワッシャ (17X23X1. 1)	1	REV	
11-2	09160-17039	ワッシャ (17X23X1. 2)	1	REV	
11-3	09160-17025	ワッシャ (17X23X1. 3)	1	REV	
11-4	09160-17040	ワッシャ (17X23X1. 4)	1	REV	
11-5	09160-17026	ワッシャ (17X23X1. 5)	1	REV	
11-6	09160-17041	ワッシャ (17X23X1. 6)	1	REV	
11-7	09160-17027	ワッシャ (17X23X1. 7)	1	REV	
11-8	09160-17042	ワッシャ (17X23X1. 8)	1	REV	
11-9	09160-17028	ワッシャ (17X23X1. 9)	1	REV	
12-1	09181-25160	シム (25X34X0. 7)	2		
12-2	09181-25162	シム (25X34X0. 8)	2		
12-3	09181-25164	シム (25X34X0. 9)	2		
12-4	09160-25040	ワッシャ (25X34X1)	2		
12-5	09160-25041	ワッシャ (25X34X1. 1)	2		
12-6	09160-25042	ワッシャ (25X34X1. 2)	2		
12-7	09181-25181	シム (25X34X1. 3)	2		
13	09181-15241	シム (15X22X2)	1	FWD	

FIG.220A

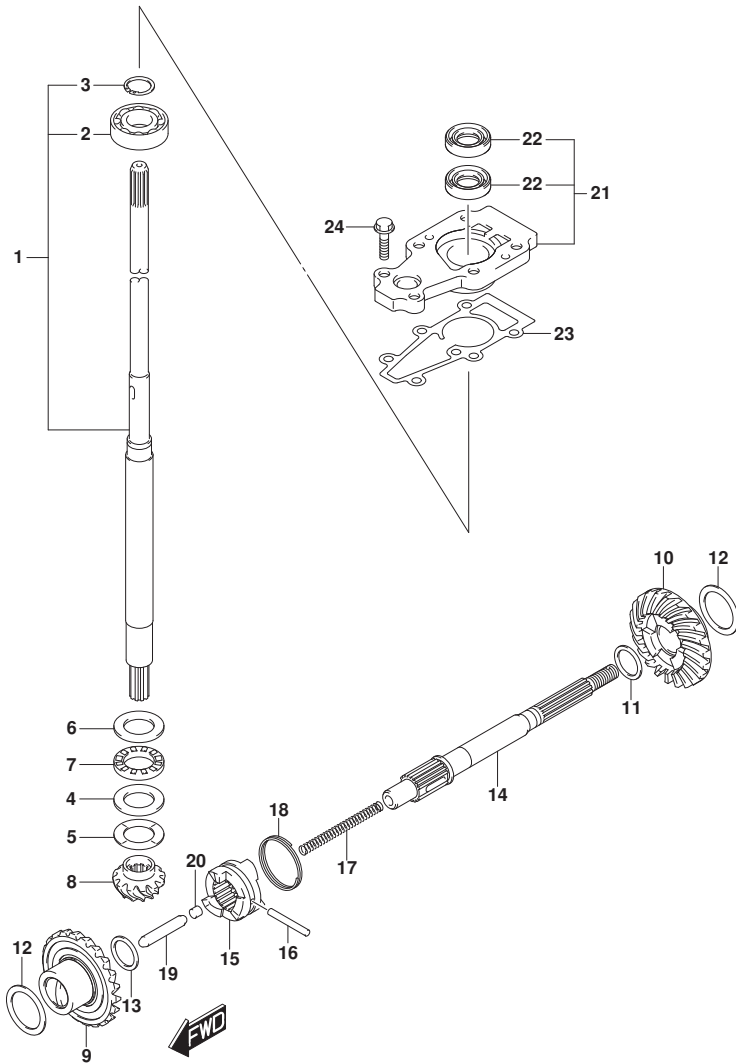


FIG. 220A (1-C-9) トランスミッション (DF9. 9B, DF15A, DF20A)

見出番号	品番	品名	使用個数	備考	標準作業時間
14	57610-99JL0	シャフト, フロベラ	1		
15	57621-99J11	シフト, クラッチ付ツグ	1		
16	09202-04025	ピン(4X31)	1		
17	59441-94J00	スプリング, リターン	1		
18	59441-99J00	スプリング, ドツグ	1		
19	57631-93901	ロッド, フツシュ	1		
20	57632-97L00	ピン, フツシュ	1		
21	56130-99J30	ハウジング, ドライブシャフトベアリング	1		
22	09282-13L01	オイルシール	2		
23	56132-99J10	ガスカート, ドライブシャフトベアリングハウジング	1		
24	09116-06229	ホルト(6X25)	2		

FIG.220B

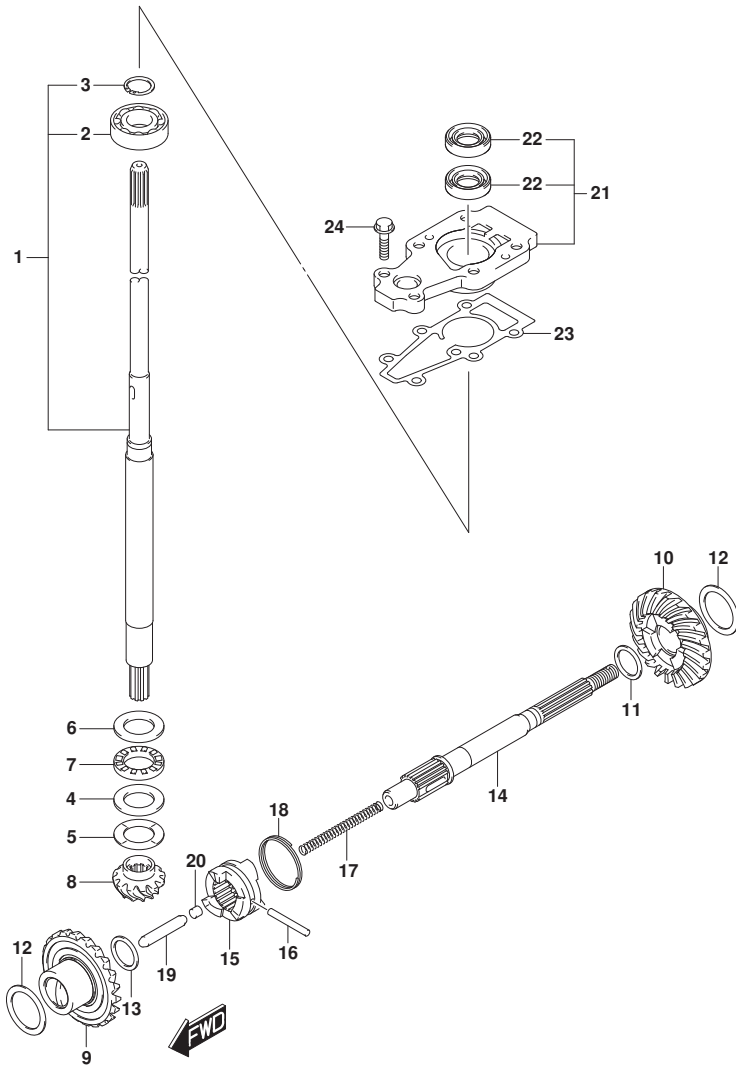


FIG. 220B (1-C-10) トランスミッション (DF20ATH)

見出番号	品番	品名	使用個数	備考	標準作業時間
1-1	57100-90L40	シャフトアツシ, ドライブ (S)	1	S-TRANSOM	
1-2	57100-90L30	シャフトアツシ, ドライブ (L)	1	L-TRANSOM	
1-3	57100-90L50	シャフトアツシ, ドライブ (X)	1	X-TRANSOM	
2	08110-60020	・ベアリング	1		
3	09380-15001	・スタップ リング	1		
4	09160-20027	ワツシヤ (20X35X2. 75)	1		
5-1	09181-20251	シム (20X34X1)	1		
5-2	09160-20042	シム (20X34X1. 1)	1		
5-3	09160-20043	シム (20X34X1. 2)	1		
5-4	09160-20044	シム (20X34X1. 3)	1		
5-5	09181-20244	シム (20X34X0. 7)	1		
5-6	09181-20246	シム (20X34X0. 8)	1		
5-7	09181-20248	シム (20X34X0. 9)	1		
6	09160-21009	ワツシヤ (21X35X2. 75)	1		
7	09263-20024	ベアリング (20X35X4. 5)	1		
8	57311-99J10	ピニオン	1		
9	57510-99J11	ギヤ, フォワード	1		
10	57521-99J10	ギヤ, リバース	1		
11-1	09160-17053	ワツシヤ (17X23X1. 1)	1	REV	
11-2	09160-17054	ワツシヤ (17X23X1. 2)	1	REV	
11-3	09160-17055	ワツシヤ (17X23X1. 3)	1	REV	
11-4	09160-17056	ワツシヤ (17X23X1. 4)	1	REV	
11-5	09160-17057	ワツシヤ (17X23X1. 5)	1	REV	
11-6	09160-17058	ワツシヤ (17X23X1. 6)	1	REV	
11-7	09160-17059	ワツシヤ (17X23X1. 7)	1	REV	
11-8	09160-17060	ワツシヤ (17X23X1. 8)	1	REV	
11-9	09160-17061	ワツシヤ (17X23X1. 9)	1	REV	
12-1	09181-25160	シム (25X34X0. 7)	2		
12-2	09181-25162	シム (25X34X0. 8)	2		
12-3	09181-25164	シム (25X34X0. 9)	2		
12-4	09160-25040	ワツシヤ (25X34X1)	2		
12-5	09160-25041	ワツシヤ (25X34X1. 1)	2		
12-6	09160-25042	ワツシヤ (25X34X1. 2)	2		
12-7	09181-25181	シム (25X34X1. 3)	2		
13	09181-15241	シム (15X22X2)	1	FWD	

FIG.220B

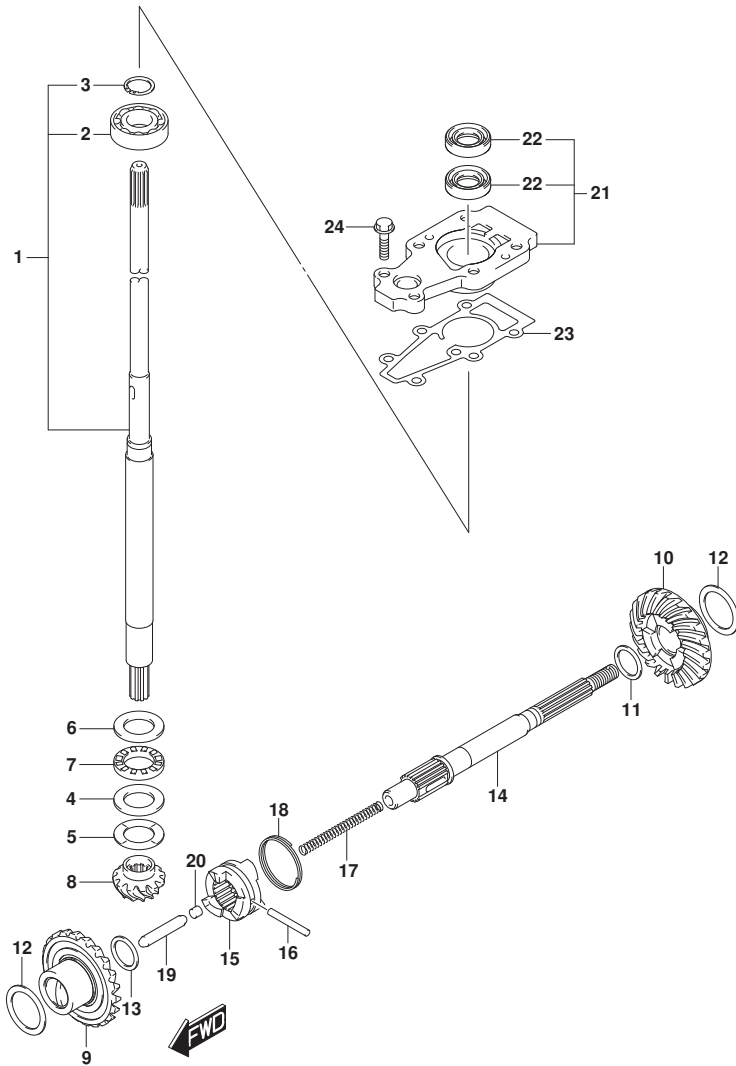


FIG. 220B (1-C-11) トランスミッション (DF20ATH)

見出番号	品番	品名	使用個数	備考	標準作業時間
14	57610-99JL0	シャフト, フロベラ	1		
15	57621-99J11	シフト, クラッチ付ツグ	1		
16	09202-04025	ピン(4X31)	1		
17	59441-94J00	スプリング, リターン	1		
18	59441-99J00	スプリング, ドツグ	1		
19	57631-93901	ロッド, フツシュ	1		
20	57632-97L00	ピン, フツシュ	1		
21	56130-99J30	ハウジング, ドライブシャフトベアリング	1		
22	09282-13L01	オイルシール	2		
23	56132-99J10	ガスカート, ドライブシャフトベアリングハウジング	1		
24	09116-06229	ホルト(6X25)	2		

FIG.301A

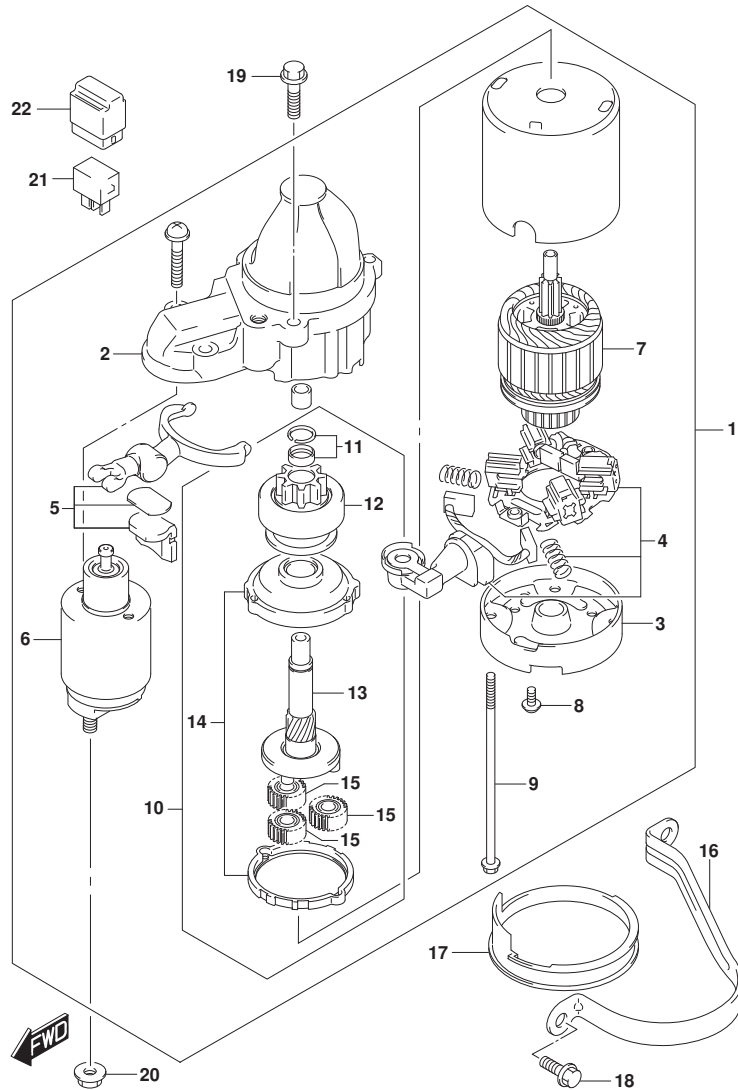


FIG. 301A (1-C-12) スターティングモータ (E-STARTER)

見出番号	品番	品名	使用個数	備考	標準作業時間
1	31100-89L00	モータアツシ, スターティング	1		
2	31150-98L00	・ケース, キヤ	1		
3	31170-89L00	・ハウジング, リヤ	1		
4	31173-98L00	・ホルダアツシ, フラシ	1		
5	31191-63J00	・レバアツシ	1		
6	31220-89L00	・スイツチアツシ	1		
7	31311-63J00	・アマチユア	1		
8	31192-92J00	・スクリュセツト	1		
9	31261-75F10	・ボルト	2		
10	31340-89L00	・クラツチセツト, スターティングモータ	1		
11	31313-86030	・・ストツハセツト	1		
12	31320-89L00	・・ピニオン	1		
13	31341-89L00	・・シヤフト, ピニオン	1		
14	31343-63J00	・・インタナナルギヤ	1		
15	31344-63J00	・・ギヤアツシ	3		
16	31912-89L00	バンド, スタータモータ	1		
17	31918-92J01	タンバ, ロア	1		
18	01550-08207	ボルト	2		
19	01550-08307	ボルト	2		
20	08316-10087	ナツト	1		
21	38860-76F01	リレーアツシ	1		
22	38915-90J00	ホルダ, リレー	1		

FIG.303A

FIG. 303A (1-C-13) マグネト (M-STARTER)

見出番号	品番	品名	使用個数	備考	標準作業時間
1	32120-89L10	コイル, ステータ/ハルサ	1		
2	01547-0630A	ホルト	3		
3	01550-05127	ホルト	2		
4	32102-89L10	フライホイール	1		
5	09140-14008	ナット	1		
6	09160-15057	ワッシャ (15X27X4)	1		
7	08341-31039	キー	1		
8	09407-14407	クランク (L:145)	8		
9	33220-84M10	センサアツシ, クランク ポジション	1		
10	01550-06167	ホルト	1		
11	08322-0106A	ワッシャ	3		
12	36615-96300	ターミナル	2		

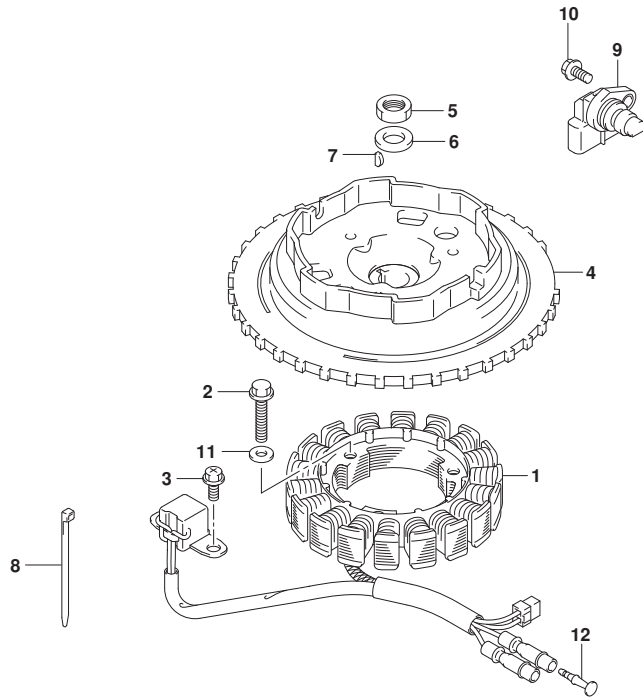


FIG.303B

FIG. 303B (1-C-14) マグネト (E-STARTER)

見出番号	品番	品名	使用個数	備考	標準作業時間
1-1	32120-89L00	コイル, ステータ/ハルサ	1	FROM 00995F-91000	
				1	
				UPTO 00995F-91118	
				2	
				FROM 01504F-91000	
				1	
				UPTO 01504F-91080	
				1	
				FROM 02002F-91000	
				1	
				UPTO 02002F-91134	
				1	
1-2	32120-89L20	コイル, ステータ/ハルサ	1	FROM 00995F-91118	
				3	
				FROM 01504F-91080	
				2	
				FROM 02002F-91134	
				2	
2	01547-0625A	ホルト	3		
3	01550-05127	ホルト	2		
4	32102-89L00	フライホイール	1		
5	09140-14008	ナット	1		
6	09160-15057	ワッシャ (15X27X4)	1		
7	08341-31039	キー	1		
8	09407-14407	クランプ (L:145)	8		
9	33220-84M10	センサアツシ, クランク ホジション	1		
10	01550-06167	ホルト	1		

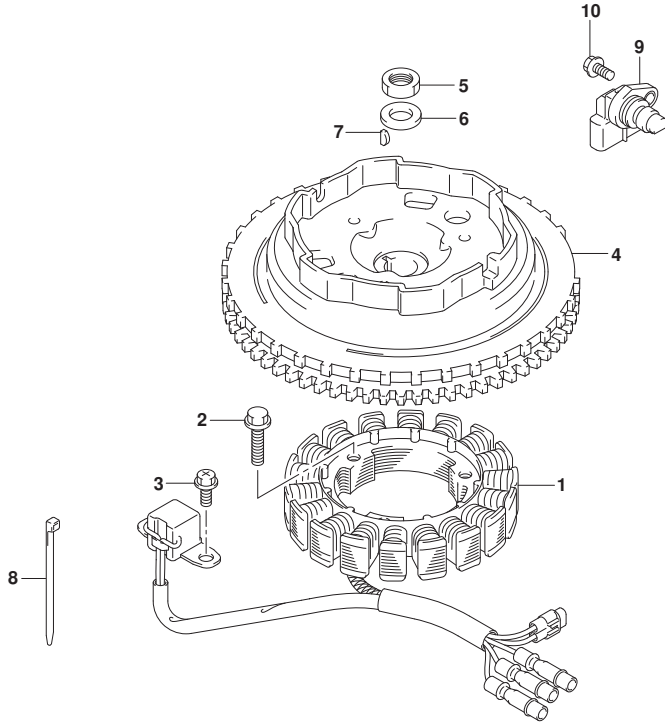


FIG.310A

FIG. 310A (1-C-15) レクチファイア/イグニッション コイル (DF9.9B)

見出番号	品番	品名	使用個数	備考	標準作業時間
1	32800-89L01	レクチファイア/レギュレータツジ	1	E-STARTER	
2	32815-89L00	ブラケット, レクチファイア	1	E-STARTER	
3	09116-06517	ホルト (6X25)	1		
4	09116-06196	ホルト (6X20)	1		
5	32890-89L03	ホルダ, エレクトリツクハーツ	1		
6	09320-08056	クツシヨ	1		
7	09169-06062	ワツシヤ	1		
8	09169-06063	ワツシヤ, 6. 3X17X6	1		
9	09320-08051	クツシヨ (8. 4X18X6)	2		
10	01550-06207	ホルト	2	E-STARTER	
11	01550-06167	ホルト	1	E-STARTER	
12	33500-07H00	キャツプ, スパークラツク	2		
13	09408-00159	クランツ	2		
14	33410-89L11	コイル, イグニツシヨ	1		
15	01550-0630C	ホルト	2		
16-1	33930-89L40	ユニット, エンジンコントロール	1	E-STARTER	
16-2	33930-89L50	ユニット, エンジンコントロール	1	M-STARTER	
17	33925-89L00	クツシヨ, エンジンコントロールユニット	1		
18	38860-76F01	リレーアツシ	1	E-STARTER	
19	38915-90J00	ホルダ, リレー	1	E-STARTER	
20	09160-06168	ワツシヤ (6X14X1)	1		

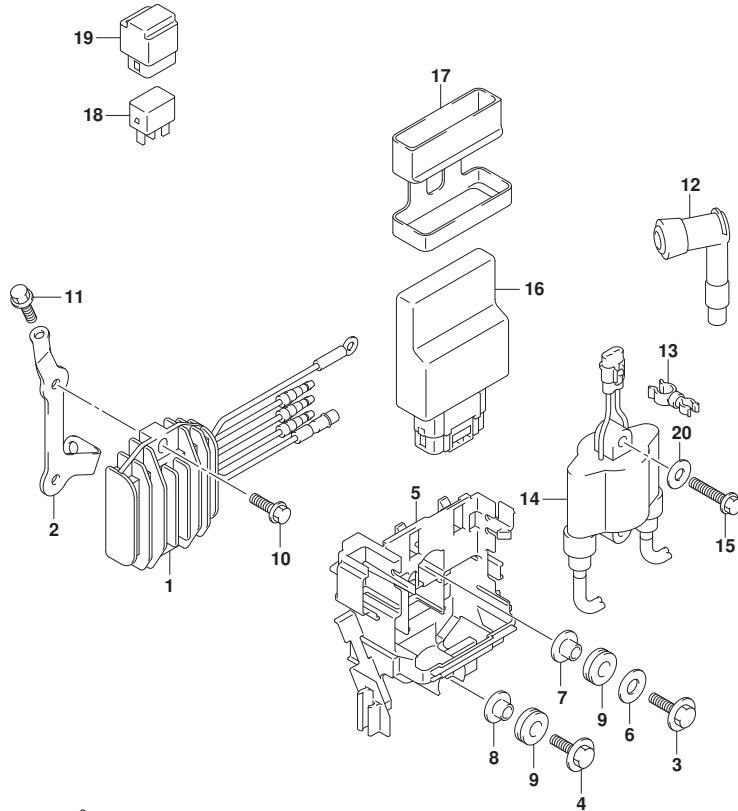


FIG.310B

FIG. 310B (1-D-2) レクチファイア/イグニッション コイル (DF15A)

見出番号	品番	品名	使用個数	備考	標準作業時間
1	32800-89L01	レクチファイア/レギュレータツジ	1	E-STARTER	
2	32815-89L00	ブラケット, レクチファイア	1	E-STARTER	
3	09116-06517	ホルト (6X25)	1		
4	09116-06196	ホルト (6X20)	1		
5	32890-89L03	ホルダ, エレクトリツクハーツ	1		
6	09320-08056	クツシヨ	1		
7	09169-06062	ワツシヤ	1		
8	09169-06063	ワツシヤ, 6. 3X17X6	1		
9	09320-08051	クツシヨ (8. 4X18X6)	2		
10	01550-06207	ホルト	2	E-STARTER	
11	01550-06167	ホルト	1	E-STARTER	
12	33500-07H00	キャツプ, スパークラツク	2		
13	09408-00159	クランツ	2		
14	33410-89L11	コイル, イグニツシヨ	1		
15	01550-0630C	ホルト	2		
16-1	33930-89L00	ユニット, エンジンコントロール	1	E-STARTER	
16-2	33930-89L10	ユニット, エンジンコントロール	1	M-STARTER	
17	33925-89L00	クツシヨ, エンジンコントロールユニット	1		
18	38860-76F01	リレーアツシ	1	E-STARTER	
19	38915-90J00	ホルダ, リレー	1	E-STARTER	
20	09160-06168	ワツシヤ (6X14X1)	1		

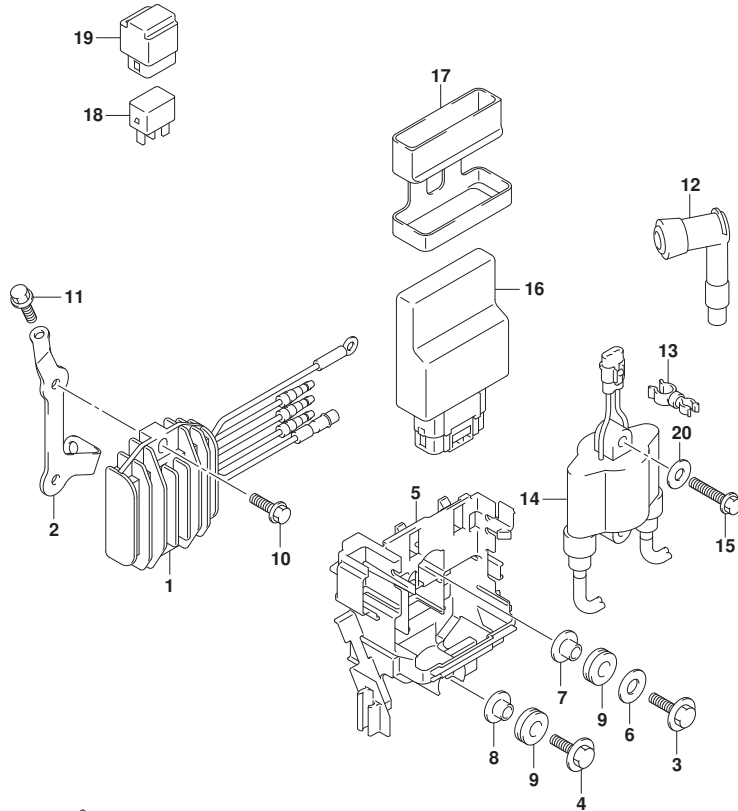


FIG.310C

FIG. 310C (1-D-3) レクチファイア/イグニッション コイル (DF20A)

見出番号	品番	品名	使用個数	備考	標準作業時間
1	32800-89L01	レクチファイア/レギュレータツジ	1	E-STARTER	
2	32815-89L00	ブラケット, レクチファイア	1	E-STARTER	
3	09116-06517	ホルト (6X25)	1		
4	09116-06196	ホルト (6X20)	1		
5	32890-89L03	ホルダ, エレクトリツクハーツ	1		
6	09320-08056	クツシヨソ	1		
7	09169-06062	ワツシヤ	1		
8	09169-06063	ワツシヤ, 6. 3X17X6	1		
9	09320-08051	クツシヨソ (8. 4X18X6)	2		
10	01550-06207	ホルト	2	E-STARTER	
11	01550-06167	ホルト	1	E-STARTER	
12	33500-07H00	キヤツプ, スパークプラグ	2		
13	09408-00159	クランフ	2		
14	33410-89L11	コイル, イグニツシヨソ	1		
15	01550-0630C	ホルト	2		
16-1	33930-89L20	ユニット, エンジンコントロール	1	E-STARTER	
16-2	33930-89L30	ユニット, エンジンコントロール	1	M-STARTER	
17	33925-89L00	クツシヨソ, エンジンコントロールユニット	1		
18	38860-76F01	リレーアツシ	1	E-STARTER	
19	38915-90J00	ホルダ, リレー	1	E-STARTER	
20	09160-06168	ワツシヤ (6X14X1)	1		

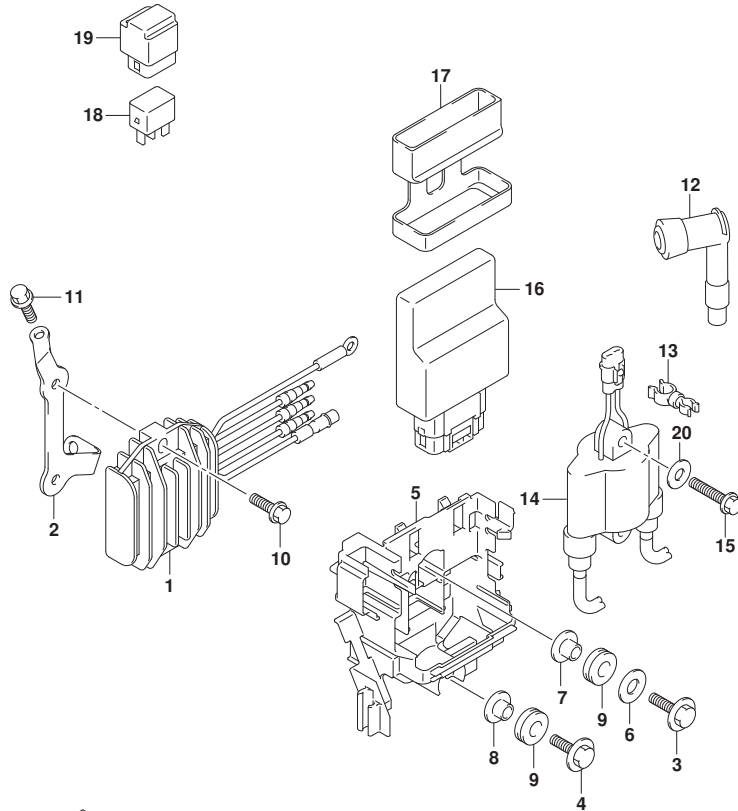


FIG.310D

FIG. 310D (1-D-4) レクチファイア/イグニッション コイル (DF20ATH)

見出番号	品番	品名	使用個数	備考	標準作業時間
1	32800-89L01	レクチファイア/レギュレータツジ	1		
2	32815-89L00	ブラケット, レクチファイア	1		
3	09116-06517	ホルト (6X25)	1		
4	09116-06196	ホルト (6X20)	1		
5	32890-89L03	ホルダ, エレクトリツクハーツ	1		
6	09320-08056	クツシヨ	1		
7	09169-06062	ワツシヤ	1		
8	09169-06063	ワツシヤ, 6. 3X17X6	1		
9	09320-08051	クツシヨ (8. 4X18X6)	2		
10	01550-06207	ホルト	2		
11	01550-06167	ホルト	1		
12	33500-07H00	キャツプ, スパークプラグ	2		
13	09408-00159	クランフ	2		
14	33410-89L11	コイル, イグニツシヨ	1		
15	01550-0630C	ホルト	2		
16	33930-89L20	ユニット, エンジンコントロール	1		
17	33925-89L00	クツシヨ, エンジンコントロールユニット	1		
18	38860-76F01	リレーアツシ	1		
19	38915-90J00	ホルダ, リレー	1		
20	09160-06168	ワツシヤ (6X14X1)	1		

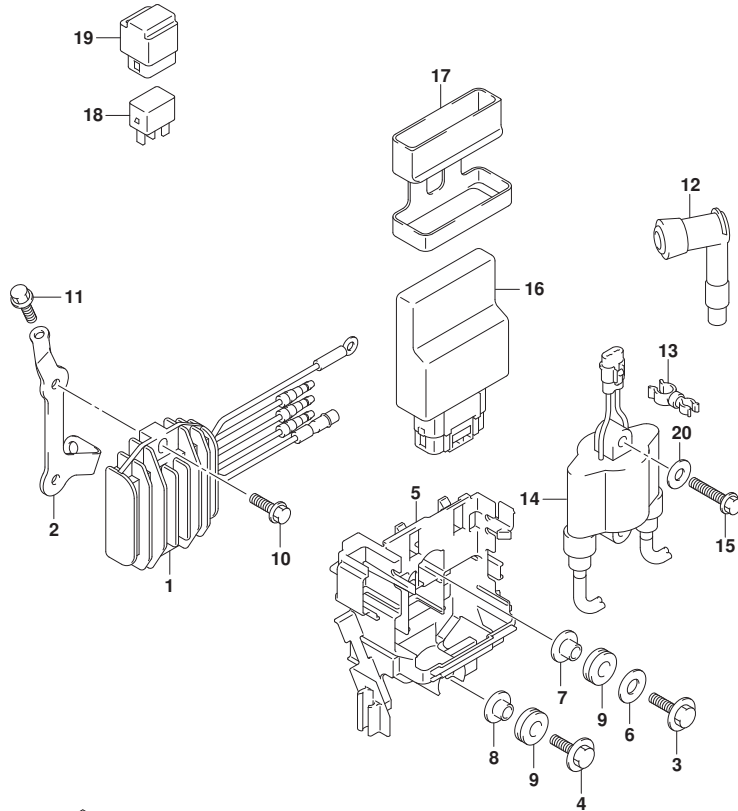


FIG.322A

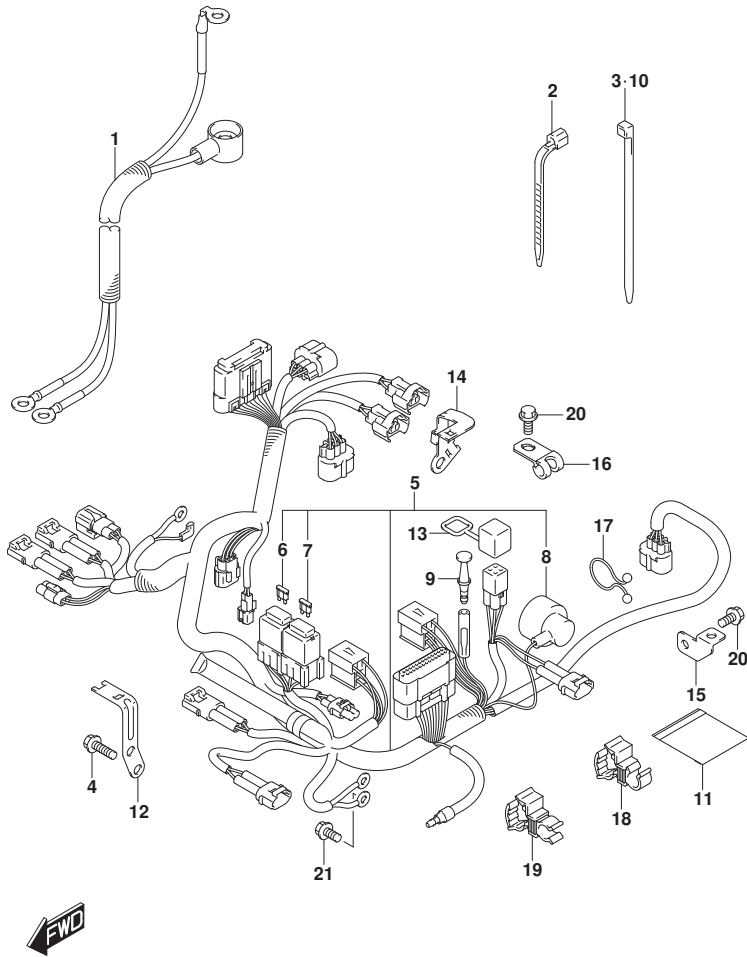


FIG. 322A (1-D-5) ハーネス (DF9. 9B, DF15A, DF20A)

見出番号	品番	品名	使用個数	備考	標準作業時間
1	33810-89L10	ケーブル, スタータ	1	E-STARTER	
2	09407-14403	クランプ (L:125)	1	E-STARTER	
3	09407-14407	クランプ (L:145)	1	E-STARTER	
4	01547-0616C	ボルト	2	E-STARTER	
5-1	36610-89LBO	ハーネスアツシ, ワイヤリング (ME)	1	E-STARTER	FROM 00995F-91000 1 UPTO 00995F-91118 2 FROM 01504F-91000 1 UPTO 01504F-91080 1 FROM 02002F-91000 1 UPTO 02002F-91134 1
5-2	36610-89LGO	ハーネスアツシ, ワイヤリング (ME)	1	E-STARTER	FROM 00995F-91118 3 FROM 01504F-91080 2 FROM 02002F-91134 2
5-3	36610-89LCO	ハーネスアツシ, ワイヤリング (MZ)	1	M-STARTER	
6	09481-10501	・フューズ (10A)	1	E-STARTER	
7	09481-30501	・フューズ (30A)	1	E-STARTER	
8	36618-43410	・キャツプ, オイルブ レジヤスイツチ	1		
9	36615-96300	ターミナル	1		
10-1	09407-14407	クランプ (L:145)	4	E-STARTER	
10-2	09407-14407	クランプ (L:145)	5	M-STARTER	
11	32916-89L00	カハ -, コネクタ	1	E-STARTER	
12	36617-89L10	ブラケツト, ハーネス	1	E-STARTER	
13	33634-96J00	キャツプ, サービ スコネクタ	1		
14	36617-89L01	ブラケツト, ハーネス	1		

FIG.322A

FIG. 322A (1-D-6) ハーネス (DF9. 9B, DF15A, DF20A)

見出番号	品番	品名	使用個数	備考	標準作業時間
15	36617-91J00	ブラケット, スイッチリード	1		
16	09403-08404	クランプ	1		
17	09408-00340	クランプ	1		
18	09408-00339	クランプ	1		
19	09408-00338	クランプ	1		
20	01550-0612C	ホルト	2		
21	01550-06127	ホルト	1		

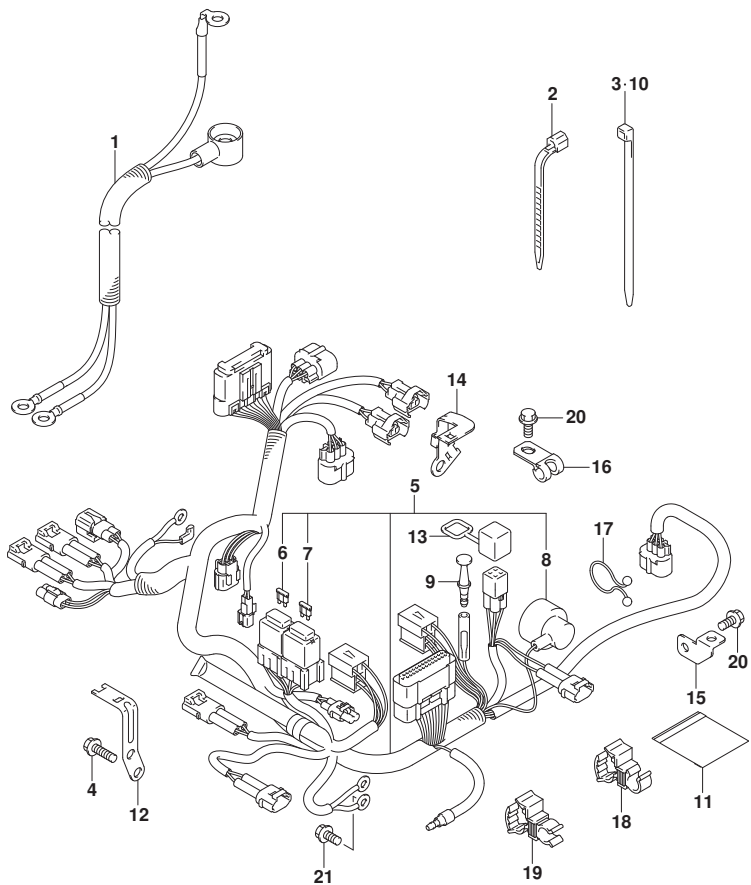


FIG.322B

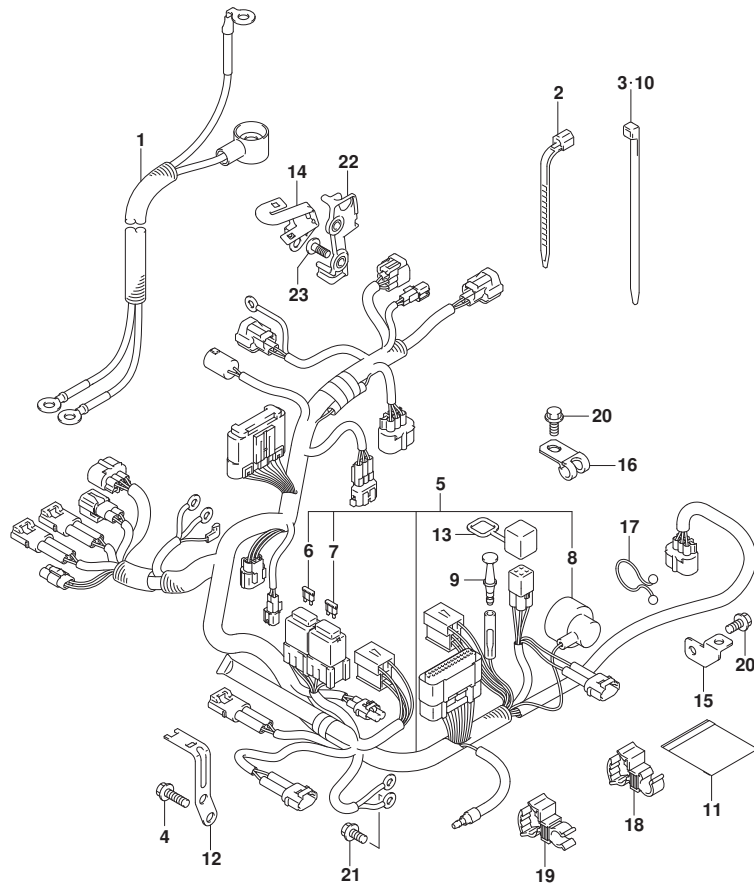


FIG. 322B (1-D-7) ハーネス (DF20ATH)

見出番号	品番	品名	使用個数	備考	標準作業時間
1	33810-89L10	ケーブル, スタータ	1		
2	09407-14403	クランプ (L:125)	1		
3	09407-14407	クランプ (L:145)	1		
4	01547-0616C	ホルト	2		
5-1	36610-89LE0	ハーネスアツシ, ワイヤリング* (TH)	1	FROM 02002F-91000	
				1	
				UPTO 02002F-91134	
				1	
5-2	36610-89LJ0	ハーネスアツシ, ワイヤリング* (TH)	1	FROM 02002F-91134	
				2	
6	09481-10501	・フューズ* (10A)	1		
7	09481-30501	・フューズ* (30A)	1		
8	36618-43410	・キャップ, オイル* レジヤスイツチ	1		
9	36615-96300	ターミナル	1		
10	09407-14407	クランプ (L:145)	4		
11	32916-89L00	カバー, コネクタ	1		
12	36617-89L10	ブラケット, ハーネス	1		
13	33634-96J00	キャップ, サービスコネクタ	1		
14	36617-89L50	ブラケット, ハーネス	1		
15	36617-91J00	ブラケット, スイッチリッド*	1		
16	09403-08404	クランプ	1		
17	09408-00340	クランプ	1		
18	09408-00339	クランプ	1		
19	09408-00338	クランプ	1		
20	01550-0612C	ホルト	2		
21	01550-06127	ホルト	1		
22	36616-89L10	ホルダ*, ハーネス	1		
23	02142-06167	スクリュ	2		



FIG.327A

FIG. 327A (1-D-8) PTTスイッチ (DF20ATH)

見出番号	品番	品名	使用個数	備考	標準作業時間
1	38410-93J21	リレーアツシ, PTT	1		
2	38415-89L00	ホルダ*, ホイントリレー	1		
3	37850-94JA3	スイッチアツシ, PT	1		
4	37852-94JA0	プレート, PTスイッチ	1		
5	09125-05046	スクリュ (5X12)	2		
6	29103-93J00	ホルト (6X12)	2		
7	09140-05005	ナツト	2		
8	09116-06517	ホルト (6X25)	2		
9	09169-06062	ワツヤ	2		
10	37851-89L00	ホルダ*, ホイントスイッチ	1		

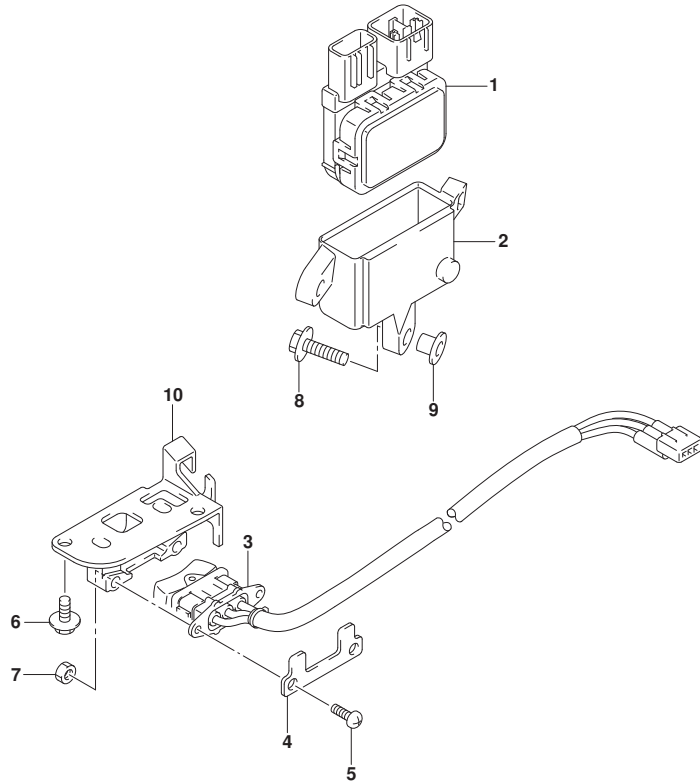


FIG.334A

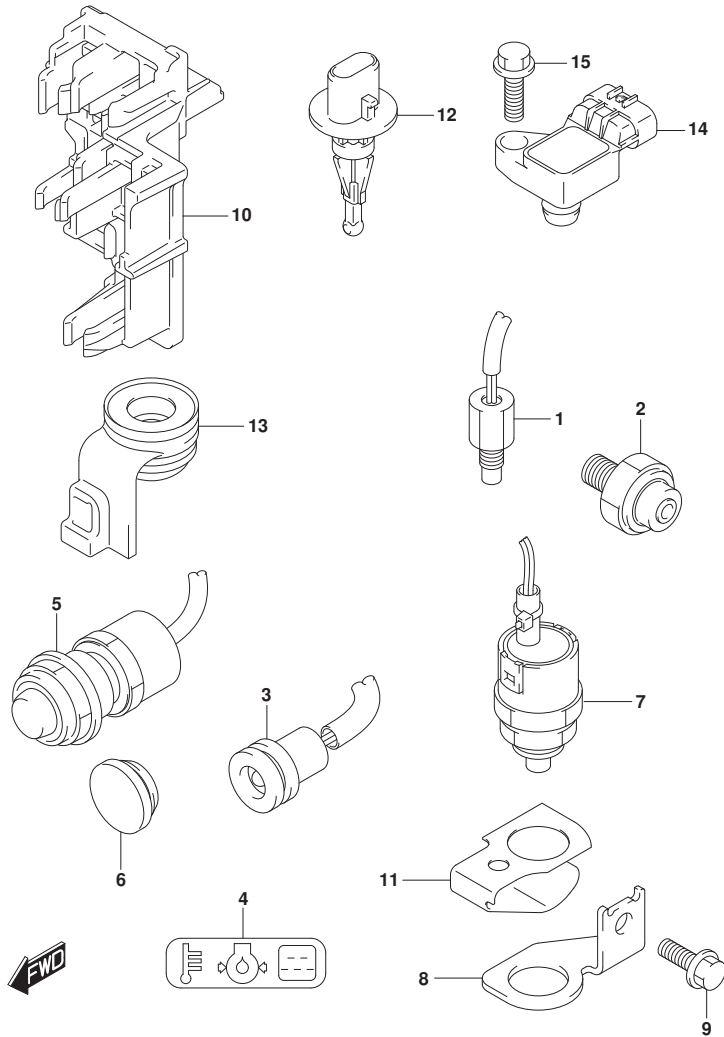


FIG. 334A (1-D-9) センサ/スイッチ (DF9, 9B, DF15A, DF20A)

見出番号	品番	品名	使用個数	備考	標準作業時間
1	13640-32G20	センサ, エンジンテンパ ^レ レチヤ	1		
2	37820-89L00	スイッチアツシ, オイルフ ^レ レツシヤ	1		
3	36360-99J10	インジ ^カ タータ, オイルフ ^レ レツシヤ	1		
4	36367-89L00-YAY	ラベ ^ル , ウォーニング ^グ (フ ^ラ ツク)	1		
5	37161-89L02	スイッチアツシ, スタターモータ	1	E-STARTER	
6	37163-89L00	ブ ^ラ ク ^グ , スターテイン ^グ スイッチホ-ル	1	M-STARTER	
7	37721-89L00	スイッチアツシ, ニュートラル	1		
8	37726-89L00	ブ ^ラ ケツト, ニュートラルスイッチ	1		
9	01550-0616C	ホ ^ル ト	1		
10	36616-89L20	ホルダ ^グ , コネクタ	1		
11	37725-89L01	アクチュエ-タ, ニュートラルスイッチ	1		
12	13650-52G00	センサ, インレットエアテンパ ^レ レチヤ	1		
13	13655-89L10	グ ^ロ メツト, インレットエアテンパ ^レ レチヤセンサ	1		
14	18590-58M00	センサ, ブ ^レ レツシヤ	1		
15	01550-0620C	ホ ^ル ト	1		

FIG.334B

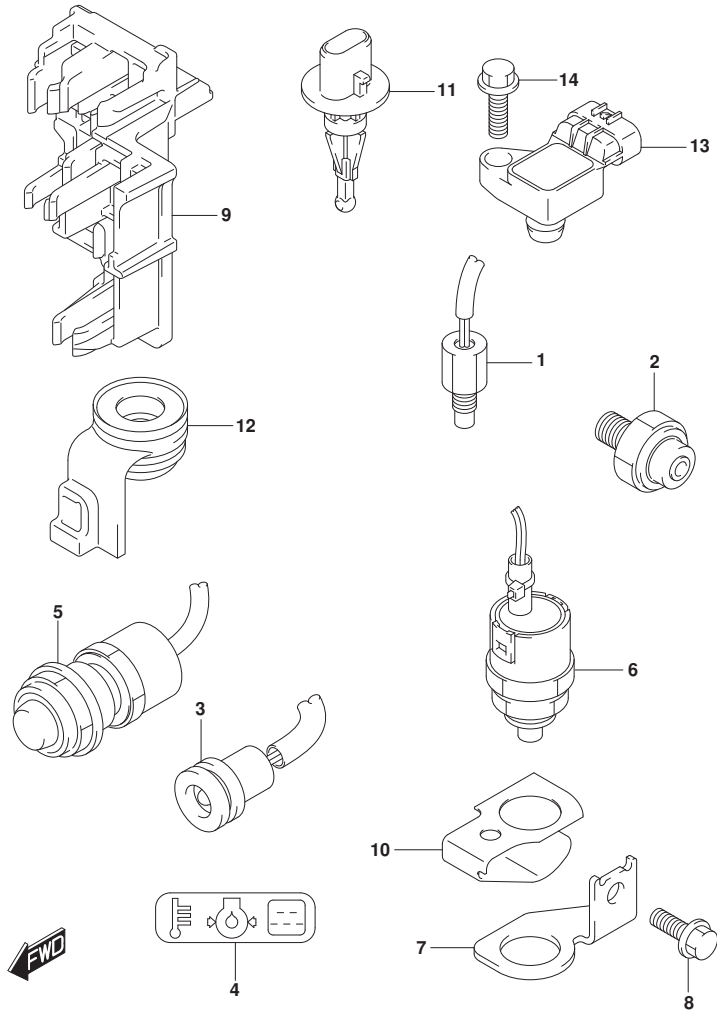


FIG. 334B (1-D-10) センサ/スイッチ (DF20ATH)

見出番号	品番	品名	使用個数	備考	標準作業時間
1	13640-32G20	センサ, エンジンテンパ [®] レチャ	1		
2	37820-89L00	スイッチアツシ, オイルフ [®] レツシヤ	1		
3	36360-99J10	インジ [®] ケータ, オイルフ [®] レツシヤ	1		
4	36367-89L00-YAY	ラベ [®] ル, ウォーニング [®] (フ [®] ラツク)	1		
5	37161-89L02	スイッチアツシ, スタータモータ	1		
6	37721-89L00	スイッチアツシ, ニュートラル	1		
7	37726-89L00	ブ [®] ラケツト, ニュートラルスイッチ	1		
8	01550-0616C	ホ [®] ルト	1		
9	36616-89L20	ホルダ [®] , コネクタ	1		
10	37725-89L01	アクチュエータ, ニュートラルスイッチ	1		
11	13650-52G00	センサ, インレットエアテンパ [®] レチャ	1		
12	13655-89L10	ケ [®] ロメツト, インレットエアテンパ [®] レチャセンサ	1		
13	18590-58M00	センサ, フ [®] レツシヤ	1		
14	01550-0620C	ホ [®] ルト	1		

FIG.335A

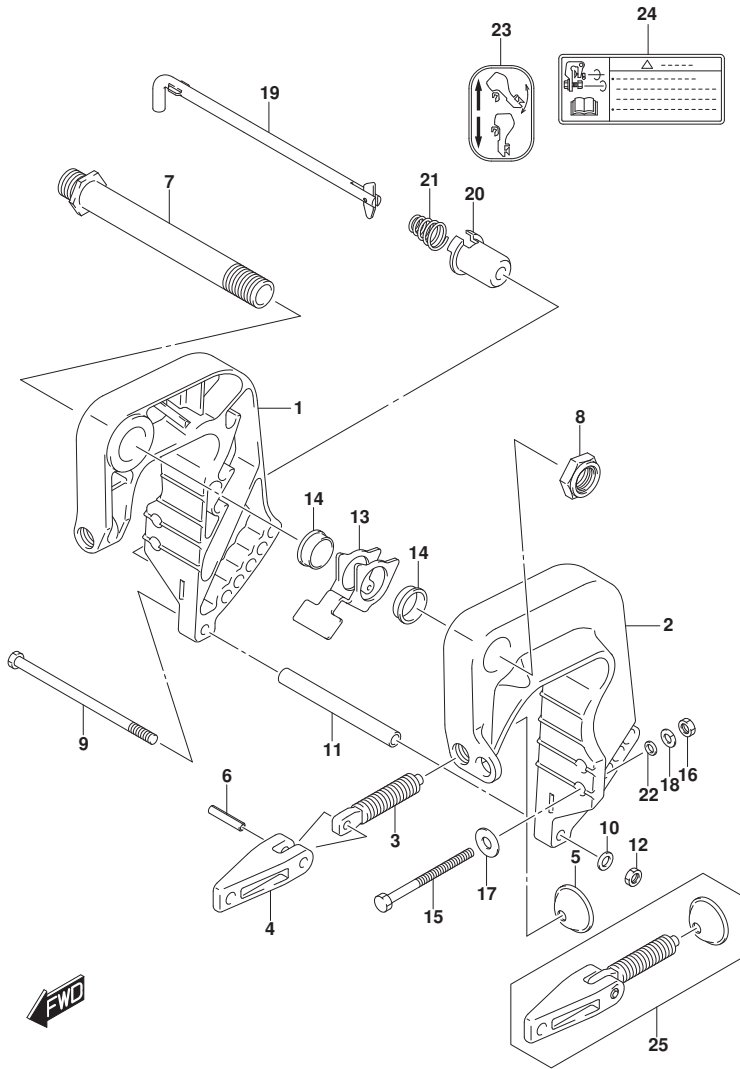


FIG. 335A (1-D-11) クランプ トラケット (DF9. 9B, DF15A, DF20A)

見出番号	品番	品名	使用個数	備考	標準作業時間
1	41111-89L00-YAY	ブ ラケット, クランプ スターホー ド (フ ラック)	1	STBD	
2	41121-89L00-YAY	ブ ラケット, クランプ ホー ト (フ ラック)	1	PORT	
3	41211-99JL0	スクリュ, クランプ	2		
4	41212-91J00	ハンド ル, クランプ	2		
5	41213-94J01	ブ レー ト, クランプ	2		
6	09205-06021	ピ ン (6X25)	2		
7	41130-90L00	シャフト, クランプ トラケット	1		
8	09159-22006	ナツ ト	1		
9	09100-06178	ホー ル ト (6X150)	1		
10	09160-06082	ワツジヤ (6. 5X13X1. 0)	1		
11	09180-06366	スベ ーサ (6. 5X10. 5X114)	1		
12	29141-93J00	ナツ ト	1		
13	45261-89L00	レハ ー, レリ ー ス	1		
14	59315-94J00	ブ ヅシユ, レリ ー ス レハ ー	2		
15	09100-08311	ホー ル ト (8X90)	2		
16	09140-08023-XCO	ナツ ト	2		
17	09160-08081	ワツジヤ (8. 5X23X1. 5)	2		
18	29162-93J10	ワツジヤ (8. 2X21. 5X3)	2		
19	45420-89L01	ピ ン, チルトロツク	1		
20	45425-94J01	ストツパ ー, チルトロツクピ ン	1		
21	09441-17001	スプ リング	1		
22	09160-08170	ワツジヤ (8. 5X16X2)	2		
23	45269-89L00	マ ー ク, リハ ー スロツク	1		
24	69911-91J60	マ ー ク, クランプ トラケット	1		
25	41210-99JL1	スクリュアツツ, クランプ	1	カ プ ショ ン	

FIG.335B

FIG. 335B (1-D-12) クランプ プラケット (DF20ATH)

見出番号	品番	品名	使用個数	備考	標準作業時間
1	41111-89LA0-YAY	プラケット, クランプ スターボート (フック)	1	STBD	
2	41121-89LA0-YAY	プラケット, クランプ ボート (フック)	1	PORT	
3	09205-06021	ピン (6X25)	2		
4	41211-94L00	スクリュー, クランプ	2		
5	41212-91J00	ハンドル, クランプ	2		
6	41213-94J01	プレート, クランプ	2		
7	41130-94JA1	シャフト, クランプ プラケット	1		
8	41135-93J11	ワッシャ, クランプ プラケットシャフト	1		
9	36894-87D00	リード (L:165)	1		
10	36894-87D00	リード (L:165)	1		
11	36895-87D01	リード (L:230)	1		
12	09125-06063	スクリュー (6X10)	5		
13	09159-22006	ナット	1		
14	41221-94JA0	ノブ, チルトストツパ	1		
15	41222-94JA0	ピン, チルトストツパ	1		
16	41226-94JA0	ブッシュ, チルトストツパ	1		
17	45421-94JA0	ピン, チルトロツク	2		
18	09116-08128	ボルト (8X40)	2		
19	09205-03004	ピン	1		
20-1	55321-87J01	アノード, フロテクション	2		
20-2	55321-87J11	アノード (マグネシウム)	1	オプション	
21	09103-06281	ボルト (6X14)	2		
22	29162-93J10	ワッシャ (8. 2X21. 5X3)	2		
23	09160-08081	ワッシャ (8. 5X23X1. 5)	2		
24	09100-08311	ボルト (8X90)	2		
25	09140-08023-XC0	ナット	2		
26	09160-08170	ワッシャ (8. 5X16X2)	2		
27	69911-91J60	マーク, クランプ プラケット	1		
28	41210-89LA0	スクリュセット, クランプ	1	オプション	

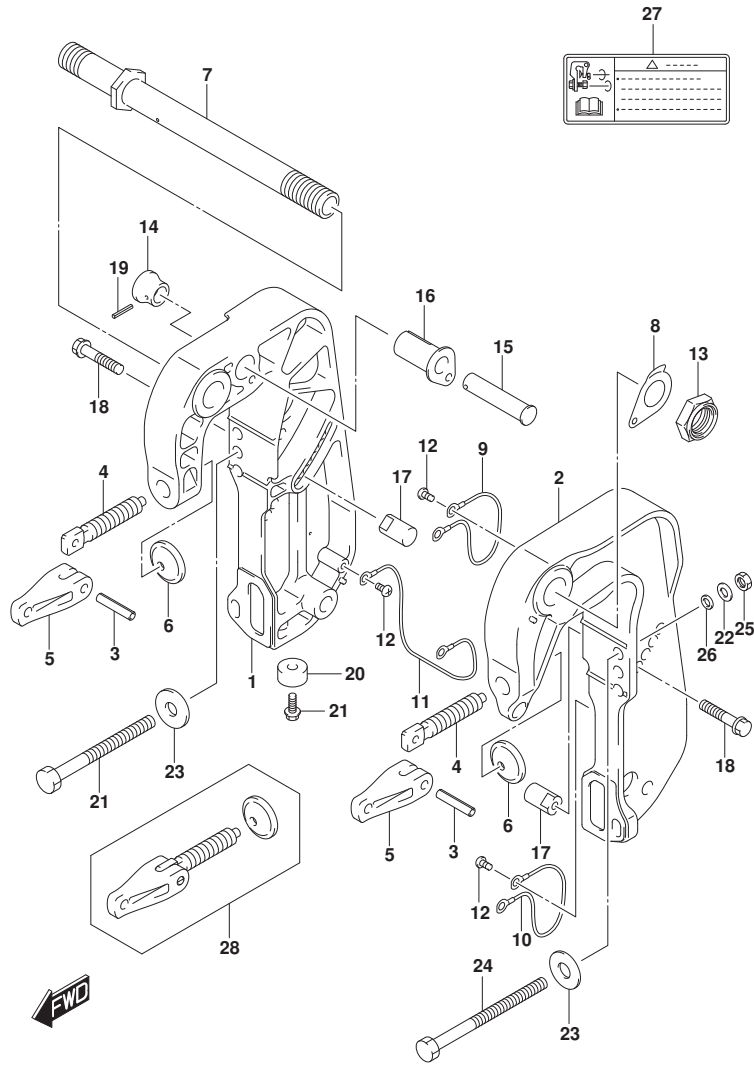


FIG.336A

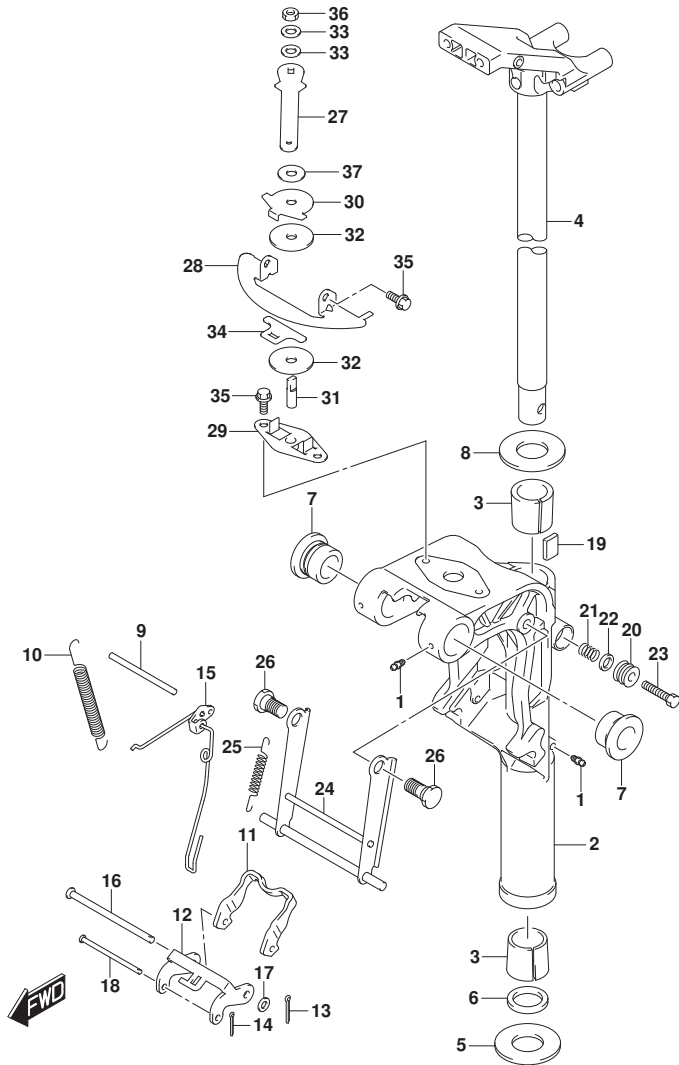


FIG. 336A (1-D-13) スイベルブacket (DF9, 9B, DF15A, DF20A)

見出番号	品番	品名	使用個数	備考	標準作業時間
1	22511-99011	ニツブル, グリス	3		
2-1	43111-89L00-YAY	ブacket, スイベル(S) (フacket)	1	S-TRANSOM	
2-2	43111-89L11-YAY	ブacket, スイベル(L) (フacket)	1	L-TRANSOM, X-TRANSOM	
3	43711-99J00	ブツシュ, ステアリング	2		
4-1	43750-99J60-YAY	ブacket, ステアリング (S) (フacket)	1	S-TRANSOM	
4-2	43750-99J70-YAY	ブacket, ステアリング (L) (フacket)	1	L-TRANSOM, X-TRANSOM	
5	09160-27012	ワツシヤ (27. 5X47X1)	1		
6	09282-27002	オイルシール	1		
7	43211-87JL0	ブツシュ, スイベルブacket	2		
8	09160-27012	ワツシヤ (27. 5X47X1)	1		
9	41225-89L00	ピン, レリースアーム	1		
10	45212-89L00	スフリング, リハースロツクアーム	2		
11	45231-89L00	アーム, リハースロツク	1		
12	45241-89L00	リンク, リハースロツクアーム	1		
13	09204-01002	コツタピン	1		
14	45247-99J00	ピン, リハースロツクアームコツタ	1		
15	45250-89L03	リンク, レリース	1		
16	09200-06061	ピン	1		
17	09160-06082	ワツシヤ (6. 5X13X1. 0)	1		
18	09200-05014	ピン	1		
19	43411-939L0	プレート, ステアリングアジヤスタ	1		
20	43412-93900	カバー, ステアリングアジヤスタ	1		
21	29440-93J00	スフリング, ステアリングアジヤスタ	1		
22	09160-08082	ワツシヤ (8. 5X16X1. 2)	1		
23	09100-08232	ホルト (8X30)	1		
24-1	45710-89L00	アーム, シヤロトライブ	1	S-TRANSOM, L-TRANSOM	
24-2	45710-89L10	アーム, シヤロトライブ	1	X-TRANSOM	
25	45722-94J11	スフリング, シヤロウトライブアーム	1		
26	09111-10067	ホルト (10X20. 5)	2		
27	43411-89L00	レバー, ステアリングアジヤスタ	1		
28	43415-89L01	プレート, ステアリングアジヤスタ (H)	1		
29	43420-89L00	プレート, ステアリングアジヤスタフリクション	1		

FIG.336A

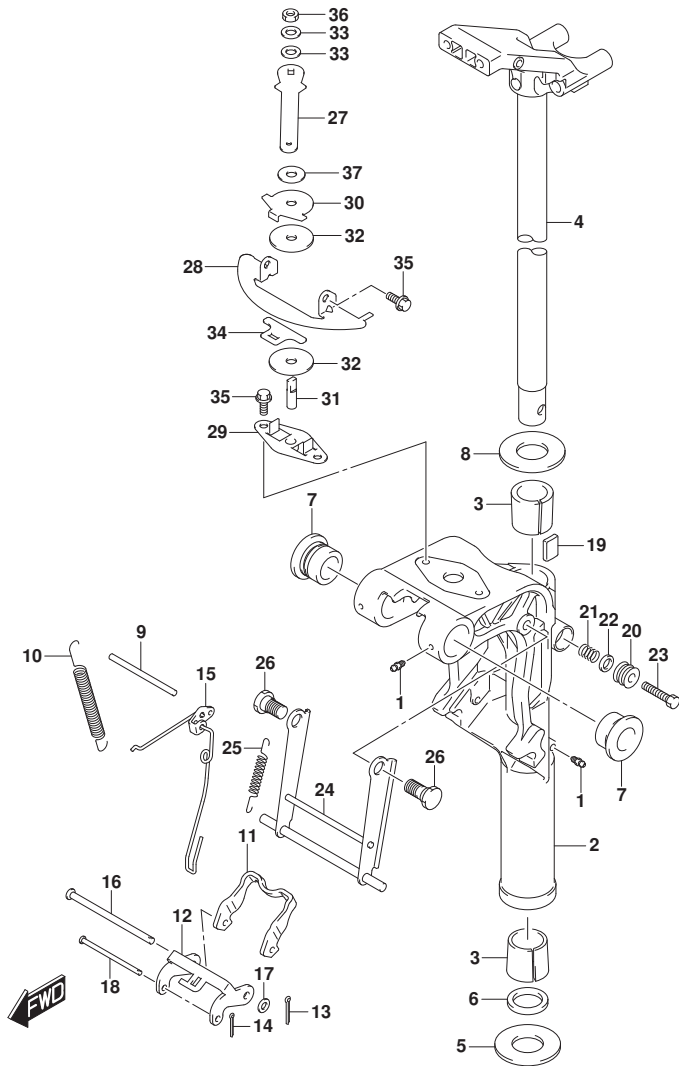


FIG. 336A (1-D-14) スイベルブラケット (DF9. 9B, DF15A, DF20A)

見出番号	品番	品名	使用個数	備考	標準作業時間
30	43425-89L00	プレート, ステアリングアシスタツハ	1		
31	43512-89L00	シャフト, ステアリングアシスタスレット (H)	1		
32	43515-88L00	ワッシャ, ステアリングアシスタフリクションプレート	2		
33	43516-89J00	ワッシャ, ステアリングアシスタ	2		
34	43517-89L00	スペーサ, ステアリングアシスタ	1		
35	09116-06225	ホルト (6X16)	4		
36	09159-08L02	ナット	1		
37	09161-08019	ワッシャ (8. 2X18X1. 2)	1		

FIG.336B

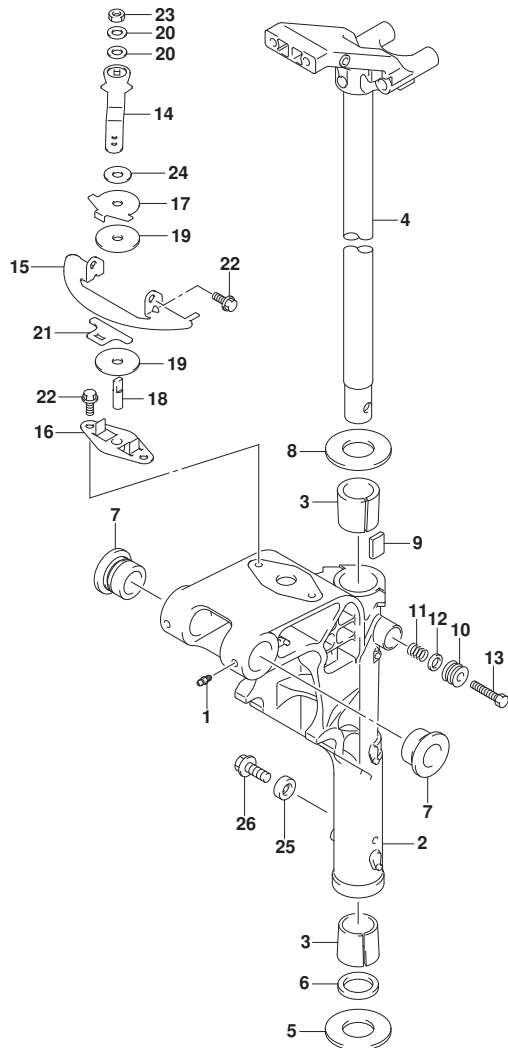


FIG. 336B (1-D-15) スイベルブレース (DF20ATH)

見出番号	品番	品名	使用個数	備考	標準作業時間
1-1	22511-99011	ニツブル, ケーリス	3	S-TRANSOM	
1-2	22511-99011	ニツブル, ケーリス	4	L-TRANSOM, X-TRANSOM	
2-1	43111-89LBO-YAY	ブレース, スイベル(S) (フック)	1	S-TRANSOM	
2-2	43111-89LAO-YAY	ブレース, スイベル(L) (フック)	1	L-TRANSOM, X-TRANSOM	
3	43711-94JA0	ブッシュ, ステアリング	2		
4-1	43750-99J60-YAY	ブレース, ステアリング (S) (フック)	1	S-TRANSOM	
4-2	43750-99J70-YAY	ブレース, ステアリング (L) (フック)	1	L-TRANSOM, X-TRANSOM	
5	09160-27012	ワッシャ (27.5X47X1)	1		
6	09282-27002	オイルシール	1		
7	43211-87JL0	ブッシュ, スイベルブレース	2		
8	09160-27012	ワッシャ (27.5X47X1)	1		
9	43411-939L0	プレート, ステアリングアジヤスタ	1		
10	43412-93900	カバー, ステアリングアジヤスタ	1		
11	29440-93J00	スプリング, ステアリングアジヤスタ	1		
12	09160-08082	ワッシャ (8.5X16X1.2)	1		
13	09100-08232	ボルト (8X30)	1		
14	43411-89LA0	レバー, ステアリングアジヤスタ	1		
15	43415-89L01	プレート, ステアリングアジヤスタ (H)	1		
16	43420-89L00	プレート, ステアリングアジヤスタフリクション	1		
17	43425-89L00	プレート, ステアリングアジヤスタアツバ	1		
18	43512-89L00	シャフト, ステアリングアジヤスタスレット (H)	1		
19	43515-88L00	ワッシャ, ステアリングアジヤスタフリクションプレート	2		
20	43516-89J00	ワッシャ, ステアリングアジヤスタ	2		
21	43517-89L00	スベーサ, ステアリングアジヤスタ	1		
22	09116-06225	ボルト (6X16)	4		
23	09159-08L02	ナット	1		
24	09161-08019	ワッシャ (8.2X18X1.2)	1		
25-1	55321-87J01	アノード, フロタクション	1	L-TRANSOM, X-TRANSOM	
25-2	55321-87J11	アノード (マグネシウム)	1	L-TRANSOM, X-TRANSOM	オフショ

FIG.336B

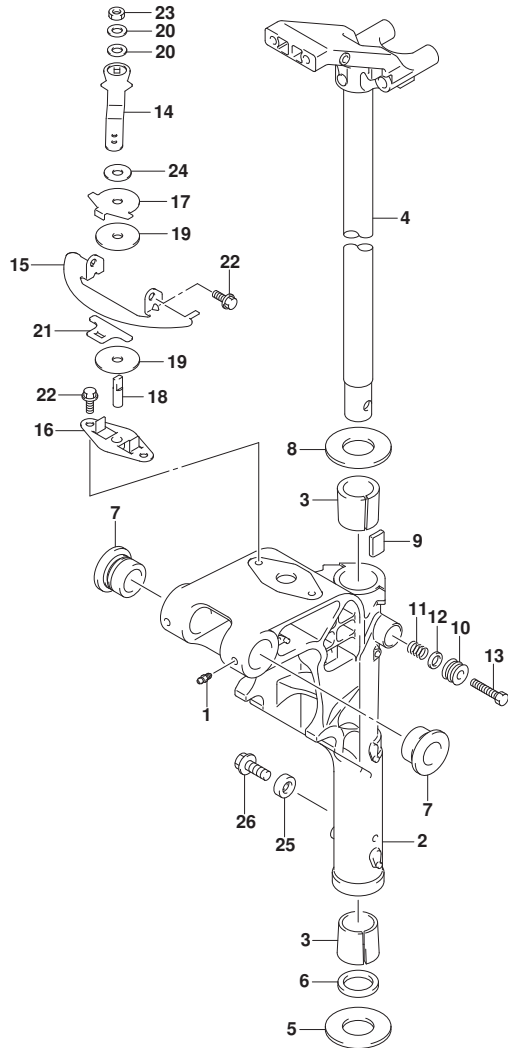


FIG. 336B (1-E-2) スイベルブラケット (DF20ATH)

見出番号	品番	品名	使用個数	備考	標準作業時間
26	09103-06281	ボルト(6X14)	1	L-TRANSOM, X-TRANS	OM

FIG.338A

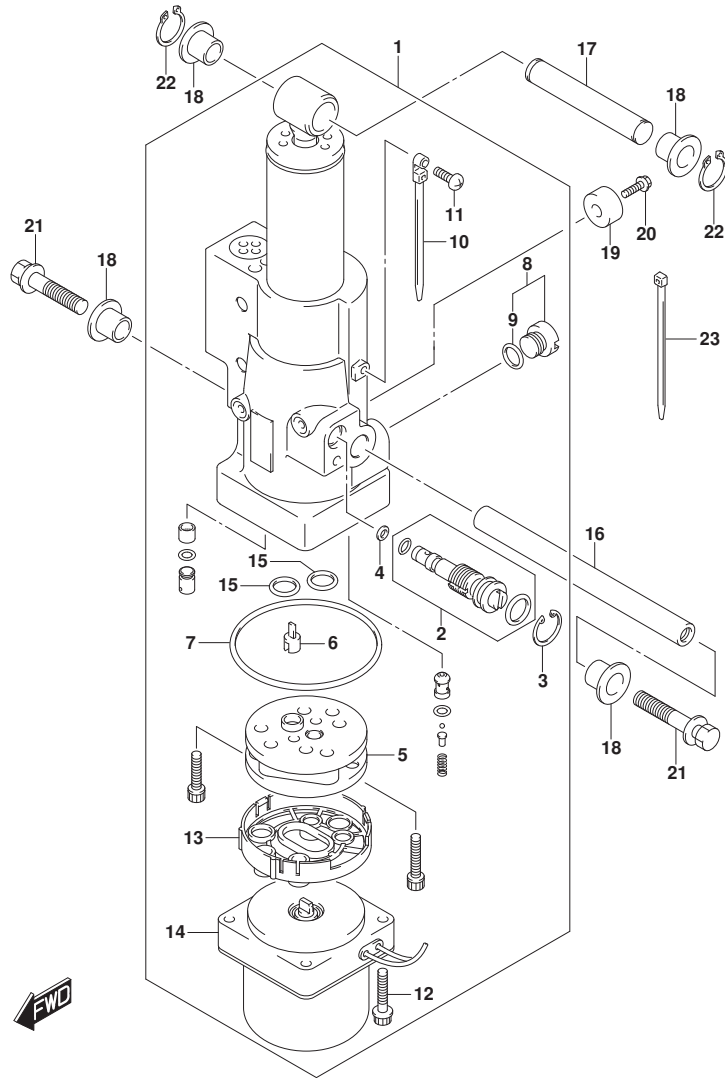


FIG. 338A (1-E-3) チルトシリンダ* (DF20ATH)

見出番号	品番	品名	使用個数	備考	標準作業時間
1	48000-89LA4	ハワ-チルトアツシ	1		
2	48864-89LA0	・マニュアルバルブ*	1		
3	48681-87J11	・サーキュラツプ*	1		
4	48553-88L00	・シール, ワツジヤ	1		
5	48510-94600	・ホヅンフアツシ, ギヤ	1		
6	48583-95E00	・ジヨイント, ドライブ*	1		
7	31123-89J10	・Oリング*	1		
8	48572-94J00	・キヤツプ*	1		
9	48664-87D00	・Oリング*	1		
10	31193-94J00	・バンド*	1		
11	31192-94J01	・スクリュ	1		
12	31281-94J01	・ホルト	2		
13	48582-97E00	・フィルタ, ホヅンフアツシ	1		
14	38100-89LA3	・モータアツシ, PT	1		
15	48664-87D00	・Oリング*	2		
16	48121-94JA0	シヤフト, チルトシリンダ* ロア	1		
17	48321-97E01	シヤフト, チルトシリンダ* アツパ*	1		
18	48325-97E00	ブツシュ, チルトシリンダ* アツパ*	4		
19-1	55321-87J01	アノード, プロテクション	1		
19-2	55321-87J11	アノード (マグネシウム)	1	オプション	
20	09103-06281	ホルト (6X14)	1		
21	09116-08150	ホルト (8X27)	2		
22	09380-12002	スナツプ リンク*	2		
23	09407-14407	クランツ (L: 145)	3		

FIG.340A

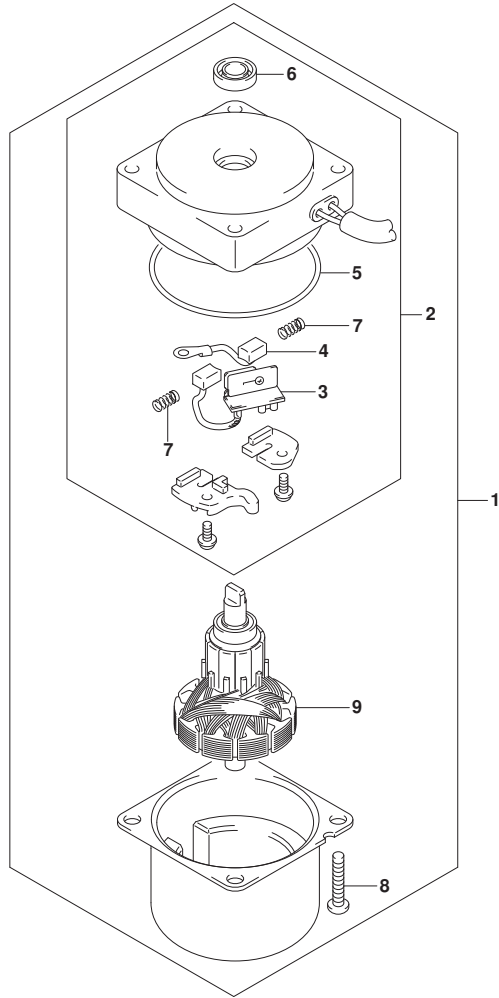


FIG. 340A (1-E-4) PTTモータ (DF20ATH)

見出番号	品番	品名	使用個数	備考	標準作業時間
1	38100-89LA3	モータツシ, PT	1		
2	31174-89LA1	・ﾌﾞﾗｯｼﾞｯﾄ	1		
3	31136-94J00	・ﾌﾞﾚｰｶ	1		
4	31133-94910	・ﾌﾞﾗｼ(+)	1		
5	31123-94J01	・・ﾘﾝｸﾞ	1		
6	33799-97E00	・・ｼｰﾙ, ﾀﾞｲﾙ	1		
7	31135-94900	・・ｽﾌﾟﾘﾝｸﾞ	2		
8	09136-05041	・ｽｸﾘﾕ (5X20)	2		
9	31311-94J00	・ﾌﾞﾗｯｼﾞｯﾄ	1		

FIG.401A

FIG. 401A (1-E-5) エンジンホルダ

見出番号	品番	品名	使用個数	備考	標準作業時間
1	51110-89L03	ホルダ, エンジン	1		
2	51211-89L00	ガスケット, エンジンホルダ	1		
3	09116-08151	ボルト (8X30)	3		
4	09202-06023	ピン (6X10)	2		
5	09282-12L04	オイルシール	1		
6	16515-89L10	ホース, オイル	1		
7	54112-99J01	ボルト, アツバマウント	2		
8	54113-99JM0	ワッシヤ, アツバマウントボルト	2		
9	54127-89L00	マウント, アツバサイド	1		
10	54125-99J00	ストツパ, アツバリハースラスト	2		
11	54130-89L00	マウント, アツバ	2		
12	54137-89L00	カバー, アツバマウント	2		
13	09116-08137	ボルト (8X22)	4		
14	09140-10031	ナツト	2		
15	01560-08307	ボルト	7		
16	09401-12413	クリツプ	1		
17	16520-99J00	ストレナ, オイル	1		
18	09401-13424	クリツプ	1		

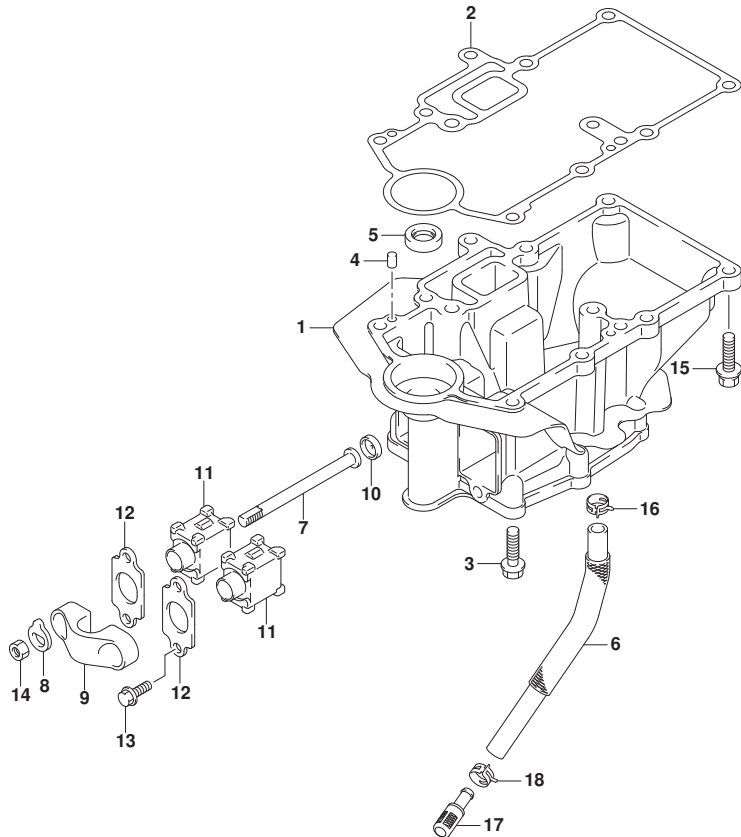


FIG.405A

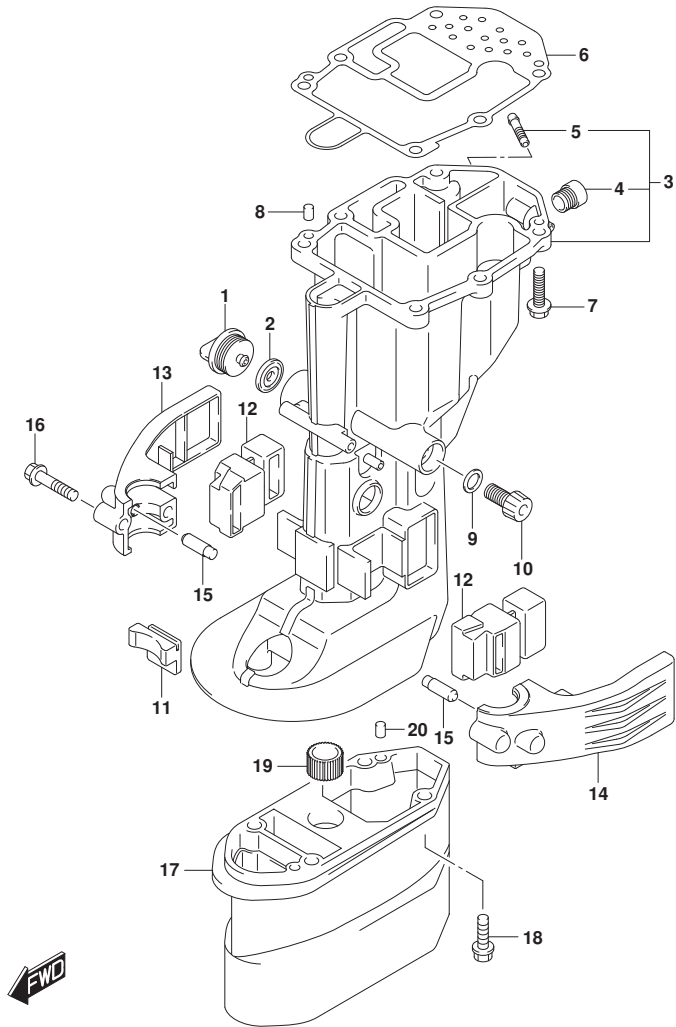


FIG. 405A (1-E-6) ドライブシャフトハウジング

見出番号	品番	品名	使用個数	備考	標準 作業時間
1	17913-93J00	プラグ, ウォータ	1		
2	17914-93J00	ガスケット, ウォータプラグ	1		
3-1	52110-89L20-YAY	ハウジング, ドライブシャフト(S) (プラグ)	1	S-TRANSOM	
3-2	52110-89L30-YAY	ハウジング, ドライブシャフト(L) (プラグ)	1	L-TRANSOM, X-TRANSOM	
4	43112-94L01	ハブ, イキリスト	1		
5	61155-95J00	チューブ, ウォータインスペクション	1		
6	52113-89L00	ガスケット, ドライブシャフトハウジング	1		
7	09116-08151	ホルト(8X30)	6		
8	09202-06023	ピン(6X10)	2		
9	09168-12017	ガスケット(12X17X1)	1		
10	09248-12009	プラグ(12X18.65)	1		
11	54151-99J00	マウント, ロアスタブ	1		
12	54167-99J01	マウント, ロアサイド	2		
13	54211-99J01-YAY	カバー, ロアマウントスターボード(プラグ)	1	STBD	
14	54221-99J01-YAY	カバー, ロアマウントスターボード(プラグ)	1	PORT	
15	54213-93901	ピン, ロアマウントカバーノック	2		
16	09116-08154	ホルト(8X40)	2		
17	52131-89L00-YAY	ケース, エクステンション(プラグ)	1	X-TRANSOM	
18	09116-08151	ホルト(8X30)	4	X-TRANSOM	
19	09320-13022	ブッシュ	1	X-TRANSOM	
20	09202-06023	ピン(6X10)	2	X-TRANSOM	

FIG.407A

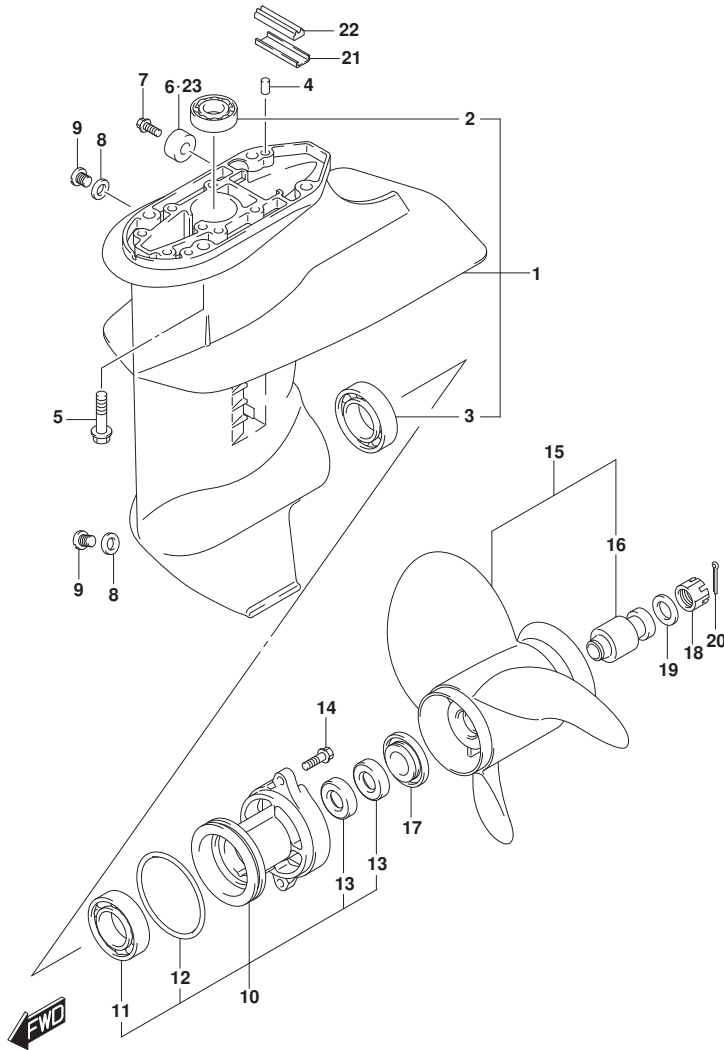


FIG. 407A (1-E-7) ギヤケース (SEE NOTE 1)

見出番号	品番	品名	使用個数	備考	標準作業時間
1	55100-99J40-YAY	ケースアッシ, ギヤ(フッラツク)	1		
2	09263-17048	・ベアリング (17X24X27.5)	1		
3	09262-25003	・ベアリング (25X52X15)	1		
4	09202-06023	ピン (6X10)	2		
5	09116-08151	ホルト (8X30)	4		
6	55321-87J01	アノード, フロケーション	1		
7	09103-06281	ホルト (6X14)	1		
8	59178-97J00	ガスケット, ドレンプラグ	2		
9	09248-08001	プラグ (8X7.5)	2		
10	56120-99J41-YAY	ハウジング, フロアシャフトベアリング	1		
11	08110-60050	・ベアリング	1		
12	09280-57002	・Oリング (D:3.5, ID:65.2)	1		
13	09289-17L02	・オイルシール	2		
14	09116-06227	ホルト (6X20)	2		
15-1	58100-89L00-019	ブローラ (3X9-1/4X7) (M701)	1		
15-2	58100-89L20-019	ブローラ (3X9-1/4X9) (M930)	1		
15-3	58100-89L60-019	ブローラ (3X9-1/4X10) (M1001)	1		
15-4	58100-89L70-019	ブローラ (3X9-1/4X11) (M1101)	1		
15-5	58100-89L50-019	ブローラ (3X9-1/4X12) (M1201)	1		
15-6	58100-90L41-019	ブローラ (3X9-1/4X8) (M821)	1		
15-7	58100-90L50-019	ブローラ (3X9-1/4X9) (M911)	1		
15-8	58100-90L60-019	ブローラ (3X9-1/4X10) (M1011)	1		
16	58120-89L00	・フッラツク, フロア	1		
17	57632-94J00	ストッパ, フロアラッパ	1		
18	09141-12005	ナット	1		
19	09160-12066	ワッシャ (12.5X22X2.5)	1		
20	09204-02004	コックピン	1		
21	55331-99J10	コア, エキゾーストシール	1		
22	55332-99J10	ラバー, エキゾーストシール	1		
23	55321-87J11	アノード (マグネシウム)	1	オプション	

NOTE 1:

3 BLADE

NOTE 1:

4 BLADE

FIG.407B

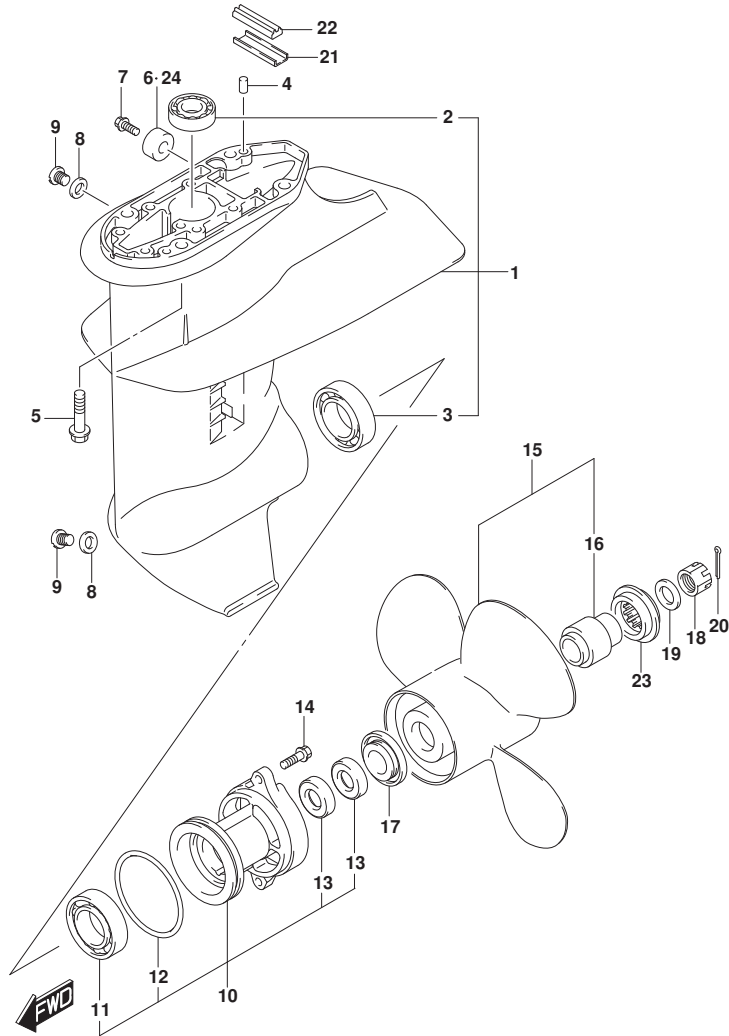


FIG.407B (1-E-8) ギヤケース (SEE NOTE 1)

見出番号	品番	品名	使用個数	備考	標準作業時間
1	55100-99J40-YAY	ケースアツシ, キヤ(フ)ラツク	1		
2	09263-17048	・ヘ アリソク (17X24X27.5)	1		
3	09262-25003	・ヘ アリソク (25X52X15)	1		
4	09202-06023	ピン (6X10)	2		
5	09116-08151	ホルト (8X30)	4		
6	55321-87J01	アノード, フ ロチクソソ	1		
7	09103-06281	ホルト (6X14)	1		
8	59178-97J00	ガ スケツト, ト レソフ ラク	2		
9	09248-08001	ブ ラク (8X7.5)	2		
10	56120-99J41-YAY	ハウソソソク, フ ロヘ ラソヤフトヘ アリソク	1		
11	08110-60050	・ヘ アリソク	1		
12	09280-57002	・オリソク (D:3.5, ID:65.2)	1		
13	09289-17L02	・オイルシール	2		
14	09116-06227	ホルト (6X20)	2		
15	58100-94JB1-019	ブ ロヘ ラ (4X10X7)	1		
16	58120-94JA1	・フ ツシユ, ブ ロヘ ラ	1		
17	57632-94J00	ストツハ, フ ロヘ ラフ ツシユ	1		
18	09141-12005	ナツト	1		
19	09160-12066	ワツシヤ (12.5X22X2.5)	1		
20	09204-02004	コツタピン	1		
21	55331-99J10	コア, イキゾーソトシール	1		
22	55332-99J10	ラバール, イキゾーソトシール	1		
23	57633-93901	スベールサ, ブ ロヘ ラナツト	1		
24	55321-87J11	アノード (マク ネソウム)	1	オプソソソ	

NOTE 1:
4 BLADE

FIG.410A

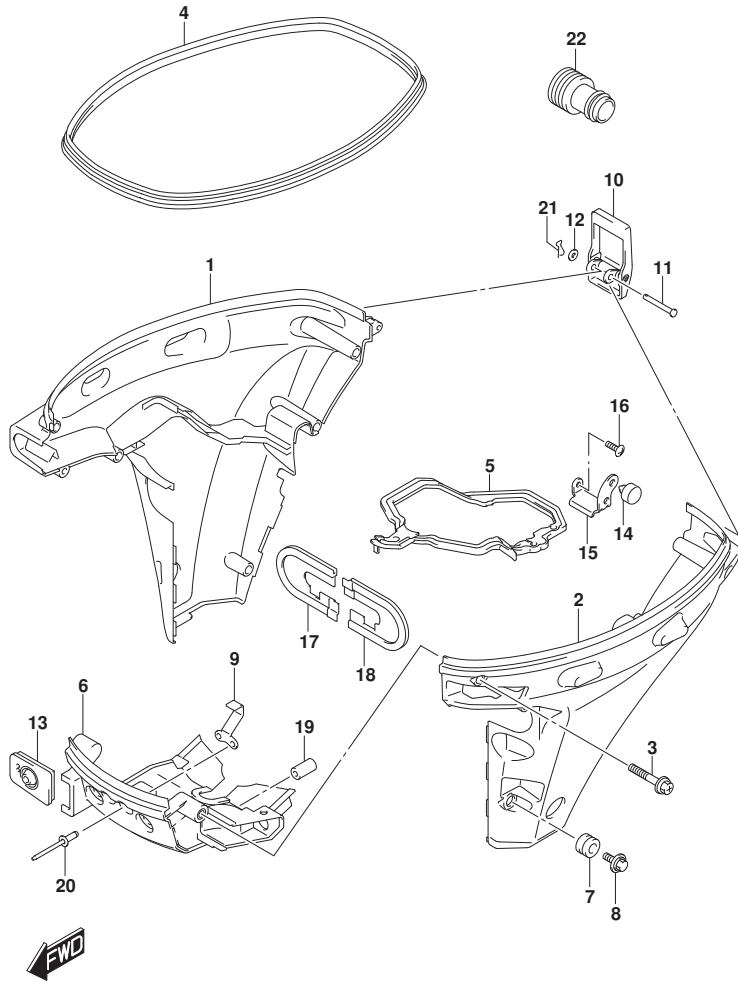


FIG. 410A (1-E-9) サイドカバー - (DF9.9B, DF15A, DF20A)

見出番号	品番	品名	使用個数	備考	標準作業時間
1	61810-89L20-QGF	カバー, サイドスターホート (フック)	1	STBD	
2	61820-89L00-QGF	カバー, サイドホート (フック)	1	PORT	
3	09116-06523	ホルト (6X35)	8		
4	61112-89L10	ラバー, サイドカバー	1		
5	61134-89L00	シール, サイドカバー	1		
6	61831-89L00-QGF	パネル, フロント (フック)	1		
7	09320-11017	クッション	2		
8	09116-06522	ホルト (6X17)	2		
9	61412-89L00	フック, フロントパネル	1		
10	61610-90L00	フアスナ	1		
11	61616-93E10	ピン, レバー	1		
12	09161-04012	ワッシャ (4.2X11X1)	1		
13	61124-89L40	グロメット, ケーブル	1		
14	61151-91J11	クッション, ロアカバーホルダー	1		
15	61827-89L00	ホルダー, サイドカバー	1		
16	02142-0616C	スクリュ	1		
17	54144-89L11	シール, アツハマウントスターホート	1		
18	54145-89L01	シール, アツハマウントホート	1		
19	09251-09007	クッション	2		
20	09229-04005	リベット	2		
21	09385-04005	スナップピン	1		
22	17917-87L00	コネクタ, フラッシュアウト	1		

FIG.410B

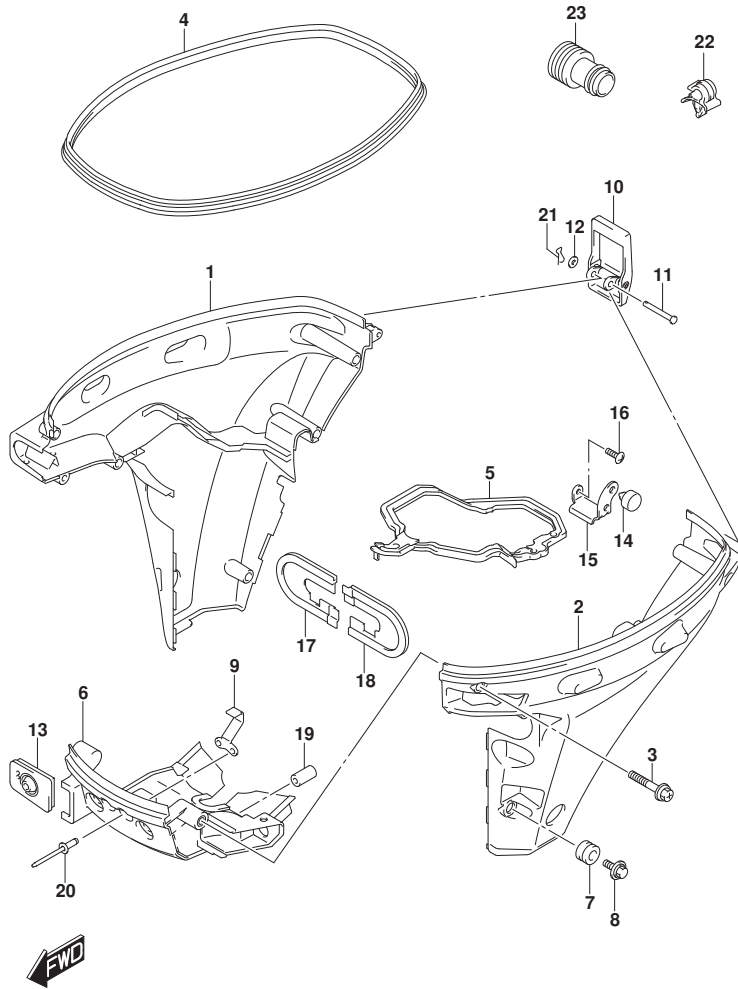


FIG. 410B (1-E-10) サイドカバー (DF20ATH)

見出番号	品番	品名	使用個数	備考	標準作業時間
1	61810-89L30-QGF	カバー, サイドスターボート (フック)	1	STBD	
2	61820-89L00-QGF	カバー, サイドボート (フック)	1	PORT	
3	09116-06523	ホルト (6X35)	8		
4	61112-89L10	ラバー, サイドカバー	1		
5	61134-89L00	シール, サイドカバー	1		
6	61831-89L00-QGF	パネル, フロント (フック)	1		
7	09320-11017	クッション	2		
8	09116-06522	ホルト (6X17)	2		
9	61412-89L00	フック, フロントパネル	1		
10	61610-90L00	フアスナ	1		
11	61616-93E10	ピン, レバー	1		
12	09161-04012	ワッシャ (4. 2X11X1)	1		
13	61124-89L40	グロメット, ケーブル	1		
14	61151-91J11	クッション, ロアカバーホルダー	1		
15	61827-89L00	ホルダー, サイドカバー	1		
16	02142-0616C	スクリュ	1		
17	54144-89L11	シール, アツハマウントスターボート	1	STBD	
18	54145-89L01	シール, アツハマウントボート	1	PORT	
19	09251-09007	クッション	2		
20	09229-04005	リベット	2		
21	09385-04005	スナックピン	1		
22	09403-07308	クランプ	2		
23	17917-87L00	コネクタ, フラッシュウオータ	1		

FIG.420A

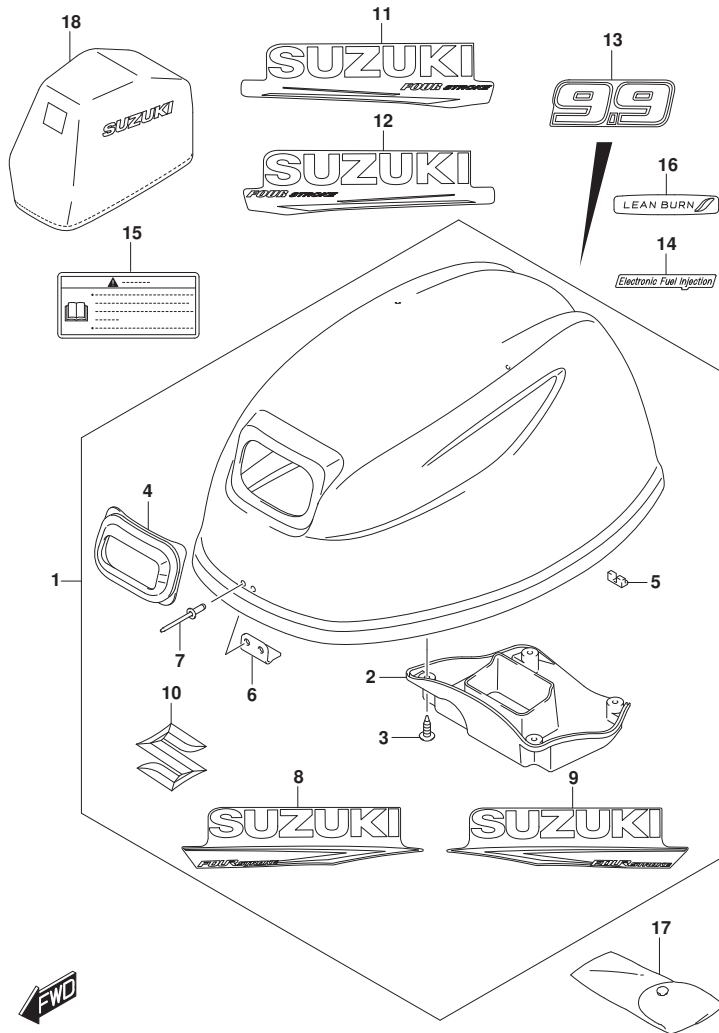


FIG. 420A (1-E-11) エンジンカバー (DF9.9B)

見出番号	品番	品名	使用個数	備考	標準作業時間
1	61420-89810-YAY	カバーセット, エンジン(フック)	1		
2	61433-89L01	・カバー, エアインテークインナ	1		
3	03542-05169	・スクリュー	4		
4	61622-90L00	・シール, リコイルスタータ	1		
5	61619-89L00	・クワシヨン, フラスト	1		
6	61631-99J00	・フック, エンジンカバー	1		
7	09229-04005	・リベット	1		
8	61443-89L00-YAY	・ストライプ, エンジンカバースターホート(フック)	1	STBD	
9	61453-89L00-YAY	・ストライプ, エンジンカバーホート(フック)	1	PORT	
10	77811-54GB0-OPG	・エンブレム, リヤマークS(クロム)	1		
11	61443-97L01-YAY	ストライプ, エンジンカバースターホート	1		
12	61453-97L01-YAY	ストライプ, エンジンカバーホート(フック)	1		
13	61435-89L10-YAY	マーク, エンブレムリヤ(9.9)(フック)	1		
14	61446-89L10-YAY	デカール, インジエクション(フック)	1		
15	61458-89L20	ラベル, エンジンカバー(JAPAN)	1		
16	61471-89L00	デカール, LEAN BURN	1		
17	59800-89L10	ツールアツツ	1		
18	68110-89L01	カバー, ウエザ	1	オプション	

FIG.420B

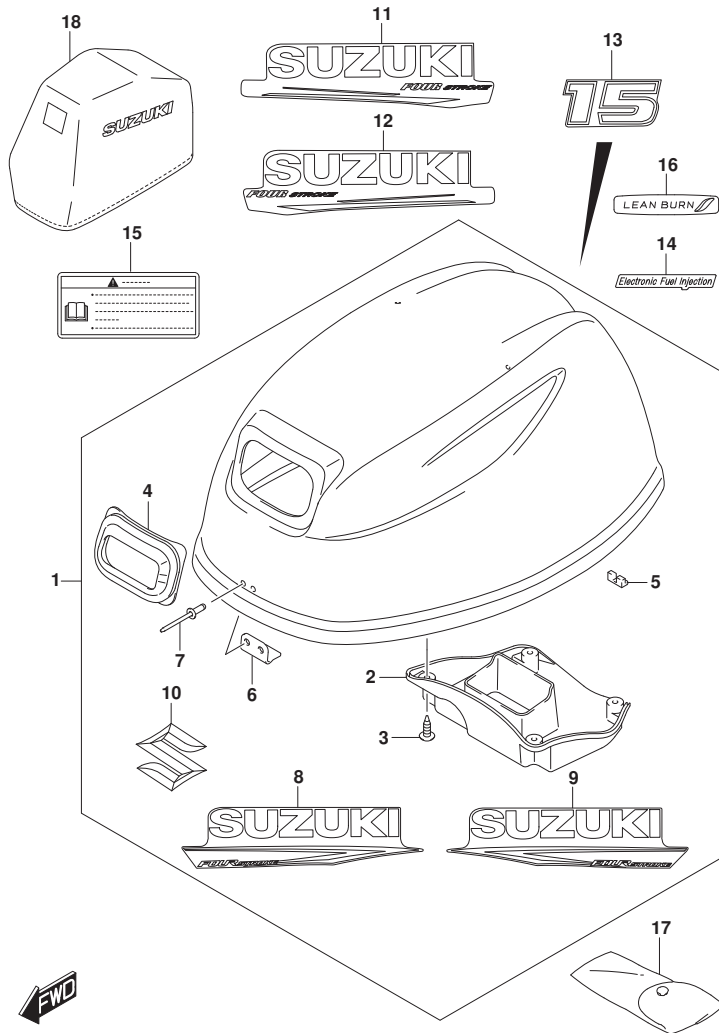


FIG. 420B (1-E-12) エンジンカバー (DF15A)

見出番号	品番	品名	使用個数	備考	標準作業時間
1	61420-89810-YAY	カバーセット, エンジン(フック)	1		
2	61433-89L01	・カバー, エアインテークインナ	1		
3	03542-05169	・スクリュー	4		
4	61622-90L00	・シール, リコイルスタータ	1		
5	61619-89L00	・クワシヨン, フラスト	1		
6	61631-99J00	・フック, エンジンカバー	1		
7	09229-04005	・リベット	1		
8	61443-89L00-YAY	・ストライプ, エンジンカバー-スターボート(フック)	1	STBD	
9	61453-89L00-YAY	・ストライプ, エンジンカバー-ボート(フック)	1	PORT	
10	77811-54GB0-OPG	・エンブレム, リヤマークS(クロム)	1		
11	61443-97L01-YAY	ストライプ, エンジンカバー-スターボート	1		
12	61453-97L01-YAY	ストライプ, エンジンカバー-ボート(フック)	1		
13	61435-89L20-YAY	マーク, エンブレムリヤ(15)(フック)	1		
14	61446-89L10-YAY	デカール, インジエクション(フック)	1		
15	61458-89L20	ラベル, エンジンカバー-(JAPAN)	1		
16	61471-89L00	デカール, LEAN BURN	1		
17	59800-89L10	ツールアツツ	1		
18	68110-89L01	カバー, ウエザ	1	オプション	

FIG.420C

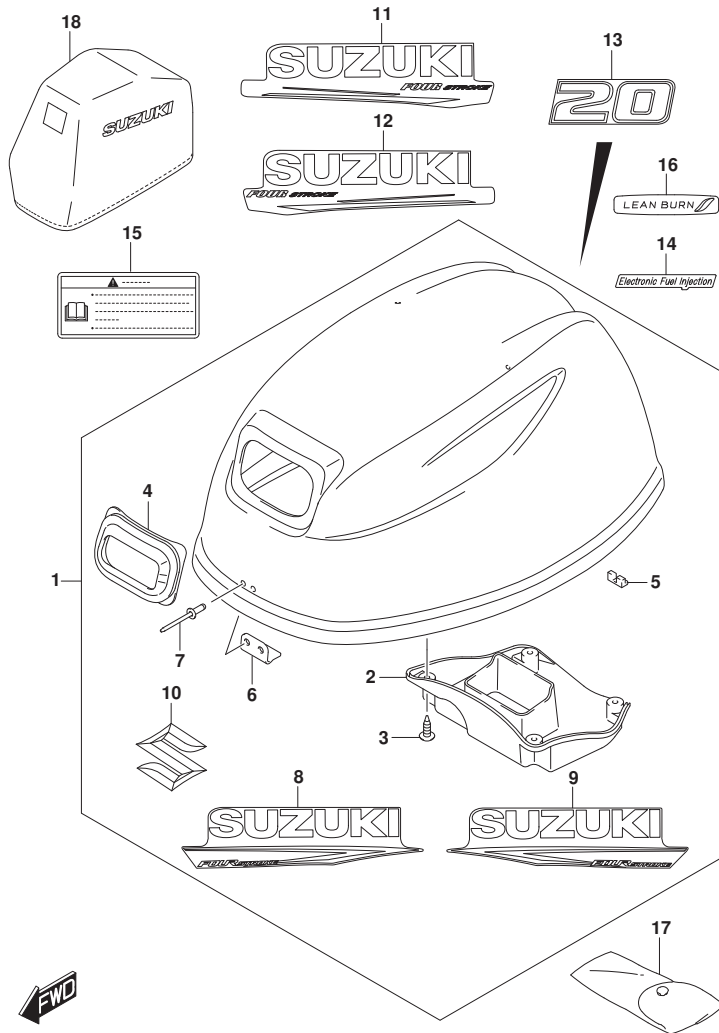


FIG. 420C (1-E-13) エンジンカバー (DF20A)

見出番号	品番	品名	使用個数	備考	標準作業時間
1	61420-89810-YAY	カバーセット, エンジン(フック)	1		
2	61433-89L01	・カバー, エアインテークインナ	1		
3	03542-05169	・スクリュー	4		
4	61622-90L00	・シール, リコイルスタータ	1		
5	61619-89L00	・クワシヨン, フラスト	1		
6	61631-99J00	・フック, エンジンカバー	1		
7	09229-04005	・リベット	1		
8	61443-89L00-YAY	・ストライプ, エンジンカバー-スターホート(フック)	1	STBD	
9	61453-89L00-YAY	・ストライプ, エンジンカバー-ホート(フック)	1	PORT	
10	77811-54GB0-OPG	・エンブレム, リヤマークS (クロム)	1		
11	61443-97L01-YAY	ストライプ, エンジンカバー-スターホート	1		
12	61453-97L01-YAY	ストライプ, エンジンカバー-ホート(フック)	1		
13	61435-89L30-YAY	マーク, エンブレムリヤ (20) (フック)	1		
14	61446-89L10-YAY	デカール, インジエクション(フック)	1		
15	61458-89L20	ラベル, エンジンカバー (JAPAN)	1		
16	61471-89L00	デカール, LEAN BURN	1		
17	59800-89L10	ツールアツシ	1		
18	68110-89L01	カバー, ウエザ	1	オプション	

FIG.420D

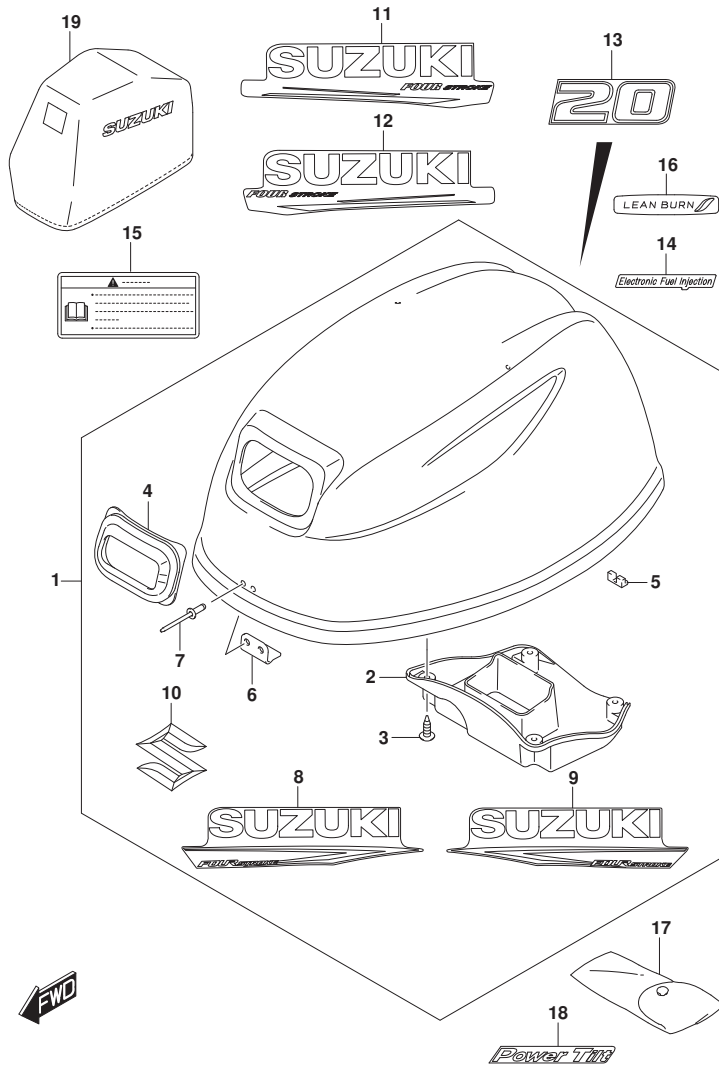


FIG. 420D (1-E-14) エンジンカバー - (DF20ATH)

見出番号	品番	品名	使用個数	備考	標準作業時間
1	61420-89810-YAY	カバーセット, エンジン(フック)	1		
2	61433-89L01	カバー, エアインテークインナ	1		
3	03542-05169	・スクリュー	4		
4	61622-90L00	・シール, リコイルスタータ	1		
5	61619-89L00	・クワシヨン, フラスト	1		
6	61631-99J00	・フック, エンジンカバー	1		
7	09229-04005	・リベット	1		
8	61443-89L00-YAY	・ストライプ, エンジンカバー-スターホート(フック)	1	STBD	
9	61453-89L00-YAY	・ストライプ, エンジンカバー-ホート(フック)	1	PORT	
10	77811-54GB0-OPG	・エンブレム, リヤマークS(クロム)	1		
11	61443-97L01-YAY	ストライプ, エンジンカバー-スターホート	1		
12	61453-97L01-YAY	ストライプ, エンジンカバー-ホート(フック)	1		
13	61435-89L30-YAY	マーク, エンブレムリヤ(20)(フック)	1		
14	61446-89L10-YAY	デカール, インジエクション(フック)	1		
15	61458-89L20	ラベル, エンジンカバー-(JAPAN)	1		
16	61471-89L00	デカール, LEAN BURN	1		
17	59800-89L10	ツールアツツ	1		
18	61447-89L00-YAY	マーク, エンブレムワーチルト(フック)	1		
19	68110-89L01	カバー, ウェザ	1	オプション	

FIG.432A

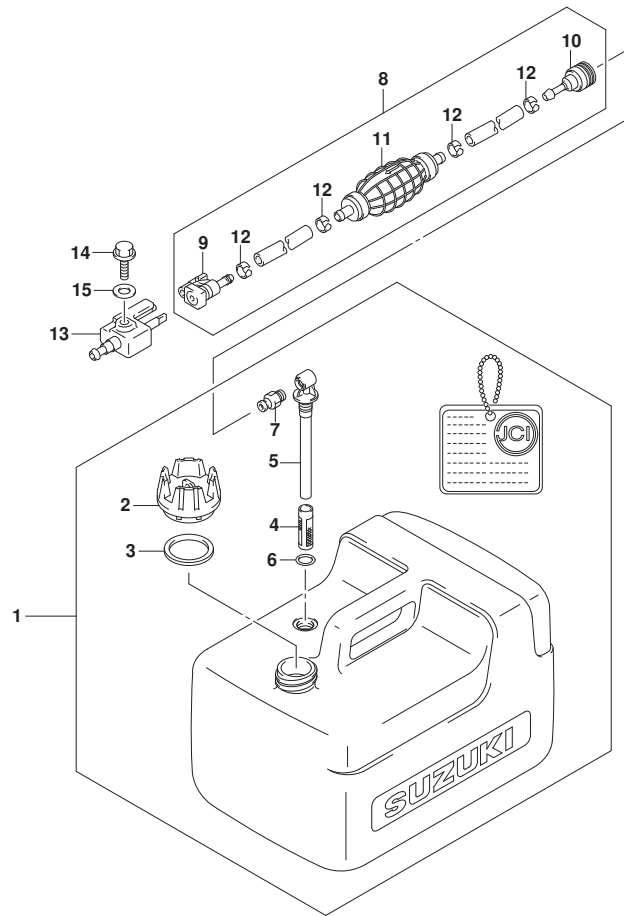


FIG.432A (1-E-15) フューエルタンク

見出番号	品番	品名	使用個数	備考	標準作業時間
1	65001-89L00	タンクアツシ, フューエル (12L)	1		
2	65520-99100	・キャツプ アツシ, フューエルタンク	1		
3	65561-95D00	・ガ スケツト, タンクキャツプ	1		
4	65831-95D00	・フィルタ, アウトレット	1		
5	65890-99100	・アウトレットアツシ	1		
6	65892-95D00	・Oリング, フューエルアウトレット	1		
7	65740-95D01	・ブ ラク, フューエルコネクタ	1		
8	65700-89L20	ホース, フューエル (タンクツマコネクタ)	1		
9	65750-87J11	・ソケツト, フューエルホース	1		
10	65750-95500	・ソケツト, フューエルホース	1		
11	65770-89L00	・ホ ンブ, スクイズ	1		
12	65781-98500	・クリツフ, フューエルホース	4		
13	65720-986L0	ブ ラク, フューエルコネクタ	1		
14	09103-06237	ホ ルト (6X12. 5)	1		
15	09160-06085	ワツジヤ (6. 5X15X1)	1		

FIG.444A

FIG. 444A (1-F-2) ティラハンド[®]ル

見出番号	品番	品名	使用個数	備考	標準作業時間
1	63111-89L01-YAY	ハンド [®] ル, ティラ	1		
2	63115-99J10	ブ [®] ツシュ, ティラハンド [®] ルNO. 1	1		
3	63115-99J00	ブ [®] ツシュ, ティラハンド [®] ルNO. 2	1		
4	63116-99J00	ラバ [®] ー, ティラハンド [®] ルフリクション	1		
5	63121-99J00-YAY	カバ [®] ー, ティラハンド [®] ル (フ [®] ラツク)	1		
6	63210-89L11	グ [®] リツフ, ハンド [®] ル	1		
7	63220-89L00	ロツト [®] , ハンド [®] ル	1		
8	63225-98601	ブ [®] レート, スロツトルアシ [®] スタ	1		
9	63225-93200	ブ [®] ツシュ, ハンド [®] ルロツト [®]	1		
10	63240-94J10	アシ [®] ヤスタセツト, ハンド [®] ルロツト [®]	1		
11	63241-986B0	・サホ [®] ー, ハンド [®] ルロツト [®]	1		
12	63244-94J00	・ノフ [®] , スロツトルアシ [®] ヤスタ	1		
13	09148-06008	ナツト	1		
14	63610-89L00	ケーブ [®] ルアツシ, スロツトル	1		
15	63610-89L10	ケーブ [®] ルアツシ, スロツトル	1		
16	09116-08151	ホ [®] ルト (8X30)	2		
17	09126-06015	スクリュ (6X23)	1		
18	09136-05041	スクリュ (5X20)	2		
19	09163-06001	ロツクワツシヤ	1		
20	09440-12027	スフ [®] リング [®]	1		
21	33833-91J00	チューブ [®] , L: 250	1	L: 250->50	
22	63114-99J01	ブ [®] レート, ウォーニング [®] インジ [®] ケータ	1		
23	63122-99J00	ブ [®] ロケツタ, ハンド [®] ルカバ [®] ー	1		
24	63131-99J11-YAY	ブ [®] ラケツト, ティラハンド [®] ル (フ [®] ラツク)	1		
25	63133-89L00	グ [®] ロメツト, ティラハンド [®] ルブ [®] ラケツト	1		
26	65793-89L00	ホルタ [®] , フューエルホース	1		
27	09116-06225	ホ [®] ルト (6X16)	1		
28	09116-08155	ホ [®] ルト (8X45)	2		
29	09125-05145	スクリュ (5X10)	1		
30	09250-12006	キャツツ [®] (OD: 20)	1		
31	63215-93110	マ [®] ーク, ハンド [®] ルグ [®] リツフ [®]	1		
32	37830-89L10	スイツチアツシ, エマジ [®] エンシ [®] /ストツフ [®]	1		
33	37823-97J00	・ブ [®] レート, ロツク	1		
34	37826-97J01	・ナツト, エマジ [®] エンシ [®] スイツチ	1		
35	37835-91J00-YAY	ラバ [®] ー, スツツ [®] (フ [®] ラツク)	1		

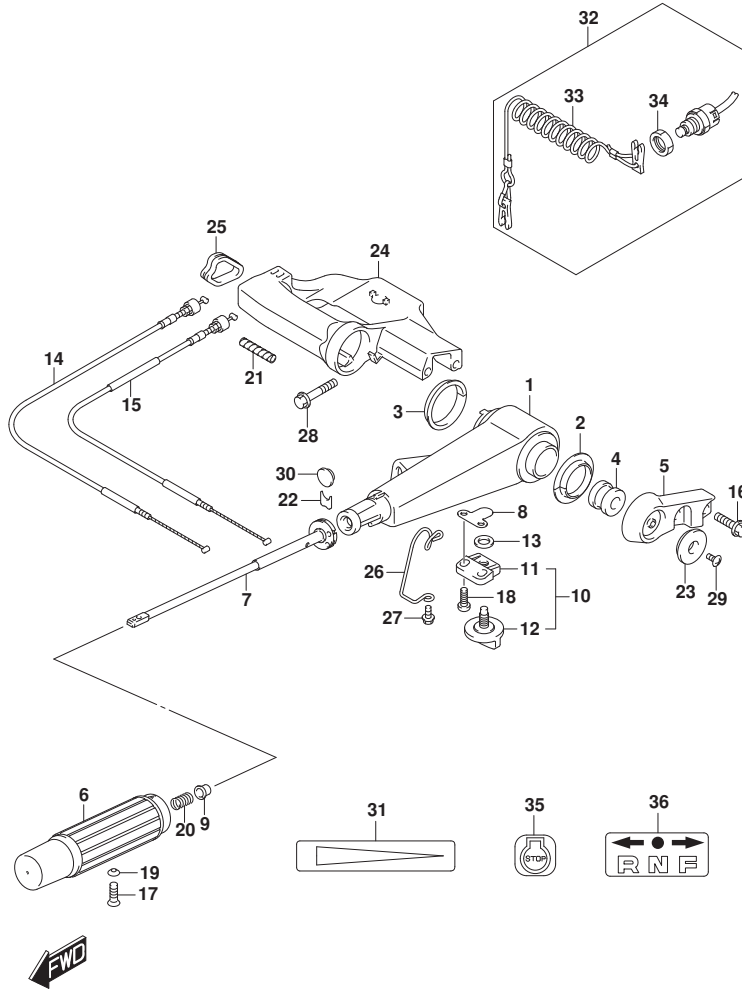


FIG.444A

FIG. 444A (1-F-3) ティラハンドル

見出番号	品番	品名	使用個数	備考	標準作業時間
36	21131-94J00-YAY	マーク、クラッチソフト(ﾌﾞﾗｯｸ)	1		

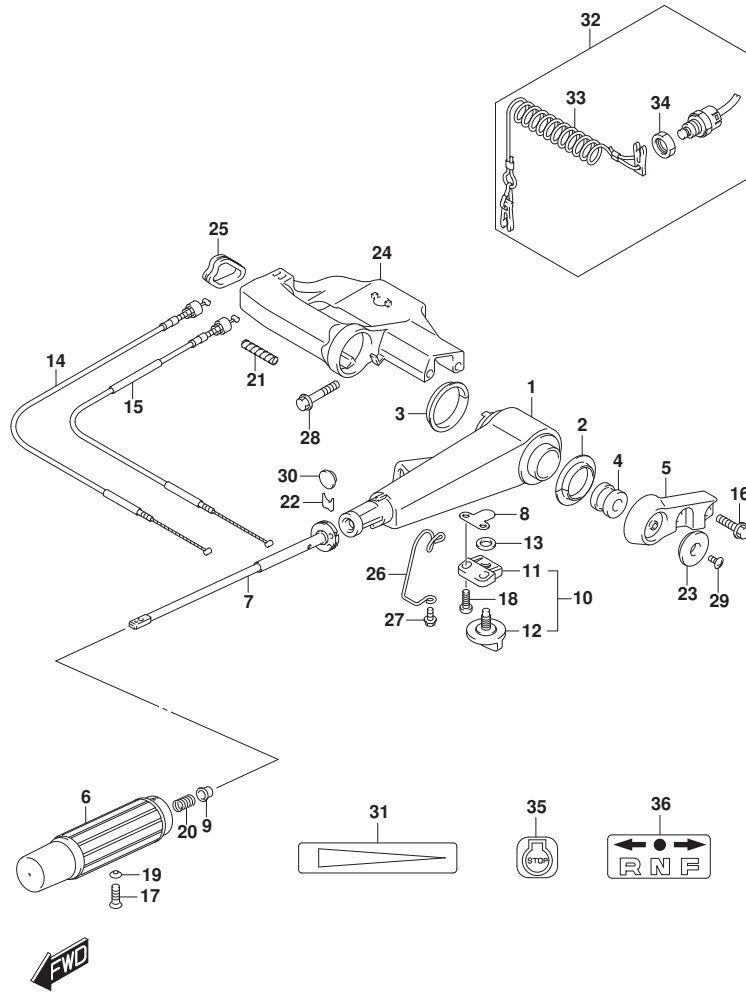


FIG.508A

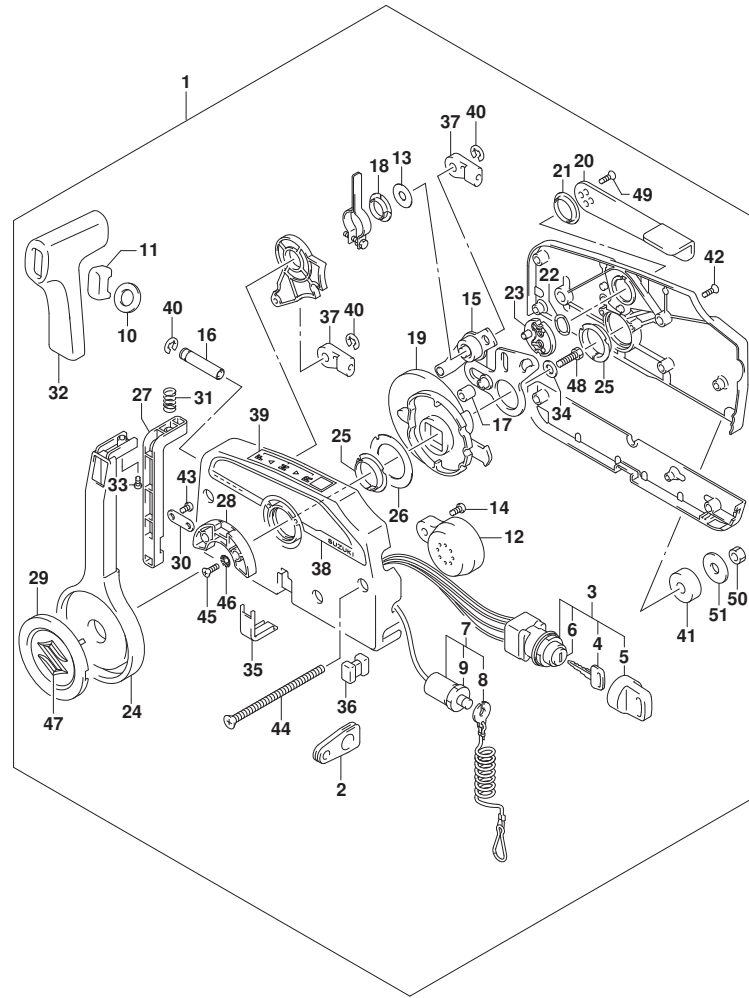


FIG. 508A (1-F-4) オプション:リモート コントロール (DF9, 9B, DF15A, DF20A)

見出番号	品番	品名	使用個数	備考	標準作業時間
1	67200-94J20	リモートコントロールアツジ	1		
2	36628-92E00	・グ ロメツト, ワイヤリング ハーネス	1		
3	37110-94J02	・スイッチアツジ, イグ ニツジョン	1		
4-1	37141-99E00	・キー (931)	2		
4-2	37141-99E10	・キー (932)	2		
4-3	37141-99E20	・キー (933)	2		
4-4	37141-99E30	・キー (934)	2		
4-5	37141-99E40	・キー (935)	2		
4-6	37141-99E50	・キー (936)	2		
4-7	37141-99E60	・キー (937)	2		
4-8	37141-99E70	・キー (938)	2		
4-9	37141-99E80	・キー (939)	2		
4-10	37141-99E90	・キー (940)	2		
4-11	37141-99EA0	・キー (941)	2		
4-12	37141-99EB0	・キー (942)	2		
5	37143-99E00	・キャツプ, キー	2		
6	37149-93J00	・キャツプ, シリンダ 兼 デー	1		
7	37820-93J04	・スイッチアツジ, エマシ エンシ	1		
8	37823-92E01	・ブレータアツジ, エマシ エンシスイッチロック	1		
9	37826-92J00	・ナツト	1		
10	37859-90J00	・スベ ーサ	1		
11	37864-94J10	・キャツプ, PTTスイッチ	1		
12	38500-93J00	・ブザ ーアツジ, ウオーニング	1		
13	67212-95600	・ワツジヤ	1		
14	67214-92E00	・スクリュ (5X20)	1		
15	67220-95630	・ブレータアツジ	1		
16	67223-99E10	・ノブ, ブレーキアシ ヤスト	1		
17	67229-95600	・ローラ	1		
18	67232-95600	・ブ ツシユ	1		
19	67238-87D00	・キヤ, ド ライフ	1		
20	67241-99E10	・レバ ー, フリースロットル	1		
21	67243-95600	・ブ ツシユ	1		
22	67244-95600	・ウエーブ ワツジヤ	1		
23	67245-95600	・ドラム, フリースロットル	1		
24	67251-99E20	・レバ ー, ハンド ル	1		

FIG.508A

FIG. 508A (1-F-5) オプション:リモートコントロール (DF9. 9B, DF15A, DF20A)

見出番号	品番	品名	使用個数	備考	標準作業時間
25	67252-95600	・フツシユ	2		
26	67253-95600	・ワツシヤ	1		
27	67255-99E10	・ア-ム, ロツク	1		
28	67256-95600	・ホムダ*, ニュ-トラルロツク	1		
29	67257-99E10	・キヤツツ*, レバ-	1		
30	67258-99E00	・フ ラケツト	1		
31	67259-87D00	・スフ リンク*, ニュ-トラルア-ム	1		
32	67261-99E10	・ク リツツ*	1		
33	67296-94310	・スクリュ	1		
34	67264-95600	・ワツシヤ	1		
35	67267-93J00	・カバ-*, ワイヤ	1		
36	67273-95600	・スベ-サ	1		
37	67275-95600	・エンド*, ケ-プ ル	2		
38	67282-94L00	・テ-カ-ル, リモコンサイド*	1		
39	67284-94L00	・マ-ク, ハンド ルレバ-	1		
40	67292-94300	・Eリンク*	3		
41	67294-95600	・スベ-サ	3		
42	67296-90J10	・スクリュ, リヤカバ-	5		
43	67296-94300	・スクリュ (4X10)	2		
44	67296-95600	・スクリュ	3		
45	67296-95610	・スクリュ	2		
46	67297-95600	・ワツシヤ	2		
47	77811-54GB0-0PG	・エンブ レム, リヤマ-クス (クロ-ム)	1		
48	09100-08232	・ホ-ルト (8X30)	1		
49	09126-05003	・スクリュ (5X12)	2		
50	09140-06020	・ナツト	3		
51	09160-06104	・ワツシヤ (6. 5X24X2)	3		

FIG.513A

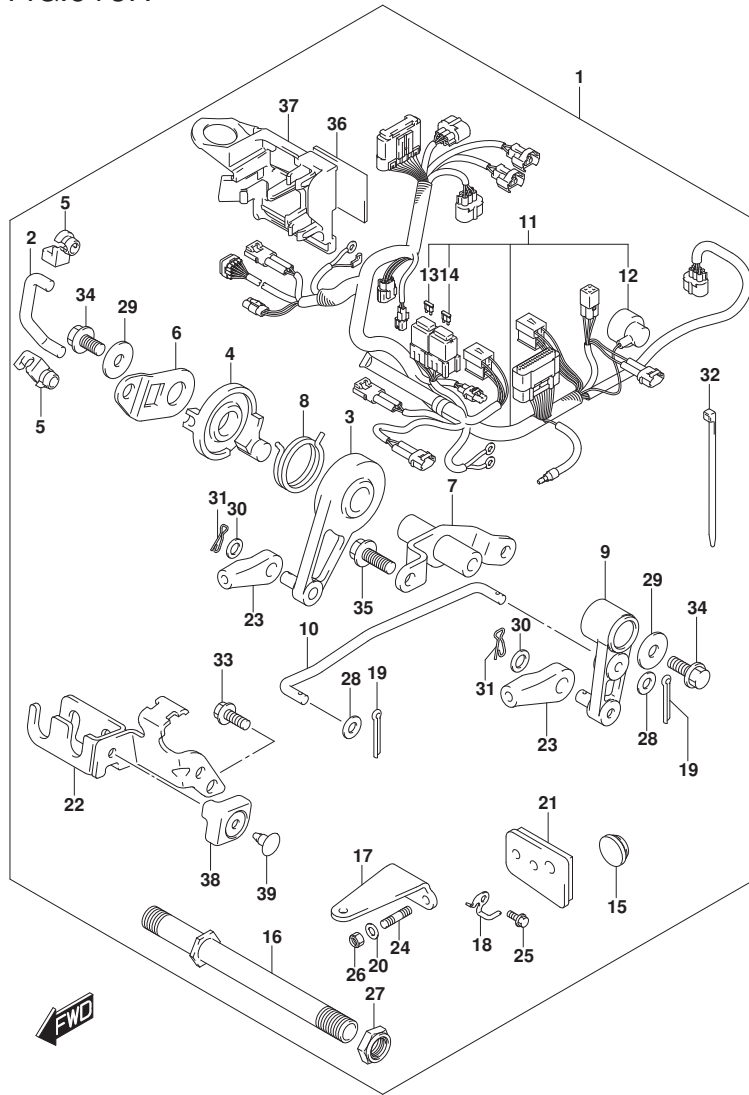


FIG. 513A (1-F-6) オプション:リモートコントロールパーツ (SEE NOTE 1)

見出番号	品番	品名	使用個数	備考	標準作業時間
1-1	67130-89L10	パーツセット, リモコン	1	FROM 00995F-91000	1
				UPTO 00995F-91118	2
				FROM 01504F-91000	1
				UPTO 01504F-91080	1
				FROM 02002F-91000	1
				UPTO 02002F-91134	1
1-2	67130-89L20	パーツセット, リモコン	1	FROM 00995F-91118	3
				FROM 01504F-91080	2
				FROM 02002F-91134	2
2	13513-89L10	・ロッド*, スロットル	1		
3	19120-99J11	・レバー, スロットルコントロール	1		
4	19122-99J00	・レバー, インタリンクスロットルNO. 2	1		
5	19131-89L00	・コネクタ	2		
6	19148-89L10	・レバー, インタリンクスロットルNO. 1	1		
7	19150-89L00	・ブラケット, スロットルレバー	1		
8	19185-99J00	・スプリング, スロットルレバー	1		
9	21110-89L10	・レバー, クラッチ	1		
10	23115-89L10	・リンク, クラッチレバー	1		
11-1	36610-89L00	・ハーネスアツシ, ワイヤリンク* (R)	1	FROM 00995F-91000	1
				UPTO 00995F-91118	2
				FROM 01504F-91000	1
				UPTO 01504F-91080	1

NOTE 1:
DF9, 9B, DF15A, DF20A

FIG.513A

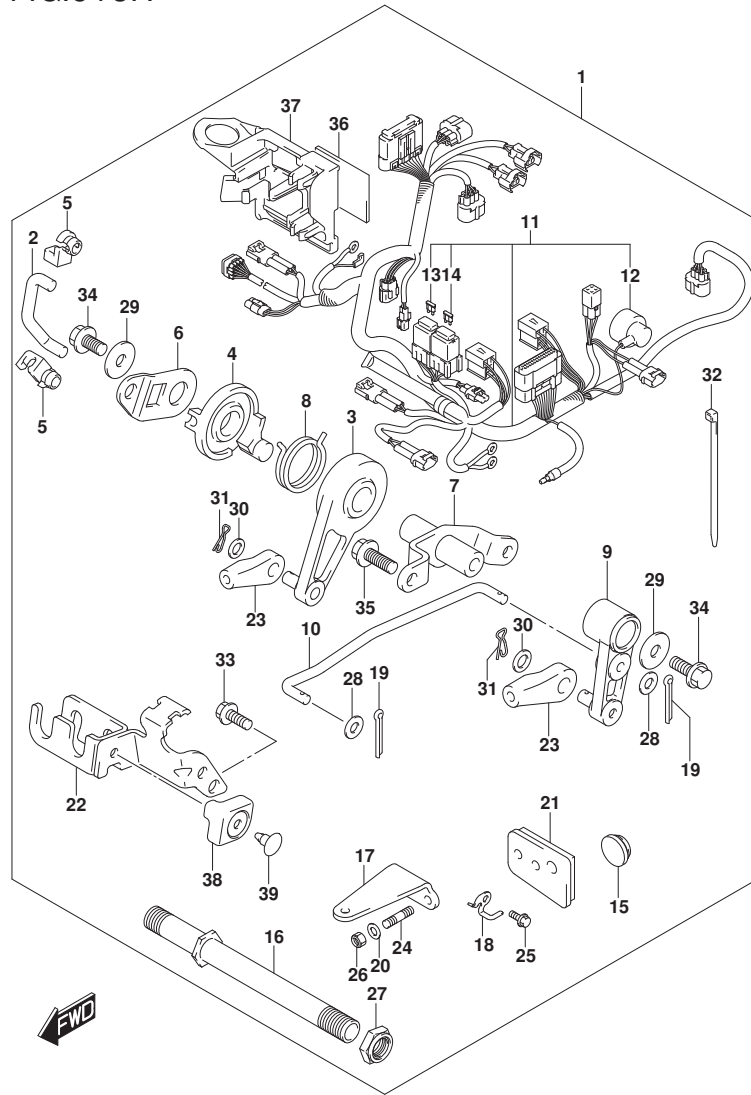


FIG. 513A (1-F-7) オプション:リモートコントロールハーネス (SEE NOTE 1)

見出番号	品番	品名	使用個数	備考	標準作業時間
				FROM 02002F-91000	
			1		
				UPT0 02002F-91134	
			1		
11-2	36610-89LH0	・ハーネスアツシ, ワイヤリング (R)	1	FROM 00995F-91118	
			3	FROM 01504F-91080	
			2	FROM 02002F-91134	
			2		
12	36618-43410	・キヤツプ, オイルブ レツシヤスイチ	1		
13	09481-10501	・・フューズ (10A)	1		
14	09481-30501	・・フューズ (30A)	1		
15	37163-89L00	・フ ラグ, スターテインク スイツチホル	1		
16	41130-89L00	・シャフト, クランフ プ ラケツト	1		
17	43755-99J00	・アツチメント, ステアリング プ ラケツト	1		
18	43759-89L00	・ホルダ, ド レーンホース	1		
19	09204-01002	・コツタヒン	2		
20	09160-08082	・ワツシヤ (8. 5X16X1. 2)	2		
21	61124-89L50	・グ ロメツト, リモコンケーブ ル	1		
22	67340-89L10	・ホルダ, リモコンケーブ ル	1		
23	67467-89J01	・コネクタ	2		
24	09108-08286	・スタツト ホ ルト	2		
25	09116-06225	・ホ ルト (6X16)	1		
26	09159-08059	・ナツト	2		
27	09159-22006	・ナツト	1		
28	09160-05029	・ワツシヤ (5. 5X12X0. 8)	2		
29	09160-06046	・ワツシヤ (6. 5X20X1. 5)	2		
30	09160-06055	・ワツシヤ (7X12X1)	2		
31	09385-06012	・スタツプ ビン	2		
32	09407-14407	・クランフ (L: 145)	13		
33	01547-06167	・ホ ルト	2		
34	01550-06127	・ホ ルト	2		
35	01550-06167	・ホ ルト	2		
36	32851-93J00	・カツシヨシ, リート ワイヤ	1		

NOTE 1:
DF9. 9B, DF15A, DF20A

FIG.513A

FIG. 513A (1-F-8) オプション:リモートコントロールパーツ (SEE NOTE 1)

見出番号	品番	品名	使用個数	備考	標準作業時間
37	36616-89L30	・ホルダ, コネクタ	1		
38	67345-89L10	・フ ロテクタ, リモコンケーブルホルダ	1		
39	09409-10304-5ES	・クリップ (フ ラック)	1		

NOTE 1:

DF9. 9B, DF15A, DF20A

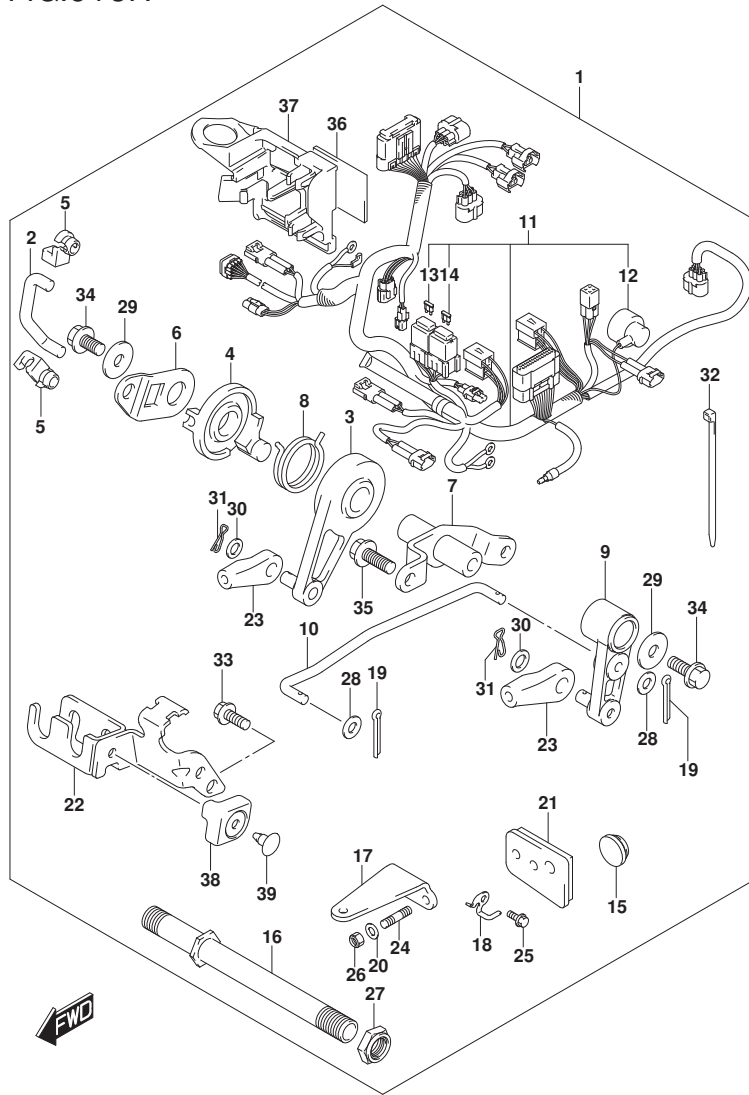


FIG.515A

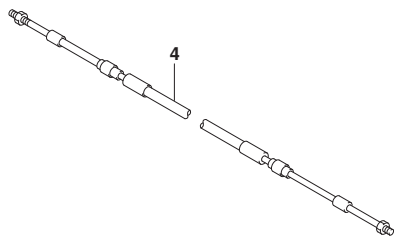
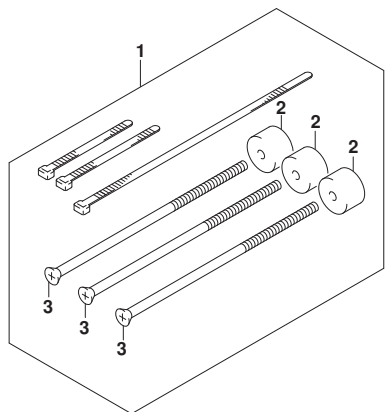


FIG. 515A (1-F-9) オプション:リモコン ケーブル (DF9. 9B, DF15A, DF20A)

見出番号	品番	品名	使用個数	備考	標準作業時間
1	67140-95600	アタッチメントキット, ツインリモコン	1		
2	67294-95600	・スペーサ	3		
3	67296-95621	・スクリュ (L:165)	3		
4-1	67320-93J00	ケーブルアツシ, リモコン (8F:2.4M)	1		
4-2	67320-93J10	ケーブルアツシ, リモコン (10F:3.1M)	1		
4-3	67320-93J20	ケーブルアツシ, リモコン (12F:3.7M)	1		
4-4	67320-93J30	ケーブルアツシ, リモコン (14F:4.2M)	1		
4-5	67320-93J40	ケーブルアツシ, リモコン (16F:4.8M)	1		
4-6	67320-93J50	ケーブルアツシ, リモコン (18F:5.4M)	1		
4-7	67320-93J60	ケーブルアツシ, リモコン (20F:6.1M)	1		
4-8	67320-93J70	ケーブルアツシ, リモコン (22F:6.7M)	1		
4-9	67320-93J80	ケーブルアツシ, リモコン (24F:7.3M)	1		

FIG.521A

FIG. 521A (1-F-10) オプション:ハーネス (DF20ATH)

見出番号	品番	品名	使用個数	備考	標準作業時間
1	36990-87D00	ターミナル, スリーブ セット	1		

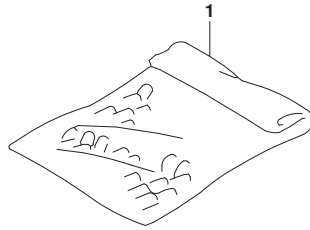


FIG.544A

FIG. 544A (1-F-11) オプション:リモート コントロール アツシ シンク ル (1)

見出番号	品 番	品 名	使用個数	備 考	標 準 作業時間
1	67200-88L00	リモートコントロールアツシ, シンク ル	1		
2	67261-88L10	・グ リツフ, リモコンNO. 2	1		
3	67261-88L00	・グ リツフ, リモコンNO. 1	1		
4	37850-88L00	・スイッチアツシ, グ リツフ PTT (シンク ル)	1		
5	67296-88L00	・スクリュ	3		
6	67288-92E20	・ワツシヤ	3		
7	67212-88L00	・カバ ー, フ ラク (シンク ル)	1		
8	68111-88L00	・エン プ レム, マーク (S)	1		
9	67257-88L00	・キヤツフ, リモコンレバ ー	1		
10	67281-88L00	・テ ーカール (シンク ル)	1		
11	67296-92E60	・スクリュ	2		
12	67288-92E60	・ワツシヤ	2		
13	67253-92E00	・ワツシヤ	1		
14	67275-95600	・エンド ー, ケーブ ル	2		
15	67273-95600	・スヘ ーサ	1		
16	67271-88L10	・カバ ー, リモコンレバ ーロア	1		
17	67211-88L00	・カバ ー (シンク ル)	1		
18	67264-88L00	・カバ ー, レバ ーテ ーザ ーイン	1		
19	67264-88L10	・カバ ー, レバ ーメツキ	1		
20	67251-88L00	・レバ ー, ハンド ル	1		
21	67500-88L00	キット, リモコンスヘ ーサシンク ル	1		
22	09125-05135	・スクリュ (5X65)	4		
23	09160-05029	・ワツシヤ (5. 5X12X0. 8)	4		
24	09140-05005	・ナツト	4		
25	67273-88L00	・グ ロメツト, リモコンシンク ル	1		

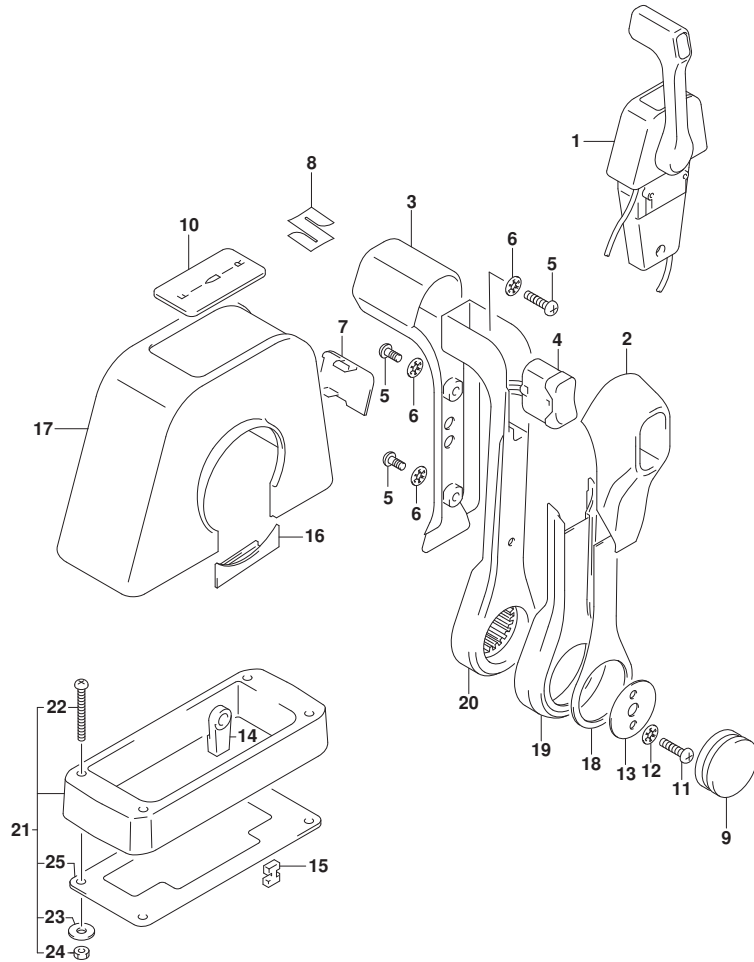


FIG.544B

FIG. 544B (1-F-12) オプション:リモート コントロール アツシ シンクル (1)

見出番号	品番	品名	使用個数	備考	標準作業時間
1	67200-88L00	リモートコントロールアツシ, シンクル	1		
2	67261-88L10	・グ リツフ, リモコンNO. 2	1		
3	67261-88L00	・グ リツフ, リモコンNO. 1	1		
4	37850-88L00	・スイッチアツシ, グ リツフ PTT (シンクル)	1		
5	67296-88L00	・スクリュ	3		
6	67288-92E20	・ワツシヤ	3		
7	67212-88L00	・カバー, フ ラク (シンクル)	1		
8	68111-88L00	・エンブレム, マーク (S)	1		
9	67257-88L00	・キヤツフ, リモコンレハ-	1		
10	67281-88L00	・デ カール (シンクル)	1		
11	67296-92E60	・スクリュ	2		
12	67288-92E60	・ワツシヤ	2		
13	67253-92E00	・ワツシヤ	1		
14	67275-95600	・エンド, ケーブル	2		
15	67273-95600	・スヘーサ	1		
16	67271-88L10	・カバー, リモコンレハ-ロア	1		
17	67211-88L00	・カバー (シンクル)	1		
18	67264-88L00	・カバー, レハ-デ ザ イン	1		
19	67264-88L10	・カバー, レハ-メツキ	1		
20	67251-88L00	・レハ-, ハンドル	1		
21	67500-88L00	キット, リモコンスヘーサシンクル	1		
22	09125-05135	・スクリュ (5X65)	4		
23	09160-05029	・ワツシヤ (5. 5X12X0. 8)	4		
24	09140-05005	・ナツト	4		
25	67273-88L00	・グ ロメツト, リモコンシンクル	1		

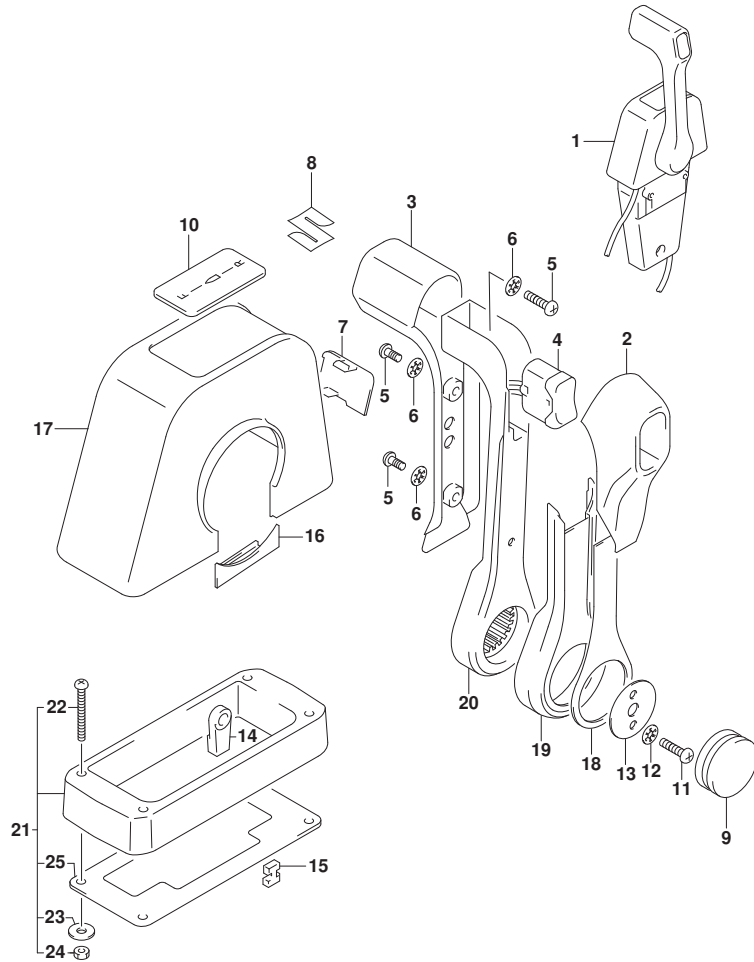


FIG.544C

FIG. 544C (1-F-13) オプション:リモートコントロールアツシ シンクル (1)

見出番号	品番	品名	使用個数	備考	標準作業時間
1	67200-88L00	リモートコントロールアツシ, シンクル	1		
2	67261-88L10	・グ リツフ, リモコンNO. 2	1		
3	67261-88L00	・グ リツフ, リモコンNO. 1	1		
4	37850-88L00	・スイッチアツシ, グ リツフ PTT (シンクル)	1		
5	67296-88L00	・スクリュ	3		
6	67288-92E20	・ワツシヤ	3		
7	67212-88L00	・カバー, フ ラク (シンクル)	1		
8	68111-88L00	・エンブレム, マーク (S)	1		
9	67257-88L00	・キヤツフ, リモコンレハ-	1		
10	67281-88L00	・デ カール (シンクル)	1		
11	67296-92E60	・スクリュ	2		
12	67288-92E60	・ワツシヤ	2		
13	67253-92E00	・ワツシヤ	1		
14	67275-95600	・エンド, ケーブル	2		
15	67273-95600	・スヘーサ	1		
16	67271-88L10	・カバー, リモコンレハ-ロア	1		
17	67211-88L00	・カバー (シンクル)	1		
18	67264-88L00	・カバー, レハ-デ ザ イン	1		
19	67264-88L10	・カバー, レハ-メツキ	1		
20	67251-88L00	・レハ-, ハンドル	1		
21	67500-88L00	キット, リモコンスヘーサシンクル	1		
22	09125-05135	・スクリュ (5X65)	4		
23	09160-05029	・ワツシヤ (5. 5X12X0. 8)	4		
24	09140-05005	・ナツト	4		
25	67273-88L00	・グ ロメツト, リモコンシンクル	1		

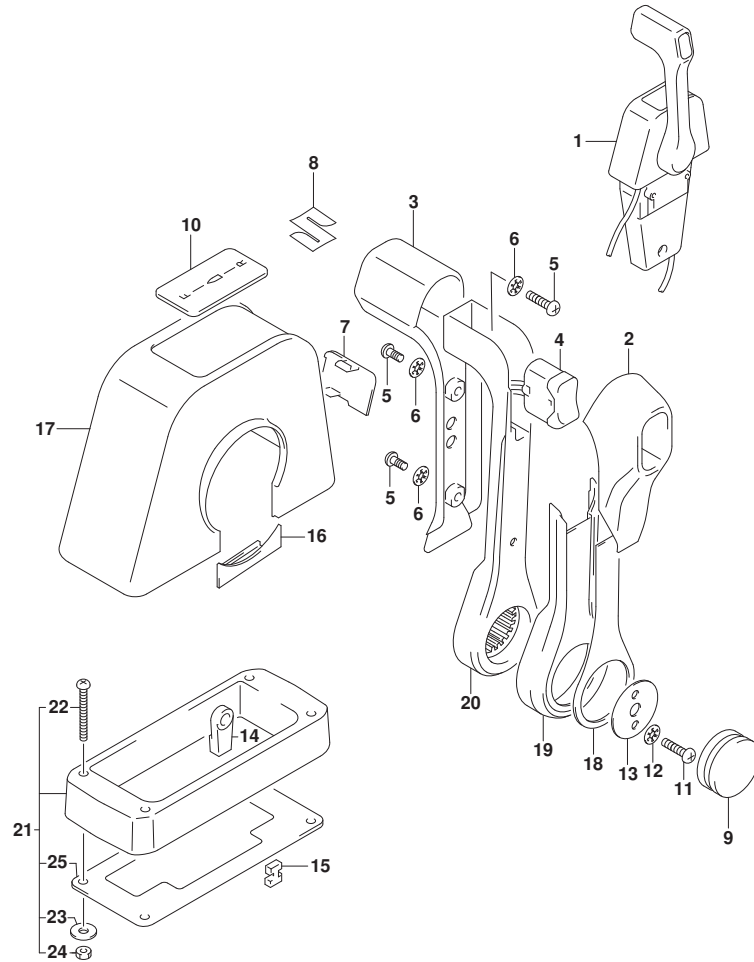
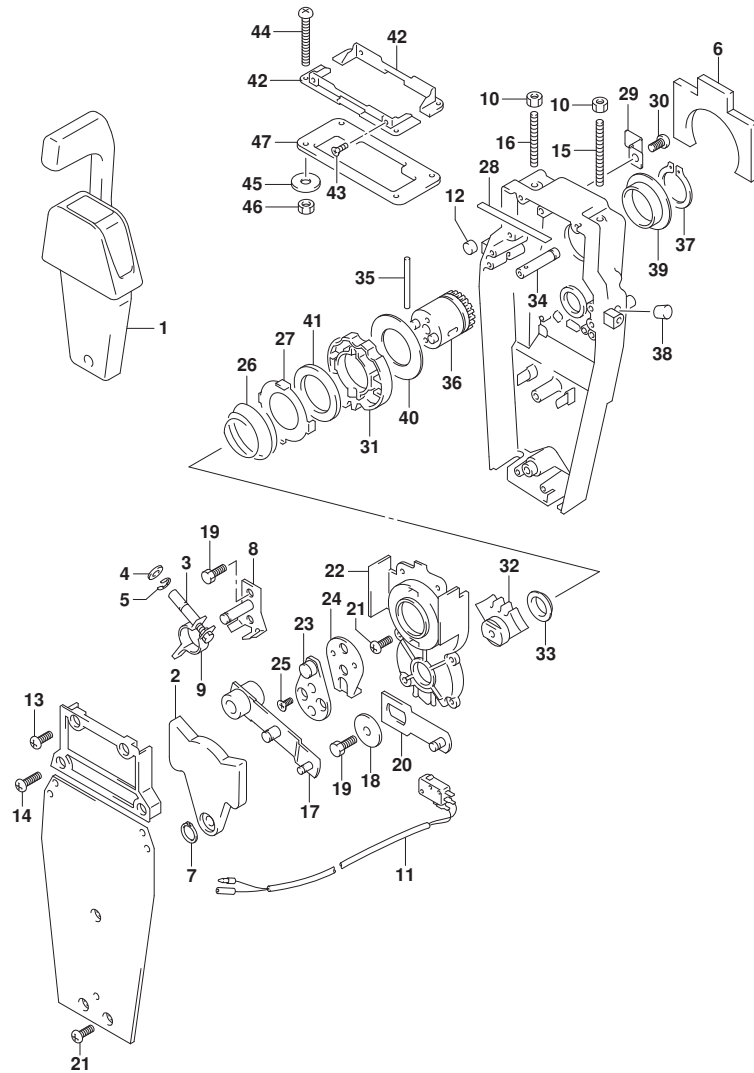


FIG.545A

FIG. 545A (1-F-14) オプション:リモートコントロール アツシ シンクゝル (2)



見出番号	品番	品名	使用個数	備考	標準作業時間
1	67200-88L00	リモートコントロールアツシ, シンクゝル	1		
2	67222-92E00	・フゝレート	1		
3	67223-92E00	・フゝレーキアツシ ヤスト	1		
4	67288-92E00	・ワツシヤ	1		
5	67292-94300	・Eリング	4		
6	67272-88L00	・ゴゝムシール, ウォゝターフゝルーフ	1		
7	67291-92E00	・リングゝ, スナツフゝ	1		
8	67221-92E00	・シフトアツシ	1		
9	67224-92E00	・フゝレーキアゝムアツシ	1		
10	09140-06020	・ナツツ	2		
11	37721-88L00	・スイツチアツシ, ニュートラル	1		
12	67236-92E00	・ローラ	1		
13	67296-88D10	・スクリュ (5X16)	2		
14	67296-92E20	・スクリュ (5X25)	2		
15	67226-92E00	・ボゝルト, ストツハゝ フロント	1		
16	67226-92E10	・ボゝルト, ストツハゝ リヤ	1		
17	67240-92E00	・スロツトルアゝムアツシ	1		
18	67228-92E00	・ワツシヤ	1		
19	67286-92E00	・ボゝルト (6X18)	3		
20	67230-88L00	・アゝムアツシ, リモコンシフト	1		
21	09125-05042	・スクリュ (5X10)	10		
22	67234-88L00	・ケース, リモコンギゝヤ	1		
23	67245-92E00	・レバゝアツシ, スロツトル	1		
24	67227-92E00	・ストツハゝ	1		
25	09126-06006	・スクリュ (6X20)	2		
26	67233-92E00	・スフゝリング	1		
27	67235-92E00	・フゝレート, シフトロツク	1		
28	67237-92E01	・スフゝリング	5		
29	67269-92E00	・フゝラケツツ	1		
30	67296-88D10	・スクリュ (5X16)	1		
31	67238-88L00	・ギゝヤ, リモコントゝライフゝ	1		
32	67231-88L00	・ギゝヤ, リモコンシフト	1		
33	67232-88L00	・フゝツシユ, シフトギゝヤ	1		
34	67241-88L00	・ロツツ, リモコンフゝリアケセル	1		
35	67239-92E00	・ヒゝン	1		

FIG.545A

FIG. 545A (1-F-15) オプション:リモートコントロール アツシ シンク*ル (2)

見出番号	品番	品名	使用個数	備考	標準作業時間
36	67246-88L00	・シャフト, リモコンド ライフ	1		
37	67291-92E10	・リング, スナツフ	1		
38	67243-92E00	・キャツフ, ホール	1		
39	67252-88L00	・フ ツシユ, リモコンド ライフ シャフト	1		
40	67253-88L00	・ワツシヤ, リモコンド ライフ シャフト	1		
41	67239-92E10	・フ レート, シフトピ*ン	1		
42	67274-88L00	・フランツ, カバ ーベ ース (シンク*ル)	2		
43	67296-95610	・スクリュ	4		
44	67296-92E30	・スクリュ	4		
45	09160-05024	・ワツシヤ (5. 5X16X1. 5)	4		
46	67287-92E00	・ナツト	4		
47	67273-88L00	・ゲ ロメツト, リモコンシンク*ル	1		

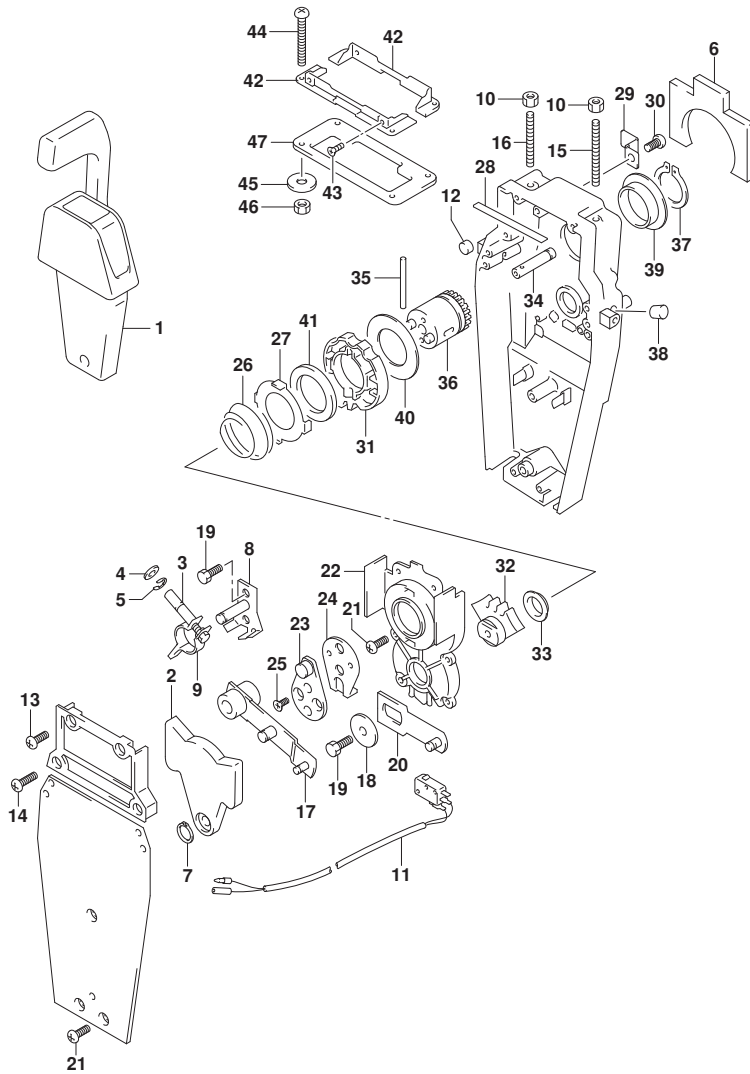
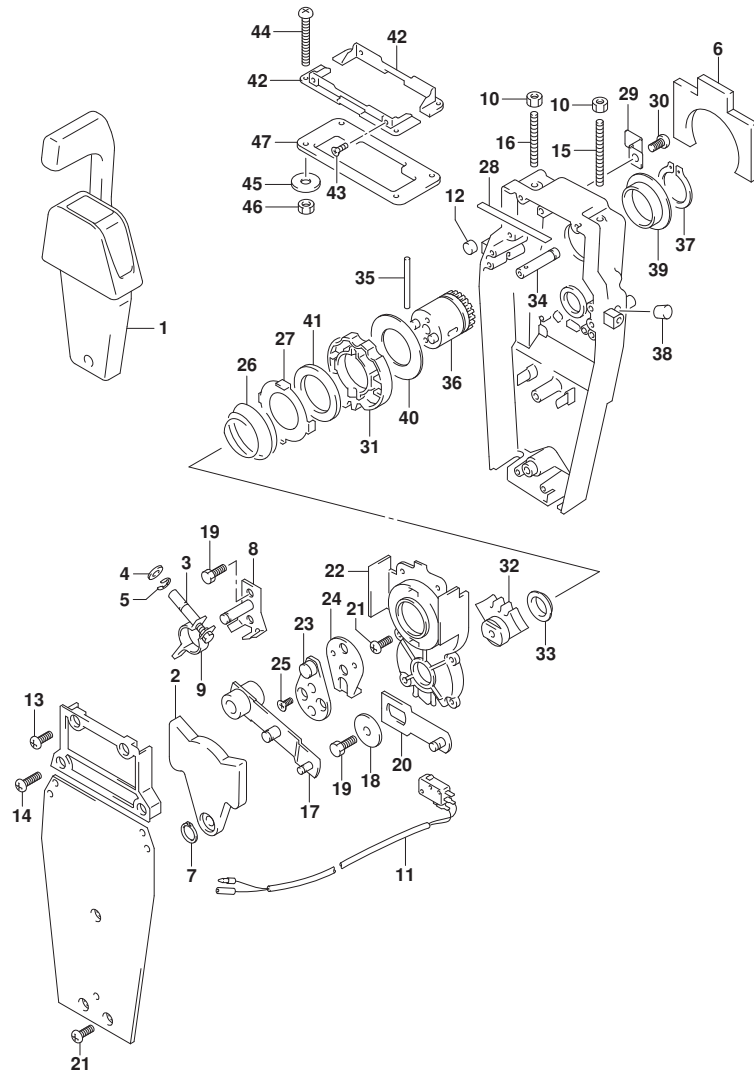


FIG.545B

FIG. 545B (1-G-2) オプション:リモート コントロール アツシ シングル (2)



見出番号	品番	品名	使用個数	備考	標準作業時間
1	67200-88L00	リモートコントロールアツシ, シングル	1		
2	67222-92E00	・フ レート	1		
3	67223-92E00	・フ レーキアツシ ヤスト	1		
4	67288-92E00	・ワツシヤ	1		
5	67292-94300	・Eリング	4		
6	67272-88L00	・ゴ ムシール, ウォーターフ ルーフ	1		
7	67291-92E00	・リング, スナツフ	1		
8	67221-92E00	・シフトアツシ	1		
9	67224-92E00	・フ レーキアムアツシ	1		
10	09140-06020	・ナツト	2		
11	37721-88L00	・スイツチアツシ, ニュートラル	1		
12	67236-92E00	・ローラ	1		
13	67296-88D10	・スクリュ (5X16)	2		
14	67296-92E20	・スクリュ (5X25)	2		
15	67226-92E00	・ボ ルト, ストツハ フロント	1		
16	67226-92E10	・ボ ルト, ストツハ リヤ	1		
17	67240-92E00	・スロツトルアムアツシ	1		
18	67228-92E00	・ワツシヤ	1		
19	67286-92E00	・ボ ルト (6X18)	3		
20	67230-88L00	・アムアツシ, リモコンシフト	1		
21	09125-05042	・スクリュ (5X10)	10		
22	67234-88L00	・ケース, リモコンギ ャ	1		
23	67245-92E00	・レバ アツシ, スロツトル	1		
24	67227-92E00	・ストツハ	1		
25	09126-06006	・スクリュ (6X20)	2		
26	67233-92E00	・スフ リング	1		
27	67235-92E00	・フ レート, シフトロツク	1		
28	67237-92E01	・スフ リング	5		
29	67269-92E00	・フ ラケツト	1		
30	67296-88D10	・スクリュ (5X16)	1		
31	67238-88L00	・ギ ャ, リモコント ライフ	1		
32	67231-88L00	・ギ ャ, リモコンシフト	1		
33	67232-88L00	・フ ツシユ, シフトギ ャ	1		
34	67241-88L00	・ロツド, リモコンフリーアケセル	1		
35	67239-92E00	・ヒン	1		

FIG.545B

FIG. 545B (1-G-3) オプション:リモートコントロールアツシシングル (2)

見出番号	品番	品名	使用個数	備考	標準作業時間
36	67246-88L00	・シャフト, リモコンドライブ	1		
37	67291-92E10	・リング, スナック	1		
38	67243-92E00	・キャップ, ホール	1		
39	67252-88L00	・ブッシュ, リモコンドライブシャフト	1		
40	67253-88L00	・ワッシャ, リモコンドライブシャフト	1		
41	67239-92E10	・プレート, シフトピン	1		
42	67274-88L00	・フランジ, カバーベース(シングル)	2		
43	67296-95610	・スクリュ	4		
44	67296-92E30	・スクリュ	4		
45	09160-05024	・ワッシャ(5.5X16X1.5)	4		
46	67287-92E00	・ナット	4		
47	67273-88L00	・ゲロメット, リモコンシングル	1		

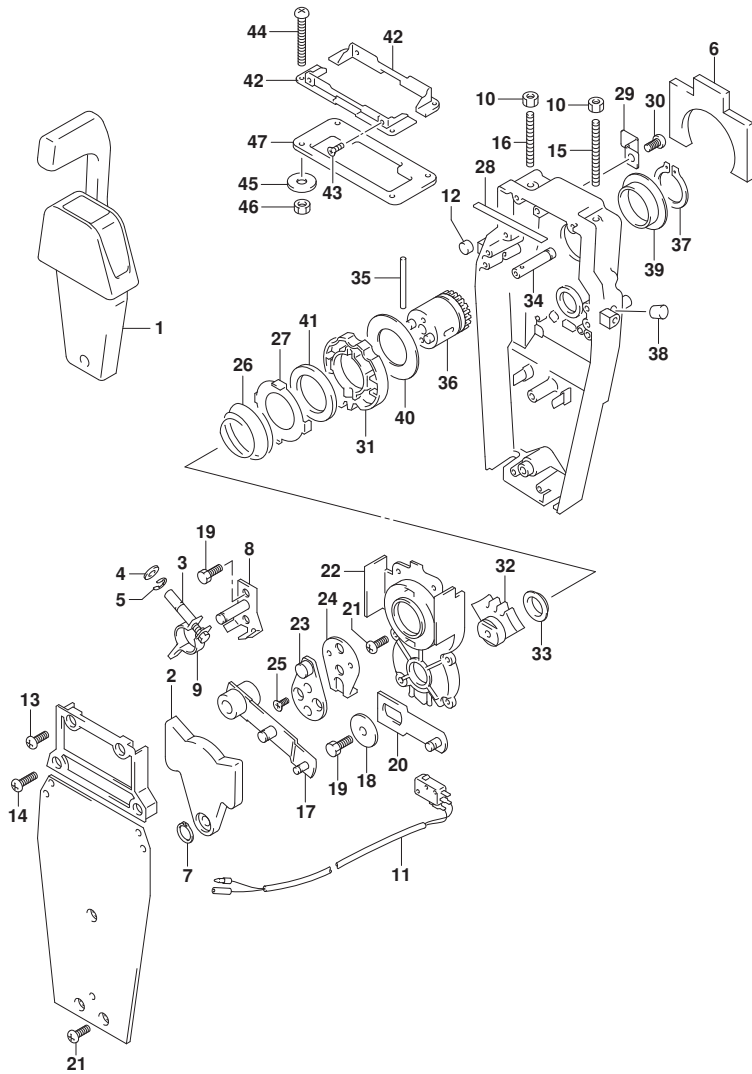
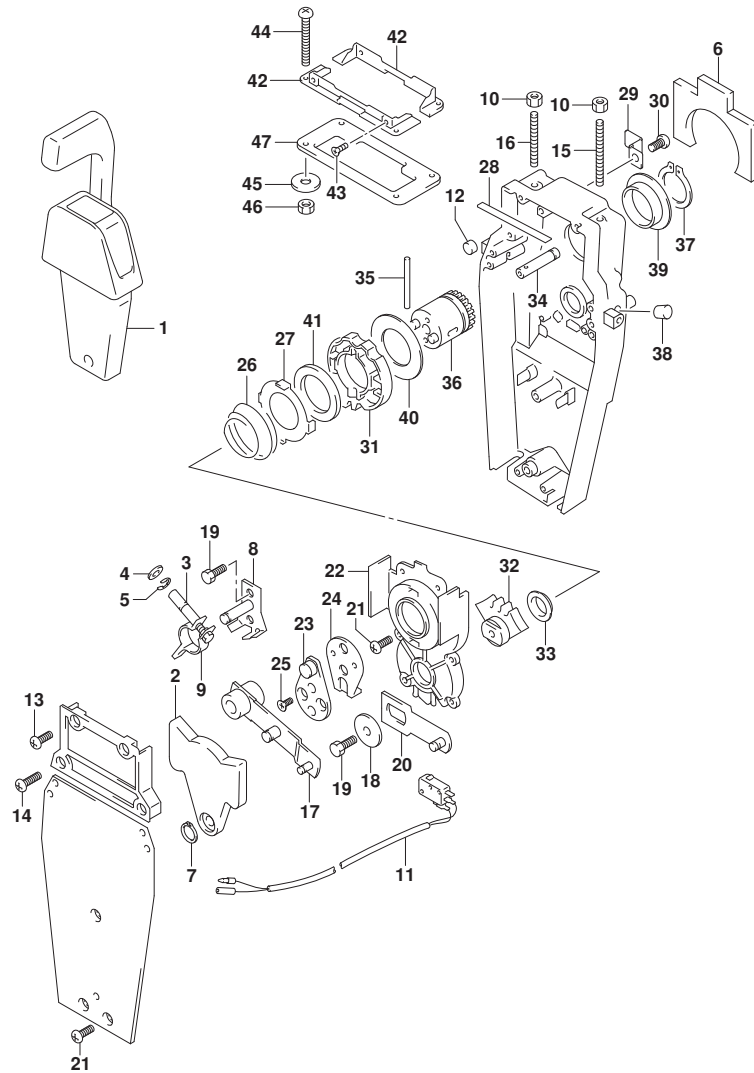


FIG.545C

FIG. 545C (1-G-4) オプション:リモート コントロール アツシ シングル (2)



見出番号	品番	品名	使用個数	備考	標準作業時間
1	67200-88L00	リモートコントロールアツシ, シングル	1		
2	67222-92E00	・フ レート	1		
3	67223-92E00	・フ レーキアツシ ヤスト	1		
4	67288-92E00	・ワツシヤ	1		
5	67292-94300	・Eリング	4		
6	67272-88L00	・ゴ ムシール, ウォーターフ ルーフ	1		
7	67291-92E00	・リング, スナツフ	1		
8	67221-92E00	・シフトアツシ	1		
9	67224-92E00	・フ レーキアムアツシ	1		
10	09140-06020	・ナツト	2		
11	37721-88L00	・スイツチアツシ, ニュートラル	1		
12	67236-92E00	・ローラ	1		
13	67296-88D10	・スクリュ (5X16)	2		
14	67296-92E20	・スクリュ (5X25)	2		
15	67226-92E00	・ボ ルト, ストツハ フロント	1		
16	67226-92E10	・ボ ルト, ストツハ リヤ	1		
17	67240-92E00	・スロツトルアムアツシ	1		
18	67228-92E00	・ワツシヤ	1		
19	67286-92E00	・ボ ルト (6X18)	3		
20	67230-88L00	・アムアツシ, リモコンシフト	1		
21	09125-05042	・スクリュ (5X10)	10		
22	67234-88L00	・ケース, リモコンギ ャ	1		
23	67245-92E00	・レバ アツシ, スロツトル	1		
24	67227-92E00	・ストツハ	1		
25	09126-06006	・スクリュ (6X20)	2		
26	67233-92E00	・スフ リング	1		
27	67235-92E00	・フ レート, シフトロツク	1		
28	67237-92E01	・スフ リング	5		
29	67269-92E00	・フ ラケツト	1		
30	67296-88D10	・スクリュ (5X16)	1		
31	67238-88L00	・ギ ャ, リモコント ライフ	1		
32	67231-88L00	・ギ ャ, リモコンシフト	1		
33	67232-88L00	・フ ツシユ, シフトギ ャ	1		
34	67241-88L00	・ロツド, リモコンフリアケセル	1		
35	67239-92E00	・ヒン	1		

FIG.545C

FIG. 545C (1-G-5) オプション:リモート コントロール アツシ シングル (2)

見出番号	品番	品名	使用個数	備考	標準作業時間
36	67246-88L00	・シャフト, リモコンド ライブ	1		
37	67291-92E10	・リング, スナツブ	1		
38	67243-92E00	・キャツブ, ホール	1		
39	67252-88L00	・フ ッシユ, リモコンド ライブ シャフト	1		
40	67253-88L00	・ワツシヤ, リモコンド ライブ シャフト	1		
41	67239-92E10	・フ レート, シフトピ ン	1		
42	67274-88L00	・フランツ, カバ ーベ ース(シ ング ル)	2		
43	67296-95610	・スクリュ	4		
44	67296-92E30	・スクリュ	4		
45	09160-05024	・ワツシヤ(5. 5X16X1. 5)	4		
46	67287-92E00	・ナツト	4		
47	67273-88L00	・ゲ ロメツト, リモコンシ ング ル	1		

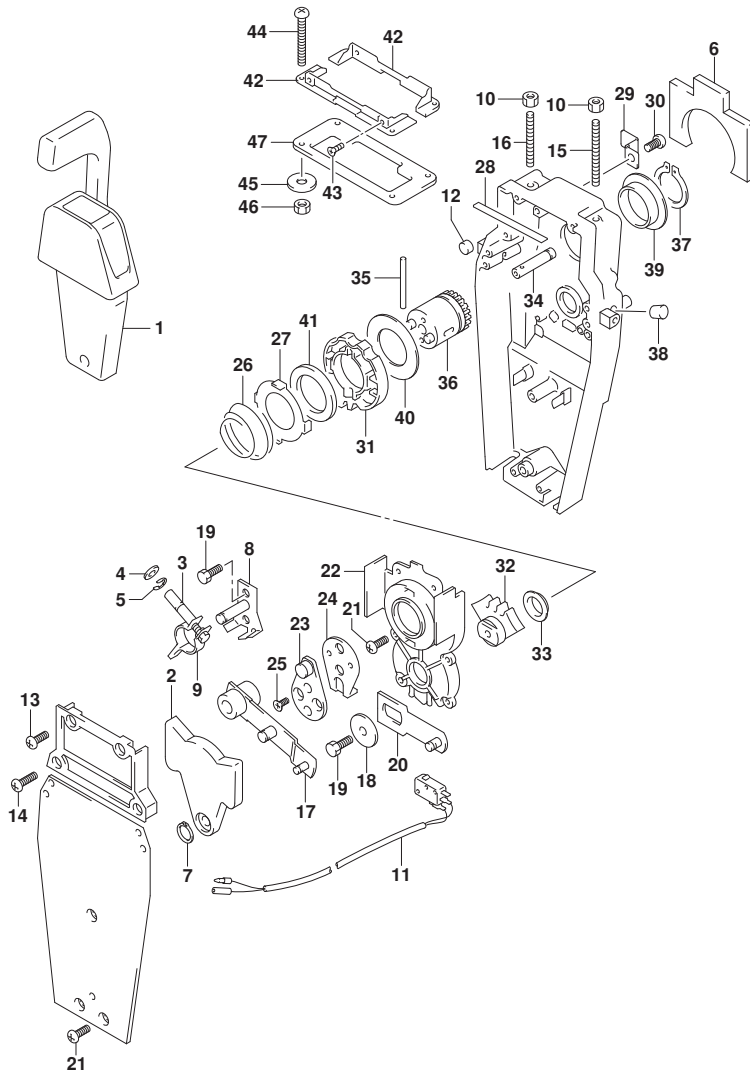


FIG.546A

FIG. 546A (1-G-6) オプション:リモコン ケーブル (ELECTRIC STARTER) (SEE NOTE 1)

見出番号	品番	品名	使用個数	備考	標準 作業時間
1	36620-89L00	ワイヤツシ, リモートコントロール	1		
2	09481-10501	・フューズ (10A)	1		
3	36990-87D00	ターミナル, スリーブ セット	1		

NOTE 1:
E-STARTER: DF9. 9B
NOTE 1:
E-STARTER: DF15A

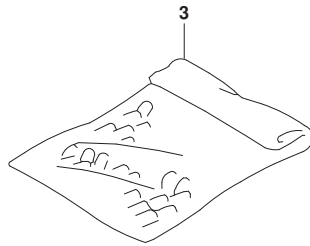
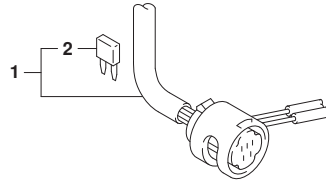


FIG.546B

FIG. 546B (1-G-7) オプション:リモコン ケーブル (ELECTRIC STARTER) (SEE NOTE 1)

見出番号	品番	品名	使用個数	備考	標準 作業時間
1	36620-89L00	ワイヤツシ, リモートコントロール	1		
2	09481-10501	・フューズ (10A)	1		
3	36990-87D00	ターミナル, スリーブ セット	1		

NOTE 1:

E-STARTER:DF15A

NOTE 1:

E-STARTER:DF20A

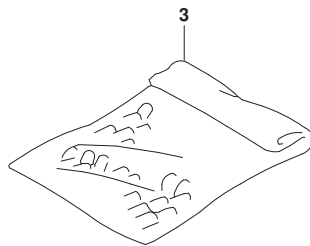
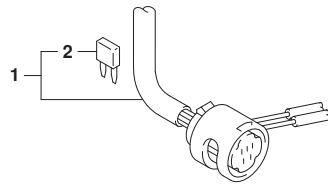


FIG.546C

FIG. 546C (1-G-8) オプション:リモコン ケーブル (ELECTRIC STARTER) (SEE NOTE 1)

見出番号	品番	品名	使用個数	備考	標準 作業時間
1	36620-89L00	ワイヤツシ, リモートコントロール	1		
2	09481-10501	・フューズ (10A)	1		
3	36990-87D00	ターミナル, スリーブ セット	1		

NOTE 1:

E-STARTER:DF20A

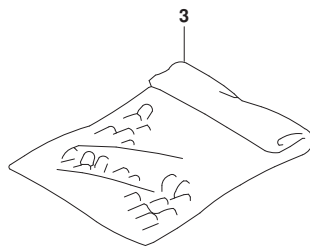
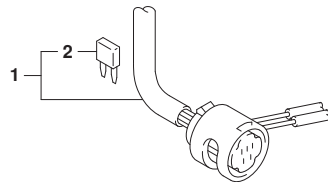


FIG.553A

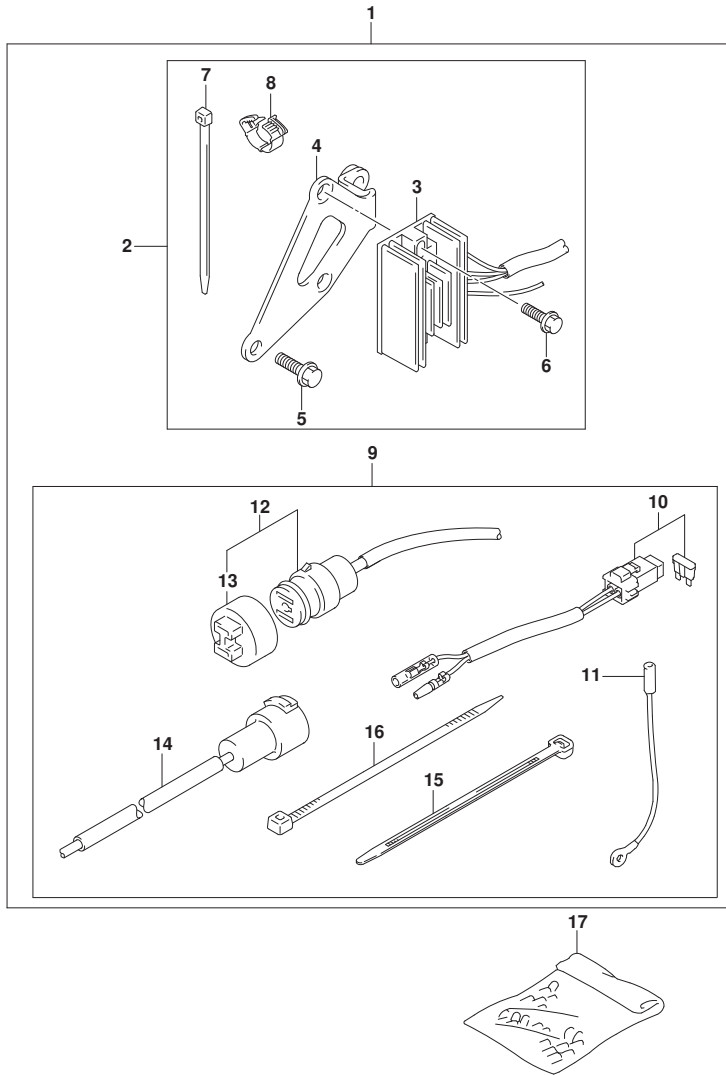


FIG. 553A (1-G-9) オプション:エレキrical (MANUAL STARTER) (SEE NOTE 1)

見出番号	品番	品名	使用個数	備考	標準作業時間
1	32000-89L01	キット, ハンディリチャージング	1		
2	32801-89L01	レクチファイヤ/レギ ユレタセット	1		
3	32800-94J11	レクチファイヤ/レギ ユレタアツシ	1		
4	32815-89L10	ラケット, レクチファイヤ	1		
5	01550-08207	ホルト	2		
6	01550-06207	ホルト	2		
7	09407-14407	クランプ (L:145)	3		
8	09408-00184	クランプ	1		
9	39600-89L00	リセブ タクルセット	1		
10	36740-94J00	ケースアツシ, フューズ	1		
11	37801-98300	リード, ストップ スイツチ	1		
12	39601-95D00	リセブ タクル	1		
13	36634-93910	キャツプ	1		
14	39602-93900	ラグアツシ, ランプ コード	1		
15	09407-14403	クランプ (L:125)	2		
16	09407-14407	クランプ (L:145)	3		
17	36990-87D00	タミナル, スリーブ セツト	1		

NOTE 1:
M-STARTER

FIG.561A

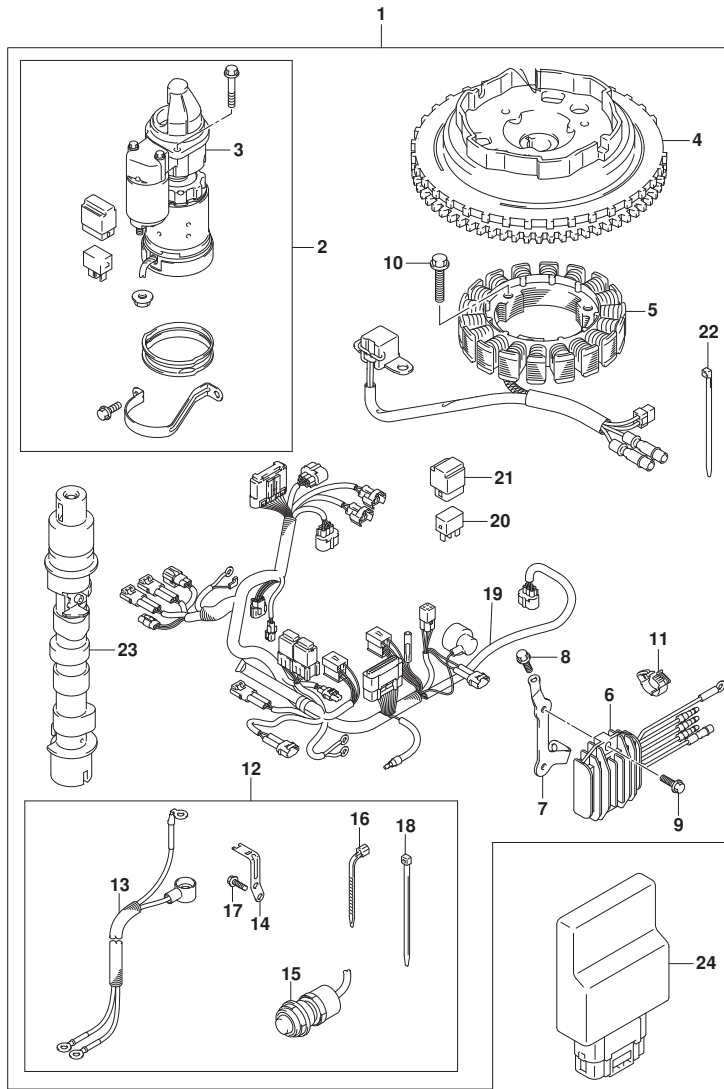


FIG. 561A (1-G-10) オプション:スターティングモータ (MANUAL STARTER)

見出番号	品番	品名	使用個数	備考	標準作業時間
1	31000-89L20	スタータセット, エレクトリック	1		
2	31101-89L10	・モータセット, スタータ	1		
3	31100-89L00	・・モータアツシ, スターティング	1		
4	32102-89L00	・フライホイール	1		
5-1	32120-89L00	・コイル, ステータ/パルサ	1	FROM 00995F-91000	1
				UPTO 00995F-91118	2
					3
5-2	32120-89L20	・コイル, ステータ/パルサ	1	FROM 00995F-91118	3
6	32800-89L01	・レクチファイヤ/レギ ユレータアツシ	1		
7	32815-89L00	・ブ ラケット, レクチファイヤ	1		
8	01550-06167	・ボ ルト	1		
9	01550-06207	・ボ ルト	2		
10	01547-0625A	・ボ ルト	3		
11	09408-00184	・クランプ	1		
12	33800-89L10	・ケーブ ルセット, スタータ	1		
13	33810-89L10	・・ケーブ ル, スタータ	1		
14	36617-89L10	・ブ ラケット, ハーネス	1		
15	37161-89L02	・・スイッチアツシ, スタータモータ	1		
16	09407-14403	・・クランプ (L:125)	1		
17	01547-06167	・・ボ ルト	2		
18	09407-14407	・・クランプ (L:145)	1		
19-1	36610-89LB0	・ハーネリアツシ, ワイヤリング (ME)	1	FROM 00995F-91000	1
				UPTO 00995F-91118	2
					3
19-2	36610-89LG0	・ハーネリアツシ, ワイヤリング (ME)	1	FROM 00995F-91118	3
20	38860-76F01	・リレーアツシ	1		
21	38915-90J00	・ホルダ, リレー	1		
22	09407-14407	・クランプ (L:145)	12		
23	12700-89L21	・カムシヤフトアツシ	1		
24	33930-89L40	ユニット, エンジンコントロール	1		

FIG.561B

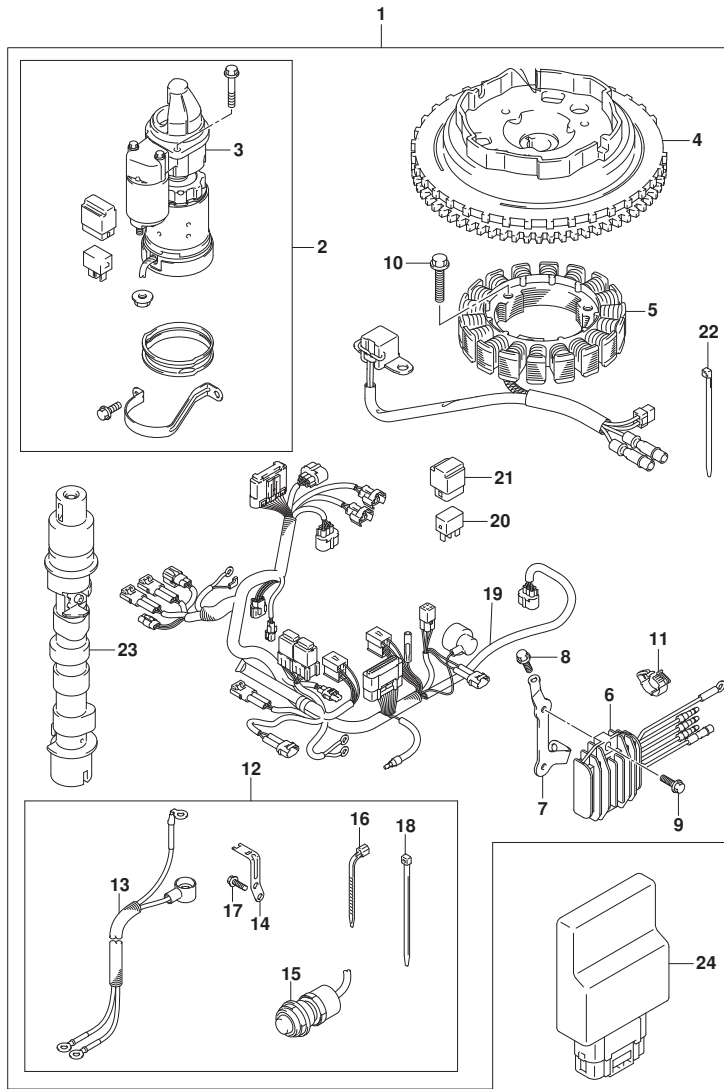


FIG. 561B (1-G-11) オプション:スターティングモータ (MANUAL STARTER)

見出番号	品番	品名	使用個数	備考	標準作業時間
1	31000-89L20	スタータセット, エレクトリック	1		
2	31101-89L10	・モータセット, スタータ	1		
3	31100-89L00	・・モータアツシ, スターティング	1		
4	32102-89L00	・フライホイール	1		
5-1	32120-89L00	・コイル, ステータ/パルサ	1	FROM 01504F-91000	1
				UPTO 01504F-91080	1
					2
5-2	32120-89L20	・コイル, ステータ/パルサ	1	FROM 01504F-91080	2
6	32800-89L01	・レクチファイヤ/レギ ユレータアツシ	1		
7	32815-89L00	・ブ ラケット, レクチファイヤ	1		
8	01550-06167	・ボ ルト	1		
9	01550-06207	・ボ ルト	2		
10	01547-0625A	・ボ ルト	3		
11	09408-00184	・クランプ	1		
12	33800-89L10	・ケーブルセット, スタータ	1		
13	33810-89L10	・・ケーブル, スタータ	1		
14	36617-89L10	・ブ ラケット, ハーネス	1		
15	37161-89L02	・・スイッチアツシ, スタータモータ	1		
16	09407-14403	・・クランプ (L:125)	1		
17	01547-06167	・・ボ ルト	2		
18	09407-14407	・・クランプ (L:145)	1		
19-1	36610-89LB0	・ハーネリアツシ, ワイヤリング (ME)	1	FROM 01504F-91000	1
				UPTO 01504F-91080	1
					2
19-2	36610-89LG0	・ハーネリアツシ, ワイヤリング (ME)	1	FROM 01504F-91080	2
20	38860-76F01	・リレーアツシ	1		
21	38915-90J00	・ホルダ, リレー	1		
22	09407-14407	・クランプ (L:145)	12		
23	12700-89L21	・カムシヤフトアツシ	1		
24	33930-89L00	ユニット, エンジンコントロール	1		

FIG.561C

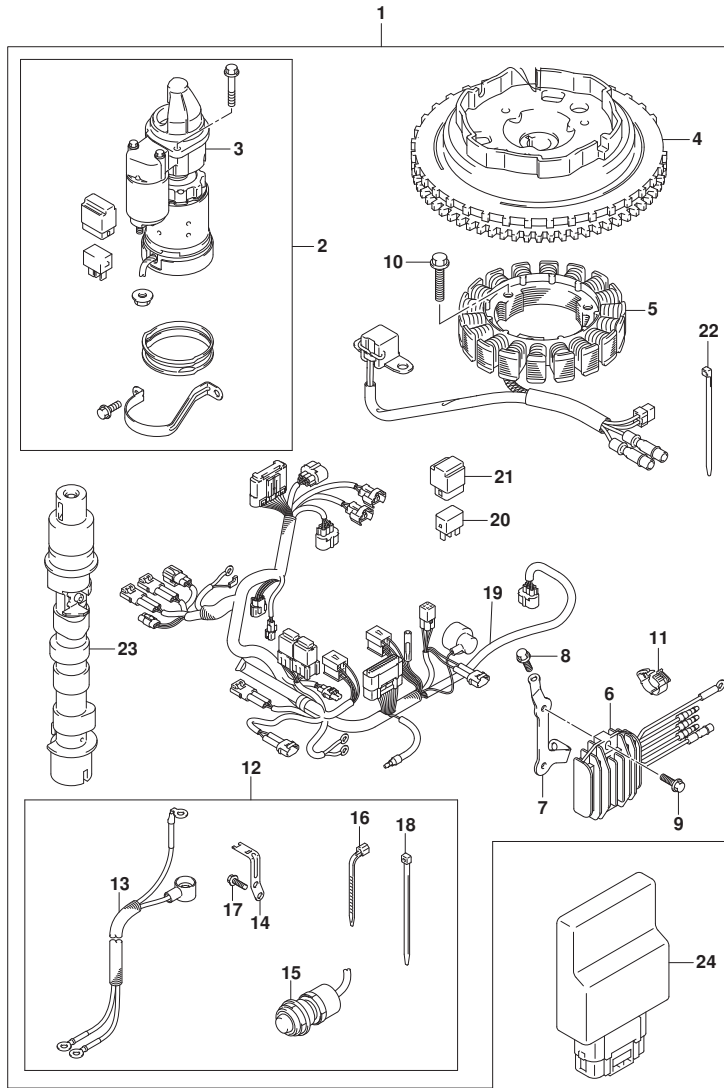


FIG. 561C (1-G-12) オプション:スターティングモータ (MANUAL STARTER)

見出番号	品番	品名	使用個数	備考	標準作業時間
1	31000-89L20	スタータセット, エレクトリック	1		
2	31101-89L10	・モータセット, スタータ	1		
3	31100-89L00	・・モータアツシ, スターティング	1		
4	32102-89L00	・フライホイール	1		
5-1	32120-89L00	・コイル, ステータ/パルサ	1	FROM 02002F-91000	1
				UPTO 02002F-91134	1
					2
5-2	32120-89L20	・コイル, ステータ/パルサ	1	FROM 02002F-91134	2
6	32800-89L01	・レクチファイヤ/レギュレータアツシ	1		
7	32815-89L00	・ブラスケット, レクチファイヤ	1		
8	01550-06167	・ホルム	1		
9	01550-06207	・ホルム	2		
10	01547-0625A	・ホルム	3		
11	09408-00184	・クランプ	1		
12	33800-89L10	・ケーブルセット, スタータ	1		
13	33810-89L10	・ケーブル, スタータ	1		
14	36617-89L10	・ブラスケット, ハーネス	1		
15	37161-89L02	・スイッチアツシ, スタータモータ	1		
16	09407-14403	・クランプ (L:125)	1		
17	01547-06167	・ホルム	2		
18	09407-14407	・クランプ (L:145)	1		
19-1	36610-89LB0	・ハーネスアツシ, ワイヤリング (ME)	1	FROM 02002F-91000	1
				UPTO 02002F-91134	1
					2
19-2	36610-89LG0	・ハーネスアツシ, ワイヤリング (ME)	1	FROM 02002F-91134	2
20	38860-76F01	・リレーアツシ	1		
21	38915-90J00	・ホルダ, リレー	1		
22	09407-14407	・クランプ (L:145)	12		
23	12700-89L21	・カムシフトアツシ	1		
24	33930-89L20	ユニット, エンジンコントロール	1		

FIG.575A

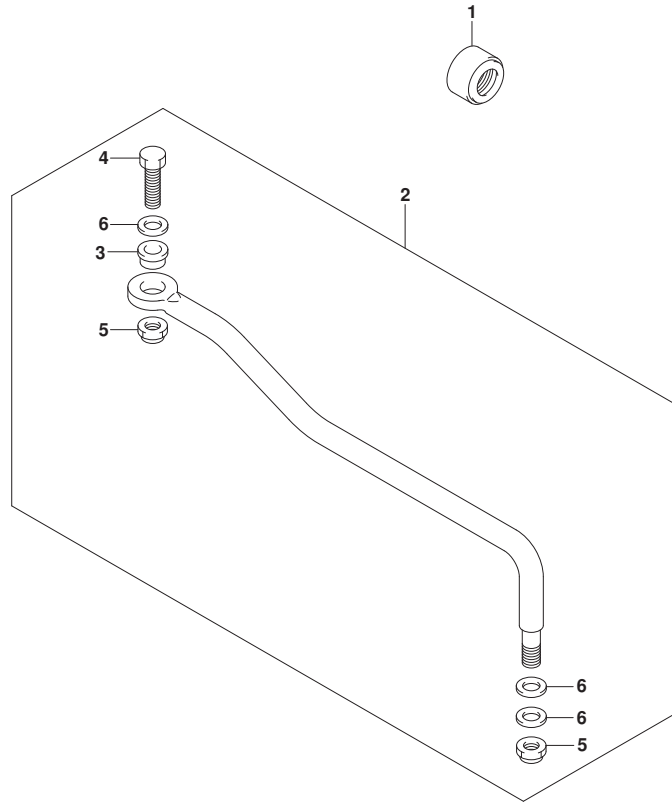


FIG. 575A (1-G-13) オプション:トドラッグ リンク (DF9.9B, DF15A, DF20A)

見出番号	品番	品名	使用個数	備考	標準作業時間
1	41161-94400	シール, ステアリンクケーブル	1		
2	67701-99J02	リンクアツシ, トドラッグ	1		
3	67721-93E10	・スペーサ, トドラッグリンク	1		
4	67725-96J00	・ボルト, トドラッグリンク	1		
5	67726-99E00	・ナット, ロック	2		
6	67728-99E00	・ワッシャ	4		



FIG.583A

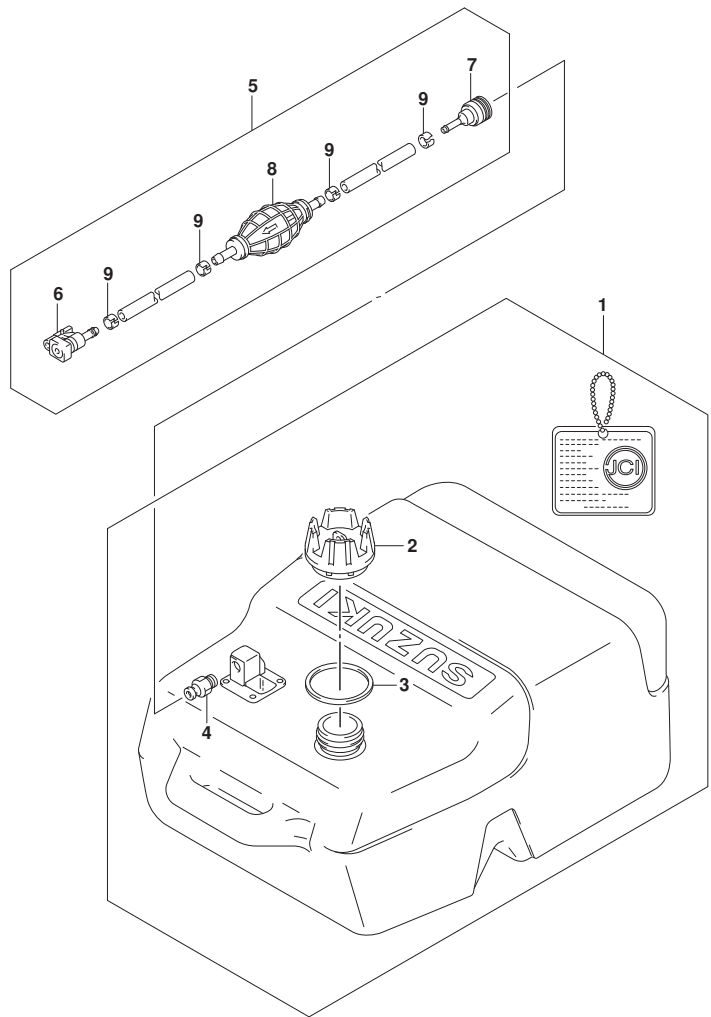


FIG. 583A (1-G-14) オプション:フューエルタンク

見出番号	品番	品名	使用個数	備考	標準作業時間
1	65001-94L00	タンクアツシ, フューエル (25L)	1		
2	65520-99100	・キャツプ アツシ, フューエルタンク	1		
3	65561-95D00	・ガ スケツト, タンクキャツプ	1		
4	65740-95D01	・フ ラク, フューエルコネクタ	1		
5	65700-87J16	ホース, フューエル (タンクツコネクタ)	1		
6	65750-87J11	・ソケツト, フューエルホース	1		
7	65750-95500	・ソケツト, フューエルホース	1		
8	65770-90J12	・ホ ンフ, スクイズ	1		
9	65781-98500	・クリツフ, フューエルホース	4		