

まえがき

このパーツカタログは、スズキ船外機 DF9.9B/15A/20A 型の補給取扱い部品を収録してあります。

エンジン諸元	4サイクル	2気筒	総排気量	内径×行程(60.4 mm×57 mm)
			327 cm ³	

DF9.9B				
機種記号	年式	型式	トランサム	実施号機
DF9.9BL	—	00995F	S, L, X	00995F-810001 ~

DF15A				
機種記号	年式	型式	トランサム	実施号機
DF15AL	—	01504F	S, L, X	01504F-810001 ~

DF20A				
機種記号	年式	型式	トランサム	実施号機
DF20AL	—	02002F	S, L, X	02002F-810001 ~
DF20ATHL				

パーツカタログのご使用について

1. 記号および略語

1-1. サイズ等

- | | | |
|----------------|----------------|-------------|
| A : 用品 | L : 長さ、リンク数、容積 | US : アンダサイズ |
| AR : 必要量 | NT : 歯数 | W : 巾 |
| D : 線径 | OD : 外径 | W/ : 同時使用 |
| E.NO. : エンジン番号 | OPT : オプション | # : 直送品 |
| F.NO. : フレーム番号 | OS : オーバサイズ | * : 直売品 |
| H : 高さ | STD : スタンダード | ~ : より、から |
| ID : 内径 | T : 厚さ | |
- 12×34×5 : 内径×外径×厚さ(巾、長さ)

1-2. メーカー名

- | | |
|------------------|----------------|
| BS : ブリヂストンタイヤ | NGK : 日本特殊陶業 |
| CHKK : 中央発条 | NHK : 日本発条 |
| DID : 大同工業 | RK : 高砂チエン |
| DK : 大金製作所 | TEN : 富士通デン |
| FB : 古河電池 | TR : 東海理化電機製作所 |
| IRC : 井上護謄工業 | YB : 湯浅電池 |
| KYB : 萱場工業 | |
| NABCO : 日本エアブレーキ | |

1-3. 構成部品の表示

- | 品番 | 品名 |
|-----------------|-----------------------|
| XXXXXXXX-XXXXXX | ○○○アッシ |
| XXXXXXXX-XXXXXX | ・○○○○ |
| XXXXXXXX-XXXXXX | ・○○○○ |
| | └─ 構成部品(インナパーツ)を示します。 |

1-4. 部品変更

備考欄の品番の前の一印は変更部品相互の互換性を表示します。

←○○○○○-○○○○○……「～より統一」を示し、旧 $\frac{1}{2}$ 新です。

→○○○○○-○○○○○……「～に統一」を示し、旧 $\frac{1}{2}$ 新です。

1-5. 修正使用

ホース、チューブ等で寸法表示の一印は修正使用を表示します。

(例) L:200→180……200を180に修正して使用します。

2. 部品変更のお知らせ

部品が新設または変更となった場合、サービス・部品ニュース、統一部品一覧表などでご案内いたします。

販売店様によっては、弊社代理店にお問い合わせください。

3. 部品の注文

部品ご注文の場合は、このパーツカタログをご参照の上、次の点にご留意され、正確にご注文ください。

3-1. 品番、品名および数量

3-2. フレーム番号及びエンジン番号と型式番号(年式)

3-3. 部品メーカー(電装部品、保安部品など)

注※ 分解図は、補給部品索引のためのものです。分解、組立には使用しないで下さい。

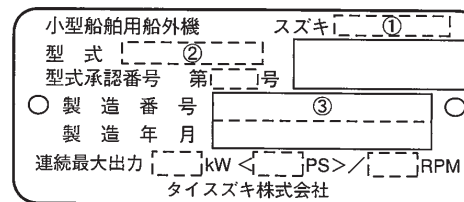
※ 補給部品の中で車種間の共通化により、一部生産車の部品と異なる場合があります。あらかじめご了承ください。

※ 記載事項は予告なく変更することがあります。あらかじめご了承ください。

I.Dプレートの説明

I.Dプレートには下記の項目が刻印されています。

より正確な部品発注のため①機種名、②型式、③製造番号(号機)を確認下さい。



①機種名を示します。(例) DF20A

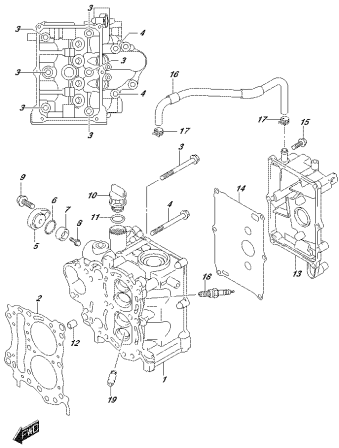
②型式を示します。(例) 02002F

③製造番号(号機)を示します。(例) 810001

I.Dプレート

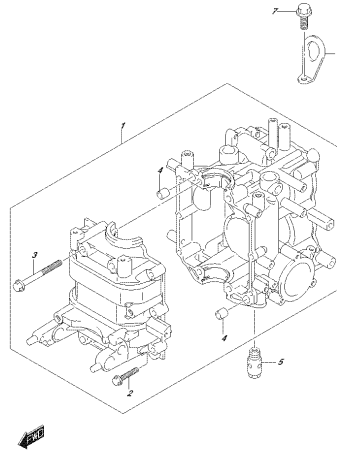
※取付位置: ブラケット、クランプ

FIG. 111A



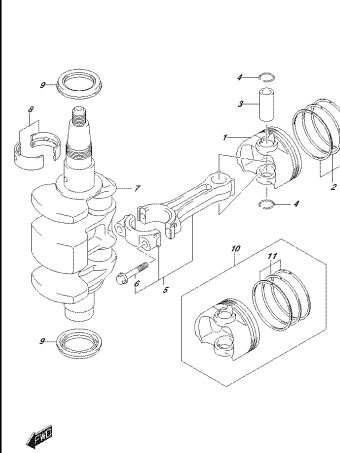
OPTEMA_NRS2_012L_111A
CYLINDERHEAD

FIG. 113A



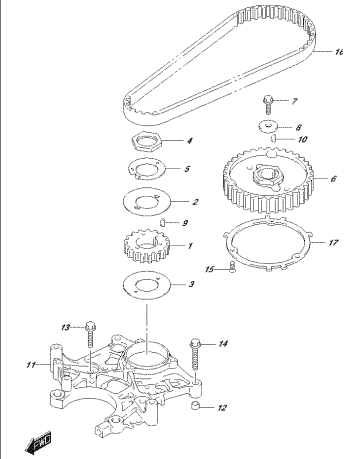
OPTEMA_NRS2_012L_113A
CYLINDERBLOCK

FIG. 116A



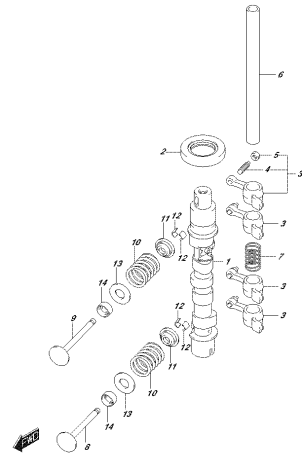
OPTEMA_NRS2_012L_116A
CRANKSHAFT

FIG. 120A



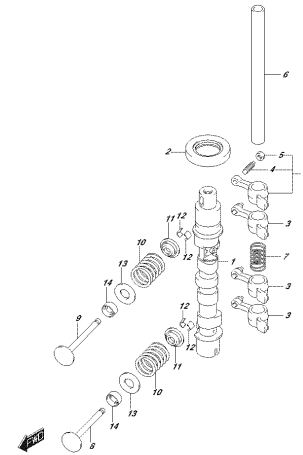
OPTEMA_NRS2_012L_120A
TRANSMISSION

FIG. 121A



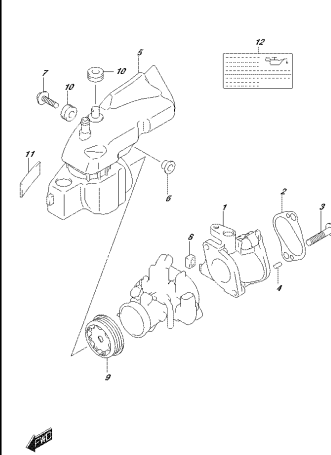
OPTEMA_NRS2_012L_121A
CRANKSHAFT

FIG. 121B



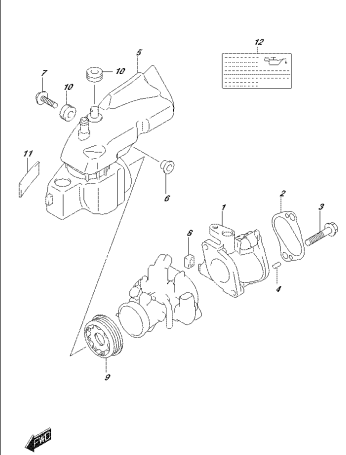
OPTEMA_NRS2_012L_121B
CRANKSHAFT

FIG. 126A



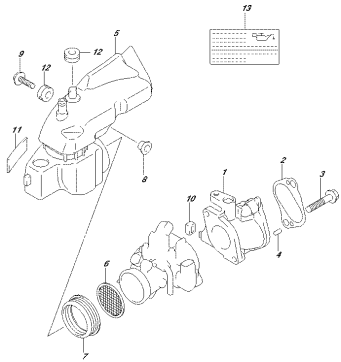
OPTEMA_NRS2_012L_126A
PILETWÄHRELE

FIG. 126B



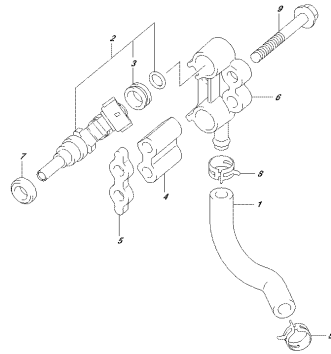
OPTEMA_NRS2_012L_126B
PILETWÄHRELE

FIG. 126C



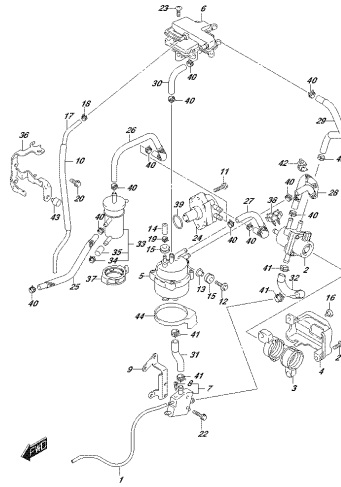
OPTEMA_NP02_012_160T
FUELSCHNITTSTÜCK

FIG. 144A



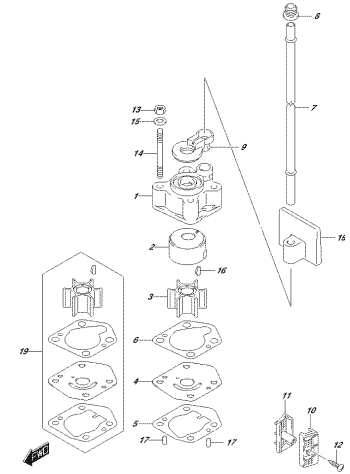
OPTEMA_NP02_012_144M
FUELSCHNITTSTÜCK

FIG. 146A



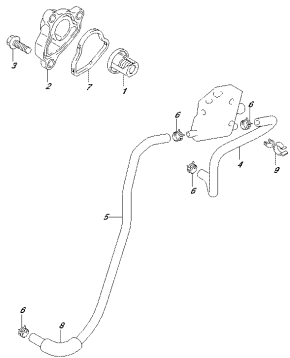
OPTEMA_NP02_012_146M
FUELSCHNITTSTÜCK

FIG. 160A



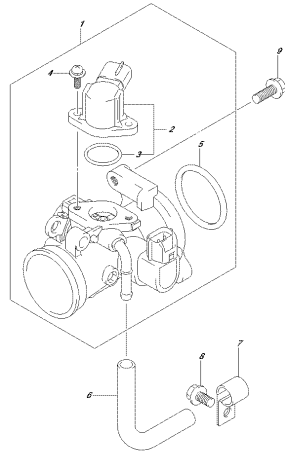
OPTEMA_NP02_012_160M
HINWERTPUMPE

FIG. 162A



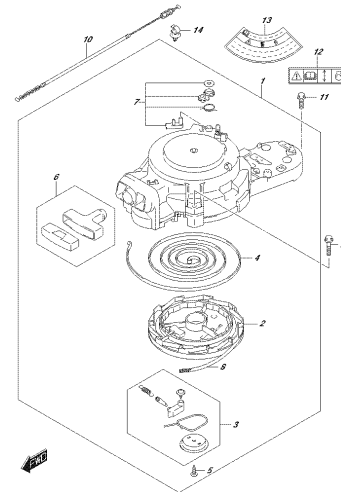
OPTEMA_NP02_012_162M
THERMOSTAT

FIG. 163A



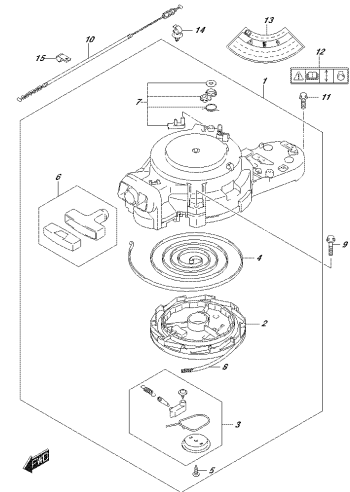
OPTEMA_NP02_012_163M
FUELSCHNITTSTÜCK

FIG. 167A



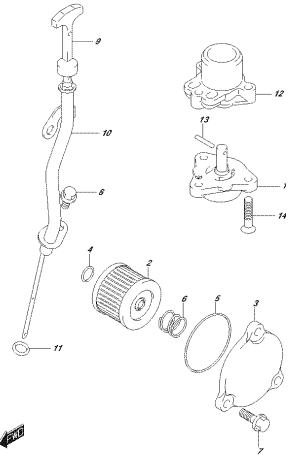
OPTEMA_NP02_012_167M
FUELSCHNITTSTÜCK

FIG. 167B



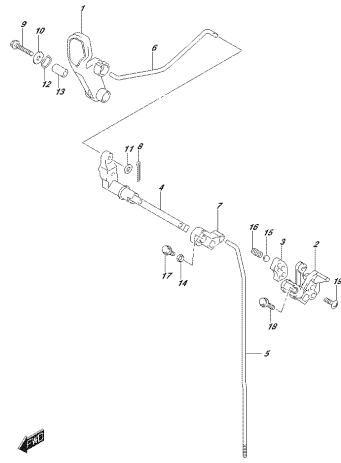
OPTEMA_NP02_012_167B
FUELSCHNITTSTÜCK

FIG.175A



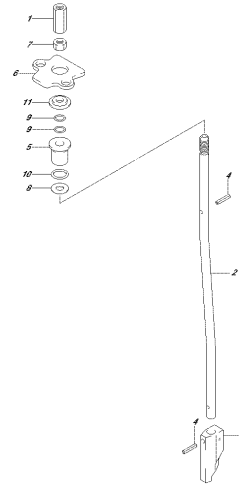
OPTEMA_NRS2_012E_175A
CEL. FANF

FIG.206A



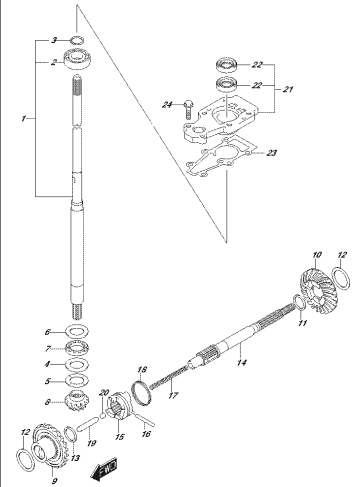
OPTEMA_NRS2_012E_206A
CEL. FANF

FIG.210A



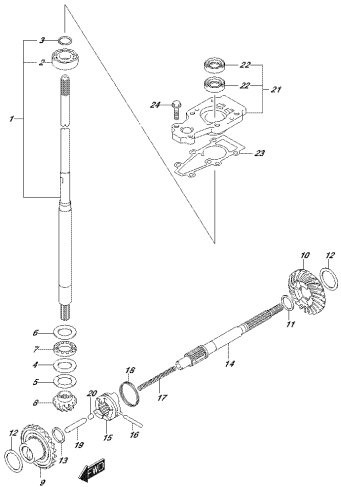
OPTEMA_NRS2_012E_210A
CEL. FANF

FIG.220A



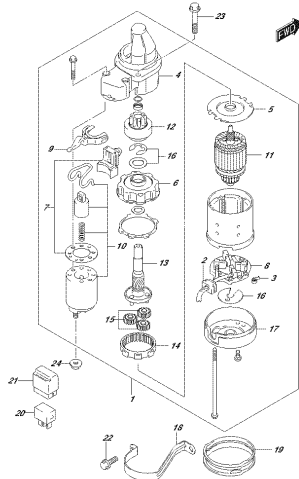
OPTEMA_NRS2_012E_220A
CEL. FANF

FIG.220B



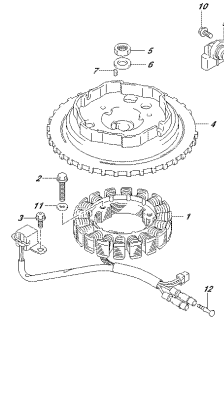
OPTEMA_NRS2_012E_220B
CEL. FANF

FIG.301A



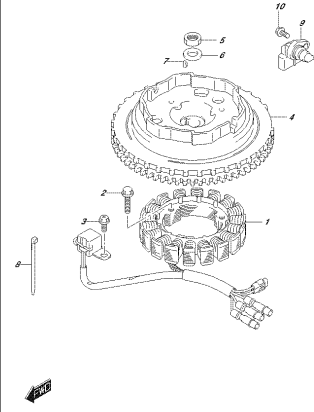
OPTEMA_NRS2_012E_301A
CEL. FANF

FIG.303A



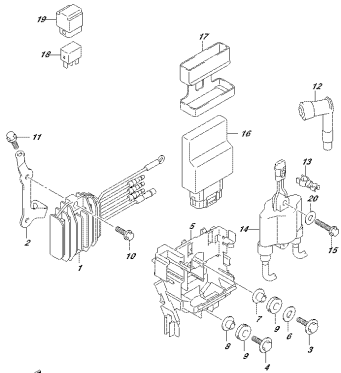
OPTEMA_NRS2_012E_303A
CEL. FANF

FIG.303B



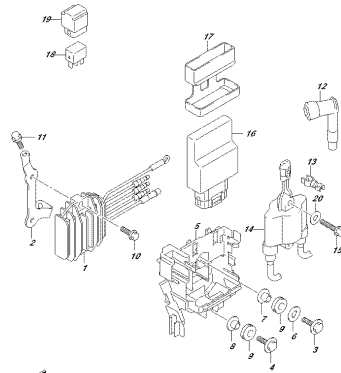
OPTEMA_NRS2_012E_303B
CEL. FANF

FIG.310A



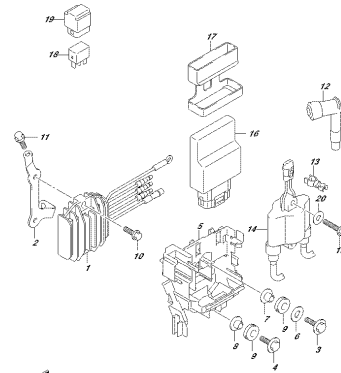
OPTIMA_NRS2_012_010A
REC #28ENH001V02

FIG.310B



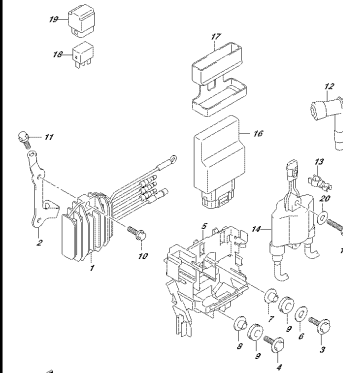
OPTIMA_NRS2_012_010B
REC #28ENH001V02

FIG.310C



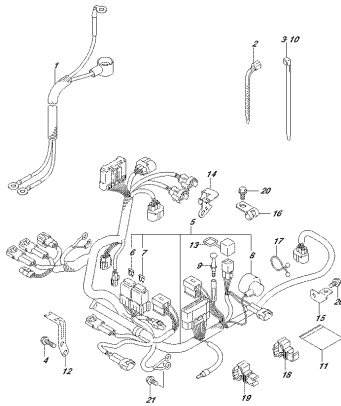
OPTIMA_NRS2_012_010C
REC #28ENH001V02

FIG.310D



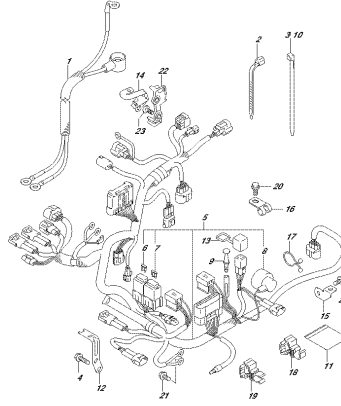
OPTIMA_NRS2_012_010D
REC #28ENH001V02

FIG.322A



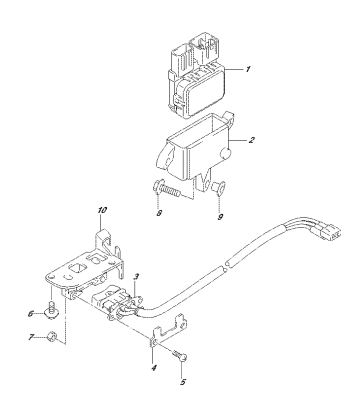
OPTIMA_NRS2_012_020A
HARNESS

FIG.322B



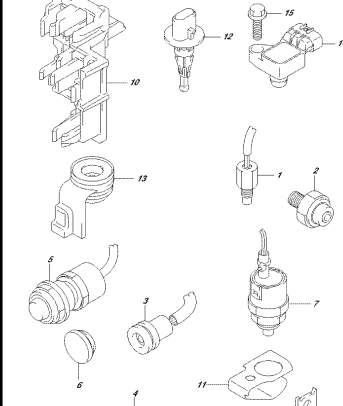
OPTIMA_NRS2_012_020B
HARNESS

FIG.327A



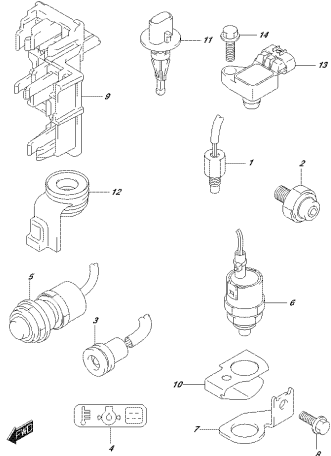
OPTIMA_NRS2_012_020A
FITTING HARNESS

FIG.334A



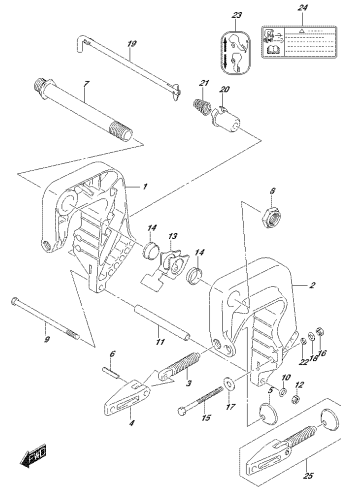
OPTIMA_NRS2_012_020A
FITTING HARNESS

FIG.334B



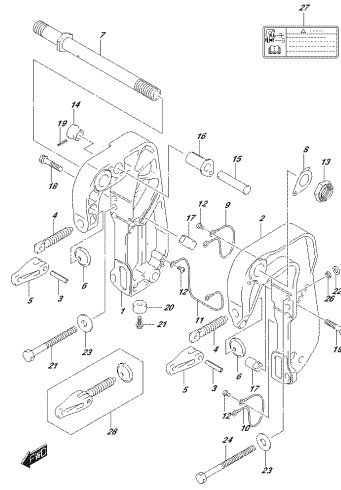
OPTEMA_NRS2_012_334B
ZEWÄHLSCHWITZ

FIG.335A



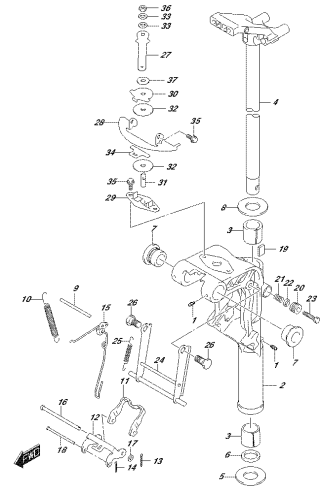
OPTEMA_NRS2_012_335A
GLÄHRSCHWITZ

FIG.335B



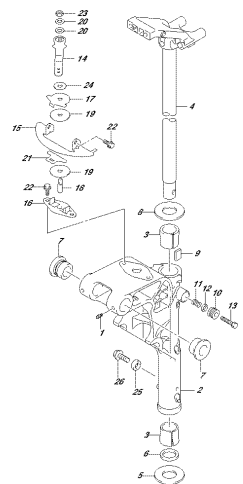
OPTEMA_NRS2_012_335B
GLÄHRSCHWITZ

FIG.336A



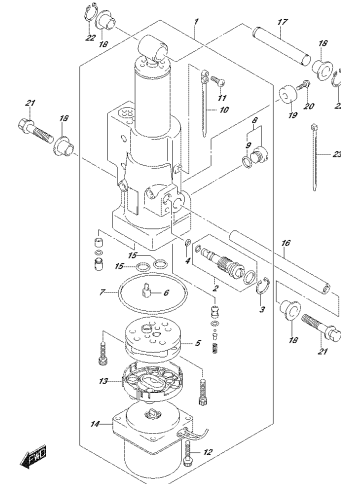
OPTEMA_NRS2_012_336A
SCHWELZSCHWITZ

FIG.336B



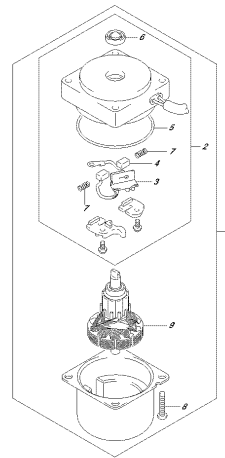
OPTEMA_NRS2_012_336B
SCHWELZSCHWITZ

FIG.338A



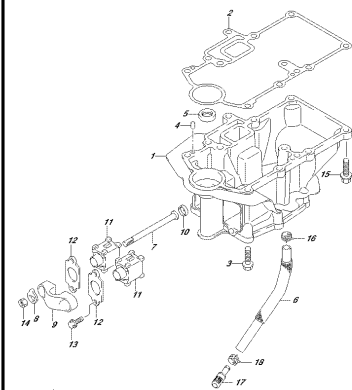
OPTEMA_NRS2_012_338A
TELECYKLUSOFF

FIG.340A



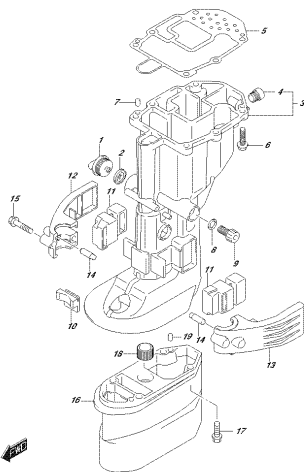
OPTEMA_NRS2_012_340A
FITZMOTOR

FIG.401A



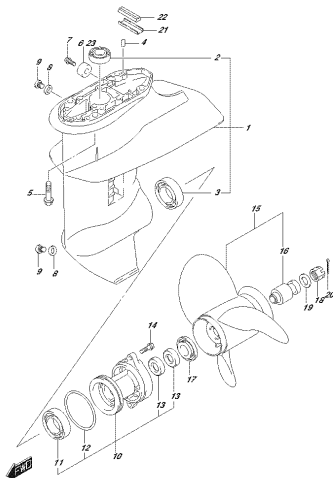
OPTEMA_NRS2_012_401A
ENERGIE-KARUSSEL

FIG.405A



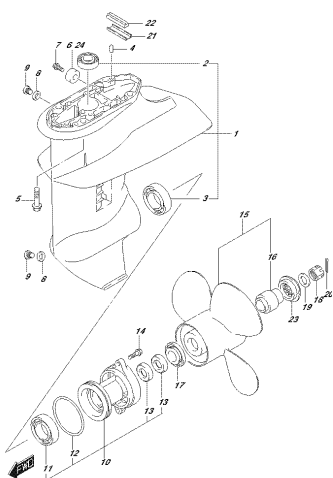
OPTIMA 4050 412L 412M
SUZUKI SHAWTAC 2000R

FIG.407A



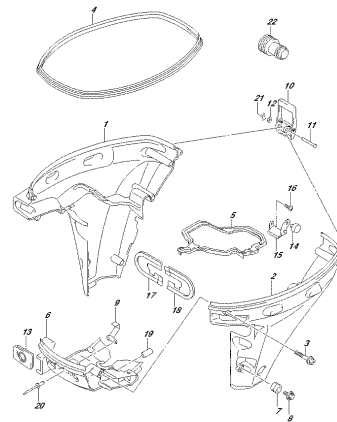
OPTIMA 4070 412L 407M
GENERIC

FIG.407B



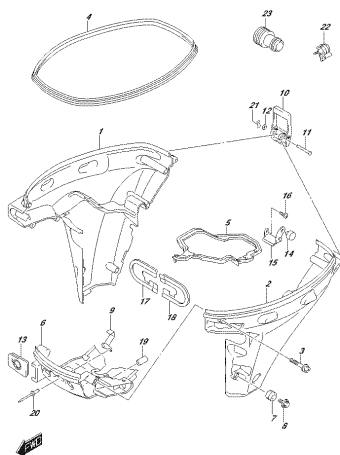
OPTIMA 4070 412L 407M
GENERIC

FIG.410A



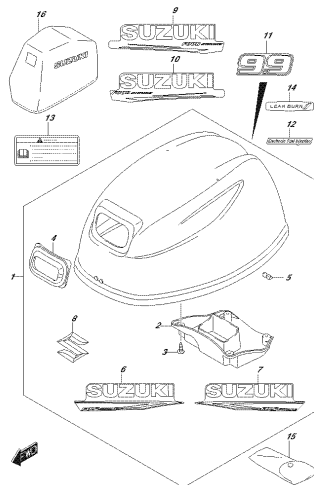
OPTIMA 4100 412L 410M
SUZUKI

FIG.410B



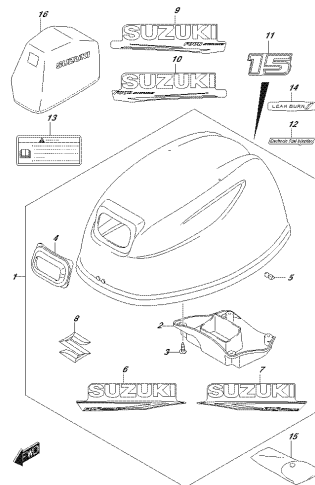
OPTIMA 4100 412L 410M
SUZUKI

FIG.420A



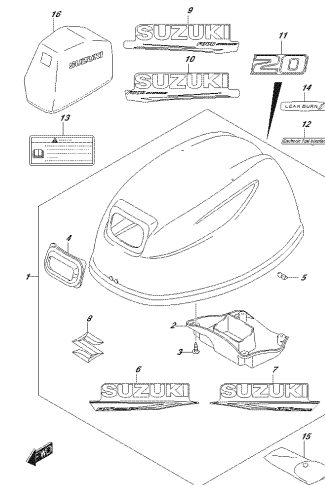
OPTIMA 4200 412L 420M
ENERGIE

FIG.420B



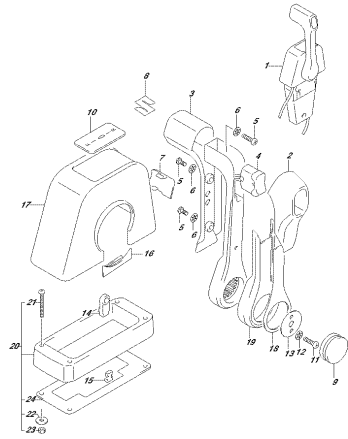
OPTIMA 4200 412L 420M
ENERGIE

FIG.420C



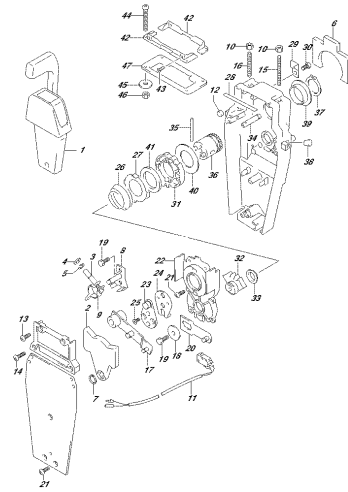
OPTIMA 4200 412L 420M
ENERGIE

FIG.544C



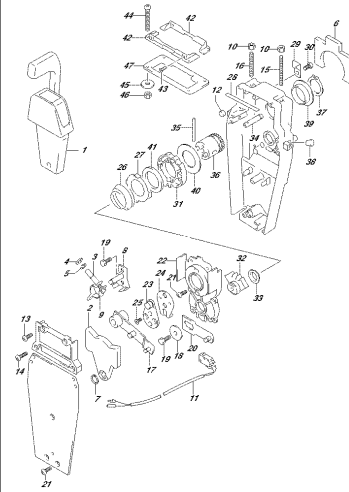
OPTIMA, NRS2, 018, 544C
OPTIEMOTE CONTROL, 40013PHLE (1)

FIG.545A



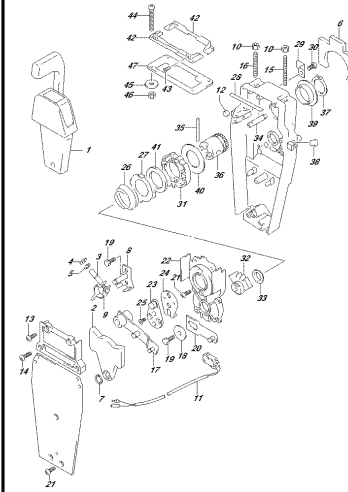
OPTIMA, NRS2, 018, 545A
OPTIEMOTE CONTROL, 40013PHLE (2)

FIG.545B



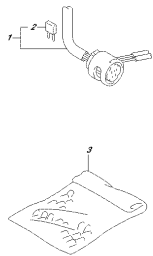
OPTIMA, NRS2, 018, 545B
OPTIEMOTE CONTROL, 40013PHLE (3)

FIG.545C



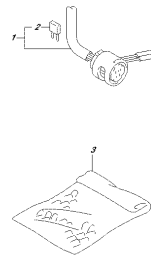
OPTIMA, NRS2, 018, 545C
OPTIEMOTE CONTROL, 40013PHLE (4)

FIG.546A



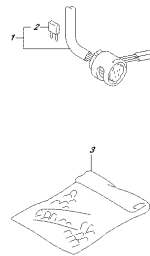
OPTIMA, NRS2, 018, 546A
OPTIEMOTE CONTROL, 40013PHLE (5)

FIG.546B



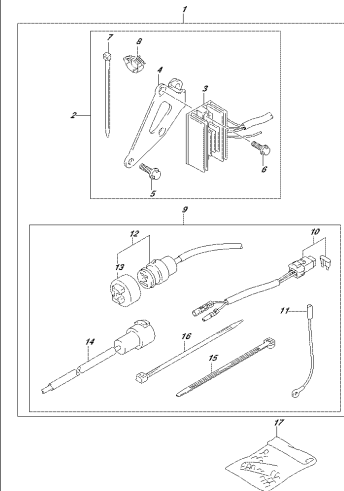
OPTIMA, NRS2, 018, 546B
OPTIEMOTE CONTROL, 40013PHLE (6)

FIG.546C



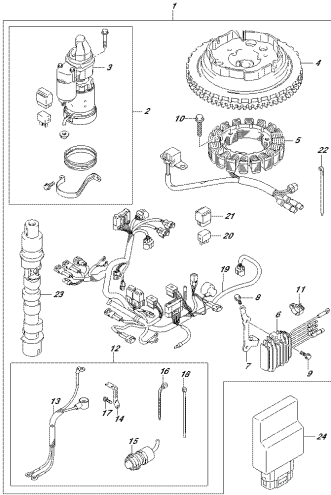
OPTIMA, NRS2, 018, 546C
OPTIEMOTE CONTROL, 40013PHLE (7)

FIG.553A



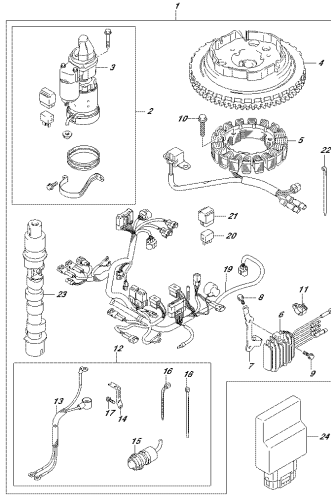
OPTIMA, NRS2, 018, 553A
OPTIEMOTE CONTROL, 40013PHLE (8)

FIG.561A



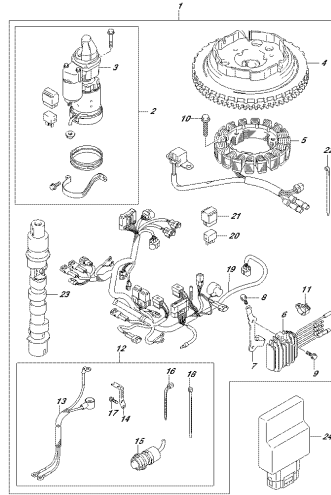
OPTIMA_NRS2_012_561A
OPTICENTRATED MOTOR/MANUAL COVER/STP

FIG.561B



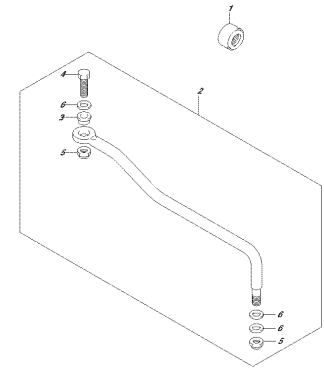
OPTIMA_NRS2_012_561B
OPTICENTRATED MOTOR/MANUAL COVER/STP

FIG.561C



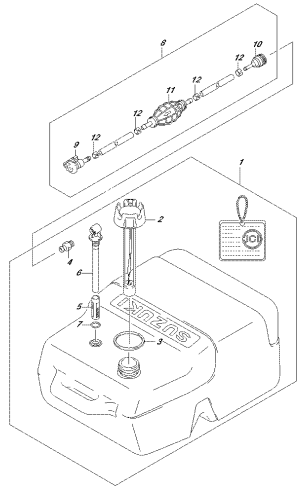
OPTIMA_NRS2_012_561C
OPTICENTRATED MOTOR/MANUAL COVER/STP

FIG.575A



OPTIMA_NRS2_012_575A
OPTICENTRATED CABLE

FIG.583A



OPTIMA_NRS2_012_583A
OPTICENTRATED MOTOR/MANUAL COVER/STP

FIG.111A

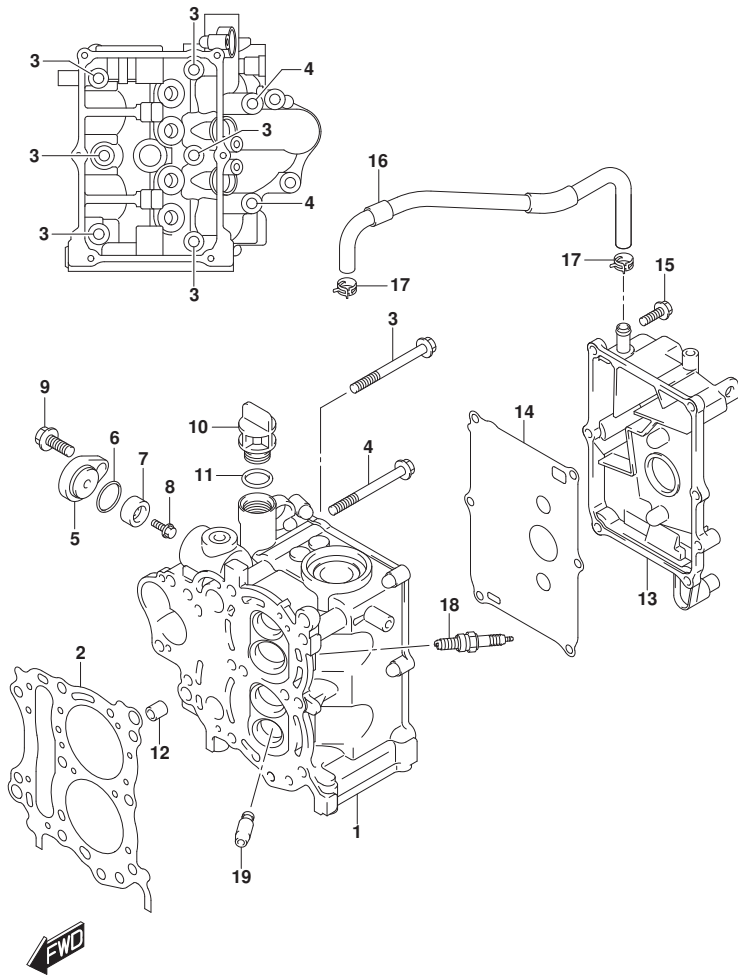


FIG.111A (1-B-2) シリンダヘッド

見出番号	品番	品名	使用個数	備考	標準作業時間
1	11110-89L01	ヘッド, シリンダ	1		
2	11141-89L00	ガスケット, シリンダヘッド	1		
3	09119-08L02	ボルト (8X72)	6		
4	09119-08L01	ボルト (8X77)	2		
5	11261-93J00	カバー, プロテクションアノード	1		
6	09280-22019	リング (D:1.9, ID:21.8)	1		
7	55321-87J01	アノード, プロテクション	1		
8	09103-06281	ボルト (6X14)	1		
9	01550-0820C	ボルト	1		
10	11382-93E00	キャップ, オイルフライ	1		
11	09280-17003	リング (D:3.1, ID:16.8)	1		
12	04211-11129	ピン	2		
13	11170-89L00	カバー, シリンダヘッド	1		
14	11162-89L00	ガスケット, シリンダヘッドカバー	1		
15	01550-0620C	ボルト	6		
16	11174-89L00	ホース, フリザ	1		
17	09401-12413	クリップ	2		
18	09482-00661	スパークプラグ (MR6K-9)	2	NGK	
19	11115-93E00-001	ガイド, バルブ (OS:0.3)	4	オブション	

FIG.113A

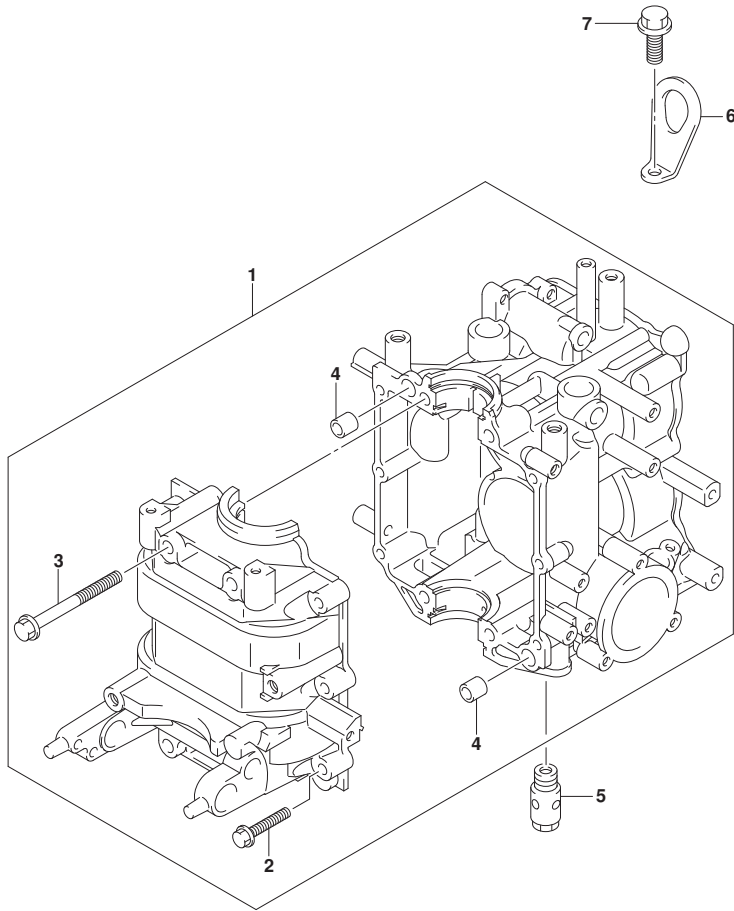


FIG. 113A (1-B-3) シリンダブロック

見出番号	品番	品名	使用個数	備考	標準作業時間
1	11300-89L03	ブロックアッシ, シリンダ	1		
2	01550-06357	・ボルト	6		
3	01560-08757	・ボルト	4		
4	04211-11129	・ピン	2		
5	16440-11D00	レギュレータ, エンジンオイル (6.5K)	1		
6	11291-91B50	フック, エンジン	1	オプション	
7	01550-08207	ボルト	1	オプション	

FIG.116A

FIG.116A (1-B-4) クランクシャフト

見出番号	品番	品名	使用個数	備考	標準 作業時間
1	12111-89L00-0B0	ピストン	2		
2	12140-89L10	リングセット,ピストン	2		
3	12151-89L00	ピン,ピストン	2		
4	09381-16001	サークリップ (OD:18)	4		
5	12160-89L11	コンロッドアッシ	2		
6	12163-89L02	ボルト,コンロッド	4		
7	12220-89L00	クランクシャフト	1		
8	12341-89L10	ベアリング,クランクシャフト	4		
9	09283-32048	オイルシール(32X44X6.5)	2		
10	12100-89L10-050	ピストンセット(OS:0.5)	2	オプション	
11	12140-89L10-050	リングセット,ピストン(OS:0.50)	2	オプション	

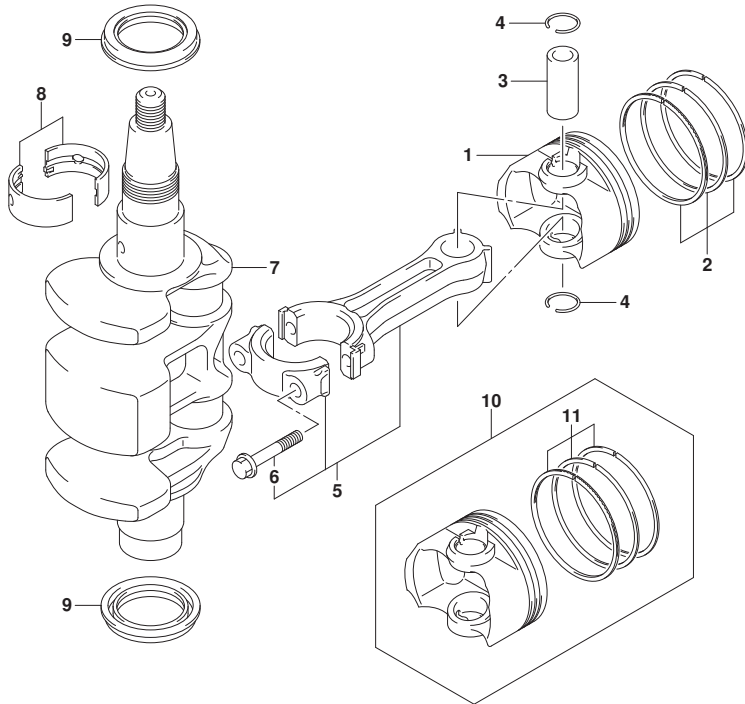


FIG.120A

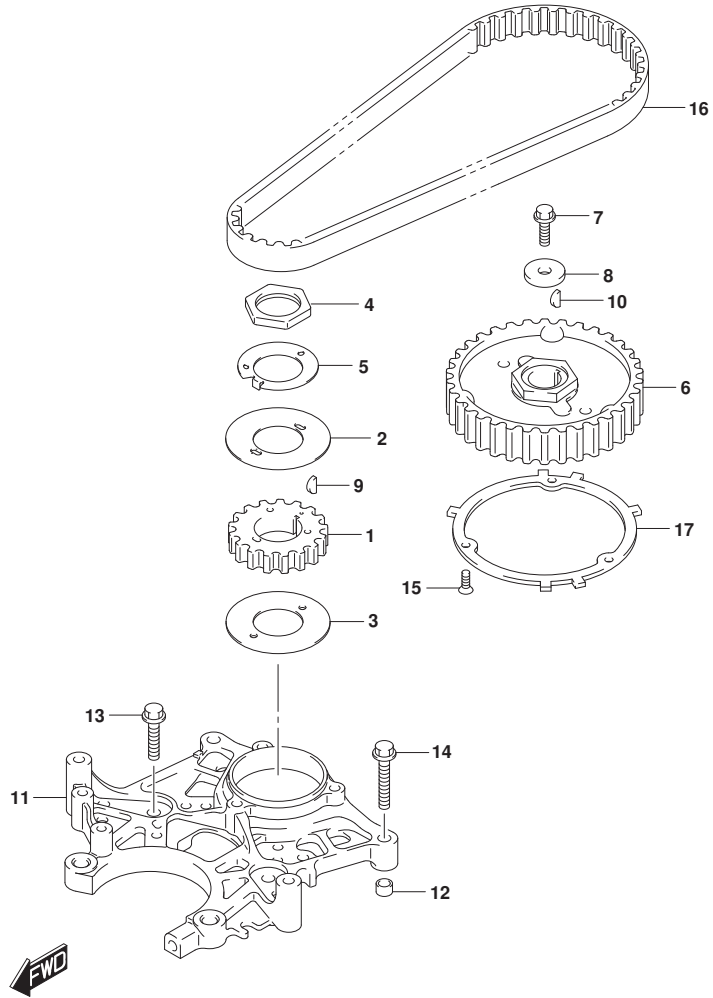


FIG.120A (1-B-5) タイミングベルト

見出番号	品番	品名	使用個数	備考	標準作業時間
1	12631-89L10	プーリ, クランクシャフト	1	NT:17	
2	12635-89L00	ガイド, タイミングベルト	1		
3	12636-89L00	ガイド, タイミングベルト(ロア)	1		
4	12637-89L00	ナット, タイミングプーリ	1		
5	12638-89L00	ワッシャ, プーリナットロック	1		
6	12741-89L00	プーリ, カムシャフト	1	NT:34	
7	09103-06267	ボルト(6X18)	1		
8	09160-06171	ワッシャ(6.5X24X4)	1		
9	08341-31039	キー	1		
10	08341-31039	キー	1		
11	12625-89L10	ベース, ステータ	1		
12	04211-09149	ピン	2		
13	01550-0625C	ボルト	2		
14	01550-06357	ボルト	2		
15	02122-04127	スクリュー	3		
16	12761-93E10	ベルト, タイミング	1		
17	12744-89L00	プレート, センシング	1		

FIG.121A

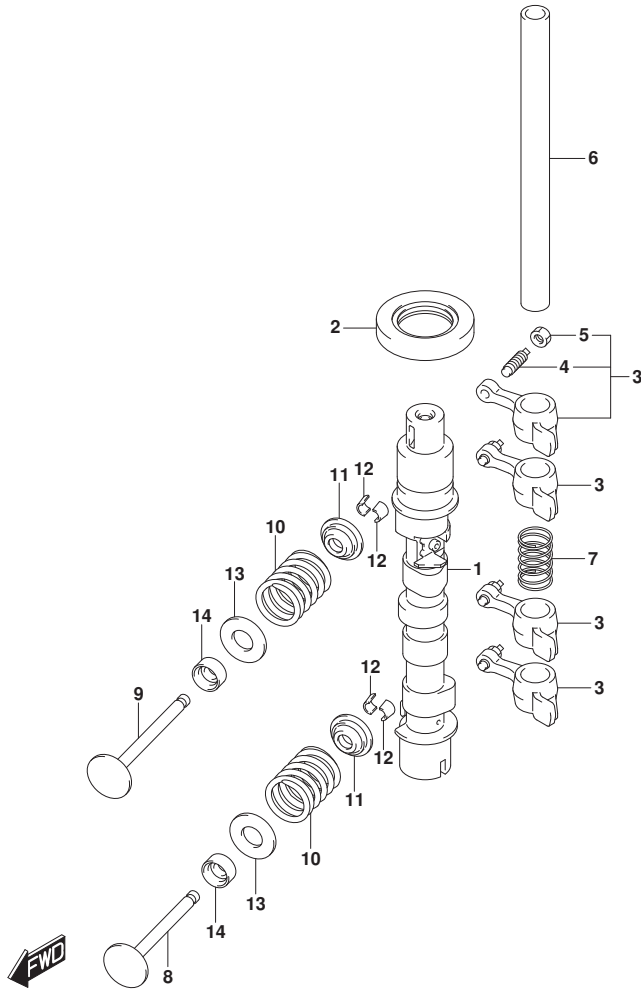


FIG.121A (1-B-6) カムシャフト (M-STARTER)

見出番号	品番	品名	使用個数	備考	標準作業時間
1	12700-89L01	カムシャフトアツシ	1		
2	09283-25096	オイルシール	1		
3	12840-93E01	アームアツシ, ロツカ	4		
4	12842-49201	・スクリュ, タベツトアジヤスチンク	4		
5	12843-27A00	・ナツト, タベツトアジヤスチンク	4		
6	12861-89L00	シャフト, ロツカアーム	1		
7	12891-94J00	スフリング, ロツカシャフト	1		
8	12911-94J01	バルブ, インテーク	2		
9	12915-94J50	バルブ, エキゾースト	2		
10	12921-89L00	スフリング, バルブ	4		
11	12931-78G00	リテーナ, バルブスフリング	4		
12	12932-24400	コツタ, バルブ	8		
13	12933-71C00	シート, バルブスフリング	4		
14	09289-05012	オイルシール(5.5X11.5X9.3)	4		

FIG.121B

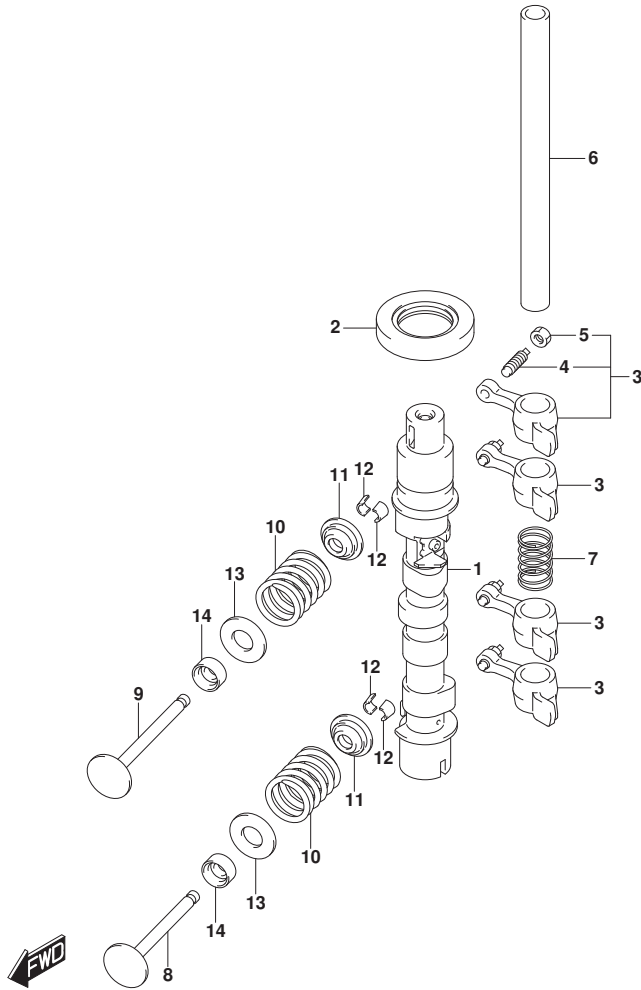


FIG. 121B (1-B-7) カムシャフト (E-STARTER)

見出番号	品番	品名	使用個数	備考	標準作業時間
1	12700-89L21	カムシャフトアツシ	1		
2	09283-25096	オイルシール	1		
3	12840-93E01	アームアツシ, ロツカ	4		
4	12842-49201	・スクリュ, タベ ヲツアジ ヲアシケンク	4		
5	12843-27A00	・ナツト, タベ ヲツアジ ヲアシケンク	4		
6	12861-89L00	シャフト, ロツカアーム	1		
7	12891-94J00	スフ リンク, ロツカシャフト	1		
8	12911-94J01	バルブ, インテーク	2		
9	12915-94J50	バルブ, エキゾースト	2		
10	12921-89L00	スフ リンク, バルブ	4		
11	12931-78G00	リテーナ, バルブ スフ リンク	4		
12	12932-24400	コツタ, バルブ	8		
13	12933-71C00	シート, バルブ スフ リンク	4		
14	09289-05012	オイルシール (5. 5X11. 5X9. 3)	4		

FIG.126A

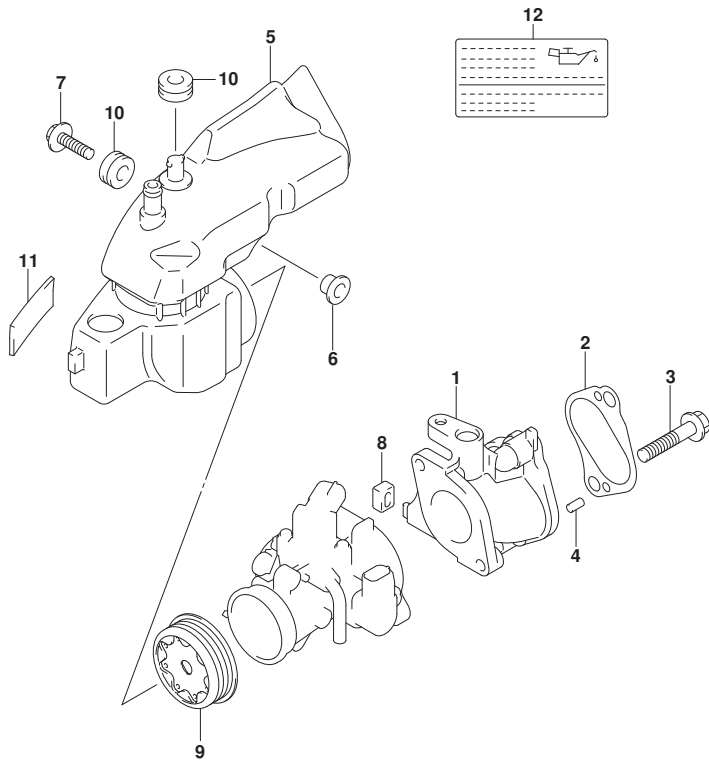


FIG. 126A (1-B-8) インレットマニホールド* (DF9. 9B)

見出番号	品番	品名	使用個数	備考	標準作業時間
1	13111-89L00	マニホールド*, インレット	1		
2	13119-89L00	ガスケット, インレットマニホールド*	1		
3	01580-08407	ホルト	2		
4	04221-05109	ピン	2		
5	13811-89L10	パイク*, エアインレット	1		
6	09169-06062	ワッシャ	1		
7	09116-06517	ホルト (6X25)	1		
8	13116-94J00	キャップ*, インレットマニホールド*	1		
9	13820-89L10	ホルダ*, リストリクタ	1		
10	09320-09052	クッション	2		
11	13831-89L00	クッション, エアインレットパイク*	1		
12	61494-89L10	ラベル, オイル/クリアランス	1		



FIG.126B

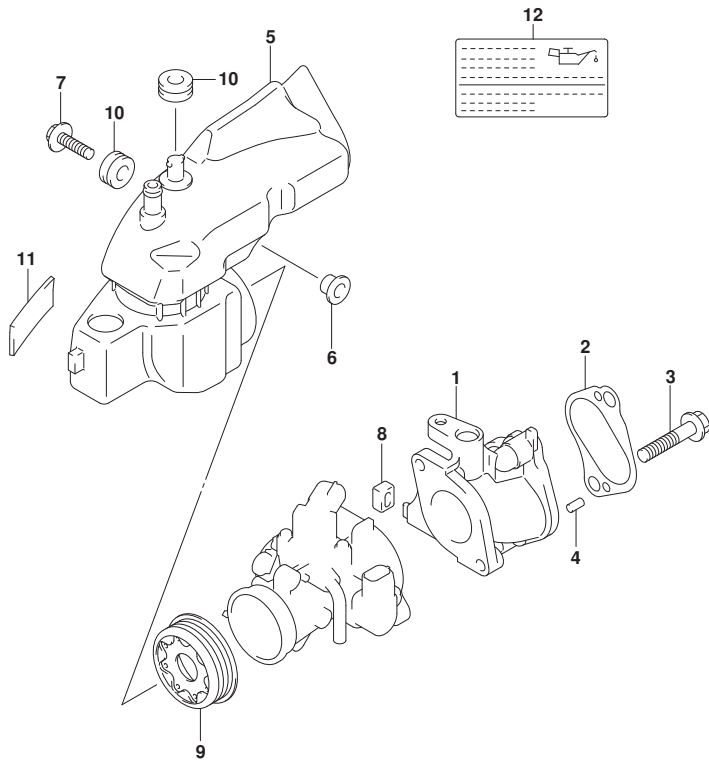


FIG. 126B (1-B-9) インレットマニホールド* (DF15A)

見出番号	品番	品名	使用個数	備考	標準作業時間
1	13111-89L00	マニホールド*, インレット	1		
2	13119-89L00	ガスケット, インレットマニホールド*	1		
3	01580-08407	ホルト	2		
4	04221-05109	ピン	2		
5	13811-89L10	パイク*, エアインレット	1		
6	09169-06062	ワッシャ	1		
7	09116-06517	ホルト (6X25)	1		
8	13116-94J00	キャップ*, インレットマニホールド*	1		
9	13820-89L00	ホルダ*, リストリクタ	1		
10	09320-09052	クッション	2		
11	13831-89L00	クッション, エアインレットパイク*	1		
12	61494-89L10	ラベル, オイル/クリアランス	1		



FIG.126C

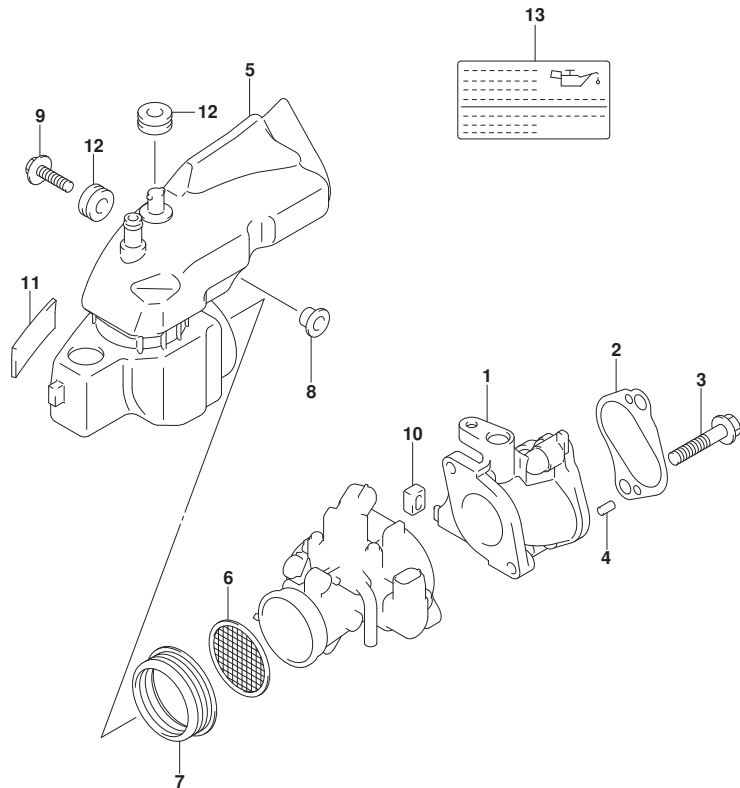


FIG. 126C (1-B-10) インレットマニホールド* (DF20A, DF20ATH)

見出番号	品番	品名	使用個数	備考	標準作業時間
1	13111-89L00	マニホールド*, インレット	1		
2	13119-89L00	ガスケット, インレットマニホールド*	1		
3	01580-08407	ホルト	2		
4	04221-05109	ピン	2		
5	13811-89L10	ハーフ, エアインレット	1		
6	13710-89L00	アレスタ, フレーム	1		
7	13832-89L00	シール, サイレンサ	1		
8	09169-06062	ワッシャ	1		
9	09116-06517	ホルト (6X25)	1		
10	13116-94J00	キャップ*, インレットマニホールド*	1		
11	13831-89L00	クッション, エアインレットハーフ*	1		
12	09320-09052	クッション	2		
13	61494-89L10	ラベル, オイル/クリアランス	1		



FIG.144A

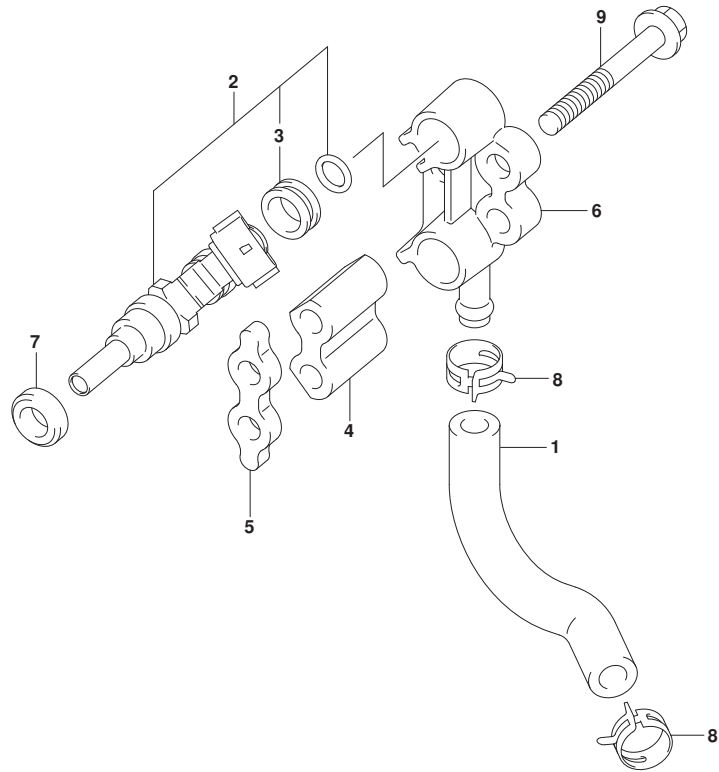
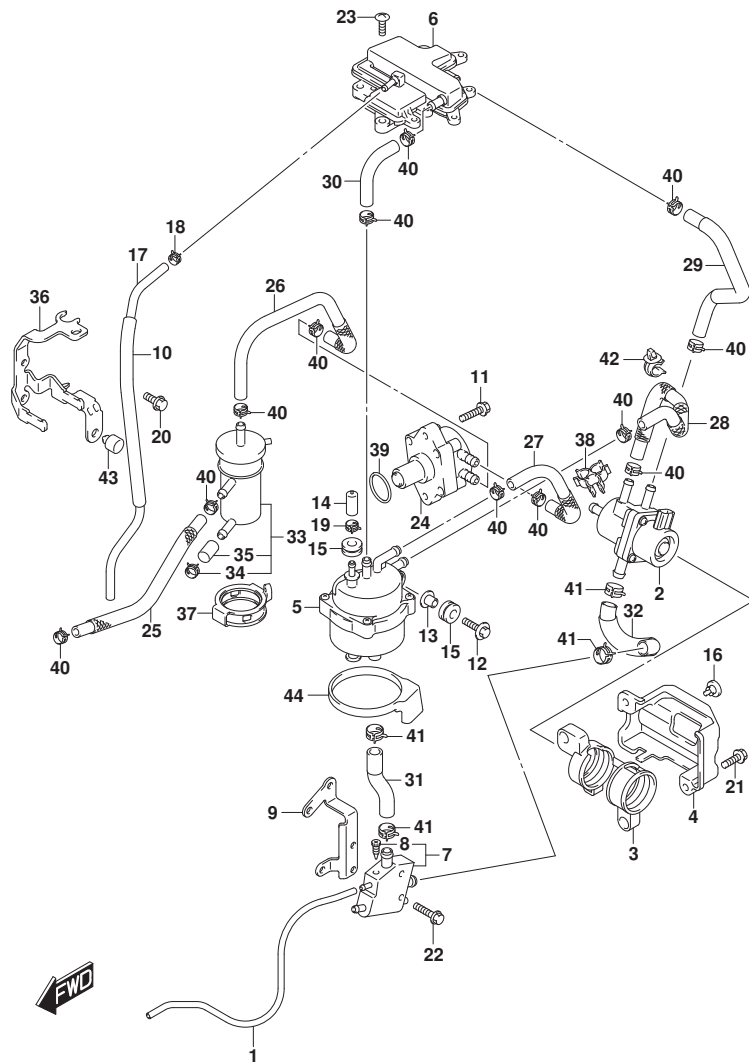


FIG.144A (1-B-11) フューエルインジクタ

見出番号	品番	品名	使用個数	備考	標準作業時間
1	15681-89L00	ホース, フューエル (ホーンフツテリバリ)	1		
2	15710-50M00	インジクタアツシ, フューエル	2		
3	15716-65DT0	ノズルメツトセツト, フューエルインジクタ	2		
4	15734-89L00	スベ一サ, テリバリリハ一イフ	1		
5	15735-89L00	インシユレータ, テリバリリハ一イフ	1		
6	15751-89L00	ハ一イフ, テリバリ	1		
7	09320-08062	クツシヨソ	2		
8	09401-11425	クリツツ	2		
9	01550-0650C	ボ一ルト	2		



FIG.146A



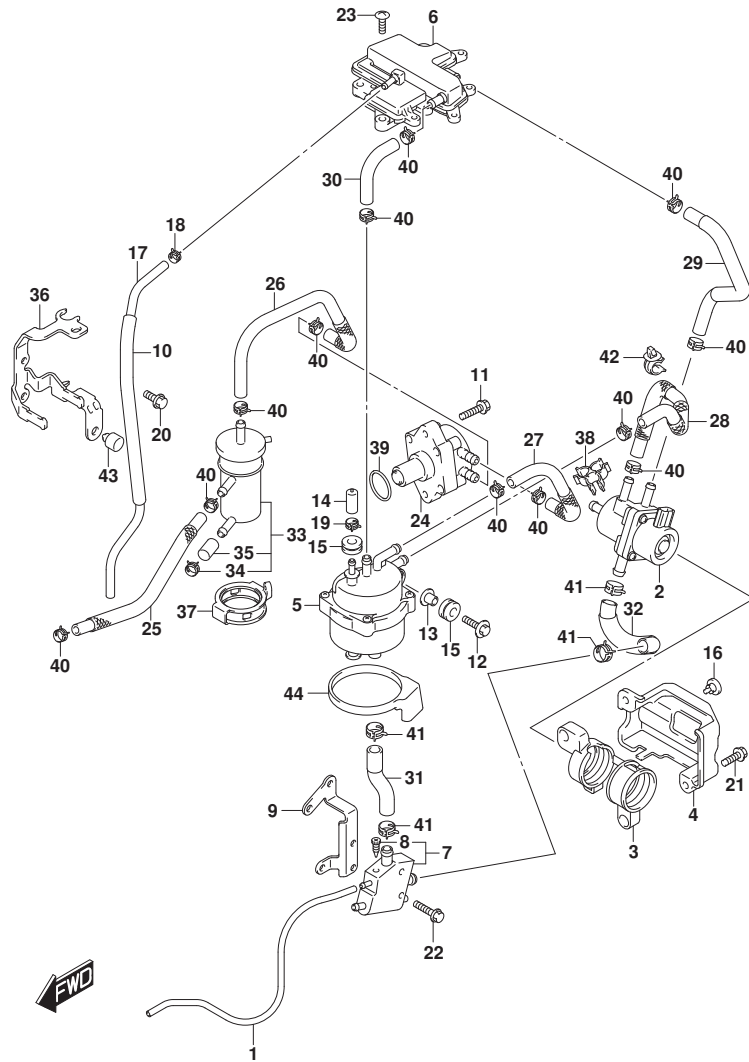
DF20A_N00_018_146A
FUELPUMP

FIG.146A (1-B-12) フューエルポンプ

見出番号	品番	品名	使用個数	備考	標準作業時間
1	13684-89L00	ホース, トレーン	1		
2	15200-89L10	ホーンプアツシ, フューエル(H)	1		
3	15217-89L00	クツシヨシ, フューエルホーンプH	1		
4	15218-89L00	ブラケツト, フューエルホーンプH	1		
5	15600-89L00	セハレータアツシ, フューエルセハ	1		
6	15690-89L02	チヤンパ, エハホレーシヨシ	1		
7	15770-89L02	クーラ, フューエル	1		
8	15629-89L00	スクリュ, フューエルトレーン	1		
9	15790-89L00	ブラケツト, フューエルクーラ	1		
10	18498-87J00	プロテクタ, ホース(9.5X11.5X450)	1	L:450>200	
11	01550-0625C	ホルト	2		
12	09116-06517	ホルト(6X25)	1		
13	09169-06062	ワツシヤ	1		
14	09251-05006	キャツプ(OD:11)	1		
15	09320-09052	クツシヨシ	3		
16	09321-08022	クツシヨシ	1		
17	09352-50823-600	ホース(5X8.2X600)	1	L:600>420	
18	09401-08412	クリツツ	1		
19	09401-10412	クリツツ	1		
20	01550-0616C	ホルト	2		
21	01550-0620C	ホルト	2		
22	01550-0625C	ホルト	2		
23	03542-06209	スクリュ	3		
24	15100-89L20	ホーンプアツシ, フューエル(L)	1		
25	15191-89L00	ホース, フューエル(コネクタツフィルタ)	1		
26	15192-89L00	ホース, フューエル(フィルタツホーンプ(L))	1		
27	15192-89L10	ホース, フューエル(ホーンプ(L)ツセハレータ)	1		
28	15192-89L20	ホース, フューエル(ホーンプ(H)ツセハレータ)	1		
29	15192-89L30	ホース, フューエル(ホーンプ(H)ツ3ウエイ)	1		
30	15192-89L40	ホース, フューエル(セハレータツエハホ)	1		
31	15193-89L00	ホース, フューエル(セハレータツクーラ)	1		
32	15194-89L00	ホース, フューエル(クーラツホーンプ(H))	1		
33	15410-87L00	フィルタ, フューエル	1		
34	09401-11423	クリツツ	1		
35	15419-87J00	キャツプ, フューエルフィルタ	1		

DF20A_N00_018

FIG.146A



DF20A_N00_018_146A
FUELPUMP

FIG.146A (1-B-13) フューエルポンプ

見出番号	品番	品名	使用個数	備考	標準作業時間
36	15421-89L01	ブラケット, フューエルフィルタ	1		
37	15422-89L00	クランプ, フューエルフィルタ	1		
38	15685-89L00	クランプ, フューエルホース	1		
39	09280-26005	Oリング (D:2.4, ID:26.2)	1		
40	09401-11423	クリップ	12		
41	09401-13423	クリップ	4		
42	09403-11320	クランプ	2		
43	61151-91J11	クッション, ロカハールタ	1		
44	15676-89L00	クッション, ベーパセパレータ	1		

DF20A_N00_018

FIG.160A

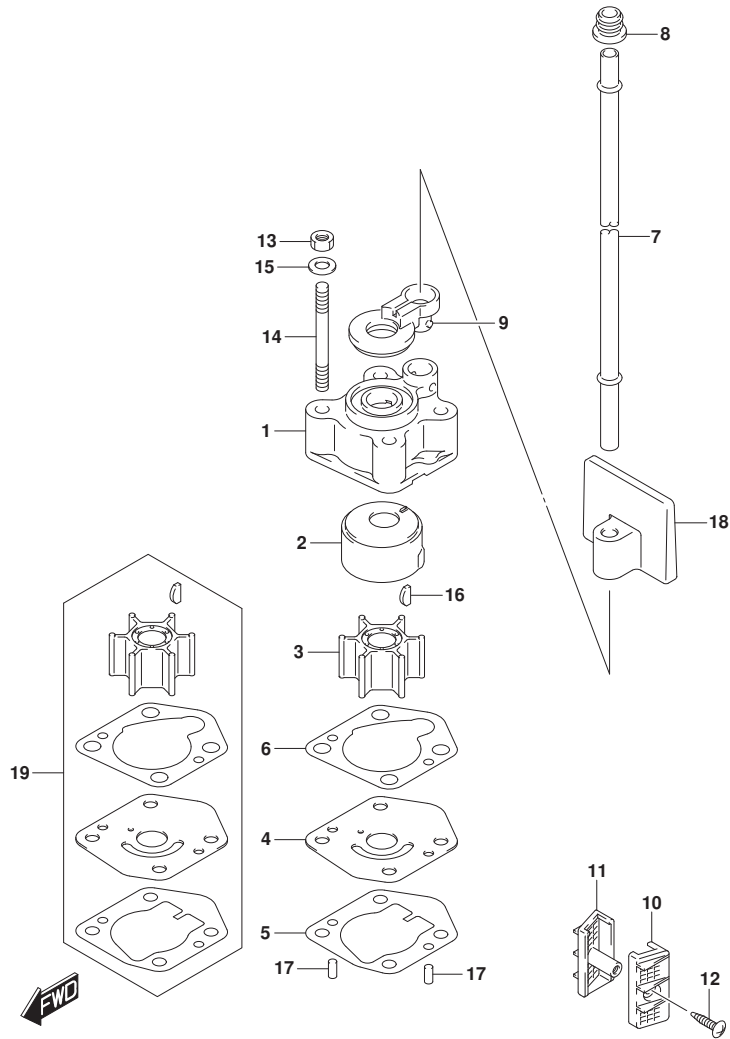


FIG.160A (1-B-14) ウォータポンプ

見出番号	品番	品名	使用個数	備考	標準作業時間
1	17411-94J00	ケース, ウォータポンプ	1		
2	17413-94J00	スリーブ, ウォータポンプ ケース	1		
3	17461-939M0	インペラ, ウォータポンプ	1		
4	17471-99J00	パネル, ホンダ ケースアンダ	1		
5	17472-99J00	ガスケット, ホンダ ケースパネル	1		
6	17473-94J00	ガスケット, ウォータポンプ ケース	1		
7-1	17561-99J00	チューブ, ウォータ (S)	1	S-TRANSOM	
7-2	17561-99J10	チューブ, ウォータ (L)	1	L-TRANSOM	
7-3	17561-99J20	チューブ, ウォータ (X)	1	X-TRANSOM	
8	17563-94J00	ゲロメット, ウォータチューブ	1		
9	17564-99J00	ブラッシュ, ウォータポンプ ケース	1		
10	17631-99J20	フィルタ, ウォータホートサイド	1		
11	17632-99J30	フィルタ, ウォータスターボートサイド	1		
12	03142-04169	スクリュ	1		
13	29141-93J00	ナット	4		
14	09108-06141	スタッドボルト	4		
15	09160-06082	ワッシャ (6. 5X13X1. 0)	4		
16	09420-03009	キー	1		
17	09202-04008	ピン (4X9)	2		
18	17565-99J00	ガイド, ウォータチューブ	1		
19	17400-99J01	キット, ウォータポンプ リペア	1	オプション	

FIG.162A

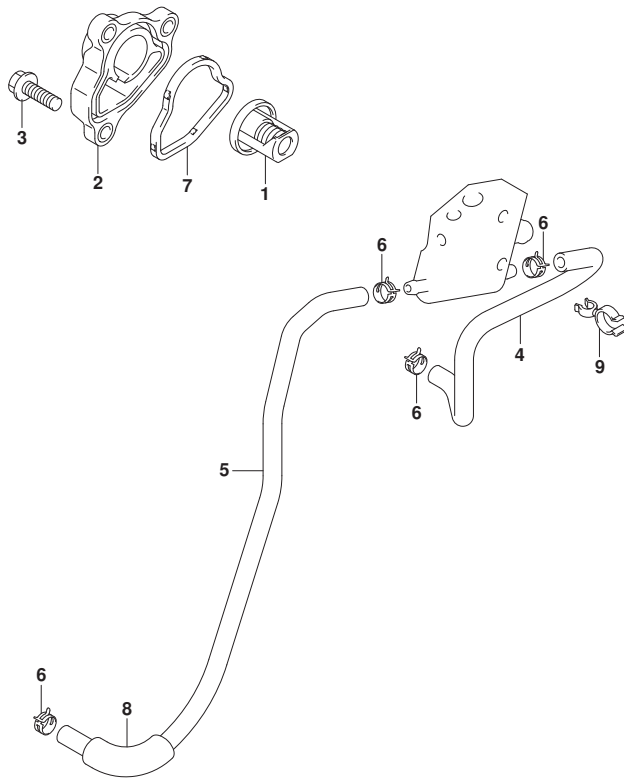


FIG.162A (1-B-15) サーモスタット

見出番号	品番	品名	使用個数	備考	標準作業時間
1	17670-91J01	サーモスタット, ウォータ50° C	1		
2	17680-89L00	カバー, サーモスタット	1		
3	01550-0620C	ボルト	3		
4	17712-89L11	ホース, ウォータ(カーラツターハウジング)	1		
5-1	17712-89L01	ホース, ウォータ(ハウジングツケラ)	1	FROM 00995F-81000	
				1	
				UPTO 00995F-81335	
				2	
				FROM 01504F-81000	
				1	
				UPTO 01504F-81221	
				1	
				FROM 02002F-81000	
				1	
				UPTO 02002F-81407	
				6	
5-2	17712-89L02	ホース, ウォータ(ハウジングツケラ)	1	FROM 00995F-81335	
				3	
				FROM 01504F-81221	
				2	
				FROM 02002F-81407	
				7	
6	09401-08413	クリップ	4		
7	17685-89L00	シール, サーモスタットカバー	1		
8	18498-94J20	プロテクタ, フューエルホース(12X15X320)	1	UPTO 201804	
				L:320>50	
				FROM 00995F-81000	
				1	
				UPTO 00995F-81335	
				2	
				FROM 01504F-81000	
				1	
				UPTO 01504F-81221	
				1	
				FROM 02002F-81000	

FIG.162A

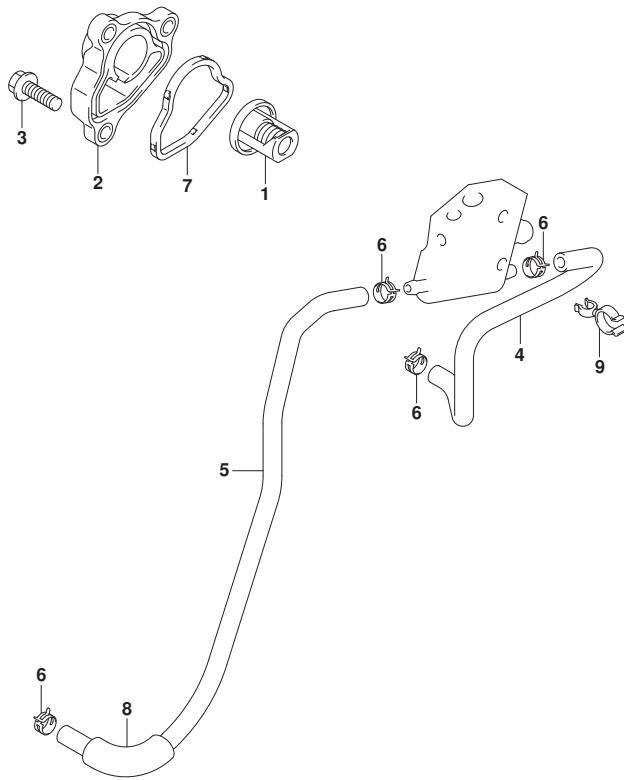


FIG.162A (1-B-16) サーマスタット

見出番号	品番	品名	使用個数	備考	標準作業時間
			1		
			UPTO 02002F-81407		
			6		
9	09408-00070	クランプ	1		

FIG.163A

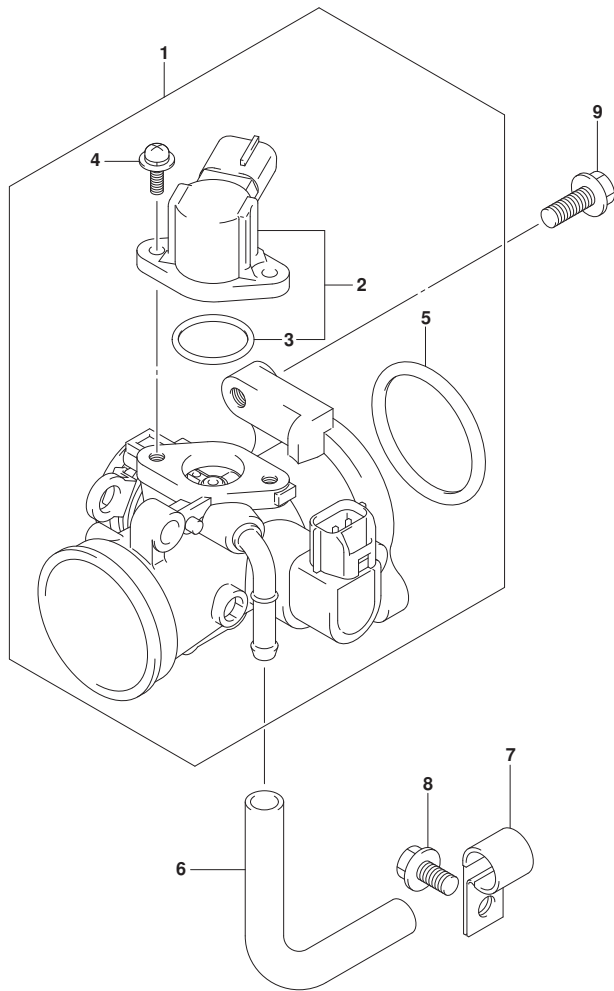


FIG. 163A (1-C-2) スロットルホ^ドテ^ー

見出番号	品番	品名	使用個数	備考	標準作業時間
1	13300-89L01	ホ ^ド テ ^ー ア ^ク ツ ^シ , スロットル	1		
2	13420-16HA0	ソレノイドア ^ク ツ ^シ	1		
3	13425-33G00	・・リング	1		
4	13326-89L00	・スクリュ, ソレノイドア ^ク ツ ^シ	2		
5	13421-89L00	・リング, フランジ	1		
6	15211-91J00-130	ホ ^ス , IAC	1		
7	09403-12406	クランク	1		
8	01550-0612C	ボ ^{ルト}	1		
9	01550-0620C	ボ ^{ルト}	2		

FIG.167A

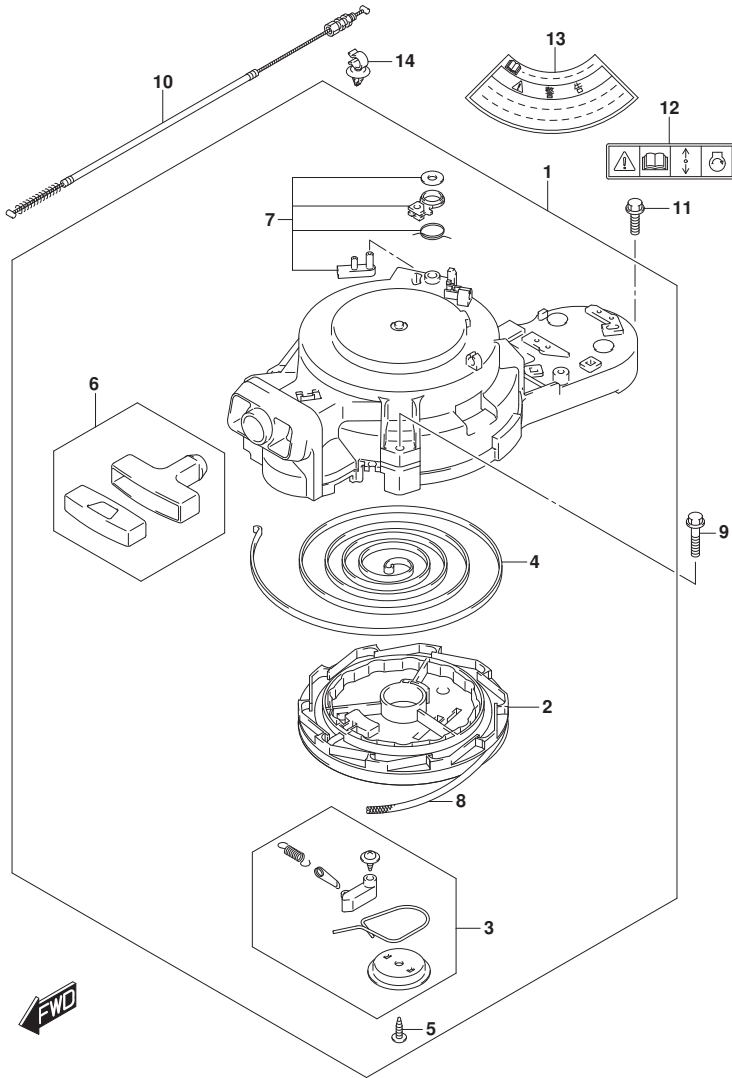


FIG. 167A (1-C-3) リコイルスタータ (DF9, 9B, DF15A, DF20A)

見出番号	品番	品名	使用個数	備考	標準作業時間
1	18100-94JNO	スタータアツシ, リコイル	1		
2	18121-94JLO	・リール	1		
3	18130-93E01	・ラチェットセット	1		
4	18142-93E00	・スプリンク*, スパイラル	1		
5	18132-89L00	・スクリュ	1		
6	18210-95L00	・クランプアツシ	1		
7	18280-93E00	・NSIセット	1		
8	99000-81158-50M	スタータロープ 5MMDIA, 50Mロール	1	OPT, L:50000>1500	
9	01550-0630C	ホルト	3		
10	18290-94J01	ケーブルアツシ, NSI	1		
11	01550-0620C	ホルト	1		
12	69711-93E10	ラベル, S. I. G. P.	1		
13	61472-93E20	ラベル, スタータ	1		
14	09403-12415	クランプ	1		

FIG.167B

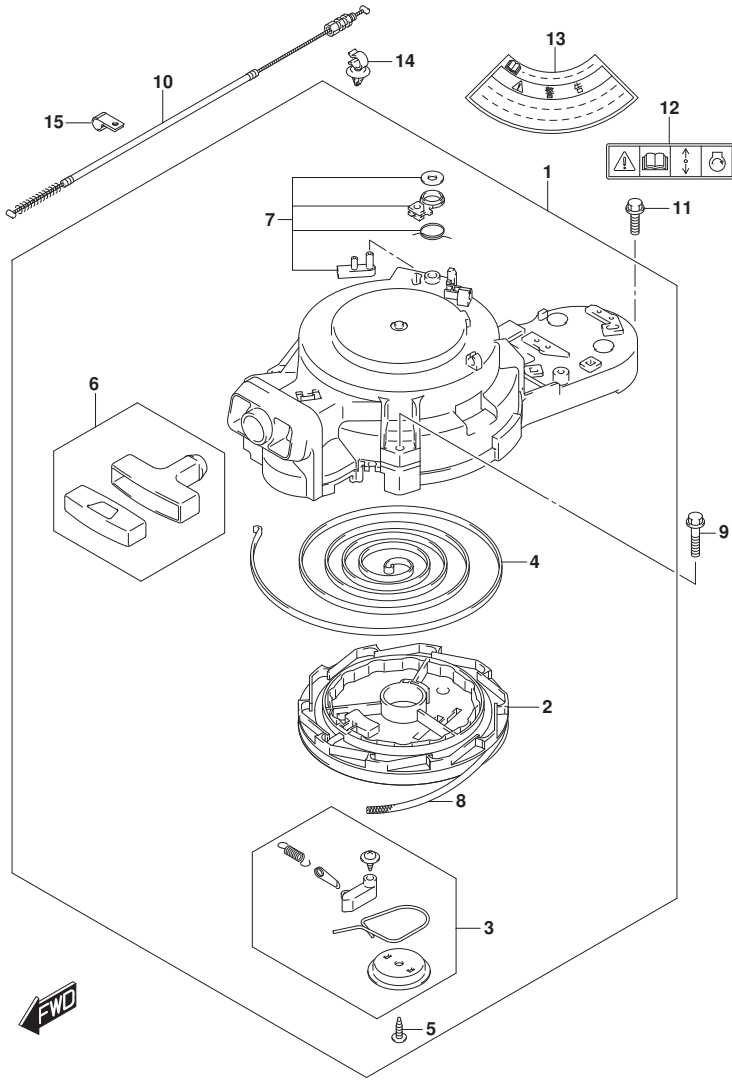


FIG.167B (1-C-4) リコイルスタータ (DF20ATH)

見出番号	品番	品名	使用個数	備考	標準作業時間
1	18100-94JNO	スタータアツシ, リコイル	1		
2	18121-94JL0	・リール	1		
3	18130-93E01	・ラチェットセット	1		
4	18142-93E00	・スプ リンク*, スパ イラル	1		
5	18132-89L00	・スクリュ	1		
6	18210-95L00	・ク リツプ アツシ	1		
7	18280-93E00	・NSIセット	1		
8	99000-81158-50M	スタータロープ* 5MMDIA, 50Mロ-ル	1	OPT, L:50000>1500	
9	01550-0630C	ホ-ルト	3		
10	18290-94J01	ケ-プ ルアツシ, NSI	1		
11	01550-0620C	ホ-ルト	1		
12	69711-93E10	ラベ ル, S. I. G. P.	1		
13	61472-93E20	ラベ ル, スタータ	1		
14	09403-12415	クランプ	1		
15	09403-12406	クランプ	1		

FIG.175A

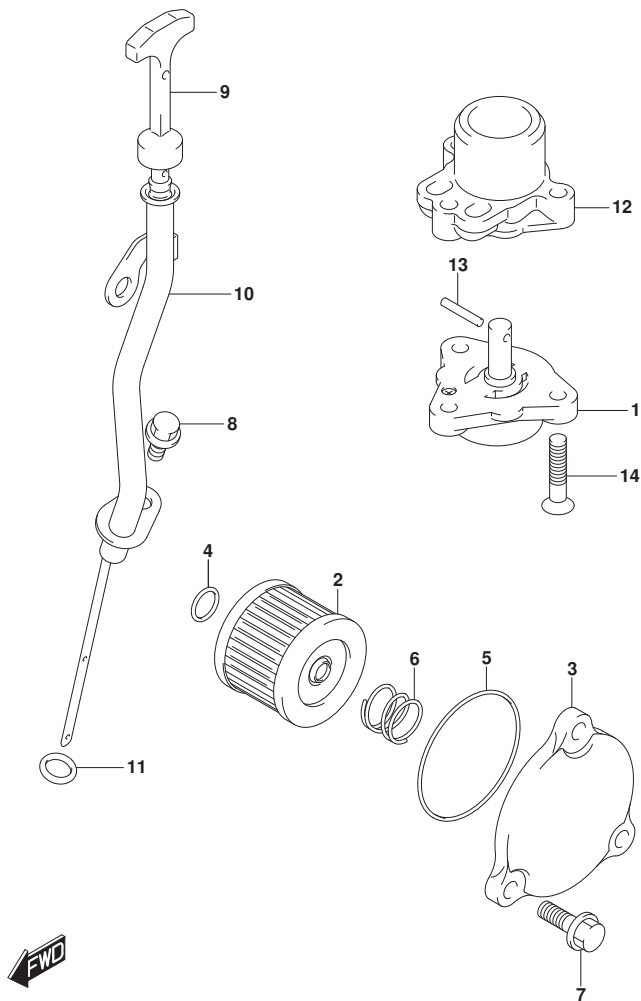


FIG.175A (1-C-5) オイルポンプ

見出番号	品番	品名	使用個数	備考	標準作業時間
1	16400-89L00	ポンプアツシ, オイル	1		
2	16510-45H10	フィルタアツシ, エンジンオイル	1		
3	16512-99J00	キャップ, オイルフィルタ	1		
4	09280-13004	Oリング (D:1.9, ID:13)	1		
5	09280-54001	Oリング (D:2.4, ID:52.6)	1		
6	09440-18002	スプリング	1		
7	01550-0620C	ボルト	3		
8	01550-0612C	ボルト	1		
9	16910-89L01	ゲージ, オイルレベル	1		
10	16930-89L01	ガイド, オイルレベルゲージ	1		
11	09280-09008	Oリング (D:2.1, ID:8.8)	1		
12	16431-89L00	ブロツク, オイルキャリ	1		
13	59262-94J00	ピン, オイルポンプ	1		
14	02122-0630A	スクリュ	3		

FIG.206A

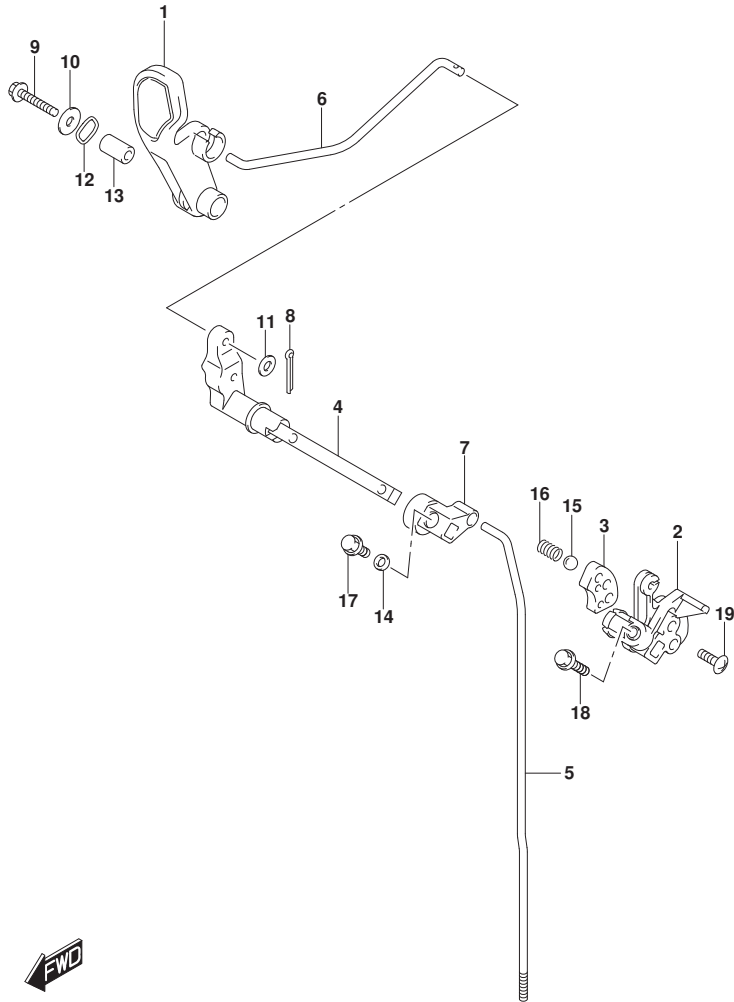


FIG. 206A (1-C-6) クラッチロッド

見出番号	品番	品名	使用個数	備考	標準作業時間
1	21111-89L00	レバー, クラッチ	1		
2	21120-89L00	レバー, クラッチノツチ	1		
3	21122-89L00	プレート, クラッチノツチ	1		
4	21210-89L01	シャフト, クラッチレバー	1		
5-1	23111-89L00	ロッド, クラッチ (S)	1	S-TRANSOM	
5-2	23111-89L10	ロッド, クラッチ (L)	1	L-TRANSOM, X-TRANSOM	
6	23115-89L00	リンク, クラッチレバー	1		
7	23211-89L00	アーム, クラッチロッド	1		
8	09204-01002	コッタピン	1		
9	09116-06234	ホルト (6X35)	1		
10	09160-06046	ワッシャ (6. 5X20X1. 5)	1		
11	09160-06094	ワッシャ (6. 5X15X1. 0)	1		
12	09164-14008	ワッシャ	2		
13	09180-06186	スペーサ (6. 2X12. 6X21)	1		
14	09180-06362	スペーサ (6. 5X10. 5X4)	1		
15	09260-12003	ホル	1		
16	09440-09041	スプリング	1		
17	01550-0612C	ホルト	1		
18	01550-0625C	ホルト	1		
19	02142-06207	スクリュー	2		

FIG.210A

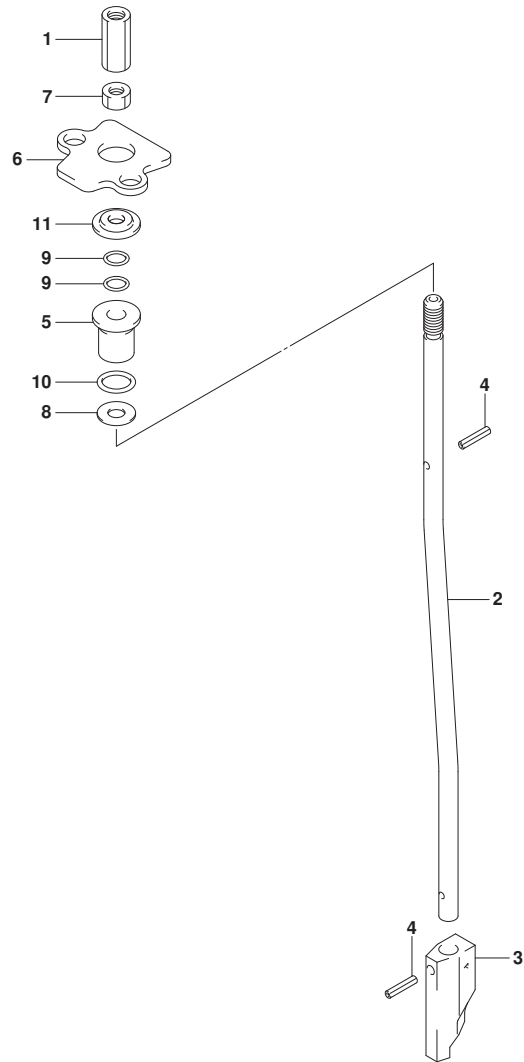


FIG. 210A (1-C-7) シフトロッド*

見出番号	品番	品名	使用個数	備考	標準作業時間
1	23311-95J00	コネクタ, クラッチロッド*	1		
2-1	25111-99J01	ロッド*, シフト(S/L)	1	S-TRANSOM, L-TRANSOM	
2-2	25111-99J10	ロッド*, シフト(X)	1	X-TRANSOM	
3	25311-99J00	カム, シフト	1		
4	09205-02004	ピン	2		
5	25211-99JL0	ガイド*, シフトロッド*	1		
6	25215-99J00	ストッパ*, シフトロッド*ガイド*	1		
7	29141-93J00	ナット	1		
8	09160-06082	ワッシャ (6.5X13X1.0)	1		
9	09280-06012	リング* (D:1.7, ID:5.8)	2		
10	09280-09012	リング* (D:2.3)	1		
11	09289-06L02	オイルシール	1		

FIG.220A

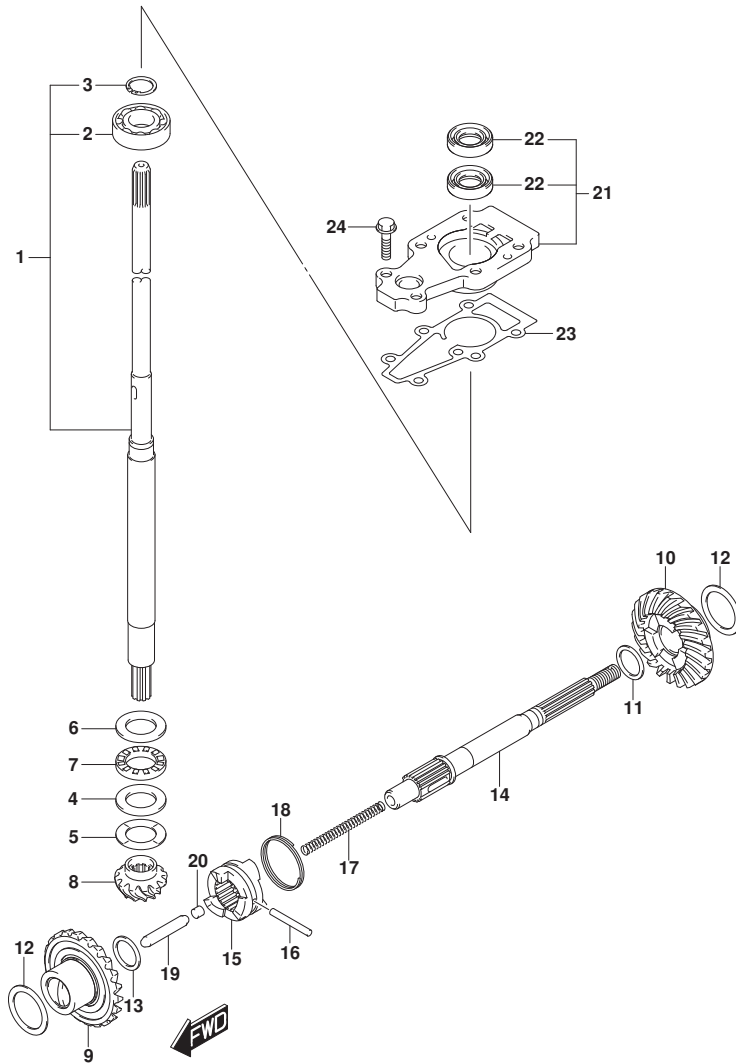


FIG. 220A (1-C-8) トランスミツジョン (DF9. 9B, DF15A, DF20A)

見出番号	品番	品名	使用個数	備考	標準作業時間
1-1	57100-90L40	シャフトアツシ, ドライブ (S)	1	S-TRANSOM	
1-2	57100-90L30	シャフトアツシ, ドライブ (L)	1	L-TRANSOM	
1-3	57100-90L50	シャフトアツシ, ドライブ (X)	1	X-TRANSOM	
2	08110-60020	ベアリング	1		
3	09380-15001	スタップ リング	1		
4	09160-20027	ワツシヤ (20X35X2. 75)	1		
5-1	09181-20251	シム (20X34X1)	1		
5-2	09160-20042	シム (20X34X1. 1)	1		
5-3	09160-20043	シム (20X34X1. 2)	1		
5-4	09160-20044	シム (20X34X1. 3)	1		
5-5	09181-20244	シム (20X34X0. 7)	1		
5-6	09181-20246	シム (20X34X0. 8)	1		
5-7	09181-20248	シム (20X34X0. 9)	1		
6	09160-21009	ワツシヤ (21X35X2. 75)	1		
7	09263-20024	ベアリング (20X35X4. 5)	1		
8	57311-99J10	ピニオン	1		
9	57510-99J11	ギヤ, フォワード	1		
10	57521-99J10	ギヤ, リバース	1		
11-1	09160-17024	ワツシヤ (17X23X1. 1)	1	REV	
11-2	09160-17039	ワツシヤ (17X23X1. 2)	1	REV	
11-3	09160-17025	ワツシヤ (17X23X1. 3)	1	REV	
11-4	09160-17040	ワツシヤ (17X23X1. 4)	1	REV	
11-5	09160-17026	ワツシヤ (17X23X1. 5)	1	REV	
11-6	09160-17041	ワツシヤ (17X23X1. 6)	1	REV	
11-7	09160-17027	ワツシヤ (17X23X1. 7)	1	REV	
11-8	09160-17042	ワツシヤ (17X23X1. 8)	1	REV	
11-9	09160-17028	ワツシヤ (17X23X1. 9)	1	REV	
12-1	09181-25160	シム (25X34X0. 7)	2		
12-2	09181-25162	シム (25X34X0. 8)	2		
12-3	09181-25164	シム (25X34X0. 9)	2		
12-4	09160-25040	ワツシヤ (25X34X1)	2		
12-5	09160-25041	ワツシヤ (25X34X1. 1)	2		
12-6	09160-25042	ワツシヤ (25X34X1. 2)	2		
12-7	09181-25181	シム (25X34X1. 3)	2		
13	09181-15241	シム (15X22X2)	1	FWD	

FIG.220A

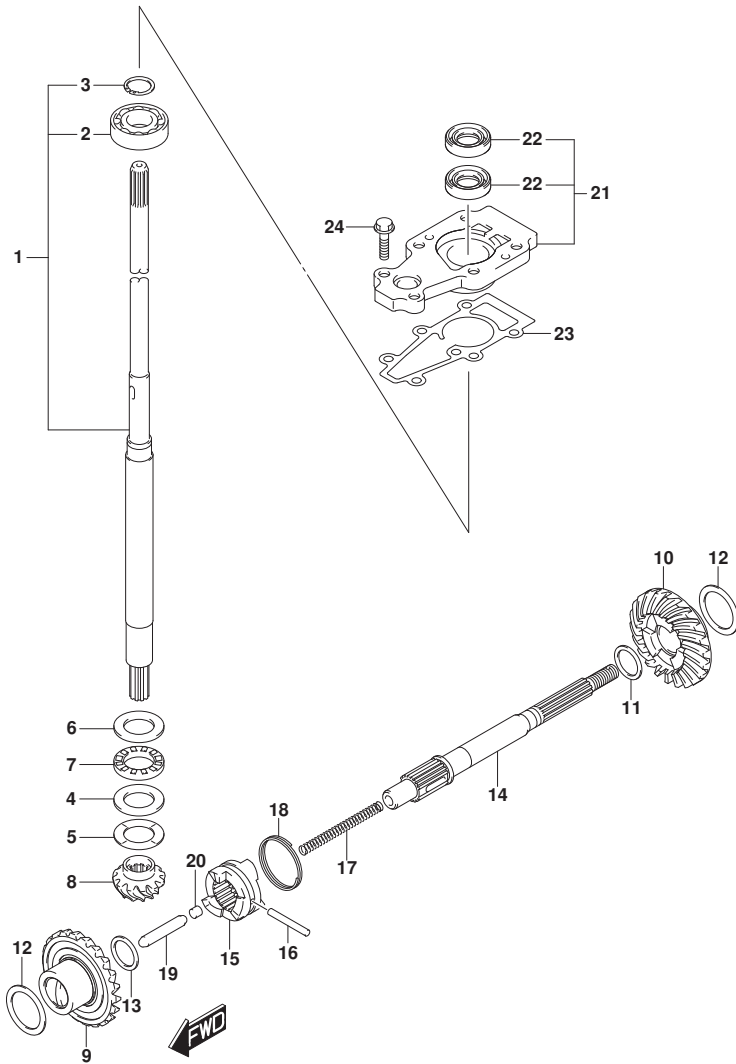


FIG. 220A (1-C-9) トランスミッション (DF9. 9B, DF15A, DF20A)

見出番号	品番	品名	使用個数	備考	標準作業時間
14	57610-99JL0	シャフト, フロベラ	1		
15	57621-99J11	シフト, クラッチ付ツグ	1		
16	09202-04025	ピン(4X31)	1		
17	59441-94J00	スプリング, リターン	1		
18	59441-99J00	スプリング, ドツグ	1		
19	57631-93901	ロッド, フツシュ	1		
20	57632-98501	ピン, フツシュ	1		
21	56130-99J30	ハウジング, ドライブシャフトへアリンク	1		
22	09282-13L01	オイルシール	2		
23	56132-99J10	ガスカート, ドライブシャフトへアリンクハウジング	1		
24	09116-06229	ボルト(6X25)	2		

FIG.220B

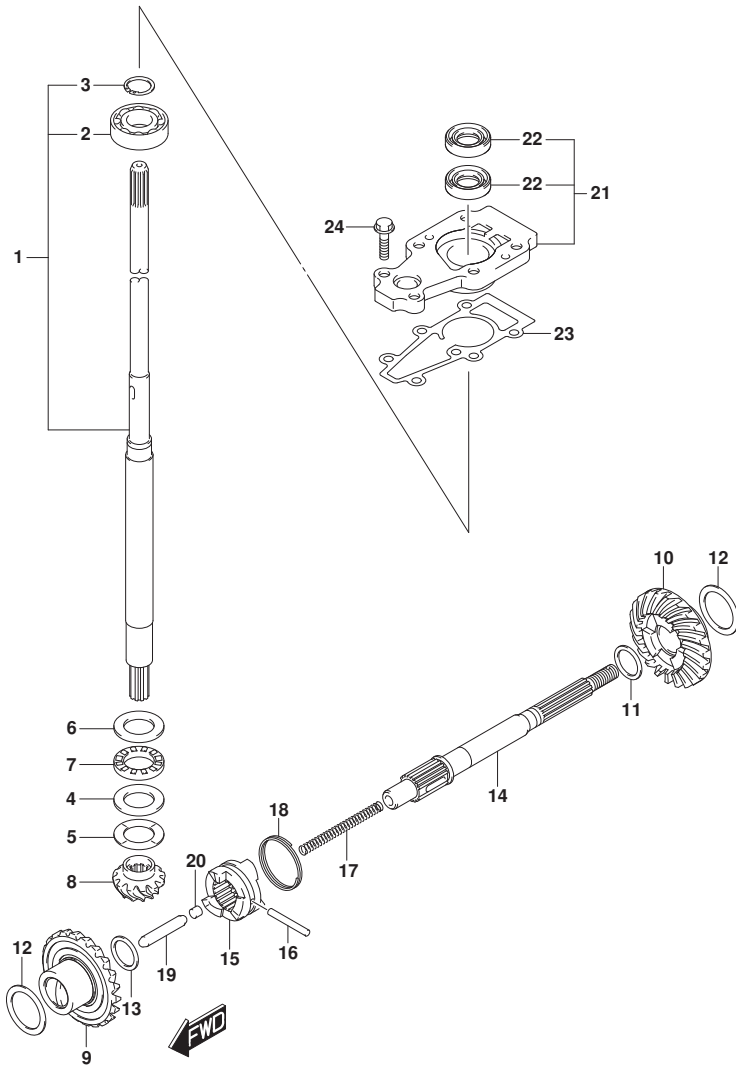


FIG. 220B (1-C-10) トランスミッション (DF20ATH)

見出番号	品番	品名	使用個数	備考	標準作業時間
1-1	57100-90L40	シャフトアツシ, ドライブ (S)	1	S-TRANSOM	
1-2	57100-90L30	シャフトアツシ, ドライブ (L)	1	L-TRANSOM	
1-3	57100-90L50	シャフトアツシ, ドライブ (X)	1	X-TRANSOM	
2	08110-60020	・ベアリング	1		
3	09380-15001	・スタップ リング	1		
4	09160-20027	ワツシヤ (20X35X2. 75)	1		
5-1	09181-20251	シム (20X34X1)	1		
5-2	09160-20042	シム (20X34X1. 1)	1		
5-3	09160-20043	シム (20X34X1. 2)	1		
5-4	09160-20044	シム (20X34X1. 3)	1		
5-5	09181-20244	シム (20X34X0. 7)	1		
5-6	09181-20246	シム (20X34X0. 8)	1		
5-7	09181-20248	シム (20X34X0. 9)	1		
6	09160-21009	ワツシヤ (21X35X2. 75)	1		
7	09263-20024	ベアリング (20X35X4. 5)	1		
8	57311-99J10	ピニオン	1		
9	57510-99J11	ギヤ, フォワード	1		
10	57521-99J10	ギヤ, リバース	1		
11-1	09160-17053	ワツシヤ (17X23X1. 1)	1	REV	
11-2	09160-17054	ワツシヤ (17X23X1. 2)	1	REV	
11-3	09160-17055	ワツシヤ (17X23X1. 3)	1	REV	
11-4	09160-17056	ワツシヤ (17X23X1. 4)	1	REV	
11-5	09160-17057	ワツシヤ (17X23X1. 5)	1	REV	
11-6	09160-17058	ワツシヤ (17X23X1. 6)	1	REV	
11-7	09160-17059	ワツシヤ (17X23X1. 7)	1	REV	
11-8	09160-17060	ワツシヤ (17X23X1. 8)	1	REV	
11-9	09160-17061	ワツシヤ (17X23X1. 9)	1	REV	
12-1	09181-25160	シム (25X34X0. 7)	2		
12-2	09181-25162	シム (25X34X0. 8)	2		
12-3	09181-25164	シム (25X34X0. 9)	2		
12-4	09160-25040	ワツシヤ (25X34X1)	2		
12-5	09160-25041	ワツシヤ (25X34X1. 1)	2		
12-6	09160-25042	ワツシヤ (25X34X1. 2)	2		
12-7	09181-25181	シム (25X34X1. 3)	2		
13	09181-15241	シム (15X22X2)	1	FWD	

FIG.220B

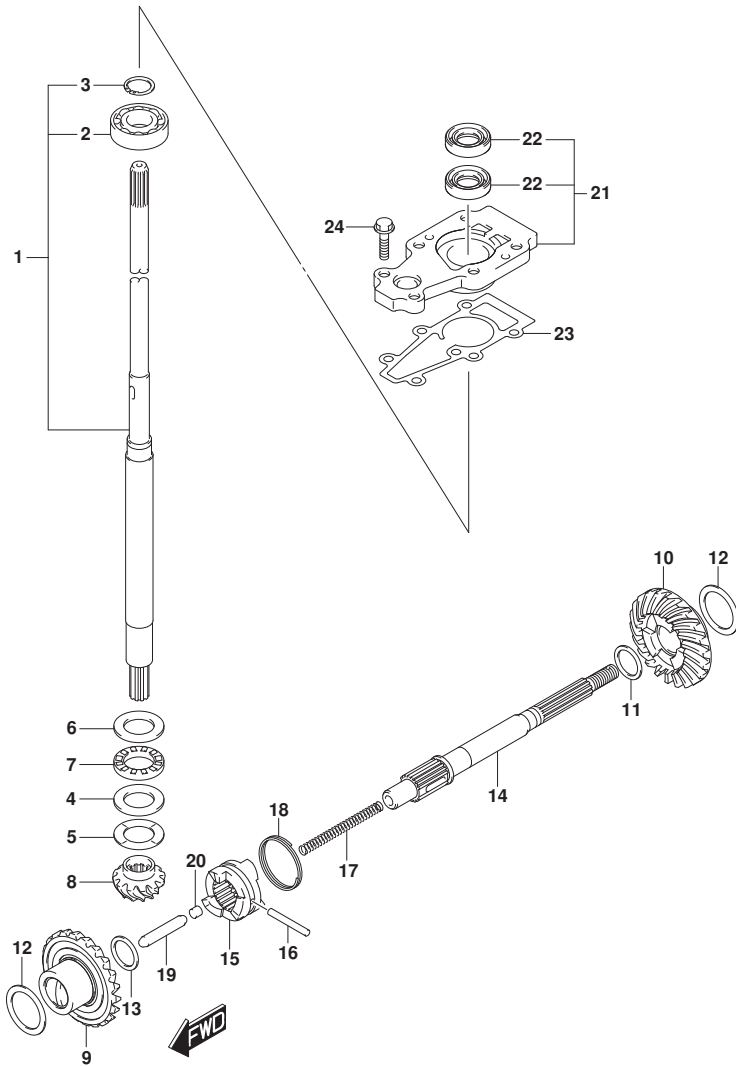


FIG. 220B (1-C-11) トランスミッション (DF20ATH)

見出番号	品番	品名	使用個数	備考	標準作業時間
14	57610-99JL0	シャフト, フロベラ	1		
15	57621-99J11	シフト, クラッチ付ツグ	1		
16	09202-04025	ピン(4X31)	1		
17	59441-94J00	スプリング, リターン	1		
18	59441-99J00	スプリング, ドツグ	1		
19	57631-93901	ロッド, フツシュ	1		
20	57632-98501	ピン, フツシュ	1		
21	56130-99J30	ハウジング, ドライブシャフトベアリング	1		
22	09282-13L01	オイルシール	2		
23	56132-99J10	ガスカート, ドライブシャフトベアリングハウジング	1		
24	09116-06229	ホルト(6X25)	2		

FIG.301A

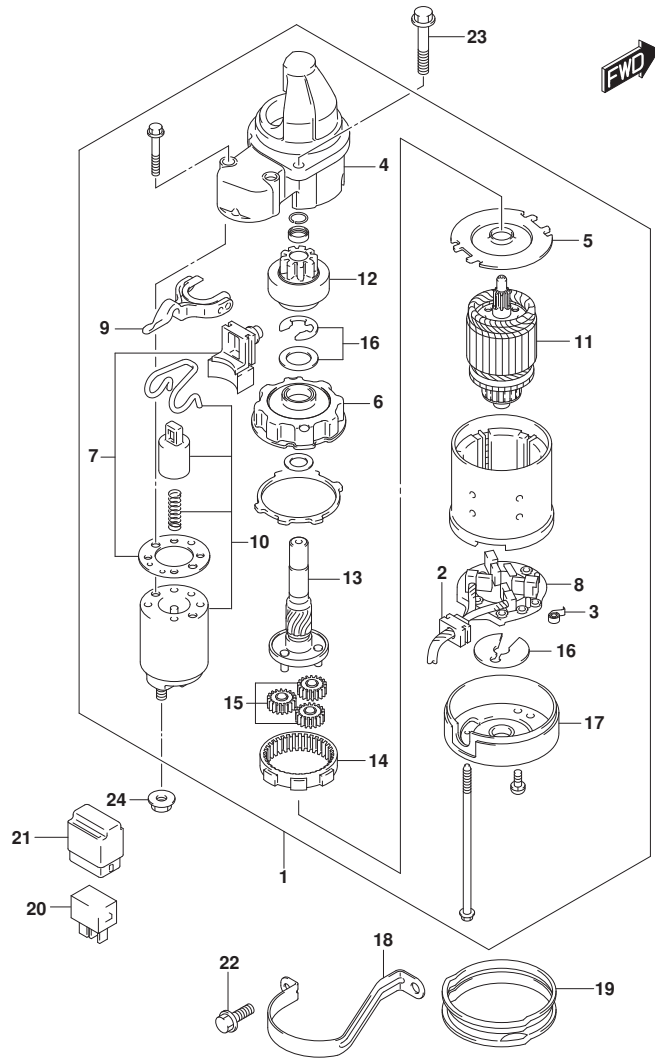


FIG. 301A (1-C-12) スターティングモータ (E-STARTER)

見出番号	品番	品名	使用個数	備考	標準作業時間
1	31100-94J22	モータアツシ, スターティング	1		
2	31131-94J00	・ブ ラシアツシ	1		
3	31135-90J00	・スプ リング	4		
4	31151-94J01	・ケース, スターティングモータキヤ	1		
5	31152-90J00	・フ レート, センタ	1		
6	31153-90J00	・フ ラケツト, キヤ	1		
7	31171-96J00	・カハキツト, タスト	1		
8	31173-94J01	・ホルダアツシ, フ ラシ	1	INCLEDE NO. 2, 3	
9	31191-96J00	・レバ -, シフト	1		
10	31220-94J00	・スイツチ, マグネ	1		
11	31310-90J00	・アマチュア	1		
12	31320-94J00	・ヒニオン	1		
13	31341-94J00	・シヤフト, ヒニオン	1		
14	31343-90J00	・インターナルキヤ	1		
15	31344-90J00	・キヤ, フラネタリ	3		
16	31360-93J01	・ワツシヤセツト, スツハ	1		
17	31170-94J00	・カハアツシ, スタータモータリヤ	1		
18	31912-89L00	・バンド -, スタータモータ	1		
19	31918-94J00	・タンバ -, ロア	1		
20	38860-76F01	リレーアツシ	1		
21	38915-90J00	ホルダ -, リレー	1		
22	01550-08207	ホルト	2	07	
23	01550-08307	ホルト	2		
24	08316-10087	ナツト	1		

FIG.303A

FIG. 303A (1-C-13) マグネト (M-STARTER)

見出番号	品番	品名	使用個数	備考	標準作業時間
1	32120-89L10	コイル, ステータ/ハルサ	1		
2	01547-0630A	ホルト	3		
3	01550-05127	ホルト	2		
4	32102-89L10	フライホイール	1		
5	09140-14008	ナット	1		
6	09160-15057	ワッシャ (15X27X4)	1		
7	08341-31039	キー	1		
8	09407-14407	クランク (L:145)	8		
9	33220-84M10	センサアツシ, クランク ポジション	1		
10	01550-06167	ホルト	1		
11	08322-0106A	ワッシャ	3		
12	36615-96300	ターミナル	2		

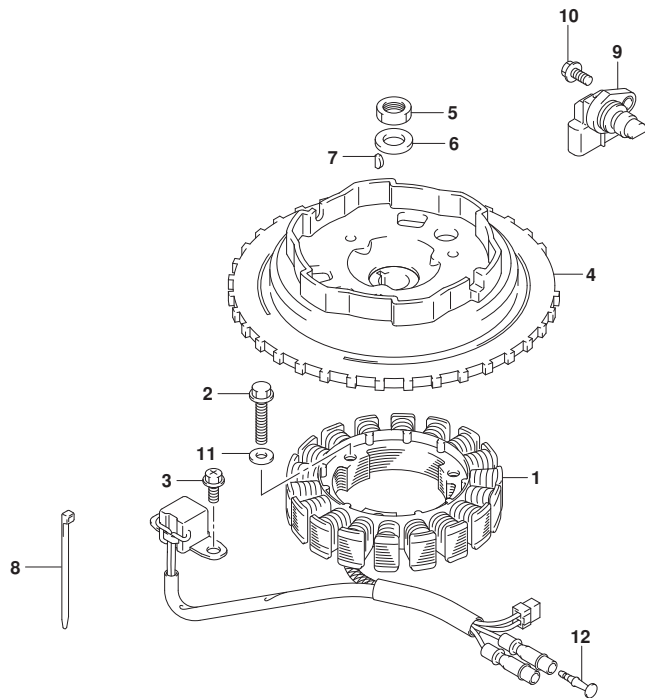


FIG.303B

FIG. 303B (1-C-14) マクネト (E-STARTER)

見出番号	品番	品名	使用個数	備考	標準作業時間
1	32120-89L00	コイル, ステータ/ハルサ	1		
2	01547-0625A	ホルト	3		
3	01550-05127	ホルト	2		
4	32102-89L00	フライホイール	1		
5	09140-14008	ナット	1		
6	09160-15057	ワッシャ (15X27X4)	1		
7	08341-31039	キー	1		
8	09407-14407	クランプ (L:145)	8		
9	33220-84M10	センサアツシ, クランク ホジション	1		
10	01550-06167	ホルト	1		

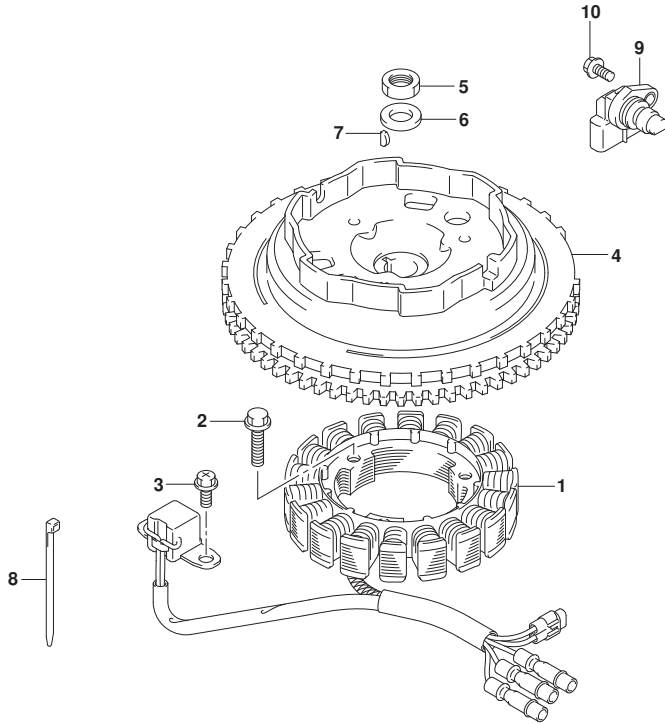


FIG.310A

FIG. 310A (1-C-15) レクチファイア/イグニッション コイル (DF9.9B)

見出番号	品番	品名	使用個数	備考	標準作業時間
1	32800-89L01	レクチファイア/レギュレータツジ	1	E-STARTER	
2	32815-89L00	ブラケット, レクチファイア	1	E-STARTER	
3	09116-06517	ホルト (6X25)	1		
4	09116-06196	ホルト (6X20)	1		
5	32890-89L03	ホルダ, エレクトリツクハーツ	1		
6	09320-08056	クツシヨ	1		
7	09169-06062	ワツシヤ	1		
8	09169-06063	ワツシヤ, 6. 3X17X6	1		
9	09320-08051	クツシヨ (8. 4X18X6)	2		
10	01550-06207	ホルト	2	E-STARTER	
11	01550-06167	ホルト	1	E-STARTER	
12	33500-07H00	キャツプ, スパークラツク	2		
13	09408-00159	クランツ	2		
14	33410-89L11	コイル, イグニツシヨ	1		
15	01550-0630C	ホルト	2		
16-1	33920-89LL0	ユニット, エンジンコントロール	1	E-STARTER	
16-2	33920-89LM0	ユニット, エンジンコントロール	1	M-STARTER	
17	33925-89L00	クツシヨ, エンジンコントロールユニット	1		
18	38860-76F01	リレーアツシ	1	E-STARTER	
19	38915-90J00	ホルダ, リレー	1	E-STARTER	
20	09160-06168	ワツシヤ (6X14X1)	1		

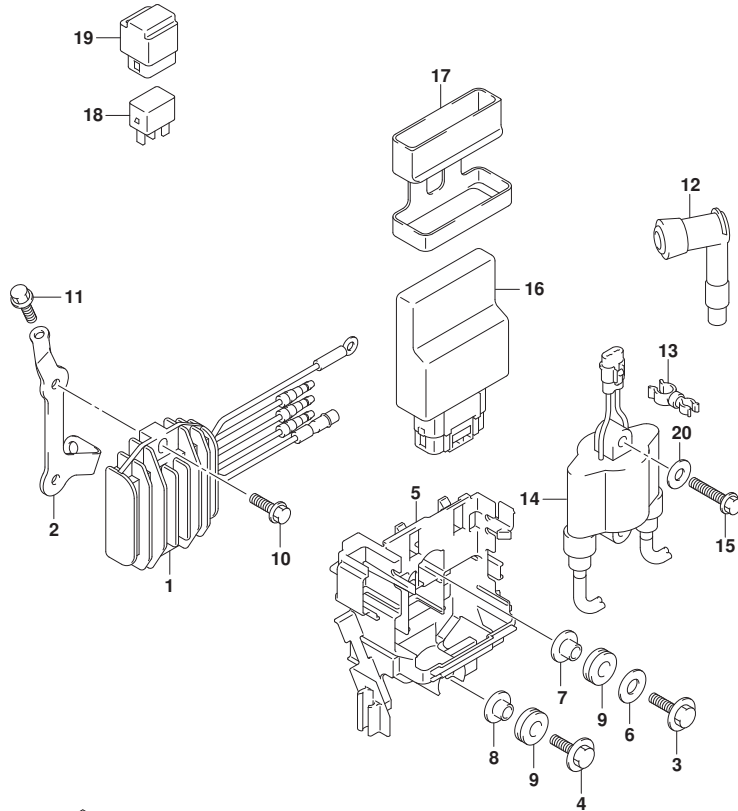


FIG.310B

FIG. 310B (1-C-16) レクチファイア/イグニッション コイル (DF15A)

見出番号	品番	品名	使用個数	備考	標準作業時間
1	32800-89L01	レクチファイア/レギュレータツジ	1	E-STARTER	
2	32815-89L00	ブラケット, レクチファイア	1	E-STARTER	
3	09116-06517	ホルト (6X25)	1		
4	09116-06196	ホルト (6X20)	2		
5	32890-89L03	ホルダ, エレクトリツクハーツ	1		
6	09320-08056	クツシヨ	1		
7	09169-06062	ワツシヤ	1		
8	09169-06063	ワツシヤ, 6. 3X17X6	2		
9	09320-08051	クツシヨ (8. 4X18X6)	2		
10	01550-06207	ホルト	2	E-STARTER	
11	01550-06167	ホルト	1	E-STARTER	
12	33500-07H00	キャツプ, スパークラツク	2		
13	09408-00159	クランツ	2		
14	33410-89L11	コイル, イグニツシヨ	1		
15	01550-0630C	ホルト	2		
16-1	33920-89LG0	ユニット, エンジンコントロール	1	E-STARTER	
16-2	33920-89LH0	ユニット, エンジンコントロール	1	M-STARTER	
17	33925-89L00	クツシヨ, エンジンコントロールユニット	1		
18	38860-76F01	リレーアツシ	1	E-STARTER	
19	38915-90J00	ホルダ, リレー	1	E-STARTER	
20	09160-06168	ワツシヤ (6X14X1)	1		

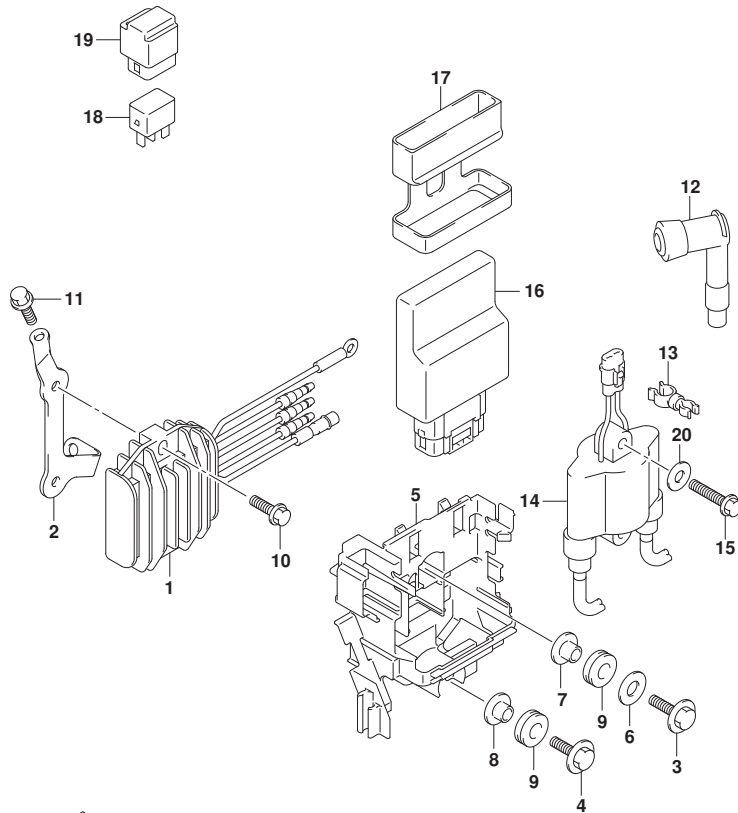


FIG.310C

FIG. 310C (1-D-2) レクチファイア/イグニッション コイル (DF20A)

見出番号	品番	品名	使用個数	備考	標準作業時間
1	32800-89L01	レクチファイア/レギュレータツジ	1	E-STARTER	
2	32815-89L00	ブラケット, レクチファイア	1	E-STARTER	
3	09116-06517	ホルト (6X25)	1		
4	09116-06196	ホルト (6X20)	1		
5	32890-89L03	ホルダ, エレクトリツクハーツ	1		
6	09320-08056	ワツシヨ	1		
7	09169-06062	ワツシヤ	1		
8	09169-06063	ワツシヤ, 6. 3X17X6	1		
9	09320-08051	ワツシヨ (8. 4X18X6)	2		
10	01550-06207	ホルト	2	E-STARTER	
11	01550-06167	ホルト	1	E-STARTER	
12	33500-07H00	キャツプ, スパークプラグ	2		
13	09408-00159	クランフ	2		
14	33410-89L11	コイル, イグニツシヨ	1		
15	01550-0630C	ホルト	2		
16-1	33920-89LJ0	ユニット, エンジンコントロール	1	E-STARTER	
16-2	33920-89LK0	ユニット, エンジンコントロール	1	M-STARTER	
17	33925-89L00	ワツシヨ, エンジンコントロールユニット	1		
18	38860-76F01	リレーアツシ	1	E-STARTER	
19	38915-90J00	ホルダ, リレー	1	E-STARTER	
20	09160-06168	ワツシヤ (6X14X1)	1		

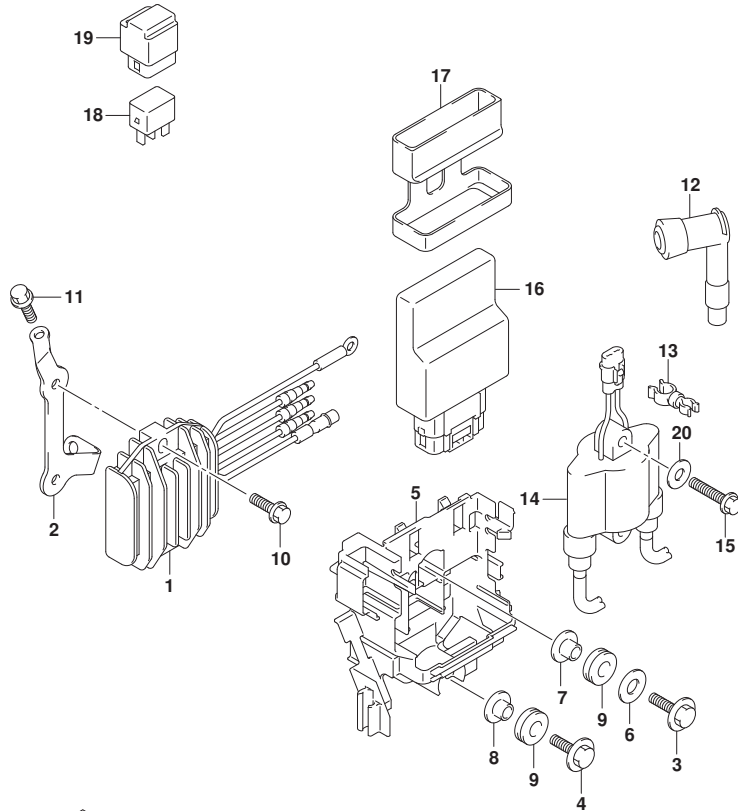


FIG.310D

FIG. 310D (1-D-3) レクチファイア/イグニッション コイル (DF20ATH)

見出番号	品番	品名	使用個数	備考	標準作業時間
1	32800-89L01	レクチファイア/レギュレータアツジ	1		
2	32815-89L00	ブラケット, レクチファイア	1		
3	09116-06517	ホルト (6X25)	1		
4	09116-06196	ホルト (6X20)	1		
5	32890-89L03	ホルダ, エレクトリツクハーツ	1		
6	09320-08056	クツシヨソ	1		
7	09169-06062	ワツシヤ	1		
8	09169-06063	ワツシヤ, 6. 3X17X6	1		
9	09320-08051	クツシヨソ (8. 4X18X6)	2		
10	01550-06207	ホルト	2		
11	01550-06167	ホルト	1		
12	33500-07H00	キヤツプ, スパークプラグ	2		
13	09408-00159	クランフ	2		
14	33410-89L11	コイル, イグニツシヨソ	1		
15	01550-0630C	ホルト	2		
16	33920-89LJ0	ユニット, エンジンコントロール	1		
17	33925-89L00	クツシヨソ, エンジンコントロールユニット	1		
18	38860-76F01	リレーアツジ	1		
19	38915-90J00	ホルダ, リレー	1		
20	09160-06168	ワツシヤ (6X14X1)	1		

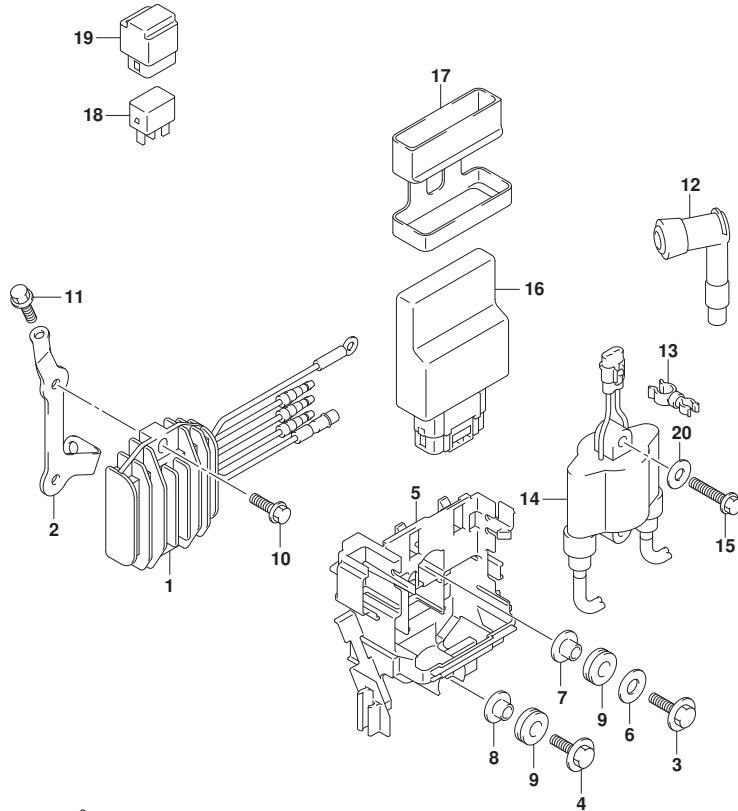


FIG.322A

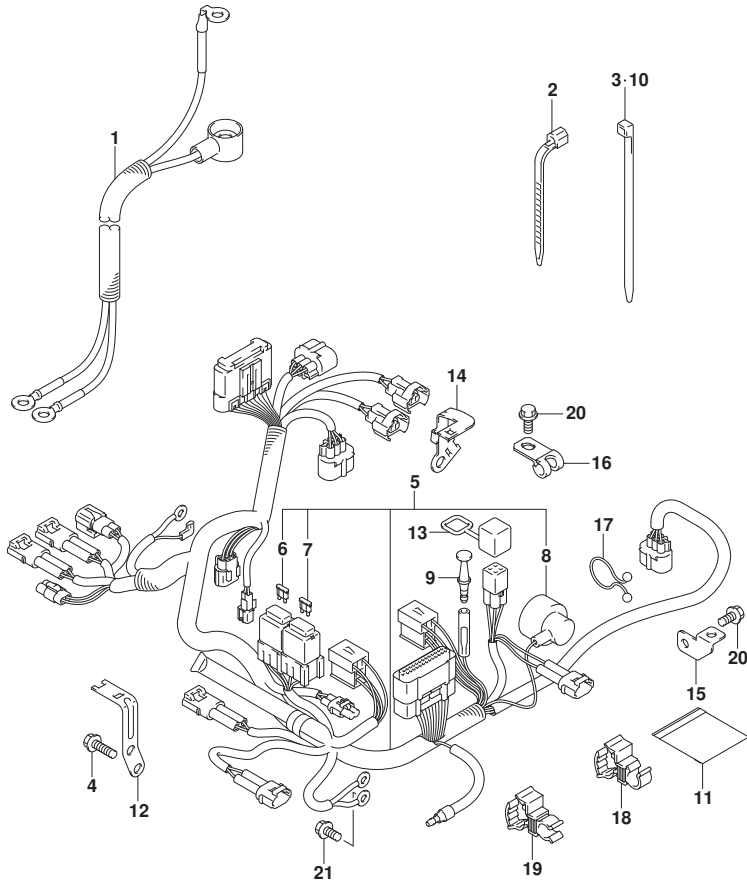


FIG. 322A (1-D-4) ハーネス (DF9. 9B, DF15A, DF20A)

見出番号	品番	品名	使用個数	備考	標準作業時間
1	33810-89L10	ケーブル, スタータ	1	E-STARTER	
2	09407-14403	クランプ (L:125)	1	E-STARTER	
3	09407-14407	クランプ (L:145)	1	E-STARTER	
4	01547-0616C	ホルト	2	E-STARTER	
5-1	36610-89L80	ハーネスアツシ, ワイヤリング (ME)	1	E-STARTER	
5-2	36610-89LC0	ハーネスアツシ, ワイヤリング (MZ)	1	M-STARTER	
6	09481-10501	・フューズ (10A)	1	E-STARTER	
7	09481-30501	・フューズ (30A)	1	E-STARTER	
8	36618-43410	・キャツプ, オイルレツシヤスイツチ	1		
9	36615-96300	ターミナル	1		
10-1	09407-14407	クランプ (L:145)	4	E-STARTER	
10-2	09407-14407	クランプ (L:145)	5	M-STARTER	
11	32916-89L00	カバー, コネクタ	1	E-STARTER	
12	36617-89L10	ブラケツト, ハーネス	1	E-STARTER	
13	33634-96J00	キャツプ, サービスコネクタ	1		
14	36617-89L01	ブラケツト, ハーネス	1		
15	36617-91J00	ブラケツト, スイツチリド	1		
16	09403-08404	クランプ	1		
17	09408-00008	クリツプ (ID:20)	1		
18	09408-00252	クランプ	1		
19	09408-00297	クランプ	1		
20	01550-0612C	ホルト	2		
21	01550-06127	ホルト	1		

FIG.322B

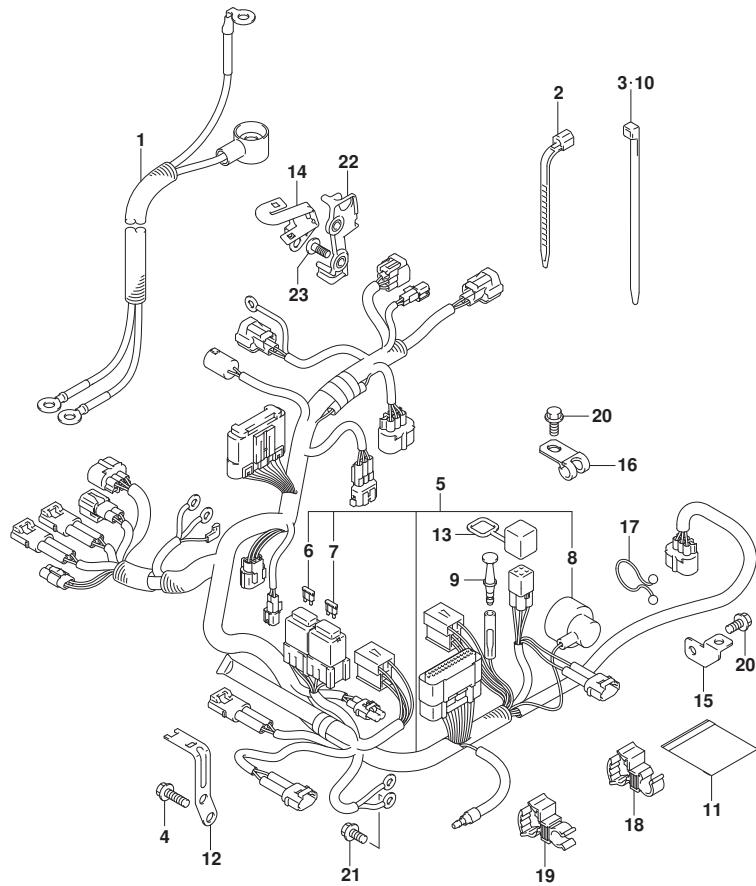


FIG. 322B (1-D-5) ハーネス (DF20ATH)

見出番号	品番	品名	使用個数	備考	標準作業時間
1	33810-89L10	ケーブル, スタータ	1		
2	09407-14403	クランプ (L:125)	1		
3	09407-14407	クランプ (L:145)	1		
4	01547-0616C	ボルト	2		
5	36610-89LE0	ハーネスアツシ, ワイヤリング (TH)	1		
6	09481-10501	・フューズ (10A)	1		
7	09481-30501	・フューズ (30A)	1		
8	36618-43410	・キャツプ, オイルワ レジヤスイツチ	1		
9	36615-96300	ターミナル	1		
10	09407-14407	クランプ (L:145)	4		
11	32916-89L00	カバー, コネクタ	1		
12	36617-89L10	ブラケット, ハーネス	1		
13	33634-96J00	キャツプ, サービ スコネクタ	1		
14	36617-89L50	ブラケット, ハーネス	1		
15	36617-91J00	ブラケット, スイッチリード	1		
16	09403-08404	クランプ	1		
17	09408-00008	クリップ (ID:20)	1		
18	09408-00252	クランプ	1		
19	09408-00297	クランプ	1		
20	01550-0612C	ボルト	2		
21	01550-06127	ボルト	1		
22	36616-89L10	ホルダ, ハーネス	1		
23	02142-06167	スクリュ	2		

FIG.327A

FIG. 327A (1-D-6) PTTスイッチ (DF20ATH)

見出番号	品番	品名	使用個数	備考	標準作業時間
1	38410-93J21	リレーアツシ, PTT	1		
2	38415-89L00	ホルダ*, ホイントリレー	1		
3	37850-94JA3	スイッチアツシ, PT	1		
4	37852-94JA0	プレート, PTスイッチ	1		
5	09125-05046	スクリュ (5X12)	2		
6	29103-93J00	ホルト (6X12)	2		
7	09140-05005	ナツト	2		
8	09116-06517	ホルト (6X25)	2		
9	09169-06062	ワツシヤ	2		
10	37851-89L00	ホルダ*, ホイントスイッチ	1		

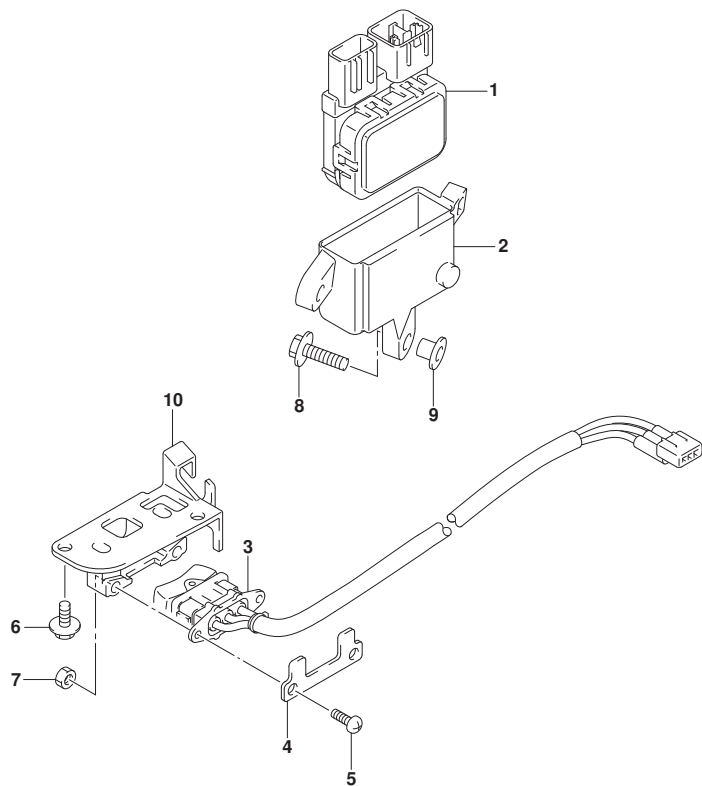


FIG.334A

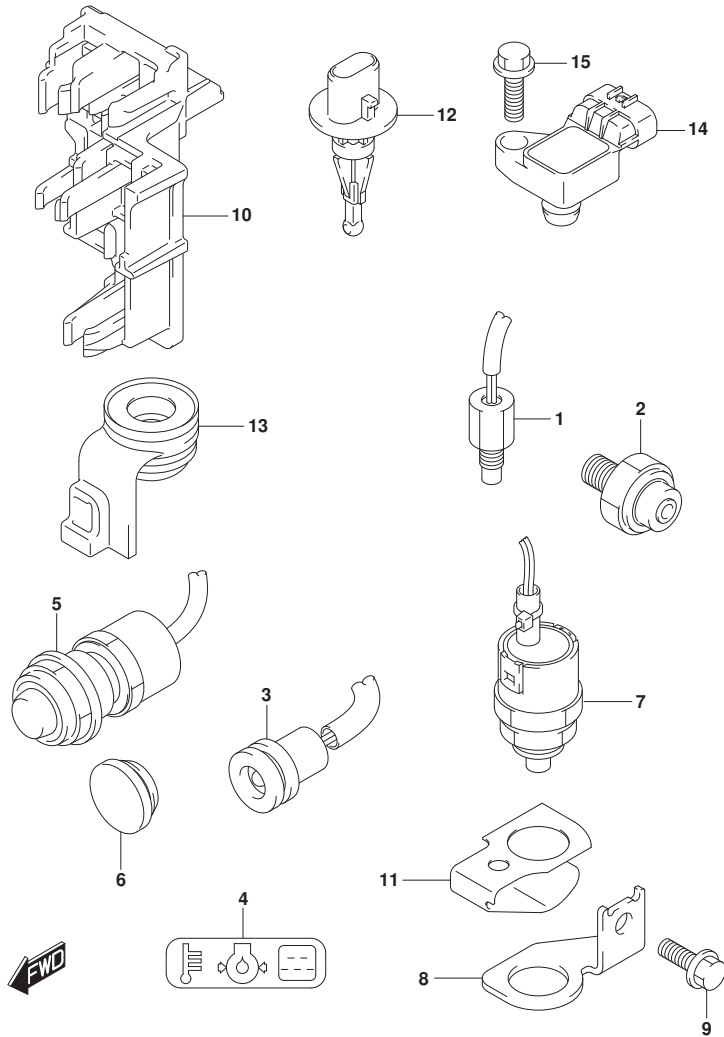


FIG. 334A (1-D-7) センサ/スイッチ (DF9, 9B, DF15A, DF20A)

見出番号	品番	品名	使用個数	備考	標準作業時間
1	13640-32G20	センサ, エンジ`ンテンハ` レチャ	1		
2	37820-89L00	スイッチアツシ, オイルフ` レツジヤ	1		
3	36360-99J10	インジ` ケータ, オイルフ` レツジヤ	1		
4	36367-89L00-YAY	ラベ` ル, ウオ` ニング` (フ` ラツク)	1	BODY COLOR:YAY	
5	37161-89L02	スイッチアツシ, スタ` タモ` タ	1	E-STARTER	
6	37163-89L00	ブ` ラク`, スタ` タインク` スイツチホ` ル	1	M-STARTER	
7	37721-89L00	スイッチアツシ, ニュ` トラル	1		
8	37726-89L00	ブ` ラケツト, ニュ` トラルスイツチ	1		
9	01550-0616C	ホ` ルト	1		
10	36616-89L20	ホルダ`, コネクタ	1		
11	37725-89L01	アクチユエ` タ, ニュ` トラルスイツチ	1		
12	13650-52G00	センサ, インレットエアテンハ` レチャ	1		
13	13655-89L10	グ` ロメツト, インレットエアテンハ` レチャセンサ	1		
14	18590-58M00	センサ, ブ` レツジヤ	1		
15	01550-0620C	ホ` ルト	1		

FIG.334B

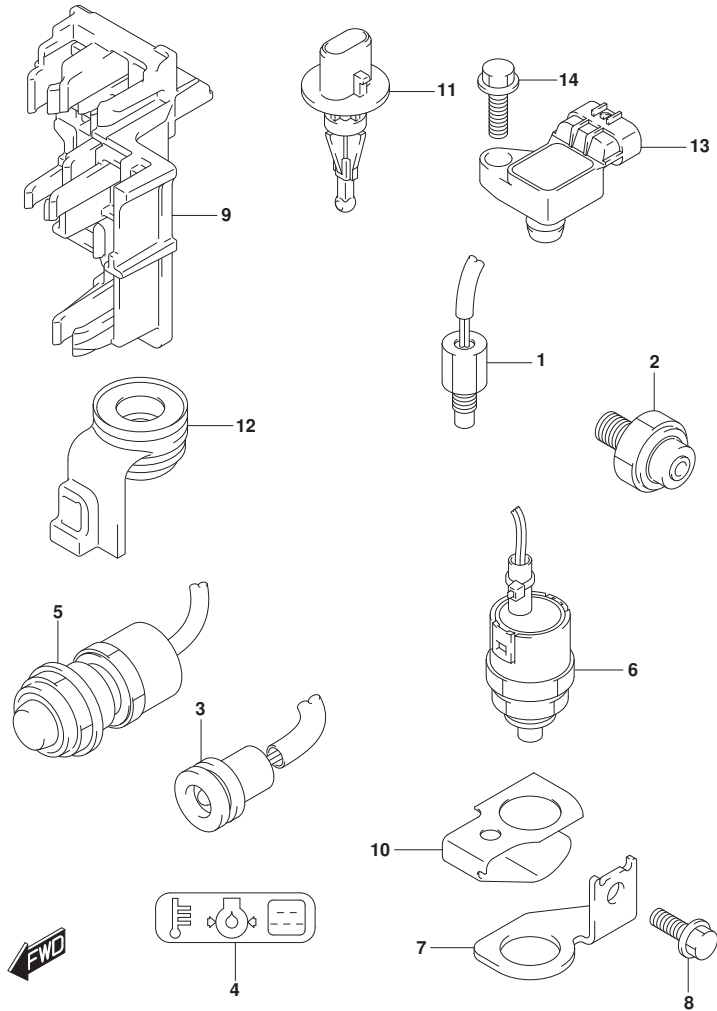


FIG. 334B (1-D-8) センサ/スイッチ (DF20ATH)

見出番号	品番	品名	使用個数	備考	標準作業時間
1	13640-32G20	センサ, エンジンテンパ [®] レチャ	1		
2	37820-89L00	スイッチアツシ, オイルフ [®] レツシヤ	1		
3	36360-99J10	インジ [®] ケータ, オイルフ [®] レツシヤ	1		
4	36367-89L00-YAY	ラベ [®] ル, ウォーニング [®] (フ [®] ラツク)	1	BODY COLOR:YAY	
5	37161-89L02	スイッチアツシ, スタータモータ	1		
6	37721-89L00	スイッチアツシ, ニュートラル	1		
7	37726-89L00	フ [®] ラケツト, ニュートラルスイッチ	1		
8	01550-0616C	ボ [®] ルト	1		
9	36616-89L20	ホルダ [®] , コネクタ	1		
10	37725-89L01	アクチュエータ, ニュートラルスイッチ	1		
11	13650-52G00	センサ, インレットエアテンパ [®] レチャ	1		
12	13655-89L10	ケ [®] ロメツト, インレットエアテンパ [®] レチャセンサ	1		
13	18590-58M00	センサ, フ [®] レツシヤ	1		
14	01550-0620C	ボ [®] ルト	1		

FIG.335A

FIG. 335A (1-D-9) クランプ フ ラケット (DF9. 9B, DF15A, DF20A)

見出番号	品 番	品 名	使用個数	備 考	標 準 作業時間
1	41111-89L00-YAY	フ ラケット, クランプ スターボート (フ ラック)	1	BODY COLOR: YAY	
2	41121-89L00-YAY	フ ラケット, クランプ ボート (フ ラック)	1	BODY COLOR: YAY	
3	41211-99JL0	スクリュ, クランプ	2		
4	41212-91J00	ハンドル, クランプ	2		
5	41213-94J01	プレート, クランプ	2		
6	09205-06021	ピン (6X25)	2		
7	41130-90L00	シャフト, クランプ フ ラケット	1		
8	09159-22006	ナット	1		
9	09100-06178	ボルト (6X150)	1		
10	09160-06082	ワッシャ (6. 5X13X1. 0)	1		
11	09180-06366	スペーサ (6. 5X10. 5X114)	1		
12	29141-93J00	ナット	1		
13	45261-89L00	レバー, レリーズ	1		
14	09306-22006	ブッシュ (22. 6X27X8)	2		
15	09100-08311	ボルト (8X90)	2		
16	09140-08023-XCO	ナット	2		
17	09160-08081	ワッシャ (8. 5X23X1. 5)	2		
18	29162-93J10	ワッシャ (8. 2X21. 5X3)	2		
19	45420-89L01	ピン, チルトロツク	1		
20	45425-94J01	ストッパ, チルトロツクピン	1		
21	09441-17001	スプリング	1		
22	09160-08170	ワッシャ (8. 5X16X2)	2		
23	45269-89L00	マーク, リリースロツク	1		
24	69911-91J60	マーク, クランプ フ ラケット	1		
25	41210-99JL1	スクリュアツツ, クランプ	1	ワッ ション	

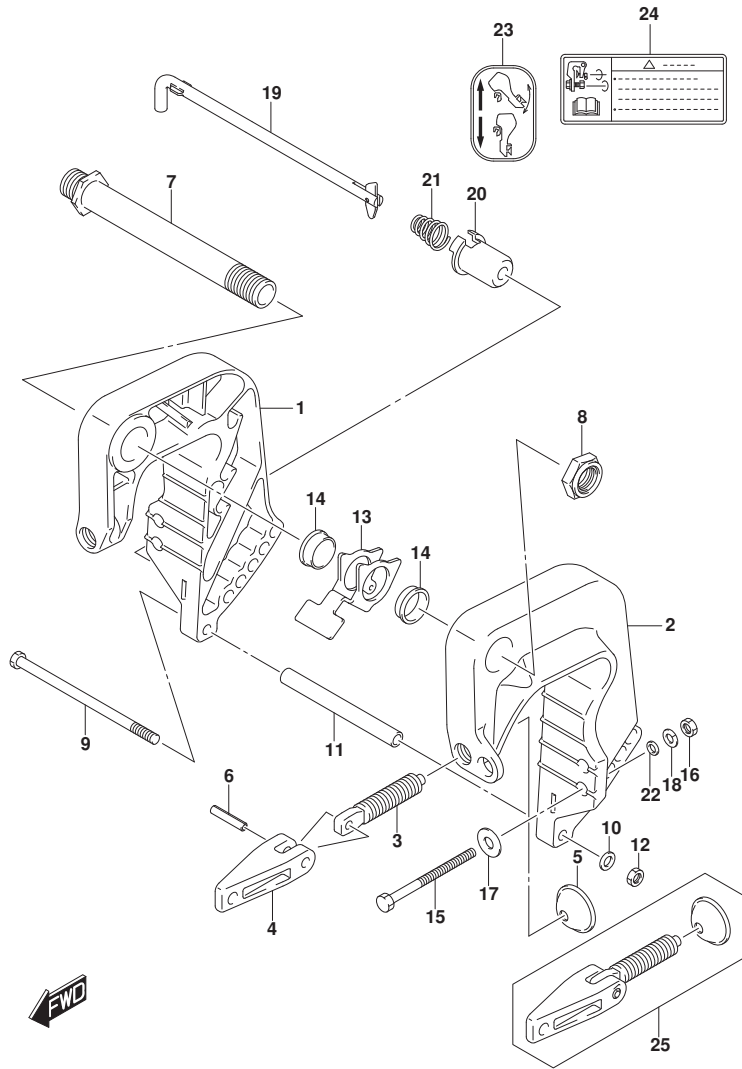


FIG.335B

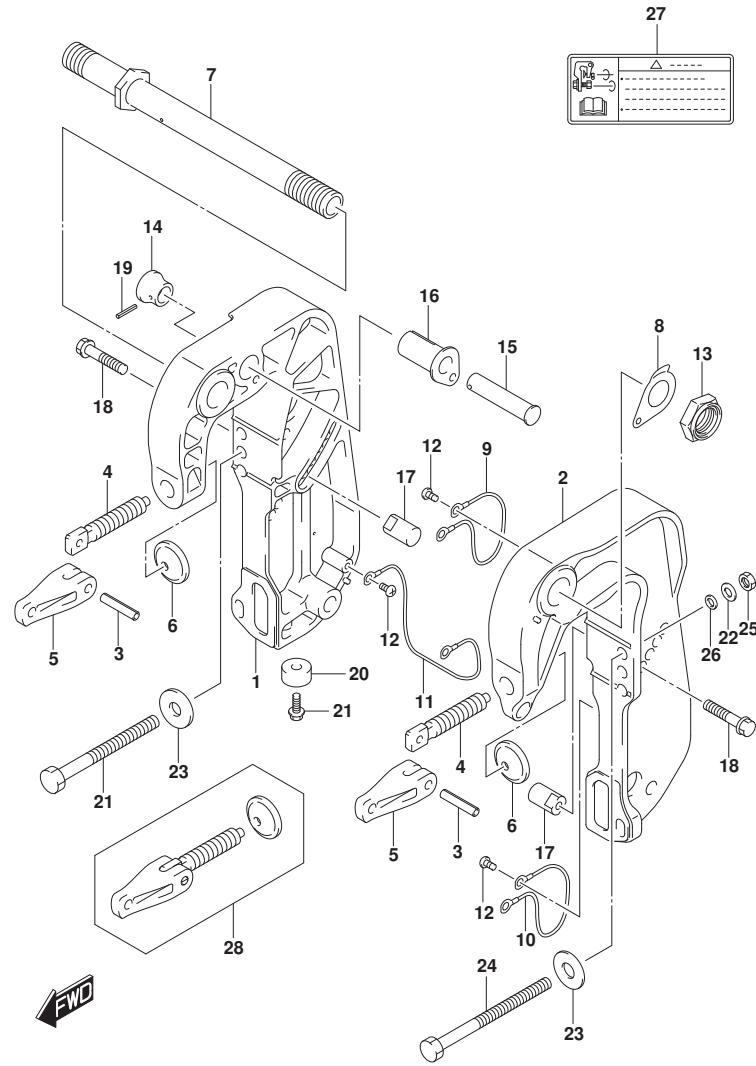


FIG. 335B (1-D-10) クランプ ブラケット (DF20ATH)

見出番号	品番	品名	使用個数	備考	標準作業時間
1	41111-89LA0-YAY	ブラケット, クランプ スターボート (フック)	1	BODY COLOR:YAY	
2	41121-89LA0-YAY	ブラケット, クランプ ボート (フック)	1	BODY COLOR:YAY	
3	09205-06021	ピン (6X25)	2		
4	41211-95J00	スクリュー, クランプ	2		
5	41212-91J00	ハンドル, クランプ	2		
6	41213-94J01	プレート, クランプ	2		
7	41130-94JA1	シャフト, クランプ ブラケット	1		
8	41135-93J11	ワッシャ, クランプ ブラケットシャフト	1		
9	36894-87D00	リード (L:165)	1		
10	36894-87D00	リード (L:165)	1		
11	36895-87D01	リード (L:230)	1		
12	09125-06063	スクリュー (6X10)	5		
13	09159-22006	ナット	1		
14	41221-94JA0	ノブ, チルトストツパ	1		
15	41222-94JA0	ピン, チルトストツパ	1		
16	41226-94JA0	ブッシュ, チルトストツパ	1		
17	45421-94JA0	ピン, チルトロック	2		
18	09116-08128	ボルト (8X40)	2		
19	09205-03004	ピン	1		
20-1	55321-87J01	アノード, フロケーション	2		
20-2	55321-87J11	アノード (マグネシウム)	1	オプション	
21	09103-06281	ボルト (6X14)	2		
22	29162-93J10	ワッシャ (8. 2X21. 5X3)	2		
23	09160-08081	ワッシャ (8. 5X23X1. 5)	2		
24	09100-08311	ボルト (8X90)	2		
25	09140-08023-XCO	ナット	2		
26	09160-08170	ワッシャ (8. 5X16X2)	2		
27	69911-91J60	マーク, クランプ ブラケット	1		
28	41210-89LA0	スクリュースセット, クランプ	1	オプション	

FIG.336A

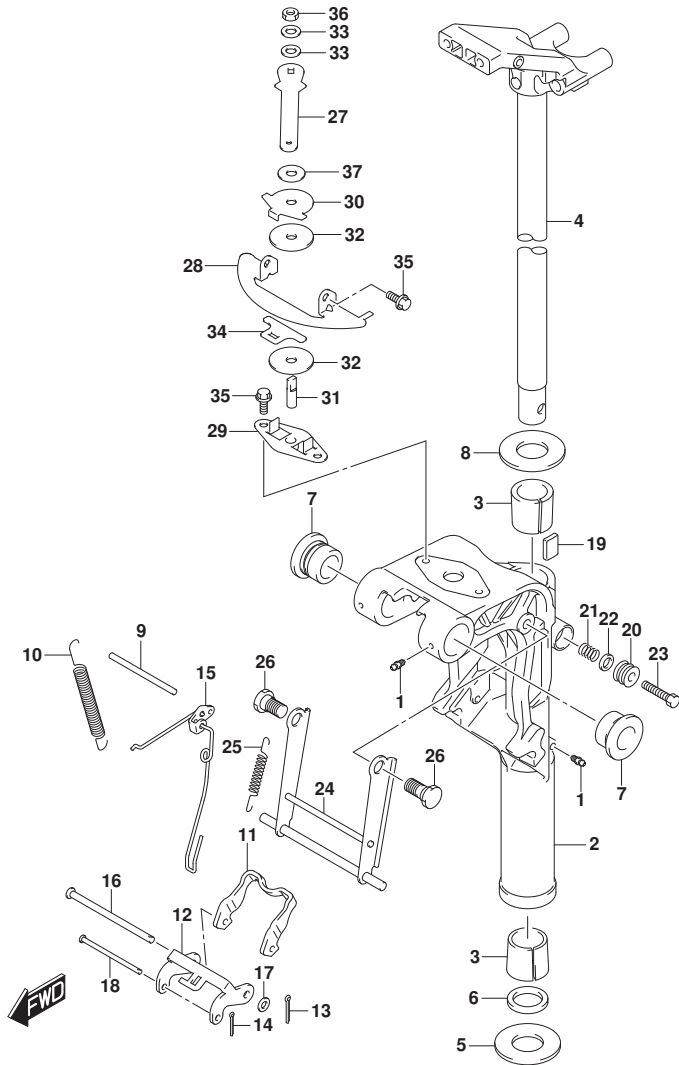


FIG. 336A (1-D-11) スイベルブレース (DF9, 9B, DF15A, DF20A)

見出番号	品番	品名	使用個数	備考	標準作業時間
1	22511-99011	ニツブル, ガリス	3		
2-1	43111-89L00-YAY	ブレース, スイベル(S) (ブラック)	1	S-TRANSOM BODY COLOR:YAY	
2-2	43111-89L11-YAY	ブレース, スイベル(L) (ブラック)	1	L-TRANSOM, X-TRANSOM BODY COLOR:YAY	
3	43711-99J00	ブッシュ, ステアリング	2		
4-1	43750-99J60-YAY	ブレース, ステアリング (S) (ブラック)	1	S-TRANSOM BODY COLOR:YAY	
4-2	43750-99J70-YAY	ブレース, ステアリング (L) (ブラック)	1	L-TRANSOM, X-TRANSOM BODY COLOR:YAY	
5	09160-27012	ワッシャ (27. 5X47X1)	1		
6	09282-27002	オイルシール	1		
7	43211-87JL0	ブッシュ, スイベルブレース	2		
8	09160-27012	ワッシャ (27. 5X47X1)	1		
9	41225-89L00	ピン, レリースーム	1		
10	45212-89L00	スプリング, リハースロツクアーム	2		
11	45231-89L00	アーム, リハースロツク	1		
12	45241-89L00	リンク, リハースロツクアーム	1		
13	09204-01002	コックピン	1		
14	45247-99J00	ピン, リハースロツクアームコック	1		
15	45250-89L03	リンク, レリース	1		
16	09200-06061	ピン	1		
17	09160-06082	ワッシャ (6. 5X13X1. 0)	1		
18	09200-05014	ピン	1		
19	43411-939L0	プレート, ステアリングアシスタ	1		
20	43412-93900	カバー, ステアリングアシスタ	1		
21	29440-93J00	スプリング, ステアリングアシスタ	1		
22	09160-08082	ワッシャ (8. 5X16X1. 2)	1		
23	09100-08232	ホルト (8X30)	1		
24-1	45710-89L00	アーム, シヤロトライブ	1	S-TRANSOM, L-TRANSOM	
24-2	45710-89L10	アーム, シヤロトライブ	1	X-TRANSOM	
25	45722-94J11	スプリング, シヤロトライブアーム	1		

FIG.336A

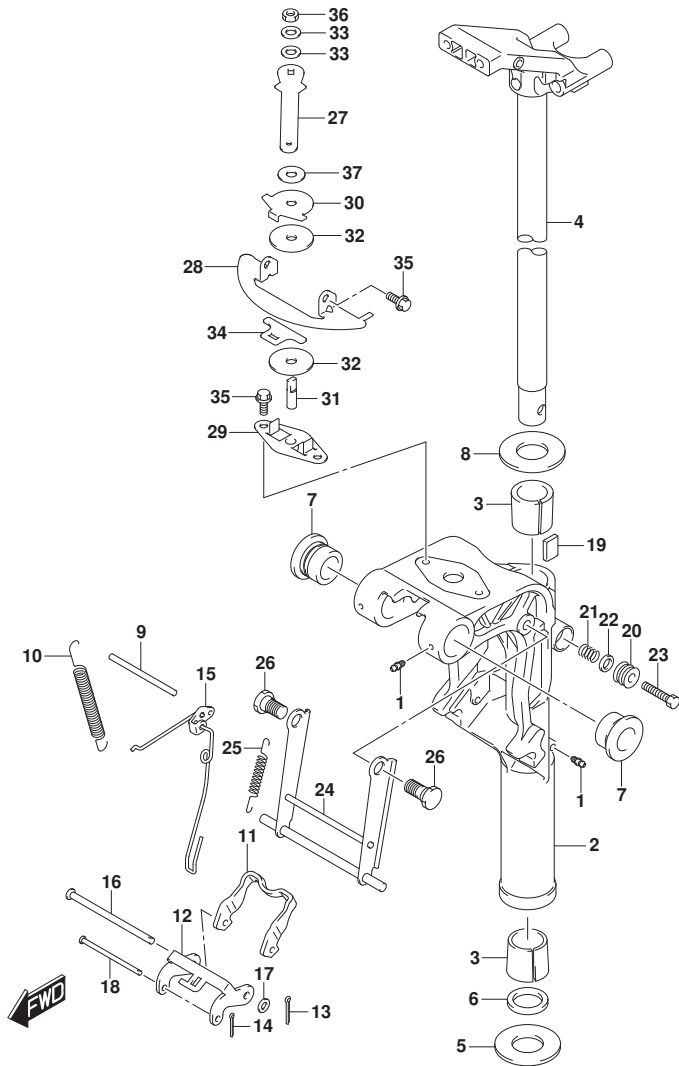


FIG. 336A (1-D-12) スイベルブラケット (DF9. 9B, DF15A, DF20A)

見出番号	品番	品名	使用個数	備考	標準作業時間
26	09111-10067	ホルト (10X20.5)	2		
27	43411-89L00	レバー, ステアリングアシスタ	1		
28	43415-89L01	プレート, ステアリングアシスタ (H)	1		
29	43420-89L00	プレート, ステアリングアシスタフリクション	1		
30	43425-89L00	プレート, ステアリングアシスタツバ	1		
31	43512-89L00	シャフト, ステアリングアシスタスレット (H)	1		
32	43515-88L00	ワッシャ, ステアリングアシスタフリクションプレート	2		
33	43516-89J00	ワッシャ, ステアリングアシスタ	2		
34	43517-89L00	スペーサ, ステアリングアシスタ	1		
35	09116-06225	ホルト (6X16)	4		
36	09159-08L02	ナット	1		
37	09161-08019	ワッシャ (8. 2X18X1. 2)	1		

FIG.336B

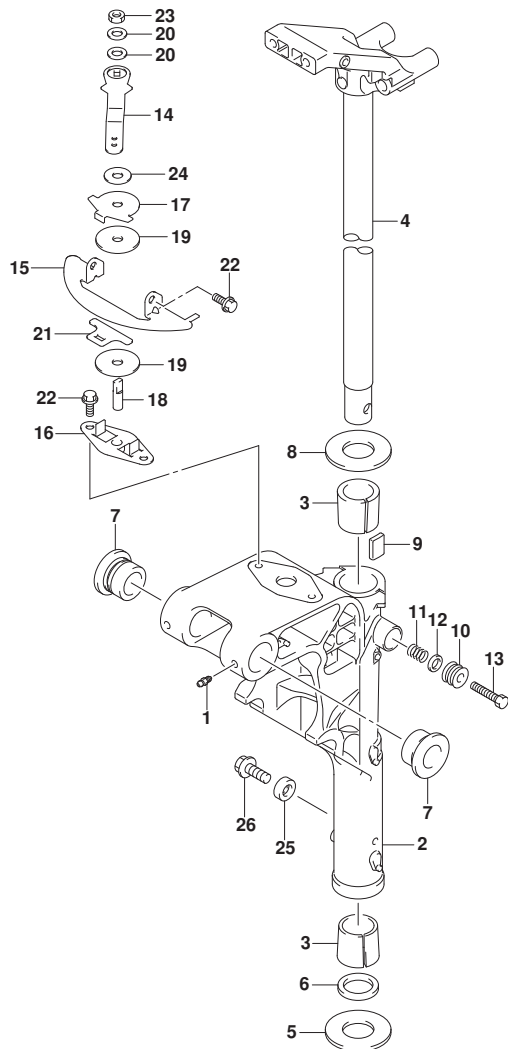


FIG. 336B (1-D-13) スイベルブラケット (DF20ATH)

見出番号	品番	品名	使用個数	備考	標準作業時間
1-1	22511-99011	ニツブル, グリス	3	S-TRANSOM	
1-2	22511-99011	ニツブル, グリス	4	L-TRANSOM, X-TRANS OM	
2-1	43111-89LBO-YAY	ブラケット, スイベル(S) (フック)	1	S-TRANSOM BODY COLOR:YAY	
2-2	43111-89LA0-YAY	ブラケット, スイベル(L) (フック)	1	L-TRANSOM, X-TRANS OM BODY COLOR:YAY	
3	43711-94JA0	ブッシュ, ステアリング	2		
4-1	43750-99J60-YAY	ブラケット, ステアリング (S) (フック)	1	S-TRANSOM BODY COLOR:YAY	
4-2	43750-99J70-YAY	ブラケット, ステアリング (L) (フック)	1	L-TRANSOM, X-TRANS OM BODY COLOR:YAY	
5	09160-27012	ワッシャ (27. 5X47X1)	1		
6	09282-27002	オイルシール	1		
7	43211-87JL0	ブッシュ, スイベルブラケット	2		
8	09160-27012	ワッシャ (27. 5X47X1)	1		
9	43411-939L0	プレート, ステアリングアジヤスタ	1		
10	43412-93900	カバー, ステアリングアジヤスタ	1		
11	29440-93J00	スプリング, ステアリングアジヤスタ	1		
12	09160-08082	ワッシャ (8. 5X16X1. 2)	1		
13	09100-08232	ホルト (8X30)	1		
14	43411-89LA0	レバー, ステアリングアジヤスタ	1		
15	43415-89L01	プレート, ステアリングアジヤスタ (H)	1		
16	43420-89L00	プレート, ステアリングアジヤスタフリクション	1		
17	43425-89L00	プレート, ステアリングアジヤスタアツパ	1		
18	43512-89L00	シャフト, ステアリングアジヤスタスレット (H)	1		
19	43515-88L00	ワッシャ, ステアリングアジヤスタフリクションプレート	2		
20	43516-89J00	ワッシャ, ステアリングアジヤスタ	2		
21	43517-89L00	スペーサ, ステアリングアジヤスタ	1		
22	09116-06225	ホルト (6X16)	4		
23	09159-08L02	ナット	1		
24	09161-08019	ワッシャ (8. 2X18X1. 2)	1		
25-1	55321-87J01	アノード, フロテクション	1	L-TRANSOM, X-TRANS	

FIG.336B

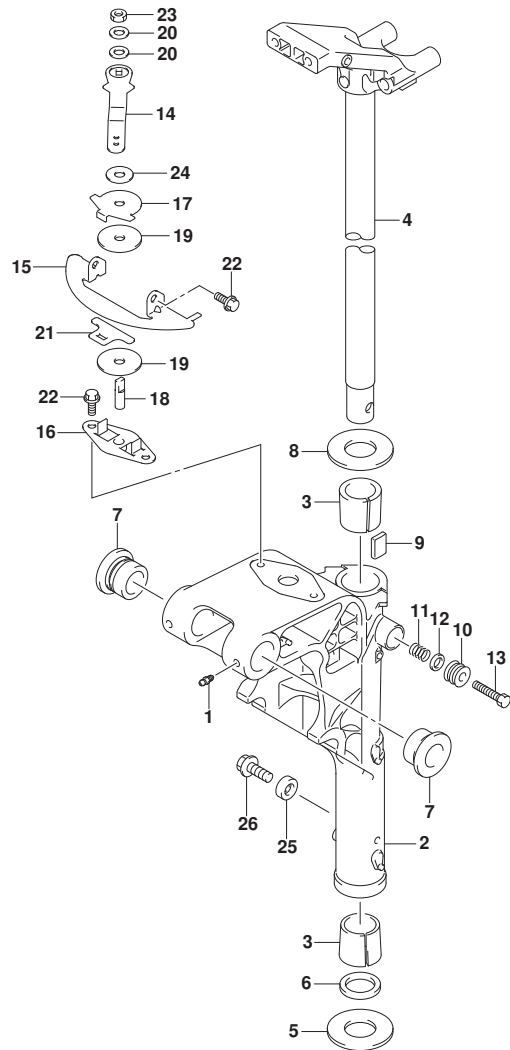


FIG. 336B (1-D-14) スイベルブラケット (DF20ATH)

見出番号	品番	品名	使用個数	備考	標準作業時間
				OM	
25-2	55321-87J11	アノード (マグネシウム)	1	L-TRANSOM, X-TRANS	
				OM	
				オプション	
26	09103-06281	ボルト (6X14)	1	L-TRANSOM, X-TRANS	
				OM	

FIG.338A

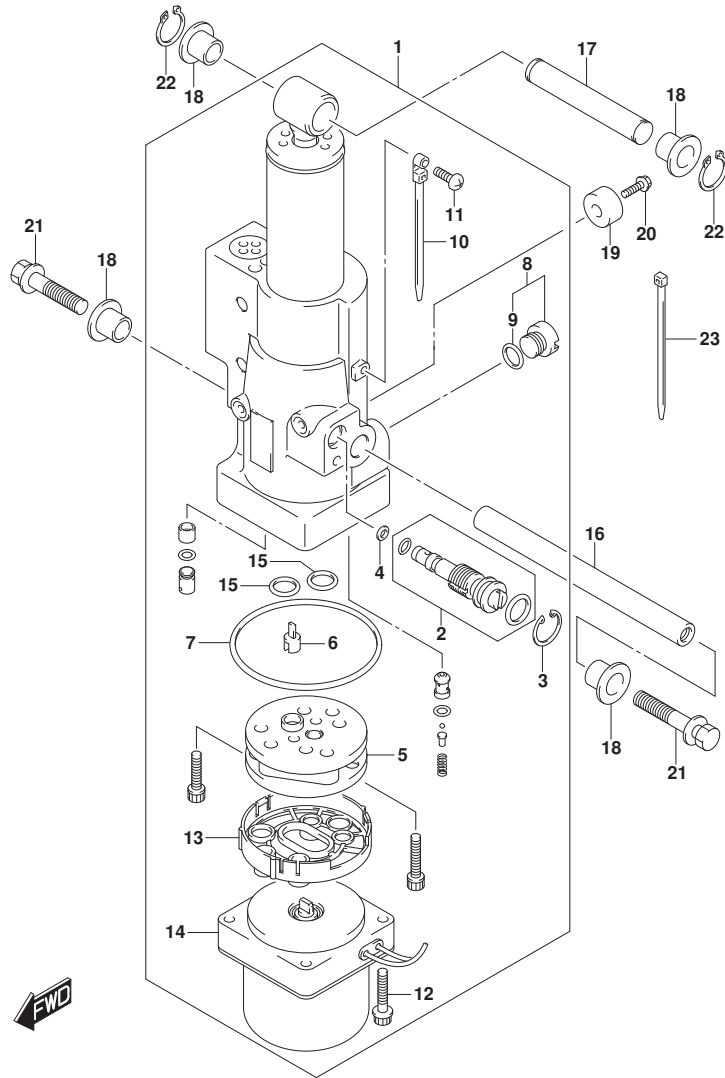


FIG. 338A (1-D-15) チルトシリンダ[®] (DF20ATH)

見出番号	品番	品名	使用個数	備考	標準作業時間
1	48000-89LA3	ハ [®] ワ [®] チルトアツシ	1		
2	48864-89LA0	・マニュアルバルブ [®]	1		
3	48681-87J11	・サーキットアップ [®]	1		
4	48553-88L00	・シール, ワツジヤ	1		
5	48510-94600	・ホ [®] ンフ [®] アツシ, ギ [®] ヤ	1		
6	48583-95E00	・ジ [®] ヨイント, ド [®] ライブ [®]	1		
7	31123-89J10	・Oリング [®]	1		
8	48572-94J00	・キヤツプ [®]	1		
9	48664-87D00	・Oリング [®]	1		
10	31193-94J00	・パ [®] ント [®]	1		
11	31192-94J01	・スクリュ	1		
12	31281-94J01	・ホ [®] ルト	2		
13	48582-97E00	・フィルタ, ホ [®] ンフ [®] アツシ	1		
14	38100-89LA2	・モータアツシ, PT	1		
15	48664-87D00	・Oリング [®]	2		
16	48121-94JA0	シヤフト, チルトシリンダ [®] ロア	1		
17	48321-97E01	シヤフト, チルトシリンダ [®] アツパ [®]	1		
18	48325-97E00	ブ [®] ツシュ, チルトシリンダ [®] アツパ [®]	4		
19-1	55321-87J01	アノード, プ [®] ロテクション	1		
19-2	55321-87J11	アノード (マグネシウム)	1	オ [®] プション	
20	09103-06281	ホ [®] ルト (6X14)	1		
21	09116-08150	ホ [®] ルト (8X27)	2		
22	09380-12002	スナツプ [®] リンク [®]	2		
23	09407-14407	クランフ [®] (L: 145)	3		

FIG.340A

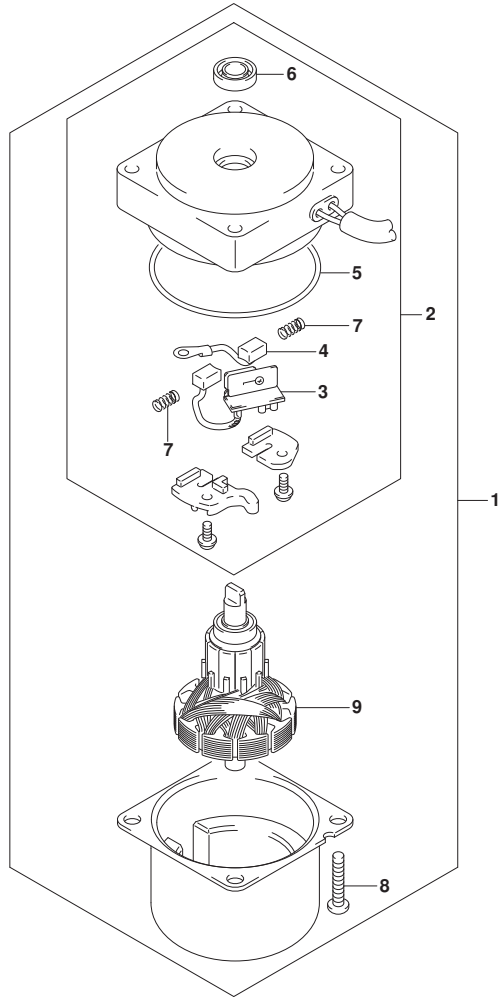


FIG. 340A (1-D-16) PTTモータ (DF20ATH)

見出番号	品番	品名	使用個数	備考	標準作業時間
1	38100-89LA2	モータツシ, PT	1		
2	31174-89LA1	・フ ラケツト	1		
3	31136-94J00	・・ブ レーカ	1		
4	31133-94910	・・ブ ラシ(+)	1		
5	31123-94J01	・・0リング	1		
6	33799-97E00	・・シール, オイル	1		
7	31135-94900	・・スプ リング	2		
8	09136-05041	・スクリユ (5X20)	2		
9	31311-94J00	・アマチユ	1		

FIG.401A

FIG. 401A (1-E-2) エンジンホルダ

見出番号	品番	品名	使用個数	備考	標準作業時間
1	51110-89L02	ホルダ, エンジン	1		
2	51211-89L00	ガスケット, エンジンホルダ	1		
3	09116-08151	ボルト (8X30)	3		
4	09202-06023	ピン (6X10)	2		
5	09282-12L04	オイルシール	1		
6	16515-89L10	ホース, オイル	1		
7	54112-99J01	ホルダ, アツバマウント	2		
8	54113-99JM0	ワッシャ, アツバマウントボルト	2		
9	54127-89L00	マウント, アツバサイド	1		
10	54125-99J00	ストツパ, アツバリハースラスト	2		
11	54130-89L00	マウント, アツバ	2		
12	54137-89L00	カバー, アツバマウント	2		
13	09116-08137	ボルト (8X22)	4		
14	09140-10031	ナット	2		
15	01560-08307	ボルト	7		
16	09401-12413	クリップ	1		
17	16520-99J00	ストレーナ, オイル	1		
18	09401-13424	クリップ	1		

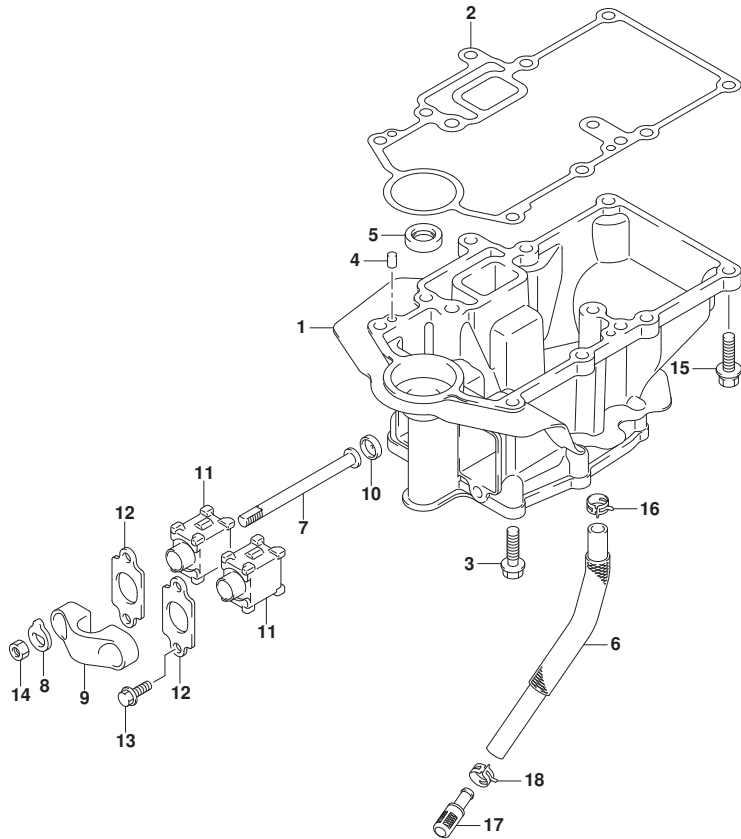


FIG.405A

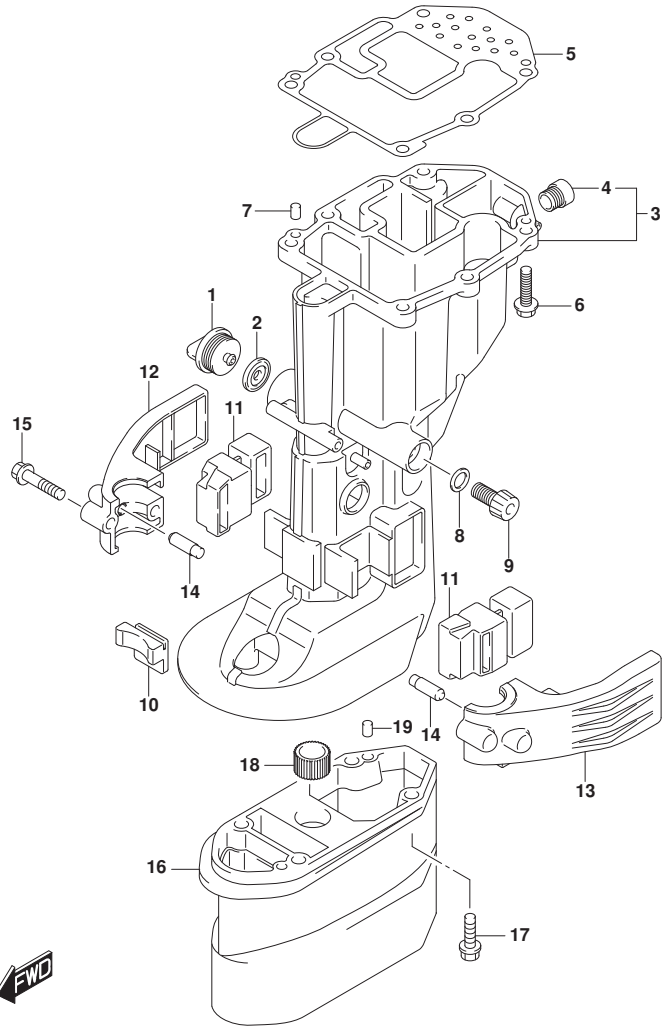


FIG. 405A (1-E-3) ドライブシャフトハウジング

見出番号	品番	品名	使用個数	備考	標準作業時間
1	17913-93J00	プラグ, ウォータ	1		
2	17914-93J00	ガスケット, ウォータプラグ	1		
3-1	52110-89L00-YAY	ハウジング, ドライブシャフト(S) (ﾌﾞﾗｯｸ)	1	S-TRANSOM BODY COLOR:YAY	
3-2	52110-89L10-YAY	ハウジング, ドライブシャフト(L) (ﾌﾞﾗｯｸ)	1	L-TRANSOM, X-TRANSOM BODY COLOR:YAY	
4	43112-99E00	ﾊﾞｲﾌﾞ, ﾈｷﾞﾂｰｽﾄ	1		
5	52113-89L00	ガスケット, ドライブシャフトハウジング	1		
6	09116-08151	ﾎﾙﾄ(8X30)	6		
7	09202-06023	ﾋﾞﾝ(6X10)	2		
8	09168-12017	ガスケット(12X17X1)	1		
9	09248-12009	プラグ(12X18.65)	1		
10	54151-99J00	マウント, ﾛｱｽﾄﾗｽﾄ	1		
11	54167-99J01	マウント, ﾛｱｻｲﾄ	2		
12	54211-99J01-YAY	ｶﾊﾞｰ, ﾛｱﾏｳﾝﾄｽﾀｰﾎｰﾄ(ﾌﾞﾗｯｸ)	1	BODY COLOR:YAY	
13	54221-99J01-YAY	ｶﾊﾞｰ, ﾛｱﾏｳﾝﾄﾎｰﾄ(ﾌﾞﾗｯｸ)	1	BODY COLOR:YAY	
14	54213-93901	ﾋﾞﾝ, ﾛｱﾏｳﾝﾄｶﾊﾞｰﾉｯｸ	2		
15	09116-08154	ﾎﾙﾄ(8X40)	2		
16	52131-89L00-YAY	ケース, ﾈｸｽﾃﾝｼｮﾝ(ﾌﾞﾗｯｸ)	1	X-TRANSOM BODY COLOR:YAY	
17	09116-08151	ﾎﾙﾄ(8X30)	4	X-TRANSOM	
18	09320-13022	ﾌﾞｯｼｭ	1	X-TRANSOM	
19	09202-06023	ﾋﾞﾝ(6X10)	2	X-TRANSOM	

FIG.407A

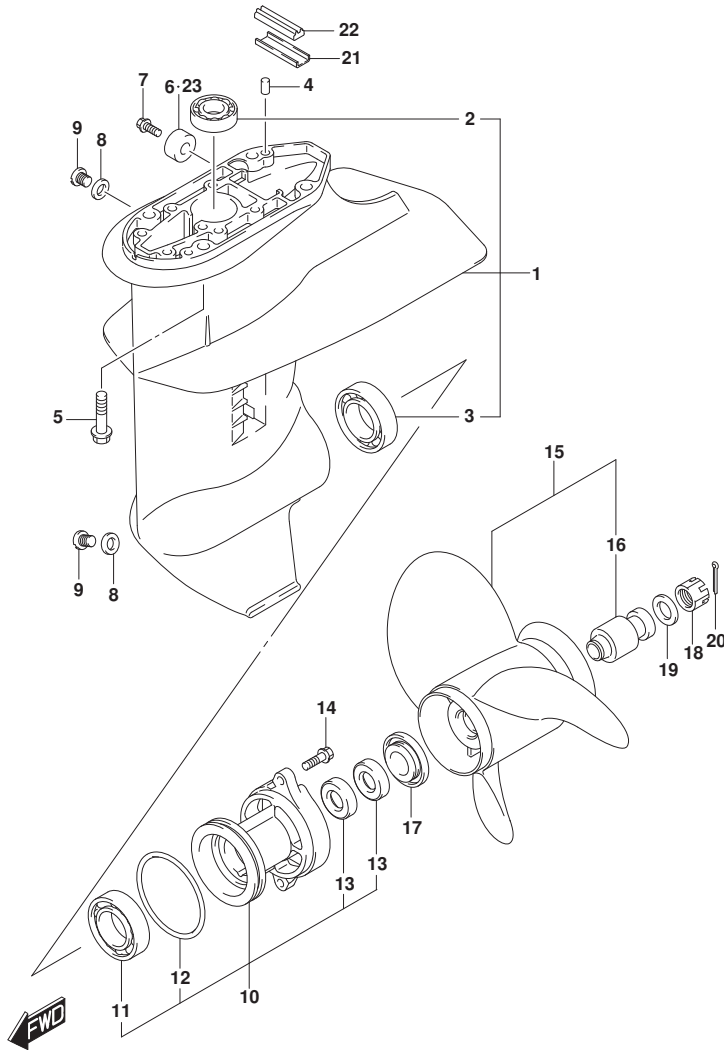


FIG.407A (1-E-4) ギヤケース (SEE NOTE 1)

見出番号	品番	品名	使用個数	備考	標準作業時間
1	55100-99J40-YAY	ケースアツシ, ギヤ(フツツ)	1	BODY COLOR:YAY	
2	09263-17048	・ヘ アリソク (17X24X27.5)	1		
3	09262-25003	・ヘ アリソク (25X52X15)	1		
4	09202-06023	ピン (6X10)	2		
5	09116-08151	ホルト (8X30)	4		
6	55321-87J01	アノド, フ ロケソソ	1		
7	09103-06281	ホルト (6X14)	1		
8	59178-97J00	ガスケット, ト レソフ ラク	2		
9	09248-08001	ブラク (8X7.5)	2		
10	56120-99J41-YAY	ハソソソク, フ ロヘ ラソソソヘ アリソク	1	BODY COLOR:YAY	
11	08110-60050	・ヘ アリソク	1		
12	09280-57002	・オリソク (D:3.5, ID:65.2)	1		
13	09289-17L02	・オイルシール	2		
14	09116-06227	ホルト (6X20)	2		
15-1	58100-89L00-019	ブ ロヘ ラ (3X9-1/4X7) (M701)	1		
15-2	58100-89L20-019	ブ ロヘ ラ (3X9-1/4X9) (M930)	1		
15-3	58100-89L60-019	ブ ロヘ ラ (3X9-1/4X10) (M1001)	1		
15-4	58100-89L70-019	ブ ロヘ ラ (3X9-1/4X11) (M1101)	1		
15-5	58100-89L50-019	ブ ロヘ ラ (3X9-1/4X12) (M1201)	1		
15-6	58100-90L41-019	ブ ロヘ ラ (3X9-1/4X8) (M821)	1		
15-7	58100-90L50-019	ブ ロヘ ラ (3X9-1/4X9) (M911)	1		
15-8	58100-90L60-019	ブ ロヘ ラ (3X9-1/4X10) (M1011)	1		
16	58120-89L00	・フ ツソ, フ ロヘ ラ	1		
17	57632-94J00	ストソハ, フ ロヘ ラフ ツソ	1		
18	09141-12005	ナツト	1		
19	09160-12066	ワツソヤ (12.5X22X2.5)	1		
20	09204-02004	コツタピン	1		
21	55331-99J10	コア, エキソ -ストシール	1		
22	55332-99J10	ラハ -, エキソ -ストシール	1		
23	55321-87J11	アノド (マク ネソム)	1	オソソソ	

NOTE 1:

3 BLADE

NOTE 1:

4 BLADE

FIG.407B

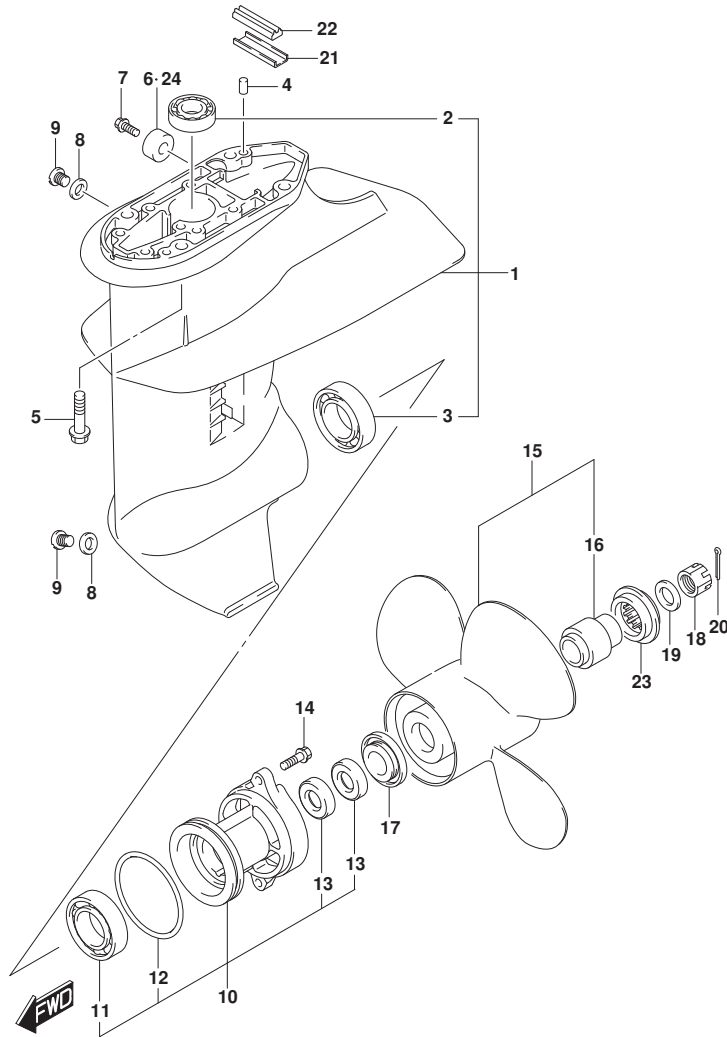


FIG.407B (1-E-5) ギヤケース (SEE NOTE 1)

見出番号	品番	品名	使用個数	備考	標準作業時間
1	55100-99J40-YAY	ケースアツシ, キヤ(フ)ラツク	1	BODY COLOR:YAY	
2	09263-17048	・ヘ アリソク (17X24X27.5)	1		
3	09262-25003	・ヘ アリソク (25X52X15)	1		
4	09202-06023	ピン (6X10)	2		
5	09116-08151	ホルト (8X30)	4		
6	55321-87J01	アノード, フ ロチクソソ	1		
7	09103-06281	ホルト (6X14)	1		
8	59178-97J00	ガ スケツト, ト レソフ ラク	2		
9	09248-08001	ブ ラク (8X7.5)	2		
10	56120-99J41-YAY	ハツソソク, フ ロヘ ラソヤフトヘ アリソク	1	BODY COLOR:YAY	
11	08110-60050	・ヘ アリソク	1		
12	09280-57002	・オリソク (D:3.5, ID:65.2)	1		
13	09289-17L02	・オイルシール	2		
14	09116-06227	ホルト (6X20)	2		
15	58100-94JB1-019	ブ ロヘ ラ (4X10X7)	1		
16	58120-94JA1	・フ ツシユ, ブ ロヘ ラ	1		
17	57632-94J00	ストツハ, フ ロヘ ラフ ツシユ	1		
18	09141-12005	ナツト	1		
19	09160-12066	ワツシヤ (12.5X22X2.5)	1		
20	09204-02004	コツタピン	1		
21	55331-99J10	コア, イキゾーソトシール	1		
22	55332-99J10	ラバ -, イキゾーソトシール	1		
23	57633-93901	スヘーサ, フ ロヘ ラナツト	1		
24	55321-87J11	アノード (マク ネソウム)	1	オプ ソソ	

NOTE 1:
4 BLADE

FIG.410A

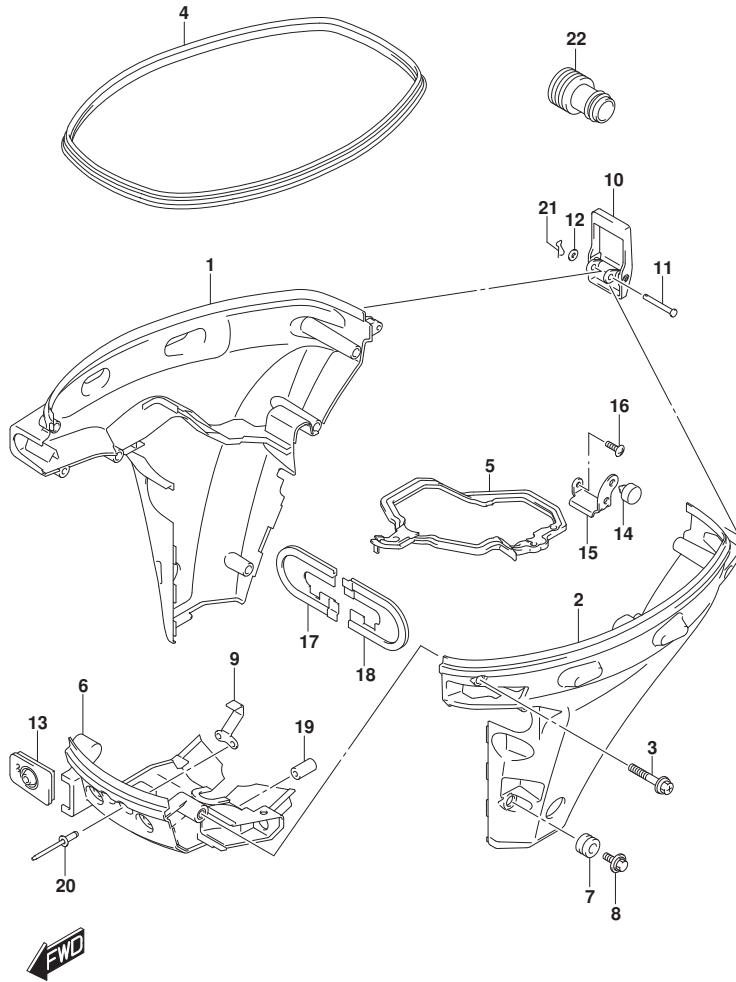


FIG. 410A (1-E-6) サイドカバー - (DF9. 9B, DF15A, DF20A)

見出番号	品番	品名	使用個数	備考	標準作業時間
1	61810-89L20-QGF	カバー, サイドスターホート (フック)	1		
2	61820-89L00-QGF	カバー, サイドホート (フック)	1		
3-1	09136-06169	スクリュー (6X35)	8	FROM 00995F-81000 1 UPTO 00995F-81363 2 FROM 01504F-81000 1 UPTO 01504F-81236 1 FROM 02002F-81000 1 UPTO 02002F-81445 6	
3-2	09116-06523	ホルト (6X35)	8	FROM 00995F-81363 3 FROM 01504F-81236 2 FROM 02002F-81445 7	
4	61112-89L10	ラバー, サイドカバー	1		
5	61134-89L00	シール, サイドカバー	1		
6	61831-89L00-QGF	パネル, フロント (フック)	1		
7	09320-11017	クッション	2		
8-1	09136-06168	スクリュー (6X17)	2	FROM 00995F-81000 1 UPTO 00995F-81363 2 FROM 01504F-81000 1 UPTO 01504F-81236 1 FROM 02002F-81000 1 UPTO 02002F-81445	

FIG.410A

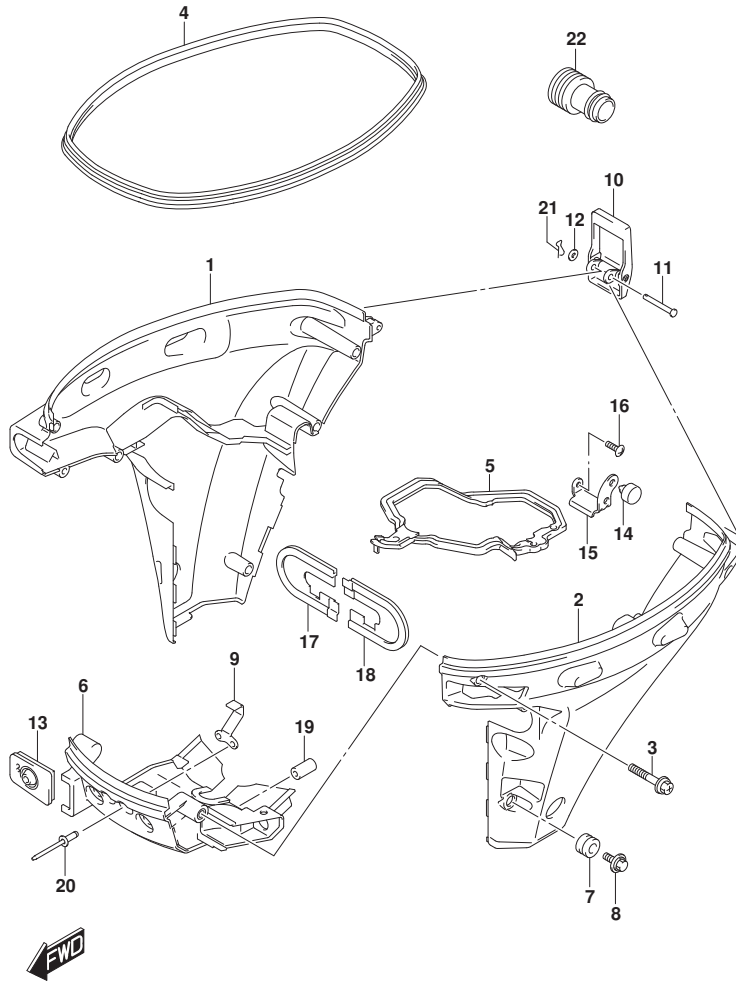


FIG. 410A (1-E-7) サイドカバー - (DF9. 9B, DF15A, DF20A)

見出番号	品番	品名	使用個数	備考	標準作業時間
8-2	09116-06522	ボルト(6X17)	2	FROM 00995F-81363	6
				FROM 01504F-81236	3
				FROM 02002F-81445	2
					7
9	61412-89L00	フック, フロントハネ	1		
10	61610-90L00	ファスナ	1		
11	61616-93E00	ピン, レバー	1		
12	09161-04012	ワッシャ(4. 2X11X1)	1		
13	61124-89L40	ゴムメット, ケーブル	1		
14	61151-91J11	クッション, ロアカバーホルダー	1		
15	61827-89L00	ホルダー, サイドカバー	1		
16	02142-0616C	スクリュ	1		
17	54144-89L11	シール, アツバマウントステーボード	1		
18	54145-89L01	シール, アツバマウントボード	1		
19	09251-09007	クッション	2		
20	09229-04005	リベット	2		
21	09385-04003	クリップ	1		
22	17917-87L00	コネクタ, フラッシュアウト	1		

FIG.410B

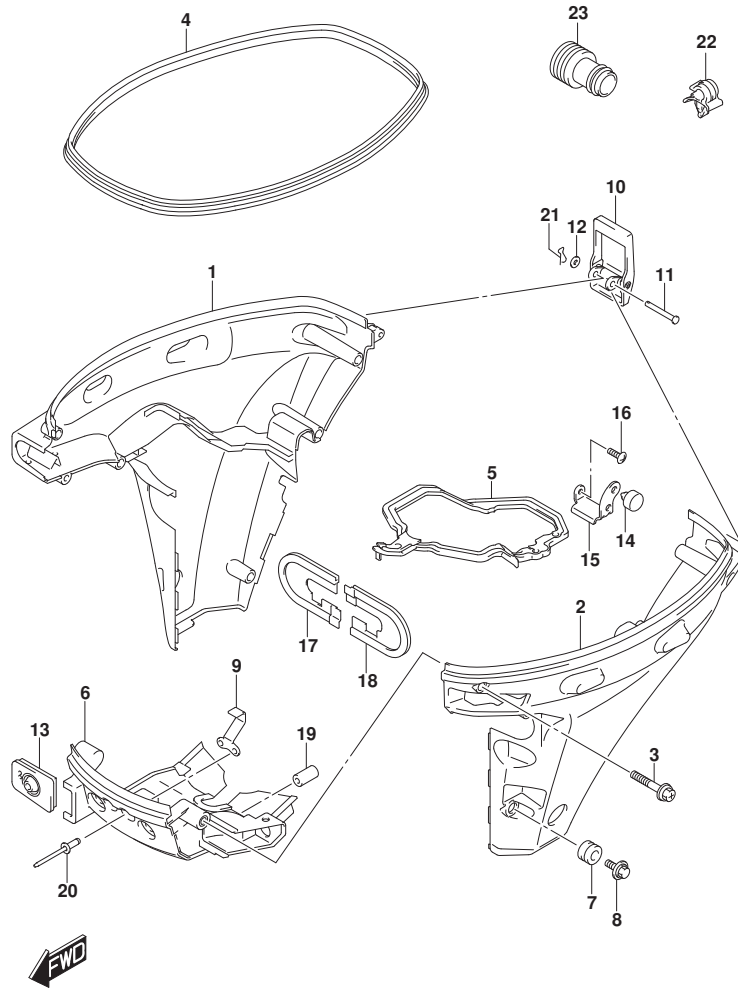


FIG. 410B (1-E-8) サイドカバー - (DF20ATH)

見出番号	品番	品名	使用個数	備考	標準作業時間
1	61810-89L30-QGF	カバー, サイドスターボート (フック)	1		
2	61820-89L00-QGF	カバー, サイドボート (フック)	1		
3-1	09136-06169	スクリュ (6X35)	8	FROM 02002F-81000 1 UPTO 02002F-81445 6	
3-2	09116-06523	ホルト (6X35)	8	FROM 02002F-81445 7	
4	61112-89L10	ラバー, サイドカバー	1		
5	61134-89L00	シール, サイドカバー	1		
6	61831-89L00-QGF	パネル, フロント (フック)	1		
7	09320-11017	クッション	2		
8-1	09136-06168	スクリュ (6X17)	2	FROM 02002F-81000 1 UPTO 02002F-81445 6	
8-2	09116-06522	ホルト (6X17)	2	FROM 02002F-81445 7	
9	61412-89L00	フック, フロントパネル	1		
10	61610-90L00	アスタ	1		
11	61616-93E00	ピン, レバー	1		
12	09161-04012	ワッシャ (4. 2X11X1)	1		
13	61124-89L40	ゲロメット, ケーブル	1		
14	61151-91J11	クッション, ロアカバーホルダー	1		
15	61827-89L00	ホルダー, サイドカバー	1		
16	02142-0616C	スクリュ	1		
17	54144-89L11	シール, アツバマウントスターボート	1		
18	54145-89L01	シール, アツバマウントボート	1		
19	09251-09007	クッション	2		
20	09229-04005	リベット	2		
21	09385-04003	クリップ	1		
22	09403-07308	クランプ	2		
23	17917-87L00	コネクタ, フラッシュアウト	1		

FIG.420A

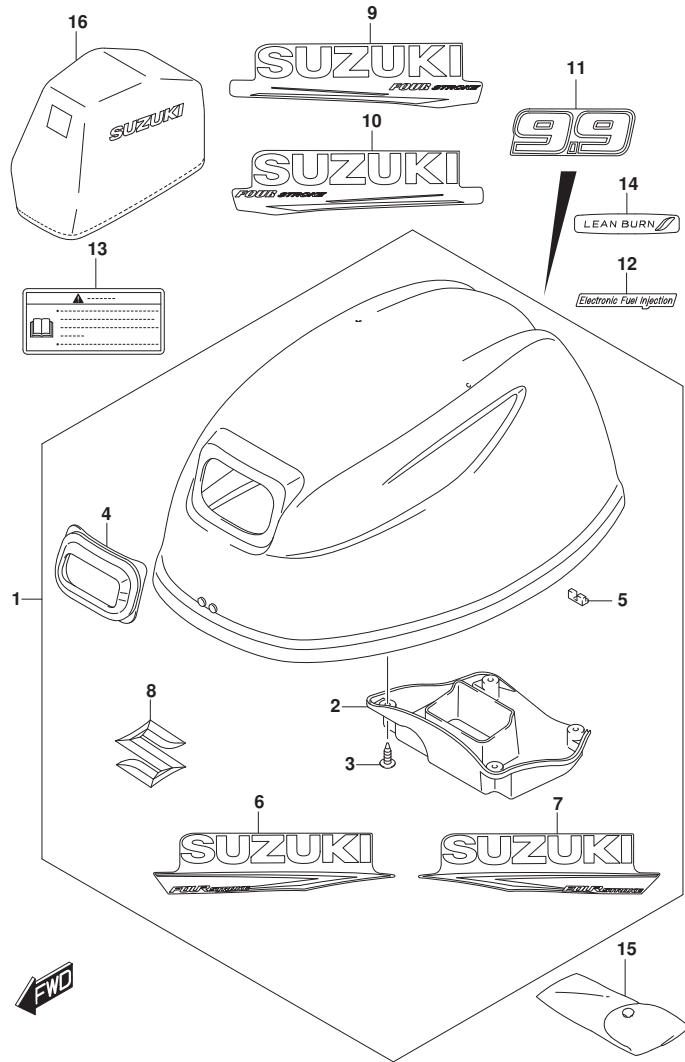


FIG. 420A (1-E-9) エンジンカバー (DF9.9B)

見出番号	品番	品名	使用個数	備考	標準作業時間
1	61420-89810-YAY	カバーセット, エンジン(フック)	1	BODY COLOR:YAY	
2	61433-89L01	カバー, エアインテークインナ	1		
3	03542-05169	・スクリュー	4		
4	61622-90L00	・シール, リコイルスタータ	1		
5	61619-89L00	・クワシヨン, フラスト	1		
6	61443-89L00-YAY	・ストライプ, エンジンカバー-スターホート(フック)	1		
7	61453-89L00-YAY	・ストライプ, エンジンカバー-ホート(フック)	1		
8	77811-54GB0-OPG	・エンブレム, リヤマークS(クロム)	1		
9	61443-97L01-YAY	ストライプ, エンジンカバー-スターホート	1		
10	61453-97L01-YAY	ストライプ, エンジンカバー-ホート(フック)	1		
11	61435-89L10	マーク, エンブレム(9.9)	1		
12	61446-89L10-YAY	デカール, インジエクシヨン(フック)	1	BODY COLOR:YAY	
13	61458-89L20	ラベル, エンジンカバー-(JAPAN)	1		
14	61471-89L00	デカール, LEAN BURN	1		
15	59800-89L10	ツールアツシ	1		
16	68110-89L01	カバー, ウェザ	1	オプション	

FIG.420B

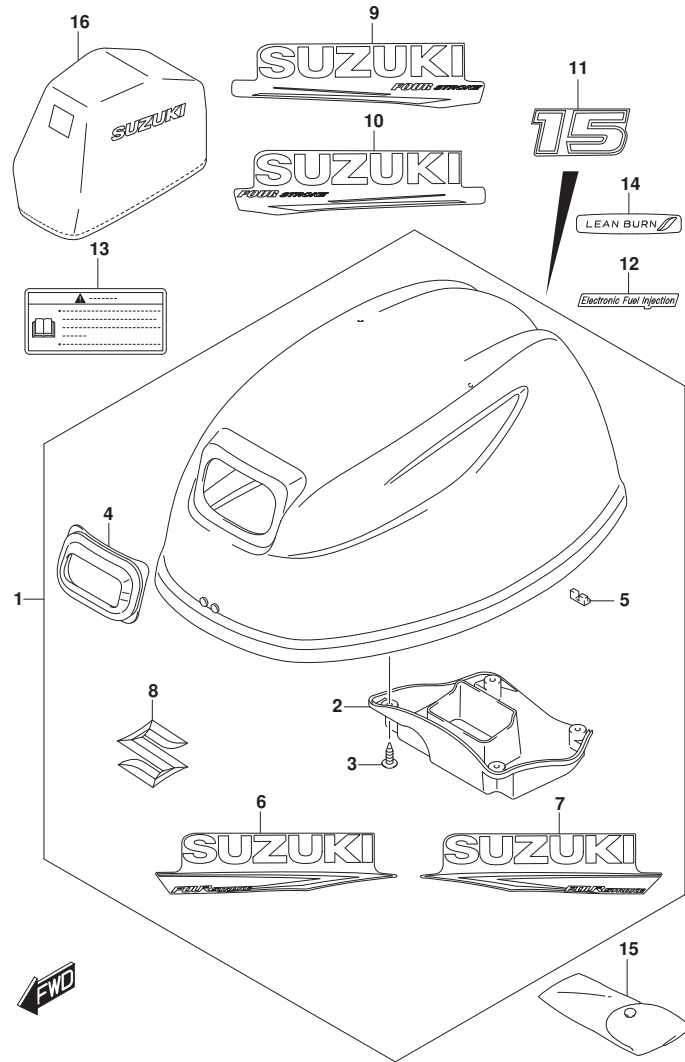


FIG. 420B (1-E-10) エンジンカバー (DF15A)

見出番号	品番	品名	使用個数	備考	標準作業時間
1	61420-89810-YAY	カバーセット, エンジン(フック)	1	BODY COLOR:YAY	
2	61433-89L01	カバー, エアインテークインナ	1		
3	03542-05169	・スクリュー	4		
4	61622-90L00	・シール, リコイルスタータ	1		
5	61619-89L00	・クワシヨン, フラスト	1		
6	61443-89L00-YAY	・ストライプ, エンジンカバー-スターホート(フック)	1		
7	61453-89L00-YAY	・ストライプ, エンジンカバー-ホート(フック)	1		
8	77811-54GB0-OPG	・エンブレム, リヤマークS(クロム)	1		
9	61443-97L01-YAY	ストライプ, エンジンカバー-スターホート	1		
10	61453-97L01-YAY	ストライプ, エンジンカバー-ホート(フック)	1		
11	61435-89L20	マーク, エンブレム(15)	1		
12	61446-89L10-YAY	デカール, インジエクション(フック)	1	BODY COLOR:YAY	
13	61458-89L20	ラベル, エンジンカバー-(JAPAN)	1		
14	61471-89L00	デカール, LEAN BURN	1		
15	59800-89L10	ツールアツシ	1		
16	68110-89L01	カバー, ウェザ	1	オプション	

FIG.420C

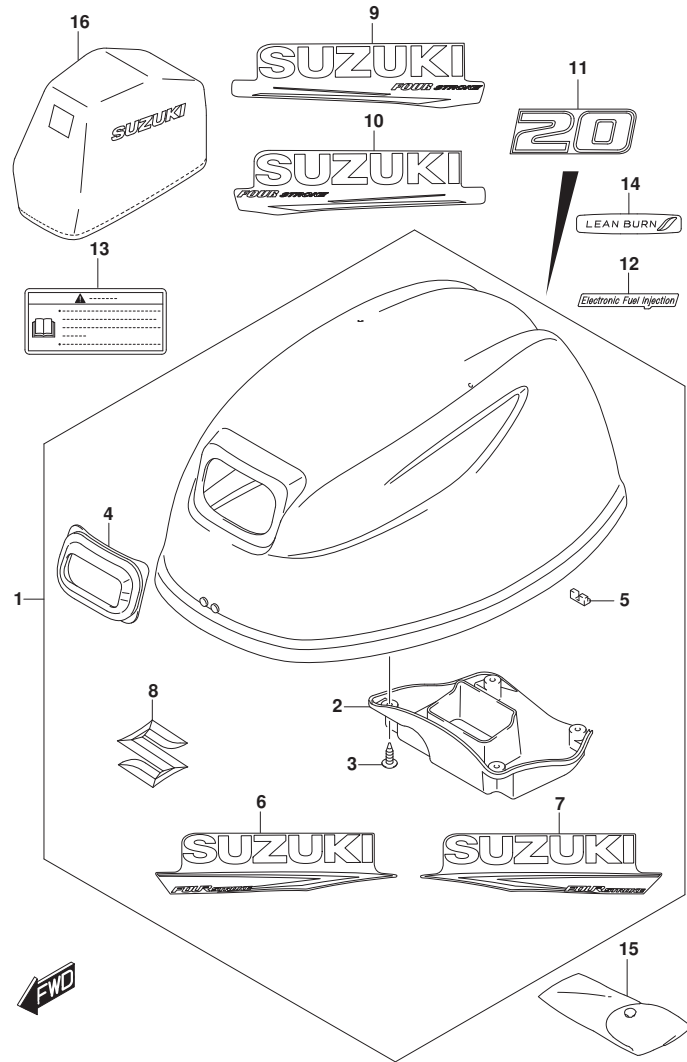


FIG. 420C (1-E-11) エンジンカバー (DF20A)

見出番号	品番	品名	使用個数	備考	標準作業時間
1	61420-89810-YAY	カバーセット, エンジン(フック)	1	BODY COLOR:YAY	
2	61433-89L01	カバー, エアインテークインナ	1		
3	03542-05169	・スクリュー	4		
4	61622-90L00	・シール, リコイルスタータ	1		
5	61619-89L00	・クッション, フラスト	1		
6	61443-89L00-YAY	・ストライプ, エンジンカバー-スターホート(フック)	1		
7	61453-89L00-YAY	・ストライプ, エンジンカバー-ホート(フック)	1		
8	77811-54GBO-OPG	・エンブレム, リヤマークS(クロム)	1		
9	61443-97L01-YAY	ストライプ, エンジンカバー-スターホート	1		
10	61453-97L01-YAY	ストライプ, エンジンカバー-ホート(フック)	1		
11	61435-89L30	マーク, エンブレム(20)	1		
12	61446-89L10-YAY	デカール, インジエクシヨン(フック)	1	BODY COLOR:YAY	
13	61458-89L20	ラベル, エンジンカバー-(JAPAN)	1		
14	61471-89L00	デカール, LEAN BURN	1		
15	59800-89L10	ツールアツシ	1		
16	68110-89L01	カバー, ウェザ	1	オフショ	

FIG.420D

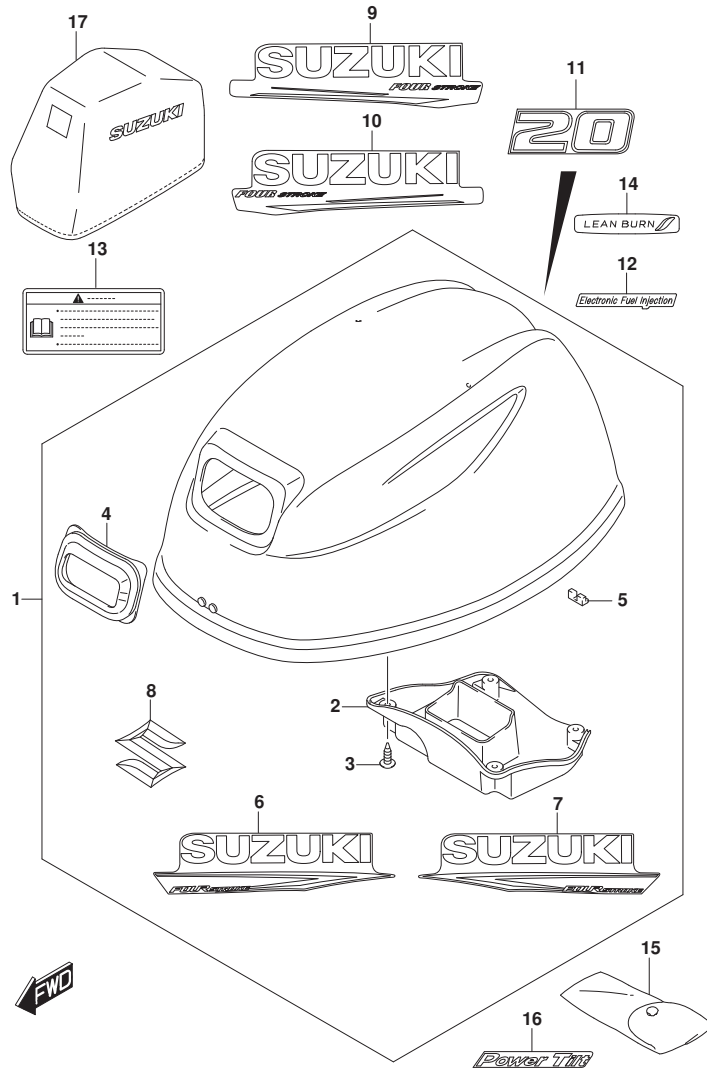


FIG. 420D (1-E-12) エンジンカバー (DF20ATH)

見出番号	品番	品名	使用個数	備考	標準作業時間
1	61420-89810-YAY	カバーセット, エンジン(フック)	1	BODY COLOR:YAY	
2	61433-89L01	カバー, エアインテークインナ	1		
3	03542-05169	・スクリュー	4		
4	61622-90L00	・シール, リコイルスタータ	1		
5	61619-89L00	・クッション, フラスト	1		
6	61443-89L00-YAY	・ストライプ, エンジンカバー-スターホート(フック)	1		
7	61453-89L00-YAY	・ストライプ, エンジンカバー-ホート(フック)	1		
8	77811-54GB0-OPG	・エンブレム, リヤマークS(クロム)	1		
9	61443-97L01-YAY	ストライプ, エンジンカバー-スターホート	1		
10	61453-97L01-YAY	ストライプ, エンジンカバー-ホート(フック)	1		
11	61435-89L30	マーク, エンブレム(20)	1		
12	61446-89L10-YAY	デカール, インジエクション(フック)	1	BODY COLOR:YAY	
13	61458-89L20	ラベル, エンジンカバー-(JAPAN)	1		
14	61471-89L00	デカール, LEAN BURN	1		
15	59800-89L10	ツールアタッチ	1		
16	61447-89L00	マーク, エンブレムワーチルト	1		
17	68110-89L01	カバー, ウェザ	1	オプション	

FIG.432A

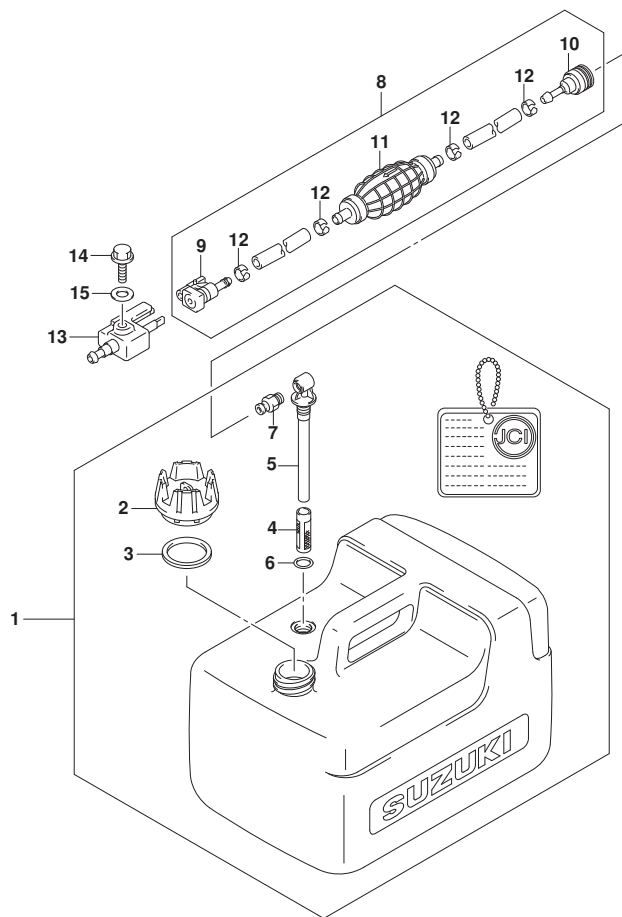


FIG. 432A (1-E-13) フューエルタンク

見出番号	品番	品名	使用個数	備考	標準作業時間
1	65001-89L00	タンクアツシ, フューエル (12L)	1		
2	65520-99100	・キャップ アツシ, フューエルタンク	1		
3	65561-95D00	・ガスケット, タンクキャップ	1		
4	65831-95D00	・フィルタ, アウトレット	1		
5	65890-99100	・アウトレットアツシ	1		
6	65892-95D00	・Oリング, フューエルアウトレット	1		
7	65740-95D01	・ブラク, フューエルコネクタ	1		
8	65700-89L20	ホース, フューエル (タンクツマコネクタ)	1		
9	65750-87J11	・ソケット, フューエルホース	1		
10	65750-95500	・ソケット, フューエルホース	1		
11	65770-89L00	・ホンプ, スクイズ	1		
12	65781-98500	・クリップ, フューエルホース	4		
13	65720-986L0	ブラク, フューエルコネクタ	1		
14	09103-06237	ホルト (6X12.5)	1		
15	09160-06085	ワッシャ (6.5X15X1)	1		

FIG.444A

FIG. 444A (1-E-14) ティラハンド[®]ル

見出番号	品番	品名	使用個数	備考	標準作業時間
1	63111-89L01-YAY	ハンド [®] ル, ティラ	1	BODY COLOR:YAY	
2	63115-99J10	ブ [®] ツシュ, ティラハンド [®] ルNO. 1	1		
3	63115-99J00	ブ [®] ツシュ, ティラハンド [®] ルNO. 2	1		
4	63116-99J00	ラハ [®] ー, ティラハンド [®] ルフリクション	1		
5	63121-99J00-YAY	カハ [®] ー, ティラハンド [®] ル(フ [®] ラツク)	1	BODY COLOR:YAY	
6	63210-89L11	グ [®] リツフ, ハンド [®] ル	1		
7	63220-89L00	ロツト [®] , ハンド [®] ル	1		
8	63225-98601	ブ [®] レート, スロツトルアシ [®] スタ	1		
9	63225-93200	ブ [®] ツシュ, ハンド [®] ルロツト [®]	1		
10	63240-94J10	アシ [®] ヤスタセツト, ハンド [®] ルロツト [®]	1		
11	63241-986B0	・サホ [®] ー, ハンド [®] ルロツト [®]	1		
12	63244-94J00	・ノフ [®] , スロツトルアシ [®] ヤスタ	1		
13	09148-06008	ナツト	1		
14	63610-89L00	ケーブ [®] ルアツシ, スロツトル	1		
15	63610-89L10	ケーブ [®] ルアツシ, スロツトル	1		
16	09116-08151	ホ [®] ルト(8X30)	2		
17	09126-06015	スクリュ(6X23)	1		
18	09136-05041	スクリュ(5X20)	2		
19	09163-06001	ロツクワツシヤ	1		
20	09440-12027	スフ [®] リング	1		
21	33833-91J00	チューブ [®] , L:250	1	L:250>50	
22	63114-99J01	ブ [®] レート, ウォーニング [®] インジ [®] ケータ	1		
23	63122-99J00	ブ [®] ロケツタ, ハンド [®] ルカハ [®] ー	1		
24	63131-99J11-YAY	ブ [®] ラケツタ, ティラハンド [®] ル(フ [®] ラツク)	1	BODY COLOR:YAY	
25	63133-89L00	グ [®] ロメツト, ティラハンド [®] ルブ [®] ラケツト	1		
26	65793-89L00	ホルタ [®] , フェユールホース	1		
27	09116-06225	ホ [®] ルト(6X16)	1		
28	09116-08155	ホ [®] ルト(8X45)	2		
29	09125-05042	スクリュ(5X10)	1		
30	09250-12006	キャツブ [®] (OD:20)	1		
31	63215-93110	マ [®] ーク, ハンド [®] ルグ [®] リツフ	1		
32	37830-89L10	スイツチアツシ, エマジ [®] エンシ [®] /ストツフ	1		
33	37823-97J00	・ブ [®] レート, ロツク	1		
34	37826-97J01	・ナツト, エマジ [®] エンシ [®] スイツチ	1		
35	37835-91J00-YAY	ラハ [®] ー, スツツ [®] (フ [®] ラツク)	1	BODY COLOR:YAY	

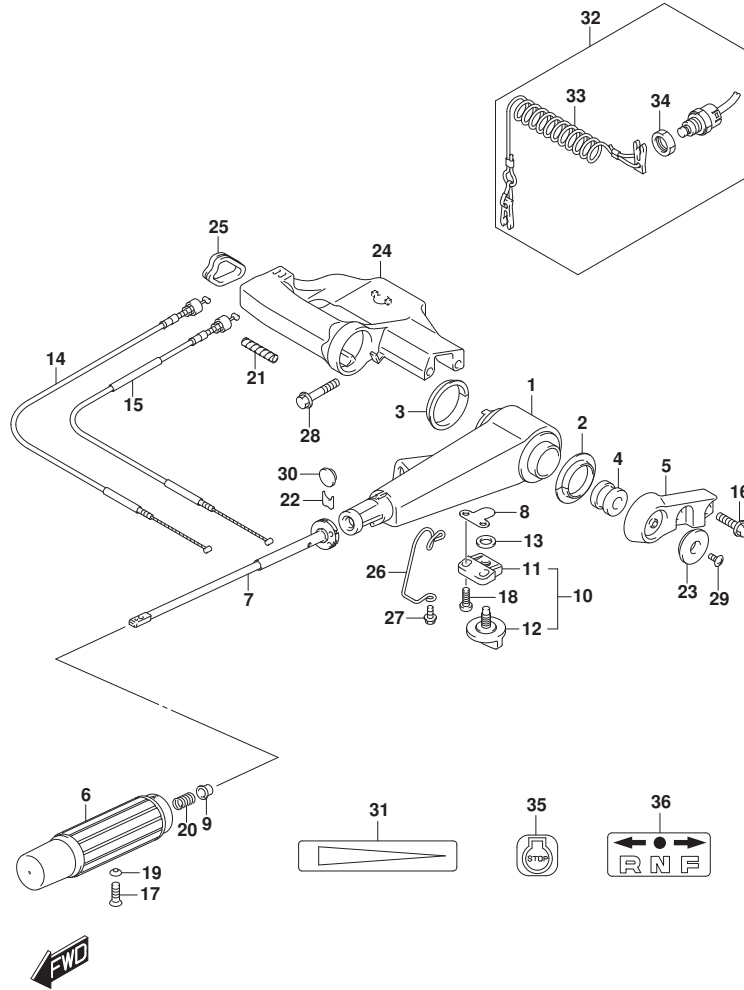


FIG.444A

FIG. 444A (1-E-15) ティラハンドル

見出番号	品番	品名	使用個数	備考	標準作業時間
36	21131-94J00-YAY	マーク、クラッチシフト(フック)	1	BODY COLOR:YAY	

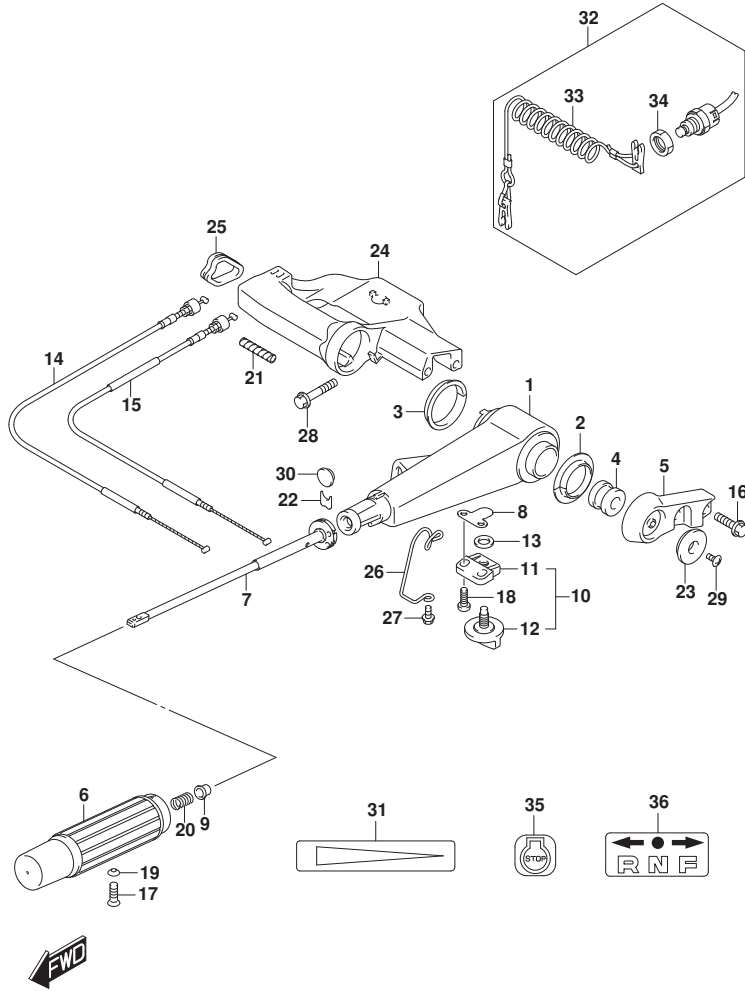


FIG.508A

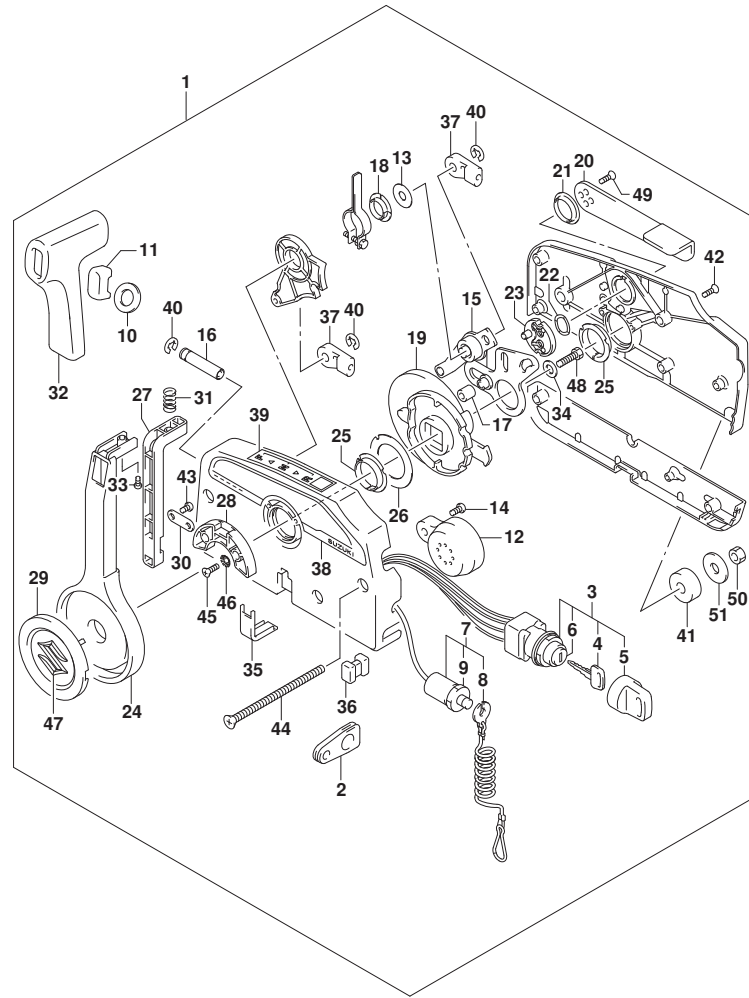


FIG. 508A (1-E-16) オプション:リモートコントロール (DF9.9B, DF15A, DF20A)

見出番号	品番	品名	使用個数	備考	標準作業時間
1	67200-94J20	リモートコントロールアツツ	1		
2	36628-92E00	・グ ロメツト, ワイヤリング ハーネス	1		
3	37110-94J02	・スイッチアツツ, イグ ニツシヨ	1		
4-1	37141-99E00	・キー (931)	2		
4-2	37141-99E10	・キー (932)	2		
4-3	37141-99E20	・キー (933)	2		
4-4	37141-99E30	・キー (934)	2		
4-5	37141-99E40	・キー (935)	2		
4-6	37141-99E50	・キー (936)	2		
4-7	37141-99E60	・キー (937)	2		
4-8	37141-99E70	・キー (938)	2		
4-9	37141-99E80	・キー (939)	2		
4-10	37141-99E90	・キー (940)	2		
4-11	37141-99EA0	・キー (941)	2		
4-12	37141-99EB0	・キー (942)	2		
5	37143-99E00	・キャツフ, キー	2		
6	37149-93J00	・キャツフ, シリンダ 兼 デー	1		
7	37820-93J04	・スイッチアツツ, エマシ エンシ	1		
8	37823-92E01	・ブレータアツツ, エマシ エンシスイッチロック	1		
9	37826-92J00	・ナツト	1		
10	37859-90J00	・スベ ーサ	1		
11	37864-94J10	・キャツフ, PTTスイッチ	1		
12	38500-93J00	・ブザ ーアツツ, ウオーニング	1		
13	67212-95600	・ワツシヤ	1		
14	67214-92E00	・スクリュ (5X20)	1		
15	67220-95630	・ブレータアツツ	1		
16	67223-99E10	・ノブ, ブレーキアシ ヤスト	1		
17	67229-95600	・ローラ	1		
18	67232-95600	・ブツシユ	1		
19	67238-87D00	・キヤ, ドライフ	1		
20	67241-99E10	・レバ ー, フリースロツトル	1		
21	67243-95600	・ブツシユ	1		
22	67244-95600	・ウエーブ ワツシヤ	1		
23	67245-95600	・ドラム, フリースロツトル	1		
24	67251-99E20	・レバ ー, ハンドル	1		

FIG.508A

FIG. 508A (1-F-2) オプション:リモートコントロール (DF9. 9B, DF15A, DF20A)

見出番号	品番	品名	使用個数	備考	標準作業時間
25	67252-95600	・フツシユ	2		
26	67253-95600	・ワツシヤ	1		
27	67255-99E10	・ア-ム, ロツク	1		
28	67256-95600	・ホムダ*, ニュ-トラルロツク	1		
29	67257-99E10	・キヤツツ*, レバ-	1		
30	67258-99E00	・フ ラケツト	1		
31	67259-87D00	・スフ リンク*, ニュ-トラルア-ム	1		
32	67261-99E10	・ケ リツツ*	1		
33	67296-94310	・スクリュ	1		
34	67264-95600	・ワツシヤ	1		
35	67267-93J00	・カバ-*, ワイヤ	1		
36	67273-95600	・スベ-サ	1		
37	67275-95600	・エンド*, ケ-プ ル	2		
38	67282-94L00	・チ-カ-ル, リモコンサイド*	1		
39	67284-94L00	・マ-ク, ハンド ルレバ-	1		
40	67292-94300	・Eリンク*	3		
41	67294-95600	・スベ-サ	3		
42	67296-90J10	・スクリュ, リヤカバ-	5		
43	67296-94300	・スクリュ (4X10)	2		
44	67296-95600	・スクリュ	3		
45	67296-95610	・スクリュ	2		
46	67297-95600	・ワツシヤ	2		
47	77811-54GB0-0PG	・エンプ レム, リヤマ-クS (クロ-ム)	1		
48	09100-08232	・ホ-ルト (8X30)	1		
49	09126-05003	・スクリュ (5X12)	2		
50	09140-06020	・ナツト	3		
51	09160-06104	・ワツシヤ (6. 5X24X2)	3		

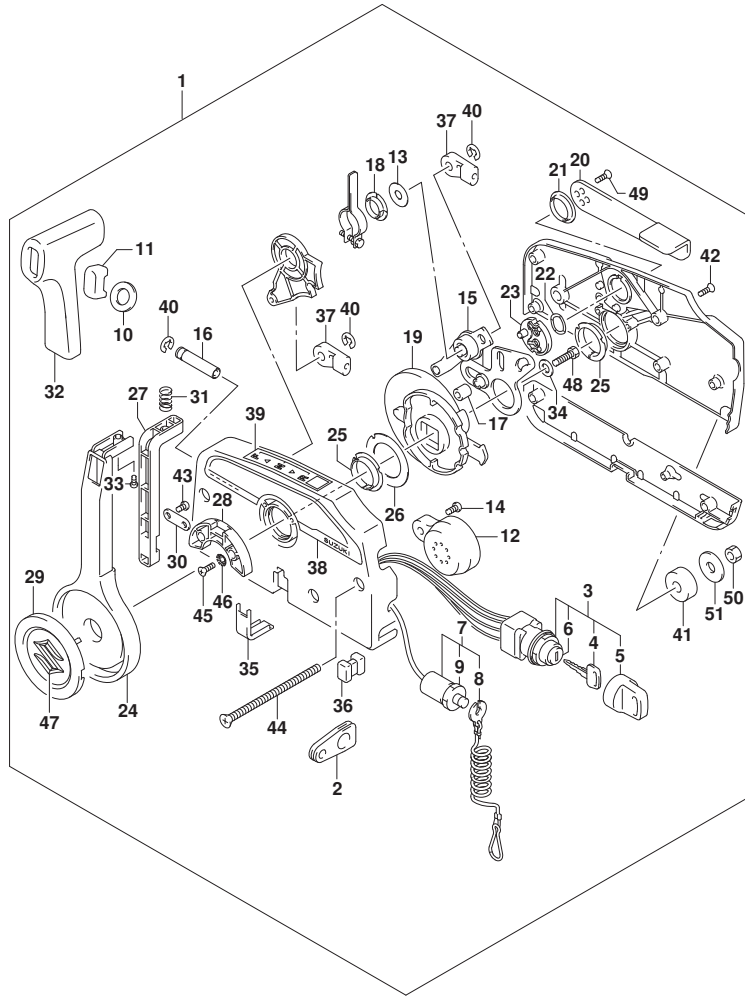


FIG.513A

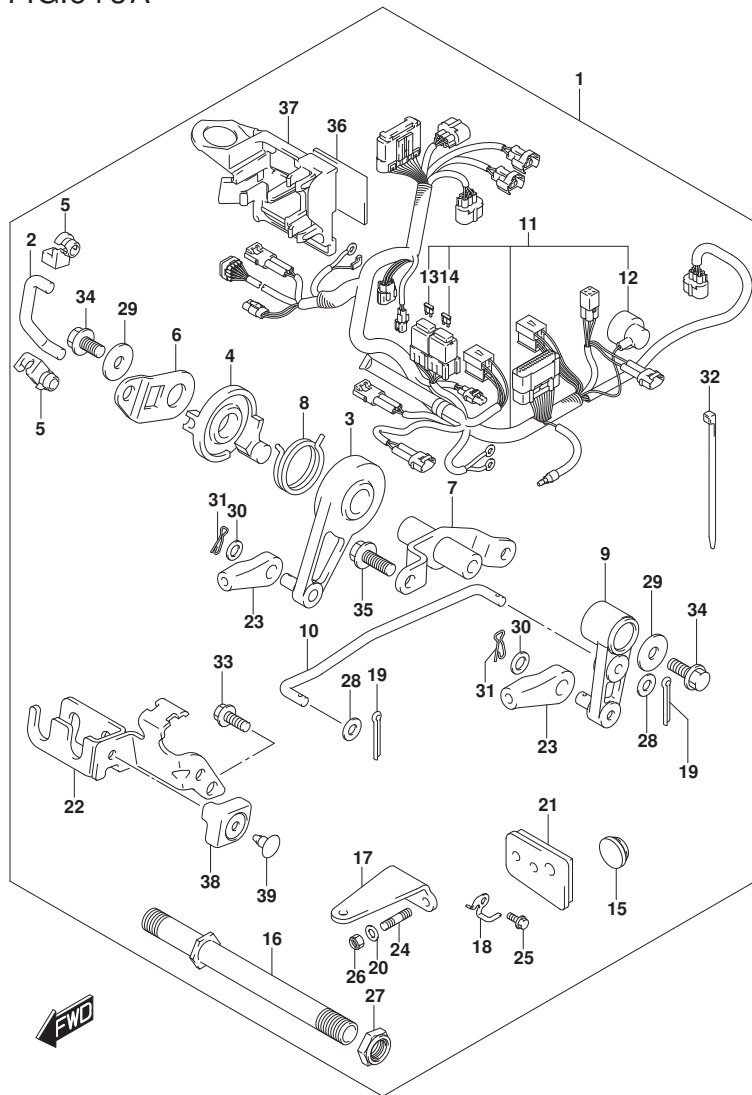


FIG. 513A (1-F-3) オプション:リモートコントロールパーツ (SEE NOTE 1)

見出番号	品番	品名	使用個数	備考	標準作業時間
1	67130-89L10	パーツセット, リモコン	1		
2	13513-89L10	・ロッド, スロットル	1		
3	19120-99J11	・レバー, スロットルコントロール	1		
4	19122-99J00	・レバー, インタリンクスロットルNO. 2	1		
5	19131-89L00	・コネクタ	2		
6	19148-89L10	・レバー, インタリンクスロットルNO. 1	1		
7	19150-89L00	・ブラケット, スロットルレバー	1		
8	19185-99J00	・スプリング, スロットルレバー	1		
9	21110-89L10	・レバー, クラッチ	1		
10	23115-89L10	・リンク, クラッチレバー	1		
11	36610-89LD0	・ハーネスアツシ, ワイヤリング (R)	1		
12	36618-43410	・キャップ, オイルフ レッシャスイッチ	1		
13	09481-10501	・フューズ (10A)	1		
14	09481-30501	・フューズ (30A)	1		
15	37163-89L00	・ブラケット, ステアリング スイッチホル	1		
16	41130-89L00	・シャフト, クラッチ ブラケット	1		
17	43755-99J00	・アタッチメント, ステアリング ブラケット	1		
18	43759-89L00	・ホルダ, ドレインホース	1		
19	09204-01002	・コックピット	2		
20	09160-08082	・ワッシャ (8. 5X16X1. 2)	2		
21	61124-89L50	・ケブラーマット, リモコンケーブル	1		
22	67340-89L10	・ホルダ, リモコンケーブル	1		
23	67467-89J01	・コネクタ	2		
24	09108-08286	・スタッドホル	2		
25	09116-06225	・ホル	1		
26	09159-08059	・ナット	2		
27	09159-22006	・ナット	1		
28	09160-05029	・ワッシャ (5. 5X12X0. 8)	2		
29	09160-06046	・ワッシャ (6. 5X20X1. 5)	2		
30	09160-06055	・ワッシャ (7X12X1)	2		
31	09385-06012	・スナッチピン	2		
32	09407-14407	・クラッチ (L:145)	13		
33	01547-06167	・ホル	2		
34	01550-06127	・ホル	2		
35	01550-06167	・ホル	2		

NOTE 1:

DF9. 9B, DF15A, DF20A

FIG.513A

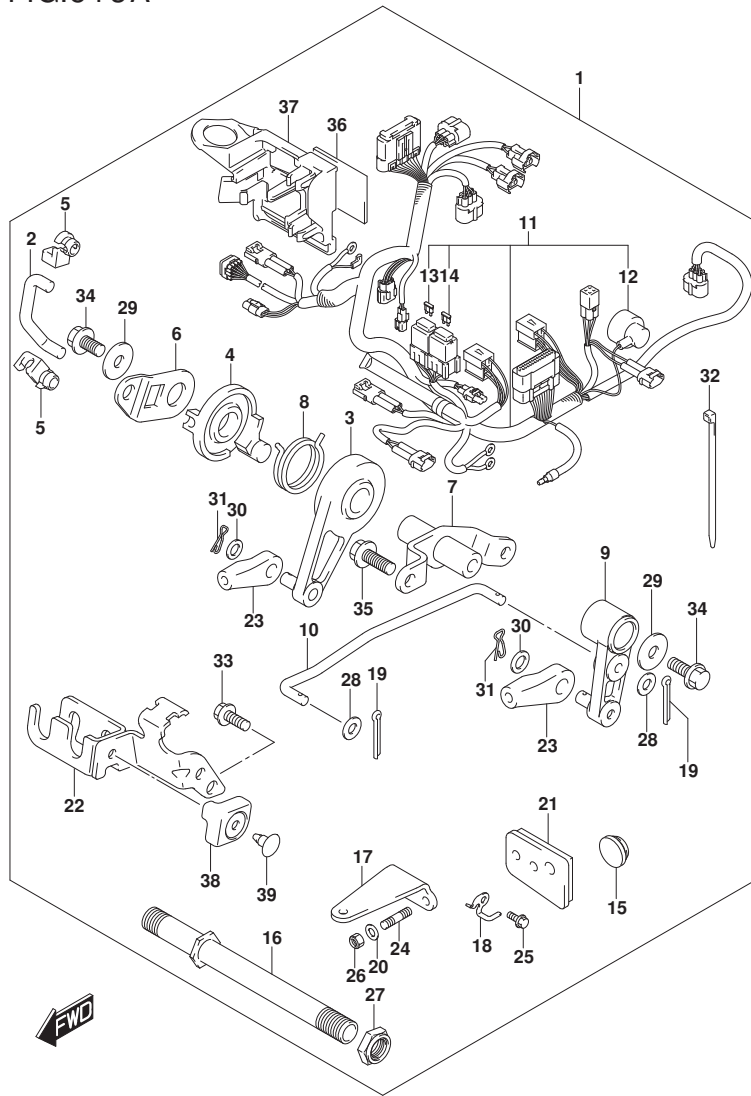


FIG. 513A (1-F-4) オプション:リモートコントロールパーツ (SEE NOTE 1)

見出番号	品番	品名	使用個数	備考	標準作業時間
36	32851-93J00	・カツヨク, リードワイヤ	1		
37	36616-89L30	・ホルダ*, コネクタ	1		
38	67345-89L10	・フ ロネクタ, リモコンケーブルホルダ*	1		
39	09409-10304-5ES	・クリップ (フ ラック)	1		

NOTE 1:

DF9. 9B, DF15A, DF20A

FIG.515A

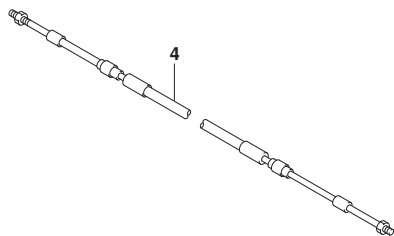
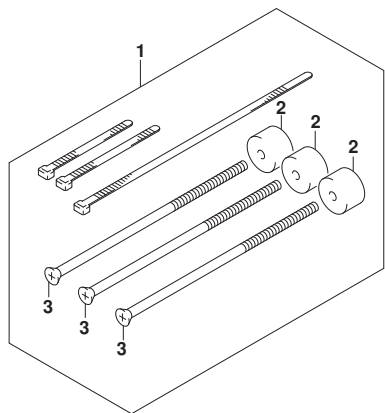


FIG. 515A (1-F-5) オプション:リモコン ケーブル (DF9. 9B, DF15A, DF20A)

見出番号	品番	品名	使用個数	備考	標準作業時間
1	67140-95600	アタッチメントキット, ツインリモコン	1		
2	67294-95600	・スペーサ	3		
3	67296-95621	・スクリュ (L:165)	3		
4-1	67320-93J00	ケーブルアツシ, リモコン (8F:2.4M)	1		
4-2	67320-93J10	ケーブルアツシ, リモコン (10F:3.1M)	1		
4-3	67320-93J20	ケーブルアツシ, リモコン (12F:3.7M)	1		
4-4	67320-93J30	ケーブルアツシ, リモコン (14F:4.2M)	1		
4-5	67320-93J40	ケーブルアツシ, リモコン (16F:4.8M)	1		
4-6	67320-93J50	ケーブルアツシ, リモコン (18F:5.4M)	1		
4-7	67320-93J60	ケーブルアツシ, リモコン (20F:6.1M)	1		
4-8	67320-93J70	ケーブルアツシ, リモコン (22F:6.7M)	1		
4-9	67320-93J80	ケーブルアツシ, リモコン (24F:7.3M)	1		

FIG.544A

FIG. 544A (1-F-6) オプション:リモートコントロールアツシングル (1) (SEE NOTE 1)

見出番号	品番	品名	使用個数	備考	標準作業時間
1	67200-88L00	リモートコントロールアツシ, シングル	1		
2	67261-88L10	・グ リツフ, リモコンNO. 2	1		
3	67261-88L00	・グ リツフ, リモコンNO. 1	1		
4	37850-88L00	・スイッチアツシ, グ リツフ PTT (シングル)	1		
5	67296-88L00	・スクリュ	3		
6	67288-92E20	・ワツシヤ	3		
7	67212-88L00	・カバ -, フ ラク (シングル)	1		
8	68111-88L00	・エン プレム, マーク (S)	1		
9	67257-88L00	・キヤツフ, リモコンレバ -	1		
10	67281-88L00	・テ ィ カール (シングル)	1		
11	67296-92E60	・スクリュ	2		
12	67288-92E60	・ワツシヤ	2		
13	67253-92E00	・ワツシヤ	1		
14	67275-95600	・エンド -, ケーブル	2		
15	67273-95600	・スベ -サ	1		
16	67271-88L10	・カバ -, リモコンレバ -ロア	1		
17	67211-88L00	・カバ - (シングル)	1		
18	67264-88L00	・カバ -, レバ -テ ィ ザ イン	1		
19	67264-88L10	・カバ -, レバ -メツキ	1		
20	67500-88L00	キット, リモコンスベ -サシングル	1		
21	09125-05135	・スクリュ (5X65)	4		
22	09160-05029	・ワツシヤ (5. 5X12X0. 8)	4		
23	09140-05005	・ナツト	4		
24	67273-88L00	・グ ロメツト, リモコンシングル	1		

NOTE 1:
DF9. 9B

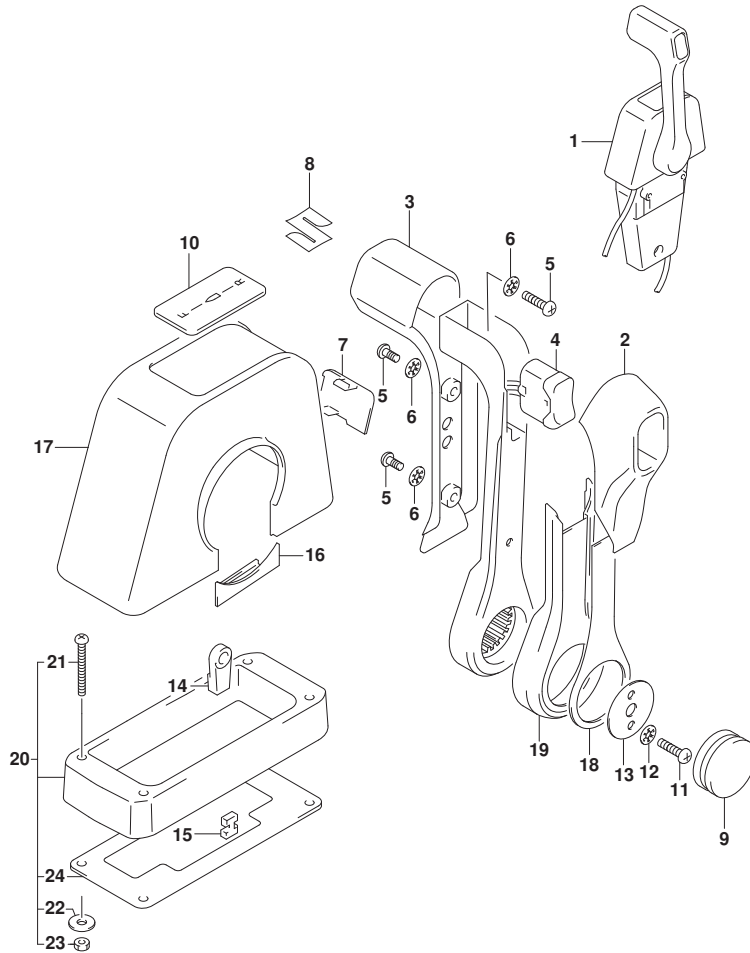


FIG.544B

FIG. 544B (1-F-7) オプション:リモート コントロール アツシ シングル (1) (DF15A)

見出番号	品番	品名	使用個数	備考	標準作業時間
1	67200-88L00	リモートコントロールアツシ, シングル	1		
2	67261-88L10	・グ リツフ, リモコンNO. 2	1		
3	67261-88L00	・グ リツフ, リモコンNO. 1	1		
4	37850-88L00	・スイッチアツシ, グ リツフ PTT (シングル)	1		
5	67296-88L00	・スクリュ	3		
6	67288-92E20	・ワツシヤ	3		
7	67212-88L00	・カバ -, フ ラク (シングル)	1		
8	68111-88L00	・エン プ レム, マーク (S)	1		
9	67257-88L00	・キヤツフ, リモコンレバ -	1		
10	67281-88L00	・テ ィ カール (シングル)	1		
11	67296-92E60	・スクリュ	2		
12	67288-92E60	・ワツシヤ	2		
13	67253-92E00	・ワツシヤ	1		
14	67275-95600	・エンド -, ケーブ ル	2		
15	67273-95600	・スベ -サ	1		
16	67271-88L10	・カバ -, リモコンレバ -ロア	1		
17	67211-88L00	・カバ - (シングル)	1		
18	67264-88L00	・カバ -, レバ -テ ィ ザ イン	1		
19	67264-88L10	・カバ -, レバ -メツキ	1		
20	67500-88L00	キット, リモコンスベ -サシングル	1		
21	09125-05135	・スクリュ (5X65)	4		
22	09160-05029	・ワツシヤ (5. 5X12X0. 8)	4		
23	09140-05005	・ナツト	4		
24	67273-88L00	・グ ロメツト, リモコンシングル	1		

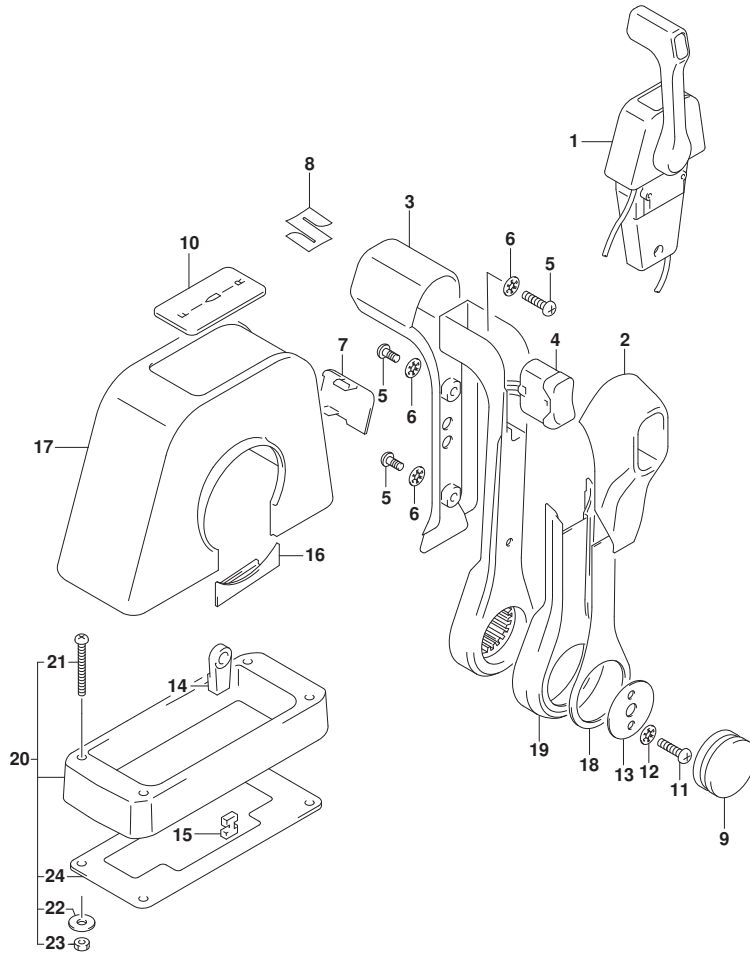


FIG.544C

FIG. 544C (1-F-8) オプション:リモート コントロール アツシ シングル (1) (DF20A)

見出番号	品番	品名	使用個数	備考	標準作業時間
1	67200-88L00	リモートコントロールアツシ, シングル	1		
2	67261-88L10	・グ リツフ, リモコンNO. 2	1		
3	67261-88L00	・グ リツフ, リモコンNO. 1	1		
4	37850-88L00	・スイッチアツシ, グ リツフ PTT (シングル)	1		
5	67296-88L00	・スクリュ	3		
6	67288-92E20	・ワツシヤ	3		
7	67212-88L00	・カバー, フ ラク (シングル)	1		
8	68111-88L00	・エン ブレム, マーク (S)	1		
9	67257-88L00	・キヤツフ, リモコンレバ ー	1		
10	67281-88L00	・デ ーカール (シングル)	1		
11	67296-92E60	・スクリュ	2		
12	67288-92E60	・ワツシヤ	2		
13	67253-92E00	・ワツシヤ	1		
14	67275-95600	・エンド, ケーブル	2		
15	67273-95600	・スベ ーサ	1		
16	67271-88L10	・カバー, リモコンレバ ーロア	1		
17	67211-88L00	・カバー (シングル)	1		
18	67264-88L00	・カバー, レバ ーデ ーザ ーイン	1		
19	67264-88L10	・カバー, レバ ーメツキ	1		
20	67500-88L00	キット, リモコンスベ ーサシングル	1		
21	09125-05135	・スクリュ (5X65)	4		
22	09160-05029	・ワツシヤ (5. 5X12X0. 8)	4		
23	09140-05005	・ナツト	4		
24	67273-88L00	・グ ロメツト, リモコンシングル	1		

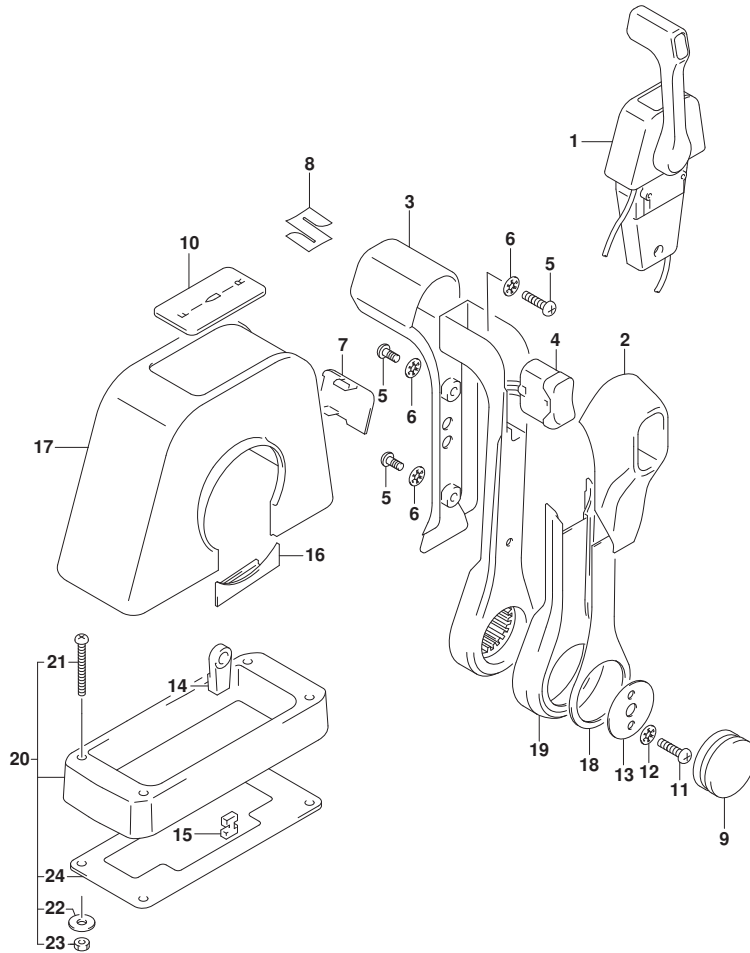
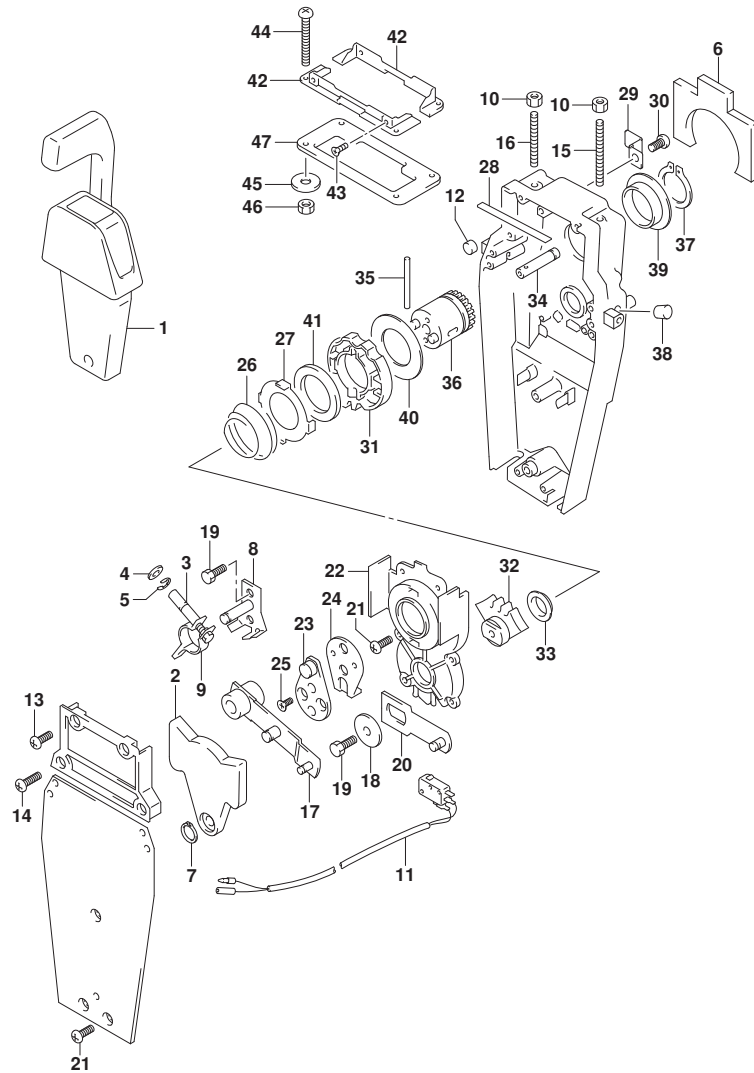


FIG.545A

FIG. 545A (1-F-9) オプション:リモートコントロールアツシ シングル (2) (SEE NOTE 1)



見出番号	品番	品名	使用個数	備考	標準作業時間
1	67200-88L00	リモートコントロールアツシ, シングル	1		
2	67222-92E00	・フ レート	1		
3	67223-92E00	・フ レーキアシ ヂヤスト	1		
4	67288-92E00	・ワツシヤ	1		
5	67292-94300	・Eリング	4		
6	67272-88L00	・ゴ ムシール, ウォーターフ ルーフ	1		
7	67291-92E00	・リング, スナツフ	1		
8	67221-92E00	・シフトアツシ	1		
9	67224-92E00	・フ レーキアームアツシ	1		
10	09140-06020	・ナツト	2		
11	37721-88L00	・スイツチアツシ, ニュートラル	1		
12	67236-92E00	・ローラ	1		
13	67296-88D10	・スクリュ (5X16)	2		
14	67296-92E20	・スクリュ (5X25)	2		
15	67226-92E00	・ボ ルト, ストツハ フロント	1		
16	67226-92E10	・ボ ルト, ストツハ リヤ	1		
17	67240-92E00	・スロツトルアームアツシ	1		
18	67228-92E00	・ワツシヤ	1		
19	67286-92E00	・ボ ルト (6X18)	3		
20	67230-88L00	・アームアツシ, リモコンシフト	1		
21	09125-05042	・スクリュ (5X10)	10		
22	67234-88L00	・ケース, リモコンギ ヂヤ	1		
23	67245-92E00	・レバ ーアツシ, スロツトル	1		
24	67227-92E00	・ストツハ	1		
25	09126-06006	・スクリュ (6X20)	2		
26	67233-92E00	・スフ リング	1		
27	67235-92E00	・フ レート, シフトロツク	1		
28	67237-92E01	・スフ リング	5		
29	67269-92E00	・フ ラケツト	1		
30	67296-88D10	・スクリュ (5X16)	1		
31	67238-88L00	・ギ ヂヤ, リモコント ライフ	1		
32	67231-88L00	・ギ ヂヤ, リモコンシフト	1		
33	67232-88L00	・フ ツシユ, シフトギ ヂヤ	1		
34	67241-88L00	・ロツド, リモコンフリアケセル	1		
35	67239-92E00	・ヒン	1		

NOTE 1:
DF9. 9B

FIG.545A

FIG. 545A (1-F-10) オプション:リモートコントロール アツシ シンクル (2) (SEE NOTE 1)

見出番号	品番	品名	使用個数	備考	標準作業時間
36	67246-88L00	・シャフト, リモコンド ライフ	1		
37	67291-92E10	・リング, スナッフ	1		
38	67243-92E00	・キャップ, ホール	1		
39	67252-88L00	・フ ッシユ, リモコンド ライフ シャフト	1		
40	67253-88L00	・ワツシヤ, リモコンド ライフ シャフト	1		
41	67239-92E10	・プレート, シフトピン	1		
42	67274-88L00	・フランジ, カバーヘース(シンクル)	2		
43	67296-95610	・スクリュ	4		
44	67296-92E30	・スクリュ	4		
45	09160-05024	・ワツシヤ(5. 5X16X1. 5)	4		
46	67287-92E00	・ナツト	4		
47	67273-88L00	・ゲ ロメツト, リモコンシンクル	1		

NOTE 1:
DF9. 9B

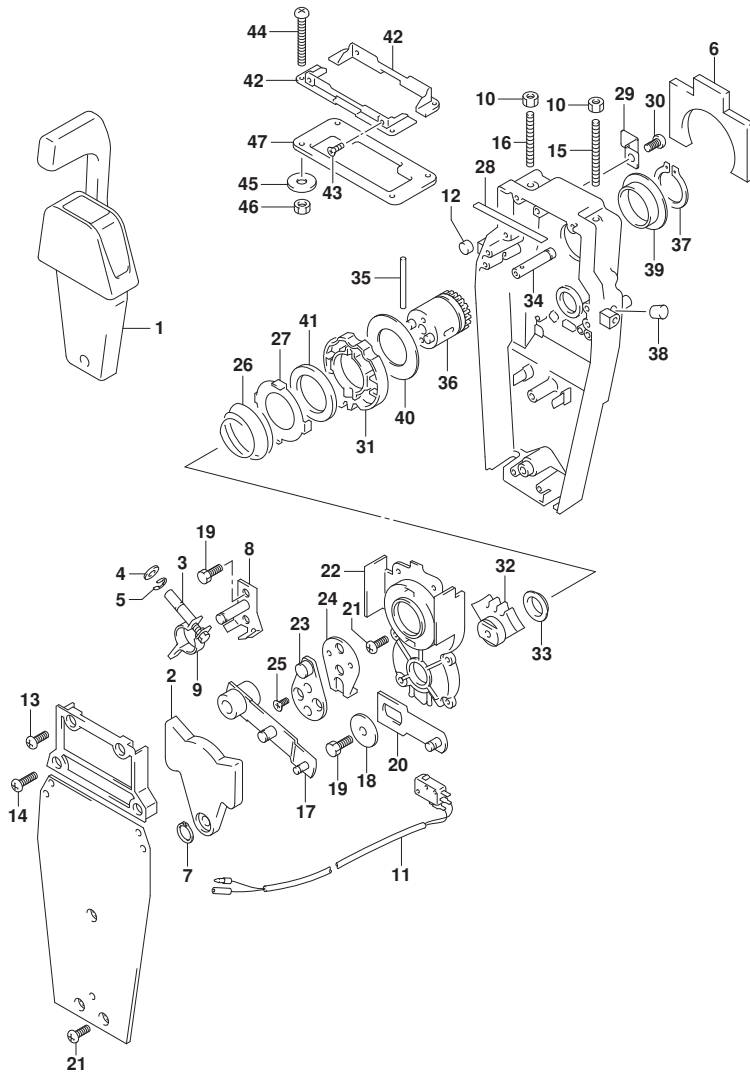


FIG.545B

FIG. 545B (1-F-11) オプション:リモートコントロールアツシ シンクル (2) (DF15A)

見出番号	品番	品名	使用個数	備考	標準作業時間
1	67200-88L00	リモートコントロールアツシ, シンクル	1		
2	67222-92E00	・プレート	1		
3	67223-92E00	・ブレーキアシヤスト	1		
4	67288-92E00	・ワツシヤ	1		
5	67292-94300	・Eリング	4		
6	67272-88L00	・ゴムシール, ウォータープルーフ	1		
7	67291-92E00	・リング, スナツブ	1		
8	67221-92E00	・シフトアツシ	1		
9	67224-92E00	・ブレーキアームアツシ	1		
10	09140-06020	・ナツト	2		
11	37721-88L00	・スイッチアツシ, ニュートラル	1		
12	67236-92E00	・ローラ	1		
13	67296-88D10	・スクリュ (5X16)	2		
14	67296-92E20	・スクリュ (5X25)	2		
15	67226-92E00	・ボルト, ストツハ フロント	1		
16	67226-92E10	・ボルト, ストツハ リヤ	1		
17	67240-92E00	・スロットルアームアツシ	1		
18	67228-92E00	・ワツシヤ	1		
19	67286-92E00	・ボルト (6X18)	3		
20	67230-88L00	・アームアツシ, リモコンシフト	1		
21	09125-05042	・スクリュ (5X10)	10		
22	67234-88L00	・ケース, リモコンギヤ	1		
23	67245-92E00	・レバアツシ, スロットル	1		
24	67227-92E00	・ストツハ	1		
25	09126-06006	・スクリュ (6X20)	2		
26	67233-92E00	・スフリング	1		
27	67235-92E00	・プレート, シフトロック	1		
28	67237-92E01	・スフリング	5		
29	67269-92E00	・ブラケツト	1		
30	67296-88D10	・スクリュ (5X16)	1		
31	67238-88L00	・ギヤ, リモコンドライブ	1		
32	67231-88L00	・ギヤ, リモコンシフト	1		
33	67232-88L00	・フツシユ, シフトギヤ	1		
34	67241-88L00	・ロツド, リモコンフリーアクセル	1		
35	67239-92E00	・ヒン	1		

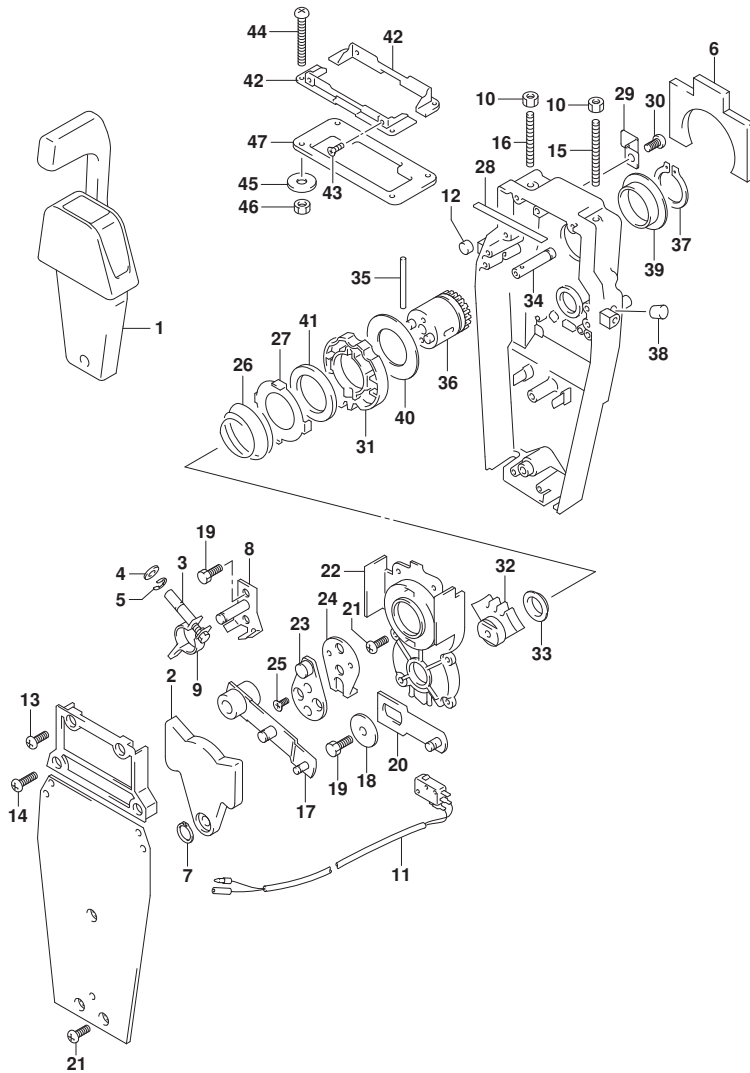


FIG.545B

FIG. 545B (1-F-12) オプション:リモートコントロール アツシ シンクル (2) (DF15A)

見出番号	品番	品名	使用個数	備考	標準作業時間
36	67246-88L00	・シャフト, リモコンド ライフ	1		
37	67291-92E10	・リング, スナッフ	1		
38	67243-92E00	・キャップ, ホール	1		
39	67252-88L00	・フ ッシユ, リモコンド ライフ シャフト	1		
40	67253-88L00	・ワツシヤ, リモコンド ライフ シャフト	1		
41	67239-92E10	・プレート, シフトピン	1		
42	67274-88L00	・フランジ, カバーヘース (シンクル)	2		
43	67296-95610	・スクリュ	4		
44	67296-92E30	・スクリュ	4		
45	09160-05024	・ワツシヤ (5. 5X16X1. 5)	4		
46	67287-92E00	・ナツト	4		
47	67273-88L00	・ゲ ロメツト, リモコンシンクル	1		

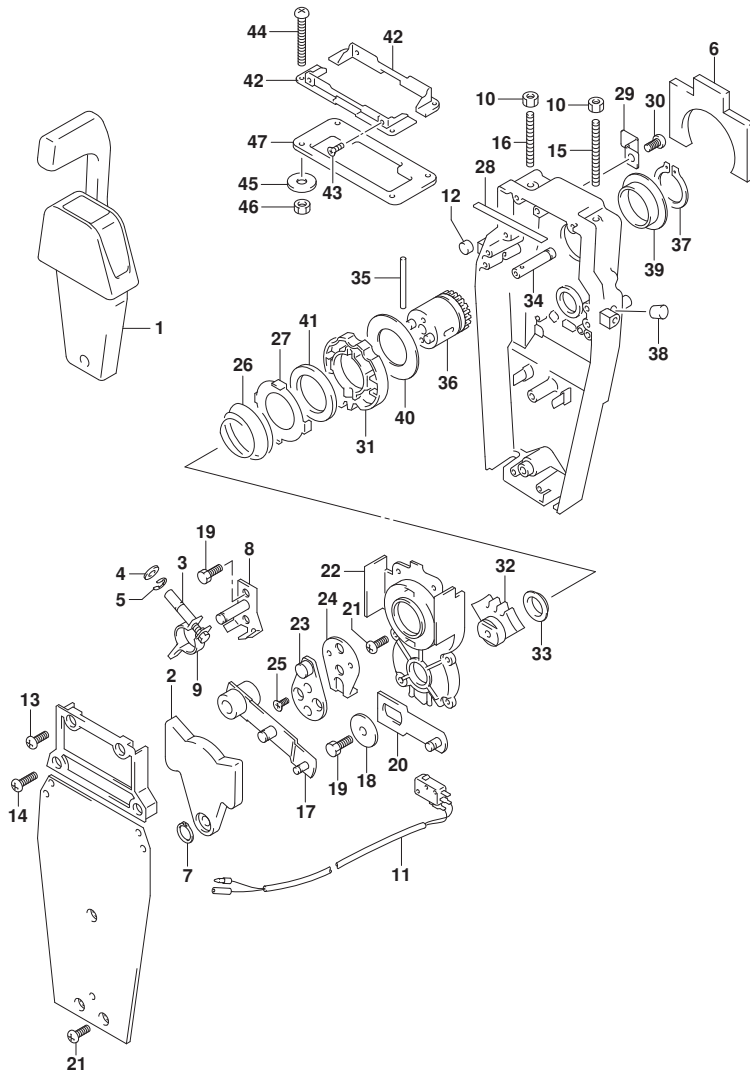


FIG.545C

FIG. 545C (1-F-13) オプション:リモートコントロールアツシ シングル (2) (DF20A)

見出番号	品番	品名	使用個数	備考	標準作業時間
1	67200-88L00	リモートコントロールアツシ, シングル	1		
2	67222-92E00	・プレート	1		
3	67223-92E00	・ブレーキアシヤスト	1		
4	67288-92E00	・ワツシヤ	1		
5	67292-94300	・Eリング	4		
6	67272-88L00	・ゴムシール, ウォータープルーフ	1		
7	67291-92E00	・リング, スナツブ	1		
8	67221-92E00	・シフトアツシ	1		
9	67224-92E00	・ブレーキアームアツシ	1		
10	09140-06020	・ナツト	2		
11	37721-88L00	・スイッチアツシ, ニュートラル	1		
12	67236-92E00	・ローラ	1		
13	67296-88D10	・スクリュ (5X16)	2		
14	67296-92E20	・スクリュ (5X25)	2		
15	67226-92E00	・ボルト, ストツハ フロント	1		
16	67226-92E10	・ボルト, ストツハ リヤ	1		
17	67240-92E00	・スロットルアームアツシ	1		
18	67228-92E00	・ワツシヤ	1		
19	67286-92E00	・ボルト (6X18)	3		
20	67230-88L00	・アームアツシ, リモコンシフト	1		
21	09125-05042	・スクリュ (5X10)	10		
22	67234-88L00	・ケース, リモコンギヤ	1		
23	67245-92E00	・レバアツシ, スロットル	1		
24	67227-92E00	・ストツハ	1		
25	09126-06006	・スクリュ (6X20)	2		
26	67233-92E00	・スフリング	1		
27	67235-92E00	・プレート, シフトロック	1		
28	67237-92E01	・スフリング	5		
29	67269-92E00	・ブラケツト	1		
30	67296-88D10	・スクリュ (5X16)	1		
31	67238-88L00	・ギヤ, リモコンドライブ	1		
32	67231-88L00	・ギヤ, リモコンシフト	1		
33	67232-88L00	・フツシユ, シフトギヤ	1		
34	67241-88L00	・ロツド, リモコンフリーアクセル	1		
35	67239-92E00	・ヒン	1		

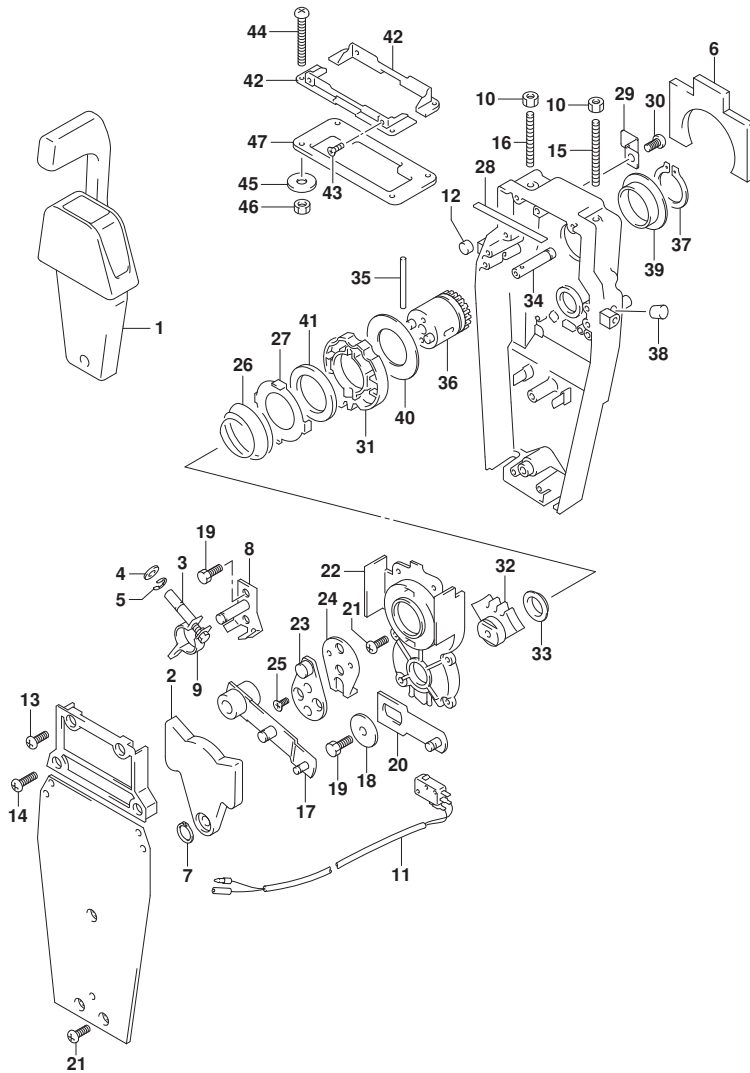


FIG.545C

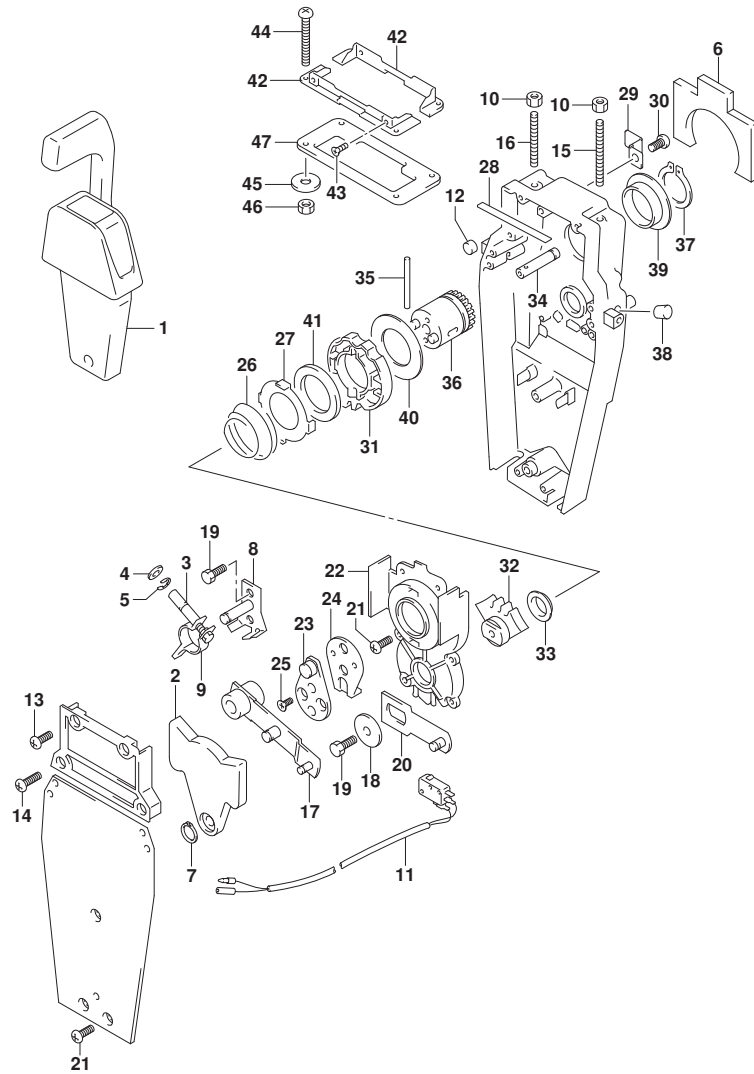


FIG. 545C (1-F-14) オプション:リモートコントロール アツシ シンクゑル (2) (DF20A)

見出番号	品番	品名	使用個数	備考	標準作業時間
36	67246-88L00	・シヤフト, リモコンﾄﾞ ラｲﾌﾞ	1		
37	67291-92E10	・ﾘﾝｸﾞ, スﾅｯﾌﾟ	1		
38	67243-92E00	・ｷﾞﾔｯﾌﾟ, ﾎｰﾙ	1		
39	67252-88L00	・ﾌﾞ ﾂｼ, リモコンﾄﾞ ラｲﾌﾞ ﾂｼﾔﾌﾄ	1		
40	67253-88L00	・ﾜｯｼﾞﾔ, リモコンﾄﾞ ラｲﾌﾞ ﾂｼﾔﾌﾄ	1		
41	67239-92E10	・ﾌﾞ ﾚｰﾄ, ﾂﾌﾄﾋﾞﾝ	1		
42	67274-88L00	・ﾌﾗﾝｼﾝ, ｶﾊﾞｰ ﾎｰｽ (ｼﾝｸゑﾙ)	2		
43	67296-95610	・ｽｸﾘﾕ	4		
44	67296-92E30	・ｽｸﾘﾕ	4		
45	09160-05024	・ﾜｯｼﾞﾔ (5. 5X16X1. 5)	4		
46	67287-92E00	・ﾅｯﾄ	4		
47	67273-88L00	・ｸﾞ ﾛﾓｯﾄ, リモコンｼﾝｸゑﾙ	1		

FIG.546A

FIG. 546A (1-F-15) オプション:リモコン ケーブル (ELECTRIC STARTER) (SEE NOTE 1)

見出番号	品番	品名	使用個数	備考	標準 作業時間
1	36620-89L00	ワイヤツシ, リモートコントロール	1		
2	09481-10501	・フューズ (10A)	1		
3	36990-87D00	ターミナル, スリーブ セット	1		

NOTE 1:
DF9. 9B:E-STARTER
NOTE 1:
DF15A:E-STARTER

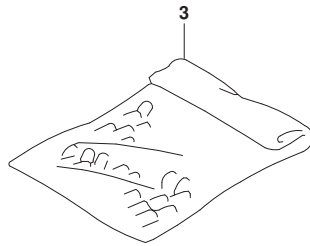
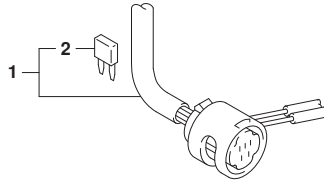


FIG.546B

FIG. 546B (1-F-16) オプション:リモコン ケーブル (ELECTRIC STARTER) (SEE NOTE 1)

見出番号	品番	品名	使用個数	備考	標準作業時間
1	36620-89L00	ワイヤツシ, リモートコントロール	1		
2	09481-10501	・フューズ (10A)	1		
3	36990-87D00	ターミナル, スリーブ セット	1		

NOTE 1:

DF15A:E-STARTER

NOTE 1:

DF20A:E-STARTER

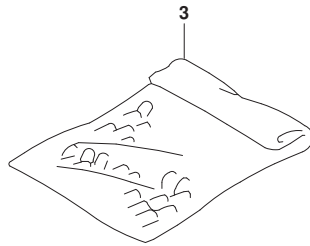
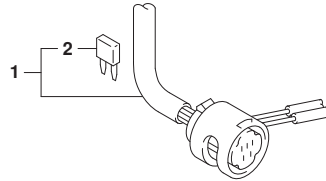


FIG.546C

FIG. 546C (1-G-2) オプション:リモコン ケーブル (ELECTRIC STARTER) (SEE NOTE 1)

見出番号	品 番	品 名	使用個数	備 考	標 準 作業時間
1	36620-89L00	ワイヤツシ, リモートコントロール	1		
2	09481-10501	・フューズ (10A)	1		
3	36990-87D00	ターミナル, スリーブ セット	1		

NOTE 1:

DF20A:E-STARTER

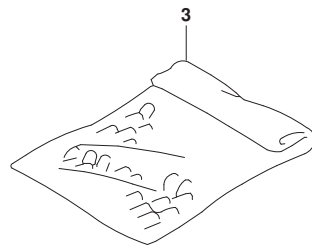
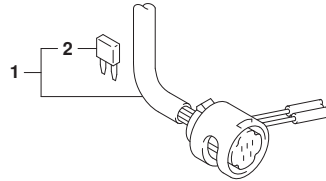


FIG.553A

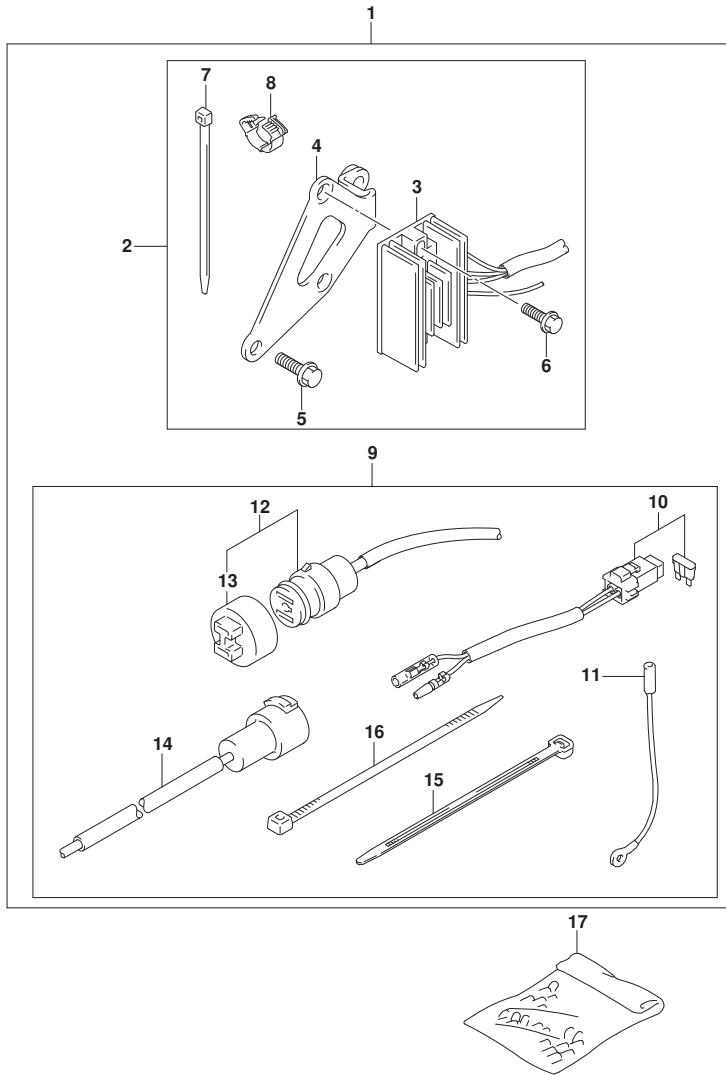


FIG. 553A (1-G-3) オプション:エレキrical (MANUAL STARTER) (SEE NOTE 1)

見出番号	品番	品名	使用個数	備考	標準作業時間
1	32000-89L01	キット, ハンズフリーチャージング	1		
2	32801-89L01	・レクチファイヤ/レギ ユレータセット	1		
3	32800-94J11	・レクチファイヤ/レギ ユレータアツシ	1		
4	32815-89L10	・ブ ラケット, レクチファイヤ	1		
5	01550-08207	・ボルト	2		
6	01550-06207	・ボルト	2		
7	09407-14407	・クランプ (L:145)	3		
8	09408-00184	・クランプ	1		
9	39600-89L00	・リセブ タクルセット	1		
10	36740-94J00	・ケースアツシ, フューズ	1		
11	37801-98300	・リード, ストップ スイツチ	1		
12	39601-95D00	・リセブ タクル	1		
13	36634-93910	・キャツプ	1		
14	39602-93900	・ブ ラグ アツシ, ランプ コード	1		
15	09407-14403	・クランプ (L:125)	2		
16	09407-14407	・クランプ (L:145)	3		
17	36990-87D00	ターミナル, スリーブ セット	1		

NOTE 1:
M-STARTER

FIG.561A

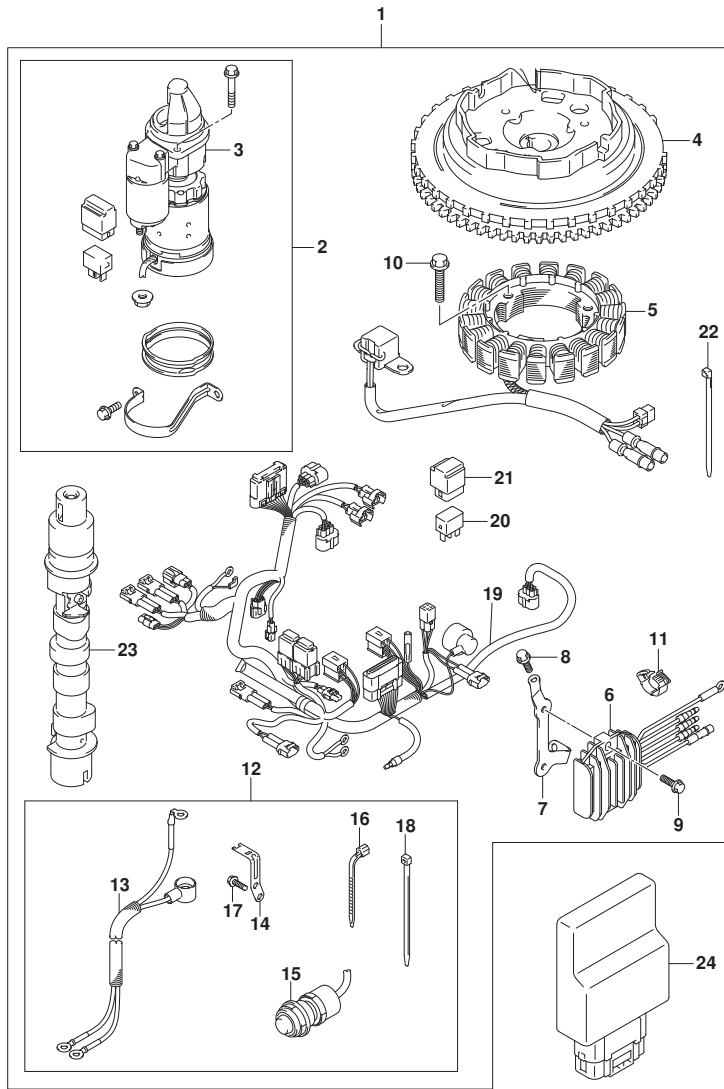


FIG. 561A (1-G-4) オプション:スターティングモータ (MANUAL STARTER) (SEE NOTE 1)

見出番号	品番	品名	使用個数	備考	標準作業時間
1	31000-89L10	スターセット, エレクトリツク	1		
2	31101-89L00	・モータセット, スター	1		
3	31100-94J22	・・モータアツシ, スターテインク	1		
4	32102-89L00	・フライホイール	1		
5	32120-89L00	・コイル, ステータ/パルサ	1		
6	32800-89L01	・レクチファイヤ/レギュレータアツシ	1		
7	32815-89L00	・ブラケット, レクチファイヤ	1		
8	01550-06167	・ボルト	1		
9	01550-06207	・ボルト	2		
10	01547-0625A	・ボルト	3		
11	09408-00184	・クランプ	1		
12	33800-89L10	・ケーブルセット, スター	1		
13	33810-89L10	・・ケーブル, スター	1		
14	36617-89L10	・・ブラケット, ハーネス	1		
15	37161-89L02	・・スイッチアツシ, スターモータ	1		
16	09407-14403	・・クランプ (L:125)	1		
17	01547-06167	・・ボルト	2		
18	09407-14407	・・クランプ (L:145)	1		
19	36610-89LB0	・ハーネスアツシ, ワイヤリング (ME)	1		
20	38860-76F01	・リレーアツシ	1		
21	38915-90J00	・ホルダ, リレー	1		
22	09407-14407	・クランプ (L:145)	12		
23	12700-89L21	・カムシヤフトアツシ	1		
24	33920-89LL0	ユニット, エンジンコントロール	1		

NOTE 1:
DF9, 9B:M-STARTER
NOTE 1:
DF15A:M-STARTER

FIG.561B

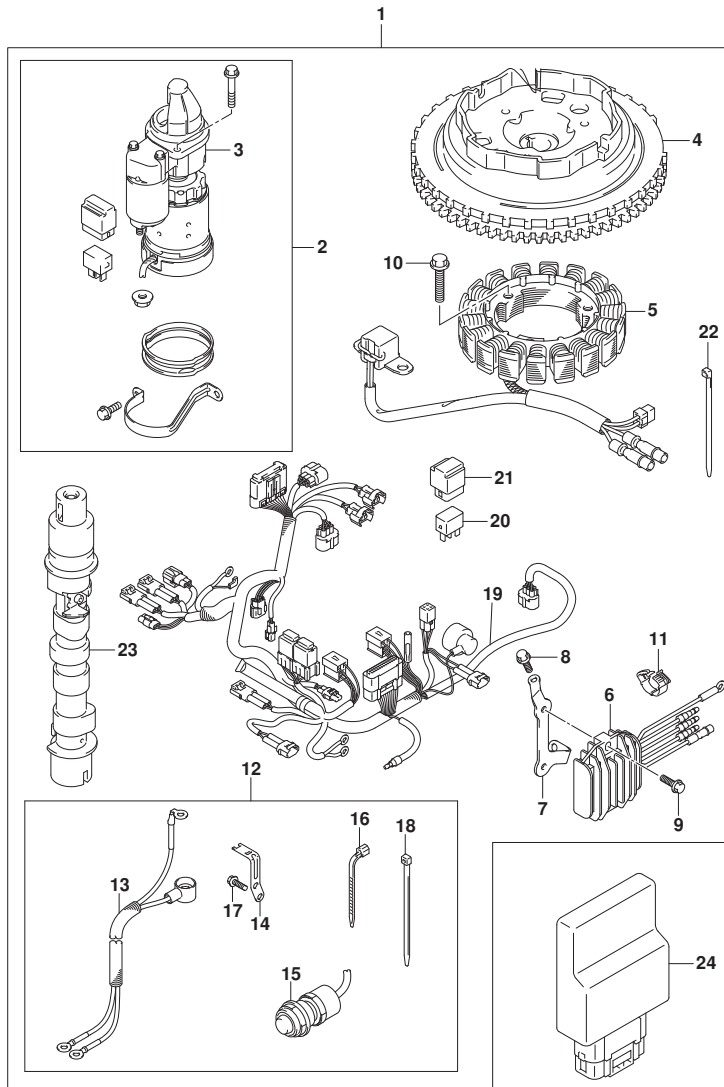


FIG. 561B (1-G-5) オプション:スターティングモータ (MANUAL STARTER) (SEE NOTE 1)

見出番号	品番	品名	使用個数	備考	標準作業時間
1	31000-89L10	スターセット, エレクトリック	1		
2	31101-89L00	・モータセット, スター	1		
3	31100-94J22	・・モータアツシ, スターテインク	1		
4	32102-89L00	・フライホイール	1		
5	32120-89L00	・コイル, ステータ/パルサ	1		
6	32800-89L01	・レクチファイヤ/レギュレータアツシ	1		
7	32815-89L00	・ブラケット, レクチファイヤ	1		
8	01550-06167	・ボルト	1		
9	01550-06207	・ボルト	2		
10	01547-0625A	・ボルト	3		
11	09408-00184	・クランプ	1		
12	33800-89L10	・ケーブルセット, スター	1		
13	33810-89L10	・・ケーブル, スター	1		
14	36617-89L10	・・ブラケット, ハーネス	1		
15	37161-89L02	・・スイッチアツシ, スターモータ	1		
16	09407-14403	・・クランプ (L:125)	1		
17	01547-06167	・・ボルト	2		
18	09407-14407	・・クランプ (L:145)	1		
19	36610-89LB0	・ハーネスアツシ, ワイヤリング (ME)	1		
20	38860-76F01	・リレーアツシ	1		
21	38915-90J00	・ホルダ, リレー	1		
22	09407-14407	・クランプ (L:145)	12		
23	12700-89L21	・カムシャフトアツシ	1		
24	33920-89LG0	ユニット, エンジンコントロール	1		

NOTE 1:

DF15A:M-STARTER

NOTE 1:

DF20A:M-STARTER

FIG.561C

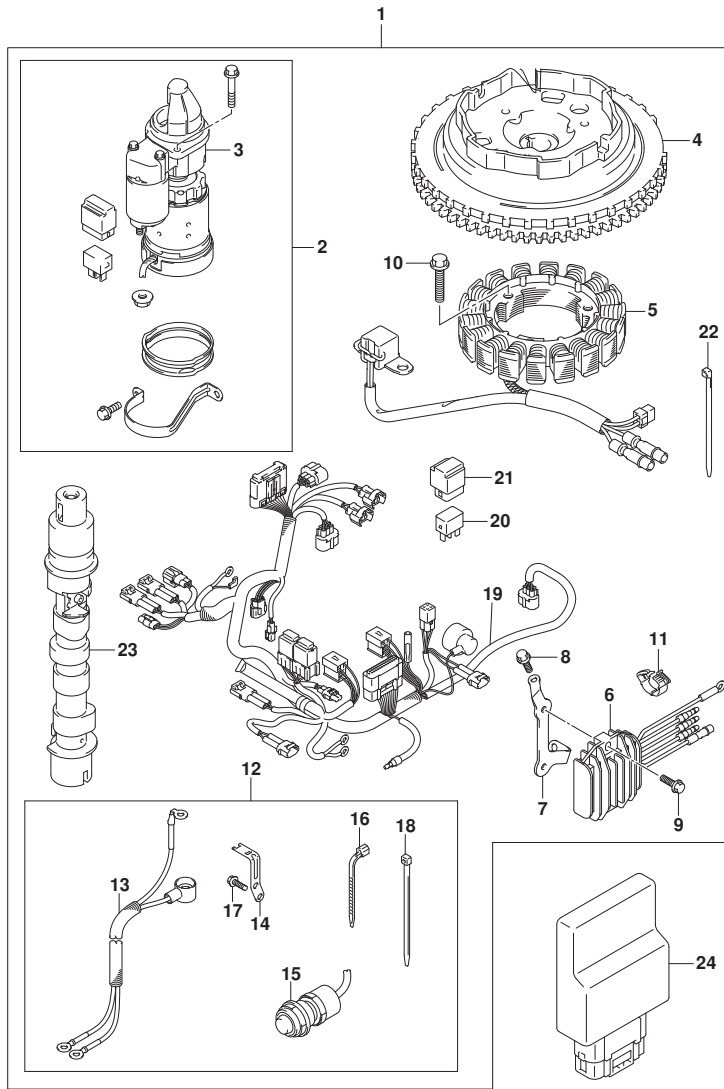


FIG. 561C (1-G-6) オプション:スターティングモータ (MANUAL STARTER) (SEE NOTE 1)

見出番号	品番	品名	使用個数	備考	標準作業時間
1	31000-89L10	スターセット, エレクトリツク	1		
2	31101-89L00	・モータセット, スター	1		
3	31100-94J22	・・モータアツシ, スターテインク	1		
4	32102-89L00	・フライホイール	1		
5	32120-89L00	・コイル, ステータ/パルサ	1		
6	32800-89L01	・レクチファイヤ/レギュレータアツシ	1		
7	32815-89L00	・ブラケット, レクチファイヤ	1		
8	01550-06167	・ボルト	1		
9	01550-06207	・ボルト	2		
10	01547-0625A	・ボルト	3		
11	09408-00184	・クランプ	1		
12	33800-89L10	・ケーブルセット, スター	1		
13	33810-89L10	・・ケーブル, スター	1		
14	36617-89L10	・・ブラケット, ハーネス	1		
15	37161-89L02	・・スイッチアツシ, スターモータ	1		
16	09407-14403	・・クランプ (L:125)	1		
17	01547-06167	・・ボルト	2		
18	09407-14407	・・クランプ (L:145)	1		
19	36610-89LB0	・ハーネスアツシ, ワイヤリング (ME)	1		
20	38860-76F01	・リレーアツシ	1		
21	38915-90J00	・ホルダ, リレー	1		
22	09407-14407	・クランプ (L:145)	12		
23	12700-89L21	・カムシヤフトアツシ	1		
24	33920-89LJ0	ユニット, エンジンコントロール	1		

NOTE 1:
DF20A-M-STARTER

FIG.575A

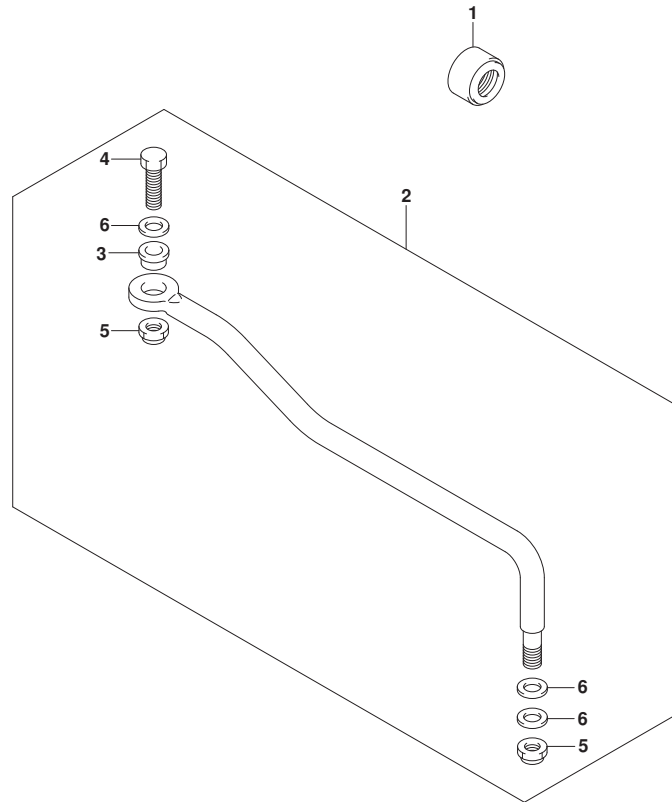


FIG. 575A (1-G-7) オプション:ト`ラック` リンク (DF9. 9B, DF15A, DF20A)

見出番号	品番	品名	使用個数	備考	標準作業時間
1	41161-94400	シール, ステアリンク` ケーブル	1		
2	67701-99J02	リンクアツシ, ト`ラック`	1		
3	67721-93E10	・スベ`ーサ, ト`ラック` リンク	1		
4	67725-96J00	・ボ`ルト, ト`ラック` リンク	1		
5	67726-99E00	・ナツト, ロツク	2		
6	67728-99E00	・ワツシヤ	4		



FIG.583A

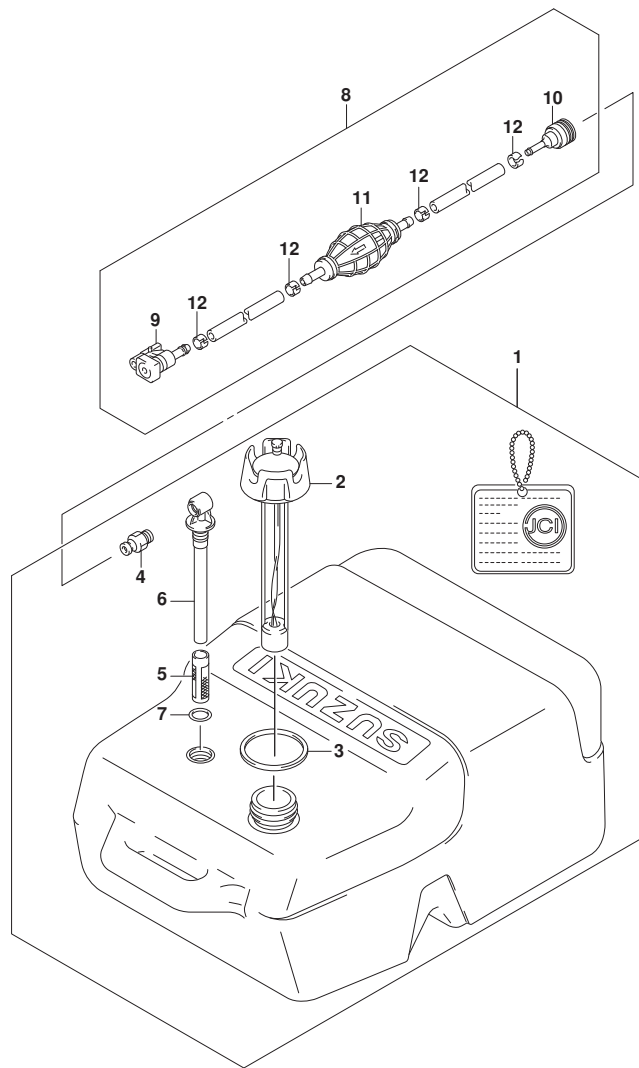


FIG. 583A (1-G-8) オプション:フューエルタンク

見出番号	品番	品名	使用個数	備考	標準作業時間
1	65001-95D00	タンクアツシ, フューエル (25L)	1		
2	65520-95D01	・キャツプ アツシ, フューエルタンク	1		
3	65561-95D00	・ガ スケツト, タンクキャツプ	1		
4	65740-95D01	・フ ラク, フューエルコネクタ	1		
5	65831-95D00	・フィルタ, アウトレット	1		
6	65890-95D00	・アウトレットアツシ	1		
7	65892-95D00	・Oリング, フューエルアウトレット	1		
8	65700-87J16	ホース, フューエル (タンクツコネクタ)	1		
9	65750-87J11	・ソケツト, フューエルホース	1		
10	65750-95500	・ソケツト, フューエルホース	1		
11	65770-90J12	・ホ ンブ, スクイズ	1		
12	65781-98500	・クリツプ, フューエルホース	4		