

まえがき

このパーツカタログは、スズキ船外機 DF9.9B/15A/20A 型の補給取扱い部品を収録してあります。

エンジン諸元	4 サイクル	2 気筒	総排気量	内径×行程(60.4 mm×57 mm)
			327 cm³	

DF9.9B				
機種記号	年式	型式	トランサム	実施号機
DF9.9BL		00995F	S, L, X	00995F-710001 ~

DF15A				
機種記号	年式	型式	トランサム	実施号機
DF15AL		01504F	S, L, X	01504F-710001 ~

DF20A				
機種記号	年式	型式	トランサム	実施号機
DF20AL		02002F	S, L, X	02002F-710001 ~
DF20ATHL				

パーツカタログのご使用について

1. 記号および略語

1-1. サイズ等

A : 用品	L : 長さ、リンク数、容積	US : アンダサイズ
AR : 必要量	NT : 歯数	W : 巾
D : 線径	OD : 外径	W/ : 同時使用
E.NO. : エンジン番号	OPT : オプション	# : 直送品
F.NO. : フレーム番号	OS : オーバサイズ	* : 直売品
H : 高さ	STD : スタンダード	~ : より、から
ID : 内径	T : 厚さ	
12×34×5 : 内径×外径×厚さ(巾、長さ)		

1-2. メーカー名

BS : プリズストーンタイヤ	NGK : 日本特殊陶業
CHKK : 中央発条	NHK : 日本発条
DID : 大同工業	RK : 高砂チェン
DK : 大金製作所	TEN : 富士通デン
FB : 古河電池	TR : 東海理化電機製作所
IRC : 井上護謄工業	YB : 湯浅電池
KYB : 萱場工業	
NABCO : 日本エアブレーキ	

1-3. 構成部品の表示

品番	品名
×××××-×××××	アッシ
×××××-×××××	・
×××××-×××××	↑
	↑ 構成部品(インナパーツ)を示します。

1-4. 部品変更

備考欄の品番の前の 印は変更部品相互の互換性を表示します。

-「-より統一」を示し、旧「 」新です。
-「-に統一」を示し、旧「 」新です。

1-5. 修正使用

ホース、チューブ等で寸法表示の 印は修正使用を表示します。

(例) L:200 180.....200を180に修正して使用します。

2. 部品変更のお知らせ

部品が新設または変更となった場合、サービス・部品ニュース、統一部品一覧表などでご案内いたします。

販売店様によっては、弊社代理店にお問い合わせください。

3. 部品の注文

部品ご注文の場合は、このパーツカタログをご参照の上、次の点にご留意され、正確にご注文ください。

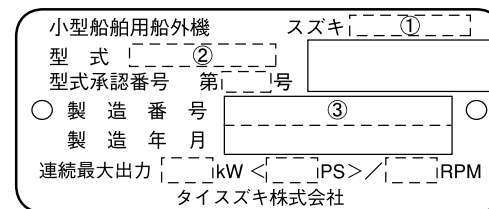
- 3-1. 品番、品名および数量
- 3-2. フレーム番号及びエンジン番号と型式番号(年式)
- 3-3. 部品メーカー(電装部品、保安部品など)

注 分解図は、補給部品索引のためのものです。分解、組立には使用しないで下さい。
補給部品の中で車種間の共通化により、一部生産車の部品と異なる場合があります。
あらかじめご了承ください。
記載事項は予告なく変更することがあります。あらかじめご了承ください。

I.Dプレートの説明

I.Dプレートには下記の項目が刻印されています。

より正確な部品発注のため 機種名、型式、製造番号(号機)を確認下さい。



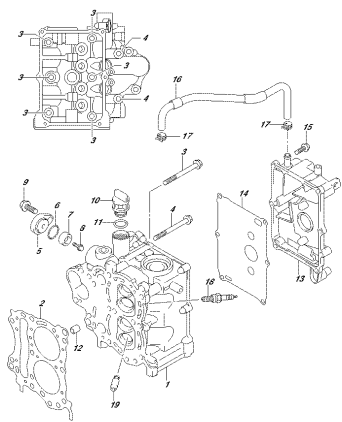
機種名を示します。(例) DF20A

型式を示します。(例) 02002F

製造番号(号機)を示します。(例) 710001

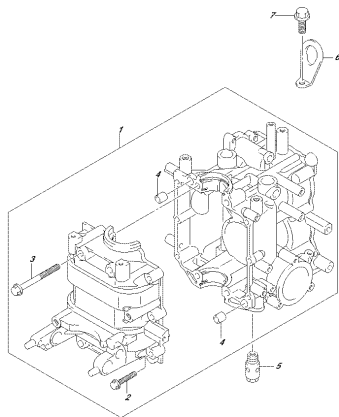
I.Dプレート
取付位置：ブラケット、クランプ

FIG. 111A



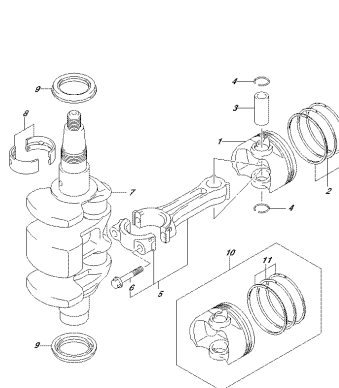
OPTIMA_NRS2_01Z_111A
CYLINDERHEAD

FIG. 113A



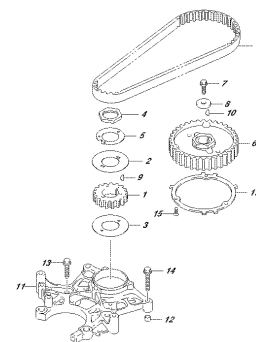
OPTIMA_NRS2_01Z_113A
CYLINDERHEAD

FIG. 116A



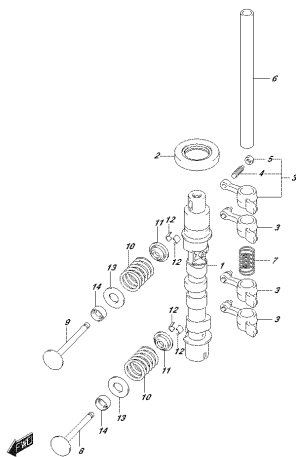
OPTIMA_NRS2_01Z_116A
CRANKSHAFT

FIG. 120A



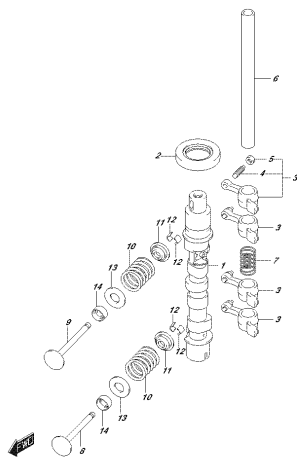
OPTIMA_NRS2_01Z_120A
TRANSMISSION

FIG. 121A



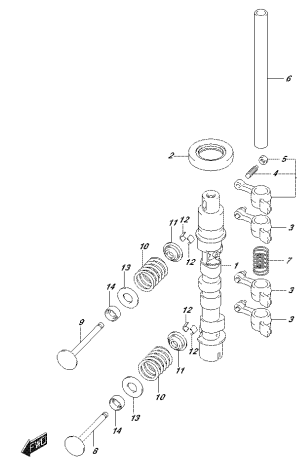
OPTIMA_NRS2_01Z_121A
CRANKSHAFT

FIG. 121B



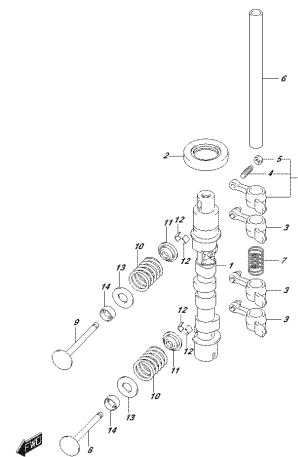
OPTIMA_NRS2_01Z_121B
CRANKSHAFT

FIG. 121C



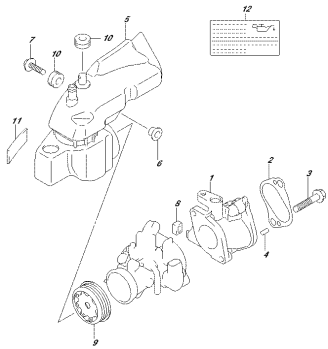
OPTIMA_NRS2_01Z_121C
CRANKSHAFT

FIG. 121D



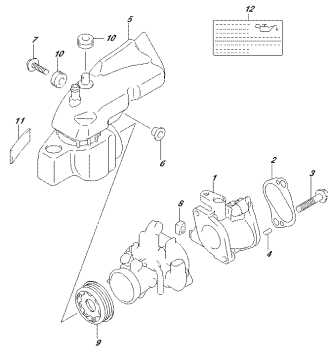
OPTIMA_NRS2_01Z_121D
CRANKSHAFT

FIG. 126A



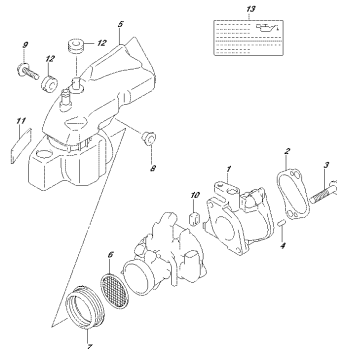
OPTEMA NR02_012_1604
FUELPUMPE

FIG. 126B



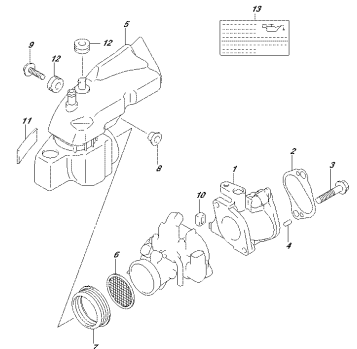
OPTEMA NR02_012_1607
FUELPUMPE

FIG. 126C



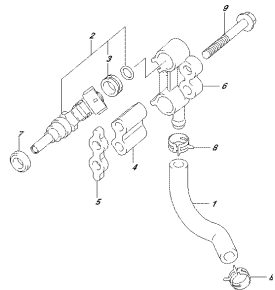
OPTEMA NR02_012_1607
FUELPUMPE

FIG. 126D



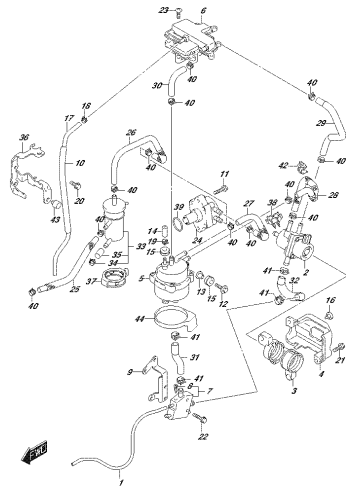
OPTEMA NR02_012_1607
FUELPUMPE

FIG. 144A



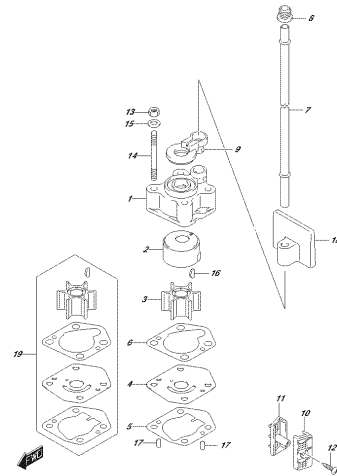
OPTEMA NR02_012_1444
FUELINJEKTOR

FIG. 146A



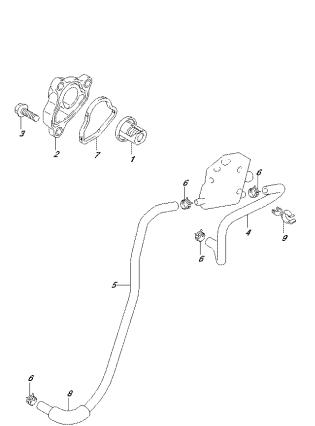
OPTEMA NR02_012_1464
WASSERPUMPE

FIG. 160A



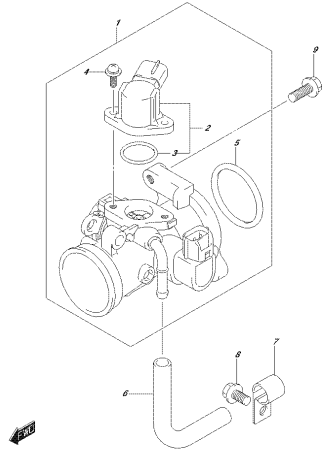
OPTEMA NR02_012_1604
WASSERPUMPE

FIG. 162A



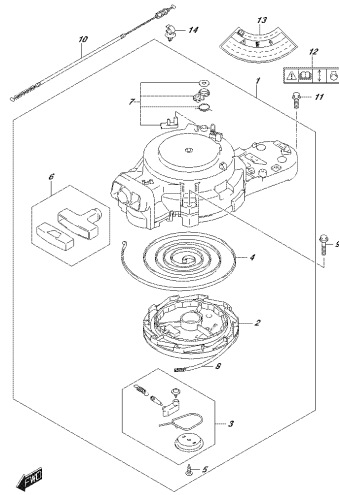
OPTEMA NR02_012_1604
WASSERPUMPE

FIG.163A



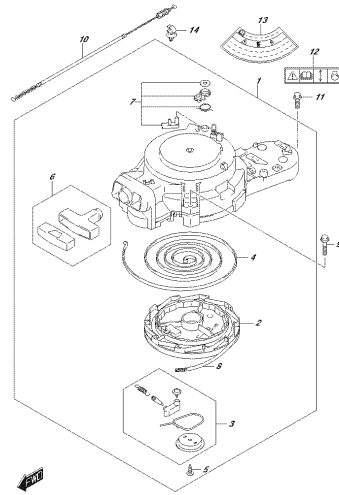
OPTEMA NRS2_01Z_163A
POMOCIL SKRIVEN

FIG.167A



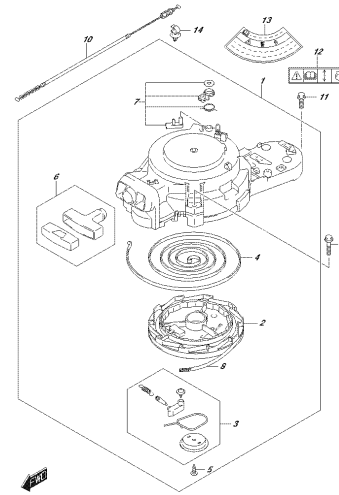
OPTEMA NRS2_01Z_167A
POMOCIL SKRIVEN

FIG.167B



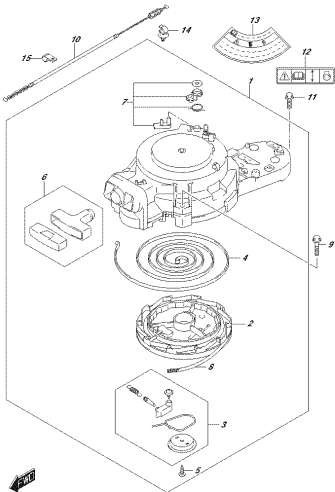
OPTEMA NRS2_01Z_167B
POMOCIL SKRIVEN

FIG.167C



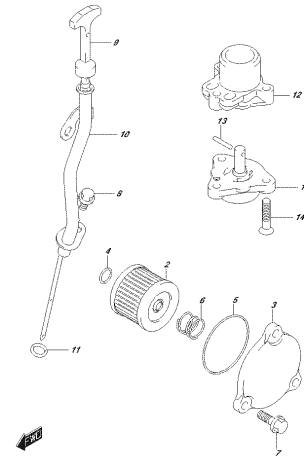
OPTEMA NRS2_01Z_167C
POMOCIL SKRIVEN

FIG.167D



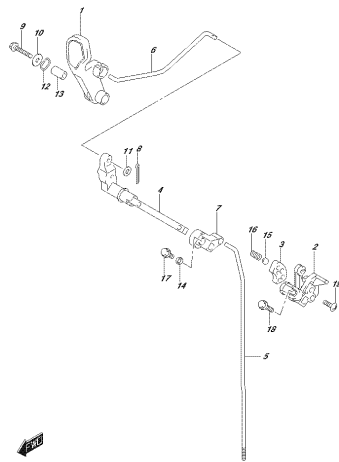
OPTEMA NRS2_01Z_167D
POMOCIL SKRIVEN

FIG.175A



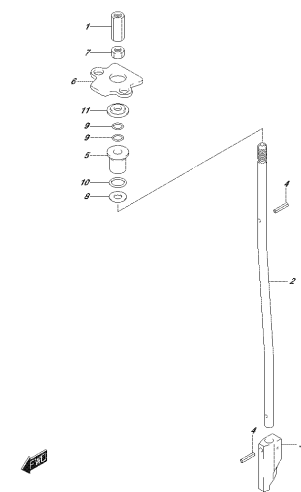
OPTEMA NRS2_01Z_175A
OLJ. PUMPA

FIG.206A



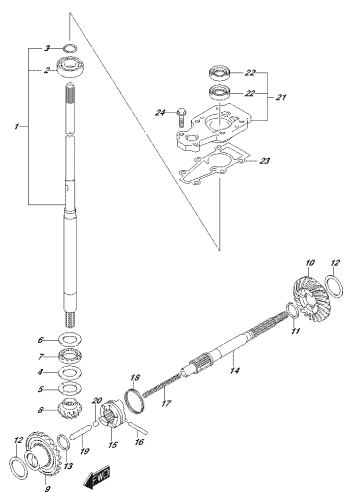
OPTEMA NRS2_01Z_206A
OLJ. PUMPA

FIG.210A



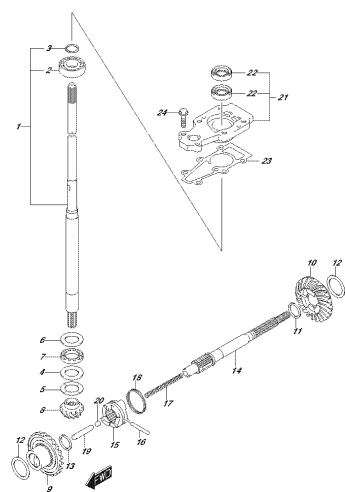
OPTEMA NRS2_01Z_210A
SMIŠTNIK

FIG.220A



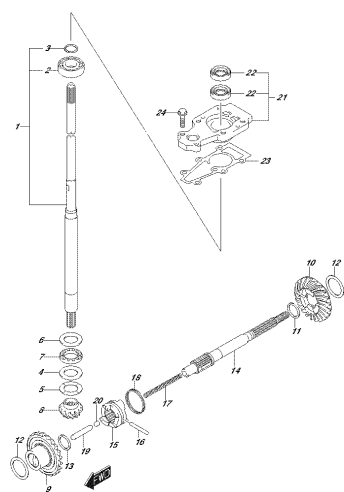
OPTEMA_NRS2_01Z_203M
ITR445603207

FIG.220B



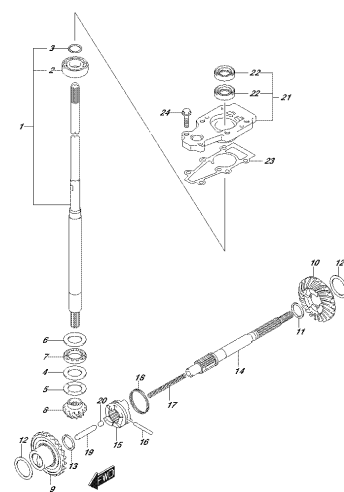
OPTEMA_NRS2_01Z_203P
ITR445603207

FIG.220C



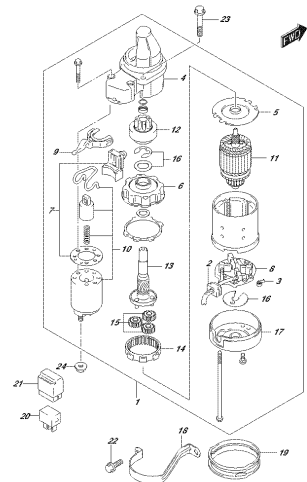
OPTEMA_NRS2_01Z_203Q
ITR445603207

FIG.220D



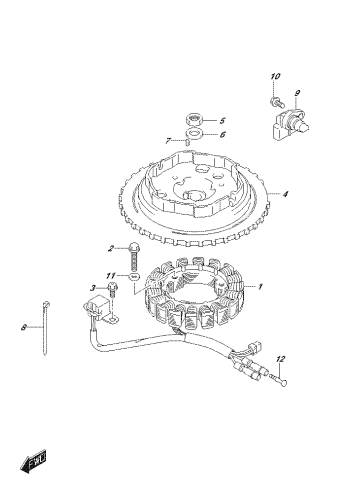
OPTEMA_NRS2_01Z_203R
ITR445603207

FIG.301A



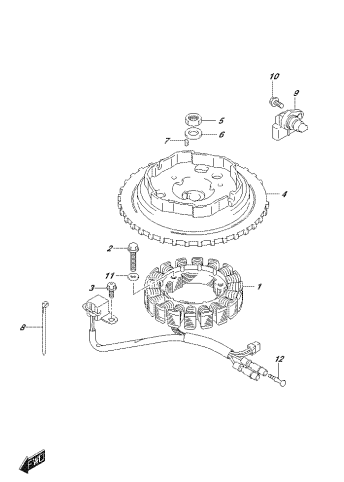
OPTEMA_NRS2_01Z_001A
SARINRETO VICTOR

FIG.303A



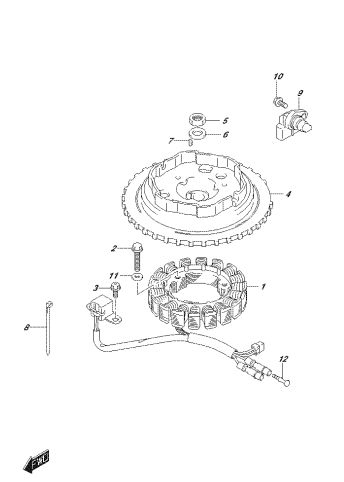
OPTEMA_NRS2_01Z_003M
SARINRETO

FIG.303B



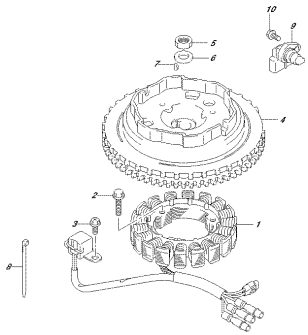
OPTEMA_NRS2_01Z_003P
SARINRETO

FIG.303C



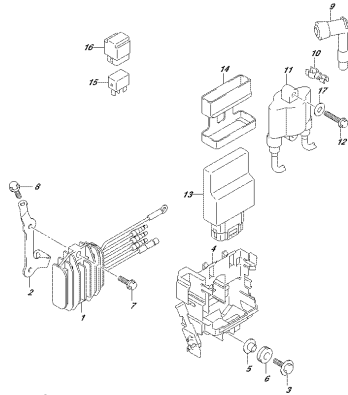
OPTEMA_NRS2_01Z_003P
SARINRETO

FIG.303D



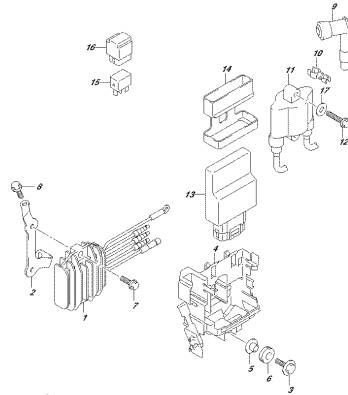
OPTIMA_NRS0_012_0030
HARRIS/STP

FIG.310A



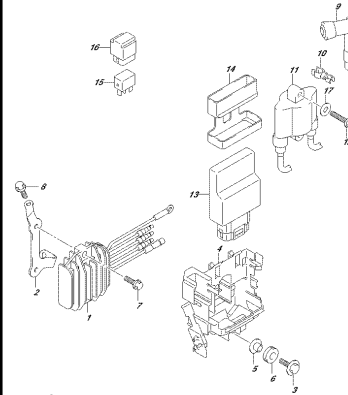
OPTIMA_NRS0_012_0100
HARRIS/STP

FIG.310B



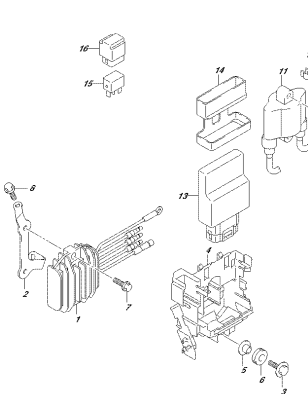
OPTIMA_NRS0_012_0107
HARRIS/STP

FIG.310C



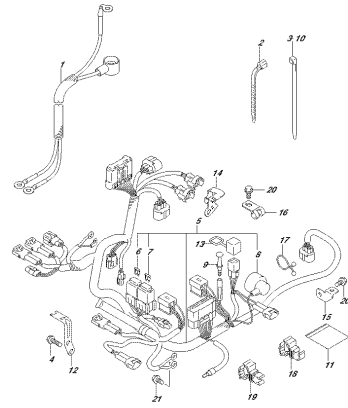
OPTIMA_NRS0_012_0107
HARRIS/STP

FIG.310D



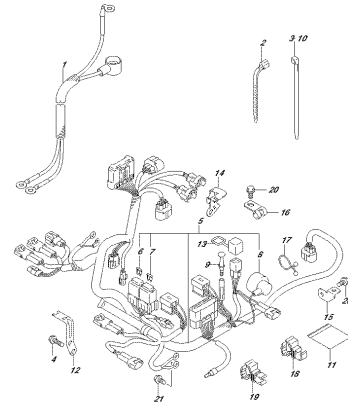
OPTIMA_NRS0_012_0107
HARRIS/STP

FIG.322A



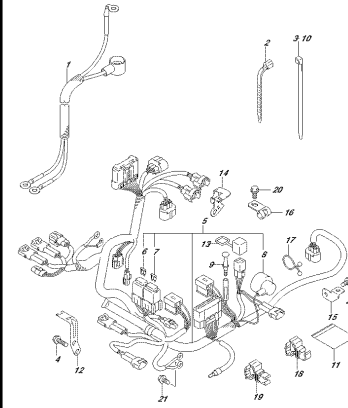
OPTIMA_NRS0_012_0030
HARRIS/STP

FIG.322B



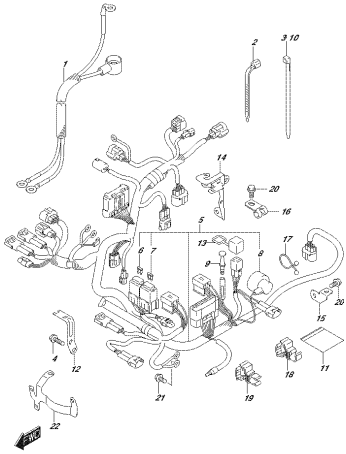
OPTIMA_NRS0_012_0030
HARRIS/STP

FIG.322C



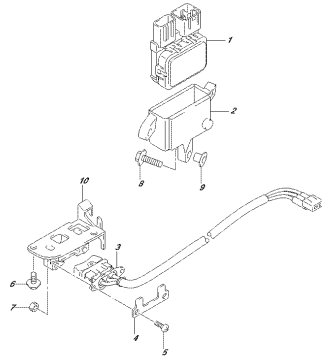
OPTIMA_NRS0_012_0030
HARRIS/STP

FIG.322D



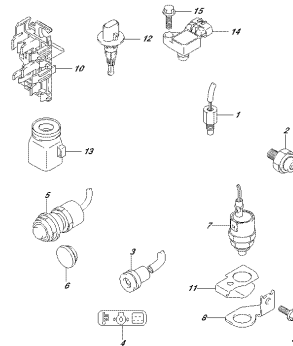
OPTIMA_NRS2_01Z_022D
PIT/0100007

FIG.327A



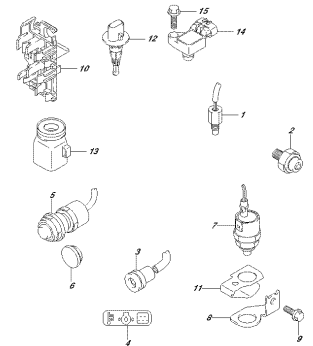
OPTIMA_NRS2_01Z_027A
PIT/0100007

FIG.334A



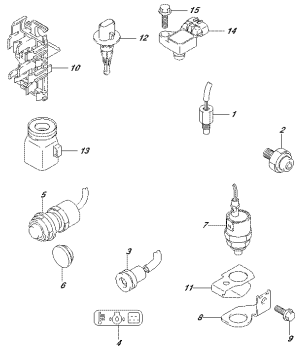
OPTIMA_NRS2_01Z_034A
SE/000000007

FIG.334B



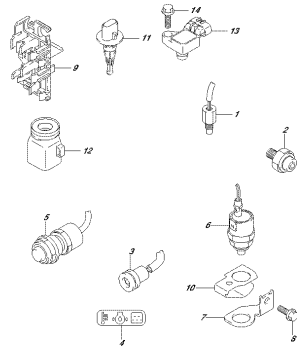
OPTIMA_NRS2_01Z_034B
SE/000000007

FIG.334C



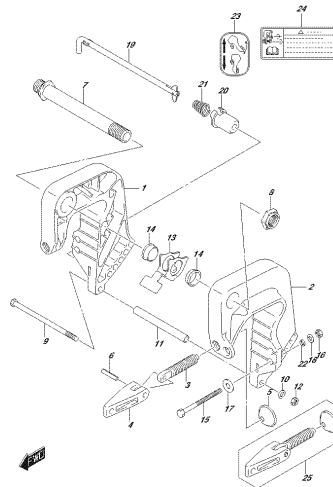
OPTIMA_NRS2_01Z_034C
SE/000000007

FIG.334D



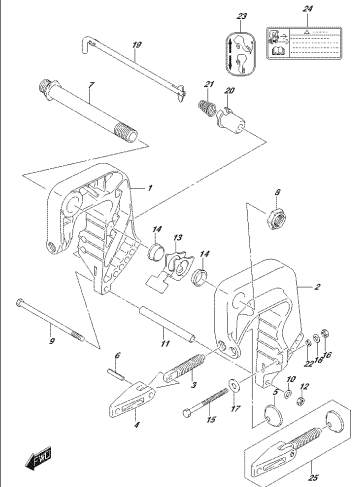
OPTIMA_NRS2_01Z_034D
SE/000000007

FIG.335A



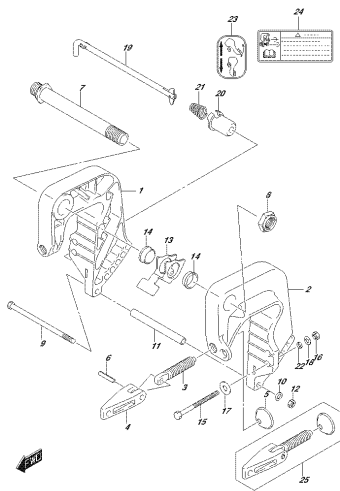
OPTIMA_NRS2_01Z_035A
CLAMP/000000007

FIG.335B



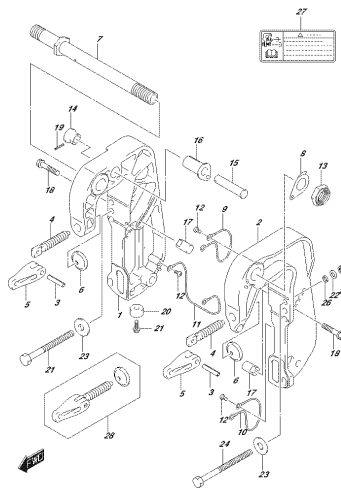
OPTIMA_NRS2_01Z_035B
CLAMP/000000007

FIG.335C



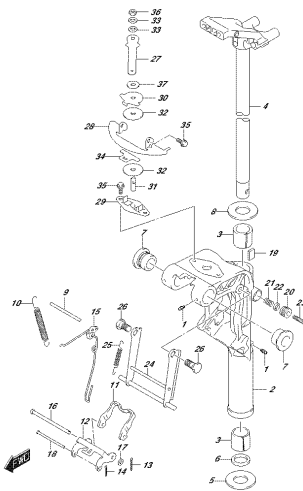
OPTEMA NR02_017C_03087
 CE LAFFRANCHECCT

FIG.335D



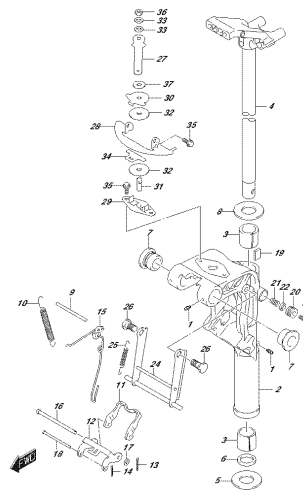
OPTEMA NR02_017C_03087
 CE LAFFRANCHECCT

FIG.336A



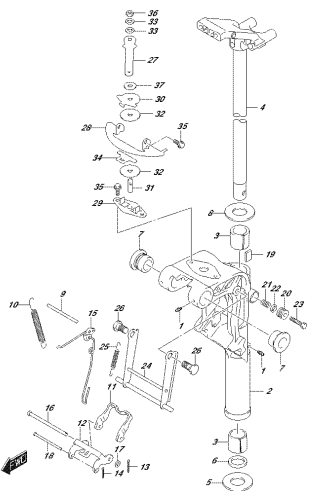
OPTEMA NR02_017C_03084
 SINGHE BRACCHE

FIG.336B



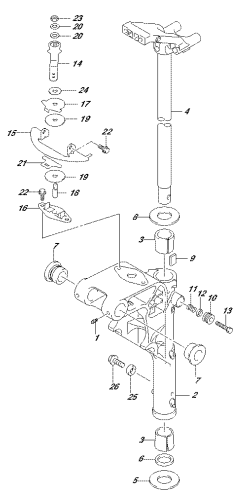
OPTEMA NR02_017C_03087
 SINGHE BRACCHE

FIG.336C



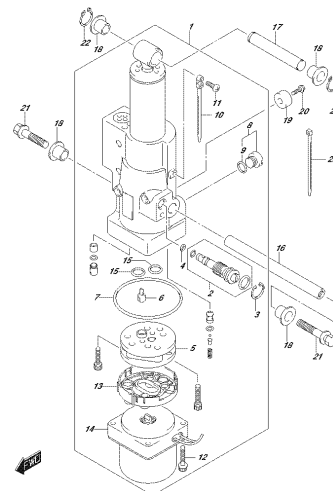
OPTEMA NR02_017C_03087
 SINGHE BRACCHE

FIG.336D



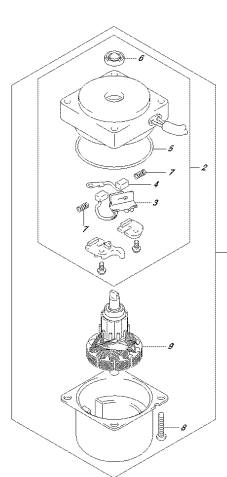
OPTEMA NR02_017C_03087
 SINGHE BRACCHE

FIG.338A



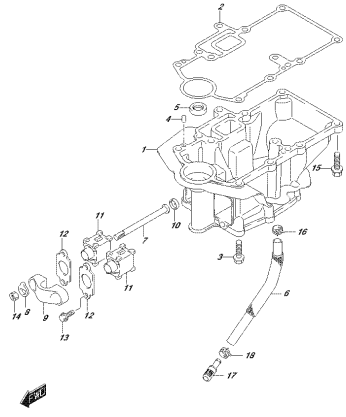
OPTEMA NR02_017C_03084
 FELT CILINDRICO

FIG.340A



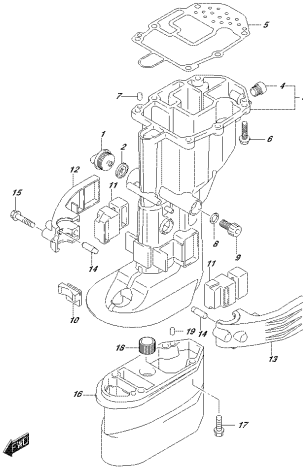
OPTEMA NR02_017C_03084
 FITTAMENTO

FIG.401A



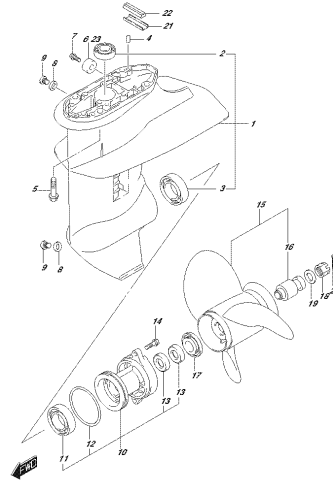
OPTIMA_NRSI_01Z_401A
OPTIMET_KOLBEN

FIG.405A



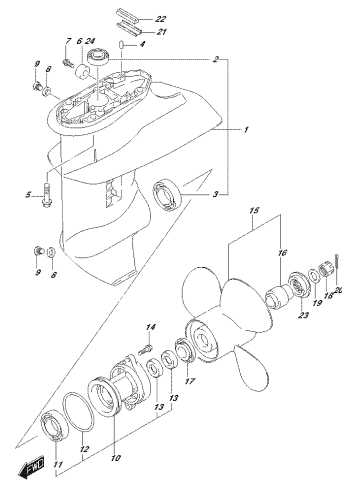
OPTIMA_NRSI_01Z_405A
OPTIMESCHWIFZUGLEISTUNG

FIG.407A



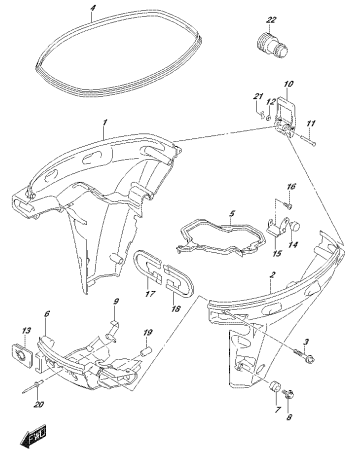
OPTIMA_NRSI_01Z_407A
OPTIMEGRABER

FIG.407B



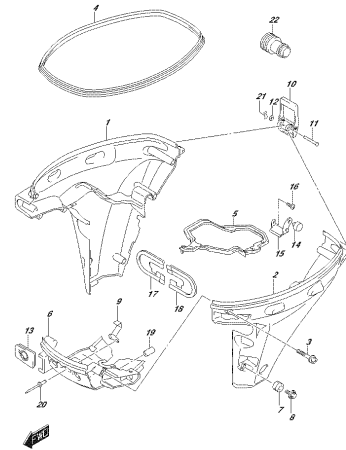
OPTIMA_NRSI_01Z_407B
OPTIMEGRABER

FIG.410A



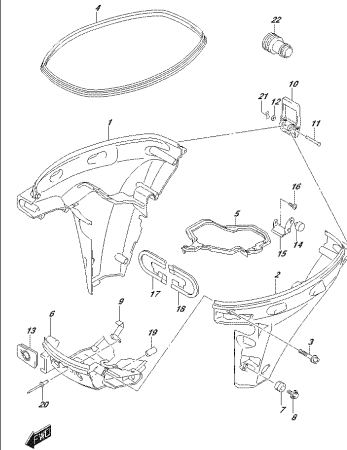
OPTIMA_NRSI_01Z_410A
STRECKGRABER

FIG.410B



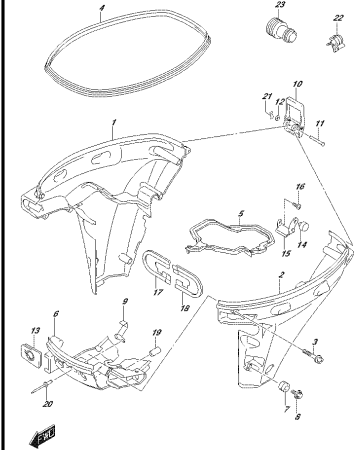
OPTIMA_NRSI_01Z_410B
STRECKGRABER

FIG.410C



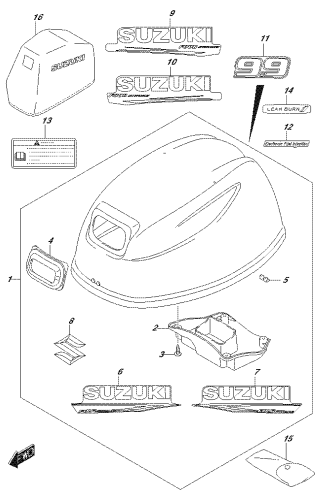
OPTIMA_NRSI_01Z_410C
STRECKGRABER

FIG.410D



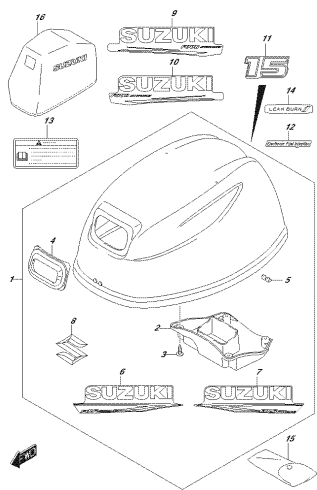
OPTIMA_NRSI_01Z_410D
STRECKGRABER

FIG.420A



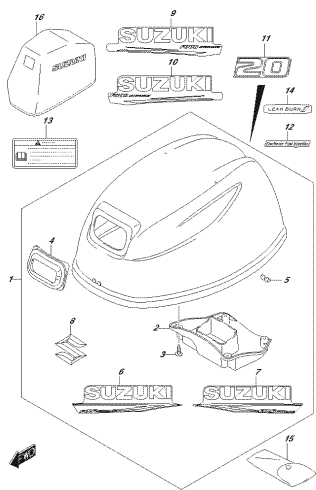
OPTEMA_NRS1_01Z_4334
OPRIME COBIST

FIG.420B



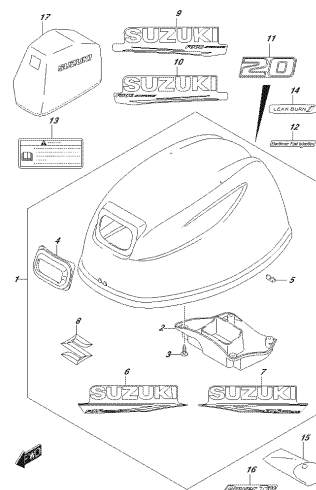
OPTEMA_NRS1_01Z_4337
OPRIME COBIST

FIG.420C



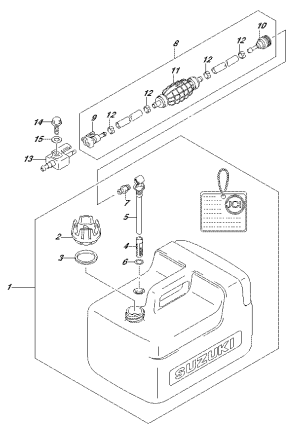
OPTEMA_NRS1_01Z_4336
OPRIME COBIST

FIG.420D



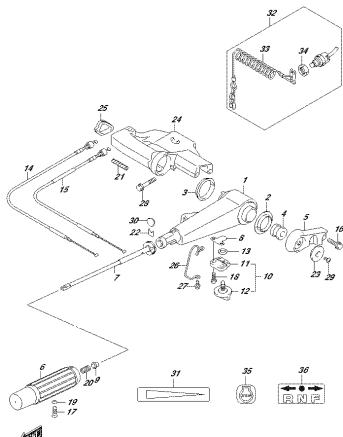
OPTEMA_NRS1_01Z_4337
OPRIME COBIST

FIG.432A



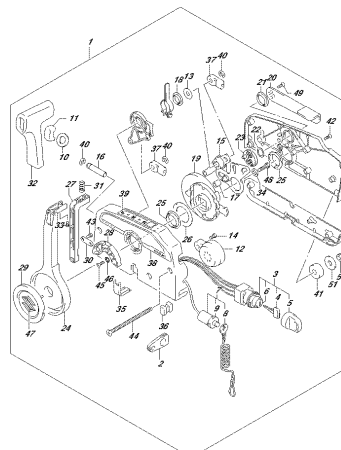
OPTEMA_NRS1_01Z_4334
FUEL TANK

FIG.444A



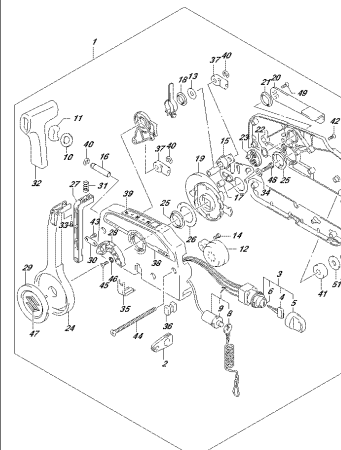
OPTEMA_NRS1_01Z_4444
FUEL HANDLE

FIG.508A



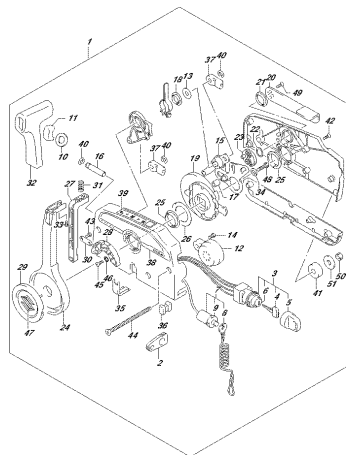
OPTEMA_NRS1_01Z_5084
OPRIME COBIST

FIG.508B



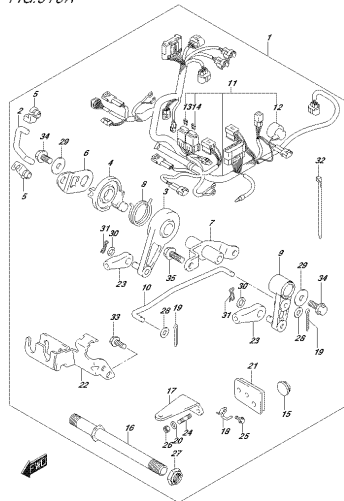
OPTEMA_NRS1_01Z_5087
OPRIME COBIST

FIG.508C



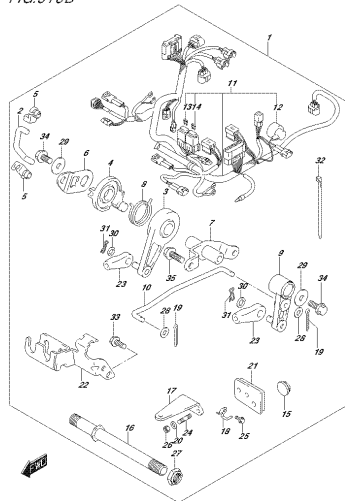
OPTIMA_N912_012_81607
OPTIVERMATE CONTROL

FIG.513A



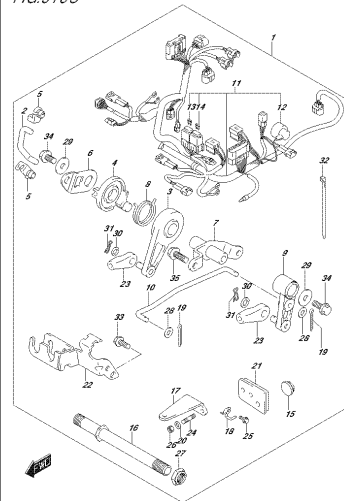
OPTIMA_N912_012_81614
OPTIVERMATE CONTROL PHOTO

FIG.513B



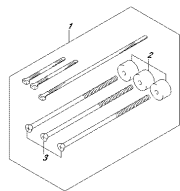
OPTIMA_N912_012_81632
OPTIVERMATE CONTROL PHOTO

FIG.513C



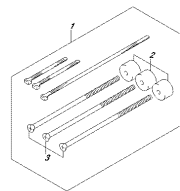
OPTIMA_N912_012_81637
OPTIVERMATE CONTROL PHOTO

FIG.515A



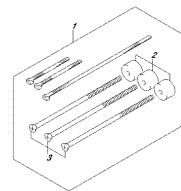
OPTIMA_N912_012_81614
OPTIVERMATE CABLE

FIG.515B



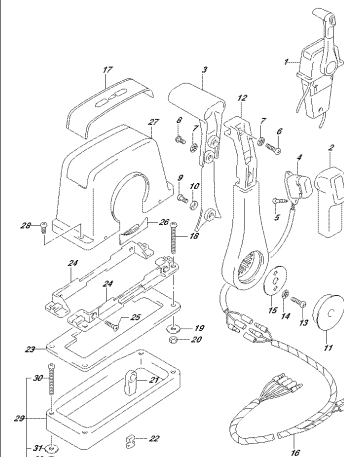
OPTIMA_N912_012_81632
OPTIVERMATE CABLE

FIG.515C



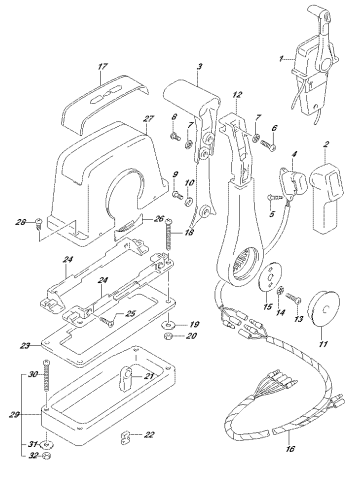
OPTIMA_N912_012_81637
OPTIVERMATE CABLE

FIG.544A



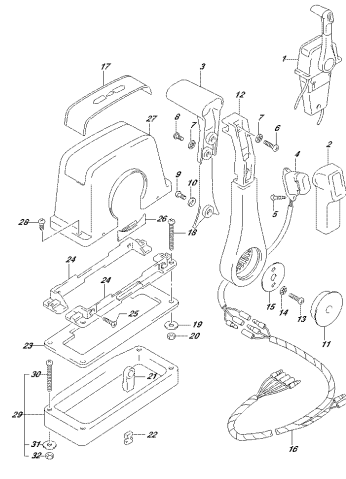
OPTIMA_N912_012_81444
OPTIVERMATE CONTROL ASSY(SINGLE/1)

FIG.544B



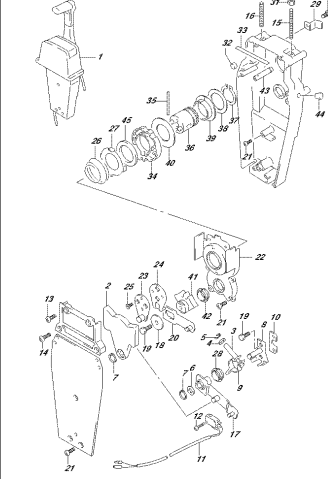
OPTIMA, NRS2_017_544B
OPTIVEMOTE CONTROL, ABSORPTION(E)

FIG.544C



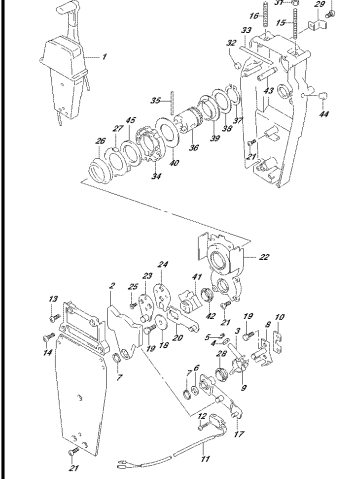
OPTIMA, NRS2_017_544C
OPTIVEMOTE CONTROL, ABSORPTION(E)

FIG.545A



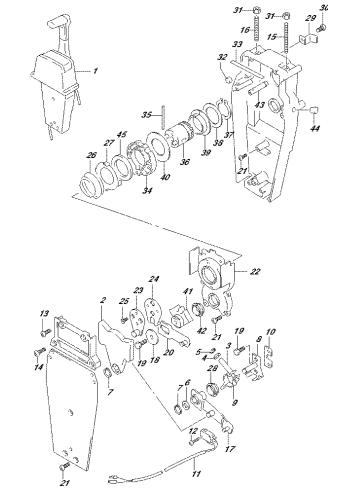
OPTIMA, NRS2_017_545A
OPTIVEMOTE CONTROL, ABSORPTION(E)

FIG.545B



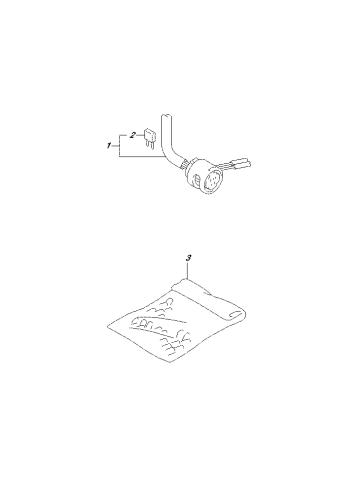
OPTIMA, NRS2_017_545B
OPTIVEMOTE CONTROL, ABSORPTION(E)

FIG.545C



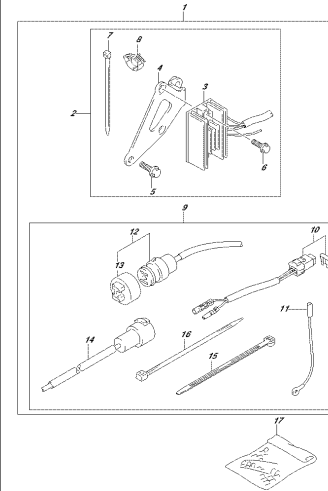
OPTIMA, NRS2_017_545C
OPTIVEMOTE CONTROL, ABSORPTION(E)

FIG.546A



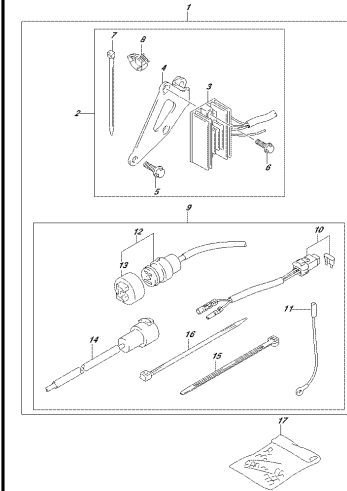
OPTIMA, NRS2_017_546A
OPTIVEMOTE CONTROL, ABSORPTION(E)

FIG.553A



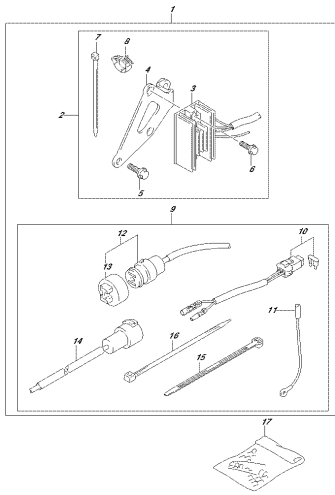
OPTIMA, NRS2_017_553A
OPTIVEMOTE CONTROL, ABSORPTION(E)

FIG.553B



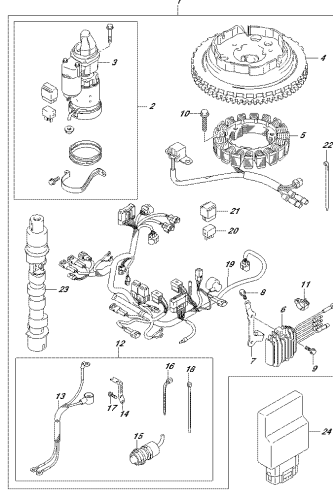
OPTIMA, NRS2_017_553B
OPTIVEMOTE CONTROL, ABSORPTION(E)

FIG.553C



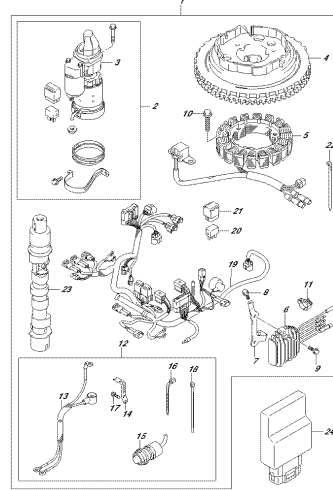
OPTIMA NRS1_012_553C
OPTIELECTRONIC MANUALE COUNTER

FIG.561A



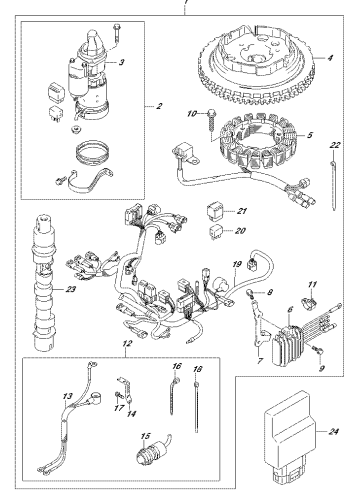
OPTIMA NRS1_012_561A
OPTIELECTRONIC MANUALE COUNTER

FIG.561B



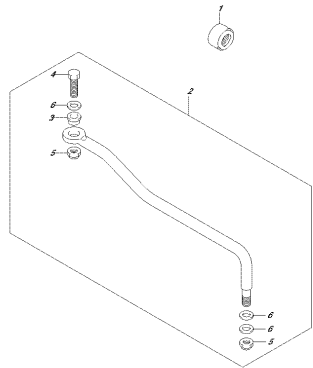
OPTIMA NRS1_012_561B
OPTIELECTRONIC MANUALE COUNTER

FIG.561C



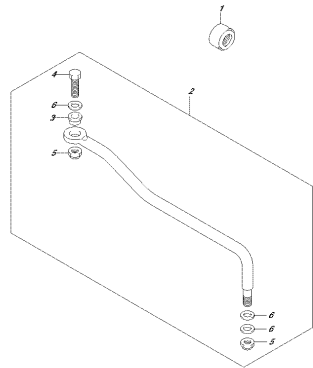
OPTIMA NRS1_012_561C
OPTIELECTRONIC MANUALE COUNTER

FIG.575A



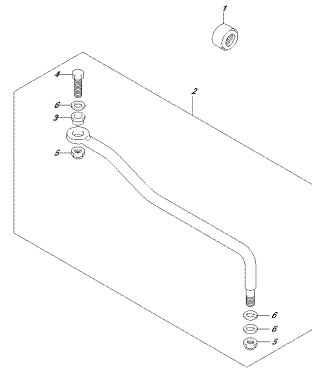
OPTIMA NRS1_012_575A
OPTIELECTRONIC

FIG.575B



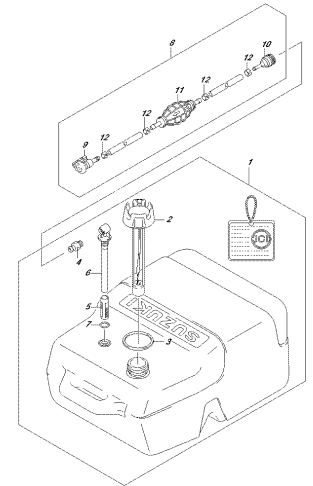
OPTIMA NRS1_012_575B
OPTIELECTRONIC

FIG.575C



OPTIMA NRS1_012_575C
OPTIELECTRONIC

FIG.583A



OPTIMA NRS1_012_583A
OPTIELECTRONIC

FIG.111A

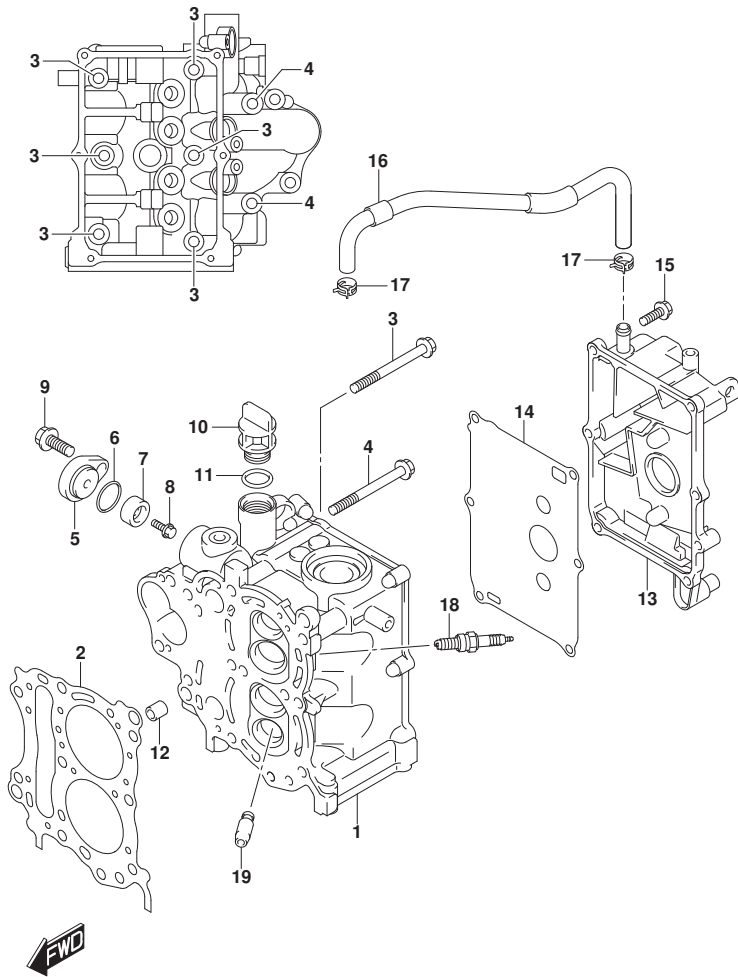


FIG.111A (1-B-2) シリンダヘッド

見出番号	品番	品名	使用個数	備考	標準作業時間
1	11110-89L01	ヘッド, シリンダ	1		
2	11141-89L00	ガスケット, シリンダヘッド	1		
3	09119-08L02	ホルト (8X72)	6		
4	09119-08L01	ホルト (8X77)	2		
5	11261-93J00	カバー, プロテクションアノード	1		
6	09280-22019	リング (D:1.9, ID:21.8)	1		
7	55321-87J01	アノード, プロテクション	1		
8	09103-06281	ホルト (6X14)	1		
9	01550-0820C	ホルト	1		
10	11382-93E00	キャップ, オイルフライ	1		
11	09280-17003	リング (D:3.1, ID:16.8)	1		
12	04211-11129	ピン	2		
13	11170-89L00	カバー, シリンダヘッド	1		
14	11162-89L00	ガスケット, シリンダヘッドカバー	1		
15	01550-0620C	ホルト	6		
16	11174-89L00	ホース, フリーザ	1		
17	09401-12413	クリップ	2		
18	09482-00L04	スパークプラグ (CPR6EA-9)	2	NGK	
19	11115-93E00-001	ガイド, バルブ (OS:0.3)	4	オブション	

FIG.113A

FIG. 113A (1-B-3) シリンダブロック

見出番号	品番	品名	使用個数	備考	標準作業時間
1	11300-89L03	ブロックアッシ, シリンダ	1		
2	01550-06357	・ボルト	6		
3	01560-08757	・ボルト	4		
4	04211-11129	・ピン	2		
5	16440-11D00	レギュレータ, エンジンオイル (6.5K)	1		
6	11291-91B50	フック, エンジン	1	オプション	
7	01550-08207	ボルト	1	オプション	

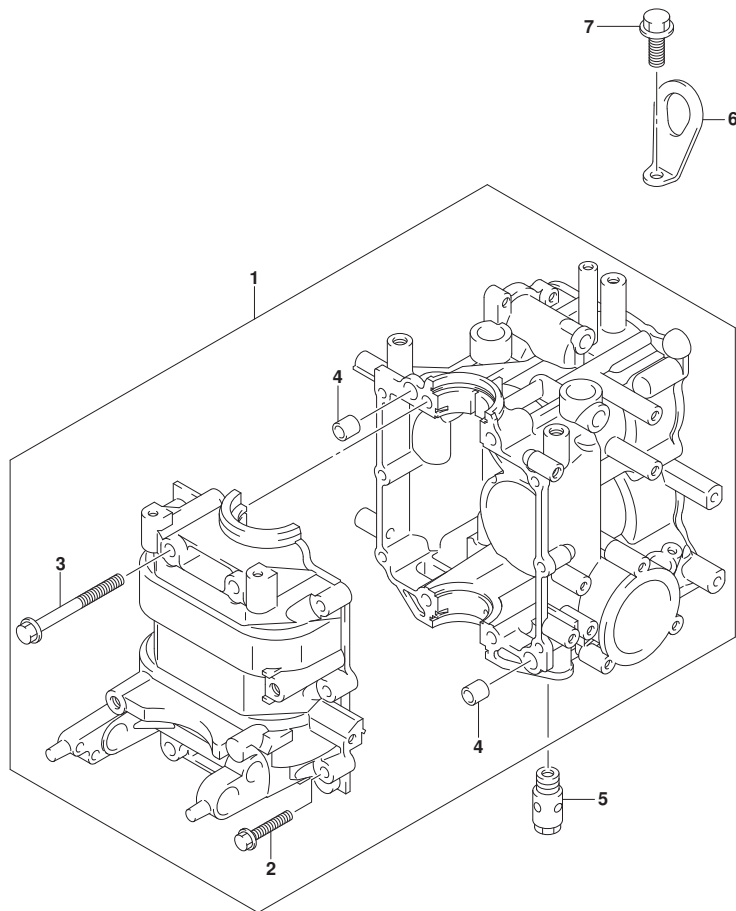


FIG.116A

FIG. 116A (1-B-4) クランクシャフト

見出番号	品番	品名	使用個数	備考	標準作業時間
1	12111-89L00-0B0	ピストン	2		
2	12140-89L10	リングセット,ピストン	2		
3	12151-89L00	ピン,ピストン	2		
4	09381-16001	サークリップ (OD:18)	4		
5	12160-89L11	コンロッドアッシ	2		
6	12163-89L02	ボルト,コンロッド	4		
7	12220-89L00	クランクシャフト	1		
8	12341-89L10	ベアリング,クランクシャフト	4		
9	09283-32039	オイルシール	2		
10	12100-89L10-050	ピストンセット(OS:0.5)	2	オプション	
11	12140-89L10-050	リングセット,ピストン(OS:0.50)	2	オプション	

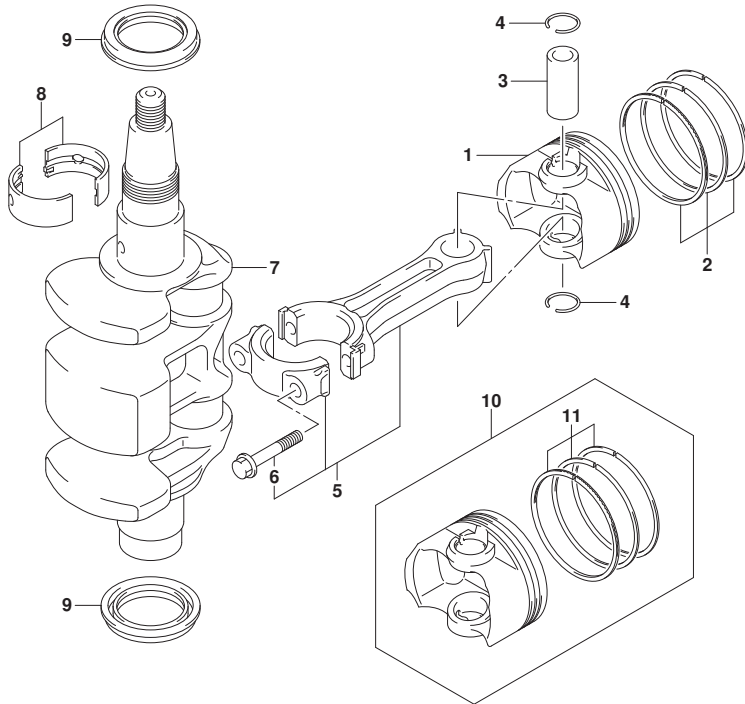


FIG.120A

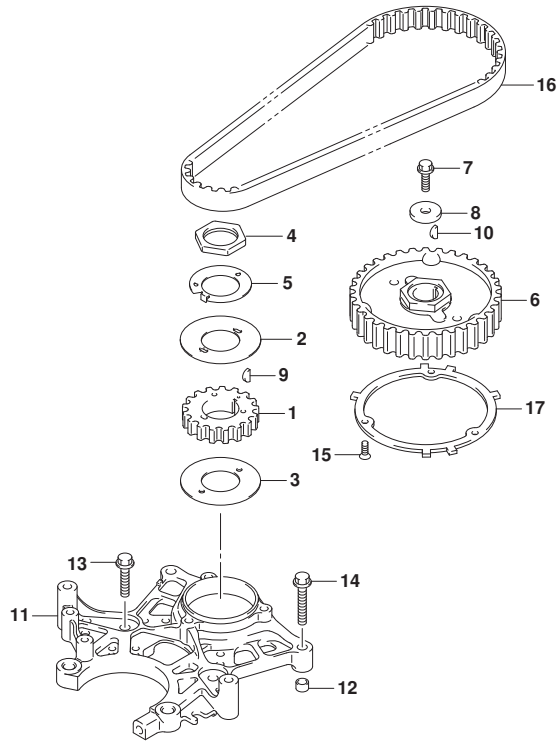


FIG.120A (1-B-5) タイミングベルト

見出番号	品番	品名	使用個数	備考	標準作業時間
1	12631-89L10	プーリ, クランクシャフト	1		
2	12635-89L00	ガイド, タイミングベルト	1		
3	12636-89L00	ガイド, タイミングベルト (ロア)	1		
4	12637-89L00	ナット, タイミングプーリ	1		
5	12638-89L00	ワッシャ, プーリナットロック	1		
6	12741-89L00	プーリ, カムシャフト	1		
7	09103-06267	ボルト (6X18)	1		
8	09160-06171	ワッシャ (6. 5X24X4)	1		
9	08341-31039	キー	1		
10	08341-31039	キー	1		
11	12625-89L01	ベース, スタータ	1		
12	04211-09149	ピン	2		
13	01550-0625C	ボルト	2		
14	01550-06357	ボルト	2		
15	02122-04127	スクリュー	3		
16	12761-93E0	ベルト, タイミング	1		
17	12744-89L00	プレート, センシング	1		



FIG.121A

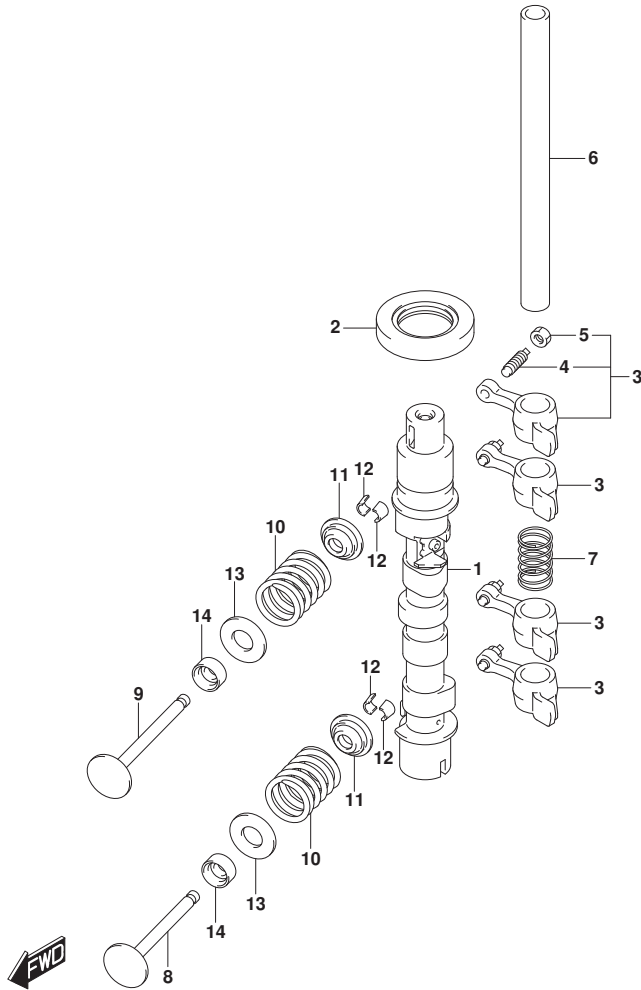


FIG.121A (1-B-6) カムシャフト (DF9.9B)

見出番号	品番	品名	使用個数	備考	標準作業時間
1-1	12700-89L01	カムシャフトアツシ	1	M-STARTER	
1-2	12700-89L21	カムシャフトアツシ	1	E-STARTER	
2	09283-25096	オイルシール	1		
3	12840-93E01	アームアツシ, ロツカ	4		
4	12842-49201	・スクリュ, タヘ°ツトアシ°ヤスチンク°	4		
5	12843-27A00	・ナツト, タヘ°ツトアシ°ヤスチンク°	4		
6	12861-89L00	シャフト, ロツカアーム	1		
7	12891-94J00	スフ°リング°, ロツカシャフト	1		
8	12911-94J01	ハ°ルフ°, インテーク	2		
9	12915-94J50	ハ°ルフ°, エキゾ°ースト	2		
10	12921-89L00	スフ°リング°, ハ°ルフ°	4		
11	12931-78G00	リテーナ, ハ°ルフ°スフ°リング°	4		
12	12932-24400	コツタ, ハ°ルフ°	8		
13	12933-71C00	シート, ハ°ルフ°スフ°リング°	4		
14	09289-05012	オイルシール (5.5X11.5X9.3)	4		

FIG.121B

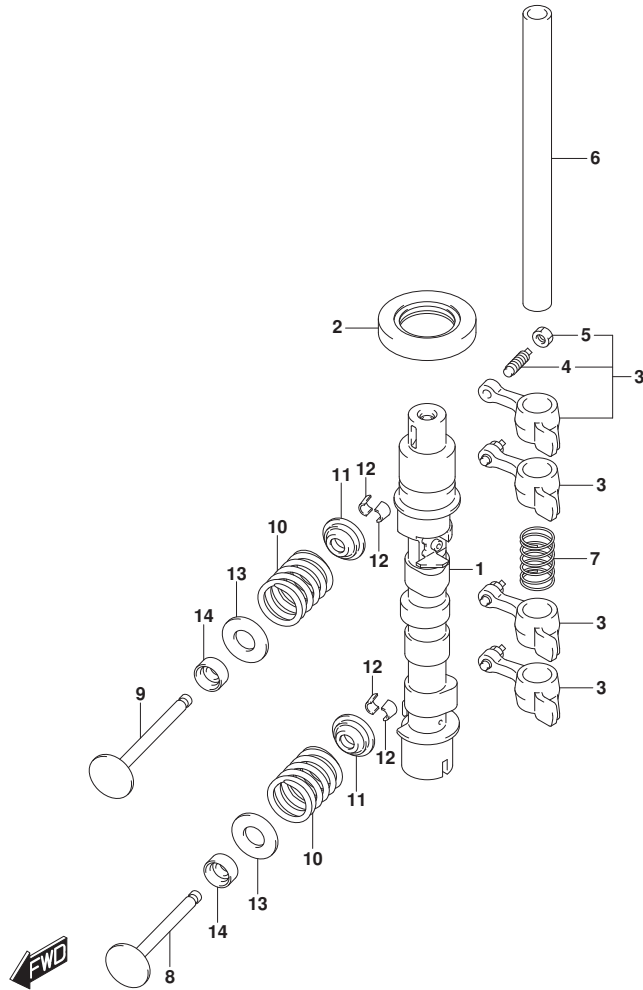


FIG.121B (1-B-7) カムシャフト (DF15A)

見出番号	品番	品名	使用個数	備考	標準作業時間
1-1	12700-89L01	カムシャフトアツシ	1	M-STARTER	
1-2	12700-89L21	カムシャフトアツシ	1	E-STARTER	
2	09283-25096	オイルシール	1		
3	12840-93E01	アームアツシ, ロツカ	4		
4	12842-49201	・スクリュ, タヘ° ヲトアシ° ヤスチンク°	4		
5	12843-27A00	・ナツト, タヘ° ヲトアシ° ヤスチンク°	4		
6	12861-89L00	シャフト, ロツカアーム	1		
7	12891-94J00	スフ° リンク°, ロツカシャフト	1		
8	12911-94J01	ハ° ルフ°, インテーク	2		
9	12915-94J50	ハ° ルフ°, エキゾ° スト	2		
10	12921-89L00	スフ° リンク°, ハ° ルフ°	4		
11	12931-78G00	リテーナ, ハ° ルフ° スフ° リンク°	4		
12	12932-24400	コツタ, ハ° ルフ°	8		
13	12933-71C00	シート, ハ° ルフ° スフ° リンク°	4		
14	09289-05012	オイルシール (5. 5X11. 5X9. 3)	4		

FIG.121C

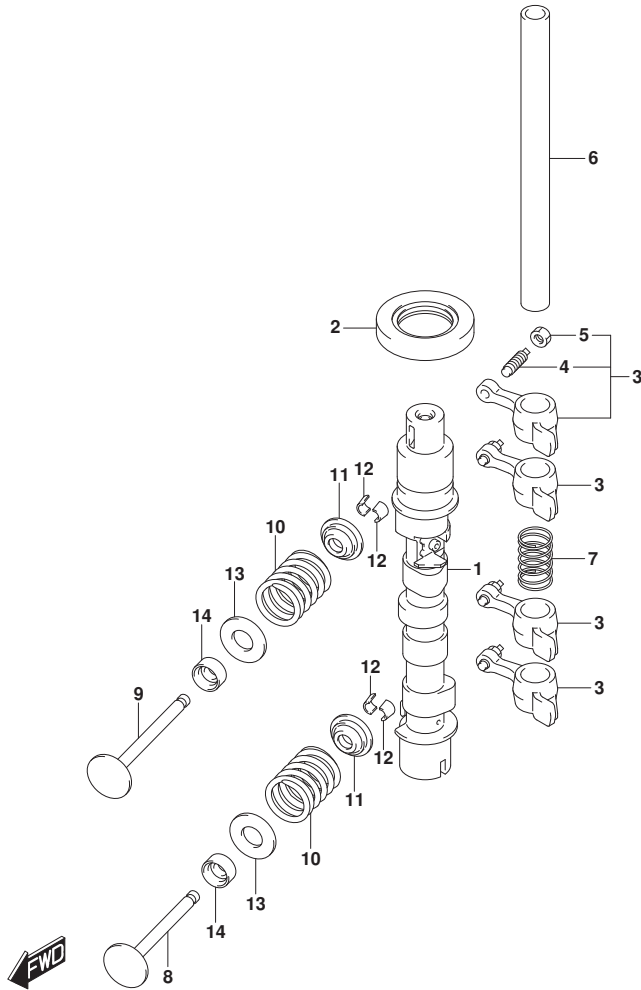


FIG.121C (1-B-8) カムシャフト (DF20A)

見出番号	品番	品名	使用個数	備考	標準作業時間
1-1	12700-89L01	カムシャフトアツシ	1	M-STARTER	
1-2	12700-89L21	カムシャフトアツシ	1	E-STARTER	
2	09283-25096	オイルシール	1		
3	12840-93E01	アームアツシ, ロツカ	4		
4	12842-49201	・スクリュ, タヘ° ヲトアシ° ヤスチンク°	4		
5	12843-27A00	・ナツト, タヘ° ヲトアシ° ヤスチンク°	4		
6	12861-89L00	シャフト, ロツカアーム	1		
7	12891-94J00	スプ° リンク°, ロツカシャフト	1		
8	12911-94J01	バルブ°, インテーク	2		
9	12915-94J50	バルブ°, エキゾ° スト	2		
10	12921-89L00	スプ° リンク°, バルブ°	4		
11	12931-78G00	リテーナ, バルブ° スプ° リンク°	4		
12	12932-24400	コツタ, バルブ°	8		
13	12933-71C00	シート, バルブ° スプ° リンク°	4		
14	09289-05012	オイルシール (5. 5X11. 5X9. 3)	4		

FIG.121D

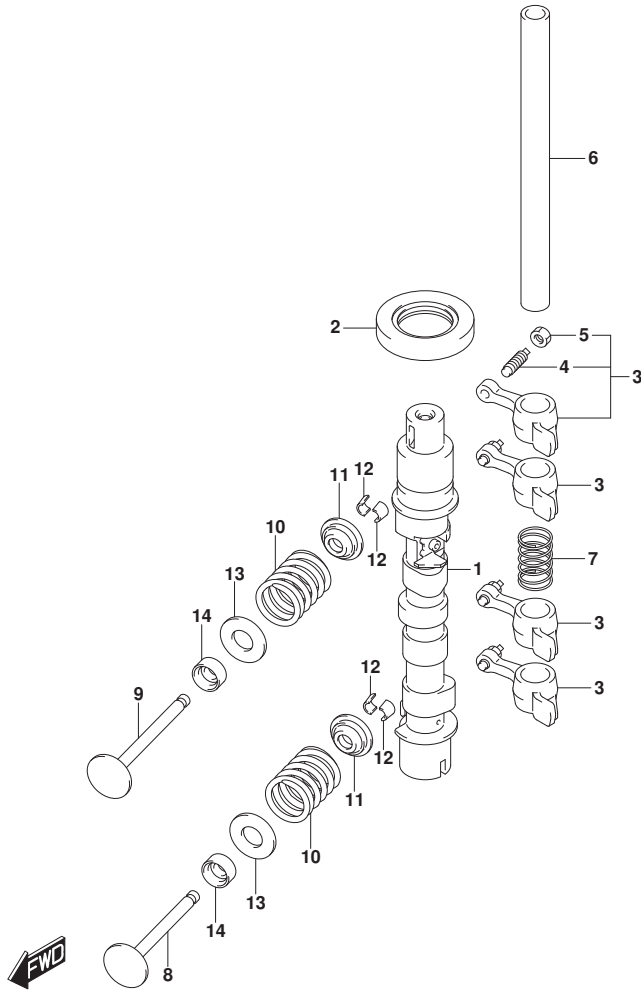


FIG.121D (1-B-9) カムシャフト (DF20ATH)

見出番号	品番	品名	使用個数	備考	標準作業時間
1	12700-89L21	カムシャフトアツシ	1		
2	09283-25096	オイルシール	1		
3	12840-93E01	アームアツシ, ロツカ	4		
4	12842-49201	・スクリュ, タベ ヲツアジ ヲスチンク	4		
5	12843-27A00	・ナツト, タベ ヲツアジ ヲスチンク	4		
6	12861-89L00	シヤフト, ロツカアーム	1		
7	12891-94J00	スフ リンク, ロツカシヤフト	1		
8	12911-94J01	バルブ, インテーク	2		
9	12915-94J50	バルブ, エキゾースト	2		
10	12921-89L00	スフ リンク, バルブ	4		
11	12931-78G00	リテーナ, バルブ スフ リンク	4		
12	12932-24400	コツタ, バルブ	8		
13	12933-71C00	シート, バルブ スフ リンク	4		
14	09289-05012	オイルシール (5.5X11.5X9.3)	4		

FIG.126A

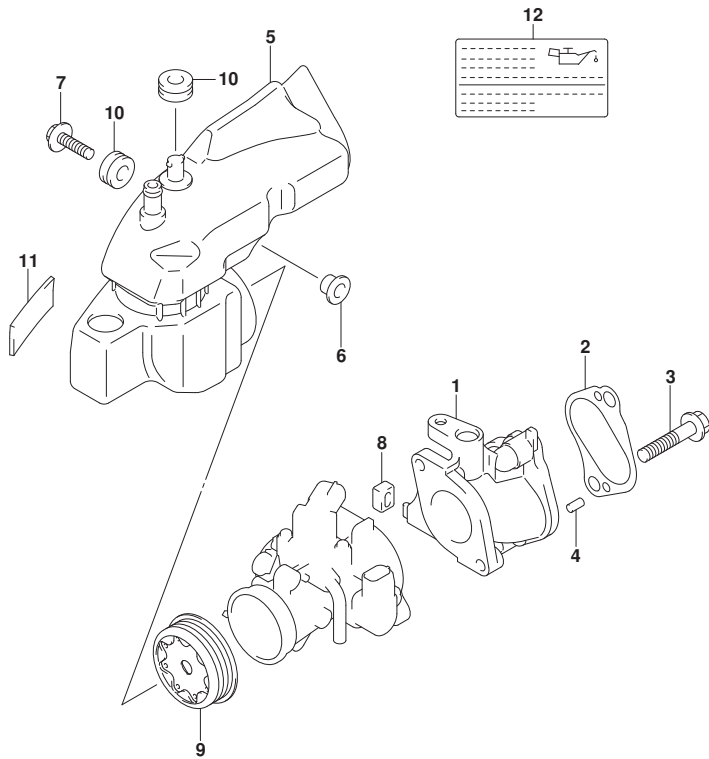


FIG. 126A (1-B-10) インレットマニホールド (DF9.9B)

見出番号	品番	品名	使用個数	備考	標準作業時間
1	13111-89L00	マニホールド, インレット	1		
2	13119-89L00	ガスケット, インレットマニホールド	1		
3	01580-08407	ホルト	2		
4	04221-05109	ピン	2		
5	13811-89L00	サイレンサ	1		
6	09169-06062	ワッシャ	1		
7	09116-06517	ホルト (6X25)	1		
8	13116-94J00	キャップ, インレットマニホールド	1		
9	13820-89L10	ホルダ, リストリクタ	1		
10	09320-09052	クワシヨン	2		
11	13831-89L00	クワシヨン, エアインレットパイク	1		
12	61494-89L10	ラベル, オイル/クリアランス	1		



FIG.126B

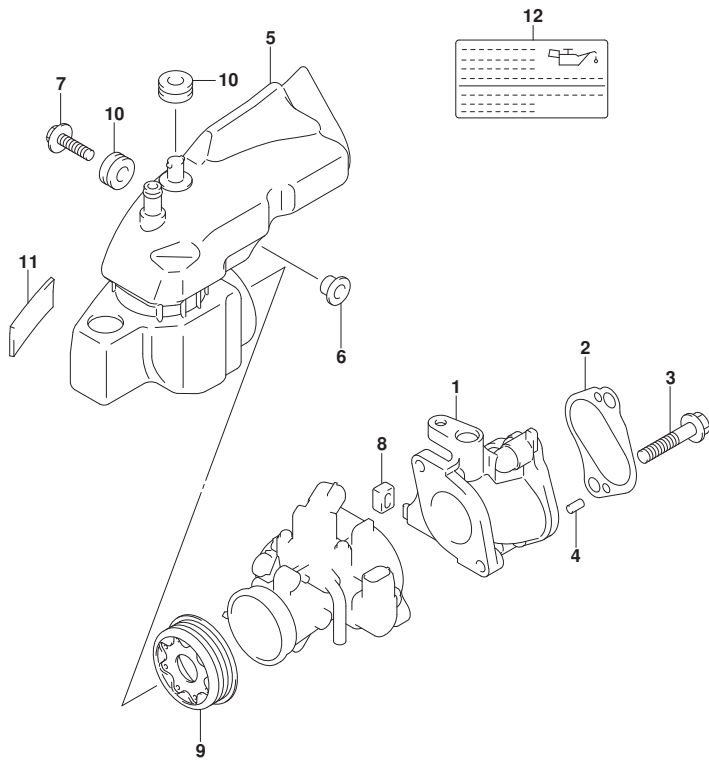


FIG. 126B (1-B-11) インレットマニホールド (DF15A)

見出番号	品番	品名	使用個数	備考	標準作業時間
1	13111-89L00	マニホールド, インレット	1		
2	13119-89L00	ガスケット, インレットマニホールド	1		
3	01580-08407	ボルト	2		
4	04221-05109	ピン	2		
5	13811-89L00	サイレンサ	1		
6	09169-06062	ワッシャ	1		
7	09116-06517	ボルト (6X25)	1		
8	13116-94J00	キャップ, インレットマニホールド	1		
9	13820-89L00	ホルダ, リストリクタ	1		
10	09320-09052	クッション	2		
11	13831-89L00	クッション, エアインレットパイク	1		
12	61494-89L10	ラベル, オイル/クリアランス	1		



FIG.126C

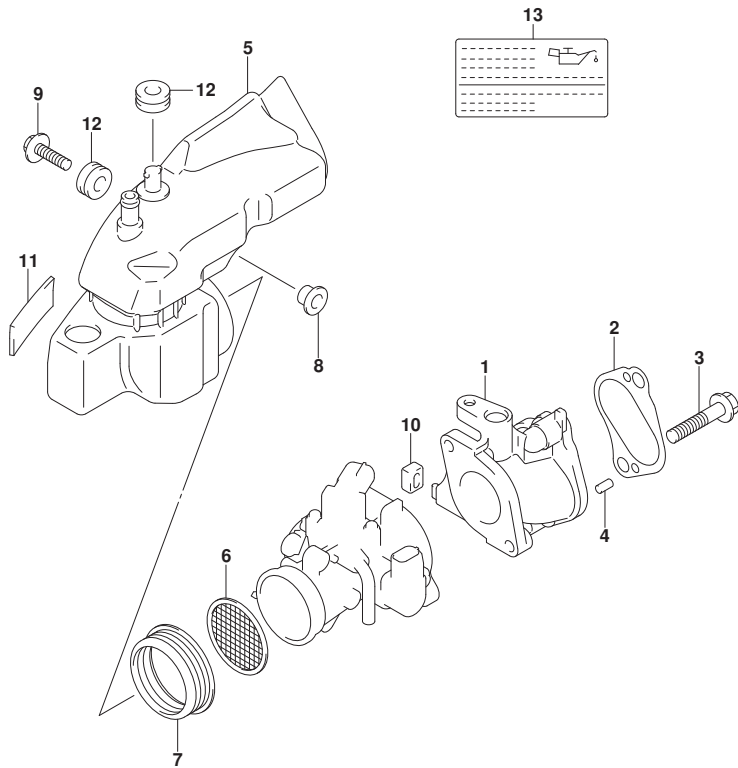


FIG. 126C (1-B-12) インレットマニホールド* (DF20A)

見出番号	品番	品名	使用個数	備考	標準作業時間
1	13111-89L00	マニホールド*, インレット	1		
2	13119-89L00	ガスケット, インレットマニホールド*	1		
3	01580-08407	ホルト	2		
4	04221-05109	ピン	2		
5	13811-89L00	サイレンサ	1		
6	13710-89L00	アレスタ, フレーム	1		
7	13832-89L00	シール, サイレンサ	1		
8	09169-06062	ワッシャ	1		
9	09116-06517	ホルト (6X25)	1		
10	13116-94J00	キャップ*, インレットマニホールド*	1		
11	13831-89L00	クッション, エアインレットバ イフ*	1		
12	09320-09052	クッション	2		
13	61494-89L10	ラベ ル, オイル/クリアランス	1		



FIG.126D

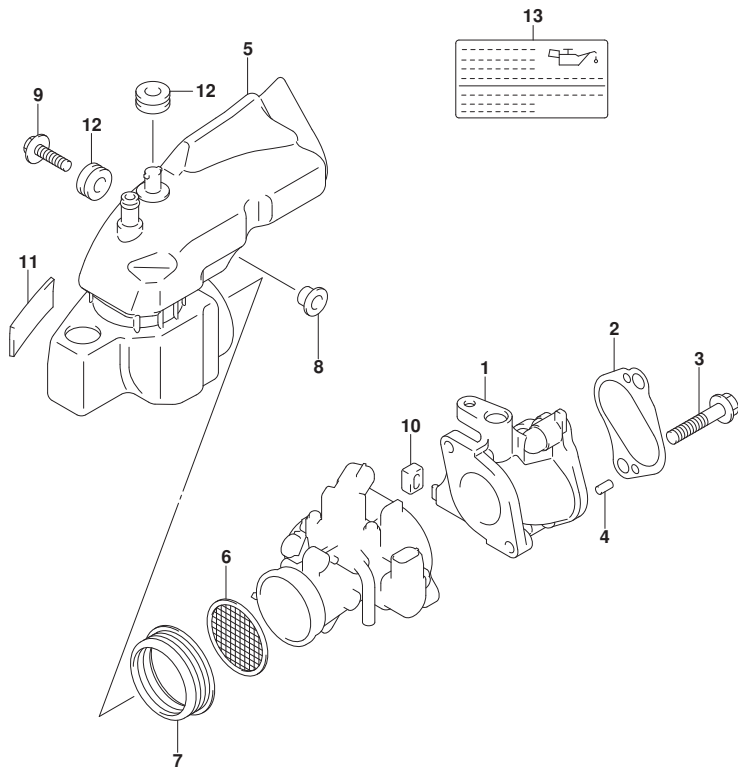


FIG. 126D (1-B-13) インレットマニホールド* (DF20ATH)

見出番号	品番	品名	使用個数	備考	標準作業時間
1	13111-89L00	マニホールド*, インレット	1		
2	13119-89L00	ガスケット, インレットマニホールド*	1		
3	01580-08407	ホルト	2		
4	04221-05109	ピン	2		
5	13811-89L00	サイレンサ	1		
6	13710-89L00	アレスタ, フレーム	1		
7	13832-89L00	シール, サイレンサ	1		
8	09169-06062	ワッシャ	1		
9	09116-06517	ホルト (6X25)	1		
10	13116-94J00	キャップ*, インレットマニホールド*	1		
11	13831-89L00	クッション, エアインレットパイプ*	1		
12	09320-09052	クッション	2		
13	61494-89L10	ラベル, オイル/クリアランス	1		



FIG.144A

FIG.144A (1-B-14) フューエルインジェクタ

見出番号	品番	品名	使用個数	備考	標準作業時間
1	15681-89L00	ホース, フューエル (ホーンブツテリバリ)	1		
2	15710-50M00	インジクタアツシ, フューエル	2		
3	15716-65DT0	ワグロメツトセツト, フューエルインジクタ	2		
4	15734-89L00	スベ一サ, テリバリバ一イフ	1		
5	15735-89L00	インシユレータ, テリバリバ一イフ	1		
6	15751-89L00	バ一イフ, テリバリ	1		
7	09320-08062	クツシヨソ	2		
8	09401-11425	クリツツ	2		
9	01550-0650C	ボルト	2		

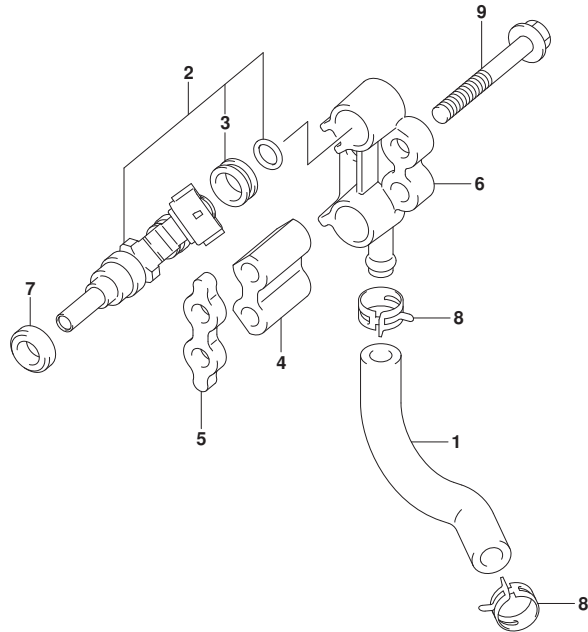


FIG.146A

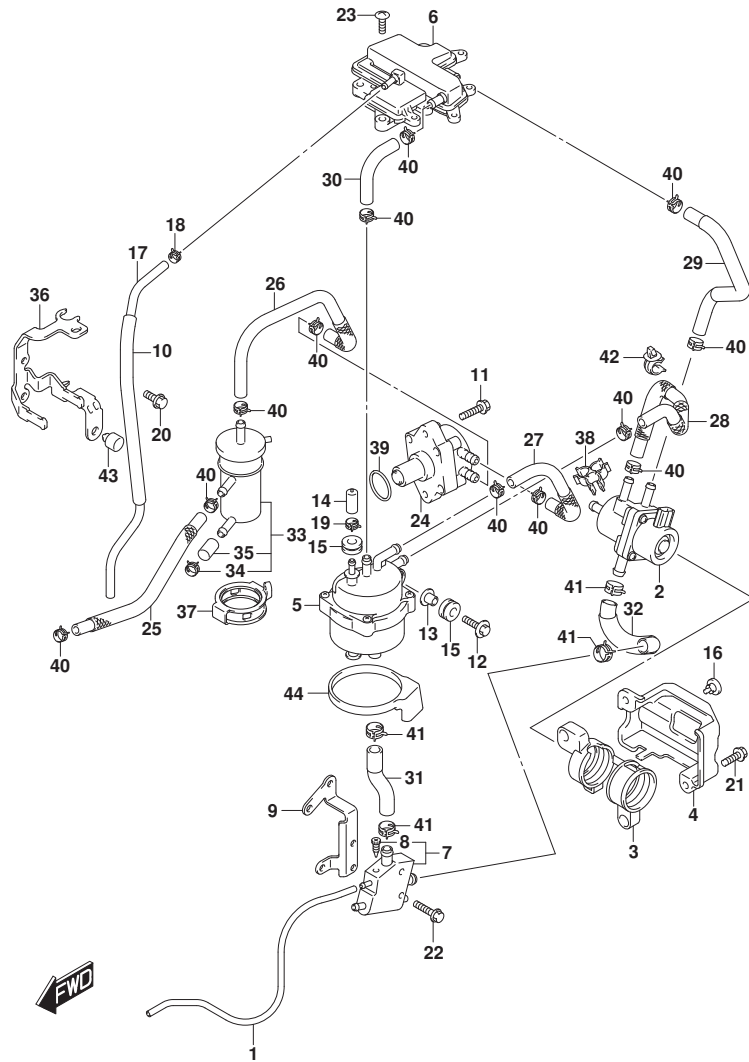
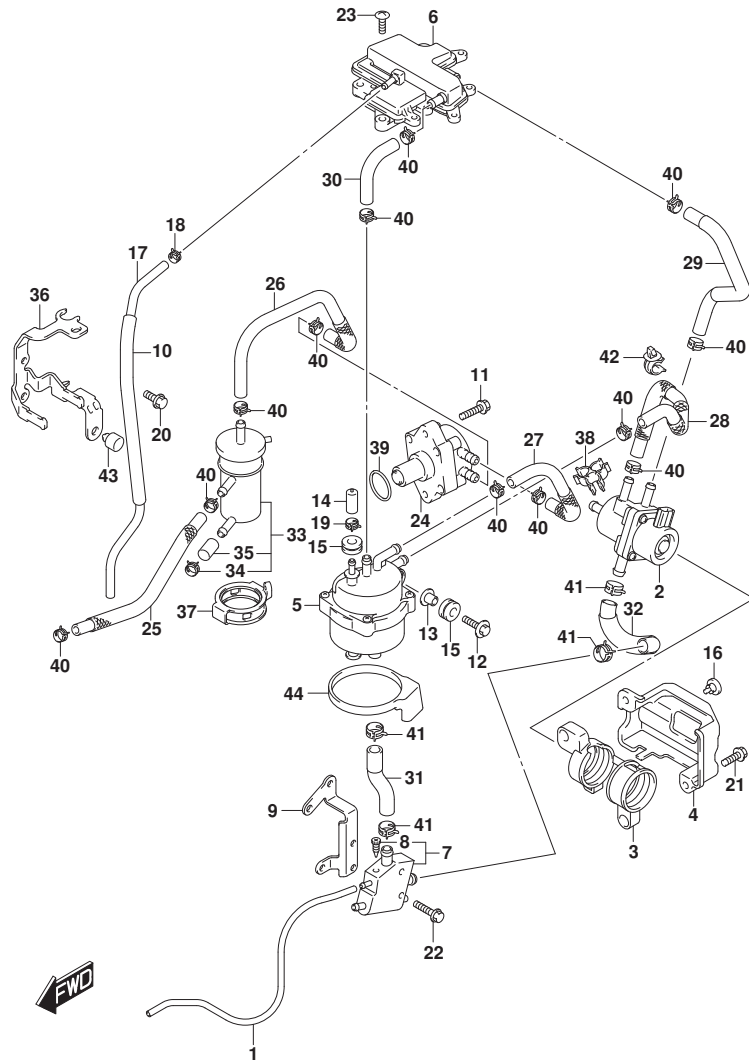


FIG.146A (1-B-15) フューエルポンプ

見出番号	品番	品名	使用個数	備考	標準作業時間
1	13684-89L00	ホース, トレーン	1		
2	15200-89L10	ポンプ アツシ, フューエル (H)	1		
3	15217-89L00	クワシヨウ, フューエルポンプ H	1		
4	15218-89L00	ブラケット, フューエルポンプ H	1		
5	15600-89L00	セパレータアツシ, フューエルポンプ	1		
6	15690-89L02	チヤンバ, エバポンレーション	1		
7	15770-89L02	クーラ, フューエル	1		
8	15629-89L00	スクリュ, フューエルトレーン	1		
9	15790-89L00	ブラケット, フューエルクーラ	1		
10	18498-87J00	プロテクタ, ホース (9.5X11.5X450)	1	L:450>200	
11	01550-0625C	ホルト	2		
12	09116-06517	ホルト (6X25)	1		
13	09169-06062	ワツシヤ	1		
14	09251-05006	キャップ (OD:11)	1		
15	09320-09052	クワシヨウ	3		
16	09321-08022	クワシヨウ	1		
17	09352-50823-600	ホース (5X8.2X600)	1	L:600>420	
18	09401-08412	クリツブ	1		
19	09401-10412	クリツブ	1		
20	01550-0616C	ホルト	2		
21	01550-0620C	ホルト	2		
22	01550-0625C	ホルト	2		
23	03542-06209	スクリュ	3		
24	15100-89L20	ポンプ アツシ, フューエル (L)	1		
25	15191-89L00	ホース, フューエル (コネクタツフィルタ)	1		
26	15192-89L00	ホース, フューエル (フィルタツポンプ (L))	1		
27	15192-89L10	ホース, フューエル (ポンプ (L) ツセパレータ)	1		
28	15192-89L20	ホース, フューエル (ポンプ (H) ツセパレータ)	1		
29	15192-89L30	ホース, フューエル (ポンプ (H) ツ3ウエイ)	1		
30	15192-89L40	ホース, フューエル (セパレータツエバポン)	1		
31	15193-89L00	ホース, フューエル (セパレータツクーラ)	1		
32	15194-89L00	ホース, フューエル (クーラツポンプ (H))	1		
33	15410-87L00	フィルタ, フューエル	1		
34	09401-11423	クリツブ	1		
35	15419-87J00	キャップ, フューエルフィルタ	1		

FIG.146A



DF20A_N00_017_146A
FUELPUMP

FIG.146A (1-B-16) フューエルポンプ

見出番号	品番	品名	使用個数	備考	標準作業時間
36	15421-89L01	ブラケット, フューエルフィルタ	1		
37	15422-89L00	クランプ, フューエルフィルタ	1		
38	15685-89L00	クランプ, フューエルホース	1		
39	09280-26005	Oリング (D:2.4, ID:26.2)	1		
40	09401-11423	クリップ	12		
41	09401-13423	クリップ	4		
42	09403-11320	クランプ	2		
43	61151-91J11	クッション, ロカハールタ	1		
44	15676-89L00	クッション, ベーパセパレータ	1		

DF20A_N00_017

FIG.160A

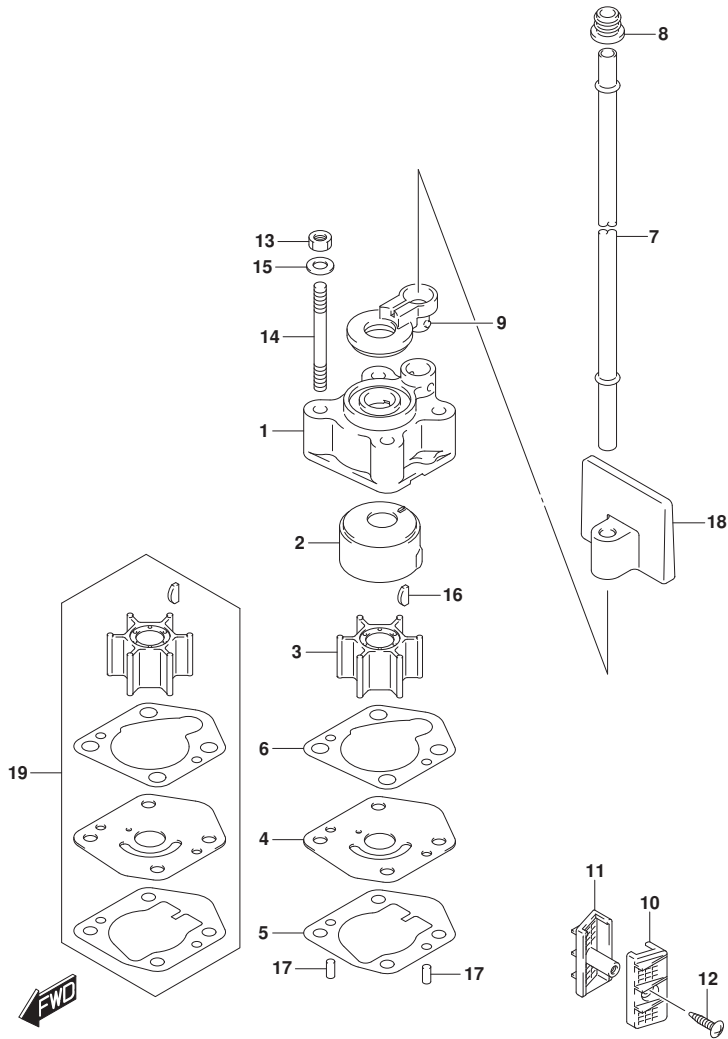


FIG.160A (1-C-2) ウォータポンプ

見出番号	品番	品名	使用個数	備考	標準作業時間
1	17411-94J00	ケース, ウォータポンプ	1		
2	17413-94J00	スリーブ, ウォータポンプ ケース	1		
3	17461-939M0	インペラ, ウォータポンプ	1		
4	17471-99J00	パネル, ホンダ ケースアンダ	1		
5	17472-99J00	ガスケット, ホンダ ケースパネル	1		
6	17473-94J00	ガスケット, ウォータポンプ ケース	1		
7-1	17561-99J00	チューブ, ウォータ (S)	1	S-TRANSOM	
7-2	17561-99J10	チューブ, ウォータ (L)	1	L-TRANSOM	
7-3	17561-99J20	チューブ, ウォータ (X)	1	X-TRANSOM	
8	17563-94J00	ゲロメット, ウォータチューブ	1		
9	17564-99J00	ブッシュ, ウォータポンプ ケース	1		
10	17631-99J20	フィルタ, ウォータホートサイド	1		
11	17632-99J30	フィルタ, ウォータスターボートサイド	1		
12	03142-04169	スクリュ	1		
13	29141-93J00	ナット	4		
14	09108-06141	スタッドボルト	4		
15	09160-06082	ワッシャ (6. 5X13X1. 0)	4		
16	09420-03009	キー	1		
17	09202-04008	ピン (4X9)	2		
18	17565-99J00	ガイド, ウォータチューブ	1		
19	17400-99J01	キット, ウォータポンプ リペア	1	オプション	

FIG.162A

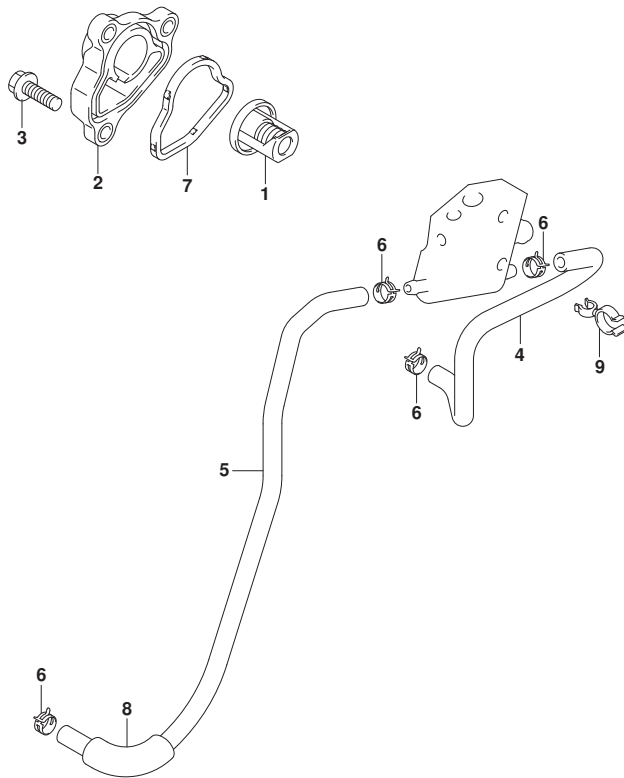


FIG. 162A (1-C-3) サーマスタット

見出番号	品番	品名	使用個数	備考	標準作業時間
1	17670-91J00	サーモスタット, ウォータ50° C	1		
2	17680-89L00	カバー, サーマスタット	1		
3	01550-0620C	ボルト	3		
4	17712-89L10	ホース, ウォータ(カラツクハウジング)	1		
5	17712-89L00	ホース, ウォータ(ハウジングツケラ)	1		
6	09401-08413	ナット	4		
7	17685-89L00	シール, サーマスタットカバー	1		
8	18498-94J20	フューエルホース(12X15X320)	1	L: 320>50	
9	09408-00070	クランプ	1		

FIG.163A

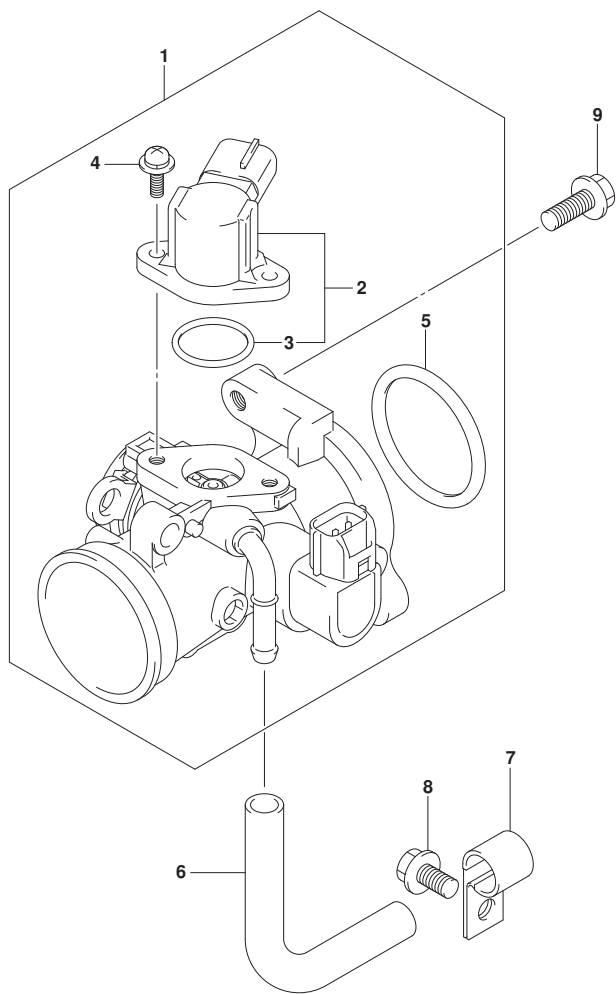


FIG. 163A (1-C-4) スロットルホ^テ-

見出番号	品番	品名	使用個数	備考	標準作業時間
1	13300-89L01	ホ ^テ -アツシ, スロットル	1		
2	13420-16HA0	・ソレノイド ^{アツシ}	1		
3	13425-33G00	・・Oリング ^{アツシ}	1		
4	13326-89L00	・スクリュ, ソレノイド ^{アツシ}	2		
5	13421-89L00	・Oリング ^{アツシ} , フランジ ^{アツシ}	1		
6	15211-91J00-130	ホ-ス, IAC	1		
7	09403-12406	クランプ ^{アツシ}	1		
8	01550-0612C	ボ ^{ルト}	1		
9	01550-0620C	ボ ^{ルト}	2		

FIG.167A

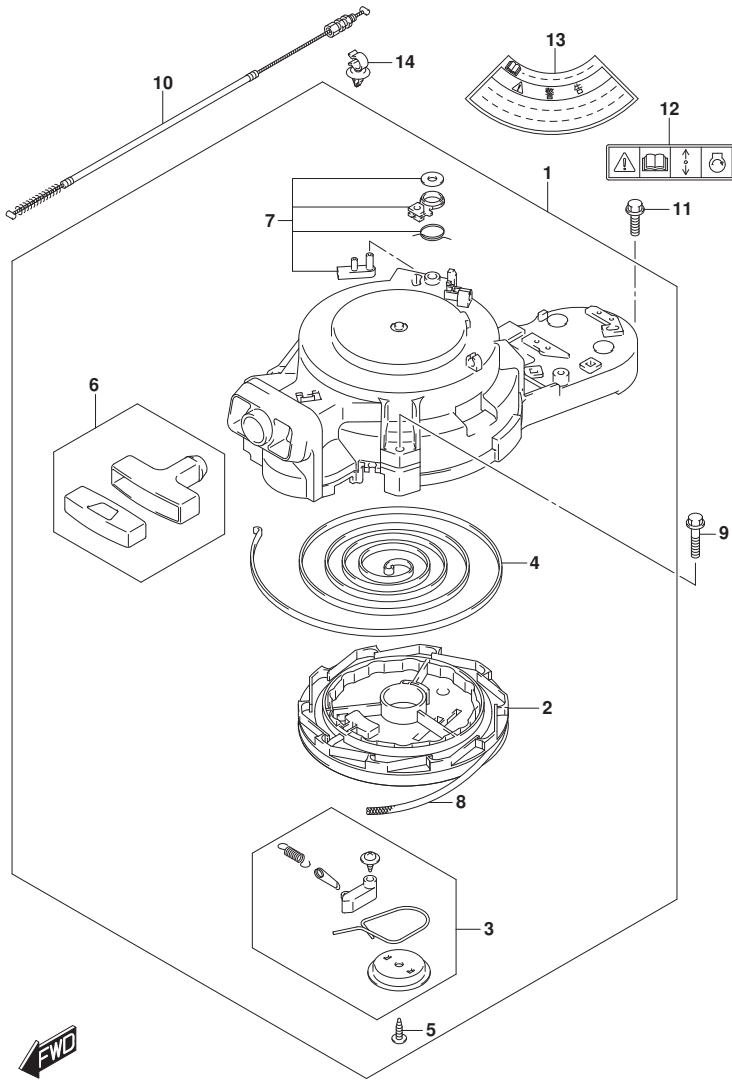


FIG.167A (1-C-5) リコイルスタータ (DF9.9B)

見出番号	品番	品名	使用個数	備考	標準作業時間
1	18100-94JNO	スタータアツシ, リコイル	1		
2	18121-94JL0	・リール	1		
3	18130-93E01	・ラチェットセット	1		
4	18142-93E00	・スプ リンク*, スパ イラル	1		
5	18132-89L00	・スクリュ	1		
6	18210-95L00	・ク リツプ アツシ	1		
7	18280-93E00	・NSIセット	1		
8	99000-81158-50M	スタータロープ* 5MMDIA, 50Mロ-ル	1	OPT, L:50000>1500	
9	01550-0630C	ホ-ルト	3		
10	18290-94J01	ケ-プ ルアツシ, NSI	1		
11	01550-0620C	ホ-ルト	1		
12	69711-93E10	ラベ ル, S. I. G. P.	1		
13	61472-93E20	ラベ ル, スタータ	1		
14	09403-12415	クランプ	1		

FIG.167B

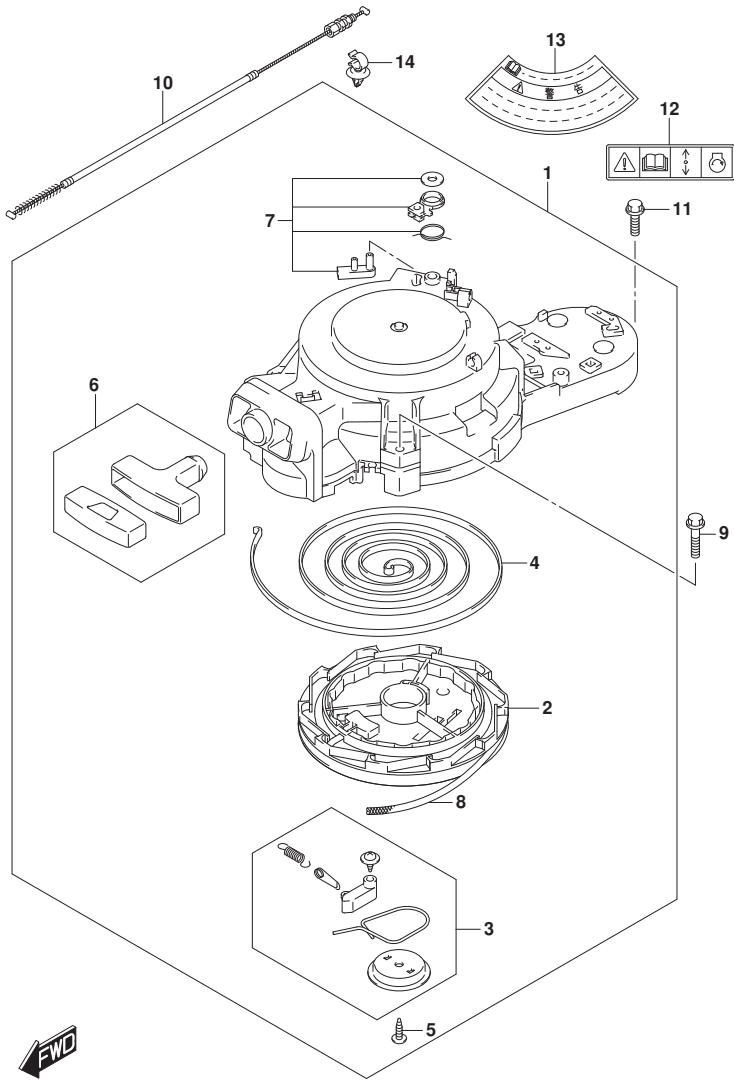


FIG.167B (1-C-6) リコイルスタータ (DF15A)

見出番号	品番	品名	使用個数	備考	標準作業時間
1	18100-94JNO	スタータアツシ, リコイル	1		
2	18121-94JLO	・リール	1		
3	18130-93E01	・ラチェットセット	1		
4	18142-93E00	・スプ リンク*, スパ イラル	1		
5	18132-89L00	・スクリュ	1		
6	18210-95L00	・ク リツプ アツシ	1		
7	18280-93E00	・NSIセット	1		
8	99000-81158-50M	スタータロープ* 5MMDIA, 50Mロ-ル	1	OPT, L:50000>1500	
9	01550-0630C	ホ-ルト	3		
10	18290-94J01	ケ-プ ルアツシ, NSI	1		
11	01550-0620C	ホ-ルト	1		
12	69711-93E10	ラベ ル, S. I. G. P.	1		
13	61472-93E20	ラベ ル, スタータ	1		
14	09403-12415	クランプ	1		

FIG.167C

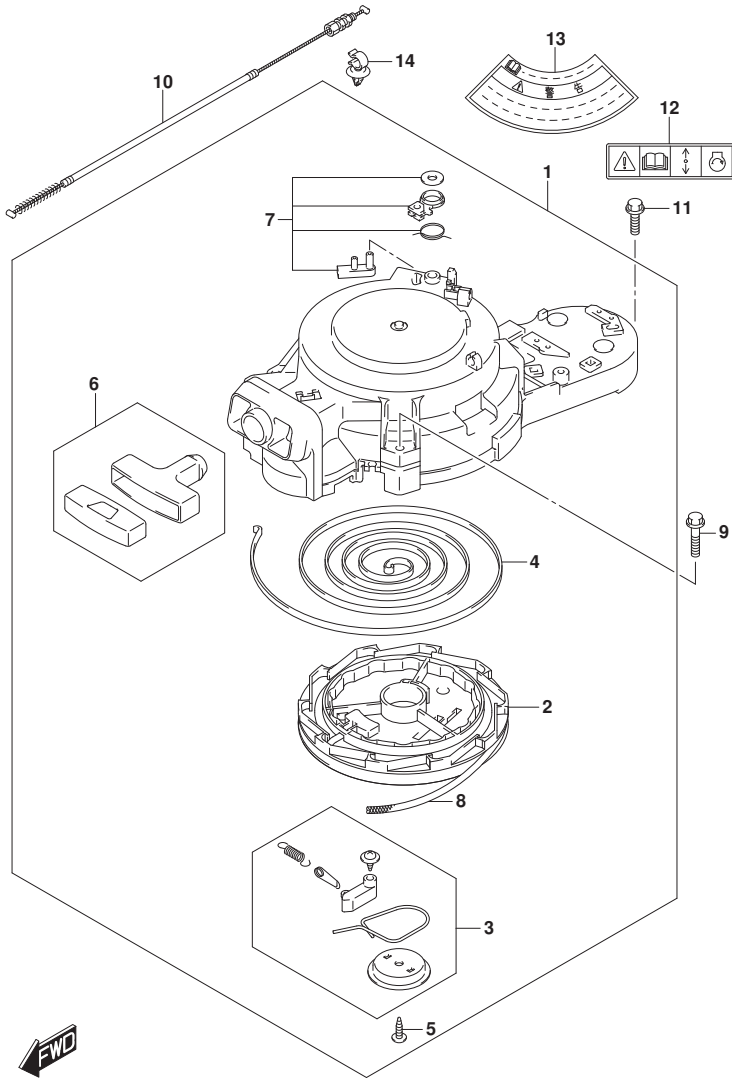


FIG.167C (1-C-7) リコイルスタータ (DF20A)

見出番号	品番	品名	使用個数	備考	標準作業時間
1	18100-94JNO	スタータアツシ, リコイル	1		
2	18121-94JLO	・リール	1		
3	18130-93E01	・ラチェットセット	1		
4	18142-93E00	・スプリング, スパイラル	1		
5	18132-89L00	・スクリュー	1		
6	18210-95L00	・グリップアツシ	1		
7	18280-93E00	・NSIセット	1		
8	99000-81158-50M	スタータロープ 5MMDIA, 50Mロール	1	OPT, L:50000>1500	
9	01550-0630C	ホルト	3		
10	18290-94J01	ケーブルアツシ, NSI	1		
11	01550-0620C	ホルト	1		
12	69711-93E10	ラベル, S. I. G. P.	1		
13	61472-93E20	ラベル, スタータ	1		
14	09403-12415	クランプ	1		



FIG.167D

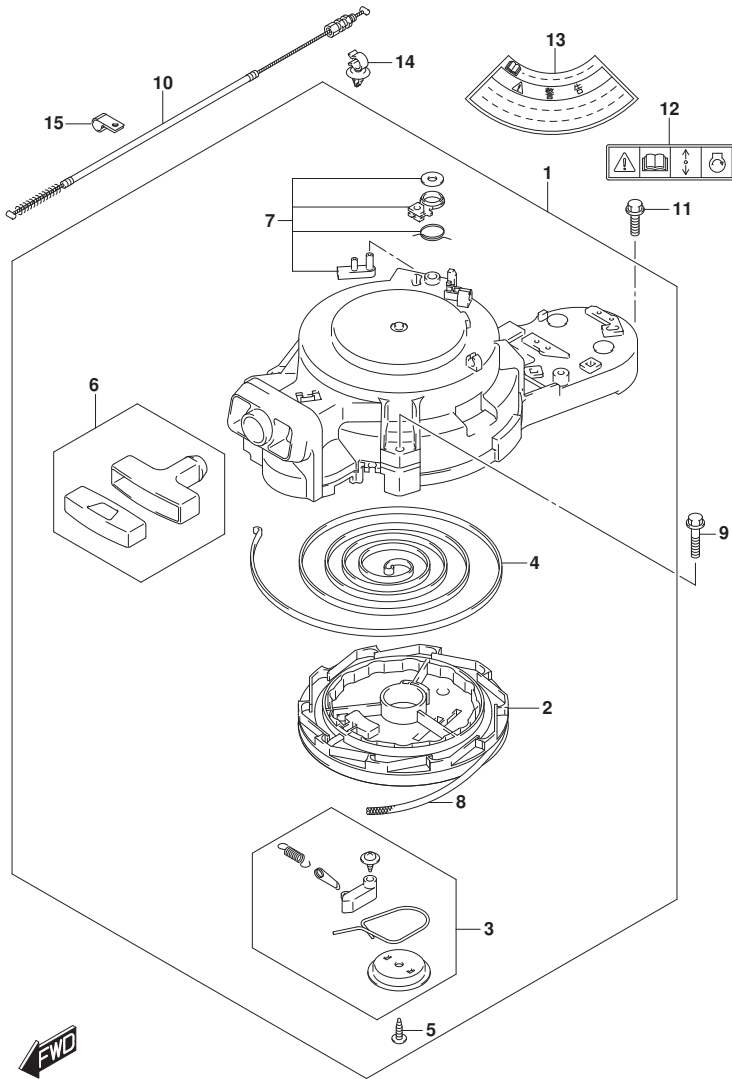


FIG.167D (1-C-8) リコイルスタータ (DF20ATH)

見出番号	品番	品名	使用個数	備考	標準作業時間
1	18100-94JNO	スタータアツシ, リコイル	1		
2	18121-94JLO	・リール	1		
3	18130-93E01	・ラチェットセット	1		
4	18142-93E00	・スプリンク*, スパイラル	1		
5	18132-89L00	・スクリュ	1		
6	18210-95L00	・クランプアツシ	1		
7	18280-93E00	・NSIセット	1		
8	99000-81158-50M	スタータロープ 5MMDIA, 50Mロール	1	OPT. L:50000>1500	
9	01550-0630C	ホルト	3		
10	18290-94J01	ケーブルアツシ, NSI	1		
11	01550-0620C	ホルト	1		
12	69711-93E10	ラベル, S. I. G. P.	1		
13	61472-93E20	ラベル, スタータ	1		
14	09403-12415	クランプ	1		
15	09403-12406	クランプ	1		

FIG.175A

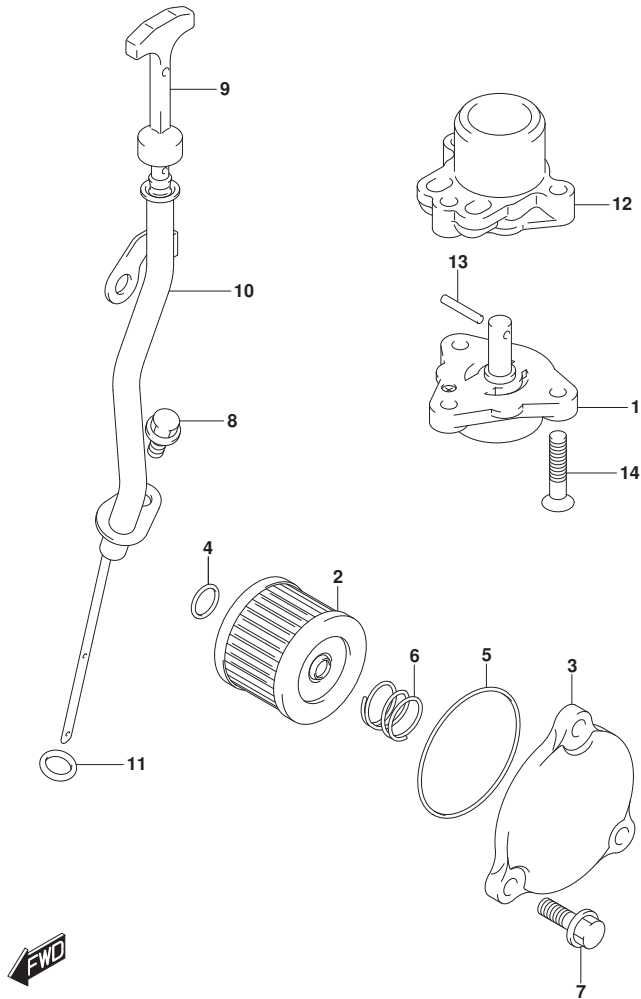


FIG. 175A (1-C-9) オイルポンプ

見出番号	品番	品名	使用個数	備考	標準作業時間
1	16400-89L00	ポンプアツシ, オイル	1		
2	16510-45H10	フィルタアツシ, エンジンオイル	1		
3	16512-99J00	キャップ, オイルフィルタ	1		
4	09280-13004	Oリング (D:1.9, ID:13)	1		
5	09280-54001	Oリング (D:2.4, ID:52.6)	1		
6	09440-18002	スプリング	1		
7	01550-0620C	ボルト	3		
8	01550-0612C	ボルト	1		
9	16910-89L01	ゲージ, オイルレベル	1		
10	16930-89L01	ガイド, オイルレベルゲージ	1		
11	09280-09008	Oリング (D:2.1, ID:8.8)	1		
12	16431-89L00	ブローツク, オイルキャリ	1		
13	59262-94J00	ピン, オイルポンプ	1		
14	02122-0630A	スクリュ	3		

FIG.206A

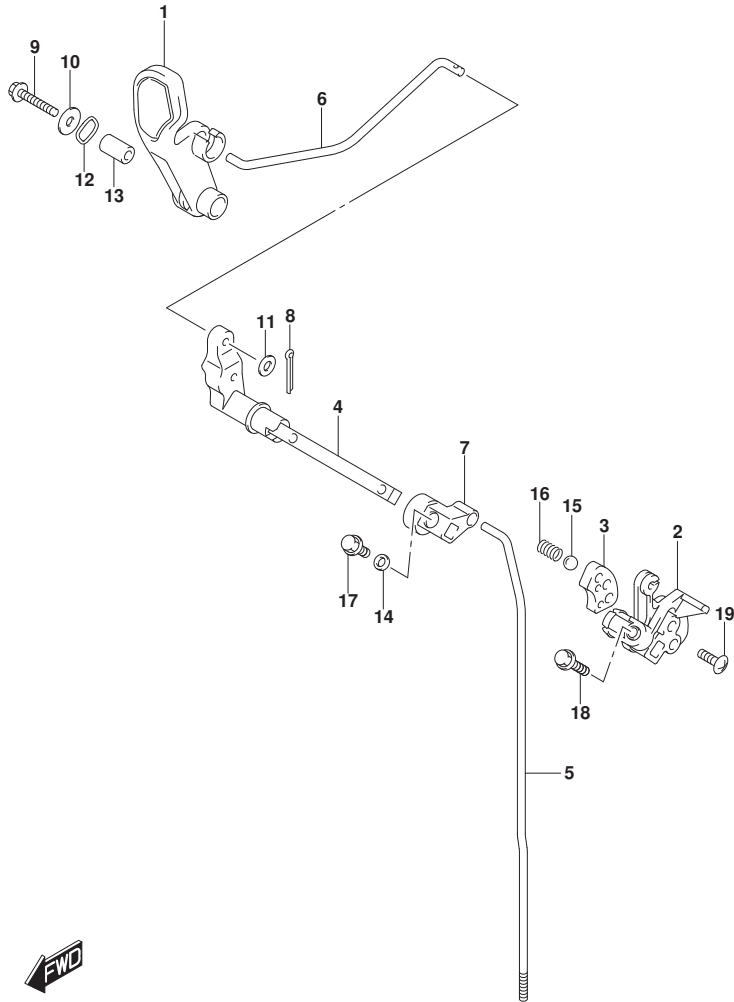


FIG. 206A (1-C-10) クラッチロッド

見出番号	品番	品名	使用個数	備考	標準作業時間
1	21111-89L00	レバー, クラッチ	1		
2	21120-89L00	レバー, クラッチノツチ	1		
3	21122-89L00	プレート, クラッチノツチ	1		
4	21210-89L01	シャフト, クラッチレバー	1		
5-1	23111-89L00	ロッド, クラッチ (S)	1	S-TRANSOM	
5-2	23111-89L10	ロッド, クラッチ (L)	1	L-TRANSOM, X-TRANSOM	
6	23115-89L00	リンク, クラッチレバー	1		
7	23211-89L00	アーム, クラッチロッド	1		
8	09204-01002	コックピション	1		
9	09116-06234	ホルト (6X35)	1		
10	09160-06046	ワッシャ (6. 5X20X1. 5)	1		
11	09160-06094	ワッシャ (6. 5X15X1. 0)	1		
12	09164-14008	ワッシャ	2		
13	09180-06186	スペーサ (6. 2X12. 6X21)	1		
14	09180-06362	スペーサ (6. 5X10. 5X4)	1		
15	09260-12003	ホル	1		
16	09440-09041	スプリング	1		
17	01550-0612C	ホルト	1		
18	01550-0625C	ホルト	1		
19	02142-06207	スクリュー	2		



FIG.210A

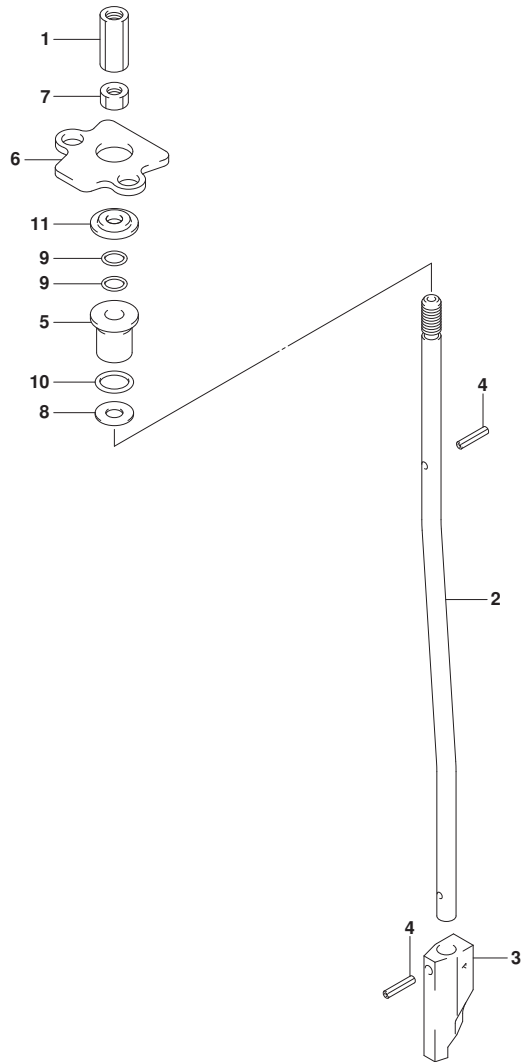


FIG. 210A (1-C-11) シフトロッド

見出番号	品番	品名	使用個数	備考	標準作業時間
1	23311-95J00	コネクタ, クラッチロッド	1		
2-1	25111-99J01	ロッド, シフト(S/L)	1	S-TRANSOM, L-TRANSOM	
2-2	25111-99J10	ロッド, シフト(X)	1	X-TRANSOM	
3	25311-99J00	カム, シフト	1		
4	09205-02004	ピン	2		
5	25211-99JL0	ガイド, シフトロッド	1		
6	25215-99J00	ストッパ, シフトロッドガイド	1		
7	29141-93J00	ナット	1		
8	09160-06082	ワッシャ (6.5X13X1.0)	1		
9	09280-06012	リング (D:1.7, ID:5.8)	2		
10	09280-09012	リング (D:2.3)	1		
11	09289-06L02	オイルシール	1		



FIG.220A

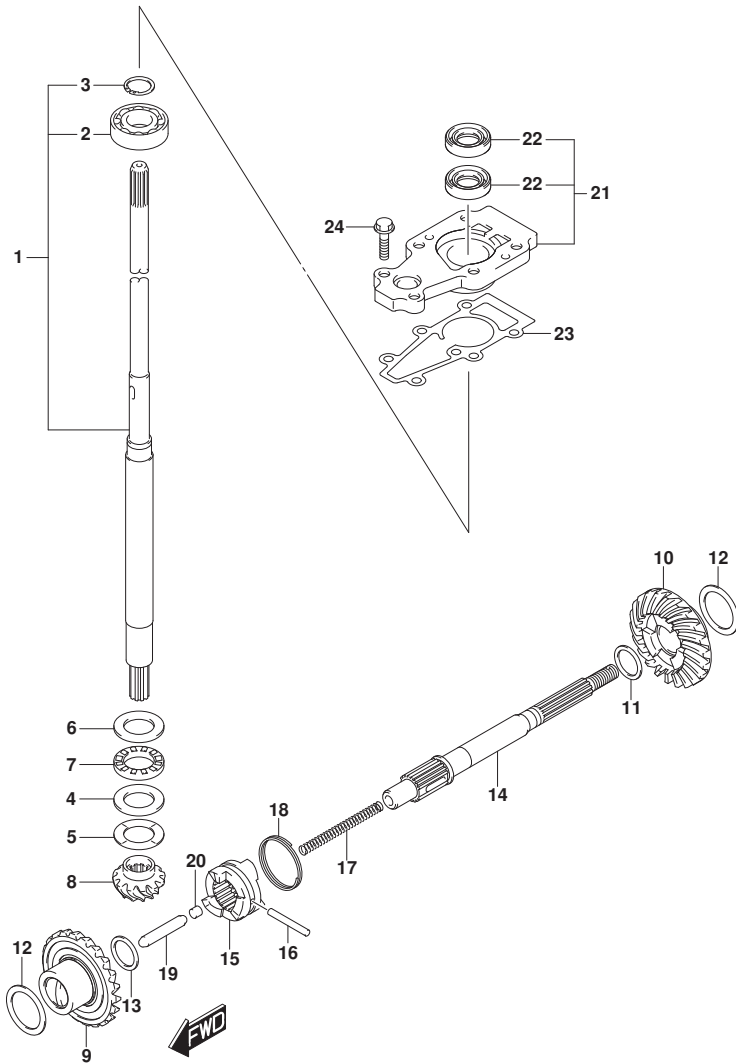


FIG. 220A (1-C-12) トランスミッション (DF9. 9B)

見出番号	品番	品名	使用個数	備考	標準作業時間
1-1	57100-90L40	シャフトアツシ, ドライブ (S)	1	S-TRANSOM	
1-2	57100-90L30	シャフトアツシ, ドライブ (L)	1	L-TRANSOM	
1-3	57100-90L50	シャフトアツシ, ドライブ (X)	1	X-TRANSOM	
2	08110-60020	ベアリング	1		
3	09380-15001	スタンプ リング	1		
4	09160-20027	ワッシャ (20X35X2. 75)	1		
5-1	09181-20251	シム (20X34X1)	1		
5-2	09160-20042	シム (20X34X1. 1)	1		
5-3	09160-20043	シム (20X34X1. 2)	1		
5-4	09160-20044	シム (20X34X1. 3)	1		
5-5	09181-20244	シム (20X34X0. 7)	1		
5-6	09181-20246	シム (20X34X0. 8)	1		
5-7	09181-20248	シム (20X34X0. 9)	1		
6	09160-21009	ワッシャ (21X35X2. 75)	1		
7	09263-20024	ベアリング (20X35X4. 5)	1		
8	57311-99J10	ピニオン	1		
9	57510-99J11	ギヤ, フォワード	1		
10	57521-99J10	ギヤ, リバース	1		
11-1	09160-17024	ワッシャ (17X23X1. 1)	1	REV	
11-2	09160-17039	ワッシャ (17X23X1. 2)	1	REV	
11-3	09160-17025	ワッシャ (17X23X1. 3)	1	REV	
11-4	09160-17040	ワッシャ (17X23X1. 4)	1	REV	
11-5	09160-17026	ワッシャ (17X23X1. 5)	1	REV	
11-6	09160-17041	ワッシャ (17X23X1. 6)	1	REV	
11-7	09160-17027	ワッシャ (17X23X1. 7)	1	REV	
11-8	09160-17042	ワッシャ (17X23X1. 8)	1	REV	
11-9	09160-17028	ワッシャ (17X23X1. 9)	1	REV	
12-1	09181-25160	シム (25X34X0. 7)	2		
12-2	09181-25162	シム (25X34X0. 8)	2		
12-3	09181-25164	シム (25X34X0. 9)	2		
12-4	09160-25040	ワッシャ (25X34X1)	2		
12-5	09160-25041	ワッシャ (25X34X1. 1)	2		
12-6	09160-25042	ワッシャ (25X34X1. 2)	2		
12-7	09181-25181	シム (25X34X1. 3)	2		
13	09181-15241	シム (15X22X2)	1	FWD	

FIG.220A

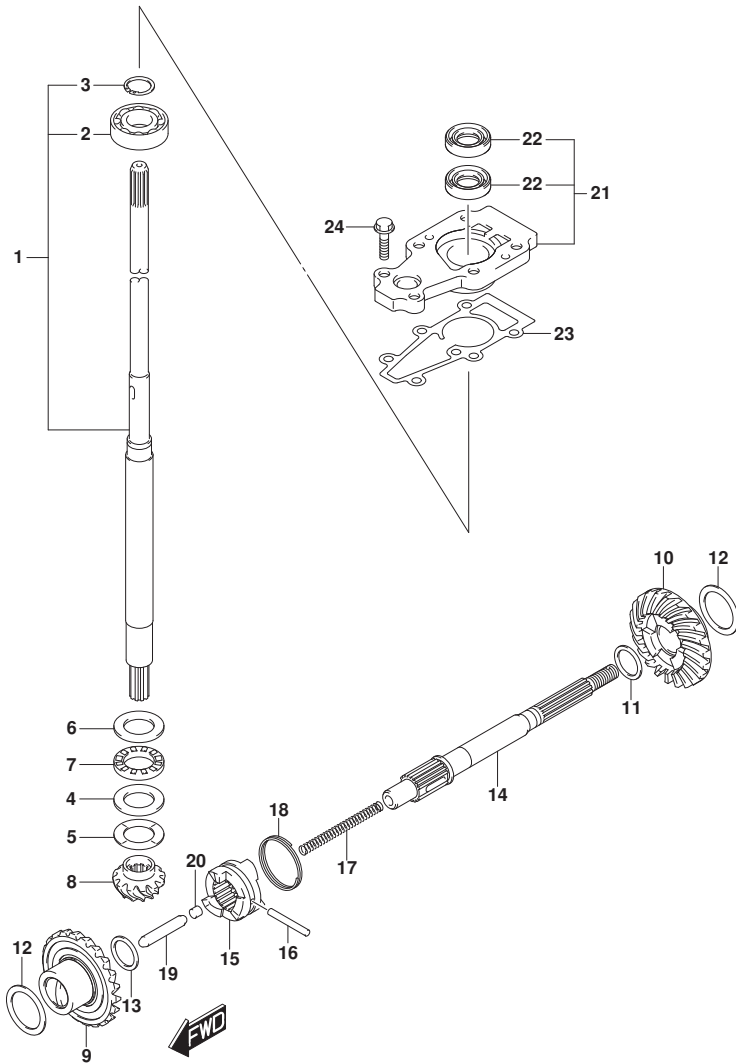


FIG. 220A (1-C-13) トランスミッション (DF9.9B)

見出番号	品番	品名	使用個数	備考	標準作業時間
14	57610-99JL0	シャフト, フロベラ	1		
15	57621-99J11	シフト, クラッチドック	1		
16	09202-04025	ピン(4X31)	1		
17	59441-94J00	スプリング, リターン	1		
18	59441-99J00	スプリング, ドック	1		
19	57631-93901	ロッド, フッシュ	1		
20	57632-98501	ピン, フッシュ	1		
21	56130-99J30	ハウジング, ドライブシャフトベアリング	1		
22	09282-13L01	オイルシール	2		
23	56132-99J10	ガasket, ドライブシャフトベアリングハウジング	1		
24	09116-06229	ボルト(6X25)	2		

FIG.220B

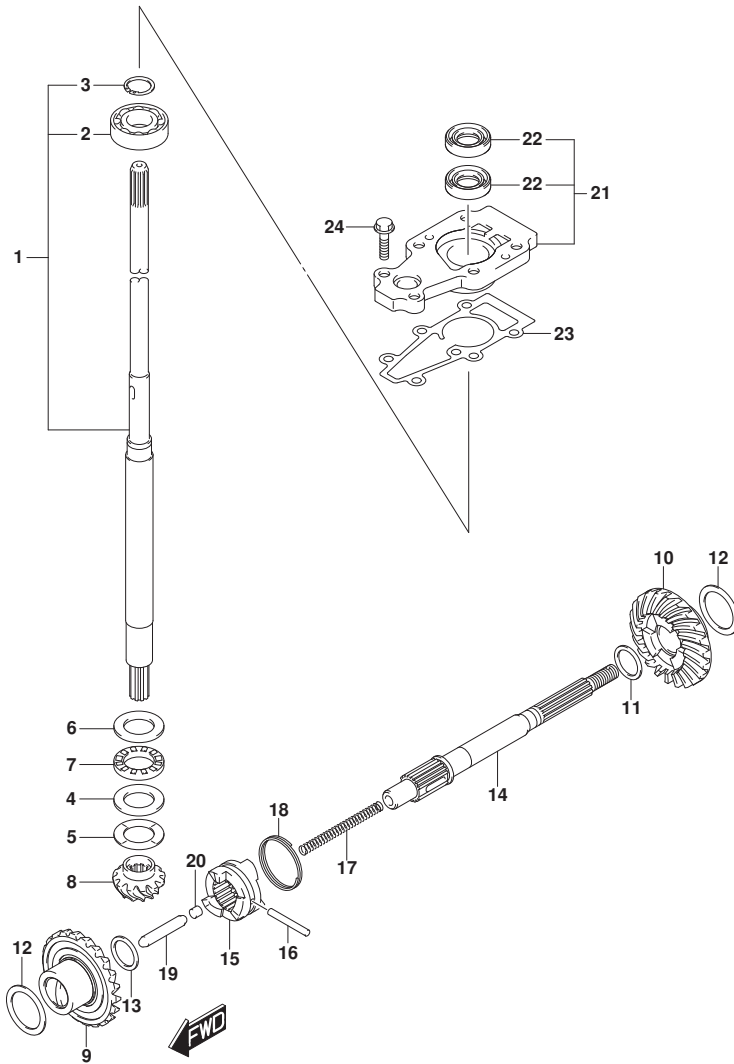


FIG. 220B (1-C-14) トランスミッション (DF15A)

見出番号	品番	品名	使用個数	備考	標準作業時間
1-1	57100-90L40	シャフトアツシ, ドライブ (S)	1	S-TRANSOM	
1-2	57100-90L30	シャフトアツシ, ドライブ (L)	1	L-TRANSOM	
1-3	57100-90L50	シャフトアツシ, ドライブ (X)	1	X-TRANSOM	
2	08110-60020	ベアリング	1		
3	09380-15001	スタップ リング	1		
4	09160-20027	ワッシャ (20X35X2.75)	1		
5-1	09181-20251	シム (20X34X1)	1		
5-2	09160-20042	シム (20X34X1.1)	1		
5-3	09160-20043	シム (20X34X1.2)	1		
5-4	09160-20044	シム (20X34X1.3)	1		
5-5	09181-20244	シム (20X34X0.7)	1		
5-6	09181-20246	シム (20X34X0.8)	1		
5-7	09181-20248	シム (20X34X0.9)	1		
6	09160-21009	ワッシャ (21X35X2.75)	1		
7	09263-20024	ベアリング (20X35X4.5)	1		
8	57311-99J10	ピニオン	1		
9	57510-99J11	ギヤ, フォワード	1		
10	57521-99J10	ギヤ, リバース	1		
11-1	09160-17024	ワッシャ (17X23X1.1)	1	REV	
11-2	09160-17039	ワッシャ (17X23X1.2)	1	REV	
11-3	09160-17025	ワッシャ (17X23X1.3)	1	REV	
11-4	09160-17040	ワッシャ (17X23X1.4)	1	REV	
11-5	09160-17026	ワッシャ (17X23X1.5)	1	REV	
11-6	09160-17041	ワッシャ (17X23X1.6)	1	REV	
11-7	09160-17027	ワッシャ (17X23X1.7)	1	REV	
11-8	09160-17042	ワッシャ (17X23X1.8)	1	REV	
11-9	09160-17028	ワッシャ (17X23X1.9)	1	REV	
12-1	09181-25160	シム (25X34X0.7)	2		
12-2	09181-25162	シム (25X34X0.8)	2		
12-3	09181-25164	シム (25X34X0.9)	2		
12-4	09160-25040	ワッシャ (25X34X1)	2		
12-5	09160-25041	ワッシャ (25X34X1.1)	2		
12-6	09160-25042	ワッシャ (25X34X1.2)	2		
12-7	09181-25181	シム (25X34X1.3)	2		
13	09181-15241	シム (15X22X2)	1	FWD	

FIG.220B

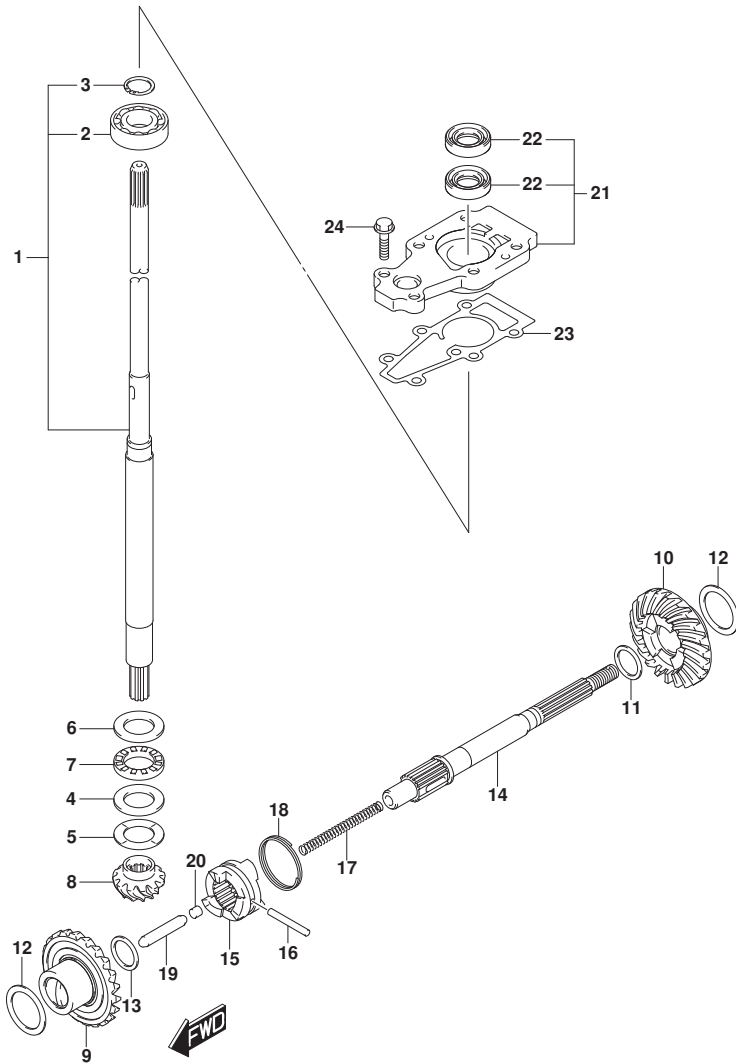


FIG. 220B (1-C-15) トランスミッション (DF15A)

見出番号	品番	品名	使用個数	備考	標準作業時間
14	57610-99JL0	シャフト, フロベラ	1		
15	57621-99J11	シフト, クラッチドック	1		
16	09202-04025	ピン(4X31)	1		
17	59441-94J00	スプリング, リターン	1		
18	59441-99J00	スプリング, ドック	1		
19	57631-93901	ロッド, フッシュ	1		
20	57632-98501	ピン, フッシュ	1		
21	56130-99J30	ハウジング, ドライブシャフトベアリング	1		
22	09282-13L01	オイルシール	2		
23	56132-99J10	ガスカート, ドライブシャフトベアリングハウジング	1		
24	09116-06229	ボルト(6X25)	2		

FIG.220C

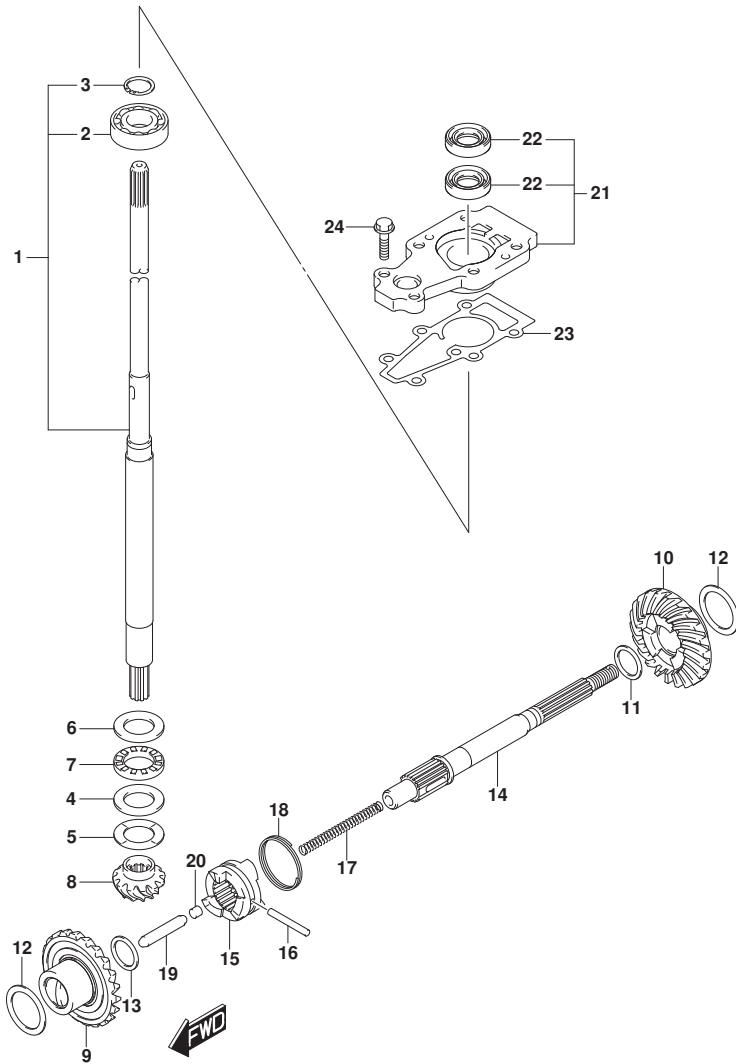


FIG. 220C (1-C-16) トランスミッション (DF20A)

見出番号	品番	品名	使用個数	備考	標準作業時間
1-1	57100-90L40	シャフトアツシ, ドライブ (S)	1	S-TRANSOM	
1-2	57100-90L30	シャフトアツシ, ドライブ (L)	1	L-TRANSOM	
1-3	57100-90L50	シャフトアツシ, ドライブ (X)	1	X-TRANSOM	
2	08110-60020	・ベ アリング	1		
3	09380-15001	・スタツプ リング	1		
4	09160-20027	ワツシヤ (20X35X2. 75)	1		
5-1	09181-20251	シム (20X34X1)	1		
5-2	09160-20042	シム (20X34X1. 1)	1		
5-3	09160-20043	シム (20X34X1. 2)	1		
5-4	09160-20044	シム (20X34X1. 3)	1		
5-5	09181-20244	シム (20X34X0. 7)	1		
5-6	09181-20246	シム (20X34X0. 8)	1		
5-7	09181-20248	シム (20X34X0. 9)	1		
6	09160-21009	ワツシヤ (21X35X2. 75)	1		
7	09263-20024	ベ アリング (20X35X4. 5)	1		
8	57311-99J10	ビ ニオン	1		
9	57510-99J11	ギ ヤ, フォワード	1		
10	57521-99J10	ギ ヤ, リバース	1		
11-1	09160-17024	ワツシヤ (17X23X1. 1)	1	REV	
11-2	09160-17039	ワツシヤ (17X23X1. 2)	1	REV	
11-3	09160-17025	ワツシヤ (17X23X1. 3)	1	REV	
11-4	09160-17040	ワツシヤ (17X23X1. 4)	1	REV	
11-5	09160-17026	ワツシヤ (17X23X1. 5)	1	REV	
11-6	09160-17041	ワツシヤ (17X23X1. 6)	1	REV	
11-7	09160-17027	ワツシヤ (17X23X1. 7)	1	REV	
11-8	09160-17042	ワツシヤ (17X23X1. 8)	1	REV	
11-9	09160-17028	ワツシヤ (17X23X1. 9)	1	REV	
12-1	09181-25160	シム (25X34X0. 7)	2		
12-2	09181-25162	シム (25X34X0. 8)	2		
12-3	09181-25164	シム (25X34X0. 9)	2		
12-4	09160-25040	ワツシヤ (25X34X1)	2		
12-5	09160-25041	ワツシヤ (25X34X1. 1)	2		
12-6	09160-25042	ワツシヤ (25X34X1. 2)	2		
12-7	09181-25181	シム (25X34X1. 3)	2		
13	09181-15241	シム (15X22X2)	1	FWD	

FIG.220C

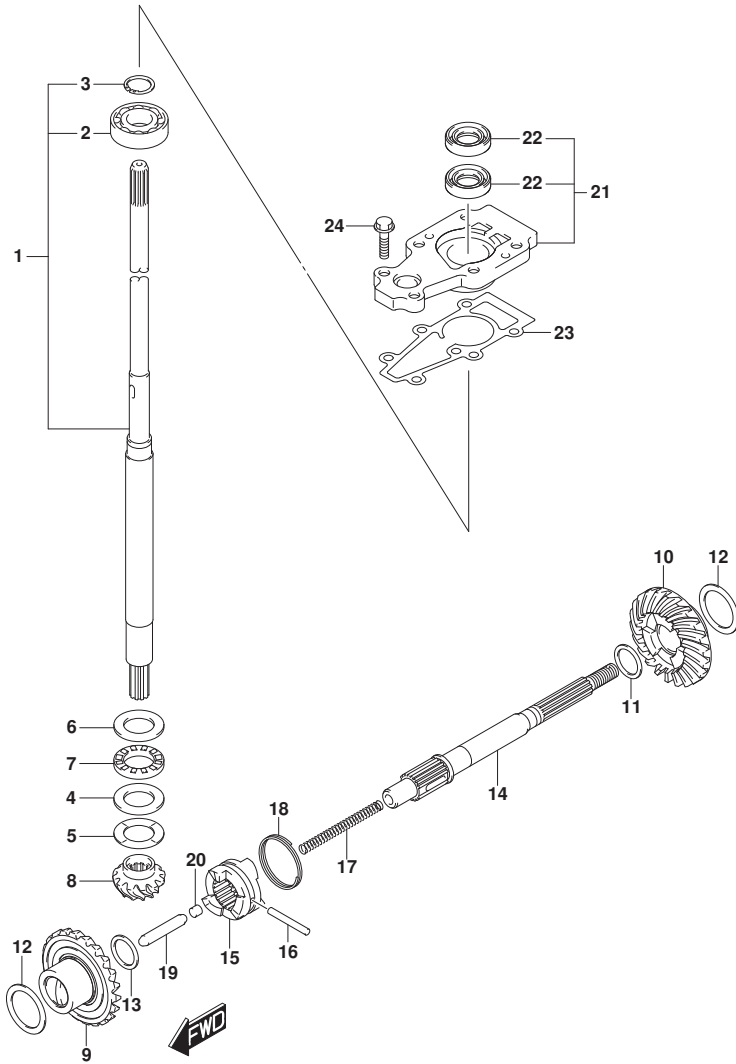


FIG. 220C (1-D-2) トランスミッション (DF20A)

見出番号	品番	品名	使用個数	備考	標準作業時間
14	57610-99JL0	シャフト, フロベラ	1		
15	57621-99J11	シフト, クラッチ付ツグ	1		
16	09202-04025	ピン(4X31)	1		
17	59441-94J00	スプリング, リターン	1		
18	59441-99J00	スプリング, ドツグ	1		
19	57631-93901	ロッド, フツシュ	1		
20	57632-98501	ピン, フツシュ	1		
21	56130-99J30	ハウジング, ドライブシャフトベアリング	1		
22	09282-13L01	オイルシール	2		
23	56132-99J10	ガスカート, ドライブシャフトベアリングハウジング	1		
24	09116-06229	ホルト(6X25)	2		

FIG.220D

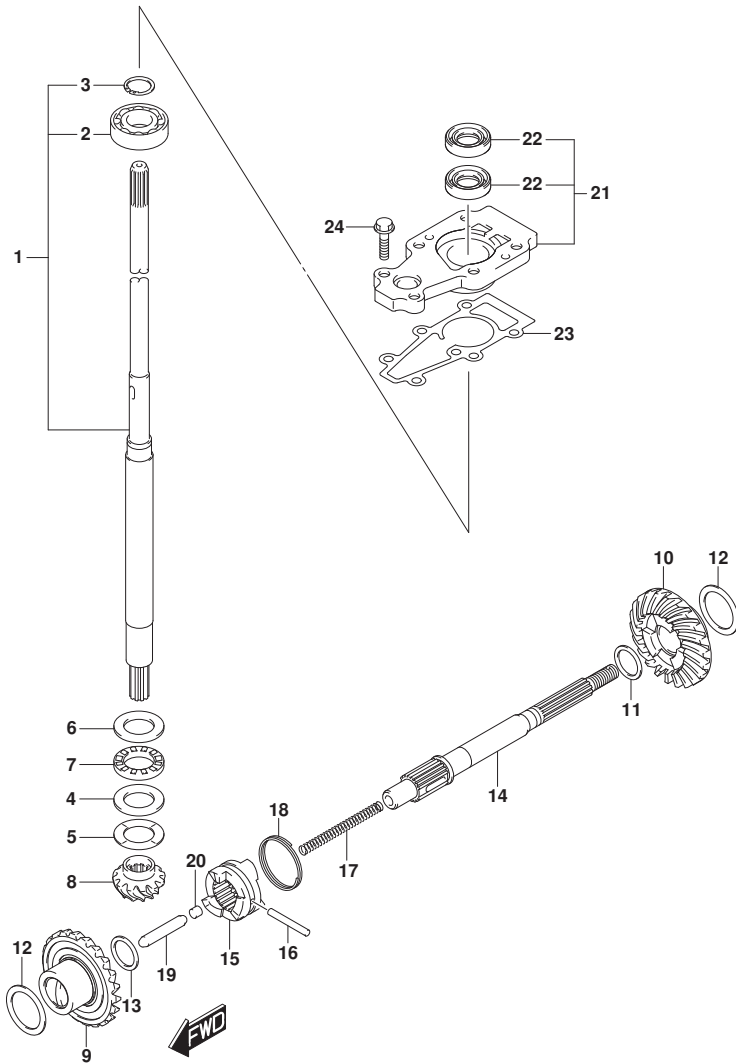


FIG. 220D (1-D-3) トランスミツション (DF20ATH)

見出番号	品番	品名	使用個数	備考	標準作業時間
1-1	57100-90L40	シャフトアツシ, ドライブ (S)	1	S-TRANSOM	
1-2	57100-90L30	シャフトアツシ, ドライブ (L)	1	L-TRANSOM	
1-3	57100-90L50	シャフトアツシ, ドライブ (X)	1	X-TRANSOM	
2	08110-60020	・ベアリング	1		
3	09380-15001	・スタツプ リング	1		
4	09160-20027	ワツシヤ (20X35X2. 75)	1		
5-1	09181-20251	シム (20X34X1)	1		
5-2	09160-20042	シム (20X34X1. 1)	1		
5-3	09160-20043	シム (20X34X1. 2)	1		
5-4	09160-20044	シム (20X34X1. 3)	1		
5-5	09181-20244	シム (20X34X0. 7)	1		
5-6	09181-20246	シム (20X34X0. 8)	1		
5-7	09181-20248	シム (20X34X0. 9)	1		
6	09160-21009	ワツシヤ (21X35X2. 75)	1		
7	09263-20024	ベアリング (20X35X4. 5)	1		
8	57311-99J10	ピニオン	1		
9	57510-99J11	ギヤ, フォワード	1		
10	57521-99J10	ギヤ, リバース	1		
11-1	09160-17053	ワツシヤ (17X23X1. 1)	1	REV	
11-2	09160-17054	ワツシヤ (17X23X1. 2)	1	REV	
11-3	09160-17055	ワツシヤ (17X23X1. 3)	1	REV	
11-4	09160-17056	ワツシヤ (17X23X1. 4)	1	REV	
11-5	09160-17057	ワツシヤ (17X23X1. 5)	1	REV	
11-6	09160-17058	ワツシヤ (17X23X1. 6)	1	REV	
11-7	09160-17059	ワツシヤ (17X23X1. 7)	1	REV	
11-8	09160-17060	ワツシヤ (17X23X1. 8)	1	REV	
11-9	09160-17061	ワツシヤ (17X23X1. 9)	1	REV	
12-1	09181-25160	シム (25X34X0. 7)	2		
12-2	09181-25162	シム (25X34X0. 8)	2		
12-3	09181-25164	シム (25X34X0. 9)	2		
12-4	09160-25040	ワツシヤ (25X34X1)	2		
12-5	09160-25041	ワツシヤ (25X34X1. 1)	2		
12-6	09160-25042	ワツシヤ (25X34X1. 2)	2		
12-7	09181-25181	シム (25X34X1. 3)	2		
13	09181-15241	シム (15X22X2)	1	FWD	

FIG.220D

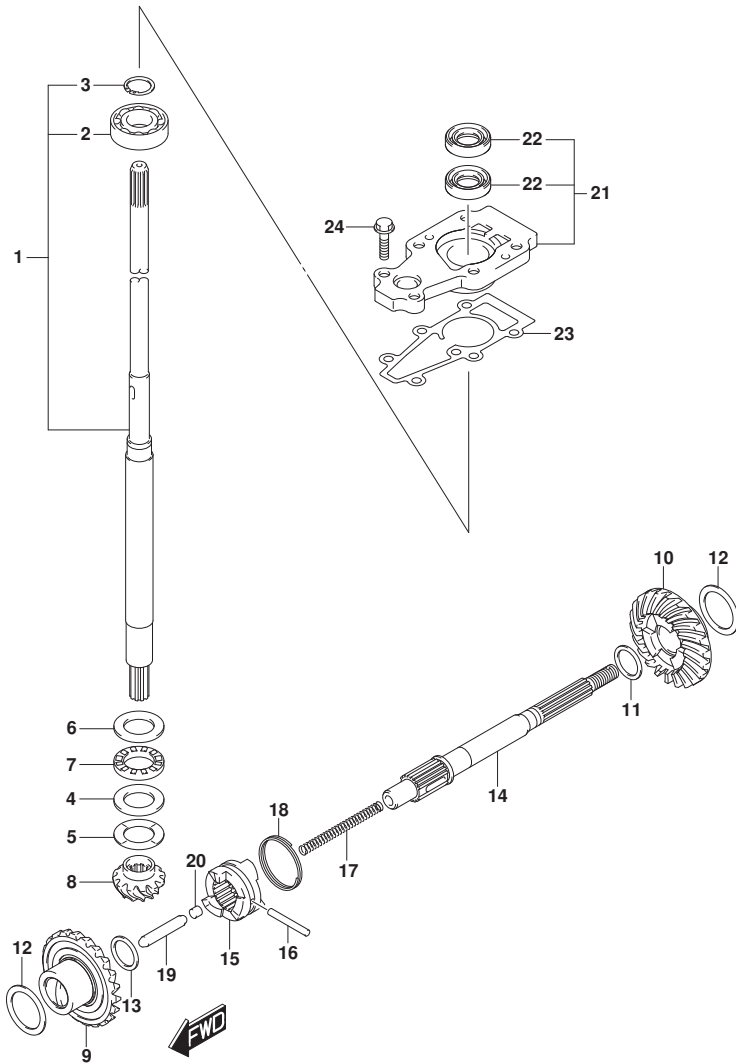


FIG. 220D (1-D-4) トランスミッション (DF20ATH)

見出番号	品番	品名	使用個数	備考	標準作業時間
14	57610-99JL0	シャフト, フロベラ	1		
15	57621-99J11	シフト, クラッチ付ツグ	1		
16	09202-04025	ピン(4X31)	1		
17	59441-94J00	スプリング, リターン	1		
18	59441-99J00	スプリング, ドツグ	1		
19	57631-93901	ロッド, フツシュ	1		
20	57632-98501	ピン, フツシュ	1		
21	56130-99J30	ハウジング, ドライブシャフトベアリング	1		
22	09282-13L01	オイルシール	2		
23	56132-99J10	ガスカート, ドライブシャフトベアリングハウジング	1		
24	09116-06229	ホルト(6X25)	2		

FIG.301A

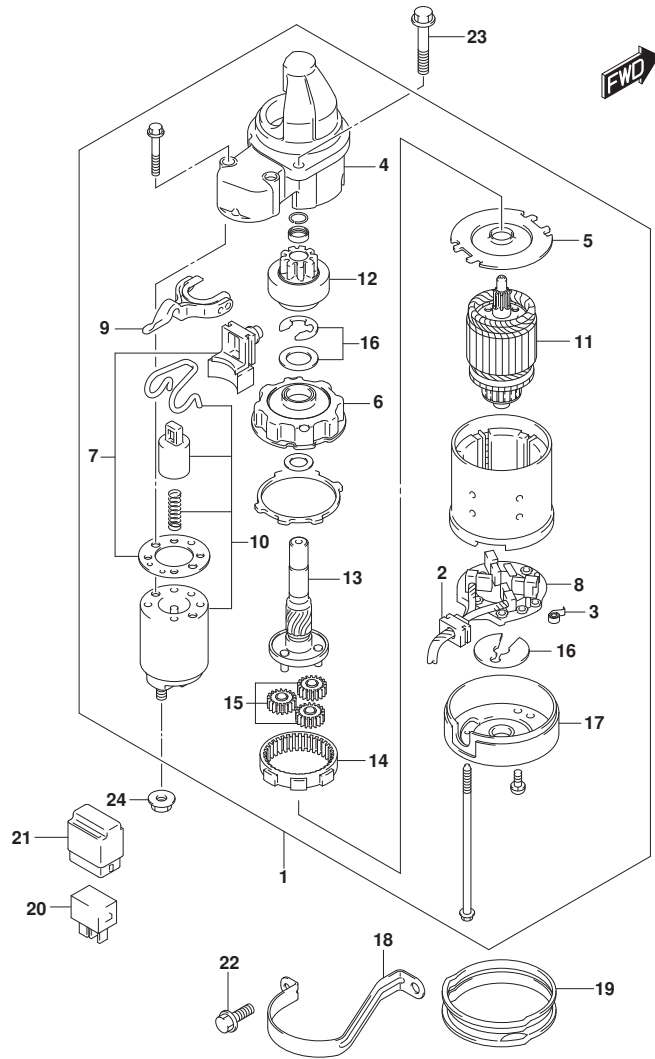


FIG. 301A (1-D-5) スターティングモータ (E-STARTER)

見出番号	品番	品名	使用個数	備考	標準作業時間
1	31100-94J22	モータアツシ, スターティング	1		
2	31131-94J00	・ﾌﾞﾗｼﾞアツシ	1		
3	31135-90J00	・ｽﾌﾟﾘﾝｸﾞ	4		
4	31151-94J01	・ケース, スターティングモータギヤ	1		
5	31152-90J00	・ﾌﾟﾚｰﾄ, センタ	1		
6	31153-90J00	・ﾌﾞﾗｹｯﾄ, ギヤ	1		
7	31171-96J00	・ｶﾊﾞｰｷｯﾄ, ﾀﾞｽﾄ	1		
8	31173-94J01	・ﾎﾙﾀﾞアツシ, ﾌﾞﾗｼ	1	INCLUDE NO. 2, 3	
9	31191-96J00	・ﾚﾊﾞｰ, シﾌﾄ	1		
10	31220-94J00	・ｽｲｯﾁ, ﾏﾞﾈｯﾄ	1		
11	31310-90J00	・ｱﾏﾁﾔ	1		
12	31320-94J00	・ﾋﾞﾆｵﾝ	1		
13	31341-94J00	・ｼﾔﾌﾄ, ﾋﾞﾆｵﾝ	1		
14	31343-90J00	・ｲﾝﾀｰﾅﾙｷﾞヤ	1		
15	31344-90J00	・ｷﾞヤ, ﾌﾞﾗﾈﾀﾘ	3		
16	31360-93J01	・ﾌﾞﾗｼｾｯﾄ, ﾏﾞｯﾊﾞ	1		
17	31170-94J00	・ｶﾊﾞｰアツシ, ﾏﾞﾀﾞﾓｰﾀﾘヤ	1		
18	31912-89L00	ﾊﾞﾝﾄﾞ, ﾏﾞﾀﾞﾓｰﾀ	1		
19	31918-94J00	ﾀﾞﾝﾊﾞ, ﾛﾌ	1		
20	38860-76F01	ﾘﾚｰアツシ	1		
21	38915-90J00	ﾎﾙﾀﾞ, ﾚﾘｰ	1		
22	01550-08207	ﾎﾙﾄ	2	07	
23	01550-08307	ﾎﾙﾄ	2		
24	08316-10087	ﾅｯﾄ	1		

FIG.303A

FIG. 303A (1-D-6) マグネト (DF9.9B:M-STARTER)

見出番号	品番	品名	使用個数	備考	標準作業時間
1	32120-89L10	コイル, ステータ/ハルサ	1		
2	01547-0630A	ホルト	3		
3	01550-05127	ホルト	2		
4	32102-89L10	フライホイール	1		
5	09140-14008	ナット	1		
6	09160-15057	ワッシャ (15X27X4)	1		
7	08341-31039	キー	1		
8	09407-14407	クランプ (L:145)	8		
9	33220-84M10	センサアツシ, クランク ポジション	1		
10	01550-06167	ホルト	1		
11	08322-0106A	ワッシャ	3		
12	36615-96300	ターミナル	2		

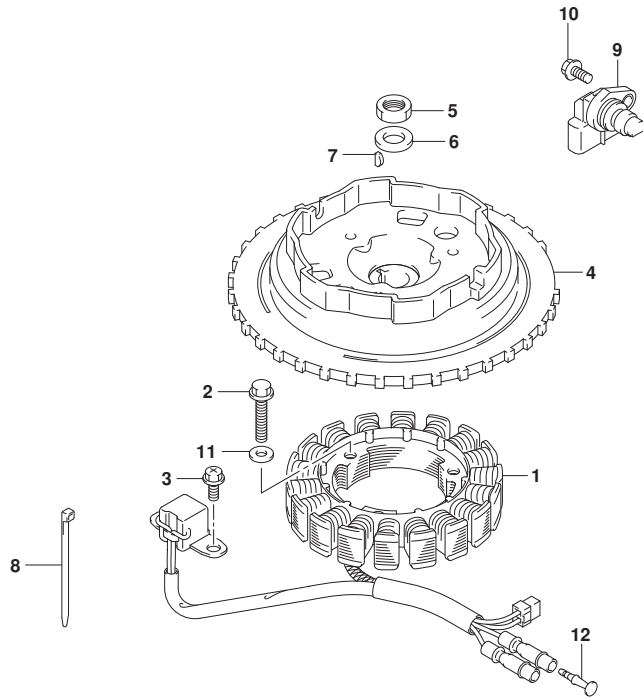


FIG.303B

FIG. 303B (1-D-7) マグネト (DF15A:M-STARTER)

見出番号	品番	品名	使用個数	備考	標準作業時間
1	32120-89L10	コイル, ステータ/ハルサ	1		
2	01547-0630A	ボルト	3		
3	01550-05127	ボルト	2		
4	32102-89L10	フライホイール	1		
5	09140-14008	ナット	1		
6	09160-15057	ワッシャ (15X27X4)	1		
7	08341-31039	キー	1		
8	09407-14407	クランプ (L:145)	8		
9	33220-84M10	センサアツシ, クランク ポジション	1		
10	01550-06167	ボルト	1		
11	08322-0106A	ワッシャ	3		
12	36615-96300	ターミナル	2		

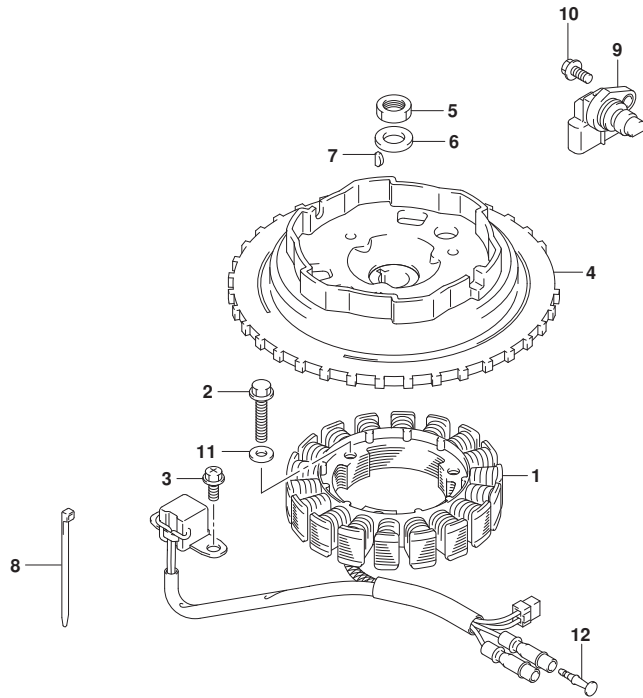


FIG.303C

FIG. 303C (1-D-8) マグネト (DF20A:M-STARTER)

見出番号	品番	品名	使用個数	備考	標準作業時間
1	32120-89L10	コイル, ステータ/ハルサ	1		
2	01547-0630A	ホルト	3		
3	01550-05127	ホルト	2		
4	32102-89L10	フライホイール	1		
5	09140-14008	ナット	1		
6	09160-15057	ワッシャ (15X27X4)	1		
7	08341-31039	キー	1		
8	09407-14407	クランプ (L:145)	8		
9	33220-84M10	センサアツシ, クランク ポジション	1		
10	01550-06167	ホルト	1		
11	08322-0106A	ワッシャ	3		
12	36615-96300	ターミナル	2		

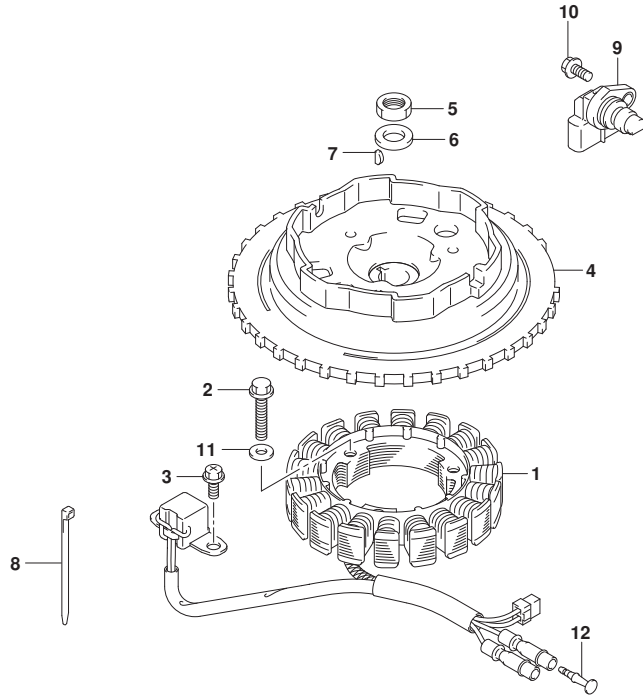


FIG.303D

FIG. 303D (1-D-9) マグネト (E-STARTER)

見出番号	品番	品名	使用個数	備考	標準作業時間
1	32120-89L00	コイル, ステータ/ハルサ	1		
2	01547-0625A	ホルト	3		
3	01550-05127	ホルト	2		
4	32102-89L00	フライホイール	1		
5	09140-14008	ナット	1		
6	09160-15057	ワッシャ (15X27X4)	1		
7	08341-31039	キー	1		
8	09407-14407	クランプ (L:145)	8		
9	33220-84M10	センサアツシ, クランク ホジション	1		
10	01550-06167	ホルト	1		

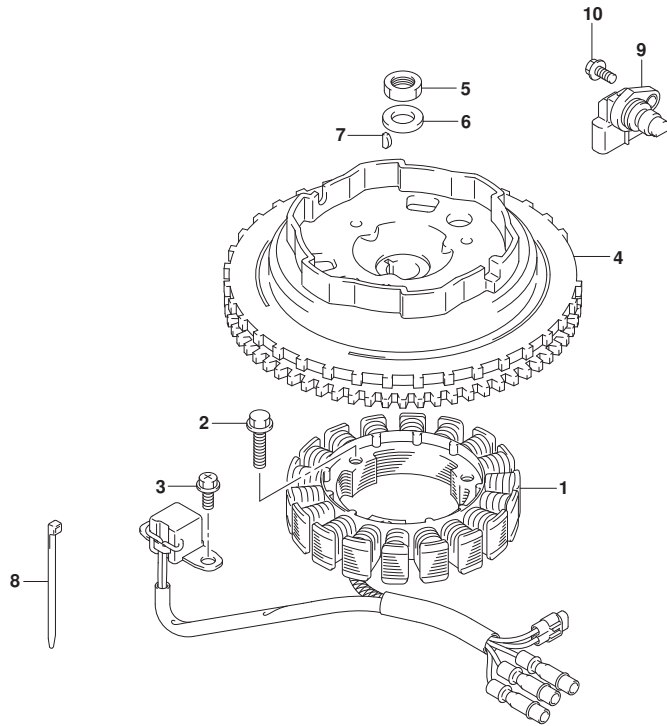


FIG.310A

FIG. 310A (1-D-10) レクチファイア/イグニッション コイル (DF9.9B)

見出番号	品番	品名	使用個数	備考	標準作業時間
1	32800-89L01	レクチファイア/レギュレータツジ	1	E-STARTER	
2	32815-89L00	ブラケット, レクチファイア	1	E-STARTER	
3	09116-06196	ホルト (6X20)	2		
4	32890-89L01	ホルダ, エレクトリックハーブツ	1		
5	09169-06063	ワッシャ, 6. 3X17X6	2		
6	09320-08051	クワシヨソ (8. 4X18X6)	2		
7	01550-06207	ホルト	2	E-STARTER	
8	01550-06167	ホルト	1	E-STARTER	

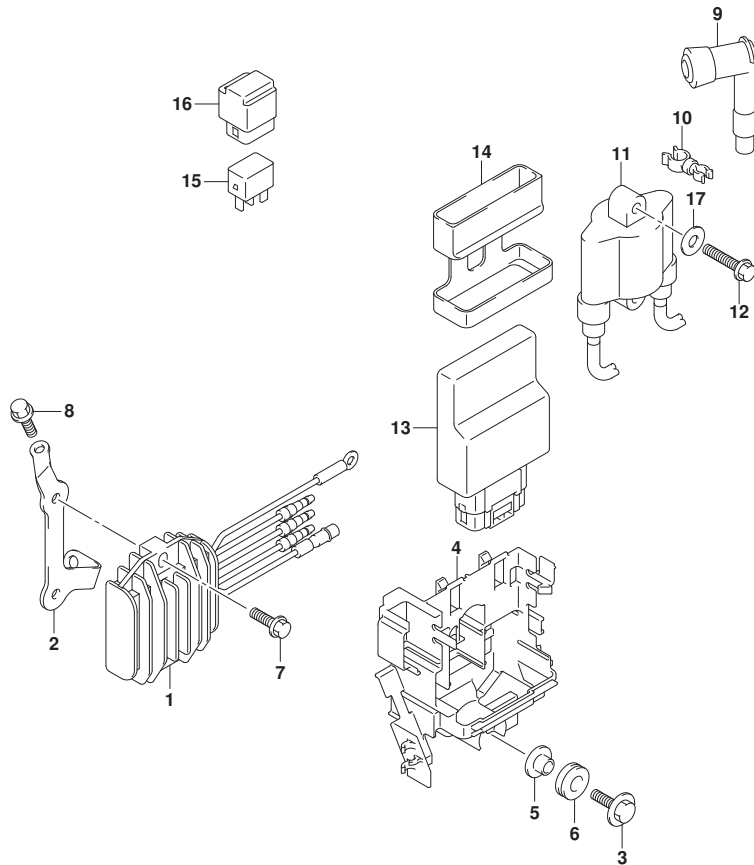


FIG.310B

FIG. 310B (1-D-11) レクチファイア/イグニッション コイル (DF15A)

見出番号	品番	品名	使用個数	備考	標準作業時間
1	32800-89L01	レクチファイア/レギュレータツジ	1	E-STARTER	
2	32815-89L00	ブラケット, レクチファイア	1	E-STARTER	
3	09116-06196	ホルト (6X20)	2		
4	32890-89L01	ホルダ, エレクトリックハーブツ	1		
5	09169-06063	ワッシャ, 6. 3X17X6	2		
6	09320-08051	クワシヨソ (8. 4X18X6)	2		
7	01550-06207	ホルト	2	E-STARTER	
8	01550-06167	ホルト	1	E-STARTER	
9	33500-07H00	キャツプ, スパークプラグ	2		
10	09408-00159	クランフ	2		
11	33410-89L10	コイル, イグニツシヨソ	1		
12	01550-0630C	ホルト	2		
13-1	33920-89L80	ユニット, エンジンコントロール	1	E-STARTER	
13-2	33920-89L90	ユニット, エンジンコントロール	1	M-STARTER	
14	33925-89L00	クワシヨソ, エンジンコントロールユニット	1		
15	38860-76F01	リレーアツシ	1	E-STARTER	
16	38915-90J00	ホルダ, リレー	1	E-STARTER	
17	09160-06168	ワッシャ (6X14X1)	1		

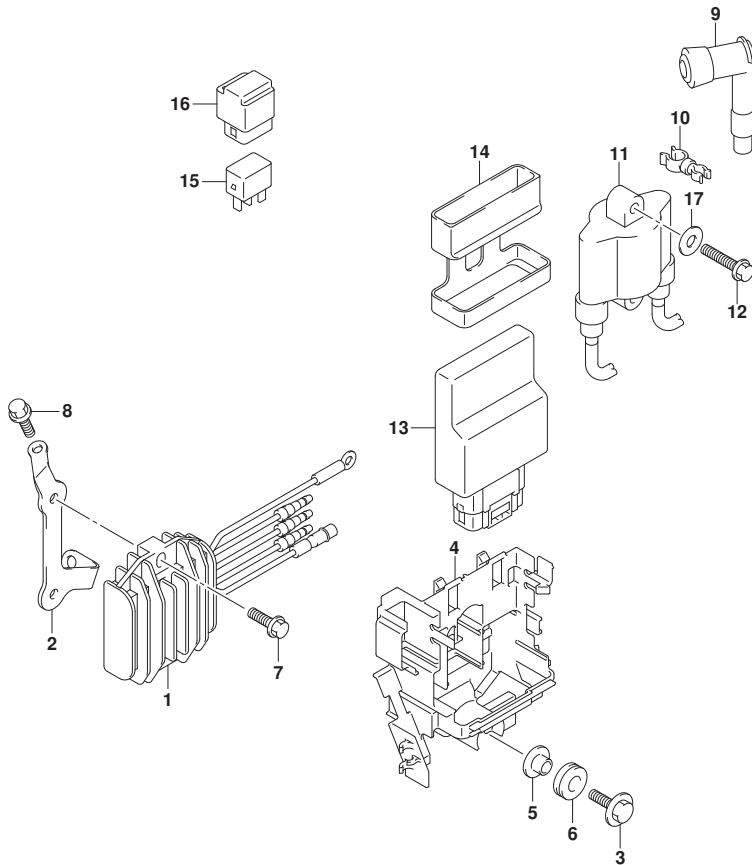


FIG.310C

FIG. 310C (1-D-12) レクチファイア/イグニッション コイル (DF20A)

見出番号	品番	品名	使用個数	備考	標準作業時間
1	32800-89L01	レクチファイア/レギュレータツジ	1	E-STARTER	
2	32815-89L00	ブラケット, レクチファイア	1	E-STARTER	
3	09116-06196	ホルト (6X20)	2		
4	32890-89L01	ホルダ, エレクトリックハーネス	1		
5	09169-06063	ワッシャ, 6. 3X17X6	2		
6	09320-08051	クワシヨン (8. 4X18X6)	2		
7	01550-06207	ホルト	2	E-STARTER	
8	01550-06167	ホルト	1	E-STARTER	

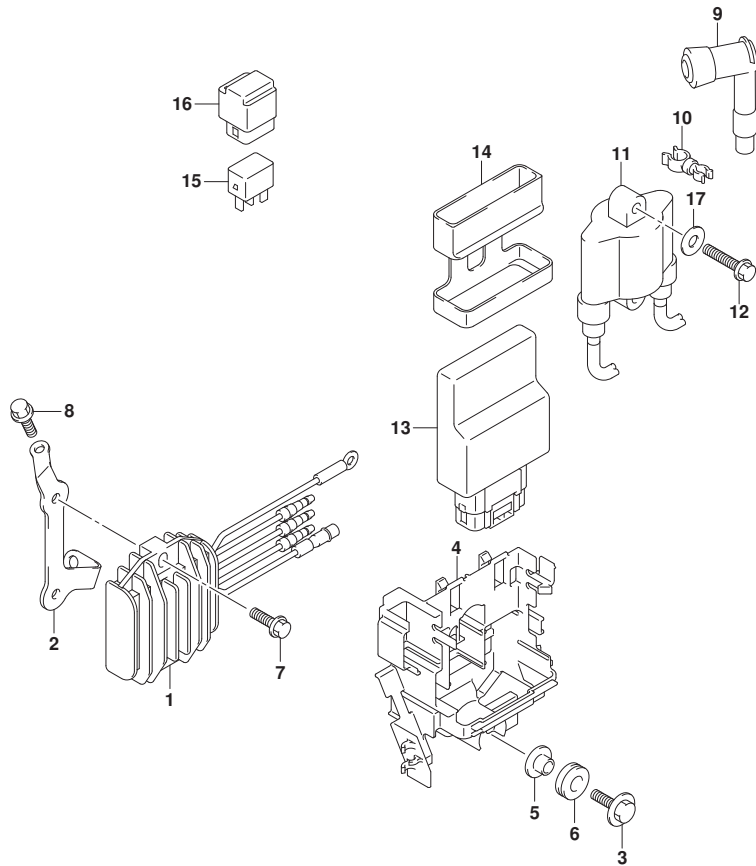


FIG.310D

FIG. 310D (1-D-13) レクチファイア/イグニッション コイル (DF20ATH)

見出番号	品番	品名	使用個数	備考	標準作業時間
1	32800-89L01	レクチファイア/レギュレータアツジ	1		
2	32815-89L00	ブラケット, レクチファイア	1		
3	09116-06196	ホルト (6X20)	2		
4	32890-89L01	ホルダ, エレクトリックパーツ	1		
5	09169-06063	ワッシャ, 6. 3X17X6	2		
6	09320-08051	クワシヨン (8. 4X18X6)	2		
7	01550-06207	ホルト	2		
8	01550-06167	ホルト	1		
9	33500-07H00	キャップ, スパークプラグ	2		
10	09408-00159	クランプ	2		
11	33410-89L10	コイル, イグニッション	1		
12	01550-0630C	ホルト	2		
13	33920-89LA0	ユニット, エンジンコントロール	1		
14	33925-89L00	クワシヨン, エンジンコントロールユニット	1		
15	38860-76F01	リレーアツジ	1		
16	38915-90J00	ホルダ, リレー	1		
17	09160-06168	ワッシャ (6X14X1)	1		

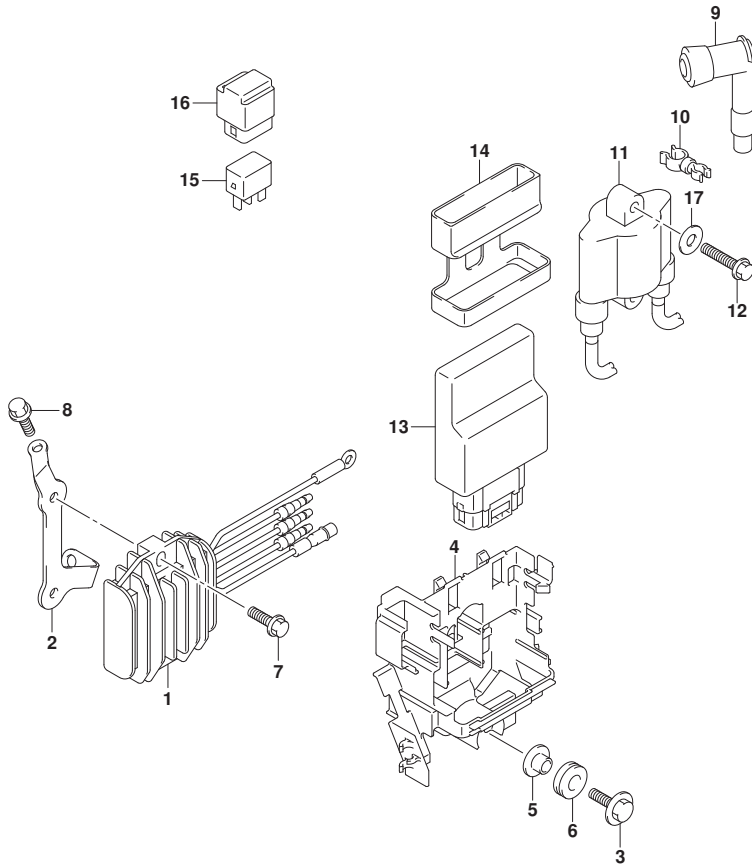


FIG.322A

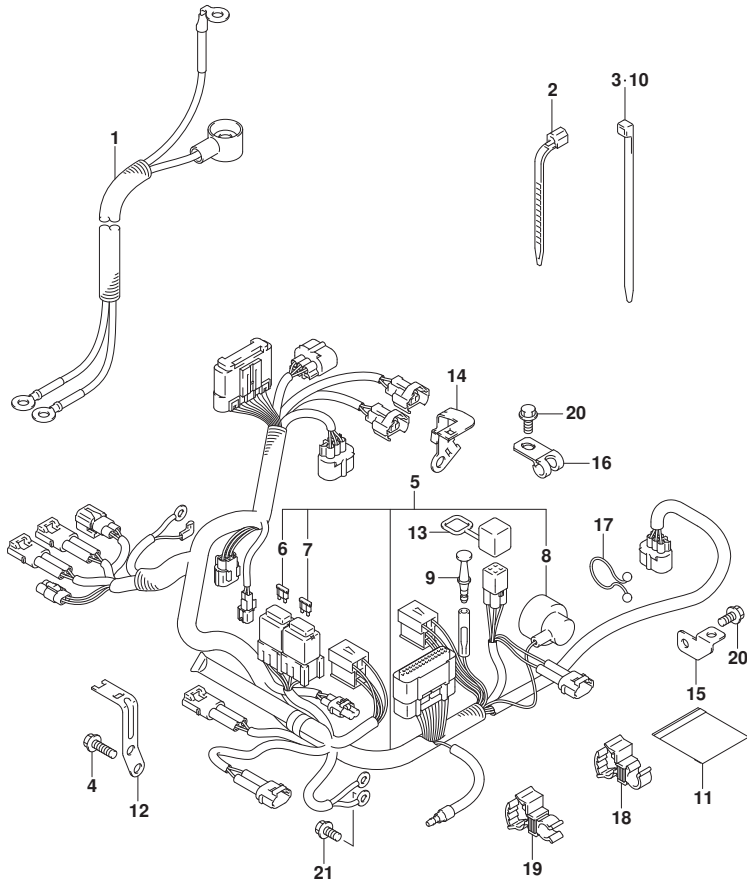


FIG. 322A (1-D-14) ハーネス (DF9.9B)

見出番号	品番	品名	使用個数	備考	標準作業時間
1	33810-89L02	ケーブル, スタータ	1	E-STARTER	
2	09407-14403	クランプ (L:125)	1	E-STARTER	
3	09407-14407	クランプ (L:145)	1	E-STARTER	
4	01547-0616C	ホルト	2	E-STARTER	
5-1	36610-89L60	ハーネスアツシ, ワイヤリング (ME)	1	E-STARTER	
5-2	36610-89L70	ハーネスアツシ, ワイヤリング (MZ)	1	M-STARTER	
6	09481-10501	・フューズ (10A)	1	E-STARTER	
7	09481-30501	・フューズ (30A)	1	E-STARTER	
8	36618-43410	・キャツプ, オイルワ レジスタスイッチ	1		
9	36615-96300	ターミナル	1		
10-1	09407-14407	クランプ (L:145)	4	E-STARTER	
10-2	09407-14407	クランプ (L:145)	5	M-STARTER	
11	32916-89L00	カバー, コネクタ	1	E-STARTER	
12	36617-89L10	ブラケット, ハーネス	1	E-STARTER	
13	33634-96J00	キャツプ, サービ スコネクタ	1		
14	36617-89L01	ブラケット, ハーネス	1		
15	36617-91J00	ブラケット, スイッチリド	1		
16	09403-08404	クランプ	1		
17	09408-00008	クリップ (ID:20)	1		
18	09408-00252	クランプ	1		
19	09408-00297	クランプ	1		
20	01550-0612C	ホルト	2		
21	01550-06127	ホルト	1		

FIG.322B

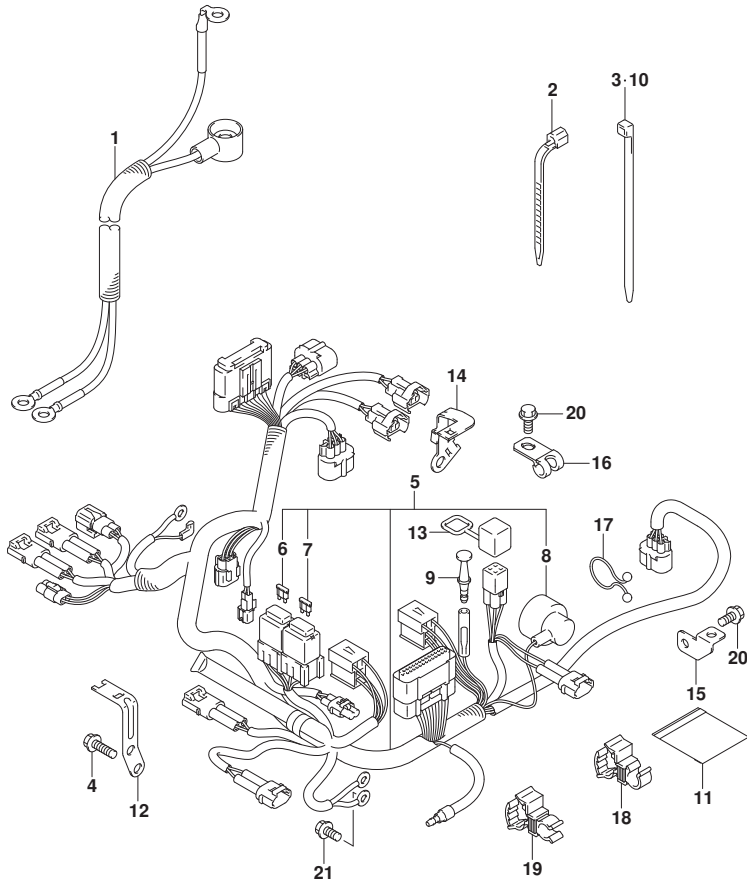


FIG. 322B (1-D-15) ハーネス (DF15A)

見出番号	品番	品名	使用個数	備考	標準作業時間
1	33810-89L02	ケーブル, スタータ	1	E-STARTER	
2	09407-14403	クランプ (L:125)	1	E-STARTER	
3	09407-14407	クランプ (L:145)	1	E-STARTER	
4	01547-0616C	ホルト	2	E-STARTER	
5-1	36610-89L60	ハーネスアツシ, ワイヤリング (ME)	1	E-STARTER	
5-2	36610-89L70	ハーネスアツシ, ワイヤリング (MZ)	1	M-STARTER	
6	09481-10501	・フューズ (10A)	1	E-STARTER	
7	09481-30501	・フューズ (30A)	1	E-STARTER	
8	36618-43410	・キャツプ, オイルレツシヤスイツチ	1		
9	36615-96300	ターミナル	1		
10-1	09407-14407	クランプ (L:145)	4	E-STARTER	
10-2	09407-14407	クランプ (L:145)	5	M-STARTER	
11	32916-89L00	カバー, コネクタ	1	E-STARTER	
12	36617-89L10	ブラケット, ハーネス	1	E-STARTER	
13	33634-96J00	キャツプ, サビコネクタ	1		
14	36617-89L01	ブラケット, ハーネス	1		
15	36617-91J00	ブラケット, スイツチリド	1		
16	09403-08404	クランプ	1		
17	09408-00008	クリツプ (ID:20)	1		
18	09408-00252	クランプ	1		
19	09408-00297	クランプ	1		
20	01550-0612C	ホルト	2		
21	01550-06127	ホルト	1		

FIG.322C

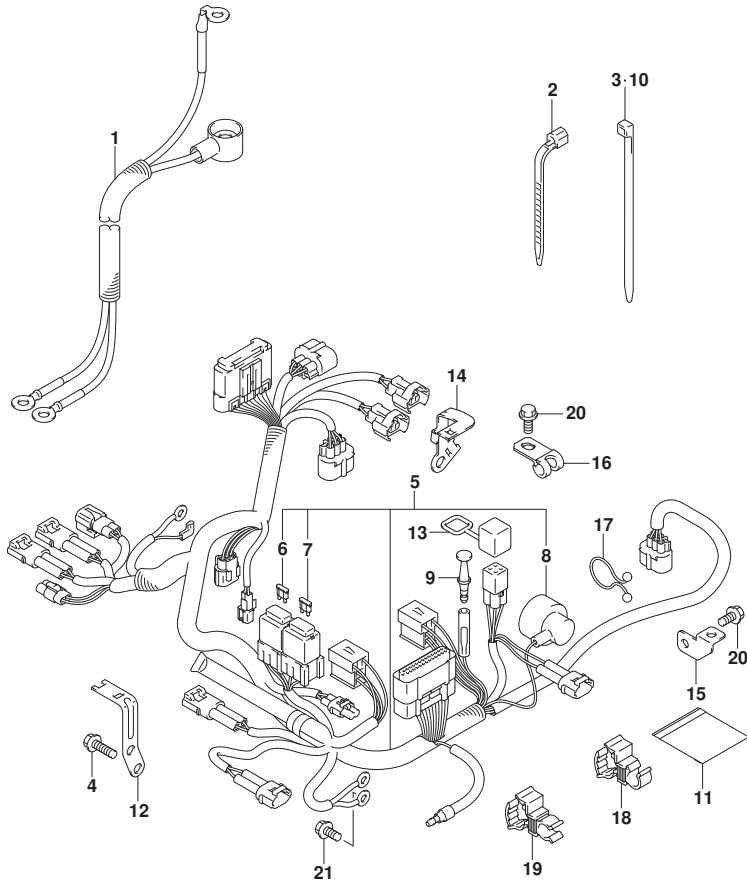


FIG. 322C (1-D-16) ハーネス (DF20A)

見出番号	品番	品名	使用個数	備考	標準作業時間
1	33810-89L02	ケーブル, スタータ	1	E-STARTER	
2	09407-14403	クランプ (L:125)	1	E-STARTER	
3	09407-14407	クランプ (L:145)	1	E-STARTER	
4	01547-0616C	ホルト	2	E-STARTER	
5-1	36610-89L60	ハーネスアツシ, ワイヤリング (ME)	1	E-STARTER	
5-2	36610-89L70	ハーネスアツシ, ワイヤリング (MZ)	1	M-STARTER	
6	09481-10501	・フューズ (10A)	1	E-STARTER	
7	09481-30501	・フューズ (30A)	1	E-STARTER	
8	36618-43410	・キャツプ, オイルレツシヤスイツチ	1		
9	36615-96300	ターミナル	1		
10-1	09407-14407	クランプ (L:145)	4	E-STARTER	
10-2	09407-14407	クランプ (L:145)	5	M-STARTER	
11	32916-89L00	カバー, コネクタ	1	E-STARTER	
12	36617-89L10	ブラケット, ハーネス	1	E-STARTER	
13	33634-96J00	キャツプ, サビコネクタ	1		
14	36617-89L01	ブラケット, ハーネス	1		
15	36617-91J00	ブラケット, スイツチリド	1		
16	09403-08404	クランプ	1		
17	09408-00008	クリツプ (ID:20)	1		
18	09408-00252	クランプ	1		
19	09408-00297	クランプ	1		
20	01550-0612C	ホルト	2		
21	01550-06127	ホルト	1		

FIG.322D

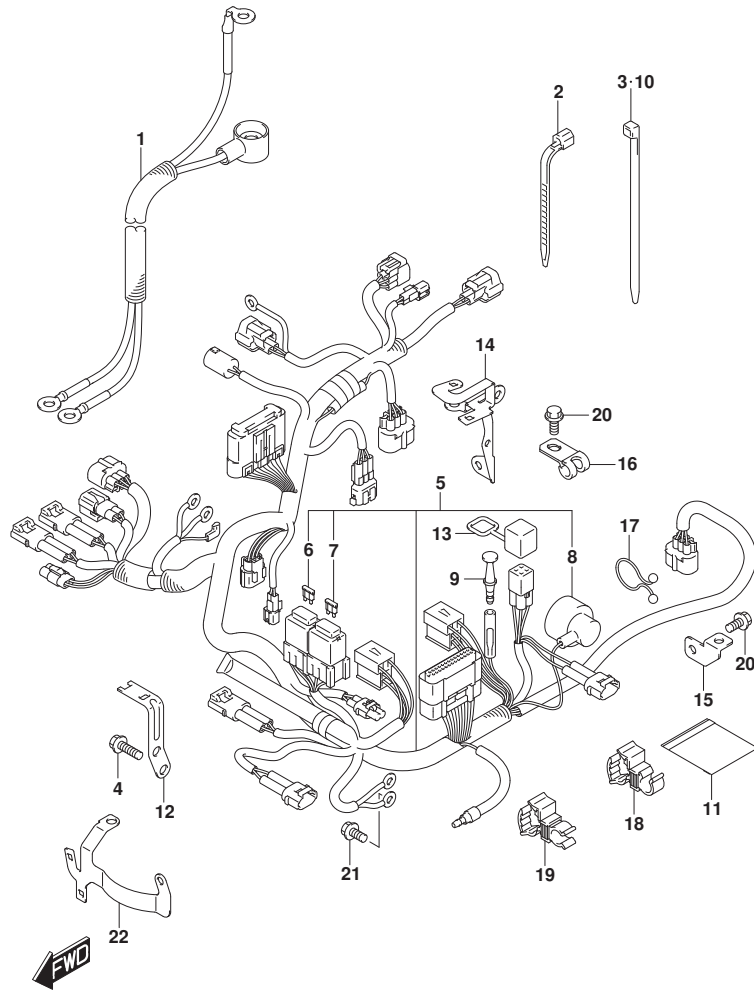


FIG. 322D (1-E-2) ハーネス (DF20ATH)

見出番号	品番	品名	使用個数	備考	標準作業時間
1	33810-89L02	ケーブル, スタータ	1		
2	09407-14403	クランプ (L:125)	1		
3	09407-14407	クランプ (L:145)	1		
4	01547-0616C	ホルト	2		
5	36610-89L90	ハーネスアツシ, ワイヤリング (TH)	1		
6	09481-10501	・フューズ (10A)	1		
7	09481-30501	・フューズ (30A)	1		
8	36618-43410	・キャツプ, オイルレブリヤスイツチ	1		
9	36615-96300	ターミナル	1		
10	09407-14407	クランプ (L:145)	2		
11	32916-89L00	カバー, コネクタ	1		
12	36617-89L10	ブラケット, ハーネス	1		
13	33634-96J00	キャツプ, サービスコネクタ	1		
14	36617-89L30	ブラケット, ハーネス	1		
15	36617-91J00	ブラケット, スイッチリード	1		
16	09403-08404	クランプ	1		
17	09408-00008	クリップ (ID:20)	1		
18	09408-00252	クランプ	1		
19	09408-00297	クランプ	1		
20	01550-0612C	ホルト	4		
21	01550-06127	ホルト	1		
22	36617-89L40	ブラケット, ハーネス	1		

FIG.327A

FIG. 327A (1-E-3) PTTスイッチ (DF20ATH)

見出番号	品番	品名	使用個数	備考	標準作業時間
1	38410-93J20	リレーアツシ, PTT	1		
2	38415-89L00	ホルダ*, ホイントリレー	1		
3	37850-94JA3	スイッチアツシ, PT	1		
4	37852-94JA0	プレート, PTスイッチ	1		
5	09125-05046	スクリュ (5X12)	2		
6	29103-93J00	ホルルト (6X12)	2		
7	09140-05005	ナツト	2		
8	09116-06517	ホルルト (6X25)	2		
9	09169-06062	ワツシヤ	2		
10	37851-89L00	ホルダ*, ホイントスイッチ	1		

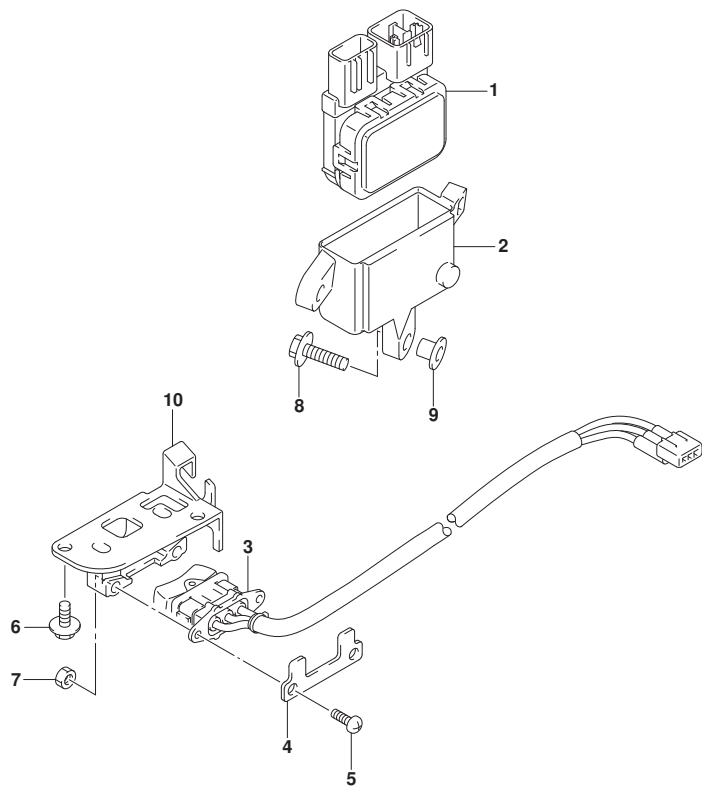


FIG.334A

FIG. 334A (1-E-4) センサ/スイッチ (DF9.9B)

見出番号	品番	品名	使用個数	備考	標準作業時間
1	13640-32G20	センサ, エンジンテンパ ^レ レチャ	1		
2	37820-80002	スイッチアツシ, オイルフ ^レ レツヤ	1		
3	36360-99J10	インジ ^ク ケータ, オイルフ ^レ レツヤ	1		
4	36367-89L00	ラベ ^ル , ウォーニング	1		
5	37161-89L02	スイッチアツシ, スタータモータ	1	E-STARTER	
6	37163-89L00	ブ ^ラ ク, スタートインク ^ク スイッチホ-ル	1	M-STARTER	
7	37721-89L00	スイッチアツシ, ニュートラル	1		
8	37726-89L00	ブ ^ラ ケツト, ニュートラルスイッチ	1		
9	01550-0616C	ホ ^ル ト	1		
10	36616-89L03	ホルダ ^ク , コネクタ	1		
11	37725-89L01	アクチュエータ, ニュートラルスイッチ	1		
12	13650-52G00	センサ, インレットエアテンパ ^レ レチャ	1		
13	13655-89L01	グ ^ロ メツト, インレットエアテンパ ^レ レチャセンサ	1		
14	18590-58M00	センサ, ブ ^レ レツヤ	1		
15	01550-0620C	ホ ^ル ト	1		

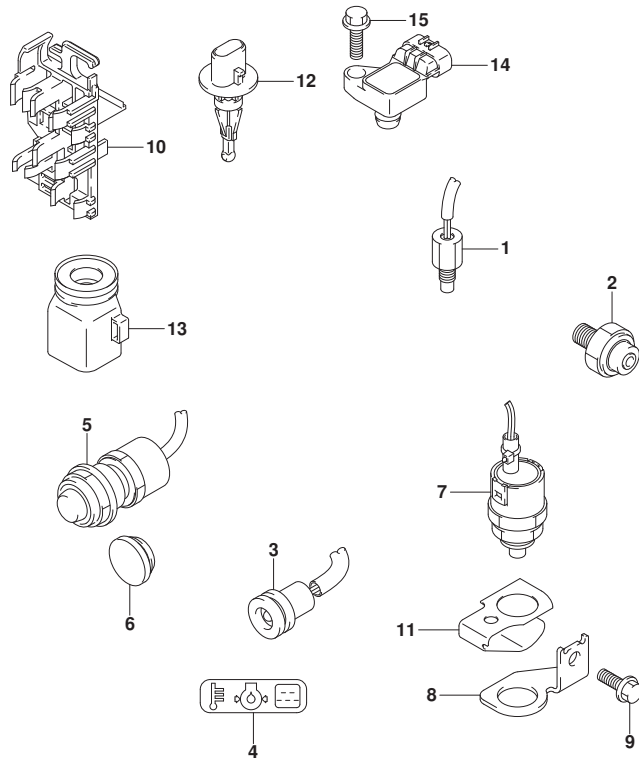
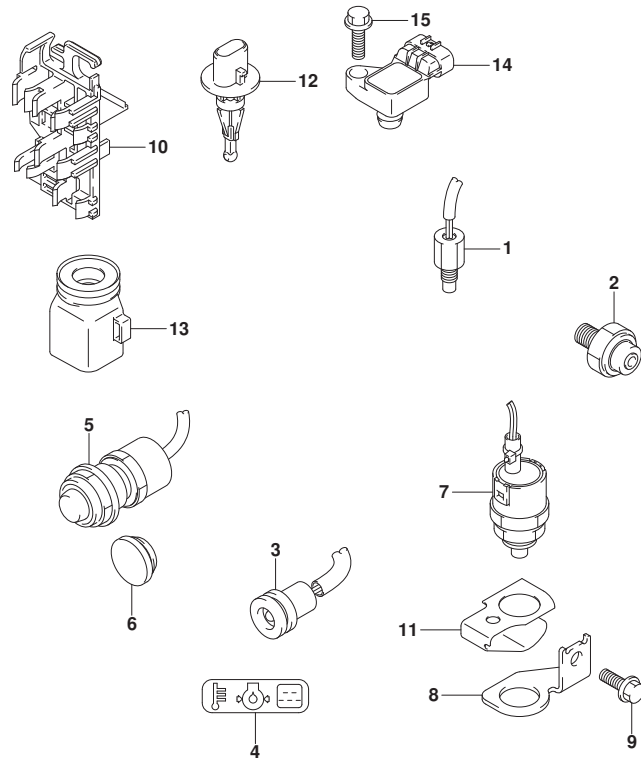


FIG.334B

FIG. 334B (1-E-5) センサ/スイッチ (DF15A)



見出番号	品番	品名	使用個数	備考	標準作業時間
1	13640-32G20	センサ, エンジンテンハ ^レ チヤ	1		
2	37820-80002	スイッチアツシ, オイルフ ^レ ツシヤ	1		
3	36360-99J10	インジ ^ケ ータ, オイルフ ^レ ツシヤ	1		
4	36367-89L00	ラベ ^ル , ウォーニング ^ク	1		
5	37161-89L02	スイッチアツシ, スタータモータ	1	E-STARTER	
6	37163-89L00	ブ ^ラ ク ^ク , スタートインク ^ク スイッチホー	1	M-STARTER	
7	37721-89L00	スイッチアツシ, ニュートラル	1		
8	37726-89L00	ブ ^ラ ケツト, ニュートラルスイッチ	1		
9	01550-0616C	ホ ^ル ルト	1		
10	36616-89L03	ホルダ ^ク , コネクタ	1		
11	37725-89L01	アクチュエータ, ニュートラルスイッチ	1		
12	13650-52G00	センサ, インレットエアテンハ ^レ チヤ	1		
13	13655-89L01	グ ^ロ メツト, インレットエアテンハ ^レ チヤセンサ	1		
14	18590-58M00	センサ, ブ ^レ ツシヤ	1		
15	01550-0620C	ホ ^ル ルト	1		



FIG.334C

FIG. 334C (1-E-6) センサ/スイッチ (DF20A)

見出番号	品番	品名	使用個数	備考	標準作業時間
1	13640-32G20	センサ, エンジンテンパ ^レ レチャ	1		
2	37820-80002	スイッチアツシ, オイルフ ^レ レツヤ	1		
3	36360-99J10	インジ ^レ ケータ, オイルフ ^レ レツヤ	1		
4	36367-89L00	ラベ ^ル , ウォーニング	1		
5	37161-89L02	スイッチアツシ, スタターモータ	1	E-STARTER	
6	37163-89L00	ブ ^ラ ク, スタターインク ^レ スイッチホル	1	M-STARTER	
7	37721-89L00	スイッチアツシ, ニュートラル	1		
8	37726-89L00	ブ ^ラ ケット, ニュートラルスイッチ	1		
9	01550-0616C	ホ ^ル ト	1		
10	36616-89L03	ホルダ ^レ , コネクタ	1		
11	37725-89L01	アクチュエータ, ニュートラルスイッチ	1		
12	13650-52G00	センサ, インレットエアテンパ ^レ レチャ	1		
13	13655-89L01	ゲ ^ロ メット, インレットエアテンパ ^レ レチャセンサ	1		
14	18590-58M00	センサ, ブ ^レ レツヤ	1		
15	01550-0620C	ホ ^ル ト	1		

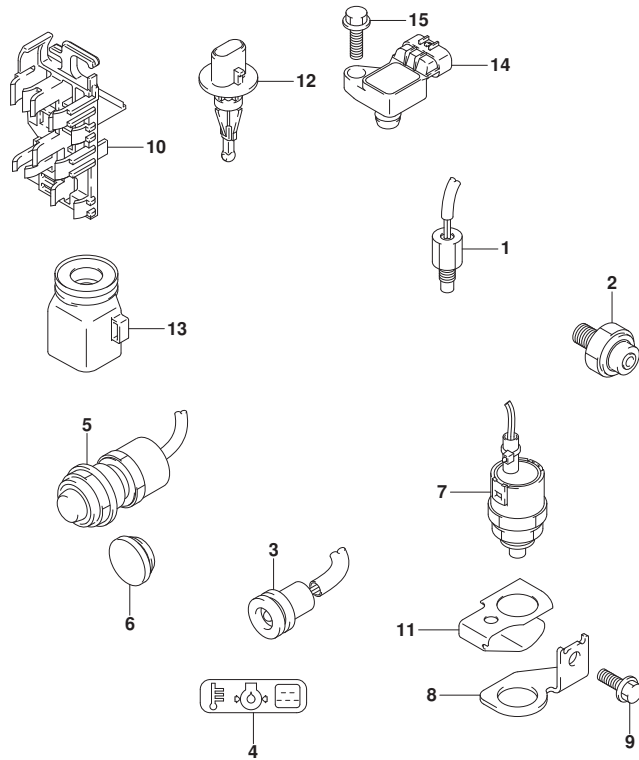


FIG.334D

FIG. 334D (1-E-7) センサ/スイッチ (DF20ATH)

見出番号	品番	品名	使用個数	備考	標準作業時間
1	13640-32G20	センサ, エンジンテンパ ^レ レチヤ	1		
2	37820-80002	スイッチアツシ, オイルフ ^レ レツシヤ	1		
3	36360-99J10	インジ ^レ ケータ, オイルフ ^レ レツシヤ	1		
4	36367-89L00	ラベ ^ル , ウォーニング ^ク	1		
5	37161-89L02	スイッチアツシ, スタータモータ	1		
6	37721-89L00	スイッチアツシ, ニュートラル	1		
7	37726-89L00	ブ ^ラ ケット, ニュートラルスイッチ	1		
8	01550-0616C	ボ ^{ルト}	1		
9	36616-89L03	ホルダ ^ク , コネクタ	1		
10	37725-89L01	アクチュエータ, ニュートラルスイッチ	1		
11	13650-52G00	センサ, インレットエアテンパ ^レ レチヤ	1		
12	13655-89L01	ケ ^ク ロメツト, インレットエアテンパ ^レ レチヤセンサ	1		
13	18590-58M00	センサ, フ ^レ レツシヤ	1		
14	01550-0620C	ボ ^{ルト}	1		

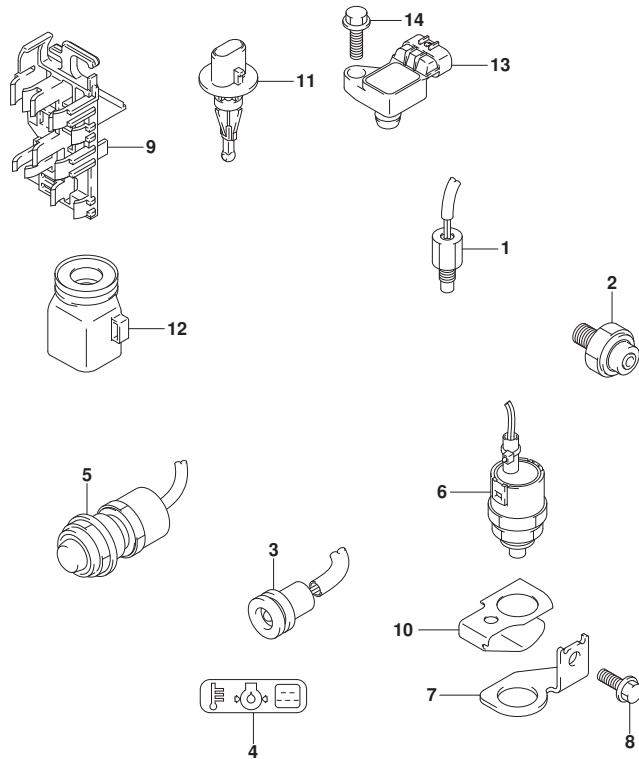


FIG.335A

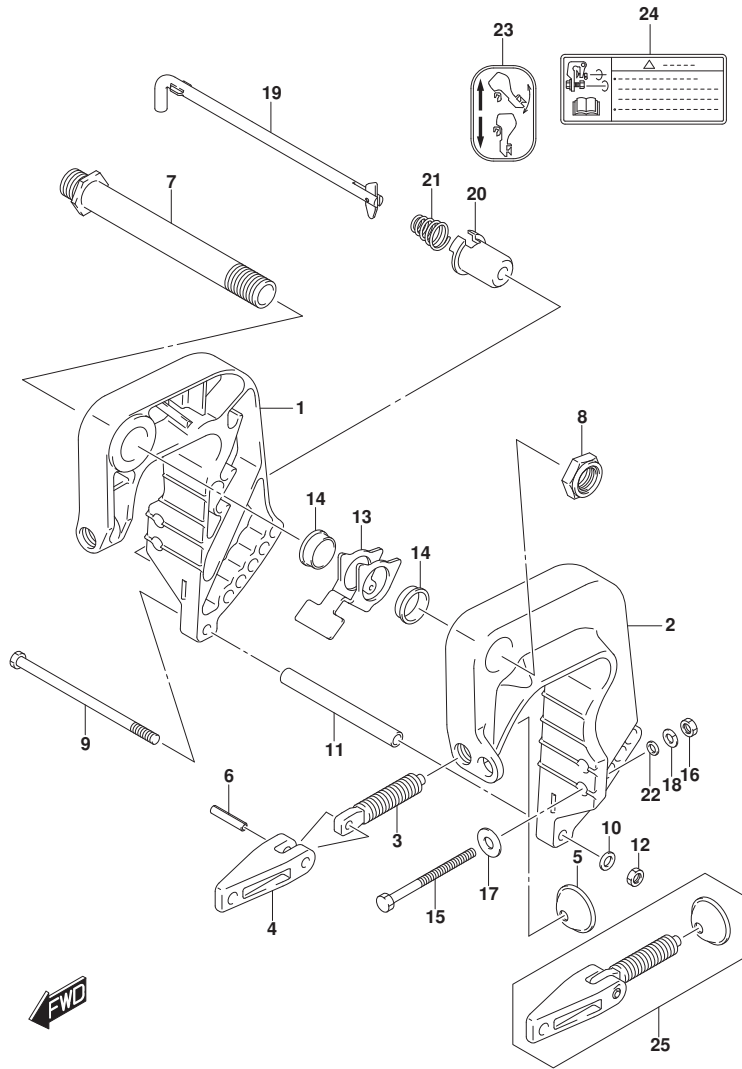


FIG. 335A (1-E-8) クランプ フ ラケット (DF9.9B)

見出番号	品 番	品 名	使用個数	備 考	標 準 作業時間
1	41111-89L00-YAY	フ ラケット, クランプ スターボート (フ ラック)	1		
2	41121-89L00-YAY	フ ラケット, クランプ ボート (フ ラック)	1		
3	41211-99JL0	スクリュ, クランプ	2		
4	41212-91J00	ハンドル, クランプ	2		
5	41213-94J01	プレート, クランプ	2		
6	09205-06021	ピン (6X25)	2		
7	41130-90L00	シャフト, クランプ フ ラケット	1		
8	09159-22006	ナット	1		
9	09100-06178	ボルト (6X150)	1		
10	09160-06082	ワッシャ (6. 5X13X1. 0)	1		
11	09180-06366	スペーサ (6. 5X10. 5X114)	1		
12	29141-93J00	ナット	1		
13	45261-89L00	レバー, リリース	1		
14	09306-22006	ブッシュ (22. 6X27X8)	2		
15	09100-08311	ボルト (8X90)	2		
16	09140-08023-XCO	ナット	2		
17	09160-08081	ワッシャ (8. 5X23X1. 5)	2		
18	29162-93J10	ワッシャ (8. 2X21. 5X3)	2		
19	45420-89L00	ピン, チルトロック	1		
20	45425-94J01	ストッパ, チルトロックピン	1		
21	09441-17001	スプリング	1		
22	09160-08170	ワッシャ (8. 5X16X2)	2		
23	45269-89L00	マーク, リリースロック	1		
24	69911-91J60	マーク, クランプ フ ラケット	1		
25	41210-99JL1	スクリュアツシ, クランプ	1	ボーション	

FIG.335B

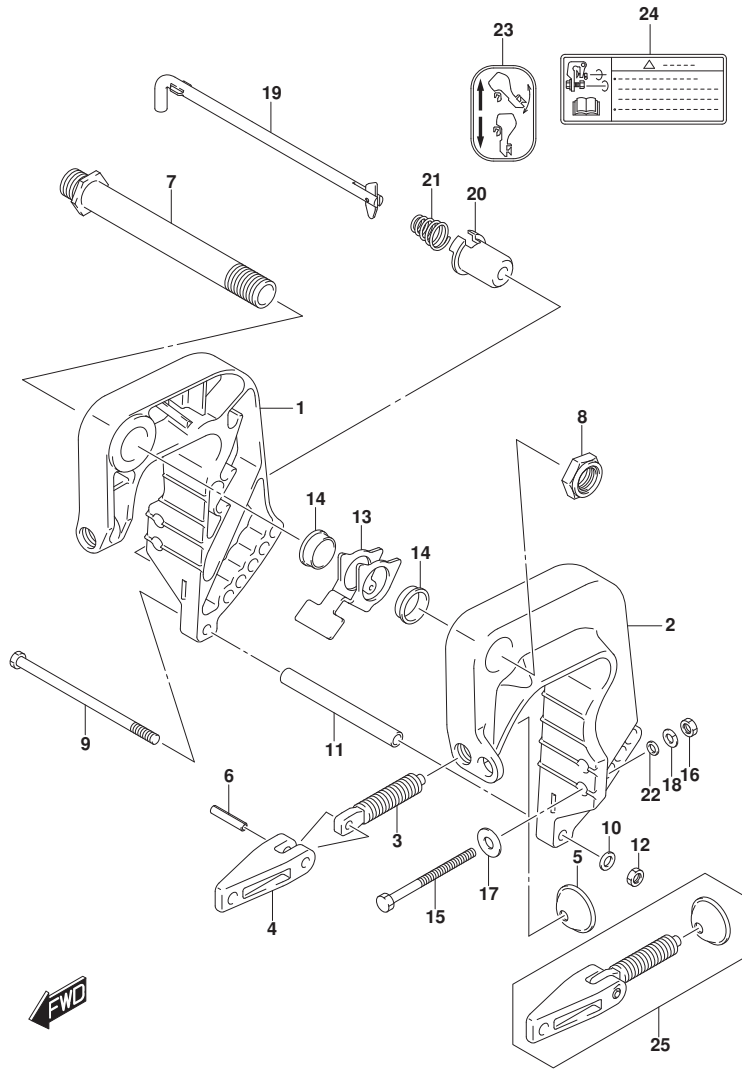
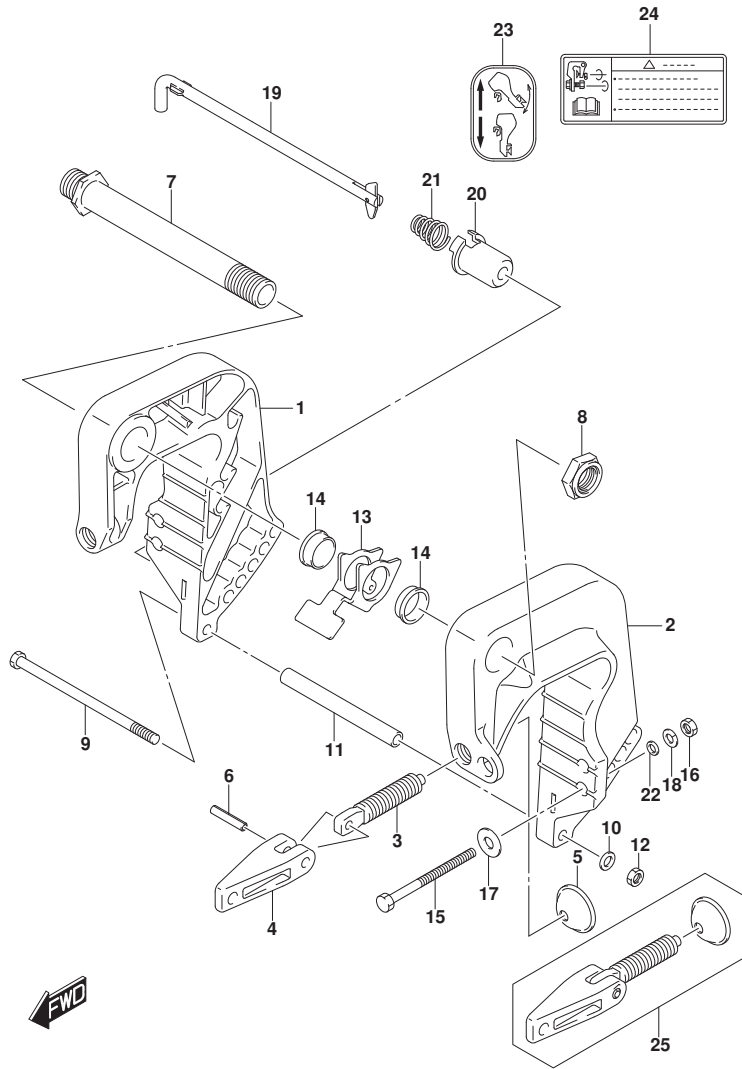


FIG. 335B (1-E-9) クランプ フ ラケット (DF15A)

見出番号	品 番	品 名	使用個数	備 考	標 準 作業時間
1	41111-89L00-YAY	フ ラケット, クランプ スターボート (フ ラック)	1		
2	41121-89L00-YAY	フ ラケット, クランプ ボート (フ ラック)	1		
3	41211-99JL0	スクリュ, クランプ	2		
4	41212-91J00	ハンドル, クランプ	2		
5	41213-94J01	プレート, クランプ	2		
6	09205-06021	ピン (6X25)	2		
7	41130-90L00	シャフト, クランプ フ ラケット	1		
8	09159-22006	ナット	1		
9	09100-06178	ボルト (6X150)	1		
10	09160-06082	ワッシャ (6. 5X13X1. 0)	1		
11	09180-06366	スペーサ (6. 5X10. 5X114)	1		
12	29141-93J00	ナット	1		
13	45261-89L00	レバー, リリース	1		
14	09306-22006	ブッシュ (22. 6X27X8)	2		
15	09100-08311	ボルト (8X90)	2		
16	09140-08023-XCO	ナット	2		
17	09160-08081	ワッシャ (8. 5X23X1. 5)	2		
18	29162-93J10	ワッシャ (8. 2X21. 5X3)	2		
19	45420-89L00	ピン, チルトロック	1		
20	45425-94J01	ストッパ, チルトロックピン	1		
21	09441-17001	スプリング	1		
22	09160-08170	ワッシャ (8. 5X16X2)	2		
23	45269-89L00	マーク, リリースロック	1		
24	69911-91J60	マーク, クランプ フ ラケット	1		
25	41210-99JL1	スクリュアツツ, クランプ	1	打 ション	

FIG.335C

FIG. 335C (1-E-10) クランプ プラケット (DF20A)



見出番号	品番	品名	使用個数	備考	標準作業時間
1	41111-89L00-YAY	ブラケット, クランプ スターボート (フック)	1		
2	41121-89L00-YAY	ブラケット, クランプ ボート (フック)	1		
3	41211-99JL0	スクリュー, クランプ	2		
4	41212-91J00	ハンドル, クランプ	2		
5	41213-94J01	プレート, クランプ	2		
6	09205-06021	ピン (6X25)	2		
7	41130-90L00	シャフト, クランプ プラケット	1		
8	09159-22006	ナット	1		
9	09100-06178	ボルト (6X150)	1		
10	09160-06082	ワッシャ (6. 5X13X1. 0)	1		
11	09180-06366	スペーサ (6. 5X10. 5X114)	1		
12	29141-93J00	ナット	1		
13	45261-89L00	レバー, リリース	1		
14	09306-22006	ブッシュ (22. 6X27X8)	2		
15	09100-08311	ボルト (8X90)	2		
16	09140-08023-XCO	ナット	2		
17	09160-08081	ワッシャ (8. 5X23X1. 5)	2		
18	29162-93J10	ワッシャ (8. 2X21. 5X3)	2		
19	45420-89L00	ピン, チルトロック	1		
20	45425-94J01	ストッパ, チルトロックピン	1		
21	09441-17001	スプリング	1		
22	09160-08170	ワッシャ (8. 5X16X2)	2		
23	45269-89L00	マーク, リリースロック	1		
24	69911-91J60	マーク, クランプ プラケット	1		
25	41210-99JL1	スクリアアツシ, クランプ	1	打シヨシ	

FIG.335D

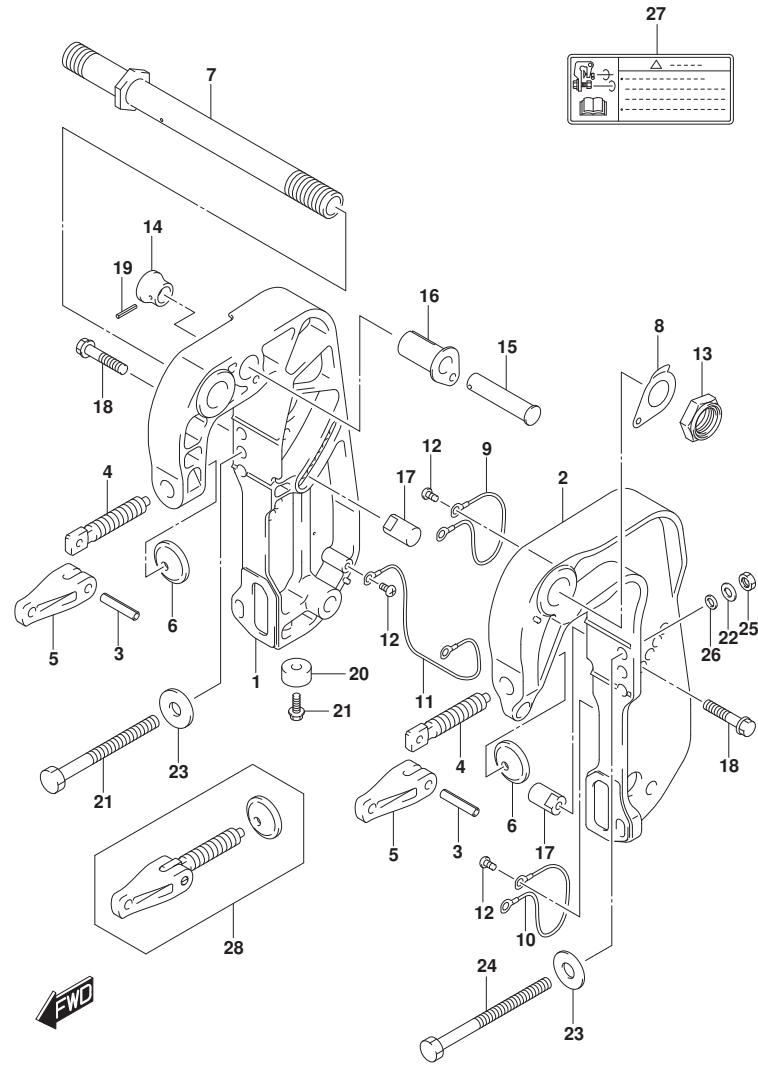


FIG. 335D (1-E-11) クランプ ブラケット (DF20ATH)

見出番号	品番	品名	使用個数	備考	標準作業時間
1	41111-89LA0-YAY	ブラケット, クランプ スターボート (フック)	1		
2	41121-89LA0-YAY	ブラケット, クランプ ボート (フック)	1		
3	09205-06021	ピン (6X25)	2		
4	41211-95J00	スクリュー, クランプ	2		
5	41212-91J00	ハンドル, クランプ	2		
6	41213-94J01	プレート, クランプ	2		
7	41130-94JA1	シャフト, クランプ ブラケット	1		
8	41135-93J11	ワッシャ, クランプ ブラケットシャフト	1		
9	36894-87D00	リード (L:165)	1	SWIVEL TO CLAMP	
10	36894-87D00	リード (L:165)	1	PORT	
11	36895-87D01	リード (L:230)	1	STBD	
12	09125-06063	スクリュー (6X10)	5		
13	09159-22006	ナット	1		
14	41221-94JA0	ノブ, チルトストツパ	1		
15	41222-94JA0	ピン, チルトストツパ	1		
16	41226-94JA0	ブッシュ, チルトストツパ	1		
17	45421-94JA0	ピン, チルトロック	2		
18	09116-08128	ボルト (8X40)	2		
19	09205-03004	ピン	1		
20-1	55321-87J01	アノード, フロテクション	2		
20-2	55321-87J11	アノード (マグネシウム)	1	オプション	
21	09103-06281	ボルト (6X14)	2		
22	29162-93J10	ワッシャ (8. 2X21. 5X3)	2		
23	09160-08081	ワッシャ (8. 5X23X1. 5)	2		
24	09100-08311	ボルト (8X90)	2		
25	09140-08023-XCO	ナット	2		
26	09160-08170	ワッシャ (8. 5X16X2)	2		
27	69911-91J60	マーク, クランプ ブラケット	1		
28	41210-89LA0	スクリュースセット, クランプ	1	オプション	

FIG.336A

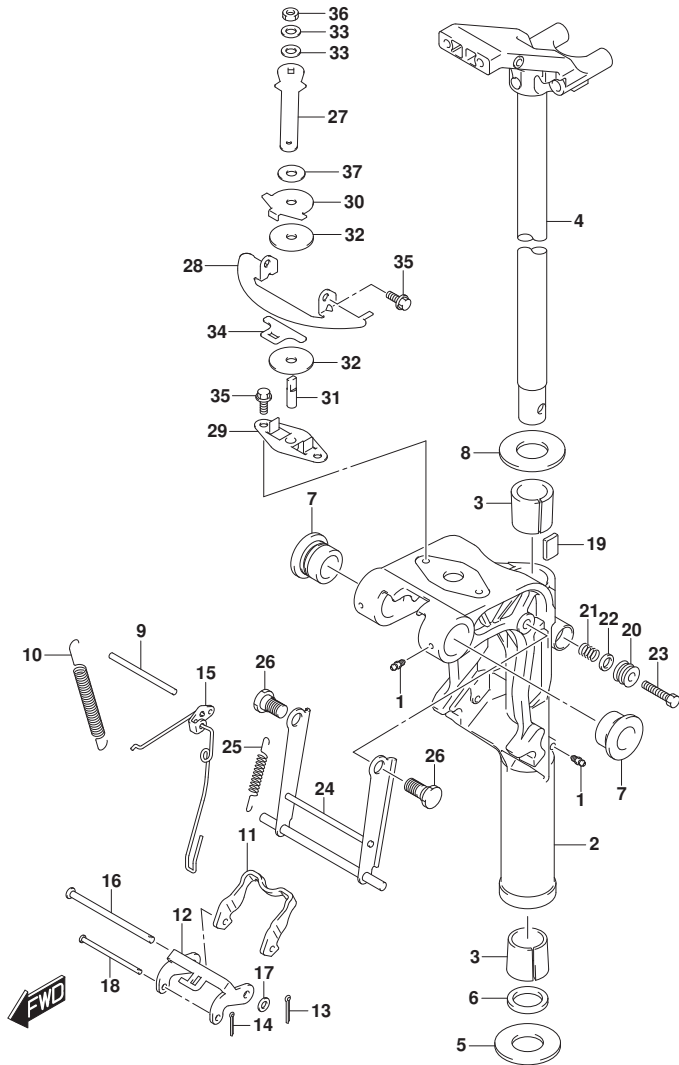


FIG. 336A (1-E-12) スイベルブacket (DF9.9B)

見出番号	品番	品名	使用個数	備考	標準作業時間
1	22511-99011	ニツブル, グリス	3		
2-1	43111-89L00-YAY	ブacket, スイベル(S) (ﾌﾞacket)	1	S-TRANSOM	
2-2	43111-89L11-YAY	ブacket, スイベル(L) (ﾌﾞacket)	1	L-TRANSOM, X-TRANSOM	
3	43711-99J00	ﾌﾞｯｼﾞ, ステアリング	2		
4-1	43750-99J60-YAY	ﾌﾞacket, ステアリング (S) (ﾌﾞacket)	1	S-TRANSOM	
4-2	43750-99J70-YAY	ﾌﾞacket, ステアリング (L) (ﾌﾞacket)	1	L-TRANSOM, X-TRANSOM	
5	09160-27012	ワッｼﾞ (27. 5X47X1)	1		
6	09282-27002	オイルｼｰﾙ	1		
7	43211-87JL0	ﾌﾞｯｼﾞ, スイベルブacket	2		
8	09160-27012	ワッｼﾞ (27. 5X47X1)	1		
9	41225-89L00	ﾋﾞﾝ, ﾚﾘｰｽﾞｱｰﾑ	1		
10	45212-89L00	ｽﾌﾞﾘﾝｸﾞ, ﾚﾊﾞｰ-ｽﾛｯｸｱｰﾑ	2		
11	45231-89L00	ｱｰﾑ, ﾚﾊﾞｰ-ｽﾛｯｸ	1		
12	45241-89L00	ﾘﾝｸ, ﾚﾊﾞｰ-ｽﾛｯｸｱｰﾑ	1		
13	09204-01002	ｺｯﾀﾞﾋﾞﾝ	1		
14	45247-99J00	ﾋﾞﾝ, ﾚﾊﾞｰ-ｽﾛｯｸｱｰﾑｺｯﾀﾞ	1		
15	45250-89L03	ﾘﾝｸ, ﾚﾘｰｽﾞ	1		
16	09200-06061	ﾋﾞﾝ	1		
17	09160-06082	ワッｼﾞ (6. 5X13X1. 0)	1		
18	09200-05014	ﾋﾞﾝ	1		
19	43411-939L0	ﾌﾟﾚｰﾄ, ステアリング ﾏｼﾞ ﾏｽﾀ	1		
20	43412-93900	ｶﾊﾞｰ, ステアリング ﾏｼﾞ ﾏｽﾀ	1		
21	29440-93J00	ｽﾌﾞﾘﾝｸﾞ, ステアリング ﾏｼﾞ ﾏｽﾀ	1		
22	09160-08082	ワッｼﾞ (8. 5X16X1. 2)	1		
23	09100-08232	ﾎｰﾙﾄ (8X30)	1		
24-1	45710-89L00	ｱｰﾑ, ﾗｲﾄﾞ ﾗｲﾌﾞ	1	S-TRANSOM, L-TRANSOM	
24-2	45710-89L10	ｱｰﾑ, ﾗｲﾄﾞ ﾗｲﾌﾞ	1	X-TRANSOM	
25	45722-94J11	ｽﾌﾞﾘﾝｸﾞ, ﾗｲﾄﾞ ﾗｲﾌﾞ ﾏｰﾑ	1		
26	09111-10067	ﾎｰﾙﾄ (10X20. 5)	2		
27	43411-89L00	ﾚﾊﾞｰ, ステアリング ﾏｼﾞ ﾏｽﾀ	1		
28	43415-89L00	ﾌﾟﾚｰﾄ, ステアリング ﾏｼﾞ ﾏｽﾀ (H)	1		
29	43420-89L00	ﾌﾟﾚｰﾄ, ステアリング ﾏｼﾞ ﾏｽﾀﾌﾘｯｸｼﾞｮﾝ	1		

FIG.336A

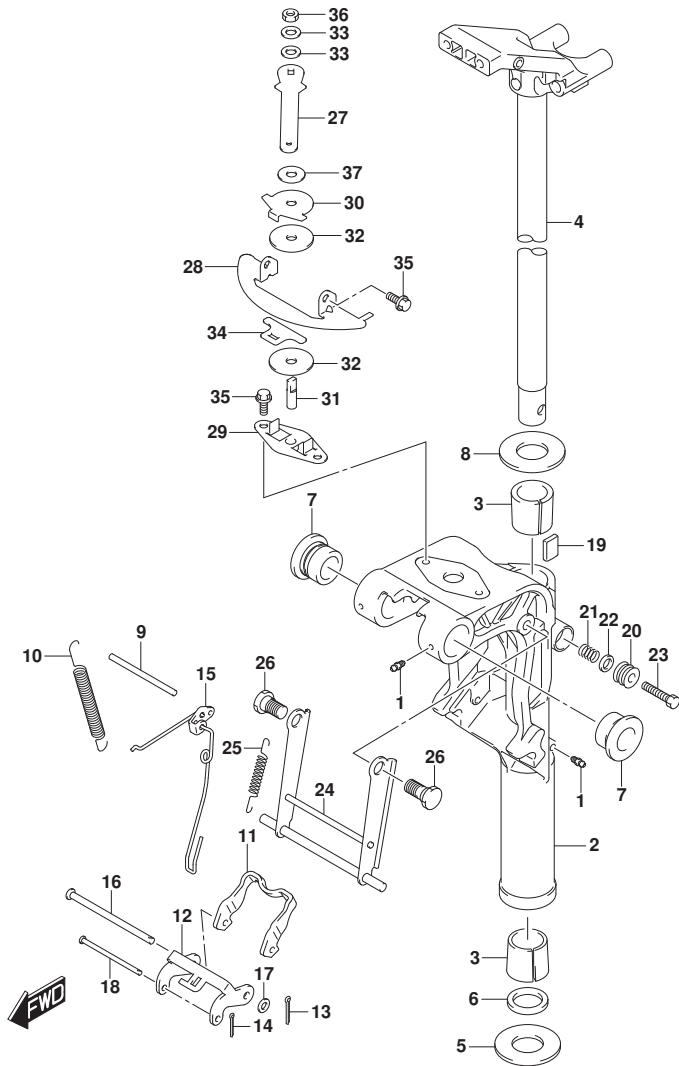


FIG. 336A (1-E-13) スイベルブラケット (DF9.9B)

見出番号	品番	品名	使用個数	備考	標準 作業時間
30	43425-89L00	プレート, ステアリング アジヤスタアツハ	1		
31	43512-89L00	シャフト, ステアリング アジヤスタスレット (H)	1		
32	43515-88L00	ワッシャ, ステアリング アジヤスタフリクションプレート	2		
33	43516-89J00	ワッシャ, ステアリング アジヤスタ	2		
34	43517-89L00	スペーサ, ステアリング アジヤスタ	1		
35	09116-06225	ホルト (6X16)	4		
36	09159-08L02	ナット	1		
37	09161-08019	ワッシャ (8. 2X18X1. 2)	1		

FIG.336B

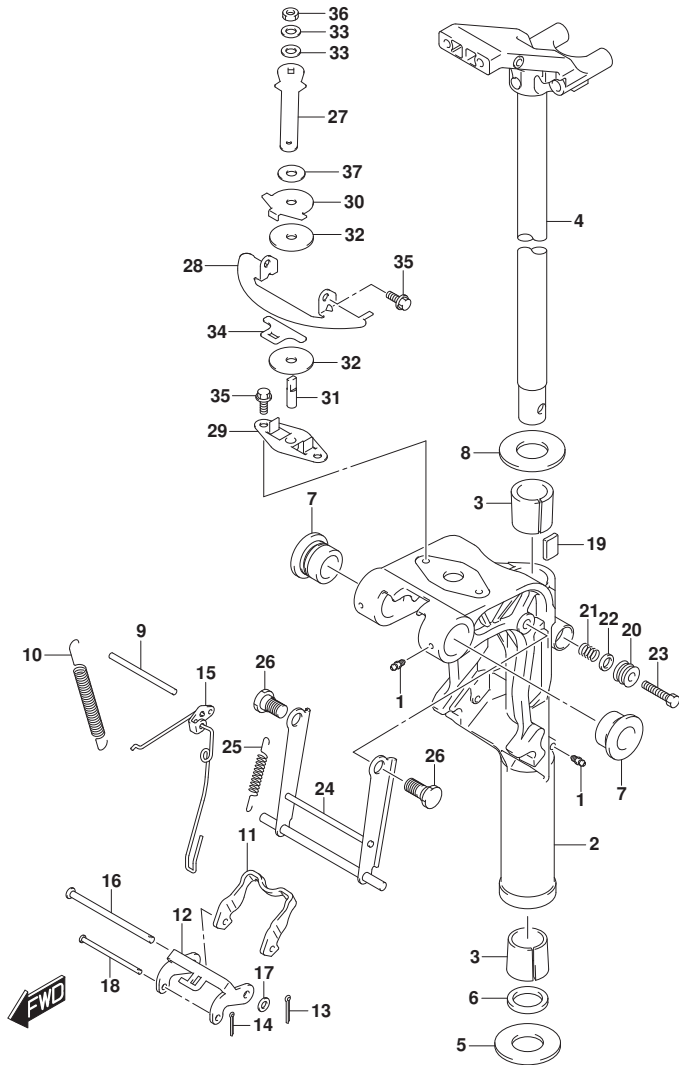


FIG. 336B (1-E-14) スイベルブacket (DF15A)

見出番号	品番	品名	使用個数	備考	標準作業時間
1	22511-99011	ニツブル, グリス	3		
2-1	43111-89L00-YAY	ブacket, スイベル(S) (ﾌﾞacket)	1	S-TRANSOM	
2-2	43111-89L11-YAY	ブacket, スイベル(L) (ﾌﾞacket)	1	L-TRANSOM, X-TRANSOM	
3	43711-99J00	ﾌﾞｯｼﾞ, ステアリング	2		
4-1	43750-99J60-YAY	ﾌﾞacket, ステアリング (S) (ﾌﾞacket)	1	S-TRANSOM	
4-2	43750-99J70-YAY	ﾌﾞacket, ステアリング (L) (ﾌﾞacket)	1	L-TRANSOM, X-TRANSOM	
5	09160-27012	ワツｼﾞ (27. 5X47X1)	1		
6	09282-27002	オイルｼｰﾙ	1		
7	43211-87JL0	ﾌﾞｯｼﾞ, スイベルブacket	2		
8	09160-27012	ワツｼﾞ (27. 5X47X1)	1		
9	41225-89L00	ﾋﾞﾝ, ﾚﾘｰｽﾞｱｰﾑ	1		
10	45212-89L00	ｽﾌﾞﾘﾝｸﾞ, ﾚﾊﾞｰ-ｽﾛｯｸｱｰﾑ	2		
11	45231-89L00	ｱｰﾑ, ﾚﾊﾞｰ-ｽﾛｯｸ	1		
12	45241-89L00	ﾘﾝｸ, ﾚﾊﾞｰ-ｽﾛｯｸｱｰﾑ	1		
13	09204-01002	ｺｯﾀﾞﾋﾞﾝ	1		
14	45247-99J00	ﾋﾞﾝ, ﾚﾊﾞｰ-ｽﾛｯｸｱｰﾑｺｯﾀﾞ	1		
15	45250-89L03	ﾘﾝｸ, ﾚﾘｰｽﾞ	1		
16	09200-06061	ﾋﾞﾝ	1		
17	09160-06082	ワツｼﾞ (6. 5X13X1. 0)	1		
18	09200-05014	ﾋﾞﾝ	1		
19	43411-939L0	ﾌﾟﾚｰﾄ, ステアリング ﾏｼﾞ ﾏｽﾀ	1		
20	43412-93900	ｶﾊﾞｰ, ステアリング ﾏｼﾞ ﾏｽﾀ	1		
21	29440-93J00	ｽﾌﾞﾘﾝｸﾞ, ステアリング ﾏｼﾞ ﾏｽﾀ	1		
22	09160-08082	ワツｼﾞ (8. 5X16X1. 2)	1		
23	09100-08232	ﾎﾙﾄ (8X30)	1		
24-1	45710-89L00	ｱｰﾑ, シﾞﾛﾄﾞ ﾗｲﾌﾞ	1	S-TRANSOM, L-TRANSOM	
24-2	45710-89L10	ｱｰﾑ, シﾞﾛﾄﾞ ﾗｲﾌﾞ	1	X-TRANSOM	
25	45722-94J11	ｽﾌﾞﾘﾝｸﾞ, シﾞﾛウトﾞ ﾗｲﾌﾞ ﾏｰﾑ	1		
26	09111-10067	ﾎﾙﾄ (10X20. 5)	2		
27	43411-89L00	ﾚﾊﾞｰ, ステアリング ﾏｼﾞ ﾏｽﾀ	1		
28	43415-89L00	ﾌﾟﾚｰﾄ, ステアリング ﾏｼﾞ ﾏｽﾀ (H)	1		
29	43420-89L00	ﾌﾟﾚｰﾄ, ステアリング ﾏｼﾞ ﾏｽﾀﾌﾘｯｸｼﾞｮﾝ	1		

FIG.336B

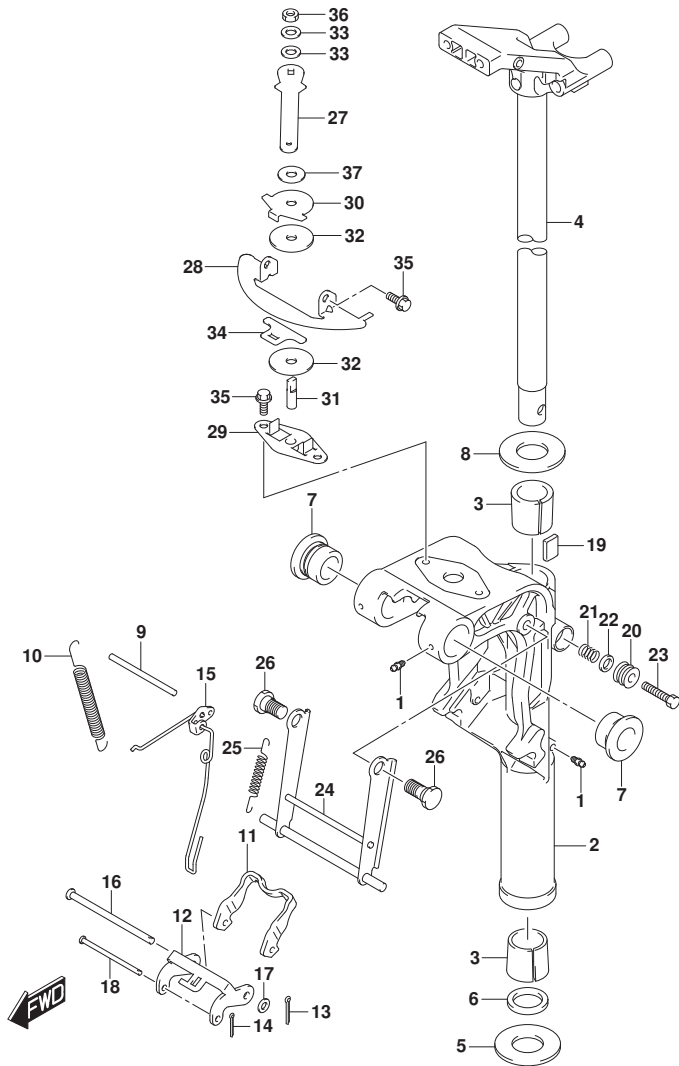


FIG. 336B (1-E-15) スイベルブラケット (DF15A)

見出番号	品番	品名	使用個数	備考	標準作業時間
30	43425-89L00	プレート, ステアリング アジヤスタアツハ	1		
31	43512-89L00	シャフト, ステアリング アジヤスタスレット (H)	1		
32	43515-88L00	ワッシャ, ステアリング アジヤスタフリクションプレート	2		
33	43516-89J00	ワッシャ, ステアリング アジヤスタ	2		
34	43517-89L00	スペーサ, ステアリング アジヤスタ	1		
35	09116-06225	ホルト (6X16)	4		
36	09159-08L02	ナット	1		
37	09161-08019	ワッシャ (8. 2X18X1. 2)	1		

FIG.336C

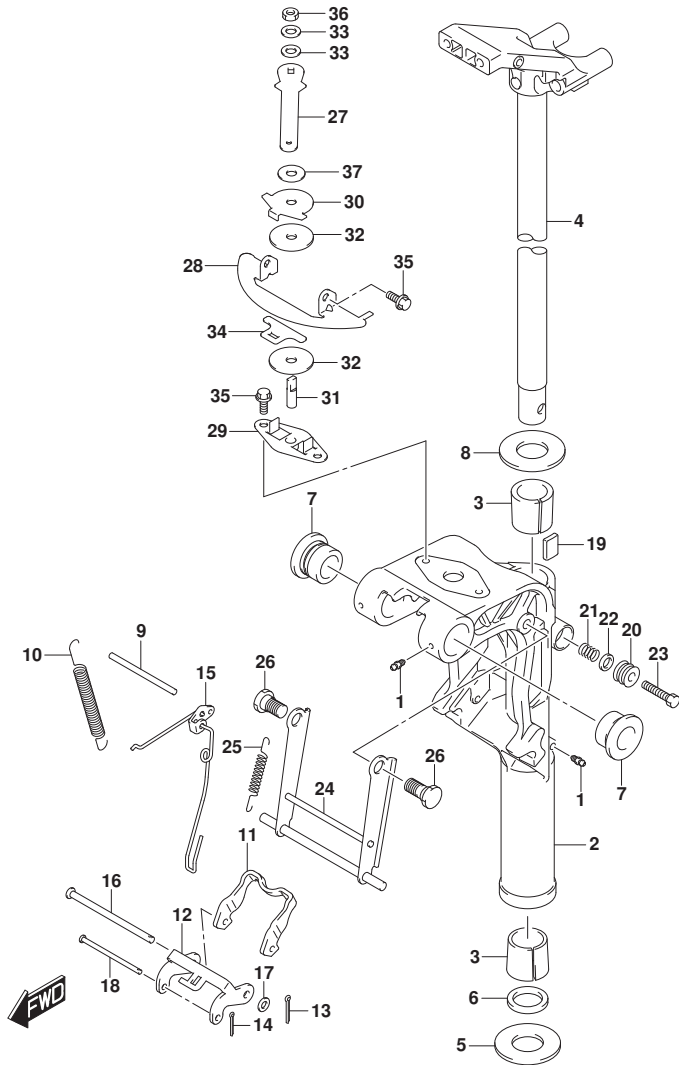


FIG. 336C (1-E-16) スイベルブレース (DF20A)

見出番号	品番	品名	使用個数	備考	標準作業時間
1	22511-99011	ニツブル, グリス	3		
2-1	43111-89L00-YAY	ブレース, スイベル (S) (ブレース)	1	S-TRANSOM	
2-2	43111-89L11-YAY	ブレース, スイベル (L) (ブレース)	1	L-TRANSOM, X-TRANSOM	
3	43711-99J00	ブッシュ, ステアリング	2		
4-1	43750-99J60-YAY	ブレース, ステアリング (S) (ブレース)	1	S-TRANSOM	
4-2	43750-99J70-YAY	ブレース, ステアリング (L) (ブレース)	1	L-TRANSOM, X-TRANSOM	
5	09160-27012	ワッシャ (27. 5X47X1)	1		
6	09282-27002	オイルシール	1		
7	43211-87JL0	ブッシュ, スイベルブレース	2		
8	09160-27012	ワッシャ (27. 5X47X1)	1		
9	41225-89L00	ピン, リリースアーム	1		
10	45212-89L00	スプリング, リハースロツクアーム	2		
11	45231-89L00	アーム, リハースロツク	1		
12	45241-89L00	リンク, リハースロツクアーム	1		
13	09204-01002	コツクピン	1		
14	45247-99J00	ピン, リハースロツクアームコツク	1		
15	45250-89L03	リンク, リリース	1		
16	09200-06061	ピン	1		
17	09160-06082	ワッシャ (6. 5X13X1. 0)	1		
18	09200-05014	ピン	1		
19	43411-939L0	プレート, ステアリングアジヤスタ	1		
20	43412-93900	カバー, ステアリングアジヤスタ	1		
21	29440-93J00	スプリング, ステアリングアジヤスタ	1		
22	09160-08082	ワッシャ (8. 5X16X1. 2)	1		
23	09100-08232	ボルト (8X30)	1		
24-1	45710-89L00	アーム, シヤロトライブ	1	S-TRANSOM, L-TRANSOM	
24-2	45710-89L10	アーム, シヤロトライブ	1	X-TRANSOM	
25	45722-94J11	スプリング, シヤロウトライブアーム	1		
26	09111-10067	ボルト (10X20. 5)	2		
27	43411-89L00	レバー, ステアリングアジヤスタ	1		
28	43415-89L00	プレート, ステアリングアジヤスタ (H)	1		
29	43420-89L00	プレート, ステアリングアジヤスタフリクション	1		

FIG.336C

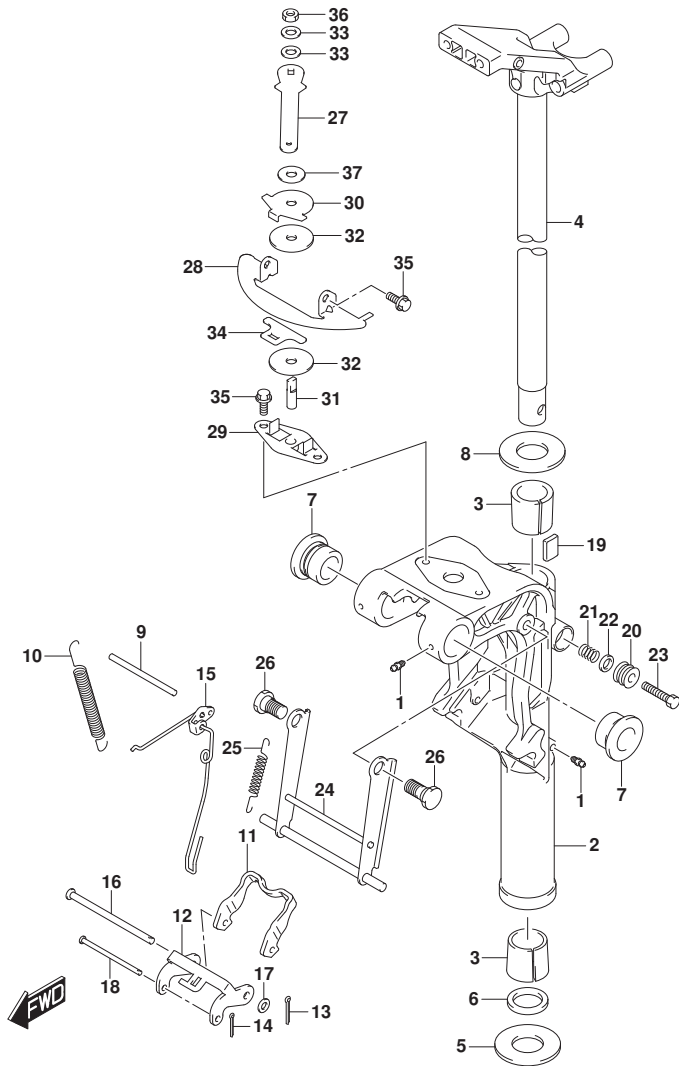


FIG. 336C (1-F-2) スイベルブラケット (DF20A)

見出番号	品番	品名	使用個数	備考	標準作業時間
30	43425-89L00	プレート, ステアリングアシスタツハ	1		
31	43512-89L00	シヤフト, ステアリングアシスタスレット (H)	1		
32	43515-88L00	ワツシヤ, ステアリングアシスタフリクションプレート	2		
33	43516-89J00	ワツシヤ, ステアリングアシスタ	2		
34	43517-89L00	スペーサ, ステアリングアシスタ	1		
35	09116-06225	ホルト (6X16)	4		
36	09159-08L02	ナット	1		
37	09161-08019	ワツシヤ (8. 2X18X1. 2)	1		

FIG.336D

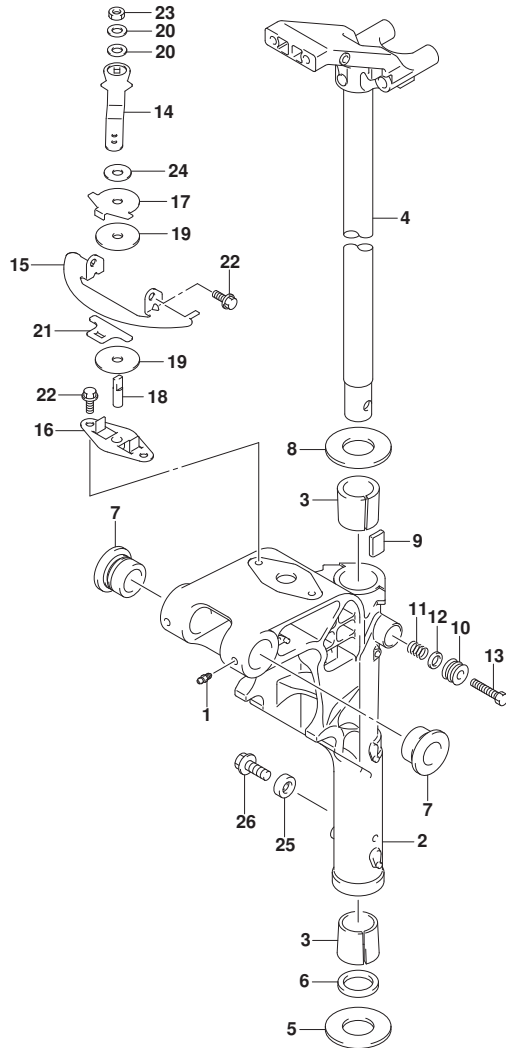


FIG. 336D (1-F-3) スイベルブラケット (DF20ATH)

見出番号	品番	品名	使用個数	備考	標準作業時間
1-1	22511-99011	ニツブル, ケーリス	3	S-TRANSOM	
1-2	22511-99011	ニツブル, ケーリス	4	L-TRANSOM, X-TRANSOM	
2-1	43111-89LBO-YAY	ブラケット, スイベル(S) (ブラケット)	1	S-TRANSOM	
2-2	43111-89LAO-YAY	ブラケット, スイベル(L) (ブラケット)	1	L-TRANSOM, X-TRANSOM	
3	43711-94JA0	ブッシュ, ステアリング	2		
4-1	43750-99J60-YAY	ブラケット, ステアリング (S) (ブラケット)	1	S-TRANSOM	
4-2	43750-99J70-YAY	ブラケット, ステアリング (L) (ブラケット)	1	L-TRANSOM, X-TRANSOM	
5	09160-27012	ワッシャ (27.5X47X1)	1		
6	09282-27002	オイルシール	1		
7	43211-87JL0	ブッシュ, スイベルブラケット	2		
8	09160-27012	ワッシャ (27.5X47X1)	1		
9	43411-939L0	プレート, ステアリングアジヤスタ	1		
10	43412-93900	カバー, ステアリングアジヤスタ	1		
11	29440-93J00	スプリング, ステアリングアジヤスタ	1		
12	09160-08082	ワッシャ (8.5X16X1.2)	1		
13	09100-08232	ボルト (8X30)	1		
14	43411-89LA0	レバー, ステアリングアジヤスタ	1		
15	43415-89L00	プレート, ステアリングアジヤスタ (H)	1		
16	43420-89L00	プレート, ステアリングアジヤスタフリクション	1		
17	43425-89L00	プレート, ステアリングアジヤスタアツバ	1		
18	43512-89L00	シャフト, ステアリングアジヤスタスレット (H)	1		
19	43515-88L00	ワッシャ, ステアリングアジヤスタフリクションプレート	2		
20	43516-89J00	ワッシャ, ステアリングアジヤスタ	2		
21	43517-89L00	スベーサ, ステアリングアジヤスタ	1		
22	09116-06225	ボルト (6X16)	4		
23	09159-08L02	ナット	1		
24	09161-08019	ワッシャ (8.2X18X1.2)	1		
25-1	55321-87J01	アノード, プロテクション	1	L-TRANSOM, X-TRANSOM	
25-2	55321-87J11	アノード (マグネシウム)	1	L-TRANSOM, X-TRANSOM	オフショ

FIG.336D

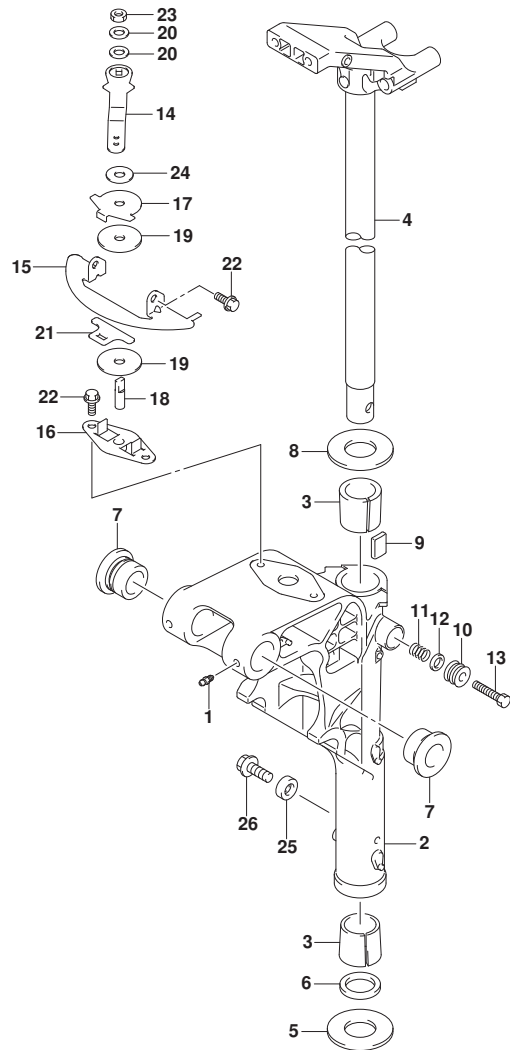


FIG. 336D (1-F-4) スイベルブラケット (DF20ATH)

見出番号	品番	品名	使用個数	備考	標準作業時間
26	09103-06281	ボルト(6X14)	1	L-TRANSOM, X-TRANS OM	



FIG.338A

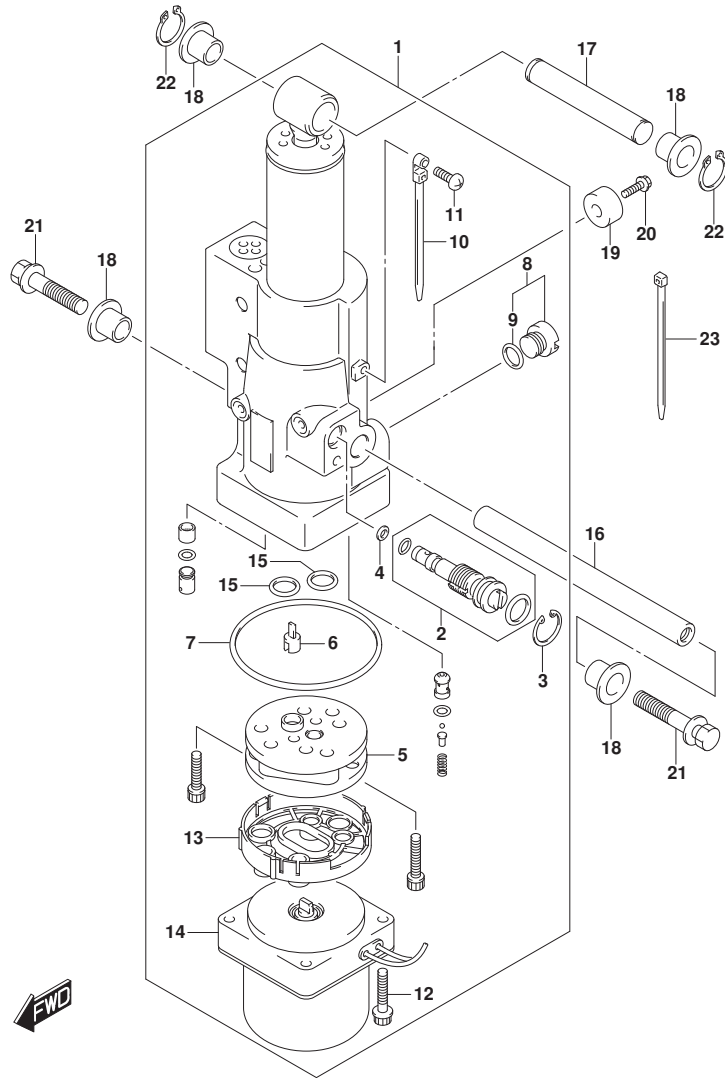


FIG. 338A (1-F-5) チルトシリンダ* (DF20ATH)

見出番号	品番	品名	使用個数	備考	標準作業時間
1	48000-89LA1	ハ*ワーチルトアツシ	1		
2	48864-89LA0	・マニュアルバルブ*	1		
3	48681-87J11	・サーキュラツプ*	1		
4	48553-88L00	・シール, ワツジヤ	1		
5	48510-94600	・ホ*ンプ アツシ, ギ*ヤ	1		
6	48583-95E00	・ジ*ヨイント, ド*ライブ*	1		
7	31123-89J10	・Oリング*	1		
8	48572-94J00	・キヤツプ*	1		
9	48664-87D00	・Oリング*	1		
10	31193-94J00	・パ*ント*	1		
11	31192-94J01	・スクリュ	1		
12	31281-94J01	・ホ*ルト	2		
13	48582-97E00	・フィルタ, ホ*ンプ アツシ	1		
14	38100-89LA1	・モータアツシ, PT	1		
15	48664-87D00	・Oリング*	2		
16	48121-94JA0	シヤフト, チルトシリンダ* ロア	1		
17	48321-97E01	シヤフト, チルトシリンダ* アツパ*	1		
18	48325-97E00	ブ*ツシュ, チルトシリンダ* アツパ*	4		
19-1	55321-87J01	アノード*, プ*ロテクシヨン	1		
19-2	55321-87J11	アノード* (マグネシウム)	1	オ*プション	
20	09103-06281	ホ*ルト (6X14)	1		
21	09116-08150	ホ*ルト (8X27)	2		
22	09380-12002	スナツプ* リンク*	2		
23	09407-14407	クラツプ* (L: 145)	3		

FIG.340A

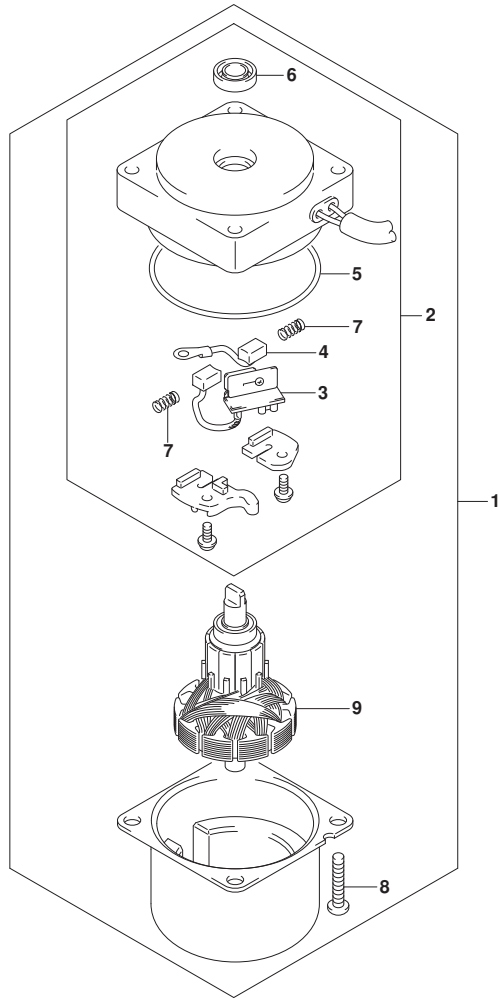


FIG. 340A (1-F-6) PTTモータ (DF20ATH)

見出番号	品番	品名	使用個数	備考	標準作業時間
1	38100-89LA1	モータツシ, PT	1		
2	31174-89LA0	・フ ラケット	1		
3	31136-94J00	・・ブ レーカ	1		
4	31133-94900	・・ブ ラシ(+)	1		
5	31123-94J01	・・0リング	1		
6	33799-97E00	・・シール, オイル	1		
7	31135-94900	・・スプ リング	2		
8	09136-05041	・スクリュ (5X20)	2		
9	31311-94J00	・アマチユ	1		

FIG.401A

FIG. 401A (1-F-7) エンジンホルダ

見出番号	品番	品名	使用個数	備考	標準作業時間
1	51110-89L02	ホルダ, エンジン	1		
2	51211-89L00	ガスケット, エンジンホルダ	1		
3	09116-08151	ボルト (8X30)	3		
4	09202-06023	ピン (6X10)	2		
5	09282-12L04	オイルシール	1		
6	16515-89L10	ホース, オイル	1		
7	54112-99J01	ホルダ, アツバマウント	2		
8	54113-99JM0	ワッシヤ, アツバマウントホルダ	2		
9	54127-89L00	マウント, アツバサイド	1		
10	54125-99J00	ストツパ, アツバリハースラスト	2		
11	54130-89L00	マウント, アツバ	2		
12	54137-89L00	カバー, アツバマウント	2		
13	09116-08137	ボルト (8X22)	4		
14	09140-10031	ナツト	2		
15	01560-08307	ホルダ	7		
16	09401-12413	クリツブ	1		
17	16520-99J00	ストレーナ, オイル	1		
18	09401-13424	クリツブ	1		

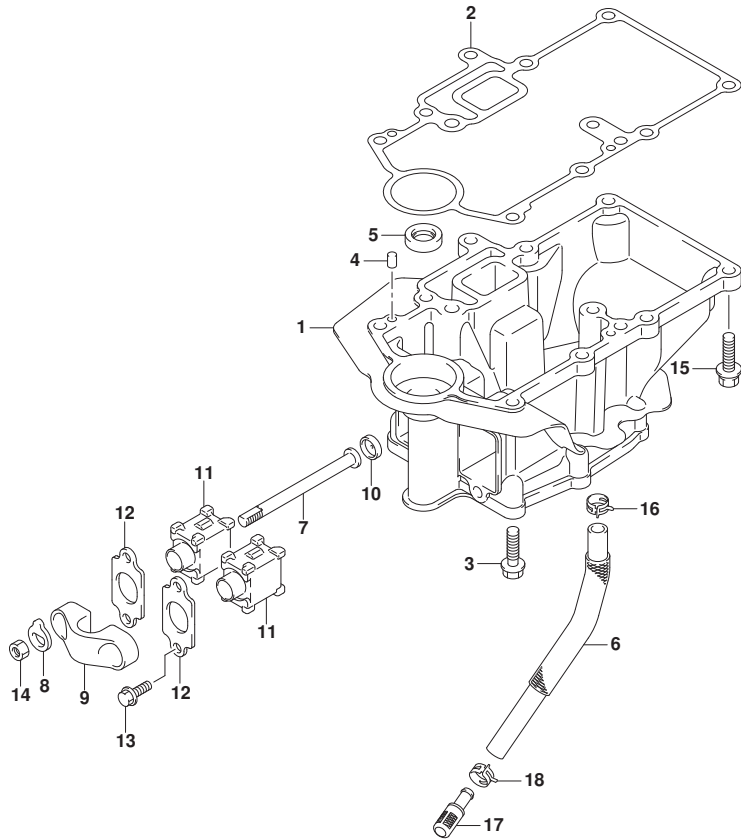


FIG.405A

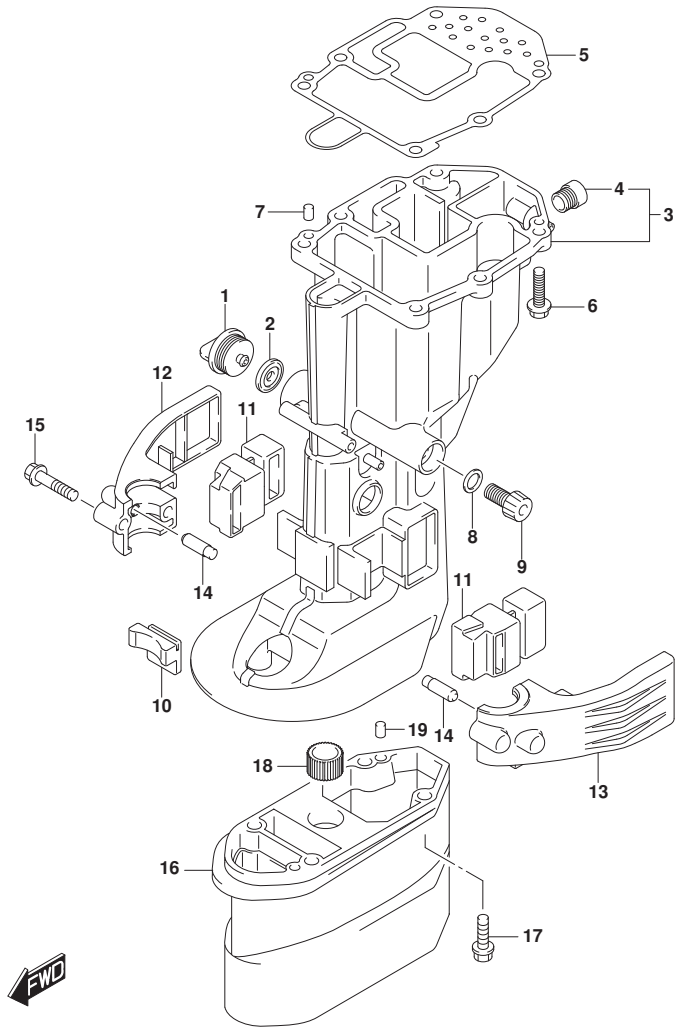


FIG. 405A (1-F-8) ドライブシャフトハウジング

見出番号	品番	品名	使用個数	備考	標準作業時間
1	17913-93J00	プラグ, ウォータ	1		
2	17914-93J00	ガスケット, ウォータプラグ	1		
3-1	52110-89L00-YAY	ハウジング, ドライブシャフト(S) (プラグ)	1	S-TRANSOM	
3-2	52110-89L10-YAY	ハウジング, ドライブシャフト(L) (プラグ)	1	L-TRANSOM, X-TRANSOM	
4	43112-99E00	ハブ, エキジースト	1		
5	52113-89L00	ガスケット, ドライブシャフトハウジング	1		
6	09116-08151	ホルト(8X30)	6		
7	09202-06023	ピン(6X10)	2		
8	09168-12017	ガスケット(12X17X1)	1		
9	09248-12009	プラグ(12X18.65)	1		
10	54151-99J00	マウント, ロアスラスト	1		
11	54167-99J01	マウント, ロアサイド	2		
12	54211-99J01-YAY	カバー, ロアマウントスターボート(プラグ)	1		
13	54221-99J01-YAY	カバー, ロアマウントボート(プラグ)	1		
14	54213-93901	ピン, ロアマウントカバーノック	2		
15	09116-08154	ホルト(8X40)	2		
16	52131-89L00-YAY	ケース, エクステンション(プラグ)	1	X-TRANSOM	
17	09116-08151	ホルト(8X30)	4	X-TRANSOM	
18	09320-13022	ブーツ	1	X-TRANSOM	
19	09202-06023	ピン(6X10)	2	X-TRANSOM	
				FROM 201612	
				FROM 00995F-71117	
				3	
				FROM 01504F-71150	
				2	
				FROM 02002F-71172	
				0	

FIG.407A

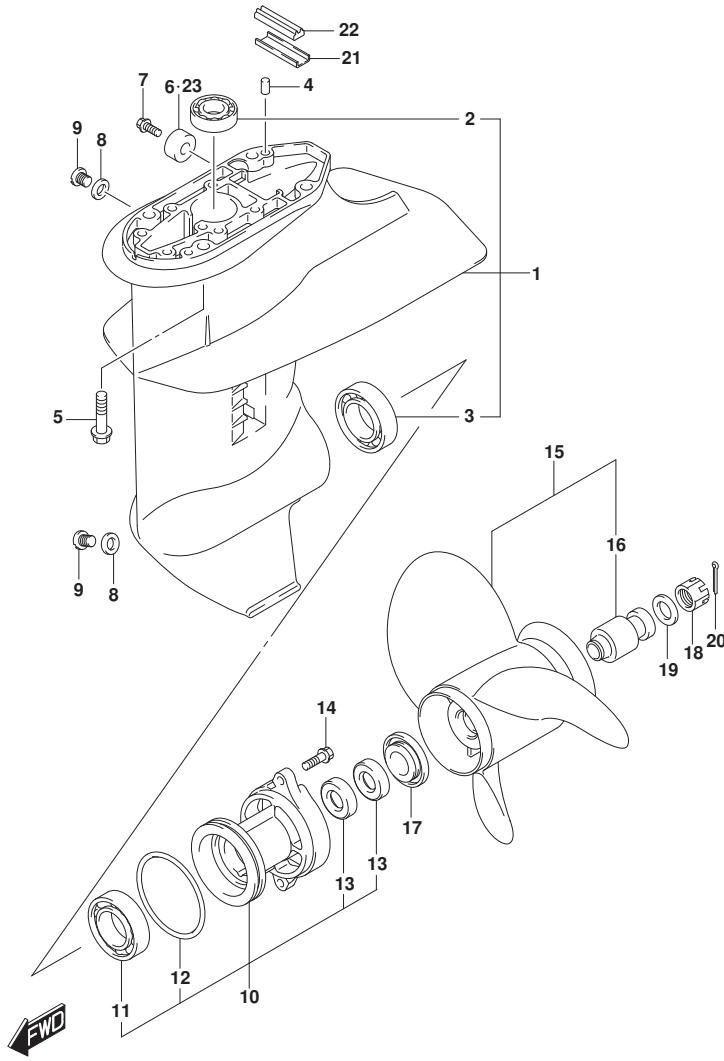


FIG. 407A (1-F-9) ギヤケース (SEE NOTE 1)

見出番号	品番	品名	使用個数	備考	標準作業時間
1	55100-99J40-YAY	ケースアツシ, ギヤ(フツツク)	1		
2	09263-17048	・ベアリング (17X24X27.5)	1		
3	09262-25003	・ベアリング (25X52X15)	1		
4	09202-06023	ピン (6X10)	2		
5	09116-08151	ホルト (8X30)	4		
6	55321-87J01	アノード, フロケーション	1		
7	09103-06281	ホルト (6X14)	1		
8	59178-97J00	ガスケット, ドレンプラグ	2		
9	09248-08001	プラグ (8X7.5)	2		
10	56120-99J41-YAY	ハウジング, フロアシャフトベアリング	1		
11	08110-60050	・ベアリング	1		
12	09280-57002	・Oリング (D:3.5, ID:65.2)	1		
13	09289-17L02	・オイルシール	2		
14	09116-06227	ホルト (6X20)	2		
15-1	58100-89L00-019	ブローラ (3X9-1/4X7) (M701)	1		
15-2	58100-89L20-019	ブローラ (3X9-1/4X9) (M930)	1		
15-3	58100-89L60-019	ブローラ (3X9-1/4X10) (M1001)	1		
15-4	58100-89L70-019	ブローラ (3X9-1/4X11) (M1101)	1		
15-5	58100-89L50-019	ブローラ (3X9-1/4X12) (M1201)	1		
15-6	58100-90L40-019	ブローラ (3X9-1/4X8) (M821)	1		
15-7	58100-90L50-019	ブローラ (3X9-1/4X9) (M911)	1		
15-8	58100-90L60-019	ブローラ (3X9-1/4X10) (M1011)	1		
16	58120-89L00	・フツツ, フロア	1		
17	57632-94J00	ストッパ, フロアフツツ	1		
18	09141-12005	ナツト	1		
19	09160-12066	ワツシヤ (12.5X22X2.5)	1		
20	09204-02004	コツタピン	1		
21	55331-99J10	コア, エキゾーストシール	1		
22	55332-99J10	ラバー, エキゾーストシール	1		
23	55321-87J11	アノード (マグネシウム)	1	オプション	

NOTE 1:

3 BLADE

NOTE 1:

4 BLADE

FIG.407B

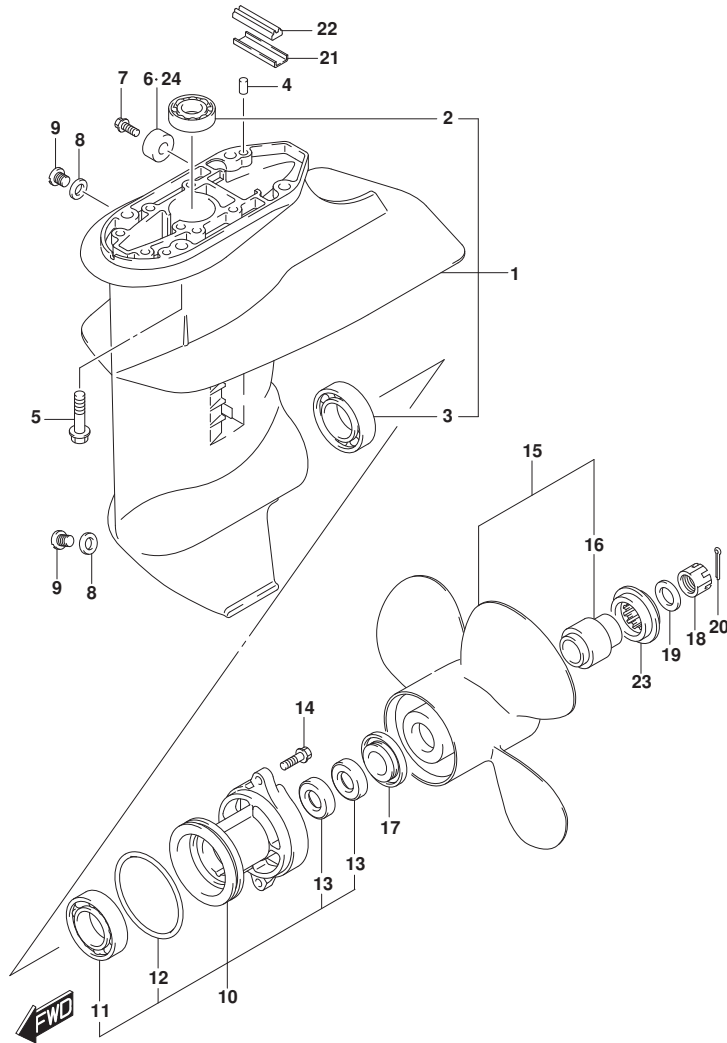


FIG.407B (1-F-10) ギヤケース (SEE NOTE 1)

見出番号	品番	品名	使用個数	備考	標準作業時間
1	55100-99J40-YAY	ケースアツシ, キヤ(フ)ラツク	1		
2	09263-17048	・ヘ アリソク (17X24X27.5)	1		
3	09262-25003	・ヘ アリソク (25X52X15)	1		
4	09202-06023	ピン (6X10)	2		
5	09116-08151	ホルト (8X30)	4		
6	55321-87J01	アノード, フ ロチクソソ	1		
7	09103-06281	ホルト (6X14)	1		
8	59178-97J00	ガ スケツト, ト レソフ ラク	2		
9	09248-08001	ブ ラク (8X7.5)	2		
10	56120-99J41-YAY	ハウソソソク, フ ロヘ ラソソソフ トヘ アリソク	1		
11	08110-60050	・ヘ アリソク	1		
12	09280-57002	・オリソク (D:3.5, ID:65.2)	1		
13	09289-17L02	・オイルシール	2		
14	09116-06227	ホルト (6X20)	2		
15	58100-94JB0-019	ブ ロヘ ラ (4X10X7)	1		
16	58120-94JA1	・フ ツシユ, ブ ロヘ ラ	1		
17	57632-94J00	ストツハ, フ ロヘ ラフ ツシユ	1		
18	09141-12005	ナツト	1		
19	09160-12066	ワツシヤ (12.5X22X2.5)	1		
20	09204-02004	コツタピン	1		
21	55331-99J10	コア, イキゾーソストシール	1		
22	55332-99J10	ラバ, イキゾーソストシール	1		
23	57633-93901	スベーサ, ブ ロヘ ラナツト	1		
24	55321-87J11	アノード (マク ネソソム)	1	オソソソソソ	

NOTE 1:
4 BLADE

FIG.410A

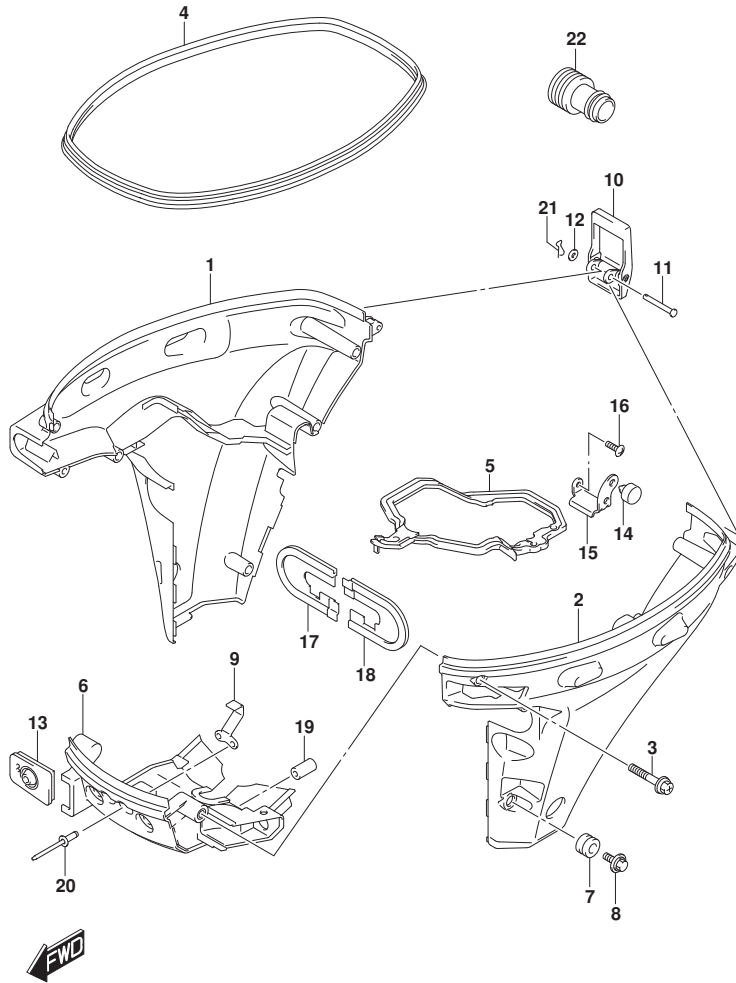


FIG. 410A (1-F-11) サイドカバー (DF9.9B)

見出番号	品番	品名	使用個数	備考	標準作業時間
1	61810-89L20-QGF	カバー, サイドスターホート (フッック)	1		
2	61820-89L00-QGF	カバー, サイドホート (フッック)	1		
3	09136-06169	スクリュ (6X35)	8		
4	61112-89L10	ラバー, サイドカバー	1		
5	61134-89L00	シール, サイドカバー	1		
6	61831-89L00-QGF	バネ, フロント (フッック)	1		
7	09320-11017	クッション	2		
8	09136-06168	スクリュ (6X17)	2		
9	61412-89L00	フック, フロントバネ	1		
10	61610-90L00	フアスタ	1		
11	61616-93ELO	ピン, レバー	1		
12	09161-04012	ワッシャ (4. 2X11X1)	1		
13	61124-89L40	グロメット, ケーブル	1		
14	61151-91J11	クッション, ロアカバーホルダー	1		
15	61827-89L00	ホルダー, サイドカバー	1		
16	02142-0616C	スクリュ	1		
17	54144-89L11	シール, アツハマウントスターホート	1		
18	54145-89L01	シール, アツハマウントホート	1		
19	09251-09007	クッション	2		
20	09229-04005	リベット	2		
21	09385-04003	クリップ	1		
22	17917-87LL0	コネクタ, フラッシュアウト	1		

FIG.410B

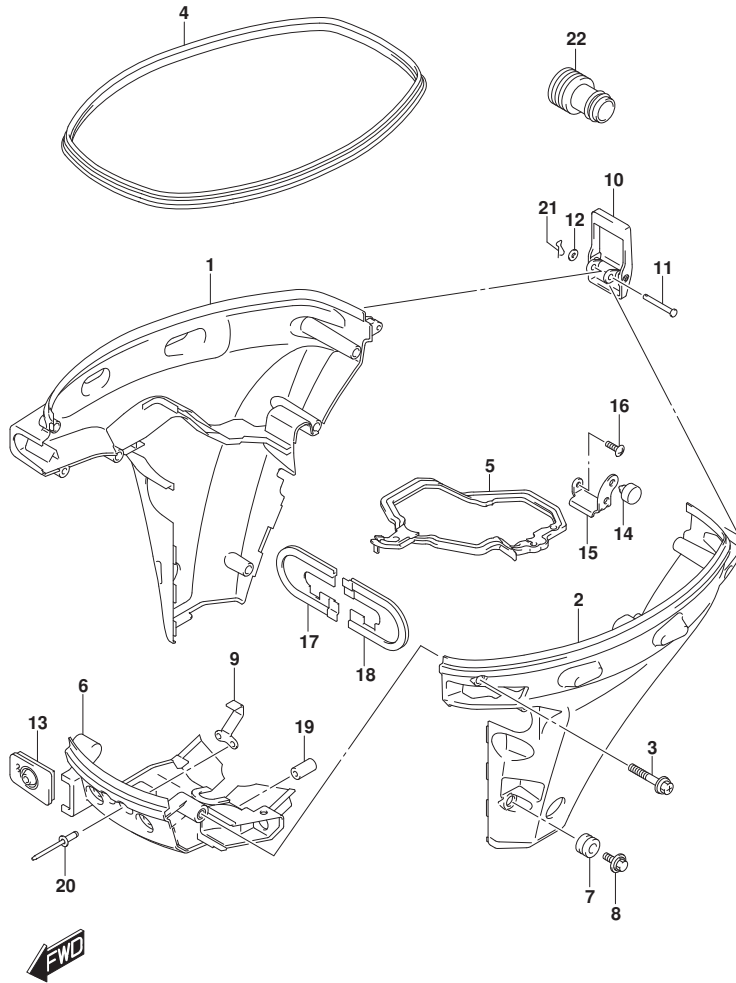


FIG. 410B (1-F-12) サイドカバー (DF15A)

見出番号	品番	品名	使用個数	備考	標準作業時間
1	61810-89L20-QGF	カバー, サイドスターホート (フッック)	1		
2	61820-89L00-QGF	カバー, サイドホート (フッック)	1		
3	09136-06169	スクリュ (6X35)	8		
4	61112-89L10	ラバー, サイドカバー	1		
5	61134-89L00	シール, サイドカバー	1		
6	61831-89L00-QGF	パネル, フロント (フッック)	1		
7	09320-11017	クッション	2		
8	09136-06168	スクリュ (6X17)	2		
9	61412-89L00	フック, フロントパネル	1		
10	61610-90L00	フアスタ	1		
11	61616-93E10	ピン, レバー	1		
12	09161-04012	ワッシャ (4. 2X11X1)	1		
13	61124-89L40	グロメット, ケーブル	1		
14	61151-91J11	クッション, ロアカバーホルダー	1		
15	61827-89L00	ホルダー, サイドカバー	1		
16	02142-0616C	スクリュ	1		
17	54144-89L11	シール, アツハマウントスターホート	1		
18	54145-89L01	シール, アツハマウントホート	1		
19	09251-09007	クッション	2		
20	09229-04005	リベット	2		
21	09385-04003	クリップ	1		
22	17917-87LL0	コネクタ, フラッシュウオーター	1		

FIG.410C

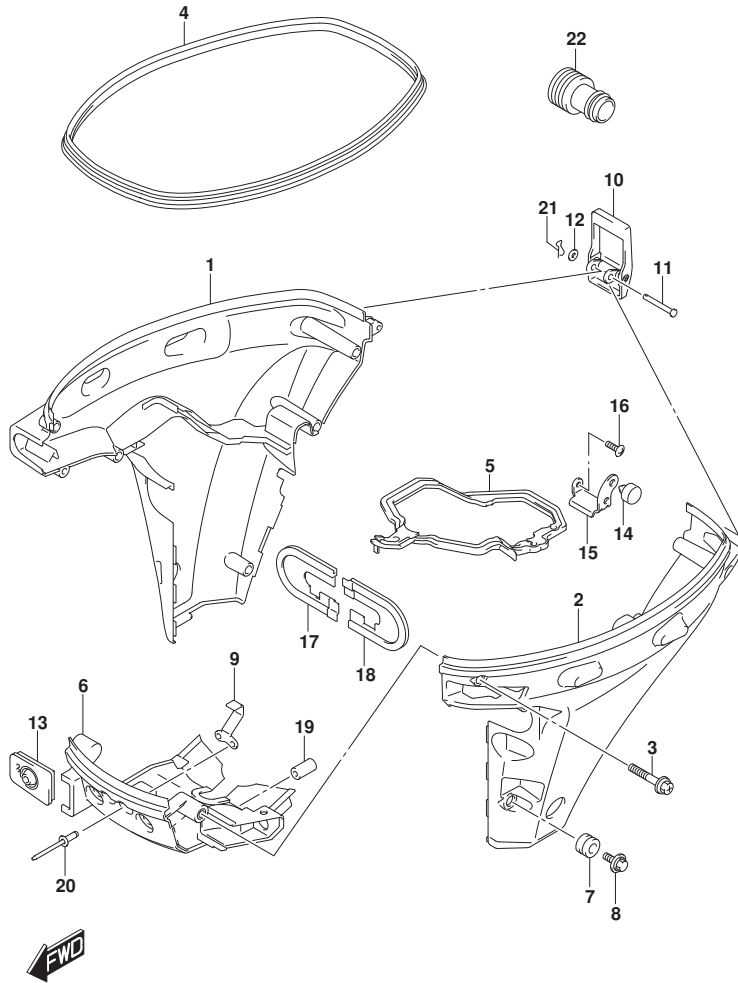


FIG. 410C (1-F-13) サイドカバー (DF20A)

見出番号	品番	品名	使用個数	備考	標準作業時間
1	61810-89L20-QGF	カバー, サイドスターホート (フ ラツク)	1		
2	61820-89L00-QGF	カバー, サイドホート (フ ラツク)	1		
3	09136-06169	スクリュ (6X35)	8		
4	61112-89L10	ラバー, サイドカバー	1		
5	61134-89L00	シール, サイドカバー	1		
6	61831-89L00-QGF	バネ, フロント (フ ラツク)	1		
7	09320-11017	クツシヨ	2		
8	09136-06168	スクリュ (6X17)	2		
9	61412-89L00	フツク, フロントバネ	1		
10	61610-90L00	フアスタ	1		
11	61616-93ELO	ピン, レバー	1		
12	09161-04012	ワツシヤ (4. 2X11X1)	1		
13	61124-89L40	グロメツト, ケーブル	1		
14	61151-91J11	クツシヨ, ロアカバーホルダ	1		
15	61827-89L00	ホルダ, サイドカバー	1		
16	02142-0616C	スクリュ	1		
17	54144-89L11	シール, アツハマウントスターホート	1		
18	54145-89L01	シール, アツハマウントホート	1		
19	09251-09007	クツシヨ	2		
20	09229-04005	リベット	2		
21	09385-04003	クリツツ	1		
22	17917-87LL0	コネクタ, フラツシユオータ	1		

FIG.410D

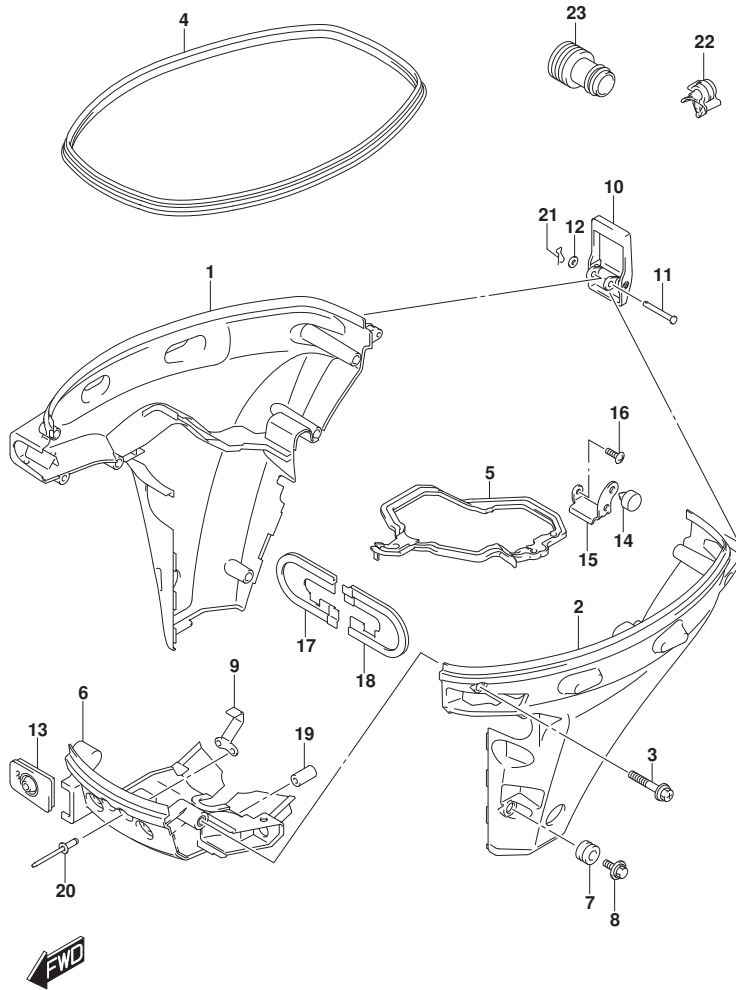


FIG. 410D (1-F-14) サイドカバー (DF20ATH)

見出番号	品番	品名	使用個数	備考	標準作業時間
1	61810-89L30-QGF	カバー, サイドスターホート (フック)	1		
2	61820-89L00-QGF	カバー, サイドホート (フック)	1		
3	09136-06169	スクリュー (6X35)	8		
4	61112-89L10	ラバー, サイドカバー	1		
5	61134-89L00	シール, サイドカバー	1		
6	61831-89L00-QGF	パネル, フロント (フック)	1		
7	09320-11017	クッション	2		
8	09136-06168	スクリュー (6X17)	2		
9	61412-89L00	フック, フロントパネル	1		
10	61610-90L00	フアスタ	1		
11	61616-93E10	ピン, レバー	1		
12	09161-04012	ワッシャ (4. 2X11X1)	1		
13	61124-89L40	グロメット, ケーブル	1		
14	61151-91J11	クッション, ロアカバーホルダー	1		
15	61827-89L00	ホルダー, サイドカバー	1		
16	02142-0616C	スクリュー	1		
17	54144-89L11	シール, アツハマウントスターホート	1		
18	54145-89L01	シール, アツハマウントホート	1		
19	09251-09007	クッション	2		
20	09229-04005	リベット	2		
21	09385-04003	クリップ	1		
22	09403-07308	クランプ	2		
23	17917-87LL0	コネクタ, フラッシュウオータ	1		

FIG.420A

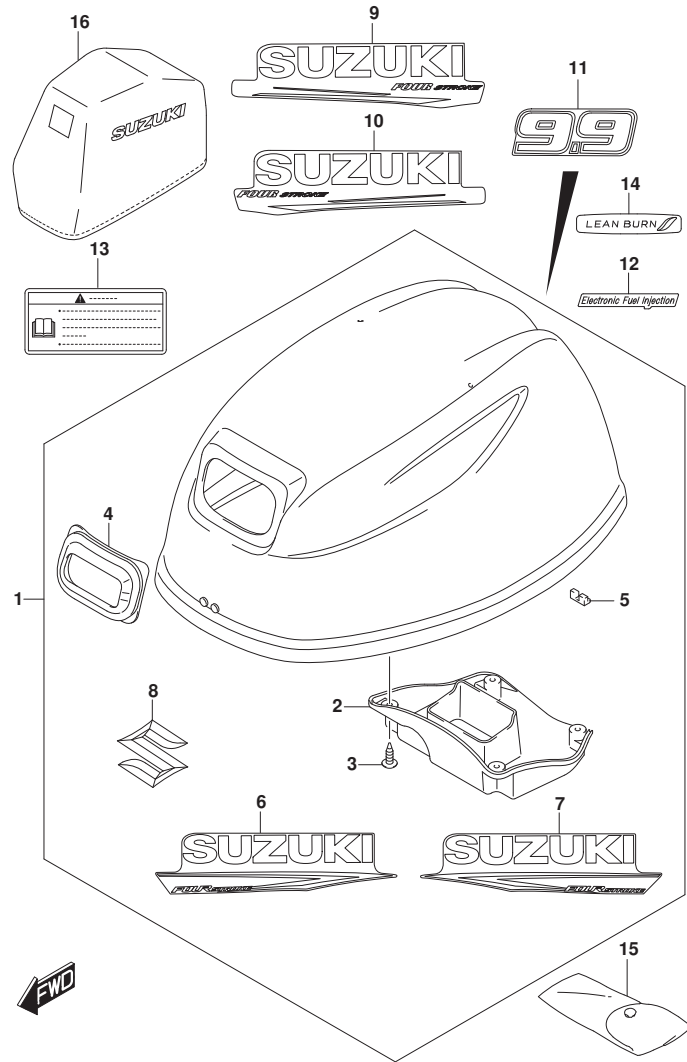


FIG. 420A (1-F-15) エンジンカバー (DF9.9B)

見出番号	品番	品名	使用個数	備考	標準作業時間
1	61420-89810-YAY	カバーセット, エンジン(ﾌﾞﾗｯｸ)	1		
2	61433-89L01	カバー, エアインテークインナ	1		
3	03542-05169	・スクリュー	4		
4	61622-90L00	・シール, リコイルスタータ	1		
5	61619-89L00	・クワシヨン, フラスト	1		
6	61443-89L00-YAY	・ストライプ, エンジンカバー-ホート(ﾌﾞﾗｯｸ)	1		
7	61453-89L00-YAY	・ストライプ, エンジンカバー-ホート(ﾌﾞﾗｯｸ)	1		
8	77811-54GB0-OPG	・エンブレム, リヤマークS (クロム)	1		
9	61443-97L01-YAY	ストライプ, エンジンカバー-ホート	1		
10	61453-97L01-YAY	ストライプ, エンジンカバー-ホート(ﾌﾞﾗｯｸ)	1		
11	61435-89L10	マーク, エンブレム(9.9)	1		
12	61446-89L10	デカール, インジエクション	1		
13	61458-89L20	ラベル, エンジンカバー-(JAPAN)	1		
14	61471-89L00	デカール, LEAN BURN	1		
15	59800-89L01	ツールアツシ	1		
16	68110-89L00	カバー, ウェザ	1	オプション	

FIG.420B

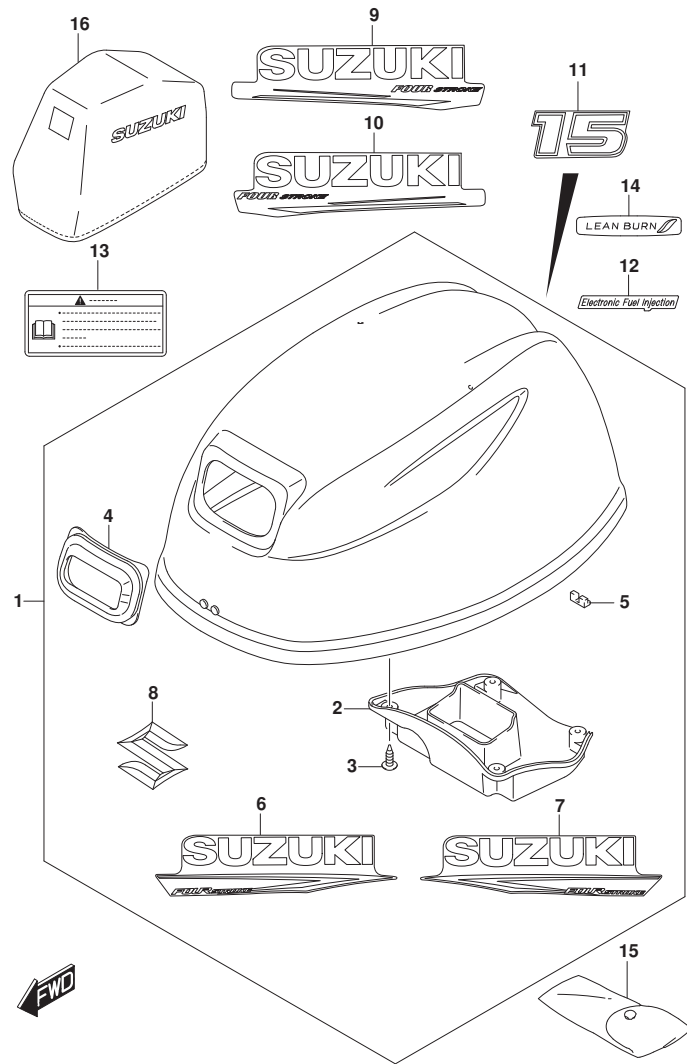


FIG. 420B (1-F-16) エンジンカバー (DF15A)

見出番号	品番	品名	使用個数	備考	標準作業時間
1	61420-89810-YAY	カバーセット, エンジン(ﾌﾞﾗｯｸ)	1		
2	61433-89L01	カバー, エアインテークインナ	1		
3	03542-05169	・スクリュー	4		
4	61622-90L00	・シール, リコイルスタータ	1		
5	61619-89L00	・クッション, フラスト	1		
6	61443-89L00-YAY	・ストライプ, エンジンカバー-スターホート(ﾌﾞﾗｯｸ)	1		
7	61453-89L00-YAY	・ストライプ, エンジンカバー-ホート(ﾌﾞﾗｯｸ)	1		
8	77811-54GB0-OPG	・エンブレム, リヤマークS (クロム)	1		
9	61443-97L01-YAY	ストライプ, エンジンカバー-スターホート	1		
10	61453-97L01-YAY	ストライプ, エンジンカバー-ホート(ﾌﾞﾗｯｸ)	1		
11	61435-89L20	マーク, エンブレム(15)	1		
12	61446-89L10	デカール, インジエクション	1		
13	61458-89L20	ラベル, エンジンカバー-(JAPAN)	1		
14	61471-89L00	デカール, LEAN BURN	1		
15	59800-89L01	ツールアツシ	1		
16	68110-89L00	カバー, ウェザ	1	オプション	

FIG.420C

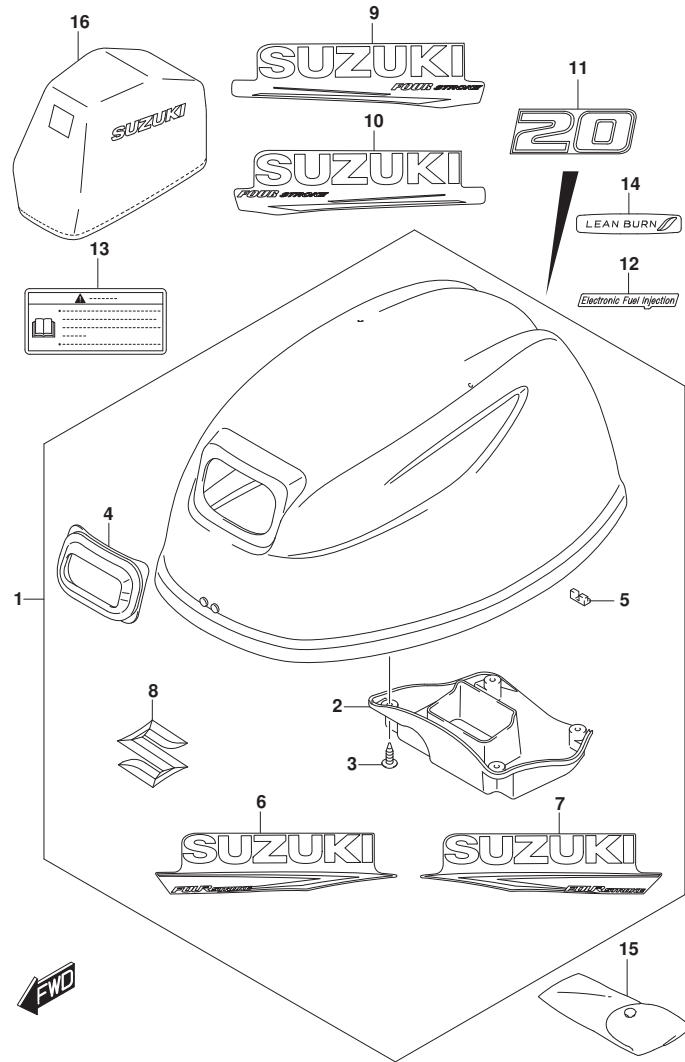


FIG. 420C (1-G-2) エンジンカバー (DF20A)

見出番号	品番	品名	使用個数	備考	標準作業時間
1	61420-89810-YAY	カバーセット, エンジン(ﾌﾞﾗｯｸ)	1		
2	61433-89L01	カバー, エアインテークインナ	1		
3	03542-05169	・スクリュー	4		
4	61622-90L00	・シール, リコイルスタータ	1		
5	61619-89L00	・クツシヨウ, フラスト	1		
6	61443-89L00-YAY	・ストライプ, エンジンカバー-スターホート(ﾌﾞﾗｯｸ)	1		
7	61453-89L00-YAY	・ストライプ, エンジンカバー-ホート(ﾌﾞﾗｯｸ)	1		
8	77811-54GB0-OPG	・エンブレム, リヤマークS(ｸﾛﾑ)	1		
9	61443-97L01-YAY	ストライプ, エンジンカバー-スターホート	1		
10	61453-97L01-YAY	ストライプ, エンジンカバー-ホート(ﾌﾞﾗｯｸ)	1		
11	61435-89L30	マーク, エンブレム(20)	1		
12	61446-89L10	デカール, インジエクション	1		
13	61458-89L20	ラベル, エンジンカバー-(JAPAN)	1		
14	61471-89L00	デカール, LEAN BURN	1		
15	59800-89L01	ツールアツシ	1		
16	68110-89L00	カバー, ウェザ	1	オプション	

FIG.420D

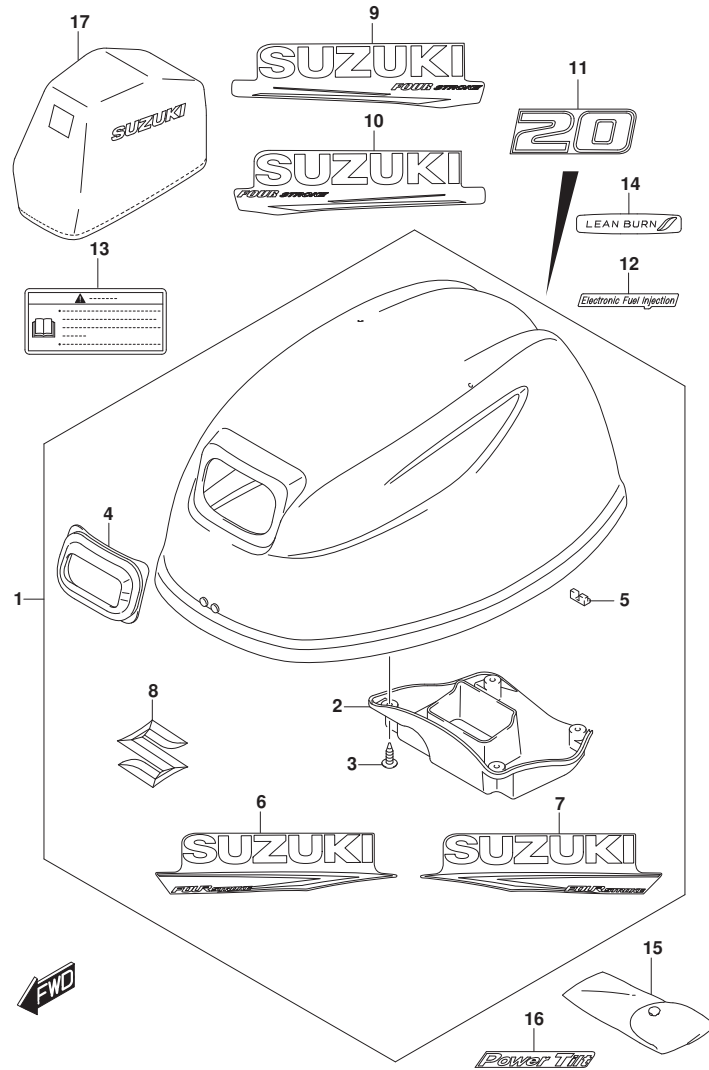


FIG. 420D (1-G-3) エンジンカバー - (DF20ATH)

見出番号	品番	品名	使用個数	備考	標準作業時間
1	61420-89810-YAY	カバーセット, エンジン(フック)	1		
2	61433-89L01	カバー, エアインテークインナ	1		
3	03542-05169	・スクリュー	4		
4	61622-90L00	・シール, リコイルスタータ	1		
5	61619-89L00	・クッション, フラスト	1		
6	61443-89L00-YAY	・ストライプ, エンジンカバー-スターホート(フック)	1		
7	61453-89L00-YAY	・ストライプ, エンジンカバー-ホート(フック)	1		
8	77811-54GB0-OPG	・エンブレム, リヤマークS(クロム)	1		
9	61443-97L01-YAY	ストライプ, エンジンカバー-スターホート	1		
10	61453-97L01-YAY	ストライプ, エンジンカバー-ホート(フック)	1		
11	61435-89L30	マーク, エンブレムリヤ(20)	1		
12	61446-89L10	デカール, インジエクション	1		
13	61458-89L20	ラベル, エンジンカバー-(JAPAN)	1		
14	61471-89L00	デカール, LEAN BURN	1		
15	59800-89L01	ツールアツシ	1		
16	61447-89L00	マーク, エンブレムパワートリム	1		
17	68110-89L00	カバー, ウェザ	1	オプション	

FIG.432A

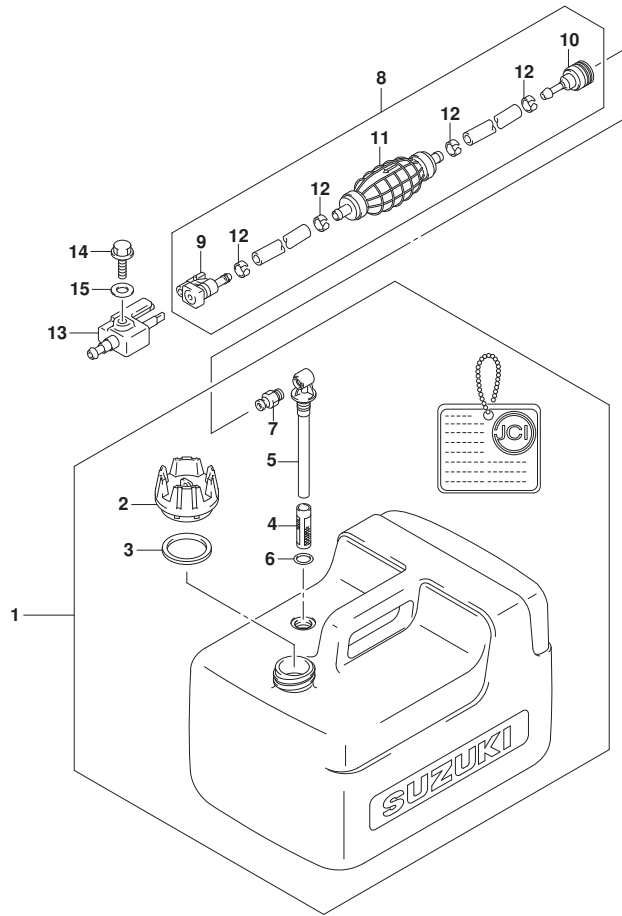


FIG.432A (1-G-4) フューエルタンク

見出番号	品番	品名	使用個数	備考	標準作業時間
1	65001-89L00	タンクアツシ, フューエル (12L)	1		
2	65520-99100	・キャツプ アツシ, フューエルタンク	1		
3	65561-95D00	・ガ スケツト, タンクキャツプ	1		
4	65831-95D00	・フィルタ, アウトレット	1		
5	65890-99100	・アウトレットアツシ	1		
6	65892-95D00	・Oリング, フューエルアウトレット	1		
7	65740-95D01	・ブ ラク, フューエルコネクタ	1		
8	65700-89L20	ホース, フューエル (タンクツマコネクタ)	1		
9	65750-87J11	・ソケツト, フューエルホース	1		
10	65750-95500	・ソケツト, フューエルホース	1		
11	65770-89L00	・ホ ンブ, スクイズ	1		
12	65781-98500	・クリツフ, フューエルホース	4		
13	65720-986L0	ブ ラク, フューエルコネクタ	1		
14	09103-06237	ホ ルト (6X12.5)	1		
15	09160-06085	ワヅシヤ (6.5X15X1)	1		

FIG.444A

FIG. 444A (1-G-5) ティラハンド[®]ル

見出番号	品番	品名	使用個数	備考	標準作業時間
1	63111-89L00-YAY	ハンド [®] ル, ティラ(フ [®] ラツク)	1		
2	63115-99J10	ブ [®] ツシュ, ティラハンド [®] ルNO. 1	1		
3	63115-99J00	ブ [®] ツシュ, ティラハンド [®] ルNO. 2	1		
4	63116-99J00	ラハ [®] ー, ティラハンド [®] ルフリクション	1		
5	63121-99J00-YAY	カハ [®] ー, ティラハンド [®] ル(フ [®] ラツク)	1		
6	63210-89L11	グ [®] リツフ, ハンド [®] ル	1		
7	63220-89L00	ロツト [®] , ハンド [®] ル	1		
8	63225-98601	ブ [®] レート, スロツトルアシ [®] スタ	1		
9	63225-93200	ブ [®] ツシュ, ハンド [®] ルロツト [®]	1		
10	63240-94J10	アシ [®] ヤスタセツト, ハンド [®] ルロツト [®]	1		
11	63241-986B0	・サホ [®] ー, ハンド [®] ルロツト [®]	1		
12	63244-94J00	・ノフ [®] , スロツトルアシ [®] ヤスタ	1		
13	09148-06008	ナツト	1		
14	63610-89L00	ケーブ [®] ルアツシ, スロツトル	1		
15	63610-89L10	ケーブ [®] ルアツシ, スロツトル	1		
16	09116-08151	ホ [®] ルト(8X30)	2		
17	09126-06026	スクリュ(6X23)	1		
18	09136-05041	スクリュ(5X20)	2		
19	09163-06001	ロツクワツシヤ	1		
20	09440-12027	スフ [®] リング [®]	1		
21	33833-91J00	チューブ [®] , L:250	1	L:250>50	
22	63114-99J01	ブ [®] レート, ウォーニング [®] インジ [®] ケータ	1		
23	63122-99J00	ブ [®] ロケツタ, ハンド [®] ルカハ [®] ー	1		
24	63131-99J11-YAY	ブ [®] ラケツト, ティラハンド [®] ル(フ [®] ラツク)	1		
25	63133-89L00	グ [®] ロメツト, ティラハンド [®] ルブ [®] ラケツト	1		
26	65793-89L00	ホルタ [®] , フューエルホース	1		
27	09116-06225	ホ [®] ルト(6X16)	1		
28	09116-08155	ホ [®] ルト(8X45)	2		
29	09125-05042	スクリュ(5X10)	1		
30	09250-12006	キャツプ(OD:20)	1		
31	63215-93110	マ [®] ーク, ハンド [®] ルグ [®] リツフ [®]	1		
32	37830-89L01	スイツチアツシ, エマジ [®] インシ [®] /ストツフ [®]	1		
33	37823-97J00	・ブ [®] レート, ロツク	1		
34	37826-97J00	・ナツト	1		
35	37835-95D00	ラハ [®] ー, スツツフ [®]	1		

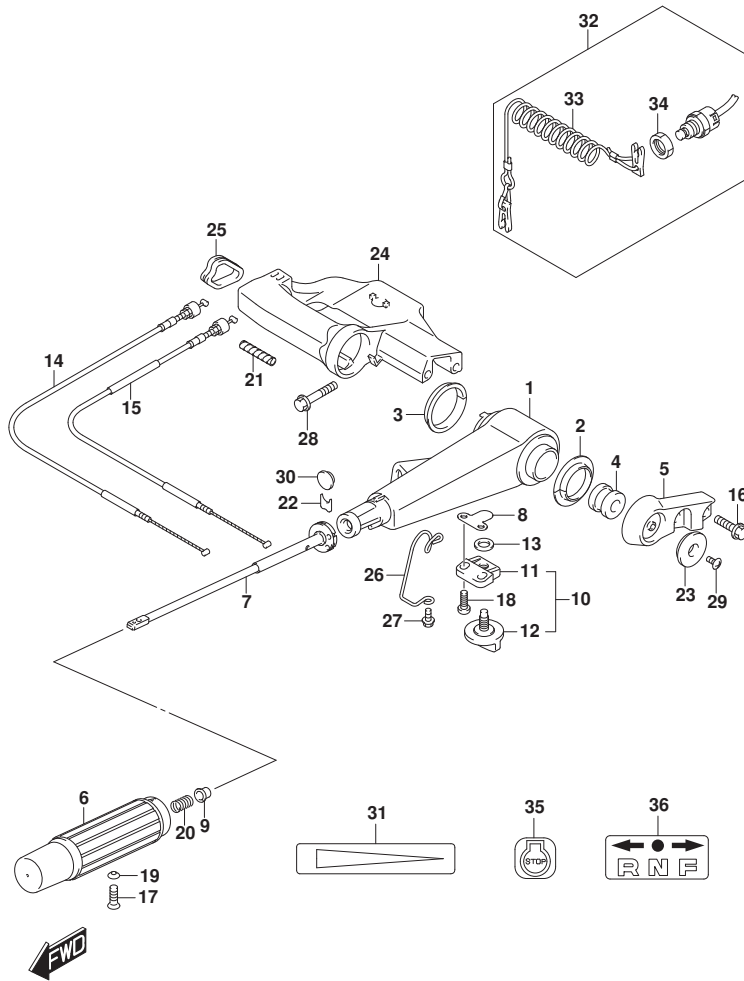


FIG.444A

FIG. 444A (1-G-6) ティラハンドル

見出番号	品番	品名	使用個数	備考	標準作業時間
36	21131-94J00	マーク、クラッチソフト	1		

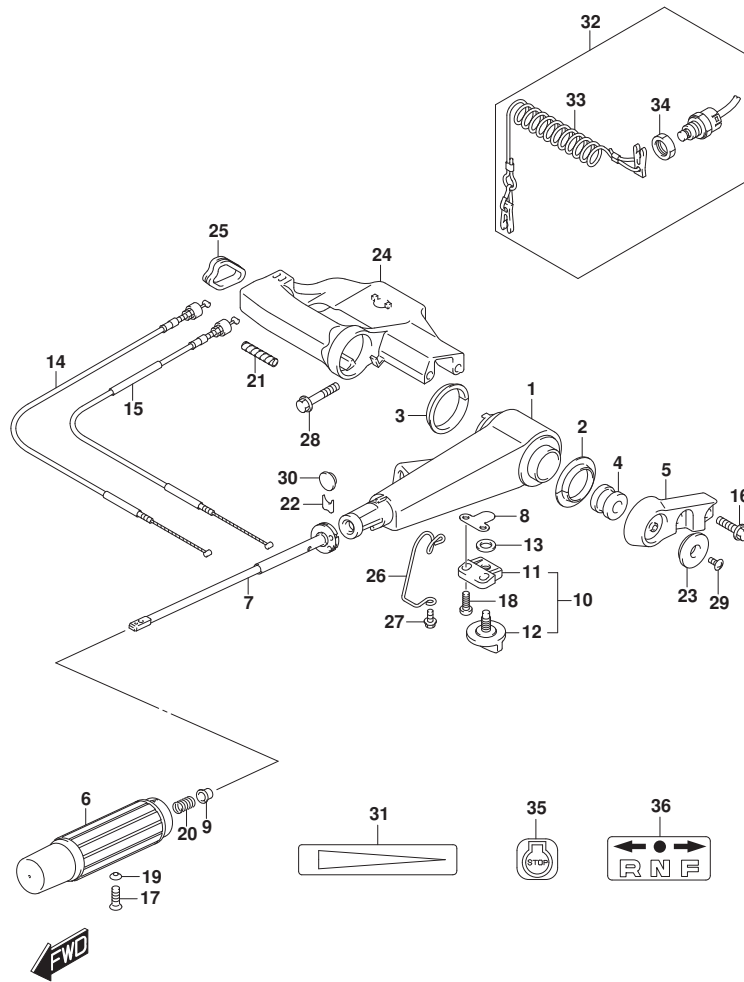


FIG.508A

FIG. 508A (1-G-7) オプション:リモート コントロール (DF9. 9B)

見出番号	品番	品名	使用個数	備考	標準作業時間
1	67200-94J20	リモートコントロールアツツ	1		
2	36628-92E00	・グ ロメツト, ワイヤリング ハーネス	1		
3	37110-94J02	・スイッチアツツ, イグ ニツシヨ	1		
4-1	37141-99E00	・キー (931)	2		
4-2	37141-99E10	・キー (932)	2		
4-3	37141-99E20	・キー (933)	2		
4-4	37141-99E30	・キー (934)	2		
4-5	37141-99E40	・キー (935)	2		
4-6	37141-99E50	・キー (936)	2		
4-7	37141-99E60	・キー (937)	2		
4-8	37141-99E70	・キー (938)	2		
4-9	37141-99E80	・キー (939)	2		
4-10	37141-99E90	・キー (940)	2		
4-11	37141-99EA0	・キー (941)	2		
4-12	37141-99EB0	・キー (942)	2		
5	37143-99E00	・キャツフ, キー	2		
6	37149-93J00	・キャツフ, シリンダ 兼 デー	1		
7	37820-93J04	・スイッチアツツ, エマシ エンシ	1		
8	37823-92E01	・ブレータアツツ, エマシ エンシスイッチロック	1		
9	37826-92J00	・ナツト	1		
10	37859-90J00	・スベ ーサ	1		
11	37864-94J10	・キャツフ, PTTスイッチ	1		
12	38500-93J00	・ブザ ーアツツ, ウォーニング	1		
13	67212-95600	・ワツシヤ	1		
14	67214-92E00	・スクリュ (5X20)	1		
15	67220-95630	・ブレータアツツ	1		
16	67223-99E10	・ノブ, ブレーキアシ ヤスト	1		
17	67229-95600	・ローラ	1		
18	67232-95600	・ブツシユ	1		
19	67238-87D00	・キヤ, ドライフ	1		
20	67241-99E10	・レバ ー, フリースロットル	1		
21	67243-95600	・ブツシユ	1		
22	67244-95600	・ウエーブ ワツシヤ	1		
23	67245-95600	・ドラム, フリースロットル	1		
24	67251-99E20	・レバ ー, ハンドル	1		

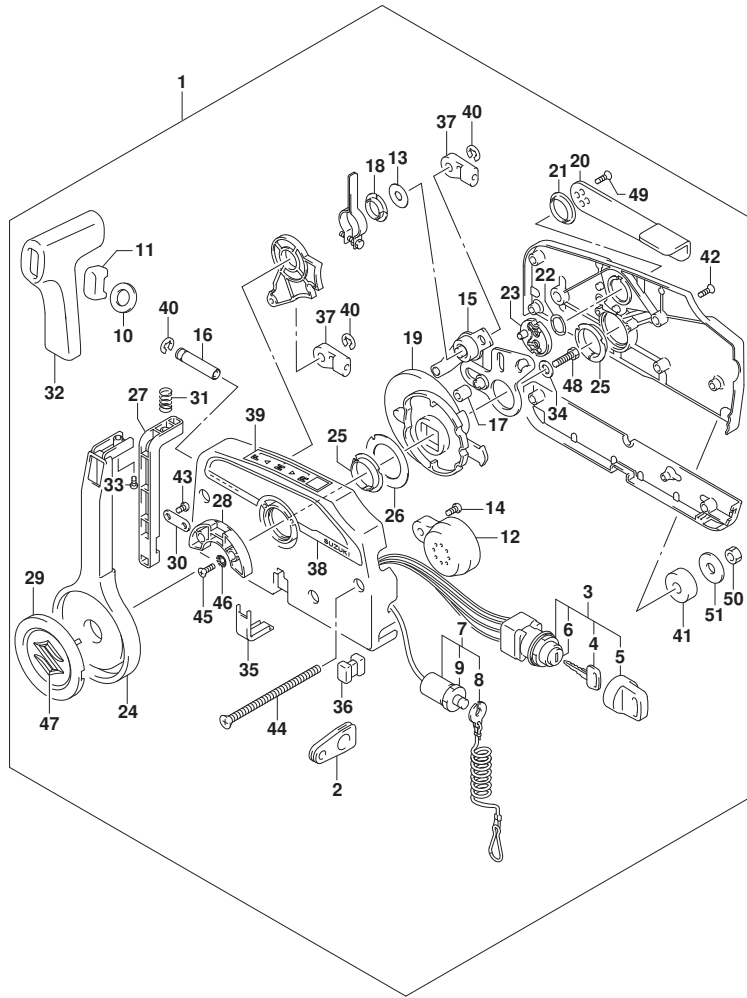


FIG.508A

FIG. 508A (1-G-8) オプション:リモート コントロール (DF9. 9B)

見出番号	品番	品名	使用個数	備考	標準作業時間
25	67252-95600	・フツシユ	2		
26	67253-95600	・ワツシヤ	1		
27	67255-99E10	・ア-ム, ロツク	1		
28	67256-95600	・ホムダ, ニュ-トラルロツク	1		
29	67257-99E10	・キヤツツ, レバ-	1		
30	67258-99E00	・フ ラケツト	1		
31	67259-87D00	・スフ リンク, ニュ-トラルア-ム	1		
32	67261-99E10	・ケ リツツ	1		
33	67296-94310	・スクリュ	1		
34	67264-95600	・ワツシヤ	1		
35	67267-93J00	・カバ-, ワイヤ	1		
36	67273-95600	・スベ-サ	1		
37	67275-95600	・エント, ケ-プ ル	2		
38	67282-94L00	・デ-カ-ル, リモコンサイド	1		
39	67284-94L00	・マ-ク, ハント ルレバ-	1		
40	67292-94300	・Eリンク	3		
41	67294-95600	・スベ-サ	3		
42	67296-90J10	・スクリュ, リヤカバ-	5		
43	67296-94300	・スクリュ (4X10)	2		
44	67296-95600	・スクリュ	3		
45	67296-95610	・スクリュ	2		
46	67297-95600	・ワツシヤ	2		
47	77811-54GB0-0PG	・エンフ レム, リヤマ-クS (クロ-ム)	1		
48	09100-08232	・ホ-ルト (8X30)	1		
49	09126-05003	・スクリュ (5X12)	2		
50	09140-06020	・ナツト	3		
51	09160-06104	・ワツシヤ (6. 5X24X2)	3		

FIG.508B

FIG. 508B (1-G-9) オプション:リモートコントロール (DF15A)

見出番号	品番	品名	使用個数	備考	標準作業時間
1	67200-94J20	リモートコントロールアツジ	1		
2	36628-92E00	・グ ロメツト, ワイヤリング ハーネス	1		
3	37110-94J02	・スイッチアツジ, イグ ニツジョン	1		
4-1	37141-99E00	・キー (931)	2		
4-2	37141-99E10	・キー (932)	2		
4-3	37141-99E20	・キー (933)	2		
4-4	37141-99E30	・キー (934)	2		
4-5	37141-99E40	・キー (935)	2		
4-6	37141-99E50	・キー (936)	2		
4-7	37141-99E60	・キー (937)	2		
4-8	37141-99E70	・キー (938)	2		
4-9	37141-99E80	・キー (939)	2		
4-10	37141-99E90	・キー (940)	2		
4-11	37141-99EA0	・キー (941)	2		
4-12	37141-99EB0	・キー (942)	2		
5	37143-99E00	・キャツプ, キー	2		
6	37149-93J00	・キャツプ, シリンダ ボデー	1		
7	37820-93J04	・スイッチアツジ, エマシ エンシ	1		
8	37823-92E01	・ブレータアツジ, エマシ エンシスイッチロック	1		
9	37826-92J00	・ナツト	1		
10	37859-90J00	・スベ ーサ	1		
11	37864-94J10	・キャツプ, PTTスイッチ	1		
12	38500-93J00	・ブザ ーアツジ, ウォーニング	1		
13	67212-95600	・ワツシヤ	1		
14	67214-92E00	・スクリュ (5X20)	1		
15	67220-95630	・ブレータアツジ	1		
16	67223-99E10	・ノブ, ブレーキアシ ヤスト	1		
17	67229-95600	・ローラ	1		
18	67232-95600	・ブ ツシユ	1		
19	67238-87D00	・キヤ, ドライブ	1		
20	67241-99E10	・レバ ー, フリースロツトル	1		
21	67243-95600	・ブ ツシユ	1		
22	67244-95600	・ウエーブ ワツシヤ	1		
23	67245-95600	・ドラム, フリースロツトル	1		
24	67251-99E20	・レバ ー, ハンドル	1		

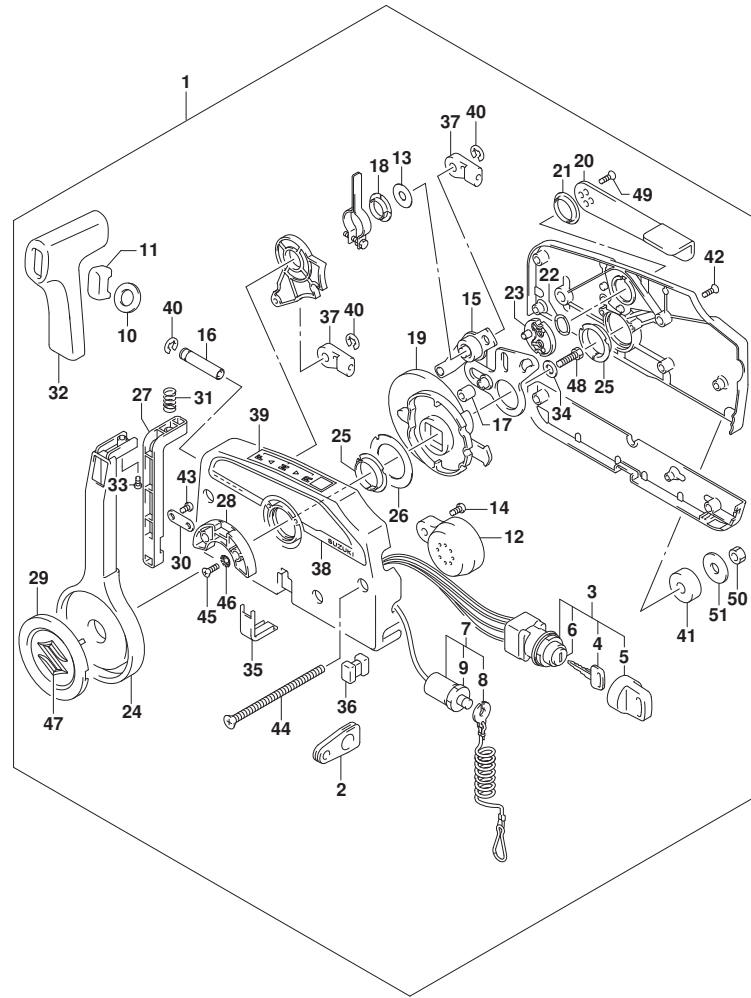


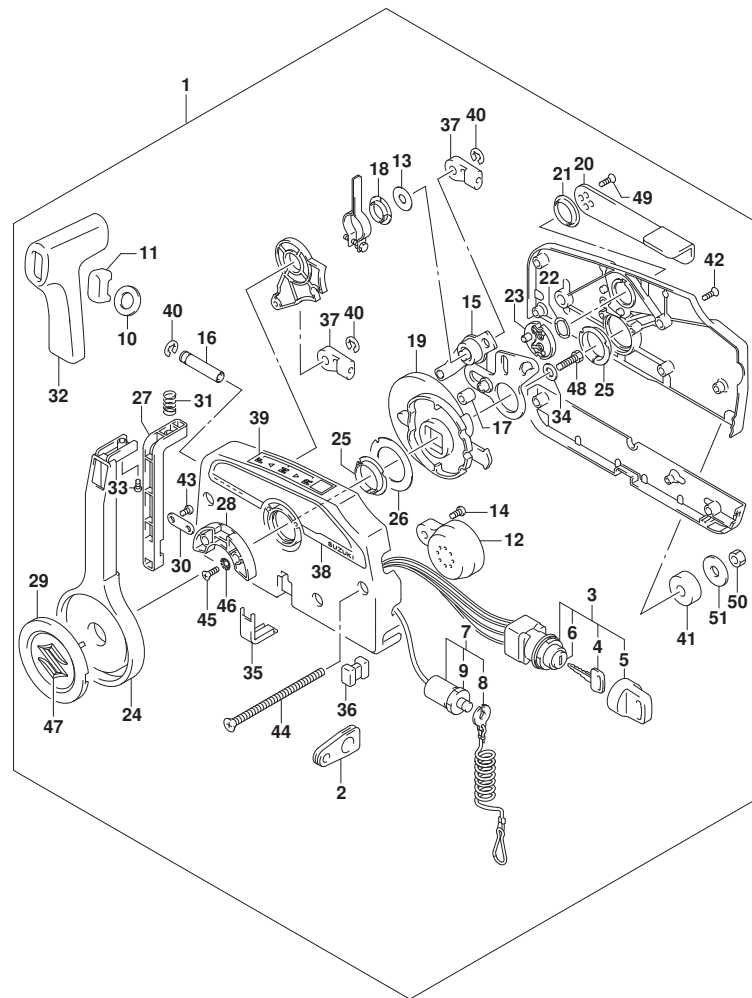
FIG.508B

FIG. 508B (1-G-10) オプション:リモートコントロール (DF15A)

見出番号	品番	品名	使用個数	備考	標準作業時間
25	67252-95600	・フツシユ	2		
26	67253-95600	・ワツシヤ	1		
27	67255-99E10	・ア-ム, ロツク	1		
28	67256-95600	・ホムダ, ニュ-トラルロツク	1		
29	67257-99E10	・キヤツツ, レバ-	1		
30	67258-99E00	・フ ラケツト	1		
31	67259-87D00	・スフ リンク, ニュ-トラルア-ム	1		
32	67261-99E10	・ケ リツツ	1		
33	67296-94310	・スクリュ	1		
34	67264-95600	・ワツシヤ	1		
35	67267-93J00	・カバ-, ワイヤ	1		
36	67273-95600	・スベ-サ	1		
37	67275-95600	・エント, ケ-プ ル	2		
38	67282-94L00	・テ-カ-ル, リモコンサイド	1		
39	67284-94L00	・マ-ク, ハンド ルレバ-	1		
40	67292-94300	・Eリンク	3		
41	67294-95600	・スベ-サ	3		
42	67296-90J10	・スクリュ, リヤカバ-	5		
43	67296-94300	・スクリュ (4X10)	2		
44	67296-95600	・スクリュ	3		
45	67296-95610	・スクリュ	2		
46	67297-95600	・ワツシヤ	2		
47	77811-54GB0-0PG	・エンプ レム, リヤマ-クS (クロ-ム)	1		
48	09100-08232	・ホ-ルト (8X30)	1		
49	09126-05003	・スクリュ (5X12)	2		
50	09140-06020	・ナツト	3		
51	09160-06104	・ワツシヤ (6. 5X24X2)	3		

FIG.508C

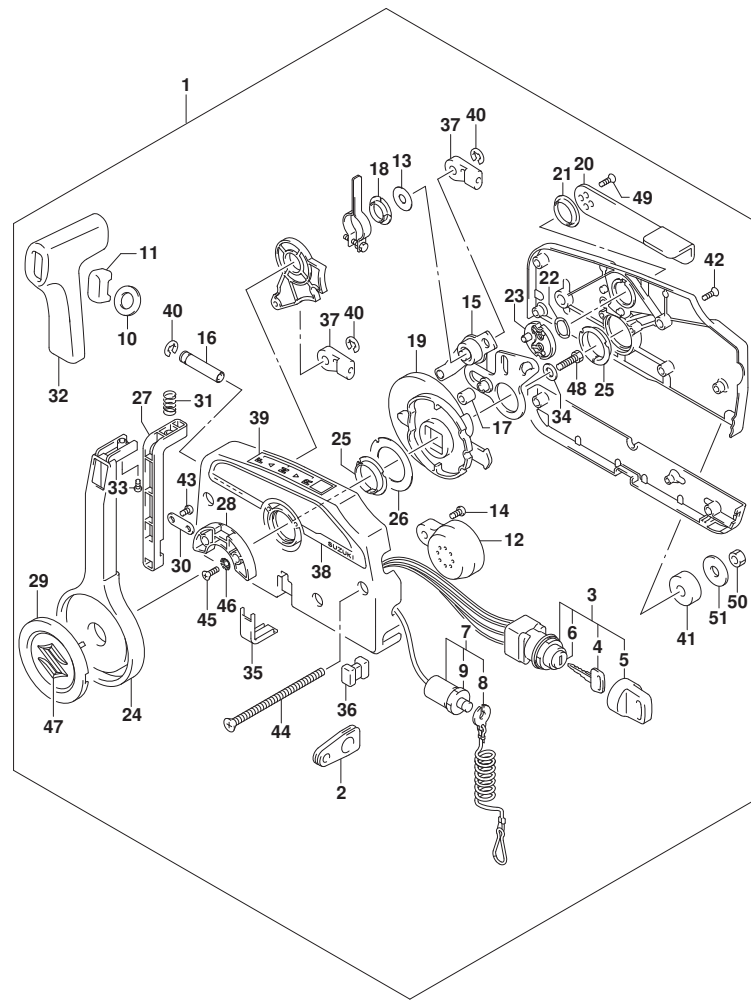
FIG. 508C (1-G-11) オプション:リモートコントロール (DF20A)



見出番号	品番	品名	使用個数	備考	標準作業時間
1	67200-94J20	リモートコントロールアツジ	1		
2	36628-92E00	・グ ロメツト, ワイヤリング ハーネス	1		
3	37110-94J02	・スイッチアツジ, イグ ニツシヨシ	1		
4-1	37141-99E00	・キー (931)	2		
4-2	37141-99E10	・キー (932)	2		
4-3	37141-99E20	・キー (933)	2		
4-4	37141-99E30	・キー (934)	2		
4-5	37141-99E40	・キー (935)	2		
4-6	37141-99E50	・キー (936)	2		
4-7	37141-99E60	・キー (937)	2		
4-8	37141-99E70	・キー (938)	2		
4-9	37141-99E80	・キー (939)	2		
4-10	37141-99E90	・キー (940)	2		
4-11	37141-99EA0	・キー (941)	2		
4-12	37141-99EB0	・キー (942)	2		
5	37143-99E00	・キャツフ, キー	2		
6	37149-93J00	・キャツフ, シリンダ 兼 デー	1		
7	37820-93J04	・スイッチアツジ, エマシ エンシ	1		
8	37823-92E01	・ブレータアツジ, エマシ エンシスイッチロック	1		
9	37826-92J00	・ナツト	1		
10	37859-90J00	・スベ ーサ	1		
11	37864-94J10	・キャツフ, PTTスイッチ	1		
12	38500-93J00	・ブザ ーアツジ, ウォーニング	1		
13	67212-95600	・ワツシヤ	1		
14	67214-92E00	・スクリュ (5X20)	1		
15	67220-95630	・ブレータアツジ	1		
16	67223-99E10	・ノブ, ブレーキアシ ヤスト	1		
17	67229-95600	・ローラ	1		
18	67232-95600	・ブ ツシユ	1		
19	67238-87D00	・キヤ, ドライフ	1		
20	67241-99E10	・レバ ー, フリースロツトル	1		
21	67243-95600	・ブ ツシユ	1		
22	67244-95600	・ウエーブ ワツシヤ	1		
23	67245-95600	・ドラム, フリースロツトル	1		
24	67251-99E20	・レバ ー, ハンドル	1		

FIG.508C

FIG. 508C (1-G-12) オプション:リモート コントロール (DF20A)



見出番号	品番	品名	使用個数	備考	標準作業時間
25	67252-95600	・フツシユ	2		
26	67253-95600	・ワツシヤ	1		
27	67255-99E10	・ア-ム, ロツク	1		
28	67256-95600	・ホムダ, ニュ-トラルロツク	1		
29	67257-99E10	・キヤツツ, レバ-	1		
30	67258-99E00	・フ ラケツト	1		
31	67259-87D00	・スフ リンク, ニュ-トラルア-ム	1		
32	67261-99E10	・ケ リツツ	1		
33	67296-94310	・スクリュ	1		
34	67264-95600	・ワツシヤ	1		
35	67267-93J00	・カバ-, ワイヤ	1		
36	67273-95600	・スベ-サ	1		
37	67275-95600	・エント, ケ-プ ル	2		
38	67282-94L00	・デ-カ-ル, リモコンサイド	1		
39	67284-94L00	・マ-ク, ハント ルレバ-	1		
40	67292-94300	・Eリンク	3		
41	67294-95600	・スベ-サ	3		
42	67296-90J10	・スクリュ, リヤカバ-	5		
43	67296-94300	・スクリュ (4X10)	2		
44	67296-95600	・スクリュ	3		
45	67296-95610	・スクリュ	2		
46	67297-95600	・ワツシヤ	2		
47	77811-54GB0-0PG	・エンプ レム, リヤマ-クS (クロ-ム)	1		
48	09100-08232	・ホ-ルト (8X30)	1		
49	09126-05003	・スクリュ (5X12)	2		
50	09140-06020	・ナツト	3		
51	09160-06104	・ワツシヤ (6. 5X24X2)	3		

FIG.513A

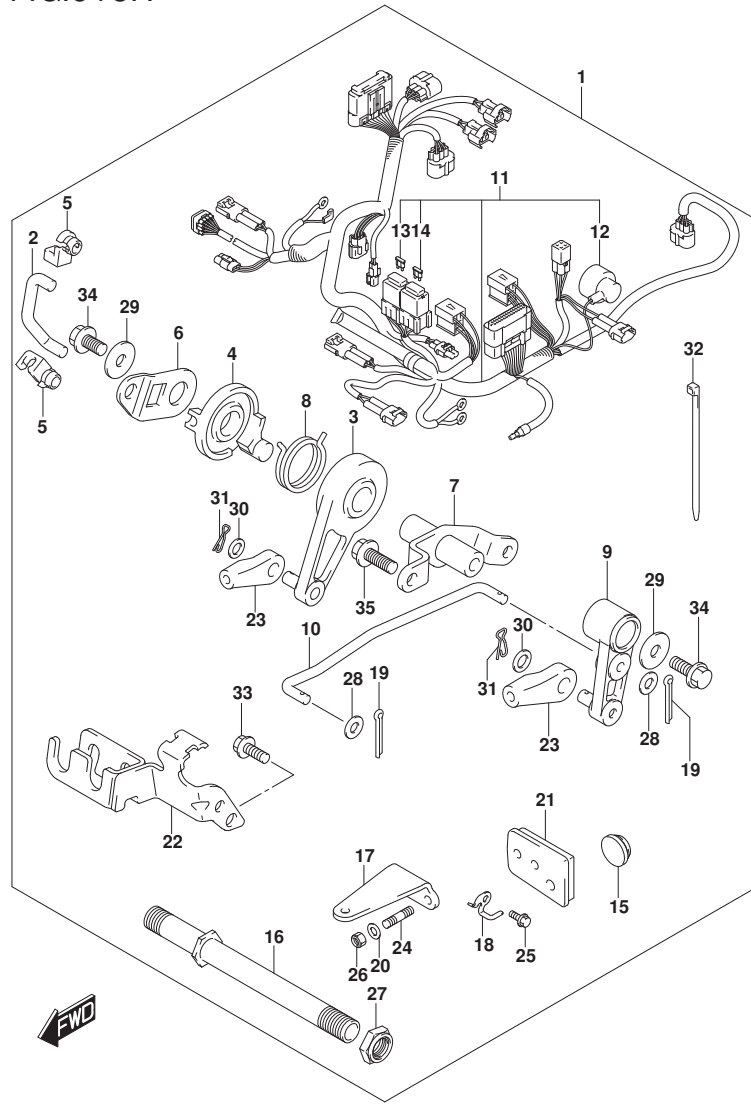


FIG. 513A (1-G-13) オプション:リモートコントロールハーツ (DF9.9B)

見出番号	品番	品名	使用個数	備考	標準作業時間
1-1	67130-89L04	ハーツセット, リモコン	1	UPTO 201609	
1-2	67130-89L05	ハーツセット, リモコン	1	FROM 201610	
2	13513-89L10	・ロッド, スロットル	1		
3	19120-99J11	・レバー, スロットルコントロール	1		
4	19122-99J00	・レバー, インタリンクスロットルNO. 2	1		
5	19131-89L00	・コネクタ	2		
6	19148-89L10	・レバー, インタリンクスロットルNO. 1	1		
7	19150-89L00	・フックラケット, スロットルレバー	1		
8	19185-99J00	・スプリング, スロットルレバー	1		
9	21110-89L10	・レバー, クラッチ	1		
10	23115-89L10	・リンク, クラッチレバー	1		
11-1	36610-89L24	・ハーネスアツシ, ワイヤリング (R)	1	->36610-89L80	
11-2	36610-89L80	・ハーネスアツシ, ワイヤリング (R)	1		
12	36618-43410	・キャップ, オイルブレスリヤスイッチ	1		
13	09481-10501	・・フューズ (10A)	1		
14	09481-30501	・・フューズ (30A)	1		
15	37163-89L00	・フック, ステアリングスイッチホール	1		
16	41130-89L00	・シヤフト, クラッチフックラケット	1		
17	43755-99J00	・アタッチメント, ステアリングフックラケット	1		
18	43759-89L00	・ホルダ, ドレーンホース	1		
19	09204-01002	・コックピット	2		
20	09160-08082	・ワッシャ (8.5X16X1.2)	2		
21	61124-89L20	・ゲロメット, リモコンケーブル	1		
22	67340-89L00	・ホルダ, リモコンケーブル	1		
23	67467-89J01	・コネクタ	2		
24	09108-08286	・スタットホルト	2		
25	09116-06225	・ホルト (6X16)	1		
26	09159-08059	・ナット	2		
27	09159-22006	・ナット	1		
28	09160-05029	・ワッシャ (5.5X12X0.8)	2		
29	09160-06046	・ワッシャ (6.5X20X1.5)	2		
30	09160-06055	・ワッシャ (7X12X1)	2		
31	09385-06012	・スタッドピン	2		
32-1	09407-14407	・クラッチ (L:145)	12	FOR 67130-89L04	
32-2	09407-14407	・クラッチ (L:145)	13	FOR 67130-89L05	

FIG.513A

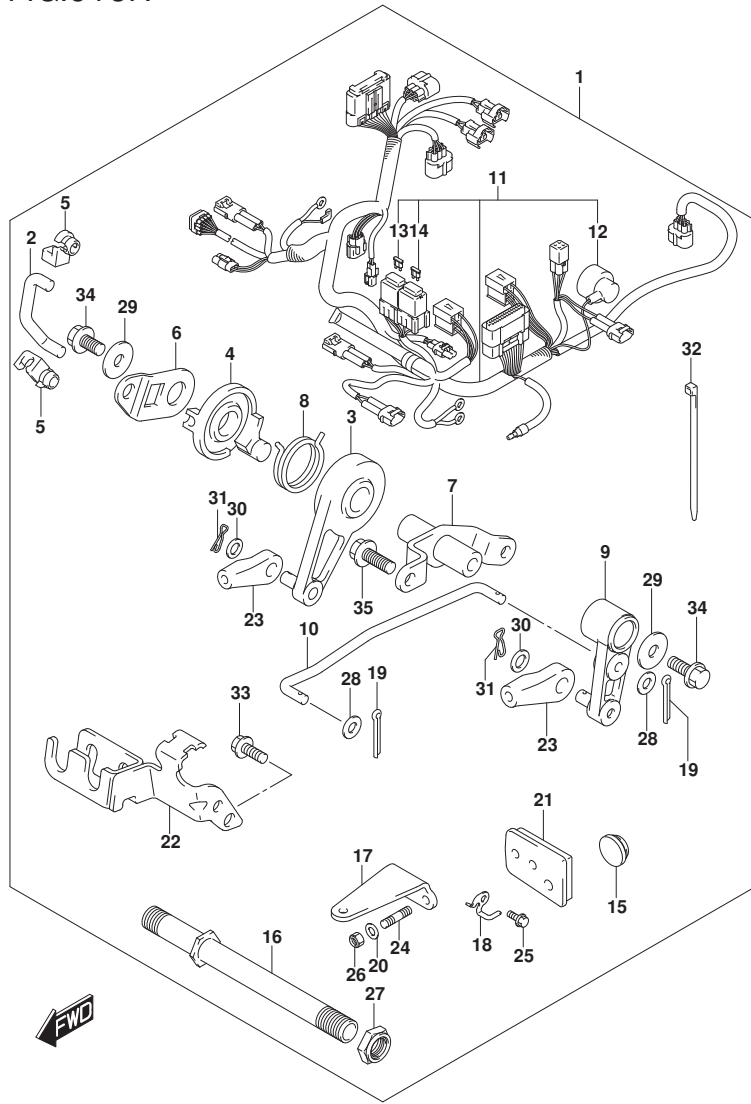
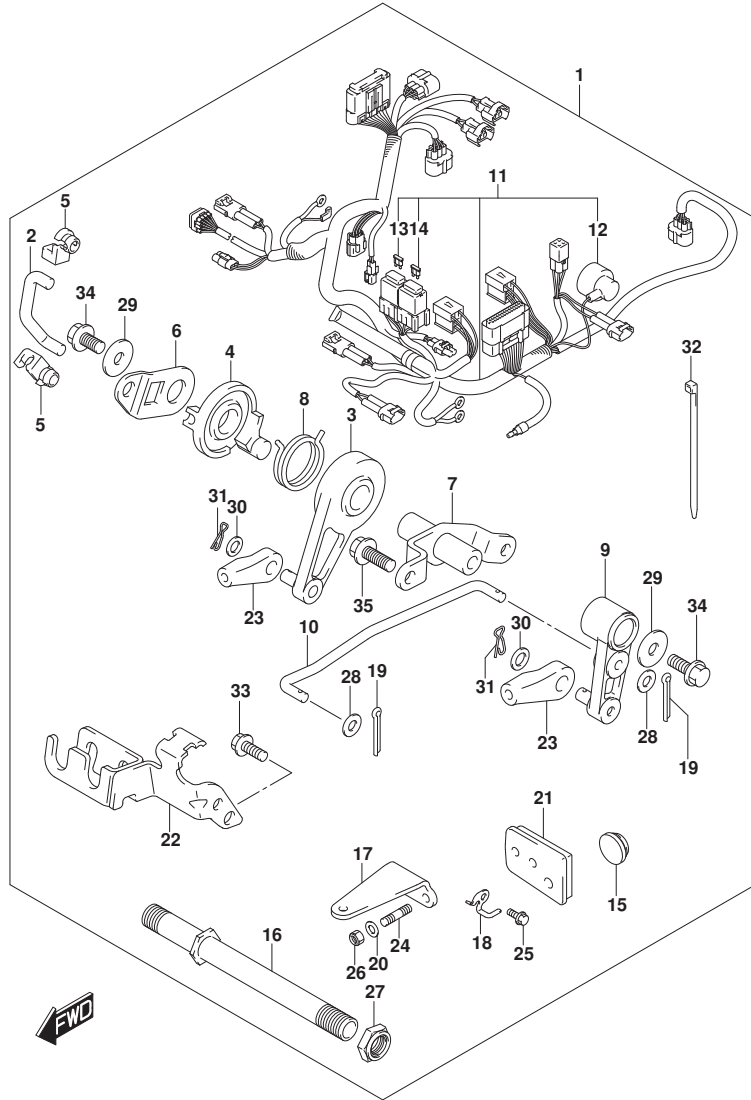


FIG. 513A (1-G-14) オプション:リモートコントロールハーツ (DF9.9B)

見出番号	品番	品名	使用個数	備考	標準作業時間
33	01547-06167	・ボルト	2		
34	01550-06127	・ボルト	2		
35	01550-06167	・ボルト	2		

FIG.513B



DF20A_N00_017_513B
OPT:REMOTE CONTROL PARTS

FIG. 513B (1-G-15) オプション:リモートコントロールハーツ (DF15A)

見出番号	品番	品名	使用個数	備考	標準作業時間
1-1	67130-89L04	ハーツセット, リモコン	1	UPTO 201609	
1-2	67130-89L05	ハーツセット, リモコン	1	FROM 201610	
2	13513-89L10	・ロッド, スロットル	1		
3	19120-99J11	・レバー, スロットルコントロール	1		
4	19122-99J00	・レバー, インタリンクスロットルNO. 2	1		
5	19131-89L00	・コネクタ	2		
6	19148-89L10	・レバー, インタリンクスロットルNO. 1	1		
7	19150-89L00	・ブラケット, スロットルレバー	1		
8	19185-99J00	・スプリング, スロットルレバー	1		
9	21110-89L10	・レバー, クラッチ	1		
10	23115-89L10	・リンク, クラッチレバー	1		
11-1	36610-89L24	・ハーネスアツシ, ワイヤリング (R)	1	->36610-89L80	
11-2	36610-89L80	・ハーネスアツシ, ワイヤリング (R)	1		
12	36618-43410	・キヤツプ, オイルブレーキスイッチ	1		
13	09481-10501	・フューズ (10A)	1		
14	09481-30501	・フューズ (30A)	1		
15	37163-89L00	・ブラケット, ステアリングスイッチホール	1		
16	41130-89L00	・シヤフト, クラッチブラケット	1		
17	43755-99J00	・アタッチメント, ステアリングブラケット	1		
18	43759-89L00	・ホルダ, ドレーンホース	1		
19	09204-01002	・コックピット	2		
20	09160-08082	・ワッシャ (8. 5X16X1. 2)	2		
21	61124-89L20	・ゲロメツト, リモコンケーブル	1		
22	67340-89L00	・ホルダ, リモコンケーブル	1		
23	67467-89J01	・コネクタ	2		
24	09108-08286	・スタツトホルト	2		
25	09116-06225	・ホルト (6X16)	1		
26	09159-08059	・ナツト	2		
27	09159-22006	・ナツト	1		
28	09160-05029	・ワッシャ (5. 5X12X0. 8)	2		
29	09160-06046	・ワッシャ (6. 5X20X1. 5)	2		
30	09160-06055	・ワッシャ (7X12X1)	2		
31	09385-06012	・スタツプピン	2		
32-1	09407-14407	・クラッチ (L:145)	12	FOR 67130-89L04	
32-2	09407-14407	・クラッチ (L:145)	13	FOR 67130-89L05	

DF20A_N00_017

FIG.513B

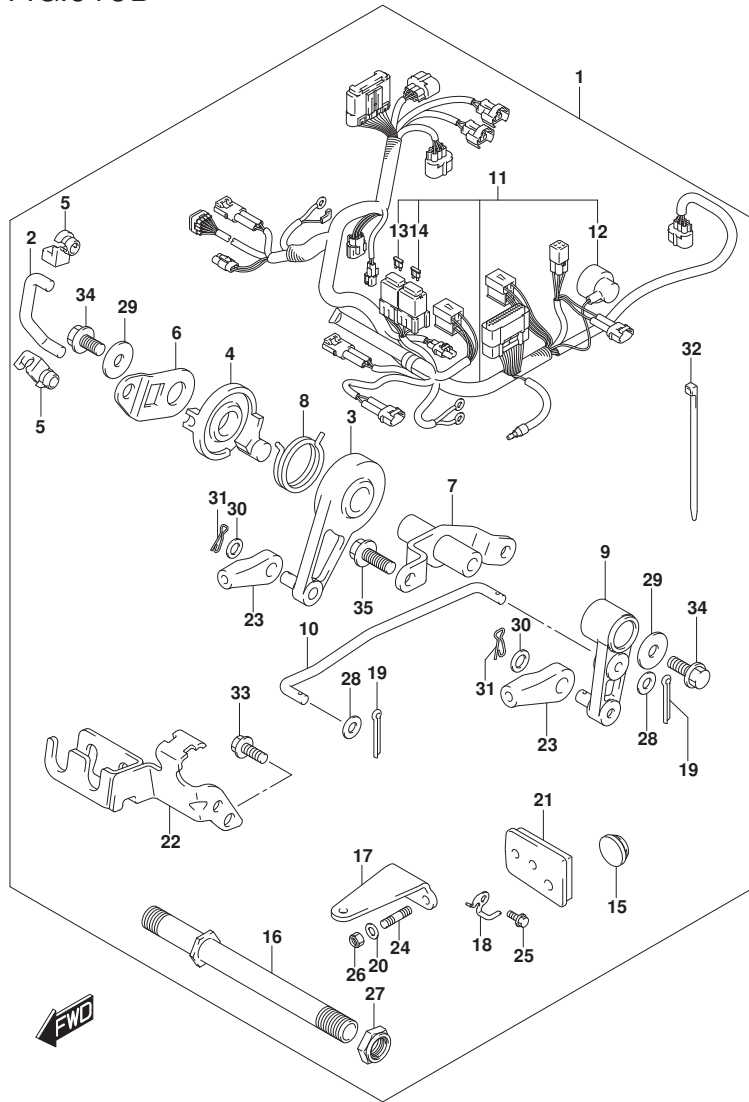


FIG. 513B (1-G-16) オプション:リモートコントロールハーツ (DF15A)

見出番号	品番	品名	使用個数	備考	標準作業時間
33	01547-06167	・ボルト	2		
34	01550-06127	・ボルト	2		
35	01550-06167	・ボルト	2		

FIG.513C

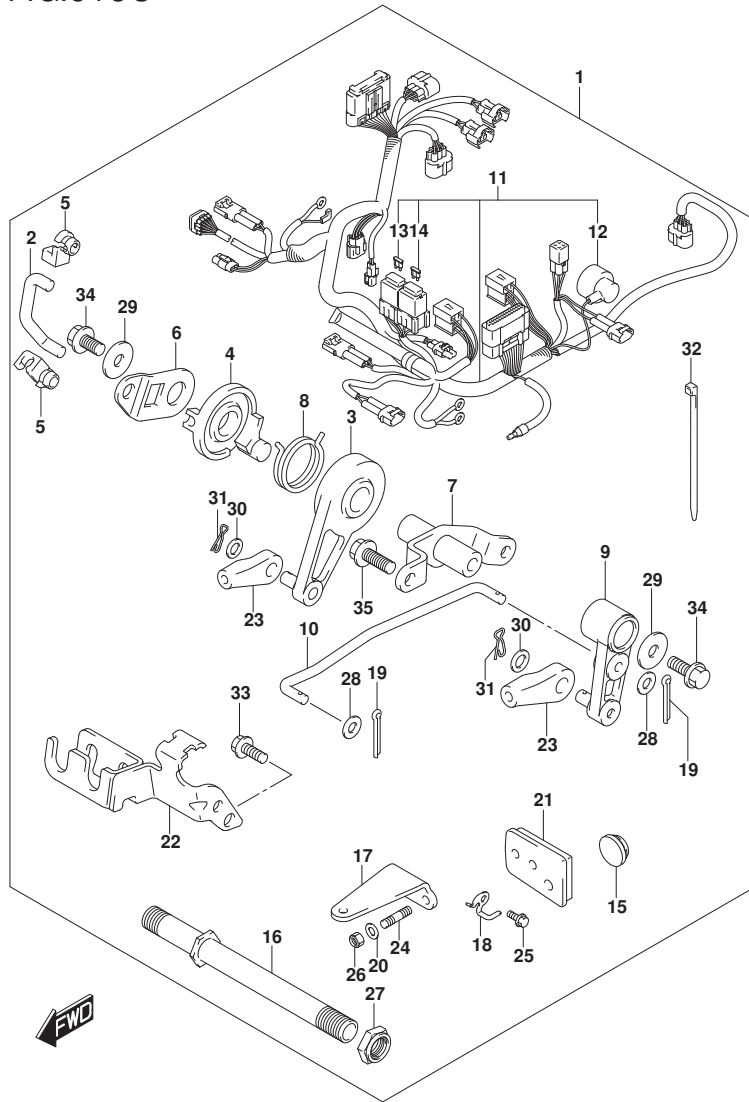
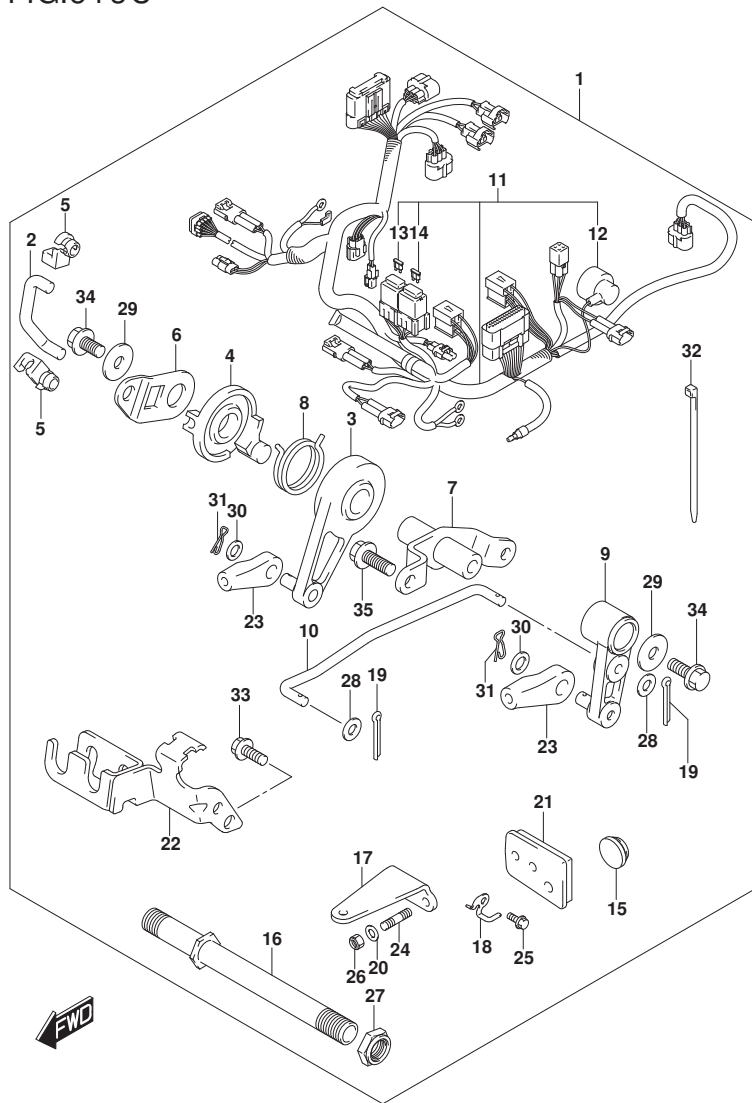


FIG. 513C (1-H-2) オプション:リモートコントロールパーツ (DF20A)

見出番号	品番	品名	使用個数	備考	標準作業時間
1-1	67130-89L04	リモコンセット, リモコン	1	UPTO 201609	
1-2	67130-89L05	リモコンセット, リモコン	1	FROM 201610	
2	13513-89L10	ロッド, スロットル	1		
3	19120-99J11	レバー, スロットルコントロール	1		
4	19122-99J00	レバー, インタリンクスロットルNO. 2	1		
5	19131-89L00	コネクタ	2		
6	19148-89L10	レバー, インタリンクスロットルNO. 1	1		
7	19150-89L00	ブラケット, スロットルレバー	1		
8	19185-99J00	スプリング, スロットルレバー	1		
9	21110-89L10	レバー, クラッチ	1		
10	23115-89L10	リンク, クラッチレバー	1		
11-1	36610-89L24	ハーネスアッシ, ワイヤリング (R)	1	->36610-89L80	
11-2	36610-89L80	ハーネスアッシ, ワイヤリング (R)	1		
12	36618-43410	キャップ, オイルブレーキスイッチ	1		
13	09481-10501	フューズ (10A)	1		
14	09481-30501	フューズ (30A)	1		
15	37163-89L00	ブラケット, ステアリングスイッチホール	1		
16	41130-89L00	シャフト, クラッチブラケット	1		
17	43755-99J00	アタッチメント, ステアリングブラケット	1		
18	43759-89L00	ホルダ, ドレーンホース	1		
19	09204-01002	コックピット	2		
20	09160-08082	ワッシャ (8. 5X16X1. 2)	2		
21	61124-89L20	ゲロメット, リモコンケーブル	1		
22	67340-89L00	ホルダ, リモコンケーブル	1		
23	67467-89J01	コネクタ	2		
24	09108-08286	スタッドボルト	2		
25	09116-06225	ボルト (6X16)	1		
26	09159-08059	ナット	2		
27	09159-22006	ナット	1		
28	09160-05029	ワッシャ (5. 5X12X0. 8)	2		
29	09160-06046	ワッシャ (6. 5X20X1. 5)	2		
30	09160-06055	ワッシャ (7X12X1)	2		
31	09385-06012	スタッドピン	2		
32-1	09407-14407	クラッチ (L:145)	12	FOR 67130-89L04	
32-2	09407-14407	クラッチ (L:145)	13	FOR 67130-89L05	

FIG.513C



DF20A_N00_017_513C
OPT:REMOTE CONTROL PARTS

FIG. 513C (1-H-3) オプション:リモートコントロールパーツ (DF20A)

見出番号	品番	品名	使用個数	備考	標準作業時間
33	01547-06167	・ボルト	2		
34	01550-06127	・ボルト	2		
35	01550-06167	・ボルト	2		

DF20A_N00_017

FIG.515A

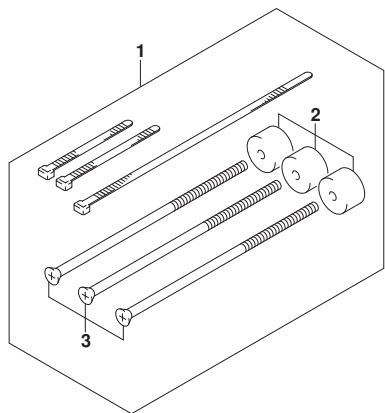


FIG. 515A (1-H-4) オプション:リモコン ケーブル (DF9.9B)

見出番号	品番	品名	使用個数	備考	標準作業時間
1	67140-95600	アタッチメントキット, ツインリモコン	1		
2	67294-95600	・スペーサ	3		
3	67296-95621	・スクリュ (L:165)	3		
4-1	67320-93J00	ケーブルアツシ, リモコン (8F:2.4M)	1		
4-2	67320-93J10	ケーブルアツシ, リモコン (10F:3.1M)	1		
4-3	67320-93J20	ケーブルアツシ, リモコン (12F:3.7M)	1		
4-4	67320-93J30	ケーブルアツシ, リモコン (14F:4.2M)	1		
4-5	67320-93J40	ケーブルアツシ, リモコン (16F:4.8M)	1		
4-6	67320-93J50	ケーブルアツシ, リモコン (18F:5.4M)	1		
4-7	67320-93J60	ケーブルアツシ, リモコン (20F:6.1M)	1		
4-8	67320-93J70	ケーブルアツシ, リモコン (22F:6.7M)	1		
4-9	67320-93J80	ケーブルアツシ, リモコン (24F:7.3M)	1		

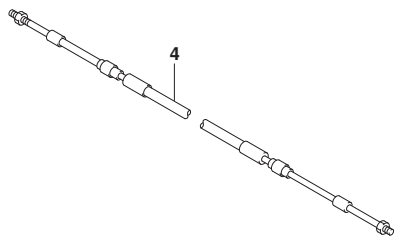


FIG.515B

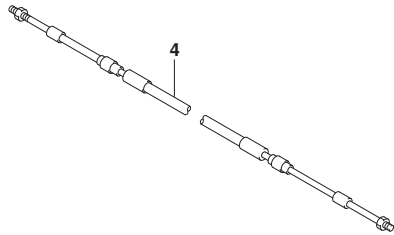
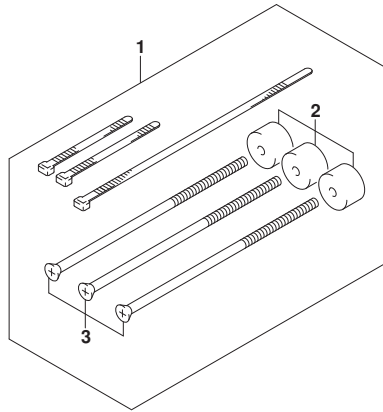


FIG. 515B (1-H-5) オプション:リモコン ケーブル (DF15A)

見出番号	品番	品名	使用個数	備考	標準作業時間
1	67140-95600	アタッチメントキット, ツインリモコン	1		
2	67294-95600	・スペーサ	3		
3	67296-95621	・スクリュ (L:165)	3		
4-1	67320-93J00	ケーブルアツシ, リモコン (8F:2.4M)	1		
4-2	67320-93J10	ケーブルアツシ, リモコン (10F:3.1M)	1		
4-3	67320-93J20	ケーブルアツシ, リモコン (12F:3.7M)	1		
4-4	67320-93J30	ケーブルアツシ, リモコン (14F:4.2M)	1		
4-5	67320-93J40	ケーブルアツシ, リモコン (16F:4.8M)	1		
4-6	67320-93J50	ケーブルアツシ, リモコン (18F:5.4M)	1		
4-7	67320-93J60	ケーブルアツシ, リモコン (20F:6.1M)	1		
4-8	67320-93J70	ケーブルアツシ, リモコン (22F:6.7M)	1		
4-9	67320-93J80	ケーブルアツシ, リモコン (24F:7.3M)	1		

FIG.515C

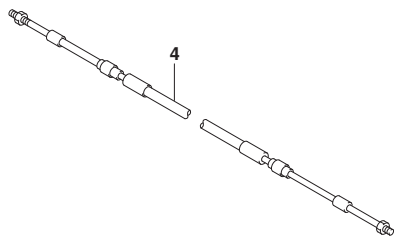
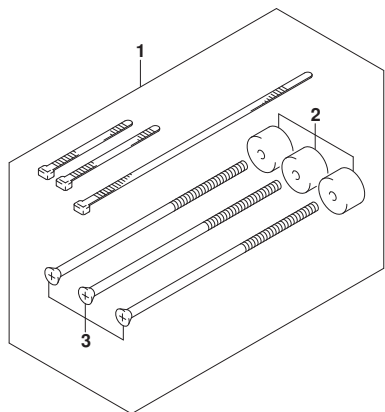


FIG. 515C (1-H-6) オプション:リモコン ケーブル (DF20A)

見出番号	品番	品名	使用個数	備考	標準作業時間
1	67140-95600	アタッチメントキット, ツインリモコン	1		
2	67294-95600	・スペーサ	3		
3	67296-95621	・スクリュ (L:165)	3		
4-1	67320-93J00	ケーブルアツシ, リモコン (8F:2.4M)	1		
4-2	67320-93J10	ケーブルアツシ, リモコン (10F:3.1M)	1		
4-3	67320-93J20	ケーブルアツシ, リモコン (12F:3.7M)	1		
4-4	67320-93J30	ケーブルアツシ, リモコン (14F:4.2M)	1		
4-5	67320-93J40	ケーブルアツシ, リモコン (16F:4.8M)	1		
4-6	67320-93J50	ケーブルアツシ, リモコン (18F:5.4M)	1		
4-7	67320-93J60	ケーブルアツシ, リモコン (20F:6.1M)	1		
4-8	67320-93J70	ケーブルアツシ, リモコン (22F:6.7M)	1		
4-9	67320-93J80	ケーブルアツシ, リモコン (24F:7.3M)	1		

FIG.544A

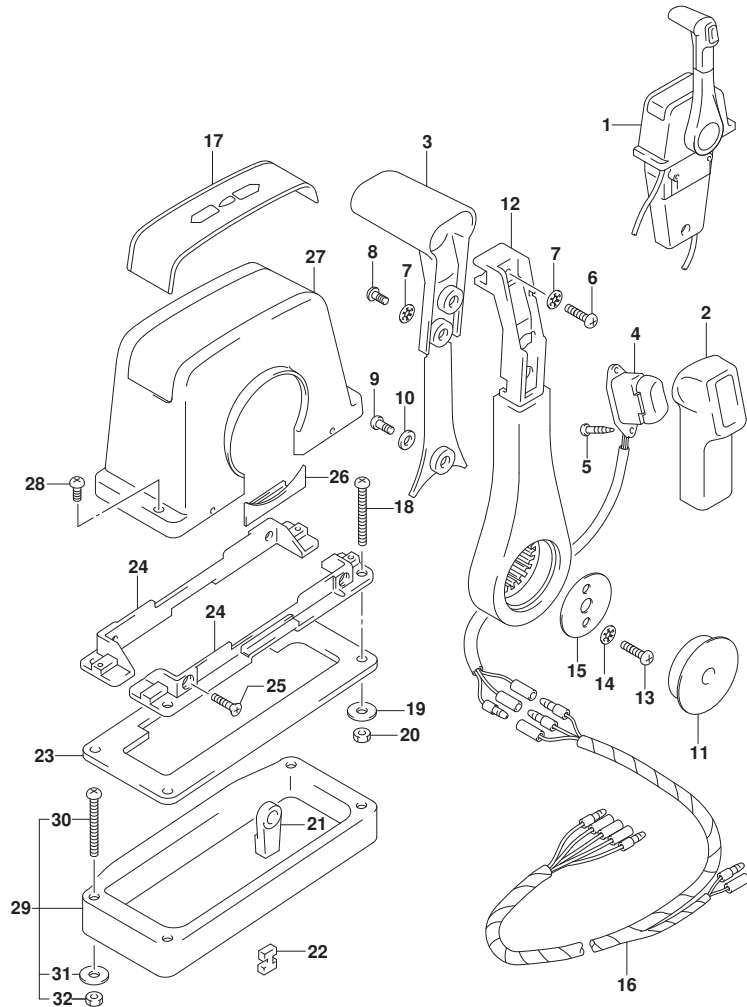


FIG. 544A (1-H-7) オプション:リモートコントロールアツシシングル (1) (SEE NOTE 1)

見出番号	品番	品名	使用個数	備考	標準作業時間
1	67200-93J13	リモートコントロールアツシ, シングル	1	PUSH	
2	67261-93J00	・グリップ, NO. 1	1		
3	67263-93J00	・グリップ, NO. 2	1		
4	37850-93J10	・スイッチアツシ, PTT	1		
5	67295-92E10	・スクリュ	2		
6	67296-88D10	・スクリュ (5X16)	1		
7	67288-92E20	・ワツシヤ	3		
8	67295-92E00	・スクリュ	2		
9	67296-92E70	・スクリュ	1		
10	67288-92E40	・ワツシヤ	1		
11	67257-92E00	・キヤツプ, レバ-	1		
12	67251-93J00	・レバ-, ハンドル	1		
13	67296-92E60	・スクリュ	2		
14	67288-92E30	・ワツシヤ	2		
15	67253-92E00	・ワツシヤ	1		
16	36890-93J00	・ワイヤ, ニュートラル/PTTスイッチ	1		
17	67281-93J00	・デコール	1		
18	67296-92E30	・スクリュ	4		
19	09160-05024	・ワツシヤ (5. 5X16X1. 5)	4		
20	67287-92E00	・ナツト	4		
21	67275-95600	・エンド, ケーブル	2		
22	67273-95600	・スペーサ	1		
23	67273-92E00	・グロメツト	1		
24	67274-92E00	・フランジ	2		
25	67296-95610	・スクリュ	4		
26	67271-92E00	・カバー	1		
27	67211-93J00	・カバー, ホーデー	1		
28	67296-92E70	・スクリュ	2		
29	67500-93J00	キット, リモコンスペーシング	1		
30	09125-05135	・スクリュ (5X65)	4		
31	09160-05029	・ワツシヤ (5. 5X12X0. 8)	4		
32	09140-05005	・ナツト	4		

NOTE 1:
DF9. 9B

FIG.544B

FIG. 544B (1-H-8) オプション:リモート コントロール アツシ シンゲル (1) (DF15A)

見出番号	品番	品名	使用個数	備考	標準作業時間
1	67200-93J13	リモートコントロールアツシ, シンゲル	1	PUSH	
2	67261-93J00	・ゲ リツフ, NO. 1	1		
3	67263-93J00	・ゲ リツフ, NO. 2	1		
4	37850-93J10	・スイッチアツシ, PTT	1		
5	67295-92E10	・スクリユ	2		
6	67296-88D10	・スクリユ (5X16)	1		
7	67288-92E20	・ワツシヤ	3		
8	67295-92E00	・スクリユ	2		
9	67296-92E70	・スクリユ	1		
10	67288-92E40	・ワツシヤ	1		
11	67257-92E00	・キヤツフ, レバ-	1		
12	67251-93J00	・レバ-, ハンドル	1		
13	67296-92E60	・スクリユ	2		
14	67288-92E30	・ワツシヤ	2		
15	67253-92E00	・ワツシヤ	1		
16	36890-93J00	・ワイヤ, ニュートラル/PTTスイッチ	1		
17	67281-93J00	・デ-カール	1		
18	67296-92E30	・スクリユ	4		
19	09160-05024	・ワツシヤ (5. 5X16X1. 5)	4		
20	67287-92E00	・ナツト	4		
21	67275-95600	・エンド-, ケーブル	2		
22	67273-95600	・スベ-サ	1		
23	67273-92E00	・ゲ ロメツト	1		
24	67274-92E00	・フランジ	2		
25	67296-95610	・スクリユ	4		
26	67271-92E00	・カバー	1		
27	67211-93J00	・カバー, ホ-デー	1		
28	67296-92E70	・スクリユ	2		
29	67500-93J00	キツ, リモコンスベ-サシンゲル	1		
30	09125-05135	・スクリユ (5X65)	4		
31	09160-05029	・ワツシヤ (5. 5X12X0. 8)	4		
32	09140-05005	・ナツト	4		

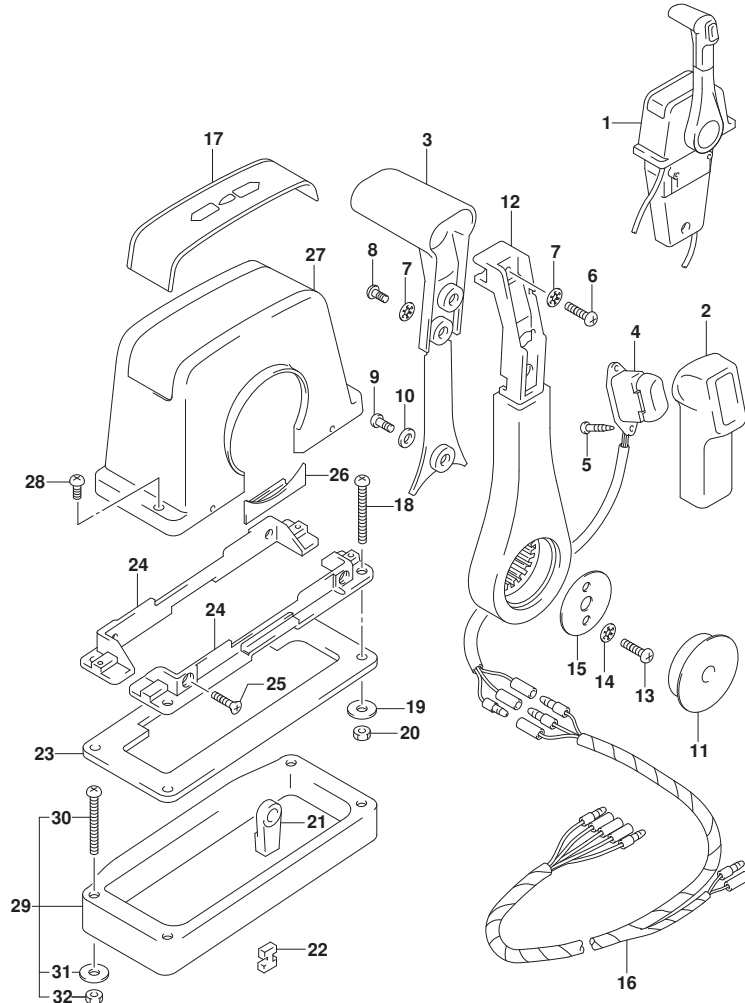


FIG.544C

FIG. 544C (1-H-9) オプション:リモートコントロールアツシシングル (1) (DF20A)

見出番号	品番	品名	使用個数	備考	標準作業時間
1	67200-93J13	リモートコントロールアツシ, シングル	1	PUSH	
2	67261-93J00	・グリップ, NO. 1	1		
3	67263-93J00	・グリップ, NO. 2	1		
4	37850-93J10	・スイッチアツシ, PTT	1		
5	67295-92E10	・スクリュ	2		
6	67296-88D10	・スクリュ (5X16)	1		
7	67288-92E20	・ワツシヤ	3		
8	67295-92E00	・スクリュ	2		
9	67296-92E70	・スクリュ	1		
10	67288-92E40	・ワツシヤ	1		
11	67257-92E00	・キヤツプ, レバ-	1		
12	67251-93J00	・レバ-, ハンドル	1		
13	67296-92E60	・スクリュ	2		
14	67288-92E30	・ワツシヤ	2		
15	67253-92E00	・ワツシヤ	1		
16	36890-93J00	・ワイヤ, ニュートラル/PTTスイッチ	1		
17	67281-93J00	・デカール	1		
18	67296-92E30	・スクリュ	4		
19	09160-05024	・ワツシヤ (5. 5X16X1. 5)	4		
20	67287-92E00	・ナツト	4		
21	67275-95600	・エンド, ケーブル	2		
22	67273-95600	・スペーサ	1		
23	67273-92E00	・グロメツト	1		
24	67274-92E00	・フランジ	2		
25	67296-95610	・スクリュ	4		
26	67271-92E00	・カバー	1		
27	67211-93J00	・カバー, ホーデー	1		
28	67296-92E70	・スクリュ	2		
29	67500-93J00	キット, リモコンスペーサシングル	1		
30	09125-05135	・スクリュ (5X65)	4		
31	09160-05029	・ワツシヤ (5. 5X12X0. 8)	4		
32	09140-05005	・ナツト	4		

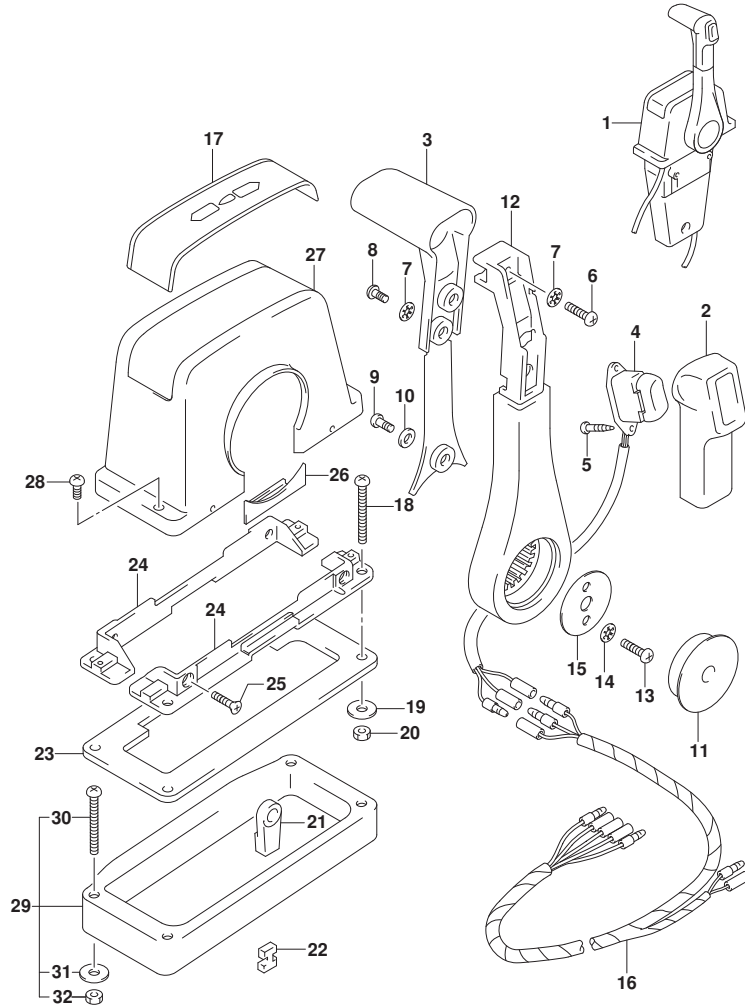


FIG.545A

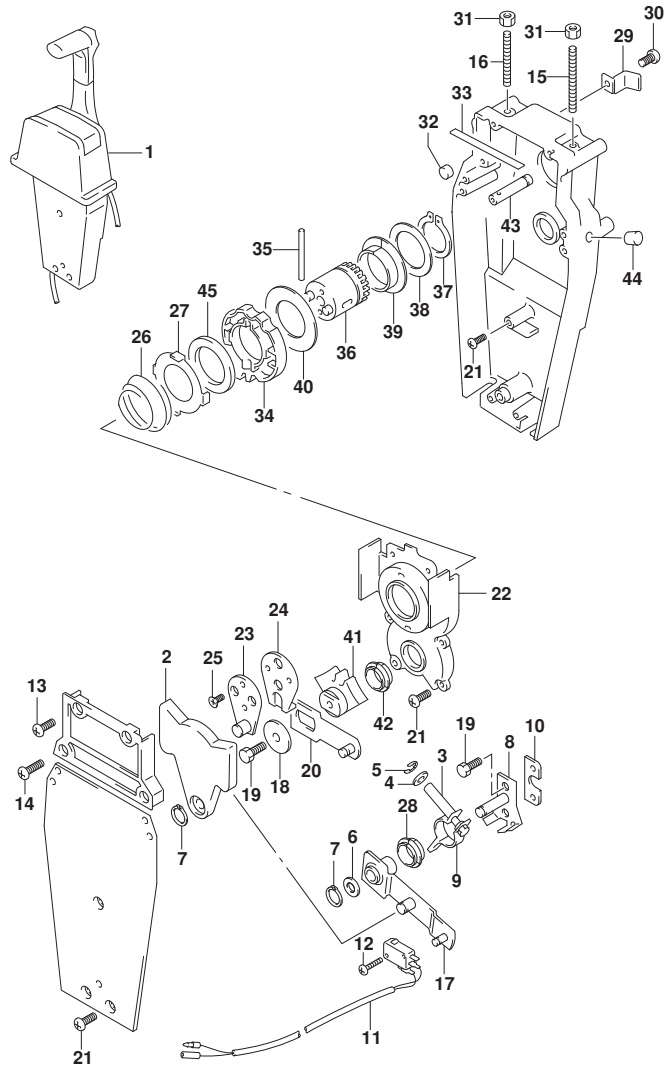


FIG. 545A (1-H-10) オプション:リモートコントロールアツシ シンクル (2) (SEE NOTE 1)

見出番号	品番	品名	使用個数	備考	標準作業時間
1	67200-93J13	リモートコントロールアツシ, シンクル	1	PUSH	
2	67222-92E00	・プレート	1		
3	67223-92E00	・ブレーキアシヤスト	1		
4	67288-92E00	・ワツシヤ	1		
5	67292-94300	・Eリング	4		
6	67288-92E10	・ワツシヤ	1		
7	67291-92E00	・リング, スナツフ	2		
8	67221-92E00	・シフトアツシ	1		
9	67224-92E00	・ブレーキアームアツシ	1		
10	67294-92E00	・スベ-サ	1		
11	37721-95500	・スイッチアツシ, ニュートラル	1		
12	67296-92E11	・スクリュ, ニュートラルスイッチ	2		
13	67296-88D10	・スクリュ (5X16)	2		
14	67296-92E20	・スクリュ (5X25)	2		
15	67226-92E00	・ボ-ルト, ストツハ フロント	1		
16	67226-92E10	・ボ-ルト, ストツハ リヤ	1		
17	67240-92E00	・スロツトルアームアツシ	1		
18	67228-92E00	・ワツシヤ	1		
19	67286-92E00	・ボ-ルト (6X18)	3		
20	67230-92E00	・シフトアームアツシ	1		
21	09125-05042	・スクリュ (5X10)	9		
22	67234-92E00	・ケース, キヤ	1		
23	67245-92E00	・レバ-アツシ, スロツトル	1		
24	67227-92E00	・ストツハ	1		
25	09126-06006	・スクリュ (6X20)	2		
26	67233-92E00	・スフ リング	1		
27	67235-92E00	・プレート, シフトロツク	1		
28	67232-95620	・フツシユ	1		
29	67269-92E00	・ブラケツト	1		
30	67296-88D10	・スクリュ (5X16)	1		
31	09140-06020	・ナツト	2		
32	67236-92E00	・ローラ	1		
33	67237-92E01	・スフ リング	6		
34	67238-92E00	・ギヤ, ドライブ	1		
35	67239-92E00	・ピン	1		

NOTE 1:
DF9. 9B

FIG.545A

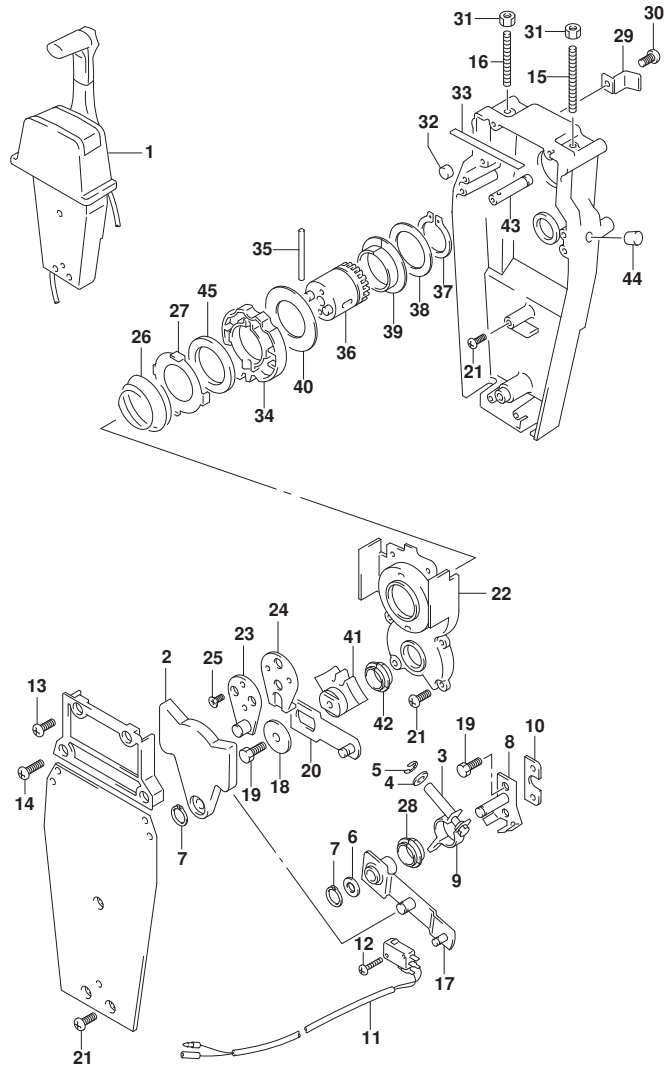


FIG. 545A (1-H-11) オプション:リモートコントロール アッシー シングル (2) (SEE NOTE 1)

見出番号	品番	品名	使用個数	備考	標準作業時間
36	67246-92E00	・シャフト, ドライブ	1		
37	67291-92E10	・リング, ストップ	1		
38	67253-92E10	・ワッシャ	1		
39	67252-92E10	・ブッシュ	1		
40	67253-95600	・ワッシャ	1		
41	67231-92E00	・ギヤ, シフト	1		
42	67232-95600	・ブッシュ	1		
43	67241-92E10	・ロッド, フリーキユムレータ	1		
44	67243-92E00	・キャップ, ホール	1		
45	67239-92E10	・プレート, シフトピン	1		

NOTE 1:
DF9.9B

FIG.545B

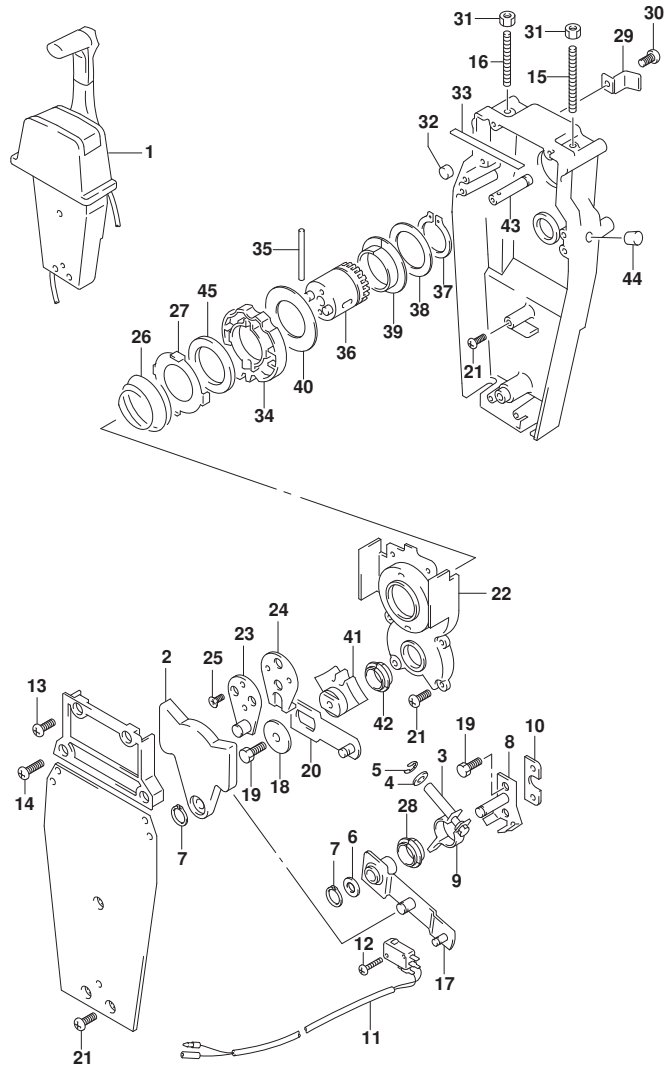


FIG. 545B (1-H-12) オプション:リモートコントロールアツシ シンクル (2) (DF15A)

見出番号	品番	品名	使用個数	備考	標準作業時間
1	67200-93J13	リモートコントロールアツシ, シンクル	1	PUSH	
2	67222-92E00	・プレート	1		
3	67223-92E00	・ブレーキアシヤスト	1		
4	67288-92E00	・ワツシヤ	1		
5	67292-94300	・Eリング	4		
6	67288-92E10	・ワツシヤ	1		
7	67291-92E00	・リング, スタツフ	2		
8	67221-92E00	・シフトアツシ	1		
9	67224-92E00	・ブレーキアームアツシ	1		
10	67294-92E00	・スベ-サ	1		
11	37721-95500	・スイッチアツシ, ニュートラル	1		
12	67296-92E11	・スクリュ, ニュートラルスイッチ	2		
13	67296-88D10	・スクリュ (5X16)	2		
14	67296-92E20	・スクリュ (5X25)	2		
15	67226-92E00	・ボ-ルト, スタツハ フロント	1		
16	67226-92E10	・ボ-ルト, スタツハ リヤ	1		
17	67240-92E00	・スロットルアームアツシ	1		
18	67228-92E00	・ワツシヤ	1		
19	67286-92E00	・ボ-ルト (6X18)	3		
20	67230-92E00	・シフトアームアツシ	1		
21	09125-05042	・スクリュ (5X10)	9		
22	67234-92E00	・ケース, キヤ	1		
23	67245-92E00	・レバ-アツシ, スロットル	1		
24	67227-92E00	・スタツハ	1		
25	09126-06006	・スクリュ (6X20)	2		
26	67233-92E00	・スフ リング	1		
27	67235-92E00	・プレート, シフトロック	1		
28	67232-95620	・フツシユ	1		
29	67269-92E00	・ブラケツト	1		
30	67296-88D10	・スクリュ (5X16)	1		
31	09140-06020	・ナツト	2		
32	67236-92E00	・ローラ	1		
33	67237-92E01	・スフ リング	6		
34	67238-92E00	・ギヤ, ドライブ	1		
35	67239-92E00	・ピン	1		

FIG.545B

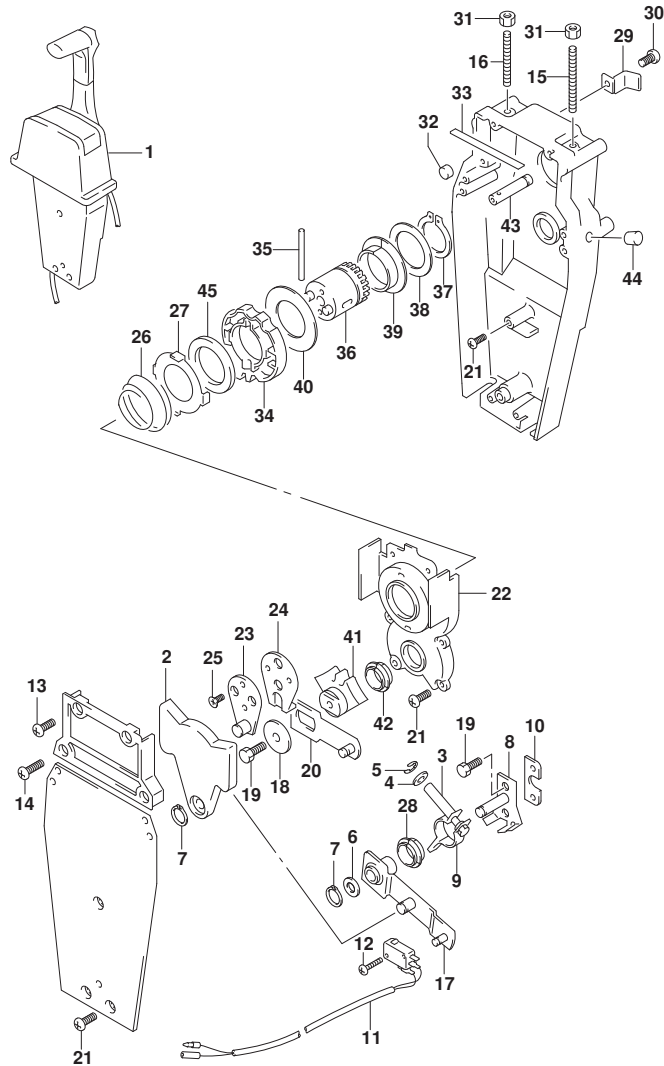


FIG. 545B (1-H-13) オプション:リモートコントロールアッシーシングル (2) (DF15A)

見出番号	品番	品名	使用個数	備考	標準作業時間
36	67246-92E00	・シャフト, ドライブ	1		
37	67291-92E10	・リング, スタップ	1		
38	67253-92E10	・ワッシャ	1		
39	67252-92E10	・ブッシュ	1		
40	67253-95600	・ワッシャ	1		
41	67231-92E00	・ギヤ, シフト	1		
42	67232-95600	・ブッシュ	1		
43	67241-92E10	・ロッド, フリーアキュムレータ	1		
44	67243-92E00	・キャップ, ホール	1		
45	67239-92E10	・プレート, シフトピン	1		

FIG.545C

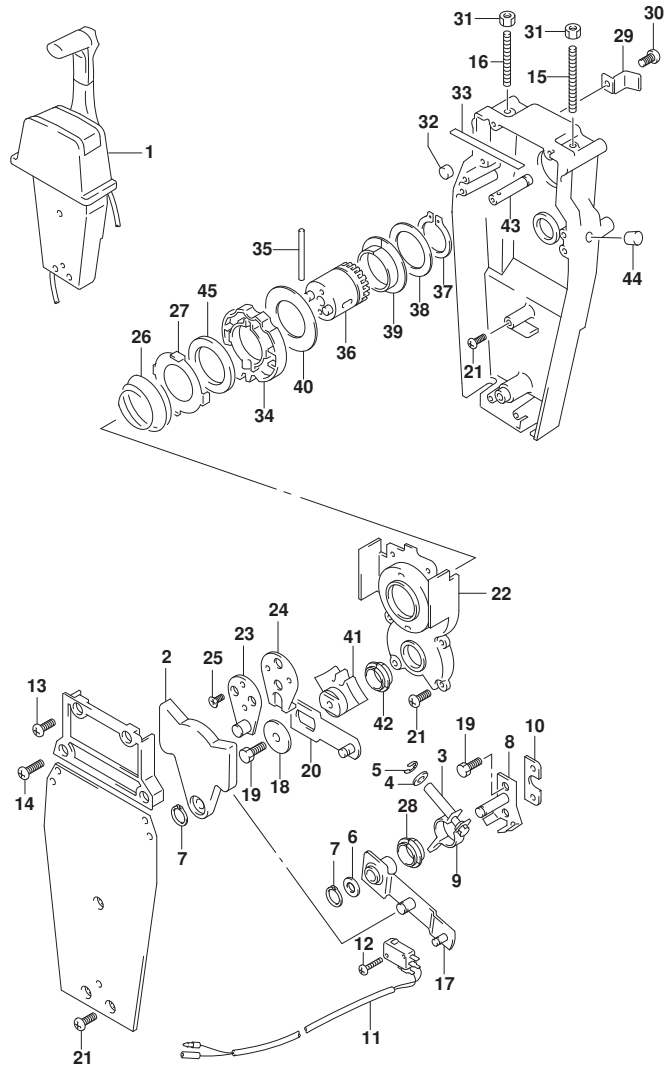


FIG. 545C (1-H-14) オプション:リモートコントロールアツシ シングル (2) (DF20A)

見出番号	品番	品名	使用個数	備考	標準作業時間
1	67200-93J13	リモートコントロールアツシ, シングル	1	PUSH	
2	67222-92E00	・プレート	1		
3	67223-92E00	・ブレーキアシヤスト	1		
4	67288-92E00	・ワツシヤ	1		
5	67292-94300	・Eリング	4		
6	67288-92E10	・ワツシヤ	1		
7	67291-92E00	・リング, スタツフ	2		
8	67221-92E00	・シフトアツシ	1		
9	67224-92E00	・ブレーキアームアツシ	1		
10	67294-92E00	・スベ-サ	1		
11	37721-95500	・スイッチアツシ, ニュートラル	1		
12	67296-92E11	・スクリュ, ニュートラルスイッチ	2		
13	67296-88D10	・スクリュ (5X16)	2		
14	67296-92E20	・スクリュ (5X25)	2		
15	67226-92E00	・ボ-ルト, スタツハ フロント	1		
16	67226-92E10	・ボ-ルト, スタツハ リヤ	1		
17	67240-92E00	・スロットルアームアツシ	1		
18	67228-92E00	・ワツシヤ	1		
19	67286-92E00	・ボ-ルト (6X18)	3		
20	67230-92E00	・シフトアームアツシ	1		
21	09125-05042	・スクリュ (5X10)	9		
22	67234-92E00	・ケース, キヤ	1		
23	67245-92E00	・レバ-アツシ, スロットル	1		
24	67227-92E00	・スタツハ	1		
25	09126-06006	・スクリュ (6X20)	2		
26	67233-92E00	・スフ リング	1		
27	67235-92E00	・プレート, シフトロック	1		
28	67232-95620	・フ ツシユ	1		
29	67269-92E00	・ブラケツト	1		
30	67296-88D10	・スクリュ (5X16)	1		
31	09140-06020	・ナツト	2		
32	67236-92E00	・ローラ	1		
33	67237-92E01	・スフ リング	6		
34	67238-92E00	・ギヤ, ドライブ	1		
35	67239-92E00	・ピン	1		

FIG.545C

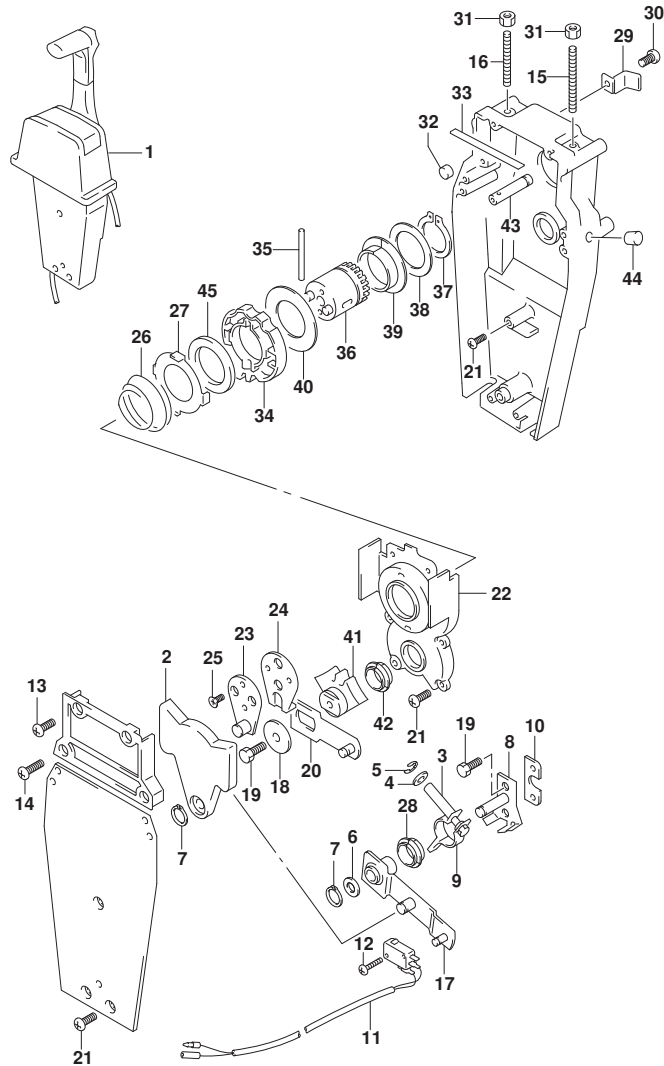


FIG. 545C (1-H-15) オプション:リモートコントロール アッシー シングル (2) (DF20A)

見出番号	品番	品名	使用個数	備考	標準作業時間
36	67246-92E00	・シャフト, ドライブ	1		
37	67291-92E10	・リング, スタッフ	1		
38	67253-92E10	・ワッシャ	1		
39	67252-92E10	・ブッシュ	1		
40	67253-95600	・ワッシャ	1		
41	67231-92E00	・ギヤ, シフト	1		
42	67232-95600	・ブッシュ	1		
43	67241-92E10	・ロッド, フリーアキュムレータ	1		
44	67243-92E00	・キャップ, ホール	1		
45	67239-92E10	・プレート, シフトピン	1		

FIG.546A

FIG. 546A (1-H-16) オプション:リモコン ケーブル (ELECTRIC STARTER) (SEE NOTE 1)

見出番号	品番	品名	使用個数	備考	標準作業時間
1	36620-94J01	ワイヤツシ, リモートコントロール	1		
2	09481-10501	・フューズ (10A)	1		
3	36990-87D00	ターミナル, スリーブ セット	1		

NOTE 1:
E-STARTER

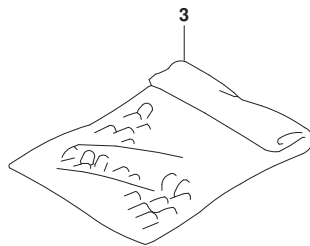
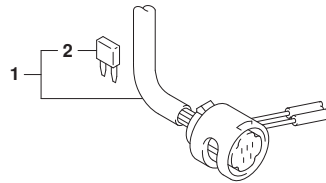


FIG.553A

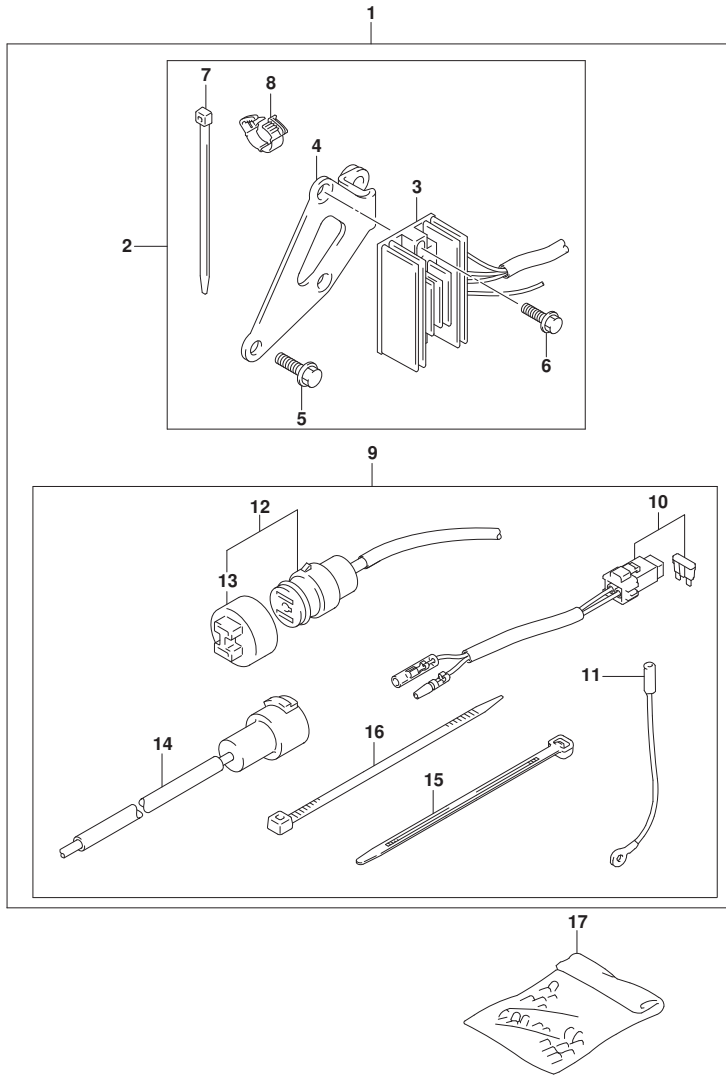


FIG. 553A (1-I-2) オプション:エレキrical (MANUAL STARTER) (SEE NOTE 1)

見出番号	品番	品名	使用個数	備考	標準作業時間
1	32000-89L00	キット, ハンディリチャージング	1		
2	32801-89L00	レクチファイヤ/レキユレータセット	1		
3	32800-94J11	レクチファイヤ/レキユレータアツシ	1		
4	32815-89L10	ラケット, レクチファイヤ	1		
5	01550-08207	ホルト	2		
6	01550-06207	ホルト	2		
7	09407-14407	クランプ (L:145)	3		
8	09408-00184	クランプ	1		
9	39600-89L00	リセブ タクルセット	1		
10	36740-94J00	ケースアツシ, フューズ	1		
11	37801-98300	リード, ストップ スイツチ	1		
12	39601-95D00	リセブ タクル	1		
13	36634-93910	キャツフ	1		
14	39602-93900	ラグ アツシ, ランプ コード	1		
15	09407-14403	クランプ (L:125)	2		
16	09407-14407	クランプ (L:145)	3		
17	36990-87D00	タミナル, スリーブ セット	1		

NOTE 1:

DF9. 9B:M-STARTER

NOTE 1:

DF15A:M-STARTER

FIG.553B

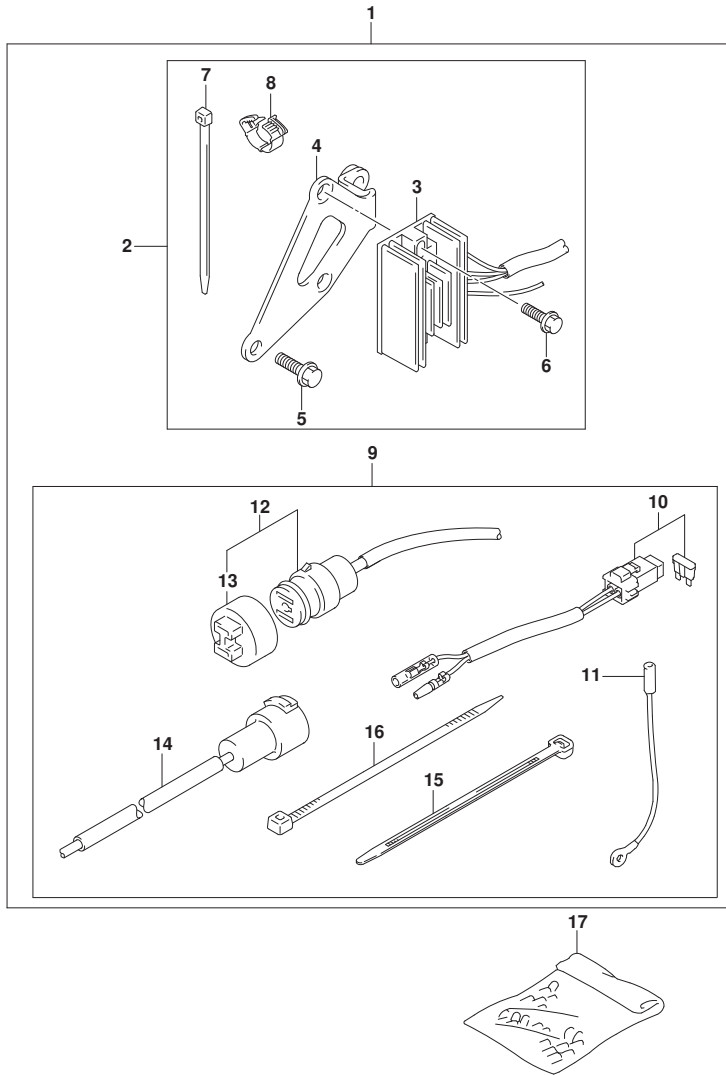


FIG. 553B (1-I-3) オプション:エレキrical (MANUAL STARTER) (SEE NOTE 1)

見出番号	品番	品名	使用個数	備考	標準作業時間
1	32000-89L00	キット, ハンディリチャージング	1		
2	32801-89L00	レクチファイヤ/レギ ユレタセット	1		
3	32800-94J11	レクチファイヤ/レギ ユレタアツシ	1		
4	32815-89L10	ラケット, レクチファイヤ	1		
5	01550-08207	ホルト	2		
6	01550-06207	ホルト	2		
7	09407-14407	クランプ (L:145)	3		
8	09408-00184	クランプ	1		
9	39600-89L00	リセブ タクルセット	1		
10	36740-94J00	ケースアツシ, フューズ	1		
11	37801-98300	リード, ストップ スイツ	1		
12	39601-95D00	リセブ タクル	1		
13	36634-93910	キャツフ	1		
14	39602-93900	ラグ アツシ, ランプ コード	1		
15	09407-14403	クランプ (L:125)	2		
16	09407-14407	クランプ (L:145)	3		
17	36990-87D00	タミナル, スリーブ セツト	1		

NOTE 1:

DF15A:M-STARTER

NOTE 1:

DF20A:M-STARTER

FIG.553C

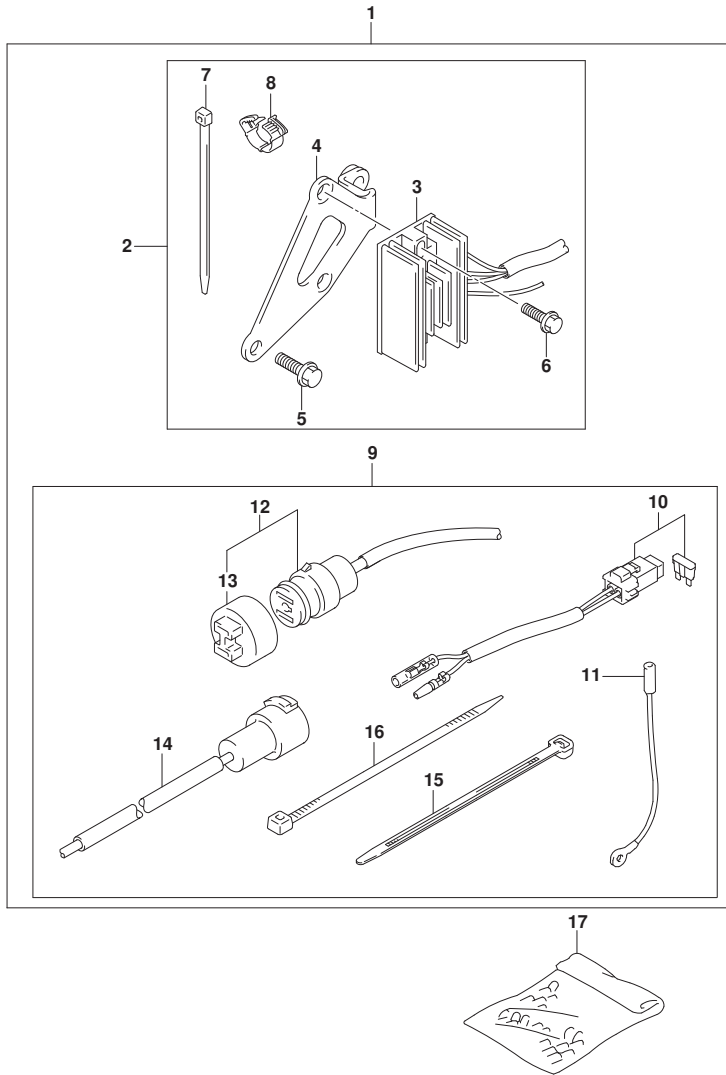


FIG. 553C (1-I-4) オプション:エレキrical (MANUAL STARTER) (SEE NOTE 1)

見出番号	品番	品名	使用個数	備考	標準作業時間
1	32000-89L00	キット, ハンディリチャージング	1		
2	32801-89L00	レクチファイヤ/レギユレータセット	1		
3	32800-94J11	レクチファイヤ/レギユレータアツシ	1		
4	32815-89L10	ラケット, レクチファイヤ	1		
5	01550-08207	ホルト	2		
6	01550-06207	ホルト	2		
7	09407-14407	クランプ (L:145)	3		
8	09408-00184	クランプ	1		
9	39600-89L00	リセフ タクルセット	1		
10	36740-94J00	ケースアツシ, フューズ	1		
11	37801-98300	リード, ストップ スイツチ	1		
12	39601-95D00	リセフ タクル	1		
13	36634-93910	キャツフ	1		
14	39602-93900	ラグアツシ, ランプコード	1		
15	09407-14403	クランプ (L:125)	2		
16	09407-14407	クランプ (L:145)	3		
17	36990-87D00	タミナル, スリーブ セツト	1		

NOTE 1:
DF20A:M-STARTER

FIG.561A

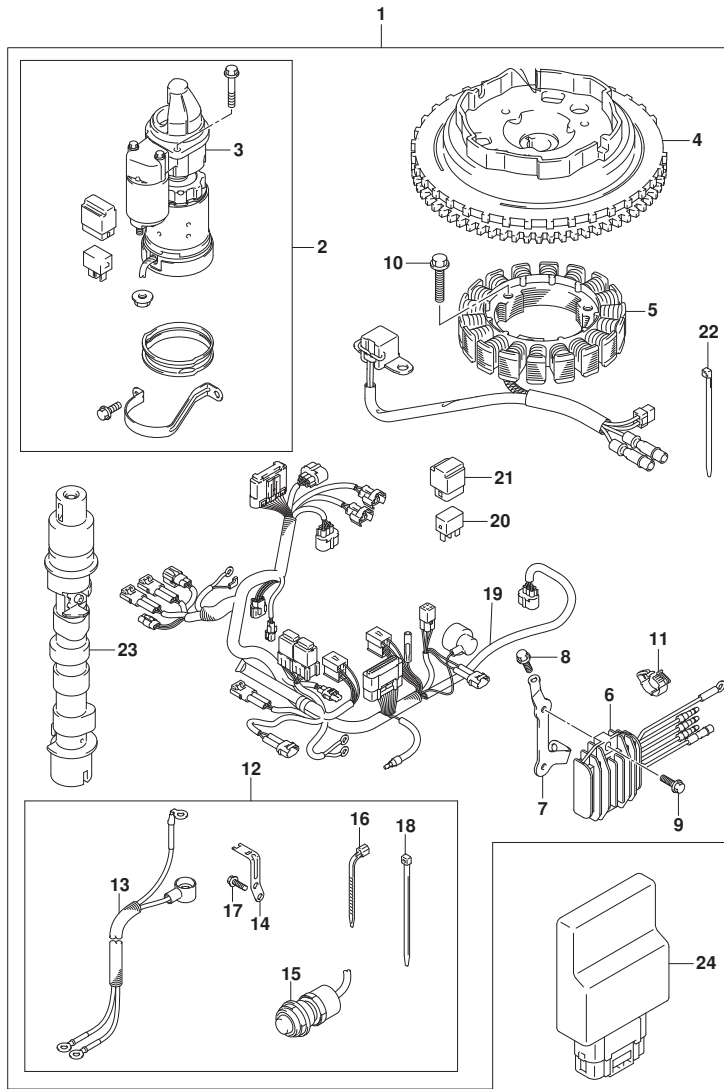


FIG. 561A (1-I-5) オプション:スターティングモータ (MANUAL STARTER) (SEE NOTE 1)

見出番号	品番	品名	使用個数	備考	標準作業時間
1-1	31000-89L06	スターセット, エレクトリツク	1	UPTO 201609	
1-2	31000-89L07	スターセット, エレクトリツク	1	FROM 201610	
2	31101-89L00	・モータセット, スター	1		
3	31100-94J22	・・モータアツシ, スターテインク	1		
4	32102-89L00	・フライホイール	1		
5	32120-89L00	・コイル, ステータ/ハルサ	1		
6	32800-89L01	・レクチファイヤ/レギユレータアツシ	1		
7	32815-89L00	・ブラケット, レクチファイヤ	1		
8	01550-06167	・ホルト	1		
9	01550-06207	・ホルト	2		
10	01547-0625A	・ホルト	3		
11	09408-00184	・クランプ	1		
12	33800-89L02	・ケーブルセット, スター	1		
13	33810-89L02	・・ケーブル, スター	1		
14	36617-89L10	・・ブラケット, ハーネス	1		
15	37161-89L02	・・スイッチアツシ, スターモータ	1		
16	09407-14403	・・クランプ (L:125)	1		
17	01547-06167	・・ホルト	2		
18	09407-14407	・・クランプ (L:145)	1		
19-1	36610-89L05	・ハーネスアツシ, ワイヤリング (ME)	1	->36610-89L60	
19-2	36610-89L60	・ハーネスアツシ, ワイヤリング (ME)	1		
20	38860-76F01	・リレーアツシ	1		
21	38915-90J00	・ホルダ, リレー	1		
22-1	09407-14407	・クランプ (L:145)	11	FOR 31000-89L06	
22-2	09407-14407	・クランプ (L:145)	12	FOR 31000-89L07	
23	12700-89L21	・カムシャフトアツシ	1		
24	33920-89LC0	ユニット, エンジンコントロール	1		

NOTE 1:
DF9, 9B:M-STARTER
NOTE 1:
DF15A:M-STARTER

FIG.561B

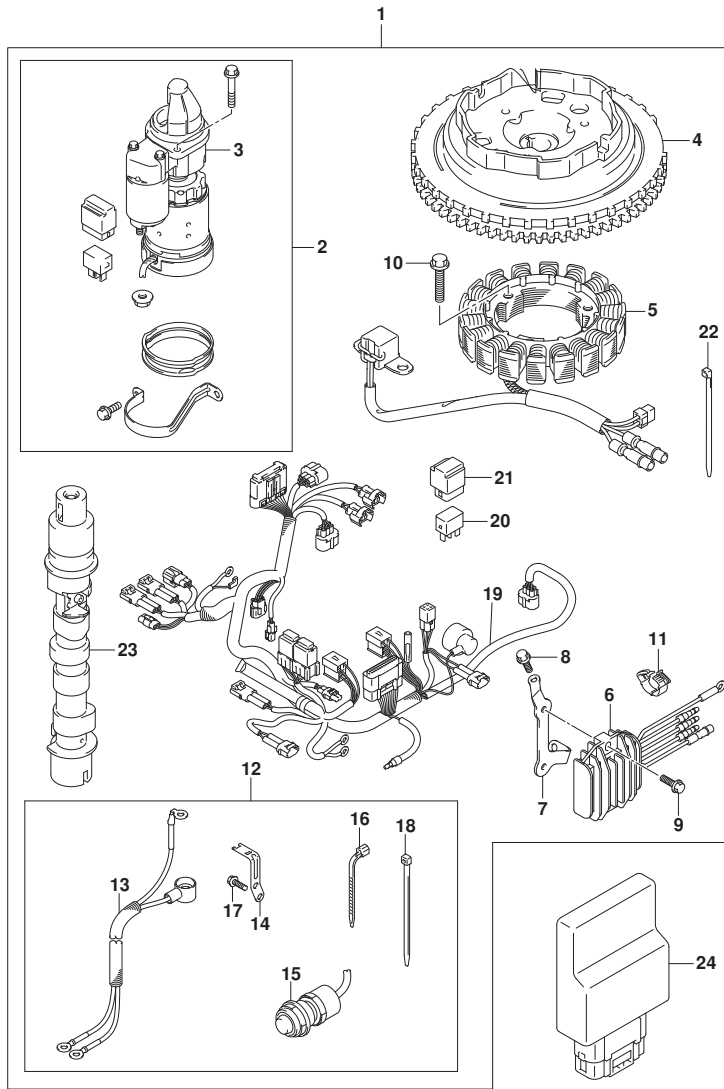


FIG. 561B (1-I-6) オプション:スターティングモータ (MANUAL STARTER) (SEE NOTE 1)

見出番号	品番	品名	使用個数	備考	標準作業時間
1-1	31000-89L06	スターセット, エレクトリツク	1	UPTO 201609	
1-2	31000-89L07	スターセット, エレクトリツク	1	FROM 201610	
2	31101-89L00	・モータセット, スター	1		
3	31100-94J22	・・モータアツシ, スターテインク	1		
4	32102-89L00	・フライホイール	1		
5	32120-89L00	・コイル, ステータ/ハルサ	1		
6	32800-89L01	・レクチファイヤ/レギユレータアツシ	1		
7	32815-89L00	・ブラケット, レクチファイヤ	1		
8	01550-06167	・ホルト	1		
9	01550-06207	・ホルト	2		
10	01547-0625A	・ホルト	3		
11	09408-00184	・クランプ	1		
12	33800-89L02	・ケーブルセット, スター	1		
13	33810-89L02	・・ケーブル, スター	1		
14	36617-89L10	・・ブラケット, ハーネス	1		
15	37161-89L02	・・スイッチアツシ, スターモータ	1		
16	09407-14403	・・クランプ (L:125)	1		
17	01547-06167	・・ホルト	2		
18	09407-14407	・・クランプ (L:145)	1		
19-1	36610-89L05	・ハーネスアツシ, ワイヤリング (ME)	1	->36610-89L60	
19-2	36610-89L60	・ハーネスアツシ, ワイヤリング (ME)	1		
20	38860-76F01	・リレーアツシ	1		
21	38915-90J00	・ホルダ, リレー	1		
22-1	09407-14407	・クランプ (L:145)	11	FOR 31000-89L06	
22-2	09407-14407	・クランプ (L:145)	12	FOR 31000-89L07	
23	12700-89L21	・カムシャフトアツシ	1		
24	33920-89L80	ユニット, エンジンコントロール	1		

NOTE 1:
DF15A:M-STARTER
NOTE 1:
DF20A:M-STARTER

FIG.561C

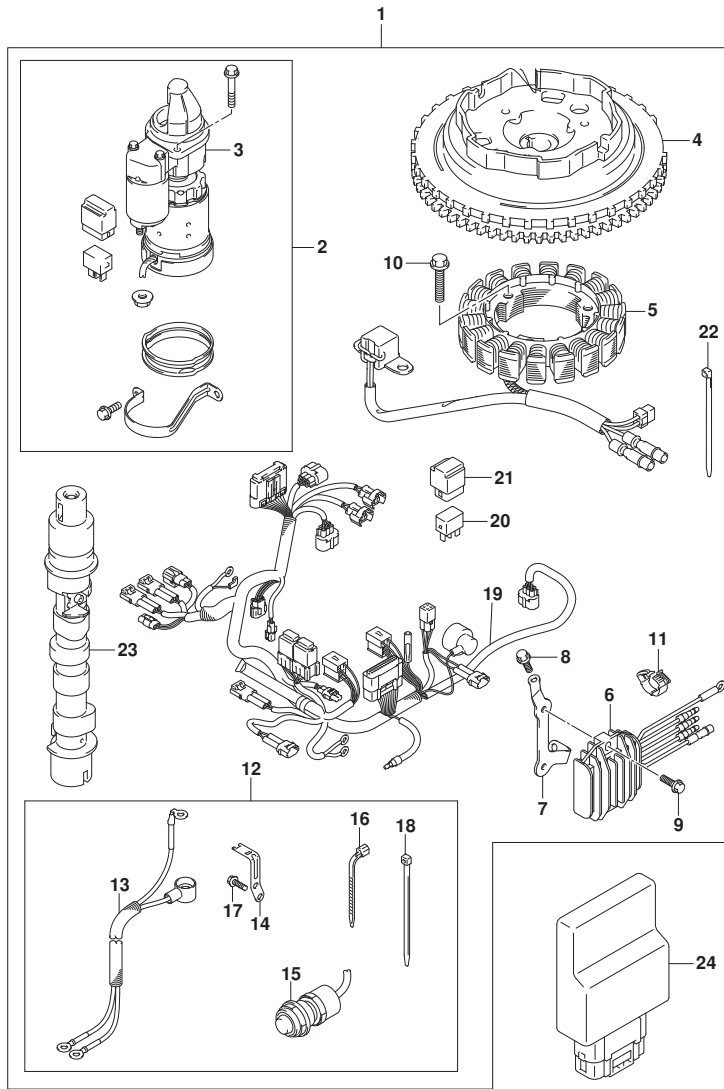


FIG. 561C (1-I-7) オプション:スターティングモータ (MANUAL STARTER) (SEE NOTE 1)

見出番号	品番	品名	使用個数	備考	標準作業時間
1-1	31000-89L06	スターセット, エレクトリック	1	UPTO 201609	
1-2	31000-89L07	スターセット, エレクトリック	1	FROM 201610	
2	31101-89L00	・モータセット, スター	1		
3	31100-94J22	・・モータアツシ, スターテインク	1		
4	32102-89L00	・フライホイール	1		
5	32120-89L00	・コイル, ステータ/ハルサ	1		
6	32800-89L01	・レクチファイヤ/レギュレータアツシ	1		
7	32815-89L00	・ブラケット, レクチファイヤ	1		
8	01550-06167	・ホルト	1		
9	01550-06207	・ホルト	2		
10	01547-0625A	・ホルト	3		
11	09408-00184	・クランプ	1		
12	33800-89L02	・ケーブルセット, スター	1		
13	33810-89L02	・・ケーブル, スター	1		
14	36617-89L10	・・ブラケット, ハネス	1		
15	37161-89L02	・・スイッチアツシ, スターモータ	1		
16	09407-14403	・・クランプ (L:125)	1		
17	01547-06167	・・ホルト	2		
18	09407-14407	・・クランプ (L:145)	1		
19-1	36610-89L05	・ハーネスアツシ, ワイヤリング (ME)	1	->36610-89L60	
19-2	36610-89L60	・ハーネスアツシ, ワイヤリング (ME)	1		
20	38860-76F01	・リレーアツシ	1		
21	38915-90J00	・ホルダ, リレー	1		
22-1	09407-14407	・クランプ (L:145)	11	FOR 31000-89L06	
22-2	09407-14407	・クランプ (L:145)	12	FOR 31000-89L07	
23	12700-89L21	・カムシャフトアツシ	1		
24	33920-89LA0	ユニット, エンジンコントロール	1		

NOTE 1:
DF20A:M-STARTER

FIG.575A

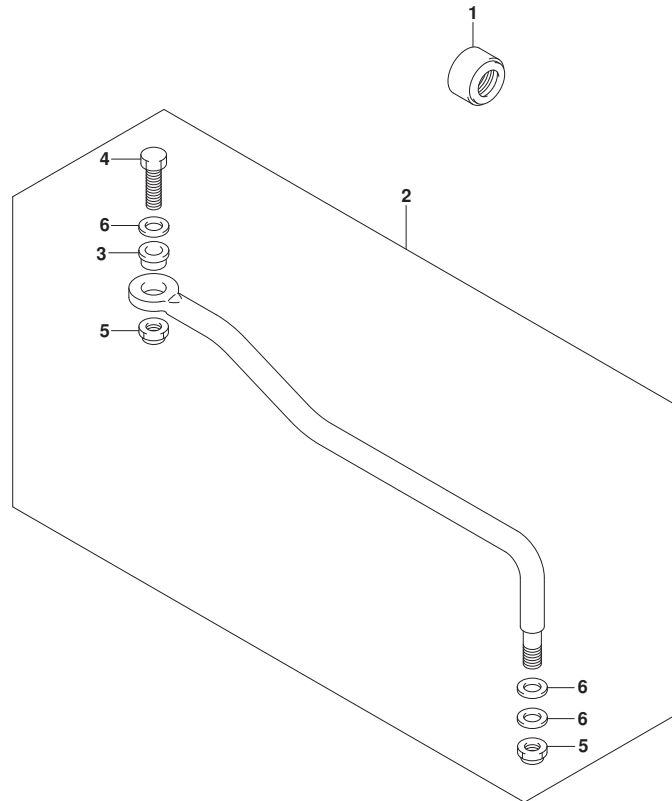


FIG. 575A (1-I-8) オプション:ト`ラック` リンク (DF9. 9B)

見出番号	品 番	品 名	使用個数	備 考	標 準 作業時間
1	41161-94400	シール, ステアリンク` ケーブ` ル	1		
2	67701-99J02	リンクアツシ, ト`ラック`	1		
3	67721-93E10	・スベ`ーサ, ト`ラック` リンク	1		
4	67725-96J00	・ボ`ルト, ト`ラック` リンク	1		
5	67726-99E00	・ナツト, ロツク	2		
6	67728-99E00	・ワツシヤ	4		



FIG.575B

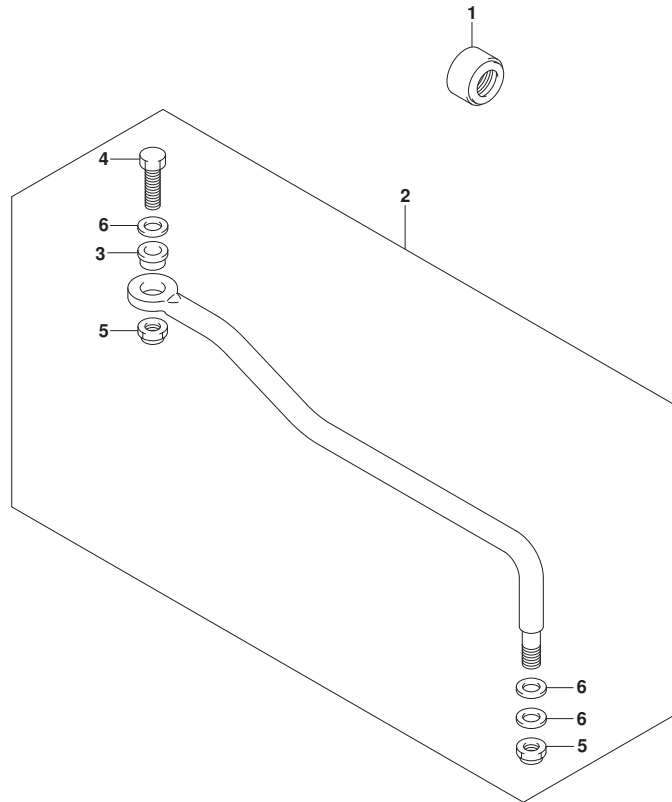


FIG. 575B (1-I-9) オプション:ドラッグ リンク (DF15A)

見出番号	品番	品名	使用個数	備考	標準作業時間
1	41161-94400	シール, ステアリンク ケーブル	1		
2	67701-99J02	リンクアツシ, ドラッグ	1		
3	67721-93E10	・スペーサ, ドラッグ リンク	1		
4	67725-96J00	・ボルト, ドラッグ リンク	1		
5	67726-99E00	・ナット, ロック	2		
6	67728-99E00	・ワッシャ	4		



FIG.575C

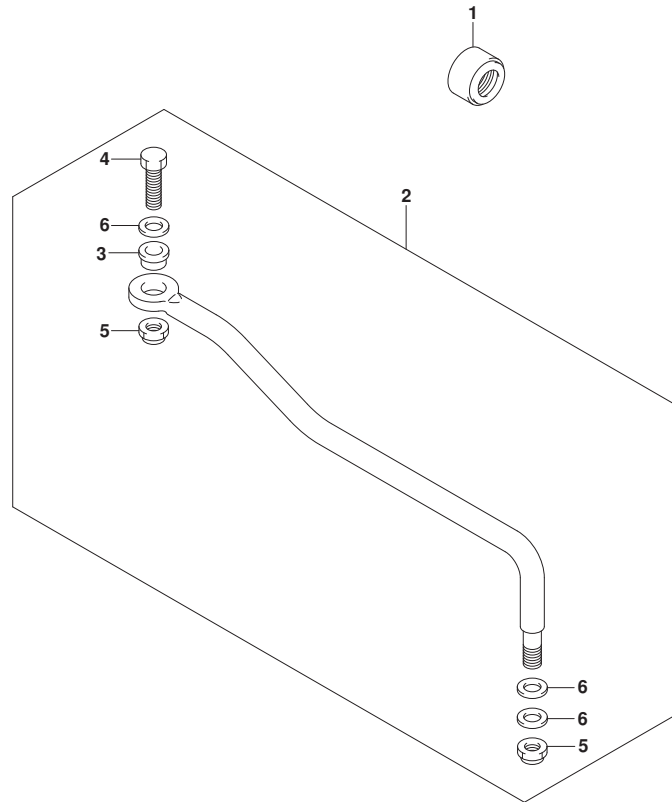


FIG. 575C (1-I-10) オプション:トドラッグ リンク (DF20A)

見出番号	品番	品名	使用個数	備考	標準作業時間
1	41161-94400	シール, ステアリンクケーブル	1		
2	67701-99J02	リンクアツシ, トドラッグ	1		
3	67721-93E10	・スペーサ, トドラッグリンク	1		
4	67725-96J00	・ボルト, トドラッグリンク	1		
5	67726-99E00	・ナット, ロック	2		
6	67728-99E00	・ワッシャ	4		



FIG.583A

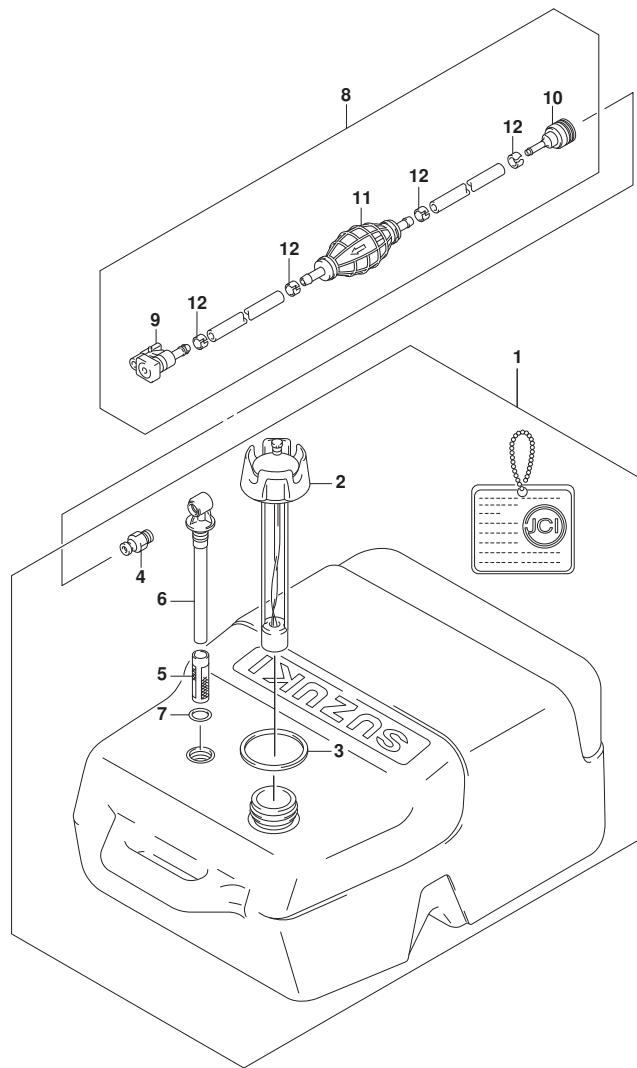


FIG. 583A (1-I-11) オプション:フューエルタンク

見出番号	品番	品名	使用個数	備考	標準作業時間
1	65001-95D00	タンクアツシ, フューエル (25L)	1		
2	65520-95D01	・キャップ アツシ, フューエルタンク	1		
3	65561-95D00	・ガスケット, タンクキャップ	1		
4	65740-95D01	・フ ラク, フューエルコネクタ	1		
5	65831-95D00	・フィルタ, アウトレット	1		
6	65890-95D00	・アウトレットアツシ	1		
7	65892-95D00	・Oリング, フューエルアウトレット	1		
8	65700-87J15	ホース, フューエル (タンクツウコネクタ)	1		
9	65750-87J11	・ソケット, フューエルホース	1		
10	65750-95500	・ソケット, フューエルホース	1		
11	65770-90J11	・ホ ンプ, スクイズ	1		
12	65781-98500	・クリップ, フューエルホース	4		