

1 - 4. 部品変更

備考欄の品番の前の 印は変更部品相互の互換性を表示します。

-「~より統一」を示し、旧□□□□ 新です。

-「~に統一」を示し、旧□□□□ 新です。

1 - 5. 修正使用

ホース、チューブ等で寸法表示の 印は修正使用を表示します。

(例) L:200 180.....200を180に修正して使用します。

2. 部品変更のお知らせ

部品が新設または変更となった場合、サービス・部品ニュース、統一部品一覧表などのご案内いたします。

販売店様にあつては、弊社代理店にお問い合わせください。

3. 部品の注文

部品ご注文の場合は、このパーツカタログをご参照の上、次の点にご留意され、正確にご注文ください。

- 3 - 1. 品番、品名および数量
- 3 - 2. フレーム番号及びエンジン番号と型式番号(年式)
- 3 - 3. 部品メーカー(電装部品、保安部品など)

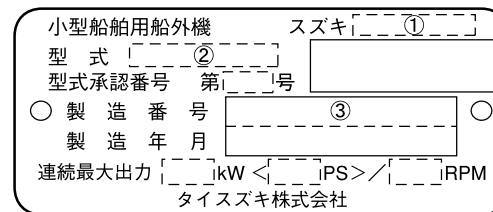
注 分解図は、補給部品索引のためのものです。分解、組立には使用しないで下さい。
補給部品の中で車種間の共通化により、一部生産車の部品と異なる場合があります。
あらかじめご了承ください。

記載事項は予告なく変更することがあります。あらかじめご了承ください。

I.Dプレートの説明

I.Dプレートには下記の項目が刻印されています。

より正確な部品発注のため 機種名、型式、製造番号(号機)を確認下さい。



機種名を示します。(例) DF20A

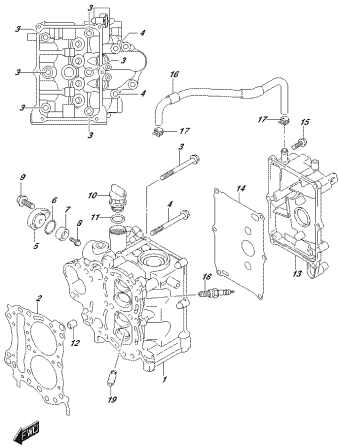
型式を示します。(例) 02002F

製造番号(号機)を示します。(例) 610001

I.Dプレート

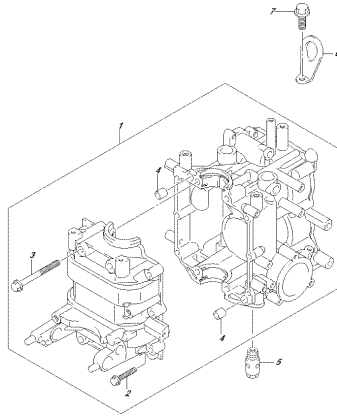
取付位置: ブラケット、クランプ

FIG. 111A



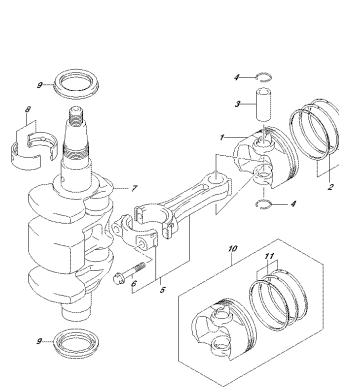
OPTEMA_NRS2_018_111A
CYLINDERHEAD

FIG. 113A



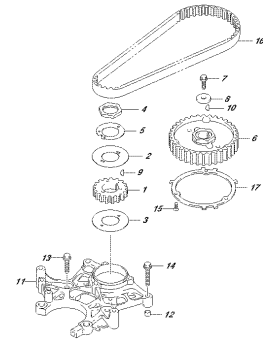
OPTEMA_NRS2_018_113A
CYLINDERBLOCK

FIG. 116A



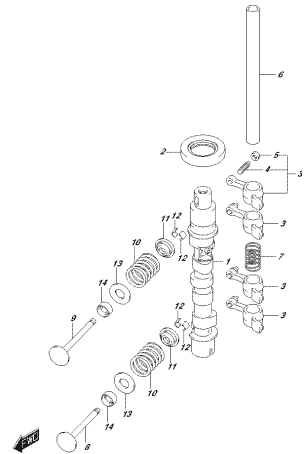
OPTEMA_NRS2_018_116A
CRANKSHAFT

FIG. 120A



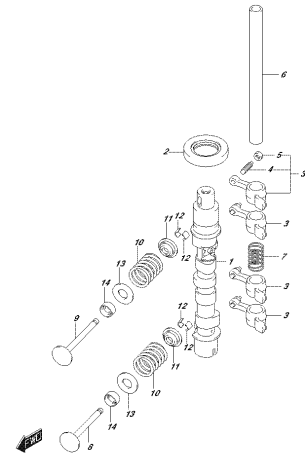
OPTEMA_NRS2_018_120A
TRANSMISSION

FIG. 121A



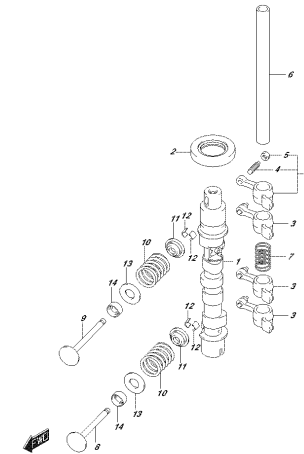
OPTEMA_NRS2_018_121A
CRANKSHAFT

FIG. 121B



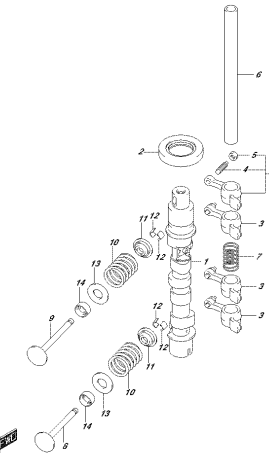
OPTEMA_NRS2_018_121B
CRANKSHAFT

FIG. 121C



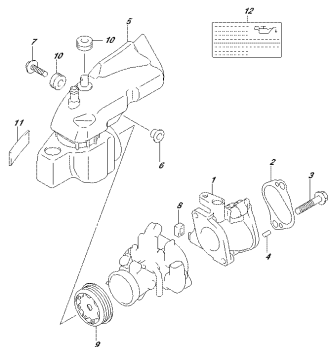
OPTEMA_NRS2_018_121C
CRANKSHAFT

FIG. 121D



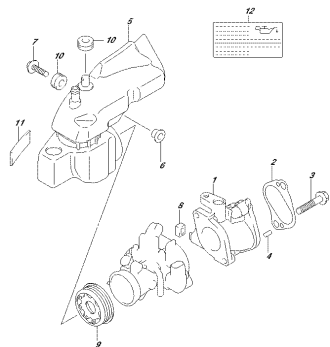
OPTEMA_NRS2_018_121D
CRANKSHAFT

FIG. 126A



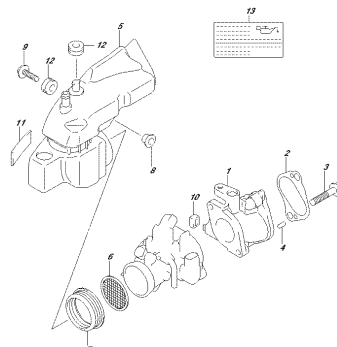
OPTEMA NR02.018.1404
FUELEINJEKTOR

FIG. 126B



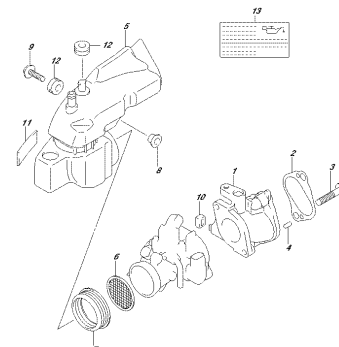
OPTEMA NR02.018.1407
FUELEINJEKTOR

FIG. 126C



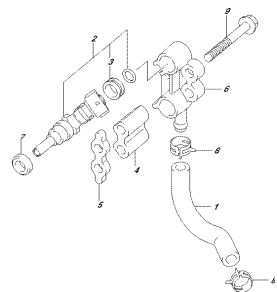
OPTEMA NR02.018.1407
FUELEINJEKTOR

FIG. 126D



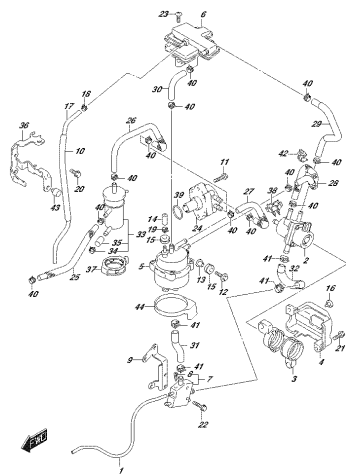
OPTEMA NR02.018.1407
FUELEINJEKTOR

FIG. 144A



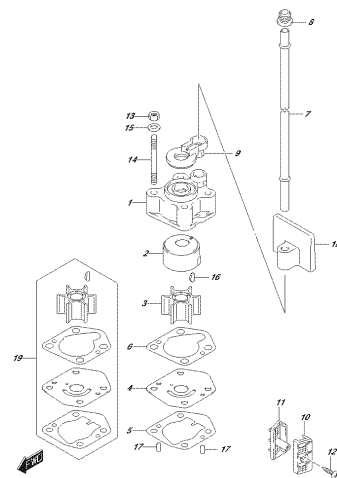
OPTEMA NR02.018.1444
FUELEINJEKTOR

FIG. 146A



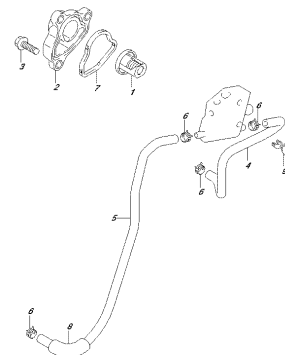
OPTEMA NR02.018.1464
FUELEPUMPE

FIG. 160A



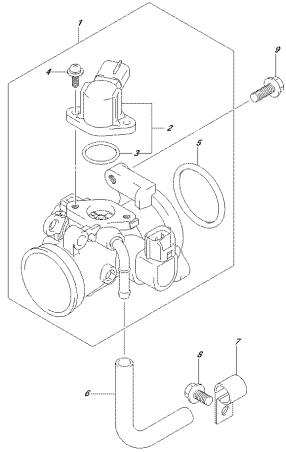
OPTEMA NR02.018.1604
WASSERPUMPE

FIG. 162A



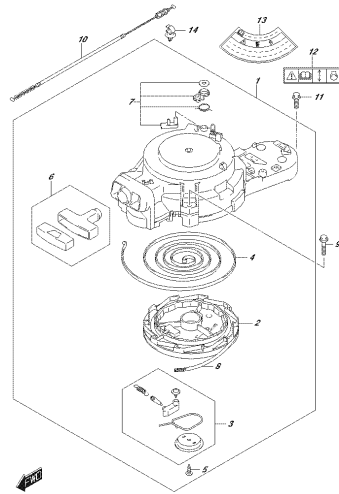
OPTEMA NR02.018.1624
FUELEINJEKTOR

FIG. 163A



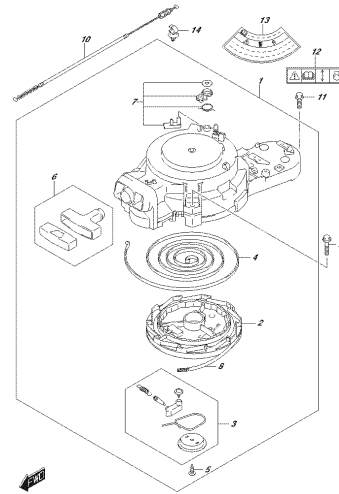
OPTEMA, NRS2, 014E, 163A
 PIVOTTE CROIXE

FIG. 167A



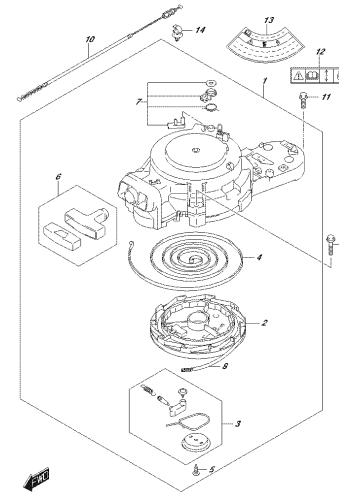
OPTEMA, NRS2, 014E, 167A
 PIVOT DE CROISSIÈRE

FIG. 167B



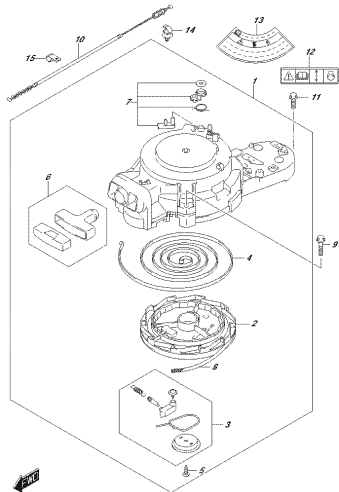
OPTEMA, NRS2, 014E, 167B
 PIVOT DE CROISSIÈRE

FIG. 167C



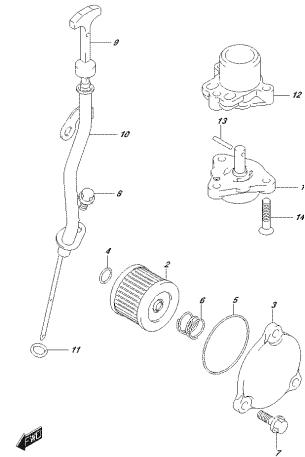
OPTEMA, NRS2, 014E, 167C
 PIVOT DE CROISSIÈRE

FIG. 167D



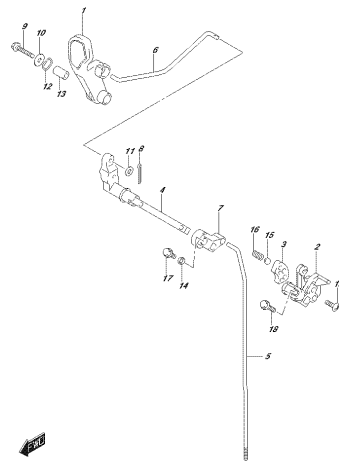
OPTEMA, NRS2, 014E, 167D
 PIVOT STABILISÉ

FIG. 175A



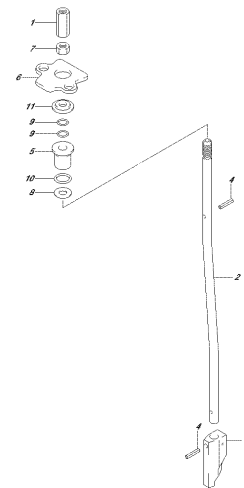
OPTEMA, NRS2, 014E, 175A
 DE PIVOT

FIG. 206A



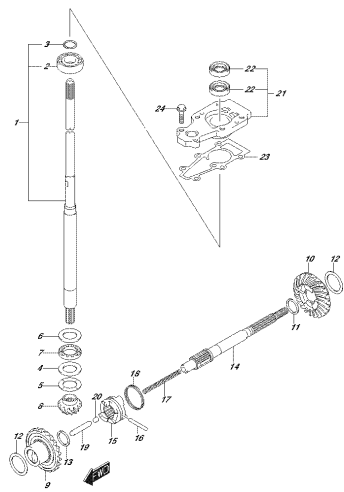
OPTEMA, NRS2, 014E, 206A
 CLUTCH PIVOT

FIG. 210A



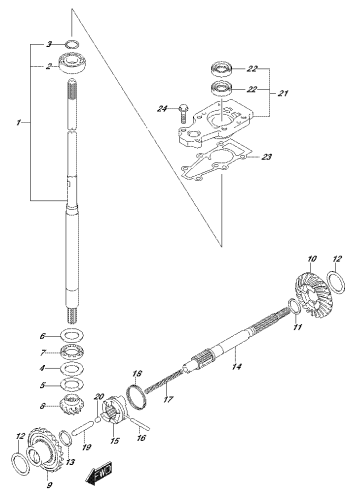
OPTEMA, NRS2, 014E, 210A
 SHIFTER

FIG.220A



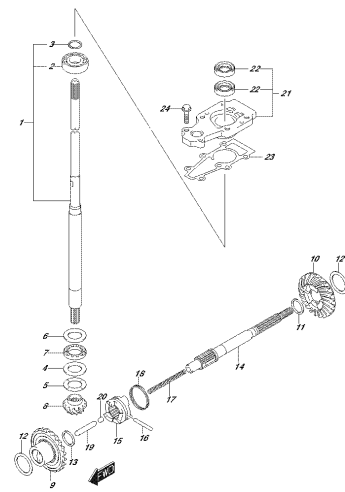
OPTEMA_NP02_018_030M
ITR4455003207

FIG.220B



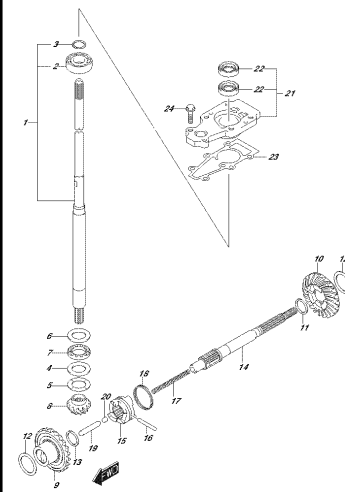
OPTEMA_NP02_018_030P
ITR4455003207

FIG.220C



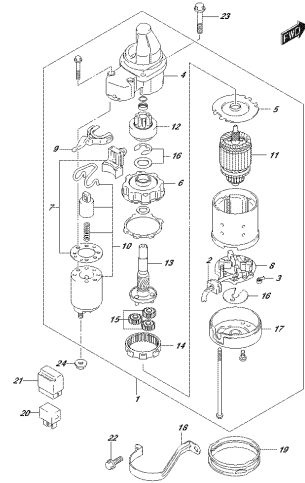
OPTEMA_NP02_018_030C
ITR4455003207

FIG.220D



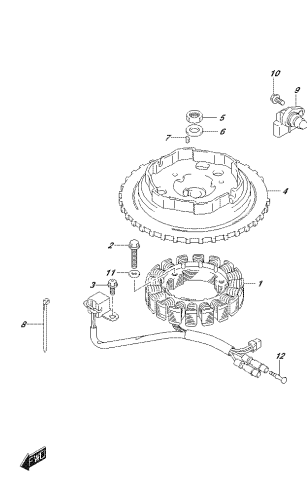
OPTEMA_NP02_018_030D
ITR4455003207

FIG.301A



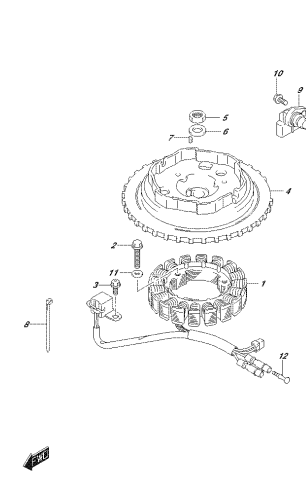
OPTEMA_NP02_018_031A
STARSTRONG MOTOR

FIG.303A



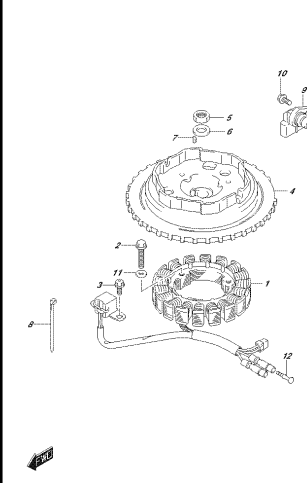
OPTEMA_NP02_018_033M
BARONMOTO

FIG.303B



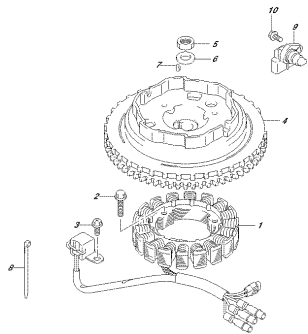
OPTEMA_NP02_018_033P
BARONMOTO

FIG.303C



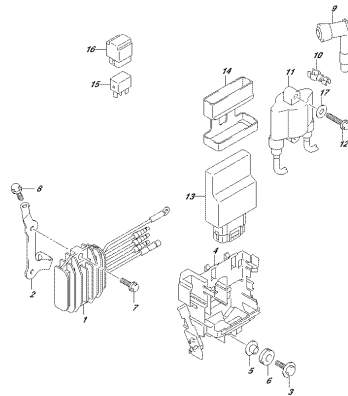
OPTEMA_NP02_018_033C
BARONMOTO

FIG.303D



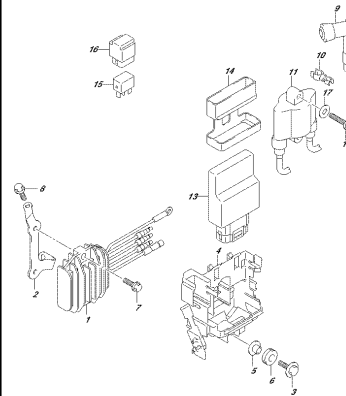
OPTIMA_NRSI_014E_003D
HARRIS/ETP

FIG.310A



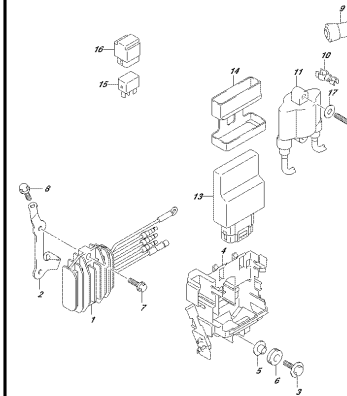
OPTIMA_NRSI_014E_010A
REC-INTERVENTION.CDR

FIG.310B



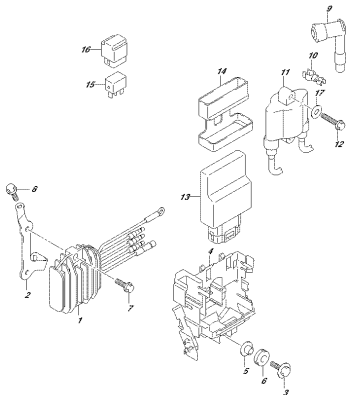
OPTIMA_NRSI_014E_010B
REC-INTERVENTION.CDR

FIG.310C



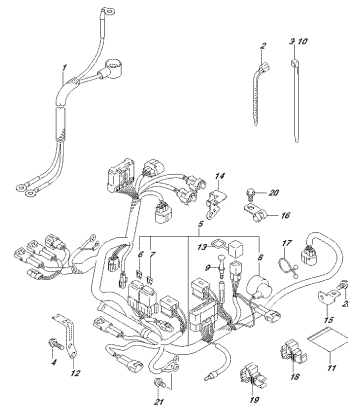
OPTIMA_NRSI_014E_010C
REC-INTERVENTION.CDR

FIG.310D



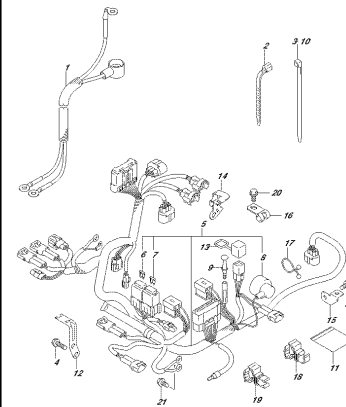
OPTIMA_NRSI_014E_010D
REC-INTERVENTION.CDR

FIG.322A



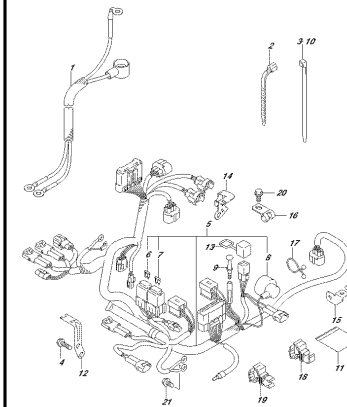
OPTIMA_NRSI_014E_002A
HARRIS/ETP

FIG.322B



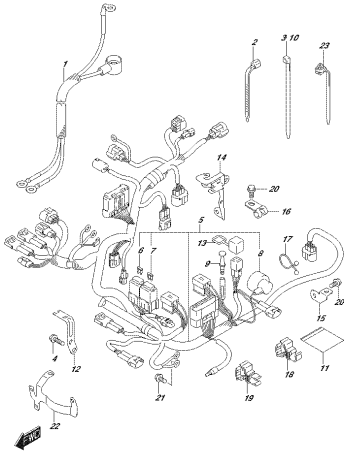
OPTIMA_NRSI_014E_002B
HARRIS/ETP

FIG.322C



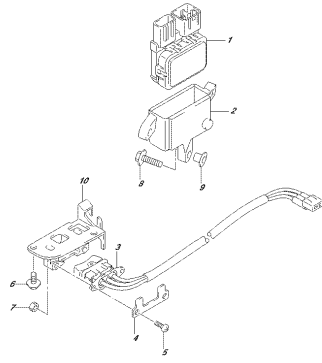
OPTIMA_NRSI_014E_002C
HARRIS/ETP

FIG.322D



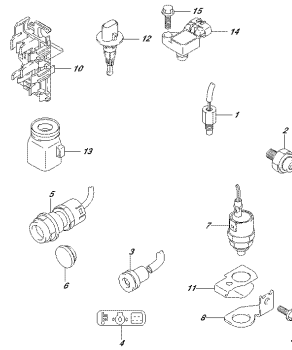
OPTIMA_NRS2_018_822D
PARTS LIST

FIG.327A



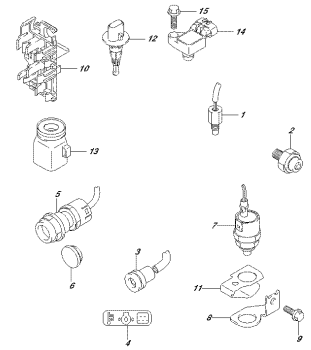
OPTIMA_NRS2_018_827A
PARTS LIST

FIG.334A



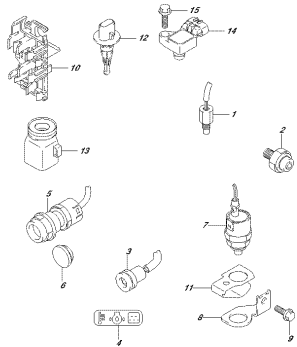
OPTIMA_NRS2_018_834A
PARTS LIST

FIG.334B



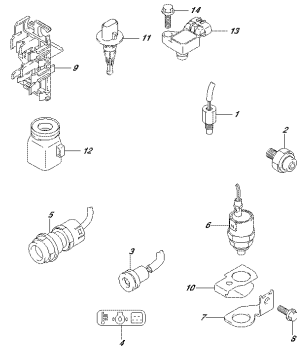
OPTIMA_NRS2_018_834B
PARTS LIST

FIG.334C



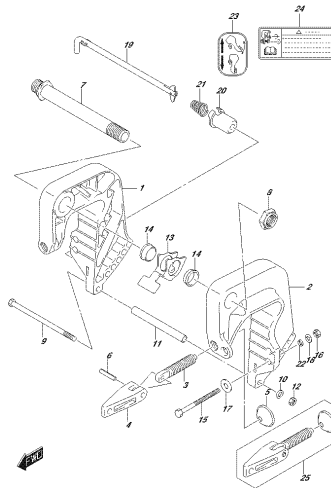
OPTIMA_NRS2_018_834C
PARTS LIST

FIG.334D



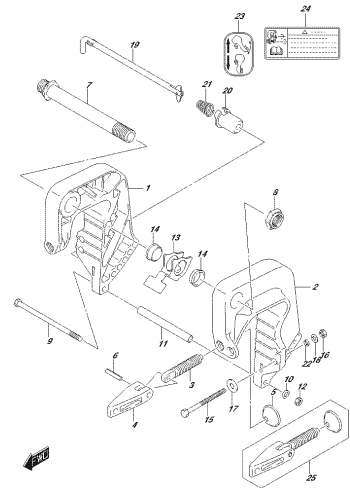
OPTIMA_NRS2_018_834D
PARTS LIST

FIG.335A



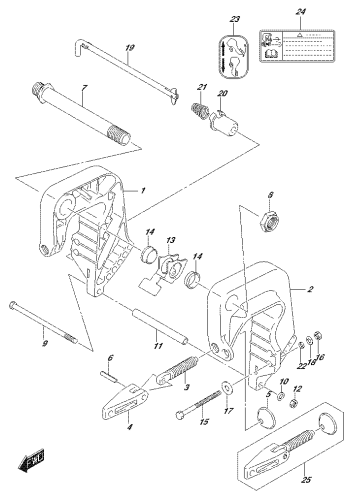
OPTIMA_NRS2_018_835A
CLAMP PARTS LIST

FIG.335B



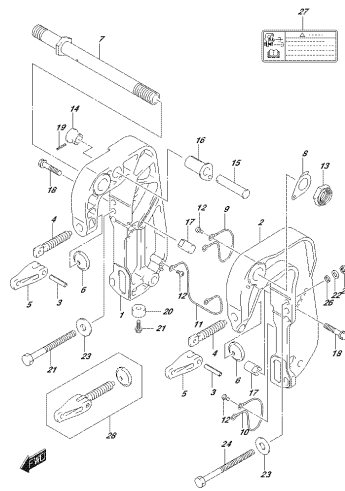
OPTIMA_NRS2_018_835B
CLAMP PARTS LIST

FIG.335C



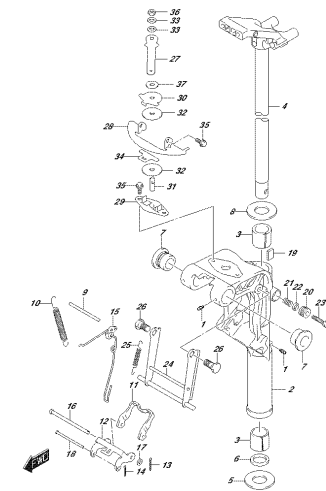
OPTEMA_NRS2_018_03027
 CE:4499390000007

FIG.335D



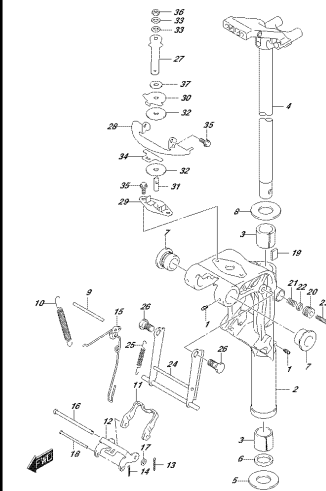
OPTEMA_NRS2_018_03027
 CE:4499390000007

FIG.336A



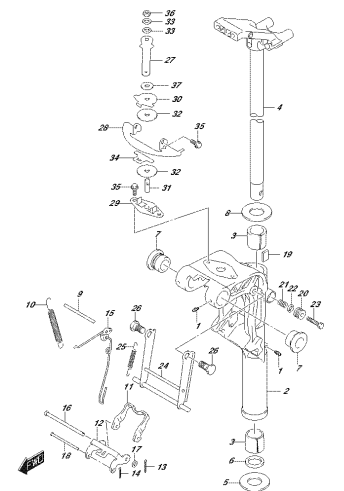
OPTEMA_NRS2_018_03044
 SWINGE_SPHACKEL

FIG.336B



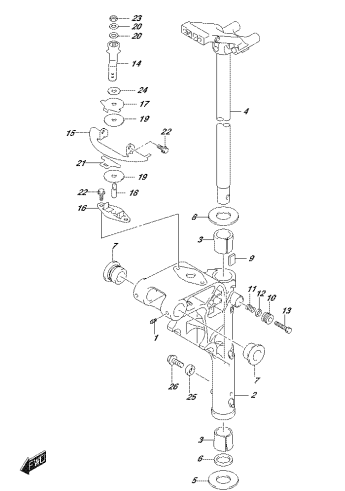
OPTEMA_NRS2_018_03047
 SWINGE_SPHACKEL

FIG.336C



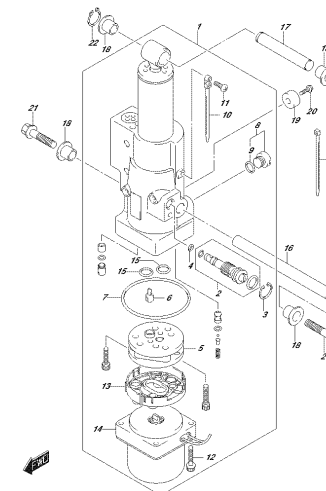
OPTEMA_NRS2_018_03047
 SWINGE_SPHACKEL

FIG.336D



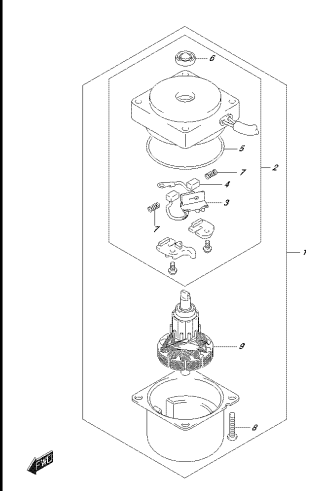
OPTEMA_NRS2_018_03047
 SWINGE_SPHACKEL

FIG.338A



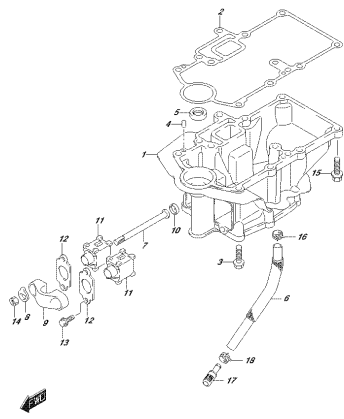
OPTEMA_NRS2_018_03044
 FELT CYLINDER

FIG.340A



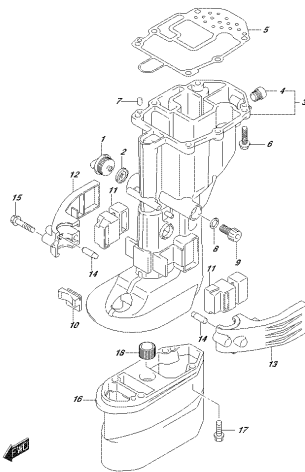
OPTEMA_NRS2_018_04044
 FITTING

FIG.401A



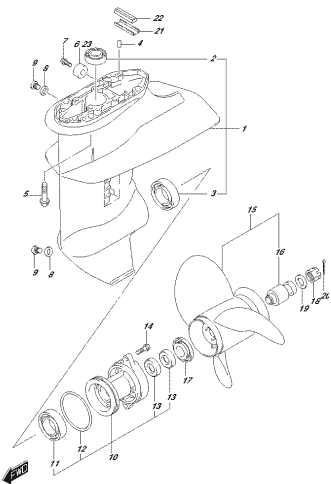
OPTEMA, NR02, 016, 401A
 01000000000000

FIG.405A



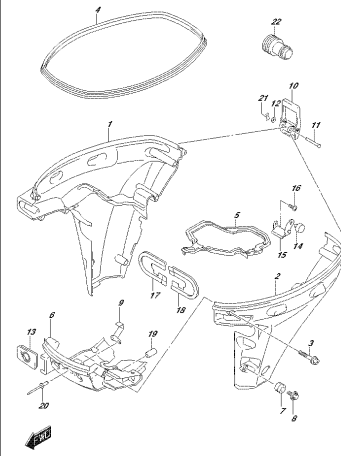
OPTEMA, NR02, 016, 405A
 01000000000000

FIG.407A



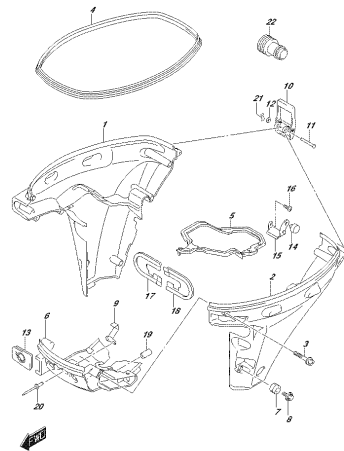
OPTEMA, NR02, 016, 407A
 01000000000000

FIG.410A



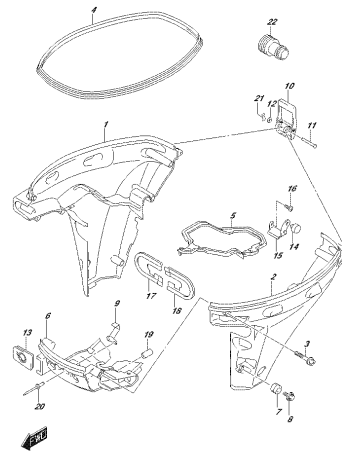
OPTEMA, NR02, 016, 410A
 01000000000000

FIG.410B



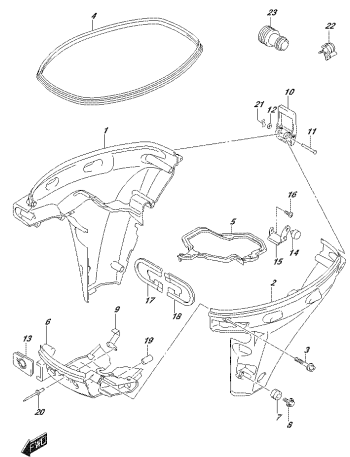
OPTEMA, NR02, 016, 410B
 01000000000000

FIG.410C



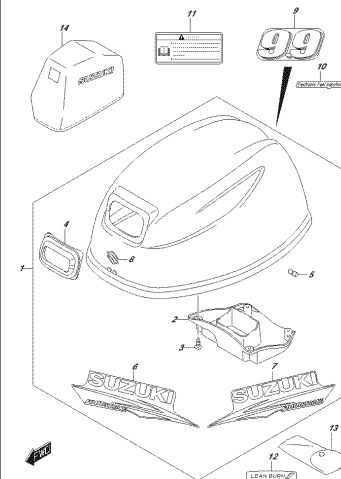
OPTEMA, NR02, 016, 410C
 01000000000000

FIG.410D



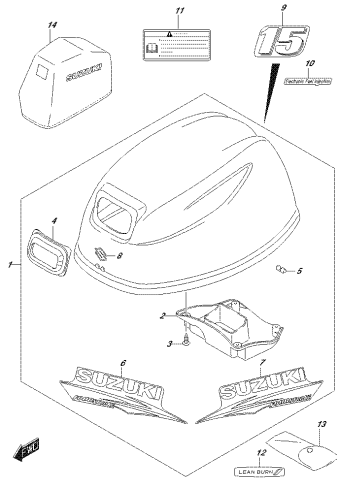
OPTEMA, NR02, 016, 410D
 01000000000000

FIG.420A



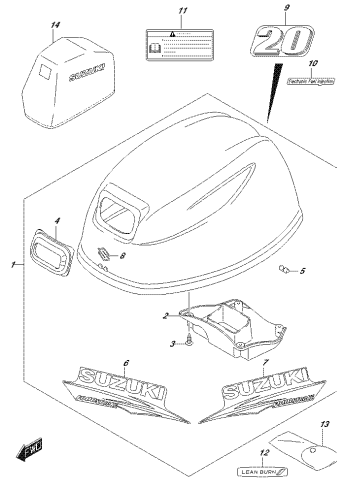
OPTEMA, NR02, 016, 420A
 01000000000000

FIG.420B



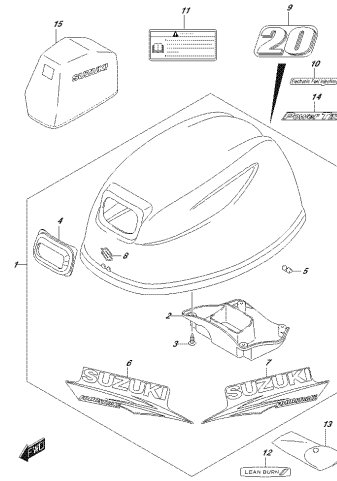
OPTEMA Nº02_018_4307
OPINIE CONSET

FIG.420C



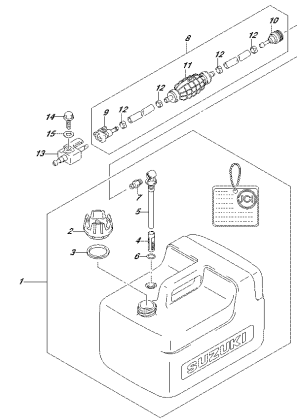
OPTEMA Nº02_018_4307
OPINIE CONSET

FIG.420D



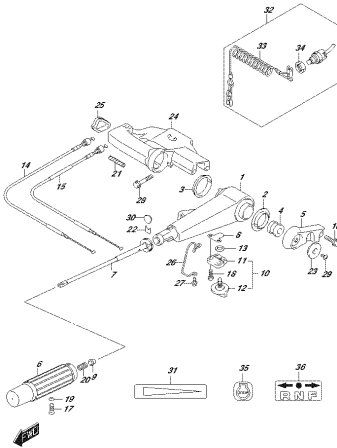
OPTEMA Nº02_018_4307
OPINIE CONSET

FIG.432A



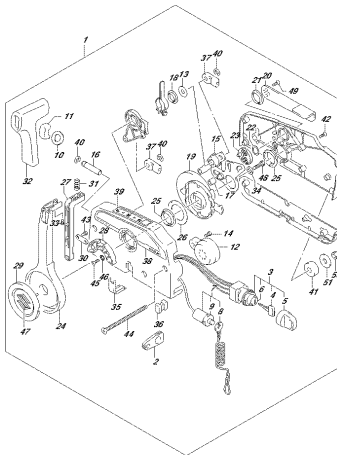
OPTEMA Nº02_018_4304
FUEC BRAW

FIG.444A



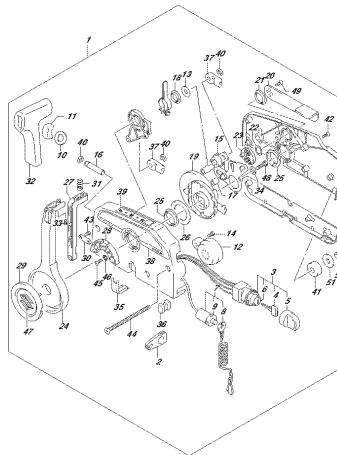
OPTEMA Nº02_018_4444
TELEBRI HANDLE

FIG.508A



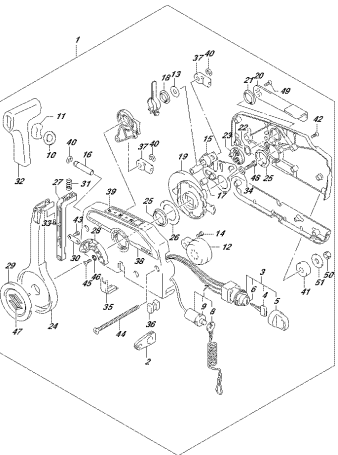
OPTEMA Nº02_018_5084
OPINIE CONSET

FIG.508B



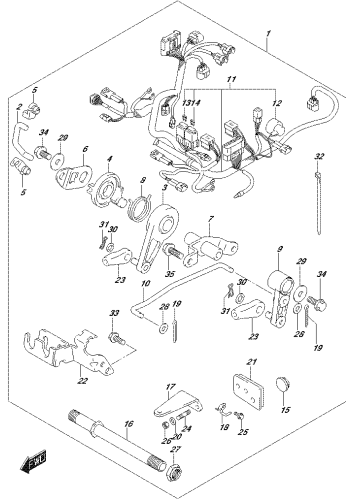
OPTEMA Nº02_018_5087
OPINIE CONSET

FIG.508C



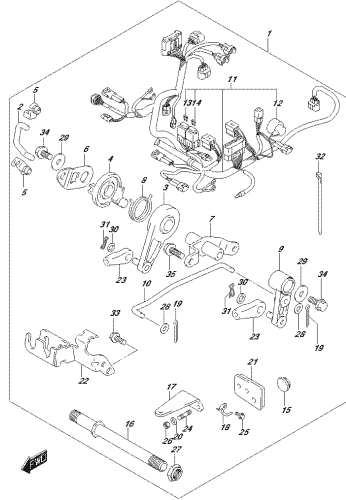
OPTEMA Nº02_018_5087
OPINIE CONSET

FIG.513A



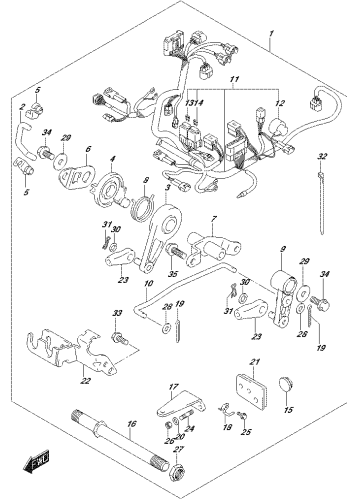
OPTIMA NS2.018.5.64
OPTIVEMATE CONTROL PART

FIG.513B



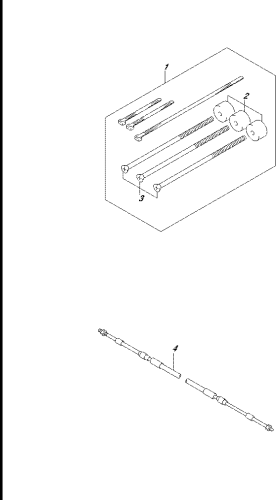
OPTIMA NS2.018.5.63
OPTIVEMATE CONTROL PART

FIG.513C



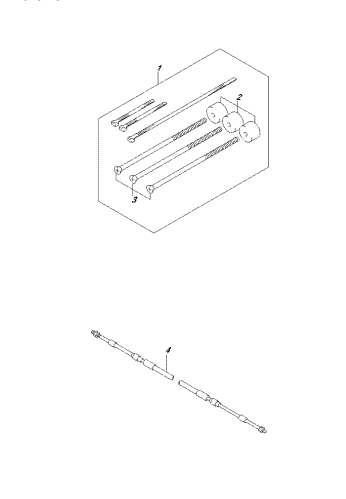
OPTIMA NS2.018.5.62
OPTIVEMATE CONTROL PART

FIG.515A



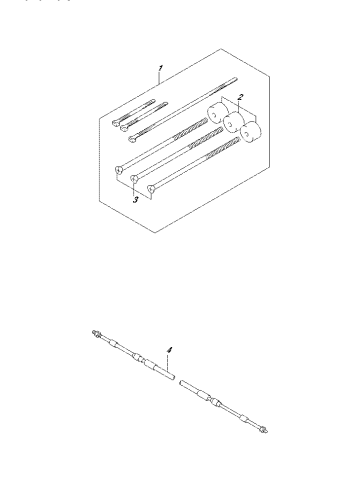
OPTIMA NS2.018.5.64
OPTIVEMATE CABLE

FIG.515B



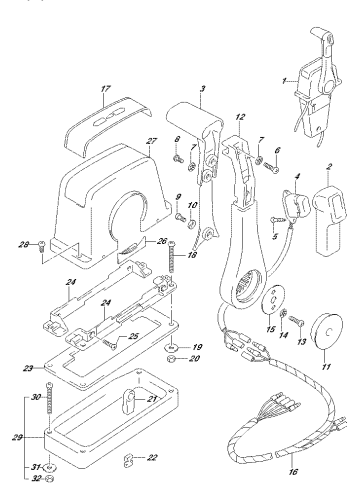
OPTIMA NS2.018.5.63
OPTIVEMATE CABLE

FIG.515C



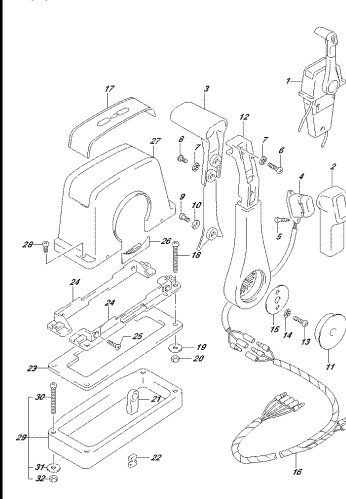
OPTIMA NS2.018.5.62
OPTIVEMATE CABLE

FIG.544A



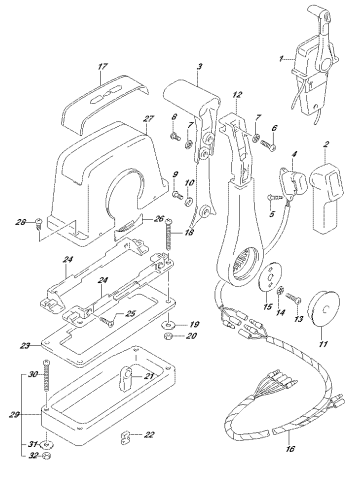
OPTIMA NS2.018.544
OPTIVEMATE CONTROL ASS-ANGLE(I)

FIG.544B



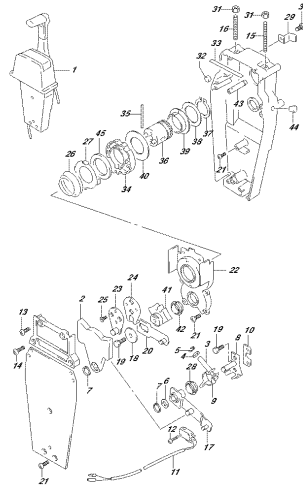
OPTIMA NS2.018.544
OPTIVEMATE CONTROL ASS-SINGLE(I)

FIG.544C



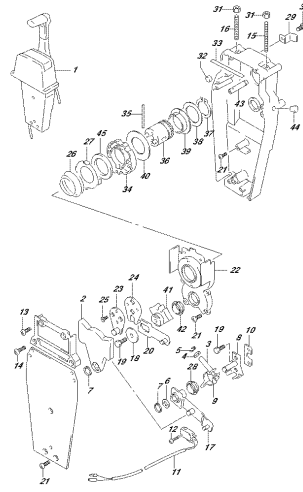
OPTIMA_NIS2_018_544C
OPTIVERMITE CONTROL-ABS(2PHASE II)

FIG.545A



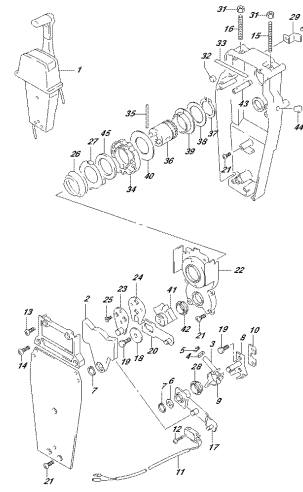
OPTIMA_NIS2_018_545A
OPTIVERMITE CONTROL-ABS(2PHASE I)

FIG.545B



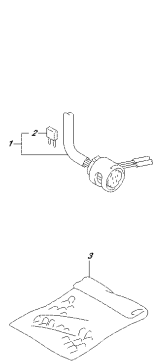
OPTIMA_NIS2_018_545B
OPTIVERMITE CONTROL-ABS(2PHASE I)

FIG.545C



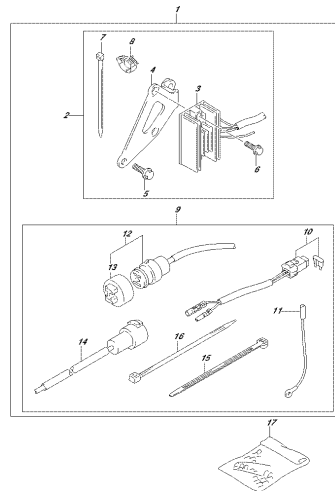
OPTIMA_NIS2_018_545C
OPTIVERMITE CONTROL-ABS(2PHASE I)

FIG.546A



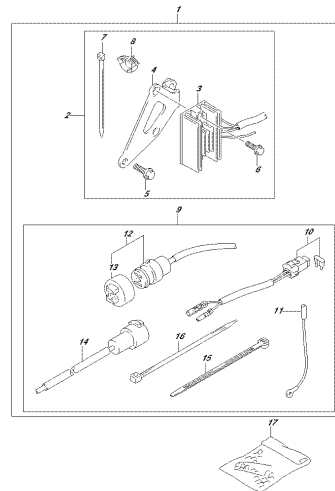
OPTIMA_NIS2_018_546A
OPTIVERMITEKABEL-ELECTRIC STARTER

FIG.553A



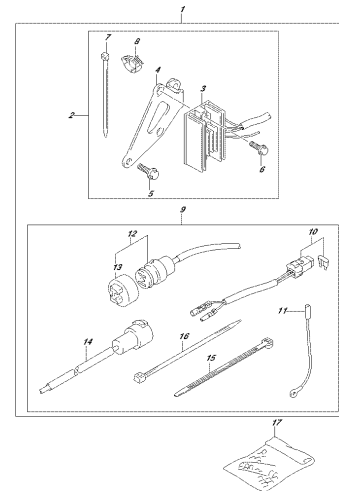
OPTIMA_NIS2_018_553A
OPTI-ELECTRICAL, ABS/MSR STARTER

FIG.553B



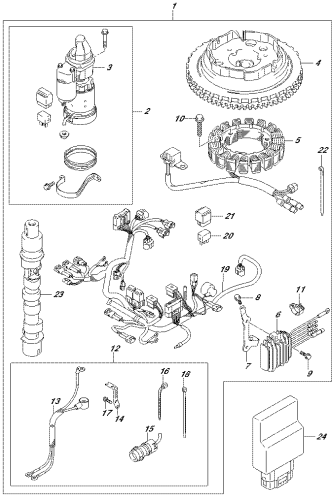
OPTIMA_NIS2_018_553B
OPTI-ELECTRICAL, ABS/MSR STARTER

FIG.553C



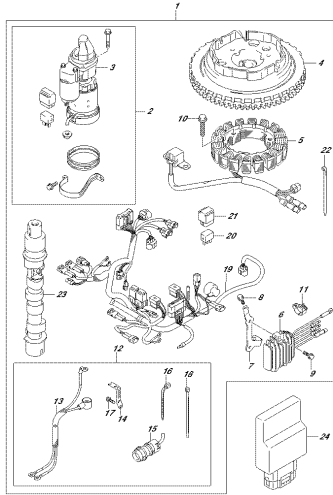
OPTIMA_NIS2_018_553C
OPTI-ELECTRICAL, ABS/MSR STARTER

FIG.561A



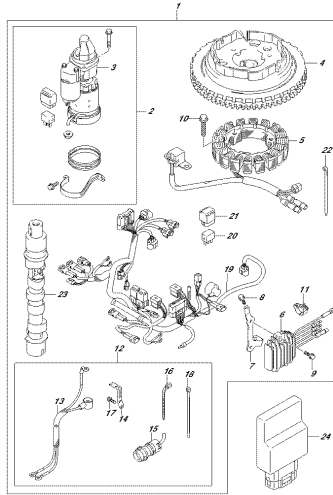
OPTIMA_NISL_018_561A
OPTICENTRO (AUTOM) MANUALE (CONVETP)

FIG.561B



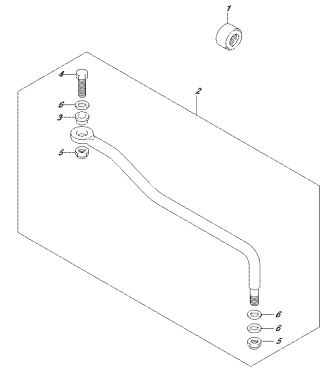
OPTIMA_NISL_018_561B
OPTICENTRO (AUTOM) MANUALE (CONVETP)

FIG.561C



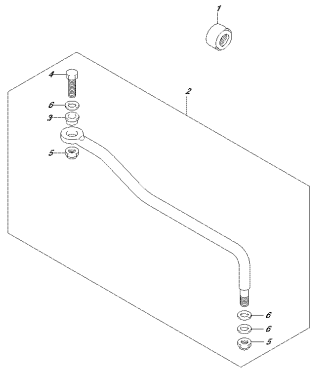
OPTIMA_NISL_018_561C
OPTICENTRO (AUTOM) MANUALE (CONVETP)

FIG.575A



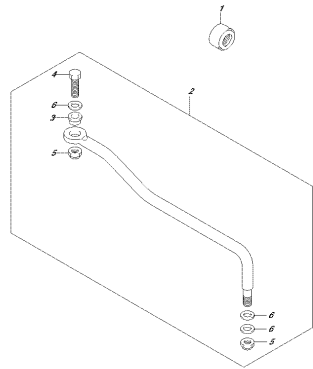
OPTIMA_NISL_018_575A
OPTICENTRO (LAK)

FIG.575B



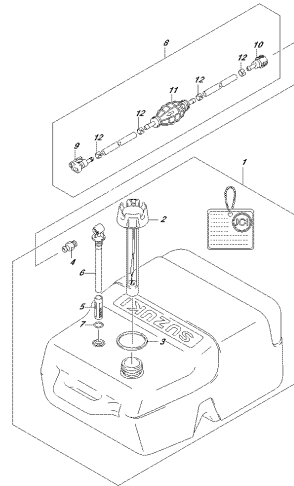
OPTIMA_NISL_018_575B
OPTICENTRO (LAK)

FIG.575C



OPTIMA_NISL_018_575C
OPTICENTRO (LAK)

FIG.583A



OPTIMA_NISL_018_583A
OPTICENTRO (LAK)

FIG.111A

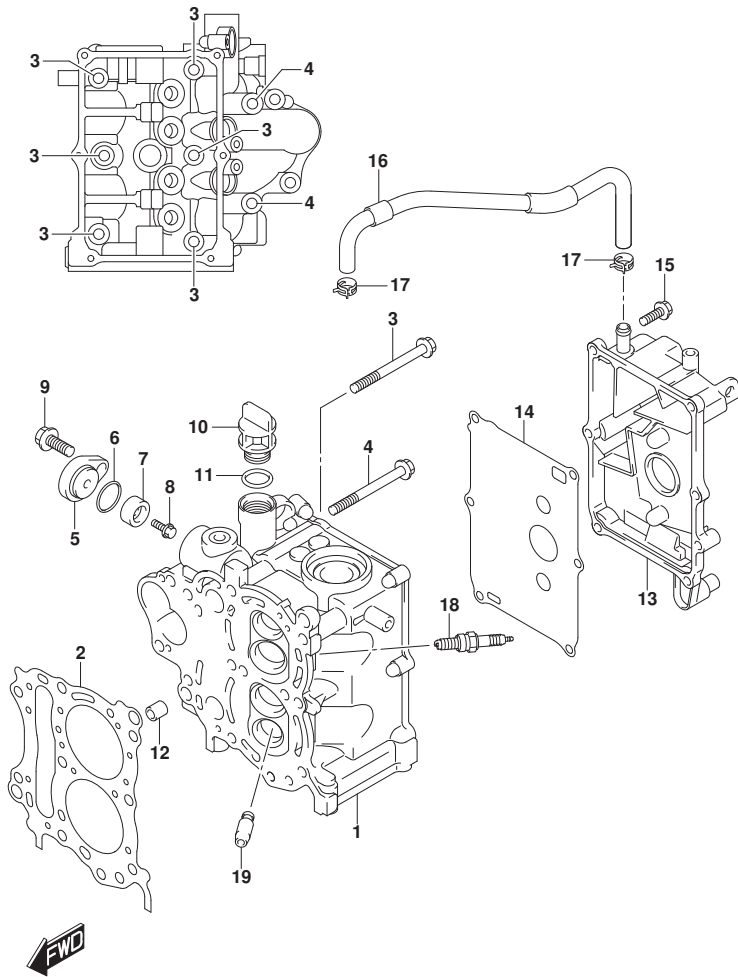


FIG.111A (1-B-2) シリンダヘッド

見出番号	品番	品名	使用個数	備考	標準作業時間
1	11110-89L01	ヘッド, シリンダ	1		
2	11141-89L00	ガスケット, シリンダヘッド	1		
3	09119-08L02	ホルト (8X72)	6		
4	09119-08L01	ホルト (8X77)	2		
5	11261-93J00	カバー, プロテクションアノード	1		
6	09280-22019	リング (D:1.9, ID:21.8)	1		
7	55321-87J01	アノード, プロテクション	1		
8	09103-06319	ホルト, 6X14	1		
9	01550-08207	ホルト	1		
10	11382-93E00	キャップ, オイルフライ	1		
11	09280-17003	リング (D:3.1, ID:16.8)	1		
12	04211-11129	ピン	2		
13	11170-89L00	カバー, シリンダヘッド	1		
14	11162-89L00	ガスケット, シリンダヘッドカバー	1		
15	01550-06207	ホルト	6		
16	11174-89L00	ホース, フリザ	1		
17	09401-12413	クリップ	2		
18	09482-00L04	スパークプラグ (CPR6EA-9)	2	NGK	
19	11115-93E00-001	ガイド, バルブ (OS:0.3)	4	オブション	

FIG.113A

FIG. 113A (1-B-3) シリンダブロック

見出番号	品番	品名	使用個数	備考	標準作業時間
1	11300-89L02	ブロックアッシ, シリンダ*	1		
2	01550-06357	・ボルト	6		
3	01560-08757	・ボルト	4		
4	04211-11129	・ピン	2		
5	16440-11D00	レギュレータ, エンジンオイル (6.5K)	1		
6	11291-91B50	フック, エンジン	1	オプション	
7	01550-08207	ボルト	1	オプション	

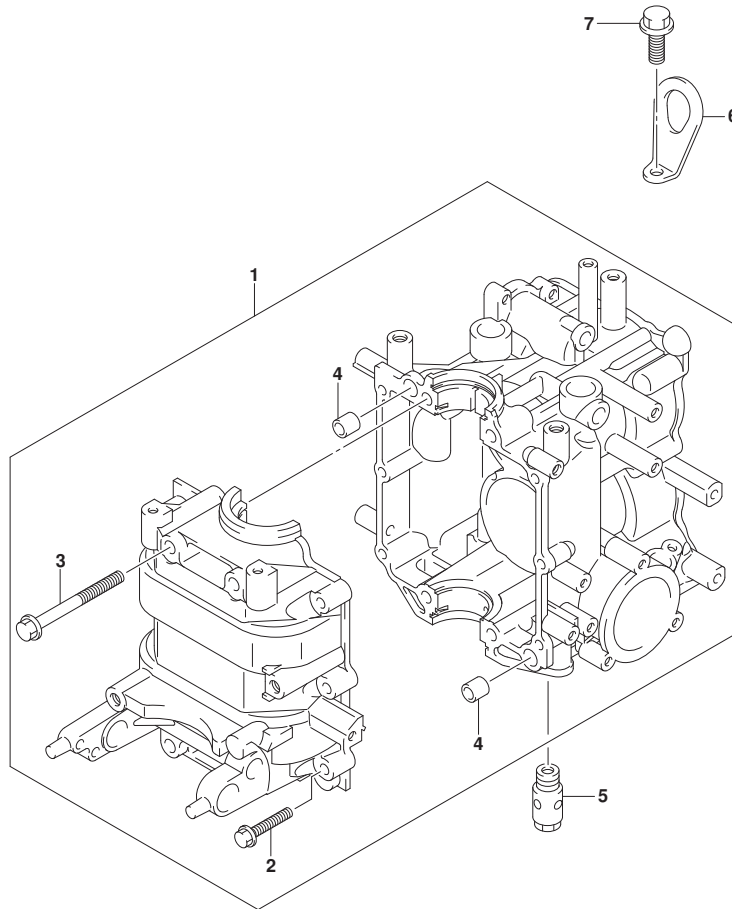


FIG.116A

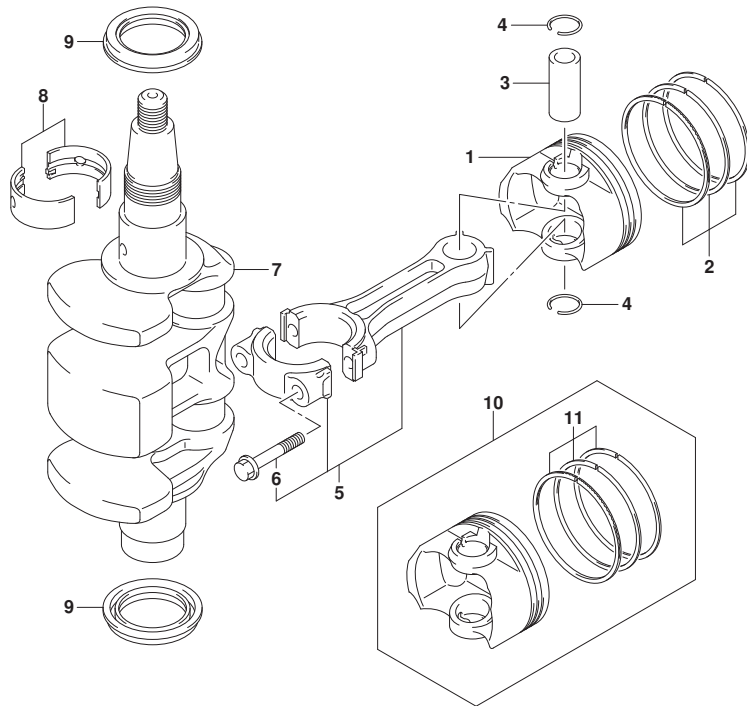


FIG. 116A (1-B-4) クランクシャフト

見出番号	品番	品名	使用個数	備考	標準作業時間
1	12111-89L00-0B0	ピストン	2		
2	12140-89L10	リングセット, ピストン	2		
3	12151-89L00	ピン, ピストン	2		
4	09381-16001	サークリップ (OD:18)	4		
5	12160-89L11	コンロッドアッシ	2		
6	12163-89L02	ボルト, コンロッド	4		
7	12220-89L00	クランクシャフト	1		
8	12341-89L10	ベアリング, クランクシャフト	4		
9	09283-32039	オイルシール	2		
10	12100-89L10-050	ピストンセット (OS:0.5)	2	オプション	
11	12140-89L10-050	リングセット, ピストン (OS:0.50)	2	オプション	



FIG.120A

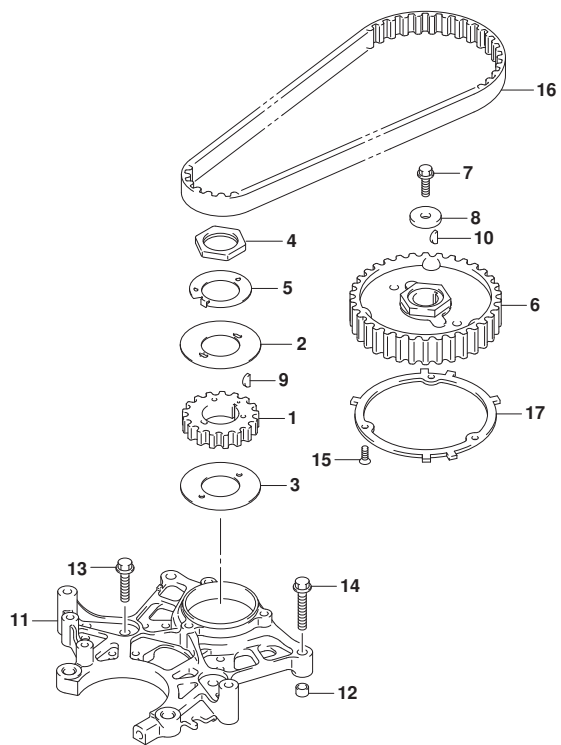


FIG.120A (1-B-5) タイミングベルト

見出番号	品番	品名	使用個数	備考	標準作業時間
1	12631-89L10	プーリ, クランクシャフト	1		
2	12635-89L00	ガイド, タイミングベルト	1		
3	12636-89L00	ガイド, タイミングベルト (07)	1	07	
4	12637-89L00	ナット, タイミングプーリ	1		
5	12638-89L00	ワッシャ, プーリナットロック	1		
6	12741-89L00	プーリ, カムシャフト	1		
7	09103-06267	ボルト (6X18)	1		
8	09160-06171	ワッシャ (6. 5X24X4)	1		
9	08341-31039	キー	1		
10	08341-31039	キー	1		
11	12625-89L01	ベース, スタータ	1		
12	04211-09149	ピン	2		
13	01550-06257	ボルト	2		
14	01550-06357	ボルト	2		
15	02122-04127	スクリュー	3		
16	12761-93E10	ベルト, タイミング	1		
17	12744-89L00	プレート, センシング	1		



FIG.121A

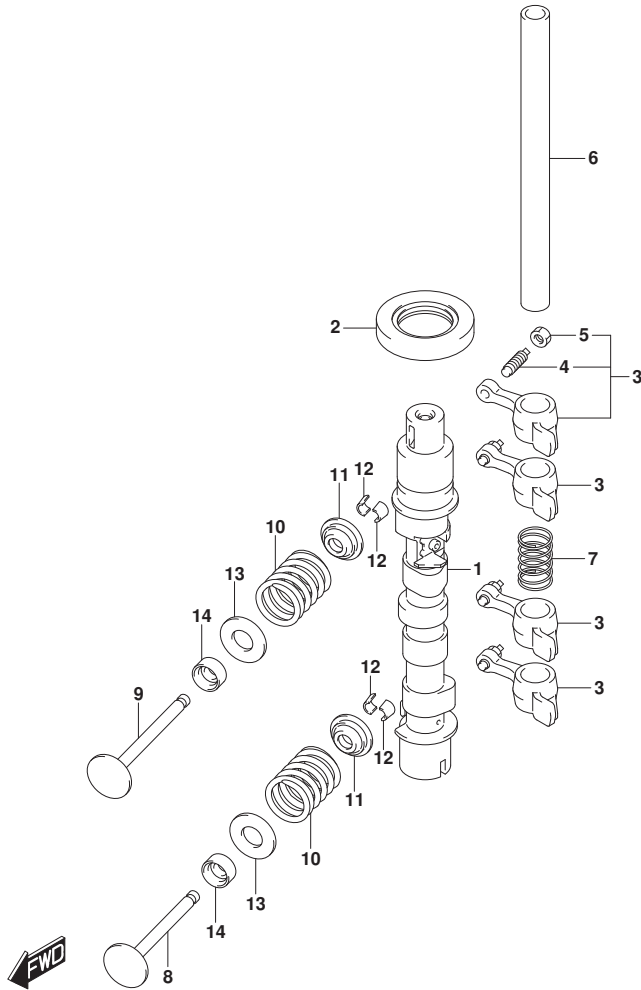


FIG.121A (1-B-6) カムシャフト (DF9.9B)

見出番号	品番	品名	使用個数	備考	標準作業時間
1-1	12700-89L01	カムシャフトアツシ	1	M-STARTER	
1-2	12700-89L21	カムシャフトアツシ	1	E-STARTER	
2	09283-25096	オイルシール	1		
3	12840-93E01	アームアツシ, ロツカ	4		
4	12842-49201	・スクリュ, タヘツトアツシヤスチンク	4		
5	12843-27A00	・ナツト, タヘツトアツシヤスチンク	4		
6	12861-89L00	シャフト, ロツカアーム	1		
7	12891-94J00	スフリング, ロツカシャフト	1		
8	12911-94J01	バルブ, インテーク	2		
9	12915-94J50	バルブ, エキゾースト	2		
10	12921-89L00	スフリング, バルブ	4		
11	12931-78G00	リテーナ, バルブスフリング	4		
12	12932-24400	コツタ, バルブ	8		
13	12933-71C00	シート, バルブスフリング	4		
14	09289-05012	オイルシール (5.5X11.5X9.3)	4		

FIG.121B

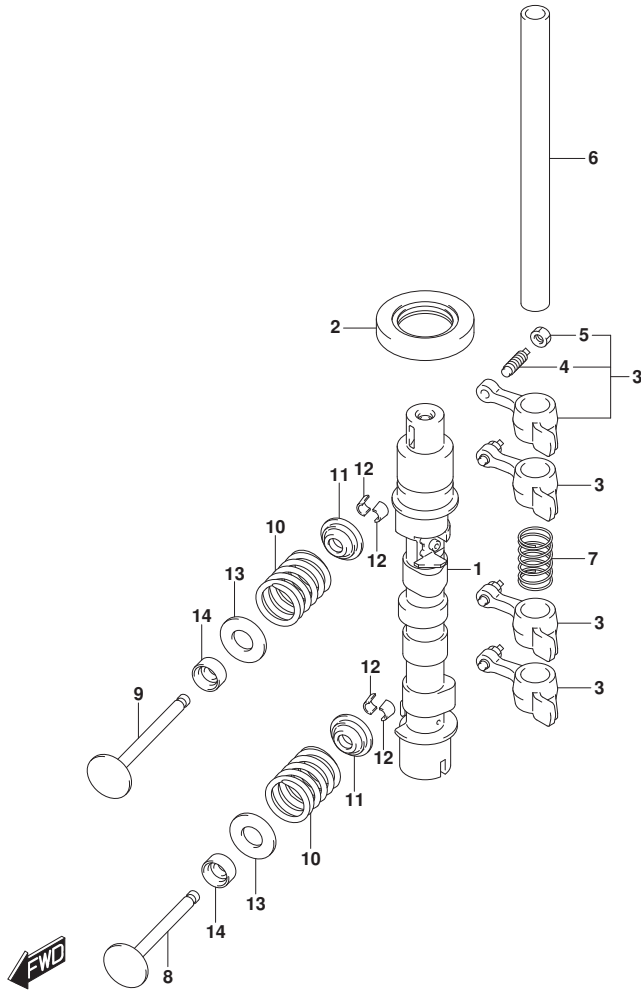


FIG.121B (1-B-7) カムシャフト (DF15A)

見出番号	品番	品名	使用個数	備考	標準作業時間
1-1	12700-89L01	カムシャフトアツシ	1	M-STARTER	
1-2	12700-89L21	カムシャフトアツシ	1	E-STARTER	
2	09283-25096	オイルシール	1		
3	12840-93E01	アームアツシ, ロツカ	4		
4	12842-49201	・スクリュ, タヘ°ツトアシ°ヤスチンク°	4		
5	12843-27A00	・ナツト, タヘ°ツトアシ°ヤスチンク°	4		
6	12861-89L00	シャフト, ロツカアーム	1		
7	12891-94J00	スプ°リング°, ロツカシャフト	1		
8	12911-94J01	ハ°ルフ°, インテーク	2		
9	12915-94J50	ハ°ルフ°, エキゾ°ースト	2		
10	12921-89L00	スプ°リング°, ハ°ルフ°	4		
11	12931-78G00	リテーナ, ハ°ルフ°スプ°リング°	4		
12	12932-24400	コツタ, ハ°ルフ°	8		
13	12933-71C00	シート, ハ°ルフ°スプ°リング°	4		
14	09289-05012	オイルシール (5. 5X11. 5X9. 3)	4		

FIG.121C

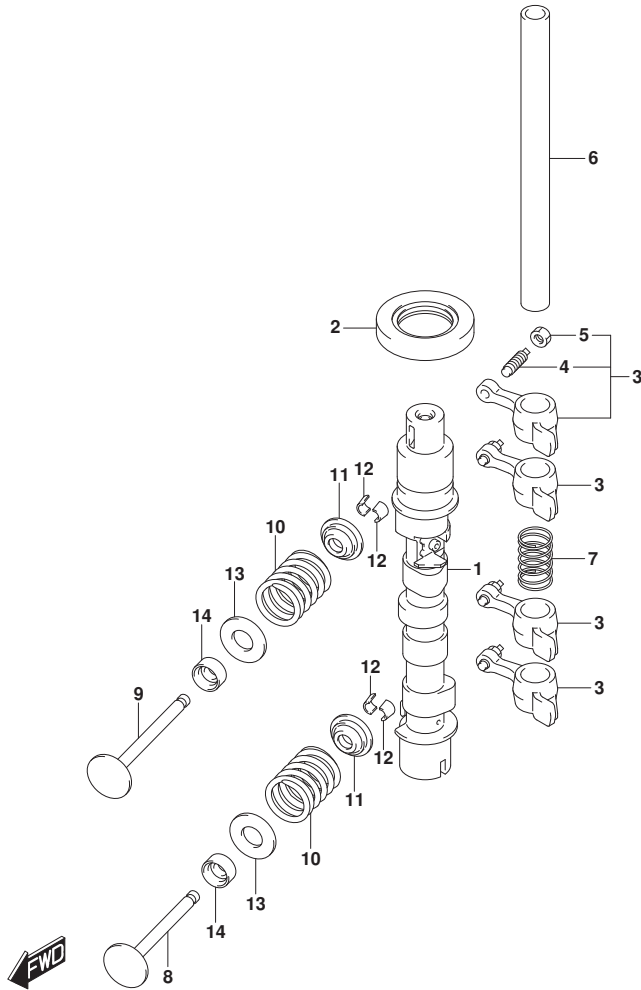


FIG.121C (1-B-8) カムシャフト (DF20A)

見出番号	品番	品名	使用個数	備考	標準作業時間
1-1	12700-89L01	カムシャフトアツシ	1	M-STARTER	
1-2	12700-89L21	カムシャフトアツシ	1	E-STARTER	
2	09283-25096	オイルシール	1		
3	12840-93E01	アームアツシ, ロツカ	4		
4	12842-49201	・スクリュ, タヘ° ヲトアシ° ヤスチンク°	4		
5	12843-27A00	・ナツト, タヘ° ヲトアシ° ヤスチンク°	4		
6	12861-89L00	シャフト, ロツカアーム	1		
7	12891-94J00	スプ° リンク°, ロツカシャフト	1		
8	12911-94J01	ハ° ルブ°, インテーク	2		
9	12915-94J50	ハ° ルブ°, エキゾ° スト	2		
10	12921-89L00	スプ° リンク°, ハ° ルブ°	4		
11	12931-78G00	リテーナ, ハ° ルブ° スプ° リンク°	4		
12	12932-24400	コツタ, ハ° ルブ°	8		
13	12933-71C00	シート, ハ° ルブ° スプ° リンク°	4		
14	09289-05012	オイルシール (5. 5X11. 5X9. 3)	4		

FIG.121D

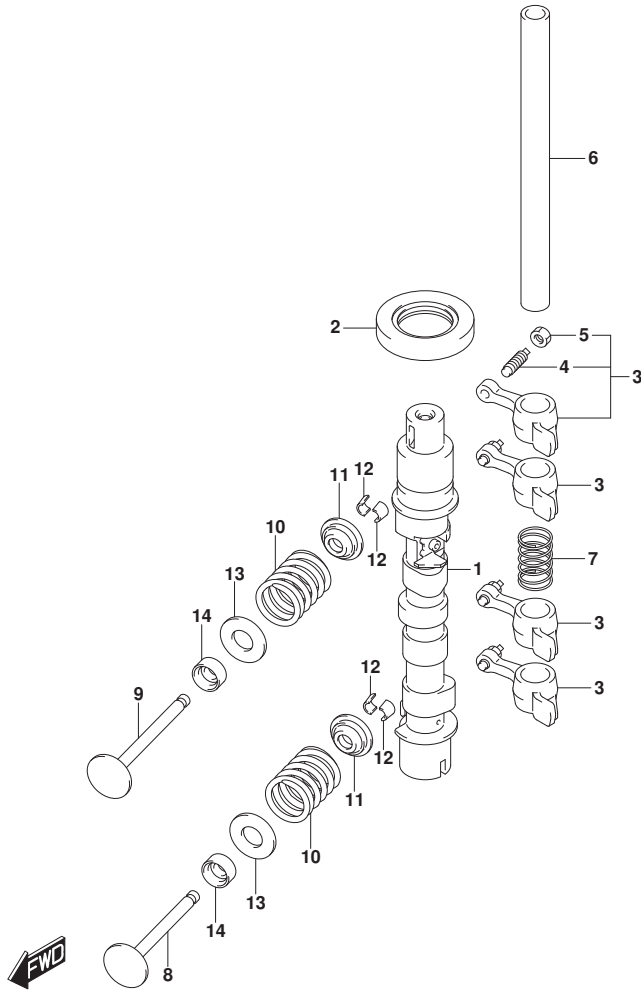


FIG. 121D (1-B-9) カムシャフト (DF20ATH)

見出番号	品番	品名	使用個数	備考	標準作業時間
1	12700-89L21	カムシャフトアツシ	1		
2	09283-25096	オイルシール	1		
3	12840-93E01	アームアツシ, ロツカ	4		
4	12842-49201	・スクリュ, タベツトアジヤスチンク	4		
5	12843-27A00	・ナツト, タベツトアジヤスチンク	4		
6	12861-89L00	シヤフト, ロツカアーム	1		
7	12891-94J00	スフリング, ロツカシヤフト	1		
8	12911-94J01	バルブ, インテーク	2		
9	12915-94J50	バルブ, エキゾースト	2		
10	12921-89L00	スフリング, バルブ	4		
11	12931-78G00	リテーナ, バルブスフリング	4		
12	12932-24400	コツタ, バルブ	8		
13	12933-71C00	シート, バルブスフリング	4		
14	09289-05012	オイルシール(5.5X11.5X9.3)	4		

FIG.126A

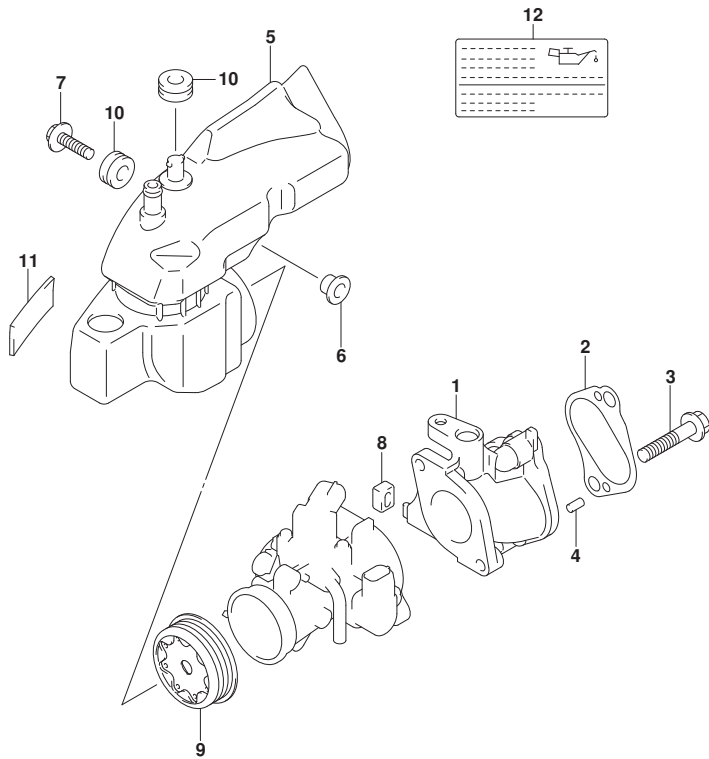


FIG. 126A (1-B-10) インレットマニホールド (DF9.9B)

見出番号	品番	品名	使用個数	備考	標準作業時間
1	13111-89L00	マニホールド, インレット	1		
2	13119-89L00	ガスケット, インレットマニホールド	1		
3	01580-08407	ホルト	2		
4	04221-05109	ピン	2		
5	13811-89L00	サイレンサ	1		
6	09169-06062	ワッシャ	1		
7	09116-06202	ホルト (6X25)	1		
8	13116-94J00	キャップ, インレットマニホールド	1		
9	13820-89L10	ホルダ, リストリクタ	1		
10	09320-09052	クッション	2		
11	13831-89L00	クッション, エアインレットパイク	1		
12	61494-89L10	ラベル, オイル/クリアランス	1		



FIG.126B

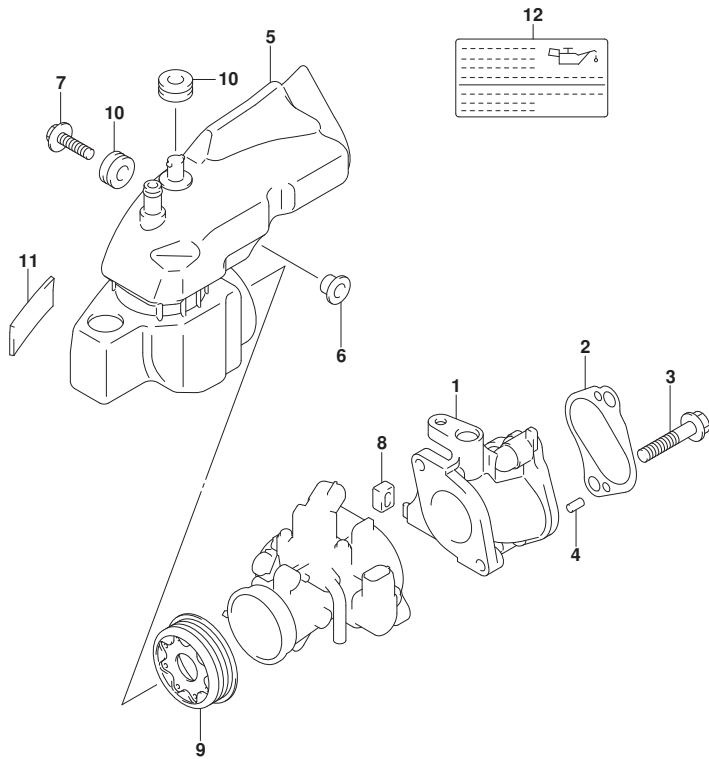


FIG. 126B (1-B-11) インレットマニホールド (DF15A)

見出番号	品番	品名	使用個数	備考	標準作業時間
1	13111-89L00	マニホールド, インレット	1		
2	13119-89L00	ガスケット, インレットマニホールド	1		
3	01580-08407	ホルト	2		
4	04221-05109	ピン	2		
5	13811-89L00	サイレンサ	1		
6	09169-06062	ワッシャ	1		
7	09116-06202	ホルト (6X25)	1		
8	13116-94J00	キャップ, インレットマニホールド	1		
9	13820-89L00	ホルダ, リストリクタ	1		
10	09320-09052	クッション	2		
11	13831-89L00	クッション, エアインレットパイク	1		
12	61494-89L10	ラベル, オイル/クリアランス	1		



FIG.126C

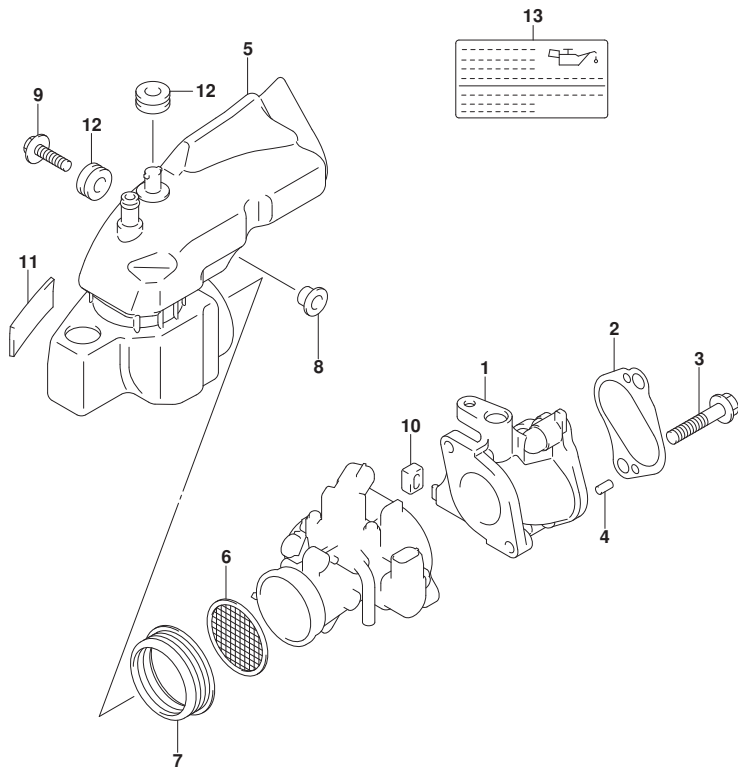


FIG. 126C (1-B-12) インレットマニホールド* (DF20A)

見出番号	品番	品名	使用個数	備考	標準作業時間
1	13111-89L00	マニホールド*, インレット	1		
2	13119-89L00	ガスケット, インレットマニホールド*	1		
3	01580-08407	ボルト	2		
4	04221-05109	ピン	2		
5	13811-89L00	サイレンサ	1		
6	13710-89L00	アレスタ, フレーム	1		
7	13832-89L00	シール, サイレンサ	1		
8	09169-06062	ワッシャ	1		
9	09116-06202	ボルト (6X25)	1		
10	13116-94J00	キャップ*, インレットマニホールド*	1		
11	13831-89L00	クッション, エアインレットバ*イフ*	1		
12	09320-09052	クッション	2		
13	61494-89L10	ラベ*ル, オイル/クリアランス	1		



FIG.126D

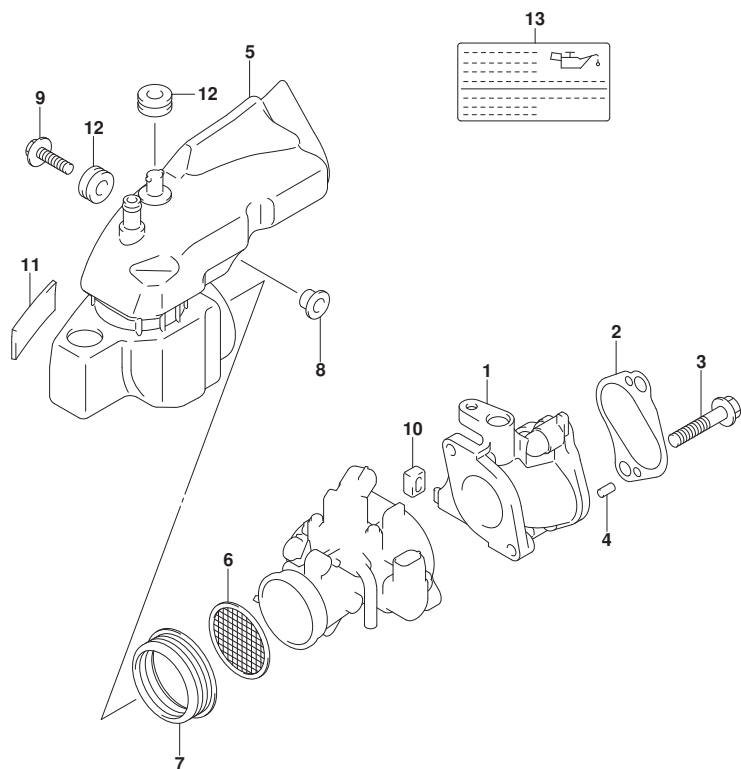


FIG. 126D (1-B-13) インレットマニホールド* (DF20ATH)

見出番号	品番	品名	使用個数	備考	標準作業時間
1	13111-89L00	マニホールド*, インレット	1		
2	13119-89L00	ガスケット, インレットマニホールド*	1		
3	01580-08407	ボルト	2		
4	04221-05109	ピン	2		
5	13811-89L00	サイレンサ	1		
6	13710-89L00	アレスタ, フレーム	1		
7	13832-89L00	シール, サイレンサ	1		
8	09169-06062	ワッシャ	1		
9	09116-06202	ボルト (6X25)	1		
10	13116-94J00	キャップ*, インレットマニホールド*	1		
11	13831-89L00	クッション, エアインレットパイプ*	1		
12	09320-09052	クッション	2		
13	61494-89L10	ラベル, オイル/クリアランス	1		



FIG.144A

FIG.144A (1-B-14) フューエルインジェクタ

見出番号	品番	品名	使用個数	備考	標準作業時間
1	15681-89L00	ホース, フューエル (ホンプ ツーテ リバリ)	1		
2	15710-50M00	インジ エクタアツシ, フューエル	2		
3	15716-65DT0	・ク ロメツトセツト, フューエルインジ エクタ	2		
4	15734-89L00	スベ ーサ, テ リハ リハ イフ	1		
5	15735-89L00	インシユレータ, テ リハ リハ イフ	1		
6	15751-89L00	ハ イフ, テ リハ リ	1		
7	09320-08062	クツシヨソ	2		
8	09401-11425	クリツツ	2		
9	01550-06507	ホ ルト	2		

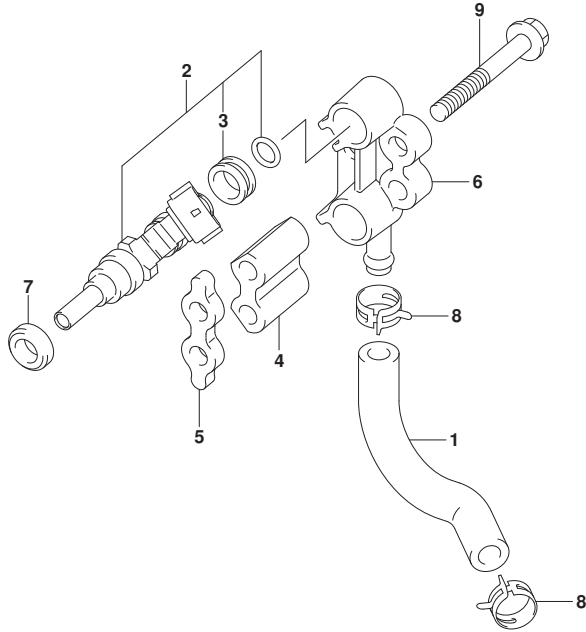


FIG.146A

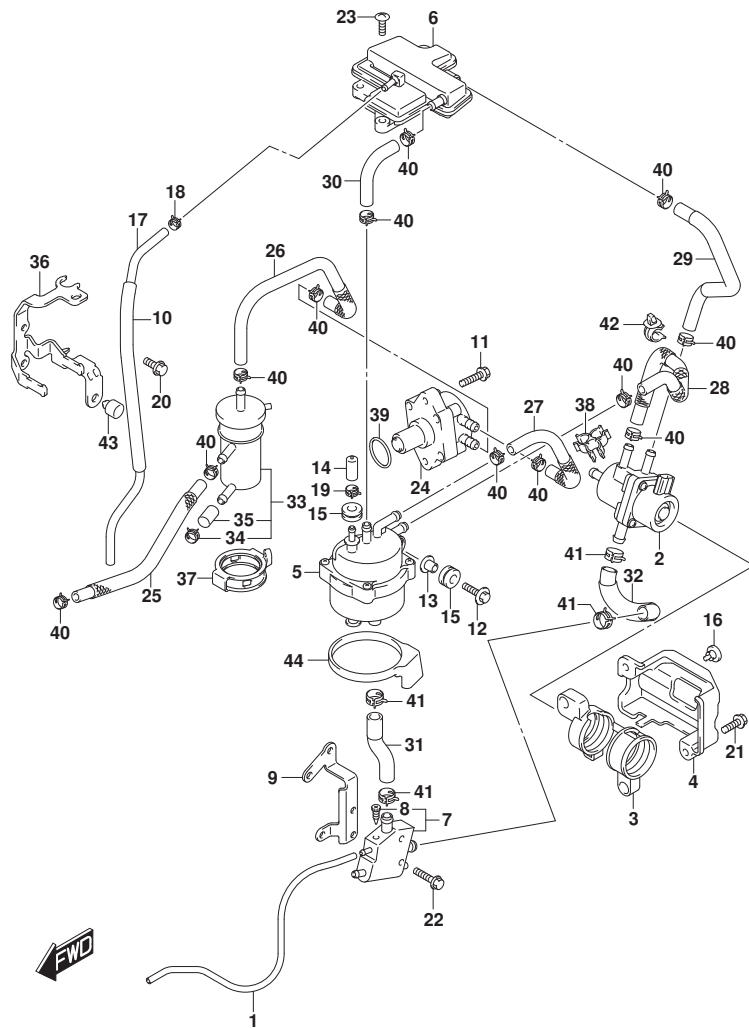


FIG.146A (1-B-15) フューエルポンプ

見出番号	品番	品名	使用個数	備考	標準作業時間
1	13684-89L00	ホース, トレーン	1		
2	15200-89L10	ポンプ アツシ, フューエル (H)	1		
3	15217-89L00	クツシヨシ, フューエルポンプ H	1		
4	15218-89L00	ブラケット, フューエルポンプ H	1		
5	15600-89L00	セパレータアツシ, フューエルポンプ	1		
6	15690-89L01	チャンパ, エバポンレーション	1		
7	15770-89L01	ケーラ, フューエル	1		
8	15629-89L00	スクリュ, フューエルトレーン	1		
9	15790-89L00	ブラケット, フューエルケーラ	1		
10	18498-87JC0	プロテクタ, ホース (9.5X11.5X450)	1	L:450>200	
11	01550-06257	ホルト	2		
12	09116-06202	ホルト (6X25)	1		
13	09169-06062	ワツシヤ	1		
14	09251-05006	キャップ (OD:11)	1		
15	09320-09052	クツシヨシ	3		
16	09321-08022	クツシヨシ	1		
17	09352-50823-600	ホース (5X8.2X600)	1	L:600>420	
18	09401-08412	クリツブ	1		
19	09401-10412	クリツブ	1		
20	01550-06167	ホルト	2		
21	01550-06207	ホルト	2		
22	01550-06257	ホルト	2		
23	03542-06209	スクリュ	3		
24-1	15100-89L10	ポンプ アツシ, フューエル (L)	1	FROM 00995F-61000	
			1	UPTO 00995F-61168	
			3	FROM 01504F-61000	
			1	UPTO 01504F-61078	
			1	FROM 02002F-61000	
			1	UPTO 02002F-61129	
			9		

FIG.146A

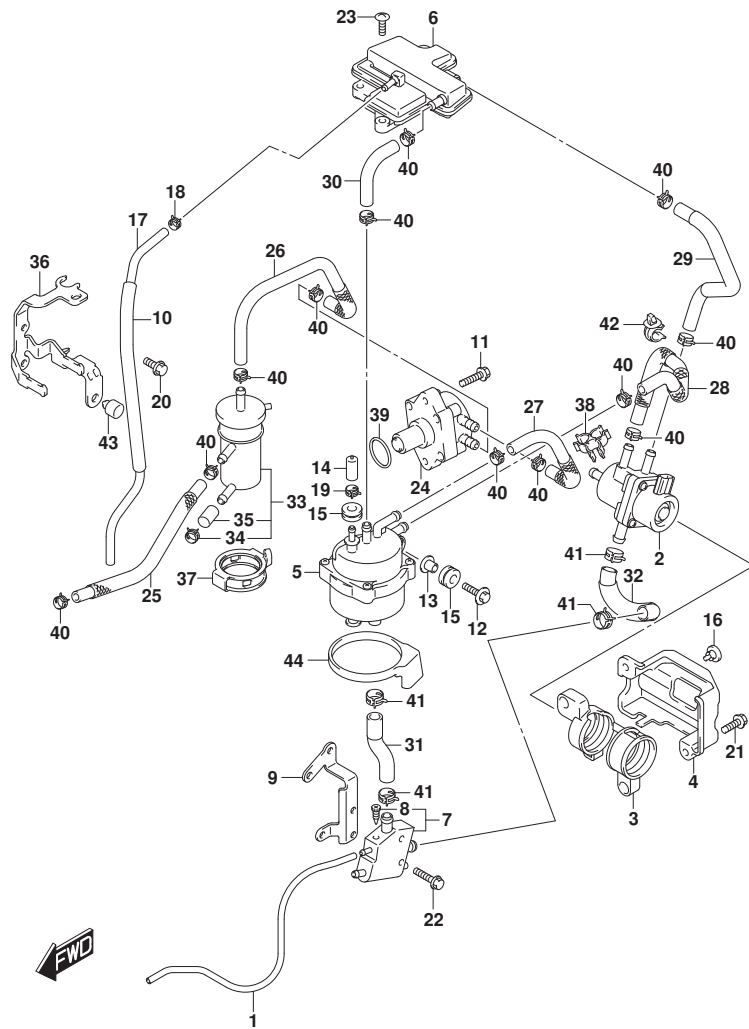


FIG.146A (1-B-16) フューエルポンプ

見出番号	品番	品名	使用個数	備考	標準作業時間
24-2	15100-89L20	ポンプアツシ, フューエル(L)	1	FROM 00995F-61168	
				4	
				FROM 01504F-61078	
				2	
				FROM 02002F-61130	
				0	
25	15191-89L00	ホース, フューエル(コネクタツ-フィルタ)	1		
26	15192-89L00	ホース, フューエル(フィルタツ-ポンプ(L))	1		
27	15192-89L10	ホース, フューエル(ポンプ(L)ツ-セハレータ)	1		
28	15192-89L20	ホース, フューエル(ポンプ(H)ツ-セハレータ)	1		
29	15192-89L30	ホース, フューエル(ポンプ(H)ツ-3ウエイ)	1		
30	15192-89L40	ホース, フューエル(セハレータツ-エハホ)	1		
31	15193-89L00	ホース, フューエル(セハレータツ-ケラ)	1		
32	15194-89L00	ホース, フューエル(ケラツ-ポンプ(H))	1		
33	15410-87L00	フィルタ, フューエル	1		
34	09401-11423	クリツフ	1		
35	15419-87J00	キヤツフ, フューエルフィルタ	1		
36	15421-89L01	ブラケツト, フューエルフィルタ	1		
37	15422-89L00	クランツ, フューエルフィルタ	1		
38	15685-89L00	クランツ, フューエルホース	1		
39	09280-26005	Oリング (D:2.4, ID:26.2)	1		
40	09401-11423	クリツフ	12		
41	09401-13423	クリツフ	4		
42	09403-11320	クランツ	2		
43	61151-91J11	クツシヨソ, ロアカハ-ホルダ	1		
44	15676-89L00	クツシヨソ, ベ-ハセハレータ	1		

FIG.160A

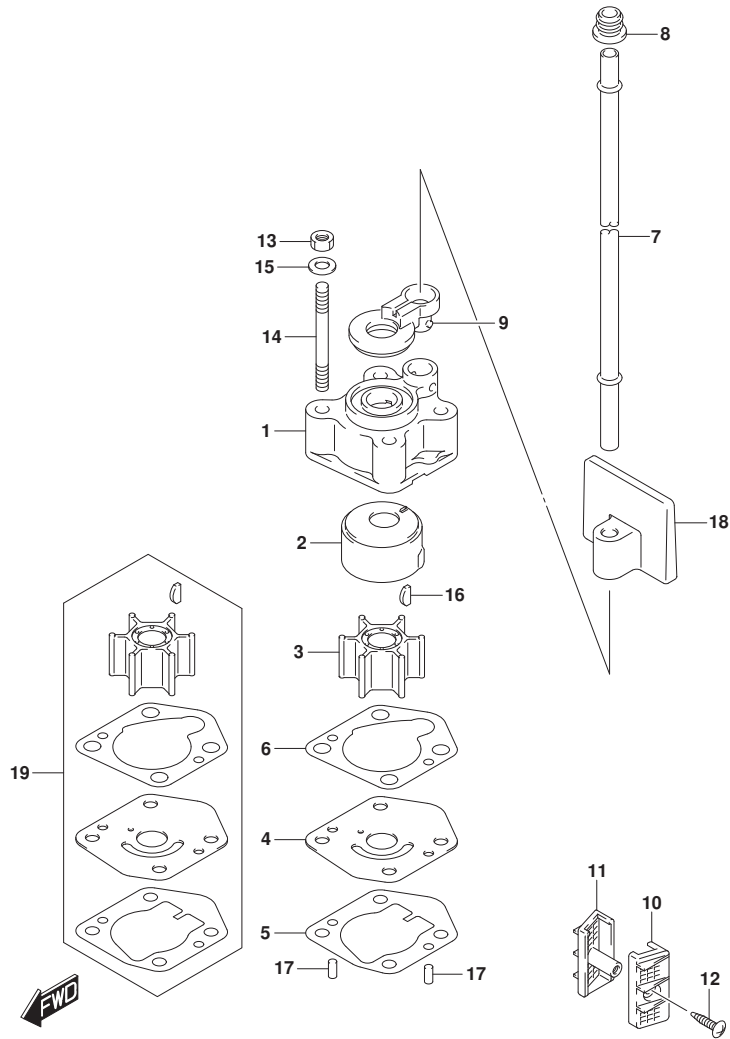


FIG.160A (1-C-2) ウォータポンプ

見出番号	品番	品名	使用個数	備考	標準作業時間
1	17411-94J00	ケース, ウォータポンプ	1		
2	17413-94J00	スリーブ, ウォータポンプ ケース	1		
3	17461-939M0	インペラ, ウォータポンプ	1		
4	17471-99J00	パネル, ホンポンプ ケースアンダ	1		
5	17472-99J00	ガスケット, ホンポンプ ケースパネル	1		
6	17473-94J00	ガスケット, ウォータポンプ ケース	1		
7-1	17561-99J00	チューブ, ウォータ (S)	1	S-TRANSOM	
7-2	17561-99J10	チューブ, ウォータ (L)	1	L-TRANSOM	
7-3	17561-99J20	チューブ, ウォータ (X)	1	X-TRANSOM	
8	17563-94J00	ゲロメット, ウォータチューブ	1		
9	17564-99J00	ブッシュ, ウォータポンプ ケース	1		
10	17631-99J20	フィルタ, ウォータホートサイド	1		
11	17632-99J30	フィルタ, ウォータスターボートサイド	1		
12	03142-04169	スクリュ	1		
13	29141-93J00	ナット	4		
14	09108-06141	スタッドボルト	4		
15	09160-06082	ワッシャ (6. 5X13X1. 0)	4		
16	09420-03009	キー	1		
17	09202-04008	ピン (4X9)	2		
18	17565-99J00	ガイド, ウォータチューブ	1		
19	17400-99J01	キット, ウォータポンプ リペア	1	オプション	

FIG.162A

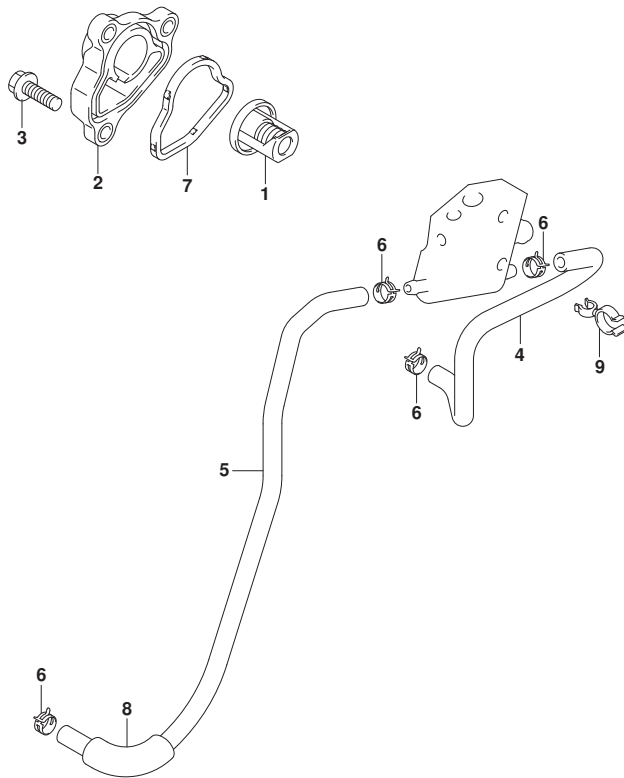


FIG.162A (1-C-3) サーマスタット

見出番号	品番	品名	使用個数	備考	標準作業時間
1	17670-91J00	サーモスタット, ウォータ50° C	1		
2	17680-89L00	カバー, サーマスタット	1		
3	01550-06207	ホルト	3		
4	17712-89L10	ホース, ウォータ(カーラツターハウジング)	1		
5	17712-89L00	ホース, ウォータ(ハウジングツケラ)	1		
6	09401-08413	クリツプ	4		
7	17685-89L00	シール, サーマスタットカバー	1		
8	18498-94J20	フロックタ, フューエルホース(12X15X320)	1	L: 320>50	
9	09408-00070	クランプ	1		

FIG.163A

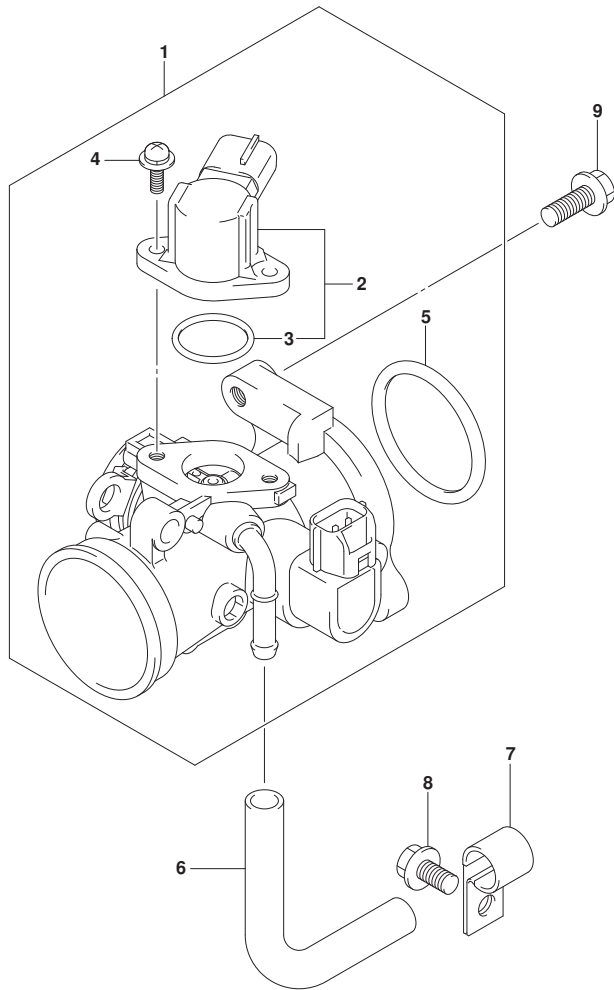


FIG. 163A (1-C-4) スロットルホ^テ-

見出番号	品番	品名	使用個数	備考	標準 作業時間
1	13300-89L01	ホ ^テ -アツシ, スロットル	1		
2	13420-16HA0	ソレノイドアツシ	1		
3	13425-33G00	・・Oリング	1		
4	13326-89L00	・スクリュ, ソレノイドアツシ	2		
5	13421-89L00	・Oリング, フランジ	1		
6	15211-91J00-130	ホ-ス, IAC	1		
7	09403-12406	クランプ	1		
8	01550-06127	ボ ^{ルト}	1		
9	01550-06207	ボ ^{ルト}	2		

FIG.167A

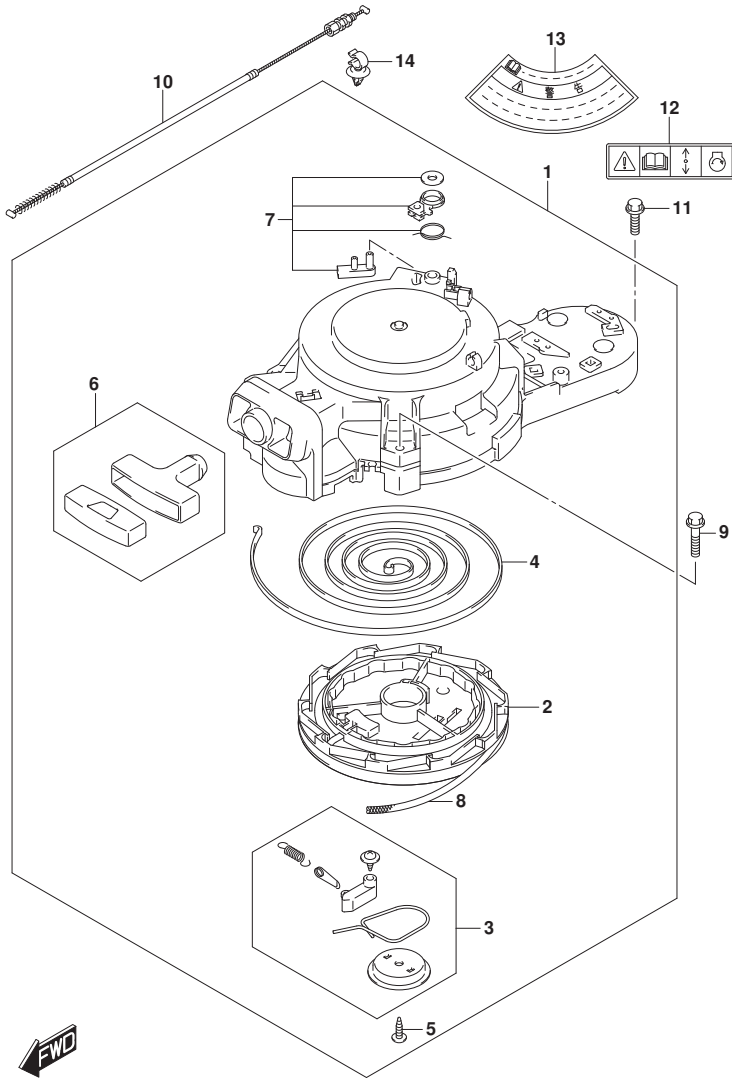


FIG.167A (1-C-5) リコイルスタータ (DF9.9B)

見出番号	品番	品名	使用個数	備考	標準作業時間
1	18100-94JNO	スタータアツシ, リコイル	1		
2	18121-94JLO	・リール	1		
3	18130-93E01	・ラチェットセット	1		
4	18142-93E00	・スプ リンク*, スパ イラル	1		
5	18132-89L00	・スクリュ	1		
6	18210-95L00	・ク リツプ アツシ	1		
7	18280-93E00	・NSIセット	1		
8	99000-81158-50M	スタータロープ* 5MMDIA, 50Mロ-ル	1	OPT. L:50000>1500	
9	01550-06307	ホ-ルト	3		
10	18290-94J01	ケ-プ ルアツシ, NSI	1		
11	01550-06207	ホ-ルト	1		
12	69711-93E10	ラベ ル, S. I. G. P.	1		
13	61472-93E20	ラベ ル, スタータ	1		
14	09403-12415	クランプ	1		

FIG.167B

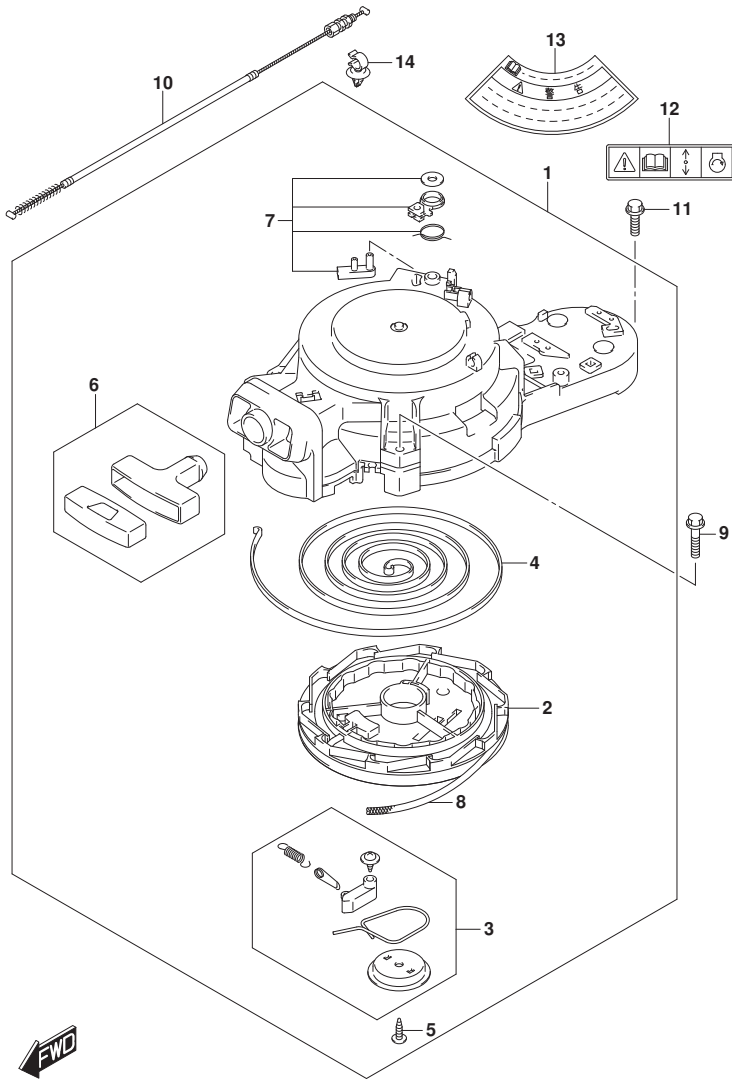


FIG.167B (1-C-6) リコイルスタータ (DF15A)

見出番号	品番	品名	使用個数	備考	標準作業時間
1	18100-94JNO	スタータアツシ, リコイル	1		
2	18121-94JL0	・リール	1		
3	18130-93E01	・ラチェットセット	1		
4	18142-93E00	・スプ リンク*, スパ イラル	1		
5	18132-89L00	・スクリュ	1		
6	18210-95L00	・ク リツプ アツシ	1		
7	18280-93E00	・NSIセット	1		
8	99000-81158-50M	スタータロープ* 5MMDIA, 50Mロ-ル	1	OPT, L:50000>1500	
9	01550-06307	ホ-ルト	3		
10	18290-94J01	ケ-プ ルアツシ, NSI	1		
11	01550-06207	ホ-ルト	1		
12	69711-93E10	ラベ ル, S. I. G. P.	1		
13	61472-93E20	ラベ ル, スタータ	1		
14	09403-12415	クランプ	1		

FIG.167C

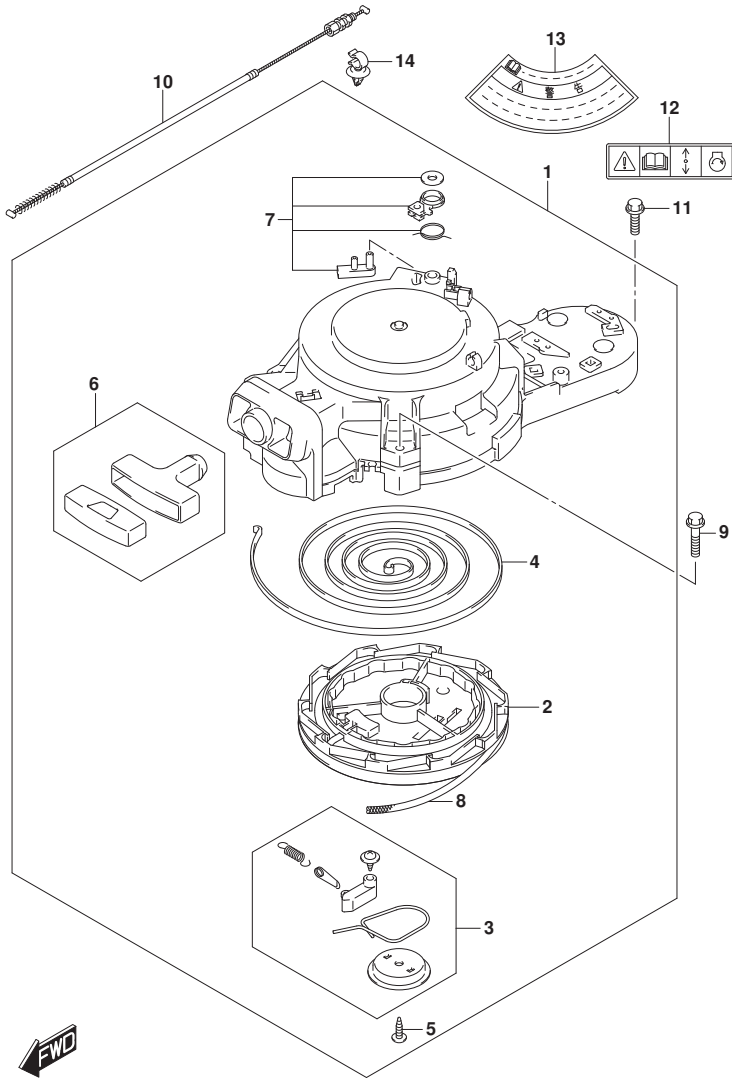


FIG.167C (1-C-7) リコイルスタータ (DF20A)

見出番号	品番	品名	使用個数	備考	標準作業時間
1	18100-94JNO	スタータアツシ, リコイル	1		
2	18121-94JL0	・リール	1		
3	18130-93E01	・ラチェットセット	1		
4	18142-93E00	・スプ リンク*, スパ イラル	1		
5	18132-89L00	・スクリュ	1		
6	18210-95L00	・ク リツプ アツシ	1		
7	18280-93E00	・NSIセット	1		
8	99000-81158-50M	スタータロープ* 5MMDIA, 50Mロ-ル	1	OPT, L:50000>1500	
9	01550-06307	ホ-ルト	3		
10	18290-94J01	ケ-プ ルアツシ, NSI	1		
11	01550-06207	ホ-ルト	1		
12	69711-93E10	ラベ ル, S. I. G. P.	1		
13	61472-93E20	ラベ ル, スタータ	1		
14	09403-12415	クランプ	1		

FIG.167D

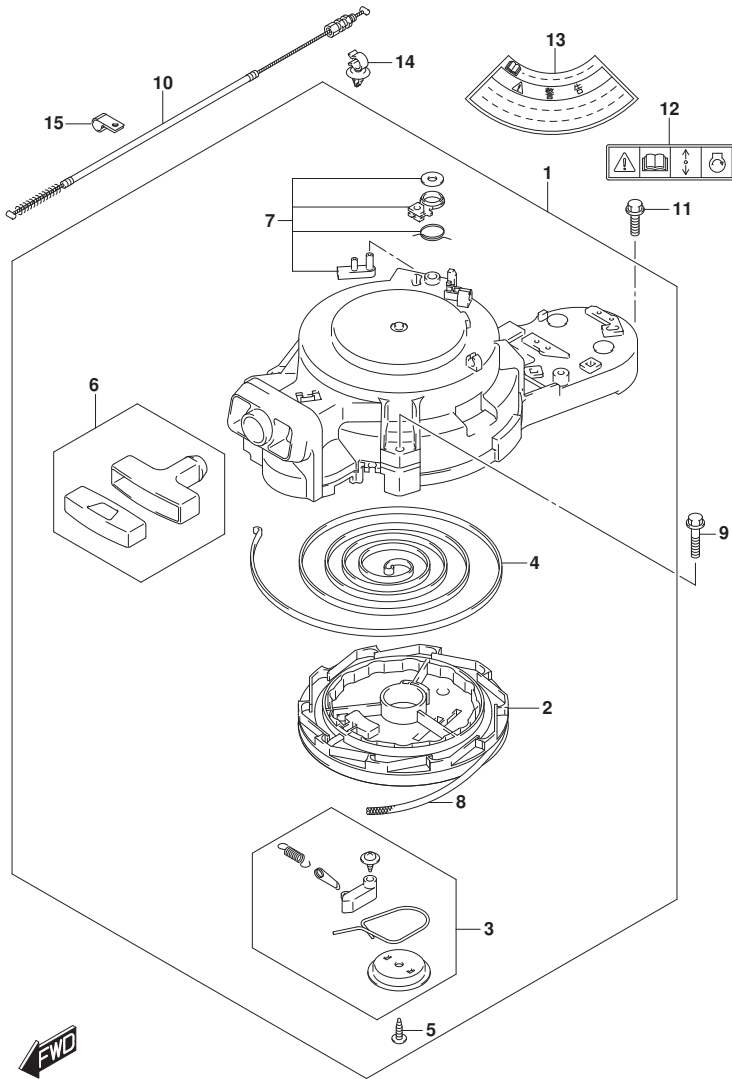


FIG.167D (1-C-8) リコイルスタータ (DF20ATH)

見出番号	品番	品名	使用個数	備考	標準作業時間
1	18100-94JNO	スタータアツシ, リコイル	1		
2	18121-94JL0	・リール	1		
3	18130-93E01	・ラチェットセット	1		
4	18142-93E00	・スプ リンク*, スパ イラル	1		
5	18132-89L00	・スクリュ	1		
6	18210-95L00	・ク リツプ アツシ	1		
7	18280-93E00	・NSIセット	1		
8	99000-81158-50M	スタータロープ* 5MMDIA, 50Mロ-ル	1	OPT. L:50000>1500	
9	01550-06307	ホ-ルト	3		
10	18290-94J01	ケ-プ ルアツシ, NSI	1		
11	01550-06207	ホ-ルト	1		
12	69711-93E10	ラベ ル, S. I. G. P.	1		
13	61472-93E20	ラベ ル, スタータ	1		
14	09403-12415	クランプ*	1		
15	09403-12406	クランプ*	1		

FIG.175A

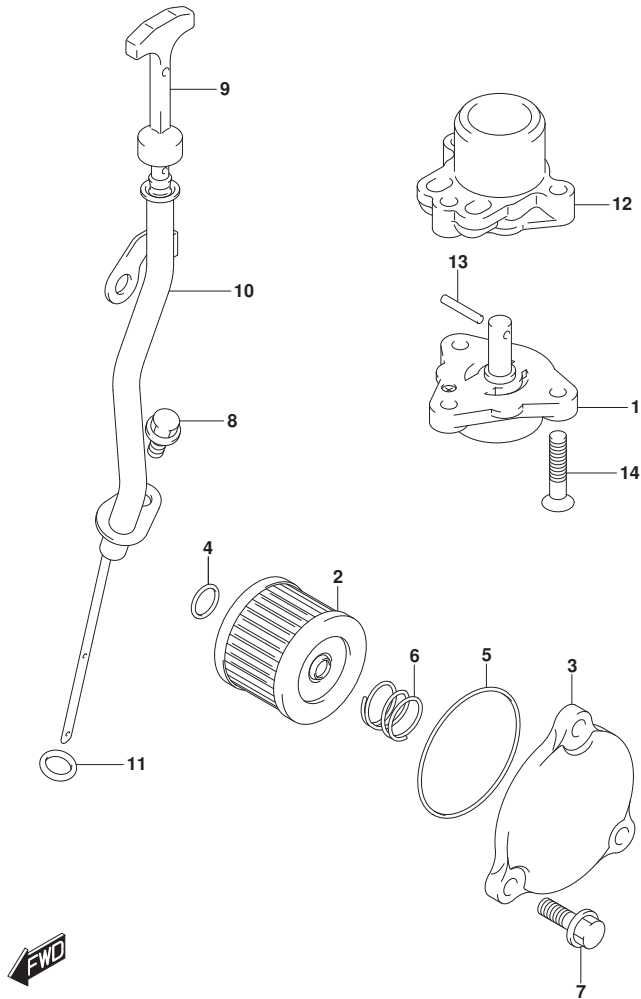


FIG.175A (1-C-9) オイルポンプ

見出番号	品番	品名	使用個数	備考	標準作業時間
1	16400-89L00	ポンプアツシ, オイル	1		
2	16510-45H10	フィルタアツシ, エンジンオイル	1		
3	16512-99J00	キャップ, オイルフィルタ	1		
4	09280-13004	Oリング (D:1.9, ID:13)	1		
5	09280-54001	Oリング (D:2.4, ID:52.6)	1		
6	09440-18002	スプリング	1		
7	01550-06207	ボルト	3		
8	01550-06127	ボルト	1		
9	16910-89L01	ゲージ, オイルレベル	1		
10	16930-89L00	ガイド, オイルレベルゲージ	1		
11	09280-09008	Oリング (D:2.1, ID:8.8)	1		
12	16431-89L00	プロック, オイルキヤリ	1		
13	59262-94J00	ピン, オイルポンプ	1		
14	02122-0630A	スクリュ	3		

FIG.206A

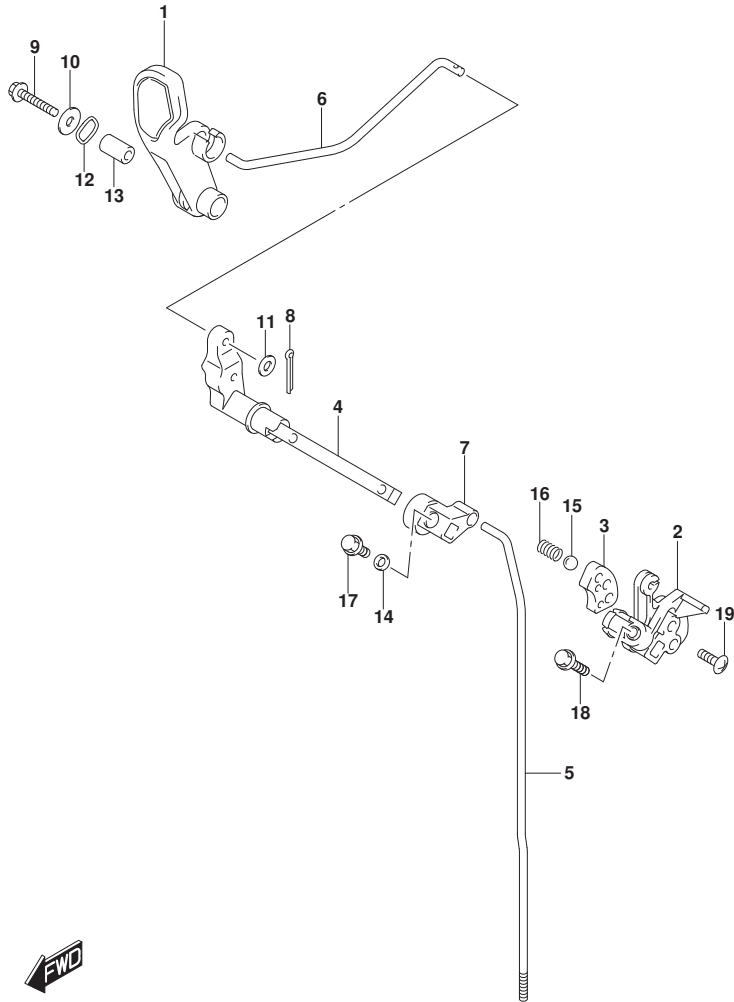


FIG. 206A (1-C-10) クラッチロッド

見出番号	品番	品名	使用個数	備考	標準作業時間
1	21111-89L00	レバー, クラッチ	1		
2	21120-89L00	レバー, クラッチノツチ	1		
3	21122-89L00	プレート, クラッチノツチ	1		
4	21210-89L01	シャフト, クラッチレバー	1		
5-1	23111-89L00	ロッド, クラッチ (S)	1	S-TRANSOM	
5-2	23111-89L10	ロッド, クラッチ (L)	1	L-TRANSOM, X-TRANSOM	
6	23115-89L00	リンク, クラッチレバー	1		
7	23211-89L00	アーム, クラッチロッド	1		
8	09204-01002	コッタピン	1		
9	09116-06234	ボルト (6X35)	1		
10	09160-06046	ワッシャ (6. 5X20X1. 5)	1		
11	09160-06094	ワッシャ (6. 5X15X1. 0)	1		
12	09164-14008	ワッシャ	2		
13	09180-06186	スペーサ (6. 2X12. 6X21)	1		
14	09180-06362	スペーサ (6. 5X10. 5X4)	1		
15	09260-12003	ボール	1		
16	09440-09041	スリーブ	1		
17	01550-06127	ボルト	1		
18	01550-06257	ボルト	1		
19	02142-06207	スクリュー	2		



FIG.210A

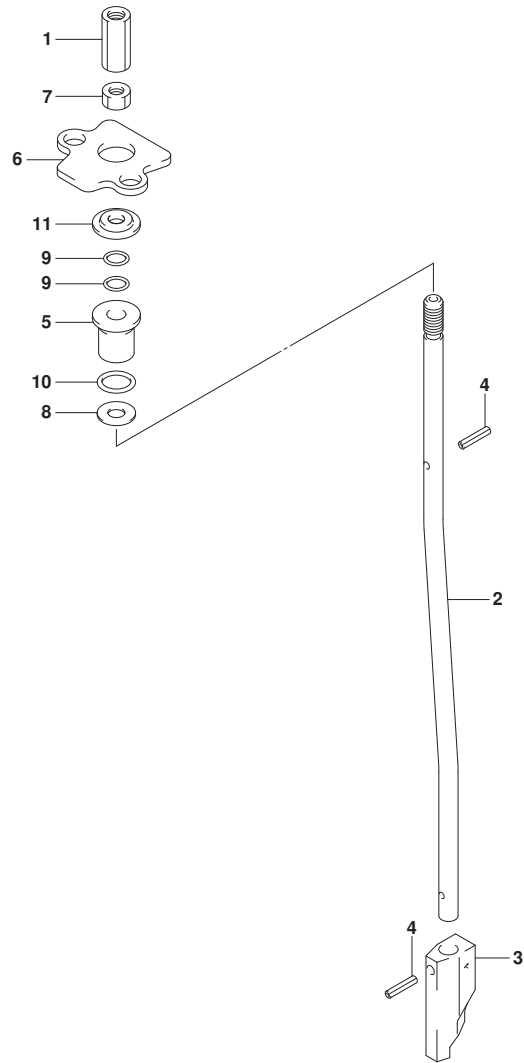


FIG. 210A (1-C-11) シフトロッド

見出番号	品番	品名	使用個数	備考	標準作業時間
1	23311-95J00	コネクタ, クラッチロッド*	1		
2-1	25111-99J01	ロッド*, シフト(S/L)	1	S-TRANSOM, L-TRANSOM	
2-2	25111-99J10	ロッド*, シフト(X)	1	X-TRANSOM	
3	25311-99J00	カム, シフト	1		
4	09205-02004	ピン	2		
5	25211-99JL0	ガイド*, シフトロッド*	1		
6	25215-99J00	ストッパ*, シフトロッド*ガイド*	1		
7	29141-93J00	ナット	1		
8	09160-06082	ワッシャ (6.5X13X1.0)	1		
9	09280-06012	リング* (D:1.7, ID:5.8)	2		
10	09280-09012	リング* (D:2.3)	1		
11	09289-06L02	オイルシール	1		



FIG.220A

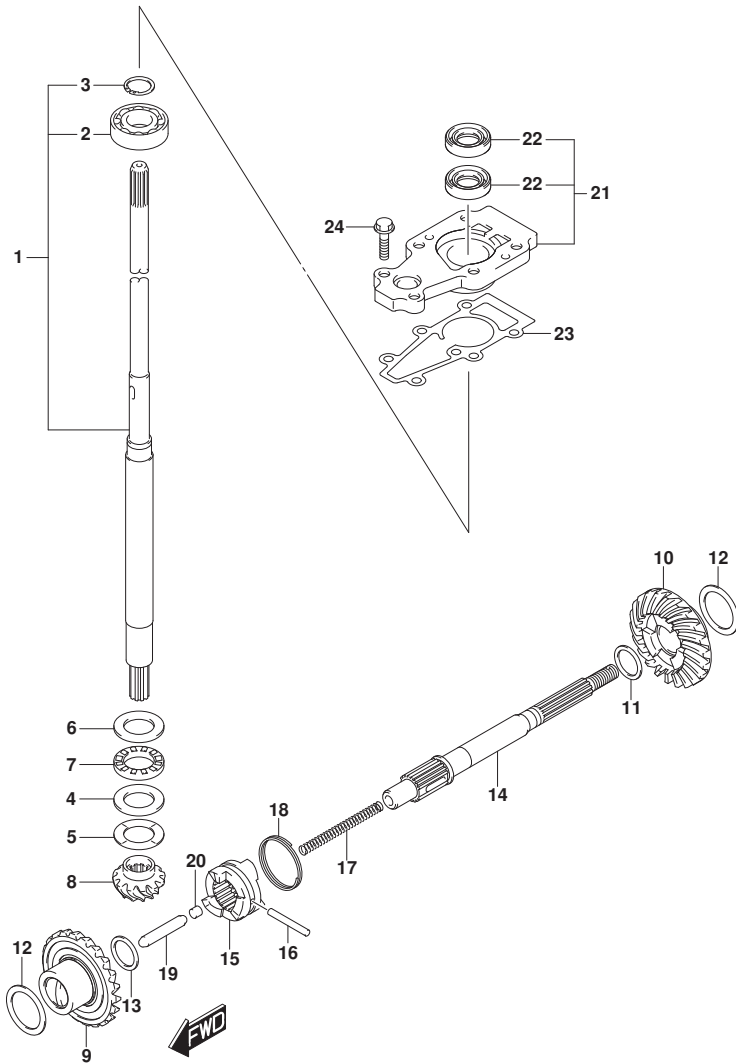


FIG. 220A (1-C-12) トランスミッション (DF9. 9B)

見出番号	品番	品名	使用個数	備考	標準作業時間
1-1	57100-90L40	シャフトアツシ, ドライブ (S)	1	S-TRANSOM	
1-2	57100-90L30	シャフトアツシ, ドライブ (L)	1	L-TRANSOM	
1-3	57100-90L50	シャフトアツシ, ドライブ (X)	1	X-TRANSOM	
2	08110-60020	・ベ アリング	1		
3	09380-15001	・スタツプ リング	1		
4	09160-20027	ワツシヤ (20X35X2. 75)	1		
5-1	09181-20251	シム (20X34X1)	1		
5-2	09160-20042	シム (20X34X1. 1)	1		
5-3	09160-20043	シム (20X34X1. 2)	1		
5-4	09160-20044	シム (20X34X1. 3)	1		
5-5	09181-20244	シム (20X34X0. 7)	1		
5-6	09181-20246	シム (20X34X0. 8)	1		
5-7	09181-20248	シム (20X34X0. 9)	1		
6	09160-21009	ワツシヤ (21X35X2. 75)	1		
7	09263-20L04	ベ アリング (20X35X4. 5)	1		
8	57311-99J10	ビ ニオン	1		
9	57510-99J11	ギ ヤ, フォワード	1		
10	57521-99J10	ギ ヤ, リバース	1		
11-1	09160-17024	ワツシヤ (17X23X1. 1)	1	REV	
11-2	09160-17039	ワツシヤ (17X23X1. 2)	1	REV	
11-3	09160-17025	ワツシヤ (17X23X1. 3)	1	REV	
11-4	09160-17040	ワツシヤ (17X23X1. 4)	1	REV	
11-5	09160-17026	ワツシヤ (17X23X1. 5)	1	REV	
11-6	09160-17041	ワツシヤ (17X23X1. 6)	1	REV	
11-7	09160-17027	ワツシヤ (17X23X1. 7)	1	REV	
11-8	09160-17042	ワツシヤ (17X23X1. 8)	1	REV	
11-9	09160-17028	ワツシヤ (17X23X1. 9)	1	REV	
12-1	09181-25160	シム (25X34X0. 7)	2		
12-2	09181-25162	シム (25X34X0. 8)	2		
12-3	09181-25164	シム (25X34X0. 9)	2		
12-4	09160-25040	ワツシヤ (25X34X1)	2		
12-5	09160-25041	ワツシヤ (25X34X1. 1)	2		
12-6	09160-25042	ワツシヤ (25X34X1. 2)	2		
12-7	09181-25181	シム (25X34X1. 3)	2		
13	09181-15241	シム (15X22X2)	1	FWD	

FIG.220A

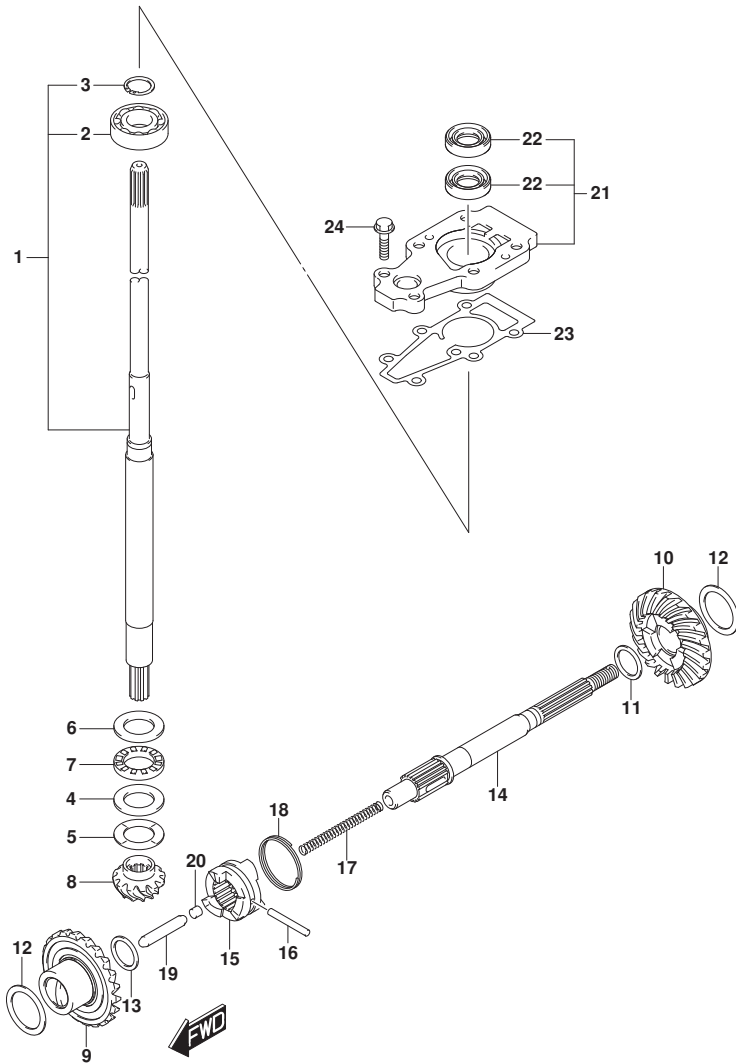


FIG. 220A (1-C-13) トランスミッション (DF9.9B)

見出番号	品番	品名	使用個数	備考	標準作業時間
14	57610-99JL0	シャフト, フロベラ	1		
15	57621-99J11	シフト, クラッチ付ツグ	1		
16	09202-04025	ピン(4X31)	1		
17	59441-94J00	スプリング, リターン	1		
18	59441-99J00	スプリング, ドツグ	1		
19	57631-93901	ロッド, フツシュ	1		
20	57632-98501	ピン, フツシュ	1		
21	56130-99J30	ハウジング, ドライブシャフトベアリング	1		
22	09282-13L01	オイルシール	2		
23	56132-99J10	ガスカート, ドライブシャフトベアリングハウジング	1		
24	09116-06229	ホルト(6X25)	2		

FIG.220B

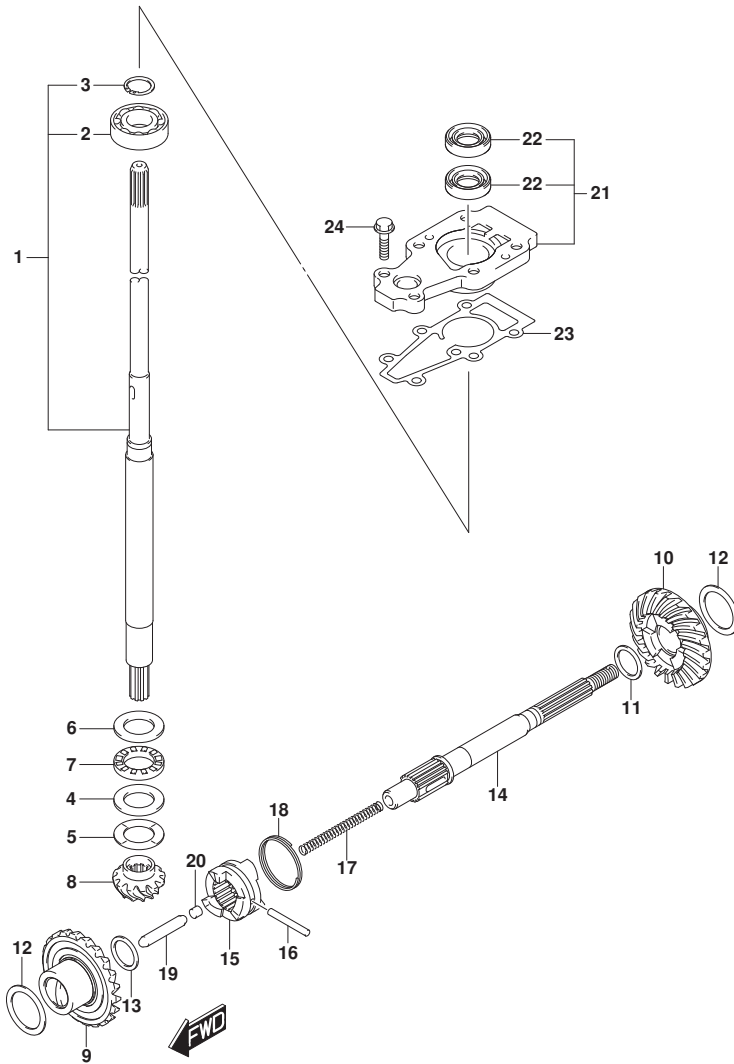


FIG. 220B (1-C-14) トランスミッション (DF15A)

見出番号	品番	品名	使用個数	備考	標準作業時間
1-1	57100-90L40	シャフトアツシ, ドライブ (S)	1	S-TRANSOM	
1-2	57100-90L30	シャフトアツシ, ドライブ (L)	1	L-TRANSOM	
1-3	57100-90L50	シャフトアツシ, ドライブ (X)	1	X-TRANSOM	
2	08110-60020	ベアリング	1		
3	09380-15001	スタップ リング	1		
4	09160-20027	ワッシャ (20X35X2.75)	1		
5-1	09181-20251	シム (20X34X1)	1		
5-2	09160-20042	シム (20X34X1.1)	1		
5-3	09160-20043	シム (20X34X1.2)	1		
5-4	09160-20044	シム (20X34X1.3)	1		
5-5	09181-20244	シム (20X34X0.7)	1		
5-6	09181-20246	シム (20X34X0.8)	1		
5-7	09181-20248	シム (20X34X0.9)	1		
6	09160-21009	ワッシャ (21X35X2.75)	1		
7	09263-20L04	ベアリング (20X35X4.5)	1		
8	57311-99J10	ピニオン	1		
9	57510-99J11	ギヤ, フォワード	1		
10	57521-99J10	ギヤ, リバース	1		
11-1	09160-17024	ワッシャ (17X23X1.1)	1	REV	
11-2	09160-17039	ワッシャ (17X23X1.2)	1	REV	
11-3	09160-17025	ワッシャ (17X23X1.3)	1	REV	
11-4	09160-17040	ワッシャ (17X23X1.4)	1	REV	
11-5	09160-17026	ワッシャ (17X23X1.5)	1	REV	
11-6	09160-17041	ワッシャ (17X23X1.6)	1	REV	
11-7	09160-17027	ワッシャ (17X23X1.7)	1	REV	
11-8	09160-17042	ワッシャ (17X23X1.8)	1	REV	
11-9	09160-17028	ワッシャ (17X23X1.9)	1	REV	
12-1	09181-25160	シム (25X34X0.7)	2		
12-2	09181-25162	シム (25X34X0.8)	2		
12-3	09181-25164	シム (25X34X0.9)	2		
12-4	09160-25040	ワッシャ (25X34X1)	2		
12-5	09160-25041	ワッシャ (25X34X1.1)	2		
12-6	09160-25042	ワッシャ (25X34X1.2)	2		
12-7	09181-25181	シム (25X34X1.3)	2		
13	09181-15241	シム (15X22X2)	1	FWD	

FIG.220B

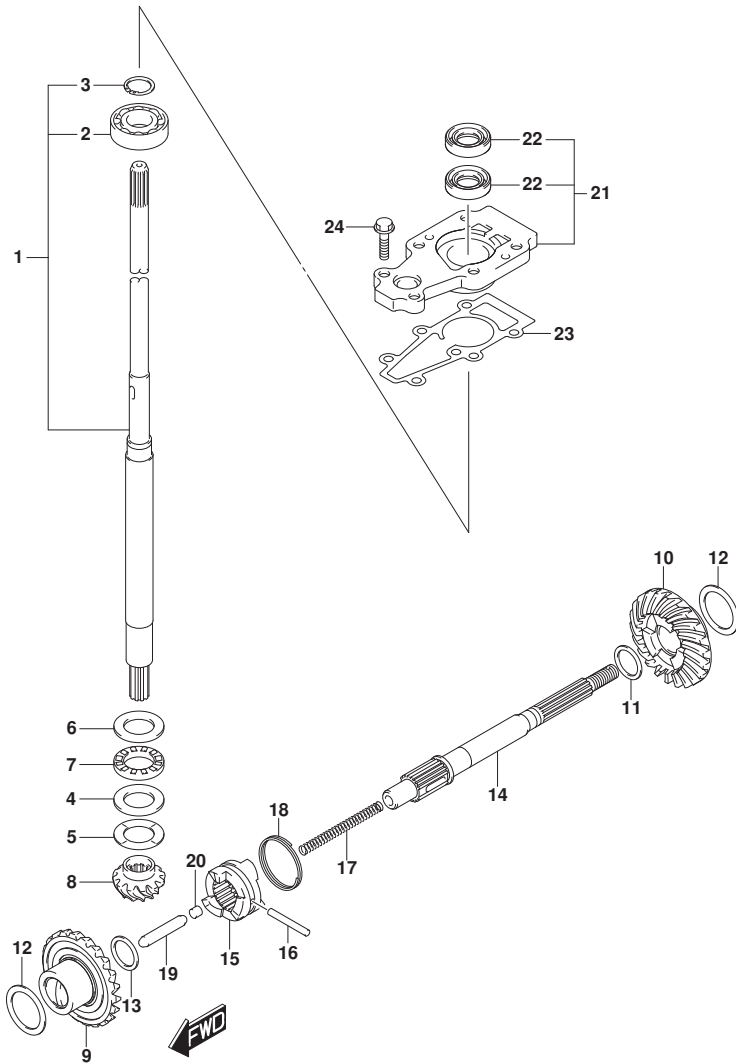


FIG. 220B (1-C-15) トランスミッション (DF15A)

見出番号	品番	品名	使用個数	備考	標準作業時間
14	57610-99JL0	シャフト, フロベラ	1		
15	57621-99J11	シフト, クラッチドック	1		
16	09202-04025	ピン(4X31)	1		
17	59441-94J00	スプリング, リターン	1		
18	59441-99J00	スプリング, ドック	1		
19	57631-93901	ロッド, フッシュ	1		
20	57632-98501	ピン, フッシュ	1		
21	56130-99J30	ハウジング, ドライブシャフトベアリング	1		
22	09282-13L01	オイルシール	2		
23	56132-99J10	ガスカート, ドライブシャフトベアリングハウジング	1		
24	09116-06229	ホルト(6X25)	2		

FIG.220C

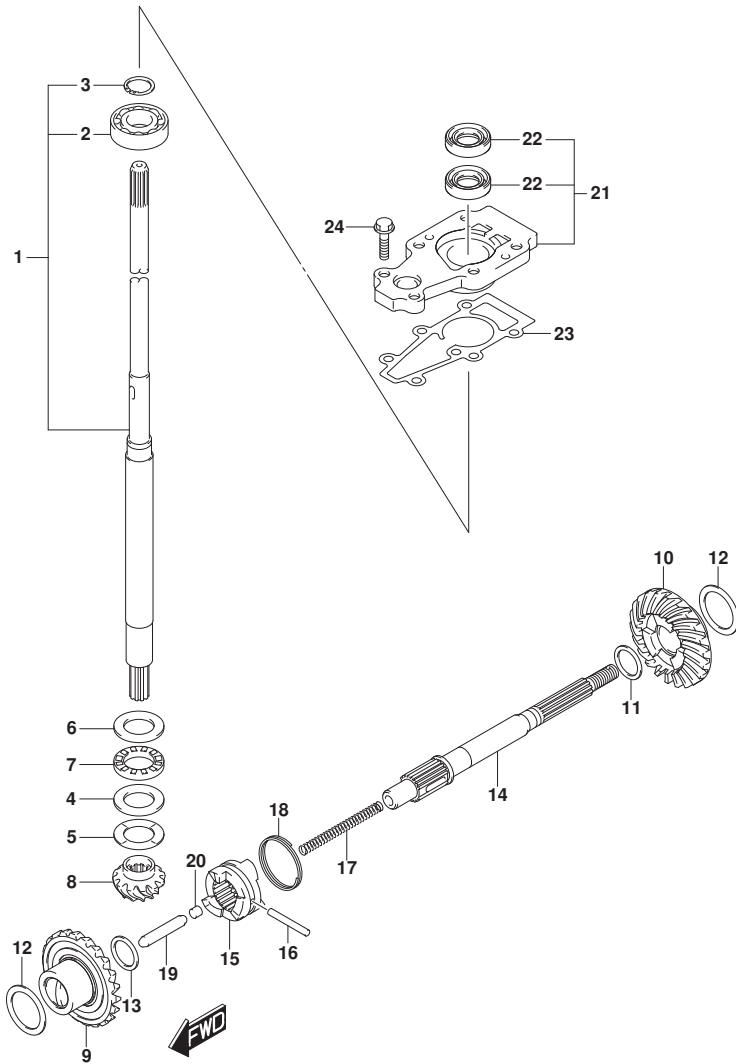


FIG. 220C (1-C-16) トランスミッション (DF20A)

見出番号	品番	品名	使用個数	備考	標準作業時間
1-1	57100-90L40	シャフトアツシ, ドライブ (S)	1	S-TRANSOM	
1-2	57100-90L30	シャフトアツシ, ドライブ (L)	1	L-TRANSOM	
1-3	57100-90L50	シャフトアツシ, ドライブ (X)	1	X-TRANSOM	
2	08110-60020	ベアリング	1		
3	09380-15001	スタンプ リング	1		
4	09160-20027	ワッシャ (20X35X2.75)	1		
5-1	09181-20251	シム (20X34X1)	1		
5-2	09160-20042	シム (20X34X1.1)	1		
5-3	09160-20043	シム (20X34X1.2)	1		
5-4	09160-20044	シム (20X34X1.3)	1		
5-5	09181-20244	シム (20X34X0.7)	1		
5-6	09181-20246	シム (20X34X0.8)	1		
5-7	09181-20248	シム (20X34X0.9)	1		
6	09160-21009	ワッシャ (21X35X2.75)	1		
7	09263-20L04	ベアリング (20X35X4.5)	1		
8	57311-99J10	ピニオン	1		
9	57510-99J11	ギヤ, フォワード	1		
10	57521-99J10	ギヤ, リバース	1		
11-1	09160-17024	ワッシャ (17X23X1.1)	1	REV	
11-2	09160-17039	ワッシャ (17X23X1.2)	1	REV	
11-3	09160-17025	ワッシャ (17X23X1.3)	1	REV	
11-4	09160-17040	ワッシャ (17X23X1.4)	1	REV	
11-5	09160-17026	ワッシャ (17X23X1.5)	1	REV	
11-6	09160-17041	ワッシャ (17X23X1.6)	1	REV	
11-7	09160-17027	ワッシャ (17X23X1.7)	1	REV	
11-8	09160-17042	ワッシャ (17X23X1.8)	1	REV	
11-9	09160-17028	ワッシャ (17X23X1.9)	1	REV	
12-1	09181-25160	シム (25X34X0.7)	2		
12-2	09181-25162	シム (25X34X0.8)	2		
12-3	09181-25164	シム (25X34X0.9)	2		
12-4	09160-25040	ワッシャ (25X34X1)	2		
12-5	09160-25041	ワッシャ (25X34X1.1)	2		
12-6	09160-25042	ワッシャ (25X34X1.2)	2		
12-7	09181-25181	シム (25X34X1.3)	2		
13	09181-15241	シム (15X22X2)	1	FWD	

FIG.220C

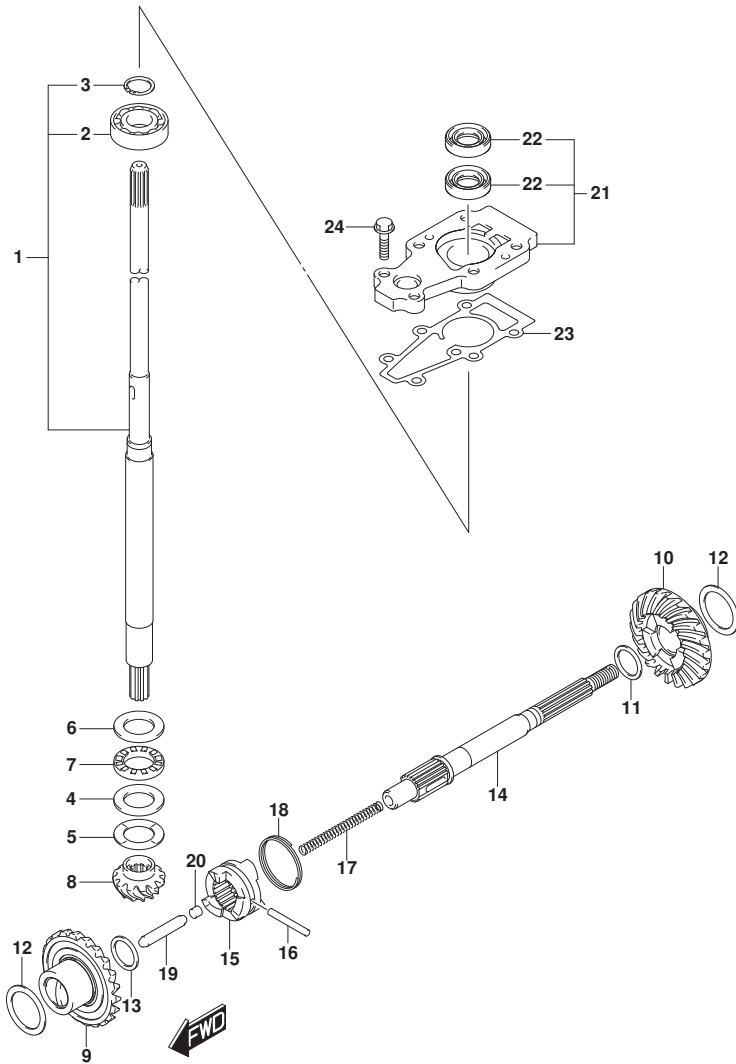


FIG. 220C (1-D-2) トランスミッション (DF20A)

見出番号	品番	品名	使用個数	備考	標準作業時間
14	57610-99JL0	シャフト, フロベラ	1		
15	57621-99J11	シフト, クラッチドック	1		
16	09202-04025	ピン(4X31)	1		
17	59441-94J00	スプリング, リターン	1		
18	59441-99J00	スプリング, ドック	1		
19	57631-93901	ロッド, フッシュ	1		
20	57632-98501	ピン, フッシュ	1		
21	56130-99J30	ハウジング, ドライブシャフトベアリング	1		
22	09282-13L01	オイルシール	2		
23	56132-99J10	ガスカート, ドライブシャフトベアリングハウジング	1		
24	09116-06229	ボルト(6X25)	2		

FIG.220D

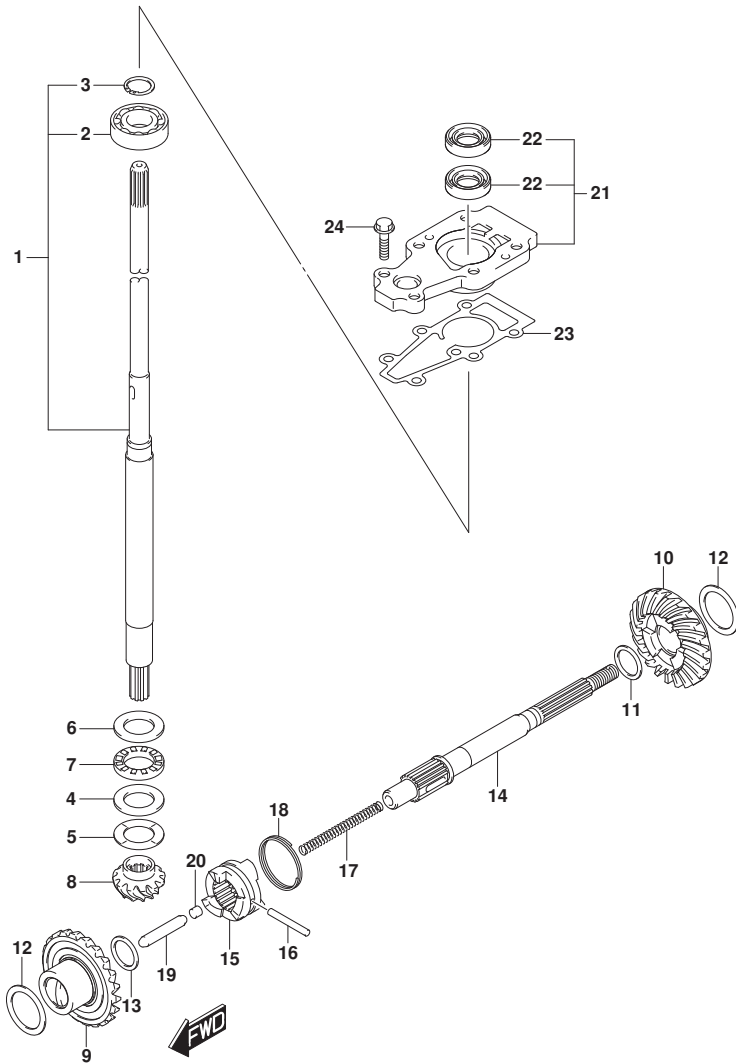


FIG. 220D (1-D-3) トランスミツション (DF20ATH)

見出番号	品番	品名	使用個数	備考	標準作業時間
1-1	57100-90L40	シャフトアツシ, ドライブ (S)	1	S-TRANSOM	
1-2	57100-90L30	シャフトアツシ, ドライブ (L)	1	L-TRANSOM	
1-3	57100-90L50	シャフトアツシ, ドライブ (X)	1	X-TRANSOM	
2	08110-60020	ベアリング	1		
3	09380-15001	スタンプ リング	1		
4	09160-20027	ワツシヤ (20X35X2.75)	1		
5-1	09181-20251	シム (20X34X1)	1		
5-2	09160-20042	シム (20X34X1.1)	1		
5-3	09160-20043	シム (20X34X1.2)	1		
5-4	09160-20044	シム (20X34X1.3)	1		
5-5	09181-20244	シム (20X34X0.7)	1		
5-6	09181-20246	シム (20X34X0.8)	1		
5-7	09181-20248	シム (20X34X0.9)	1		
6	09160-21009	ワツシヤ (21X35X2.75)	1		
7	09263-20L04	ベアリング (20X35X4.5)	1		
8	57311-99J10	ピニオン	1		
9	57510-99J11	ギヤ, フォワード	1		
10	57521-99J10	ギヤ, リバース	1		
11-1	09160-17053	ワツシヤ (17X23X1.1)	1	REV	
11-2	09160-17054	ワツシヤ (17X23X1.2)	1	REV	
11-3	09160-17055	ワツシヤ (17X23X1.3)	1	REV	
11-4	09160-17056	ワツシヤ (17X23X1.4)	1	REV	
11-5	09160-17057	ワツシヤ (17X23X1.5)	1	REV	
11-6	09160-17058	ワツシヤ (17X23X1.6)	1	REV	
11-7	09160-17059	ワツシヤ (17X23X1.7)	1	REV	
11-8	09160-17060	ワツシヤ (17X23X1.8)	1	REV	
11-9	09160-17061	ワツシヤ (17X23X1.9)	1	REV	
12-1	09181-25160	シム (25X34X0.7)	2		
12-2	09181-25162	シム (25X34X0.8)	2		
12-3	09181-25164	シム (25X34X0.9)	2		
12-4	09160-25040	ワツシヤ (25X34X1)	2		
12-5	09160-25041	ワツシヤ (25X34X1.1)	2		
12-6	09160-25042	ワツシヤ (25X34X1.2)	2		
12-7	09181-25181	シム (25X34X1.3)	2		
13	09181-15241	シム (15X22X2)	1	FWD	

FIG.220D

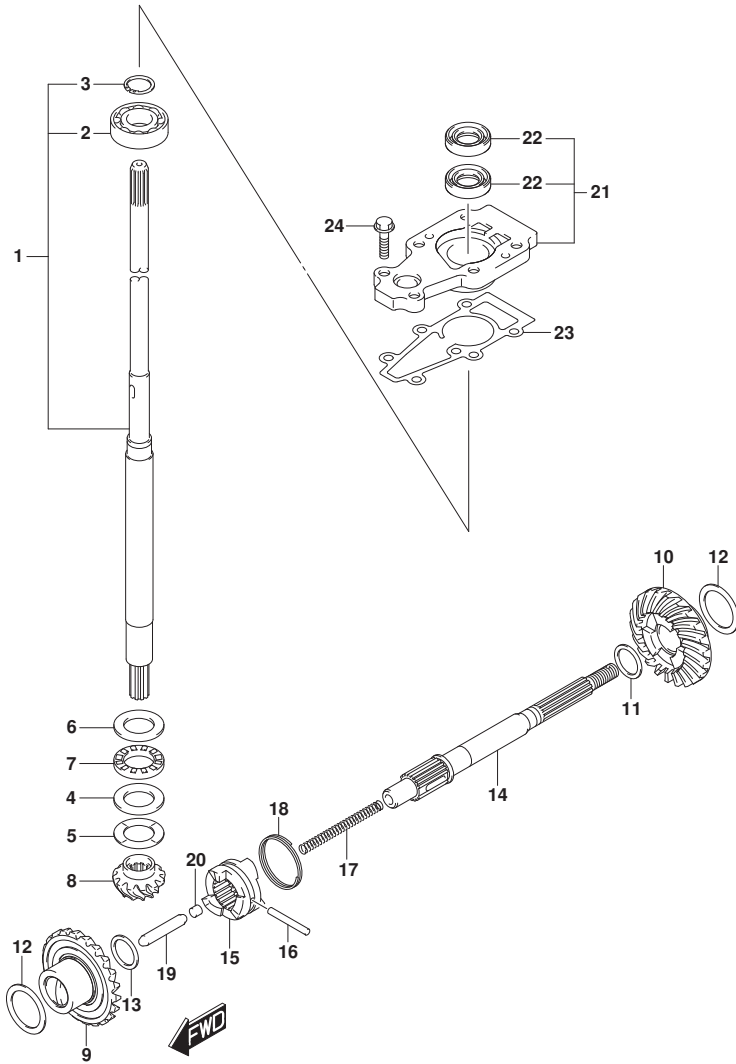


FIG. 220D (1-D-4) トランスミッション (DF20ATH)

見出番号	品番	品名	使用個数	備考	標準作業時間
14	57610-99JL0	シャフト, フロベラ	1		
15	57621-99J11	シフト, クラッチツグ	1		
16	09202-04025	ピン(4X31)	1		
17	59441-94J00	スプリング, リターン	1		
18	59441-99J00	スプリング, ドツグ	1		
19	57631-93901	ロッド, フツシュ	1		
20	57632-98501	ピン, フツシュ	1		
21	56130-99J30	ハウジング, ドライブシャフトベアリング	1		
22	09282-13L01	オイルシール	2		
23	56132-99J10	ガスカート, ドライブシャフトベアリングハウジング	1		
24	09116-06229	ホルト(6X25)	2		

FIG.301A

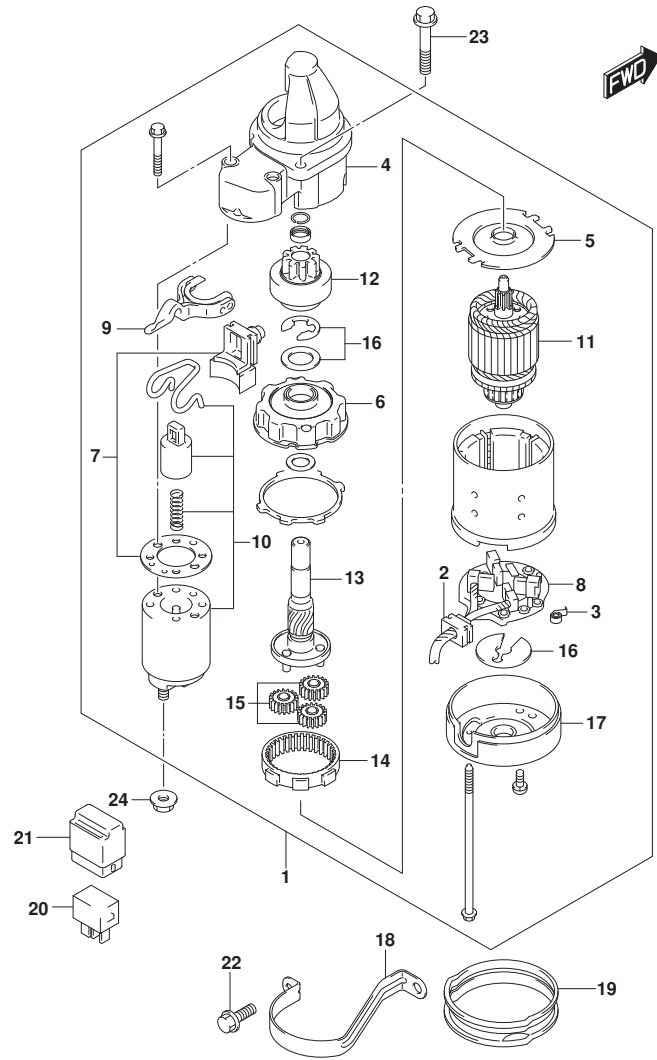


FIG. 301A (1-D-5) スターティングモータ (E-STARTER)

見出番号	品番	品名	使用個数	備考	標準作業時間
1	31100-94J22	モータアツシ, スターティング	1		
2	31131-94J00	・フ ラシアツシ	1		
3	31135-90J00	・スフ リング	4		
4	31151-94J01	・ケース, スターティングモータキヤ	1		
5	31152-90J00	・フ レート, センタ	1		
6	31153-90J00	・フ ラケツト, キヤ	1		
7	31171-96J00	・カハキツト, タスト	1		
8	31173-94J01	・ホルダアツシ, フラシ	1	INCLUDE NO. 2, 3	
9	31191-96J00	・レバニ, シフト	1		
10	31220-94J00	・スイッチ, マグネ	1		
11	31310-90J00	・アマチュア	1		
12	31320-94J00	・ヒニオン	1		
13	31341-94J00	・シヤフト, ヒニオン	1		
14	31343-90J00	・インターナルキヤ	1		
15	31344-90J00	・キヤ, フラネタリ	3		
16	31360-93J01	・ワツシヤセツト, スツハ	1		
17	31170-94J00	・カハアツシ, スタータモータリヤ	1		
18	31912-89L00	・バンド, スタータモータ	1		
19	31918-94J00	・タンバ, ロア	1		
20	38860-76F01	リレーアツシ	1		
21	38915-90J00	ホルダ, リレー	1		
22	01550-08207	ホルト	2	07	
23	01550-08307	ホルト	2		
24	08316-10087	ナツト	1		

FIG.303A

FIG. 303A (1-D-6) マグネト (DF9.9B:M-STARTER)

見出番号	品番	品名	使用個数	備考	標準作業時間
1	32120-89L10	コイル, ステータ/ハルサ	1		
2	01547-0630A	ホルト	3		
3	01550-05127	ホルト	2		
4	32102-89L10	フライホイール	1		
5	09140-14008	ナット	1		
6	09160-15057	ワッシャ (15X27X4)	1		
7	08341-31039	キー	1		
8	09407-14407	クランプ (L:145)	7		
9	33220-84M10	センサアツシ, クランク ポジション	1		
10	01550-06167	ホルト	1		
11	08322-0106A	ワッシャ	3		
12	36615-96300	ターミナル	2		

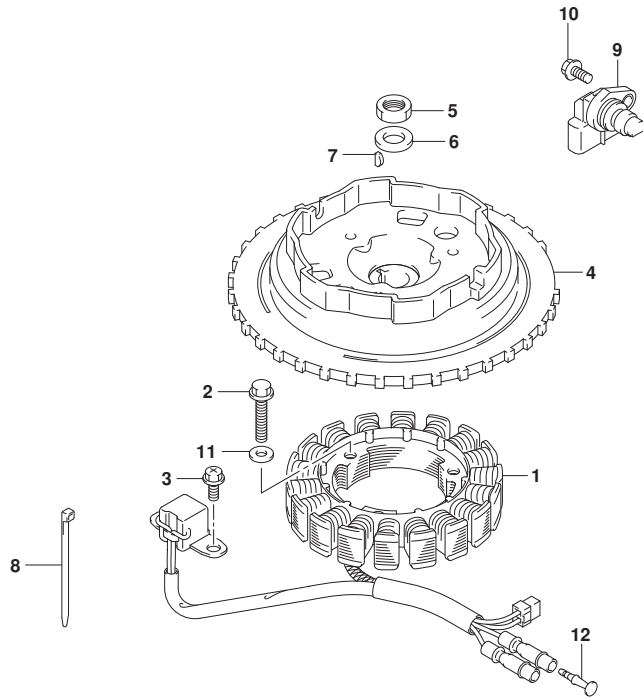


FIG.303B

FIG. 303B (1-D-7) マグネト (DF15A:M-STARTER)

見出番号	品番	品名	使用個数	備考	標準作業時間
1	32120-89L10	コイル, ステータ/ハルサ	1		
2	01547-0630A	ホルト	3		
3	01550-05127	ホルト	2		
4	32102-89L10	フライホイール	1		
5	09140-14008	ナット	1		
6	09160-15057	ワッシャ (15X27X4)	1		
7	08341-31039	キー	1		
8	09407-14407	クランプ (L:145)	7		
9	33220-84M10	センサアツシ, クランク ポジション	1		
10	01550-06167	ホルト	1		
11	08322-0106A	ワッシャ	3		
12	36615-96300	ターミナル	2		

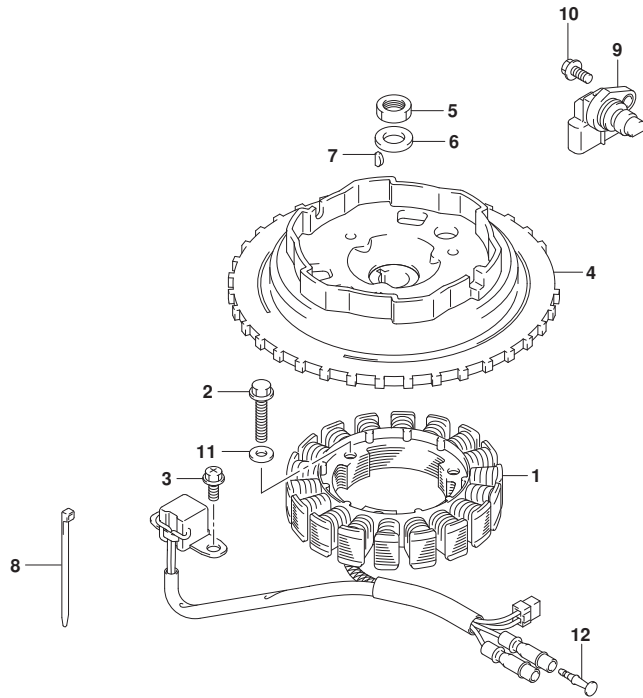


FIG.303C

FIG. 303C (1-D-8) マグネト (DF20A:M-STARTER)

見出番号	品番	品名	使用個数	備考	標準作業時間
1	32120-89L10	コイル, ステータ/ハルサ	1		
2	01547-0630A	ホルト	3		
3	01550-05127	ホルト	2		
4	32102-89L10	フライホイール	1		
5	09140-14008	ナット	1		
6	09160-15057	ワッシャ (15X27X4)	1		
7	08341-31039	キー	1		
8	09407-14407	クランク (L:145)	7		
9	33220-84M10	センサアツシ, クランク ポジション	1		
10	01550-06167	ホルト	1		
11	08322-0106A	ワッシャ	3		
12	36615-96300	ターミナル	2		

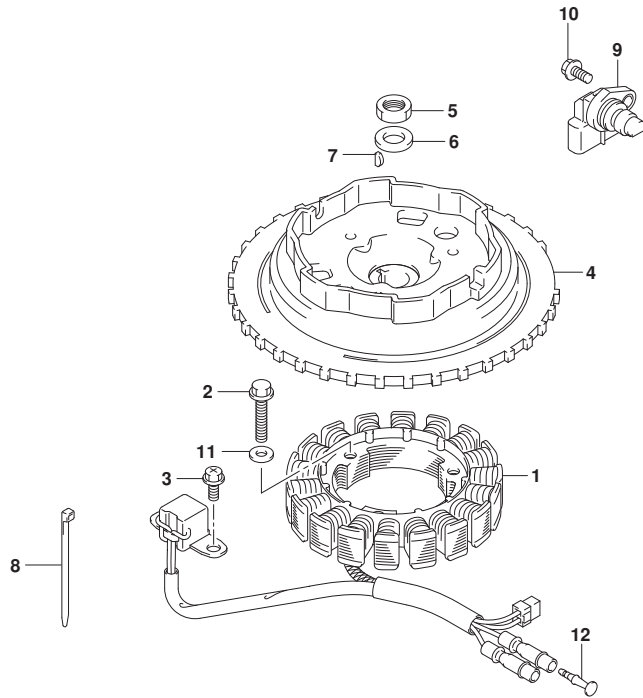


FIG.303D

FIG. 303D (1-D-9) マグネト (E-STARTER)

見出番号	品番	品名	使用個数	備考	標準作業時間
1	32120-89L00	コイル, ステータ/ハルサ	1		
2	01547-0625A	ホルト	3		
3	01550-05127	ホルト	2		
4	32102-89L00	フライホイール	1		
5	09140-14008	ナット	1		
6	09160-15057	ワッシャ (15X27X4)	1		
7	08341-31039	キー	1		
8	09407-14407	クランプ (L:145)	7		
9	33220-84M10	センサアジ, クランク ポジション	1		
10	01550-06167	ホルト	1		

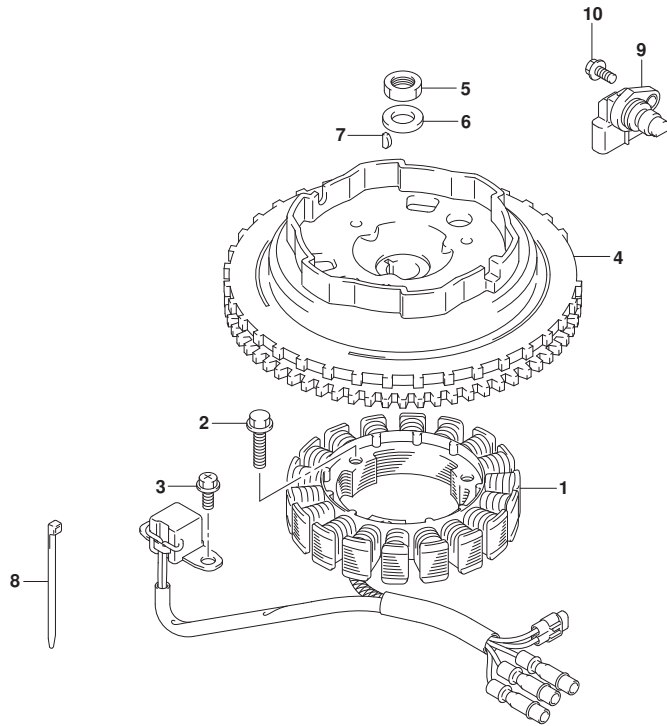


FIG.310A

FIG. 310A (1-D-10) レクチファイア/イグニッション コイル (DF9.9B)

見出番号	品番	品名	使用個数	備考	標準作業時間
1	32800-89L00	レクチファイア/レギュレータツジ	1	E-STARTER	
2	32815-89L00	ブラケット, レクチファイア	1	E-STARTER	
3	09116-06196	ホルト (6X20)	2		
4	32890-89L01	ホルダ, エレクトリックハーブツ	1		
5	09169-06063	ワッシャ, 6. 3X17X6	2		
6	09320-08051	クワシヨソ (8. 4X18X6)	2		
7	01550-06207	ホルト	2	E-STARTER	
8	01550-06167	ホルト	1	E-STARTER	
9	33500-07H00	キャツプ, スパークプラグ	2		
10	09408-00159	クランフ	2		
11	33410-89L10	コイル, イグニツシヨソ	1		
12	01550-06307	ホルト	2		
13-1	33920-89LC0	ユニット, エンジンコントロール	1	E-STARTER	
13-2	33920-89LD0	ユニット, エンジンコントロール	1	M-STARTER	
14	33925-89L00	クワシヨソ, エンジンコントロールユニット	1		
15	38860-76F01	リレーアツシ	1	E-STARTER	
16	38915-90J00	ホルダ, リレー	1	E-STARTER	
17	09160-06168	ワッシャ (6X14X1)	1		

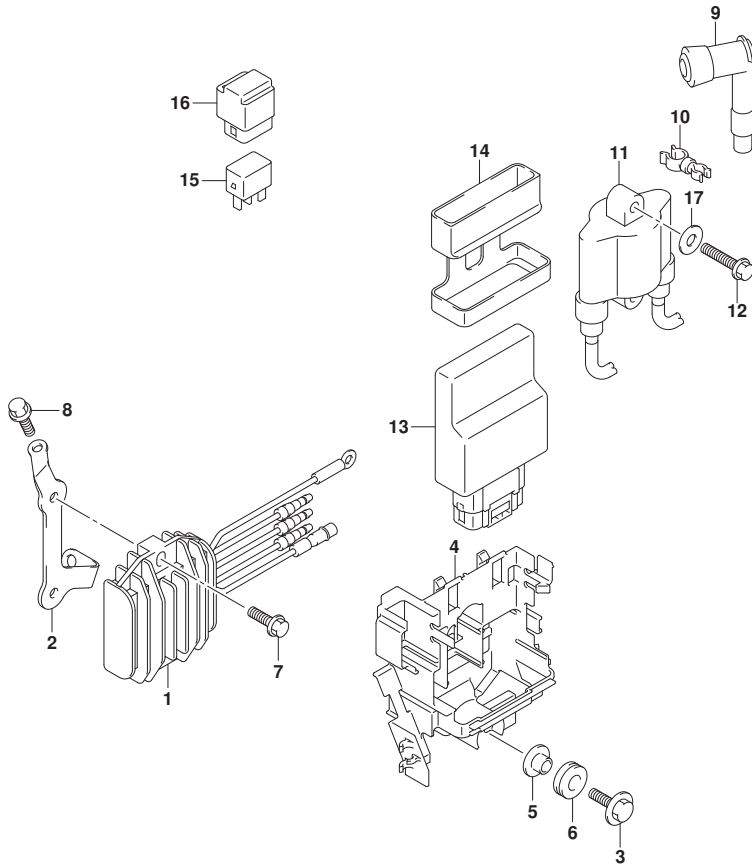


FIG.310B

FIG. 310B (1-D-11) レクチファイア/イグニッション コイル (DF15A)

見出番号	品番	品名	使用個数	備考	標準作業時間
1	32800-89L00	レクチファイア/レギュレータツジ	1	E-STARTER	
2	32815-89L00	ブラケット, レクチファイア	1	E-STARTER	
3	09116-06196	ホルト (6X20)	2		
4	32890-89L01	ホルダ, エレクトリックハーネス	1		
5	09169-06063	ワッシャ, 6. 3X17X6	2		
6	09320-08051	クワシヨン (8. 4X18X6)	2		
7	01550-06207	ホルト	2	E-STARTER	
8	01550-06167	ホルト	1	E-STARTER	
9	33500-07H00	キャップ, スパークプラグ	2		
10	09408-00159	クランプ	2		
11	33410-89L10	コイル, イグニッション	1		
12	01550-06307	ホルト	2		
13-1	33920-89L80	ユニット, エンジンコントロール	1	E-STARTER	
13-2	33920-89L90	ユニット, エンジンコントロール	1	M-STARTER	
14	33925-89L00	クワシヨン, エンジンコントロールユニット	1		
15	38860-76F01	リレーアツジ	1	E-STARTER	
16	38915-90J00	ホルダ, リレー	1	E-STARTER	
17	09160-06168	ワッシャ (6X14X1)	1		

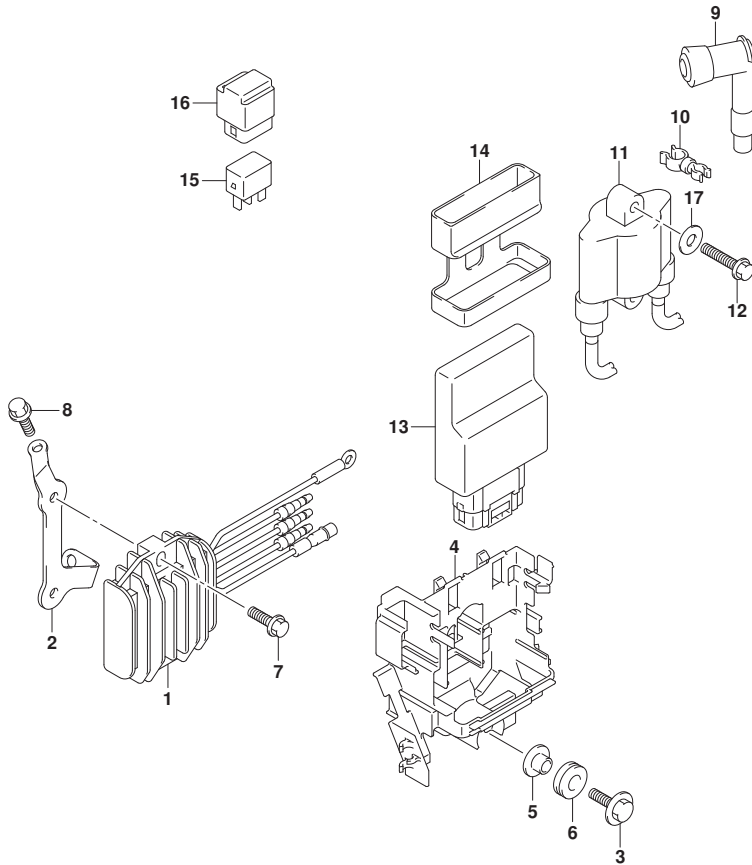


FIG.310C

FIG. 310C (1-D-12) レクチファイア/イグニッション コイル (DF20A)

見出番号	品番	品名	使用個数	備考	標準作業時間
1	32800-89L00	レクチファイア/レギュレータツジ	1	E-STARTER	
2	32815-89L00	ブラケット, レクチファイア	1	E-STARTER	
3	09116-06196	ホルト (6X20)	2		
4	32890-89L01	ホルダ, エレクトリックハーネス	1		
5	09169-06063	ワッシャ, 6. 3X17X6	2		
6	09320-08051	クワシヨン (8. 4X18X6)	2		
7	01550-06207	ホルト	2	E-STARTER	
8	01550-06167	ホルト	1	E-STARTER	
9	33500-07H00	キャップ, スパークプラグ	2		
10	09408-00159	クランプ	2		
11	33410-89L10	コイル, イグニッション	1		
12	01550-06307	ホルト	2		
13-1	33920-89LA0	ユニット, エンジンコントロール	1	E-STARTER	
13-2	33920-89LB0	ユニット, エンジンコントロール	1	M-STARTER	
14	33925-89L00	クワシヨン, エンジンコントロールユニット	1		
15	38860-76F01	リレーアツジ	1	E-STARTER	
16	38915-90J00	ホルダ, リレー	1	E-STARTER	
17	09160-06168	ワッシャ (6X14X1)	1		

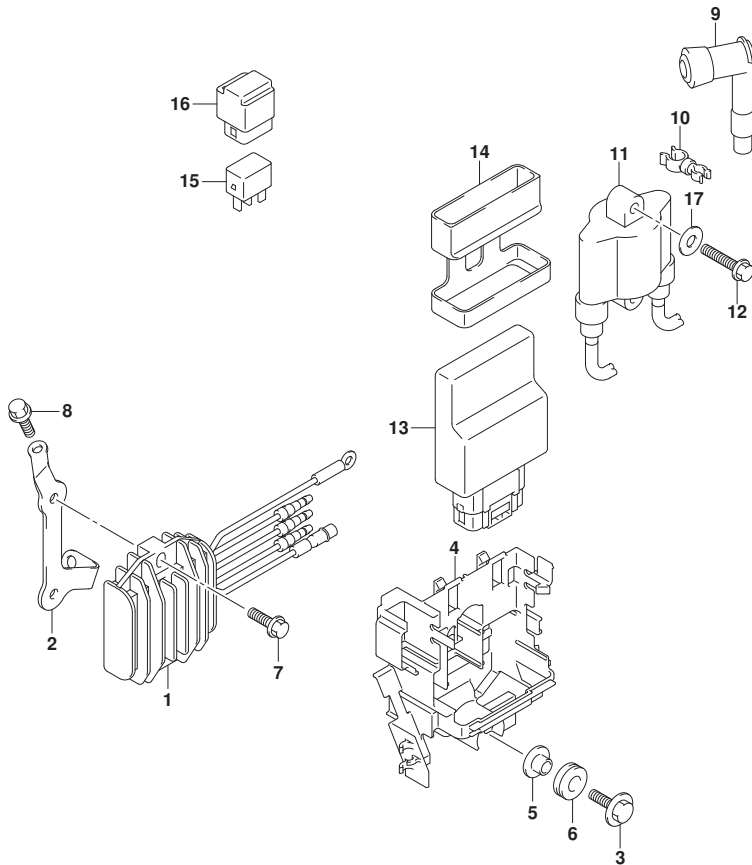


FIG.310D

FIG. 310D (1-D-13) レクチファイア/イグニッション コイル (DF20ATH)

見出番号	品番	品名	使用個数	備考	標準作業時間
1	32800-89L00	レクチファイア/レギュレータツジ	1		
2	32815-89L00	ブラケット, レクチファイア	1		
3	09116-06196	ホルト (6X20)	2		
4	32890-89L01	ホルダ, エレクトリックパーツ	1		
5	09169-06063	ワッシャ, 6. 3X17X6	2		
6	09320-08051	クワシヨン (8. 4X18X6)	2		
7	01550-06207	ホルト	2		
8	01550-06167	ホルト	1		
9	33500-07H00	キャップ, スパークプラグ	2		
10	09408-00159	クランプ	2		
11	33410-89L10	コイル, イグニッション	1		
12	01550-06307	ホルト	2		
13	33920-89LA0	ユニット, エンジンコントロール	1		
14	33925-89L00	クワシヨン, エンジンコントロールユニット	1		
15	38860-76F01	リレーアツジ	1		
16	38915-90J00	ホルダ, リレー	1		
17	09160-06168	ワッシャ (6X14X1)	1		

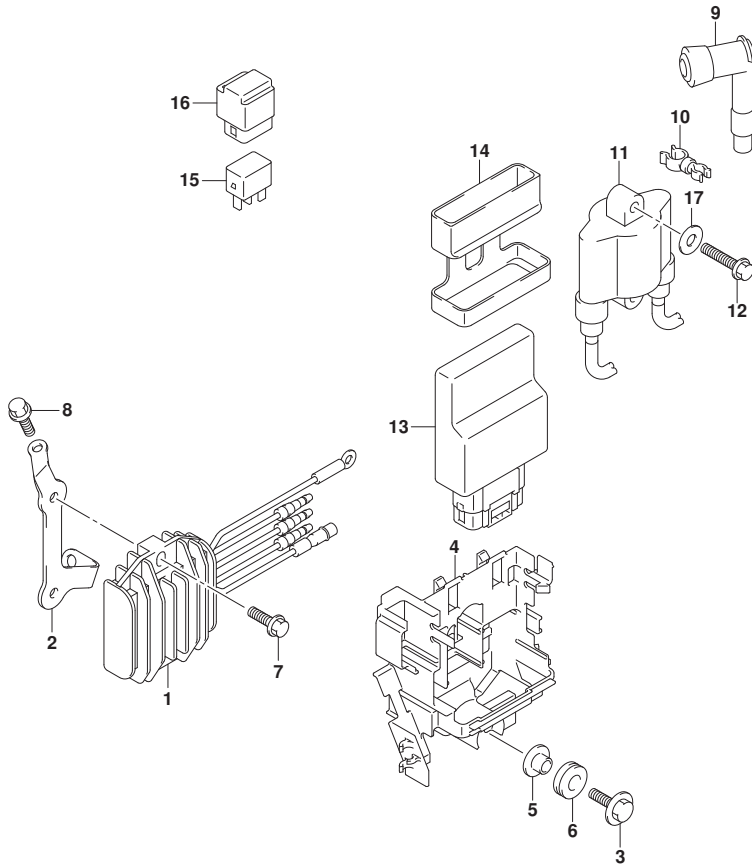


FIG.322A

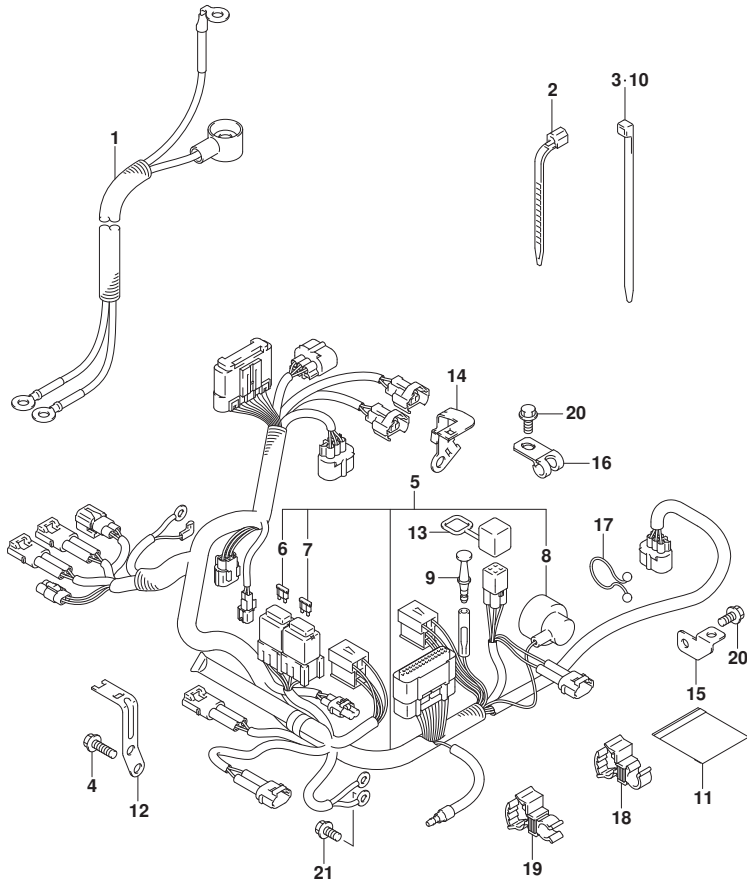


FIG. 322A (1-D-14) ハーネス (DF9.9B)

見出番号	品番	品名	使用個数	備考	標準作業時間
1	33810-89L02	ケーブル, スタータ	1	E-STARTER	
2	09407-14403	クランプ (L:125)	1	E-STARTER	
3	09407-14407	クランプ (L:145)	1	E-STARTER	
4	01547-06167	ホルト	2	E-STARTER	
5-1	36610-89L04	ハーネスアツシ, ワイヤリング (ME)	1	E-STARTER	
5-2	36610-89L14	ハーネスアツシ, ワイヤリング (MZ)	1	M-STARTER	
6	09481-10501	・フューズ (10A)	1	E-STARTER	
7	09481-30501	・フューズ (30A)	1	E-STARTER	
8	36618-43410	・キャツプ, オイルレツシヤスイツチ	1		
9	36615-96300	ターミナル	1		
10	09407-14407	クランプ (L:145)	4		
11	32916-89L00	カバー, コネクタ	1	E-STARTER	
12	36617-89L10	ブラケツト, ハーネス	1	E-STARTER	
13	33634-96J00	キャツプ, サービスコネクタ	1		
14	36617-89L01	ブラケツト, ハーネス	1		
15	36617-91J00	ブラケツト, スイツチリツド	1		
16	09403-08404	クランプ	1		
17	09408-00008	クリツプ (ID:20)	1		
18	09408-00252	クランプ	1		
19	09408-00297	クランプ	1		
20	01550-06127	ホルト	2		
21	01550-06127	ホルト	1		

FIG.322B

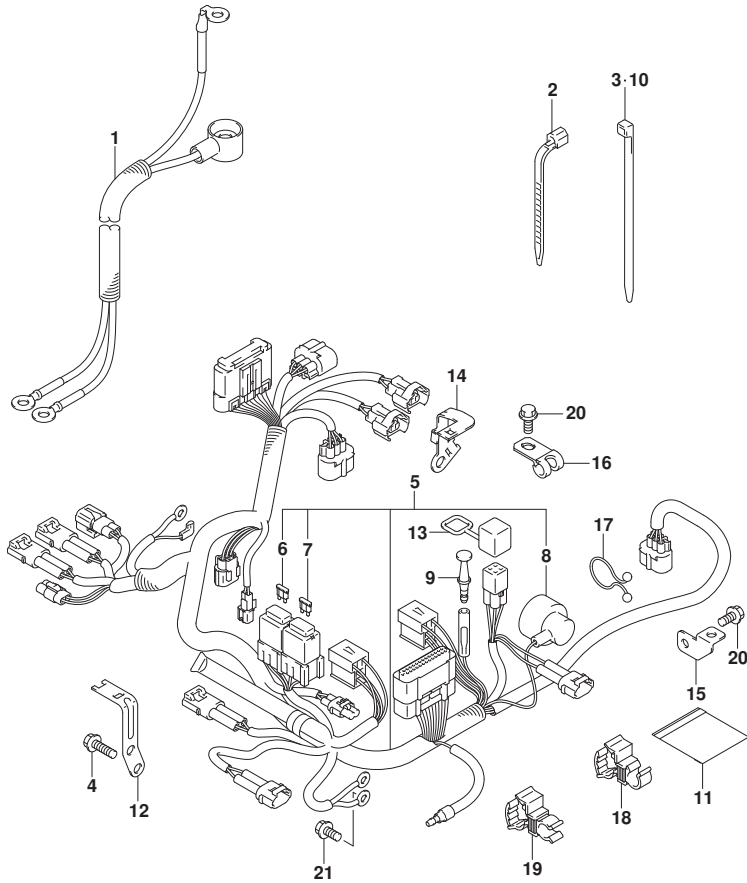


FIG. 322B (1-D-15) ハーネス (DF15A)

見出番号	品番	品名	使用個数	備考	標準作業時間
1	33810-89L02	ケーブル, スタータ	1	E-STARTER	
2	09407-14403	クランプ (L:125)	1	E-STARTER	
3	09407-14407	クランプ (L:145)	1	E-STARTER	
4	01547-06167	ホルト	2	E-STARTER	
5-1	36610-89L04	ハーネスアツシ, ワイヤリング (ME)	1	E-STARTER	
5-2	36610-89L14	ハーネスアツシ, ワイヤリング (MZ)	1	M-STARTER	
6	09481-10501	・フューズ (10A)	1	E-STARTER	
7	09481-30501	・フューズ (30A)	1	E-STARTER	
8	36618-43410	・キャツプ, オイルレツシヤスイツチ	1		
9	36615-96300	ターミナル	1		
10	09407-14407	クランプ (L:145)	4		
11	32916-89L00	カバー, コネクタ	1	E-STARTER	
12	36617-89L10	ブラケツト, ハーネス	1	E-STARTER	
13	33634-96J00	キャツプ, サービスコネクタ	1		
14	36617-89L01	ブラケツト, ハーネス	1		
15	36617-91J00	ブラケツト, スイツチリット	1		
16	09403-08404	クランプ	1		
17	09408-00008	クリツプ (ID:20)	1		
18	09408-00252	クランプ	1		
19	09408-00297	クランプ	1		
20	01550-06127	ホルト	2		
21	01550-06127	ホルト	1		

FIG.322C

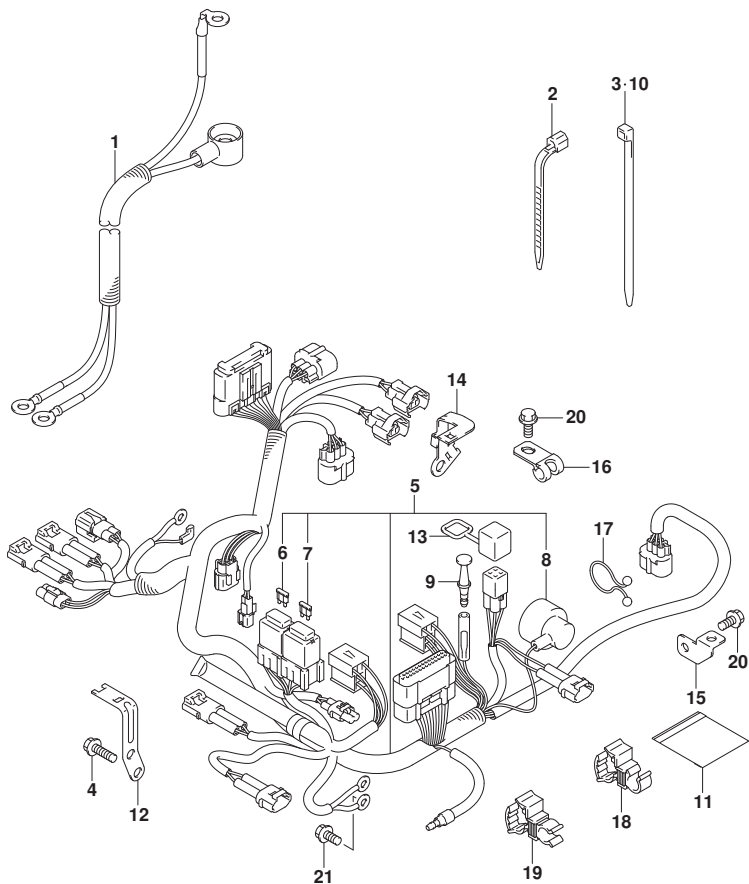
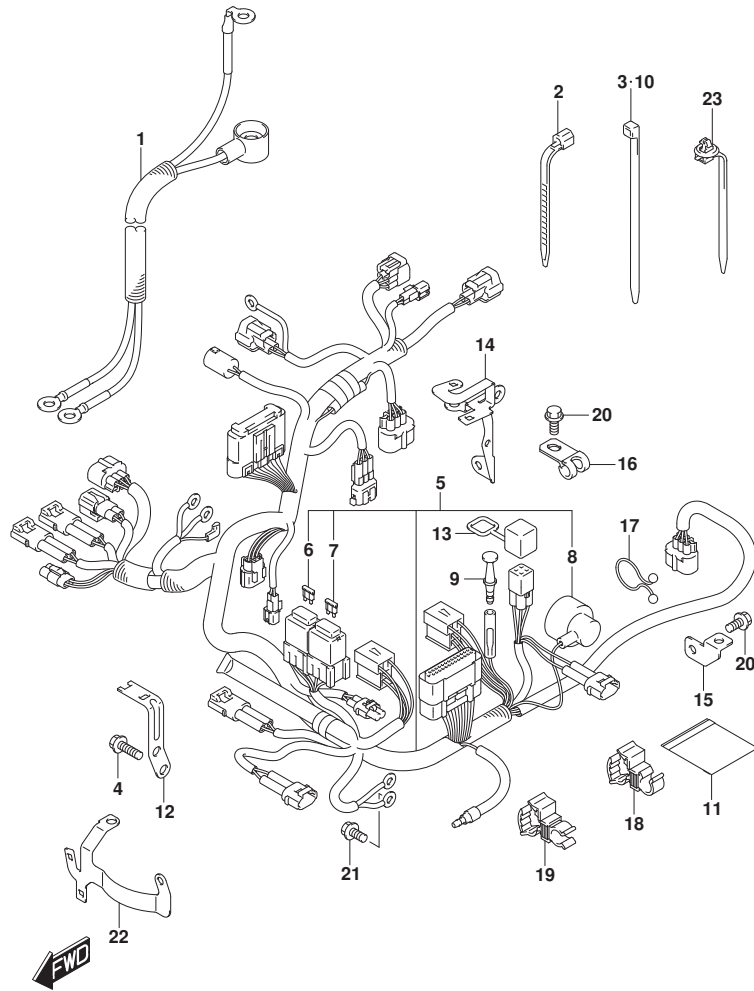


FIG. 322C (1-D-16) ハーネス (DF20A)

見出番号	品番	品名	使用個数	備考	標準作業時間
1	33810-89L02	ケーブル, スタータ	1	E-STARTER	
2	09407-14403	クランプ (L:125)	1	E-STARTER	
3	09407-14407	クランプ (L:145)	1	E-STARTER	
4	01547-06167	ホルト	2	E-STARTER	
5-1	36610-89L04	ハーネスアツシ, ワイヤリング (ME)	1	E-STARTER	
5-2	36610-89L14	ハーネスアツシ, ワイヤリング (MZ)	1	M-STARTER	
6	09481-10501	・フューズ (10A)	1	E-STARTER	
7	09481-30501	・フューズ (30A)	1	E-STARTER	
8	36618-43410	・キャツプ, オイルレツシヤスイツチ	1		
9	36615-96300	ターミナル	1		
10	09407-14407	クランプ (L:145)	4		
11	32916-89L00	カバー, コネクタ	1	E-STARTER	
12	36617-89L10	ブラケツト, ハーネス	1	E-STARTER	
13	33634-96J00	キャツプ, サービスコネクタ	1		
14	36617-89L01	ブラケツト, ハーネス	1		
15	36617-91J00	ブラケツト, スイツチリット	1		
16	09403-08404	クランプ	1		
17	09408-00008	クリツプ (ID:20)	1		
18	09408-00252	クランプ	1		
19	09408-00297	クランプ	1		
20	01550-06127	ホルト	2		
21	01550-06127	ホルト	1		

FIG.322D



DF20A_N00_016_322D
HARNESS

FIG. 322D (1-E-2) ハーネス (DF20ATH)

見出番号	品番	品名	使用個数	備考	標準作業時間
1	33810-89L02	ケーブル, スタータ	1		
2	09407-14403	クランプ (L:125)	1		
3	09407-14407	クランプ (L:145)	1		
4	01547-06167	ホルト	2		
5	36610-89L42	ハーネスアツシ, ワイヤリング (TH)	1		
6	09481-10501	・フューズ (10A)	1		
7	09481-30501	・フューズ (30A)	1		
8	36618-43410	・キャツプ, オイルワ レジヤスイツチ	1		
9	36615-96300	ターミナル	1		
10	09407-14407	クランプ (L:145)	2		
11	32916-89L00	カバー, コネクタ	1		
12	36617-89L10	ブラケット, ハーネス	1		
13	33634-96J00	キャツプ, サービ スコネクタ	1		
14	36617-89L30	ブラケット, ハーネス	1		
15	36617-91J00	ブラケット, スイッチリード	1		
16	09403-08404	クランプ	1		
17	09408-00008	クリップ (ID:20)	1		
18	09408-00252	クランプ	1		
19	09408-00297	クランプ	1		
20	01550-06127	ホルト	4		
21	01550-06127	ホルト	1		
22	36617-89L40	ブラケット, ハーネス	1		
23	36991-91J00	クランプ	1		

UPTO 201508
FROM 02002F-61000
1
UPTO 02002F-61036
9

DF20A_N00_016

FIG.327A

FIG. 327A (1-E-3) PTTスイッチ (DF20ATH)

見出番号	品番	品名	使用個数	備考	標準作業時間
1	38410-93J20	リレーアツシ, PTT	1		
2	38415-89L00	ホルダ*, ホイントリレー	1		
3	37850-94JA2	スイッチアツシ, PT	1		
4	37852-94JA0	プレート, PTスイッチ	1		
5	09125-05046	スクリュ (5X12)	2		
6	29103-93J00	ホルト (6X12)	2		
7	09140-05005	ナツト	2		
8	09116-06202	ホルト (6X25)	2		
9	09169-06062	ワツシヤ	2		
10	37851-89L00	ホルダ*, ホイントスイッチ	1		

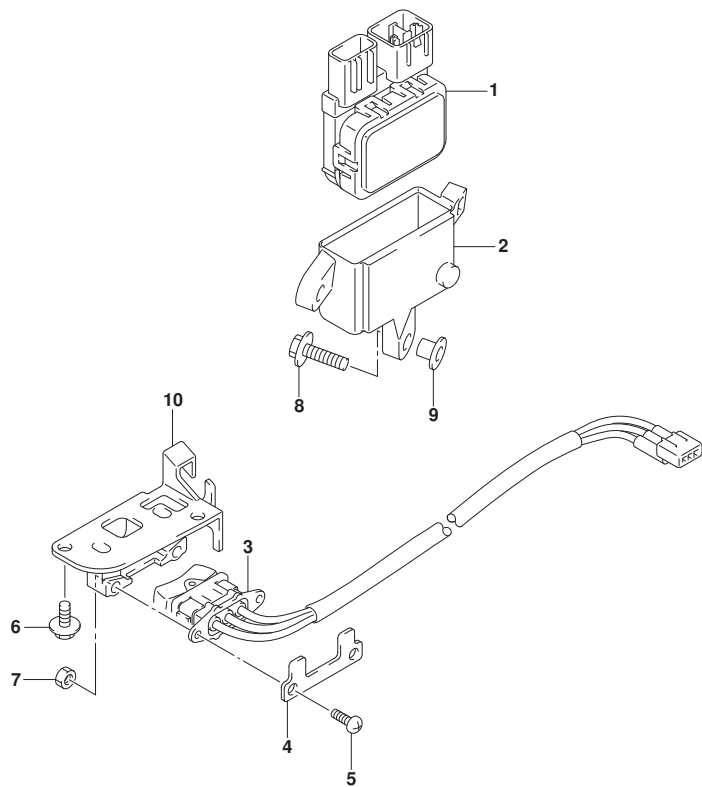


FIG.334A

FIG. 334A (1-E-4) センサ/スイッチ (DF9.9B)

見出番号	品番	品名	使用個数	備考	標準作業時間
1	13640-32G20	センサ, エンジンテンパ ^レ レチャ	1		
2	37820-80002	スイッチアツシ, オイルフ ^レ レツヤ	1		
3	36360-99J10	インジ ^カ ータ, オイルフ ^レ レツヤ	1		
4	36367-89L00	ラベ ^ル , ウォーニング	1		
5	37161-89L01	スイッチアツシ, スタターモータ	1	E-STARTER	
6	37163-89L00	ブ ^ラ ク, スタターインク ^ス スイッチホ-ル	1	M-STARTER	
7	37721-89L00	スイッチアツシ, ニュートラル	1		
8	37726-89L00	ブ ^ラ ケット, ニュートラルスイッチ	1		
9	01550-06167	ホ ^ル ト	1		
10	36616-89L03	ホルダ ^ス , コネクタ	1		
11	37725-89L01	アクチュエータ, ニュートラルスイッチ	1		
12	13650-52G00	センサ, インレットエアテンパ ^レ レチャ	1		
13	13655-89L01	ゲ ^ー ロメツト, インレットエアテンパ ^レ レチャセンサ	1		
14	18590-58M00	センサ, ブ ^レ レツヤ	1		
15	01550-06207	ホ ^ル ト	1		

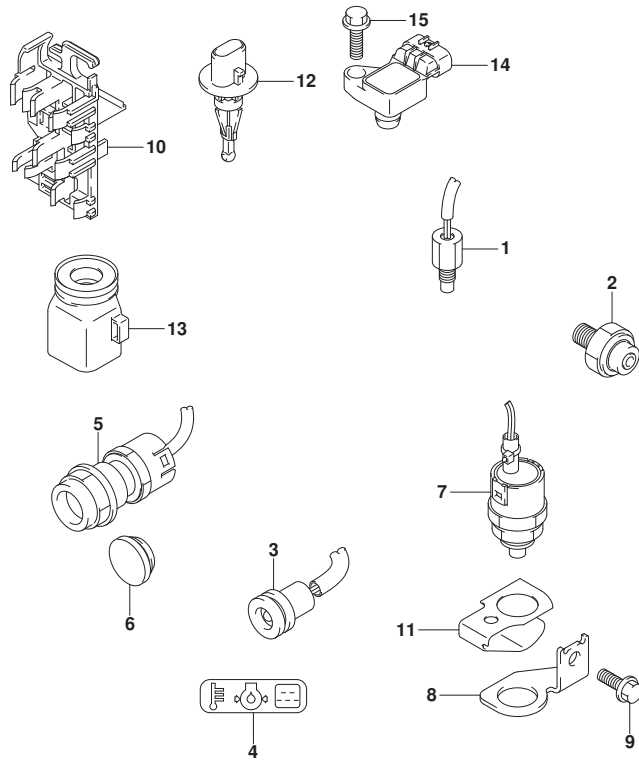


FIG.334B

FIG. 334B (1-E-5) センサ/スイッチ (DF15A)

見出番号	品番	品名	使用個数	備考	標準作業時間
1	13640-32G20	センサ, エンジンテンパ ^レ レチャ	1		
2	37820-80002	スイッチアツシ, オイルフ ^レ レツヤ	1		
3	36360-99J10	インジ ^ケ ータ, オイルフ ^レ レツヤ	1		
4	36367-89L00	ラベ ^ル , ウォーニング	1		
5	37161-89L01	スイッチアツシ, スタターモータ	1	E-STARTER	
6	37163-89L00	ブ ^ラ ク ^ク , スタターインク ^ク スイッチホル	1	M-STARTER	
7	37721-89L00	スイッチアツシ, ニュートラル	1		
8	37726-89L00	ブ ^ラ ケツト, ニュートラルスイッチ	1		
9	01550-06167	ホ ^ル ト	1		
10	36616-89L03	ホルダ ^ク , コネクタ	1		
11	37725-89L01	アクチュエータ, ニュートラルスイッチ	1		
12	13650-52G00	センサ, インレットエアテンパ ^レ レチャ	1		
13	13655-89L01	ゲ ^ロ メツト, インレットエアテンパ ^レ レチャセンサ	1		
14	18590-58M00	センサ, ブ ^レ レツヤ	1		
15	01550-06207	ホ ^ル ト	1		

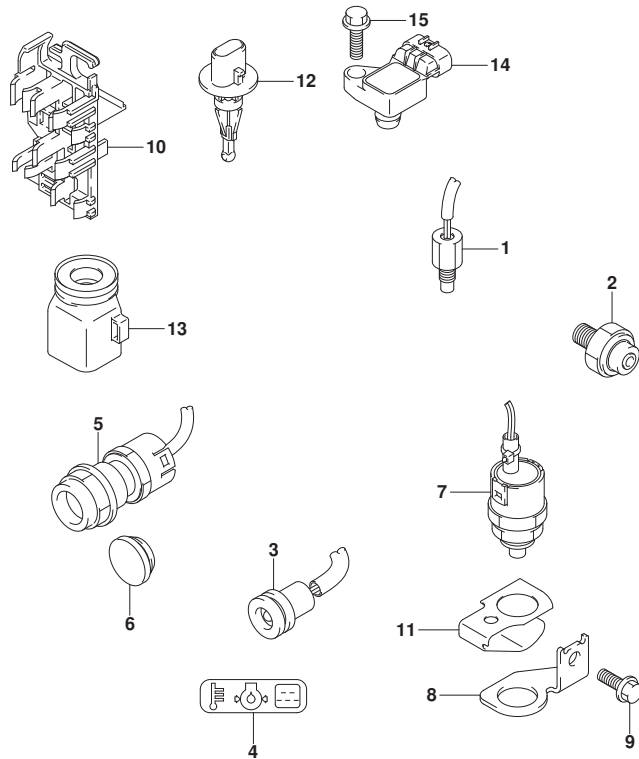


FIG.334C

FIG. 334C (1-E-6) センサ/スイッチ (DF20A)

見出番号	品番	品名	使用個数	備考	標準作業時間
1	13640-32G20	センサ, エンジンテンパ ^レ レチャ	1		
2	37820-80002	スイッチアツシ, オイルフ ^レ レツヤ	1		
3	36360-99J10	インジ ^カ ータ, オイルフ ^レ レツヤ	1		
4	36367-89L00	ラベ ^ル , ウォーニング	1		
5	37161-89L01	スイッチアツシ, スタターモータ	1	E-STARTER	
6	37163-89L00	ブ ^ラ ク, スタターインク ^ス スイッチホル	1	M-STARTER	
7	37721-89L00	スイッチアツシ, ニュートラル	1		
8	37726-89L00	ブ ^ラ ケット, ニュートラルスイッチ	1		
9	01550-06167	ホ ^ル ルト	1		
10	36616-89L03	ホルダ ^ス , コネクタ	1		
11	37725-89L01	アクチュエータ, ニュートラルスイッチ	1		
12	13650-52G00	センサ, インレットエアテンパ ^レ レチャ	1		
13	13655-89L01	ゲ ^ー ロメツト, インレットエアテンパ ^レ レチャセンサ	1		
14	18590-58M00	センサ, ブ ^レ レツヤ	1		
15	01550-06207	ホ ^ル ルト	1		

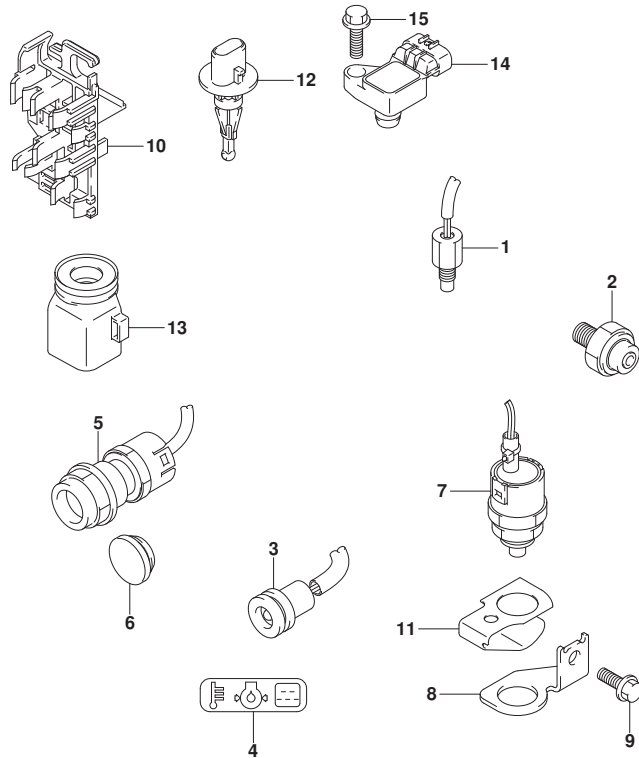


FIG.334D

FIG. 334D (1-E-7) センサ/スイッチ (DF20ATH)

見出番号	品番	品名	使用個数	備考	標準作業時間
1	13640-32G20	センサ, エンジンテンパ ^レ レチヤ	1		
2	37820-80002	スイッチアツシ, オイルフ ^レ レツシヤ	1		
3	36360-99J10	インジ ^ク ケータ, オイルフ ^レ レツシヤ	1		
4	36367-89L00	ラベ ^ル , ウォーニング ^ク	1		
5	37161-89L01	スイッチアツシ, スタータモータ	1		
6	37721-89L00	スイッチアツシ, ニュートラル	1		
7	37726-89L00	ブ ^ラ ケット, ニュートラルスイッチ	1		
8	01550-06167	ボ ^{ルト}	1		
9	36616-89L03	ホルダ ^ク , コネクタ	1		
10	37725-89L01	アクチュエータ, ニュートラルスイッチ	1		
11	13650-52G00	センサ, インレットエアテンパ ^レ レチヤ	1		
12	13655-89L01	ケ ^ー ロメツト, インレットエアテンパ ^レ レチヤセンサ	1		
13	18590-58M00	センサ, フ ^レ レツシヤ	1		
14	01550-06207	ボ ^{ルト}	1		

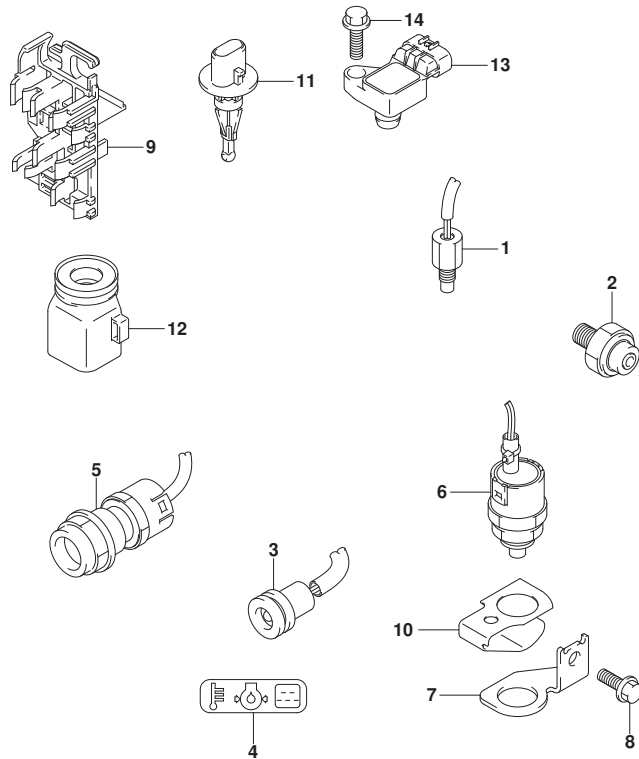


FIG.335A

FIG. 335A (1-E-8) クランプ フ ラケット (DF9.9B)

見出番号	品番	品名	使用個数	備考	標準作業時間
1	41111-89L00-OEP	フ ラケット, クランプ スターボート (フ ラック)	1		
2	41121-89L00-OEP	フ ラケット, クランプ ボート (フ ラック)	1		
3	41211-99JL0	スクリュ, クランプ	2		
4	41212-91J00	ハンドル, クランプ	2		
5	41213-94J01	プレート, クランプ	2		
6	09205-06021	ピン (6X25)	2		
7	41130-90L00	シャフト, クランプ フ ラケット	1		
8	09159-22006	ナット	1		
9	09100-06178	ボルト (6X150)	1		
10	09160-06082	ワッシャ (6. 5X13X1. 0)	1		
11	09180-06366	スペーサ (6. 5X10. 5X114)	1		
12	29141-93J00	ナット	1		
13	45261-89L00	レバー, リリース	1		
14	09306-22006	ブッシュ (22. 6X27X8)	2		
15	09100-08311	ボルト (8X90)	2		
16	09140-08023-XCO	ナット	2		
17	09160-08081	ワッシャ (8. 5X23X1. 5)	2		
18	29162-93J10	ワッシャ (8. 2X21. 5X3)	2		
19	45420-89L00	ピン, チルトロック	1		
20	45425-94J01	ストッパ, チルトロックピン	1		
21	09441-17001	スプリング	1		
22	09160-08170	ワッシャ (8. 5X16X2)	2		
23	45269-89L00	マーク, リリースロック	1		
24	69911-91J60	マーク, クランプ フ ラケット	1		
25	41210-99JL1	スクリュアツシ, クランプ	1	打シヨン	

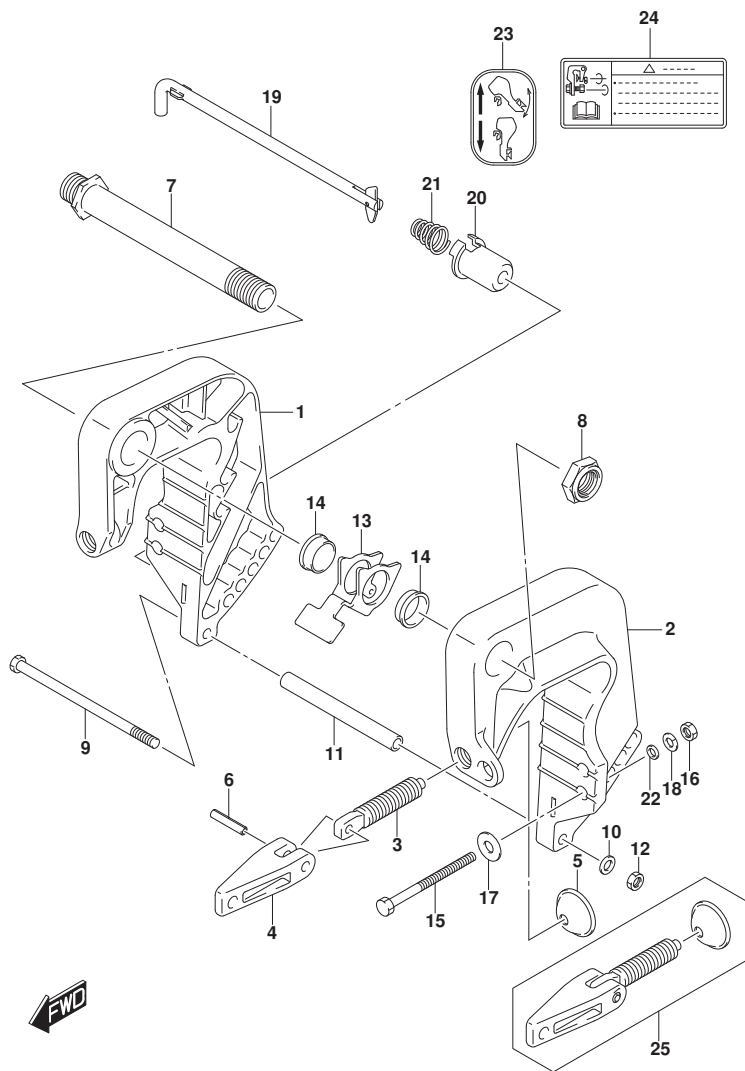


FIG.335B

FIG. 335B (1-E-9) クランプ フ ラケット (DF15A)

見出番号	品 番	品 名	使用個数	備 考	標 準 作業時間
1	41111-89L00-OEP	フ ラケット, クランプ スターボート (フ ラック)	1		
2	41121-89L00-OEP	フ ラケット, クランプ ボート (フ ラック)	1		
3	41211-99JL0	スクリュ, クランプ	2		
4	41212-91J00	ハンドル, クランプ	2		
5	41213-94J01	プレート, クランプ	2		
6	09205-06021	ピン (6X25)	2		
7	41130-90L00	シャフト, クランプ フ ラケット	1		
8	09159-22006	ナット	1		
9	09100-06178	ボルト (6X150)	1		
10	09160-06082	ワッシャ (6. 5X13X1. 0)	1		
11	09180-06366	スペーサ (6. 5X10. 5X114)	1		
12	29141-93J00	ナット	1		
13	45261-89L00	レバー, リリース	1		
14	09306-22006	ブッシュ (22. 6X27X8)	2		
15	09100-08311	ボルト (8X90)	2		
16	09140-08023-XCO	ナット	2		
17	09160-08081	ワッシャ (8. 5X23X1. 5)	2		
18	29162-93J10	ワッシャ (8. 2X21. 5X3)	2		
19	45420-89L00	ピン, チルトロツク	1		
20	45425-94J01	ストッパ, チルトロツクピン	1		
21	09441-17001	スプリング	1		
22	09160-08170	ワッシャ (8. 5X16X2)	2		
23	45269-89L00	マーク, リリースロツク	1		
24	69911-91J60	マーク, クランプ フ ラケット	1		
25	41210-99JL1	スクリュアツツ, クランプ	1	ボーション	

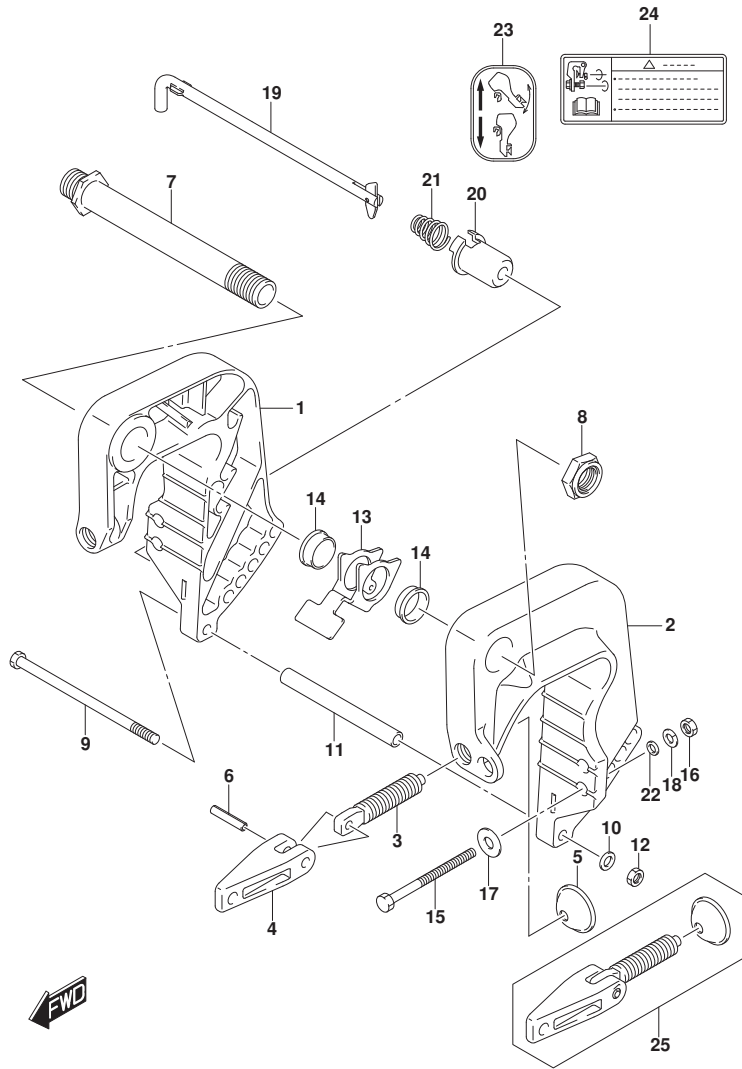


FIG.335C

FIG. 335C (1-E-10) クランプ プラケット (DF20A)

見出番号	品番	品名	使用個数	備考	標準作業時間
1	41111-89L00-OEP	プラケット, クランプ スターボート (フック)	1		
2	41121-89L00-OEP	プラケット, クランプ ボート (フック)	1		
3	41211-99JL0	スクリュ, クランプ	2		
4	41212-91J00	ハンドル, クランプ	2		
5	41213-94J01	プレート, クランプ	2		
6	09205-06021	ピン (6X25)	2		
7	41130-90L00	シャフト, クランプ プラケット	1		
8	09159-22006	ナット	1		
9	09100-06178	ボルト (6X150)	1		
10	09160-06082	ワッシャ (6. 5X13X1. 0)	1		
11	09180-06366	スペーサ (6. 5X10. 5X114)	1		
12	29141-93J00	ナット	1		
13	45261-89L00	レバー, リリース	1		
14	09306-22006	ブッシュ (22. 6X27X8)	2		
15	09100-08311	ボルト (8X90)	2		
16	09140-08023-XCO	ナット	2		
17	09160-08081	ワッシャ (8. 5X23X1. 5)	2		
18	29162-93J10	ワッシャ (8. 2X21. 5X3)	2		
19	45420-89L00	ピン, チルトロック	1		
20	45425-94J01	ストッパ, チルトロックピン	1		
21	09441-17001	スプリング	1		
22	09160-08170	ワッシャ (8. 5X16X2)	2		
23	45269-89L00	マーク, リリースロック	1		
24	69911-91J60	マーク, クランプ プラケット	1		
25	41210-99JL1	スクリュアツシ, クランプ	1	ボーション	

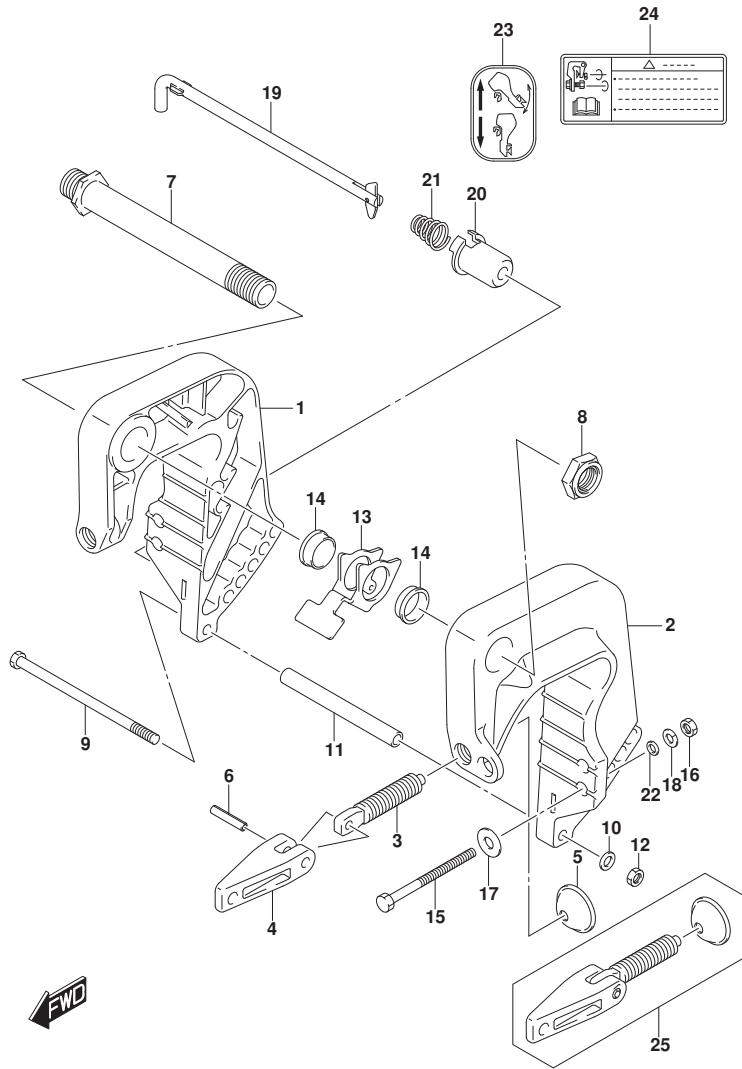


FIG.335D

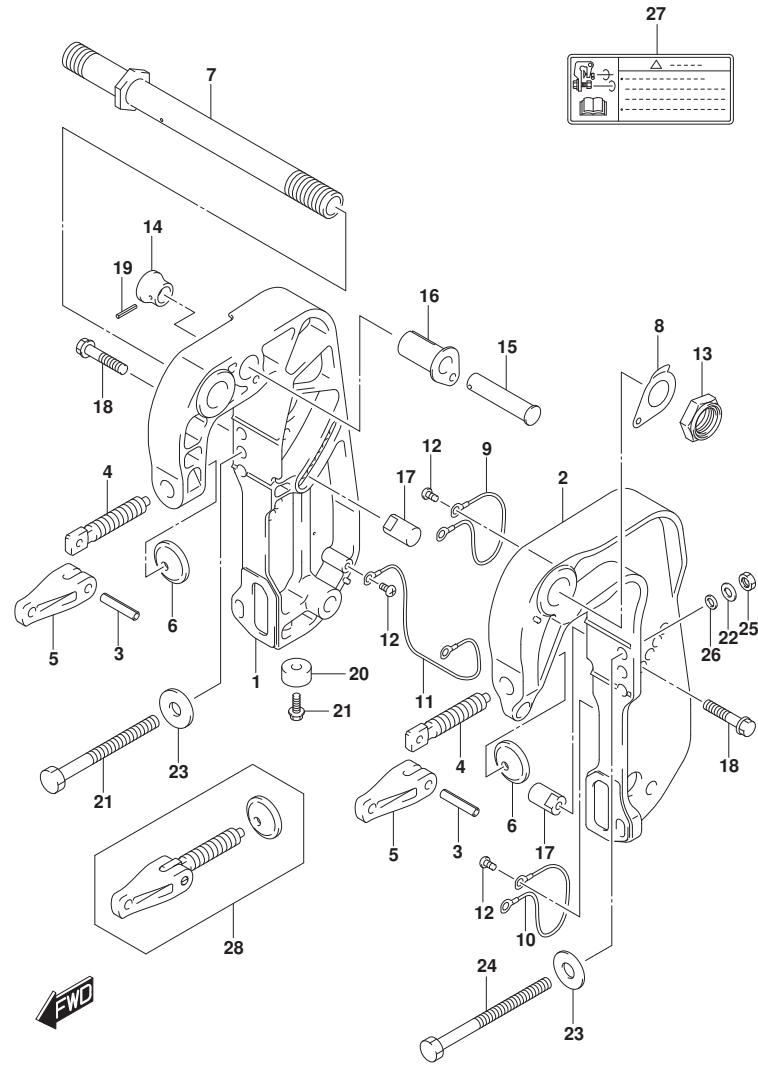


FIG. 335D (1-E-11) クランプ ブラケット (DF20ATH)

見出番号	品番	品名	使用個数	備考	標準作業時間
1	41111-89LA0-OEP	ブラケット, クランプ スターボート (フック)	1		
2	41121-89LA0-OEP	ブラケット, クランプ ボート (フック)	1		
3	09205-06021	ピン (6X25)	2		
4	41211-95J00	スクリュー, クランプ	2		
5	41212-91J00	ハンドル, クランプ	2		
6	41213-94J01	プレート, クランプ	2		
7	41130-94JA1	シャフト, クランプ ブラケット	1		
8	41135-93J11	ワッシャ, クランプ ブラケットシャフト	1		
9	36894-87D00	リード (L:165)	1		
10	36894-87D00	リード (L:165)	1	PORT	
11	36895-87D01	リード (L:230)	1	STBD	
12	09125-06063	スクリュー (6X10)	5		
13	09159-22006	ナット	1		
14	41221-94JA0	ノブ, チルトストツパ	1		
15	41222-94JA0	ピン, チルトストツパ	1		
16	41226-94JA0	ブッシュ, チルトストツパ	1		
17	45421-94JA0	ピン, チルトロツク	2		
18	09116-08128	ボルト (8X40)	2		
19	09205-03004	ピン	1		
20-1	55321-87J01	アノード, フロテクション	2		
20-2	55321-87J11	アノード (マグネシウム)	1	オプション	
21	09103-06319	ボルト, 6X14	2		
22	29162-93J10	ワッシャ (8. 2X21. 5X3)	2		
23	09160-08081	ワッシャ (8. 5X23X1. 5)	2		
24	09100-08311	ボルト (8X90)	2		
25	09140-08023-XCO	ナット	2		
26	09160-08170	ワッシャ (8. 5X16X2)	2		
27	69911-91J60	マーク, クランプ ブラケット	1		
28	41210-89LA0	スクリュセット, クランプ	1	オプション	

FIG.336A

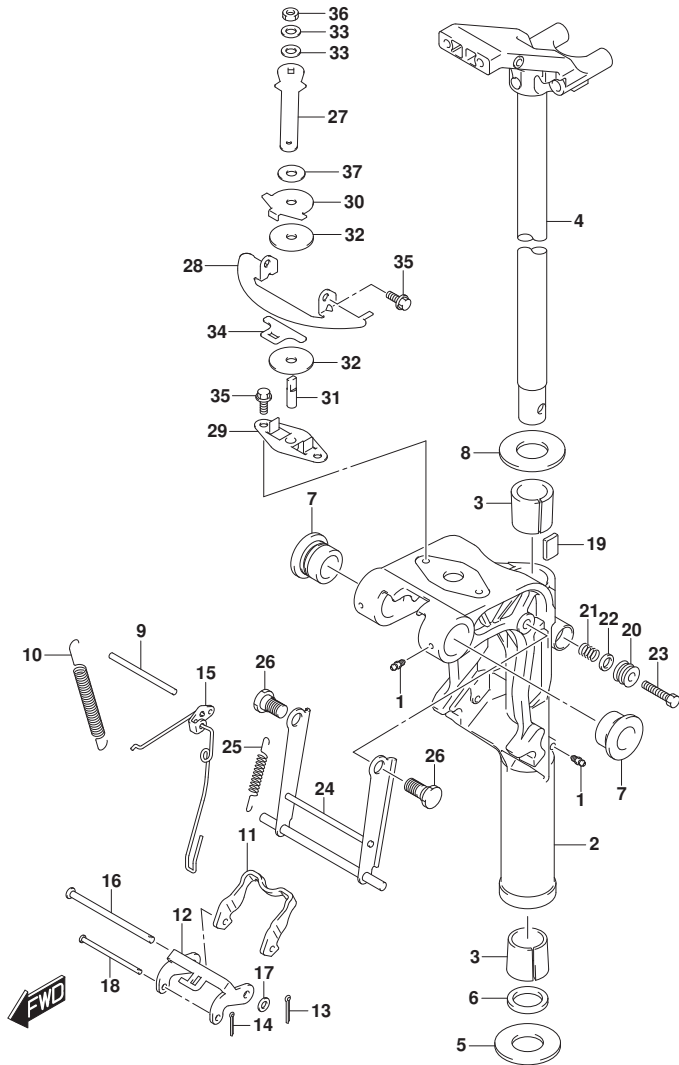


FIG. 336A (1-E-12) スイベルブレースケット (DF9.9B)

見出番号	品番	品名	使用個数	備考	標準作業時間
1	22511-99011	ニツブル、ケリス	3		
2-1	43111-89L00-0EP	ブレースケット、スイベル(フレース)	1	S-TRANSOM	
2-2	43111-89L11-0EP	ブレースケット、スイベル(L)(フレース)	1	L-TRANSOM, X-TRANSOM	
3	43711-99J00	ブッシュ、ステアリング	2		
4-1	43750-99J60-0EP	ブレースケット、ステアリング(S)(フレース)	1	S-TRANSOM	
4-2	43750-99J70-0EP	ブレースケット、ステアリング(L)(フレース)	1	L-TRANSOM, X-TRANSOM	
5	09160-27012	ワッシャ(27.5X47X1)	1		
6	09282-27002	オイルシール	1		
7	43211-87JL0	ブッシュ、スイベルブレース	2		
8	09160-27012	ワッシャ(27.5X47X1)	1		
9	41225-89L00	ピン、リリースアーム	1		
10	45212-89L00	スプリング、リハースロツクアーム	2		
11	45231-89L00	アーム、リハースロツク	1		
12	45241-89L00	リンク、リハースロツクアーム	1		
13	09204-01002	コツタピン	1		
14	45247-99J00	ピン、リハースロツクアームコツタ	1		
15	45250-89L03	リンク、リリース	1		
16	09200-06061	ピン	1		
17	09160-06082	ワッシャ(6.5X13X1.0)	1		
18	09200-05014	ピン	1		
19	43411-939L0	プレート、ステアリングアシスタ	1		
20	43412-93900	カバー、ステアリングアシスタ	1		
21	29440-93J00	スプリング、ステアリングアシスタ	1		
22	09160-08082	ワッシャ(8.5X16X1.2)	1		
23	09100-08232	ボルト(8X30)	1		
24-1	45710-89L00	アーム、シャロトライブ	1	S-TRANSOM, L-TRANSOM	
24-2	45710-89L10	アーム、シャロトライブ	1	X-TRANSOM	
25	45722-94J11	スプリング、シャロウトライブアーム	1		
26	09111-10067	ボルト(10X20.5)	2		
27	43411-89L00	レバー、ステアリングアシスタ	1		
28	43415-89L00	プレート、ステアリングアシスタ(H)	1		
29	43420-89L00	プレート、ステアリングアシスタフリクション	1		

FIG.336A

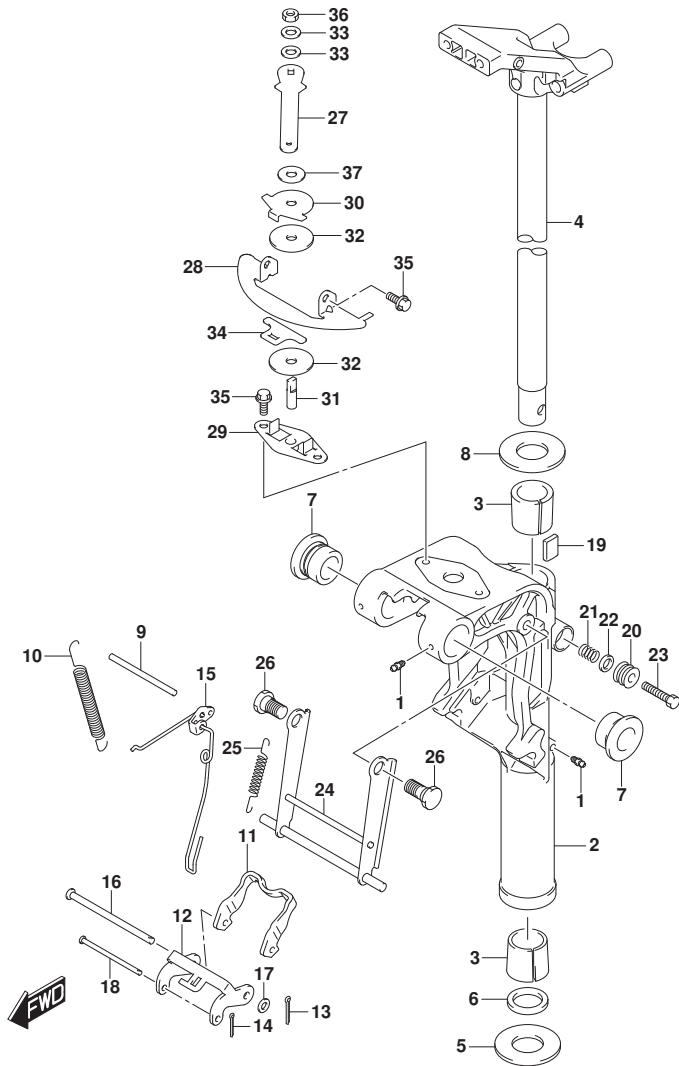


FIG. 336A (1-E-13) スイベルブラケット (DF9.9B)

見出番号	品番	品名	使用個数	備考	標準作業時間
30	43425-89L00	プレート, ステアリング アジヤスタアツハ	1		
31	43512-89L00	シャフト, ステアリング アジヤスタスレット (H)	1		
32	43515-88L00	ワッシャ, ステアリング アジヤスタフリクションプレート	2		
33	43516-89J00	ワッシャ, ステアリング アジヤスタ	2		
34	43517-89L00	スペーサ, ステアリング アジヤスタ	1		
35	09116-06225	ホルト (6X16)	4		
36	09159-08L02	ナット	1		
37	09161-08019	ワッシャ (8. 2X18X1. 2)	1		

FIG.336B

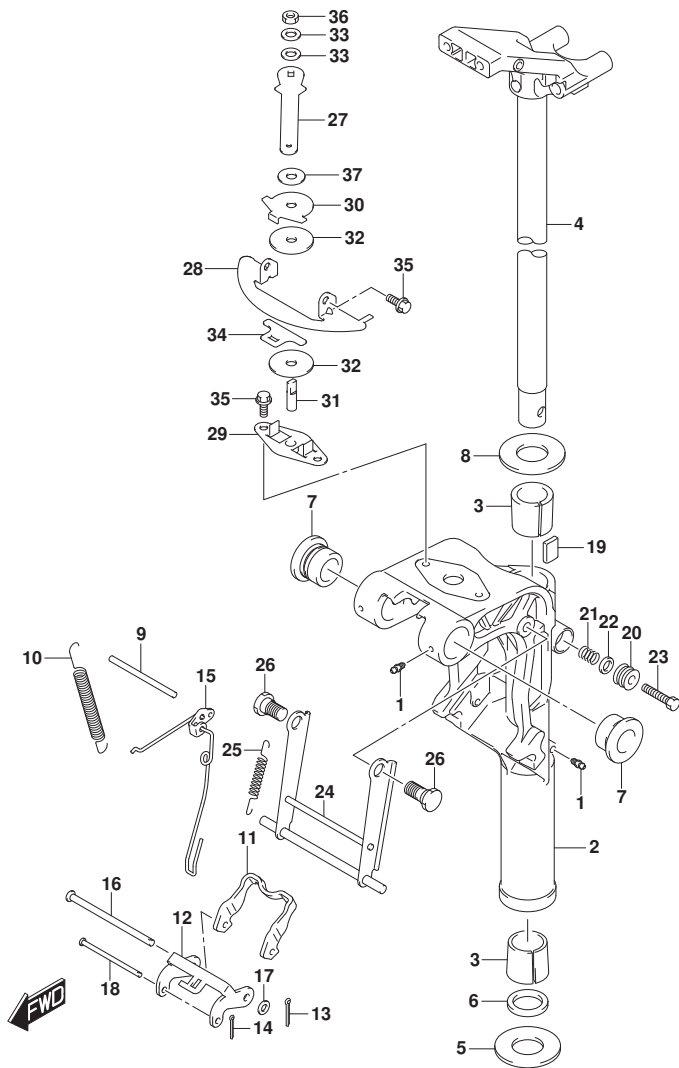


FIG. 336B (1-E-14) スイベルラケット (DF15A)

見出番号	品番	品名	使用個数	備考	標準作業時間
1	22511-99011	ニツブル, グリス	3		
2-1	43111-89L00-OEP	ブ ラケット, スイベル (フ ラック)	1	S-TRANSOM	
2-2	43111-89L11-OEP	ブ ラケット, スイベル (L) (フ ラック)	1	L-TRANSOM, X-TRANSOM	
3	43711-99J00	ブ ヅシュ, ステアリング	2		
4-1	43750-99J60-OEP	ブ ラケット, ステアリング (S) (フ ラック)	1	S-TRANSOM	
4-2	43750-99J70-OEP	ブ ラケット, ステアリング (L) (フ ラック)	1	L-TRANSOM, X-TRANSOM	
5	09160-27012	ワツシヤ (27. 5X47X1)	1		
6	09282-27002	オイルシール	1		
7	43211-87JL0	ブ ヅシュ, スイベル ラケット	2		
8	09160-27012	ワツシヤ (27. 5X47X1)	1		
9	41225-89L00	ビ ン, レリース アーム	1		
10	45212-89L00	スフ リング, リハ ースロツクアーム	2		
11	45231-89L00	アーム, リハ ースロツク	1		
12	45241-89L00	リンク, リハ ースロツクアーム	1		
13	09204-01002	コツタビ ン	1		
14	45247-99J00	ビ ン, リハ ースロツクアームコツタ	1		
15	45250-89L03	リンク, レリース	1		
16	09200-06061	ビ ン	1		
17	09160-06082	ワツシヤ (6. 5X13X1. 0)	1		
18	09200-05014	ビ ン	1		
19	43411-939L0	ブ レート, ステアリング アジ ャスタ	1		
20	43412-93900	カハ ー, ステアリング アジ ャスタ	1		
21	29440-93J00	スフ リング, ステアリング アジ ャスタ	1		
22	09160-08082	ワツシヤ (8. 5X16X1. 2)	1		
23	09100-08232	ボ ルト (8X30)	1		
24-1	45710-89L00	アーム, シヤロト ライブ	1	S-TRANSOM, L-TRANSOM	
24-2	45710-89L10	アーム, シヤロト ライブ	1	X-TRANSOM	
25	45722-94J11	スフ リング, シヤロウト ライブ アーム	1		
26	09111-10067	ボ ルト (10X20. 5)	2		
27	43411-89L00	レハ ー, ステアリング アジ ャスタ	1		
28	43415-89L00	ブ レート, ステアリング アジ ャスタ (H)	1		
29	43420-89L00	ブ レート, ステアリング アジ ャスタフリクション	1		

FIG.336B

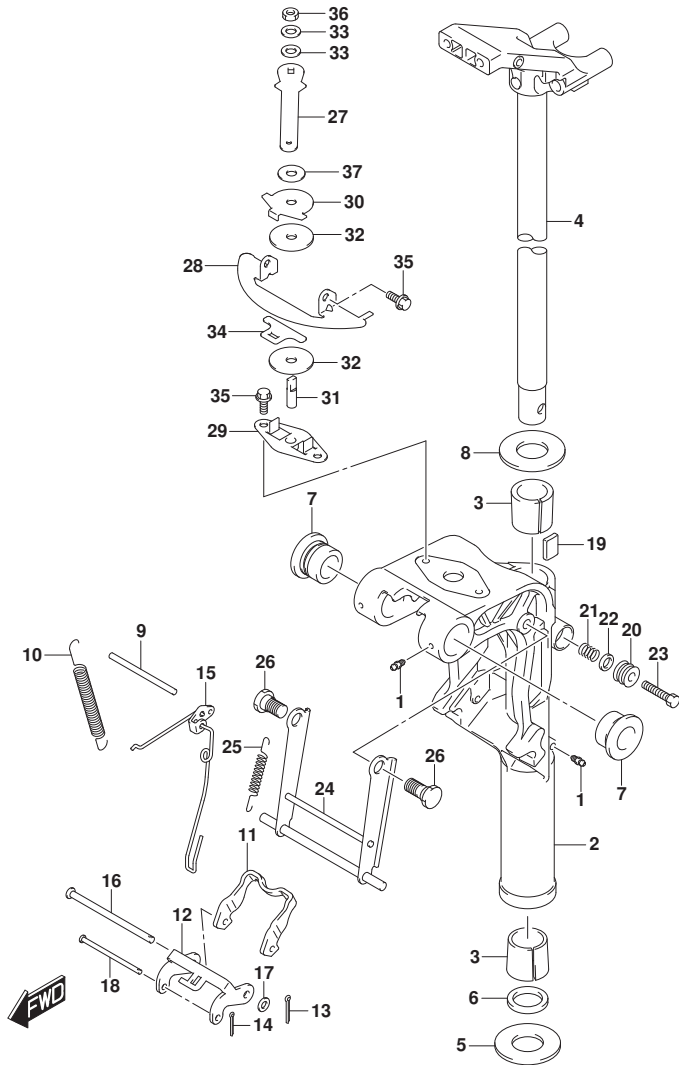


FIG. 336B (1-E-15) スイベルブラケット (DF15A)

見出番号	品番	品名	使用個数	備考	標準 作業時間
30	43425-89L00	プレート、ステアリングアシスタツハ	1		
31	43512-89L00	シャフト、ステアリングアシスタスレット (H)	1		
32	43515-88L00	ワツシヤ、ステアリングアシスタフリクションプレート	2		
33	43516-89J00	ワツシヤ、ステアリングアシスタ	2		
34	43517-89L00	スペーサ、ステアリングアシスタ	1		
35	09116-06225	ホルト (6X16)	4		
36	09159-08L02	ナット	1		
37	09161-08019	ワツシヤ (8. 2X18X1. 2)	1		

FIG.336C

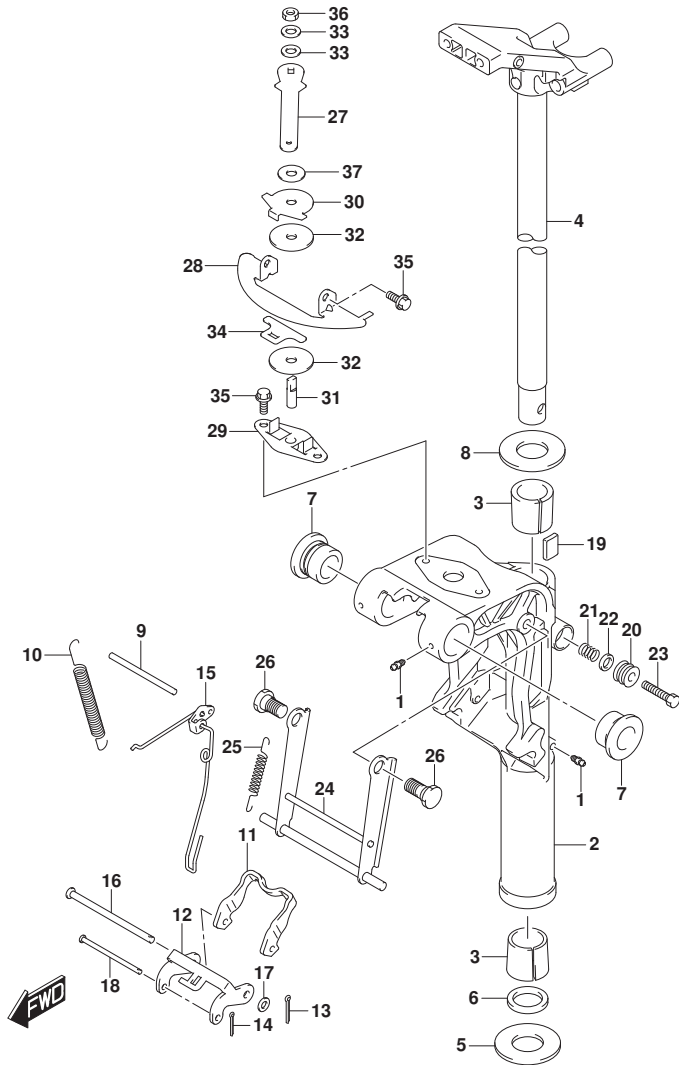


FIG. 336C (1-E-16) スイベルブレース (DF20A)

見出番号	品番	品名	使用個数	備考	標準作業時間
1	22511-99011	ニツブル, グリス	3		
2-1	43111-89L00-OEP	ブレース, スイベル (ブレース)	1	S-TRANSOM	
2-2	43111-89L11-OEP	ブレース, スイベル (L) (ブレース)	1	L-TRANSOM, X-TRANSOM	
3	43711-99J00	ブッシュ, ステアリング	2		
4-1	43750-99J60-OEP	ブレース, ステアリング (S) (ブレース)	1	S-TRANSOM	
4-2	43750-99J70-OEP	ブレース, ステアリング (L) (ブレース)	1	L-TRANSOM, X-TRANSOM	
5	09160-27012	ワッシャ (27. 5X47X1)	1		
6	09282-27002	オイルシール	1		
7	43211-87JL0	ブッシュ, スイベルブレース	2		
8	09160-27012	ワッシャ (27. 5X47X1)	1		
9	41225-89L00	ピン, リリースアーム	1		
10	45212-89L00	スプリング, リハースロツクアーム	2		
11	45231-89L00	アーム, リハースロツク	1		
12	45241-89L00	リンク, リハースロツクアーム	1		
13	09204-01002	コツクピン	1		
14	45247-99J00	ピン, リハースロツクアームコツク	1		
15	45250-89L03	リンク, リリース	1		
16	09200-06061	ピン	1		
17	09160-06082	ワッシャ (6. 5X13X1. 0)	1		
18	09200-05014	ピン	1		
19	43411-939L0	プレート, ステアリングアジヤスタ	1		
20	43412-93900	カバー, ステアリングアジヤスタ	1		
21	29440-93J00	スプリング, ステアリングアジヤスタ	1		
22	09160-08082	ワッシャ (8. 5X16X1. 2)	1		
23	09100-08232	ボルト (8X30)	1		
24-1	45710-89L00	アーム, シヤロトライブ	1	S-TRANSOM, L-TRANSOM	
24-2	45710-89L10	アーム, シヤロトライブ	1	X-TRANSOM	
25	45722-94J11	スプリング, シヤロウトライブアーム	1		
26	09111-10067	ボルト (10X20. 5)	2		
27	43411-89L00	レバー, ステアリングアジヤスタ	1		
28	43415-89L00	プレート, ステアリングアジヤスタ (H)	1		
29	43420-89L00	プレート, ステアリングアジヤスタフリクション	1		

FIG.336C

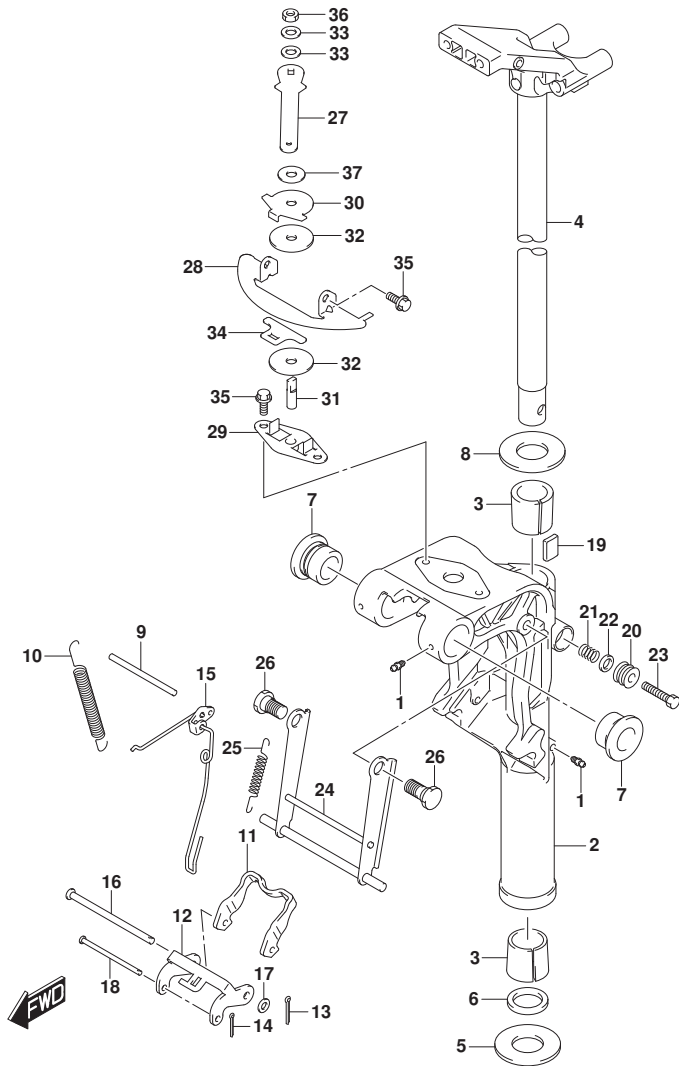


FIG. 336C (1-F-2) スイベルブラケット (DF20A)

見出番号	品番	品名	使用個数	備考	標準作業時間
30	43425-89L00	プレート, ステアリングアシスタツハ	1		
31	43512-89L00	シヤフト, ステアリングアシスタスレット (H)	1		
32	43515-88L00	ワツシヤ, ステアリングアシスタフリクションプレート	2		
33	43516-89J00	ワツシヤ, ステアリングアシスタ	2		
34	43517-89L00	スペーサ, ステアリングアシスタ	1		
35	09116-06225	ホルト (6X16)	4		
36	09159-08L02	ナット	1		
37	09161-08019	ワツシヤ (8. 2X18X1. 2)	1		

FIG.336D

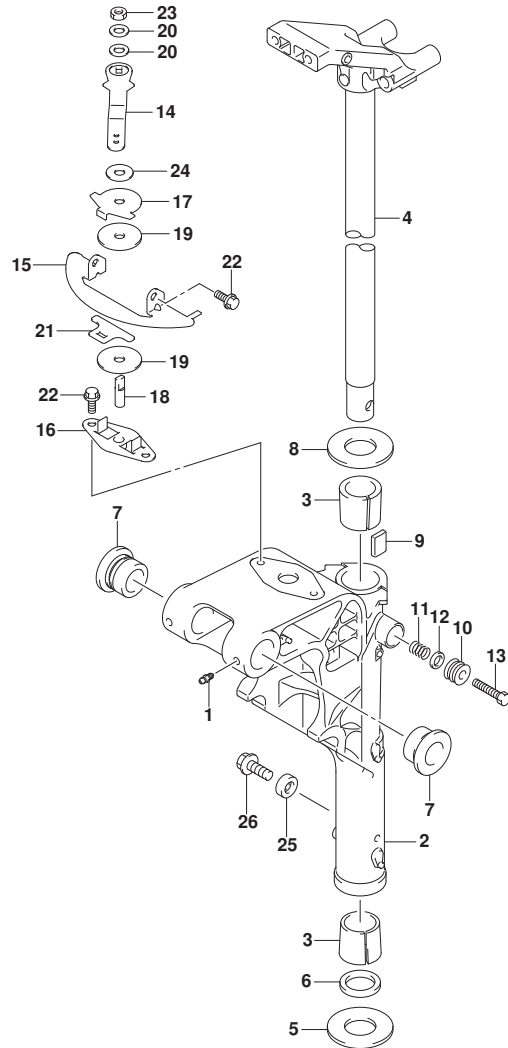


FIG. 336D (1-F-3) スイベルブラケット (DF20ATH)

見出番号	品番	品名	使用個数	備考	標準作業時間
1-1	22511-99011	ニツブル, ケーリス	3	S-TRANSOM	
1-2	22511-99011	ニツブル, ケーリス	4	L-TRANSOM, X-TRANSOM	
2-1	43111-89LB0-OEP	ブラケット, スイベル (フック)	1	S-TRANSOM	
2-2	43111-89LA0-OEP	ブラケット, スイベル (フック)	1	L-TRANSOM, X-TRANSOM	
3	43711-94JA0	ブッシュ, ステアリング	2		
4-1	43750-99J60-OEP	ブラケット, ステアリング (S) (フック)	1	S-TRANSOM	
4-2	43750-99J70-OEP	ブラケット, ステアリング (L) (フック)	1	L-TRANSOM, X-TRANSOM	
5	09160-27012	ワッシャ (27.5X47X1)	1		
6	09282-27002	オイルシール	1		
7	43211-87JL0	ブッシュ, スイベルブラケット	2		
8	09160-27012	ワッシャ (27.5X47X1)	1		
9	43411-939L0	プレート, ステアリングアジャスタ	1		
10	43412-93900	カバー, ステアリングアジャスタ	1		
11	29440-93J00	スプリング, ステアリングアジャスタ	1		
12	09160-08082	ワッシャ (8.5X16X1.2)	1		
13	09100-08232	ボルト (8X30)	1		
14	43411-89LA0	レバー, ステアリングアジャスタ	1		
15	43415-89L00	プレート, ステアリングアジャスタ (H)	1		
16	43420-89L00	プレート, ステアリングアジャスタフリクション	1		
17	43425-89L00	プレート, ステアリングアジャスタアツパ	1		
18	43512-89L00	シャフト, ステアリングアジャスタスレット (H)	1		
19	43515-88L00	ワッシャ, ステアリングアジャスタフリクションプレート	2		
20	43516-89J00	ワッシャ, ステアリングアジャスタ	2		
21	43517-89L00	スベ-サ, ステアリングアジャスタ	1		
22	09116-06225	ボルト (6X16)	4		
23	09159-08L02	ナット	1		
24	09161-08019	ワッシャ (8.2X18X1.2)	1		
25-1	55321-87J01	アノード, フロタクション	1	L-TRANSOM, X-TRANSOM	
25-2	55321-87J11	アノード (マグネシウム)	1	L-TRANSOM, X-TRANSOM	オフショ



FIG.336D

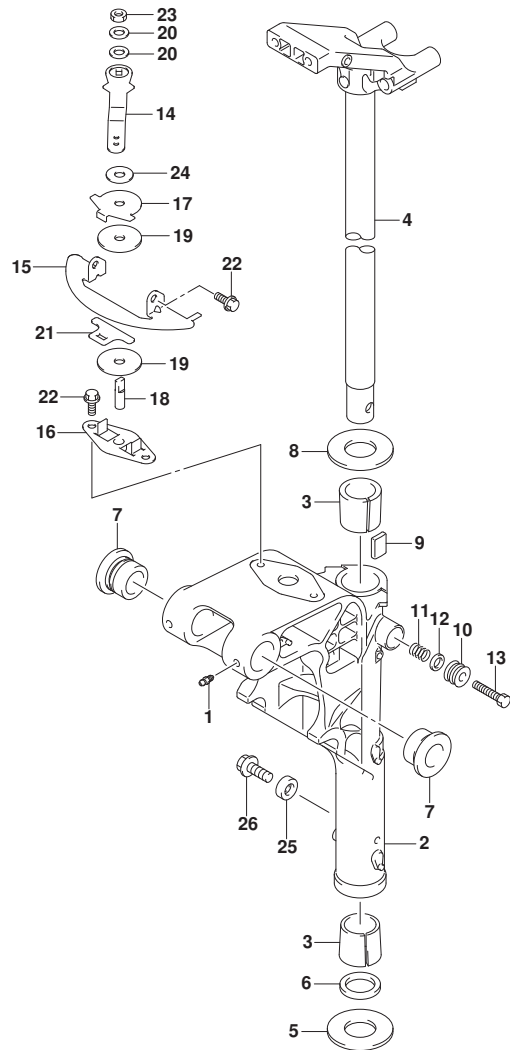


FIG. 336D (1-F-4) スイベルブラケット (DF20ATH)

見出番号	品番	品名	使用個数	備考	標準 作業時間
26	09103-06319	ボルト, 6X14	1	L-TRANSOM, X-TRANS OM	



FIG.338A

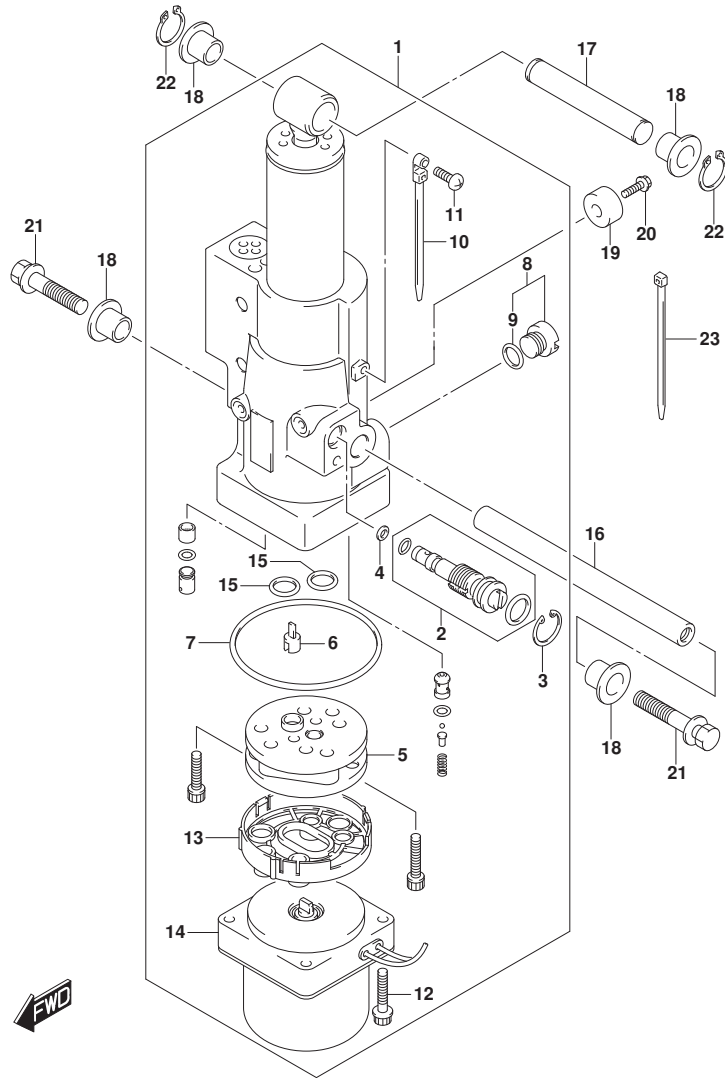


FIG. 338A (1-F-5) チルトシリンダ* (DF20ATH)

見出番号	品番	品名	使用個数	備考	標準作業時間
1	48000-89LA0	ハ*ワチルトアツシ	1		
2	48864-89LA0	・マニュアルバルブ*	1		
3	48681-87J11	・サーキュラツプ*	1		
4	48553-88L00	・シール, ワツシヤ	1		
5	48510-94600	・ホ*ンフ アツシ, ギ*ヤ	1		
6	48583-95E00	・ジ*ヨイント, ド*ライブ*	1		
7	31123-89J10	・Oリング*	1		
8	48572-94J00	・キヤツプ*	1		
9	48664-87D00	・Oリング*	1		
10	31193-94J00	・ハ*ント*	1		
11	31192-94J01	・スクリュ	1		
12	31281-94J01	・ホ*ルト	2		
13	48582-97E00	・フィルタ, ホ*ンフ アツシ	1		
14	38100-89LA0	・モータアツシ, PT	1		
15	48664-87D00	・Oリング*	2		
16	48121-94JA0	シヤフト, チルトシリンダ* ロア	1		
17	48321-97E01	シヤフト, チルトシリンダ* アツハ*	1		
18	48325-97E00	ブ*ツシュ, チルトシリンダ* アツハ*	4		
19-1	55321-87J01	アノード*, プ*ロテクシヨシ	1		
19-2	55321-87J11	アノード* (マグネシウム)	1	ワ*シヨシ	
20	09103-06319	ホ*ルト, 6X14	1		
21	09116-08150	ホ*ルト (8X27)	2		
22	09380-12002	スナツプ* リンク*	2		
23	09407-14407	クラツプ* (L: 145)	3		

FIG.340A

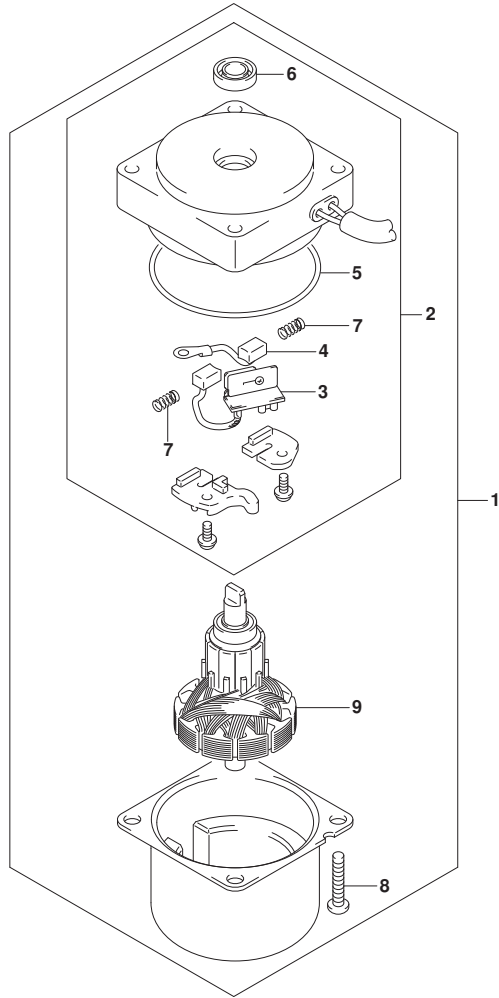


FIG. 340A (1-F-6) PTTモータ (DF20ATH)

見出番号	品番	品名	使用個数	備考	標準作業時間
1	38100-89LA0	モータツシ, PT	1		
2	31174-89LA0	・フ ラケット	1		
3	31136-94J00	・・ブ レーカ	1		
4	31133-94900	・・ブ ラシ(+)	1		
5	31123-94J01	・・0リング	1		
6	33799-97E00	・・シール, オイル	1		
7	31135-94900	・・スプ リング	2		
8	09136-05041	・スクリュ (5X20)	2		
9	31311-94J00	・アマチユ	1		

FIG.401A

FIG. 401A (1-F-7) エンジンホルダ

見出番号	品番	品名	使用個数	備考	標準作業時間
1	51110-89L02	ホルダ, エンジン	1		
2	51211-89L00	ガスケット, エンジンホルダ	1		
3	09116-08151	ボルト (8X30)	3		
4	09202-06039	ピン	2		
5	09282-12L04	オイルシール	1		
6	16515-89L10	ホース, オイル	1		
7	54112-99J01	ホルダ, アツバマウント	2		
8	54113-99JM0	ワッシヤ, アツバマウントボルト	2		
9	54127-89L00	マウント, アツバサイド	1		
10	54125-99J00	ストツパ, アツバリハースラスト	2		
11	54130-89L00	マウント, アツバ	2		
12	54137-89L00	カバー, アツバマウント	2		
13	09116-08137	ボルト (8X22)	4		
14	09140-10031	ナツト	2		
15	01560-08307	ボルト	7		
16	09401-12413	クリツプ	1		
17	16520-99J00	ストレーナ, オイル	1		
18	09401-13424	クリツプ	1		

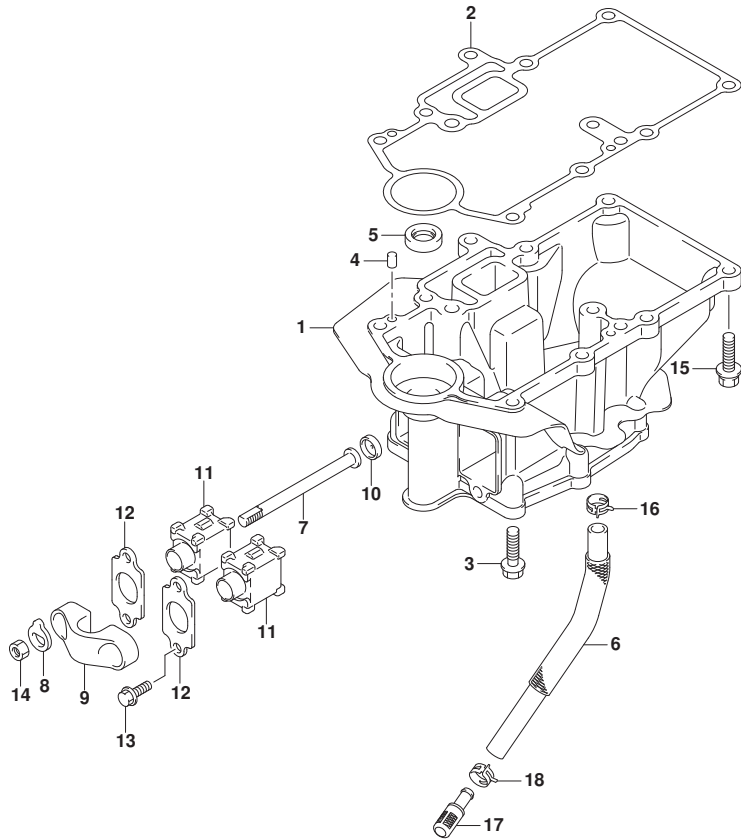


FIG.405A

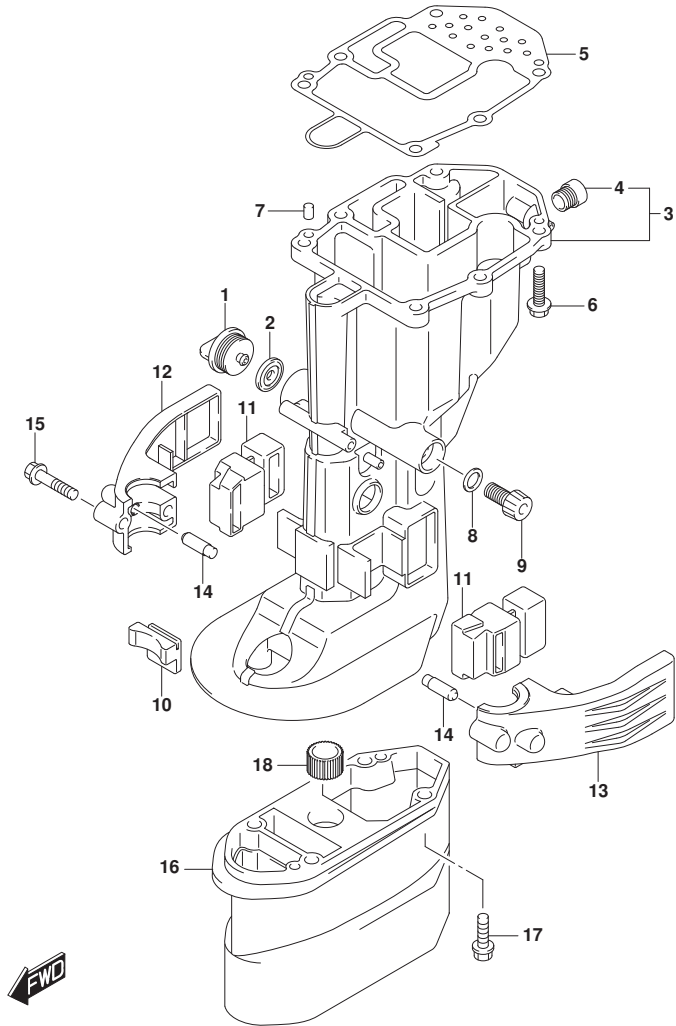


FIG. 405A (1-F-8) ドライブシャフトハウジング

見出番号	品番	品名	使用個数	備考	標準作業時間
1	17913-93J00	プラグ, ウォータ	1		
2	17914-93J00	ガスケット, ウォータプラグ	1		
3-1	52110-89L00-0EP	ハウジング, ドライブシャフト(S) (ブラック)	1	S-TRANSOM	
3-2	52110-89L10-0EP	ハウジング, ドライブシャフト(L)	1	L-TRANSOM, X-TRANSOM	
4	43112-99E00	ハブ, エキジースト	1		
5	52113-89L00	ガスケット, ドライブシャフトハウジング	1		
6	09116-08151	ホルト(8X30)	6		
7	09202-06039	ピン	2		
8	09168-12017	ガスケット(12X17X1)	1		
9	09248-12009	プラグ(12X18.65)	1		
10	54151-99J00	マウント, ロアスラスト	1		
11	54167-99J01	マウント, ロアサイト	2		
12	54211-99J01-0EP	カバー, ロアマウントスターボート(ブラック)	1		
13	54221-99J01-0EP	カバー, ロアマウントボート(ブラック)	1		
14	54213-93901	ピン, ロアマウントカバーノック	2		
15	09116-08154	ホルト(8X40)	2		
16	52131-89L00-0EP	ケース, エクステンション(ブラック)	1	X-TRANSOM	
17	09116-08151	ホルト(8X30)	4	X-TRANSOM	
18	09320-13022	ブッシュ	1	X-TRANSOM	

FIG.407A

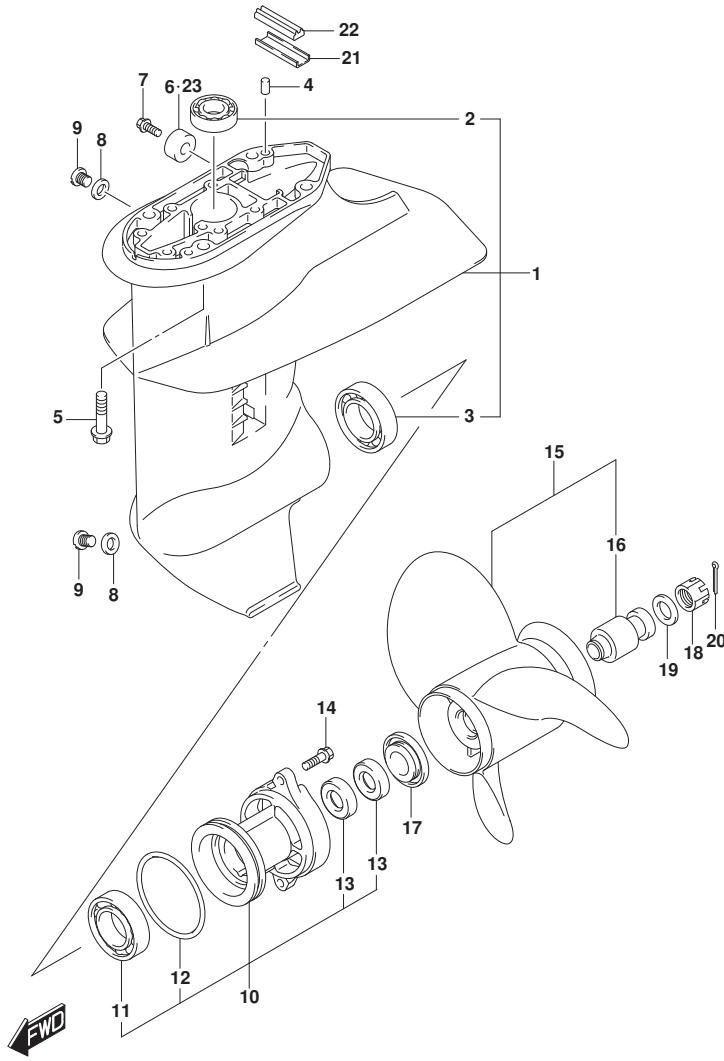


FIG.407A (1-F-9) ギヤケース

見出番号	品番	品名	使用個数	備考	標準作業時間
1	55100-99J40-OEP	ケースアツシ, ギヤ(フﾟラツク)	1		
2	09263-17L03	・ベﾟアリンク (17X24X27.5)	1		
3	09262-25003	・ベﾟアリンク (25X52X15)	1		
4	09202-06039	ピン	2		
5	09116-08151	ホルト(8X30)	4		
6	55321-87J01	アノード, フﾟロケツヨシ	1		
7	09103-06319	ホルト, 6X14	1		
8	59178-97J00	ガﾟスクツト, トﾟレンﾟラガﾟ	2		
9	09248-08001	ブﾟラガﾟ (8X7.5)	2		
10	56120-99J41-OEP	ハウヅンク, フﾟロベﾟラシヤフトベﾟアリンク	1		
11	08110-60050	・ベﾟアリンク	1		
12	09280-57002	・オリンク (D:3.5, ID:65.2)	1		
13	09289-17L02	・オイルシール	2		
14	09116-06227	ホルト(6X20)	2		
15-1	58100-89L00-019	ブﾟロベﾟラ(3X9-1/4X7) (M701)	1		
15-2	58100-89L20-019	ブﾟロベﾟラ(3X9-1/4X9) (M930)	1		
15-3	58100-89L60-019	ブﾟロベﾟラ(3X9-1/4X10) (M1001)	1		
15-4	58100-89L40-019	ブﾟロベﾟラ(3X9-1/4X11) (M1101)	1		
15-5	58100-89L50-019	ブﾟロベﾟラ(3X9-1/4X12) (M1201)	1		
15-6	58100-90L40-019	ブﾟロベﾟラ(3X9-1/4X8) (M821)	1		
15-7	58100-90L50-019	ブﾟロベﾟラ(3X9-1/4X9) (M911)	1		
15-8	58100-90L60-019	ブﾟロベﾟラ(3X9-1/4X10) (M1011)	1		
16	58120-89L00	・フﾟツシュ, フﾟロベﾟラ	1		
17	57632-94J00	ストツパ, フﾟロベﾟラフﾟツシュ	1		
18	09141-12005	ナツト	1		
19	09160-12066	ワヅシヤ(12.5X22X2.5)	1		
20	09204-02004	コツタピン	1		
21	55331-99J10	コア, エキゾﾟストシール	1		
22	55332-99J10	ラハﾟ, エキゾﾟストシール	1		
23	55321-87J11	アノード(マグﾟネシウム)	1	オﾟシヨシ	

FIG.410A

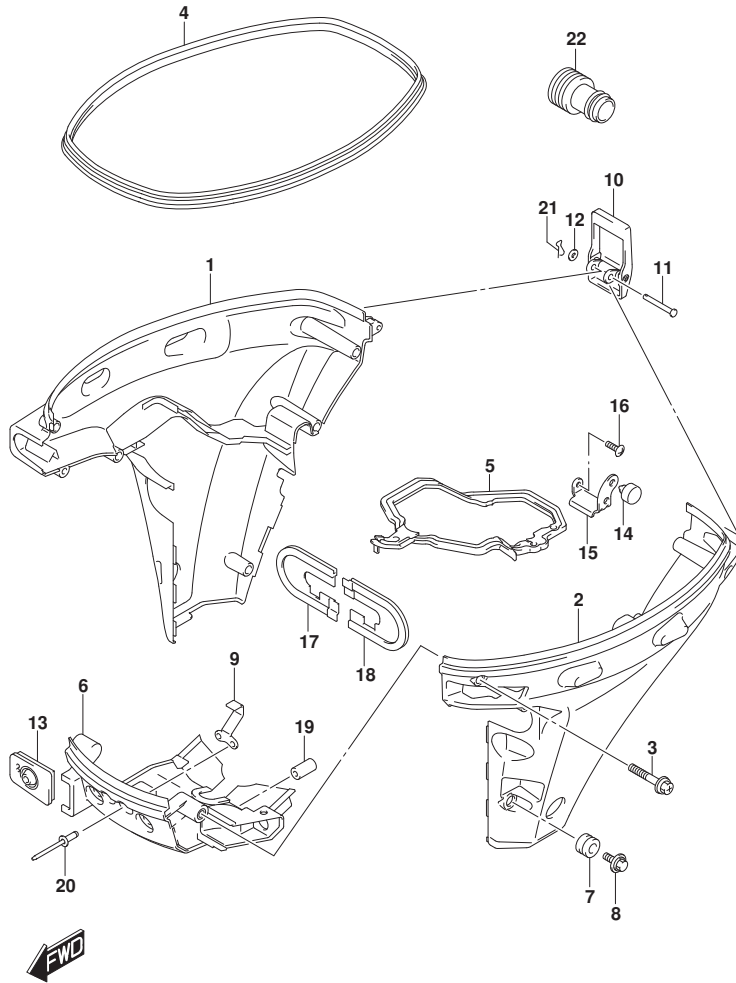


FIG.410A (1-F-10) サイドカバー (DF9.9B)

見出番号	品番	品名	使用個数	備考	標準作業時間
1	61810-89L00-RB4	カバー, サイドスターボート (フック)	1		
2	61820-89L00-RB4	カバー, サイドボート (フック)	1		
3	09136-06169	スクリュー (6X35)	8		
4	61112-89L10	ラバー, サイドカバー	1		
5	61134-89L00	シール, サイドカバー	1		
6	61831-89L00-OEP	パネル, フロント (フック)	1		
7	09320-11017	クッション	2		
8	09136-06168	スクリュー (6X17)	2		
9	61412-89L00	フック, フロントパネル	1		
10	61610-90L00	フアスタ	1		
11	61616-93ELO	ピン, レバー	1		
12	09161-04012	ワッシャ (4.2X11X1)	1		
13	61124-89L40	ゲージメット, ケーブル	1		
14	61151-91J11	クッション, ロアカバーホルダー	1		
15	61827-89L00	ホルダー, サイドカバー	1		
16	02142-06167	スクリュー	1		
17	54144-89L11	シール, アツハマウントスターボート	1		
18	54145-89L01	シール, アツハマウントボート	1		
19	09251-09007	クッション	2		
20	09229-04005	リベット	2		
21	09385-04003	クリップ	1		
22	17917-87LL0	コネクタ, フラッシュアウト	1		

FIG.410B

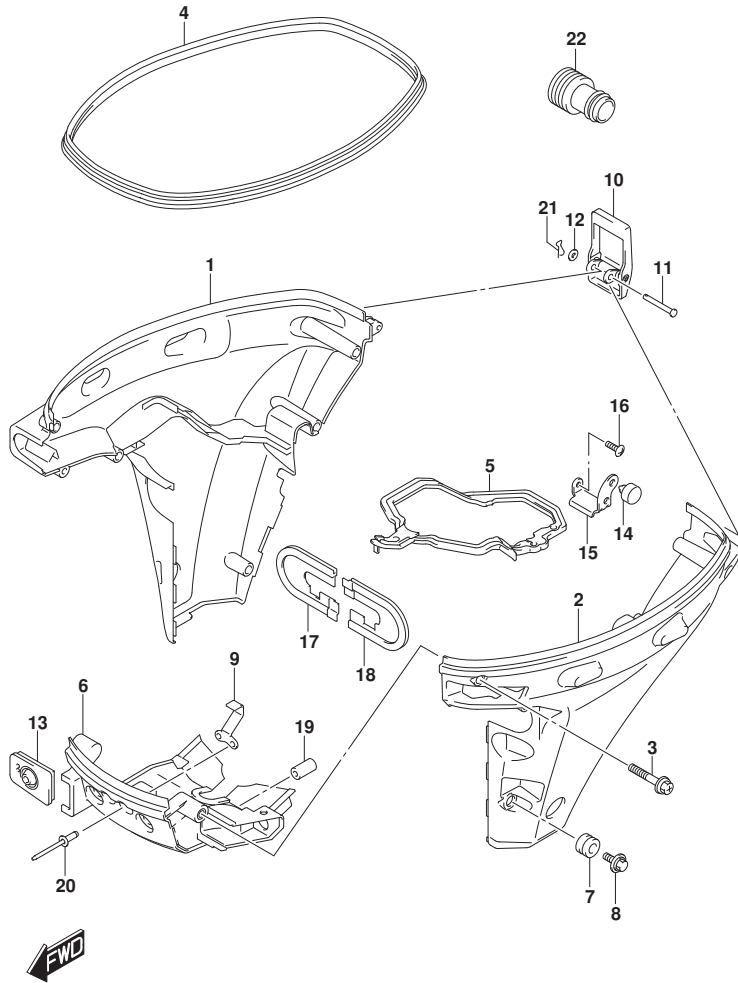


FIG. 410B (1-F-11) サイドカバー (DF15A)

見出番号	品番	品名	使用個数	備考	標準作業時間
1	61810-89L00-RB4	カバー, サイドスターボート (フッック)	1		
2	61820-89L00-RB4	カバー, サイドボート (フッック)	1		
3	09136-06169	スクリュ (6X35)	8		
4	61112-89L10	ラバー, サイドカバー	1		
5	61134-89L00	シール, サイドカバー	1		
6	61831-89L00-OEP	パネル, フロント (フッック)	1		
7	09320-11017	クッション	2		
8	09136-06168	スクリュ (6X17)	2		
9	61412-89L00	フッック, フロントパネル	1		
10	61610-90L00	フアスタ	1		
11	61616-93ELO	ピン, レバー	1		
12	09161-04012	ワッシャ (4. 2X11X1)	1		
13	61124-89L40	ゲロメット, ケーブル	1		
14	61151-91J11	クッション, ロアカバーホルダー	1		
15	61827-89L00	ホルダー, サイドカバー	1		
16	02142-06167	スクリュ	1		
17	54144-89L11	シール, アツハマウントスターボート	1		
18	54145-89L01	シール, アツハマウントボート	1		
19	09251-09007	クッション	2		
20	09229-04005	リベット	2		
21	09385-04003	クリツブ	1		
22	17917-87LL0	コネクタ, フラツシュウオータ	1		

FIG.410C

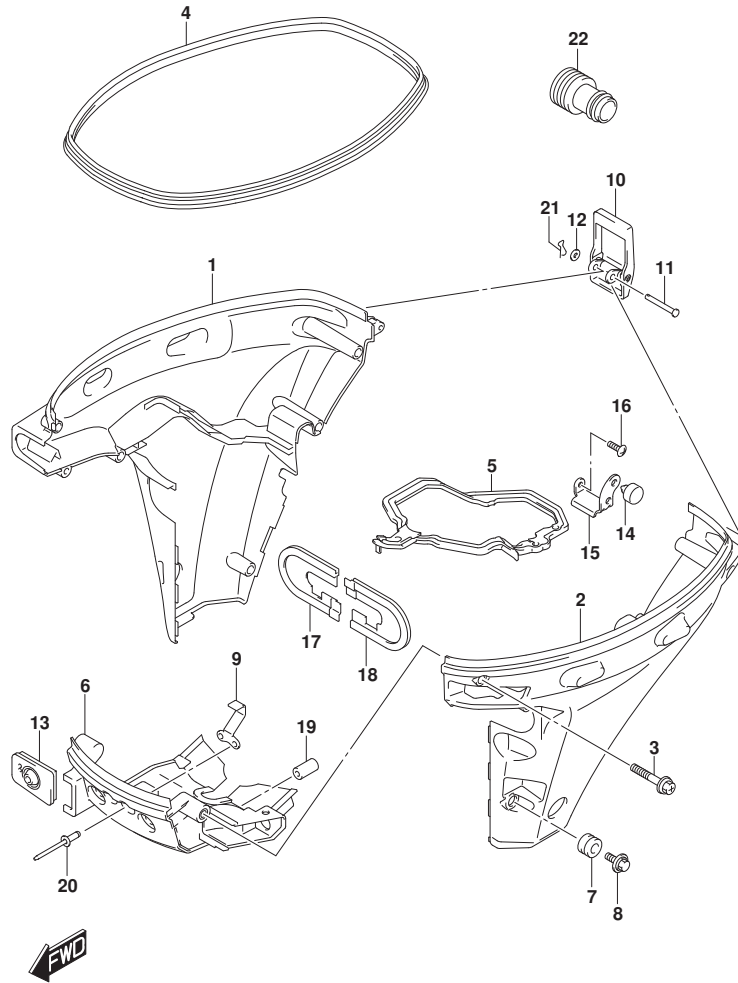


FIG. 410C (1-F-12) サイドカバー (DF20A)

見出番号	品番	品名	使用個数	備考	標準作業時間
1	61810-89L00-RB4	カバー, サイドスターボート (フリップ)	1		
2	61820-89L00-RB4	カバー, サイドボート (フリップ)	1		
3	09136-06169	スクリュー (6X35)	8		
4	61112-89L10	ラバー, サイドカバー	1		
5	61134-89L00	シール, サイドカバー	1		
6	61831-89L00-OEP	パネル, フロント (フリップ)	1		
7	09320-11017	クッション	2		
8	09136-06168	スクリュー (6X17)	2		
9	61412-89L00	フック, フロントパネル	1		
10	61610-90L00	フアスタ	1		
11	61616-93E10	ピン, レバー	1		
12	09161-04012	ワッシャ (4. 2X11X1)	1		
13	61124-89L40	グロメット, ケーブル	1		
14	61151-91J11	クッション, ロアカバーホルダー	1		
15	61827-89L00	ホルダー, サイドカバー	1		
16	02142-06167	スクリュー	1		
17	54144-89L11	シール, アツハマウントスターボート	1		
18	54145-89L01	シール, アツハマウントボート	1		
19	09251-09007	クッション	2		
20	09229-04005	リベット	2		
21	09385-04003	クリップ	1		
22	17917-87LL0	コネクタ, フリップユウター	1		

FIG.410D

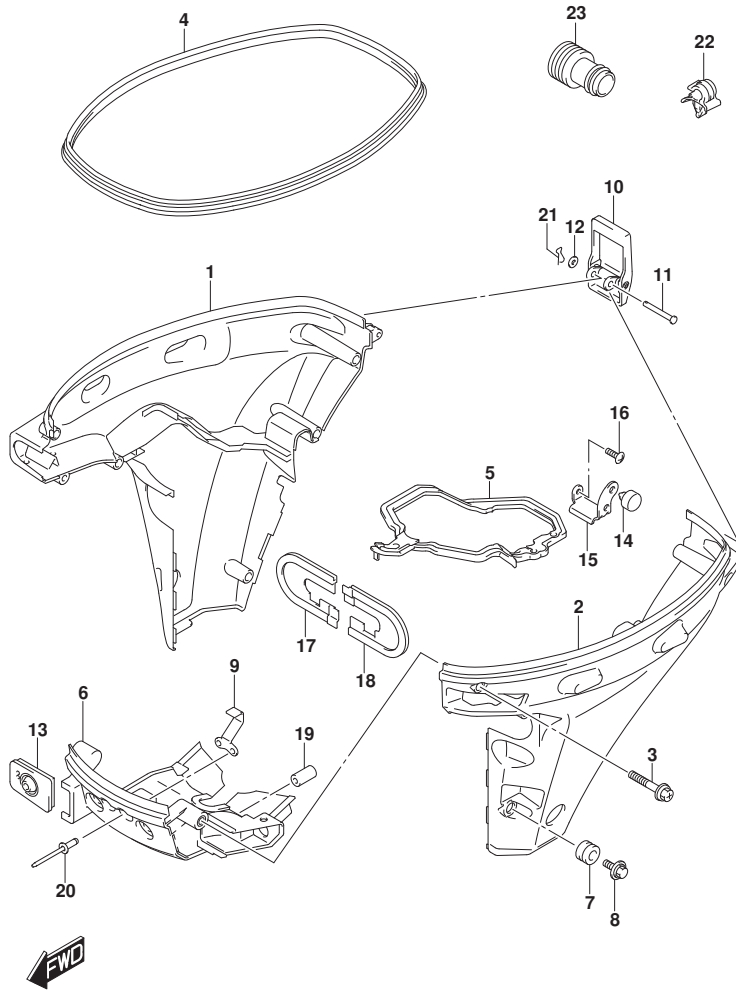


FIG. 410D (1-F-13) サイドカバー (DF20ATH)

見出番号	品番	品名	使用個数	備考	標準作業時間
1	61810-89L10-RB4	カバー, サイドスターホート (フック)	1		
2	61820-89L00-RB4	カバー, サイドホート (フック)	1		
3	09136-06169	スクリュー (6X35)	8		
4	61112-89L10	ラバー, サイドカバー	1		
5	61134-89L00	シール, サイドカバー	1		
6	61831-89L00-OEP	パネル, フロント (フック)	1		
7	09320-11017	クッション	2		
8	09136-06168	スクリュー (6X17)	2		
9	61412-89L00	フック, フロントパネル	1		
10	61610-90L00	アース	1		
11	61616-93E10	ピン, レバー	1		
12	09161-04012	ワッシャー (4. 2X11X1)	1		
13	61124-89L40	ゲロメット, ケーブル	1		
14	61151-91J11	クッション, ロアカバーホルダー	1		
15	61827-89L00	ホルダー, サイドカバー	1		
16	02142-06167	スクリュー	1		
17	54144-89L11	シール, アツハマウントスターホート	1		
18	54145-89L01	シール, アツハマウントホート	1		
19	09251-09007	クッション	2		
20	09229-04005	リベット	2		
21	09385-04003	クリップ	1		
22	09403-07308	クランプ	2		
23	17917-87LL0	コネクタ, フラッシュウオータ	1		

FIG.420A

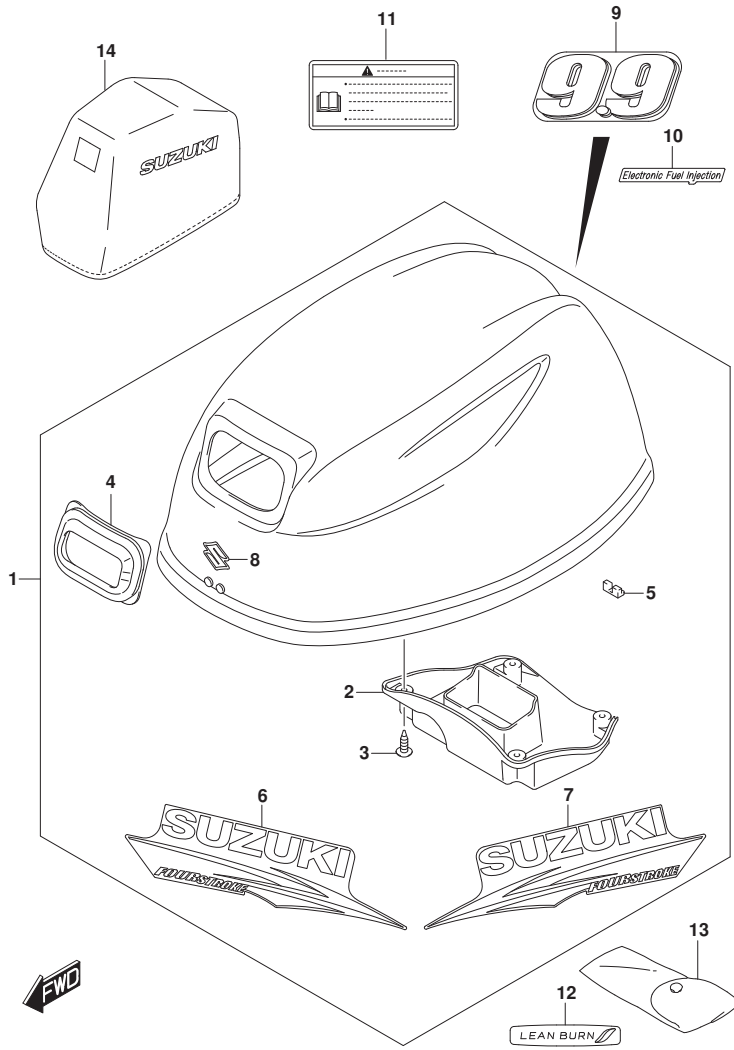


FIG. 420A (1-F-14) エンジンカバー (DF9.9B)

見出番号	品番	品名	使用個数	備考	標準作業時間
1	61420-89830-OEP	カバーセット, エンジン(フック)	1		
2	61433-89L01	カバー, エアインテークインナ	1		
3	03542-05169	スクリュー	4		
4	61622-90L00	シール, リコイルスタータ	1		
5	61619-89L00	クツシヨウ, フラスト	1		
6	61443-99J00	ストライプ, エンジンカバー-スターボート	1		
7	61453-99J00	ストライプ, エンジンカバー-ボート	1		
8	68111-89L00	エンブレム, S	1		
9	61435-99J10	マーク, エンブレムリヤ(9.9)	1		
10	61446-89L00	デカール, インジエクション	1		
11	61458-89L20	ラベル, エンジンカバー-(JAPAN)	1		
12	61471-89L00	デカール, LEAN BURN	1		
13	59800-89L01	ツールアツシ	1		
14	68110-89L00	カバー, ウエザ	1	オフショウ	

FIG.420B

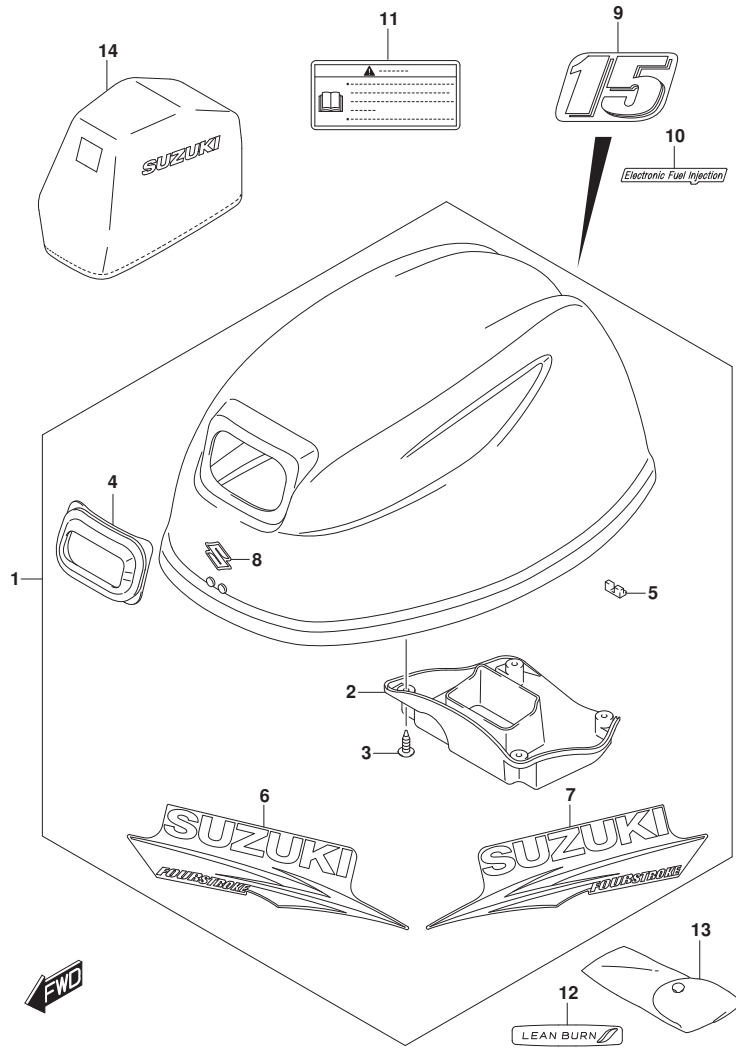


FIG. 420B (1-F-15) エンジンカバー (DF15A)

見出番号	品番	品名	使用個数	備考	標準作業時間
1	61420-89830-OEP	カバーセット, エンジン(フック)	1		
2	61433-89L01	カバー, エアインテークインナ	1		
3	03542-05169	スクリュー	4		
4	61622-90L00	シール, リコイルスタータ	1		
5	61619-89L00	クツシヨウ, フラスト	1		
6	61443-99J00	ストライプ, エンジンカバー-スターボート	1		
7	61453-99J00	ストライプ, エンジンカバー-ボート	1		
8	68111-89L00	エンブレム, S	1		
9	61435-94J30	マーク, エンブレムリヤ(15)	1		
10	61446-89L00	デカール, インジエクション	1		
11	61458-89L20	ラベル, エンジンカバー-(JAPAN)	1		
12	61471-89L00	デカール, LEAN BURN	1		
13	59800-89L01	ツールアツシ	1		
14	68110-89L00	カバー, ウエザ	1	オフショウ	

FIG.420C

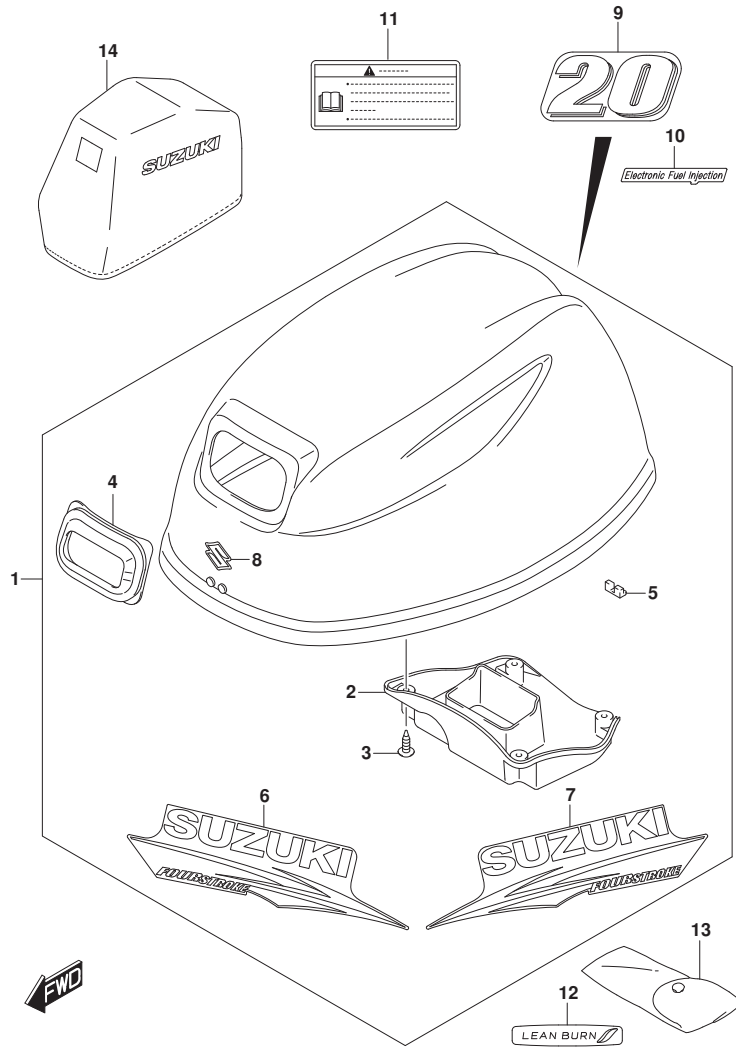


FIG. 420C (1-F-16) エンジンカバー (DF20A)

見出番号	品番	品名	使用個数	備考	標準作業時間
1	61420-89830-OEP	カバーセット, エンジン(フック)	1		
2	61433-89L01	・カバー, エアインテークインナ	1		
3	03542-05169	・スクリュー	4		
4	61622-90L00	・シール, リコイルスタータ	1		
5	61619-89L00	・クツシヨウ, フラスト	1		
6	61443-99J00	・ストライプ, エンジンカバー-スターボート	1		
7	61453-99J00	・ストライプ, エンジンカバー-ボート	1		
8	68111-89L00	・エンブレム, S	1		
9	61435-89L00	マーク, エンブレムリヤ(20)	1		
10	61446-89L00	デカール, インジエクション	1		
11	61458-89L20	ラベル, エンジンカバー-(JAPAN)	1		
12	61471-89L00	デカール, LEAN BURN	1		
13	59800-89L01	ツールアツシ	1		
14	68110-89L00	カバー, ウエザ	1	オフショウ	

FIG.420D

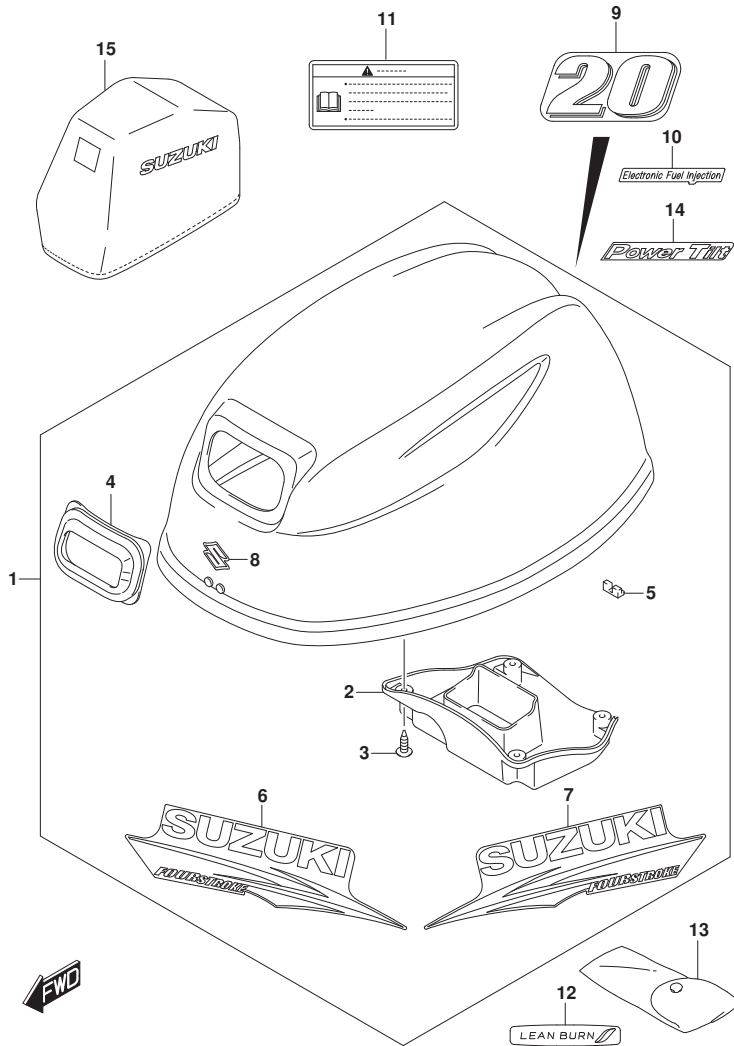


FIG. 420D (1-G-2) エンジンカバー - (DF20ATH)

見出番号	品番	品名	使用個数	備考	標準作業時間
1	61420-89830-OEP	カバーセット, エンジン(フック)	1		
2	61433-89L01	カバー, エアインテークインナ	1		
3	03542-05169	スクリュー	4		
4	61622-90L00	シール, リコイルスタータ	1		
5	61619-89L00	クツシヨウ, フラスナ	1		
6	61443-99J00	ストライプ, エンジンカバー-スターボート	1		
7	61453-99J00	ストライプ, エンジンカバー-ボート	1		
8	68111-89L00	エンブレム, S	1		
9	61435-89L00	マーク, エンブレムリヤ(20)	1		
10	61446-89L00	デカール, インジエクション	1		
11	61458-89L20	ラベル, エンジンカバー-(JAPAN)	1		
12	61471-89L00	デカール, LEAN BURN	1		
13	59800-89L01	ツールアツシ	1		
14	61447-94J00	マーク, エンブレムカバー-ワーチルト	1		
15	68110-89L00	カバー, ウエザ	1	オプション	

FIG.432A

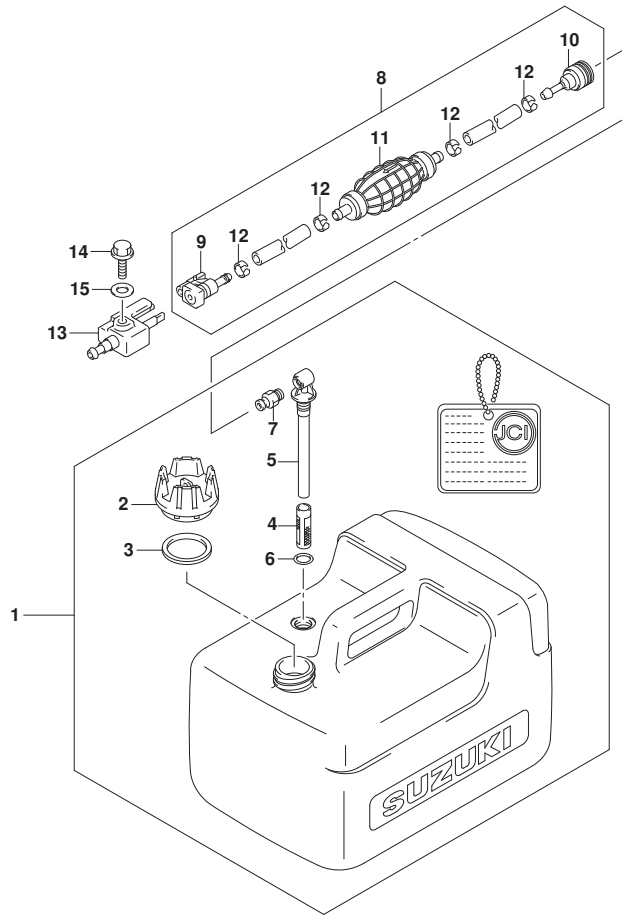


FIG.432A (1-G-3) フューエルタンク

見出番号	品番	品名	使用個数	備考	標準作業時間
1	65000-89L00	タンクアツシ, フューエルSEP	1		
2	65520-99100	・キャツプ アツシ, フューエルタンク	1		
3	65561-95D00	・ガ スケツト, タンクキャツプ	1		
4	65831-95D00	・フィルタ, アウトレット	1		
5	65890-99100	・アウトレットアツシ	1		
6	65892-95D00	・Oリング, フューエルアウトレット	1		
7	65740-95D01	・フ ラク, フューエルコネクタ	1		
8	65700-89L20	ホース, フューエル (タンクツマコネクタ)	1		
9	65750-87JL0	・ソケツト, フューエルホース	1		
10	65750-955L0	・ソケツト, フューエルホース	1		
11	65770-89L00	・ホ ンブ, スクイズ	1		
12	65781-98500	・クリツフ, フューエルホース	4		
13	65720-986L0	フ ラク, フューエルコネクタ	1		
14	09103-06237	ホ ルト (6X12.5)	1		
15	09160-06085	ワツジヤ (6.5X15X1)	1		

FIG.444A

FIG.444A (1-G-4) ティラハンド[®]ル

見出番号	品番	品名	使用個数	備考	標準作業時間
1	63111-89L00-OEP	ハンド [®] ル, ティラ	1		
2	63115-99J10	ブ [®] ツシュ, ティラハンド [®] ルNO. 1	1		
3	63115-99J00	ブ [®] ツシュ, ティラハンド [®] ルNO. 2	1		
4	63116-99J00	ラバ [®] ー, ティラハンド [®] ルフリクション	1		
5	63121-99J00-OEP	カバ [®] ー, ティラハンド [®] ル(ブ [®] ラツク)	1		
6	63210-89L11	グ [®] リツフ, ハンド [®] ル	1		
7	63220-89L00	ロツト [®] , ハンド [®] ル	1		
8	63225-98601	ブ [®] レート, スロツトルアシ [®] スタ	1		
9	63225-93200	ブ [®] ツシュ, ハンド [®] ルロツト [®]	1		
10	63240-94J10	アシ [®] ヤスタセツト, ハンド [®] ルロツト [®]	1		
11	63241-986B0	・サホ [®] ー, ハンド [®] ルロツト [®]	1		
12	63244-94J00	・ノフ [®] , スロツトルアシ [®] ヤスタ	1		
13	09148-06008	ナツト	1		
14	63610-89L00	ケーブ [®] ルアツシ, スロツトル	1		
15	63610-89L10	ケーブ [®] ルアツシ, スロツトル	1		
16	09116-08151	ホ [®] ルト(8X30)	2		
17	09126-06015	スクリュ(6X23)	1		
18	09136-05041	スクリュ(5X20)	2		
19	09163-06001	ロツクワツシヤ	1		
20	09440-12027	スフ [®] リング [®]	1		
21	33833-91J00	チューブ [®] , L:250	1	L:250>50	
22	63114-99J01	ブ [®] レート, ウォーニング [®] インジ [®] ケータ	1		
23	63122-99J00	ブ [®] ロケツタ, ハンド [®] ルカバ [®] ー	1		
24	63131-99J11-OEP	ブ [®] ラケツト, ティラハンド [®] ル(ブ [®] ラツク)	1		
25	63133-89L00	グ [®] ロメツト, ティラハンド [®] ルブ [®] ラケツト	1		
26	65793-89L00	ホルタ [®] , フューエルホース	1		
27	09116-06225	ホ [®] ルト(6X16)	1		
28	09116-08155	ホ [®] ルト(8X45)	2		
29	09125-05042	スクリュ(5X10)	1		
30	09250-12006	キャツプ [®] (OD:20)	1		
31	63215-93110	マ [®] ーク, ハンド [®] ルグ [®] リツフ [®]	1		
32	37830-89L01	スイツチアツシ, エマジ [®] エンジ [®] /ストツフ [®]	1		
33	37823-97J00	・ブ [®] レート, ロツク	1		
34	37826-97J00	・ナツト	1		
35	37835-95D00	ラバ [®] ー, ストツフ [®]	1		

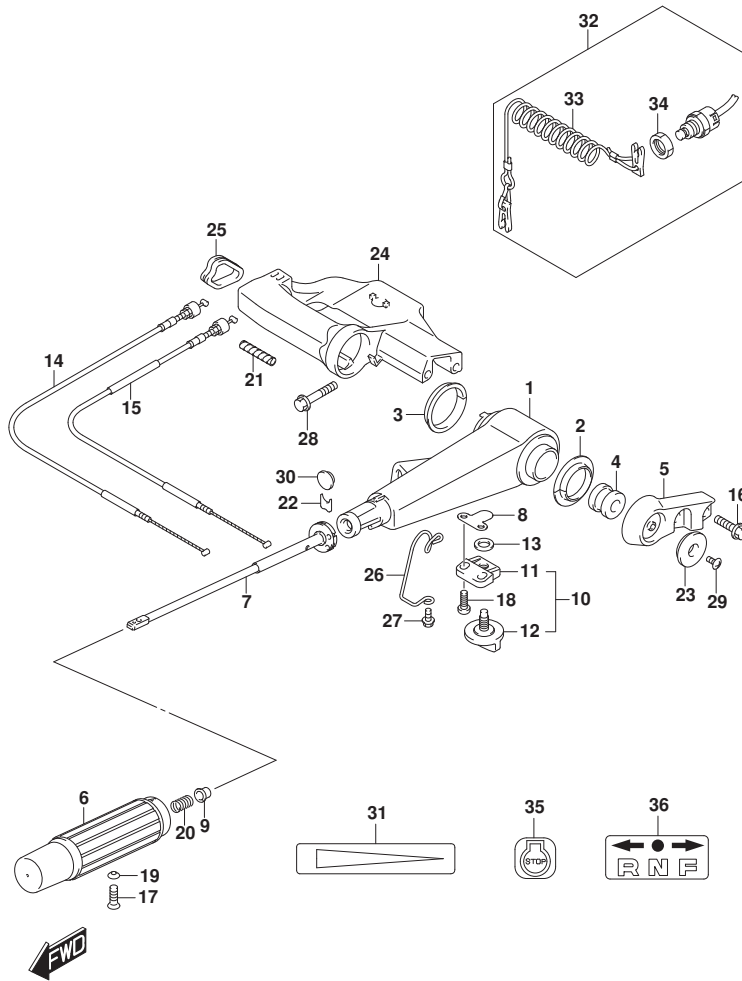


FIG.444A

FIG. 444A (1-G-5) ティラハンドル

見出番号	品番	品名	使用個数	備考	標準作業時間
36	21131-94J00	マーク、クラッチソフト	1		

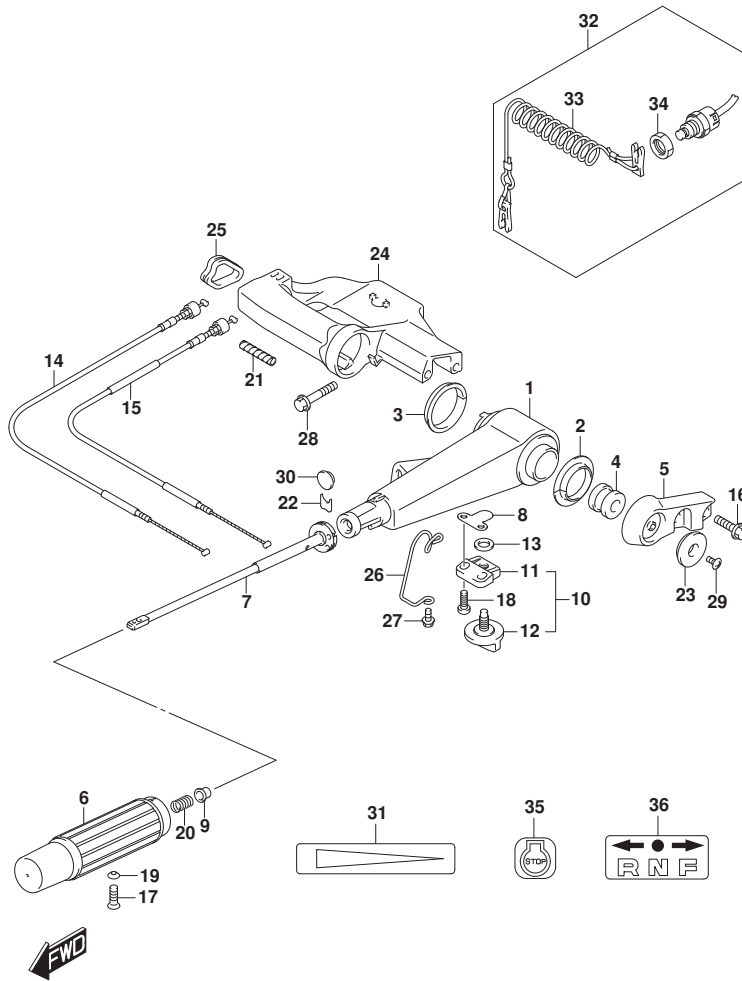


FIG.508A

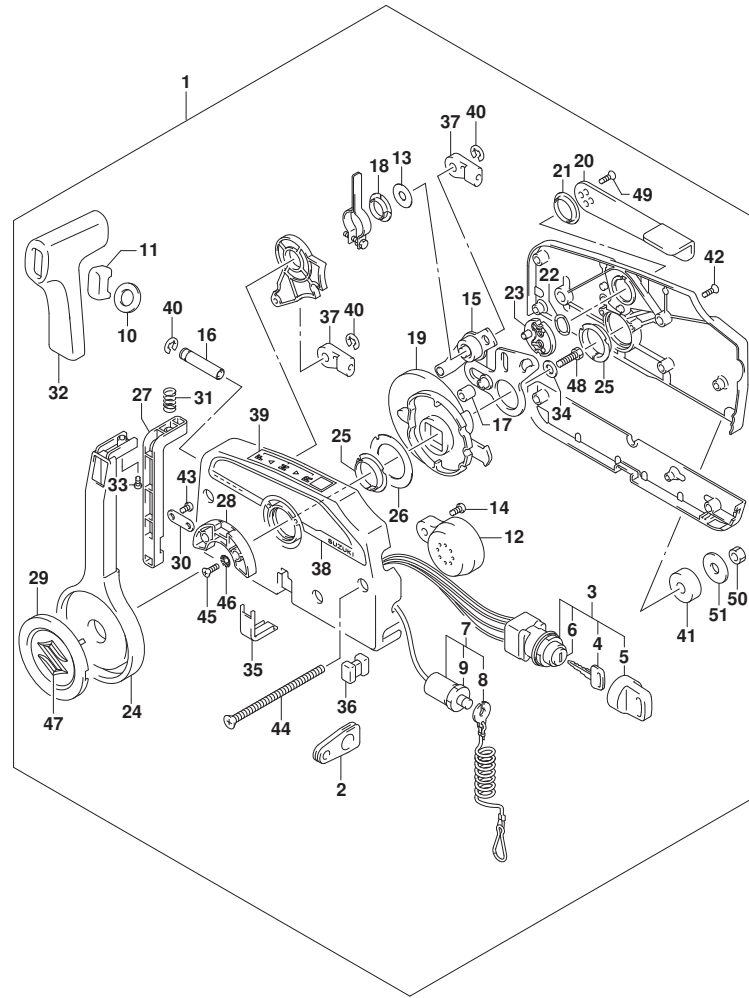


FIG. 508A (1-G-6) オプション:リモートコントロール (DF9.9B)

見出番号	品番	品名	使用個数	備考	標準作業時間
1	67200-94J20	リモートコントロールアツツ	1		
2	36628-92E00	・グ ロメツト, ワイヤリング ハーネス	1		
3	37110-94J02	・スイッチアツツ, イグ ニツシヨ	1		
4-1	37141-99E00	・キー (931)	2		
4-2	37141-99E10	・キー (932)	2		
4-3	37141-99E20	・キー (933)	2		
4-4	37141-99E30	・キー (934)	2		
4-5	37141-99E40	・キー (935)	2		
4-6	37141-99E50	・キー (936)	2		
4-7	37141-99E60	・キー (937)	2		
4-8	37141-99E70	・キー (938)	2		
4-9	37141-99E80	・キー (939)	2		
4-10	37141-99E90	・キー (940)	2		
4-11	37141-99EA0	・キー (941)	2		
4-12	37141-99EB0	・キー (942)	2		
5	37143-99E00	・キヤツフ, キー	2		
6	37149-93J00	・キヤツフ, シリンダ 兼 デー	1		
7	37820-93J04	・スイッチアツツ, エマシ エンシ	1		
8	37823-92E01	・ブ レートアツツ, エマシ エンシスイッチロック	1		
9	37826-92J00	・ナツト	1		
10	37859-90J00	・スベ ーサ	1		
11	37864-94J10	・キヤツフ, PTTスイッチ	1		
12	38500-93J00	・ブ ザ ーアツツ, ウオーニング	1		
13	67212-95600	・ワツシヤ	1		
14	67214-92E00	・スクリュ (5X20)	1		
15	67220-95630	・ブ レートアツツ	1		
16	67223-99E10	・ノブ, ブ レーキアツツ ヤスト	1		
17	67229-95600	・ローラ	1		
18	67232-95600	・ブ ツシユ	1		
19	67238-87D00	・キ ャ ッ ド ライフ	1		
20	67241-99E10	・レバ ー, フリースロツトル	1		
21	67243-95600	・ブ ツシユ	1		
22	67244-95600	・ウエーブ ワツシヤ	1		
23	67245-95600	・ド ラム, フリースロツトル	1		
24	67251-99E20	・レバ ー, ハンド ル	1		

FIG.508A

FIG. 508A (1-G-7) オプション:リモート コントロール (DF9. 9B)

見出番号	品番	品名	使用個数	備考	標準 作業時間
25	67252-95600	・フツシユ	2		
26	67253-95600	・ワツシヤ	1		
27	67255-99E10	・ア-ム, ロツク	1		
28	67256-95600	・ホムダ*, ニュ-トラルロツク	1		
29	67257-99E10	・キヤツツ*, レバ-	1		
30	67258-99E00	・フ ラケツト	1		
31	67259-87D00	・スフ リンク*, ニュ-トラルア-ム	1		
32	67261-99E10	・ケ リツツ*	1		
33	67296-94310	・スクリュ	1		
34	67264-95600	・ワツシヤ	1		
35	67267-93J00	・カバ -, ワイヤ	1		
36	67273-95600	・スベ-サ	1		
37	67275-95600	・エント*, ケ-フ ル	2		
38	67282-94L00	・デ ィ-カ-ル, リモコンサイド*	1		
39	67284-94L00	・マ-ク, ハント ルレバ-	1		
40	67292-94300	・Eリンク*	3		
41	67294-95600	・スベ-サ	3		
42	67296-90J00	・スクリュ, リヤカバ-	5		
43	67296-94300	・スクリュ (4X10)	2		
44	67296-95600	・スクリュ	3		
45	67296-95610	・スクリュ	2		
46	67297-95600	・ワツシヤ	2		
47	77811-54GB0-0PG	・エンフ レム, リヤマ-クス (クロ-ム)	1		
48	09100-08232	・ホ ルト (8X30)	1		
49	09126-05003	・スクリュ (5X12)	2		
50	09140-06020	・ナツト	3		
51	09160-06104	・ワツシヤ (6. 5X24X2)	3		

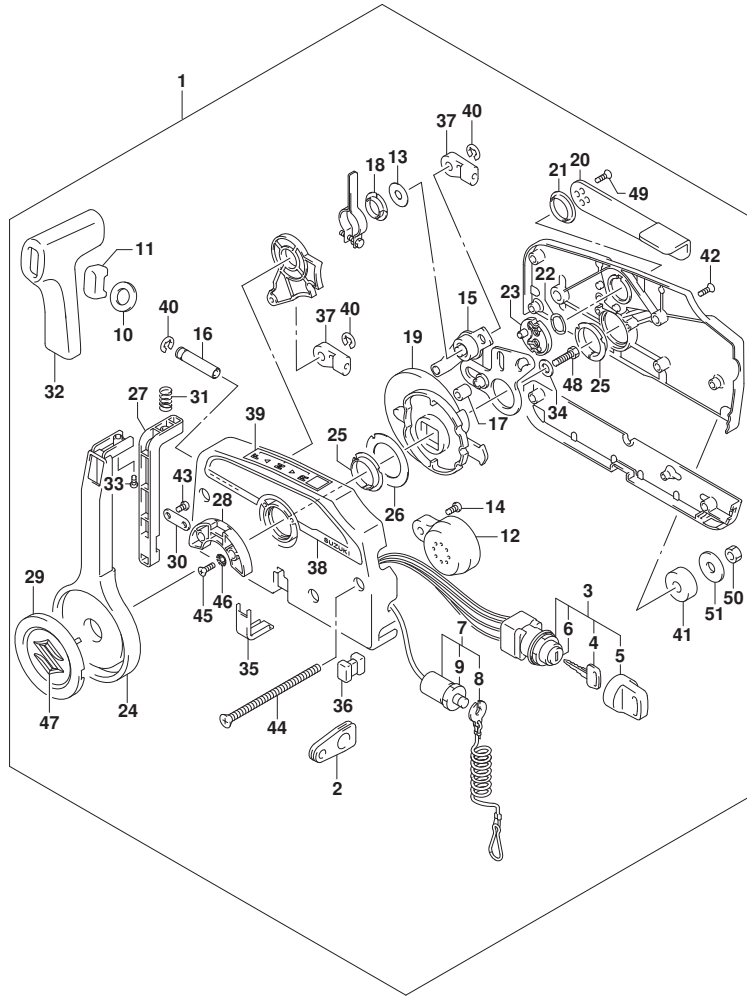


FIG.508B

FIG. 508B (1-G-8) オプション:リモートコントロール (DF15A)

見出番号	品番	品名	使用個数	備考	標準作業時間
1	67200-94J20	リモートコントロールアツツ	1		
2	36628-92E00	・グ ロメツト, ワイヤリング ハーネス	1		
3	37110-94J02	・スイッチアツツ, イグ ニツジョン	1		
4-1	37141-99E00	・キー (931)	2		
4-2	37141-99E10	・キー (932)	2		
4-3	37141-99E20	・キー (933)	2		
4-4	37141-99E30	・キー (934)	2		
4-5	37141-99E40	・キー (935)	2		
4-6	37141-99E50	・キー (936)	2		
4-7	37141-99E60	・キー (937)	2		
4-8	37141-99E70	・キー (938)	2		
4-9	37141-99E80	・キー (939)	2		
4-10	37141-99E90	・キー (940)	2		
4-11	37141-99EA0	・キー (941)	2		
4-12	37141-99EB0	・キー (942)	2		
5	37143-99E00	・キャツフ, キー	2		
6	37149-93J00	・キャツフ, シリンダ 兼 テー	1		
7	37820-93J04	・スイッチアツツ, エマシ エンシ	1		
8	37823-92E01	・ブレータアツツ, エマシ エンシスイッチロック	1		
9	37826-92J00	・ナツト	1		
10	37859-90J00	・スベ ーサ	1		
11	37864-94J10	・キャツフ, PTTスイッチ	1		
12	38500-93J00	・ブザ ーアツツ, ウオーニング	1		
13	67212-95600	・ワツシヤ	1		
14	67214-92E00	・スクリュ (5X20)	1		
15	67220-95630	・ブレータアツツ	1		
16	67223-99E10	・ノブ, ブレーキアシ ヤスト	1		
17	67229-95600	・ローラ	1		
18	67232-95600	・ブ ツシユ	1		
19	67238-87D00	・キヤ, ド ライフ	1		
20	67241-99E10	・レバ ー, フリースロツトル	1		
21	67243-95600	・ブ ツシユ	1		
22	67244-95600	・ウエーブ ワツシヤ	1		
23	67245-95600	・ドラム, フリースロツトル	1		
24	67251-99E20	・レバ ー, ハンド ル	1		

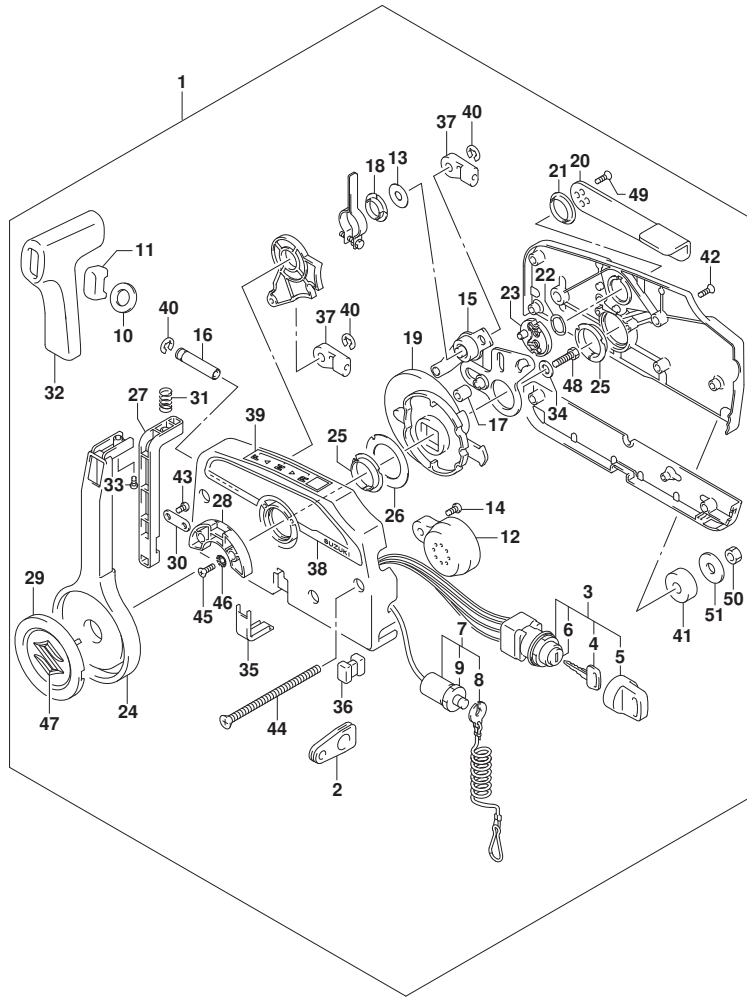


FIG.508B

FIG. 508B (1-G-9) オプション:リモートコントロール (DF15A)

見出番号	品番	品名	使用個数	備考	標準作業時間
25	67252-95600	・フツシユ	2		
26	67253-95600	・ワツシヤ	1		
27	67255-99E10	・ア-ム, ロツク	1		
28	67256-95600	・ホムダ, ニュ-トラルロツク	1		
29	67257-99E10	・キヤツツ, レバ-	1		
30	67258-99E00	・フ ラケツト	1		
31	67259-87D00	・スフ リンク, ニュ-トラルア-ム	1		
32	67261-99E10	・ケ リツフ	1		
33	67296-94310	・スクリュ	1		
34	67264-95600	・ワツシヤ	1		
35	67267-93J00	・カバ-, ワイヤ	1		
36	67273-95600	・スベ-サ	1		
37	67275-95600	・エント, ケ-フ ル	2		
38	67282-94L00	・デ-カ-ル, リモコンサイド	1		
39	67284-94L00	・マ-ク, ハント ルレバ-	1		
40	67292-94300	・Eリンク	3		
41	67294-95600	・スベ-サ	3		
42	67296-90J00	・スクリュ, リヤカバ-	5		
43	67296-94300	・スクリュ (4X10)	2		
44	67296-95600	・スクリュ	3		
45	67296-95610	・スクリュ	2		
46	67297-95600	・ワツシヤ	2		
47	77811-54GB0-0PG	・エンフ レム, リヤマ-クS (クロ-ム)	1		
48	09100-08232	・ホ ルト (8X30)	1		
49	09126-05003	・スクリュ (5X12)	2		
50	09140-06020	・ナツト	3		
51	09160-06104	・ワツシヤ (6. 5X24X2)	3		

FIG.508C

FIG. 508C (1-G-10) オプション:リモートコントロール (DF20A)

見出番号	品番	品名	使用個数	備考	標準作業時間
1	67200-94J20	リモートコントロールアツジ	1		
2	36628-92E00	・グ ロメツト, ワイヤリング ハーネス	1		
3	37110-94J02	・スイッチアツジ, イグ ニツジョン	1		
4-1	37141-99E00	・キー (931)	2		
4-2	37141-99E10	・キー (932)	2		
4-3	37141-99E20	・キー (933)	2		
4-4	37141-99E30	・キー (934)	2		
4-5	37141-99E40	・キー (935)	2		
4-6	37141-99E50	・キー (936)	2		
4-7	37141-99E60	・キー (937)	2		
4-8	37141-99E70	・キー (938)	2		
4-9	37141-99E80	・キー (939)	2		
4-10	37141-99E90	・キー (940)	2		
4-11	37141-99EA0	・キー (941)	2		
4-12	37141-99EB0	・キー (942)	2		
5	37143-99E00	・キャツプ, キー	2		
6	37149-93J00	・キャツプ, シリンダ 兼 デー	1		
7	37820-93J04	・スイッチアツジ, エマシ エンシ	1		
8	37823-92E01	・ブレータアツジ, エマシ エンシスイッチロック	1		
9	37826-92J00	・ナツト	1		
10	37859-90J00	・スベ ーサ	1		
11	37864-94J10	・キャツプ, PTTスイッチ	1		
12	38500-93J00	・ブザ ーアツジ, ウォーニング	1		
13	67212-95600	・ワツシヤ	1		
14	67214-92E00	・スクリュ (5X20)	1		
15	67220-95630	・ブレータアツジ	1		
16	67223-99E10	・ノブ, ブレーキアシ ヤスト	1		
17	67229-95600	・ローラ	1		
18	67232-95600	・ブ ツシユ	1		
19	67238-87D00	・キヤ, ドライフ	1		
20	67241-99E10	・レバ ー, フリースロツトル	1		
21	67243-95600	・ブ ツシユ	1		
22	67244-95600	・ウエーブ ワツシヤ	1		
23	67245-95600	・ドラム, フリースロツトル	1		
24	67251-99E20	・レバ ー, ハンドル	1		

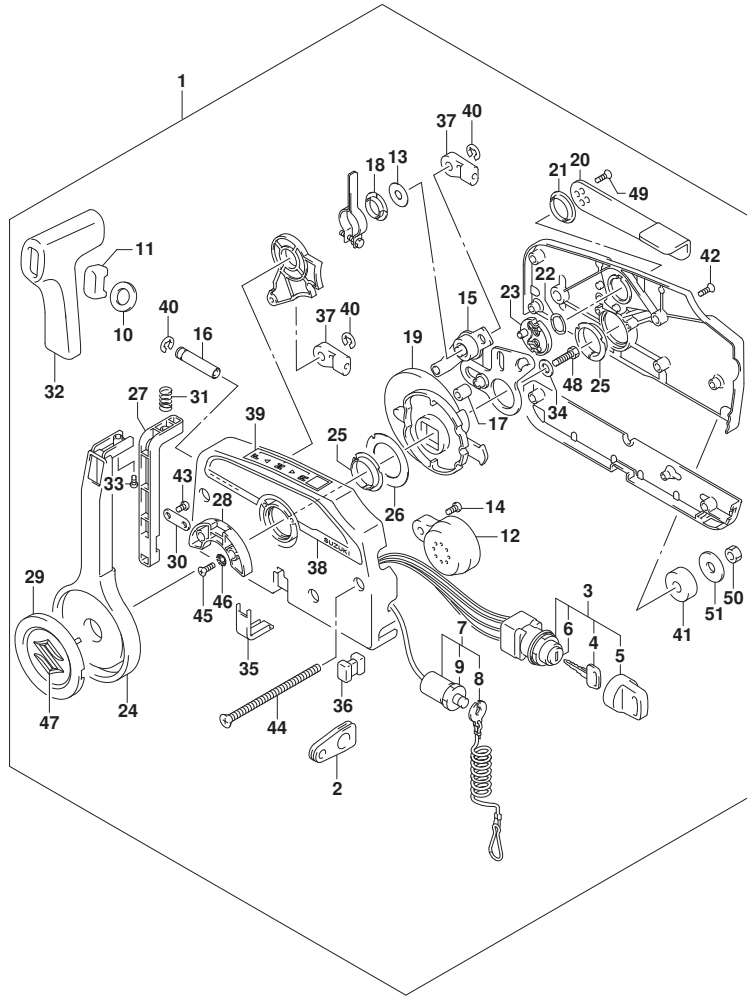


FIG.508C

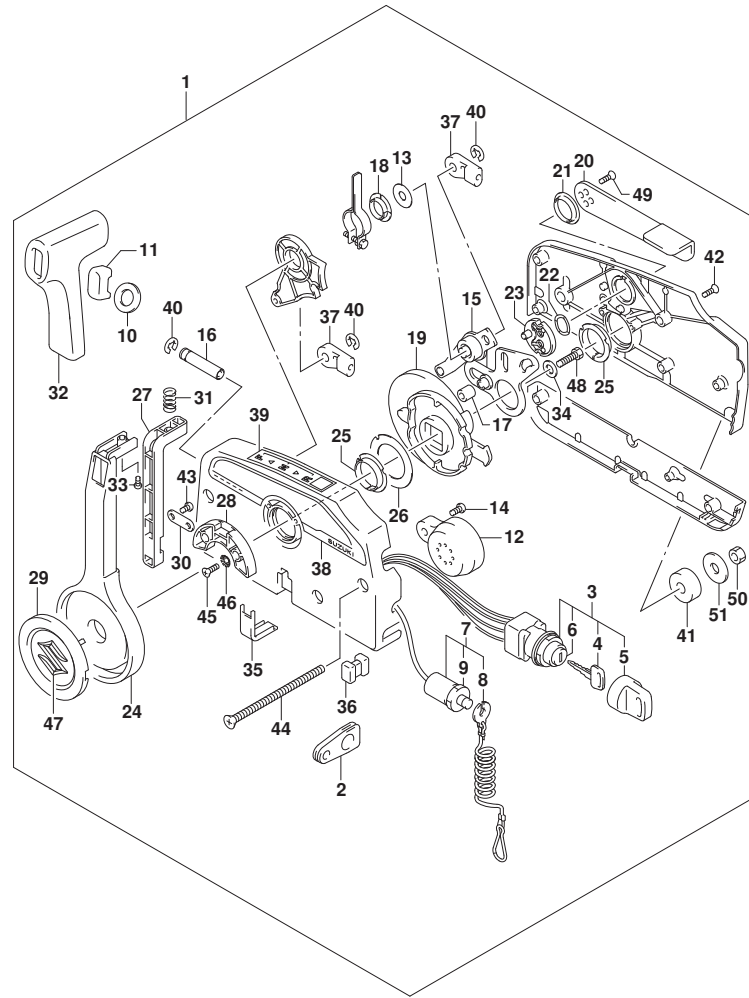


FIG. 508C (1-G-11) オプション:リモート コントロール (DF20A)

見出番号	品番	品名	使用個数	備考	標準作業時間
25	67252-95600	・フツシユ	2		
26	67253-95600	・ワツシヤ	1		
27	67255-99E10	・ア-ム, ロツク	1		
28	67256-95600	・ホムダ, ニュ-トラルロツク	1		
29	67257-99E10	・キヤツツ, レバ-	1		
30	67258-99E00	・フ ラケツト	1		
31	67259-87D00	・スフ リンク, ニュ-トラルア-ム	1		
32	67261-99E10	・ケ リツツ	1		
33	67296-94310	・スクリュ	1		
34	67264-95600	・ワツシヤ	1		
35	67267-93J00	・カバ-, ワイヤ	1		
36	67273-95600	・スベ-サ	1		
37	67275-95600	・エンド, ケ-プ ル	2		
38	67282-94L00	・デ-カ-ル, リモコンサイド	1		
39	67284-94L00	・マ-ク, ハンド ルレバ-	1		
40	67292-94300	・Eリンク	3		
41	67294-95600	・スベ-サ	3		
42	67296-90J00	・スクリュ, リヤカバ-	5		
43	67296-94300	・スクリュ (4X10)	2		
44	67296-95600	・スクリュ	3		
45	67296-95610	・スクリュ	2		
46	67297-95600	・ワツシヤ	2		
47	77811-54GB0-0PG	・エンフ レム, リヤマ-クス (クロ-ム)	1		
48	09100-08232	・ホ-ルト (8X30)	1		
49	09126-05003	・スクリュ (5X12)	2		
50	09140-06020	・ナツト	3		
51	09160-06104	・ワツシヤ (6. 5X24X2)	3		

FIG.513A

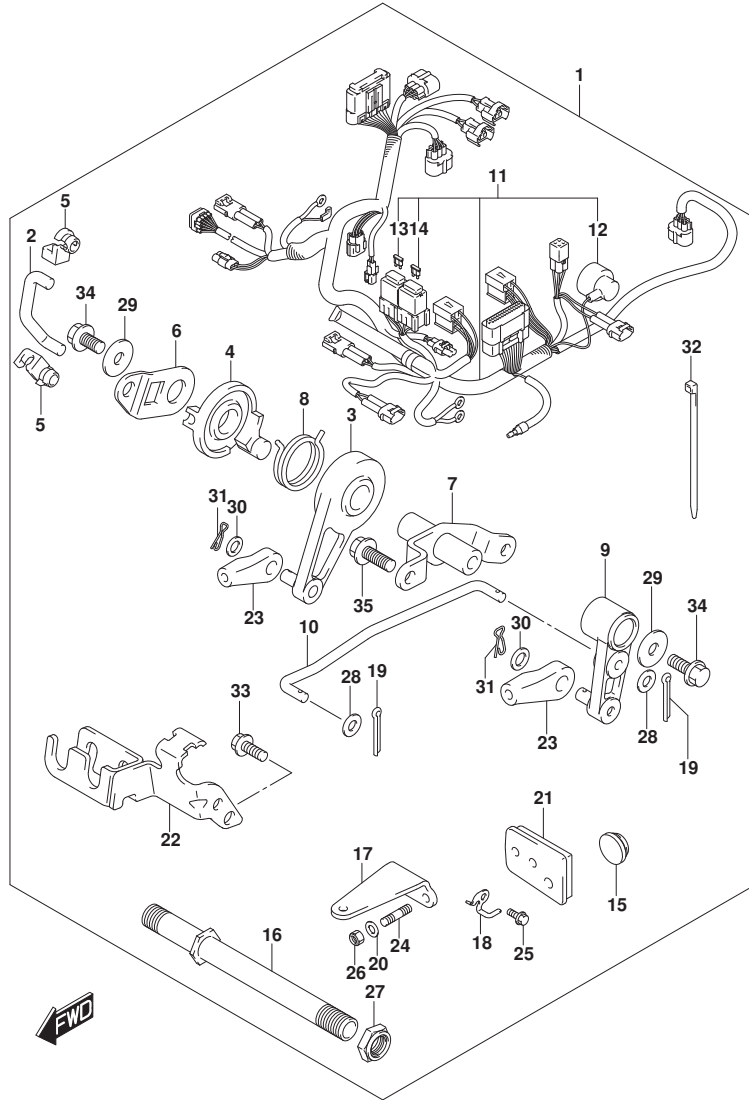


FIG. 513A (1-G-12) オプション:リモートコントロールパーツ (DF9.9B)

見出番号	品番	品名	使用個数	備考	標準作業時間
1	67130-89L03	パーツセット, リモコン	1		
2	13513-89L10	・ロッド, スロットル	1		
3	19120-99J11	・レバー, スロットルコントロール	1		
4	19122-99J00	・レバー, インタリンクスロットルNO. 2	1		
5	19131-89L00	・コネクタ	2		
6	19148-89L10	・レバー, インタリンクスロットルNO. 1	1		
7	19150-89L00	・ブラケット, スロットルレバー	1		
8	19185-99J00	・スプリング, スロットルレバー	1		
9	21110-89L10	・レバー, クラッチ	1		
10	23115-89L10	・リンク, クラッチレバー	1		
11	36610-89L23	・ハーネスアツシ, ワイヤリンク (R)	1		
12	36618-43410	・キャップ, オイルフ レッシャスイッチ	1		
13	09481-10501	・フューズ (10A)	1		
14	09481-30501	・フューズ (30A)	1		
15	37163-89L00	・ブラケット, スターティング スイッチホル	1		
16	41130-89L00	・シャフト, クラッチ ブラケット	1		
17	43755-99J00	・アタッチメント, ステアリング ブラケット	1		
18	43759-89L00	・ホルダ, ド レーンホース	1		
19	09204-01002	・コックピット	2		
20	09160-08082	・ワッシャ (8. 5X16X1. 2)	2		
21	61124-89L20	・ケ ロメット, リモコンケーブル	1		
22	67340-89L00	・ホルダ, リモコンケーブル	1		
23	67467-89J01	・コネクタ	2		
24	09108-08286	・スタッド ホルト	2		
25	09116-06225	・ホルト (6X16)	1		
26	09159-08059	・ナット	2		
27	09159-22006	・ナット	1		
28	09160-05029	・ワッシャ (5. 5X12X0. 8)	2		
29	09160-06046	・ワッシャ (6. 5X20X1. 5)	2		
30	09160-06055	・ワッシャ (7X12X1)	2		
31	09385-06012	・スナックピ	2		
32	09407-14407	・クラッチ (L:145)	12		
33	01547-06167	・ホルト	2		
34	01550-06127	・ホルト	2		
35	01550-06167	・ホルト	2		

FIG.513B

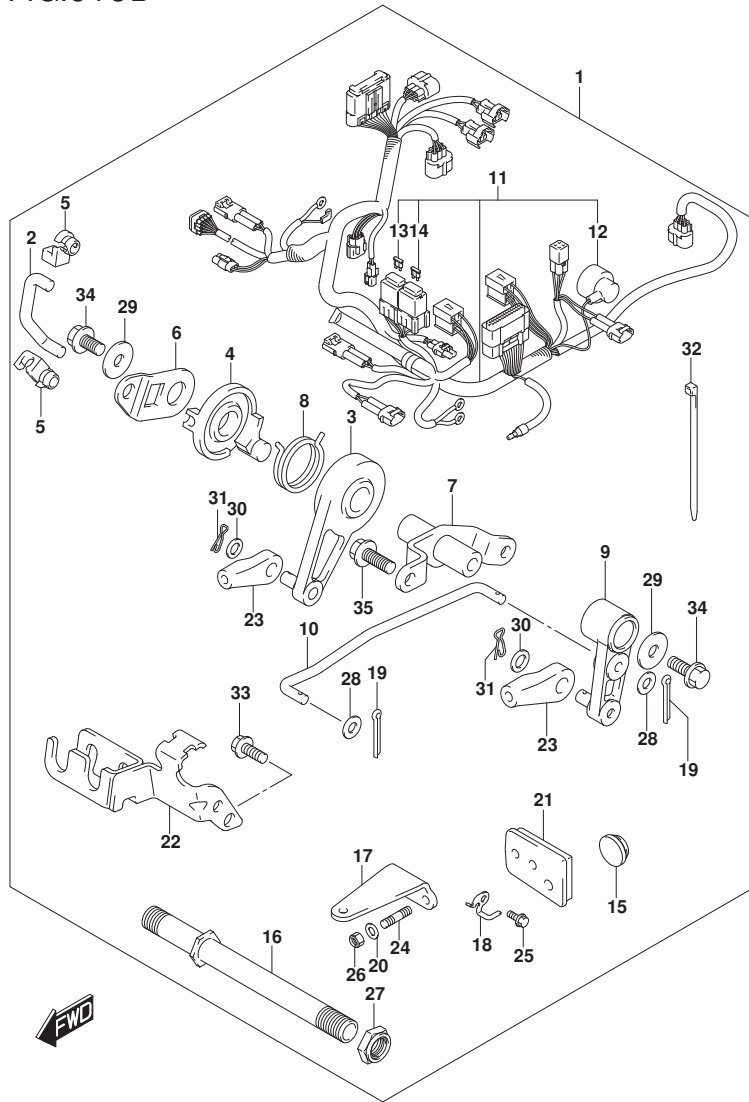


FIG. 513B (1-G-13) オプション:リモートコントロールハーツ (DF15A)

見出番号	品番	品名	使用個数	備考	標準作業時間
1	67130-89L03	ハーツセット, リモコン	1		
2	13513-89L10	・ロッド*, スロットル	1		
3	19120-99J11	・レバー*, スロットルコントロール	1		
4	19122-99J00	・レバー*, インタリンクスロットルNO. 2	1		
5	19131-89L00	・コネクタ	2		
6	19148-89L10	・レバー*, インタリンクスロットルNO. 1	1		
7	19150-89L00	・フ ラケット, スロットルレバー	1		
8	19185-99J00	・スフ リング*, スロットルレバー	1		
9	21110-89L10	・レバー*, クラッチ	1		
10	23115-89L10	・リンク, クラッチレバー	1		
11	36610-89L23	・ハーネスアツシ, ワイヤリンク* (R)	1		
12	36618-43410	・・キャツプ*, オイルフ レツシヤスイツチ	1		
13	09481-10501	・・フユース* (10A)	1		
14	09481-30501	・・フユース* (30A)	1		
15	37163-89L00	・フ ラク*, スターテインク スイツチホル	1		
16	41130-89L00	・シヤフト, クランフ フ ラケット	1		
17	43755-99J00	・アツツチメント, ステアリング フ ラケット	1		
18	43759-89L00	・ホルダ*, ト レーンホース	1		
19	09204-01002	・コツタビ ン	2		
20	09160-08082	・ワツシヤ (8. 5X16X1. 2)	2		
21	61124-89L20	・ケ ロメツト, リモコンケー フ ル	1		
22	67340-89L00	・ホルダ*, リモコンケー フ ル	1		
23	67467-89J01	・コネクタ	2		
24	09108-08286	・スタツト* ホルト	2		
25	09116-06225	・ホ ルト (6X16)	1		
26	09159-08059	・ナツト	2		
27	09159-22006	・ナツト	1		
28	09160-05029	・ワツシヤ (5. 5X12X0. 8)	2		
29	09160-06046	・ワツシヤ (6. 5X20X1. 5)	2		
30	09160-06055	・ワツシヤ (7X12X1)	2		
31	09385-06012	・スタツプ* ビ ン	2		
32	09407-14407	・クランフ* (L:145)	12		
33	01547-06167	・ホ ルト	2		
34	01550-06127	・ホ ルト	2		
35	01550-06167	・ホ ルト	2		

FIG.513C

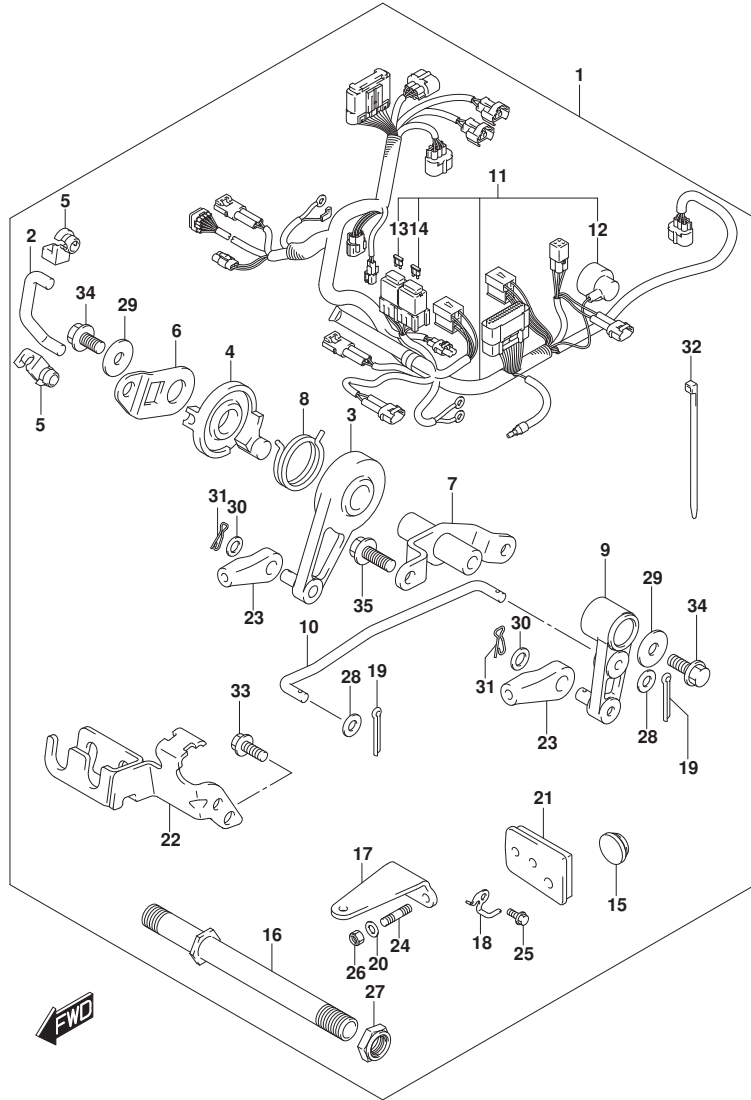


FIG. 513C (1-G-14) オプション:リモートコントロールパーツ (DF20A)

見出番号	品番	品名	使用個数	備考	標準作業時間
1	67130-89L03	パーツセット, リモコン	1		
2	13513-89L10	・ロッド, スロットル	1		
3	19120-99J11	・レバー, スロットルコントロール	1		
4	19122-99J00	・レバー, インタリンクスロットルNO. 2	1		
5	19131-89L00	・コネクタ	2		
6	19148-89L10	・レバー, インタリンクスロットルNO. 1	1		
7	19150-89L00	・ブラケット, スロットルレバー	1		
8	19185-99J00	・スプリング, スロットルレバー	1		
9	21110-89L10	・レバー, クラッチ	1		
10	23115-89L10	・リンク, クラッチレバー	1		
11	36610-89L23	・ハーネスアツシ, ワイヤリンク (R)	1		
12	36618-43410	・キャップ, オイルフ レツシヤスイツチ	1		
13	09481-10501	・フューズ (10A)	1		
14	09481-30501	・フューズ (30A)	1		
15	37163-89L00	・ブラケット, スターテイング スイツチホル	1		
16	41130-89L00	・シャフト, クラッチ ブラケット	1		
17	43755-99J00	・アタッチメント, ステアリング ブラケット	1		
18	43759-89L00	・ホルダ, ド レーンホース	1		
19	09204-01002	・コツタピン	2		
20	09160-08082	・ワツシヤ (8. 5X16X1. 2)	2		
21	61124-89L20	・ケ ロメツト, リモコンケーブル	1		
22	67340-89L00	・ホルダ, リモコンケーブル	1		
23	67467-89J01	・コネクタ	2		
24	09108-08286	・スタツトホル	2		
25	09116-06225	・ホル	1		
26	09159-08059	・ナツ	2		
27	09159-22006	・ナツ	1		
28	09160-05029	・ワツシヤ (5. 5X12X0. 8)	2		
29	09160-06046	・ワツシヤ (6. 5X20X1. 5)	2		
30	09160-06055	・ワツシヤ (7X12X1)	2		
31	09385-06012	・スタツタピン	2		
32	09407-14407	・クラッチ (L:145)	12		
33	01547-06167	・ホル	2		
34	01550-06127	・ホル	2		
35	01550-06167	・ホル	2		

FIG.515A

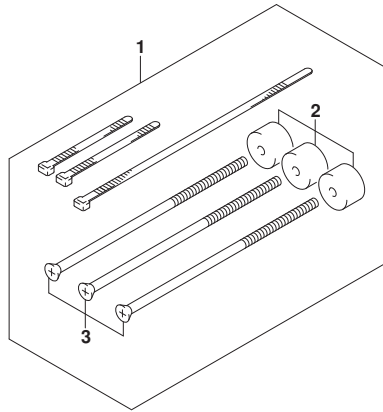


FIG. 515A (1-G-15) オプション:リモコン ケーブル (DF9. 9B)

見出番号	品番	品名	使用個数	備考	標準作業時間
1	67140-95600	アタッチメントキット, ツインリモコン	1		
2	67294-95600	・スペーサ	3		
3	67296-95621	・スクリュ (L:165)	3		
4-1	67320-93J00	ケーブルアツシ, リモコン (8F:2.4M)	1		
4-2	67320-93J10	ケーブルアツシ, リモコン (10F:3.1M)	1		
4-3	67320-93J20	ケーブルアツシ, リモコン (12F:3.7M)	1		
4-4	67320-93J30	ケーブルアツシ, リモコン (14F:4.2M)	1		
4-5	67320-93J40	ケーブルアツシ, リモコン (16F:4.8M)	1		
4-6	67320-93J50	ケーブルアツシ, リモコン (18F:5.4M)	1		
4-7	67320-93J60	ケーブルアツシ, リモコン (20F:6.1M)	1		
4-8	67320-93J70	ケーブルアツシ, リモコン (22F:6.7M)	1		
4-9	67320-93J80	ケーブルアツシ, リモコン (24F:7.3M)	1		

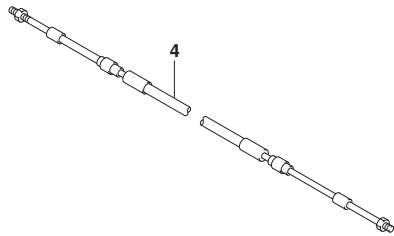


FIG.515B

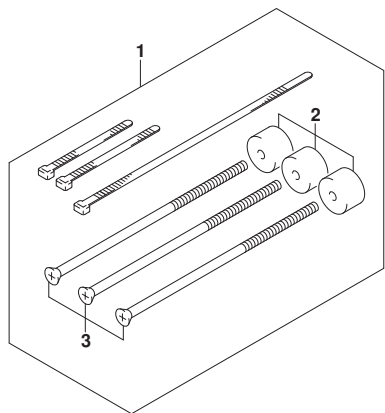


FIG. 515B (1-G-16) オプション:リモコン ケーブル (DF15A)

見出番号	品番	品名	使用個数	備考	標準作業時間
1	67140-95600	アタッチメントキット, ツインリモコン	1		
2	67294-95600	・スペーサ	3		
3	67296-95621	・スクリュ (L:165)	3		
4-1	67320-93J00	ケーブルアツシ, リモコン (8F:2.4M)	1		
4-2	67320-93J10	ケーブルアツシ, リモコン (10F:3.1M)	1		
4-3	67320-93J20	ケーブルアツシ, リモコン (12F:3.7M)	1		
4-4	67320-93J30	ケーブルアツシ, リモコン (14F:4.2M)	1		
4-5	67320-93J40	ケーブルアツシ, リモコン (16F:4.8M)	1		
4-6	67320-93J50	ケーブルアツシ, リモコン (18F:5.4M)	1		
4-7	67320-93J60	ケーブルアツシ, リモコン (20F:6.1M)	1		
4-8	67320-93J70	ケーブルアツシ, リモコン (22F:6.7M)	1		
4-9	67320-93J80	ケーブルアツシ, リモコン (24F:7.3M)	1		

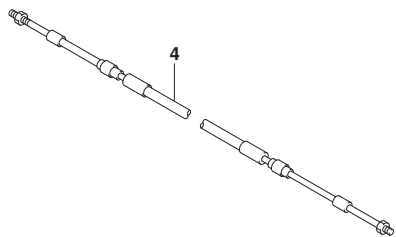


FIG.515C

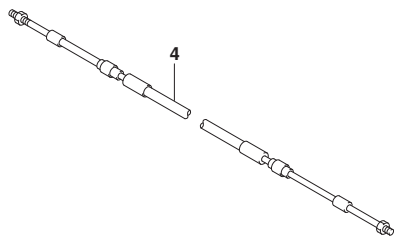
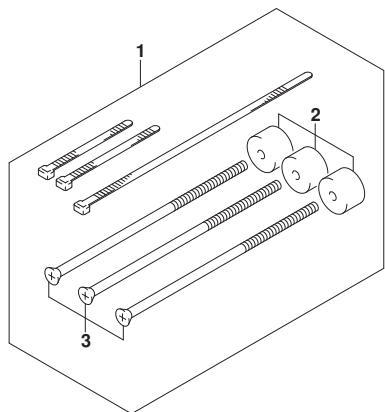
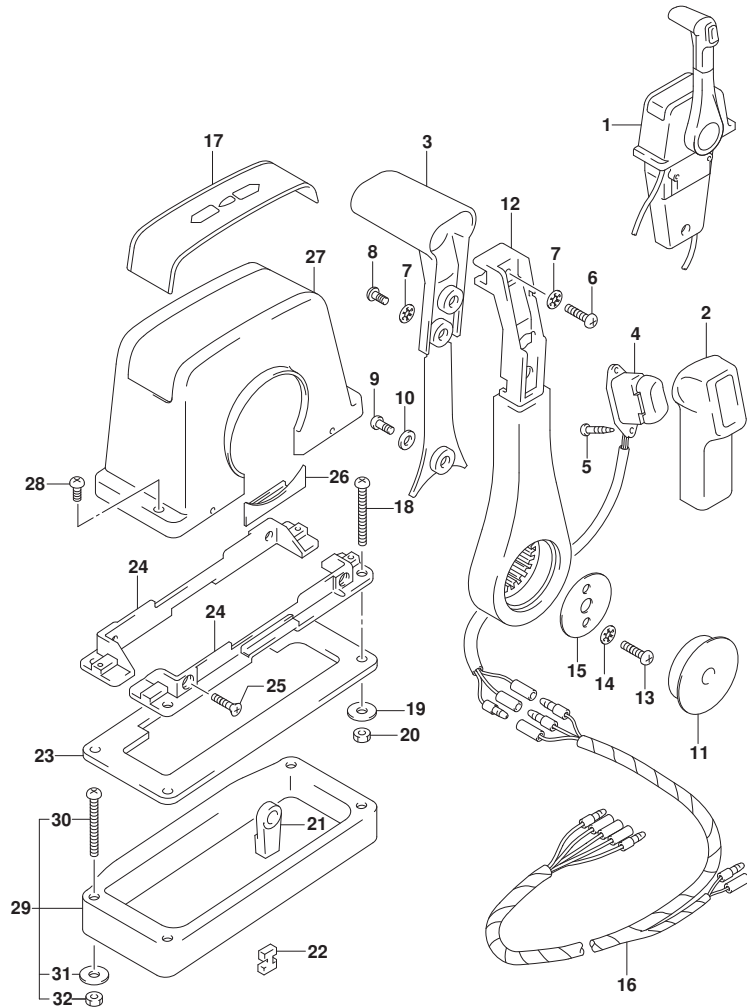


FIG. 515C (1-H-2) オプション:リモコン ケーブル (DF20A)

見出番号	品番	品名	使用個数	備考	標準作業時間
1	67140-95600	アタッチメントキット, ツインリモコン	1		
2	67294-95600	・スペーサ	3		
3	67296-95621	・スクリュ (L:165)	3		
4-1	67320-93J00	ケーブルアツシ, リモコン (8F:2.4M)	1		
4-2	67320-93J10	ケーブルアツシ, リモコン (10F:3.1M)	1		
4-3	67320-93J20	ケーブルアツシ, リモコン (12F:3.7M)	1		
4-4	67320-93J30	ケーブルアツシ, リモコン (14F:4.2M)	1		
4-5	67320-93J40	ケーブルアツシ, リモコン (16F:4.8M)	1		
4-6	67320-93J50	ケーブルアツシ, リモコン (18F:5.4M)	1		
4-7	67320-93J60	ケーブルアツシ, リモコン (20F:6.1M)	1		
4-8	67320-93J70	ケーブルアツシ, リモコン (22F:6.7M)	1		
4-9	67320-93J80	ケーブルアツシ, リモコン (24F:7.3M)	1		

FIG.544A



DF20A_N00_016_544A
OPT:REMOTE CONTROL ASSY SINGLE (1)

FIG. 544A (1-H-3) オプション:リモートコントロールアツシシングル (1) (SEE NOTE 1)

見出番号	品番	品名	使用個数	備考	標準作業時間
1	67200-93J13	リモートコントロールアツシ, シングル	1	PUSH	
2	67261-93J00	・グリップ, NO. 1	1		
3	67263-93J00	・グリップ, NO. 2	1		
4	37850-93J10	・スイッチアツシ, PTT	1		
5	67295-92E10	・スクリュ	2		
6	67296-88D10	・スクリュ (5X16)	1		
7	67288-92E20	・ワツシヤ	3		
8	67295-92E00	・スクリュ	2		
9	67296-92E70	・スクリュ	1		
10	67288-92E40	・ワツシヤ	1		
11	67257-92E00	・キヤツプ, レバ-	1		
12	67251-93J00	・レバ-, ハンドル	1		
13	67296-92E60	・スクリュ	2		
14	67288-92E30	・ワツシヤ	2		
15	67253-92E00	・ワツシヤ	1		
16	36890-93J00	・ワイヤ, ニュートラル/PTTスイッチ	1		
17	67281-93J00	・デ-カール	1		
18	67296-92E30	・スクリュ	4		
19	09160-05024	・ワツシヤ (5. 5X16X1. 5)	4		
20	67287-92E00	・ナツト	4		
21	67275-95600	・エンド-, ケーブル	2		
22	67273-95600	・スベ-サ	1		
23	67273-92E00	・グロメツト	1		
24	67274-92E00	・フランジ	2		
25	67296-95610	・スクリュ	4		
26	67271-92E00	・カバー	1		
27	67211-93J00	・カバー, ホ-デー	1		
28	67296-92E70	・スクリュ	2		
29	67500-93J00	キット, リモコンスベ-サシングル	1		
30	09125-05135	・スクリュ (5X65)	4		
31	09160-05029	・ワツシヤ (5. 5X12X0. 8)	4		
32	09140-05005	・ナツト	4		

NOTE 1:
DF9. 9B

DF20A_N00_016

FIG.544B

FIG. 544B (1-H-4) オプション:リモート コントロール アツシ シンゲル (1) (DF15A)

見出番号	品番	品名	使用個数	備考	標準作業時間
1	67200-93J13	リモートコントロールアツシ, シンゲル	1	PUSH	
2	67261-93J00	・グ リツフ, NO. 1	1		
3	67263-93J00	・グ リツフ, NO. 2	1		
4	37850-93J10	・スイッチアツシ, PTT	1		
5	67295-92E10	・スクリュ	2		
6	67296-88D10	・スクリュ (5X16)	1		
7	67288-92E20	・ワツシヤ	3		
8	67295-92E00	・スクリュ	2		
9	67296-92E70	・スクリュ	1		
10	67288-92E40	・ワツシヤ	1		
11	67257-92E00	・キヤツフ, レバ-	1		
12	67251-93J00	・レバ-, ハンドル	1		
13	67296-92E60	・スクリュ	2		
14	67288-92E30	・ワツシヤ	2		
15	67253-92E00	・ワツシヤ	1		
16	36890-93J00	・ワイヤ, ニュートラル/PTTスイッチ	1		
17	67281-93J00	・デ-カール	1		
18	67296-92E30	・スクリュ	4		
19	09160-05024	・ワツシヤ (5. 5X16X1. 5)	4		
20	67287-92E00	・ナツト	4		
21	67275-95600	・エンド-, ケーブル	2		
22	67273-95600	・スベ-サ	1		
23	67273-92E00	・グ ロメツト	1		
24	67274-92E00	・フランジ	2		
25	67296-95610	・スクリュ	4		
26	67271-92E00	・カバー	1		
27	67211-93J00	・カバー, ホ-デー	1		
28	67296-92E70	・スクリュ	2		
29	67500-93J00	キット, リモコンスベ-サシンゲル	1		
30	09125-05135	・スクリュ (5X65)	4		
31	09160-05029	・ワツシヤ (5. 5X12X0. 8)	4		
32	09140-05005	・ナツト	4		

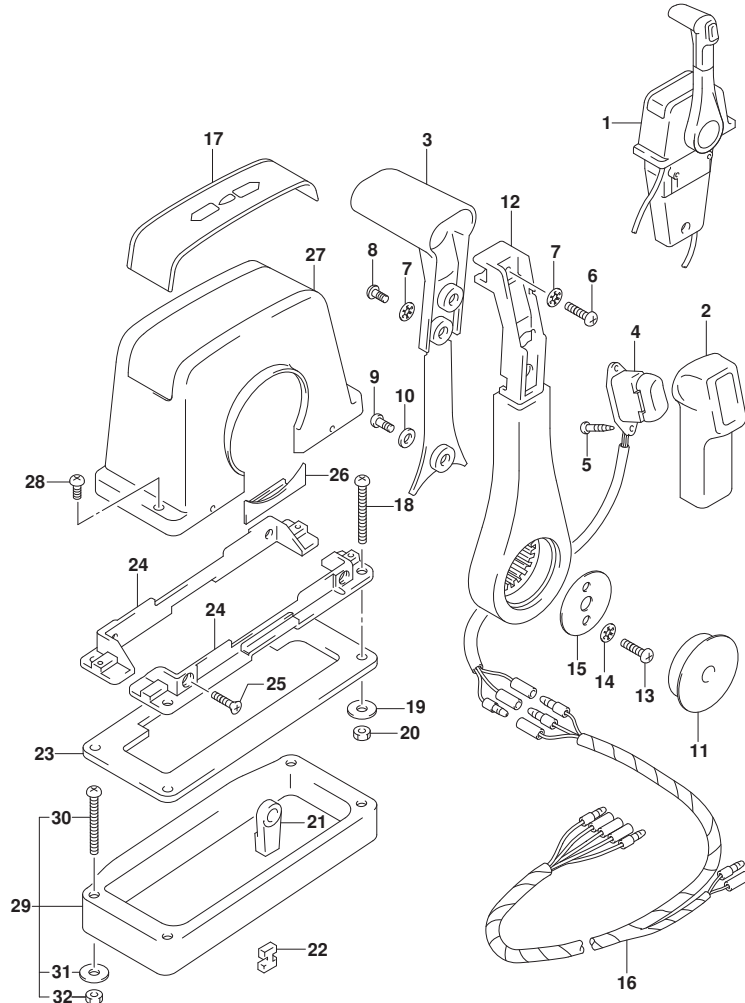


FIG.544C

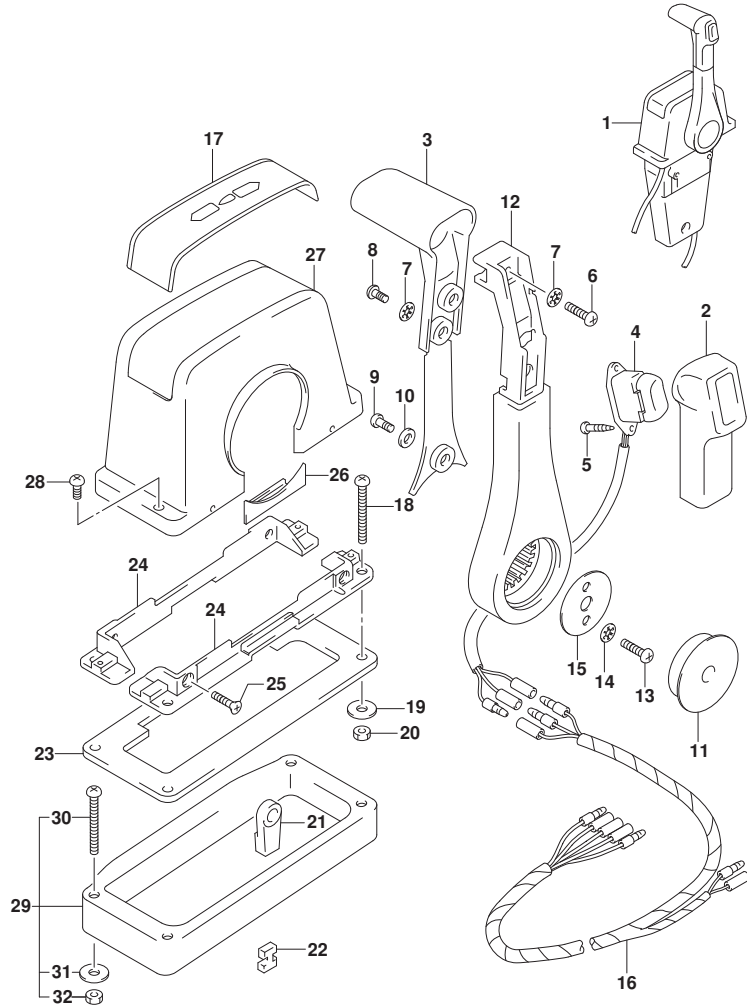


FIG. 544C (1-H-5) オプション:リモート コントロール アツシ シンゲル (1) (DF20A)

見出番号	品番	品名	使用個数	備考	標準作業時間
1	67200-93J13	リモートコントロールアツシ, シンゲル	1	PUSH	
2	67261-93J00	・グ リツツ, NO. 1	1		
3	67263-93J00	・グ リツツ, NO. 2	1		
4	37850-93J10	・スイッチアツシ, PTT	1		
5	67295-92E10	・スクリュ	2		
6	67296-88D10	・スクリュ (5X16)	1		
7	67288-92E20	・ワツシヤ	3		
8	67295-92E00	・スクリュ	2		
9	67296-92E70	・スクリュ	1		
10	67288-92E40	・ワツシヤ	1		
11	67257-92E00	・キヤツプ, レバ-	1		
12	67251-93J00	・レバ-, ハンドル	1		
13	67296-92E60	・スクリュ	2		
14	67288-92E30	・ワツシヤ	2		
15	67253-92E00	・ワツシヤ	1		
16	36890-93J00	・ワイヤ, ニュートラル/PTTスイッチ	1		
17	67281-93J00	・デ-カール	1		
18	67296-92E30	・スクリュ	4		
19	09160-05024	・ワツシヤ (5. 5X16X1. 5)	4		
20	67287-92E00	・ナツト	4		
21	67275-95600	・エンド-, ケーブル	2		
22	67273-95600	・スベ-サ	1		
23	67273-92E00	・グ ロメツト	1		
24	67274-92E00	・フランジ	2		
25	67296-95610	・スクリュ	4		
26	67271-92E00	・カバー	1		
27	67211-93J00	・カバー, ホ-デー	1		
28	67296-92E70	・スクリュ	2		
29	67500-93J00	キット, リモコンスベ-サシンゲル	1		
30	09125-05135	・スクリュ (5X65)	4		
31	09160-05029	・ワツシヤ (5. 5X12X0. 8)	4		
32	09140-05005	・ナツト	4		

FIG.545A

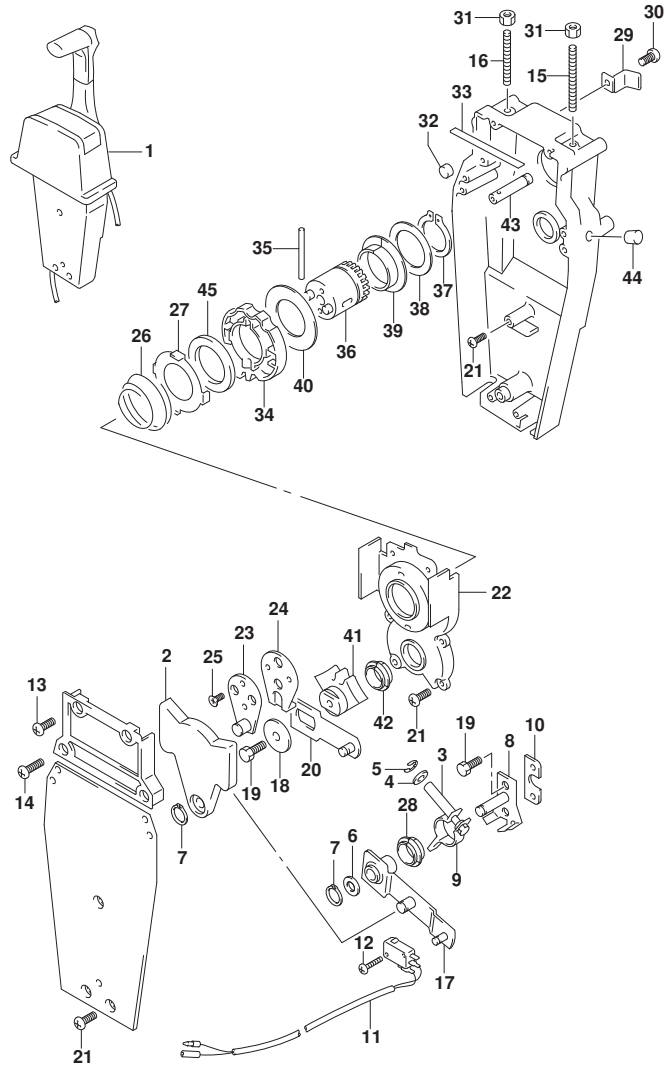


FIG. 545A (1-H-6) オプション:リモートコントロールアツシシングル (2) (SEE NOTE 1)

見出番号	品番	品名	使用個数	備考	標準作業時間
1	67200-93J13	リモートコントロールアツシ, シングル	1	PUSH	
2	67222-92E00	・プレート	1		
3	67223-92E00	・ブレーキアシヤスト	1		
4	67288-92E00	・ワツシヤ	1		
5	67292-94300	・Eリング	4		
6	67288-92E10	・ワツシヤ	1		
7	67291-92E00	・リング, スタツフ	2		
8	67221-92E00	・シフトアツシ	1		
9	67224-92E00	・ブレーキアームアツシ	1		
10	67294-92E00	・スベ-サ	1		
11	37721-95500	・スイッチアツシ, ニュートラル	1		
12	67296-92E11	・スクリュ, ニュートラルスイッチ	2		
13	67296-88D10	・スクリュ (5X16)	2		
14	67296-92E20	・スクリュ (5X25)	2		
15	67226-92E00	・ボ-ルト, スタツハ フロント	1		
16	67226-92E10	・ボ-ルト, スタツハ リヤ	1		
17	67240-92E00	・スロットルアームアツシ	1		
18	67228-92E00	・ワツシヤ	1		
19	67286-92E00	・ボ-ルト (6X18)	3		
20	67230-92E00	・シフトアームアツシ	1		
21	09125-05042	・スクリュ (5X10)	9		
22	67234-92E00	・ケース, キヤ	1		
23	67245-92E00	・レバ-アツシ, スロットル	1		
24	67227-92E00	・スタツハ	1		
25	09126-06006	・スクリュ (6X20)	2		
26	67233-92E00	・スフ リング	1		
27	67235-92E00	・プレート, シフトロック	1		
28	67232-95620	・フ ツシユ	1		
29	67269-92E00	・ブラケツト	1		
30	67296-88D10	・スクリュ (5X16)	1		
31	09140-06020	・ナツト	2		
32	67236-92E00	・ローラ	1		
33	67237-92E01	・スフ リング	6		
34	67238-92E00	・ギヤ, ドライブ	1		
35	67239-92E00	・ピン	1		

NOTE 1:
DF9. 9B

FIG.545A

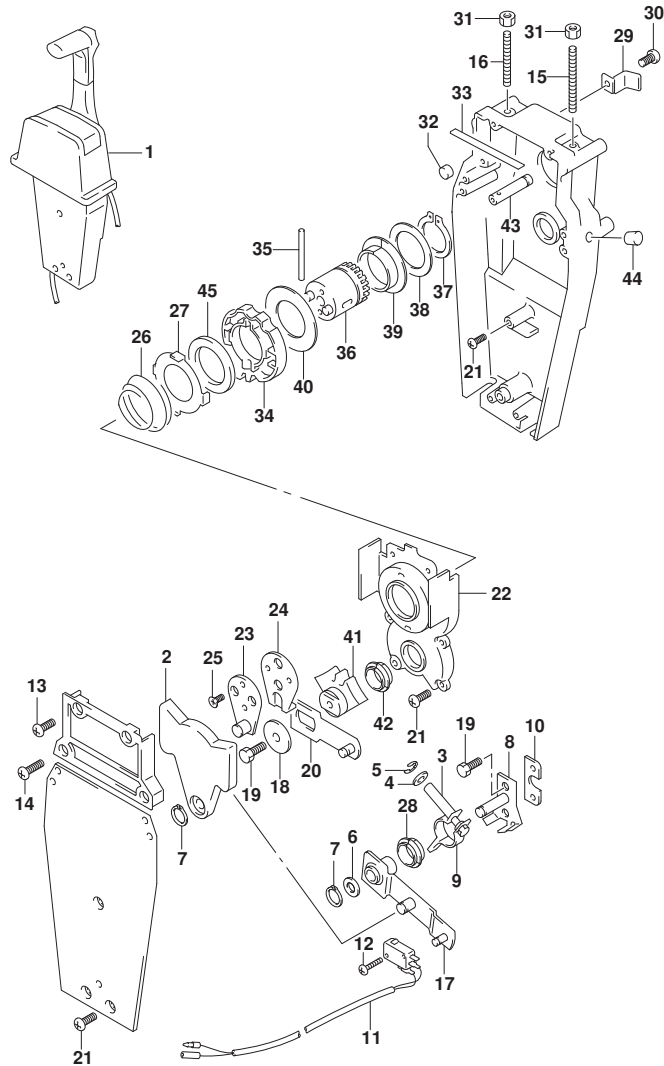


FIG. 545A (1-H-7) オプション:リモートコントロールアツシシグナル (2) (SEE NOTE 1)

見出番号	品番	品名	使用個数	備考	標準作業時間
36	67246-92E00	・シャフト, ドライブ	1		
37	67291-92E10	・リング, スナッフ	1		
38	67253-92E10	・ワッシャ	1		
39	67252-92E10	・フ ッシ	1		
40	67253-95600	・ワッシャ	1		
41	67231-92E00	・ギヤ, シフト	1		
42	67232-95600	・フ ッシ	1		
43	67241-92E10	・ロッド, フリーアキユムレータ	1		
44	67243-92E00	・キャツフ, ホール	1		
45	67239-92E10	・プレート, シフトピン	1		

NOTE 1:
DF9.9B

FIG.545B

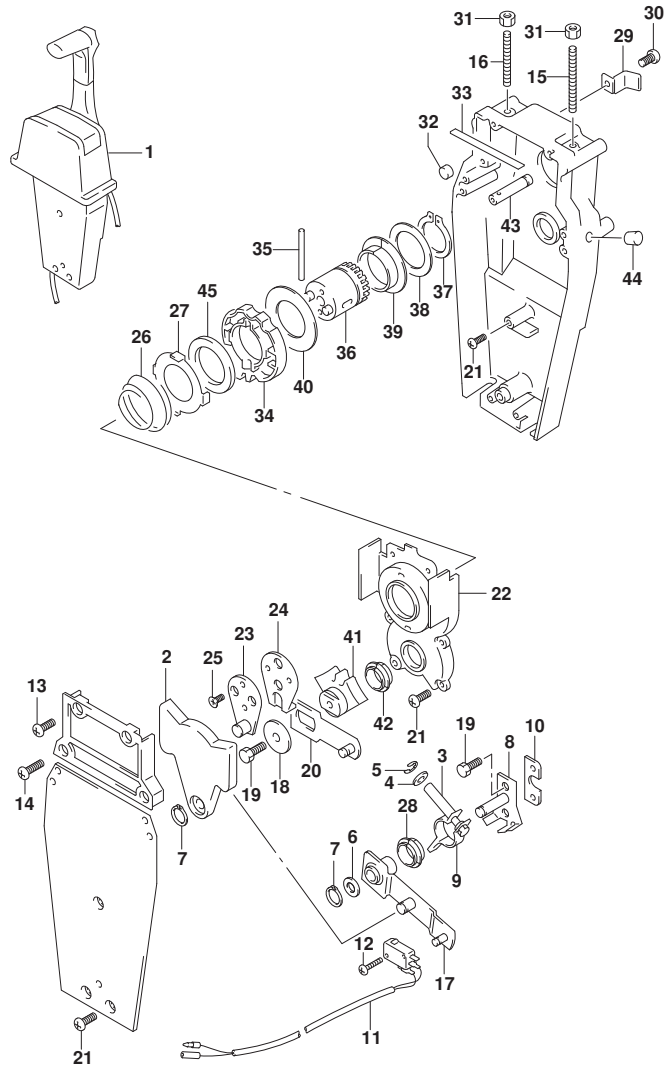


FIG. 545B (1-H-8) オプション:リモートコントロールアツシシングル(2)(DF15A)

見出番号	品番	品名	使用個数	備考	標準作業時間
1	67200-93J13	リモートコントロールアツシ, シングル	1	PUSH	
2	67222-92E00	・プレート	1		
3	67223-92E00	・ブレーキアシヤスト	1		
4	67288-92E00	・ワツシヤ	1		
5	67292-94300	・Eリング	4		
6	67288-92E10	・ワツシヤ	1		
7	67291-92E00	・リング, スタツフ	2		
8	67221-92E00	・シフトアツシ	1		
9	67224-92E00	・ブレーキアームアツシ	1		
10	67294-92E00	・スベ-サ	1		
11	37721-95500	・スイッチアツシ, ニュートラル	1		
12	67296-92E11	・スクリュ, ニュートラルスイッチ	2		
13	67296-88D10	・スクリュ (5X16)	2		
14	67296-92E20	・スクリュ (5X25)	2		
15	67226-92E00	・ボ-ルト, スタツハ フロント	1		
16	67226-92E10	・ボ-ルト, スタツハ リヤ	1		
17	67240-92E00	・スロットルアームアツシ	1		
18	67228-92E00	・ワツシヤ	1		
19	67286-92E00	・ボ-ルト (6X18)	3		
20	67230-92E00	・シフトアームアツシ	1		
21	09125-05042	・スクリュ (5X10)	9		
22	67234-92E00	・ケース, キヤ	1		
23	67245-92E00	・レバ-アツシ, スロットル	1		
24	67227-92E00	・スタツハ	1		
25	09126-06006	・スクリュ (6X20)	2		
26	67233-92E00	・スフ リング	1		
27	67235-92E00	・プレート, シフトロック	1		
28	67232-95620	・フ ツシユ	1		
29	67269-92E00	・ブラケツト	1		
30	67296-88D10	・スクリュ (5X16)	1		
31	09140-06020	・ナツト	2		
32	67236-92E00	・ローラ	1		
33	67237-92E01	・スフ リング	6		
34	67238-92E00	・ギヤ, ドライブ	1		
35	67239-92E00	・ピン	1		

FIG.545B

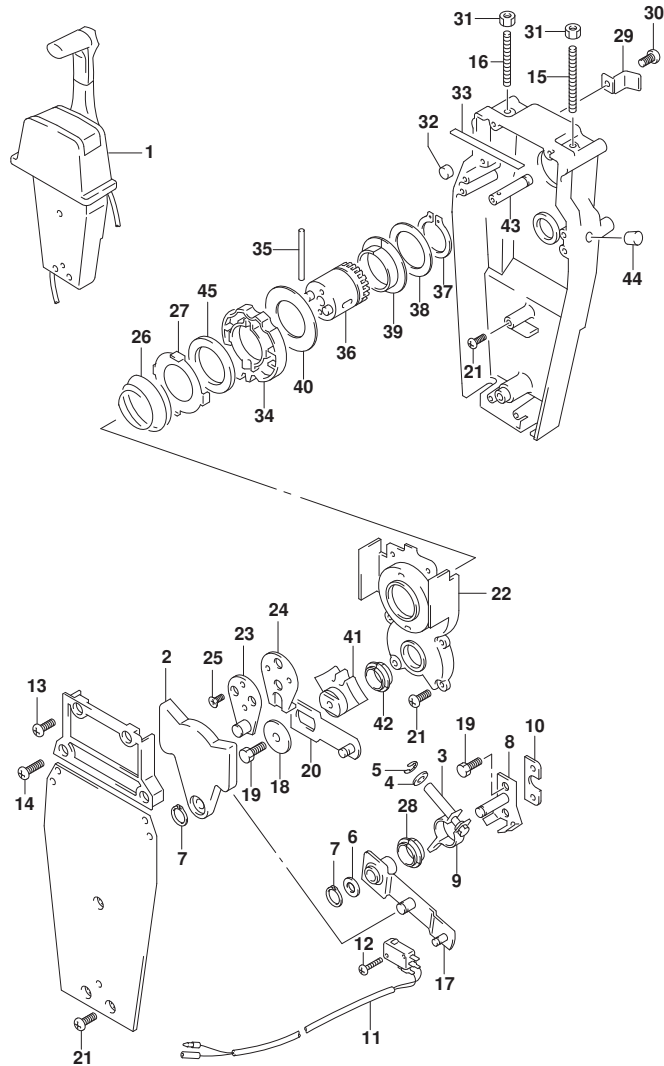


FIG. 545B (1-H-9) オプション:リモートコントロールアツシシグナル (2) (DF15A)

見出番号	品番	品名	使用個数	備考	標準作業時間
36	67246-92E00	・シャフト, ドライブ	1		
37	67291-92E10	・リング, スタップ	1		
38	67253-92E10	・ワッシャ	1		
39	67252-92E10	・フツシユ	1		
40	67253-95600	・ワッシャ	1		
41	67231-92E00	・ギヤ, シフト	1		
42	67232-95600	・フツシユ	1		
43	67241-92E10	・ロッド, フリーアキユムレータ	1		
44	67243-92E00	・キャツフ, ホール	1		
45	67239-92E10	・プレート, シフトピン	1		

FIG.545C

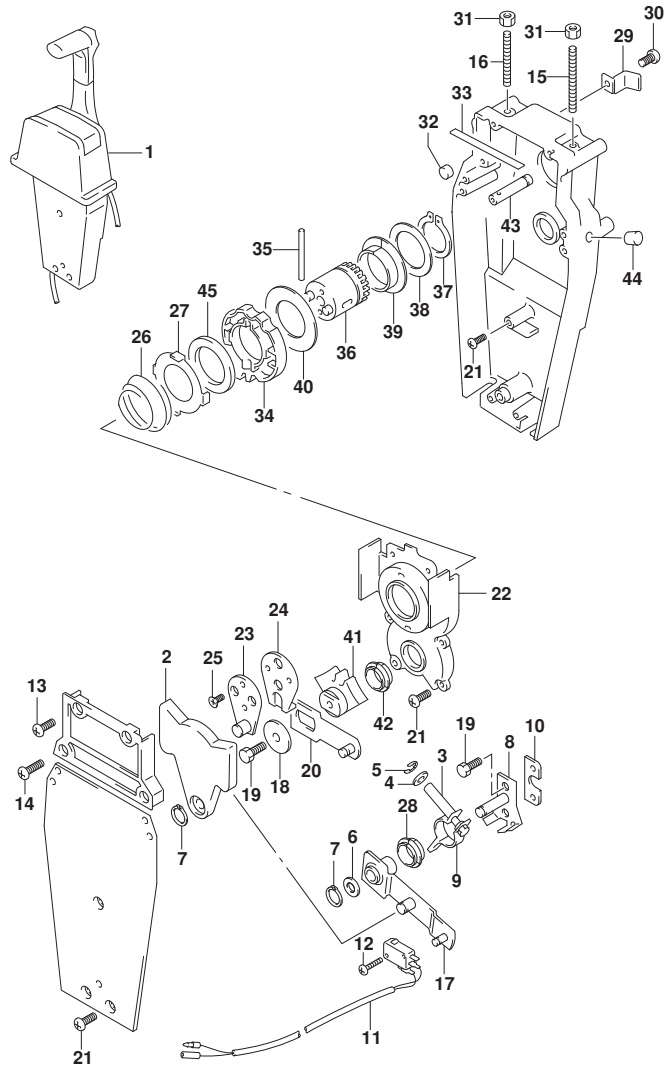


FIG. 545C (1-H-10) オプション:リモートコントロールアツシ シングル (2) (DF20A)

見出番号	品番	品名	使用個数	備考	標準作業時間
1	67200-93J13	リモートコントロールアツシ, シングル	1	PUSH	
2	67222-92E00	・プレート	1		
3	67223-92E00	・ブレーキアシヤスト	1		
4	67288-92E00	・ワツシヤ	1		
5	67292-94300	・Eリング	4		
6	67288-92E10	・ワツシヤ	1		
7	67291-92E00	・リング, スタツフ	2		
8	67221-92E00	・シフトアツシ	1		
9	67224-92E00	・ブレーキアームアツシ	1		
10	67294-92E00	・スベ-サ	1		
11	37721-95500	・スイッチアツシ, ニュートラル	1		
12	67296-92E11	・スクリュ, ニュートラルスイッチ	2		
13	67296-88D10	・スクリュ (5X16)	2		
14	67296-92E20	・スクリュ (5X25)	2		
15	67226-92E00	・ボ-ルト, スタツハ フロント	1		
16	67226-92E10	・ボ-ルト, スタツハ リヤ	1		
17	67240-92E00	・スロットルアームアツシ	1		
18	67228-92E00	・ワツシヤ	1		
19	67286-92E00	・ボ-ルト (6X18)	3		
20	67230-92E00	・シフトアームアツシ	1		
21	09125-05042	・スクリュ (5X10)	9		
22	67234-92E00	・ケース, キヤ	1		
23	67245-92E00	・レバ-アツシ, スロットル	1		
24	67227-92E00	・スタツハ	1		
25	09126-06006	・スクリュ (6X20)	2		
26	67233-92E00	・スフ リング	1		
27	67235-92E00	・プレート, シフトロック	1		
28	67232-95620	・フ ツシユ	1		
29	67269-92E00	・ブラケツト	1		
30	67296-88D10	・スクリュ (5X16)	1		
31	09140-06020	・ナツト	2		
32	67236-92E00	・ローラ	1		
33	67237-92E01	・スフ リング	6		
34	67238-92E00	・ギヤ, ドライブ	1		
35	67239-92E00	・ピン	1		

FIG.545C

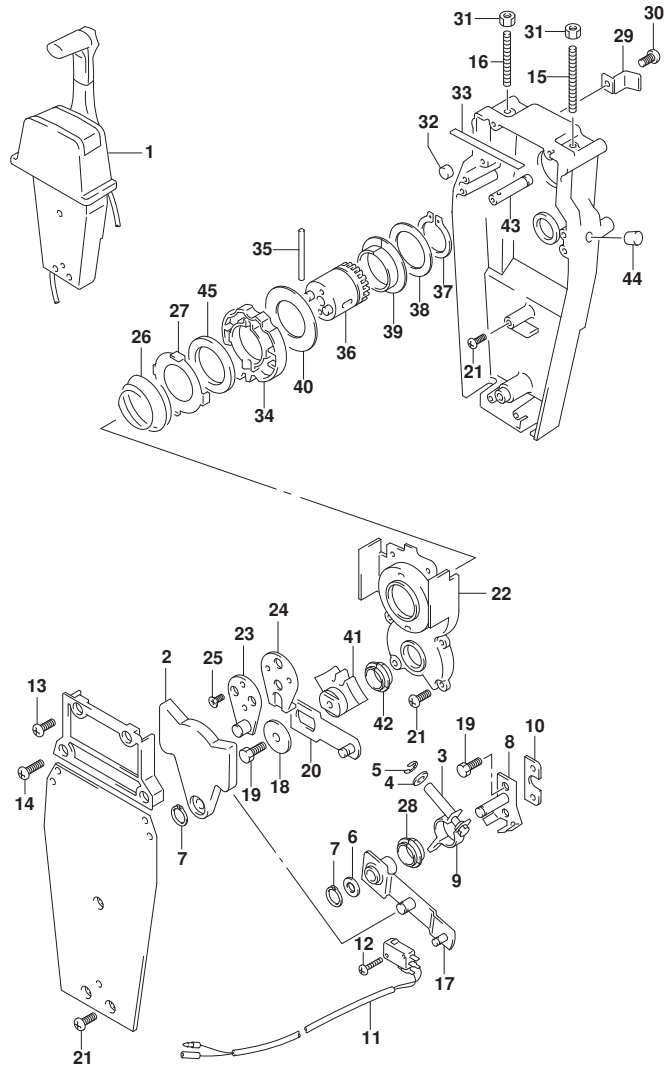


FIG. 545C (1-H-11) オプション:リモートコントロール アッシー シングル (2) (DF20A)

見出番号	品番	品名	使用個数	備考	標準作業時間
36	67246-92E00	・シャフト, ドライブ	1		
37	67291-92E10	・リング, スタッフ	1		
38	67253-92E10	・ワッシャ	1		
39	67252-92E10	・ブッシュ	1		
40	67253-95600	・ワッシャ	1		
41	67231-92E00	・ギヤ, シフト	1		
42	67232-95600	・ブッシュ	1		
43	67241-92E10	・ロッド, フリーアキュムレータ	1		
44	67243-92E00	・キャップ, ホール	1		
45	67239-92E10	・プレート, シフトピン	1		

FIG.546A

FIG. 546A (1-H-12) オプション:リモコン ケーブル (ELECTRIC STARTER) (SEE NOTE 1)

見出番号	品 番	品 名	使用個数	備 考	標 準 作業時間
1	36620-94J01	ワイヤツシ, リモートコントロール	1		
2	09481-10501	・フューズ (10A)	1		
3	36990-87D00	ターミナル, スリーブ セット	1		

NOTE 1:
E-STARTER

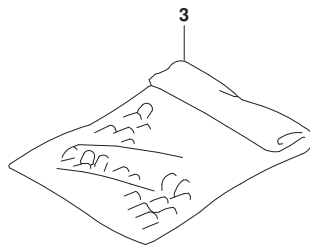
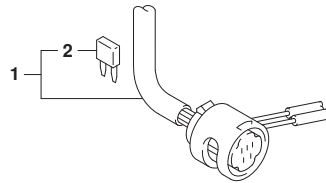


FIG.553A

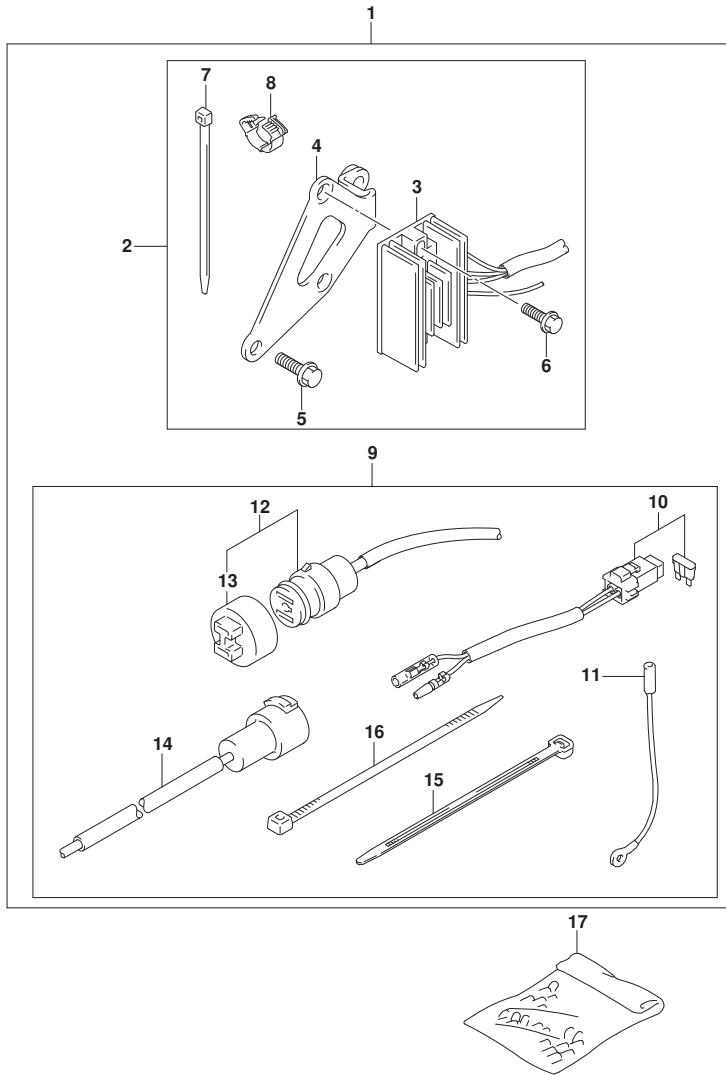


FIG. 553A (1-H-13) オプション:エレクトリカル (MANUAL STARTER) (SEE NOTE 1)

見出番号	品番	品名	使用個数	備考	標準作業時間
1	32000-89L00	キット, ハンドリチャージング	1		
2	32801-89L00	レクチファイヤ/レギュレータセット	1		
3	32800-94J11	レクチファイヤ/レギュレータアツシ	1		
4	32815-89L10	ラケット, レクチファイヤ	1		
5	01550-08207	ホルト	2		
6	01550-06207	ホルト	2		
7	09407-14407	クランプ (L:145)	3		
8	09408-00184	クランプ	1		
9	39600-89L00	リセブ タクルセット	1		
10	36740-94J00	ケースアツシ, フューズ	1		
11	37801-98300	リード, ストップ スイツ	1		
12	39601-95D00	リセブ タクル	1		
13	36634-93910	キャツプ	1		
14	39602-93900	ラグ アツシ, ランプ コード	1		
15	09407-14403	クランプ (L:125)	2		
16	09407-14407	クランプ (L:145)	3		
17	36990-87D00	タミナル, スリーブ セット	1		

NOTE 1:

DF9. 9B:M-STARTER

NOTE 1:

DF15A:M-STARTER

FIG.553B

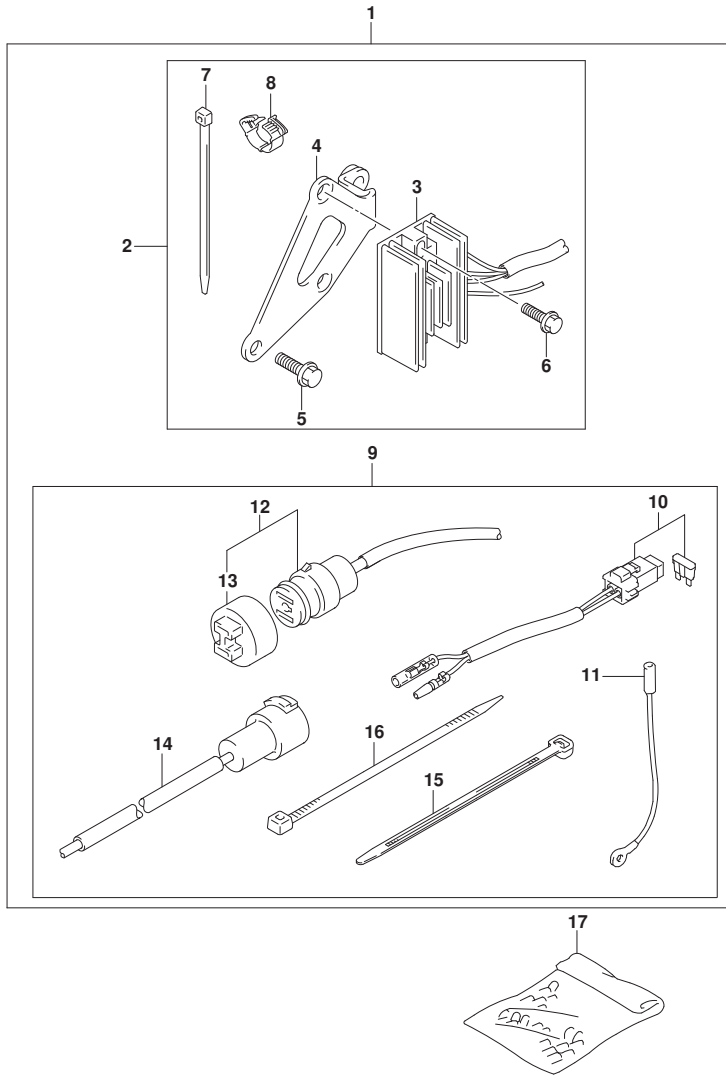


FIG. 553B (1-H-14) オプション:エレクトリカル (MANUAL STARTER) (SEE NOTE 1)

見出番号	品番	品名	使用個数	備考	標準作業時間
1	32000-89L00	キット, ハンドリチャージング	1		
2	32801-89L00	レクチファイヤ/レギユレータセット	1		
3	32800-94J11	レクチファイヤ/レギユレータアツシ	1		
4	32815-89L10	ラケット, レクチファイヤ	1		
5	01550-08207	ホルト	2		
6	01550-06207	ホルト	2		
7	09407-14407	クランプ (L:145)	3		
8	09408-00184	クランプ	1		
9	39600-89L00	リセフ タクルセット	1		
10	36740-94J00	ケースアツシ, フューズ	1		
11	37801-98300	リード, ストップ スイツチ	1		
12	39601-95D00	リセフ タクル	1		
13	36634-93910	キャツプ	1		
14	39602-93900	ラグ アツシ, ランプ コード	1		
15	09407-14403	クランプ (L:125)	2		
16	09407-14407	クランプ (L:145)	3		
17	36990-87D00	タミナル, スリーブ セツト	1		

NOTE 1:

DF15A:M-STARTER

NOTE 1:

DF20A:M-STARTER

FIG.553C

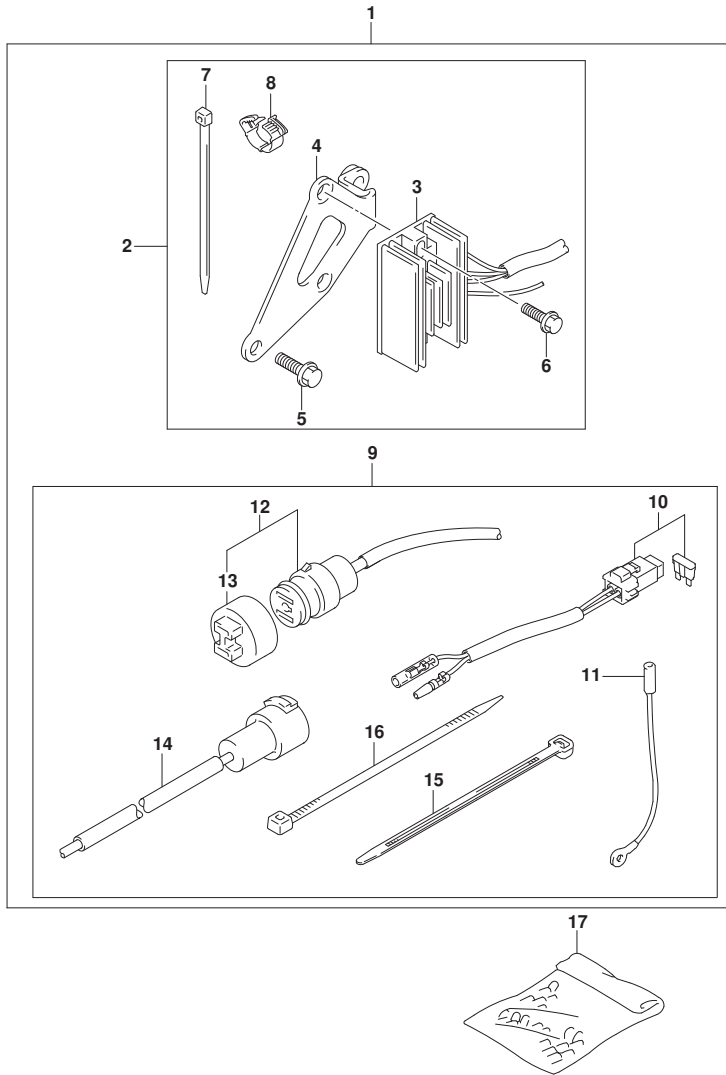


FIG. 553C (1-H-15) オプション:エレクトリカル (MANUAL STARTER) (SEE NOTE 1)

見出番号	品番	品名	使用個数	備考	標準作業時間
1	32000-89L00	キット, ハンドリチャージング	1		
2	32801-89L00	レクチファイヤ/レギユレータセット	1		
3	32800-94J11	レクチファイヤ/レギユレータアツシ	1		
4	32815-89L10	ラケット, レクチファイヤ	1		
5	01550-08207	ホルト	2		
6	01550-06207	ホルト	2		
7	09407-14407	クランプ (L:145)	3		
8	09408-00184	クランプ	1		
9	39600-89L00	リセブ タクルセット	1		
10	36740-94J00	ケースアツシ, フューズ	1		
11	37801-98300	リード, ストップ スイツチ	1		
12	39601-95D00	リセブ タクル	1		
13	36634-93910	キャツプ	1		
14	39602-93900	ラグアツシ, ランプコード	1		
15	09407-14403	クランプ (L:125)	2		
16	09407-14407	クランプ (L:145)	3		
17	36990-87D00	タミナル, スリーブセット	1		

NOTE 1:

DF20A:M-STARTER

FIG.561A

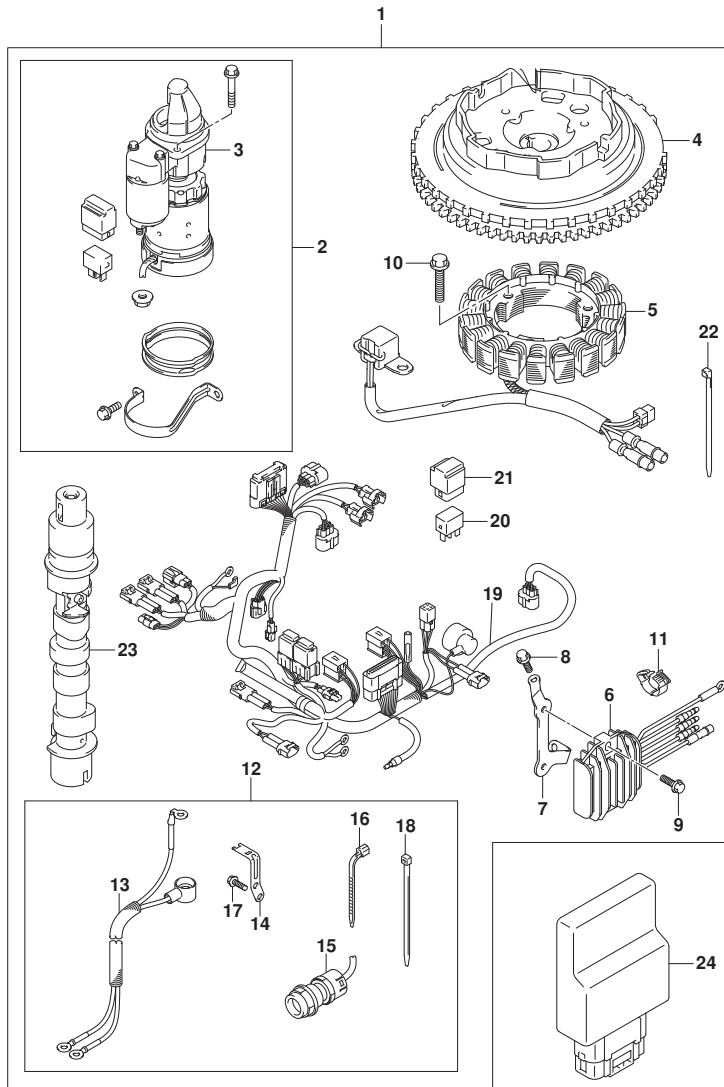


FIG. 561A (1-H-16) オプション:スターティングモータ (MANUAL STARTER) (SEE NOTE 1)

見出番号	品番	品名	使用個数	備考	標準作業時間
1	31000-89L04	スターセット, エレクトリツク	1		
2	31101-89L00	・モータセット, スター	1		
3	31100-94J22	・・モータアツシ, スターテインク	1		
4	32102-89L00	・フライホイール	1		
5	32120-89L00	・コイル, ステータ/パルサ	1		
6	32800-89L00	・レクチファイヤ/レギュレータアツシ	1		
7	32815-89L00	・ブラケット, レクチファイヤ	1		
8	01550-06167	・ボルト	1		
9	01550-06207	・ボルト	2		
10	01547-0625A	・ボルト	3		
11	09408-00184	・クランプ	1		
12	33800-89L01	・ケーブルセット, スター	1		
13	33810-89L02	・・ケーブル, スター	1		
14	36617-89L10	・・ブラケット, ハーネス	1		
15	37161-89L01	・・スイッチアツシ, スターモータ	1		
16	09407-14403	・・クランプ (L:125)	1		
17	01547-06167	・・ボルト	2		
18	09407-14407	・・クランプ (L:145)	1		
19	36610-89L04	・ハーネスアツシ, ワイヤリング (ME)	1		
20	38860-76F01	・リレーアツシ	1		
21	38915-90J00	・ホルダ, リレー	1		
22	09407-14407	・クランプ (L:145)	11		
23	12700-89L21	・カムシヤフトアツシ	1		
24	33920-89LC0	ユニット, エンジンコントロール	1		

NOTE 1:
DF9, 9B:M-STARTER
NOTE 1:
DF15A:M-STARTER

FIG.561B

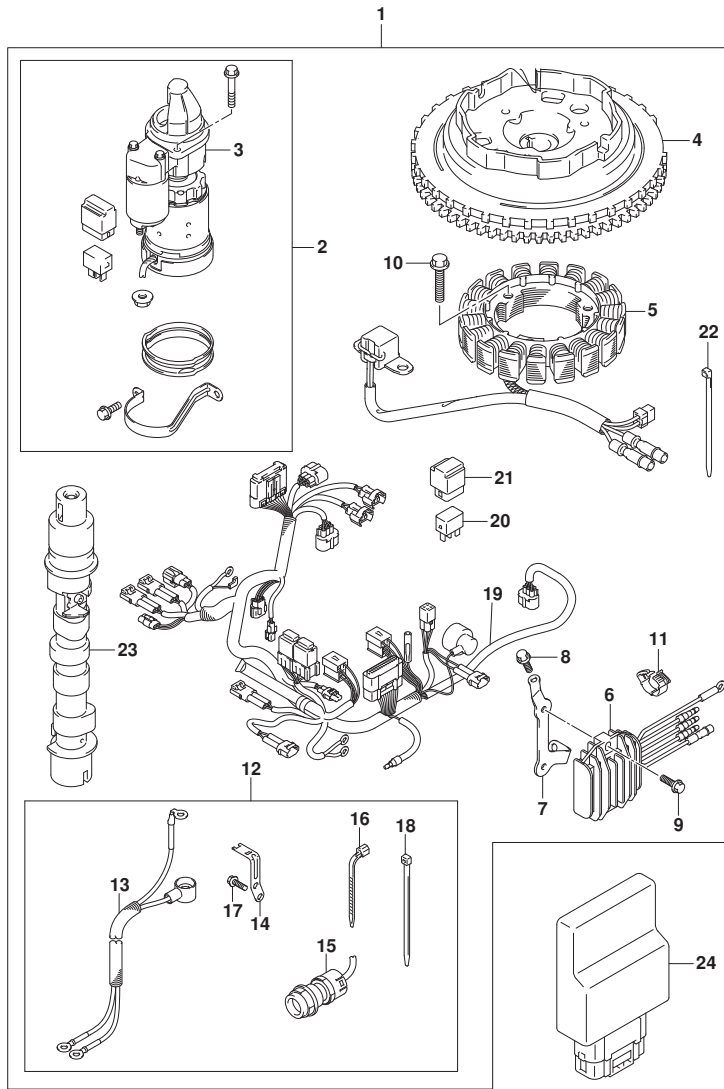


FIG. 561B (1-I-2) オプション:スターティングモータ (MANUAL STARTER) (SEE NOTE 1)

見出番号	品番	品名	使用個数	備考	標準作業時間
1	31000-89L04	スターセット, エレクトリック	1		
2	31101-89L00	・モータセット, スター	1		
3	31100-94J22	・・モータアツシ, スターティング	1		
4	32102-89L00	・フライホイール	1		
5	32120-89L00	・コイル, ステータ/パルサ	1		
6	32800-89L00	・レクチファイヤ/レギュレータアツシ	1		
7	32815-89L00	・ブラケット, レクチファイヤ	1		
8	01550-06167	・ボルト	1		
9	01550-06207	・ボルト	2		
10	01547-0625A	・ボルト	3		
11	09408-00184	・クランプ	1		
12	33800-89L01	・ケーブルセット, スター	1		
13	33810-89L02	・・ケーブル, スター	1		
14	36617-89L10	・・ブラケット, ハーネス	1		
15	37161-89L01	・・スイッチアツシ, スターモータ	1		
16	09407-14403	・・クランプ (L:125)	1		
17	01547-06167	・・ボルト	2		
18	09407-14407	・・クランプ (L:145)	1		
19	36610-89L04	・ハーネスアツシ, ワイヤリング (ME)	1		
20	38860-76F01	・リレーアツシ	1		
21	38915-90J00	・ホルダ, リレー	1		
22	09407-14407	・クランプ (L:145)	11		
23	12700-89L21	・カムシャフトアツシ	1		
24	33920-89L80	ユニット, エンジンコントロール	1		

NOTE 1:

DF15A:M-STARTER

NOTE 1:

DF20A:M-STARTER

FIG.561C

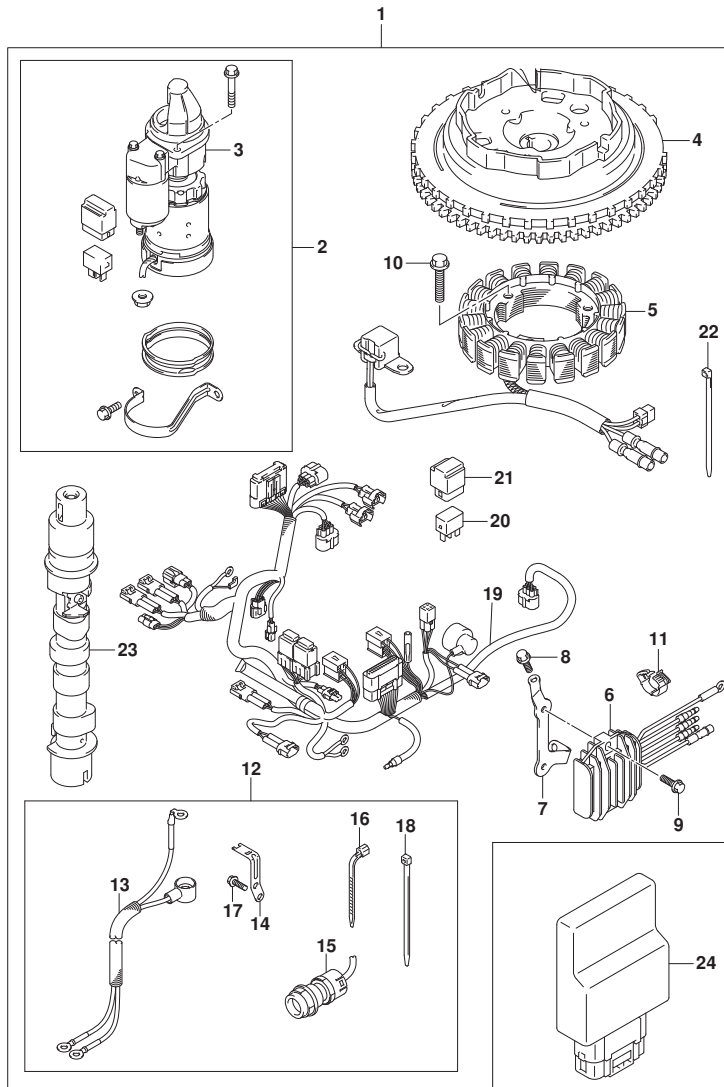


FIG. 561C (1-I-3) オプション:スターティングモータ (MANUAL STARTER) (SEE NOTE 1)

見出番号	品番	品名	使用個数	備考	標準作業時間
1	31000-89L04	スターセット, エレクトリツク	1		
2	31101-89L00	・モータセット, スター	1		
3	31100-94J22	・・モータアツシ, スターテインク	1		
4	32102-89L00	・フライホイール	1		
5	32120-89L00	・コイル, ステータ/パルサ	1		
6	32800-89L00	・レクチファイヤ/レギュレータアツシ	1		
7	32815-89L00	・ブラケット, レクチファイヤ	1		
8	01550-06167	・ボルト	1		
9	01550-06207	・ボルト	2		
10	01547-0625A	・ボルト	3		
11	09408-00184	・クランプ	1		
12	33800-89L01	・ケーブルセット, スター	1		
13	33810-89L02	・・ケーブル, スター	1		
14	36617-89L10	・・ブラケット, ハーネス	1		
15	37161-89L01	・・スイッチアツシ, スターモータ	1		
16	09407-14403	・・クランプ (L:125)	1		
17	01547-06167	・・ボルト	2		
18	09407-14407	・・クランプ (L:145)	1		
19	36610-89L04	・ハーネスアツシ, ワイヤリング (ME)	1		
20	38860-76F01	・リレーアツシ	1		
21	38915-90J00	・ホルダ, リレー	1		
22	09407-14407	・クランプ (L:145)	11		
23	12700-89L21	・カムシャフトアツシ	1		
24	33920-89LA0	ユニット, エンジンコントロール	1		

NOTE 1:
DF20A-M-STARTER

FIG.575A

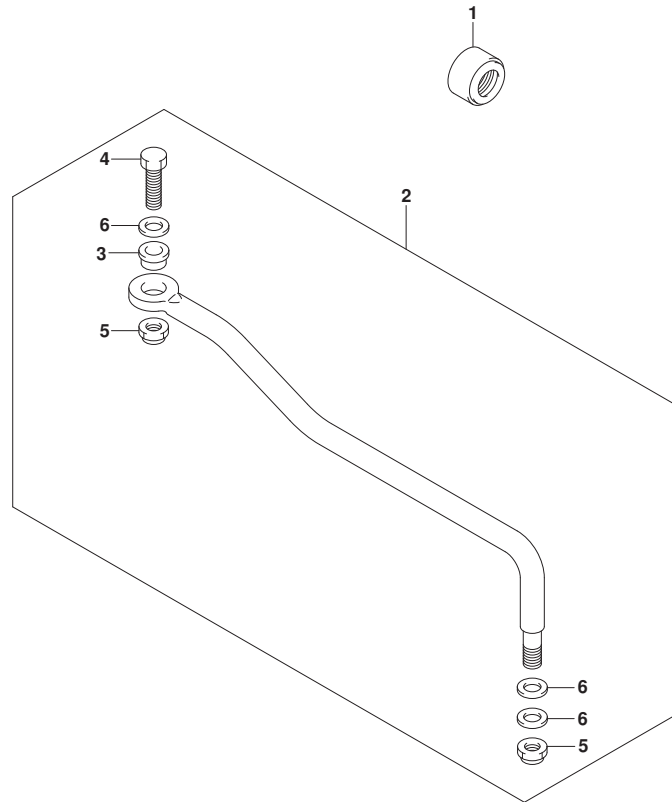


FIG. 575A (1-I-4) オプション:ト`ラック` リンク (DF9. 9B)

見出番号	品 番	品 名	使用個数	備 考	標 準 作業時間
1	41161-94400	シール, ステアリンク` ケーブ` ル	1		
2	67701-99J02	リンクアツシ, ト`ラック`	1		
3	67721-93E10	・スぺ`ーサ, ト`ラック` リンク	1		
4	67725-96J00	・ボ`ルト, ト`ラック` リンク	1		
5	67726-99E00	・ナツト, ロツク	2		
6	67728-99E00	・ワツシヤ	4		



FIG.575B

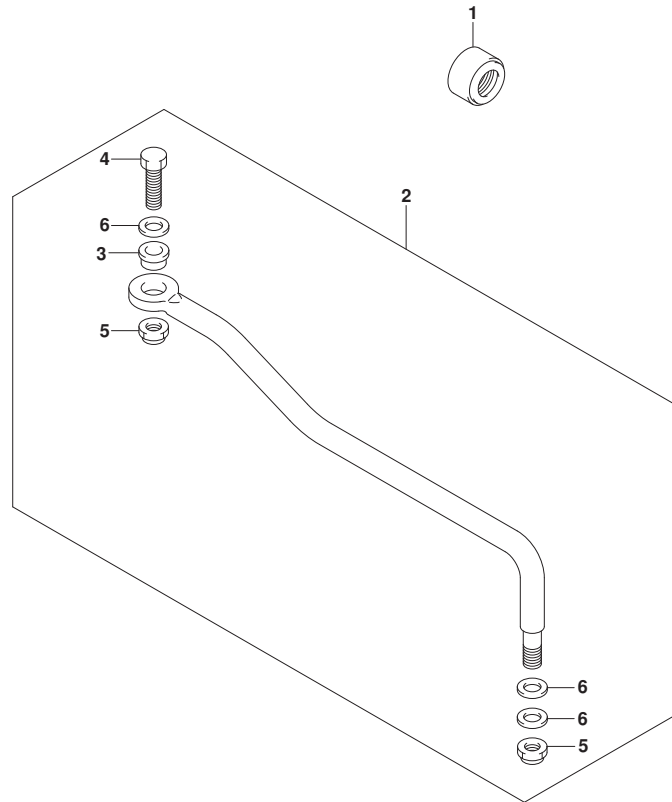


FIG. 575B (1-I-5) オプション:ト`ラック` リンク (DF15A)

見出番号	品 番	品 名	使用個数	備 考	標 準 作業時間
1	41161-94400	シール, ステアリンク` ケーブ` ル	1		
2	67701-99J02	リンクアツシ, ト`ラック`	1		
3	67721-93E10	・スぺ`ーサ, ト`ラック` リンク	1		
4	67725-96J00	・ボ`ルト, ト`ラック` リンク	1		
5	67726-99E00	・ナツト, ロツク	2		
6	67728-99E00	・ワツシヤ	4		



FIG.575C

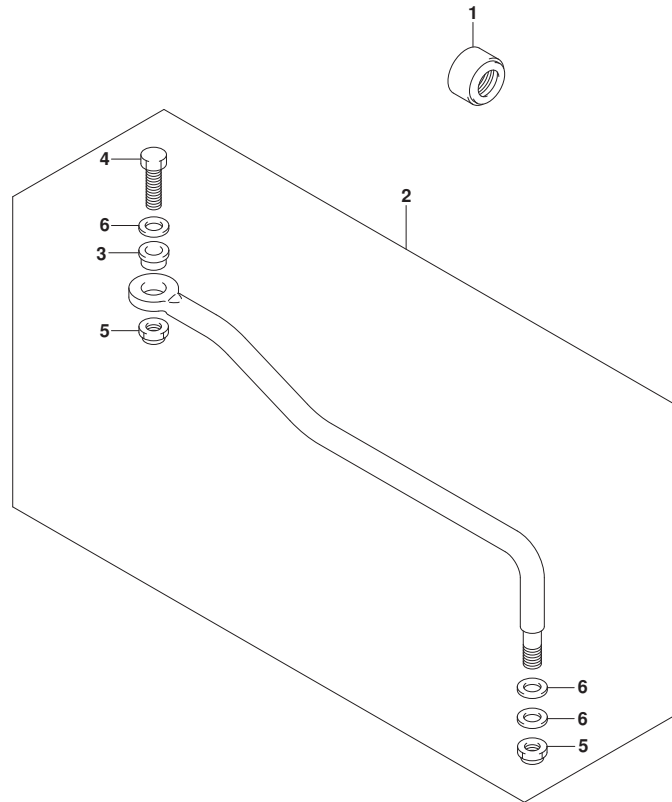


FIG. 575C (1-I-6) オプション:ドラッグ リンク (DF20A)

見出番号	品番	品名	使用個数	備考	標準 作業時間
1	41161-94400	シール, ステアリンクケーブル	1		
2	67701-99J02	リンクアツシ, ドラッグ	1		
3	67721-93E10	・スペーサ, ドラッグリンク	1		
4	67725-96J00	・ボルト, ドラッグリンク	1		
5	67726-99E00	・ナット, ロック	2		
6	67728-99E00	・ワッシャ	4		



FIG.583A

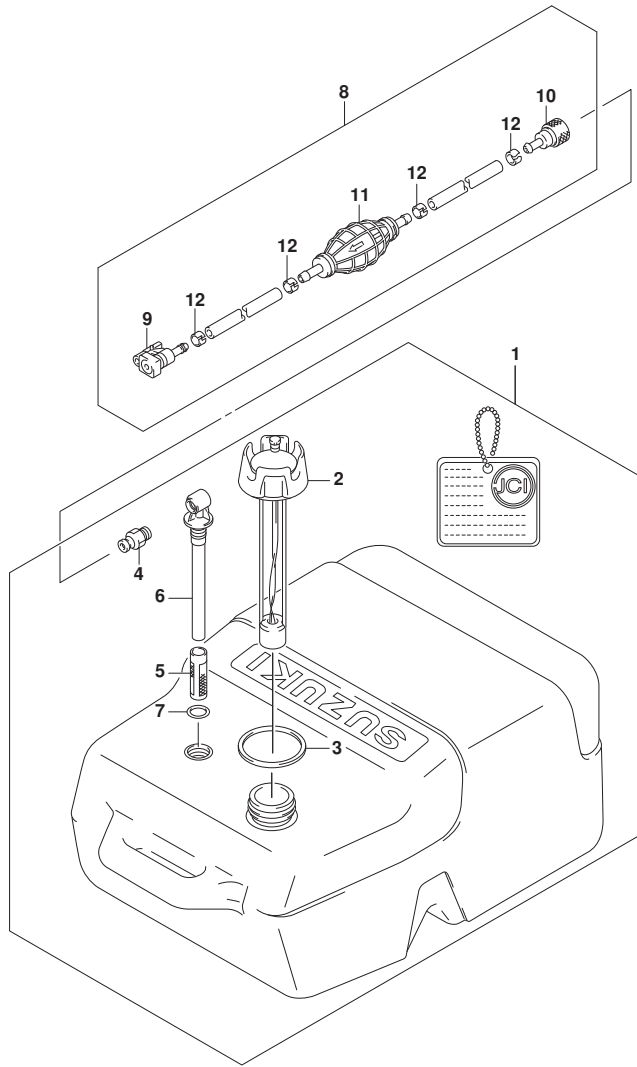


FIG. 583A (1-I-7) オプション:フューエルタンク

見出番号	品番	品名	使用個数	備考	標準作業時間
1	65000-95D20	タンクアツシ, フューエル (25L)	1		
2	65520-95D01	・キャップ アツシ, フューエルタンク	1		
3	65561-95D00	・ガスケット, タンクキャップ	1		
4	65740-95D01	・フ ラク, フューエルコネクタ	1		
5	65831-95D00	・フィルタ, アウトレット	1		
6	65890-95D00	・アウトレットアツシ	1		
7	65892-95D00	・Oリング, フューエルアウトレット	1		
8	65700-87J15	ホース, フューエル (タンクツコネクタ)	1		
9	65750-87JL0	・ソケット, フューエルホース	1		
10	65750-955L0	・ソケット, フューエルホース	1		
11	65770-90J11	・ホ ンプ, スクイズ	1		
12	65781-98500	・クリップ, フューエルホース	4		