

まえがき

このパーツカタログは、スズキ船外機 DF9.9B/15A/20A 型の補給取扱い部品を収録してあります。

エンジン諸元	4 サイクル	2 気筒	総排気量	内径×行程(60.4 mm× 57 mm)
			327 cm ³	

DF9.9B				
機種記号	年式	型式	トランサム	実施号機
DF9.9BL	—	00995F	S, L, X	00995F-510001 ~
DF9.9BRL				

DF15A				
機種記号	年式	型式	トランサム	実施号機
DF15AL	—	01504F	S, L, X	01504F-510001 ~
DF15ARL				

DF20A				
機種記号	年式	型式	トランサム	実施号機
DF20AL	—	02002F	S, L, X	02002F-510001 ~
DF20ARL				
DF20ATHL				

パーツカタログのご使用について

1. 記号および略語

1-1. サイズ等

A : 用品	L : 長さ、リンク数、容積	US : アンダサイズ
AR : 必要量	NT : 歯数	W : 巾
D : 線径	OD : 外径	W/ : 同時使用
E.NO. : エンジン番号	OPT : オプション	# : 直送品
F.NO. : フレーム番号	OS : オーバサイズ	* : 直売品
H : 高さ	STD : スタンダード	~ : より、から
ID : 内径	T : 厚さ	

12×34×5 : 内径×外径×厚さ(巾、長さ)

1-2. メーカー名

BS : プリヂストーンタイヤ	NGK : 日本特殊陶業
CHKK : 中央発条	NHK : 日本発条
DID : 大同工業	RK : 高砂チェン
DK : 大金製作所	TEN : 富士通テン
FB : 古河電池	TR : 東海理化電機製作所
IRC : 井上護謄工業	YB : 湯浅電池
KYB : 萱場工業	
NABCO : 日本エアブレーキ	

1-3. 構成部品の表示

品番	品名
××××× - ×××××	アッシ
××××× - ×××××	.
××××× - ×××××	┆

┆ 構成部品(インナパーツ)を示します。

1 - 4. 部品変更

- 備考欄の品番の前の 印は変更部品相互の互換性を表示します。
-「~より統一」を示し、旧□□□□ 新です。
 -「~に統一」を示し、旧□□□□ 新です。

1 - 5. 修正使用

- ホース、チューブ等で寸法表示の 印は修正使用を表示します。
- (例) L:200 180.....200を180に修正して使用します。

2. 部品変更のお知らせ

部品が新設または変更となった場合、サービス・部品ニュース、統一部品一覧表などでご案内いたします。
販売店様にあつては、弊社代理店にお問い合わせください。

3. 部品の注文

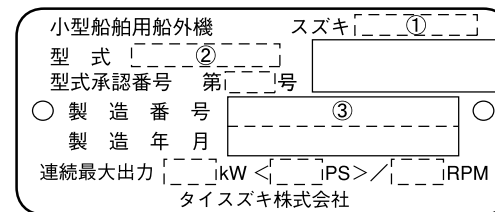
部品ご注文の場合は、このパーツカタログをご参照の上、次の点にご留意され、正確にご注文ください。

- 3 - 1. 品番、品名および数量
- 3 - 2. フレーム番号及びエンジン番号と型式番号(年式)
- 3 - 3. 部品メーカー(電装部品、保安部品など)

注 分解図は、補給部品索引のためのものです。分解、組立には使用しないで下さい。
補給部品の中で車種間の共通化により、一部生産車の部品と異なる場合があります。
あらかじめご了承ください。
記載事項は予告なく変更することがあります。あらかじめご了承ください。

I.Dプレートの説明

I.Dプレートには下記の項目が刻印されています。
より正確な部品発注のため 機種名、型式、製造番号(号機)を確認下さい。



機種名を示します。(例) DF20A

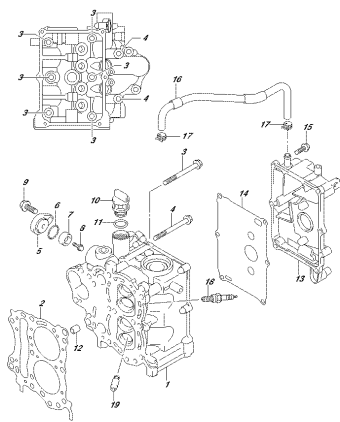
型式を示します。(例) 02002F

製造番号(号機)を示します。(例) 510001

I.Dプレート

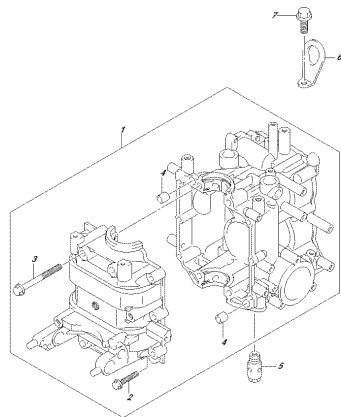
取付位置: ブラケット、クランプ

FIG. 111A



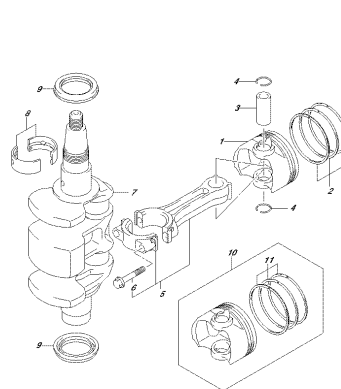
OPTEMA_NRS0_012_111A
CYLINDERHEAD

FIG. 113A



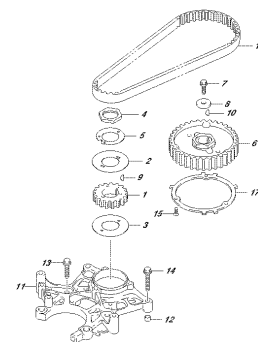
OPTEMA_NRS0_012_113A
CYLINDERHEAD

FIG. 116A



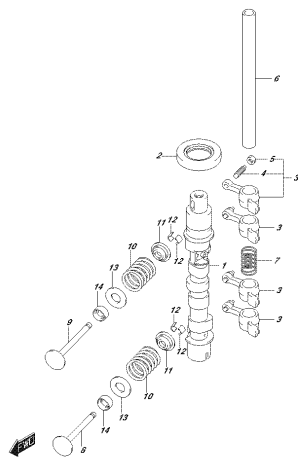
OPTEMA_NRS0_012_116A
CRANKSHAFT

FIG. 120A



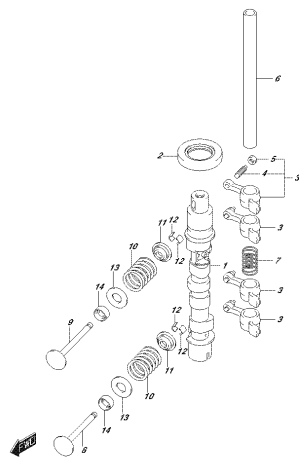
OPTEMA_NRS0_012_120A
CRANKSHAFT

FIG. 121A



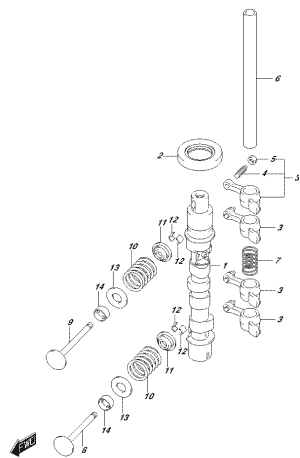
OPTEMA_NRS0_012_121A
CRANKSHAFT

FIG. 121B



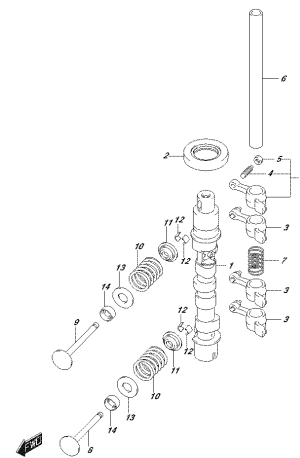
OPTEMA_NRS0_012_121B
CRANKSHAFT

FIG. 121C



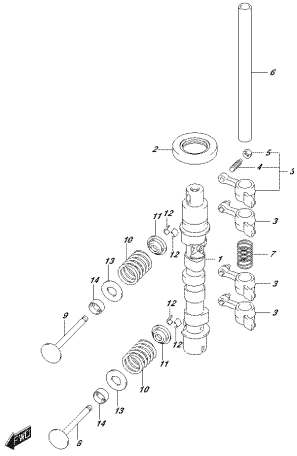
OPTEMA_NRS0_012_121C
CRANKSHAFT

FIG. 121D



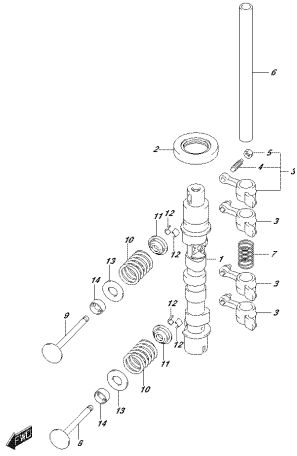
OPTEMA_NRS0_012_121D
CRANKSHAFT

FIG. 121E



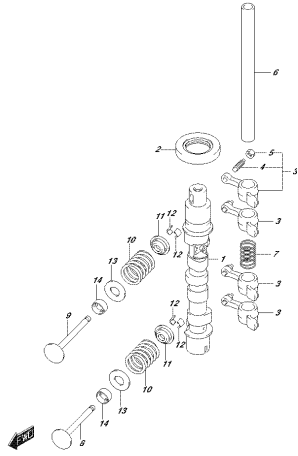
OPTIONAL NO. 0152 / 0216
CRANKSHAFT

FIG. 121F



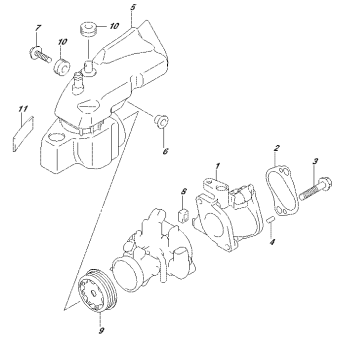
OPTIONAL NO. 0152 / 0217
CRANKSHAFT

FIG. 121G



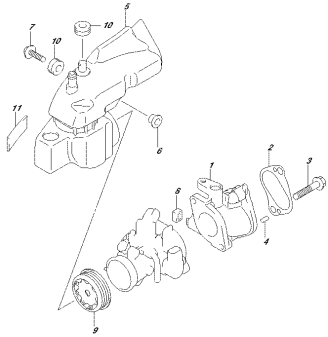
OPTIONAL NO. 0152 / 0210
CRANKSHAFT

FIG. 126A



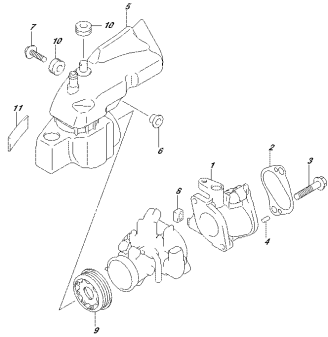
OPTIONAL NO. 0152 / 0104
PISTON AND ROD

FIG. 126B



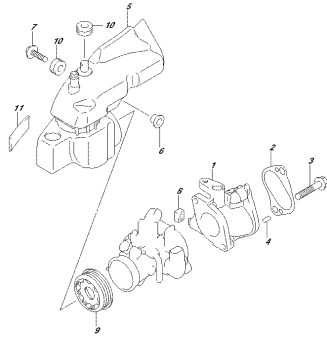
OPTIONAL NO. 0152 / 0107
PISTON AND ROD

FIG. 126C



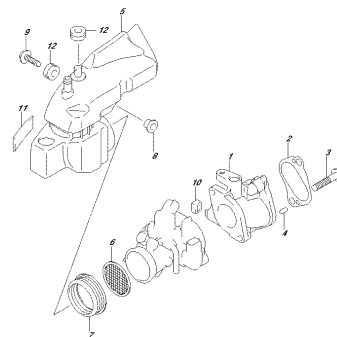
OPTIONAL NO. 0152 / 0107
PISTON AND ROD

FIG. 126D



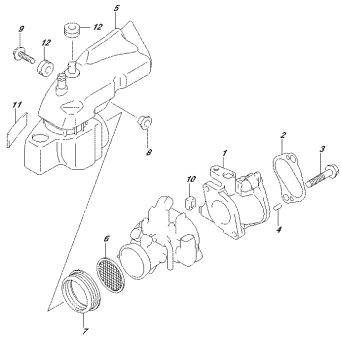
OPTIONAL NO. 0152 / 0107
PISTON AND ROD

FIG. 126E



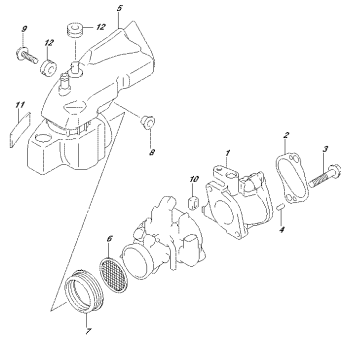
OPTIONAL NO. 0152 / 0107
PISTON AND ROD

FIG. 126F



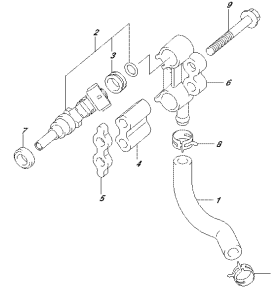
OPTEMA_NRS2_012_16NF
PULVERISIERBÜHEL

FIG. 126G



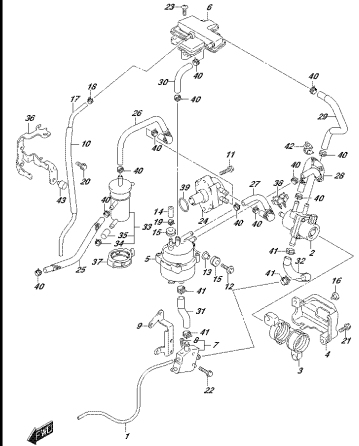
OPTEMA_NRS2_012_16NF
PULVERISIERBÜHEL

FIG. 144A



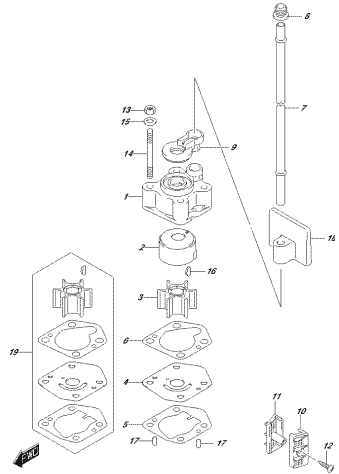
OPTEMA_NRS2_012_144A
FLECKREKTOR

FIG. 146A



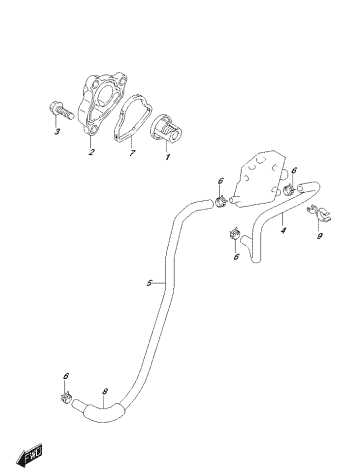
OPTEMA_NRS2_012_146A
FLECKPUMP

FIG. 160A



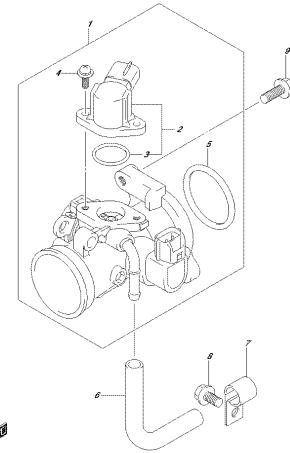
OPTEMA_NRS2_012_160A
WASSERPUMP

FIG. 162A



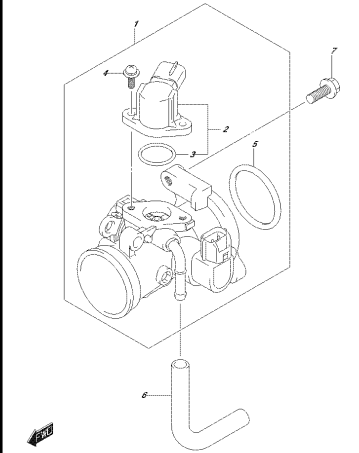
OPTEMA_NRS2_012_162A
THERMOSTAT

FIG. 163A



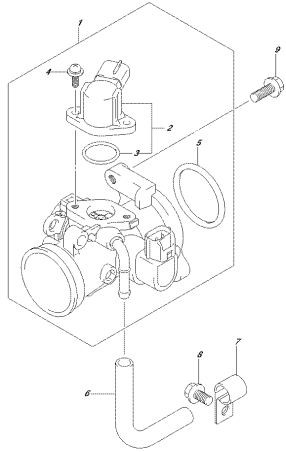
OPTEMA_NRS2_012_163A
FANBLETTENGRUPP

FIG. 163B



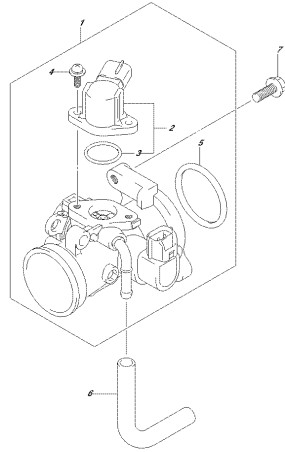
OPTEMA_NRS2_012_163B
FANBLETTENGRUPP

FIG. 163C



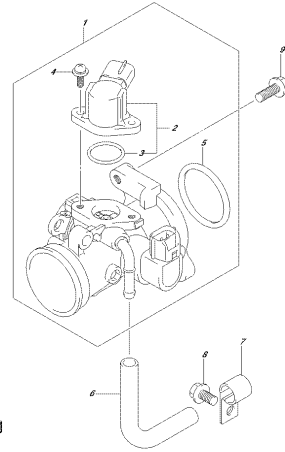
OPTEMA Nº52, 0152, 163C
PARTICLE CONTROL

FIG. 163D



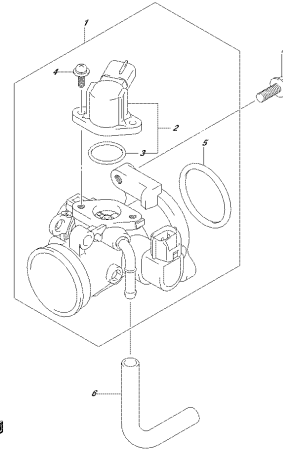
OPTEMA Nº52, 0152, 163D
PARTICLE CONTROL

FIG. 163E



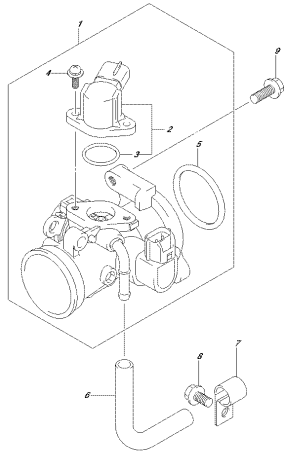
OPTEMA Nº52, 0152, 163E
PARTICLE CONTROL

FIG. 163F



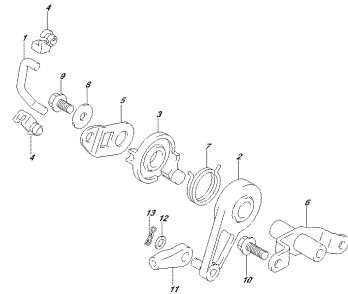
OPTEMA Nº52, 0152, 163F
PARTICLE CONTROL

FIG. 163G



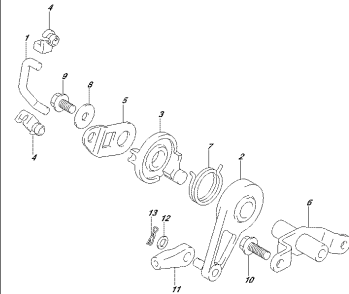
OPTEMA Nº52, 0152, 163G
PARTICLE CONTROL

FIG. 166A



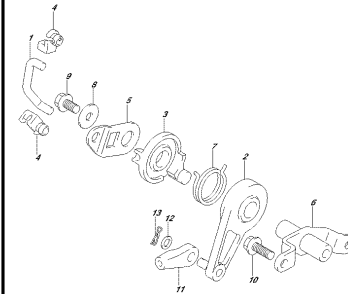
OPTEMA Nº52, 0152, 166A
PARTICLE CONTROL

FIG. 166B



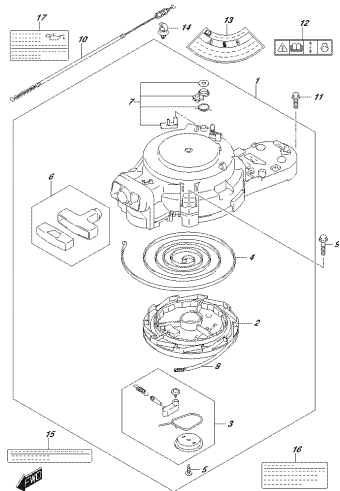
OPTEMA Nº52, 0152, 166B
PARTICLE CONTROL

FIG. 166C



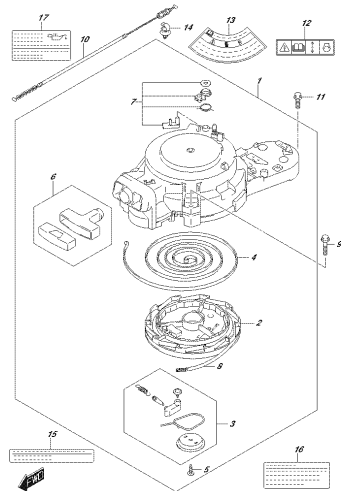
OPTEMA Nº52, 0152, 166C
PARTICLE CONTROL

FIG. 167A



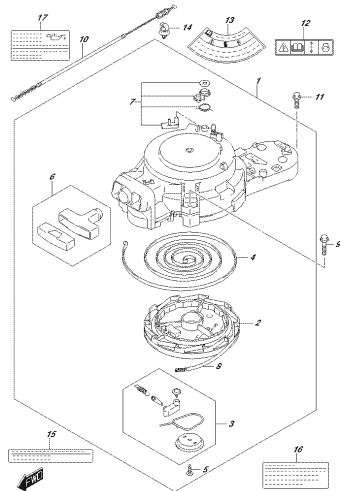
OPTEMA NRS1.012, NRS7
PRECIA STARREN

FIG. 167B



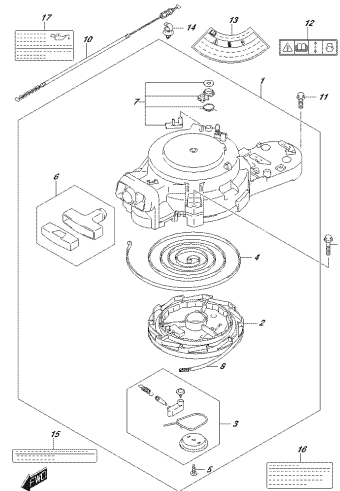
OPTEMA NRS1.012, NRS7
PRECIA STARREN

FIG. 167C



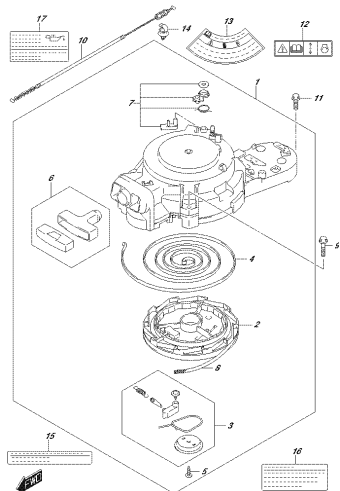
OPTEMA NRS1.012, NRS7
PRECIA STARREN

FIG. 167D



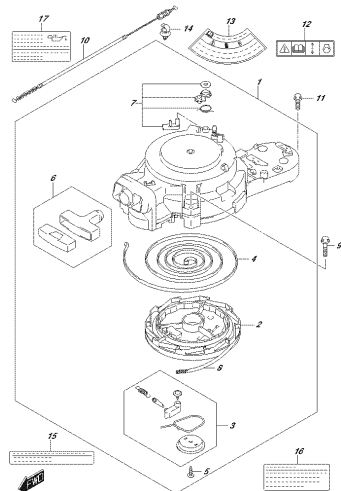
OPTEMA NRS1.012, NRS7
PRECIA STARREN

FIG. 167E



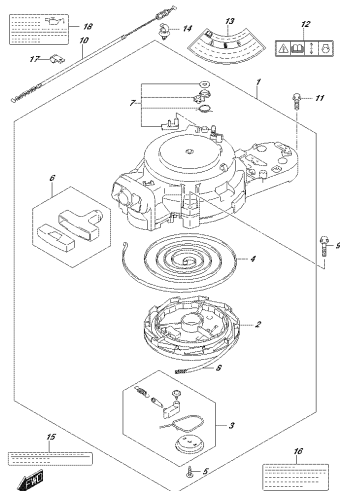
OPTEMA NRS1.012, NRS7
PRECIA STARREN

FIG. 167F



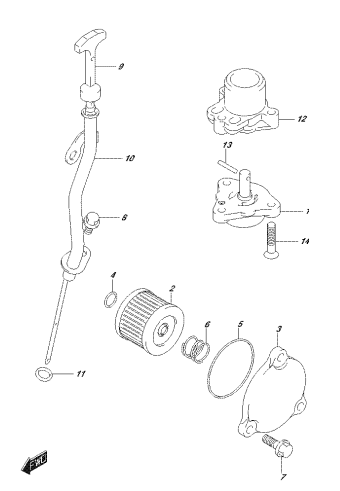
OPTEMA NRS1.012, NRS7
PRECIA STARREN

FIG. 167G



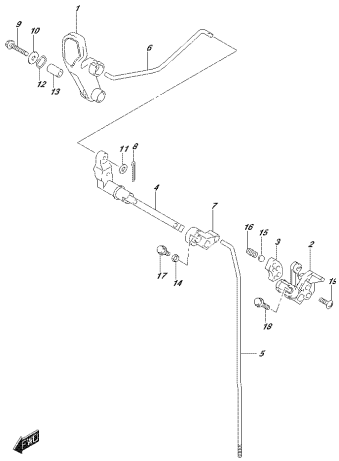
OPTEMA NRS1.012, NRS7
PRECIA STARREN

FIG. 175A



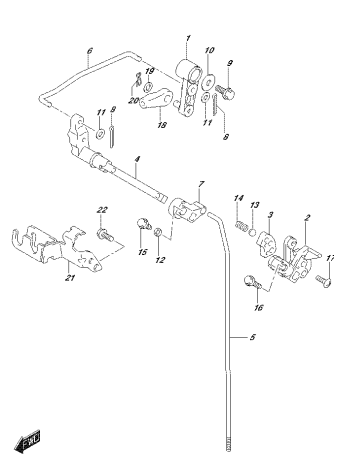
OPTEMA NRS1.012, 175A
DE PLAMP

FIG.206A



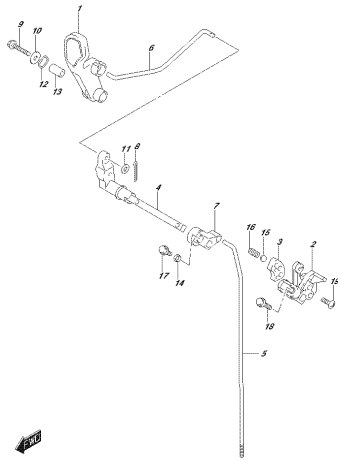
OPTIMA_NRSI_015E_00007
CULTIVOFRAP

FIG.206B



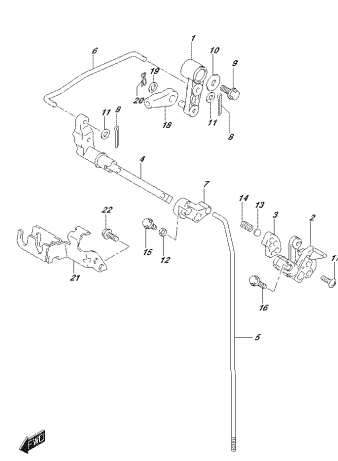
OPTIMA_NRSI_015E_00007
CULTIVOFRAP

FIG.206C



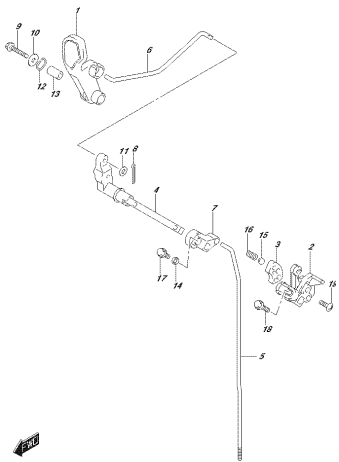
OPTIMA_NRSI_015E_00007
CULTIVOFRAP

FIG.206D



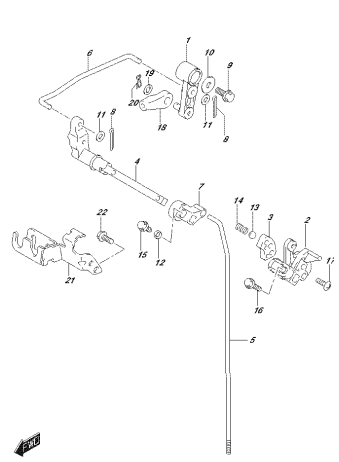
OPTIMA_NRSI_015E_00007
CULTIVOFRAP

FIG.206E



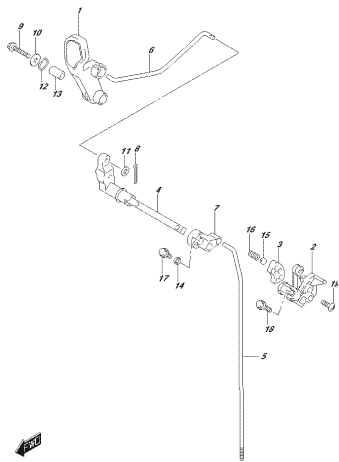
OPTIMA_NRSI_015E_00007
CULTIVOFRAP

FIG.206F



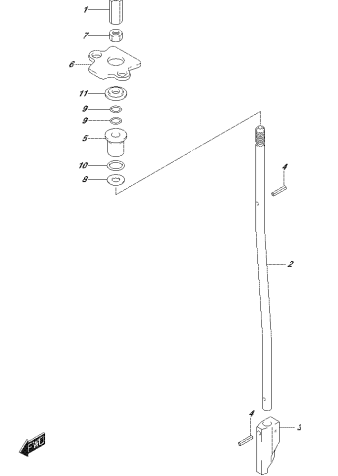
OPTIMA_NRSI_015E_00007
CULTIVOFRAP

FIG.206G



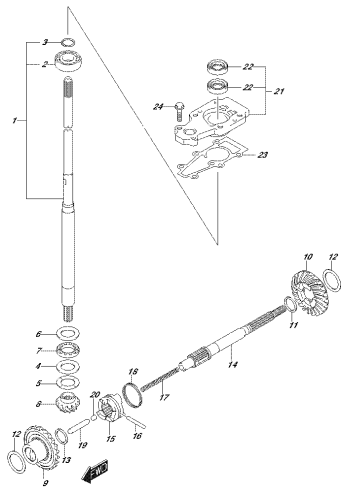
OPTIMA_NRSI_015E_00007
CULTIVOFRAP

FIG.210A



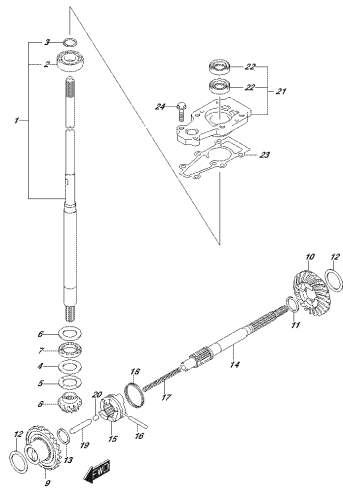
OPTIMA_NRSI_015E_01004
SHIFTER

FIG.220A



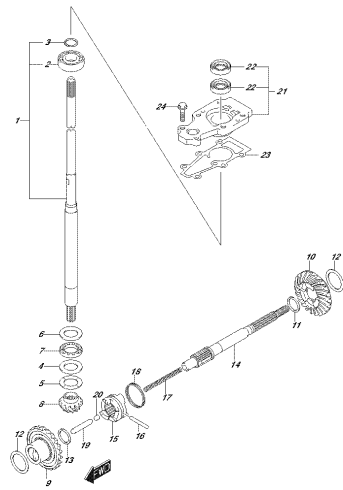
OPTEMA_NP02_01E_030M
ITK465003207

FIG.220B



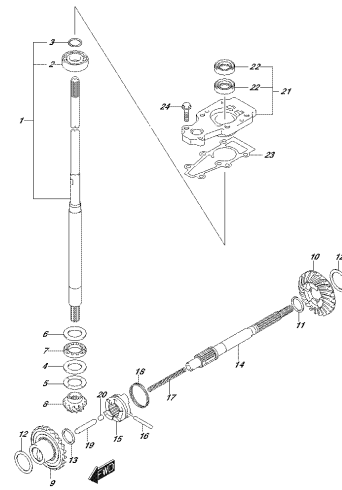
OPTEMA_NP02_01E_030F
ITK465003207

FIG.220C



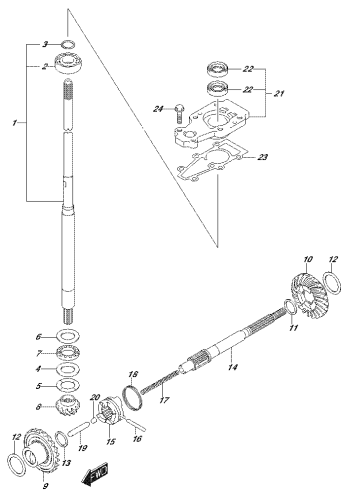
OPTEMA_NP02_01E_030C
ITK465003207

FIG.220D



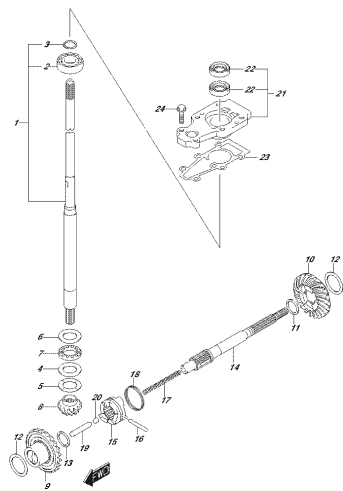
OPTEMA_NP02_01E_030D
ITK465003207

FIG.220E



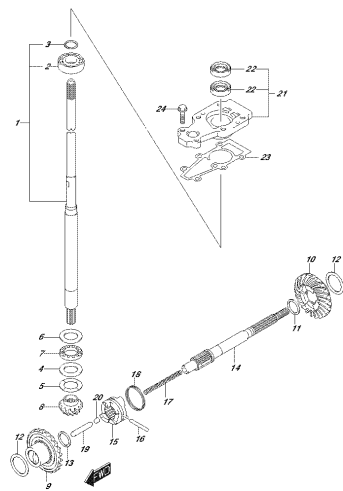
OPTEMA_NP02_01E_030E
ITK465003207

FIG.220F



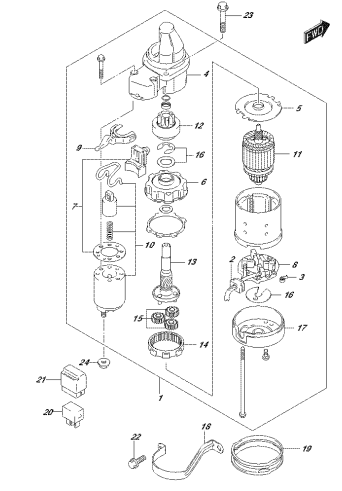
OPTEMA_NP02_01E_030F
ITK465003207

FIG.220G



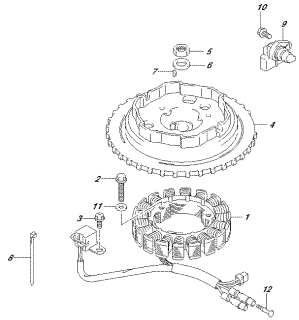
OPTEMA_NP02_01E_030G
ITK465003207

FIG.301A



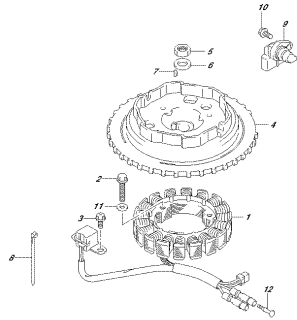
OPTEMA_NP02_01E_031A
STARTING MOTOR

FIG.303A



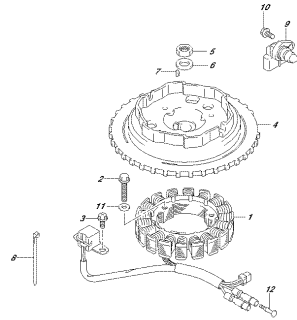
OPTEMA_NP02_015E_0030M
MAGNETO

FIG.303B



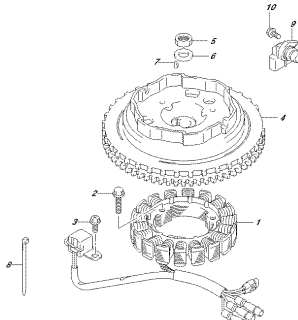
OPTEMA_NP02_015E_0030F
MAGNETO

FIG.303C



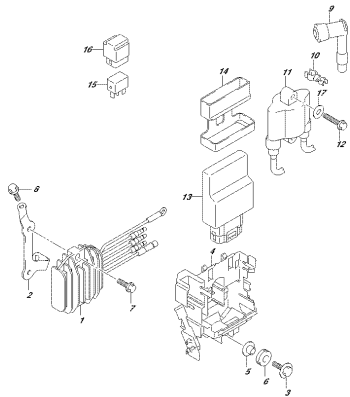
OPTEMA_NP02_015E_0030V
MAGNETO

FIG.303D



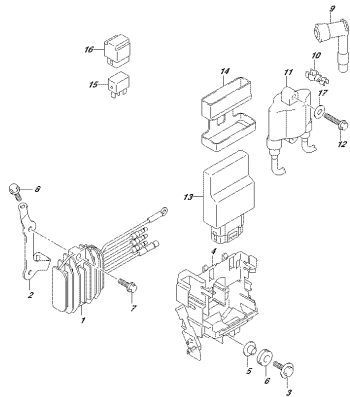
OPTEMA_NP02_015E_0030Y
MAGNETO

FIG.310A



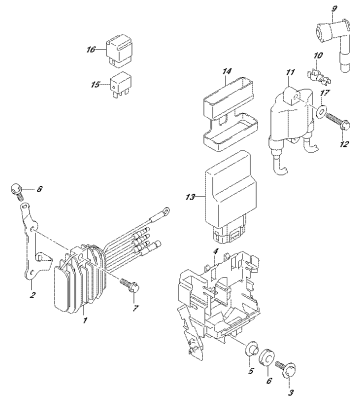
OPTEMA_NP02_015E_0100A
REC #BENEDIZION CODE

FIG.310B



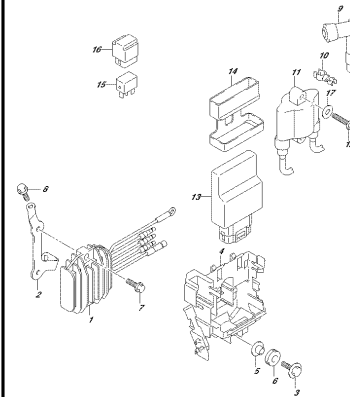
OPTEMA_NP02_015E_0100B
REC #BENEDIZION CODE

FIG.310C



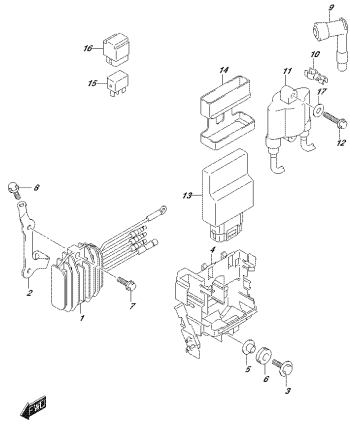
OPTEMA_NP02_015E_0100C
REC #BENEDIZION CODE

FIG.310D



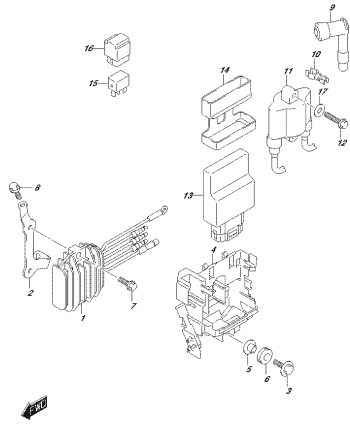
OPTEMA_NP02_015E_0100D
REC #BENEDIZION CODE

FIG.310E



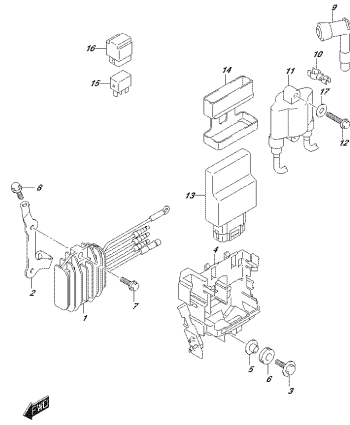
OPTIMA_NRS0_012_010E
REC_ABBREVIATION_CODE

FIG.310F



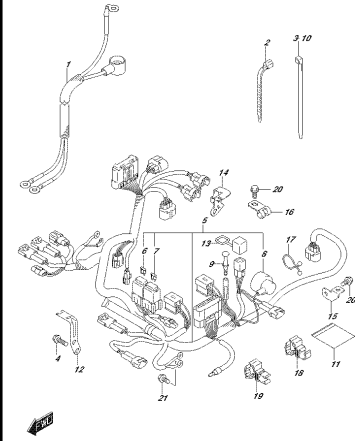
OPTIMA_NRS0_012_010F
REC_ABBREVIATION_CODE

FIG.310G



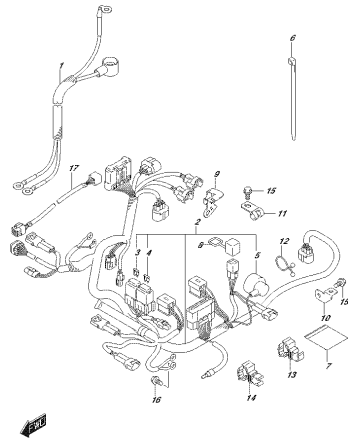
OPTIMA_NRS0_012_010G
REC_ABBREVIATION_CODE

FIG.322A



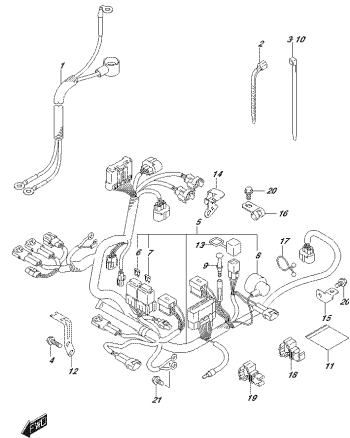
OPTIMA_NRS0_012_020A
HARNESS

FIG.322B



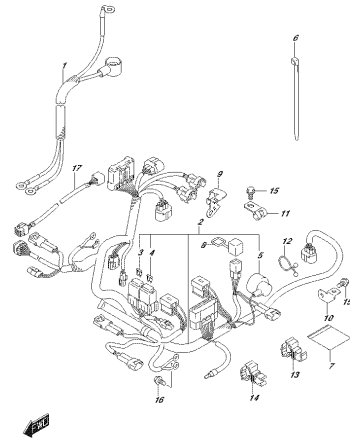
OPTIMA_NRS0_012_020B
HARNESS

FIG.322C



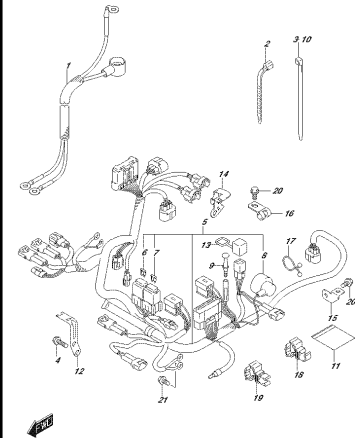
OPTIMA_NRS0_012_020C
HARNESS

FIG.322D



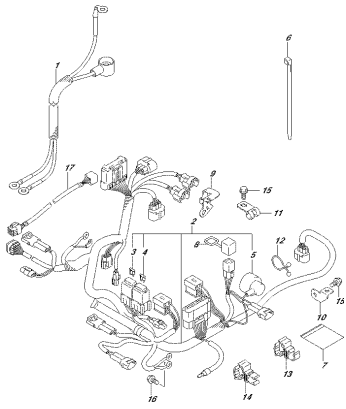
OPTIMA_NRS0_012_020D
HARNESS

FIG.322E



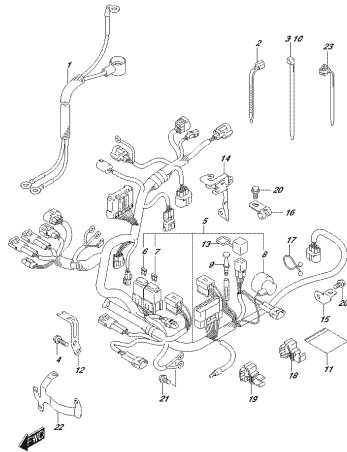
OPTIMA_NRS0_012_020E
HARNESS

FIG.322F



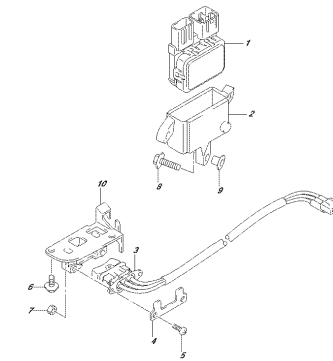
OPTIMA_NPSI_012_020F
PARAFREDDO

FIG.322G



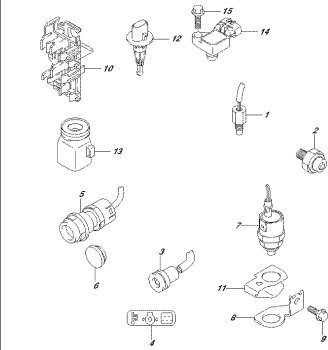
OPTIMA_NPSI_012_020G
PARAFREDDO

FIG.327A



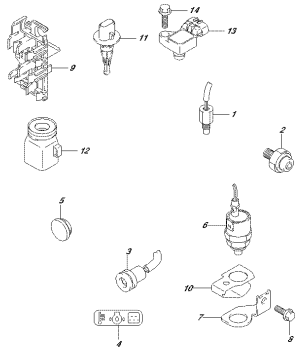
OPTIMA_NPSI_012_020A
PTT/GRUPPO

FIG.334A



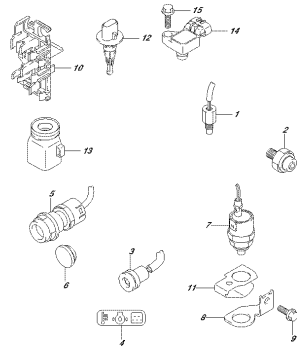
OPTIMA_NPSI_012_020A
SECC/GRUPPO

FIG.334B



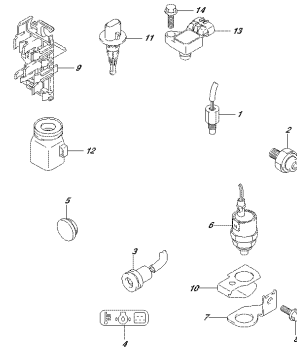
OPTIMA_NPSI_012_020B
SECC/GRUPPO

FIG.334C



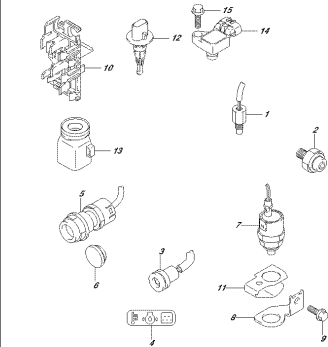
OPTIMA_NPSI_012_020C
SECC/GRUPPO

FIG.334D



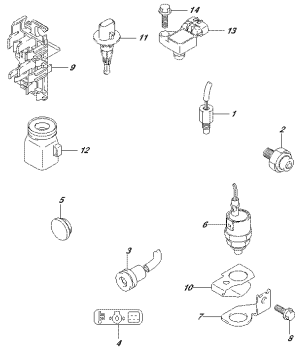
OPTIMA_NPSI_012_020D
SECC/GRUPPO

FIG.334E



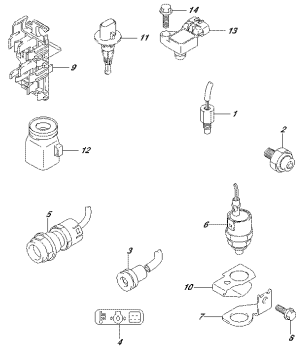
OPTIMA_NPSI_012_020E
SECC/GRUPPO

FIG.334F



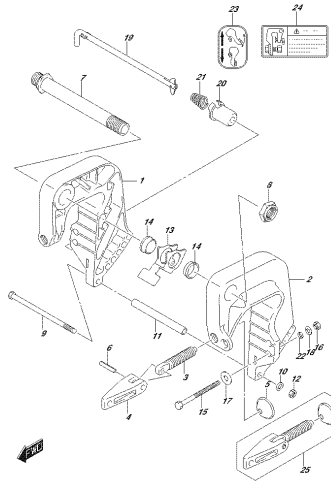
OPTIMA_NP01_01E_304F
202009030707

FIG.334G



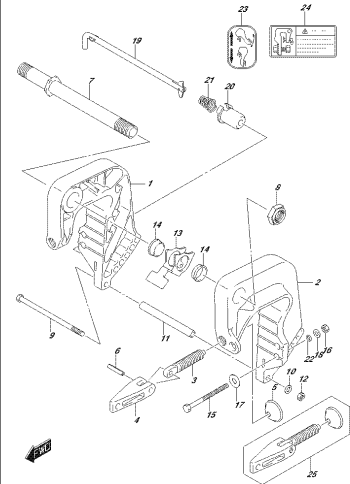
OPTIMA_NP01_01E_304G
202009030707

FIG.335A



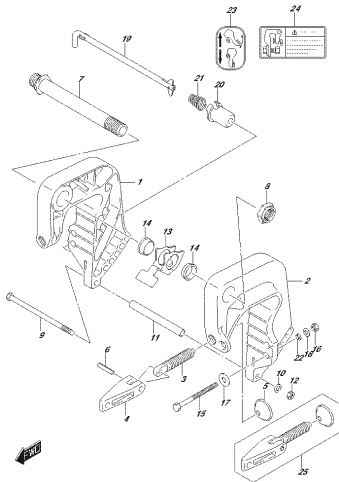
OPTIMA_NP01_01E_305A
CLAMPSPRACHSET

FIG.335B



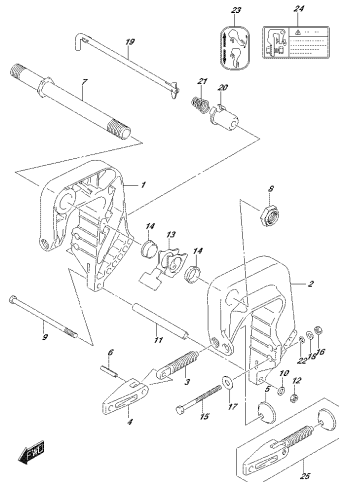
OPTIMA_NP01_01E_305B
CLAMPSPRACHSET

FIG.335C



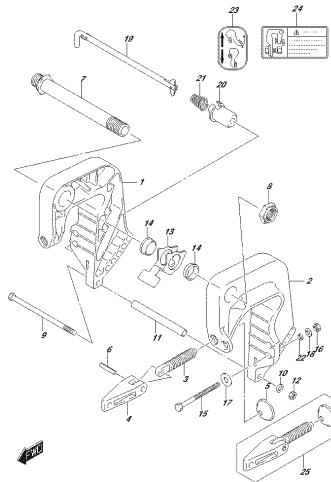
OPTIMA_NP01_01E_305C
CLAMPSPRACHSET

FIG.335D



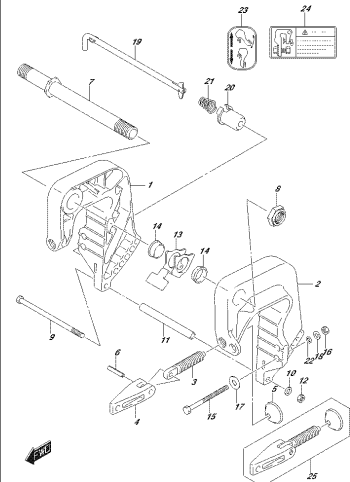
OPTIMA_NP01_01E_305D
CLAMPSPRACHSET

FIG.335E



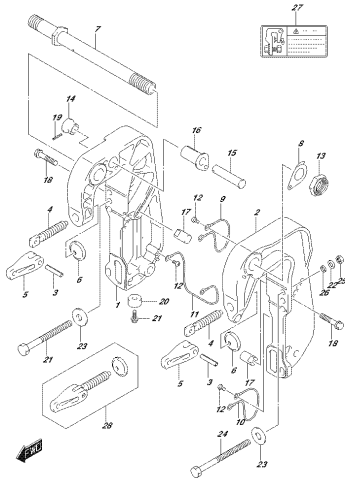
OPTIMA_NP01_01E_305E
CLAMPSPRACHSET

FIG.335F



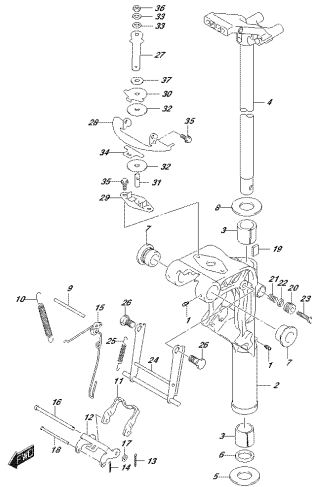
OPTIMA_NP01_01E_305F
CLAMPSPRACHSET

FIG.335G



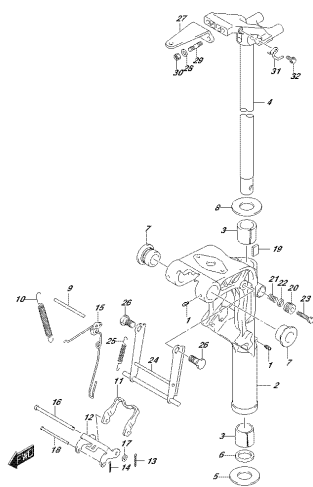
OPTIMA_NRS1_012_0007
CCLAPPBRUCKEIT

FIG.336A



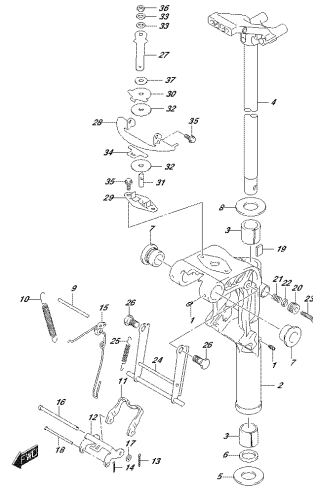
OPTIMA_NRS1_012_0008
CINQUE BRUCKEIT

FIG.336B



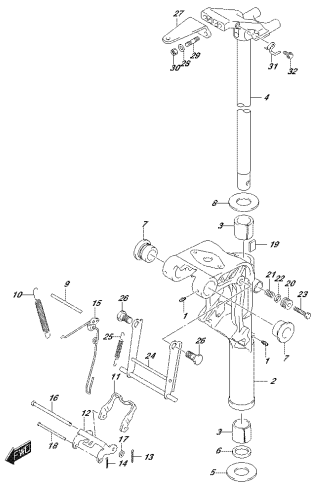
OPTIMA_NRS1_012_0007
CINQUE BRUCKEIT

FIG.336C



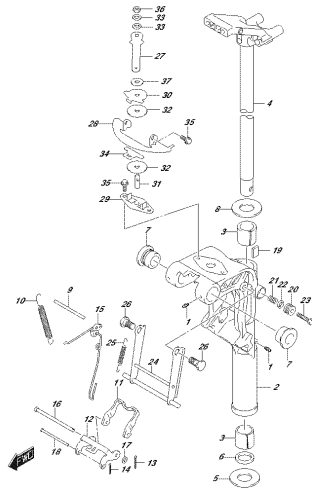
OPTIMA_NRS1_012_0007
CINQUE BRUCKEIT

FIG.336D



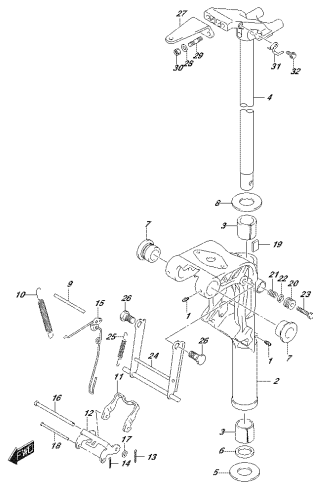
OPTIMA_NRS1_012_0007
CINQUE BRUCKEIT

FIG.336E



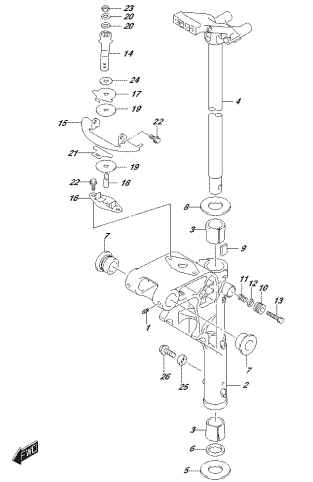
OPTIMA_NRS1_012_0007
CINQUE BRUCKEIT

FIG.336F



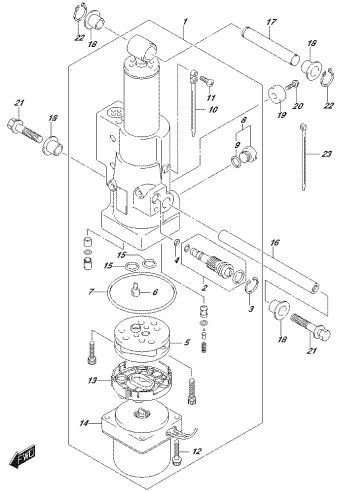
OPTIMA_NRS1_012_0007
CINQUE BRUCKEIT

FIG.336G



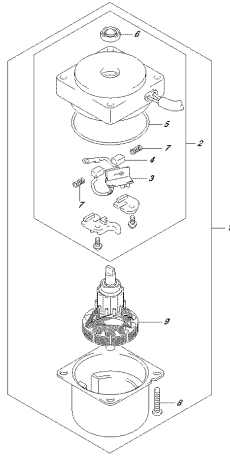
OPTIMA_NRS1_012_0007
CINQUE BRUCKEIT

FIG.338A



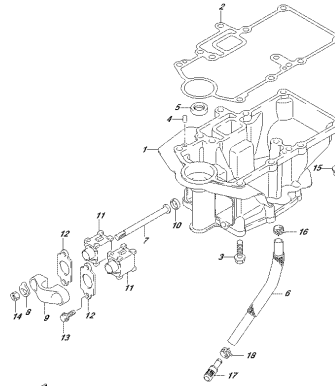
OPTEMA_NRS0_01SE_000M
1707120100001

FIG.340A



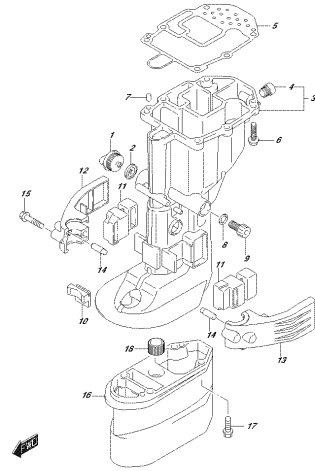
OPTEMA_NRS0_01SE_000M
17110001000

FIG.401A



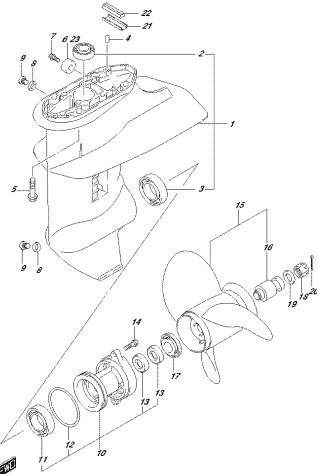
OPTEMA_NRS0_01SE_401M
20000001000

FIG.405A



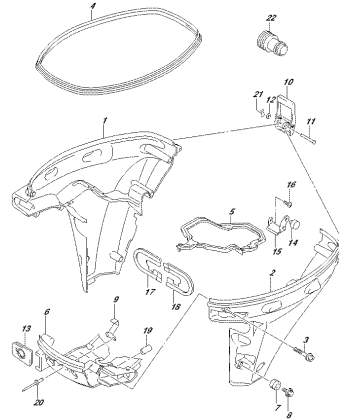
OPTEMA_NRS0_01SE_405M
20000001000

FIG.407A



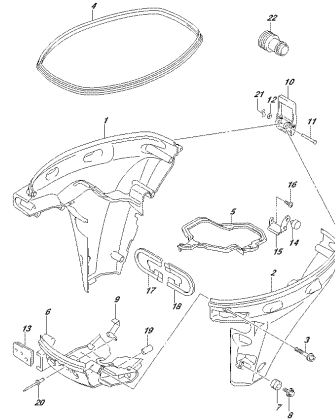
OPTEMA_NRS0_01SE_407M
00000001000

FIG.410A



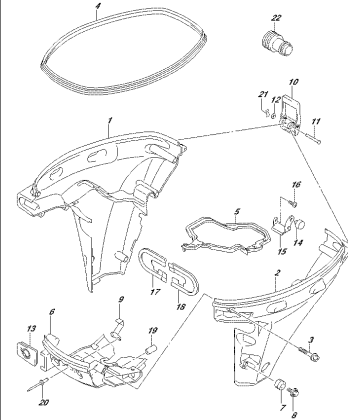
OPTEMA_NRS0_01SE_410M
00000001000

FIG.410B



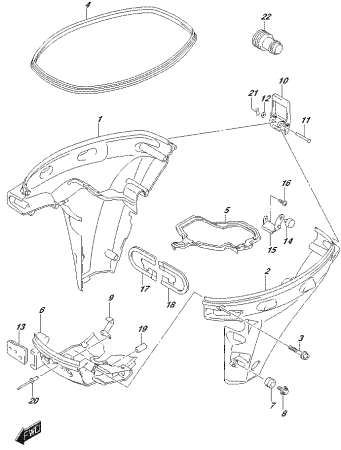
OPTEMA_NRS0_01SE_410B
00000001000

FIG.410C



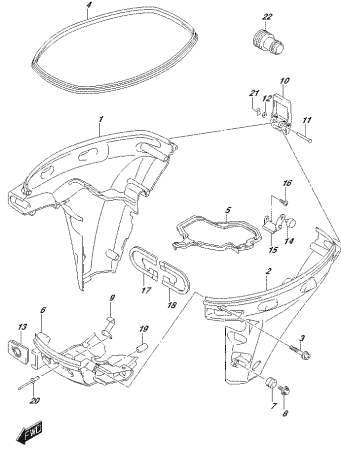
OPTEMA_NRS0_01SE_410C
00000001000

FIG.410D



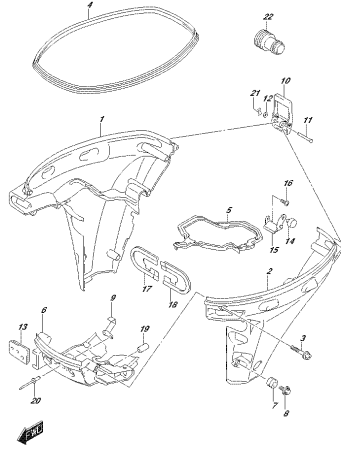
OPTIMA, NEROL 015E, 4100T
SIZE COMPT

FIG.410E



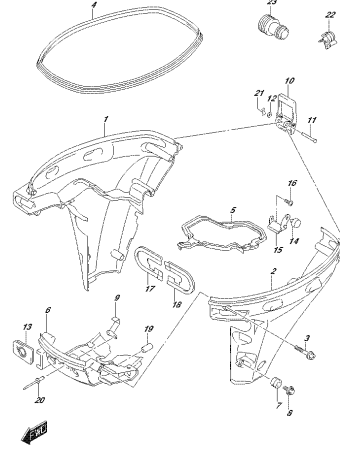
OPTIMA, NEROL 015E, 4100F
SIZE COMPT

FIG.410F



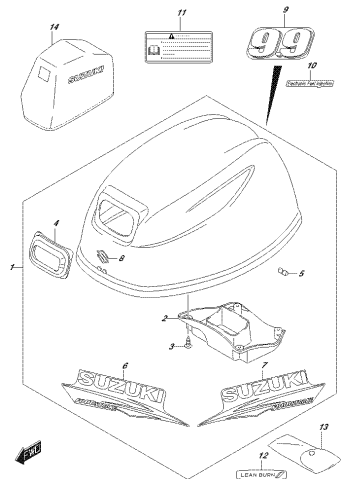
OPTIMA, NEROL 015E, 4100F
SIZE COMPT

FIG.410G



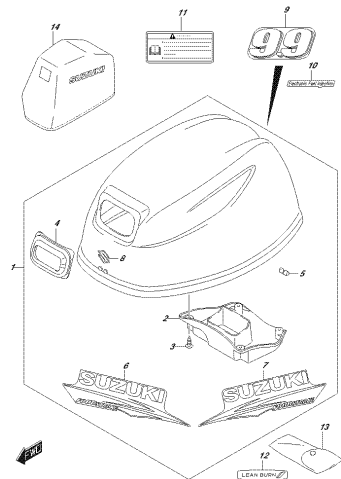
OPTIMA, NEROL 015E, 4100T
SIZE COMPT

FIG.420A



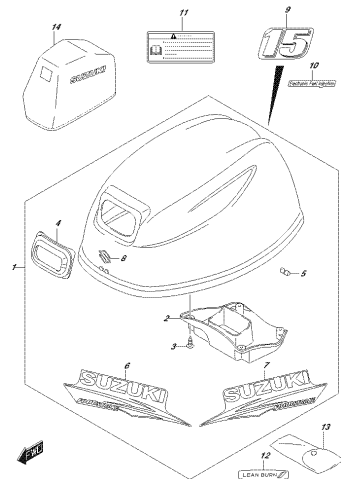
OPTIMA, NEROL 015E, 430M
ENERGIE COMPT

FIG.420B



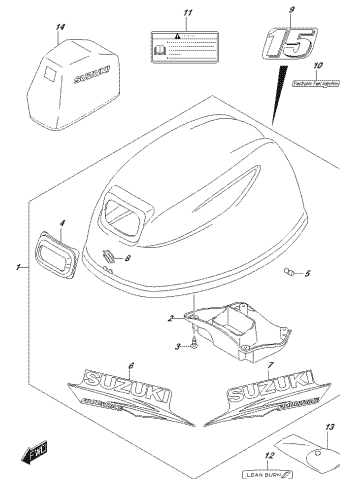
OPTIMA, NEROL 015E, 430P
ENERGIE COMPT

FIG.420C



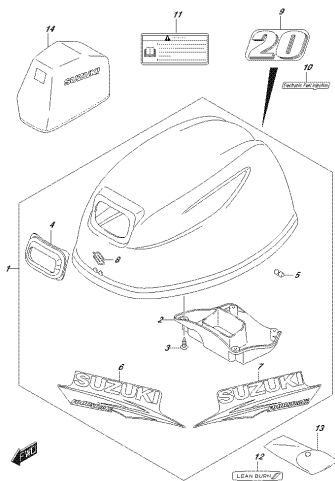
OPTIMA, NEROL 015E, 430T
ENERGIE COMPT

FIG.420D



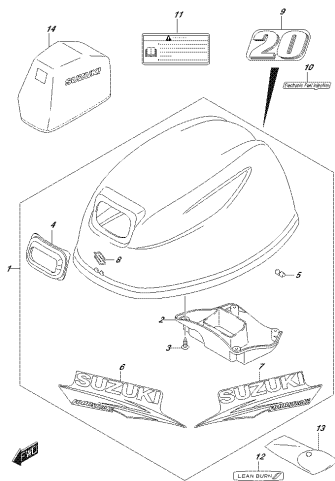
OPTIMA, NEROL 015E, 430T
ENERGIE COMPT

FIG.420E



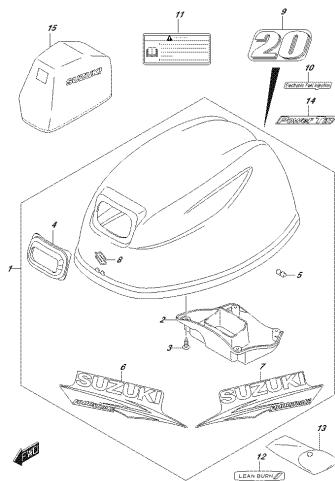
OPTEMA Nº02.015E.436F
OPRIME CONST#

FIG.420F



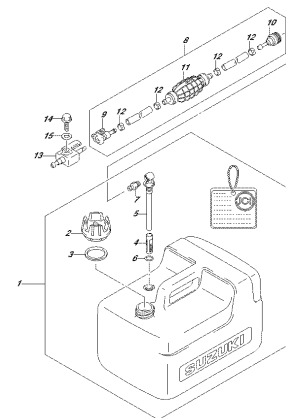
OPTEMA Nº02.015E.436F
OPRIME CONST#

FIG.420G



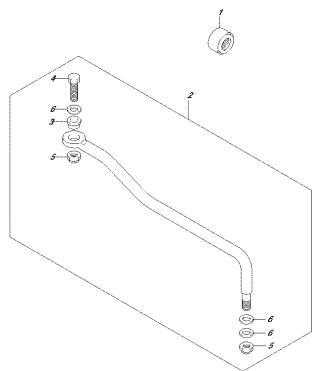
OPTEMA Nº02.015E.436T
OPRIME CONST#

FIG.432A



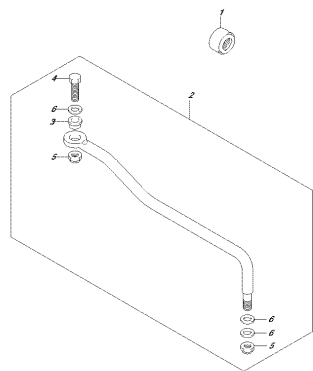
OPTEMA Nº02.015E.432M
FUEL BROW

FIG.442A



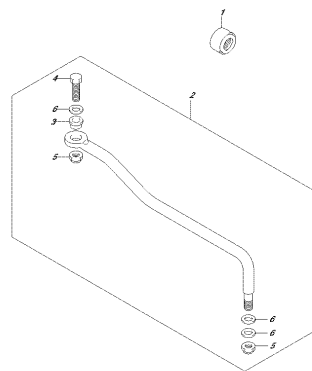
OPTEMA Nº02.015E.442M
OPRIMOLIN#

FIG.442B



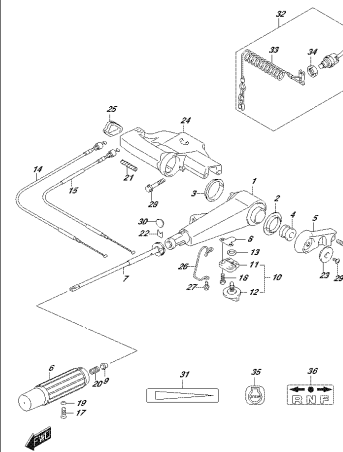
OPTEMA Nº02.015E.442T
OPRIMOLIN#

FIG.442C



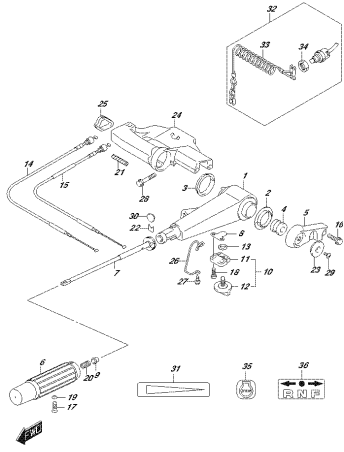
OPTEMA Nº02.015E.442T
OPRIMOLIN#

FIG.444A



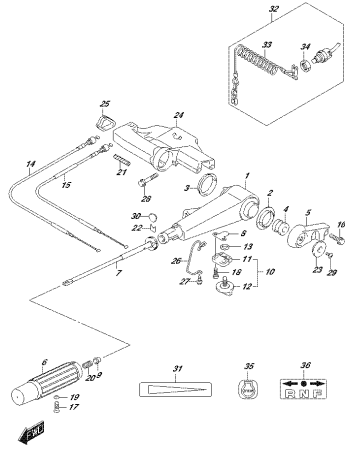
OPTEMA Nº02.015E.444M
FUEL BROW

FIG.444B



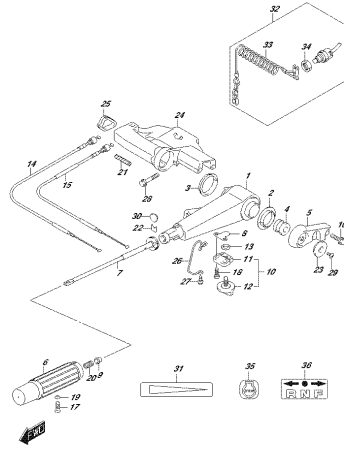
OPTIMA, NR0. 012_444B
TELECOMANIPOLATORE

FIG.444C



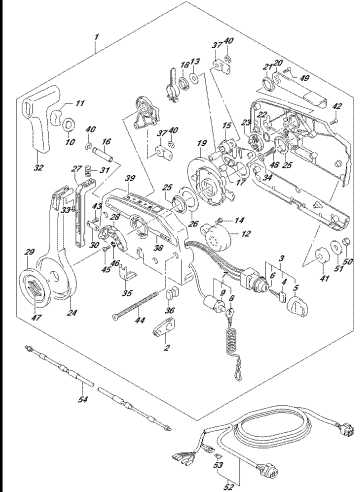
OPTIMA, NR0. 012_444C
TELECOMANIPOLATORE

FIG.444D



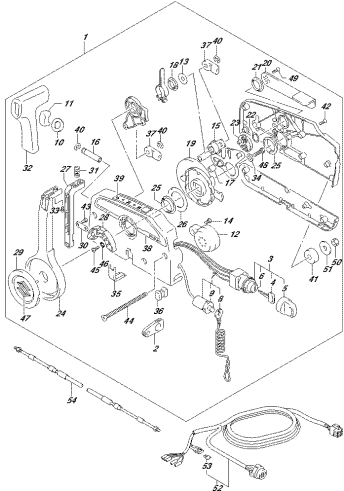
OPTIMA, NR0. 012_444D
TELECOMANIPOLATORE

FIG.450A



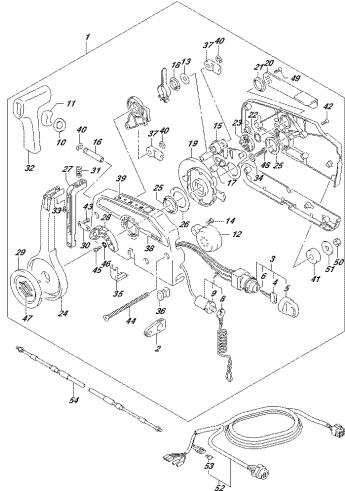
OPTIMA, NR0. 012_450A
REMANOTE CONTROLER

FIG.450B



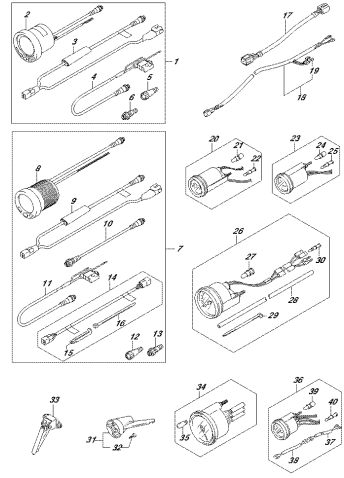
OPTIMA, NR0. 012_450B
REMANOTE CONTROLER

FIG.450C



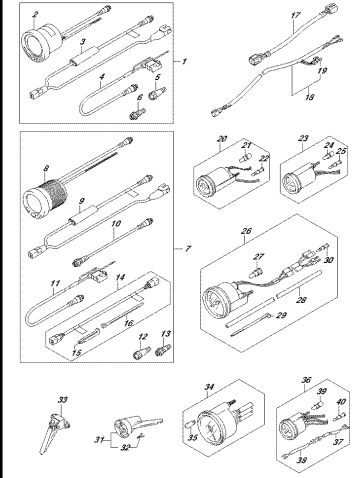
OPTIMA, NR0. 012_450C
REMANOTE CONTROLER

FIG.502A



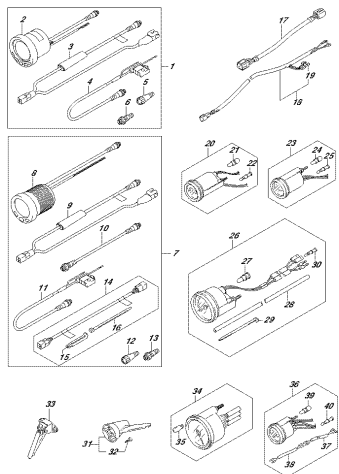
OPTIMA, NR0. 012_502A
OPERAMERZ(1)

FIG.502B



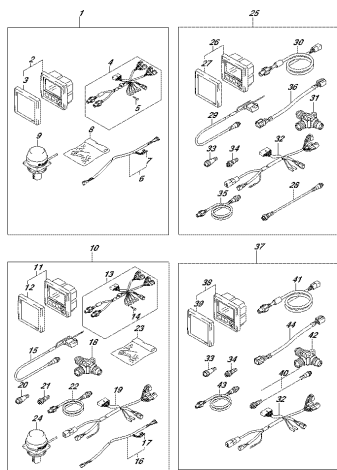
OPTIMA, NR0. 012_502B
OPERAMERZ(1)

FIG.502C



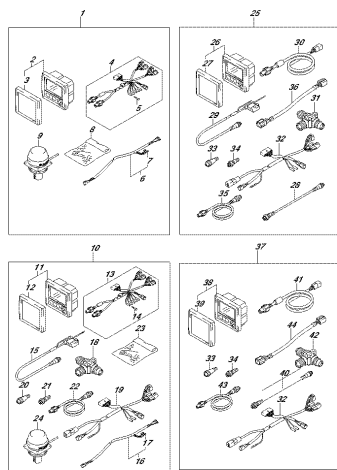
OPTIMA_NEO_012_003V
OPTIMIZER(U)

FIG.503A



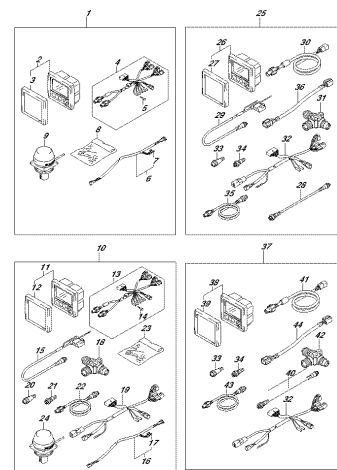
OPTIMA_NEO_012_003M
OPTIMIZER(D)

FIG.503B



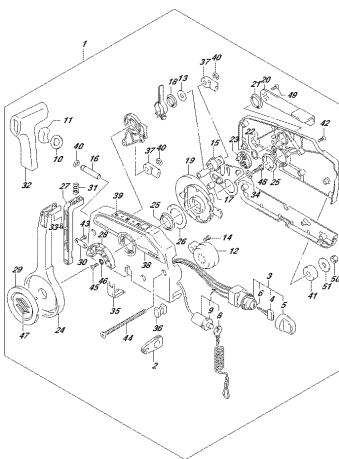
OPTIMA_NEO_012_003F
OPTIMIZER(D)

FIG.503C



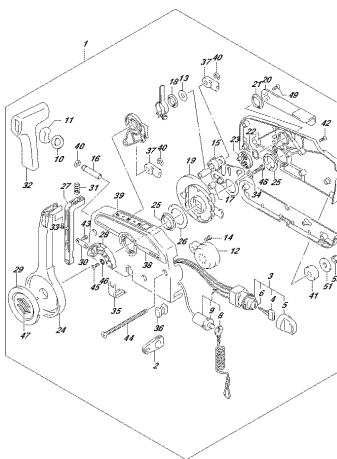
OPTIMA_NEO_012_003V
OPTIMIZER(D)

FIG.508A



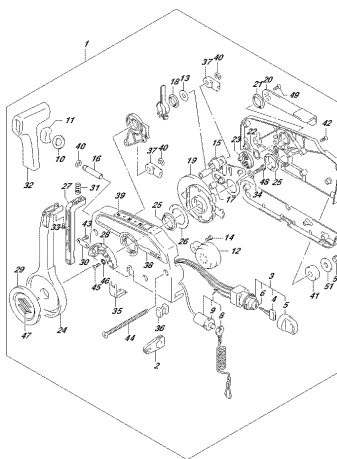
OPTIMA_NEO_012_003M
OPTIMIZER CONTROL

FIG.508B



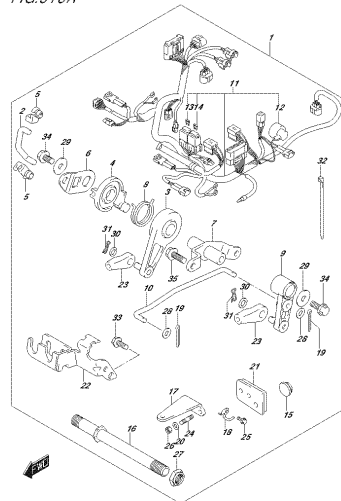
OPTIMA_NEO_012_003F
OPTIMIZER CONTROL

FIG.508C



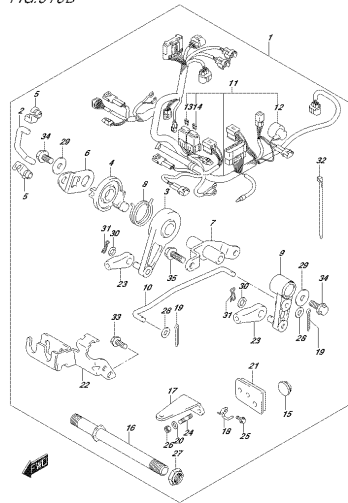
OPTIMA_NEO_012_003V
OPTIMIZER CONTROL

FIG.513A



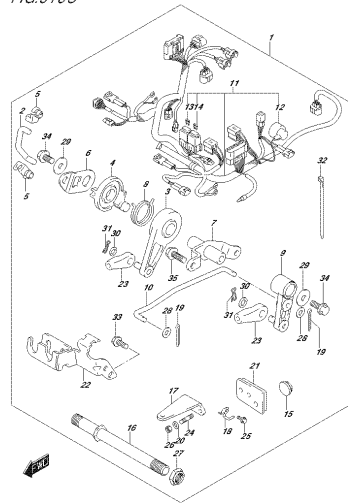
OPTIMA_NEO_012_014M
OPTIMIZER CONTROL PARTS

FIG. 513B



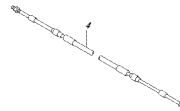
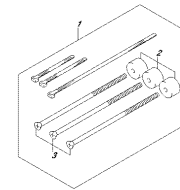
OPTIMA NPO1 012, 013, 014
OPTIVEMOTE CONTROL PARTS

FIG. 513C



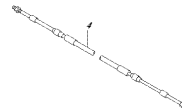
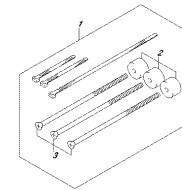
OPTIMA NPO1 012, 013, 014
OPTIVEMOTE CONTROL PARTS

FIG. 515A



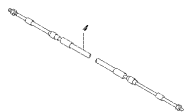
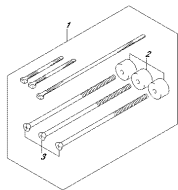
OPTIMA NPO1 012, 013, 014
OPTIVEMOTE CONTROL PARTS

FIG. 515B



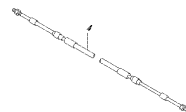
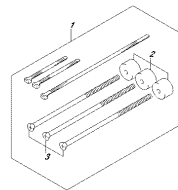
OPTIMA NPO1 012, 013, 014
OPTIVEMOTE CONTROL PARTS

FIG. 515C



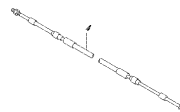
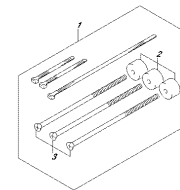
OPTIMA NPO1 012, 013, 014
OPTIVEMOTE CONTROL PARTS

FIG. 515D



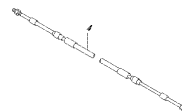
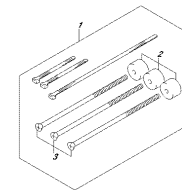
OPTIMA NPO1 012, 013, 014
OPTIVEMOTE CONTROL PARTS

FIG. 515E



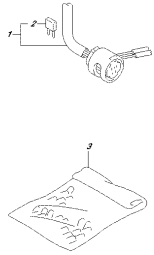
OPTIMA NPO1 012, 013, 014
OPTIVEMOTE CONTROL PARTS

FIG. 515F



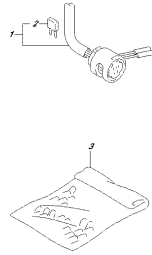
OPTIMA NPO1 012, 013, 014
OPTIVEMOTE CONTROL PARTS

FIG.515G



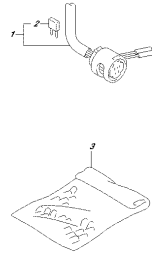
OPTIMA_NP01_012L_0187
OPTIMEMOODY_GAUDE

FIG.515H



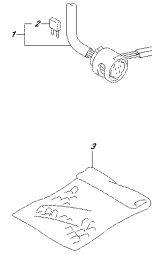
OPTIMA_NP01_012L_0187
OPTIMEMOODY_GAUDE

FIG.515J



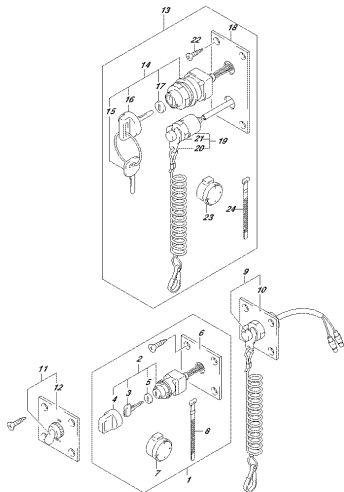
OPTIMA_NP01_012L_0187
OPTIMEMOODY_GAUDE

FIG.515K



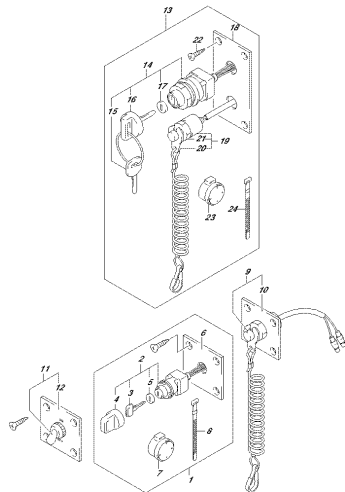
OPTIMA_NP01_012L_0187
OPTIMEMOODY_GAUDE

FIG.530A



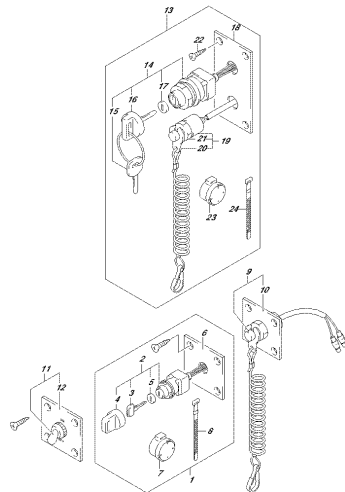
OPTIMA_NP01_012L_0300
OPTI_SWITCH

FIG.530B



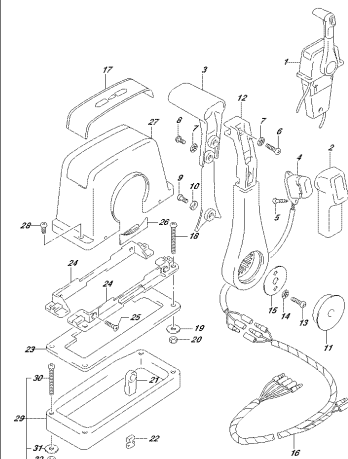
OPTIMA_NP01_012L_0300
OPTI_SWITCH

FIG.530C



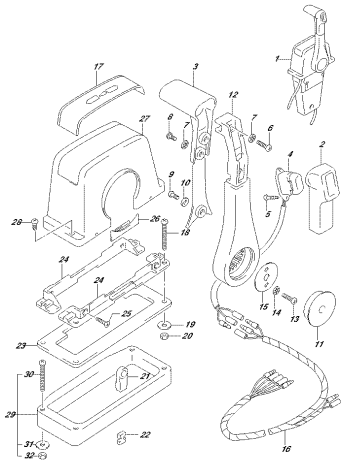
OPTIMA_NP01_012L_0300
OPTI_SWITCH

FIG.544A



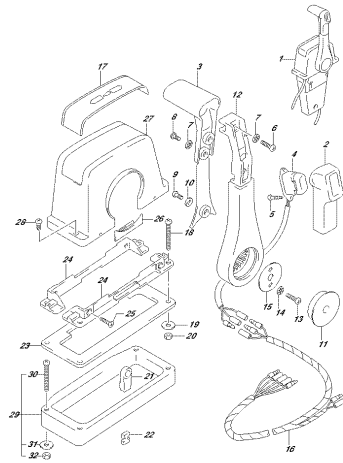
OPTIMA_NP01_012L_0444
OPTIMEMATE_CTRL(TRL_ASS+SHOULDER)

FIG. 544B



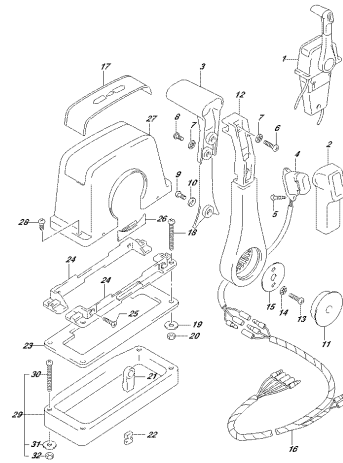
OPTIMA, N°01_015_544B
OPTIREMOTE CONTROL ASS' (SHINGLE II)

FIG. 544C



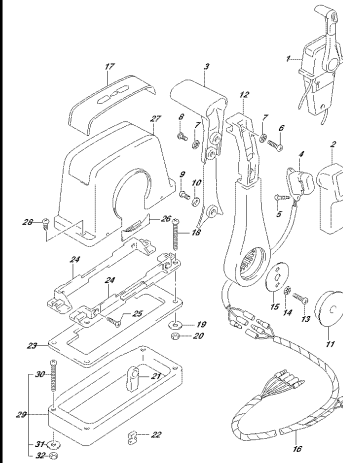
OPTIMA, N°01_015_544C
OPTIREMOTE CONTROL ASS' (SHINGLE II)

FIG. 544D



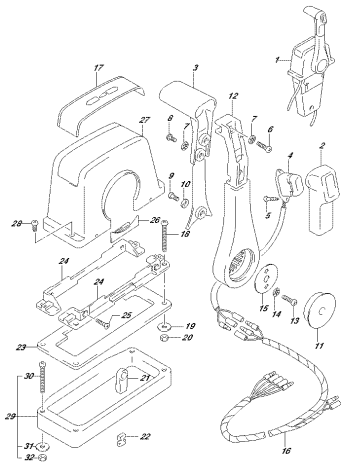
OPTIMA, N°01_015_544D
OPTIREMOTE CONTROL ASS' (SHINGLE II)

FIG. 544E



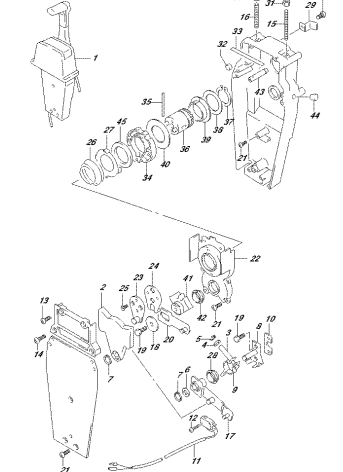
OPTIMA, N°01_015_544E
OPTIREMOTE CONTROL ASS' (SHINGLE II)

FIG. 544F



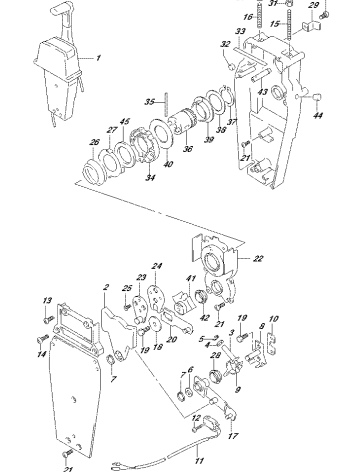
OPTIMA, N°01_015_544F
OPTIREMOTE CONTROL ASS' (SHINGLE II)

FIG. 545A



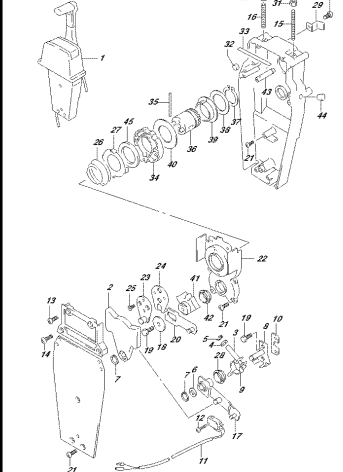
OPTIMA, N°01_015_545A
OPTIREMOTE CONTROL ASS' (SHINGLE II)

FIG. 545B



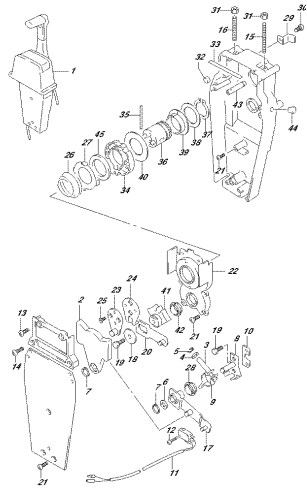
OPTIMA, N°01_015_545B
OPTIREMOTE CONTROL ASS' (SHINGLE II)

FIG. 545C



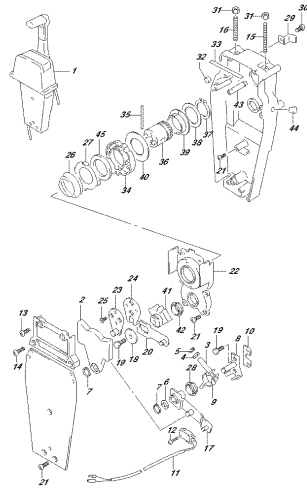
OPTIMA, N°01_015_545C
OPTIREMOTE CONTROL ASS' (SHINGLE II)

FIG.545D



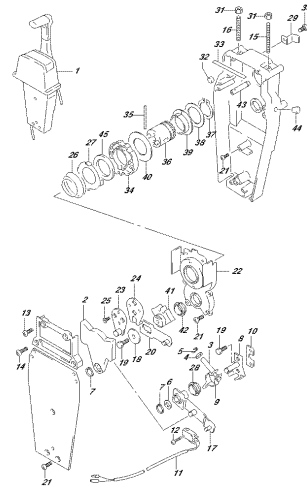
OPTIMA_NRS1_012_545D
OPTIREMOTE CONTROL-400°(ANGLE 6°)

FIG.545E



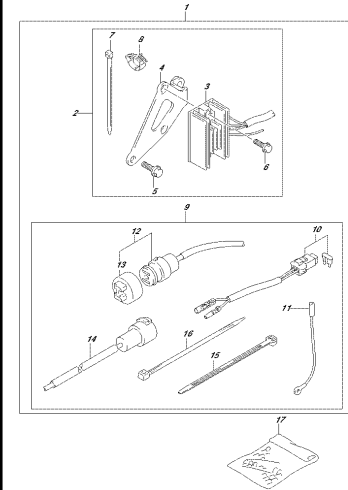
OPTIMA_NRS1_012_545E
OPTIREMOTE CONTROL-400°(ANGLE 6°)

FIG.545F



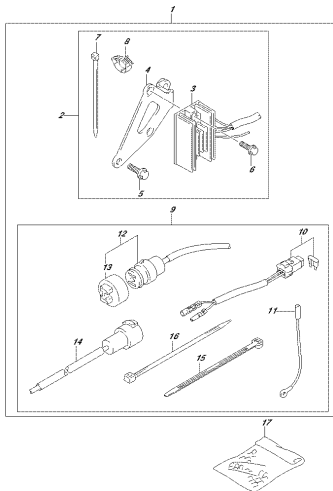
OPTIMA_NRS1_012_545F
OPTIREMOTE CONTROL-400°(ANGLE 6°)

FIG.550A



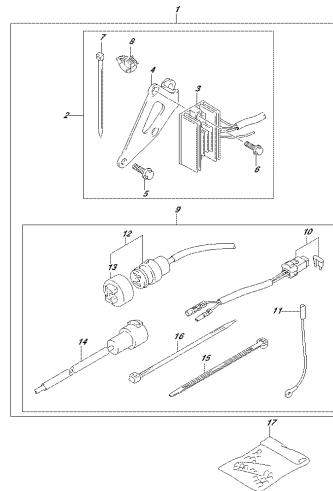
OPTIMA_NRS1_012_550A
OPTI-ELECTRICAL

FIG.550B



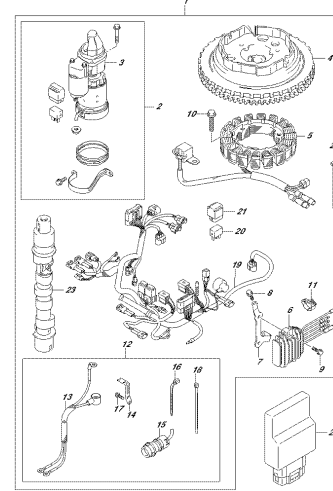
OPTIMA_NRS1_012_550B
OPTI-ELECTRICAL

FIG.550C



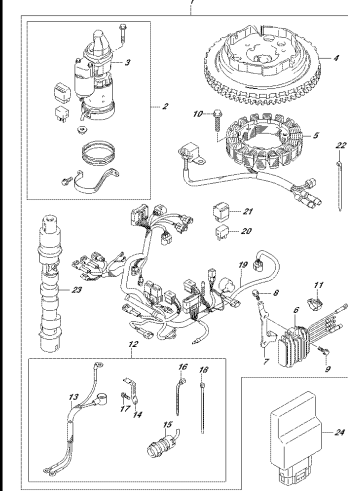
OPTIMA_NRS1_012_550C
OPTI-ELECTRICAL

FIG.560A



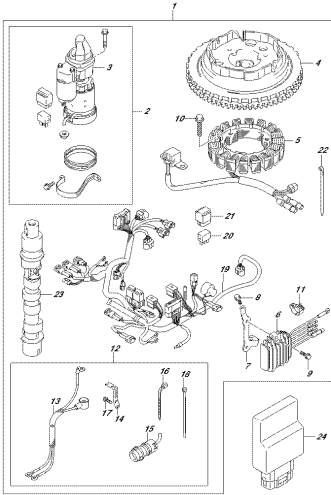
OPTIMA_NRS1_012_560A
OPTI-START/STOP MODERN

FIG.560B



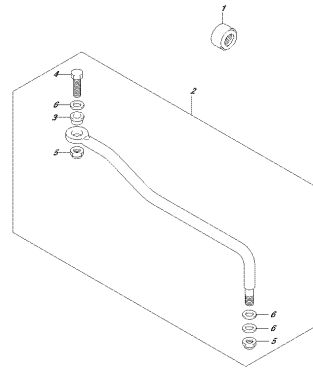
OPTIMA_NRS1_012_560B
OPTI-START/STOP MODERN

FIG.560C



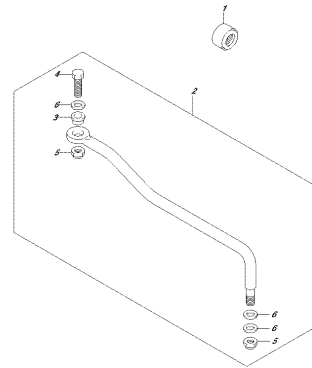
OPTIMA NRS1_012_560C
OPTIFORNACE MOTOR

FIG.575A



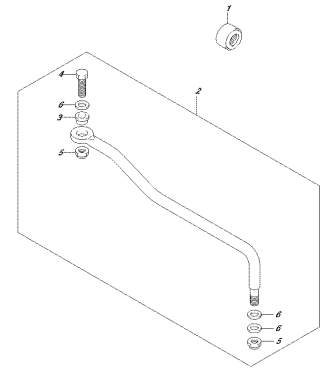
OPTIMA NRS1_012_575A
OPTIFORNACE

FIG.575B



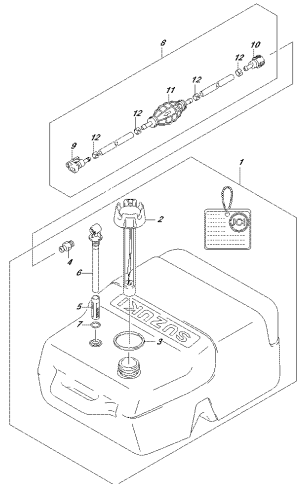
OPTIMA NRS1_012_575B
OPTIFORNACE

FIG.575C



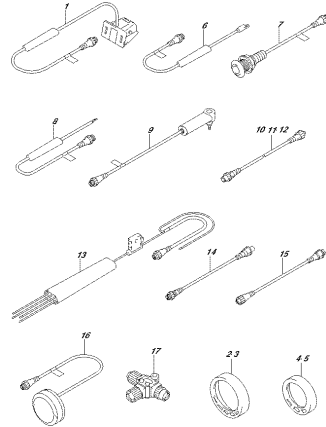
OPTIMA NRS1_012_575C
OPTIFORNACE

FIG.583A



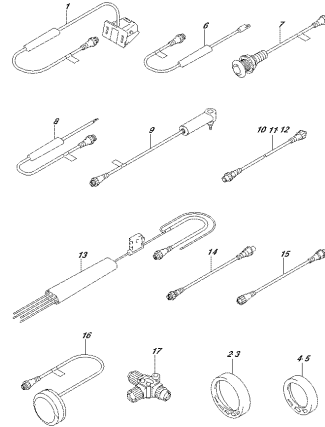
OPTIMA NRS1_012_583A
OPTIFORNACE PAIN

FIG.588A



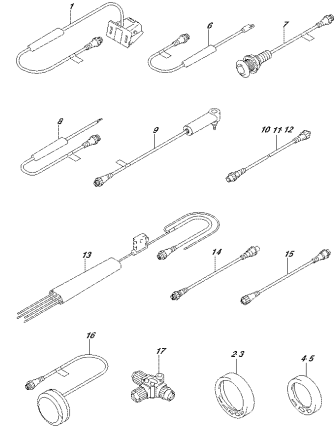
OPTIMA NRS1_012_588A
OPTIFORNACE ORICE

FIG.588B



OPTIMA NRS1_012_588B
OPTIFORNACE ORICE

FIG.588C



OPTIMA NRS1_012_588C
OPTIFORNACE ORICE

FIG.111A

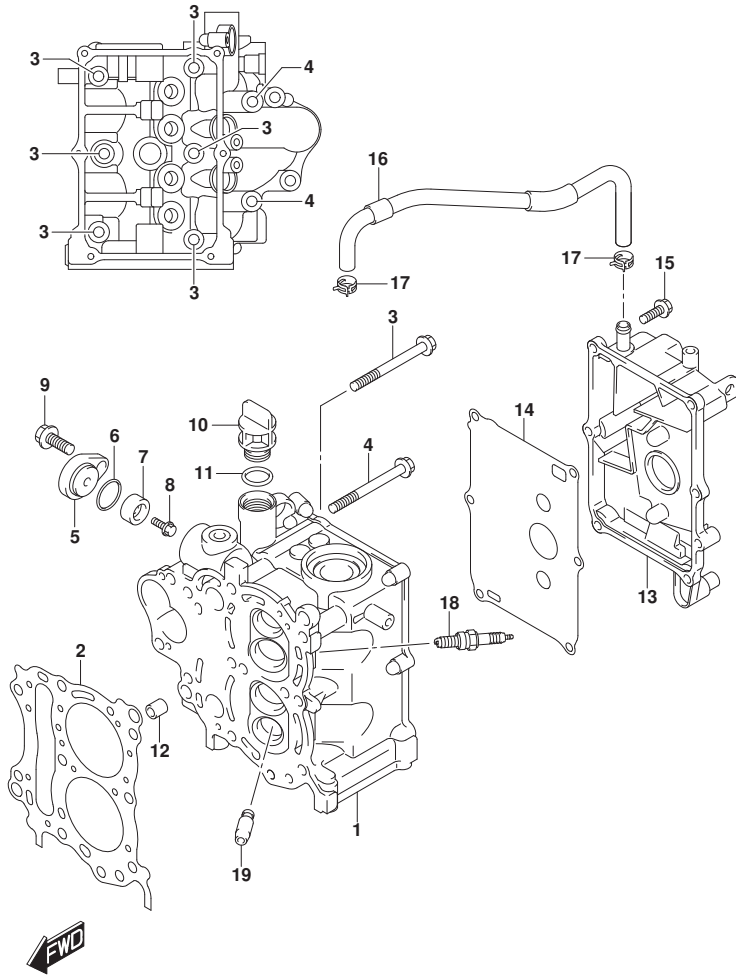


FIG.111A (1-B-2) シリンダヘッド

見出番号	品番	品名	使用個数	備考	標準作業時間
1	11110-89L01	ヘッド, シリンダ	1		
2	11141-89L00	ガスケット, シリンダヘッド	1		
3	09119-08L02	ボルト (8X72)	6		
4	09119-08L01	ボルト (8X77)	2		
5	11261-93J00	カバー, プロテクションアノード	1		
6	09280-22019	リング (D:1.9, ID:21.8)	1		
7	55321-87J00	アノード, プロテクション	1		
8	09103-06281	ボルト (6X14)	1		
9	01550-08207	ボルト	1		
10	11382-93E00	キャップ, オイルフライ	1		
11	09280-17003	リング (D:3.1, ID:16.8)	1		
12	04211-11129	ピン	2		
13	11170-89L00	カバー, シリンダヘッド	1		
14	11162-89L00	ガスケット, シリンダヘッドカバー	1		
15	01550-06207	ボルト	6		
16	11174-89L00	ホース, フリザ	1		
17	09401-12413	クリップ	2		
18	09482-00L04	スパークプラグ (CPR6EA-9)	2	NGK	
19	11115-93E00-001	ガイド, バルブ (OS:0.3)	4	オプション	

FIG.113A

FIG. 113A (1-B-3) シリンダブロック

見出番号	品番	品名	使用個数	備考	標準作業時間
1	11300-89L01	ブロックアッシ, シリンダ	1		
2	01550-06357	・ボルト	6		
3	01560-08757	・ボルト	4		
4	04211-11129	・ピン	2		
5	16440-11D00	レギュレータ, エンジンオイル (6.5K)	1		
6	11291-91B50	フック, エンジン	1	オプション	
7	01550-08207	ボルト	1	オプション	

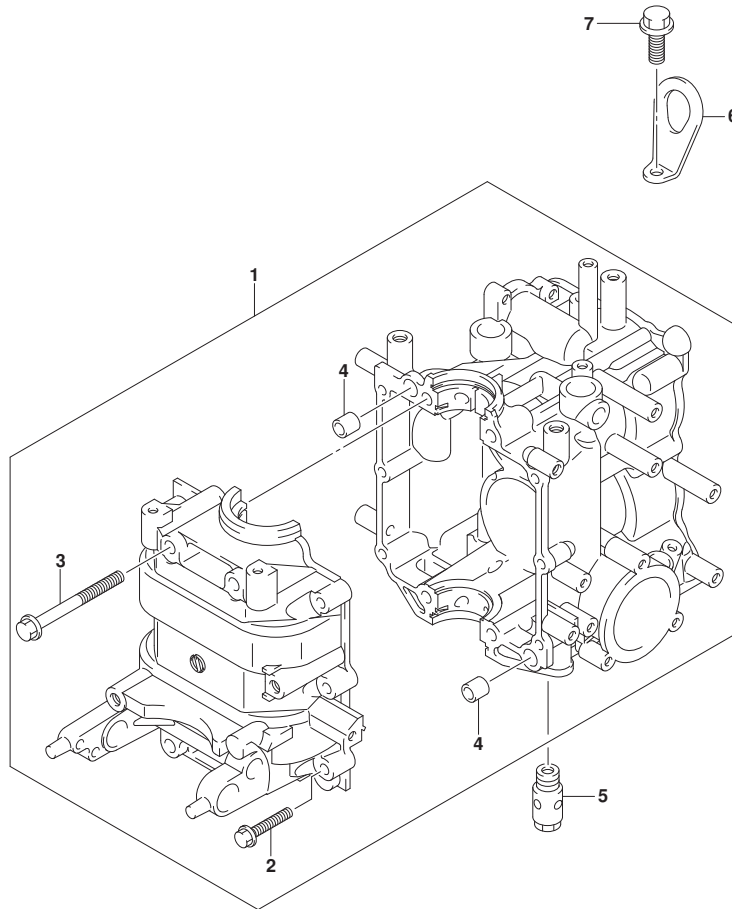


FIG.116A

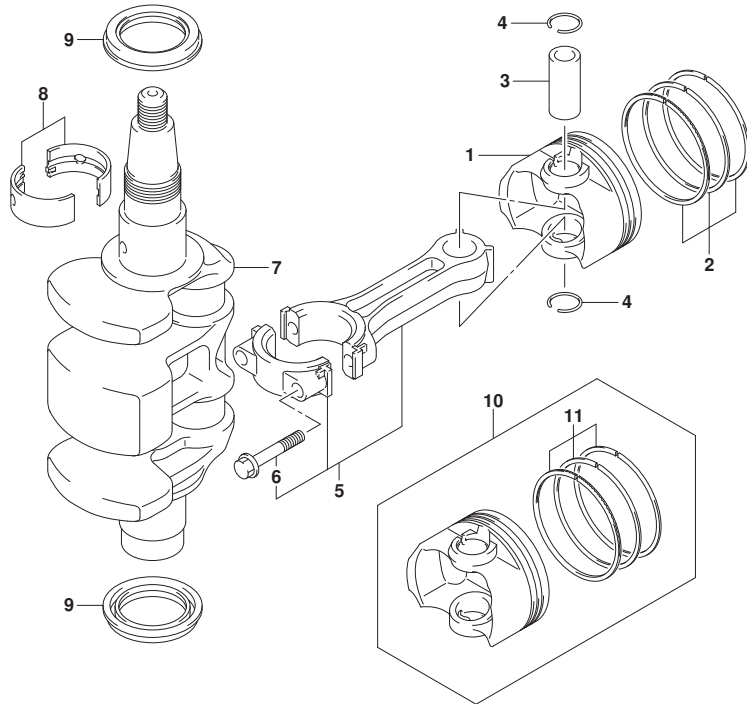


FIG. 116A (1-B-4) クランクシャフト

見出番号	品番	品名	使用個数	備考	標準作業時間
1	12111-89L00-0B0	ピストン	2		
2	12140-89L00	リングセット, ピストン	2		
3	12151-89L00	ピン, ピストン	2		
4	09381-16001	サークリップ (OD:18)	4		
5	12160-89L00	コンロッドアッシ	2		
6	12163-89L00	ボルト, コネクティングロッド	4		
7	12220-89L00	クランクシャフト	1		
8	12341-89L10	ベアリング, クランクシャフト	4		
9	09283-32039	オイルシール	2		
10	12100-89L00-050	ピストンセット (OS:0.5)	2	オプション	
11	12140-89L00-050	リングセット, ピストン (OS:0.50)	2	オプション	



FIG.120A

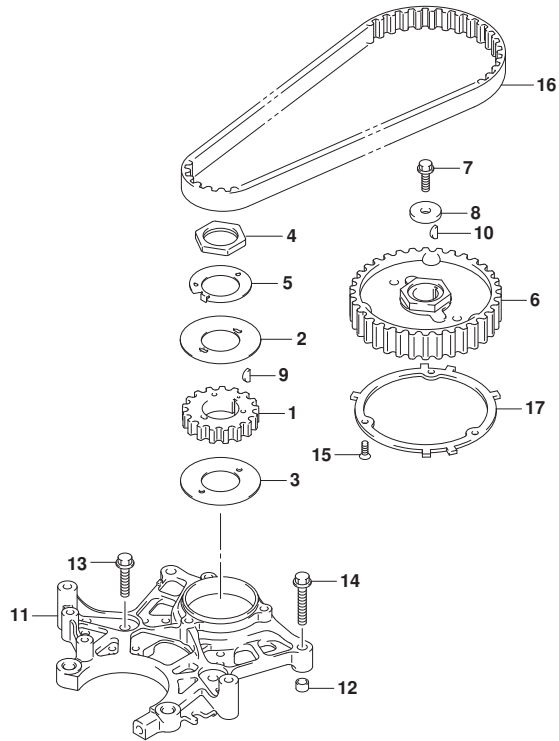


FIG.120A (1-B-5) タイミングベルト

見出番号	品番	品名	使用個数	備考	標準作業時間
1	12631-89L10	プーリ, クランクシャフト	1		
2	12635-89L00	ガイド, タイミングベルト	1		
3	12636-89L00	ガイド, タイミングベルト (07)	1	07	
4	12637-89L00	ナット, タイミングプーリ	1		
5	12638-89L00	ワッシャ, プーリナットロック	1		
6	12741-89L00	プーリ, カムシャフト	1		
7	09103-06267	ボルト (6X18)	1		
8	09160-06171	ワッシャ (6. 5X24X4)	1		
9	08341-31039	キー	1		
10	08341-31039	キー	1		
11	12625-89L01	ベース, スタータ	1		
12	04211-09149	ピン	2		
13	01550-06257	ボルト	2		
14	01550-06357	ボルト	2		
15	02122-04127	スクリュー	3		
16	12761-93E10	ベルト, タイミング	1		
17	12744-89L00	プレート, センシング	1		



FIG.121A

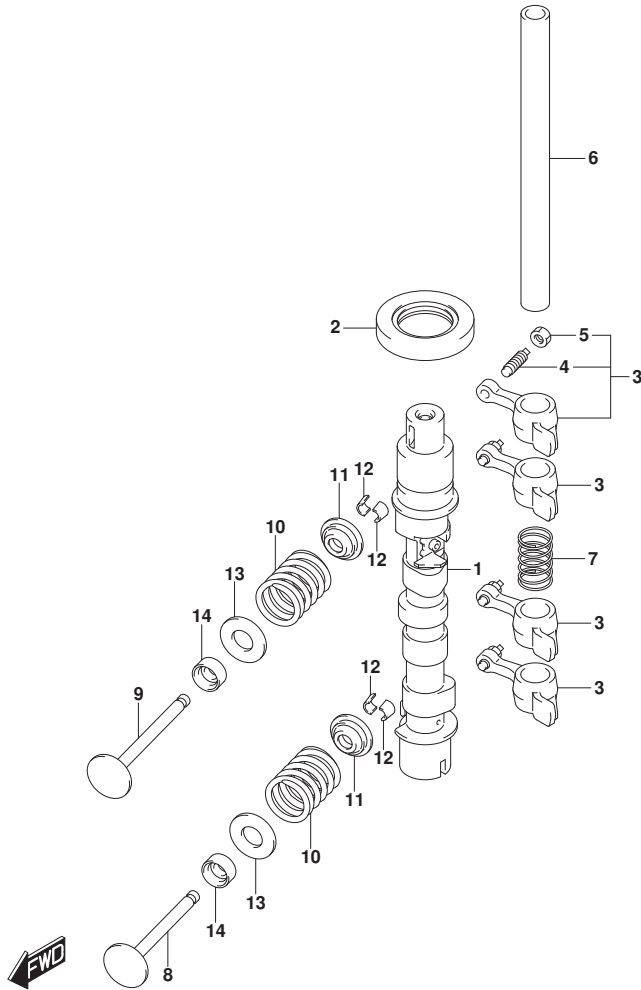


FIG.121A (1-B-6) カムシャフト (DF9.9B)

見出番号	品番	品名	使用個数	備考	標準作業時間
1-1	12700-89L00	カムシャフトアツシ	1	M-STARTER	
1-2	12700-89L20	カムシャフトアツシ	1	E-STARTER	
2	09283-25096	オイルシール	1		
3	12840-93E01	アームアツシ, ロツカ	4		
4	12842-49201	・スクリュ, タヘ°ツトアシ°ヤスチンク°	4		
5	12843-27A00	・ナツト, タヘ°ツトアシ°ヤスチンク°	4		
6	12861-89L00	シャフト, ロツカアーム	1		
7	12891-94J00	スフ°リング°, ロツカシャフト	1		
8	12911-94J01	ハ°ルフ°, インテーク	2		
9	12915-94J50	ハ°ルフ°, エキゾ°ースト	2		
10	12921-89L00	スフ°リング°, ハ°ルフ°	4		
11	12931-78G00	リテーナ, ハ°ルフ°スフ°リング°	4		
12	12932-24400	コツタ, ハ°ルフ°	8		
13	12933-71C00	シート, ハ°ルフ°スフ°リング°	4		
14	09289-05012	オイルシール (5.5X11.5X9.3)	4		

FIG.121B

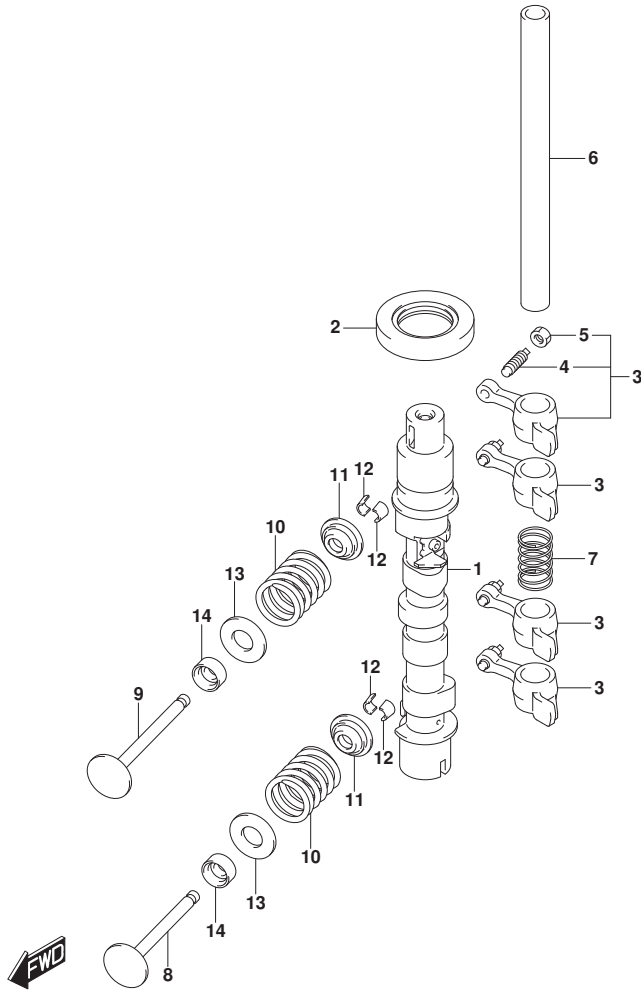


FIG. 121B (1-B-7) カムシャフト (DF9.9BR)

見出番号	品番	品名	使用個数	備考	標準作業時間
1	12700-89L20	カムシャフトアツシ	1		
2	09283-25096	オイルシール	1		
3	12840-93E01	アームアツシ, ロツカ	4		
4	12842-49201	・スクリュ, タベツツアジヤスチンク	4		
5	12843-27A00	・ナツト, タベツツアジヤスチンク	4		
6	12861-89L00	シャフト, ロツカアーム	1		
7	12891-94J00	スフリング, ロツカシャフト	1		
8	12911-94J01	バルブ, インテーク	2		
9	12915-94J50	バルブ, エキゾースト	2		
10	12921-89L00	スフリング, バルブ	4		
11	12931-78G00	リテーナ, バルブスフリング	4		
12	12932-24400	コツタ, バルブ	8		
13	12933-71C00	シート, バルブスフリング	4		
14	09289-05012	オイルシール(5.5X11.5X9.3)	4		

FIG.121C

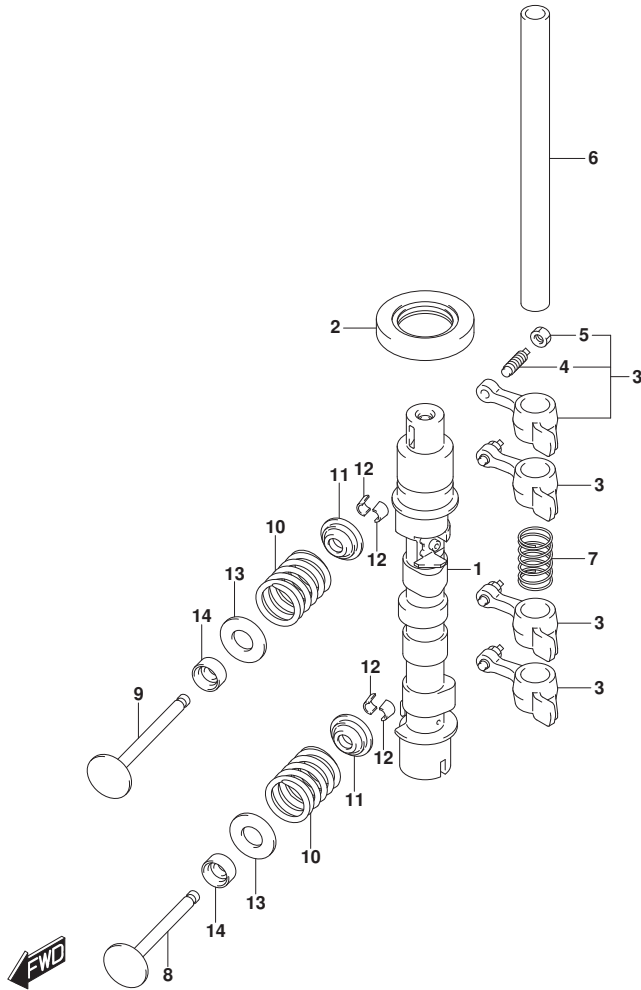


FIG.121C (1-B-8) カムシャフト (DF15A)

見出番号	品番	品名	使用個数	備考	標準 作業時間
1-1	12700-89L00	カムシャフトアツシ	1	M-STARTER	
1-2	12700-89L20	カムシャフトアツシ	1	E-STARTER	
2	09283-25096	オイルシール	1		
3	12840-93E01	アームアツシ, ロツカ	4		
4	12842-49201	・スクリュ, タヘ°ツトアシ°ヤスチンク°	4		
5	12843-27A00	・ナツト, タヘ°ツトアシ°ヤスチンク°	4		
6	12861-89L00	シャフト, ロツカアーム	1		
7	12891-94J00	スフ°リング°, ロツカシャフト	1		
8	12911-94J01	ハ°ルフ°, インテーク	2		
9	12915-94J50	ハ°ルフ°, エキゾ°ースト	2		
10	12921-89L00	スフ°リング°, ハ°ルフ°	4		
11	12931-78G00	リテーナ, ハ°ルフ°スフ°リング°	4		
12	12932-24400	コツタ, ハ°ルフ°	8		
13	12933-71C00	シート, ハ°ルフ°スフ°リング°	4		
14	09289-05012	オイルシール (5. 5X11. 5X9. 3)	4		

FIG.121D

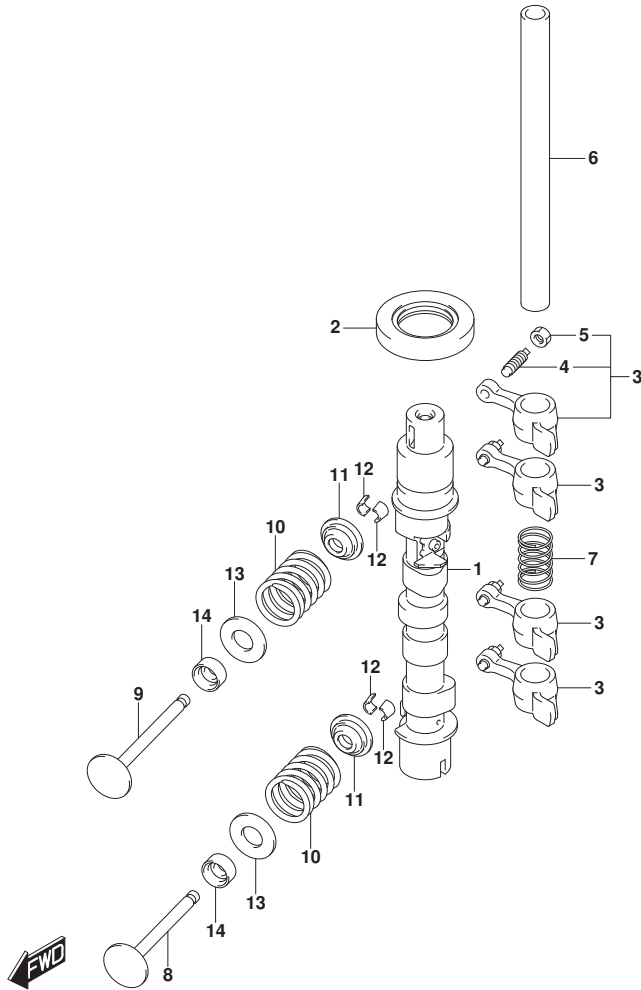


FIG.121D (1-B-9) カムシャフト (DF15AR)

見出番号	品番	品名	使用個数	備考	標準作業時間
1	12700-89L20	カムシャフトアツシ	1		
2	09283-25096	オイルシール	1		
3	12840-93E01	アームアツシ, ロツカ	4		
4	12842-49201	・スクリュ, タベ`ツトアジ`ヤスチンク`	4		
5	12843-27A00	・ナツト, タベ`ツトアジ`ヤスチンク`	4		
6	12861-89L00	シャフト, ロツカアーム	1		
7	12891-94J00	スフ`リンク`, ロツカシャフト	1		
8	12911-94J01	ハ`ルフ`, インテーク	2		
9	12915-94J50	ハ`ルフ`, エキゾ`ースト	2		
10	12921-89L00	スフ`リンク`, ハ`ルフ`	4		
11	12931-78G00	リテーナ, ハ`ルフ`スフ`リンク`	4		
12	12932-24400	コツタ, ハ`ルフ`	8		
13	12933-71C00	シート, ハ`ルフ`スフ`リンク`	4		
14	09289-05012	オイルシール(5.5X11.5X9.3)	4		

FIG.121E

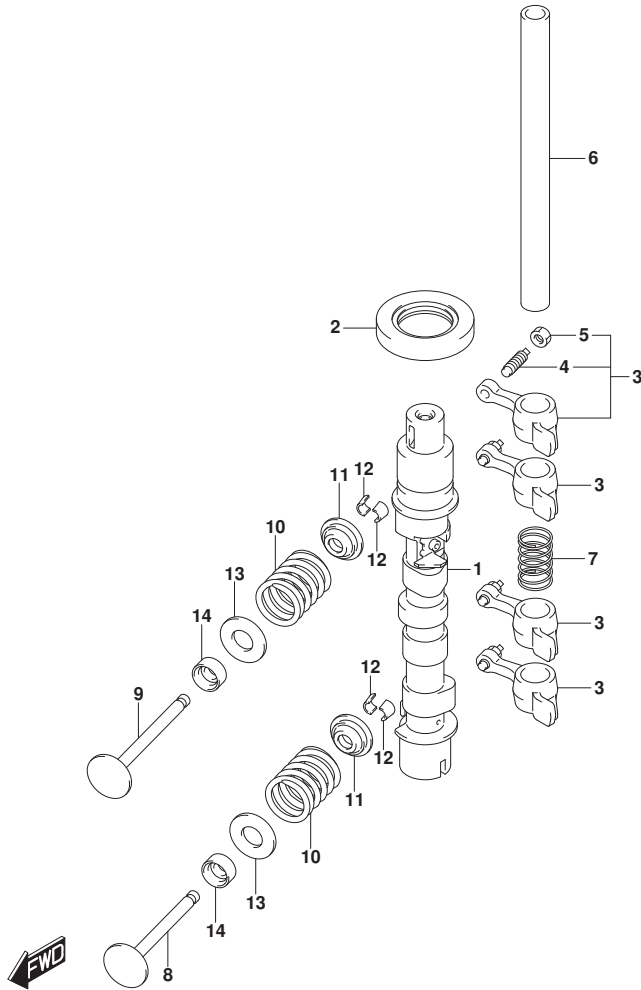


FIG.121E (1-B-10) カムシャフト (DF20A)

見出番号	品番	品名	使用個数	備考	標準作業時間
1-1	12700-89L00	カムシャフトアツシ	1	M-STARTER	
1-2	12700-89L20	カムシャフトアツシ	1	E-STARTER	
2	09283-25096	オイルシール	1		
3	12840-93E01	アームアツシ, ロツカ	4		
4	12842-49201	・スクリュ, タヘ°ツトアジ°ヤスチンク°	4		
5	12843-27A00	・ナツト, タヘ°ツトアジ°ヤスチンク°	4		
6	12861-89L00	シャフト, ロツカアーム	1		
7	12891-94J00	スフ°リング°, ロツカシャフト	1		
8	12911-94J01	ハ°ルフ°, インテーク	2		
9	12915-94J50	ハ°ルフ°, エキゾ°ースト	2		
10	12921-89L00	スフ°リング°, ハ°ルフ°	4		
11	12931-78G00	リテーナ, ハ°ルフ°スフ°リング°	4		
12	12932-24400	コツタ, ハ°ルフ°	8		
13	12933-71C00	シート, ハ°ルフ°スフ°リング°	4		
14	09289-05012	オイルシール (5.5X11.5X9.3)	4		

FIG.121F

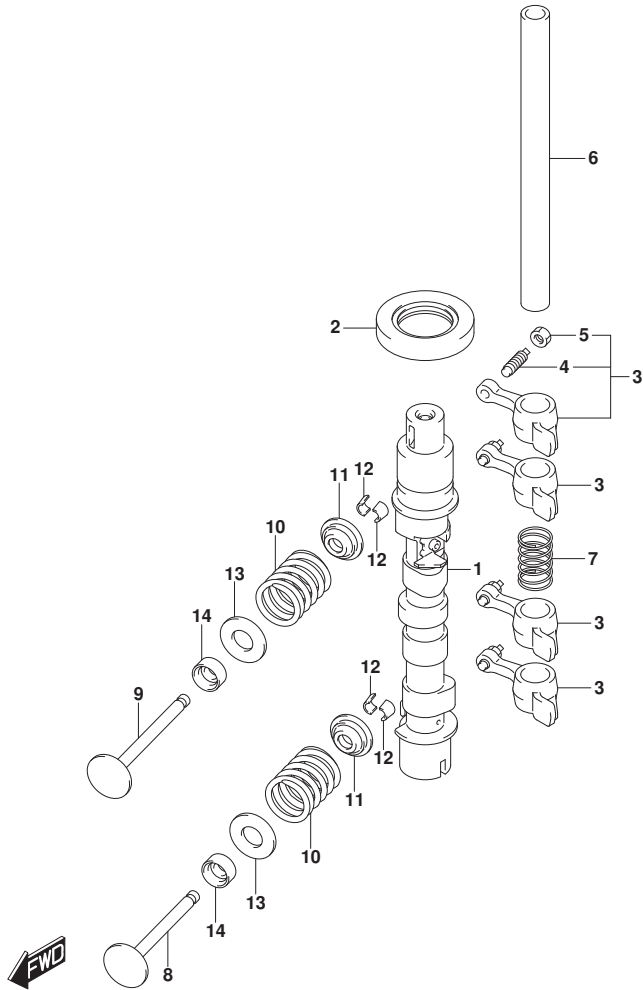


FIG.121F (1-B-11) カムシャフト (DF20AR)

見出番号	品番	品名	使用個数	備考	標準作業時間
1	12700-89L20	カムシャフトアツシ	1		
2	09283-25096	オイルシール	1		
3	12840-93E01	アームアツシ, ロツカ	4		
4	12842-49201	・スクリュ, タベツツアジヤスチンク	4		
5	12843-27A00	・ナツト, タベツツアジヤスチンク	4		
6	12861-89L00	シャフト, ロツカアーム	1		
7	12891-94J00	スフリング, ロツカシャフト	1		
8	12911-94J01	バルブ, インテーク	2		
9	12915-94J50	バルブ, エキゾースト	2		
10	12921-89L00	スフリング, バルブ	4		
11	12931-78G00	リテーナ, バルブスフリング	4		
12	12932-24400	コツタ, バルブ	8		
13	12933-71C00	シート, バルブスフリング	4		
14	09289-05012	オイルシール(5.5X11.5X9.3)	4		

FIG.121G

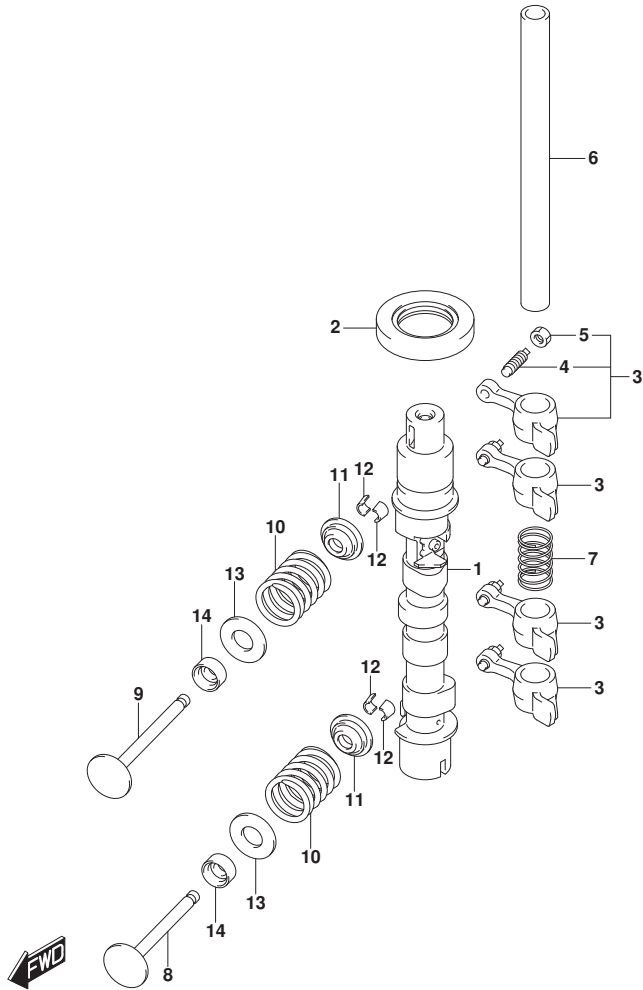


FIG.121G (1-B-12) カムシャフト (DF20ATH)

見出番号	品番	品名	使用個数	備考	標準作業時間
1	12700-89L20	カムシャフトアツシ	1		
2	09283-25096	オイルシール	1		
3	12840-93E01	アームアツシ, ロツカ	4		
4	12842-49201	・スクリュ, タベツツアジヤスチンク	4		
5	12843-27A00	・ナツト, タベツツアジヤスチンク	4		
6	12861-89L00	シャフト, ロツカアーム	1		
7	12891-94J00	スフリング, ロツカシャフト	1		
8	12911-94J01	バルブ, インテーク	2		
9	12915-94J50	バルブ, エキゾースト	2		
10	12921-89L00	スフリング, バルブ	4		
11	12931-78G00	リテーナ, バルブスフリング	4		
12	12932-24400	コツタ, バルブ	8		
13	12933-71C00	シート, バルブスフリング	4		
14	09289-05012	オイルシール(5.5X11.5X9.3)	4		

FIG.126A

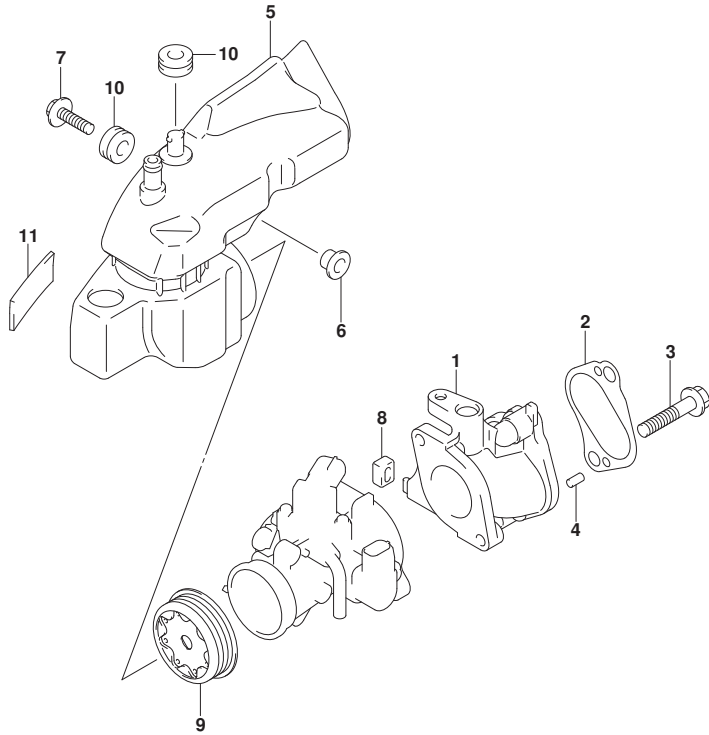


FIG. 126A (1-B-13) インレットマニホールド (DF9.9B)

見出番号	品番	品名	使用個数	備考	標準作業時間
1	13111-89L00	マニホールド, インレット	1		
2	13119-89L00	ガスケット, インレットマニホールド	1		
3	01580-08407	ボルト	2		
4	04221-05109	ピン	2		
5	13811-89L00	サイレンサ	1		
6	09169-06062	ワッシャ	1		
7	09116-06202	ナット (6X25)	1		
8	13116-94J00	キヤツプ, インレットマニホールド	1		
9	13820-89L10	ホルダ, リストリクタ	1		
10	09320-09052	クツシヨソ	2		
11	13831-89L00	クツシヨソ, エアインレットパイク	1		



FIG.126B

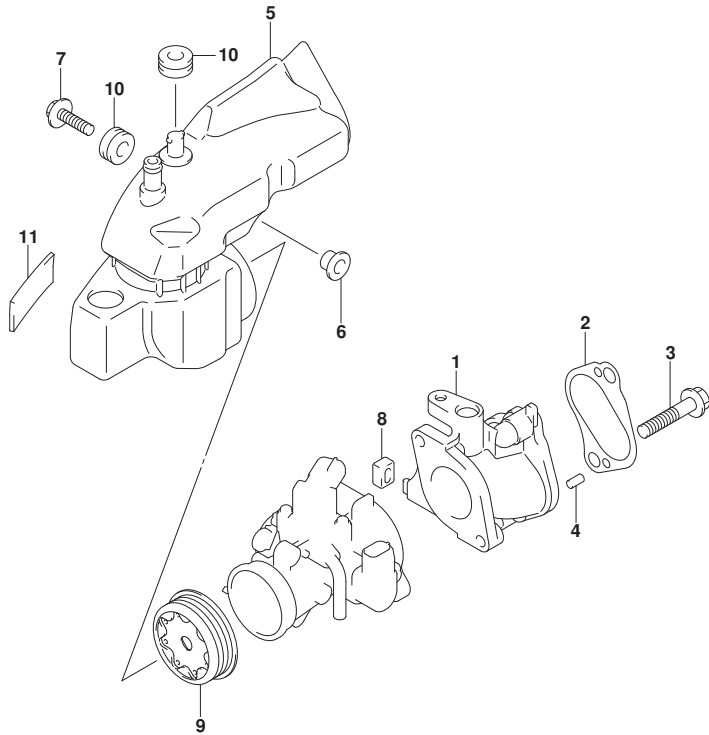


FIG. 126B (1-B-14) インレットマニホールド (DF9.9BR)

見出番号	品番	品名	使用個数	備考	標準作業時間
1	13111-89L00	マニホールド, インレット	1		
2	13119-89L00	ガスケット, インレットマニホールド	1		
3	01580-08407	ホルト	2		
4	04221-05109	ピン	2		
5	13811-89L00	サイレンサ	1		
6	09169-06062	ワツシヤ	1		
7	09116-06202	ホルト (6X25)	1		
8	13116-94J00	キヤツパ, インレットマニホールド	1		
9	13820-89L10	ホルダ, リストリクタ	1		
10	09320-09052	クツシヨソ	2		
11	13831-89L00	クツシヨソ, エアインレットパイク	1		



FIG.126C

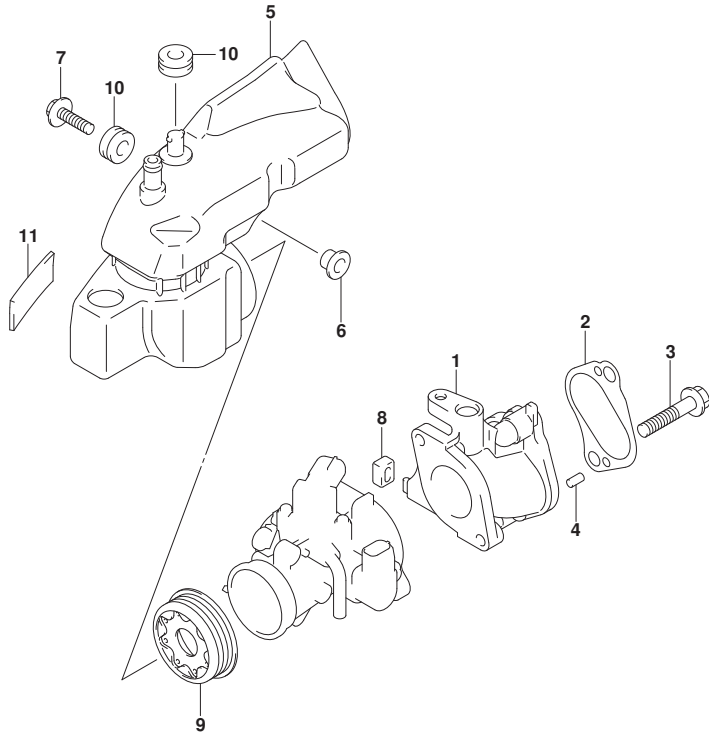


FIG. 126C (1-B-15) インレットマニホールド (DF15A)

見出番号	品番	品名	使用個数	備考	標準作業時間
1	13111-89L00	マニホールド, インレット	1		
2	13119-89L00	ガスケット, インレットマニホールド	1		
3	01580-08407	ホルト	2		
4	04221-05109	ピン	2		
5	13811-89L00	サイレンサ	1		
6	09169-06062	ワツシヤ	1		
7	09116-06202	ホルト (6X25)	1		
8	13116-94J00	キヤツパ, インレットマニホールド	1		
9	13820-89L00	ホルダ, リストリクタ	1		
10	09320-09052	クツシヨソ	2		
11	13831-89L00	クツシヨソ, エアインレットパイク	1		



FIG.126D

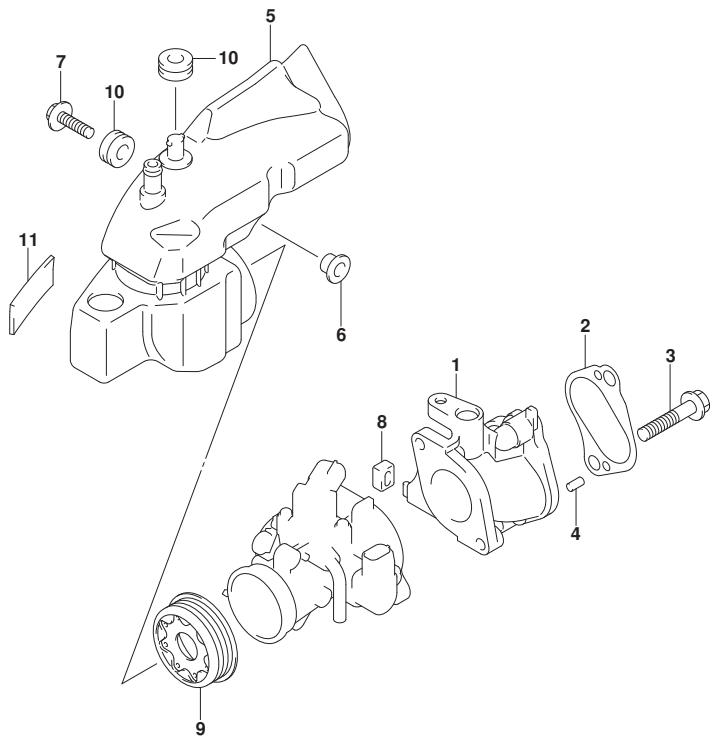


FIG. 126D (1-B-16) インレットマニホールド (DF15AR)

見出番号	品番	品名	使用個数	備考	標準作業時間
1	13111-89L00	マニホールド, インレット	1		
2	13119-89L00	ガスケット, インレットマニホールド	1		
3	01580-08407	ボルト	2		
4	04221-05109	ピン	2		
5	13811-89L00	サイレンサ	1		
6	09169-06062	ワッシャ	1		
7	09116-06202	ボルト (6X25)	1		
8	13116-94J00	キャップ, インレットマニホールド	1		
9	13820-89L00	ホルダ, リストリクタ	1		
10	09320-09052	クッション	2		
11	13831-89L00	クッション, エアインレットパイプ	1		



FIG.126E

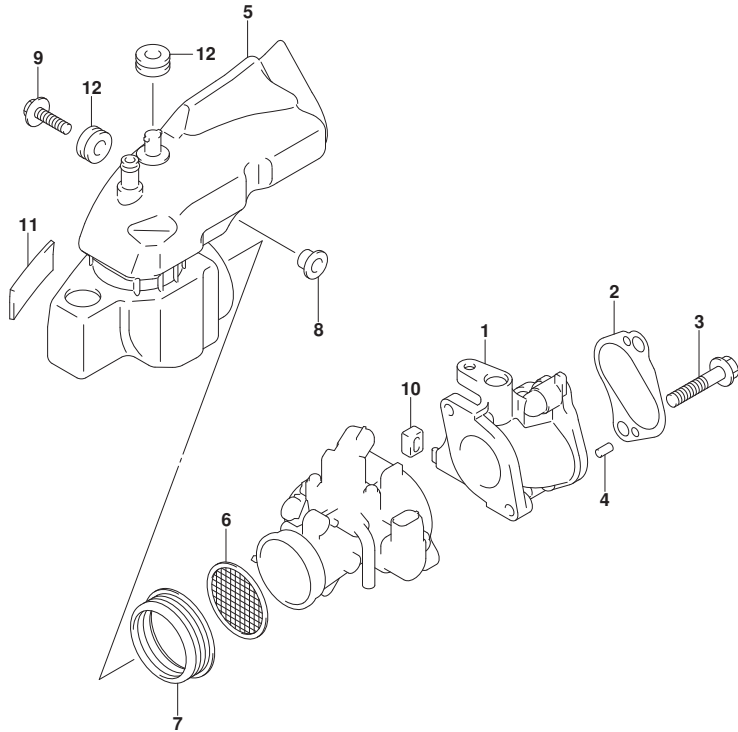


FIG. 126E (1-C-2) インレットマニホールド* (DF20A)

見出番号	品番	品名	使用個数	備考	標準作業時間
1	13111-89L00	マニホールド*, インレット	1		
2	13119-89L00	ガスケット, インレットマニホールド*	1		
3	01580-08407	ホルト	2		
4	04221-05109	ピン	2		
5	13811-89L00	サイレンサ	1		
6	13710-89L00	アレスタ, フレーム	1		
7	13832-89L00	シール, サイレンサ	1		
8	09169-06062	ワッシャ	1		
9	09116-06202	ホルト (6X25)	1		
10	13116-94J00	キャップ*, インレットマニホールド*	1		
11	13831-89L00	クッション, エアインレットパイプ*	1		
12	09320-09052	クッション	2		

FIG.126F

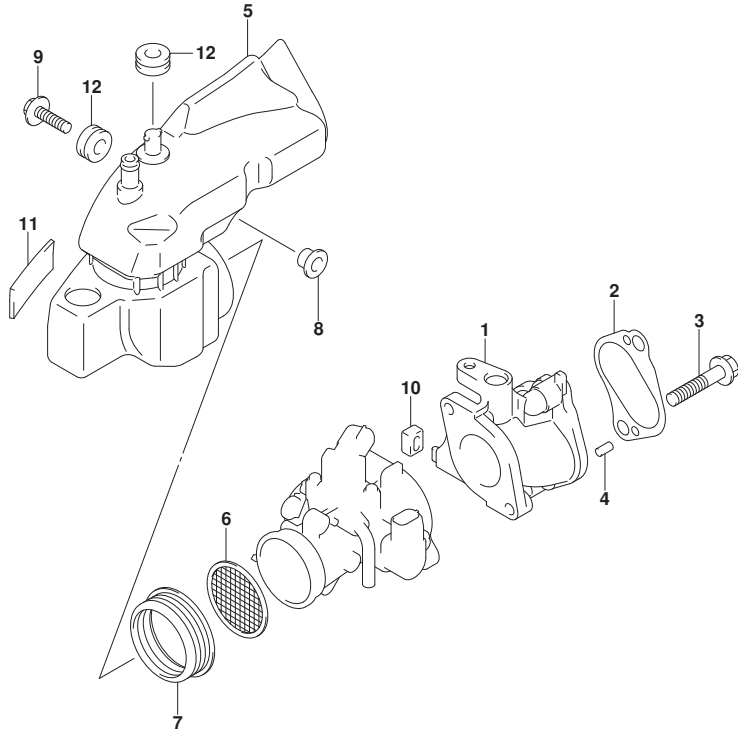


FIG. 126F (1-C-3) インレットマニホールド* (DF20AR)

見出番号	品番	品名	使用個数	備考	標準作業時間
1	13111-89L00	マニホールド*, インレット	1		
2	13119-89L00	ガスケット, インレットマニホールド*	1		
3	01580-08407	ホルト	2		
4	04221-05109	ピン	2		
5	13811-89L00	サイレンサ	1		
6	13710-89L00	アレスタ, フレーム	1		
7	13832-89L00	シール, サイレンサ	1		
8	09169-06062	ワッシャ	1		
9	09116-06202	ホルト (6X25)	1		
10	13116-94J00	キャップ*, インレットマニホールド*	1		
11	13831-89L00	クッション, エアインレットパイプ*	1		
12	09320-09052	クッション	2		



FIG.126G

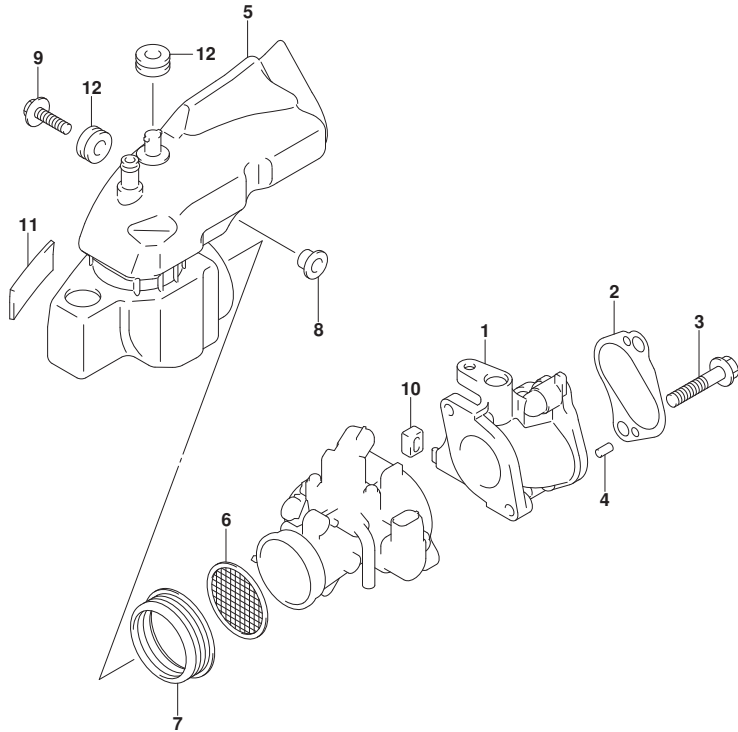


FIG. 126G (1-C-4) インレットマニホールド* (DF20ATH)

見出番号	品番	品名	使用個数	備考	標準作業時間
1	13111-89L00	マニホールド*, インレット	1		
2	13119-89L00	ガスケット, インレットマニホールド*	1		
3	01580-08407	ボルト	2		
4	04221-05109	ピン	2		
5	13811-89L00	サイレンサ	1		
6	13710-89L00	アレスタ, フレーム	1		
7	13832-89L00	シール, サイレンサ	1		
8	09169-06062	ワッシャ	1		
9	09116-06202	ボルト (6X25)	1		
10	13116-94J00	キャップ*, インレットマニホールド*	1		
11	13831-89L00	クッション, エアインレットパイク	1		
12	09320-09052	クッション	2		



FIG.144A

FIG.144A (1-C-5) フューエルインジェクタ

見出番号	品番	品名	使用個数	備考	標準作業時間
1	15681-89L00	ホース, フューエル(ホンプ・ツデーリバリ)	1		
2	15710-89L00	インジェクタアツシ, フューエル	2		
3	15716-65DT0	・ク・ロメツトセツト, フューエルインジェクタ	2		
4	15734-89L00	スベーサ, テリバリバィフ	1		
5	15735-89L00	インシユレータ, テリバリバィフ	1		
6	15751-89L00	バィフ, テリバリ	1		
7	09320-08062	クヅシヨソ	2		
8	09401-11425	クリツフ	2		
9	01550-06507	ホルト	2		

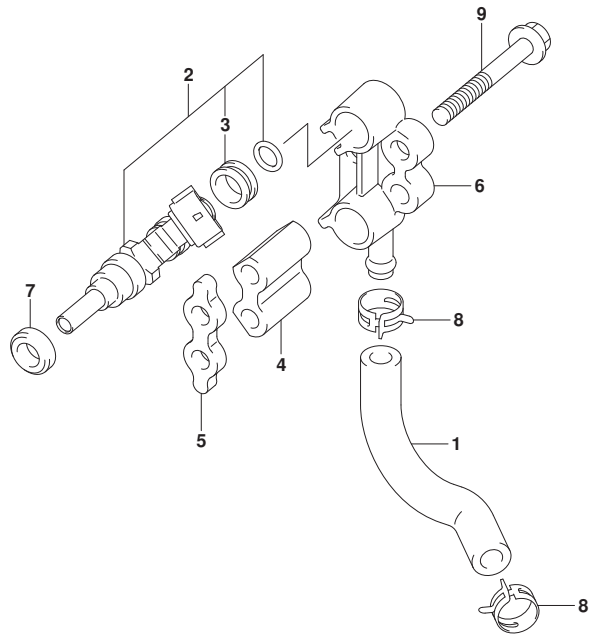
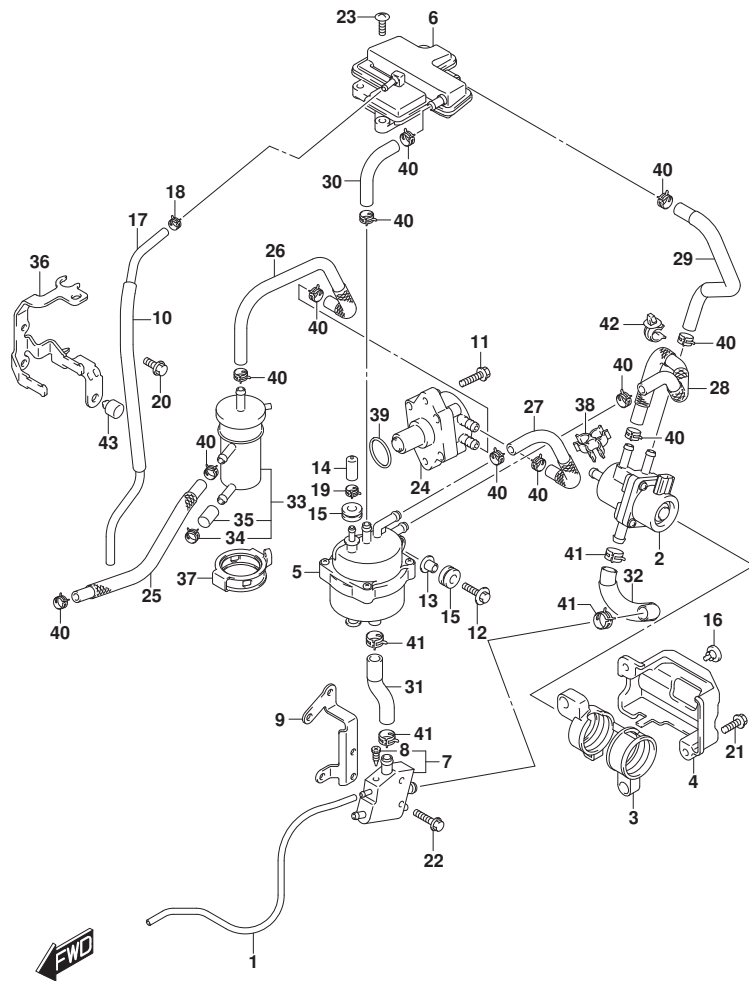


FIG.146A



DF20A_N00_015_146A
FUELPUMP

FIG.146A (1-C-6) フューエルポンプ

見出番号	品番	品名	使用個数	備考	標準作業時間
1	13684-89L00	ホース, トレーン	1		
2	15200-89L01	ポンプ アツシ, フューエル (H)	1		
3	15217-89L00	クツシヨシ, フューエルポンプ H	1		
4	15218-89L00	ブラケット, フューエルポンプ H	1		
5	15600-89L00	セパレータアツシ, フューエルポンプ	1		
6	15690-89L01	チヤンバ, エバポンレーション	1		
7	15770-89L01	クーラ, フューエル	1		
8	15629-89L00	スクリュ, フューエルトレーン	1		
9	15790-89L00	ブラケット, フューエルクーラ	1		
10	18498-87J00	プロテクタ, ホース (9.5X11.5X450)	1	L:450>200	
11	01550-06257	ホルト	2		
12	09116-06202	ホルト (6X25)	1		
13	09169-06062	ワツシヤ	1		
14	09251-05006	キャップ (OD:11)	1		
15	09320-09052	クツシヨシ	3		
16	09321-08022	クツシヨシ	1		
17	09352-50823-600	ホース (5X8.2X600)	1	L:600>420	
18	09401-08412	クリツブ	1		
19	09401-10412	クリツブ	1		
20	01550-06167	ホルト	2		
21	01550-06207	ホルト	2		
22	01550-06257	ホルト	2		
23	03542-06209	スクリュ	3		
24	15100-89L10	ポンプ アツシ, フューエル (L)	1		
25	15191-89L00	ホース, フューエル (コネクタツ-フィルタ)	1		
26	15192-89L00	ホース, フューエル (フィルタツ-ポンプ (L))	1		
27	15192-89L10	ホース, フューエル (ポンプ (L) ツ-セパレータ)	1		
28	15192-89L20	ホース, フューエル (ポンプ (H) ツ-セパレータ)	1		
29	15192-89L30	ホース, フューエル (ポンプ (H) ツ-3ウエイ)	1		
30	15192-89L40	ホース, フューエル (セパレータツ-エバポン)	1		
31	15193-89L00	ホース, フューエル (セパレータツ-クーラ)	1		
32	15194-89L00	ホース, フューエル (クーラツ-ポンプ (H))	1		
33	15410-87L00	フィルタ, フューエル	1		
34	09401-11423	クリツブ	1		
35	15419-87J00	キャップ, フューエルフィルタ	1		

DF20A_N00_015

FIG.146A

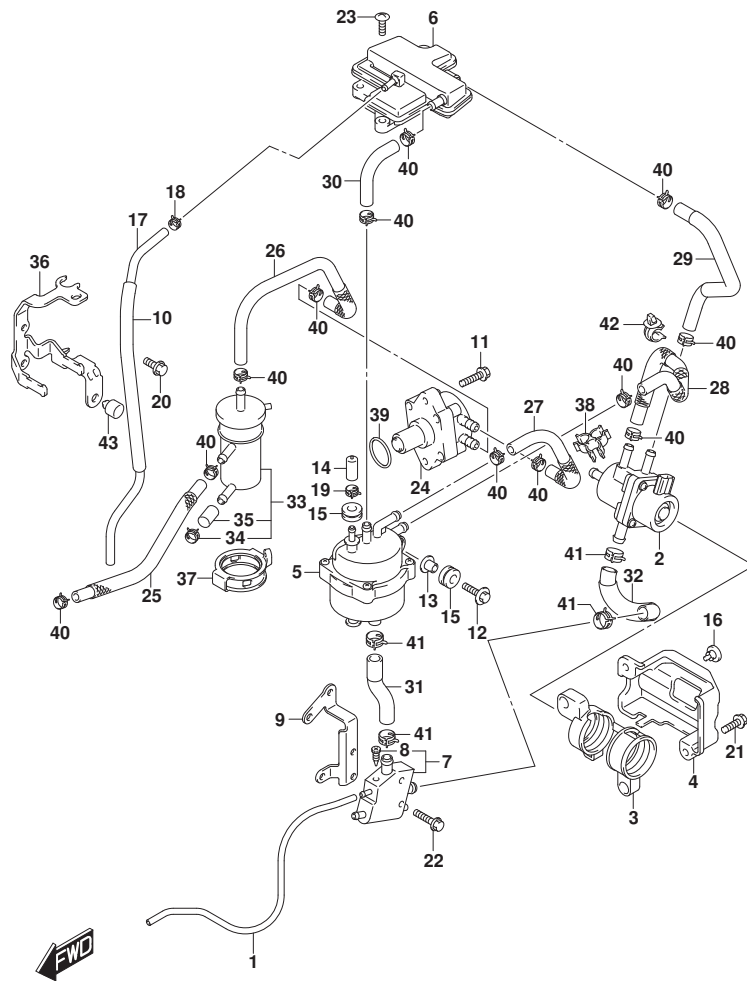


FIG.146A (1-C-7) フューエルポンプ

見出番号	品番	品名	使用個数	備考	標準作業時間
36	15421-89L01	プレケット, フューエルフィルタ	1		
37	15422-89L00	クランプ, フューエルフィルタ	1		
38	15685-89L00	クランプ, フューエルホース	1		
39	09280-26005	Oリング (D:2.4, ID:26.2)	1		
40	09401-11423	クリップ	12		
41	09401-13423	クリップ	4		
42	09403-11320	クランプ	2		
43	61151-91J11	クッション, ロアカハ-ホルダ	1		

FIG.160A

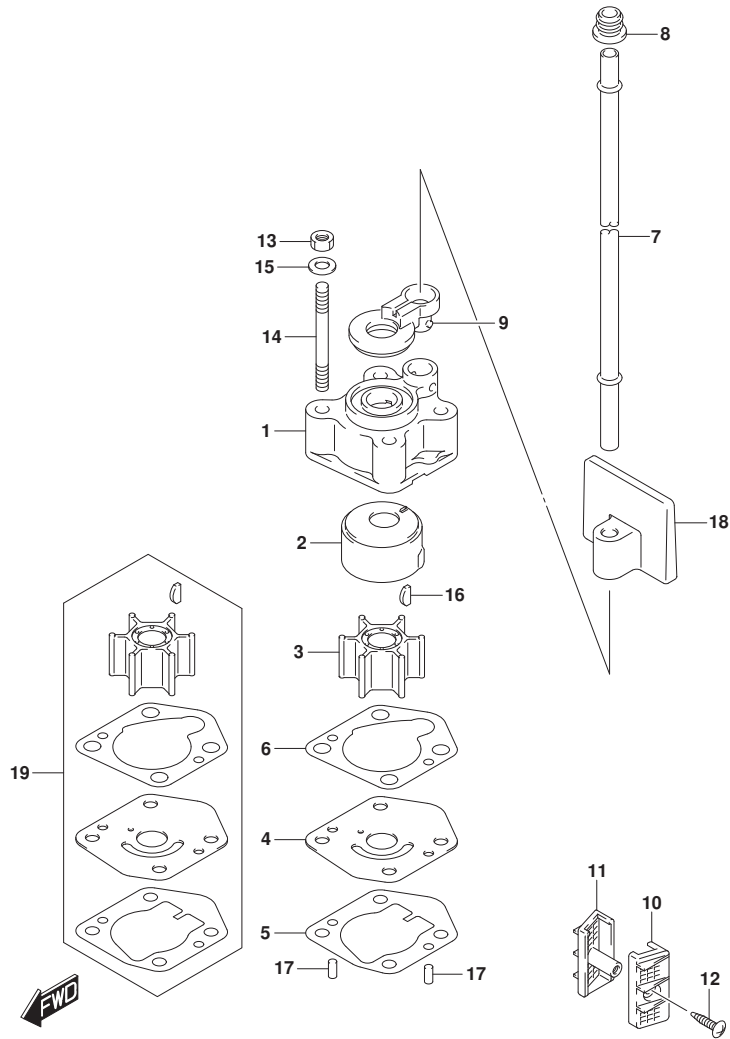


FIG.160A (1-C-8) ウォータポンプ

見出番号	品番	品名	使用個数	備考	標準作業時間
1	17411-94J00	ケース, ウォータポンプ	1		
2	17413-94J00	スリーブ, ウォータポンプ ケース	1		
3	17461-939M0	インペラ, ウォータポンプ	1		
4	17471-99J00	パネル, ホンダ ケースアンダ	1		
5	17472-99J00	ガスケット, ホンダ ケースパネル	1		
6	17473-94J00	ガスケット, ウォータポンプ ケース	1		
7-1	17561-99J00	チューブ, ウォータ (S)	1	S-TRANSOM	
7-2	17561-99J10	チューブ, ウォータ (L)	1	L-TRANSOM	
7-3	17561-99J20	チューブ, ウォータ (X)	1	X-TRANSOM	
8	17563-94J00	ゲロメット, ウォータチューブ	1		
9	17564-99J00	ブッシュ, ウォータポンプ ケース	1		
10	17631-99J20	フィルタ, ウォータホートサイド	1		
11	17632-99J30	フィルタ, ウォータスターボートサイド	1		
12	03142-04169	スクリュ	1		
13	29141-93J00	ナット	4		
14	09108-06141	スタッドボルト	4		
15	09160-06082	ワッシャ (6. 5X13X1. 0)	4		
16	09420-03009	キー	1		
17	09202-04008	ピン (4X9)	2		
18	17565-99J00	ガイド, ウォータチューブ	1		
19	17400-99J01	キット, ウォータポンプ リペア	1	オプション	

FIG.162A

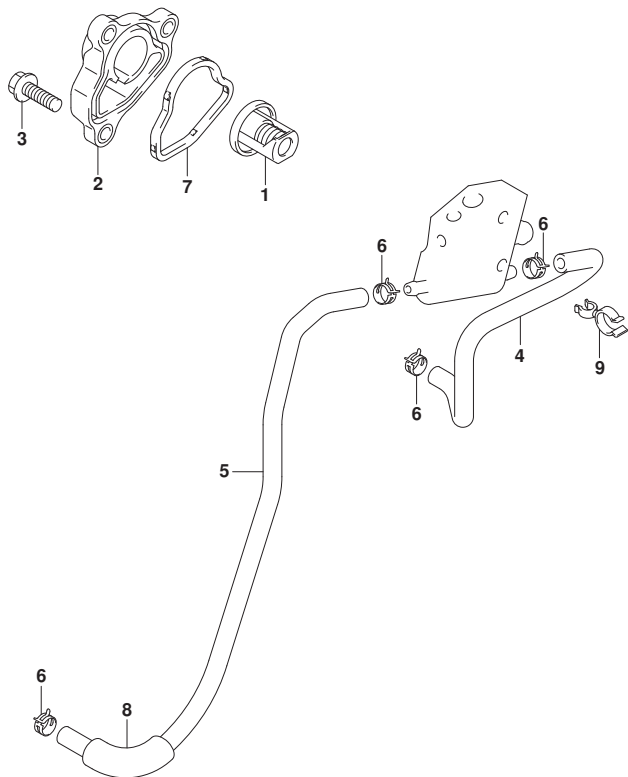


FIG. 162A (1-C-9) サーマスタット

見出番号	品番	品名	使用個数	備考	標準作業時間
1	17670-91J00	サーモスタット, ウォータ50° C	1		
2	17680-89L00	カバー, サーマスタット	1		
3	01550-06207	ホルト	3		
4	17712-89L10	ホース, ウォータ(カラツターハウジング)	1		
5	17712-89L00	ホース, ウォータ(ハウジングツケラ)	1		
6	09401-08413	クリツプ	4		
7	17685-89L00	シール, サーマスタットカバー	1		
8	18498-94J20	フューエルホース(12X15X320)	1	L: 320>50	
9	09408-00070	クランプ	1		

FIG.163A

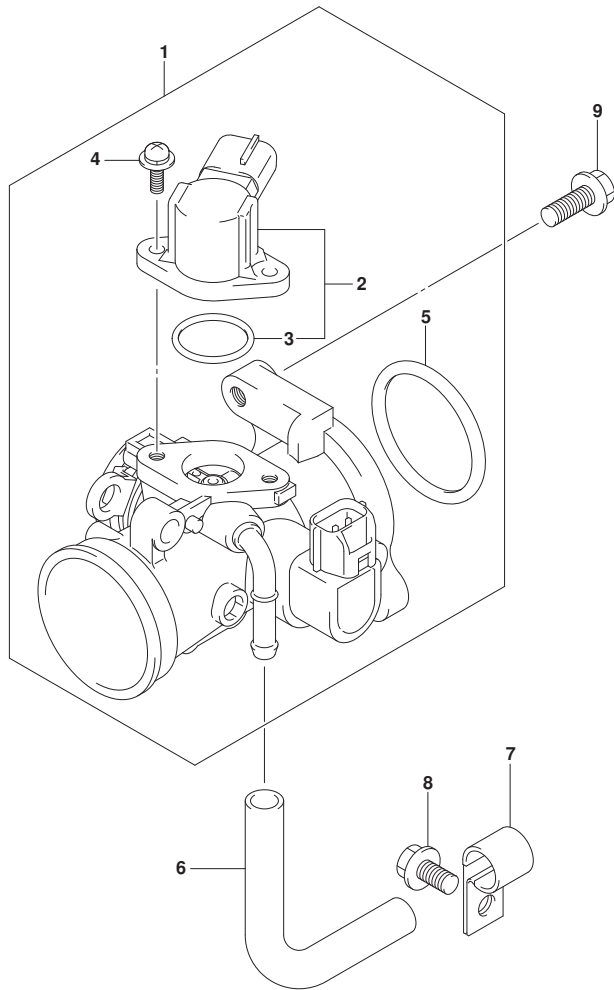


FIG. 163A (1-C-10) スロットルホデー (DF9.9B)

見出番号	品番	品名	使用個数	備考	標準作業時間
1	13300-89L00	ホデーアツシ, スロットル	1		
2	13420-16HA0	ソレノイドアツシ	1		
3	13425-33G00	・・リング	1		
4	13326-89L00	・スクリユ, ソレノイドアツシ	2		
5	13421-89L00	・リング, フランジ	1		
6	15211-91J00-130	ホース, IAC	1		
7	09403-12406	クランプ	1		
8	01550-06127	ボルト	1		
9	01550-06207	ボルト	2		

FIG.163B

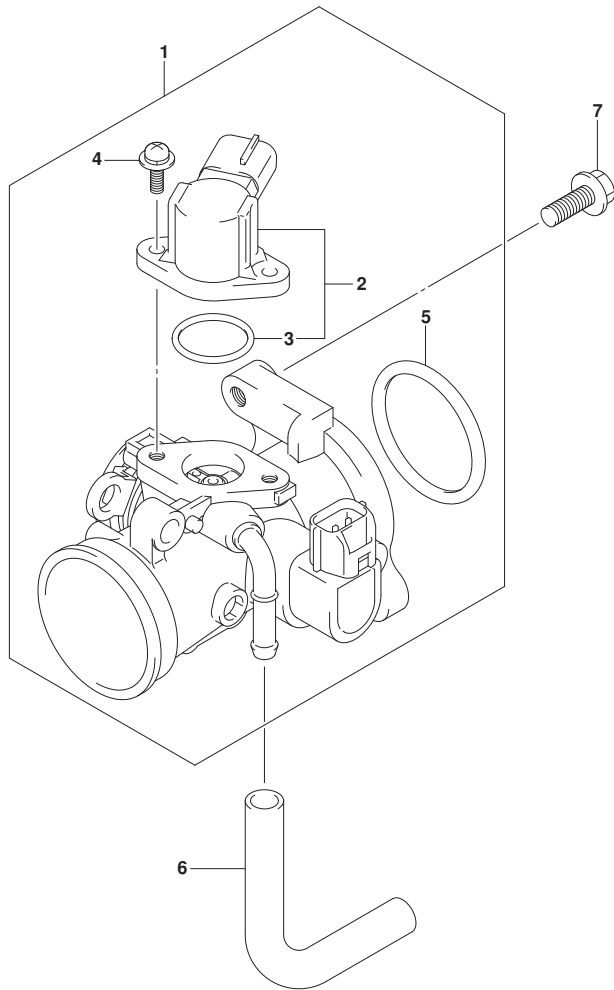


FIG. 163B (1-C-11) スロットルホデー (DF9.9BR)

見出番号	品番	品名	使用個数	備考	標準作業時間
1	13300-89L10	ホデーアツシ, スロットル	1		
2	13420-16HA0	ソレノイドアツシ	1		
3	13425-33G00	リング	1		
4	13326-89L00	スクリュ, ソレノイドアツシ	2		
5	13421-89L00	リング, フランジ	1		
6	15211-91J00-130	ホス, IAC	1		
7	01550-06207	ボルト	2		

FIG.163C

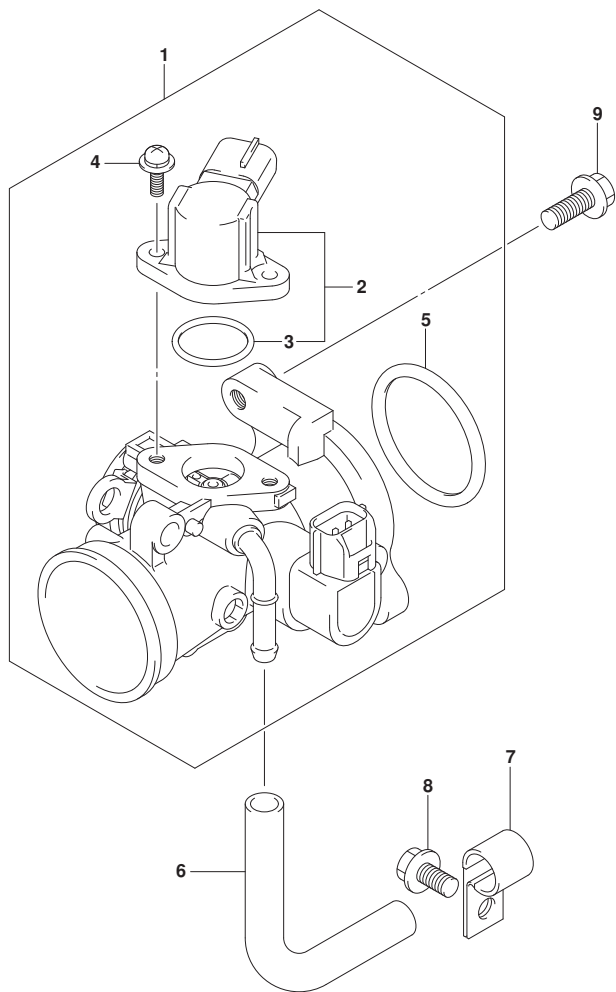


FIG.163C (1-C-12) スロットルホデー (DF15A)

見出番号	品番	品名	使用個数	備考	標準作業時間
1	13300-89L00	ホデーアツシ, スロットル	1		
2	13420-16HA0	ソレノイドアツシ	1		
3	13425-33G00	ソレノイドリング	1		
4	13326-89L00	ソレノイドアツシ用ネジ	2		
5	13421-89L00	ソレノイドリング, フランジ	1		
6	15211-91J00-130	ホース, IAC	1		
7	09403-12406	クランプ	1		
8	01550-06127	ボルト	1		
9	01550-06207	ボルト	2		



FIG.163D

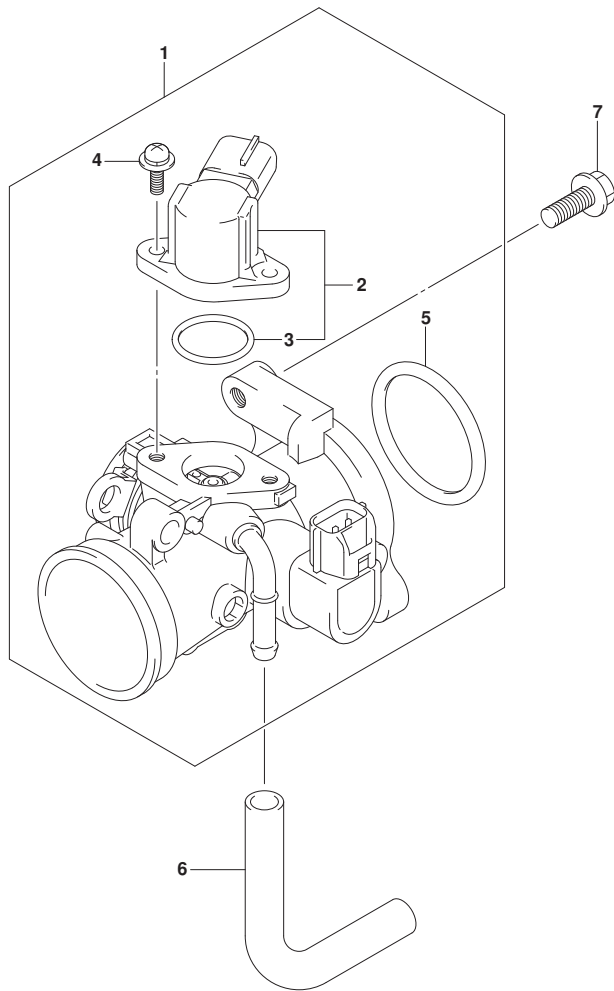


FIG. 163D (1-C-13) スロットルホデー (DF15AR)

見出番号	品番	品名	使用個数	備考	標準作業時間
1	13300-89L10	ホデーアツシ, スロットル	1		
2	13420-16HA0	ソレノイドアツシ	1		
3	13425-33G00	・・Oリング	1		
4	13326-89L00	・スクリュ, ソレノイドアツシ	2		
5	13421-89L00	・Oリング, フランジ	1		
6	15211-91J00-130	ホース, IAC	1		
7	01550-06207	ボルト	2		

FIG.163E

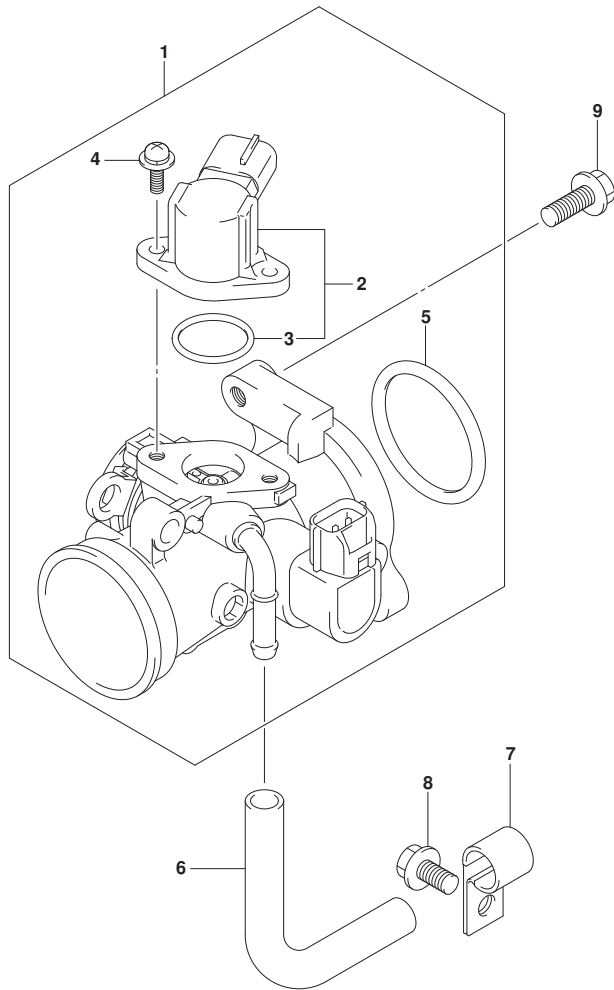


FIG.163E (1-C-14) スロットルホデー (DF20A)

見出番号	品番	品名	使用個数	備考	標準作業時間
1	13300-89L00	ホデーアツシ, スロットル	1		
2	13420-16HA0	ソレノイドアツシ	1		
3	13425-33G00	・・リング	1		
4	13326-89L00	・スクリユ, ソレノイドアツシ	2		
5	13421-89L00	・リング, フランジ	1		
6	15211-91J00-130	ホース, IAC	1		
7	09403-12406	クランプ	1		
8	01550-06127	ボルト	1		
9	01550-06207	ボルト	2		

FIG.163F

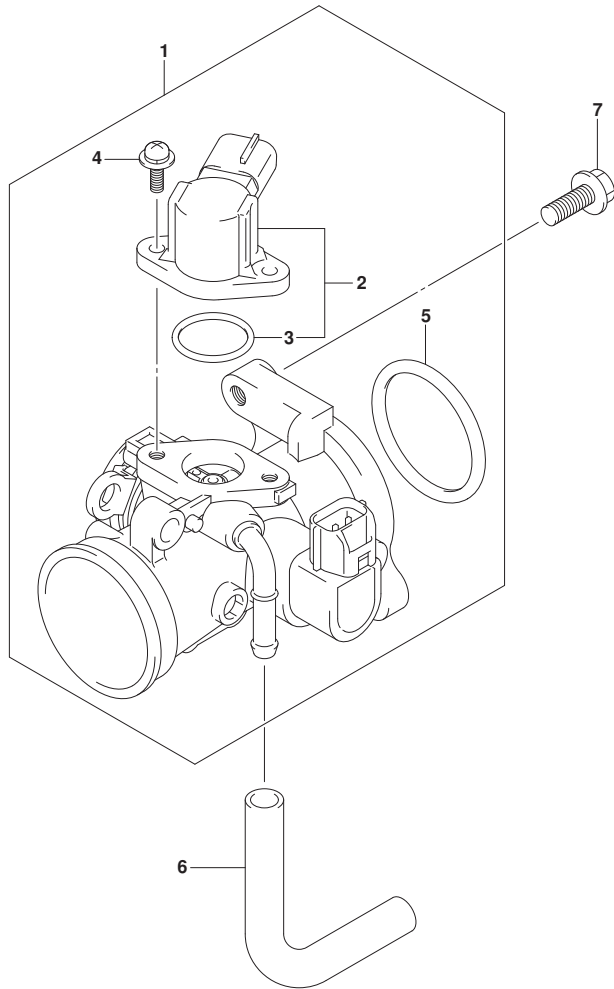


FIG.163F (1-C-15) スロットルホデー (DF20AR)

見出番号	品番	品名	使用個数	備考	標準作業時間
1	13300-89L10	ホデーアツシ, スロットル	1		
2	13420-16HA0	ソレノイドアツシ	1		
3	13425-33G00	・・Oリング	1		
4	13326-89L00	・スクリュ, ソレノイドアツシ	2		
5	13421-89L00	・Oリング, フランジ	1		
6	15211-91J00-130	ホース, IAC	1		
7	01550-06207	ボルト	2		

FIG.163G

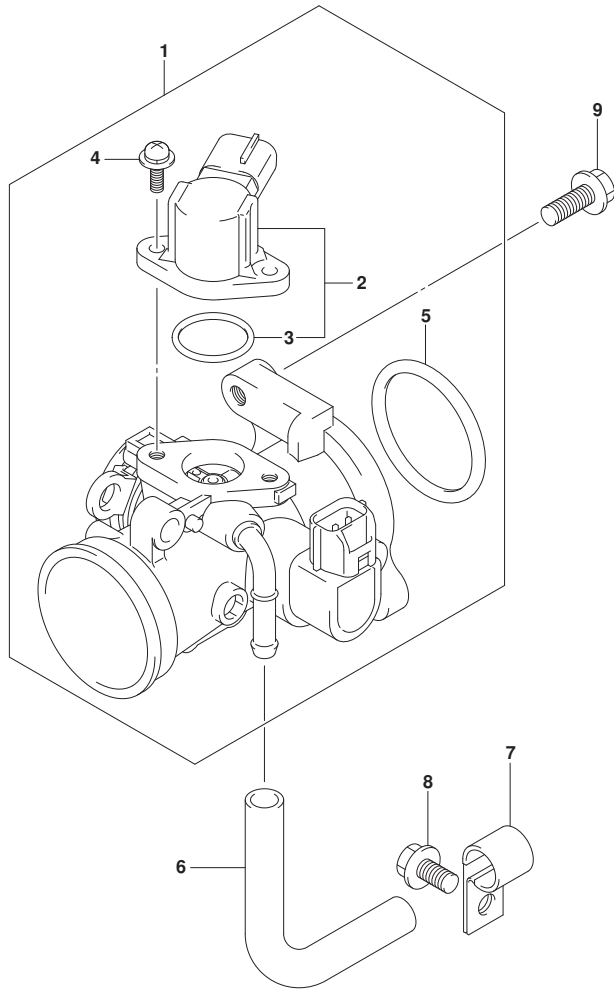


FIG.163G (1-C-16) スロットルホデー (DF20ATH)

見出番号	品番	品名	使用個数	備考	標準作業時間
1	13300-89L00	ホデーアツシ, スロットル	1		
2	13420-16HA0	ソレノイドアツシ	1		
3	13425-33G00	・・リング	1		
4	13326-89L00	・スクリユ, ソレノイドアツシ	2		
5	13421-89L00	・リング, フランジ	1		
6	15211-91J00-130	ホース, IAC	1		
7	09403-12406	クランプ	1		
8	01550-06127	ボルト	1		
9	01550-06207	ボルト	2		

FIG.166A

FIG. 166A (1-D-2) スロットルコントロール (DF9. 9BR)

見出番号	品番	品名	使用個数	備考	標準作業時間
1	13513-89L10	ロッド, スロットル	1		
2	19120-99J11	レバー, スロットルコントロール	1		
3	19122-99J00	レバー, インタリンクスロットルNO. 2	1		
4	19131-89L00	コネクタ	2		
5	19148-89L10	レバー, インタリンクスロットルNO. 1	1		
6	19150-89L00	ブラケット, スロットルレバー	1		
7	19185-99J00	スワッシュリンク, スロットルレバー	1		
8	09160-06046	ワッシャ (6. 5X20X1. 5)	1		
9	01550-06127	ボルト	1		
10	01550-06167	ボルト	2		
11	67467-89J01	コネクタ	1		
12	09160-06055	ワッシャ (7X12X1)	1		
13	09385-06012	スナップピン	1		

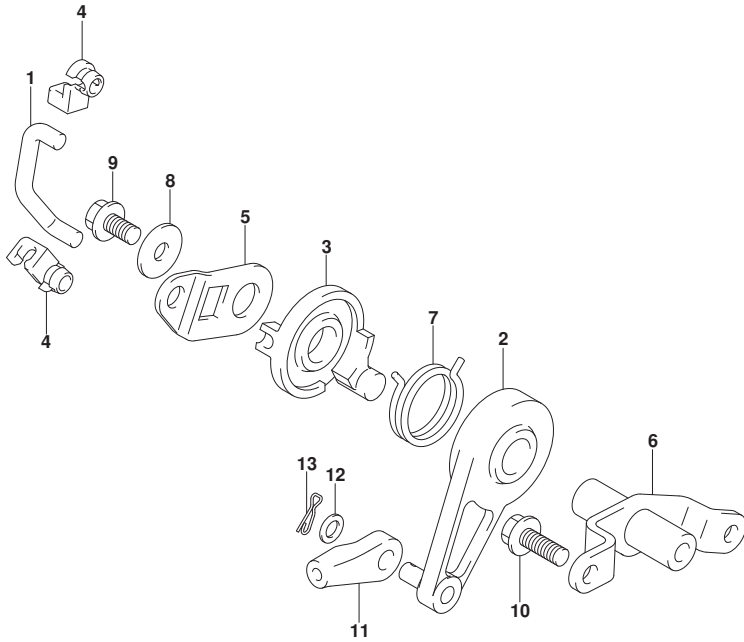


FIG.166B

FIG. 166B (1-D-3) スロットルコントロール (DF15AR)

見出番号	品番	品名	使用個数	備考	標準作業時間
1	13513-89L10	ロッド, スロットル	1		
2	19120-99J11	レバー, スロットルコントロール	1		
3	19122-99J00	レバー, インタリンクスロットルNO. 2	1		
4	19131-89L00	コネクタ	2		
5	19148-89L10	レバー, インタリンクスロットルNO. 1	1		
6	19150-89L00	ブラケット, スロットルレバー	1		
7	19185-99J00	スプリング, スロットルレバー	1		
8	09160-06046	ワッシャ (6. 5X20X1. 5)	1		
9	01550-06127	ボルト	1		
10	01550-06167	ボルト	2		
11	67467-89J01	コネクタ	1		
12	09160-06055	ワッシャ (7X12X1)	1		
13	09385-06012	スナップピン	1		

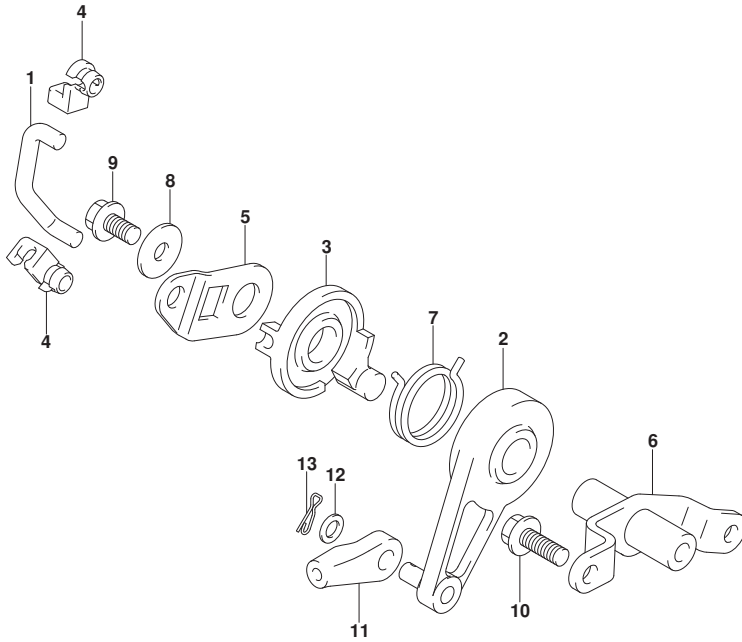


FIG.166C

FIG. 166C (1-D-4) スロットルコントロール (DF20AR)

見出番号	品番	品名	使用個数	備考	標準作業時間
1	13513-89L10	ロッド, スロットル	1		
2	19120-99J11	レバー, スロットルコントロール	1		
3	19122-99J00	レバー, インタリンクスロットルNO. 2	1		
4	19131-89L00	コネクタ	2		
5	19148-89L10	レバー, インタリンクスロットルNO. 1	1		
6	19150-89L00	ブラケット, スロットルレバー	1		
7	19185-99J00	スワッシュリンク, スロットルレバー	1		
8	09160-06046	ワッシャ (6. 5X20X1. 5)	1		
9	01550-06127	ボルト	1		
10	01550-06167	ボルト	2		
11	67467-89J01	コネクタ	1		
12	09160-06055	ワッシャ (7X12X1)	1		
13	09385-06012	スナップピン	1		

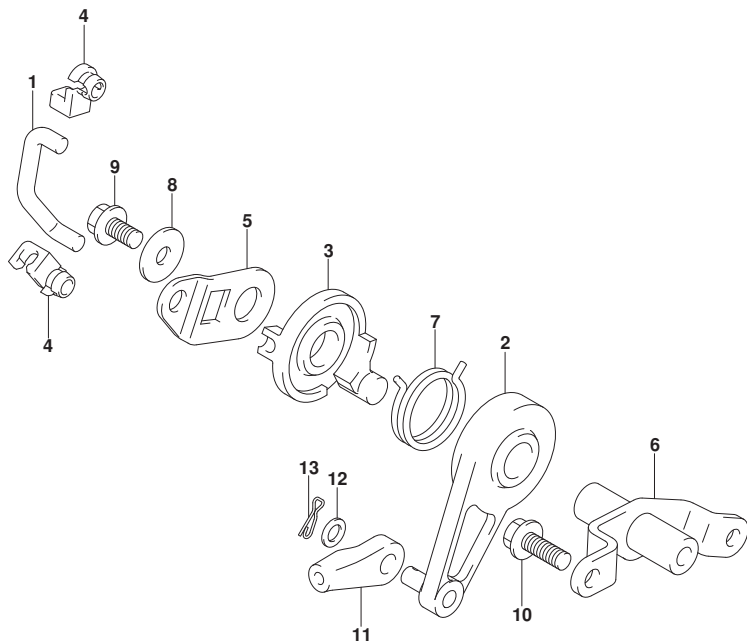


FIG.167A

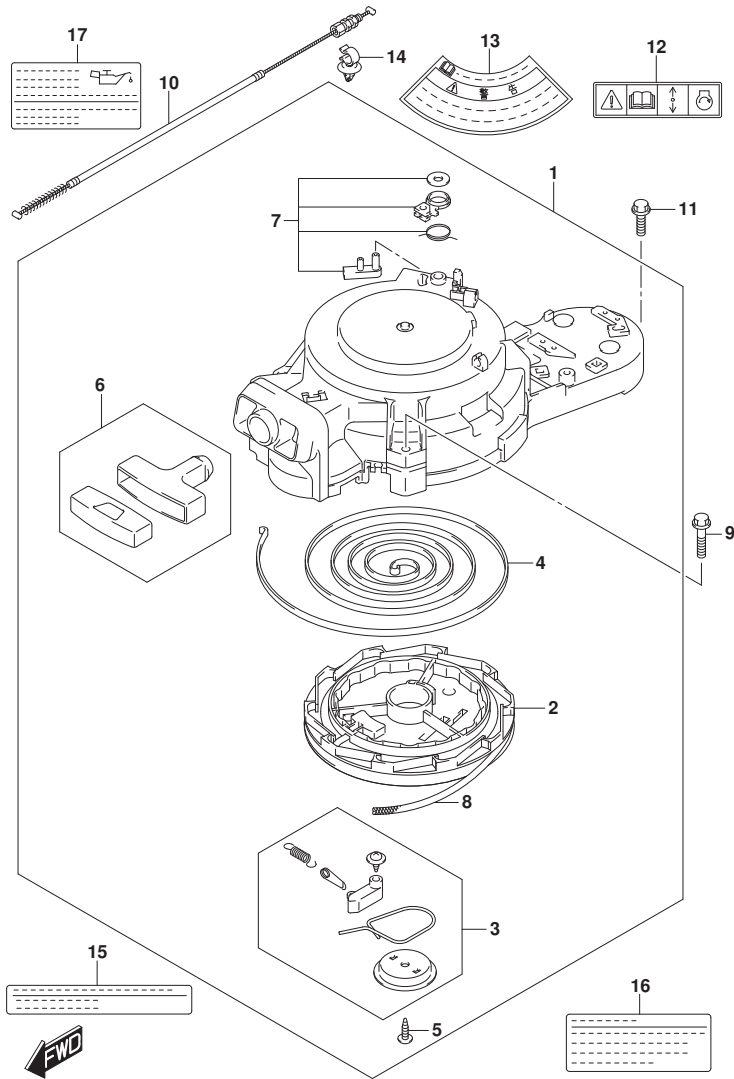


FIG.167A (1-D-5) リコイルスタータ (DF9.9B)

見出番号	品番	品名	使用個数	備考	標準作業時間
1	18100-94JNO	スタータアツシ, リコイル	1		
2	18121-94JLO	・リール	1		
3	18130-93E01	・ラチェットセット	1		
4	18142-93E00	・スプ リンク*, スパ イラル	1		
5	18132-89L00	・スクリュ	1		
6	18210-95L00	・ク リツプ アツシ	1		
7	18280-93E00	・NSIセット	1		
8	99000-81158-50M	スタータロープ 5MMDIA, 50Mロ-ル	1	OPT, L:50000>1500	
9	01550-06307	ボ-ルト	3		
10	18290-94J01	ケ-ブルアツシ, NSI	1		
11	01550-06207	ボ-ルト	1		
12	69711-93E10	ラベ-ル, S. I. G. P.	1		
13	61472-93E20	ラベ-ル, スタータ	1		
14	09403-12415	クランプ*	1		
15	61493-94J00	ラベ-ル, クリアランス	1	UPTO 201411 FROM 00995F-51000	
16	61494-94J00	ラベ-ル, オイル	1	UPTO 201411 FROM 00995F-51000	
17	61494-89L10	ラベ-ル, オイル/クリアランス	1	UPTO 00995F-51072 FROM 201412 FROM 00995F-51072	2

FIG.167B

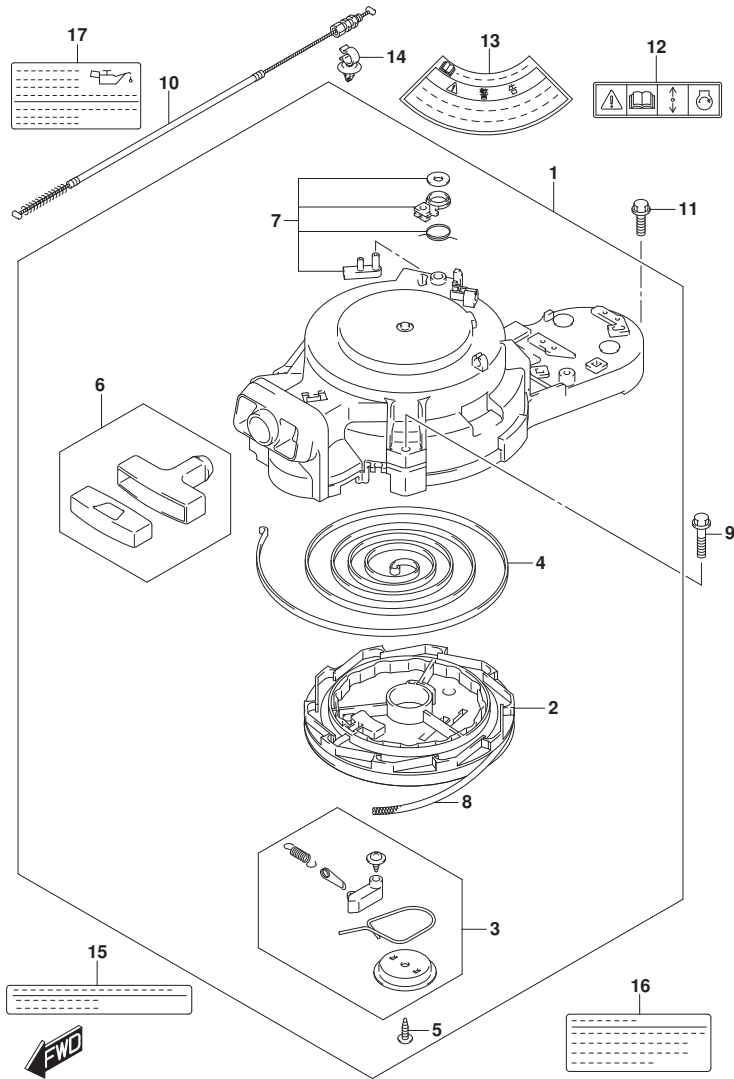


FIG.167B (1-D-6) リコイルスタータ (DF9.9BR)

見出番号	品番	品名	使用個数	備考	標準作業時間
1	18100-94J00	スタータアツシ, リコイル	1		
2	18121-94JL0	・リール	1		
3	18130-93E01	・ラチェットセット	1		
4	18142-93E00	・スプ リンク*, スパ イラル	1		
5	18132-89L00	・スクリュ	1		
6	18210-95L00	・ク リツプ アツシ	1		
7	18280-93E00	・NSIセット	1		
8	99000-81158-50M	スタータロープ* 5MMDIA, 50Mロ-ル	1	OPT, L:50000>1500	
9	01550-06307	ボ-ルト	3		
10	18290-94J01	ケ-ブルアツシ, NSI	1		
11	01550-06207	ボ-ルト	1		
12	69711-93E10	ラベ-ル, S. I. G. P.	1		
13	61472-93E20	ラベ-ル, スタータ	1		
14	09403-12415	クランプ*	1		
15	61493-94J00	ラベ-ル, クリアランス	1	UPTO 201411 FROM 00995F-51000	
16	61494-94J00	ラベ-ル, オイル	1	UPTO 201411 FROM 00995F-51000	
17	61494-89L10	ラベ-ル, オイル/クリアランス	1	UPTO 00995F-51072 FROM 201412 FROM 00995F-51072	2

FIG.167C

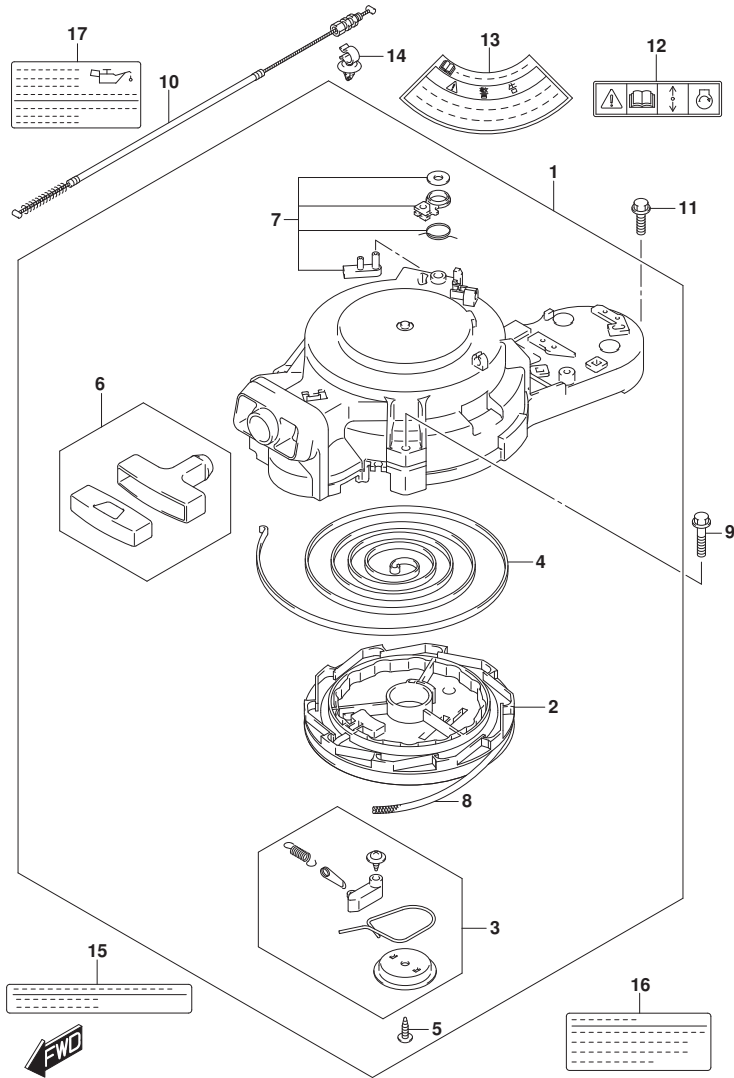


FIG.167C (1-D-7) リコイルスタータ (DF15A)

見出番号	品番	品名	使用個数	備考	標準作業時間
1	18100-94JN0	スタータアツシ, リコイル	1		
2	18121-94JL0	・リール	1		
3	18130-93E01	・ラチェットセット	1		
4	18142-93E00	・スプ リンク*, スパ イラル	1		
5	18132-89L00	・スクリュ	1		
6	18210-95L00	・ク リツプ アツシ	1		
7	18280-93E00	・NSIセット	1		
8	99000-81158-50M	スタータロープ* 5MMD1A, 50Mロ-ル	1	OPT. L:50000>1500	
9	01550-06307	ホ-ルト	3		
10	18290-94J01	ケ-プ ルアツシ, NSI	1		
11	01550-06207	ホ-ルト	1		
12	69711-93E10	ラベ ル, S. I. G. P.	1		
13	61472-93E20	ラベ ル, スタータ	1		
14	09403-12415	クランプ*	1		
15	61493-94J00	ラベ ル, クリアランス	1	UPTO 201411 FROM 01504F-51000	
16	61494-94J00	ラベ ル, オイル	1	UPTO 01504F-51048 0	
17	61494-89L10	ラベ ル, オイル/クリアランス	1	UPTO 01504F-51048 0 FROM 201412 FROM 01504F-51048	

FIG.167D

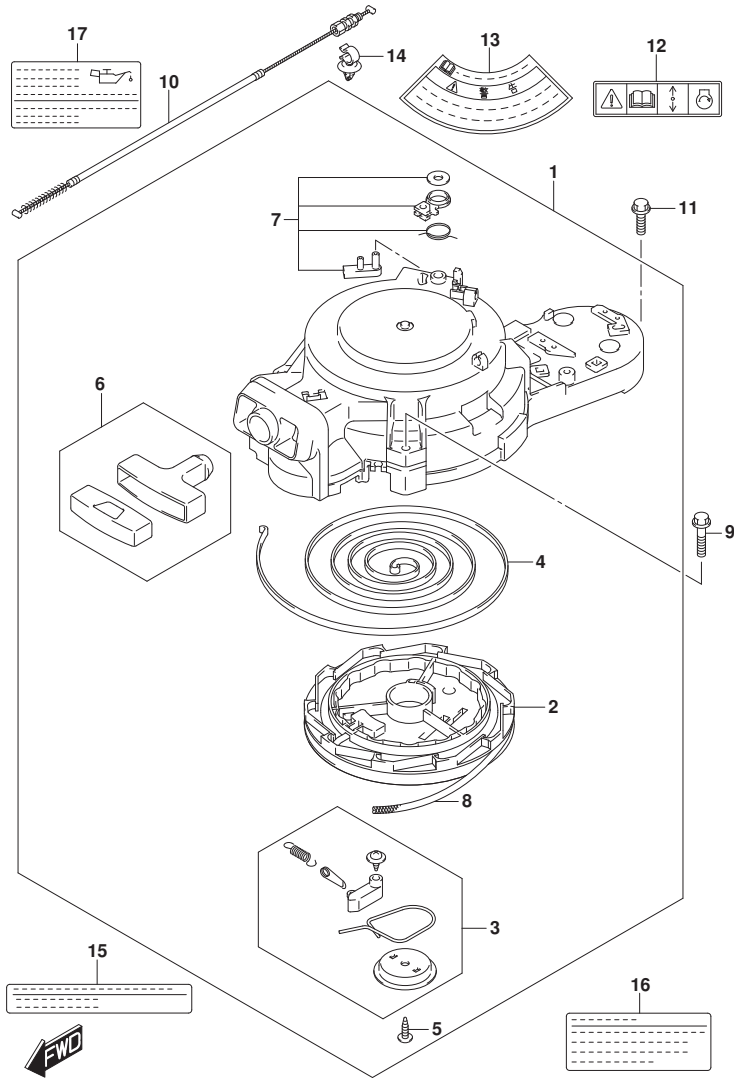


FIG.167D (1-D-8) リコイルスタータ (DF15AR)

見出番号	品番	品名	使用個数	備考	標準作業時間
1	18100-94JN0	スタータアツシ, リコイル	1		
2	18121-94JL0	・リール	1		
3	18130-93E01	・ラチェットセット	1		
4	18142-93E00	・スプ リンク*, スパ イラル	1		
5	18132-89L00	・スクリュ	1		
6	18210-95L00	・ク リツプ アツシ	1		
7	18280-93E00	・NSIセット	1		
8	99000-81158-50M	スタータロープ* 5MMDIA, 50Mロ-ル	1	OPT, L:50000>1500	
9	01550-06307	ボ-ルト	3		
10	18290-94J01	ケ-ブルアツシ, NSI	1		
11	01550-06207	ボ-ルト	1		
12	69711-93E10	ラベ-ル, S. I. G. P.	1		
13	61472-93E20	ラベ-ル, スタータ	1		
14	09403-12415	クランプ*	1		
15	61493-94J00	ラベ-ル, クリアランス	1	UPTO 201411 FROM 01504F-51000	
16	61494-94J00	ラベ-ル, オイル	1	UPTO 201411 FROM 01504F-51000	
17	61494-89L10	ラベ-ル, オイル/クリアランス	1	UPTO 201411 FROM 01504F-51048 0 UPTO 01504F-51048 0 FROM 201412 FROM 01504F-51048	

FIG.167E

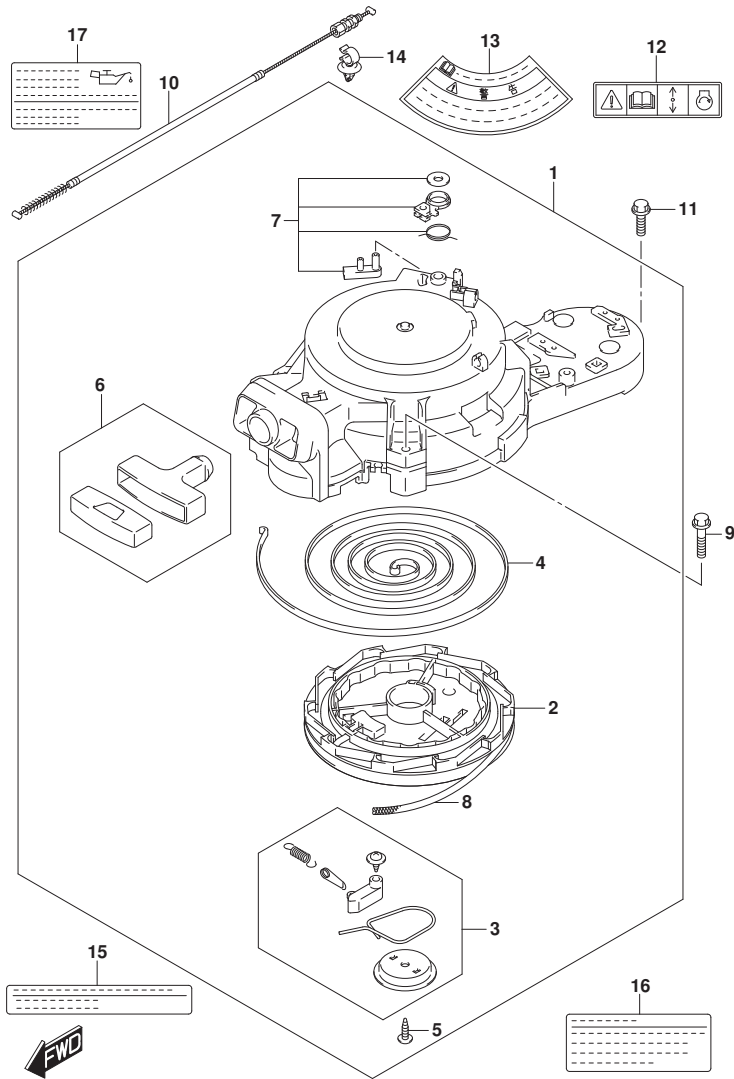


FIG.167E (1-D-9) リコイルスタータ (DF20A)

見出番号	品番	品名	使用個数	備考	標準作業時間
1	18100-94JNO	スタータアツシ, リコイル	1		
2	18121-94JLO	・リール	1		
3	18130-93E01	・ラチェットセット	1		
4	18142-93E00	・スプ リンク*, スパ イラル	1		
5	18132-89L00	・スクリュ	1		
6	18210-95L00	・ク リツプ アツシ	1		
7	18280-93E00	・NSIセット	1		
8	99000-81158-50M	スタータロープ* 5MMD1A, 50Mロ-ル	1	OPT, L:50000>1500	
9	01550-06307	ホ-ルト	3		
10	18290-94J01	ケ-プ ルアツシ, NSI	1		
11	01550-06207	ホ-ルト	1		
12	69711-93E10	ラベ ル, S. I. G. P.	1		
13	61472-93E20	ラベ ル, スタータ	1		
14	09403-12415	クランプ*	1		
15	61493-94J00	ラベ ル, クリアランス	1	UPTO 201411 FROM 02002F-51000	
16	61494-94J00	ラベ ル, オイル	1	UPTO 201411 FROM 02002F-51000	
17	61494-89L10	ラベ ル, オイル/クリアランス	1	UPTO 02002F-51150 FROM 02002F-51150	
				UPTO 201411 FROM 02002F-51150	
				8	

FIG.167F

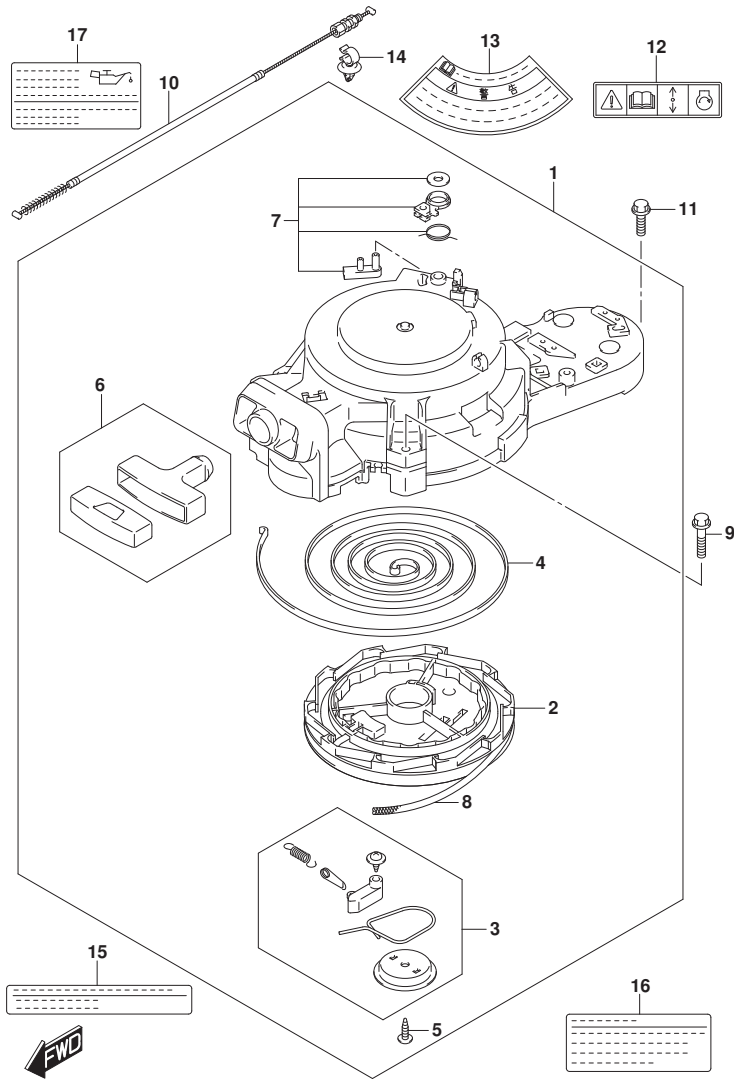


FIG.167F (1-D-10) リコイルスタータ (DF20AR)

見出番号	品番	品名	使用個数	備考	標準作業時間
1	18100-94JNO	スタータアツシ, リコイル	1		
2	18121-94JLO	・リール	1		
3	18130-93E01	・ラチェットセット	1		
4	18142-93E00	・スプ リンク*, スパ イラル	1		
5	18132-89L00	・スクリュ	1		
6	18210-95L00	・ク リツプ アツシ	1		
7	18280-93E00	・NSIセット	1		
8	99000-81158-50M	スタータロープ 5MMDIA, 50Mロ-ル	1	OPT, L:50000>1500	
9	01550-06307	ホ-ルト	3		
10	18290-94J01	ケ-プ ルアツシ, NSI	1		
11	01550-06207	ホ-ルト	1		
12	69711-93E10	ラベ ル, S. I. G. P.	1		
13	61472-93E20	ラベ ル, スタータ	1		
14	09403-12415	クランプ	1		
15	61493-94J00	ラベ ル, クリアランス	1	UPTO 201411 FROM 02002F-51000	
				1	
				UPTO 02002F-51150	
				7	
16	61494-94J00	ラベ ル, オイル	1	UPTO 201411 FROM 02002F-51000	
				1	
				UPTO 02002F-51150	
				7	
17	61494-89L10	ラベ ル, オイル/クリアランス	1	FROM 201412 FROM 02002F-51150	
				8	

FIG.167G

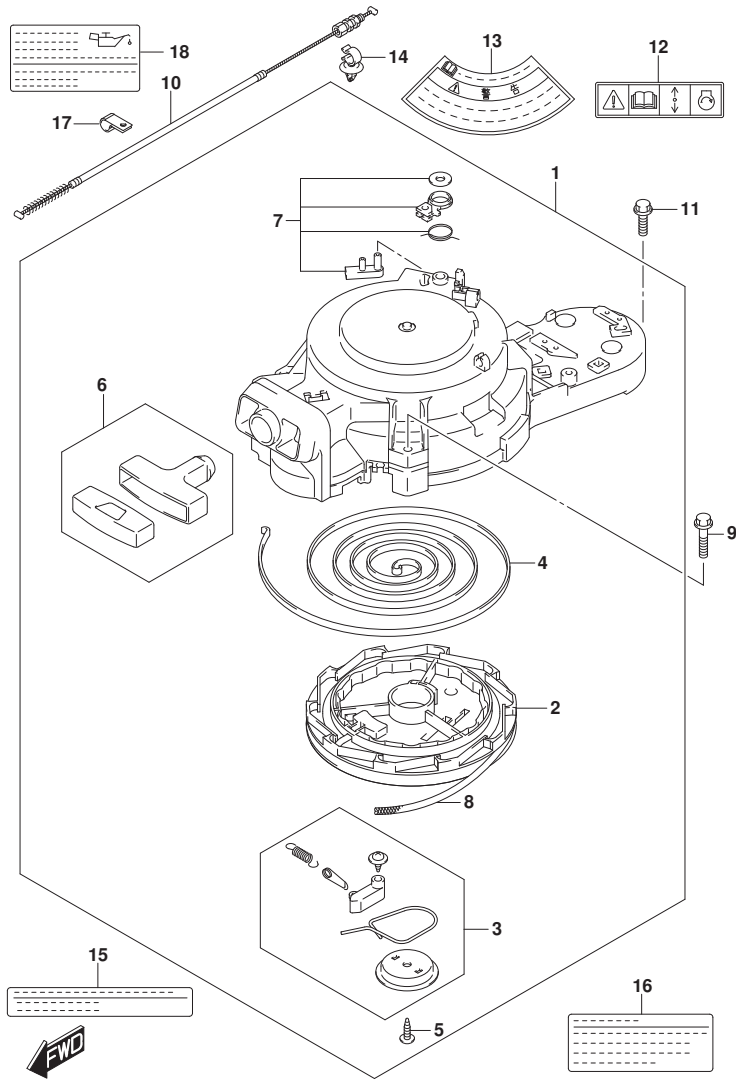


FIG.167G (1-D-11) リコイルスタータ (DF20ATH)

見出番号	品番	品名	使用個数	備考	標準作業時間
1	18100-94JNO	スターアツシ, リコイル	1		
2	18121-94JLO	・リール	1		
3	18130-93E01	・ラチェットセット	1		
4	18142-93E00	・スプ リンク, スパ イラル	1		
5	18132-89L00	・スクリュ	1		
6	18210-95L00	・ク リツプ アツシ	1		
7	18280-93E00	・NSIセット	1		
8	99000-81158-50M	スタータローフ 5MMDIA, 50Mロ-ル	1	OPT, L:50000>1500	
9	01550-06307	ボ-ルト	3		
10	18290-94J01	ケ-ブルアツシ, NSI	1		
11	01550-06207	ボ-ルト	1		
12	69711-93E10	ラベ-ル, S. I. G. P.	1		
13	61472-93E20	ラベ-ル, スタータ	1		
14	09403-12415	クランプ	1		
15	61493-94J00	ラベ-ル, クリアランス	1	UPTO 201411 FROM 02002F-51000	
16	61494-94J00	ラベ-ル, オイル	1	UPTO 201411 FROM 02002F-51000	
17	09403-12406	クランプ	1	UPTO 02002F-51150 7	
18	61494-89L10	ラベ-ル, オイル/クリアランス	1	UPTO 02002F-51150 7	
				FROM 201412 FROM 02002F-51150	
				8	

FIG.175A

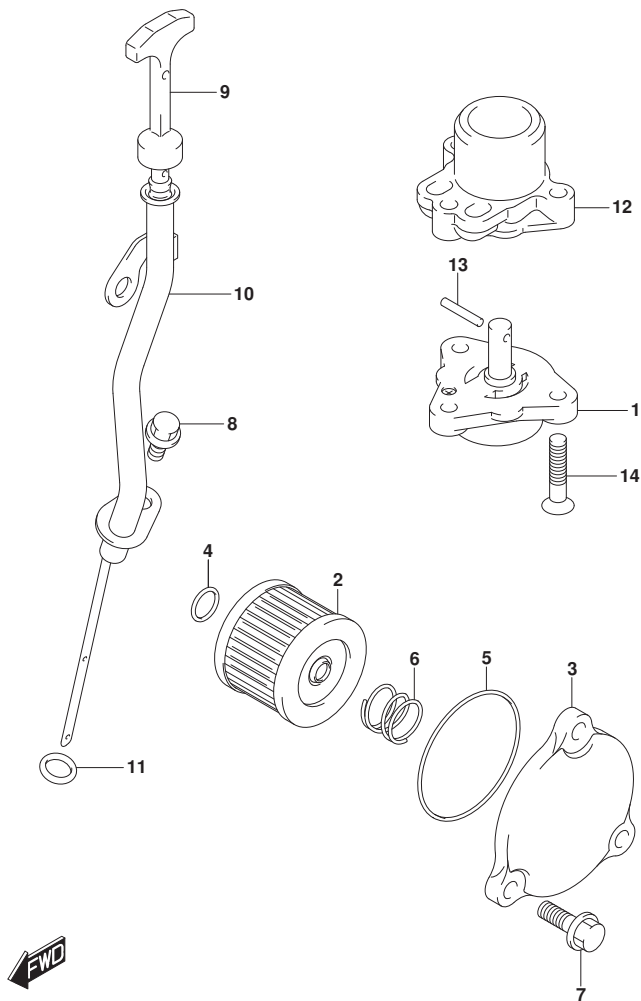


FIG. 175A (1-D-12) オイルポンプ

見出番号	品番	品名	使用個数	備考	標準作業時間
1	16400-89L00	ポンプアツシ, オイル	1		
2	16510-45H10	フィルタアツシ, エンジンオイル	1		
3	16512-99J00	キャップ, オイルフィルタ	1		
4	09280-13004	Oリング (D:1.9, ID:13)	1		
5	09280-54001	Oリング (D:2.4, ID:52.6)	1		
6	09440-18002	スプリング	1		
7	01550-06207	ボルト	3		
8	01550-06127	ボルト	1		
9	16910-89L00	ゲージ, オイルレベル	1		
10	16930-89L00	ガイド, オイルレベルゲージ	1		
11	09280-09008	Oリング (D:2.1, ID:8.8)	1		
12	16431-89L00	ブロツク, オイルキャリ	1		
13	59262-94J00	ピン, オイルポンプ	1		
14	02122-0630A	スクリュ	3		

FIG.206A

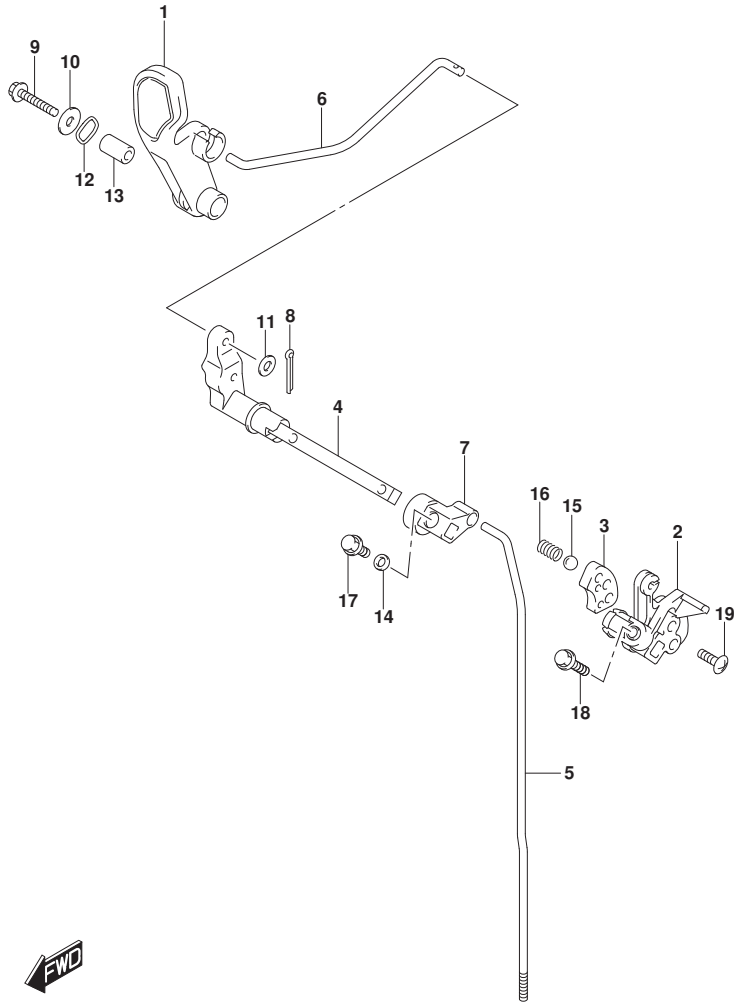


FIG. 206A (1-D-13) クラッチロッド (DF9.9B)

見出番号	品番	品名	使用個数	備考	標準作業時間
1	21111-89L00	レバー, クラッチ	1		
2	21120-89L00	レバー, クラッチノツチ	1		
3	21122-89L00	プレート, クラッチノツチ	1		
4	21210-89L00	シャフト, クラッチレバー	1		
5-1	23111-89L00	ロッド, クラッチ (S)	1	S-TRANSOM	
5-2	23111-89L10	ロッド, クラッチ (L)	1	L-TRANSOM, X-TRANSOM	
6	23115-89L00	リンク, クラッチレバー	1		
7	23211-89L00	アーム, クラッチロッド	1		
8	09204-01002	コッタピン	1		
9	09116-06234	ボルト (6X35)	1		
10	09160-06046	ワッシャ (6. 5X20X1. 5)	1		
11	09160-06094	ワッシャ (6. 5X15X1. 0)	1		
12	09164-14008	ワッシャ	2		
13	09180-06186	スペーサ (6. 2X12. 6X21)	1		
14	09180-06362	スペーサ (6. 5X10. 5X4)	1		
15	09260-12003	ボール	1		
16	09440-09041	スプリンク	1		
17	01550-06127	ボルト	1		
18	01550-06257	ボルト	1		
19	02142-06207	スクリュー	2		



FIG.206B

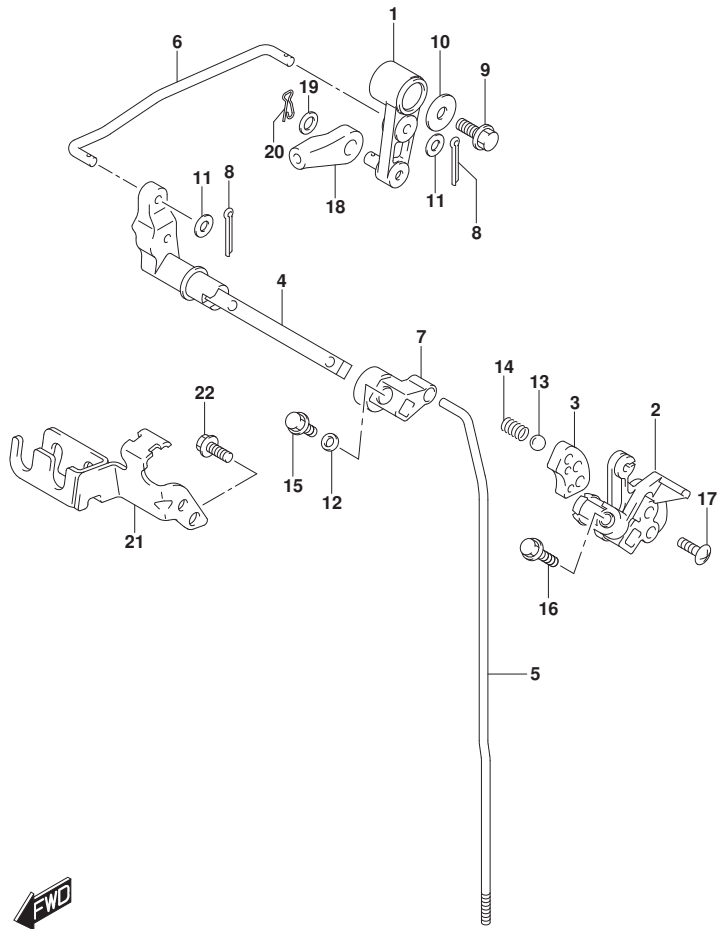


FIG. 206B (1-D-14) クラッチロッド (DF9.9BR)

見出番号	品番	品名	使用個数	備考	標準作業時間
1	21110-89L10	レバー, クラッチ	1		
2	21120-89L00	レバー, クラッチナツチ	1		
3	21122-89L00	プレート, クラッチナツチ	1		
4	21210-89L00	シャフト, クラッチレバー	1		
5-1	23111-89L00	ロッド, クラッチ (S)	1	S-TRANSOM	
5-2	23111-89L10	ロッド, クラッチ (L)	1	L-TRANSOM, X-TRANSOM	
6	23115-89L10	リンク, クラッチレバー	1		
7	23211-89L00	アーム, クラッチロッド	1		
8	09204-01002	コツタピン	2		
9	01550-06127	ホルト	1		
10	09160-06046	ワツシヤ (6. 5X20X1. 5)	1		
11	09160-05029	ワツシヤ (5. 5X12X0. 8)	2		
12	09180-06362	スペーサ (6. 5X10. 5X4)	1		
13	09260-12003	ボール	1		
14	09440-09041	スフリンク	1		
15	01550-06127	ホルト	1		
16	01550-06257	ホルト	1		
17	02142-06207	スクリュ	2		
18	67467-89J01	コネクタ	1		
19	09160-06055	ワツシヤ (7X12X1)	1		
20	09385-06012	スナツツピン	1		
21	67340-89L00	ホルダ, リモコンケーブル	1		
22	01547-06167	ホルト	2		

FIG.206C

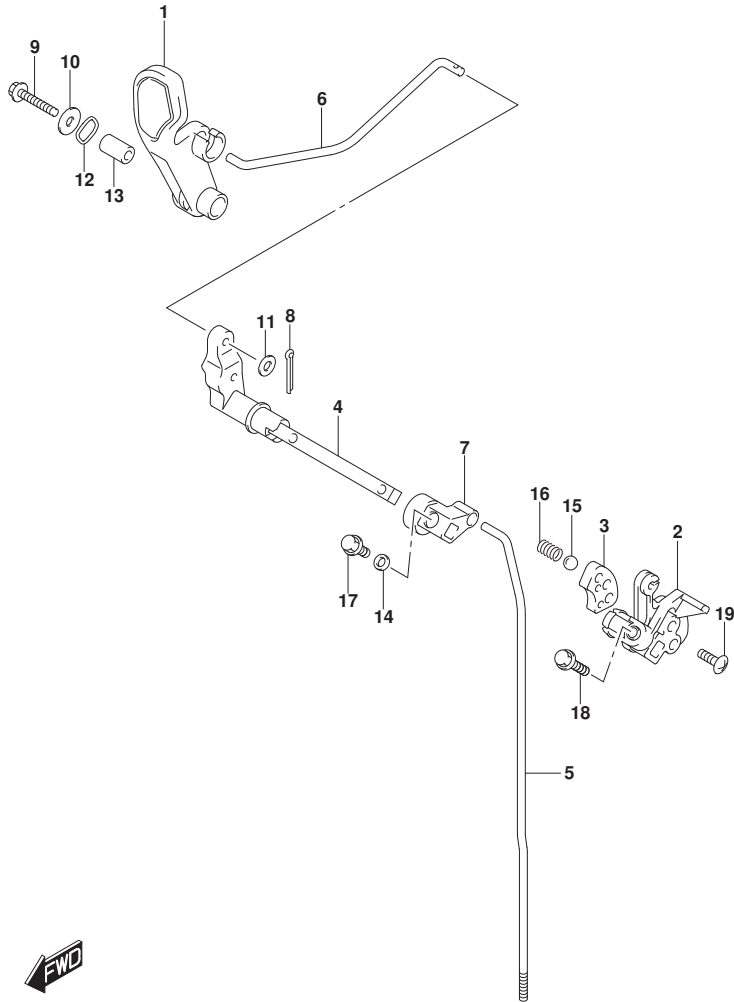


FIG. 206C (1-D-15) クラッチロッド (DF15A)

見出番号	品番	品名	使用個数	備考	標準作業時間
1	21111-89L00	レバー, クラッチ	1		
2	21120-89L00	レバー, クラッチノッチ	1		
3	21122-89L00	プレート, クラッチノッチ	1		
4	21210-89L00	シャフト, クラッチレバー	1		
5-1	23111-89L00	ロッド, クラッチ (S)	1	S-TRANSOM	
5-2	23111-89L10	ロッド, クラッチ (L)	1	L-TRANSOM, X-TRANSOM	
6	23115-89L00	リンク, クラッチレバー	1		
7	23211-89L00	アーム, クラッチロッド	1		
8	09204-01002	コックピット	1		
9	09116-06234	ホルト (6X35)	1		
10	09160-06046	ワッシャ (6. 5X20X1. 5)	1		
11	09160-06094	ワッシャ (6. 5X15X1. 0)	1		
12	09164-14008	ワッシャ	2		
13	09180-06186	スペーサ (6. 2X12. 6X21)	1		
14	09180-06362	スペーサ (6. 5X10. 5X4)	1		
15	09260-12003	ホル	1		
16	09440-09041	スプリング	1		
17	01550-06127	ホルト	1		
18	01550-06257	ホルト	1		
19	02142-06207	スクリュ	2		

FIG.206D

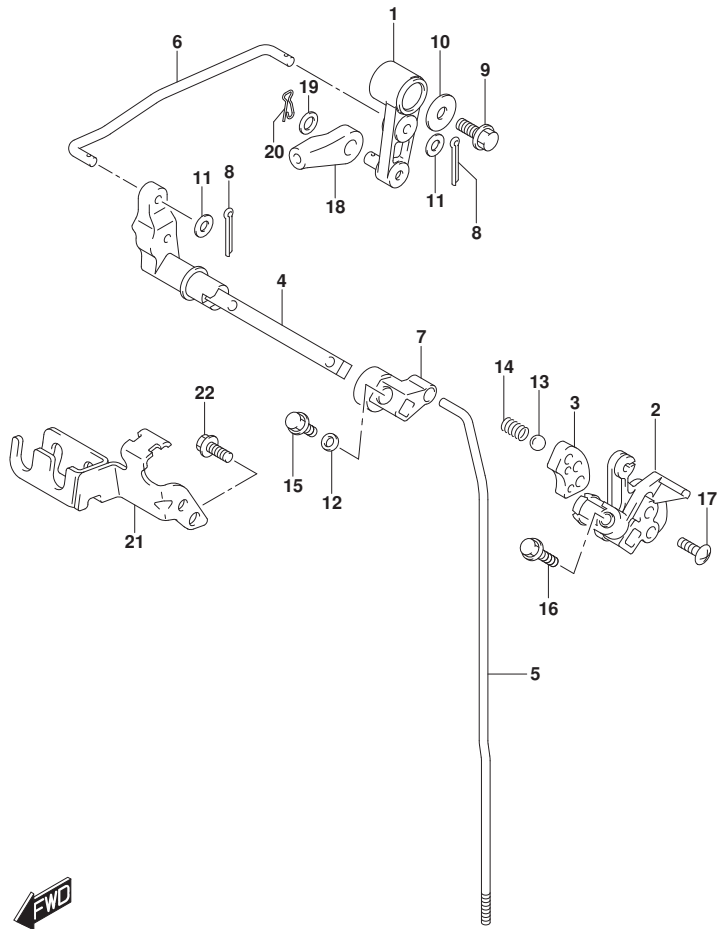


FIG. 206D (1-D-16) クラッチロッド (DF15AR)

見出番号	品番	品名	使用個数	備考	標準作業時間
1	21110-89L10	レバー, クラッチ	1		
2	21120-89L00	レバー, クラッチノッチ	1		
3	21122-89L00	プレート, クラッチノッチ	1		
4	21210-89L00	シャフト, クラッチレバー	1		
5-1	23111-89L00	ロッド, クラッチ (S)	1	S-TRANSOM	
5-2	23111-89L10	ロッド, クラッチ (L)	1	L-TRANSOM, X-TRANSOM	
6	23115-89L10	リンク, クラッチレバー	1		
7	23211-89L00	アーム, クラッチロッド	1		
8	09204-01002	コツタピン	2		
9	01550-06127	ホルト	1		
10	09160-06046	ワッシャ (6. 5X20X1. 5)	1		
11	09160-05029	ワッシャ (5. 5X12X0. 8)	2		
12	09180-06362	スペーサ (6. 5X10. 5X4)	1		
13	09260-12003	ボール	1		
14	09440-09041	スプリング	1		
15	01550-06127	ホルト	1		
16	01550-06257	ホルト	1		
17	02142-06207	スクリュ	2		
18	67467-89J01	コネクタ	1		
19	09160-06055	ワッシャ (7X12X1)	1		
20	09385-06012	スナップピン	1		
21	67340-89L00	ホルダ, リモコンケーブ	1		
22	01547-06167	ホルト	2		



FIG.206E

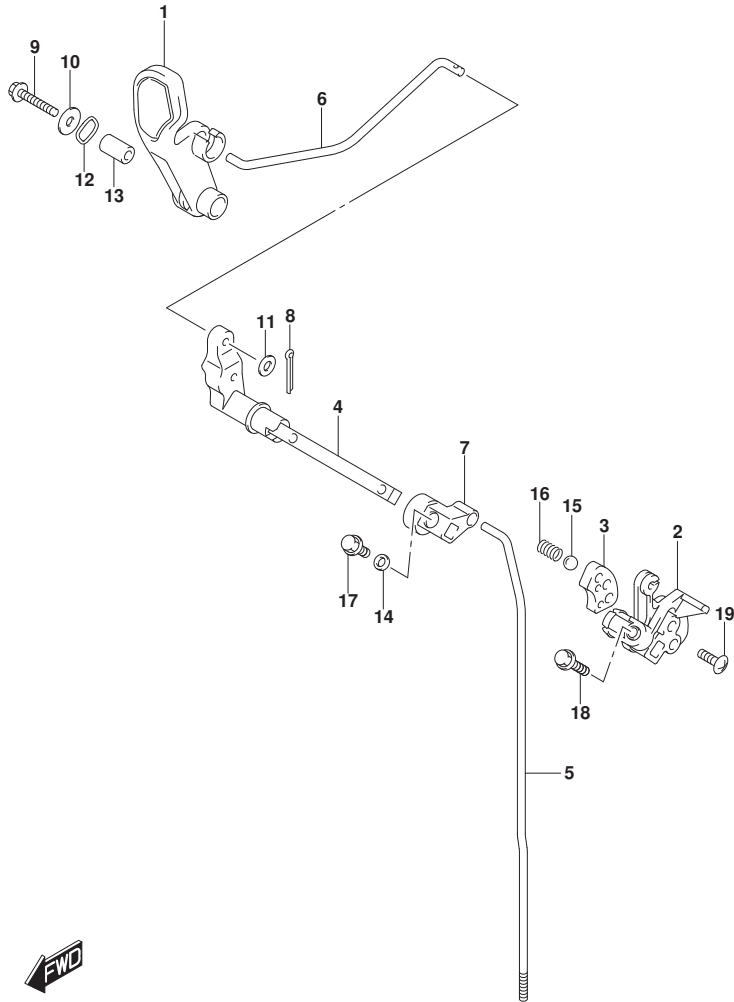


FIG. 206E (1-E-2) クラッチロッド (DF20A)

見出番号	品番	品名	使用個数	備考	標準作業時間
1	21111-89L00	レバー, クラッチ	1		
2	21120-89L00	レバー, クラッチノッチ	1		
3	21122-89L00	プレート, クラッチノッチ	1		
4	21210-89L00	シャフト, クラッチレバー	1		
5-1	23111-89L00	ロッド, クラッチ (S)	1	S-TRANSOM	
5-2	23111-89L10	ロッド, クラッチ (L)	1	L-TRANSOM, X-TRANSOM	
6	23115-89L00	リンク, クラッチレバー	1		
7	23211-89L00	アーム, クラッチロッド	1		
8	09204-01002	コックピット	1		
9	09116-06234	ホルト (6X35)	1		
10	09160-06046	ワッシャ (6. 5X20X1. 5)	1		
11	09160-06094	ワッシャ (6. 5X15X1. 0)	1		
12	09164-14008	ワッシャ	2		
13	09180-06186	スペーサ (6. 2X12. 6X21)	1		
14	09180-06362	スペーサ (6. 5X10. 5X4)	1		
15	09260-12003	ホル	1		
16	09440-09041	スプリング	1		
17	01550-06127	ホルト	1		
18	01550-06257	ホルト	1		
19	02142-06207	スクリュ	2		



FIG.206F

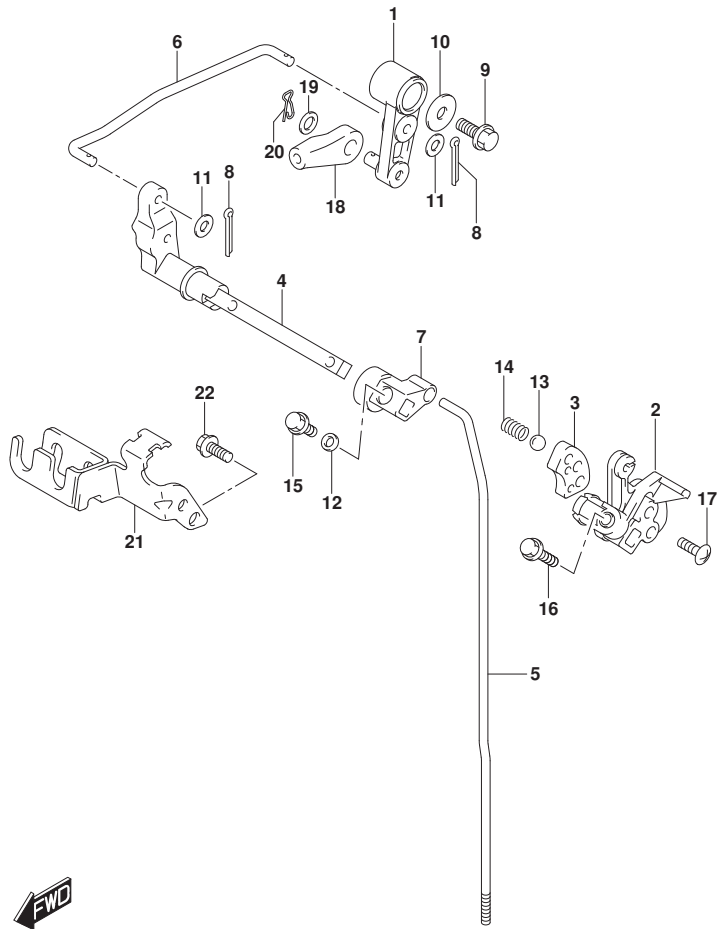


FIG. 206F (1-E-3) クラッチロッド (DF20AR)

見出番号	品番	品名	使用個数	備考	標準作業時間
1	21110-89L10	レバー, クラッチ	1		
2	21120-89L00	レバー, クラッチノッチ	1		
3	21122-89L00	プレート, クラッチノッチ	1		
4	21210-89L00	シャフト, クラッチレバー	1		
5-1	23111-89L00	ロッド, クラッチ (S)	1	S-TRANSOM	
5-2	23111-89L10	ロッド, クラッチ (L)	1	L-TRANSOM, X-TRANSOM	
6	23115-89L10	リンク, クラッチレバー	1		
7	23211-89L00	アーム, クラッチロッド	1		
8	09204-01002	コッタピン	2		
9	01550-06127	ホルト	1		
10	09160-06046	ワッシャ (6. 5X20X1. 5)	1		
11	09160-05029	ワッシャ (5. 5X12X0. 8)	2		
12	09180-06362	スペーサ (6. 5X10. 5X4)	1		
13	09260-12003	ボール	1		
14	09440-09041	スフリンク	1		
15	01550-06127	ホルト	1		
16	01550-06257	ホルト	1		
17	02142-06207	スクリュ	2		
18	67467-89J01	コネクタ	1		
19	09160-06055	ワッシャ (7X12X1)	1		
20	09385-06012	スナップピン	1		
21	67340-89L00	ホルダ, リモコンケーブル	1		
22	01547-06167	ホルト	2		

FIG.206G

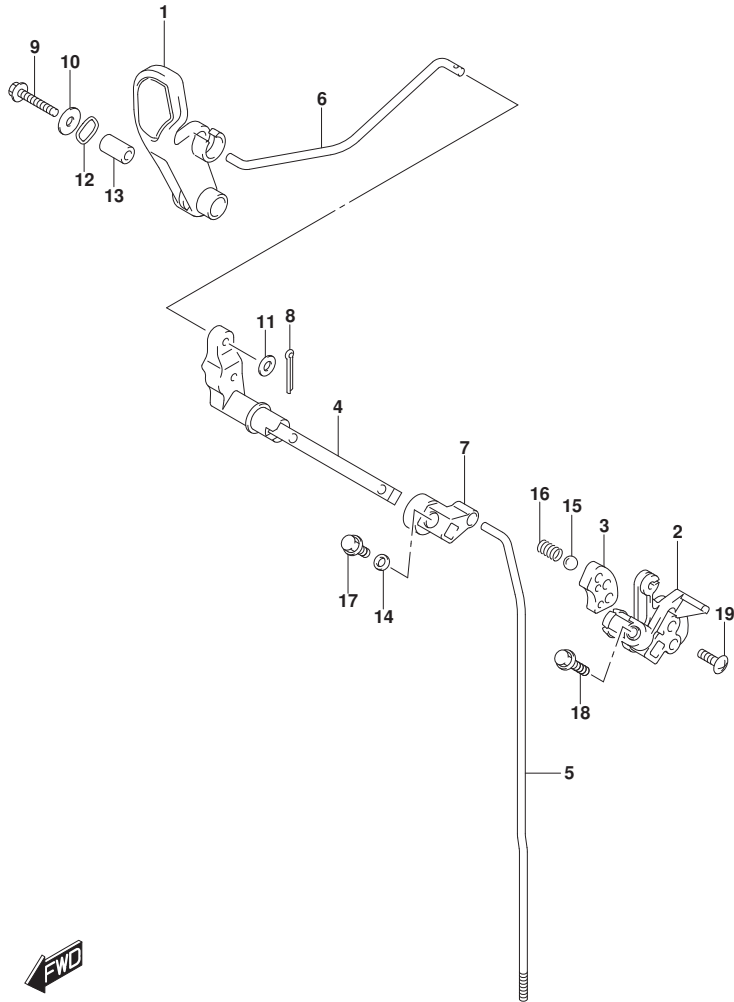


FIG. 206G (1-E-4) クラッチロッド (DF20ATH)

見出番号	品番	品名	使用個数	備考	標準作業時間
1	21111-89L00	レバー, クラッチ	1		
2	21120-89L00	レバー, クラッチノッチ	1		
3	21122-89L00	プレート, クラッチノッチ	1		
4	21210-89L00	シャフト, クラッチレバー	1		
5-1	23111-89L00	ロッド, クラッチ (S)	1	S-TRANSOM	
5-2	23111-89L10	ロッド, クラッチ (L)	1	L-TRANSOM, X-TRANSOM	
6	23115-89L00	リンク, クラッチレバー	1		
7	23211-89L00	アーム, クラッチロッド	1		
8	09204-01002	コックピピン	1		
9	09116-06234	ホルト (6X35)	1		
10	09160-06046	ワッシャ (6. 5X20X1. 5)	1		
11	09160-06094	ワッシャ (6. 5X15X1. 0)	1		
12	09164-14008	ワッシャ	2		
13	09180-06186	スペーサ (6. 2X12. 6X21)	1		
14	09180-06362	スペーサ (6. 5X10. 5X4)	1		
15	09260-12003	ホル	1		
16	09440-09041	スプリング	1		
17	01550-06127	ホル	1		
18	01550-06257	ホル	1		
19	02142-06207	スクリュ	2		



FIG.210A

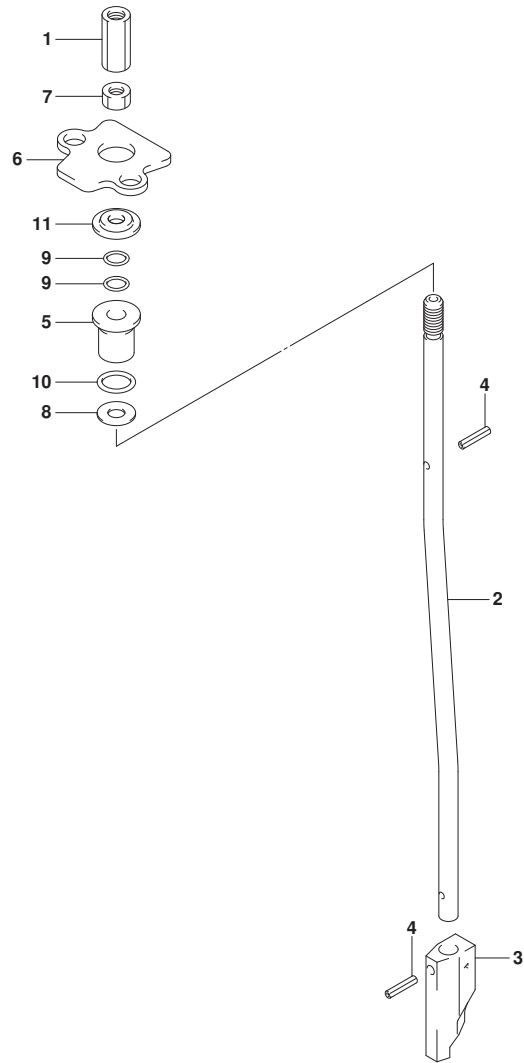


FIG. 210A (1-E-5) シフトロッド*

見出番号	品番	品名	使用個数	備考	標準 作業時間
1	23311-95J00	コネクタ, クラッチロッド*	1		
2-1	25111-99J01	ロッド*, シフト(S/L)	1	S-TRANSOM, L-TRANS OM	
2-2	25111-99J10	ロッド*, シフト(X)	1	X-TRANSOM	
3	25311-99J00	カム, シフト	1		
4	09205-02004	ピン	2		
5	25211-99JL0	ガイド*, シフトロッド*	1		
6	25215-99J00	ストッパ*, シフトロッド*ガイド*	1		
7	29141-93J00	ナット	1		
8	09160-06082	ワッシャ (6.5X13X1.0)	1		
9	09280-06012	リング* (D:1.7, ID:5.8)	2		
10	09280-09012	リング* (D:2.3)	1		
11	09289-06L02	オイルシール	1		



FIG.220A

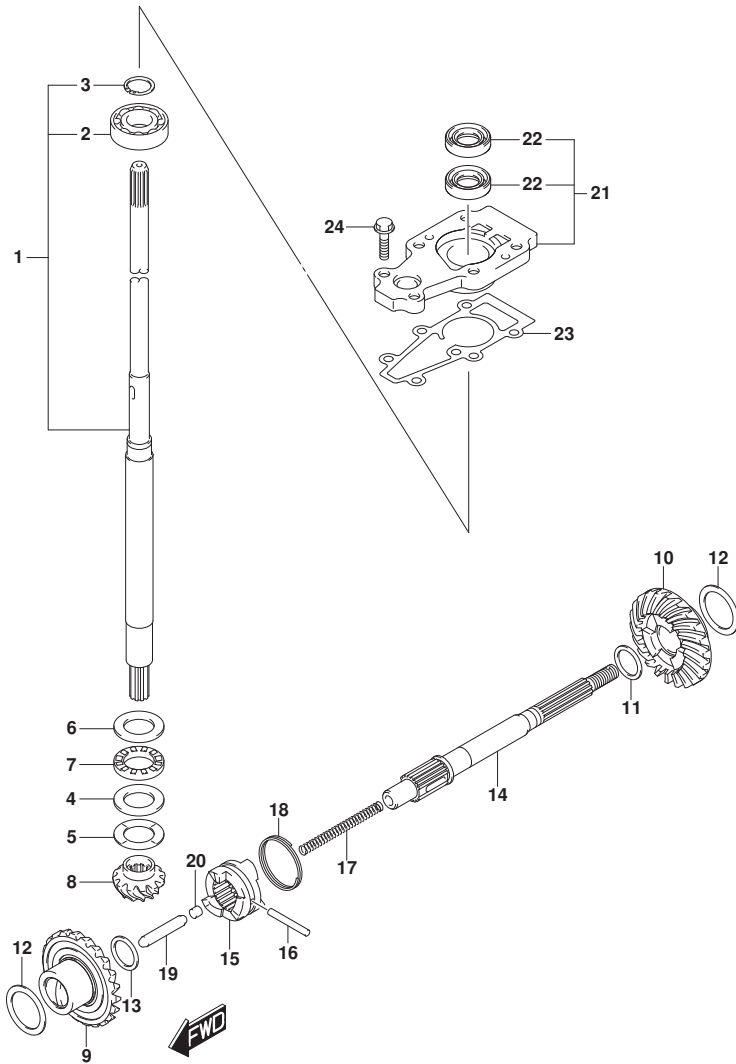


FIG. 220A (1-E-6) トランスミツション (DF9. 9B)

見出番号	品番	品名	使用個数	備考	標準作業時間
1-1	57100-90L40	シャフトアツシ, ドライブ (S)	1	S-TRANSOM	
1-2	57100-90L30	シャフトアツシ, ドライブ (L)	1	L-TRANSOM	
1-3	57100-90L50	シャフトアツシ, ドライブ (X)	1	X-TRANSOM	
2	08110-60020	ベアリング	1		
3	09380-15001	スタツプ リング	1		
4	09160-20027	ワツシヤ (20X35X2. 75)	1		
5-1	09181-20251	シム (20X34X1)	1		
5-2	09160-20042	シム (20X34X1. 1)	1		
5-3	09160-20043	シム (20X34X1. 2)	1		
5-4	09160-20044	シム (20X34X1. 3)	1		
5-5	09181-20244	シム (20X34X0. 7)	1		
5-6	09181-20246	シム (20X34X0. 8)	1		
5-7	09181-20248	シム (20X34X0. 9)	1		
6	09160-21009	ワツシヤ (21X35X2. 75)	1		
7	09263-20L04	ベアリング (20X35X4. 5)	1		
8	57311-99J10	ピニオン	1		
9	57510-99J10	ギヤ, フォワード	1		
10	57521-99J10	ギヤ, リバース	1		
11-1	09160-17024	ワツシヤ (17X23X1. 1)	1	REV	
11-2	09160-17039	ワツシヤ (17X23X1. 2)	1	REV	
11-3	09160-17025	ワツシヤ (17X23X1. 3)	1	REV	
11-4	09160-17040	ワツシヤ (17X23X1. 4)	1	REV	
11-5	09160-17026	ワツシヤ (17X23X1. 5)	1	REV	
11-6	09160-17041	ワツシヤ (17X23X1. 6)	1	REV	
11-7	09160-17027	ワツシヤ (17X23X1. 7)	1	REV	
11-8	09160-17042	ワツシヤ (17X23X1. 8)	1	REV	
11-9	09160-17028	ワツシヤ (17X23X1. 9)	1	REV	
12-1	09181-25160	シム (25X34X0. 7)	2		
12-2	09181-25162	シム (25X34X0. 8)	2		
12-3	09181-25164	シム (25X34X0. 9)	2		
12-4	09160-25040	ワツシヤ (25X34X1)	2		
12-5	09160-25041	ワツシヤ (25X34X1. 1)	2		
12-6	09160-25042	ワツシヤ (25X34X1. 2)	2		
12-7	09181-25181	シム (25X34X1. 3)	2		
13	09181-15241	シム (15X22X2)	1	FWD	

FIG.220A

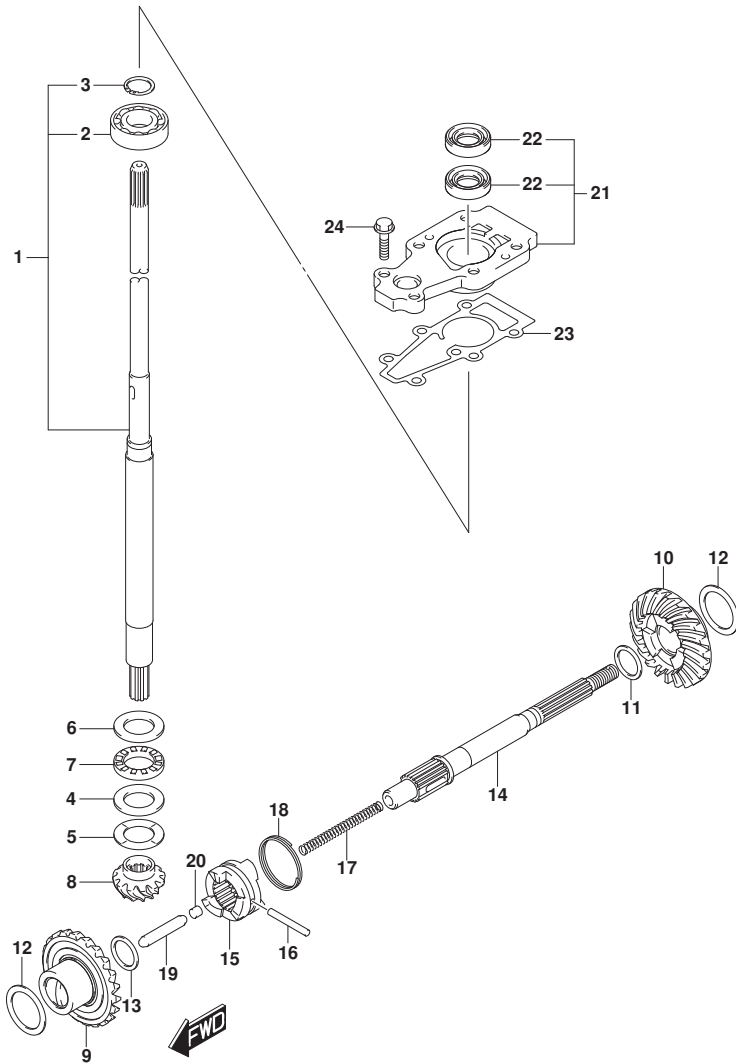


FIG. 220A (1-E-7) トランスミッション (DF9.9B)

見出番号	品番	品名	使用個数	備考	標準作業時間
14	57610-99JL0	シャフト, フロベラ	1		
15	57621-99J11	シフト, クラッチ付ツグ	1		
16	09202-04025	ピン(4X31)	1		
17	59441-94J00	スプリング, リターン	1		
18	59441-99J00	スプリング, ドツグ	1		
19	57631-93901	ロッド, フツシュ	1		
20	57632-98501	ピン, フツシュ	1		
21	56130-99J30	ハウジング, ドライブシャフトベアリング	1		
22	09282-13L01	オイルシール	2		
23	56132-99J10	ガスカート, ドライブシャフトベアリングハウジング	1		
24	09116-06229	ボルト(6X25)	2		

FIG.220B

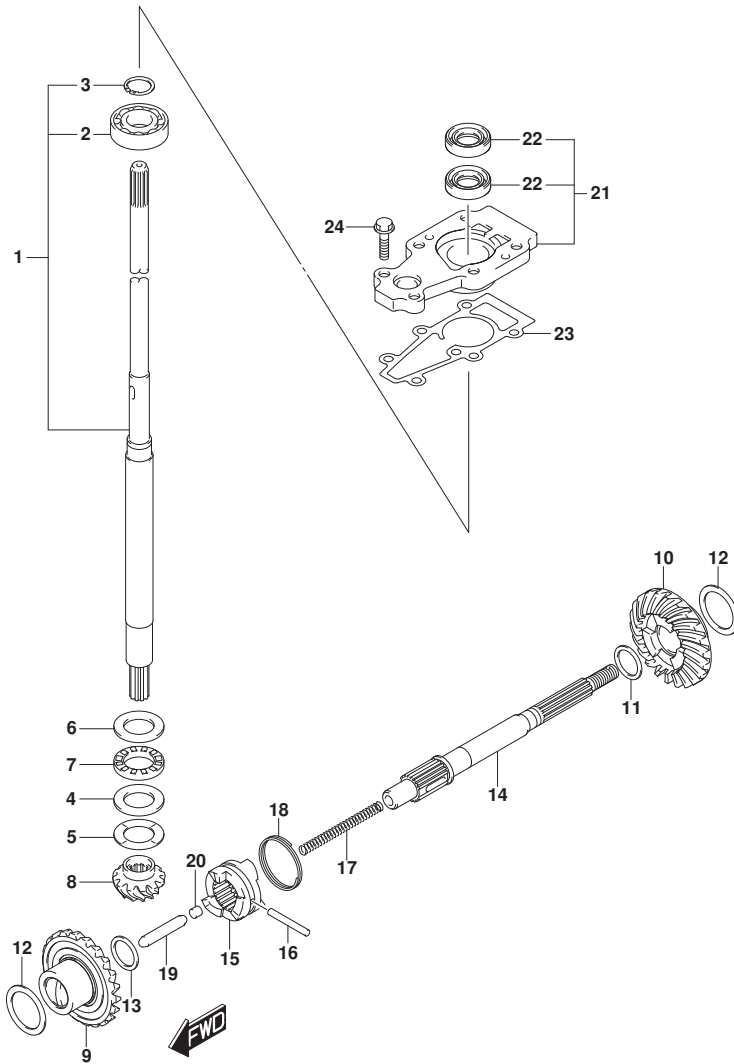


FIG. 220B (1-E-8) トランスミツション (DF9.9BR)

見出番号	品番	品名	使用個数	備考	標準作業時間
1-1	57100-90L40	シャフトアツシ, ドライブ (S)	1	S-TRANSOM	
1-2	57100-90L30	シャフトアツシ, ドライブ (L)	1	L-TRANSOM	
1-3	57100-90L50	シャフトアツシ, ドライブ (X)	1	X-TRANSOM	
2	08110-60020	ベアリング	1		
3	09380-15001	スタップ リング	1		
4	09160-20027	ワツシヤ (20X35X2.75)	1		
5-1	09181-20251	シム (20X34X1)	1		
5-2	09160-20042	シム (20X34X1.1)	1		
5-3	09160-20043	シム (20X34X1.2)	1		
5-4	09160-20044	シム (20X34X1.3)	1		
5-5	09181-20244	シム (20X34X0.7)	1		
5-6	09181-20246	シム (20X34X0.8)	1		
5-7	09181-20248	シム (20X34X0.9)	1		
6	09160-21009	ワツシヤ (21X35X2.75)	1		
7	09263-20L04	ベアリング (20X35X4.5)	1		
8	57311-99J10	ピニオン	1		
9	57510-99J10	ギヤ, フォワード	1		
10	57521-99J10	ギヤ, リバース	1		
11-1	09160-17024	ワツシヤ (17X23X1.1)	1	REV	
11-2	09160-17039	ワツシヤ (17X23X1.2)	1	REV	
11-3	09160-17025	ワツシヤ (17X23X1.3)	1	REV	
11-4	09160-17040	ワツシヤ (17X23X1.4)	1	REV	
11-5	09160-17026	ワツシヤ (17X23X1.5)	1	REV	
11-6	09160-17041	ワツシヤ (17X23X1.6)	1	REV	
11-7	09160-17027	ワツシヤ (17X23X1.7)	1	REV	
11-8	09160-17042	ワツシヤ (17X23X1.8)	1	REV	
11-9	09160-17028	ワツシヤ (17X23X1.9)	1	REV	
12-1	09181-25160	シム (25X34X0.7)	2		
12-2	09181-25162	シム (25X34X0.8)	2		
12-3	09181-25164	シム (25X34X0.9)	2		
12-4	09160-25040	ワツシヤ (25X34X1)	2		
12-5	09160-25041	ワツシヤ (25X34X1.1)	2		
12-6	09160-25042	ワツシヤ (25X34X1.2)	2		
12-7	09181-25181	シム (25X34X1.3)	2		
13	09181-15241	シム (15X22X2)	1	FWD	

FIG.220B

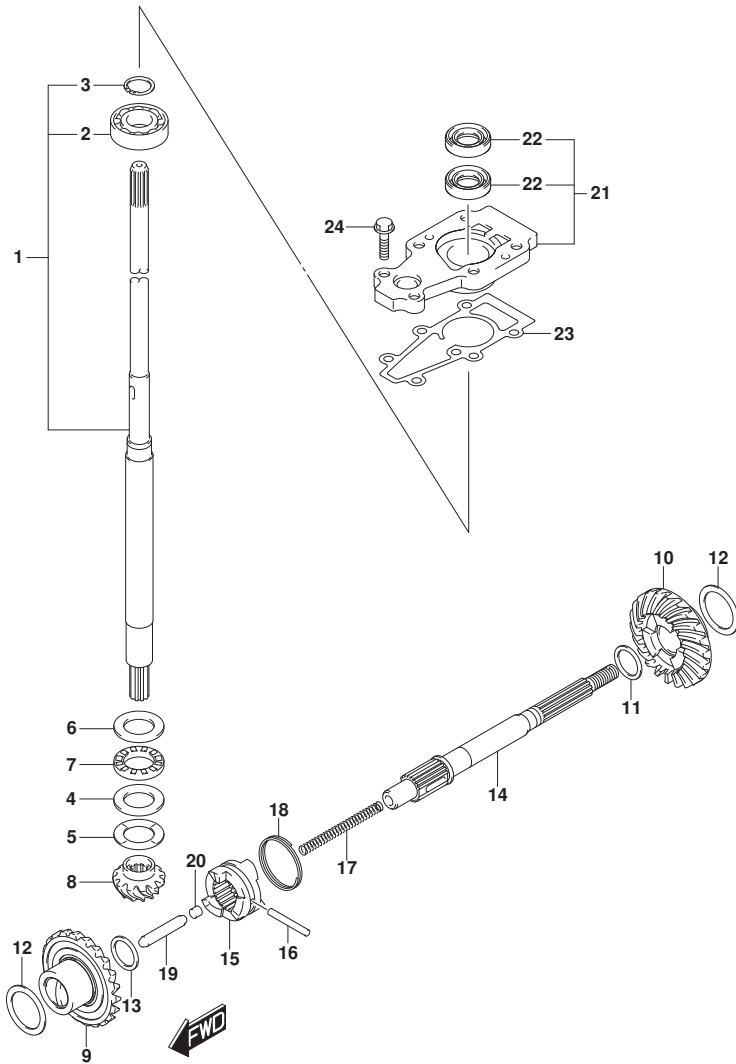


FIG. 220B (1-E-9) トランスミッション (DF9.9BR)

見出番号	品番	品名	使用個数	備考	標準作業時間
14	57610-99JL0	シャフト, フロベラ	1		
15	57621-99J11	シフト, クラッチドック	1		
16	09202-04025	ピン(4X31)	1		
17	59441-94J00	スプリング, リターン	1		
18	59441-99J00	スプリング, ドック	1		
19	57631-93901	ロッド, フッシュ	1		
20	57632-98501	ピン, フッシュ	1		
21	56130-99J30	ハウジング, ドライブシャフトベアリング	1		
22	09282-13L01	オイルシール	2		
23	56132-99J10	ガスカート, ドライブシャフトベアリングハウジング	1		
24	09116-06229	ボルト(6X25)	2		

FIG.220C

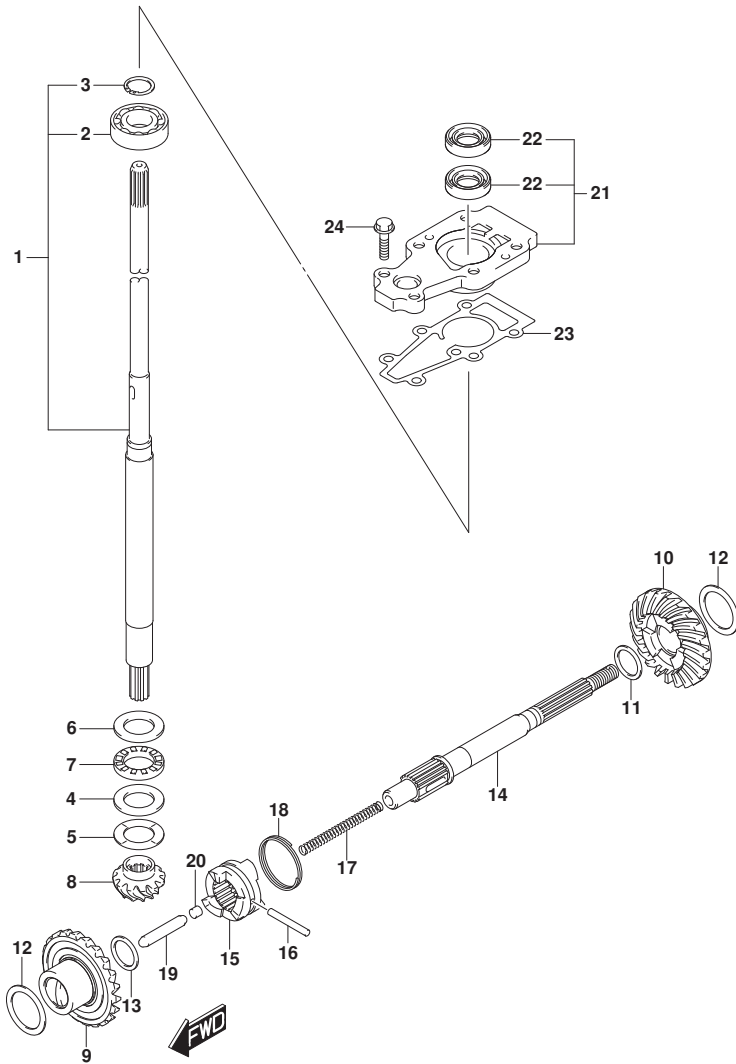


FIG. 220C (1-E-10) トランスミッション (DF15A)

見出番号	品番	品名	使用個数	備考	標準作業時間
1-1	57100-90L40	シャフトアツシ, ドライブ (S)	1	S-TRANSOM	
1-2	57100-90L30	シャフトアツシ, ドライブ (L)	1	L-TRANSOM	
1-3	57100-90L50	シャフトアツシ, ドライブ (X)	1	X-TRANSOM	
2	08110-60020	ベアリング	1		
3	09380-15001	スタンプ リング	1		
4	09160-20027	ワッシャ (20X35X2.75)	1		
5-1	09181-20251	シム (20X34X1)	1		
5-2	09160-20042	シム (20X34X1.1)	1		
5-3	09160-20043	シム (20X34X1.2)	1		
5-4	09160-20044	シム (20X34X1.3)	1		
5-5	09181-20244	シム (20X34X0.7)	1		
5-6	09181-20246	シム (20X34X0.8)	1		
5-7	09181-20248	シム (20X34X0.9)	1		
6	09160-21009	ワッシャ (21X35X2.75)	1		
7	09263-20L04	ベアリング (20X35X4.5)	1		
8	57311-99J10	ピニオン	1		
9	57510-99J10	ギヤ, フォワード	1		
10	57521-99J10	ギヤ, リバース	1		
11-1	09160-17024	ワッシャ (17X23X1.1)	1	REV	
11-2	09160-17039	ワッシャ (17X23X1.2)	1	REV	
11-3	09160-17025	ワッシャ (17X23X1.3)	1	REV	
11-4	09160-17040	ワッシャ (17X23X1.4)	1	REV	
11-5	09160-17026	ワッシャ (17X23X1.5)	1	REV	
11-6	09160-17041	ワッシャ (17X23X1.6)	1	REV	
11-7	09160-17027	ワッシャ (17X23X1.7)	1	REV	
11-8	09160-17042	ワッシャ (17X23X1.8)	1	REV	
11-9	09160-17028	ワッシャ (17X23X1.9)	1	REV	
12-1	09181-25160	シム (25X34X0.7)	2		
12-2	09181-25162	シム (25X34X0.8)	2		
12-3	09181-25164	シム (25X34X0.9)	2		
12-4	09160-25040	ワッシャ (25X34X1)	2		
12-5	09160-25041	ワッシャ (25X34X1.1)	2		
12-6	09160-25042	ワッシャ (25X34X1.2)	2		
12-7	09181-25181	シム (25X34X1.3)	2		
13	09181-15241	シム (15X22X2)	1	FWD	

FIG.220C

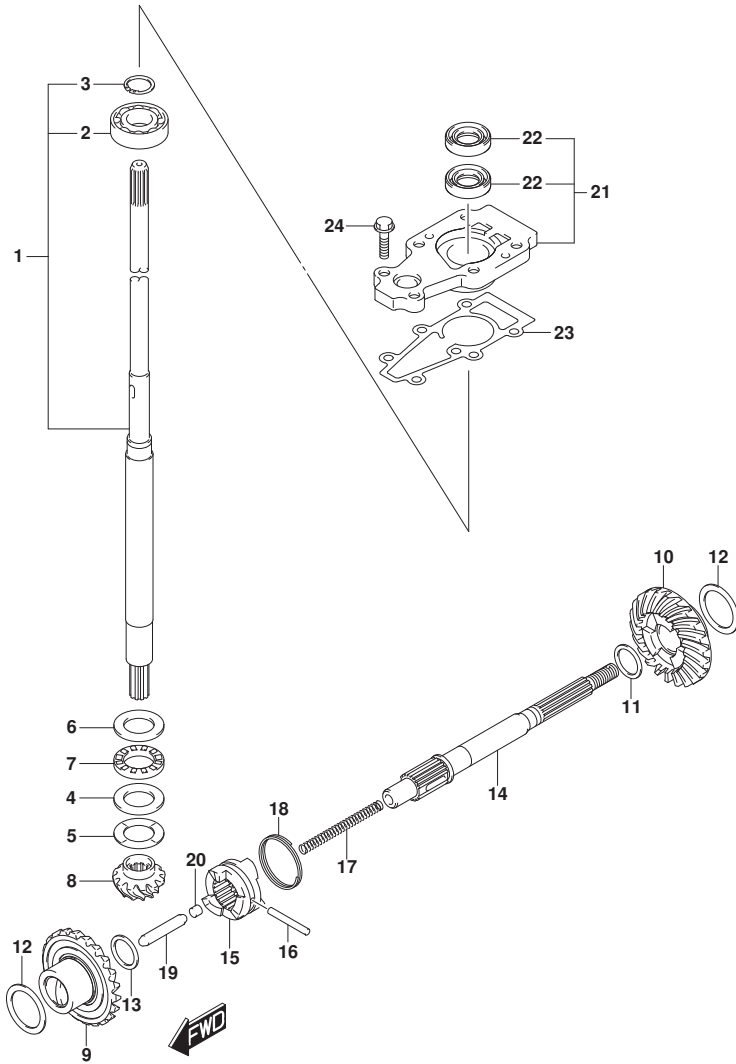


FIG. 220C (1-E-11) トランスミッション (DF15A)

見出番号	品番	品名	使用個数	備考	標準作業時間
14	57610-99JL0	シャフト, フロベラ	1		
15	57621-99J11	シフト, クラッチ付ツグ	1		
16	09202-04025	ピン(4X31)	1		
17	59441-94J00	スプリング, リターン	1		
18	59441-99J00	スプリング, ドツグ	1		
19	57631-93901	ロッド, フツシュ	1		
20	57632-98501	ピン, フツシュ	1		
21	56130-99J30	ハウジング, ドライブシャフトベアリング	1		
22	09282-13L01	オイルシール	2		
23	56132-99J10	ガスカート, ドライブシャフトベアリングハウジング	1		
24	09116-06229	ホルト(6X25)	2		

FIG.220D

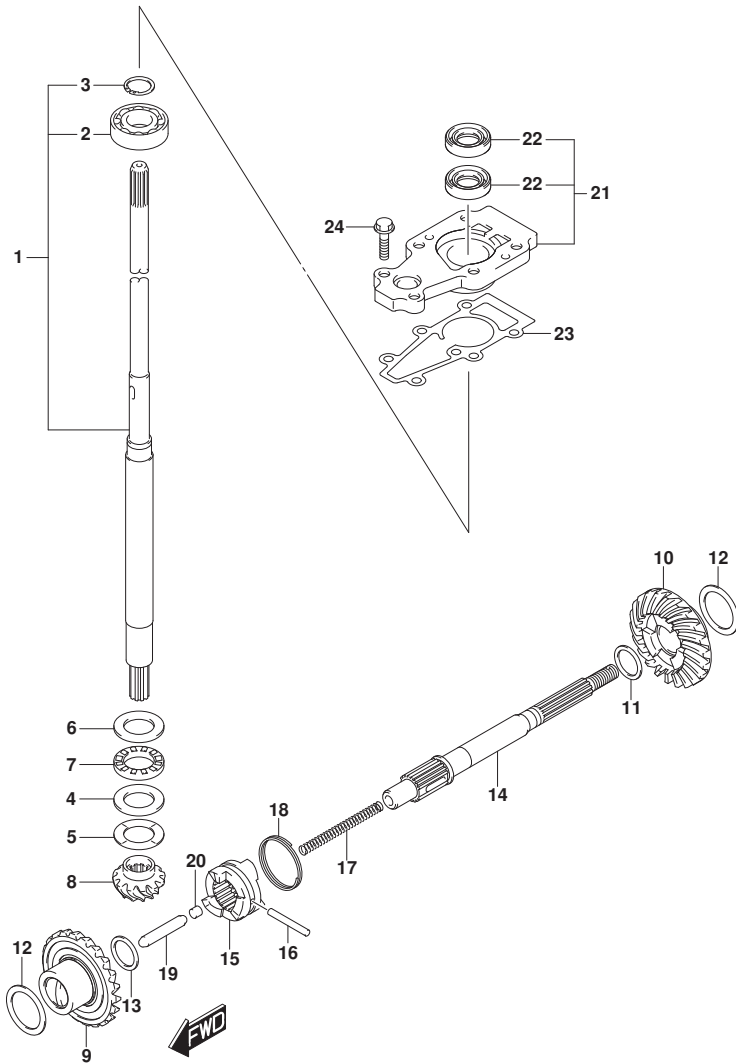


FIG. 220D (1-E-12) トランスミッション (DF15AR)

見出番号	品番	品名	使用個数	備考	標準作業時間
1-1	57100-90L40	シャフトアツシ, ドライブ (S)	1	S-TRANSOM	
1-2	57100-90L30	シャフトアツシ, ドライブ (L)	1	L-TRANSOM	
1-3	57100-90L50	シャフトアツシ, ドライブ (X)	1	X-TRANSOM	
2	08110-60020	・ベ アリング	1		
3	09380-15001	・スタツプ リング	1		
4	09160-20027	ワツシヤ (20X35X2. 75)	1		
5-1	09181-20251	シム (20X34X1)	1		
5-2	09160-20042	シム (20X34X1. 1)	1		
5-3	09160-20043	シム (20X34X1. 2)	1		
5-4	09160-20044	シム (20X34X1. 3)	1		
5-5	09181-20244	シム (20X34X0. 7)	1		
5-6	09181-20246	シム (20X34X0. 8)	1		
5-7	09181-20248	シム (20X34X0. 9)	1		
6	09160-21009	ワツシヤ (21X35X2. 75)	1		
7	09263-20L04	ベ アリング (20X35X4. 5)	1		
8	57311-99J10	ビ ニオン	1		
9	57510-99J10	ギ ヤ, フォワード	1		
10	57521-99J10	ギ ヤ, リバース	1		
11-1	09160-17024	ワツシヤ (17X23X1. 1)	1	REV	
11-2	09160-17039	ワツシヤ (17X23X1. 2)	1	REV	
11-3	09160-17025	ワツシヤ (17X23X1. 3)	1	REV	
11-4	09160-17040	ワツシヤ (17X23X1. 4)	1	REV	
11-5	09160-17026	ワツシヤ (17X23X1. 5)	1	REV	
11-6	09160-17041	ワツシヤ (17X23X1. 6)	1	REV	
11-7	09160-17027	ワツシヤ (17X23X1. 7)	1	REV	
11-8	09160-17042	ワツシヤ (17X23X1. 8)	1	REV	
11-9	09160-17028	ワツシヤ (17X23X1. 9)	1	REV	
12-1	09181-25160	シム (25X34X0. 7)	2		
12-2	09181-25162	シム (25X34X0. 8)	2		
12-3	09181-25164	シム (25X34X0. 9)	2		
12-4	09160-25040	ワツシヤ (25X34X1)	2		
12-5	09160-25041	ワツシヤ (25X34X1. 1)	2		
12-6	09160-25042	ワツシヤ (25X34X1. 2)	2		
12-7	09181-25181	シム (25X34X1. 3)	2		
13	09181-15241	シム (15X22X2)	1	FWD	

FIG.220D

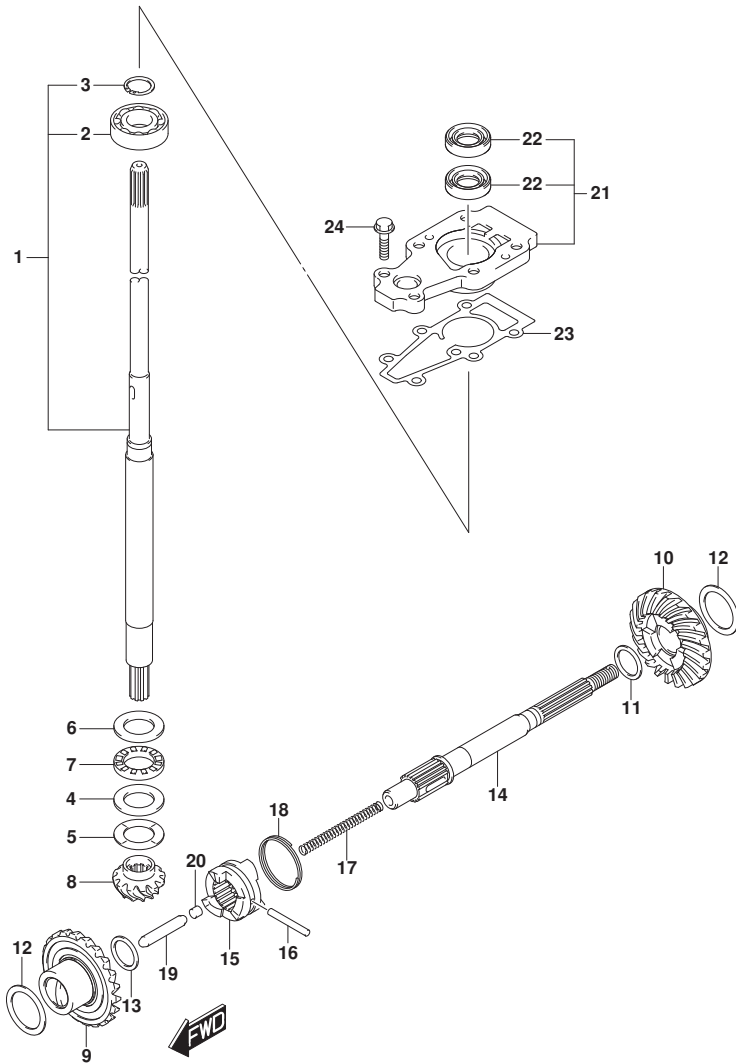


FIG. 220D (1-E-13) トランスミッション (DF15AR)

見出番号	品番	品名	使用個数	備考	標準作業時間
14	57610-99JL0	シャフト, フロベラ	1		
15	57621-99J11	シフト, クラッチ付ツグ	1		
16	09202-04025	ピン(4X31)	1		
17	59441-94J00	スプリング, リターン	1		
18	59441-99J00	スプリング, ドツグ	1		
19	57631-93901	ロッド, フツシュ	1		
20	57632-98501	ピン, フツシュ	1		
21	56130-99J30	ハウジング, ドライブシャフトベアリング	1		
22	09282-13L01	オイルシール	2		
23	56132-99J10	ガスカート, ドライブシャフトベアリングハウジング	1		
24	09116-06229	ホルト(6X25)	2		

FIG.220E

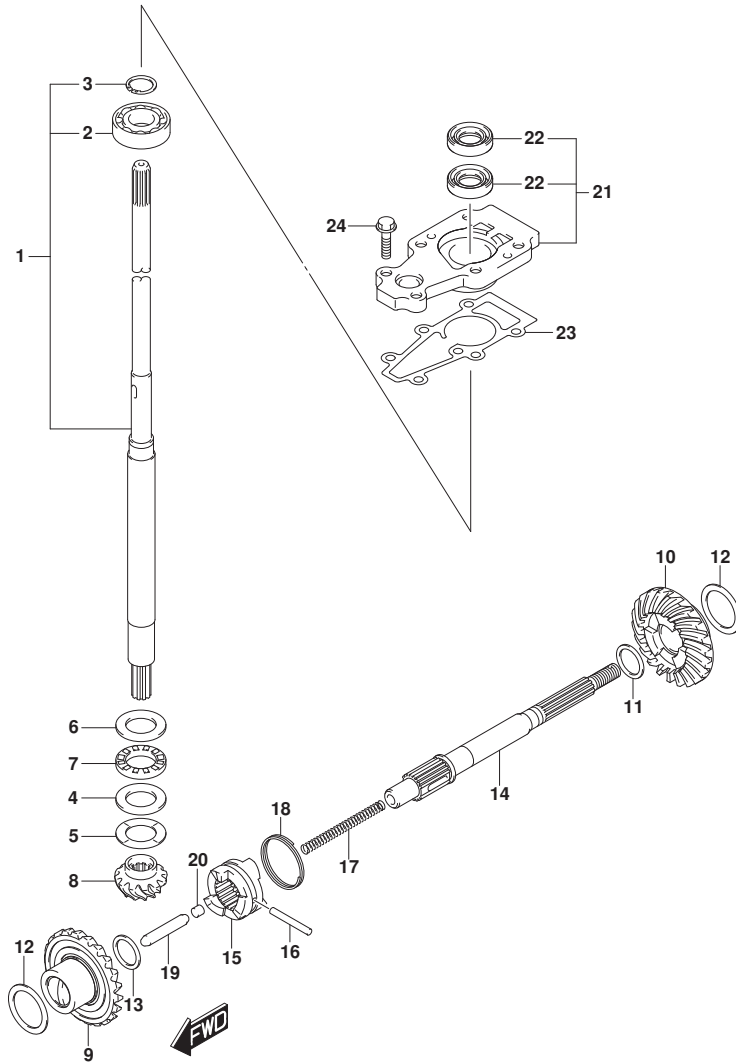


FIG. 220E (1-E-14) トランスミッション (DF20A)

見出番号	品番	品名	使用個数	備考	標準作業時間
1-1	57100-90L40	シャフトアツシ, ドライブ (S)	1	S-TRANSOM	
1-2	57100-90L30	シャフトアツシ, ドライブ (L)	1	L-TRANSOM	
1-3	57100-90L50	シャフトアツシ, ドライブ (X)	1	X-TRANSOM	
2	08110-60020	ベアリング	1		
3	09380-15001	スタップ リング	1		
4	09160-20027	ワッシャ (20X35X2.75)	1		
5-1	09181-20251	シム (20X34X1)	1		
5-2	09160-20042	シム (20X34X1.1)	1		
5-3	09160-20043	シム (20X34X1.2)	1		
5-4	09160-20044	シム (20X34X1.3)	1		
5-5	09181-20244	シム (20X34X0.7)	1		
5-6	09181-20246	シム (20X34X0.8)	1		
5-7	09181-20248	シム (20X34X0.9)	1		
6	09160-21009	ワッシャ (21X35X2.75)	1		
7	09263-20L04	ベアリング (20X35X4.5)	1		
8	57311-99J10	ピニオン	1		
9	57510-99J10	ギヤ, フォワード	1		
10	57521-99J10	ギヤ, リバース	1		
11-1	09160-17024	ワッシャ (17X23X1.1)	1	REV	
11-2	09160-17039	ワッシャ (17X23X1.2)	1	REV	
11-3	09160-17025	ワッシャ (17X23X1.3)	1	REV	
11-4	09160-17040	ワッシャ (17X23X1.4)	1	REV	
11-5	09160-17026	ワッシャ (17X23X1.5)	1	REV	
11-6	09160-17041	ワッシャ (17X23X1.6)	1	REV	
11-7	09160-17027	ワッシャ (17X23X1.7)	1	REV	
11-8	09160-17042	ワッシャ (17X23X1.8)	1	REV	
11-9	09160-17028	ワッシャ (17X23X1.9)	1	REV	
12-1	09181-25160	シム (25X34X0.7)	2		
12-2	09181-25162	シム (25X34X0.8)	2		
12-3	09181-25164	シム (25X34X0.9)	2		
12-4	09160-25040	ワッシャ (25X34X1)	2		
12-5	09160-25041	ワッシャ (25X34X1.1)	2		
12-6	09160-25042	ワッシャ (25X34X1.2)	2		
12-7	09181-25181	シム (25X34X1.3)	2		
13	09181-15241	シム (15X22X2)	1	FWD	

FIG.220E

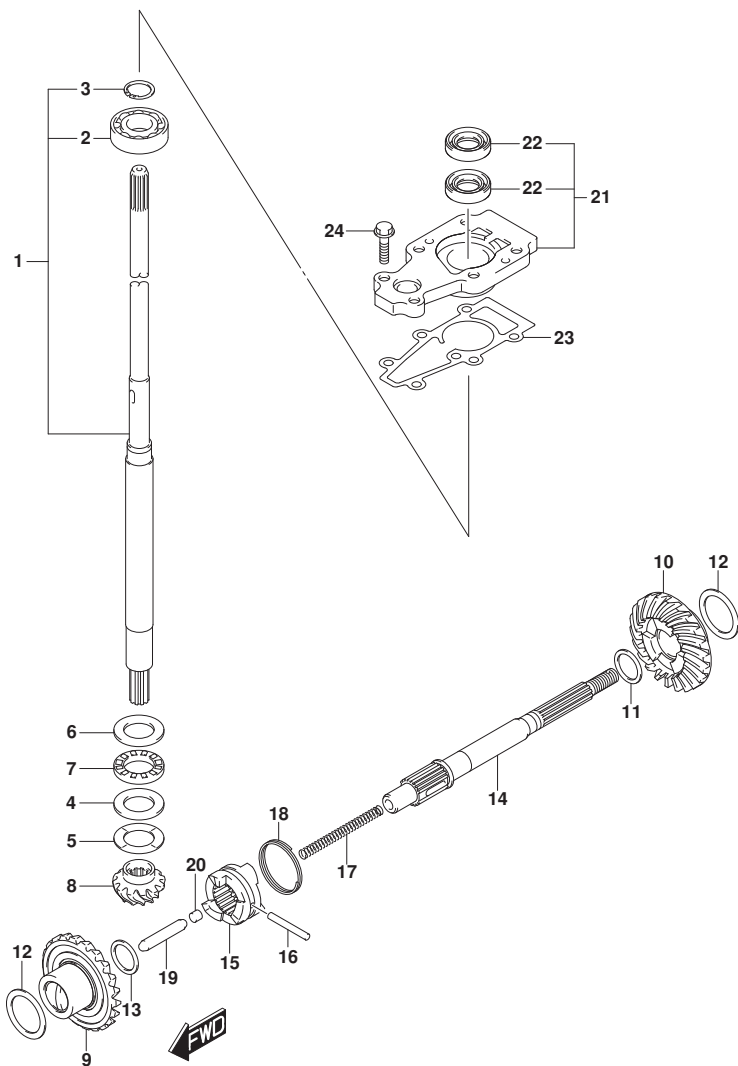


FIG. 220E (1-E-15) トランスミッション (DF20A)

見出番号	品番	品名	使用個数	備考	標準作業時間
14	57610-99JL0	シャフト, フロベラ	1		
15	57621-99J11	シフト, クラッチドック	1		
16	09202-04025	ピン(4X31)	1		
17	59441-94J00	スプリング, リターン	1		
18	59441-99J00	スプリング, ドック	1		
19	57631-93901	ロッド, フッシュ	1		
20	57632-98501	ピン, フッシュ	1		
21	56130-99J30	ハウジング, ドライブシャフトベアリング	1		
22	09282-13L01	オイルシール	2		
23	56132-99J10	ガスカート, ドライブシャフトベアリングハウジング	1		
24	09116-06229	ホルト(6X25)	2		

FIG.220F

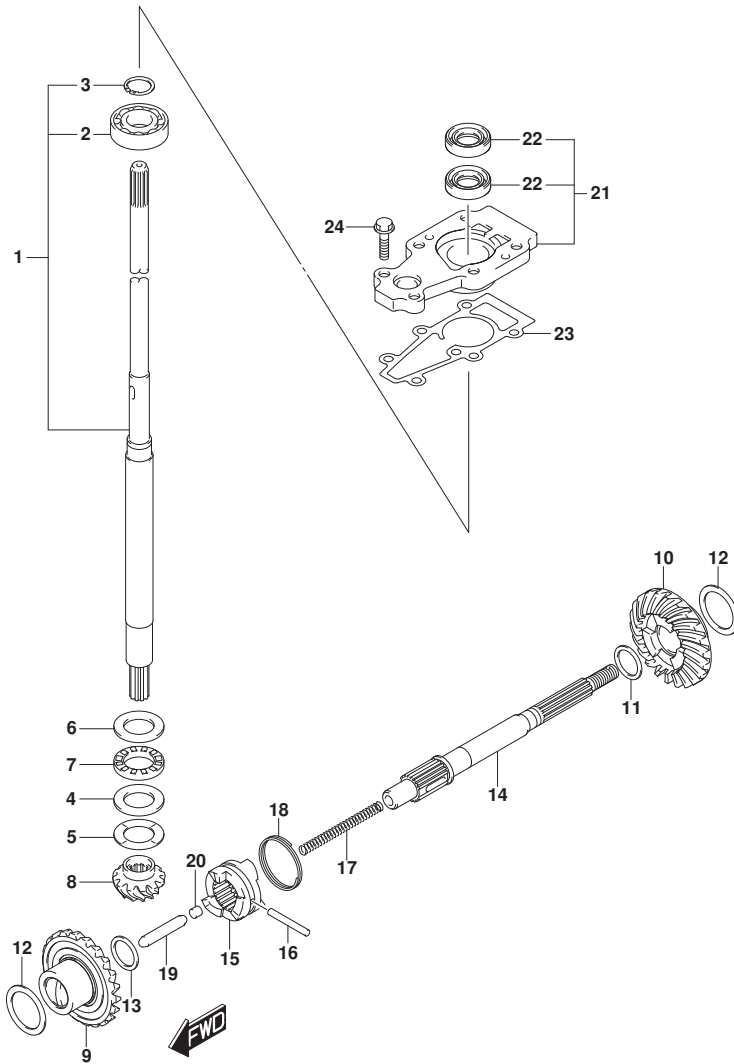


FIG. 220F (1-E-16) トランスミッション (DF20AR)

見出番号	品番	品名	使用個数	備考	標準作業時間
1-1	57100-90L40	シャフトアツシ, ドライブ (S)	1	S-TRANSOM	
1-2	57100-90L30	シャフトアツシ, ドライブ (L)	1	L-TRANSOM	
1-3	57100-90L50	シャフトアツシ, ドライブ (X)	1	X-TRANSOM	
2	08110-60020	ベアリング	1		
3	09380-15001	スタンプ リング	1		
4	09160-20027	ワッシャ (20X35X2.75)	1		
5-1	09181-20251	シム (20X34X1)	1		
5-2	09160-20042	シム (20X34X1.1)	1		
5-3	09160-20043	シム (20X34X1.2)	1		
5-4	09160-20044	シム (20X34X1.3)	1		
5-5	09181-20244	シム (20X34X0.7)	1		
5-6	09181-20246	シム (20X34X0.8)	1		
5-7	09181-20248	シム (20X34X0.9)	1		
6	09160-21009	ワッシャ (21X35X2.75)	1		
7	09263-20L04	ベアリング (20X35X4.5)	1		
8	57311-99J10	ピニオン	1		
9	57510-99J10	ギヤ, フォワード	1		
10	57521-99J10	ギヤ, リバース	1		
11-1	09160-17024	ワッシャ (17X23X1.1)	1	REV	
11-2	09160-17039	ワッシャ (17X23X1.2)	1	REV	
11-3	09160-17025	ワッシャ (17X23X1.3)	1	REV	
11-4	09160-17040	ワッシャ (17X23X1.4)	1	REV	
11-5	09160-17026	ワッシャ (17X23X1.5)	1	REV	
11-6	09160-17041	ワッシャ (17X23X1.6)	1	REV	
11-7	09160-17027	ワッシャ (17X23X1.7)	1	REV	
11-8	09160-17042	ワッシャ (17X23X1.8)	1	REV	
11-9	09160-17028	ワッシャ (17X23X1.9)	1	REV	
12-1	09181-25160	シム (25X34X0.7)	2		
12-2	09181-25162	シム (25X34X0.8)	2		
12-3	09181-25164	シム (25X34X0.9)	2		
12-4	09160-25040	ワッシャ (25X34X1)	2		
12-5	09160-25041	ワッシャ (25X34X1.1)	2		
12-6	09160-25042	ワッシャ (25X34X1.2)	2		
12-7	09181-25181	シム (25X34X1.3)	2		
13	09181-15241	シム (15X22X2)	1	FWD	

FIG.220F

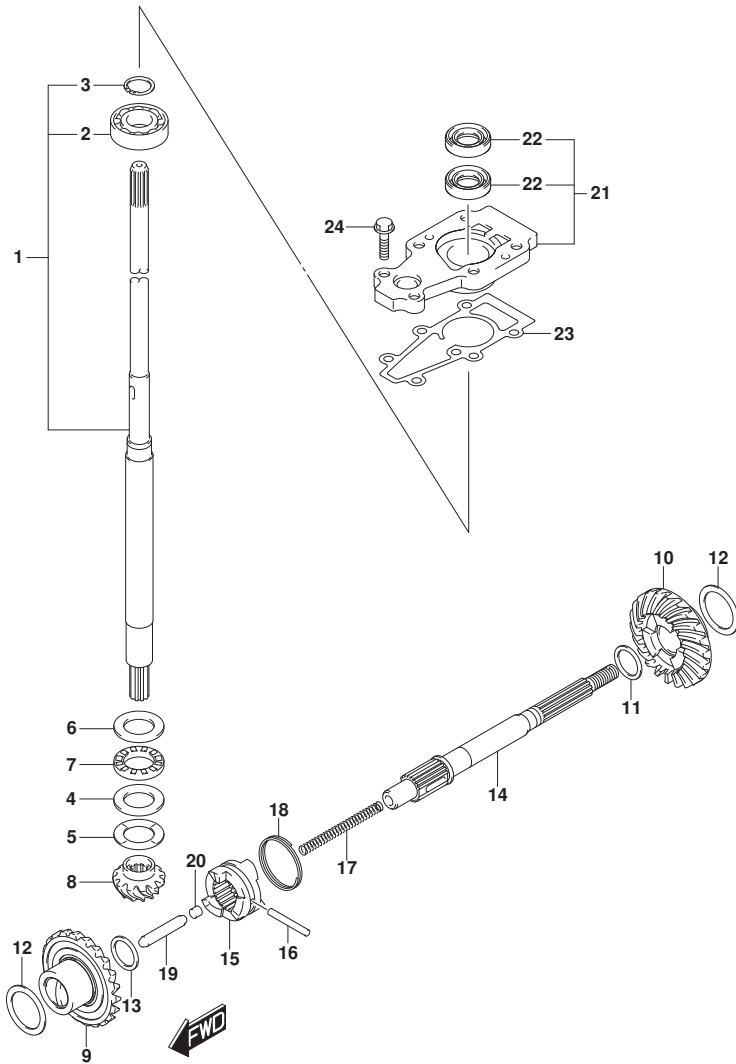


FIG. 220F (1-F-2) トランスミッション (DF20AR)

見出番号	品番	品名	使用個数	備考	標準作業時間
14	57610-99JL0	シャフト, フロント	1		
15	57621-99J11	シフト, クラッチツグ	1		
16	09202-04025	ピン(4X31)	1		
17	59441-94J00	スプリング, リターン	1		
18	59441-99J00	スプリング, ドツグ	1		
19	57631-93901	ロッド, フツシュ	1		
20	57632-98501	ピン, フツシュ	1		
21	56130-99J30	ハウジング, ドライブシャフトベアリング	1		
22	09282-13L01	オイルシール	2		
23	56132-99J10	ガスカート, ドライブシャフトベアリングハウジング	1		
24	09116-06229	ホルト(6X25)	2		

FIG.220G

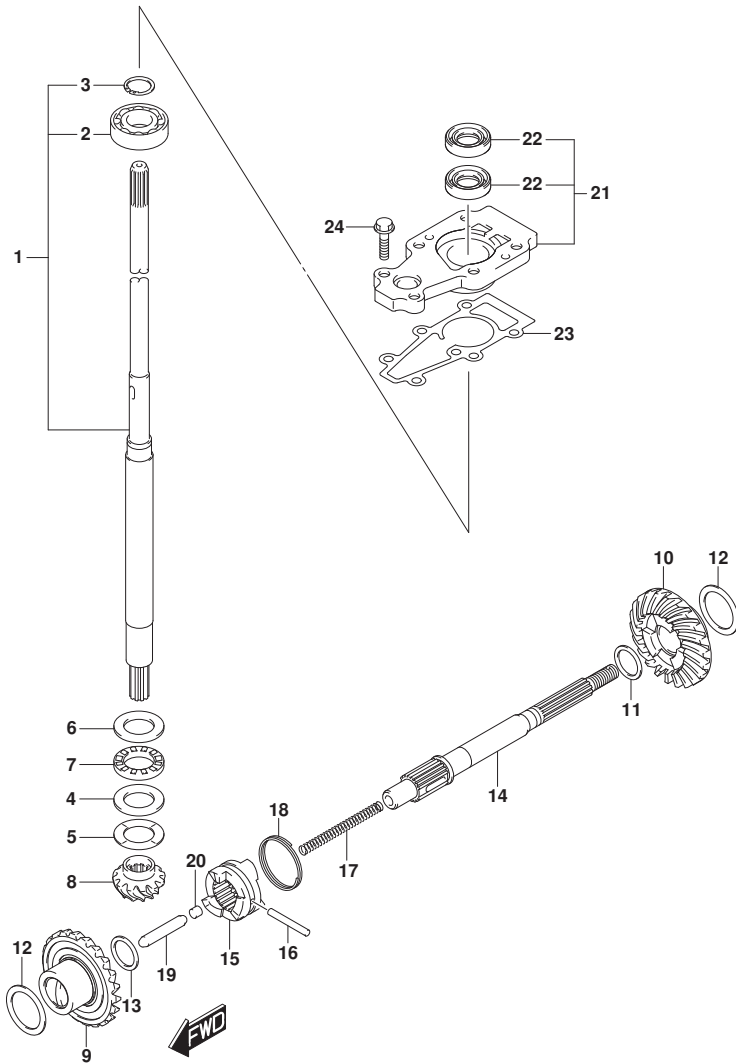


FIG. 220G (1-F-3) トランスミツション (DF20ATH)

見出番号	品番	品名	使用個数	備考	標準作業時間
1-1	57100-90L40	シャフトアツシ, ドライブ (S)	1	S-TRANSOM	
1-2	57100-90L30	シャフトアツシ, ドライブ (L)	1	L-TRANSOM	
1-3	57100-90L50	シャフトアツシ, ドライブ (X)	1	X-TRANSOM	
2	08110-60020	・ベ アリング	1		
3	09380-15001	・スタツプ リング	1		
4	09160-20027	ワツシヤ (20X35X2. 75)	1		
5-1	09181-20251	シム (20X34X1)	1		
5-2	09160-20042	シム (20X34X1. 1)	1		
5-3	09160-20043	シム (20X34X1. 2)	1		
5-4	09160-20044	シム (20X34X1. 3)	1		
5-5	09181-20244	シム (20X34X0. 7)	1		
5-6	09181-20246	シム (20X34X0. 8)	1		
5-7	09181-20248	シム (20X34X0. 9)	1		
6	09160-21009	ワツシヤ (21X35X2. 75)	1		
7	09263-20L04	ベ アリング (20X35X4. 5)	1		
8	57311-99J10	ビ Neo	1		
9	57510-99J10	ギ ヤ, フォワード	1		
10	57521-99J10	ギ ヤ, リバース	1		
11-1	09160-17053	ワツシヤ (17X23X1. 1)	1	REV	
11-2	09160-17054	ワツシヤ (17X23X1. 2)	1	REV	
11-3	09160-17055	ワツシヤ (17X23X1. 3)	1	REV	
11-4	09160-17056	ワツシヤ (17X23X1. 4)	1	REV	
11-5	09160-17057	ワツシヤ (17X23X1. 5)	1	REV	
11-6	09160-17058	ワツシヤ (17X23X1. 6)	1	REV	
11-7	09160-17059	ワツシヤ (17X23X1. 7)	1	REV	
11-8	09160-17060	ワツシヤ (17X23X1. 8)	1	REV	
11-9	09160-17061	ワツシヤ (17X23X1. 9)	1	REV	
12-1	09181-25160	シム (25X34X0. 7)	2		
12-2	09181-25162	シム (25X34X0. 8)	2		
12-3	09181-25164	シム (25X34X0. 9)	2		
12-4	09160-25040	ワツシヤ (25X34X1)	2		
12-5	09160-25041	ワツシヤ (25X34X1. 1)	2		
12-6	09160-25042	ワツシヤ (25X34X1. 2)	2		
12-7	09181-25181	シム (25X34X1. 3)	2		
13	09181-15241	シム (15X22X2)	1	FWD	

FIG.220G

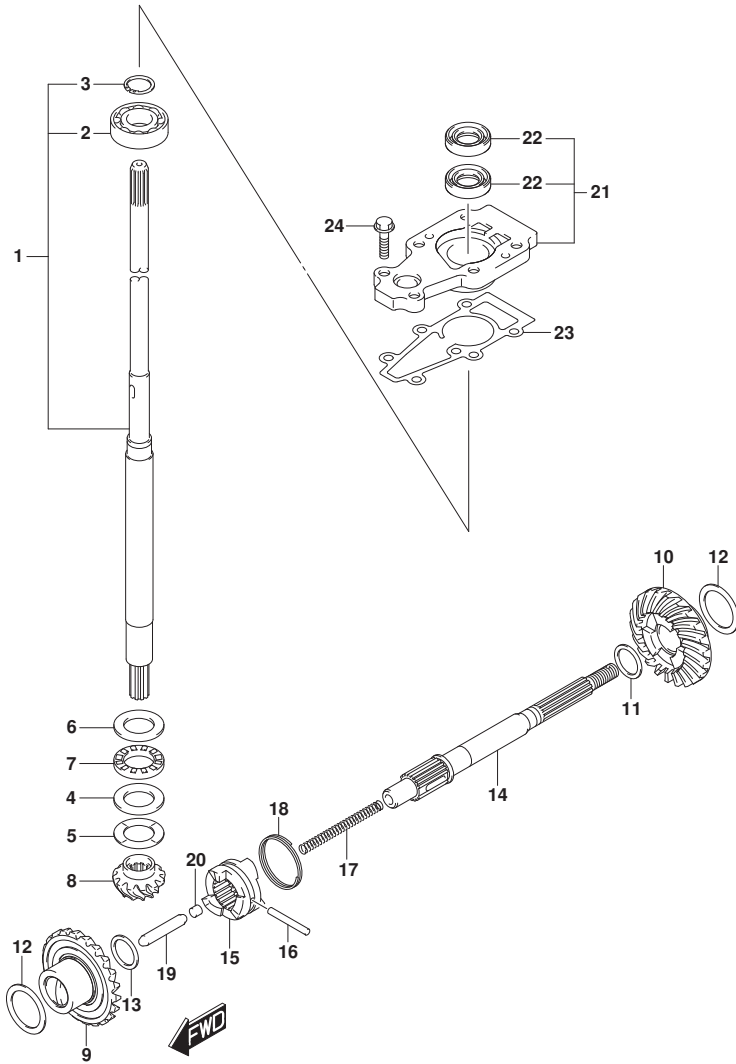


FIG. 220G (1-F-4) トランスミッション (DF20ATH)

見出番号	品番	品名	使用個数	備考	標準作業時間
14	57610-99JL0	シャフト, フロベラ	1		
15	57621-99J11	シフト, クラッチドック	1		
16	09202-04025	ピン(4X31)	1		
17	59441-94J00	スプリング, リターン	1		
18	59441-99J00	スプリング, ドック	1		
19	57631-93901	ロッド, フッシュ	1		
20	57632-98501	ピン, フッシュ	1		
21	56130-99J30	ハウジング, ドライブシャフトベアリング	1		
22	09282-13L01	オイルシール	2		
23	56132-99J10	ガスカート, ドライブシャフトベアリングハウジング	1		
24	09116-06229	ホルト(6X25)	2		

FIG.301A

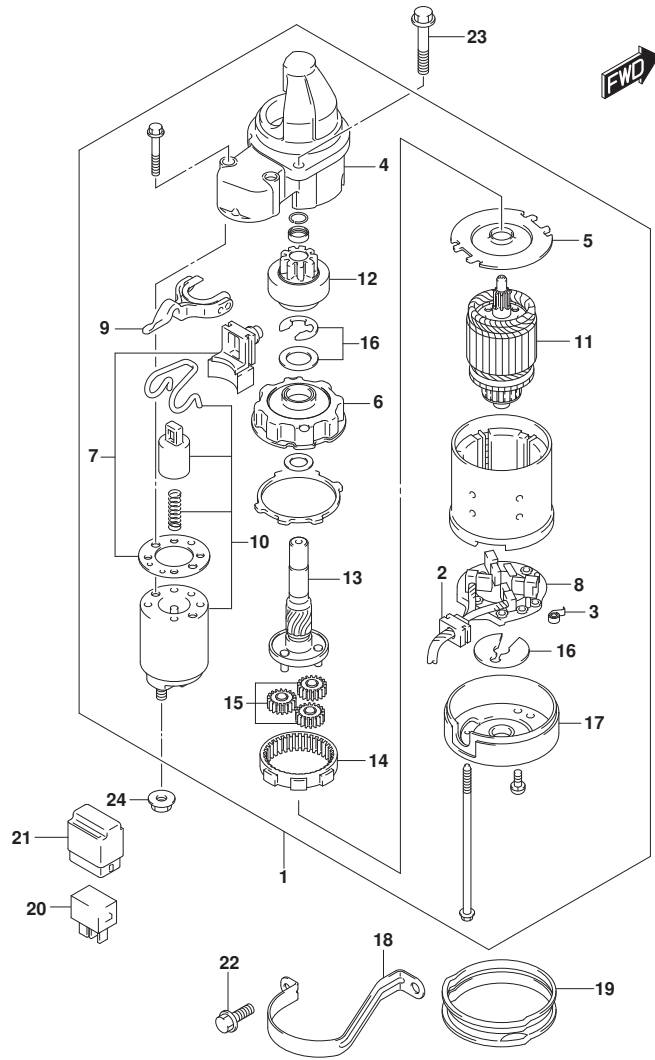


FIG. 301A (1-F-5) スターティングモータ (E-STARTER)

見出番号	品番	品名	使用個数	備考	標準作業時間
1	31100-94J22	モータアツシ, スターティング	1		
2	31131-94J00	・ブ ラシアツシ	1		
3	31135-90J00	・スプ リング	4		
4	31151-94J01	・ケース, スターティングモータキヤ	1		
5	31152-90J00	・ブ レート, センタ	1		
6	31153-90J00	・ブ ラケツト, キヤ	1		
7	31171-96J00	・カハキツト, タスト	1		
8	31173-94J01	・ホルダアツシ, ブ ラシ	1	INCLUDE NO. 2, 3	
9	31191-96J00	・レバ -, シフト	1		
10	31220-94J00	・スイツチ, マグネ	1		
11	31310-90J00	・アマチュア	1		
12	31320-94J00	・ビニオン	1		
13	31341-94J00	・シヤフト, ビニオン	1		
14	31343-90J00	・インターナルキヤ	1		
15	31344-90J00	・キヤ, ブラネタリ	3		
16	31360-93J01	・ワツシヤセツト, スツハ	1		
17	31170-94J00	・カハアツシ, スタータモータリヤ	1		
18	31912-89L00	・バンド -, スタータモータ	1		
19	31918-94J00	・タンバ -, ロア	1		
20	38860-76F01	リレーアツシ	1		
21	38915-90J00	ホルダ -, リレー	1		
22	01550-08207	ホルト	2	07	
23	01550-08307	ホルト	2		
24	08316-10087	ナツト	1		

FIG.303A

FIG. 303A (1-F-6) マグネト (DF9.9B:M-STARTER)

見出番号	品番	品名	使用個数	備考	標準作業時間
1	32120-89L10	コイル, ステータ/ハルサ	1		
2	01547-0630A	ボルト	3		
3	01550-05127	ボルト	2		
4	32102-89L10	フライホイール	1		
5	09140-14008	ナット	1		
6	09160-15057	ワッシャ (15X27X4)	1		
7	08341-31039	キー	1		
8	09407-14407	クランプ (L:145)	7		
9	33220-84M10	センサアツシ, クランク ポジション	1		
10	01550-06167	ボルト	1		
11	08322-0106A	ワッシャ	3		
12	36615-96300	ターミナル	2		

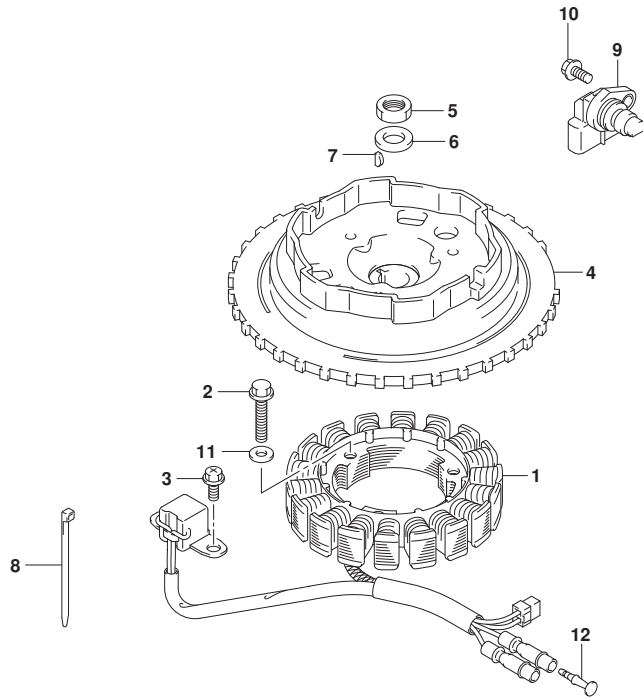


FIG.303B

FIG. 303B (1-F-7) マグネト (DF15A:M-STARTER)

見出番号	品番	品名	使用個数	備考	標準作業時間
1	32120-89L10	コイル, ステータ/ハルサ	1		
2	01547-0630A	ホルト	3		
3	01550-05127	ホルト	2		
4	32102-89L10	フライホイール	1		
5	09140-14008	ナット	1		
6	09160-15057	ワッシャ (15X27X4)	1		
7	08341-31039	キー	1		
8	09407-14407	クランプ (L:145)	7		
9	33220-84M10	センサアツシ, クランク ポジション	1		
10	01550-06167	ホルト	1		
11	08322-0106A	ワッシャ	3		
12	36615-96300	ターミナル	2		

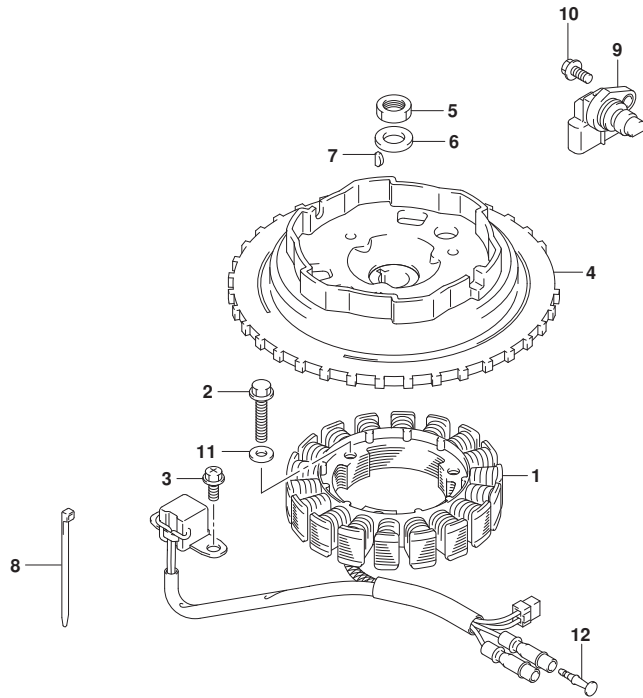


FIG.303C

FIG. 303C (1-F-8) マグネト (DF20A:M-STARTER)

見出番号	品番	品名	使用個数	備考	標準作業時間
1	32120-89L10	コイル, ステータ/ハルサ	1		
2	01547-0630A	ホルト	3		
3	01550-05127	ホルト	2		
4	32102-89L10	フライホイール	1		
5	09140-14008	ナット	1		
6	09160-15057	ワッシャ (15X27X4)	1		
7	08341-31039	キー	1		
8	09407-14407	クランプ (L:145)	7		
9	33220-84M10	センサアツシ, クランク ポジション	1		
10	01550-06167	ホルト	1		
11	08322-0106A	ワッシャ	3		
12	36615-96300	ターミナル	2		

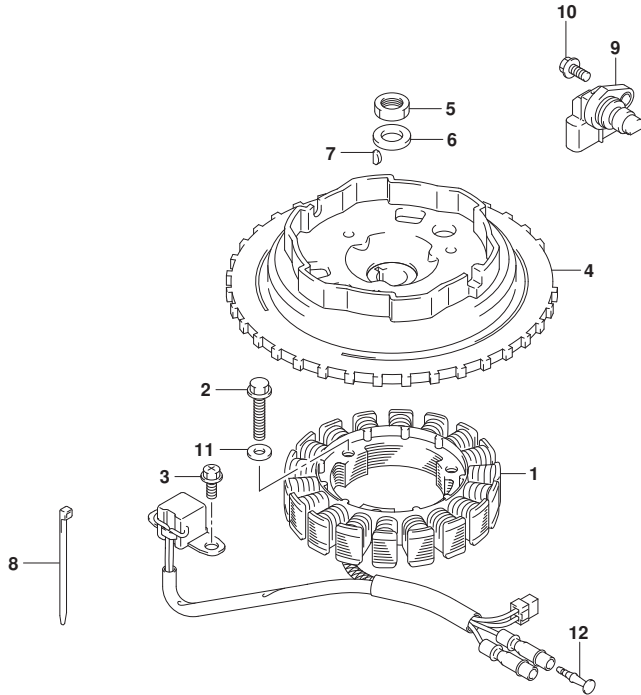


FIG.303D

FIG. 303D (1-F-9) マグネト (E-STARTER)

見出番号	品番	品名	使用個数	備考	標準作業時間
1	32120-89L00	コイル, ステータ/ハルサ	1		
2	01547-0625A	ホルト	3		
3	01550-05127	ホルト	2		
4	32102-89L00	フライホイール	1		
5	09140-14008	ナット	1		
6	09160-15057	ワッシャ (15X27X4)	1		
7	08341-31039	キー	1		
8	09407-14407	クランプ (L:145)	7		
9	33220-84M10	センサアジ, クランク ポジション	1		
10	01550-06167	ホルト	1		

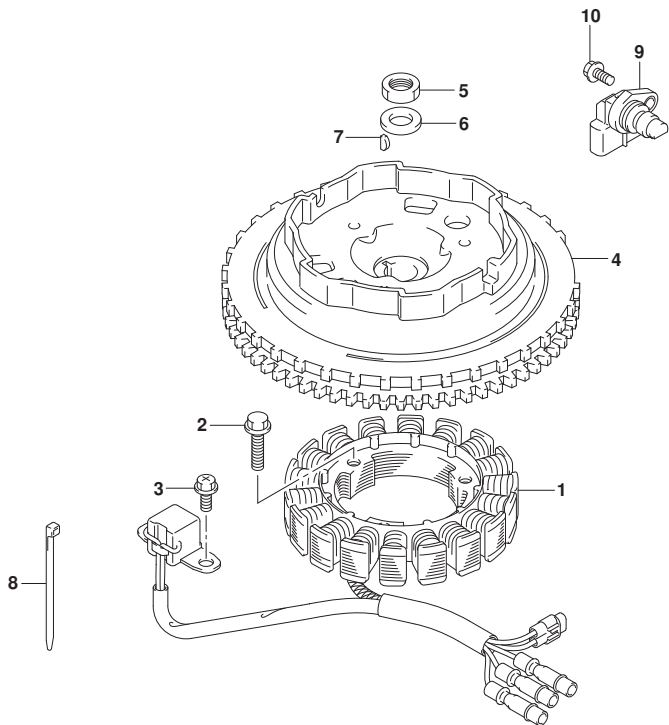


FIG.310A

FIG. 310A (1-F-10) レクチファイア/イグニッション コイル (DF9.9B)

見出番号	品番	品名	使用個数	備考	標準作業時間
1	32800-89L00	レクチファイア/レギュレータツジ	1	E-STARTER	
2	32815-89L00	ブラケット, レクチファイア	1	E-STARTER	
3	09116-06196	ホルト (6X20)	2		
4	32890-89L01	ホルダ, エレクトリックハーネス	1		
5	09169-06063	ワッシャ, 6. 3X17X6	2		
6	09320-08051	クワシヨン (8. 4X18X6)	2		
7	01550-06207	ホルト	2	E-STARTER	
8	01550-06167	ホルト	1	E-STARTER	
9	33500-07H00	キャップ, スパークプラグ	2		
10	09408-00159	クランプ	2		
11	33410-89L00	コイル, イグニッション	1		
12	01550-06307	ホルト	2		
13-1	33920-89L41	ユニット, エンジンコントロール	1	E-STARTER	
13-2	33920-89L51	ユニット, エンジンコントロール	1	M-STARTER	
14	33925-89L00	クワシヨン, エンジンコントロールユニット	1		
15	38860-76F01	リレーアツジ	1	E-STARTER	
16	38915-90J00	ホルダ, リレー	1	E-STARTER	
17	09160-06168	ワッシャ (6X14X1)	1		

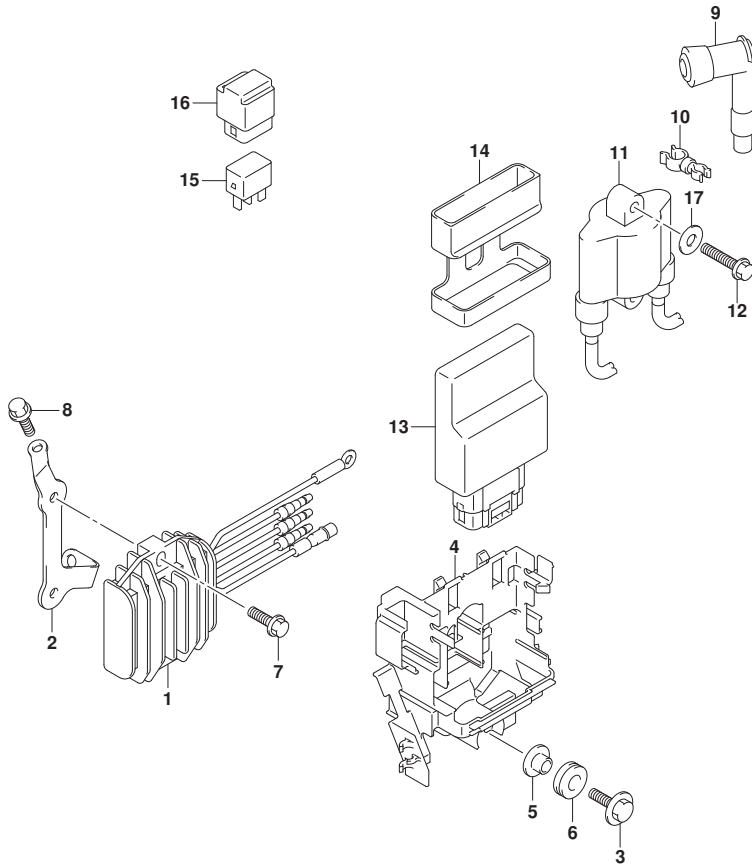


FIG.310B

FIG. 310B (1-F-11) レクチファイア/イグニッション コイル (DF9.9BR)

見出番号	品番	品名	使用個数	備考	標準作業時間
1	32800-89L00	レクチファイア/レギュレータアツジ	1		
2	32815-89L00	ブラケット, レクチファイア	1		
3	09116-06196	ホルト (6X20)	2		
4	32890-89L01	ホルダ, エレクトリックパーツ	1		
5	09169-06063	ワッシャ, 6. 3X17X6	2		
6	09320-08051	クワシヨン (8. 4X18X6)	2		
7	01550-06207	ホルト	2		
8	01550-06167	ホルト	1		
9	33500-07H00	キャツプ, スパークプラグ	2		
10	09408-00159	クランプ	2		
11	33410-89L00	コイル, イグニツシヨン	1		
12	01550-06307	ホルト	2		
13	33920-89L41	ユニット, エンジンコントロール	1		
14	33925-89L00	クワシヨン, エンジンコントロールユニット	1		
15	38860-76F01	リレーアツジ	1		
16	38915-90J00	ホルダ, リレー	1		
17	09160-06168	ワッシャ (6X14X1)	1		

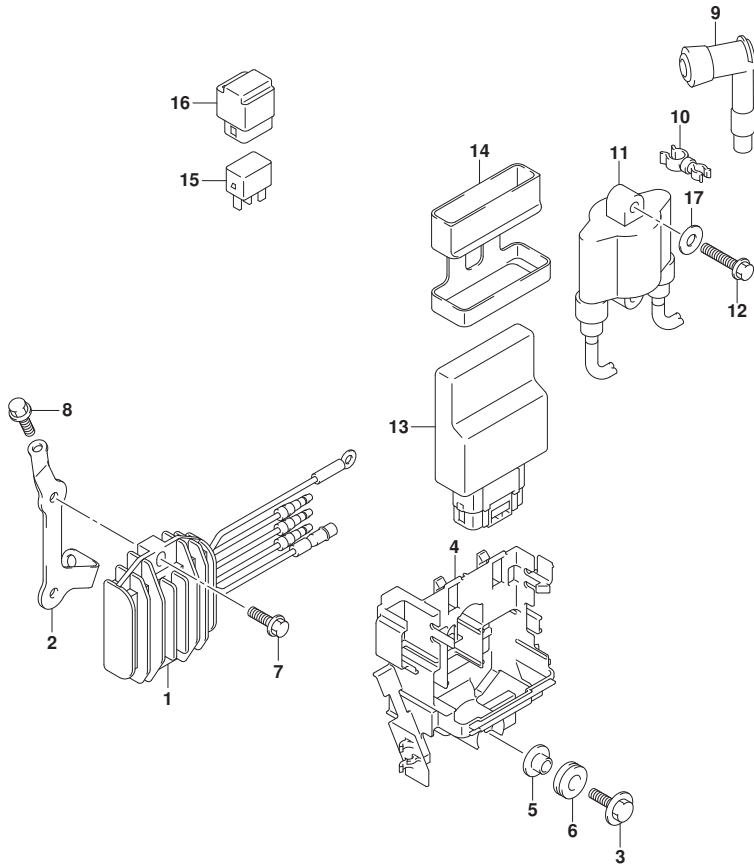


FIG.310C

FIG. 310C (1-F-12) レクチファイア/イグニッション コイル (DF15A)

見出番号	品番	品名	使用個数	備考	標準作業時間
1	32800-89L00	レクチファイア/レギュレータツジ	1	E-STARTER	
2	32815-89L00	ブラケット, レクチファイア	1	E-STARTER	
3	09116-06196	ホルト (6X20)	2		
4	32890-89L01	ホルダ, エレクトリックハーブツ	1		
5	09169-06063	ワッシャ, 6. 3X17X6	2		
6	09320-08051	クワシヨソ (8. 4X18X6)	2		
7	01550-06207	ホルト	2	E-STARTER	
8	01550-06167	ホルト	1	E-STARTER	

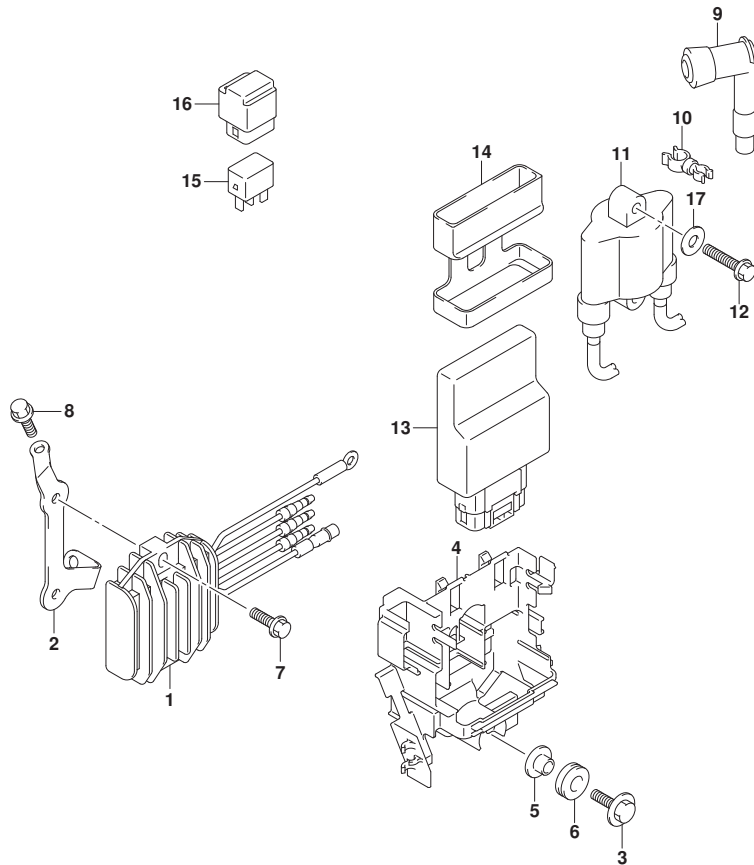


FIG.310D

FIG. 310D (1-F-13) レクチファイア/イグニッション コイル (DF15AR)

見出番号	品番	品名	使用個数	備考	標準作業時間
1	32800-89L00	レクチファイア/レギュレータアツジ	1		
2	32815-89L00	ブラケット, レクチファイア	1		
3	09116-06196	ホルト (6X20)	2		
4	32890-89L01	ホルダ, エレクトリックパーツ	1		
5	09169-06063	ワッシャ, 6. 3X17X6	2		
6	09320-08051	クワシヨン (8. 4X18X6)	2		
7	01550-06207	ホルト	2		
8	01550-06167	ホルト	1		
9	33500-07H00	キャップ, スパークプラグ	2		
10	09408-00159	クランプ	2		
11	33410-89L00	コイル, イグニッション	1		
12	01550-06307	ホルト	2		
13	33920-89L02	ユニット, エンジンコントロール	1		
14	33925-89L00	クワシヨン, エンジンコントロールユニット	1		
15	38860-76F01	リレーアツジ	1		
16	38915-90J00	ホルダ, リレー	1		
17	09160-06168	ワッシャ (6X14X1)	1		

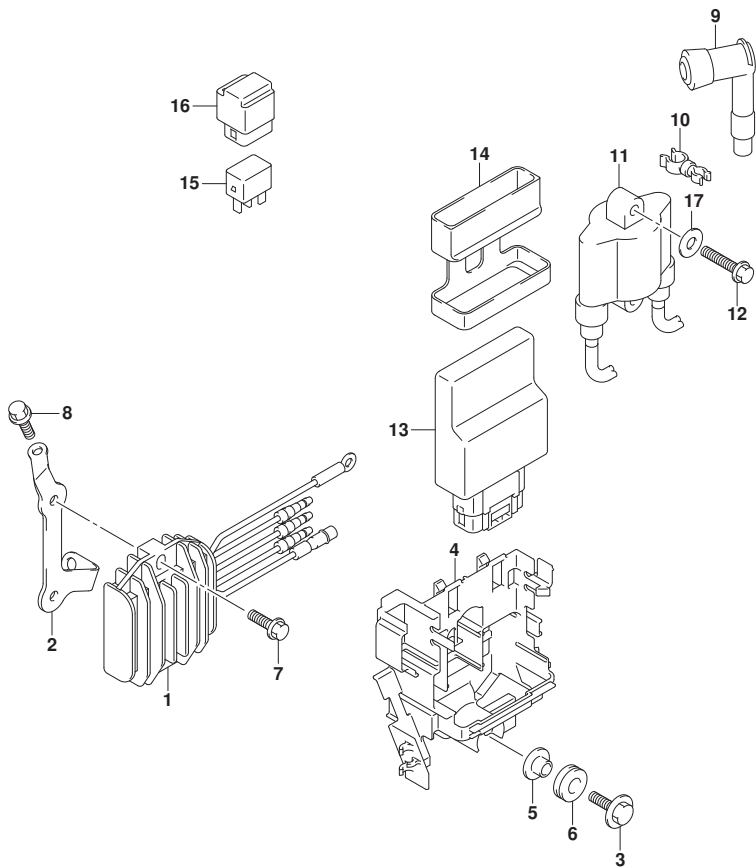


FIG.310E

FIG. 310E (1-F-14) レクチファイア/イグニッション コイル (DF20A)

見出番号	品番	品名	使用個数	備考	標準作業時間
1	32800-89L00	レクチファイア/レギュレータツジ	1	E-STARTER	
2	32815-89L00	ブラケット, レクチファイア	1	E-STARTER	
3	09116-06196	ホルト (6X20)	2		
4	32890-89L01	ホルダ, エレクトリックハーブツ	1		
5	09169-06063	ワッシャ, 6. 3X17X6	2		
6	09320-08051	クワシヨソ (8. 4X18X6)	2		
7	01550-06207	ホルト	2	E-STARTER	
8	01550-06167	ホルト	1	E-STARTER	
9	33500-07H00	キャツプ, スパークプラグ	2		
10	09408-00159	クランフ	2		
11	33410-89L00	コイル, イグニツシヨソ	1		
12	01550-06307	ホルト	2		
13-1	33920-89L22	ユニット, エンジンコントロール	1	E-STARTER	
13-2	33920-89L32	ユニット, エンジンコントロール	1	M-STARTER	
14	33925-89L00	クワシヨソ, エンジンコントロールユニット	1		
15	38860-76F01	リレーアツジ	1	E-STARTER	
16	38915-90J00	ホルダ, リレー	1	E-STARTER	
17	09160-06168	ワッシャ (6X14X1)	1		

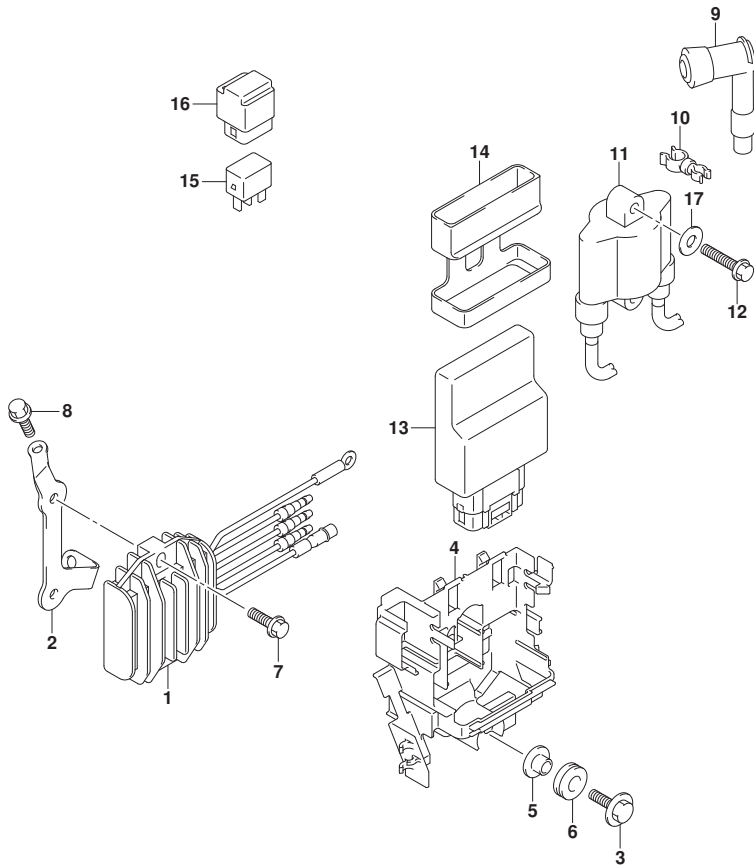


FIG.310F

FIG. 310F (1-F-15) レクチファイア/イグニッション コイル (DF20AR)

見出番号	品番	品名	使用個数	備考	標準作業時間
1	32800-89L00	レクチファイア/レギュレータアツジ	1		
2	32815-89L00	ブラケット, レクチファイア	1		
3	09116-06196	ホルト (6X20)	2		
4	32890-89L01	ホルダ, エレクトリックパーツ	1		
5	09169-06063	ワッシャ, 6. 3X17X6	2		
6	09320-08051	クワシヨン (8. 4X18X6)	2		
7	01550-06207	ホルト	2		
8	01550-06167	ホルト	1		
9	33500-07H00	キャツプ, スパークプラグ	2		
10	09408-00159	クランプ	2		
11	33410-89L00	コイル, イグニツシヨン	1		
12	01550-06307	ホルト	2		
13	33920-89L22	ユニット, エンジンコントロール	1		
14	33925-89L00	クワシヨン, エンジンコントロールユニット	1		
15	38860-76F01	リレーアツジ	1		
16	38915-90J00	ホルダ, リレー	1		
17	09160-06168	ワッシャ (6X14X1)	1		

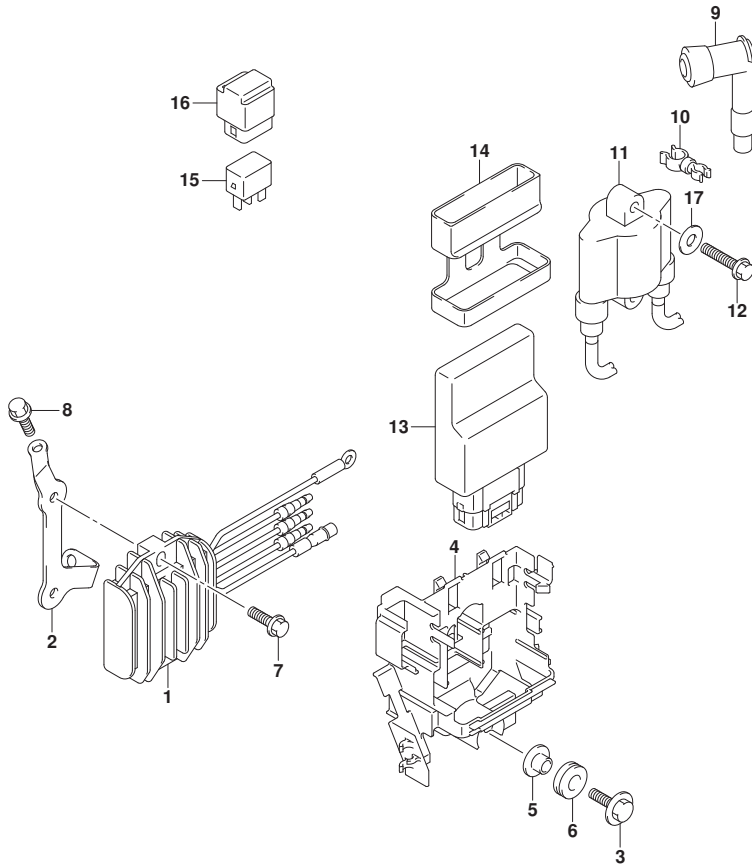


FIG.310G

FIG. 310G (1-F-16) レクチファイア/イグニッション コイル (DF20ATH)

見出番号	品番	品名	使用個数	備考	標準作業時間
1	32800-89L00	レクチファイア/レギュレータアツジ	1		
2	32815-89L00	ブラケット, レクチファイア	1		
3	09116-06196	ホルト (6X20)	2		
4	32890-89L01	ホルダ, エレクトリックパーツ	1		
5	09169-06063	ワッシャ, 6. 3X17X6	2		
6	09320-08051	クワシヨン (8. 4X18X6)	2		
7	01550-06207	ホルト	2		
8	01550-06167	ホルト	1		
9	33500-07H00	キャップ, スパークプラグ	2		
10	09408-00159	クランプ	2		
11	33410-89L00	コイル, イグニッション	1		
12	01550-06307	ホルト	2		
13	33920-89L22	ユニット, エンジンコントロール	1		
14	33925-89L00	クワシヨン, エンジンコントロールユニット	1		
15	38860-76F01	リレーアツジ	1		
16	38915-90J00	ホルダ, リレー	1		
17	09160-06168	ワッシャ (6X14X1)	1		

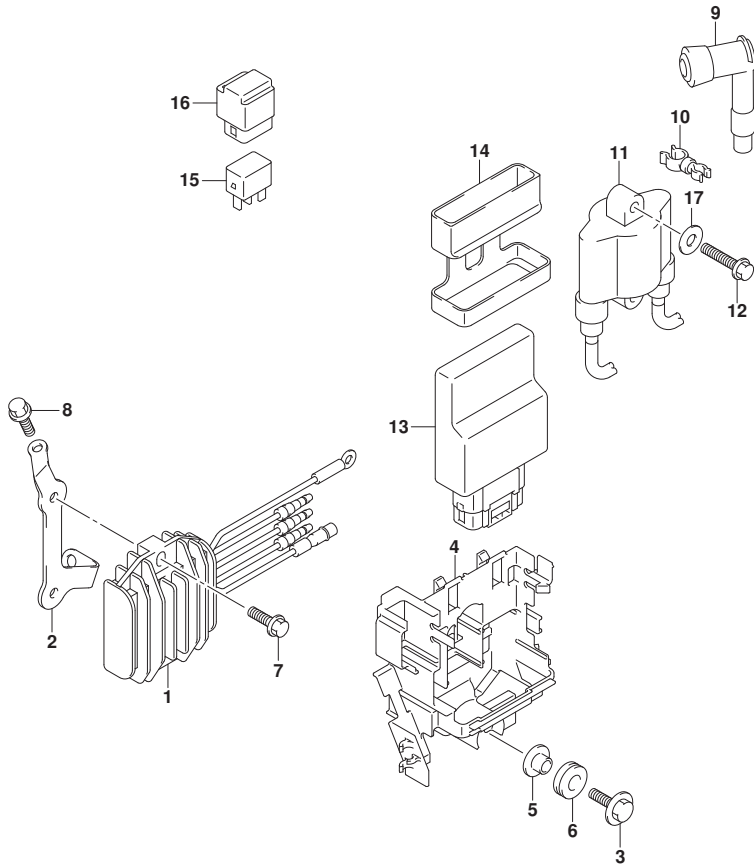


FIG.322A

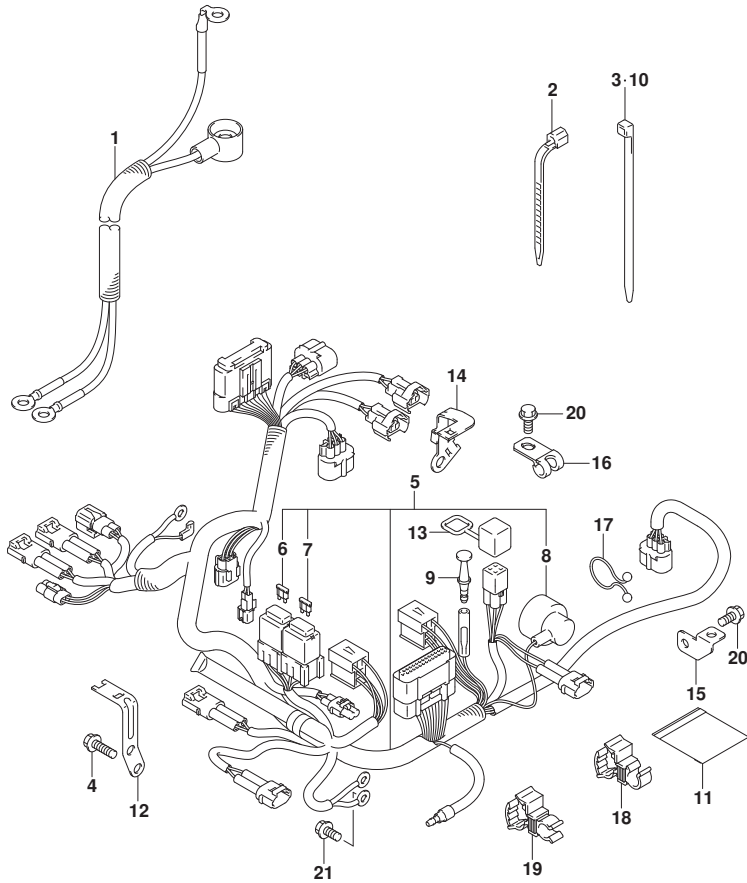


FIG. 322A (1-G-2) ハーネス (DF9.9B)

見出番号	品番	品名	使用個数	備考	標準作業時間
1	33810-89L02	ケーブル, スタータ	1	E-STARTER	
2	09407-14403	クランプ (L:125)	1	E-STARTER	
3	09407-14407	クランプ (L:145)	1	E-STARTER	
4	01547-06167	ホルト	2	E-STARTER	
5-1	36610-89L03	ハーネスアツシ, ワイヤリング (ME)	1	E-STARTER	
5-2	36610-89L13	ハーネスアツシ, ワイヤリング (MZ)	1	M-STARTER	
6	09481-10501	・フューズ (10A)	1	E-STARTER	
7	09481-30501	・フューズ (30A)	1	E-STARTER	
8	36618-43410	・キャツプ, オイルレツシヤスイツチ	1		
9	36615-96300	ターミナル	1		
10	09407-14407	クランプ (L:145)	4		
11	32916-89L00	カバー, コネクタ	1	E-STARTER	
12	36617-89L10	ブラケツト, ハーネス	1	E-STARTER	
13	33634-96J00	キャツプ, サービスコネクタ	1		
14	36617-89L01	ブラケツト, ハーネス	1		
15	36617-91J00	ブラケツト, スイツチリット	1		
16	09403-08404	クランプ	1		
17	09408-00008	クリツプ (ID:20)	1		
18	09408-00252	クランプ	1		
19	09408-00297	クランプ	1		
20	01550-06127	ホルト	2		
21	01550-06127	ホルト	1		

FIG.322B

FIG. 322B (1-G-3) ハーネス (DF9. 9BR)

見出番号	品番	品名	使用個数	備考	標準作業時間
1	33810-89L02	ケーブル, スタータ	1		
2	36610-89L22	ハーネスアツシ, ワイヤリング (R)	1		
3	09481-10501	・フューズ (10A)	1		
4	09481-30501	・フューズ (30A)	1		
5	36618-43410	・キヤツプ, オイルブ レツシヤスイツチ	1		
6	09407-14407	クランプ (L: 145)	4		
7	32916-89L00	カバー, コネクタ	1		
8	33634-96J00	キヤツプ, サビレスコネクタ	1		
9	36617-89L01	ブラケット, ハーネス	1		
10	36617-91J00	ブラケット, スイツチリット	1		
11	09403-08404	クランプ	1		
12	09408-00008	クリツプ (ID: 20)	1		
13	09408-00296	クランプ	1		
14	09408-00297	クランプ	1		
15	01550-06127	ホルト	2		
16	01550-06127	ホルト	1		
17-1	36620-93J10	ワイヤアツシ, リモコンエクステンション (L: 2000)	1	オプション	
17-2	36620-93J40	ワイヤアツシ, リモコンエクステンション (L: 3000)	1	オプション	

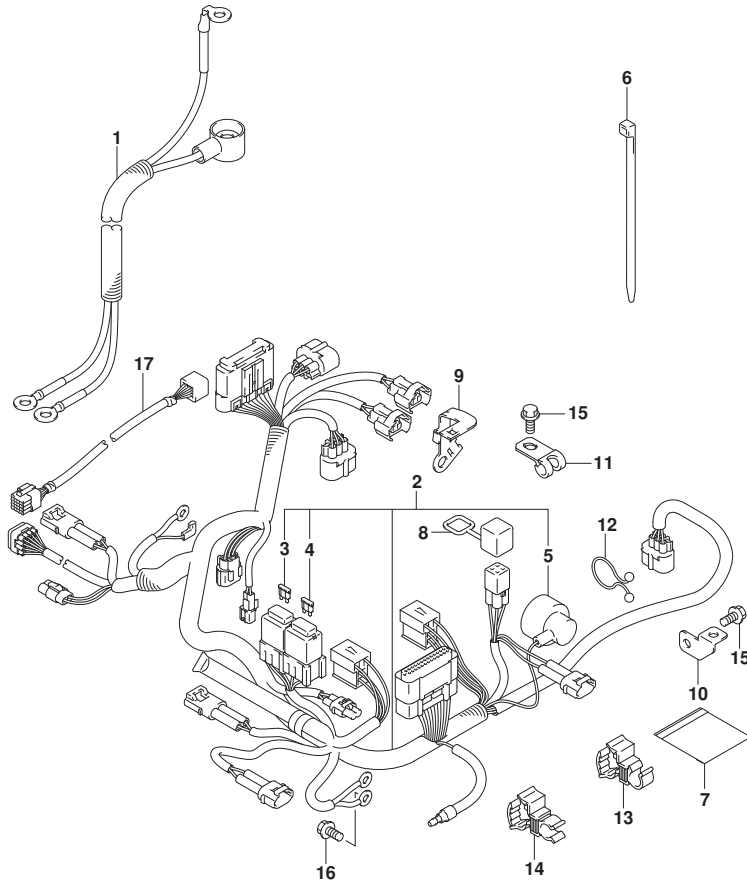


FIG.322C

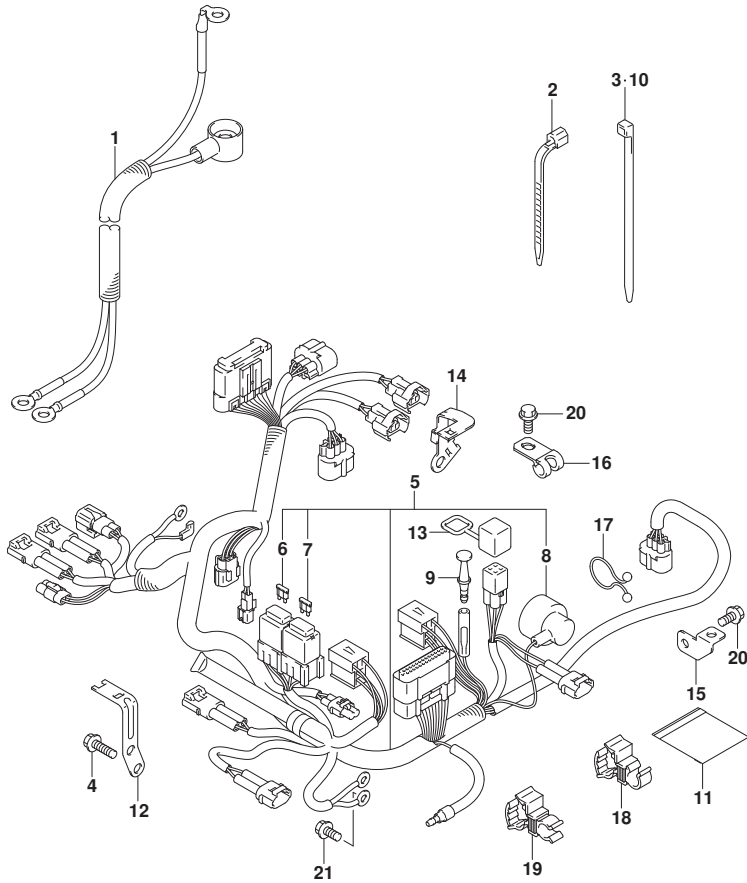


FIG. 322C (1-G-4) ハーネス (DF15A)

見出番号	品番	品名	使用個数	備考	標準作業時間
1	33810-89L02	ケーブル, スタータ	1	E-STARTER	
2	09407-14403	クランプ (L:125)	1	E-STARTER	
3	09407-14407	クランプ (L:145)	1	E-STARTER	
4	01547-06167	ホルト	2	E-STARTER	
5-1	36610-89L03	ハーネスアツシ, ワイヤリング (ME)	1	E-STARTER	
5-2	36610-89L13	ハーネスアツシ, ワイヤリング (MZ)	1	M-STARTER	
6	09481-10501	・フューズ (10A)	1	E-STARTER	
7	09481-30501	・フューズ (30A)	1	E-STARTER	
8	36618-43410	・キャツプ, オイルレヅシヤスイツチ	1		
9	36615-96300	ターミナル	1		
10	09407-14407	クランプ (L:145)	4		
11	32916-89L00	カバー, コネクタ	1	E-STARTER	
12	36617-89L10	ブラケット, ハーネス	1	E-STARTER	
13	33634-96J00	キャツプ, サービスコネクタ	1		
14	36617-89L01	ブラケット, ハーネス	1		
15	36617-91J00	ブラケット, スイツチリド	1		
16	09403-08404	クランプ	1		
17	09408-00008	クリツプ (ID:20)	1		
18	09408-00252	クランプ	1		
19	09408-00297	クランプ	1		
20	01550-06127	ホルト	2		
21	01550-06127	ホルト	1		

FIG.322D

FIG. 322D (1-G-5) ハーネス (DF15AR)

見出番号	品番	品名	使用個数	備考	標準作業時間
1	33810-89L02	ケーブル, スタータ	1		
2	36610-89L22	ハーネスアツシ, ワイヤリング (R)	1		
3	09481-10501	・フューズ (10A)	1		
4	09481-30501	・フューズ (30A)	1		
5	36618-43410	・キヤツプ, オイルブ レツシヤスイツチ	1		
6	09407-14407	クランプ (L:145)	4		
7	32916-89L00	カバー, コネクタ	1		
8	33634-96J00	キヤツプ, サビレスコネクタ	1		
9	36617-89L01	ブラケット, ハーネス	1		
10	36617-91J00	ブラケット, スイツチリット	1		
11	09403-08404	クランプ	1		
12	09408-00008	クリツプ (ID:20)	1		
13	09408-00296	クランプ	1		
14	09408-00297	クランプ	1		
15	01550-06127	ホルト	2		
16	01550-06127	ホルト	1		
17-1	36620-93J10	ワイヤアツシ, リモコンエクステンション (L:2000)	1	オプション	
17-2	36620-93J40	ワイヤアツシ, リモコンエクステンション (L:3000)	1	オプション	

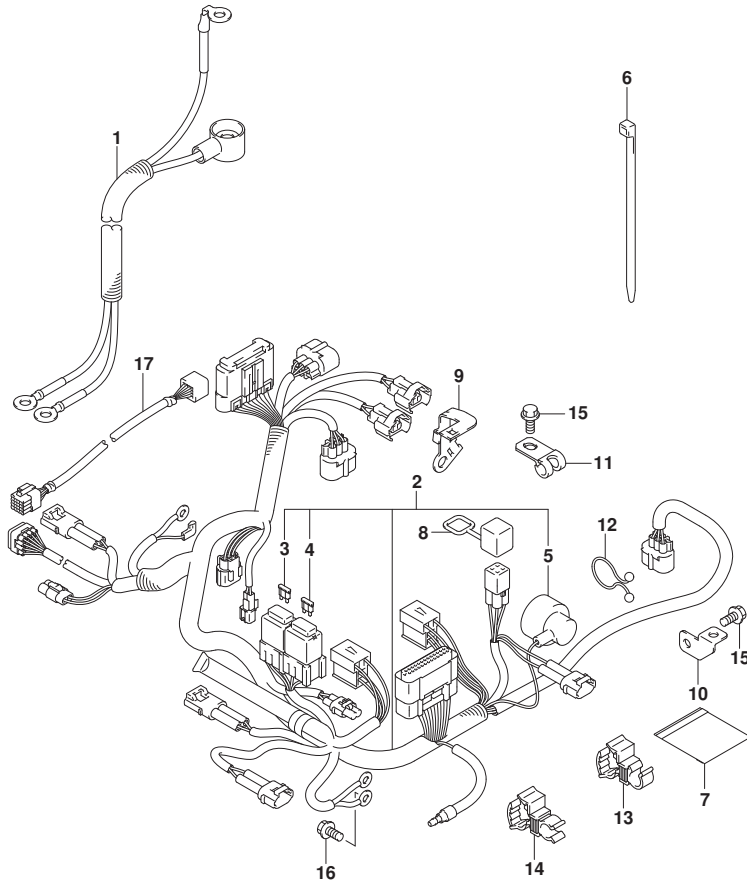


FIG.322E

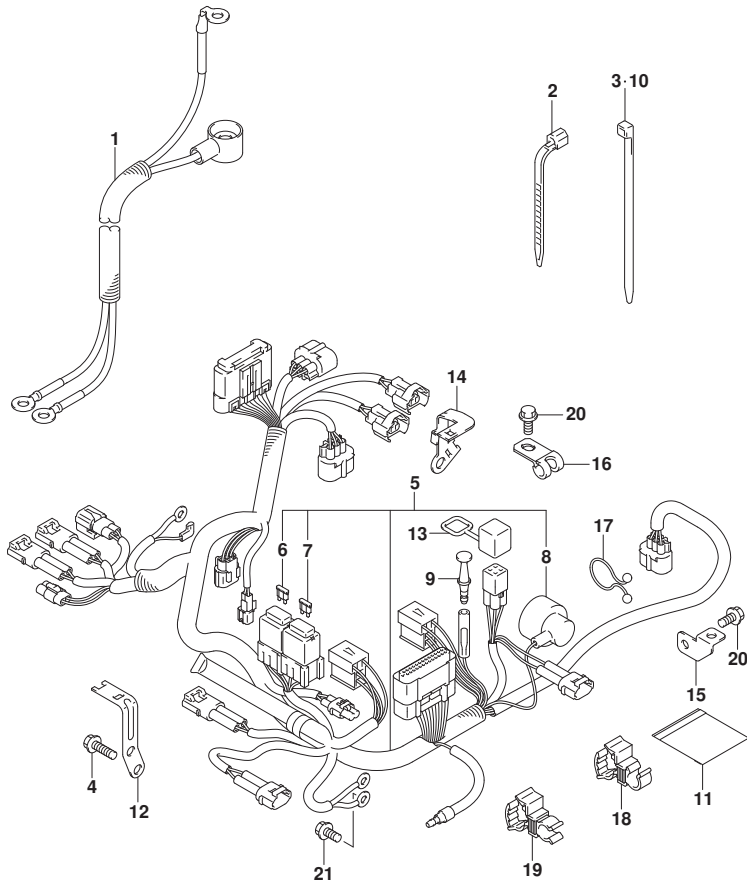


FIG. 322E (1-G-6) ハーネス (DF20A)

見出番号	品番	品名	使用個数	備考	標準作業時間
1	33810-89L02	ケーブル, スタータ	1	E-STARTER	
2	09407-14403	クランプ (L:125)	1	E-STARTER	
3	09407-14407	クランプ (L:145)	1	E-STARTER	
4	01547-06167	ホルト	2	E-STARTER	
5-1	36610-89L03	ハーネスアツシ, ワイヤリング (ME)	1	E-STARTER	
5-2	36610-89L13	ハーネスアツシ, ワイヤリング (MZ)	1	M-STARTER	
6	09481-10501	・フューズ (10A)	1	E-STARTER	
7	09481-30501	・フューズ (30A)	1	E-STARTER	
8	36618-43410	・キャツプ, オイルレツシヤスイツチ	1		
9	36615-96300	ターミナル	1		
10	09407-14407	クランプ (L:145)	4		
11	32916-89L00	カバー, コネクタ	1	E-STARTER	
12	36617-89L10	ブラケツト, ハーネス	1	E-STARTER	
13	33634-96J00	キャツプ, サービスコネクタ	1		
14	36617-89L01	ブラケツト, ハーネス	1		
15	36617-91J00	ブラケツト, スイツチリット	1		
16	09403-08404	クランプ	1		
17	09408-00008	クリツプ (ID:20)	1		
18	09408-00252	クランプ	1		
19	09408-00297	クランプ	1		
20	01550-06127	ホルト	2		
21	01550-06127	ホルト	1		

FIG.322F

FIG. 322F (1-G-7) ハーネス (DF20AR)

見出番号	品番	品名	使用個数	備考	標準作業時間
1	33810-89L02	ケーブル, スターター	1		
2	36610-89L22	ハーネスアツシ, ワイヤリング (R)	1		
3	09481-10501	・フューズ (10A)	1		
4	09481-30501	・フューズ (30A)	1		
5	36618-43410	・キヤツプ, オイル圧 レジヤスイッチ	1		
6	09407-14407	クランプ (L:145)	4		
7	32916-89L00	カバー, コネクタ	1		
8	33634-96J00	キヤツプ, サービスコネクタ	1		
9	36617-89L01	ブラケット, ハーネス	1		
10	36617-91J00	ブラケット, スイツチリット	1		
11	09403-08404	クランプ	1		
12	09408-00008	クリツプ (ID:20)	1		
13	09408-00296	クランプ	1		
14	09408-00297	クランプ	1		
15	01550-06127	ホルト	2		
16	01550-06127	ホルト	1		
17-1	36620-93J10	ワイヤアツシ, リモコンエクステンション (L:2000)	1	オプション	
17-2	36620-93J40	ワイヤアツシ, リモコンエクステンション (L:3000)	1	オプション	

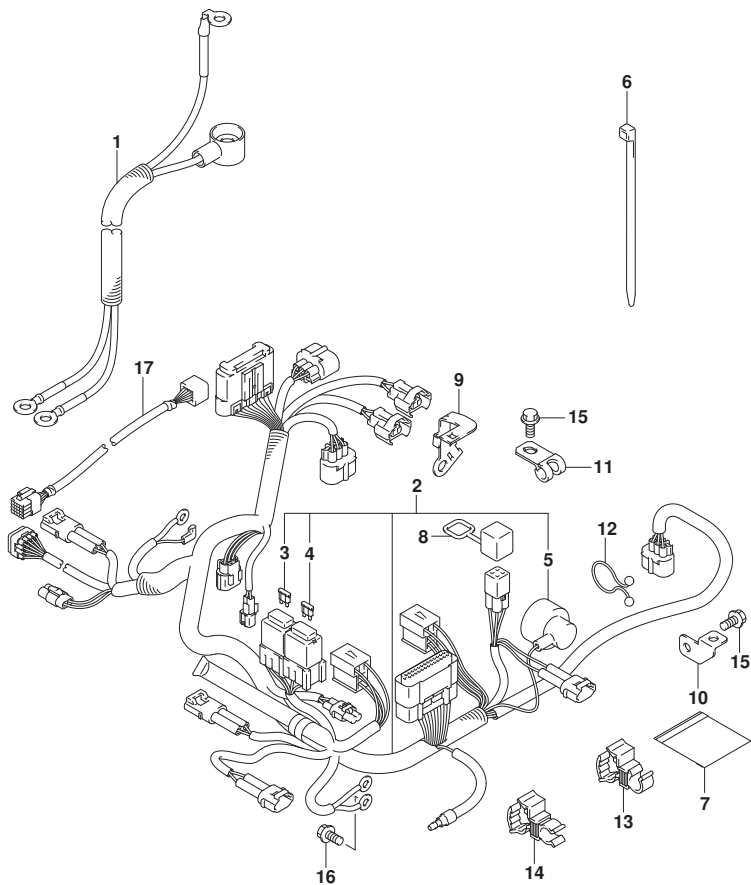
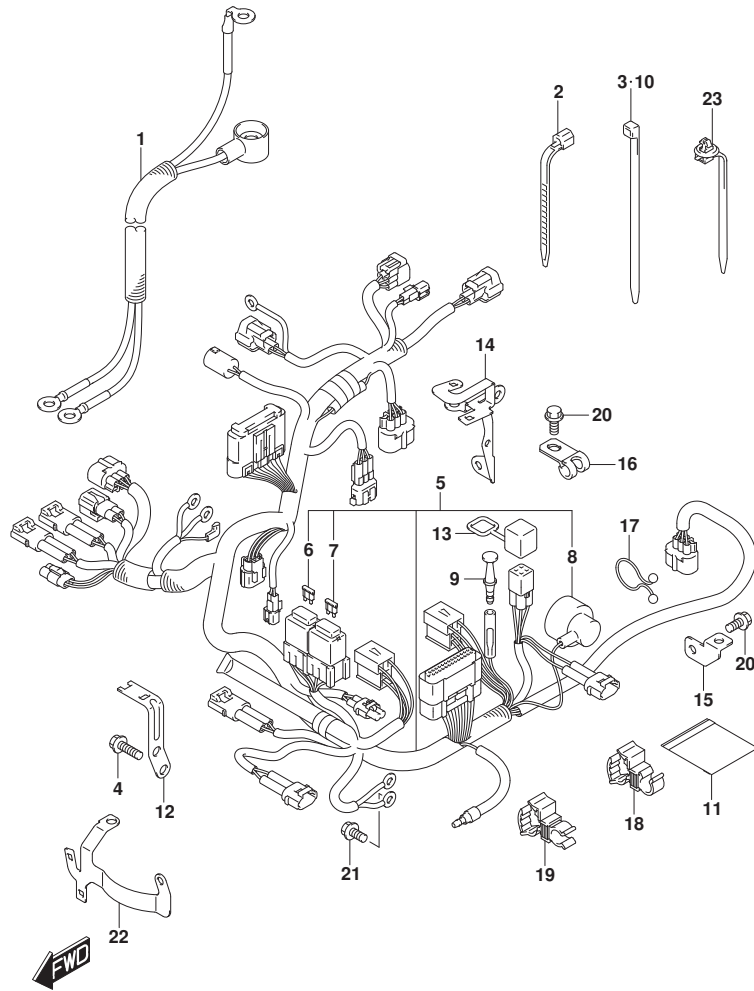


FIG.322G



DF20A_N00_015_322G
HARNESS

FIG. 322G (1-G-8) ハーネス (DF20ATH)

見出番号	品番	品名	使用個数	備考	標準作業時間
1	33810-89L02	ケーブル, スタータ	1		
2	09407-14403	クランプ (L:125)	1		
3	09407-14407	クランプ (L:145)	1		
4	01547-06167	ホルト	2		
5	36610-89L41	ハーネスアツシ, ワイヤリング (TH)	1		
6	09481-10501	・フューズ (10A)	1		
7	09481-30501	・フューズ (30A)	1		
8	36618-43410	・キャップ, オイルレブリヤスイツチ	1		
9	36615-96300	ターミナル	1		
10	09407-14407	クランプ (L:145)	2		
11	32916-89L00	カバー, コネクタ	1		
12	36617-89L10	ブラケット, ハーネス	1		
13	33634-96J00	キャップ, サービスコネクタ	1		
14	36617-89L30	ブラケット, ハーネス	1		
15	36617-91J00	ブラケット, スイッチリード	1		
16	09403-08404	クランプ	1		
17	09408-00008	クリップ (ID:20)	1		
18	09408-00252	クランプ	1		
19	09408-00297	クランプ	1		
20	01550-06127	ホルト	4		
21	01550-06127	ホルト	1		
22	36617-89L40	ブラケット, ハーネス	1		
23	36991-91J00	クランプ	1		

DF20A_N00_015

FIG.327A

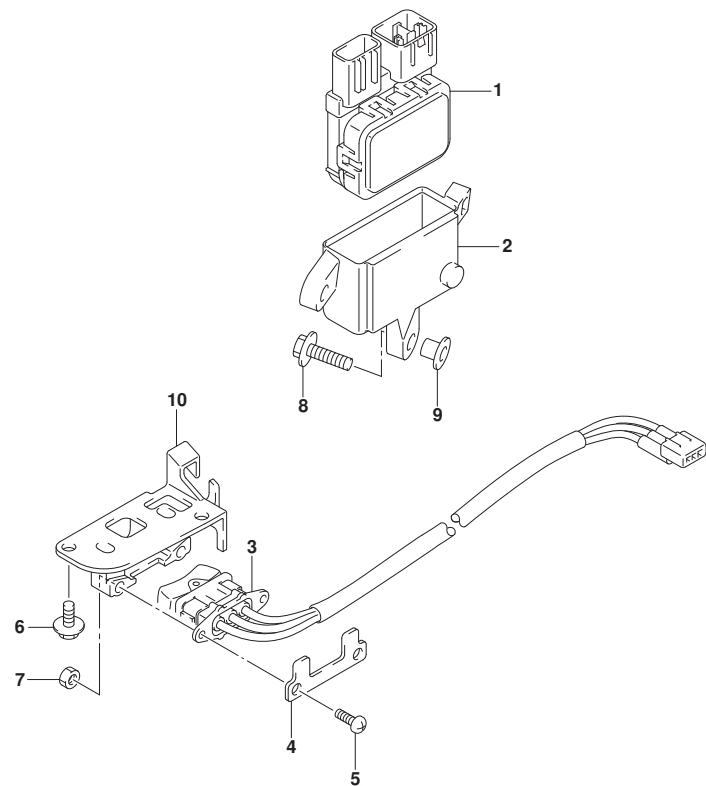


FIG. 327A (1-G-9) PTTスイッチ (DF20ATH)

見出番号	品番	品名	使用個数	備考	標準作業時間
1	38410-93J20	リレーアツシ, PTT	1		
2	38415-89L00	ホルダ*, ホイントリレー	1		
3	37850-94JA2	スイッチアツシ, PT	1		
4	37852-94JA0	プレート, PTスイッチ	1		
5	09125-05046	スクリュ (5X12)	2		
6	29103-93J00	ホルト (6X12)	2		
7	09140-05005	ナツト	2		
8	09116-06202	ホルト (6X25)	2		
9	09169-06062	ワツシヤ	2		
10	37851-89L00	ホルダ*, ホイントスイッチ	1		



FIG.334A

FIG. 334A (1-G-10) センサ/スイッチ (DF9. 9B)

見出番号	品番	品名	使用個数	備考	標準作業時間
1	13640-32G00	センサ, エンジンテンパ ^レ レチャ	1		
2	37820-80001	スイッチアツシ, オイルフ ^レ レツヤ	1		
3	36360-99J10	インジ ^カ ータ, オイルフ ^レ レツヤ	1		
4	36367-89L00	ラベ ^ル , ウォーニング ^灯	1		
5	37161-89L01	スイッチアツシ, スタターモータ	1	E-STARTER	
6	37163-89L00	ブ ^ラ ク ^ク , スタターインク ^ク スイッチホ-ル	1	M-STARTER	
7	37721-89L00	スイッチアツシ, ニュートラル	1		
8	37726-89L00	ブ ^ラ ケツト, ニュートラルスイッチ	1		
9	01550-06167	ホ ^ル ト	1		
10	36616-89L02	ホルダ ^ク , コネクタ	1		
11	37725-89L01	アクチュエータ, ニュートラルスイッチ	1		
12	13650-52G00	センサ, インレットエアテンパ ^レ レチャ	1		
13	13655-89L01	グ ^ラ ロメツト, インレットエアテンパ ^レ レチャセンサ	1		
14	18590-58M00	センサ, ブ ^ラ レツヤ	1		
15	01550-06207	ホ ^ル ト	1		

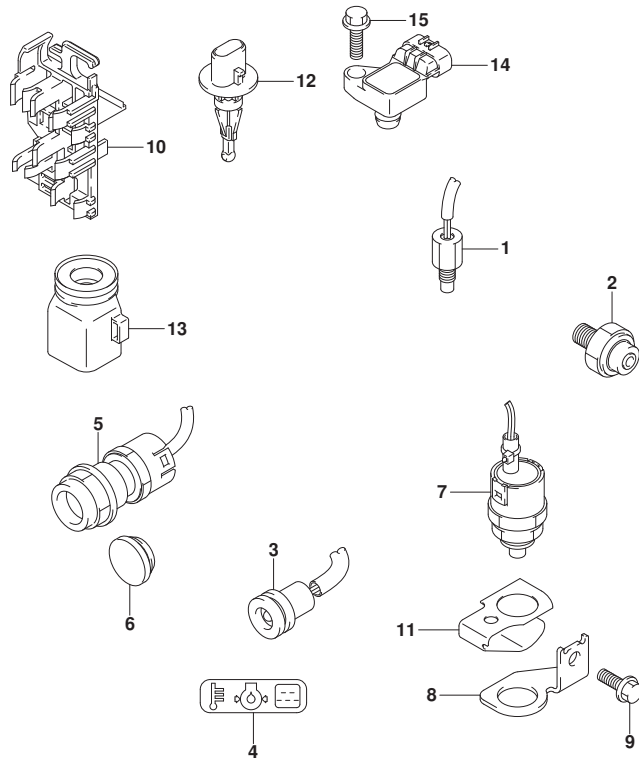


FIG.334B

FIG. 334B (1-G-11) センサ/スイッチ (DF9.9BR)

見出番号	品番	品名	使用個数	備考	標準作業時間
1	13640-32G00	センサ, エンジンテンパ ^レ レチヤ	1		
2	37820-80001	スイッチアツシ, オイルフ ^レ レツシヤ	1		
3	36360-99J10	インジ ^ク ケータ, オイルフ ^レ レツシヤ	1		
4	36367-89L00	ラベ ^ル , ウォーニング ^ク	1		
5	37163-89L00	ブ ^ラ ク ^ク , スタ ^ー テイング ^ク スイツチホ ^ー ル	1		
6	37721-89L00	スイッチアツシ, ニュートラル	1		
7	37726-89L00	ブ ^ラ ケツト, ニュートラルスイツチ	1		
8	01550-06167	ホ ^ー ルト	1		
9	36616-89L02	ホルダ ^ク , コネクタ	1		
10	37725-89L01	アクチユエ ^ー タ, ニュートラルスイツチ	1		
11	13650-52G00	センサ, インレットエアテンパ ^レ レチヤ	1		
12	13655-89L01	ケ ^ー ロメツト, インレットエアテンパ ^レ レチヤセンサ	1		
13	18590-58M00	センサ, フ ^レ レツシヤ	1		
14	01550-06207	ホ ^ー ルト	1		

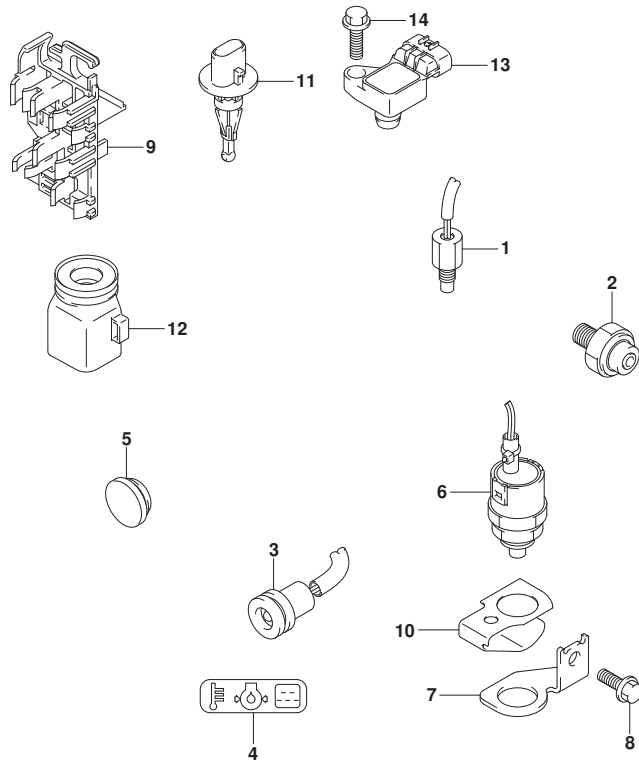


FIG.334C

FIG. 334C (1-G-12) センサ/スイッチ (DF15A)

見出番号	品番	品名	使用個数	備考	標準作業時間
1	13640-32G00	センサ, エンジンテンパ ^レ レチャ	1		
2	37820-80001	スイッチアツシ, オイルフ ^レ レツヤ	1		
3	36360-99J10	インジ ^カ ータ, オイルフ ^レ レツヤ	1		
4	36367-89L00	ラベ ^ル , ウォーニング ^灯	1		
5	37161-89L01	スイッチアツシ, スタターモータ	1	E-STARTER	
6	37163-89L00	ブ ^ラ ク ^ク , スタ ^テ インク ^ク スイッチホ ^ル	1	M-STARTER	
7	37721-89L00	スイッチアツシ, ニュートラル	1		
8	37726-89L00	ブ ^ラ ケツト, ニュートラルスイッチ	1		
9	01550-06167	ホ ^ル ルト	1		
10	36616-89L02	ホルダ ^ク , コネクタ	1		
11	37725-89L01	アクチュエータ, ニュートラルスイッチ	1		
12	13650-52G00	センサ, インレットエアテンパ ^レ レチャ	1		
13	13655-89L01	グ ^ロ メツト, インレットエアテンパ ^レ レチャセンサ	1		
14	18590-58M00	センサ, ブ ^レ レツヤ	1		
15	01550-06207	ホ ^ル ルト	1		

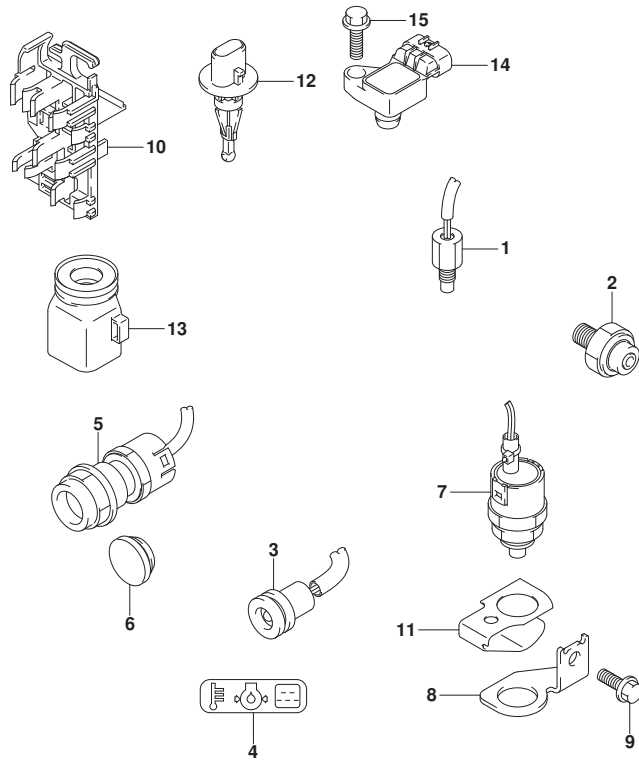


FIG.334D

FIG. 334D (1-G-13) センサ/スイッチ (DF15AR)

見出番号	品番	品名	使用個数	備考	標準作業時間
1	13640-32G00	センサ, エンジンテンパ ^レ レチヤ	1		
2	37820-80001	スイッチアツシ, オイルフ ^レ レツシヤ	1		
3	36360-99J10	インジ ^ク ケータ, オイルフ ^レ レツシヤ	1		
4	36367-89L00	ラベ ^ル , ウォーニング	1		
5	37163-89L00	ブ ^ラ ク, スターテイング ^ク スイッチホ-ル	1		
6	37721-89L00	スイッチアツシ, ニュ-トラル	1		
7	37726-89L00	ブ ^ラ ケット, ニュ-トラルスイッチ	1		
8	01550-06167	ホ ^ル ト	1		
9	36616-89L02	ホルダ ^ク , コネクタ	1		
10	37725-89L01	アクチュエ-タ, ニュ-トラルスイッチ	1		
11	13650-52G00	センサ, インレットエアテンパ ^レ レチヤ	1		
12	13655-89L01	ケ ^ク ロメツト, インレットエアテンパ ^レ レチヤセンサ	1		
13	18590-58M00	センサ, フ ^レ レツシヤ	1		
14	01550-06207	ホ ^ル ト	1		

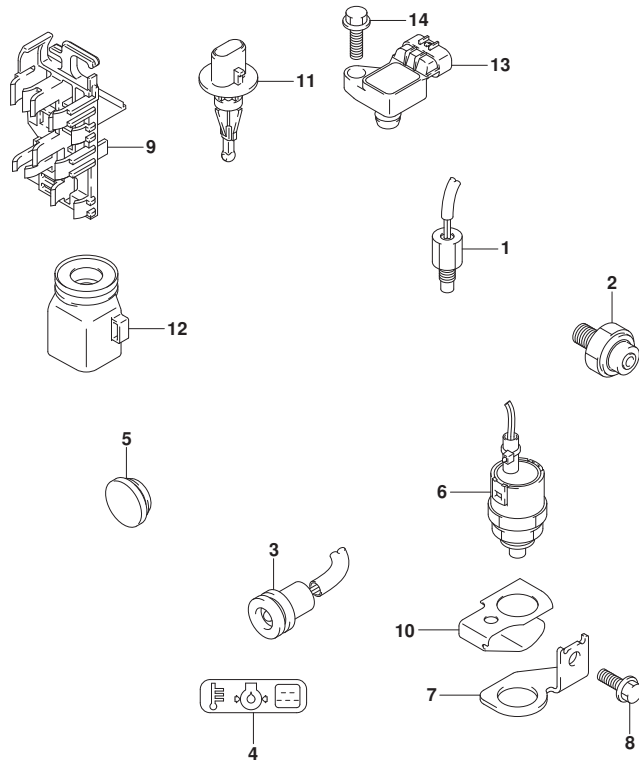
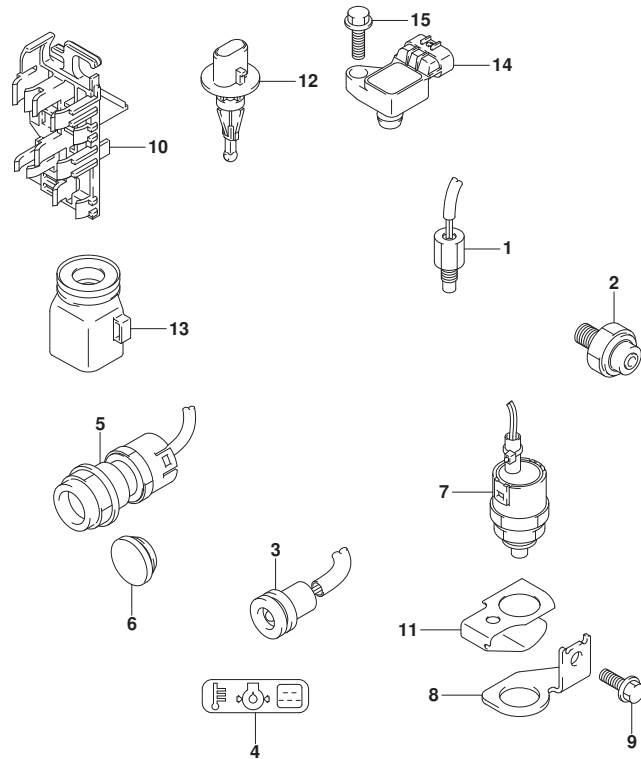


FIG.334E

FIG. 334E (1-G-14) センサ/スイッチ (DF20A)



見出番号	品番	品名	使用個数	備考	標準作業時間
1	13640-32G00	センサ, エンジンテンパ ^レ レチヤ	1		
2	37820-80001	スイッチアツシ, オイルフ ^レ レツシヤ	1		
3	36360-99J10	インジ ^ケ ータ, オイルフ ^レ レツシヤ	1		
4	36367-89L00	ラベ ^ル , ウォーニング ^ク	1		
5	37161-89L01	スイッチアツシ, スタータモータ	1	E-STARTER	
6	37163-89L00	ブ ^ラ ク ^ク , スタートインク ^ク スイッチホル	1	M-STARTER	
7	37721-89L00	スイッチアツシ, ニュートラル	1		
8	37726-89L00	ブ ^ラ ケツト, ニュートラルスイッチ	1		
9	01550-06167	ホ ^ル ルト	1		
10	36616-89L02	ホルダ ^ク , コネクタ	1		
11	37725-89L01	アクチュエータ, ニュートラルスイッチ	1		
12	13650-52G00	センサ, インレットエアテンパ ^レ レチヤ	1		
13	13655-89L01	グ ^ロ メツト, インレットエアテンパ ^レ レチヤセンサ	1		
14	18590-58M00	センサ, ブ ^レ レツシヤ	1		
15	01550-06207	ホ ^ル ルト	1		



FIG.334F

FIG. 334F (1-G-15) センサ/スイッチ (DF20AR)

見出番号	品番	品名	使用個数	備考	標準作業時間
1	13640-32G00	センサ, エンジンテンパ ^レ レチャ	1		
2	37820-80001	スイッチアツシ, オイルフ ^レ レツシヤ	1		
3	36360-99J10	インジ ^レ ケータ, オイルフ ^レ レツシヤ	1		
4	36367-89L00	ラベ ^ル , ウォーニング	1		
5	37163-89L00	ブラ ^ク , スタ ^ー テイング ^レ スイッチホ ^ー ル	1		
6	37721-89L00	スイッチアツシ, ニュートラル	1		
7	37726-89L00	ブラ ^ク ツ, ニュートラルスイッチ	1		
8	01550-06167	ホ ^ー ルト	1		
9	36616-89L02	ホルダ ^ー , コネクタ	1		
10	37725-89L01	アクチュエータ, ニュートラルスイッチ	1		
11	13650-52G00	センサ, インレットエアテンパ ^レ レチャ	1		
12	13655-89L01	ケ ^ー ロメツト, インレットエアテンパ ^レ レチャセンサ	1		
13	18590-58M00	センサ, フ ^レ レツシヤ	1		
14	01550-06207	ホ ^ー ルト	1		

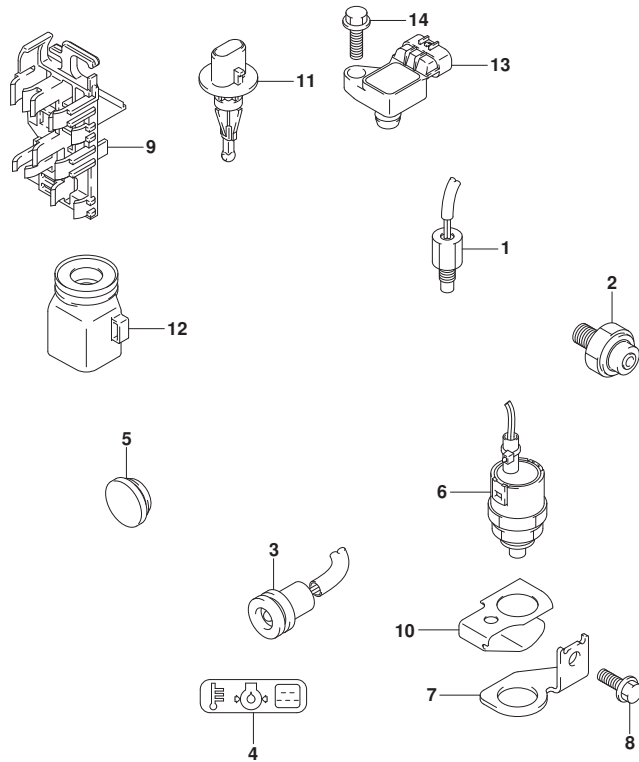


FIG.334G

FIG. 334G (1-G-16) センサ/スイッチ (DF20ATH)

見出番号	品番	品名	使用個数	備考	標準作業時間
1	13640-32G00	センサ, エンジンテンパ [®] レチャ	1		
2	37820-80001	スイッチアツシ, オイルフ [®] レツシヤ	1		
3	36360-99J10	インジ [®] ケータ, オイルフ [®] レツシヤ	1		
4	36367-89L00	ラベ [®] ル, ウォーニング	1		
5	37161-89L01	スイッチアツシ, スタータモータ	1		
6	37721-89L00	スイッチアツシ, ニュートラル	1		
7	37726-89L00	ブ [®] ラケット, ニュートラルスイッチ	1		
8	01550-06167	ホ [®] ルト	1		
9	36616-89L02	ホルダ [®] , コネクタ	1		
10	37725-89L01	アクチュエータ, ニュートラルスイッチ	1		
11	13650-52G00	センサ, インレットエアテンパ [®] レチャ	1		
12	13655-89L01	ケ [®] ロメツト, インレットエアテンパ [®] レチャセンサ	1		
13	18590-58M00	センサ, フ [®] レツシヤ	1		
14	01550-06207	ホ [®] ルト	1		

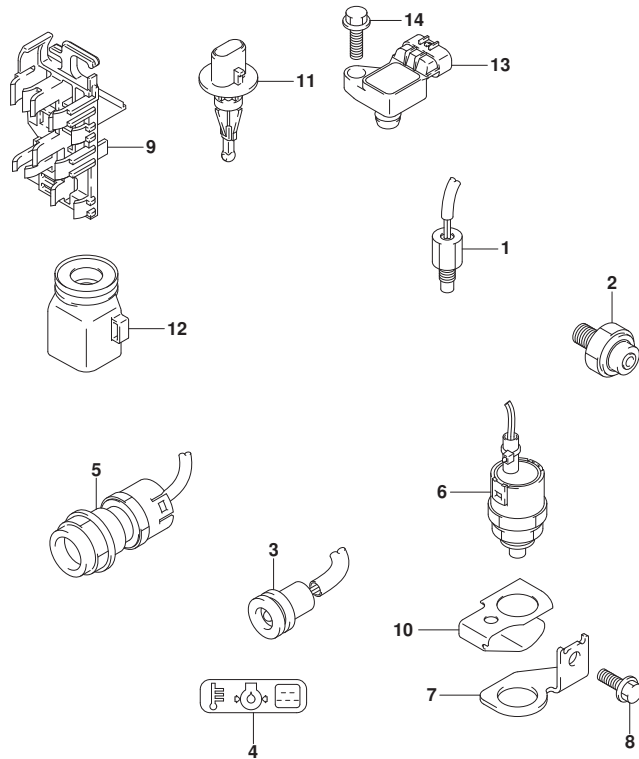
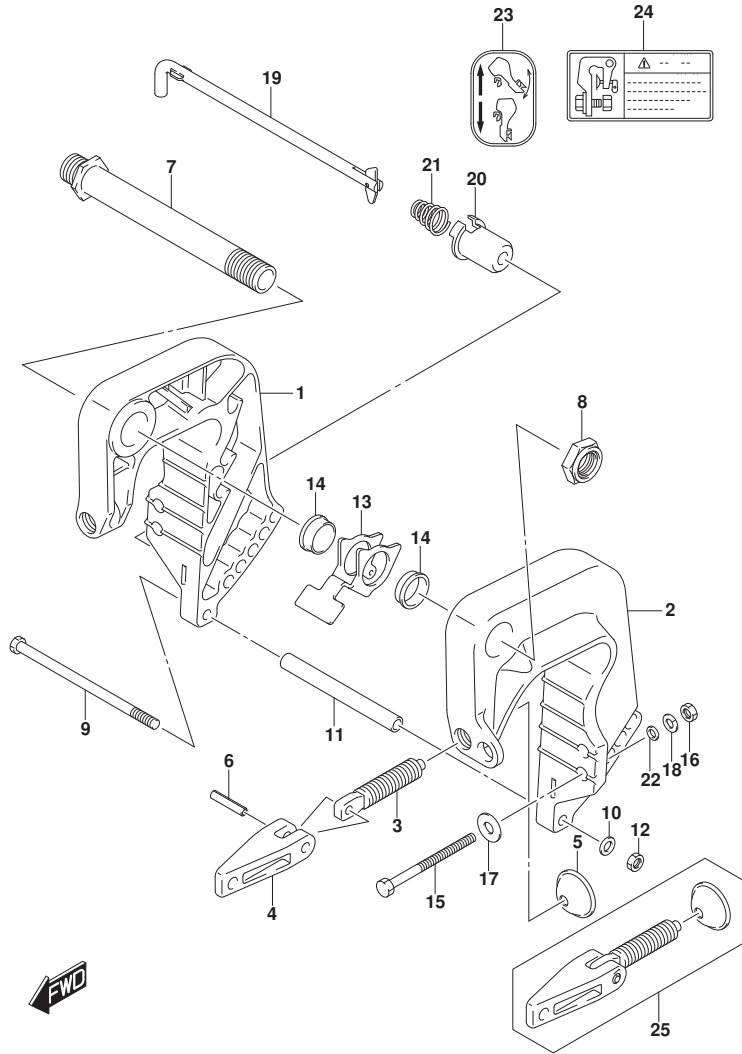


FIG.335A

FIG. 335A (1-H-2) クランプ フ ラケット (DF9. 9B)



見出番号	品番	品名	使用個数	備考	標準作業時間
1	41111-89L00-OEP	フ ラケット, クランプ スターボート (フ ラック)	1		
2	41121-89L00-OEP	フ ラケット, クランプ ボート (フ ラック)	1		
3	41211-99JL0	スクリュ, クランプ	2		
4	41212-91J00	ハンドル, クランプ	2		
5	41213-94J01	プレート, クランプ	2		
6	09205-06021	ピン (6X25)	2		
7	41130-90L00	シャフト, クランプ フ ラケット	1		
8	09159-22006	ナット	1		
9	09100-06178	ボルト (6X150)	1		
10	09160-06082	ワッシャ (6. 5X13X1. 0)	1		
11	09180-06366	スペーサ (6. 5X10. 5X114)	1		
12	29141-93J00	ナット	1		
13	45261-89L00	レバー, レリーズ	1		
14	09306-22006	ブッシュ (22. 6X27X8)	2		
15	09100-08311	ボルト (8X90)	2		
16	09140-08023-XCO	ナット	2		
17	09160-08081	ワッシャ (8. 5X23X1. 5)	2		
18	29162-93J10	ワッシャ (8. 2X21. 5X3)	2	TRANSOM BOLT LOCK	
19	45420-89L00	ピン, チルトロック	1		
20	45425-94J01	ストッパー, チルトロックピン	1		
21	09441-17001	スプリング	1		
22	09160-08170	ワッシャ (8. 5X16X2)	2		
23	45269-89L00	マーク, リリースロック	1		
24	69911-91J10	マーク, クランプ フ ラケット	1		
25	41210-99JL1	スクリュアッソ, クランプ	1	ボーション	

FIG.335B

FIG. 335B (1-H-3) クランプ フ ラケット (DF9.9BR)

見出番号	品 番	品 名	使用個数	備 考	標 準 作業時間
1	41111-89L00-OEP	ブ ラケット, クランプ スターボート (フ ラック)	1		
2	41121-89L00-OEP	ブ ラケット, クランプ ボート (フ ラック)	1		
3	41211-99JL0	スクリュ, クランプ	2		
4	41212-91J00	ハンドル, クランプ	2		
5	41213-94J01	プレート, クランプ	2		
6	09205-06021	ピン (6X25)	2		
7	41130-89L00	シャフト, クランプ フ ラケット	1		
8	09159-22006	ナット	1		
9	09100-06178	ボルト (6X150)	1		
10	09160-06082	ワッシャ (6. 5X13X1. 0)	1		
11	09180-06366	スペーサ (6. 5X10. 5X114)	1		
12	29141-93J00	ナット	1		
13	45261-89L00	レバー, レリーズ	1		
14	09306-22006	ブ ッシュ (22. 6X27X8)	2		
15	09100-08311	ボルト (8X90)	2		
16	09140-08023-XCO	ナット	2		
17	09160-08081	ワッシャ (8. 5X23X1. 5)	2		
18	29162-93J10	ワッシャ (8. 2X21. 5X3)	2	TRANSOM BOLT LOCK	
19	45420-89L00	ピン, チルトロック	1		
20	45425-94J01	ストッパ, チルトロックピン	1		
21	09441-17001	スワ リング	1		
22	09160-08170	ワッシャ (8. 5X16X2)	2		
23	45269-89L00	マーク, リリースロック	1		
24	69911-91J10	マーク, クランプ フ ラケット	1		
25	41210-99JL1	スクリュアツツ, クランプ	1	ボ ション	

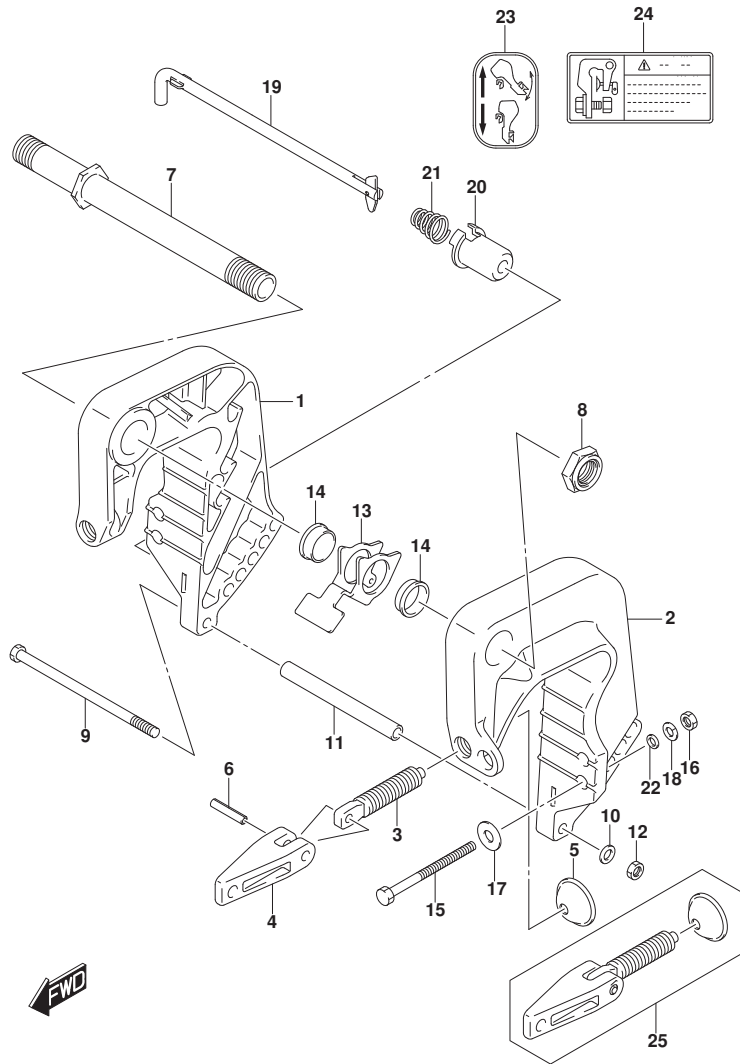


FIG.335C

FIG. 335C (1-H-4) クランプフックラケット (DF15A)

見出番号	品番	品名	使用個数	備考	標準作業時間
1	41111-89L00-OEP	フックラケット, クランプスターボート (フック)	1		
2	41121-89L00-OEP	フックラケット, クランプボート (フック)	1		
3	41211-99JL0	スクリュ, クランプ	2		
4	41212-91J00	ハンドル, クランプ	2		
5	41213-94J01	プレート, クランプ	2		
6	09205-06021	ピン (6X25)	2		
7	41130-90L00	シャフト, クランプフックラケット	1		
8	09159-22006	ナット	1		
9	09100-06178	ボルト (6X150)	1		
10	09160-06082	ワッシャ (6. 5X13X1. 0)	1		
11	09180-06366	スペーサ (6. 5X10. 5X114)	1		
12	29141-93J00	ナット	1		
13	45261-89L00	レバー, レリーズ	1		
14	09306-22006	ブッシュ (22. 6X27X8)	2		
15	09100-08311	ボルト (8X90)	2		
16	09140-08023-XCO	ナット	2		
17	09160-08081	ワッシャ (8. 5X23X1. 5)	2		
18	29162-93J10	ワッシャ (8. 2X21. 5X3)	2	TRANSOM BOLT LOCK	
19	45420-89L00	ピン, チルトロック	1		
20	45425-94J01	ストッパー, チルトロックピン	1		
21	09441-17001	スプリング	1		
22	09160-08170	ワッシャ (8. 5X16X2)	2		
23	45269-89L00	マーク, リリースロック	1		
24	69911-91J10	マーク, クランプフックラケット	1		
25	41210-99JL1	スクリュアッソ, クランプ	1	ボーション	

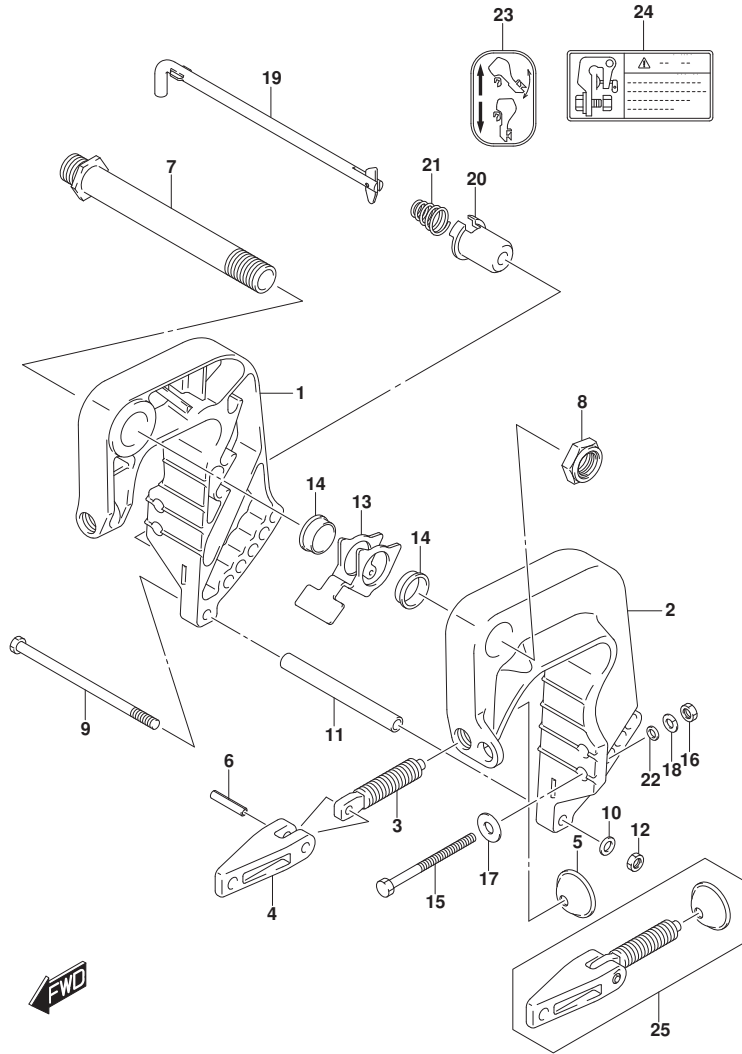


FIG.335D

FIG. 335D (1-H-5) クランプブラケット (DF15AR)

見出番号	品番	品名	使用個数	備考	標準作業時間
1	41111-89L00-OEP	ブラケット, クランプスターボート (フック)	1		
2	41121-89L00-OEP	ブラケット, クランプボート (フック)	1		
3	41211-99JL0	スクリュ, クランプ	2		
4	41212-91J00	ハンドル, クランプ	2		
5	41213-94J01	プレート, クランプ	2		
6	09205-06021	ピン (6X25)	2		
7	41130-89L00	シャフト, クランプブラケット	1		
8	09159-22006	ナット	1		
9	09100-06178	ボルト (6X150)	1		
10	09160-06082	ワッシャ (6. 5X13X1. 0)	1		
11	09180-06366	スペーサ (6. 5X10. 5X114)	1		
12	29141-93J00	ナット	1		
13	45261-89L00	レバー, レリーズ	1		
14	09306-22006	ブッシュ (22. 6X27X8)	2		
15	09100-08311	ボルト (8X90)	2		
16	09140-08023-XCO	ナット	2		
17	09160-08081	ワッシャ (8. 5X23X1. 5)	2		
18	29162-93J10	ワッシャ (8. 2X21. 5X3)	2	TRANSOM BOLT LOCK	
19	45420-89L00	ピン, チルトロック	1		
20	45425-94J01	ストッパー, チルトロックピン	1		
21	09441-17001	スプリング	1		
22	09160-08170	ワッシャ (8. 5X16X2)	2		
23	45269-89L00	マーク, リリースロック	1		
24	69911-91J10	マーク, クランプブラケット	1		
25	41210-99JL1	スクリュアツシ, クランプ	1	オプション	

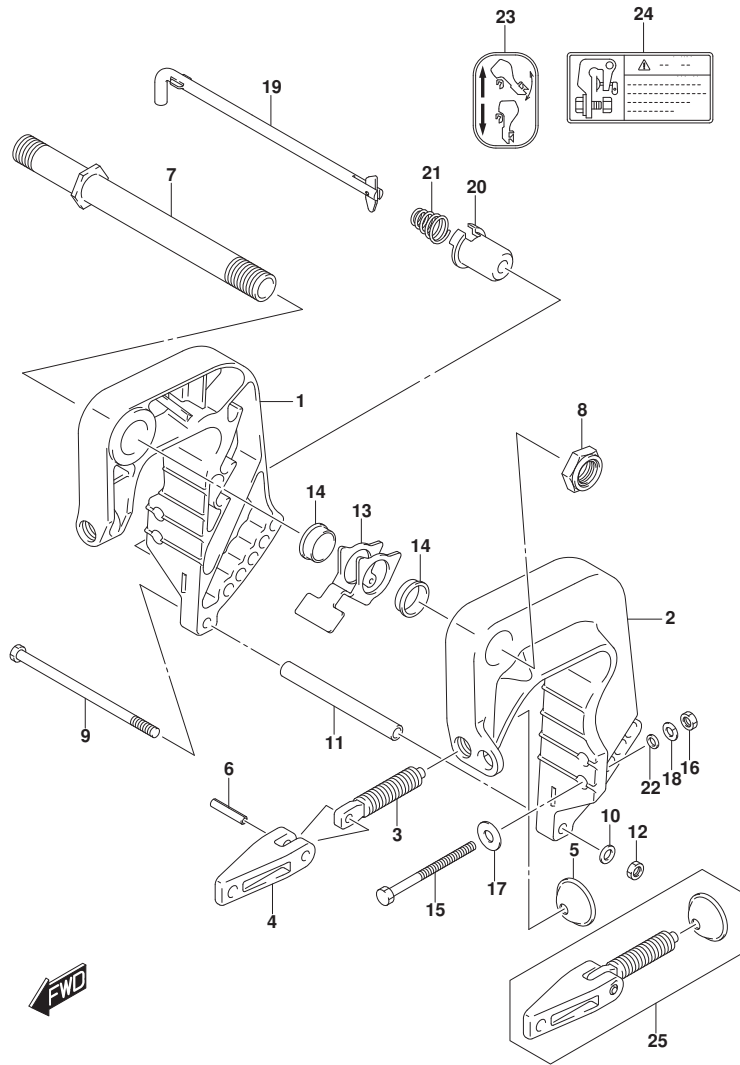


FIG.335E

FIG. 335E (1-H-6) クランプ フ ラケット (DF20A)

見出番号	品 番	品 名	使用個数	備 考	標 準 作業時間
1	41111-89L00-OEP	ブ ラケット, クランプ スターボート (フ ラック)	1		
2	41121-89L00-OEP	ブ ラケット, クランプ ボート (フ ラック)	1		
3	41211-99JL0	スクリュ, クランプ	2		
4	41212-91J00	ハンドル, クランプ	2		
5	41213-94J01	プレート, クランプ	2		
6	09205-06021	ピン (6X25)	2		
7	41130-90L00	シャフト, クランプ フ ラケット	1		
8	09159-22006	ナット	1		
9	09100-06178	ボルト (6X150)	1		
10	09160-06082	ワッシャ (6. 5X13X1. 0)	1		
11	09180-06366	スペーサ (6. 5X10. 5X114)	1		
12	29141-93J00	ナット	1		
13	45261-89L00	レバー, レリーズ	1		
14	09306-22006	ブ ヅシユ (22. 6X27X8)	2		
15	09100-08311	ボルト (8X90)	2		
16	09140-08023-XCO	ナット	2		
17	09160-08081	ワッシャ (8. 5X23X1. 5)	2		
18	29162-93J10	ワッシャ (8. 2X21. 5X3)	2	TRANSOM BOLT LOCK	
19	45420-89L00	ピン, チルトロック	1		
20	45425-94J01	ストッパ, チルトロックピン	1		
21	09441-17001	スプ リング	1		
22	09160-08170	ワッシャ (8. 5X16X2)	2		
23	45269-89L00	マーク, リリースロック	1		
24	69911-91J10	マーク, クランプ フ ラケット	1		
25	41210-99JL1	スクリュアツシ, クランプ	1	ボ ション	

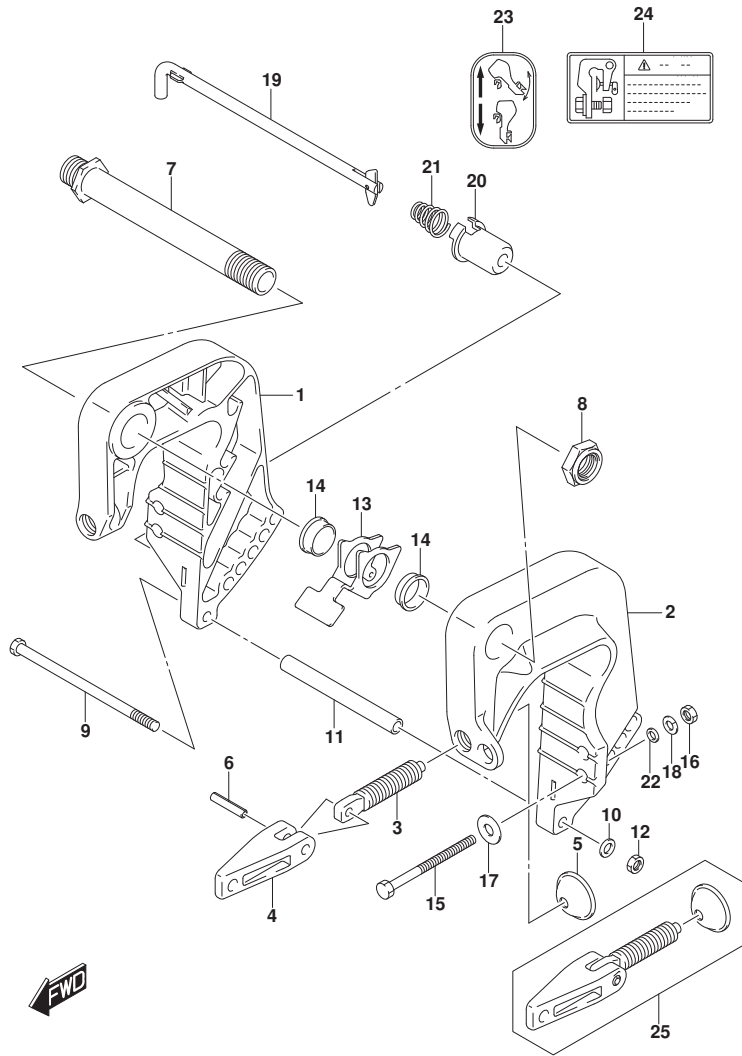


FIG.335F

FIG. 335F (1-H-7) クランプブラケット (DF20AR)

見出番号	品番	品名	使用個数	備考	標準作業時間
1	41111-89L00-OEP	ブラケット, クランプスターボート (フック)	1		
2	41121-89L00-OEP	ブラケット, クランプボート (フック)	1		
3	41211-99JL0	スクリュ, クランプ	2		
4	41212-91J00	ハンドル, クランプ	2		
5	41213-94J01	プレート, クランプ	2		
6	09205-06021	ピン (6X25)	2		
7	41130-89L00	シャフト, クランプブラケット	1		
8	09159-22006	ナット	1		
9	09100-06178	ボルト (6X150)	1		
10	09160-06082	ワッシャ (6. 5X13X1. 0)	1		
11	09180-06366	スペーサ (6. 5X10. 5X114)	1		
12	29141-93J00	ナット	1		
13	45261-89L00	レバー, レリーズ	1		
14	09306-22006	ブッシュ (22. 6X27X8)	2		
15	09100-08311	ボルト (8X90)	2		
16	09140-08023-XCO	ナット	2		
17	09160-08081	ワッシャ (8. 5X23X1. 5)	2		
18	29162-93J10	ワッシャ (8. 2X21. 5X3)	2	TRANSOM BOLT LOCK	
19	45420-89L00	ピン, チルトロック	1		
20	45425-94J01	ストッパー, チルトロックピン	1		
21	09441-17001	スプリング	1		
22	09160-08170	ワッシャ (8. 5X16X2)	2		
23	45269-89L00	マーク, リリースロック	1		
24	69911-91J10	マーク, クランプブラケット	1		
25	41210-99JL1	スクリュアツシ, クランプ	1	オプション	

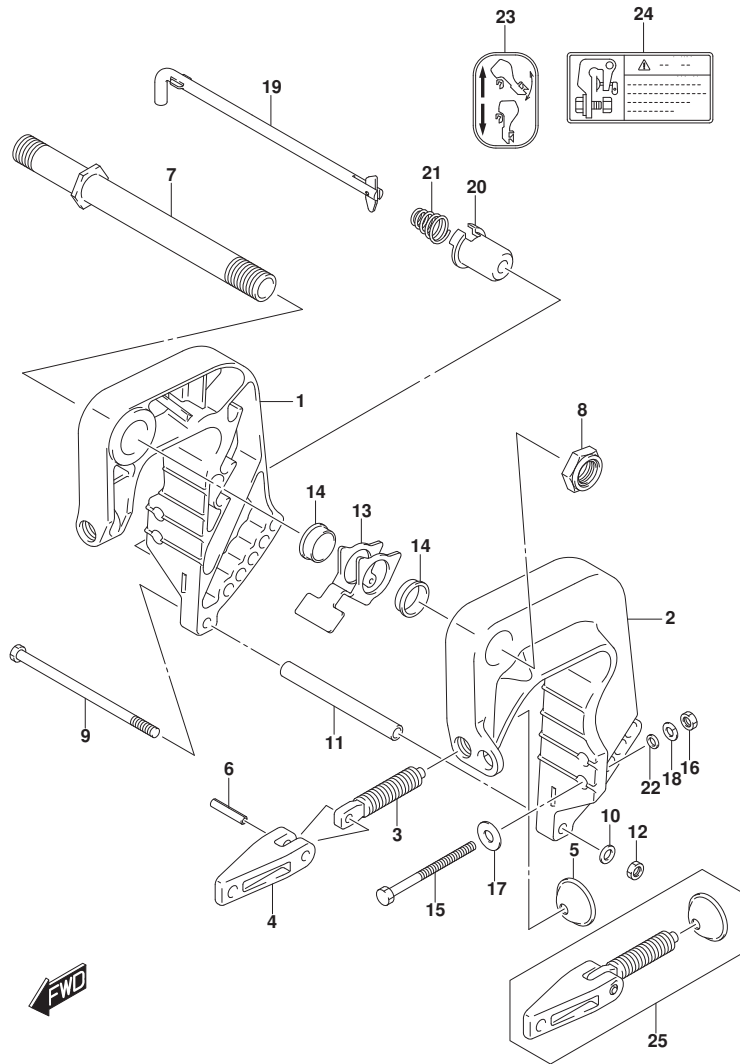


FIG.335G

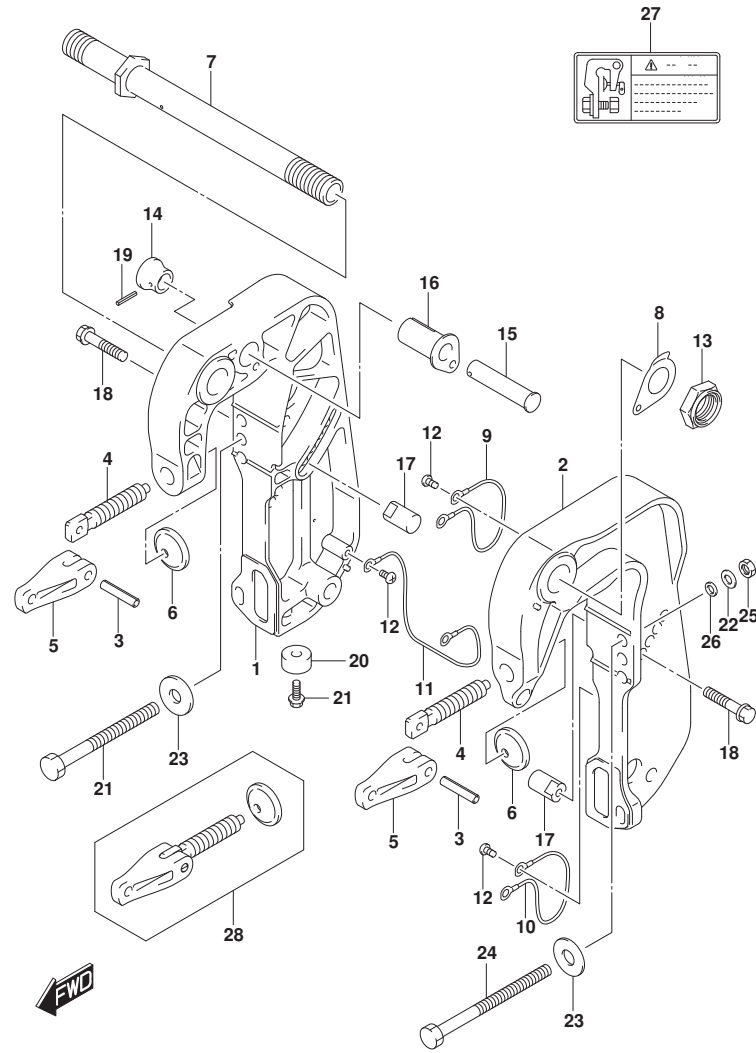


FIG. 335G (1-H-8) クランプ ブラケット (DF20ATH)

見出番号	品番	品名	使用個数	備考	標準作業時間
1	41111-89LA0-OEP	ブラケット, クランプ スターボート (フック)	1		
2	41121-89LA0-OEP	ブラケット, クランプ ボート (フック)	1		
3	09205-06021	ピン (6X25)	2		
4	41211-95J00	スクリュー, クランプ	2		
5	41212-91J00	ハンドル, クランプ	2		
6	41213-94J01	プレート, クランプ	2		
7	41130-94JA1	シャフト, クランプ ブラケット	1		
8	41135-93JL0	ワッシャ, クランプ ブラケットシャフト	1		
9	36894-87D00	リード (L:165)	1		
10	36894-87D00	リード (L:165)	1		
11	36895-87D01	リード (L:230)	1		
12	09125-06063	スクリュー (6X10)	5		
13	09159-22006	ナット	1		
14	41221-94JA0	ノブ, チルトストツパ	1		
15	41222-94JA0	ピン, チルトストツパ	1		
16	41226-94JA0	ブッシュ, チルトストツパ	1		
17	45421-94JA0	ピン, チルトロツク	2		
18	09116-08128	ボルト (8X40)	2		
19	09205-03004	ピン	1		
20-1	55321-87J00	アノード, フロテクション	2		
20-2	55321-87J10	アノード, マグネシウム	1	OPT, MAGNESIUM	
21	09103-06281	ボルト (6X14)	2		
22	29162-93J10	ワッシャ (8. 2X21. 5X3)	2	TRANSOM BOLT LOCK	
23	09160-08081	ワッシャ (8. 5X23X1. 5)	2		
24	09100-08311	ボルト (8X90)	2		
25	09140-08023-XC0	ナット	2		
26	09160-08170	ワッシャ (8. 5X16X2)	2		
27	69911-91J10	マーク, クランプ ブラケット	1		
28	41210-89LA0	スクリュースセット, クランプ	1	オプション	

FIG.336A

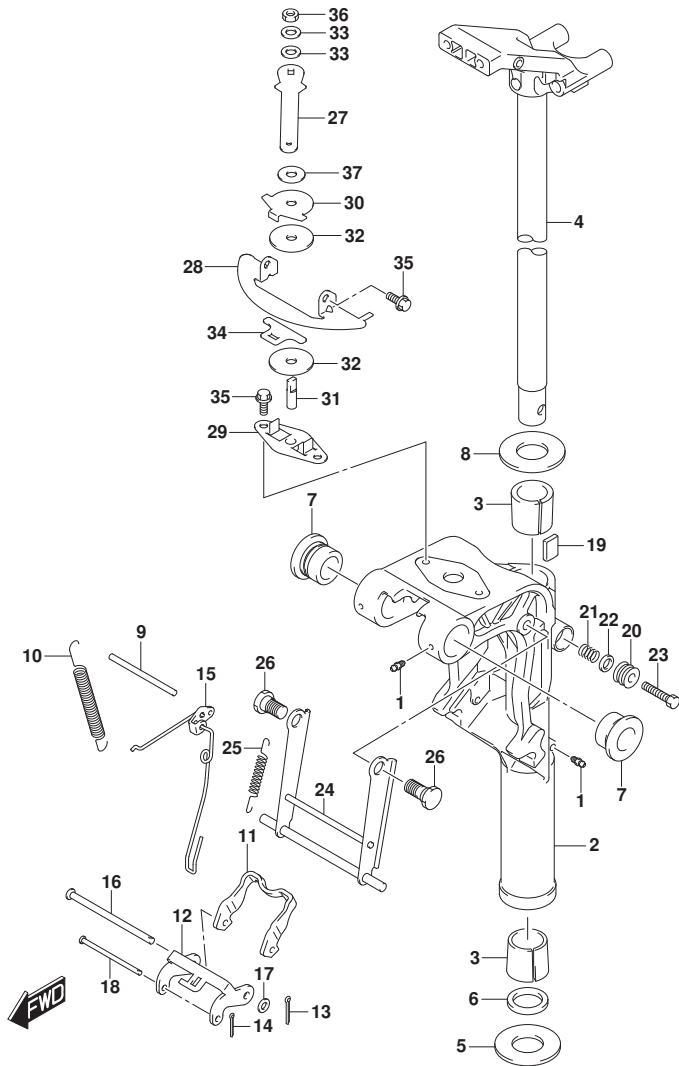


FIG. 336A (1-H-9) スイベルブラケット (DF9.9B)

見出番号	品番	品名	使用個数	備考	標準作業時間
1	22511-99011	ニツブル、リリース	3		
2-1	43111-89L00-OEP	ブラケット、スイベル(フック)	1	S-TRANSOM	
2-2	43111-89L11-OEP	ブラケット、スイベル(L)(フック)	1	L-TRANSOM, X-TRANSOM	
3	43711-99J00	ブッシュ、ステアリング	2		
4-1	43750-99J60-OEP	ブラケット、ステアリング(S)(フック)	1	S-TRANSOM	
4-2	43750-99J70-OEP	ブラケット、ステアリング(L)(フック)	1	L-TRANSOM, X-TRANSOM	
5	09160-27012	ワッシャ(27.5X47X1)	1		
6	09282-27002	オイルシール	1		
7	43211-87JL0	ブッシュ、スイベルブラケット	2		
8	09160-27012	ワッシャ(27.5X47X1)	1		
9	41225-89L00	ピン、リリースアーム	1		
10	45212-89L00	スプリング、リハースロツクアーム	2		
11	45231-89L00	アーム、リハースロツク	1		
12	45241-89L00	リンク、リハースロツクアーム	1		
13	09204-01002	コツタピン	1		
14	45247-99J00	ピン、リハースロツクアームコツタ	1		
15	45250-89L03	リンク、リリース	1		
16	09200-06061	ピン	1		
17	09160-06082	ワッシャ(6.5X13X1.0)	1		
18	09200-05014	ピン	1		
19	43411-939L0	プレート、ステアリングアシスタ	1		
20	43412-93900	カバー、ステアリングアシスタ	1		
21	29440-93J00	スプリング、ステアリングアシスタ	1		
22	09160-08082	ワッシャ(8.5X16X1.2)	1		
23	09100-08232	ボルト(8X30)	1		
24-1	45710-89L00	アーム、シャフトライブ	1	S-TRANSOM, L-TRANSOM	
24-2	45710-89L10	アーム、シャフトライブ	1	X-TRANSOM	
25	45722-94J11	スプリング、シャフトアウトライブアーム	1		
26	09111-10067	ボルト(10X20.5)	2		
27	43411-89L00	レバー、ステアリングアシスタ	1		
28	43415-89L00	プレート、ステアリングアシスタ(H)	1		
29	43420-89L00	プレート、ステアリングアシスタフリクション	1		

FIG.336A

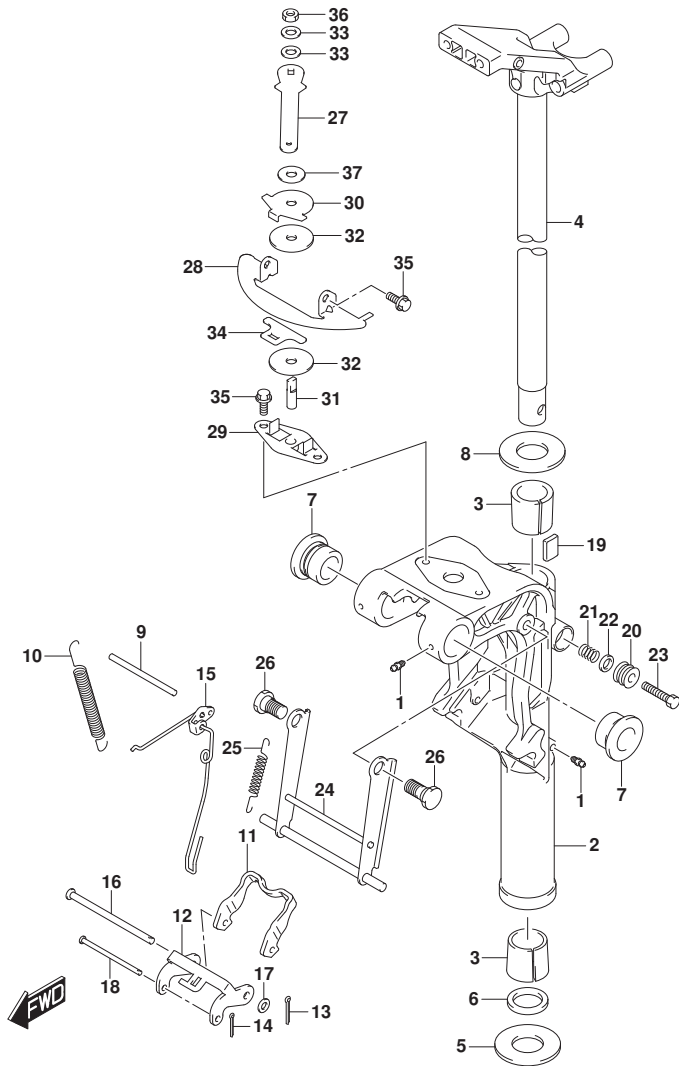


FIG. 336A (1-H-10) スイベルブラケット (DF9.9B)

見出番号	品番	品名	使用個数	備考	標準 作業時間
30	43425-89L00	プレート, ステアリング アジヤスタアツハ	1		
31	43512-89L00	シャフト, ステアリング アジヤスタスレット (H)	1		
32	43515-88L00	ワッシャ, ステアリング アジヤスタフリクションプレート	2		
33	43516-89J00	ワッシャ, ステアリング アジヤスタ	2		
34	43517-89L00	スペーサ, ステアリング アジヤスタ	1		
35	09116-06225	ホルト (6X16)	4		
36	09159-08L02	ナット	1		
37	09161-08019	ワッシャ (8. 2X18X1. 2)	1		

FIG.336B

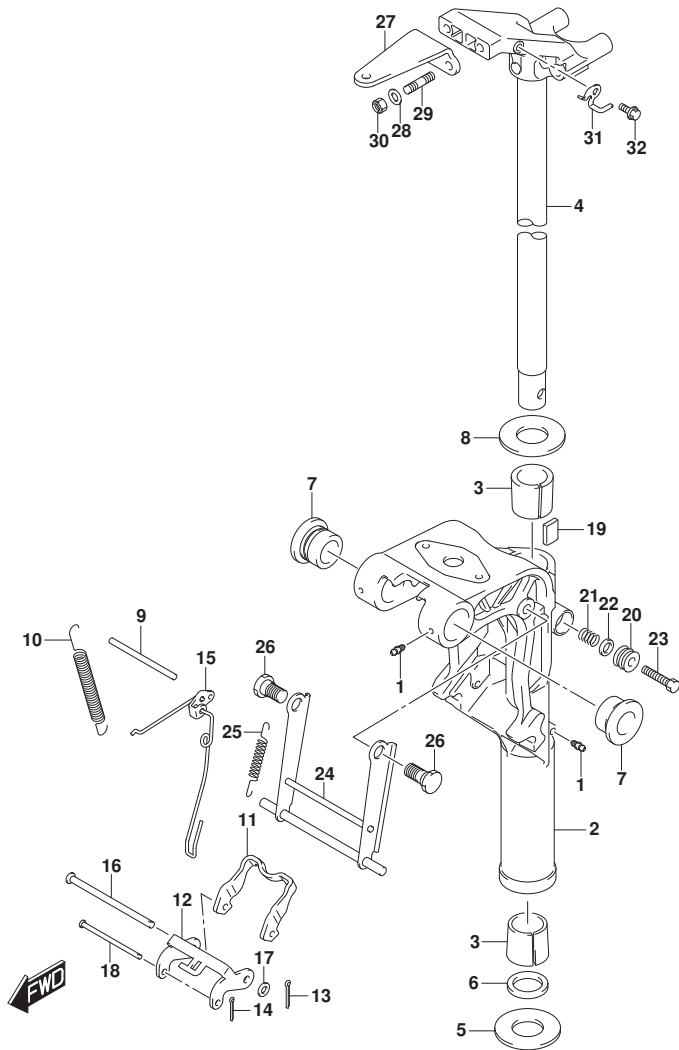


FIG. 336B (1-H-11) スイベルブラケット (DF9.9BR)

見出番号	品番	品名	使用個数	備考	標準作業時間
1	22511-99011	ニツブル, グリース	3		
2-1	43111-89L00-OEP	ブラケット, スイベル (フック)	1	S-TRANSOM	
2-2	43111-89L11-OEP	ブラケット, スイベル (L) (フック)	1	L-TRANSOM, X-TRANSOM	
3	43711-99J00	ブッシュ, ステアリング	2		
4-1	43750-99J60-OEP	ブラケット, ステアリング (S) (フック)	1	S-TRANSOM	
4-2	43750-99J70-OEP	ブラケット, ステアリング (L) (フック)	1	L-TRANSOM, X-TRANSOM	
5	09160-27012	ワッシャ (27.5X47X1)	1		
6	09282-27002	オイルシール	1		
7	43211-87JL0	ブッシュ, スイベルブラケット	2		
8	09160-27012	ワッシャ (27.5X47X1)	1		
9	41225-89L00	ピン, レリースアーム	1		
10	45212-89L00	スプリング, リハースロックアーム	2		
11	45231-89L00	アーム, リハースロック	1		
12	45241-89L00	リンク, リハースロックアーム	1		
13	09204-01002	コッタピン	1		
14	45247-99J00	ピン, リハースロックアームコッタ	1		
15	45250-89L03	リンク, レリース	1		
16	09200-06061	ピン	1		
17	09160-06082	ワッシャ (6.5X13X1.0)	1		
18	09200-05014	ピン	1		
19	43411-939L0	プレート, ステアリングアジヤスタ	1		
20	43412-93900	カバー, ステアリングアジヤスタ	1		
21	29440-93J00	スプリング, ステアリングアジヤスタ	1		
22	09160-08082	ワッシャ (8.5X16X1.2)	1		
23	09100-08232	ホルト (8X30)	1		
24-1	45710-89L00	アーム, シヤロトライブ	1	S-TRANSOM, L-TRANSOM	
24-2	45710-89L10	アーム, シヤロトライブ	1	X-TRANSOM	
25	45722-94J11	スプリング, シヤロウトライブアーム	1		
26	09111-10067	ホルト (10X20.5)	2		
27	43755-99J00	アタッチメント, ステアリングブラケット	1		
28	09160-08082	ワッシャ (8.5X16X1.2)	2		
29	09108-08286	スタッドホルト	2		

FIG.336B

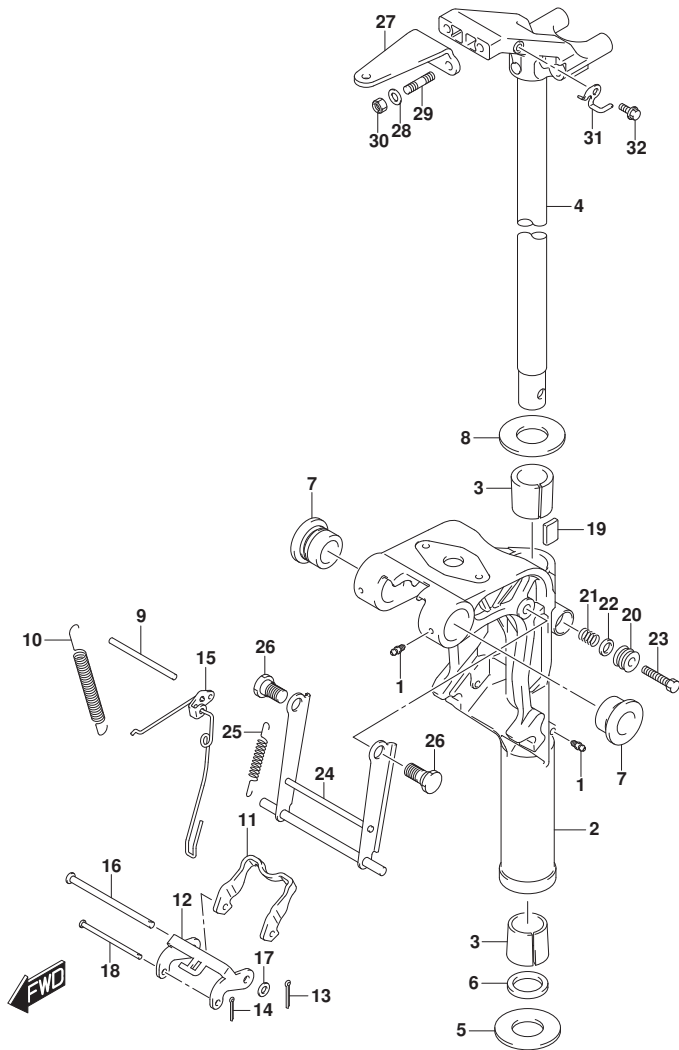


FIG. 336B (1-H-12) スイベルブラケット (DF9.9BR)

見出番号	品番	品名	使用個数	備考	標準作業時間
30	09159-08059	ナット	2		
31	43759-89L00	ホルダ、ドレーンホース	1		
32	09116-06225	ホルト(6X16)	1		

FIG.336C

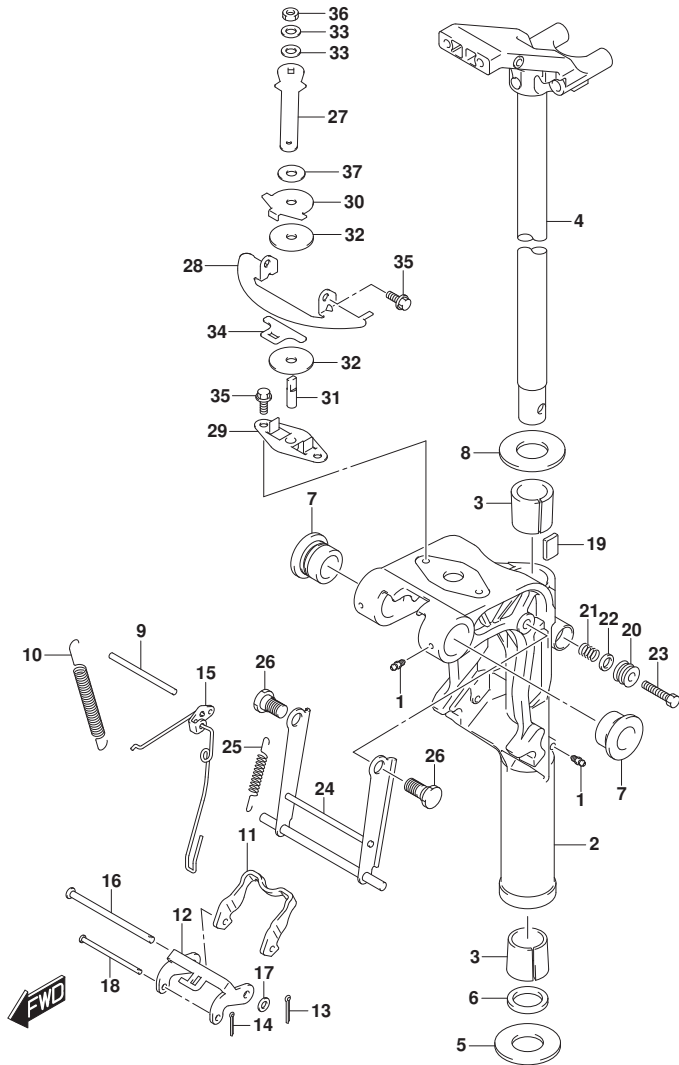


FIG. 336C (1-H-13) スイベルラケット (DF15A)

見出番号	品番	品名	使用個数	備考	標準作業時間
1	22511-99011	ニツブル, グリス	3		
2-1	43111-89L00-OEP	ブ ラケット, スイベル (フ ラック)	1	S-TRANSOM	
2-2	43111-89L11-OEP	ブ ラケット, スイベル (L) (フ ラック)	1	L-TRANSOM, X-TRANSOM	
3	43711-99J00	ブ ヅシュ, ステアリング	2		
4-1	43750-99J60-OEP	ブ ラケット, ステアリング (S) (フ ラック)	1	S-TRANSOM	
4-2	43750-99J70-OEP	ブ ラケット, ステアリング (L) (フ ラック)	1	L-TRANSOM, X-TRANSOM	
5	09160-27012	ワツシヤ (27. 5X47X1)	1		
6	09282-27002	オイルシール	1		
7	43211-87JL0	ブ ヅシュ, スイベルラケット	2		
8	09160-27012	ワツシヤ (27. 5X47X1)	1		
9	41225-89L00	ピン, レリース アーム	1		
10	45212-89L00	スフ リング, リハースロツクアーム	2		
11	45231-89L00	アーム, リハースロツク	1		
12	45241-89L00	リンク, リハースロツクアーム	1		
13	09204-01002	コツタピン	1		
14	45247-99J00	ピン, リハースロツクアームコツタ	1		
15	45250-89L03	リンク, レリース	1		
16	09200-06061	ピン	1		
17	09160-06082	ワツシヤ (6. 5X13X1. 0)	1		
18	09200-05014	ピン	1		
19	43411-939L0	ブ レート, ステアリング アジ ヲスタ	1		
20	43412-93900	カバー, ステアリング アジ ヲスタ	1		
21	29440-93J00	スフ リング, ステアリング アジ ヲスタ	1		
22	09160-08082	ワツシヤ (8. 5X16X1. 2)	1		
23	09100-08232	ボ ルト (8X30)	1		
24-1	45710-89L00	アーム, シヤロト ライブ	1	S-TRANSOM, L-TRANSOM	
24-2	45710-89L10	アーム, シヤロト ライブ	1	X-TRANSOM	
25	45722-94J11	スフ リング, シヤロウト ライブ アーム	1		
26	09111-10067	ボ ルト (10X20. 5)	2		
27	43411-89L00	レバ ー, ステアリング アジ ヲスタ	1		
28	43415-89L00	ブ レート, ステアリング アジ ヲスタ (H)	1		
29	43420-89L00	ブ レート, ステアリング アジ ヲスタフリクション	1		

FIG.336C

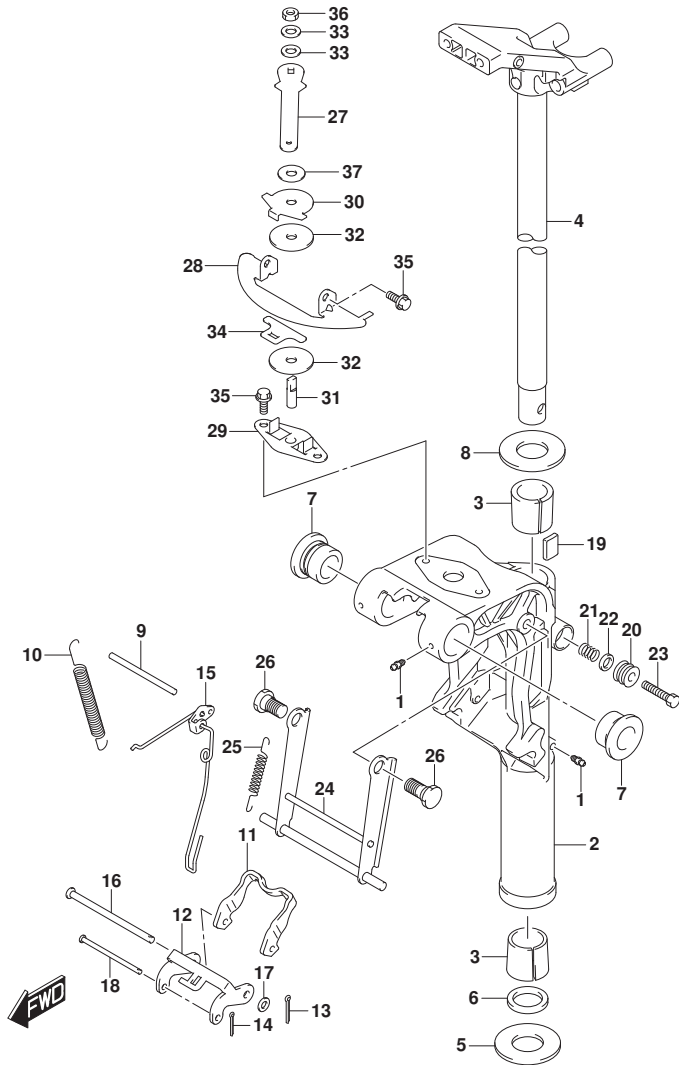


FIG. 336C (1-H-14) スイベルブラケット (DF15A)

見出番号	品番	品名	使用個数	備考	標準作業時間
30	43425-89L00	プレート, ステアリング アジヤスタアツハ	1		
31	43512-89L00	シャフト, ステアリング アジヤスタスレット (H)	1		
32	43515-88L00	ワッシャ, ステアリング アジヤスタフリクションプレート	2		
33	43516-89J00	ワッシャ, ステアリング アジヤスタ	2		
34	43517-89L00	スペーサ, ステアリング アジヤスタ	1		
35	09116-06225	ホルト (6X16)	4		
36	09159-08L02	ナット	1		
37	09161-08019	ワッシャ (8. 2X18X1. 2)	1		

FIG.336D

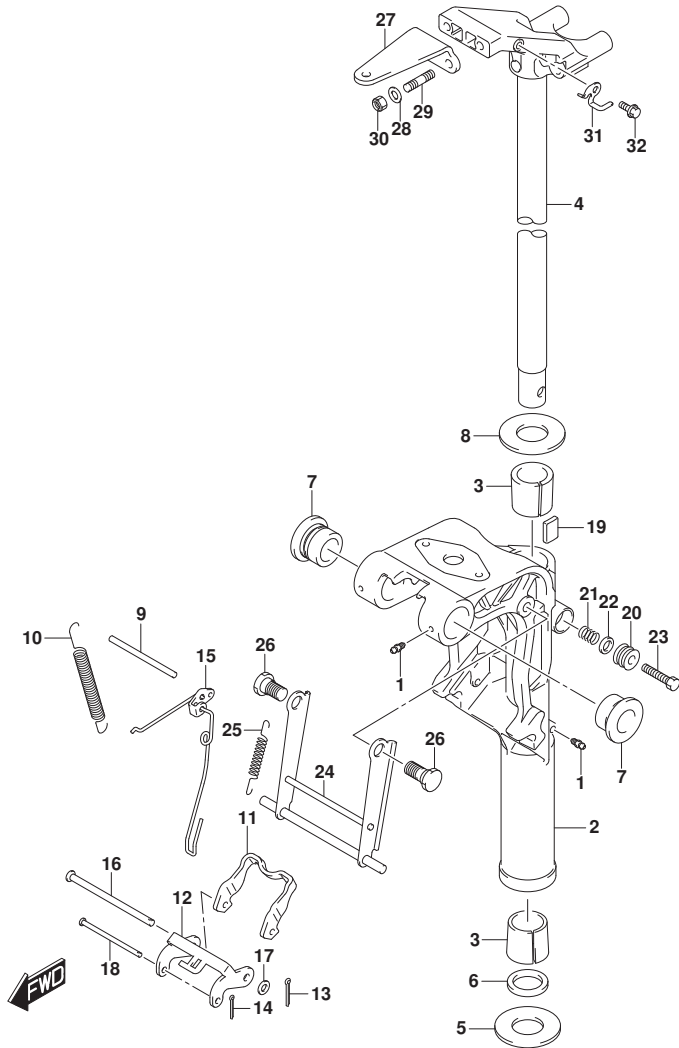


FIG. 336D (1-H-15) スイベルブレース (DF15AR)

見出番号	品番	品名	使用個数	備考	標準作業時間
1	22511-99011	ニツブル, グリス	3		
2-1	43111-89L00-OEP	ブレース, スイベル (フック)	1	S-TRANSOM	
2-2	43111-89L11-OEP	ブレース, スイベル (L) (フック)	1	L-TRANSOM, X-TRANSOM	
3	43711-99J00	ブッシュ, ステアリング	2		
4-1	43750-99J60-OEP	ブレース, ステアリング (S) (フック)	1	S-TRANSOM	
4-2	43750-99J70-OEP	ブレース, ステアリング (L) (フック)	1	L-TRANSOM, X-TRANSOM	
5	09160-27012	ワッシャ (27. 5X47X1)	1		
6	09282-27002	オイルシール	1		
7	43211-87JL0	ブッシュ, スイベルブレース	2		
8	09160-27012	ワッシャ (27. 5X47X1)	1		
9	41225-89L00	ピン, レリースーム	1		
10	45212-89L00	スプリング, リハースロツクアーム	2		
11	45231-89L00	アーム, リハースロツク	1		
12	45241-89L00	リンク, リハースロツクアーム	1		
13	09204-01002	コツタピン	1		
14	45247-99J00	ピン, リハースロツクアームコツタ	1		
15	45250-89L03	リンク, レリースーム	1		
16	09200-06061	ピン	1		
17	09160-06082	ワッシャ (6. 5X13X1. 0)	1		
18	09200-05014	ピン	1		
19	43411-939L0	プレート, ステアリングアジヤスタ	1		
20	43412-93900	カバー, ステアリングアジヤスタ	1		
21	29440-93J00	スプリング, ステアリングアジヤスタ	1		
22	09160-08082	ワッシャ (8. 5X16X1. 2)	1		
23	09100-08232	ホルト (8X30)	1		
24-1	45710-89L00	アーム, シヤロトライブ	1	S-TRANSOM, L-TRANSOM	
24-2	45710-89L10	アーム, シヤロトライブ	1	X-TRANSOM	
25	45722-94J11	スプリング, シヤロウトライブアーム	1		
26	09111-10067	ホルト (10X20. 5)	2		
27	43755-99J00	アタッチメント, ステアリングブレース	1		
28	09160-08082	ワッシャ (8. 5X16X1. 2)	2		
29	09108-08286	スタッドホルト	2		

FIG.336D

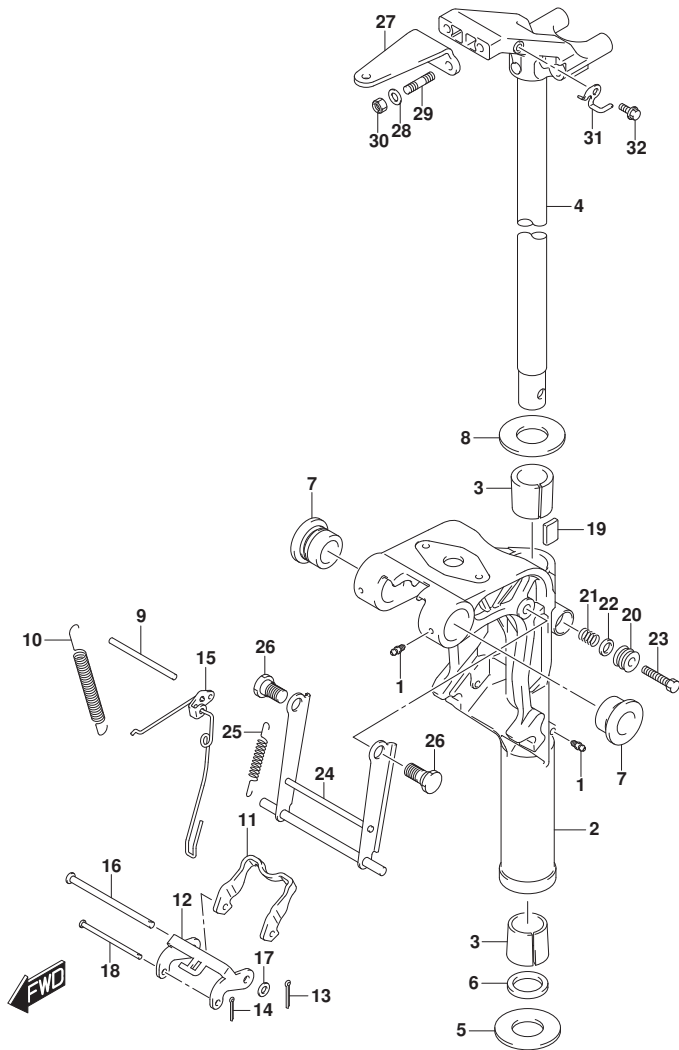


FIG. 336D (1-H-16) スイベルブラケット (DF15AR)

見出番号	品番	品名	使用個数	備考	標準作業時間
30	09159-08059	ナット	2		
31	43759-89L00	ホルダ、ドレーンホース	1		
32	09116-06225	ホルト(6X16)	1		

FIG.336E

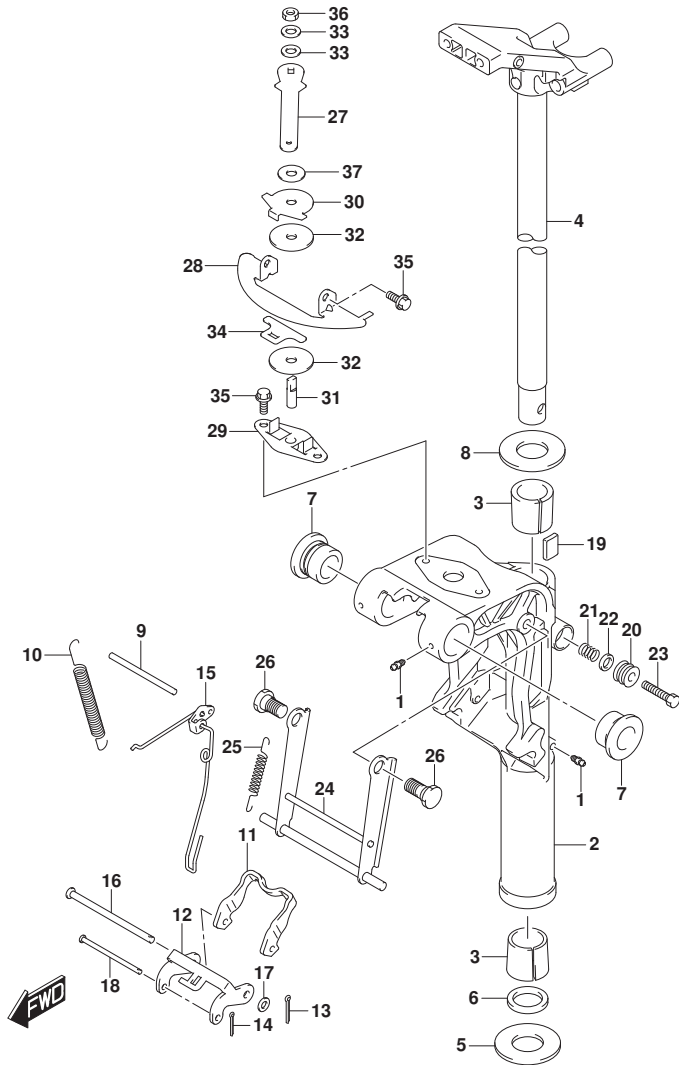


FIG. 336E (1-I-2) スイベルブラケット (DF20A)

見出番号	品番	品名	使用個数	備考	標準作業時間
1	22511-99011	ニツブル, グリス	3		
2-1	43111-89L00-OEP	ブラケット, スイベル (フック)	1	S-TRANSOM	
2-2	43111-89L11-OEP	ブラケット, スイベル (L) (フック)	1	L-TRANSOM, X-TRANSOM	
3	43711-99J00	ブッシュ, ステアリング	2		
4-1	43750-99J60-OEP	ブラケット, ステアリング (S) (フック)	1	S-TRANSOM	
4-2	43750-99J70-OEP	ブラケット, ステアリング (L) (フック)	1	L-TRANSOM, X-TRANSOM	
5	09160-27012	ワッシャ (27. 5X47X1)	1		
6	09282-27002	オイルシール	1		
7	43211-87JL0	ブッシュ, スイベルブラケット	2		
8	09160-27012	ワッシャ (27. 5X47X1)	1		
9	41225-89L00	ピン, リリースアーム	1		
10	45212-89L00	スプリング, リハースロックアーム	2		
11	45231-89L00	アーム, リハースロック	1		
12	45241-89L00	リンク, リハースロックアーム	1		
13	09204-01002	コッタピン	1		
14	45247-99J00	ピン, リハースロックアームコッタ	1		
15	45250-89L03	リンク, リリース	1		
16	09200-06061	ピン	1		
17	09160-06082	ワッシャ (6. 5X13X1. 0)	1		
18	09200-05014	ピン	1		
19	43411-939L0	プレート, ステアリングアジヤスタ	1		
20	43412-93900	カバー, ステアリングアジヤスタ	1		
21	29440-93J00	スプリング, ステアリングアジヤスタ	1		
22	09160-08082	ワッシャ (8. 5X16X1. 2)	1		
23	09100-08232	ボルト (8X30)	1		
24-1	45710-89L00	アーム, シヤロトライブ	1	S-TRANSOM, L-TRANSOM	
24-2	45710-89L10	アーム, シヤロトライブ	1	X-TRANSOM	
25	45722-94J11	スプリング, シヤロトライブアーム	1		
26	09111-10067	ボルト (10X20. 5)	2		
27	43411-89L00	レバー, ステアリングアジヤスタ	1		
28	43415-89L00	プレート, ステアリングアジヤスタ (H)	1		
29	43420-89L00	プレート, ステアリングアジヤスタフリクション	1		

FIG.336E

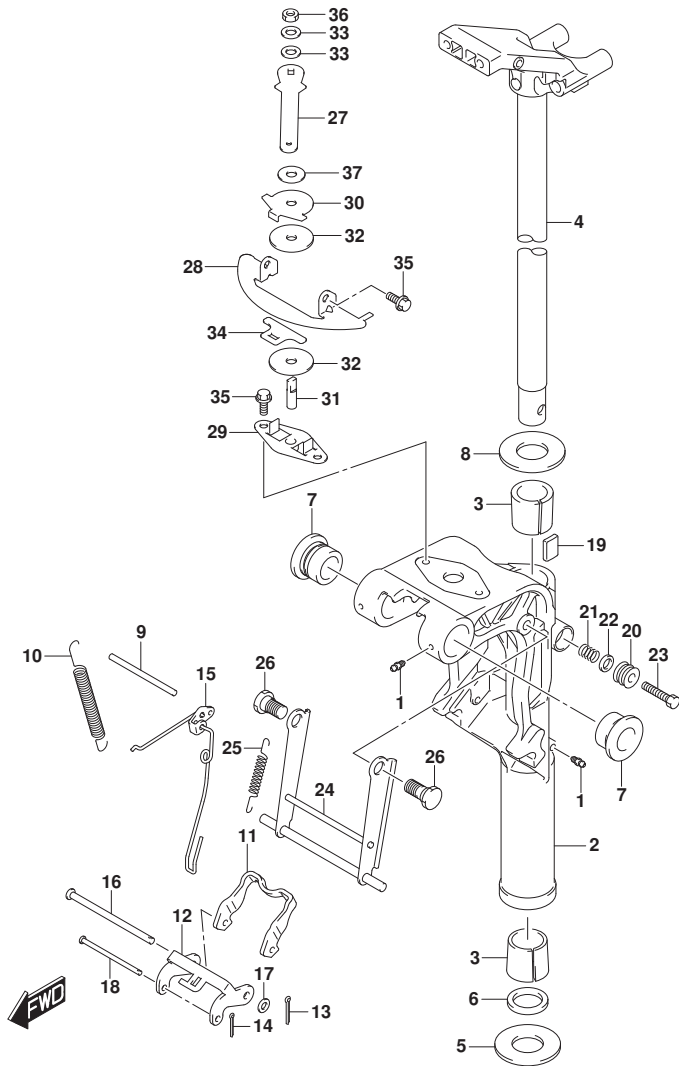


FIG. 336E (1-I-3) スイベルブラケット (DF20A)

見出番号	品番	品名	使用個数	備考	標準作業時間
30	43425-89L00	プレート, ステアリングアシスタツハ	1		
31	43512-89L00	シャフト, ステアリングアシスタスレット (H)	1		
32	43515-88L00	ワッシャ, ステアリングアシスタフリクションプレート	2		
33	43516-89J00	ワッシャ, ステアリングアシスタ	2		
34	43517-89L00	スペーサ, ステアリングアシスタ	1		
35	09116-06225	ホルト (6X16)	4		
36	09159-08L02	ナット	1		
37	09161-08019	ワッシャ (8. 2X18X1. 2)	1		

FIG.336F

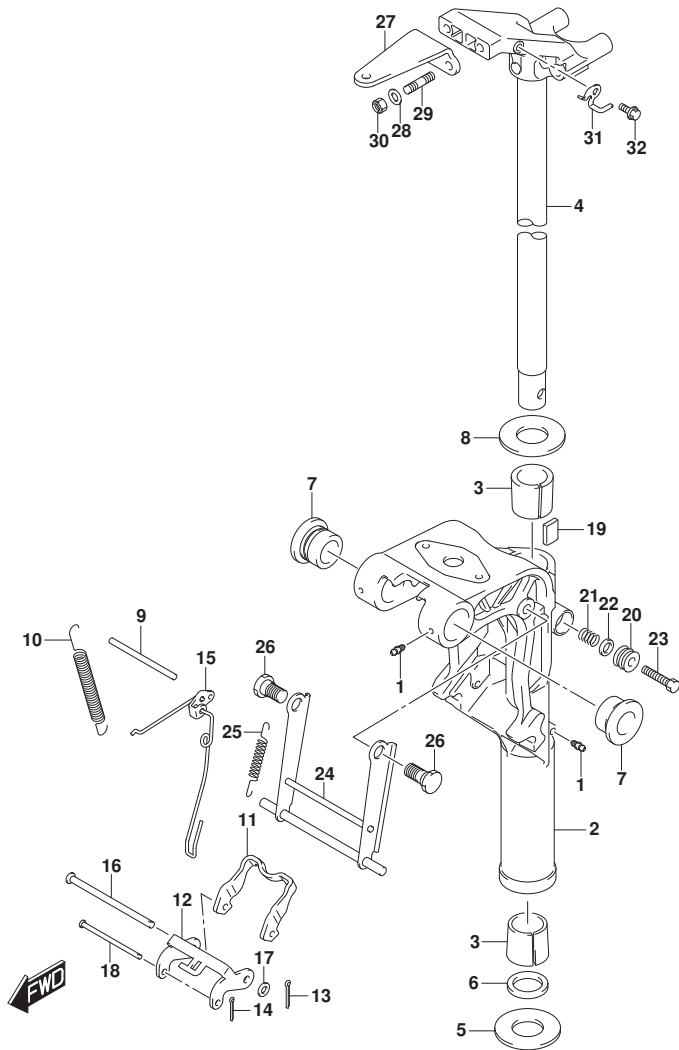


FIG. 336F (1-I-4) スイベルブラケット (DF20AR)

見出番号	品番	品名	使用個数	備考	標準作業時間
1	22511-99011	ニツブル, グリス	3		
2-1	43111-89L00-OEP	ブラケット, スイベル (フック)	1	S-TRANSOM	
2-2	43111-89L11-OEP	ブラケット, スイベル (L) (フック)	1	L-TRANSOM, X-TRANSOM	
3	43711-99J00	ブッシュ, ステアリング	2		
4-1	43750-99J60-OEP	ブラケット, ステアリング (S) (フック)	1	S-TRANSOM	
4-2	43750-99J70-OEP	ブラケット, ステアリング (L) (フック)	1	L-TRANSOM, X-TRANSOM	
5	09160-27012	ワッシャ (27. 5X47X1)	1		
6	09282-27002	オイルシール	1		
7	43211-87JL0	ブッシュ, スイベルブラケット	2		
8	09160-27012	ワッシャ (27. 5X47X1)	1		
9	41225-89L00	ピン, レリースーム	1		
10	45212-89L00	スプリング, リハースロックアーム	2		
11	45231-89L00	アーム, リハースロック	1		
12	45241-89L00	リンク, リハースロックアーム	1		
13	09204-01002	コッタピン	1		
14	45247-99J00	ピン, リハースロックアームコッタ	1		
15	45250-89L03	リンク, レリースーム	1		
16	09200-06061	ピン	1		
17	09160-06082	ワッシャ (6. 5X13X1. 0)	1		
18	09200-05014	ピン	1		
19	43411-939L0	プレート, ステアリングアジヤスタ	1		
20	43412-93900	カバー, ステアリングアジヤスタ	1		
21	29440-93J00	スプリング, ステアリングアジヤスタ	1		
22	09160-08082	ワッシャ (8. 5X16X1. 2)	1		
23	09100-08232	ホルト (8X30)	1		
24-1	45710-89L00	アーム, シヤロトライブ	1	S-TRANSOM, L-TRANSOM	
24-2	45710-89L10	アーム, シヤロトライブ	1	X-TRANSOM	
25	45722-94J11	スプリング, シヤロウトライブアーム	1		
26	09111-10067	ホルト (10X20. 5)	2		
27	43755-99J00	アタッチメント, ステアリングブラケット	1		
28	09160-08082	ワッシャ (8. 5X16X1. 2)	2		
29	09108-08286	スタッドホルト	2		

FIG.336F

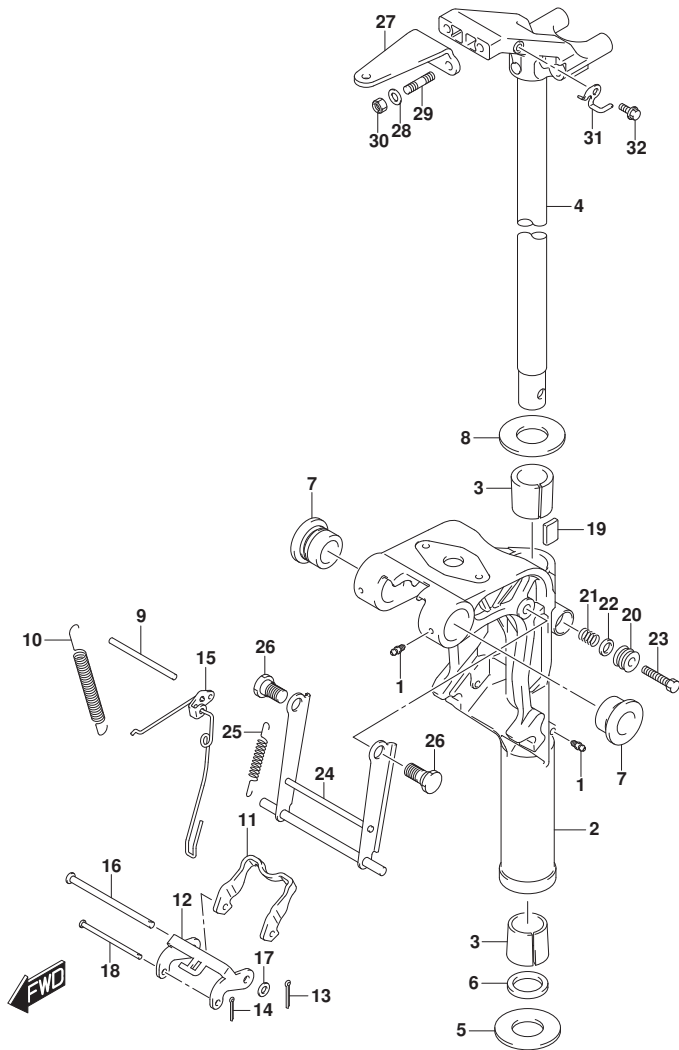


FIG. 336F (1-I-5) スイベルブラケット (DF20AR)

見出番号	品番	品名	使用個数	備考	標準作業時間
30	09159-08059	ナット	2		
31	43759-89L00	ホルダ、ドレーンホース	1		
32	09116-06225	ホルト(6X16)	1		

FIG.336G

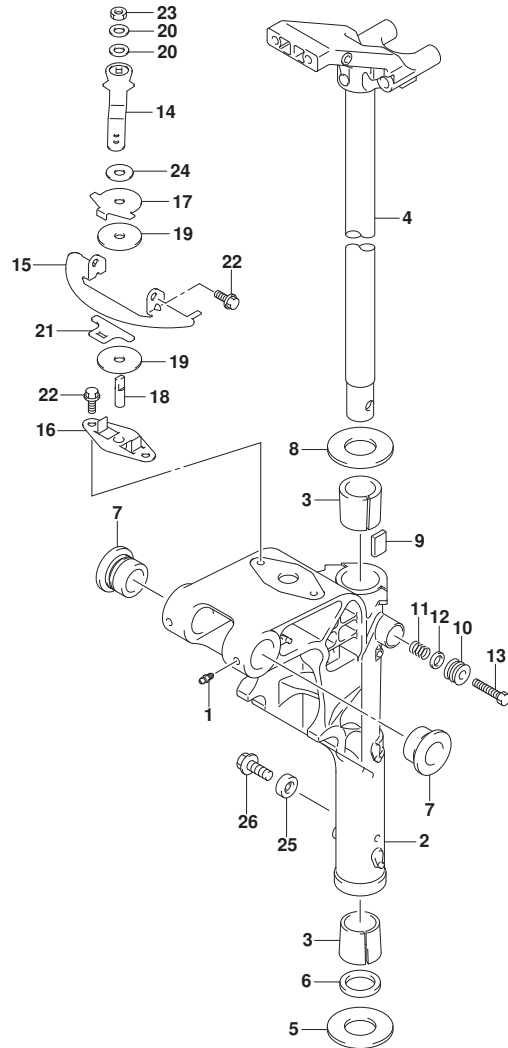


FIG. 336G (1-I-6) スイベルブラケット (DF20ATH)

見出番号	品番	品名	使用個数	備考	標準作業時間
1-1	22511-99011	ニツフゝル、ケゝリス	3	S-TRANSOM	
1-2	22511-99011	ニツフゝル、ケゝリス	4	S-TRANSOM	
2-1	43111-89LB0-OEP	ブゝラケツト、スイベル(ブゝラツク)	1	S-TRANSOM	
2-2	43111-89LA0-OEP	ブゝラケツト、スイベル(ブゝラツク)	1	L-TRANSOM, X-TRANS OM	
3	43711-94JA0	ブゝツシユ、ステアリング	2		
4-1	43750-99J60-OEP	ブゝラケツト、ステアリング (S) (ブゝラツク)	1	S-TRANSOM	
4-2	43750-99J70-OEP	ブゝラケツト、ステアリング (L) (ブゝラツク)	1	L-TRANSOM, X-TRANS OM	
5	09160-27012	ワツシヤ (27. 5X47X1)	1		
6	09282-27002	オイルシゝル	1		
7	43211-87JL0	ブゝツシユ、スイベル(ブゝラケツト)	2		
8	09160-27012	ワツシヤ (27. 5X47X1)	1		
9	43411-939L0	ブゝレート、ステアリング アジゝヤスタ	1		
10	43412-93900	カハゝ、ステアリング アジゝヤスタ	1		
11	29440-93J00	スプゝリング、ステアリング アジゝヤスタ	1		
12	09160-08082	ワツシヤ (8. 5X16X1. 2)	1		
13	09100-08232	ホゝルト (8X30)	1		
14	43411-89LA0	レハゝ、ステアリング アジゝヤスタ	1		
15	43415-89L00	ブゝレート、ステアリング アジゝヤスタ (H)	1		
16	43420-89L00	ブゝレート、ステアリング アジゝヤスタフリクシヨソ	1		
17	43425-89L00	ブゝレート、ステアリング アジゝヤスタアツハ	1		
18	43512-89L00	シヤフツ、ステアリング アジゝヤスタスレツツ (H)	1		
19	43515-88L00	ワツシヤ、ステアリング アジゝヤスタフリクシヨソブゝレート	2		
20	43516-89J00	ワツシヤ、ステアリング アジゝヤスタ	2		
21	43517-89L00	スベゝサ、ステアリング アジゝヤスタ	1		
22	09116-06225	ホゝルト (6X16)	4		
23	09159-08L02	ナツツ	1		
24	09161-08019	ワツシヤ (8. 2X18X1. 2)	1		
25-1	55321-87J00	アノゝツ、ブゝロツクシヨソ	1	L-TRANSOM, X-TRANS OM	
25-2	55321-87J10	アノゝツ、マケゝネシユム	1	L-TRANSOM, X-TRANS OM	
26	09103-06281	ホゝルト (6X14)	1	オフゝシヨソ	
			1	L-TRANSOM, X-TRANS	



FIG.336G

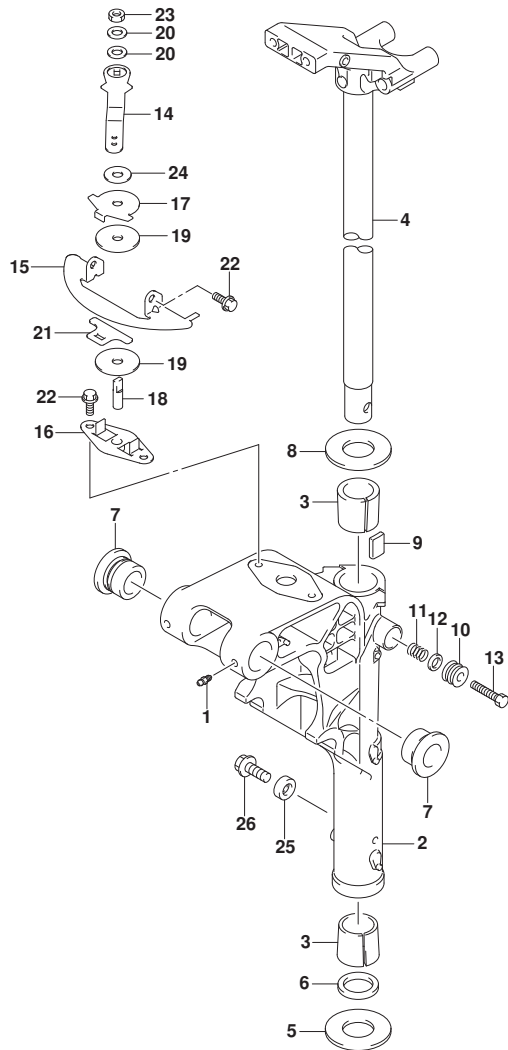


FIG. 336G (1-I-7) スイベルブラケット (DF20ATH)

見出番号	品番	品名	使用個数	備考	標準 作業時間
			0M		



FIG.338A

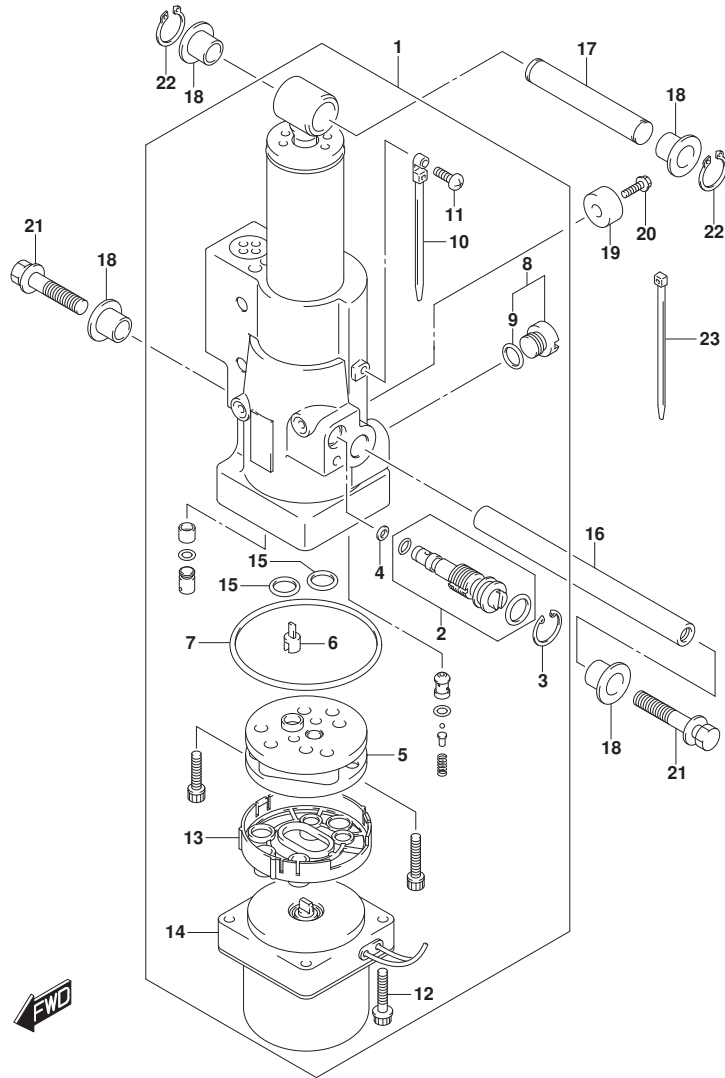


FIG. 338A (1-I-8) チルトシリンダ (DF20ATH)

見出番号	品番	品名	使用個数	備考	標準作業時間
1	48000-89LA0	ハワチルトアツシ	1		
2	48864-89LA0	マニユアルバルブ	1		
3	48681-87J11	サーカリップ	1		
4	48553-88L00	シール, ワツシヤ	1		
5	48510-94600	ホンプアツシ, ギヤ	1		
6	48583-95E00	シヨイント, ドライブ	1		
7	31123-89J10	Oリング	1		
8	48572-94J00	キヤツブ	1		
9	48664-87D00	Oリング	1		
10	31193-94J00	バンド	1		
11	31192-94J01	スクリュ	1		
12	31281-94J01	ホルト	2		
13	48582-97E00	フィルタ, ホンプアツシ	1		
14	38100-89LA0	モータアツシ, PT	1		
15	48664-87D00	Oリング	2		
16	48121-94JA0	シヤフト, チルトシリンダロア	1		
17	48321-97E01	シヤフト, チルトシリンダアツハ	1		
18	48325-97E00	ブツシュ, チルトシリンダアツハ	4		
19-1	55321-87J00	アノード, プロテクション	1		
19-2	55321-87J10	アノード, マグネシウム	1	OPT, MAGNESIUM	
20	09103-06281	ホルト (6X14)	1		
21	09116-08150	ホルト (8X27)	2		
22	09380-12002	スナツブリング	2		
23	09407-14407	クランブ (L: 145)	3		

FIG.340A

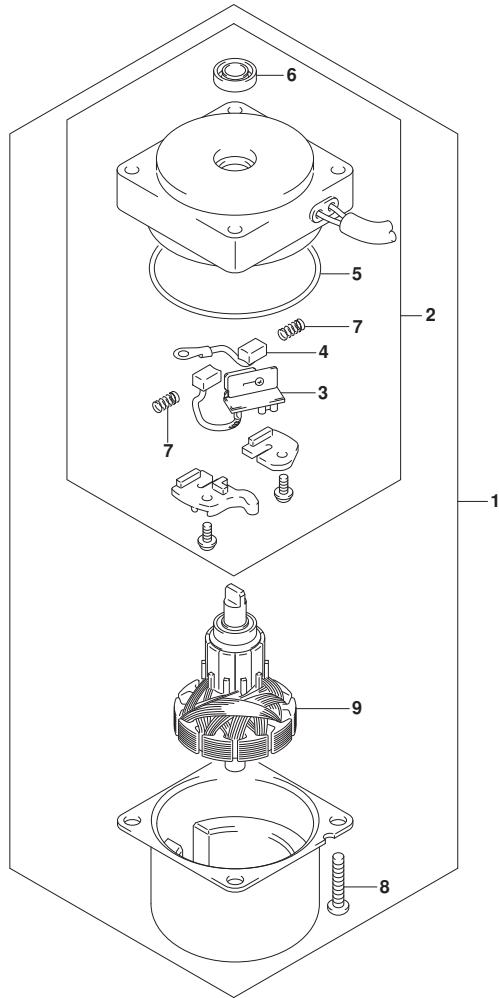


FIG. 340A (1-I-9) PTTモータ (DF20ATH)

見出番号	品番	品名	使用個数	備考	標準作業時間
1	38100-89LA0	モータツシ, PT	1		
2	31174-89LA0	・フ ラケット	1		
3	31136-94J00	・・ブ レーカ	1		
4	31133-94900	・・ブ ラシ(+)	1		
5	31123-94J01	・・0リング	1		
6	33799-97E00	・・シール, オイル	1		
7	31135-94900	・・スプ リング	2		
8	09136-05041	・スクリュ (5X20)	2		
9	31311-94J00	・アマチユフ	1		

FIG.401A

FIG. 401A (1-I-10) エンジンホルダ[☆]

見出番号	品番	品名	使用個数	備考	標準作業時間
1	51110-89L02	ホルダ [☆] , エンジン	1		
2	51211-89L00	ガスケット, エンジンホルダ [☆]	1		
3	09116-08151	ホルト (8X30)	3		
4	09202-06023	ピン (6X10)	2		
5	09282-12L04	オイルシール	1		
6	16515-89L10	ホース, オイル	1		
7	54112-99J01	ホルト, アツバ [☆] マウント	2		
8	54113-99JM0	ワッシヤ, アツバ [☆] マウントホルト	2		
9	54127-89L00	マウント, アツバ [☆] サイト [☆]	1		
10	54125-99J00	ストツパ [☆] , アツバ [☆] リバーススラスト	2		
11	54130-89L00	マウント, アツバ [☆]	2		
12	54137-89L00	カバー, アツバ [☆] マウント	2		
13	09116-08137	ホルト (8X22)	4		
14	09140-10031	ナツト	2		
15	01560-08307	ホルト	7		
16	09401-12413	クリツプ [☆]	1		
17	16520-99J00	ストレーナ, オイル	1		
18	09401-13424	クリツプ [☆]	1		

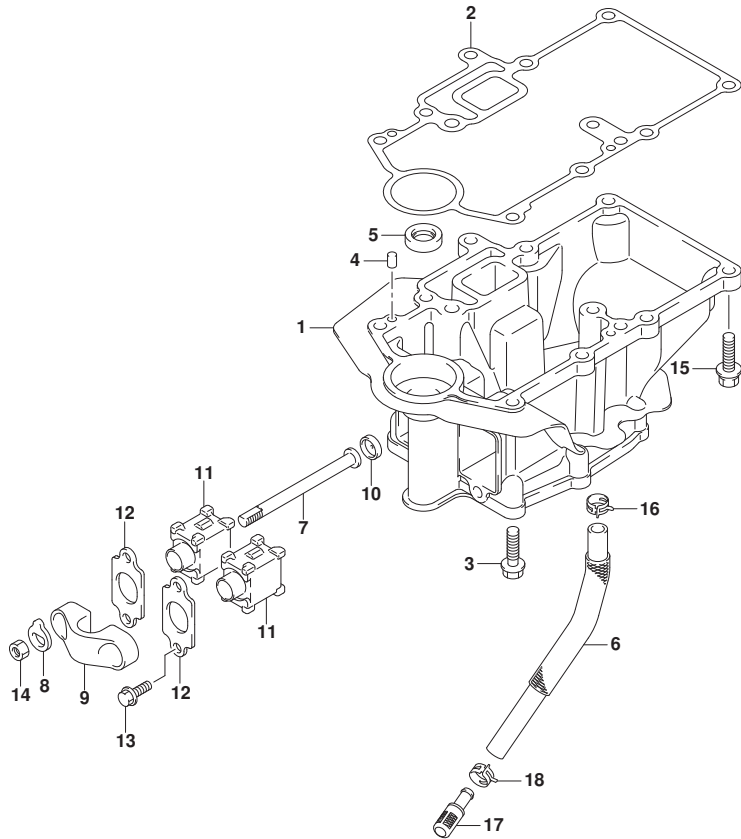


FIG.405A

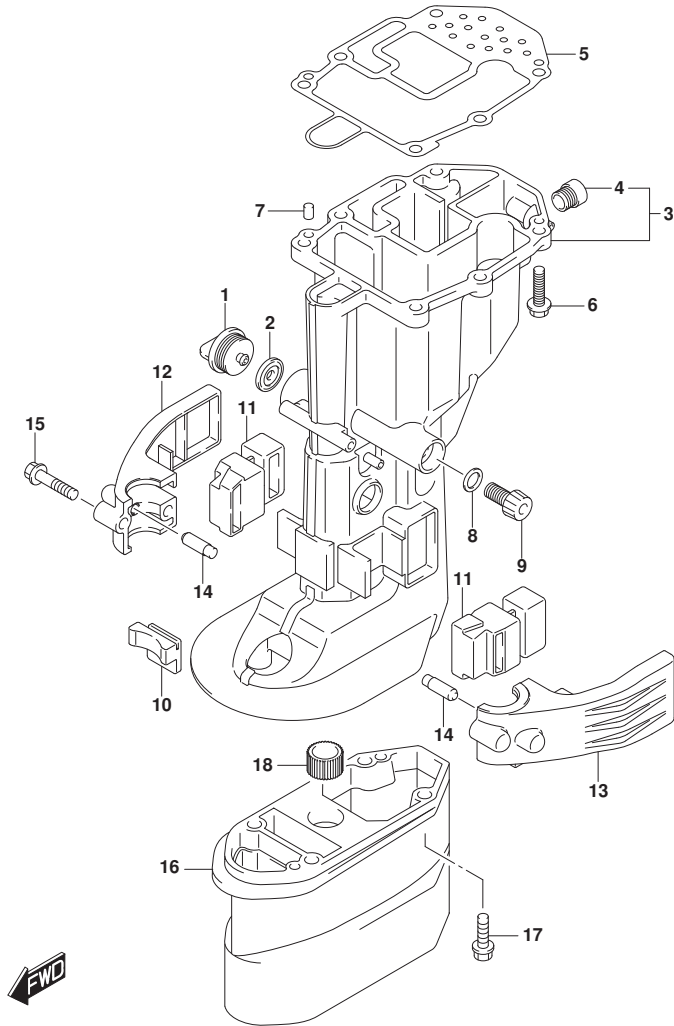


FIG. 405A (1-I-11) ドライブシャフトハウジング

見出番号	品番	品名	使用個数	備考	標準作業時間
1	17913-93J00	プラグ, ウォータ	1		
2	17914-93J00	ガスケット, ウォータプラグ	1		
3-1	52110-89L00-0EP	ハウジング, ドライブシャフト(S) (ﾌﾞﾗｯｸ)	1		
3-2	52110-89L10-0EP	ハウジング, ドライブシャフト(L)	1		
4	43112-99E00	ハブ, エキゾースト	1		
5	52113-89L00	ガスケット, ドライブシャフトハウジング	1		
6	09116-08151	ホルト (8X30)	6		
7	09202-06023	ピン (6X10)	2		
8	09168-12017	ガスケット (12X17X1)	1		
9	09248-12009	プラグ (12X18.65)	1		
10	54151-99J00	マウント, ロアストラ	1		
11	54167-99J01	マウント, ロアサイト	2		
12	54211-99J01-0EP	カバー, ロアマウントスターボート (ﾌﾞﾗｯｸ)	1		
13	54221-99J01-0EP	カバー, ロアマウントボート (ﾌﾞﾗｯｸ)	1		
14	54213-93901	ピン, ロアマウントカバーノック	2		
15	09116-08154	ホルト (8X40)	2		
16	52131-89L00-0EP	ケース, エクステンション (ﾌﾞﾗｯｸ)	1	X-TRANSOM	
17	09116-08151	ホルト (8X30)	4	X-TRANSOM	
18	09320-13022	ブッシュ	1	X-TRANSOM	

FIG.407A

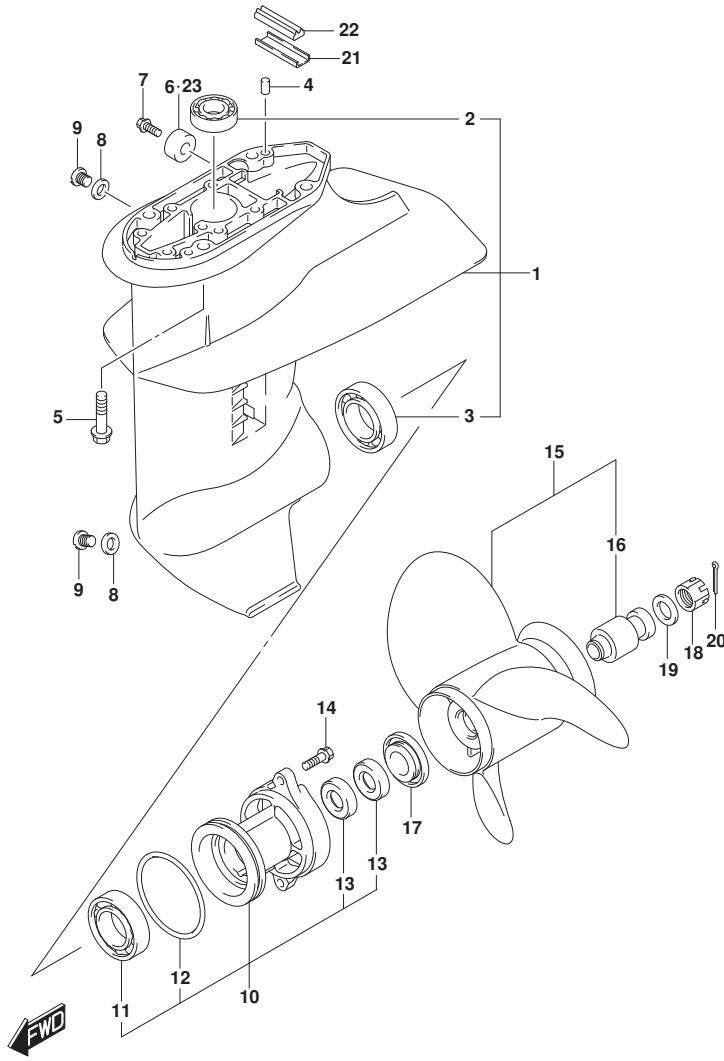


FIG.407A (1-I-12) ギヤケース

見出番号	品番	品名	使用個数	備考	標準作業時間
1	55100-99J40-OEP	ケースアツシ, ギヤ(ﾌﾞﾗｯｸ)	1		
2	09263-17L03	・ﾍﾞｱﾘﾝｸﾞ (17X24X27.5)	1		
3	09262-25003	・ﾍﾞｱﾘﾝｸﾞ (25X52X15)	1		
4	09202-06023	ﾋﾞﾝ (6X10)	2		
5	09116-08151	ﾎﾙﾄ (8X30)	4		
6	55321-87J00	ｱﾉｰﾄﾞ, ﾌﾞﾛｯｸｼｮﾝ	1		
7	09103-06281	ﾎﾙﾄ (6X14)	1		
8	59178-97J00	ｶﾞｽｹｯﾄ, ﾄﾞﾚｰﾝﾌﾞﾗｸﾞ	2		
9	09248-08001	ﾌﾞﾗｸﾞ (8X7.5)	2		
10	56120-99J40-OEP	ﾊｳｼﾞﾝｸﾞ, ﾌﾞﾛｯｸﾗｼｬﾌﾄﾍﾞｱﾘﾝｸﾞ (ﾌﾞﾗｯｸ)	1		
11	08110-60050	・ﾍﾞｱﾘﾝｸﾞ	1		
12	09280-57002	・Oﾘﾝｸﾞ (D:3.5, ID:65.2)	1		
13	09289-17L02	・ｵｲﾙｼｰﾙ	2		
14	09116-06227	ﾎﾙﾄ (6X20)	2		
15-1	58100-89L00-019	ﾌﾞﾛｯｸﾗ (3X9-1/4X7) (M701)	1		
15-2	58100-89L20-019	ﾌﾞﾛｯｸﾗ (3X9-1/4X9) (M930)	1		
15-3	58100-89L30-019	ﾌﾞﾛｯｸﾗ (3X9-1/4X10) (M1001)	1		
15-4	58100-89L40-019	ﾌﾞﾛｯｸﾗ (3X9-1/4X11) (M1101)	1		
15-5	58100-89L50-019	ﾌﾞﾛｯｸﾗ (3X9-1/4X12) (M1201)	1		
15-6	58100-90L40-019	ﾌﾞﾛｯｸﾗ (3X9-1/4X8) (M821)	1		
15-7	58100-90L50-019	ﾌﾞﾛｯｸﾗ (3X9-1/4X9) (M911)	1		
15-8	58100-90L60-019	ﾌﾞﾛｯｸﾗ (3X9-1/4X10) (M1011)	1		
16	58120-89L00	・ﾌﾞｯｼｭ, ﾌﾞﾛｯｸﾗ	1		
17	57632-94J00	ｽﾄｯﾊﾟ, ﾌﾞﾛｯｸﾗﾌﾞｯｼｭ	1		
18	09141-12005	ﾅｯﾄ	1		
19	09160-12066	ワｯｼﾞﾖ (12.5X22X2.5)	1		
20	09204-02004	ｺｯｸﾙﾋﾞﾝ	1		
21	55331-99J10	ｺﾌﾞ, ｴｷﾞﾌﾞ-ｽﾄｰｰ	1		
22	55332-99J10	ﾗﾊﾞｰ, ｴｷﾞﾌﾞ-ｽﾄｰｰ	1		
23	55321-87J10	ｱﾉｰﾄﾞ, ﾏｸﾞ ﾈｼｶﾑ	1	OPT, MAGNESIUM	

FIG.410A

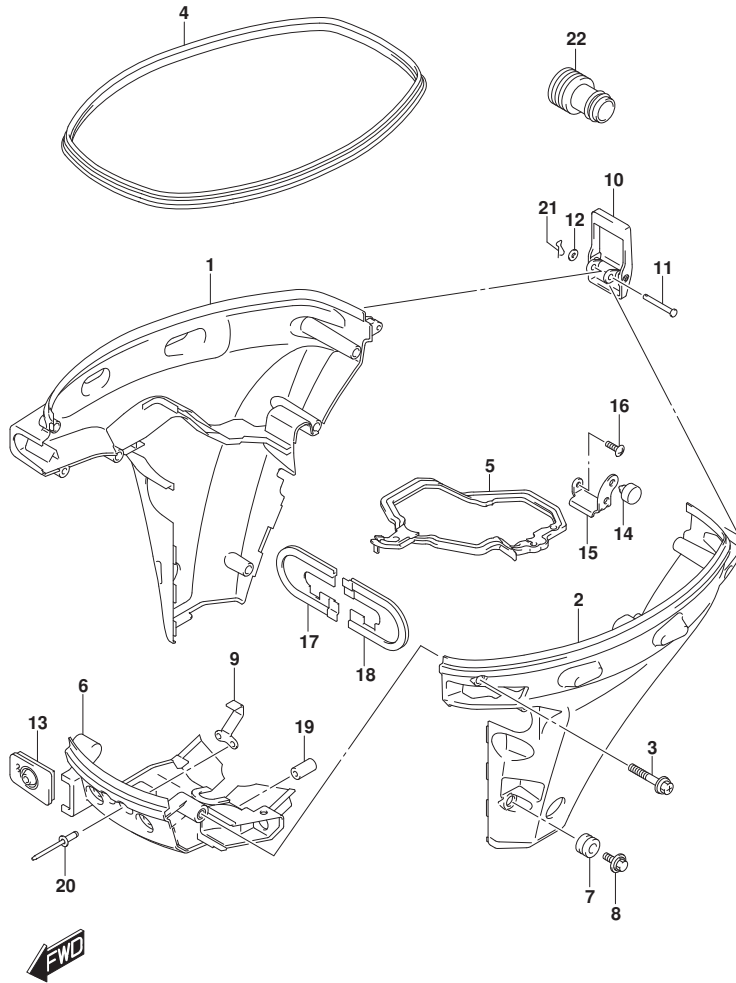


FIG.410A (1-I-13) サイドカバー (DF9.9B)

見出番号	品番	品名	使用個数	備考	標準作業時間
1	61810-89L00-RB4	カバー, サイドスターホート (フ ラツク)	1		
2	61820-89L00-RB4	カバー, サイドホート (フ ラツク)	1		
3	09136-06169	スクリュ (6X35)	8		
4	61112-89L10	ラバー, サイドカバー	1		
5	61134-89L00	シール, サイドカバー	1		
6	61831-89L00-OEP	バネ, フロント (フ ラツク)	1		
7	09320-11017	クツシヨ	2		
8	09136-06168	スクリュ (6X17)	2		
9	61412-89L00	フツク, フロントバネ	1		
10	61610-90L00	フアスタ	1		
11	61616-93ELO	ピン, レバー	1		
12	09161-04012	ワツシヤ (4. 2X11X1)	1		
13	61124-89L40	ゲロメツト, ケーブル	1		
14	61151-91J11	クツシヨ, ロアカバーホルダ	1		
15	61827-89L00	ホルダ, サイドカバー	1		
16	02142-06167	スクリュ	1		
17	54144-89L10	シール, アツハマウントスターホート	1		
18	54145-89L00	シール, アツハマウントホート	1		
19	09251-09007	クツシヨ	2		
20	09229-04005	リベット	2		
21	09385-04003	クリツツ	1		
22	17917-87LL0	コネクタ, フラツシユオータ	1		

FIG.410B

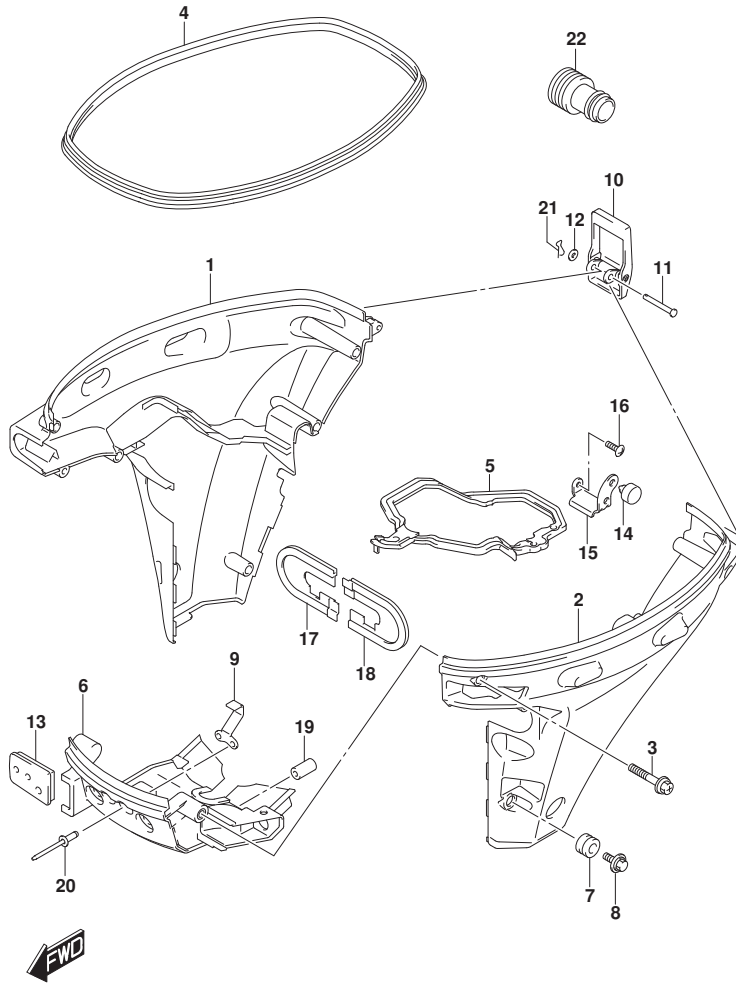


FIG. 410B (1-I-14) サイドカバー (DF9.9BR)

見出番号	品番	品名	使用個数	備考	標準作業時間
1	61810-89L00-RB4	カバー, サイドスターボート (フック)	1		
2	61820-89L00-RB4	カバー, サイドボート (フック)	1		
3	09136-06169	スクリュー (6X35)	8		
4	61112-89L10	ラバー, サイドカバー	1		
5	61134-89L00	シール, サイドカバー	1		
6	61831-89L00-OEP	パネル, フロント (フック)	1		
7	09320-11017	クッション	2		
8	09136-06168	スクリュー (6X17)	2		
9	61412-89L00	フック, フロントパネル	1		
10	61610-90L00	フアスタ	1		
11	61616-93E10	ピン, レバー	1		
12	09161-04012	ワッシャ (4. 2X11X1)	1		
13	61124-89L20	ゲノメット, リモコンキーホルダー	1		
14	61151-91J11	クッション, ロアカバーホルダー	1		
15	61827-89L00	ホルダー, サイドカバー	1		
16	02142-06167	スクリュー	1		
17	54144-89L10	シール, アツハマウントスターボート	1		
18	54145-89L00	シール, アツハマウントボート	1		
19	09251-09007	クッション	2		
20	09229-04005	リベット	2		
21	09385-04003	クリップ	1		
22	17917-87LL0	コネクタ, フラッシュウオーター	1		

FIG.410C

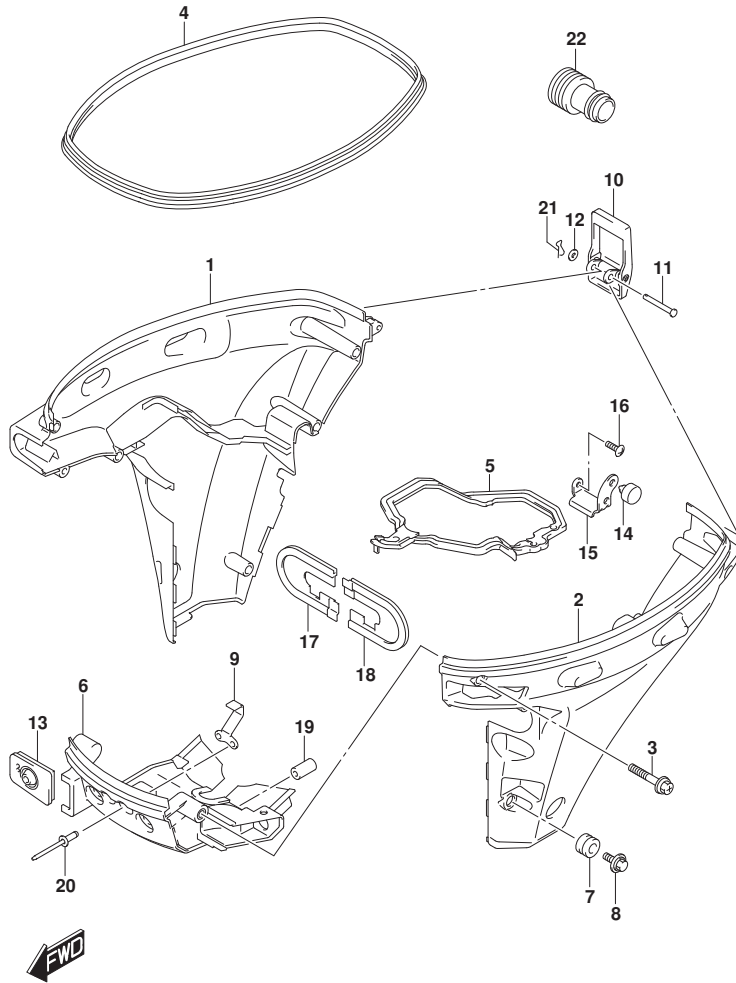


FIG.410C (1-I-15) サイドカバー (DF15A)

見出番号	品番	品名	使用個数	備考	標準作業時間
1	61810-89L00-RB4	カバー、サイドスターホート (フリップ)	1		
2	61820-89L00-RB4	カバー、サイドホート (フリップ)	1		
3	09136-06169	スクリュー (6X35)	8		
4	61112-89L10	ラバー、サイドカバー	1		
5	61134-89L00	シール、サイドカバー	1		
6	61831-89L00-OEP	パネル、フロント (フリップ)	1		
7	09320-11017	クッション	2		
8	09136-06168	スクリュー (6X17)	2		
9	61412-89L00	フック、フロントパネル	1		
10	61610-90L00	フアスタ	1		
11	61616-93E10	ピン、レバー	1		
12	09161-04012	ワッシャ (4.2X11X1)	1		
13	61124-89L40	ゲロメット、ケーブル	1		
14	61151-91J11	クッション、ロアカバーホルダー	1		
15	61827-89L00	ホルダー、サイドカバー	1		
16	02142-06167	スクリュー	1		
17	54144-89L10	シール、アツハマウントスターホート	1		
18	54145-89L00	シール、アツハマウントホート	1		
19	09251-09007	クッション	2		
20	09229-04005	リベット	2		
21	09385-04003	クリップ	1		
22	17917-87LL0	コネクタ、フラッシュウオーター	1		

FIG.410D

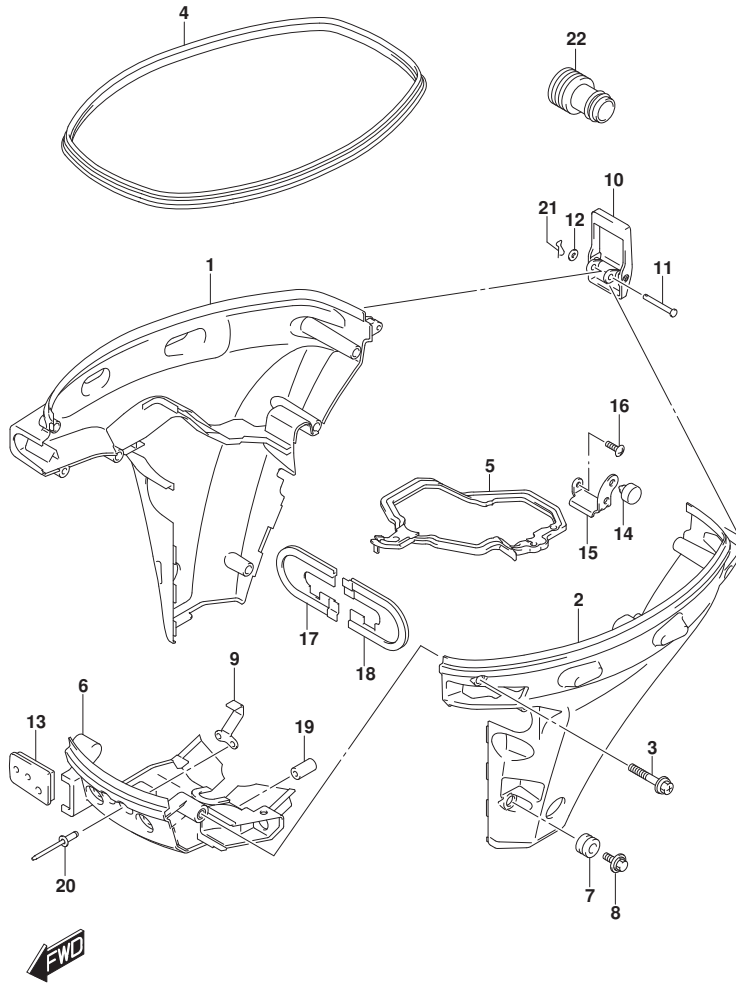


FIG. 410D (1-I-16) サイドカバー (DF15AR)

見出番号	品番	品名	使用個数	備考	標準作業時間
1	61810-89L00-RB4	カバー, サイドスターホート (フック)	1		
2	61820-89L00-RB4	カバー, サイドホート (フック)	1		
3	09136-06169	スクリュー (6X35)	8		
4	61112-89L10	ラバー, サイドカバー	1		
5	61134-89L00	シール, サイドカバー	1		
6	61831-89L00-OEP	パネル, フロント (フック)	1		
7	09320-11017	クッション	2		
8	09136-06168	スクリュー (6X17)	2		
9	61412-89L00	フック, フロントパネル	1		
10	61610-90L00	フアスタ	1		
11	61616-93E10	ピン, レバー	1		
12	09161-04012	ワッシャ (4. 2X11X1)	1		
13	61124-89L20	グロメット, リモコンキーホルダー	1		
14	61151-91J11	クッション, ロアカバーホルダー	1		
15	61827-89L00	ホルダー, サイドカバー	1		
16	02142-06167	スクリュー	1		
17	54144-89L10	シール, アツハマウントスターホート	1		
18	54145-89L00	シール, アツハマウントホート	1		
19	09251-09007	クッション	2		
20	09229-04005	リベット	2		
21	09385-04003	クリップ	1		
22	17917-87LL0	コネクタ, フラッシュアウト	1		

FIG.410E

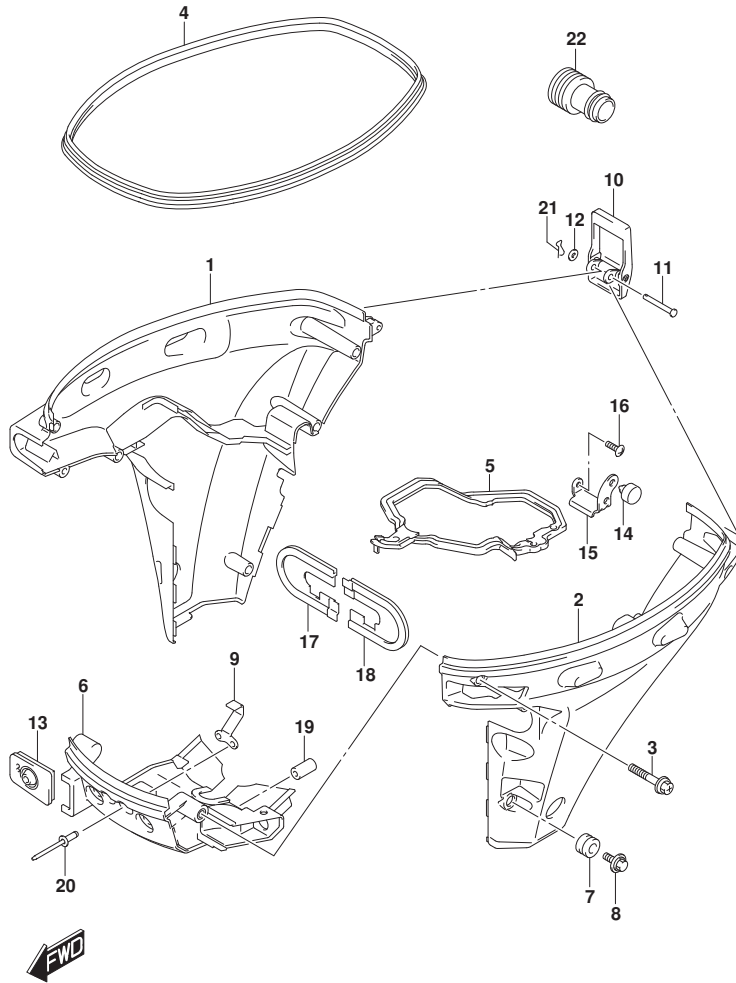


FIG. 410E (1-J-2) サイドカバー - (DF20A)

見出番号	品番	品名	使用個数	備考	標準作業時間
1	61810-89L00-RB4	カバー, サイドスターホート (フ ラツク)	1		
2	61820-89L00-RB4	カバー, サイドホート (フ ラツク)	1		
3	09136-06169	スクリュ (6X35)	8		
4	61112-89L10	ラバー, サイドカバー	1		
5	61134-89L00	シール, サイドカバー	1		
6	61831-89L00-OEP	パネル, フロント (フ ラツク)	1		
7	09320-11017	クツシヨ	2		
8	09136-06168	スクリュ (6X17)	2		
9	61412-89L00	フツク, フロントパネル	1		
10	61610-90L00	フアスタ	1		
11	61616-93E10	ピン, レバー	1		
12	09161-04012	ワツシヤ (4. 2X11X1)	1		
13	61124-89L40	ゲロメツト, ケーブル	1		
14	61151-91J11	クツシヨ, ロアカバーホルダ	1		
15	61827-89L00	ホルダ, サイドカバー	1		
16	02142-06167	スクリュ	1		
17	54144-89L10	シール, アツハマウントスターホート	1		
18	54145-89L00	シール, アツハマウントホート	1		
19	09251-09007	クツシヨ	2		
20	09229-04005	リベット	2		
21	09385-04003	クリツツ	1		
22	17917-87LL0	コネクタ, フラツシユオータ	1		

FIG.410F

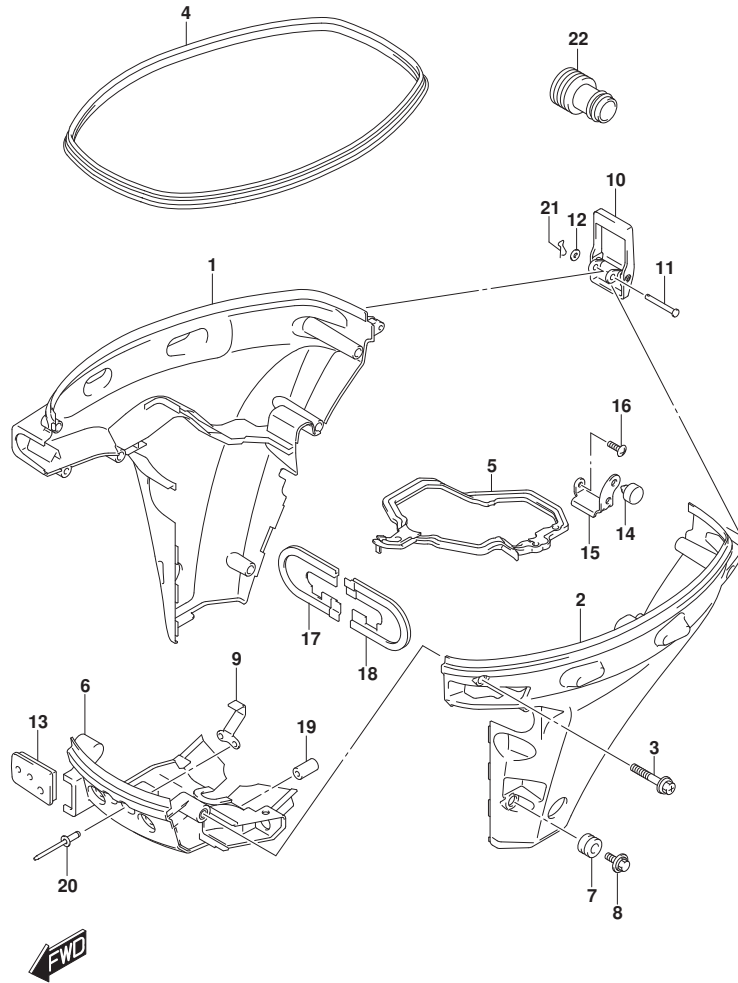


FIG. 410F (1-J-3) サイドカバー - (DF20AR)

見出番号	品番	品名	使用個数	備考	標準作業時間
1	61810-89L00-RB4	カバー, サイドスターホート (フック)	1		
2	61820-89L00-RB4	カバー, サイドホート (フック)	1		
3	09136-06169	スクリュー (6X35)	8		
4	61112-89L10	ラバー, サイドカバー	1		
5	61134-89L00	シール, サイドカバー	1		
6	61831-89L00-OEP	パネル, フロント (フック)	1		
7	09320-11017	クッション	2		
8	09136-06168	スクリュー (6X17)	2		
9	61412-89L00	フック, フロントパネル	1		
10	61610-90L00	フアスタ	1		
11	61616-93E10	ピン, レバー	1		
12	09161-04012	ワッシャ (4. 2X11X1)	1		
13	61124-89L20	グロメット, リモコンキーホルダー	1		
14	61151-91J11	クッション, ロアカバーホルダー	1		
15	61827-89L00	ホルダー, サイドカバー	1		
16	02142-06167	スクリュー	1		
17	54144-89L10	シール, アツハマウントスターホート	1		
18	54145-89L00	シール, アツハマウントホート	1		
19	09251-09007	クッション	2		
20	09229-04005	リベット	2		
21	09385-04003	クリップ	1		
22	17917-87LL0	コネクタ, フラッシュウオーター	1		

FIG.410G

FIG. 410G (1-J-4) サイドカバー - (DF20ATH)

見出番号	品番	品名	使用個数	備考	標準作業時間
1	61810-89L10-RB4	カバー, サイドスターホート (フック)	1		
2	61820-89L00-RB4	カバー, サイドホート (フック)	1		
3	09136-06169	スクリュー (6X35)	8		
4	61112-89L10	ラバー, サイドカバー	1		
5	61134-89L00	シール, サイドカバー	1		
6	61831-89L00-OEP	パネル, フロント (フック)	1		
7	09320-11017	クッション	2		
8	09136-06168	スクリュー (6X17)	2		
9	61412-89L00	フック, フロントパネル	1		
10	61610-90L00	フアスタ	1		
11	61616-93E10	ピン, レバー	1		
12	09161-04012	ワッシャ (4. 2X11X1)	1		
13	61124-89L40	ゲロメット, ケーブル	1		
14	61151-91J11	クッション, ロアカバーホルダー	1		
15	61827-89L00	ホルダー, サイドカバー	1		
16	02142-06167	スクリュー	1		
17	54144-89L10	シール, アツハマウントスターホート	1		
18	54145-89L00	シール, アツハマウントホート	1		
19	09251-09007	クッション	2		
20	09229-04005	リベット	2		
21	09385-04003	クリップ	1		
22	09403-07308	クランプ	2		
23	17917-87LL0	コネクタ, フラッシュウオータ	1		

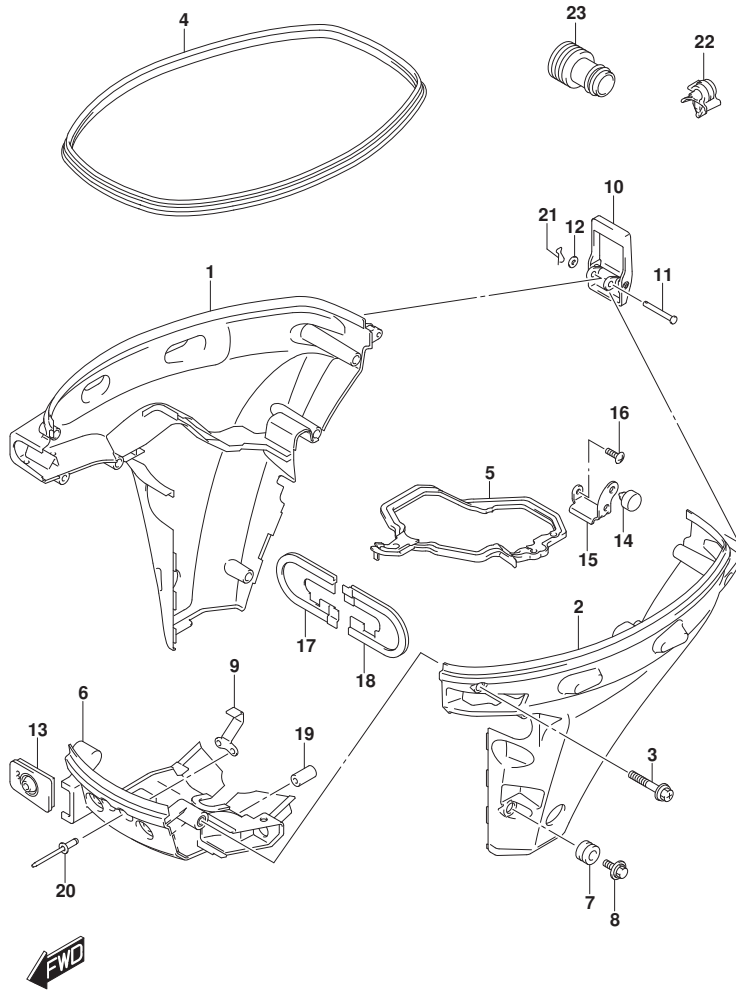


FIG.420A

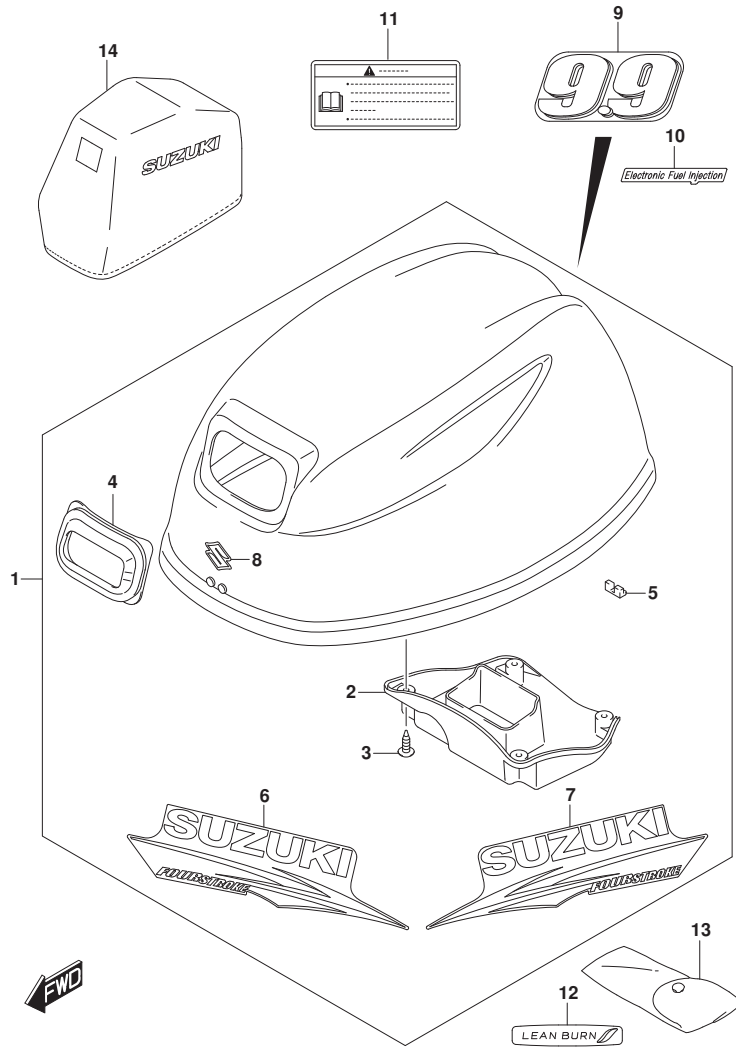


FIG. 420A (1-J-5) エンジンカバー - (DF9.9B)

見出番号	品番	品名	使用個数	備考	標準作業時間
1	61420-89830-OEP	カバーセット, エンジン(フック)	1		
2	61433-89L01	カバー, エアインテークインナ	1		
3	03542-05169	スクリュー	4		
4	61622-90L00	シール, リコイルスタータ	1		
5	61619-89L00	クツシヨウ, フラスト	1		
6	61443-99J00	ストライプ, エンジンカバー-スターボート	1		
7	61453-99J00	ストライプ, エンジンカバー-ボート	1		
8	68111-89L00	エンブレム, S	1		
9	61435-99J10	マーク, エンブレムリヤ(9.9)	1		
10	61446-89L00	デカール, インジエクション	1		
11	61458-89L20	ラベル, エンジンカバー-(JAPAN)	1	JAPAN	
12	61471-89L00	デカール, LEAN BURN	1		
13	59800-89L00	ツールアツシ	1		
14	68110-89L00	カバー, ウエザ	1	オフショウ	

FIG.420B

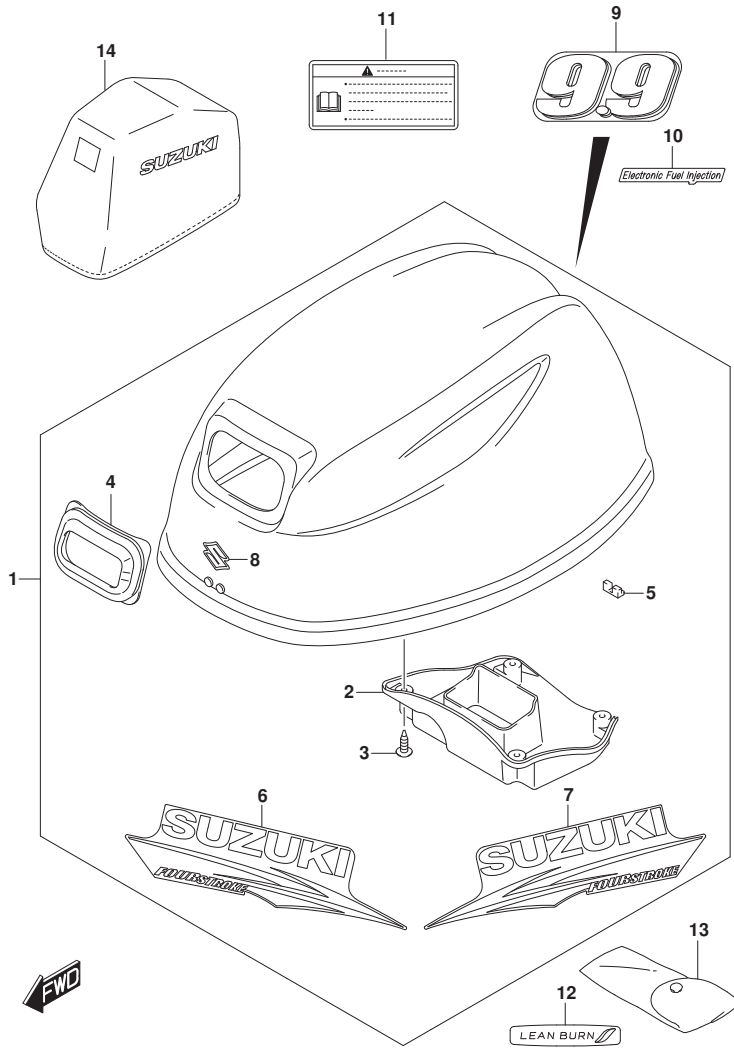


FIG. 420B (1-J-6) エンジンカバー - (DF9.9BR)

見出番号	品番	品名	使用個数	備考	標準作業時間
1	61420-89830-OEP	カバーセット, エンジン(フック)	1		
2	61433-89L01	カバー, エアインテークインナ	1		
3	03542-05169	スクリュー	4		
4	61622-90L00	シール, リコイルスタータ	1		
5	61619-89L00	クツシヨウ, フラスト	1		
6	61443-99J00	ストライプ, エンジンカバー-スターボート	1		
7	61453-99J00	ストライプ, エンジンカバー-ボート	1		
8	68111-89L00	エンブレム, S	1		
9	61435-99J10	マーク, エンブレムリヤ(9.9)	1		
10	61446-89L00	デカール, インジエクション	1		
11	61458-89L20	ラベル, エンジンカバー-(JAPAN)	1	JAPAN	
12	61471-89L00	デカール, LEAN BURN	1		
13	59800-89L00	ツールアツシ	1		
14	68110-89L00	カバー, ウエザ	1	オプション	

FIG.420C

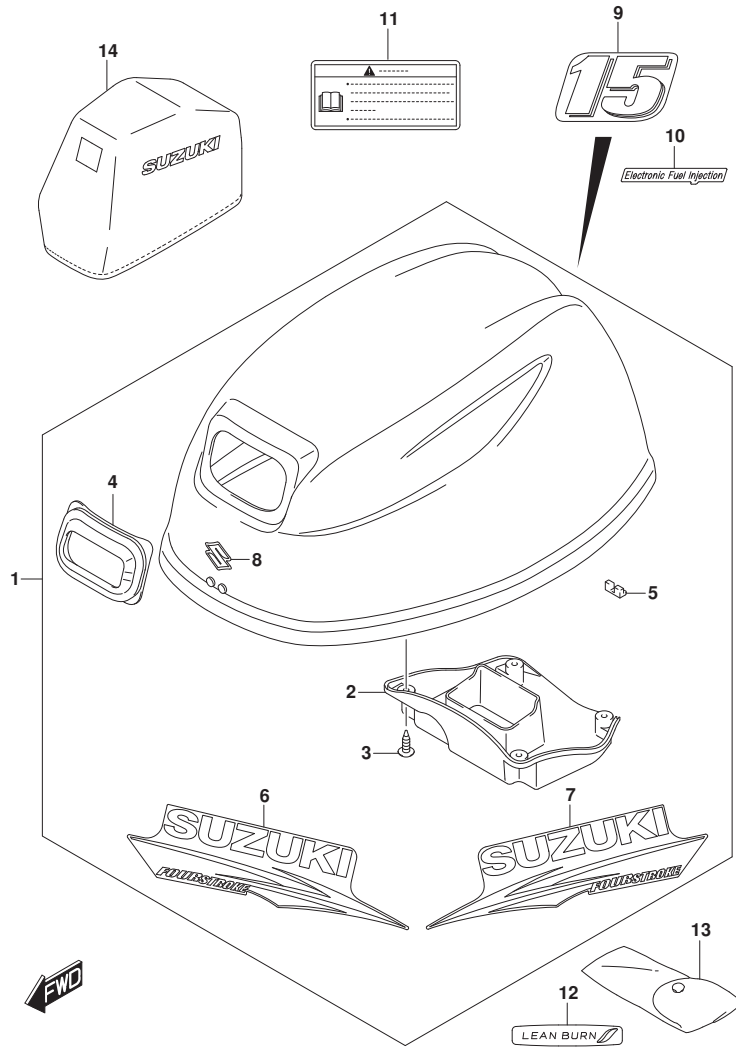


FIG. 420C (1-J-7) エンジンカバー - (DF15A)

見出番号	品番	品名	使用個数	備考	標準作業時間
1	61420-89830-OEP	カバーセット, エンジン(フック)	1		
2	61433-89L01	カバー, エアインテークインナ	1		
3	03542-05169	スクリュー	4		
4	61622-90L00	シール, リコイルスタータ	1		
5	61619-89L00	クツシヨウ, フラスト	1		
6	61443-99J00	ストライプ, エンジンカバー-スターボート	1		
7	61453-99J00	ストライプ, エンジンカバー-ボート	1		
8	68111-89L00	エンブレム, S	1		
9	61435-94J30	マーク, エンブレムリヤ(15)	1		
10	61446-89L00	デカール, インジエクション	1		
11	61458-89L20	ラベル, エンジンカバー-(JAPAN)	1	JAPAN	
12	61471-89L00	デカール, LEAN BURN	1		
13	59800-89L00	ツールアツシ	1		
14	68110-89L00	カバー, ウエザ	1	オプショ	

FIG.420D

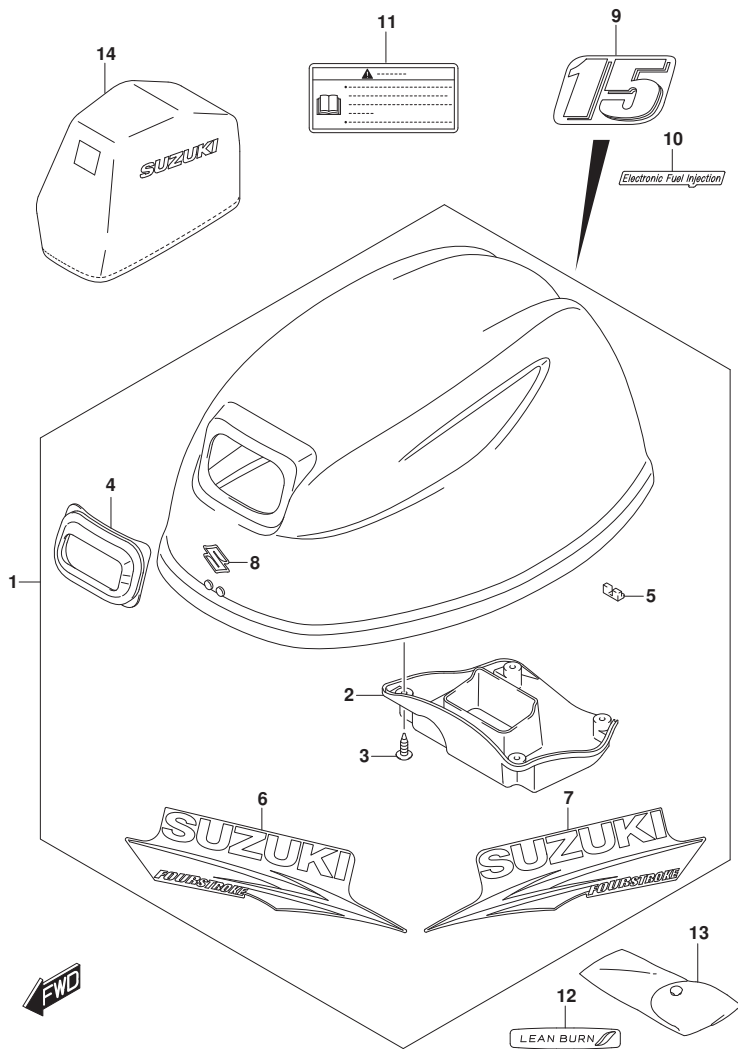


FIG. 420D (1-J-8) エンジンカバー - (DF15AR)

見出番号	品番	品名	使用個数	備考	標準作業時間
1	61420-89830-OEP	カバーセット, エンジン(フック)	1		
2	61433-89L01	カバー, エアインテークインナ	1		
3	03542-05169	スクリュー	4		
4	61622-90L00	シール, リコイルスタータ	1		
5	61619-89L00	クツシヨウ, フラスト	1		
6	61443-99J00	ストライプ, エンジンカバー-スターボート	1		
7	61453-99J00	ストライプ, エンジンカバー-ボート	1		
8	68111-89L00	エンブレム, S	1		
9	61435-94J30	マーク, エンブレムリヤ(15)	1		
10	61446-89L00	デカール, インジエクション	1		
11	61458-89L20	ラベル, エンジンカバー-(JAPAN)	1	JAPAN	
12	61471-89L00	デカール, LEAN BURN	1		
13	59800-89L00	ツールアツシ	1		
14	68110-89L00	カバー, ウエザ	1	オプショ	

FIG.420E

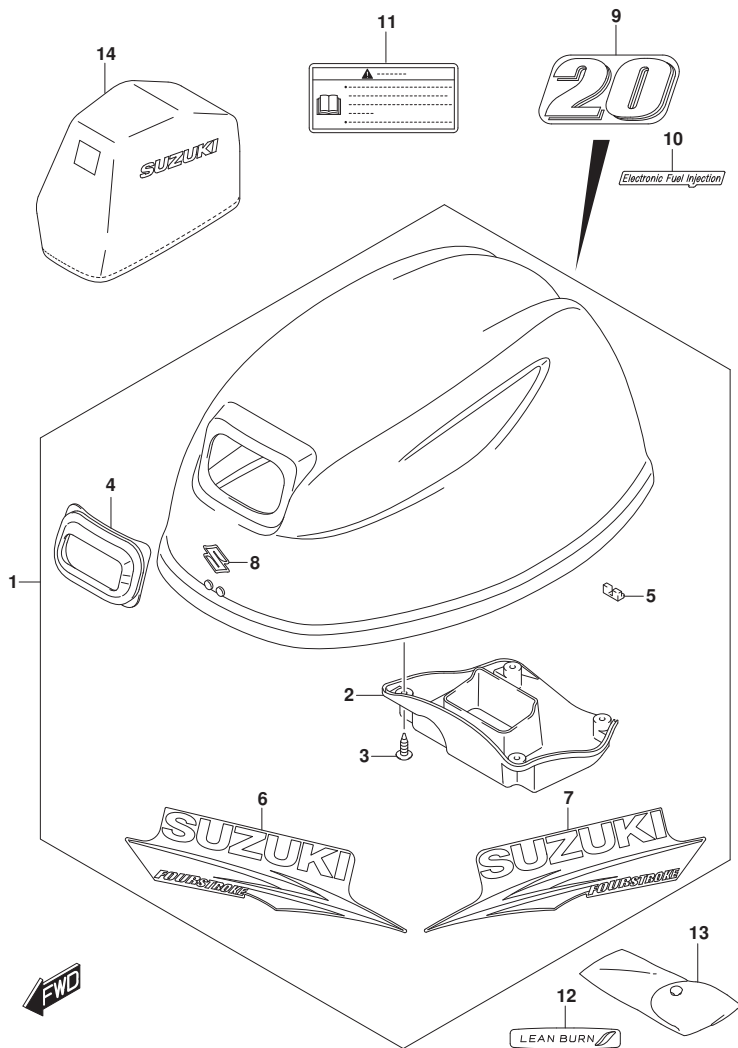


FIG. 420E (1-J-9) エンジンカバー - (DF20A)

見出番号	品番	品名	使用個数	備考	標準作業時間
1	61420-89830-OEP	カバーセット, エンジン(フック)	1		
2	61433-89L01	・カバー, エアインテークインナ	1		
3	03542-05169	・スクリュー	4		
4	61622-90L00	・シール, リコイルスタータ	1		
5	61619-89L00	・クツシヨウ, フラスト	1		
6	61443-99J00	・ストライプ, エンジンカバー-スターボート	1		
7	61453-99J00	・ストライプ, エンジンカバー-ボート	1		
8	68111-89L00	・エンブレム, S	1		
9	61435-89L00	マーク, エンブレムリヤ(20)	1		
10	61446-89L00	デカール, インジエクション	1		
11	61458-89L20	ラベル, エンジンカバー-(JAPAN)	1	JAPAN	
12	61471-89L00	デカール, LEAN BURN	1		
13	59800-89L00	ツールアツシ	1		
14	68110-89L00	カバー, ウエザ	1	オフショウ	

FIG.420F

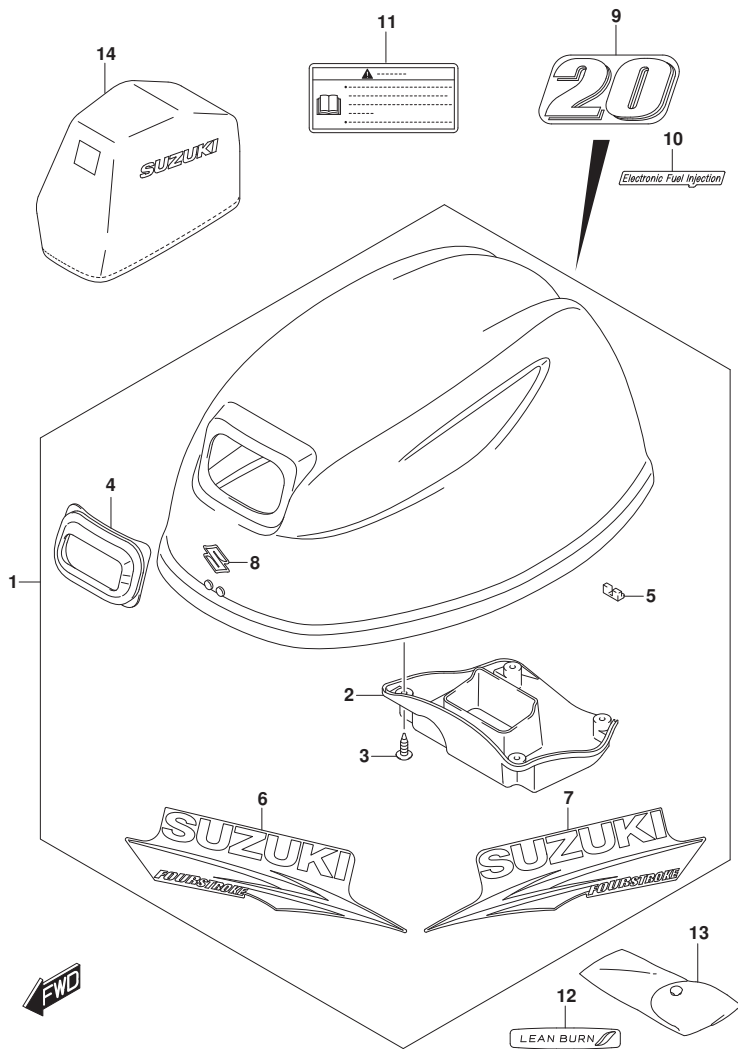


FIG. 420F (1-J-10) エンジンカバー (DF20AR)

見出番号	品番	品名	使用個数	備考	標準作業時間
1	61420-89830-OEP	カバーセット, エンジン(フック)	1		
2	61433-89L01	・カバー, エアインテークインナ	1		
3	03542-05169	・スクリュー	4		
4	61622-90L00	・シール, リコイルスタータ	1		
5	61619-89L00	・クツシヨウ, フラスナ	1		
6	61443-99J00	・ストライプ, エンジンカバー-スターボート	1		
7	61453-99J00	・ストライプ, エンジンカバー-ボート	1		
8	68111-89L00	・エンブレム, S	1		
9	61435-89L00	マーク, エンブレムリヤ(20)	1		
10	61446-89L00	デカール, インジエクション	1		
11	61458-89L20	ラベル, エンジンカバー-(JAPAN)	1	JAPAN	
12	61471-89L00	デカール, LEAN BURN	1		
13	59800-89L00	ツールアツシ	1		
14	68110-89L00	カバー, ウエザ	1	オプショ	

FIG.420G

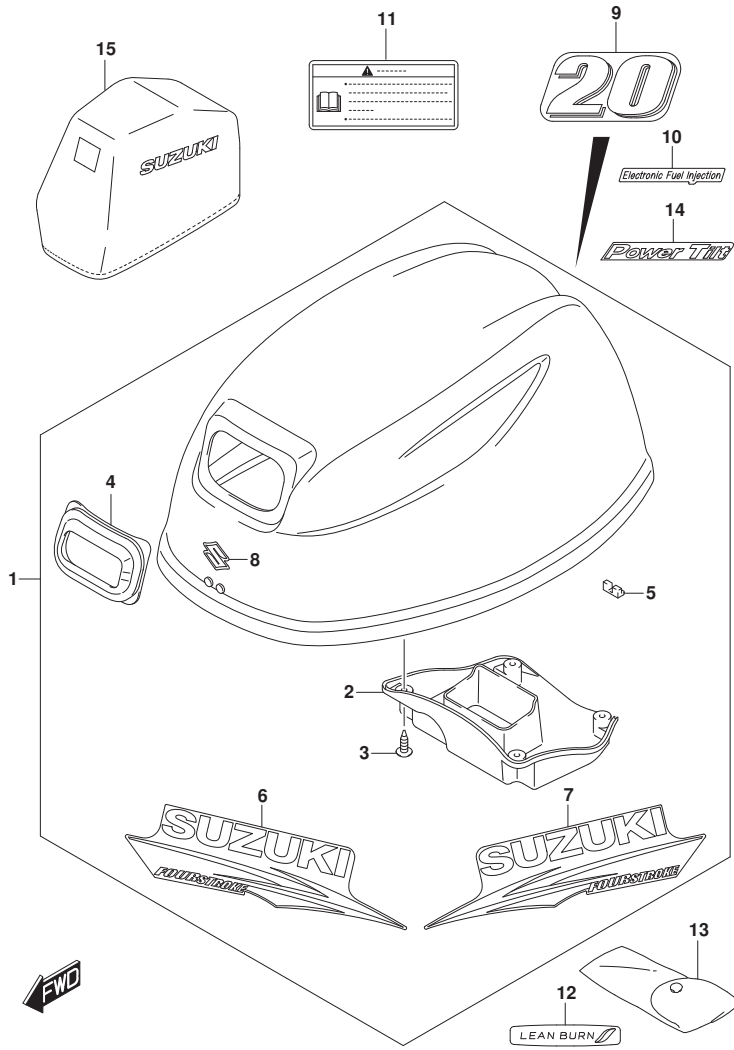


FIG. 420G (1-J-11) エンジンカバー (DF20ATH)

見出番号	品番	品名	使用個数	備考	標準作業時間
1	61420-89830-OEP	カバーセット, エンジン(フック)	1		
2	61433-89L01	カバー, エアインテークインナ	1		
3	03542-05169	スクリュー	4		
4	61622-90L00	シール, リコイルスタータ	1		
5	61619-89L00	クツシヨウ, フラスト	1		
6	61443-99J00	ストライプ, エンジンカバー-ホート	1		
7	61453-99J00	ストライプ, エンジンカバー-ホート	1		
8	68111-89L00	エンブレム, S	1		
9	61435-89L00	マーク, エンブレムリヤ(20)	1		
10	61446-89L00	デカール, インジエクション	1		
11	61458-89L20	ラベル, エンジンカバー-(JAPAN)	1	JAPAN	
12	61471-89L00	デカール, LEAN BURN	1		
13	59800-89L00	ツールアツシ	1		
14	61447-94J00	マーク, エンブレムカバー-ワーチルト	1		
15	68110-89L00	カバー, ウェザ	1	オプション	

FIG.432A

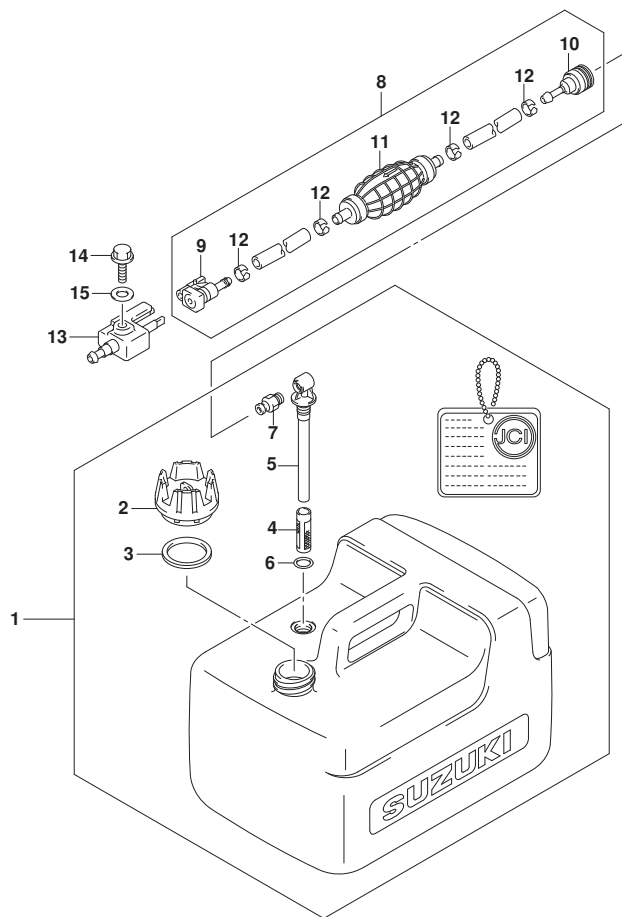


FIG. 432A (1-J-12) フューエルタンク

見出番号	品番	品名	使用個数	備考	標準作業時間
1	65000-89L00	タンクアツシ, フューエルSEP	1		
2	65520-99100	・キャップ アツシ, フューエルタンク	1		
3	65561-95D00	・ガスケット, タンクキャップ	1		
4	65831-95D00	・フィルタ, アウトレット	1		
5	65890-99100	・アウトレットアツシ	1		
6	65892-95D00	・Oリング, フューエルアウトレット	1		
7	65740-95D01	・ブラク, フューエルコネクタ	1		
8	65700-89L20	ホース, フューエル (タンクツマコネクタ)	1		
9	65750-87JL0	・ソケット, フューエルホース	1		
10	65750-955L0	・ソケット, フューエルホース	1		
11	65770-89L00	・ホンプ, スクイズ	1		
12	65781-98500	・クリップ, フューエルホース	4		
13	65720-986L0	ブラク, フューエルコネクタ	1		
14	09103-06237	ホルト (6X12.5)	1		
15	09160-06085	ワッシャ (6.5X15X1)	1		

FIG.442A

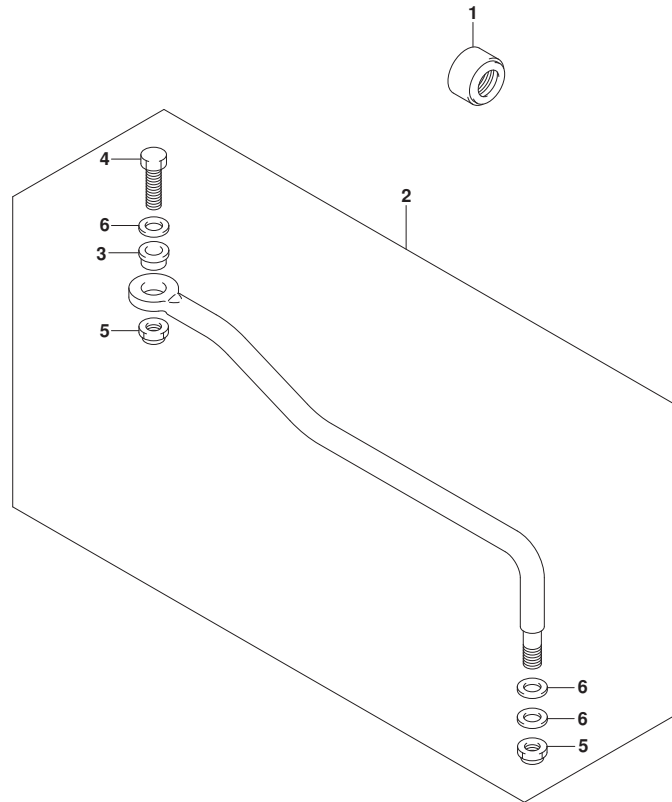


FIG. 442A (1-J-13) ドラッグリンク (DF9.9BR)

見出番号	品番	品名	使用個数	備考	標準作業時間
1	41161-94400	シール, ステアリンクケーブル	1		
2	67701-99J02	リンクアツシ, ドラッグ	1		
3	67721-93E10	・スペーサ, ドラッグリンク	1		
4	67725-96J00	・ボルト, ドラッグリンク	1		
5	67726-99E00	・ナット, ロック	2		
6	67728-99E00	・ワッシャ	4		



FIG.442B

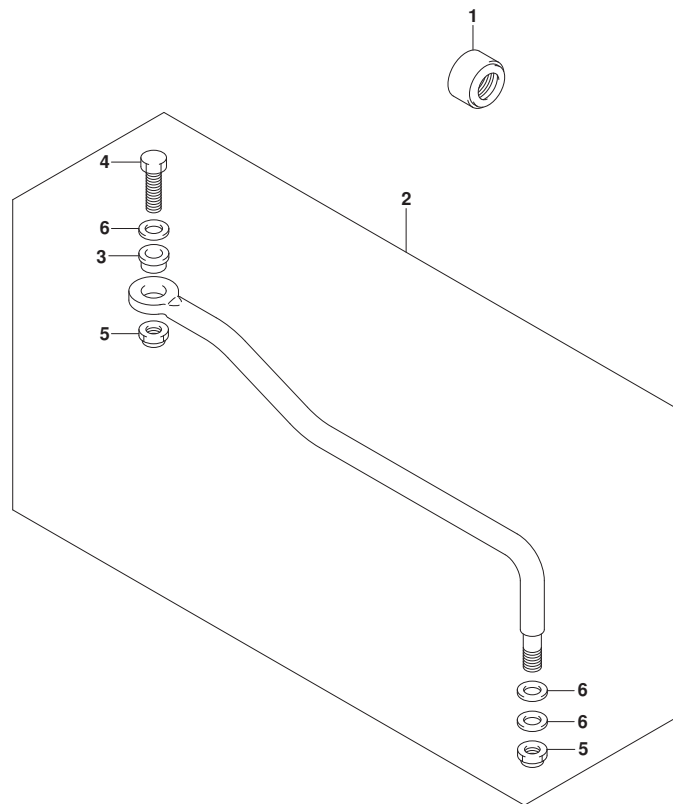


FIG. 442B (1-J-14) ドラッグリンク (DF15AR)

見出番号	品番	品名	使用個数	備考	標準作業時間
1	41161-94400	シール, ステアリンクケーブル	1		
2	67701-99J02	リンクアツシ, ドラッグ	1		
3	67721-93E10	・スペーサ, ドラッグリンク	1		
4	67725-96J00	・ボルト, ドラッグリンク	1		
5	67726-99E00	・ナット, ロック	2		
6	67728-99E00	・ワッシャ	4		



FIG.442C

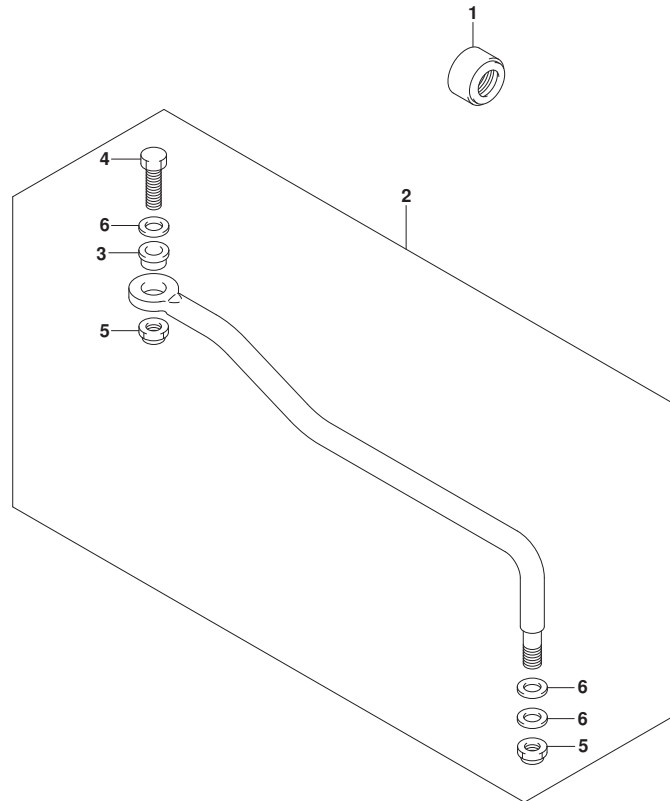


FIG. 442C (1-J-15) ドラッグリンク (DF20AR)

見出番号	品番	品名	使用個数	備考	標準作業時間
1	41161-94400	シール, ステアリンクケーブル	1		
2	67701-99J02	リンクアツシ, ドラッグ	1		
3	67721-93E10	・スペーサ, ドラッグリンク	1		
4	67725-96J00	・ボルト, ドラッグリンク	1		
5	67726-99E00	・ナット, ロック	2		
6	67728-99E00	・ワッシャ	4		



FIG.444A

FIG.444A (1-J-16) ティラハンド[®]ル (DF9.9B)

見出番号	品番	品名	使用個数	備考	標準作業時間
1	63111-89L00-OEP	ハンド [®] ル, ティラ	1		
2	63115-99J10	ブ [®] ツシュ, ティラハンド [®] ルNO. 1	1		
3	63115-99J00	ブ [®] ツシュ, ティラハンド [®] ルNO. 2	1		
4	63116-99J00	ラバ [®] ー, ティラハンド [®] ルフリクション	1		
5	63121-99J00-OEP	カバ [®] ー, ティラハンド [®] ル(フ [®] ラツク)	1		
6	63210-89L10	グ [®] リツフ, ハンド [®] ル	1		
7	63220-89L00	ロツト [®] , ハンド [®] ル	1		
8	63225-98601	ブ [®] レート, スロツトルアシ [®] スタ	1		
9	63225-93200	ブ [®] ツシュ, ハンド [®] ルロツト [®]	1		
10	63240-94J10	アシ [®] ヤスタセツト, ハンド [®] ルロツト [®]	1		
11	63241-986B0	・サホ [®] ート, ハンド [®] ルロツト [®]	1		
12	63244-94J00	・ノフ [®] , スロツトルアシ [®] ヤスタ	1		
13	09148-06008	ナツト	1		
14	63610-89L00	ケーブ [®] ルアツシ, スロツトル	1		
15	63610-89L10	ケーブ [®] ルアツシ, スロツトル	1		
16	09116-08151	ホ [®] ルト(8X30)	2		
17	09126-06015	スクリュ(6X23)	1		
18	09136-05041	スクリュ(5X20)	2		
19	09163-06001	ロツクワツシヤ	1		
20	09440-12027	スフ [®] リング [®]	1		
21	33833-91J00	チューブ [®] , L:250	1	L:250>50	
22	63114-99J01	ブ [®] レート, ウォーニング [®] インジ [®] ケータ	1		
23	63122-99J00	ブ [®] ロケツタ, ハンド [®] ルカバ [®] ー	1		
24	63131-99J11-OEP	ブ [®] ラケツト, ティラハンド [®] ル(フ [®] ラツク)	1		
25	63133-89L00	グ [®] ロメツト, ティラハンド [®] ルブ [®] ラケツト	1		
26	65793-89L00	ホルタ [®] , フューエルホース	1		
27	09116-06225	ホ [®] ルト(6X16)	1		
28	09116-08155	ホ [®] ルト(8X45)	2		
29	09125-05042	スクリュ(5X10)	1		
30	09250-12006	キャツブ [®] (OD:20)	1		
31	63215-93110	マ [®] ーク, ハンド [®] ルグ [®] リツフ [®]	1		
32	37830-89L00	スイツチアツシ, エマジ [®] エンジ [®] /スツツフ [®]	1		
33	37823-97J00	・ブ [®] レート, ロツク	1		
34	37826-97J00	・ナツト	1		
35	37835-95D00	ラバ [®] ー, スツツフ [®]	1		

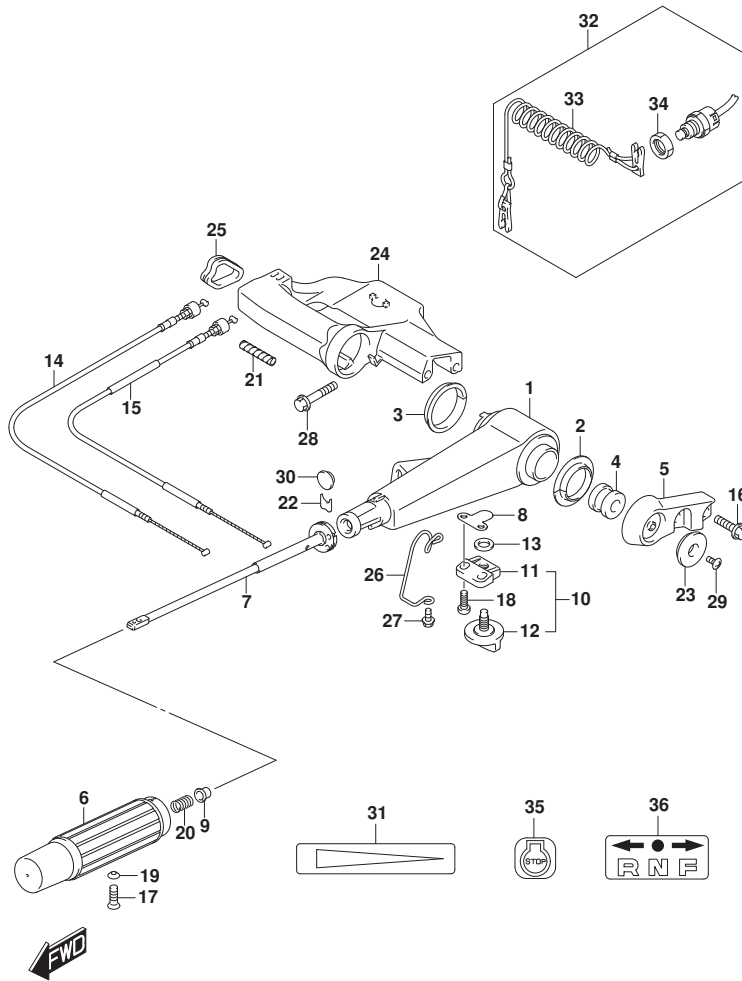


FIG.444A

FIG. 444A (1-K-2) ティラハンドル (DF9.9B)

見出番号	品番	品名	使用個数	備考	標準作業時間
36	21131-94J00	マーク、クラッチシフト	1		

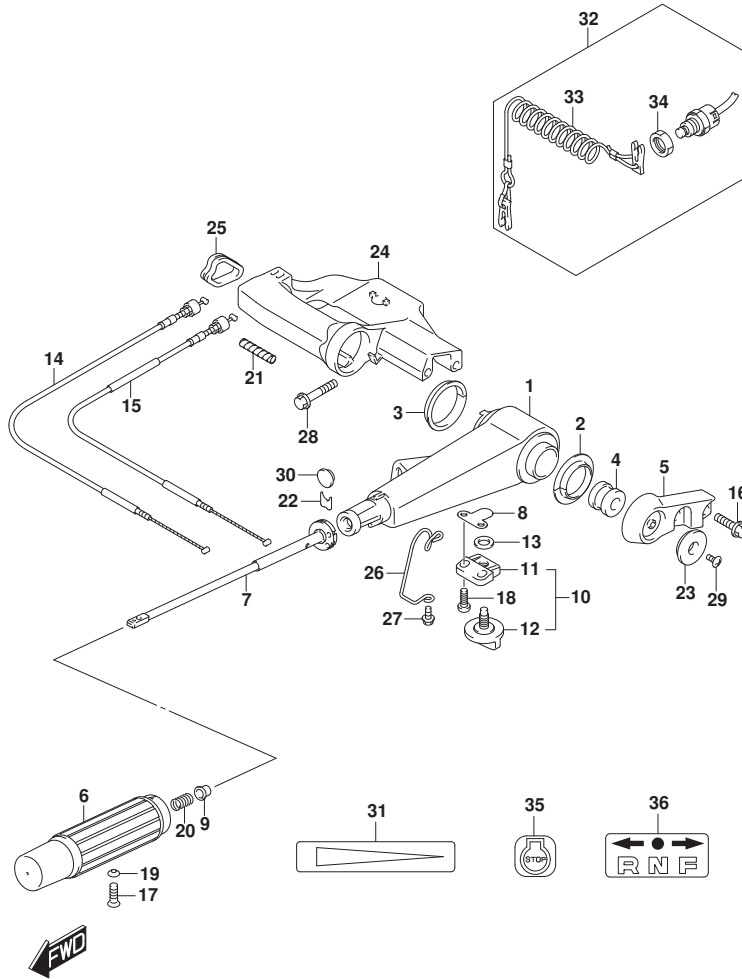


FIG.444B

FIG. 444B (1-K-3) ティラハンド[®]ル (DF15A)

見出番号	品番	品名	使用個数	備考	標準作業時間
1	63111-89L00-OEP	ハンド [®] ル, ティラ	1		
2	63115-99J10	ブ [®] ツシュ, ティラハンド [®] ルNO. 1	1		
3	63115-99J00	ブ [®] ツシュ, ティラハンド [®] ルNO. 2	1		
4	63116-99J00	ラバ [®] ー, ティラハンド [®] ルフリクション	1		
5	63121-99J00-OEP	カバ [®] ー, ティラハンド [®] ル(フ [®] ラツク)	1		
6	63210-89L10	グ [®] リツフ, ハンド [®] ル	1		
7	63220-89L00	ロツト [®] , ハンド [®] ル	1		
8	63225-98601	ブ [®] レート, スロツトルアシ [®] スタ	1		
9	63225-93200	ブ [®] ツシュ, ハンド [®] ルロツト [®]	1		
10	63240-94J10	アシ [®] ヤスタセツト, ハンド [®] ルロツト [®]	1		
11	63241-986B0	・サホ [®] ー, ハンド [®] ルロツト [®]	1		
12	63244-94J00	・ノフ [®] , スロツトルアシ [®] ヤスタ	1		
13	09148-06008	ナツト	1		
14	63610-89L00	ケーブ [®] ルアツシ, スロツトル	1		
15	63610-89L10	ケーブ [®] ルアツシ, スロツトル	1		
16	09116-08151	ホ [®] ルト(8X30)	2		
17	09126-06015	スクリュ(6X23)	1		
18	09136-05041	スクリュ(5X20)	2		
19	09163-06001	ロツクワツシヤ	1		
20	09440-12027	スフ [®] リング [®]	1		
21	33833-91J00	チューブ [®] , L:250	1	L:250>50	
22	63114-99J01	ブ [®] レート, ウォーニング [®] インジ [®] ケータ	1		
23	63122-99J00	ブ [®] ロケツタ, ハンド [®] ルカバ [®] ー	1		
24	63131-99J11-OEP	ブ [®] ラケツト, ティラハンド [®] ル(フ [®] ラツク)	1		
25	63133-89L00	グ [®] ロメツト, ティラハンド [®] ルブ [®] ラケツト	1		
26	65793-89L00	ホルタ [®] , フューエルホース	1		
27	09116-06225	ホ [®] ルト(6X16)	1		
28	09116-08155	ホ [®] ルト(8X45)	2		
29	09125-05042	スクリュ(5X10)	1		
30	09250-12006	キャツブ [®] (OD:20)	1		
31	63215-93110	マ [®] ーク, ハンド [®] ルグ [®] リツフ [®]	1		
32	37830-89L00	スイツチアツシ, エマジ [®] エンジ [®] /ストツフ [®]	1		
33	37823-97J00	・ブ [®] レート, ロツク	1		
34	37826-97J00	・ナツト	1		
35	37835-95D00	ラバ [®] ー, スツツフ [®]	1		

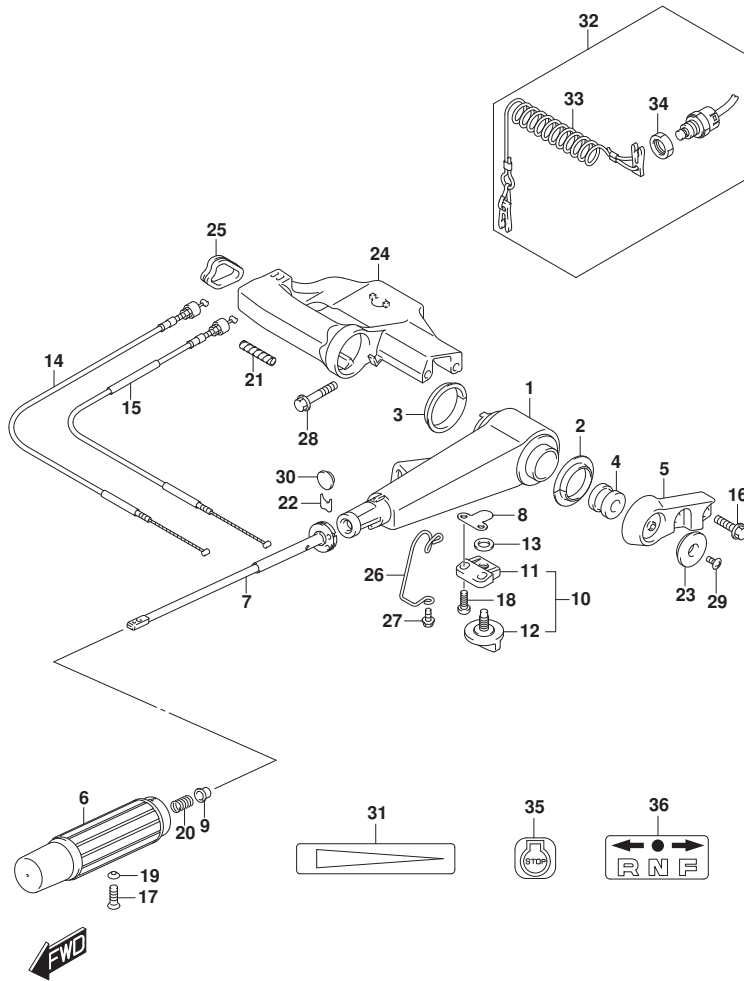


FIG.444B

FIG. 444B (1-K-4) ティラハンドル (DF15A)

見出番号	品番	品名	使用個数	備考	標準作業時間
36	21131-94J00	マーク、クラッチシフト	1		

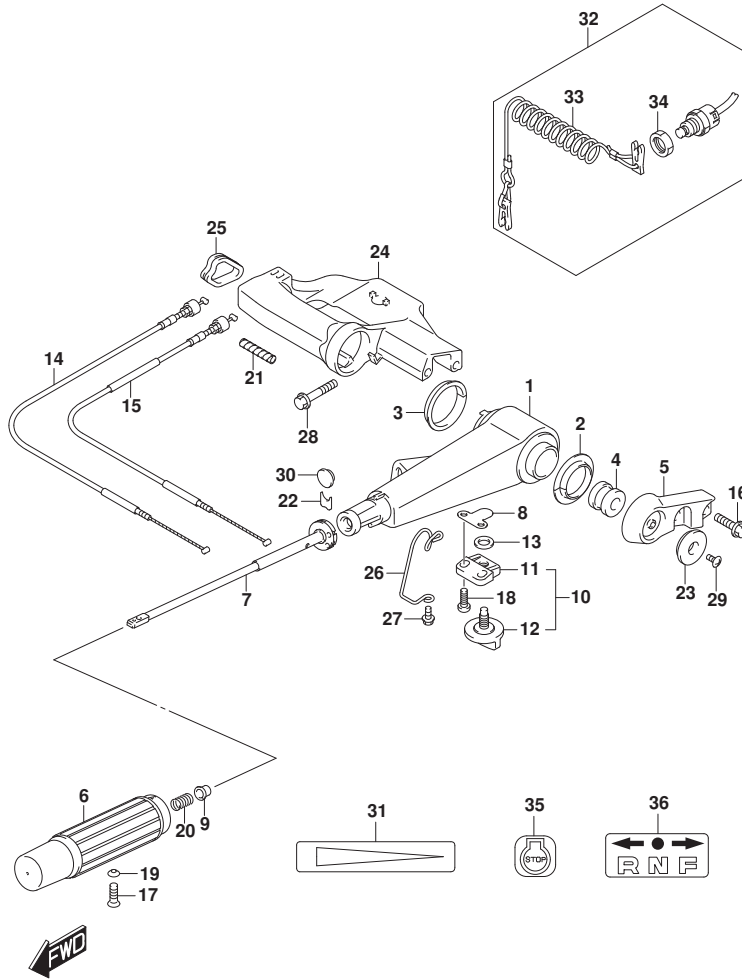


FIG.444C

FIG. 444C (1-K-5) ティラハンド°ル (DF20A)

見出番号	品番	品名	使用個数	備考	標準作業時間
1	63111-89L00-OEP	ハンド°ル, ティラ	1		
2	63115-99J10	ブ°ツシュ, ティラハンド°ルNO. 1	1		
3	63115-99J00	ブ°ツシュ, ティラハンド°ルNO. 2	1		
4	63116-99J00	ラバ°ー, ティラハンド°ルフリクション	1		
5	63121-99J00-OEP	カバ°ー, ティラハンド°ル(ブ°ラツク)	1		
6	63210-89L10	グ°リツフ°, ハンド°ル	1		
7	63220-89L00	ロツト°, ハンド°ル	1		
8	63225-98601	ブ°レート, スロツトルアシ°スタ	1		
9	63225-93200	ブ°ツシュ, ハンド°ルロツト°	1		
10	63240-94J10	アシ°ヤスタセット, ハンド°ルロツト°	1		
11	63241-986B0	°サホ°ート, ハンド°ルロツト°	1		
12	63244-94J00	°ノフ°, スロツトルアシ°ヤスタ	1		
13	09148-06008	ナツト	1		
14	63610-89L00	ケーブ°ルアツシ, スロツトル	1		
15	63610-89L10	ケーブ°ルアツシ, スロツトル	1		
16	09116-08151	ホ°ルト(8X30)	2		
17	09126-06015	スクリュ(6X23)	1		
18	09136-05041	スクリュ(5X20)	2		
19	09163-06001	ロツクワツシヤ	1		
20	09440-12027	スフ°リング°	1		
21	33833-91J00	チューブ°, L:250	1	L:250>50	
22	63114-99J01	ブ°レート, ウォ°ニング°インジ°ケータ	1		
23	63122-99J00	ブ°ロケツタ, ハンド°ルカバ°ー	1		
24	63131-99J11-OEP	ブ°ラケツタ, ティラハンド°ル(ブ°ラツク)	1		
25	63133-89L00	グ°ロメツト, ティラハンド°ルブ°ラケツト	1		
26	65793-89L00	ホルタ°, フューエルホ°ス	1		
27	09116-06225	ホ°ルト(6X16)	1		
28	09116-08155	ホ°ルト(8X45)	2		
29	09125-05042	スクリュ(5X10)	1		
30	09250-12006	キャツプ°(OD:20)	1		
31	63215-93110	マ°ク°, ハンド°ルグ°リツフ°	1		
32	37830-89L00	スイツチアツシ, エマジ°インジ°/スツツフ°	1		
33	37823-97J00	°ブ°レート, ロツク	1		
34	37826-97J00	°ナツト	1		
35	37835-95D00	ラバ°ル, スツツフ°	1		

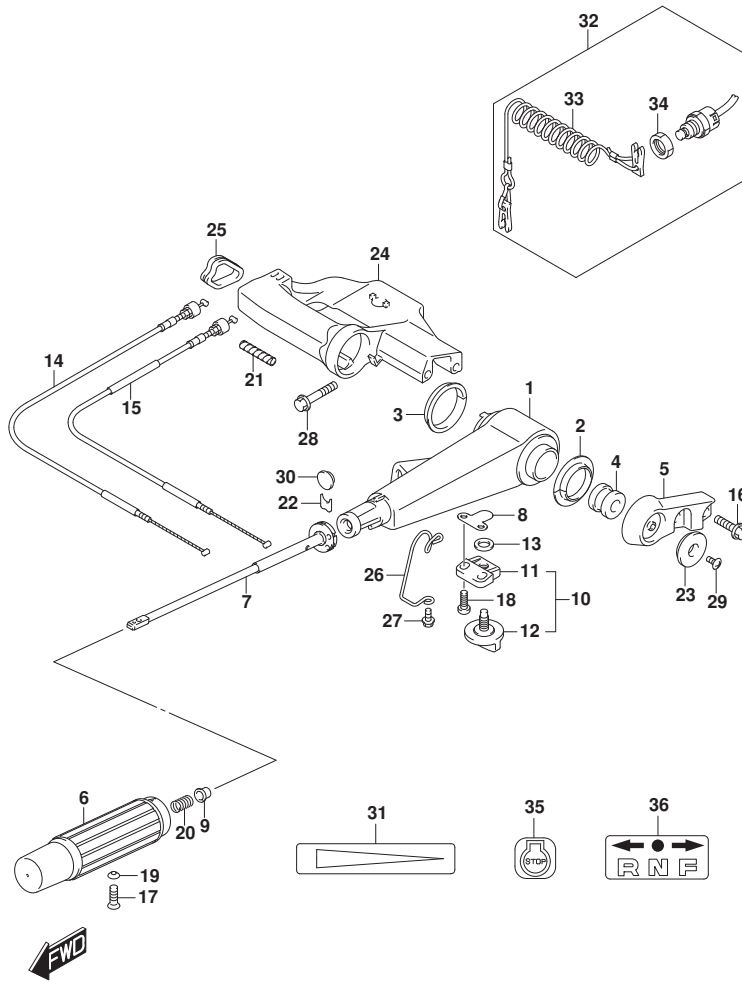


FIG.444C

FIG. 444C (1-K-6) ティラハンドル (DF20A)

見出番号	品番	品名	使用個数	備考	標準作業時間
36	21131-94J00	マーク、クラッチシフト	1		

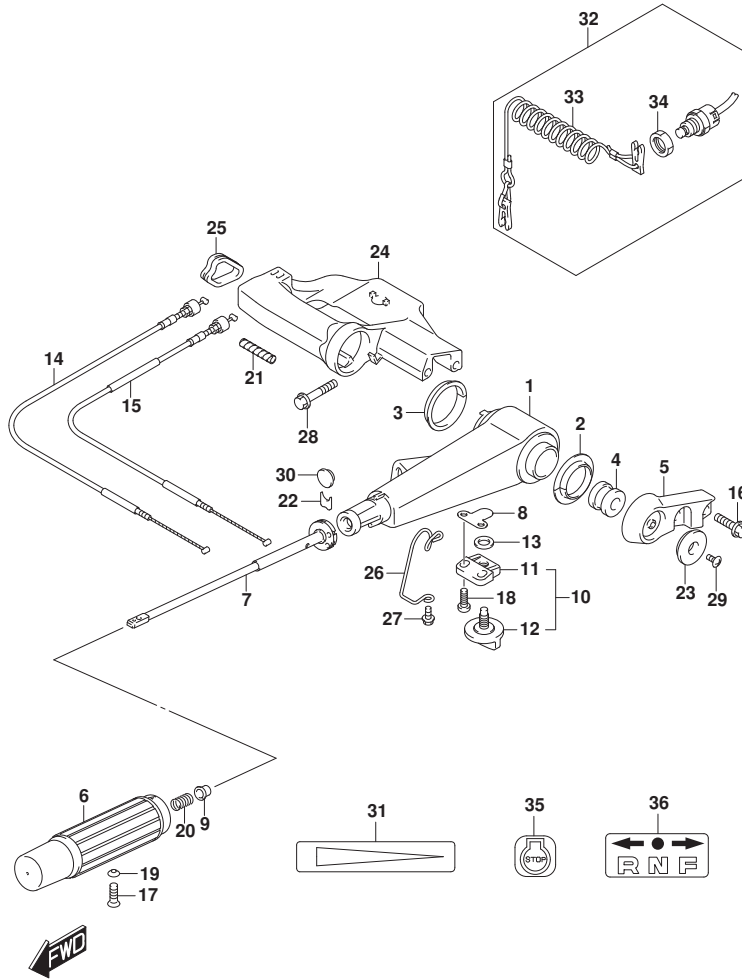


FIG.444D

FIG. 444D (1-K-7) ティラハンド[®]ル (DF20ATH)

見出番号	品番	品名	使用個数	備考	標準作業時間
1	63111-89L00-OEP	ハンド [®] ル, ティラ	1		
2	63115-99J10	ブ [®] ツシュ, ティラハンド [®] ルNO. 1	1		
3	63115-99J00	ブ [®] ツシュ, ティラハンド [®] ルNO. 2	1		
4	63116-99J00	ラバ [®] ー, ティラハンド [®] ルフリクション	1		
5	63121-99J00-OEP	カバ [®] ー, ティラハンド [®] ル(フ [®] ラツク)	1		
6	63210-89L10	グ [®] リツフ, ハンド [®] ル	1		
7	63220-89L00	ロツト [®] , ハンド [®] ル	1		
8	63225-98601	ブ [®] レート, スロツトルアシ [®] スタ	1		
9	63225-93200	ブ [®] ツシュ, ハンド [®] ルロツト [®]	1		
10	63240-94J10	アシ [®] ヤスタセツト, ハンド [®] ルロツト [®]	1		
11	63241-986B0	・サホ [®] ー, ハンド [®] ルロツト [®]	1		
12	63244-94J00	・ノフ [®] , スロツトルアシ [®] ヤスタ	1		
13	09148-06008	ナツト	1		
14	63610-89L00	ケーブ [®] ルアツシ, スロツトル	1		
15	63610-89L10	ケーブ [®] ルアツシ, スロツトル	1		
16	09116-08151	ホ [®] ルト(8X30)	2		
17	09126-06015	スクリュ(6X23)	1		
18	09136-05041	スクリュ(5X20)	2		
19	09163-06001	ロツクワツシヤ	1		
20	09440-12027	スフ [®] リング [®]	1		
21	33833-91J00	チューブ [®] , L:250	1	L:250>50	
22	63114-99J01	ブ [®] レート, ウォーニング [®] インジ [®] ケータ	1		
23	63122-99J00	ブ [®] ロケツタ, ハンド [®] ルカバ [®] ー	1		
24	63131-99J11-OEP	ブ [®] ラケツト, ティラハンド [®] ル(フ [®] ラツク)	1		
25	63133-89L00	グ [®] ロメツト, ティラハンド [®] ルブ [®] ラケツト	1		
26	65793-89L00	ホルタ [®] , フューエルホース	1		
27	09116-06225	ホ [®] ルト(6X16)	1		
28	09116-08155	ホ [®] ルト(8X45)	2		
29	09125-05042	スクリュ(5X10)	1		
30	09250-12006	キャツプ [®] (OD:20)	1		
31	63215-93110	マ [®] ーク, ハンド [®] ルグ [®] リツフ [®]	1		
32	37830-89L00	スイツチアツシ, エマジ [®] エンジ [®] /ストツフ [®]	1		
33	37823-97J00	・ブ [®] レート, ロツク	1		
34	37826-97J00	・ナツト	1		
35	37835-95D00	ラバ [®] ー, スツツフ [®]	1		

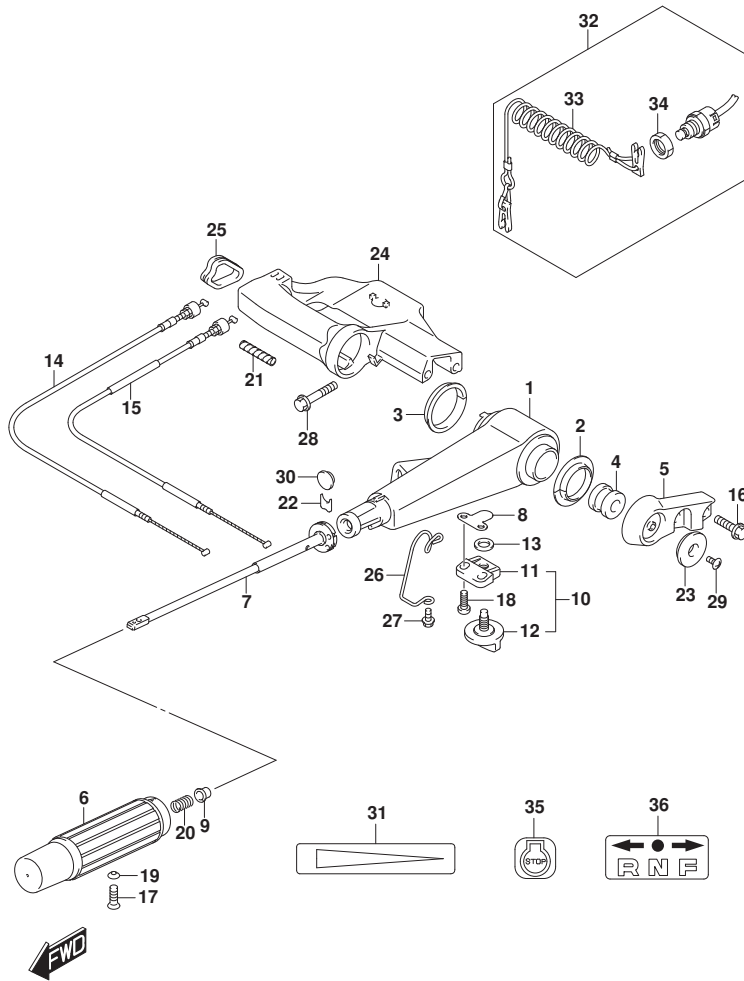


FIG.444D

FIG. 444D (1-K-8) ティラハンドル (DF20ATH)

見出番号	品番	品名	使用個数	備考	標準作業時間
36	21131-94J00	マーク、クラッチソフト	1		

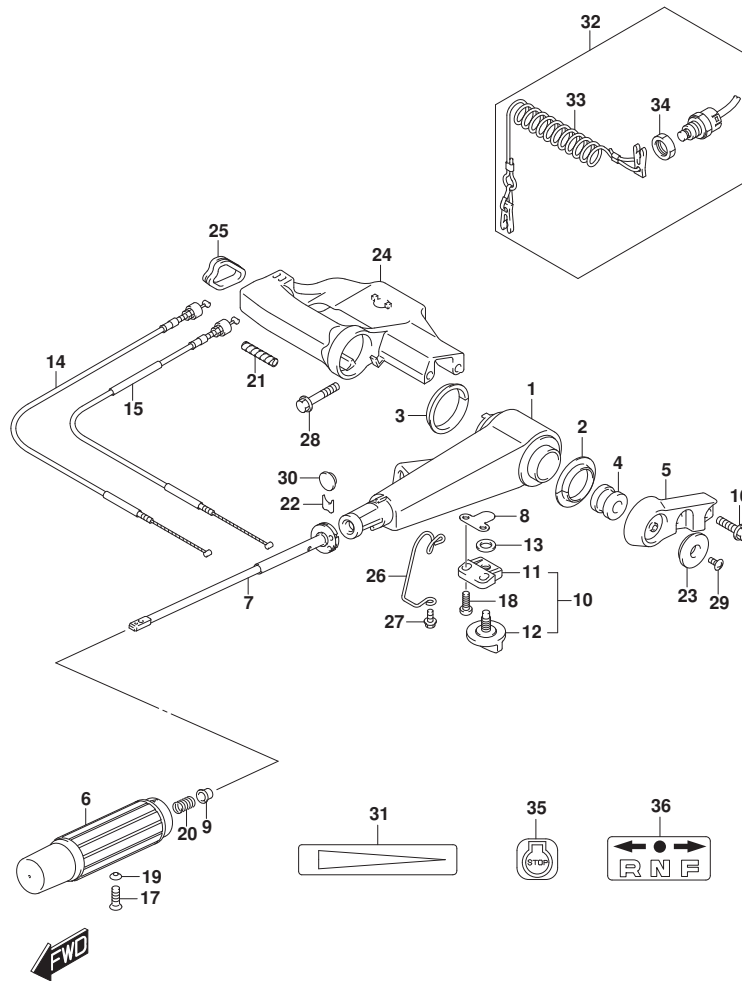


FIG.450A

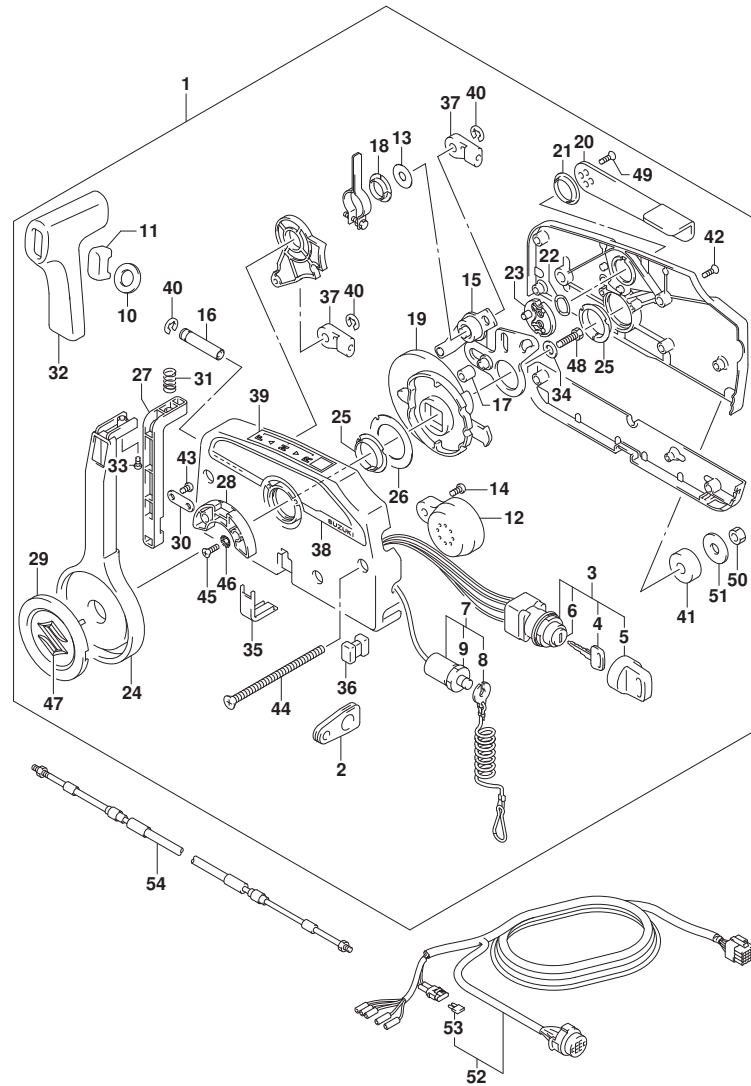


FIG. 450A (1-K-9) リモートコントロール (DF9.9BR)

見出番号	品番	品名	使用個数	備考	標準作業時間
1	67200-94J20	リモートコントロールアツツ	1		
2	36628-92E00	・ケﾞ ロモツト、ワイヤリング ーハネス	1		
3	37110-94J02	・スイッチアツツ、イゲ ニツシヨ	1		
4-1	37141-99E00	・キ (931)	2		
4-2	37141-99E10	・キ (932)	2		
4-3	37141-99E20	・キ (933)	2		
4-4	37141-99E30	・キ (934)	2		
4-5	37141-99E40	・キ (935)	2		
4-6	37141-99E50	・キ (936)	2		
4-7	37141-99E60	・キ (937)	2		
4-8	37141-99E70	・キ (938)	2		
4-9	37141-99E80	・キ (939)	2		
4-10	37141-99E90	・キ (940)	2		
4-11	37141-99EA0	・キ (941)	2		
4-12	37141-99EB0	・キ (942)	2		
5	37143-99E00	・キツツ、キ	2		
6	37149-93J00	・キツツ、シリダ ーデ	1		
7	37820-93J04	・スイッチアツツ、エマシ エンシ	1		
8	37823-92E01	・ブ レートアツツ、エマシ エンシスイッチロツク	1		
9	37826-92J00	・ナツト	1		
10	37859-90J00	・スベ ーサ	1		
11	37864-94J10	・キツツ、PTTスイッチ	1		
12	38500-93J00	・ブ ザ ーアツツ、ウオニング	1		
13	67212-95600	・ワツシヤ	1		
14	67214-92E00	・スクリュ (5X20)	1		
15	67220-95630	・ブ レートアツツ	1		
16	67223-99E10	・ノブ、ブ レーキアツツ ヤスト	1		
17	67229-95600	・ロー	1		
18	67232-95600	・ブ ツシユ	1		
19	67238-87D00	・キ ャ、ド ライブ	1		
20	67241-99E10	・レバ ー、フリースロツトル	1		
21	67243-95600	・ブ ツシユ	1		
22	67244-95600	・ウエーブ ワツシヤ	1		
23	67245-95600	・ド ラム、フリースロツトル	1		
24	67251-99E20	・レバ ー、ハンド ル	1		

FIG.450A

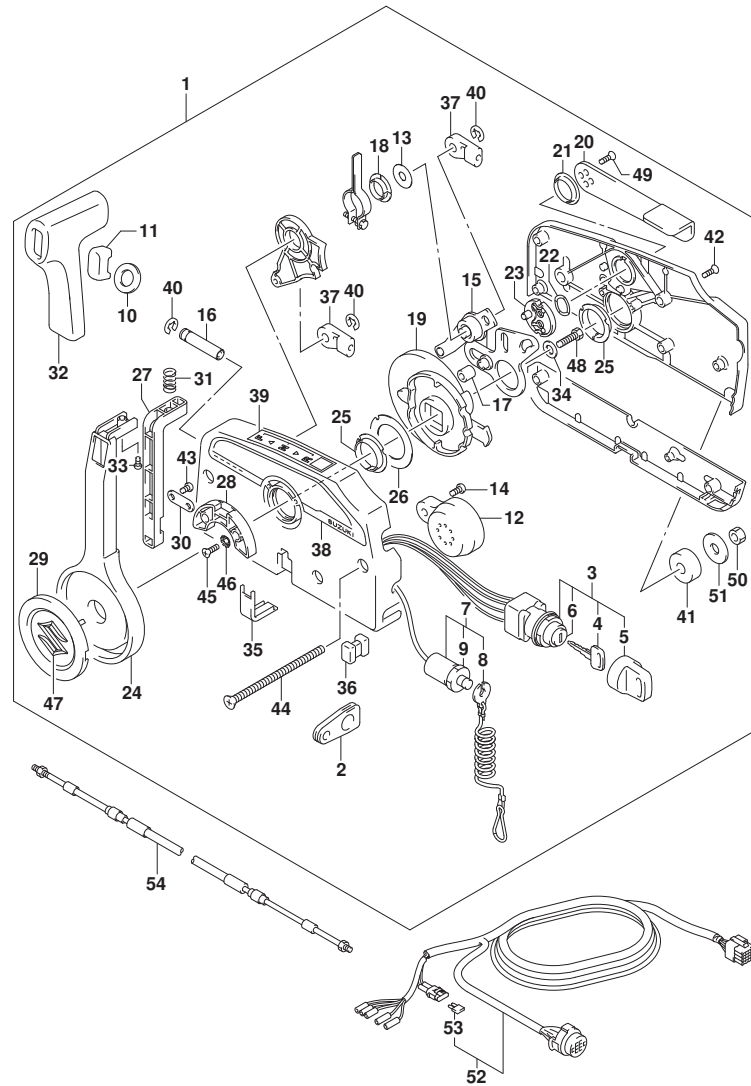


FIG. 450A (1-K-10) リモートコントロール (DF9.9BR)

見出番号	品番	品名	使用個数	備考	標準作業時間
25	67252-95600	・ブツシュ	2		
26	67253-95600	・ワツシヤ	1		
27	67255-99E10	・ア-ム, ロツク	1		
28	67256-95600	・ホムダ*, ニュ-トラルロツク	1		
29	67257-99E10	・キヤツツ, レバ-	1		
30	67258-99E00	・ブ ラケツト	1		
31	67259-87D00	・スフ リンク*, ニュ-トラルア-ム	1		
32	67261-99E10	・ケ リツツ	1		
33	67296-94310	・スクリュ	1		
34	67264-95600	・ワツシヤ	1		
35	67267-93J00	・カバ-*, ワイヤ	1		
36	67273-95600	・スベ-サ	1		
37	67275-95600	・エンド*, ケ-ブル	2		
38	67282-94L00	・チ-カ-ル, リモコンサイド*	1		
39	67284-94L00	・マ-ク, ハンド* ルレバ-	1		
40	67292-94300	・Eリング*	3		
41	67294-95600	・スベ-サ	3		
42	67296-90J00	・スクリュ, リヤカバ-	5		
43	67296-94300	・スクリュ (4X10)	2		
44	67296-95600	・スクリュ	3		
45	67296-95610	・スクリュ	2		
46	67297-95600	・ワツシヤ	2		
47	77811-54GB0-OPG	・エン* レム, リヤマ-クス (クロ-ム)	1		
48	09100-08232	・ホ-ルト (8X30)	1		
49	09126-05003	・スクリュ (5X12)	2		
50	09140-06020	・ナツト	3		
51	09160-06104	・ワツシヤ (6. 5X24X2)	3		
52	36620-94J01	ワイヤアツシ, リモートコントロール	1		
53	09481-10501	・フュ-ズ* (10A)	1		
54-1	67320-93J00	ケ-ブルアツシ, リモコン (8F: 2. 4M)	2		
54-2	67320-93J10	ケ-ブルアツシ, リモコン (10F: 3. 1M)	2		
54-3	67320-93J20	ケ-ブルアツシ, リモコン (12F: 3. 7M)	2		
54-4	67320-93J30	ケ-ブルアツシ, リモコン (14F: 4. 2M)	2		
54-5	67320-93J40	ケ-ブルアツシ, リモコン (16F: 4. 8M)	2		
54-6	67320-93J50	ケ-ブルアツシ, リモコン (18F: 5. 4M)	2		

FIG.450A

FIG. 450A (1-K-11) リモートコントロール (DF9. 9BR)

見出番号	品番	品名	使用個数	備考	標準作業時間
54-7	67320-93J60	ケーブルアッソシ, リモコン (20F: 6. 1M)	2		
54-8	67320-93J70	ケーブルアッソシ, リモコン (22F: 6. 7M)	2		
54-9	67320-93J80	ケーブルアッソシ, リモコン (24F: 7. 3M)	2		

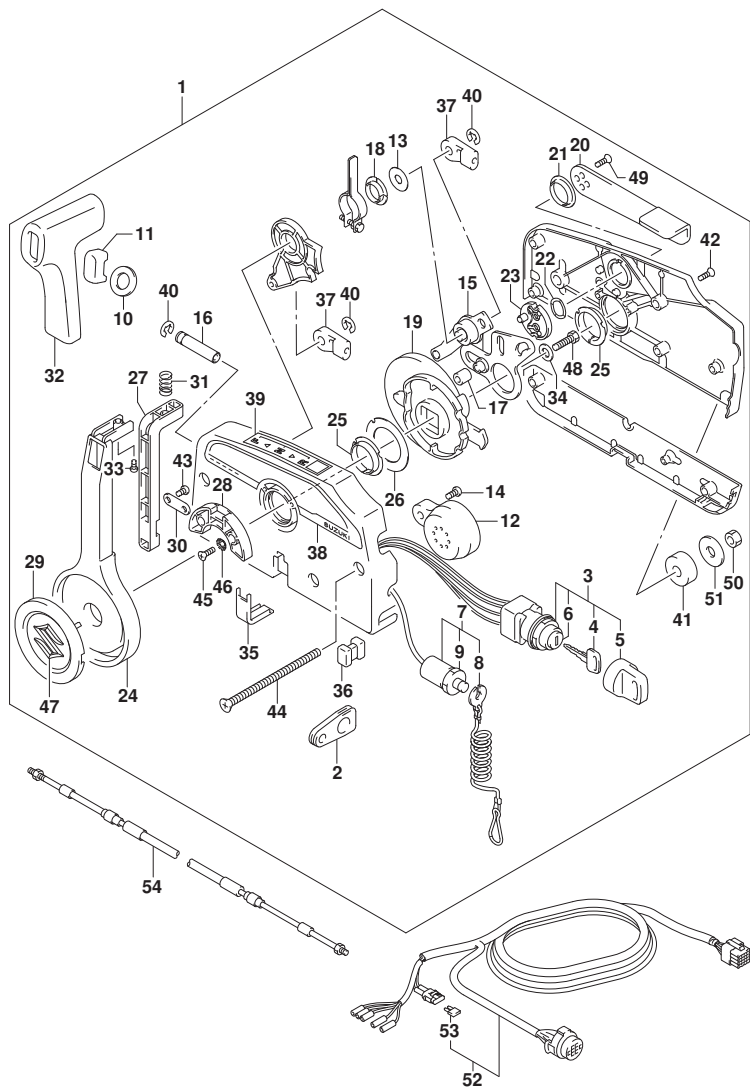
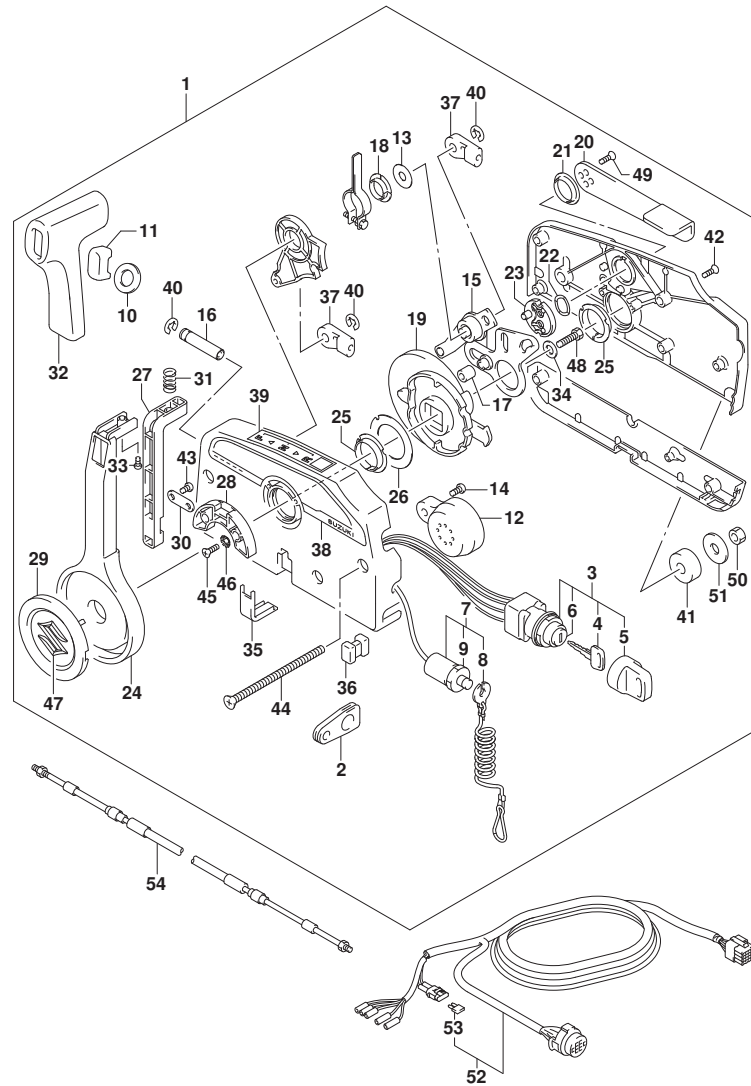


FIG.450B



DF20A_N00_015_450B
REMOTE CONTROL

FIG. 450B (1-K-12) リモートコントロール (DF15AR)

見出番号	品番	品名	使用個数	備考	標準作業時間
1	67200-94J20	リモートコントロールアツシ	1		
2	36628-92E00	・ク ロメツト, ワイヤリング ハーネス	1		
3	37110-94J02	・スイッチアツシ, イグ ニツシヨシ	1		
4-1	37141-99E00	・キー (931)	2		
4-2	37141-99E10	・キー (932)	2		
4-3	37141-99E20	・キー (933)	2		
4-4	37141-99E30	・キー (934)	2		
4-5	37141-99E40	・キー (935)	2		
4-6	37141-99E50	・キー (936)	2		
4-7	37141-99E60	・キー (937)	2		
4-8	37141-99E70	・キー (938)	2		
4-9	37141-99E80	・キー (939)	2		
4-10	37141-99E90	・キー (940)	2		
4-11	37141-99EA0	・キー (941)	2		
4-12	37141-99EB0	・キー (942)	2		
5	37143-99E00	・キャツプ, キー	2		
6	37149-93J00	・キャツプ, シリンダ 兼 デー	1		
7	37820-93J04	・スイッチアツシ, エマシ エンシ	1		
8	37823-92E01	・ブ レートアツシ, エマシ エンシスイッチロック	1		
9	37826-92J00	・ナツト	1		
10	37859-90J00	・スベ ーサ	1		
11	37864-94J10	・キャツプ, PTTスイッチ	1		
12	38500-93J00	・ブ ザ ーアツシ, ウオーニツク	1		
13	67212-95600	・ワツシヤ	1		
14	67214-92E00	・スクリュ (5X20)	1		
15	67220-95630	・ブ レートアツシ	1		
16	67223-99E10	・ノブ, ブ レーキアツシ ヤスト	1		
17	67229-95600	・ローラ	1		
18	67232-95600	・ブ ツシユ	1		
19	67238-87D00	・キ ャ, ド ライブ	1		
20	67241-99E10	・レバ ー, フリースロツトル	1		
21	67243-95600	・ブ ツシユ	1		
22	67244-95600	・ウエーブ ワツシヤ	1		
23	67245-95600	・ド ラム, フリースロツトル	1		
24	67251-99E20	・レバ ー, ハンド ル	1		

DF20A_N00_015

FIG.450B

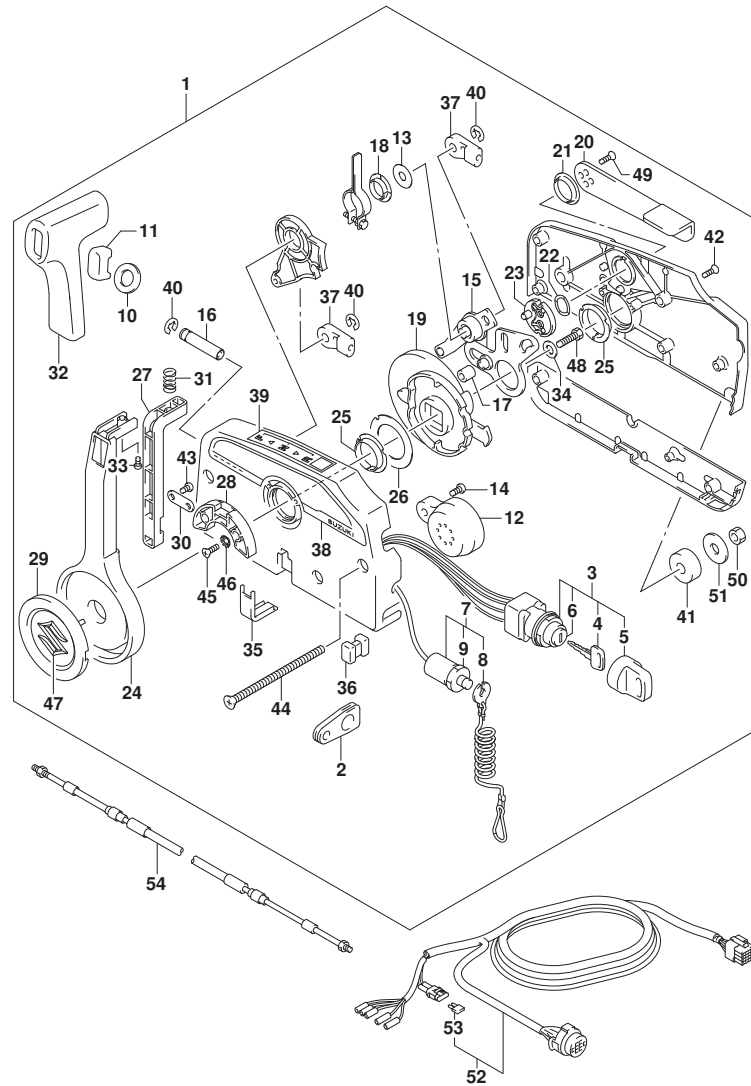


FIG. 450B (1-K-13) リモートコントロール (DF15AR)

見出番号	品番	品名	使用個数	備考	標準作業時間
25	67252-95600	・フツシユ	2		
26	67253-95600	・ワツシヤ	1		
27	67255-99E10	・ア-ム, ロツク	1		
28	67256-95600	・ホムダ*, ニュ-トラルロツク	1		
29	67257-99E10	・キヤツツ, レバ-	1		
30	67258-99E00	・フ ラケツト	1		
31	67259-87D00	・スフ リンク*, ニュ-トラルア-ム	1		
32	67261-99E10	・ケ リツツ	1		
33	67296-94310	・スクリュ	1		
34	67264-95600	・ワツシヤ	1		
35	67267-93J00	・カバ-*, ワイヤ	1		
36	67273-95600	・スベ-サ	1		
37	67275-95600	・エンド*, ケ-ブル	2		
38	67282-94L00	・チ-カ-ル, リモコンサイド*	1		
39	67284-94L00	・マ-ク, ハント* ルレバ-	1		
40	67292-94300	・Eリング*	3		
41	67294-95600	・スベ-サ	3		
42	67296-90J00	・スクリュ, リヤカバ-	5		
43	67296-94300	・スクリュ (4X10)	2		
44	67296-95600	・スクリュ	3		
45	67296-95610	・スクリュ	2		
46	67297-95600	・ワツシヤ	2		
47	77811-54GB0-OPG	・エン* レム, リヤマ-クス (クロ-ム)	1		
48	09100-08232	・ホ-ルト (8X30)	1		
49	09126-05003	・スクリュ (5X12)	2		
50	09140-06020	・ナツト	3		
51	09160-06104	・ワツシヤ (6. 5X24X2)	3		
52	36620-94J01	ワイヤアツシ, リモートコントロール	1		
53	09481-10501	・フュ-ズ* (10A)	1		
54-1	67320-93J00	ケ-ブルアツシ, リモコン (8F: 2. 4M)	2		
54-2	67320-93J10	ケ-ブルアツシ, リモコン (10F: 3. 1M)	2		
54-3	67320-93J20	ケ-ブルアツシ, リモコン (12F: 3. 7M)	2		
54-4	67320-93J30	ケ-ブルアツシ, リモコン (14F: 4. 2M)	2		
54-5	67320-93J40	ケ-ブルアツシ, リモコン (16F: 4. 8M)	2		
54-6	67320-93J50	ケ-ブルアツシ, リモコン (18F: 5. 4M)	2		

FIG.450B

FIG. 450B (1-K-14) リモートコントロール (DF15AR)

見出番号	品番	品名	使用個数	備考	標準作業時間
54-7	67320-93J60	ケーブルアッソシ, リモコン (20F: 6. 1M)	2		
54-8	67320-93J70	ケーブルアッソシ, リモコン (22F: 6. 7M)	2		
54-9	67320-93J80	ケーブルアッソシ, リモコン (24F: 7. 3M)	2		

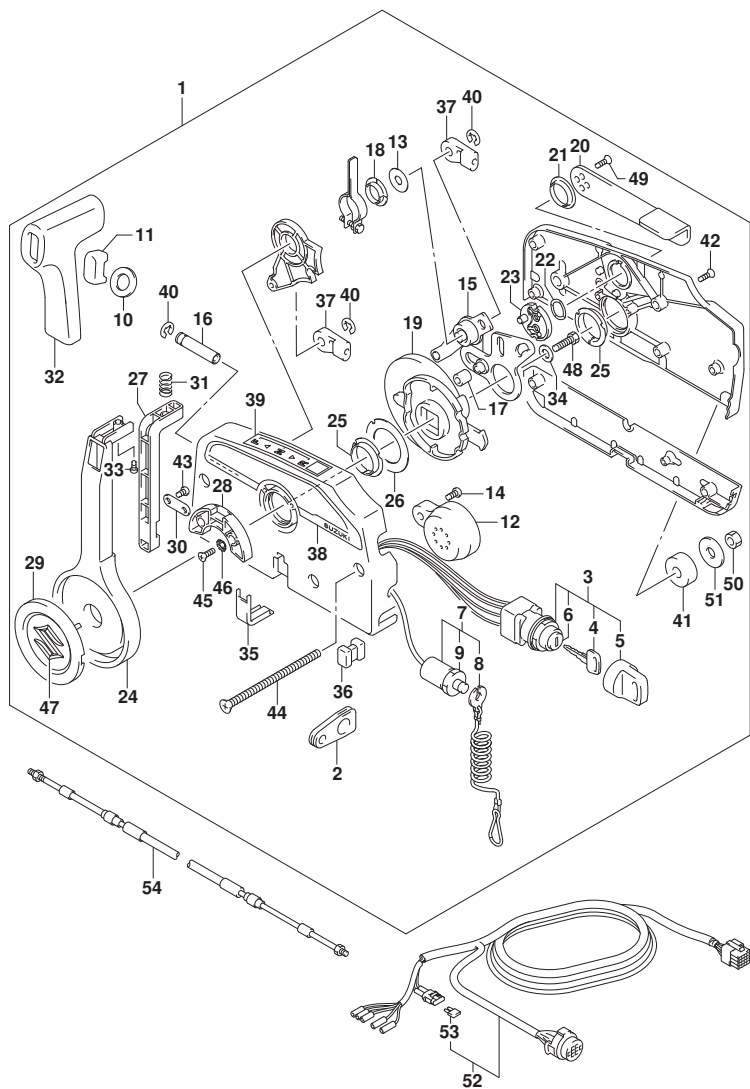
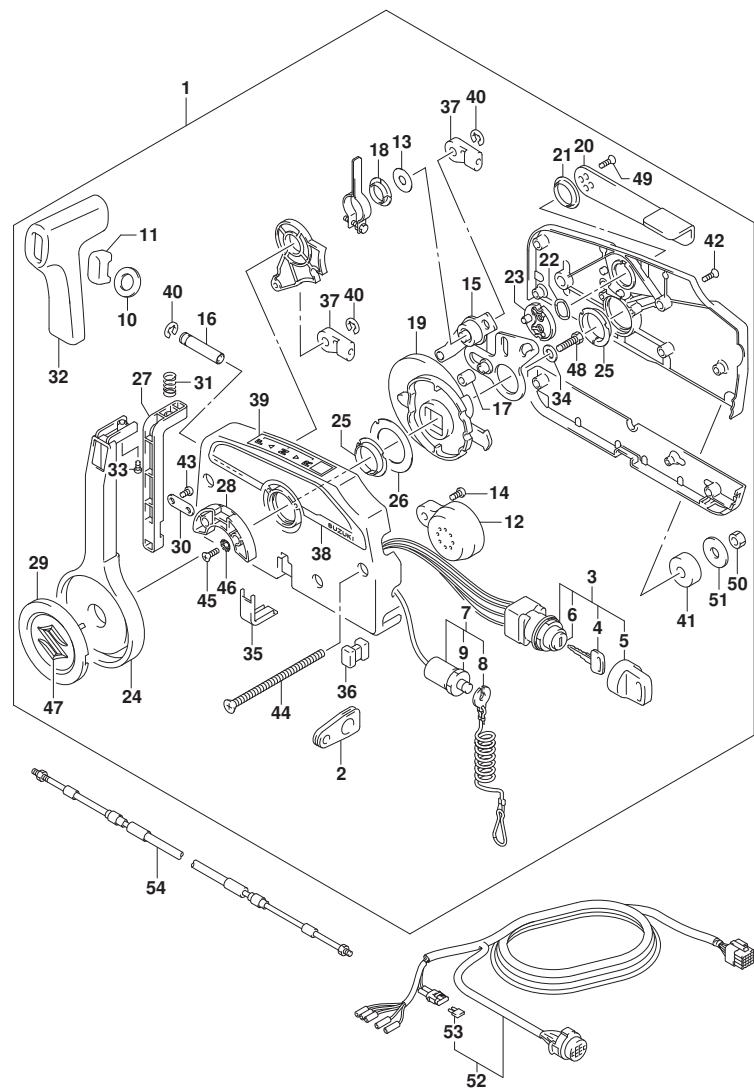


FIG.450C



DF20A_N00_015_450C
REMOTE CONTROL

FIG. 450C (1-K-15) リモートコントロール (DF20AR)

見出番号	品番	品名	使用個数	備考	標準作業時間
1	67200-94J20	リモートコントロールアツジ	1		
2	36628-92E00	・ク ロメツト, ワイヤリング ハーネス	1		
3	37110-94J02	・スイッチアツジ, イグ ニツシヨ	1		
4-1	37141-99E00	・キー (931)	2		
4-2	37141-99E10	・キー (932)	2		
4-3	37141-99E20	・キー (933)	2		
4-4	37141-99E30	・キー (934)	2		
4-5	37141-99E40	・キー (935)	2		
4-6	37141-99E50	・キー (936)	2		
4-7	37141-99E60	・キー (937)	2		
4-8	37141-99E70	・キー (938)	2		
4-9	37141-99E80	・キー (939)	2		
4-10	37141-99E90	・キー (940)	2		
4-11	37141-99EA0	・キー (941)	2		
4-12	37141-99EB0	・キー (942)	2		
5	37143-99E00	・キャツプ, キー	2		
6	37149-93J00	・キャツプ, シリンダ 兼 デー	1		
7	37820-93J04	・スイッチアツジ, エマシ エンシ	1		
8	37823-92E01	・ブ レートアツジ, エマシ エンシスイッチロック	1		
9	37826-92J00	・ナツト	1		
10	37859-90J00	・スベ ーサ	1		
11	37864-94J10	・キャツプ, PTTスイッチ	1		
12	38500-93J00	・ブ ザ ーアツジ, ウオーニング	1		
13	67212-95600	・ワツシヤ	1		
14	67214-92E00	・スクリュ (5X20)	1		
15	67220-95630	・ブ レートアツジ	1		
16	67223-99E10	・ノブ, ブ レーキアツジ ヤスト	1		
17	67229-95600	・ローラ	1		
18	67232-95600	・ブ ツシユ	1		
19	67238-87D00	・キ ャ, ド ライブ	1		
20	67241-99E10	・レバ ー, フリースロットル	1		
21	67243-95600	・ブ ツシユ	1		
22	67244-95600	・ウエーブ ワツシヤ	1		
23	67245-95600	・ド ラム, フリースロットル	1		
24	67251-99E20	・レバ ー, ハンドル	1		

DF20A_N00_015

FIG.450C

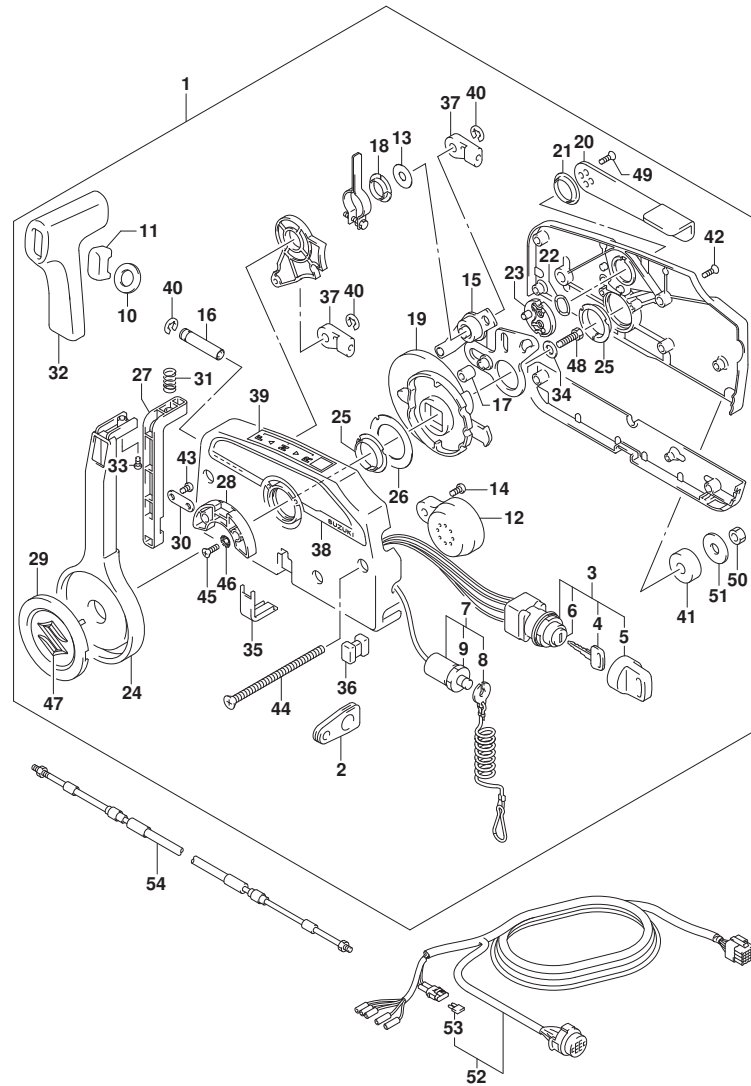


FIG. 450C (1-K-16) リモートコントロール (DF20AR)

見出番号	品番	品名	使用個数	備考	標準作業時間
25	67252-95600	・ブッシュ	2		
26	67253-95600	・ワッシャ	1		
27	67255-99E10	・アーム, ロック	1		
28	67256-95600	・ホルダ*, ニュートラルロック	1		
29	67257-99E10	・キャップ, レバ*	1		
30	67258-99E00	・ブラケット	1		
31	67259-87D00	・スプリンク*, ニュートラルアーム	1		
32	67261-99E10	・グリップ	1		
33	67296-94310	・スクリュー	1		
34	67264-95600	・ワッシャ	1		
35	67267-93J00	・カバー-, ワイヤ	1		
36	67273-95600	・スペーサ	1		
37	67275-95600	・エンド*, ケーブル	2		
38	67282-94L00	・デカル, リモコンサイド*	1		
39	67284-94L00	・マーク, ハンドルレバ*	1		
40	67292-94300	・Eリング*	3		
41	67294-95600	・スペーサ	3		
42	67296-90J00	・スクリュー, リヤカバー*	5		
43	67296-94300	・スクリュー (4X10)	2		
44	67296-95600	・スクリュー	3		
45	67296-95610	・スクリュー	2		
46	67297-95600	・ワッシャ	2		
47	77811-54GB0-OPG	・エンブレム, リヤマークS (クロム)	1		
48	09100-08232	・ネルト (8X30)	1		
49	09126-05003	・スクリュー (5X12)	2		
50	09140-06020	・ナット	3		
51	09160-06104	・ワッシャ (6. 5X24X2)	3		
52	36620-94J01	ワイヤアッシ, リモートコントロール	1		
53	09481-10501	・フューズ* (10A)	1		
54-1	67320-93J00	ケーブルアッシ, リモコン (8F: 2. 4M)	2		
54-2	67320-93J10	ケーブルアッシ, リモコン (10F: 3. 1M)	2		
54-3	67320-93J20	ケーブルアッシ, リモコン (12F: 3. 7M)	2		
54-4	67320-93J30	ケーブルアッシ, リモコン (14F: 4. 2M)	2		
54-5	67320-93J40	ケーブルアッシ, リモコン (16F: 4. 8M)	2		
54-6	67320-93J50	ケーブルアッシ, リモコン (18F: 5. 4M)	2		

FIG.450C

FIG. 450C (1-L-2) リモートコントロール (DF20AR)

見出番号	品番	品名	使用個数	備考	標準作業時間
54-7	67320-93J60	ケーブルアタッチ、リモコン (20F: 6.1M)	2		
54-8	67320-93J70	ケーブルアタッチ、リモコン (22F: 6.7M)	2		
54-9	67320-93J80	ケーブルアタッチ、リモコン (24F: 7.3M)	2		

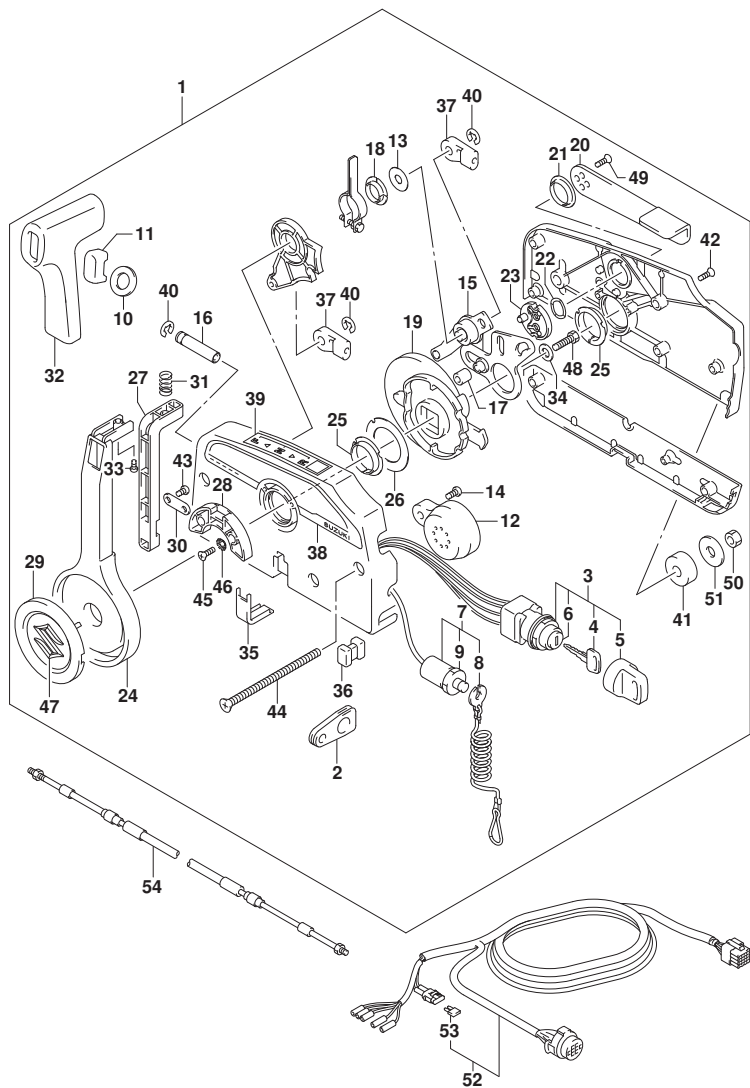


FIG.502A

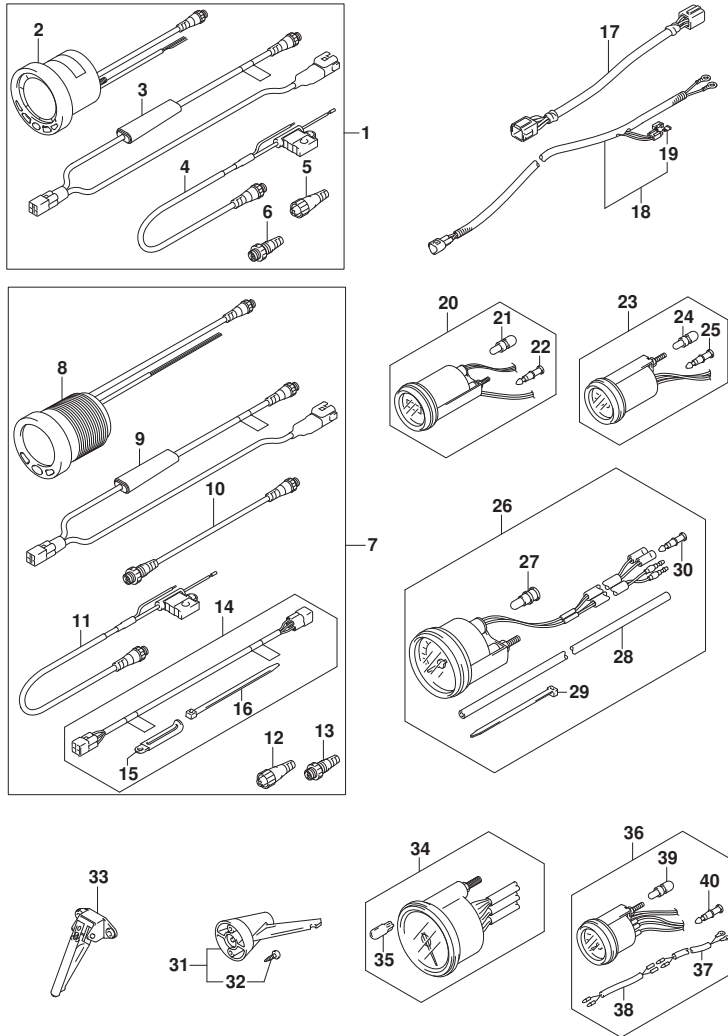


FIG.502A (1-L-3) オプション:メーター(1) (DF9.9BR)

見出番号	品番	品名	使用個数	備考	標準作業時間
1	34011-88L04	キット, 4インマルチゲージ	1		
2	34200-88L02	・ゲージアツシ, 4インマルチ	1		
3	34922-88L03	・ユニット, インタフェイス	1		
4	36663-88L00	・ハーネスアツシ, ネットワークパワ	1		
5	36665-88L00	・ユニット, レジスタヒメイル	1		
6	36665-88L10	・ユニット, レジスタヒメイル	1		
7	34011-89L02	キット, 2インマルチゲージ	1		
8	34800-88L01	・ゲージアツシ, 2インマルチ	1		
9	34922-88L03	・ユニット, インタフェイス	1		
10	36662-88L00	・ワイヤ, 25エクステンション	1		
11	36663-88L00	・ハーネスアツシ, ネットワークパワ	1		
12	36665-88L00	・ユニット, レジスタヒメイル	1		
13	36665-88L10	・ユニット, レジスタヒメイル	1		
14	36660-89L01	・セット, エンジンツターインタフェイスワイヤ	1		
15	29404-93J10	・クランプ	1		
16	09407-14407	・クランプ (L:145)	4		
17	36682-92E00	ワイヤ, トリムメータエクステンション (L:6500)	1		
18-1	36663-98J00	ハーネスアツシ, アクティブハブパワ (2.5M)	1		
18-2	36663-98J10	ハーネスアツシ, アクティブハブパワ (6M)	1		
19	09481-05501	・フューズ (5A)	1		
20-1	34500-93J00	メータアツシ, アワー (ブラック)	1	ブラック	
20-2	34500-93J11	メータアツシ, アワー (ホワイト)	1	WHITE	
21	09471-12103	・バルブ (12V3W)	1		
22	36615-96300	・ターミナル	4		
23-1	34600-93J00	メータアツシ, ホルテージ (ブラック)	1	ブラック	
23-2	34600-93J11	メータアツシ, ホルテージ (ホワイト)	1	WHITE	
24	09471-12103	・バルブ (12V3W)	1		
25	36615-96300	・ターミナル	4		
26-1	34100-93J20	スピードメータアツシ, 80KM/H (ブラック)	1	MAX 80KM/H BLACK	
26-2	34100-93J31	スピードメータアツシ, 80KM/H (ホワイト)	1	MAX 80KM/H WHITE	
26-3	34100-93J40	スピードメータアツシ, 45KNOTS (ブラック)	1	MAX 45KNOTS BLACK	
26-4	34100-93J51	スピードメータアツシ, 45KNOTS (ホワイト)	1	MAX 45KNOTS WHITE	
27	09471-12028	・バルブ (12V3.4W)	1		
28	34191-92E00	・チューブ	1		
29	09407-14407	・クランプ (L:145)	2		

FIG.502A

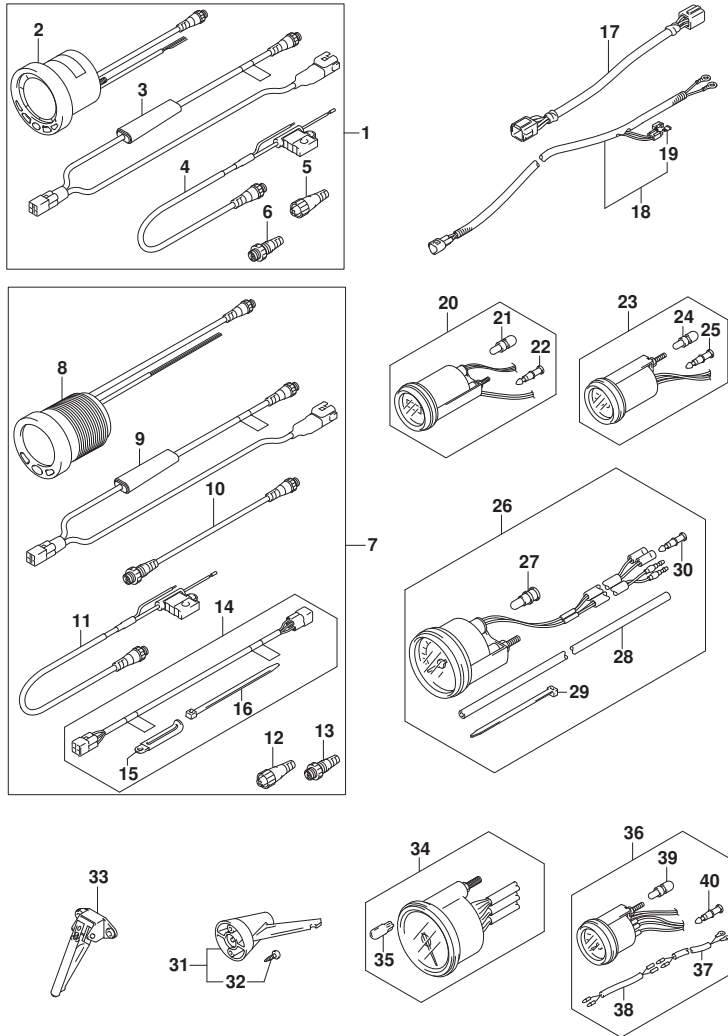
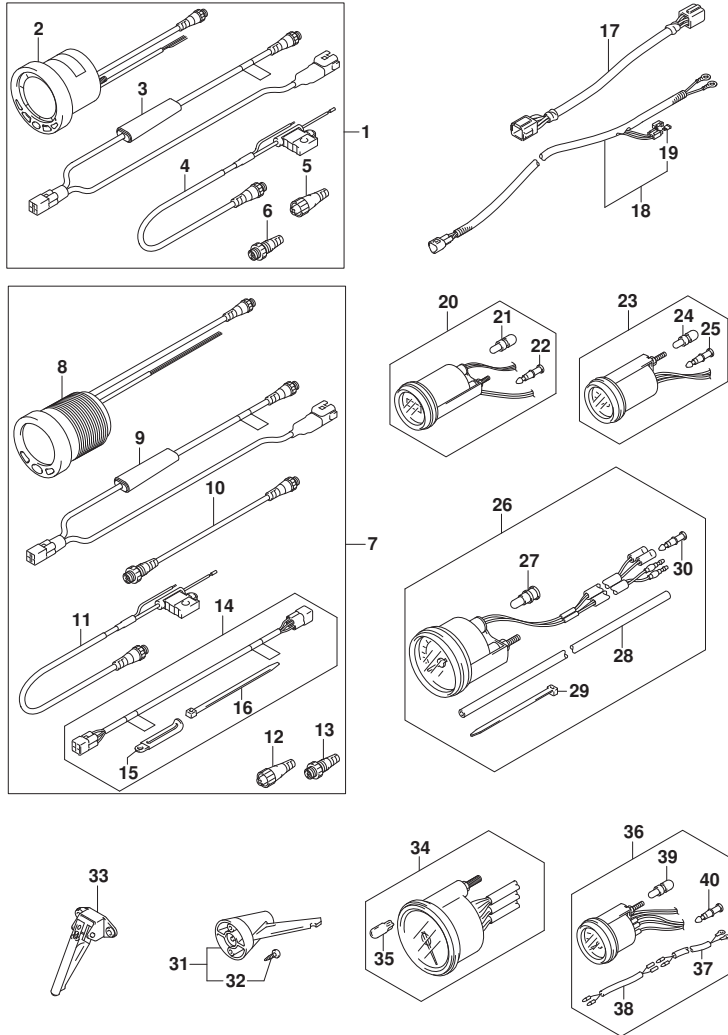


FIG. 502A (1-L-4) オプション:メーター(1) (DF9.9BR)

見出番号	品番	品名	使用個数	備考	標準作業時間
30	36615-96300	・ターミナル	2		
31	34190-95500	センタ, スピートメータ	1		
32	03112-06303	・スクリュー	2		
33	34190-87D00	センタ, スピートメータ	1		
34-1	34200-93J20	タコメータアツシ (ブラック)	1	ブラック	
34-2	34200-93J32	タコメータアツシ (ホワイト)	1	WHITE	
35	09471-12028	・ハルブ (12V3.4W)	1		
36-1	34300-93J00	ゲージアツシ, フューエル (ブラック)	1	ブラック	
36-2	34300-93J11	ゲージアツシ, フューエル (ホワイト)	1	WHITE	
37	34310-92E00	・リッドアツシ, フューエル, ゲージ	1		
38	34360-92E00	・アダプタ, フューエルゲージ	1		
39	09471-12103	・ハルブ (12V3W)	1		
40	36615-96300	・ターミナル	5		

FIG.502B



DF20A_N00_015_502B
OPT.METER (1)

FIG.502B (1-L-5) オプション:メーター(1) (DF15AR)

見出番号	品番	品名	使用個数	備考	標準作業時間
1	34011-88L04	キット, 4インマルチゲージ	1		
2	34200-88L02	・ゲージアツシ, 4インマルチ	1		
3	34922-88L03	・ユニット, インタフェイス	1		
4	36663-88L00	・ハーネスアツシ, ネットワークパワ	1		
5	36665-88L00	・ユニット, レジスタヒメイル	1		
6	36665-88L10	・ユニット, レジスタヒメイル	1		
7	34011-89L02	キット, 2インマルチゲージ	1		
8	34800-88L01	・ゲージアツシ, 2インマルチ	1		
9	34922-88L03	・ユニット, インタフェイス	1		
10	36662-88L00	・ワイヤ, 25エクステンション	1		
11	36663-88L00	・ハーネスアツシ, ネットワークパワ	1		
12	36665-88L00	・ユニット, レジスタヒメイル	1		
13	36665-88L10	・ユニット, レジスタヒメイル	1		
14	36660-89L01	・セット, エンジンツターインタフェイスワイヤ	1		
15	29404-93J10	・クランプ	1		
16	09407-14407	・クランプ (L:145)	4		
17	36682-92E00	ワイヤ, トリムメータエクステンション (L:6500)	1		
18-1	36663-98J00	ハーネスアツシ, アクティブハブパワ (2.5M)	1		
18-2	36663-98J10	ハーネスアツシ, アクティブハブパワ (6M)	1		
19	09481-05501	・フューズ (5A)	1		
20-1	34500-93J00	メータアツシ, アワー (ブラック)	1	ブラック	
20-2	34500-93J11	メータアツシ, アワー (ホワイト)	1	WHITE	
21	09471-12103	・バルブ (12V3W)	1		
22	36615-96300	・ターミナル	4		
23-1	34600-93J00	メータアツシ, ホルテージ (ブラック)	1	ブラック	
23-2	34600-93J11	メータアツシ, ホルテージ (ホワイト)	1	WHITE	
24	09471-12103	・バルブ (12V3W)	1		
25	36615-96300	・ターミナル	4		
26-1	34100-93J20	スピードメータアツシ, 80KM/H (ブラック)	1	MAX 80KM/H BLACK	
26-2	34100-93J31	スピードメータアツシ, 80KM/H (ホワイト)	1	MAX 80KM/H WHITE	
26-3	34100-93J40	スピードメータアツシ, 45KNOTS (ブラック)	1	MAX 45KNOTS BLACK	
26-4	34100-93J51	スピードメータアツシ, 45KNOTS (ホワイト)	1	MAX 45KNOTS WHITE	
27	09471-12028	・バルブ (12V3.4W)	1		
28	34191-92E00	・チューブ	1		
29	09407-14407	・クランプ (L:145)	2		

DF20A_N00_015

FIG.502B

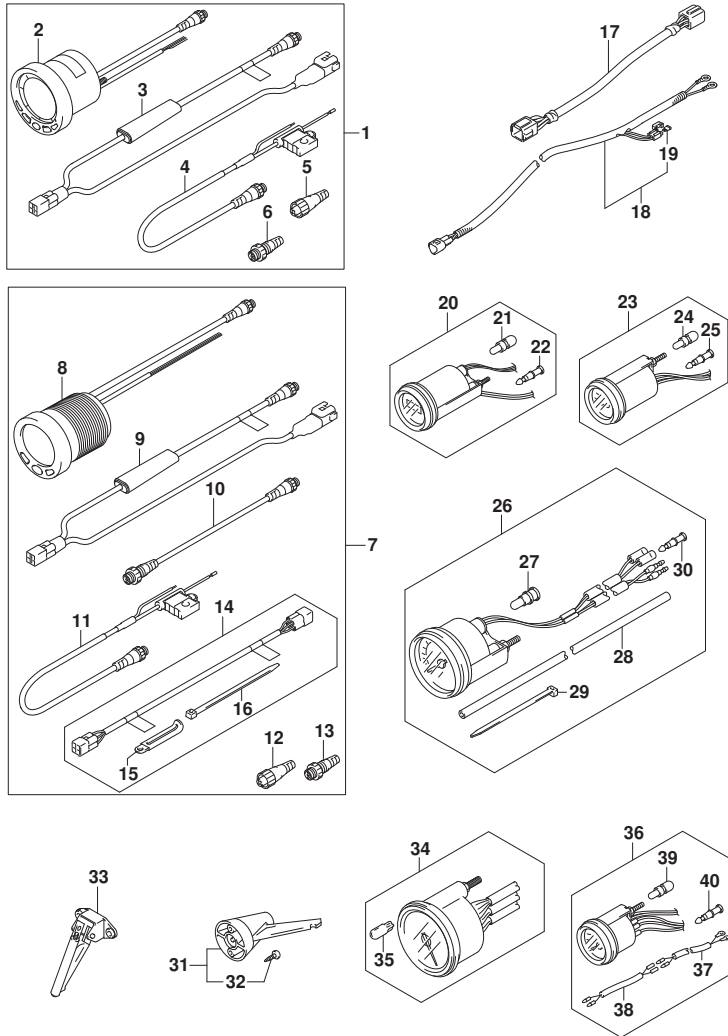


FIG.502B (1-L-6) オプション:メーター(1) (DF15AR)

見出番号	品番	品名	使用個数	備考	標準作業時間
30	36615-96300	・ターミナル	2		
31	34190-95500	センタ, スピートメータ	1		
32	03112-06303	・スクリュー	2		
33	34190-87D00	センタ, スピートメータ	1		
34-1	34200-93J20	タコメータアツシ (ブラック)	1	ブラック	
34-2	34200-93J32	タコメータアツシ (ホワイト)	1	WHITE	
35	09471-12028	・ハルブ (12V3.4W)	1		
36-1	34300-93J00	ゲージアツシ, フェUEL (ブラック)	1	ブラック	
36-2	34300-93J11	ゲージアツシ, フェUEL (ホワイト)	1	WHITE	
37	34310-92E00	・リッドアツシ, フェUEL, ゲージ	1		
38	34360-92E00	・アダプタ, フェUELゲージ	1		
39	09471-12103	・ハルブ (12V3W)	1		
40	36615-96300	・ターミナル	5		

FIG.502C

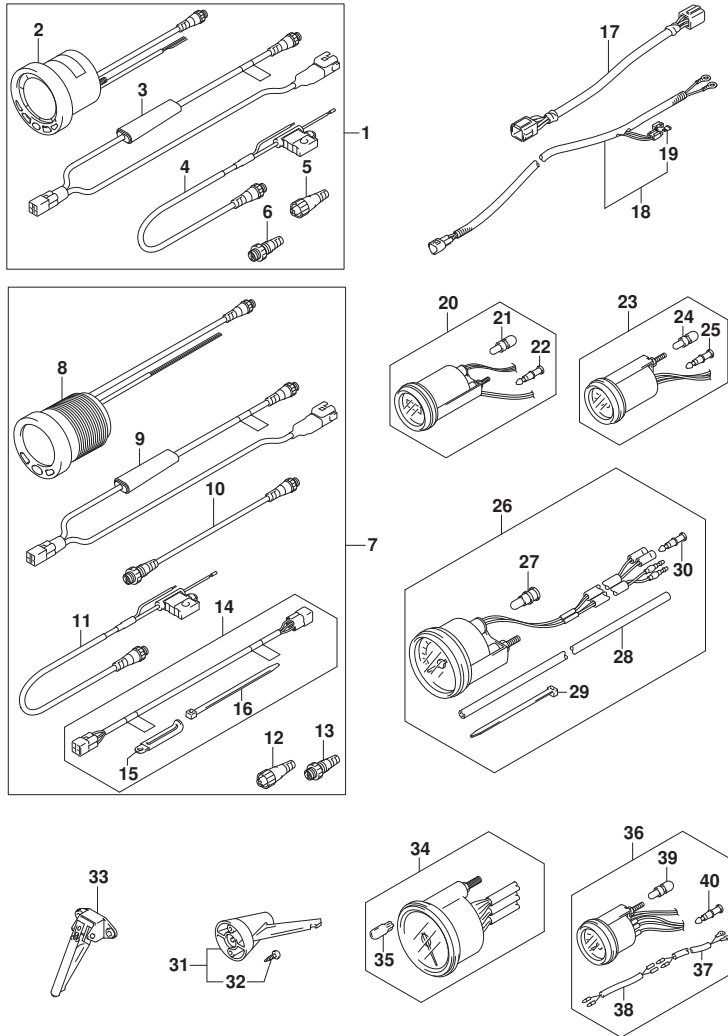


FIG.502C (1-L-7) オプション:メーター(1) (DF20AR)

見出番号	品番	品名	使用個数	備考	標準作業時間
1	34011-88L04	キット, 4インマルチゲージ	1		
2	34200-88L02	・ゲージアツシ, 4インマルチ	1		
3	34922-88L03	・ユニット, インタフェイス	1		
4	36663-88L00	・ハーネスアツシ, ネットワークパワ	1		
5	36665-88L00	・ユニット, レジスタヒメイル	1		
6	36665-88L10	・ユニット, レジスタヒメイル	1		
7	34011-89L02	キット, 2インマルチゲージ	1		
8	34800-88L01	・ゲージアツシ, 2インマルチ	1		
9	34922-88L03	・ユニット, インタフェイス	1		
10	36662-88L00	・ワイヤ, 25エクステンション	1		
11	36663-88L00	・ハーネスアツシ, ネットワークパワ	1		
12	36665-88L00	・ユニット, レジスタヒメイル	1		
13	36665-88L10	・ユニット, レジスタヒメイル	1		
14	36660-89L01	・セット, エンジンツターインタフェイスワイヤ	1		
15	29404-93J10	・クランプ	1		
16	09407-14407	・クランプ (L:145)	4		
17	36682-92E00	ワイヤ, トリムメータエクステンション (L:6500)	1		
18-1	36663-98J00	ハーネスアツシ, アクティブハブパワ (2.5M)	1		
18-2	36663-98J10	ハーネスアツシ, アクティブハブパワ (6M)	1		
19	09481-05501	・フューズ (5A)	1		
20-1	34500-93J00	メータアツシ, アワー (ブラック)	1	ブラック	
20-2	34500-93J11	メータアツシ, アワー (ホワイト)	1	WHITE	
21	09471-12103	・バルブ (12V3W)	1		
22	36615-96300	・ターミナル	4		
23-1	34600-93J00	メータアツシ, ホルテージ (ブラック)	1	ブラック	
23-2	34600-93J11	メータアツシ, ホルテージ (ホワイト)	1	WHITE	
24	09471-12103	・バルブ (12V3W)	1		
25	36615-96300	・ターミナル	4		
26-1	34100-93J20	スピードメータアツシ, 80KM/H (ブラック)	1	MAX 80KM/H BLACK	
26-2	34100-93J31	スピードメータアツシ, 80KM/H (ホワイト)	1	MAX 80KM/H WHITE	
26-3	34100-93J40	スピードメータアツシ, 45KNOTS (ブラック)	1	MAX 45KNOTS BLACK	
26-4	34100-93J51	スピードメータアツシ, 45KNOTS (ホワイト)	1	MAX 45KNOTS WHITE	
27	09471-12028	・バルブ (12V3.4W)	1		
28	34191-92E00	・チューブ	1		
29	09407-14407	・クランプ (L:145)	2		

FIG.502C

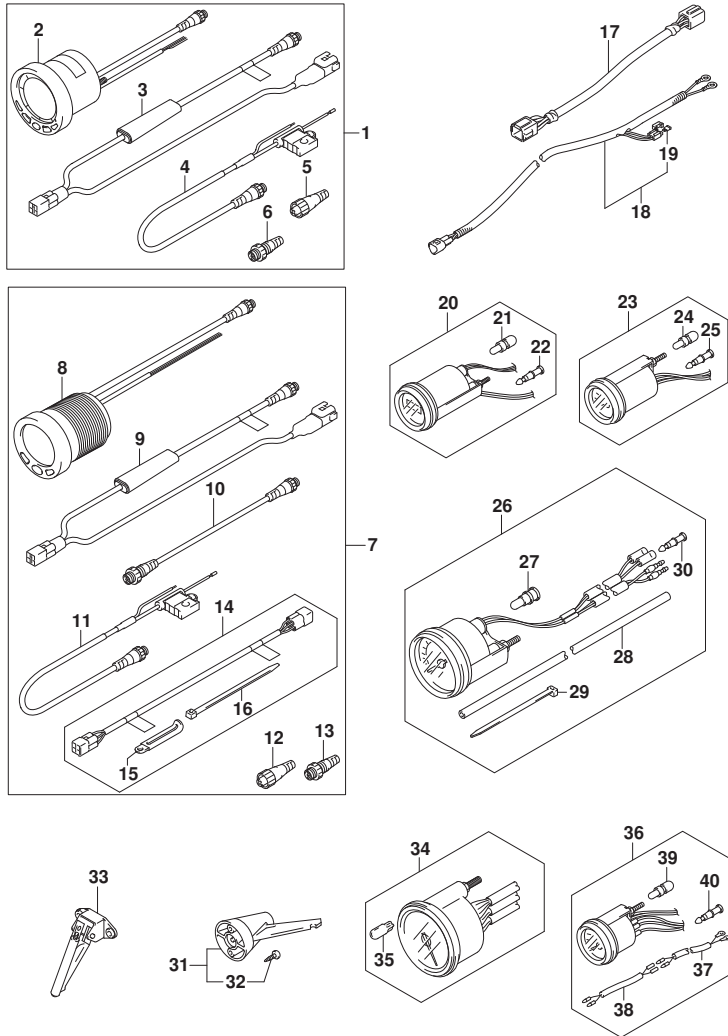


FIG. 502C (1-L-8) オプション:メーター(1) (DF20AR)

見出番号	品番	品名	使用個数	備考	標準作業時間
30	36615-96300	・ターミナル	2		
31	34190-95500	センタ, スピートメータ	1		
32	03112-06303	・スクリュ	2		
33	34190-87D00	センタ, スピートメータ	1		
34-1	34200-93J20	タコメータアツシ (ブラック)	1	ブラック	
34-2	34200-93J32	タコメータアツシ (ホワイト)	1	WHITE	
35	09471-12028	・ハルブ (12V3.4W)	1		
36-1	34300-93J00	ゲージアツシ, フューエル (ブラック)	1	ブラック	
36-2	34300-93J11	ゲージアツシ, フューエル (ホワイト)	1	WHITE	
37	34310-92E00	・リッドアツシ, フューエル, ゲージ	1		
38	34360-92E00	・アダプタ, フューエルゲージ	1		
39	09471-12103	・ハルブ (12V3W)	1		
40	36615-96300	・ターミナル	5		

FIG.503A

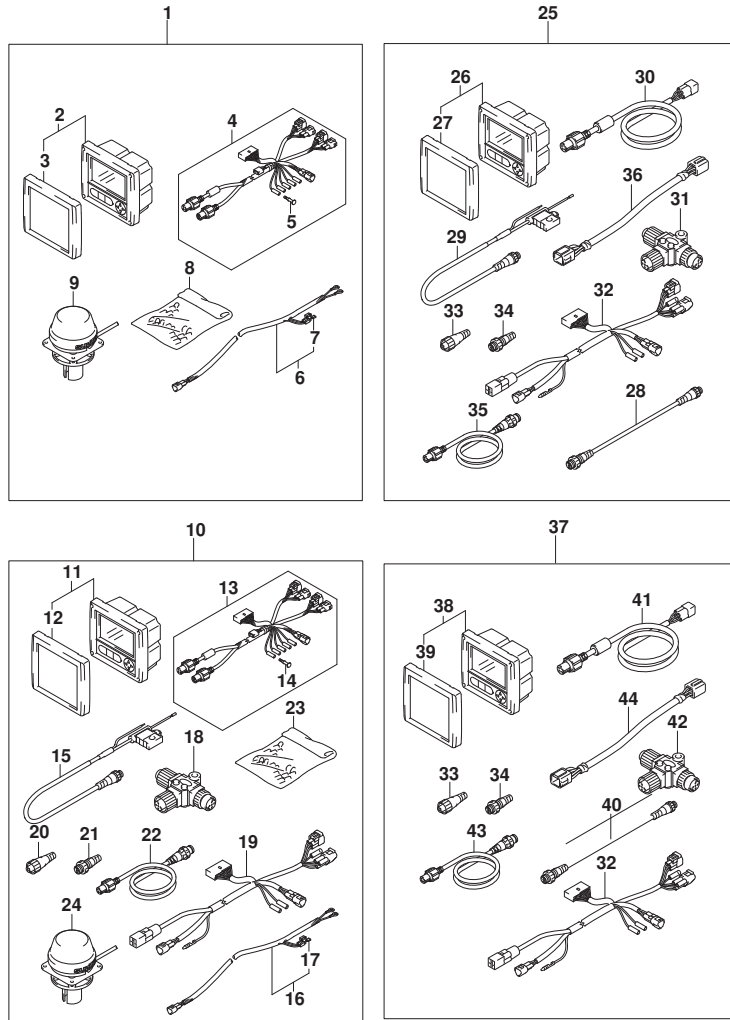


FIG. 503A (1-L-9) オプション:メータ(2) (DF9.9BR)

見出番号	品番	品名	使用個数	備考	標準作業時間
1	34011-87L00	キット, シングルゲージ	1		
2	34200-87L12	ゲージアツシ, マルチ	1		
3	34211-87L00	カバー, フロント	1		
4	36661-87L00	アダプタ, ゲージ	1		
5	36615-96300	ターミナル	5		
6	36663-98J10	ハーネスアツシ, アクティブハブパワー(6M)	1		
7	09481-05501	フューズ(5A)	1		
8	36990-87D00	ターミナル, スリーブセット	1		
9	39950-87L00	モジュールアツシ, GPSレシーバ	1		
10	34011-87L10	キット, デュアルゲージ	1		
11	34200-87L12	ゲージアツシ, マルチ	2		
12	34211-87L00	カバー, フロント	2		
13	36661-87L00	アダプタ, ゲージ	2		
14	36615-96300	ターミナル	10		
15	36663-88L00	ハーネスアツシ, ネットワークパワー	1		
16	36663-98J10	ハーネスアツシ, アクティブハブパワー(6M)	1		
17	09481-05501	フューズ(5A)	1		
18	36664-88L00	コネクタ, ブランチ	3		
19	36665-87L00	アダプタ, ゲージフォーマルチフル	1		
20	36665-88L00	ユニット, レジスタヒメイル	1		
21	36665-88L10	ユニット, レジスタメル	1		
22	36666-87L00	ワイヤ, ネットワーク	2		
23	36990-87D00	ターミナル, スリーブセット	1		
24	39950-87L00	モジュールアツシ, GPSレシーバ	1		
25	34011-87L40	キット, SNGLゲージ/デュアルステイション	1		
26	34200-87L12	ゲージアツシ, マルチ	1		
27	34211-87L00	カバー, フロント	1		
28	36662-88L00	ワイヤ, 25エクステンション	1		
29	36663-88L00	ハーネスアツシ, ネットワークパワー	1		
30	36664-87L00	アダプタ, ゲージフォーマルチフル	1		
31	36664-88L00	コネクタ, ブランチ	3		
32	36665-87L00	アダプタ, ゲージフォーマルチフル	1		
33	36665-88L00	ユニット, レジスタヒメイル	1		
34	36665-88L10	ユニット, レジスタメル	1		
35	36666-87L00	ワイヤ, ネットワーク	2		

FIG.503A

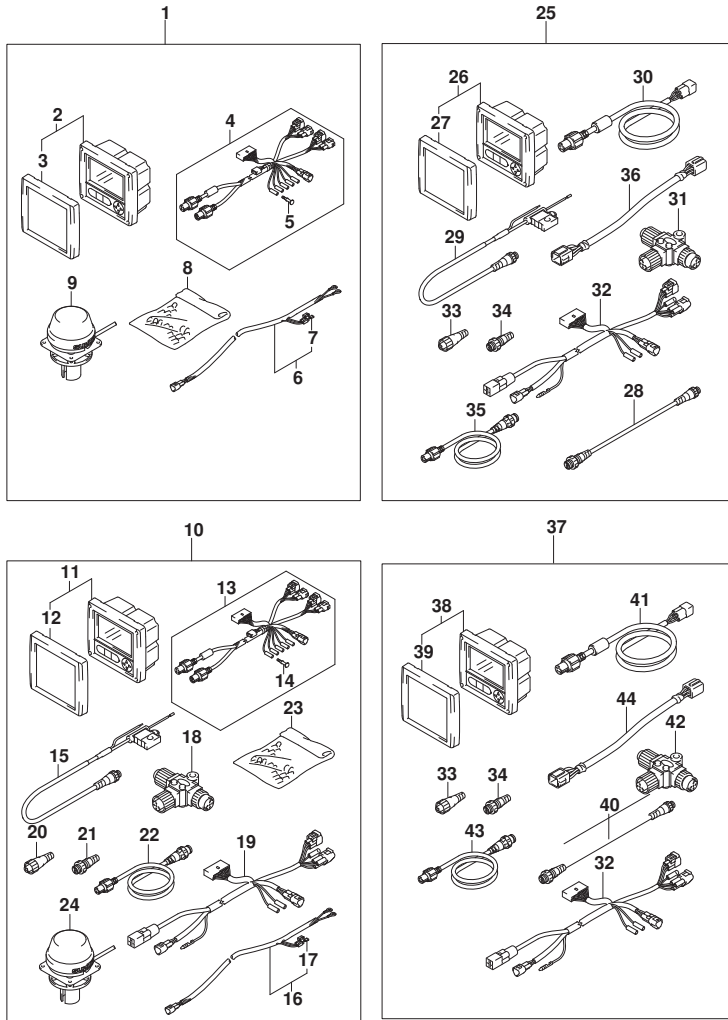


FIG. 503A (1-L-10) オプション:メータ-(2) (DF9.9BR)

見出番号	品番	品名	使用個数	備考	標準作業時間
36	36682-92E00	・ワイヤ,トリムメータエクステンション(L:6500)	1		
37	34011-87L50	キット,テュルゲージ/テュルステーション	1		
38	34200-87L12	・ゲージアツシ,マルチ	2		
39	34211-87L00	・カバー,フロント	2		
40	36662-88L00	・ワイヤ,25エクステンション	1		
41	36664-87L00	・アダプタ,ゲージフォードュルステーション	2		
42	36664-88L00	・コネクタ,ブランチ	2		
43	36666-87L00	・ワイヤ,ネットワーク	2		
44	36682-92E00	・ワイヤ,トリムメータエクステンション(L:6500)	2		

FIG.503B

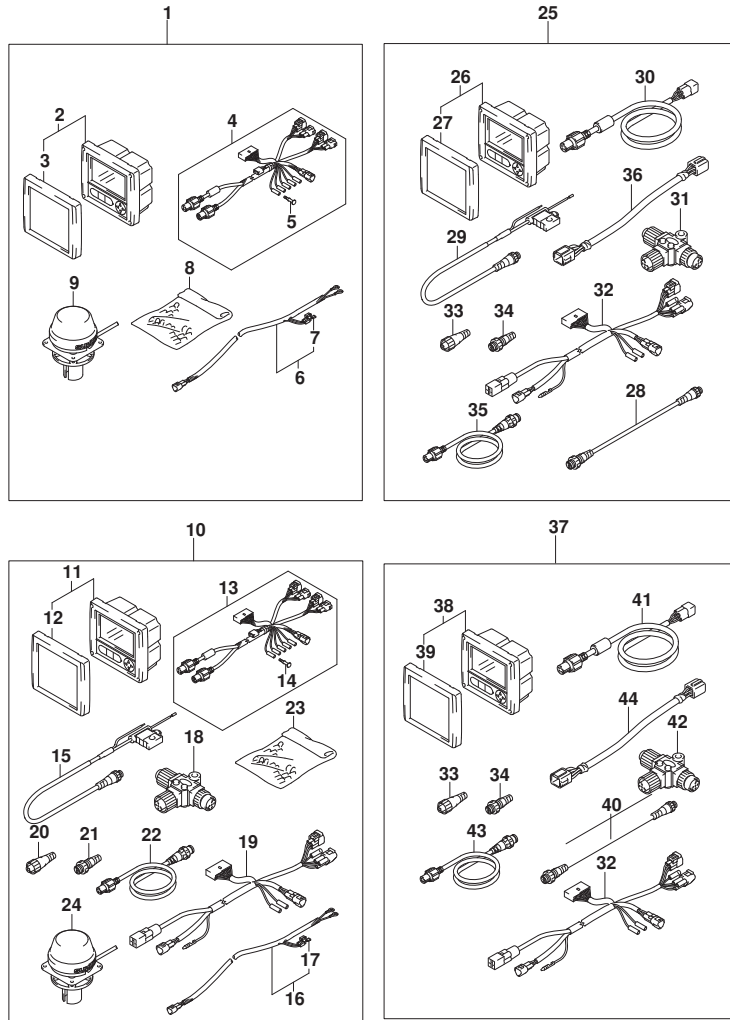


FIG. 503B (1-L-11) オプション:メーター(2) (DF15AR)

見出番号	品番	品名	使用個数	備考	標準作業時間
1	34011-87L00	キット, シングルゲージ	1		
2	34200-87L12	ゲージアツシ, マルチ	1		
3	34211-87L00	カバー, フロント	1		
4	36661-87L00	アダプタ, ゲージ	1		
5	36615-96300	ターミナル	5		
6	36663-98J10	ハーネスアツシ, アクティブハブパワー(6M)	1		
7	09481-05501	フューズ(5A)	1		
8	36990-87D00	ターミナル, スリーブセット	1		
9	39950-87L00	モジュールアツシ, GPSレシーバ	1		
10	34011-87L10	キット, デュアルゲージ	1		
11	34200-87L12	ゲージアツシ, マルチ	2		
12	34211-87L00	カバー, フロント	2		
13	36661-87L00	アダプタ, ゲージ	2		
14	36615-96300	ターミナル	10		
15	36663-88L00	ハーネスアツシ, ネットワークパワー	1		
16	36663-98J10	ハーネスアツシ, アクティブハブパワー(6M)	1		
17	09481-05501	フューズ(5A)	1		
18	36664-88L00	コネクタ, ブランチ	3		
19	36665-87L00	アダプタ, ゲージフォーマルチフル	1		
20	36665-88L00	ユニット, レジスタヒメイル	1		
21	36665-88L10	ユニット, レジスタメル	1		
22	36666-87L00	ワイヤ, ネットワーク	2		
23	36990-87D00	ターミナル, スリーブセット	1		
24	39950-87L00	モジュールアツシ, GPSレシーバ	1		
25	34011-87L40	キット, SNGLゲージ/デュアルステイション	1		
26	34200-87L12	ゲージアツシ, マルチ	1		
27	34211-87L00	カバー, フロント	1		
28	36662-88L00	ワイヤ, 25エクステンション	1		
29	36663-88L00	ハーネスアツシ, ネットワークパワー	1		
30	36664-87L00	アダプタ, ゲージフォーマルチフル	1		
31	36664-88L00	コネクタ, ブランチ	3		
32	36665-87L00	アダプタ, ゲージフォーマルチフル	1		
33	36665-88L00	ユニット, レジスタヒメイル	1		
34	36665-88L10	ユニット, レジスタメル	1		
35	36666-87L00	ワイヤ, ネットワーク	2		

FIG.503B

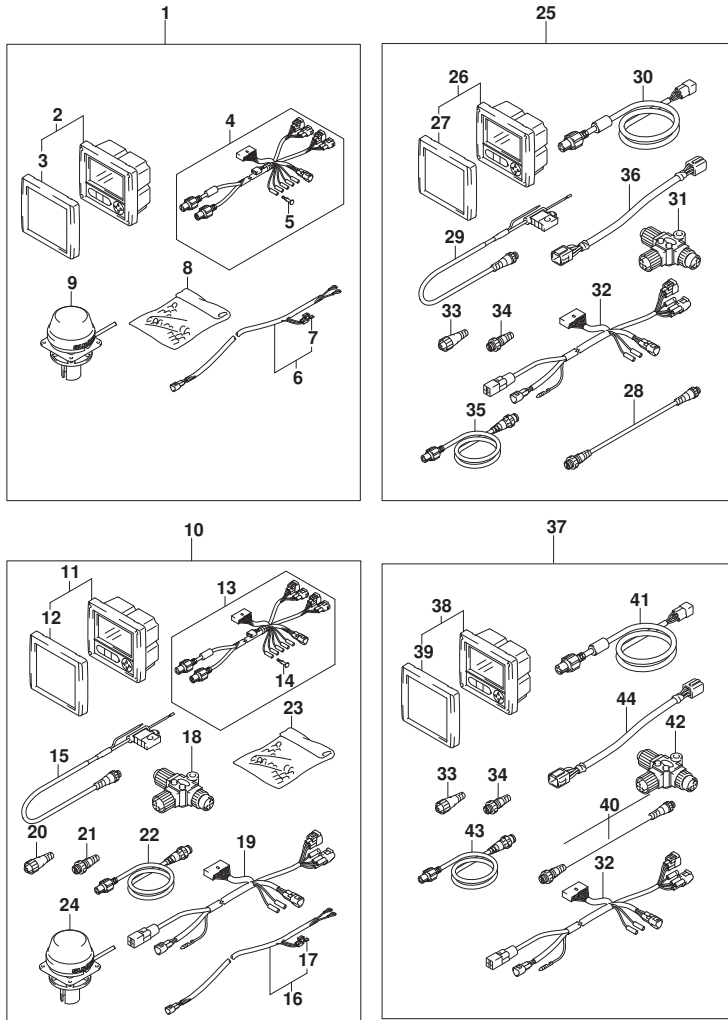


FIG. 503B (1-L-12) オプション:メータ-(2) (DF15AR)

見出番号	品番	品名	使用個数	備考	標準作業時間
36	36682-92E00	・ワイヤ,トリムメータエクステンション(L:6500)	1		
37	34011-87L50	キット,デジタルゲージ/デジタルステーション	1		
38	34200-87L12	・ゲージアツシ,マルチ	2		
39	34211-87L00	・カバー,フロント	2		
40	36662-88L00	・ワイヤ,25エクステンション	1		
41	36664-87L00	・アダプタ,ゲージフォードigitalステーション	2		
42	36664-88L00	・コネクタ,ブランチ	2		
43	36666-87L00	・ワイヤ,ネットワーク	2		
44	36682-92E00	・ワイヤ,トリムメータエクステンション(L:6500)	2		

FIG.503C

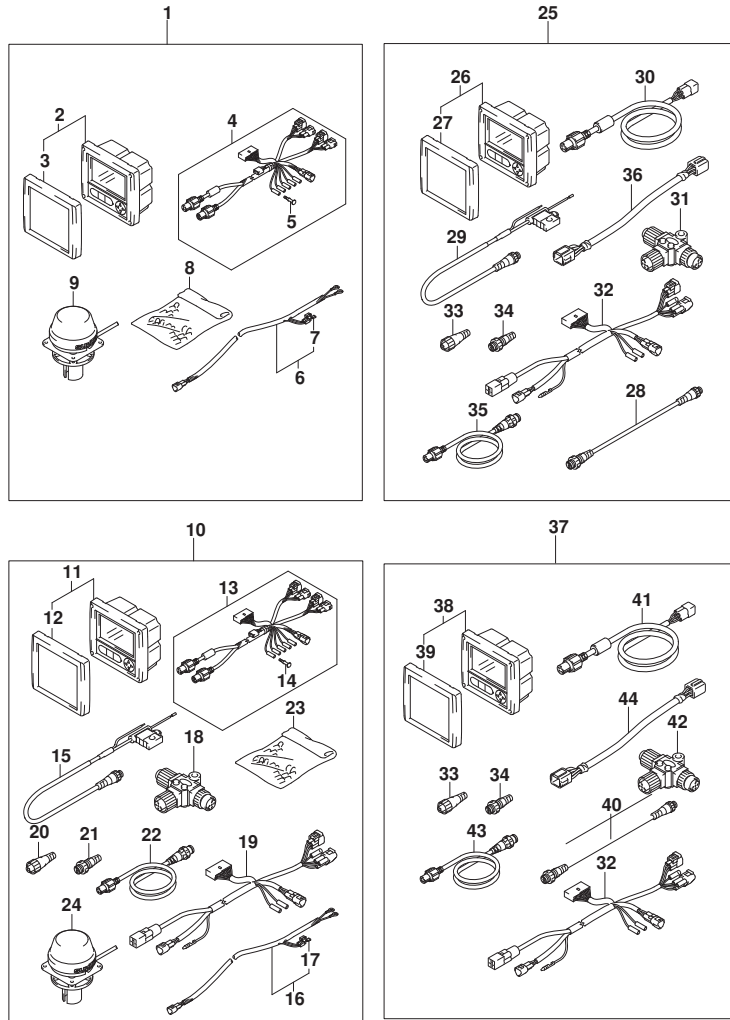


FIG. 503C (1-L-13) オプション:メーター(2) (DF20AR)

見出番号	品番	品名	使用個数	備考	標準作業時間
1	34011-87L00	キット, シングルゲージ	1		
2	34200-87L12	ゲージアツシ, マルチ	1		
3	34211-87L00	カバー, フロント	1		
4	36661-87L00	アダプタ, ゲージ	1		
5	36615-96300	ターミナル	5		
6	36663-98J10	ハーネスアツシ, アクティブハブパワー(6M)	1		
7	09481-05501	フューズ(5A)	1		
8	36990-87D00	ターミナル, スリーブセット	1		
9	39950-87L00	モジュールアツシ, GPSレシーバ	1		
10	34011-87L10	キット, デュアルゲージ	1		
11	34200-87L12	ゲージアツシ, マルチ	2		
12	34211-87L00	カバー, フロント	2		
13	36661-87L00	アダプタ, ゲージ	2		
14	36615-96300	ターミナル	10		
15	36663-88L00	ハーネスアツシ, ネットワークパワー	1		
16	36663-98J10	ハーネスアツシ, アクティブハブパワー(6M)	1		
17	09481-05501	フューズ(5A)	1		
18	36664-88L00	コネクタ, ブランチ	3		
19	36665-87L00	アダプタ, ゲージフォーマルチフル	1		
20	36665-88L00	ユニット, レジスタヒメイル	1		
21	36665-88L10	ユニット, レジスタメル	1		
22	36666-87L00	ワイヤ, ネットワーク	2		
23	36990-87D00	ターミナル, スリーブセット	1		
24	39950-87L00	モジュールアツシ, GPSレシーバ	1		
25	34011-87L40	キット, SNGLゲージ/デュアルステイション	1		
26	34200-87L12	ゲージアツシ, マルチ	1		
27	34211-87L00	カバー, フロント	1		
28	36662-88L00	ワイヤ, 25エクステンション	1		
29	36663-88L00	ハーネスアツシ, ネットワークパワー	1		
30	36664-87L00	アダプタ, ゲージフォーマルチフル	1		
31	36664-88L00	コネクタ, ブランチ	3		
32	36665-87L00	アダプタ, ゲージフォーマルチフル	1		
33	36665-88L00	ユニット, レジスタヒメイル	1		
34	36665-88L10	ユニット, レジスタメル	1		
35	36666-87L00	ワイヤ, ネットワーク	2		

FIG.503C

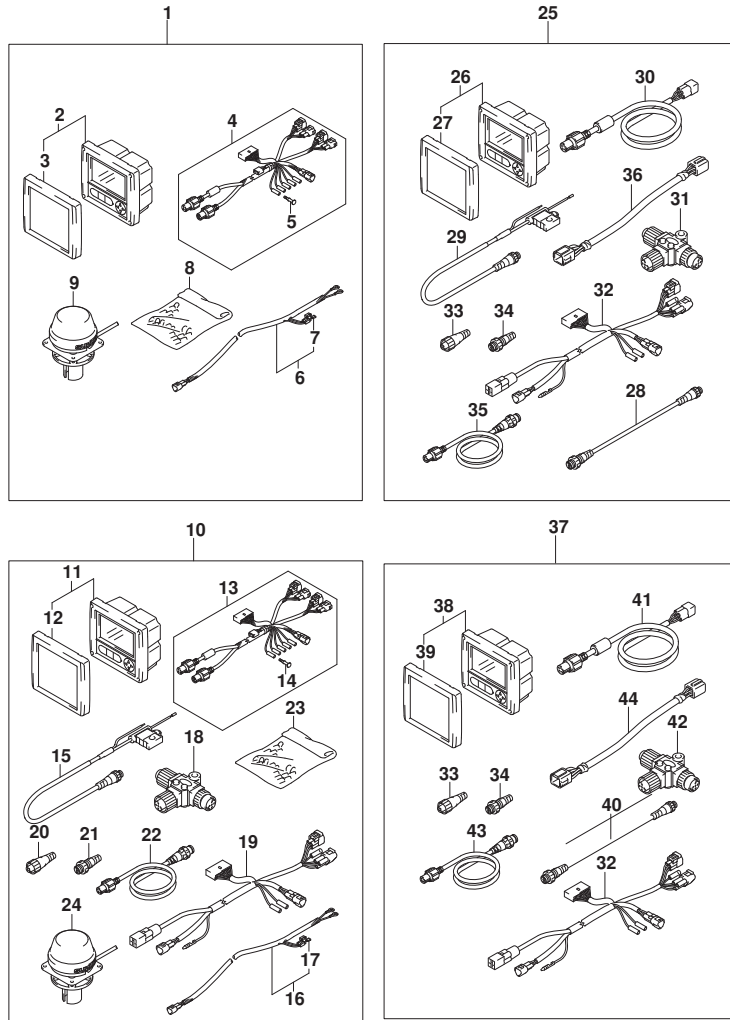


FIG. 503C (1-L-14) オプション:メータ-(2) (DF20AR)

見出番号	品番	品名	使用個数	備考	標準作業時間
36	36682-92E00	・ワイヤ,トリムメータエクステンション(L:6500)	1		
37	34011-87L50	キット,デジタルゲージ/デジタルステーション	1		
38	34200-87L12	・ゲージアツシ,マルチ	2		
39	34211-87L00	・カバー,フロント	2		
40	36662-88L00	・ワイヤ,25エクステンション	1		
41	36664-87L00	・アダプタ,ゲージフォードigitalステーション	2		
42	36664-88L00	・コネクタ,ブランチ	2		
43	36666-87L00	・ワイヤ,ネットワーク	2		
44	36682-92E00	・ワイヤ,トリムメータエクステンション(L:6500)	2		

FIG.508A

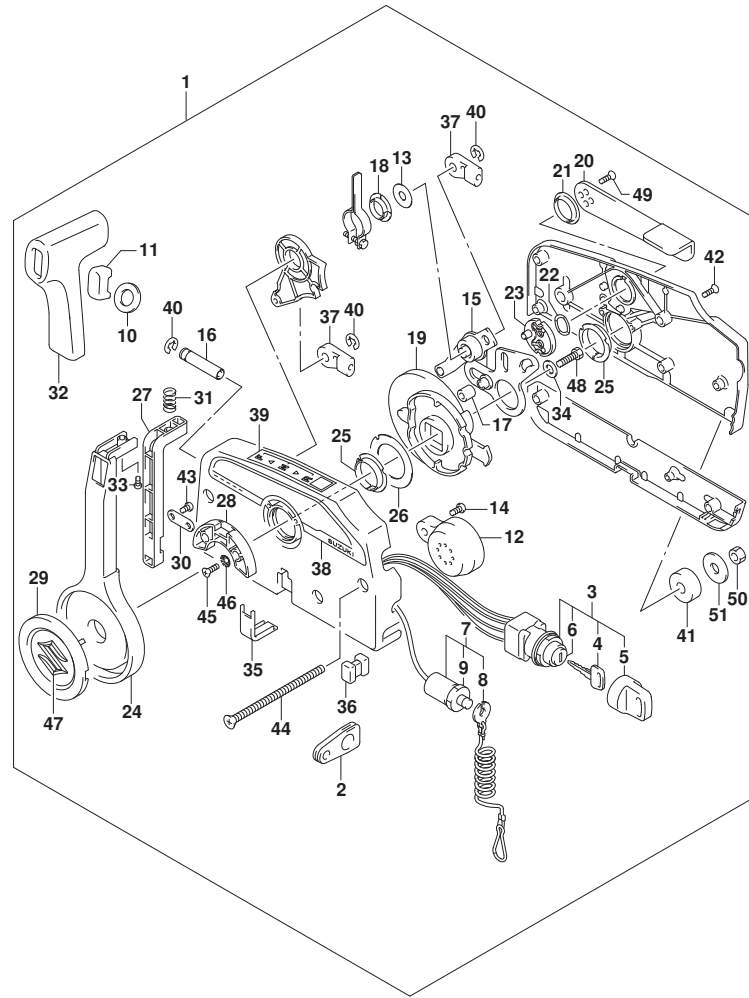


FIG. 508A (1-L-15) オプション:リモートコントロール (DF9.9B)

見出番号	品番	品名	使用個数	備考	標準作業時間
1	67200-94J20	リモートコントロールアツジ	1		
2	36628-92E00	・グ ロメツト, ワイヤリング ハーネス	1		
3	37110-94J02	・スイッチアツジ, イグ ニツジョン	1		
4-1	37141-99E00	・キー (931)	2		
4-2	37141-99E10	・キー (932)	2		
4-3	37141-99E20	・キー (933)	2		
4-4	37141-99E30	・キー (934)	2		
4-5	37141-99E40	・キー (935)	2		
4-6	37141-99E50	・キー (936)	2		
4-7	37141-99E60	・キー (937)	2		
4-8	37141-99E70	・キー (938)	2		
4-9	37141-99E80	・キー (939)	2		
4-10	37141-99E90	・キー (940)	2		
4-11	37141-99EA0	・キー (941)	2		
4-12	37141-99EB0	・キー (942)	2		
5	37143-99E00	・キャツプ, キー	2		
6	37149-93J00	・キャツプ, シリンダ 兼 デー	1		
7	37820-93J04	・スイッチアツジ, エマシ エンシ	1		
8	37823-92E01	・ブレータアツジ, エマシ エンシスイッチロック	1		
9	37826-92J00	・ナツト	1		
10	37859-90J00	・スベ ーサ	1		
11	37864-94J10	・キャツプ, PTTスイッチ	1		
12	38500-93J00	・ブザ ーアツジ, ウォーニング	1		
13	67212-95600	・ワツジヤ	1		
14	67214-92E00	・スクリュ (5X20)	1		
15	67220-95630	・ブレータアツジ	1		
16	67223-99E10	・ノブ, ブレーキアシ ヤスト	1		
17	67229-95600	・ローラ	1		
18	67232-95600	・ブ ツシユ	1		
19	67238-87D00	・キヤ, ドライフ	1		
20	67241-99E10	・レバ ー, フリースロツトル	1		
21	67243-95600	・ブ ツシユ	1		
22	67244-95600	・ウエーブ ワツジヤ	1		
23	67245-95600	・ドラム, フリースロツトル	1		
24	67251-99E20	・レバ ー, ハンドル	1		

FIG.508A

FIG. 508A (1-L-16) オプション:リモートコントロール (DF9.9B)

見出番号	品番	品名	使用個数	備考	標準作業時間
25	67252-95600	・フツシユ	2		
26	67253-95600	・ワツシヤ	1		
27	67255-99E10	・ア-ム, ロツク	1		
28	67256-95600	・ホムダ, ニュ-トラルロツク	1		
29	67257-99E10	・キヤツツ, レバ-	1		
30	67258-99E00	・フ ラケツト	1		
31	67259-87D00	・スフ リンク, ニュ-トラルア-ム	1		
32	67261-99E10	・ケ リツフ	1		
33	67296-94310	・スクリュ	1		
34	67264-95600	・ワツシヤ	1		
35	67267-93J00	・カバ-, ワイヤ	1		
36	67273-95600	・スベ-サ	1		
37	67275-95600	・エント, ケ-フ ル	2		
38	67282-94L00	・デ-カ-ル, リモコンサイド	1		
39	67284-94L00	・マ-ク, ハント ルレバ-	1		
40	67292-94300	・Eリンク	3		
41	67294-95600	・スベ-サ	3		
42	67296-90J00	・スクリュ, リヤカバ-	5		
43	67296-94300	・スクリュ (4X10)	2		
44	67296-95600	・スクリュ	3		
45	67296-95610	・スクリュ	2		
46	67297-95600	・ワツシヤ	2		
47	77811-54GB0-0PG	・エンフ レム, リヤマ-クS (クロ-ム)	1		
48	09100-08232	・ホ ルト (8X30)	1		
49	09126-05003	・スクリュ (5X12)	2		
50	09140-06020	・ナツト	3		
51	09160-06104	・ワツシヤ (6. 5X24X2)	3		

FIG.508B

FIG. 508B (1-M-2) オプション:リモートコントロール (DF15A)

見出番号	品番	品名	使用個数	備考	標準作業時間
1	67200-94J20	リモートコントロールアツツ	1		
2	36628-92E00	・グ ロメツト, ワイヤリング ハーネス	1		
3	37110-94J02	・スイッチアツツ, イグ ニツシヨ	1		
4-1	37141-99E00	・キー (931)	2		
4-2	37141-99E10	・キー (932)	2		
4-3	37141-99E20	・キー (933)	2		
4-4	37141-99E30	・キー (934)	2		
4-5	37141-99E40	・キー (935)	2		
4-6	37141-99E50	・キー (936)	2		
4-7	37141-99E60	・キー (937)	2		
4-8	37141-99E70	・キー (938)	2		
4-9	37141-99E80	・キー (939)	2		
4-10	37141-99E90	・キー (940)	2		
4-11	37141-99EA0	・キー (941)	2		
4-12	37141-99EB0	・キー (942)	2		
5	37143-99E00	・キャツフ, キー	2		
6	37149-93J00	・キャツフ, シリンダ 兼 デー	1		
7	37820-93J04	・スイッチアツツ, エマシ エンシ	1		
8	37823-92E01	・ブ レートアツツ, エマシ エンシスイッチロック	1		
9	37826-92J00	・ナツト	1		
10	37859-90J00	・スベ ーサ	1		
11	37864-94J10	・キャツフ, PTTスイッチ	1		
12	38500-93J00	・ブ ザ ーアツツ, ウォーニング	1		
13	67212-95600	・ワツシヤ	1		
14	67214-92E00	・スクリュ (5X20)	1		
15	67220-95630	・ブ レートアツツ	1		
16	67223-99E10	・ノブ, ブ レーキアシ ャスト	1		
17	67229-95600	・ローラ	1		
18	67232-95600	・ブ ツシユ	1		
19	67238-87D00	・キ ャ, ド ライフ	1		
20	67241-99E10	・レバ ー, フリースロツトル	1		
21	67243-95600	・ブ ツシユ	1		
22	67244-95600	・ウエーブ ワツシヤ	1		
23	67245-95600	・ド ラム, フリースロツトル	1		
24	67251-99E20	・レバ ー, ハンド ル	1		

FIG.508B

FIG. 508B (1-M-3) オプション:リモートコントロール (DF15A)

見出番号	品番	品名	使用個数	備考	標準作業時間
25	67252-95600	・フツシユ	2		
26	67253-95600	・ワツシヤ	1		
27	67255-99E10	・ア-ム, ロツク	1		
28	67256-95600	・ホムダ, ニュ-トラルロツク	1		
29	67257-99E10	・キヤツツ, レバ-	1		
30	67258-99E00	・フ ラケツト	1		
31	67259-87D00	・スフ リンク, ニュ-トラルア-ム	1		
32	67261-99E10	・ケ リツツ	1		
33	67296-94310	・スクリュ	1		
34	67264-95600	・ワツシヤ	1		
35	67267-93J00	・カバ-, ワイヤ	1		
36	67273-95600	・スベ-サ	1		
37	67275-95600	・エント, ケ-プ ル	2		
38	67282-94L00	・チ-カ-ル, リモコンサイド	1		
39	67284-94L00	・マ-ク, ハンド ルレバ-	1		
40	67292-94300	・Eリンク	3		
41	67294-95600	・スベ-サ	3		
42	67296-90J00	・スクリュ, リヤカバ-	5		
43	67296-94300	・スクリュ (4X10)	2		
44	67296-95600	・スクリュ	3		
45	67296-95610	・スクリュ	2		
46	67297-95600	・ワツシヤ	2		
47	77811-54GB0-0PG	・エンブ レム, リヤマ-クス (クロ-ム)	1		
48	09100-08232	・ホ-ルト (8X30)	1		
49	09126-05003	・スクリュ (5X12)	2		
50	09140-06020	・ナツト	3		
51	09160-06104	・ワツシヤ (6. 5X24X2)	3		

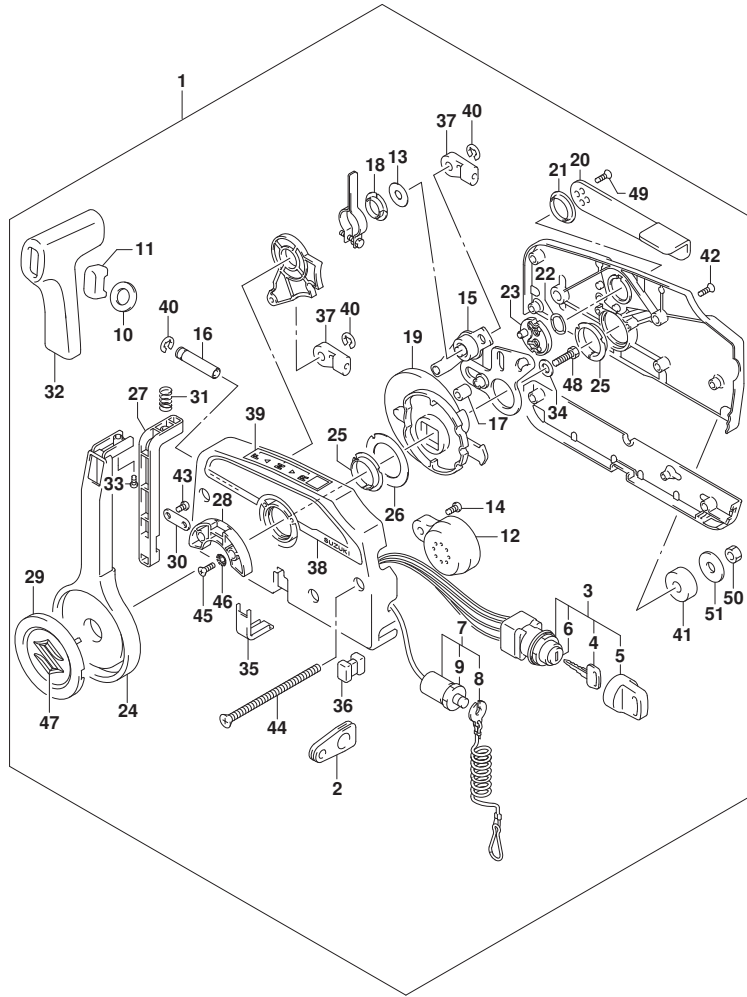


FIG.508C

FIG. 508C (1-M-4) オプション:リモートコントロール (DF20A)

見出番号	品番	品名	使用個数	備考	標準作業時間
1	67200-94J20	リモートコントロールアツジ	1		
2	36628-92E00	・グ ロメツト, ワイヤリング ハーネス	1		
3	37110-94J02	・スイッチアツジ, イグ ニツジョン	1		
4-1	37141-99E00	・キー (931)	2		
4-2	37141-99E10	・キー (932)	2		
4-3	37141-99E20	・キー (933)	2		
4-4	37141-99E30	・キー (934)	2		
4-5	37141-99E40	・キー (935)	2		
4-6	37141-99E50	・キー (936)	2		
4-7	37141-99E60	・キー (937)	2		
4-8	37141-99E70	・キー (938)	2		
4-9	37141-99E80	・キー (939)	2		
4-10	37141-99E90	・キー (940)	2		
4-11	37141-99EA0	・キー (941)	2		
4-12	37141-99EB0	・キー (942)	2		
5	37143-99E00	・キャツフ, キー	2		
6	37149-93J00	・キャツフ, シリンダ 兼 テー	1		
7	37820-93J04	・スイッチアツジ, エマシ エンシ	1		
8	37823-92E01	・ブレータアツジ, エマシ エンシスイッチロック	1		
9	37826-92J00	・ナツト	1		
10	37859-90J00	・スベ ーサ	1		
11	37864-94J10	・キャツフ, PTTスイッチ	1		
12	38500-93J00	・ブザ ーアツジ, ウォーニング	1		
13	67212-95600	・ワツシヤ	1		
14	67214-92E00	・スクリュ (5X20)	1		
15	67220-95630	・ブレータアツジ	1		
16	67223-99E10	・ノブ, ブレーキアシ ヤスト	1		
17	67229-95600	・ローラ	1		
18	67232-95600	・ブツシユ	1		
19	67238-87D00	・キヤ, ドライフ	1		
20	67241-99E10	・レバ ー, フリースロットル	1		
21	67243-95600	・ブツシユ	1		
22	67244-95600	・ウエーブ ワツシヤ	1		
23	67245-95600	・ドラム, フリースロットル	1		
24	67251-99E20	・レバ ー, ハンドル	1		

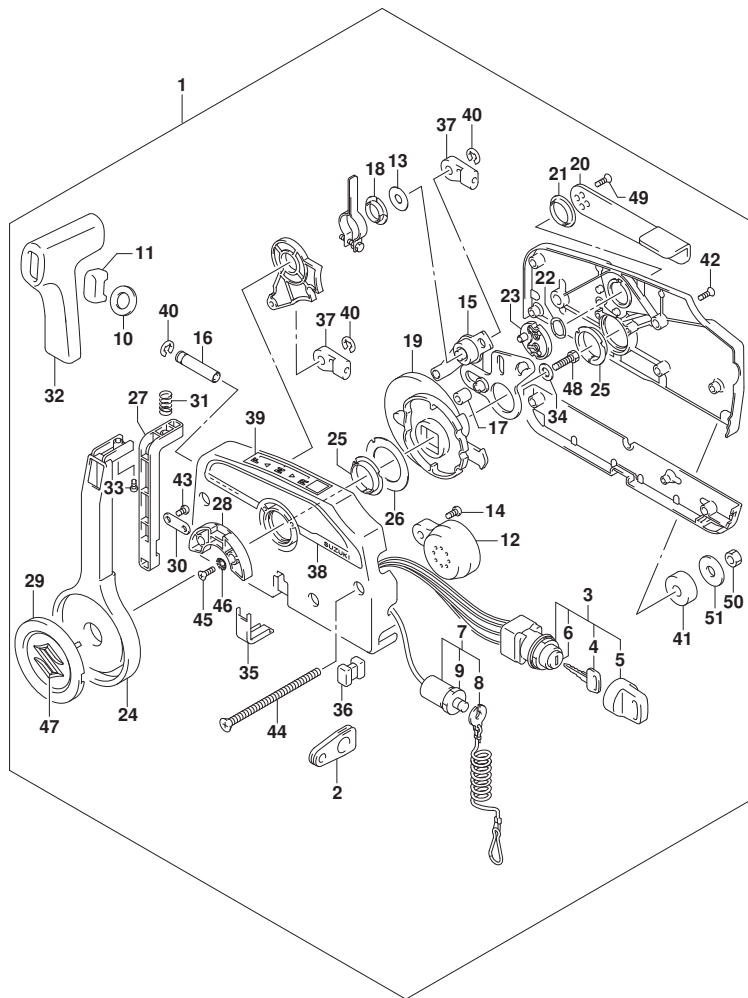
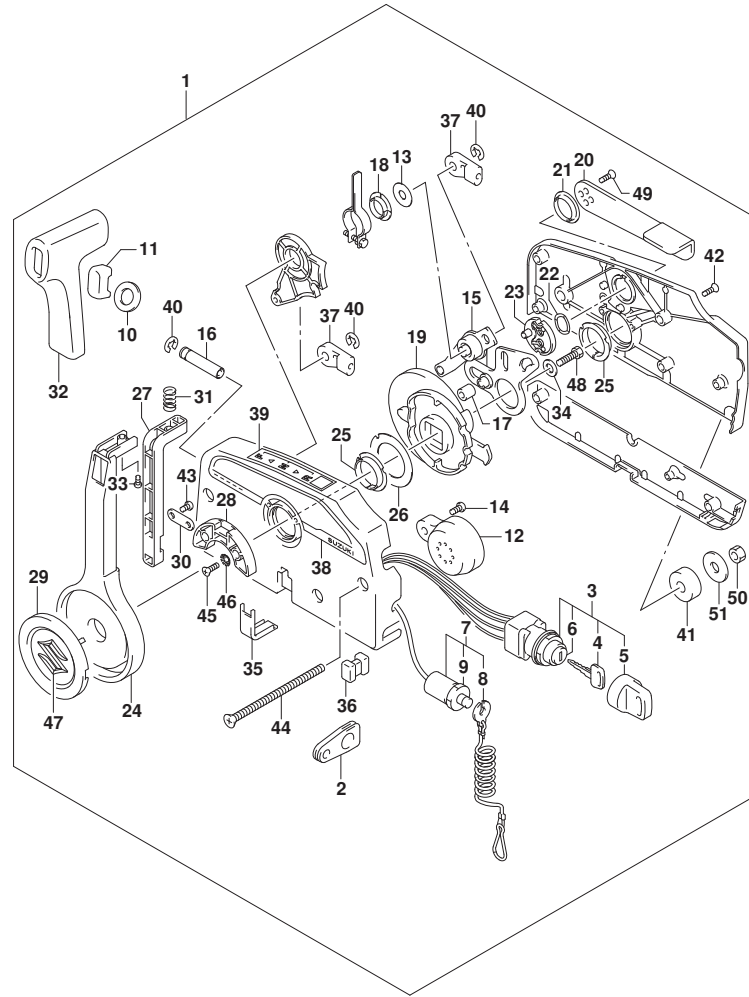


FIG.508C

FIG. 508C (1-M-5) オプション:リモートコントロール (DF20A)



見出番号	品番	品名	使用個数	備考	標準作業時間
25	67252-95600	・フツシユ	2		
26	67253-95600	・ワツシヤ	1		
27	67255-99E10	・ア-ム, ロツク	1		
28	67256-95600	・ホムダ, ニュ-トラルロツク	1		
29	67257-99E10	・キヤツツ, レバ-	1		
30	67258-99E00	・フ ラケツト	1		
31	67259-87D00	・スフ リンク, ニュ-トラルア-ム	1		
32	67261-99E10	・ケ リツツ	1		
33	67296-94310	・スクリュ	1		
34	67264-95600	・ワツシヤ	1		
35	67267-93J00	・カバ-, ワイヤ	1		
36	67273-95600	・スベ-サ	1		
37	67275-95600	・エント, ケ-プ ル	2		
38	67282-94L00	・デ-カ-ル, リモコンサイド	1		
39	67284-94L00	・マ-ク, ハント ルレバ-	1		
40	67292-94300	・Eリンク	3		
41	67294-95600	・スベ-サ	3		
42	67296-90J00	・スクリュ, リヤカバ-	5		
43	67296-94300	・スクリュ (4X10)	2		
44	67296-95600	・スクリュ	3		
45	67296-95610	・スクリュ	2		
46	67297-95600	・ワツシヤ	2		
47	77811-54GB0-0PG	・エンフ レム, リヤマ-クス (クロ-ム)	1		
48	09100-08232	・ホ ルト (8X30)	1		
49	09126-05003	・スクリュ (5X12)	2		
50	09140-06020	・ナツト	3		
51	09160-06104	・ワツシヤ (6. 5X24X2)	3		

FIG.513A

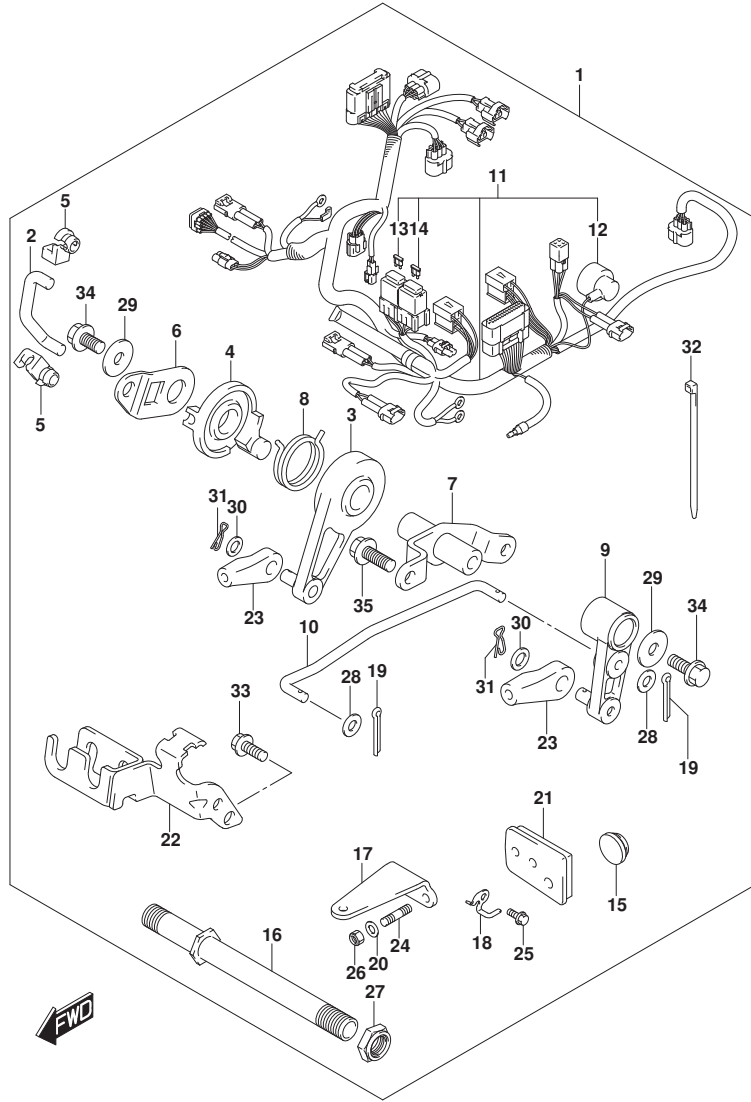


FIG. 513A (1-M-6) オプション:リモートコントロールパーツ (DF9, 9B)

見出番号	品番	品名	使用個数	備考	標準作業時間
1	67130-89L02	パーツセット, リモコン	1		
2	13513-89L10	・ロッド, スロットル	1		
3	19120-99J11	・レバー, スロットルコントロール	1		
4	19122-99J00	・レバー, インタリンクスロットルNO. 2	1		
5	19131-89L00	・コネクタ	2		
6	19148-89L10	・レバー, インタリンクスロットルNO. 1	1		
7	19150-89L00	・フ ラケット, スロットルレバー	1		
8	19185-99J00	・スフ リンク, スロットルレバー	1		
9	21110-89L10	・レバー, クラッチ	1		
10	23115-89L10	・リンク, クラッチレバー	1		
11	36610-89L22	・ハーネスアツシ, ワイヤリンク (R)	1		
12	36618-43410	・・キャツプ, オイルフ レツシヤスイツチ	1		
13	09481-10501	・・フユース (10A)	1		
14	09481-30501	・・フユース (30A)	1		
15	37163-89L00	・フ ラク, スターテインク スイツチホル	1		
16	41130-89L00	・シヤフト, クランフ フ ラケット	1		
17	43755-99J00	・アツツチメント, ステアリンク フ ラケット	1		
18	43759-89L00	・ホルダ, ト レーンホース	1		
19	09204-01002	・コツタビ ン	2		
20	09160-08082	・ワツシヤ (8. 5X16X1. 2)	2		
21	61124-89L20	・ケ ロメツト, リモコンケー フ ル	1		
22	67340-89L00	・ホルダ, リモコンケー フ ル	1		
23	67467-89J01	・コネクタ	2		
24	09108-08286	・スタツト ホ ルト	2		
25	09116-06225	・ホ ルト (6X16)	1		
26	09159-08059	・ナツト	2		
27	09159-22006	・ナツト	1		
28	09160-05029	・ワツシヤ (5. 5X12X0. 8)	2		
29	09160-06046	・ワツシヤ (6. 5X20X1. 5)	2		
30	09160-06055	・ワツシヤ (7X12X1)	2		
31	09385-06012	・スタツプ ビ ン	2		
32	09407-14407	・クランフ (L:145)	12		
33	01547-06167	・ホ ルト	2		
34	01550-06127	・ホ ルト	2		
35	01550-06167	・ホ ルト	2		

FIG.513B

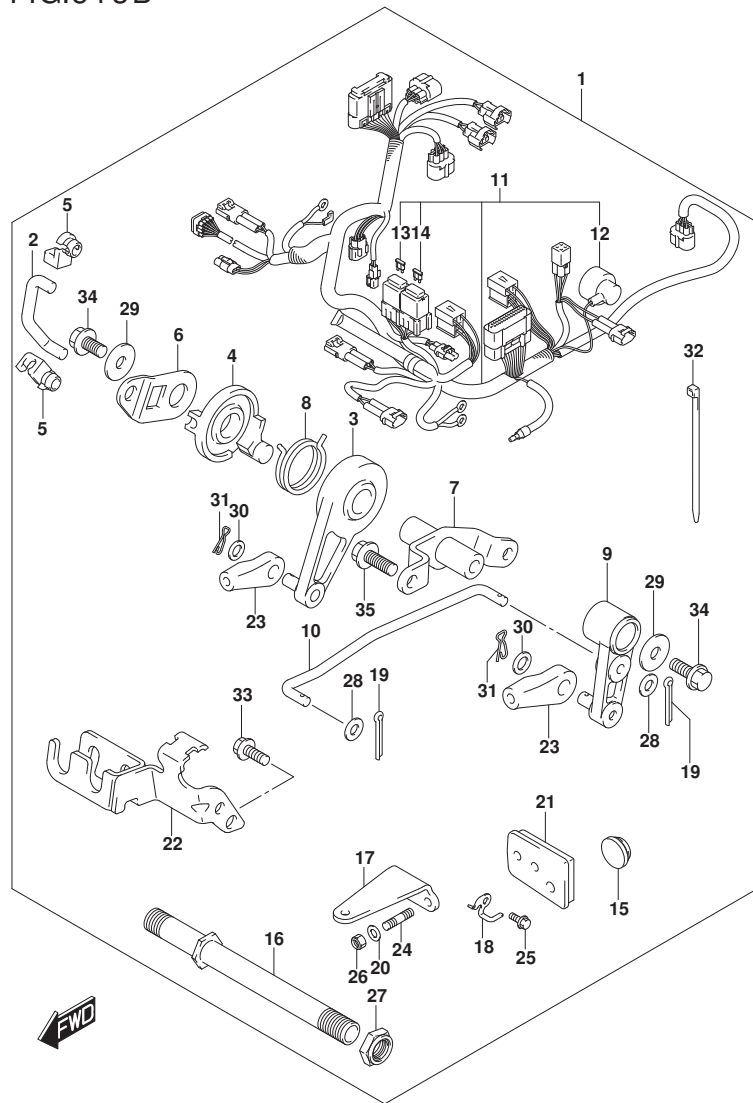
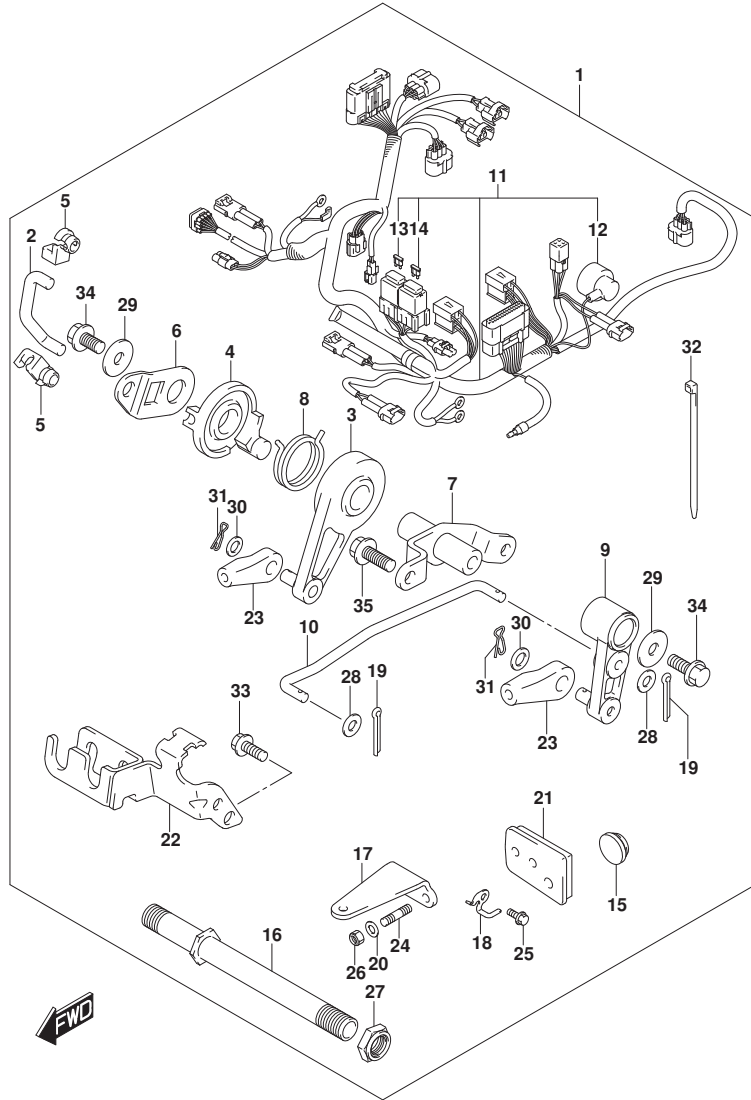


FIG. 513B (1-M-7) オプション:リモートコントロールパーツ (DF15A)

見出番号	品番	品名	使用個数	備考	標準作業時間
1	67130-89L02	パーツセット, リモコン	1		
2	13513-89L10	・ロッド, スロットル	1		
3	19120-99J11	・レバー, スロットルコントロール	1		
4	19122-99J00	・レバー, インタリンクスロットルNO. 2	1		
5	19131-89L00	・コネクタ	2		
6	19148-89L10	・レバー, インタリンクスロットルNO. 1	1		
7	19150-89L00	・フ ラケット, スロットルレバー	1		
8	19185-99J00	・スフ リンク, スロットルレバー	1		
9	21110-89L10	・レバー, クラッチ	1		
10	23115-89L10	・リンク, クラッチレバー	1		
11	36610-89L22	・ハーネスアツシ, ワイヤリンク (R)	1		
12	36618-43410	・・キャツプ, オイルフ レツシヤスイツチ	1		
13	09481-10501	・・フユース (10A)	1		
14	09481-30501	・・フユース (30A)	1		
15	37163-89L00	・フ ラク, スターテインク スイツチホル	1		
16	41130-89L00	・シヤフト, クランフ フ ラケット	1		
17	43755-99J00	・アツツチメント, ステアリンク フ ラケット	1		
18	43759-89L00	・ホルダ, ト レーンホース	1		
19	09204-01002	・コツタビ ン	2		
20	09160-08082	・ワツシヤ (8. 5X16X1. 2)	2		
21	61124-89L20	・ケ ロメツト, リモコンケー フ ル	1		
22	67340-89L00	・ホルダ, リモコンケー フ ル	1		
23	67467-89J01	・コネクタ	2		
24	09108-08286	・スタツト ホ ルト	2		
25	09116-06225	・ホ ルト (6X16)	1		
26	09159-08059	・ナツト	2		
27	09159-22006	・ナツト	1		
28	09160-05029	・ワツシヤ (5. 5X12X0. 8)	2		
29	09160-06046	・ワツシヤ (6. 5X20X1. 5)	2		
30	09160-06055	・ワツシヤ (7X12X1)	2		
31	09385-06012	・スタツプ ビ ン	2		
32	09407-14407	・クランフ (L:145)	12		
33	01547-06167	・ホ ルト	2		
34	01550-06127	・ホ ルト	2		
35	01550-06167	・ホ ルト	2		

FIG.513C



DF20A_N00_015_513C
OPT:REMOTE CONTROL PARTS

FIG. 513C (1-M-8) オプション:リモートコントロールパーツ (DF20A)

見出番号	品番	品名	使用個数	備考	標準作業時間
1	67130-89L02	パーツセット, リモコン	1		
2	13513-89L10	・ロッド, スロットル	1		
3	19120-99J11	・レバー, スロットルコントロール	1		
4	19122-99J00	・レバー, インタリンクスロットルNO. 2	1		
5	19131-89L00	・コネクタ	2		
6	19148-89L10	・レバー, インタリンクスロットルNO. 1	1		
7	19150-89L00	・フックラケット, スロットルレバー	1		
8	19185-99J00	・スプリング, スロットルレバー	1		
9	21110-89L10	・レバー, クラッチ	1		
10	23115-89L10	・リンク, クラッチレバー	1		
11	36610-89L22	・ハーネスアツシ, ワイヤリンク (R)	1		
12	36618-43410	・キャップ, オイルフックレバースイッチ	1		
13	09481-10501	・フューズ (10A)	1		
14	09481-30501	・フューズ (30A)	1		
15	37163-89L00	・フック, スターティングスイッチホル	1		
16	41130-89L00	・シャフト, クラッチフックラケット	1		
17	43755-99J00	・アタッチメント, ステアリングフックラケット	1		
18	43759-89L00	・ホルダ, ドレーンホース	1		
19	09204-01002	・コックピット	2		
20	09160-08082	・ワッシャ (8.5X16X1.2)	2		
21	61124-89L20	・ケラメット, リモコンケーブル	1		
22	67340-89L00	・ホルダ, リモコンケーブル	1		
23	67467-89J01	・コネクタ	2		
24	09108-08286	・スタットホル	2		
25	09116-06225	・ホル (6X16)	1		
26	09159-08059	・ナット	2		
27	09159-22006	・ナット	1		
28	09160-05029	・ワッシャ (5.5X12X0.8)	2		
29	09160-06046	・ワッシャ (6.5X20X1.5)	2		
30	09160-06055	・ワッシャ (7X12X1)	2		
31	09385-06012	・スタットピ	2		
32	09407-14407	・クラッチ (L:145)	12		
33	01547-06167	・ホル	2		
34	01550-06127	・ホル	2		
35	01550-06167	・ホル	2		

DF20A_N00_015

FIG.515A

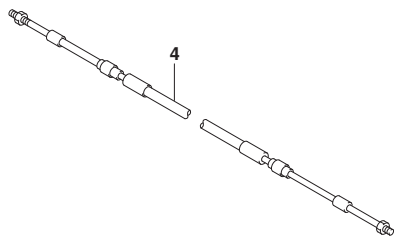
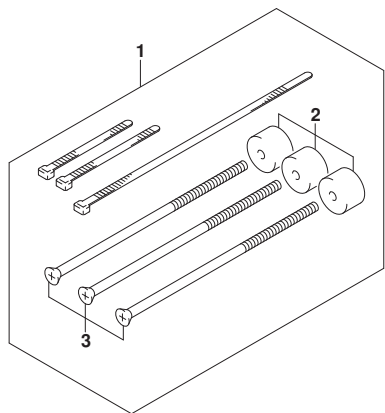


FIG. 515A (1-M-9) オプション:リモコン ケーブル (DF9.9B)

見出番号	品番	品名	使用個数	備考	標準作業時間
1	67140-95600	アタッチメントキット, ツインリモコン	1		
2	67294-95600	・スペーサ	3		
3	67296-95621	・スクリュ (L:165)	3		
4-1	67320-93J00	ケーブルアタッチ, リモコン (8F:2.4M)	1		
4-2	67320-93J10	ケーブルアタッチ, リモコン (10F:3.1M)	1		
4-3	67320-93J20	ケーブルアタッチ, リモコン (12F:3.7M)	1		
4-4	67320-93J30	ケーブルアタッチ, リモコン (14F:4.2M)	1		
4-5	67320-93J40	ケーブルアタッチ, リモコン (16F:4.8M)	1		
4-6	67320-93J50	ケーブルアタッチ, リモコン (18F:5.4M)	1		
4-7	67320-93J60	ケーブルアタッチ, リモコン (20F:6.1M)	1		
4-8	67320-93J70	ケーブルアタッチ, リモコン (22F:6.7M)	1		
4-9	67320-93J80	ケーブルアタッチ, リモコン (24F:7.3M)	1		

FIG.515B

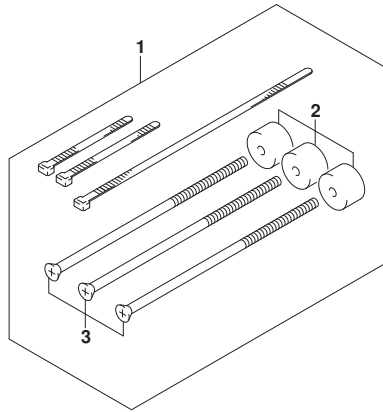


FIG. 515B (1-M-10) オプション:リモコン ケーブル (DF9.9BR)

見出番号	品番	品名	使用個数	備考	標準作業時間
1	67140-95600	アタッチメントキット, ツインリモコン	1		
2	67294-95600	・スペーサ	3		
3	67296-95621	・スクリュ (L:165)	3		
4-1	67320-93J00	ケーブルアツシ, リモコン (8F:2.4M)	1		
4-2	67320-93J10	ケーブルアツシ, リモコン (10F:3.1M)	1		
4-3	67320-93J20	ケーブルアツシ, リモコン (12F:3.7M)	1		
4-4	67320-93J30	ケーブルアツシ, リモコン (14F:4.2M)	1		
4-5	67320-93J40	ケーブルアツシ, リモコン (16F:4.8M)	1		
4-6	67320-93J50	ケーブルアツシ, リモコン (18F:5.4M)	1		
4-7	67320-93J60	ケーブルアツシ, リモコン (20F:6.1M)	1		
4-8	67320-93J70	ケーブルアツシ, リモコン (22F:6.7M)	1		
4-9	67320-93J80	ケーブルアツシ, リモコン (24F:7.3M)	1		

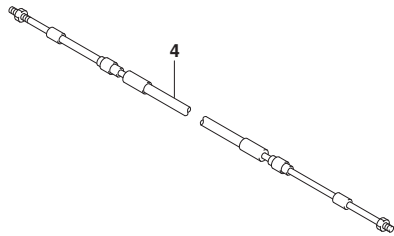


FIG.515C

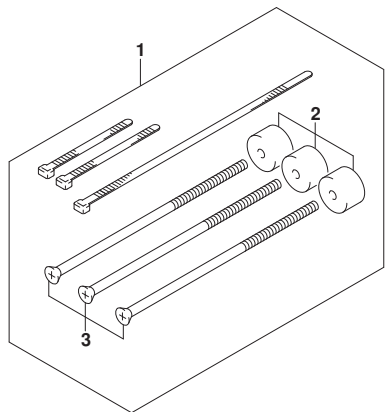


FIG. 515C (1-M-11) オプション:リモコン ケーブル (DF15A)

見出番号	品番	品名	使用個数	備考	標準作業時間
1	67140-95600	アタッチメントキット, ツインリモコン	1		
2	67294-95600	・スペーサ	3		
3	67296-95621	・スクリュ (L:165)	3		
4-1	67320-93J00	ケーブルアツシ, リモコン (8F:2.4M)	1		
4-2	67320-93J10	ケーブルアツシ, リモコン (10F:3.1M)	1		
4-3	67320-93J20	ケーブルアツシ, リモコン (12F:3.7M)	1		
4-4	67320-93J30	ケーブルアツシ, リモコン (14F:4.2M)	1		
4-5	67320-93J40	ケーブルアツシ, リモコン (16F:4.8M)	1		
4-6	67320-93J50	ケーブルアツシ, リモコン (18F:5.4M)	1		
4-7	67320-93J60	ケーブルアツシ, リモコン (20F:6.1M)	1		
4-8	67320-93J70	ケーブルアツシ, リモコン (22F:6.7M)	1		
4-9	67320-93J80	ケーブルアツシ, リモコン (24F:7.3M)	1		

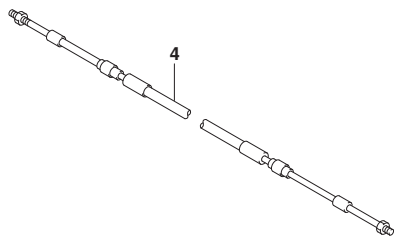


FIG.515D

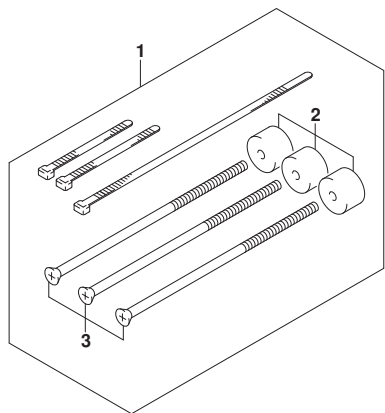


FIG. 515D (1-M-12) オプション:リモコン ケーブル (DF15AR)

見出番号	品番	品名	使用個数	備考	標準作業時間
1	67140-95600	アタッチメントキット, ツインリモコン	1		
2	67294-95600	・スペーサ	3		
3	67296-95621	・スクリュ (L:165)	3		
4-1	67320-93J00	ケーブルアタッチ, リモコン (8F:2.4M)	1		
4-2	67320-93J10	ケーブルアタッチ, リモコン (10F:3.1M)	1		
4-3	67320-93J20	ケーブルアタッチ, リモコン (12F:3.7M)	1		
4-4	67320-93J30	ケーブルアタッチ, リモコン (14F:4.2M)	1		
4-5	67320-93J40	ケーブルアタッチ, リモコン (16F:4.8M)	1		
4-6	67320-93J50	ケーブルアタッチ, リモコン (18F:5.4M)	1		
4-7	67320-93J60	ケーブルアタッチ, リモコン (20F:6.1M)	1		
4-8	67320-93J70	ケーブルアタッチ, リモコン (22F:6.7M)	1		
4-9	67320-93J80	ケーブルアタッチ, リモコン (24F:7.3M)	1		

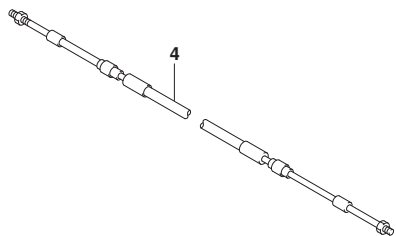


FIG.515E

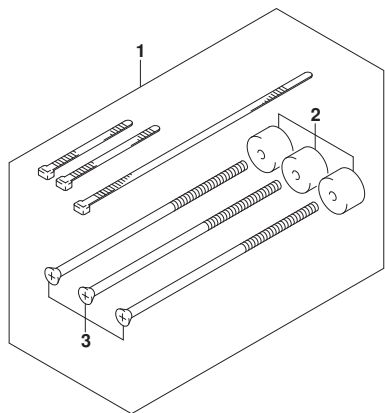


FIG. 515E (1-M-13) オプション:リモコン ケーブル (DF20A)

見出番号	品番	品名	使用個数	備考	標準作業時間
1	67140-95600	アタッチメントキット, ツインリモコン	1		
2	67294-95600	・スペーサ	3		
3	67296-95621	・スクリュ (L:165)	3		
4-1	67320-93J00	ケーブルアツシ, リモコン (8F:2.4M)	1		
4-2	67320-93J10	ケーブルアツシ, リモコン (10F:3.1M)	1		
4-3	67320-93J20	ケーブルアツシ, リモコン (12F:3.7M)	1		
4-4	67320-93J30	ケーブルアツシ, リモコン (14F:4.2M)	1		
4-5	67320-93J40	ケーブルアツシ, リモコン (16F:4.8M)	1		
4-6	67320-93J50	ケーブルアツシ, リモコン (18F:5.4M)	1		
4-7	67320-93J60	ケーブルアツシ, リモコン (20F:6.1M)	1		
4-8	67320-93J70	ケーブルアツシ, リモコン (22F:6.7M)	1		
4-9	67320-93J80	ケーブルアツシ, リモコン (24F:7.3M)	1		

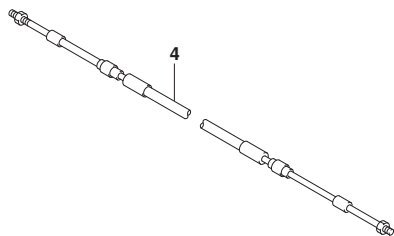


FIG.515F

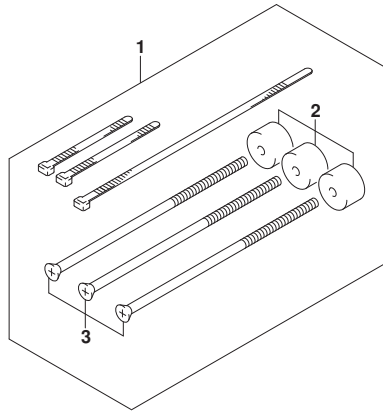


FIG. 515F (1-M-14) オプション:リモコン ケーブル (DF20AR)

見出番号	品番	品名	使用個数	備考	標準作業時間
1	67140-95600	アタッチメントキット, ツインリモコン	1		
2	67294-95600	・スペーサ	3		
3	67296-95621	・スクリュ (L:165)	3		
4-1	67320-93J00	ケーブルアツシ, リモコン (8F:2.4M)	1		
4-2	67320-93J10	ケーブルアツシ, リモコン (10F:3.1M)	1		
4-3	67320-93J20	ケーブルアツシ, リモコン (12F:3.7M)	1		
4-4	67320-93J30	ケーブルアツシ, リモコン (14F:4.2M)	1		
4-5	67320-93J40	ケーブルアツシ, リモコン (16F:4.8M)	1		
4-6	67320-93J50	ケーブルアツシ, リモコン (18F:5.4M)	1		
4-7	67320-93J60	ケーブルアツシ, リモコン (20F:6.1M)	1		
4-8	67320-93J70	ケーブルアツシ, リモコン (22F:6.7M)	1		
4-9	67320-93J80	ケーブルアツシ, リモコン (24F:7.3M)	1		

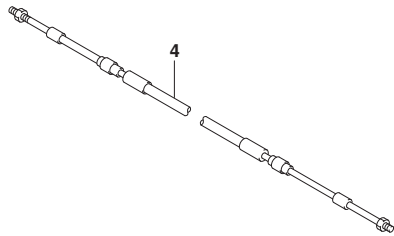


FIG.515G

FIG. 515G (1-M-15) オプション:リモコン ケーブル (DF9.9B:E-STARTER)

見出番号	品番	品名	使用個数	備考	標準 作業時間
1	36620-94J01	ワイヤツシ, リモートコントロール	1		
2	09481-10501	・フューズ (10A)	1		
3	36990-87D00	ターミナル, スリーブ セット	1		

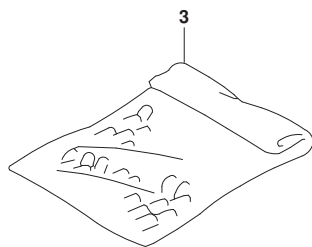
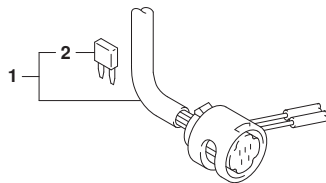


FIG.515H

FIG. 515H (1-M-16) オプション:リモコン ケーブル (DF15A:E-STARTER)

見出番号	品番	品名	使用個数	備考	標準 作業時間
1	36620-94J01	ワイヤツシ, リモートコントロール	1		
2	09481-10501	・フューズ (10A)	1		
3	36990-87D00	ターミナル, スリーブ セット	1		

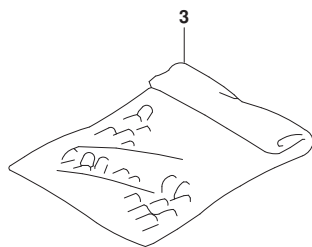
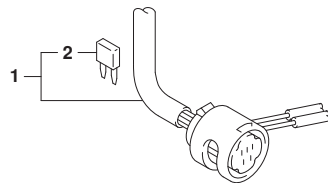


FIG.515J

FIG. 515J (1-N-2) オプション:リモコン ケーブル (DF20A:E-STARTER)

見出番号	品番	品名	使用個数	備考	標準 作業時間
1	36620-94J01	ワイヤツシ, リモートコントロール	1		
2	09481-10501	・フューズ (10A)	1		
3	36990-87D00	ターミナル, スリーブ セット	1		

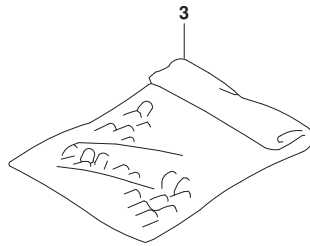
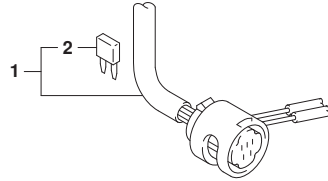


FIG.515K

FIG. 515K (1-N-3) オプション:リモコン ケーブル (DF20ATH:E-STARTER)

見出番号	品番	品名	使用個数	備考	標準 作業時間
1	36620-94J01	ワイヤツシ, リモートコントロール	1		
2	09481-10501	・フューズ (10A)	1		
3	36990-87D00	ターミナル, スリーブ セット	1		

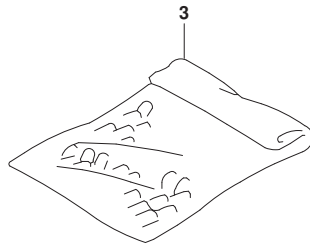
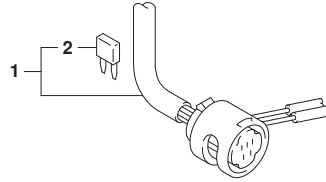


FIG.530A

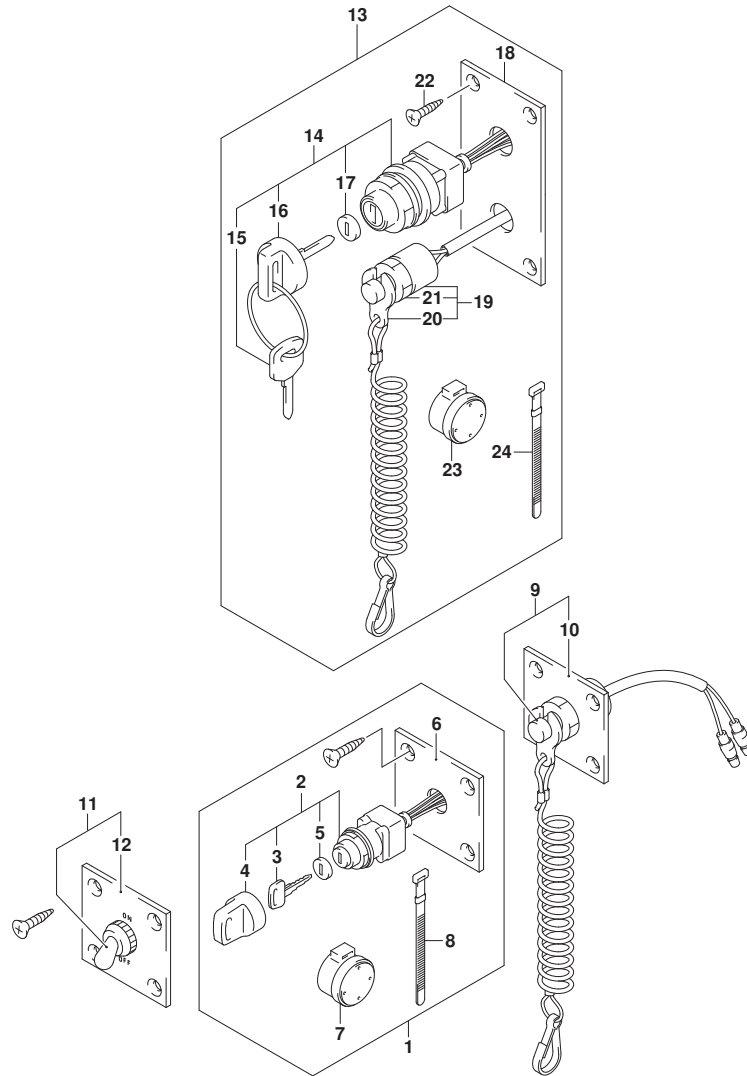


FIG. 530A (1-N-4) オプション:スイッチ (DF9.9BR)

見出番号	品番	品名	使用個数	備考	標準作業時間
1	37100-96J00	ハネルアツシ, イグニッションスイッチ	1		
2	37110-93J01	スイッチアツシ, イグニッション	1		
3-1	37141-99E00	キー (931)	2		
3-2	37141-99E10	キー (932)	2		
3-3	37141-99E20	キー (933)	2		
3-4	37141-99E30	キー (934)	2		
3-5	37141-99E40	キー (935)	2		
3-6	37141-99E50	キー (936)	2		
3-7	37141-99E60	キー (937)	2		
3-8	37141-99E70	キー (938)	2		
3-9	37141-99E80	キー (939)	2		
3-10	37141-99E90	キー (940)	2		
3-11	37141-99EA0	キー (941)	2		
3-12	37141-99EB0	キー (942)	2		
4	37143-99E00	キャップ, キー	1		
5	37149-93J00	キャップ, シリンダボデー	1		
6	37139-99E00	ハネル, イグニッションスイッチ	1		
7	38500-93J90	フザー, ウォーニング	1		
8	09407-08401	クランプ (L: 80)	1		
9	37803-93J04	ハネルアツシ, エマジエンジンスイッチ	1		
10	37825-99E00	ハネル, エマジエンジンストップスイッチ	1		
11	37210-93J00	ハネルアツシ, ライトインクスイッチ	1		
12	37212-93J00	ハネル, ライトインクスイッチ	1		
13	37100-96J24	ハネルアツシ, エンジンスイッチ	1		
14	37110-93J01	スイッチアツシ, イグニッション	1		
15-1	37141-99E00	キー (931)	2		
15-2	37141-99E10	キー (932)	2		
15-3	37141-99E20	キー (933)	2		
15-4	37141-99E30	キー (934)	2		
15-5	37141-99E40	キー (935)	2		
15-6	37141-99E50	キー (936)	2		
15-7	37141-99E60	キー (937)	2		
15-8	37141-99E70	キー (938)	2		
15-9	37141-99E80	キー (939)	2		
15-10	37141-99E90	キー (940)	2		

FIG.530A

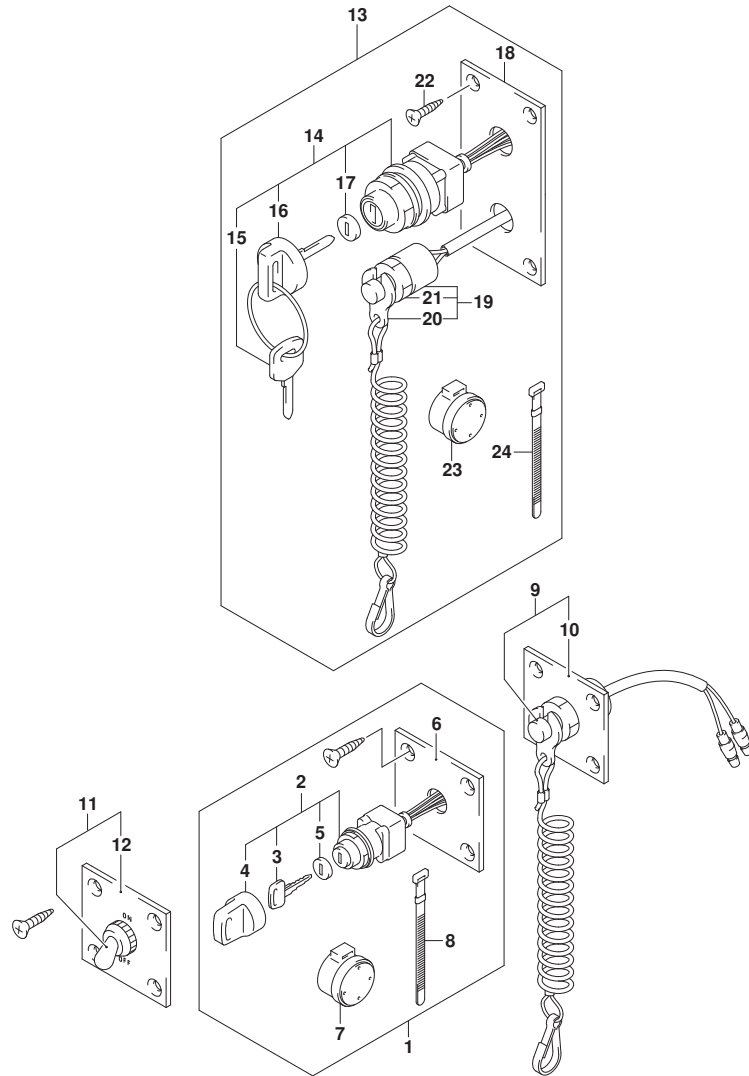


FIG. 530A (1-N-5) オプション:スイッチ (DF9.9BR)

見出番号	品番	品名	使用個数	備考	標準作業時間
15-11	37141-99EA0	・キー(941)	2		
15-12	37141-99EB0	・キー(942)	2		
16	37143-99E00	・キャップ, キー	1		
17	37149-93J00	・キャップ, シリコンボデー	1		
18	37139-99E20	・パネル, イグニッションスイッチ	1		
19	37820-93J04	・スイッチアツシ, エマシエンシ	1		
20	37823-92E01	・プレートアツシ, エマシエンシスイッチロツク	1		
21	37826-92J00	・ナツト	1		
22	03121-0516A	・スクリユ	4		
23	38500-93J90	・フザー, ウォーニング	1		
24	09407-08401	・クランプ (L:80)	1		

FIG.530B

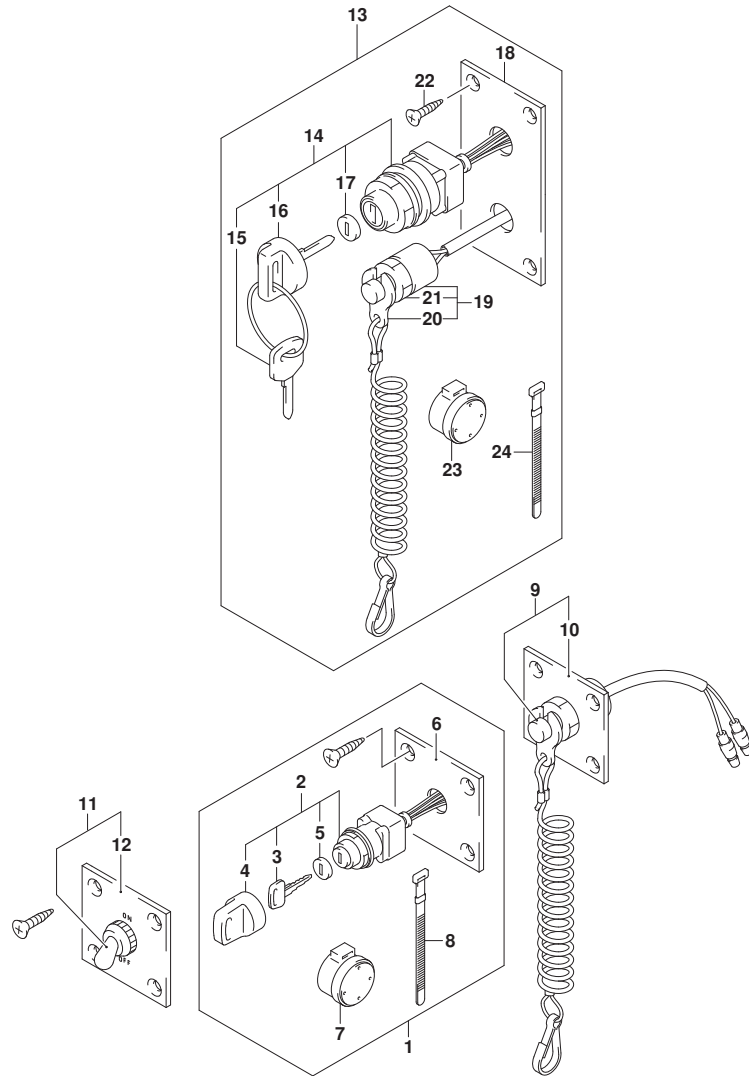


FIG. 530B (1-N-6) オプション:スイッチ (DF15AR)

見出番号	品番	品名	使用個数	備考	標準作業時間
1	37100-96J00	ハネルアツシ, イグニッションスイッチ	1		
2	37110-93J01	スイッチアツシ, イグニッション	1		
3-1	37141-99E00	キー (931)	2		
3-2	37141-99E10	キー (932)	2		
3-3	37141-99E20	キー (933)	2		
3-4	37141-99E30	キー (934)	2		
3-5	37141-99E40	キー (935)	2		
3-6	37141-99E50	キー (936)	2		
3-7	37141-99E60	キー (937)	2		
3-8	37141-99E70	キー (938)	2		
3-9	37141-99E80	キー (939)	2		
3-10	37141-99E90	キー (940)	2		
3-11	37141-99EA0	キー (941)	2		
3-12	37141-99EB0	キー (942)	2		
4	37143-99E00	キャップ, キー	1		
5	37149-93J00	キャップ, シリンダボデー	1		
6	37139-99E00	ハネル, イグニッションスイッチ	1		
7	38500-93J90	フザー, ウォーニング	1		
8	09407-08401	クランプ (L: 80)	1		
9	37803-93J04	ハネルアツシ, エマジエンジンスイッチ	1		
10	37825-99E00	ハネル, エマジエンジンストップスイッチ	1		
11	37210-93J00	ハネルアツシ, ライトインクスイッチ	1		
12	37212-93J00	ハネル, ライトインクスイッチ	1		
13	37100-96J24	ハネルアツシ, エンジンスイッチ	1		
14	37110-93J01	スイッチアツシ, イグニッション	1		
15-1	37141-99E00	キー (931)	2		
15-2	37141-99E10	キー (932)	2		
15-3	37141-99E20	キー (933)	2		
15-4	37141-99E30	キー (934)	2		
15-5	37141-99E40	キー (935)	2		
15-6	37141-99E50	キー (936)	2		
15-7	37141-99E60	キー (937)	2		
15-8	37141-99E70	キー (938)	2		
15-9	37141-99E80	キー (939)	2		
15-10	37141-99E90	キー (940)	2		

FIG.530B

FIG. 530B (1-N-7) オプション:スイッチ (DF15AR)

見出番号	品番	品名	使用個数	備考	標準作業時間
15-11	37141-99EA0	・キー (941)	2		
15-12	37141-99EB0	・キー (942)	2		
16	37143-99E00	・キャップ, キー	1		
17	37149-93J00	・キャップ, シリコンホデー	1		
18	37139-99E20	・パネル, イグニッションスイッチ	1		
19	37820-93J04	・スイッチアツシ, エマシエンシ	1		
20	37823-92E01	・プレートアツシ, エマシエンシスイッチロツク	1		
21	37826-92J00	・ナツト	1		
22	03121-0516A	・スクリユ	4		
23	38500-93J90	・フザー, ウォーニング	1		
24	09407-08401	・クランプ (L:80)	1		

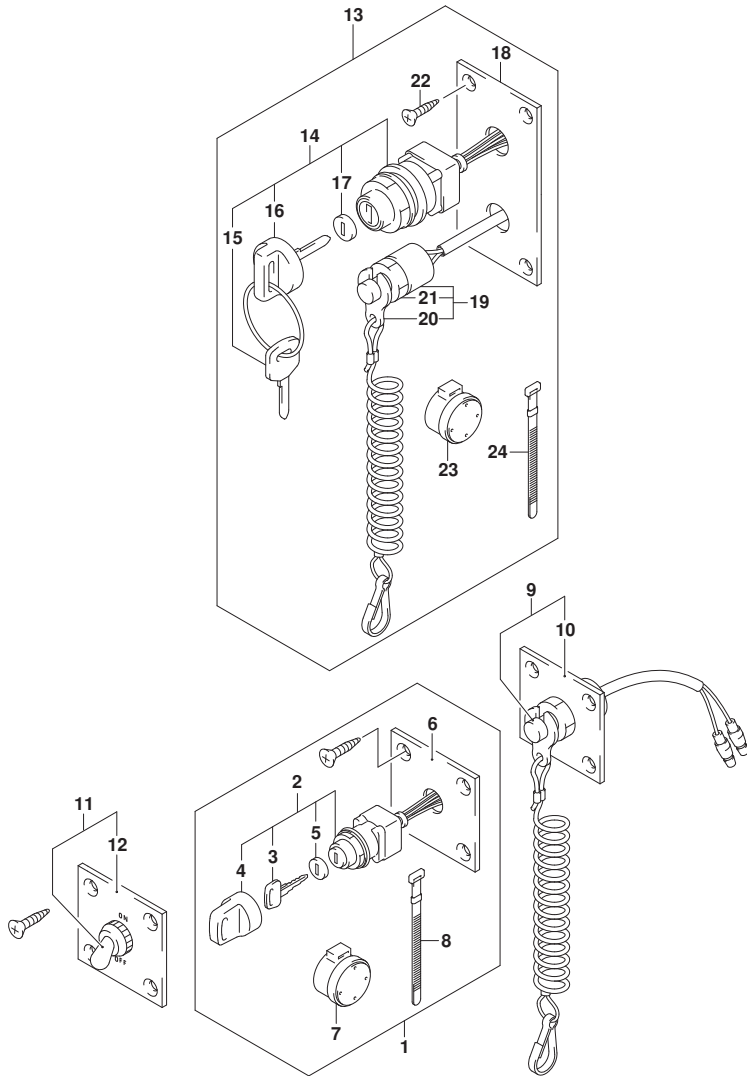
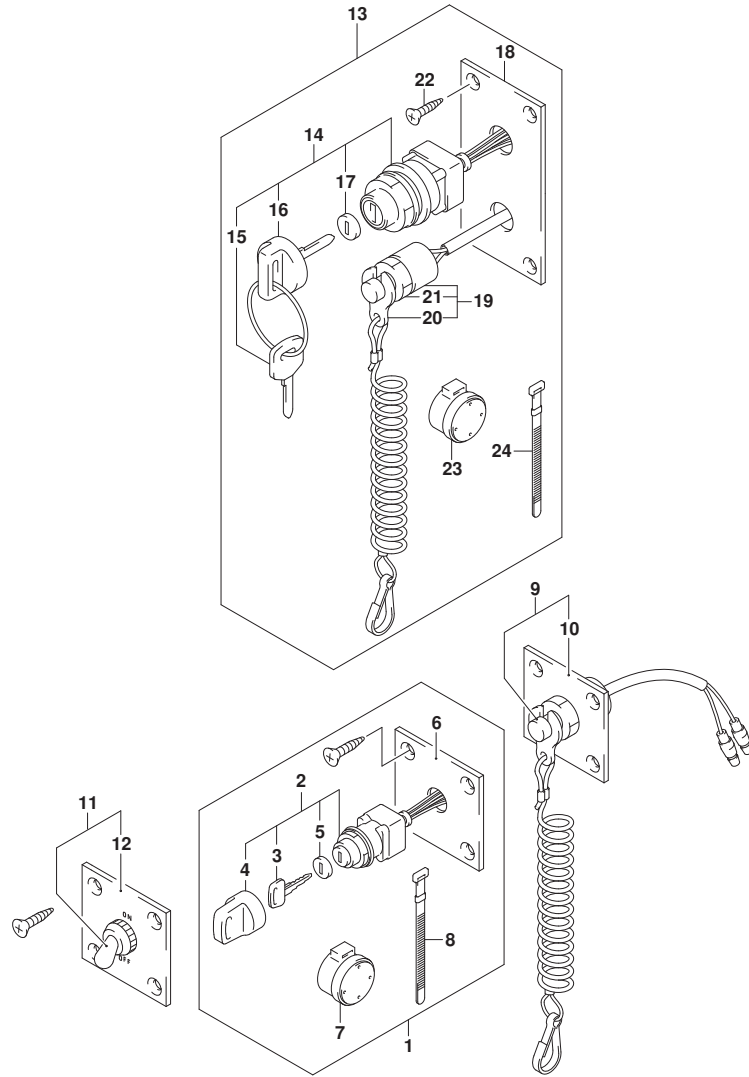


FIG.530C



DF20A_N00_015_530C
OPT:SWITCH

FIG. 530C (1-N-8) オプション:スイッチ (DF20AR)

見出番号	品番	品名	使用個数	備考	標準 作業時間
1	37100-96J00	ハネルアツシ、イグニッションスイッチ	1		
2	37110-93J01	スイッチアツシ、イグニッション	1		
3-1	37141-99E00	キー(931)	2		
3-2	37141-99E10	キー(932)	2		
3-3	37141-99E20	キー(933)	2		
3-4	37141-99E30	キー(934)	2		
3-5	37141-99E40	キー(935)	2		
3-6	37141-99E50	キー(936)	2		
3-7	37141-99E60	キー(937)	2		
3-8	37141-99E70	キー(938)	2		
3-9	37141-99E80	キー(939)	2		
3-10	37141-99E90	キー(940)	2		
3-11	37141-99EA0	キー(941)	2		
3-12	37141-99EB0	キー(942)	2		
4	37143-99E00	キャップ、キー	1		
5	37149-93J00	キャップ、シリンダボデー	1		
6	37139-99E00	ハネル、イグニッションスイッチ	1		
7	38500-93J90	フザー、ウオーニング	1		
8	09407-08401	クランプ(L:80)	1		
9	37803-93J04	ハネルアツシ、エマジエンジンスイッチ	1		
10	37825-99E00	ハネル、エマジエンジンストップスイッチ	1		
11	37210-93J00	ハネルアツシ、ライティングスイッチ	1		
12	37212-93J00	ハネル、ライティングスイッチ	1		
13	37100-96J24	ハネルアツシ、エンジンスイッチ	1		
14	37110-93J01	スイッチアツシ、イグニッション	1		
15-1	37141-99E00	キー(931)	2		
15-2	37141-99E10	キー(932)	2		
15-3	37141-99E20	キー(933)	2		
15-4	37141-99E30	キー(934)	2		
15-5	37141-99E40	キー(935)	2		
15-6	37141-99E50	キー(936)	2		
15-7	37141-99E60	キー(937)	2		
15-8	37141-99E70	キー(938)	2		
15-9	37141-99E80	キー(939)	2		
15-10	37141-99E90	キー(940)	2		

DF20A_N00_015

FIG.530C

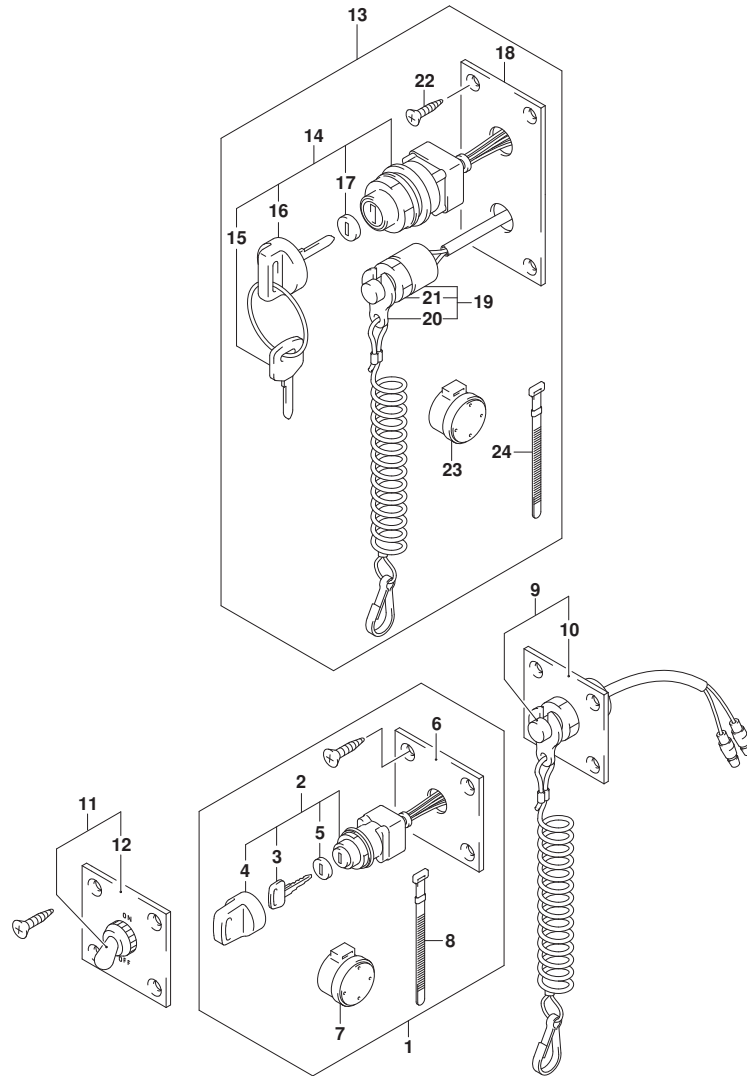


FIG. 530C (1-N-9) オプション:スイッチ (DF20AR)

見出番号	品番	品名	使用個数	備考	標準作業時間
15-11	37141-99EA0	・キー(941)	2		
15-12	37141-99EB0	・キー(942)	2		
16	37143-99E00	・キャップ, キー	1		
17	37149-93J00	・キャップ, シリコンボデー	1		
18	37139-99E20	・パネル, イグニッションスイッチ	1		
19	37820-93J04	・スイッチアツシ, エマシエンシ	1		
20	37823-92E01	・プレートアツシ, エマシエンシスイッチロツク	1		
21	37826-92J00	・ナツト	1		
22	03121-0516A	・スクリユ	4		
23	38500-93J90	・フザール, ウォーニング	1		
24	09407-08401	・クランプ (L:80)	1		

FIG.544A

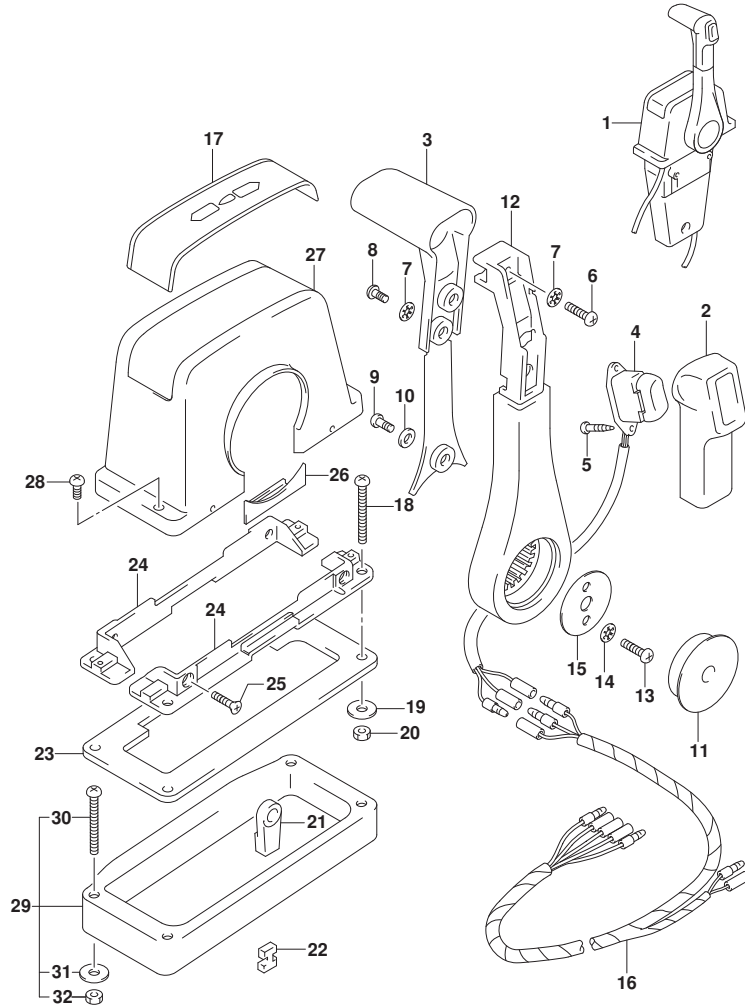


FIG. 544A (1-N-10) オプション:リモート コントロール アツシ シンク^ル (1) (SEE NOTE 1)

見出番号	品番	品名	使用個数	備考	標準作業時間
1	67200-93J13	リモートコントロールアツシ, シンク ^ル	1	PUSH	
2	67261-93J00	・グ ^ル リツツ ^ル , NO. 1	1		
3	67263-93J00	・グ ^ル リツツ ^ル , NO. 2	1		
4	37850-93J10	・スイッチアツシ, PTT	1		
5	67295-92E10	・スクリユ	2		
6	67296-88D10	・スクリユ (5X16)	1		
7	67288-92E20	・ワツシヤ	3		
8	67295-92E00	・スクリユ	2		
9	67296-92E70	・スクリユ	1		
10	67288-92E40	・ワツシヤ	1		
11	67257-92E00	・キヤツツ, レバ ^ル -	1		
12	67251-93J00	・レバ ^ル -, ハンド ^ル	1		
13	67296-92E60	・スクリユ	2		
14	67288-92E30	・ワツシヤ	2		
15	67253-92E00	・ワツシヤ	1		
16	36890-93J00	・ワイヤ, ニュートラル/PTTスイッチ	1		
17	67281-93J00	・デ ^ル カール	1		
18	67296-92E30	・スクリユ	4		
19	09160-05024	・ワツシヤ (5. 5X16X1. 5)	4		
20	67287-92E00	・ナツト	4		
21	67275-95600	・エンド ^ル , ケーブル	2		
22	67273-95600	・スベ ^ル -サ	1		
23	67273-92E00	・グ ^ル ロメツト	1		
24	67274-92E00	・フランジ	2		
25	67296-95610	・スクリユ	4		
26	67271-92E00	・カバ ^ル -	1		
27	67211-93J00	・カバ ^ル -, ホ ^ル デ ^ル -	1		
28	67296-92E70	・スクリユ	2		
29	67500-93J00	キツト, リモコンスベ ^ル -サンク ^ル	1		
30	09125-05135	・スクリユ (5X65)	4		
31	09160-05029	・ワツシヤ (5. 5X12X0. 8)	4		
32	09140-05005	・ナツト	4		

NOTE 1 :
DF9. 9B
NOTE 1 :
DF9. 9BR

FIG.544B

FIG. 544B (1-N-11) オプション:リモート コントロール アツシ シンク^ル (1) (SEE NOTE 1)

見出番号	品番	品名	使用個数	備考	標準作業時間
1	67200-93J13	リモートコントロールアツシ, シンク ^ル	1	PUSH	
2	67261-93J00	・グ リツフ, NO. 1	1		
3	67263-93J00	・グ リツフ, NO. 2	1		
4	37850-93J10	・スイッチアツシ, PTT	1		
5	67295-92E10	・スクリユ	2		
6	67296-88D10	・スクリユ (5X16)	1		
7	67288-92E20	・ワツシヤ	3		
8	67295-92E00	・スクリユ	2		
9	67296-92E70	・スクリユ	1		
10	67288-92E40	・ワツシヤ	1		
11	67257-92E00	・キヤツフ, レバ ^ー	1		
12	67251-93J00	・レバ ^ー , ハンド ^ル	1		
13	67296-92E60	・スクリユ	2		
14	67288-92E30	・ワツシヤ	2		
15	67253-92E00	・ワツシヤ	1		
16	36890-93J00	・ワイヤ, ニュートラル/PTTスイッチ	1		
17	67281-93J00	・デ ^ィ カール	1		
18	67296-92E30	・スクリユ	4		
19	09160-05024	・ワツシヤ (5. 5X16X1. 5)	4		
20	67287-92E00	・ナツト	4		
21	67275-95600	・エンド ^ィ , ケーブル	2		
22	67273-95600	・スベ ^ー サ	1		
23	67273-92E00	・グ ロメツト	1		
24	67274-92E00	・フランジ	2		
25	67296-95610	・スクリユ	4		
26	67271-92E00	・カバ ^ー	1		
27	67211-93J00	・カバ ^ー , ホ ^ー デ ^ィ	1		
28	67296-92E70	・スクリユ	2		
29	67500-93J00	キツ, リモコンスベ ^ー サンク ^ル	1		
30	09125-05135	・スクリユ (5X65)	4		
31	09160-05029	・ワツシヤ (5. 5X12X0. 8)	4		
32	09140-05005	・ナツト	4		

NOTE 1:
DF9. 9BR

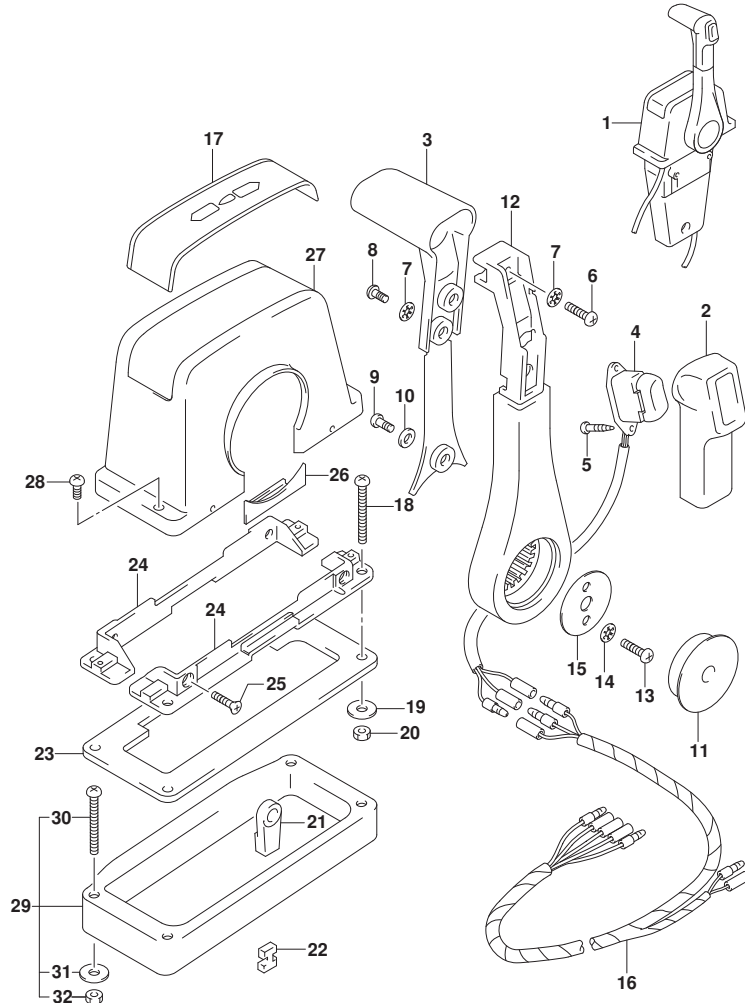
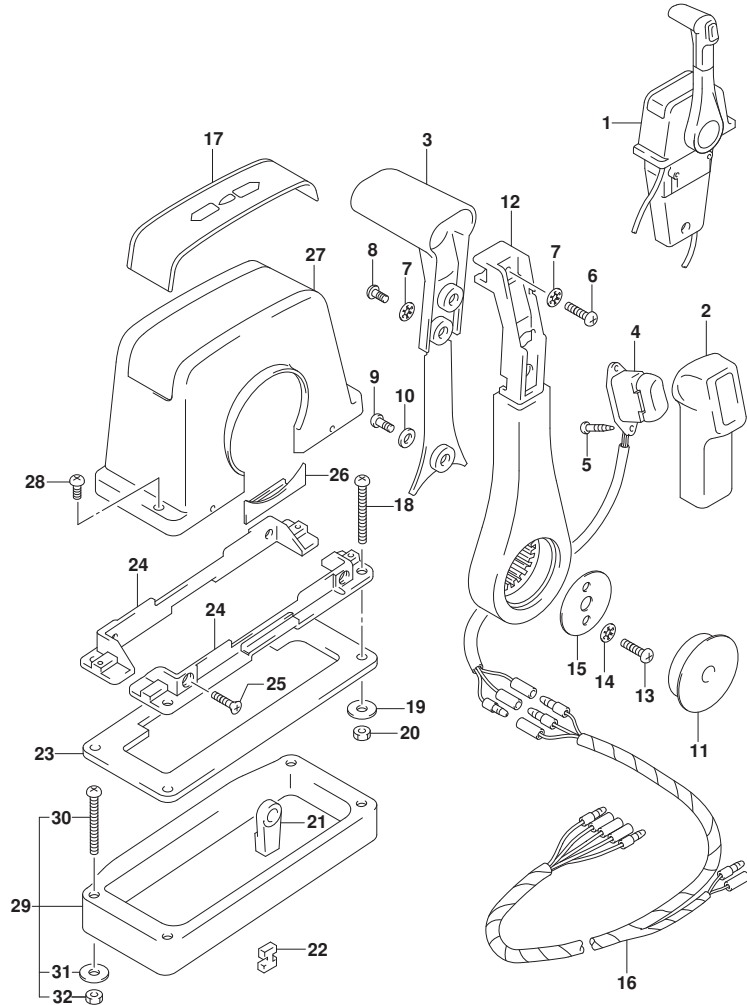


FIG.544C



DF20A_N00_015_544C
OPT:REMOTE CONTROL ASSY SINGLE (1)

FIG. 544C (1-N-12) オプション:リモート コントロール アツシ シンク*ル (1) (DF15A)

見出番号	品番	品名	使用個数	備考	標準作業時間
1	67200-93J13	リモートコントロールアツシ, シンク*ル	1	PUSH	
2	67261-93J00	・グ* リツフ*, NO. 1	1		
3	67263-93J00	・グ* リツフ*, NO. 2	1		
4	37850-93J10	・スイッチアツシ, PTT	1		
5	67295-92E10	・スクリユ	2		
6	67296-88D10	・スクリユ (5X16)	1		
7	67288-92E20	・ワツシヤ	3		
8	67295-92E00	・スクリユ	2		
9	67296-92E70	・スクリユ	1		
10	67288-92E40	・ワツシヤ	1		
11	67257-92E00	・キヤツフ*, レバ* -	1		
12	67251-93J00	・レバ* -, ハンド* ル	1		
13	67296-92E60	・スクリユ	2		
14	67288-92E30	・ワツシヤ	2		
15	67253-92E00	・ワツシヤ	1		
16	36890-93J00	・ワイヤ, ニュートラル/PTTスイッチ	1		
17	67281-93J00	・デ* カール	1		
18	67296-92E30	・スクリユ	4		
19	09160-05024	・ワツシヤ (5. 5X16X1. 5)	4		
20	67287-92E00	・ナツト	4		
21	67275-95600	・エンド*, ケーブ* ル	2		
22	67273-95600	・スベ* -サ	1		
23	67273-92E00	・グ* ロメツト	1		
24	67274-92E00	・フランジ	2		
25	67296-95610	・スクリユ	4		
26	67271-92E00	・カバ* -	1		
27	67211-93J00	・カバ* -, ホ* デ* -	1		
28	67296-92E70	・スクリユ	2		
29	67500-93J00	キツ, リモコンスベ* -サンク* ル	1		
30	09125-05135	・スクリユ (5X65)	4		
31	09160-05029	・ワツシヤ (5. 5X12X0. 8)	4		
32	09140-05005	・ナツト	4		

DF20A_N00_015

FIG.544D

FIG. 544D (1-N-13) オプション:リモート コントロール アツシ シンク^ル (1) (SEE NOTE 1)

見出番号	品番	品名	使用個数	備考	標準作業時間
1	67200-93J13	リモートコントロールアツシ, シンク ^ル	1	PUSH	
2	67261-93J00	・グ リツフ, NO. 1	1		
3	67263-93J00	・グ リツフ, NO. 2	1		
4	37850-93J10	・スイッチアツシ, PTT	1		
5	67295-92E10	・スクリユ	2		
6	67296-88D10	・スクリユ (5X16)	1		
7	67288-92E20	・ワツシヤ	3		
8	67295-92E00	・スクリユ	2		
9	67296-92E70	・スクリユ	1		
10	67288-92E40	・ワツシヤ	1		
11	67257-92E00	・キヤツフ, レバ ^ー	1		
12	67251-93J00	・レバ ^ー , ハンド ^ル	1		
13	67296-92E60	・スクリユ	2		
14	67288-92E30	・ワツシヤ	2		
15	67253-92E00	・ワツシヤ	1		
16	36890-93J00	・ワイヤ, ニュートラル/PTTスイッチ	1		
17	67281-93J00	・デ ^ィ カール	1		
18	67296-92E30	・スクリユ	4		
19	09160-05024	・ワツシヤ (5. 5X16X1. 5)	4		
20	67287-92E00	・ナツト	4		
21	67275-95600	・エンド ^ィ , ケーブル	2		
22	67273-95600	・スベ ^ー サ	1		
23	67273-92E00	・グ ロメツト	1		
24	67274-92E00	・フランジ	2		
25	67296-95610	・スクリユ	4		
26	67271-92E00	・カバ ^ー	1		
27	67211-93J00	・カバ ^ー , ホ ^ー デ ^ィ	1		
28	67296-92E70	・スクリユ	2		
29	67500-93J00	キツ, リモコンスベ ^ー シング ^ル	1		
30	09125-05135	・スクリユ (5X65)	4		
31	09160-05029	・ワツシヤ (5. 5X12X0. 8)	4		
32	09140-05005	・ナツト	4		

NOTE 1:
DF15AR

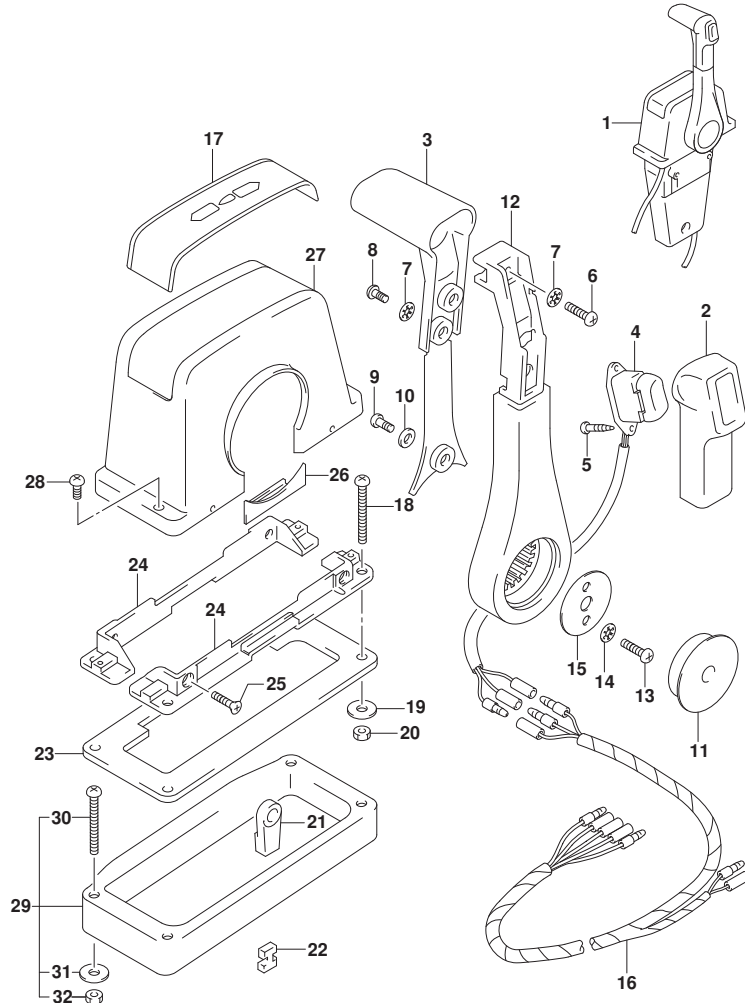


FIG.544E

FIG. 544E (1-N-14) オプション:リモート コントロール アツシ シンク^ル (1) (DF20A)

見出番号	品番	品名	使用個数	備考	標準 作業時間
1	67200-93J13	リモートコントロールアツシ、シンク ^ル	1	PUSH	
2	67261-93J00	・グリップ、NO. 1	1		
3	67263-93J00	・グリップ、NO. 2	1		
4	37850-93J10	・スイッチアツシ、PTT	1		
5	67295-92E10	・スクリュ	2		
6	67296-88D10	・スクリュ(5X16)	1		
7	67288-92E20	・ワツシヤ	3		
8	67295-92E00	・スクリュ	2		
9	67296-92E70	・スクリュ	1		
10	67288-92E40	・ワツシヤ	1		
11	67257-92E00	・キヤツプ、レバ ^ー	1		
12	67251-93J00	・レバ ^ー 、ハンド ^ル	1		
13	67296-92E60	・スクリュ	2		
14	67288-92E30	・ワツシヤ	2		
15	67253-92E00	・ワツシヤ	1		
16	36890-93J00	・ワイヤ、ニュートラル/PTTスイッチ	1		
17	67281-93J00	・デ ^ー カール	1		
18	67296-92E30	・スクリュ	4		
19	09160-05024	・ワツシヤ(5. 5X16X1. 5)	4		
20	67287-92E00	・ナツト	4		
21	67275-95600	・エンド ^ー 、ケーブ ^ル	2		
22	67273-95600	・スベ ^ー サ	1		
23	67273-92E00	・グ ^ロ メツト	1		
24	67274-92E00	・フランジ	2		
25	67296-95610	・スクリュ	4		
26	67271-92E00	・カバ ^ー	1		
27	67211-93J00	・カバ ^ー 、ホ ^ー デ ^ー	1		
28	67296-92E70	・スクリュ	2		
29	67500-93J00	キツ、リモコンスベ ^ー サンク ^ル	1		
30	09125-05135	・スクリュ(5X65)	4		
31	09160-05029	・ワツシヤ(5. 5X12X0. 8)	4		
32	09140-05005	・ナツト	4		

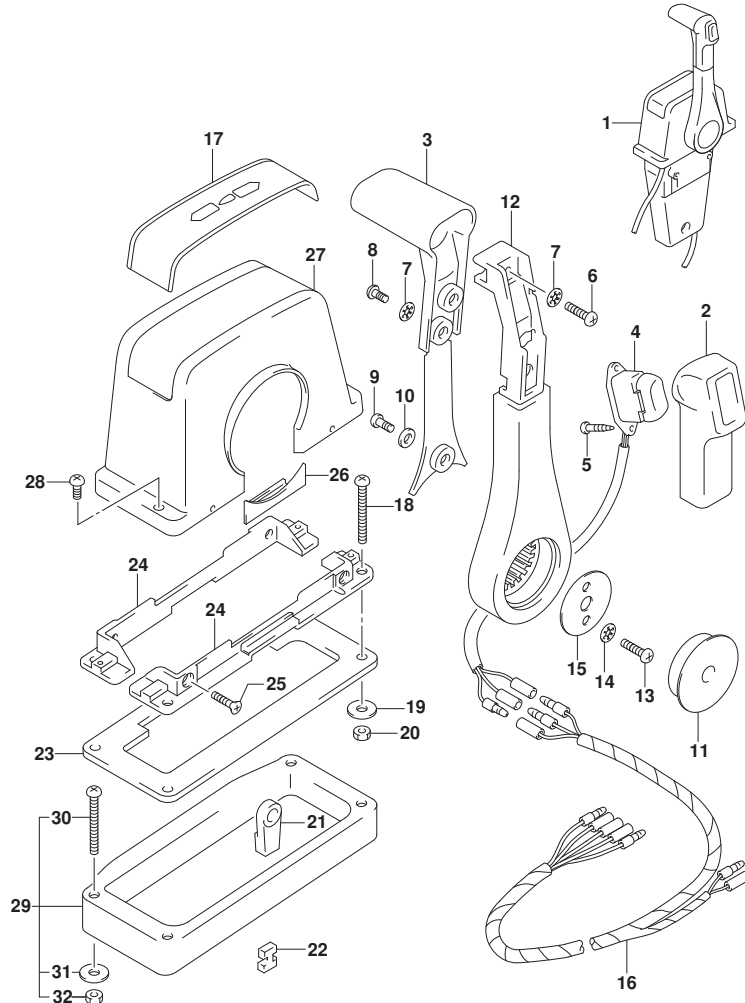
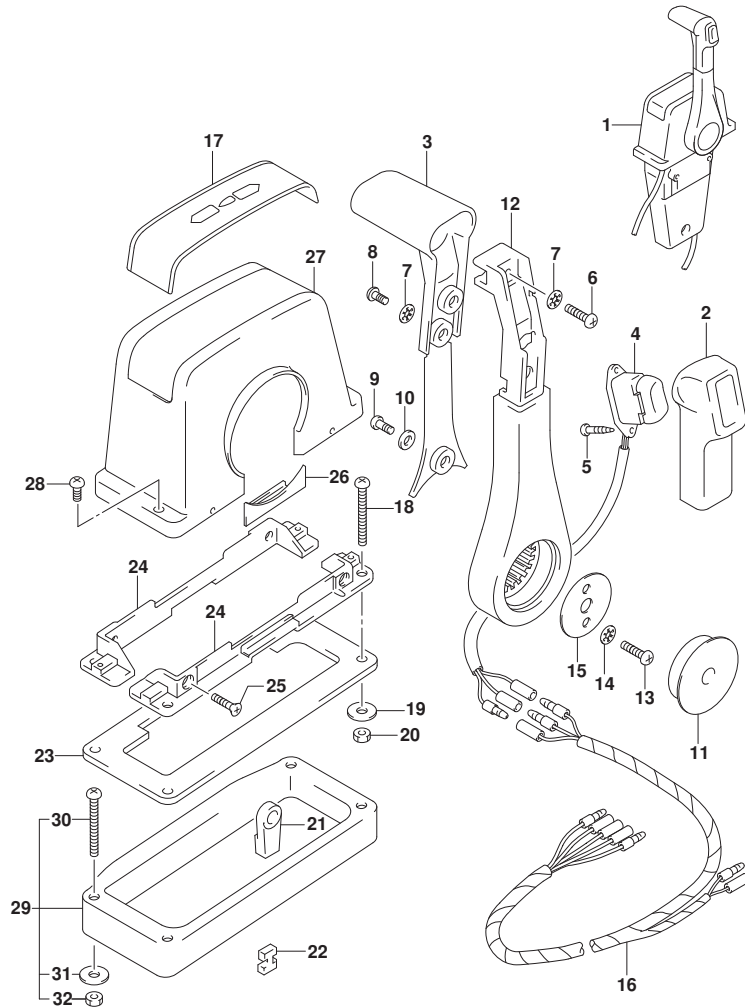


FIG.544F

FIG. 544F (1-N-15) オプション:リモートコントロールアツシ シンク^ル (1) (SEE NOTE 1)



見出番号	品番	品名	使用個数	備考	標準作業時間
1	67200-93J13	リモートコントロールアツシ, シンク ^ル	1	PUSH	
2	67261-93J00	・グ ^ル リツツ ^ル , NO. 1	1		
3	67263-93J00	・グ ^ル リツツ ^ル , NO. 2	1		
4	37850-93J10	・スイッチアツシ, PTT	1		
5	67295-92E10	・スクリユ	2		
6	67296-88D10	・スクリユ (5X16)	1		
7	67288-92E20	・ワツシヤ	3		
8	67295-92E00	・スクリユ	2		
9	67296-92E70	・スクリユ	1		
10	67288-92E40	・ワツシヤ	1		
11	67257-92E00	・キヤツツ, レバ ^ル	1		
12	67251-93J00	・レバ ^ル , ハンド ^ル	1		
13	67296-92E60	・スクリユ	2		
14	67288-92E30	・ワツシヤ	2		
15	67253-92E00	・ワツシヤ	1		
16	36890-93J00	・ワイヤ, ニュートラル/PTTスイッチ	1		
17	67281-93J00	・デ ^ル カール	1		
18	67296-92E30	・スクリユ	4		
19	09160-05024	・ワツシヤ (5. 5X16X1. 5)	4		
20	67287-92E00	・ナツト	4		
21	67275-95600	・エンド ^ル , ケーブル	2		
22	67273-95600	・スベ ^ル サ	1		
23	67273-92E00	・グ ^ル ロメツト	1		
24	67274-92E00	・フランジ	2		
25	67296-95610	・スクリユ	4		
26	67271-92E00	・カバ ^ル	1		
27	67211-93J00	・カバ ^ル , ホ ^ル デ ^ル	1		
28	67296-92E70	・スクリユ	2		
29	67500-93J00	キツト, リモコンスベ ^ル サシンク ^ル	1		
30	09125-05135	・スクリユ (5X65)	4		
31	09160-05029	・ワツシヤ (5. 5X12X0. 8)	4		
32	09140-05005	・ナツト	4		

NOTE 1:
DF20AR

FIG.545A

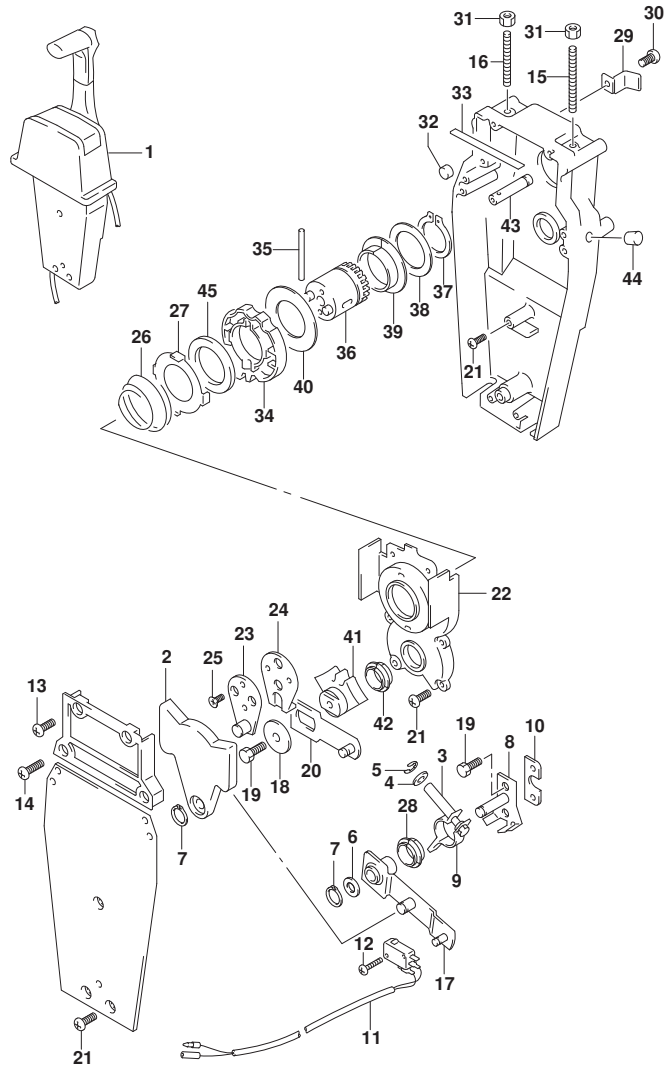


FIG. 545A (1-N-16) オプション:リモートコントロールアツシ シンクル (2) (SEE NOTE 1)

見出番号	品番	品名	使用個数	備考	標準作業時間
1	67200-93J13	リモートコントロールアツシ, シンクル	1	PUSH	
2	67222-92E00	・プレート	1		
3	67223-92E00	・ブレーキアシヤスト	1		
4	67288-92E00	・ワツシヤ	1		
5	67292-94300	・Eリング	4		
6	67288-92E10	・ワツシヤ	1		
7	67291-92E00	・リング, スタツフ	2		
8	67221-92E00	・シフトアツシ	1		
9	67224-92E00	・ブレーキアームアツシ	1		
10	67294-92E00	・スベ-サ	1		
11	37721-95500	・スイッチアツシ, ニュートラル	1		
12	67296-92E11	・スクリュ, ニュートラルスイッチ	2		
13	67296-88D10	・スクリュ (5X16)	2		
14	67296-92E20	・スクリュ (5X25)	2		
15	67226-92E00	・ボルト, スタツハ フロント	1	フロント	
16	67226-92E10	・ボルト, スタツハ リヤ	1	リヤ	
17	67240-92E00	・スロットルアームアツシ	1		
18	67228-92E00	・ワツシヤ	1		
19	67286-92E00	・ボルト (6X18)	3		
20	67230-92E00	・シフトアームアツシ	1		
21	09125-05042	・スクリュ (5X10)	9		
22	67234-92E00	・ケース, キヤ	1		
23	67245-92E00	・レバ-アツシ, スロットル	1		
24	67227-92E00	・スタツハ	1		
25	09126-06006	・スクリュ (6X20)	2		
26	67233-92E00	・スフ リング	1		
27	67235-92E00	・プレート, シフトロック	1		
28	67232-95620	・フツシユ	1		
29	67269-92E00	・ブラケツト	1		
30	67296-88D10	・スクリュ (5X16)	1		
31	09140-06020	・ナツト	2		
32	67236-92E00	・ローラ	1		
33	67237-92E01	・スフ リング	6		
34	67238-92E00	・ギヤ, ドライブ	1		
35	67239-92E00	・ピン	1		

NOTE 1:
DF9. 9B

FIG.545A

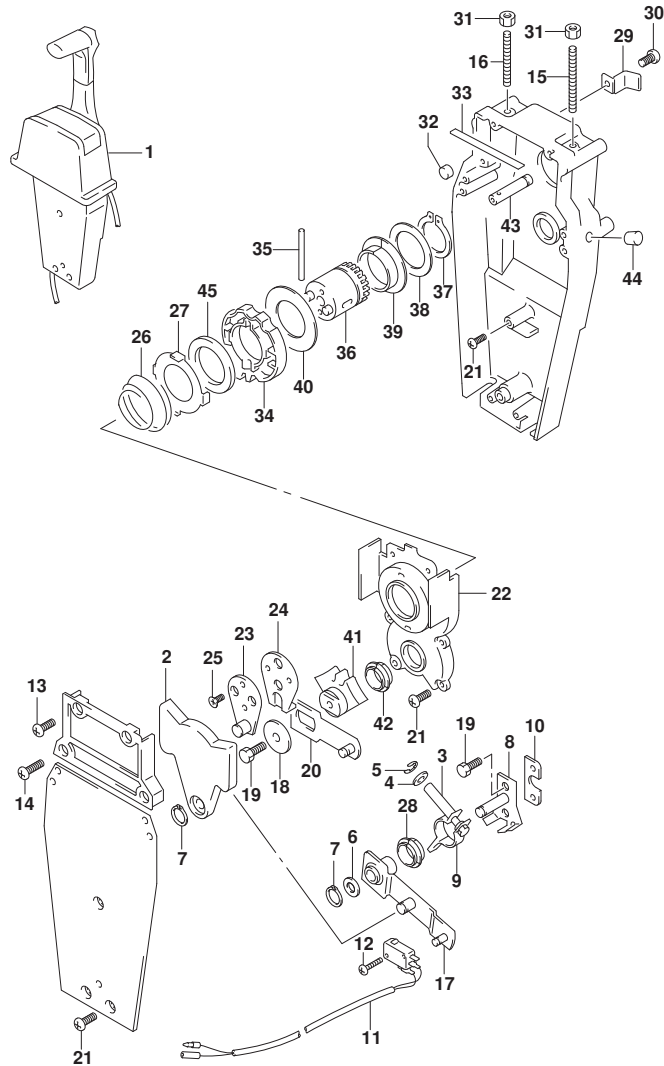


FIG. 545A (1-0-2) オプション:リモートコントロールアツシシグナル (2) (SEE NOTE 1)

見出番号	品番	品名	使用個数	備考	標準作業時間
36	67246-92E00	・シャフト, ドライブ	1		
37	67291-92E10	・リング, スナッフ	1		
38	67253-92E10	・ワッシャ	1		
39	67252-92E10	・フ ッシ	1		
40	67253-95600	・ワッシャ	1		
41	67231-92E00	・ギヤ, シフト	1		
42	67232-95600	・フ ッシ	1		
43	67241-92E10	・ロッド, フリーアキユムレータ	1		
44	67243-92E00	・キャツフ, ホール	1		
45	67239-92E10	・プレート, シフトピン	1		

NOTE 1:

DF9. 9B

NOTE 1:

DF9. 9BR

FIG.545B

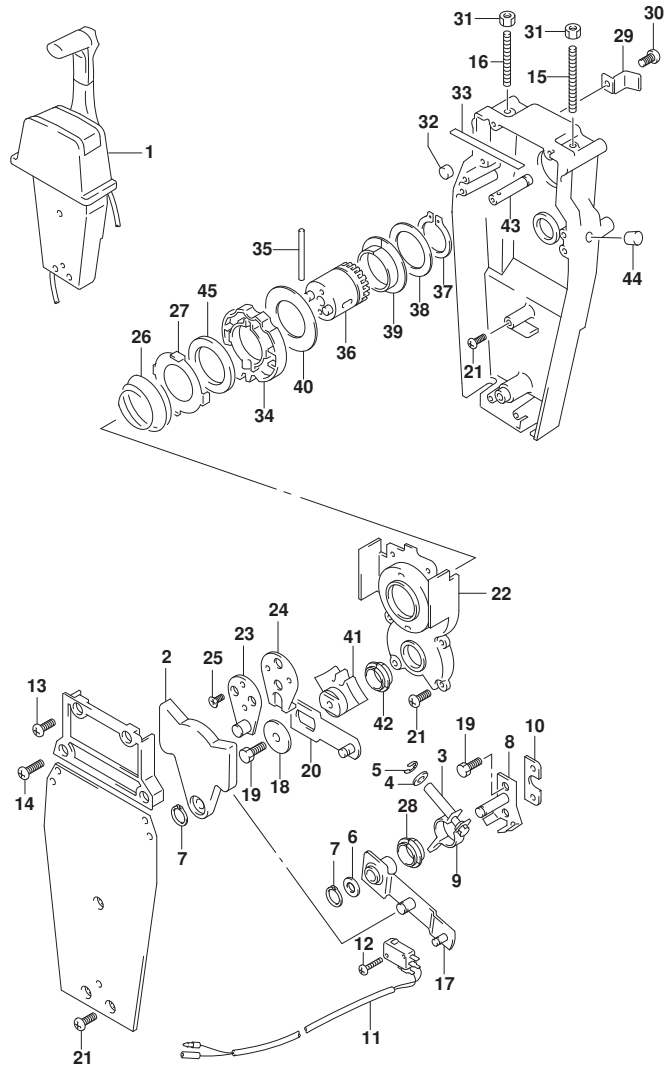


FIG. 545B (1-0-3) オプション:リモートコントロールアツシシングル (2) (SEE NOTE 1)

見出番号	品番	品名	使用個数	備考	標準作業時間
1	67200-93J13	リモートコントロールアツシ, シングル	1	PUSH	
2	67222-92E00	・プレート	1		
3	67223-92E00	・ブレーキアシヤスト	1		
4	67288-92E00	・ワツシヤ	1		
5	67292-94300	・Eリング	4		
6	67288-92E10	・ワツシヤ	1		
7	67291-92E00	・リング, スタツフ	2		
8	67221-92E00	・シフトアツシ	1		
9	67224-92E00	・ブレーキアームアツシ	1		
10	67294-92E00	・スベ-サ	1		
11	37721-95500	・スイッチアツシ, ニュートラル	1		
12	67296-92E11	・スクリュ, ニュートラルスイッチ	2		
13	67296-88D10	・スクリュ (5X16)	2		
14	67296-92E20	・スクリュ (5X25)	2		
15	67226-92E00	・ボ-ルト, スタツハ フロント	1	フロント	
16	67226-92E10	・ボ-ルト, スタツハ リヤ	1	リヤ	
17	67240-92E00	・スロットルアームアツシ	1		
18	67228-92E00	・ワツシヤ	1		
19	67286-92E00	・ボ-ルト (6X18)	3		
20	67230-92E00	・シフトアームアツシ	1		
21	09125-05042	・スクリュ (5X10)	9		
22	67234-92E00	・ケース, キ-ヤ	1		
23	67245-92E00	・レバ-アツシ, スロットル	1		
24	67227-92E00	・スタツハ	1		
25	09126-06006	・スクリュ (6X20)	2		
26	67233-92E00	・スフ-リング	1		
27	67235-92E00	・プレート, シフトロック	1		
28	67232-95620	・フ-ツシュ	1		
29	67269-92E00	・ブラケツト	1		
30	67296-88D10	・スクリュ (5X16)	1		
31	09140-06020	・ナツト	2		
32	67236-92E00	・ローラ	1		
33	67237-92E01	・スフ-リング	6		
34	67238-92E00	・キ-ヤ, ドライブ	1		
35	67239-92E00	・ピン	1		

NOTE 1:
DF9. 9BR

FIG.545B

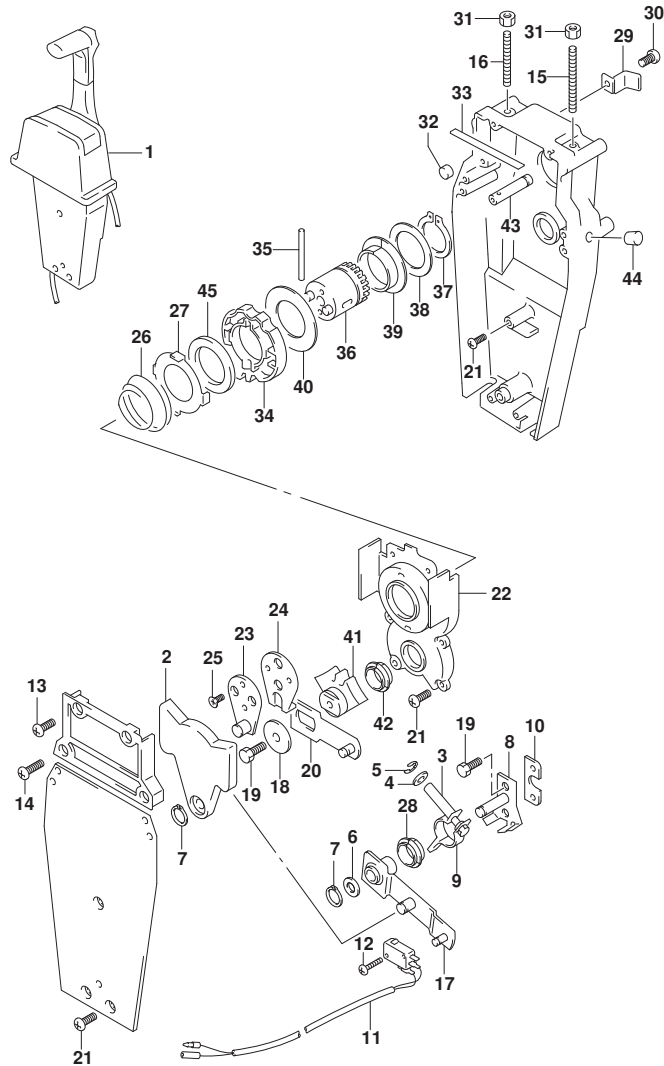


FIG. 545B (1-0-4) オプション:リモートコントロールアツシシグナル (2) (SEE NOTE 1)

見出番号	品番	品名	使用個数	備考	標準作業時間
36	67246-92E00	・シャフト, ドライブ	1		
37	67291-92E10	・リング, スナッフ	1		
38	67253-92E10	・ワッシャ	1		
39	67252-92E10	・フ ッシ	1		
40	67253-95600	・ワッシャ	1		
41	67231-92E00	・ギヤ, シフト	1		
42	67232-95600	・フ ッシ	1		
43	67241-92E10	・ロッド, フリーアキユムレータ	1		
44	67243-92E00	・キャツフ, ホール	1		
45	67239-92E10	・プレート, シフトピン	1		

NOTE 1:
DF9. 9BR

FIG.545C

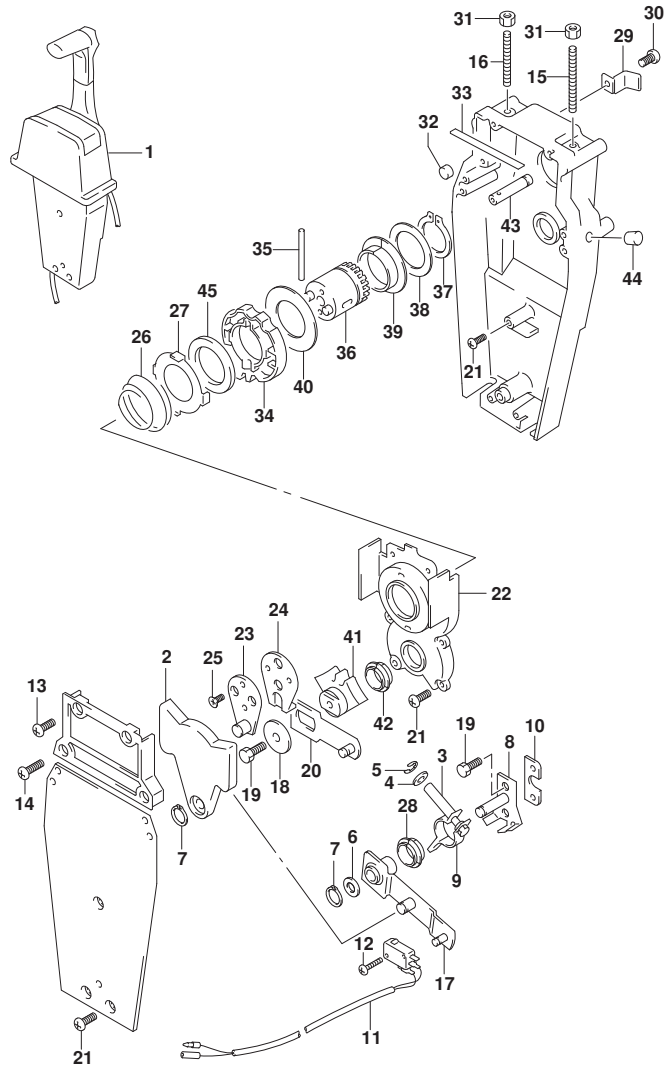


FIG. 545C (1-0-5) オプション:リモートコントロールアツシシングル (2) (DF15A)

見出番号	品番	品名	使用個数	備考	標準作業時間
1	67200-93J13	リモートコントロールアツシ, シングル	1	PUSH	
2	67222-92E00	・プレート	1		
3	67223-92E00	・ブレーキアシヤスト	1		
4	67288-92E00	・ワツシヤ	1		
5	67292-94300	・Eリング	4		
6	67288-92E10	・ワツシヤ	1		
7	67291-92E00	・リング, スタツフ	2		
8	67221-92E00	・シフトアツシ	1		
9	67224-92E00	・ブレーキアームアツシ	1		
10	67294-92E00	・スベ-サ	1		
11	37721-95500	・スイッチアツシ, ニュートラル	1		
12	67296-92E11	・スクリュ, ニュートラルスイッチ	2		
13	67296-88D10	・スクリュ (5X16)	2		
14	67296-92E20	・スクリュ (5X25)	2		
15	67226-92E00	・ボ-ルト, スタツハ フロント	1	フロント	
16	67226-92E10	・ボ-ルト, スタツハ リヤ	1	リヤ	
17	67240-92E00	・スロットルアームアツシ	1		
18	67228-92E00	・ワツシヤ	1		
19	67286-92E00	・ボ-ルト (6X18)	3		
20	67230-92E00	・シフトアームアツシ	1		
21	09125-05042	・スクリュ (5X10)	9		
22	67234-92E00	・ケース, キ-ヤ	1		
23	67245-92E00	・レバ-アツシ, スロットル	1		
24	67227-92E00	・スタツハ	1		
25	09126-06006	・スクリュ (6X20)	2		
26	67233-92E00	・スフ-リング	1		
27	67235-92E00	・プレート, シフトロック	1		
28	67232-95620	・フ-ツシユ	1		
29	67269-92E00	・ブラケツト	1		
30	67296-88D10	・スクリュ (5X16)	1		
31	09140-06020	・ナツト	2		
32	67236-92E00	・ローラ	1		
33	67237-92E01	・スフ-リング	6		
34	67238-92E00	・キ-ヤ, ドライブ	1		
35	67239-92E00	・ピン	1		

FIG.545C

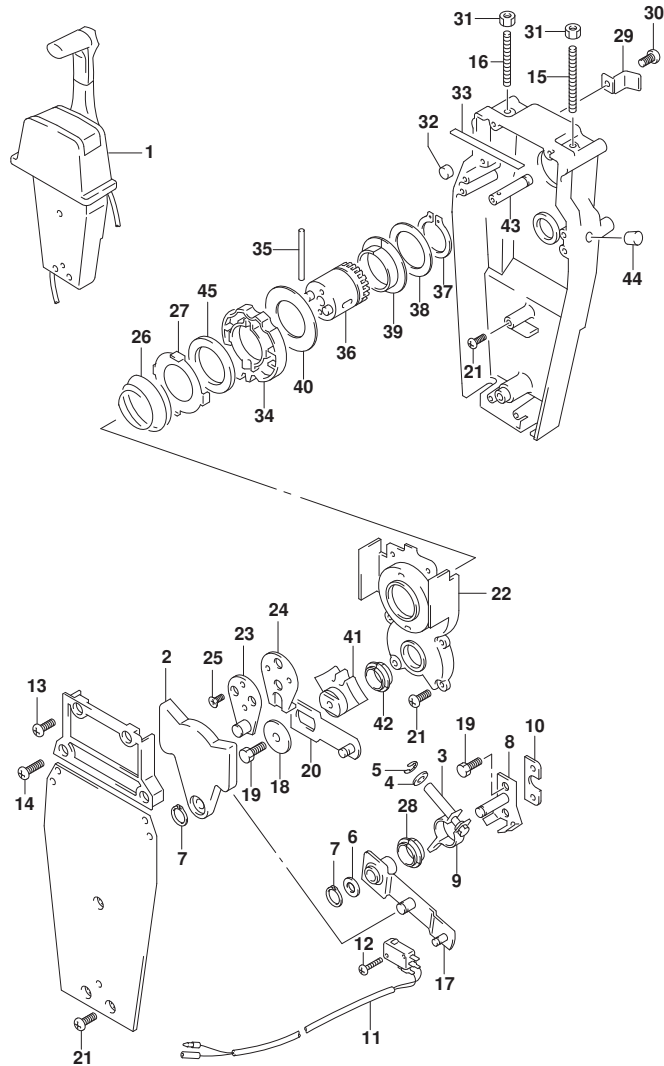


FIG. 545C (1-0-6) オプション:リモートコントロールアツシシグナル (2) (DF15A)

見出番号	品番	品名	使用個数	備考	標準作業時間
36	67246-92E00	・シャフト, ドライブ	1		
37	67291-92E10	・リング, スナッフ	1		
38	67253-92E10	・ワッシャ	1		
39	67252-92E10	・フ ッシ	1		
40	67253-95600	・ワッシャ	1		
41	67231-92E00	・ギヤ, シフト	1		
42	67232-95600	・フ ッシ	1		
43	67241-92E10	・ロッド, フリーアキユムレータ	1		
44	67243-92E00	・キャツフ, ホール	1		
45	67239-92E10	・プレート, シフトピン	1		

FIG.545D

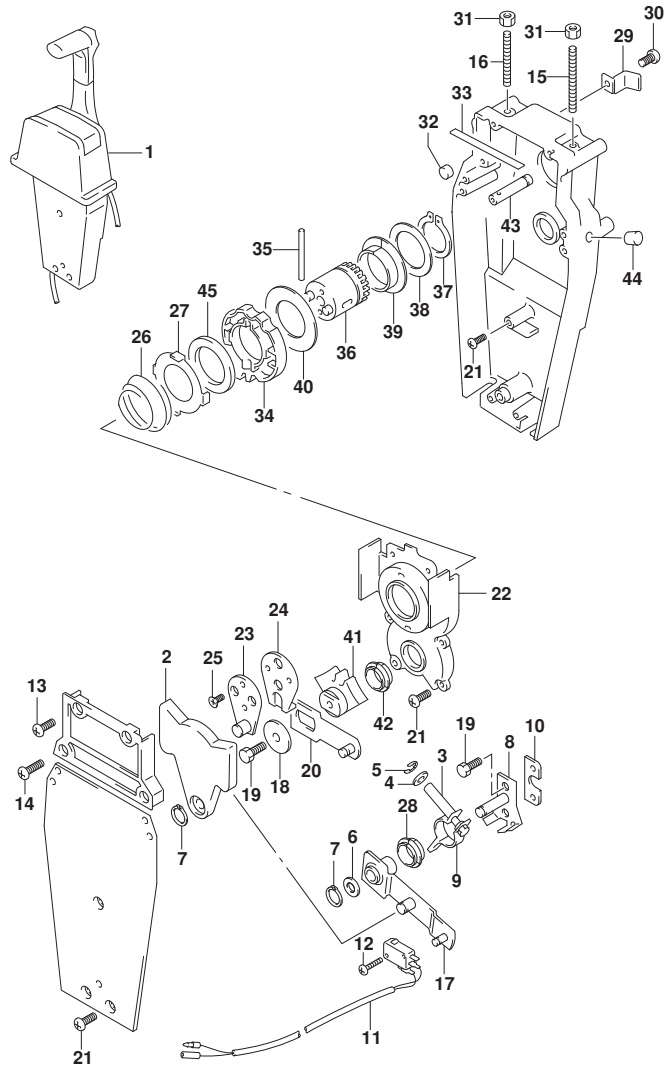


FIG. 545D (1-0-7) オプション:リモートコントロールアツシシングル (2) (SEE NOTE 1)

見出番号	品番	品名	使用個数	備考	標準作業時間
1	67200-93J13	リモートコントロールアツシ, シングル	1	PUSH	
2	67222-92E00	・プレート	1		
3	67223-92E00	・ブレーキアシヤスト	1		
4	67288-92E00	・ワツシヤ	1		
5	67292-94300	・Eリング	4		
6	67288-92E10	・ワツシヤ	1		
7	67291-92E00	・リング, スタツフ	2		
8	67221-92E00	・シフトアツシ	1		
9	67224-92E00	・ブレーキアームアツシ	1		
10	67294-92E00	・スベ-サ	1		
11	37721-95500	・スイッチアツシ, ニュートラル	1		
12	67296-92E11	・スクリュ, ニュートラルスイッチ	2		
13	67296-88D10	・スクリュ (5X16)	2		
14	67296-92E20	・スクリュ (5X25)	2		
15	67226-92E00	・ボ-ルト, スタツハ フロント	1	フロント	
16	67226-92E10	・ボ-ルト, スタツハ リヤ	1	リヤ	
17	67240-92E00	・スロットルアームアツシ	1		
18	67228-92E00	・ワツシヤ	1		
19	67286-92E00	・ボ-ルト (6X18)	3		
20	67230-92E00	・シフトアームアツシ	1		
21	09125-05042	・スクリュ (5X10)	9		
22	67234-92E00	・ケース, キ-ヤ	1		
23	67245-92E00	・レバ-アツシ, スロットル	1		
24	67227-92E00	・スタツハ	1		
25	09126-06006	・スクリュ (6X20)	2		
26	67233-92E00	・スフ-リング	1		
27	67235-92E00	・プレート, シフトロック	1		
28	67232-95620	・フ-ツシユ	1		
29	67269-92E00	・フ-ラケツト	1		
30	67296-88D10	・スクリュ (5X16)	1		
31	09140-06020	・ナツト	2		
32	67236-92E00	・ローラ	1		
33	67237-92E01	・スフ-リング	6		
34	67238-92E00	・キ-ヤ, ドライブ	1		
35	67239-92E00	・ピ-ン	1		

NOTE 1:
DF15AR

FIG.545D

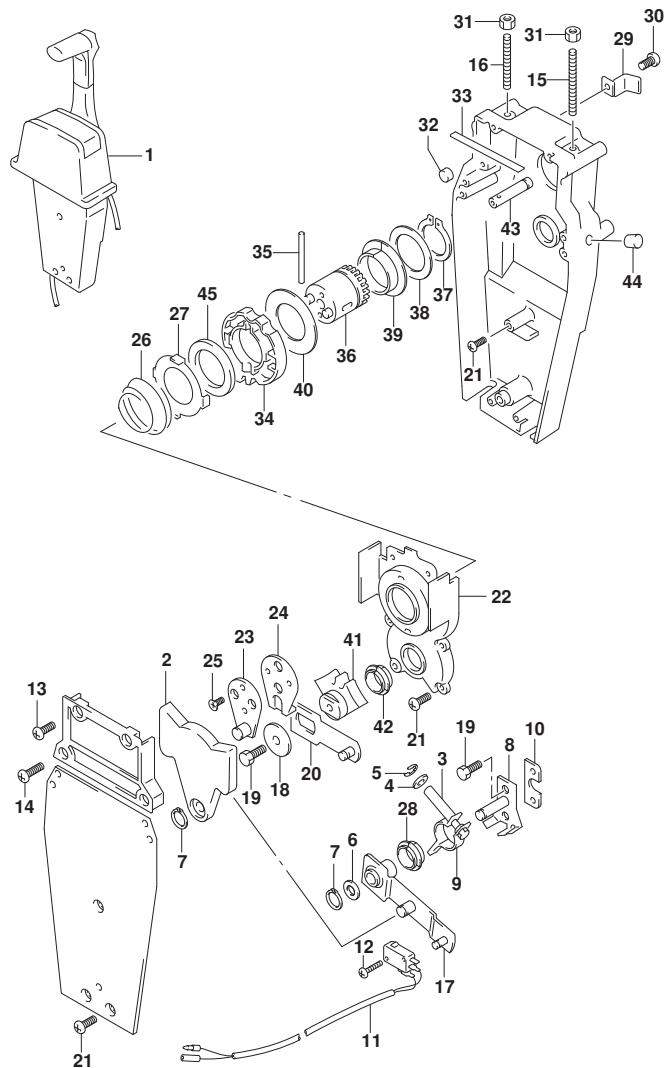


FIG. 545D (1-0-8) オプション:リモートコントロールアツシシグナル (2) (SEE NOTE 1)

見出番号	品番	品名	使用個数	備考	標準作業時間
36	67246-92E00	・シャフト, ドライブ	1		
37	67291-92E10	・リング, スタツフ	1		
38	67253-92E10	・ワツジヤ	1		
39	67252-92E10	・フツシユ	1		
40	67253-95600	・ワツジヤ	1		
41	67231-92E00	・ギヤ, シフト	1		
42	67232-95600	・フツシユ	1		
43	67241-92E10	・ロツド, フリーアキユムレータ	1		
44	67243-92E00	・キヤツフ, ホール	1		
45	67239-92E10	・プレート, シフトピン	1		

NOTE 1:

DF15AR

FIG.545E

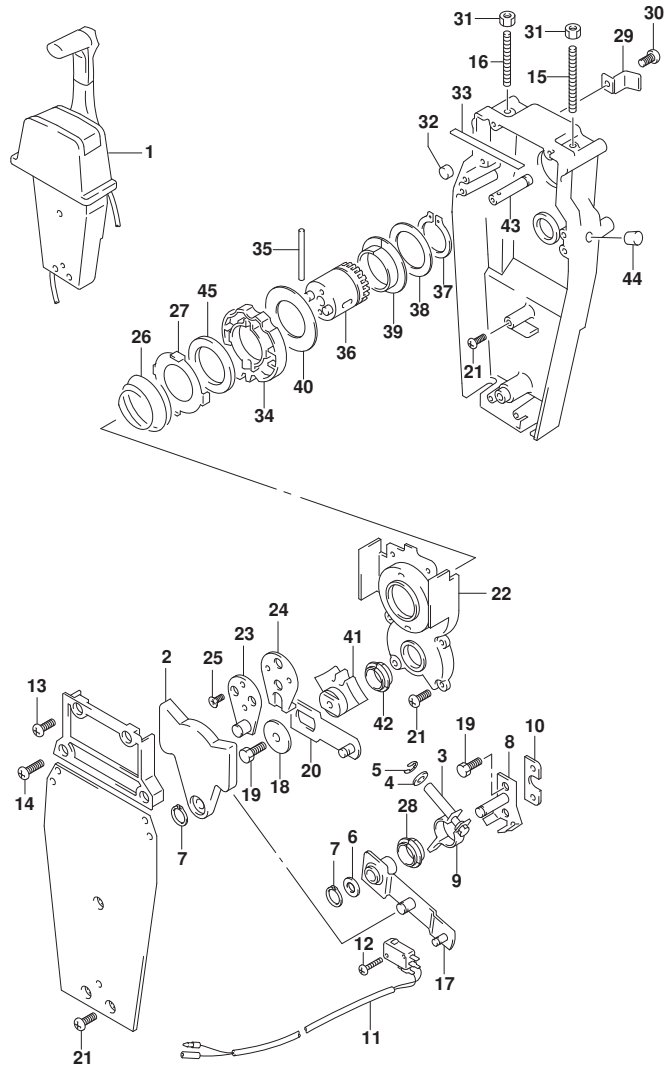


FIG. 545E (1-0-9) オプション:リモートコントロールアツシシングル(2) (DF20A)

見出番号	品番	品名	使用個数	備考	標準作業時間
1	67200-93J13	リモートコントロールアツシ, シングル	1	PUSH	
2	67222-92E00	・プレート	1		
3	67223-92E00	・ブレーキアシヤスト	1		
4	67288-92E00	・ワツシヤ	1		
5	67292-94300	・Eリング	4		
6	67288-92E10	・ワツシヤ	1		
7	67291-92E00	・リング, スタツフ	2		
8	67221-92E00	・シフトアツシ	1		
9	67224-92E00	・ブレーキアームアツシ	1		
10	67294-92E00	・スベ-サ	1		
11	37721-95500	・スイッチアツシ, ニュートラル	1		
12	67296-92E11	・スクリュ, ニュートラルスイッチ	2		
13	67296-88D10	・スクリュ (5X16)	2		
14	67296-92E20	・スクリュ (5X25)	2		
15	67226-92E00	・ボ-ルト, スタツハ フロント	1	フロント	
16	67226-92E10	・ボ-ルト, スタツハ リヤ	1	リヤ	
17	67240-92E00	・スロットルアームアツシ	1		
18	67228-92E00	・ワツシヤ	1		
19	67286-92E00	・ボ-ルト (6X18)	3		
20	67230-92E00	・シフトアームアツシ	1		
21	09125-05042	・スクリュ (5X10)	9		
22	67234-92E00	・ケース, キ-ヤ	1		
23	67245-92E00	・レバ-アツシ, スロットル	1		
24	67227-92E00	・スタツハ	1		
25	09126-06006	・スクリュ (6X20)	2		
26	67233-92E00	・スフ-リング	1		
27	67235-92E00	・プレート, シフトロック	1		
28	67232-95620	・フ-ツシユ	1		
29	67269-92E00	・フ-ラケツト	1		
30	67296-88D10	・スクリュ (5X16)	1		
31	09140-06020	・ナツト	2		
32	67236-92E00	・ローラ	1		
33	67237-92E01	・スフ-リング	6		
34	67238-92E00	・キ-ヤ, ドライブ	1		
35	67239-92E00	・ピン	1		

FIG.545E

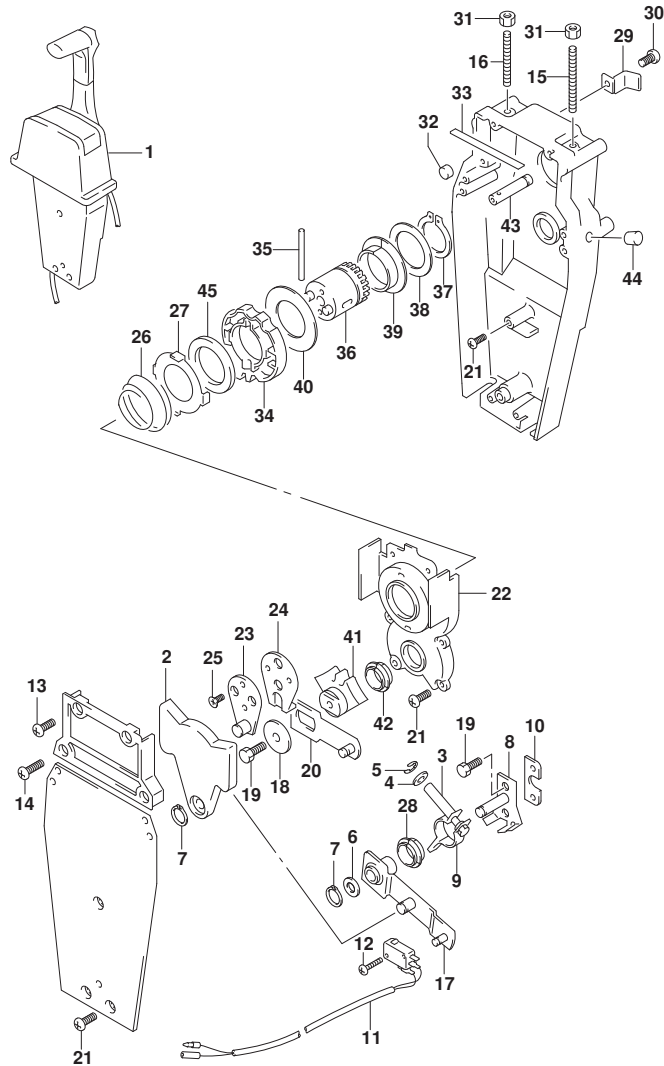


FIG. 545E (1-0-10) オプション:リモートコントロール アッシー シングル (2) (DF20A)

見出番号	品番	品名	使用個数	備考	標準作業時間
36	67246-92E00	・シャフト, ドライブ	1		
37	67291-92E10	・リング, ストップ	1		
38	67253-92E10	・ワッシャ	1		
39	67252-92E10	・ブッシュ	1		
40	67253-95600	・ワッシャ	1		
41	67231-92E00	・ギヤ, シフト	1		
42	67232-95600	・ブッシュ	1		
43	67241-92E10	・ロッド, フリーアキュムレータ	1		
44	67243-92E00	・キャップ, ホール	1		
45	67239-92E10	・プレート, シフトピン	1		

FIG.545F

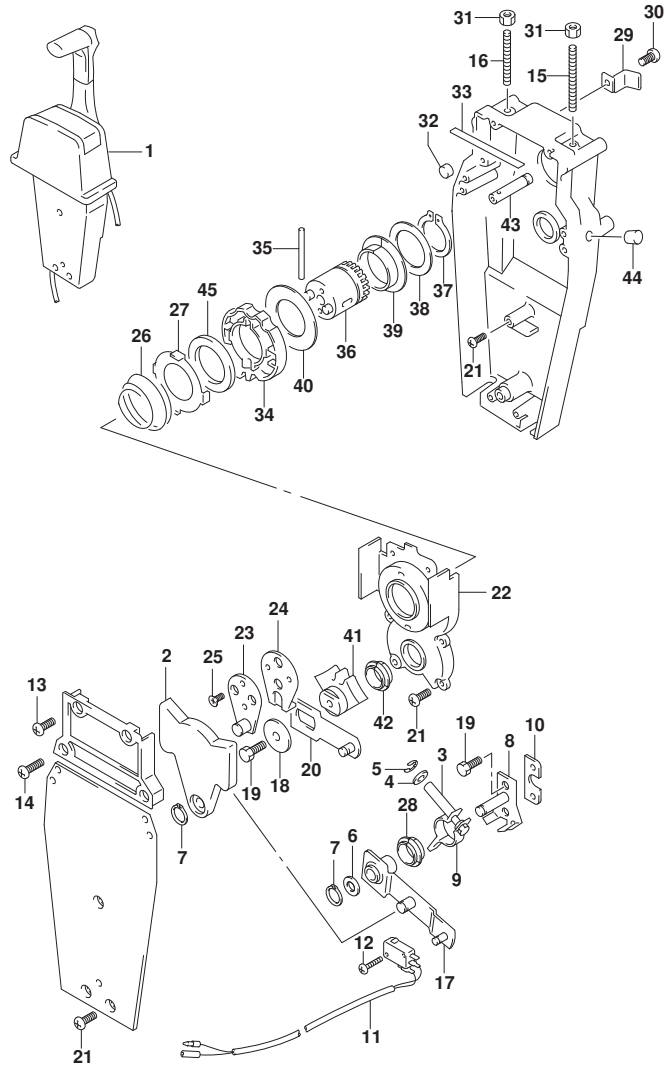


FIG. 545F (1-0-11) オプション:リモートコントロールアツシ シングル (2) (SEE NOTE 1)

見出番号	品番	品名	使用個数	備考	標準作業時間
1	67200-93J13	リモートコントロールアツシ, シングル	1	PUSH	
2	67222-92E00	・プレート	1		
3	67223-92E00	・ブレーキアシヤスト	1		
4	67288-92E00	・ワツシヤ	1		
5	67292-94300	・Eリング	4		
6	67288-92E10	・ワツシヤ	1		
7	67291-92E00	・リング, スタツフ	2		
8	67221-92E00	・シフトアツシ	1		
9	67224-92E00	・ブレーキアームアツシ	1		
10	67294-92E00	・スベ-サ	1		
11	37721-95500	・スイッチアツシ, ニュートラル	1		
12	67296-92E11	・スクリュ, ニュートラルスイッチ	2		
13	67296-88D10	・スクリュ (5X16)	2		
14	67296-92E20	・スクリュ (5X25)	2		
15	67226-92E00	・ボ-ルト, スタツハ フロント	1	フロント	
16	67226-92E10	・ボ-ルト, スタツハ リヤ	1	リヤ	
17	67240-92E00	・スロットルアームアツシ	1		
18	67228-92E00	・ワツシヤ	1		
19	67286-92E00	・ボ-ルト (6X18)	3		
20	67230-92E00	・シフトアームアツシ	1		
21	09125-05042	・スクリュ (5X10)	9		
22	67234-92E00	・ケース, キ-ヤ	1		
23	67245-92E00	・レバ-アツシ, スロットル	1		
24	67227-92E00	・スタツハ	1		
25	09126-06006	・スクリュ (6X20)	2		
26	67233-92E00	・スフ-リング	1		
27	67235-92E00	・プレート, シフトロック	1		
28	67232-95620	・フ-ツシユ	1		
29	67269-92E00	・フ-ラケツト	1		
30	67296-88D10	・スクリュ (5X16)	1		
31	09140-06020	・ナツト	2		
32	67236-92E00	・ローラ	1		
33	67237-92E01	・スフ-リング	6		
34	67238-92E00	・キ-ヤ, ドライブ	1		
35	67239-92E00	・ピン	1		

NOTE 1:
DF20AR

FIG.545F

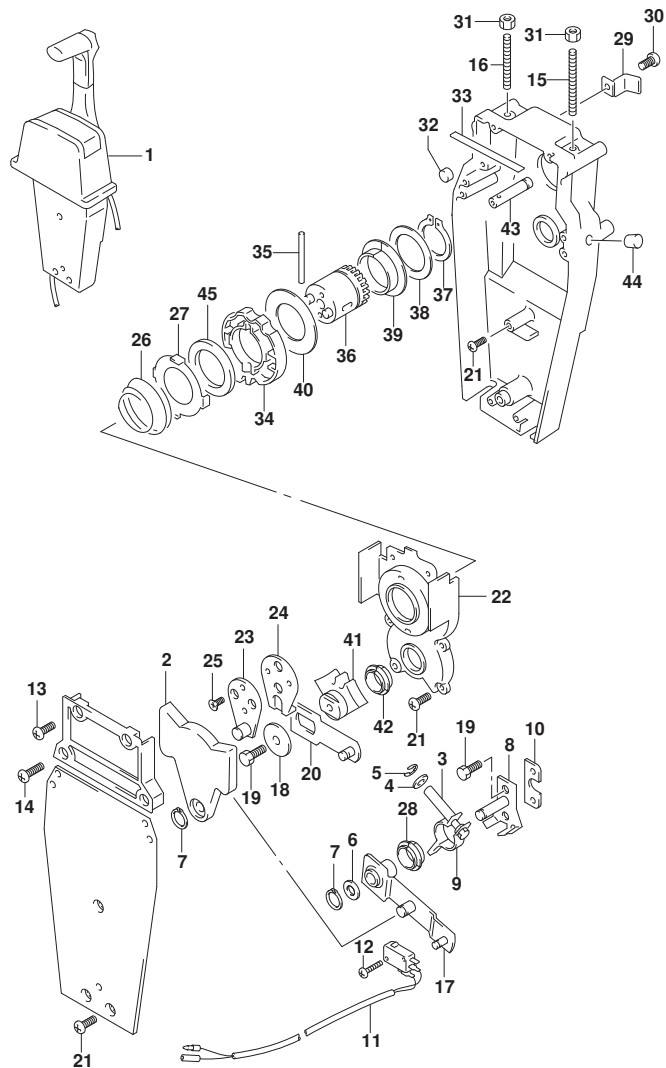


FIG. 545F (1-0-12) オプション:リモートコントロール アッシー シングル (2) (SEE NOTE 1)

見出番号	品番	品名	使用個数	備考	標準作業時間
36	67246-92E00	・シャフト, ドライブ	1		
37	67291-92E10	・リング, ストップ	1		
38	67253-92E10	・ワッシャ	1		
39	67252-92E10	・ブッシュ	1		
40	67253-95600	・ワッシャ	1		
41	67231-92E00	・ギヤ, シフト	1		
42	67232-95600	・ブッシュ	1		
43	67241-92E10	・ロッド, フリーアキュムレータ	1		
44	67243-92E00	・キャップ, ホール	1		
45	67239-92E10	・プレート, シフトピン	1		

NOTE 1:

DF20AR

FIG.550A

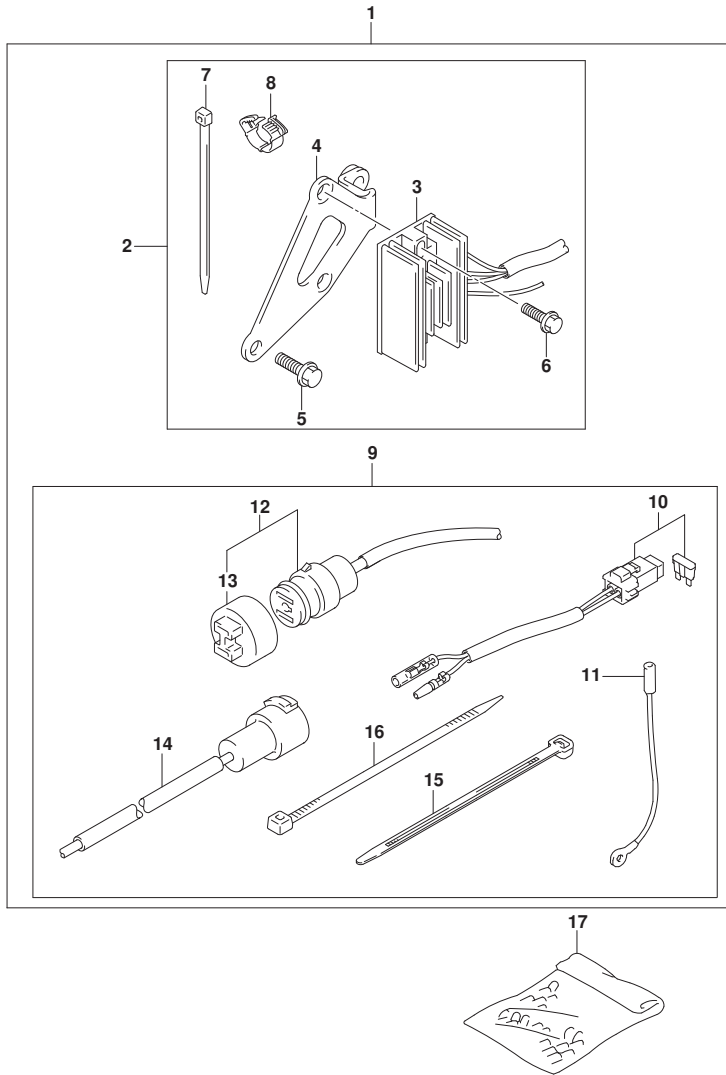


FIG. 550A (1-0-13) オプション:エレクトリカル (DF9.9B:M-STARTER)

見出番号	品番	品名	使用個数	備考	標準作業時間
1	32000-89L00	キット, ハンズフリーチャージング	1		
2	32801-89L00	レクチファイヤ/レギユレータセット	1		
3	32800-94J11	レクチファイヤ/レギユレータアツシ	1		
4	32815-89L10	ラケット, レクチファイヤ	1		
5	01550-08207	ホルト	2		
6	01550-06207	ホルト	2		
7	09407-14407	クランプ (L:145)	3		
8	09408-00184	クランプ	1		
9	39600-89L00	リセブ タクルセット	1		
10	36740-94J00	ケースアツシ, フューズ	1		
11	37801-98300	リード, ストップ スイツチ	1		
12	39601-95D00	リセブ タクル	1		
13	36634-93910	キャツプ	1		
14	39602-93900	ラグアツシ, ランプコード	1		
15	09407-14403	クランプ (L:125)	2		
16	09407-14407	クランプ (L:145)	3		
17	36990-87D00	タミナル, スリーブセット	1		

FIG.550B

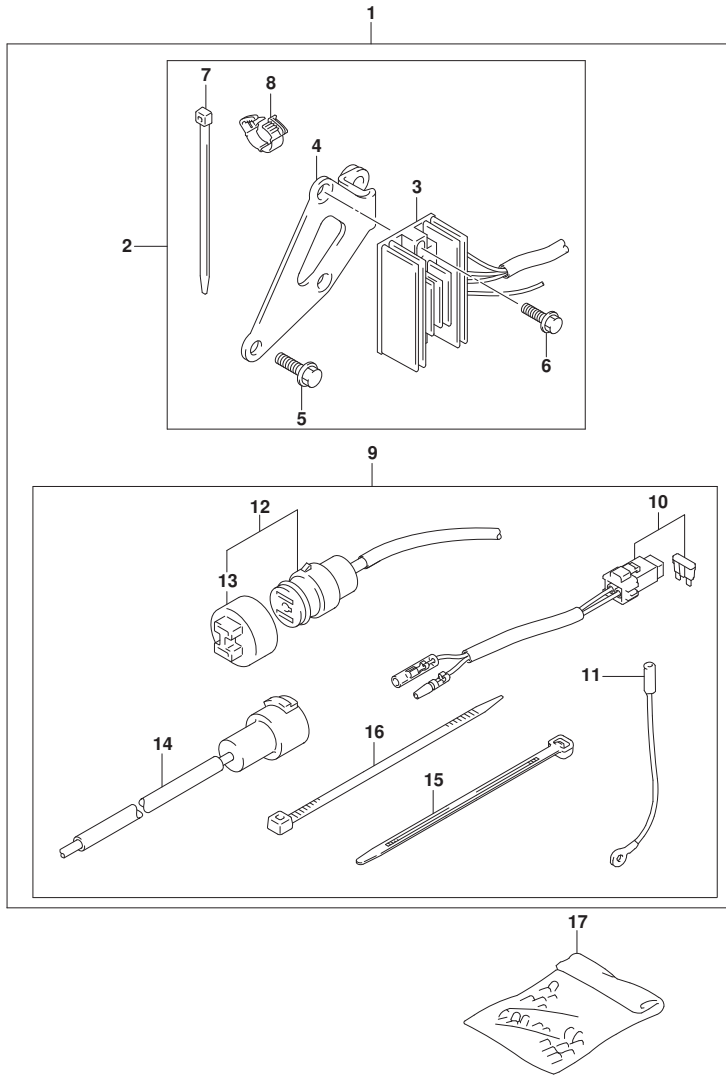


FIG. 550B (1-0-14) オプション:エレクトリカル (DF15A:M-STARTER)

見出番号	品番	品名	使用個数	備考	標準作業時間
1	32000-89L00	キット, ハットリチャージング	1		
2	32801-89L00	・レクチファイヤ/レギユレータセット	1		
3	32800-94J11	・レクチファイヤ/レギユレータアツシ	1		
4	32815-89L10	・ラケット, レクチファイヤ	1		
5	01550-08207	・ホルト	2		
6	01550-06207	・ホルト	2		
7	09407-14407	・クランプ (L:145)	3		
8	09408-00184	・クランプ	1		
9	39600-89L00	・リセブ タクルセット	1		
10	36740-94J00	・ケースアツシ, フューズ	1		
11	37801-98300	・リード, ストップ スイチ	1		
12	39601-95D00	・リセブ タクル	1		
13	36634-93910	・キャツプ	1		
14	39602-93900	・ラグアツシ, ランプコード	1		
15	09407-14403	・クランプ (L:125)	2		
16	09407-14407	・クランプ (L:145)	3		
17	36990-87D00	タミナル, スリーブ セット	1		

FIG.550C

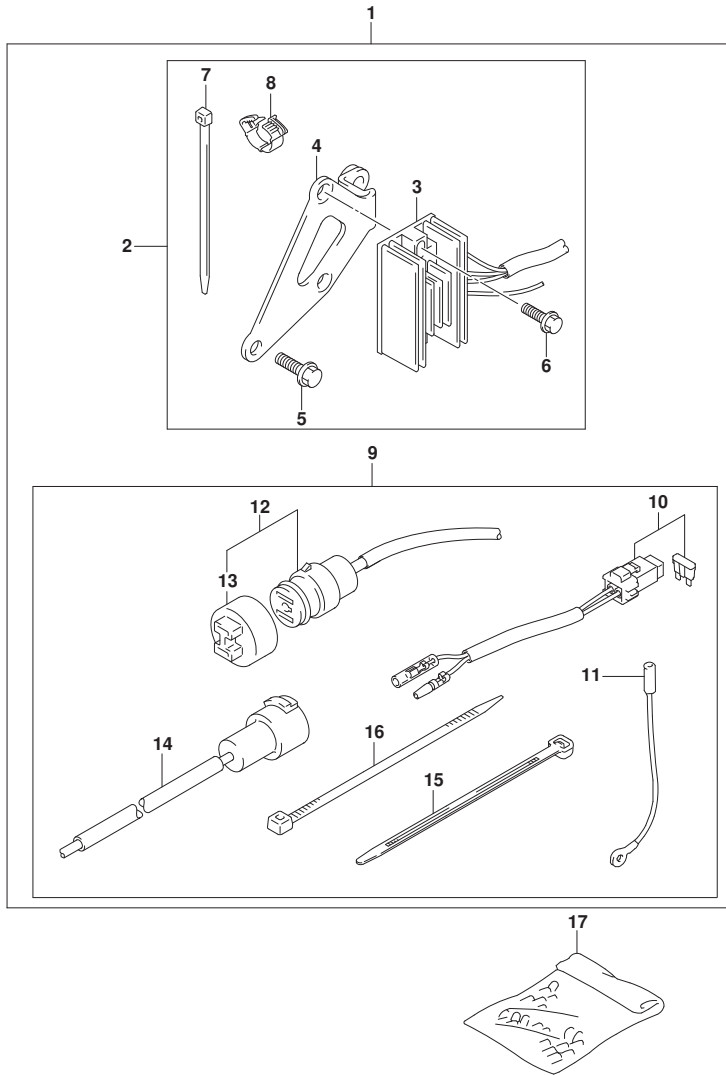


FIG. 550C (1-0-15) オプション:エレクトリカル (DF20A:M-STARTER)

見出番号	品番	品名	使用個数	備考	標準作業時間
1	32000-89L00	キット, ハンズフリーチャージング	1		
2	32801-89L00	・レクチファイヤ/レギユレータセット	1		
3	32800-94J11	・レクチファイヤ/レギユレータアツシ	1		
4	32815-89L10	・ラケット, レクチファイヤ	1		
5	01550-08207	・ホルト	2		
6	01550-06207	・ホルト	2		
7	09407-14407	・クランプ (L:145)	3		
8	09408-00184	・クランプ	1		
9	39600-89L00	・リセブ タクルセット	1		
10	36740-94J00	・ケースアツシ, フューズ	1		
11	37801-98300	・リード, ストップ スイツチ	1		
12	39601-95D00	・リセブ タクル	1		
13	36634-93910	・キャツプ	1		
14	39602-93900	・ラグ アツシ, ランプ コード	1		
15	09407-14403	・クランプ (L:125)	2		
16	09407-14407	・クランプ (L:145)	3		
17	36990-87D00	タミナル, スリーブ セット	1		

FIG.560A

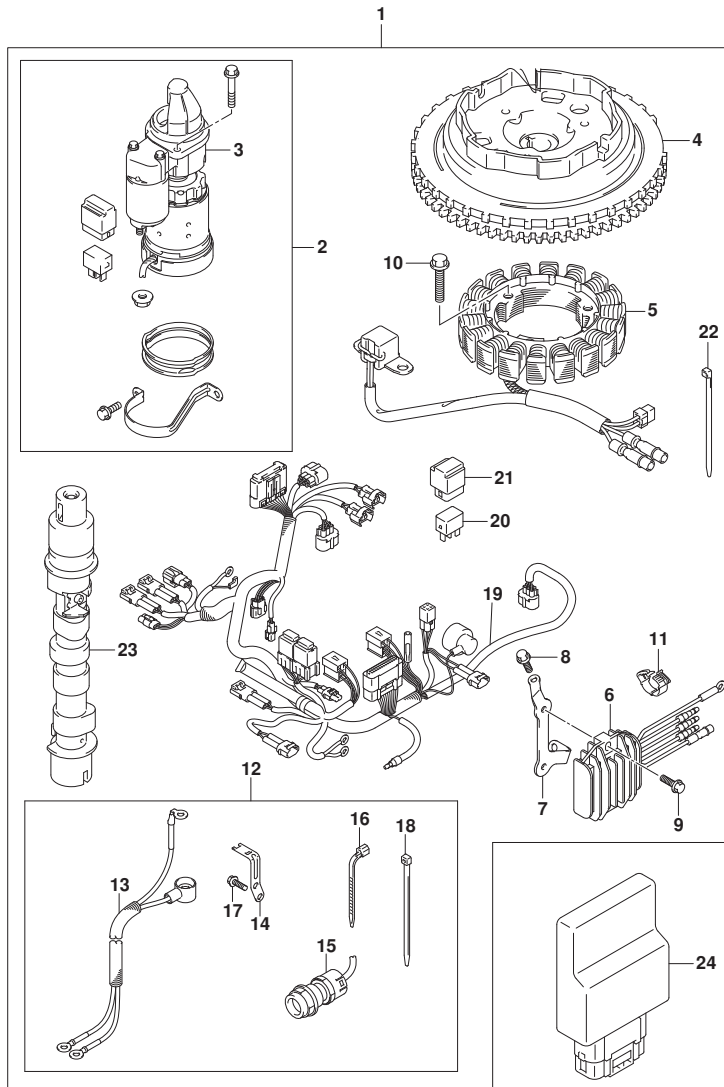


FIG. 560A (1-0-16) オプション:スターティングモータ (DF9.9B:M-STARTER)

見出番号	品番	品名	使用個数	備考	標準作業時間
1	31000-89L03	スターセット, エレクトリツク	1		
2	31101-89L00	・モータセット, スター	1		
3	31100-94J22	・・モータアツシ, スターテインク	1		
4	32102-89L00	・フライホイール	1		
5	32120-89L00	・コイル, ステータ/パルサ	1		
6	32800-89L00	・レクチファイヤ/レギュレータアツシ	1		
7	32815-89L00	・ブラケット, レクチファイヤ	1		
8	01550-06167	・ボルト	1		
9	01550-06207	・ボルト	2		
10	01547-0625A	・ボルト	3		
11	09408-00184	・クランプ	1		
12	33800-89L01	・ケーブルセット, スター	1		
13	33810-89L02	・・ケーブル, スター	1		
14	36617-89L10	・・ブラケット, ハーネス	1		
15	37161-89L01	・・スイッチアツシ, スターモータ	1		
16	09407-14403	・・クランプ (L:125)	1		
17	01547-06167	・・ボルト	2		
18	09407-14407	・・クランプ (L:145)	1		
19	36610-89L03	・ハーネスアツシ, ワイヤリング (ME)	1		
20	38860-76F01	・リレーアツシ	1		
21	38915-90J00	・ホルダ, リレー	1		
22	09407-14407	・クランプ (L:145)	11		
23	12700-89L20	・カムシャフトアツシ	1		
24	33920-89L41	ユニット, エンジンコントロール	1		

FIG.560B

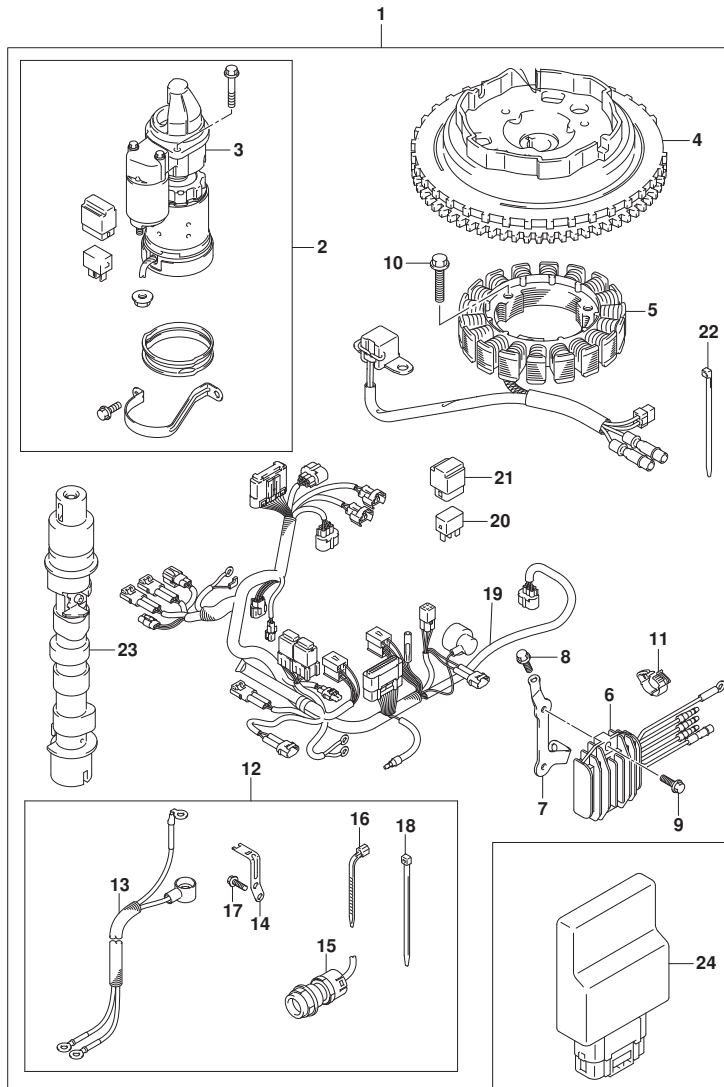


FIG. 560B (1-P-2) オプション:スターティングモータ (DF15A:M-STARTER)

見出番号	品番	品名	使用個数	備考	標準作業時間
1	31000-89L03	スターセット, エレクトリツク	1		
2	31101-89L00	・モータセット, スター	1		
3	31100-94J22	・・モータアツシ, スターテインク	1		
4	32102-89L00	・フライホイール	1		
5	32120-89L00	・コイル, スター/バルサ	1		
6	32800-89L00	・レクチファイヤ/レギュレータアツシ	1		
7	32815-89L00	・ブラケット, レクチファイヤ	1		
8	01550-06167	・ボルト	1		
9	01550-06207	・ボルト	2		
10	01547-0625A	・ボルト	3		
11	09408-00184	・クランプ	1		
12	33800-89L01	・ケーブルセット, スター	1		
13	33810-89L02	・・ケーブル, スター	1		
14	36617-89L10	・・ブラケット, ハーネス	1		
15	37161-89L01	・・スイッチアツシ, スターモータ	1		
16	09407-14403	・・クランプ (L:125)	1		
17	01547-06167	・・ボルト	2		
18	09407-14407	・・クランプ (L:145)	1		
19	36610-89L03	・ハーネスアツシ, ワイヤリング (ME)	1		
20	38860-76F01	・リレーアツシ	1		
21	38915-90J00	・ホルダ, リレー	1		
22	09407-14407	・クランプ (L:145)	11		
23	12700-89L20	・カムシャフトアツシ	1		
24	33920-89L02	ユニット, エンジンコントロール	1		

FIG.560C

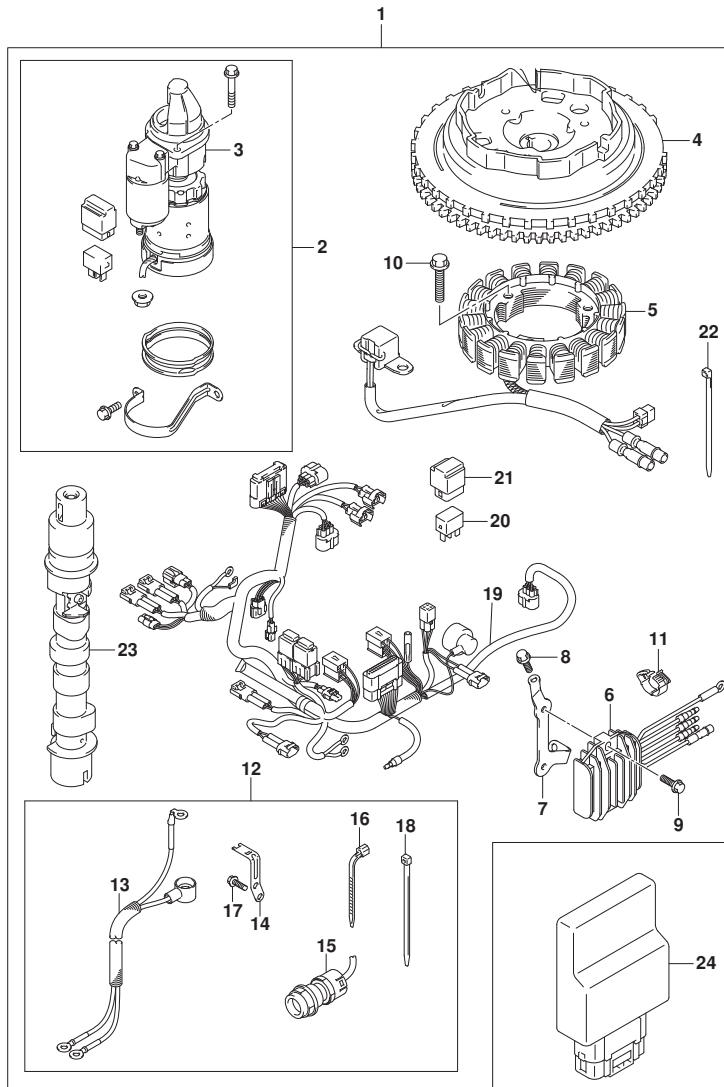


FIG. 560C (1-P-3) オプション:スターティングモータ (DF20A:M-STARTER)

見出番号	品番	品名	使用個数	備考	標準作業時間
1	31000-89L03	スターセット, エレクトリツク	1		
2	31101-89L00	・モータセット, スター	1		
3	31100-94J22	・・モータアツシ, スターテインク	1		
4	32102-89L00	・フライホイール	1		
5	32120-89L00	・コイル, ステータ/パルサ	1		
6	32800-89L00	・レクチファイヤ/レギュレータアツシ	1		
7	32815-89L00	・ブラケット, レクチファイヤ	1		
8	01550-06167	・ボルト	1		
9	01550-06207	・ボルト	2		
10	01547-0625A	・ボルト	3		
11	09408-00184	・クランプ	1		
12	33800-89L01	・ケーブルセット, スター	1		
13	33810-89L02	・・ケーブル, スター	1		
14	36617-89L10	・・ブラケット, ハーネス	1		
15	37161-89L01	・・スイッチアツシ, スターモータ	1		
16	09407-14403	・・クランプ (L:125)	1		
17	01547-06167	・・ボルト	2		
18	09407-14407	・・クランプ (L:145)	1		
19	36610-89L03	・ハーネスアツシ, ワイヤリング (ME)	1		
20	38860-76F01	・リレーアツシ	1		
21	38915-90J00	・ホルダ, リレー	1		
22	09407-14407	・クランプ (L:145)	11		
23	12700-89L20	・カムシャフトアツシ	1		
24	33920-89L22	ユニット, エンジンコントロール	1		

FIG.575A

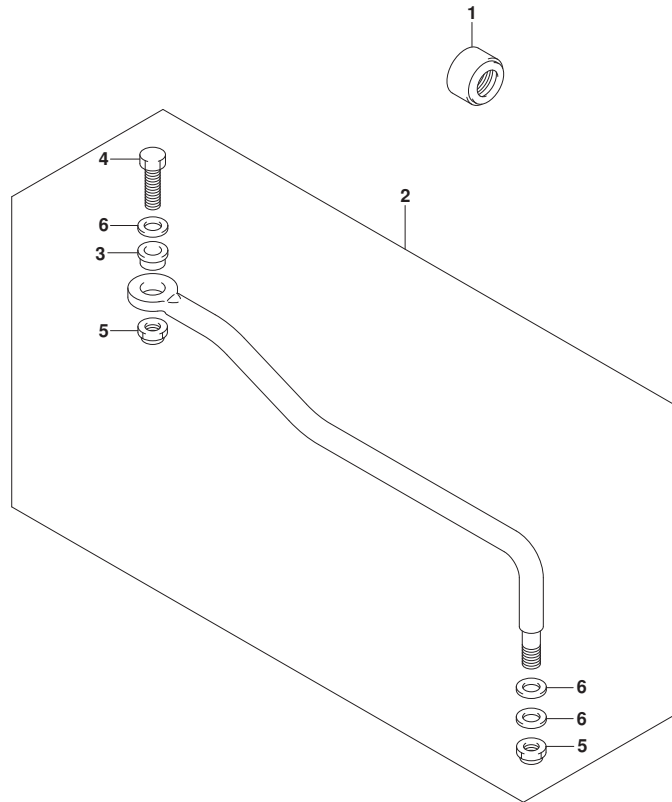


FIG. 575A (1-P-4) オプション:ト`ラック` リンク (DF9. 9B)

見出番号	品 番	品 名	使用個数	備 考	標 準 作業時間
1	41161-94400	シール, ステアリンク` ケーブ` ル	1		
2	67701-99J02	リンクアツシ, ト`ラック`	1		
3	67721-93E10	・スぺ`ーサ, ト`ラック` リンク	1		
4	67725-96J00	・ボ`ルト, ト`ラック` リンク	1		
5	67726-99E00	・ナツト, ロツク	2		
6	67728-99E00	・ワツシヤ	4		



FIG.575B

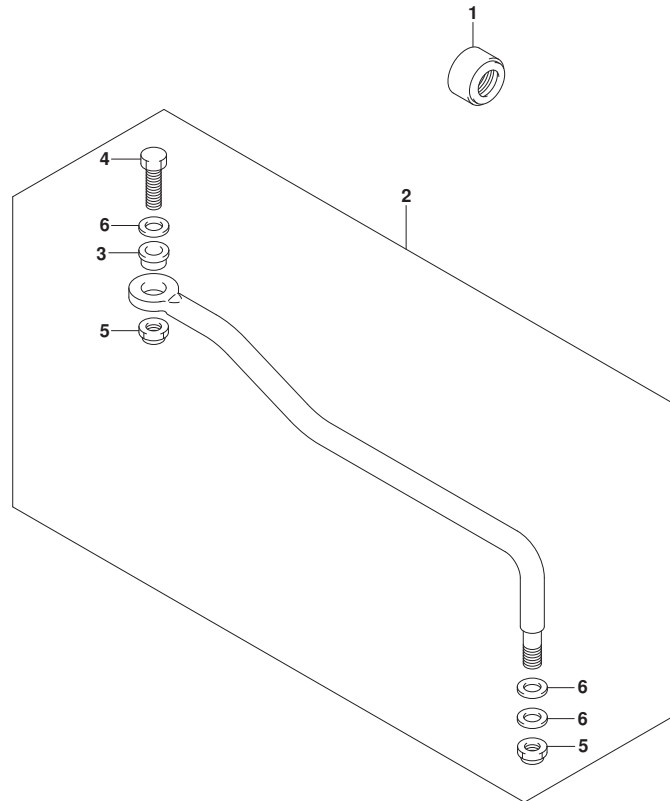


FIG. 575B (1-P-5) オプション:ト`ラック` リンク (DF15A)

見出番号	品 番	品 名	使用個数	備 考	標 準 作業時間
1	41161-94400	シール, ステアリンク` ケーブ` ル	1		
2	67701-99J02	リンクアツシ, ト`ラック`	1		
3	67721-93E10	・スぺ`ーサ, ト`ラック` リンク	1		
4	67725-96J00	・ボ`ルト, ト`ラック` リンク	1		
5	67726-99E00	・ナツト, ロツク	2		
6	67728-99E00	・ワツシヤ	4		



FIG.575C

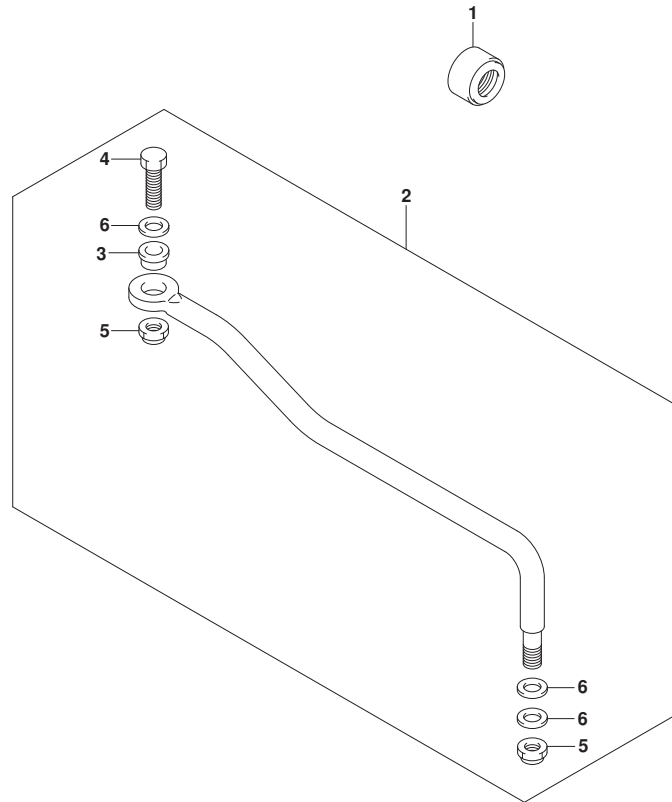


FIG. 575C (1-P-6) オプション:ト`ラック` リンク (DF20A)

見出番号	品 番	品 名	使用個数	備 考	標 準 作業時間
1	41161-94400	シール, ステアリンク` ケーブ` ル	1		
2	67701-99J02	リンクアツシ, ト`ラック`	1		
3	67721-93E10	・スぺ`ーサ, ト`ラック` リンク	1		
4	67725-96J00	・ボ`ルト, ト`ラック` リンク	1		
5	67726-99E00	・ナツト, ロツク	2		
6	67728-99E00	・ワツシヤ	4		



FIG.583A

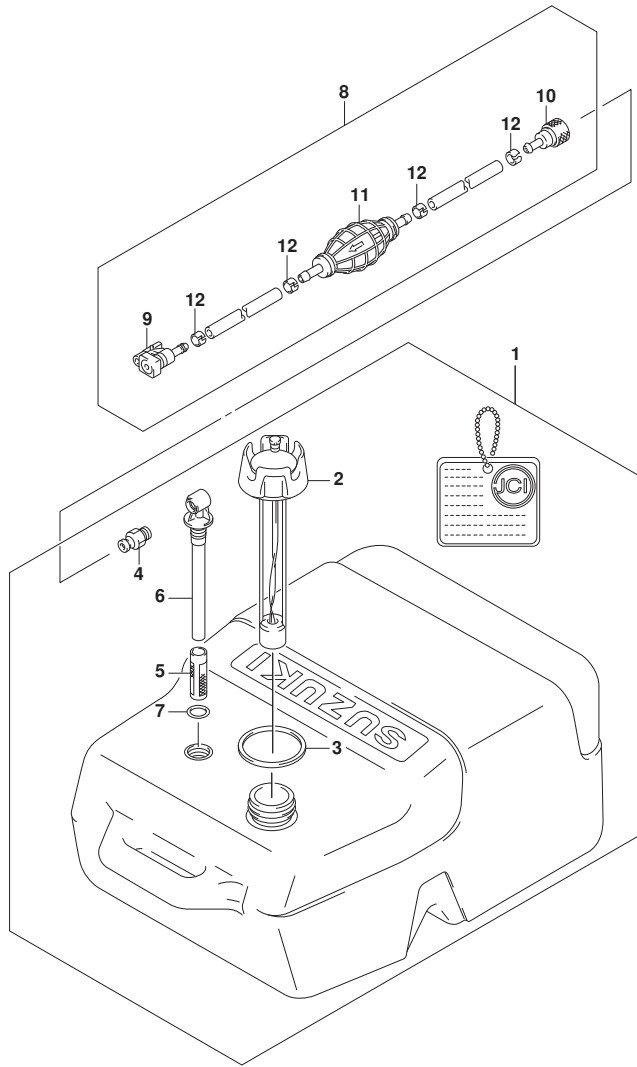


FIG. 583A (1-P-7) オプション:フューエルタンク (DF9.9B)

見出番号	品番	品名	使用個数	備考	標準作業時間
1	65000-95D20	タンクアツシ, フューエル (25L)	1		
2	65520-95D01	・キャップ アツシ, フューエルタンク	1		
3	65561-95D00	・ガスケット, タンクキャップ	1		
4	65740-95D01	・フック, フューエルコネクタ	1		
5	65831-95D00	・フィルタ, アウトレット	1		
6	65890-95D00	・アウトレットアツシ	1		
7	65892-95D00	・Oリング, フューエルアウトレット	1		
8	65700-87J15	ホース, フューエル (タンクツウコネクタ)	1		
9	65750-87JL0	・ソケット, フューエルホース	1		
10	65750-955L0	・ソケット, フューエルホース	1		
11	65770-90J11	・ポンプ, スクイズ	1		
12	65781-98500	・クリップ, フューエルホース	4		

FIG.588A

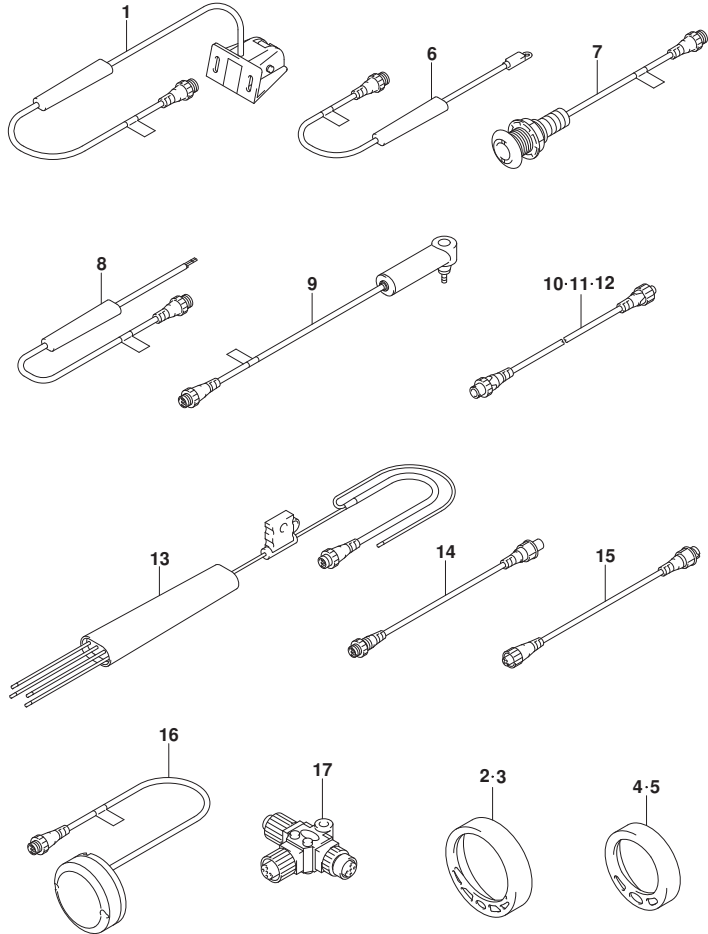


FIG. 588A (1-P-8) オプション:ローレンスゲージ (DF9.9BR)

見出番号	品番	品名	使用個数	備考	標準作業時間
1	34190-88L00	センサアツシ, ハッドホイル	1		
2	34193-88L00	ベゼル, 4インチ黒	1		
3	34193-88L20	ベゼル, 4インチホワイト	1		
4	34193-88L40	ベゼル, 2インチ黒	1		
5	34193-88L60	ベゼル, 2インチホワイト	1		
6	34455-88L00	センサアツシ, ウォータテンパレチヤ	1		
7	34455-88L10	センサアツシ, ウォータテンパレチヤ	1		
8	34810-88L00	センサアツシ, フルードレベル	1		
9	34960-88L00	センサアツシ, ウォータフ レツシヤ	1		
10	36662-88L10	ワイヤ, 2エクステンション	1		
11	36662-88L20	ワイヤ, 6エクステンション	1		
12	36662-88L30	ワイヤ, 15エクステンション	1		
13	36663-88L10	ハーネスアツシ, ネットワークハワー	1		
14	36666-88L00	ワイヤ, アダプタツ-Nネットワーク	1		
15	36666-88L10	ワイヤ, アダプタツ-レフトネットワーク	1		
16	39950-88L00	モジュールアツシ, GPSレシハ	1		
17	36664-88L00	コネクタ, プランチ	1		

FIG.588B

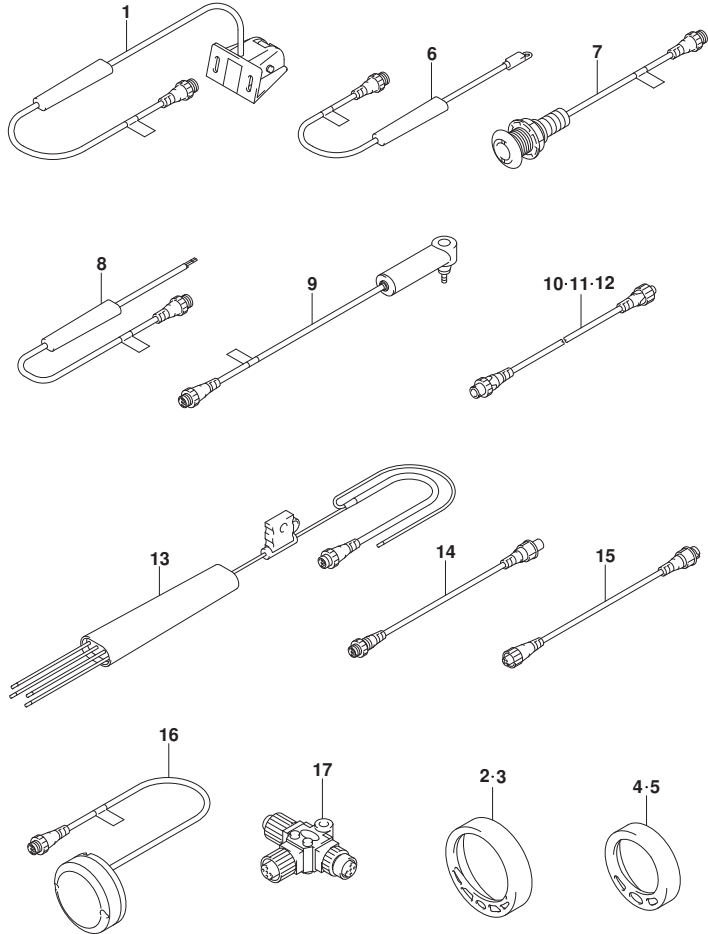


FIG. 588B (1-P-9) オプション:ローレンスゲージ (DF15AR)

見出番号	品番	品名	使用個数	備考	標準作業時間
1	34190-88L00	センサアツシ, ハットホイル	1		
2	34193-88L00	ケーブル, 4インチ黒	1		
3	34193-88L20	ケーブル, 4インチ白	1		
4	34193-88L40	ケーブル, 2インチ黒	1		
5	34193-88L60	ケーブル, 2インチ白	1		
6	34455-88L00	センサアツシ, ウォータテンパレチヤ	1		
7	34455-88L10	センサアツシ, ウォータテンパレチヤ	1		
8	34810-88L00	センサアツシ, フルードレベル	1		
9	34960-88L00	センサアツシ, ウォータフ レツシヤ	1		
10	36662-88L10	ワイヤ, 2エクステンション	1		
11	36662-88L20	ワイヤ, 6エクステンション	1		
12	36662-88L30	ワイヤ, 15エクステンション	1		
13	36663-88L10	ハーネスアツシ, ネットワークハワー	1		
14	36666-88L00	ワイヤ, アタフ タツ-Nネットワーク	1		
15	36666-88L10	ワイヤ, アタフ タツ-レフトネットワーク	1		
16	39950-88L00	モジュールアツシ, GPSレシハ	1		
17	36664-88L00	コネクタ, プランチ	1		

FIG.588C

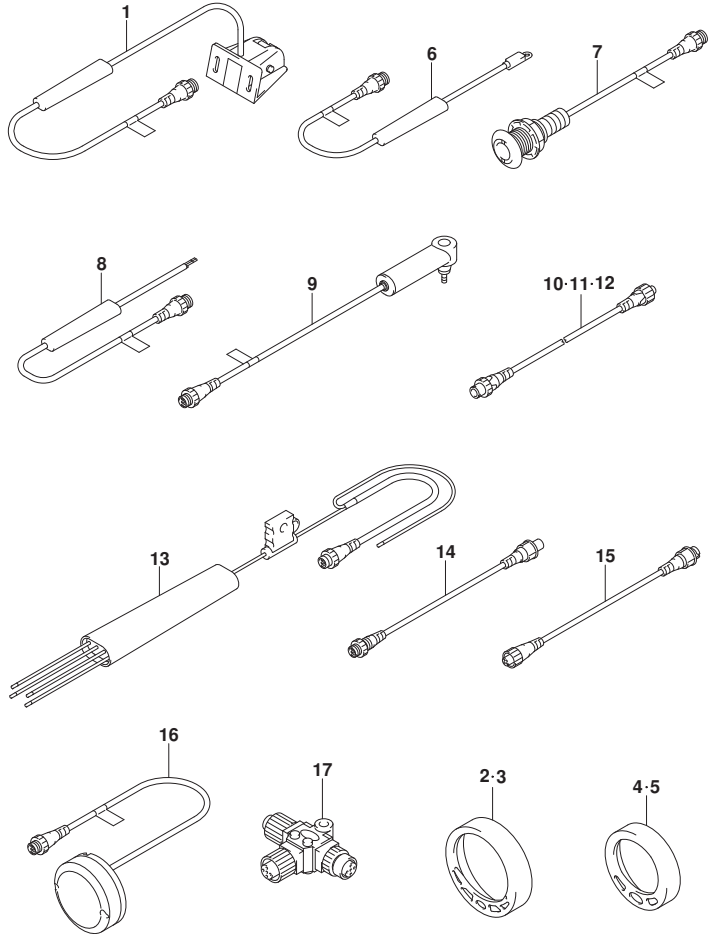


FIG. 588C (1-P-10) オプション:ローレンスゲージ (DF20AR)

見出番号	品番	品名	使用個数	備考	標準作業時間
1	34190-88L00	センサアツシ, ハットホイル	1		
2	34193-88L00	ベゼル, 4インチ黒	1		
3	34193-88L20	ベゼル, 4インチホワイト	1		
4	34193-88L40	ベゼル, 2インチ黒	1		
5	34193-88L60	ベゼル, 2インチホワイト	1		
6	34455-88L00	センサアツシ, ウォータテンハレチヤ	1		
7	34455-88L10	センサアツシ, ウォータテンハレチヤ	1		
8	34810-88L00	センサアツシ, フルードレベル	1		
9	34960-88L00	センサアツシ, ウォータフ レジヤ	1		
10	36662-88L10	ワイヤ, 2エクステンション	1		
11	36662-88L20	ワイヤ, 6エクステンション	1		
12	36662-88L30	ワイヤ, 15エクステンション	1		
13	36663-88L10	ハーネスアツシ, ネットワークハワー	1		
14	36666-88L00	ワイヤ, アタフ タツ-Nネットワーク	1		
15	36666-88L10	ワイヤ, アタフ タツ-レフトネットワーク	1		
16	39950-88L00	モジュールアツシ, GPSレシハ	1		
17	36664-88L00	コネクタ, プランチ	1		