

まえがき

このパーツカタログは、スズキ船外機 DF70A/80A/90A/100B 型の補給取扱い部品を収録してあります。

エンジン諸元	4サイクル	4気筒	総排気量	(内径×行程75mm×85mm)
			1502 cm ³	

DF70A					
機種記号	年式	型式	トランサム	色	実施号機
DF70ATL	-	07003F	L, X	YAY, Y5S	07003F-910001~
DF70ATHL				YAY	

DF80A					
機種記号	年式	型式	トランサム	色	実施号機
DF80ATL	-	08002F	L, X	YAY	08002F-910001~

DF90A					
機種記号	年式	型式	トランサム	色	実施号機
DF90ATL	-	09003F	L, X	YAY, Y5S	09003F-910001~
DF90ATHL				YAY	

DF100B					
機種記号	年式	型式	トランサム	色	実施号機
DF100BTL	-	10004F	L, X	YAY, Y5S	10004F-910001~

パーツカタログのご使用について

1. 記号および略語

1-1. サイズ等

A	: 用品	L	: 長さ、リンク数、容積	US	: アンダサイズ
AR	: 必要量	NT	: 歯数	W	: 巾
D	: 径 径	OD	: 外 径	W/	: 同時使用
E.NO.	: エンジン番号	OPT	: オプション	#	: 直送品
F.NO.	: フレーム番号	OS	: オーバサイズ	*	: 直売品
H	: 高 高	STD	: スタンダード	~	: より、から
ID	: 内 径	T	: 厚 厚		
12×34×5: 内径×外径×厚さ (巾、長さ)					

1-2. メーカー名

CHKK	: 中央発条	NGK	: 日本特殊陶業
DID	: 大同工業	NHK	: 日本発条
DK	: 大金製作所	RK	: 高砂チエン
FB	: 古河電池	TEN	: 富士通チン
IRC	: 井上護膜工業	TR	: 東海理化学機製作所
KYB	: 荏場工業	YB	: 湯浅電池
NABCO	: 日本エアブレーキ		

1-3. 構成部品の表示

品 番	品 名
×××××-×××××	○○○アッシ
×××××-×××××	・○○○
×××××-×××××	:○○○
	└─ 構成部品 (インナパーツ) を示します。

1-4. 部品変更

備考欄の品番の前の一印は変更部品相互の互換性を表示します。

←○○○○○-○○○○○……「～より統一」を示し、旧 $\frac{8}{6}$ → 新です。

←○○○○○-○○○○○……「～に統一」を示し、旧 $\frac{X}{6}$ → 新です。

1-5. 修正使用

ホース、チューブ等で寸法表示の一印は修正使用を表示します。

(例) L: 200 → 180……200 を 180 に修正して使用します。

2. 部品変更のお知らせ

部品が新設または変更となった場合、サービス・部品ニュース、統一部品一覧表などでご案内いたします。
販売店様にあつては、弊社代理店にお問い合わせください。

3. 部品の注文

部品ご注文の場合は、このパーツカタログをご参照の上、次の点にご留意され、正確にご注文ください。

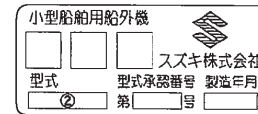
- 3-1. 品番、品名および数量
- 3-2. フレーム番号およびエンジン番号と型式番号(年式)
- 3-3. 部品メーカー(電装部品、保安部品など)

- 注※ 分解図は、補給部品索引のためのものです。分解、組立には使用しないで下さい。
- ※ 補給部品の中で車種間の共通化により、一部生産車の部品と異なる場合があります。あらかじめご了承ください。
- ※ 記載事項は予告なく変更することがあります。あらかじめご了承ください。

I.D プレートの説明

I.Dプレートには下記の項目が刻印されています。

より正確な部品発注のため①機種名、②型式、③製造番号(号板)を確認下さい。



①機種名を示します。(例) DF90A

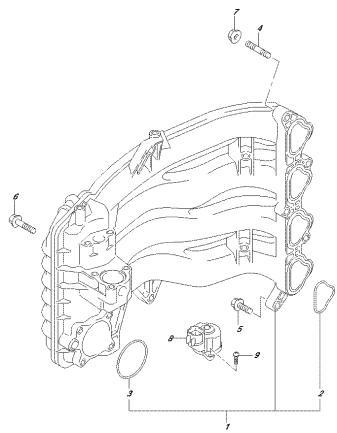
②型式を示します。(例) 09003F

③製造番号(号板)を示します。(例) 910001

I.Dプレート

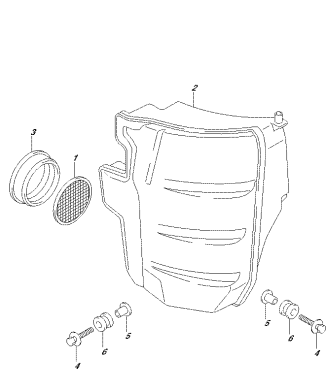
※取付位置: ブラケット、クランプ

FIG. 122A



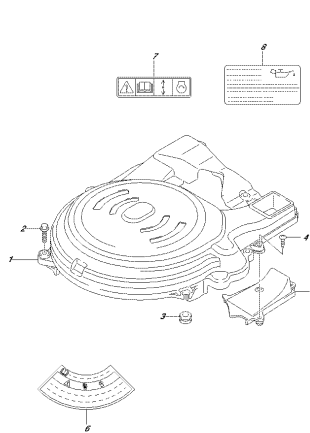
OPRIMA 002, 012, 125H
STORAGE/WATER FLEET

FIG. 134A



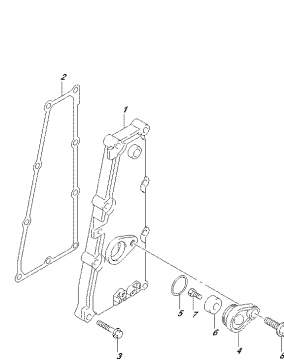
OPRIMA 002, 012, 145H
SOLENOID

FIG. 136A



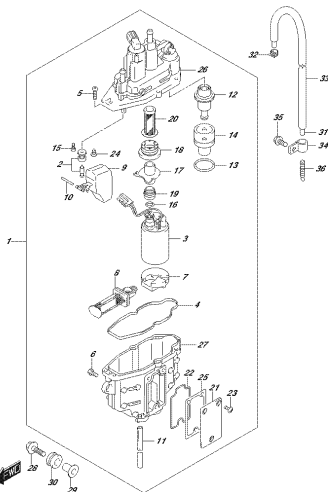
OPRIMA 002, 012, 150H
NON-REPLACEMENT

FIG. 140A



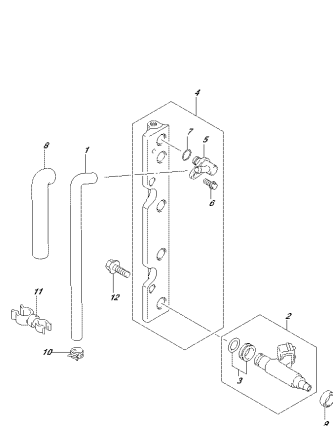
OPRIMA 002, 012, 145H
EXHAUST LOCKER

FIG. 143A



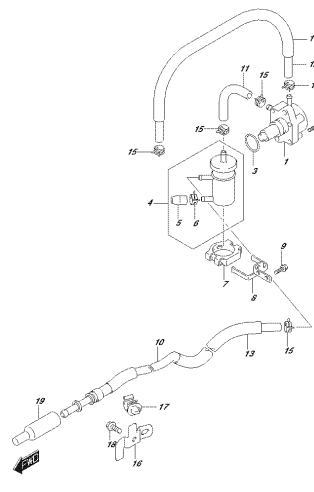
OPRIMA 002, 012, 145H
FUEL WATER SEPARATOR

FIG. 144A



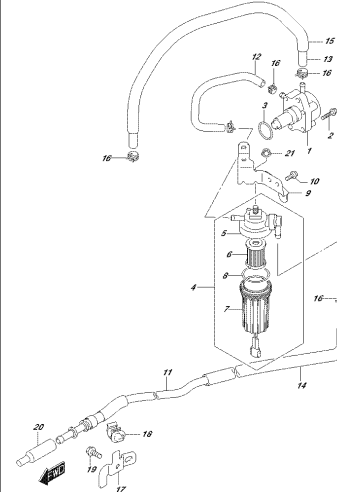
OPRIMA 002, 012, 145H
FUEL FILTER

FIG. 146A



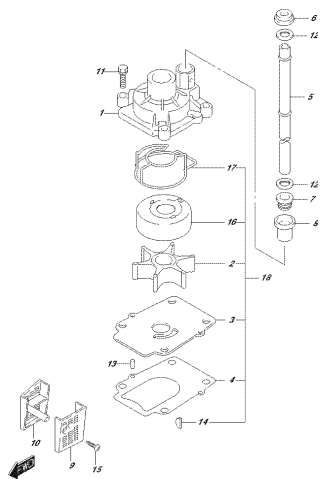
OPRIMA 002, 012, 145H
FUEL PUMP

FIG. 146B



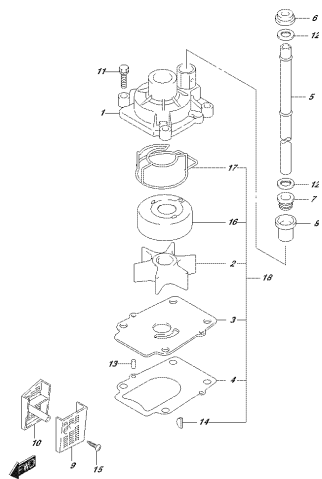
OPRIMA 002, 012, 145H
FUEL PUMP

FIG. 160A



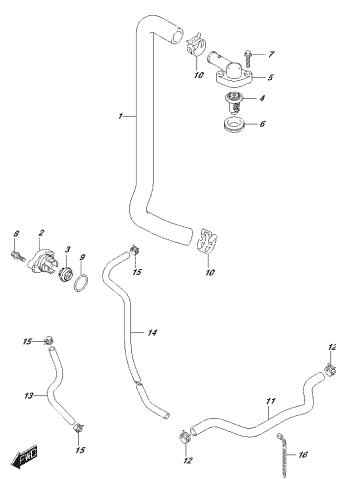
OPRIMA 032, 012, 1634
 WATERPUMP

FIG. 160B



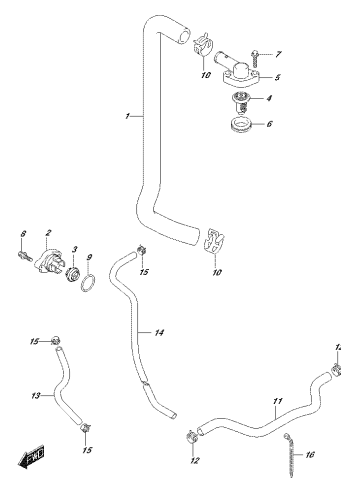
OPRIMA 032, 012, 1637
 WATERPUMP

FIG. 162A



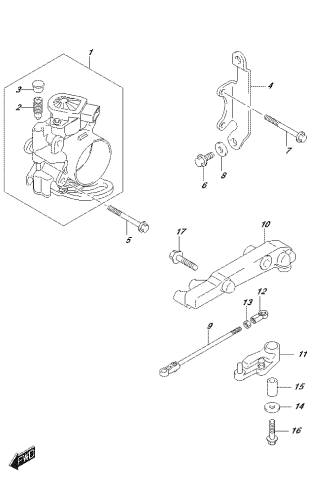
OPRIMA 032, 012, 1634
 FANBELTDRIVE

FIG. 162B



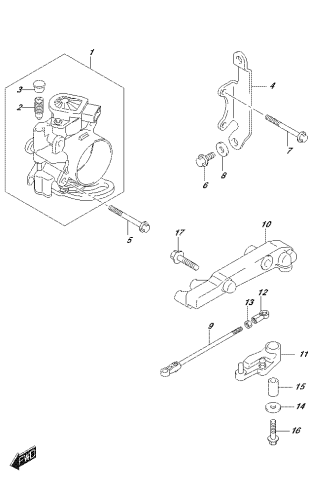
OPRIMA 032, 012, 1637
 FANBELTDRIVE

FIG. 163A



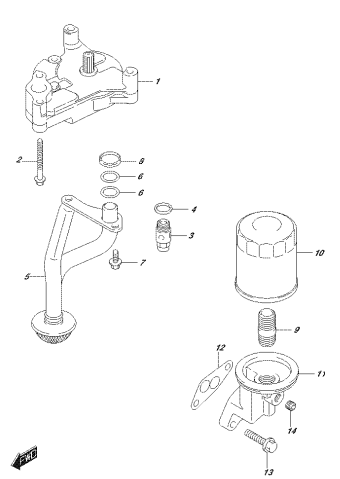
OPRIMA 032, 012, 1634
 WATERPUMP

FIG. 163B



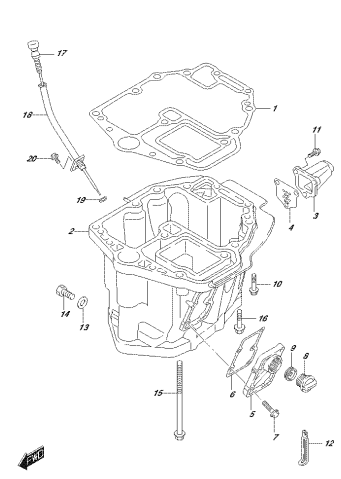
OPRIMA 032, 012, 1637
 WATERPUMP

FIG. 175A



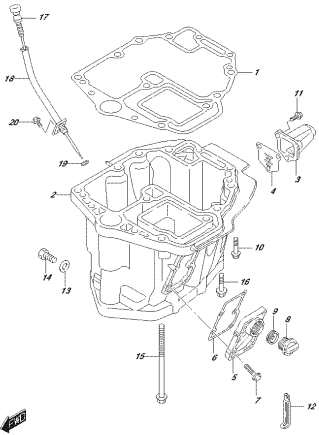
OPRIMA 032, 012, 1754
 DR. FANP

FIG. 180A



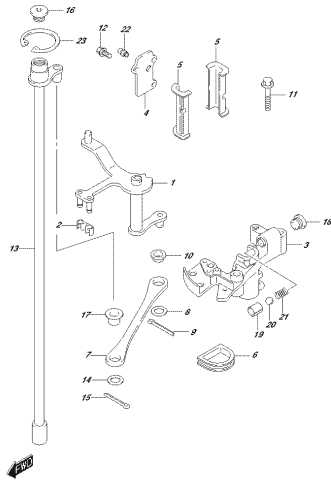
OPRIMA 032, 012, 1634
 DR. FAN

FIG. 180B



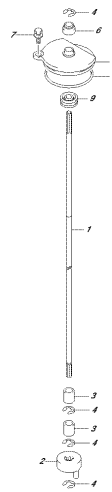
OPRIMA 002_012_0030
CEL 000

FIG.204A



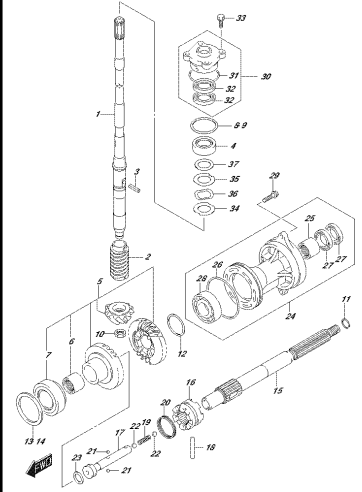
OPRIMA 002_012_0004
CEL 000000000

FIG.206A



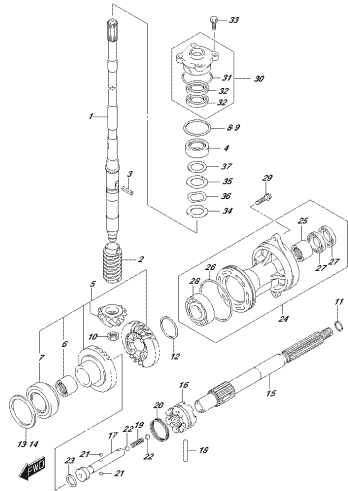
OPRIMA 002_012_0004
CEL 0000000

FIG.220A



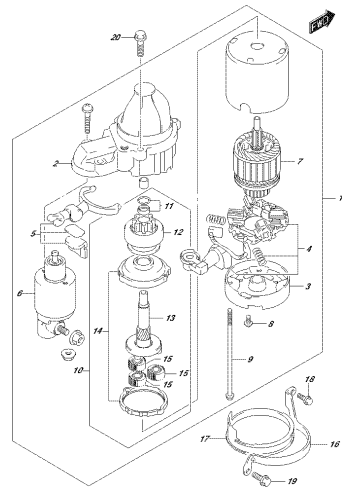
OPRIMA 002_012_0004
0000000000

FIG.220B



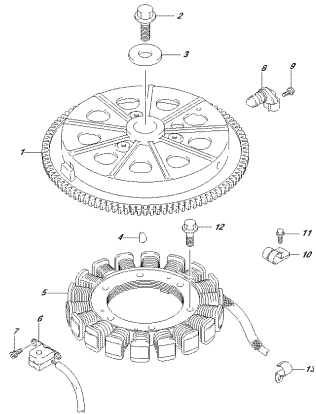
OPRIMA 002_012_0030
0000000000

FIG.301A



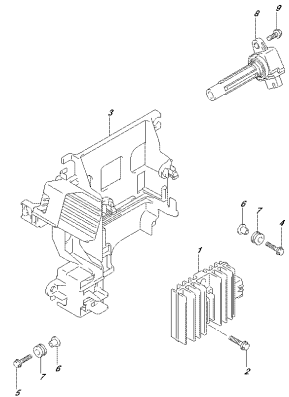
OPRIMA 002_012_0004
0000000000

FIG.303A



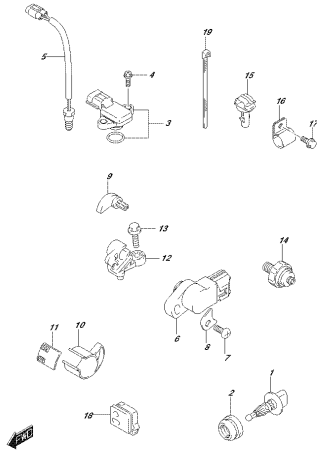
OPRIMA 002_012_0004
0000000

FIG.310A



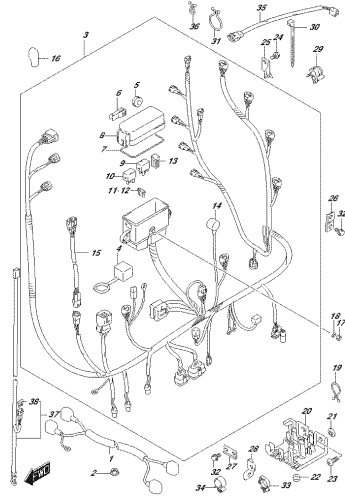
OPRIMA 002_012_0004
REC 0000000000

FIG.315A



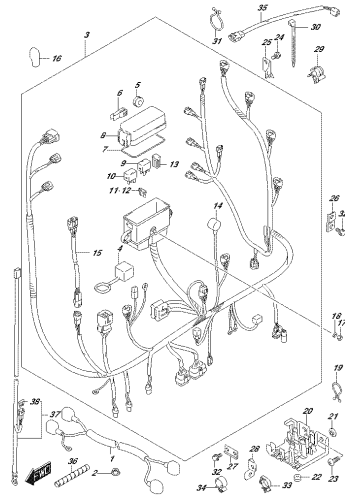
OPRM 002 016_515A
201009

FIG.322A



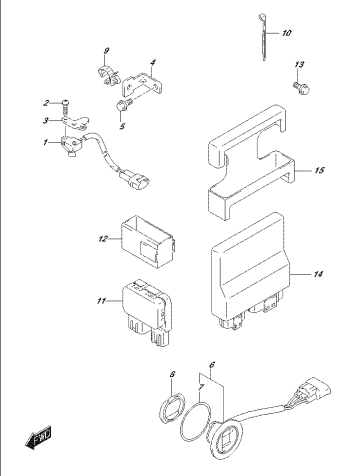
OPRM 002 016_522A
1009000

FIG.322B



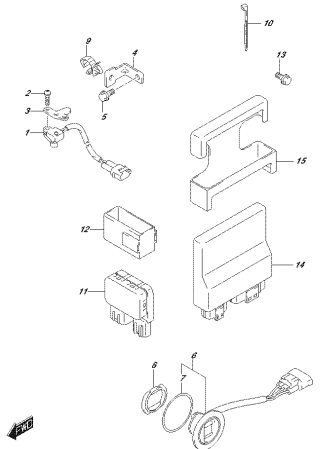
OPRM 002 016_522B
1009000

FIG.326A



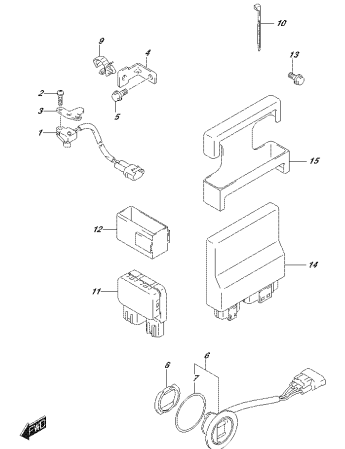
OPRM 002 016_526A
FITSMICROKINE CONTROL UNIT

FIG.326B



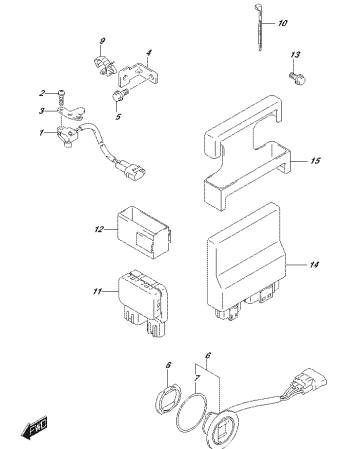
OPRM 002 016_526B
FITSMICROKINE CONTROL UNIT

FIG.326C



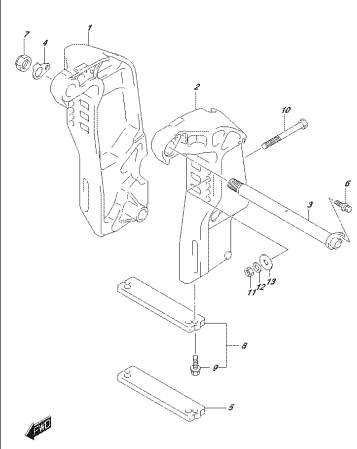
OPRM 002 016_526C
FITSMICROKINE CONTROL UNIT

FIG.326D



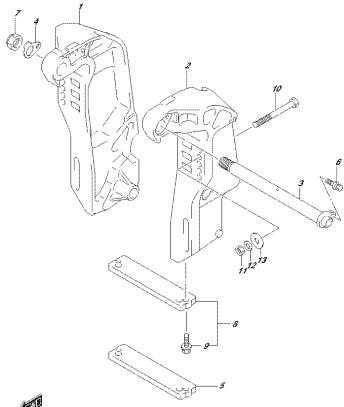
OPRM 002 016_526D
FITSMICROKINE CONTROL UNIT

FIG.335A



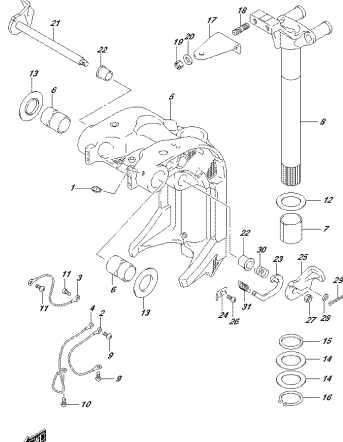
OPRM 002 016_535A
CLAMP BRACKET

FIG.335B



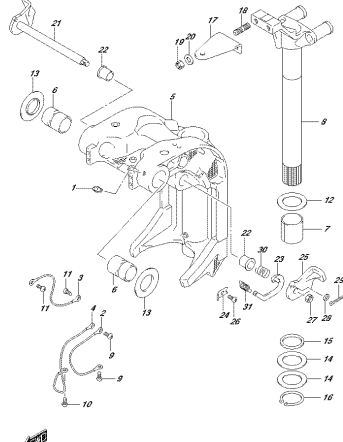
OPRIMA 0102_0102_335B
CLAPSPINWHEEL

FIG.336A



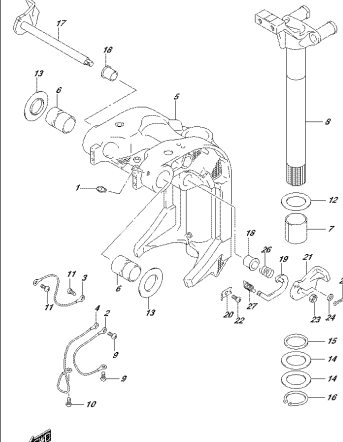
OPRIMA 0102_0102_336A
DINMGE SPINWHEEL

FIG.336B



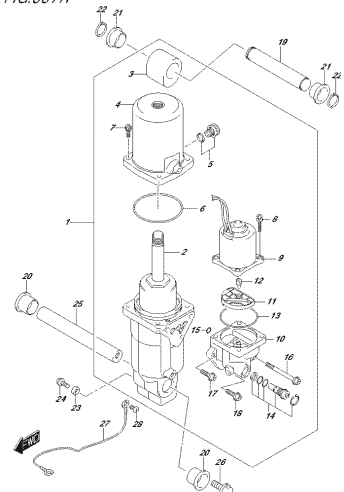
OPRIMA 0102_0102_336B
DINMGE SPINWHEEL

FIG.336C



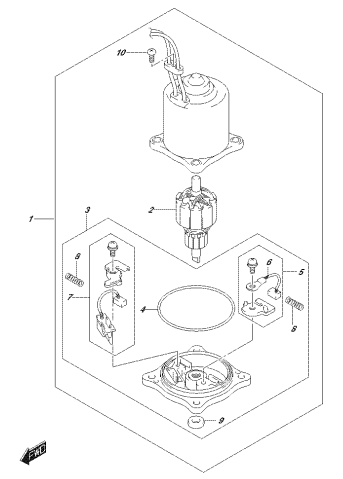
OPRIMA 0102_0102_336C
DINMGE SPINWHEEL

FIG.337A



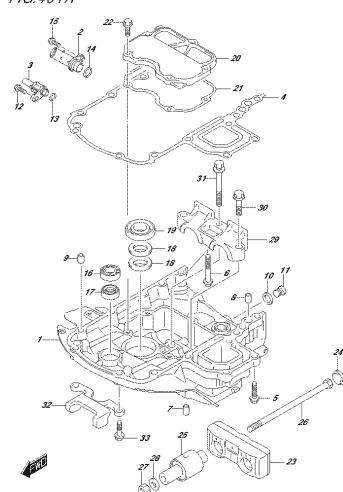
OPRIMA 0102_0102_337A
FITTING LIDER

FIG.340A



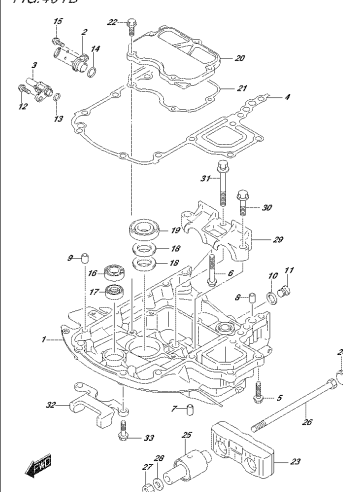
OPRIMA 0102_0102_340A
FITTING MOTOR

FIG.401A



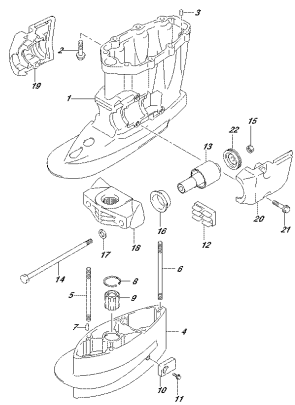
OPRIMA 0102_0102_401A
ENERGIE KANLEDER

FIG.401B



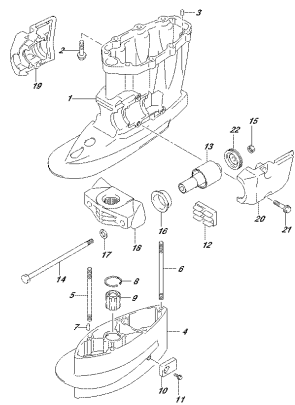
OPRIMA 0102_0102_401B
ENERGIE KANLEDER

FIG.405A



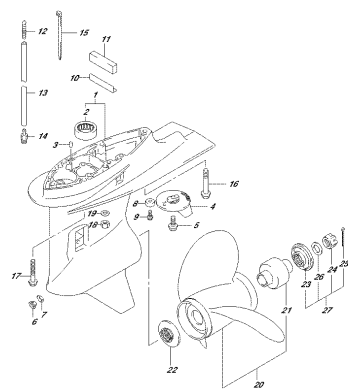
OPRMA 012, 012, 405A
OPRMSHWFT0200R07

FIG.405B



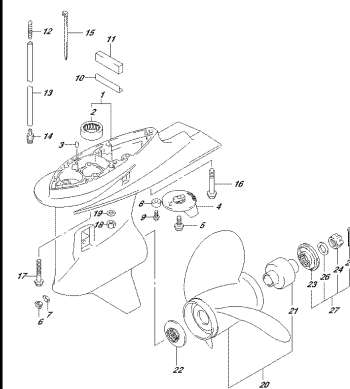
OPRMA 012, 012, 405B
OPRMSHWFT0200R07

FIG.407A



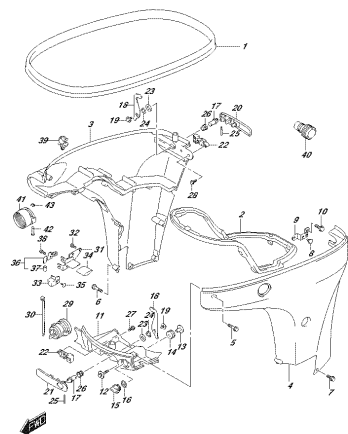
OPRMA 012, 012, 407A
OPRMC00E

FIG.407B



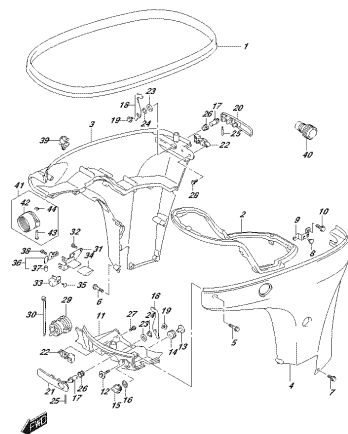
OPRMA 012, 012, 407B
OPRMC00E

FIG.410A



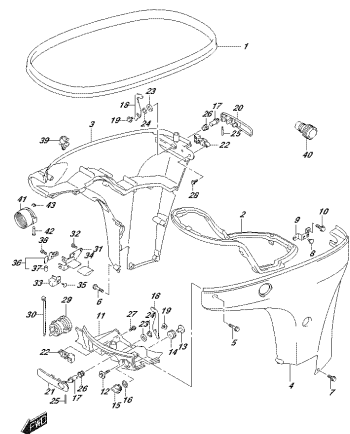
OPRMA 012, 012, 410A
SIZE C0401

FIG.410B



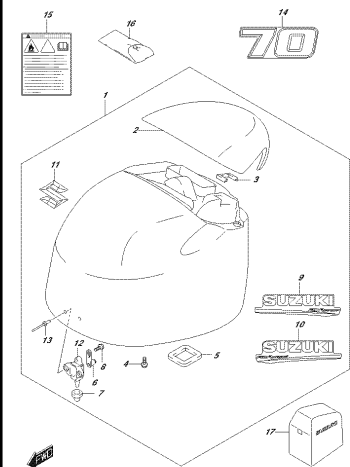
OPRMA 012, 012, 410B
SIZE C0401

FIG.410C



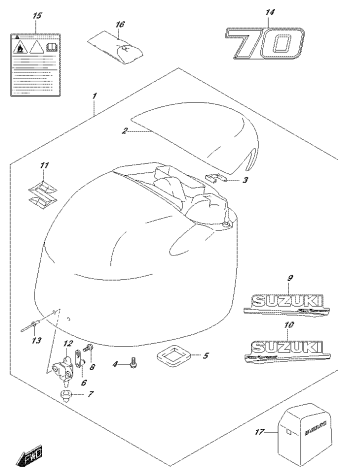
OPRMA 012, 012, 410C
SIZE C0401

FIG.420A



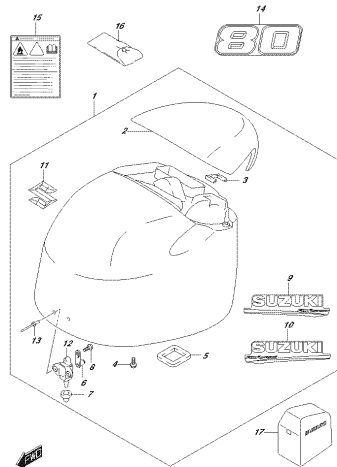
OPRMA 012, 012, 420A
OPRMC00B1

FIG.420B



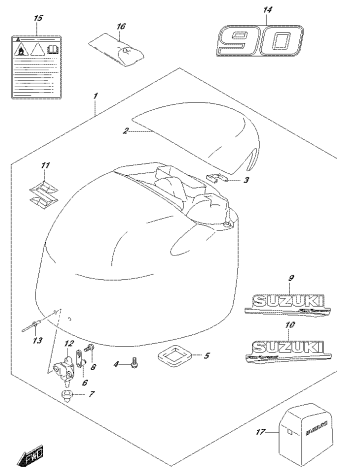
OPRIMA BOLSAS DE 4307
ENRIQUE CONBET

FIG.420C



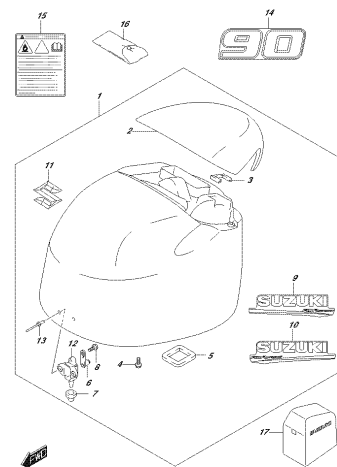
OPRIMA BOLSAS DE 4307
ENRIQUE CONBET

FIG.420D



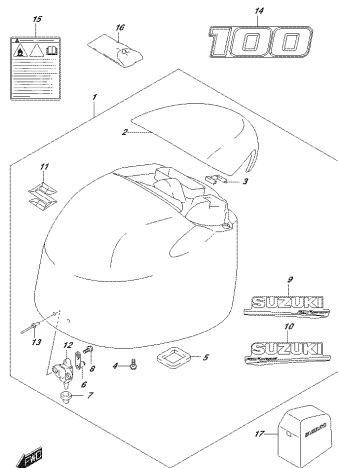
OPRIMA BOLSAS DE 4307
ENRIQUE CONBET

FIG.420E



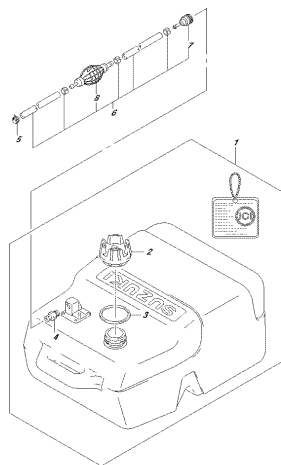
OPRIMA BOLSAS DE 4307
ENRIQUE CONBET

FIG.420F



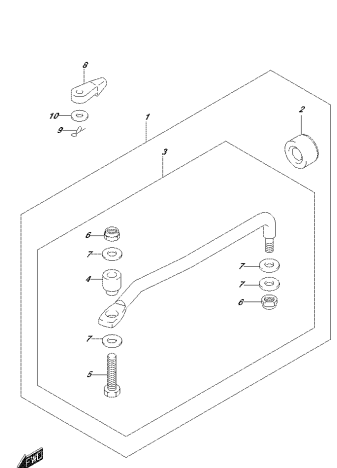
OPRIMA BOLSAS DE 4307
ENRIQUE CONBET

FIG.432A



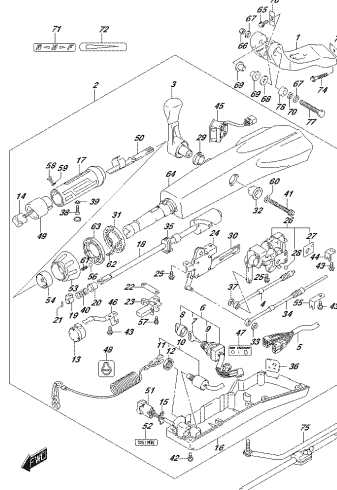
OPRIMA BOLSAS DE 4307
ENRIQUE CONBET

FIG.442A



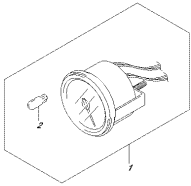
OPRIMA BOLSAS DE 4307
ENRIQUE CONBET

FIG.444A



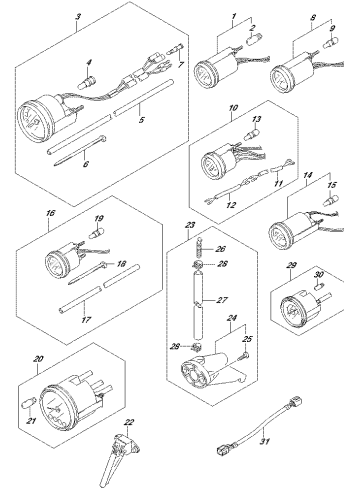
OPRIMA BOLSAS DE 4307
ENRIQUE CONBET

FIG.460A



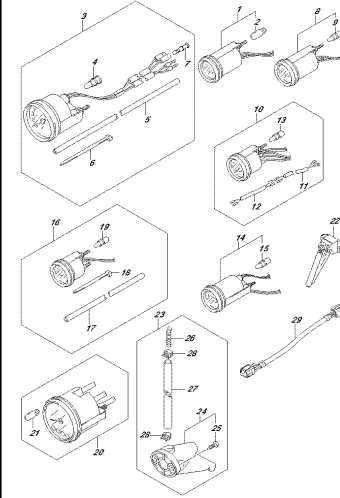
OPTRAL 002, 010, 4004
012787

FIG.501A



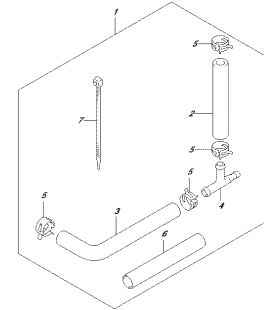
OPTRAL 002, 010, 5014
012787

FIG.501B



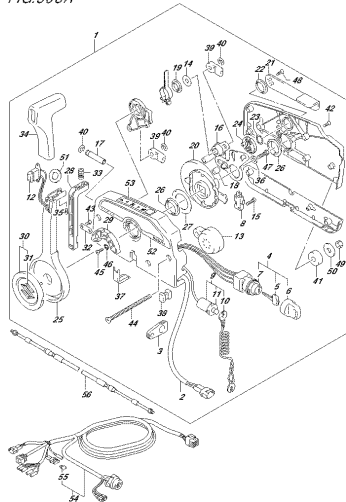
OPTRAL 002, 010, 5019
012787

FIG.507A



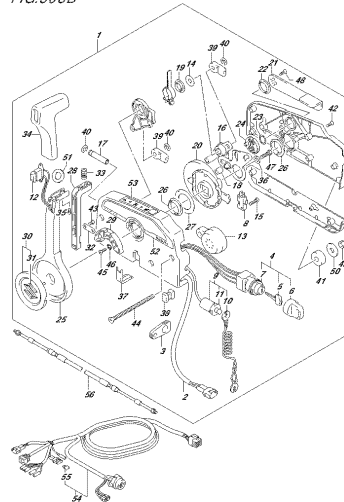
OPTRAL 002, 010, 5070
OPTIMATED PRESSURE RANGE OF 20-80kPa

FIG.508A



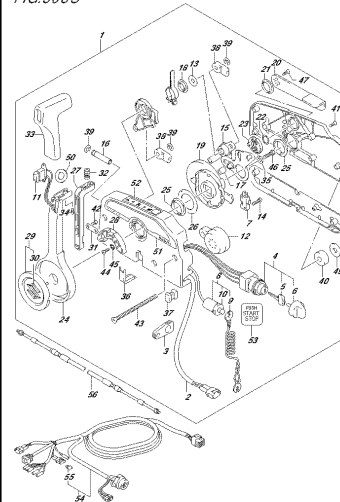
OPTRAL 002, 010, 5084
OPERATE CONTROL

FIG.508B



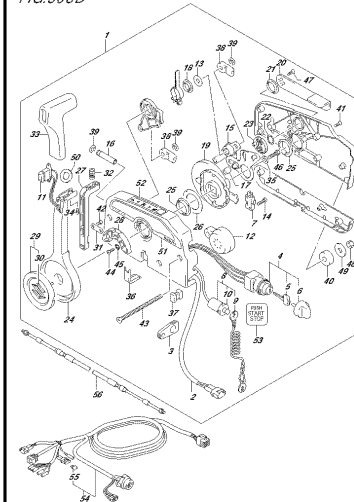
OPTRAL 002, 010, 5089
OPERATE CONTROL

FIG.508C



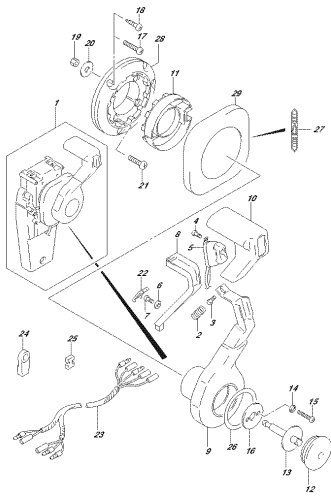
OPTRAL 002, 010, 508C
OPERATE CONTROL

FIG.508D



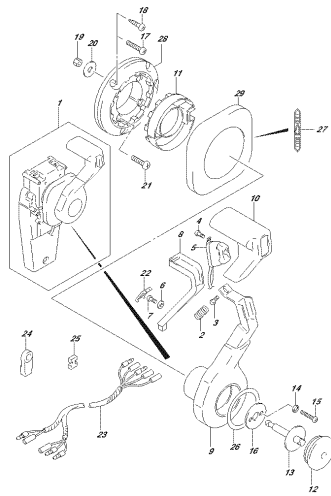
OPTRAL 002, 010, 508D
OPERATE CONTROL

FIG.517A



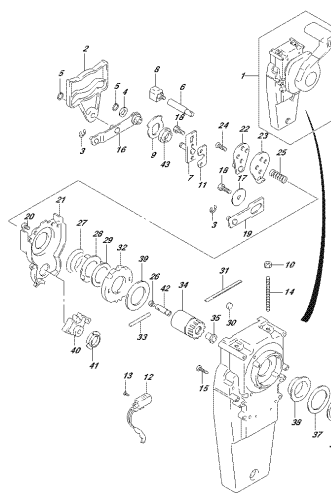
OPTRAL 002, 012, 517A
OPTVETIKBULETBERMOKCH(1)

FIG.517B



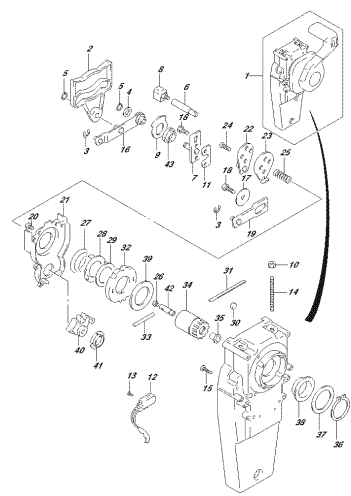
OPTRAL 002, 012, 517B
OPTVETIKBULETBERMOKCH(1)

FIG.518A



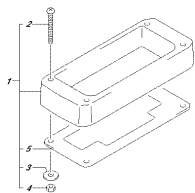
OPTRAL 002, 012, 518A
OPTVETIKBULETBERMOKCH(1)

FIG.518B



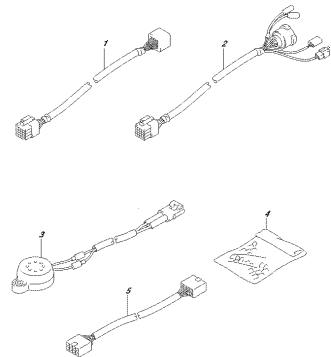
OPTRAL 002, 012, 518B
OPTVETIKBULETBERMOKCH(1)

FIG.519A



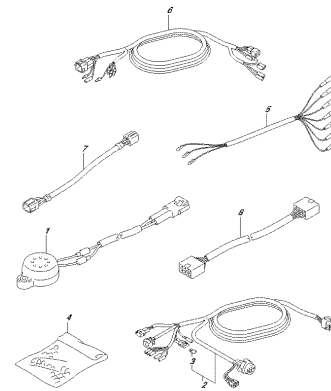
OPTRAL 002, 012, 519A
OPTVETIKBULETBERMOKCH(1)

FIG.521A



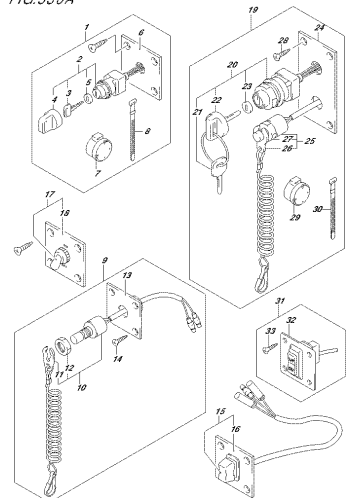
OPTRAL 002, 012, 521A
OPTVETIKBULETBERMOKCH(1)

FIG.521B



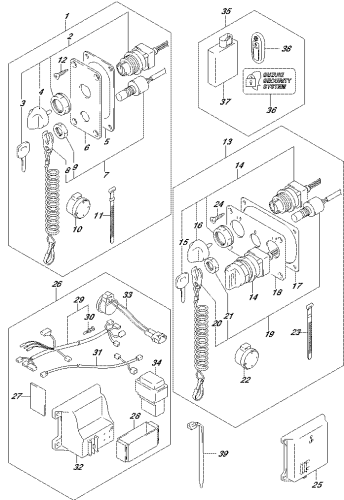
OPTRAL 002, 012, 521B
OPTVETIKBULETBERMOKCH(1)

FIG.530A



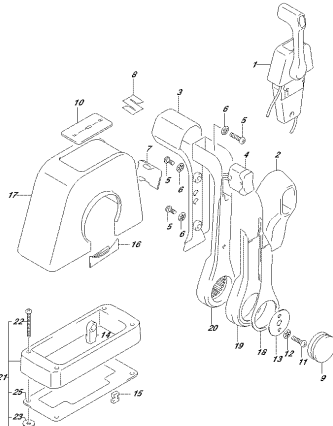
OPTRAL 002, 012, 530A
OPTVETIKBULETBERMOKCH(1)

FIG.535A



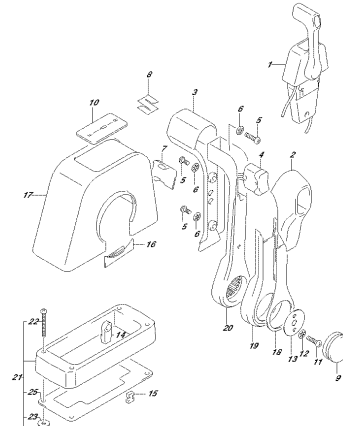
OPTRAL 002_012_535A
OPTIMOTE CONTROL (400°SHOULDER)

FIG.544A



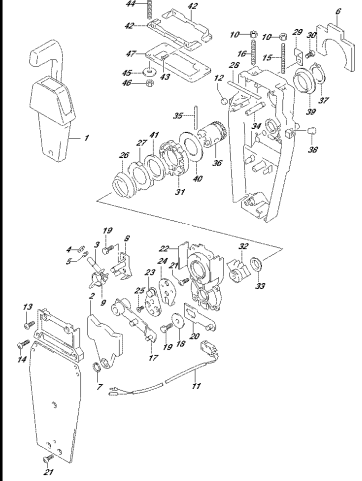
OPTRAL 002_012_544A
OPTIMOTE CONTROL (400°SHOULDER)

FIG.544B



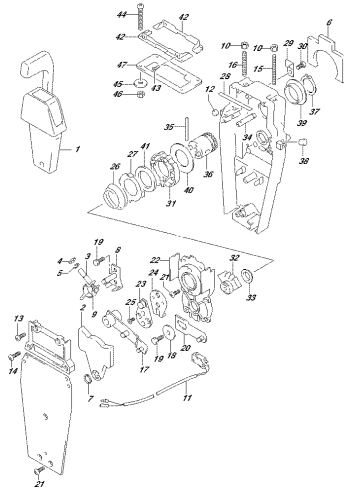
OPTRAL 002_012_544B
OPTIMOTE CONTROL (400°SHOULDER)

FIG.545A



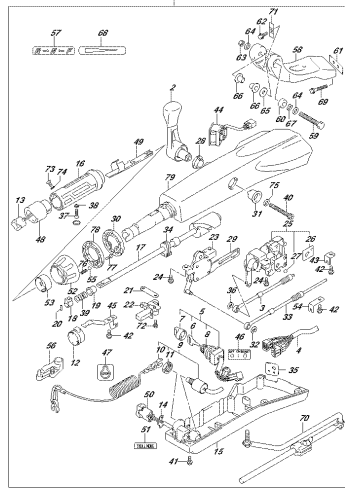
OPTRAL 002_012_545A
OPTIMOTE CONTROL (400°SHOULDER)

FIG.545B



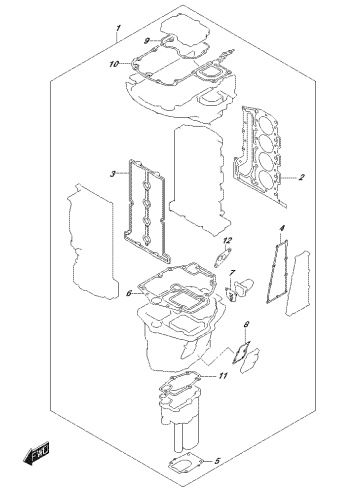
OPTRAL 002_012_545B
OPTIMOTE CONTROL (400°SHOULDER)

FIG.570A



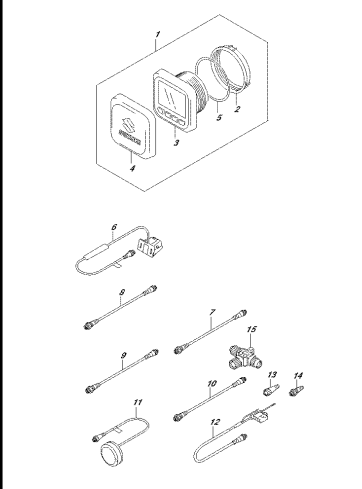
OPTRAL 002_012_570A
OPTIMOTE CONTROL (400°SHOULDER)

FIG.585A



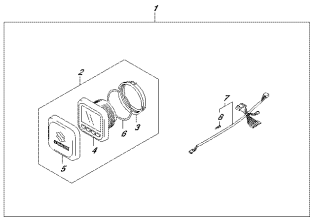
OPTRAL 002_012_585A
OPTIMOTE CONTROL (400°SHOULDER)

FIG.600A



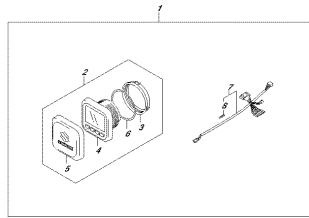
OPTRAL 002_012_600A
OPTIMOTE CONTROL (400°SHOULDER)

FIG. 601A



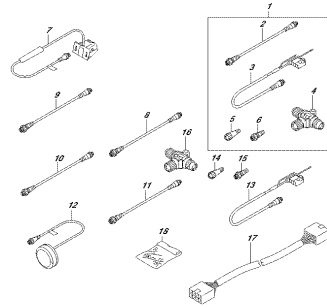
OPRM 882, 81E, 81A
OPTALC/FUNCTION VALVE/11

FIG. 601B



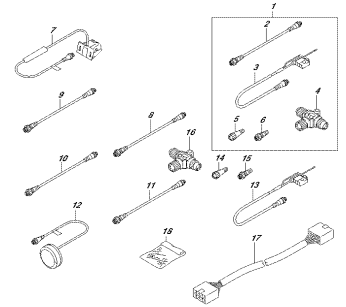
OPRM 882, 81E, 81B
OPTALC/FUNCTION VALVE/11

FIG. 602A



OPRM 882, 81E, 81B
OPTALC/FUNCTION VALVE/11

FIG. 602B



OPRM 882, 81E, 81B
OPTALC/FUNCTION VALVE/11

FIG.111A

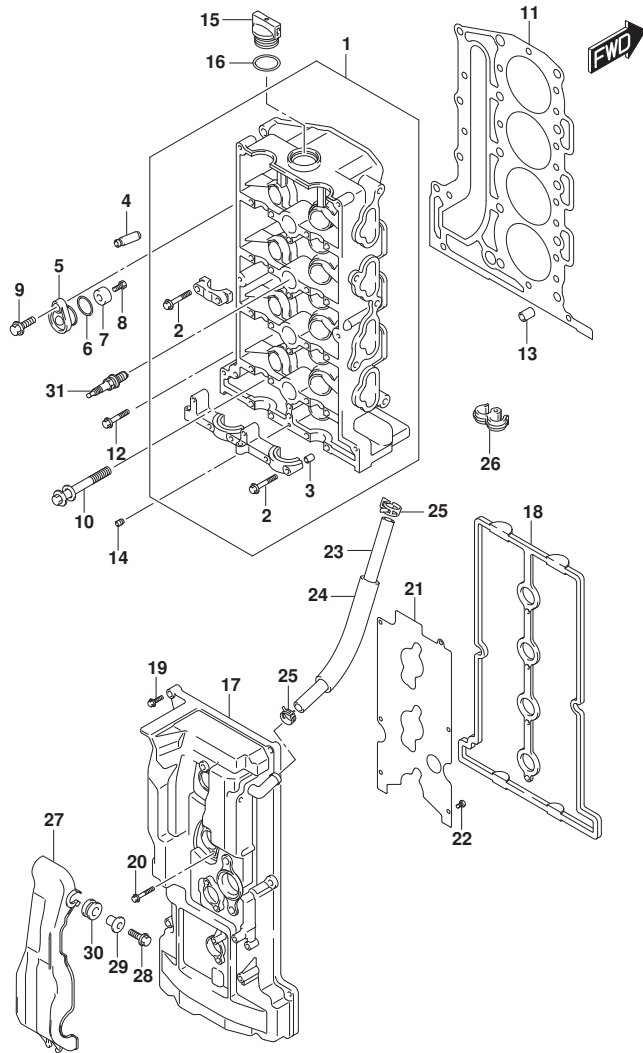


FIG.111A (1-B-2) シリンダヘッド (SEE NOTE 1)

見出番号	品番	品名	使用個数	備考	標準作業時間
1	11100-87L10	ヘッドアツシ, シリンダ	1		
2	09103-06266	ホルト (6X40)	22		
3	09206-08001	ピン (8X11)	18		
4	11115-73G01-001	ガイド, ハルフ	16	オプション	
5	11261-93J00	カバー, プロテクションアノード	2		
6	09280-22019	リング (D:1.9, ID:21.8)	2		
7	55321-87J01	アノード, プロテクション	2		
8	09103-06281	ホルト (6X14)	2		
9	01550-0820C	ホルト	2		
10	11117-89J00	ホルト, クランクケースインサート	10		
11	11141-87L00	ガスケット, シリンダヘッド	1		
12	01550-08407	ホルト	5		
13	04211-13189	ピン	2		
14	11112-96L00	ブラケット, オイルパンチユリ	1		
15	11382-93J00	キャップ, オイルフライ	1		
16	09280-26006	リング (D:3.1, ID:26.4)	1		
17	11170-87L11	カバー, シリンダヘッド	1		
18	11189-87L00	ガスケット, シリンダヘッドカバー	1		
19	01550-0625C	ホルト	8		
20	01550-0645C	ホルト	4		
21	11173-87L00	プレート, プリザ	1		
22	02112-0612A	スクリュ	6		
23	09355-11165-600	ホース (11X16X600)	1	L:600->260	
24	18498-95J01	プロテクタ, プリザホース (18X21X120)	1		
25	09401-15414	クリップ	2		
26	09408-00155	クランプ	1		
27	11194-87L10	ガード, フェルホース	1		
28	01550-0620C	ホルト	2		
29	09169-06062	ワッシャ	2		
30	09320-09016	クワシヨン (9X18X9.5)	2		
31	#09482-00446	スパークプラグ	4	NGK	

NOTE 1:

DF70A, DF70ATH, DF80A, DF90A, DF90ATH

FIG.111B

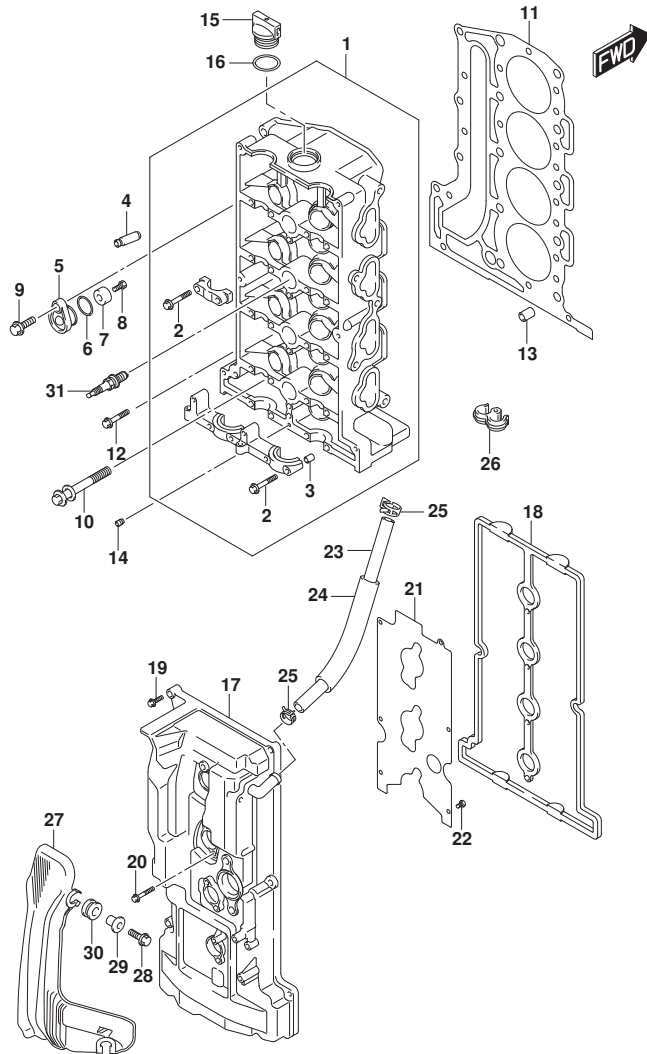


FIG.111B (1-B-3) シリンダヘッド (DF100B)

見出番号	品番	品名	使用個数	備考	標準作業時間
1	11100-87L10	ヘッドアッシ, シリンダ	1		
2	09103-06266	・ボルト (6X40)	22		
3	09206-08001	・ピン (8X11)	18		
4	11115-73G01-001	ガイド, ハルフ	16	オプション	
5	11261-93J00	カバー, プロテクションアノード	2		
6	09280-22019	リング (D:1.9, ID:21.8)	2		
7	55321-87J01	アノード, プロテクション	2		
8	09103-06281	ボルト (6X14)	2		
9	01550-0820C	ボルト	2		
10	11117-89J00	ボルト, クランクケースインサート	10		
11	11141-87L00	ガスケット, シリンダヘッド	1		
12	01550-08407	ボルト	5		
13	04211-13189	ピン	2		
14	11112-96L00	ブラグ, オイルベンチュリ	1		
15	11382-93J00	キャップ, オイルフライ	1		
16	09280-26006	リング (D:3.1, ID:26.4)	1		
17	11170-87L11	カバー, シリンダヘッド	1		
18	11189-87L00	ガスケット, シリンダヘッドカバー	1		
19	01550-0625C	ボルト	8		
20	01550-0645C	ボルト	4		
21	11173-87L00	プレート, プリザ	1		
22	02112-0612A	スクリュ	6		
23	09355-11165-600	ホース (11X16X600)	1	L:600->260	
24	18498-95J01	プロテクタ, プリザホース (18X21X120)	1		
25	09401-15414	クリップ	2		
26	09408-00155	クランプ	1		
27	11194-87L20	ガード, フェルホース	1		
28	01550-0620C	ボルト	3		
29	09169-06062	ワッシャ	3		
30	09320-09016	クワシヨン (9X18X9.5)	3		
31	#09482-00446	スパークプラグ	4	NGK	

FIG.113A

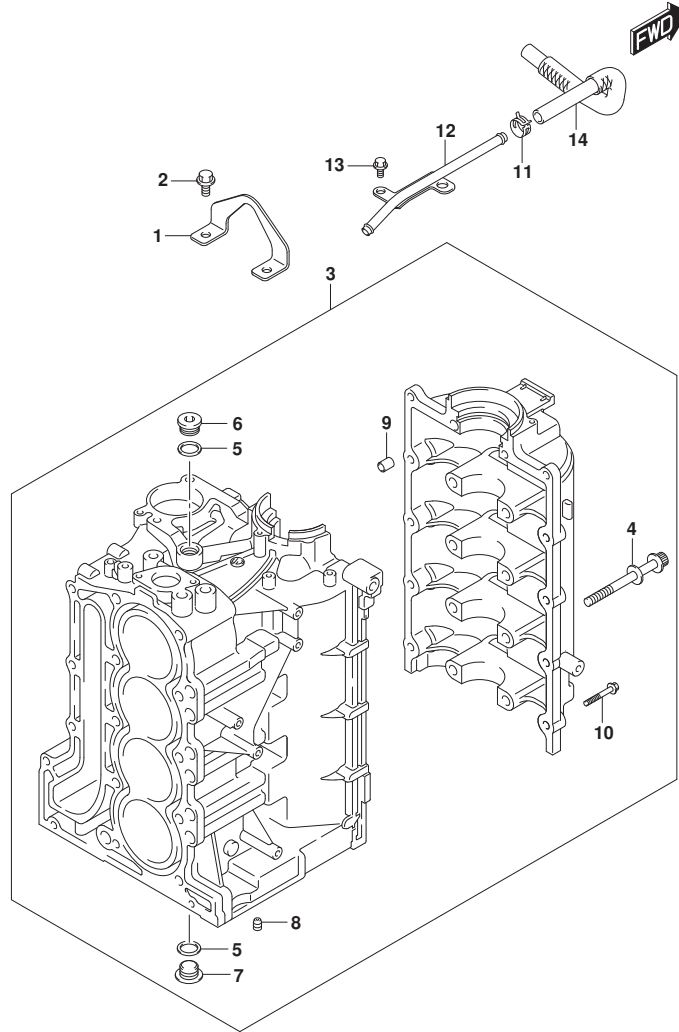


FIG. 113A (1-B-4) シリンダブロック

見出番号	品番	品名	使用個数	備考	標準作業時間
1	11291-87L00	フック, エンジン	1		
2	01550-0820C	ボルト	2		
3	11300-87L11	ブロックアツシ, シリンダ	1		
4	11117-90J10	・ボルト, クランクケース	10		
5	11216-90J10	・ガスケット, オイルキヤラフ ラク	3		
6	09248-18011	・ワラク (18X8)	1		
7	09248-18014	・ワラク (18X8)	2		
8	11118-98J01	・ワラク	1		
9	09206-13019	・ピン (10. 4X13X16)	5		
10	01550-08407	・ボルト	10		
11	09401-15414	クリップ	1		
12	11223-87L00	パイプ, プリザ	1		
13	01550-0612C	ボルト	2		
14	11224-87L00	ホース, プリザ NO. 2	1		

FIG.116A

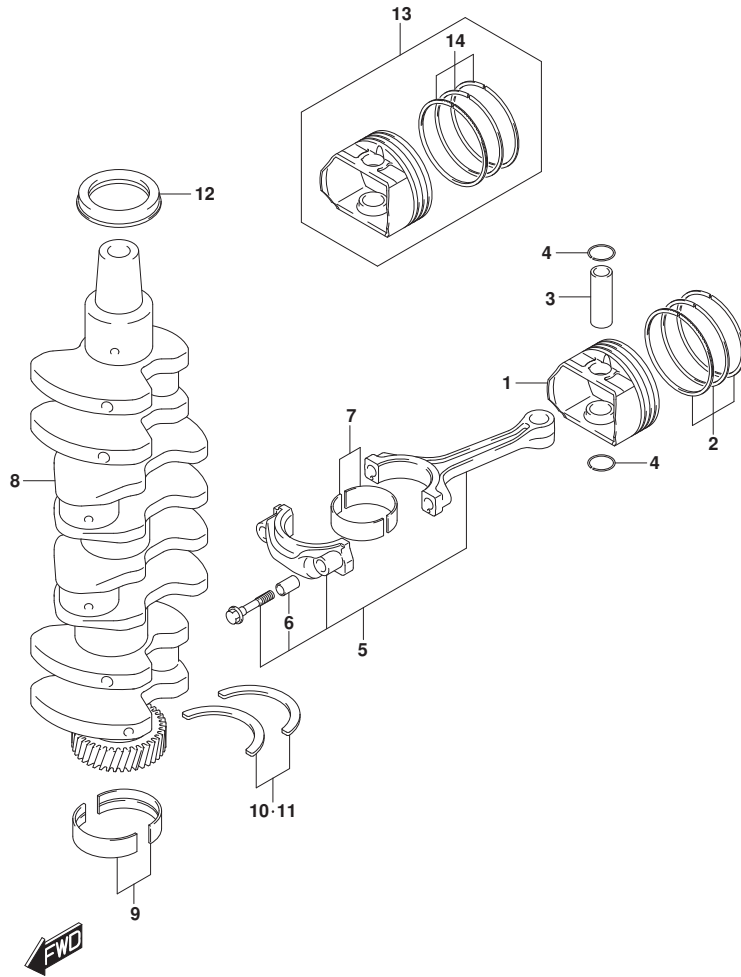


FIG.116A (1-B-5) クランクシャフト

見出番号	品番	品名	使用個数	備考	標準作業時間
1	12111-87L01	ピストン	4		
2	12140-87L01	リングセット,ピストン	4		
3	12151-54A50	ピン,ピストン	4		
4	09381-18002	サークリップ (OD:20.5)	8		
5	12160-87L10	コンロッドアツシ	4		
6	04221-04089	・ピン	8		
7-1	12100-69830-0A0	ベアリングセット,コンロッドグリーン	4	グリーン	
7-2	12100-69830-0B0	ベアリングセット,コンロッドブラック	4	ブラック	
7-3	12100-69830-0C0	ベアリングセット,コンロッドノン	4	NON	
7-4	12100-69830-0D0	ベアリングセット,コンロッドイエロー	4	イエロー	
7-5	12100-69830-0E0	ベアリングセット,コンロッドブルー	4	ブルー	
7-6	12100-69830-025	ベアリングセット,コンロッドレット	4	オプショ	
8	12220-87L00	クランクシャフト	1		
9-1	12340-58BA0-0A0	ベアリングセット,クランクグリーン	5	グリーン	
9-2	12340-58BA0-0B0	ベアリングセット,クランクブラック	5	ブラック	
9-3	12340-58BA0-0C0	ベアリングセット,クランクノン	5	NON	
9-4	12340-58BA0-0Y0	ベアリングセット,クランクシャフトSTD	5	PURPLE	
9-5	12340-58BA0-0Z0	ベアリングセット,クランクシャフトSTD	5	ブラック	
9-6	12300-58820-0YA	ベアリングセット,クランクシャフトアンタサイズ	5	OPT, RED/PURPLE	
9-7	12300-58820-0ZA	ベアリングセット,クランクシャフトアンタサイズ	5	OPT, RED/BROWN	
9-8	12300-58820-0AA	ベアリングセット,クランクシャフトアンタサイズ	5	OPT, RED/GREEN	
9-9	12300-58820-0BA	ベアリングセット,クランクシャフトアンタサイズ	5	OPT, RED/BLACK	
9-10	12300-58820-0CA	ベアリングセット,クランクシャフトアンタサイズ	5	OPT, RED	
10	12300-78890	ベアリングセット,クランクスラスト	1		
11	12300-78890-012	ベアリングセット,クランクスラストアンタサイズ	1	オプショ	
12	09283-52006	オイルシール(52X70X10)	1		
13	12100-87L02-050	ピストンセット(OS:0.5)	4	オプショ	
14	12140-87L01-050	・リングセット,ピストン(OS:0.50)	4	オプショ	

FIG.119A

FIG.119A (1-B-6) タイミングチェーン

見出番号	品番	品名	使用個数	備考	標準作業時間
1	12730-87L00	ギヤ, トリファン	1		
2	09262-32008	ベアリング (32X58X13)	1		
3	09262-35070	ベアリング (35X62X14)	1		
4	12761-87L00	チェーン, タイミング	1		
5	12771-87L00	ガイド, タイミングチェーン	1		
6	01550-0825A	ボルト	2		
7	12810-87L00	テンションアッソシ, タイミングチェーン	1		
8	12813-73G00	バット, タイミングチェーンテンション	1		
9	01550-0835A	ボルト	1		
10	12812-90J00	スベーク, タイミングチェーンテンション	1		
11	12831-93J01	アシヤスタアッソシ, テンションNO. 1	1		
12	01550-0620A	ボルト	2		

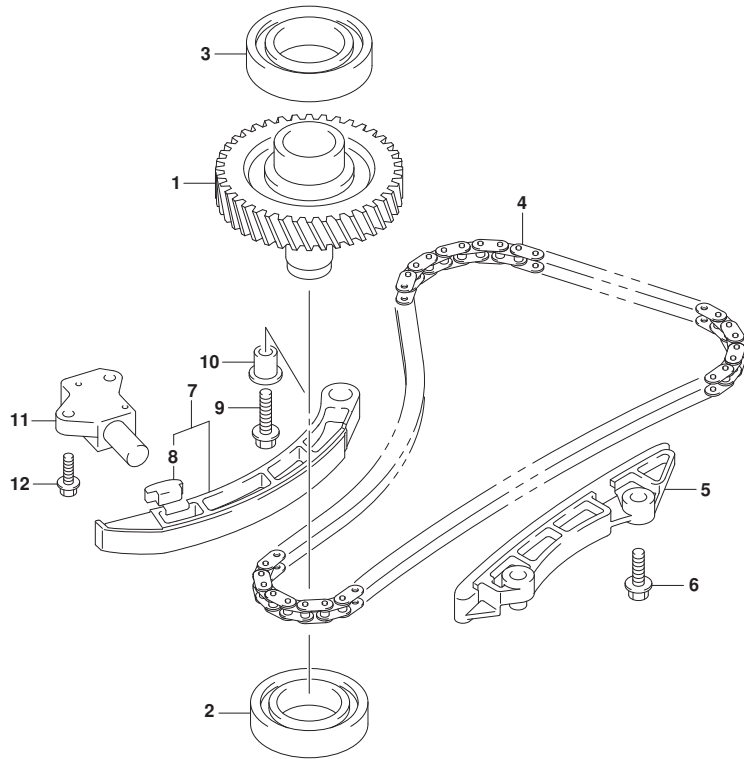


FIG.121A

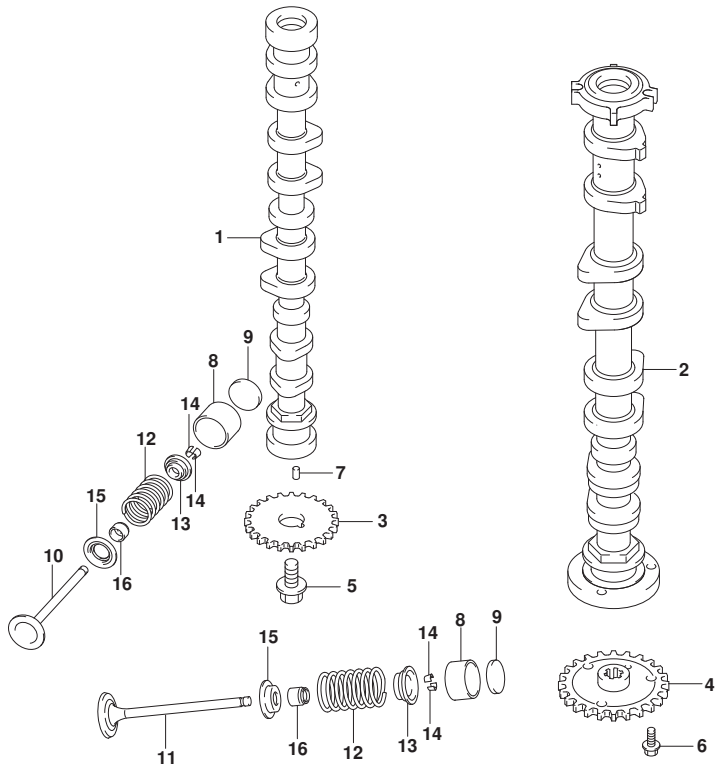


FIG. 121A (1-B-7) カムシャフト (DF70A, DF70ATH)

見出番号	品番	品名	使用個数	備考	標準作業時間
1	12701-87L20	カムシャフト, インテーク	1		
2	12705-87L00	カムシャフト, エキゾースト	1		
3	12741-90J01	スプローケット, カムシャフトタイミング	1		
4	12748-87L00	スプローケット, エキゾーストカムシャフト	1		
5	12749-93J00	ボルト, カムシャフト	1		
6	01550-0612A	ボルト	3		
7	04221-05109	ピン	2		
8	12891-69J00	タペット	16		
9-1	12892-69J00-228	シム, タペットT:2.28	16		
9-2	12892-69J00-230	シム, タペットT:2.30	16		
9-3	12892-69J00-232	シム, タペットT:2.32	16		
9-4	12892-69J00-234	シム, タペットT:2.34	16		
9-5	12892-69J00-236	シム, タペットT:2.36	16		
9-6	12892-69J00-238	シム, タペットT:2.38	16		
9-7	12892-69J00-240	シム, タペットT:2.40	16		
9-8	12892-69J00-242	シム, タペットT:2.42	16		
9-9	12892-69J00-244	シム, タペットT:2.44	16		
9-10	12892-69J00-246	シム, タペットT:2.46	16		
9-11	12892-69J00-248	シム, タペットT:2.48	16		
9-12	12892-69J00-250	シム, タペットT:2.50	16		
9-13	12892-69J00-252	シム, タペットT:2.52	16		
9-14	12892-69J00-254	シム, タペットT:2.54	16		
9-15	12892-69J00-256	シム, タペットT:2.56	16		
9-16	12892-69J00-258	シム, タペットT:2.58	16		
9-17	12892-69J00-260	シム, タペットT:2.60	16		
9-18	12892-69J00-262	シム, タペットT:2.62	16		
9-19	12892-69J00-264	シム, タペットT:2.64	16		
9-20	12892-69J00-266	シム, タペットT:2.66	16		
9-21	12892-69J00-268	シム, タペットT:2.68	16		
9-22	12892-69J00-270	シム, タペットT:2.70	16		
9-23	12892-69J00-272	シム, タペットT:2.72	16		
10	12911-87L00	バルブ, インテーク	8		
11	12915-87L50	バルブ, エキゾースト	8		
12	12921-87J11	スプリング, バルブ	16		
13	12931-78G00	リテーナ, バルブスプリング	16		

FIG.121A

FIG. 121A (1-B-8) カムシャフト (DF70A, DF70ATH)

見出番号	品番	品名	使用個数	備考	標準作業時間
14	12932-24400	コック, ハルブ	32		
15	12933-51E00	シート, ハルブ スプリング	16		
16	09289-05012	オイルシール(5.5X11.5X9.3)	16		

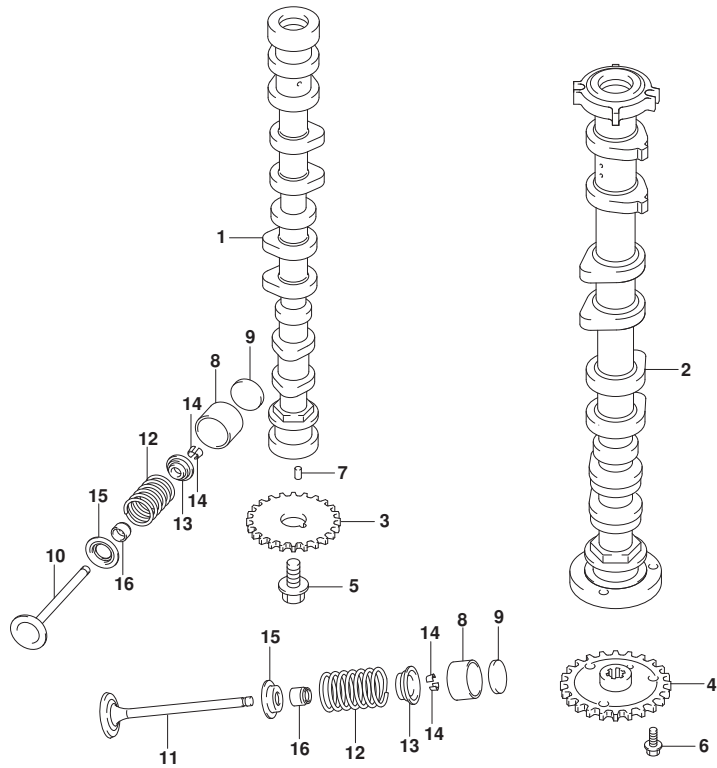


FIG.121B

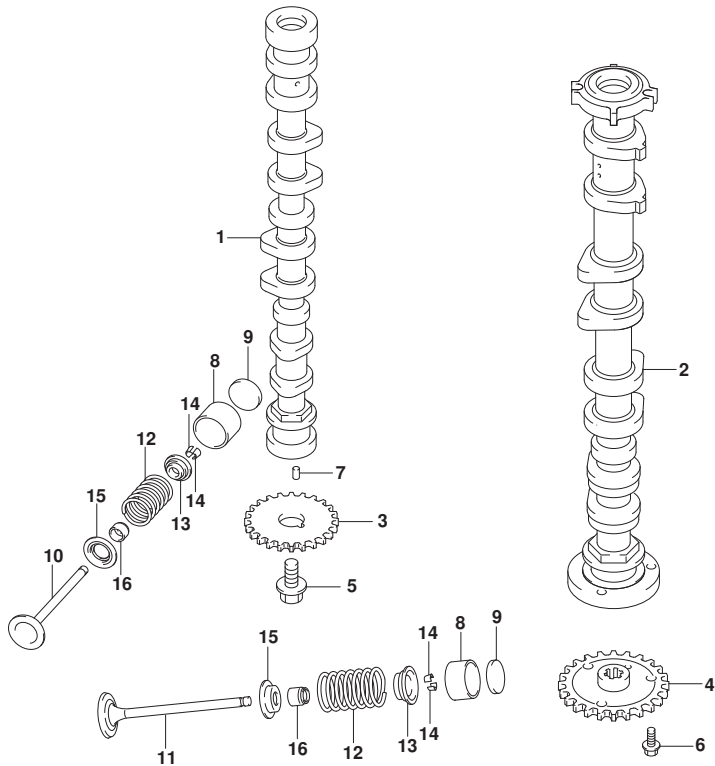


FIG. 121B (1-B-9) カムシャフト (DF80A)

見出番号	品番	品名	使用個数	備考	標準作業時間
1	12701-87L00	カムシャフト, インテーク	1		
2	12705-87L00	カムシャフト, エキゾースト	1		
3	12741-90J01	スプローケット, カムシャフトタイミング	1		
4	12748-87L00	スプローケット, エキゾーストカムシャフト	1		
5	12749-93J00	ホルルト, カムシャフト	1		
6	01550-0612A	ホルルト	3		
7	04221-05109	ピン	2		
8	12891-69J00	クハット	16		
9-1	12892-69J00-228	シム, クハットT:2.28	16		
9-2	12892-69J00-230	シム, クハットT:2.30	16		
9-3	12892-69J00-232	シム, クハットT:2.32	16		
9-4	12892-69J00-234	シム, クハットT:2.34	16		
9-5	12892-69J00-236	シム, クハットT:2.36	16		
9-6	12892-69J00-238	シム, クハットT:2.38	16		
9-7	12892-69J00-240	シム, クハットT:2.40	16		
9-8	12892-69J00-242	シム, クハットT:2.42	16		
9-9	12892-69J00-244	シム, クハットT:2.44	16		
9-10	12892-69J00-246	シム, クハットT:2.46	16		
9-11	12892-69J00-248	シム, クハットT:2.48	16		
9-12	12892-69J00-250	シム, クハットT:2.50	16		
9-13	12892-69J00-252	シム, クハットT:2.52	16		
9-14	12892-69J00-254	シム, クハットT:2.54	16		
9-15	12892-69J00-256	シム, クハットT:2.56	16		
9-16	12892-69J00-258	シム, クハットT:2.58	16		
9-17	12892-69J00-260	シム, クハットT:2.60	16		
9-18	12892-69J00-262	シム, クハットT:2.62	16		
9-19	12892-69J00-264	シム, クハットT:2.64	16		
9-20	12892-69J00-266	シム, クハットT:2.66	16		
9-21	12892-69J00-268	シム, クハットT:2.68	16		
9-22	12892-69J00-270	シム, クハットT:2.70	16		
9-23	12892-69J00-272	シム, クハットT:2.72	16		
10	12911-87L00	バルブ, インテーク	8		
11	12915-87L50	バルブ, エキゾースト	8		
12	12921-87J11	スプリング, バルブ	16		
13	12931-78G00	リテーナ, バルブスプリング	16		

FIG.121B

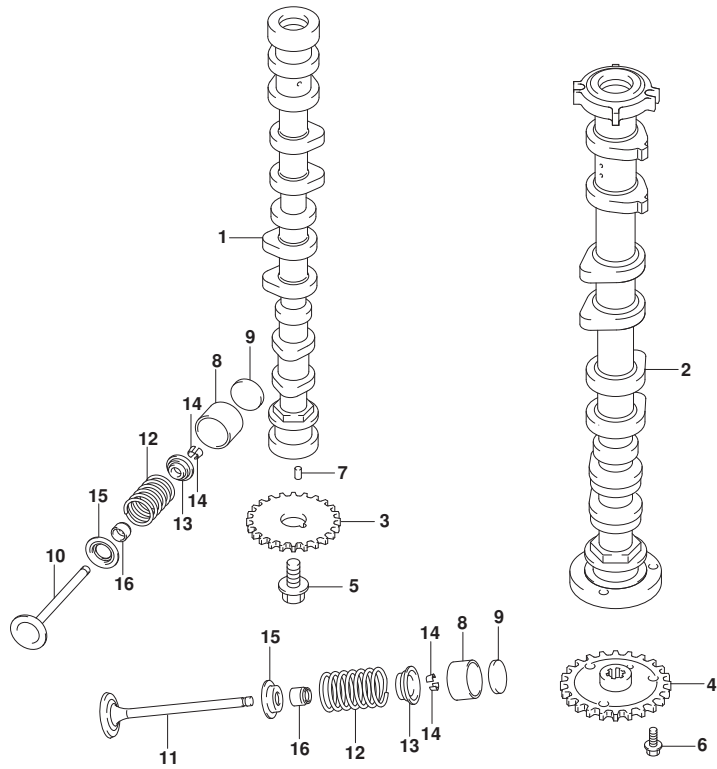


FIG.121B (1-B-10) カムシャフト (DF80A)

見出番号	品番	品名	使用個数	備考	標準作業時間
14	12932-24400	コック, ハルブ	32		
15	12933-51E00	シート, ハルブ スプリング	16		
16	09289-05012	オイルシール(5.5X11.5X9.3)	16		



FIG.121C

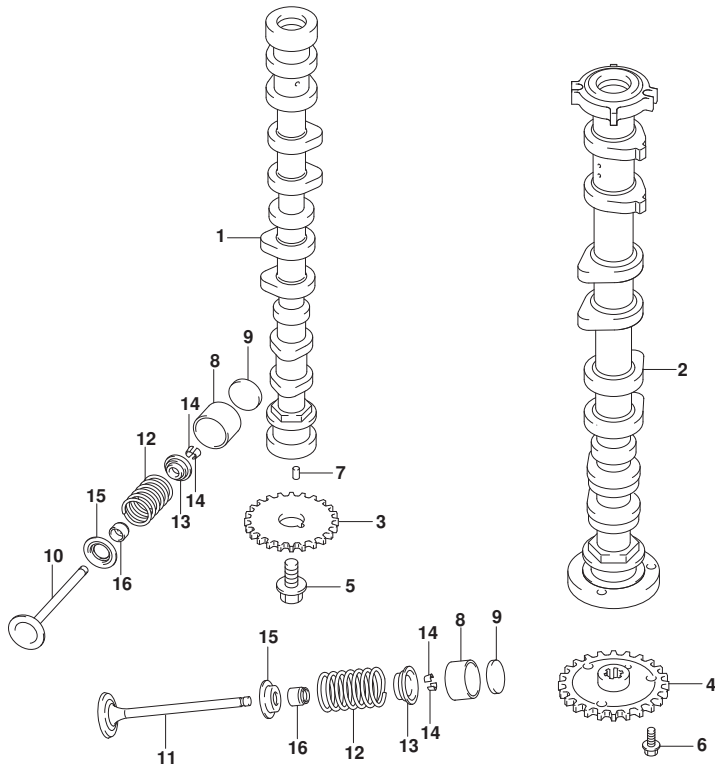


FIG. 121C (1-B-11) カムシャフト (DF90A, DF90ATH, DF100B)

見出番号	品番	品名	使用個数	備考	標準作業時間
1	12701-87L10	カムシャフト, インテーク	1		
2	12705-87L10	カムシャフト, エキゾースト	1		
3	12741-90J01	スプロケット, カムシャフトタイミング	1		
4	12748-87L00	スプロケット, エキゾーストカムシャフト	1		
5	12749-93J00	ボルト, カムシャフト	1		
6	01550-0612A	ボルト	3		
7	04221-05109	ピン	2		
8	12891-69J00	タペット	16		
9-1	12892-69J00-228	シム, タペットT:2.28	16		
9-2	12892-69J00-230	シム, タペットT:2.30	16		
9-3	12892-69J00-232	シム, タペットT:2.32	16		
9-4	12892-69J00-234	シム, タペットT:2.34	16		
9-5	12892-69J00-236	シム, タペットT:2.36	16		
9-6	12892-69J00-238	シム, タペットT:2.38	16		
9-7	12892-69J00-240	シム, タペットT:2.40	16		
9-8	12892-69J00-242	シム, タペットT:2.42	16		
9-9	12892-69J00-244	シム, タペットT:2.44	16		
9-10	12892-69J00-246	シム, タペットT:2.46	16		
9-11	12892-69J00-248	シム, タペットT:2.48	16		
9-12	12892-69J00-250	シム, タペットT:2.50	16		
9-13	12892-69J00-252	シム, タペットT:2.52	16		
9-14	12892-69J00-254	シム, タペットT:2.54	16		
9-15	12892-69J00-256	シム, タペットT:2.56	16		
9-16	12892-69J00-258	シム, タペットT:2.58	16		
9-17	12892-69J00-260	シム, タペットT:2.60	16		
9-18	12892-69J00-262	シム, タペットT:2.62	16		
9-19	12892-69J00-264	シム, タペットT:2.64	16		
9-20	12892-69J00-266	シム, タペットT:2.66	16		
9-21	12892-69J00-268	シム, タペットT:2.68	16		
9-22	12892-69J00-270	シム, タペットT:2.70	16		
9-23	12892-69J00-272	シム, タペットT:2.72	16		
10	12911-87L00	バルブ, インテーク	8		
11	12915-87L50	バルブ, エキゾースト	8		
12	12921-87J11	スプリング, バルブ	16		
13	12931-78G00	リテーナ, バルブスプリング	16		

FIG.121C

FIG. 121C (1-B-12) カムシャフト (DF90A, DF90ATH, DF100B)

見出番号	品番	品名	使用個数	備考	標準作業時間
14	12932-24400	コック, ハルブ	32		
15	12933-51E00	シート, ハルブ スプリング	16		
16	09289-05012	オイルシール(5.5X11.5X9.3)	16		

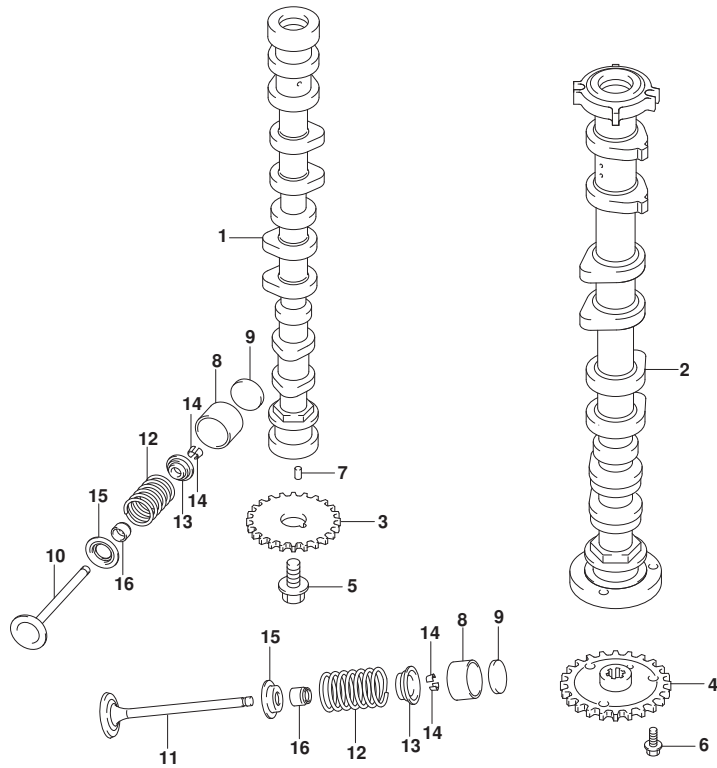


FIG.122A

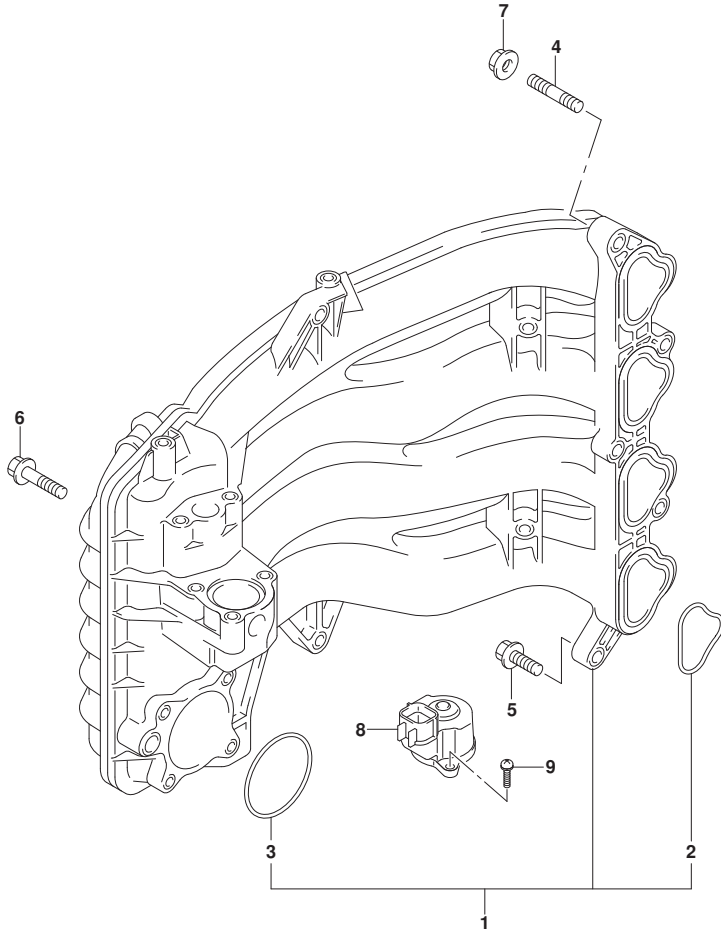


FIG. 122A (1-B-13) インテークマニホールド*

見出番号	品番	品名	使用個数	備考	標準作業時間
1	13110-87L00	マニホールド*, インテーク	1		
2	13119-87L00	・ガasket, インテークマニホールド*	4		
3	13125-87L00	・ガasket, スロットルボデー	1		
4	01421-08257	スタッド*ボルト	2		
5	01550-0830C	ボルト	4		
6	01550-0845C	ボルト	1		
7	08316-1008C	ナット	2		
8	18137-87L01	バルブ*, IAC	1		
9	02112-34167	スクリュ	3		

FIG.134A

FIG.134A (1-B-14) サイレンサ

見出番号	品番	品名	使用個数	備考	標準作業時間
1	13710-99E00	アスタ, フレーム	1		
2	13810-87L00	サイレンサ	1		
3	13813-87L00	ホルダ, フレームアスタ	1		
4	09116-06215	ホルト (6X30)	2		
5	09169-06075	ワッシャ	2		
6	09320-09039	クワシヨウ	2		

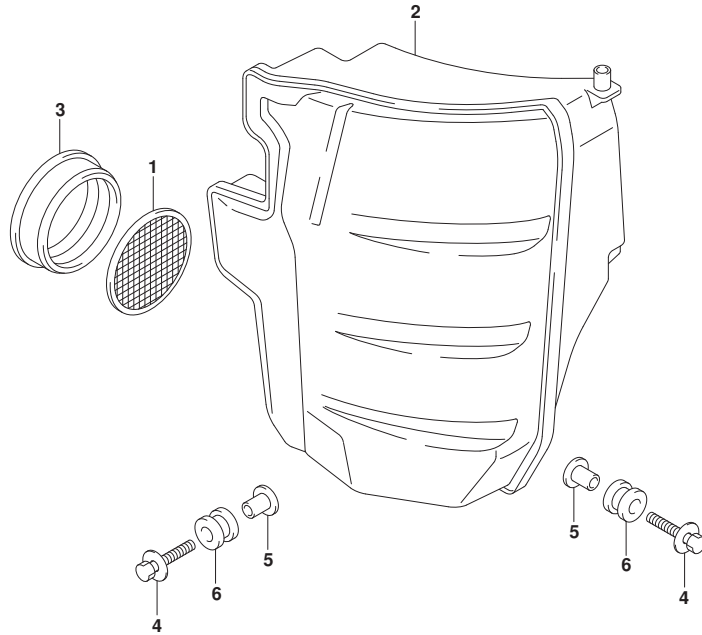


FIG.136A

FIG. 136A (1-B-15) リンクギヤカバー

見出番号	品番	品名	使用個数	備考	標準作業時間
1	11510-87L03	カバー、リンクギヤ	1		
2	01550-0630C	ホルト	4		
3	09320-09016	クッション(9X18X9.5)	1		
4	03542-06209	スクリュ	2		
5	11514-87L00	プレート、リンクギヤカバー	1		
6	61472-93E20	ラベル、スタータ	1		
7	69711-93E10	ラベル、S. I. G. P.	1		
8	61494-87L01	ラベル、オイル/クリアランス	1		

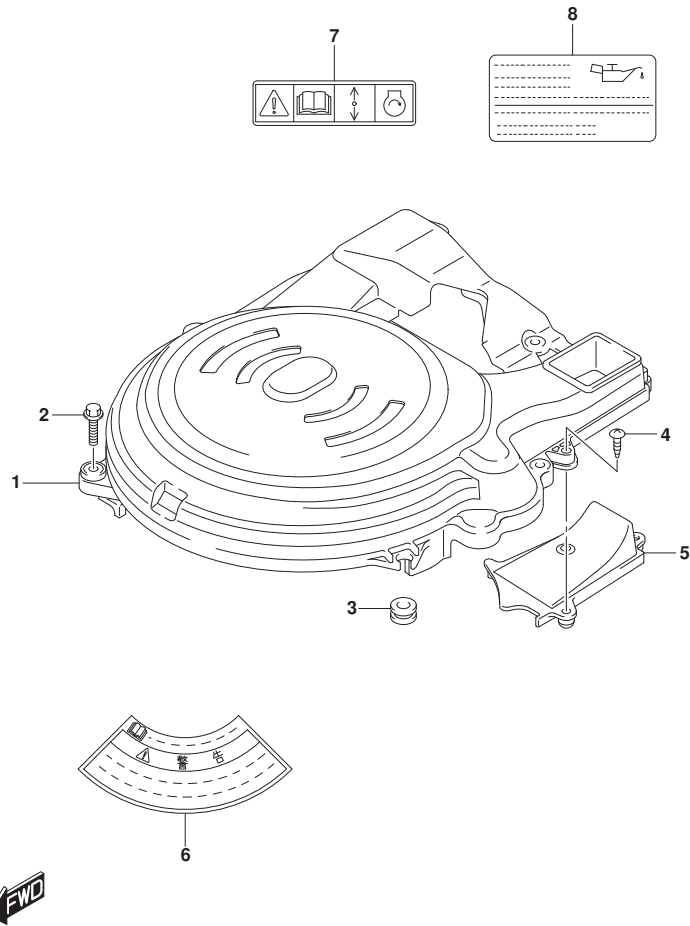


FIG.140A

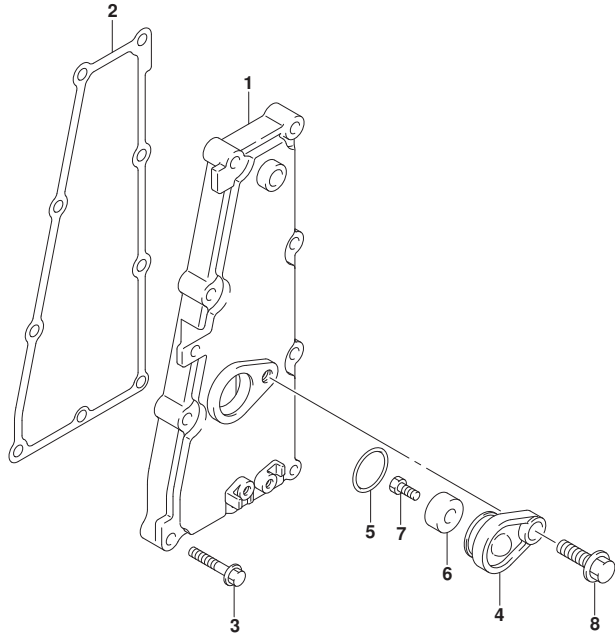


FIG. 140A (1-B-16) エキゾーストカバー

見出番号	品番	品名	使用個数	備考	標準作業時間
1	14141-87L00	カバー, エキゾースト	1		
2	14151-87L00	ガスケット, エキゾーストカバー	1		
3	01550-06307	ボルト	9		
4	11261-93J00	カバー, フロテクションアノード	1		
5	09280-22019	Oリング (D:1.9, ID:21.8)	1		
6	55321-87J01	アノード, フロテクション	1		
7	09103-06281	ボルト (6X14)	1		
8	01550-0820C	ボルト	1		



FIG.143A

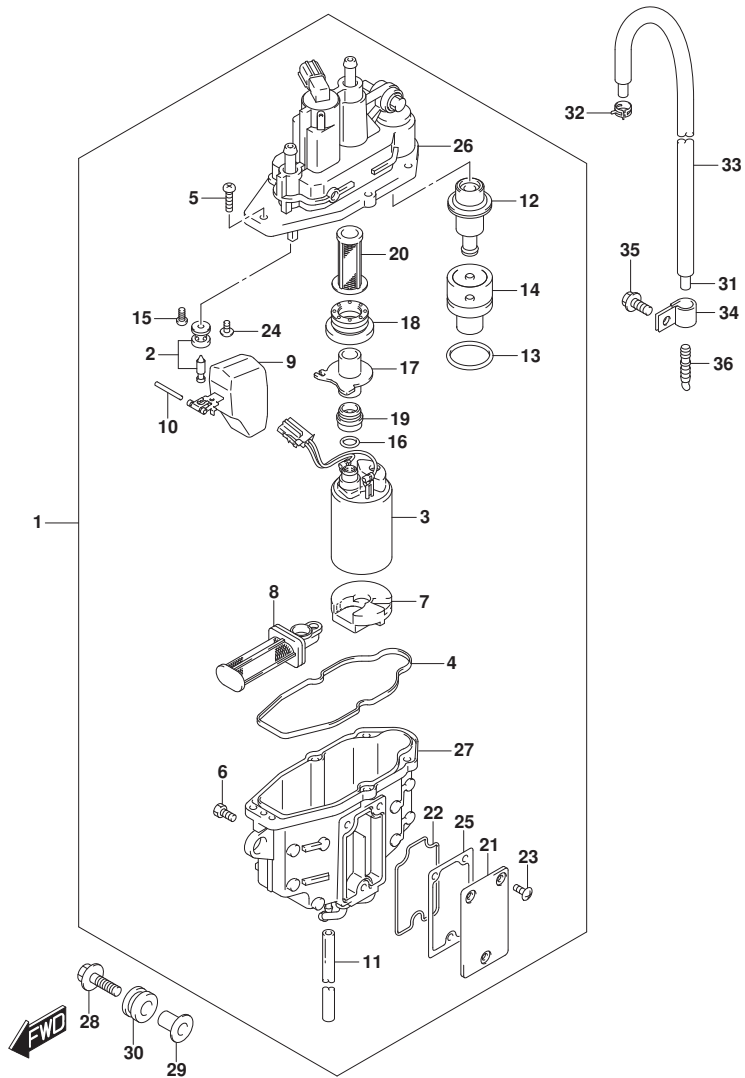


FIG. 143A (1-C-3) フューエルベ-パ-セパ-レータ

見出番号	品番	品名	使用個数	備考	標準 作業時間
36	55127-87D00	プラグ, ユニオン	1		

FIG.144A

FIG.144A (1-C-4) フューエルインジクタ

見出番号	品番	品名	使用個数	備考	標準 作業時間
1	15681-92J00	ホース, フューエル (セパレータ付リハリ)	1		
2	15710-82K50	インジクタアツシ, フューエル	4		
3	15716-65DT0	クローメツセット, フューエルインジクタ	4		
4	15750-87L30	パイプ, リハリ	1		
5	15830-87L30	ジョイント, フューエルメイン	1		
6	09103-06281	ボルト (6X14)	1		
7	09280-08012	Oリング (D:1.9, ID:7.8)	1		
8	18498-87J51	ブロークタ, エバホース (160)	1		
9	09320-08062	クワシヨソ	4		
10	09401-11425	クリツブ	2		
11	09408-00233	クランツ	1		
12	01550-0825C	ボルト	2		

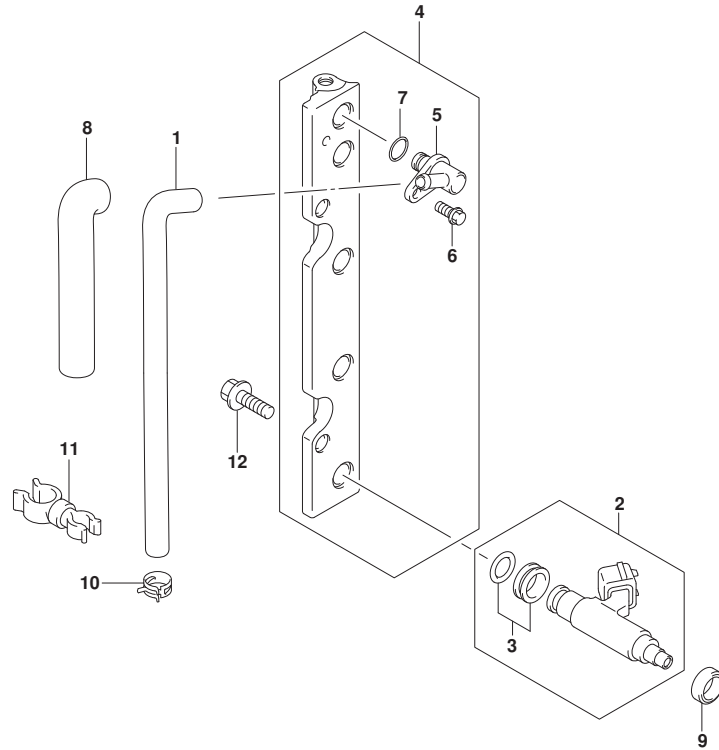


FIG.146A

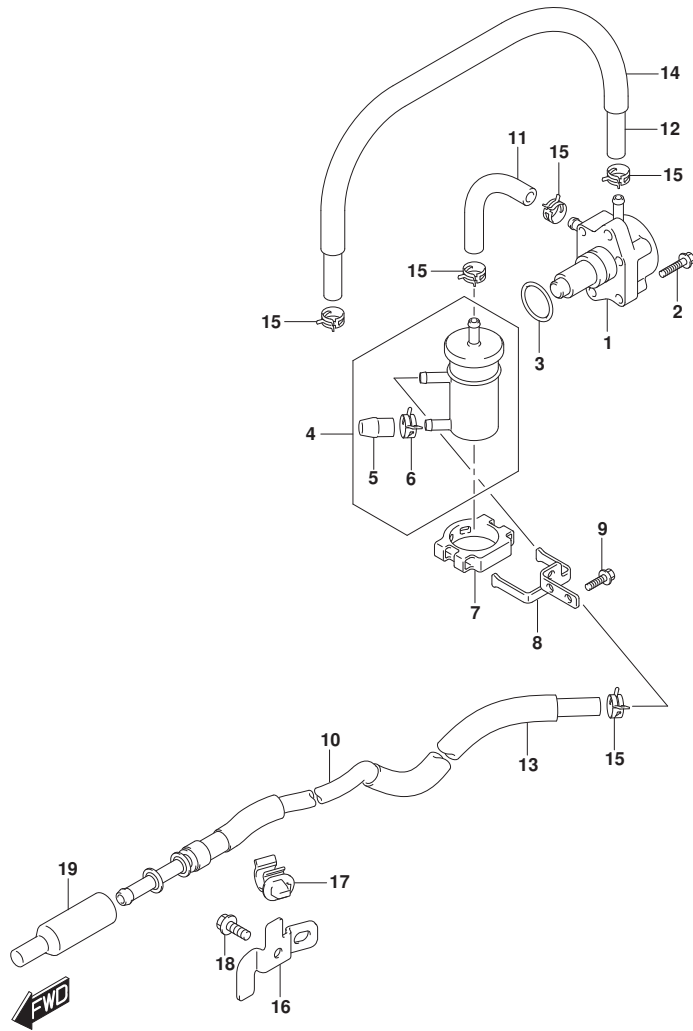


FIG.146A (1-C-5) フューエルポンプ (SEE NOTE 1)

見出番号	品番	品名	使用個数	備考	標準作業時間
1	15100-90J11	ポンプアツシ, フューエル	1		
2	01550-0625C	ホルト	2		
3	09280-26005	Oリング (D:2.4, ID:26.2)	1		
4	15410-87L00	フィルタ, フューエル	1		
5	15419-87J00	キャツプ, フューエルフィルタ	1		
6	09401-11423	クリツブ	1		
7	15422-96J00	クランプ, フューエルフィルタ	1		
8	15421-87L00	ブラケツト, フューエルフィルタ	1		
9	01550-0616C	ホルト	2		
10	15190-87L00	ホース, フューエルインレットツツ-フィルタ	1	JOINT TO FILTER	
11	15192-87L11	ホース, フューエル (フィルタツツ-ポンプ)	1		
12	09343-70503-600	ホース (7X12X600)	1	L:600->510	
13	18498-87J21	プロテクタ, フューエルホース (340)	1		
14	18498-99E11	プロテクタ, フューエルホース (13.5X16.5X610)	1	L:610->450	
15	09401-11423	クリツブ	5		
16	15198-87L00	ブラケツト, フューエルホース	1		
17	09403-11320	クランプ	1		
18	01550-0612C	ホルト	1		
19	15419-92J00	キャツプ, ジョイント	1		

NOTE 1:

DF70A, DF70ATH, DF80A, DF90A, DF90ATH

FIG.146B

FIG.146B (1-C-6) フューエルポンプ (DF100B)

見出番号	品番	品名	使用個数	備考	標準作業時間
1	15100-90J11	ポンプアツシ, フューエル	1		
2	01550-0625C	ホルト	2		
3	09280-26005	Oリング (D:2.4, ID:26.2)	1		
4	15410-92J00	フィルタ, フューエル	1		
5	15411-92J00	キャップ, フューエルフィルタ	1		
6	15412-92J00	フィルタ, フューエル	1		
7	15413-92J00	ケース, フューエルフィルタ	1		
8	15415-92J00	シール, フューエルフィルタ	1		
9	15421-87L10	ブラケット, フューエルフィルタ	1		
10	01550-0616C	ホルト	2		
11	15190-87L10	ホース, フューエルインレット (ツ-フィルタ)	1	JOINT TO FILTER	
12	15192-87L20	ホース, フューエル (フィルタツ-ポンプ)	1		
13	09343-70503-600	ホース (7X12X600)	1	L:600->510	
14	18498-87J11	ブラケット, フューエルホース (500)	1		
15	18498-99E11	ブラケット, フューエルホース (13.5X16.5X610)	1	L:610->450	
16	09401-11423	クリップ	5		
17	15198-87L00	ブラケット, フューエルホース	1		
18	09403-11320	クランプ	1		
19	01550-0612C	ホルト	1		
20	15419-92J00	キャップ, ジョイント	1		
21	08316-10087	ナット	1		

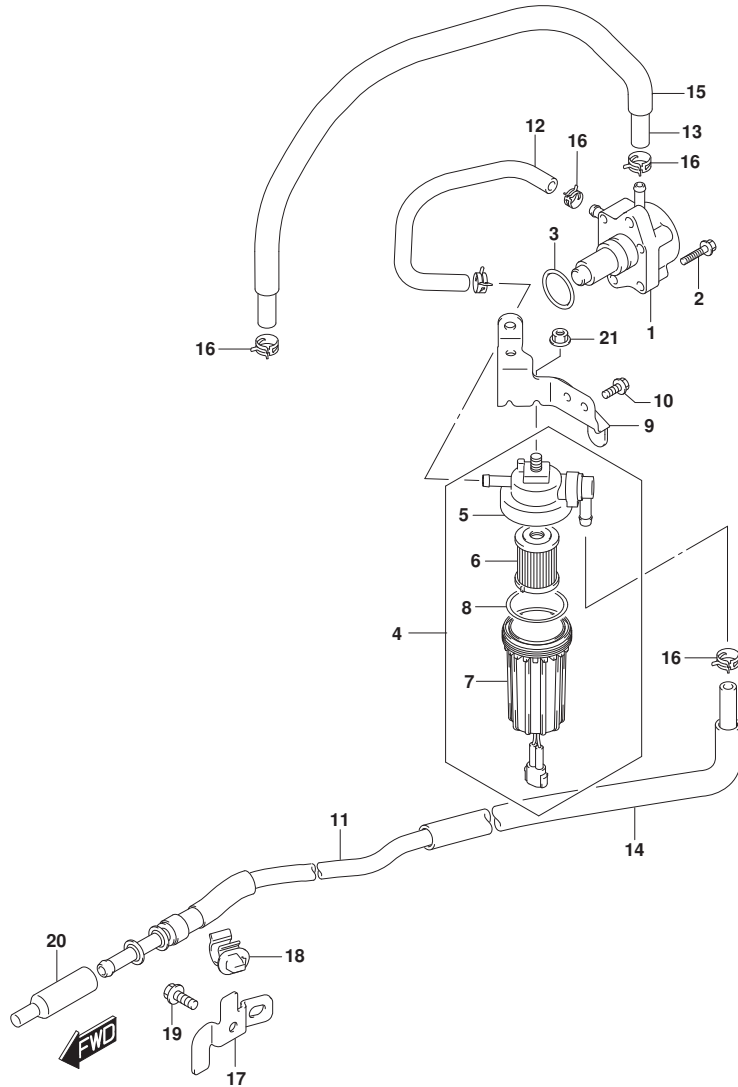


FIG.160A

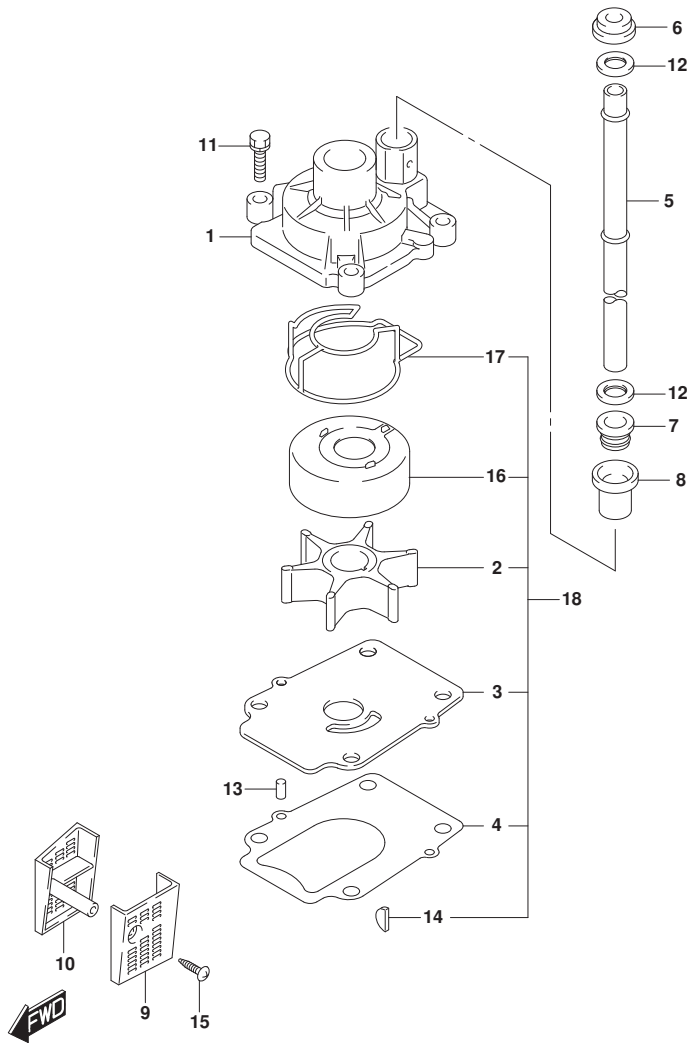


FIG.160A (1-C-7) ウォータポンプ (SEE NOTE 1)

見出番号	品番	品名	使用個数	備考	標準作業時間
1	17410-99E10	ケース, ウォータポンプ	1		
2	17461-87E12	インペラ, ウォータポンプ	1		
3	17471-87L00	パネル, ホンパケースアソシ	1		
4	17472-87L00	ガasket, ホンパケースパネル	1		
5-1	17561-87L20	チューブ, ウォータ(L)	1	L-TRANSOM	
5-2	17561-87L30	チューブ, ウォータ(X)	1	X-TRANSOM	
6	17562-87L00	ブッシュ, ウォータチューブ, アツハ	1		
7	17563-87D00	ブッシュ, ウォータチューブ, ロア	1		
8	17564-87D00	ブッシュ, ウォータポンプケース	1		
9	17631-87L00	フィルタ, ウォータホートサイト	1		
10	17632-87L01	フィルタ, ウォータスターホートサイト	1		
11	29116-93J10	ホルト	4		
12	09161-16008	ワッシャ(15, 8X26X1)	2		
13	09202-06031	ピン(6X12)	2		
14	09420-04009	キー	1		
15	09132-04034	タツヒングスクリユ	1		
16	17413-99E11	スリーブ, ウォータポンプケース	1		
17	17416-99E10	シーリング, ウォータポンプケースNO. 1	1		
18	17400-87L03	キット, ウォータポンプリペア	1	オプション	

NOTE 1:

DF70A, DF70ATH, DF80A, DF90A, DF90ATH

FIG.160B

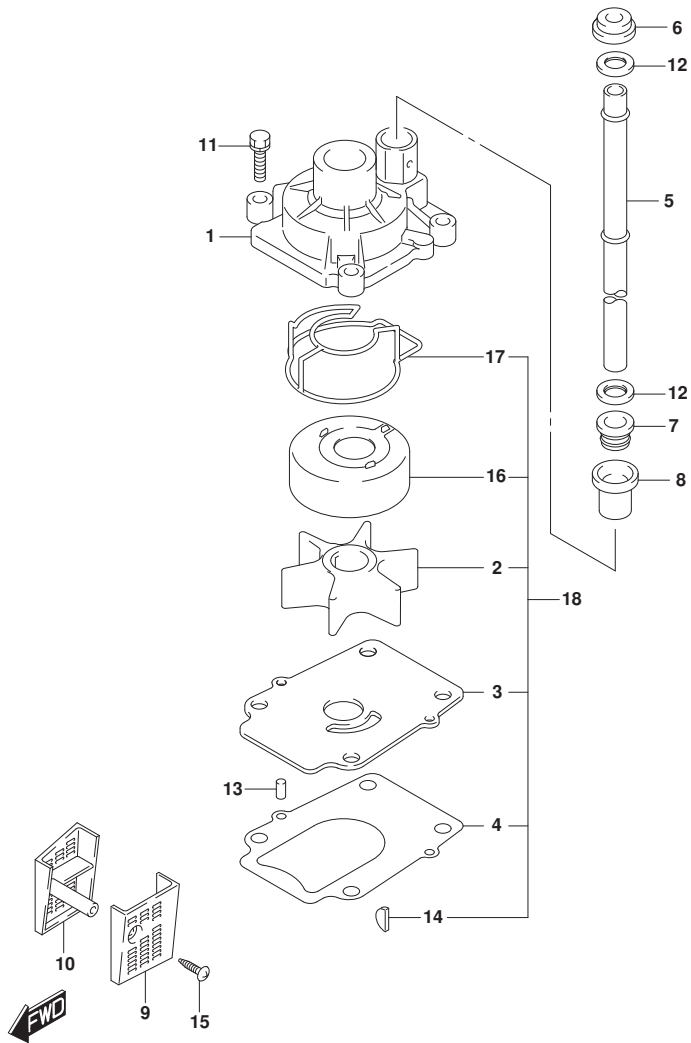


FIG.160B (1-C-8) ウォータポンプ (DF100B)

見出番号	品番	品名	使用個数	備考	標準作業時間
1	17410-99E10	ケース, ウォータポンプ	1		
2	17461-87L00	インペラ, ウォータポンプ	1		
3	17471-87L00	パナール, ホンポンケースパナール	1		
4	17472-87L00	ガスクワット, ホンポンケースパナール	1		
5-1	17561-87L20	チューブ, ウォータ(L)	1	L-TRANSOM	
5-2	17561-87L30	チューブ, ウォータ(X)	1	X-TRANSOM	
6	17562-87L00	ブッシュ, ウォータチューブ, アツハ	1		
7	17563-87D00	ブッシュ, ウォータチューブ, ロア	1		
8	17564-87D00	ブッシュ, ウォータポンプケース	1		
9	17631-87L00	フィルタ, ウォータホートサイト	1		
10	17632-87L01	フィルタ, ウォータスターホートサイト	1		
11	29116-93J10	ホルト	4		
12	09161-16008	ワッシャ(15.8X26X1)	2		
13	09202-06031	ピン(6X12)	2		
14	09420-04009	キー	1		
15	09132-04034	タツヒングスクリュー	1		
16	17413-99E11	スリーブ, ウォータポンプケース	1		
17	17416-99E10	シーリング, ウォータポンプケースNO.1	1		
18	17400-87L03	キット, ウォータポンプリア	1	オプション	

FIG.162A

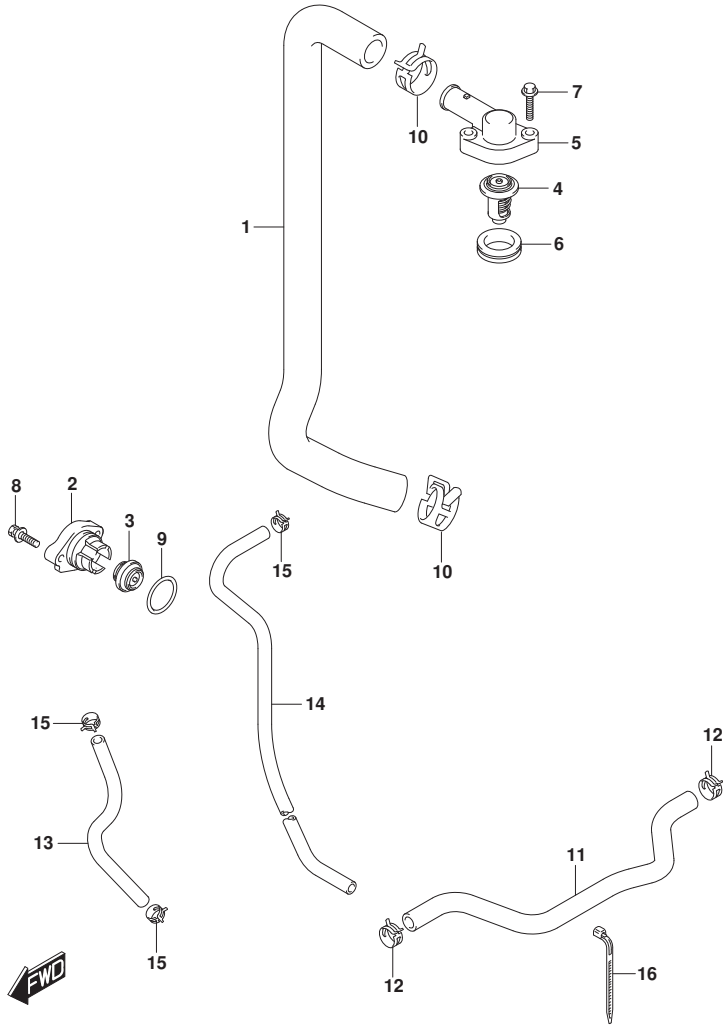


FIG. 162A (1-C-9) サーマスタット (DF70A, DF90A, DF100B)

見出番号	品番	品名	使用個数	備考	標準作業時間
1	11196-87L00	ホース, ウォータリターン	1		
2	17611-90J00	カバー, ウォータフ レツヤハ ルフ	1		
3	17660-99E01	ハ ルフ, ウォータフ レツヤ	1		
4-1	17670-90J00	サーモスタット, ウォータ 60°C	1		
4-2	17670-90J10	サーモスタット, ウォータ 71°C	1	オプション	
5	17681-87L00	カバー, サーマスタット	1		
6	17685-87L00	シール, サーマスタットカバー	1		
7	01550-0630C	ボルト	2		
8	09116-06121	ボルト (6X25)	2		
9	09280-26006	Oリング (D:3. 1, ID:26. 4)	1		
10	09401-26408	クリップ	2		
11	17915-87L00	ホース, ウォータフ ラツシュ	1		
12	09401-15414	クリップ	2		
13	09352-50903-600	ホース (5X9X600)	1	L: 600->320, UNION TO COOLER	
14	09352-50903-600	ホース (5X9X600)	1	L: 600->190, E/H TO SEPARATOR	
15	09401-08413	クリップ	3		
16	09407-11401	クランプ (L:95)	1		

FIG.162B

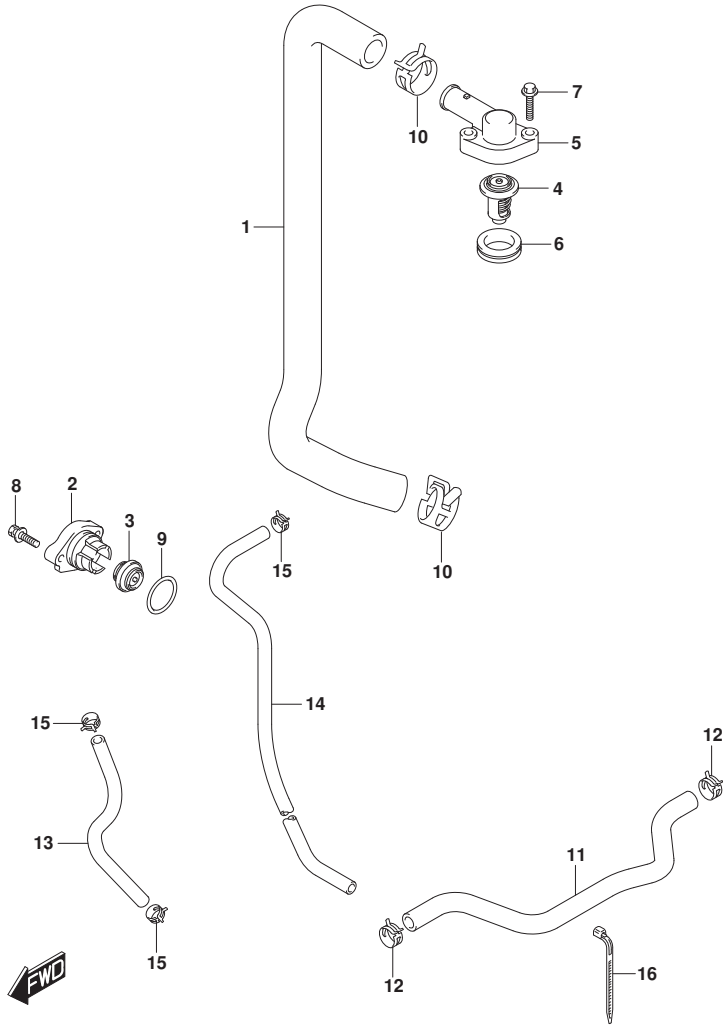


FIG. 162B (1-C-10) サーモスタット (DF70ATH, DF80A, DF90ATH)

見出番号	品番	品名	使用個数	備考	標準作業時間
1	11196-87L00	ホース, ウォータリターン	1		
2	17611-90J00	カバー, ウォータリターンレジンバルブ	1		
3	17660-99E01	バルブ, ウォータリターンレジン	1		
4-1	17670-90J00	サーモスタット, ウォータ 60°C	1		
4-2	17670-90J10	サーモスタット, ウォータ 71°C	1	オプション	
5	17681-87L00	カバー, サーモスタット	1		
6	17685-87L00	シール, サーモスタットカバー	1		
7	01550-0630C	ボルト	2		
8	09116-06121	ボルト (6X25)	2		
9	09280-26006	Oリング (D:3.1, ID:26.4)	1		
10	09401-26408	クリップ	2		
11	17915-87L00	ホース, ウォータラッシュ	1		
12	09401-15414	クリップ	2		
13	09352-50903-600	ホース (5X9X600)	1	L: 600->320, UNION TO COOLER	
14	09352-50903-600	ホース (5X9X600)	1	L: 600->190, E/H TO SEPARATOR	
15	09401-08413	クリップ	3		
16	09407-11401	クランプ (L:95)	1		

FIG.163A

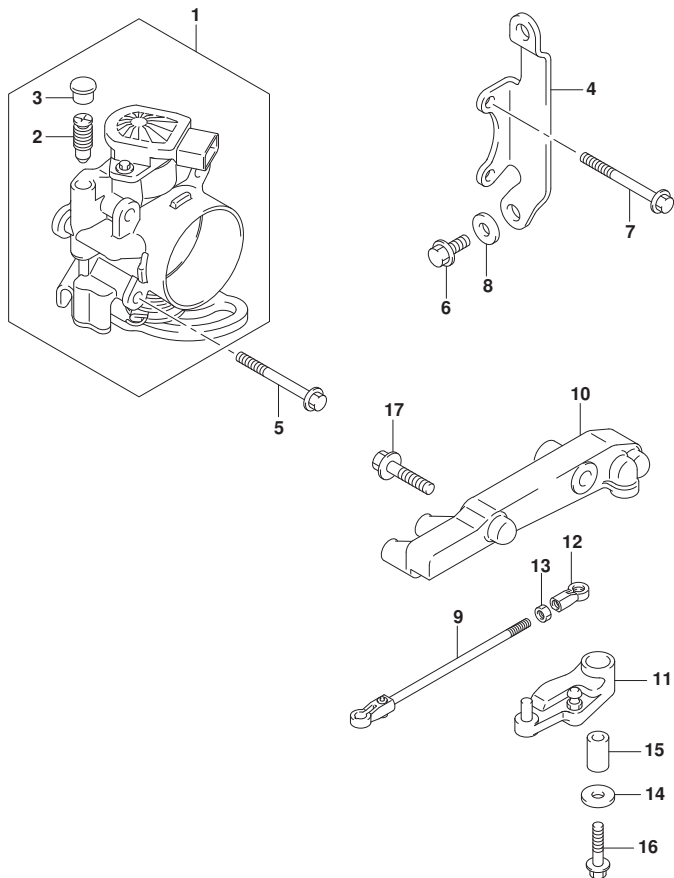


FIG. 163A (1-C-11) スロットルホデー (DF70A, DF80A, DF90A, DF100B)

見出番号	品番	品名	使用個数	備考	標準作業時間
1	13300-87L10	ホデーアツシ, スロットル	1		
2	13353-99E00	アシヤスタアツシ	1		
3	13354-99E00	キヤツフ	1		
4	13315-87L00	ブラケツト, スロットルホデー	1		
5	01550-0650C	ホルト	2		
6	01550-0616C	ホルト	3		
7	01550-0655C	ホルト	2		
8	09160-06084	ワツシヤ (6. 5X18X1. 6)	1		
9	13510-87L00	ロツト, スロットルNO. 1	1		
10	19115-87L00	ホルダ, スロットルレバ	1		
11	19120-87L00	レバ, スロットル	1		
12	19131-95502	コネクタ	1		
13	09140-05005	ナツト	1		
14	09160-06046	ワツシヤ (6. 5X20X1. 5)	1		
15	09180-06186	スヘーサ (6. 2X12. 6X21)	1		
16	01550-06357	ホルト	1		
17	01550-0830C	ホルト	2		

FIG.163B

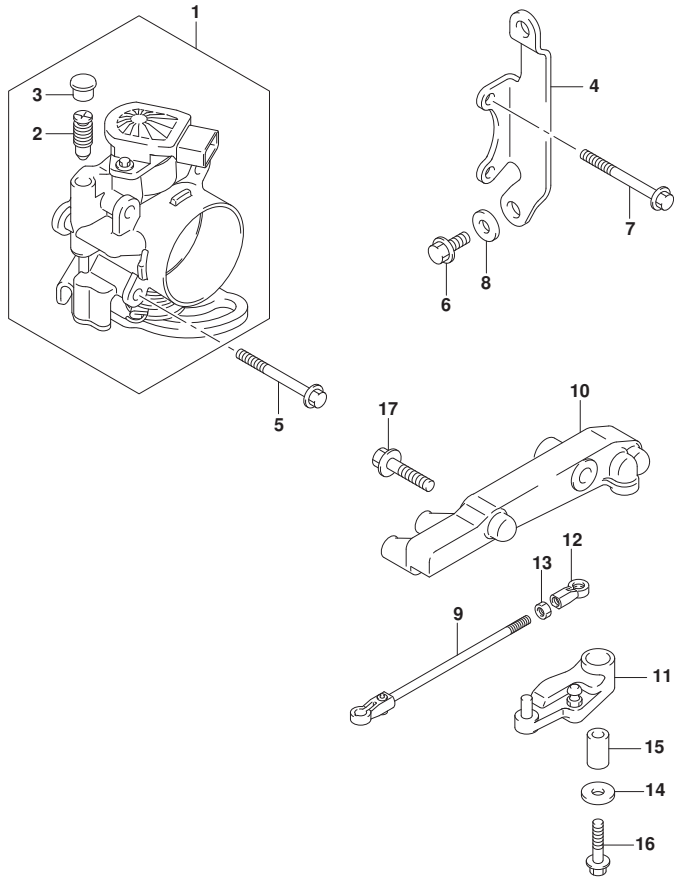


FIG. 163B (1-C-12) スロットルホデー (DF70ATH, DF90ATH)

見出番号	品番	品名	使用個数	備考	標準作業時間
1	13300-87L10	ホデーアツシ, スロットル	1		
2	13353-99E00	アツキヤスタツシ	1		
3	13354-99E00	キヤツフ	1		
4	13315-87L00	ブラケツト, スロットルホデー	1		
5	01550-0650C	ホルト	2		
6	01550-0616C	ホルト	3		
7	01550-0655C	ホルト	2		
8	09160-06084	ワツシヤ (6. 5X18X1. 6)	1		
9	13510-87L00	ロツト, スロットルNO. 1	1		
10	19115-87L00	ホルダ, スロットルレバー	1		
11	19120-87L10	レバー, スロットル	1		
12	19131-95502	コネクタ	1		
13	09140-05005	ナツト	1		
14	09160-06046	ワツシヤ (6. 5X20X1. 5)	1		
15	09180-06186	スぺーサ (6. 2X12. 6X21)	1		
16	01550-06357	ホルト	1		
17	01550-0830C	ホルト	2		

FIG.175A

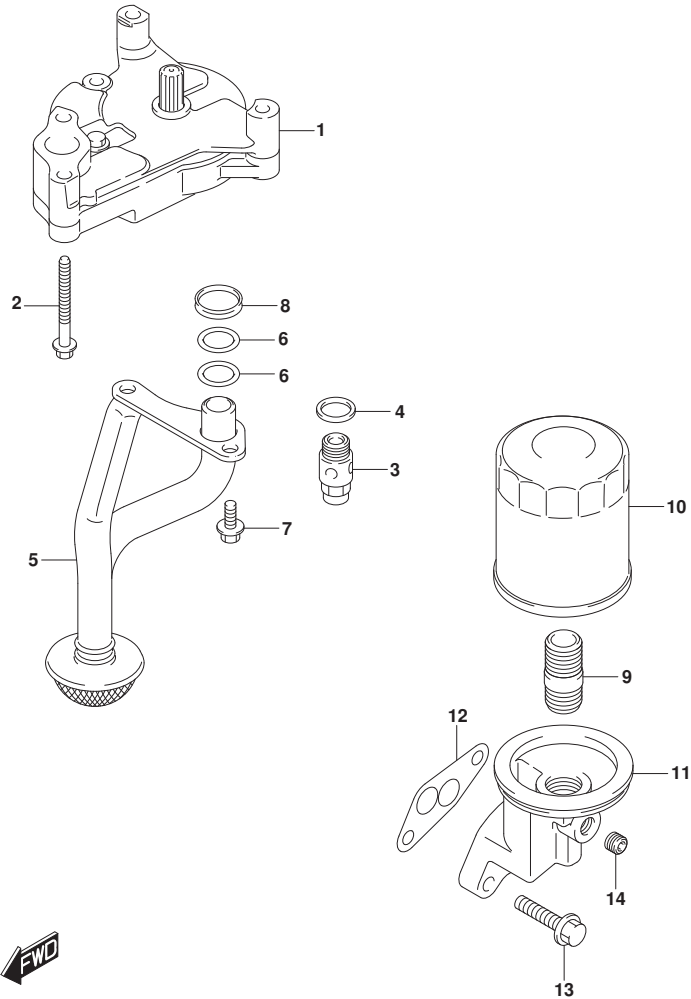


FIG.175A (1-C-13) オイルポンプ

見出番号	品番	品名	使用個数	備考	標準作業時間
1	16400-87L00	ポンプアツシ, オイル	1		
2	09103-06220	ボルト (6X60)	4		
3	16440-99E00	バルブアツシ, オイルリリーフ	1		
4	09168-16002	ガスケット (16X22X2)	1		
5	16520-87L00	ストレーナ, オイルポンプ	1		
6	09280-17002	Oリング (D:2.4, ID:16.8)	2		
7	01550-0616A	ボルト	2		
8	16519-87L00	シール, エンジンホルタ	1		
9	11241-73003	スタンド, オイルフィルタ	1		
10	16510-61A31	フィルタアツシ, オイルワコー	1		
11	16531-87L00	ケース, オイルフィルタアダプタ	1		
12	16539-87L00	ガスケット, オイルフィルタアダプタケース	1		
13	01550-08307	ボルト	2		
14	09246-05006	プラグ (1/8PT, H:8)	1		

FIG.180A

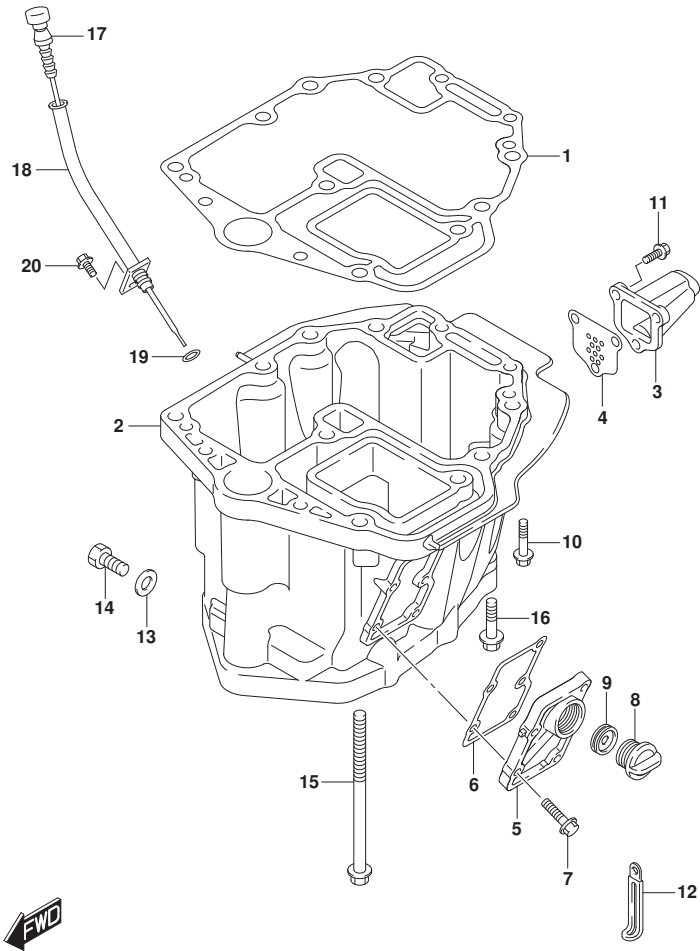


FIG. 180A (1-C-14) オイルパン (DF70A, DF90A, DF100B)

見出番号	品番	品名	使用個数	備考	標準作業時間
1	11489-87L00	ガスケット, オイルパン	1		
2-1	11501-87L10-YAY	パン, オイル(ﾌﾞﾗｯｸ)	1	BODY COLOR:YAY	
2-2	11501-87L10-Y5S	パン, オイル(ﾈｯｸﾞ)	1	BODY COLOR:Y5S	
3-1	11541-87L00-YAY	ﾊﾞｲﾌﾞ, ﾈｷﾞﾝｸﾞｽﾄ(ﾌﾞﾗｯｸ)	1	BODY COLOR:YAY	
3-2	11541-87L00-Y5S	ﾊﾞｲﾌﾞ, ﾈｷﾞﾝｸﾞｽﾄ(ﾈｯｸﾞ)	1	BODY COLOR:Y5S	
4	11542-87L00	ｶﾞｽﾞｸﾞ, ﾈｷﾞﾝｸﾞｽﾄﾁｰﾌﾞ	1		
5-1	11551-87L00-YAY	ｶﾊﾞｰ, ﾜｰﾀｰｼﾞ ｹｯｸﾞｯﾄﾞｲﾙﾊﾟﾝ(ﾌﾞﾗｯｸ)	1	BODY COLOR:YAY	
5-2	11551-87L00-Y5S	ｶﾊﾞｰ, ﾜｰﾀｰｼﾞ ｹｯｸﾞｯﾄﾞｲﾙﾊﾟﾝ(ﾈｯｸﾞ)	1	BODY COLOR:Y5S	
6	11552-87L00	ｶﾞｽﾞｸﾞ, ﾈｷﾞﾝｸﾞｽﾄ(ﾌﾞﾗｯｸ)	1		
7	09116-06121	ﾎﾙﾄ(6X25)	5		
8	17913-93J00	ﾌﾞﾗｯｸ, ﾜｰﾀｰ	1		
9	17914-93J00	ｶﾞｽﾞｸﾞ, ﾜｰﾀｰ	1		
10	09116-08128	ﾎﾙﾄ(8X40)	4		
11	29116-93J00	ﾎﾙﾄ	3		
12	29404-93J10	ｸﾗﾝﾌﾟ	1	SPEEDOMETER HOSE	
13	09168-12012	ｶﾞｽﾞｸﾞ(12.5X20X2.5)	1		
14	09248-12009	ﾌﾞﾗｯｸ(12X18.65)	1		
15	09116-10129	ﾎﾙﾄ(10X160)	6		
16	09116-10181	ﾎﾙﾄ(10X44)	2		
17	16910-87L00	ｸﾞｰｼﾞ, ﾈｷﾞﾝｸﾞ	1		
18	16930-87L00	ｶﾞｲﾄﾞ, ﾈｷﾞﾝｸﾞ	1		
19	09280-09008	ﾘﾝｸﾞ(D:2.1, ID:8.8)	1		
20	01550-0612C	ﾎﾙﾄ	1		

FIG.180B

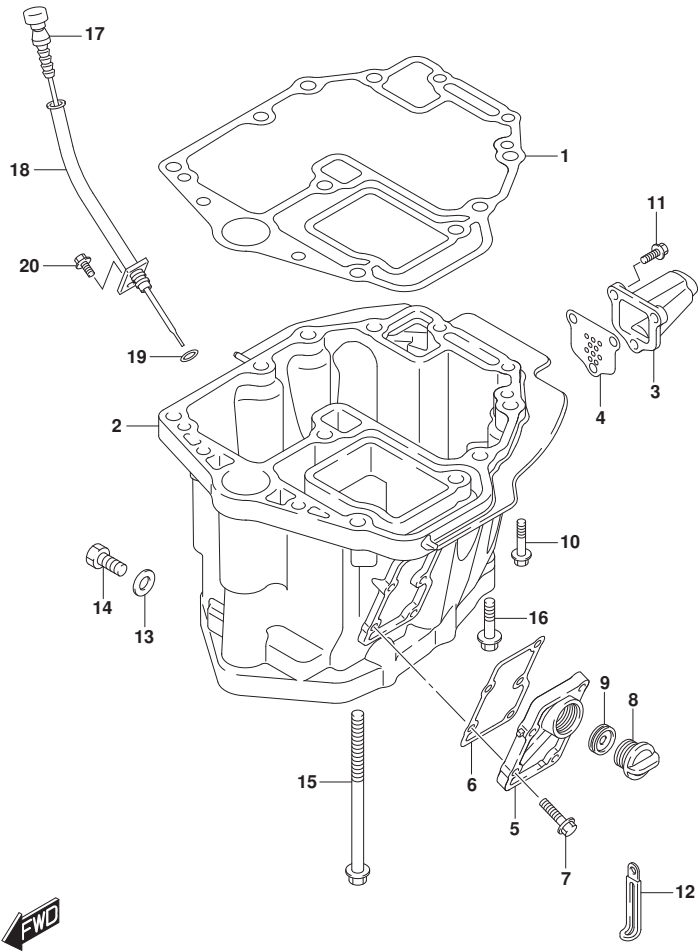


FIG. 180B (1-C-15) オイルパン (DF70ATH, DF80A, DF90ATH)

見出番号	品番	品名	使用個数	備考	標準作業時間
1	11489-87L00	ガスケット, オイルパン	1		
2	11501-87L10-YAY	パン, オイル(ﾌﾞﾗｯｸ)	1		
3	11541-87L00-YAY	ﾊﾞｲﾌﾞ, ﾈｷﾞﾝｽﾄ(ﾌﾞﾗｯｸ)	1		
4	11542-87L00	ガスケット, ﾈｷﾞﾝｽﾄﾁｬｰﾌﾞ	1		
5	11551-87L00-YAY	ｶﾊﾞｰ, ﾜｰﾀｰｼﾞ ﾏﾞｹｯﾄｵｲﾙﾊﾞﾝ(ﾌﾞﾗｯｸ)	1		
6	11552-87L00	ガスケット, オイルﾊﾞﾝ ﾜｰﾀｰｼﾞ ﾏﾞｹｯﾄｶﾊﾞｰ	1		
7	09116-06121	ﾎﾙﾄ(6X25)	5		
8	17913-93J00	ﾌﾞﾗｸﾞ, ﾜｰﾀｰ	1		
9	17914-93J00	ガスケット, ﾜｰﾀｰﾌﾞﾗｸﾞ	1		
10	09116-08128	ﾎﾙﾄ(8X40)	4		
11	29116-93J00	ﾎﾙﾄ	3	EXHAUST PIPE	
12	29404-93J10	ｸﾗﾝﾌﾟ	1	SPEEDOMETER HOSE	
13	09168-12012	ガスケット(12.5X20X2.5)	1		
14	09248-12009	ﾌﾞﾗｸﾞ(12X18.65)	1		
15	09116-10129	ﾎﾙﾄ(10X160)	6		
16	09116-10181	ﾎﾙﾄ(10X44)	2		
17	16910-87L00	ゲージ, ﾈｲﾙﾍﾞﾙ	1		
18	16930-87L00	ｶﾞｲﾄﾞ, ﾈｲﾙﾍﾞﾙ ﾎﾞﾙﾀﾞ	1		
19	09280-09008	ｵﾘﾝｸﾞ(D:2.1, ID:8.8)	1		
20	01550-0612C	ﾎﾙﾄ	1		

FIG.204A

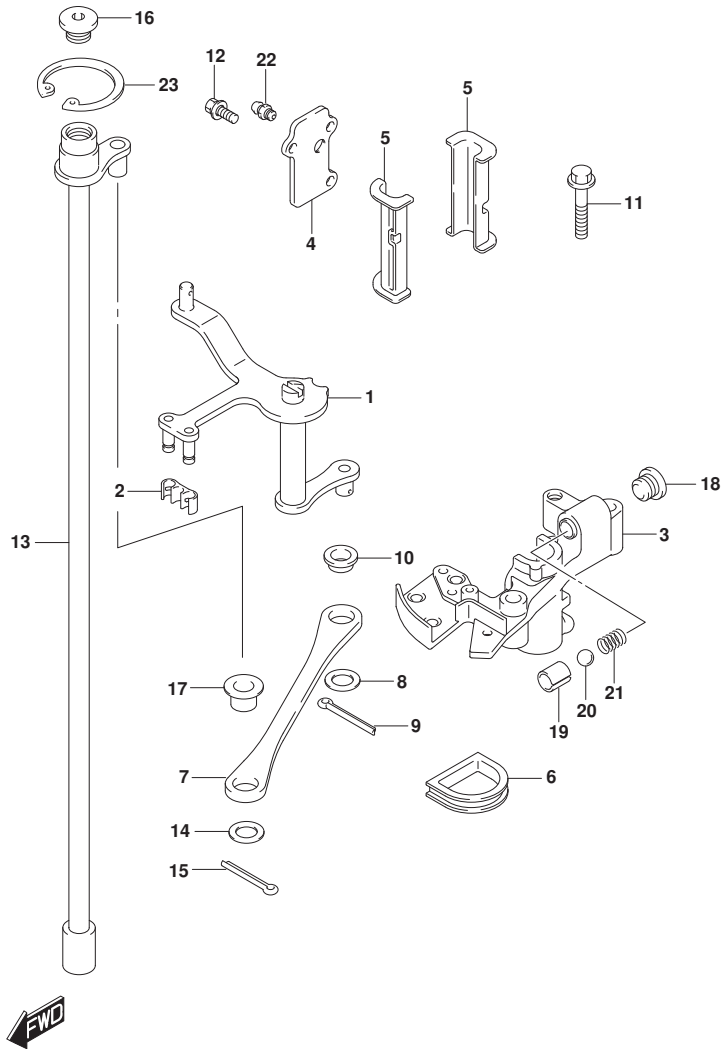


FIG. 204A (1-C-16) クラッチシャフト

見出番号	品番	品名	使用個数	備考	標準作業時間
1	21110-87L10	レバー, クラッチ	1		
2	21131-93J00	ブッシュ, クラッチレバー	1		
3	21151-87L00	ホルダ, クラッチレバー	1		
4	21152-87L00	プレート, クラッチホルダ	1		
5	21153-87L00	ブッシュ, クラッチレバー	2		
6	21157-87L00	シール, クラッチホルダ	1		
7	23115-87L00	リンク, クラッチレバー	1		
8	09160-09019	ワッシャ (9. 2X16X1)	1		
9	09204-01006	コッタピン	1		
10	09307-09002	ブッシュ	1		
11	01550-0640C	ホルト	2		
12	09116-05010	ホルト (5X12)	3		
13	21210-87L01	シャフト, クラッチ	1		
14	09160-09019	ワッシャ (9. 2X16X1)	1		
15	09204-01006	コッタピン	1		
16	09248-12011	ブラグ (12X9)	1		
17	09307-09002	ブッシュ	1		
18	11118-95J00	ブラグ, ノッチスプリンク	1		
19	09205-10008	ピン	1		
20	09260-10005	ボール	1		
21	09440-07071	スプリンク	1		
22	22511-99011	ニツル, クリース	1		
23	08331-41359	サークリツフ	1		

FIG.206A

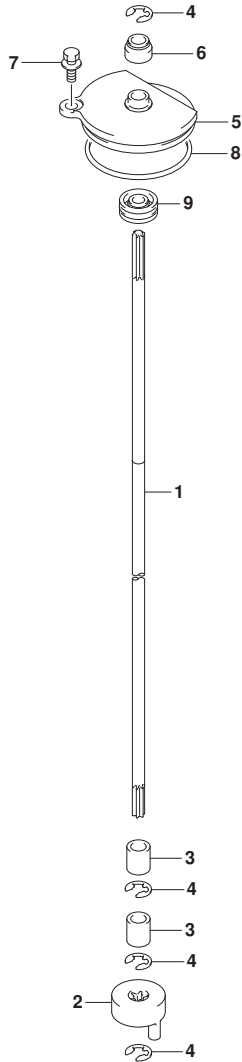
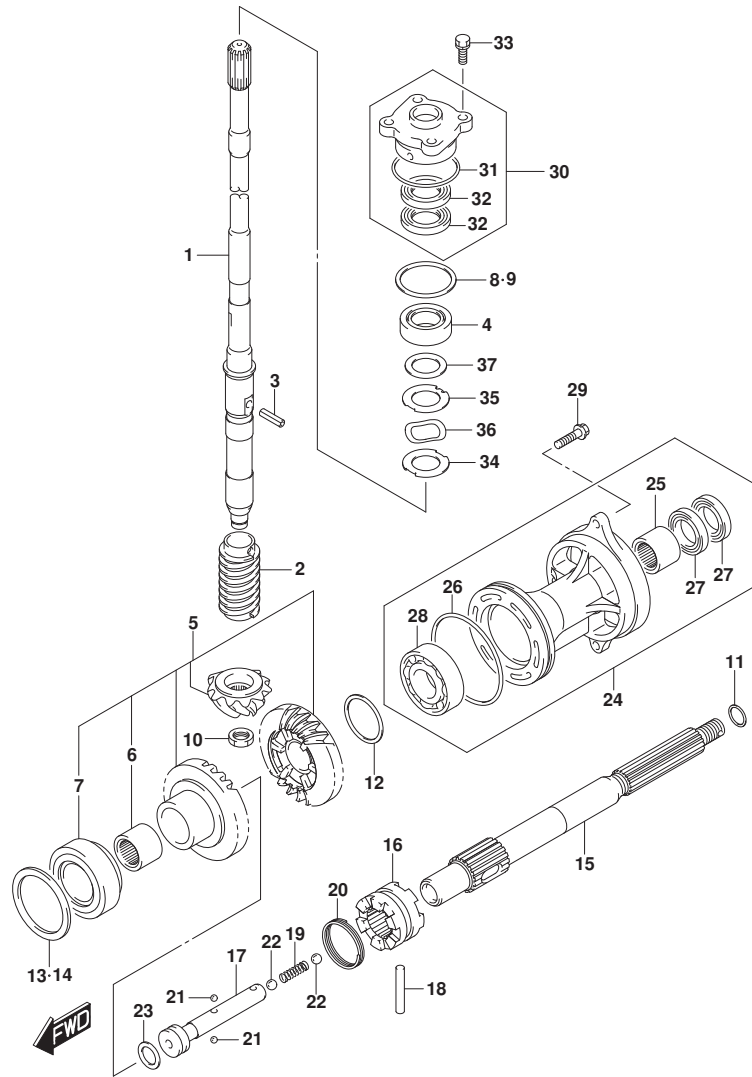


FIG. 206A (1-D-2) クラッチロッド*

見出番号	品番	品名	使用個数	備考	標準作業時間
1-1	25111-87L01	ロッド*, シフト(レフト)	1	L-TRANSOM	
1-2	25111-87L11	ロッド*, シフト(X)	1	X-TRANSOM	
2	25131-87L01	ヨーク, シフト	1		
3	25232-96302	マク* ネット, キ* ヤケース	2		
4	08332-1107A	Eリング*	4		
5	25141-87L00	ハウジング*, シフトロッド* ガ* イト*	1		
6	25223-94400	シール, シフトロッド* タ* スト	1		
7	29116-93J00	ホルト	1		
8	09280-55006	Oリング* (D:3.41D:53.4)	1		
9	09282-08005	オイルシール	1		



FIG.220A



DF90A_000_019_220A
TRANSMISSION

FIG. 220A (1-D-3) トランスミッション (DF70A, DF90A, DF100B)

見出番号	品番	品名	使用個数	備考	標準作業時間
1-1	57110-87L21	シャフト, ドライブ (L)	1	L-TRANSOM	
1-2	57110-87L31	シャフト, ドライブ (X)	1	X-TRANSOM	
2	57133-87L01	カラー, ドライブ シャフト	1		
3	09205-05011	ピン	1		
4	09265-25046	ベアリング (25X52X19. 25)	1		
5	57300-87890	ピニオン/ギヤセット	1		
6	09263-25067	ベアリング (25X32X26)	1		
7	09265-40003	ベアリング (40X75X26)	1		
8	57500-87873	シムセット, ドライブ シャフト	1		
9-1	09181-40186	シム (41X52X0. 5)	1		
9-2	09181-41002	シム (41X52X0. 55)	1		
9-3	09181-41003	シム (41X52X0. 6)	1		
9-4	09181-41004	シム (41X52X0. 65)	1		
9-5	09181-41005	シム (41X52X0. 7)	1		
9-6	09181-41006	シム (41X52X0. 75)	1		
9-7	09181-40190	シム (40X52X0. 8)	1		
9-8	09181-41008	シム (41X52X0. 85)	1		
9-9	09181-41009	シム (41X52X0. 9)	1		
9-10	09181-41010	シム (41X52X0. 95)	1		
9-11	09181-40195	シム (40X52X1)	1		
9-12	09181-41012	シム (41X52X1. 05)	1		
9-13	09181-41013	シム (41X52X1. 1)	1		
9-14	09181-41014	シム (41X52X1. 15)	1		
10	09140-14024	ナット	1		
11-1	09181-25130	シム (25X32X0. 5)	1	PROP SHAFT REV TH RUST	
11-2	09181-25139	シム (25X32X1)	1	PROP SHAFT REV TH RUST	
11-3	09181-25143	シム (25X32X1. 09)	1	PROP SHAFT REV TH RUST	
11-4	09181-25149	シム (25X32X1. 21)	1	PROP SHAFT REV TH RUST	
11-5	09181-25153	シム (25X32X1. 3)	1	PROP SHAFT REV TH RUST	
11-6	09181-25072	シム (25X32X1. 4)	1	PROP SHAFT REV TH	

DF90A_000_019

FIG.220A

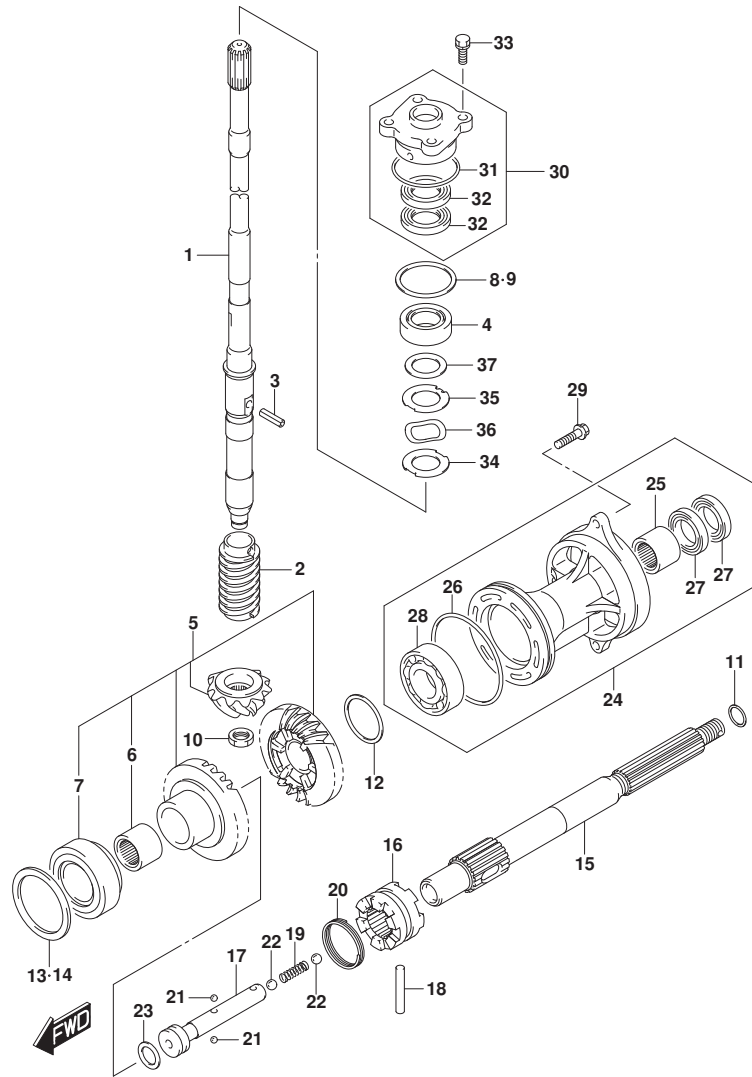
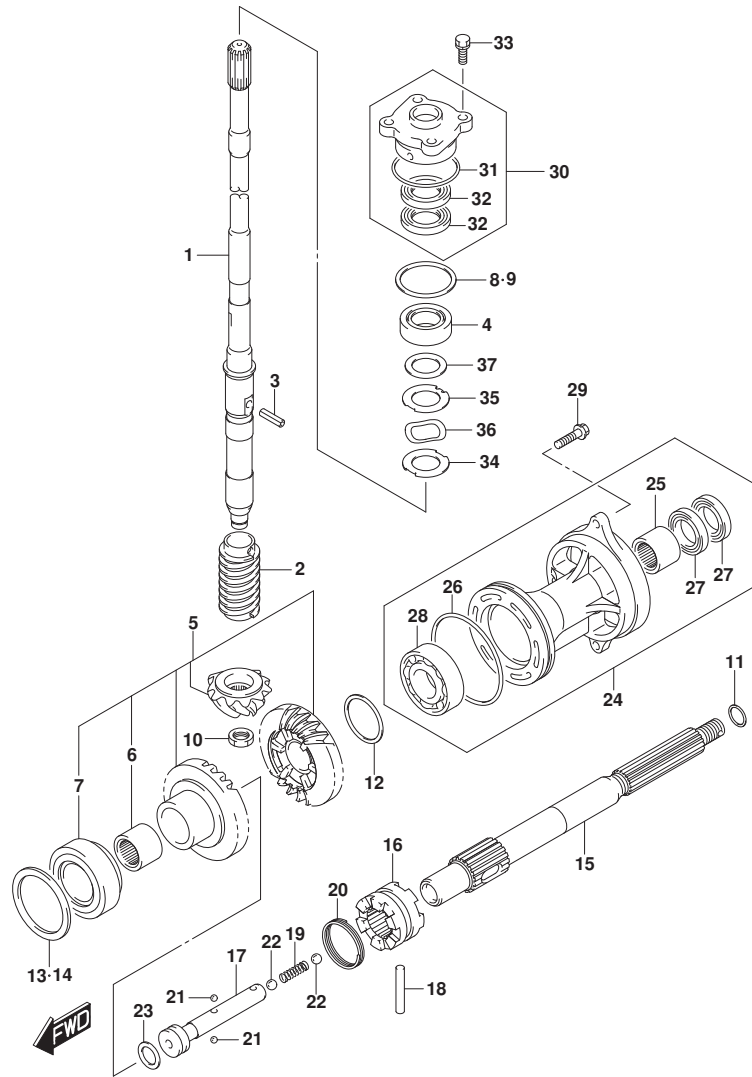


FIG. 220A (1-D-4) トランスミッション (DF70A, DF90A, DF100B)

見出番号	品番	品名	使用個数	備考	標準作業時間
				RUST	
11-7	09181-25073	シム (25X32X1.5)	1	PROP SHAFT REV TH	
				RUST	
11-8	09181-25074	シム (25X32X1.6)	1	PROP SHAFT REV TH	
				RUST	
11-9	09181-25075	シム (25X32X1.7)	1	PROP SHAFT REV TH	
				RUST	
12-1	09181-40018	シム (40X46.8X0.55)	1	REV GEAR	
12-2	09181-40004	シム (40X46.8X0.6)	1	REV GEAR	
12-3	09181-40005	シム (40X46.8X0.65)	1	REV GEAR	
12-4	09181-40006	シム (40X46.8X0.7)	1	REV GEAR	
12-5	09181-40007	シム (40X46.8X0.75)	1	REV GEAR	
12-6	09181-40008	シム (40X46.8X0.8)	1	REV GEAR	
12-7	09181-40009	シム (40X46.8X0.85)	1	REV GEAR	
12-8	09181-40010	シム (40X46.8X0.9)	1	REV GEAR	
12-9	09181-40011	シム (40X46.8X0.95)	1	REV GEAR	
12-10	09181-40012	シム (40X46.8X1)	1	REV GEAR	
12-11	09181-40013	シム (40X46.8X1.05)	1	REV GEAR	
13	57500-87882	シムセット, フォワードギヤ	1	FWD GEAR	
14-1	09181-64002	シム (64X75X0.55)	1	FWD GEAR	
14-2	09181-64003	シム (64X75X0.6)	1	FWD GEAR	
14-3	09181-64004	シム (64X75X0.65)	1	FWD GEAR	
14-4	09181-64005	シム (64X75X0.7)	1	FWD GEAR	
14-5	09181-64006	シム (64X75X0.75)	1	FWD GEAR	
14-6	09181-64007	シム (64X75X0.8)	1	FWD GEAR	
14-7	09181-64008	シム (64X75X0.85)	1	FWD GEAR	
14-8	09181-64009	シム (64X75X0.9)	1	FWD GEAR	
14-9	09181-64010	シム (64X75X0.95)	1	FWD GEAR	
14-10	09181-64011	シム (64X75X1)	1	FWD GEAR	
15	57610-87L00	シャフト, フロント	1		
16	57621-87L10	シフト, クラッチツグ	1		
17	57631-87L00	ピン, コネク	1		
18	09202-07003	ピン	1		
19	09440-09043	スプリング	1		
20	09440-42002	スプリング	1		

FIG.220A



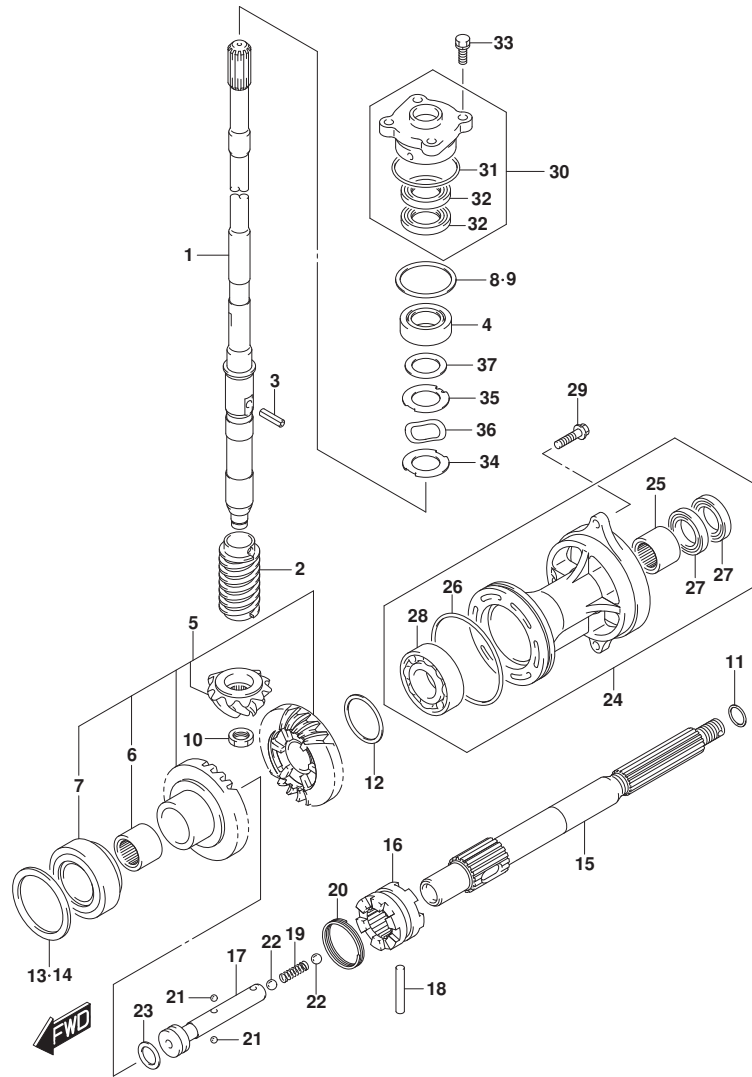
DF90A_000_019_220A
TRANSMISSION

FIG. 220A (1-D-5) トランスミッション (DF70A, DF90A, DF100B)

見出番号	品番	品名	使用個数	備考	標準作業時間
21	06111-07004	ホール	2		
22	06111-11004	ホール	2		
23	09181-25030	シム (25X32X3)	1		
24-1	56120-87L30-YAY	ハウジング, フロントドライブベアリング	1	BODY COLOR: YAY	
24-2	56120-87L30-Y5S	ハウジング, フロントドライブベアリング	1	BODY COLOR: Y5S	
25	09263-25067	ベアリング (25X32X26)	1		
26	09280-92004	Oリング (D: 3.1 ID: 89.4)	1		
27	09282-25001	オイルシール	2		
28	08113-60087	ベアリング	1		
29	09116-08122	ホルト (8X30)	2		
30	56130-87L01	ハウジング, ドライブシャフトオイルシール	1		
31	09280-46004	Oリング (D: 3.5, ID: 45.7)	1		
32	09282-22007	オイルシール	2		
33	09117-08110	ホルト (8X25)	4		
34	57134-87L00	ワッシャ, ドライブシャフト	1		
35	57135-87L00	スペーサ, ドライブシャフト	1		
36	09164-31001	ワッシャ	1		
37	09181-31001	シム (31X46X2)	1		

DF90A_000_019

FIG.220B



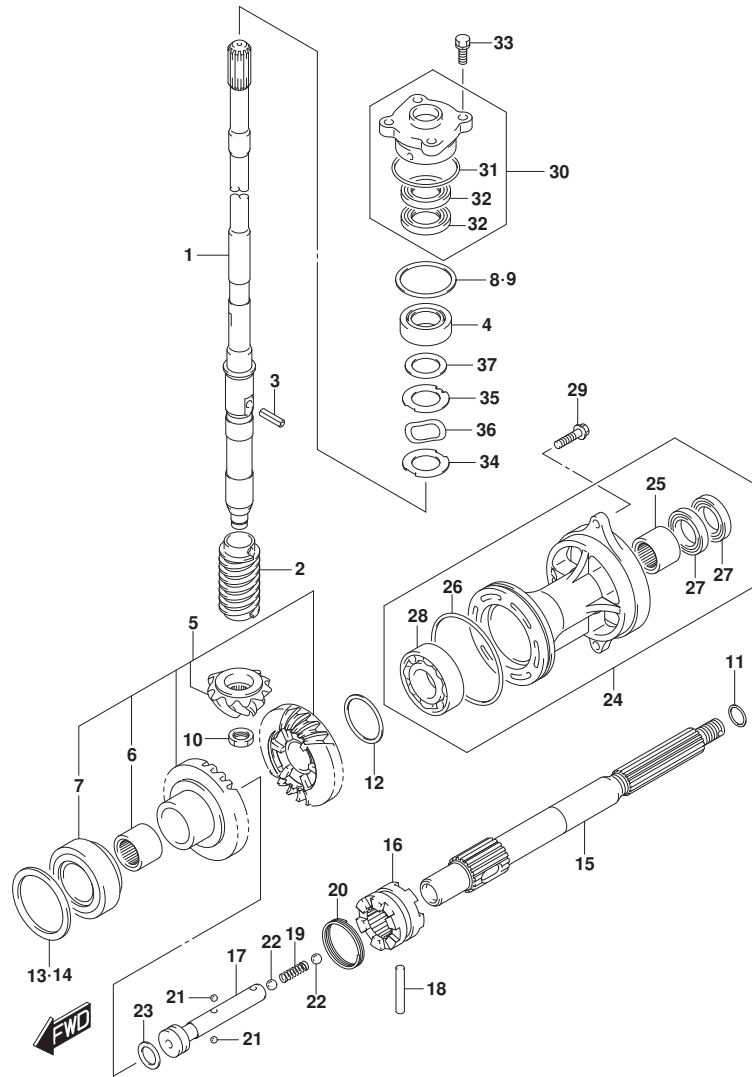
DF90A_000_019_220B
TRANSMISSION

FIG. 220B (1-D-6) トランスミツション (DF70ATH, DF80A, DF90ATH)

見出番号	品番	品名	使用個数	備考	標準作業時間
1-1	57110-87L21	シャフト, ドライブ (L)	1	L-TRANSOM	
1-2	57110-87L31	シャフト, ドライブ (X)	1	X-TRANSOM	
2	57133-87L01	カラー, ドライブ シャフト	1		
3	09205-05011	ピン	1		
4	09265-25046	ベアリング (25X52X19. 25)	1		
5	57300-87890	ピニオン/ギヤセット	1		
6	09263-25067	ベアリング (25X32X26)	1		
7	09265-40003	ベアリング (40X75X26)	1		
8	57500-87873	シムセット, ドライブ シャフト	1		
9-1	09181-40186	シム (41X52X0. 5)	1		
9-2	09181-41002	シム (41X52X0. 55)	1		
9-3	09181-41003	シム (41X52X0. 6)	1		
9-4	09181-41004	シム (41X52X0. 65)	1		
9-5	09181-41005	シム (41X52X0. 7)	1		
9-6	09181-41006	シム (41X52X0. 75)	1		
9-7	09181-40190	シム (40X52X0. 8)	1		
9-8	09181-41008	シム (41X52X0. 85)	1		
9-9	09181-41009	シム (41X52X0. 9)	1		
9-10	09181-41010	シム (41X52X0. 95)	1		
9-11	09181-40195	シム (40X52X1)	1		
9-12	09181-41012	シム (41X52X1. 05)	1		
9-13	09181-41013	シム (41X52X1. 1)	1		
9-14	09181-41014	シム (41X52X1. 15)	1		
10	09140-14024	ナット	1		
11-1	09181-25130	シム (25X32X0. 5)	1	PROP SHAFT REV TH RUST	
11-2	09181-25139	シム (25X32X1)	1	PROP SHAFT REV TH RUST	
11-3	09181-25143	シム (25X32X1. 09)	1	PROP SHAFT REV TH RUST	
11-4	09181-25149	シム (25X32X1. 21)	1	PROP SHAFT REV TH RUST	
11-5	09181-25153	シム (25X32X1. 3)	1	PROP SHAFT REV TH RUST	
11-6	09181-25072	シム (25X32X1. 4)	1	PROP SHAFT REV TH	

DF90A_000_019

FIG.220B



DF90A_000_019_220B
TRANSMISSION

FIG. 220B (1-D-7) トランスミッション (DF70ATH, DF80A, DF90ATH)

見出番号	品番	品名	使用個数	備考	標準作業時間
				RUST	
11-7	09181-25073	シム (25X32X1.5)	1	PROP SHAFT REV TH	
				RUST	
11-8	09181-25074	シム (25X32X1.6)	1	PROP SHAFT REV TH	
				RUST	
11-9	09181-25075	シム (25X32X1.7)	1	PROP SHAFT REV TH	
				RUST	
12-1	09181-40018	シム (40X46.8X0.55)	1	REV GEAR	
12-2	09181-40004	シム (40X46.8X0.6)	1	REV GEAR	
12-3	09181-40005	シム (40X46.8X0.65)	1	REV GEAR	
12-4	09181-40006	シム (40X46.8X0.7)	1	REV GEAR	
12-5	09181-40007	シム (40X46.8X0.75)	1	REV GEAR	
12-6	09181-40008	シム (40X46.8X0.8)	1	REV GEAR	
12-7	09181-40009	シム (40X46.8X0.85)	1	REV GEAR	
12-8	09181-40010	シム (40X46.8X0.9)	1	REV GEAR	
12-9	09181-40011	シム (40X46.8X0.95)	1	REV GEAR	
12-10	09181-40012	シム (40X46.8X1)	1	REV GEAR	
12-11	09181-40013	シム (40X46.8X1.05)	1	REV GEAR	
13	57500-87882	シムセット, フォワード キヤ	1	FWD GEAR	
14-1	09181-64002	・シム (64X75X0.55)	1	FWD GEAR	
14-2	09181-64003	・シム (64X75X0.6)	1	FWD GEAR	
14-3	09181-64004	・シム (64X75X0.65)	1	FWD GEAR	
14-4	09181-64005	・シム (64X75X0.7)	1	FWD GEAR	
14-5	09181-64006	・シム (64X75X0.75)	1	FWD GEAR	
14-6	09181-64007	・シム (64X75X0.8)	1	FWD GEAR	
14-7	09181-64008	・シム (64X75X0.85)	1	FWD GEAR	
14-8	09181-64009	・シム (64X75X0.9)	1	FWD GEAR	
14-9	09181-64010	・シム (64X75X0.95)	1	FWD GEAR	
14-10	09181-64011	・シム (64X75X1)	1	FWD GEAR	
15	57610-87L00	シャフト, フォワード	1		
16	57621-87L10	シフト, クラッチド ヲグ	1		
17	57631-87L00	ピン, コネク	1		
18	09202-07003	ピン	1		
19	09440-09043	スプ リング	1		
20	09440-42002	スプ リング	1		

DF90A_000_019

FIG.220B

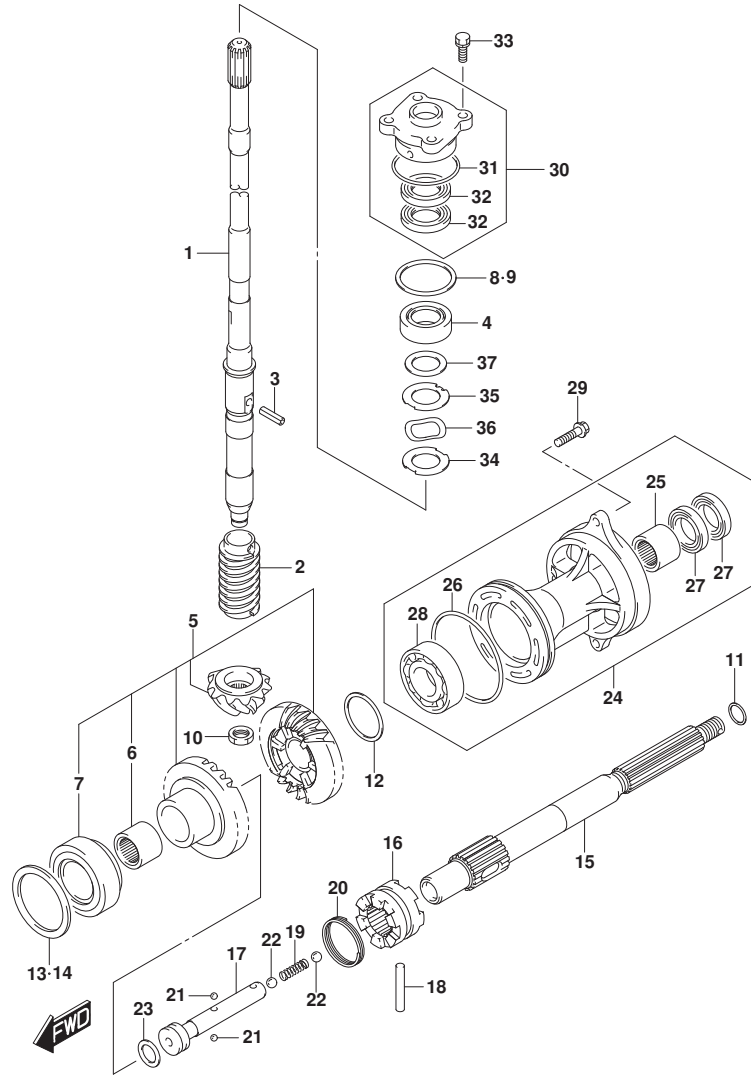


FIG. 220B (1-D-8) トランスミッション (DF70ATH, DF80A, DF90ATH)

見出番号	品番	品名	使用個数	備考	標準作業時間
21	06111-07004	ホール	2		
22	06111-11004	ホール	2		
23	09181-25030	シム (25X32X3)	1		
24	56120-87L30-YAY	ハウジング, フロントシャフトベアリング	1		
25	09263-25067	ベアリング (25X32X26)	1		
26	09280-92004	ワッシャ (D:3.11D:89.4)	1		
27	09282-25001	オイルシール	2		
28	08113-60087	ベアリング	1		
29	09116-08122	ホルト (8X30)	2		
30	56130-87L01	ハウジング, ドライブシャフトオイルシール	1		
31	09280-46004	ワッシャ (D:3.5, ID:45.7)	1		
32	09282-22007	オイルシール	2		
33	09117-08110	ホルト (8X25)	4		
34	57134-87L00	ワッシャ, ドライブシャフト	1		
35	57135-87L00	スペーサ, ドライブシャフト	1		
36	09164-31001	ワッシャ	1		
37	09181-31001	シム (31X46X2)	1		

FIG.301A

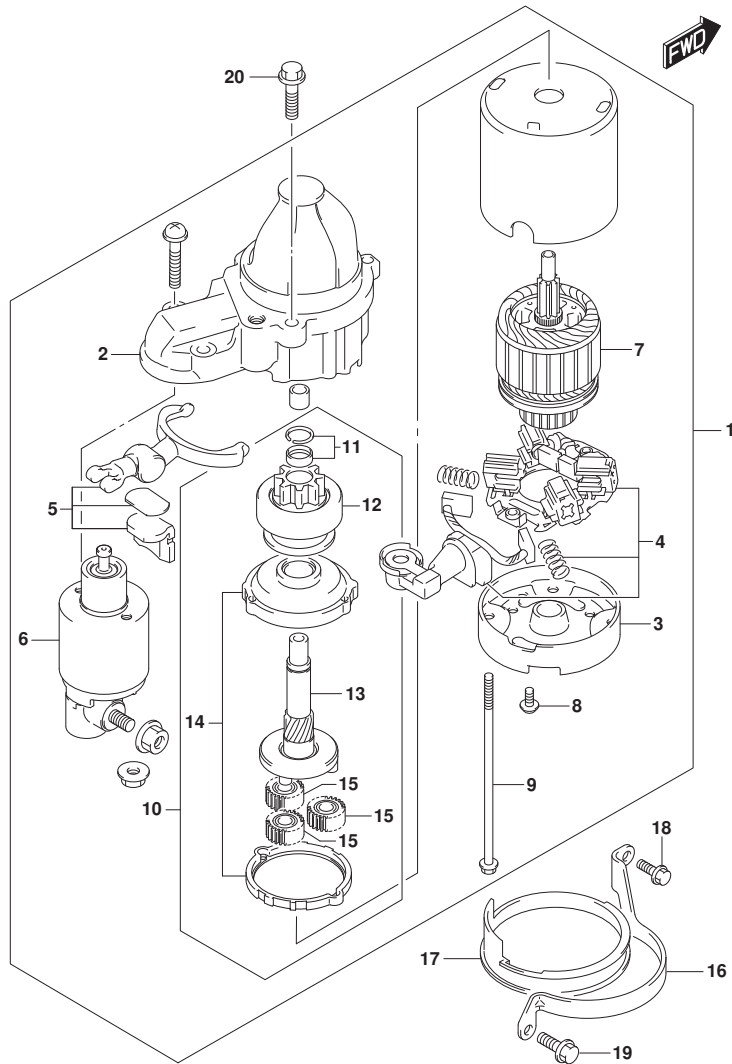


FIG. 301A (1-D-9) スターティングモータ

見出番号	品番	品名	使用個数	備考	標準作業時間
1	31100-98L10	モータアツシ, スターティング	1		
2	31150-98L00	・ケース, キヤ	1		
3	31170-92J00	・ハウジング, リヤ	1		
4	31173-98L00	・ホルダ アツシ, フラシ	1		
5	31191-63J00	・レバ アツシ	1		
6	31220-98L10	・スイツチアツシ	1		
7	31311-63J00	・アマチユア	1		
8	31192-92J00	・スクリュセツト	1		
9	31261-75F10	・ホルト	2		
10	31340-98L00	・クラツチセツト, スターティングモータ	1		
11	31313-86030	・・ストツパセツト	1		
12	31320-98L00	・・ビニオン	1		
13	31341-98L00	・・シヤフト, ビニオン	1		
14	31343-63J00	・・インタナナルギヤ	1		
15	31344-63J00	・・ギヤアツシ	3		
16	31912-87L00	パント, スタータモータ	1		
17	31918-92J01	タンバ, ロフ	1		
18	01550-0616C	ホルト	1		
19	01550-08207	ホルト	1		
20	01550-0835C	ホルト	2		

FIG.303A

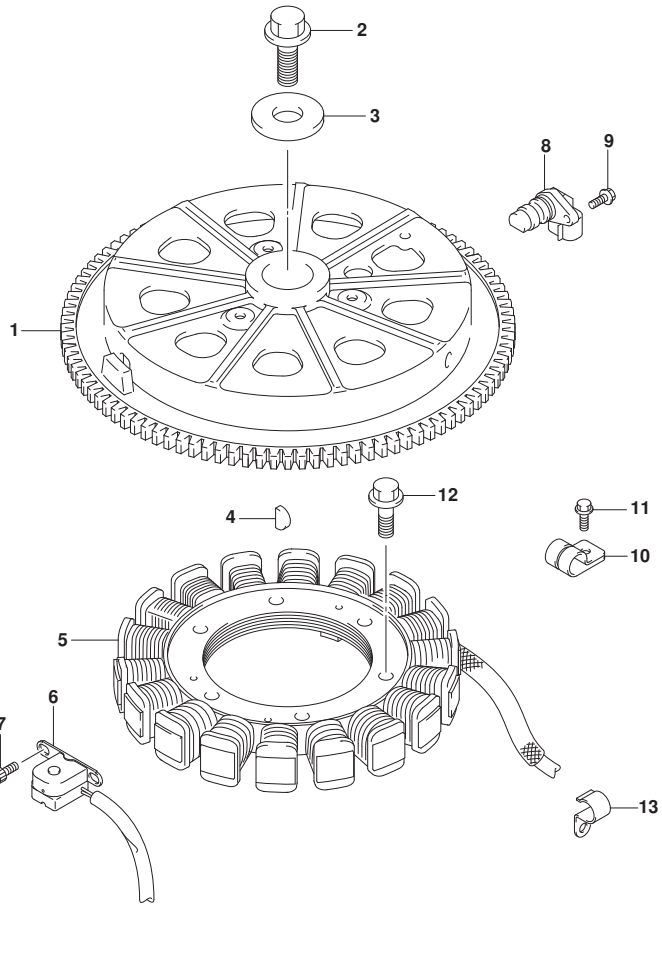


FIG. 303A (1-D-10) マグネト

見出番号	品番	品名	使用個数	備考	標準作業時間
1	32102-87L00	フライホイール, マグネト	1		
2	09103-16004	ボルト (16X50)	1		
3	09160-16047	ワッシャ (16. 5X48. 5X4. 5)	1		
4	09420-04008	キー	1		
5	32120-87L10	コイル, バッテリーチャージング	1		
6	32160-87L00	コイル, イグニッションタイミング	1		
7	09106-05030	ボルト (5X10)	2		
8	33220-64L10	センサアツシ, ホジション	1		
9	01550-0616C	ボルト	1		
10	09403-13408	クランプ	2		
11	01550-0612C	ボルト	2		
12	09103-06211	ボルト (6X25)	3		
13	09403-20301	クランプ	1		

FIG.310A

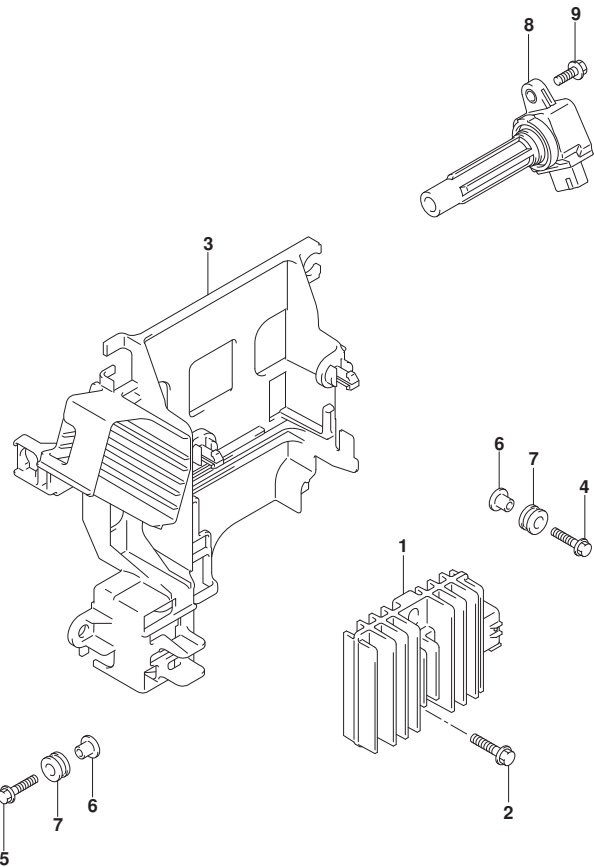


FIG. 310A (1-D-11) レクチファイア/イクニッション コイル

見出番号	品番	品名	使用個数	備考	標準作業時間
1	32800-87L00	レクチファイア/レキニッション	1		
2	01550-0625C	ホルト	2		
3	32890-87L10	ホルダ, エレクトリックハーツ	1		
4	09116-06202	ホルト (6X25)	2		
5	01550-0625C	ホルト	1		
6	09169-06062	ワッシャ	3		
7	09320-09016	クッション (9X18X9.5)	3		
8	33410-87L00	コイルアツシ, イクニッション	4		
9	01550-0620C	ホルト	4		



FIG.315A

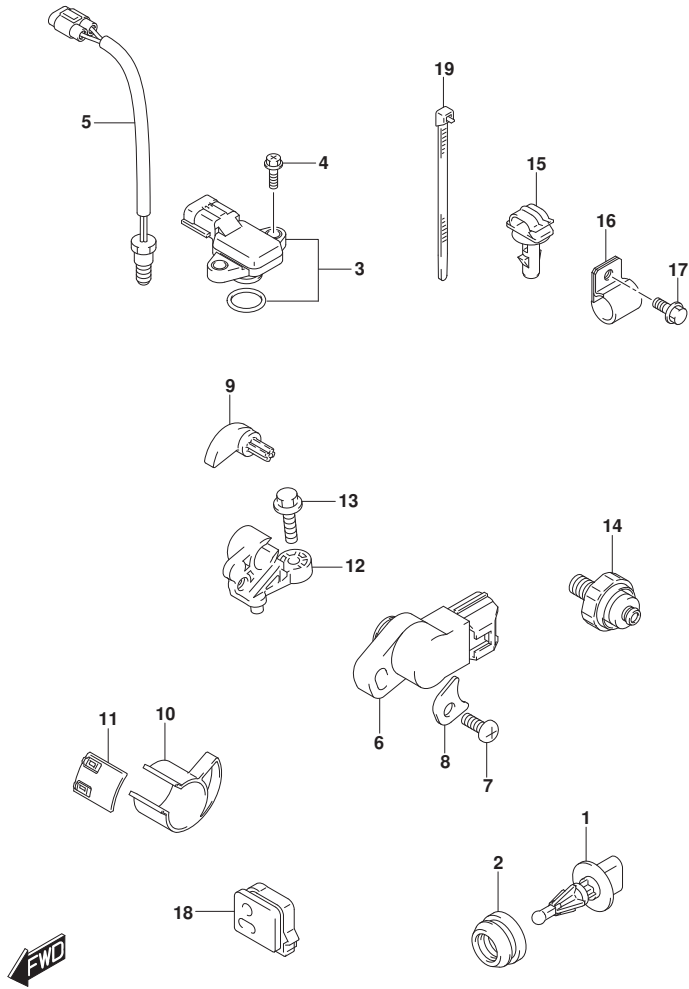


FIG. 315A (1-D-12) センサ

見出番号	品番	品名	使用個数	備考	標準作業時間
1	13650-52G00	センサ, インレットエアテンパ` レチャ	1		
2	13655-87J00	グ`ロメット, エアテンパ` レチャセンサ	1		
3	18590-68H00	センサ, フ` レツヤ	1		
4	02162-05207	スクリュ	2		
5	34830-87J20	センサ, テンパ` レチャ	1	FOR CYLINDER TEMP	
6	34840-98J11	センサアツシ, トリム	1		
7	09125-05046	スクリュ (5X12)	1		
8	34846-87L00	ワツヤ, トリムセンサ	1		
9	34841-87L10	レバ` -, トリムセンサ	1		
10	34842-87L01	カム, トリムセンサアツハ`	1		
11	34843-87L00	カム, トリムセンサロア`	1		
12	34845-87L10	ブ`ラケツト, トリムセンサ	1		
13	09103-06093	ホ`ルト (6X20)	1		
14	37820-99E02	スイッチアツシ, オイルフ` レツヤ	1		
15	09403-07338	クランブ`	1		
16	09403-13408	クランブ`	1		
17	29103-93J00	ホ`ルト (6X12)	1		
18	36656-87L00	グ`ロメット, PTTケブ`ル	1		
19	09407-14407	クランブ` (L:145)	2		

FIG.322A

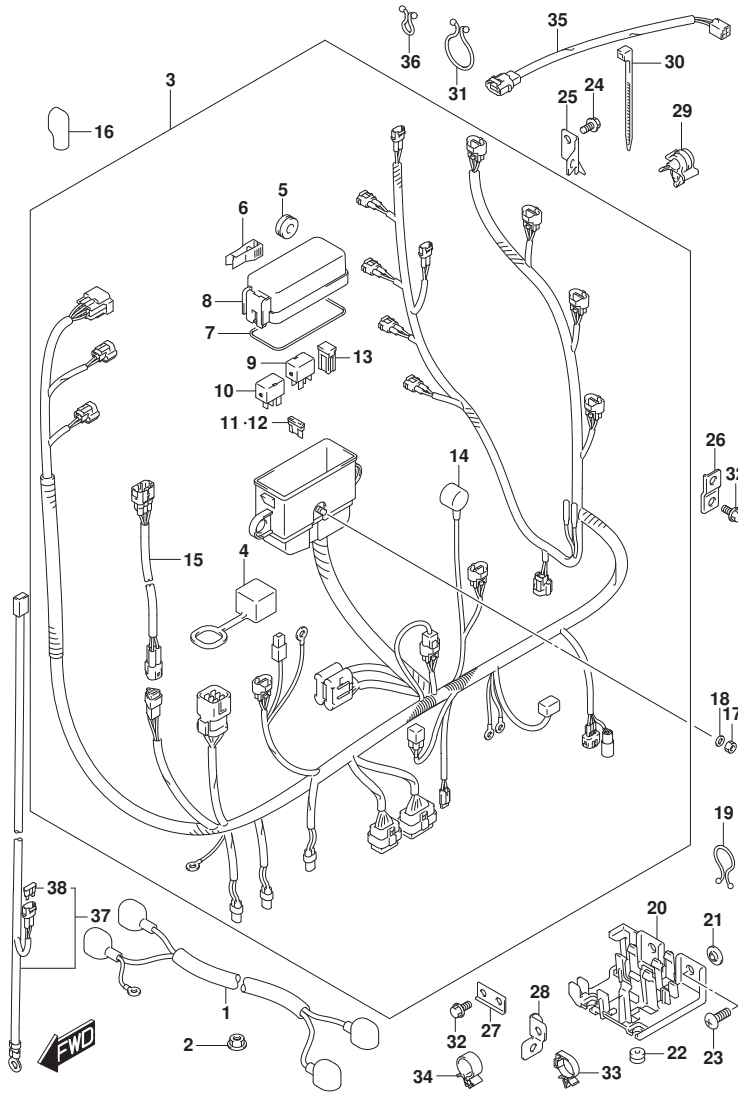


FIG. 322A (1-D-13) ハーネス (DF70A, DF70ATH, DF80A, DF90A, DF90ATH)

見出番号	品番	品名	使用個数	備考	標準作業時間
1	33810-90J20	ケーブルアツシ, スターモータ	1		
2	08316-10087	ナット	1		
3	36610-87L90	ハーネスアツシ, ワイヤリング	1		
4	33634-96J00	・キヤツフ, サージ スコネクタ	1		
5	09320-08021	・クツシヨシヨシ (8. 5X20X8)	2		
6	36737-98L00	・ブーラ, フューズ	1		
7	36721-98L00	・オリソク, アツハ カバ	1		
8	36738-98L00	・カバ -, フューズ ケースアツハ	1		
9	38860-76F01	・リレーアツシ	1	ENGINE CONTROL UN IT	
10	38860-76F01	・リレーアツシ	1	STARTER MOTOR	
11	09481-10504	・フューズ (10A)	1		
12	09481-30504	・フューズ (30A)	3		
13	09481-40403	・フューズ (40A)	2		
14	36618-43410	・キヤツフ, オイル プレツシヤスイツチ	1		
15	36611-87L10	・ハーネスアツシ, ワイヤリング サブ	1		
16	36612-96J00	キヤツフ, ターミナル	1		
17	08310-00067	ナット	1		
18	08321-01067	ロツクワツシヤ	1		
19	09408-00021	クリツフ (ID:16)	1		
20	36616-87L00	ホルダ, ケーブル	1		
21	09169-06053	ワツシヤ	2		
22	09320-04009	ブツシユ	2		
23	02142-06167	スクリュ	2		
24	01550-06127	ホルト	1		
25	36617-87L00	クランブ, ハーネス	1		
26	36617-93J00	ブ ラケツト, ハーネス	1		
27	36617-87L10	クランブ, ハーネス	1		
28	36617-87L20	クランブ, ハーネス	1		
29	09403-07308	クランブ	1		
30	09407-14407	クランブ (L:145)	1		
31	09408-00024	クリツフ (ID:23)	1		
32	01550-0612C	ホルト	2		
33	09403-11321	クランブ	1		
34	09403-12409	クランブ	1		

FIG.322A

FIG. 322A (1-D-14) ハーネス (DF70A, DF70ATH, DF80A, DF90A, DF90ATH)

見出番号	品番	品名	使用個数	備考	標準作業時間
35	36611-87L00	ハーネスアツシ, ワイヤリング サブ	1		
36	09408-00020	クリップ	1		
37	36625-93J10	リード, ハンズレリ	1	オプション	
38	09481-15501	フューズ (15A)	1	オプション	

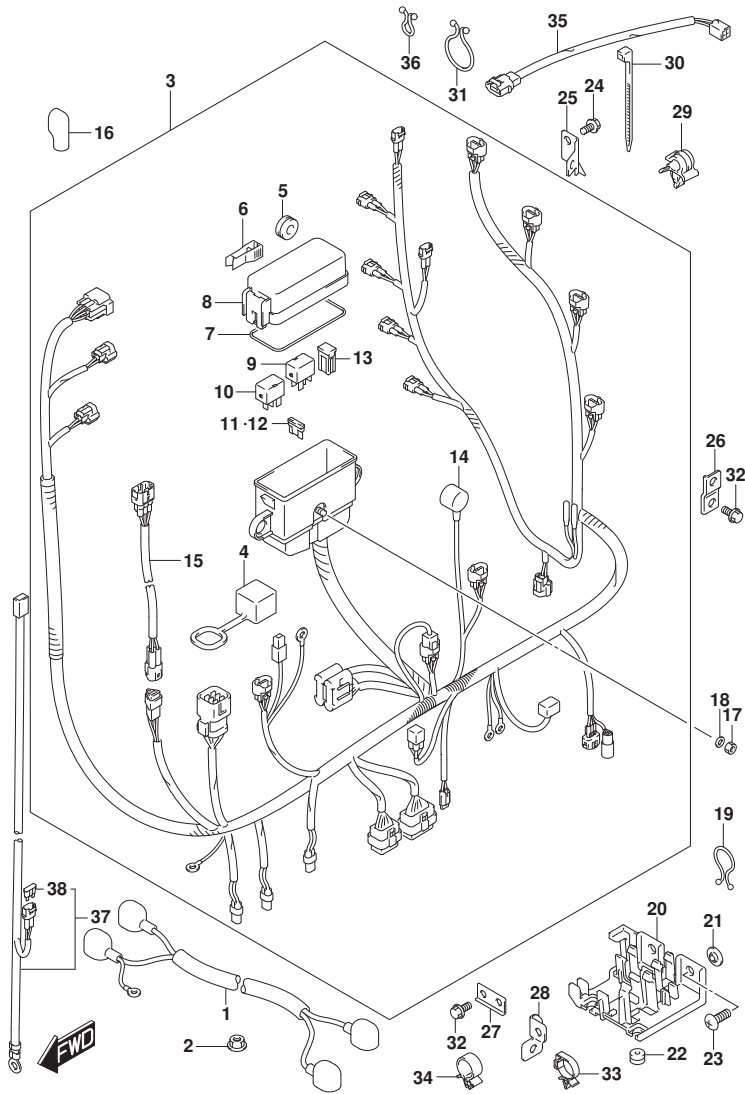
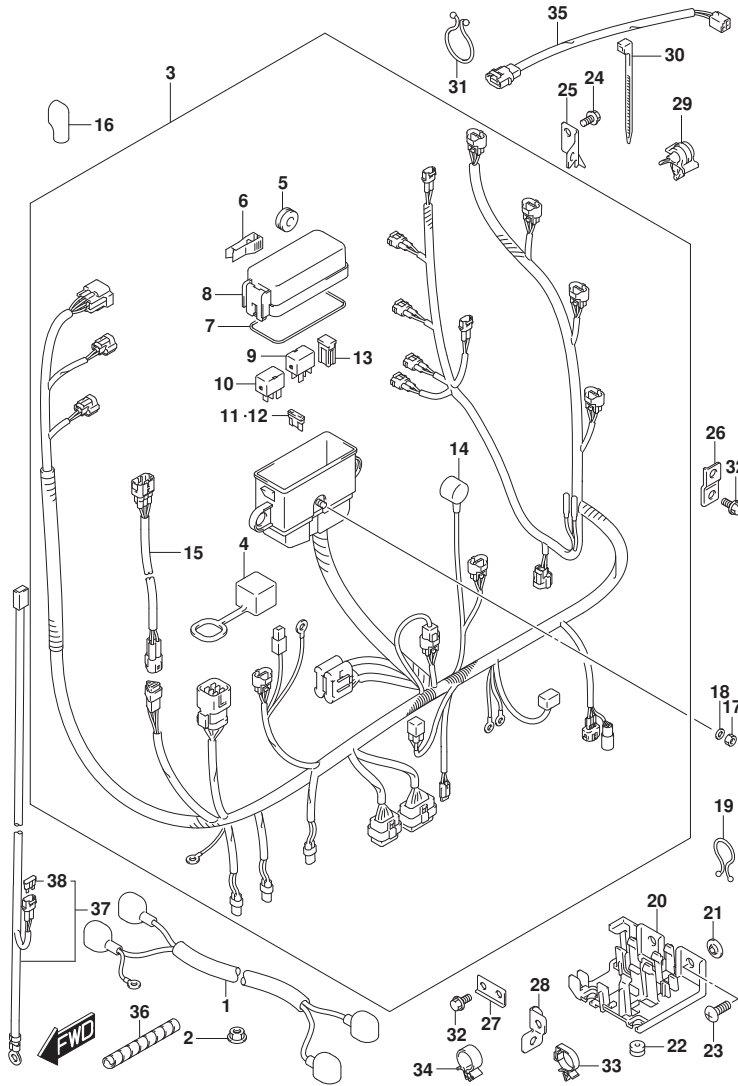


FIG.322B

FIG. 322B (1-D-15) ハーネス (DF100B)



見出番号	品番	品名	使用個数	備考	標準作業時間
1	33810-90J20	ケーブルアツシ, スターモータ	1		
2	08316-10087	ナット	1		
3	36610-87LA0	ハーネスアツシ, ワイヤリング	1		
4	33634-96J00	・キヤツフ, サービスコネクタ	1		
5	09320-08021	・クツシヨシ (8. 5X20X8)	2		
6	36737-98L00	・ブーラ, フューズ	1		
7	36721-98L00	・オリシク, アツハカバー	1		
8	36738-98L00	・カバー, フューズケースアツハ	1		
9	38860-76F01	・リレーアツシ	1	ENGINE CONTROL UN IT	
10	38860-76F01	・リレーアツシ	1	STARTER MOTOR	
11	09481-10504	・フューズ (10A)	1		
12	09481-30504	・フューズ (30A)	3		
13	09481-40403	・フューズ (40A)	2		
14	36618-43410	・キヤツフ, オイルプレツシヤスイツチ	1		
15	36611-87L10	・ハーネスアツシ, ワイヤリングサブ	1		
16	36612-96J00	キヤツフ, ターミナル	1		
17	08310-00067	ナット	1		
18	08321-01067	ロツクワツシヤ	1		
19	09408-00021	クリツフ (ID:16)	1		
20	36616-87L00	ホルダ, ケーブル	1		
21	09169-06053	ワツシヤ	2		
22	09320-04009	ブツシユ	2		
23	02142-06167	スクリュ	2		
24	01550-06127	ホルト	1		
25	36617-87L00	クランフ, ハーネス	1		
26	36617-93J00	ブラケツト, ハーネス	1		
27	36617-87L10	クランフ, ハーネス	1		
28	36617-87L20	クランフ, ハーネス	1		
29	09403-07308	クランフ	1		
30	09407-14407	クランフ (L:145)	1		
31	09408-00024	クリツフ (ID:23)	1		
32	01550-0612C	ホルト	2		
33	09403-11321	クランフ	1		
34	09403-12409	クランフ	1		

FIG.322B

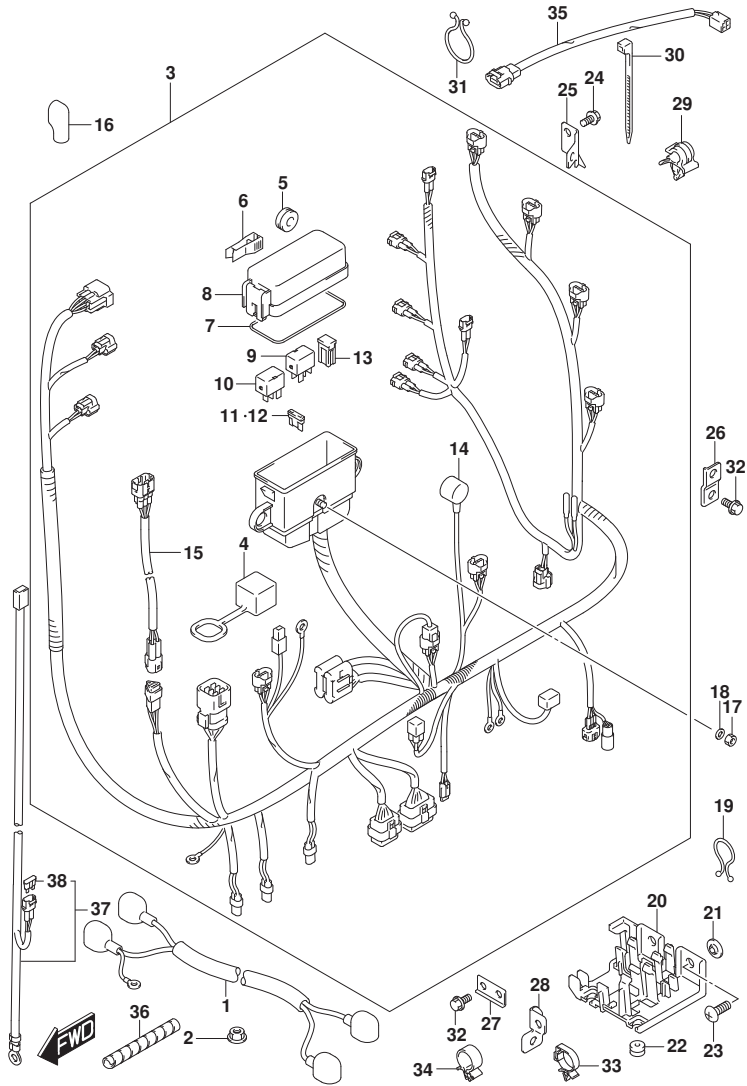


FIG. 322B (1-D-16) ハーネス (DF100B)

見出番号	品番	品名	使用個数	備考	標準作業時間
35	36611-87L00	ハーネスアツシ, ワイヤリング サブ	1		
36	33833-87L00	チューブ, スパ イラル	1		
37	36625-93J10	リード, ハ ッテリ	1	オプ ション	
38	09481-15501	・フューズ (15A)	1	オプ ション	

FIG.326A

FIG. 326A (1-E-2) PTT スイッチ/エンジン コントロール ユニット (SEE NOTE 1)

見出番号	品番	品名	使用個数	備考	標準作業時間
1	37721-93J00	スイッチアツシ, ニュートラル	1		
2	09137-04004	スクリュ (4X16)	2		
3	37726-90J10	ブラケット, ニュートラルスイッチ	1		
4	37726-87L00	ブラケット, スイッチリッド`クランプ`	1		
5	01550-0612C	ホルト	1		
6	37850-92J00	スイッチアツシ, PTT	1		
7	37856-92J00	シールド, PTTスイッチ	1		
8	37857-92J00	ブッシュ, PTTスイッチ	1		
9	09403-11321	クランプ`	1		
10	09407-10404	クランプ` (L:100)	1		
11	38410-93J21	リレーアツシ, PTT	1		
12	38415-93J20	ホルダ, PTTリレー	1		
13	01550-06127	ホルト	1		
14	33940-87LL0	ユニット, エンジンコントロール	1		
15	33925-92J00	クッション, エンジンコントロールユニット	1		

NOTE 1:
DF70A, DF70ATH

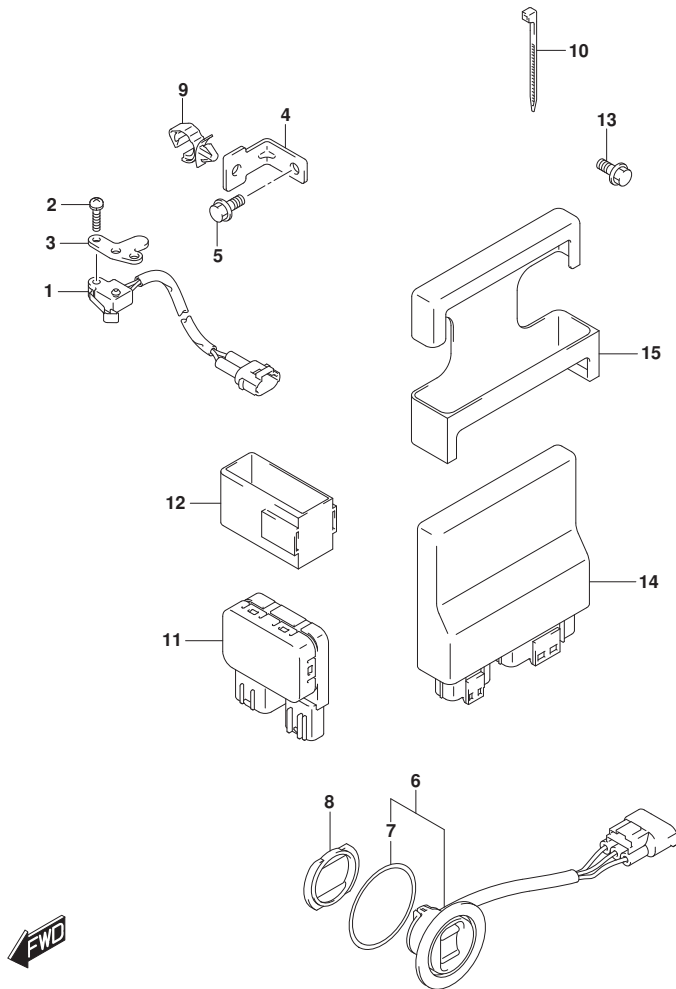


FIG.326B

FIG. 326B (1-E-3) PTT スイッチ/エンジン コントロール ユニット (DF80A)

見出番号	品番	品名	使用個数	備考	標準作業時間
1	37721-93J00	スイッチアツシ, ニュートラル	1		
2	09137-04004	スクリュ (4X16)	2		
3	37726-90J10	ブラケット, ニュートラルスイッチ	1		
4	37726-87L00	ブラケット, スイッチリッド`クランプ`	1		
5	01550-0612C	ホルト	1		
6	37850-92J00	スイッチアツシ, PTT	1		
7	37856-92J00	シールド, PTTスイッチ	1		
8	37857-92J00	ブッシュ, PTTスイッチ	1		
9	09403-11321	クランプ`	1		
10	09407-10404	クランプ` (L:100)	1		
11	38410-93J21	リレーアツシ, PTT	1		
12	38415-93J20	ホルダ, PTTリレー	1		
13	01550-06127	ホルト	1		
14	33940-87LG0	ユニット, エンジンコントロール	1		
15	33925-92J00	クッション, エンジンコントロールユニット	1		

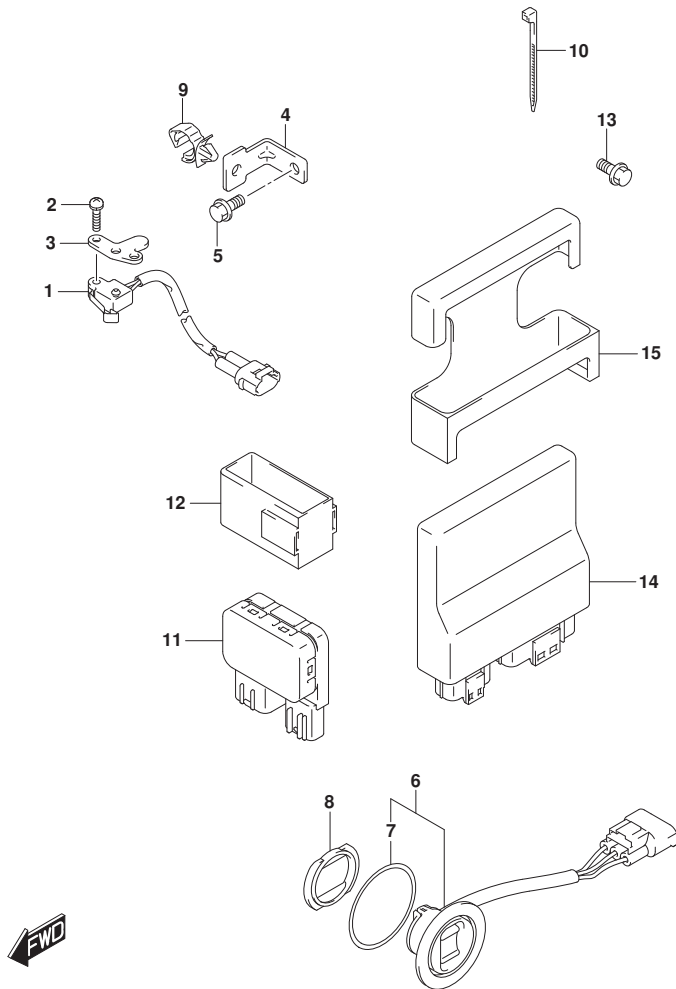


FIG.326C

FIG. 326C (1-E-4) PTT スイッチ/エンジン コントロール ユニット (SEE NOTE 1)

見出番号	品番	品名	使用個数	備考	標準作業時間
1	37721-93J00	スイッチアツシ, ニュートラル	1		
2	09137-04004	スクリュ (4X16)	2		
3	37726-90J10	ブラケット, ニュートラルスイッチ	1		
4	37726-87L00	ブラケット, スイッチリッド クランプ	1		
5	01550-0612C	ホルト	1		
6	37850-92J00	スイッチアツシ, PTT	1		
7	37856-92J00	テープ, PTTスイッチ	1		
8	37857-92J00	ブッシュ, PTTスイッチ	1		
9	09403-11321	クランプ	1		
10	09407-10404	クランプ (L:100)	1		
11	38410-93J21	リレーアツシ, PTT	1		
12	38415-93J20	ホルダ, PTTリレー	1		
13	01550-06127	ホルト	1		
14	33940-87LJ0	ユニット, エンジンコントロール	1		
15	33925-92J00	クッション, エンジンコントロールユニット	1		

NOTE 1:
DF90A, DF90ATH

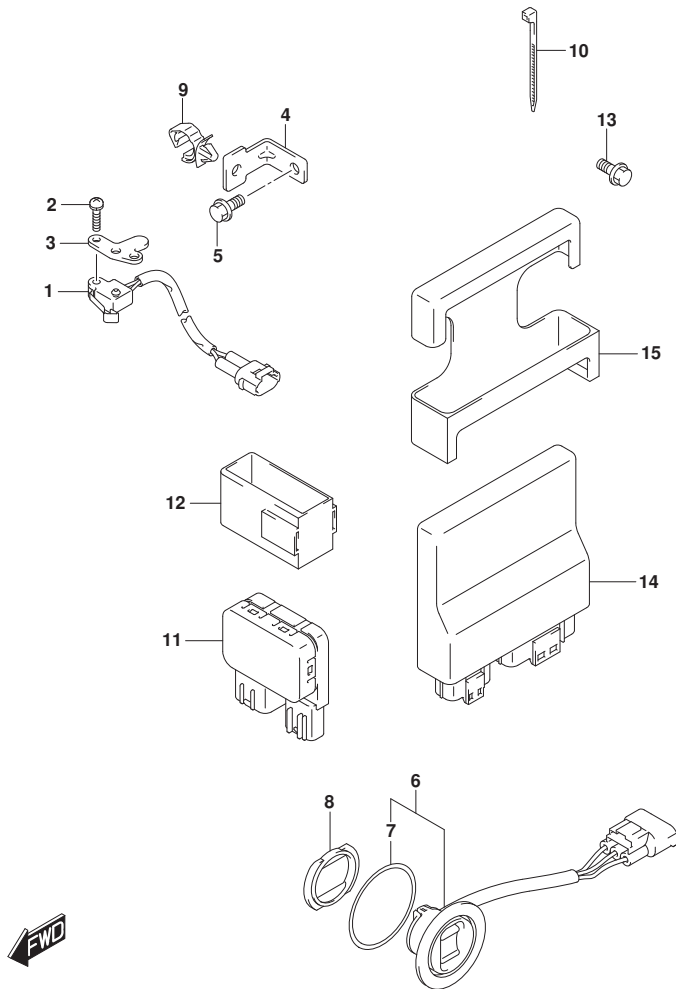


FIG.326D

FIG. 326D (1-E-5) PTT スイッチ/エンジン コントロール ユニット (DF100B)

見出番号	品番	品名	使用個数	備考	標準作業時間
1	37721-93J00	スイッチアツシ, ニュートラル	1		
2	09137-04004	スクリュ (4X16)	2		
3	37726-90J10	ブラケット, ニュートラルスイッチ	1		
4	37726-87L00	ブラケット, スイッチリッド`クランプ`	1		
5	01550-0612C	ホルト	1		
6	37850-92J00	スイッチアツシ, PTT	1		
7	37856-92J00	シールド, PTTスイッチ	1		
8	37857-92J00	ブッシュ, PTTスイッチ	1		
9	09403-11321	クランプ`	1		
10	09407-10404	クランプ` (L:100)	1		
11	38410-93J21	リレーアツシ, PTT	1		
12	38415-93J20	ホルダ, PTTリレー	1		
13	01550-06127	ホルト	1		
14	33940-87LE0	ユニット, エンジンコントロール	1		
15	33925-92J00	クッション, エンジンコントロールユニット	1		

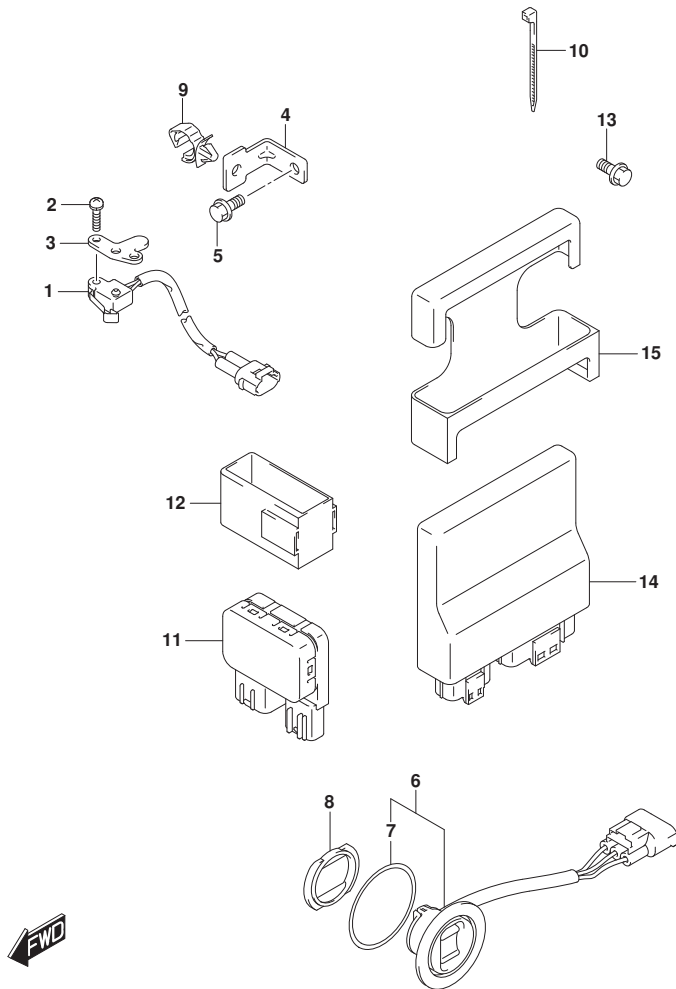


FIG.335A

FIG. 335A (1-E-6) クランプブラケット (DF70A, DF90A, DF100B)

見出番号	品番	品名	使用個数	備考	標準作業時間
1-1	41111-87L10-YAY	ブラケット, クランプスターボート (ブラック)	1	BODY COLOR:YAY	
1-2	41111-87L10-Y5S	ブラケット, クランプスターボート (ホワイト)	1	BODY COLOR:Y5S	
2-1	41121-87L11-YAY	ブラケット, クランプボート (ブラック)	1	BODY COLOR:YAY	
2-2	41121-87L11-Y5S	ブラケット, クランプボート (ホワイト)	1	BODY COLOR:Y5S	
3	41130-87L11	シャフト, クランプブラケット	1		
4	41135-93J11	ワッシャ, クランプブラケットシャフト	1		
5	55321-94910	アノード (マグネシウム)	1	オプション	
6	09116-08137	ボルト (8X22)	1		
7	09159-22006	ナット	1		
8	55320-94900	アノードセット, クランプブラケット	1		
9	09116-06121	ボルト (6X25)	2		
10-1	09100-12091	ボルト (12X115)	4		
10-2	09100-12090	ボルト (12X150)	1	オプション	
11	09159-12014	ナット	4		
12	09160-12110	ワッシャ (12. 5X22X3)	4		
13	09160-12128	ワッシャ (12. 5X35X3)	4		

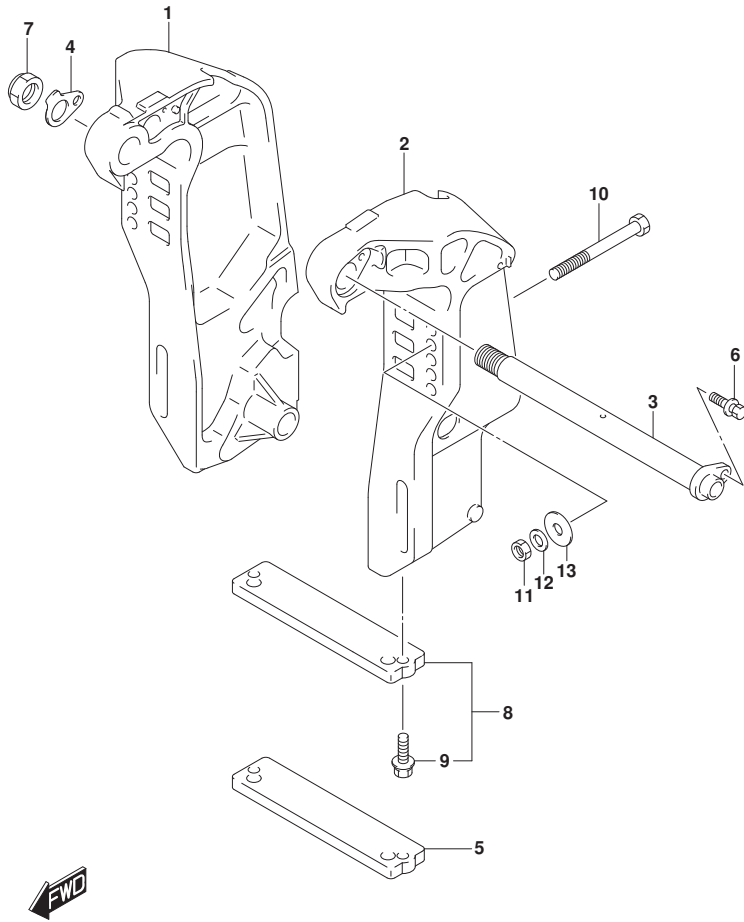


FIG.335B

FIG. 335B (1-E-7) クランプ フラケット (DF70ATH, DF80A, DF90ATH)

見出番号	品番	品名	使用個数	備考	標準作業時間
1	41111-87L10-YAY	フラケット, クランプ スタポート (フラック)	1		
2	41121-87L11-YAY	フラケット, クランプ ホート (フラック)	1		
3	41130-87L11	シャフト, クランプ フラケット	1		
4	41135-93J11	ワッシャ, クランプ フラケットシャフト	1		
5	55321-94910	アノード (マグネシウム)	1	オプション	
6	09116-08137	ホルト (8X22)	1		
7	09159-22006	ナット	1		
8	55320-94900	アノード セット, クランプ フラケット	1		
9	09116-06121	ホルト (6X25)	2		
10-1	09100-12091	ホルト (12X115)	4		
10-2	09100-12090	ホルト (12X150)	1	オプション	
11	09159-12014	ナット	4		
12	09160-12110	ワッシャ (12.5X22X3)	4		
13	09160-12128	ワッシャ (12.5X35X3)	4		

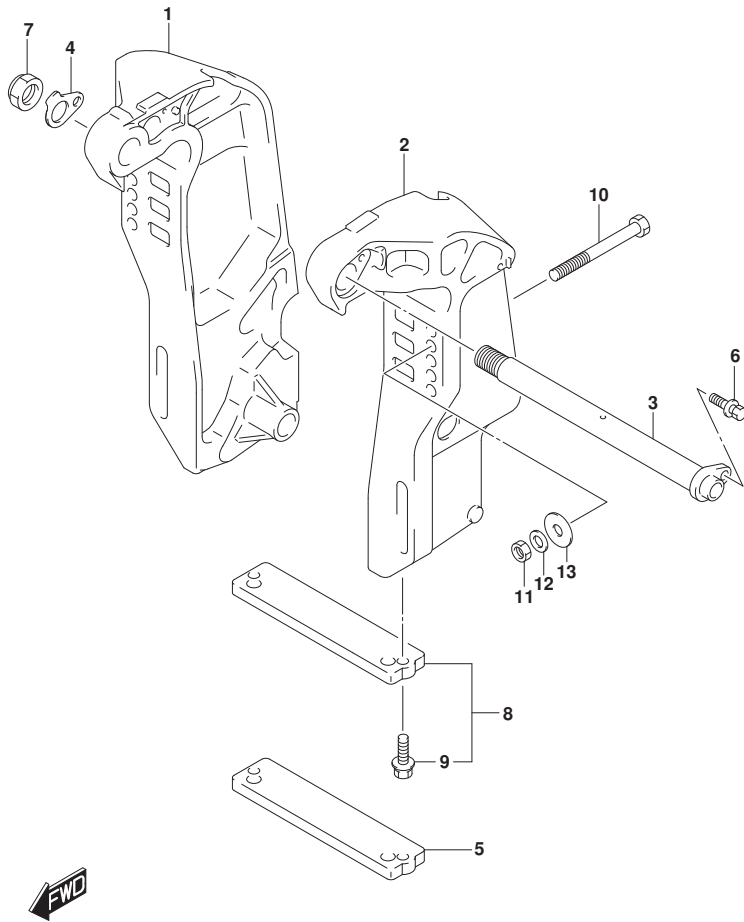


FIG.336A

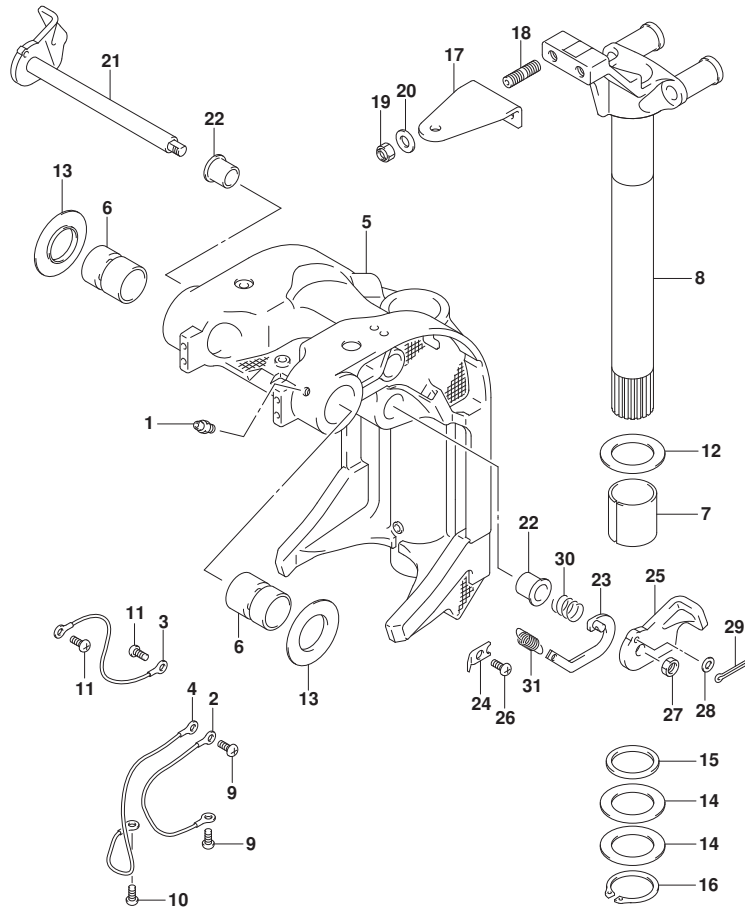


FIG. 336A (1-E-8) スイベルブ ラケット (DF70A, DF90A, DF100B)

見出番号	品 番	品 名	使用個数	備 考	標 準 作業時間
1	22511-99011	ニツブル, ガーリス	5		
2	36894-87D00	リート* (L:165)	1	SWIVEL TO MOUNT B RKT	
3	36894-87D00	リート* (L:165)	1	CLAMP TO SWIVEL	
4	36895-87D10	リート* (L:310)	1	SWIVEL TO HOUSING	
5-1	43111-87L20-YAY	ブ ラケット, スイベル (L) (フ ラック)	1	BODY COLOR: YAY	
5-2	43111-87L20-Y5S	ブ ラケット, スイベル (L) (ホワイト)	1	BODY COLOR: Y5S	
6	43211-93J11	ブ ヅシュ, クラン プ シャフトスイベル	2		
7	43711-97E11	ブ ヅシュ, ステアリング	2		
8-1	43750-87L20-YAY	ブ ラケット, ステアリング (L) (フ ラック)	1	BODY COLOR: YAY	
8-2	43750-87L20-Y5S	ブ ラケット, ステアリング (L) (ホワイト)	1	BODY COLOR: Y5S	
9	09125-06063	スクリュ (6X10)	2		
10	09125-06063	スクリュ (6X10)	1		
11	09125-06063	スクリュ (6X10)	2		
12	09160-39001	ワツシャ (39. 5X64X1)	2		
13	09169-28003	ワツシャ	2		
14	09181-39001	シム (39. 5X64X0. 3)	4		
15	09282-39001	オイルシール	1		
16	09380-38003	スタツブ リング	1		
17	43755-87L00	アタツチメント, ステアリングブ ラケット	1		
18	09108-10156	スタツド ホ ルト	2		
19	09159-10050	ナツト	2		
20	09160-10141	ワツシャ (10. 5X19X2)	2		
21	41220-93J11	レバ ー, チルトロツク	1		
22	41224-95E01	ブ ヅシュ, チルトスタツハ ロツト*	2		
23	41230-87L00	リンク, チルトロツクレバ ー	1		
24	41233-95E10	ブ ラケット, チルトロツクス プ リング	1		
25	41234-93J11	レバ ー, チルトロツクホ ート	1		
26	09125-06063	スクリュ (6X10)	1		
27	09140-10032	ナツト	1		
28	09160-06082	ワツシャ (6. 5X13X1. 0)	1		
29	09204-01006	コツタヒ ン	1		
30	09440-19028	ス プ リング	1		
31	09443-10043	ス プ リング	1		

FIG.336B

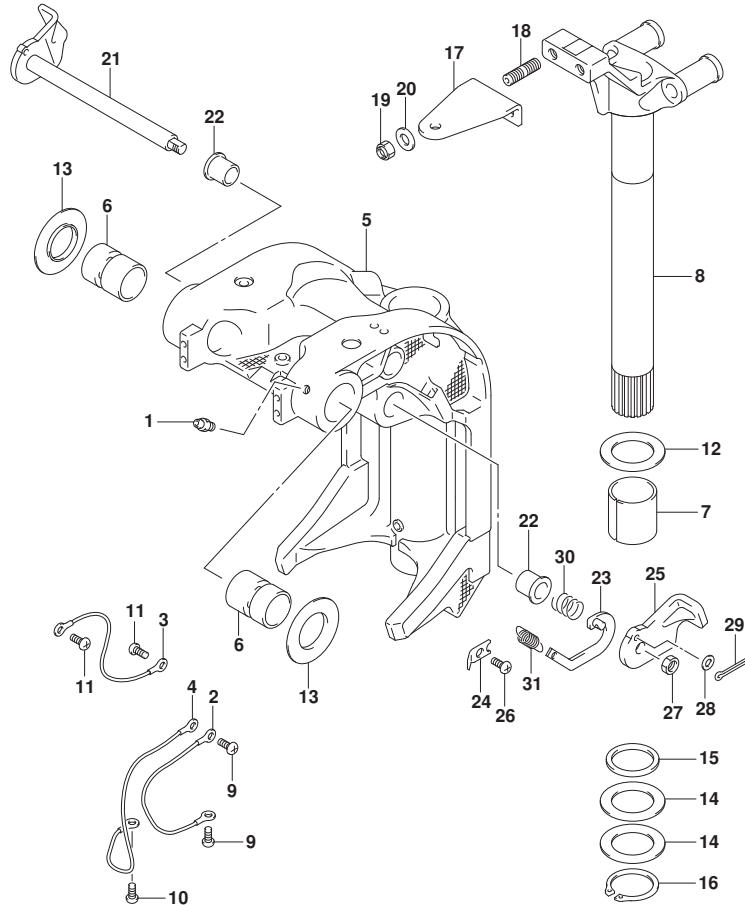


FIG. 336B (1-E-9) スイベルブ ラケット (DF80A)

見出番号	品番	品名	使用個数	備考	標準作業時間
1	22511-99011	ニツブル, ガーリス	5		
2	36894-87D00	リート* (L:165)	1	SWIVEL TO MOUNT B RKT	
3	36894-87D00	リート* (L:165)	1	CLAMP TO SWIVEL	
4	36895-87D10	リート* (L:310)	1	SWIVEL TO HOUSING	
5	43111-87L20-YAY	ブ ラケット, スイベル (L) (フ ラック)	1		
6	43211-93J11	ブ ツシュ, クラフ シヤフトスイベル	2		
7	43711-97E11	ブ ツシュ, ステアリング*	2		
8	43750-87L20-YAY	ブ ラケット, ステアリング* (L) (フ ラック)	1		
9	09125-06063	スクリュ (6X10)	2		
10	09125-06063	スクリュ (6X10)	1		
11	09125-06063	スクリュ (6X10)	2		
12	09160-39001	ワツシヤ (39. 5X64X1)	2		
13	09169-28003	ワツシヤ	2		
14	09181-39001	シム (39. 5X64X0. 3)	4		
15	09282-39001	オイルシール	1		
16	09380-38003	スナツブ リンク*	1		
17	43755-87L00	アタツチメント, ステアリング* ブ ラケット	1		
18	09108-10156	スタツト* ホ ー ルト	2		
19	09159-10050	ナツト	2		
20	09160-10141	ワツシヤ (10. 5X19X2)	2		
21	41220-93J11	レバ ー, チルトロツク	1		
22	41224-95E01	ブ ツシュ, チルトスタツハ* ロツト*	2		
23	41230-87L00	リンク, チルトロツクレバ ー	1		
24	41233-95E10	ブ ラケット, チルトロツクスフ* リンク*	1		
25	41234-93J11	レバ ー, チルトロツクホ ー ト	1		
26	09125-06063	スクリュ (6X10)	1		
27	09140-10032	ナツト	1		
28	09160-06082	ワツシヤ (6. 5X13X1. 0)	1		
29	09204-01006	コツタビ ン	1		
30	09440-19028	スフ* リンク*	1		
31	09443-10043	スフ* リンク*	1		

FIG.336C

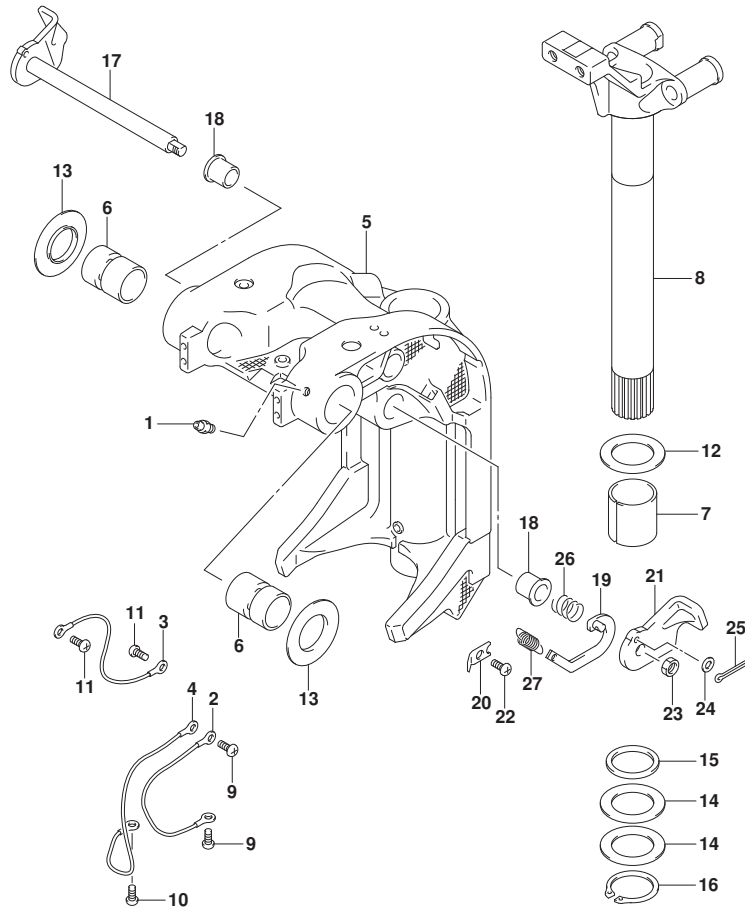


FIG. 336C (1-E-10) スイベルブラケット (DF70ATH, DF90ATH)

見出番号	品番	品名	使用個数	備考	標準作業時間
1	22511-99011	ニツブル, ガリス	5		
2	36894-87D00	リット (L:165)	1	SWIVEL TO MOUNT B RKT	
3	36894-87D00	リット (L:165)	1	CLAMP TO SWIVEL	
4	36895-87D10	リット (L:310)	1	SWIVEL TO HOUSING	
5	43111-87L20-YAY	ブ ラケット, スイベル (L) (フ ラック)	1		
6	43211-93J11	ブ ツシュ, クラフ シヤフトスイベル	2		
7	43711-97E11	ブ ツシュ, ステアリング	2		
8	43750-87L20-YAY	ブ ラケット, ステアリング (L) (フ ラック)	1		
9	09125-06063	スクリュ (6X10)	2		
10	09125-06063	スクリュ (6X10)	1		
11	09125-06063	スクリュ (6X10)	2		
12	09160-39001	ワツシヤ (39. 5X64X1)	2		
13	09169-28003	ワツシヤ	2		
14	09181-39001	シム (39. 5X64X0. 3)	4		
15	09282-39001	オイルシール	1		
16	09380-38003	スナツブ リンク	1		
17	41220-93J11	レバ ー, チルトロツク	1		
18	41224-95E01	ブ ツシュ, チルトスツバ ロツト	2		
19	41230-87L00	リンク, チルトロツクレバ ー	1		
20	41233-95E10	ブ ラケット, チルトロツクスフ リンク	1		
21	41234-93J11	レバ ー, チルトロツクホ ー ト	1		
22	09125-06063	スクリュ (6X10)	1		
23	09140-10032	ナツト	1		
24	09160-06082	ワツシヤ (6. 5X13X1. 0)	1		
25	09204-01006	コツタヒ ン	1		
26	09440-19028	スフ リンク	1		
27	09443-10043	スフ リンク	1		

FIG.337A

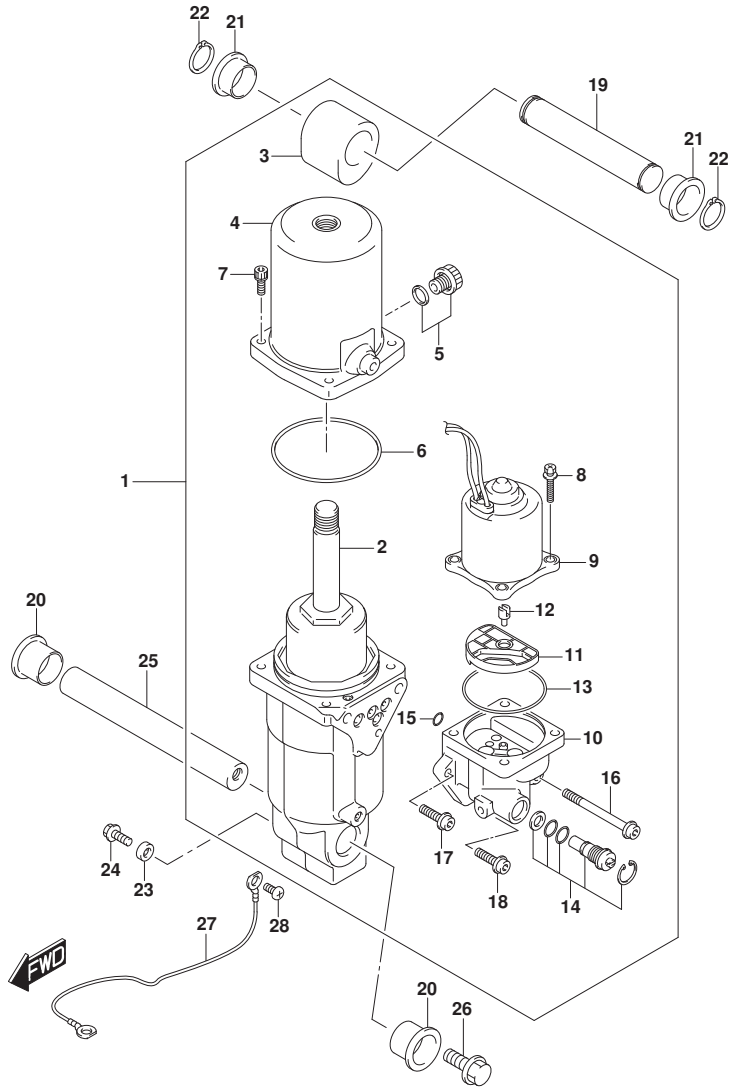


FIG. 337A (1-E-11) トリムシリンダ*

見出番号	品番	品名	使用個数	備考	標準作業時間
1	48000-87L14	トリムアツシ, ハ`ラウイズ`フィルト	1		
2	48400-87L03	・マニホ-ルト`アツシ	1		
3	48611-87L00	・ジ`ヨイント, メタル	1		
4	48571-87L01	・タンク, リザ`-ハ`	1		
5	48572-87L00	・フ`ラカ`	1		
6	48557-90J00	・Oリング`	1		
7	48862-87J20	・ホ`ルト, リザ`-ハ`	4		
8	31281-92J10	・ホ`ルト, スル-	4		
9	38100-87L12	・モ-タアツシ, PTT	1		
10	48502-87L02	・ホ`ンプ`アツシ	1		
11	48582-95E01	・フィルタ`	1		
12	48583-95E00	・ジ`ヨイント, ト`ライブ`	1		
13	48585-95E00	・Oリング`	1		
14	48864-96J10	・ハ`ルフ`セット, マニュアル	1		
15	48588-90J00	・Oリング`セット	1		
16	48862-92J20	・ホ`ルト, ホ`ンプ` NO. 1	1		
17	48862-92J30	・ホ`ルト, ホ`ンプ` NO. 2	1		
18	48862-90J21	・ホ`ルト	1		
19	48321-90J00	シヤフト, フィルトシリンダ`アツハ`	1		
20	48326-95E00	ブ`ツシュ, フィルトシリンダ`ロア`	2		
21	48325-87L00	ブ`ツシュ, フィルトシリンダ`ロア`	2		
22	09380-22015	スナツブ`リング`	2		
23	55321-87J01	アノ-ド`, フ`ロチカシヨシ`	1		
24	09103-06281	ホ`ルト (6X14)	1		
25	48121-90J00	シヤフト, フィルトシリンダ`ロア`	1		
26	09116-10179	ホ`ルト (10X35)	2		
27	36895-87D10	リ-ド` (L: 310)	1		
28	09125-05050	スクリュ` (5X8)	1		

FIG.340A

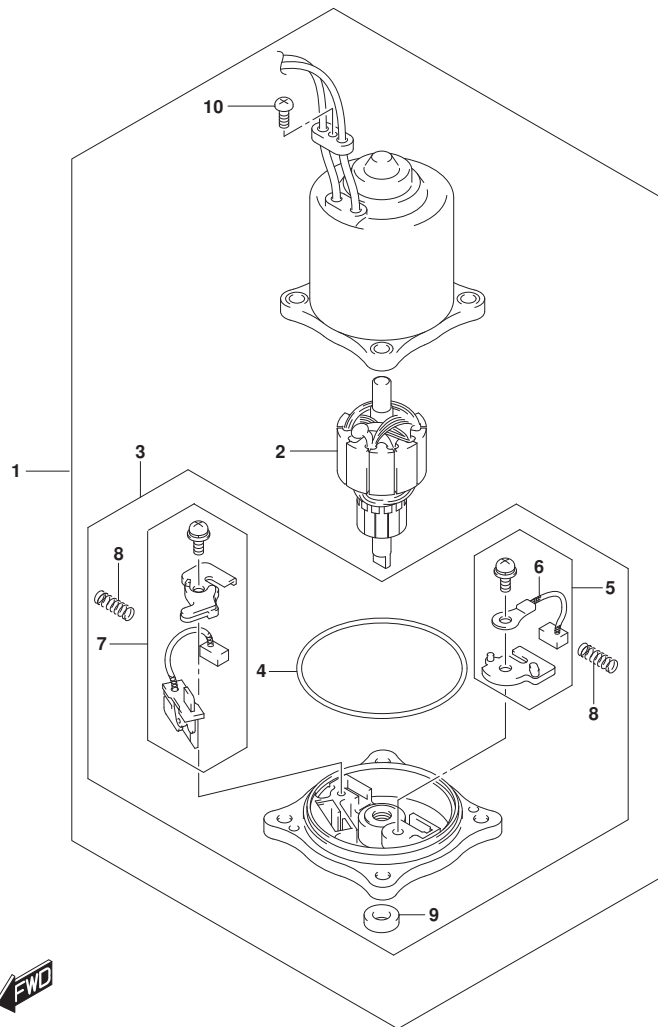


FIG. 340A (1-E-12) PTTモータ

見出番号	品番	品名	使用個数	備考	標準作業時間
1	38100-87L12	モータアツシ, PTT	1		
2	31311-93J00	アマチュア	1		
3	31173-94920	ホルダアツシ, ブラシ	1		
4	31123-94910	・・Oリング	1		
5	31133-90J10	・・ブラシアツシ	1		
6	31133-94910	・・ブラシ(+)	1		
7	31136-90J20	・・ブレカアツシ	1		
8	31135-94900	・・スプリング	2		
9	33799-97E00	・・シール, オイル	1		
10	31111-94900	・スクリュー	1		

FIG.401A

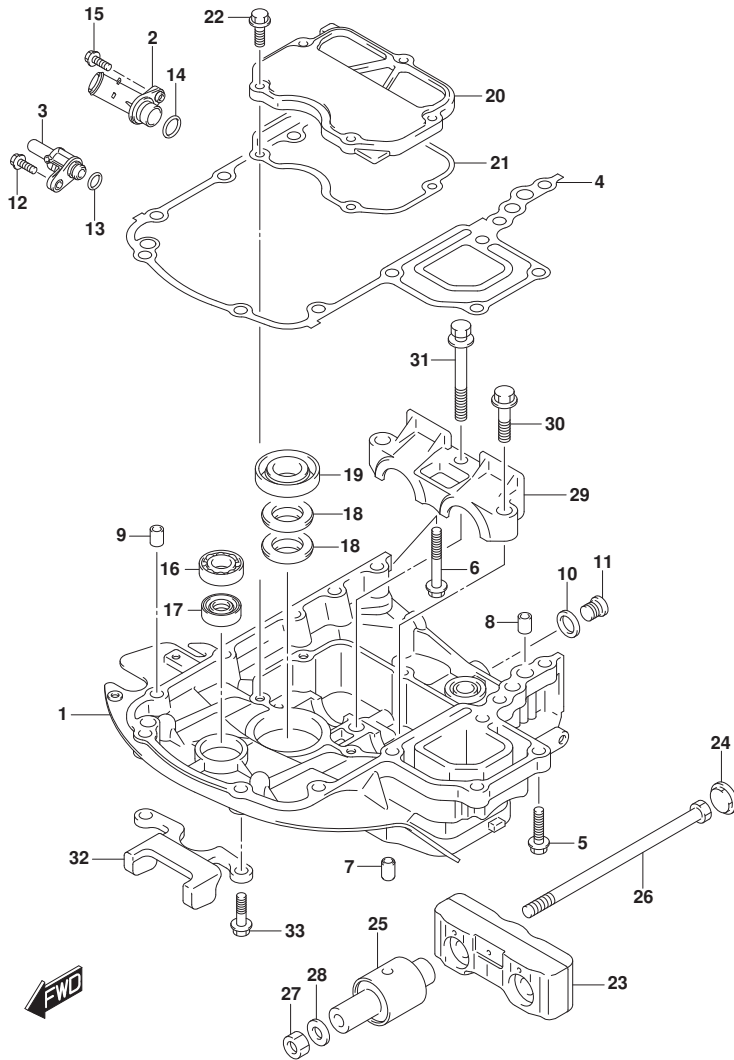


FIG. 401A (1-E-13) エンジンホルダ[®] (DF70A, DF90A, DF100B)

見出番号	品番	品名	使用個数	備考	標準作業時間
1-1	51111-87L00-YAY	ホルダ [®] , エンジン(フランク)	1	BODY COLOR:YAY	
1-2	51111-87L00-Y5S	ホルダ [®] , エンジン(ホワイト)	1	BODY COLOR:Y5S	
2	51115-87L00	ユニオン, ウォータリタン	1		
3	51117-87L00	ユニオン, ウォータインジケータ	1		
4	51211-87L10	ガスケット, エンジンホルダ [®]	1		
5	09116-08128	ボルト(8X40)	7		
6	09116-08159	ボルト(8X55)	1		
7	09202-08006	ピン(8X12)	2		
8	04211-11129	ピン	2		
9	04211-11129	ピン	1		
10	09160-18031	ワッシャ(18.5X28X2.6)	1		
11	09248-18010	ブラグ(18X15)	1		
12	29116-93J00	ボルト	1		
13	09280-11001	Oリング(D:2.4, ID:10.8)	1		
14	09280-20002	Oリング(D:3.1, ID:19.4)	1		
15	01550-0620C	ボルト	1		
16	09262-17019	ベアリング(17X35X8)	1		
17	09289-18001	オイルシール	1		
18	09282-22007	オイルシール	2		
19	12281-87J00	シール, クランクシャフトアンダ [®] オイル(30X44X7)	1		
20	51122-87L00	カバー, マウントケース	1		
21	51123-87L00	ガスケット, マウントケースカバー	1		
22	01550-0825A	ボルト	5		
23	54120-87L10	マウント, アツパ [®] スラスト	1		
24	54122-87L00	スベ [®] -サ, アツパ [®] マウントスラスト	2		
25	54130-87L00	マウント, アツパ [®]	2		
26	54166-95J02	ボルト, マウント	2		
27	09159-12014	ナット	2		
28	09160-12110	ワッシャ(12.5X22X3)	2		
29	54137-87L00	カバー, アツパ [®] マウント	1		
30	09116-10181	ボルト(10X44)	2		
31	09116-10147	ボルト(10X85)	1		
32	54140-87L10	ストツパ [®] , アツパ [®] ユニツト	1		
33	09116-08137	ボルト(8X22)	2		

FIG.401B

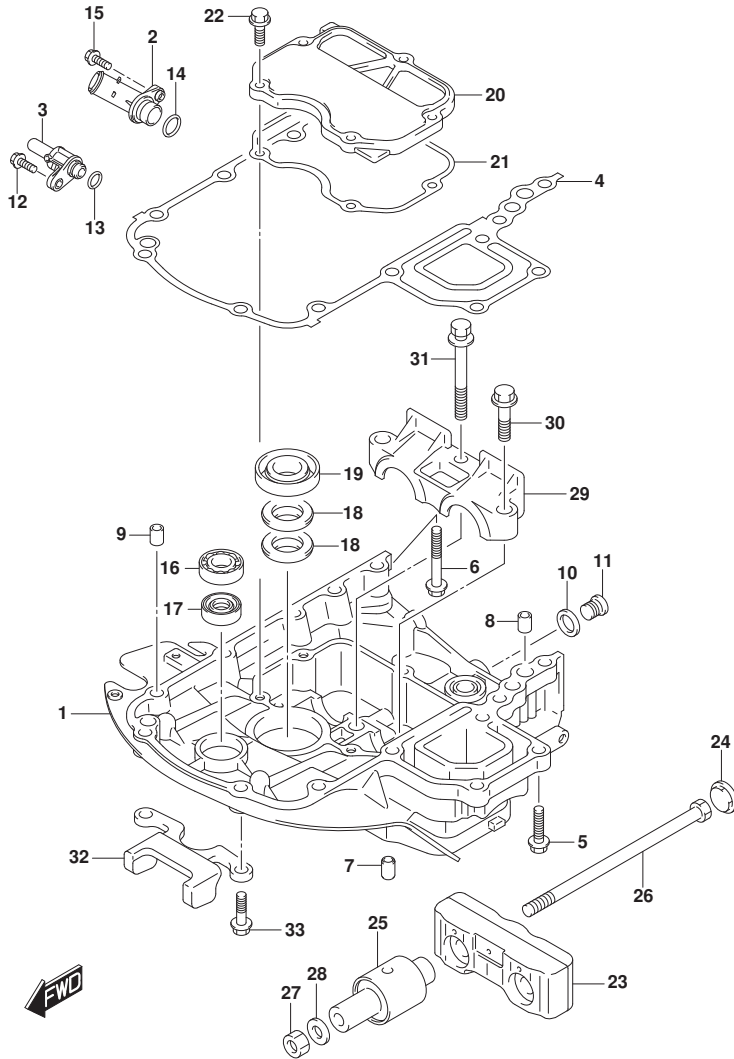


FIG. 401B (1-E-14) エンジンホルダ (DF70ATH, DF80A, DF90ATH)

見出番号	品番	品名	使用個数	備考	標準作業時間
1	51111-87L00-YAY	ホルダ, エンジン(フック)	1		
2	51115-87L00	ユニオン, ウォータリターン	1		
3	51117-87L00	ユニオン, ウォータインジケータ	1		
4	51211-87L10	ガスケット, エンジンホルダ	1		
5	09116-08128	ボルト(8X40)	7		
6	09116-08159	ボルト(8X55)	1		
7	09202-08006	ピン(8X12)	2		
8	04211-11129	ピン	2		
9	04211-11129	ピン	1		
10	09160-18031	ワッシャ(18.5X28X2.6)	1		
11	09248-18010	ブラグ(18X15)	1		
12	29116-93J00	ボルト	1		
13	09280-11001	リング(D:2.4, ID:10.8)	1		
14	09280-20002	リング(D:3.1, ID:19.4)	1		
15	01550-0620C	ボルト	1		
16	09262-17019	ベアリング(17X35X8)	1		
17	09289-18001	オイルシール	1		
18	09282-22007	オイルシール	2		
19	12281-87J00	シール, クランクシャフトアンタイル(30X44X7)	1		
20	51122-87L00	カバー, マウントケース	1		
21	51123-87L00	ガスケット, マウントケースカバー	1		
22	01550-0825A	ボルト	5		
23	54120-87L10	マウント, アツハスラスト	1		
24	54122-87L00	スベーサ, アツハマウントスラスト	2		
25	54130-87L00	マウント, アツハ	2		
26	54166-95J02	ボルト, マウント	2		
27	09159-12014	ナット	2		
28	09160-12110	ワッシャ(12.5X22X3)	2		
29	54137-87L00	カバー, アツハマウント	1		
30	09116-10181	ボルト(10X44)	2		
31	09116-10147	ボルト(10X85)	1		
32	54140-87L10	ストツパ, アツハユニット	1		
33	09116-08137	ボルト(8X22)	2		

FIG.405A

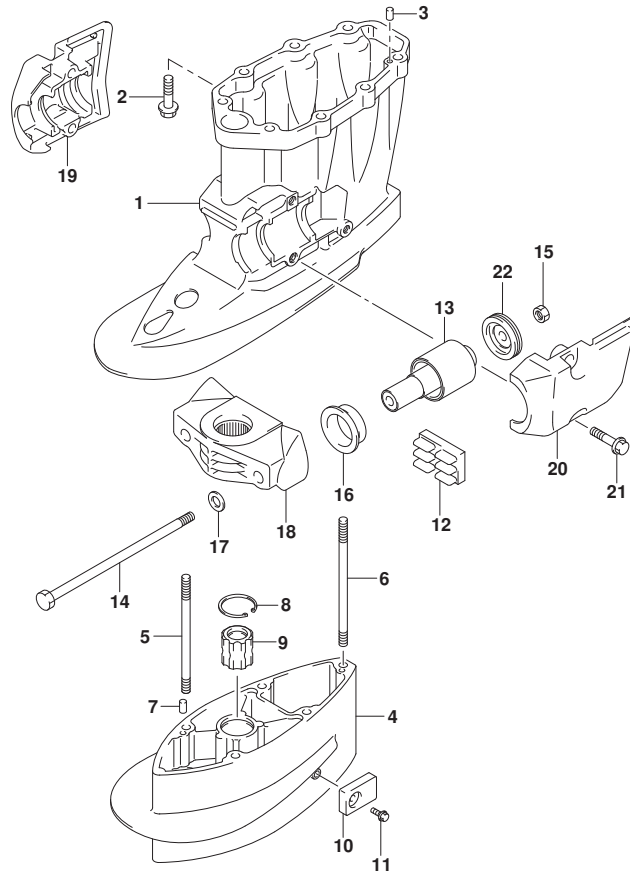


FIG. 405A (1-E-15) トライブシャフトハウジング (DF70A, DF90A, DF100B)

見出番号	品番	品名	使用個数	備考	標準作業時間
1-1	52111-87L00-YAY	ハウジング, トライブシャフト (ﾌﾞﾗｯｸ)	1	BODY COLOR:YAY	
1-2	52111-87L00-Y5S	ハウジング, トライブシャフト (ﾎﾜｲﾄ)	1	BODY COLOR:Y5S	
2	09116-10181	ﾎﾞﾙﾄ (10X44)	8		
3	09202-08006	ﾋﾞﾝ (8X12)	2		
4-1	52131-87L00-YAY	ケース, エクステンション (ﾌﾞﾗｯｸ)	1	X-TRANSOM BODY COLOR:YAY	
4-2	52131-87L00-Y5S	ケース, エクステンション (ﾎﾜｲﾄ)	1	X-TRANSOM BODY COLOR:Y5S	
5	09108-10115	ｽﾀｯﾄﾞ ｾﾞﾙﾄ, 10X167	4	X-TRANSOM	
6	09108-10157	ｽﾀｯﾄﾞ ｾﾞﾙﾄ	1	X-TRANSOM	
7	09202-08006	ﾋﾞﾝ (8X12)	2	X-TRANSOM	
8	09381-40005	ｻｰｸﾘｯﾌﾟ	1	X-TRANSOM	
9	57130-87E02	ﾌﾞｯｼﾞ, トライブシャフト	1	X-TRANSOM	
10	55321-93J01	ｱﾉｰﾄﾞ, ﾌﾟﾛﾃｸｼｮﾝ	1	X-TRANSOM	
11	09116-06236	ﾎﾞﾙﾄ (6X16)	1	X-TRANSOM	
12	54151-87L00	ﾏｳﾝﾄ, ｵﾌﾞｽﾄﾗｽﾄ	1		
13	54160-87L10	ﾏｳﾝﾄ, ｵﾌ	2		
14	54166-95J02	ﾎﾞﾙﾄ, ｳｻﾞｼﾞ	2		
15	09159-12014	ﾅｯﾄ	2		
16	54167-87L10	ﾏｳﾝﾄ, ｳｻﾞｼﾞ	2		
17	54114-90J10	ワッシャー, アツバ ｾﾞﾙﾄ	2		
18-1	54211-90J01-YAY	ﾌﾞﾗｯｸ, ｵﾌﾞｽﾄﾗｽﾄ (ﾌﾞﾗｯｸ)	1	BODY COLOR:YAY	
18-2	54211-90J01-Y5S	ﾌﾞﾗｯｸ, ｵﾌﾞｽﾄﾗｽﾄ (ﾎﾜｲﾄ)	1	BODY COLOR:Y5S	
19-1	54221-87L00-YAY	ｶﾊﾞｰ, ｵﾌﾞｽﾄﾗｽﾄ (ﾌﾞﾗｯｸ)	1	BODY COLOR:YAY	
19-2	54221-87L00-Y5S	ｶﾊﾞｰ, ｵﾌﾞｽﾄﾗｽﾄ (ﾎﾜｲﾄ)	1	BODY COLOR:Y5S	
20-1	54231-87L00-YAY	ｶﾊﾞｰ, ｵﾌﾞｽﾄﾗｽﾄ (ﾌﾞﾗｯｸ)	1	BODY COLOR:YAY	
20-2	54231-87L00-Y5S	ｶﾊﾞｰ, ｵﾌﾞｽﾄﾗｽﾄ (ﾎﾜｲﾄ)	1	BODY COLOR:Y5S	
21	09116-10181	ﾎﾞﾙﾄ (10X44)	4		
22	54180-88L00	ﾀﾞﾝﾊﾟ, ｳｻﾞｼﾞ	2		

FIG.405B

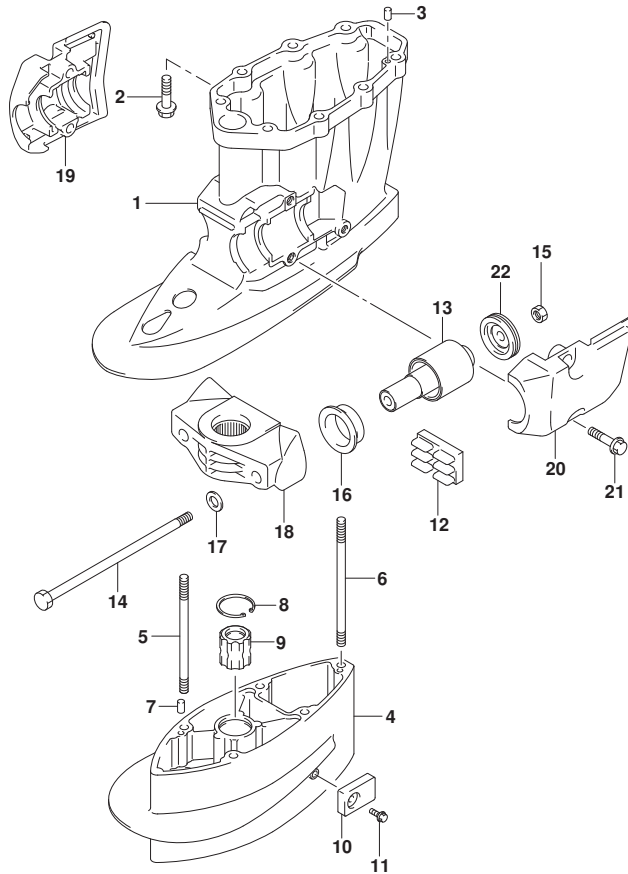


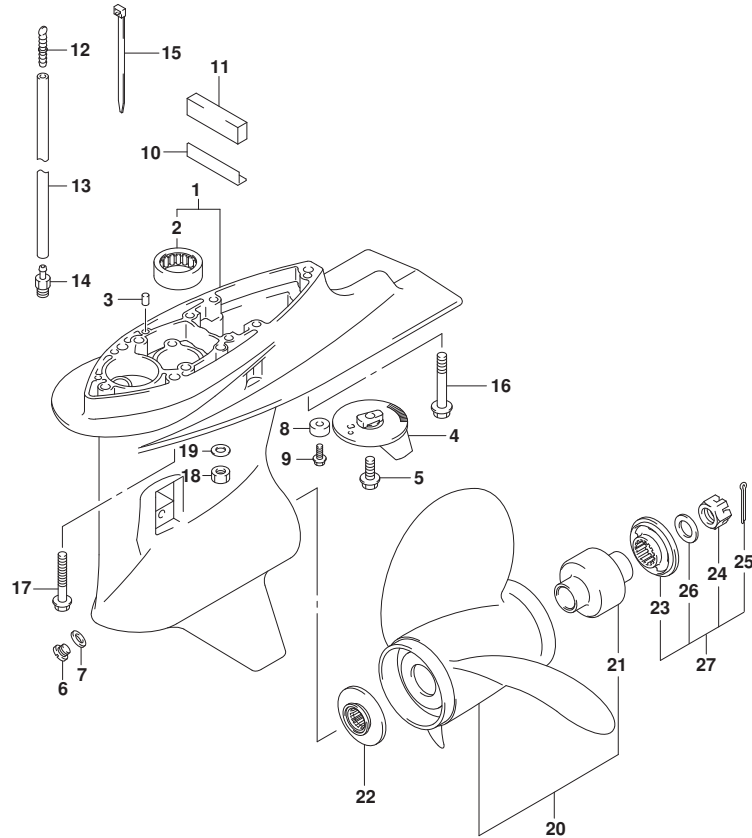
FIG. 405B (1-E-16) ドライブシャフトハウジング (SEE NOTE 1)

見出番号	品番	品名	使用個数	備考	標準作業時間
1	52111-87L00-YAY	ハウジング, ドライブシャフト(ﾌﾞﾗｯｸ)	1		
2	09116-10181	ﾎﾞﾙﾄ(10X44)	8		
3	09202-08006	ﾋﾞﾝ(8X12)	2		
4	52131-87L00-YAY	ケース, エクステンション(ﾌﾞﾗｯｸ)	1	X-TRANSOM	
5	09108-10115	ｽﾀｯﾄﾞ ﾎﾞﾙﾄ, 10X167	4	X-TRANSOM	
6	09108-10157	ｽﾀｯﾄﾞ ﾎﾞﾙﾄ	1	X-TRANSOM	
7	09202-08006	ﾋﾞﾝ(8X12)	2	X-TRANSOM	
8	09381-40005	ｻｰｸﾘｯﾌﾟ	1	X-TRANSOM	
9	57130-87E02	ﾌﾞｯｼﾞ, ﾉﾞﾗｲﾌﾞ ｼﾞｬﾌﾄ	1	X-TRANSOM	
10	55321-93J01	ｱﾉｰﾄﾞ, ﾌﾞ ﾚｸﾃﾞｼﾞｮﾝ	1	X-TRANSOM	
11	09116-06236	ﾎﾞﾙﾄ(6X16)	1	X-TRANSOM	
12	54151-87L00	ﾏｳﾝﾄ, ﾛｱｽﾄﾗｽﾄ	1		
13	54160-87L10	ﾏｳﾝﾄ, ﾛﾌ	2		
14	54166-95J02	ﾎﾞﾙﾄ, ﾏｳﾝﾄ	2		
15	09159-12014	ﾅｯﾄ	2		
16	54167-87L10	ﾏｳﾝﾄ, ﾌｵｰﾜｰﾄﾞ ﾛﾌﺻﺎｲﾄ	2		
17	54114-90J10	ワッｼﾞ, ﾏﾞﾊﾞ ﾏｳﾝﾄ ﾎﾞﾙﾄ	2		
18	54211-90J01-YAY	ﾌﾞﾗｯｸ, ﾛﾌﺻﺎｲﾄ(ﾌﾞﾗｯｸ)	1		
19	54221-87L00-YAY	ｶﾊﾞｰ, ﾛﾌﺻﺎｲﾄ ﾏﾞｽﾀｰ ﾎﾞｰﾄﾞ(ﾌﾞﾗｯｸ)	1		
20	54231-87L00-YAY	ｶﾊﾞｰ, ﾛﾌﺻﺎｲﾄ ﾎﾞｰﾄﾞ(ﾌﾞﾗｯｸ)	1		
21	09116-10181	ﾎﾞﾙﾄ(10X44)	4		
22	54180-88L00	ﾀﾞﾝﾊﾞ, ﾌｵｰﾜｰﾄﾞ ﾏﾞｽﾄ	2		

NOTE 1:

DF70ATH, DF80A, DF90ATH

FIG.407A



DF90A_000_019_407A
GEAR CASE

FIG. 407A (1-F-2) キヤケース (DF70A, DF90A, DF100B)

見出番号	品番	品名	使用個数	備考	標準作業時間
1-1	55110-87L32-YAY	ケース, キヤ(ブラック)	1	BODY COLOR: YAY	
1-2	55110-87L32-Y5S	ケース, キヤ(ホワイト)	1	BODY COLOR: Y5S	
2	09263-26023	・ベアリング (26X34X30)	1		
3	09202-08006	ピン (8X12)	2		
4	55125-90J01	タブ, トリム	1		
5	09116-08137	ホルト (8X22)	1		
6	09248-10008	ブラグ (10X7.5)	2		
7	09168-10022	ガスケット (10X17X1.5)	2		
8-1	55321-87J01	アノード, プロテクション	1		
8-2	55321-87J11	アノード (マグネシウム)	1	オプション	
9	09103-06281	ホルト (6X14)	1		
10	55333-87L00	プレート, エキゾーストシール	1		
11	52332-87L10	シール, エキゾーストチューブハウジング	1		
12	55127-87D00	ブラグ, ユニオン	1		
13	09355-40805-00B	ホース (4X8X2000)	1	L: 2000->1500	
14	09362-09008	ユニオン	1		
15	09407-10404	クランプ (L: 100)	2		
16	09116-10137	ホルト (10X70)	1	L-TRANSOM	
17	09116-10150	ホルト (10X55)	4	L-TRANSOM	
18	09140-10031	ナット	5	X-TRANSOM	
19	09160-10141	ワッシャ (10.5X19X2)	5	X-TRANSOM	
20-1	58100-87LA0-019	ブローラ (3X14X13)	1		
20-2	58100-87LB0-019	ブローラ (3X13-7/8X15)	1		
20-3	58100-87LC0-019	ブローラ (3X13-3/4X17)	1		
20-4	58100-87LD0-019	ブローラ (3X13-3/4X19)	1		
20-5	58100-87LE0-019	ブローラ (3X13-3/4X21)	1		
20-6	58100-87LF0-019	ブローラ (3X13.75X23)	1		
20-7	58100-90JA0-019	ブローラ (3X14X17)	1	オプション	
20-8	58100-90JB0-019	ブローラ (3X14X19)	1	オプション	
20-9	58100-90JC0-019	ブローラ (3X14X21)	1	オプション	
20-10	58100-90JD0-019	ブローラ (3X14X23)	1	オプション	
20-11	58100-90JE0-019	ブローラ (3X13-1/2X15)	1	オプション	
20-12	58200-92J40	ブローラ (3X13-7/8X15)	1	OPT, SUS	
20-13	58200-92J50	ブローラ (3X13-7/8X17)	1	OPT, SUS	
20-14	58200-92J60	ブローラ (3X13-7/8X19)	1	OPT, SUS	

DF90A_000_019

FIG.407A

FIG. 407A (1-F-3) ギヤケース (DF70A, DF90A, DF100B)

見出番号	品番	品名	使用個数	備考	標準作業時間
20-15	58200-92J70	ブローラ(3X13-7/8X21)	1	OPT, SUS	
20-16	58200-92J80	ブローラ(3X13-7/8X23)	1	OPT, SUS	
20-17	58200-92J90	ブローラ(3X13-7/8X25)	1	OPT, SUS	
21	58105-90J00	ワッシャセット, ブローラ	1		
22	57632-87L01	ストッパ, ブローラワッシャ	1		
23	57633-90J02	スペーサ, ブローラナット	1		
24	09141-18005	ナット	1		
25	09204-03003	コッタピン	1		
26	09160-18028	ワッシャ(18.5X31X1)	1		
27	57630-90J00	キット, ブローラナット	1	オプション	
28	25700-87L00	キット, ギヤケースシリング	1	オプション, 1/4インチ	

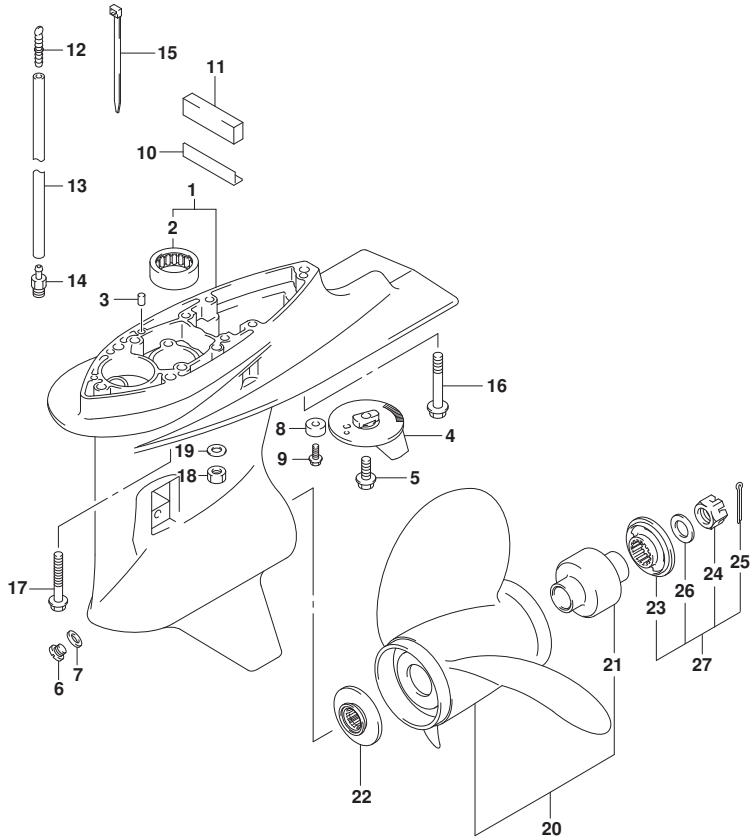


FIG.407B

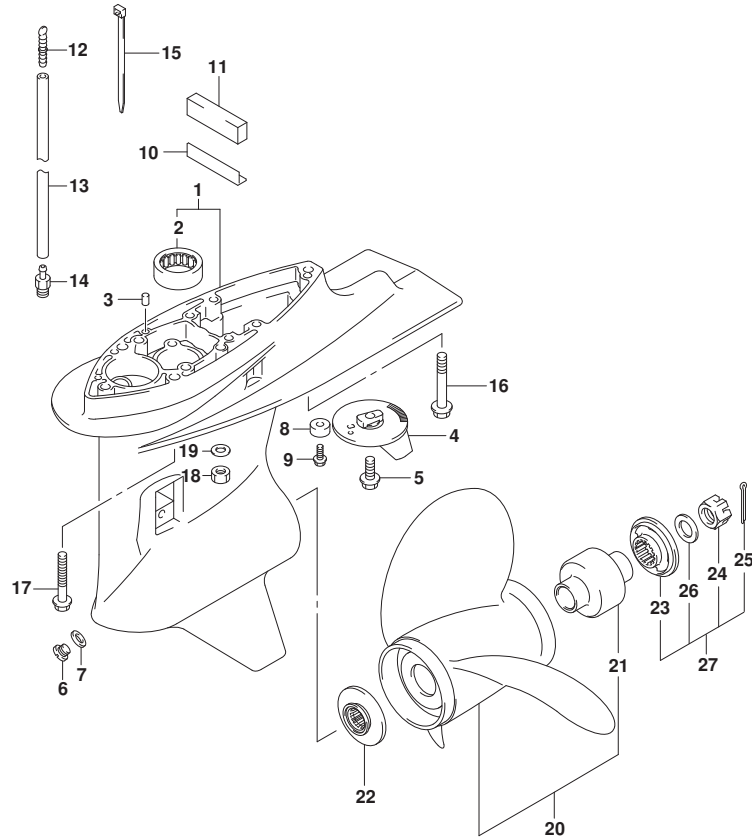


FIG. 407B (1-F-4) キヤケース (DF70ATH, DF80A, DF90ATH)

見出番号	品番	品名	使用個数	備考	標準作業時間
1	55110-87L32-YAY	ケース, キヤ(ブラック)	1		
2	09263-26023	・ヘ アリソク (26X34X30)	1		
3	09202-08006	ピン(8X12)	2		
4	55125-90J01	タブ, トリム	1		
5	09116-08137	ホルト(8X22)	1		
6	09248-10008	ブラグ (10X7.5)	2		
7	09168-10022	ガスケット(10X17X1.5)	2		
8-1	55321-87J01	アノード, プ ロチクシヨ	1		
8-2	55321-87J11	アノード (マグネシウム)	1	オプ ショ	
9	09103-06281	ホルト(6X14)	1		
10	55333-87L00	プレート, エキゾーストシール	1		
11	52332-87L10	シール, エキゾーストチューブハウジング	1		
12	55127-87D00	ブラグ, エニオン	1		
13	09355-40805-00B	ホース(4X8X2000)	1	L:2000->1500	
14	09362-09008	エニオン	1		
15	09407-10404	クランプ (L:100)	2		
16	09116-10137	ホルト(10X70)	1	L-TRANSOM	
17	09116-10150	ホルト(10X55)	4	L-TRANSOM	
18	09140-10031	ナット	5	X-TRANSOM	
19	09160-10141	ワッシャ(10.5X19X2)	5	X-TRANSOM	
20-1	58100-87LA0-019	ブローラ(3X14X13)	1		
20-2	58100-87LB0-019	ブローラ(3X13-7/8X15)	1		
20-3	58100-87LC0-019	ブローラ(3X13-3/4X17)	1		
20-4	58100-87LD0-019	ブローラ(3X13-3/4X19)	1		
20-5	58100-87LE0-019	ブローラ(3X13-3/4X21)	1		
20-6	58100-87LF0-019	ブローラ(3X13.75X23)	1		
20-7	58100-90JA0-019	ブローラ(3X14X17)	1	オプ ショ	
20-8	58100-90JB0-019	ブローラ(3X14X19)	1	オプ ショ	
20-9	58100-90JC0-019	ブローラ(3X14X21)	1	オプ ショ	
20-10	58100-90JD0-019	ブローラ(3X14X23)	1	オプ ショ	
20-11	58100-90JE0-019	ブローラ(3X13-1/2X15)	1	オプ ショ	
20-12	58200-92J40	ブローラ(3X13-7/8X15)	1	OPT, SUS	
20-13	58200-92J50	ブローラ(3X13-7/8X17)	1	OPT, SUS	
20-14	58200-92J60	ブローラ(3X13-7/8X19)	1	OPT, SUS	
20-15	58200-92J70	ブローラ(3X13-7/8X21)	1	OPT, SUS	

FIG.407B

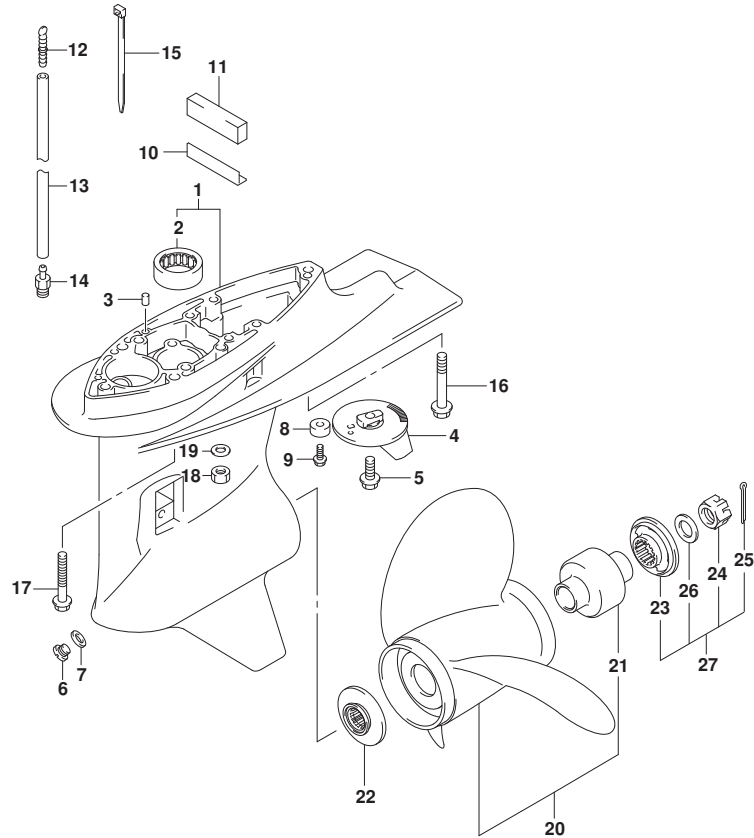
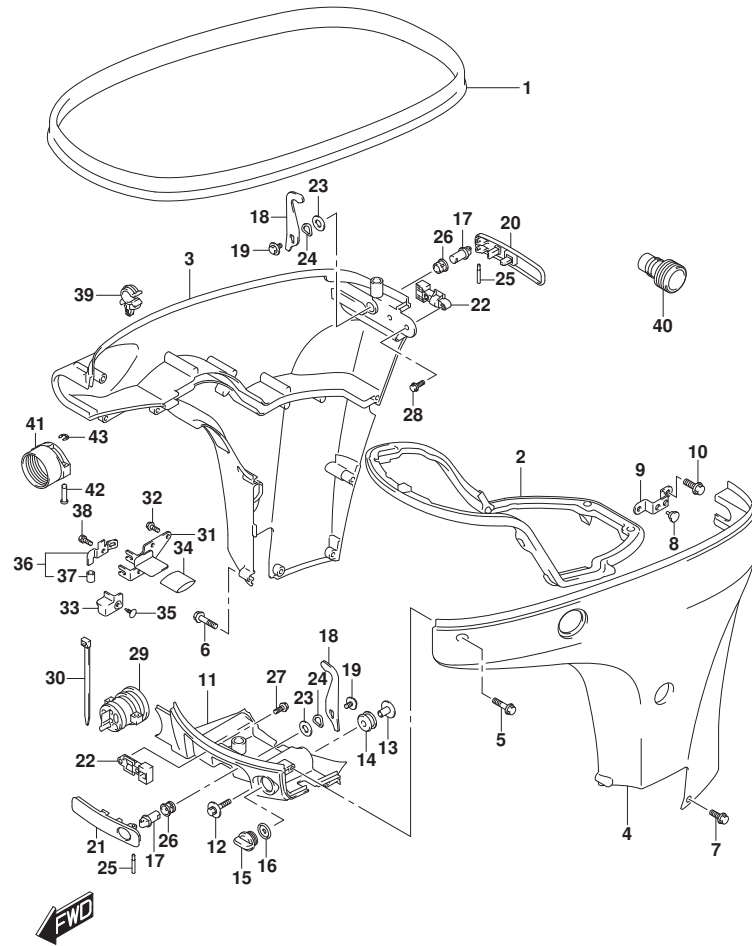


FIG. 407B (1-F-5) キヤケース (DF70ATH, DF80A, DF90ATH)

見出番号	品番	品名	使用個数	備考	標準作業時間
20-16	58200-92J80	ブローラ(3X13-7/8X23)	1	OPT, SUS	
20-17	58200-92J90	ブローラ(3X13-7/8X25)	1	OPT, SUS	
21	58105-90J00	・ブッシュセット, ブローラ	1		
22	57632-87L01	ストッパ, ブローラブッシュ	1		
23	57633-90J02	スベータ, ブローラナット	1		
24	09141-18005	ナット	1		
25	09204-03003	コックピソ	1		
26	09160-18028	ワッシャ(18.5X31X1)	1		
27	57630-90J00	キット, ブローラナット	1	オプション	
28	25700-87L00	キット, キヤケースシーリング	1	オプション, イラストに示シ	

FIG.410A



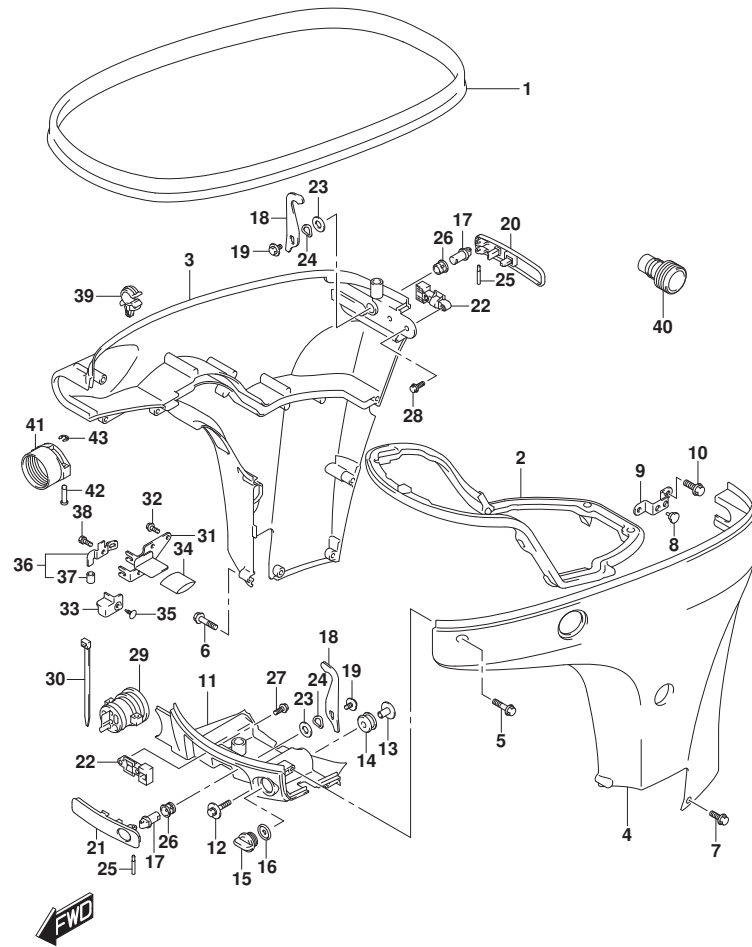
DF90A_000_019_410A
SIDE COVER

FIG. 410A (1-F-6) サイドカバー (DF70A, DF90A, DF100B)

見出番号	品番	品名	使用個数	備考	標準作業時間
1	61112-99E01	カバー, サイド	1		
2	61134-87L00	シール, サイド	1		
3-1	61811-87L20-YAY	カバー, サイドスターボート (ブラック)	1	BODY COLOR:YAY	
3-2	61811-87L20-Y5S	カバー, サイドスターボート (ホワイト)	1	BODY COLOR:Y5S	
4-1	61821-87L21-YAY	カバー, サイドボート (ブラック)	1	BODY COLOR:YAY	
4-2	61821-87L21-Y5S	カバー, サイドボート (ホワイト)	1	BODY COLOR:Y5S	
5	09136-06148	スクリュー (6X35)	8		
6	09136-06149	スクリュー (6X55)	2		
7	09136-06161	スクリュー (6X17)	3		
8	09321-08022	クワジオン	2		
9	61827-87L00	ホルダー, サイド	1		
10	01550-0820C	ホルダー	2		
11-1	61831-87L20-YAY	パネル, フロント (ブラック)	1	BODY COLOR:YAY	
11-2	61831-87L20-Y5S	パネル, フロント (ホワイト)	1	BODY COLOR:Y5S	
12	09116-08174	ホルダー (8X38)	2		
13	09169-08039	ワッシャ	2		
14	09320-11013	クワジオン	2		
15	17913-93J00	ブラケット, ウォータ	1		
16	17914-93J00	ガスケット, ウォータ	1		
17	61632-93J00	シャフト, エンジン	2		
18	61641-87L00	フック, エンジン	2		
19	09116-06127	ホルダー (6X12)	2		
20	61633-87L00	レバー, フック	1		
21	61645-87L00	レバー, フック	1		
22	61673-93J11	ラッチ, フック	2		
23	09160-13014	ワッシャ (13. 2X25X1)	2		
24	09164-14008	ワッシャ	2		
25	09202-04022	ピン	2		
26	09306-13007	ブッシュ	2		
27	09103-05026	ホルダー (5X10)	2		
28	09103-05027	ホルダー (5X16)	2		
29	61124-87L20	ゲロメット, リモコン	1		
30	09407-25402	クランプ (L:250)	1		
31	67341-87L00	ホルダー, リモコン	1		
32	01550-0616C	ホルダー	2		

DF90A_000_019

FIG.410A



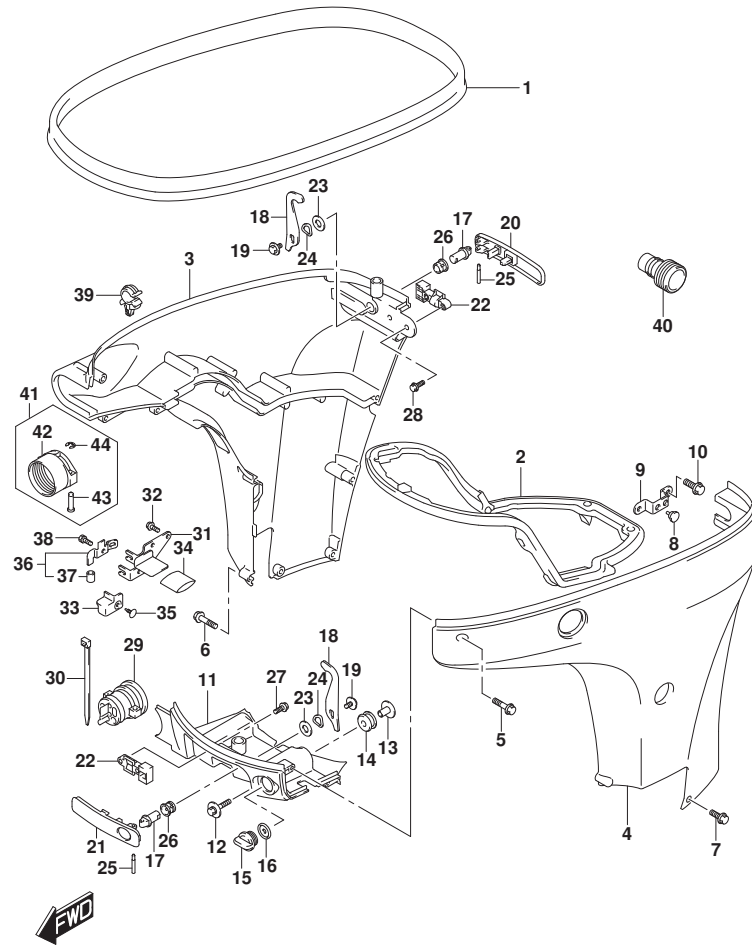
DF90A_000_019_410A
SIDE COVER

FIG. 410A (1-F-7) サイドカバー (DF70A, DF90A, DF100B)

見出番号	品番	品名	使用個数	備考	標準作業時間
33	67345-87L00	ブローカク	1		
34	67346-87L00	ブローカク, ホルダ	1		
35	09409-10304-5ES	クリップ (フック)	1		
36	67350-87L01	ストッパ, リモコンケーブル	1		
37	09352-70103-600	ホース (7X10. 2X600)	2	L: 600->14	
38	01570-06127	ホルト	1		
39	09403-11320	クランプ	1		
40	17917-87L00	コネクタ, フラッシュアウト	1		
41	67361-90J10	アダプタ, ホース (リギング)	1	オプション	
42	09208-06009	ピン	2	オプション	
43	09383-04002	リング	2	オプション	

DF90A_000_019

FIG.410B



DF90A_000_019_410B
SIDE COVER

FIG. 410B (1-F-8) サイドカバー (DF70ATH, DF90ATH)

見出番号	品番	品名	使用個数	備考	標準作業時間
1	61112-99E01	カバー, サイド	1		
2	61134-87L00	シール, サイド	1		
3	61811-87L20-YAY	カバー, サイドスターボート (フック)	1		
4	61821-87L21-YAY	カバー, サイドボート (フック)	1		
5	09136-06148	スクリュー (6X35)	8		
6	09136-06149	スクリュー (6X55)	2		
7	09136-06161	スクリュー (6X17)	3		
8	09321-08022	クッション	2		
9	61827-87L00	ホルダー, サイド	1		
10	01550-0820C	ホルト	2		
11	61831-87L20-YAY	パネル, フロント	1		
12	09116-08174	ホルト (8X38)	2		
13	09169-08039	ワッシャ	2		
14	09320-11013	クッション	2		
15	17913-93J00	ブラケット, ウォータ	1		
16	17914-93J00	ガasket, ウォータ	1		
17	61632-93J00	シャフト, エンジン	2		
18	61641-87L00	フック, エンジン	2		
19	09116-06127	ホルト (6X12)	2		
20	61633-87L00	レバー, フック	1		
21	61645-87L00	レバー, フック	1		
22	61673-93J11	ラッチ, フック	2		
23	09160-13014	ワッシャ (13. 2X25X1)	2		
24	09164-14008	ワッシャ	2		
25	09202-04022	ピン	2		
26	09306-13007	ブッシュ	2		
27	09103-05026	ホルト (5X10)	2		
28	09103-05027	ホルト (5X16)	2		
29	61124-87L20	グロメット, リモコン	1		
30	09407-25402	クランプ (L:250)	1		
31	67341-87L00	ホルダー, リモコン	1		
32	01550-0616C	ホルト	2		
33	67345-87L00	ブラケット	1		
34	67346-87L00	ブラケット, ホルダー	1		
35	09409-10304-5ES	クリップ (フック)	1		

DF90A_000_019

FIG.410B

FIG. 410B (1-F-9) サイドカバー (DF70ATH, DF90ATH)

見出番号	品番	品名	使用個数	備考	標準作業時間
36	67350-87L01	ストツパ, リモコンケーブル	1		
37	09352-70103-600	・ホース (7X10. 2X600)	2	L: 600->14	
38	01570-06127	ホルト	1		
39	09403-11320	クランプ	1		
40	17917-87L00	コネクタ, フラッシュウオータ	1		
41	67300-98J10	キット, ホースアダプタ (リギング)	1	オプション	
42	67361-90J10	・アダプタ, ホース (リギング)	1	オプション	
43	09208-06009	・ピン	2	オプション	
44	09383-04002	・Eリング	2	オプション	

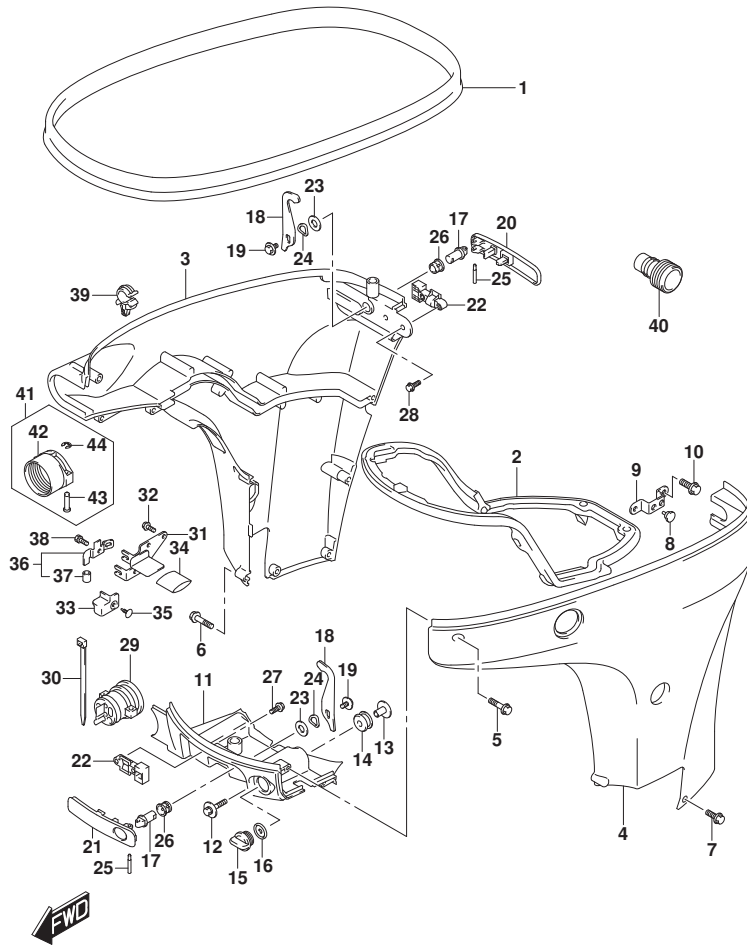
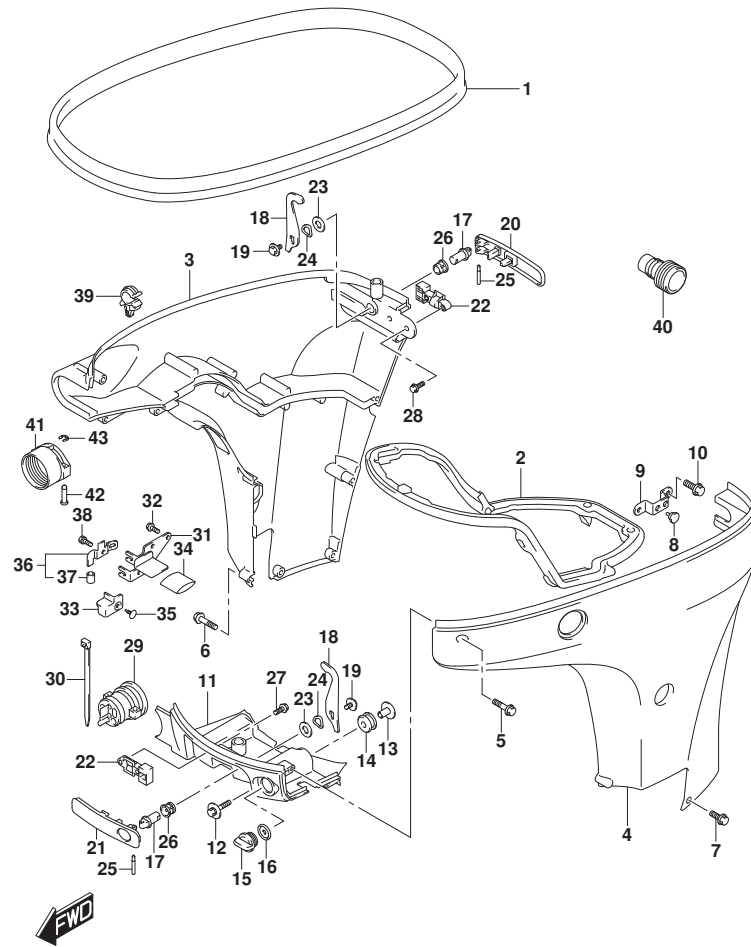


FIG.410C



DF90A_000_019_410C
SIDE COVER

FIG.410C (1-F-10) サイドカバー (DF80A)

見出番号	品番	品名	使用個数	備考	標準作業時間
1	61112-99E01	カバー, サイド	1		
2	61134-87L00	シール, サイド	1		
3	61811-87L20-YAY	カバー, サイドスターボート (フック)	1		
4	61821-87L21-YAY	カバー, サイドボート (フック)	1		
5	09136-06148	スクリュー (6X35)	8		
6	09136-06149	スクリュー (6X55)	2		
7	09136-06161	スクリュー (6X17)	3		
8	09321-08022	クッション	2		
9	61827-87L00	ホルダー, サイド	1		
10	01550-0820C	ホルト	2		
11	61831-87L20-YAY	パネル, フロント	1		
12	09116-08174	ホルト (8X38)	2		
13	09169-08039	ワッシャ	2		
14	09320-11013	クッション	2		
15	17913-93J00	プラグ, ウォータ	1		
16	17914-93J00	ガasket, ウォータプラグ	1		
17	61632-93J00	シャフト, エンジンカバー	2		
18	61641-87L00	フック, エンジン	2		
19	09116-06127	ホルト (6X12)	2		
20	61633-87L00	レバー, フック	1		
21	61645-87L00	レバー, フック	1		
22	61673-93J11	ラッチ, フック	2		
23	09160-13014	ワッシャ (13. 2X25X1)	2		
24	09164-14008	ワッシャ	2		
25	09202-04022	ピン	2		
26	09306-13007	ブッシュ	2		
27	09103-05026	ホルト (5X10)	2		
28	09103-05027	ホルト (5X16)	2		
29	61124-87L20	グロメット, リモコン	1		
30	09407-25402	クランプ (L:250)	1		
31	67341-87L00	ホルダー, リモコン	1		
32	01550-0616C	ホルト	2		
33	67345-87L00	ブロータ	1		
34	67346-87L00	ブロータ, ホルダー	1		
35	09409-10304-5ES	クリップ (フック)	1		

DF90A_000_019

FIG.410C

FIG.410C (1-F-11) サイトカバー (DF80A)

見出番号	品番	品名	使用個数	備考	標準作業時間
36	67350-87L01	ストツパ, リモコンケーブル	1		
37	09352-70103-600	ホース (7X10. 2X600)	2	L: 600->14	
38	01570-06127	ホルト	1		
39	09403-11320	クランプ	1		
40	17917-87L00	コネクタ, フラッシュウオータ	1		
41	67361-90J10	アダプタ, ホース (リギング)	1		
42	09208-06009	ピン	2		
43	09383-04002	Eリング	2		

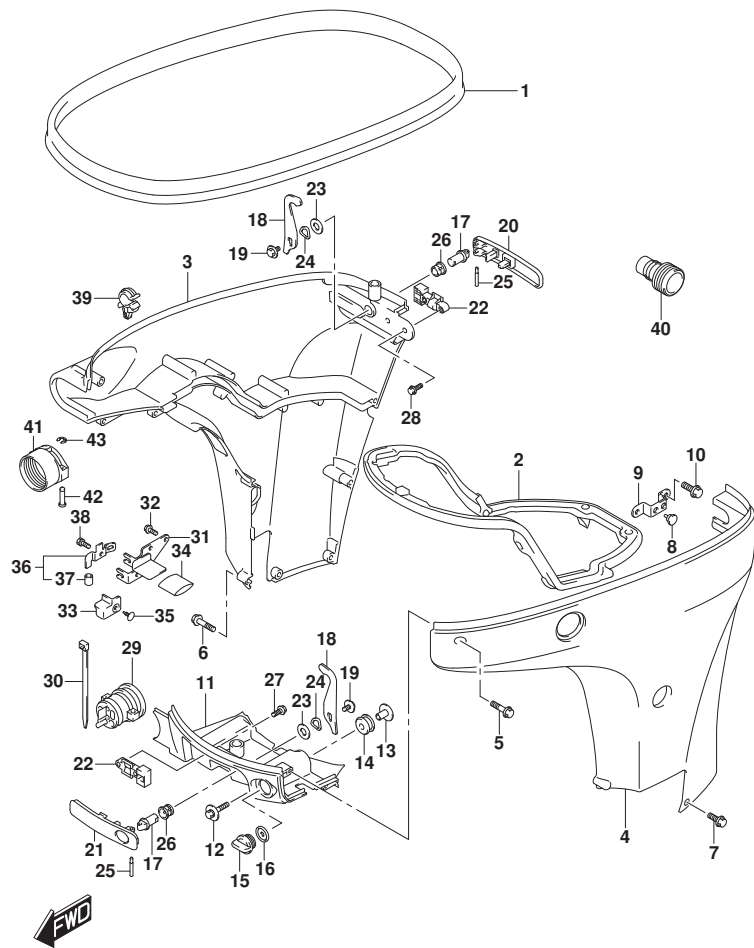


FIG.420A

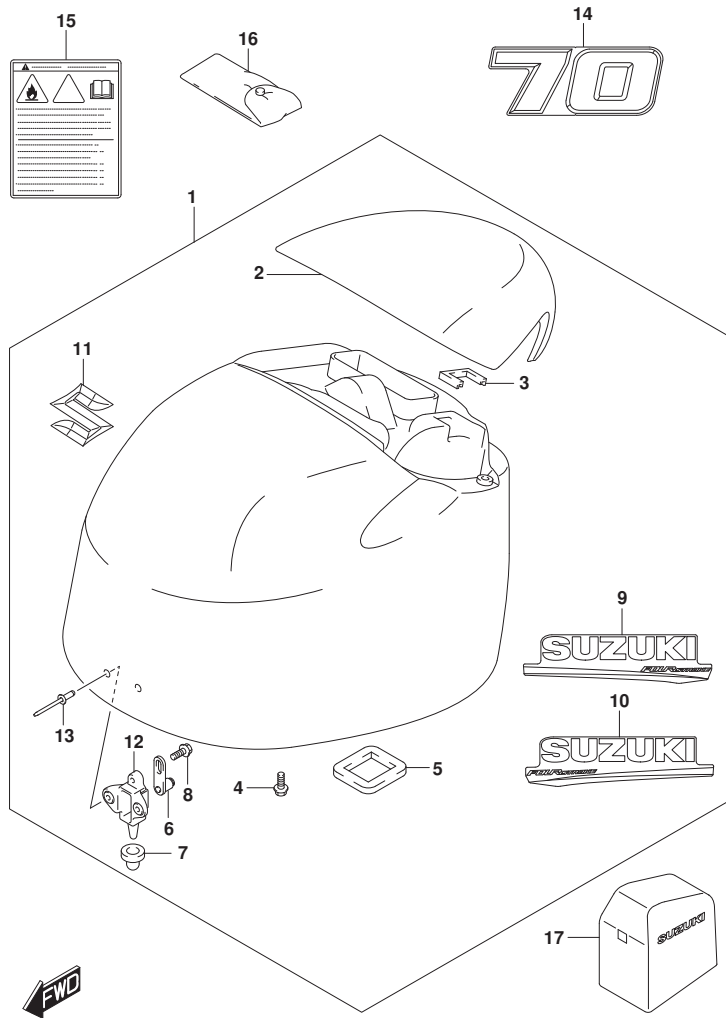


FIG. 420A (1-F-12) エンジンカバー (DF70A)

見出番号	品番	品名	使用個数	備考	標準作業時間
1-1	61401-87Y01-YAY	カバーセット, エンジン(フ ラツク)	1	BODY COLOR:YAY	
1-2	61401-87Y11-Y5S	カバーセット, エンジン(ホワ イト)	1	BODY COLOR:Y5S	
2-1	61431-87L21-YAY	・ハンド ル, チルトアツプ (フ ラツク)	1	BODY COLOR:YAY	
2-2	61431-87L21-Y5S	・ハンド ル, チルトアツプ (ホワ イト)	1	BODY COLOR:Y5S	
3	61439-87L00	・シール, チルトアツプ ハンド ル	1		
4	01550-0616C	・ボ ルト	4		
5	61476-87L00	・シール, エアベ ント	1		
6	61610-93J00	・ワ スタ	2		
7	09329-10024	・クツシヨ ン, エンジ ンカバー-ワ スタ	2		
8	01550-0612C	・ボ ルト	2		
9-1	61443-88L20	・ストライプ, エンジ ンカバー-スタ ーホ ード	1	BODY COLOR:YAY	
9-2	61443-88L30	・ストライプ, エンジ ンカバー-スタ ーホ ード	1	BODY COLOR:Y5S	
10-1	61453-88L20	・ストライプ, エンジ ンカバー-ホ ート	1	BODY COLOR:YAY	
10-2	61453-88L30	・ストライプ, エンジ ンカバー-ホ ート	1	BODY COLOR:Y5S	
11	68111-87L00	・エン プレム, "S"	1		
12	61621-87L00	・フ ラケツト, ワ スタ	2		
13	09229-04025	・リベ ット	4		
14-1	61435-87L80	マ ーク, エン プレムフ ロント/リヤ (70)	2	BODY COLOR:YAY	
14-2	61435-87LE0	マ ーク, エン プレムフ ロント/リヤ (70)	2	BODY COLOR:Y5S	
15	61458-99E50	ラベ ル, エンジ ンカバー	1		
16	09800-81841	ツールセ ット	1		
17	68110-87L01	カバー, ウェザ ー	1	オプション	

FIG.420B

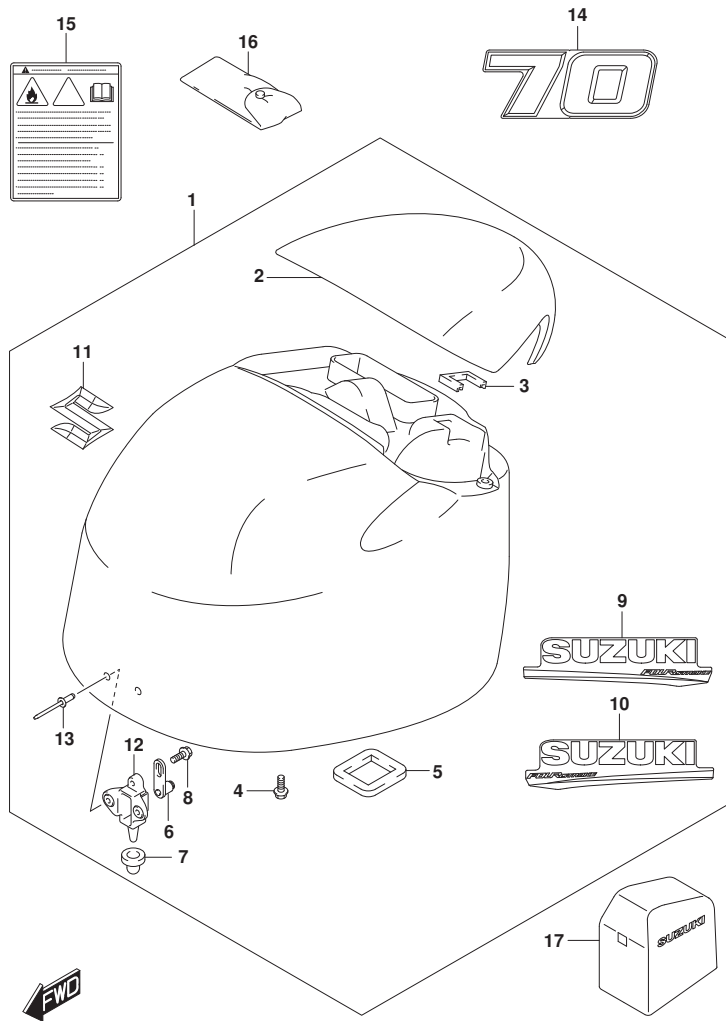


FIG. 420B (1-F-13) エンジンカバー (DF70ATH)

見出番号	品番	品名	使用個数	備考	標準作業時間
1	61401-87Y01-YAY	カバーセット, エンジン(フック)	1		
2	61431-87L21-YAY	ハンドル, チルトアップ(フック)	1		
3	61439-87L00	シール, チルトアップハンドル	1		
4	01550-0616C	ボルト	4		
5	61476-87L00	シール, エアメント	1		
6	61610-93J00	フアスタ	2		
7	09329-10024	クッション, エンジンカバーフアスタ	2		
8	01550-06127	ボルト	2		
9	61443-88L20	ストライプ, エンジンカバースターボート	1		
10	61453-88L20	ストライプ, エンジンカバーボート	1		
11	68111-87L00	エンブレム, "S"	1		
12	61621-87L00	フックセット, フアスタ	2		
13	09229-04025	リベット	4		
14	61435-87LB0	マーク, エンブレムフロント/リヤ(70)	2		
15	61458-99E50	ラベル, エンジンカバー	1		
16	09800-81841	ツールセット	1		
17	68110-87L01	カバー, ウェザ	1	オプション	

FIG.420C

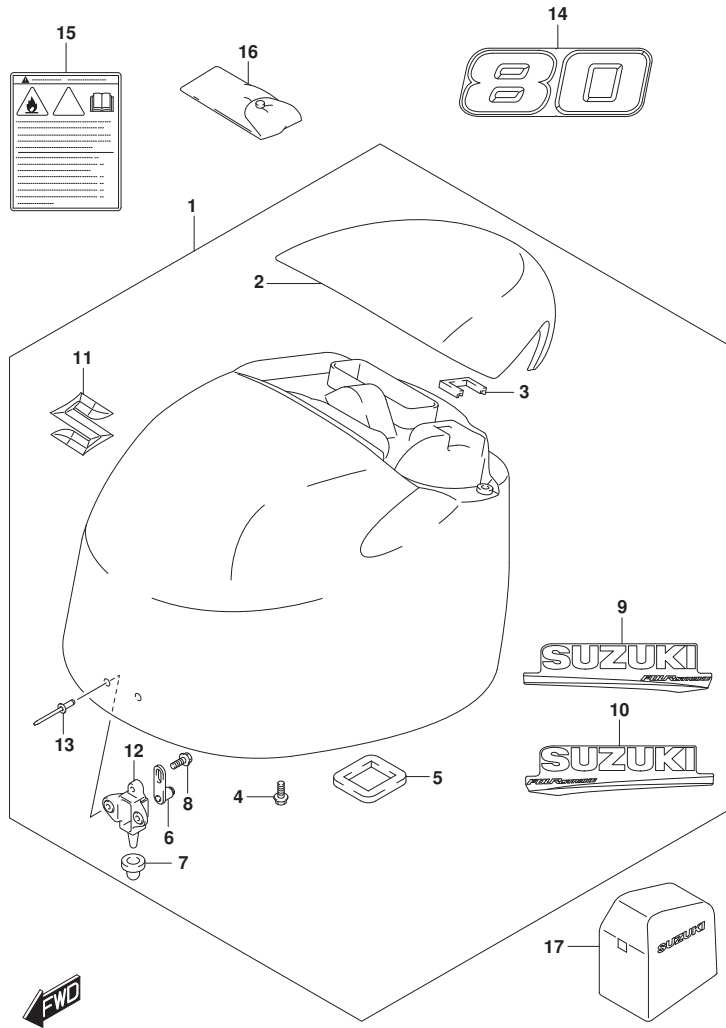


FIG. 420C (1-F-14) エンジンカバー (DF80A)

見出番号	品番	品名	使用個数	備考	標準作業時間
1	61401-87Y01-YAY	カバーセット, エンジン(フック)	1		
2	61431-87L21-YAY	ハンドル, チルトアップ(フック)	1		
3	61439-87L00	シール, チルトアップハンドル	1		
4	01550-0616C	ボルト	4		
5	61476-87L00	シール, エアメント	1		
6	61610-93J00	フアスタ	2		
7	09329-10024	クッション, エンジンカバーフアスタ	2		
8	01550-0612C	ボルト	2		
9	61443-88L20	ストライプ, エンジンカバースターボート	1		
10	61453-88L20	ストライプ, エンジンカバーボート	1		
11	68111-87L00	エンブレム, "S"	1		
12	61621-87L00	フックセット, フアスタ	2		
13	09229-04025	リベット	4		
14	61435-87LC0	マーク, エンブレムフロント/リヤ(80)	2		
15	61458-99E50	ラベル, エンジンカバー	1		
16	09800-81841	ツールセット	1		
17	68110-87L01	カバー, ウェザ	1	オプション	

FIG.420D

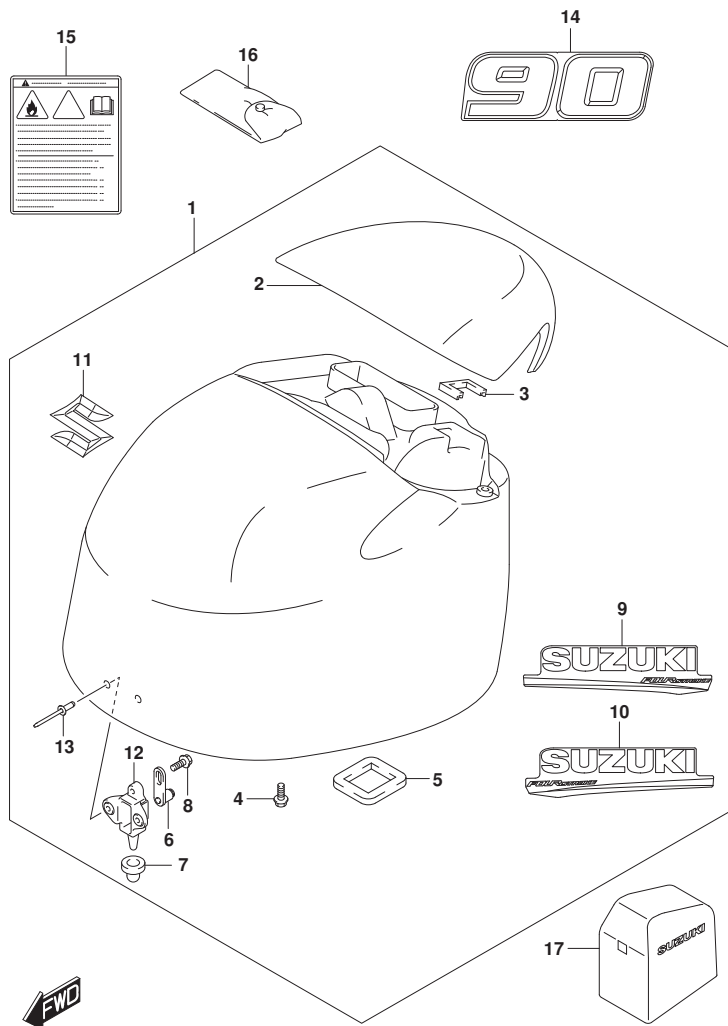


FIG. 420D (1-F-15) エンジンカバー (DF90A)

見出番号	品番	品名	使用個数	備考	標準作業時間
1-1	61401-87Y01-YAY	カバーセット, エンジン(フ ラツク)	1	BODY COLOR:YAY	
1-2	61401-87Y11-Y5S	カバーセット, エンジン(ホワ イト)	1	BODY COLOR:Y5S	
2-1	61431-87L21-YAY	・ハンド ル, チルトアツプ (フ ラツク)	1	BODY COLOR:YAY	
2-2	61431-87L21-Y5S	・ハンド ル, チルトアツプ (ホワ イト)	1	BODY COLOR:Y5S	
3	61439-87L00	・シール, チルトアツプ ハンド ル	1		
4	01550-0616C	・ボ ルト	4		
5	61476-87L00	・シール, エアベ ント	1		
6	61610-93J00	・フアスタ	2		
7	09329-10024	・クツシヨウ, エンジ ンカバー-フアスタ	2		
8	01550-0612C	・ボ ルト	2		
9-1	61443-88L20	・ストライプ, エンジ ンカバー-スターホ ード	1	BODY COLOR:YAY	
9-2	61443-88L30	・ストライプ, エンジ ンカバー-スターホ ード	1	BODY COLOR:Y5S	
10-1	61453-88L20	・ストライプ, エンジ ンカバー-ホ ート	1	BODY COLOR:YAY	
10-2	61453-88L30	・ストライプ, エンジ ンカバー-ホ ート	1	BODY COLOR:Y5S	
11	68111-87L00	・エンブレ ム, "S"	1		
12	61621-87L00	・フ ラケツト, フアスタ	2		
13	09229-04025	・リベ ット	4		
14-1	61435-87LD0	マーク, エンブレ ムフロント/リヤ (90)	2	BODY COLOR:YAY	
14-2	61435-87LFO	マーク, エンブレ ムフロント/リヤ (90)	2	BODY COLOR:Y5S	
15	61458-99E50	ラベ ル, エンジ ンカバー	1		
16	09800-81841	ツールセ ット	1		
17	68110-87L01	カバー, ウェザ ー	1	オプション	

FIG.420E

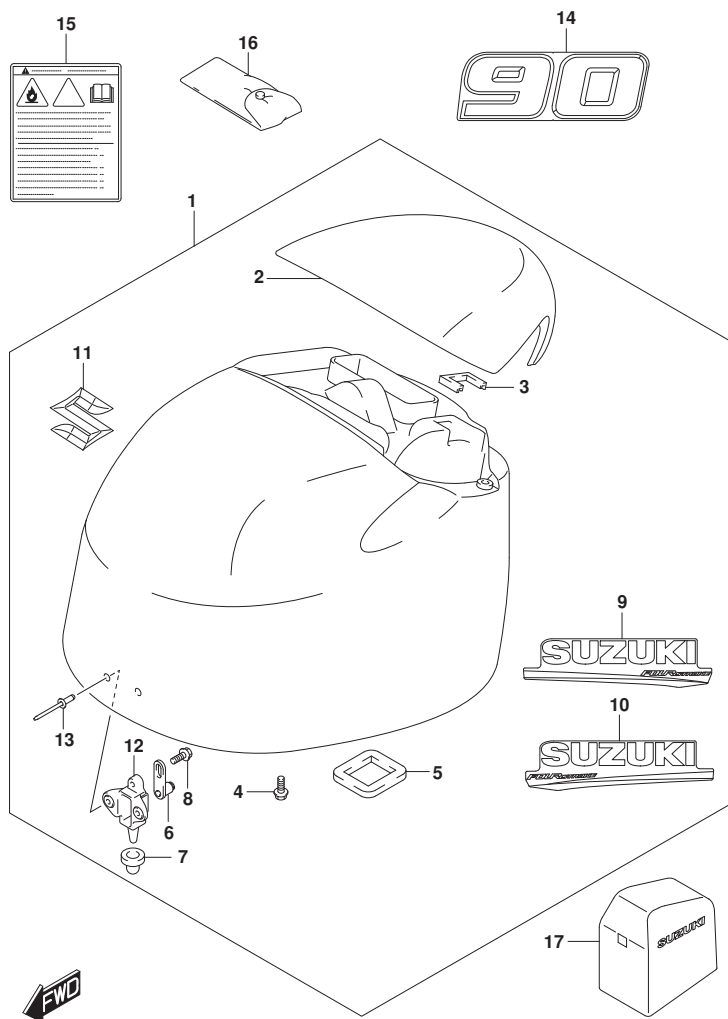


FIG. 420E (1-F-16) エンジンカバー (DF90ATH)

見出番号	品番	品名	使用個数	備考	標準作業時間
1	61401-87Y01-YAY	カバーセット, エンジン(フック)	1		
2	61431-87L21-YAY	ハンドル, チルトアップ(フック)	1		
3	61439-87L00	シール, チルトアップハンドル	1		
4	01550-0616C	ボルト	4		
5	61476-87L00	シール, エアメント	1		
6	61610-93J00	フアスタ	2		
7	09329-10024	クッション, エンジンカバーフアスタ	2		
8	01550-0612C	ボルト	2		
9	61443-88L20	ストライプ, エンジンカバースターボート	1		
10	61453-88L20	ストライプ, エンジンカバーボート	1		
11	68111-87L00	エンブレム, "S"	1		
12	61621-87L00	フックセット, フアスタ	2		
13	09229-04025	リベット	4		
14	61435-87LD0	マーク, エンブレムフロント/リヤ(90)	2		
15	61458-99E50	ラベル, エンジンカバー	1		
16	09800-81841	ツールセット	1		
17	68110-87L01	カバー, ウェザ	1	オプション	

FIG.420F

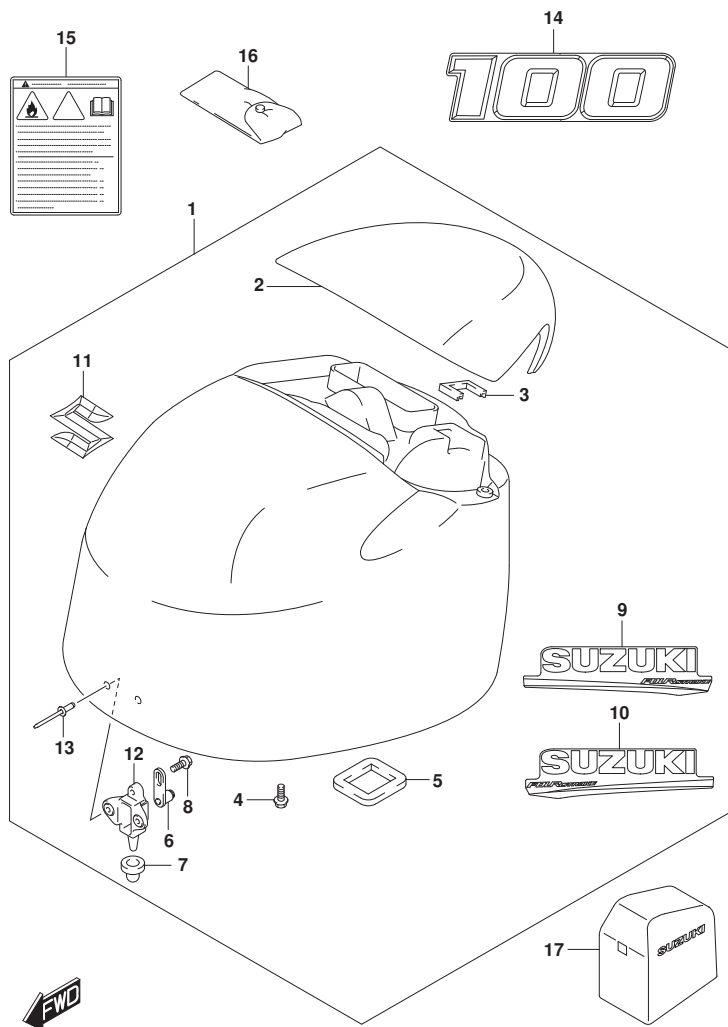


FIG. 420F (1-G-2) エンジ`ンカバー - (DF100B)

見出番号	品番	品名	使用個数	備考	標準作業時間
1-1	61401-87Y01-YAY	カバーセット, エンジン(フ`ラツク)	1	BODY COLOR:YAY	
1-2	61401-87Y11-Y5S	カバーセット, エンジン(ホ`ワイト)	1	BODY COLOR:Y5S	
2-1	61431-87L21-YAY	・ハンド`ル, チルトアツプ` (フ`ラツク)	1	BODY COLOR:YAY	
2-2	61431-87L21-Y5S	・ハンド`ル, チルトアツプ` (ホ`ワイト)	1	BODY COLOR:Y5S	
3	61439-87L00	・シール, チルトアツプ` ハンド`ル	1		
4	01550-0616C	・ボ`ルト	4		
5	61476-87L00	・シール, エアベ`ント	1		
6	61610-93J00	・ワ`アスタ	2		
7	09329-10024	・クツシヨク, エンジ`ンカバー`ワ`アスタ	2		
8	01550-0612C	・ボ`ルト	2		
9-1	61443-88L20	・ストライプ, エンジ`ンカバー`スター`ボ`ード`	1	BODY COLOR:YAY	
9-2	61443-88L30	・ストライプ, エンジ`ンカバー`スター`ボ`ード`	1	BODY COLOR:Y5S	
10-1	61453-88L20	・ストライプ, エンジ`ンカバー`ボ`ート`	1	BODY COLOR:YAY	
10-2	61453-88L30	・ストライプ, エンジ`ンカバー`ボ`ート`	1	BODY COLOR:Y5S	
11	68111-87L00	・エン`ブレム, "S"	1		
12	61621-87L00	・フ`ラケツト, ワ`アスタ	2		
13	09229-04025	・リベ`ツト	4		
14-1	61422-90J40	マ`ーク, エン`ブレムフ`ロント(100)	2	BODY COLOR:YAY	
14-2	61422-87L90	マ`ーク, エン`ブレム(100) (Y5S)	2	BODY COLOR:Y5S	
15	61458-99E50	ラベ`ル, エンジ`ンカバー`	1		
16	09800-81841	ツールセット	1		
17	68110-87L01	カバー` - ウ`エザ`	1	お`シヨク	

FIG.432A

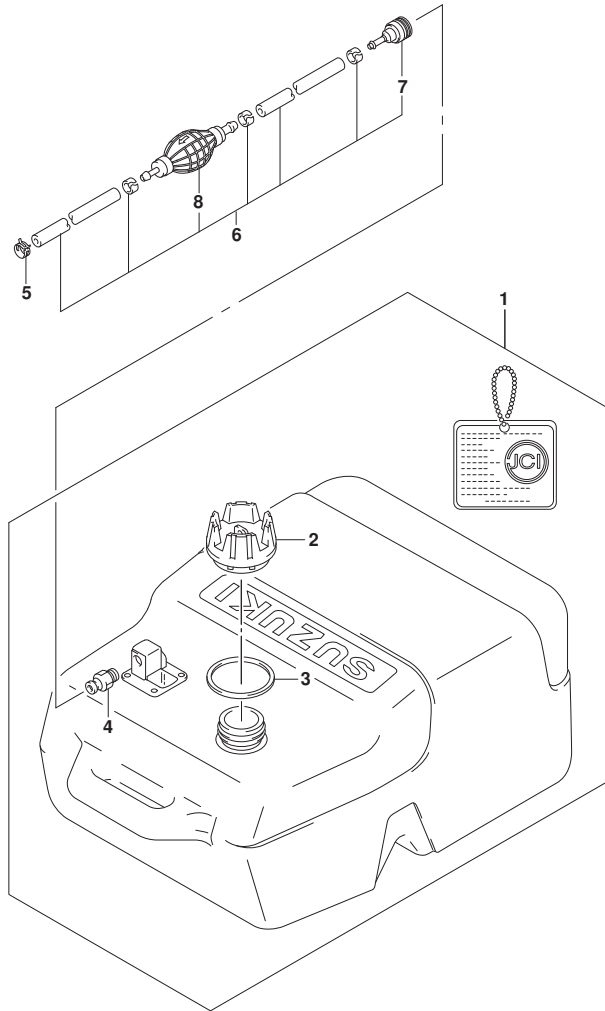


FIG. 432A (1-G-3) フューエルタンク

見出番号	品番	品名	使用個数	備考	標準作業時間
1	65001-94L00	タンクアツシ, フューエル (25L)	1		
2	65520-99100	・キャツプ アツシ, フューエルタンク	1		
3	65561-95D00	・ガ スケツト, タンクキャツプ	1		
4	65740-95D01	・フ ラク, フューエルコネクタ	1		
5	09401-11423	クリツプ	1		
6	65700-90J21	ホース, フューエル (タンクツヅエンジ ン)	1		
7	65750-95500	・ソケツト, フューエルホース	1		
8	65770-90J12	・ホ ンプ, スクイズ	1		

FIG.442A

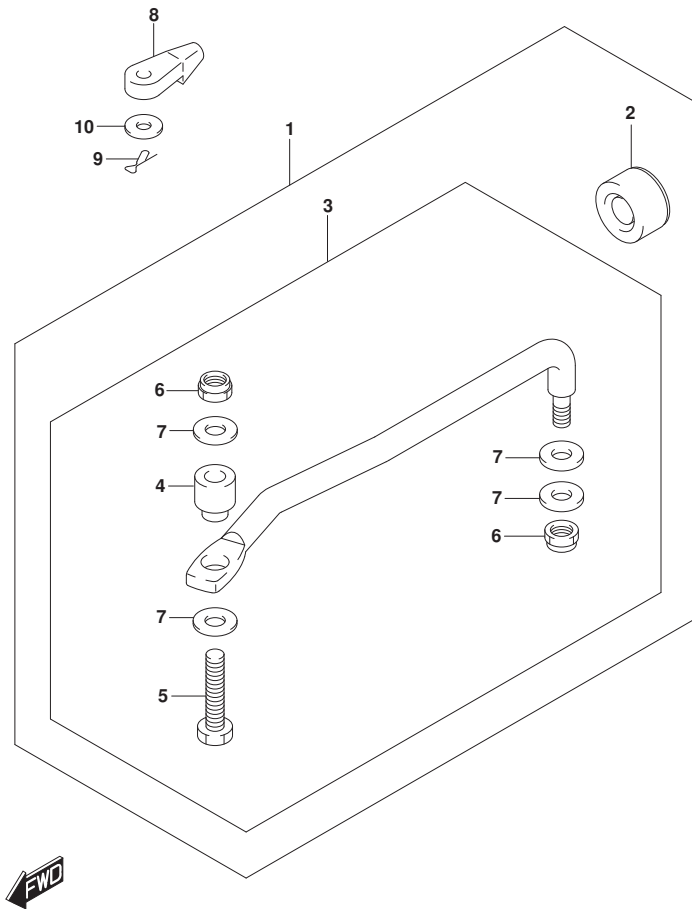


FIG. 442A (1-G-4) ドラッグリンク

見出番号	品番	品名	使用個数	備考	標準作業時間
1	67700-87L01	リンクセット, ドラッグ	1	オプション	
2	41161-94400	・シール, ステアリングケーブル	1	オプション	
3	67701-87L01	・リンクアッソ, ドラッグ	1	オプション	
4	67721-87L00	・スベーサ, ドラッグリンク	1	オプション	
5	67725-99E20	・ボールト, ドラッグリンク	1	オプション	
6	67726-99E00	・ナット, ロック	2	オプション	
7	67728-99E00	・ワッシャ	4	オプション	
8	67467-89J01	コネクタ	2		
9	09385-06012	スナップピン	2		
10	09160-06055	ワッシャ (7X12X1)	2		

FIG.444A

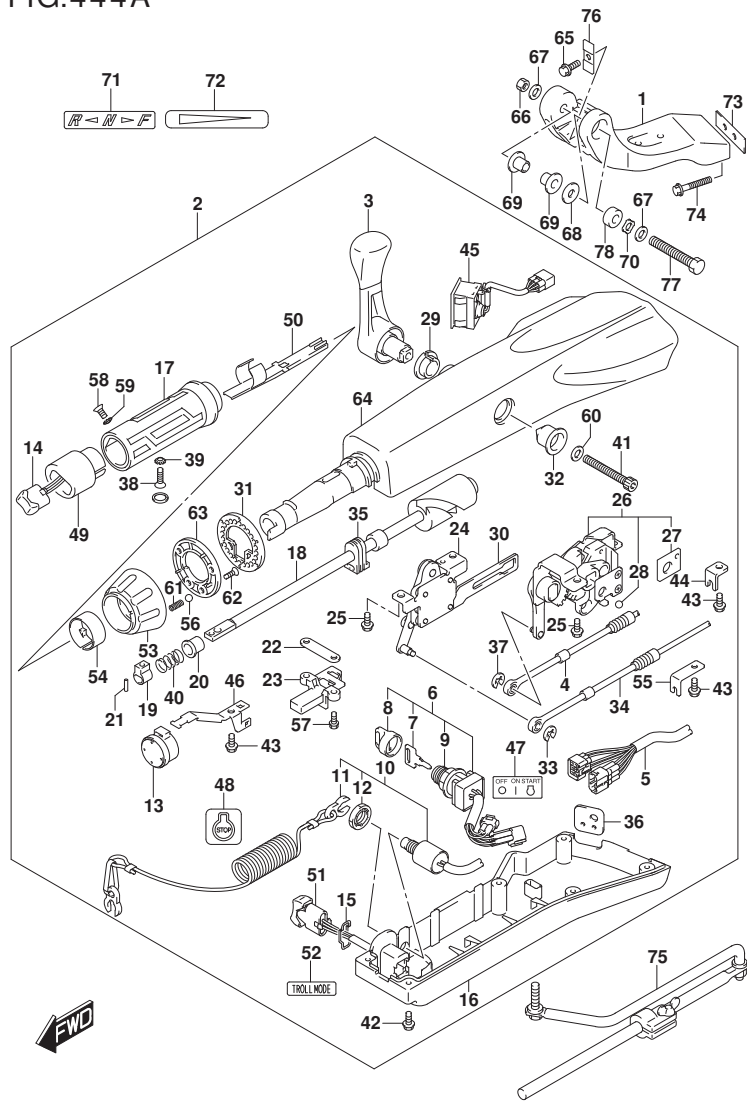


FIG. 444A (1-G-5) ティラハンドル (DF70ATH, DF90ATH)

見出番号	品番	品名	使用個数	備考	標準作業時間
1	43761-88L01-YAY	ブラケット, ティラハンドル(ブラック)	1		
2	63110-87L13-YAY	ハンドルアツシ, ティラ	1		
3	21110-88L00	レバー, シフト	1		
4	23230-90J10	ケーブル, シフト	1		
5	36620-87L00	ワイヤアツシ, ハンドル	1		
6	37110-87L01	スイッチアツシ, イグニッション	1		
7-1	37141-99E00	キー (931)	1		
7-2	37141-99E10	キー (932)	1		
7-3	37141-99E20	キー (933)	1		
7-4	37141-99E30	キー (934)	1		
7-5	37141-99E40	キー (935)	1		
7-6	37141-99E50	キー (936)	1		
7-7	37141-99E60	キー (937)	1		
7-8	37141-99E70	キー (938)	1		
7-9	37141-99E80	キー (939)	1		
7-10	37141-99E90	キー (940)	1		
7-11	37141-99EA0	キー (941)	1		
7-12	37141-99EB0	キー (942)	1		
8	37143-99E00	キャップ, キー	1		
9	37149-93J00	キャップ, シリンダボデー	1		
10	37820-87L10	スイッチアツシ, エマシエンシ	1		
11	37823-92E01	ブレータアツシ, エマシエンシスイッチロック	1		
12	37826-92J10	ナット	1		
13	38500-93J90	ブザー, ウォーニング	1		
14	37850-87L01	スイッチアツシ, PTT	1		
15	37852-87J00	ブレータ, トリムスイッチ	1		
16	63121-88L10	カバー, アンダ	1		
17	63210-88L00	グリップ, ハンドル	1		
18	63221-88L00	シヤフト, スロットル	1		
19	63223-92D00	ストツパ, ハンドルロツト	1		
20	63225-88L00	ブツユ, ハンドルロツト	1		
21	63227-93200	ピン, ハンドルロツト	1		
22	63235-88L00	ブレータ, スロットルシヤフト	1		
23	63246-88L00	ストツパ, スロットルアジヤスト	1		
24	63250-88L00	アームアツシ, スロットル	1		

FIG.444A

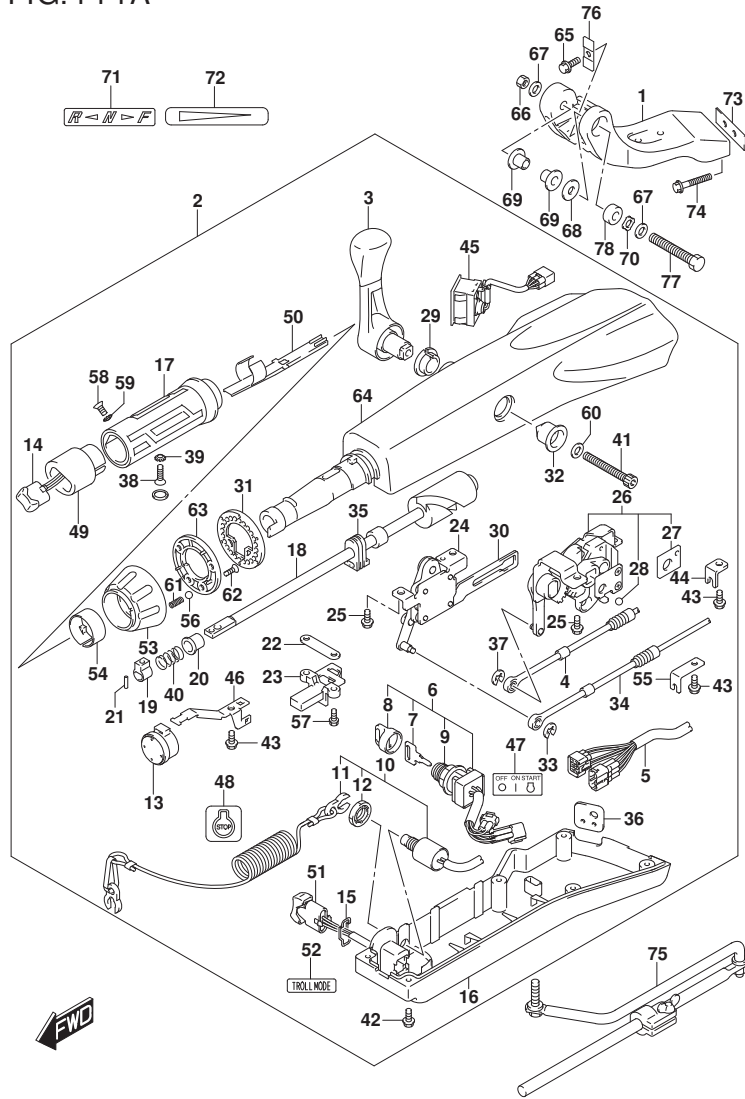


FIG. 444A (1-G-6) ティラハンドル (DF70ATH, DF90ATH)

見出番号	品番	品名	使用個数	備考	標準作業時間
25	63251-87J00	・ボルト, シフトギヤアツシ	4		
26	63260-88L00	・ギヤアツシ, シフト	1		
27	63272-87J00	・フレート, ボールガイド	1		
28	63273-87J00	・ボール	1		
29	63262-87J00	・フツシ, シフトレバー	1		
30	63271-87J00	・フレート, ロツク	1		
31	63248-99J00	・フレート, スロットルアシヤスタノツチ	1		
32	63261-87J00	・フツシ, シフトギヤ	1		
33	63274-87J00	・Eリング	1		
34	63610-87J00	・ケーブル, スロットル	1		
35	37853-88L90	・クローメツト, PTTスイッチリード	1		
36	63626-88L00	・クローメツト, ケーブル	1		
37	67292-87J00	・Eリング	2		
38	09126-06015	・スクリユ (6X23)	1		
39	09163-06001	・ロツクワツシヤ	1		
40	09440-12027	・スプリング	1		
41	21112-88L00	・ボルト, シフトレバー	1		
42	09125-05047	・スクリユ (5X14)	6		
43	63611-88L00	・ボルト, クランプブラケツト	3		
44	63612-87J00	・ブラケツト, クランプ	1		
45	34200-87L00	・タコメータアツシウイスモニタ	1		
46	36617-88L90	・クランプ, メインハーネス	1		
47	37112-88L91	・ラベル, イグニツシヨンスイツチ	1		
48	37835-91J00-YAY	・ラベル, ストップ (ブラツク)	1		
49	37851-88L90	・ベース, PTTスイッチ	1		
50	37852-88L90	・ハーネスガイド	1		
51	37861-87L11	・スイツチ, トローリングコントロール	1		
52	37864-88L91	・ラベル, トローモード	1		
53	63244-99J00	・ノブ, スロットルアシヤスタ	1		
54	63245-99J00	・フツシ, スロットルアシヤスタ	1		
55	63612-88L10	・ブラケツト, クランプシフト	1		
56	09260-10006	・ボール	1		
57	63251-88L90	・ボルト	2		
58	37855-88L90	・スクリユ, スロットルリツプ	1		
59	37854-88L90	・ワツシヤ, スロットルリツプ	1		

FIG.444A

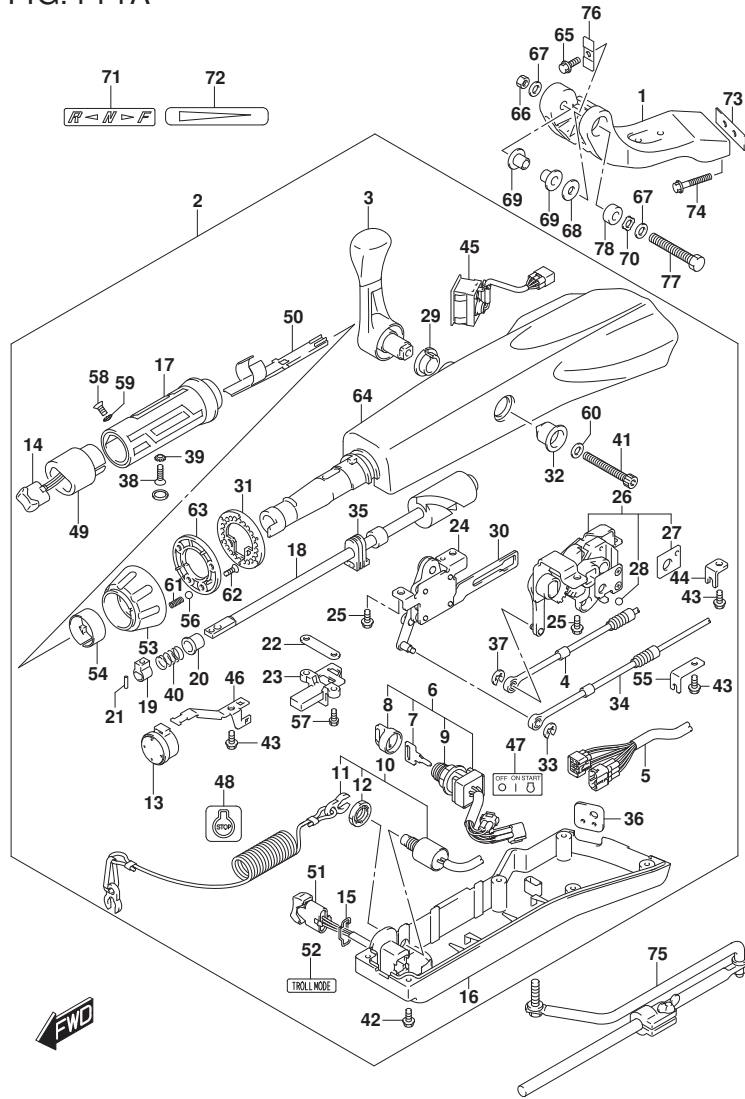


FIG. 444A (1-G-7) ティラハンド°ル (DF70ATH, DF90ATH)

見出番号	品番	品名	使用個数	備考	標準作業時間
60	63258-88L00	・ワッシャ	1		
61	09440-06037	・スプ°リング°	1		
62	03522-05169	・スクリユ	3		
63	63247-99J00	・フ°レート, スロットルアシ°ヤスタノブ°	1		
64	63111-88L00-YAY	・ハウジング°, ティラハンド°ル	1		
65	09116-08137	ホ°ルト(8X22)	1		
66	09159-12014	ナツト	1		
67	09160-12066	ワッシャ(12.5X22X2.5)	2		
68	09160-12124	ワッシャ(12.5X32X1.5)	1		
69	63115-88L01	ブ°ツシユ, ティラハンド°ルヒ°ホ°ツト	2		
70	09164-13010	ワッシャ	1		
71	21131-88L01	マ°ク, クラツチシフト	1		
72	63215-93110	マ°ク, ハンド°ルカ°リツフ°	1		
73	43776-87L00	スベ°サ, ステアリング°フ°ラケツト	1		
74	09116-10150	ホ°ルト(10X55)	2		
75	43770-99E03	アシ°ヤスタアシ°, ステアリング°	1		
76	63132-88L00	ストツパ°, ティラハンド°ル	1		
77	43762-88L00	ホ°ルト, ティラハンド°ルヒ°ホ°ツト	1		
78	43768-88L00	スベ°サ, ティラハンド°ル	1		

FIG.460A

FIG. 460A (1-G-8) メータ (DF70A, DF80A, DF90A, DF100B)

見出番号	品番	品名	使用個数	備考	標準 作業時間
1-1	34200-93J02	タコメータアシ, ウイス' モニタ (ブラック)	1	ブラック	
1-2	34200-93J14	タコメータアシ, ウイス' モニタ (ホワイト)	1	WHITE	
2	09471-12077	・ハ' ルフ' (12V1. 7W)	1		

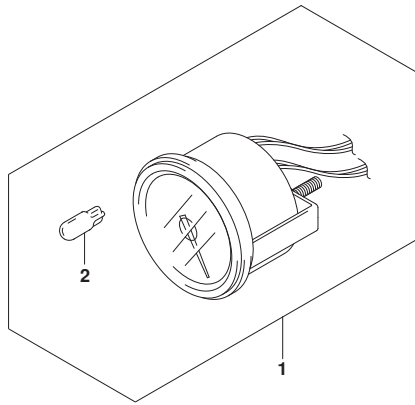


FIG.501A

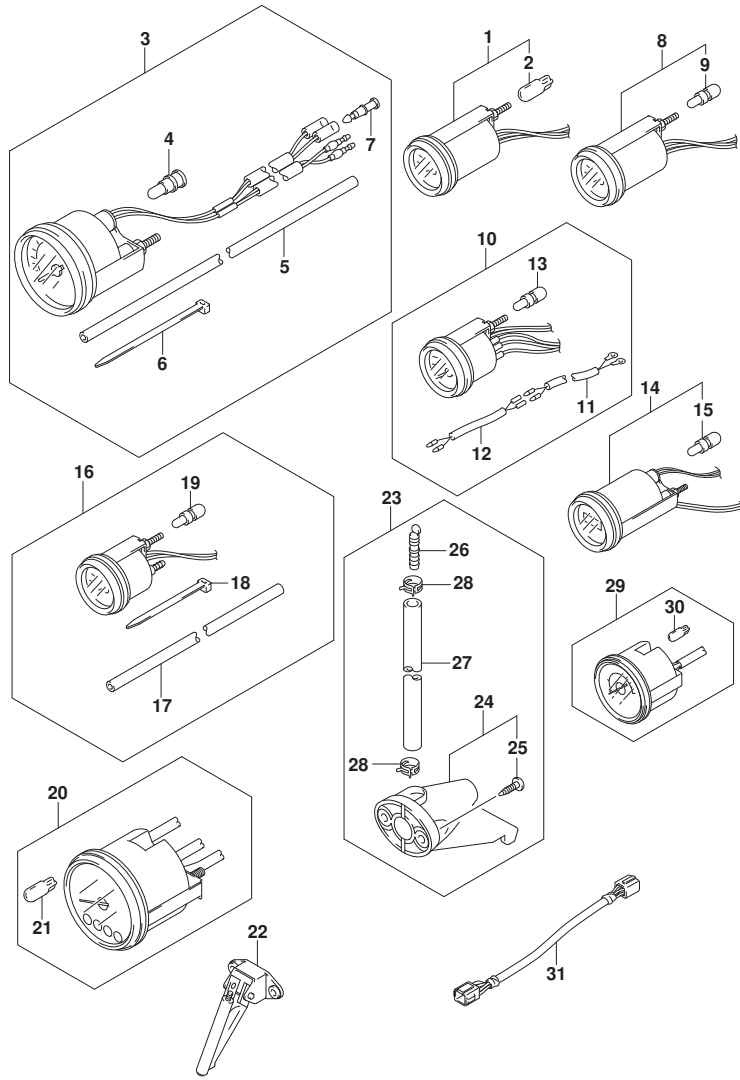


FIG. 501A (1-G-9) オプション:メータ (DF70A, DF80A, DF90A, DF100B)

見出番号	品番	品名	使用個数	備考	標準作業時間
1-1	34800-93J02	メータアツシ, トリム (ﾌﾞﾗｯｸ)	1	ﾌﾞﾗｯｸ	
1-2	34800-93J13	メータアツシ, トリム (ﾎﾜｲﾄ)	1	WHITE	
2	09471-12108	･ﾊﾞﾙﾌﾞ (12V1. 7W, T: 6. 5)	1		
3-1	34100-93J02	ｽﾍﾞｰﾄﾞ ｾﾞｰｼﾞ ﾏﾞｼﾞ, 130KM/Hﾌﾞﾗｯｸ	1	MAX 130KM/H BLACK	
3-2	34100-93J13	ｽﾍﾞｰﾄﾞ ｾﾞｰｼﾞ ﾏﾞｼﾞ, 130KM/Hﾎﾜｲﾄ	1	MAX 130KM/H WHITE	
3-3	34100-93J22	ｽﾍﾞｰﾄﾞ ｾﾞｰｼﾞ ﾏﾞｼﾞ, 80KM/Hﾌﾞﾗｯｸ	1	MAX 80KM/H BLACK	
3-4	34100-93J33	ｽﾍﾞｰﾄﾞ ｾﾞｰｼﾞ ﾏﾞｼﾞ, 50MPHﾎﾜｲﾄ	1	MAX 80KM/H WHITE	
3-5	34100-93J42	ｽﾍﾞｰﾄﾞ ｾﾞｰｼﾞ ﾏﾞｼﾞ, 45KNOTSﾌﾞﾗｯｸ	1	MAX 45KNOTS BLACK	
3-6	34100-93J53	ｽﾍﾞｰﾄﾞ ｾﾞｰｼﾞ ﾏﾞｼﾞ, 45KNOTSﾎﾜｲﾄ	1	MAX 45KNOTS WHITE	
3-7	34100-93J62	ｽﾍﾞｰﾄﾞ ｾﾞｰｼﾞ ﾏﾞｼﾞ, 65KNOTSﾎﾜｲﾄ	1	MAX 65KNOTS WHITE	
4	09471-12028	･ﾊﾞﾙﾌﾞ (12V3. 4W)	1		
5	34191-92E00	･ﾁｭｰﾌﾞ	1		
6	09407-14407	･ｸﾗﾝﾌﾟ (L: 145)	2		
7	36615-96300	･ﾀｰﾐﾅﾙ	2		
8-1	34600-93J02	メータアツシ, ﾎﾙﾃｰｼﾞ (ﾌﾞﾗｯｸ)	1	ﾌﾞﾗｯｸ	
8-2	34600-93J13	メータアツシ, ﾎﾙﾃｰｼﾞ (ﾎﾜｲﾄ)	1	WHITE	
9	09471-12103	･ﾊﾞﾙﾌﾞ (12V3W)	1		
10-1	34300-93J02	ｹﾞｰｼﾞ ﾏﾞｼﾞ, ｴﾙ ﾏﾞｼﾞ (ﾌﾞﾗｯｸ)	1	ﾌﾞﾗｯｸ	
10-2	34300-93J13	ｹﾞｰｼﾞ ﾏﾞｼﾞ, ｴﾙ ﾏﾞｼﾞ (ﾎﾜｲﾄ)	1	WHITE	
11	34310-92E00	･ﾘｰﾄﾞ ﾏﾞｼﾞ, ｴﾙ ﾏﾞｼﾞ	1		
12	34360-92E00	･ﾌﾞﾗｯｸ ﾏﾞｼﾞ, ｴﾙ ﾏﾞｼﾞ	1		
13	09471-12103	･ﾊﾞﾙﾌﾞ (12V3W)	1		
14-1	34500-93J02	メータアツシ, ﾏﾞｰ (ﾌﾞﾗｯｸ)	1	ﾌﾞﾗｯｸ	
14-2	34500-93J13	メータアツシ, ﾏﾞｰ (ﾎﾜｲﾄ)	1	WHITE	
15	09471-12103	･ﾊﾞﾙﾌﾞ (12V3W)	1		
16-1	34650-93J22	ｹﾞｰｼﾞ ﾏﾞｼﾞ, ﾜｰ ﾏﾞｼﾞ 15PSI/ﾌﾞﾗｯｸ	1	15PSI BLACK	
16-2	34650-93J33	ｹﾞｰｼﾞ ﾏﾞｼﾞ, ﾜｰ ﾏﾞｼﾞ 15PSI (ﾎﾜｲﾄ)	1	15PSI WHITE	
17	34191-92E00	･ﾁｭｰﾌﾞ	1		
18	09407-14407	･ｸﾗﾝﾌﾟ (L: 145)	2		
19	09471-12103	･ﾊﾞﾙﾌﾞ (12V3W)	1		
20-1	34200-93J02	ﾀｺﾒｰﾀﾞ ﾏﾞｼﾞ, ﾜｲｽﾞ ﾓﾆﾀ (ﾌﾞﾗｯｸ)	1	ﾌﾞﾗｯｸ	
20-2	34200-93J14	ﾀｺﾒｰﾀﾞ ﾏﾞｼﾞ, ﾜｲｽﾞ ﾓﾆﾀ (ﾎﾜｲﾄ)	1	WHITE	
21	09471-12077	･ﾊﾞﾙﾌﾞ (12V1. 7W)	1		
22	34190-87D00	ｾﾝﾀﾞ, ﾏﾞｰ ﾏﾞｼﾞ	1		
23	34120-98J01	ｷｯﾄ, ﾏﾞｰ ﾏﾞｼﾞ	1		

FIG.501A

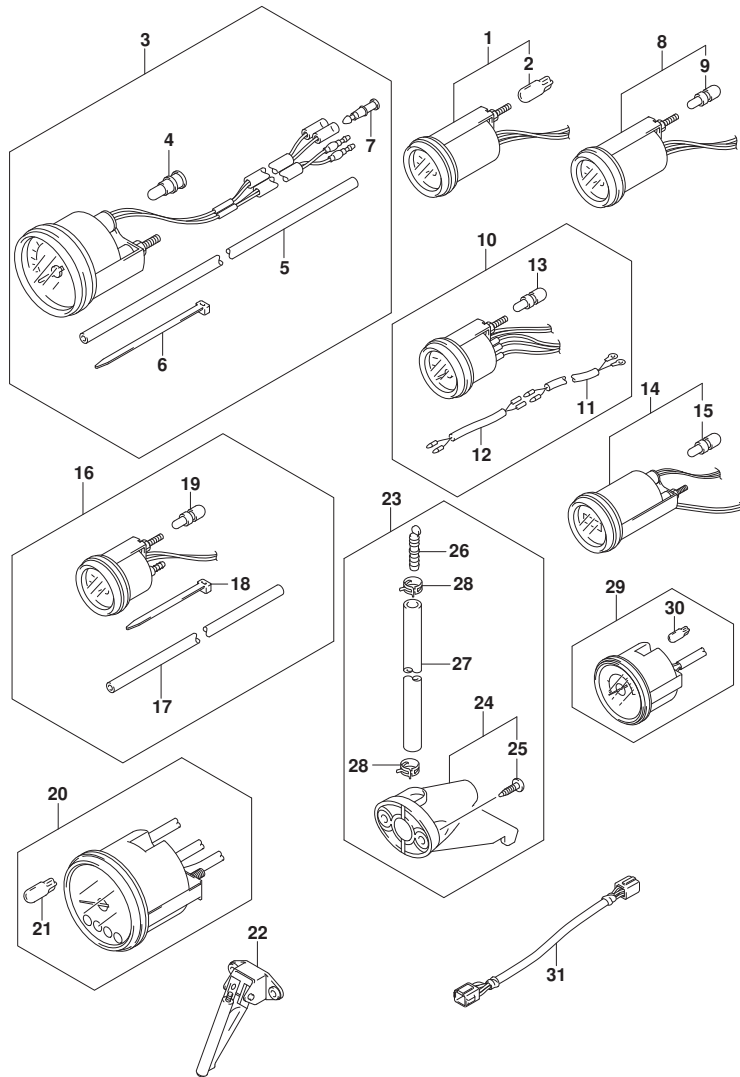


FIG. 501A (1-G-10) オプション:メータ (DF70A, DF80A, DF90A, DF100B)

見出番号	品番	品名	使用個数	備考	標準作業時間
24	34190-95500	・センタ, スピードメータ	1		
25	03112-0630B	・スクリュ	2		
26	55127-87D00	・ブラク, ユニオン	1		
27	09355-40805-00B	・ホース (4X8X2000)	1	L:2000->1700	
28	09407-10404	・クランプ (L:100)	2		
29-1	34200-93J42	タコメータアツシ, ウイスモニタ (ブラック)	1	ブラック	
29-2	34200-93J53	タコメータアツシ, ウイスモニタ (ホワイト)	1	WHITE	
30	09471-12077	・バルブ (12V1.7W)	1		
31	36682-92E00	ワイヤ, トリムメータエクステンション (L:6500)	1		

FIG.501B

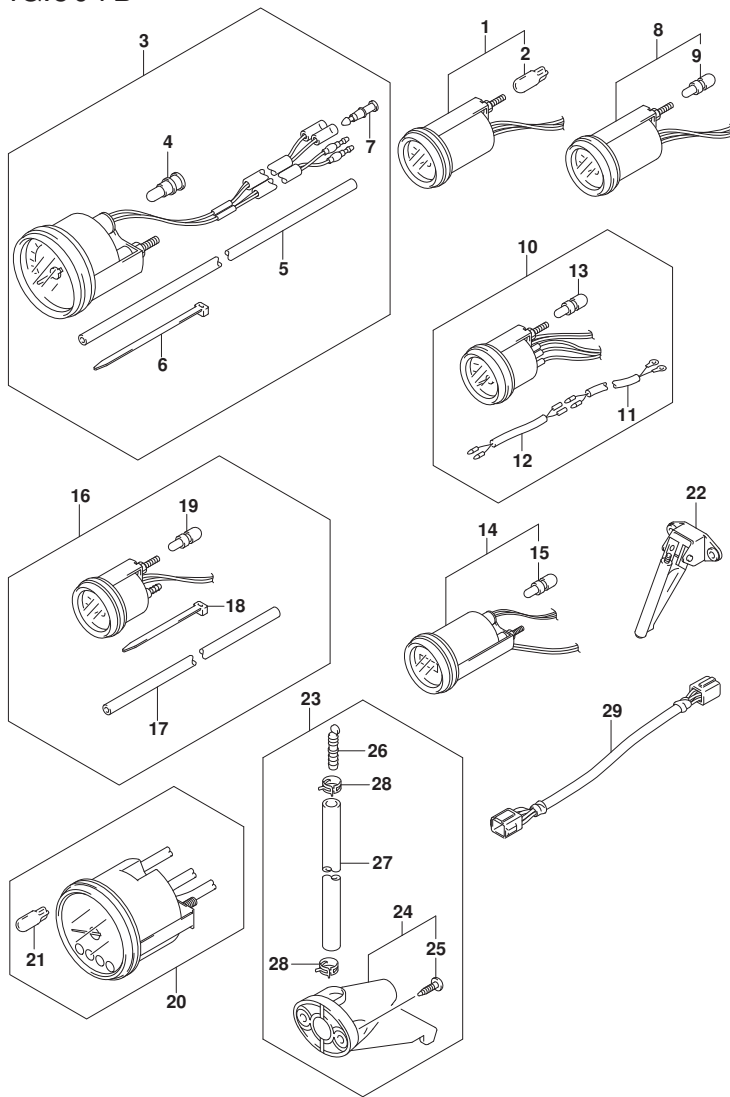


FIG. 501B (1-G-11) オプション:メータ (DF70ATH, DF90ATH)

見出番号	品番	品名	使用個数	備考	標準作業時間
1-1	34800-93J02	メータアツシ, トリム (ﾌﾞﾗｯｸ)	1	ﾌﾞﾗｯｸ	
1-2	34800-93J13	メータアツシ, トリム (ﾎﾜｲﾄ)	1	WHITE	
2	09471-12108	･ﾊﾞﾙﾌﾞ (12V1. 7W, T: 6. 5)	1		
3-1	34100-93J02	ｽﾋﾟｰﾄﾞ ﾏﾞｰｼﾞ ﾏﾞｰｼﾞ, 130KM/Hﾌﾞﾗｯｸ	1	MAX 130KM/H BLACK	
3-2	34100-93J13	ｽﾋﾟｰﾄﾞ ﾏﾞｰｼﾞ ﾏﾞｰｼﾞ, 130KM/Hﾎﾜｲﾄ	1	MAX 130KM/H WHITE	
3-3	34100-93J22	ｽﾋﾟｰﾄﾞ ﾏﾞｰｼﾞ ﾏﾞｰｼﾞ, 80KM/Hﾌﾞﾗｯｸ	1	MAX 80KM/H BLACK	
3-4	34100-93J33	ｽﾋﾟｰﾄﾞ ﾏﾞｰｼﾞ ﾏﾞｰｼﾞ, 50MPHﾎﾜｲﾄ	1	MAX 80KM/H WHITE	
3-5	34100-93J42	ｽﾋﾟｰﾄﾞ ﾏﾞｰｼﾞ ﾏﾞｰｼﾞ, 45KNOTSﾌﾞﾗｯｸ	1	MAX 45KNOTS BLACK	
3-6	34100-93J53	ｽﾋﾟｰﾄﾞ ﾏﾞｰｼﾞ ﾏﾞｰｼﾞ, 45KNOTSﾎﾜｲﾄ	1	MAX 45KNOTS WHITE	
3-7	34100-93J62	ｽﾋﾟｰﾄﾞ ﾏﾞｰｼﾞ ﾏﾞｰｼﾞ, 65KNOTSﾎﾜｲﾄ	1	MAX 65KNOTS WHITE	
4	09471-12028	･ﾊﾞﾙﾌﾞ (12V3. 4W)	1		
5	34191-92E00	･ﾁｭｰﾌﾞ	1		
6	09407-14407	･ｸﾗﾝﾌﾟ (L: 145)	2		
7	36615-96300	･ﾀｰﾐﾅﾙ	2		
8-1	34600-93J02	メータアツシ, ﾎﾙﾃｰｼﾞ (ﾌﾞﾗｯｸ)	1	ﾌﾞﾗｯｸ	
8-2	34600-93J13	メータアツシ, ﾎﾙﾃｰｼﾞ (ﾎﾜｲﾄ)	1	WHITE	
9	09471-12103	･ﾊﾞﾙﾌﾞ (12V3W)	1		
10-1	34300-93J02	ｸﾞｰｼﾞ ﾏﾞｰｼﾞ, ﾌｩｰｴﾙ (ﾌﾞﾗｯｸ)	1	ﾌﾞﾗｯｸ	
10-2	34300-93J13	ｸﾞｰｼﾞ ﾏﾞｰｼﾞ, ﾌｩｰｴﾙ (ﾎﾜｲﾄ)	1	WHITE	
11	34310-92E00	･ﾘｰﾄﾞ ﾏﾞｰｼﾞ, ﾌｩｰｴﾙ, ﾏﾞｰｼﾞ	1		
12	34360-92E00	･ｱﾀﾞﾌﾞﾀ, ﾌｩｰｴﾙ ﾏﾞｰｼﾞ	1		
13	09471-12103	･ﾊﾞﾙﾌﾞ (12V3W)	1		
14-1	34500-93J02	メータアツシ, ﾏﾞｰｼﾞ (ﾌﾞﾗｯｸ)	1	ﾌﾞﾗｯｸ	
14-2	34500-93J13	メータアツシ, ﾏﾞｰｼﾞ (ﾎﾜｲﾄ)	1	WHITE	
15	09471-12103	･ﾊﾞﾙﾌﾞ (12V3W)	1		
16-1	34650-93J22	ｸﾞｰｼﾞ ﾏﾞｰｼﾞ, ﾜｰﾀﾞ ﾚｼﾞｽﾀ 15PSI/ﾌﾞﾗｯｸ	1	15PSI BLACK	
16-2	34650-93J33	ｸﾞｰｼﾞ ﾏﾞｰｼﾞ, ﾜｰﾀﾞ ﾚｼﾞｽﾀ 15PSI (ﾎﾜｲﾄ)	1	15PSI WHITE	
17	34191-92E00	･ﾁｭｰﾌﾞ	1		
18	09407-14407	･ｸﾗﾝﾌﾟ (L: 145)	2		
19	09471-12103	･ﾊﾞﾙﾌﾞ (12V3W)	1		
20-1	34200-93J02	ﾀｺﾏｰ ﾏﾞｰｼﾞ, ﾜｲｽﾞ ﾓﾆﾀ (ﾌﾞﾗｯｸ)	1	ﾌﾞﾗｯｸ	
20-2	34200-93J14	ﾀｺﾏｰ ﾏﾞｰｼﾞ, ﾜｲｽﾞ ﾓﾆﾀ (ﾎﾜｲﾄ)	1	WHITE	
21	09471-12077	･ﾊﾞﾙﾌﾞ (12V1. 7W)	1		
22	34190-87D00	ｾﾝﾀﾞ, ﾏﾞｰｼﾞ ﾏﾞｰｼﾞ	1		
23	34120-98J01	ｷｯﾄ, ﾏﾞｰｼﾞ ﾏﾞｰｼﾞ	1		

FIG.501B

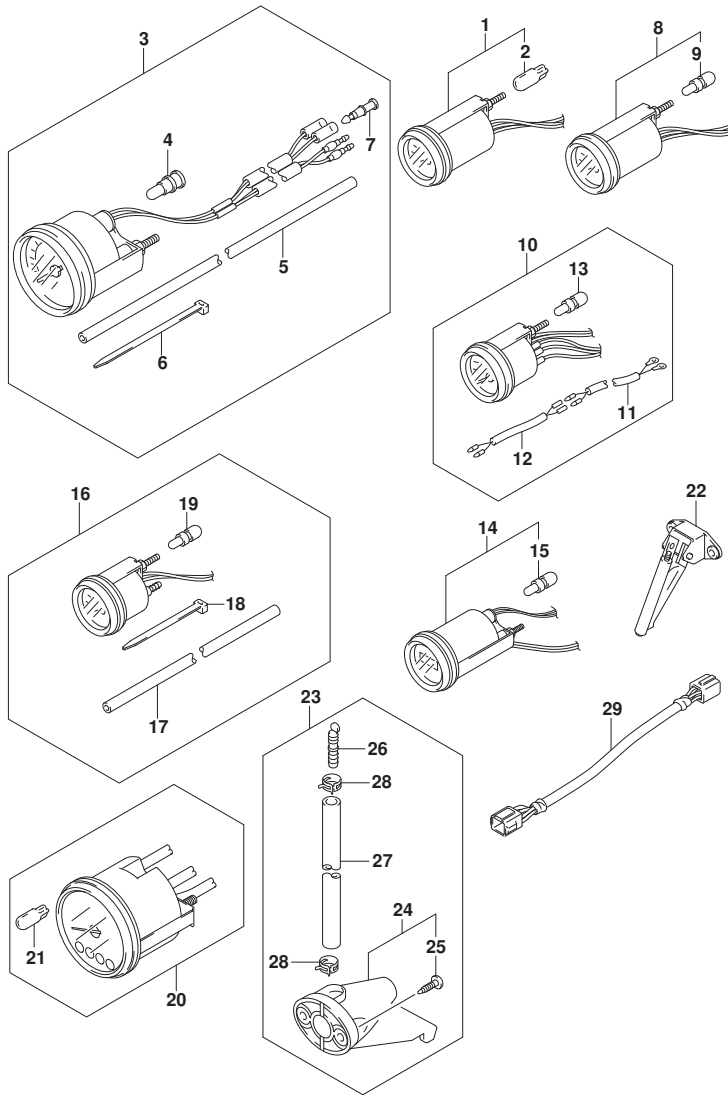


FIG. 501B (1-G-12) オプション:メータ (DF70ATH, DF90ATH)

見出番号	品番	品名	使用個数	備考	標準作業時間
24	34190-95500	・センダ, スピードメータ	1		
25	03112-0630B	・スクリュー	2		
26	55127-87D00	・プラグ, ユニオン	1		
27	09355-40805-00B	・ネース (4X8X2000)	1	L:2000->1700	
28	09407-10404	・クランプ (L:100)	2		
29	36682-92E00	ワイヤ, トリムメータエクステンション (L:6500)	1		

FIG.507A

FIG. 507A (1-G-13) オプション:ウオータ プレツシヤ ケーシ ャ サブ キット

見出番号	品 番	品 名	使用個数	備 考	標 準 作業時間
1	34660-90J03	キット, ウォータ プレツシヤ ケーシ ャ サブ	1		
2	09352-50903-600	・ホース (5X9X600)	1	L: 600->160	
3	09352-50903-600	・ホース (5X9X600)	1	L: 600->210	
4	09367-06006	・3ウェイ	1		
5	09401-08413	・クリップ	4		
6	18498-99EA1	・フ ロキタ (9. 5X11. 5X80)	1		
7	09407-20405	・クランプ (L: 202)	1		

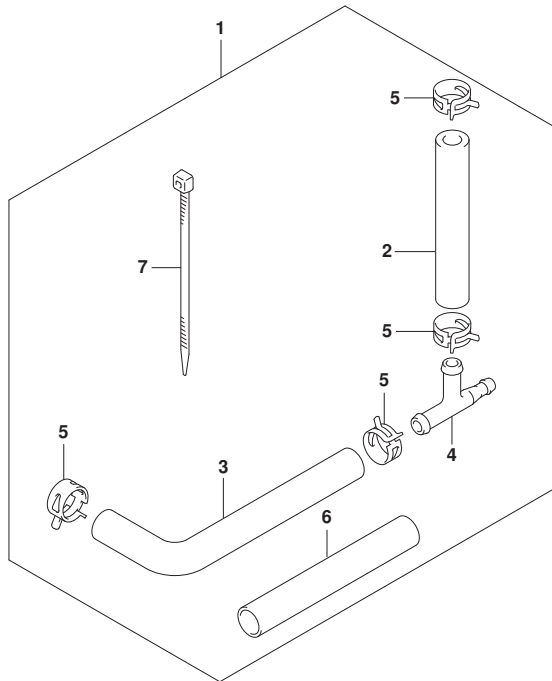


FIG.508A

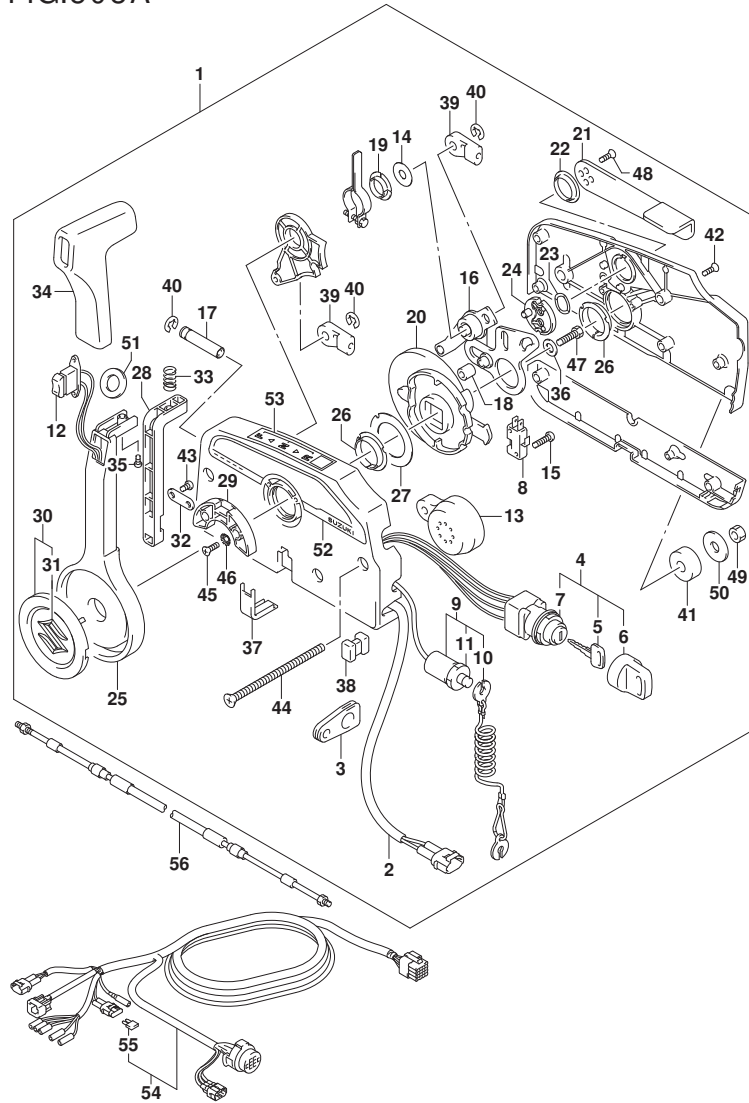


FIG. 508A (1-G-14) オプション:リモートコントロール (DF70A, DF80A) (SEE NOTE 1)

見出番号	品番	品名	使用個数	備考	標準作業時間
1	67200-93J51	リモートコントロールアツシ	1		
2	36646-93J01	・ワイヤアツシ, PTTスイッチアタフ	1		
3	36628-92E00	・グロメツト, ワイヤリングハーネス	1		
4	37110-93J11	・スイッチアツシ, イグニツシヨシ	1		
5-1	37141-99E00	・キー (931)	2		
5-2	37141-99E10	・キー (932)	2		
5-3	37141-99E20	・キー (933)	2		
5-4	37141-99E30	・キー (934)	2		
5-5	37141-99E40	・キー (935)	2		
5-6	37141-99E50	・キー (936)	2		
5-7	37141-99E60	・キー (937)	2		
5-8	37141-99E70	・キー (938)	2		
5-9	37141-99E80	・キー (939)	2		
5-10	37141-99E90	・キー (940)	2		
5-11	37141-99EA0	・キー (941)	2		
5-12	37141-99EB0	・キー (942)	2		
6	37143-99E00	・キャツプ, キー	2		
7	37149-93J00	・キャツプ, シリシタホデー	1		
8	37721-93J91	・スイッチアツシ, ニュートラル	1		
9	37820-93J04	・スイッチアツシ, エマシエンジ	1		
10	37823-92E01	・ブレータアツシ, エマシエンジスイッチロツク	1		
11	37826-92J00	・ナツト	1		
12	37850-90J06	・スイッチアツシ, PTT	1		
13	38500-93J90	・ブザー, ウォーニング	1		
14	67212-95600	・ワツシヤ	1		
15	67296-92E11	・スクリュ, ニュートラルスイッチ	2		
16	67220-95630	・ブレータアツシ	1		
17	67223-99E10	・ノブ, ブレーキアシヤスト	1		
18	67229-95600	・ローラ	1		
19	67232-95600	・ブツシユ	1		
20	67238-87D00	・ギヤ, ドライブ	1		
21	67241-99E10	・レバー, フリースロツトル	1		
22	67243-95600	・ブツシユ	1		
23	67244-95600	・ウエーブワツシヤ	1		
24	67245-95600	・ドラム, フリースロツトル	1		

FIG.508A

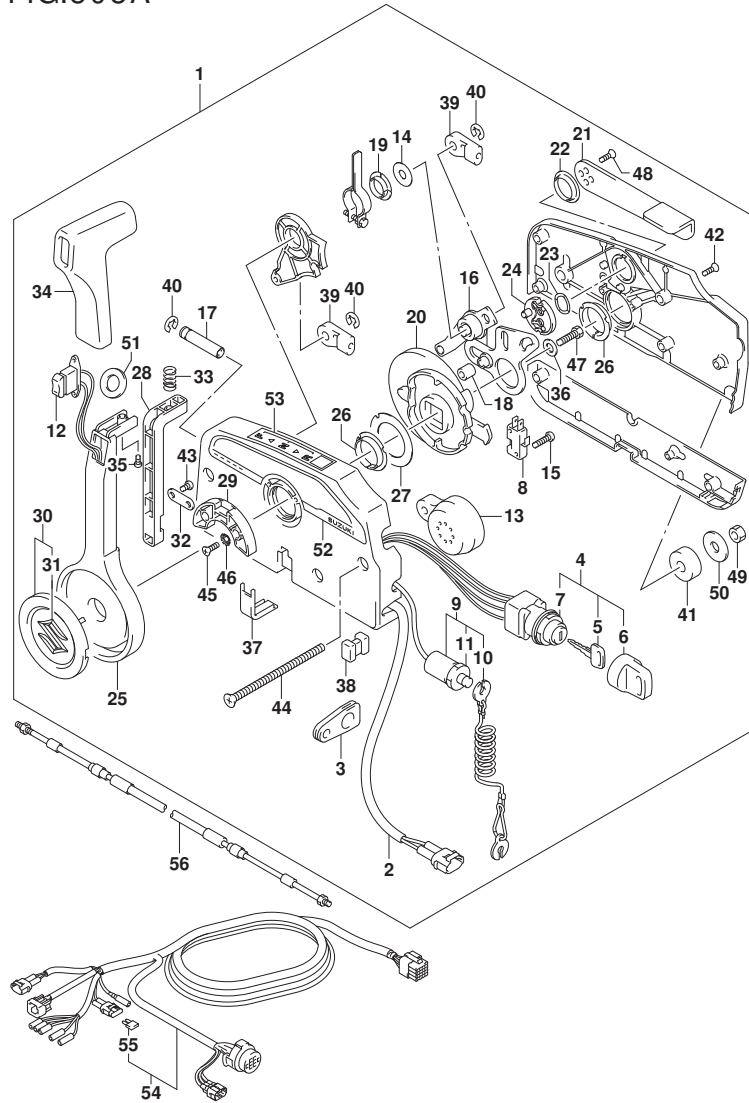


FIG. 508A (1-G-15) オプション:リモートコントロール (DF70A, DF80A) (SEE NOTE 1)

見出番号	品番	品名	使用個数	備考	標準作業時間
25	67251-99E20	・レバー, ハンドル	1		
26	67252-95600	・フツシ	2		
27	67253-95600	・ワツシヤ	1		
28	67255-99E10	・アーム, ロツク	1		
29	67256-95600	・ホルダ, ニュートラルロツク	1		
30	67257-99E10	・キヤツツ, レバ	1		
31	77811-54GB0-OPG	・エンブレム, リヤマークS(クロム)	1		
32	67258-99E00	・ブラケット	1		
33	67259-87D00	・スプリング, ニュートラルアーム	1		
34	67261-99E10	・クリップ	1		
35	67296-94310	・スクリュ	1		
36	67264-95600	・ワツシヤ	1		
37	67267-93J00	・カバー, ワイヤ	1		
38	67273-95600	・スベサ	1		
39	67275-95600	・エンド, ケーブル	2		
40	67292-94300	・Eリング	3		
41	67294-95600	・スベサ	3		
42	67296-90J10	・スクリュ, リヤカバー	5		
43	67296-94300	・スクリュ(4X10)	2		
44	67296-95600	・スクリュ	3		
45	67296-95610	・スクリュ	2		
46	67297-95600	・ワツシヤ	2		
47	09100-08232	・ボルト(8X30)	1		
48	09126-05003	・スクリュ(5X12)	2		
49	09140-06020	・ナツト	3		
50	09160-06104	・ワツシヤ(6.5X24X2)	3		
51	37859-90J00	・スベサ	1		
52	67282-94L00	・デジタル, リモコンサイド	1		
53	67284-94L00	・マーク, ハンドルレバ	1		
54-1	36620-93J02	ワイヤアツシ, リモートコントロール	1		
54-2	36620-93J52	ワイヤアツシ, リモートコントロール	1		
54-3	36620-93J62	ワイヤアツシ, リモートコントロール	1		
55	09481-10501	・フューズ(10A)	1		
56-1	67320-93J00	ケーブルアツシ, リモコン(8F:2.4M)	1		
56-2	67320-93J10	ケーブルアツシ, リモコン(10F:3.1M)	1		

FIG.508A

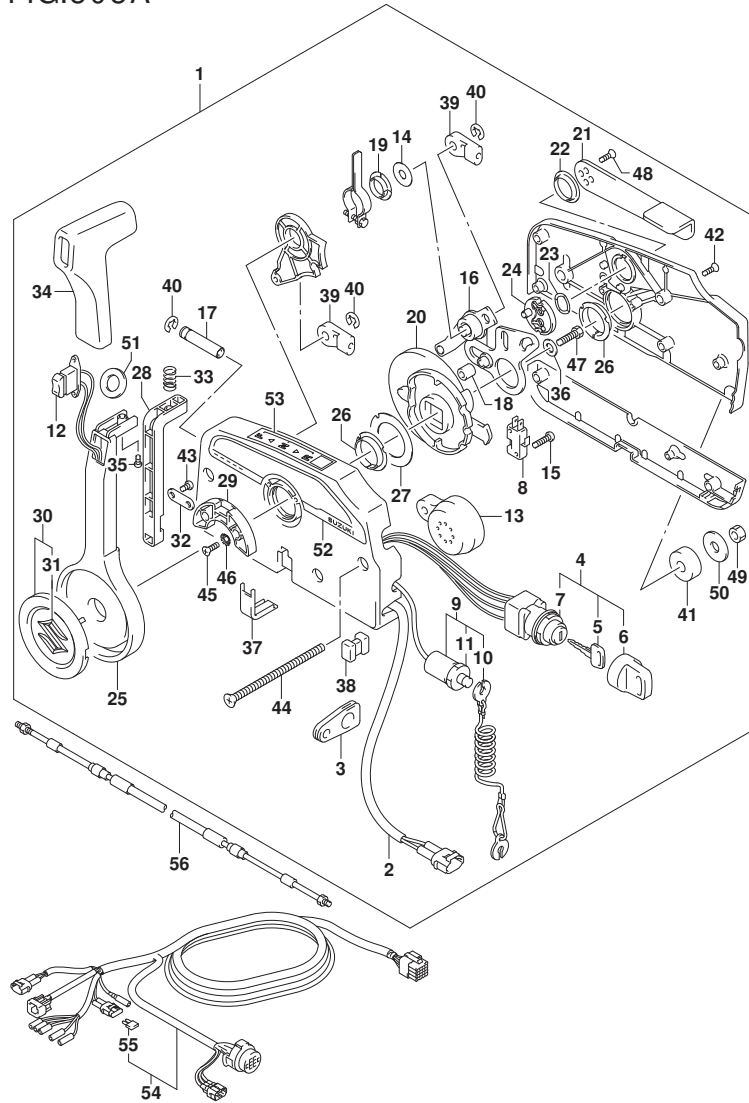


FIG. 508A (1-G-16) オプション:リモートコントロール (DF70A, DF80A) (SEE NOTE 1)

見出番号	品番	品名	使用個数	備考	標準作業時間
56-3	67320-93J20	ケーブルアツシ, リモコン (12F: 3. 7M)	1		
56-4	67320-93J30	ケーブルアツシ, リモコン (14F: 4. 2M)	1		
56-5	67320-93J40	ケーブルアツシ, リモコン (16F: 4. 8M)	1		
56-6	67320-93J50	ケーブルアツシ, リモコン (18F: 5. 4M)	1		
56-7	67320-93J60	ケーブルアツシ, リモコン (20F: 6. 1M)	1		
56-8	67320-93J70	ケーブルアツシ, リモコン (22F: 6. 7M)	1		
56-9	67320-93J80	ケーブルアツシ, リモコン (24F: 7. 3M)	1		

NOTE 1:
N/KEY LESS START

FIG.508B

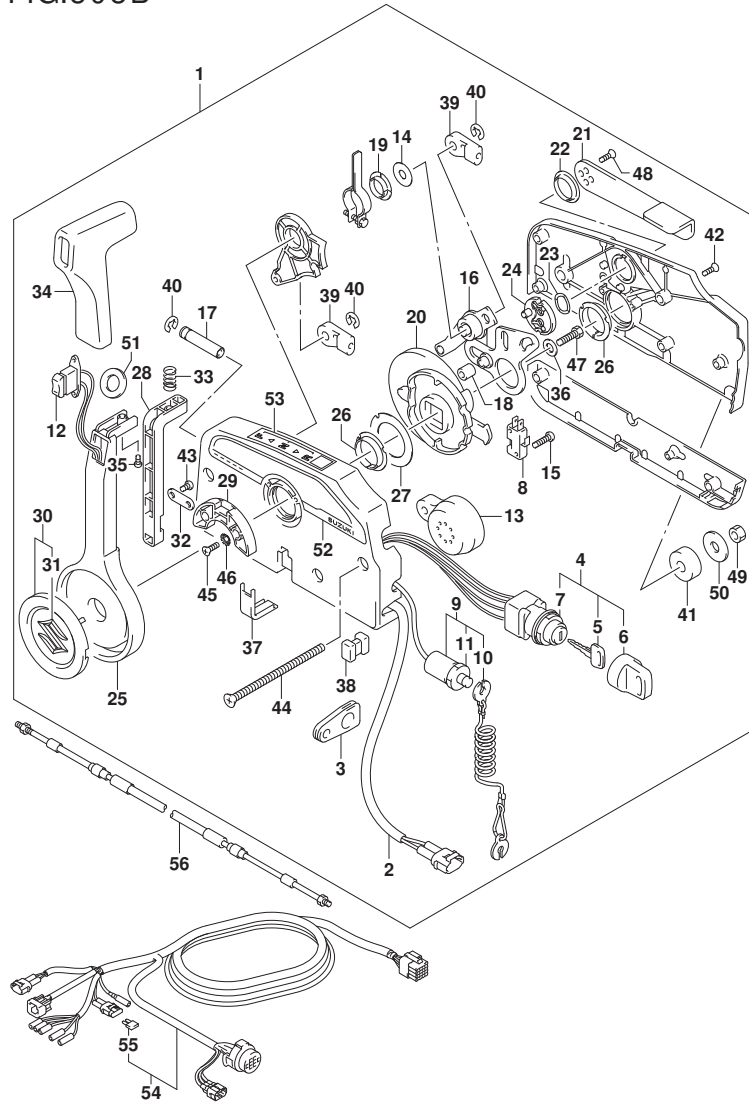


FIG. 508B (1-H-2) オプション:リモートコントロール (DF90A, DF100B) (SEE NOTE 1)

見出番号	品番	品名	使用個数	備考	標準作業時間
1	67200-93J51	リモートコントロールアツシ	1		
2	36646-93J01	・ワイヤアツシ, PTTスイッチアタフク	1		
3	36628-92E00	・グロメツト, ワイヤリングハーネス	1		
4	37110-93J11	・スイッチアツシ, イグニツシヨシ	1		
5-1	37141-99E00	・キー (931)	2		
5-2	37141-99E10	・キー (932)	2		
5-3	37141-99E20	・キー (933)	2		
5-4	37141-99E30	・キー (934)	2		
5-5	37141-99E40	・キー (935)	2		
5-6	37141-99E50	・キー (936)	2		
5-7	37141-99E60	・キー (937)	2		
5-8	37141-99E70	・キー (938)	2		
5-9	37141-99E80	・キー (939)	2		
5-10	37141-99E90	・キー (940)	2		
5-11	37141-99EA0	・キー (941)	2		
5-12	37141-99EB0	・キー (942)	2		
6	37143-99E00	・キャツプ, キー	2		
7	37149-93J00	・キャツプ, シリシタホデー	1		
8	37721-93J91	・スイッチアツシ, ニュートラル	1		
9	37820-93J04	・スイッチアツシ, エマシエンジ	1		
10	37823-92E01	・ブレータアツシ, エマシエンジスイッチロツク	1		
11	37826-92J00	・ナツト	1		
12	37850-90J06	・スイッチアツシ, PTT	1		
13	38500-93J90	・ブザー, ウォーニング	1		
14	67212-95600	・ワツシヤ	1		
15	67296-92E11	・スクリュ, ニュートラルスイッチ	2		
16	67220-95630	・ブレータアツシ	1		
17	67223-99E10	・ノブ, ブレーキアシヤスト	1		
18	67229-95600	・ローラ	1		
19	67232-95600	・ブツシユ	1		
20	67238-87D00	・ギヤ, ドライブ	1		
21	67241-99E10	・レバー, フリースロツトル	1		
22	67243-95600	・ブツシユ	1		
23	67244-95600	・ウエーブワツシヤ	1		
24	67245-95600	・ドラム, フリースロツトル	1		

FIG.508B

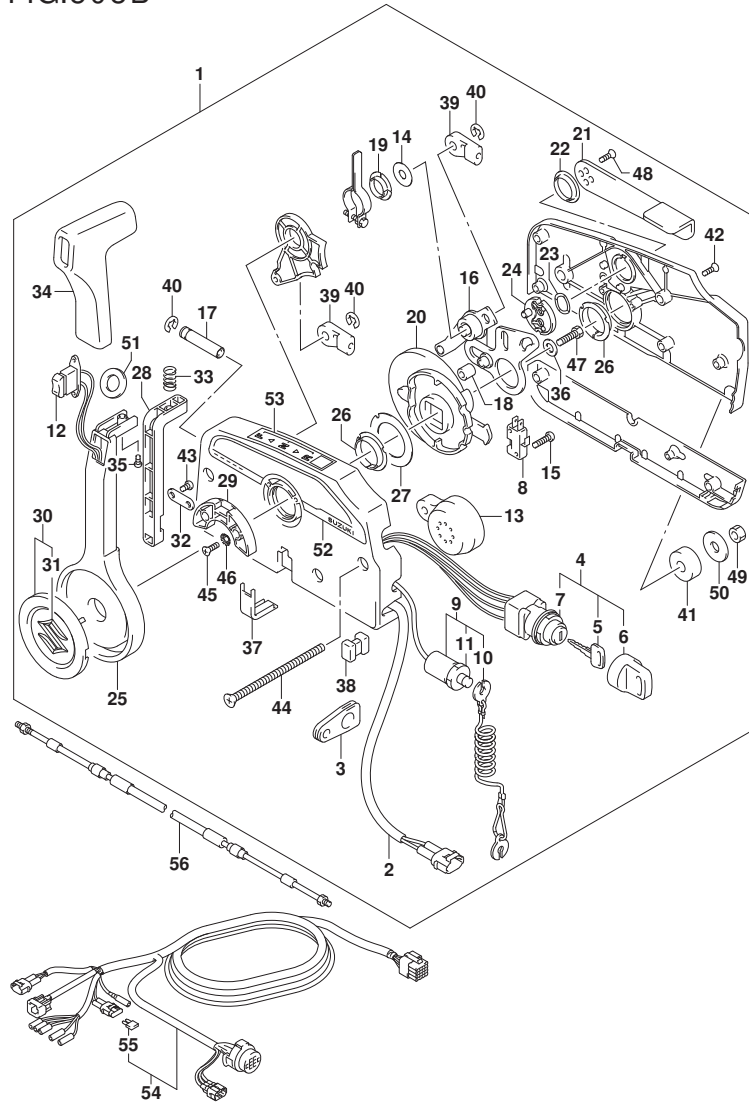


FIG. 508B (1-H-3) オプション:リモートコントロール (DF90A, DF100B) (SEE NOTE 1)

見出番号	品番	品名	使用個数	備考	標準作業時間
25	67251-99E20	・レバー、ハンドル	1		
26	67252-95600	・フツシ	2		
27	67253-95600	・ワツヤ	1		
28	67255-99E10	・アーム、ロツク	1		
29	67256-95600	・ホルダ、ニュートラルロツク	1		
30	67257-99E10	・キヤツフ、レバ	1		
31	77811-54GB0-OPG	・エンブレム、リヤマークS(クローム)	1		
32	67258-99E00	・ブラケット	1		
33	67259-87D00	・スプリング、ニュートラルアーム	1		
34	67261-99E10	・クリップ	1		
35	67296-94310	・スクリュ	1		
36	67264-95600	・ワツヤ	1		
37	67267-93J00	・カバー、ワイヤ	1		
38	67273-95600	・スペーサ	1		
39	67275-95600	・エンド、ケーブル	2		
40	67292-94300	・Eリング	3		
41	67294-95600	・スペーサ	3		
42	67296-90J10	・スクリュ、リヤカバー	5		
43	67296-94300	・スクリュ(4X10)	2		
44	67296-95600	・スクリュ	3		
45	67296-95610	・スクリュ	2		
46	67297-95600	・ワツヤ	2		
47	09100-08230	・ボルト(8X30)	1		
48	09126-05003	・スクリュ(5X12)	2		
49	09140-06020	・ナツト	3		
50	09160-06104	・ワツヤ(6.5X24X2)	3		
51	37859-90J00	・スペーサ	1		
52	67282-94L00	・デジタル、リモコンサイド	1		
53	67284-94L00	・マーク、ハンドルレバ	1		
54-1	36620-93J02	ワイヤアツシ、リモートコントロール	1		
54-2	36620-93J52	ワイヤアツシ、リモートコントロール	1		
54-3	36620-93J62	ワイヤアツシ、リモートコントロール	1		
55	09481-10501	・フューズ(10A)	1		
56-1	67320-93J00	ケーブルアツシ、リモコン(8F:2.4M)	1		
56-2	67320-93J10	ケーブルアツシ、リモコン(10F:3.1M)	1		

FIG.508B

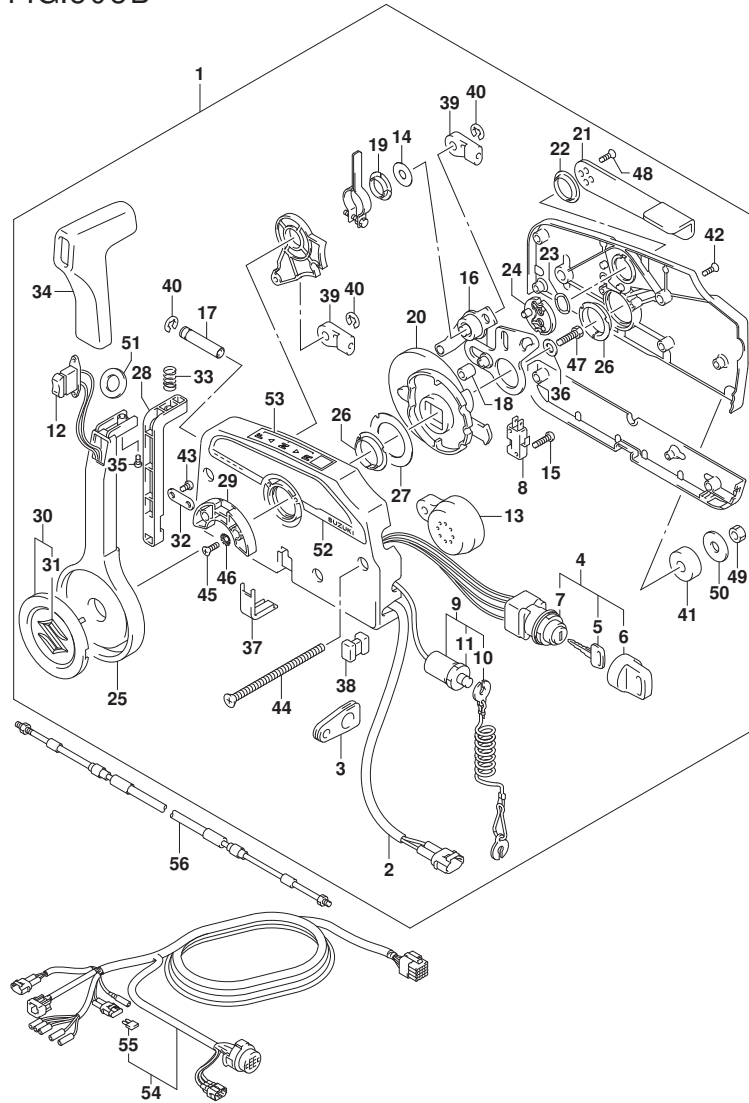


FIG. 508B (1-H-4) オプション:リモートコントロール (DF90A, DF100B) (SEE NOTE 1)

見出番号	品番	品名	使用個数	備考	標準作業時間
56-3	67320-93J20	ケーブルアツシ, リモコン (12F: 3. 7M)	1		
56-4	67320-93J30	ケーブルアツシ, リモコン (14F: 4. 2M)	1		
56-5	67320-93J40	ケーブルアツシ, リモコン (16F: 4. 8M)	1		
56-6	67320-93J50	ケーブルアツシ, リモコン (18F: 5. 4M)	1		
56-7	67320-93J60	ケーブルアツシ, リモコン (20F: 6. 1M)	1		
56-8	67320-93J70	ケーブルアツシ, リモコン (22F: 6. 7M)	1		
56-9	67320-93J80	ケーブルアツシ, リモコン (24F: 7. 3M)	1		

NOTE 1:
W/KEY LESS START

FIG.508C

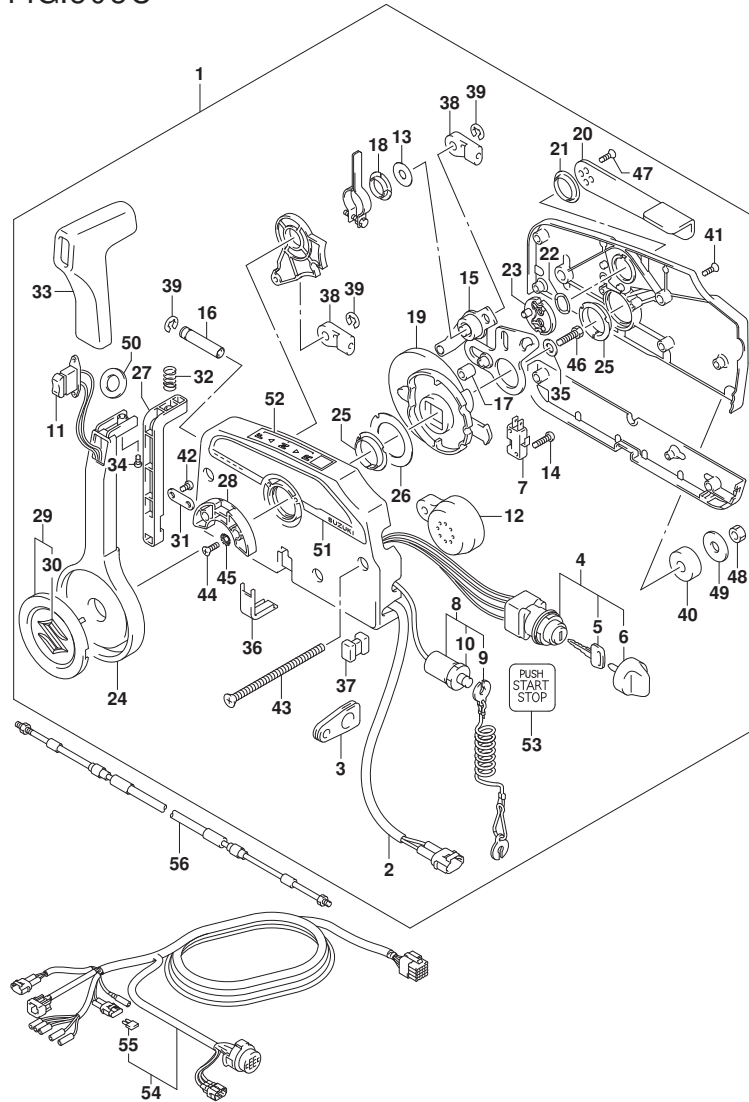


FIG. 508C (1-H-5) オプション:リモートコントロール (DF70A, DF80A) (SEE NOTE 1)

見出番号	品番	品名	使用個数	備考	標準作業時間
1	67200-96L01	リモートコントロールアツシ	1		
2	36646-93J01	ワイヤアツシ, PTTスイッチアツシ	1		
3	36628-92E00	ケーブル, ワイヤリングハーネス	1		
4	37110-96L10	スイッチアツシ, メイン	1		
5-1	37141-99E00	キー (931)	2		
5-2	37141-99E10	キー (932)	2		
5-3	37141-99E20	キー (933)	2		
5-4	37141-99E30	キー (934)	2		
5-5	37141-99E40	キー (935)	2		
5-6	37141-99E50	キー (936)	2		
6	37143-96L00	ノブ, メインスイッチ	1		
7	37721-93J91	スイッチアツシ, ニュートラル	1		
8	37820-93J04	スイッチアツシ, エマシ	1		
9	37823-92E01	ブレーキアツシ, エマシ	1		
10	37826-92J00	ナット	1		
11	37850-90J06	スイッチアツシ, PTT	1		
12	38500-93J90	ボタン, ウォーニング	1		
13	67212-95600	ワツシヤ	1		
14	67296-92E11	スクリュ, ニュートラルスイッチ	2		
15	67220-95630	ブレーキアツシ	1		
16	67223-99E10	ノブ, ブレーキアシヤスト	1		
17	67229-95600	ローラ	1		
18	67232-95600	ボタン	1		
19	67238-87D00	キー, ドライブ	1		
20	67241-99E10	レバー, フリースロットル	1		
21	67243-95600	ボタン	1		
22	67244-95600	ウェーブワツシヤ	1		
23	67245-95600	ドラム, フリースロットル	1		
24	67251-99E20	レバー, ハンドル	1		
25	67252-95600	ボタン	2		
26	67253-95600	ワツシヤ	1		
27	67255-99E10	アーム, ロツク	1		
28	67256-95600	ホルダ, ニュートラルロツク	1		
29	67257-99E10	キャツプ, レバー	1		
30	77811-54GB0-OPG	インフラ, リヤマークS (ケロム)	1		

FIG.508C

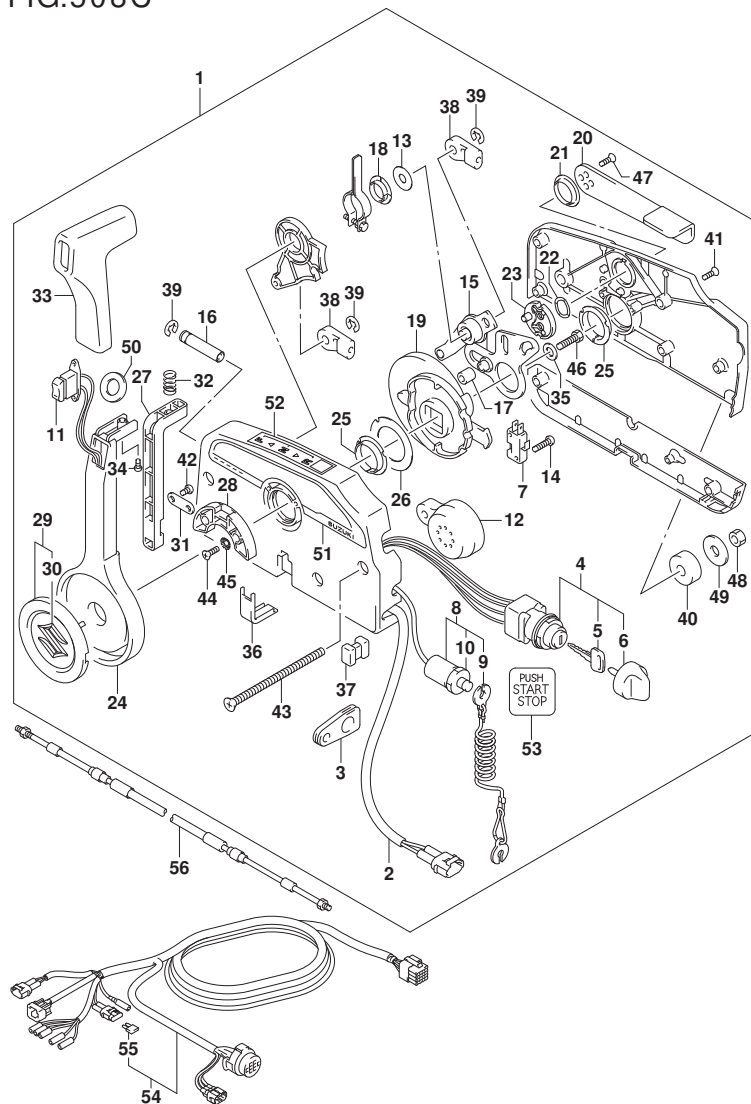


FIG. 508C (1-H-6) オプション:リモートコントロール (DF70A, DF80A) (SEE NOTE 1)

見出番号	品番	品名	使用個数	備考	標準作業時間
31	67258-99E00	・ブ ラケット	1		
32	67259-87D00	・スプ リング*, ニュートラルアーム	1		
33	67261-99E10	・グ リップ*	1		
34	67296-94310	・スクリュ	1		
35	67264-95600	・ワッシャ	1		
36	67267-93J00	・カバ ー, ワイヤ	1		
37	67273-95600	・スベ ーサ	1		
38	67275-95600	・エンド*, ケブ ル	2		
39	67292-94300	・Eリング*	3		
40	67294-95600	・スベ ーサ	3		
41	67296-90J10	・スクリュ, リヤカバ ー	5		
42	67296-94300	・スクリュ (4X10)	2		
43	67296-95600	・スクリュ	3		
44	67296-95610	・スクリュ	2		
45	67297-95600	・ワッシャ	2		
46	09100-08232	・ボ ルト (8X30)	1		
47	09126-05003	・スクリュ (5X12)	2		
48	09140-06020	・ナツト	3		
49	09160-06104	・ワッシャ (6. 5X24X2)	3		
50	37859-90J00	・スベ ーサ	1		
51	67282-94L00	・デ ーカール, リモコンサイト*	1		
52	67284-94L00	・マ ーク, ハンド ルレバ ー	1		
53	67285-96L00	・マ ーク, キーレススタートメインスイッチ	1		
54-1	36620-93J02	ワイヤアツシ, リモートコントロール	1		
54-2	36620-93J52	ワイヤアツシ, リモートコントロール	1		
54-3	36620-93J62	ワイヤアツシ, リモートコントロール	1		
55	09481-10501	・フュ ース* (10A)	1		
56-1	67320-93J00	ケブ ルアツシ, リモコン (8F: 2. 4M)	1		
56-2	67320-93J10	ケブ ルアツシ, リモコン (10F: 3. 1M)	1		
56-3	67320-93J20	ケブ ルアツシ, リモコン (12F: 3. 7M)	1		
56-4	67320-93J30	ケブ ルアツシ, リモコン (14F: 4. 2M)	1		
56-5	67320-93J40	ケブ ルアツシ, リモコン (16F: 4. 8M)	1		
56-6	67320-93J50	ケブ ルアツシ, リモコン (18F: 5. 4M)	1		
56-7	67320-93J60	ケブ ルアツシ, リモコン (20F: 6. 1M)	1		
56-8	67320-93J70	ケブ ルアツシ, リモコン (22F: 6. 7M)	1		

FIG.508C

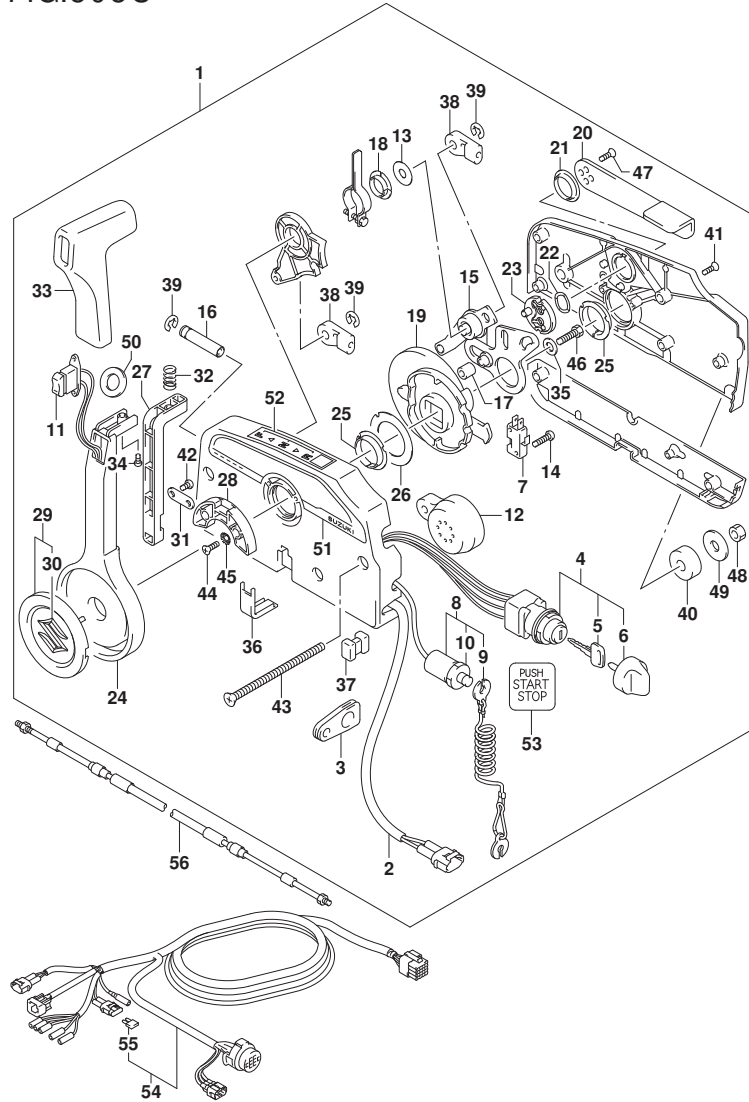


FIG. 508C (1-H-7) オプション:リモートコントロール (DF70A, DF80A) (SEE NOTE 1)

見出番号	品番	品名	使用個数	備考	標準作業時間
56-9	67320-93J80	ケーブルアタッチ, リモコン (24F:7.3M)	1		

NOTE 1:
W/KEY LESS START

FIG.508D

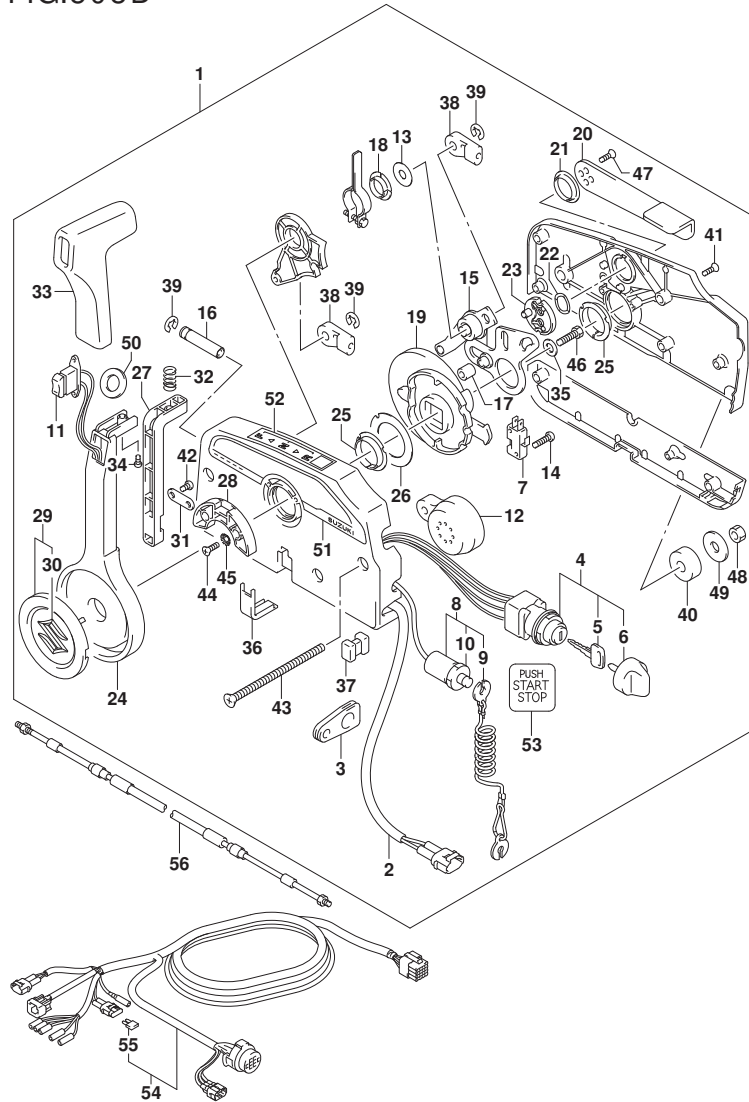
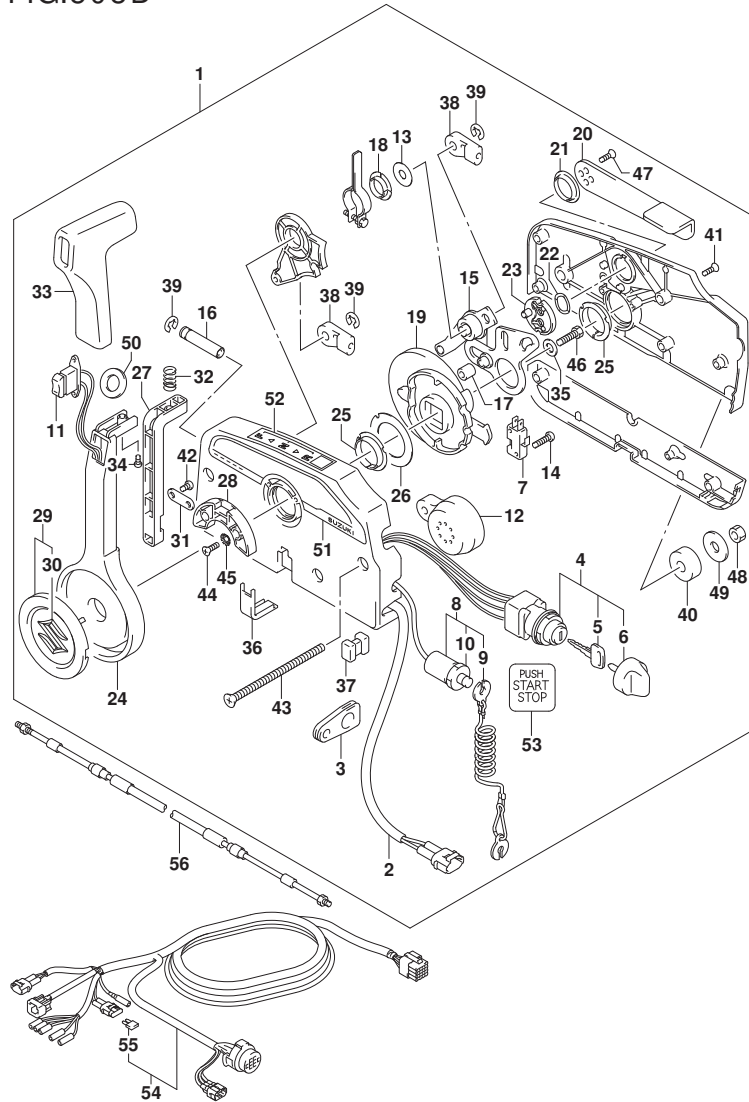


FIG. 508D (1-H-8) オプション:リモート コントロール (DF90A, DF100B) (SEE NOTE 1)

見出番号	品番	品名	使用個数	備考	標準作業時間
1	67200-96L01	リモートコントロールアツシ	1		
2	36646-93J01	・ワイヤアツシ, PTTスイッチアツシ	1		
3	36628-92E00	・ゴムメツト, ワイヤリングハーネス	1		
4	37110-96L10	・スイッチアツシ, メイン	1		
5-1	37141-99E00	・キー (931)	2		
5-2	37141-99E10	・キー (932)	2		
5-3	37141-99E20	・キー (933)	2		
5-4	37141-99E30	・キー (934)	2		
5-5	37141-99E40	・キー (935)	2		
5-6	37141-99E50	・キー (936)	2		
6	37143-96L00	・ノブ, メインスイッチ	1		
7	37721-93J91	・スイッチアツシ, ニュートラル	1		
8	37820-93J04	・スイッチアツシ, エマシ	1		
9	37823-92E01	・プレートアツシ, エマシ	1		
10	37826-92J00	・ナツト	1		
11	37850-90J06	・スイッチアツシ, PTT	1		
12	38500-93J90	・ボタン, ウォーニング	1		
13	67212-95600	・ワツシヤ	1		
14	67296-92E11	・スクリュ, ニュートラルスイッチ	2		
15	67220-95630	・プレートアツシ	1		
16	67223-99E10	・ノブ, プレーキアシヤスト	1		
17	67229-95600	・ローラ	1		
18	67232-95600	・ボタン	1		
19	67238-87D00	・ギヤ, ドライブ	1		
20	67241-99E10	・レバー, フリースロットル	1		
21	67243-95600	・ボタン	1		
22	67244-95600	・ウエーブワツシヤ	1		
23	67245-95600	・ドラム, フリースロットル	1		
24	67251-99E20	・レバー, ハンドル	1		
25	67252-95600	・ボタン	2		
26	67253-95600	・ワツシヤ	1		
27	67255-99E10	・アーム, ロツク	1		
28	67256-95600	・ホルダ, ニュートラルロツク	1		
29	67257-99E10	・キヤツブ, レバー	1		
30	77811-54GB0-OPG	・インフレーション, リヤマークS (ケロム)	1		

FIG.508D



DF90A_000_019_508D
OPT:REMOTE CONTROL

FIG. 508D (1-H-9) オプション:リモートコントロール (DF90A, DF100B) (SEE NOTE 1)

見出番号	品番	品名	使用個数	備考	標準作業時間
31	67258-99E00	・ブ ラケット	1		
32	67259-87D00	・スプ リング, ニュートラルアーム	1		
33	67261-99E10	・グ リップ	1		
34	67296-94310	・スクリュ	1		
35	67264-95600	・ワッシャ	1		
36	67267-93J00	・カバ ー, ワイヤ	1		
37	67273-95600	・スベ ーサ	1		
38	67275-95600	・エンド, ケブ ル	2		
39	67292-94300	・Eリング	3		
40	67294-95600	・スベ ーサ	3		
41	67296-90J10	・スクリュ, リヤカバ ー	5		
42	67296-94300	・スクリュ (4X10)	2		
43	67296-95600	・スクリュ	3		
44	67296-95610	・スクリュ	2		
45	67297-95600	・ワッシャ	2		
46	09100-08232	・ボ ルト (8X30)	1		
47	09126-05003	・スクリュ (5X12)	2		
48	09140-06020	・ナツト	3		
49	09160-06104	・ワッシャ (6. 5X24X2)	3		
50	37859-90J00	・スベ ーサ	1		
51	67282-94L00	・デ ーカール, リモコンサイト	1		
52	67284-94L00	・マ ーク, ハンド ルレバ ー	1		
53	67285-96L00	・マ ーク, キーレススタートメインスイッチ	1		
54-1	36620-93J02	ワイヤアツシ, リモートコントロール	1		
54-2	36620-93J52	ワイヤアツシ, リモートコントロール	1		
54-3	36620-93J62	ワイヤアツシ, リモートコントロール	1		
55	09481-10501	・フュース (10A)	1		
56-1	67320-93J00	ケブ ルアツシ, リモコン (8F: 2. 4M)	1		
56-2	67320-93J10	ケブ ルアツシ, リモコン (10F: 3. 1M)	1		
56-3	67320-93J20	ケブ ルアツシ, リモコン (12F: 3. 7M)	1		
56-4	67320-93J30	ケブ ルアツシ, リモコン (14F: 4. 2M)	1		
56-5	67320-93J40	ケブ ルアツシ, リモコン (16F: 4. 8M)	1		
56-6	67320-93J50	ケブ ルアツシ, リモコン (18F: 5. 4M)	1		
56-7	67320-93J60	ケブ ルアツシ, リモコン (20F: 6. 1M)	1		
56-8	67320-93J70	ケブ ルアツシ, リモコン (22F: 6. 7M)	1		

DF90A_000_019

FIG.508D

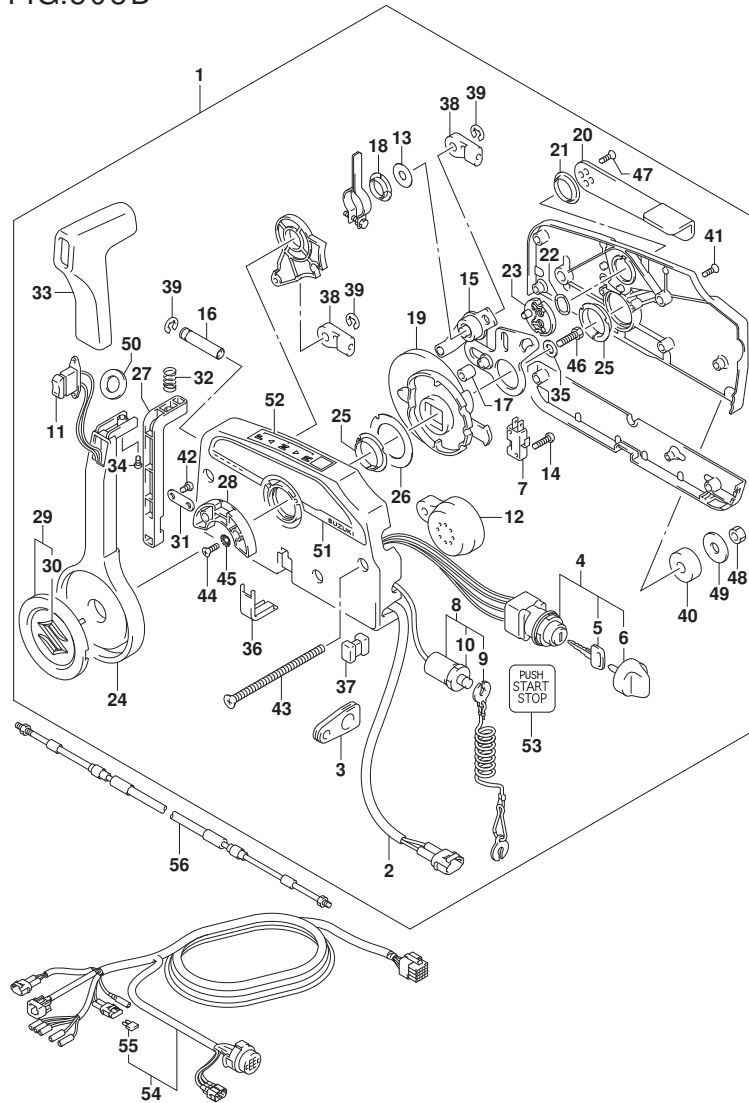


FIG. 508D (1-H-10) オプション:リモートコントロール (DF90A, DF100B) (SEE NOTE 1)

見出番号	品番	品名	使用個数	備考	標準作業時間
56-9	67320-93J80	ケーブルアダプタ, リモコン (24F:7.3M)	1		

NOTE 1:
W/KEY LESS START

FIG.517A

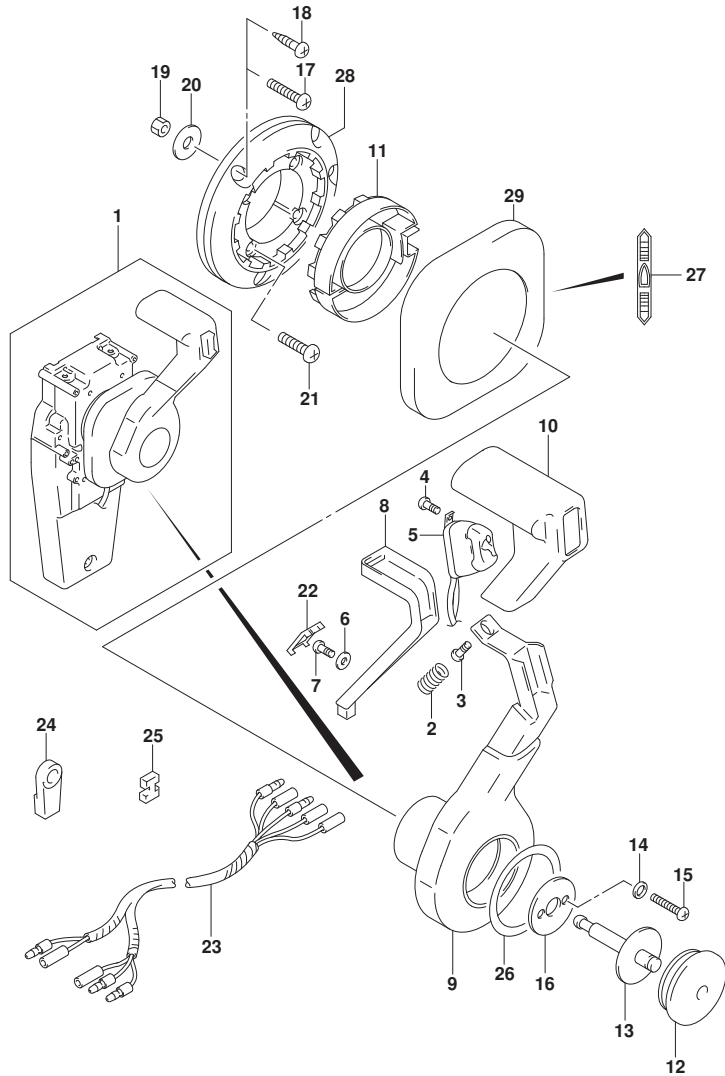


FIG. 517A (1-H-11) オプション:コンシールド リモコン(1) (DF70A, DF80A)

見出番号	品番	品名	使用個数	備考	標準作業時間
1	67200-93J33	リモートコントロールアツシ, コンシールド	1		
2	67298-92E50	・スフ リンク	1		
3	67296-94310	・スクリュ	1		
4	67295-92E10	・スクリュ	2		
5	37850-92E27	・スイッチアツシ, PTT	1		
6	67288-92E60	・ワツシヤ	1		
7	09125-04021	・スクリュ (4X20)	1		
8	67255-92E50	・アーム, ニュートラルロツク	1		
9	67251-92E50	・レバ, ハンドル	1		
10	67261-92E50	・ク リツフ	1		
11	67256-92E50	・ホルダ, ニュートラルロツク	1		
12	67257-92E00	・キヤツフ, レバ	1		
13	67242-92E50	・シヤフト, フリーアキユムレータ	1		
14	67288-92E20	・ワツシヤ	6		
15	67296-88D10	・スクリュ (5X16)	4		
16	67288-92E70	・ワツシヤ	1		
17	67296-88D20	・スクリュ	3		
18	67295-92E50	・スクリュ	3		
19	67287-92E50	・ナツト	3		
20	09160-06104	・ワツシヤ (6. 5X24X2)	3		
21	67296-88D30	・スクリュ	4		
22	67254-92E50	・カバ, ロツクアーム	1		
23	36890-93J00	・ワイヤ, ニュートラル/PTTスイッチ	1		
24	67275-95600	・エント, ケーブル	2		
25	67273-95600	・スベ, サ	1		
26	67283-92E50	・デ, カール, レバ	1		
27	67284-92E50	・デ, カール, クラツチ	1		
28	67274-92E50	・ベ, ス	1		
29	67211-92E50	・カバ	1		

FIG.517B

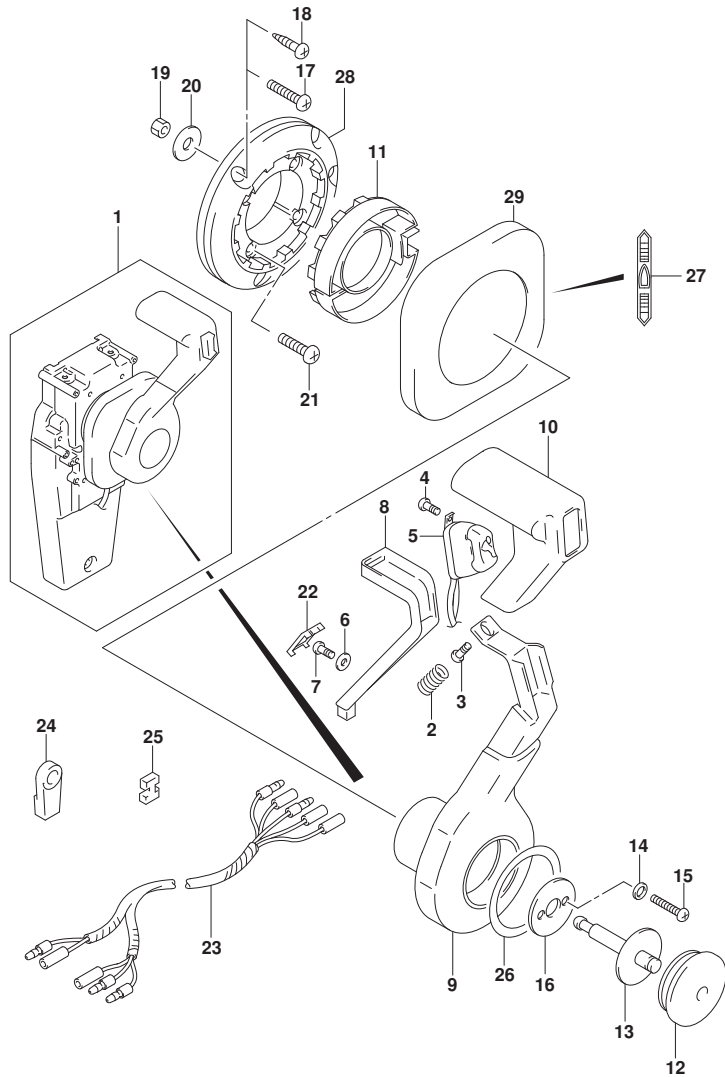


FIG. 517B (1-H-12) オプション:コンシールド リモコン(1) (DF90A, DF100B)

見出番号	品番	品名	使用個数	備考	標準作業時間
1	67200-93J33	リモートコントロールアツシ, コンシールド	1		
2	67298-92E50	・スフ リンク	1		
3	67296-94310	・スクリュ	1		
4	67295-92E10	・スクリュ	2		
5	37850-92E27	・スイッチアツシ, PTT	1		
6	67288-92E60	・ワツシヤ	1		
7	09125-04021	・スクリュ (4X20)	1		
8	67255-92E50	・アーム, ニュートラルロック	1		
9	67251-92E50	・レバ, ハンドル	1		
10	67261-92E50	・ク リツフ	1		
11	67256-92E50	・ホルダ, ニュートラルロック	1		
12	67257-92E00	・キヤツフ, レバ	1		
13	67242-92E50	・シヤフト, フリーアキユムレータ	1		
14	67288-92E20	・ワツシヤ	6		
15	67296-88D10	・スクリュ (5X16)	4		
16	67288-92E70	・ワツシヤ	1		
17	67296-88D20	・スクリュ	3		
18	67295-92E50	・スクリュ	3		
19	67287-92E50	・ナツト	3		
20	09160-06104	・ワツシヤ (6. 5X24X2)	3		
21	67296-88D30	・スクリュ	4		
22	67254-92E50	・カバ, ロツクアーム	1		
23	36890-93J00	・ワイヤ, ニュートラル/PTTスイッチ	1		
24	67275-95600	・エント, ケーブル	2		
25	67273-95600	・スベ, サ	1		
26	67283-92E50	・デ, カール, レバ	1		
27	67284-92E50	・デ, カール, クラツチ	1		
28	67274-92E50	・ベ, ス	1		
29	67211-92E50	・カバ	1		

FIG.518A

FIG. 518A (1-H-13) オプション:コンシールド リモコン (2) (DF70A, DF80A)

見出番号	品番	品名	使用個数	備考	標準作業時間
1	67200-93J33	リモートコントロールアツシ, コンシールド	1		
2	67222-92E50	・プレート	1		
3	67292-94300	・Eリング	3		
4	67288-92E10	・ワツシヤ	1		
5	67291-92E00	・リング, スタッフ	2		
6	67223-92E50	・ブレーキアシヤスト	1		
7	67221-92E50	・ホルダアツシ	1		
8	67224-92E50	・ブレーキシューアツシ	1		
9	67225-92E50	・ディスク, ブレーキ	1		
10	09140-06020	・ナツト	2		
11	67294-92E00	・スペーサ	1		
12	37721-95500	・スイッチアツシ, ニュートラル	1		
13	67296-92E11	・スクリュ, ニュートラルスイッチ	2		
14	67226-92E10	・ホルト, ストツバリヤ	2		
15	67296-92E20	・スクリュ (5X25)	2		
16	67240-92E50	・スロツトルアームアツシ	1		
17	67228-92E00	・ワツシヤ	1		
18	67286-92E00	・ホルト (6X18)	3		
19	67230-92E00	・シフトアームアツシ	1		
20	09125-05042	・スクリュ (5X10)	11		
21	67234-92E00	・ケース, キヤ	1		
22	67245-92E00	・レバアツシ, スロツトル	1		
23	67227-92E00	・ストツバ	1		
24	67296-88D10	・スクリュ (5X16)	2		
25	67225-92E00	・スプリング	1		
26	09125-04004	・スクリュ (4X6)	1		
27	67233-92E00	・スプリング	1		
28	67235-92E00	・プレート, シフトロック	1		
29	67239-92E10	・プレート, シフトピン	1		
30	67236-92E00	・ローラ	1		
31	67237-92E01	・スプリング	5		
32	67238-92E50	・ギヤ, ドライブ	1		
33	67239-92E00	・ピン	1		
34	67246-92E50	・シヤフト, ドライブ	1		
35	67252-92E00	・ブツシユ	1		

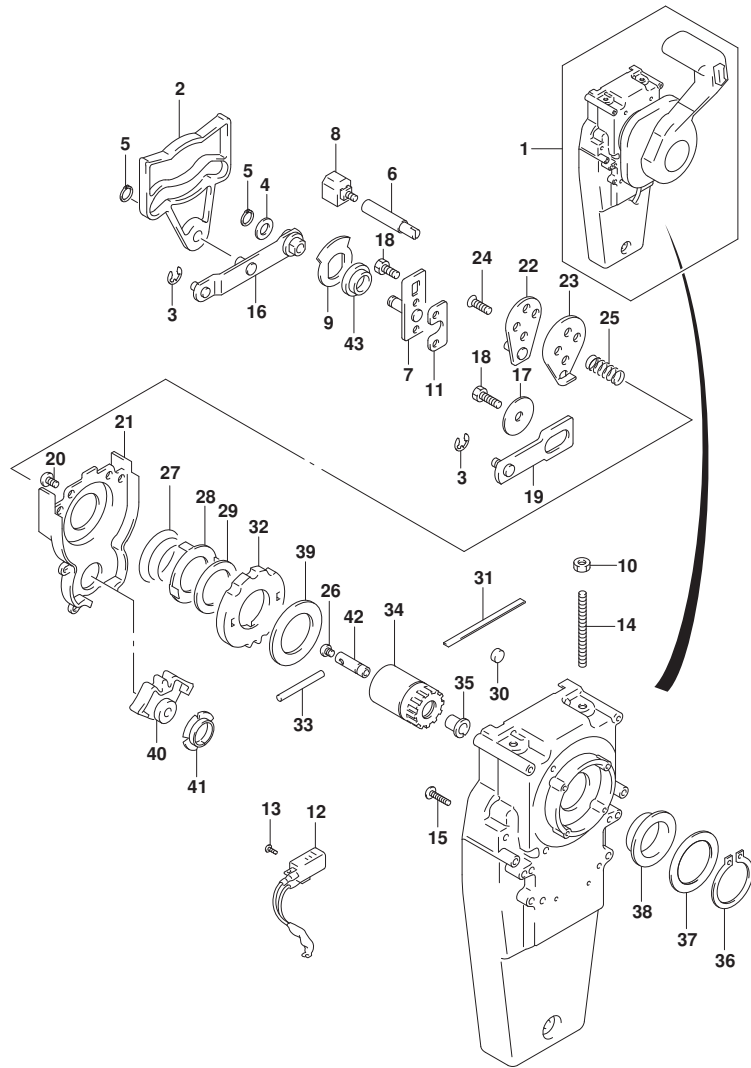


FIG.518A

FIG. 518A (1-H-14) オプション:コンシールド リモコン(2) (DF70A, DF80A)

見出番号	品番	品名	使用個数	備考	標準作業時間
36	67291-92E10	・リング, スナッフ	1		
37	67253-92E10	・ワッシャ	1		
38	67252-92E10	・フ ヲシユ	1		
39	67253-95600	・ワッシャ	1		
40	67231-92E00	・ギヤ, シフト	1		
41	67232-95600	・フ ヲシユ	1		
42	67241-92E50	・ロツド, フリ-アキユムレータ	1		
43	67232-92E50	・フ ヲシユ	1		

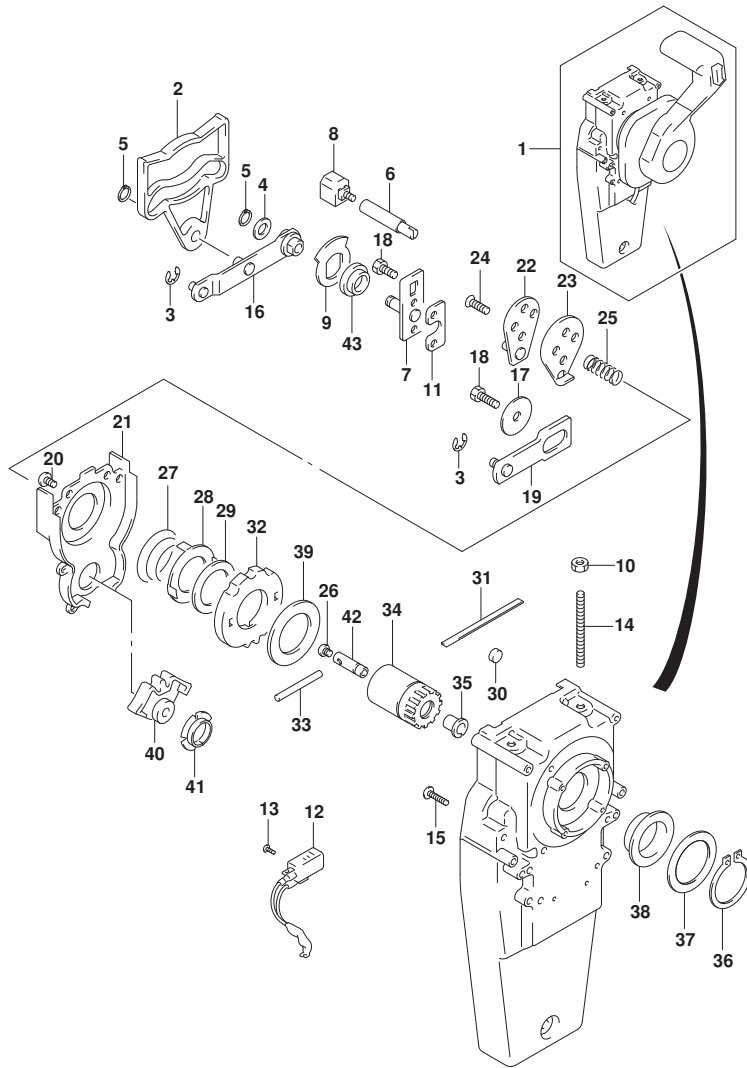


FIG.518B

FIG. 518B (1-H-15) オブション:コンシールド リモコン (2) (DF90A, DF100B)

見出番号	品番	品名	使用個数	備考	標準作業時間
1	67200-93J33	リモートコントロールアツシ, コンシールド	1		
2	67222-92E50	・プレート	1		
3	67292-94300	・Eリング	3		
4	67288-92E10	・ワツシヤ	1		
5	67291-92E00	・リング, スナツフ	2		
6	67223-92E50	・ブレーキアシヤスト	1		
7	67221-92E50	・ホルダアツシ	1		
8	67224-92E50	・ブレーキシューアツシ	1		
9	67225-92E50	・ディスク, ブレーキ	1		
10	09140-06020	・ナツト	2		
11	67294-92E00	・スペーサ	1		
12	37721-95500	・スイッチアツシ, ニュートラル	1		
13	67296-92E11	・スクリュ, ニュートラルスイッチ	2		
14	67226-92E10	・ホルト, ストツバリヤ	2		
15	67296-92E20	・スクリュ (5X25)	2		
16	67240-92E50	・スロツトルアームアツシ	1		
17	67228-92E00	・ワツシヤ	1		
18	67286-92E00	・ホルト (6X18)	3		
19	67230-92E00	・シフトアームアツシ	1		
20	09125-05042	・スクリュ (5X10)	11		
21	67234-92E00	・ケース, キヤ	1		
22	67245-92E00	・レバアツシ, スロツトル	1		
23	67227-92E00	・ストツバ	1		
24	67296-88D10	・スクリュ (5X16)	2		
25	67225-92E00	・スプリング	1		
26	09125-04004	・スクリュ (4X6)	1		
27	67233-92E00	・スプリング	1		
28	67235-92E00	・プレート, シフトロック	1		
29	67239-92E10	・プレート, シフトピン	1		
30	67236-92E00	・ローラ	1		
31	67237-92E01	・スプリング	5		
32	67238-92E50	・ギヤ, ドライブ	1		
33	67239-92E00	・ピン	1		
34	67246-92E50	・シャフト, ドライブ	1		
35	67252-92E00	・ブツシユ	1		

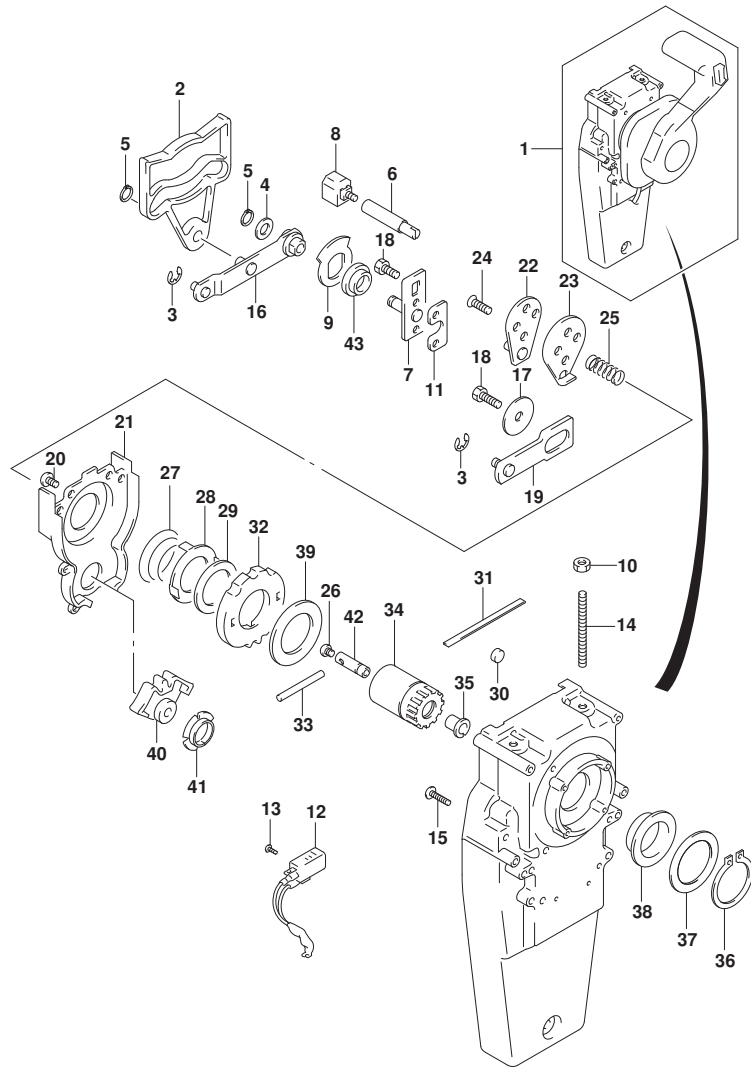


FIG.518B

FIG. 518B (1-H-16) オプション:コンシールド リモコン(2) (DF90A, DF100B)

見出番号	品番	品名	使用個数	備考	標準作業時間
36	67291-92E10	・リング, スナッフ	1		
37	67253-92E10	・ワッシャ	1		
38	67252-92E10	・フ ッシュ	1		
39	67253-95600	・ワッシャ	1		
40	67231-92E00	・ギヤ, シフト	1		
41	67232-95600	・フ ッシュ	1		
42	67241-92E50	・ロッド, フリーアキュムレータ	1		
43	67232-92E50	・フ ッシュ	1		

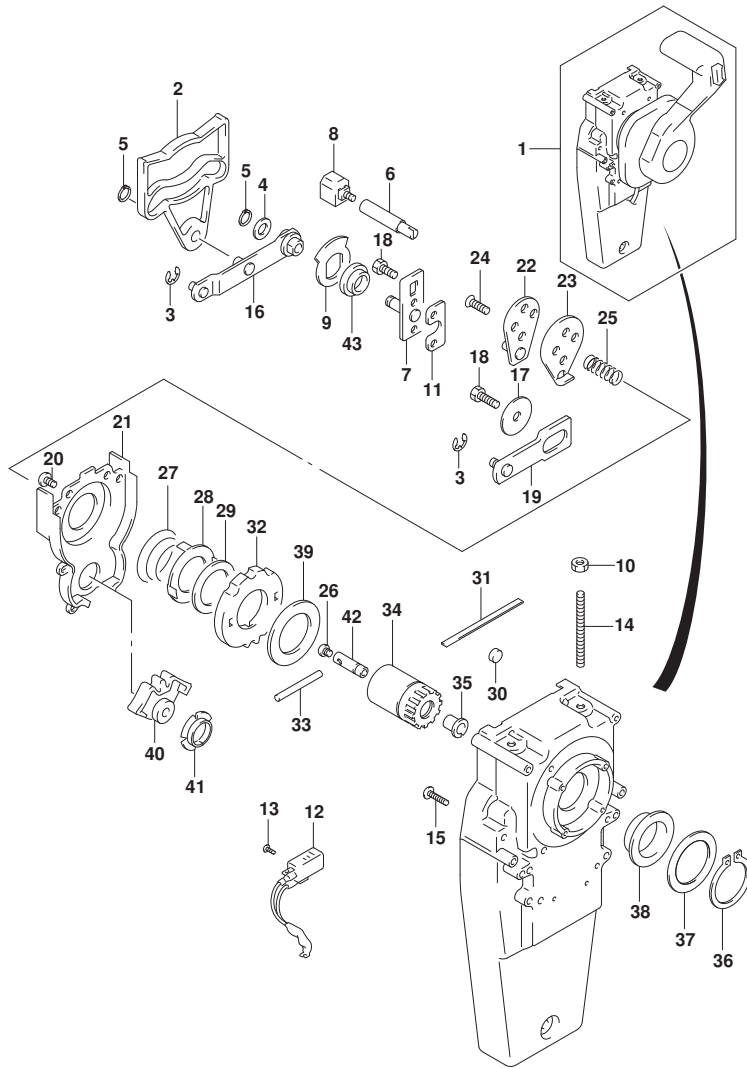


FIG.519A

FIG. 519A (1-I-2) オプション:リモートコントロール スペーサ

見出番号	品番	品名	使用個数	備考	標準作業時間
1	67500-88L00	キット, リモコンスペーシング	1		
2	09125-05135	・スクリュー (5X65)	4		
3	09160-05029	・ワッシャ (5. 5X12X0. 8)	4		
4	09140-05005	・ナット	4		
5	67273-88L00	・ケロボメット, リモコンシング	1		

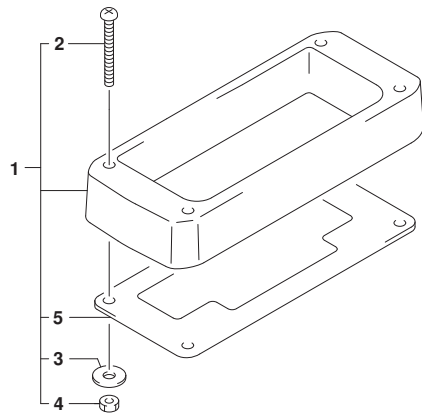


FIG.521A

FIG. 521A (1-I-3) オプション:ハーネス (DF70A, DF80A, DF90A, DF100B)

見出番号	品番	品名	使用個数	備考	標準作業時間
1-1	36620-93J10	ワイヤアツシ, リモコンエクステンション (L:2000)	1		
1-2	36620-93J40	ワイヤアツシ, リモコンエクステンション (L:3000)	1		
2	36620-93J30	ワイヤアツシ, リモコン (L:2000)	1		
3	38500-93J00	プザアツシ, ウォーニング	1		
4	36990-87D00	ターミナル, スリーブセット	1		
5	36667-96L20	ワイヤ, ケーシエクステンション	1		

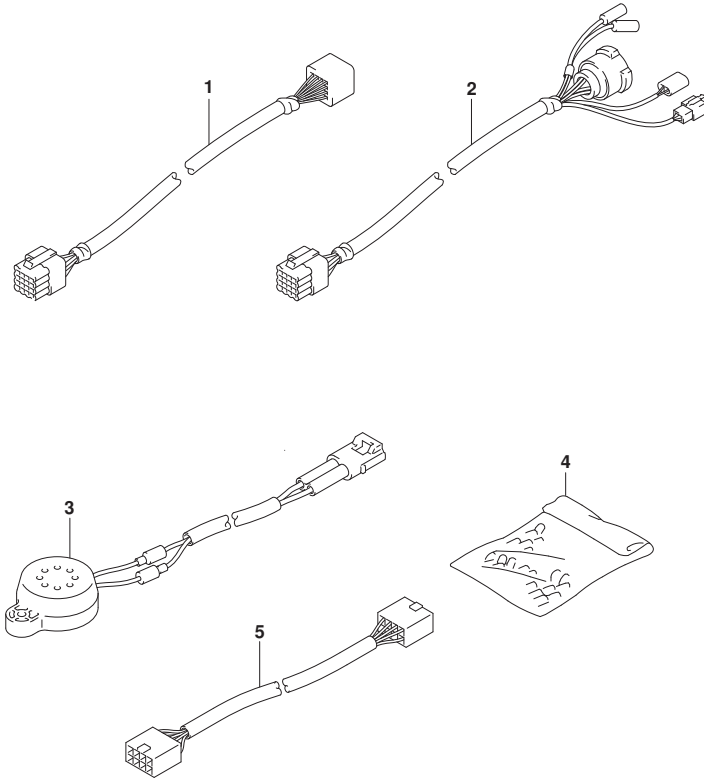


FIG.521B

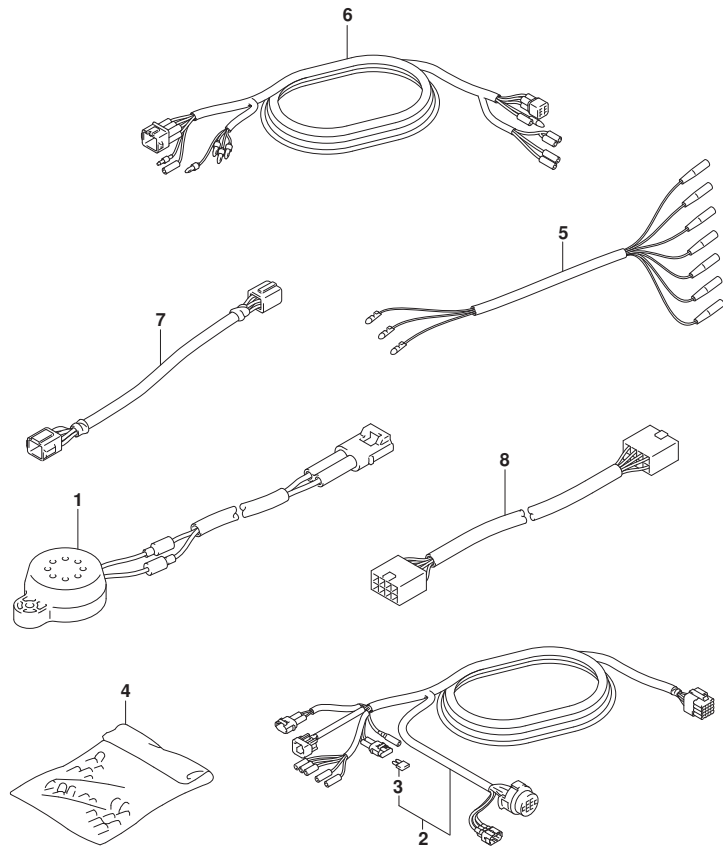


FIG. 521B (1-I-4) オプション:ハーネス (DF70ATH, DF90ATH)

見出番号	品番	品名	使用個数	備考	標準作業時間
1	38500-93J00	ブザーアツシ, ウォーニング	1		
2-1	36620-93J02	ワイヤアツシ, リモートコントロール	1		
2-2	36620-93J52	ワイヤアツシ, リモートコントロール	1		
2-3	36620-93J62	ワイヤアツシ, リモートコントロール	1		
3	09481-10501	・フューズ (10A)	1		
4	36990-87D00	ターミナル, スリーブ セット	1		
5	36630-92E00	ワイヤアツシ, インストルメント	1		
6	36660-94480	ワイヤ, センターエクステンション (L:2000)	1		
7	36682-92E00	ワイヤ, トリムメーターエクステンション (L:6500)	1		
8	36667-96L20	ワイヤ, ゲージエクステンション	1		

FIG.530A

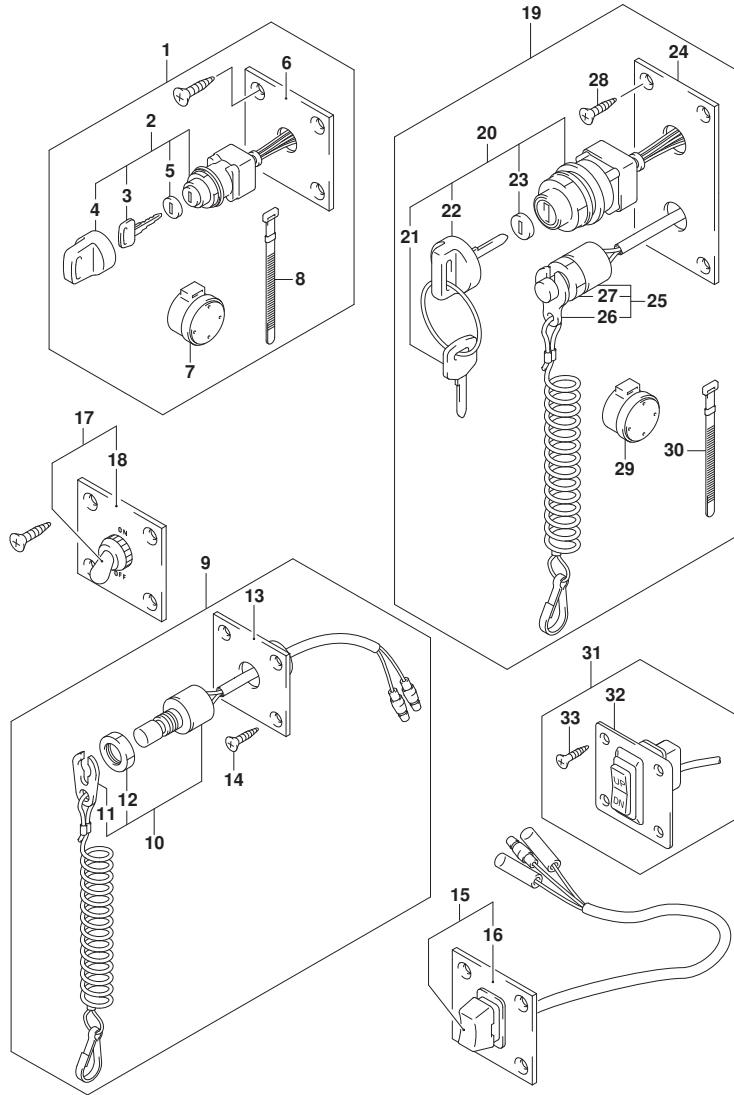


FIG. 530A (1-I-5) オプション:スイッチ (DF70A, DF80A, DF90A, DF100B)

見出番号	品番	品名	使用個数	備考	標準作業時間
1	37100-96J00	ハネルアツシ, イグニツシヨンスイツチ	1		
2	37110-93J01	・スイツチアツシ, イグニツシヨ	1		
3-1	37141-99E00	・キー (931)	2		
3-2	37141-99E10	・キー (932)	2		
3-3	37141-99E20	・キー (933)	2		
3-4	37141-99E30	・キー (934)	2		
3-5	37141-99E40	・キー (935)	2		
3-6	37141-99E50	・キー (936)	2		
3-7	37141-99E60	・キー (937)	2		
3-8	37141-99E70	・キー (938)	2		
3-9	37141-99E80	・キー (939)	2		
3-10	37141-99E90	・キー (940)	2		
3-11	37141-99EA0	・キー (941)	2		
3-12	37141-99EB0	・キー (942)	2		
4	37143-99E00	・キヤツツ, キー	1		
5	37149-93J00	・キヤツツ, シリンダホテ	1		
6	37139-99E00	ハネル, イグニツシヨンスイツチ	1		
7	38500-93J90	・フザー, ウオーニング	1		
8	09407-08401	・クランプ (L: 80)	1		
9	37803-93J05	ハネルアツシ, エマジエンシスイツチ	1		
10	37820-93J10	・スイツチアツシ, エマジエンシ	1		
11	37823-92E01	・フレートアツシ, エマジエンシスイツチロツク	1		
12	37826-92J10	・ナツト	1		
13	37825-99E10	・ハネル, エマジエンシストツツスイツチ	1		
14	03122-05165	・スクリュ	4		
15	37805-93J00	ハネルアツシ, PTTスイツチ	1		
16	37855-99E00	・ハネル, PTTスイツチ	1		
17	37210-93J00	ハネルアツシ, ライテイングスイツチ	1		
18	37212-93J00	・ハネル, ライテイングスイツチ	1		
19	37100-96J25	ハネルアツシ, エンジンスイツチ	1		
20	37110-93J01	・スイツチアツシ, イグニツシヨ	1		
21-1	37141-99E00	・キー (931)	2		
21-2	37141-99E10	・キー (932)	2		
21-3	37141-99E20	・キー (933)	2		
21-4	37141-99E30	・キー (934)	2		

FIG.530A

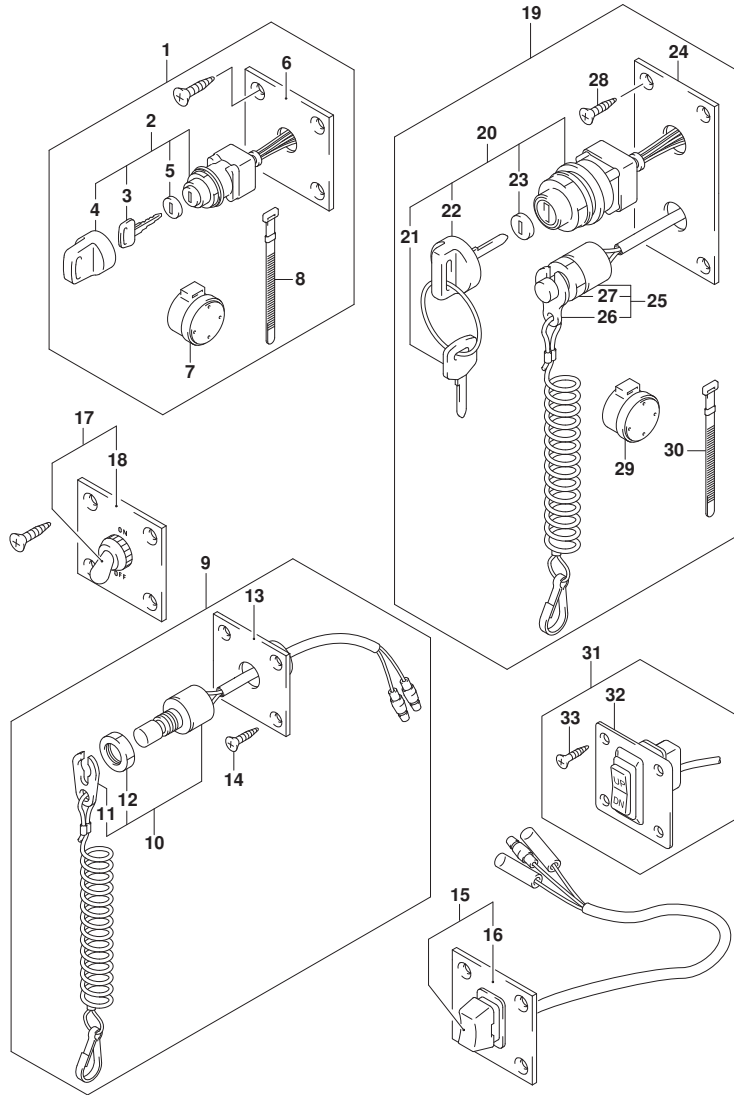


FIG. 530A (1-I-6) オプション:スイッチ (DF70A, DF80A, DF90A, DF100B)

見出番号	品番	品名	使用個数	備考	標準作業時間
21-5	37141-99E40	・キー (935)	2		
21-6	37141-99E50	・キー (936)	2		
21-7	37141-99E60	・キー (937)	2		
21-8	37141-99E70	・キー (938)	2		
21-9	37141-99E80	・キー (939)	2		
21-10	37141-99E90	・キー (940)	2		
21-11	37141-99EA0	・キー (941)	2		
21-12	37141-99EB0	・キー (942)	2		
22	37143-99E00	・キャップ, キー	1		
23	37149-93J00	・キャップ, シリコンホデー	1		
24	37139-99E40	・パネル, イグニッションスイッチ	1		
25	37820-93J10	・スイッチアツシ, エマシエンシ	1		
26	37823-92E01	・プレートアツシ, エマシエンシスイッチロック	1		
27	37826-92J10	・ナット	1		
28	03121-0516A	・スクリュ	4		
29	38500-93J90	・フザー, ウォーニング	1		
30	09407-08401	・クランプ (L:80)	1		
31	37860-87L00	・パネルアツシ, トローリングコントロールスイッチ	1		
32	37862-87L00	・パネル	1		
33	09131-05004	・タツピングスクリュ	4		

FIG.535A

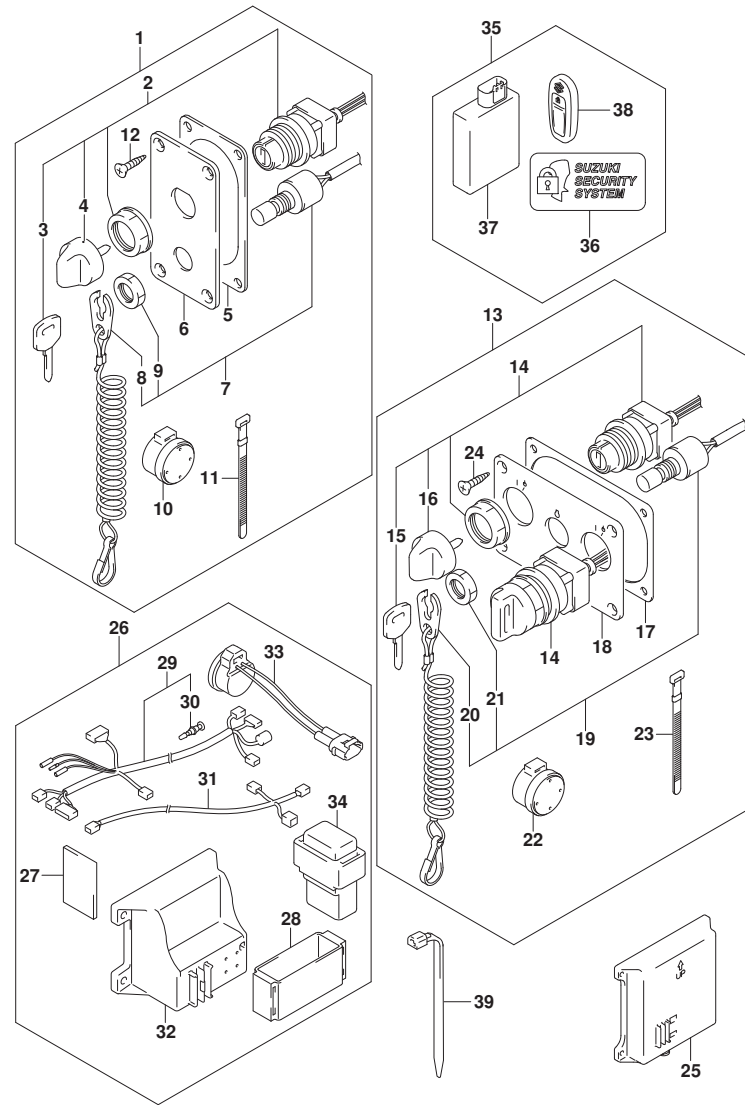


FIG.535A (1-I-7) オプション:キーレススタート (SEE NOTE 1)

見出番号	品番	品名	使用個数	備考	標準作業時間
1	37100-96L11	ハネルアツシ, メインスイッチ	1		
2	37110-96L10	スイッチアツシ, メイン	1		
3-1	37141-99E00	キー (931)	2		
3-2	37141-99E10	キー (932)	2		
3-3	37141-99E20	キー (933)	2		
3-4	37141-99E30	キー (934)	2		
3-5	37141-99E40	キー (935)	2		
3-6	37141-99E50	キー (936)	2		
4	37143-96L00	ノブ, メインスイッチ	1		
5	37114-96L10	シート, メインスイッチハネル	1		
6	37139-96L40	ハネル, メインスイッチ	1		
7	37820-93J10	スイッチアツシ, エマシエンシ	1		
8	37823-92E01	フレートアツシ, エマシエンシスイッチロック	1		
9	37826-92J10	ナット	1		
10	38500-93J90	ワザー, ウォーニング	1		
11	09407-08401	クランプ (L:80)	1		
12	03122-05165	スクリュ	4		
13	37100-96L21	ハネルアツシ, デュアルエンシオンスイッチ	1		
14	37110-96L10	スイッチアツシ, メイン	2		
15-1	37141-99E00	キー (931)	4		
15-2	37141-99E10	キー (932)	4		
15-3	37141-99E20	キー (933)	4		
15-4	37141-99E30	キー (934)	4		
15-5	37141-99E40	キー (935)	4		
15-6	37141-99E50	キー (936)	4		
16	37143-96L00	ノブ, メインスイッチ	2		
17	37114-96L00	シート, メインスイッチハネル	1		
18	37139-96L50	ハネル, メインスイッチ	1		
19	37820-93JA0	スイッチアツシ, エマシエンシ	1		
20	37823-92E01	フレートアツシ, エマシエンシスイッチロック	1		
21	37826-92J10	ナット	1		
22	38500-93J90	ワザー, ウォーニング	2		
23	09407-08401	クランプ (L:80)	2		
24	03122-05165	スクリュ	4		
25	37173-96L00	ホルダ, キーレススタートパーツ	1	LARGE TYPE	

FIG.535A

FIG.535A (1-I-8) オプション:キーレススタート (SEE NOTE 1)

見出番号	品番	品名	使用個数	備考	標準作業時間
26	37105-96L11	ハーネスセット, キーレススタートコントローラ	1		
27	32851-93J00	・クツシヨ, リードワイヤ	1		
28	32980-38F00	・クツシヨ, CDIユニット	1		
29	36623-96L10	・ハーネスアツシ, キーレススタートコントロール	1		
30	36615-96300	・ターミナル	1		
31	36662-96L10	・ハーネスアツシ, キーレススタートCAN	1		
32	37173-96L10	・ホルダ, キーレススタートハーツ	1	SMALL TYPE	
33	38500-93J90	・フザ -, ウォーニング	1		
34	38860-96L01	・リレーアツシ, キーレススタート	1		
35	37170-96L14	コントローラセット, キーレススタート315MHZ	1		
36	37117-96L00	・テカール, キーレススタート	2		
37	37171-96L12	・コントローラアツシ, キーレススタート315	1		
38	37172-96L10	・リモコンアツシ, キーレススタート315MHZ	2		
39	09407-14407	クランプ (L:145)	1		

NOTE 1:

DF70A, DF80A, DF90A, DF100B

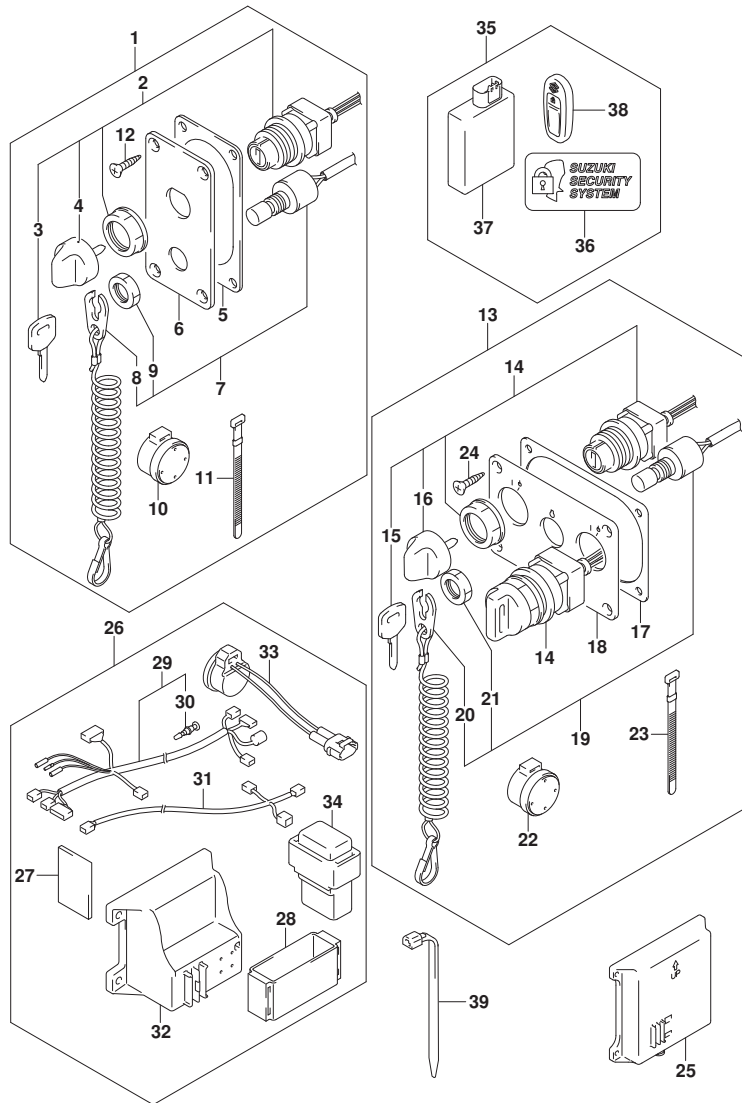


FIG.544A

FIG. 544A (1-I-9) オプション:リモート コントロール アツシ シンク ル (1) (SEE NOTE 1)

見出番号	品 番	品 名	使用個数	備 考	標 準 作業時間
1	67200-88L00	リモートコントロールアツシ, シンク ル	1		
2	67261-88L10	・グ リツツ, リモコンNO. 2	1		
3	67261-88L00	・グ リツツ, リモコンNO. 1	1		
4	37850-88L00	・スイッチアツシ, グ リツツ PTT (シンク ル)	1	SINGLE	
5	67296-88L00	・スクリュ	3		
6	67288-92E20	・ワツシヤ	3		
7	67212-88L00	・カバ -, フ ラク (シンク ル)	1	SINGLE	
8	68111-88L00	・エン プ レム, マーク (S)	1		
9	67257-88L00	・キヤツツ, リモコンレバ -	1		
10	67281-88L00	・デ カール (シンク ル)	1	SINGLE	
11	67296-92E60	・スクリュ	2		
12	67288-92E60	・ワツシヤ	2		
13	67253-92E00	・ワツシヤ	1		
14	67275-95600	・エンド -, ケー プ ル	2		
15	67273-95600	・スベ -サ	1		
16	67271-88L10	・カバ -, リモコンレバ -ロア	1		
17	67211-88L00	・カバ - (シンク ル)	1	SINGLE	
18	67264-88L00	・カバ -, レバ -デ ザ イン	1		
19	67264-88L10	・カバ -, レバ -メツキ	1		
20	67251-88L00	・レバ -, ハンド ル	1		
21	67500-88L00	キット, リモコンスベ -サシンク ル	1		
22	09125-05135	・スクリュ (5X65)	4		
23	09160-05029	・ワツシヤ (5. 5X12X0. 8)	4		
24	09140-05005	・ナツト	4		
25	67273-88L00	・グ ロメツト, リモコンシンク ル	1		

NOTE 1:
DF70A, DF80A

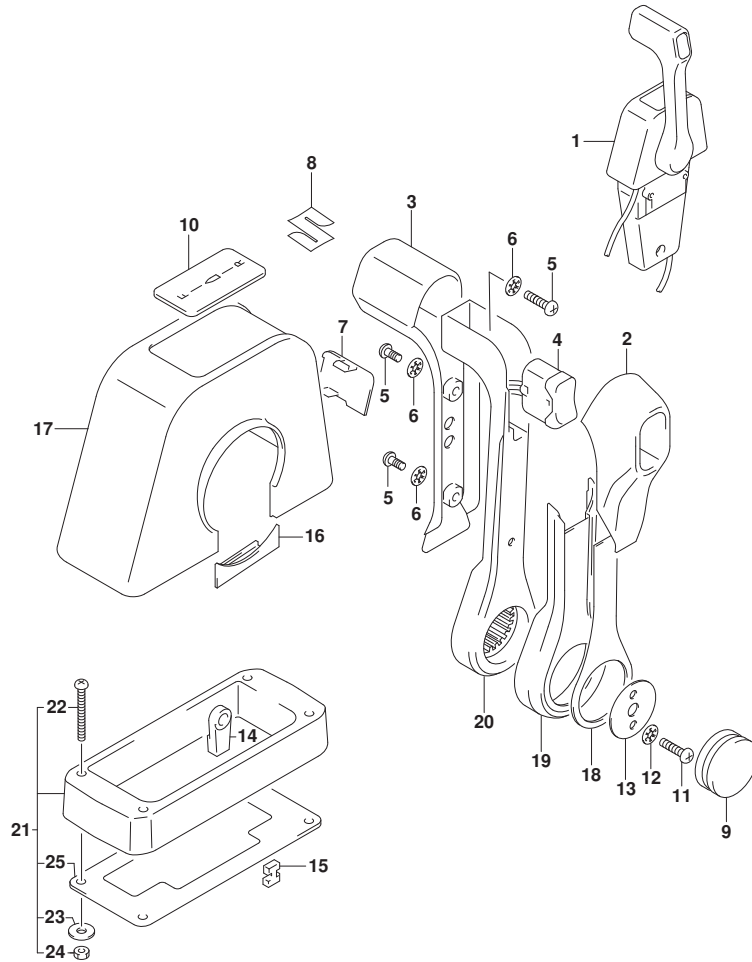


FIG.544B

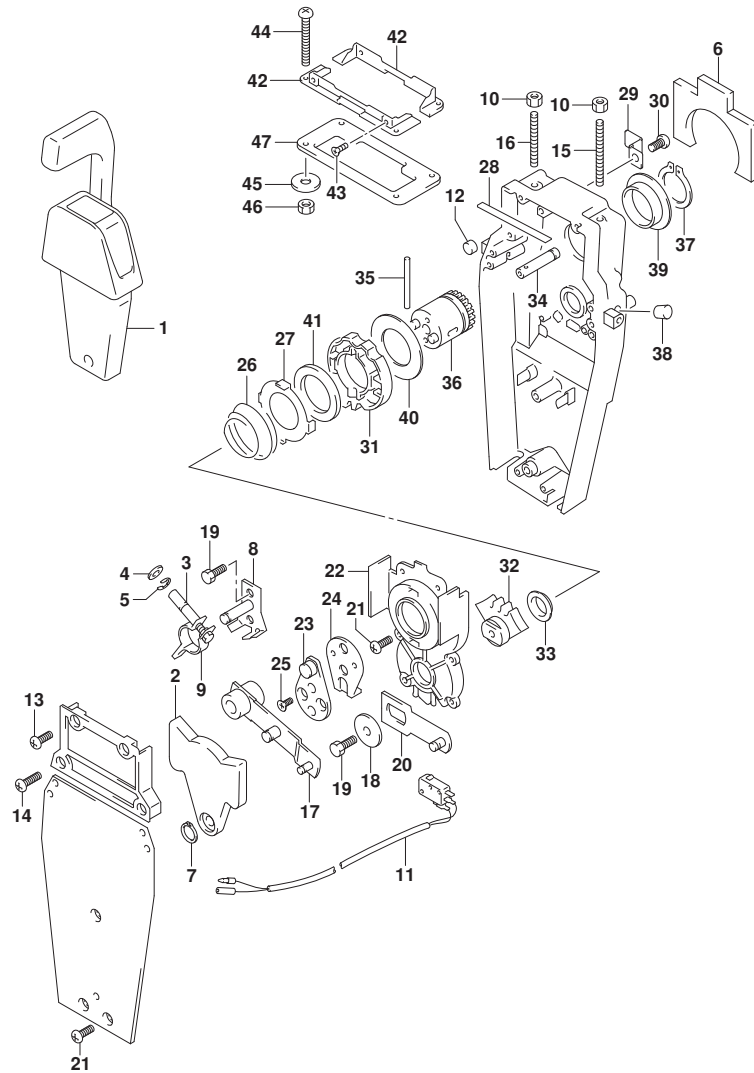
FIG. 544B (1-I-10) オプション:リモート コントロール アツシ シンク^ル (1) (SEE NOTE 1)

見出番号	品番	品名	使用個数	備考	標準作業時間
1	67200-88L00	リモートコントロールアツシ, シンク ^ル	1		
2	67261-88L10	・グ ^ル リツツ ^ル , リモコンNO. 2	1		
3	67261-88L00	・グ ^ル リツツ ^ル , リモコンNO. 1	1		
4	37850-88L00	・スイッチアツシ, グ ^ル リツツ ^ル PTT (シンク ^ル)	1	SINGLE	
5	67296-88L00	・スクリユ	3		
6	67288-92E20	・ワツシヤ	3		
7	67212-88L00	・カバ ^ル -, フ ^ル ラク ^ル (シンク ^ル)	1	SINGLE	
8	68111-88L00	・エンブ ^ル レム, マーク (S)	1		
9	67257-88L00	・キヤツツ ^ル , リモコンレバ ^ル -	1		
10	67281-88L00	・デ ^ル カール (シンク ^ル)	1	SINGLE	
11	67296-92E60	・スクリユ	2		
12	67288-92E60	・ワツシヤ	2		
13	67253-92E00	・ワツシヤ	1		
14	67275-95600	・エンド ^ル -, ケフ ^ル -	2		
15	67273-95600	・スベ ^ル -サ	1		
16	67271-88L10	・カバ ^ル -, リモコンレバ ^ル -ロア	1		
17	67211-88L00	・カバ ^ル - (シンク ^ル)	1	SINGLE	
18	67264-88L00	・カバ ^ル -, レバ ^ル -デ ^ル サ ^ル イン	1		
19	67264-88L10	・カバ ^ル -, レバ ^ル -メツキ	1		
20	67251-88L00	・レバ ^ル -, ハンド ^ル -	1		
21	67500-88L00	キット, リモコンスベ ^ル -サシンク ^ル	1		
22	09125-05135	・スクリユ (5X65)	4		
23	09160-05029	・ワツシヤ (5. 5X12X0. 8)	4		
24	09140-05005	・ナツト	4		
25	67273-88L00	・グ ^ル ロメツト, リモコンシンク ^ル	1		

NOTE 1:
DF90A, DF100B

FIG.545A

FIG. 545A (1-I-11) オプション:リモートコントロールアツシ シングル (2) (SEE NOTE 1)



見出番号	品番	品名	使用個数	備考	標準作業時間
1	67200-88L00	リモートコントロールアツシ, シングル	1		
2	67222-92E00	・ﾌﾞﾚｰﾄ	1		
3	67223-92E00	・ﾌﾞﾚｰｷｱｼﾞﾞ ﾏｽﾄ	1		
4	67288-92E00	・ワｯｼﾞ	1		
5	67292-94300	・Eﾘﾝｸﾞ	4		
6	67272-88L00	・ｺﾞﾑｼｰﾙ, ﾜｵｰﾀｰﾌﾞﾙｰﾌ	1		
7	67291-92E00	・ﾘﾝｸﾞ, ﾏﾞﾅｯﾌﾟ	1		
8	67221-92E00	・ｼﾌﾄｱｯｼ	1		
9	67224-92E00	・ﾌﾞﾚｰｷｱｰﾑｱｯｼ	1		
10	09140-06020	・ﾅｯﾄ	2		
11	37721-88L00	・ｽｲｯﾁｱｯｼ, ﻧｴｰﾄﾞﾗﾙ	1		
12	67236-92E00	・ﾛｰﾗ	1		
13	67296-88D10	・ｽｸﾘﾕ (5X16)	2		
14	67296-92E20	・ｽｸﾘﾕ (5X25)	2		
15	67226-92E00	・ﾎﾞﾙﾄ, ﾏﾞｯﾊﾞ ﾌﾞﾚｯﾄ	1		
16	67226-92E10	・ﾎﾞﾙﾄ, ﾏﾞｯﾊﾞ ﾚｲ	1		
17	67240-92E00	・ｽﾛｯﾄﾙｱｰﾑｱｯｼ	1		
18	67228-92E00	・ワｯｼﾞ	1		
19	67286-92E00	・ﾎﾞﾙﾄ (6X18)	3		
20	67230-88L00	・ｱｰﾑｱｯｼ, ﾚﾓｺﾝｼﾌﾄ	1		
21	09125-05042	・ｽｸﾘﾕ (5X10)	10		
22	67234-88L00	・ｹｰｽ, ﾚﾓｺﾝｷﾞ	1		
23	67245-92E00	・ﾚﾊﾞｰｱｯｼ, ﾏﾞｯﾄﾙ	1		
24	67227-92E00	・ｽﾄｯﾊﾟ	1		
25	09126-06006	・ｽｸﾘﾕ (6X20)	2		
26	67233-92E00	・ｽﾌﾟﾘﾝｸﾞ	1		
27	67235-92E00	・ﾌﾞﾚｰﾄ, ﾏﾞｯﾄﾙ	1		
28	67237-92E01	・ｽﾌﾟﾘﾝｸﾞ	5		
29	67269-92E00	・ﾌﾞﾗｹｯﾄ	1		
30	67296-88D10	・ｽｸﾘﾕ (5X16)	1		
31	67238-88L00	・ｷﾞ	1		
32	67231-88L00	・ｷﾞ	1		
33	67232-88L00	・ﾌﾞｯｼ, ﾏﾞｯﾄﾞ	1		
34	67241-88L00	・ﾛｯﾄﾞ, ﾚﾓｺﾝﾌﾞﾘｰｱｸｾﾙ	1		
35	67239-92E00	・ﾍﾞﾝ	1		

FIG.545A

FIG. 545A (1-I-12) オプション:リモートコントロール アツシ シンク^ル (2) (SEE NOTE 1)

見出番号	品番	品名	使用個数	備考	標準 作業時間
36	67246-88L00	・シャフト, リモコン ^ド ライフ	1		
37	67291-92E10	・リング, スナツフ	1		
38	67243-92E00	・キャツフ, ホール	1		
39	67252-88L00	・フ ^ツ ツシユ, リモコン ^ド ライフ シャフト	1		
40	67253-88L00	・ワツシヤ, リモコン ^ド ライフ シャフト	1		
41	67239-92E10	・フ ^レ ート, シフトピ ^ン	1		
42	67274-88L00	・フランジ, カバ ^ー ベ ^ー ス (シンク ^ル)	2		
43	67296-95610	・スクリュ	4		
44	67296-92E30	・スクリュ	4		
45	09160-05024	・ワツシヤ (5. 5X16X1. 5)	4		
46	67287-92E00	・ナツト	4		
47	67273-88L00	・ゲ ^ロ ムツツ, リモコン ^ド シンク ^ル	1		

NOTE 1:
DF70A, DF80A

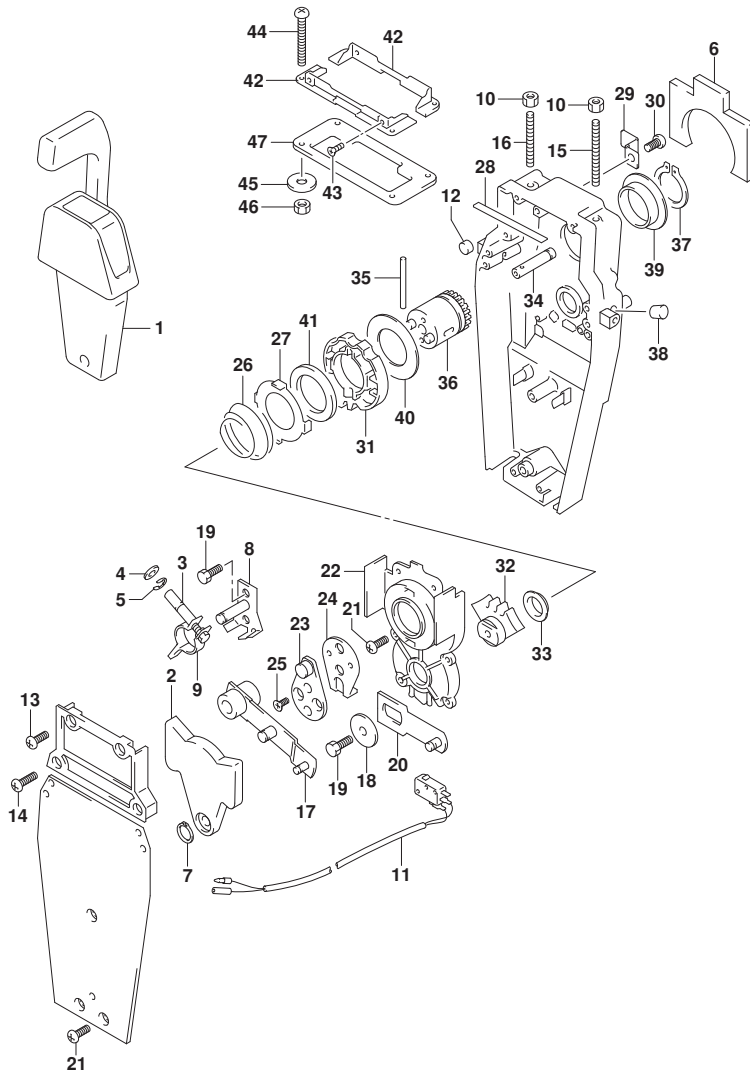
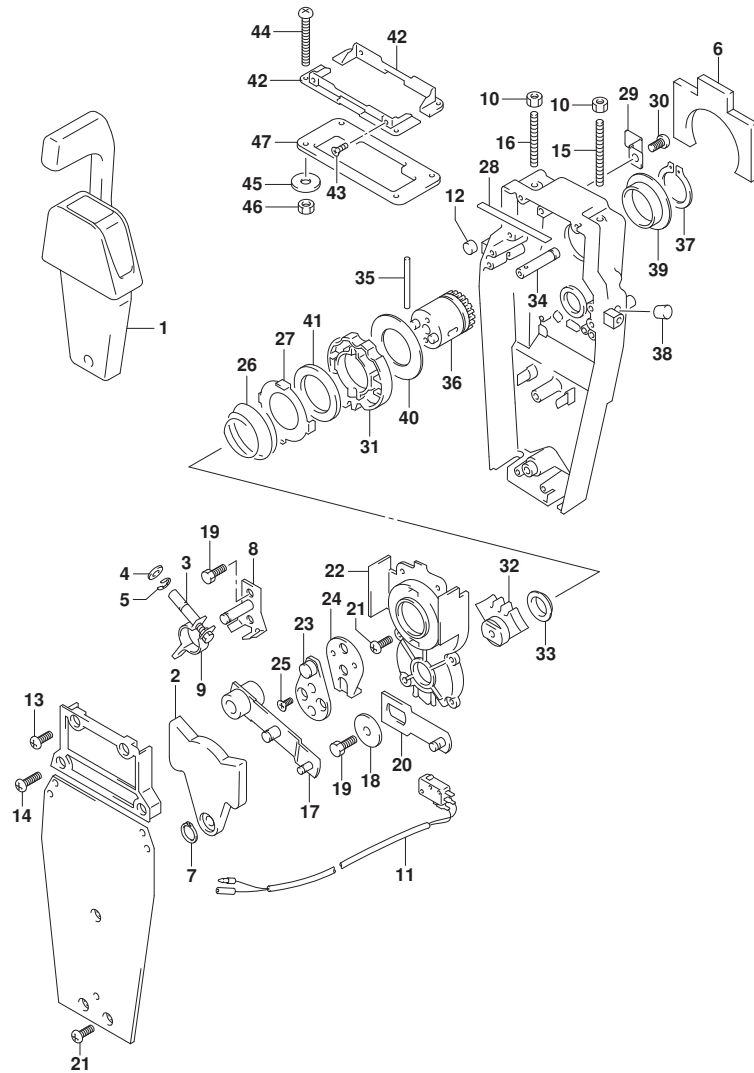


FIG.545B

FIG. 545B (1-I-13) オプション:リモートコントロールアツシ シンク^ル (2) (SEE NOTE 1)



見出番号	品番	品名	使用個数	備考	標準作業時間
1	67200-88L00	リモートコントロールアツシ, シンク ^ル	1		
2	67222-92E00	・フ ^レ ート	1		
3	67223-92E00	・フ ^レ キア ^シ ヤスト	1		
4	67288-92E00	・ワツシヤ	1		
5	67292-94300	・Eリング	4		
6	67272-88L00	・ゴ ^ム シール, ウォーターフ ^ル フ	1		
7	67291-92E00	・リング ^ラ , スナツフ ^ラ	1		
8	67221-92E00	・シフトアツシ	1		
9	67224-92E00	・フ ^レ キア ^ム アツシ	1		
10	09140-06020	・ナツト	2		
11	37721-88L00	・スイツチアツシ, ニュートラル	1		
12	67236-92E00	・ローラ	1		
13	67296-88D10	・スクリュ (5X16)	2		
14	67296-92E20	・スクリュ (5X25)	2		
15	67226-92E00	・ボ ^{ルト} , ストツハ ^フ ロント	1		
16	67226-92E10	・ボ ^{ルト} , ストツハ ^リ ヤ	1		
17	67240-92E00	・スロツトルア ^ム アツシ	1		
18	67228-92E00	・ワツシヤ	1		
19	67286-92E00	・ボ ^{ルト} (6X18)	3		
20	67230-88L00	・ア ^ム アツシ, リモコンシフト	1		
21	09125-05042	・スクリュ (5X10)	10		
22	67234-88L00	・ケース, リモコンギ ^ヤ	1		
23	67245-92E00	・レバ ^ア ツシ, スロツトル	1		
24	67227-92E00	・ストツハ ^ラ	1		
25	09126-06006	・スクリュ (6X20)	2		
26	67233-92E00	・スフ ^ラ リング	1		
27	67235-92E00	・フ ^レ ート, シフトロツク	1		
28	67237-92E01	・スフ ^ラ リング	5		
29	67269-92E00	・フ ^ラ ナツト	1		
30	67296-88D10	・スクリュ (5X16)	1		
31	67238-88L00	・ギ ^ヤ , リモコント ^ラ イフ ^ラ	1		
32	67231-88L00	・ギ ^ヤ , リモコンシフト	1		
33	67232-88L00	・フ ^ラ ツシユ, シフトギ ^ヤ	1		
34	67241-88L00	・ロツド ^ラ , リモコンフ ^ラ アケセル	1		
35	67239-92E00	・ヒ ^ン	1		

FIG.545B

FIG. 545B (1-I-14) オプション:リモートコントロール アツシ シンクル (2) (SEE NOTE 1)

見出番号	品番	品名	使用個数	備考	標準作業時間
36	67246-88L00	・シャフト, リモコンド ライフ	1		
37	67291-92E10	・リング, スナッフ	1		
38	67243-92E00	・キャップ, ホール	1		
39	67252-88L00	・フ ッシユ, リモコンド ライフ シヤフト	1		
40	67253-88L00	・ワツシヤ, リモコンド ライフ シヤフト	1		
41	67239-92E10	・プレート, シフトピン	1		
42	67274-88L00	・フランジ, カバーベース(シンクル)	2		
43	67296-95610	・スクリュ	4		
44	67296-92E30	・スクリュ	4		
45	09160-05024	・ワツシヤ(5. 5X16X1. 5)	4		
46	67287-92E00	・ナツト	4		
47	67273-88L00	・ゲ ロメツト, リモコンシンクル	1		

NOTE 1:
DF90A, DF100B

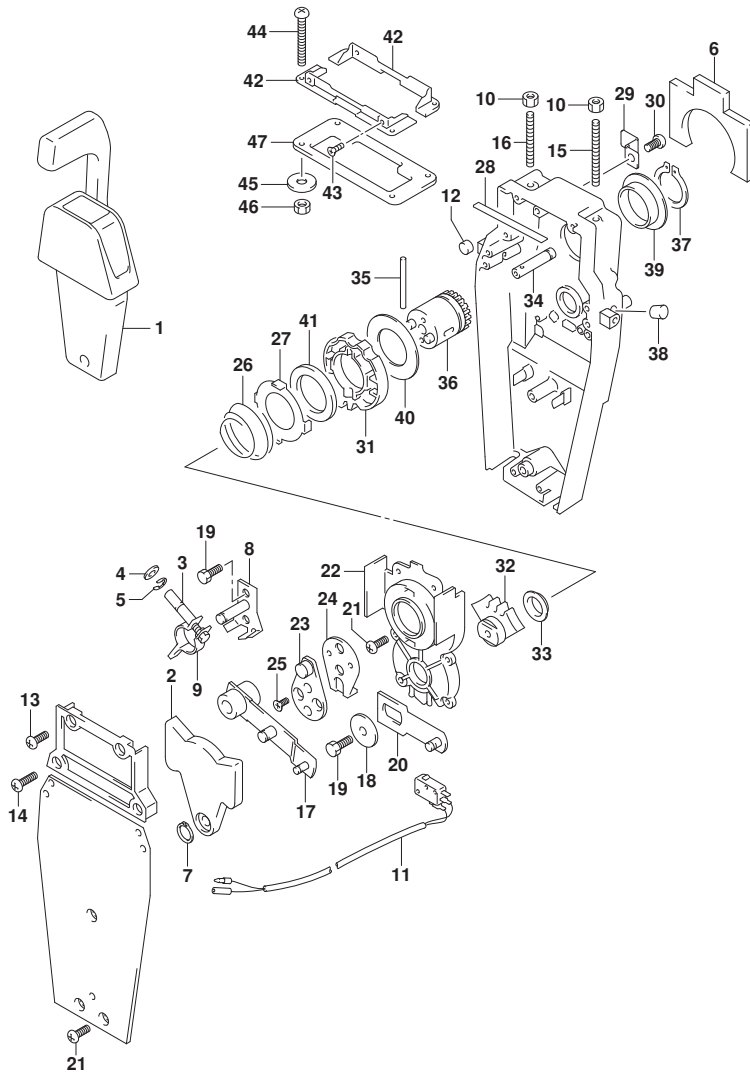
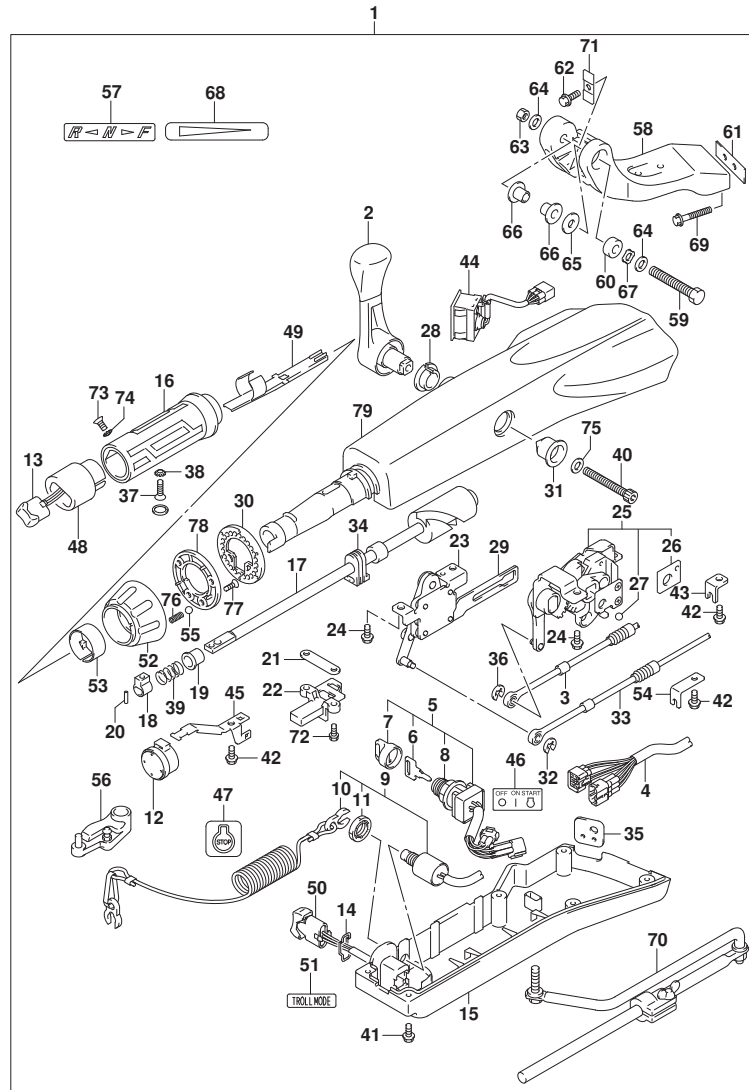


FIG.570A



DF90A_000_019_570A
OPT:TILLER HANDLE

FIG.570A (1-I-15) オプション:テイヤ ハンドル (SEE NOTE 1)

見出番号	品番	品名	使用個数	備考	標準作業時間
1	63002-87L15-YAY	セット, テイヤハンドル(ブラック)	1		
2	21110-88L00	・レバー, シフト	1		
3	23230-90J10	・ケーブル, シフト	1		
4	36620-87L00	・ワイヤアツシ, ハンドル	1		
5	37110-87L01	・スイッチアツシ, イグニッション	1		
6-1	37141-99E00	・キー (931)	1		
6-2	37141-99E10	・キー (932)	1		
6-3	37141-99E20	・キー (933)	1		
6-4	37141-99E30	・キー (934)	1		
6-5	37141-99E40	・キー (935)	1		
6-6	37141-99E50	・キー (936)	1		
6-7	37141-99E60	・キー (937)	1		
6-8	37141-99E70	・キー (938)	1		
6-9	37141-99E80	・キー (939)	1		
6-10	37141-99E90	・キー (940)	1		
6-11	37141-99EA0	・キー (941)	1		
6-12	37141-99EB0	・キー (942)	1		
7	37143-99E00	・キャップ, キー	1		
8	37149-93J00	・キャップ, シリンダボデー	1		
9	37820-87L10	・スイッチアツシ, エマシエンジン	1		
10	37823-92E01	・ブレータアツシ, エマシエンジンスイッチロツク	1		
11	37826-92J10	・ナツト	1		
12	38500-93J90	・ブザー, ウォーニング	1		
13	37850-87L01	・スイッチアツシ, PTT	1		
14	37852-87J00	・ブレータ, トリムスイッチ	1		
15	63121-88L10	・カバー, アンダ	1		
16	63210-88L00	・グリップ, ハンドル	1		
17	63221-88L00	・シヤフト, スロツトル	1		
18	63223-92D00	・ストツパ, ハンドルロツト	1		
19	63225-88L00	・ブツシユ, ハンドルロツト	1		
20	63227-93200	・ピン, ハンドルロツト	1		
21	63235-88L00	・ブレータ, スロツトルシヤフト	1		
22	63246-88L00	・ストツパ, スロツトルアシヤスト	1		
23	63250-88L00	・アームアツシ, スロツトル	1		
24	63251-87J00	・ボルト, シフトキヤアツシ	4		

DF90A_000_019

FIG.570A

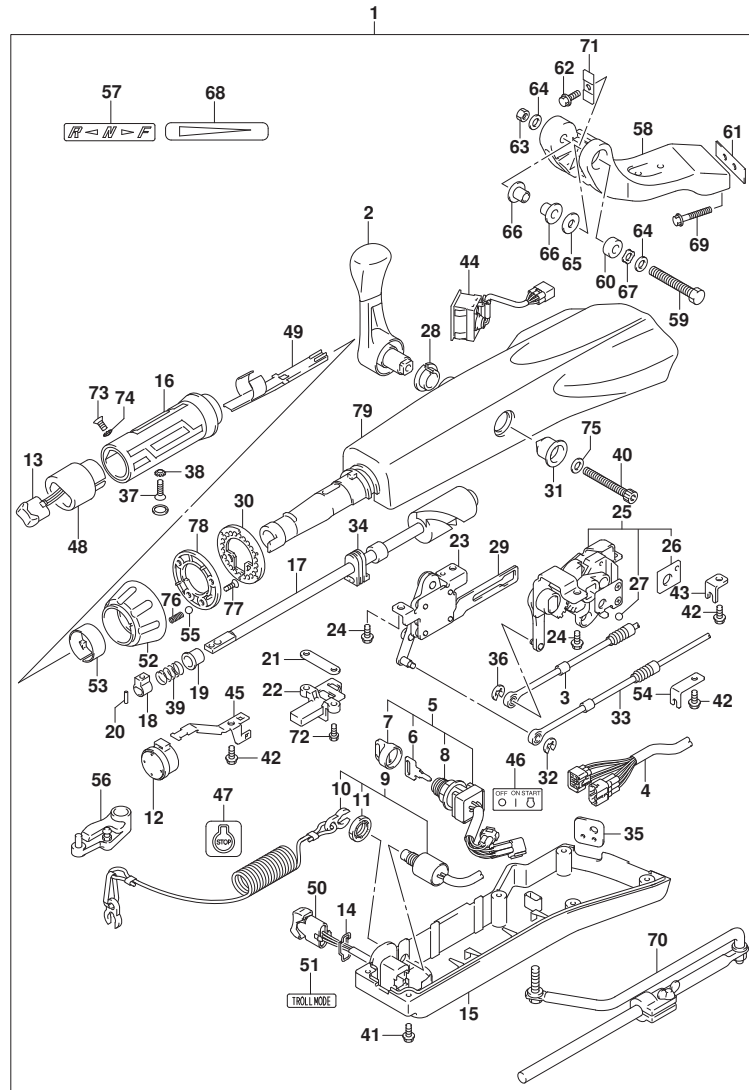


FIG. 570A (1-I-16) オプション:テイヤ ハンドル (SEE NOTE 1)

見出番号	品番	品名	使用個数	備考	標準作業時間
25	63260-88L00	・ギヤアツシ, シフト	1		
26	63272-87J00	・ﾌﾞﾚｰﾄﾞ, ｷﾞｰﾙｶﾞｲﾄﾞ	1		
27	63273-87J00	・ｷﾞｰﾙ	1		
28	63262-87J00	・ﾌﾞｯｼﾞ, シフトﾚﾊﾞｰ	1		
29	63271-87J00	・ﾌﾞﾚｰﾄﾞ, ﾛｯｸ	1		
30	63248-99J00	・ﾌﾞﾚｰﾄﾞ, ﾏﾞﾚｰﾄﾞ ﾏｼﾞ ﾏｽﾀﾉﾂﾁ	1		
31	63261-87J00	・ﾌﾞｯｼﾞ, シフトｷﾞﾔ	1		
32	63274-87J00	・ﻩﾘﾝｸﾞ	1		
33	63610-87J00	・ｷｰﾌﾞﾙ, ﾏﾞﾚｰﾄﾞ	1		
34	37853-88L90	・ｸﾞﾛﾓｯﾄ, PTTｽｲｯﾁﾘｰﾄﾞ	1		
35	63626-88L00	・ｸﾞﾛﾓｯﾄ, ﻜｰﾌﾞﾙ	1		
36	67292-87J00	・ﻩﾘﾝｸﾞ	2		
37	09126-06015	・ｽｸﾘﾕ (6X23)	1		
38	09163-06001	・ﾛｯｸワｯｼﾞ	1		
39	09440-12027	・ｽﾌﾟﾘﾝｸﾞ	1		
40	21112-88L00	・ｷﾞｰﾙ, シフトﾚﾊﾞｰ	1		
41	09125-05047	・ｽｸﾘﾕ (5X14)	6		
42	63611-88L00	・ｷﾞｰﾙ, ﻜﾗﾝﾌﾟ ﾑﾗｯｸ	3		
43	63612-87J00	・ﾌﾞﾗｯｸ, ﻜﾗﾝﾌﾟ	1		
44	34200-87L00	・ﾀﾞｺﾒｰﾀﾞ ﾏｼﾞ ﾏｼﾞ ﾏｽﾀ	1		
45	36617-88L90	・ｸﾗﾝﾌﾟ, ﾏﾞﾚｰﾄﾞ	1		
46	37112-88L91	・ﾗﾍﾞﾙ, ﻳｸﾞ ﻧｴｯｼｮﾝ ﾏｼﾞ	1		
47	37835-91J00-YAY	・ﾗﾍﾞﾙ, ﾏﾞﾚｰﾄﾞ (ﾌﾞﾗｯｸ)	1		
48	37851-88L90	・ﾊﾞｰｽ, PTTｽｲｯﾁ	1		
49	37852-88L90	・ﾊﾞｰｽ ﾏﾞｲﾄﾞ	1		
50	37861-87L11	・ｽｲｯﾁ, ﾏﾞｰﾘﾝｸﾞ ﾎﾞﾝﾄﾞ	1		
51	37864-88L91	・ﾗﾍﾞﾙ, ﾏﾞｰﾙ ﾏﾞｰﾄﾞ	1		
52	63244-99J00	・ﾌﾞ, ﾏﾞｰﾄﾞ ﾏｼﾞ ﾏｽﾀ	1		
53	63245-99J00	・ﾌﾞ, ﾏﾞｰﾄﾞ, ﾏﾞｰﾄﾞ ﾏｼﾞ ﾏｽﾀ	1		
54	63612-88L10	・ﾌﾞ ﾏﾞｯｸ, ﻜﾗﾝﾌﾟ ﾏﾞ	1		
55	09260-10006	・ｷﾞｰﾙ	1		
56	19120-87L10	・ﾚﾊﾞｰ, ﾏﾞｰﾄﾞ	1		
57	21131-88L01	・ﾏｰｸ, ﻜﾗﾝﾌﾟ ﾏﾞ	1		
58	43761-88L01-YAY	・ﾌﾞ ﾏﾞｯｸ, ﾏﾞｰ ﾏﾞ	1		
59	43762-88L00	・ｷﾞ, ﾏﾞ ﾏﾞ	1		

FIG.570A

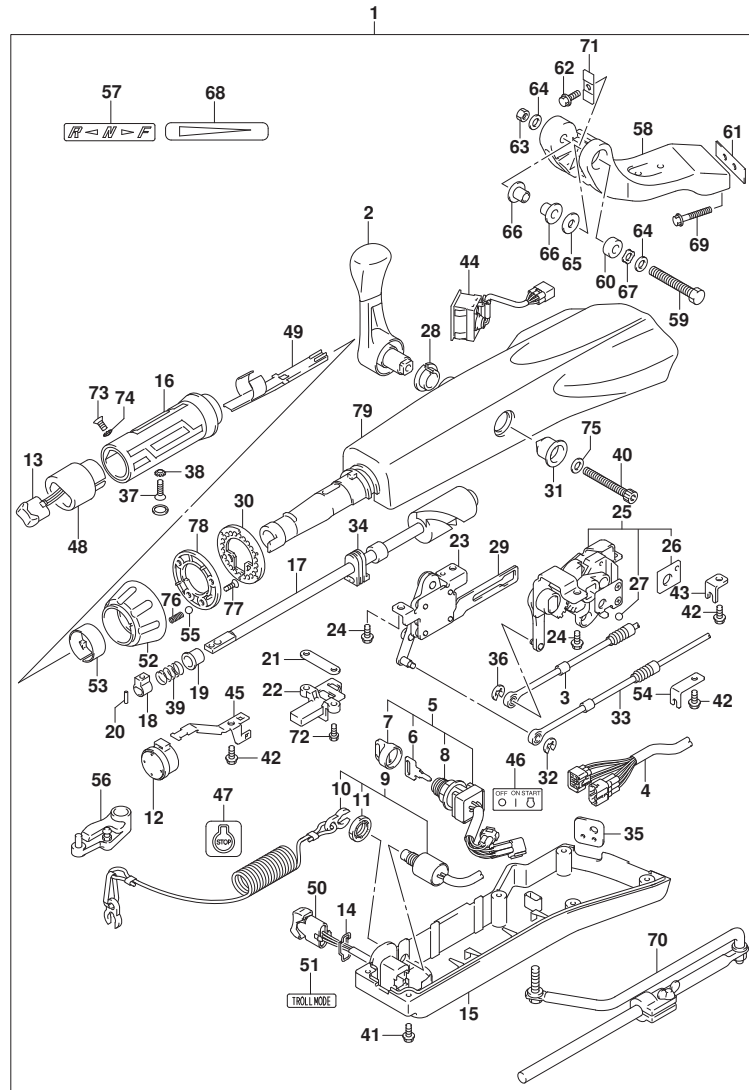


FIG. 570A (1-J-2) オプション:テイルハンドル (SEE NOTE 1)

見出番号	品番	品名	使用個数	備考	標準作業時間
60	43768-88L00	・スベ-サ, テイルハンドル	1		
61	43776-87L00	・スベ-サ, ステアリングプレート	1		
62	09116-08137	・ボルト (8X22)	1		
63	09159-12014	・ナット	1		
64	09160-12066	・ワッシャ (12. 5X22X2. 5)	2		
65	09160-12124	・ワッシャ (12. 5X32X1. 5)	1		
66	63115-88L01	・ブッシュ, テイルハンドルピボット	2		
67	09164-13010	・ワッシャ	1		
68	63215-93110	・マーク, ハンドルリップ	1		
69	09116-10150	・ボルト (10X55)	2		
70	43770-99E03	・アシヤスタブ, ステアリング	1		
71	63132-88L00	・ストッパ, テイルハンドル	1		
72	63251-88L90	・ボルト	2		
73	37855-88L90	・スクリュ, スロットルリップ	1		
74	37854-88L90	・ワッシャ, スロットルリップ	1		
75	63258-88L00	・ワッシャ	1		
76	09440-06037	・スプリング	1		
77	03522-05169	・スクリュ	3		
78	63247-99J00	・プレート, スロットルアシヤスタブ	1		
79	63111-88L00-YAY	・ハウジング, テイルハンドル	1		

NOTE 1:

DF70A, DF80A, DF90A, DF100B

FIG.585A

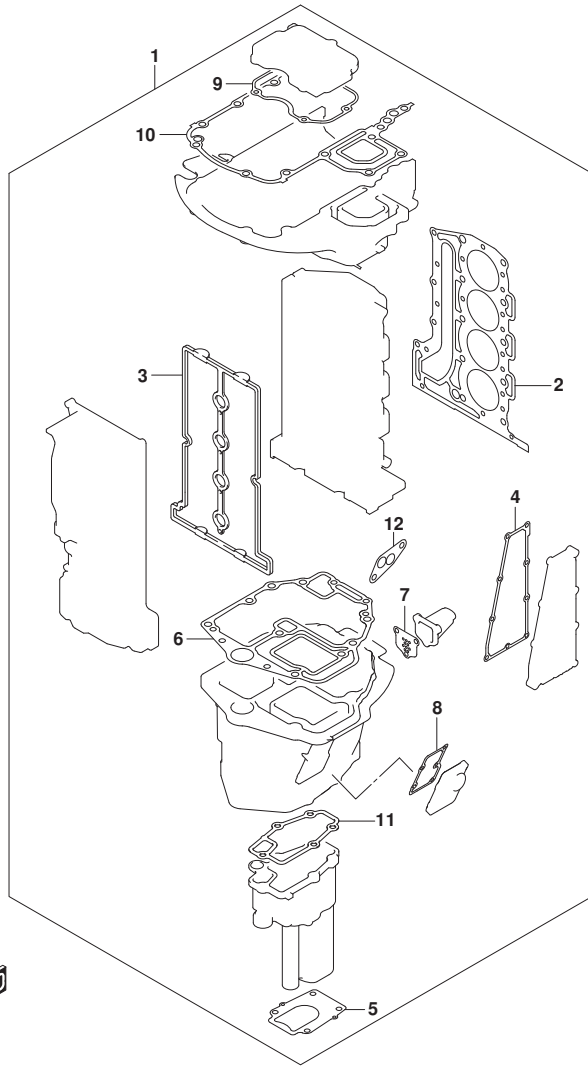


FIG. 585A (1-J-3) オプション:ガasket セット

見出番号	品番	品名	使用個数	備考	標準作業時間
1	11410-87851	ガasketセット	1		
2	11141-87L00	・ガasket, シリンダヘッド	1		
3	11189-87L00	・ガasket, シリンダヘッドカバー	1		
4	14151-87L00	・ガasket, エキゾーストカバー	1		
5	17472-87L00	・ガasket, ポンプケースパネル	1		
6	11489-87L00	・ガasket, オイルパン	1		
7	11542-87L00	・ガasket, エキゾーストチューブ	1		
8	11552-87L00	・ガasket, オイルパンアウトジヤケットカバー	1		
9	51123-87L00	・ガasket, マウントケースカバー	1		
10	51211-87L10	・ガasket, エンジンホルダ	1		
11	52331-87L00	・ガasket, エキゾーストチューブハウジング	1		
12	16539-87L00	・ガasket, オイルフィルタアダプタケース	1		

FIG.600A

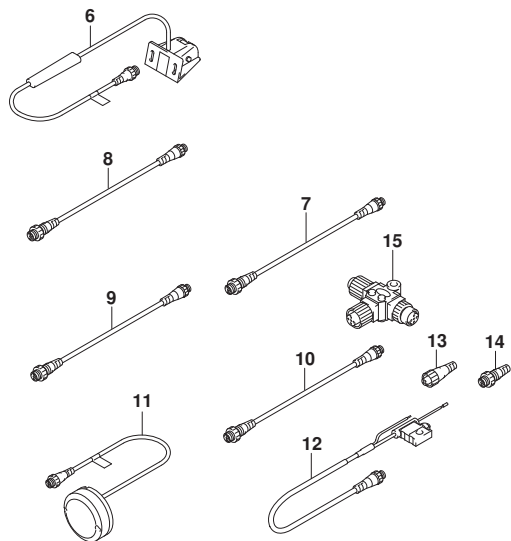
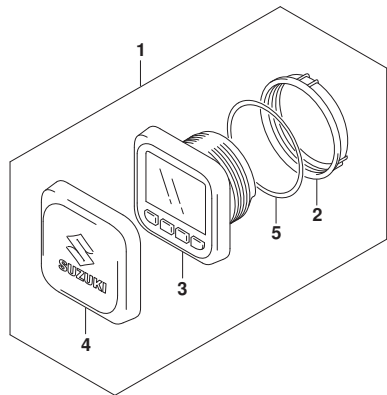


FIG. 600A (1-J-4) オプション:マルチ ファンクション ゲージ (SEE NOTE 1)

見出番号	品番	品名	使用個数	備考	標準作業時間
1	34011-96L13	ゲージセット, マルチ (W/INSTRUCTION)	1		
2	34112-96L00	ナット, ゲージ	1		
3	34193-96L00	ベゼル, ゲージ	1		
4	34211-96L00	カバー, ゲージ	1		
5	34825-96L00	ハブキング, ゲージ	1		
6	34190-88L00	センサアツシ, ハブッドホイール	1		
7	36662-88L10	ワイヤ, 2エクステンション	1		
8	36662-88L20	ワイヤ, 6エクステンション	1		
9	36662-88L30	ワイヤ, 15エクステンション	1		
10	36662-88L00	ワイヤ, 25エクステンション	1		
11	39950-88L02	モジュールアツシ, GPSレシーバ	1		
12	36663-88L00	ハーネスアツシ, ネットワークハブ	1		
13	36665-88L00	ユニット, レジスタメール	1		
14	36665-88L10	ユニット, レジスタメール	1		
15	36664-88L00	コネクタ, プランチ	1		

NOTE 1:
DF70ATH, DF90ATH

FIG.601A

FIG. 601A (1-J-5) オプション:マルチ ファンクション ゲージ (1) (SEE NOTE 1)

見出番号	品番	品名	使用個数	備考	標準作業時間
1	34000-96L43	キット, シングルゲージメカニカル	1		
2	34011-96L13	ゲージセット, マルチ(W/INSTRUCTION)	1		
3	34112-96L00	ナット, ゲージ	1		
4	34193-96L00	ベセル, ゲージ	1		
5	34211-96L00	カバー, ゲージ	1		
6	34825-96L00	ハツキング, ゲージ	1		
7	36661-96L30	アダプタ, ゲージ	1		
8	36615-96300	ターミナル	5		

NOTE 1:

DF70A, DF80A

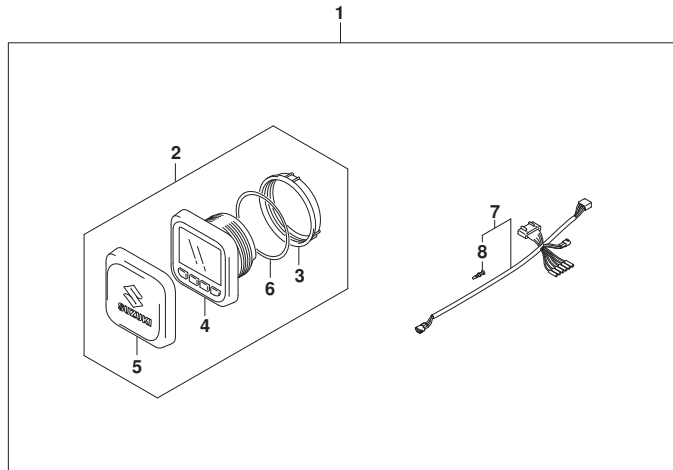


FIG.601B

FIG. 601B (1-J-6) オプション:マルチ ファンクション ゲージ (1) (SEE NOTE 1)

見出番号	品番	品名	使用個数	備考	標準作業時間
1	34000-96L43	キット, シングルゲージメカニカル	1		
2	34011-96L13	ゲージセット, マルチ(W/INSTRUCTION)	1		
3	34112-96L00	ナット, ゲージ	1		
4	34193-96L00	ベセル, ゲージ	1		
5	34211-96L00	カバー, ゲージ	1		
6	34825-96L00	ハウジング, ゲージ	1		
7	36661-96L30	アダプタ, ゲージ	1		
8	36615-96300	ターミナル	5		

NOTE 1:
DF90A, DF100B

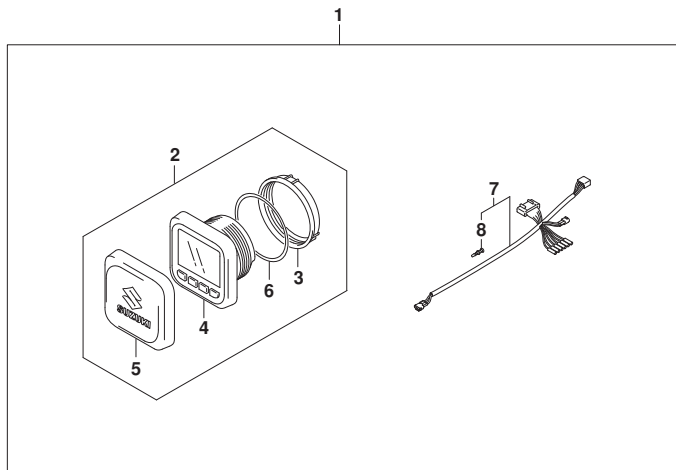


FIG.602A

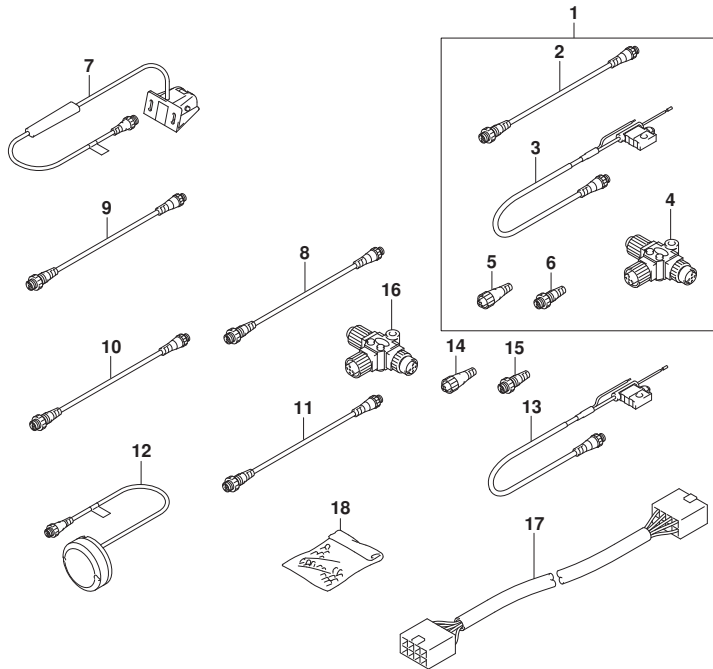


FIG. 602A (1-J-7) オプション:マルチ ファンクション ゲージ (2) (SEE NOTE 1)

見出番号	品番	品名	使用個数	備考	標準作業時間
1	36001-88L00	セット, ワイヤ	1		
2	36662-88L10	・ワイヤ, 2エクステンション	1		
3	36663-88L00	・ハーネスアツシ, ネットワークパワ	1		
4	36664-88L00	・コネクタ, プランチ	1		
5	36665-88L00	・ユニット, レジスタヒューメル	1		
6	36665-88L10	・ユニット, レジスタヒューメル	1		
7	34190-88L00	センサアツシ, バッド・ホイール	1		
8	36662-88L10	ワイヤ, 2エクステンション	1		
9	36662-88L20	ワイヤ, 6エクステンション	1		
10	36662-88L30	ワイヤ, 15エクステンション	1		
11	36662-88L00	ワイヤ, 25エクステンション	1		
12	39950-88L02	モジュールアツシ, GPSレシーバ	1		
13	36663-88L00	ハーネスアツシ, ネットワークパワ	1		
14	36665-88L00	ユニット, レジスタヒューメル	1		
15	36665-88L10	ユニット, レジスタヒューメル	1		
16	36664-88L00	コネクタ, プランチ	1		
17	36667-96L20	ワイヤ, ゲージエクステンション	1		
18	36990-87D00	ターミナル, スリーブセット	1		

NOTE 1:
DF70A, DF80A

FIG.602B

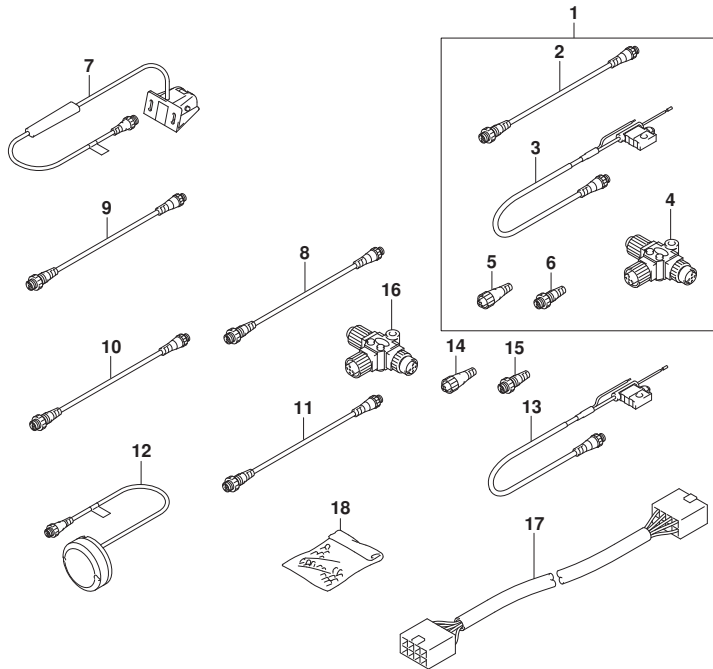


FIG. 602B (1-J-8) オプション:マルチ ファンクション ゲージ (2) (SEE NOTE 1)

見出番号	品番	品名	使用個数	備考	標準作業時間
1	36001-88L00	セット, ワイヤ	1		
2	36662-88L10	・ワイヤ, 2エクステンション	1		
3	36663-88L00	・ハーネスアツシ, ネットワークパワ	1		
4	36664-88L00	・コネクタ, プランチ	1		
5	36665-88L00	・ユニット, レジスタヒューメル	1		
6	36665-88L10	・ユニット, レジスタヒューメル	1		
7	34190-88L00	センサアツシ, バッド・ホイール	1		
8	36662-88L10	ワイヤ, 2エクステンション	1		
9	36662-88L20	ワイヤ, 6エクステンション	1		
10	36662-88L30	ワイヤ, 15エクステンション	1		
11	36662-88L00	ワイヤ, 25エクステンション	1		
12	39950-88L02	モジュールアツシ, GPSレシーバ	1		
13	36663-88L00	ハーネスアツシ, ネットワークパワ	1		
14	36665-88L00	ユニット, レジスタヒューメル	1		
15	36665-88L10	ユニット, レジスタヒューメル	1		
16	36664-88L00	コネクタ, プランチ	1		
17	36667-96L20	ワイヤ, ケーシング エクステンション	1		
18	36990-87D00	ターミナル, スリーブ セット	1		

NOTE 1:
DF90A, DF100B