

# まえがき

このパーツカタログは、スズキ船外機DF70A/80A/90A/100B型の補給取扱い部品を収録してあります。

エンジン諸元	4サイクル	4気筒	総排気量	(内径×行程75mm×85mm)
			1502 cm <sup>3</sup>	

DF70A					
機種記号	年式	型式	トランサム	色	実施号機
DF70ATL	—	07003F	L, X	YAY, Y5S	07003F-810001～
DF70ATHL				YAY	

DF80A					
機種記号	年式	型式	トランサム	色	実施号機
DF80ATL	—	08002F	L, X	YAY	08002F-810001～

DF90A					
機種記号	年式	型式	トランサム	色	実施号機
DF90ATL	—	09003F	L, X	YAY, Y5S	09003F-810001～
DF90ATHL				YAY	

DF100B					
機種記号	年式	型式	トランサム	色	実施号機
DF100BTL	—	10004F	L, X	YAY, Y5S	10004F-810001～

# パーツカタログのご使用について

## 1. 記号および略語

### 1-1. サイズ等

A : 用品	L : 長さ、リンク数、容積	US : アンダサイズ
AR : 必要量	NT : 歯数	W : 巾
D : 線径	OD : 外径	W/ : 同時使用
E.NO. : エンジン番号	OPT : オプション	# : 直送品
F.NO. : フレーム番号	OS : オーバサイズ	* : 直売品
H : 高さ	STD : スタンダード	~ : より、から
ID : 内径	T : 厚さ	
12X34X5 : 内径×外径×厚さ(巾、長さ)		

### 1-2. メーカー名


CHKK : 中央発条	NGK : 日本特殊陶業
DID : 大同工業	NHK : 日本発条
DK : 大金製作所	RK : 高砂チェン
FB : 古河電池	TEN : 富士通テン
IRC : 井上護謨工業	TR : 東海理化電機製作所
KYB : 萱場工業	YB : 湯浅電池
NABCO : 日本エアブレーキ	


### 1-3. 構成部品の表示

品番	品名
XXXXXXXX-XXXXXX	○○○アッシ
XXXXXXXX-XXXXXX	・○○○
XXXXXXXX-XXXXXX	・○○○
	└─構成部品(インナパーツ)を示します。

### 1-4. 部品変更

備考欄の品番の前の→印は変更部品相互の互換性を表示します。

←○○○○○-○○○○○……「～より統一」を示し、旧  新です。

→○○○○○-○○○○○……「～に統一」を示し、旧  新です。

### 1-5. 修正使用

ホース、チューブ等で寸法表示の→印は修正使用を表示します。

(例) L:200→180……200を180に修正して使用します。

## 2. 部品変更のお知らせ

部品が新設または変更となった場合、サービス・部品ニュース、統一部品一覧表などでご案内いたします。

販売店様にあつては、弊社代理店にお問い合わせください。

## 3. 部品の注文

部品ご注文の場合は、このパーツカタログをご参照の上、次の点にご留意され、正確にご注文ください。

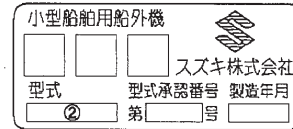
- 3-1. 品番、品名および数量
- 3-2. フレーム番号およびエンジン番号と型式番号(年式)
- 3-3. 部品メーカー(電装部品、保安部品など)

- 注※ 分解図は、補給部品索引のためのものです。分解、組立には使用しないで下さい。
- ※ 補給部品の中で車種間の共通化により、一部生産車の部品と異なる場合があります。あらかじめご了承ください。
- ※ 記載事項は予告なく変更することがあります。あらかじめご了承ください。

## I.Dプレートの説明

I.Dプレートには下記の項目が刻印されています。

より正確な部品発注のため①機種名、②型式、③製造番号(号機)を確認下さい。



①機種名を示します。(例) DF90A

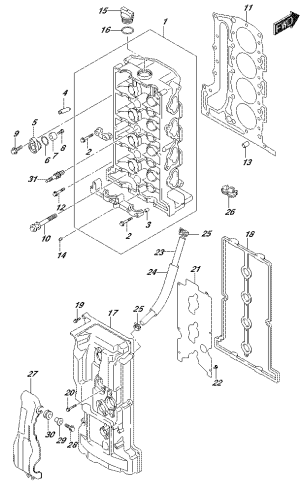
②型式を示します。(例) 09003F

③製造番号(号機)を示します。(例) 810001

I.Dプレート

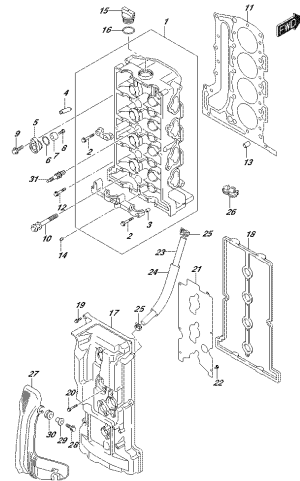
※取付位置：ブラケット、クランプ

FIG. 111A



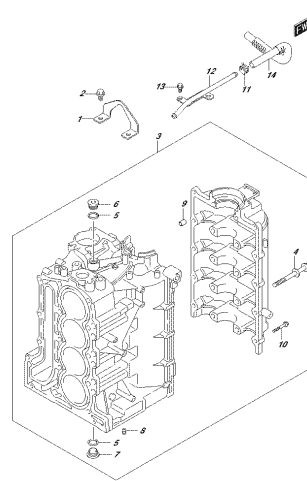
OPRIMA 3002\_016\_111A  
CYLINDERHEAD

FIG. 111B



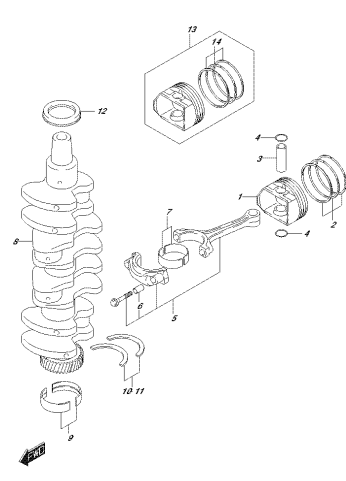
OPRIMA 3002\_016\_111B  
CYLINDERHEAD

FIG. 113A



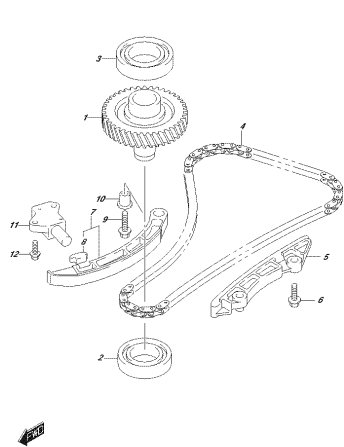
OPRIMA 3002\_016\_113A  
CYLINDERHEAD

FIG. 116A



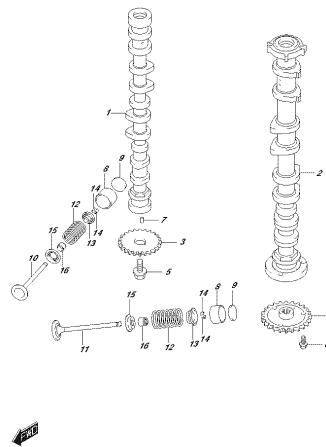
OPRIMA 3002\_016\_116A  
CRANKSHAFT

FIG. 119A



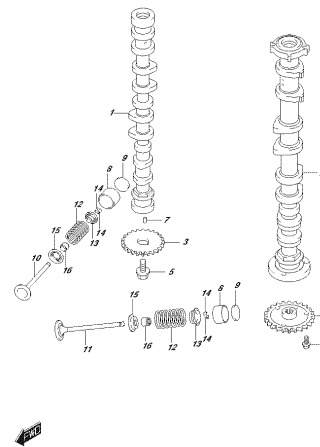
OPRIMA 3002\_016\_119A  
CRANKSHAFT

FIG. 121A



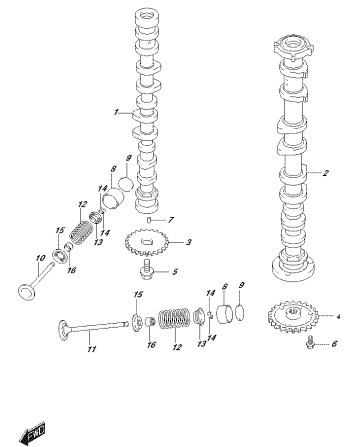
OPRIMA 3002\_016\_121A  
CRANKSHAFT

FIG. 121B



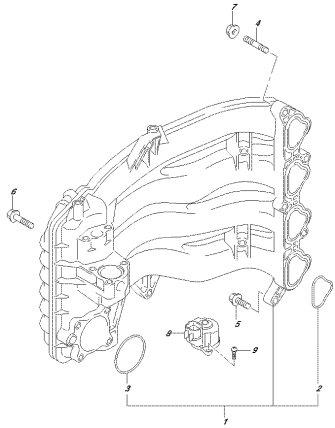
OPRIMA 3002\_016\_121B  
CRANKSHAFT

FIG. 121C



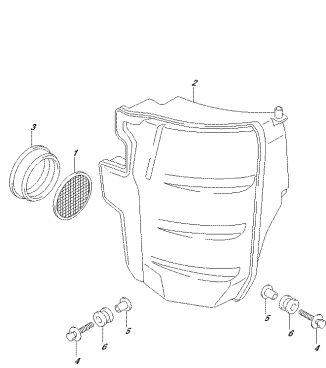
OPRIMA 3002\_016\_121C  
CRANKSHAFT

FIG. 122A



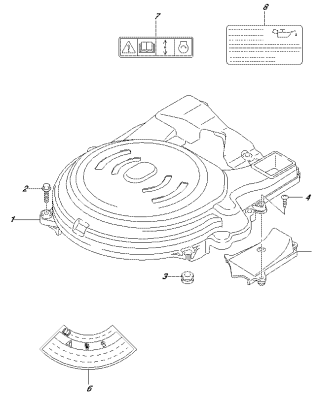
OPRIMA 3002 010E 1424  
STORAGE SHAWPULVO

FIG. 134A



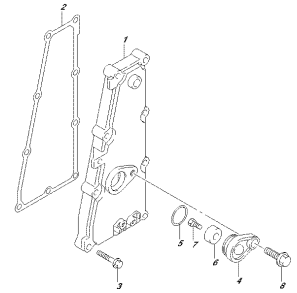
OPRIMA 3002 010E 1434  
REZERVUAR

FIG. 136A



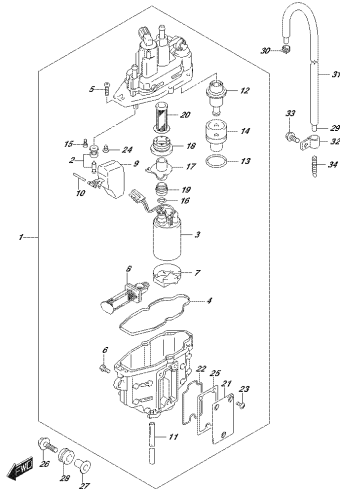
OPRIMA 3002 010E 1436  
KONTAMINIERUNGSSCHUTZ

FIG. 140A



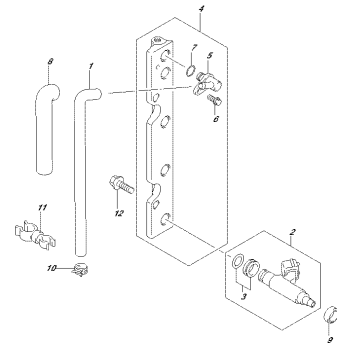
OPRIMA 3002 010E 1438  
ERSTWALDRECKEN

FIG. 143A



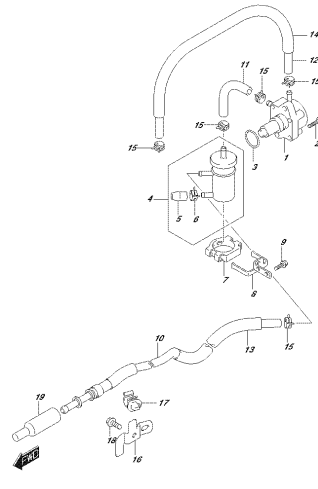
OPRIMA 3002 010E 1438  
FUELVORBEREITUNGS

FIG. 144A



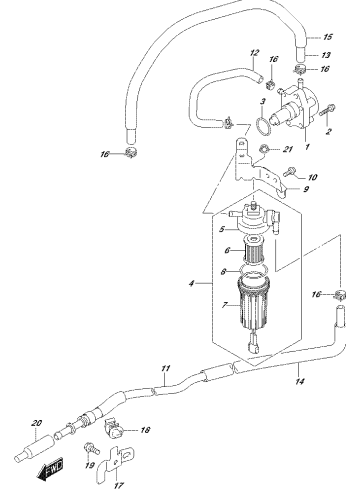
OPRIMA 3002 010E 1438  
FUELVORBEREITUNGS

FIG. 146A



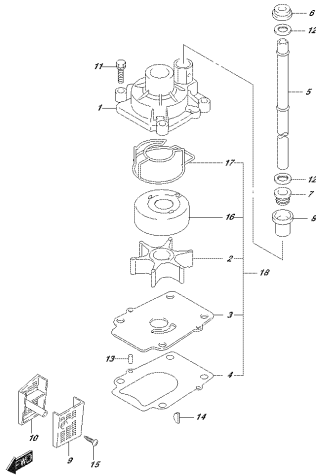
OPRIMA 3002 010E 1438  
FUELVORBEREITUNGS

FIG. 146B



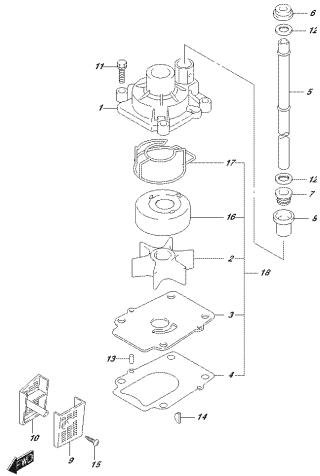
OPRIMA 3002 010E 1438  
FUELVORBEREITUNGS

FIG. 160A



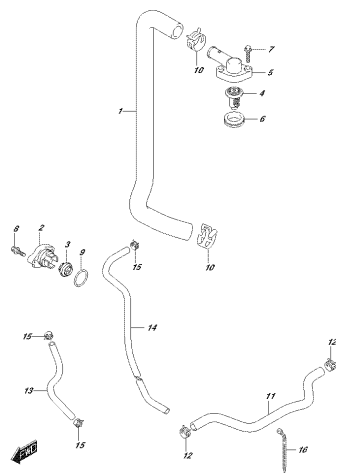
OPRMA 032, 016, 163A  
HAKERSTUUF

FIG. 160B



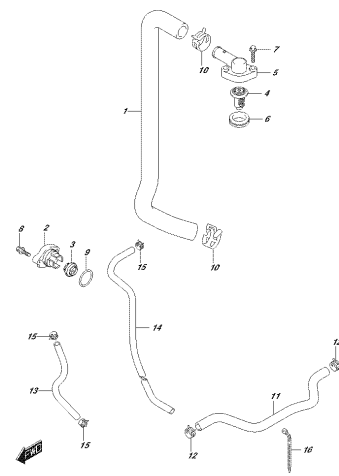
OPRMA 032, 016, 163B  
HAKERSTUUF

FIG. 162A



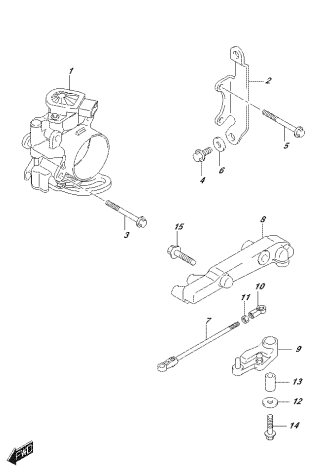
OPRMA 032, 016, 163C  
PENSROEST

FIG. 162B



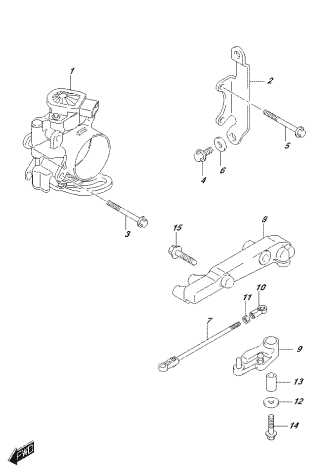
OPRMA 032, 016, 163D  
PENSROEST

FIG. 163A



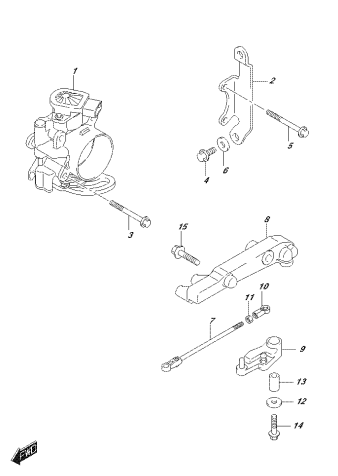
OPRMA 032, 016, 163A  
PARCELROEST

FIG. 163B



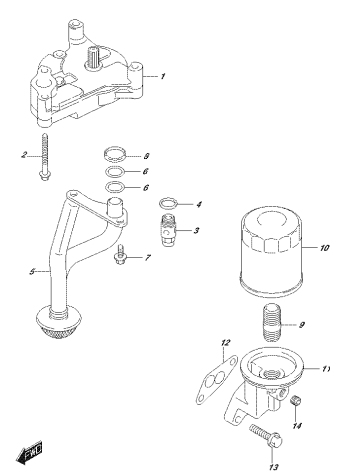
OPRMA 032, 016, 163B  
PARCELROEST

FIG. 163C



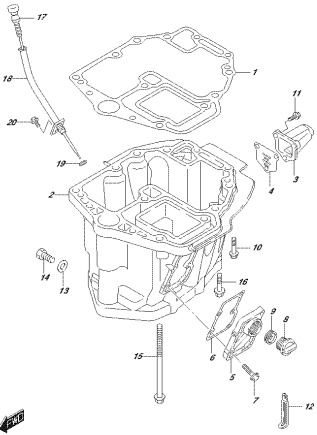
OPRMA 032, 016, 163C  
PARCELROEST

FIG. 175A



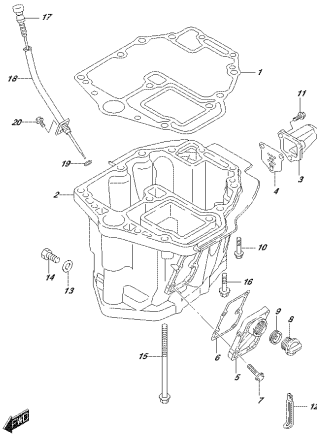
OPRMA 032, 016, 175A  
DE PUMP

FIG. 180A



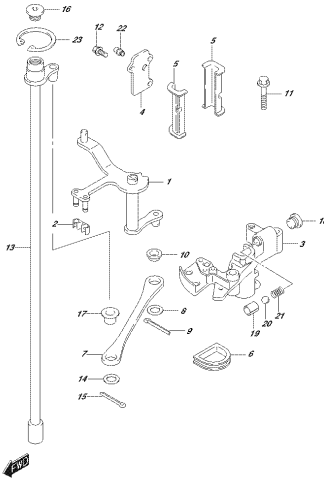
OPRMA\_002\_016\_0004  
CEL/PAT

FIG. 180B



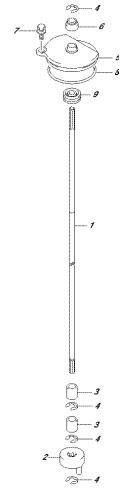
OPRMA\_002\_016\_0007  
CEL/PAT

FIG. 204A



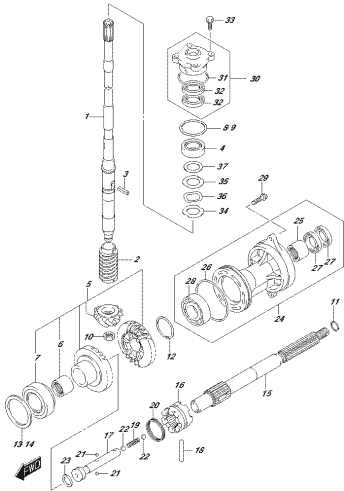
OPRMA\_002\_016\_0004  
CEL/DECHAF

FIG. 206A



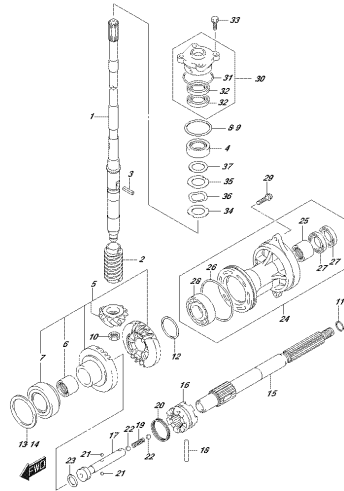
OPRMA\_002\_016\_0004  
CEL/DECHAF

FIG. 220A



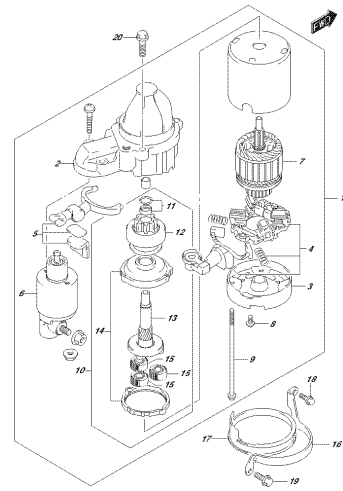
OPRMA\_002\_016\_0004  
FR/461883207

FIG. 220B



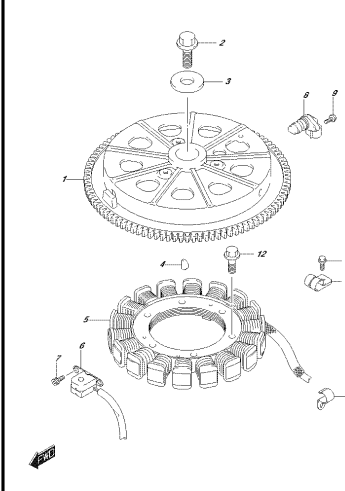
OPRMA\_002\_016\_0007  
FR/461883207

FIG. 301A



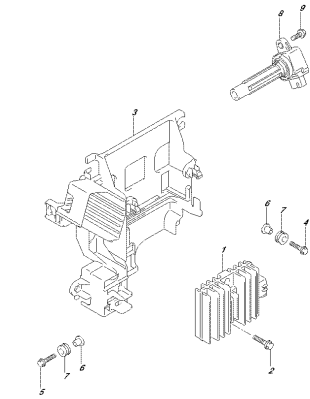
OPRMA\_002\_016\_0004  
STARTING MOTOR

FIG. 303A



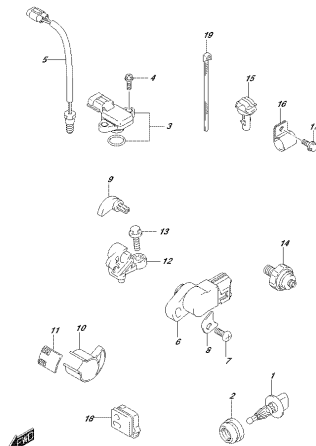
OPRMA\_002\_016\_0004  
MAGNETO

FIG.310A



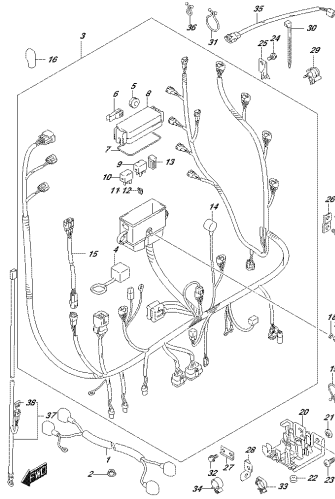
OPRIM 002 016\_0704  
REC 2789787001 002

FIG.315A



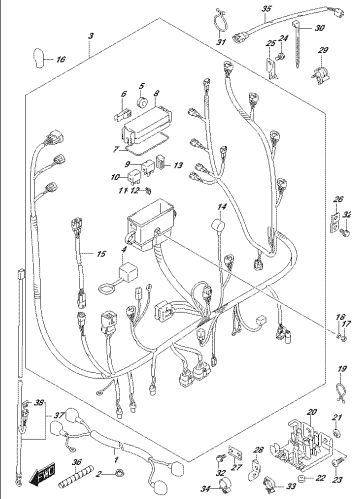
OPRIM 002 016\_0704  
REC 000000

FIG.322A



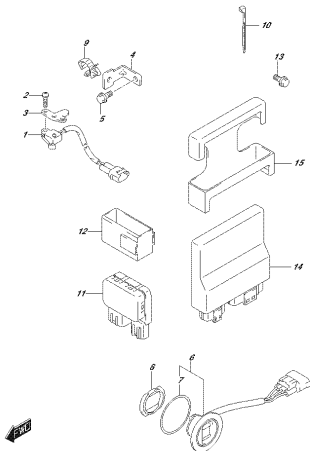
OPRIM 002 016\_0204  
MARFIED

FIG.322B



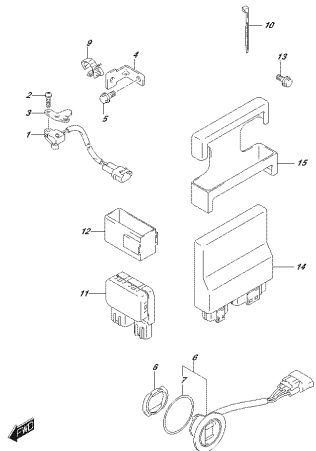
OPRIM 002 016\_0207  
MARFIED

FIG.326A



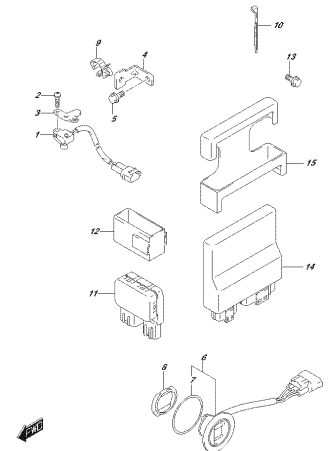
OPRIM 002 016\_0304  
FIT 5100780000 CONTROL UNIT

FIG.326B



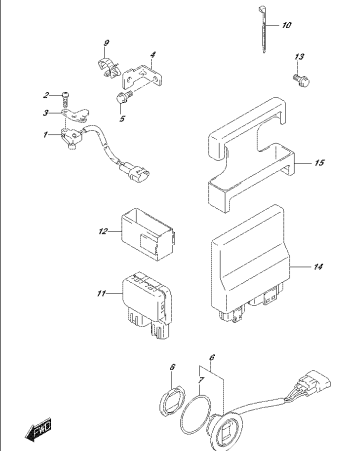
OPRIM 002 016\_0307  
FIT 5100780000 CONTROL UNIT

FIG.326C



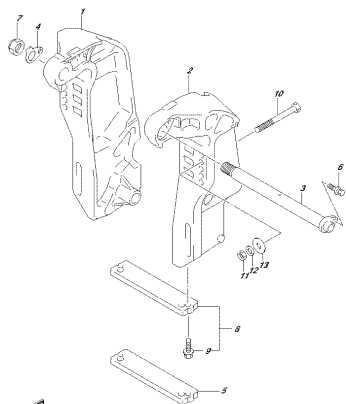
OPRIM 002 016\_0307  
FIT 5100780000 CONTROL UNIT

FIG.326D



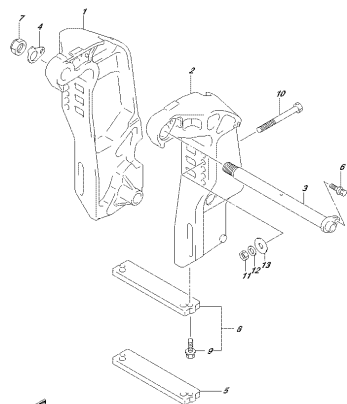
OPRIM 002 016\_0307  
FIT 5100780000 CONTROL UNIT

FIG.335A



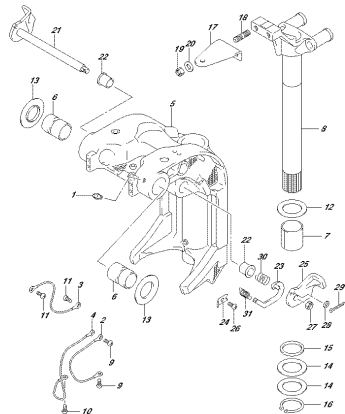
OPRIMA 002.016\_335A  
CLAPSPINCHLET

FIG.335B



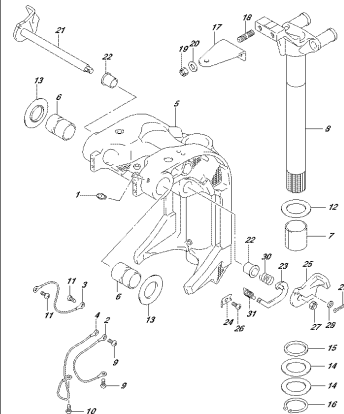
OPRIMA 002.016\_335B  
CLAPSPINCHLET

FIG.336A



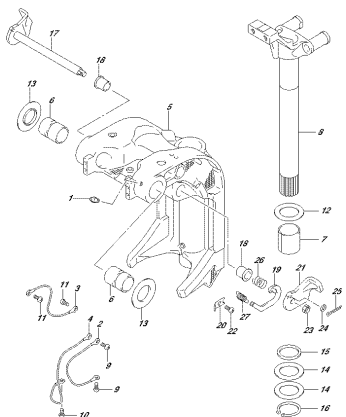
OPRIMA 002.016\_336A  
SWING BRANCHET

FIG.336B



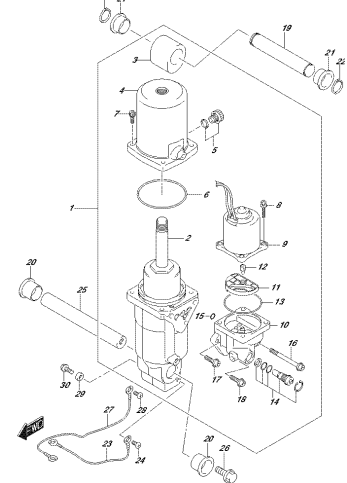
OPRIMA 002.016\_336B  
SWING BRANCHET

FIG.336C



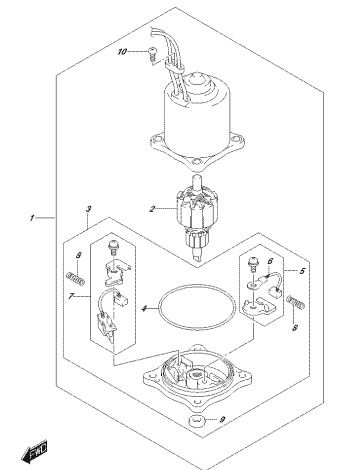
OPRIMA 002.016\_336C  
SWING BRANCHET

FIG.337A



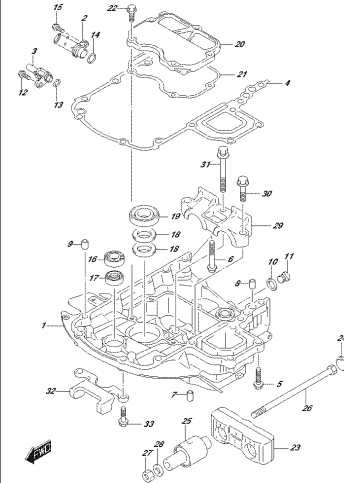
OPRIMA 002.016\_337A  
FRANCOLANIER

FIG.340A



OPRIMA 002.016\_340A  
FITTELMOTOR

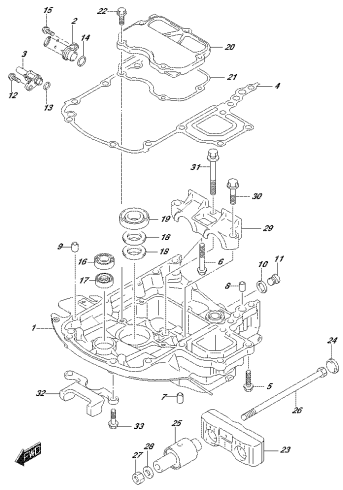
FIG.401A



OPRIMA 002.016\_401A  
ENERGIE KANDELI

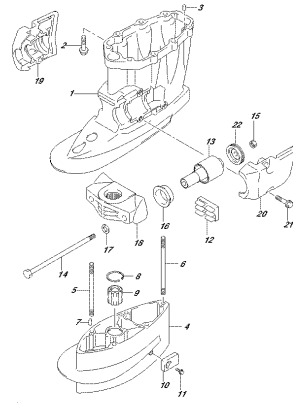


FIG.401B



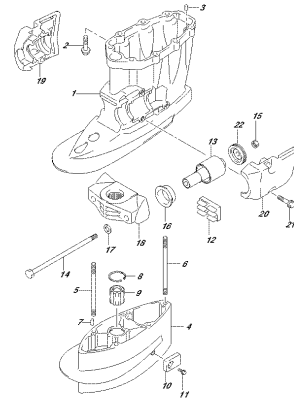
OPRIMA 300L, 316L, 407B  
GRANDE MOTORI

FIG.405A



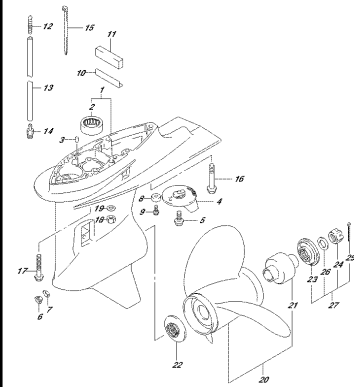
OPRIMA 300L, 316L, 405A  
GRANDE MOTORI

FIG.405B



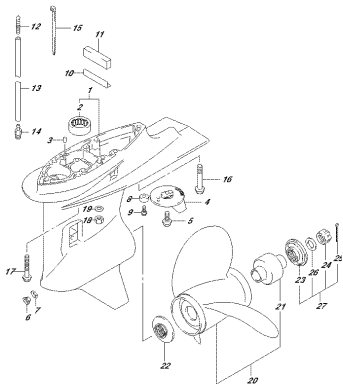
OPRIMA 300L, 316L, 405B  
GRANDE MOTORI

FIG.407A



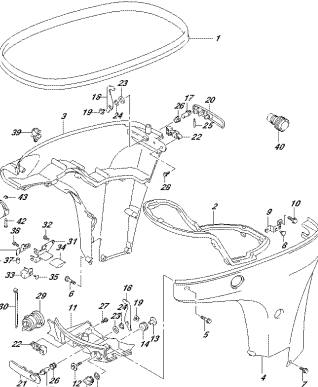
OPRIMA 300L, 316L, 407A  
GRANDE MOTORI

FIG.407B



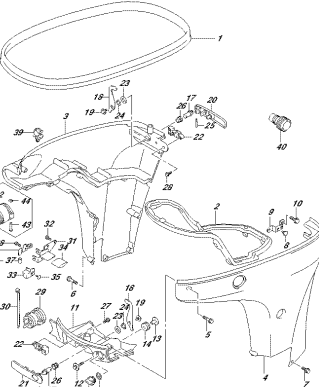
OPRIMA 300L, 316L, 407B  
SIZE CLASSE

FIG.410A



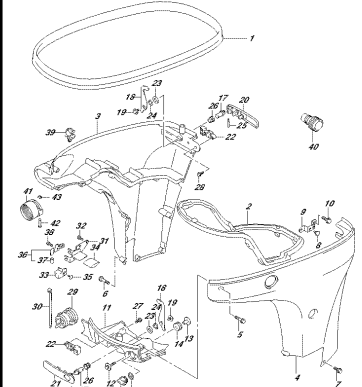
OPRIMA 300L, 316L, 410A  
SIZE CLASSE

FIG.410B



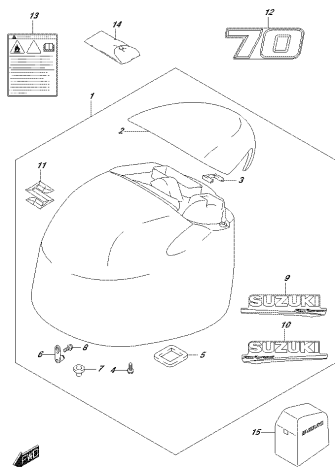
OPRIMA 300L, 316L, 410B  
SIZE CLASSE

FIG.410C



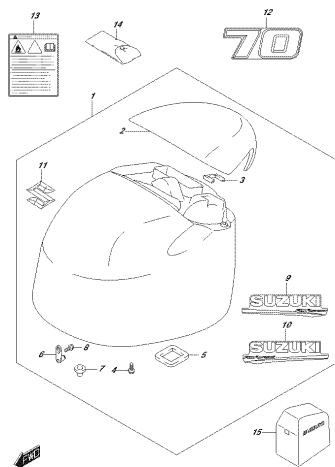
OPRIMA 300L, 316L, 410C  
SIZE CLASSE

FIG.420A



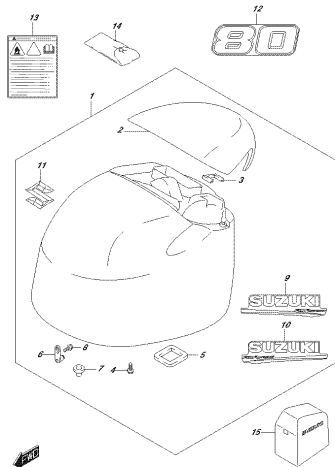
OPERA 002 016 420A  
ENERGIE COMET

FIG.420B



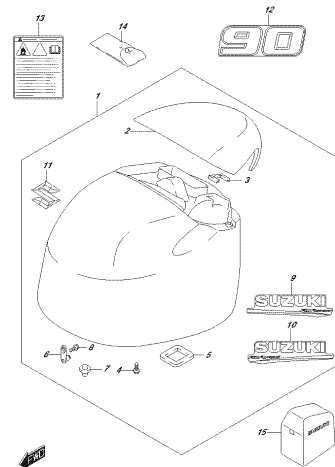
OPERA 002 016 420B  
ENERGIE COMET

FIG.420C



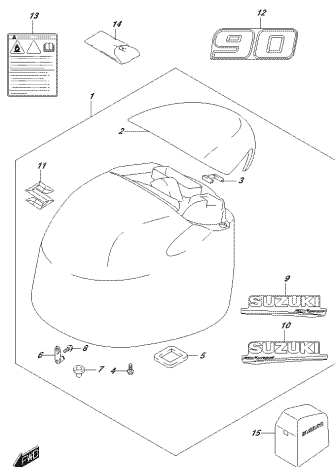
OPERA 002 016 420C  
ENERGIE COMET

FIG.420D



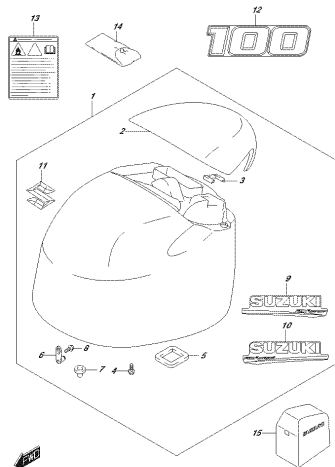
OPERA 002 016 420D  
ENERGIE COMET

FIG.420E



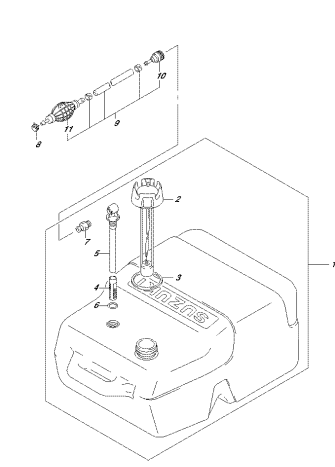
OPERA 002 016 420E  
ENERGIE COMET

FIG.420F



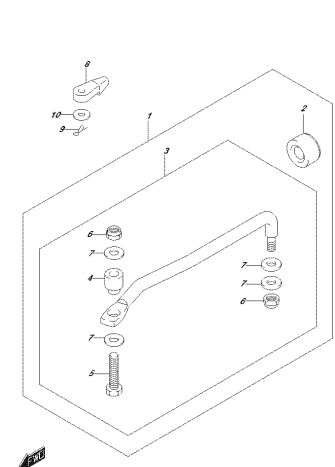
OPERA 002 016 420F  
ENERGIE COMET

FIG.432A



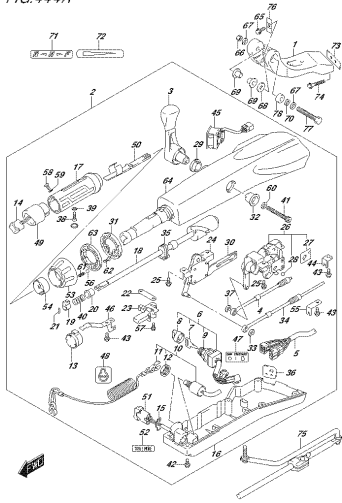
OPERA 002 016 432A  
FUELEDM

FIG.442A



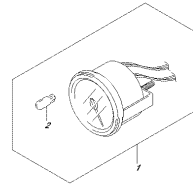
OPERA 002 016 442A  
DPAOLDM

FIG.444A



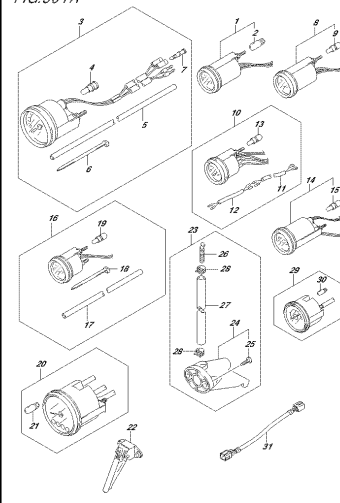
OPRINA 002.016.444A  
TELEVISIONE

FIG.460A



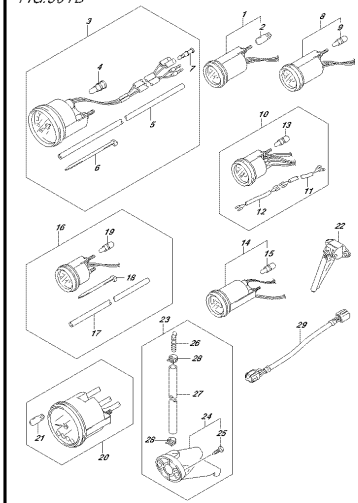
OPRINA 002.016.460A  
PIETRE

FIG.501A



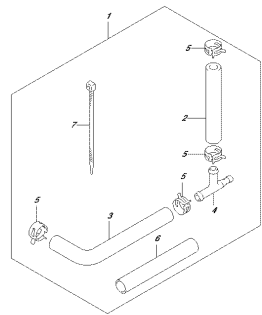
OPRINA 002.016.501A  
OPTOMETRO

FIG.501B



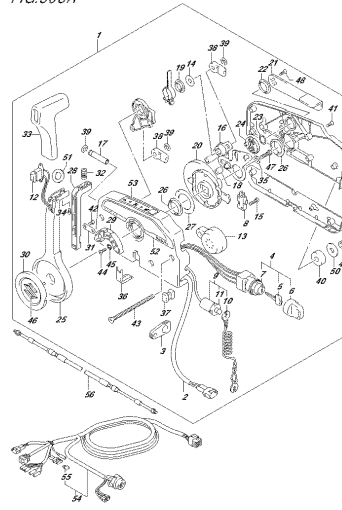
OPRINA 002.016.501B  
OPTOMETRO

FIG.507A



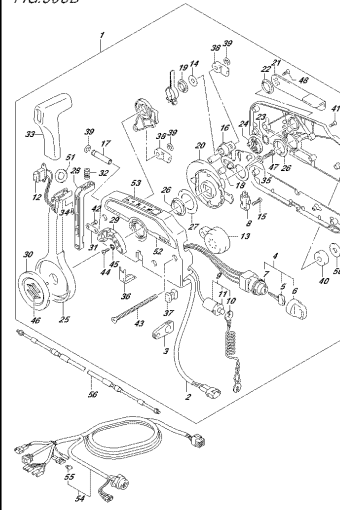
OPRINA 002.016.507A  
OPTIMIZER PRESSURE/RELEASE SUBMIT

FIG.508A



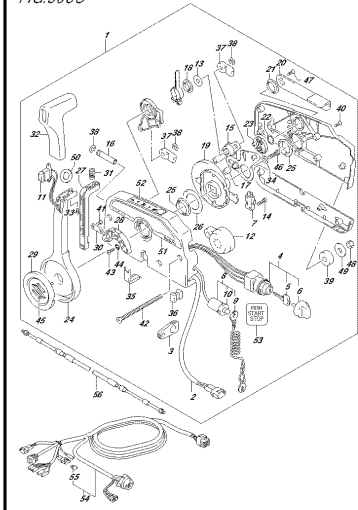
OPRINA 002.016.508A  
OPTOMETRO CONTROL

FIG.508B



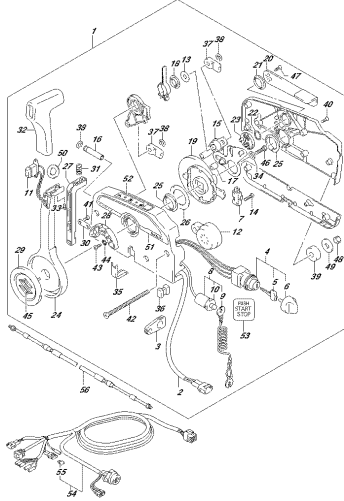
OPRINA 002.016.508B  
OPTOMETRO CONTROL

FIG.508C



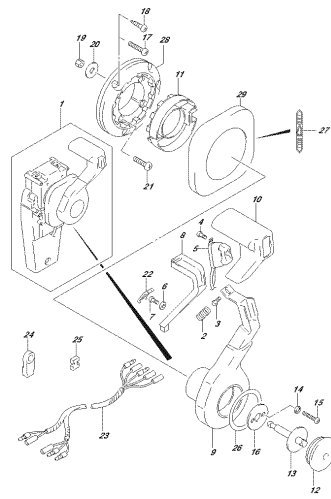
OPRINA 002.016.508C  
OPTOMETRO CONTROL

FIG.508D



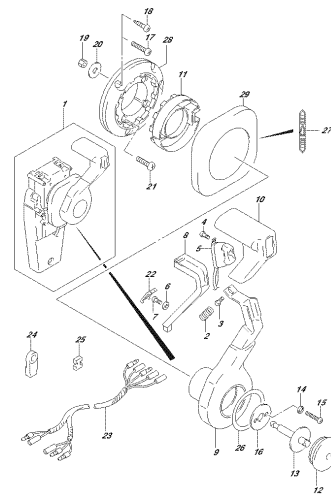
OPTIMA 002\_016\_508D  
OPTI REMOTE CONTROL

FIG.517A



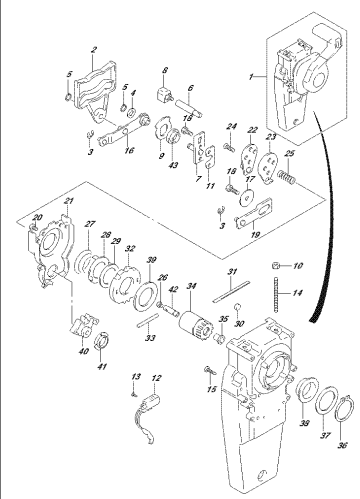
OPTIMA 002\_016\_517A  
OPTI CONTROLLED REMOTE CONTROL

FIG.517B



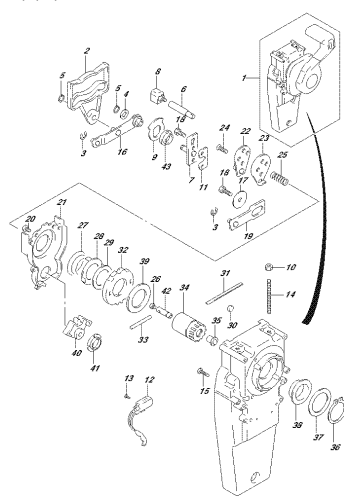
OPTIMA 002\_016\_517B  
OPTI CONTROLLED REMOTE CONTROL

FIG.518A



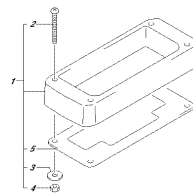
OPTIMA 002\_016\_518A  
OPTI CONTROLLED REMOTE CONTROL

FIG.518B



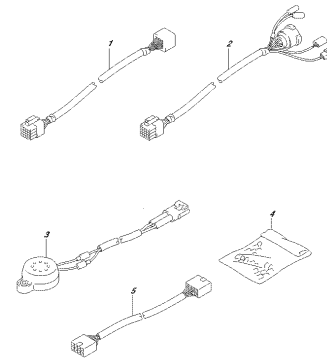
OPTIMA 002\_016\_518B  
OPTI CONTROLLED REMOTE CONTROL

FIG.519A



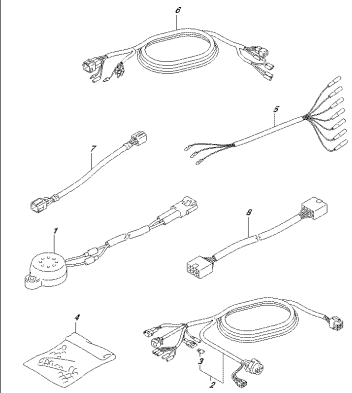
OPTIMA 002\_016\_519A  
OPTI REMOTE CONTROL SPACER

FIG.521A



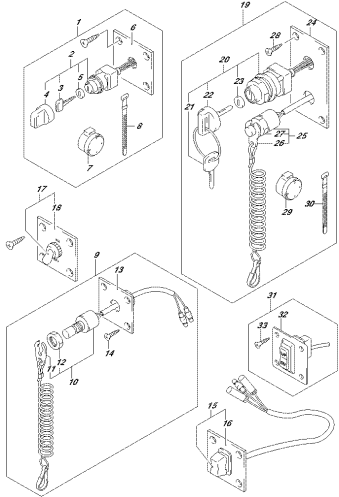
OPTIMA 002\_016\_521A  
OPTI WIRELESS

FIG.521B



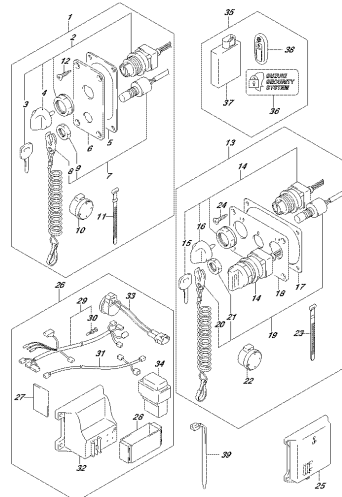
OPTIMA 002\_016\_521B  
OPTI WIRELESS

FIG. 530A



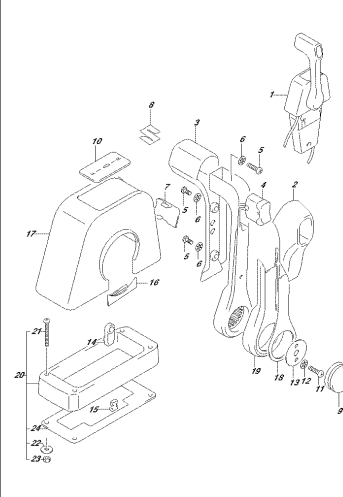
OPTIMA 002 016\_530A  
OPTIMOTE CONTROL

FIG. 535A



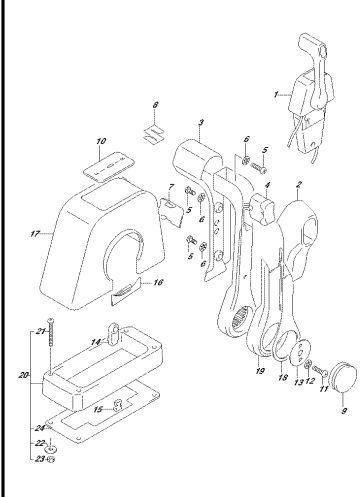
OPTIMA 002 016\_535A  
OPTIMOTE CONTROL

FIG. 544A



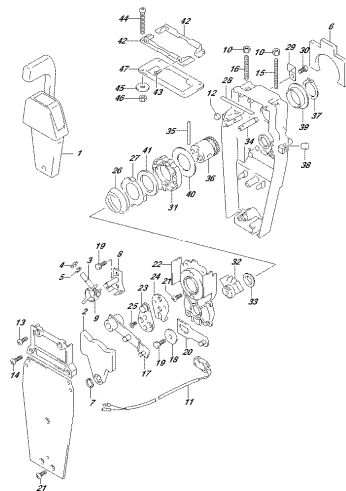
OPTIMA 002 016\_544A  
OPTIMOTE CONTROL ASS-SINGLE (1)

FIG. 544B



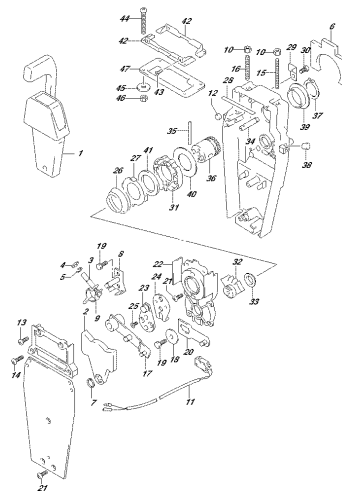
OPTIMA 002 016\_544B  
OPTIMOTE CONTROL ASS-SINGLE (1)

FIG. 545A



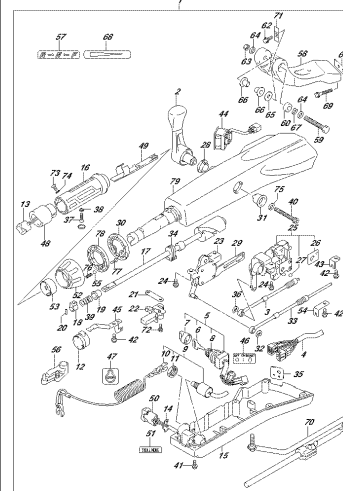
OPTIMA 002 016\_545A  
OPTIMOTE CONTROL ASS-SINGLE (1)

FIG. 545B



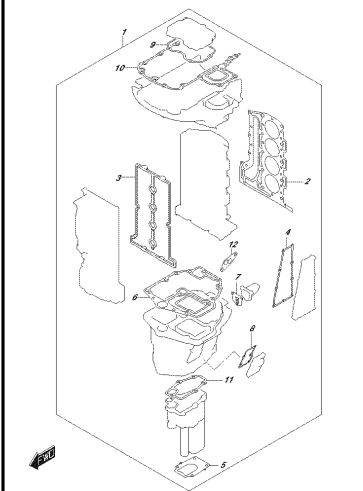
OPTIMA 002 016\_545B  
OPTIMOTE CONTROL ASS-SINGLE (1)

FIG. 570A



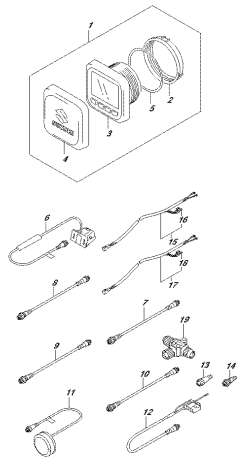
OPTIMA 002 016\_570A  
OPTI-TELE-ANGLE

FIG. 585A



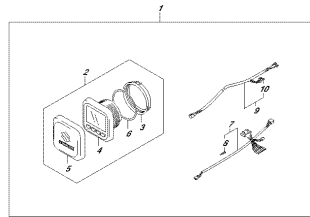
OPTIMA 002 016\_585A  
OPTI-CARSET SET

FIG.600A



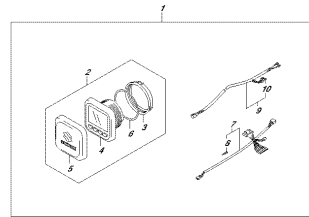
OPRIM 1802 016\_0014  
OPTIMULTIFUNCTION GAUGE/2

FIG.601A



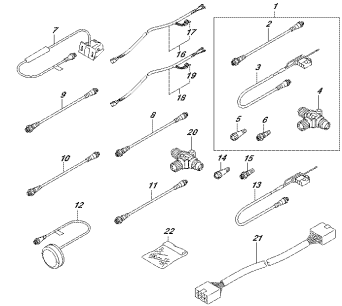
OPRIM 1802 016\_0014  
OPTIMULTIFUNCTION GAUGE/2

FIG.601B



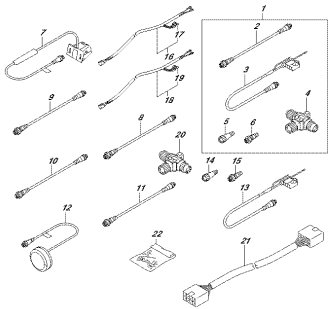
OPRIM 1802 016\_0013  
OPTIMULTIFUNCTION GAUGE/2

FIG.602A



OPRIM 1802 016\_0014  
OPTIMULTIFUNCTION GAUGE/2

FIG.602B



OPRIM 1802 016\_0013  
OPTIMULTIFUNCTION GAUGE/2

FIG.111A

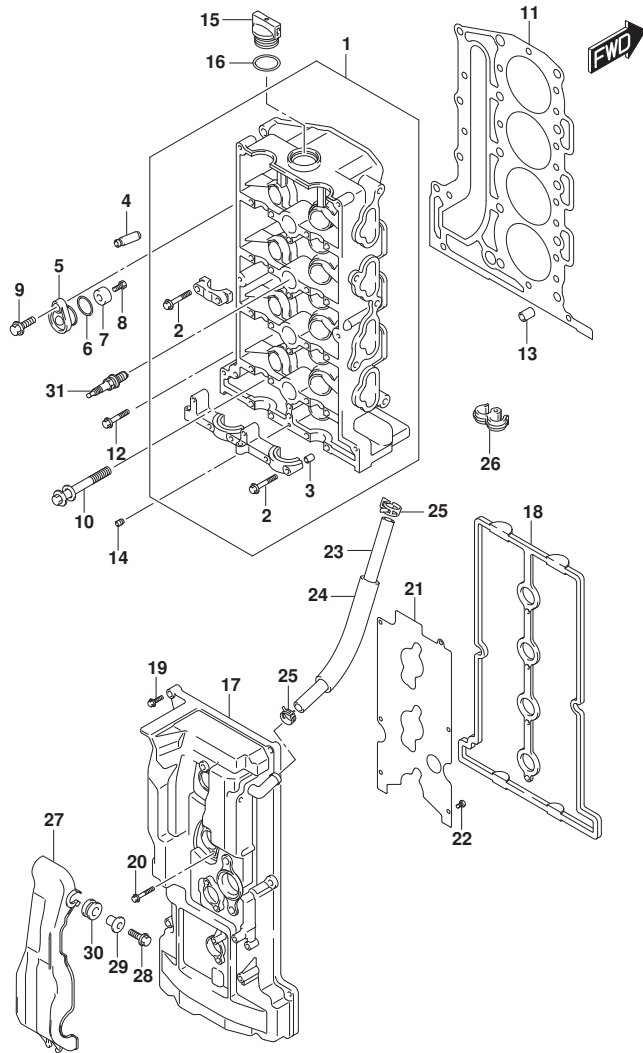


FIG.111A (1-B-2) シリンダヘッド (SEE NOTE 1)

見出番号	品番	品名	使用個数	備考	標準作業時間
1	11100-87L10	ヘッドアッシ, シリンダ	1		
2	09103-06266	・ボルト (6X40)	22		
3	09206-08001	・ピン (8X11)	18		
4	11115-73G01-001	ガイド, ハルフ	16	オプション	
5	11261-93J00	カバー, プロテクションアノード	2		
6	09280-22019	リング (D:1.9, ID:21.8)	2		
7	55321-87J01	アノード, プロテクション	2		
8	09103-06281	ボルト (6X14)	2		
9	01550-0820C	ボルト	2		
10	11117-89J00	ボルト, クランクケースインサート	10		
11	11141-87L00	ガスケット, シリンダヘッド	1		
12	01550-08407	ボルト	5		
13	04211-13189	ピン	2		
14	11112-96L00	ブラケット, オイルパンチユリ	1		
15	11382-93J00	キャップ, オイルフライ	1		
16	09280-26006	リング (D:3.1, ID:26.4)	1		
17	11170-87L11	カバー, シリンダヘッド	1		
18	11189-87L00	ガスケット, シリンダヘッドカバー	1		
19	01550-0625C	ボルト	8		
20	01550-0645C	ボルト	4		
21	11173-87L00	プレート, プリザ	1		
22	02112-0612A	スクリュ	6		
23	09355-11165-600	ホース (11X16X600)	1	L:600>260	
24	18498-95J00	プロテクタ, プリザホース (18X21X120)	1		
25	09401-15414	クリップ	2		
26	09408-00155	クランプ	1		
27	11194-87L10	ガード, フェルホース	1		
28	01550-0620C	ボルト	2		
29	09169-06062	ワッシャ	2		
30	09320-09016	クワシヨン (9X18X9.5)	2		
31	#09482-00446	スパークプラグ	4	NGK	

NOTE 1:

DF70A, DF70ATH, DF80A, DF90A, DF90ATH

FIG.111B

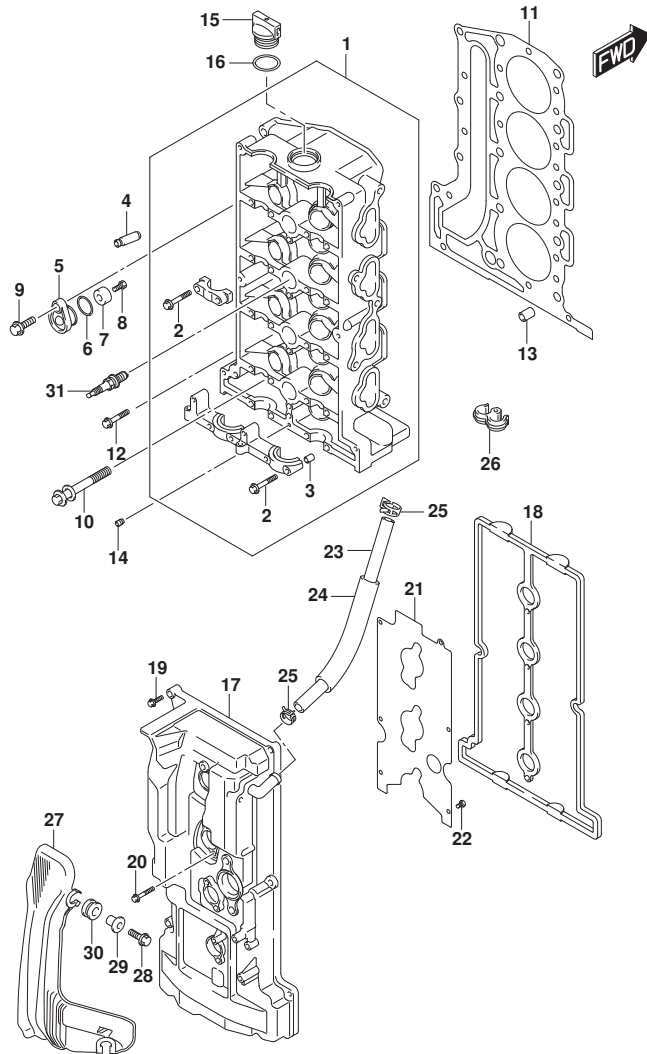


FIG.111B (1-B-3) シリンダヘッド (DF100B)

見出番号	品番	品名	使用個数	備考	標準作業時間
1	11100-87L10	ヘッドアッシ, シリンダ	1		
2	09103-06266	・ボルト (6X40)	22		
3	09206-08001	・ピン (8X11)	18		
4	11115-73G01-001	ガイド, ハルフ	16	オプション	
5	11261-93J00	カバー, プロテクションアノード	2		
6	09280-22019	リング (D:1.9, ID:21.8)	2		
7	55321-87J01	アノード, プロテクション	2		
8	09103-06281	ボルト (6X14)	2		
9	01550-0820C	ボルト	2		
10	11117-89J00	ボルト, クランクケースインサート	10		
11	11141-87L00	ガスケット, シリンダヘッド	1		
12	01550-08407	ボルト	5		
13	04211-13189	ピン	2		
14	11112-96L00	ブラケット, オイルベンチユリ	1		
15	11382-93J00	キャップ, オイルフライ	1		
16	09280-26006	リング (D:3.1, ID:26.4)	1		
17	11170-87L11	カバー, シリンダヘッド	1		
18	11189-87L00	ガスケット, シリンダヘッドカバー	1		
19	01550-0625C	ボルト	8		
20	01550-0645C	ボルト	4		
21	11173-87L00	プレート, プリザ	1		
22	02112-0612A	スクリュ	6		
23	09355-11165-600	ホース (11X16X600)	1	L:600>260	
24	18498-95J00	プロテクタ, プリザホース (18X21X120)	1		
25	09401-15414	クリップ	2		
26	09408-00155	クランプ	1		
27	11194-87L20	ガード, フェイルホース	1		
28	01550-0620C	ボルト	3		
29	09169-06062	ワッシャ	3		
30	09320-09016	クワシヨン (9X18X9.5)	3		
31	#09482-00446	スパークプラグ	4	NGK	



FIG.113A

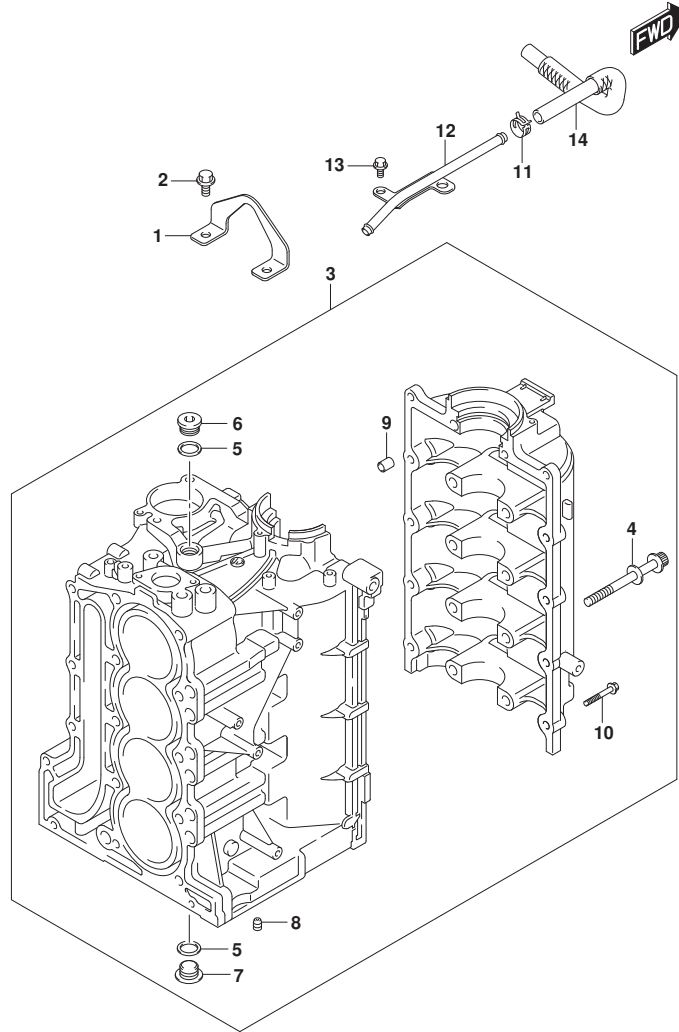


FIG. 113A (1-B-4) シリンダブロック

見出番号	品番	品名	使用個数	備考	標準作業時間
1	11291-87L00	フック, エンジン	1		
2	01550-0820C	ホルト	2		
3	11300-87L11	ブロックアツシ, シリンダ	1		
4	11117-90J10	ホルト, クランクケース	10		
5	11216-77E00	ガスケット, M18フラグ	3		
6	09248-18011	フラグ (18X8)	1		
7	09248-18014	フラグ (18X8)	2		
8	11118-98J01	フラグ	1		
9	09206-13019	ピン (10.4X13X16)	5		
10	01550-08407	ホルト	10		
11	09401-15414	クリップ	1		
12	11223-87L00	パイプ, フリザ	1		
13	01550-0612C	ホルト	2		
14	11224-87L00	ホース, フリザ NO. 2	1		

FIG.116A

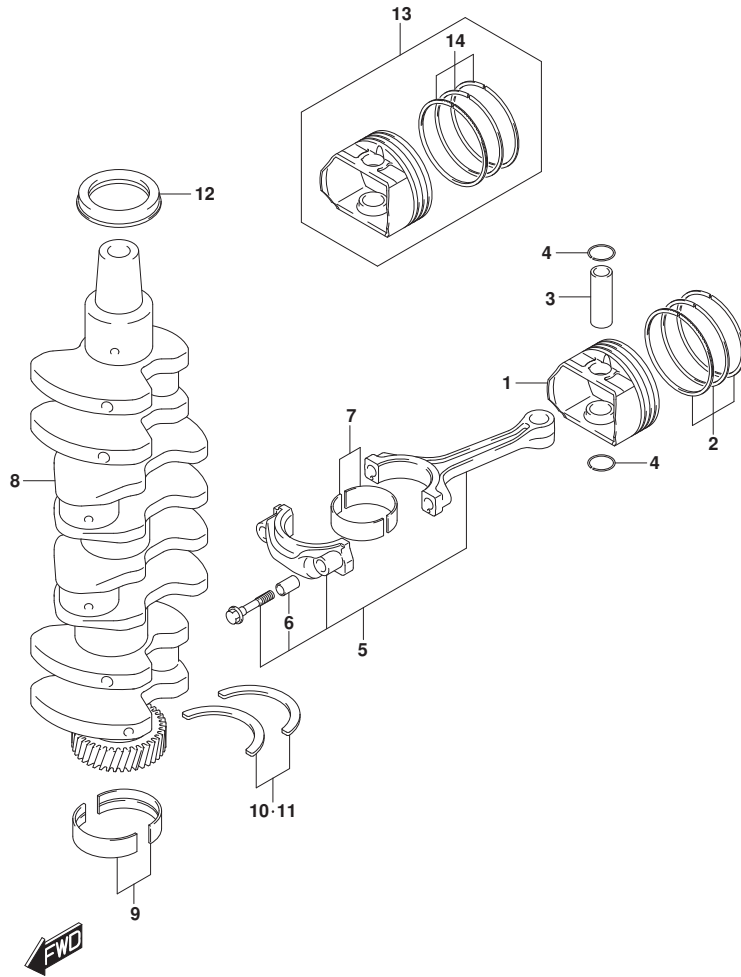


FIG.116A (1-B-5) クランクシャフト

見出番号	品番	品名	使用個数	備考	標準作業時間
1	12111-87L00	ピストン	4		
2	12140-87L01	リングセット,ピストン	4		
3	12151-54A50	ピン,ピストン	4		
4	09381-18002	サークリップ (OD:20.5)	8		
5	12160-87L10	コンロッドアッシ	4		
6	04221-04089	・ピン	8		
7-1	12100-69830-0A0	ベアリングセット,コンロッドグリーン	4	グリーン	
7-2	12100-69830-0B0	ベアリングセット,コンロッドブラック	4	ブラック	
7-3	12100-69830-0C0	ベアリングセット,コンロッドノン	4	NON	
7-4	12100-69830-0D0	ベアリングセット,コンロッドイエロー	4	イエロー	
7-5	12100-69830-0E0	ベアリングセット,コンロッドブルー	4	ブルー	
7-6	12100-69830-025	ベアリングセット,コンロッドレット	4	オプショ	
8	12220-87L00	クランクシャフト	1		
9-1	12340-58BA0-0A0	ベアリングセット,クランクグリーン	5	グリーン	
9-2	12340-58BA0-0B0	ベアリングセット,クランクブラック	5	ブラック	
9-3	12340-58BA0-0C0	ベアリングセット,クランクノン	5	NON	
9-4	12340-58BA0-0Y0	ベアリングセット,クランクシャフトSTD	5	PURPLE	
9-5	12340-58BA0-0Z0	ベアリングセット,クランクシャフトSTD	5	ブラック	
9-6	12300-58820-0YA	ベアリングセット,クランクシャフトアンタサイズ	5	OPT, RED/PURPLE	
9-7	12300-58820-0ZA	ベアリングセット,クランクシャフトアンタサイズ	5	OPT, RED/BROWN	
9-8	12300-58820-0AA	ベアリングセット,クランクシャフトアンタサイズ	5	OPT, RED/GREEN	
9-9	12300-58820-0BA	ベアリングセット,クランクシャフトアンタサイズ	5	OPT, RED/BLACK	
9-10	12300-58820-0CA	ベアリングセット,クランクシャフトアンタサイズ	5	OPT, RED	
10	12300-78890	ベアリングセット,クランクスラスト	1		
11	12300-78890-012	ベアリングセット,クランクスラストアンタサイズ	1	オプショ	
12	09283-52006	オイルシール(52X70X10)	1		
13	12100-87L01-050	ピストンセット(OS:0.5)	4	オプショ	
14	12140-87L01-050	・リングセット,ピストン(OS:0.50)	4	オプショ	

FIG.119A

FIG.119A (1-B-6) タイミングチェーン

見出番号	品番	品名	使用個数	備考	標準作業時間
1	12730-87L00	ギヤ, トリファン	1		
2	09262-32008	ベアリング (32X58X13)	1		
3	09262-35070	ベアリング (35X62X14)	1		
4	12761-87L00	チェーン, タイミング	1		
5	12771-87L00	ガイド, タイミングチェーン	1		
6	01550-0825A	ボルト	2		
7	12810-87L00	テンションアッソ, タイミングチェーン	1		
8	12813-73G00	バット, タイミングチェーンテンション	1		
9	01550-0835A	ボルト	1		
10	12812-90J00	スベーサ, タイミングチェーンテンション	1		
11	12831-93J01	アシヤスタアッソ, テンションNO. 1	1		
12	01550-0620A	ボルト	2		

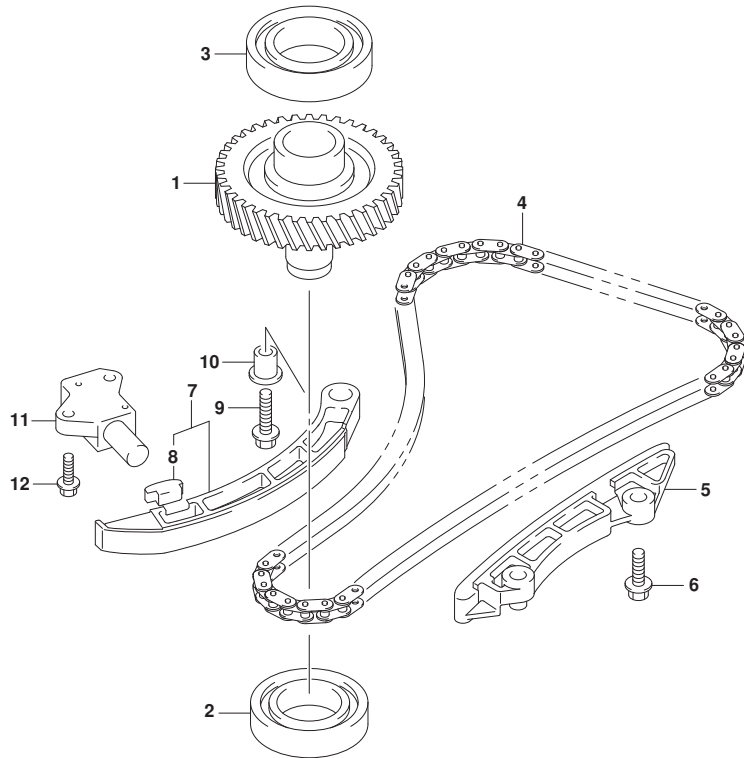


FIG.121A

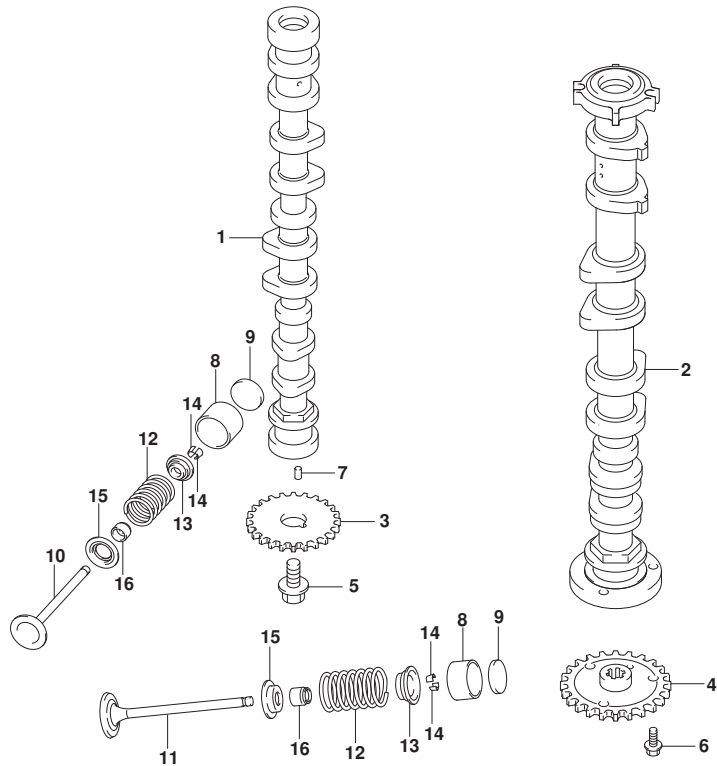


FIG. 121A (1-B-7) カムシャフト (DF70A, DF70ATH)

見出番号	品番	品名	使用個数	備考	標準作業時間
1	12701-87L20	カムシャフト, インテーク	1		
2	12705-87L00	カムシャフト, エキゾースト	1		
3	12741-90J01	スプローケット, カムシャフトタイミング	1		
4	12748-87L00	スプローケット, エキゾーストカムシャフト	1		
5	12749-93J00	ボルト, カムシャフト	1		
6	01550-0612A	ボルト	3		
7	04221-05109	ピン	2		
8	12891-69J00	シム	16		
9-1	12892-69J00-228	シム, シム	16		
9-2	12892-69J00-230	シム, シム	16		
9-3	12892-69J00-232	シム, シム	16		
9-4	12892-69J00-234	シム, シム	16		
9-5	12892-69J00-236	シム, シム	16		
9-6	12892-69J00-238	シム, シム	16		
9-7	12892-69J00-240	シム, シム	16		
9-8	12892-69J00-242	シム, シム	16		
9-9	12892-69J00-244	シム, シム	16		
9-10	12892-69J00-246	シム, シム	16		
9-11	12892-69J00-248	シム, シム	16		
9-12	12892-69J00-250	シム, シム	16		
9-13	12892-69J00-252	シム, シム	16		
9-14	12892-69J00-254	シム, シム	16		
9-15	12892-69J00-256	シム, シム	16		
9-16	12892-69J00-258	シム, シム	16		
9-17	12892-69J00-260	シム, シム	16		
9-18	12892-69J00-262	シム, シム	16		
9-19	12892-69J00-264	シム, シム	16		
9-20	12892-69J00-266	シム, シム	16		
9-21	12892-69J00-268	シム, シム	16		
9-22	12892-69J00-270	シム, シム	16		
9-23	12892-69J00-272	シム, シム	16		
10	12911-87L00	バルブ, インテーク	8		
11	12915-87L50	バルブ, エキゾースト	8		
12	12921-87J11	スプリング, バルブ	16		
13	12931-78G00	リテーナ, バルブスプリング	16		

FIG.121A

FIG. 121A (1-B-8) カムシャフト (DF70A, DF70ATH)

見出番号	品番	品名	使用個数	備考	標準作業時間
14	12932-24400	コック, ハルブ	32		
15	12933-51E00	シート, ハルブ スプリング	16		
16	09289-05012	オイルシール(5.5X11.5X9.3)	16		

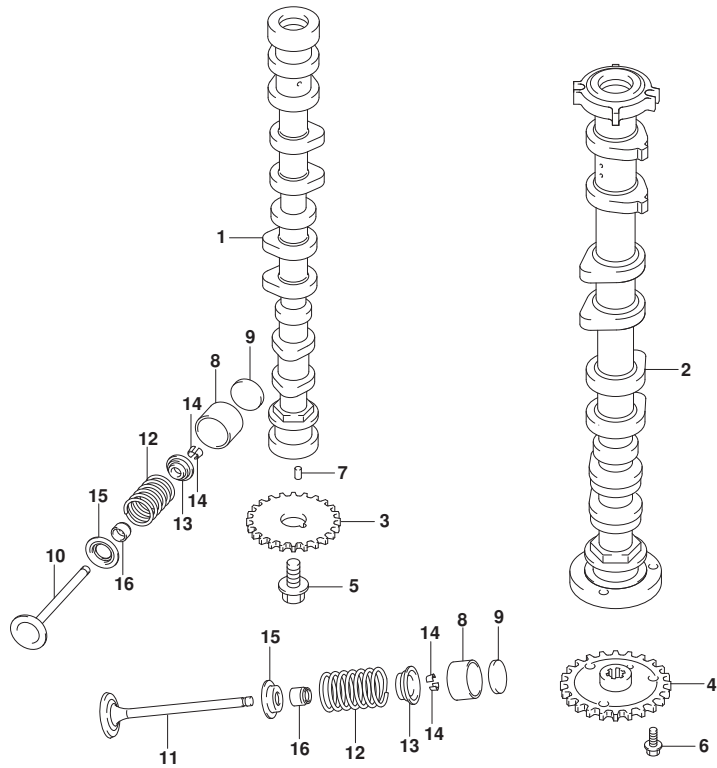


FIG.121B

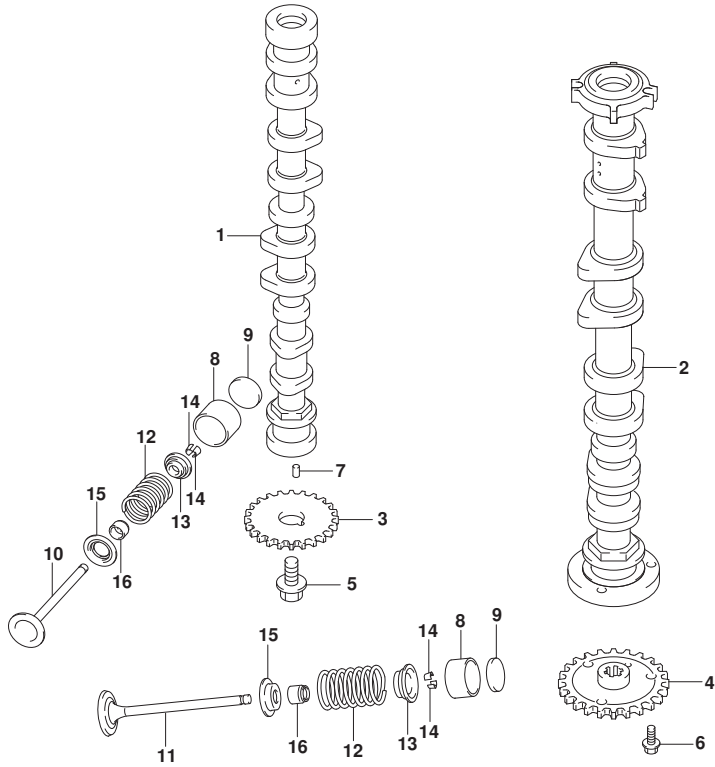


FIG. 121B (1-B-9) カムシャフト (DF80A)

見出番号	品番	品名	使用個数	備考	標準作業時間
1	12701-87L00	カムシャフト, インテーク	1		
2	12705-87L00	カムシャフト, エキゾースト	1		
3	12741-90J01	スプローケット, カムシャフトタイミング	1		
4	12748-87L00	スプローケット, エキゾーストカムシャフト	1		
5	12749-93J00	ボルト, カムシャフト	1		
6	01550-0612A	ボルト	3		
7	04221-05109	ピン	2		
8	12891-69J00	クベツト	16		
9-1	12892-69J00-228	シム, クベツト:2. 28	16		
9-2	12892-69J00-230	シム, クベツト:2. 30	16		
9-3	12892-69J00-232	シム, クベツト:2. 32	16		
9-4	12892-69J00-234	シム, クベツト:2. 34	16		
9-5	12892-69J00-236	シム, クベツト:2. 36	16		
9-6	12892-69J00-238	シム, クベツト:2. 38	16		
9-7	12892-69J00-240	シム, クベツト:2. 40	16		
9-8	12892-69J00-242	シム, クベツト:2. 42	16		
9-9	12892-69J00-244	シム, クベツト:2. 44	16		
9-10	12892-69J00-246	シム, クベツト:2. 46	16		
9-11	12892-69J00-248	シム, クベツト:2. 48	16		
9-12	12892-69J00-250	シム, クベツト:2. 50	16		
9-13	12892-69J00-252	シム, クベツト:2. 52	16		
9-14	12892-69J00-254	シム, クベツト:2. 54	16		
9-15	12892-69J00-256	シム, クベツト:2. 56	16		
9-16	12892-69J00-258	シム, クベツト:2. 58	16		
9-17	12892-69J00-260	シム, クベツト:2. 60	16		
9-18	12892-69J00-262	シム, クベツト:2. 62	16		
9-19	12892-69J00-264	シム, クベツト:2. 64	16		
9-20	12892-69J00-266	シム, クベツト:2. 66	16		
9-21	12892-69J00-268	シム, クベツト:2. 68	16		
9-22	12892-69J00-270	シム, クベツト:2. 70	16		
9-23	12892-69J00-272	シム, クベツト:2. 72	16		
10	12911-87L00	バルブ, インテーク	8		
11	12915-87L50	バルブ, エキゾースト	8		
12	12921-87J11	スプリング, バルブ	16		
13	12931-78G00	リテーナ, バルブスプリング	16		

FIG.121B

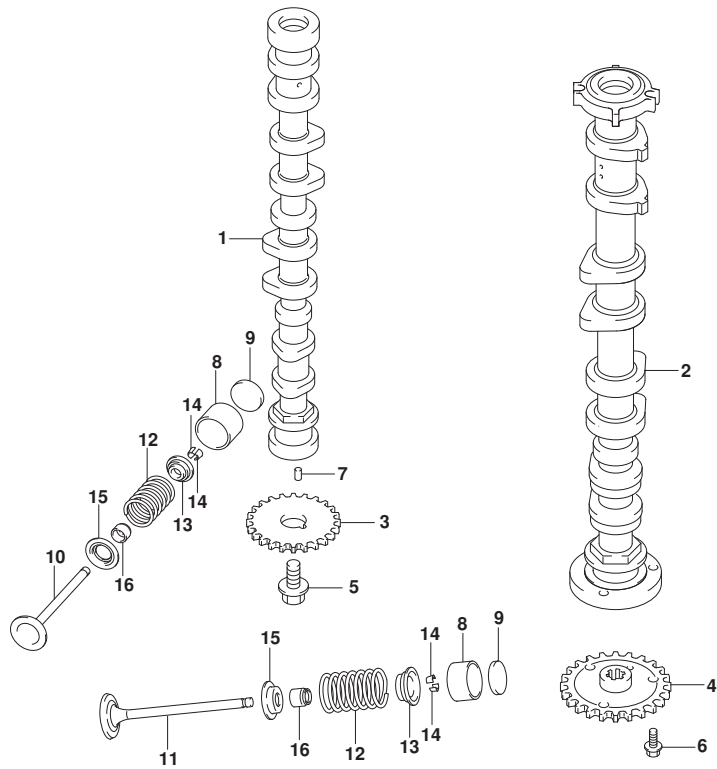


FIG.121B (1-B-10) カムシャフト (DF80A)

見出番号	品番	品名	使用個数	備考	標準作業時間
14	12932-24400	コック, ハルブ	32		
15	12933-51E00	シート, ハルブ スプ リング	16		
16	09289-05012	オイルシール(5.5X11.5X9.3)	16		



FIG.121C

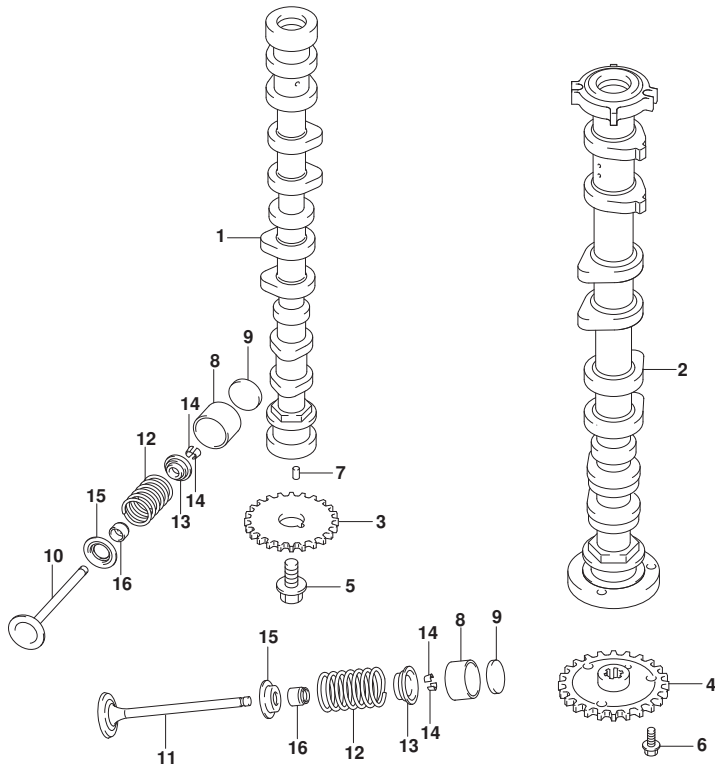


FIG. 121C (1-B-11) カムシャフト (DF90A, DF90ATH, DF100B)

見出番号	品番	品名	使用個数	備考	標準作業時間
1	12701-87L10	カムシャフト, インテーク	1		
2	12705-87L10	カムシャフト, エキゾースト	1		
3	12741-90J01	スプローケット, カムシャフトタイミング*	1		
4	12748-87L00	スプローケット, エキゾーストカムシャフト	1		
5	12749-93J00	ボルト, カムシャフト	1		
6	01550-0612A	ボルト	3		
7	04221-05109	ピン	2		
8	12891-69J00	クハット	16		
9-1	12892-69J00-228	シム, クハットT:2.28	16		
9-2	12892-69J00-230	シム, クハットT:2.30	16		
9-3	12892-69J00-232	シム, クハットT:2.32	16		
9-4	12892-69J00-234	シム, クハットT:2.34	16		
9-5	12892-69J00-236	シム, クハットT:2.36	16		
9-6	12892-69J00-238	シム, クハットT:2.38	16		
9-7	12892-69J00-240	シム, クハットT:2.40	16		
9-8	12892-69J00-242	シム, クハットT:2.42	16		
9-9	12892-69J00-244	シム, クハットT:2.44	16		
9-10	12892-69J00-246	シム, クハットT:2.46	16		
9-11	12892-69J00-248	シム, クハットT:2.48	16		
9-12	12892-69J00-250	シム, クハットT:2.50	16		
9-13	12892-69J00-252	シム, クハットT:2.52	16		
9-14	12892-69J00-254	シム, クハットT:2.54	16		
9-15	12892-69J00-256	シム, クハットT:2.56	16		
9-16	12892-69J00-258	シム, クハットT:2.58	16		
9-17	12892-69J00-260	シム, クハットT:2.60	16		
9-18	12892-69J00-262	シム, クハットT:2.62	16		
9-19	12892-69J00-264	シム, クハットT:2.64	16		
9-20	12892-69J00-266	シム, クハットT:2.66	16		
9-21	12892-69J00-268	シム, クハットT:2.68	16		
9-22	12892-69J00-270	シム, クハットT:2.70	16		
9-23	12892-69J00-272	シム, クハットT:2.72	16		
10	12911-87L00	バルブ, インテーク	8		
11	12915-87L50	バルブ, エキゾースト	8		
12	12921-87J11	スプリング, バルブ	16		
13	12931-78G00	リテーナ, バルブスプリング	16		



FIG.121C

FIG. 121C (1-B-12) カムシャフト (DF90A, DF90ATH, DF100B)

見出番号	品番	品名	使用個数	備考	標準作業時間
14	12932-24400	コック, ハルブ	32		
15	12933-51E00	シート, ハルブ スプリング	16		
16	09289-05012	オイルシール(5.5X11.5X9.3)	16		

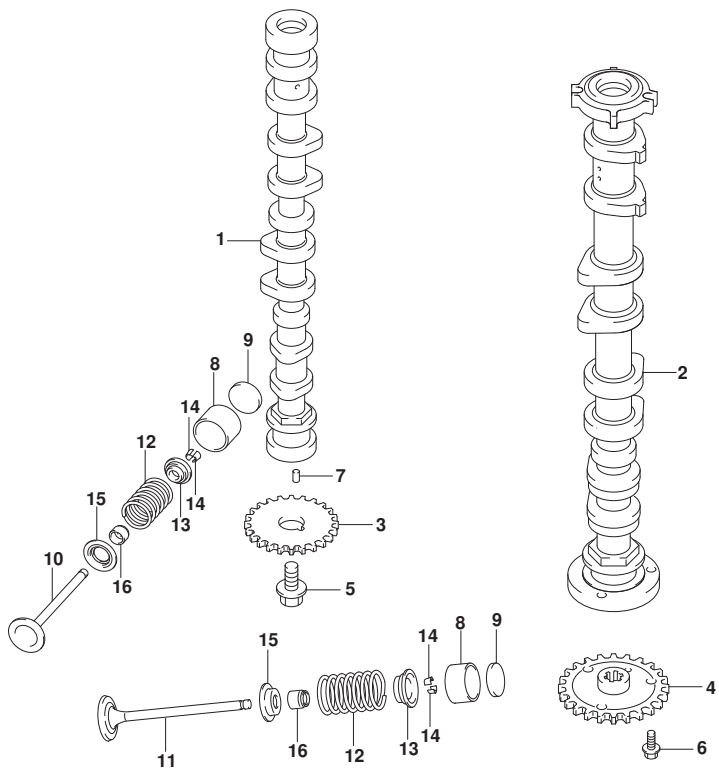


FIG.122A

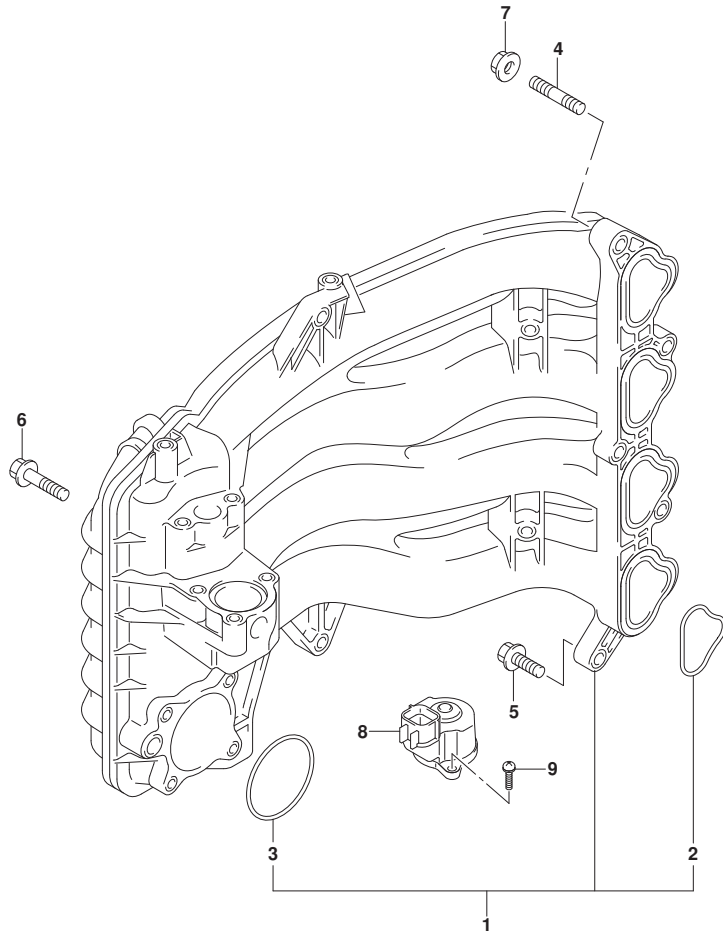


FIG. 122A (1-B-13) インテークマニホールド\*

見出番号	品番	品名	使用個数	備考	標準作業時間
1	13110-87L00	マニホールド*, インテーク	1		
2	13119-87L00	・ガasket, インテークマニホールド*	4		
3	13125-87L00	・ガasket, スロットルボデー	1		
4	01421-08257	スタッド* ホルト	2		
5	01550-0830C	ボルト	4		
6	01550-0845C	ボルト	1		
7	08316-1008C	ナット	2		
8	18137-87L01	バルブ*, IAC	1		
9	02112-34167	スクリュ	3		

FIG.134A

FIG. 134A (1-B-14) サイレンサ

見出番号	品番	品名	使用個数	備考	標準作業時間
1	13710-99E00	アスタ, フレーム	1		
2	13810-87L00	サイレンサ	1		
3	13813-87L00	ホルダ, フレームアスタ	1		
4	09116-06215	ホルト (6X30)	2		
5	09169-06075	ワッシャ	2		
6	09320-09039	クワシヨン	2		

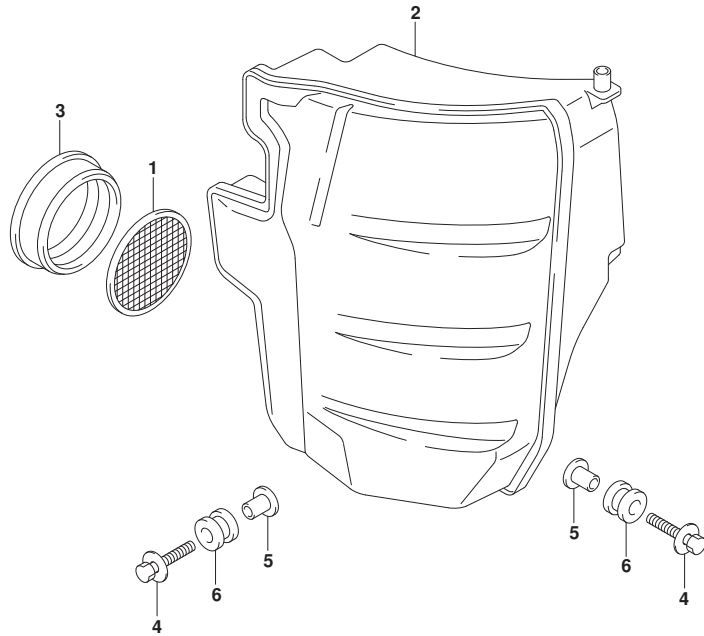


FIG.136A

FIG. 136A (1-B-15) リンクギヤカバー

見出番号	品番	品名	使用個数	備考	標準作業時間
1	11510-87L03	カバー, リンクギヤ	1		
2	01550-0630C	ホルト	4		
3	09320-09016	クッション(9X18X9.5)	1		
4	03542-06209	スクリュ	2		
5	11514-87L00	プレート, リンクギヤカバー	1		
6	61472-93E20	ラベル, スタータ	1		
7	69711-93E10	ラベル, S. I. G. P.	1		
8	61494-87L01	ラベル, オイル/クリアランス	1		

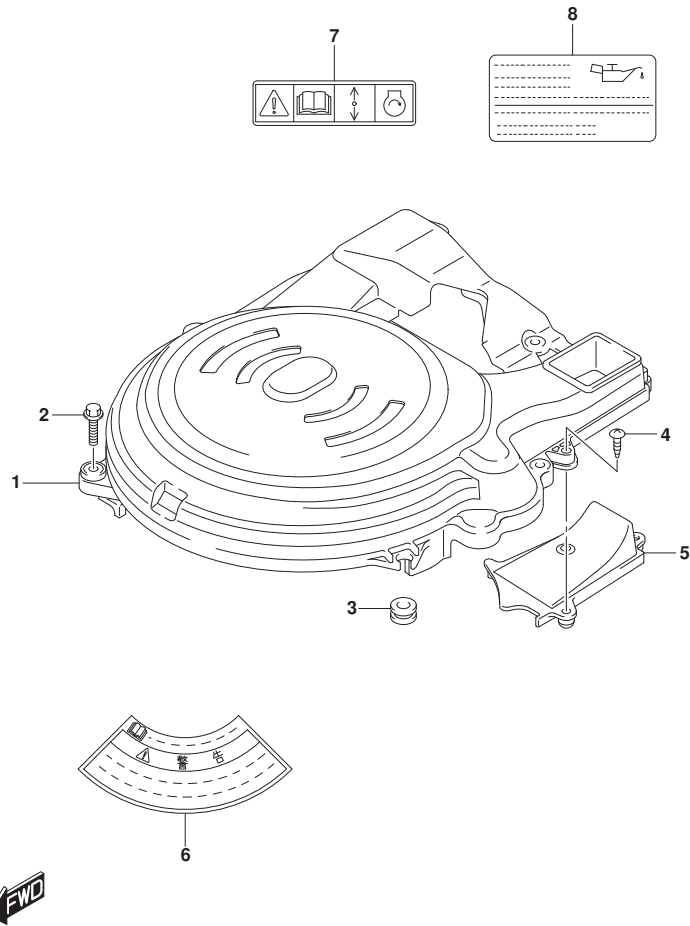


FIG.140A

FIG. 140A (1-B-16) エキゾーストカバー

見出番号	品番	品名	使用個数	備考	標準作業時間
1	14141-87L00	カバー, エキゾースト	1		
2	14151-87L00	ガスケット, エキゾーストカバー	1		
3	01550-06307	ボルト	9		
4	11261-93J00	カバー, プロテクションアノード	1		
5	09280-22019	Oリング (D:1.9, ID:21.8)	1		
6	55321-87J01	アノード, プロテクション	1		
7	09103-06281	ボルト (6X14)	1		
8	01550-0820C	ボルト	1		

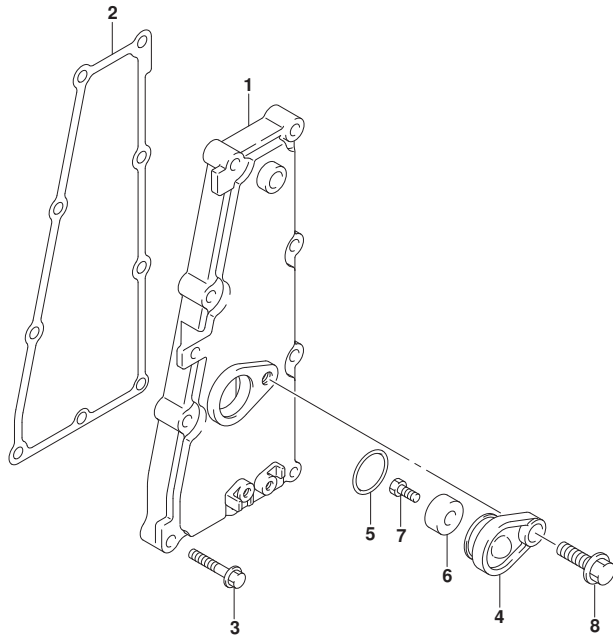


FIG.143A

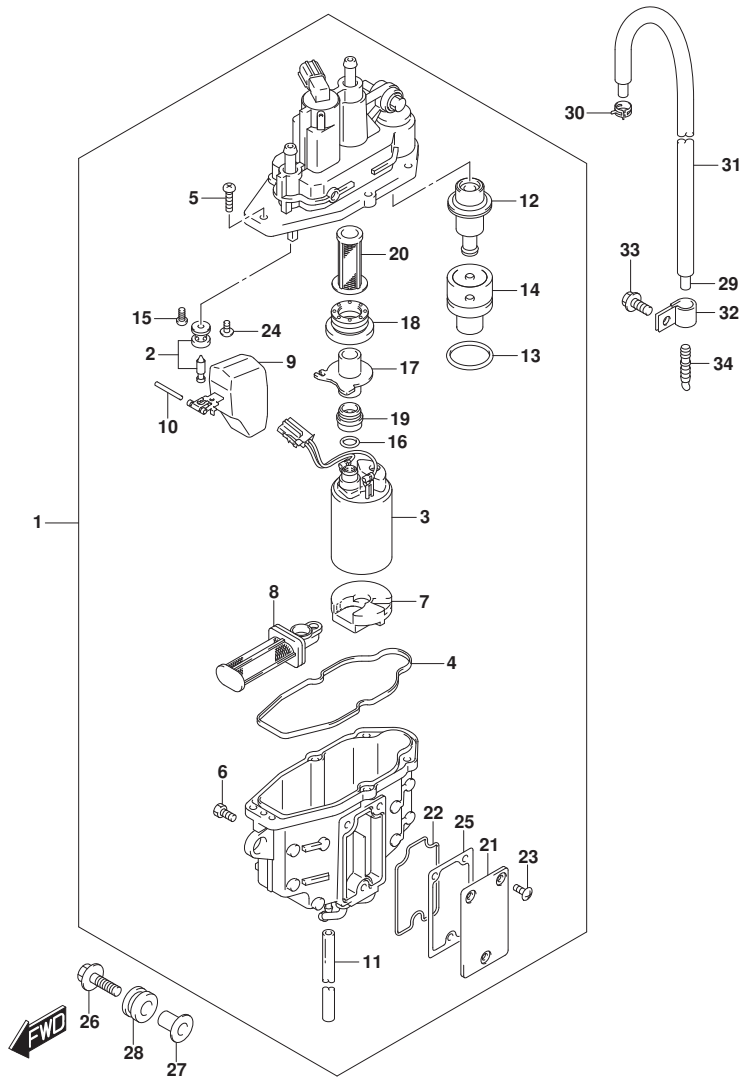


FIG.143A (1-C-2) フューエルベーパーセパレーター

見出番号	品番	品名	使用個数	備考	標準作業時間
1	15600-92J20	セパレーターアツシ, フューエルベーパー	1		
2	13370-88L00	バルブアツシ, ニードル	1		
3	15200-92J00	ホップアツシ, フューエル	1		
4	15626-92J00	シール	1		
5	15628-99E00	スクリュ (L:15)	5		
6	15629-99E10	スクリュ, ドレーン	1		
7	15641-88L00	スベータ	1		
8	15642-88L00	フィルタアツシ	1		
9	15650-99E00	フロート	1		
10	15654-88L00	ピン	1		
11	15683-87J00	ホース	1		
12	15760-88L00	レギュレーターアツシ	1		
13	15644-88L00	リング	1		
14	15645-88L00	ホルダ, レギュレータ	1		
15	02112-0408A	スクリュ	1		
16	15648-92J00	リング	1		
17	15643-88L10	ジョイント	1		
18	15641-88L31	ブッシュ	1		
19	15641-88L51	ブッシュ	1		
20	15642-88L10	フィルタ	1		
21	15612-88L00	カバー, ベーパーセパレーター	1		
22	15613-88L00	リング	1		
23	15614-88L00	スクリュ	3		
24	02142-0408B	スクリュ	1		
25	15613-92J00	ガスケット	1		
26	09116-06217	ホルト (6X30)	3		
27	09169-06090	ワッシャ	3		
28	15691-92J00	クワシヨン, フューエルベーパーセパレーター	3		
29	09352-50003-490	ホース (5X8. 2X490)	1		
30	09401-08412	クリップ	1		
31	18498-87J00	プロテクタ, ホース (9. 5X11. 5X450)	1	L:450>390	
32	09403-12320	クランプ	1		
33	01550-0612C	ホルト	1		
34	55127-87D00	ブラケット, ユニオン	1		

FIG.144A

FIG.144A (1-C-3) フューエルインジエクタ

見出番号	品番	品名	使用個数	備考	標準 作業時間
1	15681-92J00	ホース, フューエル(セパレータ付リハリ)	1		
2	15710-82K50	インジエクタアツシ, フューエル	4		
3	15716-65DT0	クローメツセット, フューエルインジエクタ	4		
4	15750-87L30	パイプ, テリハリ	1		
5	15830-87L30	ジョイント, フューエルメイン	1		
6	09103-06281	ボルト(6X14)	1		
7	09280-08012	Oリング(D:1.9, ID:7.8)	1		
8	18498-99E20	ブロークタ, フューエルホース(15.4X18.4X450)	1	L:450>160	
9	09320-08062	クワシヨソ	4		
10	09401-11425	クリツツ	2		
11	09408-00233	クランツ	1		
12	01550-0825C	ボルト	2		

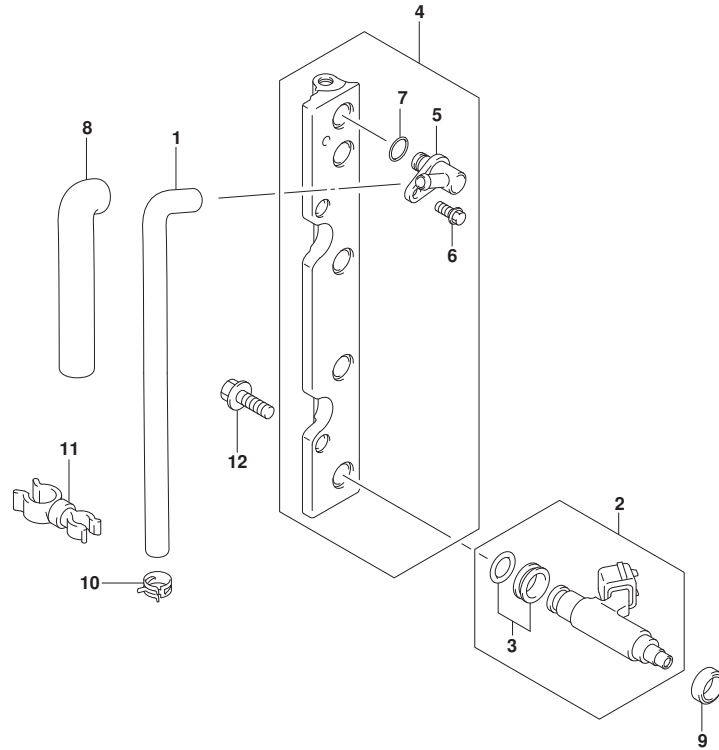


FIG.146A

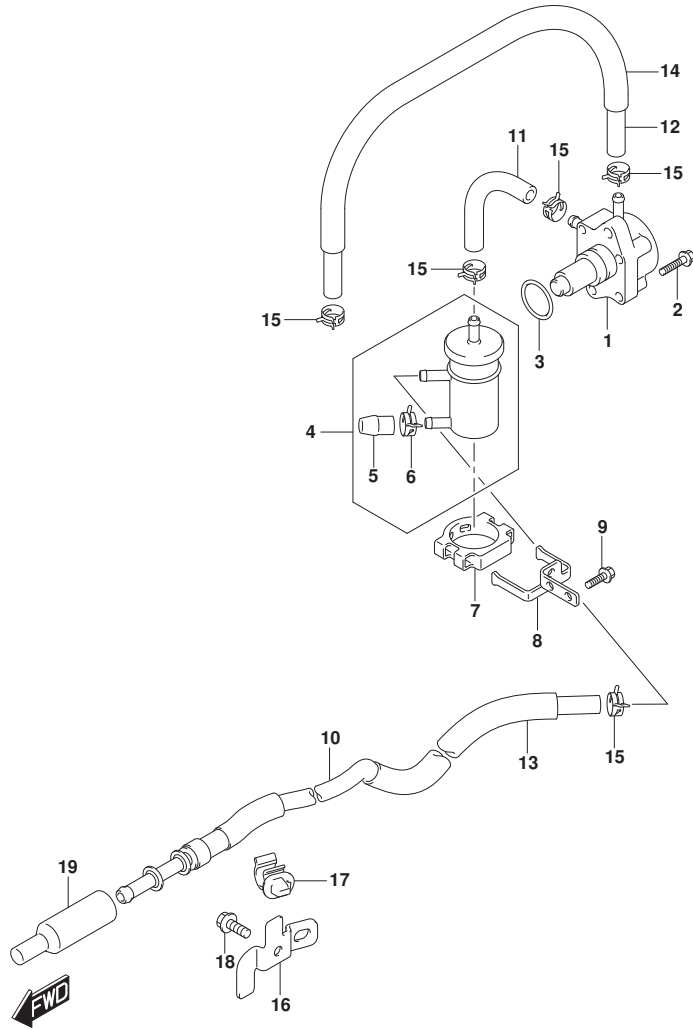


FIG.146A (1-C-4) フューエルポンプ (SEE NOTE 1)

見出番号	品番	品名	使用個数	備考	標準作業時間
1	15100-90J11	ポンプアツシ, フューエル	1		
2	01550-0625C	ホルト	2		
3	09280-26005	Oリング (D:2.4, ID:26.2)	1		
4	15410-87L00	フィルタ, フューエル	1		
5	15419-87J00	キャツプ, フューエルフィルタ	1		
6	09401-11423	クリツフ	1		
7	15422-96J00	クランプ, フューエルフィルタ	1		
8	15421-87L00	ブラケツト, フューエルフィルタ	1		
9	01550-0616C	ホルト	2		
10	15190-87L00	ホース, フューエルインレツトツ-フィルタ	1		
11	15192-87L11	ホース, フューエル (フィルタツ-ポンプ)	1		
12	09343-70503-600	ホース (7X12X600)	1	L: 600>510	
13	18498-99E10	プロテクタ, フューエルホース (13.5X16.5X610)	1	L: 610>340	
14	18498-99E10	プロテクタ, フューエルホース (13.5X16.5X610)	1	L: 610>450	
15	09401-11423	クリツフ	5		
16	15198-87L00	ブラケツト, フューエルホース	1		
17	09403-11320	クランプ	1		
18	01550-0612C	ホルト	1		
19	15419-92J00	キャツプ, ショイント	1		

NOTE 1:

DF70A, DF70ATH, DF80A, DF90A, DF90ATH



FIG.146B

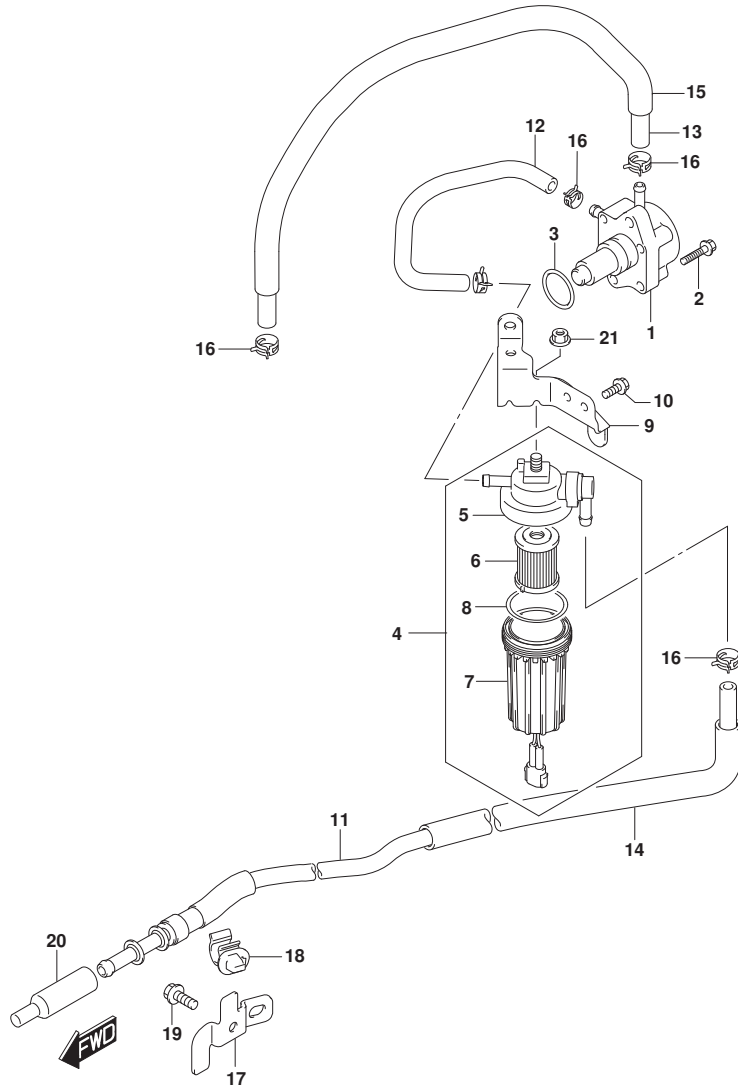


FIG. 146B (1-C-5) フューエルポンプ (DF100B)

見出番号	品番	品名	使用個数	備考	標準作業時間
1	15100-90J11	ポンプアツシ, フューエル	1		
2	01550-0625C	ホルト	2		
3	09280-26005	Oリング (D:2.4, ID:26.2)	1		
4	15410-92J00	フィルタ, フューエル	1		
5	15411-92J00	キャップ, フューエルフィルタ	1		
6	15412-92J00	フィルタ, フューエル	1		
7	15413-92J00	ケース, フューエルフィルタ	1		
8	15415-92J00	シール, フューエルフィルタ	1		
9	15421-87L10	ブラケット, フューエルフィルタ	1		
10	01550-0616C	ホルト	2		
11	15190-87L10	ホース, フューエルインレット (ツ-フィルタ)	1		
12	15192-87L20	ホース, フューエル (フィルタツ-ポンプ)	1		
13	09343-70503-600	ホース (7X12X600)	1	L: 600>510	
14	18498-99E10	ブラケット, フューエルホース (13.5X16.5X610)	1	L: 610>500	
15	18498-99E10	ブラケット, フューエルホース (13.5X16.5X610)	1	L: 610>450	
16	09401-11423	クリップ	5		
17	15198-87L00	ブラケット, フューエルホース	1		
18	09403-11320	クランプ	1		
19	01550-0612C	ホルト	1		
20	15419-92J00	キャップ, ジョイント	1		
21	08316-10087	ナット	1		

FIG.160A

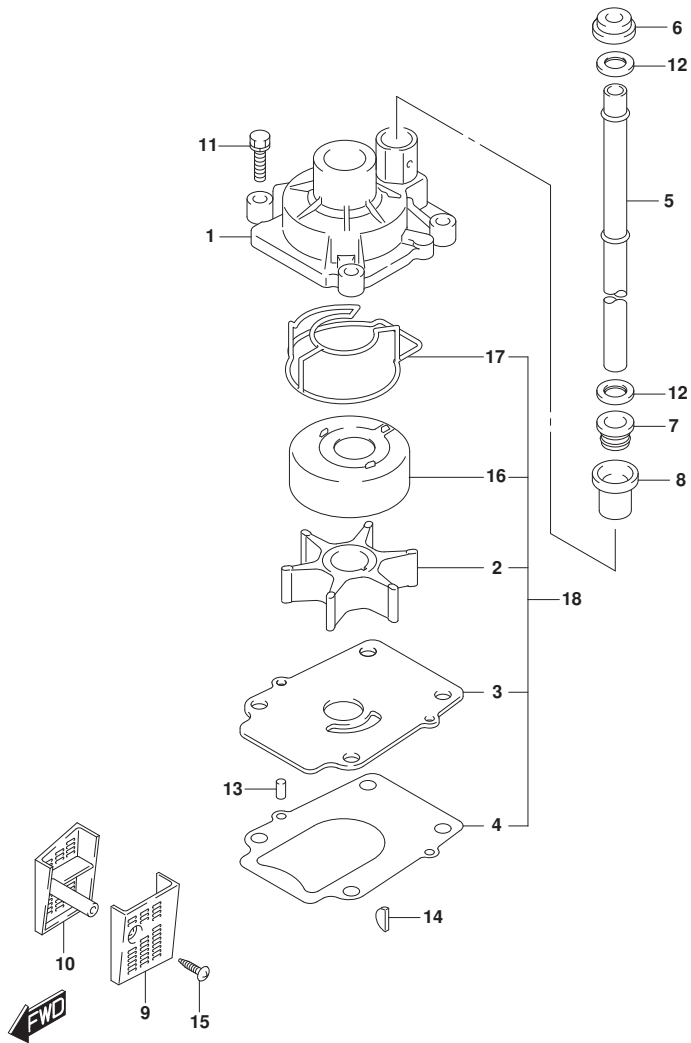


FIG.160A (1-C-6) ウォータポンプ (SEE NOTE 1)

見出番号	品番	品名	使用個数	備考	標準作業時間
1	17410-99E10	ケース, ウォータポンプ	1		
2	17461-87E12	インペラ, ウォータポンプ	1		
3	17471-87L00	パナール, ホンポンケースアソシ	1		
4	17472-87L00	ガスケット, ホンポンケースパナール	1		
5-1	17561-87L20	チューブ, ウォータ(L)	1	L-TRANSOM	
5-2	17561-87L30	チューブ, ウォータ(X)	1	X-TRANSOM	
6	17562-87L00	ブッシュ, ウォータチューブ, アツハ	1		
7	17563-87D00	ブッシュ, ウォータチューブ, ロア	1		
8	17564-87D00	ブッシュ, ウォータポンプケース	1		
9	17631-87L00	フィルタ, ウォータホートサイト	1		
10	17632-87L01	フィルタ, ウォータスターホートサイト	1		
11	29116-93J10	ホルト	4		
12	09161-16008	ワッシャ(15, 8X26X1)	2		
13	09202-06031	ピン(6X12)	2		
14	09420-04009	キー	1		
15	09132-04034	タツヒングスクリユ	1		
16	17413-99E11	スリーブ, ウォータポンプケース	1		
17	17416-99E10	シーリング, ウォータポンプケースNO. 1	1		
18	17400-87L01	キット, ウォータポンプリペア	1	オプション	

NOTE 1:

DF70A, DF70ATH, DF80A, DF90A, DF90ATH

FIG.160B

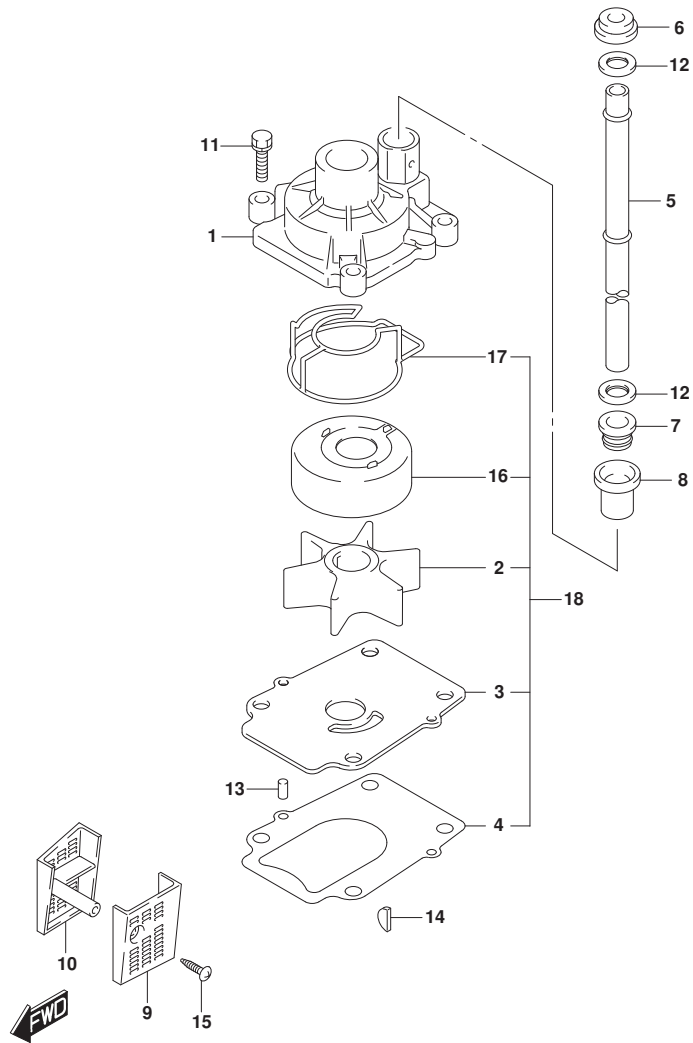


FIG.160B (1-C-7) ウォータポンプ (DF100B)

見出番号	品番	品名	使用個数	備考	標準作業時間
1	17410-99E10	ケース, ウォータポンプ	1		
2	17461-87L00	インペラ, ウォータポンプ	1		
3	17471-87L00	パナール, ホンポンケースパナール	1		
4	17472-87L00	ガスケット, ホンポンケースパナール	1		
5-1	17561-87L20	チューブ, ウォータ(L)	1	L-TRANSOM	
5-2	17561-87L30	チューブ, ウォータ(X)	1	X-TRANSOM	
6	17562-87L00	ブッシュ, ウォータチューブ, アツハ	1		
7	17563-87D00	ブッシュ, ウォータチューブ, ロア	1		
8	17564-87D00	ブッシュ, ウォータポンプケース	1		
9	17631-87L00	フィルタ, ウォータホートサイト	1		
10	17632-87L01	フィルタ, ウォータスターホートサイト	1		
11	29116-93J10	ホルト	4		
12	09161-16008	ワッシャ(15.8X26X1)	2		
13	09202-06031	ピン(6X12)	2		
14	09420-04009	キー	1		
15	09132-04034	タツヒングスクリュー	1		
16	17413-99E11	スリーブ, ウォータポンプケース	1		
17	17416-99E10	シーリング, ウォータポンプケースNO.1	1		
18	17400-87L01	キット, ウォータポンプリアア	1	オプション	

FIG.162A

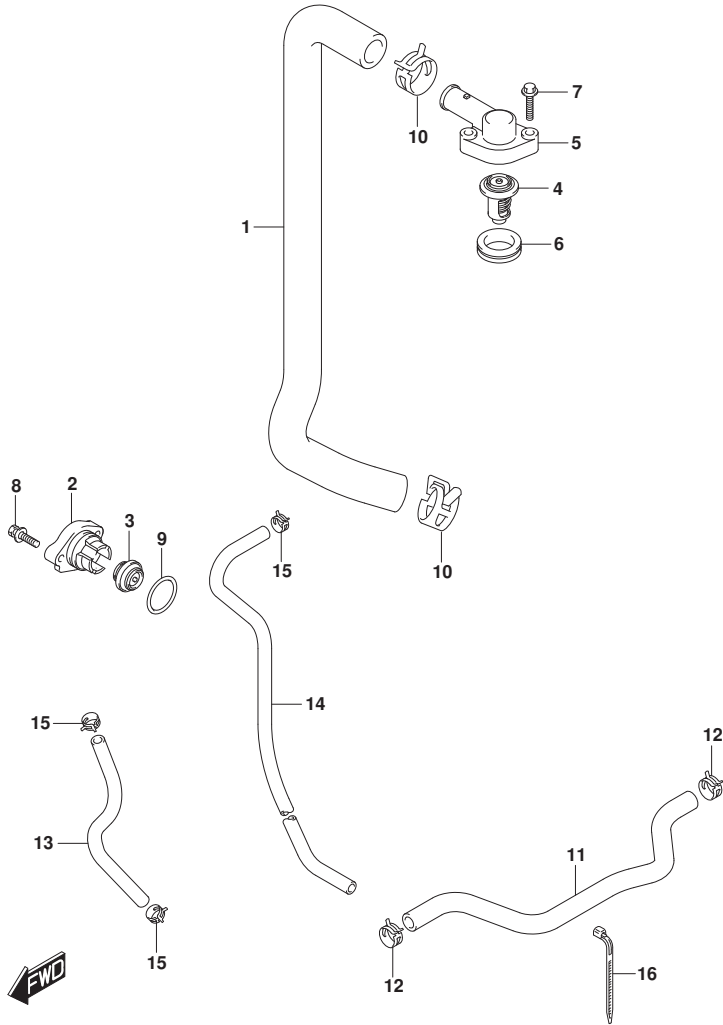


FIG. 162A (1-C-8) サーマスタット (DF70A, DF90A, DF100B)

見出番号	品番	品名	使用個数	備考	標準作業時間
1	11196-87L00	ホース, ウォータリターン	1		
2-1	17611-90J00-YAY	カバー, ウォータフ レツヤパ ルフ (ブラック)	1	BODY COLOR:YAY	
2-2	17611-90J00-Y5S	カバー, ウォータフ レツヤパ ルフ (ホワイト)	1	BODY COLOR:Y5S	
3	17660-99E01	パ ルフ, ウォータフ レツヤ	1		
4-1	17670-90J00	サーモスタット, ウォータ 60°C	1		
4-2	17670-90J10	サーモスタット, ウォータ 71°C	1	オプション	
5	17681-87L00	カバー, サーマスタット	1		
6	17685-87L00	シール, サーマスタットカバー	1		
7	01550-0630C	ボルト	2		
8	09116-06121	ボルト (6X25)	2		
9	09280-26006	リング (D:3.1, ID:26.4)	1		
10	09401-26408	クリップ	2		
11	17915-87L00	ホース, ウォータフラッシュ	1		
12	09401-15414	クリップ	2		
13	09352-50903-600	ホース (5X9X600)	1	L: 600>320, UNION T O COOLER	
14	09352-50903-600	ホース (5X9X600)	1	L: 600>190, E/H TO SEPARATOR	
15	09401-08413	クリップ	3		
16	09407-11401	クランプ (L:95)	1		

FIG.162B

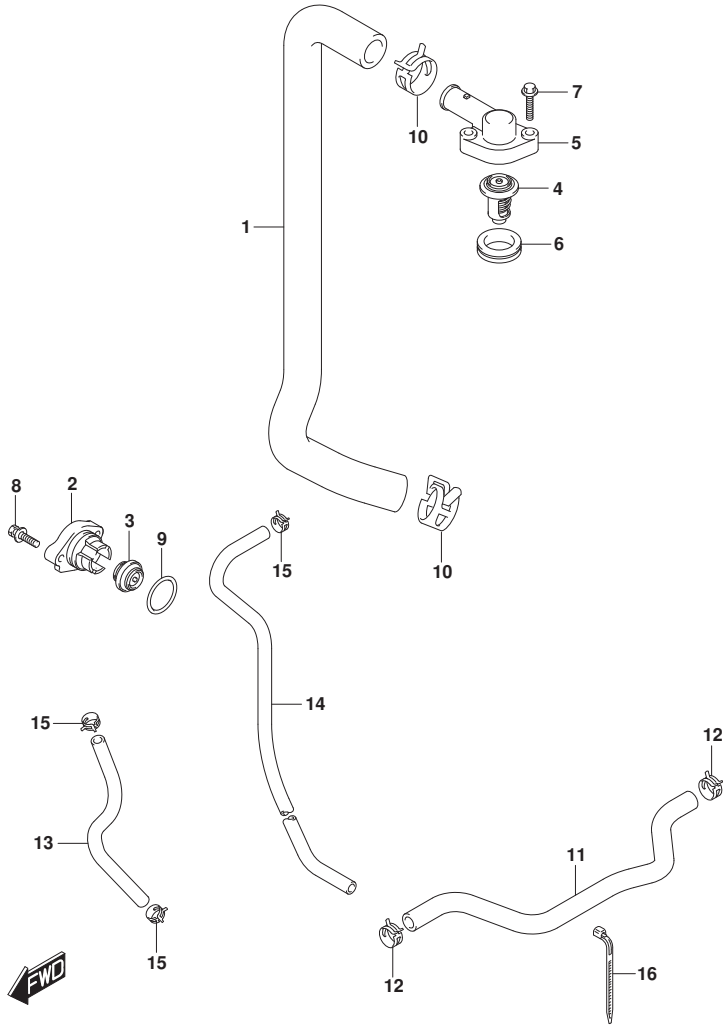


FIG. 162B (1-C-9) サーマスタット (DF70ATH, DF80A, DF90ATH)

見出番号	品番	品名	使用個数	備考	標準作業時間
1	11196-87L00	ホース, ウォータリターン	1		
2	17611-90J00-YAY	カバー, ウォータフ レツヤハ ルフ (フ ラツク)	1		
3	17660-99E01	ハ ルフ, ウォータフ レツヤ	1		
4-1	17670-90J00	サーモスタット, ウォータ 60°C	1		
4-2	17670-90J10	サーモスタット, ウォータ 71°C	1	オプション	
5	17681-87L00	カバー, サーマスタット	1		
6	17685-87L00	シール, サーマスタットカバー	1		
7	01550-0630C	ボルト	2		
8	09116-06121	ボルト (6X25)	2		
9	09280-26006	Oリング (D:3. 1, ID:26. 4)	1		
10	09401-26408	クリップ	2		
11	17915-87L00	ホース, ウォータフ ラツシュ	1		
12	09401-15414	クリップ	2		
13	09352-50903-600	ホース (5X9X600)	1	L:600>320, UNION T O COOLER	
14	09352-50903-600	ホース (5X9X600)	1	L:600>190, E/H TO SEPARATOR	
15	09401-08413	クリップ	3		
16	09407-11401	クランプ (L:95)	1		

FIG.163A

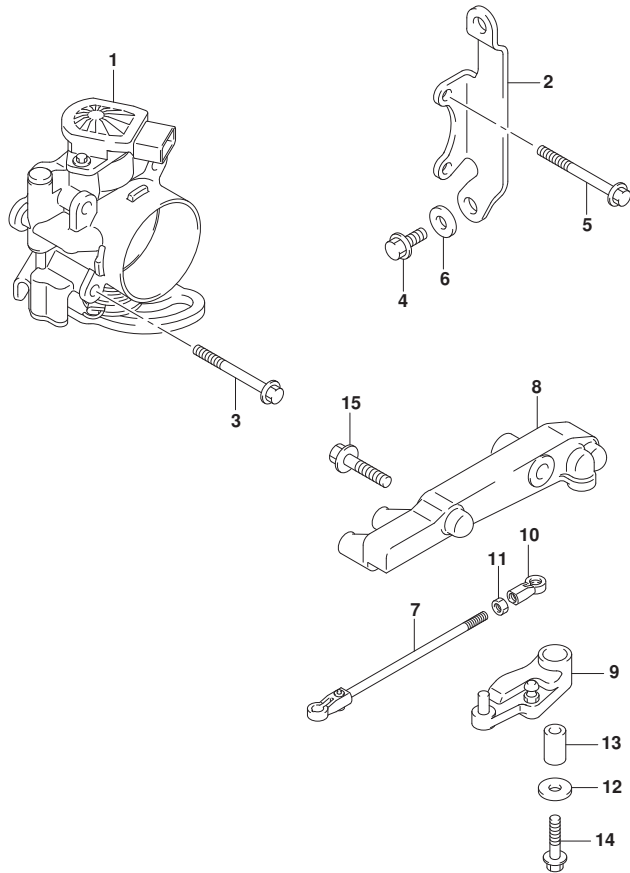


FIG. 163A (1-C-10) スロットルホデー (DF70A, DF80A, DF90A)

見出番号	品番	品名	使用個数	備考	標準作業時間
1	13300-87L00	ホデーアツシ, スロットル	1		
2	13315-87L00	ブラケット, スロットルホデー	1		
3	01550-0650C	ホルト	2		
4	01550-0616C	ホルト	3		
5	01550-0655C	ホルト	2		
6	09160-06084	ワツシヤ (6. 5X18X1. 6)	1		
7	13510-87L00	ロツド, スロットルNO. 1	1		
8	19115-87L00	ホルダ, スロットルレバー	1		
9	19120-87L00	レバー, スロットル	1		
10	19131-95502	コネクタ	1		
11	09140-05005	ナツト	1		
12	09160-06046	ワツシヤ (6. 5X20X1. 5)	1		
13	09180-06186	スベーサ (6. 2X12. 6X21)	1		
14	01550-06357	ホルト	1		
15	01550-0830C	ホルト	2		



FIG.163B

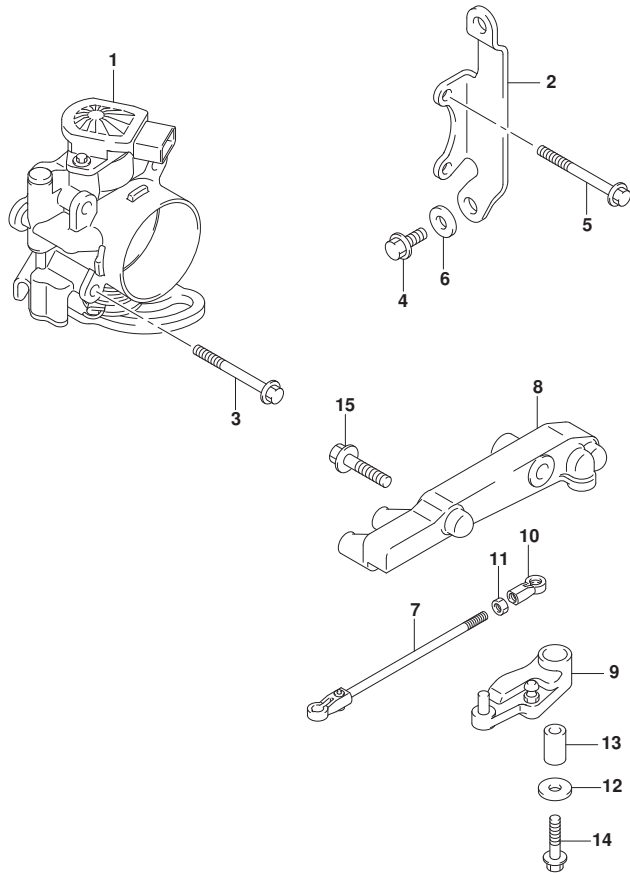


FIG. 163B (1-C-11) スロットルホデー (DF70ATH, DF90ATH)

見出番号	品番	品名	使用個数	備考	標準作業時間
1	13300-87L00	ホデーアツシ, スロットル	1		
2	13315-87L00	ブラケット, スロットルホデー	1		
3	01550-0650C	ホルト	2		
4	01550-0616C	ホルト	3		
5	01550-0655C	ホルト	2		
6	09160-06084	ワツシヤ (6. 5X18X1. 6)	1		
7	13510-87L00	ロツド, スロットルNO. 1	1		
8	19115-87L00	ホルダ, スロットルレバー	1		
9	19120-87L10	レバー, スロットル	1		
10	19131-95502	コネクタ	1		
11	09140-05005	ナツト	1		
12	09160-06046	ワツシヤ (6. 5X20X1. 5)	1		
13	09180-06186	スベーサ (6. 2X12. 6X21)	1		
14	01550-06357	ホルト	1		
15	01550-0830C	ホルト	2		

FIG.163C

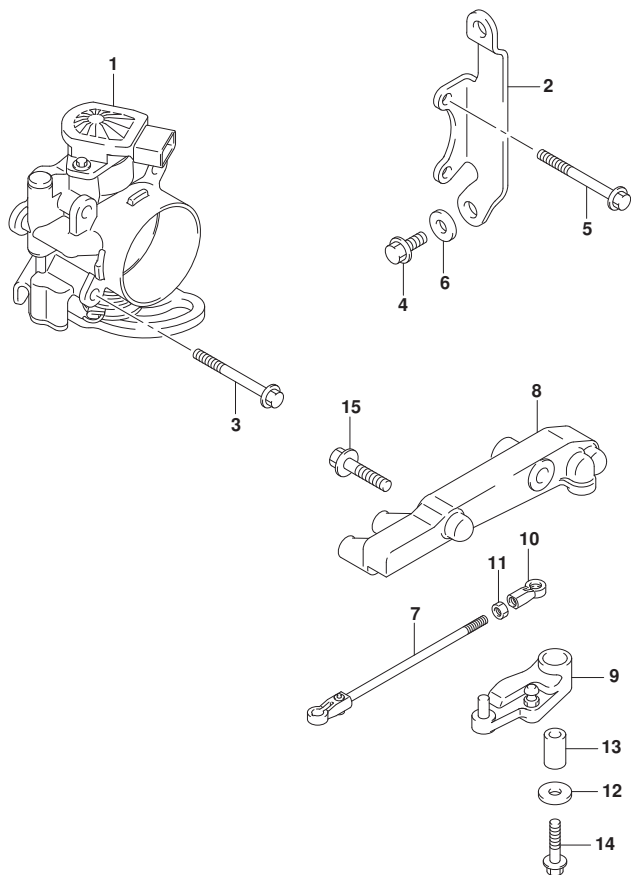


FIG. 163C (1-C-12) スロットルホデー (DF100B)

見出番号	品番	品名	使用個数	備考	標準作業時間
1	13300-87L10	ホデーアツシ, スロットル	1		
2	13315-87L00	ブラケット, スロットルホデー	1		
3	01550-0650C	ホルト	2		
4	01550-0616C	ホルト	3		
5	01550-0655C	ホルト	2		
6	09160-06084	ワツシヤ (6. 5X18X1. 6)	1		
7	13510-87L00	ロツド, スロットルNO. 1	1		
8	19115-87L00	ホルダ, スロットルレバデー	1		
9	19120-87L00	レバデー, スロットル	1		
10	19131-95502	コネクタ	1		
11	09140-05005	ナツト	1		
12	09160-06046	ワツシヤ (6. 5X20X1. 5)	1		
13	09180-06186	スデーサ (6. 2X12. 6X21)	1		
14	01550-06357	ホルト	1		
15	01550-0830C	ホルト	2		





FIG.175A

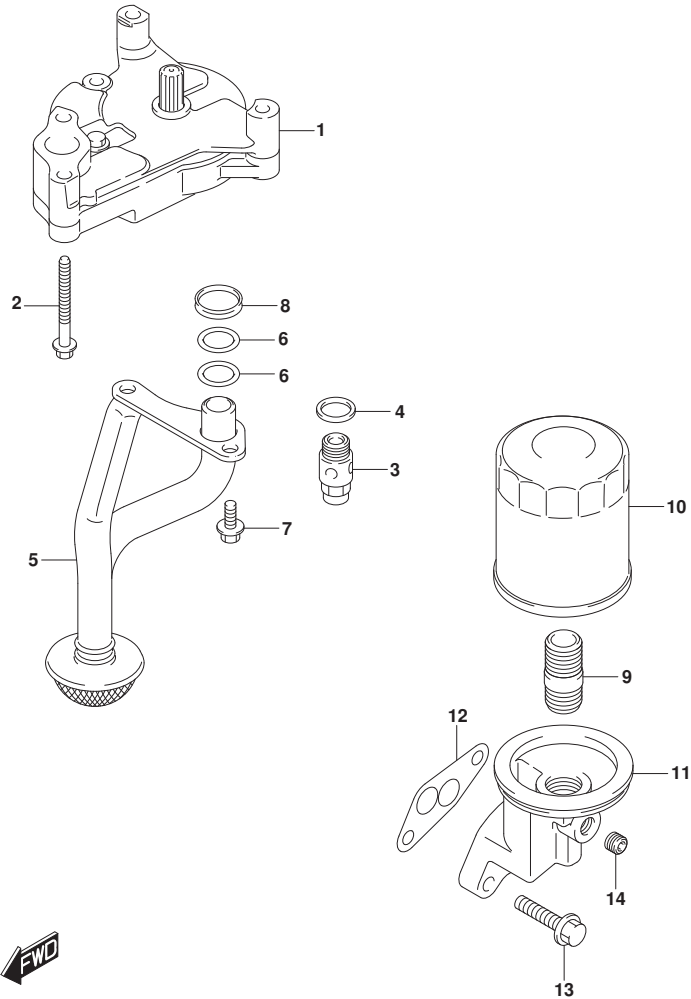


FIG.175A (1-C-13) オイルポンプ

見出番号	品番	品名	使用個数	備考	標準作業時間
1	16400-87L00	ポンプアツシ, オイル	1		
2	09103-06220	ホルト (6X60)	4		
3	16440-99E00	バルブアツシ, オイルリリーフ	1		
4	09168-16002	ガスケット (16X22X2)	1		
5	16520-87L00	ストレーナ, オイルポンプ	1		
6	09280-17002	Oリング (D:2.4, ID:16.8)	2		
7	01550-0616A	ホルト	2		
8	16519-87L00	シール, エンジンホルタ	1		
9	11241-73003	スタンド, オイルフィルタ	1		
10	16510-61A31	フィルタアツシ, オイルワコー	1		
11	16531-87L00	ケース, オイルフィルタアダプタ	1		
12	16539-87L00	ガスケット, オイルフィルタアダプタケース	1		
13	01550-08307	ホルト	2		
14	09246-05006	プラグ (1/8PT, H:8)	1		

FIG.180A

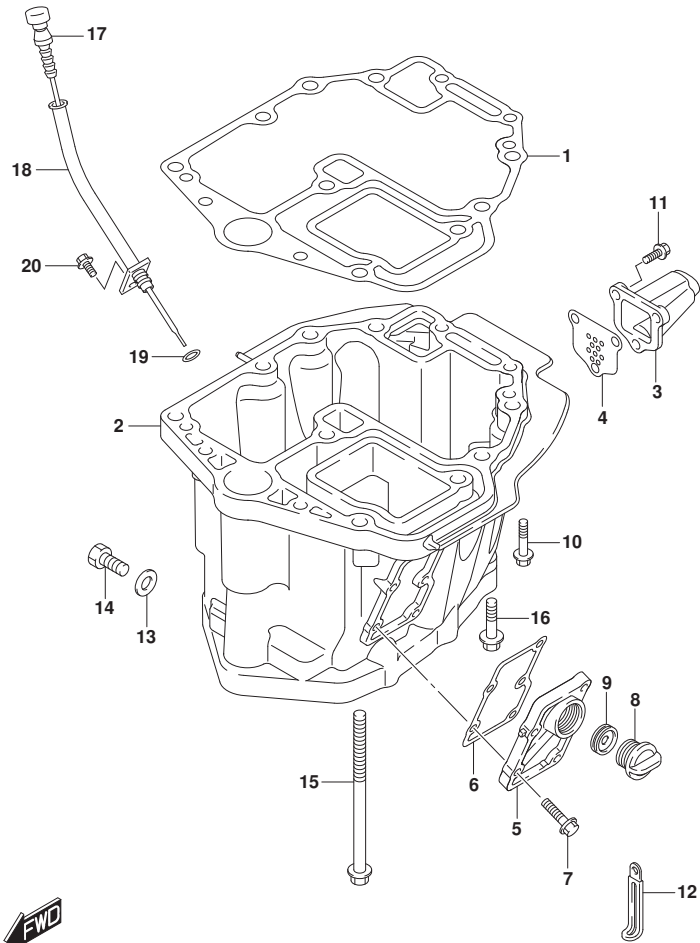


FIG. 180A (1-C-14) オイルパン (DF70A, DF90A, DF100B)

見出番号	品番	品名	使用個数	備考	標準作業時間
1	11489-87L00	ガスケット, オイルパン	1		
2-1	11501-87L10-YAY	パン, オイル(ブラック)	1	BODY COLOR:YAY	
2-2	11501-87L10-Y5S	パン, オイル(ホワイト)	1	BODY COLOR:Y5S	
3-1	11541-87L00-YAY	カバー, エキゾースト(ブラック)	1	BODY COLOR:YAY	
3-2	11541-87L00-Y5S	カバー, エキゾースト(ホワイト)	1	BODY COLOR:Y5S	
4	11542-87L00	ガスケット, エキゾーストチューブ	1		
5-1	11551-87L00-YAY	カバー, ウォータージヤケットオイルパン(ブラック)	1	BODY COLOR:YAY	
5-2	11551-87L00-Y5S	カバー, ウォータージヤケットオイルパン(ホワイト)	1	BODY COLOR:Y5S	
6	11552-87L00	ガスケット, オイルパンウォータージヤケットカバー	1		
7	09116-06121	ボルト(6X25)	5		
8	17913-93J00	ワッシャー, ウォータ	1		
9	17914-93J00	ガスケット, ウォータワッシャー	1		
10	09116-08128	ボルト(8X40)	4		
11	29116-93J00	ボルト	3		
12	29404-93J10	クランプ	1		
13	09168-12012	ガスケット(12.5X20X2.5)	1		
14	09248-12009	ワッシャー(12X18.65)	1		
15	09116-10129	ボルト(10X160)	6		
16	09116-10181	ボルト(10X44)	2		
17	16910-87L00	ゲージ, オイルレベル	1		
18	16930-87L00	ガイド, オイルレベルゲージ	1		
19	09280-09008	Oリング(D:2.1, ID:8.8)	1		
20	01550-0612C	ボルト	1		

FIG.180B

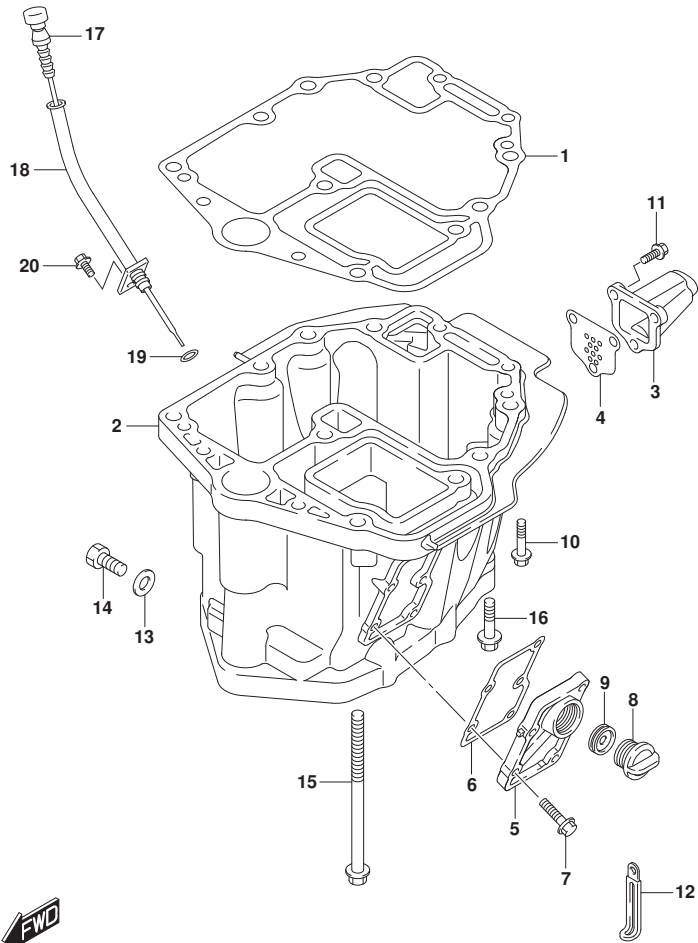


FIG. 180B (1-C-15) オイルパン (DF70ATH, DF80A, DF90ATH)

見出番号	品番	品名	使用個数	備考	標準作業時間
1	11489-87L00	ガスケット, オイルパン	1		
2	11501-87L10-YAY	パン, オイル(ﾌﾞﾗｯｸ)	1		
3	11541-87L00-YAY	ﾊﾞｲﾌﾞ, ﾈｷﾞﾝｽﾄ(ﾌﾞﾗｯｸ)	1		
4	11542-87L00	ガスケット, ﾈｷﾞﾝｽﾄﾁｬｰﾌﾞ	1		
5	11551-87L00-YAY	ｶﾊﾞｰ, ﾜｰﾀｰｼﾞ ﾔｹｯﾄｵｲﾙﾊﾞﾝ(ﾌﾞﾗｯｸ)	1		
6	11552-87L00	ガスケット, ﾉｲﾙﾊﾞﾝ ﾜｰﾀｰｼﾞ ﾔｹｯﾄｶﾊﾞｰ	1		
7	09116-06121	ﾎﾙﾄ(6X25)	5		
8	17913-93J00	ﾌﾞﾗｸﾞ, ﾜｰﾀｰ	1		
9	17914-93J00	ガスケット, ﾜｰﾀｰﾌﾞﾗｸﾞ	1		
10	09116-08128	ﾎﾙﾄ(8X40)	4		
11	29116-93J00	ﾎﾙﾄ	3		
12	29404-93J10	ｸﾗﾝﾌﾟ	1		
13	09168-12012	ガスケット(12.5X20X2.5)	1		
14	09248-12009	ﾌﾞﾗｸﾞ(12X18.65)	1		
15	09116-10129	ﾎﾙﾄ(10X160)	6		
16	09116-10181	ﾎﾙﾄ(10X44)	2		
17	16910-87L00	ゲージ, ﾉｲﾙﾚﾍﾞﾙ	1		
18	16930-87L00	ｶﾞｲﾄﾞ, ﾉｲﾙﾚﾍﾞﾙゲージ	1		
19	09280-09008	ｵﾘﾝｸﾞ(D:2.1, ID:8.8)	1		
20	01550-0612C	ﾎﾙﾄ	1		

FIG.204A

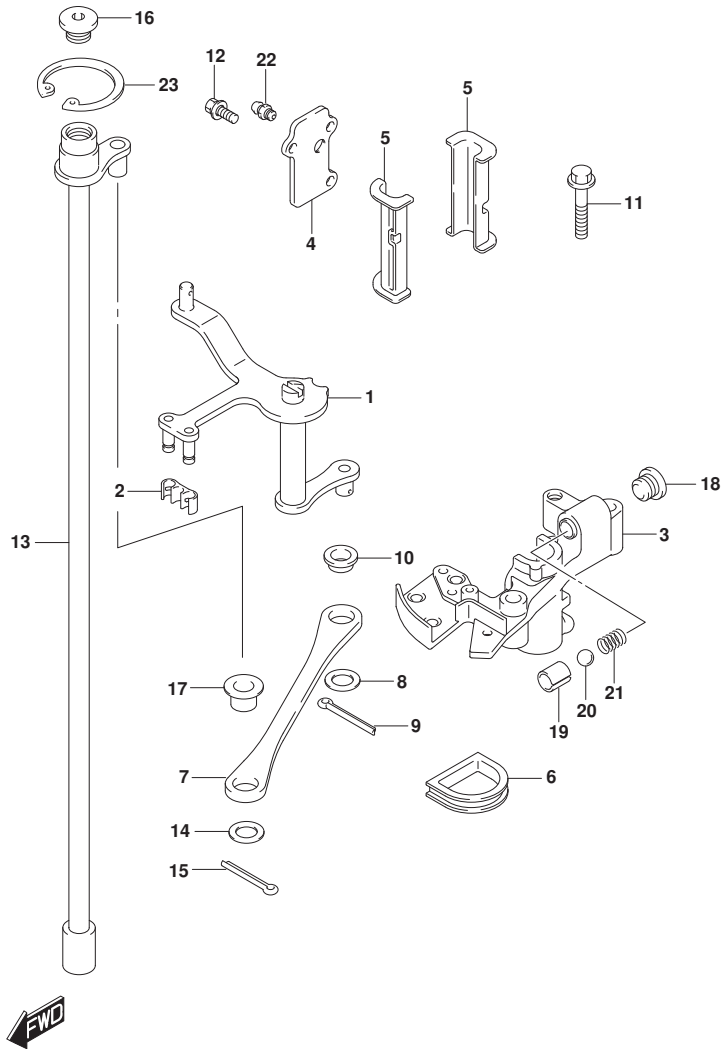


FIG. 204A (1-C-16) クラッチシャフト

見出番号	品番	品名	使用個数	備考	標準作業時間
1	21110-87L10	レバー, クラッチ	1		
2	21131-93J00	ブッシュ, クラッチレバー	1		
3	21151-87L00	ホルダ, クラッチレバー	1		
4	21152-87L00	プレート, クラッチホルダ	1		
5	21153-87L00	ブッシュ, クラッチレバー	2		
6	21157-87L00	シール, クラッチホルダ	1		
7	23115-87L00	リンク, クラッチレバー	1		
8	09160-09019	ワッシャ (9. 2X16X1)	1		
9	09204-01006	コッタピン	1		
10	09307-09002	ブッシュ	1		
11	01550-0640C	ホルト	2		
12	09116-05010	ホルト (5X12)	3		
13	21210-87L01	シャフト, クラッチ	1		
14	09160-09019	ワッシャ (9. 2X16X1)	1		
15	09204-01006	コッタピン	1		
16	09248-12011	ブラグ (12X9)	1		
17	09307-09002	ブッシュ	1		
18	11118-95J00	ブラグ, ノッチスプリンク	1		
19	09205-10008	ピン	1		
20	09260-10005	ボール	1		
21	09440-07071	スプリンク	1		
22	22511-99011	ニツル, クリース	1		
23	08331-41359	サークリップ	1		

FIG.206A

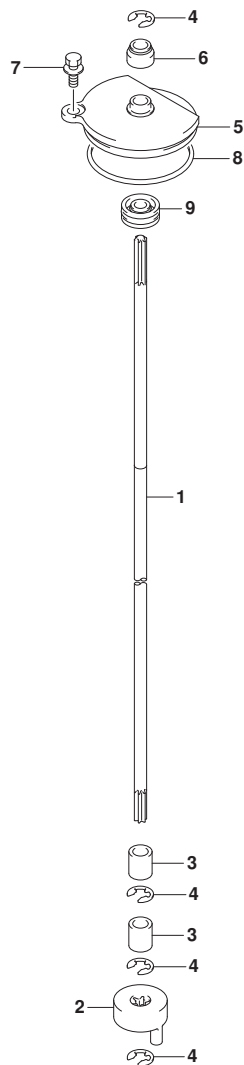
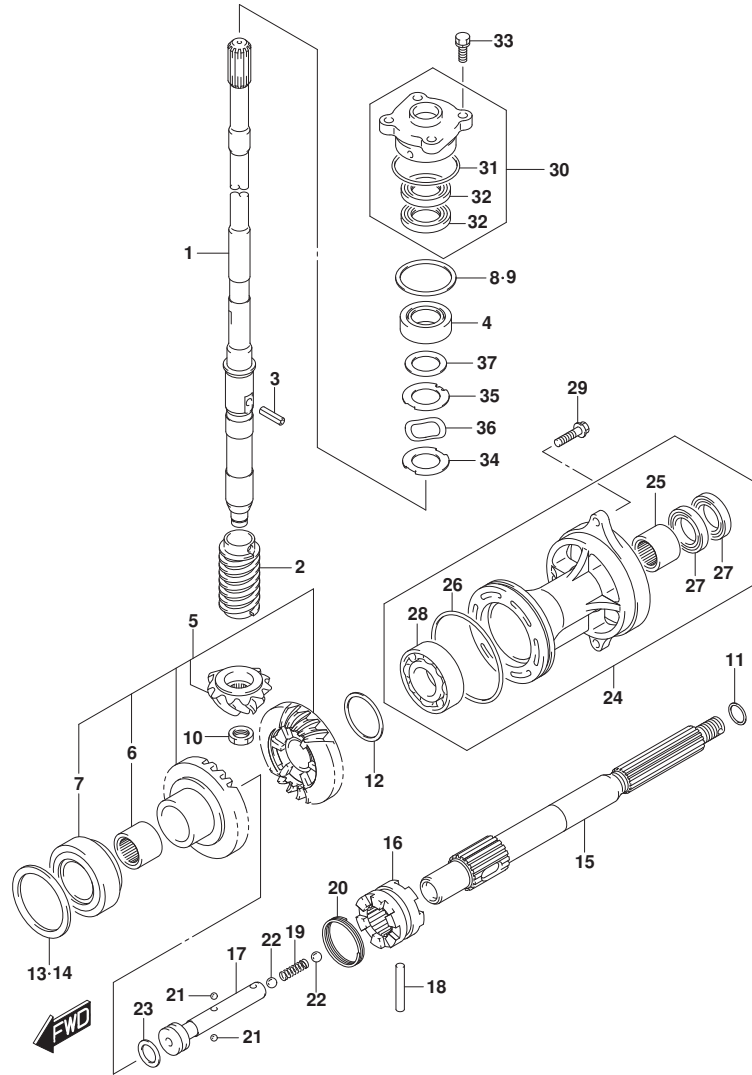


FIG. 206A (1-D-2) クラッチロッド\*

見出番号	品番	品名	使用個数	備考	標準作業時間
1-1	25111-87L01	ロッド, シフト(レフト)	1	L-TRANSOM	
1-2	25111-87L11	ロッド, シフト(X)	1	X-TRANSOM	
2	25131-87L01	ヨーク, シフト	1		
3	25232-96302	マクネト, キヤケース	2		
4	08332-1107A	Eリング*	4		
5	25141-87L00	ハウジング*, シフトロッド* ガイド*	1		
6	25223-94400	シール, シフトロッド* タスト	1		
7	29116-93J00	ホルト	1		
8	09280-55006	Oリング* (D:3.41D:53.4)	1		
9	09282-08005	オイルシール	1		



FIG.220A



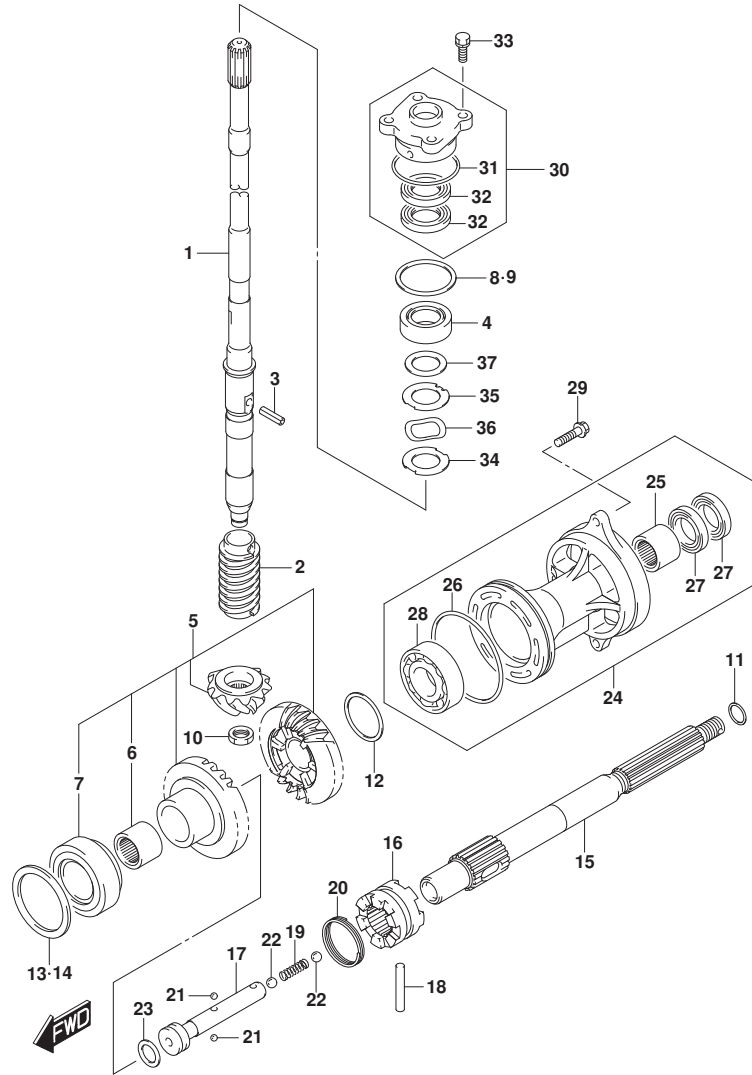
DF90A\_000\_018\_220A  
TRANSMISSION

FIG. 220A (1-D-3) トランスミッション (DF70A, DF90A, DF100B)

見出番号	品番	品名	使用個数	備考	標準作業時間
1-1	57110-87L21	シャフト, ドライブ (L)	1	L-TRANSOM	
1-2	57110-87L31	シャフト, ドライブ (X)	1	X-TRANSOM	
2	57133-87L01	カラー, ドライブ シャフト	1		
3	09205-05011	ピン	1		
4	09265-25046	ベアリング (25X52X19. 25)	1		
5	57300-87890	ピニオン/ギヤセット	1		
6	09263-25067	ベアリング (25X32X26)	1		
7	09265-40003	ベアリング (40X75X26)	1		
8	57500-87873	シムセット, ドライブ シャフト	1		
9-1	09181-40186	シム (41X52X0. 5)	1		
9-2	09181-41002	シム (41X52X0. 55)	1		
9-3	09181-41003	シム (41X52X0. 6)	1		
9-4	09181-41004	シム (41X52X0. 65)	1		
9-5	09181-41005	シム (41X52X0. 7)	1		
9-6	09181-41006	シム (41X52X0. 75)	1		
9-7	09181-40190	シム (40X52X0. 8)	1		
9-8	09181-41008	シム (41X52X0. 85)	1		
9-9	09181-41009	シム (41X52X0. 9)	1		
9-10	09181-41010	シム (41X52X0. 95)	1		
9-11	09181-40195	シム (40X52X1)	1		
9-12	09181-41012	シム (41X52X1. 05)	1		
9-13	09181-41013	シム (41X52X1. 1)	1		
9-14	09181-41014	シム (41X52X1. 15)	1		
10	09140-14024	ナット	1		
11-1	09181-25130	シム (25X32X0. 5)	1	PROP SHAFT REV TH RUST	
11-2	09181-25139	シム (25X32X1)	1	PROP SHAFT REV TH RUST	
11-3	09181-25143	シム (25X32X1. 09)	1	PROP SHAFT REV TH RUST	
11-4	09181-25149	シム (25X32X1. 21)	1	PROP SHAFT REV TH RUST	
11-5	09181-25153	シム (25X32X1. 3)	1	PROP SHAFT REV TH RUST	
11-6	09181-25072	シム (25X32X1. 4)	1	PROP SHAFT REV TH	

DF90A\_000\_018

FIG.220A



DF90A\_000\_018\_220A  
TRANSMISSION

FIG. 220A (1-D-4) トランスミッション (DF70A, DF90A, DF100B)

見出番号	品番	品名	使用個数	備考	標準作業時間
				RUST	
11-7	09181-25073	シム (25X32X1.5)	1	PROP SHAFT REV TH	
				RUST	
11-8	09181-25074	シム (25X32X1.6)	1	PROP SHAFT REV TH	
				RUST	
11-9	09181-25075	シム (25X32X1.7)	1	PROP SHAFT REV TH	
				RUST	
12-1	09181-40018	シム (40X46.8X0.55)	1	REV GEAR	
12-2	09181-40004	シム (40X46.8X0.6)	1	REV GEAR	
12-3	09181-40005	シム (40X46.8X0.65)	1	REV GEAR	
12-4	09181-40006	シム (40X46.8X0.7)	1	REV GEAR	
12-5	09181-40007	シム (40X46.8X0.75)	1	REV GEAR	
12-6	09181-40008	シム (40X46.8X0.8)	1	REV GEAR	
12-7	09181-40009	シム (40X46.8X0.85)	1	REV GEAR	
12-8	09181-40010	シム (40X46.8X0.9)	1	REV GEAR	
12-9	09181-40011	シム (40X46.8X0.95)	1	REV GEAR	
12-10	09181-40012	シム (40X46.8X1)	1	REV GEAR	
12-11	09181-40013	シム (40X46.8X1.05)	1	REV GEAR	
13	57500-87882	シムセット, フォワードギヤ	1	FWD GEAR	
14-1	09181-64002	シム (64X75X0.55)	1	FWD GEAR	
14-2	09181-64003	シム (64X75X0.6)	1	FWD GEAR	
14-3	09181-64004	シム (64X75X0.65)	1	FWD GEAR	
14-4	09181-64005	シム (64X75X0.7)	1	FWD GEAR	
14-5	09181-64006	シム (64X75X0.75)	1	FWD GEAR	
14-6	09181-64007	シム (64X75X0.8)	1	FWD GEAR	
14-7	09181-64008	シム (64X75X0.85)	1	FWD GEAR	
14-8	09181-64009	シム (64X75X0.9)	1	FWD GEAR	
14-9	09181-64010	シム (64X75X0.95)	1	FWD GEAR	
14-10	09181-64011	シム (64X75X1)	1	FWD GEAR	
15	57610-87L00	シャフト, フォワード	1		
16	57621-87L10	シフト, クラッチツグ	1		
17	57631-87L00	ピン, コネクタ	1		
18	09202-07003	ピン	1		
19	09440-09043	スプリング	1		
20	09440-42002	スプリング	1		

DF90A\_000\_018

FIG.220A

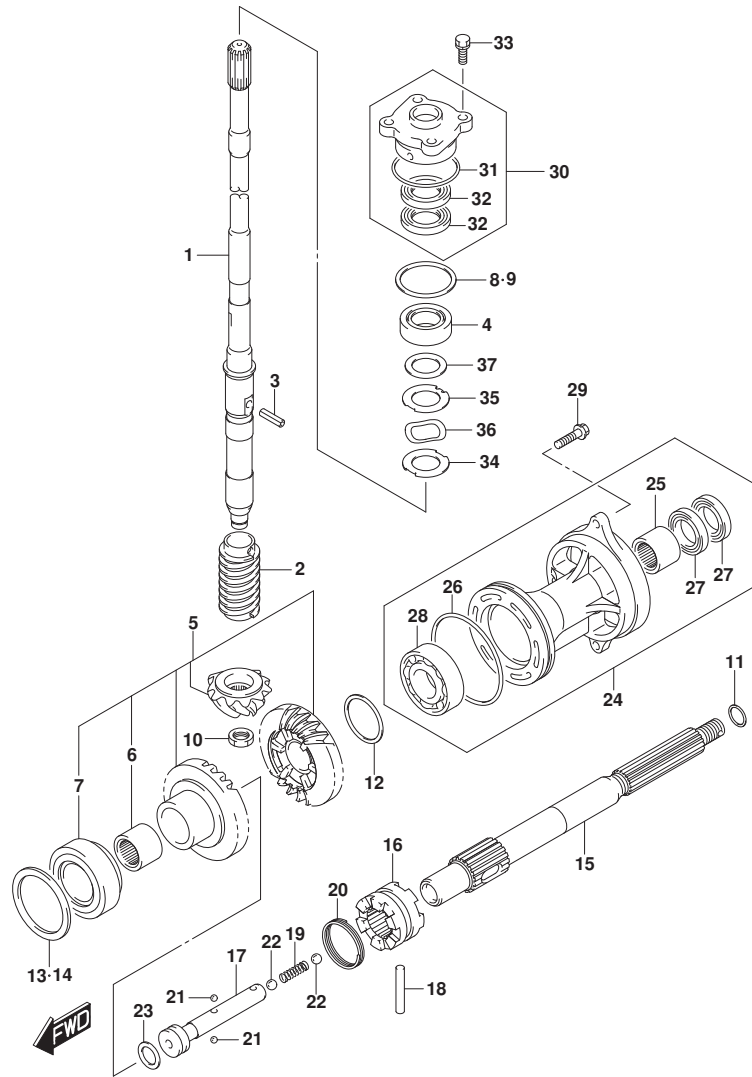
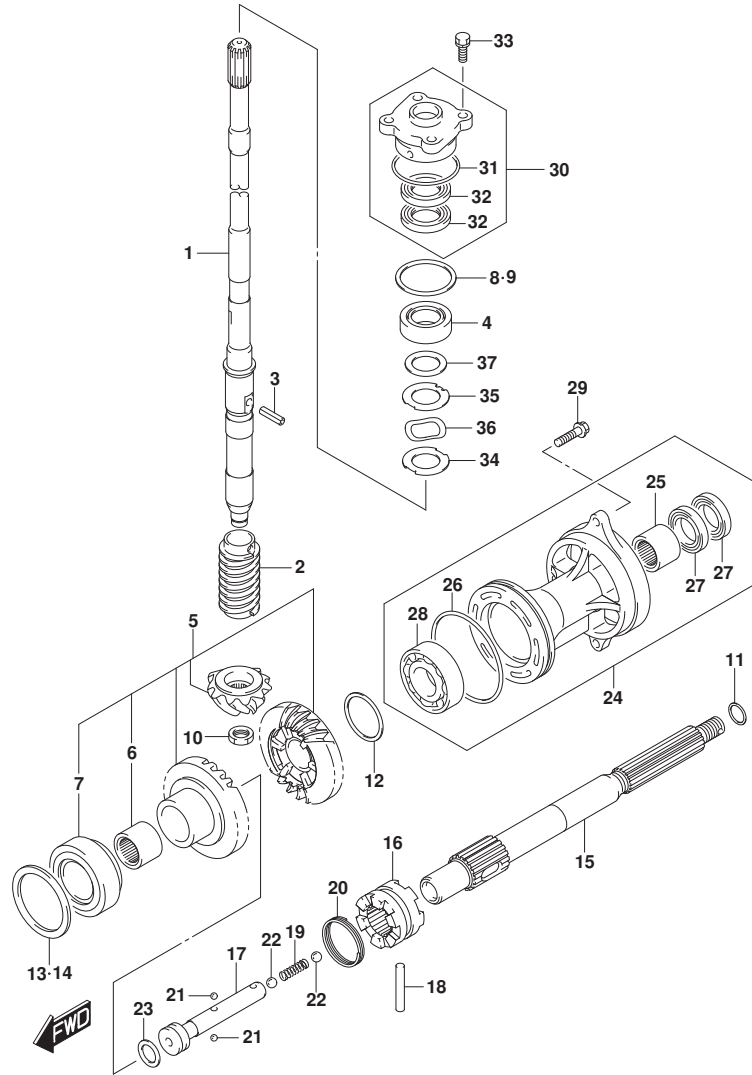


FIG. 220A (1-D-5) トランスミッション (DF70A, DF90A, DF100B)

見出番号	品番	品名	使用個数	備考	標準作業時間
21	06111-07004	ホール	2		
22	06111-11004	ホール	2		
23	09181-25030	シム (25X32X3)	1		
24-1	56120-87L30-YAY	ハウジング, フロントドライブベアリング	1	BODY COLOR:YAY	
24-2	56120-87L30-Y5S	ハウジング, フロントドライブベアリング	1	BODY COLOR:Y5S	
25	09263-25067	ベアリング (25X32X26)	1		
26	09280-92004	Oリング (D:3.1ID:89.4)	1		
27	09282-25001	オイルシール	2		
28	08113-60087	ベアリング	1		
29	09116-08122	ホルト (8X30)	2		
30	56130-87L01	ハウジング, ドライブシャフトオイルシール	1		
31	09280-46004	Oリング (D:3.5, ID:45.7)	1		
32	09282-22007	オイルシール	2		
33	09117-08110	ホルト (8X25)	4		
34	57134-87L00	ワッシャ, ドライブシャフト	1		
35	57135-87L00	スペーサ, ドライブシャフト	1		
36	09164-31001	ワッシャ	1		
37	09181-31001	シム (31X46X2)	1		



FIG.220B



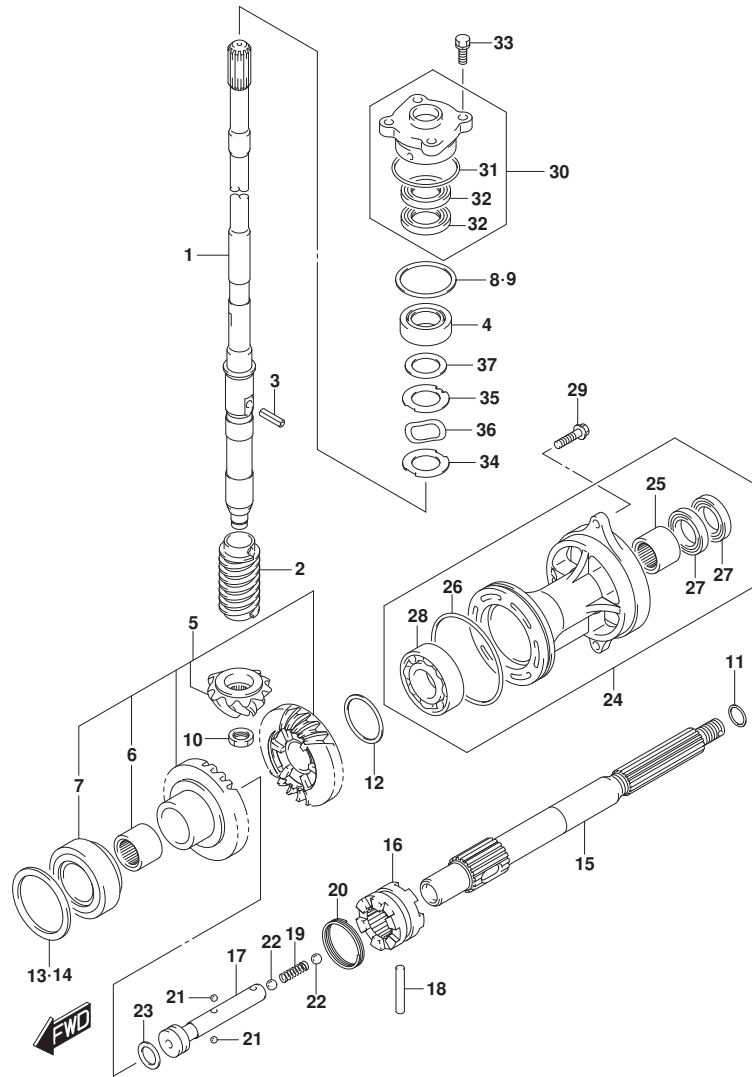
DF90A\_000\_018\_220B  
TRANSMISSION

FIG. 220B (1-D-6) トランスミツション (DF70ATH, DF80A, DF90ATH)

見出番号	品番	品名	使用個数	備考	標準作業時間
1-1	57110-87L21	シャフト, ドライブ (L)	1	L-TRANSOM	
1-2	57110-87L31	シャフト, ドライブ (X)	1	X-TRANSOM	
2	57133-87L01	カラー, ドライブ シャフト	1		
3	09205-05011	ピン	1		
4	09265-25046	ベアリング (25X52X19. 25)	1		
5	57300-87890	ピニオン/ギヤセット	1		
6	09263-25067	ベアリング (25X32X26)	1		
7	09265-40003	ベアリング (40X75X26)	1		
8	57500-87873	シムセット, ドライブ シャフト	1		
9-1	09181-40186	シム (41X52X0. 5)	1		
9-2	09181-41002	シム (41X52X0. 55)	1		
9-3	09181-41003	シム (41X52X0. 6)	1		
9-4	09181-41004	シム (41X52X0. 65)	1		
9-5	09181-41005	シム (41X52X0. 7)	1		
9-6	09181-41006	シム (41X52X0. 75)	1		
9-7	09181-40190	シム (40X52X0. 8)	1		
9-8	09181-41008	シム (41X52X0. 85)	1		
9-9	09181-41009	シム (41X52X0. 9)	1		
9-10	09181-41010	シム (41X52X0. 95)	1		
9-11	09181-40195	シム (40X52X1)	1		
9-12	09181-41012	シム (41X52X1. 05)	1		
9-13	09181-41013	シム (41X52X1. 1)	1		
9-14	09181-41014	シム (41X52X1. 15)	1		
10	09140-14024	ナット	1		
11-1	09181-25130	シム (25X32X0. 5)	1	PROP SHAFT REV TH RUST	
11-2	09181-25139	シム (25X32X1)	1	PROP SHAFT REV TH RUST	
11-3	09181-25143	シム (25X32X1. 09)	1	PROP SHAFT REV TH RUST	
11-4	09181-25149	シム (25X32X1. 21)	1	PROP SHAFT REV TH RUST	
11-5	09181-25153	シム (25X32X1. 3)	1	PROP SHAFT REV TH RUST	
11-6	09181-25072	シム (25X32X1. 4)	1	PROP SHAFT REV TH	

DF90A\_000\_018

FIG.220B



DF90A\_000\_018\_220B  
TRANSMISSION

FIG. 220B (1-D-7) トランスミッション (DF70ATH, DF80A, DF90ATH)

見出番号	品番	品名	使用個数	備考	標準 作業時間
				RUST	
11-7	09181-25073	シム (25X32X1.5)	1	PROP SHAFT REV TH	
				RUST	
11-8	09181-25074	シム (25X32X1.6)	1	PROP SHAFT REV TH	
				RUST	
11-9	09181-25075	シム (25X32X1.7)	1	PROP SHAFT REV TH	
				RUST	
12-1	09181-40018	シム (40X46.8X0.55)	1	REV GEAR	
12-2	09181-40004	シム (40X46.8X0.6)	1	REV GEAR	
12-3	09181-40005	シム (40X46.8X0.65)	1	REV GEAR	
12-4	09181-40006	シム (40X46.8X0.7)	1	REV GEAR	
12-5	09181-40007	シム (40X46.8X0.75)	1	REV GEAR	
12-6	09181-40008	シム (40X46.8X0.8)	1	REV GEAR	
12-7	09181-40009	シム (40X46.8X0.85)	1	REV GEAR	
12-8	09181-40010	シム (40X46.8X0.9)	1	REV GEAR	
12-9	09181-40011	シム (40X46.8X0.95)	1	REV GEAR	
12-10	09181-40012	シム (40X46.8X1)	1	REV GEAR	
12-11	09181-40013	シム (40X46.8X1.05)	1	REV GEAR	
13	57500-87882	シムセット, フォワード キヤ	1	FWD GEAR	
14-1	09181-64002	・シム (64X75X0.55)	1	FWD GEAR	
14-2	09181-64003	・シム (64X75X0.6)	1	FWD GEAR	
14-3	09181-64004	・シム (64X75X0.65)	1	FWD GEAR	
14-4	09181-64005	・シム (64X75X0.7)	1	FWD GEAR	
14-5	09181-64006	・シム (64X75X0.75)	1	FWD GEAR	
14-6	09181-64007	・シム (64X75X0.8)	1	FWD GEAR	
14-7	09181-64008	・シム (64X75X0.85)	1	FWD GEAR	
14-8	09181-64009	・シム (64X75X0.9)	1	FWD GEAR	
14-9	09181-64010	・シム (64X75X0.95)	1	FWD GEAR	
14-10	09181-64011	・シム (64X75X1)	1	FWD GEAR	
15	57610-87L00	シャフト, フロント	1		
16	57621-87L10	シフト, クラッチドツグ	1		
17	57631-87L00	ピン, コネクタ	1		
18	09202-07003	ピン	1		
19	09440-09043	スプリング	1		
20	09440-42002	スプリング	1		

DF90A\_000\_018

FIG.220B

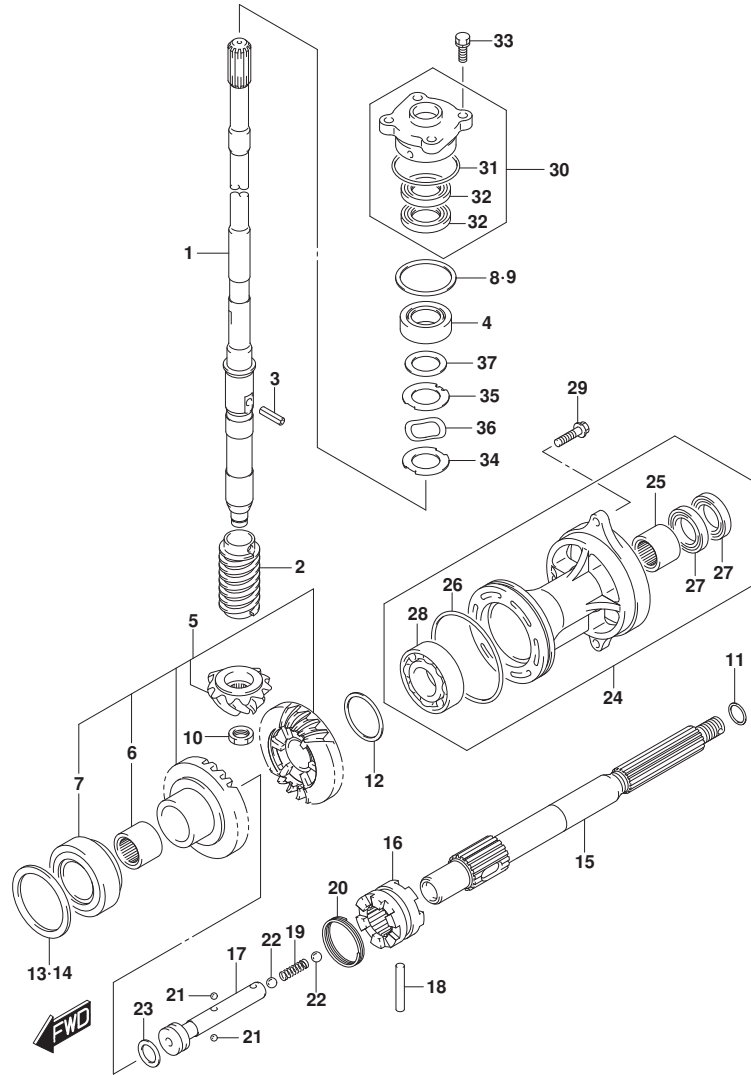


FIG. 220B (1-D-8) トランスミッション (DF70ATH, DF80A, DF90ATH)

見出番号	品番	品名	使用個数	備考	標準作業時間
21	06111-07004	ホール	2		
22	06111-11004	ホール	2		
23	09181-25030	シム (25X32X3)	1		
24	56120-87L30-YAY	ハウジング, フロントシャフトベアリング	1		
25	09263-25067	ベアリング (25X32X26)	1		
26	09280-92004	ワッシャ (D: 3.1 ID: 89.4)	1		
27	09282-25001	オイルシール	2		
28	08113-60087	ベアリング	1		
29	09116-08122	ホルト (8X30)	2		
30	56130-87L01	ハウジング, ドライブシャフトオイルシール	1		
31	09280-46004	ワッシャ (D: 3.5, ID: 45.7)	1		
32	09282-22007	オイルシール	2		
33	09117-08110	ホルト (8X25)	4		
34	57134-87L00	ワッシャ, ドライブシャフト	1		
35	57135-87L00	スペーサ, ドライブシャフト	1		
36	09164-31001	ワッシャ	1		
37	09181-31001	シム (31X46X2)	1		

FIG.301A

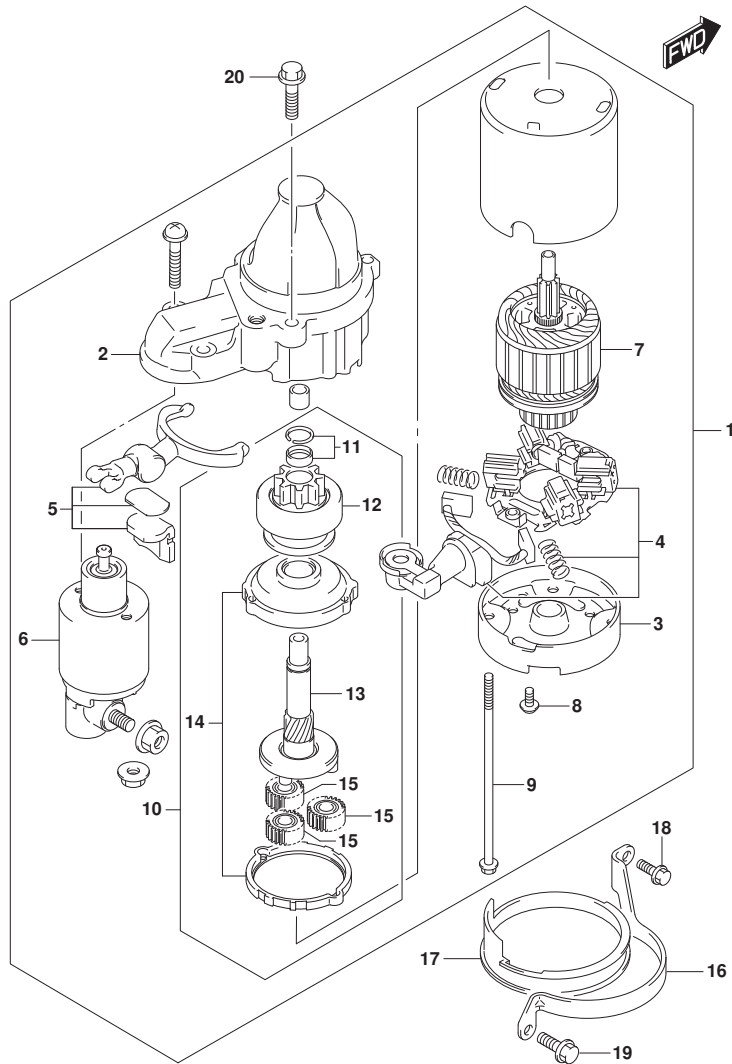


FIG. 301A (1-D-9) スターティングモータ

見出番号	品番	品名	使用個数	備考	標準作業時間
1	31100-98L10	モータアツシ, スターティング	1		
2	31150-98L00	・ケース, キヤ	1		
3	31170-92J00	・ハウジング, リヤ	1		
4	31173-98L00	・ホルダ アツシ, フラシ	1		
5	31191-63J00	・レバ アツシ	1		
6	31220-98L10	・スイツチアツシ	1		
7	31311-63J00	・アマチユア	1		
8	31192-92J00	・スクリュセツト	1		
9	31261-75F10	・ホルト	2		
10	31340-98L00	・クラツチセツト, スターティングモータ	1		
11	31313-86030	・・ストツパセツト	1		
12	31320-98L00	・・ビニオン	1		
13	31341-98L00	・・シヤフト, ビニオン	1		
14	31343-63J00	・・インタナナルギヤ	1		
15	31344-63J00	・・ギヤアツシ	3		
16	31912-87L00	パント, スタータモータ	1		
17	31918-92J01	タンバ, ロフ	1		
18	01550-0616C	ホルト	1		
19	01550-08207	ホルト	1		
20	01550-0835C	ホルト	2		

FIG.303A

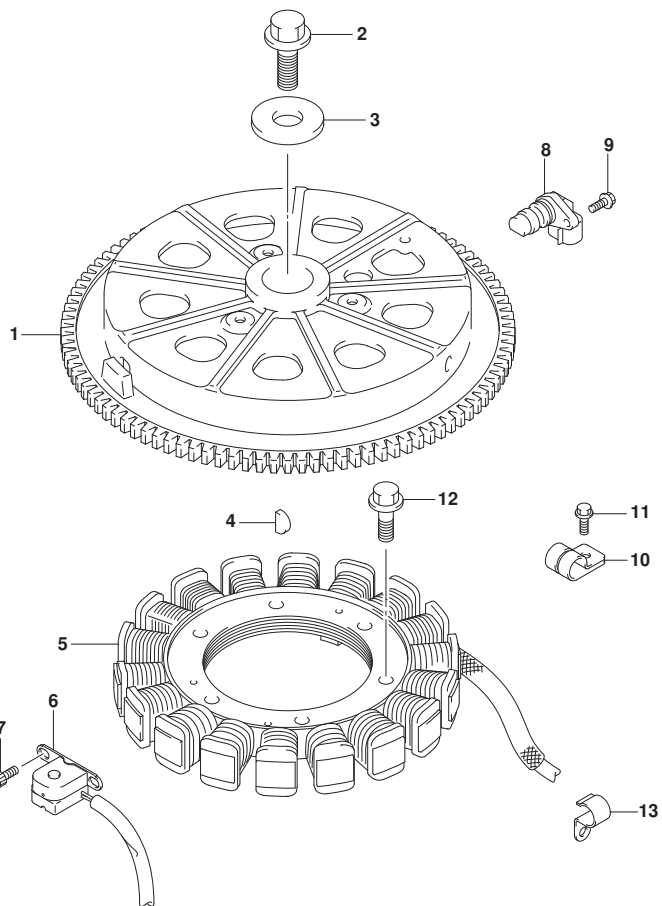


FIG. 303A (1-D-10) マグネト

見出番号	品番	品名	使用個数	備考	標準作業時間
1	32102-87L00	フライホイール, マグネト	1		
2	09103-16004	ボルト (16X50)	1		
3	09160-16047	ワッシャ (16. 5X48. 5X4. 5)	1		
4	09420-04008	キー	1		
5	32120-87L10	コイル, バツリチヤージング	1		
6	32160-87L00	コイル, イグニツシヨウタイミンク	1		
7	09106-05030	ボルト (5X10)	2		
8	33220-64L10	センサアツシ, ホジシヨウ	1		
9	01550-0616C	ボルト	1		
10	09403-13408	クランプ	2		
11	01550-0612C	ボルト	2		
12	09103-06211	ボルト (6X25)	3		
13	09403-20301	クランプ	1		

FIG.310A

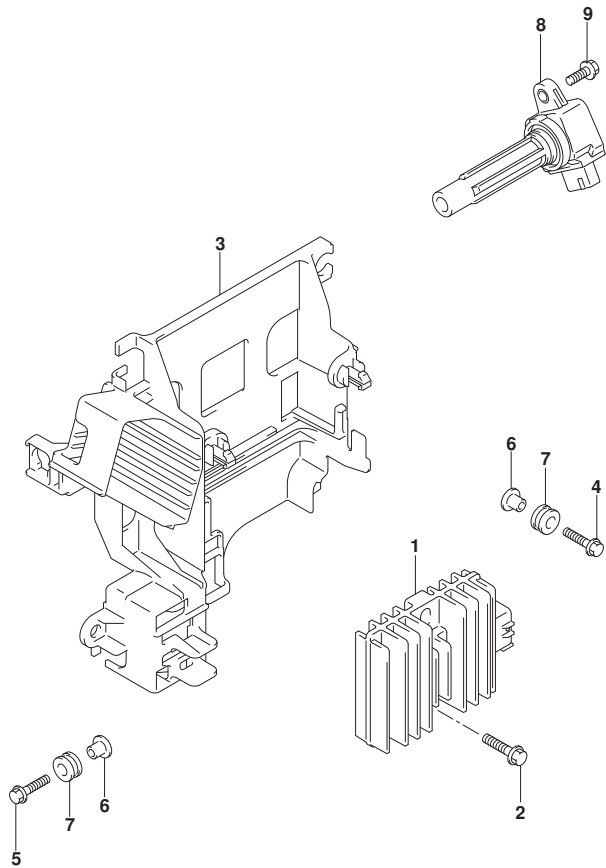


FIG. 310A (1-D-11) レクチファイア/イクニッション コイル

見出番号	品番	品名	使用個数	備考	標準作業時間
1	32800-87L00	レクチファイア/レキユレータアツジ	1		
2	01550-0625C	ホルト	2		
3	32890-87L10	ホルダ, エレクトリツクハーツ	1		
4	09116-06202	ホルト (6X25)	2		
5	01550-0625C	ホルト	1		
6	09169-06062	ワツシヤ	3		
7	09320-09016	クツシヨソ (9X18X9.5)	3		
8	33410-87L00	コイルアツジ, イクニツシヨソ	4		
9	01550-0620C	ホルト	4		



FIG.315A

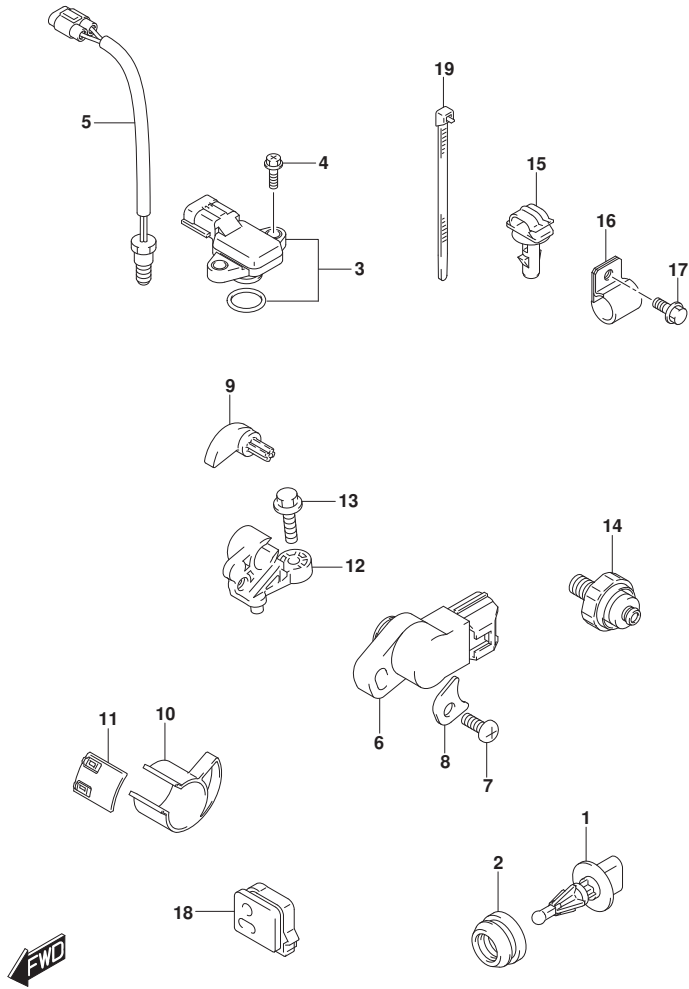


FIG. 315A (1-D-12) センサ

見出番号	品番	品名	使用個数	備考	標準作業時間
1	13650-52G00	センサ, インレットエアテンパ` レチャ	1		
2	13655-87J00	グ`ロメット, エアテンパ` レチャセンサ	1		
3	18590-68H00	センサ, プ` レツヤ	1		
4	02162-05207	スクリュ	2		
5	34830-87J20	センサ, テンパ` レチャ	1	FOR CYLINDER TEMP	
6	34840-98J11	センサアツシ, トリム	1		
7	09125-05046	スクリュ (5X12)	1		
8	34846-87L00	ワツシヤ, トリムセンサ	1		
9	34841-87L10	レバ` -, トリムセンサ	1		
10	34842-87L01	カム, トリムセンサアツハ`	1		
11	34843-87L00	カム, トリムセンサロア`	1		
12	34845-87L10	プ`ラケツト, トリムセンサ	1		
13	09103-06093	ホ`ルト (6X20)	1		
14	37820-99E02	スイツチアツシ, オイルプ` レツシヤ	1		
15	09403-07338	クランプ`	1		
16-1	09403-19409	クランプ`	1	FROM 07003F-81000	
			1	UPTO 07003F-81032	
			2	FROM 08002F-81000	
			1	UPTO 08002F-81012	
			3	FROM 09003F-81000	
			1	UPTO 09003F-81063	
			4	FROM 10004F-81000	
			1	UPTO 10004F-81029	
			9		
16-2	09403-13408	クランプ`	1	FROM 07003F-81032	
			3	FROM 08002F-81012	
			4		

FIG.315A

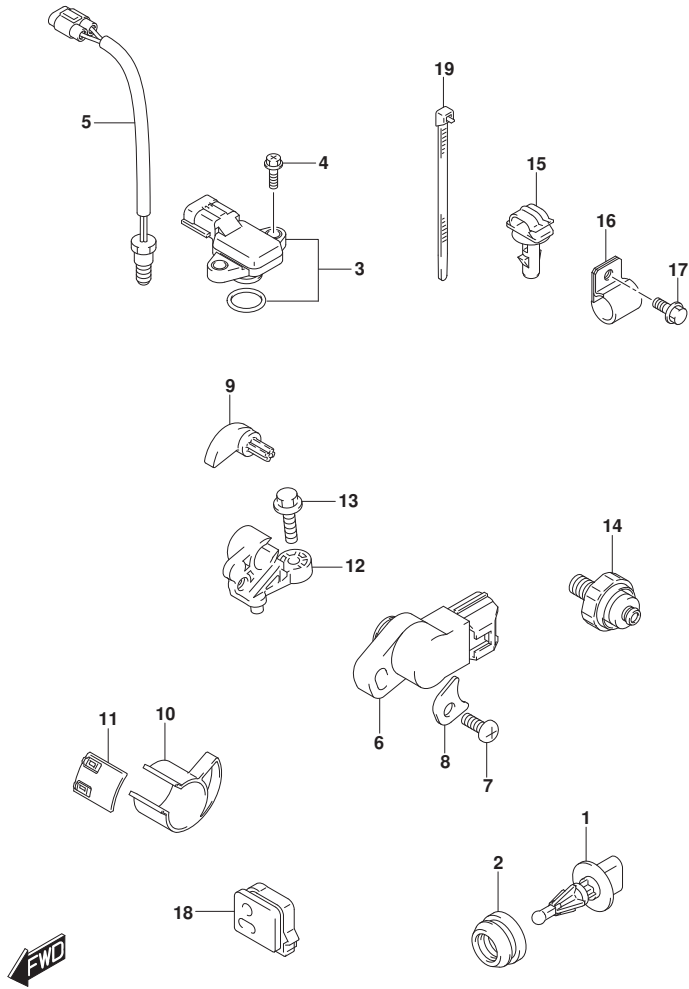


FIG. 315A (1-D-13) センサ

見出番号	品番	品名	使用個数	備考	標準作業時間
				FROM 09003F-81063	
			5		
				FROM 10004F-81030	
			0		
17	29103-93J00	ホルト (6X12)	1		
18	36656-87L00	ケロメツト, PTTケーブル	1		
19	09407-14407	クランプ (L:145)	2		



FIG.322A

FIG. 322A (1-D-14) ハーネス (DF70A, DF70ATH, DF80A, DF90A, DF90ATH)

見出番号	品番	品名	使用個数	備考	標準作業時間
1	33810-90J20	ケーブルアツシ, スターモータ	1		
2	08316-10087	ナット	1		
3	36610-87L70	ハーネスアツシ, ワイヤリング	1		
4	33634-96J00	・キヤツフ, サージ スコネクタ	1		
5	09320-08021	・クツシヨシヨシ (8. 5X20X8)	2		
6	36737-96J00	・ブーラ, フューズ	1		
7	36721-96J00	・オリシヨシ, アツシカバー	1		
8	36738-87L00	・カバー, フューズケースアツシ	1		
9	38860-76F01	・リレーアツシ	1	ENGINE CONTROL UNIT	
10	38860-76F01	・リレーアツシ	1	STARTER MOTOR	
11	09481-10501	・フューズ (10A)	1		
12	09481-30501	・フューズ (30A)	3		
13	09481-40401	・フューズ (40A)	2		
14	36618-43410	・キヤツフ, オイルプレッシャスイッチ	1		
15	36611-87L10	・ハーネスアツシ, ワイヤリングサブ	1		
16	36612-96J00	キヤツフ, ターミナル	1		
17	08310-00067	ナット	1		
18	08321-01067	ロツクワツシヤ	1		
19	09408-00021	クリツフ (ID:16)	1		
20	36616-87L00	ホルダ, ケーブル	1		
21	09169-06053	ワツシヤ	2		
22	09320-04009	ブッシュ	2		
23	02142-06167	スクリュ	2		
24	01550-06127	ホルト	1		
25	36617-87L00	クランプ, ハーネス	1		
26	36617-93J00	ブラケツト, ハーネス	1		
27	36617-87L10	クランプ, ハーネス	1		
28	36617-87L20	クランプ, ハーネス	1		
29	09403-07308	クランプ	1		
30	09407-14407	クランプ (L:145)	1		
31	09408-00024	クリツフ (ID:23)	1		
32	01550-0612C	ホルト	2		
33	09403-11321	クランプ	1		
34	09403-12409	クランプ	1		

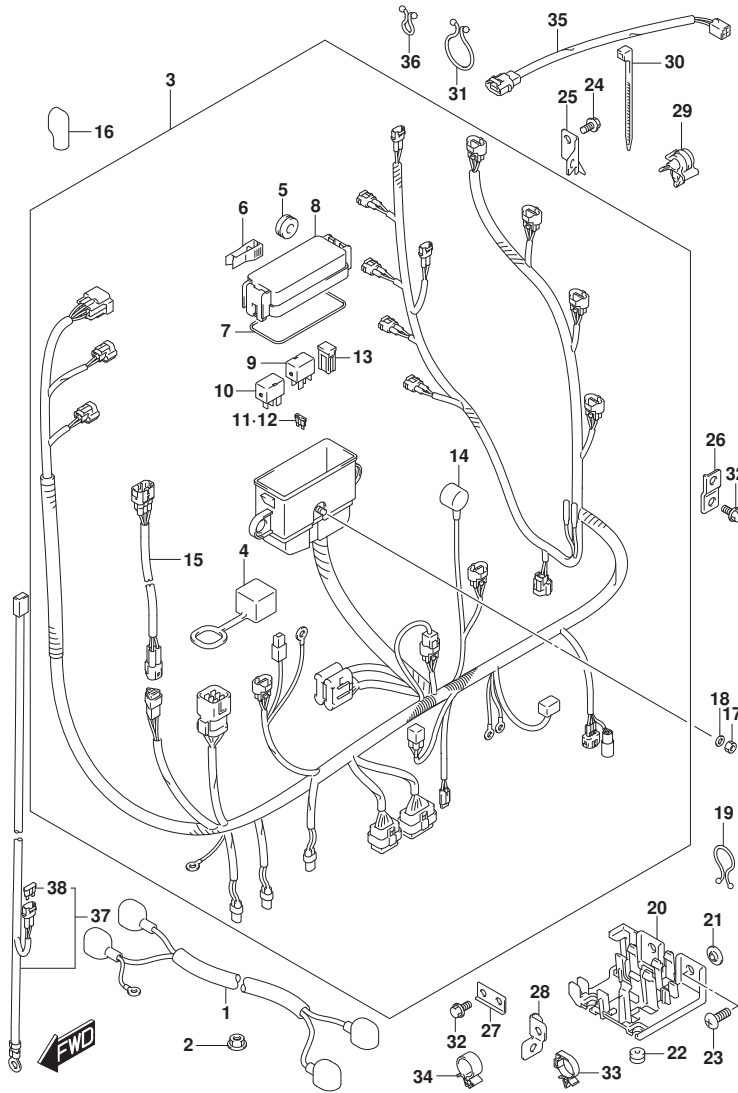


FIG.322A

FIG. 322A (1-D-15) ハーネス (DF70A, DF70ATH, DF80A, DF90A, DF90ATH)

見出番号	品番	品名	使用個数	備考	標準作業時間
35	36611-87L00	ハーネスアツシ, ワイヤリング サブ	1		
36	09408-00020	クリップ	1		
37	36625-93J10	リット, ハンズレリ	1	オプション	
38	09481-15501	フューズ (15A)	1	オプション	

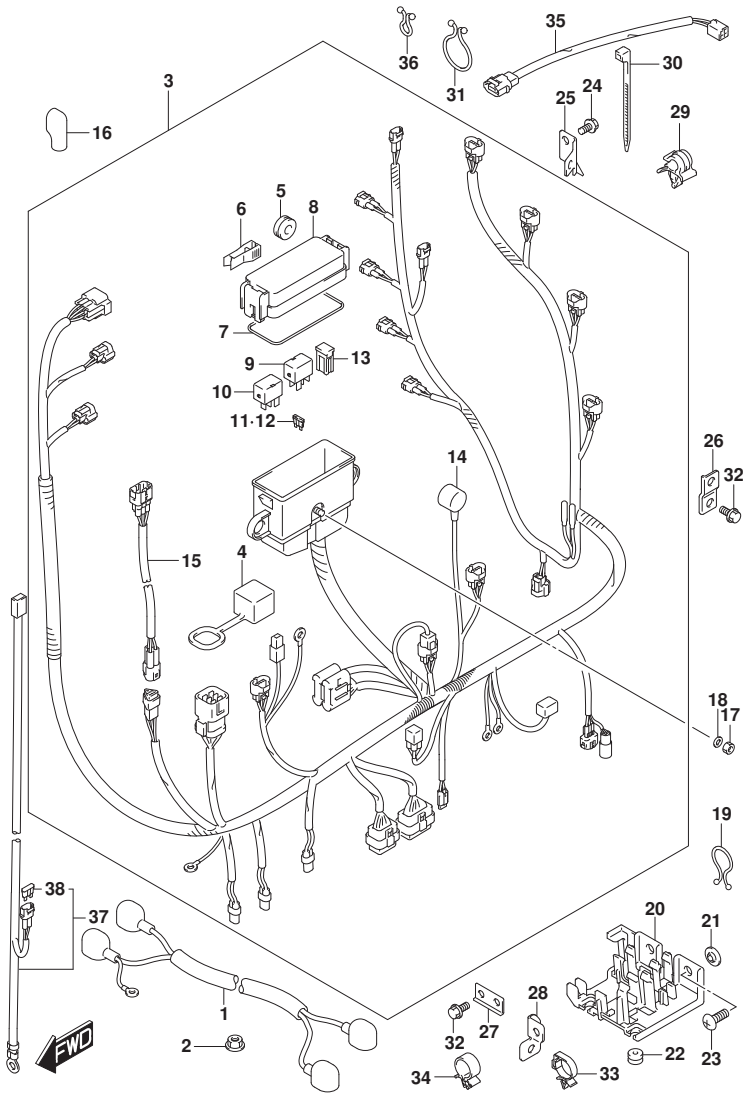


FIG.322B

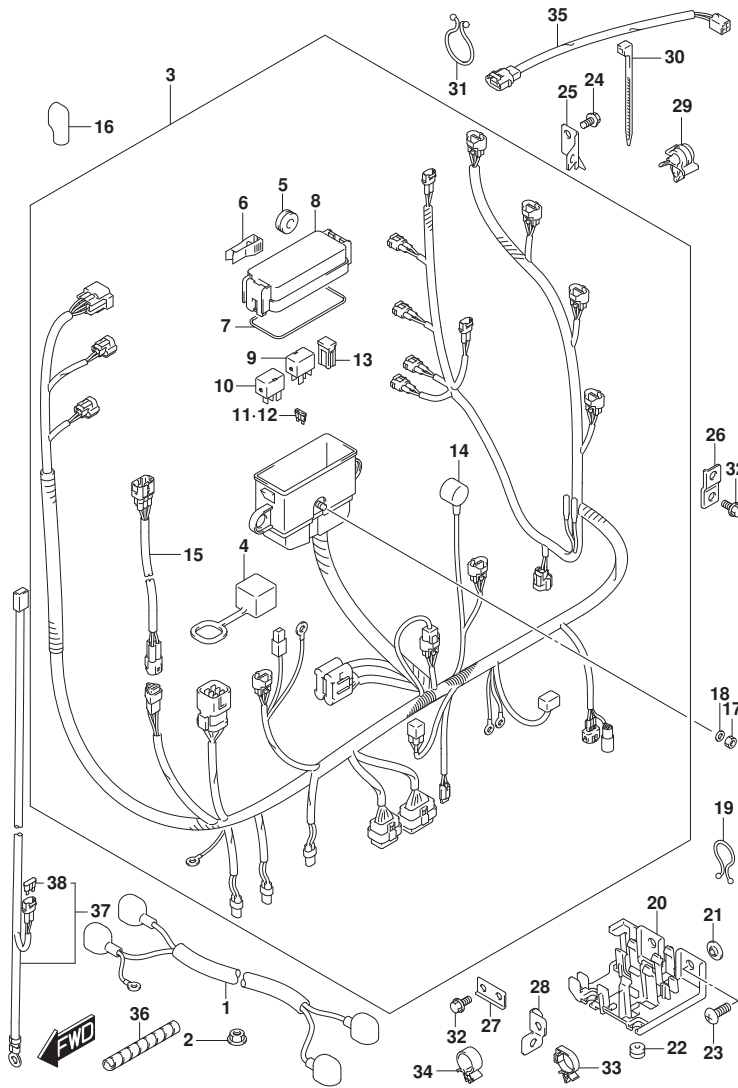


FIG. 322B (1-D-16) ハーネス (DF100B)

見出番号	品番	品名	使用個数	備考	標準作業時間
1	33810-90J20	ケーブルアツシ, スターモータ	1		
2	08316-10087	ナツト	1		
3	36610-87L80	ハーネスアツシ, ワイヤリング	1		
4	33634-96J00	キヤツプ, サージスコネクタ	1		
5	09320-08021	クツシヨシヨシ (8.5X20X8)	2		
6	36737-96J00	ブーラ, フューズ	1		
7	36721-96J00	オリソク, アツハカバ	1		
8	36738-87L00	カバ, フューズケースアツハ	1		
9	38860-76F01	リレーアツシ	1	ENGINE CONTROL UNIT	
10	38860-76F01	リレーアツシ	1	STARTER MOTOR	
11	09481-10501	フューズ (10A)	1		
12	09481-30501	フューズ (30A)	3		
13	09481-40401	フューズ (40A)	2		
14	36618-43410	キヤツプ, オイルレツシヤスイツチ	1		
15	36611-87L10	ハーネスアツシ, ワイヤリングサブ	1		
16	36612-96J00	キヤツプ, ターミナル	1		
17	08310-00067	ナツト	1		
18	08321-01067	ワツシヤ	1		
19	09408-00021	クリツプ (ID:16)	1		
20	36616-87L00	ホルダ, ケーブル	1		
21	09169-06053	ワツシヤ	2		
22	09320-04009	ブツシユ	2		
23	02142-06167	スクリユ	2		
24	01550-06127	ホルト	1		
25	36617-87L00	クランツ, ハーネス	1		
26	36617-93J00	ブラケツト, ハーネス	1		
27	36617-87L10	クランツ, ハーネス	1		
28	36617-87L20	クランツ, ハーネス	1		
29	09403-07308	クランツ	1		
30	09407-14407	クランツ (L:145)	1		
31	09408-00024	クリツプ (ID:23)	1		
32	01550-0612C	ホルト	2		
33	09403-11321	クランツ	1		
34	09403-12409	クランツ	1		

FIG.322B

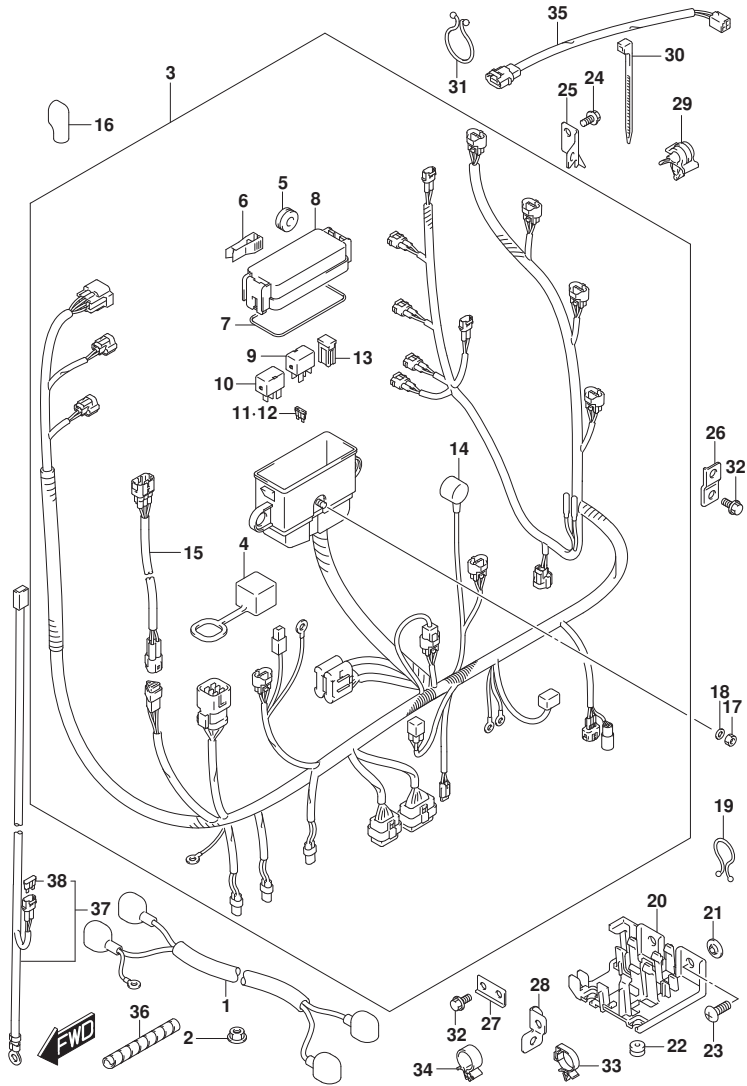


FIG. 322B (1-E-2) ハーネス (DF100B)

見出番号	品番	品名	使用個数	備考	標準作業時間
35	36611-87L00	ハーネスアツシ, ワイヤリク' サフ'	1		
36	33833-87L00	チユ-ブ', スﾊﾞ イラル	1		
37	36625-93J10	リ-ト', ハ' ヅテリ	1	オﾌﾞ ショﾝ	
38	09481-15501	・フユ-ス' (15A)	1	オﾌﾞ ショﾝ	

FIG.326A

FIG. 326A (1-E-3) PTT スイッチ/エンジン コントロール ユニット (SEE NOTE 1)

見出番号	品番	品名	使用個数	備考	標準作業時間
1	37721-93J00	スイッチアツシ, ニュートラル	1		
2	09137-04004	スクリュ (4X16)	2		
3	37726-90J10	ブラケット, ニュートラルスイッチ	1		
4	37726-87L00	ブラケット, スイッチリッド`クランプ`	1		
5	01550-0612C	ホルト	1		
6	37850-92J00	スイッチアツシ, PTT	1		
7	37856-92J00	シールド, PTTスイッチ	1		
8	37857-92J00	ブッシュ, PTTスイッチ	1		
9	09403-11321	クランプ`	1		
10	09407-10404	クランプ` (L:100)	1		
11	38410-93J21	リレーアツシ, PTT	1		
12	38415-93J20	ホルダ, PTTリレー	1		
13	01550-06127	ホルト	1		
14	33940-87LC0	ユニット, エンジンコントロール	1		
15	33925-92J00	クッション, エンジンコントロールユニット	1		

NOTE 1:  
DF70A, DF70ATH

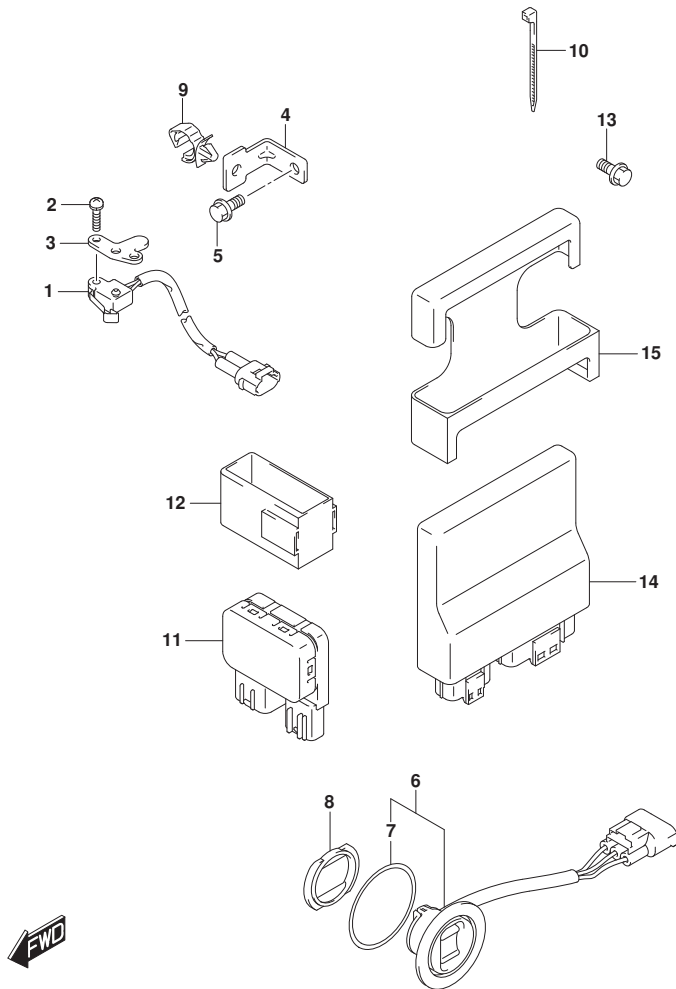


FIG.326B

FIG. 326B (1-E-4) PTT スイッチ/エンジン コントロール ユニット (DF80A)

見出番号	品番	品名	使用個数	備考	標準作業時間
1	37721-93J00	スイッチアツシ, ニュートラル	1		
2	09137-04004	スクリュ (4X16)	2		
3	37726-90J10	ブラケット, ニュートラルスイッチ	1		
4	37726-87L00	ブラケット, スイッチリッド`クランプ`	1		
5	01550-06127	ホルト	1		
6	37850-92J00	スイッチアツシ, PTT	1		
7	37856-92J00	シールド, PTTスイッチ	1		
8	37857-92J00	ブッシュ, PTTスイッチ	1		
9	09403-11321	クランプ`	1		
10	09407-10404	クランプ` (L:100)	1		
11	38410-93J21	リレーアツシ, PTT	1		
12	38415-93J20	ホルダ, PTTリレー	1		
13	01550-06127	ホルト	1		
14	33940-87L80	ユニット, エンジンコントロール	1		
15	33925-92J00	クッション, エンジンコントロールユニット	1		

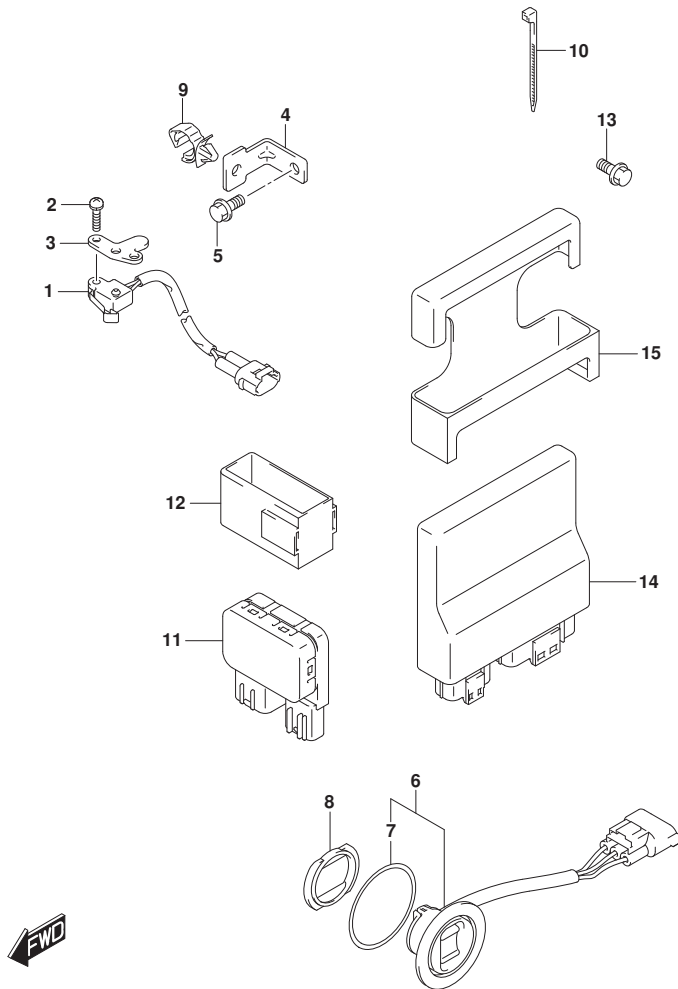


FIG.326C

FIG. 326C (1-E-5) PTT スイッチ/エンジン コントロール ユニット (SEE NOTE 1)

見出番号	品番	品名	使用個数	備考	標準作業時間
1	37721-93J00	スイッチアツシ, ニュートラル	1		
2	09137-04004	スクリュ (4X16)	2		
3	37726-90J10	ブラケット, ニュートラルスイッチ	1		
4	37726-87L00	ブラケット, スイッチリッド`クランプ`	1		
5	01550-06127	ホルト	1		
6	37850-92J00	スイッチアツシ, PTT	1		
7	37856-92J00	シールド, PTTスイッチ	1		
8	37857-92J00	ブッシュ, PTTスイッチ	1		
9	09403-11321	クランプ`	1		
10	09407-10404	クランプ` (L:100)	1		
11	38410-93J21	リレーアツシ, PTT	1		
12	38415-93J20	ホルダ, PTTリレー	1		
13	01550-06127	ホルト	1		
14	33940-87LA0	ユニット, エンジンコントロール	1		
15	33925-92J00	クッション, エンジンコントロールユニット	1		

NOTE 1:  
DF90A, DF90ATH

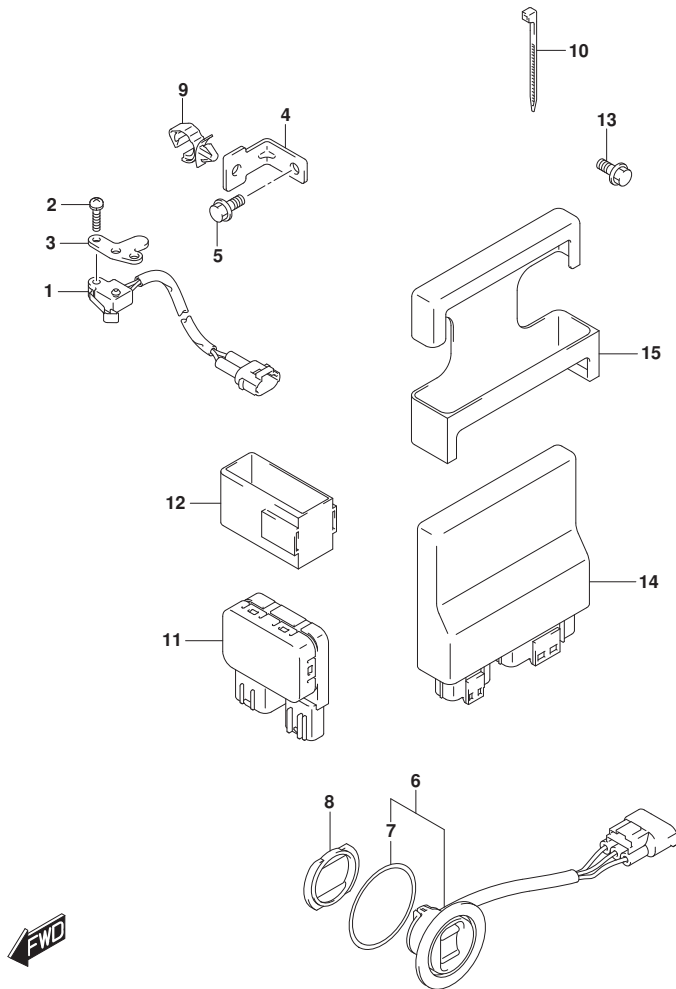


FIG.326D

FIG. 326D (1-E-6) PTT スイッチ/エンジン コントロール ユニット (DF100B)

見出番号	品番	品名	使用個数	備考	標準作業時間
1	37721-93J00	スイッチアツシ, ニュートラル	1		
2	09137-04004	スクリュ (4X16)	2		
3	37726-90J10	ブラケット, ニュートラルスイッチ	1		
4	37726-87L00	ブラケット, スイッチリッド`クランプ`	1		
5	01550-06127	ホルト	1		
6	37850-92J00	スイッチアツシ, PTT	1		
7	37856-92J00	シールド, PTTスイッチ	1		
8	37857-92J00	ブッシュ, PTTスイッチ	1		
9	09403-11321	クランプ`	1		
10	09407-10404	クランプ` (L:100)	1		
11	38410-93J21	リレーアツシ, PTT	1		
12	38415-93J20	ホルダ, PTTリレー	1		
13	01550-06127	ホルト	1		
14	33940-87L60	ユニット, エンジンコントロール	1		
15	33925-92J00	クッション, エンジンコントロールユニット	1		

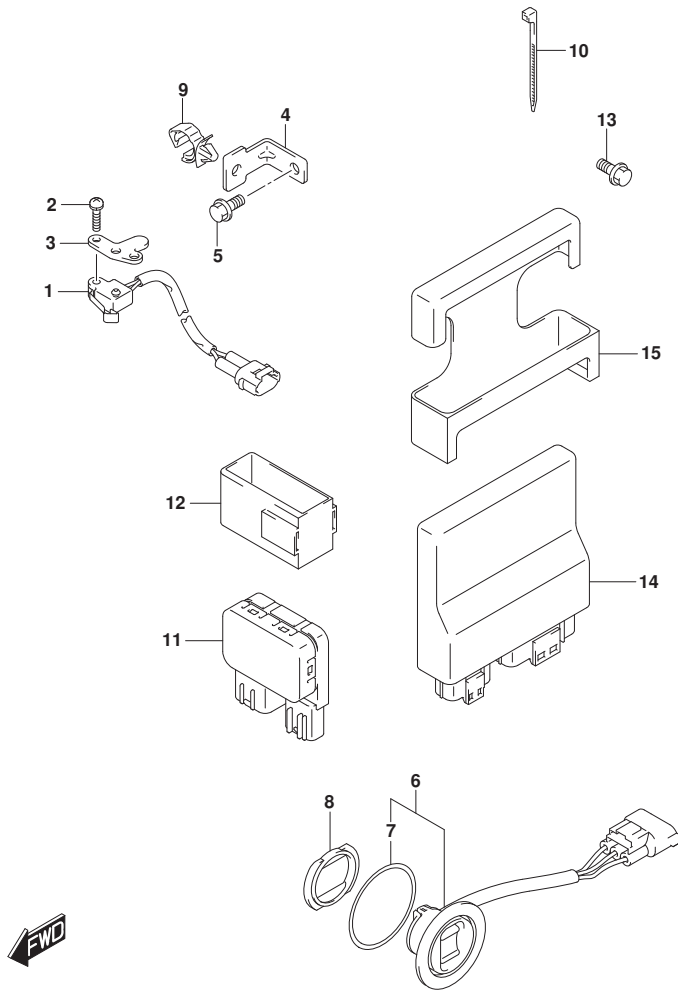




FIG.335A

FIG. 335A (1-E-7) クランプブラケット (DF70A, DF90A, DF100B)

見出番号	品番	品名	使用個数	備考	標準作業時間
1-1	41111-87L10-YAY	ブラケット, クランプスターボート (ブラック)	1	BODY COLOR:YAY	
1-2	41111-87L10-Y5S	ブラケット, クランプスターボート (ホワイト)	1	BODY COLOR:Y5S	
2-1	41121-87L11-YAY	ブラケット, クランプボート (ブラック)	1	BODY COLOR:YAY	
2-2	41121-87L11-Y5S	ブラケット, クランプボート (ホワイト)	1	BODY COLOR:Y5S	
3	41130-87L11	シャフト, クランプブラケット	1		
4	41135-93J11	ワッシャ, クランプブラケットシャフト	1		
5	55321-94910	アノード (マグネシウム)	1	オプション	
6	09116-08137	ボルト (8X22)	1		
7	09159-22006	ナット	1		
8	55320-94900	アノードセット, クランプブラケット	1		
9	09116-06121	ボルト (6X25)	2		
10-1	09100-12091	ボルト (12X115)	4		
10-2	09100-12090	ボルト (12X150)	1	オプション	
11	09159-12014	ナット	4		
12	09160-12110	ワッシャ (12. 5X22X3)	4		
13	09160-12128	ワッシャ (12. 5X35X3)	4		

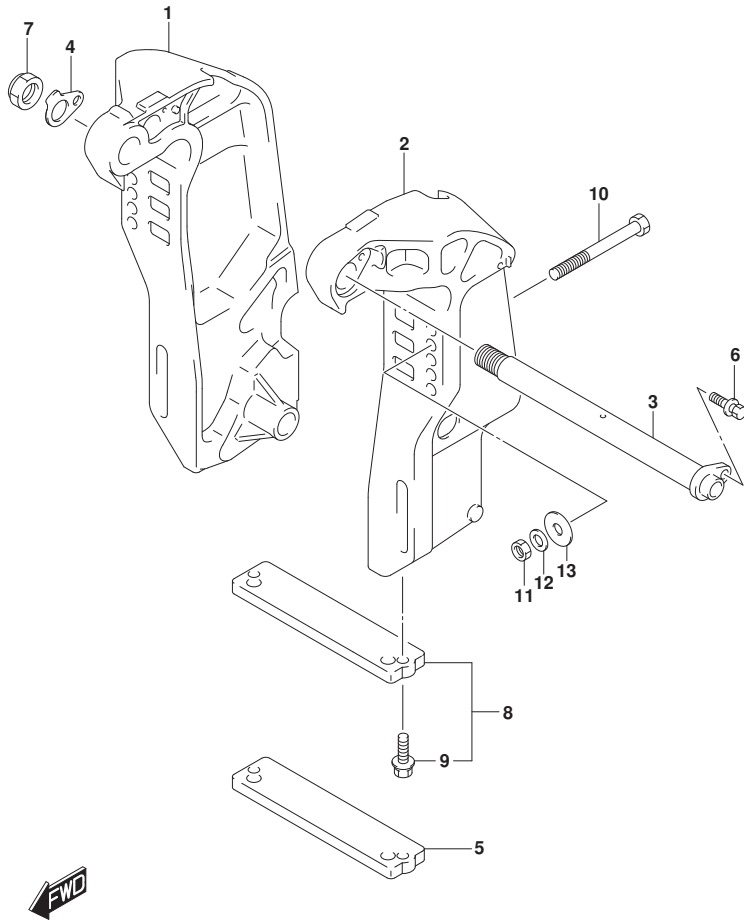


FIG.335B

FIG. 335B (1-E-8) クランプ フラケット (DF70ATH, DF80A, DF90ATH)

見出番号	品番	品名	使用個数	備考	標準作業時間
1	41111-87L10-YAY	フラケット, クランプ スタポート (フラック)	1		
2	41121-87L11-YAY	フラケット, クランプ ホート (フラック)	1		
3	41130-87L11	シャフト, クランプ フラケット	1		
4	41135-93J11	ワッシャ, クランプ フラケットシャフト	1		
5	55321-94910	アノード (マグネシウム)	1	オプション	
6	09116-08137	ホルト (8X22)	1		
7	09159-22006	ナット	1		
8	55320-94900	アノード セット, クランプ フラケット	1		
9	09116-06121	ホルト (6X25)	2		
10-1	09100-12091	ホルト (12X115)	4		
10-2	09100-12090	ホルト (12X150)	1	オプション	
11	09159-12014	ナット	4		
12	09160-12110	ワッシャ (12.5X22X3)	4		
13	09160-12128	ワッシャ (12.5X35X3)	4		

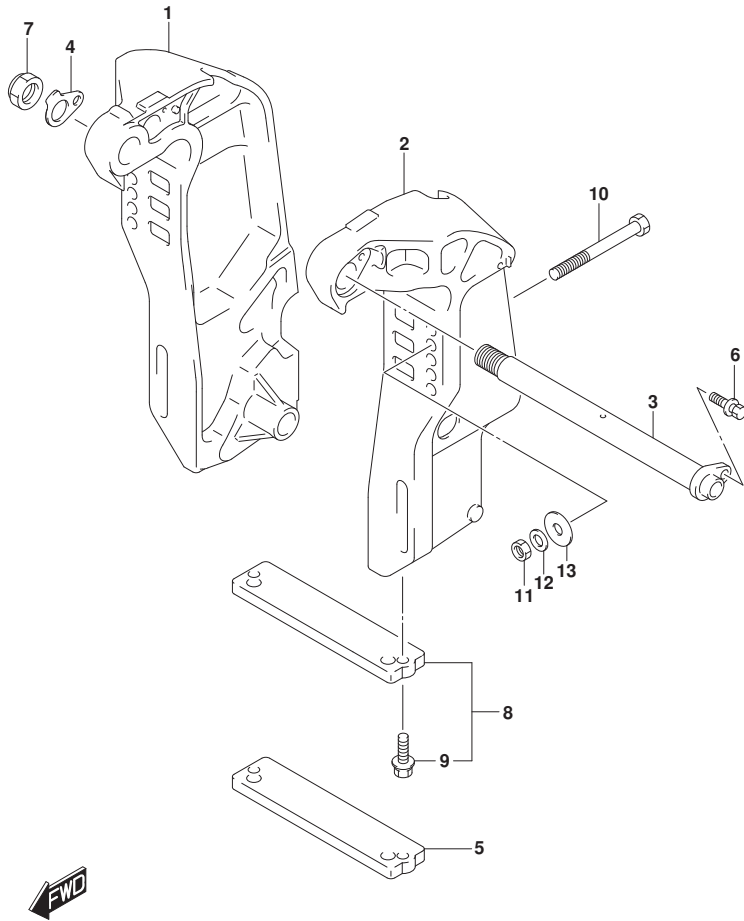


FIG.336A

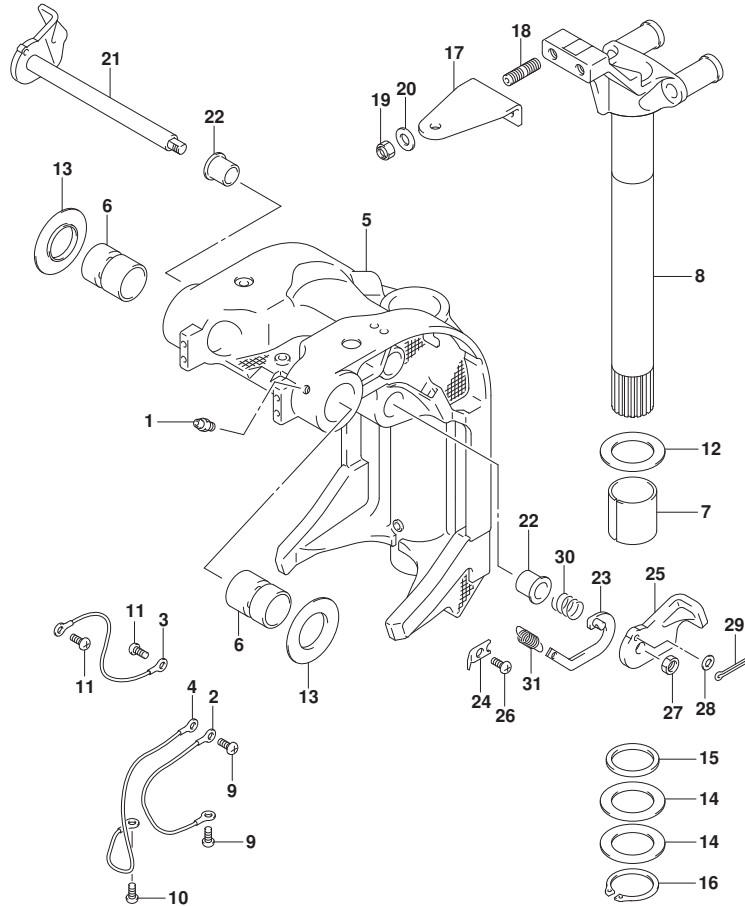


FIG. 336A (1-E-9) スイベルブ ラケット (DF70A, DF90A, DF100B)

見出番号	品番	品名	使用個数	備考	標準作業時間
1	22511-99011	ニツブル, ガリス	5		
2	36894-87D00	リト* (L:165)	1		
3	36894-87D00	リト* (L:165)	1		
4	36895-87D10	リト* (L:310)	1		
5-1	43111-87L20-YAY	ブ ラケット, スイベル (L) (フ ラック)	1	BODY COLOR:YAY	
5-2	43111-87L20-Y5S	ブ ラケット, スイベル (L) (ホワイト)	1	BODY COLOR:Y5S	
6	43211-93J10	ブ ツシュ, クラフ シヤフトスイベル	2		
7	43711-97E10	ブ ツシュ, ステアリング*	2		
8-1	43750-87L20-YAY	ブ ラケット, ステアリング* (L) (フ ラック)	1	BODY COLOR:YAY	
8-2	43750-87L20-Y5S	ブ ラケット, ステアリング* (L) (ホワイト)	1	BODY COLOR:Y5S	
9	09125-06063	スクリュ (6X10)	2		
10	09125-06063	スクリュ (6X10)	1		
11	09125-06063	スクリュ (6X10)	2		
12	09160-39001	ワツシヤ (39. 5X64X1)	2		
13	09169-28003	ワツシヤ	2		
14	09181-39001	シム (39. 5X64X0. 3)	4		
15	09282-39001	オイルシール	1		
16	09380-38003	スナツブ リンク*	1		
17	43755-87L00	アタツチメント, ステアリング* ブ ラケット	1		
18	09108-10156	スタツド ホルト	2		
19	09159-10050	ナツト	2		
20	09160-10141	ワツシヤ (10. 5X19X2)	2		
21	41220-93J11	レバ ー, チルトロツク	1		
22	41224-95E01	ブ ツシュ, チルトストツバ ロツト*	2		
23	41230-87L00	リンク, チルトロツクレバ ー	1		
24	41233-95E10	ブ ラケット, チルトロツクスフ リンク*	1		
25	41234-93J11	レバ ー, チルトロツクホ ート	1		
26	09125-06063	スクリュ (6X10)	1		
27	09140-10032	ナツト	1		
28	09160-06082	ワツシヤ (6. 5X13X1. 0)	1		
29	09204-01006	コツタヒ ン	1		
30	09440-19028	スフ リンク*	1		
31	09443-10043	スフ リンク*	1		

FIG.336B

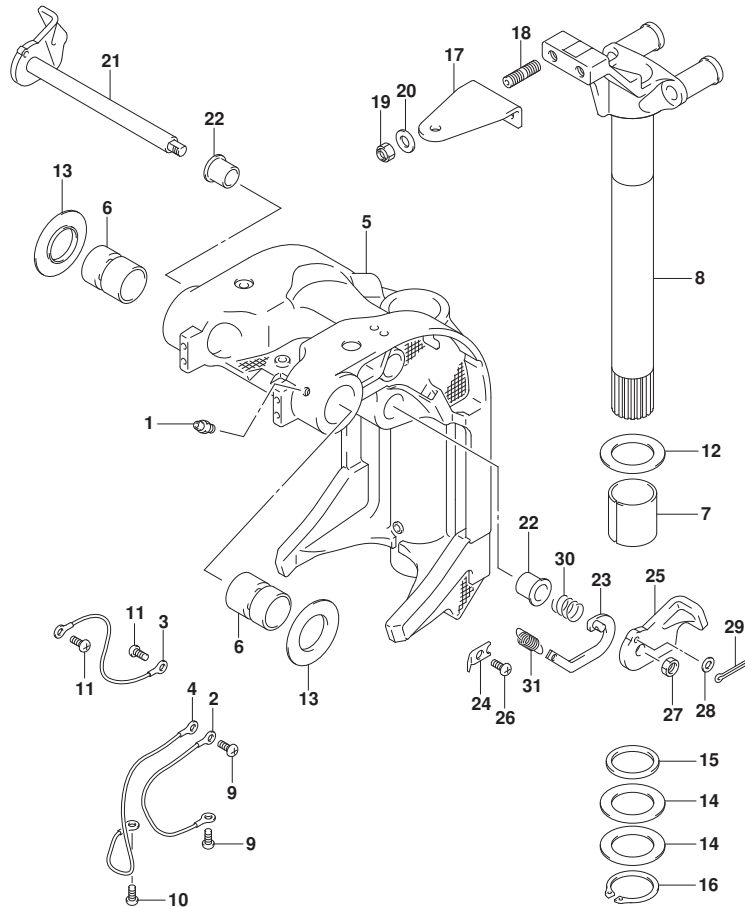


FIG. 336B (1-E-10) スイベルブレース (DF80A)

見出番号	品番	品名	使用個数	備考	標準作業時間
1	22511-99011	ニツブル, ガリス	5		
2	36894-87D00	リト* (L:165)	1		
3	36894-87D00	リト* (L:165)	1		
4	36895-87D10	リト* (L:310)	1		
5	43111-87L20-YAY	ブレース, スイベル(L) (ブレース)	1		
6	43211-93J10	ブッシュ, クラフシャフトスイベル	2		
7	43711-97E10	ブッシュ, ステアリング	2		
8	43750-87L20-YAY	ブレース, ステアリング (L) (ブレース)	1		
9	09125-06063	スクリュ (6X10)	2		
10	09125-06063	スクリュ (6X10)	1		
11	09125-06063	スクリュ (6X10)	2		
12	09160-39001	ワッシャ (39. 5X64X1)	2		
13	09169-28003	ワッシャ	2		
14	09181-39001	シム (39. 5X64X0. 3)	4		
15	09282-39001	オイルシール	1		
16	09380-38003	スタブ リング	1		
17	43755-87L00	アタッチメント, ステアリングブレース	1		
18	09108-10156	スタブ ホルト	2		
19	09159-10050	ナット	2		
20	09160-10141	ワッシャ (10. 5X19X2)	2		
21	41220-93J11	レバ -, チルトロツク	1		
22	41224-95E01	ブッシュ, チルトスタブ ロツト	2		
23	41230-87L00	リンク, チルトロツクレバ -	1		
24	41233-95E10	ブレース, チルトロツクスタブ リング	1		
25	41234-93J11	レバ -, チルトロツクホルト	1		
26	09125-06063	スクリュ (6X10)	1		
27	09140-10032	ナット	1		
28	09160-06082	ワッシャ (6. 5X13X1. 0)	1		
29	09204-01006	コツタヒン	1		
30	09440-19028	スタブ リング	1		
31	09443-10043	スタブ リング	1		

FIG.336C

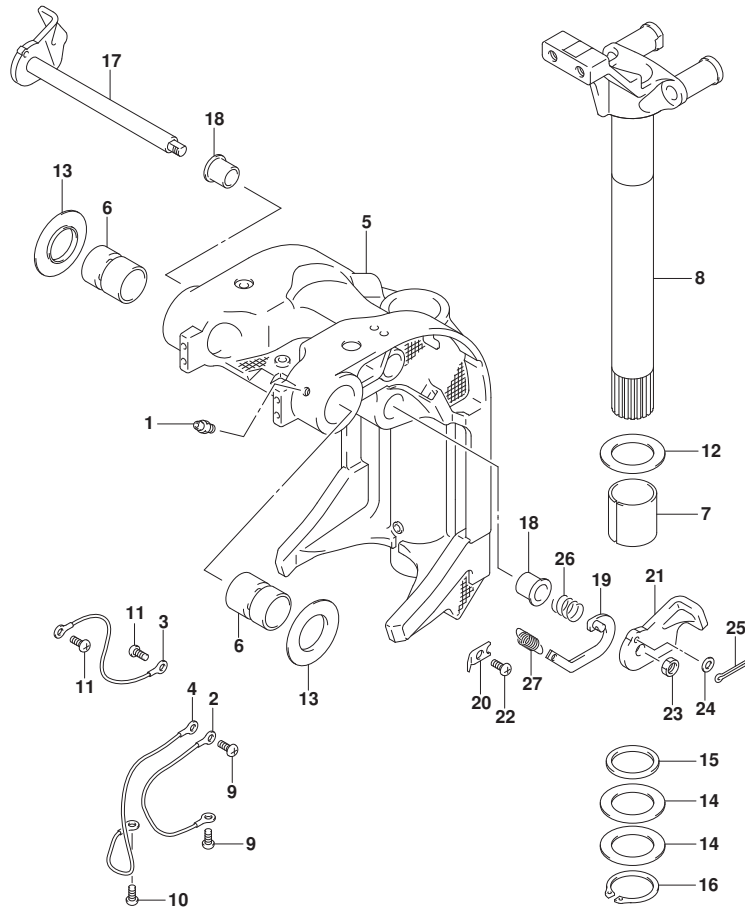


FIG. 336C (1-E-11) スイベルブラケット (DF70ATH, DF90ATH)

見出番号	品番	品名	使用個数	備考	標準作業時間
1	22511-99011	ニツブル, ガリス	5		
2	36894-87D00	リート (L:165)	1		
3	36894-87D00	リート (L:165)	1		
4	36895-87D10	リート (L:310)	1		
5	43111-87L20-YAY	ブラケット, スイベル (L) (ブラック)	1		
6	43211-93J10	ブツシュ, クランプ シヤフトスイベル	2		
7	43711-97E10	ブツシュ, ステアリング	2		
8	43750-87L20-YAY	ブラケット, ステアリング (L) (ブラック)	1		
9	09125-06063	スクリュ (6X10)	2		
10	09125-06063	スクリュ (6X10)	1		
11	09125-06063	スクリュ (6X10)	2		
12	09160-39001	ワツシヤ (39. 5X64X1)	2		
13	09169-28003	ワツシヤ	2		
14	09181-39001	シム (39. 5X64X0. 3)	4		
15	09282-39001	オイルシール	1		
16	09380-38003	スタツブ リング	1		
17	41220-93J11	レバ -, チルトロツク	1		
18	41224-95E01	ブツシュ, チルトスタツブ ロツト	2		
19	41230-87L00	リンク, チルトロツクレバ -	1		
20	41233-95E10	ブラケット, チルトロツクスワ リング	1		
21	41234-93J11	レバ -, チルトロツクホート	1		
22	09125-06063	スクリュ (6X10)	1		
23	09140-10032	ナツト	1		
24	09160-06082	ワツシヤ (6. 5X13X1. 0)	1		
25	09204-01006	コツタビ ン	1		
26	09440-19028	スワ リング	1		
27	09443-10043	スワ リング	1		

FIG.337A

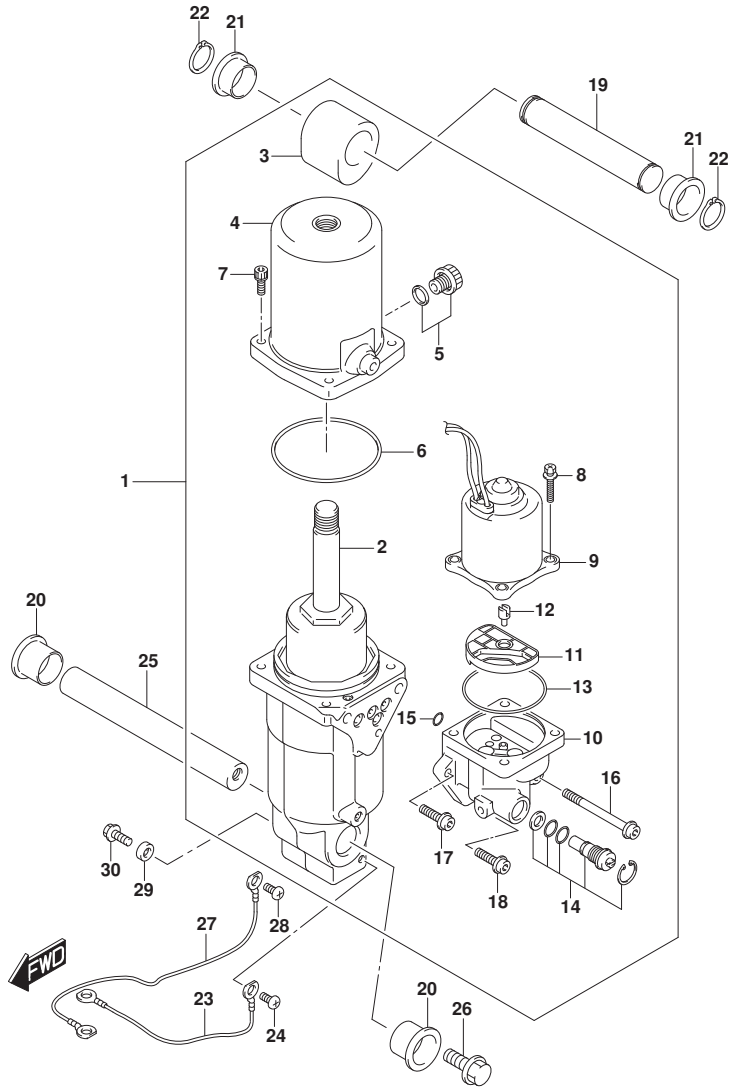


FIG. 337A (1-E-12) トリムシリンダ\*

見出番号	品番	品名	使用個数	備考	標準作業時間
1-1	48000-87L12	トリムアツシ, ハ <sup>ン</sup> ワーウイズ <sup>ト</sup> フィルト	1	FROM 07003F-81000	
				1	
				UPTO 07003F-81032	
				2	
				FROM 08002F-81000	
				1	
				UPTO 08002F-81012	
				3	
				FROM 09003F-81000	
				1	
				UPTO 09003F-81063	
				4	
				FROM 10004F-81000	
				1	
				UPTO 10004F-81029	
				9	
1-2	48000-87L13	トリムアツシ, ハ <sup>ン</sup> ワーウイズ <sup>ト</sup> フィルト	1	FROM 07003F-81032	
				3	
				FROM 08002F-81012	
				4	
				FROM 09003F-81063	
				5	
				FROM 10004F-81030	
				0	
2	48400-87L02	・マニホールドアツシ	1		
3	48611-87L00	・ジヨイント, メタル	1		
4	48571-87L01	・タンク, リザーバ	1		
5	48572-87L00	・フラグ	1		
6	48557-90J00	・Oリング	1		
7	48862-87J20	・ホルト, リザーバ	4		
8	31281-92J10	・ホルト, スルー	4		
9	38100-87L11	・モータアツシ, PTT	1		
10	48502-87L02	・ホンプアツシ	1		
11	48582-95E01	・フィルタ	1		
12	48583-95E00	・ジヨイント, ドライブ	1		

FIG.337A

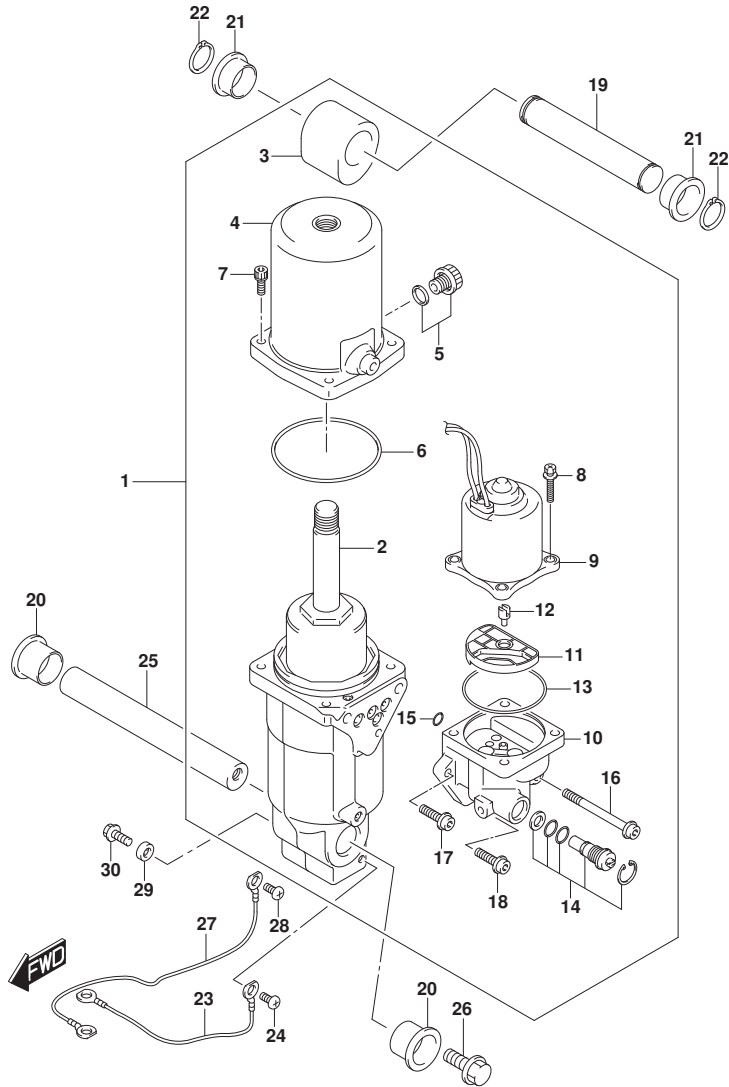


FIG. 337A (1-E-13) トリムシリンダ\*

見出番号	品番	品名	使用個数	備考	標準作業時間
13	48585-95E00	・Oリング*	1		
14	48864-96J10	・バルブ*セット, マニュアル	1		
15	48588-90J00	・Oリング*セット	1		
16	48862-92J20	・ボルト, ボンブ* NO. 1	1		
17	48862-92J30	・ボルト, ボンブ* NO. 2	1		
18	48862-90J21	・ボルト	1		
19	48321-90J00	シャフト, チルトシリンダ* アツパ*	1		
20	48326-95E00	ブッシュ, チルトシリンダ* ロア	2		
21	48325-87L00	ブッシュ, チルトシリンダ* ロア	2		
22	09380-22015	スナック* リンク*	2		
23	36894-87D00	リード* (L:165)	1	UPTO 201807 FROM 07003F-81000	
				1	
				UPTO 07003F-81158	
				4	
				FROM 08002F-81000	
				1	
				UPTO 08002F-81044	
				9	
				FROM 09003F-81000	
				1	
				UPTO 09003F-81309	
				6	
				FROM 10004F-81000	
				1	
				UPTO 10004F-81101	
				1	
24	09125-06063	スクリュー (6X10)	1	UPTO 201807 FROM 07003F-81000	
				1	
				UPTO 07003F-81158	
				4	
				FROM 08002F-81000	
				1	
				UPTO 08002F-81044	

FIG.337A

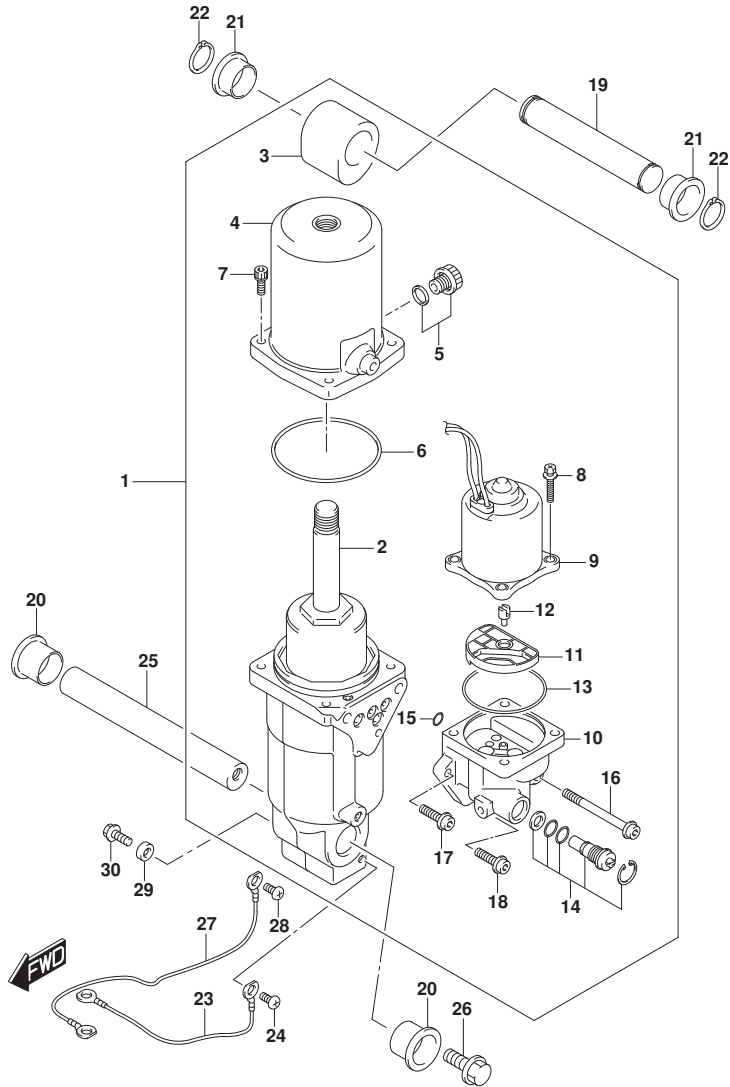


FIG. 337A (1-E-14) トリムシリンダ\*

見出番号	品番	品名	使用個数	備考	標準作業時間
			9		
				FROM 09003F-81000	
			1		
				UPTO 09003F-81309	
			6		
				FROM 10004F-81000	
			1		
				UPTO 10004F-81101	
			1		
25	48121-90J00	シャフト, トリムシリンダ* ロア	1		
26	09116-10179	ホルト (10X35)	2		
27	36895-87D10	リード* (L:310)	1		
28	09125-05050	スクリュー (5X8)	1		
29	55321-87J01	アノード*, フロケーション	1		
				FROM 201808	
				FROM 07003F-81158	
			5		
				FROM 08002F-81045	
			0		
				FROM 09003F-81309	
			7		
				FROM 10004F-81101	
			2		
30	09103-06281	ホルト (6X14)	1		
				FROM 201808	
				FROM 07003F-81158	
			5		
				FROM 08002F-81045	
			0		
				FROM 09003F-81309	
			7		
				FROM 10004F-81101	
			2		



FIG.340A

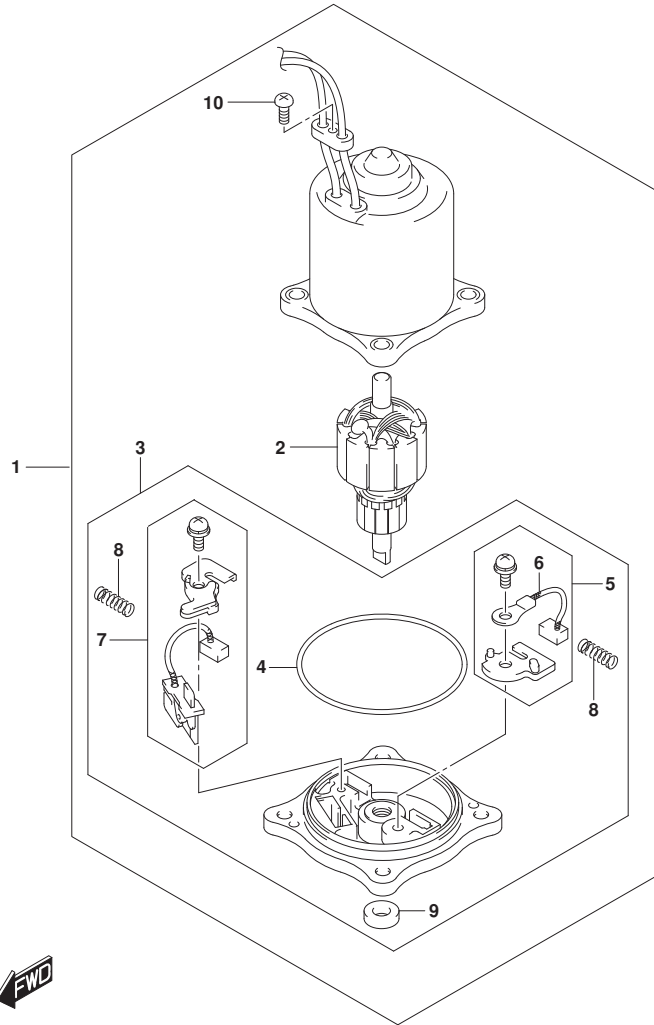


FIG. 340A (1-E-15) PTTモータ

見出番号	品番	品名	使用個数	備考	標準作業時間
1-1	38100-87L11	モータツシ, PTT	1	FROM 07003F-81000	
				1	
				UPTO 07003F-81032	
				2	
				FROM 08002F-81000	
				1	
				UPTO 08002F-81012	
				3	
				FROM 09003F-81000	
				1	
				UPTO 09003F-81063	
				4	
				FROM 10004F-81000	
				1	
				UPTO 10004F-81029	
				9	
1-2	38100-87L12	モータツシ, PTT	1	FROM 07003F-81032	
				3	
				FROM 08002F-81012	
				4	
				FROM 09003F-81063	
				5	
				FROM 10004F-81030	
				0	
2	31311-93J00	・アマチユフ	1		
3	31173-94920	・ホルダ アツシ, フ ラシ	1		
4	31123-94910	・・Oリング	1		
5	31133-90J10	・・ブ ラシアツシ	1		
6	31133-94910	・・ブ ラシ(+)	1		
7	31136-90J20	・・ブ レーカアツシ	1		
8	31135-94900	・・スプ リング	2		
9	33799-97E00	・・シール, オイル	1		
10	31111-94900	・スクリユ	1		

FIG.401A

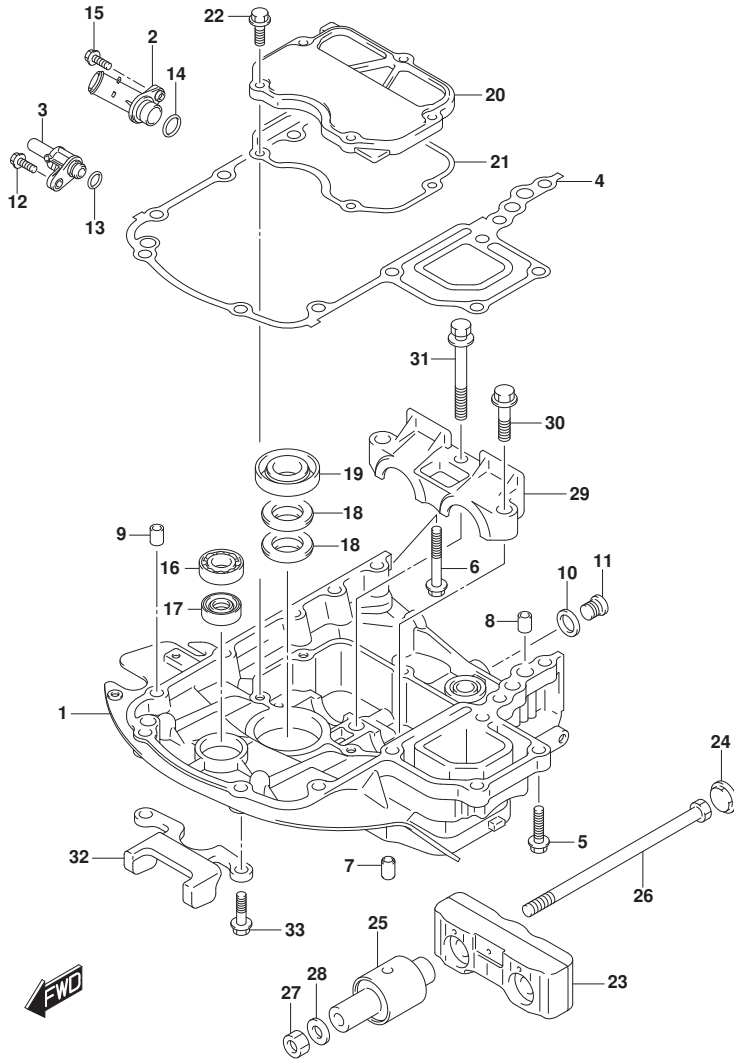


FIG. 401A (1-E-16) エンジンホルダ (DF70A, DF90A, DF100B)

見出番号	品番	品名	使用個数	備考	標準作業時間
1-1	51111-87L00-YAY	ホルダ, エンジン(フ ラツク)	1	BODY COLOR: YAY	
1-2	51111-87L00-Y5S	ホルダ, エンジン(ホワイ ト)	1	BODY COLOR: Y5S	
2	51115-87L00	ユニオン, ウォー タリ ター ン	1		
3	51117-87L00	ユニオン, ウォー タインジ ン ケー タ	1		
4	51211-87L10	ガ スケツト, エンジ ンホルダ	1		
5	09116-08128	ボ ル ト (8X40)	7		
6	09116-08159	ボ ル ト (8X55)	1		
7	09202-08006	ピ ン (8X12)	2		
8	04211-11129	ピ ン	2		
9	04211-11129	ピ ン	1		
10	09160-18031	ワツシヤ (18. 5X28X2. 6)	1		
11	09248-18010	プ ラグ (18X15)	1		
12	29116-93J00	ボ ル ト	1		
13	09280-11001	オリ ン グ (D: 2. 4, ID: 10. 8)	1		
14	09280-20002	オリ ン グ (D: 3. 1, ID: 19. 4)	1		
15	01550-0620C	ボ ル ト	1		
16	09262-17019	ベ ア リ ン グ (17X35X8)	1		
17	09289-18001	オイ ル シール	1		
18	09282-22007	オイ ル シール	2		
19	12281-87J00	シール, クラ ンクシヤフトアンタ ッ オイル (30X44X7)	1		
20	51122-87L00	カバ ー, マウン ト ケース	1		
21	51123-87L00	ガ スケツト, マウン ト ケースカバ ー	1		
22	01550-0825A	ボ ル ト	5		
23	54120-87L10	マウン ト, アツハ スラ ス ト	1		
24	54122-87L00	スベ ーサ, アツハ マウン トスラ ス ト	2		
25	54130-87L00	マウン ト, アツハ	2		
26	54166-95J02	ボ ル ト, マウン ト	2		
27	09159-12014	ナツ ト	2		
28	09160-12110	ワツシヤ (12. 5X22X3)	2		
29-1	54137-87L00-YAY	カバ ー, アツハ マウン ト (フ ラツク)	1	BODY COLOR: YAY	
29-2	54137-87L00-Y5S	カバ ー, アツハ マウン ト (ホワイ ト)	1	BODY COLOR: Y5S	
30	09116-10181	ボ ル ト (10X44)	2		
31	09116-10147	ボ ル ト (10X85)	1		
32	54140-87L10	ストツパ, アツハ ユニツ ト	1		
33	09116-08137	ボ ル ト (8X22)	2		

FIG.401B

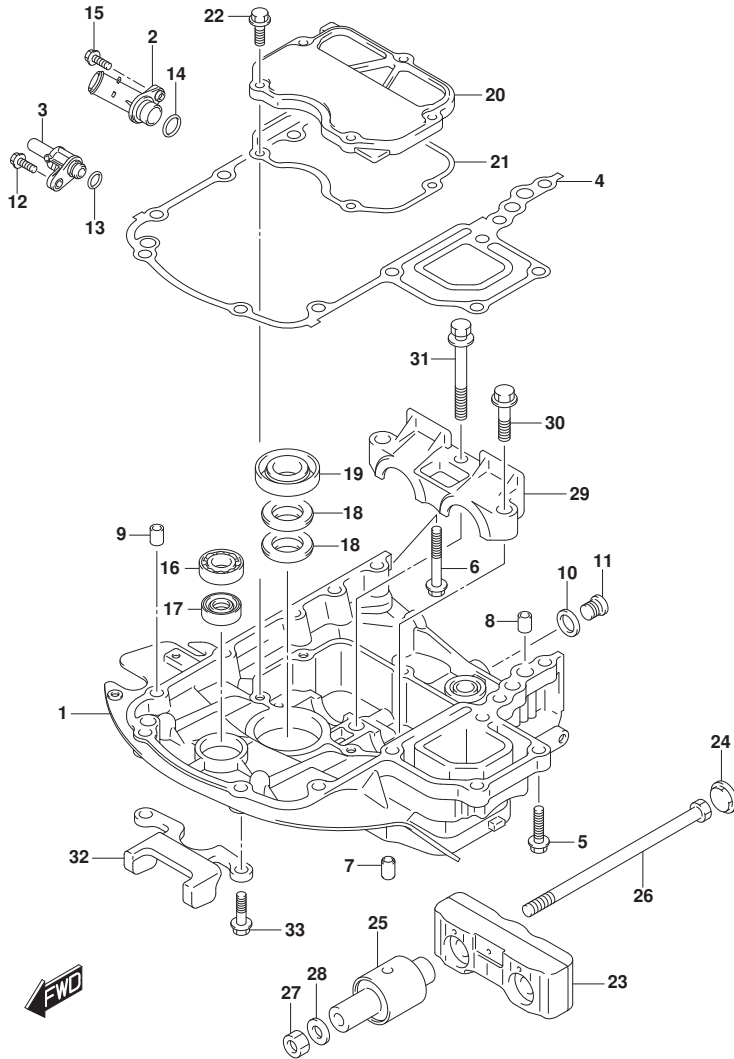


FIG. 401B (1-F-2) エンジンホルダ (DF70ATH, DF80A, DF90ATH)

見出番号	品番	品名	使用個数	備考	標準作業時間
1	51111-87L00-YAY	ホルダ, エンジン(フック)	1		
2	51115-87L00	ユニオン, ウォータリターン	1		
3	51117-87L00	ユニオン, ウォータインジケータ	1		
4	51211-87L10	ガスケット, エンジンホルダ	1		
5	09116-08128	ボルト(8X40)	7		
6	09116-08159	ボルト(8X55)	1		
7	09202-08006	ピン(8X12)	2		
8	04211-11129	ピン	2		
9	04211-11129	ピン	1		
10	09160-18031	ワッシャ(18.5X28X2.6)	1		
11	09248-18010	プラグ(18X15)	1		
12	29116-93J00	ボルト	1		
13	09280-11001	リング(D:2.4, ID:10.8)	1		
14	09280-20002	リング(D:3.1, ID:19.4)	1		
15	01550-0620C	ボルト	1		
16	09262-17019	ベアリング(17X35X8)	1		
17	09289-18001	オイルシール	1		
18	09282-22007	オイルシール	2		
19	12281-87J00	シール, クランクシャフトアンタオイル(30X44X7)	1		
20	51122-87L00	カバー, マウントケース	1		
21	51123-87L00	ガスケット, マウントケースカバー	1		
22	01550-0825A	ボルト	5		
23	54120-87L10	マウント, アツハスラスト	1		
24	54122-87L00	スベーサ, アツハマウントスラスト	2		
25	54130-87L00	マウント, アツハ	2		
26	54166-95J02	ボルト, マウント	2		
27	09159-12014	ナット	2		
28	09160-12110	ワッシャ(12.5X22X3)	2		
29	54137-87L00-YAY	カバー, アツハマウント(フック)	1		
30	09116-10181	ボルト(10X44)	2		
31	09116-10147	ボルト(10X85)	1		
32	54140-87L10	ストツパ, アツハユニット	1		
33	09116-08137	ボルト(8X22)	2		

FIG.405A

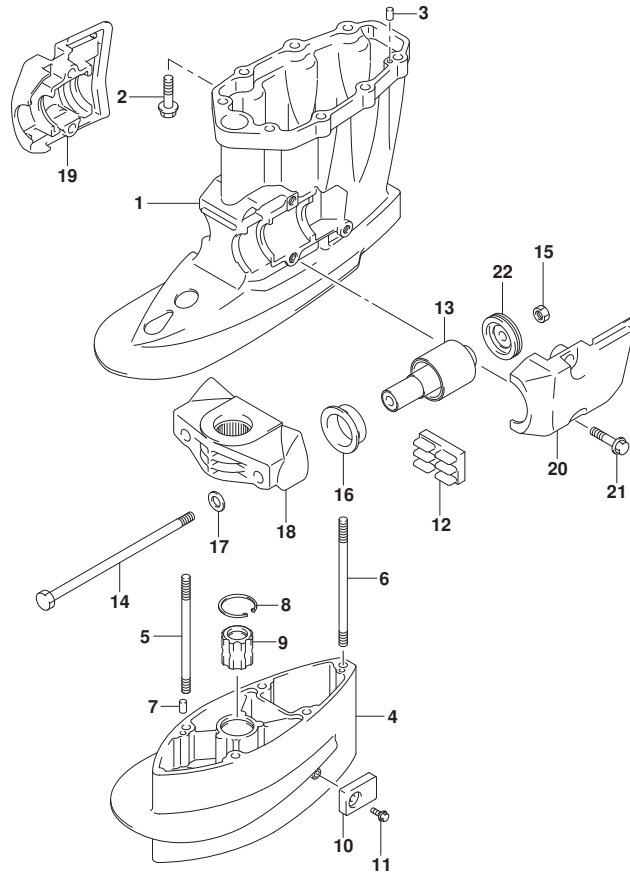


FIG. 405A (1-F-3) ドライブシャフトハウジング (DF70A, DF90A, DF100B)

見出番号	品番	品名	使用個数	備考	標準作業時間
1-1	52111-87L00-YAY	ハウジング, ドライブシャフト (ﾌﾞﾗｯｸ)	1	BODY COLOR:YAY	
1-2	52111-87L00-Y5S	ハウジング, ドライブシャフト (ﾈｯｲﾄ)	1	BODY COLOR:Y5S	
2	09116-10181	ﾎﾞﾙﾄ (10X44)	8		
3	09202-08006	ﾋﾞﾝ (8X12)	2		
4-1	52131-87L00-YAY	ケース, ﾍﾞｽﾃﾝｼﾞｮﾝ (ﾌﾞﾗｯｸ)	1	X-TRANSOM BODY COLOR:YAY	
4-2	52131-87L00-Y5S	ケース, ﾍﾞｽﾃﾝｼﾞｮﾝ (ﾈｯｲﾄ)	1	X-TRANSOM BODY COLOR:Y5S	
5	09108-10115	ｽﾀｯﾄﾞ ﾎﾞﾙﾄ, 10X167	4	X-TRANSOM	
6	09108-10157	ｽﾀｯﾄﾞ ﾎﾞﾙﾄ	1	X-TRANSOM	
7	09202-08006	ﾋﾞﾝ (8X12)	2	X-TRANSOM	
8	09381-40005	ｻｰｸﾘｯﾌﾟ	1	X-TRANSOM	
9	57130-87E02	ﾌﾞｯｼﾞ, ﾉﾞﾗｲﾌﾞ ｼﾞｬﾌﾄ	1	X-TRANSOM	
10	55321-93J01	ｱﾉｰﾄﾞ, ﾌﾞ ﾛﾃﾞｭｼﾞｮﾝ	1	X-TRANSOM	
11	09116-06236	ﾎﾞﾙﾄ (6X16)	1	X-TRANSOM	
12	54151-87L00	ﾏｳﾝﾄ, ﾛﾌﾞｽﾄﾗｽﾄ	1		
13	54160-87L10	ﾏｳﾝﾄ, ﾛﾌ	2		
14	54166-95J02	ﾎﾞﾙﾄ, ﾏｳﾝﾄ	2		
15	09159-12014	ﾅｯﾄ	2		
16	54167-87L10	ﾏｳﾝﾄ, ﾌｵｰ傢ﾄﾞ ﾛﾌﺻｲﾄﾞ	2		
17	54114-90J10	ワｯｼﾞﾔ, ﾏﾞﾞﾊﾞ ﾏｳﾝﾄ ﾎﾞﾙﾄ	2		
18-1	54211-90J01-YAY	ﾌﾞﾗｯｸﾞ, ﾛﾌ ﾏｳﾝﾄ (ﾌﾞﾗｯｸ)	1	BODY COLOR:YAY	
18-2	54211-90J01-Y5S	ﾌﾞﾗｯｸﾞ, ﾛﾌ ﾏｳﾝﾄ (ﾈｯｲﾄ)	1	BODY COLOR:Y5S	
19-1	54221-87L00-YAY	ｶﾊﾞｰ, ﾛﾌ ﾏｳﾝﾄｽﾀｰ ﾎﾞｰﾄﾞ (ﾌﾞﾗｯｸ)	1	BODY COLOR:YAY	
19-2	54221-87L00-Y5S	ｶﾊﾞｰ, ﾛﾌ ﾏｳﾝﾄｽﾀｰ ﾎﾞｰﾄﾞ (ﾈｯｲﾄ)	1	BODY COLOR:Y5S	
20-1	54231-87L00-YAY	ｶﾊﾞｰ, ﾛﾌ ﾏｳﾝﾄ ﾎﾞｰﾄﾞ (ﾌﾞﾗｯｸ)	1	BODY COLOR:YAY	
20-2	54231-87L00-Y5S	ｶﾊﾞｰ, ﾛﾌ ﾏｳﾝﾄ ﾎﾞｰﾄﾞ (ﾈｯｲﾄ)	1	BODY COLOR:Y5S	
21	09116-10181	ﾎﾞﾙﾄ (10X44)	4		
22	54180-88L00	ﾀﾞﾝﾊﾞ, ﾌｵｰ傢ﾄﾞ ﺴﾄｯﾊﾞ	2		

FIG.405B

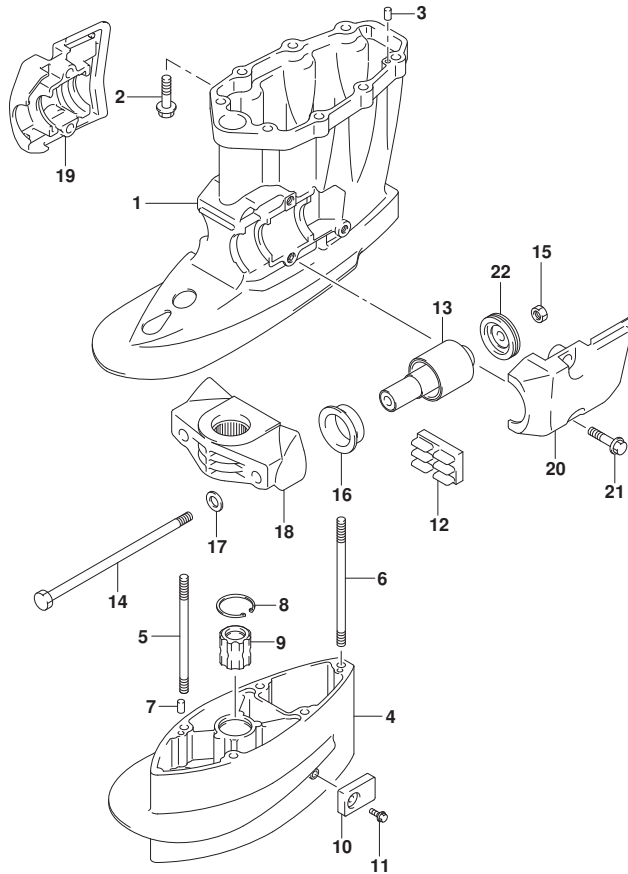


FIG. 405B (1-F-4) ドライブシャフトハウジング (SEE NOTE 1)

見出番号	品番	品名	使用個数	備考	標準作業時間
1	52111-87L00-YAY	ハウジング, ドライブシャフト (ﾌﾞﾗｯｸ)	1		
2	09116-10181	ﾎﾞﾙﾄ (10X44)	8		
3	09202-08006	ﾋﾞﾝ (8X12)	2		
4	52131-87L00-YAY	ケース, エクステンション (ﾌﾞﾗｯｸ)	1	X-TRANSOM	
5	09108-10115	ｽﾀｯﾄﾞ ｾﾞｯﾄ, 10X167	4	X-TRANSOM	
6	09108-10157	ｽﾀｯﾄﾞ ｾﾞｯﾄ	1	X-TRANSOM	
7	09202-08006	ﾋﾞﾝ (8X12)	2	X-TRANSOM	
8	09381-40005	ｻｰｸﾘｯﾌﾟ	1	X-TRANSOM	
9	57130-87E02	ﾌﾞﾗｯｼｬ, ﾉﾞﾗｲﾌﾞ ｼﾞﺎﾌﾄ	1	X-TRANSOM	
10	55321-93J01	ｱﾉｰﾄﾞ, ﾌﾞ ﾚｸﾃﾞｼﾞｮﾝ	1	X-TRANSOM	
11	09116-06236	ﾎﾞﾙﾄ (6X16)	1	X-TRANSOM	
12	54151-87L00	ﾏｳﾝﾄ, ﾚｱｽﾄ	1		
13	54160-87L10	ﾏｳﾝﾄ, ﾚｱ	2		
14	54166-95J02	ﾎﾞﾙﾄ, ﾏｳﾝﾄ	2		
15	09159-12014	ﾅｯﾄ	2		
16	54167-87L10	ﾏｳﾝﾄ, ﾌｵｰ傢ﾄﾞ ｾﾞｯﾄ	2		
17	54114-90J10	ワｯｼﾞ, ﾏﾞﾊﾞ ｳﾞ ﾏｳﾝﾄ ｾﾞｯﾄ	2		
18	54211-90J01-YAY	ﾌﾞ ﾚｸﾃﾞ, ﾚｱ ｳﾞ ﾏｳﾝﾄ (ﾌﾞ ﾚｸﾃﾞ)	1		
19	54221-87L00-YAY	ｶﾊﾞｰ, ﾚｱ ｳﾞ ﾏｳﾝﾄ ｽﾀｰ ｾﾞｯﾄ (ﾌﾞ ﾚｸﾃﾞ)	1		
20	54231-87L00-YAY	ｶﾊﾞｰ, ﾚｱ ｳﾞ ﾏｳﾝﾄ ｾﾞｯﾄ (ﾌﾞ ﾚｸﾃﾞ)	1		
21	09116-10181	ﾎﾞﾙﾄ (10X44)	4		
22	54180-88L00	ﾀﾞﾝﾊﾞ, ﾌｵｰ傢ﾄﾞ ｽﾄｯﾊﾞ	2		

NOTE 1:

DF70ATH, DF80A, DF90ATH

FIG.407A

FIG. 407A (1-F-5) キヤケース (DF70A, DF90A, DF100B)

見出番号	品番	品名	使用個数	備考	標準作業時間
1-1	55110-87L31-YAY	ケース, キヤ(ブラック)	1		
1-2	55110-87L31-Y5S	ケース, キヤ(ホワイト)	1		
2	09263-26023	・ペ・アリング (26X34X30)	1		
3	09202-08006	ピン (8X12)	2		
4	55125-90J01	タブ, トリム	1		
5	09116-08137	ホルト (8X22)	1		
6	09248-10008	ブラグ (10X7.5)	2		
7	09168-10034	ガasket (9.5X16.5X2)	2		
8-1	55321-87J01	アノード, プロテクション	1		
8-2	55321-87J11	アノード (マグネシウム)	1	オプション	
9	09103-06281	ホルト (6X14)	1		
10	55333-87L00	プレート, エキゾーストシール	1		
11	52332-87L10	シール, エキゾーストチューブハウジング	1		
12	55127-87D00	ブラグ, ユニオン	1		
13	09355-40805-00B	ホース (4X8X2000)	1	L:2000>1500	
14	09362-09008	ユニオン	1		
15	09407-10404	クランプ (L:100)	2		
16	09116-10137	ホルト (10X70)	1	L-TRANSOM	
17	09116-10150	ホルト (10X55)	4	L-TRANSOM	
18	09140-10031	ナット	5	X-TRANSOM	
19	09160-10141	ワッシャ (10.5X19X2)	5	X-TRANSOM	
20-1	58100-87LA0-019	ブローラ (3X14X13)	1		
20-2	58100-87LB0-019	ブローラ (3X13-7/8X15)	1		
20-3	58100-87LC0-019	ブローラ (3X13-3/4X17)	1		
20-4	58100-87LD0-019	ブローラ (3X13-3/4X19)	1		
20-5	58100-87LE0-019	ブローラ (3X13-3/4X21)	1		
20-6	58100-87LF0-019	ブローラ (3X13.75X23)	1		
20-7	58100-90JA0-019	ブローラ (3X14X17)	1	オプション	
20-8	58100-90JB0-019	ブローラ (3X14X19)	1	オプション	
20-9	58100-90JC0-019	ブローラ (3X14X21)	1	オプション	
20-10	58100-90JD0-019	ブローラ (3X14X23)	1	オプション	
20-11	58100-90JE0-019	ブローラ (3X13-1/2X15)	1	オプション	
20-12	58200-92J40	ブローラ (3X13-7/8X15)	1	OPT, SUS	
20-13	58200-92J50	ブローラ (3X13-7/8X17)	1	OPT, SUS	
20-14	58200-92J60	ブローラ (3X13-7/8X19)	1	OPT, SUS	

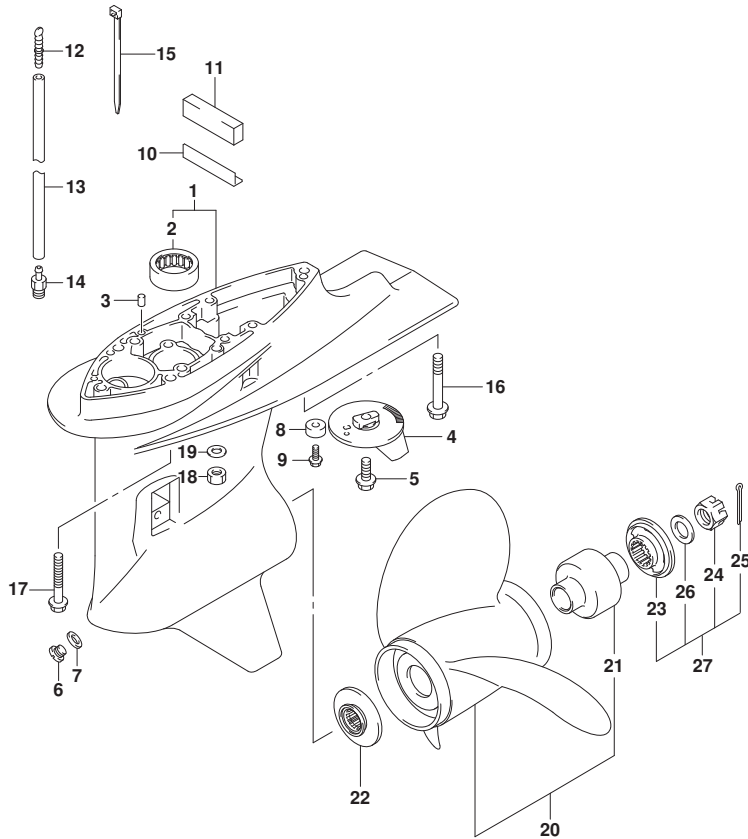


FIG.407A

FIG. 407A (1-F-6) キヤケース (DF70A, DF90A, DF100B)

見出番号	品番	品名	使用個数	備考	標準作業時間
20-15	58200-92J70	ブローラ(3X13-7/8X21)	1	OPT, SUS	
20-16	58200-92J80	ブローラ(3X13-7/8X23)	1	OPT, SUS	
20-17	58200-92J90	ブローラ(3X13-7/8X25)	1	OPT, SUS	
21	58105-90J00	ワッシャセット, ブローラ	1		
22	57632-87L01	ストッパ, ブローラワッシャ	1		
23	57633-90J02	スペーサ, ブローラナット	1		
24	09141-18005	ナット	1		
25	09204-03003	コッタピン	1		
26	09160-18028	ワッシャ(18.5X31X1)	1		
27	57630-90J00	キット, ブローラナット	1	オプション	

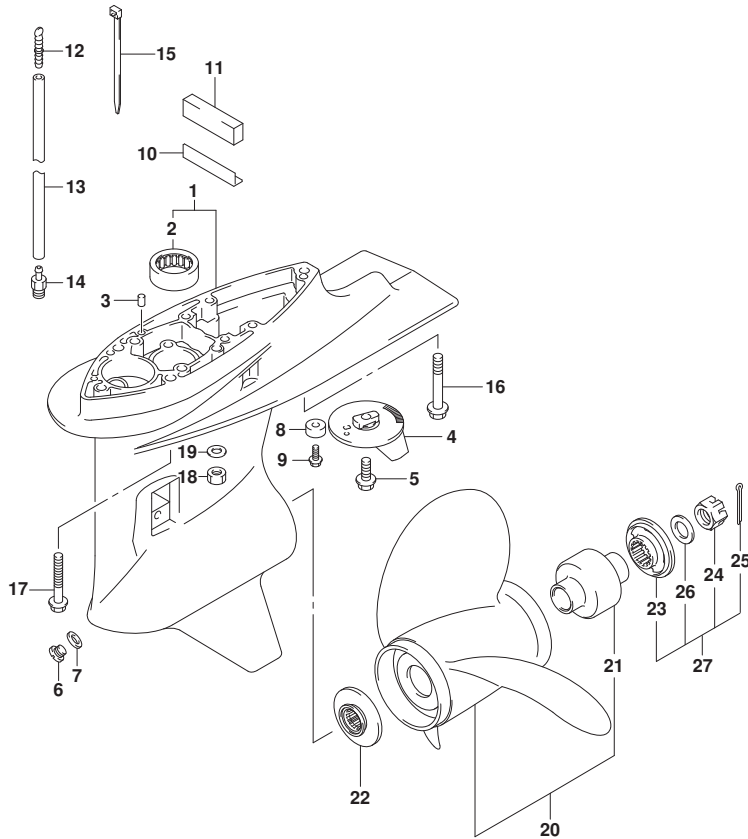


FIG.407B

FIG. 407B (1-F-7) キヤケース (DF70ATH, DF80A, DF90ATH)

見出番号	品番	品名	使用個数	備考	標準作業時間
1	55110-87L31-YAY	ケース, キヤ(ブラック)	1		
2	09263-26023	・ヘ アリソク (26X34X30)	1		
3	09202-08006	ピン(8X12)	2		
4	55125-90J01	タブ, トリム	1		
5	09116-08137	ホルト(8X22)	1		
6	09248-10008	ブラグ (10X7.5)	2		
7	09168-10034	ガスケット(9.5X16.5X2)	2		
8-1	55321-87J01	アノード, プ ロチクシヨ	1		
8-2	55321-87J11	アノード (マグネシウム)	1	オプ ショ	
9	09103-06281	ホルト(6X14)	1		
10	55333-87L00	プレート, エキゾーストシール	1		
11	52332-87L10	シール, エキゾーストチューブハウジング	1		
12	55127-87D00	ブラグ, ユニオン	1		
13	09355-40805-00B	ホース(4X8X2000)	1	L:2000>1500	
14	09362-09008	ユニオン	1		
15	09407-10404	クランプ (L:100)	2		
16	09116-10137	ホルト(10X70)	1	L-TRANSOM	
17	09116-10150	ホルト(10X55)	4	L-TRANSOM	
18	09140-10031	ナット	5	X-TRANSOM	
19	09160-10141	ワッシャ(10.5X19X2)	5	X-TRANSOM	
20-1	58100-87LA0-019	ブローラ(3X14X13)	1		
20-2	58100-87LB0-019	ブローラ(3X13-7/8X15)	1		
20-3	58100-87LC0-019	ブローラ(3X13-3/4X17)	1		
20-4	58100-87LD0-019	ブローラ(3X13-3/4X19)	1		
20-5	58100-87LE0-019	ブローラ(3X13-3/4X21)	1		
20-6	58100-87LF0-019	ブローラ(3X13.75X23)	1		
20-7	58100-90JA0-019	ブローラ(3X14X17)	1	オプ ショ	
20-8	58100-90JB0-019	ブローラ(3X14X19)	1	オプ ショ	
20-9	58100-90JC0-019	ブローラ(3X14X21)	1	オプ ショ	
20-10	58100-90JD0-019	ブローラ(3X14X23)	1	オプ ショ	
20-11	58100-90JE0-019	ブローラ(3X13-1/2X15)	1	オプ ショ	
20-12	58200-92J40	ブローラ(3X13-7/8X15)	1	OPT, SUS	
20-13	58200-92J50	ブローラ(3X13-7/8X17)	1	OPT, SUS	
20-14	58200-92J60	ブローラ(3X13-7/8X19)	1	OPT, SUS	
20-15	58200-92J70	ブローラ(3X13-7/8X21)	1	OPT, SUS	

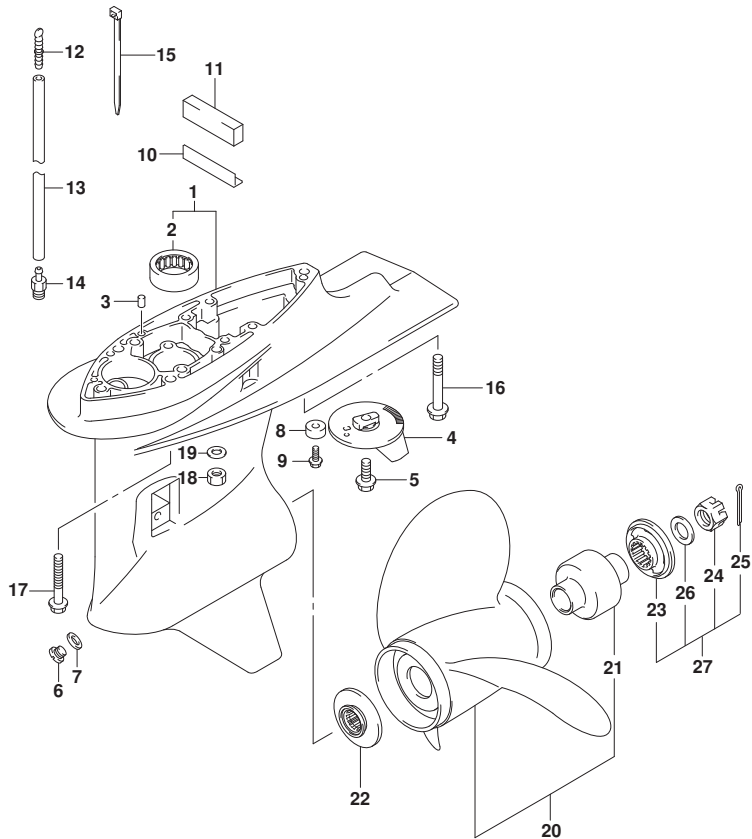




FIG.407B

FIG. 407B (1-F-8) キヤケース (DF70ATH, DF80A, DF90ATH)

見出番号	品番	品名	使用個数	備考	標準作業時間
20-16	58200-92J80	ブローラ(3X13-7/8X23)	1	OPT, SUS	
20-17	58200-92J90	ブローラ(3X13-7/8X25)	1	OPT, SUS	
21	58105-90J00	・ブッシュセット, ブローラ	1		
22	57632-87L01	ストッパ, ブローラブッシュ	1		
23	57633-90J02	スベータ, ブローラナット	1		
24	09141-18005	ナット	1		
25	09204-03003	コックピソ	1		
26	09160-18028	ワッシャ(18.5X31X1)	1		
27	57630-90J00	キット, ブローラナット	1	オプション	

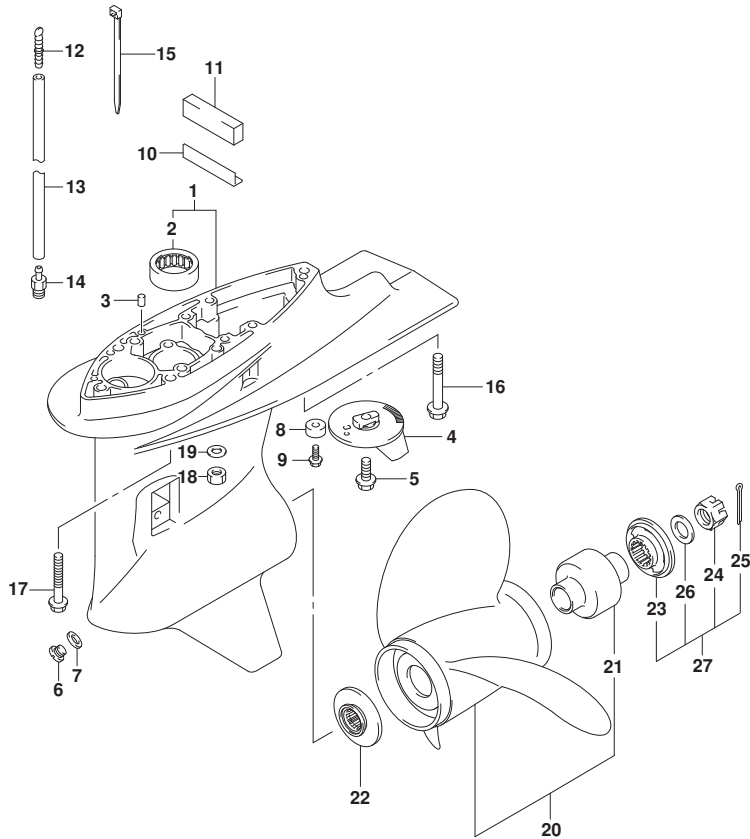


FIG.410A

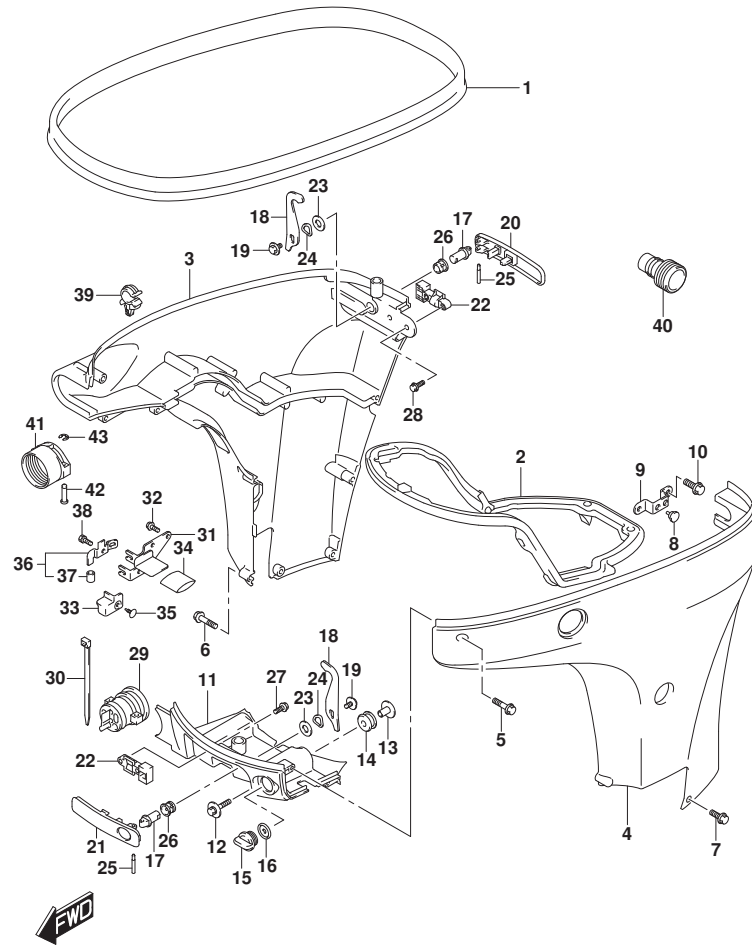


FIG. 410A (1-F-9) サイドカバー (DF70A, DF90A, DF100B)

見出番号	品番	品名	使用個数	備考	標準作業時間
1	61112-99E01	カバー, サイド	1		
2	61134-87L00	シール, サイド	1		
3-1	61811-87L20-YAY	カバー, サイドスターボート (ブラック)	1	BODY COLOR:YAY	
3-2	61811-87L20-Y5S	カバー, サイドスターボート (ホワイト)	1	BODY COLOR:Y5S	
4-1	61821-87L21-YAY	カバー, サイドボート (ブラック)	1	BODY COLOR:YAY	
4-2	61821-87L21-Y5S	カバー, サイドボート (ホワイト)	1	BODY COLOR:Y5S	
5	09136-06148	スクリュー (6X35)	8		
6	09136-06149	スクリュー (6X55)	2		
7	09136-06161	スクリュー (6X17)	3		
8	09321-08022	クワジオン	2		
9	61827-87L00	ホルダー, サイド	1		
10	01550-0820C	ホルダー	2		
11-1	61831-87L20-YAY	パネル, フロント (ブラック)	1	BODY COLOR:YAY	
11-2	61831-87L20-Y5S	パネル, フロント (ホワイト)	1	BODY COLOR:Y5S	
12	09116-08163	ホルダー (8X38)	2		
13	09169-08039	ワッシャ	2		
14	09320-11013	クワジオン	2		
15	17913-93J00	ブラケット, ウォータ	1		
16	17914-93J00	ガスケット, ウォータ	1		
17	61632-93J00	シャフト, エンジン	2		
18	61641-87L00	フック, エンジン	2		
19	09116-06127	ホルダー (6X12)	2		
20	61633-87L00	レバー, フック	1		
21	61645-87L00	レバー, フック	1		
22	61673-93J11	ラッチ, フック	2		
23	09160-13014	ワッシャ (13, 2X25X1)	2		
24	09164-14008	ワッシャ	2		
25	09202-04022	ピン	2		
26	09306-13007	ブッシュ	2		
27	01550-0510C	ホルダー	2		
28	01550-0516C	ホルダー	2		
29	61124-87L20	リモコンケーブル	1		
30	09407-25402	クランプ (L:250)	1		
31	67341-87L00	ホルダー, リモコン	1		
32	01550-0616C	ホルダー	2		

FIG.410A

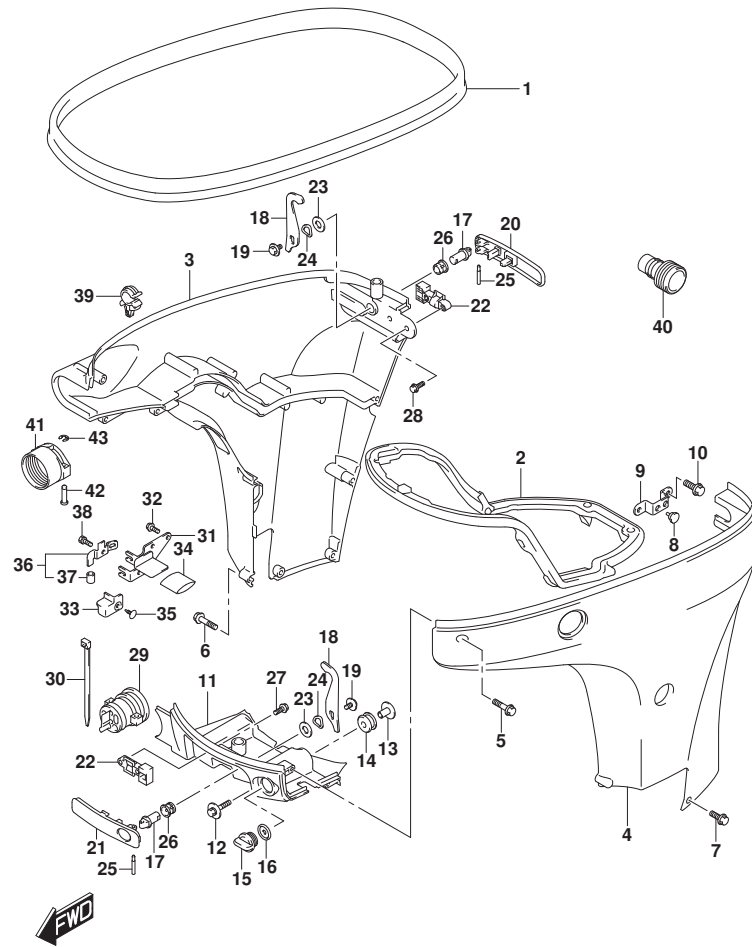
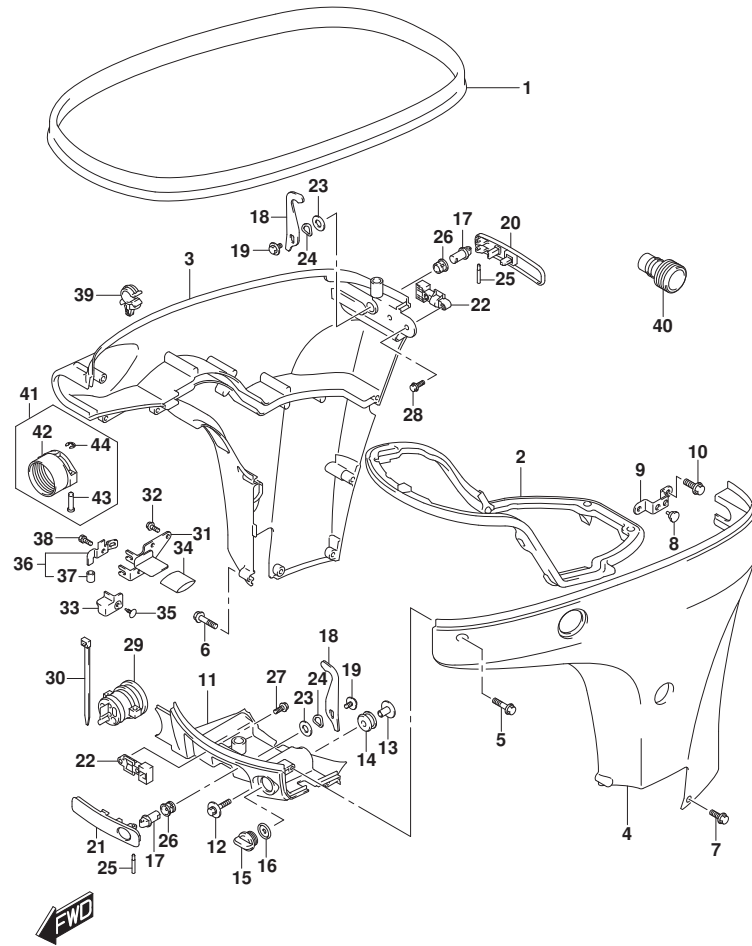


FIG. 410A (1-F-10) サイドカバー - (DF70A, DF90A, DF100B)

見出番号	品番	品名	使用個数	備考	標準作業時間
33	67345-87L00	ブローキタ	1		
34	67346-87L00	ブローキタ, ホルダ	1		
35	09409-10304-5ES	クリップ (フック)	1		
36	67350-87L01	ストッパ, リモコンケーブル	1		
37	09352-70103-600	ホース (7X10. 2X600)	2	L: 600>14	
38	01570-06127	ホルト	1		
39	09403-11320	クランプ	1		
40	17917-87L00	コネクタ, フラッシュアウト	1		
41	67361-90J10	アダプタ, ホース (リギング)	1	オプション	
42	09208-06009	ピン	2	オプション	
43	09383-04002	リング	2	オプション	

FIG.410B



DF90A\_000\_018\_410B  
SIDE COVER

FIG. 410B (1-F-11) サイドカバー (DF70ATH, DF90ATH)

見出番号	品番	品名	使用個数	備考	標準作業時間
1	61112-99E01	カバー, サイド	1		
2	61134-87L00	シール, サイド	1		
3	61811-87L20-YAY	カバー, サイドスターホート (フック)	1		
4	61821-87L21-YAY	カバー, サイドホート (フック)	1		
5	09136-06148	スクリュー (6X35)	8		
6	09136-06149	スクリュー (6X55)	2		
7	09136-06161	スクリュー (6X17)	3		
8	09321-08022	クッション	2		
9	61827-87L00	ホルダー, サイド	1		
10	01550-0820C	ホルト	2		
11	61831-87L20-YAY	パネル, フロント	1		
12	09116-08163	ホルト (8X38)	2		
13	09169-08039	ワッシャ	2		
14	09320-11013	クッション	2		
15	17913-93J00	ブラケット, ウォータ	1		
16	17914-93J00	ガasket, ウォータ	1		
17	61632-93J00	シャフト, エンジン	2		
18	61641-87L00	フック, エンジン	2		
19	09116-06127	ホルト (6X12)	2		
20	61633-87L00	レバー, フック	1		
21	61645-87L00	レバー, フック	1		
22	61673-93J11	ラッチ, フック	2		
23	09160-13014	ワッシャ (13. 2X25X1)	2		
24	09164-14008	ワッシャ	2		
25	09202-04022	ピン	2		
26	09306-13007	ブッシュ	2		
27	01550-0510C	ホルト	2		
28	01550-0516C	ホルト	2		
29	61124-87L20	ゲロケット, リモコン	1		
30	09407-25402	クランプ (L:250)	1		
31	67341-87L00	ホルダー, リモコン	1		
32	01550-0616C	ホルト	2		
33	67345-87L00	ブラケット	1		
34	67346-87L00	ブラケット, ホルダー	1		
35	09409-10304-5ES	クリップ (フック)	1		

DF90A\_000\_018

FIG.410B

FIG. 410B (1-F-12) サイトカバー (DF70ATH, DF90ATH)

見出番号	品番	品名	使用個数	備考	標準作業時間
36	67350-87L01	ストツパ, リモコンケーブル	1		
37	09352-70103-600	・ホース (7X10. 2X600)	2	L: 600>14	
38	01570-06127	ホルト	1		
39	09403-11320	クランプ	1		
40	17917-87L00	コネクタ, フラッシュユウター	1		
41	67300-98J10	キット, ホースアダプタ (リギング)	1	オプション	
42	67361-90J10	・アダプタ, ホース (リギング)	1	オプション	
43	09208-06009	・ピン	2	オプション	
44	09383-04002	・Eリング	2	オプション	

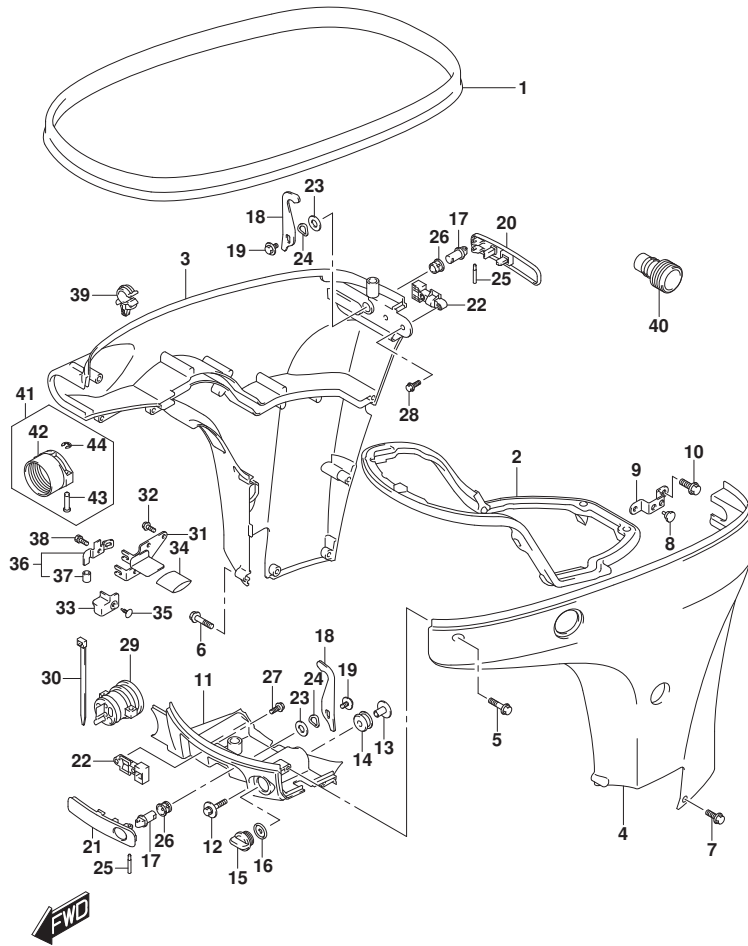
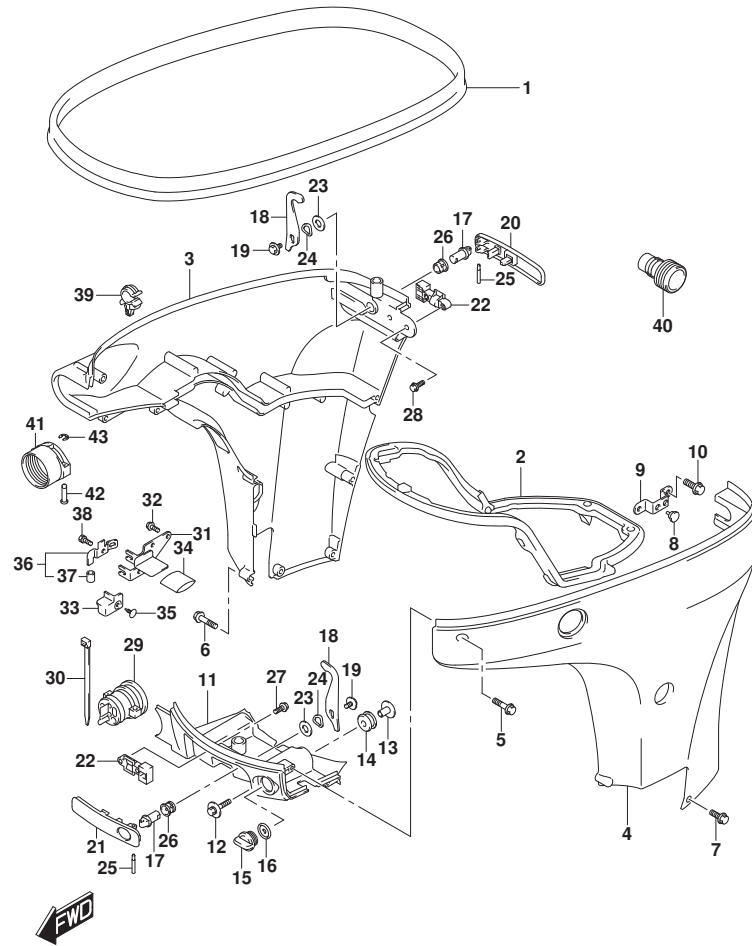


FIG.410C



DF90A\_000\_018\_410C  
SIDE COVER

FIG.410C (1-F-13) サイドカバー (DF80A)

見出番号	品番	品名	使用個数	備考	標準作業時間
1	61112-99E01	カバー, サイド	1		
2	61134-87L00	シール, サイド	1		
3	61811-87L20-YAY	カバー, サイドスターボート (フック)	1		
4	61821-87L21-YAY	カバー, サイドボート (フック)	1		
5	09136-06148	スクリュー (6X35)	8		
6	09136-06149	スクリュー (6X55)	2		
7	09136-06161	スクリュー (6X17)	3		
8	09321-08022	クッション	2		
9	61827-87L00	ホルダー, サイド	1		
10	01550-0820C	ホルト	2		
11	61831-87L20-YAY	パネル, フロント	1		
12	09116-08163	ホルト (8X38)	2		
13	09169-08039	ワッシャ	2		
14	09320-11013	クッション	2		
15	17913-93J00	ブラケット, ウォータ	1		
16	17914-93J00	ガスケット, ウォータ	1		
17	61632-93J00	シャフト, エンジン	2		
18	61641-87L00	フック, エンジン	2		
19	09116-06127	ホルト (6X12)	2		
20	61633-87L00	レバー, フック	1		
21	61645-87L00	レバー, フック	1		
22	61673-93J11	ラッチ, フック	2		
23	09160-13014	ワッシャ (13.2X25X1)	2		
24	09164-14008	ワッシャ	2		
25	09202-04022	ピン	2		
26	09306-13007	ブッシュ	2		
27	01550-0510C	ホルト	2		
28	01550-0516C	ホルト	2		
29	61124-87L20	ゲロメット, リモコン	1		
30	09407-25402	クランプ (L:250)	1		
31	67341-87L00	ホルダー, リモコン	1		
32	01550-0616C	ホルト	2		
33	67345-87L00	ブラケット	1		
34	67346-87L00	ブラケット, ホルダー	1		
35	09409-10304-5ES	クリップ (フック)	1		

DF90A\_000\_018

FIG.410C

FIG.410C (1-F-14) サイトカバー (DF80A)

見出番号	品番	品名	使用個数	備考	標準作業時間
36	67350-87L01	ストツパ, リモコンケーブル	1		
37	09352-70103-600	ホース (7X10. 2X600)	2	L: 600>14	
38	01570-06127	ホルト	1		
39	09403-11320	クランプ	1		
40	17917-87L00	コネクタ, フラッシュウオータ	1		
41	67361-90J10	アダプタ, ホース (リギング)	1		
42	09208-06009	ピン	2		
43	09383-04002	Eリング	2		

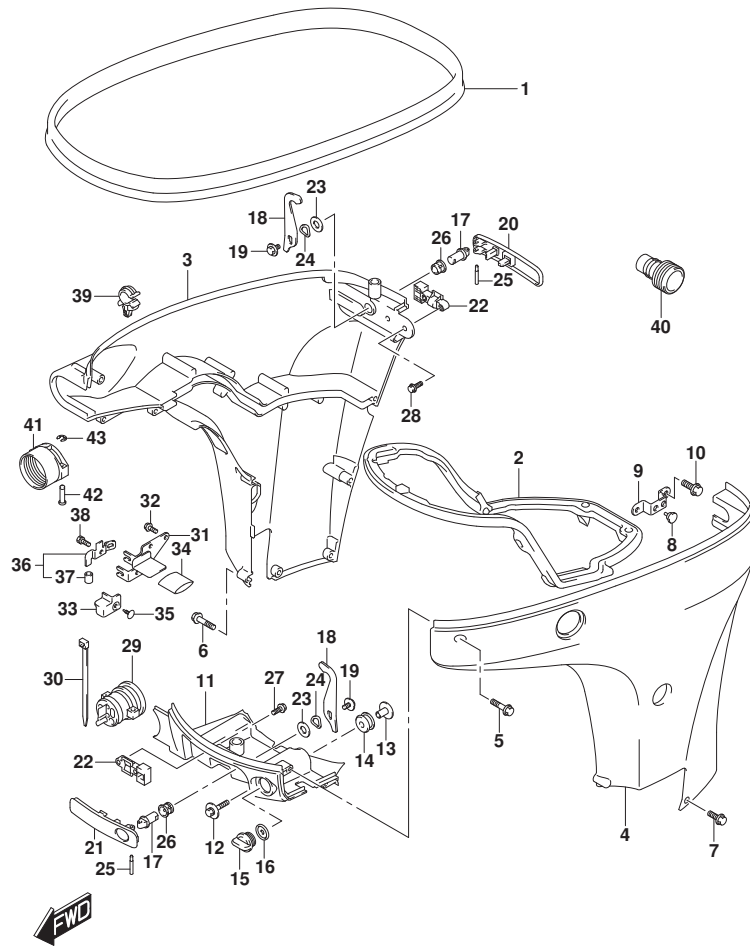


FIG.420A

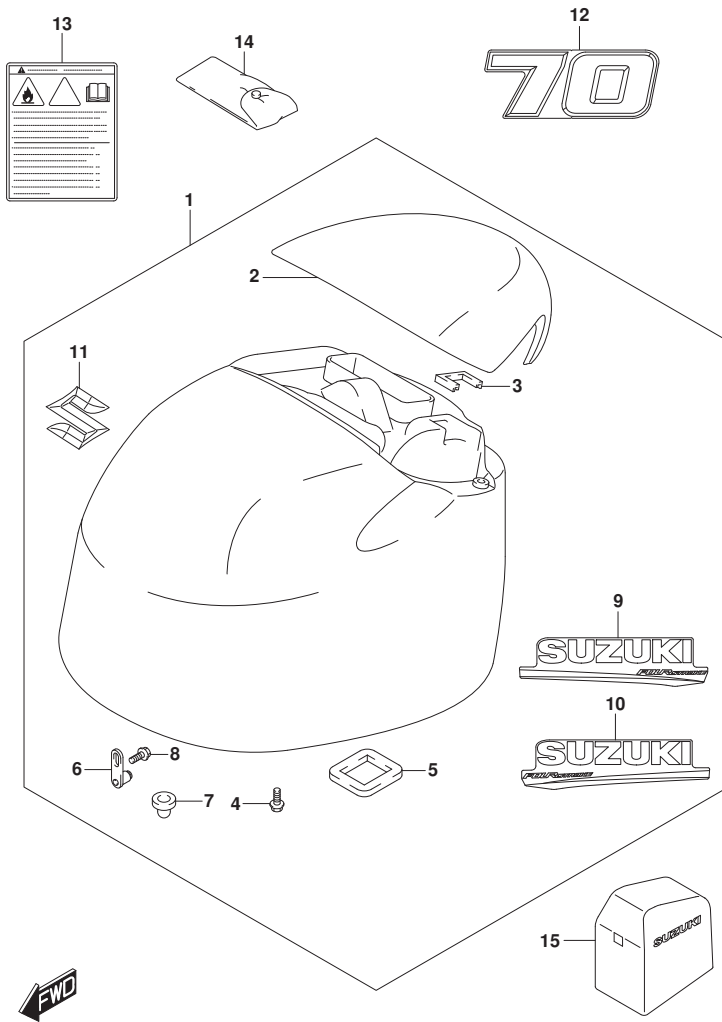


FIG. 420A (1-F-15) エンジンカバー (DF70A)

見出番号	品番	品名	使用個数	備考	標準作業時間
1-1	61401-87Y01-YAY	カバーセット, エンジン(フ ラツク)	1	BODY COLOR:YAY	
1-2	61401-87Y11-Y5S	カバーセット, エンジン(ホワイト)	1	BODY COLOR:Y5S	
2-1	61431-87L21-YAY	・ハンドル, チルトアツプ(フ ラツク)	1	BODY COLOR:YAY	
2-2	61431-87L21-Y5S	・ハンドル, チルトアツプ(ホワイト)	1	BODY COLOR:Y5S	
3	61439-87L00	・シール, チルトアツプハンドル	1		
4	01550-0616C	・ボルト	4		
5	61476-87L00	・シール, エアベント	1		
6	61610-93J00	・ワッシャー	2		
7	09329-10022	・クッション	2		
8	01550-0612C	・ボルト	2		
9-1	61443-88L20	・ストライプ, エンジンカバー-スターボート	1	BODY COLOR:YAY	
9-2	61443-88L30	・ストライプ, エンジンカバー-スターボート	1	BODY COLOR:Y5S	
10-1	61453-88L20	・ストライプ, エンジンカバー-ボート	1	BODY COLOR:YAY	
10-2	61453-88L30	・ストライプ, エンジンカバー-ボート	1	BODY COLOR:Y5S	
11	68111-87L00	・エンブレム, "S"	1		
12-1	61435-87LB0	マーク, エンブレムフロント/リヤ(70)	2	BODY COLOR:YAY	
12-2	61435-87LE0	マーク, エンブレムフロント/リヤ(70)	2	BODY COLOR:Y5S	
13	61458-99E50	ラベル, エンジンカバー	1		
14	09800-81841	ツールセット	1		
15	68110-87L01	カバー, ウェザ	1	オプション	



FIG.420B

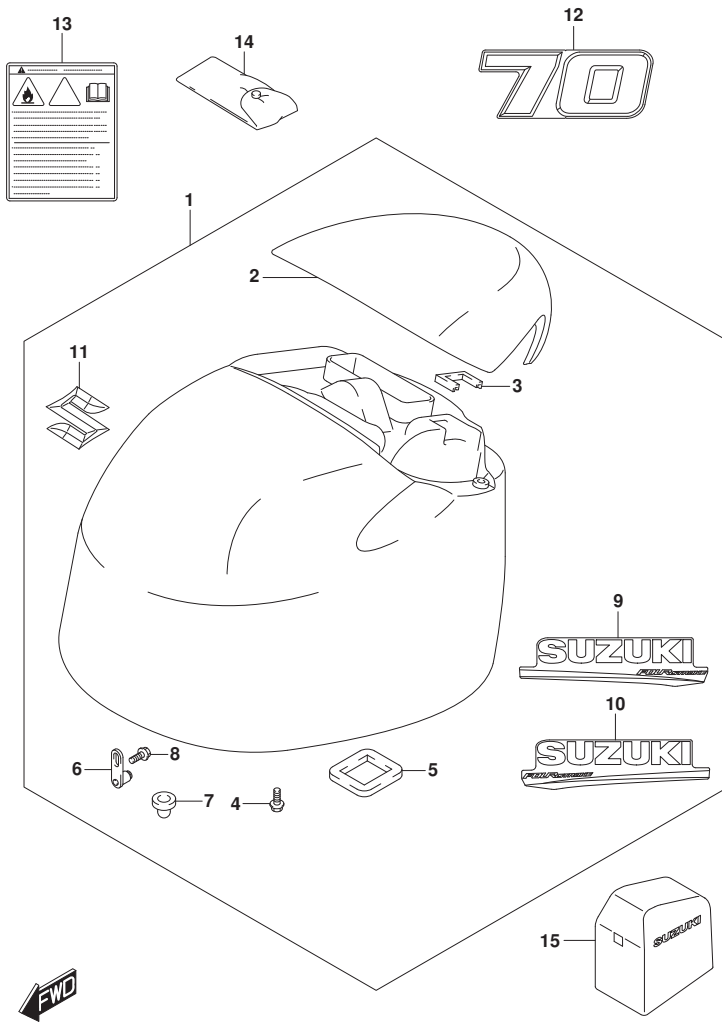


FIG. 420B (1-F-16) エンジンカバー (DF70ATH)

見出番号	品番	品名	使用個数	備考	標準作業時間
1	61401-87Y01-YAY	カバーセット, エンジン(フック)	1		
2	61431-87L21-YAY	ハンドル, チルトアップ(フック)	1		
3	61439-87L00	シール, チルトアップハンドル	1		
4	01550-0616C	ボルト	4		
5	61476-87L00	シール, エアベント	1		
6	61610-93J00	フアスタ	2		
7	09329-10022	クッション	2		
8	01550-06127	ボルト	2		
9	61443-88L20	ストライプ, エンジンカバースターボート	1		
10	61453-88L20	ストライプ, エンジンカバーボート	1		
11	68111-87L00	エンブレム, "S"	1		
12	61435-87L80	マーク, エンブレムフロント/リヤ(70)	2		
13	61458-99E50	ラベル, エンジンカバー	1		
14	09800-81841	ツールセット	1		
15	68110-87L01	カバー, ウエザ	1	オプション	

FIG.420C

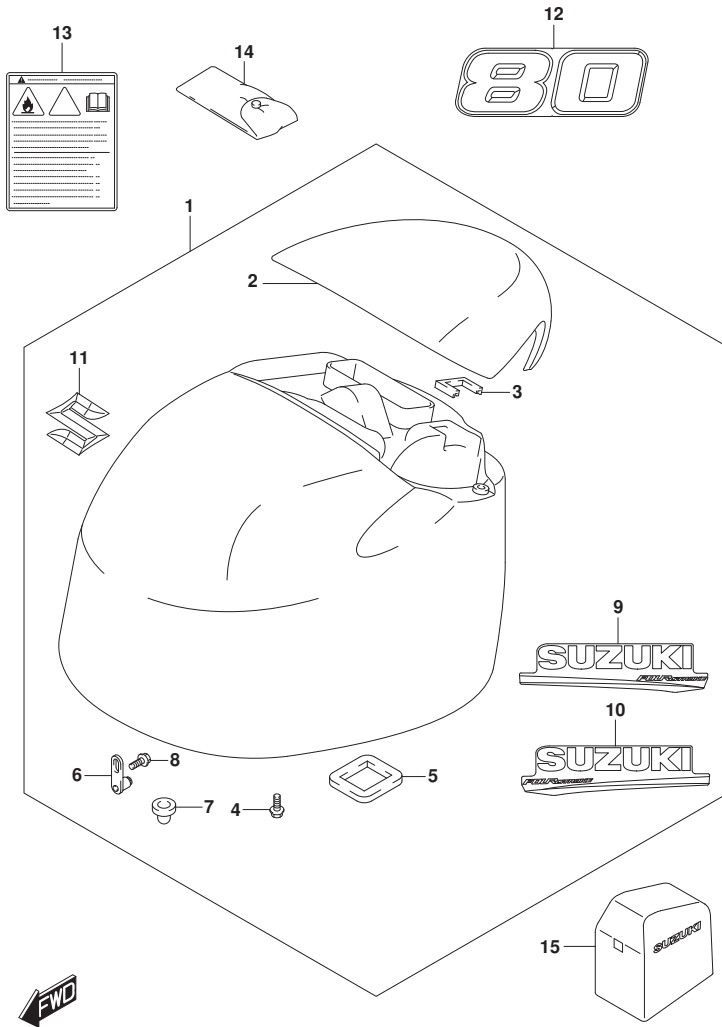


FIG. 420C (1-G-2) エンジンカバー (DF80A)

見出番号	品番	品名	使用個数	備考	標準作業時間
1	61401-87Y01-YAY	カバーセット, エンジン(フック)	1		
2	61431-87L21-YAY	ハンドル, チルトアップ(フック)	1		
3	61439-87L00	シール, チルトアップハンドル	1		
4	01550-0616C	ボルト	4		
5	61476-87L00	シール, エアヘント	1		
6	61610-93J00	フアスタ	2		
7	09329-10022	クッション	2		
8	01550-0612C	ボルト	2		
9	61443-88L20	ストライプ, エンジンカバー-スターボート	1		
10	61453-88L20	ストライプ, エンジンカバー-ボート	1		
11	68111-87L00	エンブレム, "S"	1		
12	61435-87L00	マーク, エンブレムフロント/リヤ(80)	2		
13	61458-99E50	ラベル, エンジンカバー	1		
14	09800-81841	ツールセット	1		
15	68110-87L01	カバー, ウェザ	1	オプション	

FIG.420D

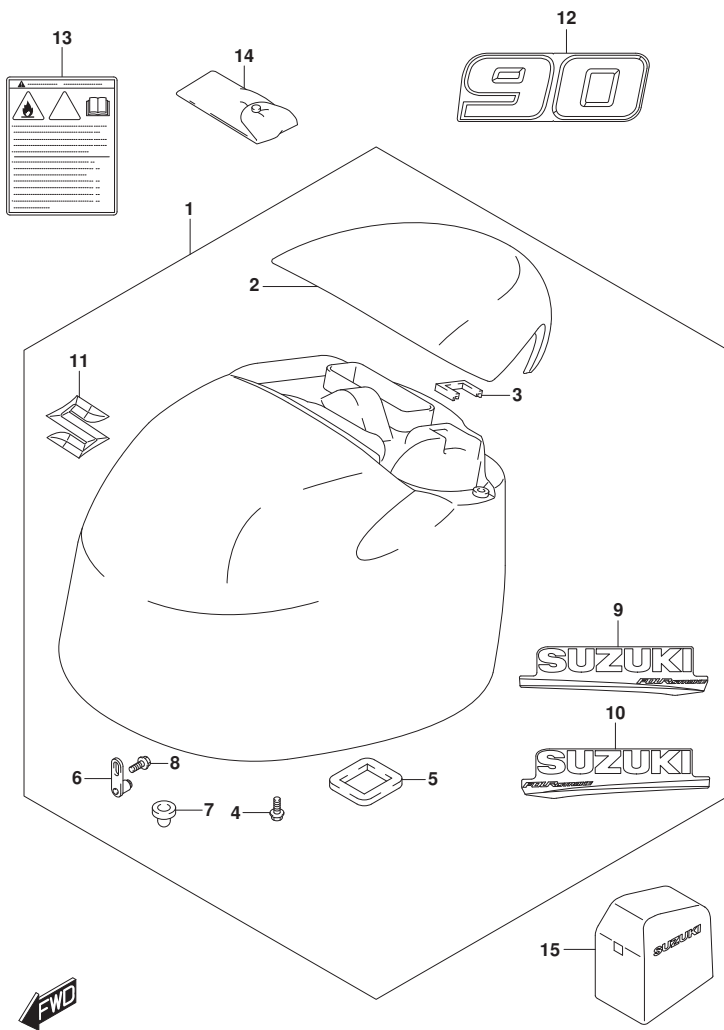


FIG. 420D (1-G-3) エンジンカバー (DF90A)

見出番号	品番	品名	使用個数	備考	標準作業時間
1-1	61401-87Y01-YAY	カバーセット, エンジン(ブラック)	1	BODY COLOR:YAY	
1-2	61401-87Y11-Y5S	カバーセット, エンジン(ホワイト)	1	BODY COLOR:Y5S	
2-1	61431-87L21-YAY	ハンドル, チルトアツブ(ブラック)	1	BODY COLOR:YAY	
2-2	61431-87L21-Y5S	ハンドル, チルトアツブ(ホワイト)	1	BODY COLOR:Y5S	
3	61439-87L00	シール, チルトアツブハンドル	1		
4	01550-0616C	ナット	4		
5	61476-87L00	シール, エアベント	1		
6	61610-93J00	ワッシャー	2		
7	09329-10022	クッション	2		
8	01550-0612C	ナット	2		
9-1	61443-88L20	ストライプ, エンジンカバー-スターホート	1	BODY COLOR:YAY	
9-2	61443-88L30	ストライプ, エンジンカバー-スターホート	1	BODY COLOR:Y5S	
10-1	61453-88L20	ストライプ, エンジンカバー-ホート	1	BODY COLOR:YAY	
10-2	61453-88L30	ストライプ, エンジンカバー-ホート	1	BODY COLOR:Y5S	
11	68111-87L00	エンブレム, "S"	1		
12-1	61435-87LD0	マーク, エンブレムフロント/リヤ(90)	2	BODY COLOR:YAY	
12-2	61435-87LF0	マーク, エンブレムフロント/リヤ(90)	2	BODY COLOR:Y5S	
13	61458-99E50	ラベル, エンジンカバー	1		
14	09800-81841	ツールセット	1		
15	68110-87L01	カバー, ウェザ	1	オプション	

FIG.420E

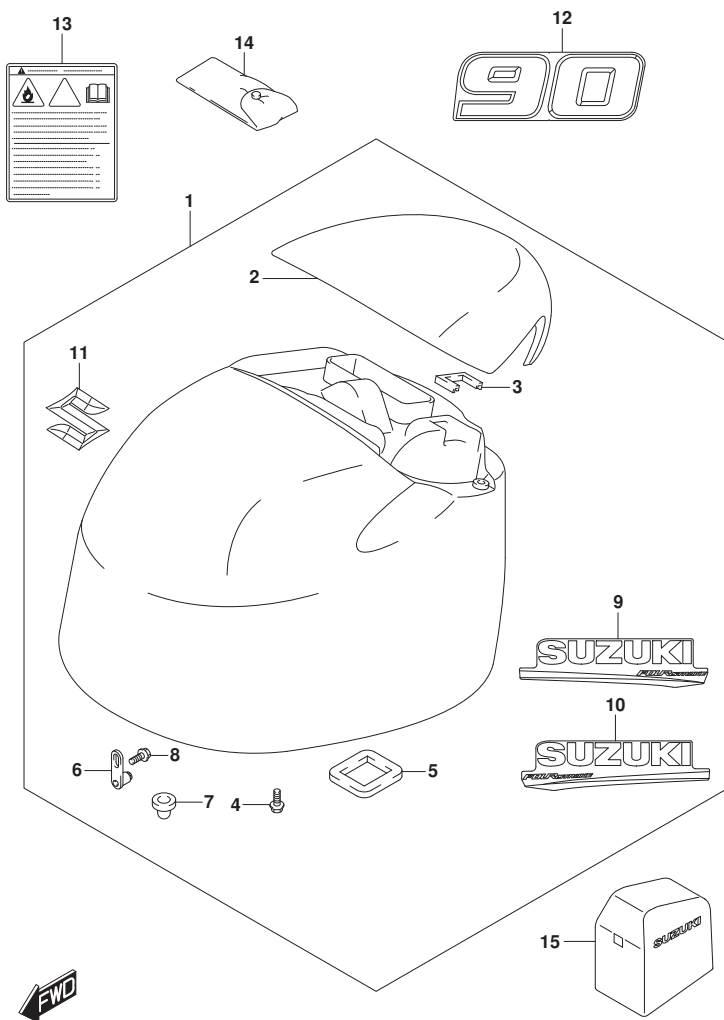


FIG. 420E (1-G-4) エンジンカバー (DF90ATH)

見出番号	品番	品名	使用個数	備考	標準作業時間
1	61401-87Y01-YAY	カバーセット, エンジン(フック)	1		
2	61431-87L21-YAY	・ハンドル, チルトアップ(フック)	1		
3	61439-87L00	・シール, チルトアップハンドル	1		
4	01550-0616C	・ボルト	4		
5	61476-87L00	・シール, エアベント	1		
6	61610-93J00	・フアスタ	2		
7	09329-10022	・クッション	2		
8	01550-0612C	・ボルト	2		
9	61443-88L20	・ストライプ, エンジンカバー-スターボート	1		
10	61453-88L20	・ストライプ, エンジンカバー-ボート	1		
11	68111-87L00	・エンブレム, "S"	1		
12	61435-87LD0	マーク, エンブレムフロント/リヤ(90)	2		
13	61458-99E50	ラベル, エンジンカバー	1		
14	09800-81841	ツールセット	1		
15	68110-87L01	カバー, ウェザ	1	オプション	

FIG.420F

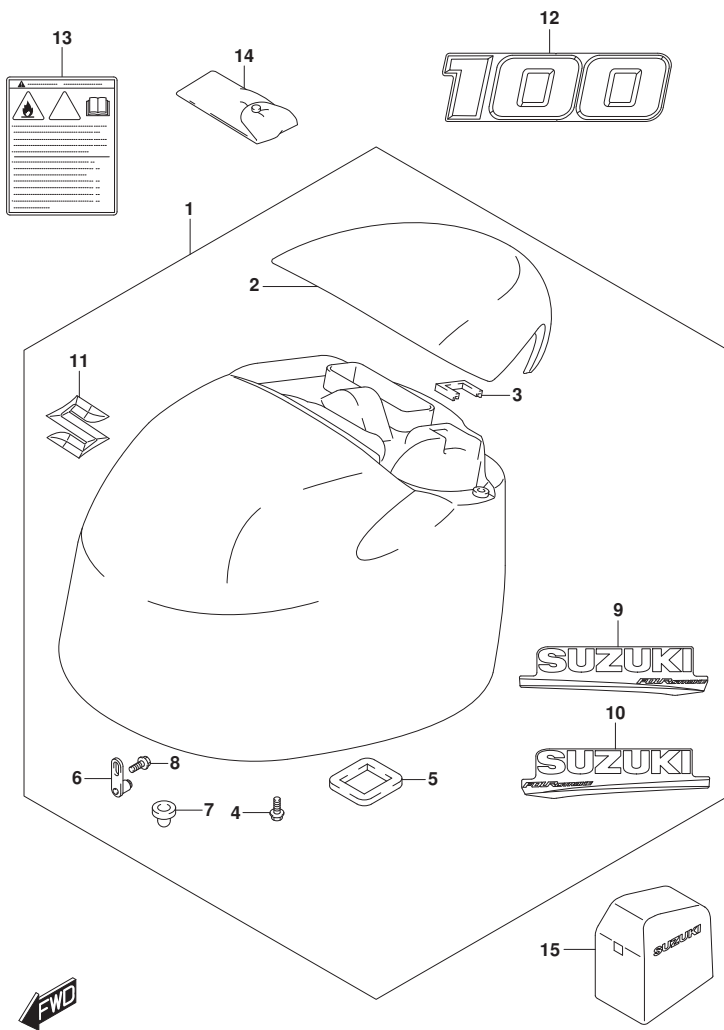


FIG. 420F (1-G-5) エンジンカバー (DF100B)

見出番号	品番	品名	使用個数	備考	標準作業時間
1-1	61401-87Y01-YAY	カバーセット, エンジン(フ ラツク)	1	BODY COLOR:YAY	
1-2	61401-87Y11-Y5S	カバーセット, エンジン(ホワ イト)	1	BODY COLOR:Y5S	
2-1	61431-87L21-YAY	・ハンド ル, チルトアツプ (フ ラツク)	1	BODY COLOR:YAY	
2-2	61431-87L21-Y5S	・ハンド ル, チルトアツプ (ホワ イト)	1	BODY COLOR:Y5S	
3	61439-87L00	・シール, チルトアツプ ハンド ル	1		
4	01550-0616C	・ボ ルト	4		
5	61476-87L00	・シール, エアベ ント	1		
6	61610-93J00	・フア スタ	2		
7	09329-10022	・クツ シヨ ン	2		
8	01550-0612C	・ボ ルト	2		
9-1	61443-88L20	・ストライプ, エンジ ンカバー-スターボ ード	1	BODY COLOR:YAY	
9-2	61443-88L30	・ストライプ, エンジ ンカバー-スターボ ード	1	BODY COLOR:Y5S	
10-1	61453-88L20	・ストライプ, エンジ ンカバー-ボ ート	1	BODY COLOR:YAY	
10-2	61453-88L30	・ストライプ, エンジ ンカバー-ボ ート	1	BODY COLOR:Y5S	
11	68111-87L00	・エンブレ ム, "S"	1		
12-1	61422-90J40	マーク, エンブレ ムフロント (100)	2	BODY COLOR:YAY	
12-2	61422-87L90	マーク, エンブレ ム (100) (Y5S)	2	BODY COLOR:Y5S	
13	61458-99E50	ラベ ル, エンジ ンカバー	1		
14	09800-81841	ツールセ ット	1		
15	68110-87L01	カバー, ウェザ ー	1	オプション	

FIG.432A

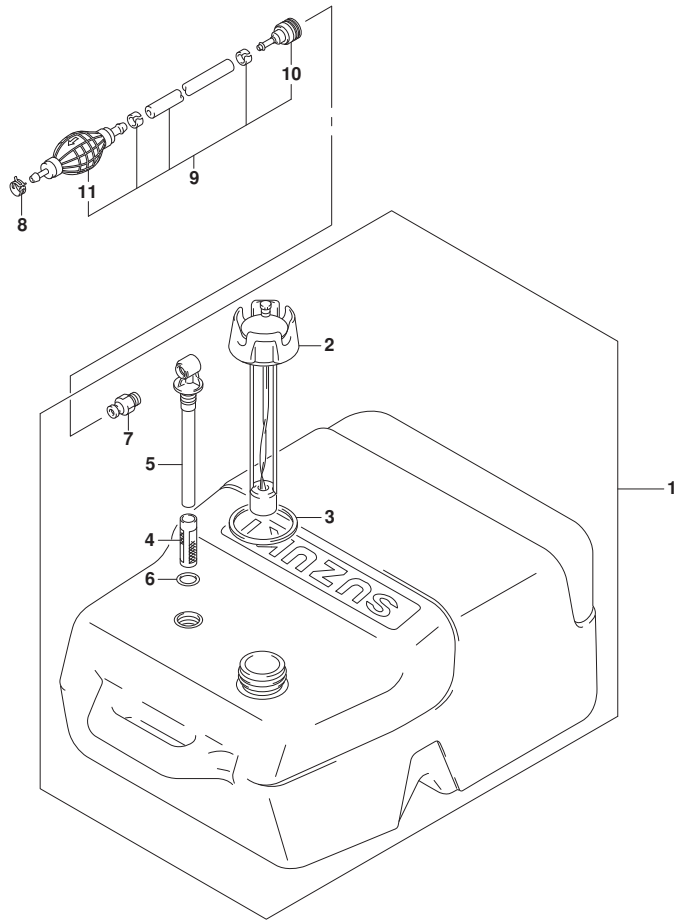


FIG. 432A (1-G-6) フューエルタンク

見出番号	品番	品名	使用個数	備考	標準作業時間
1-1	65001-95D00	タンクアツシ, フューエル (25L)	1	->65001-94L00	
1-2	65001-94L00	タンクアツシ, フューエル (25L)	1		
2-1	65520-95D01	・キャツフ アツシ, フューエルタンク	1	FOR 65001-95D00	
2-2	65520-99100	・キャツフ アツシ, フューエルタンク	1	FOR 65001-94L00	
3	65561-95D00	・カ スケツト, タンクキャツフ	1		
4	65831-95D00	・フィルタ, アウトレット	1		
5	65890-95D00	・アウトレットアツシ	1		
6	65892-95D00	・Oリング, フューエルアウトレット	1		
7	65740-95D01	・フ ラカ, フューエルコネクタ	1		
8	09401-11423	クリツフ	1		
9	65700-90J21	ホース, フューエル (タンクツエンジン)	1		
10	65750-95500	・ソケツト, フューエルホース	1		
11	65770-90J12	・ホ ンプ, スクイズ	1		

FIG.442A

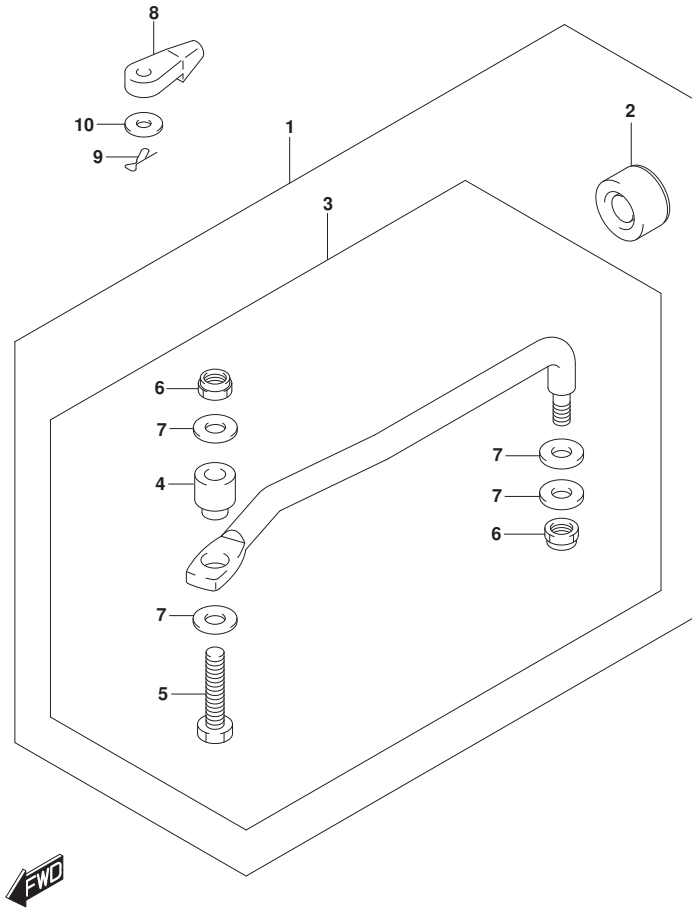
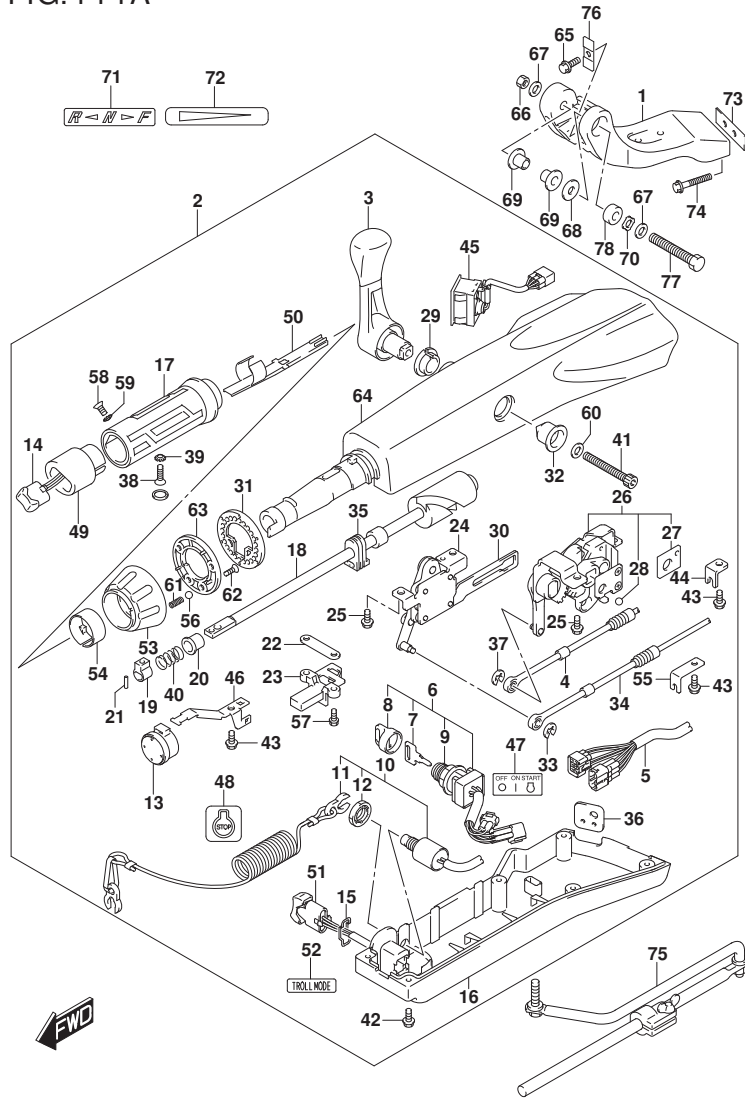


FIG. 442A (1-G-7) ドラッグリンク

見出番号	品番	品名	使用個数	備考	標準作業時間
1	67700-87L01	リンクセット, ドラッグ	1	オプション	
2	41161-94400	・シール, ステアリングケーブル	1	オプション	
3	67701-87L01	・リンクアッソ, ドラッグ	1	オプション	
4	67721-87L00	・スペーサ, ドラッグリンク	1	オプション	
5	67725-99E20	・ボルト, ドラッグリンク	1	オプション	
6	67726-99E00	・ナット, ロック	2	オプション	
7	67728-99E00	・ワッシャ	4	オプション	
8	67467-89J01	コネクタ	2		
9	09385-06012	スナップピン	2		
10	09160-06055	ワッシャ (7X12X1)	2		

FIG.444A



DF90A\_000\_018\_444A  
TILLER HANDLE

FIG. 444A (1-G-8) ティラハンドル (DF70ATH, DF90ATH)

見出番号	品番	品名	使用個数	備考	標準作業時間
1	43761-88L01-YAY	ブラケット, ティラハンドル(ブラケット)	1		
2-1	63110-87L12-YAY	ハンドルアツシ, ティラ	1	FROM 07003F-81000	
				1	
				UPTO 07003F-81055	
				2	
				FROM 09003F-81000	
				1	
				UPTO 09003F-81086	
				4	
2-2	63110-87L13-YAY	ハンドルアツシ, ティラ	1	FROM 07003F-81055	
				3	
				FROM 09003F-81086	
				5	
3	21110-88L00	レバー, シフト	1		
4	23230-90J10	ケーブル, シフト	1		
5	36620-87L00	ワイヤアツシ, ハンドル	1		
6	37110-87L01	スイッチアツシ, イグニッション	1		
7-1	37141-99E00	キー (931)	1		
7-2	37141-99E10	キー (932)	1		
7-3	37141-99E20	キー (933)	1		
7-4	37141-99E30	キー (934)	1		
7-5	37141-99E40	キー (935)	1		
7-6	37141-99E50	キー (936)	1		
7-7	37141-99E60	キー (937)	1		
7-8	37141-99E70	キー (938)	1		
7-9	37141-99E80	キー (939)	1		
7-10	37141-99E90	キー (940)	1		
7-11	37141-99EA0	キー (941)	1		
7-12	37141-99EB0	キー (942)	1		
8	37143-99E00	キャップ, キー	1		
9	37149-93J00	キャップ, シリンダボデー	1		
10	37820-87L01	スイッチアツシ, エマシエンシ	1		
11	37823-92E01	ブレーダアツシ, エマシエンシスイッチロツク	1		
12	37826-92J00	ナット	1		
13	38500-93J90	ブザー, ウォーニング	1		

DF90A\_000\_018



FIG.444A

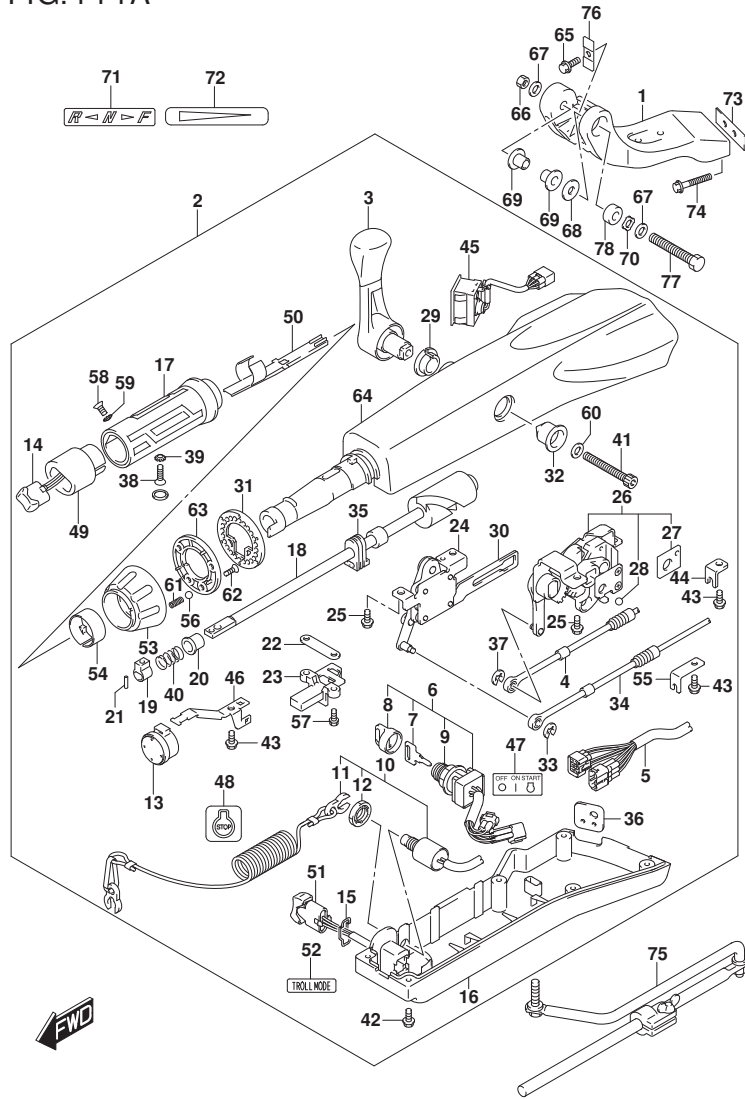
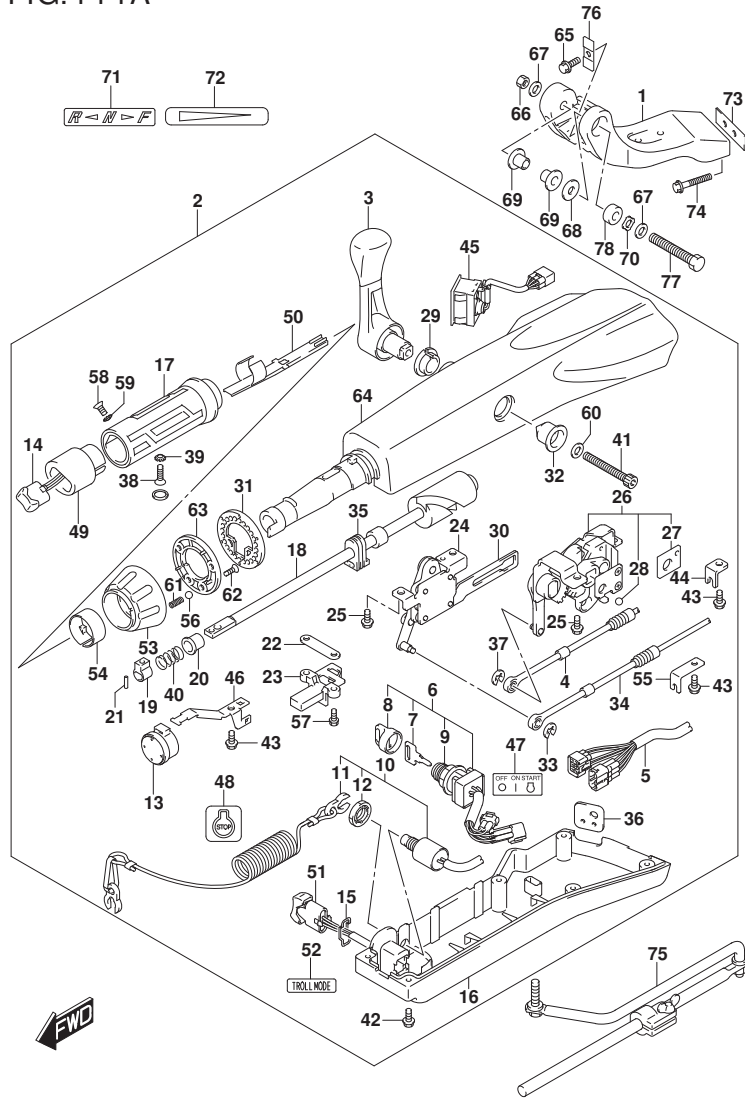


FIG. 444A (1-G-9) ティラハンドル (DF70ATH, DF90ATH)

見出番号	品番	品名	使用個数	備考	標準作業時間
14	37850-87L01	・スイッチアツシ, PTT	1		
15	37852-87J00	・フ レート, トリムスイッチ	1		
16	63121-88L00	・カバ ー, アンダ	1		
17	63210-88L00	・ケ リツブ, ハンド ル	1		
18	63221-88L00	・シヤフト, スロツトル	1		
19	63223-92D00	・ストツバ, ハンド ルロツト	1		
20	63225-88L00	・フ ツシュ, ハンド ルロツト	1		
21	63227-93200	・ビ ン, ハンド ルロツト	1		
22	63235-88L00	・フ レート, スロツトルシヤフト	1		
23	63246-88L00	・ストツバ, スロツトルアジスト	1		
24	63250-88L00	・ア ムアツシ, スロツトル	1		
25	63251-87J00	・ホ ルト, シフトキ ャアツシ	4		
26	63260-88L00	・キ ャアツシ, シフト	1		
27	63272-87J00	・フ レート, ホ ールカ イト	1		
28	63273-87J00	・ホ ール	1		
29	63262-87J00	・フ ツシュ, シフトレバ ー	1		
30	63271-87J00	・フ レート, ロツク	1		
31	63248-99J00	・フ レート, スロツトルアジ スタノツチ	1		
32	63261-87J00	・フ ツシュ, シフトキ ャ	1		
33	63274-87J00	・Eリツク	1		
34	63610-87J00	・ケ ーブル, スロツトル	1		
35	37853-88L90	・ケ ロメツト, PTTスイッチリード	1		
36	63626-88L00	・ケ ロメツト, ケ ーブル	1		
37	67292-87J00	・Eリツク	2		
38	09126-06015	・スクリュ (6X23)	1		
39	09163-06001	・ロツクワツシヤ	1		
40	09440-12027	・スプ リンク	1		
41	21112-88L00	・ホ ルト, シフトレバ ー	1		
42	09125-05047	・スクリュ (5X14)	6		
43	63611-88L00	・ホ ルト, クランプ フ ラケツト	3		
44	63612-87J00	・フ ラケツト, クランプ	1		
45	34200-87L00	・タコメータアツクウイズ モニタ	1		
46	36617-88L90	・クランプ, メインハーネス	1		
47	37112-88L91	・ラベ ル, イケ ニツシヨンスイツチ	1		
48	37835-95D00	・ラベ ル, ストツブ	1		

FIG.444A



DF90A\_000\_018\_444A  
TILLER HANDLE

FIG. 444A (1-G-10) ティラハンドル (DF70ATH, DF90ATH)

見出番号	品番	品名	使用個数	備考	標準作業時間
49	37851-88L90	・ベース, PTTスイッチ	1		
50	37852-88L90	・ハーネスガード	1		
51	37861-87L11	・スイッチ, トロリングコントロール	1		
52	37864-88L91	・ラベル, トロルモード	1		
53	63244-99J00	・ノブ, スロットルアシヤスタ	1		
54	63245-99J00	・ブツシュ, スロットルアシヤスタ	1		
55	63612-88L10	・ブラケット, クラッチシフト	1		
56	09260-10006	・ボール	1		
57	63251-88L90	・ホルト	2		
58	37855-88L90	・スクリュ, スロットルリツブ	1		
59	37854-88L90	・ワツシヤ, スロットルリツブ	1		
60	63258-88L00	・ワツシヤ	1		
61	09440-06037	・スプリング	1		
62	03522-05169	・スクリュ	3		
63	63247-99J00	・プレート, スロットルアシヤスタノブ	1		
64	63111-88L00-YAY	・ハウジング, ティラハンドル	1		
65	09116-08137	・ホルト (8X22)	1		
66	09159-12014	・ナツト	1		
67	09160-12066	・ワツシヤ (12.5X22X2.5)	2		
68	09160-12124	・ワツシヤ (12.5X32X1.5)	1		
69	63115-88L00	・ブツシュ, ティラハンドルビホツト	2		
70	09164-13010	・ワツシヤ	1		
71	21131-88L01	・マーク, クラッチシフト	1		
72	63215-93110	・マーク, ハンドルリツブ	1		
73	43776-87L00	・スベ-サ, ステアリングブラケット	1		
74	09116-10150	・ホルト (10X55)	2		
75	43770-99E03	・アシヤスタワツシ, ステアリング	1		
76	63132-88L00	・ストツパ, ティラハンドル	1		
77	43762-88L00	・ホルト, ティラハンドルビホツト	1		
78	43768-88L00	・スベ-サ, ティラハンドル	1		

DF90A\_000\_018

FIG.460A

FIG. 460A (1-G-11) メータ (DF70A, DF80A, DF90A, DF100B)

見出番号	品番	品名	使用個数	備考	標準 作業時間
1-1	34200-93J00	タコメータアシ, ウイス' モニタ (ﾌﾞﾗｯｸ)	1		
1-2	34200-93J12	タコメータアシ, ウイス' モニタ (ホワイト)	1		
2	09471-12077	ﾊﾞﾙﾌﾞ (12V1.7W)	1		

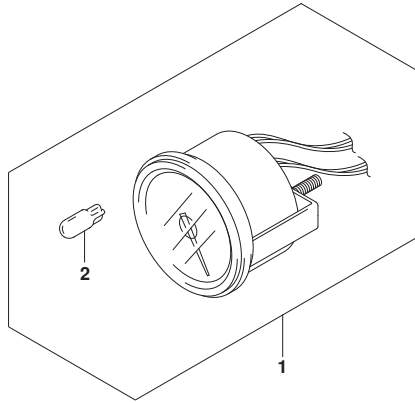


FIG.501A

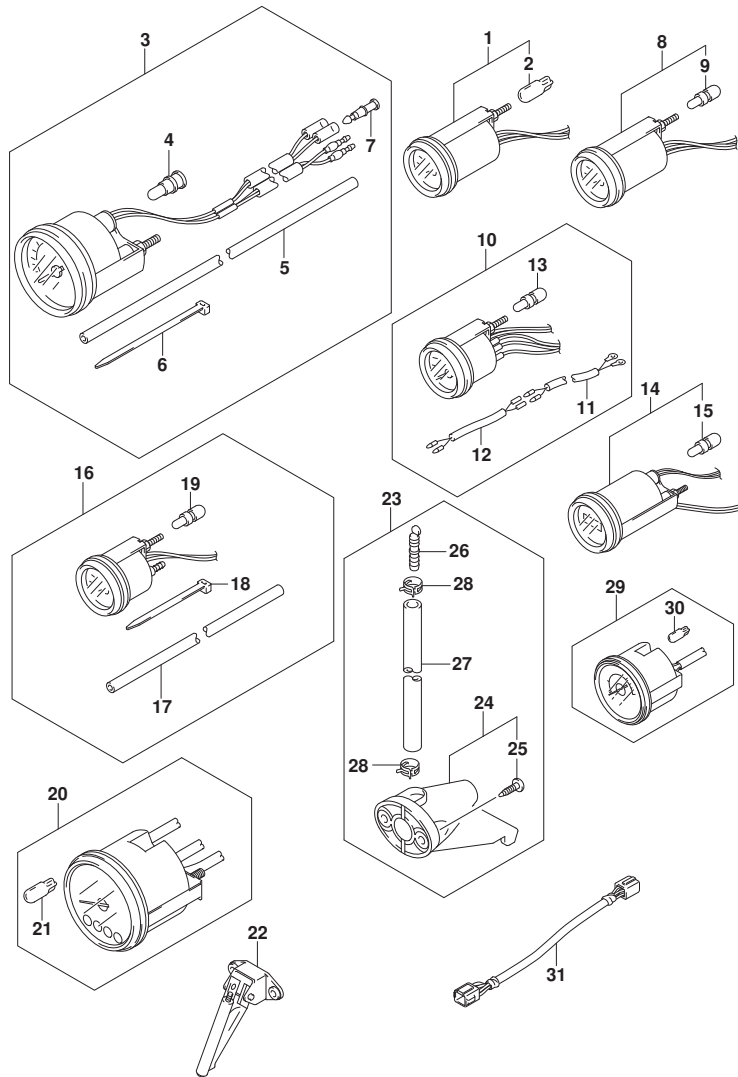


FIG. 501A (1-G-12) オプション:メータ (DF70A, DF80A, DF90A, DF100B)

見出番号	品番	品名	使用個数	備考	標準作業時間
1-1	34800-93J00	メータアツシ, トリム (ブラック)	1	ブラック	
1-2	34800-93J11	メータアツシ, トリム (ホワイト)	1	WHITE	
2	09471-12108	・バルブ (12V1. 7W, T: 6. 5)	1		
3-1	34100-93J00	スピードメータアツシ, 130KM/H (ブラック)	1	MAX 130KM/H BLACK	
3-2	34100-93J11	スピードメータアツシ, 130KM/H (ホワイト)	1	MAX 130KM/H WHITE	
3-3	34100-93J20	スピードメータアツシ, 80KM/H (ブラック)	1	MAX 80KM/H BLACK	
3-4	34100-93J31	スピードメータアツシ, 80KM/H (ホワイト)	1	MAX 80KM/H WHITE	
3-5	34100-93J40	スピードメータアツシ, 45KNOTS (ブラック)	1	MAX 45KNOTS BLACK	
3-6	34100-93J51	スピードメータアツシ, 45KNOTS (ホワイト)	1	MAX 45KNOTS WHITE	
3-7	34100-93J60	スピードメータアツシ, 65KNOTS (ホワイト)	1	MAX 65KNOTS WHITE	
4	09471-12028	・バルブ (12V3. 4W)	1		
5	34191-92E00	・チューブ	1		
6	09407-14407	・クランプ (L: 145)	2		
7	36615-96300	・ターミナル	2		
8-1	34600-93J00	メータアツシ, ホルテージ (ブラック)	1	ブラック	
8-2	34600-93J11	メータアツシ, ホルテージ (ホワイト)	1	WHITE	
9	09471-12103	・バルブ (12V3W)	1		
10-1	34300-93J00	ゲージアツシ, フューエル (ブラック)	1	ブラック	
10-2	34300-93J11	ゲージアツシ, フューエル (ホワイト)	1	WHITE	
11	34310-92E00	・リードアツシ, フューエル, ゲージ	1		
12	34360-92E00	・アダプタ, フューエルゲージ	1		
13	09471-12103	・バルブ (12V3W)	1		
14-1	34500-93J00	メータアツシ, アワー (ブラック)	1	ブラック	
14-2	34500-93J11	メータアツシ, アワー (ホワイト)	1	WHITE	
15	09471-12103	・バルブ (12V3W)	1		
16-1	34650-93J20	ゲージアツシ, ウォータワ レジヤ15PSI (ブラック)	1	15PSI BLACK	
16-2	34650-93J31	ゲージアツシ, ウォータワ レジヤ15PSI (ホワイト)	1	15PSI WHITE	
17	34191-92E00	・チューブ	1		
18	09407-14407	・クランプ (L: 145)	2		
19	09471-12103	・バルブ (12V3W)	1		
20-1	34200-93J00	タコメータアツシ, ウィズ モニタ (ブラック)	1	ブラック	
20-2	34200-93J12	タコメータアツシ, ウィズ モニタ (ホワイト)	1	WHITE	
21	09471-12077	・バルブ (12V1. 7W)	1		

FIG.501A

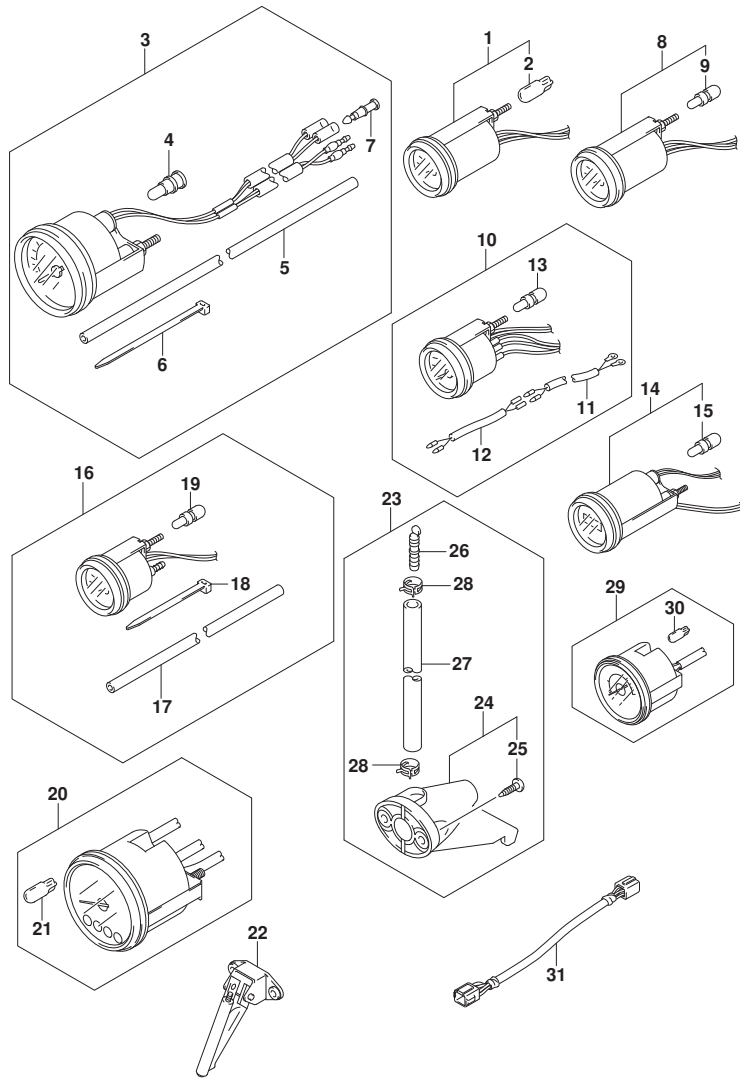


FIG. 501A (1-G-13) オプション:メータ (DF70A, DF80A, DF90A, DF100B)

見出番号	品番	品名	使用個数	備考	標準作業時間
22	34190-87D00	センタ, スピードメータ	1		
23	34120-98J01	キット, スピードメータサブ	1		
24	34190-95500	センタ, スピードメータ	1		
25	03112-0630B	・・スクリュ	2		
26	55127-87D00	・フ ラグ, ユニオン	1		
27	09355-40805-00B	・ホース (4X8X2000)	1	L:2000>1700	
28	09407-10404	・クランプ (L:100)	2		
29-1	34200-93J40	タコメータアツシ, ウイズ モニタ (ブラック)	1	ブラック	
29-2	34200-93J51	タコメータアツシ, ウイズ モニタ (ホワイト)	1	WHITE	
30	09471-12077	・ハ ルブ (12V1.7W)	1		
31	36682-92E00	ワイヤ, トリムメータエクステンション (L:6500)	1		

FIG.501B

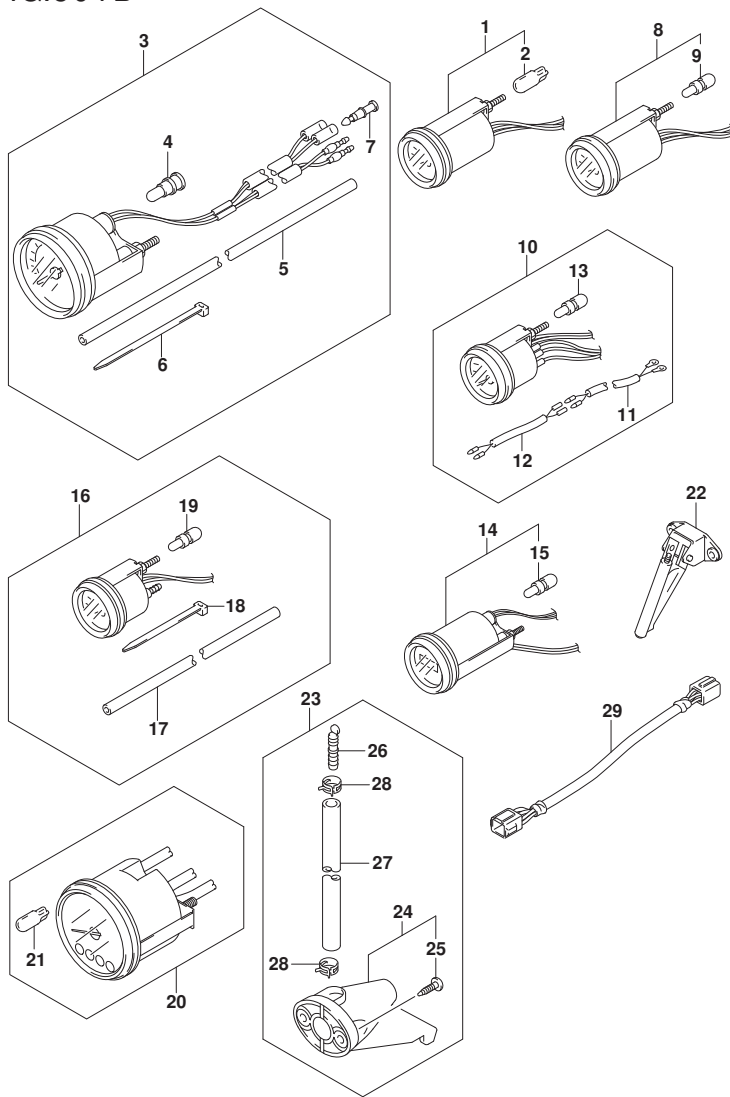


FIG. 501B (1-G-14) オプション:メータ (DF70ATH, DF90ATH)

見出番号	品番	品名	使用個数	備考	標準作業時間
1-1	34800-93J00	メータアツシ, トリム (ブラック)	1	ブラック	
1-2	34800-93J11	メータアツシ, トリム (ホワイト)	1	WHITE	
2	09471-12108	・バルブ (12V1. 7W, T: 6. 5)	1		
3-1	34100-93J00	スピードメータアツシ, 130KM/H (ブラック)	1	MAX 130KM/H BLACK	
3-2	34100-93J11	スピードメータアツシ, 130KM/H (ホワイト)	1	MAX 130KM/H WHITE	
3-3	34100-93J20	スピードメータアツシ, 80KM/H (ブラック)	1	MAX 80KM/H BLACK	
3-4	34100-93J31	スピードメータアツシ, 80KM/H (ホワイト)	1	MAX 80KM/H WHITE	
3-5	34100-93J40	スピードメータアツシ, 45KNOTS (ブラック)	1	MAX 45KNOTS BLACK	
3-6	34100-93J51	スピードメータアツシ, 45KNOTS (ホワイト)	1	MAX 45KNOTS WHITE	
3-7	34100-93J60	スピードメータアツシ, 65KNOTS (ホワイト)	1	MAX 65KNOTS WHITE	
4	09471-12028	・バルブ (12V3. 4W)	1		
5	34191-92E00	・チューブ	1		
6	09407-14407	・クランプ (L: 145)	2		
7	36615-96300	・ターミナル	2		
8-1	34600-93J00	メータアツシ, ホルテージ (ブラック)	1	ブラック	
8-2	34600-93J11	メータアツシ, ホルテージ (ホワイト)	1	WHITE	
9	09471-12103	・バルブ (12V3W)	1		
10-1	34300-93J00	ゲージアツシ, フェエル (ブラック)	1	ブラック	
10-2	34300-93J11	ゲージアツシ, フェエル (ホワイト)	1	WHITE	
11	34310-92E00	・リードアツシ, フェエル, ゲージ	1		
12	34360-92E00	・アダプタ, フェエルゲージ	1		
13	09471-12103	・バルブ (12V3W)	1		
14-1	34500-93J00	メータアツシ, アワー (ブラック)	1	ブラック	
14-2	34500-93J11	メータアツシ, アワー (ホワイト)	1	WHITE	
15	09471-12103	・バルブ (12V3W)	1		
16-1	34650-93J20	ゲージアツシ, ウォータワ レジヤ15PSI (ブラック)	1	15PSI BLACK	
16-2	34650-93J31	ゲージアツシ, ウォータワ レジヤ15PSI (ホワイト)	1	15PSI WHITE	
17	34191-92E00	・チューブ	1		
18	09407-14407	・クランプ (L: 145)	2		
19	09471-12103	・バルブ (12V3W)	1		
20-1	34200-93J00	タコメータアツシ, ウィズ モニタ (ブラック)	1	ブラック	
20-2	34200-93J12	タコメータアツシ, ウィズ モニタ (ホワイト)	1	WHITE	
21	09471-12077	・バルブ (12V1. 7W)	1		

FIG.501B

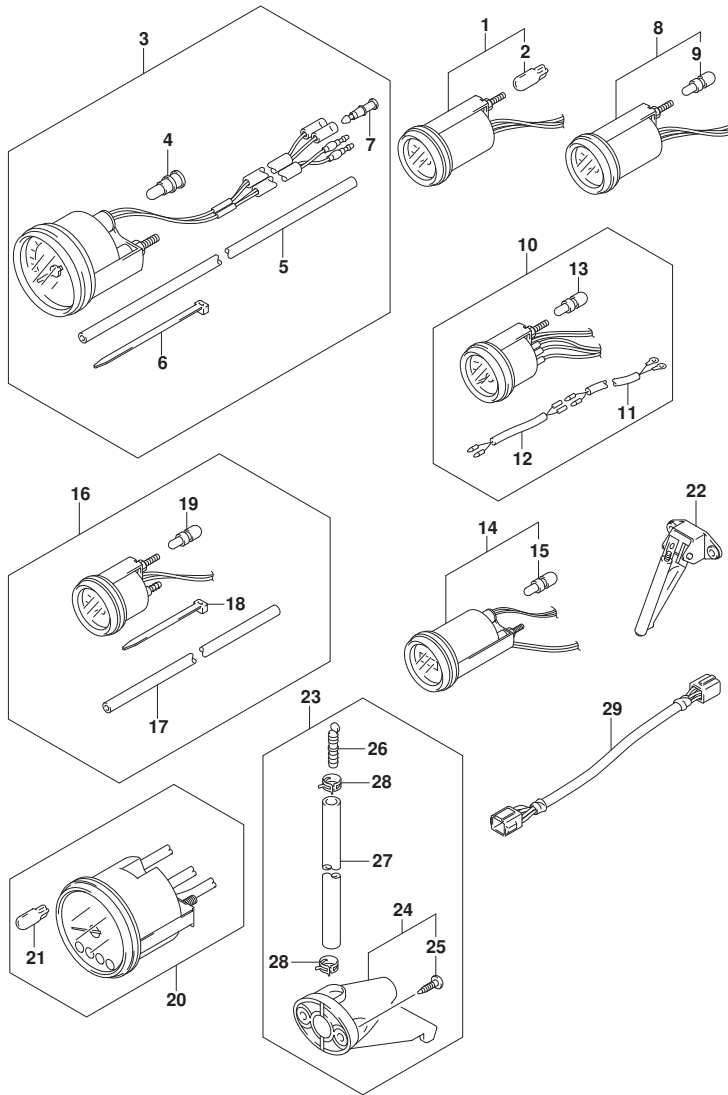


FIG. 501B (1-G-15) オプション:メータ (DF70ATH, DF90ATH)

見出番号	品番	品名	使用個数	備考	標準作業時間
22	34190-87D00	センタ, スピードメータ	1		
23	34120-98J01	キット, スピードメータサブ	1		
24	34190-95500	センタ, スピードメータ	1		
25	03112-0630B	スクリュ	2		
26	55127-87D00	プラグ, ユニオン	1		
27	09355-40805-00B	ホース (4X8X2000)	1	L:2000>1700	
28	09407-10404	クランプ (L:100)	2		
29	36682-92E00	ワイヤ, トリムメータエクステンション (L:6500)	1		

FIG.507A

FIG. 507A (1-G-16) オプション:ウォータ プレシヤ ケーシ ーフ キット

見出番号	品番	品名	使用個数	備考	標準作業時間
1	34660-90J02	キット, ウォータ プレシヤ ケーシ ーフ	1		
2	09352-50903-600	・ホース (5X9X600)	1	L: 600>160	
3	09352-50903-600	・ホース (5X9X600)	1	L: 600>210	
4	09367-06006	・3ウェイ	1		
5	09401-08413	・クリップ	4		
6	18498-99EA0	・フ ロキタ (9. 5X11. 5X80)	1		
7	09407-25402	・クランプ (L: 250)	1		

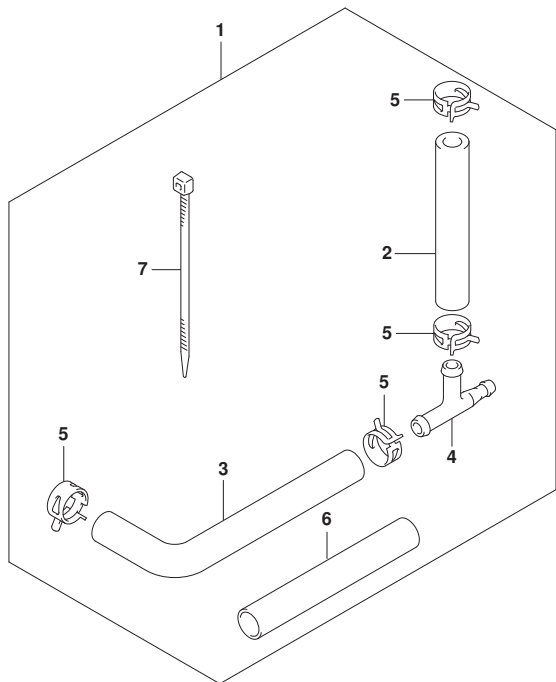




FIG.508A

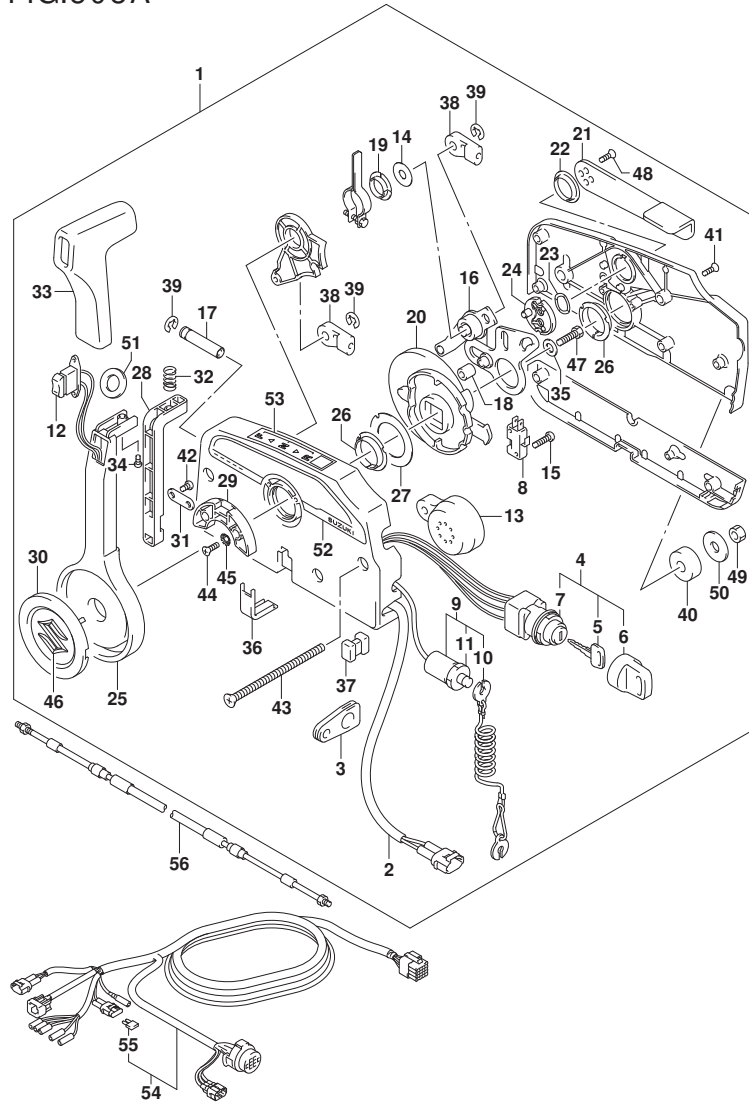


FIG. 508A (1-H-2) オプション:リモートコントロール (DF70A, DF80A) (SEE NOTE 1)

見出番号	品番	品名	使用個数	備考	標準作業時間
1	67200-93J51	リモートコントロールアツシ	1		
2	36646-93J01	・ワイヤアツシ, PTTスイッチアタフ	1		
3	36628-92E00	・グロメツト, ワイヤリングハーネス	1		
4	37110-93J11	・スイッチアツシ, イグニツシヨ	1		
5-1	37141-99E00	・キー (931)	2		
5-2	37141-99E10	・キー (932)	2		
5-3	37141-99E20	・キー (933)	2		
5-4	37141-99E30	・キー (934)	2		
5-5	37141-99E40	・キー (935)	2		
5-6	37141-99E50	・キー (936)	2		
5-7	37141-99E60	・キー (937)	2		
5-8	37141-99E70	・キー (938)	2		
5-9	37141-99E80	・キー (939)	2		
5-10	37141-99E90	・キー (940)	2		
5-11	37141-99EA0	・キー (941)	2		
5-12	37141-99EB0	・キー (942)	2		
6	37143-99E00	・キャツプ, キー	2		
7	37149-93J00	・キャツプ, シリシタホデー	1		
8	37721-93J91	・スイッチアツシ, ニュートラル	1		
9	37820-93J04	・スイッチアツシ, エマシエンジ	1		
10	37823-92E01	・ブレータアツシ, エマシエンジスイッチロツク	1		
11	37826-92J00	・ナツト	1		
12	37850-90J06	・スイッチアツシ, PTT	1		
13	38500-93J90	・ブザー, ウォーニング	1		
14	67212-95600	・ワツシヤ	1		
15	67296-92E11	・スクリュ, ニュートラルスイッチ	2		
16	67220-95630	・ブレータアツシ	1		
17	67223-99E10	・ノブ, ブレーキアシヤスト	1		
18	67229-95600	・ローラ	1		
19	67232-95600	・ブツシュ	1		
20	67238-87D00	・ギヤ, ドライブ	1		
21	67241-99E10	・レバー, フリースロツトル	1		
22	67243-95600	・ブツシュ	1		
23	67244-95600	・ウエーブワツシヤ	1		
24	67245-95600	・ドラム, フリースロツトル	1		

FIG.508A

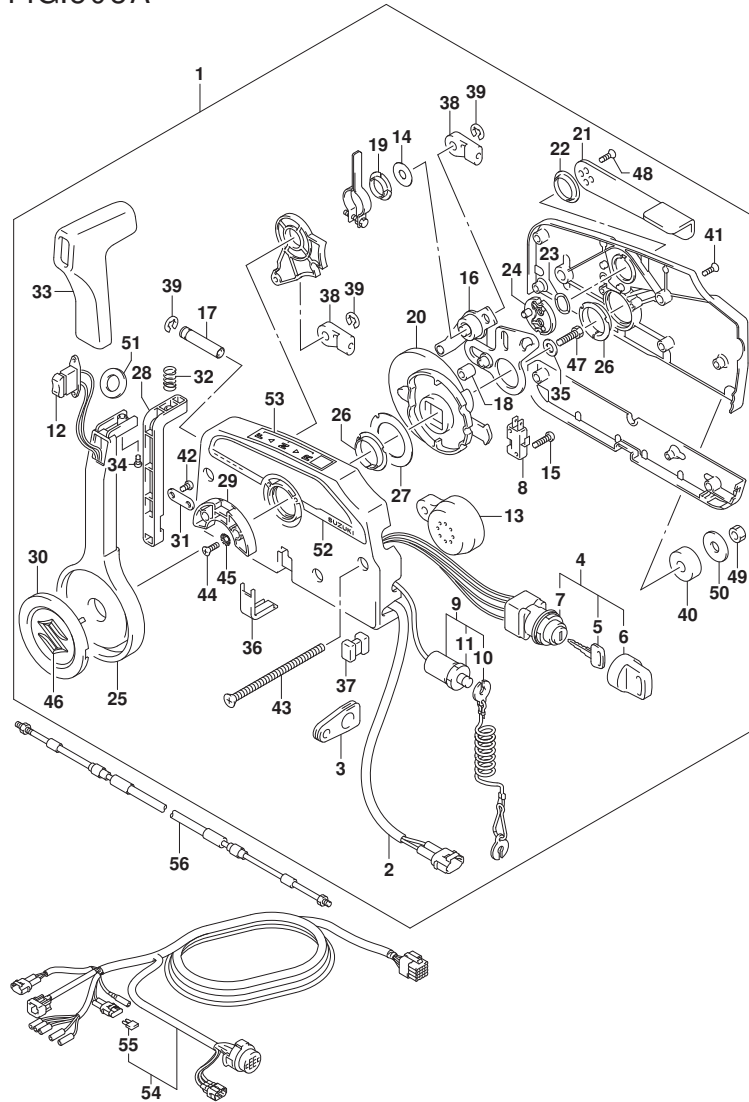


FIG. 508A (1-H-3) オプション:リモートコントロール (DF70A, DF80A) (SEE NOTE 1)

見出番号	品番	品名	使用個数	備考	標準作業時間
25	67251-99E20	・レバー, ハンドル	1		
26	67252-95600	・フツシ	2		
27	67253-95600	・ワツシヤ	1		
28	67255-99E10	・アーム, ロツク	1		
29	67256-95600	・ホルダ, ニュートラルロツク	1		
30	67257-99E10	・キヤツツ, レバー	1		
31	67258-99E00	・フ ラケツト	1		
32	67259-87D00	・スプ リンク, ニュートラルアーム	1		
33	67261-99E10	・ケ リツツ	1		
34	67296-94310	・スクリュ	1		
35	67264-95600	・ワツシヤ	1		
36	67267-93J00	・カバ, ワイヤ	1		
37	67273-95600	・スベ -サ	1		
38	67275-95600	・エンド, ケーブル	2		
39	67292-94300	・Eリンク	3		
40	67294-95600	・スベ -サ	3		
41	67296-90J10	・スクリュ, リヤカバ	5		
42	67296-94300	・スクリュ (4X10)	2		
43	67296-95600	・スクリュ	3		
44	67296-95610	・スクリュ	2		
45	67297-95600	・ワツシヤ	2		
46	77811-54GB0-OPG	・エンパ レム, リヤマークS (クロム)	1		
47	09100-08232	・ホ ルト (8X30)	1		
48	09126-05003	・スクリュ (5X12)	2		
49	09140-06020	・ナツト	3		
50	09160-06104	・ワツシヤ (6. 5X24X2)	3		
51	37859-90J00	・スベ -サ	1		
52	67282-94L00	・デ ィ カル, リモコンサイド	1		
53	67284-94L00	・マーク, ハンド ルレバ -	1		
54-1	36620-93J02	ワイヤアツシ, リモートコントロール	1		
54-2	36620-93J52	ワイヤアツシ, リモートコントロール	1		
54-3	36620-93J62	ワイヤアツシ, リモートコントロール	1		
55	09481-10501	・フューズ (10A)	1		
56-1	67320-93J00	ケーブルアツシ, リモコン (8F: 2. 4M)	1		
56-2	67320-93J10	ケーブルアツシ, リモコン (10F: 3. 1M)	1		

FIG.508A

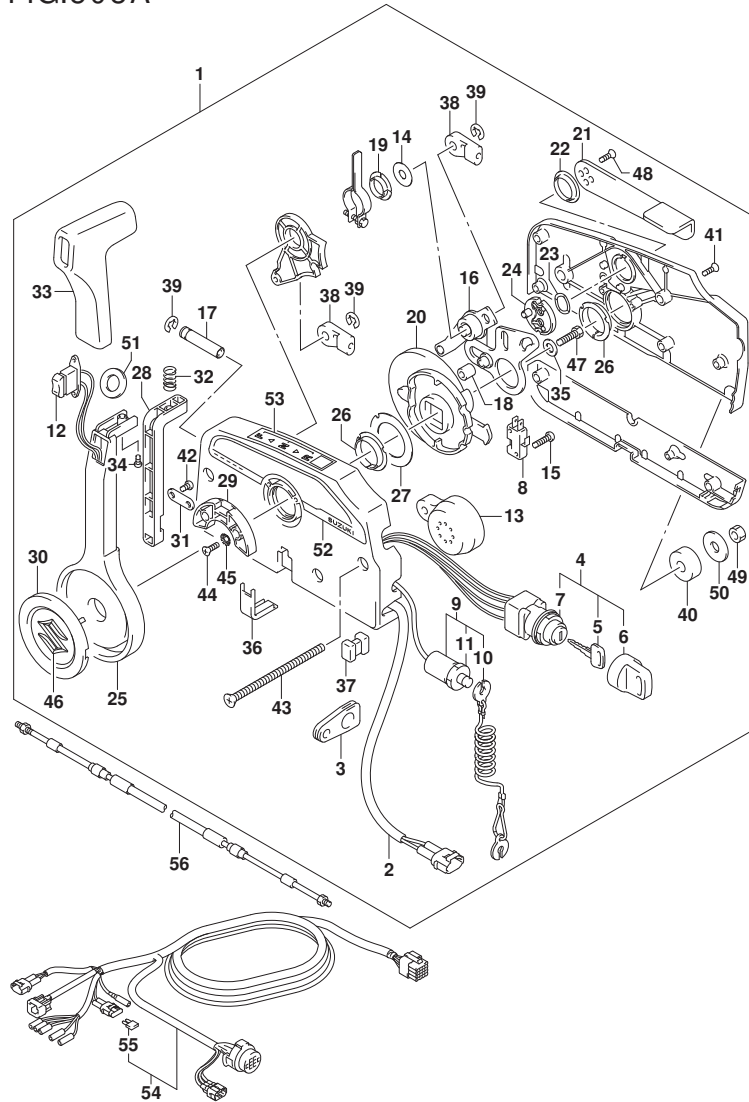


FIG. 508A (1-H-4) オプション:リモートコントロール (DF70A, DF80A) (SEE NOTE 1)

見出番号	品番	品名	使用個数	備考	標準作業時間
56-3	67320-93J20	ケーブルアツシ, リモコン (12F: 3. 7M)	1		
56-4	67320-93J30	ケーブルアツシ, リモコン (14F: 4. 2M)	1		
56-5	67320-93J40	ケーブルアツシ, リモコン (16F: 4. 8M)	1		
56-6	67320-93J50	ケーブルアツシ, リモコン (18F: 5. 4M)	1		
56-7	67320-93J60	ケーブルアツシ, リモコン (20F: 6. 1M)	1		
56-8	67320-93J70	ケーブルアツシ, リモコン (22F: 6. 7M)	1		
56-9	67320-93J80	ケーブルアツシ, リモコン (24F: 7. 3M)	1		

NOTE 1:  
N\_KEY\_LESS\_START

FIG.508B

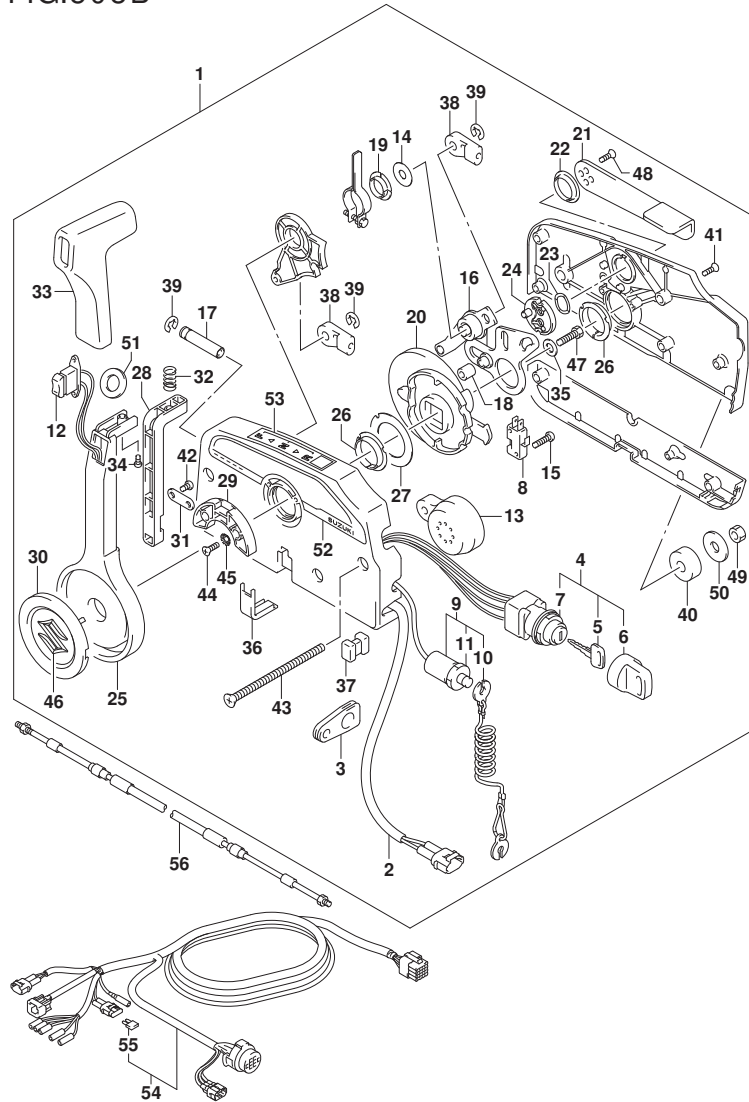


FIG. 508B (1-H-5) オプション:リモート コントロール (DF90A, DF100B) (SEE NOTE 1)

見出番号	品番	品名	使用個数	備考	標準作業時間
1	67200-93J51	リモートコントロールアツシ	1		
2	36646-93J01	ワイヤアツシ, PTTスイッチアタフク	1		
3	36628-92E00	クモット, ワイヤリングハーネス	1		
4	37110-93J11	スイッチアツシ, イグニツシヨ	1		
5-1	37141-99E00	キー (931)	2		
5-2	37141-99E10	キー (932)	2		
5-3	37141-99E20	キー (933)	2		
5-4	37141-99E30	キー (934)	2		
5-5	37141-99E40	キー (935)	2		
5-6	37141-99E50	キー (936)	2		
5-7	37141-99E60	キー (937)	2		
5-8	37141-99E70	キー (938)	2		
5-9	37141-99E80	キー (939)	2		
5-10	37141-99E90	キー (940)	2		
5-11	37141-99EA0	キー (941)	2		
5-12	37141-99EB0	キー (942)	2		
6	37143-99E00	キャツプ, キー	2		
7	37149-93J00	キャツプ, シリタホデー	1		
8	37721-93J91	スイッチアツシ, ニュートラル	1		
9	37820-93J04	スイッチアツシ, エマシエンジ	1		
10	37823-92E01	ブレータアツシ, エマシエンジスイッチロツク	1		
11	37826-92J00	ナツト	1		
12	37850-90J06	スイッチアツシ, PTT	1		
13	38500-93J90	ブザー, ウォーニング	1		
14	67212-95600	ワツシヤ	1		
15	67296-92E11	スクリュ, ニュートラルスイッチ	2		
16	67220-95630	ブレータアツシ	1		
17	67223-99E10	ノブ, ブレーキアシヤスト	1		
18	67229-95600	ローラ	1		
19	67232-95600	ブツシュ	1		
20	67238-87D00	ギヤ, トライブ	1		
21	67241-99E10	レバー, フリースロツトル	1		
22	67243-95600	ブツシュ	1		
23	67244-95600	ウエーブワツシヤ	1		
24	67245-95600	ドラム, フリースロツトル	1		

FIG.508B

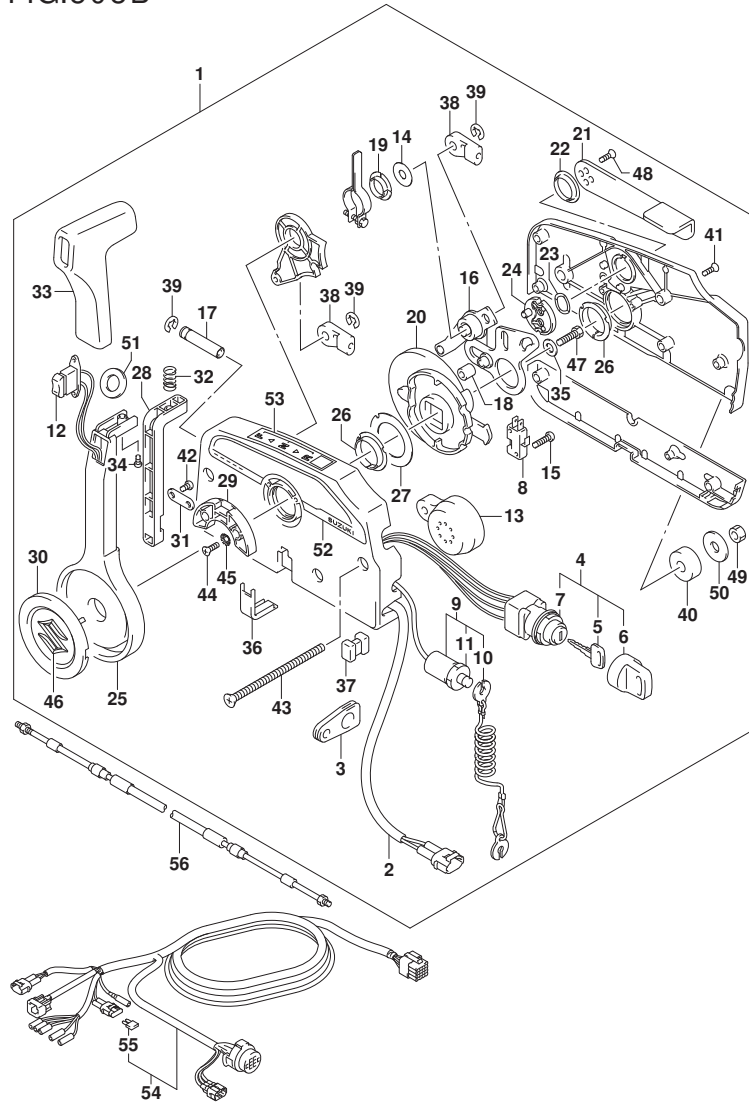


FIG. 508B (1-H-6) オプション:リモートコントロール (DF90A, DF100B) (SEE NOTE 1)

見出番号	品番	品名	使用個数	備考	標準作業時間
25	67251-99E20	・レバー, ハンドル	1		
26	67252-95600	・ブッシュ	2		
27	67253-95600	・ワッシャ	1		
28	67255-99E10	・アーム, ロック	1		
29	67256-95600	・ホルダ, ニュートラルロック	1		
30	67257-99E10	・キャップ, レバー	1		
31	67258-99E00	・ブラケット	1		
32	67259-87D00	・スプリング, ニュートラルアーム	1		
33	67261-99E10	・クリップ	1		
34	67296-94310	・スクリュー	1		
35	67264-95600	・ワッシャ	1		
36	67267-93J00	・カバー, ワイヤ	1		
37	67273-95600	・スペーサ	1		
38	67275-95600	・エンド, ケーブル	2		
39	67292-94300	・Eリング	3		
40	67294-95600	・スペーサ	3		
41	67296-90J10	・スクリュー, リヤカバー	5		
42	67296-94300	・スクリュー (4X10)	2		
43	67296-95600	・スクリュー	3		
44	67296-95610	・スクリュー	2		
45	67297-95600	・ワッシャ	2		
46	77811-54GB0-OPG	・エンブレム, リヤマークS (クロム)	1		
47	09100-08232	・ボルト (8X30)	1		
48	09126-05003	・スクリュー (5X12)	2		
49	09140-06020	・ナット	3		
50	09160-06104	・ワッシャ (6. 5X24X2)	3		
51	37859-90J00	・スペーサ	1		
52	67282-94L00	・ケーブル, リモコンサイド	1		
53	67284-94L00	・マーク, ハンドルレバー	1		
54-1	36620-93J02	ワイヤアツシ, リモートコントロール	1		
54-2	36620-93J52	ワイヤアツシ, リモートコントロール	1		
54-3	36620-93J62	ワイヤアツシ, リモートコントロール	1		
55	09481-10501	・フューズ (10A)	1		
56-1	67320-93J00	ケーブルアツシ, リモコン (8F: 2. 4M)	1		
56-2	67320-93J10	ケーブルアツシ, リモコン (10F: 3. 1M)	1		

FIG.508B

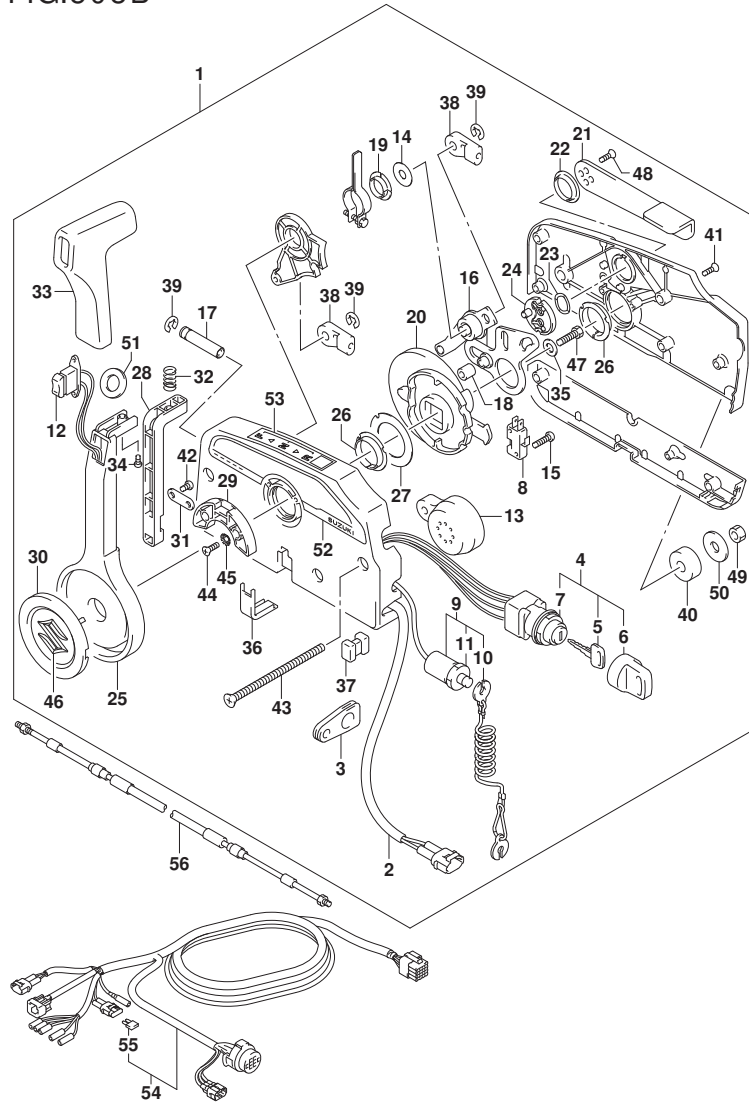


FIG. 508B (1-H-7) オプション:リモートコントロール (DF90A, DF100B) (SEE NOTE 1)

見出番号	品番	品名	使用個数	備考	標準作業時間
56-3	67320-93J20	ケーブルアツシ, リモコン (12F: 3. 7M)	1		
56-4	67320-93J30	ケーブルアツシ, リモコン (14F: 4. 2M)	1		
56-5	67320-93J40	ケーブルアツシ, リモコン (16F: 4. 8M)	1		
56-6	67320-93J50	ケーブルアツシ, リモコン (18F: 5. 4M)	1		
56-7	67320-93J60	ケーブルアツシ, リモコン (20F: 6. 1M)	1		
56-8	67320-93J70	ケーブルアツシ, リモコン (22F: 6. 7M)	1		
56-9	67320-93J80	ケーブルアツシ, リモコン (24F: 7. 3M)	1		

NOTE 1:  
N\_KEY\_LESS\_START

FIG.508C

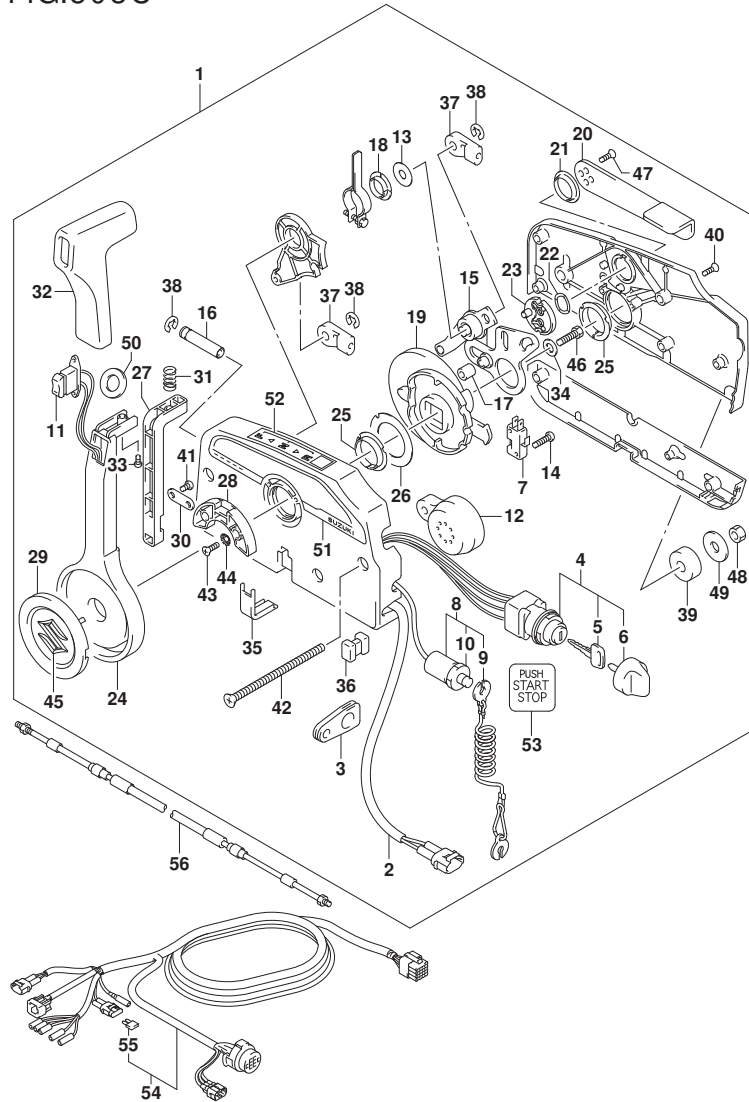


FIG. 508C (1-H-8) オプション:リモート コントロール (DF70A, DF80A) (SEE NOTE 1)

見出番号	品番	品名	使用個数	備考	標準作業時間
1	67200-96L01	リモートコントロールアツシ	1		
2	36646-93J01	・ワイヤアツシ, PTTスイッチアツシ	1		
3	36628-92E00	・ゴムメツト, ワイヤリングハーネス	1		
4	37110-96L10	・スイッチアツシ, メイン	1		
5-1	37141-99E00	・キー (931)	2		
5-2	37141-99E10	・キー (932)	2		
5-3	37141-99E20	・キー (933)	2		
5-4	37141-99E30	・キー (934)	2		
5-5	37141-99E40	・キー (935)	2		
5-6	37141-99E50	・キー (936)	2		
6	37143-96L00	・ノブ, メインスイッチ	1		
7	37721-93J91	・スイッチアツシ, ニュートラル	1		
8	37820-93J04	・スイッチアツシ, エマシ	1		
9	37823-92E01	・プレートアツシ, エマシ	1		
10	37826-92J00	・ナット	1		
11	37850-90J06	・スイッチアツシ, PTT	1		
12	38500-93J90	・ボタン, ウォーニング	1		
13	67212-95600	・ワツシヤ	1		
14	67296-92E11	・スクリュ, ニュートラルスイッチ	2		
15	67220-95630	・プレートアツシ	1		
16	67223-99E10	・ノブ, プレーキアシヤスト	1		
17	67229-95600	・ローラ	1		
18	67232-95600	・ボタン	1		
19	67238-87D00	・ギヤ, ドライブ	1		
20	67241-99E10	・レバー, フリースロットル	1		
21	67243-95600	・ボタン	1		
22	67244-95600	・ウエーブワツシヤ	1		
23	67245-95600	・ドラム, フリースロットル	1		
24	67251-99E20	・レバー, ハンドル	1		
25	67252-95600	・ボタン	2		
26	67253-95600	・ワツシヤ	1		
27	67255-99E10	・アーム, ロツク	1		
28	67256-95600	・ホルダ, ニュートラルロツク	1		
29	67257-99E10	・キヤツブ, レバー	1		
30	67258-99E00	・ボタン	1		

FIG.508C

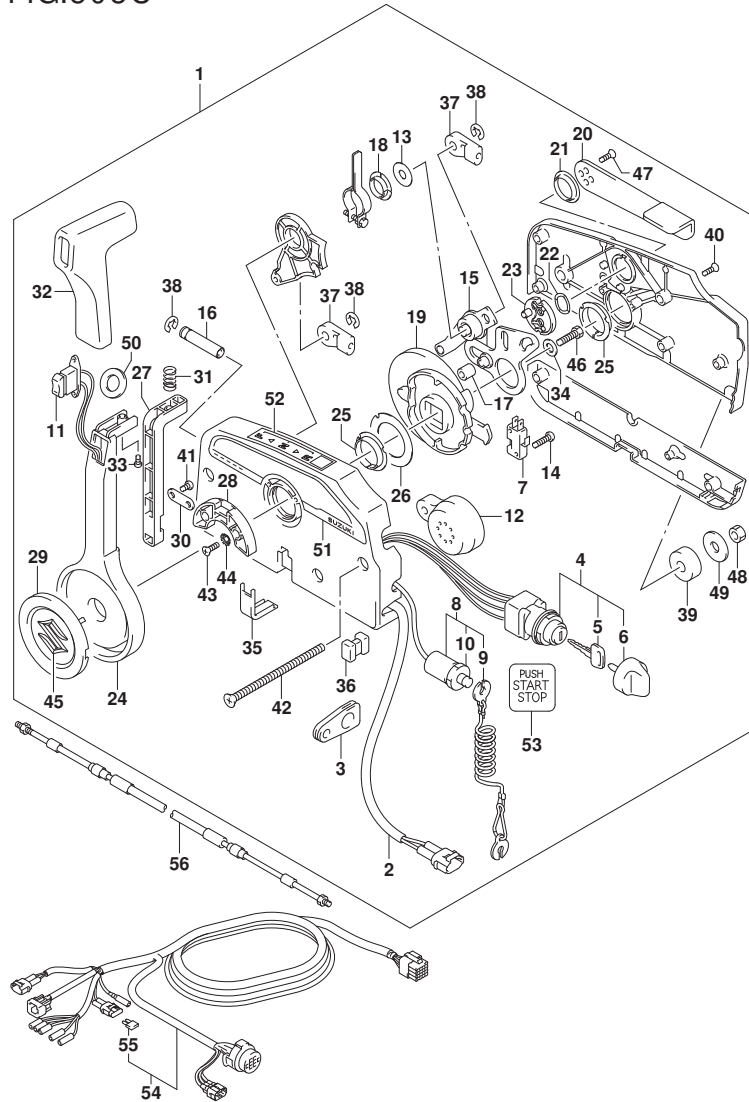


FIG. 508C (1-H-9) オプション:リモートコントロール (DF70A, DF80A) (SEE NOTE 1)

見出番号	品番	品名	使用個数	備考	標準作業時間
31	67259-87D00	・スプリンク, ニュートラルアーム	1		
32	67261-99E10	・グリップ	1		
33	67296-94310	・スクリュー	1		
34	67264-95600	・ワッシャ	1		
35	67267-93J00	・カバー, ワイヤ	1		
36	67273-95600	・スベーク	1		
37	67275-95600	・エンド, ケーブル	2		
38	67292-94300	・Eリング	3		
39	67294-95600	・スベーク	3		
40	67296-90J10	・スクリュー, リヤカバー	5		
41	67296-94300	・スクリュー (4X10)	2		
42	67296-95600	・スクリュー	3		
43	67296-95610	・スクリュー	2		
44	67297-95600	・ワッシャ	2		
45	77811-54GB0-OPG	・エンブレム, リヤマークS (クロム)	1		
46	09100-08232	・ボルト (8X30)	1		
47	09126-05003	・スクリュー (5X12)	2		
48	09140-06020	・ナット	3		
49	09160-06104	・ワッシャ (6.5X24X2)	3		
50	37859-90J00	・スベーク	1		
51	67282-94L00	・ディカール, リモコンサイト	1		
52	67284-94L00	・マーク, ハンドルレバー	1		
53	67285-96L00	・マーク, キーレススタートメインスイッチ	1		
54-1	36620-93J02	ワイヤアツシ, リモートコントロール	1		
54-2	36620-93J52	ワイヤアツシ, リモートコントロール	1		
54-3	36620-93J62	ワイヤアツシ, リモートコントロール	1		
55	09481-10501	・フューズ (10A)	1		
56-1	67320-93J00	ケーブルアツシ, リモコン (8F: 2.4M)	1		
56-2	67320-93J10	ケーブルアツシ, リモコン (10F: 3.1M)	1		
56-3	67320-93J20	ケーブルアツシ, リモコン (12F: 3.7M)	1		
56-4	67320-93J30	ケーブルアツシ, リモコン (14F: 4.2M)	1		
56-5	67320-93J40	ケーブルアツシ, リモコン (16F: 4.8M)	1		
56-6	67320-93J50	ケーブルアツシ, リモコン (18F: 5.4M)	1		
56-7	67320-93J60	ケーブルアツシ, リモコン (20F: 6.1M)	1		
56-8	67320-93J70	ケーブルアツシ, リモコン (22F: 6.7M)	1		



FIG.508C

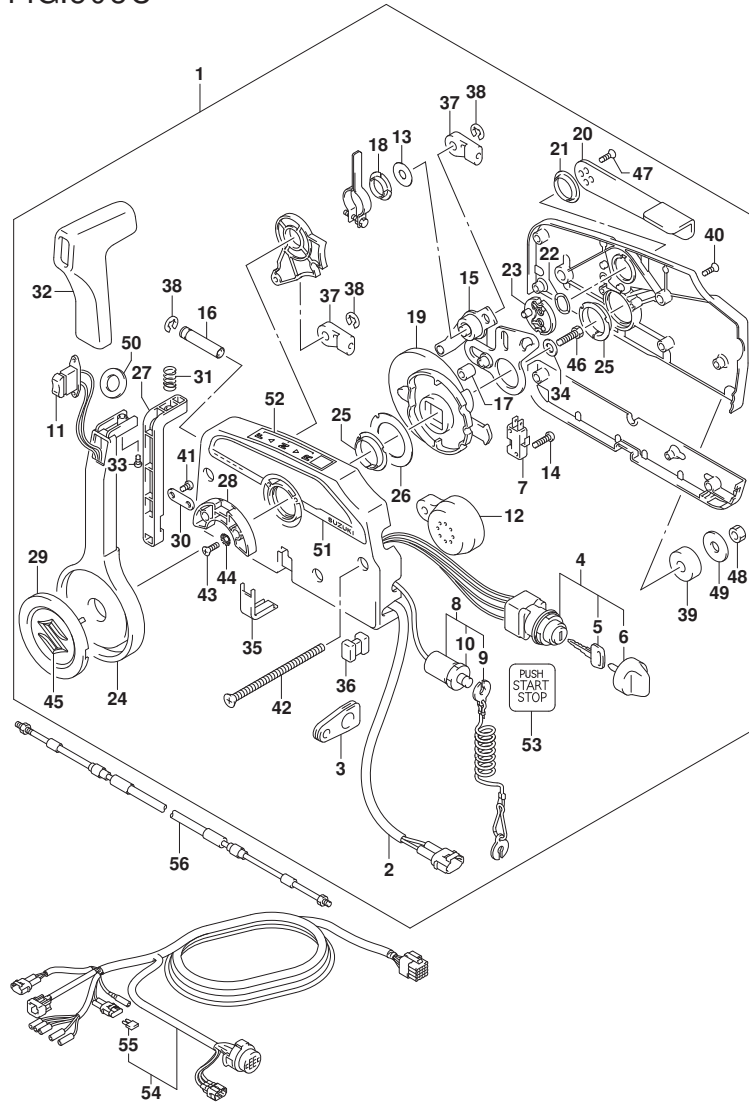


FIG. 508C (1-H-10) オプション:リモートコントロール (DF70A, DF80A) (SEE NOTE 1)

見出番号	品番	品名	使用個数	備考	標準作業時間
56-9	67320-93J80	ケーブルアダプタ, リモコン (24F:7.3M)	1		

NOTE 1:  
W\_KEY\_LESS\_START

FIG.508D

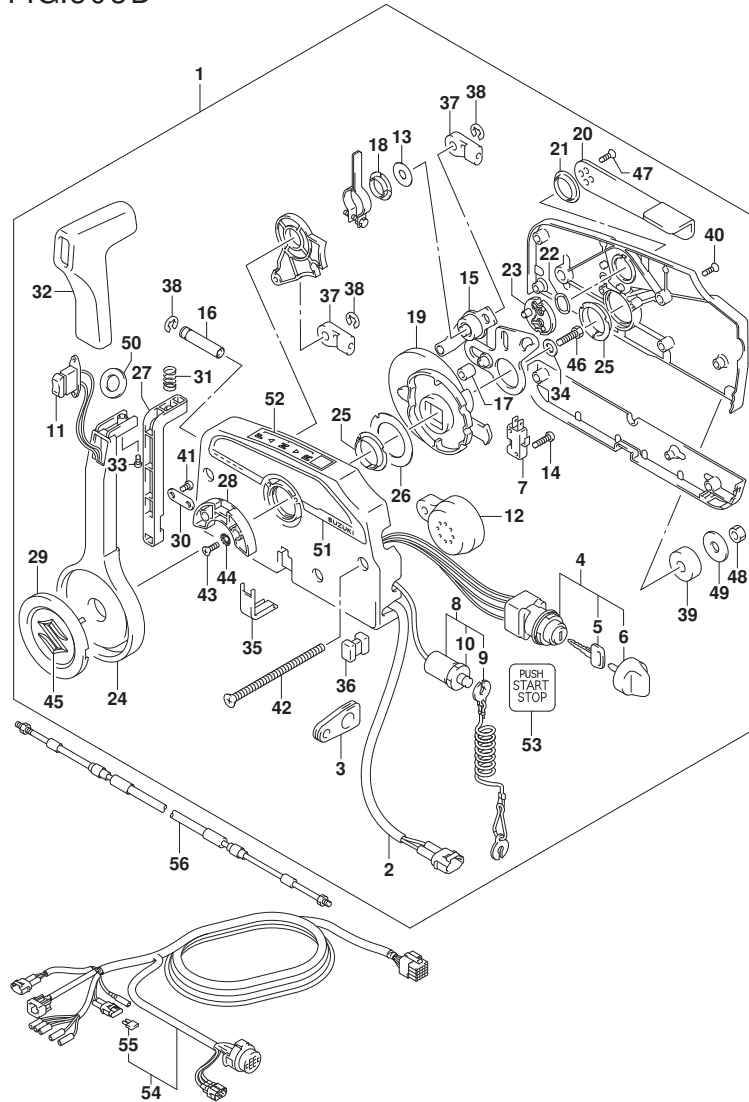
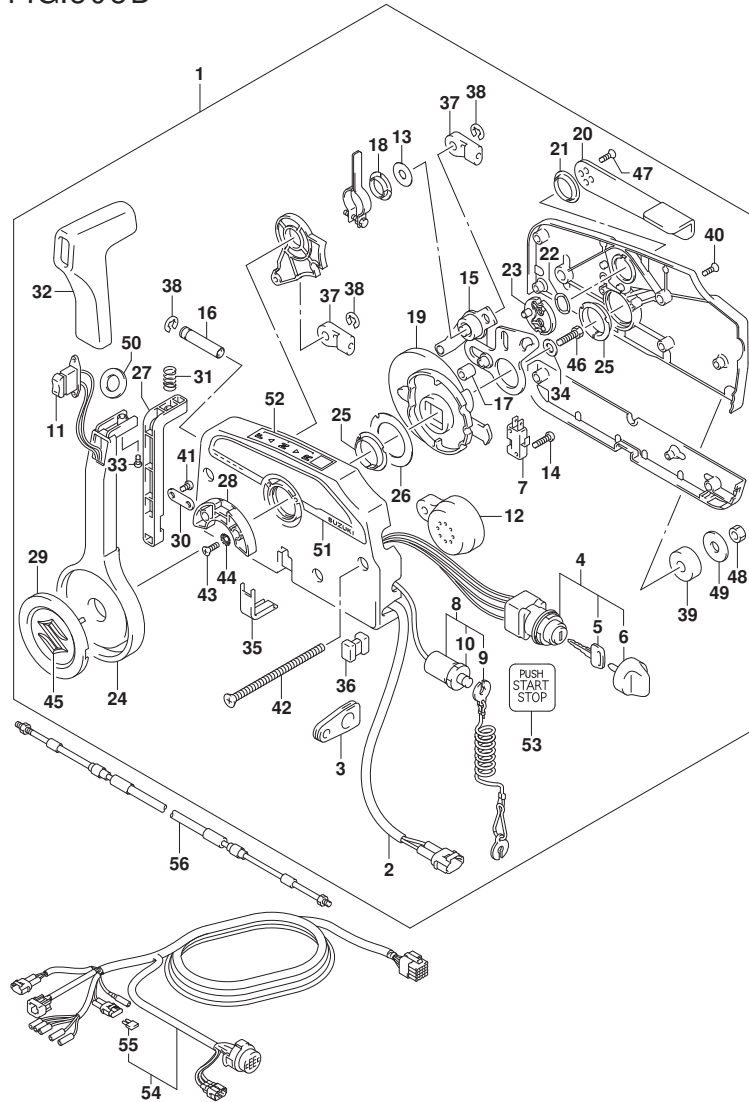


FIG. 508D (1-H-11) オプション:リモートコントロール (DF90A, DF100B) (SEE NOTE 1)

見出番号	品番	品名	使用個数	備考	標準作業時間
1	67200-96L01	リモートコントロールアツシ	1		
2	36646-93J01	ワイヤアツシ, PTTスイッチアタフタ	1		
3	36628-92E00	ゴムメツト, ワイヤリングハーネス	1		
4	37110-96L10	スイッチアツシ, メイン	1		
5-1	37141-99E00	キー (931)	2		
5-2	37141-99E10	キー (932)	2		
5-3	37141-99E20	キー (933)	2		
5-4	37141-99E30	キー (934)	2		
5-5	37141-99E40	キー (935)	2		
5-6	37141-99E50	キー (936)	2		
6	37143-96L00	ノブ, メインスイッチ	1		
7	37721-93J91	スイッチアツシ, ニュートラル	1		
8	37820-93J04	スイッチアツシ, エマシエンシ	1		
9	37823-92E01	ブレーダアツシ, エマシエンシスイッチロック	1		
10	37826-92J00	ナツト	1		
11	37850-90J06	スイッチアツシ, PTT	1		
12	38500-93J90	ボタン, ウォーニング	1		
13	67212-95600	ワツシヤ	1		
14	67296-92E11	スクリュ, ニュートラルスイッチ	2		
15	67220-95630	ブレーダアツシ	1		
16	67223-99E10	ノブ, ブレーキアシヤスト	1		
17	67229-95600	ローラ	1		
18	67232-95600	ボタン	1		
19	67238-87D00	ギヤ, ドライブ	1		
20	67241-99E10	レバー, フリースロットル	1		
21	67243-95600	ボタン	1		
22	67244-95600	ウエーブワツシヤ	1		
23	67245-95600	ドラム, フリースロットル	1		
24	67251-99E20	レバー, ハンドル	1		
25	67252-95600	ボタン	2		
26	67253-95600	ワツシヤ	1		
27	67255-99E10	アーム, ロツク	1		
28	67256-95600	ホルダ, ニュートラルロック	1		
29	67257-99E10	キャツプ, レバー	1		
30	67258-99E00	ブラケツト	1		

FIG.508D



DF90A\_000\_018\_508D  
OPT:REMOTE CONTROL

FIG. 508D (1-H-12) オプション:リモートコントロール (DF90A, DF100B) (SEE NOTE 1)

見出番号	品番	品名	使用個数	備考	標準作業時間
31	67259-87D00	・スプリンク, ニュートラルアーム	1		
32	67261-99E10	・グリップ	1		
33	67296-94310	・スクリュー	1		
34	67264-95600	・ワッシャ	1		
35	67267-93J00	・カバー, ワイヤ	1		
36	67273-95600	・スベーク	1		
37	67275-95600	・エンド, ケーブル	2		
38	67292-94300	・Eリング	3		
39	67294-95600	・スベーク	3		
40	67296-90J10	・スクリュー, リヤカバー	5		
41	67296-94300	・スクリュー (4X10)	2		
42	67296-95600	・スクリュー	3		
43	67296-95610	・スクリュー	2		
44	67297-95600	・ワッシャ	2		
45	77811-54GB0-OPG	・エンブレム, リヤマークS (クロム)	1		
46	09100-08232	・ボルト (8X30)	1		
47	09126-05003	・スクリュー (5X12)	2		
48	09140-06020	・ナット	3		
49	09160-06104	・ワッシャ (6.5X24X2)	3		
50	37859-90J00	・スベーク	1		
51	67282-94L00	・デカル, リモコンサイト	1		
52	67284-94L00	・マーク, ハンドルレバー	1		
53	67285-96L00	・マーク, キーレススタートメインスイッチ	1		
54-1	36620-93J02	ワイヤアツシ, リモートコントロール	1		
54-2	36620-93J52	ワイヤアツシ, リモートコントロール	1		
54-3	36620-93J62	ワイヤアツシ, リモートコントロール	1		
55	09481-10501	・フューズ (10A)	1		
56-1	67320-93J00	ケーブルアツシ, リモコン (8F:2.4M)	1		
56-2	67320-93J10	ケーブルアツシ, リモコン (10F:3.1M)	1		
56-3	67320-93J20	ケーブルアツシ, リモコン (12F:3.7M)	1		
56-4	67320-93J30	ケーブルアツシ, リモコン (14F:4.2M)	1		
56-5	67320-93J40	ケーブルアツシ, リモコン (16F:4.8M)	1		
56-6	67320-93J50	ケーブルアツシ, リモコン (18F:5.4M)	1		
56-7	67320-93J60	ケーブルアツシ, リモコン (20F:6.1M)	1		
56-8	67320-93J70	ケーブルアツシ, リモコン (22F:6.7M)	1		

DF90A\_000\_018

FIG.508D

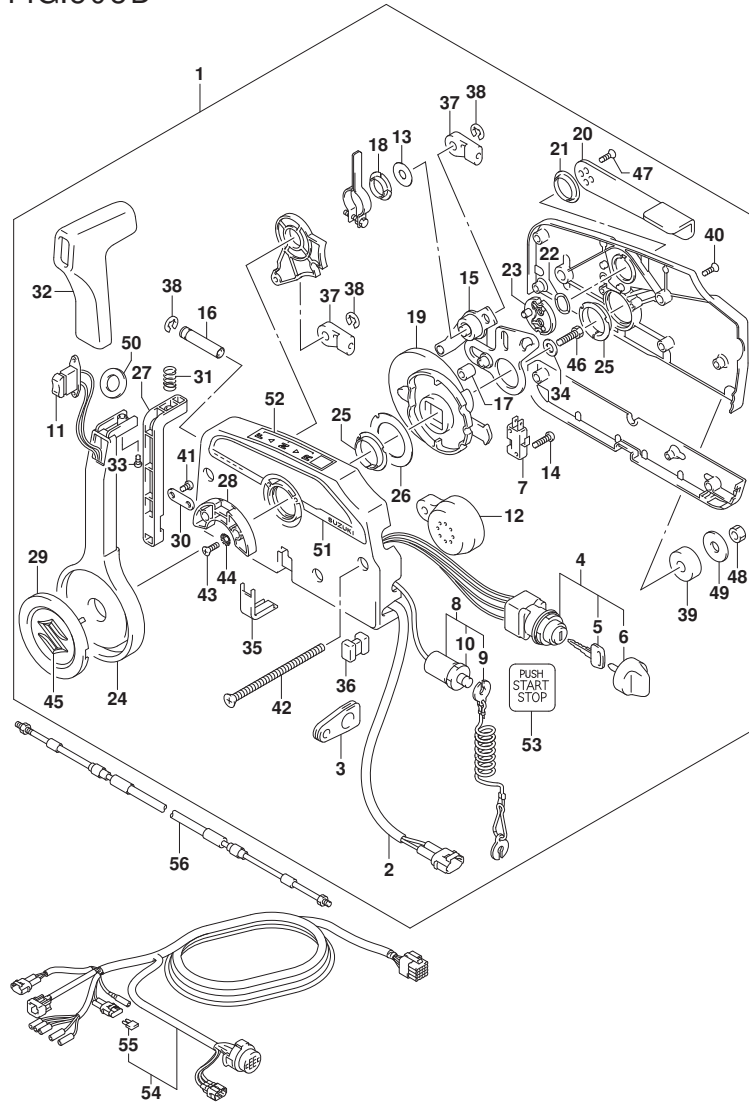


FIG. 508D (1-H-13) オプション:リモートコントロール (DF90A, DF100B) (SEE NOTE 1)

見出番号	品番	品名	使用個数	備考	標準作業時間
56-9	67320-93J80	ケーブルアタッチ, リモコン (24F:7.3M)	1		

NOTE 1:  
W\_KEY\_LESS\_START

FIG.517A

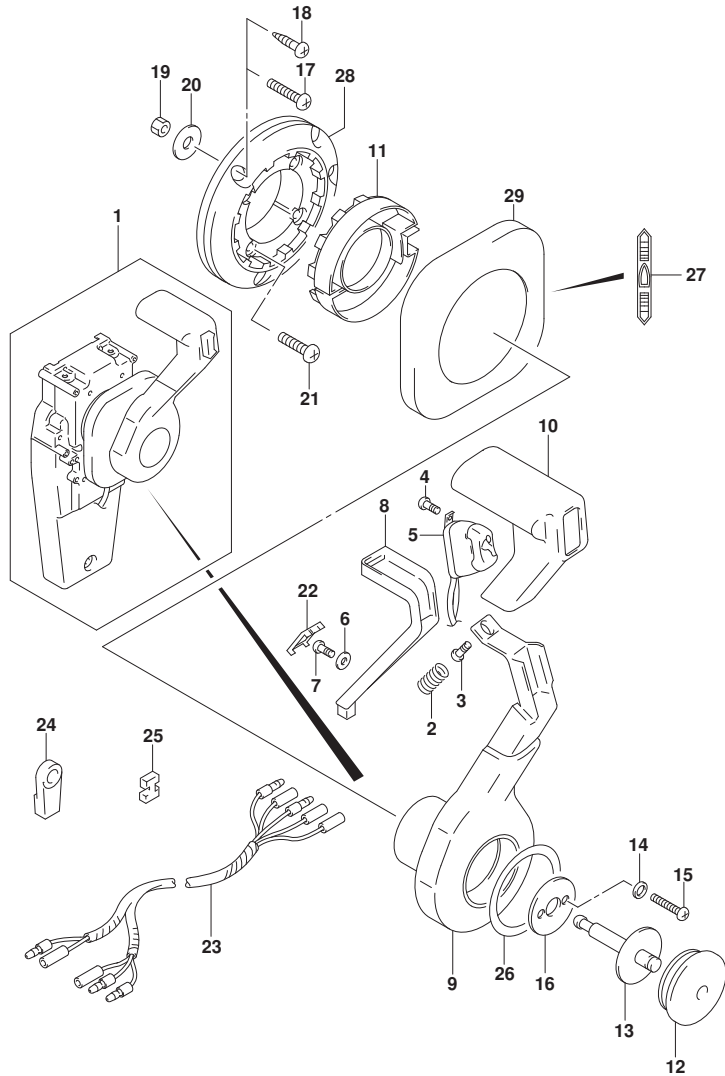


FIG. 517A (1-H-14) オプション:コンシールド リモコン(1) (DF70A, DF80A)

見出番号	品番	品名	使用個数	備考	標準作業時間
1	67200-93J33	リモートコントロールアツシ, コンシールド	1		
2	67298-92E50	・スクリュー	1		
3	67296-94310	・スクリュー	1		
4	67295-92E10	・スクリュー	2		
5	37850-92E27	・スイッチアツシ, PTT	1		
6	67288-92E60	・ワツシヤ	1		
7	09125-04021	・スクリュー (4X20)	1		
8	67255-92E50	・アーム, ニュートラルロック	1		
9	67251-92E50	・レバ, ハンドル	1		
10	67261-92E50	・ケツリツフ	1		
11	67256-92E50	・ホルダ, ニュートラルロック	1		
12	67257-92E00	・キヤツフ, レバ	1		
13	67242-92E50	・シヤフト, フリーアキユムレータ	1		
14	67288-92E20	・ワツシヤ	6		
15	67296-88D10	・スクリュー (5X16)	4		
16	67288-92E70	・ワツシヤ	1		
17	67296-88D20	・スクリュー	3		
18	67295-92E50	・スクリュー	3		
19	67287-92E50	・ナツト	3		
20	09160-06104	・ワツシヤ (6. 5X24X2)	3		
21	67296-88D30	・スクリュー	4		
22	67254-92E50	・カバ, ロツクアーム	1		
23	36890-93J00	・ワイヤ, ニュートラル/PTTスイッチ	1		
24	67275-95600	・エンド, ケーブル	2		
25	67273-95600	・スペーサ	1		
26	67283-92E50	・デカール, レバ	1		
27	67284-92E50	・デカール, クラツチ	1		
28	67274-92E50	・ベース	1		
29	67211-92E50	・カバ	1		

FIG.517B

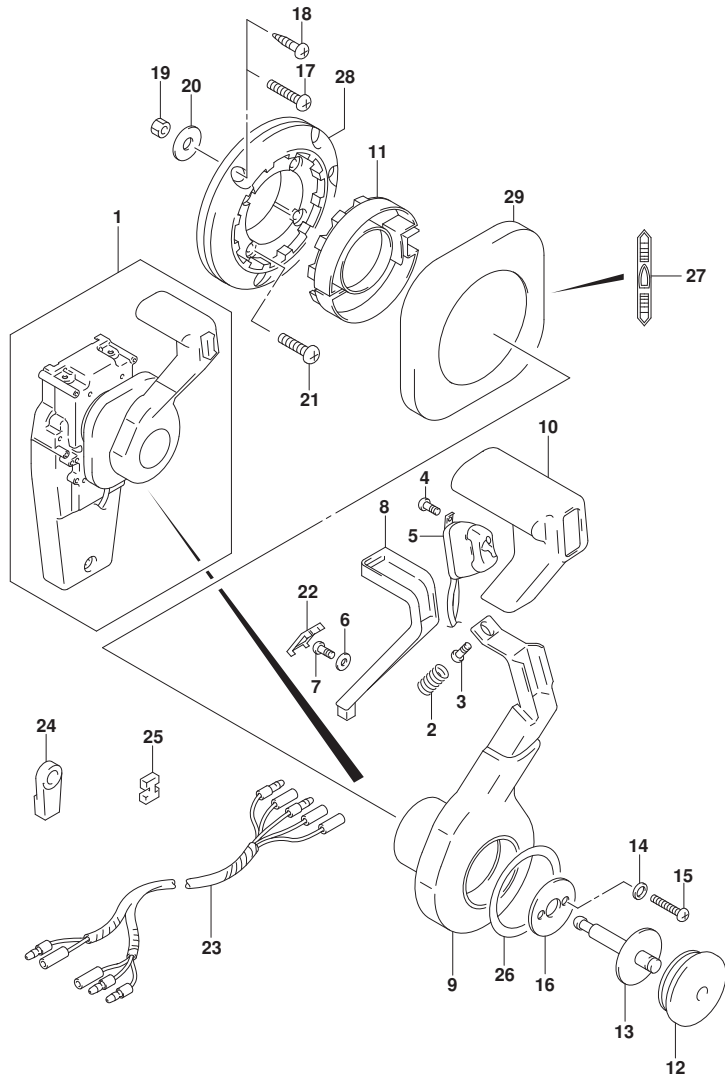


FIG. 517B (1-H-15) オプション:コンシールド リモコン(1) (DF90A, DF100B)

見出番号	品番	品名	使用個数	備考	標準作業時間
1	67200-93J33	リモートコントロールアツシ, コンシールド	1		
2	67298-92E50	・スフ リンク	1		
3	67296-94310	・スクリュ	1		
4	67295-92E10	・スクリュ	2		
5	37850-92E27	・スイッチアツシ, PTT	1		
6	67288-92E60	・ワツシヤ	1		
7	09125-04021	・スクリュ (4X20)	1		
8	67255-92E50	・アーム, ニュートラルロック	1		
9	67251-92E50	・レバ, ハンドル	1		
10	67261-92E50	・ク リツフ	1		
11	67256-92E50	・ホルダ, ニュートラルロック	1		
12	67257-92E00	・キヤツフ, レバ	1		
13	67242-92E50	・シヤフト, フリーアキユムレータ	1		
14	67288-92E20	・ワツシヤ	6		
15	67296-88D10	・スクリュ (5X16)	4		
16	67288-92E70	・ワツシヤ	1		
17	67296-88D20	・スクリュ	3		
18	67295-92E50	・スクリュ	3		
19	67287-92E50	・ナツト	3		
20	09160-06104	・ワツシヤ (6. 5X24X2)	3		
21	67296-88D30	・スクリュ	4		
22	67254-92E50	・カバ, ロツクアーム	1		
23	36890-93J00	・ワイヤ, ニュートラル/PTTスイッチ	1		
24	67275-95600	・エント, ケーブル	2		
25	67273-95600	・スベ, サ	1		
26	67283-92E50	・デ, カール, レバ	1		
27	67284-92E50	・デ, カール, クラツチ	1		
28	67274-92E50	・ベ, ス	1		
29	67211-92E50	・カバ	1		

FIG.518A

FIG. 518A (1-H-16) オプション:コンシールド リモコン (2) (DF70A, DF80A)

見出番号	品番	品名	使用個数	備考	標準作業時間
1	67200-93J33	リモートコントロールアツシ, コンシールド	1		
2	67222-92E50	・プレート	1		
3	67292-94300	・Eリング	3		
4	67288-92E10	・ワッシャ	1		
5	67291-92E00	・リング, スタッフ	2		
6	67223-92E50	・ブレーキアシヤスト	1		
7	67221-92E50	・ホルダアツシ	1		
8	67224-92E50	・ブレーキシューアツシ	1		
9	67225-92E50	・ディスク, ブレーキ	1		
10	09140-06020	・ナット	2		
11	67294-92E00	・スペーサ	1		
12	37721-95500	・スイッチアツシ, ニュートラル	1		
13	67296-92E11	・スクリュ, ニュートラルスイッチ	2		
14	67226-92E10	・ホルト, ストツバリヤ	2		
15	67296-92E20	・スクリュ (5X25)	2		
16	67240-92E50	・スロットルアームアツシ	1		
17	67228-92E00	・ワッシャ	1		
18	67286-92E00	・ホルト (6X18)	3		
19	67230-92E00	・シフトアームアツシ	1		
20	09125-05042	・スクリュ (5X10)	11		
21	67234-92E00	・ケース, キヤ	1		
22	67245-92E00	・レバアツシ, スロットル	1		
23	67227-92E00	・ストツバ	1		
24	67296-88D10	・スクリュ (5X16)	2		
25	67225-92E00	・スパリング	1		
26	09125-04004	・スクリュ (4X6)	1		
27	67233-92E00	・スパリング	1		
28	67235-92E00	・プレート, シフトロック	1		
29	67239-92E10	・プレート, シフトピン	1		
30	67236-92E00	・ローラ	1		
31	67237-92E01	・スパリング	5		
32	67238-92E50	・ギヤ, ドライブ	1		
33	67239-92E00	・ピン	1		
34	67246-92E50	・シャフト, ドライブ	1		
35	67252-92E00	・ブッシュ	1		

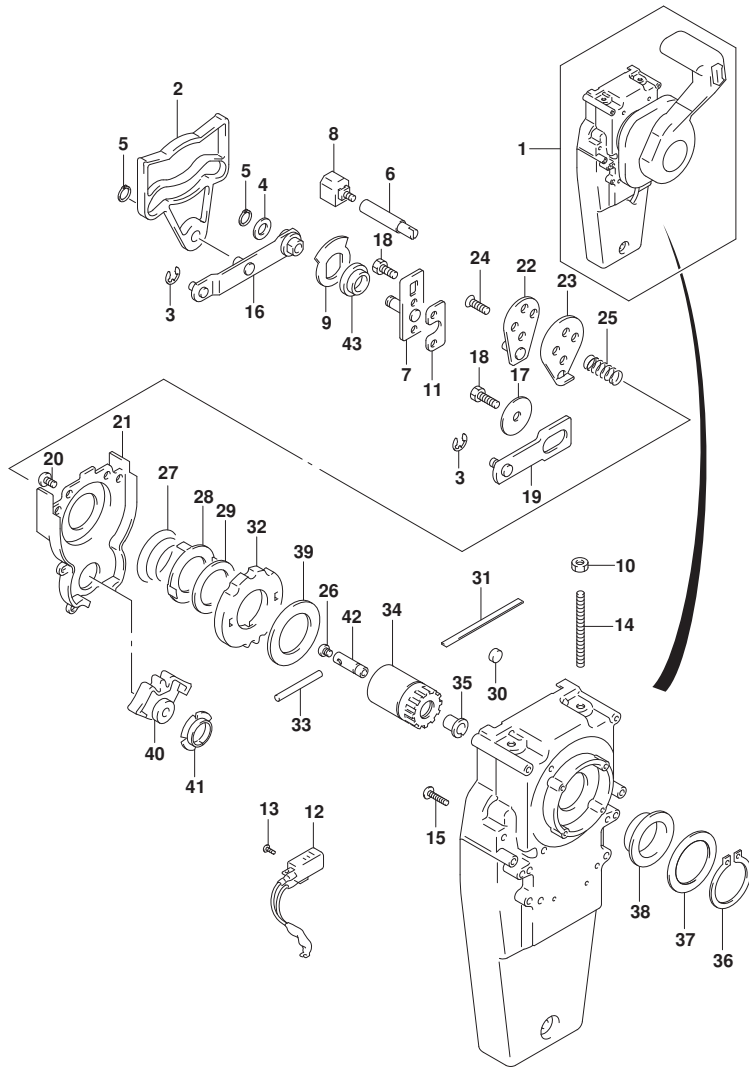


FIG.518A

FIG. 518A (1-I-2) オプション:コンシールド リモコン(2) (DF70A, DF80A)

見出番号	品番	品名	使用個数	備考	標準作業時間
36	67291-92E10	・リング, スナッフ	1		
37	67253-92E10	・ワッシャ	1		
38	67252-92E10	・フ ヲシユ	1		
39	67253-95600	・ワッシャ	1		
40	67231-92E00	・ギヤ, シフト	1		
41	67232-95600	・フ ヲシユ	1		
42	67241-92E50	・ロツド, フリ-アキユムレータ	1		
43	67232-92E50	・フ ヲシユ	1		

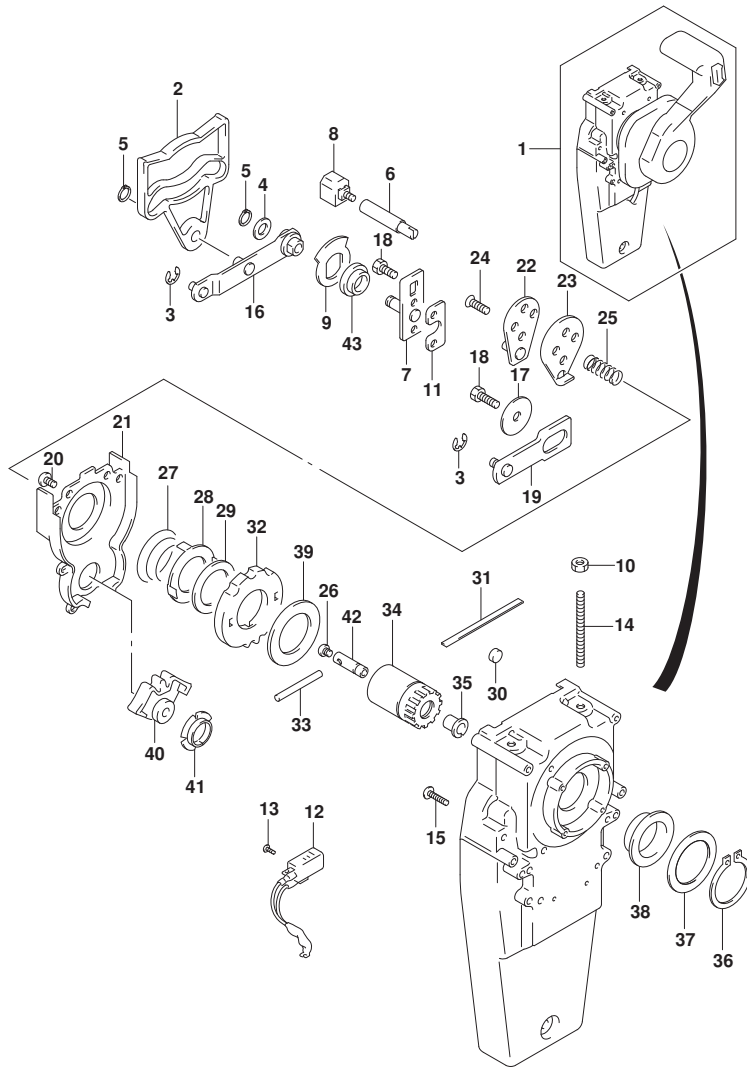




FIG.518B

FIG. 518B (1-I-3) オプション:コンソルト<sup>®</sup> リモコン(2) (DF90A, DF100B)

見出番号	品番	品名	使用個数	備考	標準作業時間
1	67200-93J33	リモートコントロールアツシ, コンソール	1		
2	67222-92E50	・フ レート	1		
3	67292-94300	・Eリング	3		
4	67288-92E10	・ワツヤ	1		
5	67291-92E00	・リング, スナツフ	2		
6	67223-92E50	・フ レーキアツシ ヤスト	1		
7	67221-92E50	・ホルダ アツシ	1		
8	67224-92E50	・フ レーキシューアツシ	1		
9	67225-92E50	・デ イスク, フ レーキ	1		
10	09140-06020	・ナツト	2		
11	67294-92E00	・スペ ーサ	1		
12	37721-95500	・スイツチアツシ, ニュートラル	1		
13	67296-92E11	・スクリュ, ニュートラルスイツチ	2		
14	67226-92E10	・ボ ルト, ストツバ リヤ	2		
15	67296-92E20	・スクリュ (5X25)	2		
16	67240-92E50	・スロツトルアームアツシ	1		
17	67228-92E00	・ワツヤ	1		
18	67286-92E00	・ボ ルト (6X18)	3		
19	67230-92E00	・シフトアームアツシ	1		
20	09125-05042	・スクリュ (5X10)	11		
21	67234-92E00	・ケース, キ ャ	1		
22	67245-92E00	・レバ ーアツシ, スロツトル	1		
23	67227-92E00	・ストツバ	1		
24	67296-88D10	・スクリュ (5X16)	2		
25	67225-92E00	・スプ リンク	1		
26	09125-04004	・スクリュ (4X6)	1		
27	67233-92E00	・スプ リンク	1		
28	67235-92E00	・フ レート, シフトロツク	1		
29	67239-92E10	・フ レート, シフトピ ン	1		
30	67236-92E00	・ローラ	1		
31	67237-92E01	・スプ リンク	5		
32	67238-92E50	・キ ャ, ド ライフ	1		
33	67239-92E00	・ピ ン	1		
34	67246-92E50	・シヤフト, ド ライフ	1		
35	67252-92E00	・フ ツシュ	1		

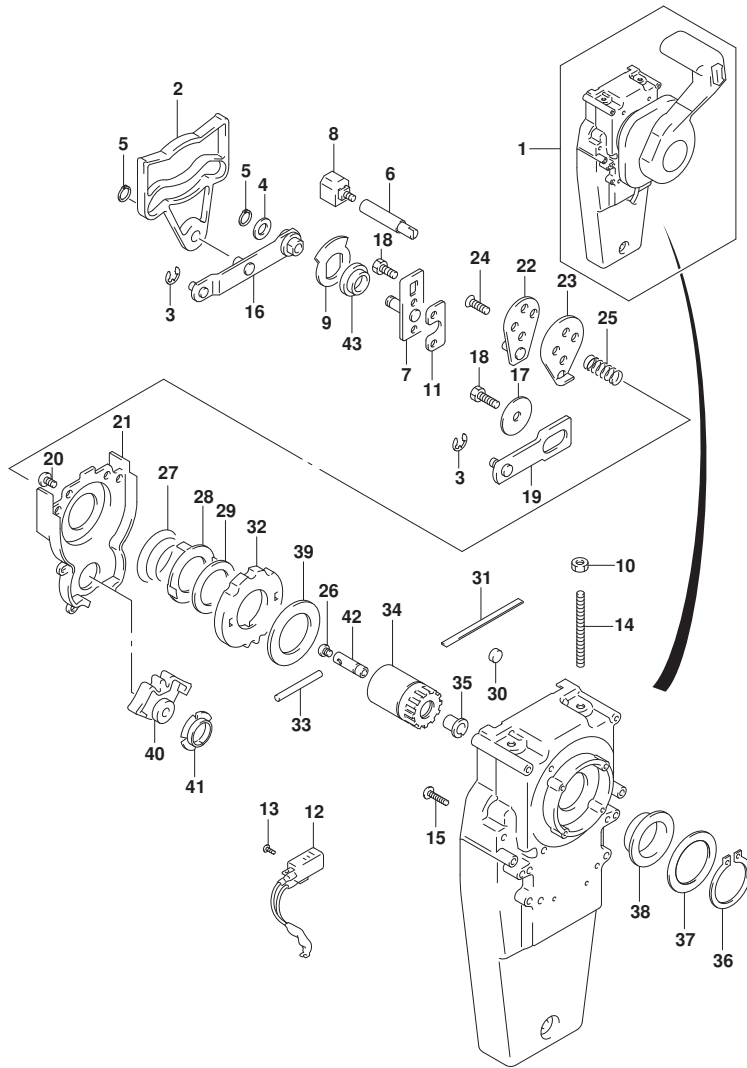


FIG.518B

FIG. 518B (1-I-4) オプション:コンシールド リモコン(2) (DF90A, DF100B)

見出番号	品番	品名	使用個数	備考	標準作業時間
36	67291-92E10	・リング, スナッフ	1		
37	67253-92E10	・ワッシャ	1		
38	67252-92E10	・フ ッシュ	1		
39	67253-95600	・ワッシャ	1		
40	67231-92E00	・ギヤ, シフト	1		
41	67232-95600	・フ ッシュ	1		
42	67241-92E50	・ロッド, フリーアキュムレータ	1		
43	67232-92E50	・フ ッシュ	1		

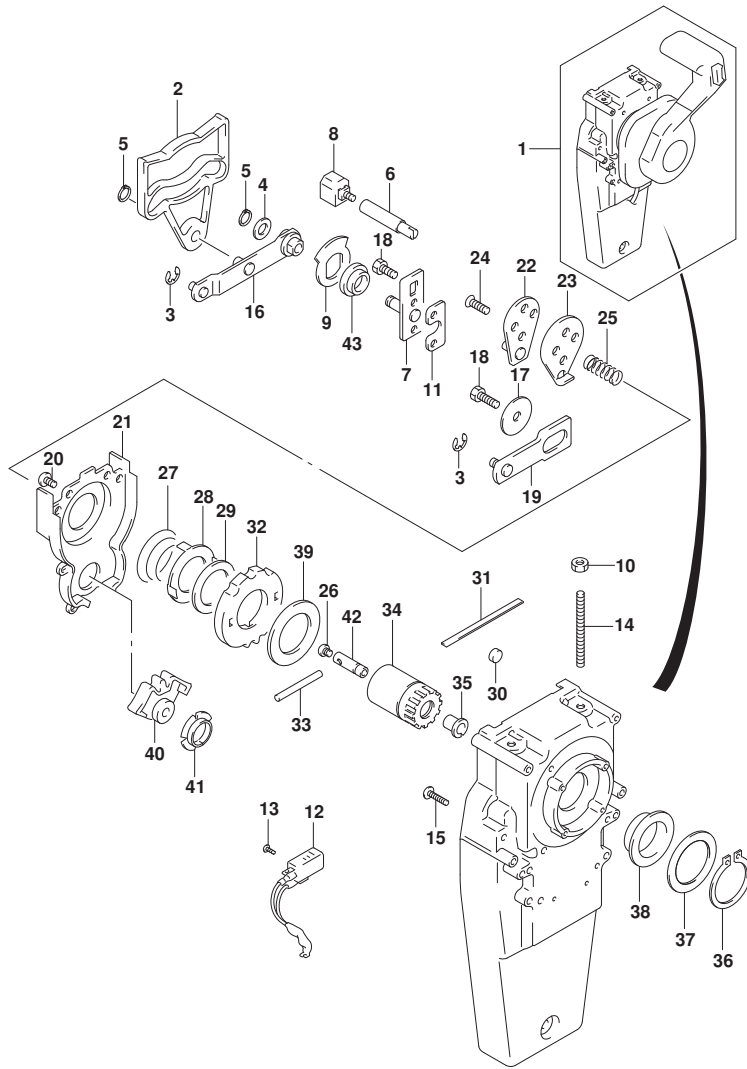


FIG.519A

FIG. 519A (1-I-5) オプション:リモートコントロール スペーサ

見出番号	品番	品名	使用個数	備考	標準作業時間
1	67500-88L00	キット, リモコンスペーシング	1		
2	09125-05135	・スクリュー (5X65)	4		
3	09160-05029	・ワッシャ (5. 5X12X0. 8)	4		
4	09140-05005	・ナット	4		
5	67273-88L00	・ゲロメット, リモコンシング	1		

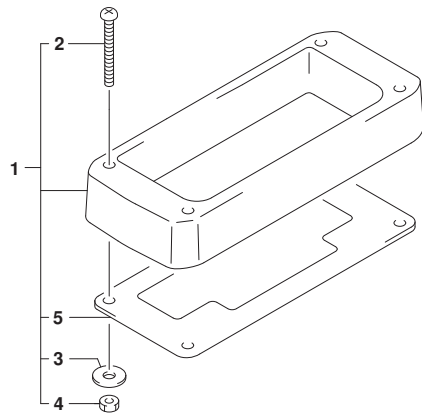


FIG.521A

FIG. 521A (1-I-6) オプション:ハーネス (DF70A, DF80A, DF90A, DF100B)

見出番号	品番	品名	使用個数	備考	標準作業時間
1-1	36620-93J10	ワイヤアツシ, リモコンエクステンション (L:2000)	1		
1-2	36620-93J40	ワイヤアツシ, リモコンエクステンション (L:3000)	1		
2	36620-93J30	ワイヤアツシ, リモコン (L:2000)	1		
3	38500-93J00	プザアツシ, ウォーニング	1		
4	36990-87D00	ターミナル, スリーブセット	1		
5	36667-96L20	ワイヤ, ケーシエクステンション	1		

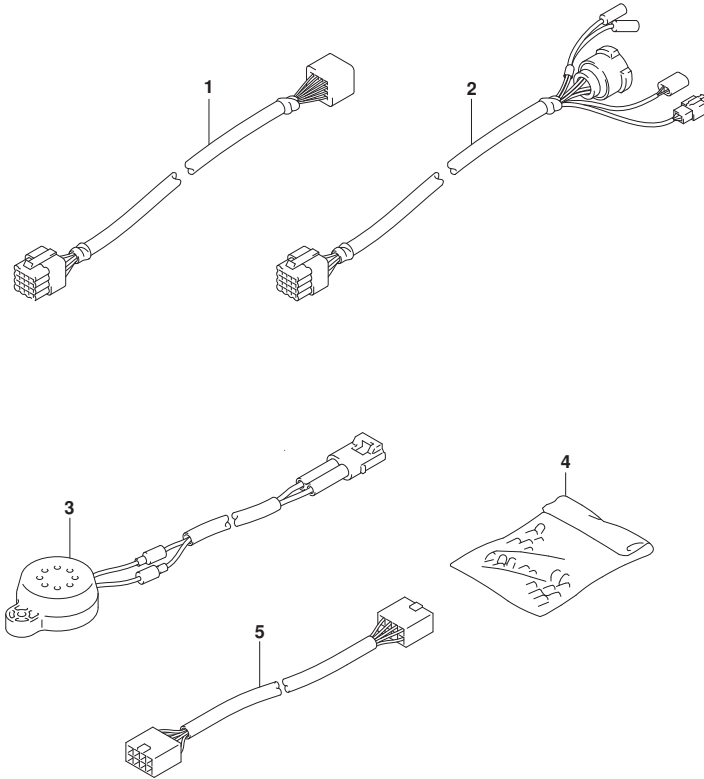


FIG.521B

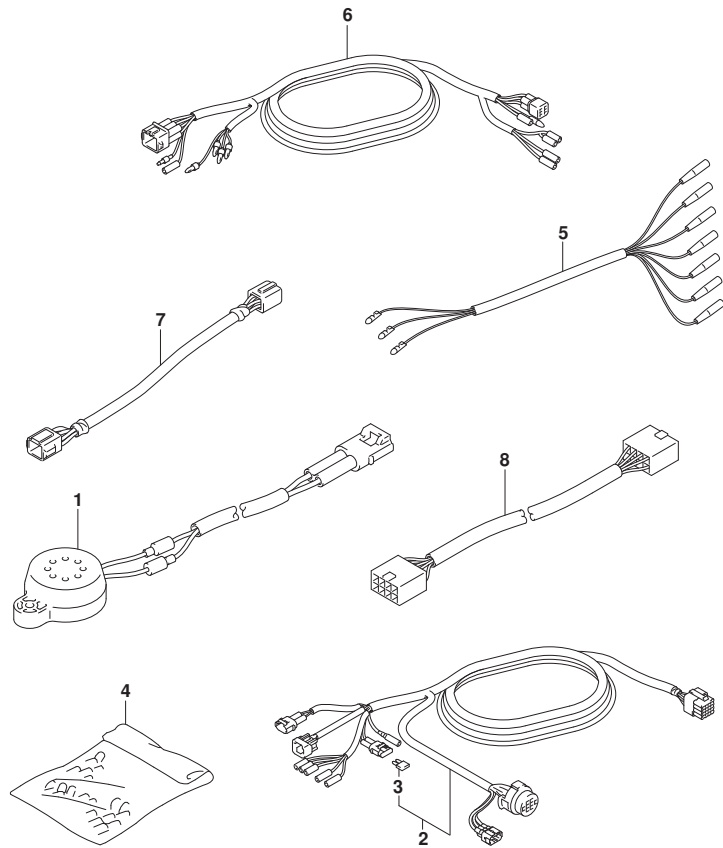


FIG. 521B (1-I-7) オプション:ハーネス (DF70ATH, DF90ATH)

見出番号	品番	品名	使用個数	備考	標準作業時間
1	38500-93J00	ブザーアツシ, ウォーニング	1		
2-1	36620-93J02	ワイヤアツシ, リモートコントロール	1		
2-2	36620-93J52	ワイヤアツシ, リモートコントロール	1		
2-3	36620-93J62	ワイヤアツシ, リモートコントロール	1		
3	09481-10501	・フューズ (10A)	1		
4	36990-87D00	ターミナル, スリーブ セット	1		
5	36630-92E00	ワイヤアツシ, インストルメント	1		
6	36660-94480	ワイヤ, センターエクステンション (L:2000)	1		
7	36682-92E00	ワイヤ, トリムメーターエクステンション (L:6500)	1		
8	36667-96L20	ワイヤ, ケージエクステンション	1		

FIG.530A

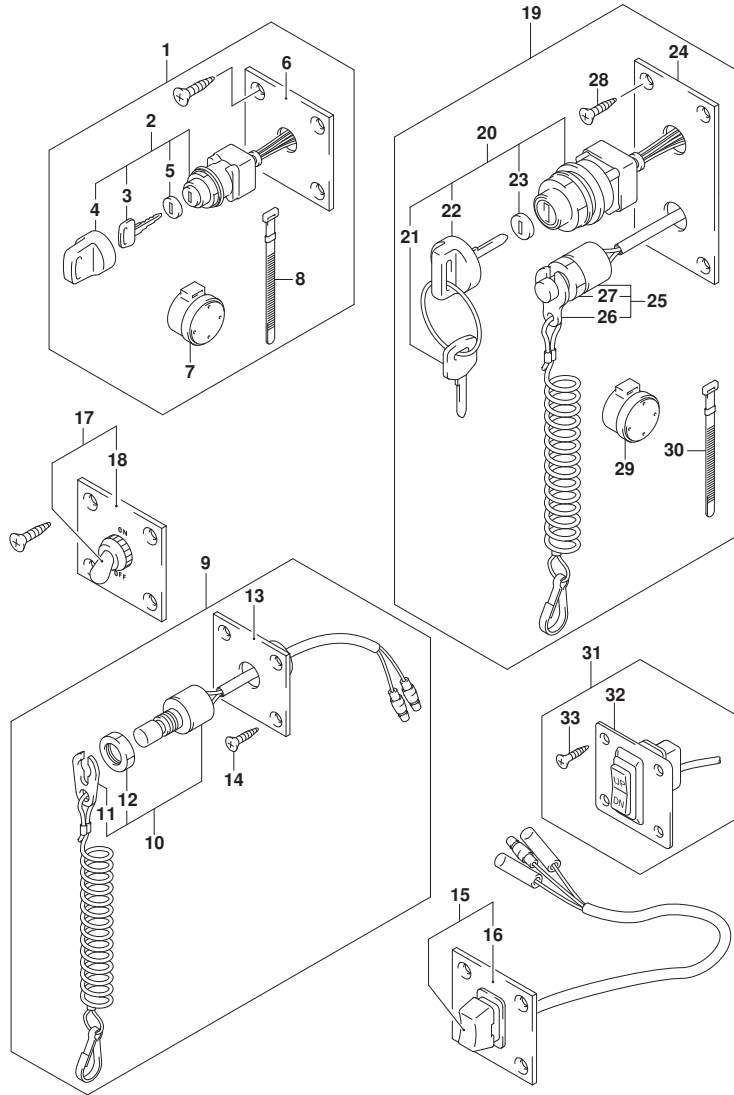


FIG. 530A (1-I-8) オプション:スイッチ (DF70A, DF80A, DF90A, DF100B)

見出番号	品番	品名	使用個数	備考	標準作業時間
1	37100-96J00	ハネルアツシ, イグニッションスイッチ	1		
2	37110-93J01	スイッチアツシ, イグニッション	1		
3-1	37141-99E00	..キー (931)	2		
3-2	37141-99E10	..キー (932)	2		
3-3	37141-99E20	..キー (933)	2		
3-4	37141-99E30	..キー (934)	2		
3-5	37141-99E40	..キー (935)	2		
3-6	37141-99E50	..キー (936)	2		
3-7	37141-99E60	..キー (937)	2		
3-8	37141-99E70	..キー (938)	2		
3-9	37141-99E80	..キー (939)	2		
3-10	37141-99E90	..キー (940)	2		
3-11	37141-99EA0	..キー (941)	2		
3-12	37141-99EB0	..キー (942)	2		
4	37143-99E00	..キャツプ, キー	1		
5	37149-93J00	..キャツプ, シリンダボデー	1		
6	37139-99E00	ハネル, イグニッションスイッチ	1		
7	38500-93J90	フザー, ウォーニング	1		
8	09407-08401	クランプ (L: 80)	1		
9	37803-93J05	ハネルアツシ, エマシエンシスイッチ	1		
10	37820-93J10	スイッチアツシ, エマシエンシ	1		
11	37823-92E01	..プレートアツシ, エマシエンシスイッチロック	1		
12	37826-92J10	..ナット	1		
13	37825-99E10	..ハネル, エマシエンシストップスイッチ	1		
14	03122-05165	..スクリュ	4		
15	37805-93J00	ハネルアツシ, PTTスイッチ	1		
16	37855-99E00	..ハネル, PTTスイッチ	1		
17	37210-93J00	ハネルアツシ, ライトインクスイッチ	1		
18	37212-93J00	..ハネル, ライトインクスイッチ	1		
19	37100-96J25	ハネルアツシ, エンジンスイッチ	1		
20	37110-93J01	..スイッチアツシ, イグニッション	1		
21-1	37141-99E00	..キー (931)	2		
21-2	37141-99E10	..キー (932)	2		
21-3	37141-99E20	..キー (933)	2		
21-4	37141-99E30	..キー (934)	2		

FIG.530A

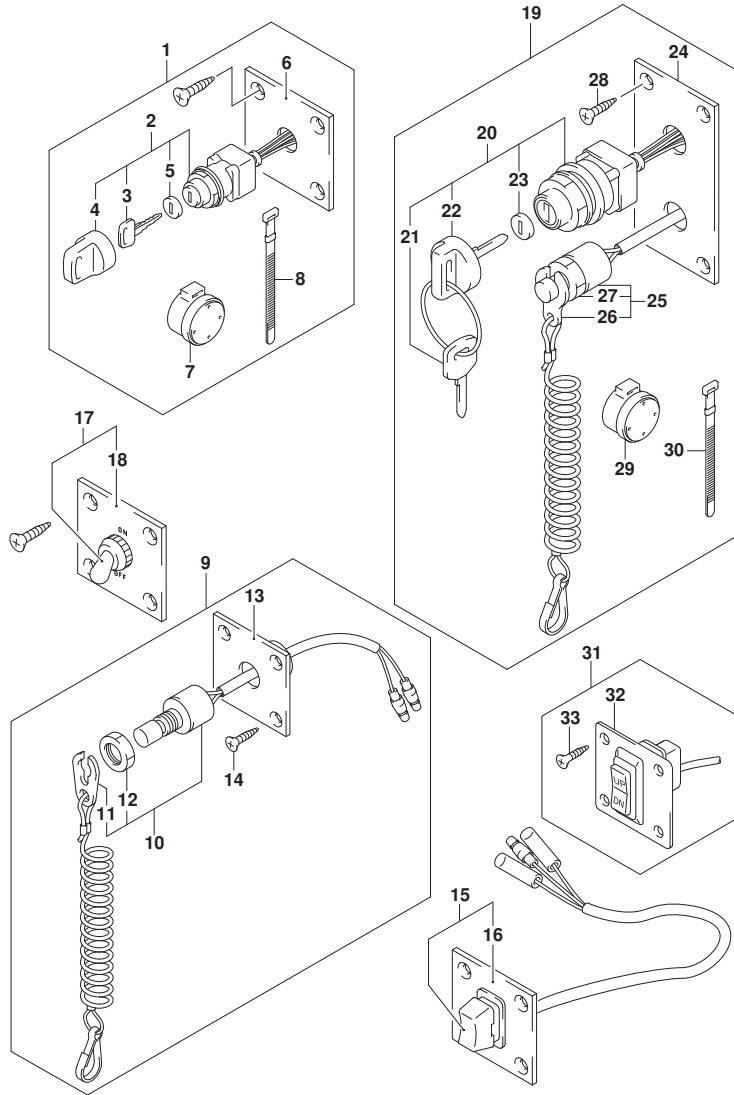


FIG. 530A (1-I-9) オプション:スイッチ (DF70A, DF80A, DF90A, DF100B)

見出番号	品番	品名	使用個数	備考	標準作業時間
21-5	37141-99E40	・キー(935)	2		
21-6	37141-99E50	・キー(936)	2		
21-7	37141-99E60	・キー(937)	2		
21-8	37141-99E70	・キー(938)	2		
21-9	37141-99E80	・キー(939)	2		
21-10	37141-99E90	・キー(940)	2		
21-11	37141-99EA0	・キー(941)	2		
21-12	37141-99EB0	・キー(942)	2		
22	37143-99E00	・キャップ, キー	1		
23	37149-93J00	・キャップ, シリコンホデー	1		
24	37139-99E40	・パネル, イグニッションスイッチ	1		
25	37820-93J10	・スイッチアッシ, エマシエンシ	1		
26	37823-92E01	・プレートアッシ, エマシエンシスイッチロック	1		
27	37826-92J10	・ナット	1		
28	03121-0516A	・スクリュ	4		
29	38500-93J90	・フザー, ウォーニング	1		
30	09407-08401	・クランプ (L:80)	1		
31	37860-87L00	・パネルアッシ, トローリングコントロールスイッチ	1		
32	37862-87L00	・パネル	1		
33	09131-05004	・タッピングスクリュ	4		

FIG.535A

FIG.535A (1-I-10) オプション:キーレススタート (SEE NOTE 1)

見出番号	品番	品名	使用個数	備考	標準作業時間
1	37100-96L11	パネルアツシ, メインスイッチ	1		
2	37110-96L10	スイッチアツシ, メイン	1		
3-1	37141-99E00	キー (931)	2		
3-2	37141-99E10	キー (932)	2		
3-3	37141-99E20	キー (933)	2		
3-4	37141-99E30	キー (934)	2		
3-5	37141-99E40	キー (935)	2		
3-6	37141-99E50	キー (936)	2		
4	37143-96L00	ノブ, メインスイッチ	1		
5	37114-96L10	シート, メインスイッチパネル	1		
6	37139-96L40	パネル, メインスイッチ	1		
7	37820-93J10	スイッチアツシ, エマージェンシ	1		
8	37823-92E01	プレートアツシ, エマージェンシスイッチロック	1		
9	37826-92J10	ナット	1		
10	38500-93J90	ワッシャー, ウォーニング	1		
11	09407-08401	クランプ (L:80)	1		
12	03122-05165	スクリュー	4		
13	37100-96L21	パネルアツシ, デュアルエンジンスイッチ	1		
14	37110-96L10	スイッチアツシ, メイン	2		
15-1	37141-99E00	キー (931)	4		
15-2	37141-99E10	キー (932)	4		
15-3	37141-99E20	キー (933)	4		
15-4	37141-99E30	キー (934)	4		
15-5	37141-99E40	キー (935)	4		
15-6	37141-99E50	キー (936)	4		
16	37143-96L00	ノブ, メインスイッチ	2		
17	37114-96L00	シート, メインスイッチパネル	1		
18	37139-96L50	パネル, メインスイッチ	1		
19	37820-93JA0	スイッチアツシ, エマージェンシ	1		
20	37823-92E01	プレートアツシ, エマージェンシスイッチロック	1		
21	37826-92J10	ナット	1		
22	38500-93J90	ワッシャー, ウォーニング	2		
23	09407-08401	クランプ (L:80)	2		
24	03122-05165	スクリュー	4		
25	37173-96L00	ホルダ, キーレススタートパーツ	1	LARGE TYPE	

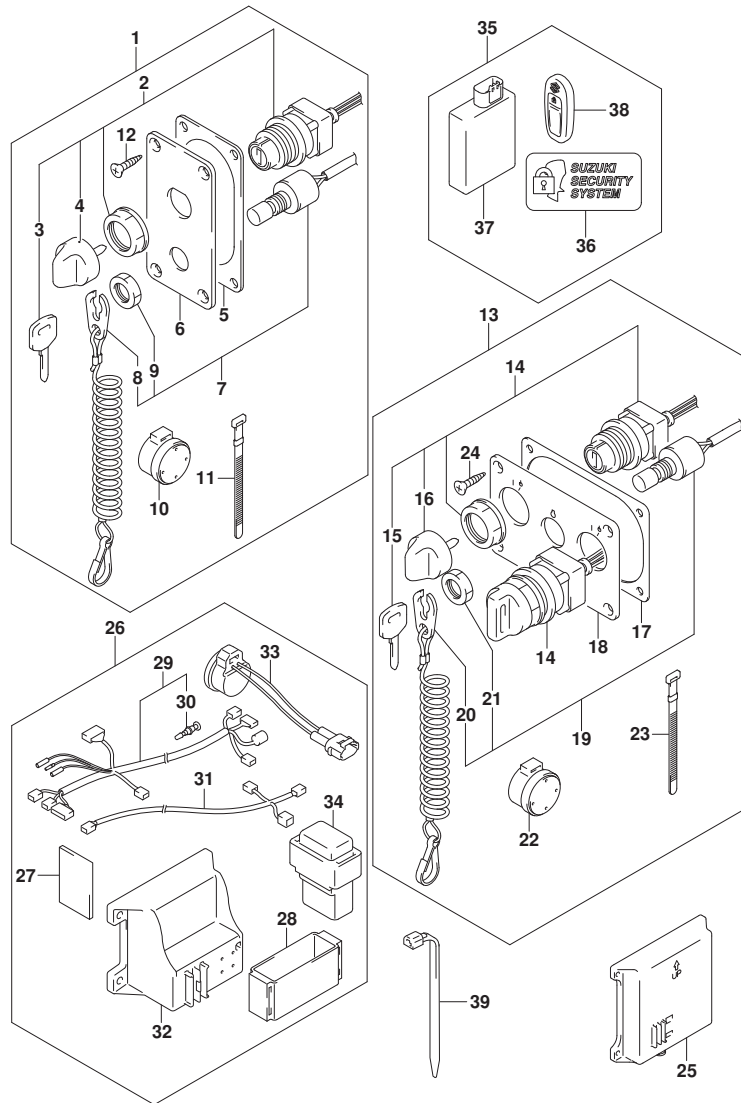




FIG.535A

FIG.535A (1-I-11) オプション:キーレススタート (SEE NOTE 1)

見出番号	品番	品名	使用個数	備考	標準作業時間
26	37105-96L11	ハーネスセット, キーレススタートコントローラ	1		
27	32851-93J00	・クツシヨ, リードワイヤ	1		
28	32980-38F00	・クツシヨ, CDIユニット	1		
29	36623-96L10	・ハーネスアツシ, キーレススタートコントロール	1		
30	36615-96300	・ターミナル	1		
31	36662-96L10	・ハーネスアツシ, キーレススタートCAN	1		
32	37173-96L10	・ホルダ, キーレススタートハーツ	1	SMALL TYPE	
33	38500-93J90	・フザ -, ウォーニング	1		
34	38860-96L01	・リレーアツシ, キーレススタート	1		
35	37170-96L14	コントローラセット, キーレススタート315MHZ	1		
36	37117-96L00	・テカール, キーレススタート	2		
37	37171-96L12	・コントローラアツシ, キーレススタート315	1		
38	37172-96L10	・リモコンアツシ, キーレススタート315MHZ	2		
39	09407-14407	クランプ (L:145)	1		

NOTE 1:

DF70A, DF80A, DF90A, DF100B

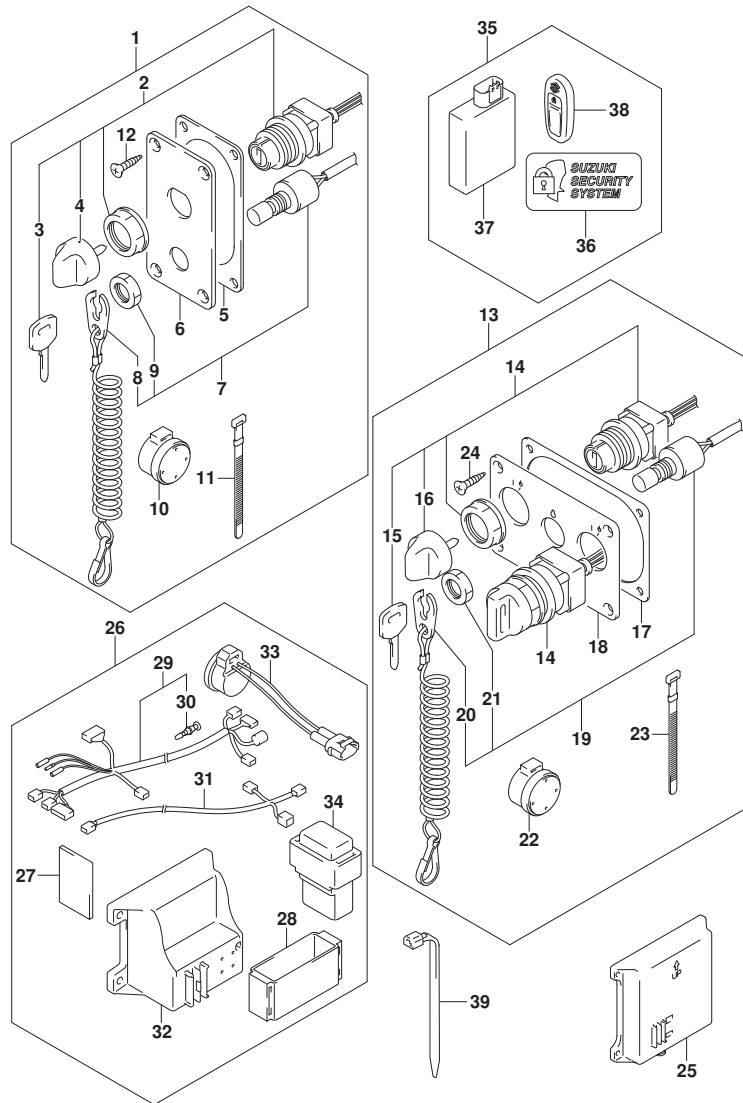


FIG.544A

FIG. 544A (1-I-12) オプション:リモートコントロールアツシ シンクル (1) (SEE NOTE 1)

見出番号	品番	品名	使用個数	備考	標準作業時間
1	67200-88L00	リモートコントロールアツシ, シンクル	1		
2	67261-88L10	・グ リツフ, リモコンNO. 2	1		
3	67261-88L00	・グ リツフ, リモコンNO. 1	1		
4	37850-88L00	・スイッチアツシ, グ リツフ PTT (シンクル)	1		
5	67296-88L00	・スクリュ	3		
6	67288-92E20	・ワツシヤ	3		
7	67212-88L00	・カバ -, フ ラク (シンクル)	1		
8	68111-88L00	・エン プレム, マーク (S)	1		
9	67257-88L00	・キヤツフ, リモコンレバ -	1		
10	67281-88L00	・テ ァール (シンクル)	1		
11	67296-92E60	・スクリュ	2		
12	67288-92E60	・ワツシヤ	2		
13	67253-92E00	・ワツシヤ	1		
14	67275-95600	・エンド -, ケーブル	2		
15	67273-95600	・スベ -サ	1		
16	67271-88L10	・カバ -, リモコンレバ -ロア	1		
17	67211-88L00	・カバ - (シンクル)	1		
18	67264-88L00	・カバ -, レバ -テ ァイン	1		
19	67264-88L10	・カバ -, レバ -メツキ	1		
20	67500-88L00	キット, リモコンスベ -サシンクル	1		
21	09125-05135	・スクリュ (5X65)	4		
22	09160-05029	・ワツシヤ (5. 5X12X0. 8)	4		
23	09140-05005	・ナツト	4		
24	67273-88L00	・グ ロメツト, リモコンシンクル	1		

NOTE 1:  
DF70A, DF80A

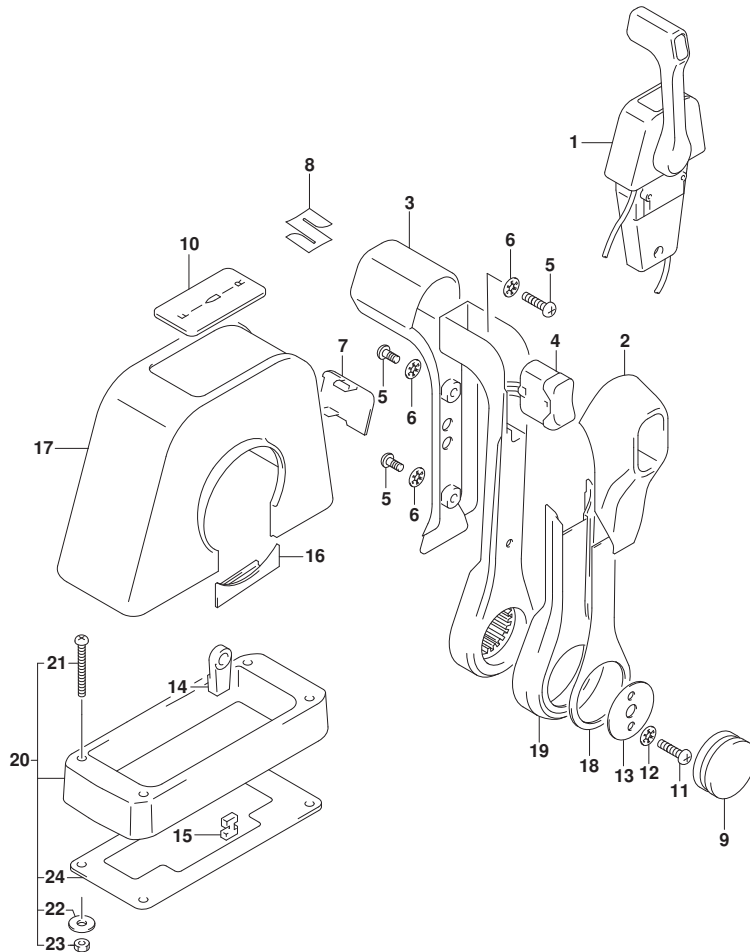


FIG.544B

FIG. 544B (1-I-13) オプション:リモートコントロールアツシ シングル (1) (SEE NOTE 1)

見出番号	品番	品名	使用個数	備考	標準作業時間
1	67200-88L00	リモートコントロールアツシ, シングル	1		
2	67261-88L10	・グ リツフ, リモコンNO. 2	1		
3	67261-88L00	・グ リツフ, リモコンNO. 1	1		
4	37850-88L00	・スイッチアツシ, グ リツフ PTT (シングル)	1		
5	67296-88L00	・スクリュ	3		
6	67288-92E20	・ワツシヤ	3		
7	67212-88L00	・カバ -, フ ラク (シングル)	1		
8	68111-88L00	・エン プ レム, マーク (S)	1		
9	67257-88L00	・キヤツフ, リモコンレバ -	1		
10	67281-88L00	・テ ィ カール (シングル)	1		
11	67296-92E60	・スクリュ	2		
12	67288-92E60	・ワツシヤ	2		
13	67253-92E00	・ワツシヤ	1		
14	67275-95600	・エンド -, ケーブル	2		
15	67273-95600	・スベ -サ	1		
16	67271-88L10	・カバ -, リモコンレバ -ロア	1		
17	67211-88L00	・カバ - (シングル)	1		
18	67264-88L00	・カバ -, レバ -テ ィ ザ イン	1		
19	67264-88L10	・カバ -, レバ -メツキ	1		
20	67500-88L00	キット, リモコンスベ -サシングル	1		
21	09125-05135	・スクリュ (5X65)	4		
22	09160-05029	・ワツシヤ (5. 5X12X0. 8)	4		
23	09140-05005	・ナツト	4		
24	67273-88L00	・グ ロメツト, リモコンシングル	1		

NOTE 1:  
DF90A, DF100B

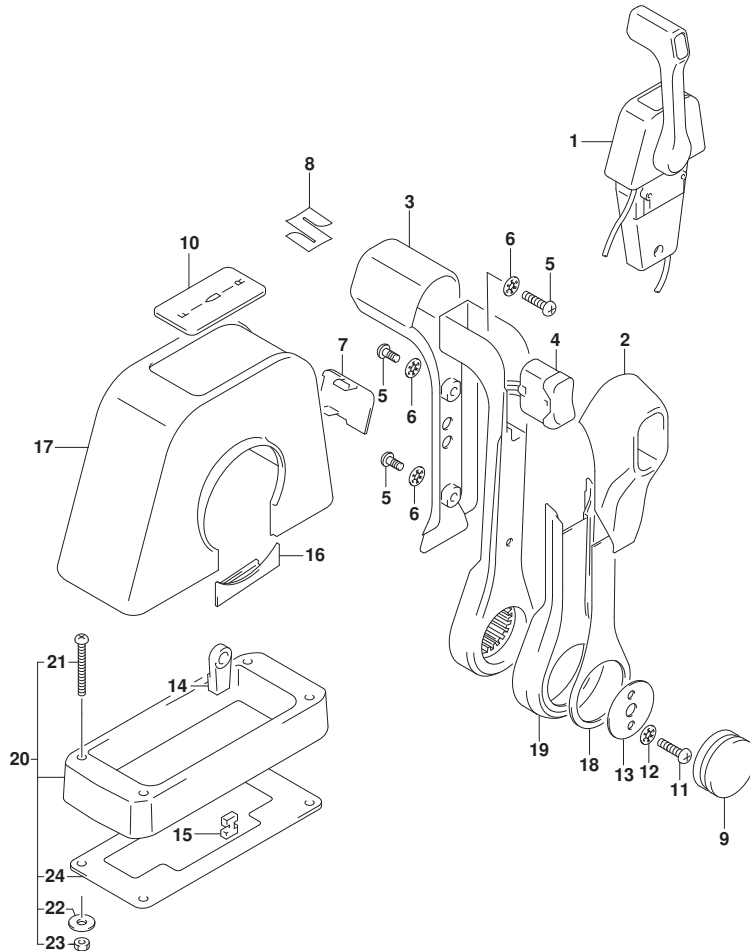
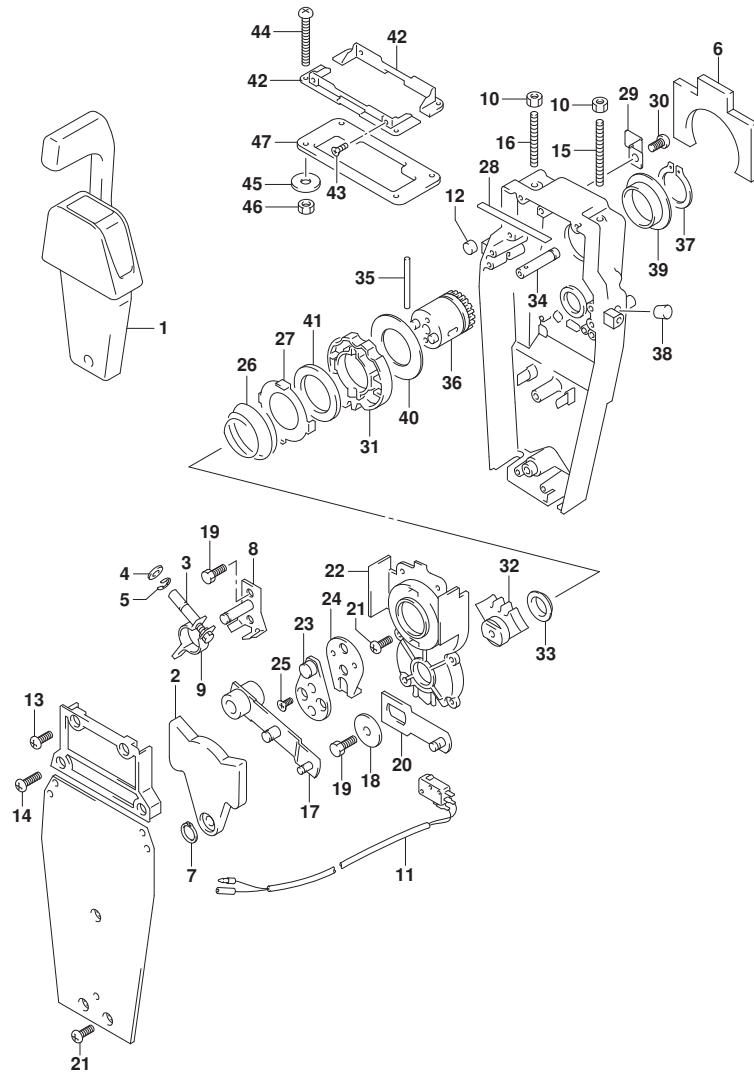


FIG.545A

FIG. 545A (1-I-14) オプション:リモートコントロール アツシ シンク<sup>ル</sup> (2) (SEE NOTE 1)



見出番号	品番	品名	使用個数	備考	標準作業時間
1	67200-88L00	リモートコントロールアツシ, シンク <sup>ル</sup>	1		
2	67222-92E00	・フ <sup>レ</sup> ート	1		
3	67223-92E00	・フ <sup>レ</sup> ーキアツ <sup>キ</sup> ヤスト	1		
4	67288-92E00	・ワツシヤ	1		
5	67292-94300	・Eリング	4		
6	67272-88L00	・ゴ <sup>ム</sup> シール, ウォーターフ <sup>ル</sup> フ	1		
7	67291-92E00	・リング <sup>ク</sup> , スナツフ <sup>ク</sup>	1		
8	67221-92E00	・シフトアツシ	1		
9	67224-92E00	・フ <sup>レ</sup> ーキア <sup>ム</sup> アツシ	1		
10	09140-06020	・ナツト	2		
11	37721-88L00	・スイツチアツシ, ニュートラル	1		
12	67236-92E00	・ローラ	1		
13	67296-88D10	・スクリュ (5X16)	2		
14	67296-92E20	・スクリュ (5X25)	2		
15	67226-92E00	・ボ <sup>ルト</sup> , ストツハ <sup>ク</sup> フロント	1		
16	67226-92E10	・ボ <sup>ルト</sup> , ストツハ <sup>ク</sup> リヤ	1		
17	67240-92E00	・スロツトルア <sup>ム</sup> アツシ	1		
18	67228-92E00	・ワツシヤ	1		
19	67286-92E00	・ボ <sup>ルト</sup> (6X18)	3		
20	67230-88L00	・ア <sup>ム</sup> アツシ, リモコンシフト	1		
21	09125-05042	・スクリュ (5X10)	10		
22	67234-88L00	・ケース, リモコンギ <sup>ヤ</sup>	1		
23	67245-92E00	・レバ <sup>ク</sup> アツシ, スロツトル	1		
24	67227-92E00	・ストツハ <sup>ク</sup>	1		
25	09126-06006	・スクリュ (6X20)	2		
26	67233-92E00	・スフ <sup>ク</sup> リンク <sup>ク</sup>	1		
27	67235-92E00	・フ <sup>レ</sup> ート, シフトロツク	1		
28	67237-92E01	・スフ <sup>ク</sup> リンク <sup>ク</sup>	5		
29	67269-92E00	・フ <sup>レ</sup> ラナツト	1		
30	67296-88D10	・スクリュ (5X16)	1		
31	67238-88L00	・ギ <sup>ヤ</sup> , リモコント <sup>ク</sup> ライフ <sup>ク</sup>	1		
32	67231-88L00	・ギ <sup>ヤ</sup> , リモコンシフト	1		
33	67232-88L00	・フ <sup>レ</sup> ツシユ, シフトギ <sup>ヤ</sup>	1		
34	67241-88L00	・ロツト <sup>ク</sup> , リモコンフリーアクセル	1		
35	67239-92E00	・ヒ <sup>ン</sup>	1		

FIG.545A

FIG. 545A (1-I-15) オプション:リモートコントロール アツシ シンクル (2) (SEE NOTE 1)

見出番号	品番	品名	使用個数	備考	標準作業時間
36	67246-88L00	・シャフト, リモコンド ライフ	1		
37	67291-92E10	・リング, スナッフ	1		
38	67243-92E00	・キャップ, ホール	1		
39	67252-88L00	・フ ッシユ, リモコンド ライフ シャフト	1		
40	67253-88L00	・ワツシヤ, リモコンド ライフ シャフト	1		
41	67239-92E10	・プレート, シフトピン	1		
42	67274-88L00	・フランジ, カバーヘース(シンクル)	2		
43	67296-95610	・スクリュ	4		
44	67296-92E30	・スクリュ	4		
45	09160-05024	・ワツシヤ(5. 5X16X1. 5)	4		
46	67287-92E00	・ナツト	4		
47	67273-88L00	・ゲ ロメツト, リモコンシンクル	1		

NOTE 1:  
DF70A, DF80A

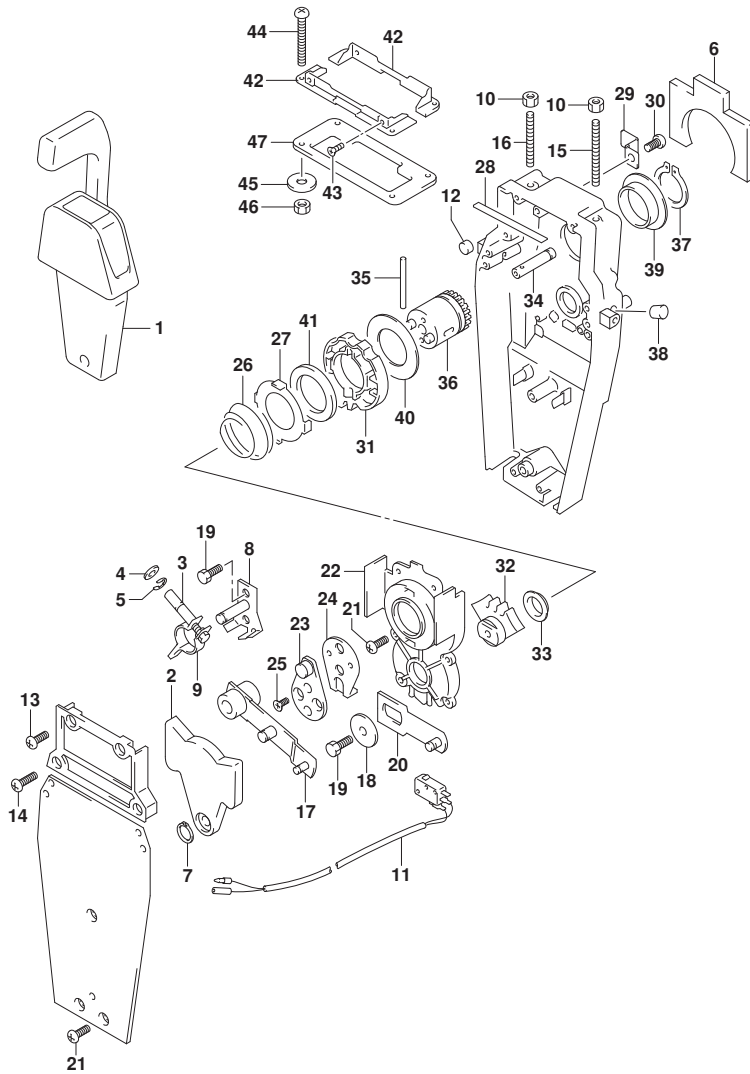
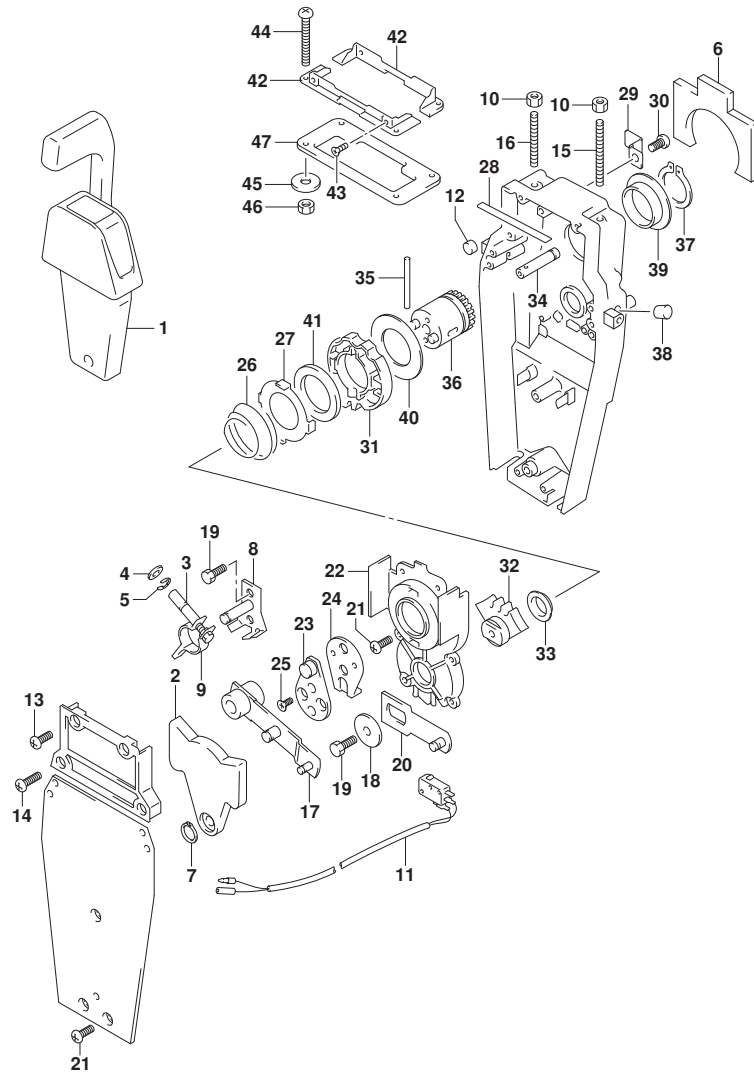


FIG.545B

FIG. 545B (1-I-16) オプション:リモートコントロール アツシ シンク<sup>ル</sup> (2) (SEE NOTE 1)



見出番号	品番	品名	使用個数	備考	標準作業時間
1	67200-88L00	リモートコントロールアツシ, シンク <sup>ル</sup>	1		
2	67222-92E00	・フ <sup>レ</sup> ート	1		
3	67223-92E00	・フ <sup>レ</sup> キア <sup>シ</sup> ヤスト	1		
4	67288-92E00	・ワツシヤ	1		
5	67292-94300	・Eリング	4		
6	67272-88L00	・ゴ <sup>ム</sup> シール, ウォーターフ <sup>ル</sup> フ	1		
7	67291-92E00	・リング <sup>ラ</sup> , スナツフ <sup>ラ</sup>	1		
8	67221-92E00	・シフトアツシ	1		
9	67224-92E00	・フ <sup>レ</sup> キア <sup>ム</sup> アツシ	1		
10	09140-06020	・ナツト	2		
11	37721-88L00	・スイツチアツシ, ニュートラル	1		
12	67236-92E00	・ローラ	1		
13	67296-88D10	・スクリュ (5X16)	2		
14	67296-92E20	・スクリュ (5X25)	2		
15	67226-92E00	・ボ <sup>ルト</sup> , ストツハ <sup>ラ</sup> フロント	1		
16	67226-92E10	・ボ <sup>ルト</sup> , ストツハ <sup>ラ</sup> リヤ	1		
17	67240-92E00	・スロツトルア <sup>ム</sup> アツシ	1		
18	67228-92E00	・ワツシヤ	1		
19	67286-92E00	・ボ <sup>ルト</sup> (6X18)	3		
20	67230-88L00	・ア <sup>ム</sup> アツシ, リモコンシフト	1		
21	09125-05042	・スクリュ (5X10)	10		
22	67234-88L00	・ケース, リモコンギ <sup>ヤ</sup>	1		
23	67245-92E00	・レバ <sup>ラ</sup> アツシ, スロツトル	1		
24	67227-92E00	・ストツハ <sup>ラ</sup>	1		
25	09126-06006	・スクリュ (6X20)	2		
26	67233-92E00	・スフ <sup>ラ</sup> リング	1		
27	67235-92E00	・フ <sup>レ</sup> ート, シフトロツク	1		
28	67237-92E01	・スフ <sup>ラ</sup> リング	5		
29	67269-92E00	・フ <sup>ラ</sup> ナツト	1		
30	67296-88D10	・スクリュ (5X16)	1		
31	67238-88L00	・ギ <sup>ヤ</sup> , リモコント <sup>ラ</sup> イフ <sup>ラ</sup>	1		
32	67231-88L00	・ギ <sup>ヤ</sup> , リモコンシフト	1		
33	67232-88L00	・フ <sup>ラ</sup> ツシ, シフトギ <sup>ヤ</sup>	1		
34	67241-88L00	・ロツド <sup>ラ</sup> , リモコンフ <sup>ラ</sup> アケセル	1		
35	67239-92E00	・ヒ <sup>ン</sup>	1		

FIG.545B

FIG. 545B (1-J-2) オプション:リモートコントロールアツシシingle (2) (SEE NOTE 1)

見出番号	品番	品名	使用個数	備考	標準作業時間
36	67246-88L00	・シャフト, リモコンドライブ	1		
37	67291-92E10	・リング, スナッフ	1		
38	67243-92E00	・キャップ, ホール	1		
39	67252-88L00	・フツシュ, リモコンドライブシャフト	1		
40	67253-88L00	・ワツシヤ, リモコンドライブシャフト	1		
41	67239-92E10	・プレート, シフトピン	1		
42	67274-88L00	・フランジ, カバーベース(シingle)	2		
43	67296-95610	・スクリュ	4		
44	67296-92E30	・スクリュ	4		
45	09160-05024	・ワツシヤ(5.5X16X1.5)	4		
46	67287-92E00	・ナツト	4		
47	67273-88L00	・ゲロメツト, リモコンシingle	1		

NOTE 1:  
DF90A, DF100B

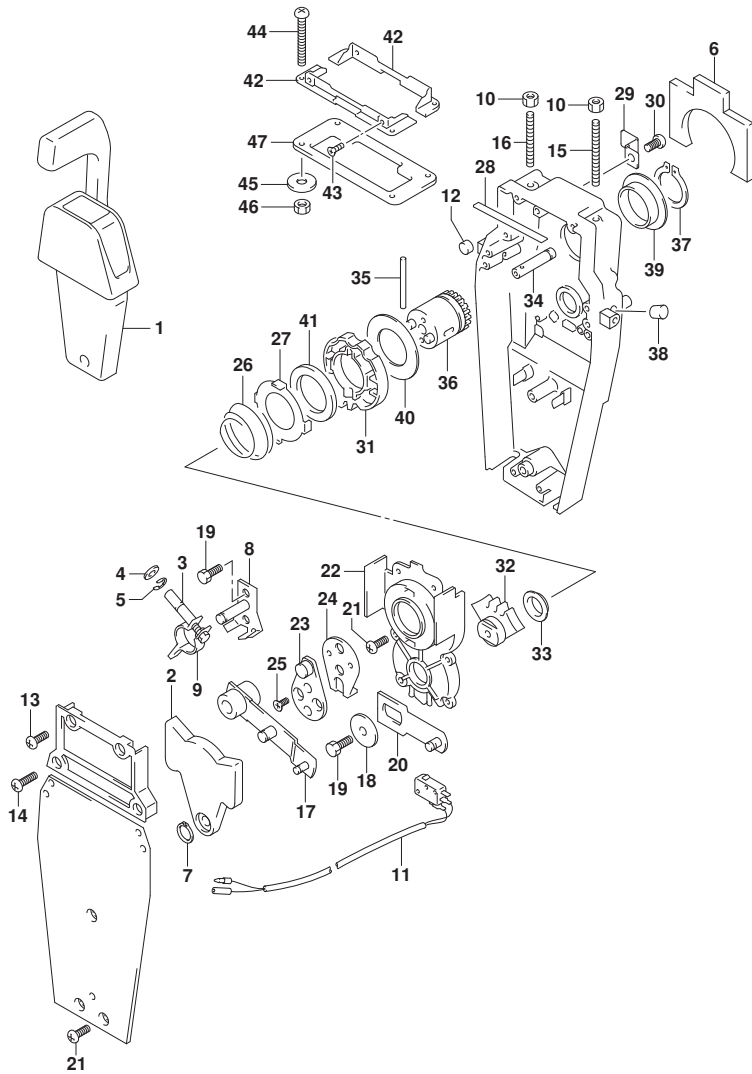


FIG.570A

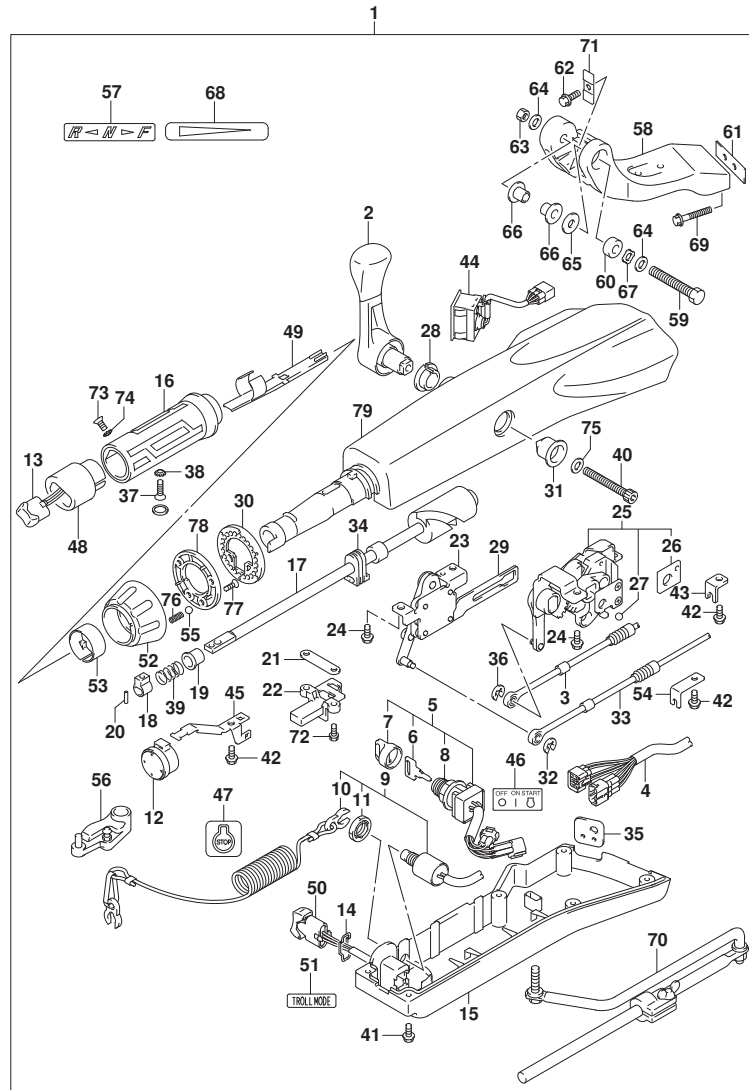


FIG. 570A (1-J-3) オプション:テイルハンドル (SEE NOTE 1)

見出番号	品番	品名	使用個数	備考	標準作業時間
1	63002-87L13-YAY	キット, テイルハンドル(ブランク)	1		
2	21110-88L00	・レバー, シフト	1		
3	23230-90J10	・ケーブル, シフト	1		
4	36620-87L00	・ワイヤアツシ, ハンドル	1		
5	37110-87L01	・スイッチアツシ, イグニッション	1		
6-1	37141-99E00	・キー (931)	1		
6-2	37141-99E10	・キー (932)	1		
6-3	37141-99E20	・キー (933)	1		
6-4	37141-99E30	・キー (934)	1		
6-5	37141-99E40	・キー (935)	1		
6-6	37141-99E50	・キー (936)	1		
6-7	37141-99E60	・キー (937)	1		
6-8	37141-99E70	・キー (938)	1		
6-9	37141-99E80	・キー (939)	1		
6-10	37141-99E90	・キー (940)	1		
6-11	37141-99EA0	・キー (941)	1		
6-12	37141-99EB0	・キー (942)	1		
7	37143-99E00	・キャップ, キー	1		
8	37149-93J00	・キャップ, シリンダボデー	1		
9	37820-87L01	・スイッチアツシ, エマージェンシ	1		
10	37823-92E01	・ブレータアツシ, エマージェンシスイッチロツク	1		
11	37826-92J00	・ナツト	1		
12	38500-93J90	・ブザー, ウォーニング	1		
13	37850-87L01	・スイッチアツシ, PTT	1		
14	37852-87J00	・ブレータ, トリムスイッチ	1		
15	63121-88L00	・カバー, アンダ	1		
16	63210-88L00	・ケーブルアツシ, ハンドル	1		
17	63221-88L00	・シヤフト, スロツトル	1		
18	63223-92D00	・ストツパ, ハンドルロツト	1		
19	63225-88L00	・ブッシュ, ハンドルロツト	1		
20	63227-93200	・ピン, ハンドルロツト	1		
21	63235-88L00	・ブレータ, スロツトルシヤフト	1		
22	63246-88L00	・ストツパ, スロツトルアシヤスト	1		
23	63250-88L00	・アームアツシ, スロツトル	1		
24	63251-87J00	・ボルト, シフトキヤアツシ	4		



FIG.570A

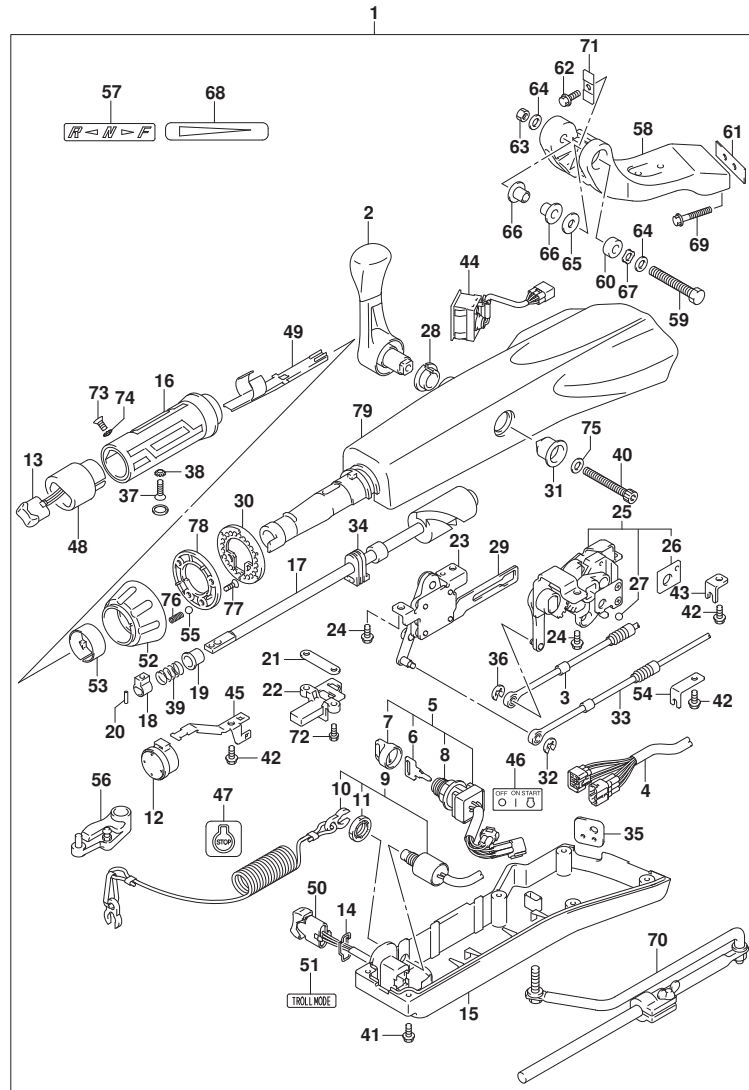


FIG. 570A (1-J-4) オプション:テイル ハンドル (SEE NOTE 1)

見出番号	品番	品名	使用個数	備考	標準作業時間
25	63260-88L00	・ギヤアツシ, シフト	1		
26	63272-87J00	・ﾌﾞﾚｰﾄﾞ, ｷﾞｰﾙｶﾞｲﾄﾞ	1		
27	63273-87J00	・ｷﾞｰﾙ	1		
28	63262-87J00	・ﾌﾞｯｼﾞ, シフトﾚﾊﾞｰ	1		
29	63271-87J00	・ﾌﾞﾚｰﾄﾞ, ﾛｯｸ	1		
30	63248-99J00	・ﾌﾞﾚｰﾄﾞ, ﾏﾞﾙﾌﾞﾙ ﾏﾞｽﾀ	1		
31	63261-87J00	・ﾌﾞｯｼﾞ, ﾏﾞﾙﾌﾞﾙ ﾏﾞｽﾀ	1		
32	63274-87J00	・ﻋﾘﾝｸﾞ	1		
33	63610-87J00	・ｷｰﾌﾞﾙ, ﾏﾞﾙﾌﾞﾙ	1		
34	37853-88L90	・ｸﾞﾛﾓｯﾄ, PTTｽｲｯﾁﾘｰﾄﾞ	1		
35	63626-88L00	・ｸﾞﾛﾓｯﾄ, ﻗﾞｰﾌﾞﾙ	1		
36	67292-87J00	・ﻋﾘﾝｸﾞ	2		
37	09126-06015	・ｽｸﾘﾕ (6X23)	1		
38	09163-06001	・ﾛｯｸワｯｼﾞ	1		
39	09440-12027	・ｽﾌﾟﾘﾝｸﾞ	1		
40	21112-88L00	・ｷﾞｰﾙ, シフトﾚﾊﾞｰ	1		
41	09125-05047	・ｽｸﾘﾕ (5X14)	6		
42	63611-88L00	・ｷﾞｰﾙ, ﻗﾞﾗﾝﾌﾞ ﻗﾞﾗｯｸ	3		
43	63612-87J00	・ﻗﾞﾗｯｸ, ﻗﾞﾗﾝﾌﾞ	1		
44	34200-87L00	・ﾀﾞｺﾒｰﾀﾞ ﾏﾞｼﾞ ﾏﾞｽﾀ ﾓﾆﾀ	1		
45	36617-88L90	・ﻗﾞﾗﾝﾌﾞ, ﾏﾞｲﾝ ﾏﾞｰｽ	1		
46	37112-88L91	・ﾗﾍﾞﾙ, ﺒ ﾏﾞｼﾞ ﾏﾞｽﾀ	1		
47	37835-95D00	・ﾗﾍﾞﾙ, ﾏﾞｯﾌﾟ	1		
48	37851-88L90	・ﻗﾞｰｽ, PTTｽｲｯﾁ	1		
49	37852-88L90	・ﻗﾞｰｽ ﾏﾞｲﾄﾞ	1		
50	37861-87L11	・ｽｲｯﾁ, ﾏﾞｰﾘﾝｸﾞ ﻗﾞﾝﾄﾛｰﾙ	1		
51	37864-88L91	・ﾗﾍﾞﾙ, ﾏﾞｰﾙ ﾓｰﾄﾞ	1		
52	63244-99J00	・ﾌﾞ, ﾏﾞﾙﾌﾞﾙ ﾏﾞｽﾀ	1		
53	63245-99J00	・ﾌﾞｯｼﾞ, ﾏﾞﾙﾌﾞﾙ ﾏﾞｽﾀ	1		
54	63612-88L10	・ﻗﾞﾗｯｸ, ﻗﾞﾗﾝﾌﾞ ﾏﾞｼﾄ	1		
55	09260-10006	・ｷﾞｰﾙ	1		
56	19120-87L10	・ﾚﾊﾞｰ, ﾏﾞﾙﾌﾞﾙ	1		
57	21131-88L01	・ﾏｰｸ, ﻗﾞﾗｯｸ ﾏﾞｼﾄ	1		
58	43761-88L01-YAY	・ﻗﾞﾗｯｸ, ﾏﾞｲﾗ ﾏﾞﾝﾄﾞﾙ (ﻗﾞﾗｯｸ)	1		
59	43762-88L00	・ｷﾞｰﾙ, ﾏﾞｲﾗ ﾏﾞﾝﾄﾞﾙ ﻗﾞ ﻗﾞ ﾏﾞ	1		

FIG.570A

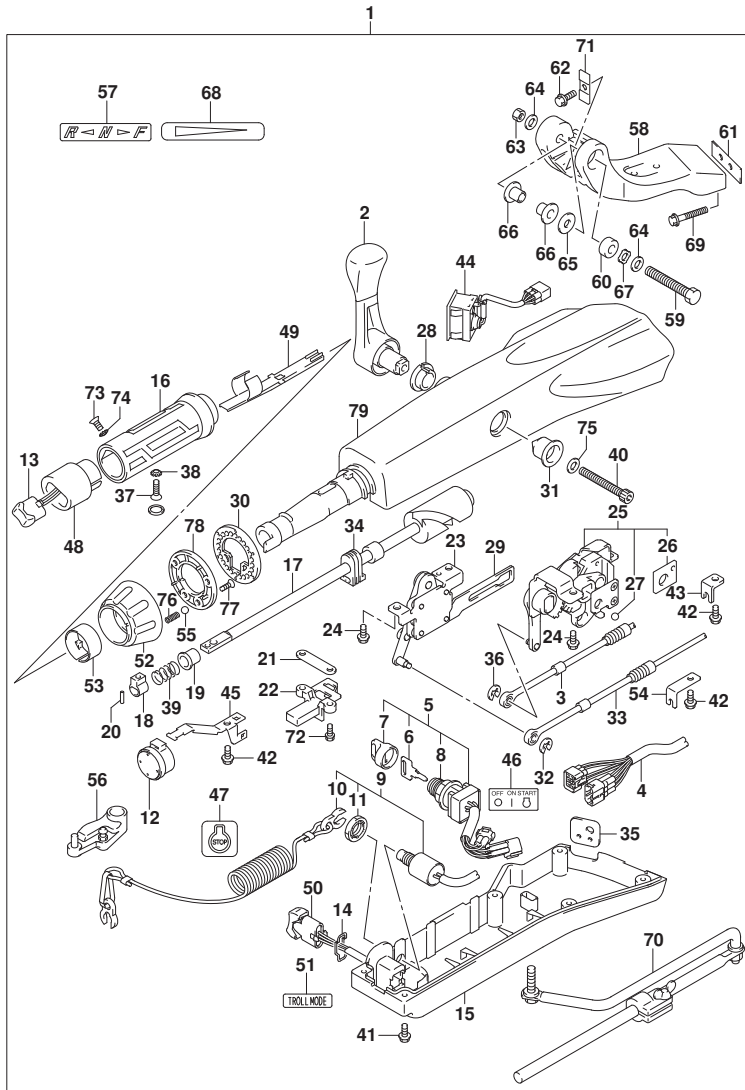


FIG. 570A (1-J-5) オプション:テイルハンドル (SEE NOTE 1)

見出番号	品番	品名	使用個数	備考	標準作業時間
60	43768-88L00	・スベ-サ, テイルハンドル	1		
61	43776-87L00	・スベ-サ, ステアリングプレート	1		
62	09116-08137	・ボルト (8X22)	1		
63	09159-12014	・ナット	1		
64	09160-12066	・ワッシャ (12. 5X22X2. 5)	2		
65	09160-12124	・ワッシャ (12. 5X32X1. 5)	1		
66	63115-88L00	・ブッシュ, テイルハンドルピボット	2		
67	09164-13010	・ワッシャ	1		
68	63215-93110	・マーク, ハンドルリップ	1		
69	09116-10150	・ボルト (10X55)	2		
70	43770-99E03	・アシヤスタブ, ステアリング	1		
71	63132-88L00	・ストッパ, テイルハンドル	1		
72	63251-88L90	・ボルト	2		
73	37855-88L90	・スクリュ, スロットルリップ	1		
74	37854-88L90	・ワッシャ, スロットルリップ	1		
75	63258-88L00	・ワッシャ	1		
76	09440-06037	・スプリング	1		
77	03522-05169	・スクリュ	3		
78	63247-99J00	・プレート, スロットルアシスタブ	1		
79	63111-88L00-YAY	・ハウジング, テイルハンドル	1		

NOTE 1:

DF70A, DF80A, DF90A, DF100B

FIG.585A

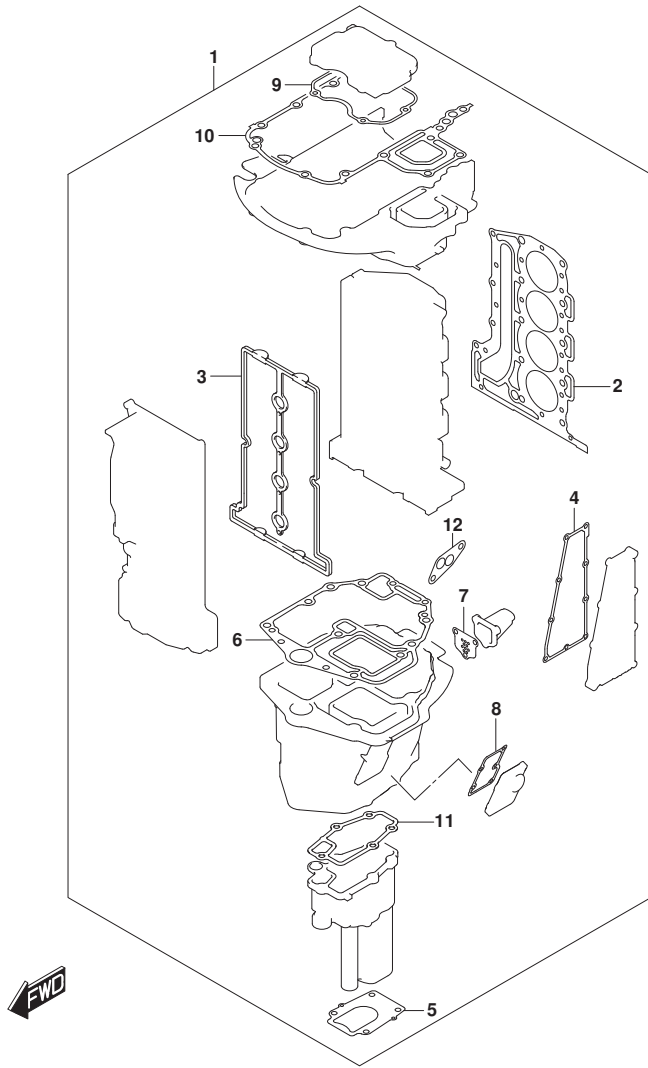


FIG. 585A (1-J-6) オプション:ガasket セット

見出番号	品番	品名	使用個数	備考	標準作業時間
1	11410-87851	ガasketセット	1		
2	11141-87L00	・ガasket, シリンダヘッド	1		
3	11189-87L00	・ガasket, シリンダヘッドカバー	1		
4	14151-87L00	・ガasket, エキゾーストカバー	1		
5	17472-87L00	・ガasket, ポンプケースパネル	1		
6	11489-87L00	・ガasket, オイルパン	1		
7	11542-87L00	・ガasket, エキゾーストチューブ	1		
8	11552-87L00	・ガasket, オイルパンアウトジヤケットカバー	1		
9	51123-87L00	・ガasket, マウントケースカバー	1		
10	51211-87L10	・ガasket, エンジンホルダ	1		
11	52331-87L00	・ガasket, エキゾーストチューブハウジング	1		
12	16539-87L00	・ガasket, オイルフィルタマウントケース	1		

FIG.600A

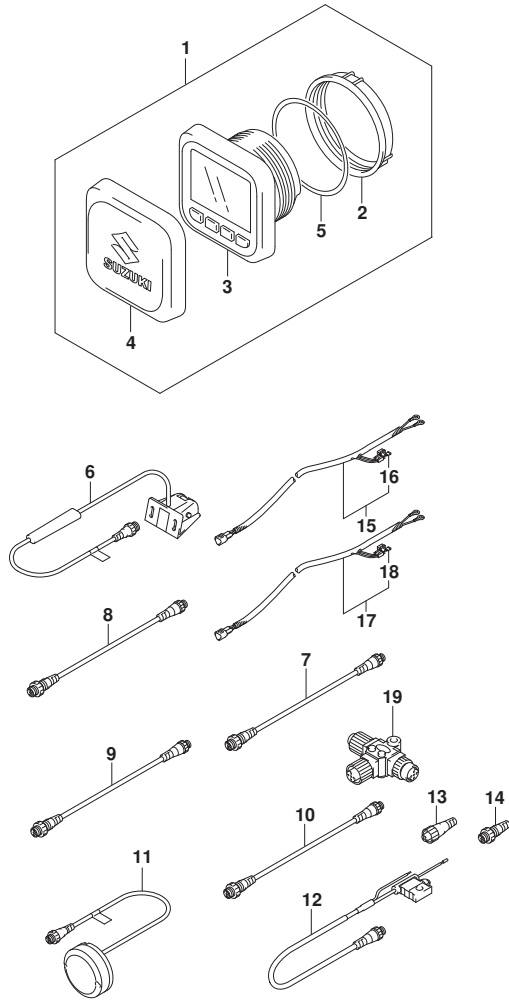


FIG. 600A (1-J-7) オプション:マルチ ファンクション ゲージ (SEE NOTE 1)

見出番号	品番	品名	使用個数	備考	標準作業時間
1	34011-96L12	ゲージセット, マルチ (W/インストラクション)	1		
2	34112-96L00	・ナット, ゲージ	1		
3	34193-96L00	・ベゼル, ゲージ	1		
4	34211-96L00	・カバー, ゲージ	1		
5	34825-96L00	・ハブセンタ, ゲージ	1		
6	34190-88L00	センサアツシ, ハブッドホイール	1		
7	36662-88L10	ワイヤ, 2エクステンション	1		
8	36662-88L20	ワイヤ, 6エクステンション	1		
9	36662-88L30	ワイヤ, 15エクステンション	1		
10	36662-88L00	ワイヤ, 25エクステンション	1		
11	39950-88L02	モジュールアツシ, GPSレシーバ	1		
12	36663-88L00	ハーネスアツシ, ネットワークハブ	1		
13	36665-88L00	ユニット, レジスタヒューズ	1		
14	36665-88L10	ユニット, レジスタヒューズ	1		
15	36663-98J00	ハーネスアツシ, アクティブハブパワー (2.5M)	1		
16	09481-05501	・フューズ (5A)	1		
17	36663-98J10	ハーネスアツシ, アクティブハブパワー (6M)	1		
18	09481-05501	・フューズ (5A)	1		
19	36664-88L00	コネクタ, ブランチ	1		

NOTE 1:

DF70ATH, DF90ATH

FIG.601A

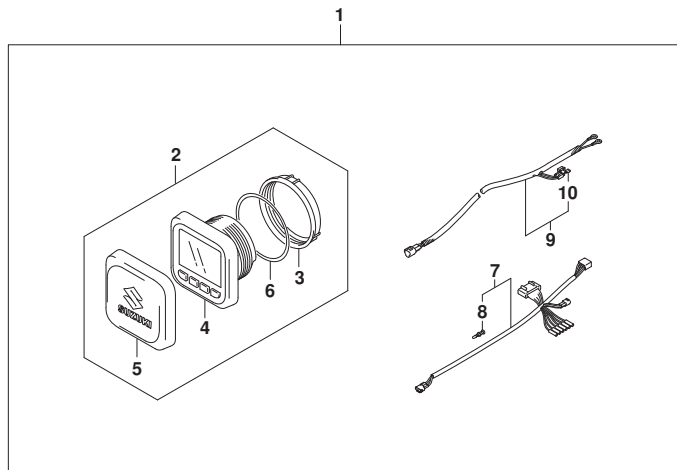


FIG. 601A (1-J-8) オプション:マルチ ファンクション ゲージ (1) (SEE NOTE 1)

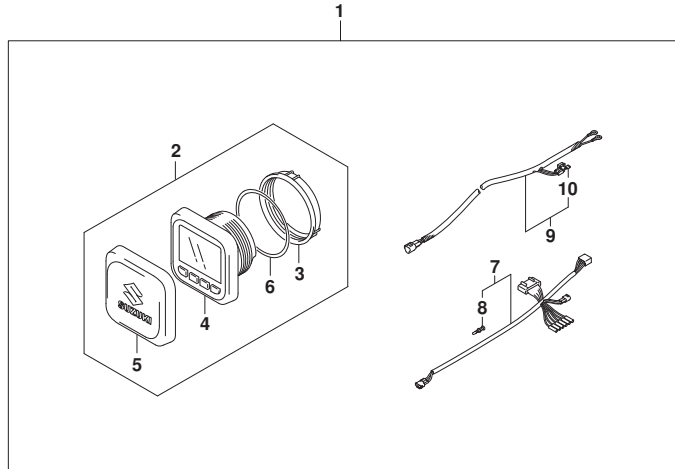
見出番号	品番	品名	使用個数	備考	標準作業時間
1	34000-96L42	キット, シングルゲージメカニカル	1		
2	34011-96L12	ゲージセット, マルチ(W/インストラクション)	1		
3	34112-96L00	ナット, ゲージ	1		
4	34193-96L00	ベセル, ゲージ	1		
5	34211-96L00	カバー, ゲージ	1		
6	34825-96L00	ハウジング, ゲージ	1		
7	36661-96L10	アダプタ, ゲージ	1		
8	36615-96300	ターミナル	5		
9	36663-98J10	ハーネスアツシ, アクティブ ハブ ハワー (6M)	1		
10	09481-05501	フューズ (5A)	1		

NOTE 1:  
DF70A, DF80A

FIG.601B

FIG. 601B (1-J-9) オプション:マルチ ファンクション ゲージ (1) (SEE NOTE 1)

見出番号	品番	品名	使用個数	備考	標準作業時間
1	34000-96L42	キット, シングルゲージメカニカル	1		
2	34011-96L12	ゲージセット, マルチ(W/インストラクション)	1		
3	34112-96L00	ナット, ゲージ	1		
4	34193-96L00	ベセル, ゲージ	1		
5	34211-96L00	カバー, ゲージ	1		
6	34825-96L00	ハッキング, ゲージ	1		
7	36661-96L10	アダプタ, ゲージ	1		
8	36615-96300	ターミナル	5		
9	36663-98J10	ハーネスアツシ, アクティブ ハブ ハワー (6M)	1		
10	09481-05501	フューズ (5A)	1		



NOTE 1:  
DF90A, DF100B

FIG.602A

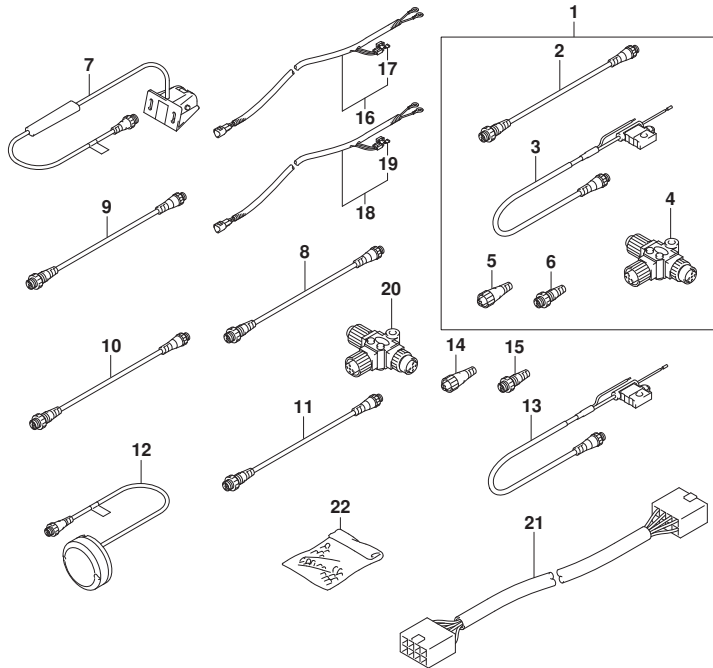


FIG. 602A (1-J-10) オプション:マルチ ファンクション ケーシ (2) (SEE NOTE 1)

見出番号	品番	品名	使用個数	備考	標準作業時間
1	36001-88L00	セット, ワイヤ	1		
2	36662-88L10	・ワイヤ, 2エクステンション	1		
3	36663-88L00	・ハーネスアツシ, ネットワークハワー	1		
4	36664-88L00	・コネクタ, プランチ	1		
5	36665-88L00	・ユニット, レジスタヒューメル	1		
6	36665-88L10	・ユニット, レジスタヒューメル	1		
7	34190-88L00	センサアツシ, バッド・ホイール	1		
8	36662-88L10	ワイヤ, 2エクステンション	1		
9	36662-88L20	ワイヤ, 6エクステンション	1		
10	36662-88L30	ワイヤ, 15エクステンション	1		
11	36662-88L00	ワイヤ, 25エクステンション	1		
12	39950-88L02	モジュールアツシ, GPSレシーバ	1		
13	36663-88L00	ハーネスアツシ, ネットワークハワー	1		
14	36665-88L00	ユニット, レジスタヒューメル	1		
15	36665-88L10	ユニット, レジスタヒューメル	1		
16	36663-98J00	ハーネスアツシ, アクティブハワー (2.5M)	1		
17	09481-05501	・フューズ (5A)	1		
18	36663-98J10	ハーネスアツシ, アクティブハワー (6M)	1		
19	09481-05501	・フューズ (5A)	1		
20	36664-88L00	コネクタ, プランチ	1		
21	36667-96L20	ワイヤ, ケーシエクステンション	1		
22	36990-87D00	ターミナル, スリーブセット	1		

NOTE 1:  
DF70A, DF80A

FIG.602B

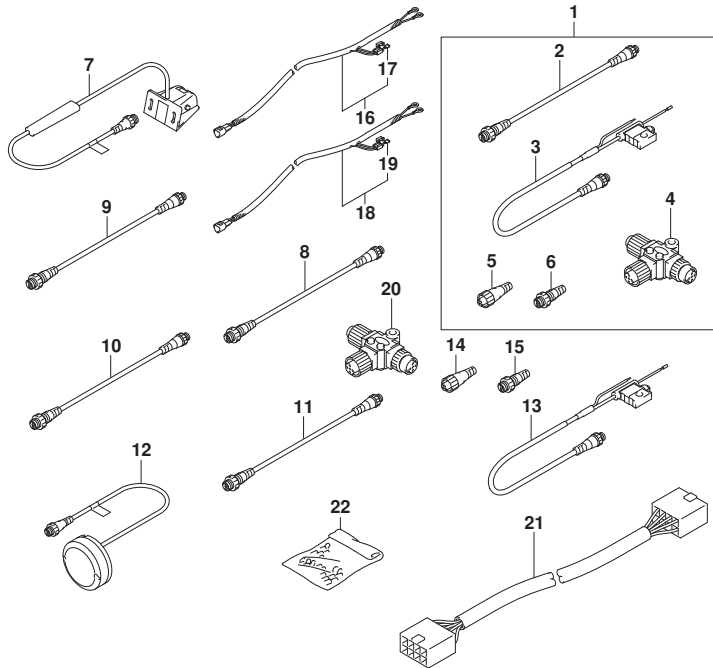


FIG. 602B (1-J-11) オプション:マルチ ファンクション ケーシ (2) (SEE NOTE 1)

見出番号	品番	品名	使用個数	備考	標準作業時間
1	36001-88L00	セット, ワイヤ	1		
2	36662-88L10	・ワイヤ, 2エクステンション	1		
3	36663-88L00	・ハーネスアツシ, ネットワークハワー	1		
4	36664-88L00	・コネクタ, プランチ	1		
5	36665-88L00	・ユニット, レジスタヒューメル	1		
6	36665-88L10	・ユニット, レジスタヒューメル	1		
7	34190-88L00	センサアツシ, バッド・ホイール	1		
8	36662-88L10	ワイヤ, 2エクステンション	1		
9	36662-88L20	ワイヤ, 6エクステンション	1		
10	36662-88L30	ワイヤ, 15エクステンション	1		
11	36662-88L00	ワイヤ, 25エクステンション	1		
12	39950-88L02	モジュールアツシ, GPSレシーバ	1		
13	36663-88L00	ハーネスアツシ, ネットワークハワー	1		
14	36665-88L00	ユニット, レジスタヒューメル	1		
15	36665-88L10	ユニット, レジスタヒューメル	1		
16	36663-98J00	ハーネスアツシ, アクティブハワー (2.5M)	1		
17	09481-05501	・フューズ (5A)	1		
18	36663-98J10	ハーネスアツシ, アクティブハワー (6M)	1		
19	09481-05501	・フューズ (5A)	1		
20	36664-88L00	コネクタ, プランチ	1		
21	36667-96L20	ワイヤ, ケーシエクステンション	1		
22	36990-87D00	ターミナル, スリーブセット	1		

NOTE 1:  
DF90A, DF100B