

まえがき

このパーツカタログは、スズキ船外機 DF70A/80A/90A 型の補給取扱い部品を収録してあります。

エンジン諸元	4サイクル	4気筒	総排気量	(内径×行程 75 mm×80 mm)
			1502 cm ³	

DF70A					
機種記号	年式	型式	トランサム	色	実施号機
DF70ATL	—	07003F	L, X	YAY, Y5S	07003F-710001 ~
DF70ATHL				YAY	

DF80A					
機種記号	年式	型式	トランサム	色	実施号機
DF80ATL	—	08002F	L, X	YAY	08002F-710001 ~

DF90A					
機種記号	年式	型式	トランサム	色	実施号機
DF90ATL	—	09003F	L, X	YAY, Y5S	09003F-710001 ~
DF90ATHL				YAY	

パーツカタログのご使用について

1. 記号および略語

1-1. サイズ等

A : 用品	L : 長さ、リンク数、容積	US : アンダサイズ
AR : 必要量	NT : 歯数	W : 巾
D : 線径	OD : 外径	W/ : 同時使用
E.NO. : エンジン番号	OPT : オプション	# : 直送品
F.NO. : フレーム番号	OS : オーバサイズ	* : 直売品
H : 高さ	STD : スタンダード	~ : より、から
ID : 内径	T : 厚さ	
12×34×5 : 内径×外径×厚さ(巾、長さ)		

1-2. メーカー名

CHKK : 中央発条	NGK : 日本特殊陶業
DID : 大同工業	NHK : 日本発条
DK : 大金製作所	RK : 高砂チェン
FB : 古河電池	TEN : 富士通テン
IRC : 井上護謨工業	TR : 東海理化電機製作所
KYB : 菅場工業	YB : 湯浅電池
NABCO : 日本エアブレーキ	

1-3. 構成部品の表示

品番	品名
×××××-×××××	○○○アッシ
×××××-×××××	・○○○
×××××-×××××	・○○○
	↑ 構成部品(インナパーツ)を示します。

1-4. 部品変更

備考欄の品番の前の→印は変更部品相互の互換性を表示します。

←○○○○○-○○○○○……「～より統一」を示し、旧 $\frac{A}{B}$ 新です。

→○○○○○-○○○○○……「～に統一」を示し、旧 $\frac{A}{B}$ 新です。

1-5. 修正使用

ホース、チューブ等で寸法表示の→印は修正使用を表示します。

(例) L:200→180……200を180に修正して使用します。

2. 部品変更のお知らせ

部品が新設または変更となった場合、サービス・部品ニュース、統一部品一覧表などのご案内いたします。

販売店様によっては、弊社代理店にお問い合わせください。

3. 部品の注文

部品ご注文の場合は、このパーツカタログをご参照の上、次の点にご留意され、正確にご注文ください。

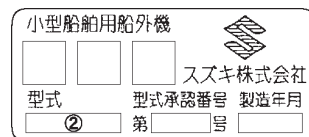
- 3-1. 品番、品名および数量
- 3-2. フレーム番号およびエンジン番号と型式番号（年式）
- 3-3. 部品メーカー（電装部品、保安部品など）

- 注※ 分解図は、補給部品索引のためのものです。分解、組立には使用しないで下さい。
- ※ 補給部品の中で車種間の共通化により、一部生産車の部品と異なる場合があります。あらかじめご了承ください。
- ※ 記載事項は予告なく変更することがあります。あらかじめご了承ください。

I.Dプレートの説明

I.Dプレートには下記の項目が刻印されています。

より正確な部品発注のため①機種名、②型式、③製造番号(号機)を確認下さい。



①機種名を示します。(例) DF90A

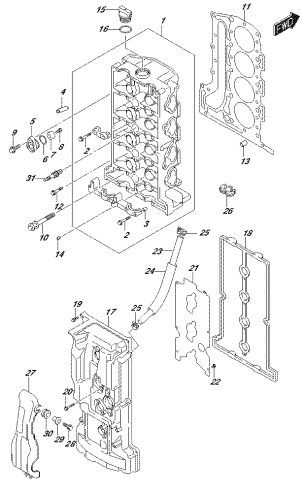
②型式を示します。(例) 09003F

③製造番号(号機)を示します。(例) 710001

I.Dプレート

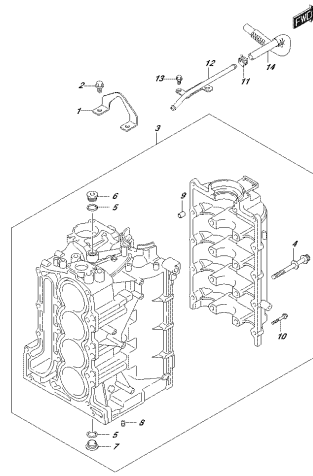
※取付位置：ブラケット、クランプ

FIG. 111A



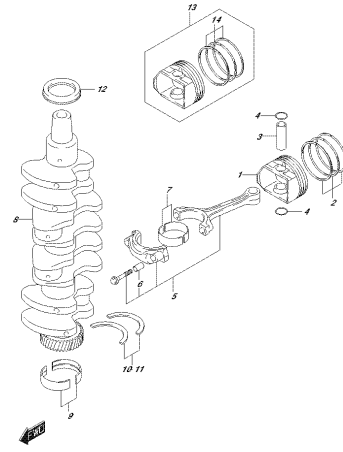
OPRIMA 3002/012/1114
CYLINDERHEAD

FIG. 113A



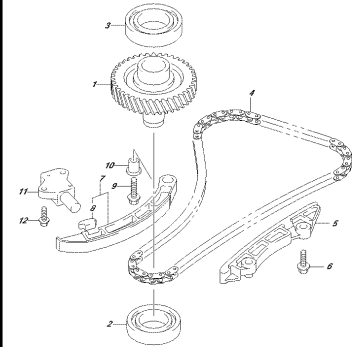
OPRIMA 3002/012/1134
CYLINDERBLOCK

FIG. 116A



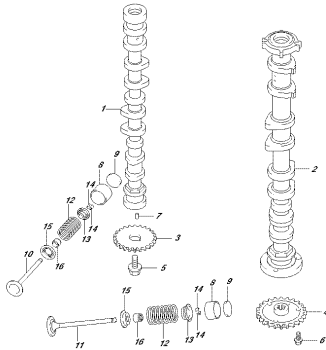
OPRIMA 3002/012/1164
CRANKSHAFT

FIG. 119A



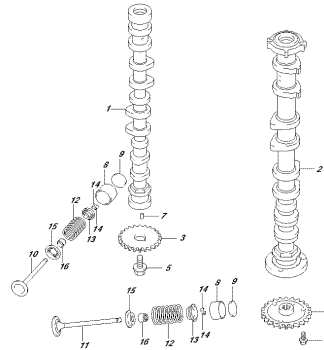
OPRIMA 3002/012/1194
TIMINGCHAIN

FIG. 121A



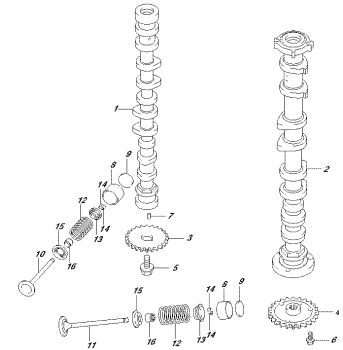
OPRIMA 3002/012/1214
CAMSHAFT

FIG. 121B



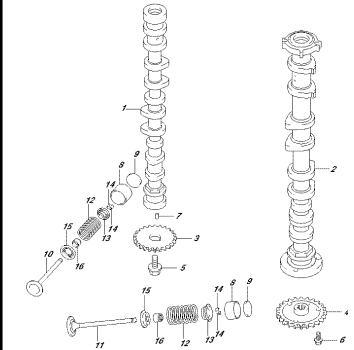
OPRIMA 3002/012/121B
CAMSHAFT

FIG. 121C



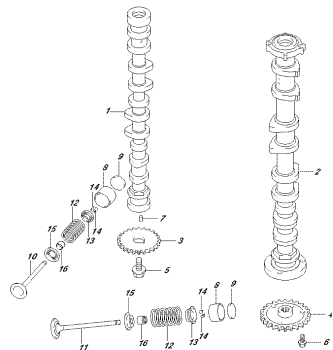
OPRIMA 3002/012/121C
CAMSHAFT

FIG. 121D



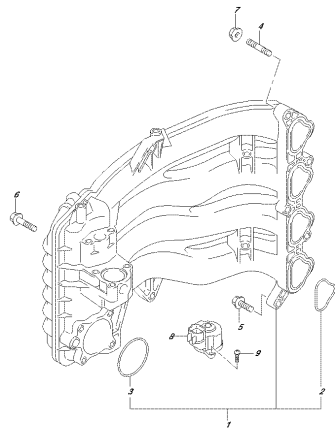
OPRIMA 3002/012/121D
CAMSHAFT

FIG. 121E



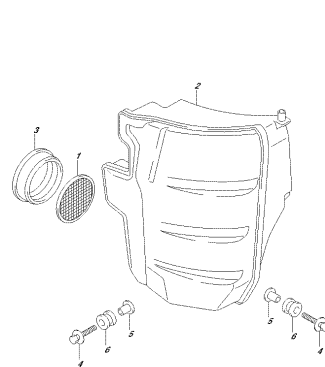
OPRIMA 092,012, 012E
CRANKSHAFT

FIG. 122A



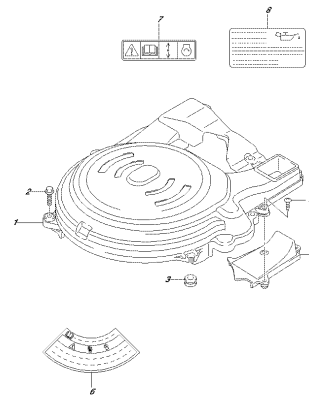
OPRIMA 092,012, 020A
PISTON-CONNECTING ROD

FIG. 134A



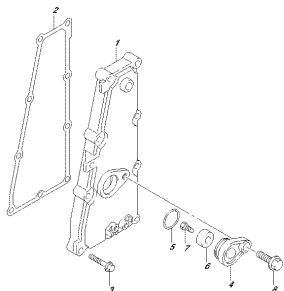
OPRIMA 092,012, 030A
CYLINDER

FIG. 136A



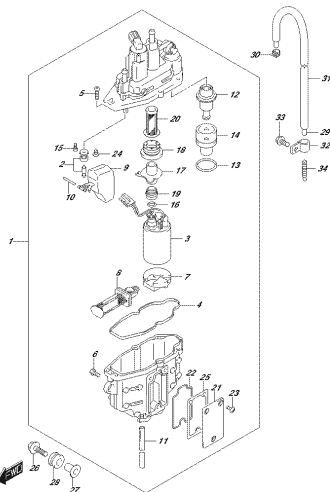
OPRIMA 092,012, 030A
PISTON-CONNECTING ROD

FIG. 140A



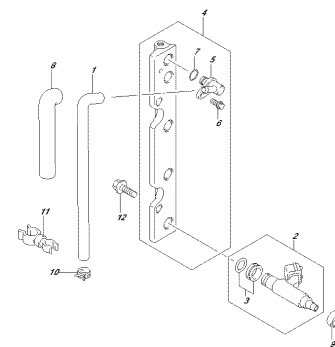
OPRIMA 092,012, 140A
FUEL VALVE

FIG. 143A



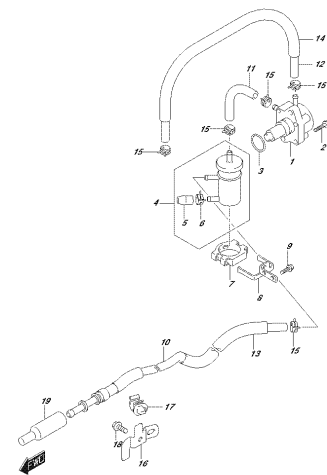
OPRIMA 092,012, 143A
FUEL VALVE

FIG. 144A



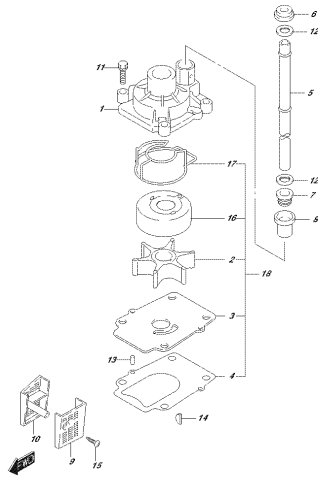
OPRIMA 092,012, 144A
FUEL VALVE

FIG. 146A



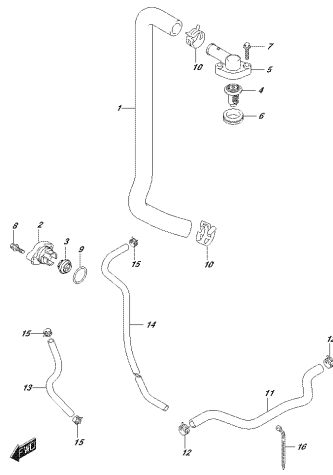
OPRIMA 092,012, 146A
FUEL PUMP

FIG. 160A



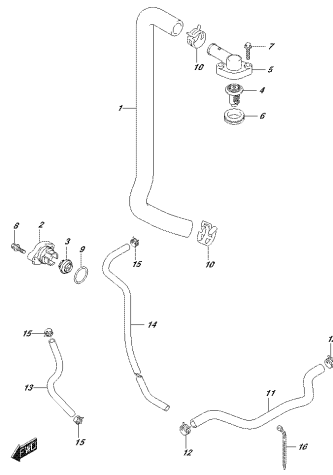
OPRIMA 1602, 1612, 1634
THERMOSTAT

FIG. 162A



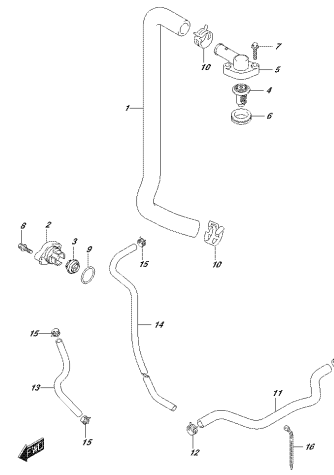
OPRIMA 1602, 1612, 1634
THERMOSTAT

FIG. 162B



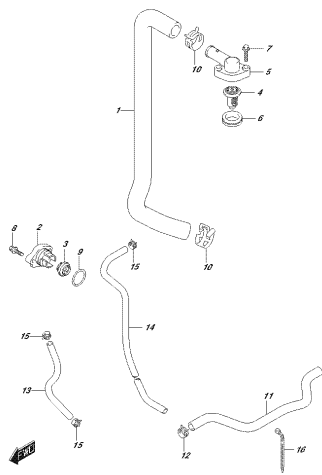
OPRIMA 1602, 1612, 1637
THERMOSTAT

FIG. 162C



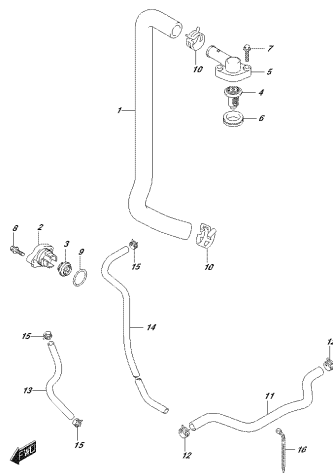
OPRIMA 1602, 1612, 1637
THERMOSTAT

FIG. 162D



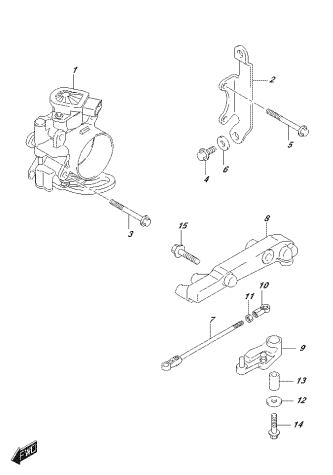
OPRIMA 1602, 1612, 1637
THERMOSTAT

FIG. 162E



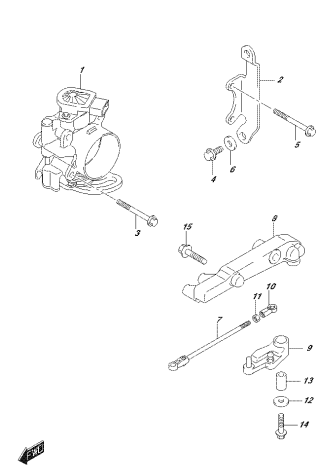
OPRIMA 1602, 1612, 1637
THERMOSTAT

FIG. 163A



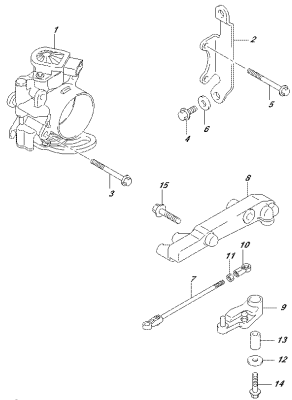
OPRIMA 1602, 1612, 1634
THERMOSTAT

FIG. 163B



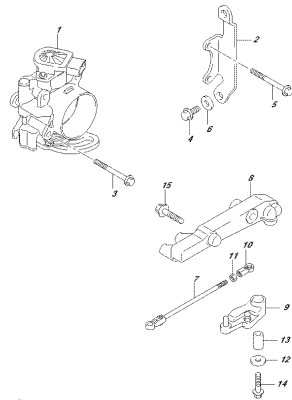
OPRIMA 1602, 1612, 1637
THERMOSTAT

FIG. 163C



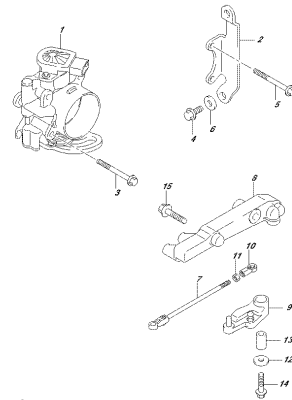
OPRIMA 002, 012, 160C
FRANZITTE 002D

FIG. 163D



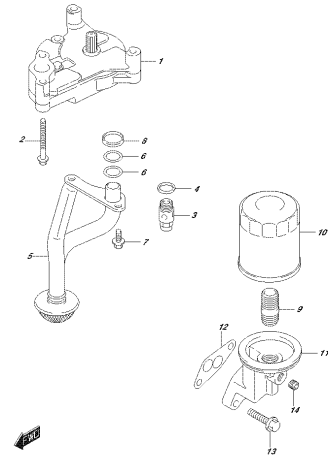
OPRIMA 002, 012, 160D
FRANZITTE 002D

FIG. 163E



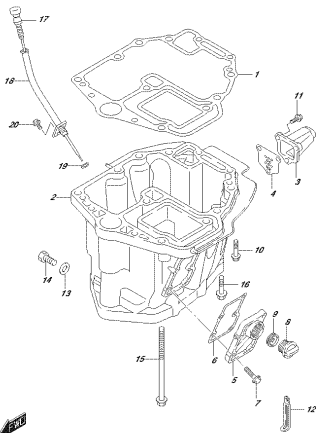
OPRIMA 002, 012, 160E
FRANZITTE 002D

FIG. 175A



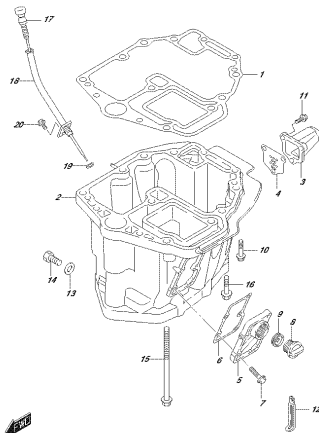
OPRIMA 002, 012, 175A
DE 160AF

FIG. 180A



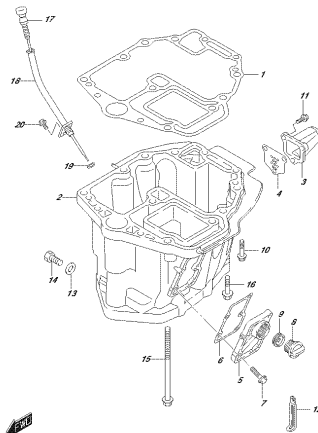
OPRIMA 002, 012, 180A
DE 160V

FIG. 180B



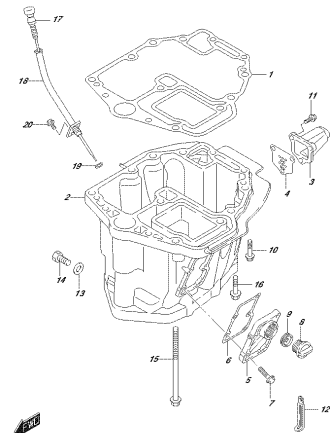
OPRIMA 002, 012, 180B
DE 160V

FIG. 180C



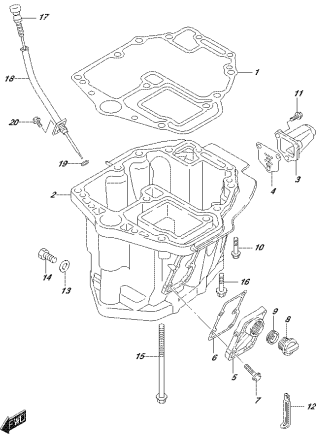
OPRIMA 002, 012, 180C
DE 160V

FIG. 180D



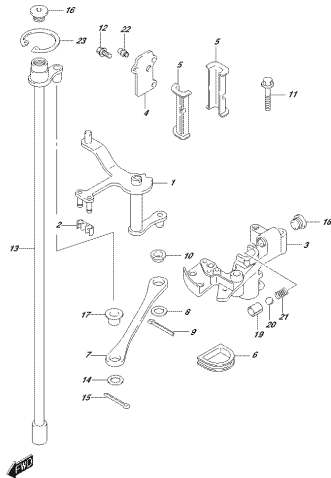
OPRIMA 002, 012, 180D
DE 160V

FIG. 180E



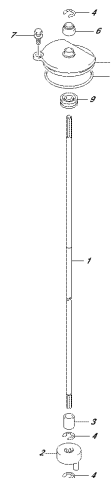
OPRIM 002_012_180E
CEB 000

FIG.204A



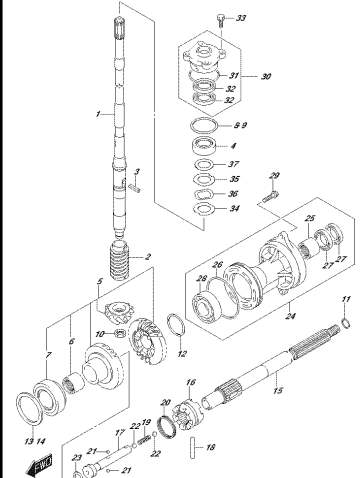
OPRIM 002_012_204A
CEU/CEH/MAT

FIG.206A



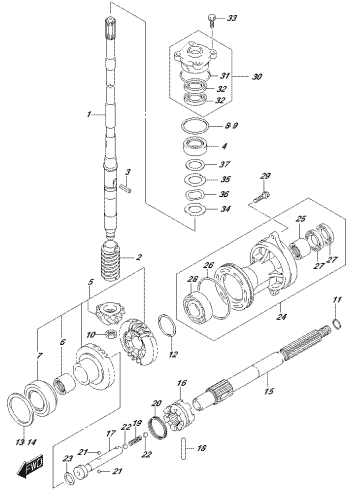
OPRIM 002_012_206A
CEU/CEH/MAT

FIG.220A



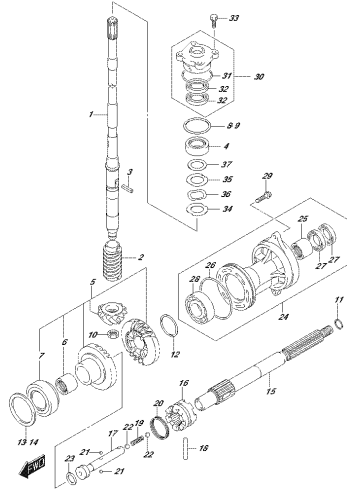
OPRIM 002_012_220A
FR461883201

FIG.220B



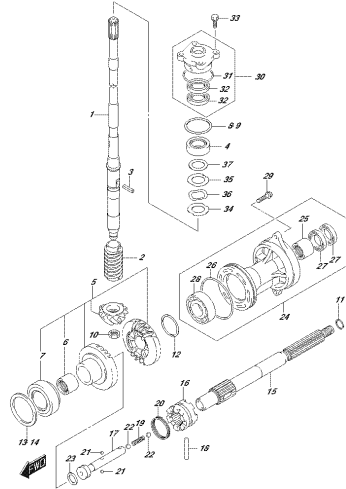
OPRIM 002_012_220B
FR461883201

FIG.220C



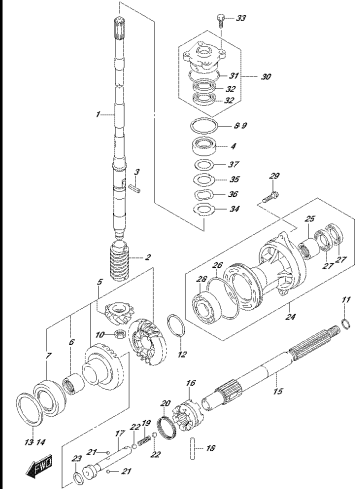
OPRIM 002_012_220C
FR461883201

FIG.220D



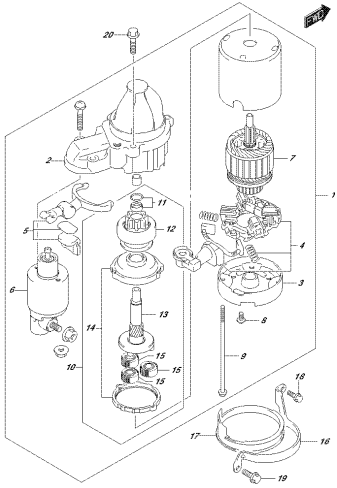
OPRIM 002_012_220D
FR461883201

FIG.220E



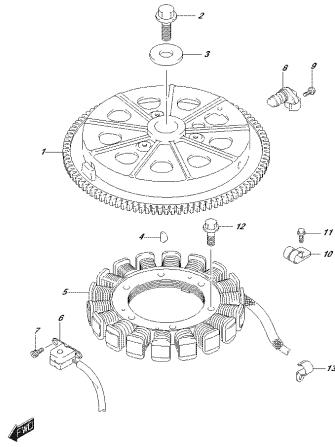
OPRIM 002_012_220E
FR461883201

FIG.301A



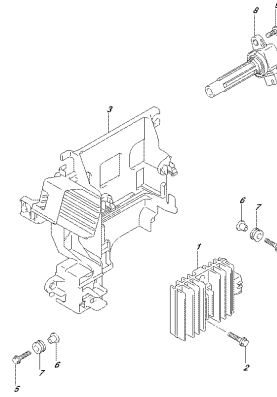
OPRML 002_012_0014
S048991610707

FIG.303A



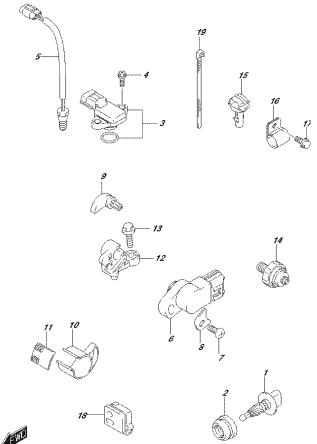
OPRML 002_012_0034
S0489917

FIG.310A



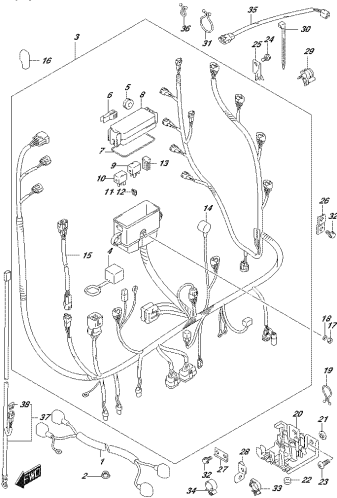
OPRML 002_012_0104
REC 0787870010702E

FIG.315A



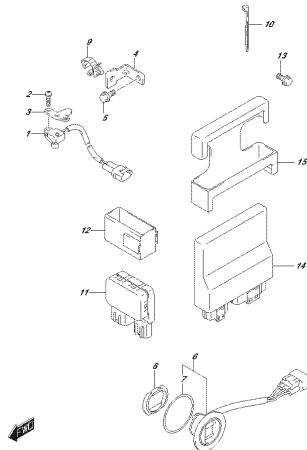
OPRML 002_012_0154
S021007

FIG.322A



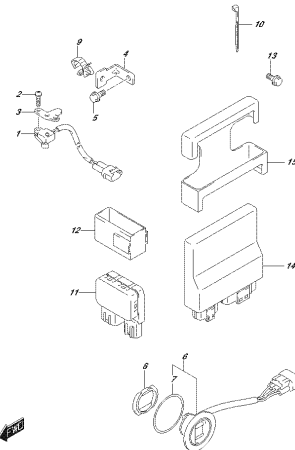
OPRML 002_012_0034
S0489918

FIG.326A



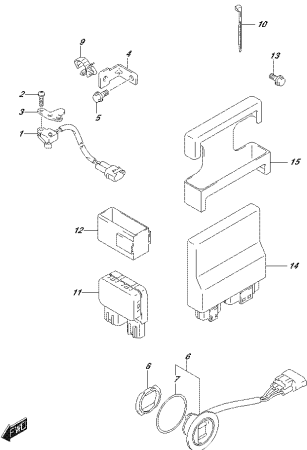
OPRML 002_012_0034
FITSIRCHENRE CONTROL UNIT

FIG.326B



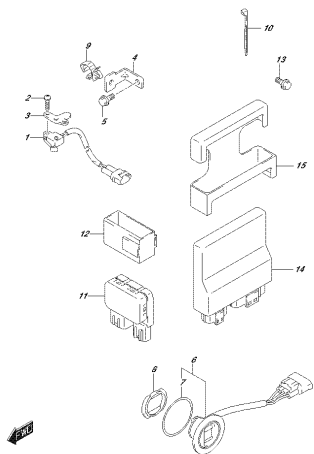
OPRML 002_012_0089
FITSIRCHENRE CONTROL UNIT

FIG.326C



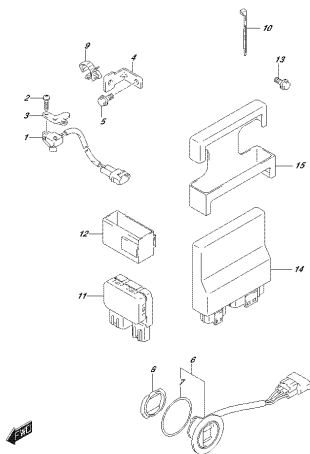
OPRML 002_012_0087
FITSIRCHENRE CONTROL UNIT

FIG.326D



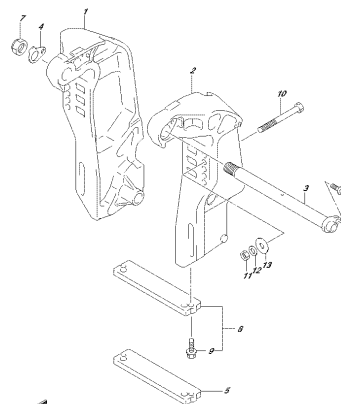
OPRIMA 092.012_326D
PITTORE/CHERFARIE CONTROL UNIT

FIG.326E



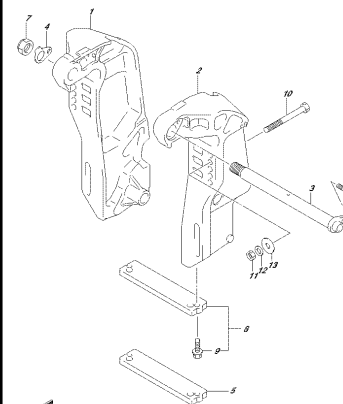
OPRIMA 092.012_326E
PITTORE/CHERFARIE CONTROL UNIT

FIG.335A



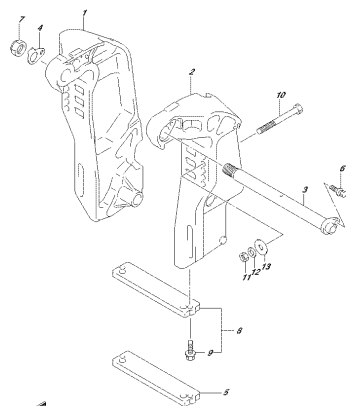
OPRIMA 092.012_335A
CLAMP BRACKET

FIG.335B



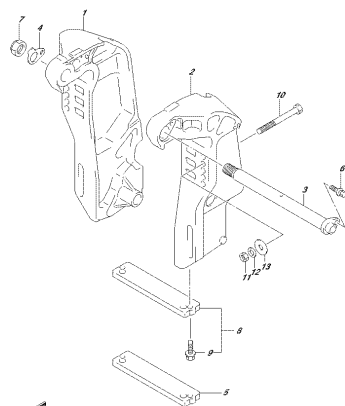
OPRIMA 092.012_335B
CLAMP BRACKET

FIG.335C



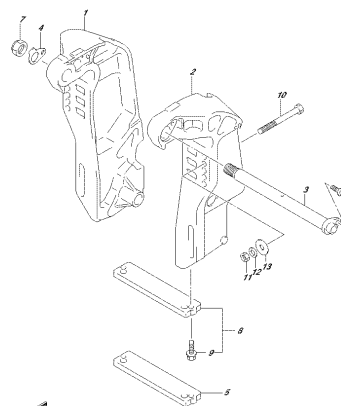
OPRIMA 092.012_335C
CLAMP BRACKET

FIG.335D



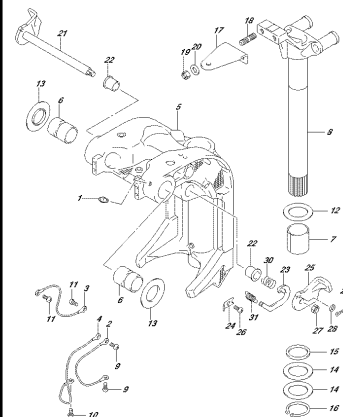
OPRIMA 092.012_335D
CLAMP BRACKET

FIG.335E



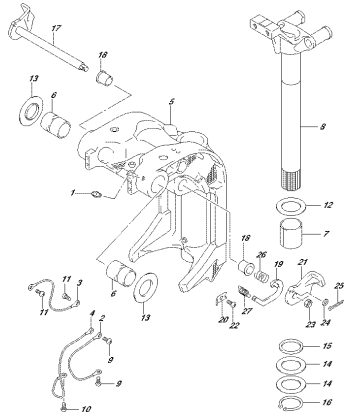
OPRIMA 092.012_335E
CLAMP BRACKET

FIG.336A



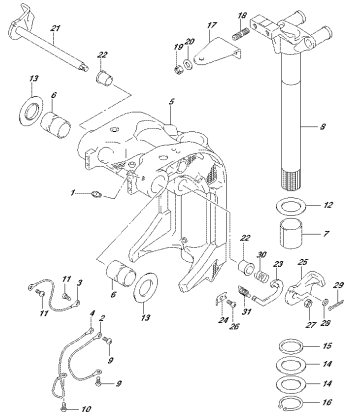
OPRIMA 092.012_336A
SWING BRACKET

FIG.336B



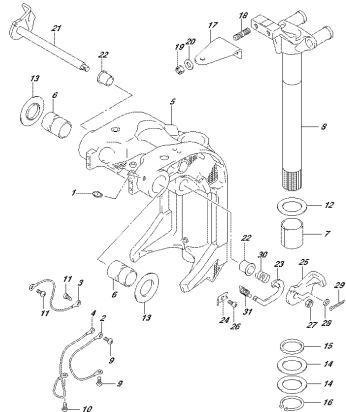
OPRIMA 002_017_336B
OMNIGE ANSCHNITT

FIG.336C



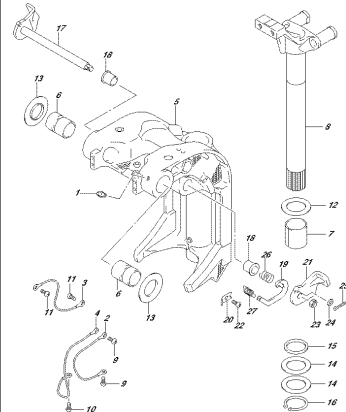
OPRIMA 002_017_336C
OMNIGE ANSCHNITT

FIG.336D



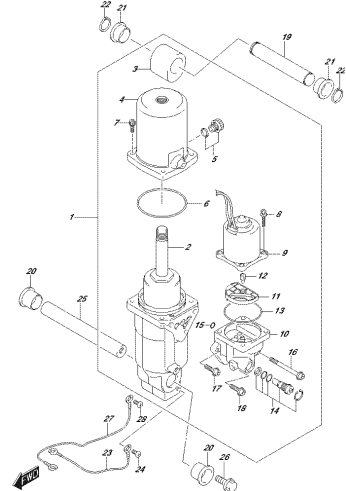
OPRIMA 002_017_336D
OMNIGE ANSCHNITT

FIG.336E



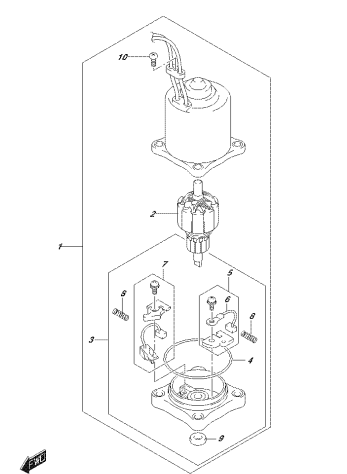
OPRIMA 002_017_336E
OMNIGE ANSCHNITT

FIG.337A



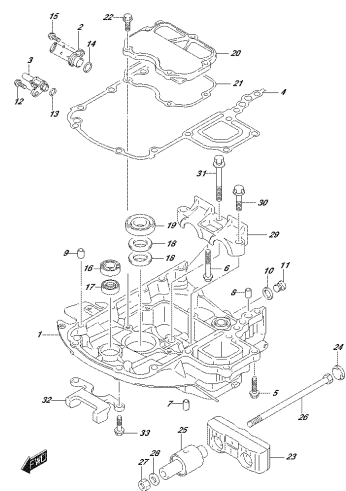
OPRIMA 002_017_337A
FRANCO LADDER

FIG.340A



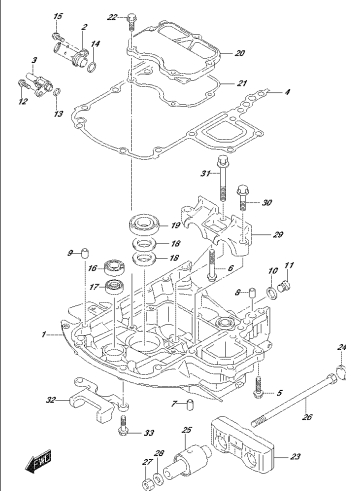
OPRIMA 002_017_340A
FITZ MOTOR

FIG.401A



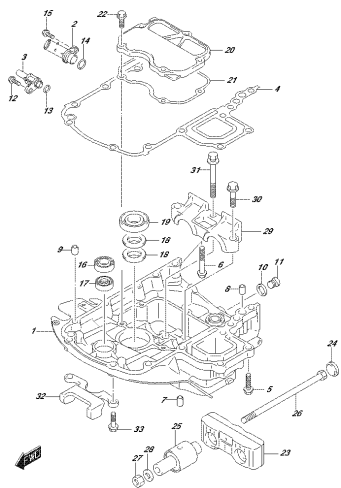
OPRIMA 002_017_401A
ENERGIE HARDBEI

FIG.401B



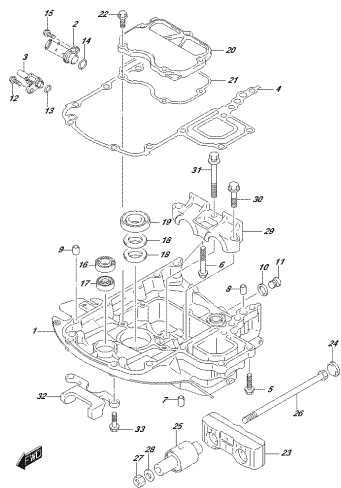
OPRIMA 002_017_401B
ENERGIE HARDBEI

FIG.401C



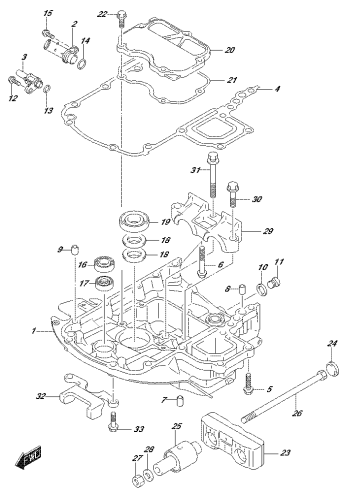
OPRMA 002,017, 401C
DIPNEKOLBEN

FIG.401D



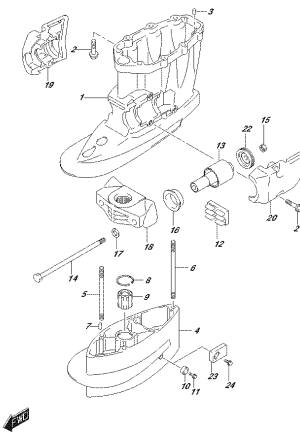
OPRMA 002,017, 401D
DIPNEKOLBEN

FIG.401E



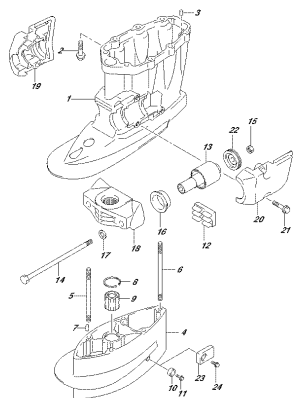
OPRMA 002,017, 401E
DIPNEKOLBEN

FIG.405A



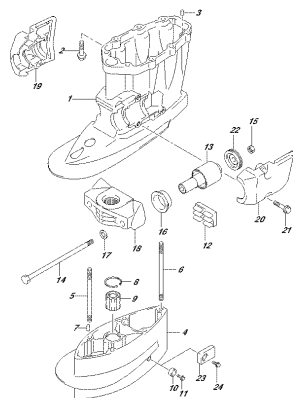
OPRMA 002,017, 405A
DIPNEKOLBEN

FIG.405B



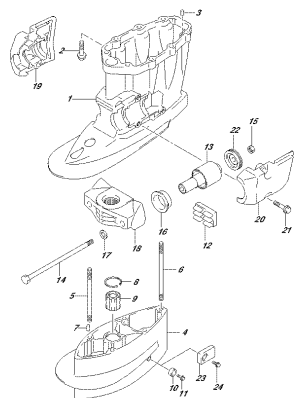
OPRMA 002,017, 405B
DIPNEKOLBEN

FIG.405C



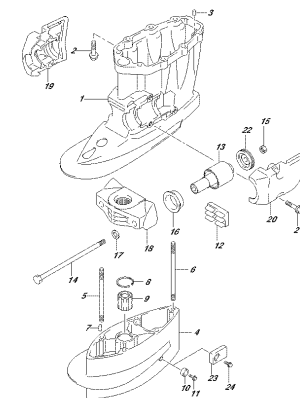
OPRMA 002,017, 405C
DIPNEKOLBEN

FIG.405D



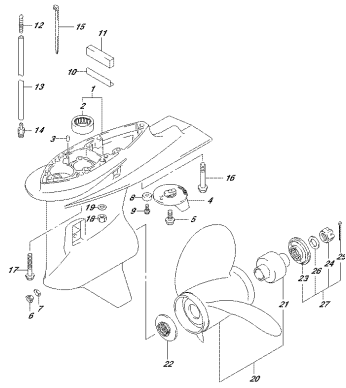
OPRMA 002,017, 405D
DIPNEKOLBEN

FIG.405E



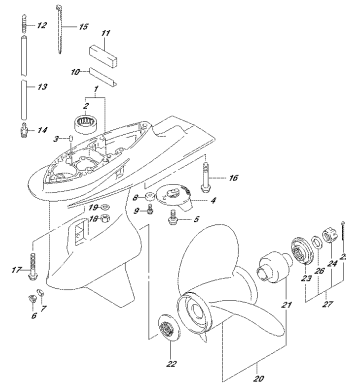
OPRMA 002,017, 405E
DIPNEKOLBEN

FIG. 407A



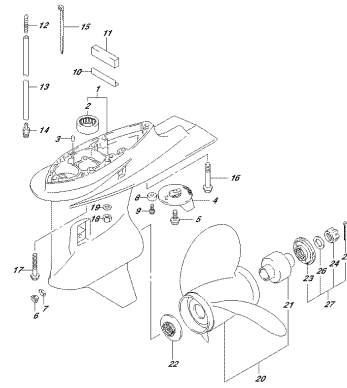
OPTIONAL SIZE 407E
GEAR CASE

FIG. 407B



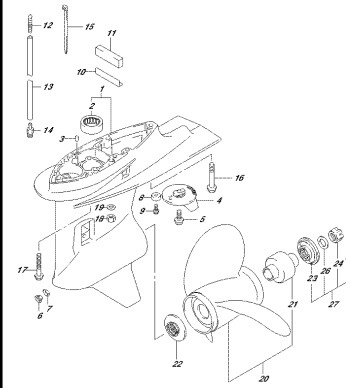
OPTIONAL SIZE 407E
GEAR CASE

FIG. 407C



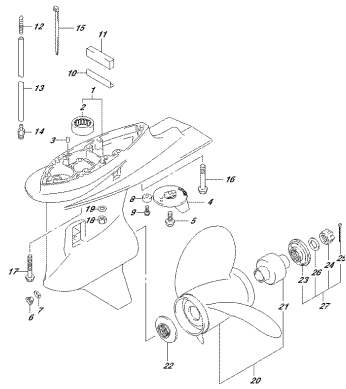
OPTIONAL SIZE 407E
GEAR CASE

FIG. 407D



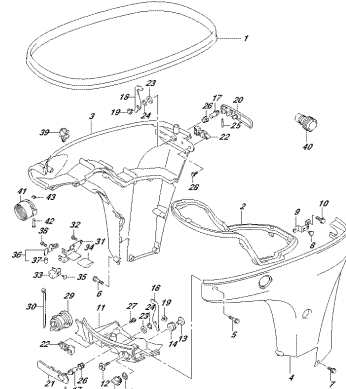
OPTIONAL SIZE 407E
GEAR CASE

FIG. 407E



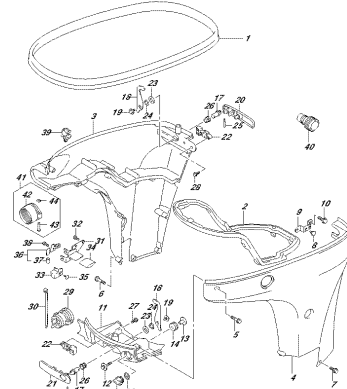
OPTIONAL SIZE 407E
GEAR CASE

FIG. 410A



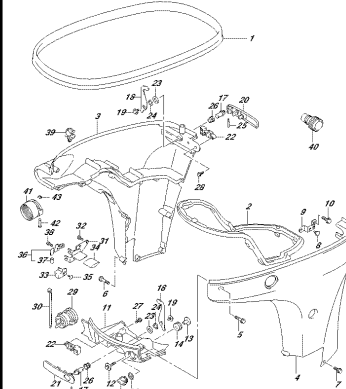
OPTIONAL SIZE 410E
SIZE (C) 409

FIG. 410B



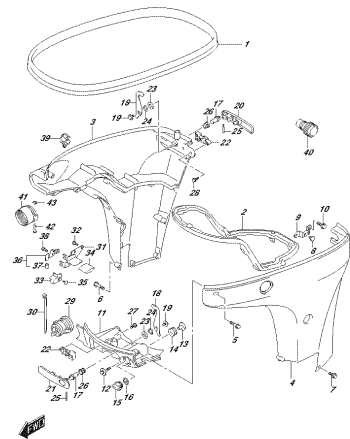
OPTIONAL SIZE 410E
SIZE (C) 409

FIG. 410C



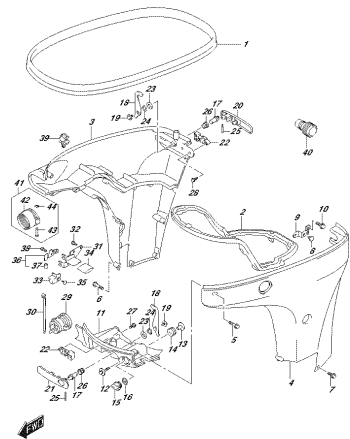
OPTIONAL SIZE 410E
SIZE (C) 409

FIG.410D



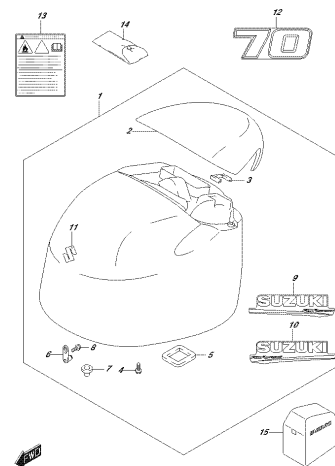
OPRIMA 882,91Z, 410D
SIZE COB57

FIG.410E



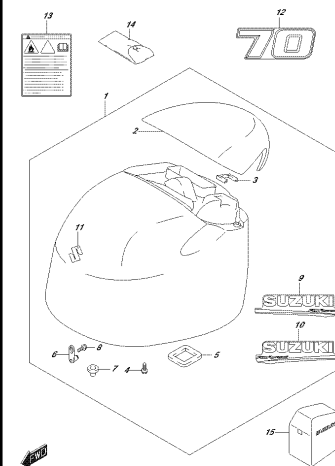
OPRIMA 882,91Z, 410E
SIZE COB57

FIG.420A



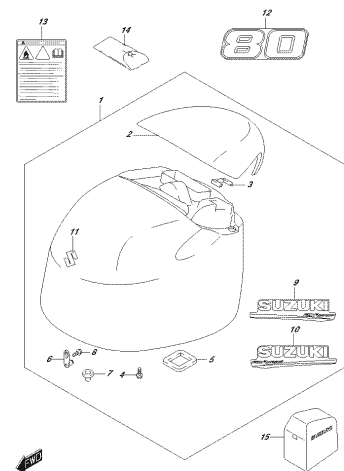
OPRIMA 882,91Z, 420A
ENGINE COB57

FIG.420B



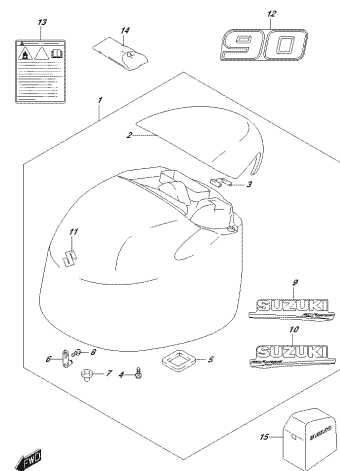
OPRIMA 882,91Z, 420B
ENGINE COB57

FIG.420C



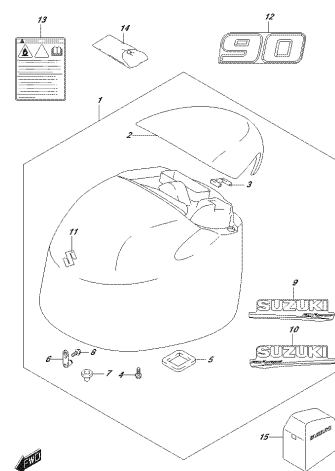
OPRIMA 882,91Z, 420C
ENGINE COB57

FIG.420D



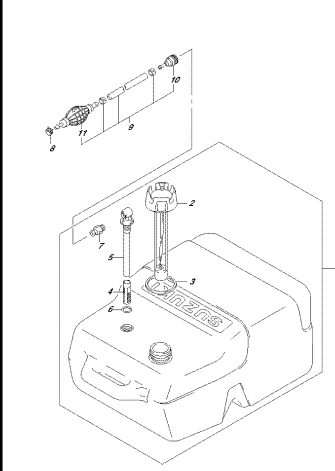
OPRIMA 882,91Z, 420D
ENGINE COB57

FIG.420E



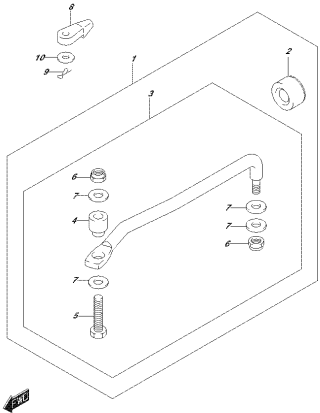
OPRIMA 882,91Z, 420E
ENGINE COB57

FIG.432A



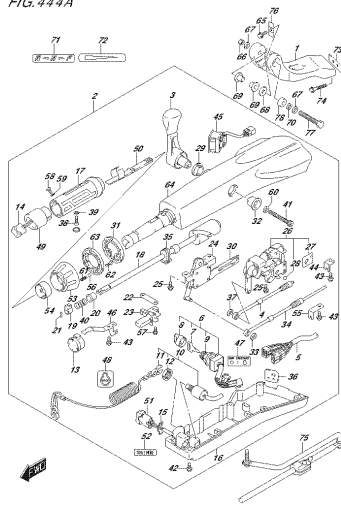
OPRIMA 882,91Z, 432A
FUEL TANK

FIG.442A



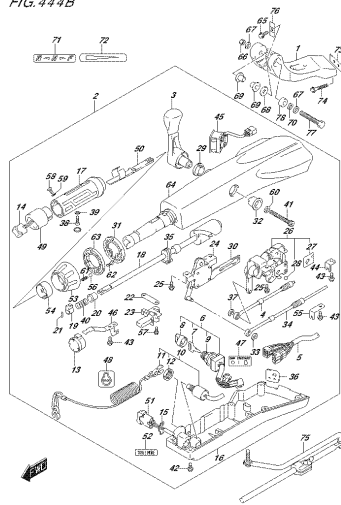
OPRIMA 002, 017, 442A
STRONGLUM

FIG.444A



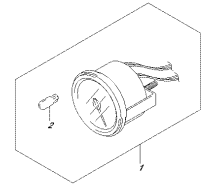
OPRIMA 002, 017, 444A
TELESTRONKVELE

FIG.444B



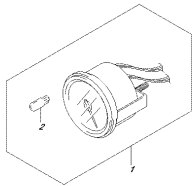
OPRIMA 002, 017, 444B
TELESTRONKVELE

FIG.460A



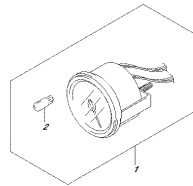
OPRIMA 002, 017, 460A
METEER

FIG.460B



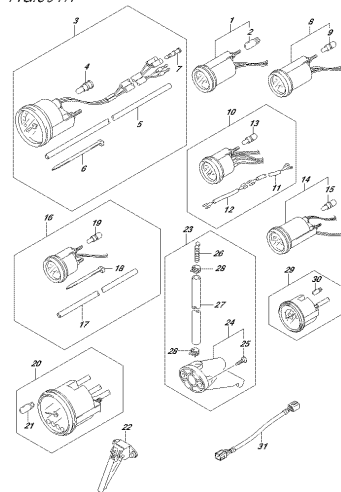
OPRIMA 002, 017, 460B
METEER

FIG.460C



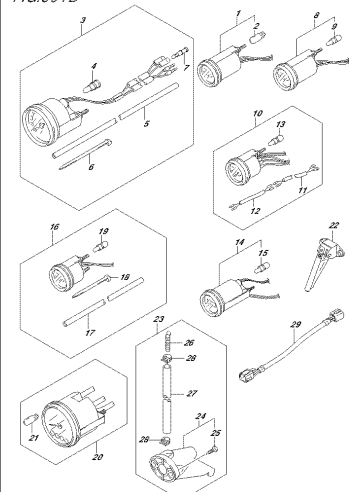
OPRIMA 002, 017, 460C
METEER

FIG.501A



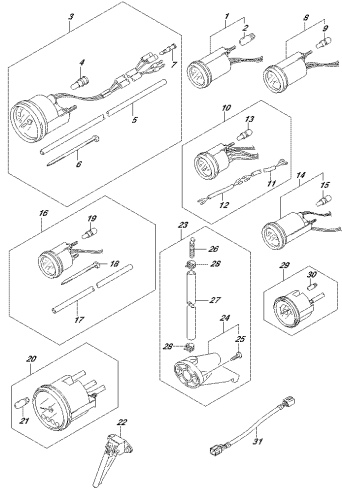
OPRIMA 002, 017, 501A
OPRIMETZEP

FIG.501B



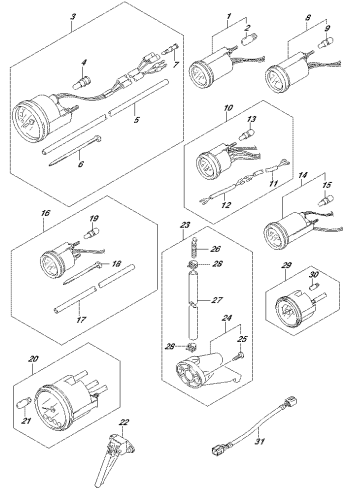
OPRIMA 002, 017, 501B
OPRIMETZEP

FIG.501C



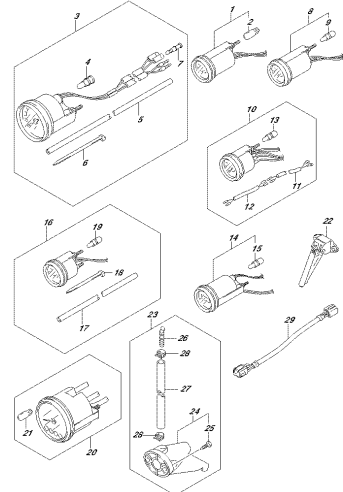
OPTIMA 002.017.501C
OPTIMIZER

FIG.501D



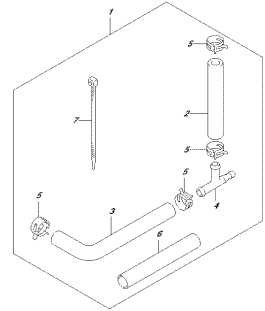
OPTIMA 002.017.501D
OPTIMIZER

FIG.501E



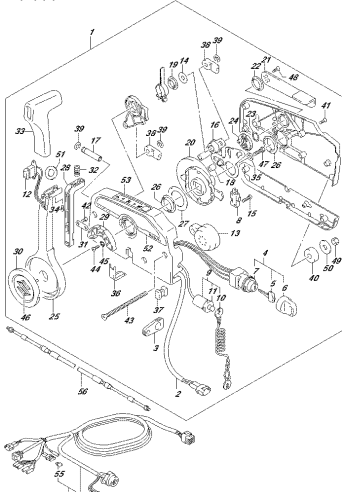
OPTIMA 002.017.501E
OPTIMIZER

FIG.507A



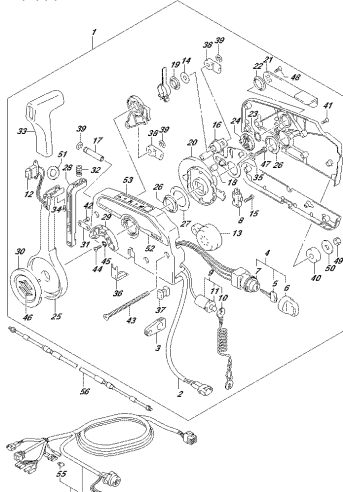
OPTIMA 002.017.507A
OPTIMIZER PRESSURE RELIEF VALVE

FIG.508A



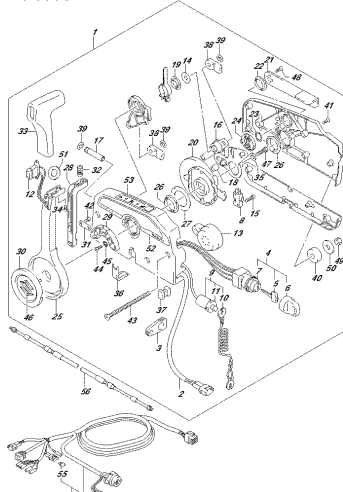
OPTIMA 002.017.508A
OPTIMIZER CONTROL

FIG.508B



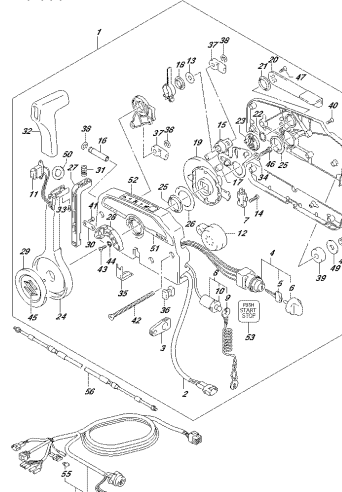
OPTIMA 002.017.508B
OPTIMIZER CONTROL

FIG.508C



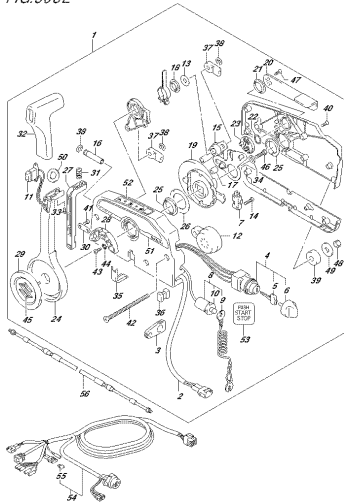
OPTIMA 002.017.508C
OPTIMIZER CONTROL

FIG.508D



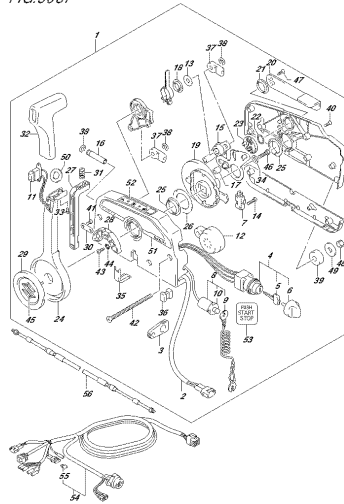
OPTIMA 002.017.508D
OPTIMIZER CONTROL

FIG.508E



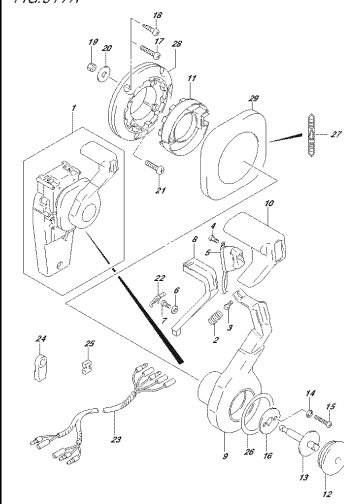
OPTIMA 002_017_508E
OPTIREMOTE CONTROL

FIG.508F



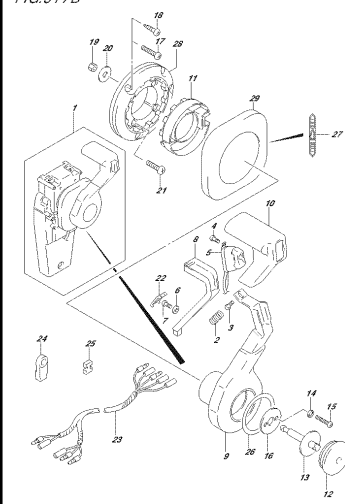
OPTIMA 002_017_508F
OPTIREMOTE CONTROL

FIG.517A



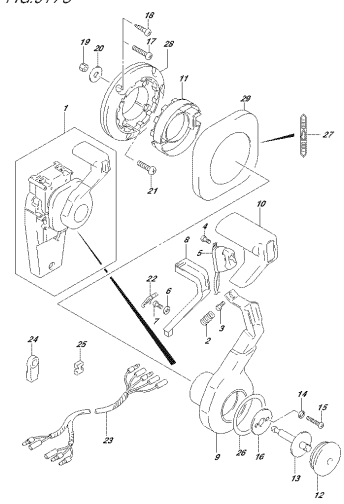
OPTIMA 002_017_517A
OPTICONTROL REMOTE CONTROL

FIG.517B



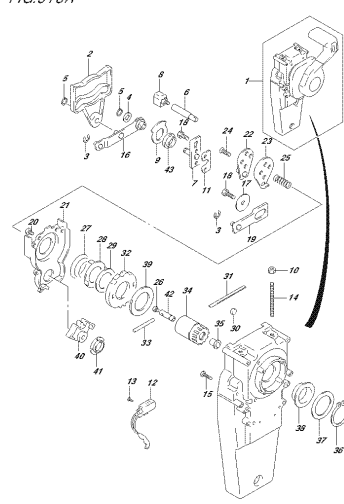
OPTIMA 002_017_517B
OPTICONTROL REMOTE CONTROL

FIG.517C



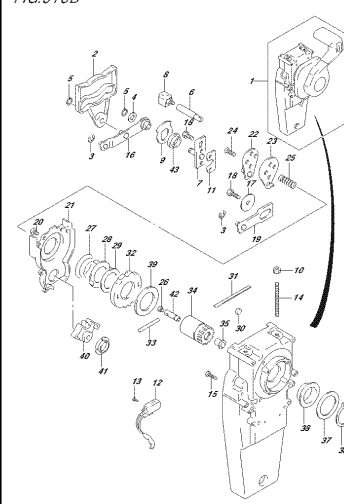
OPTIMA 002_017_517C
OPTICONTROL REMOTE CONTROL

FIG.518A



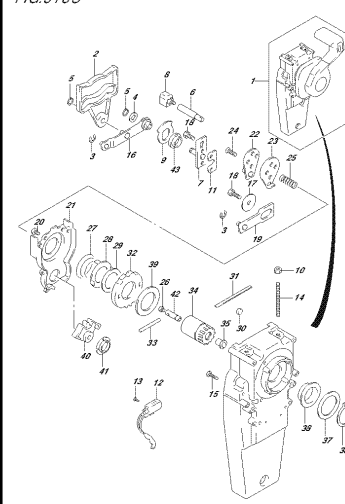
OPTIMA 002_017_518A
OPTICONTROL REMOTE CONTROL

FIG.518B



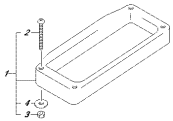
OPTIMA 002_017_518B
OPTICONTROL REMOTE CONTROL

FIG.518C



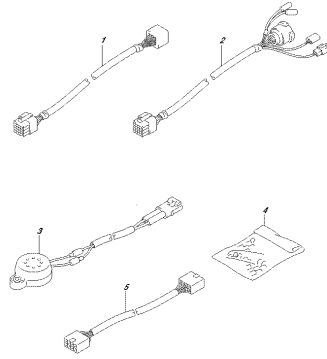
OPTIMA 002_017_518C
OPTICONTROL REMOTE CONTROL

FIG.519A



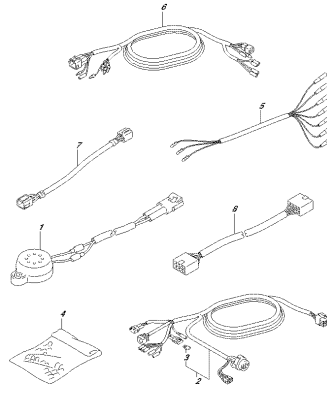
OPTIMA 002_017_519A
OPTIMIZATE CONTROL UNITS

FIG.521A



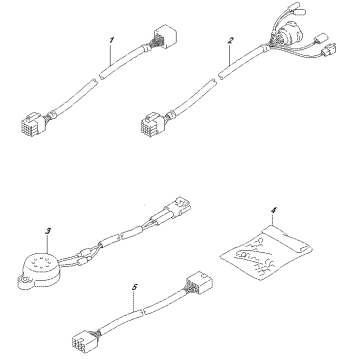
OPTIMA 002_017_521A
OPTIMIZATE

FIG.521B



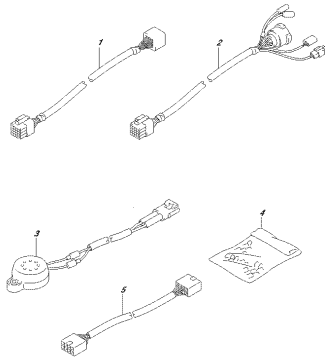
OPTIMA 002_017_521B
OPTIMIZATE

FIG.521C



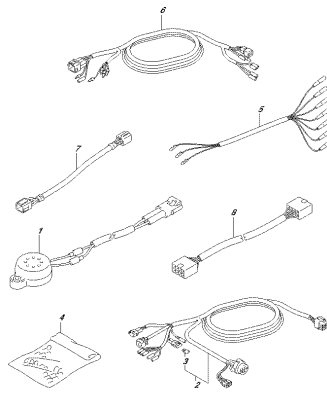
OPTIMA 002_017_521C
OPTIMIZATE

FIG.521D



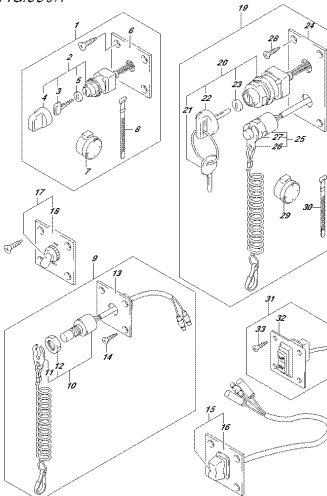
OPTIMA 002_017_521D
OPTIMIZATE

FIG.521E



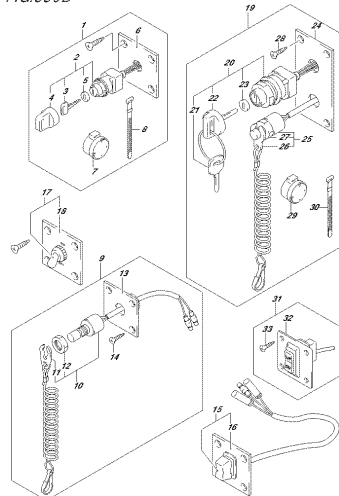
OPTIMA 002_017_521E
OPTIMIZATE

FIG.530A



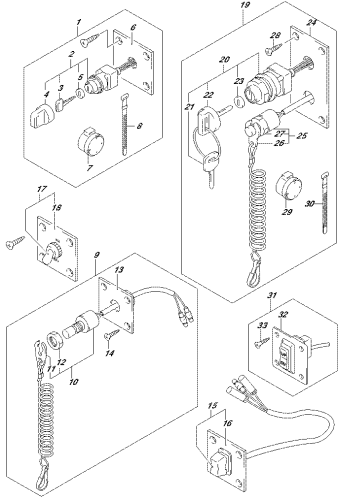
OPTIMA 002_017_530A
OPTIMIZATE SWITCH

FIG.530B



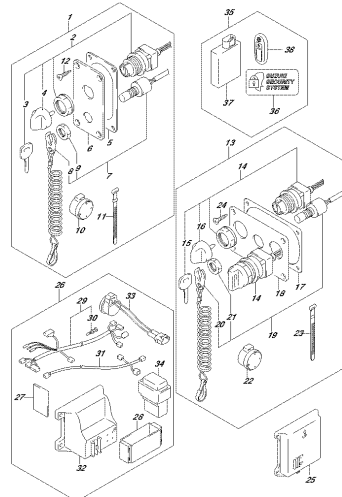
OPTIMA 002_017_530B
OPTIMIZATE SWITCH

FIG.530C



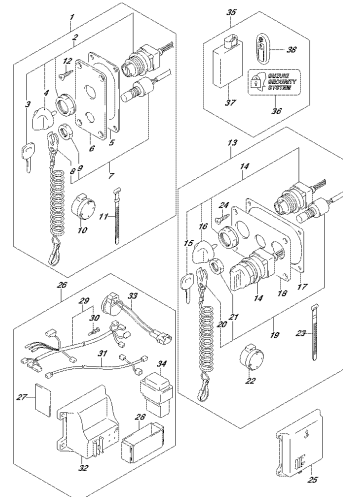
OPTRAL 002.017.530C
OPVEMOTE(2)

FIG.535A



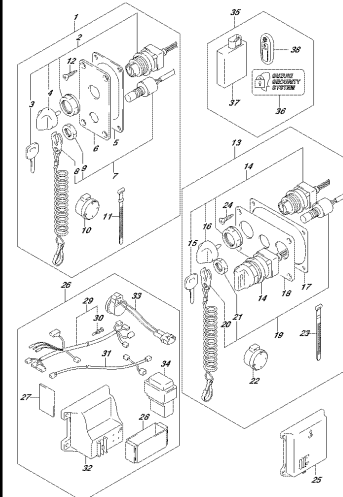
OPTRAL 002.017.535A
OPVEMOTE(2)

FIG.535B



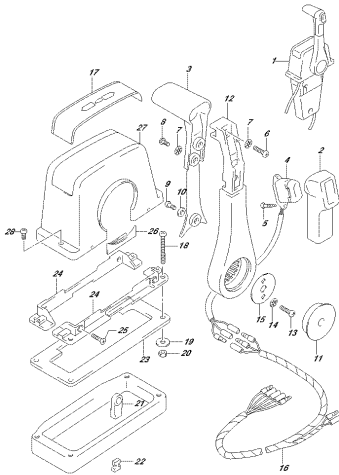
OPTRAL 002.017.535B
OPVEMOTE(2)

FIG.535C



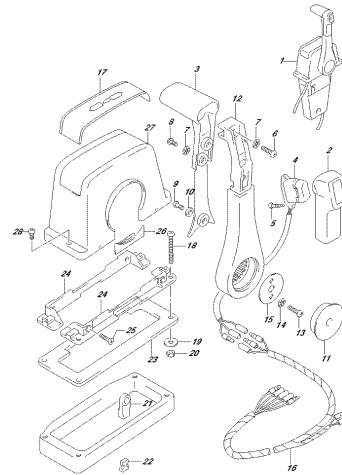
OPTRAL 002.017.535C
OPVEMOTE(2)

FIG.544A



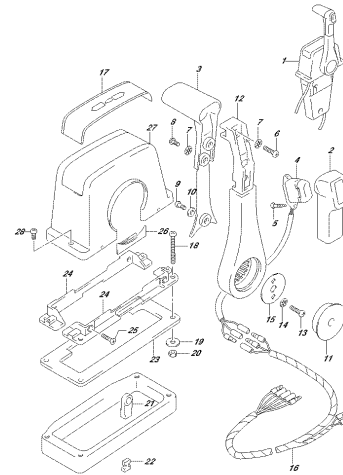
OPTRAL 002.017.544A
OPVEMOTE(CENTRAL ASS-ANGLE(1))

FIG.544B



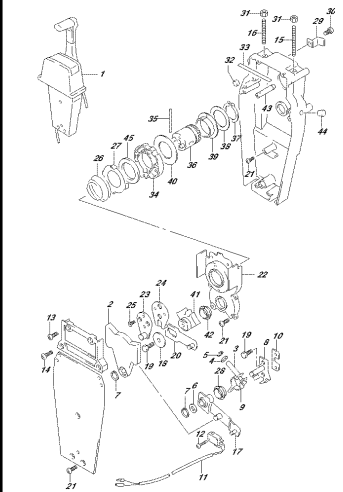
OPTRAL 002.017.544B
OPVEMOTE(CENTRAL ASS-ANGLE(1))

FIG.544C



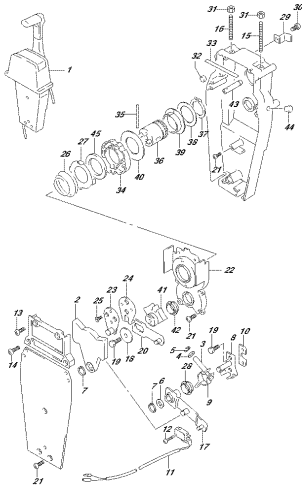
OPTRAL 002.017.544C
OPVEMOTE(CENTRAL ASS-ANGLE(1))

FIG.545A



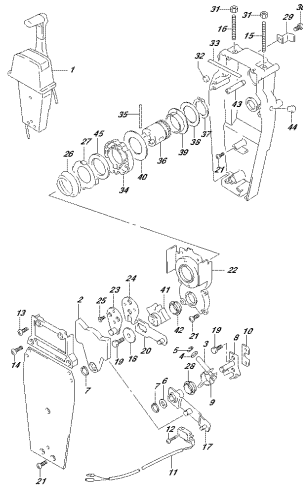
OPTRAL 002.017.545A
OPVEMOTE(CENTRAL ASS-ANGLE(1))

FIG.545B



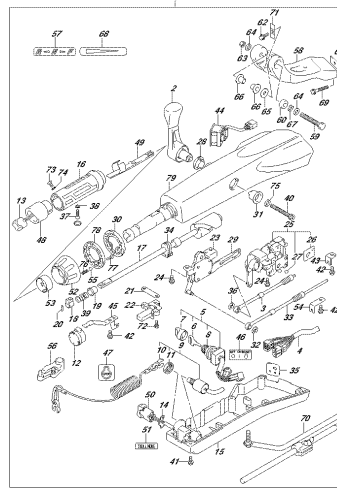
OPTIMA 800 017_545B
OPTIMOTE CONTROL (80°ANGLE)

FIG.545C



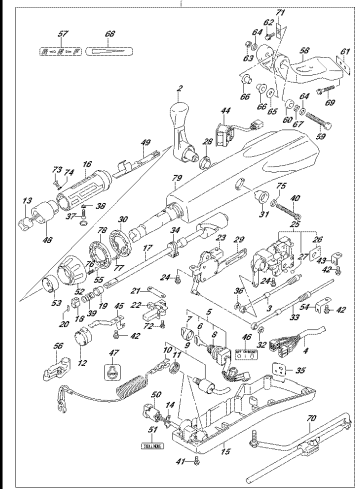
OPTIMA 800 017_545C
OPTIMOTE CONTROL (80°ANGLE)

FIG.570A



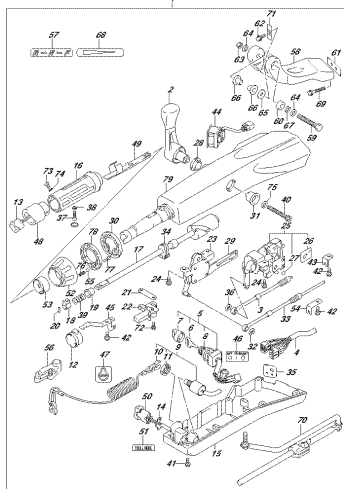
OPTIMA 800 017_570A
OPTITELETYPE ANGLE

FIG.570B



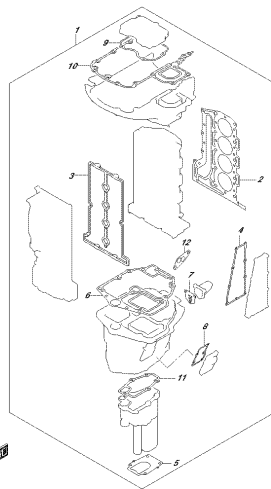
OPTIMA 800 017_570B
OPTITELETYPE ANGLE

FIG.570C



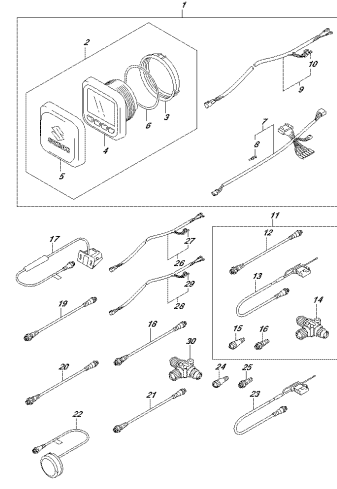
OPTIMA 800 017_570C
OPTITELETYPE ANGLE

FIG.585A



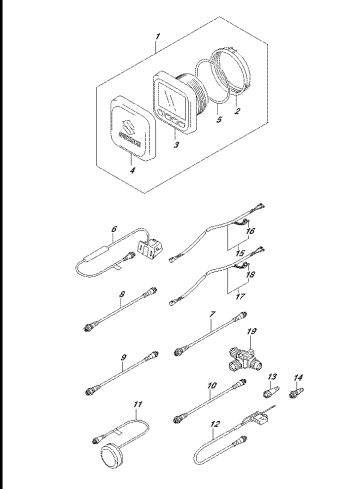
OPTIMA 800 017_585A
OPTICARET SET

FIG.600A



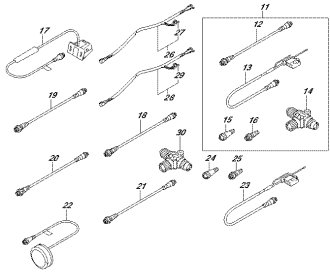
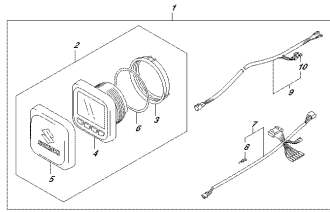
OPTIMA 800 017_600A
OPTICALFUNCTION GAUGE

FIG.600B



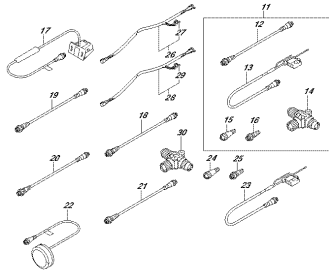
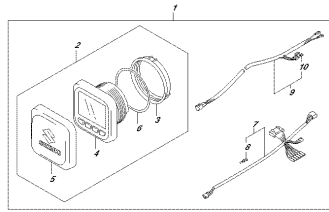
OPTIMA 800 017_600B
OPTICALFUNCTION GAUGE

FIG. 600C



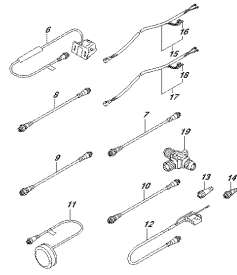
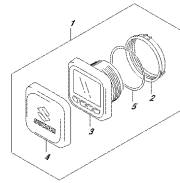
OPTIONAL 800, 802, 803C
OPTIONAL FUNCTION GAUGE

FIG. 600D



OPTIONAL 800, 802, 803D
OPTIONAL FUNCTION GAUGE

FIG. 600E



OPTIONAL 800, 802, 803E
OPTIONAL FUNCTION GAUGE

FIG.111A

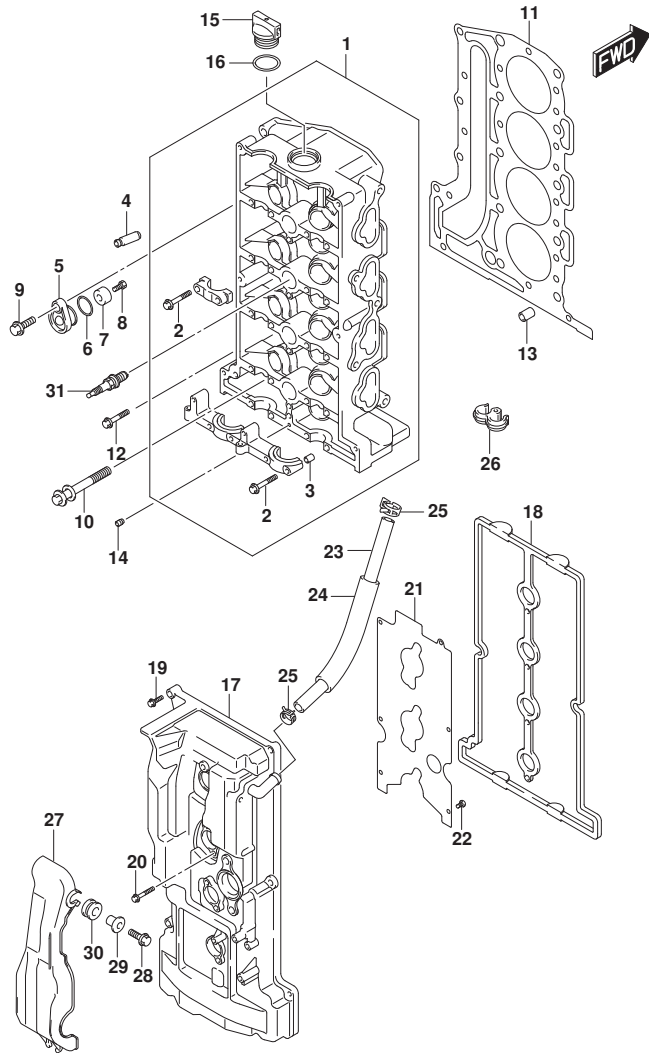


FIG.111A (1-B-2) シリンダヘッド

見出番号	品番	品名	使用個数	備考	標準作業時間
1	11100-87L10	ヘッドアツシ, シリンダ	1		
2	09103-06266	ホルト (6X40)	22		
3	09206-08001	ピン (8X11)	18		
4	11115-73G01-001	ガイド, ハルフ	16	ワジョン	
5	11261-93J00	カバー, プロテクションアノード	2		
6	09280-22019	リング (D:1.9, ID:21.8)	2		
7	55321-87J01	アノード, プロテクション	2		
8	09103-06281	ホルト (6X14)	2		
9	01550-08207	ホルト	2		
10	11117-89J00	ホルト, クランクケースインサート	10		
11	11141-87L00	ガスケット, シリンダヘッド	1		
12	01550-08407	ホルト	5		
13	04211-13189	ピン	2		
14	11112-96L00	ブラケット, オイルパンチユリ	1		
15	11382-93J00	キャップ, オイルフライ	1		
16	09280-26006	リング (D:3.1, ID:26.4)	1		
17	11170-87L11	カバー, シリンダヘッド	1		
18	11189-87L00	ガスケット, シリンダヘッドカバー	1		
19	01547-06257	ホルト	8		
20	01547-06457	ホルト	4		
21	11173-87L00	プレート, プリザ	1		
22	02112-0612A	スクリュ	6		
23	09355-11165-600	ホース (11X16X600)	1	L:600>260	
24	18498-95J00	プロテクタ, プリザホース (18X21X120)	1		
25	09401-15414	クリップ	2		
26	09408-00155	クランプ	1		
27	11194-87L10	ガード, フェルホース	1		
28	01550-06207	ホルト	2		
29	09169-06062	ワツヤ	2		
30	09320-09016	クワシヨン (9X18X9.5)	2		
31	#09482-00446	スパークプラグ	4	NGK	

FIG.113A

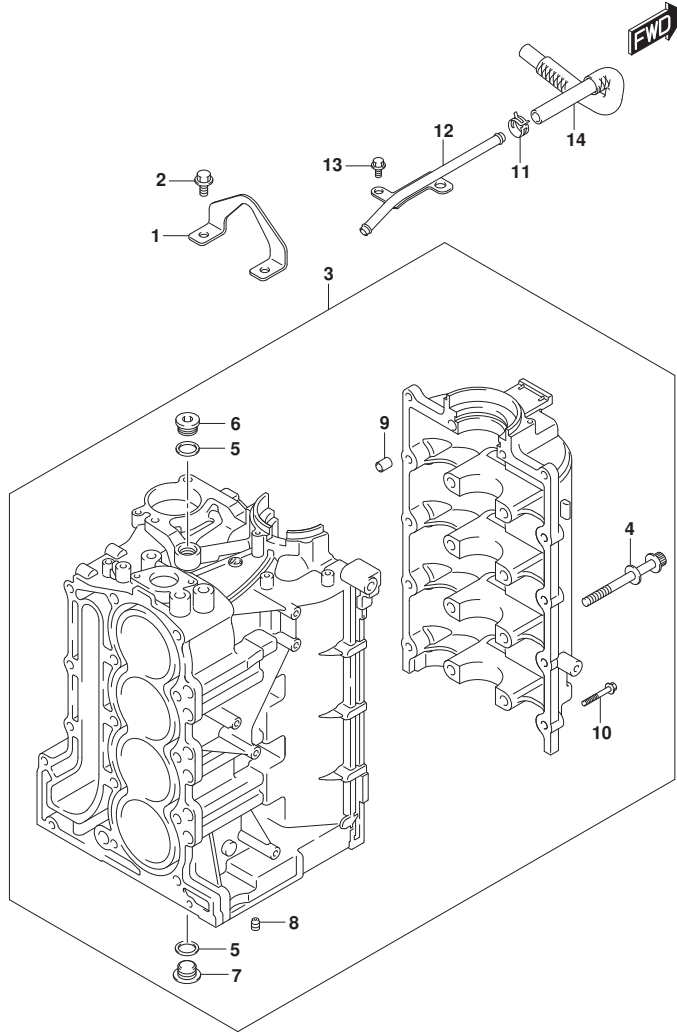


FIG. 113A (1-B-3) シリンダブロック

見出番号	品番	品名	使用個数	備考	標準作業時間
1	11291-87L00	フック, エンジン	1		
2	01550-08207	ホルト	2		
3	11300-87L10	ブロックアツシ, シリンダ	1		
4	11117-90J10	ホルト, クランクケース	10		
5	11216-77E00	ガスケット, M18ﾌﾞﾗｸﾞ	3		
6	09248-18011	ﾌﾞﾗｸﾞ (18X8)	1		
7	09248-18014	ﾌﾞﾗｸﾞ (18X8)	2		
8	11118-98J01	ﾌﾞﾗｸﾞ	1		
9	09206-13019	ﾋﾞﾝ (10. 4X13X16)	5		
10	01550-08407	ホルト	10		
11	09401-15414	ｸﾘｯﾌﾟ	1		
12	11223-87L00	ﾊﾞｲﾌﾞ, ﾌﾞﾘｰﾀﾞ	1		
13	01550-06127	ホルト	2		
14	11224-87L00	ﾎｰｽ, ﾌﾞﾘｰﾀﾞ NO. 2	1		

FIG.116A

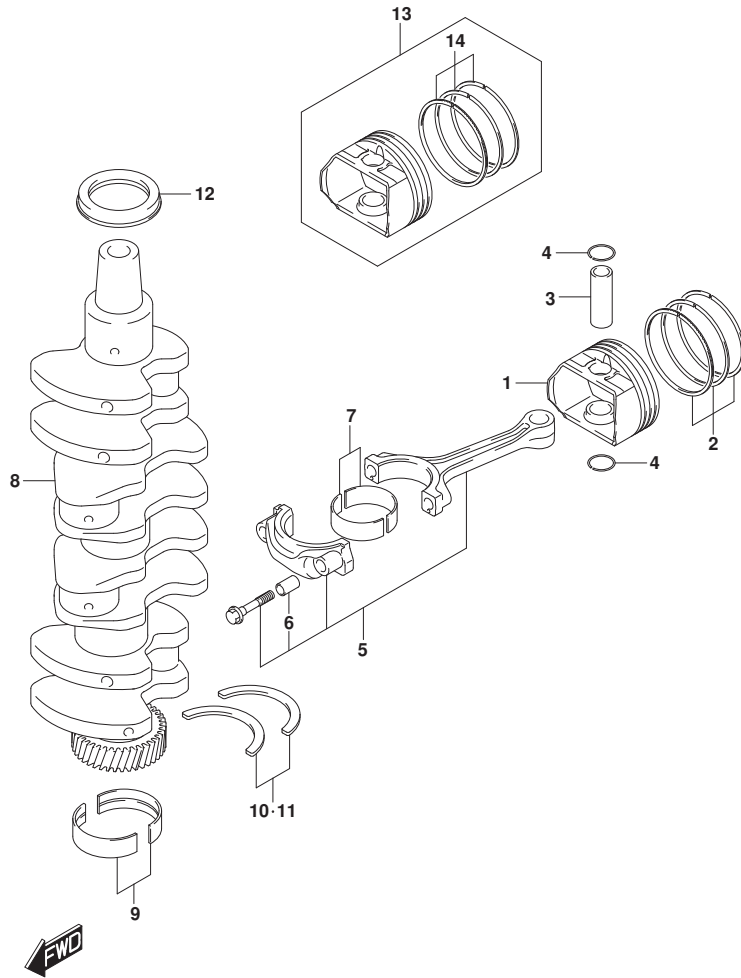


FIG.116A (1-B-4) クランクシャフト

見出番号	品番	品名	使用個数	備考	標準作業時間
1	12111-87L00	ピストン	4		
2	12140-87L01	リングセット,ピストン	4		
3	12151-54A50	ピン,ピストン	4		
4	09381-18002	サークリップ (OD:20.5)	8		
5	12160-87L10	コンロッドアッシ	4		
6	04221-04089	・ピン	8		
7-1	12100-69830-0A0	ベアリングセット,コンロッドグリーン	4	グリーン	
7-2	12100-69830-0B0	ベアリングセット,コンロッドブラック	4	ブラック	
7-3	12100-69830-0C0	ベアリングセット,コンロッドノン	4	NON	
7-4	12100-69830-0D0	ベアリングセット,コンロッドイエロー	4	イエロー	
7-5	12100-69830-0E0	ベアリングセット,コンロッドブルー	4	ブルー	
7-6	12100-69830-025	ベアリングセット,コンロッドレッド	4	オプション	
8	12220-87L00	クランクシャフト	1		
9-1	12340-58BA0-0A0	ベアリングセット,クランクグリーン	5	グリーン	
9-2	12340-58BA0-0B0	ベアリングセット,クランクブラック	5	ブラック	
9-3	12340-58BA0-0C0	ベアリングセット,クランクノン	5	NON	
9-4	12340-58BA0-0Y0	ベアリングセット,クランクシャフトSTD	5	PURPLE	
9-5	12340-58BA0-0Z0	ベアリングセット,クランクシャフトSTD	5	ブラック	
9-6	12300-58820-0YA	ベアリングセット,クランクシャフトアンタサイズ	5	オプション	
9-7	12300-58820-0ZA	ベアリングセット,クランクシャフトアンタサイズ	5	オプション	
9-8	12300-58820-0AA	ベアリングセット,クランクシャフトアンタサイズ	5	オプション	
9-9	12300-58820-0BA	ベアリングセット,クランクシャフトアンタサイズ	5	オプション	
9-10	12300-58820-0CA	ベアリングセット,クランクシャフトアンタサイズ	5	オプション	
10	12300-78890	ベアリングセット,クランクスラスト	1		
11	12300-78890-012	ベアリングセット,クランクスラストアンタサイズ	1	オプション	
12	09283-52006	オイルシール(52X70X10)	1		
13	12100-87L01-050	ピストンセット(OS:0.5)	4	オプション	
14	12140-87L01-050	・リングセット,ピストン(OS:0.50)	4	オプション	

FIG.119A

FIG.119A (1-B-5) タイミングチェーン

見出番号	品番	品名	使用個数	備考	標準作業時間
1	12730-87L00	ギヤ, トリファン	1		
2	09262-32008	ベアリング (32X58X13)	1		
3	09262-35070	ベアリング (35X62X14)	1		
4	12761-87L00	チェーン, タイミング	1		
5	12771-87L00	ガイド, タイミングチェーン	1		
6	01550-0825A	ボルト	2		
7	12810-87L00	テンションアッソ, タイミングチェーン	1		
8	12813-73G00	バット, タイミングチェーンテンション	1		
9	01550-0835A	ボルト	1		
10	12812-90J00	スベーク, タイミングチェーンテンション	1		
11	12831-93J01	アシヤスタアッソ, テンションNO. 1	1		
12	01550-0620A	ボルト	2		

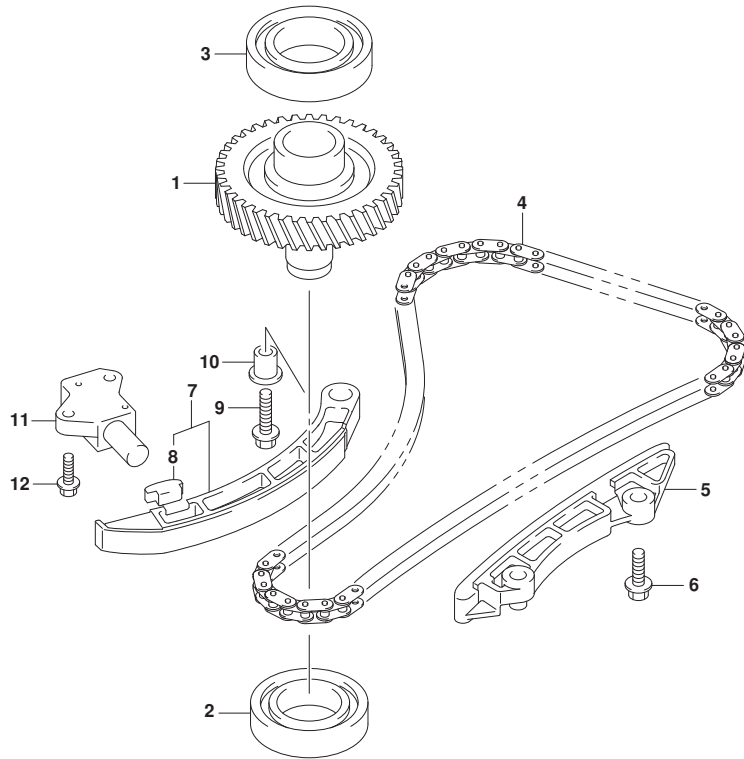


FIG.121A

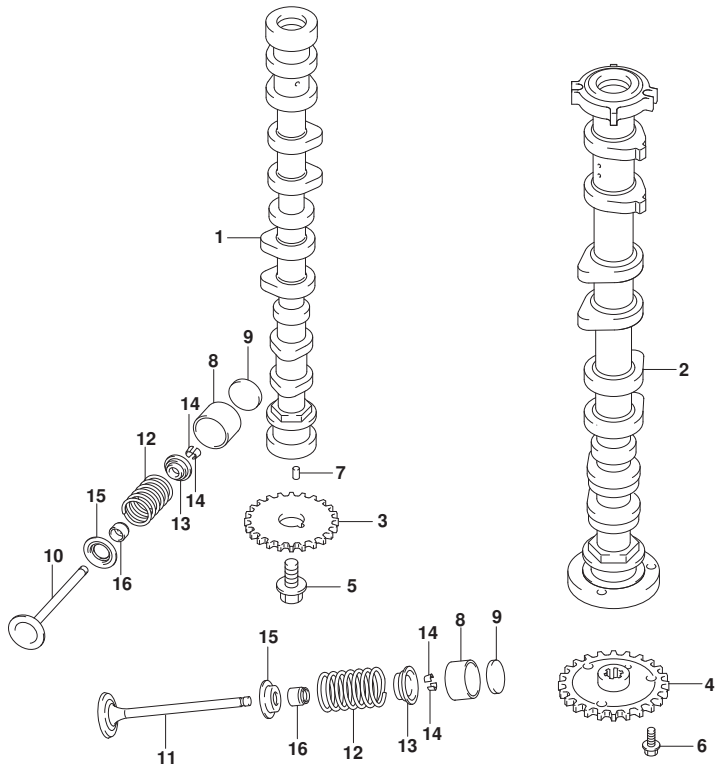


FIG.121A (1-B-6) カムシャフト (DF70A)

見出番号	品番	品名	使用個数	備考	標準作業時間
1	12701-87L20	カムシャフト, インテーク	1		
2	12705-87L00	カムシャフト, エキゾースト	1		
3	12741-90J01	スプローケット, カムシャフトタイミング	1		
4	12748-87L00	スプローケット, エキゾーストカムシャフト	1		
5	12749-93J00	ホルルト, カムシャフト	1		
6	01550-0612A	ホルルト	3		
7	04221-05109	ピン	2		
8	12891-69J00	クハット	16		
9-1	12892-69J00-228	シム, クハットT:2.28	16		
9-2	12892-69J00-230	シム, クハットT:2.30	16		
9-3	12892-69J00-232	シム, クハットT:2.32	16		
9-4	12892-69J00-234	シム, クハットT:2.34	16		
9-5	12892-69J00-236	シム, クハットT:2.36	16		
9-6	12892-69J00-238	シム, クハットT:2.38	16		
9-7	12892-69J00-240	シム, クハットT:2.40	16		
9-8	12892-69J00-242	シム, クハットT:2.42	16		
9-9	12892-69J00-244	シム, クハットT:2.44	16		
9-10	12892-69J00-246	シム, クハットT:2.46	16		
9-11	12892-69J00-248	シム, クハットT:2.48	16		
9-12	12892-69J00-250	シム, クハットT:2.50	16		
9-13	12892-69J00-252	シム, クハットT:2.52	16		
9-14	12892-69J00-254	シム, クハットT:2.54	16		
9-15	12892-69J00-256	シム, クハットT:2.56	16		
9-16	12892-69J00-258	シム, クハットT:2.58	16		
9-17	12892-69J00-260	シム, クハットT:2.60	16		
9-18	12892-69J00-262	シム, クハットT:2.62	16		
9-19	12892-69J00-264	シム, クハットT:2.64	16		
9-20	12892-69J00-266	シム, クハットT:2.66	16		
9-21	12892-69J00-268	シム, クハットT:2.68	16		
9-22	12892-69J00-270	シム, クハットT:2.70	16		
9-23	12892-69J00-272	シム, クハットT:2.72	16		
10	12911-87L00	バルブ, インテーク	8		
11	12915-87L50	バルブ, エキゾースト	8		
12	12921-87J11	スプリング, バルブ	16		
13	12931-78G00	リテーナ, バルブスプリング	16		

FIG.121A

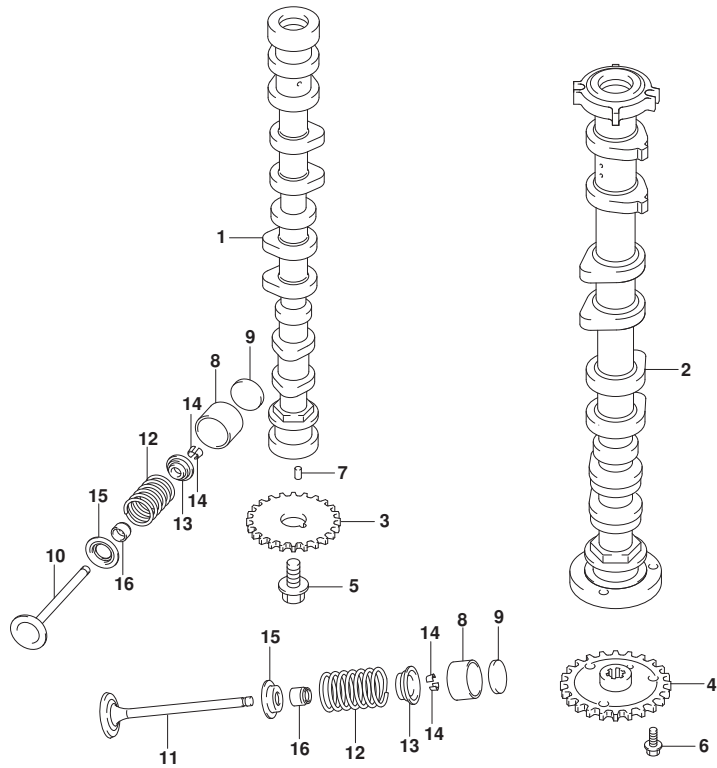


FIG.121A (1-B-7) カムシャフト (DF70A)

見出番号	品番	品名	使用個数	備考	標準作業時間
14	12932-24400	コック, ハルブ	32		
15	12933-51E00	シート, ハルブ スプリング	16		
16	09289-05012	オイルシール(5.5X11.5X9.3)	16		



FIG.121B

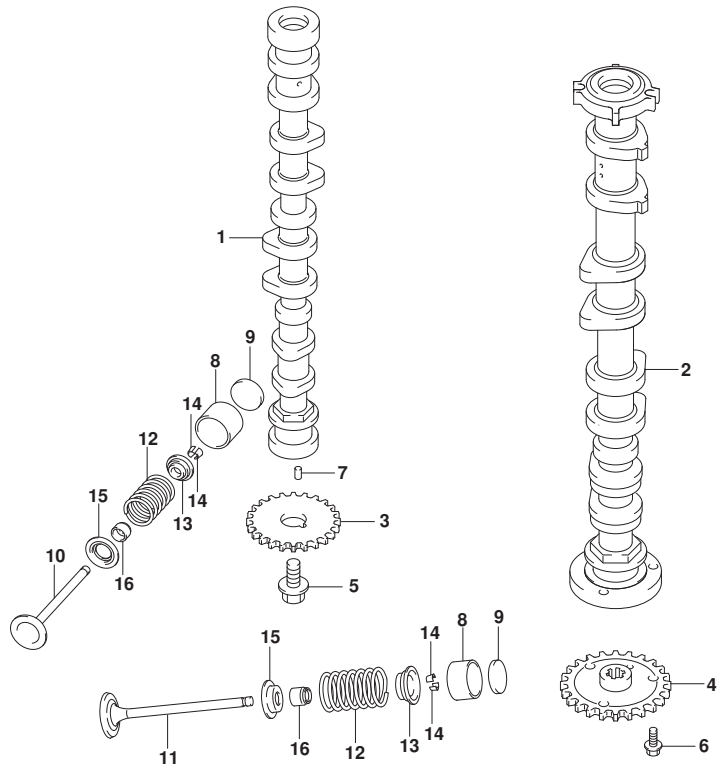


FIG. 121B (1-B-8) カムシャフト (DF70ATH)

見出番号	品番	品名	使用個数	備考	標準作業時間
1	12701-87L20	カムシャフト, インテーク	1		
2	12705-87L00	カムシャフト, エキゾースト	1		
3	12741-90J01	スプローケット, カムシャフトタイミング	1		
4	12748-87L00	スプローケット, エキゾーストカムシャフト	1		
5	12749-93J00	ボルト, カムシャフト	1		
6	01550-0612A	ボルト	3		
7	04221-05109	ピン	2		
8	12891-69J00	ワッシャー	16		
9-1	12892-69J00-228	シム, ワッシャー: 2. 28	16		
9-2	12892-69J00-230	シム, ワッシャー: 2. 30	16		
9-3	12892-69J00-232	シム, ワッシャー: 2. 32	16		
9-4	12892-69J00-234	シム, ワッシャー: 2. 34	16		
9-5	12892-69J00-236	シム, ワッシャー: 2. 36	16		
9-6	12892-69J00-238	シム, ワッシャー: 2. 38	16		
9-7	12892-69J00-240	シム, ワッシャー: 2. 40	16		
9-8	12892-69J00-242	シム, ワッシャー: 2. 42	16		
9-9	12892-69J00-244	シム, ワッシャー: 2. 44	16		
9-10	12892-69J00-246	シム, ワッシャー: 2. 46	16		
9-11	12892-69J00-248	シム, ワッシャー: 2. 48	16		
9-12	12892-69J00-250	シム, ワッシャー: 2. 50	16		
9-13	12892-69J00-252	シム, ワッシャー: 2. 52	16		
9-14	12892-69J00-254	シム, ワッシャー: 2. 54	16		
9-15	12892-69J00-256	シム, ワッシャー: 2. 56	16		
9-16	12892-69J00-258	シム, ワッシャー: 2. 58	16		
9-17	12892-69J00-260	シム, ワッシャー: 2. 60	16		
9-18	12892-69J00-262	シム, ワッシャー: 2. 62	16		
9-19	12892-69J00-264	シム, ワッシャー: 2. 64	16		
9-20	12892-69J00-266	シム, ワッシャー: 2. 66	16		
9-21	12892-69J00-268	シム, ワッシャー: 2. 68	16		
9-22	12892-69J00-270	シム, ワッシャー: 2. 70	16		
9-23	12892-69J00-272	シム, ワッシャー: 2. 72	16		
10	12911-87L00	バルブ, インテーク	8		
11	12915-87L50	バルブ, エキゾースト	8		
12	12921-87J11	スプリング, バルブ	16		
13	12931-78G00	リテーナ, バルブスプリング	16		

FIG.121B

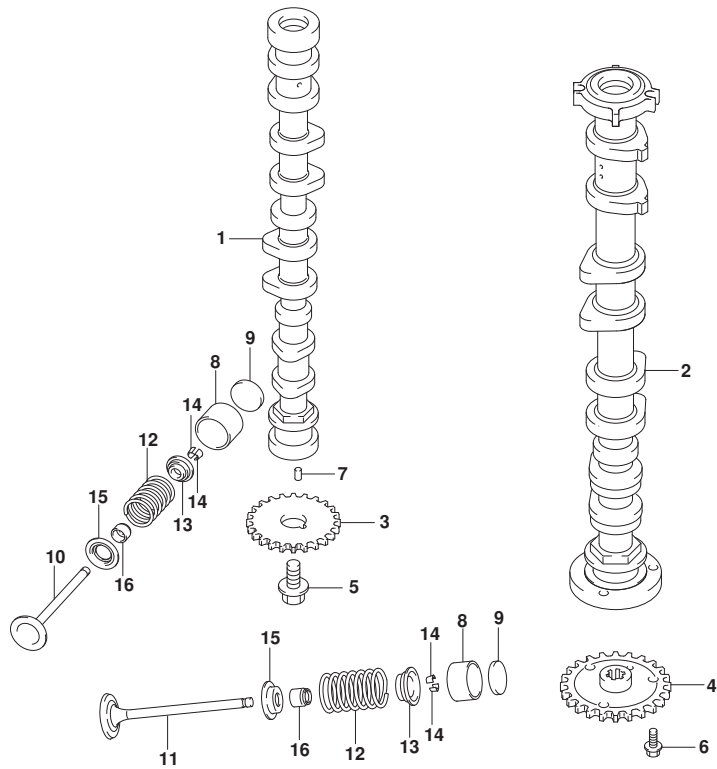


FIG. 121B (1-B-9) カムシャフト (DF70ATH)

見出番号	品番	品名	使用個数	備考	標準作業時間
14	12932-24400	コック, ハルブ	32		
15	12933-51E00	シート, ハルブ スプリング	16		
16	09289-05012	オイルシール(5.5X11.5X9.3)	16		



FIG.121C

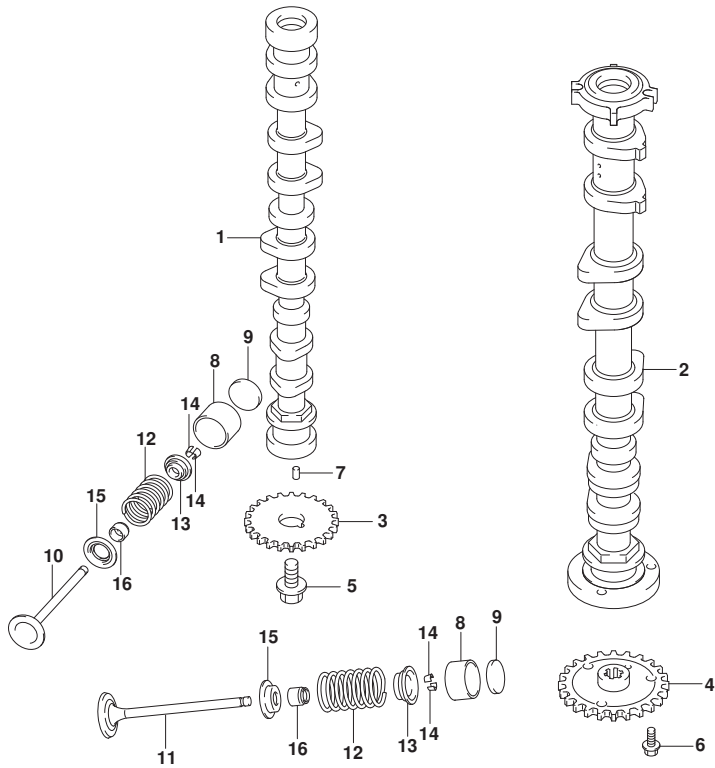


FIG.121C (1-B-10) カムシャフト (DF80A)

見出番号	品番	品名	使用個数	備考	標準作業時間
1	12701-87L00	カムシャフト, インテーク	1		
2	12705-87L00	カムシャフト, エキゾースト	1		
3	12741-90J01	スプローケット, カムシャフトタイミング	1		
4	12748-87L00	スプローケット, エキゾーストカムシャフト	1		
5	12749-93J00	ボルト, カムシャフト	1		
6	01550-0612A	ボルト	3		
7	04221-05109	ピン	2		
8	12891-69J00	タペット	16		
9-1	12892-69J00-228	シム, タペット:2.28	16		
9-2	12892-69J00-230	シム, タペット:2.30	16		
9-3	12892-69J00-232	シム, タペット:2.32	16		
9-4	12892-69J00-234	シム, タペット:2.34	16		
9-5	12892-69J00-236	シム, タペット:2.36	16		
9-6	12892-69J00-238	シム, タペット:2.38	16		
9-7	12892-69J00-240	シム, タペット:2.40	16		
9-8	12892-69J00-242	シム, タペット:2.42	16		
9-9	12892-69J00-244	シム, タペット:2.44	16		
9-10	12892-69J00-246	シム, タペット:2.46	16		
9-11	12892-69J00-248	シム, タペット:2.48	16		
9-12	12892-69J00-250	シム, タペット:2.50	16		
9-13	12892-69J00-252	シム, タペット:2.52	16		
9-14	12892-69J00-254	シム, タペット:2.54	16		
9-15	12892-69J00-256	シム, タペット:2.56	16		
9-16	12892-69J00-258	シム, タペット:2.58	16		
9-17	12892-69J00-260	シム, タペット:2.60	16		
9-18	12892-69J00-262	シム, タペット:2.62	16		
9-19	12892-69J00-264	シム, タペット:2.64	16		
9-20	12892-69J00-266	シム, タペット:2.66	16		
9-21	12892-69J00-268	シム, タペット:2.68	16		
9-22	12892-69J00-270	シム, タペット:2.70	16		
9-23	12892-69J00-272	シム, タペット:2.72	16		
10	12911-87L00	バルブ, インテーク	8		
11	12915-87L50	バルブ, エキゾースト	8		
12	12921-87J11	スプリング, バルブ	16		
13	12931-78G00	リテーナ, バルブスプリング	16		

FIG.121C

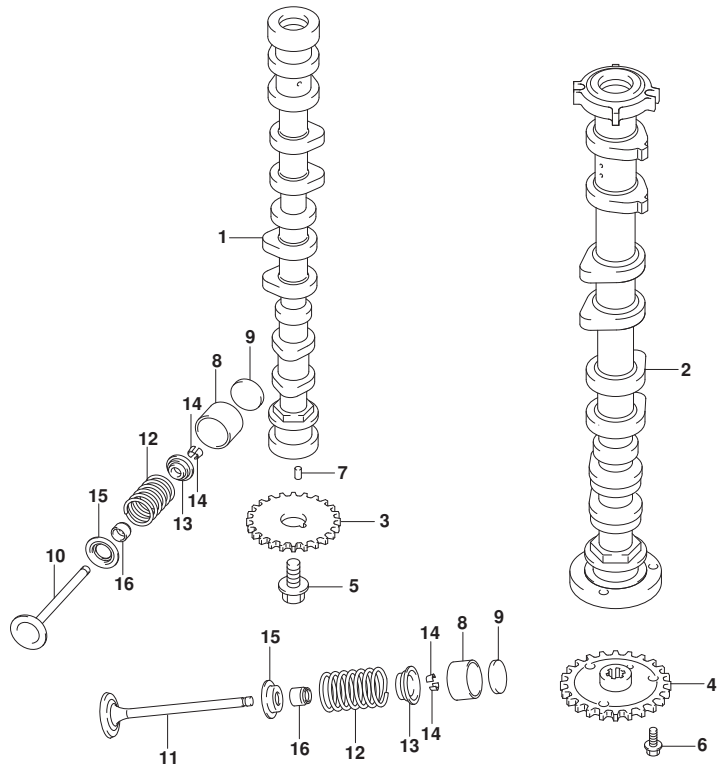


FIG.121C (1-B-11) カムシャフト (DF80A)

見出番号	品番	品名	使用個数	備考	標準作業時間
14	12932-24400	コック, ハルブ	32		
15	12933-51E00	シート, ハルブ スプリング	16		
16	09289-05012	オイルシール(5.5X11.5X9.3)	16		



FIG.121D

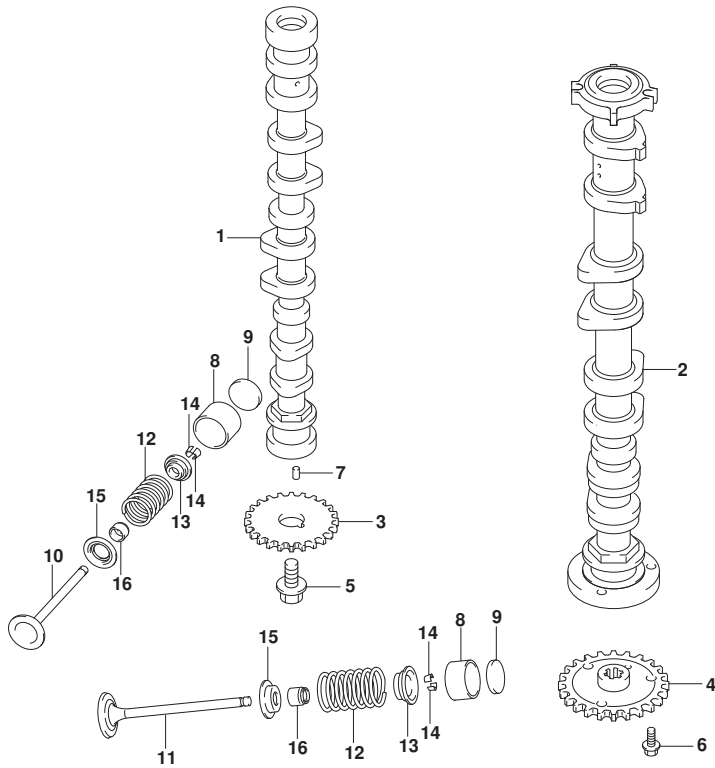


FIG. 121D (1-B-12) カムシャフト (DF90A)

見出番号	品番	品名	使用個数	備考	標準作業時間
1	12701-87L10	カムシャフト, インテーク	1		
2	12705-87L10	カムシャフト, エキゾースト	1		
3	12741-90J01	スプロケット, カムシャフトタイミング	1		
4	12748-87L00	スプロケット, エキゾーストカムシャフト	1		
5	12749-93J00	ボルト, カムシャフト	1		
6	01550-0612A	ボルト	3		
7	04221-05109	ピン	2		
8	12891-69J00	ワッシャー	16		
9-1	12892-69J00-228	シム, クラッシュT:2.28	16		
9-2	12892-69J00-230	シム, クラッシュT:2.30	16		
9-3	12892-69J00-232	シム, クラッシュT:2.32	16		
9-4	12892-69J00-234	シム, クラッシュT:2.34	16		
9-5	12892-69J00-236	シム, クラッシュT:2.36	16		
9-6	12892-69J00-238	シム, クラッシュT:2.38	16		
9-7	12892-69J00-240	シム, クラッシュT:2.40	16		
9-8	12892-69J00-242	シム, クラッシュT:2.42	16		
9-9	12892-69J00-244	シム, クラッシュT:2.44	16		
9-10	12892-69J00-246	シム, クラッシュT:2.46	16		
9-11	12892-69J00-248	シム, クラッシュT:2.48	16		
9-12	12892-69J00-250	シム, クラッシュT:2.50	16		
9-13	12892-69J00-252	シム, クラッシュT:2.52	16		
9-14	12892-69J00-254	シム, クラッシュT:2.54	16		
9-15	12892-69J00-256	シム, クラッシュT:2.56	16		
9-16	12892-69J00-258	シム, クラッシュT:2.58	16		
9-17	12892-69J00-260	シム, クラッシュT:2.60	16		
9-18	12892-69J00-262	シム, クラッシュT:2.62	16		
9-19	12892-69J00-264	シム, クラッシュT:2.64	16		
9-20	12892-69J00-266	シム, クラッシュT:2.66	16		
9-21	12892-69J00-268	シム, クラッシュT:2.68	16		
9-22	12892-69J00-270	シム, クラッシュT:2.70	16		
9-23	12892-69J00-272	シム, クラッシュT:2.72	16		
10	12911-87L00	バルブ, インテーク	8		
11	12915-87L50	バルブ, エキゾースト	8		
12	12921-87J11	スプリング, バルブ	16		
13	12931-78G00	リテーナ, バルブスプリング	16		

FIG.121D

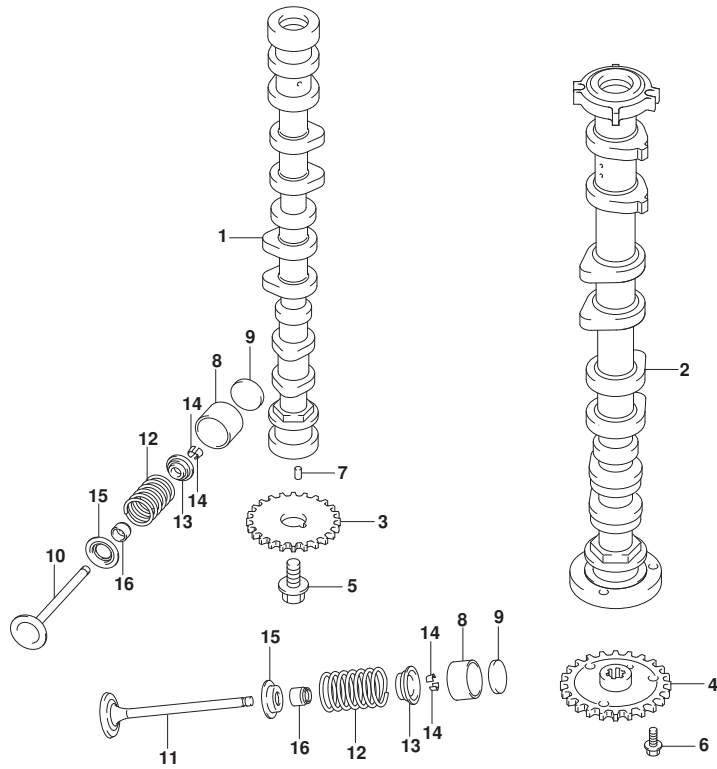


FIG.121D (1-B-13) カムシャフト (DF90A)

見出番号	品番	品名	使用個数	備考	標準作業時間
14	12932-24400	コック, ハルブ	32		
15	12933-51E00	シート, ハルブ スプリング	16		
16	09289-05012	オイルシール(5.5X11.5X9.3)	16		



FIG.121E

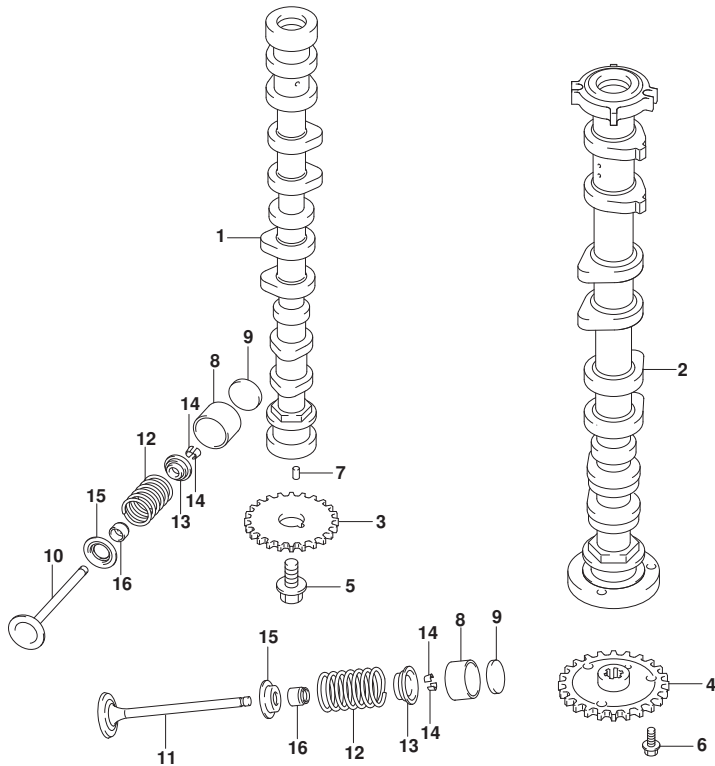


FIG.121E (1-B-14) カムシャフト (DF90ATH)

見出番号	品番	品名	使用個数	備考	標準作業時間
1	12701-87L10	カムシャフト, インテーク	1		
2	12705-87L10	カムシャフト, エキゾースト	1		
3	12741-90J01	スプローケット, カムシャフトタイミング	1		
4	12748-87L00	スプローケット, エキゾーストカムシャフト	1		
5	12749-93J00	ホルルト, カムシャフト	1		
6	01550-0612A	ホルルト	3		
7	04221-05109	ピン	2		
8	12891-69J00	クハット	16		
9-1	12892-69J00-228	シム, クハットT:2.28	16		
9-2	12892-69J00-230	シム, クハットT:2.30	16		
9-3	12892-69J00-232	シム, クハットT:2.32	16		
9-4	12892-69J00-234	シム, クハットT:2.34	16		
9-5	12892-69J00-236	シム, クハットT:2.36	16		
9-6	12892-69J00-238	シム, クハットT:2.38	16		
9-7	12892-69J00-240	シム, クハットT:2.40	16		
9-8	12892-69J00-242	シム, クハットT:2.42	16		
9-9	12892-69J00-244	シム, クハットT:2.44	16		
9-10	12892-69J00-246	シム, クハットT:2.46	16		
9-11	12892-69J00-248	シム, クハットT:2.48	16		
9-12	12892-69J00-250	シム, クハットT:2.50	16		
9-13	12892-69J00-252	シム, クハットT:2.52	16		
9-14	12892-69J00-254	シム, クハットT:2.54	16		
9-15	12892-69J00-256	シム, クハットT:2.56	16		
9-16	12892-69J00-258	シム, クハットT:2.58	16		
9-17	12892-69J00-260	シム, クハットT:2.60	16		
9-18	12892-69J00-262	シム, クハットT:2.62	16		
9-19	12892-69J00-264	シム, クハットT:2.64	16		
9-20	12892-69J00-266	シム, クハットT:2.66	16		
9-21	12892-69J00-268	シム, クハットT:2.68	16		
9-22	12892-69J00-270	シム, クハットT:2.70	16		
9-23	12892-69J00-272	シム, クハットT:2.72	16		
10	12911-87L00	バルブ, インテーク	8		
11	12915-87L50	バルブ, エキゾースト	8		
12	12921-87J11	スプリング, バルブ	16		
13	12931-78G00	リテーナ, バルブスプリング	16		

FIG.121E

FIG.121E (1-B-15) カムシャフト (DF90ATH)

見出番号	品番	品名	使用個数	備考	標準作業時間
14	12932-24400	コック, ハルブ	32		
15	12933-51E00	シート, ハルブ スプリング	16		
16	09289-05012	オイルシール(5.5X11.5X9.3)	16		

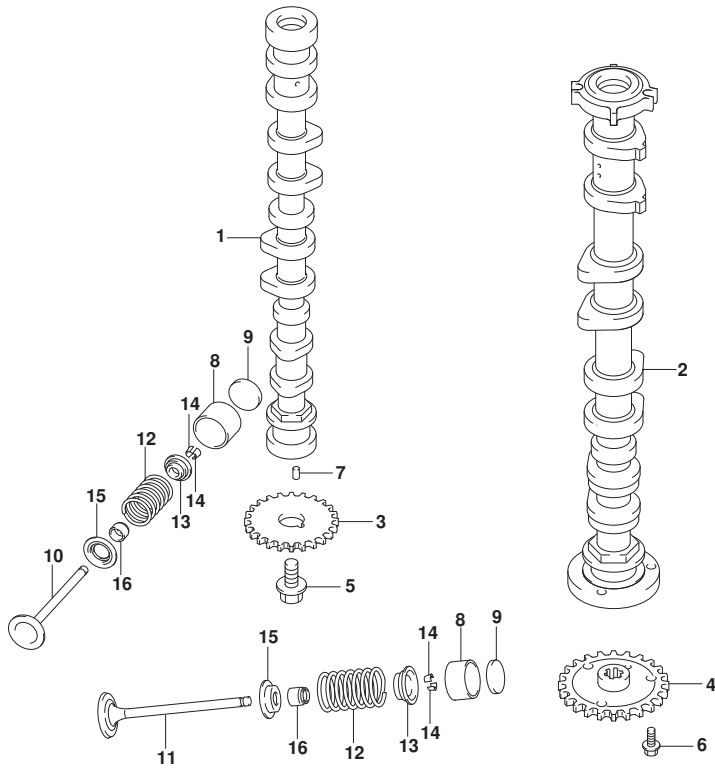


FIG.122A

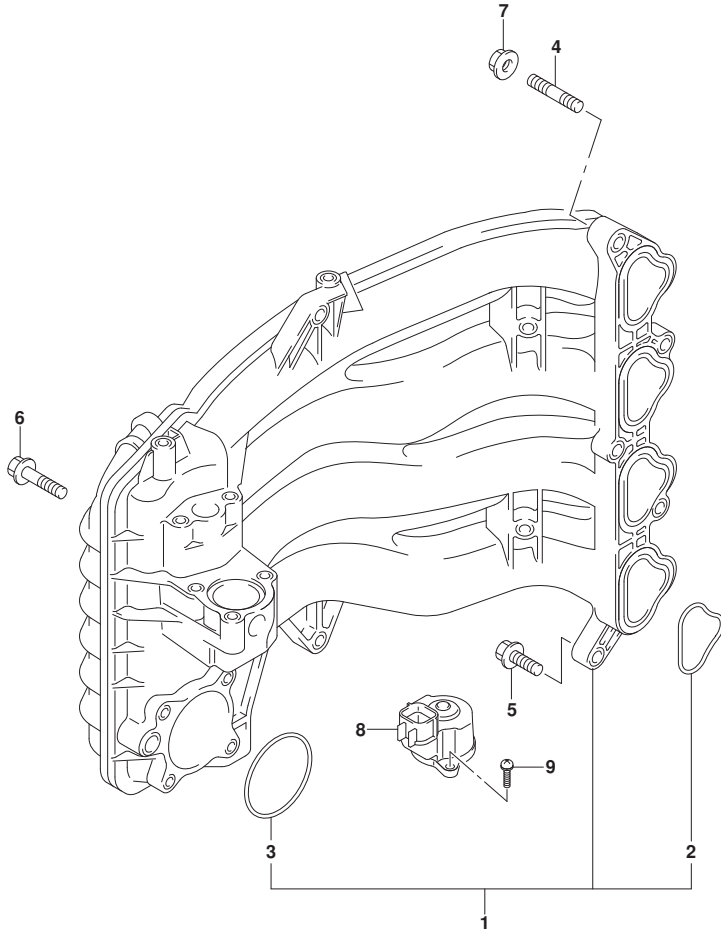


FIG. 122A (1-B-16) インテークマニホールド*

見出番号	品番	品名	使用個数	備考	標準作業時間
1	13110-87L00	マニホールド*, インテーク	1		
2	13119-87L00	・ガasket, インテークマニホールド*	4		
3	13125-87L00	・ガasket, スロットルボデー	1		
4	01421-08257	スタッド*ボルト	2		
5	01550-08307	ボルト	4		
6	01550-08457	ボルト	1		
7	08316-10087	ナット	2		
8	18137-87L01	バルブ*, IAC	1		
9	02112-34167	スクリュ	3		

FIG.134A

FIG.134A (1-C-2) サイレンサ

見出番号	品番	品名	使用個数	備考	標準作業時間
1	13710-99E00	アスタ, フレーム	1		
2	13810-87L00	サイレンサ	1		
3	13813-87L00	ホルダ, フレームアスタ	1		
4	09116-06215	ホルト (6X30)	2		
5	09169-06075	ワッシャ	2		
6	09320-09039	クワシヨソ	2		

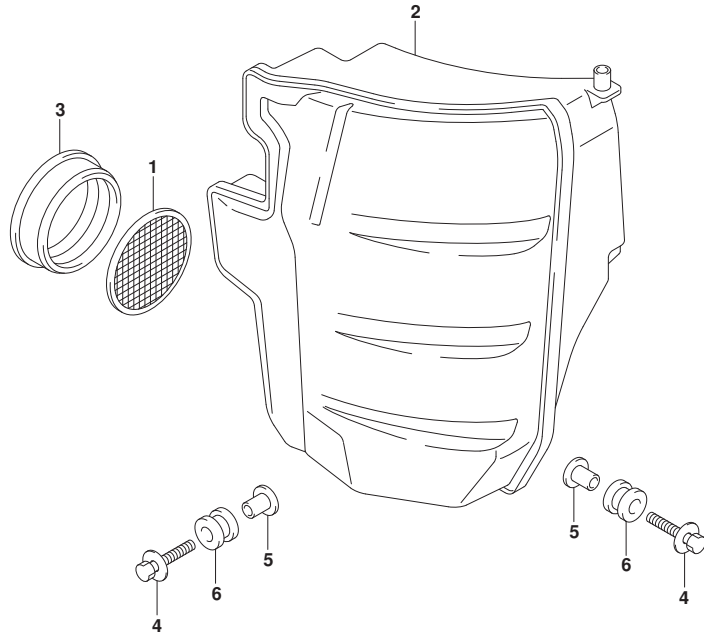


FIG.136A

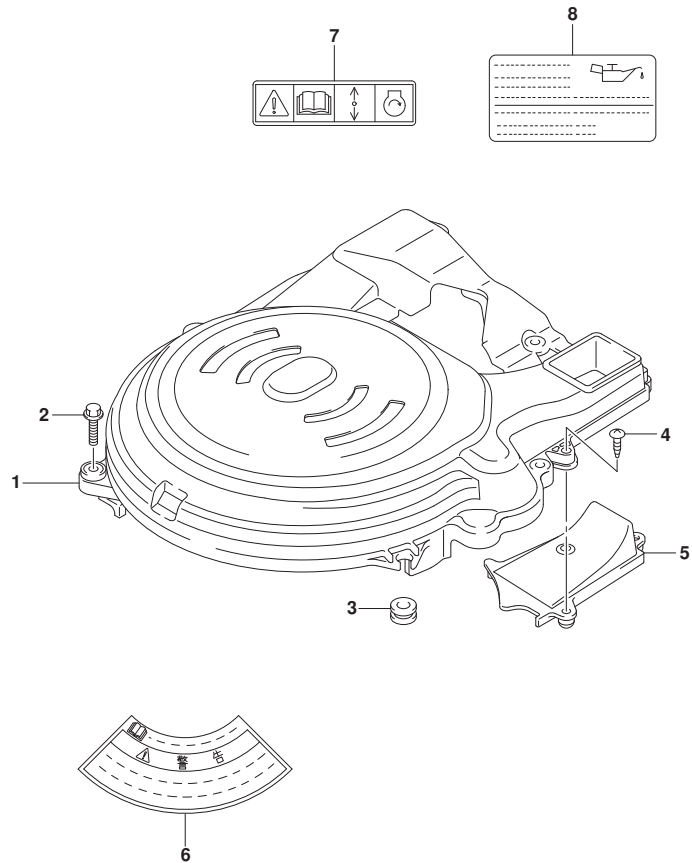


FIG. 136A (1-C-3) リンクギヤカバー

見出番号	品番	品名	使用個数	備考	標準作業時間
1	11510-87L03	カバー, リンクギヤ	1		
2	01550-06307	ホルト	4		
3	09320-09016	クッション(9X18X9.5)	1		
4	03542-06209	スクリュー	2		
5	11514-87L00	プレート, リンクギヤカバー	1		
6	61472-93E20	ラベル, スタータ	1		
7	69711-93E10	ラベル, S. I. G. P.	1		
8	61494-87L01	ラベル, オイル/クリアランス	1		

FIG.140A

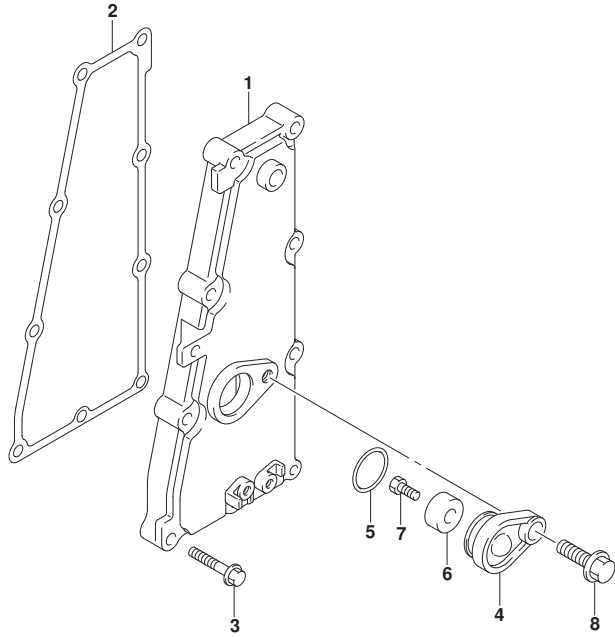


FIG. 140A (1-C-4) エキゾーストカバー

見出番号	品番	品名	使用個数	備考	標準作業時間
1	14141-87L00	カバー, エキゾースト	1		
2	14151-87L00	ガスケット, エキゾーストカバー	1		
3	01550-06307	ボルト	9		
4	11261-93J00	カバー, プロテクションアノード	1		
5	09280-22019	リング (D:1.9, ID:21.8)	1		
6	55321-87J01	アノード, プロテクション	1		
7	09103-06281	ボルト (6X14)	1		
8	01550-08207	ボルト	1		



FIG.143A

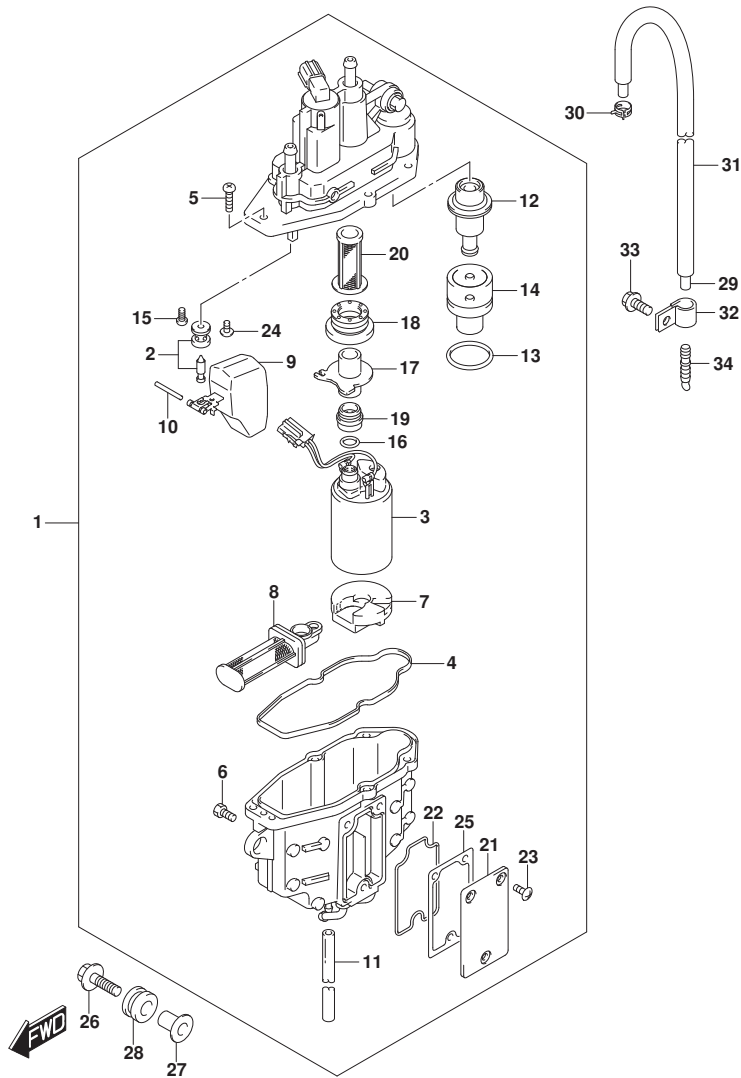


FIG.143A (1-C-5) フューエルベーパーセパレーター

見出番号	品番	品名	使用個数	備考	標準作業時間
1	15600-92J02	セパレーターアツシ, フューエルベーパー	1		
2	13370-88L00	バルブアツシ, ニードル	1		
3	15200-92J00	ホップアツシ, フューエル	1		
4	15626-92J00	シール	1		
5	15628-99E00	スクリュ (L:15)	5		
6	15629-99E10	スクリュ, ドレーン	1		
7	15641-88L00	スベータ	1		
8	15642-88L00	フィルタアツシ	1		
9	15650-99E00	フロート	1		
10	15654-88L00	ピン	1		
11	15683-87J00	ホース	1		
12	15760-88L00	レギュレーターアツシ	1		
13	15644-88L00	リング	1		
14	15645-88L00	ホルダ, レギュレータ	1		
15	02112-0408A	スクリュ	1		
16	15648-92J00	リング	1		
17	15643-88L00	ジョイント	1		
18	15641-88L31	ブッシュ	1		
19	15641-88L51	ブッシュ	1		
20	15642-88L10	フィルタ	1		
21	15612-88L00	カバー, ベーパーセパレーター	1		
22	15613-88L00	リング	1		
23	15614-88L00	スクリュ	3		
24	02142-0408B	スクリュ	1		
25	15613-92J00	ガスケット	1		
26	09116-06202	ホルト (6X25)	3		
27	09169-06090	ワッシャ	3		
28	09320-09053	クワシオン	3		
29	09352-50003-490	ホース (5X8. 2X490)	1		
30	09401-08412	クリップ	1		
31	18498-87J00	ブラケット, ホース (9. 5X11. 5X450)	1	L:450>390	
32	09403-12320	クランプ	1		
33	01550-06127	ホルト	1		
34	55127-87D00	ブラケット, ユニオン	1		

FIG.144A

FIG.144A (1-C-6) フューエルインジクタ

見出番号	品番	品名	使用個数	備考	標準 作業時間
1	15681-92J00	ホース, フューエル(セパレータ付リハリ)	1		
2	15710-82K50	インジクタアツシ, フューエル	4		
3	15716-65DT0	クローゼットセット, フューエルインジクタ	4		
4	15750-87L30	パイプ, テリハリ	1		
5	15830-87L30	ジョイント, フューエルメイン	1		
6	09103-06281	ボルト(6X14)	1		
7	09280-08012	Oリング(D:1.9, ID:7.8)	1		
8	18498-99E20	ブロークタ, フューエルホース(15.4X18.4X450)	1	L:450>160	
9	09320-08062	クワシヨン	4		
10	09401-11425	クリツプ	2		
11	09408-00233	クランプ	1		
12	01550-08257	ボルト	2		

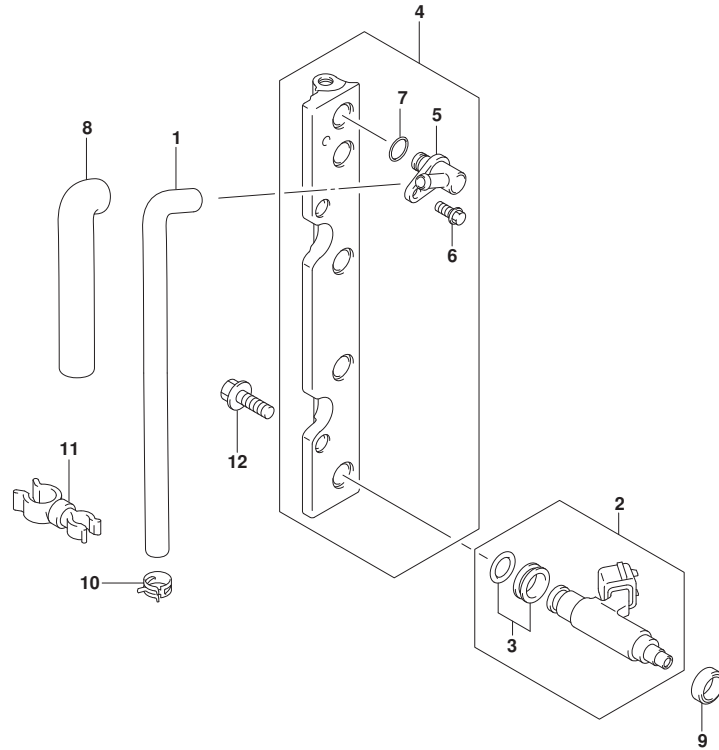


FIG.146A

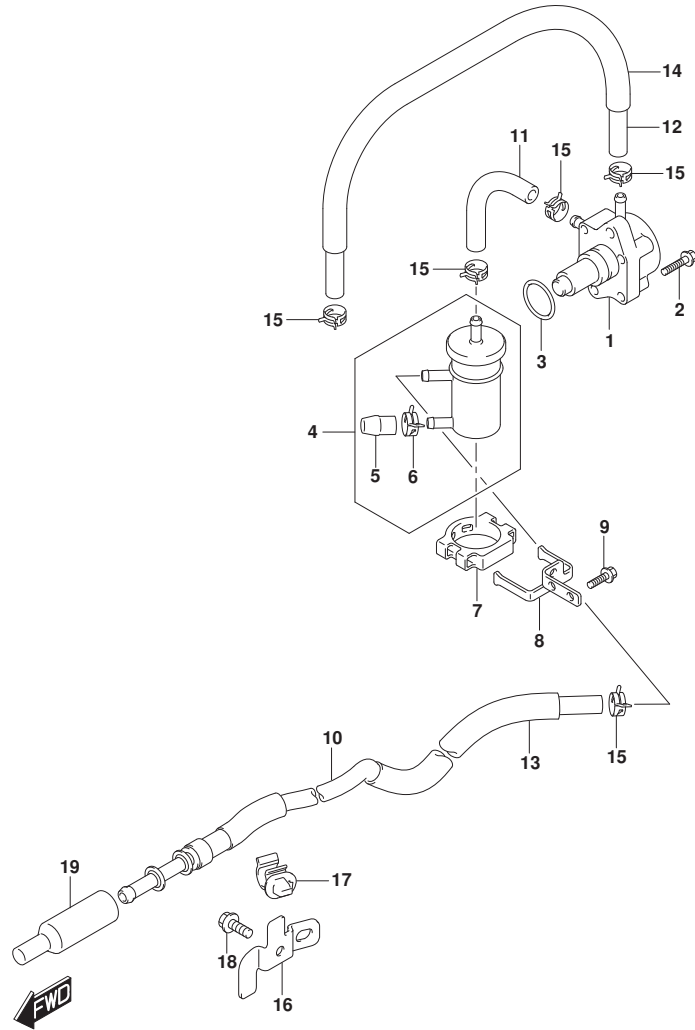


FIG.146A (1-C-7) フューエルポンプ

見出番号	品番	品名	使用個数	備考	標準作業時間
1	15100-90J11	ポンプアツシ, フューエル	1		
2	01550-06257	ホルト	2		
3	09280-26005	Oリング (D:2.4, ID:26.2)	1		
4	15410-87L00	フィルタ, フューエル	1		
5	15419-87J00	キャツプ, フューエルフィルタ	1		
6	09401-11423	クリツプ	1		
7	15422-96J00	クランプ, フューエルフィルタ	1		
8	15421-87L00	ブラケツト, フューエルフィルタ	1		
9	01550-06167	ホルト	2		
10	15190-87L00	ホース, フューエルインレットツツフィルタ	1	JOINT TO FILTER	
11	15192-87L11	ホース, フューエル (フィルタツツ-ポンプ)	1		
12	09343-70503-600	ホース (7X12X600)	1	L:600>510	
13	18498-99E10	プロテクタ, フューエルホース (13.5X16.5X610)	1	L:610>340	
14	18498-99E10	プロテクタ, フューエルホース (13.5X16.5X610)	1	L:610>450	
15	09401-11423	クリツプ	5		
16	15198-87L00	ブラケツト, フューエルホース	1		
17	09403-11320	クランプ	1		
18	01550-06127	ホルト	1		
19	15419-92J00	キャツプ, ジョイント	1		

FIG.160A

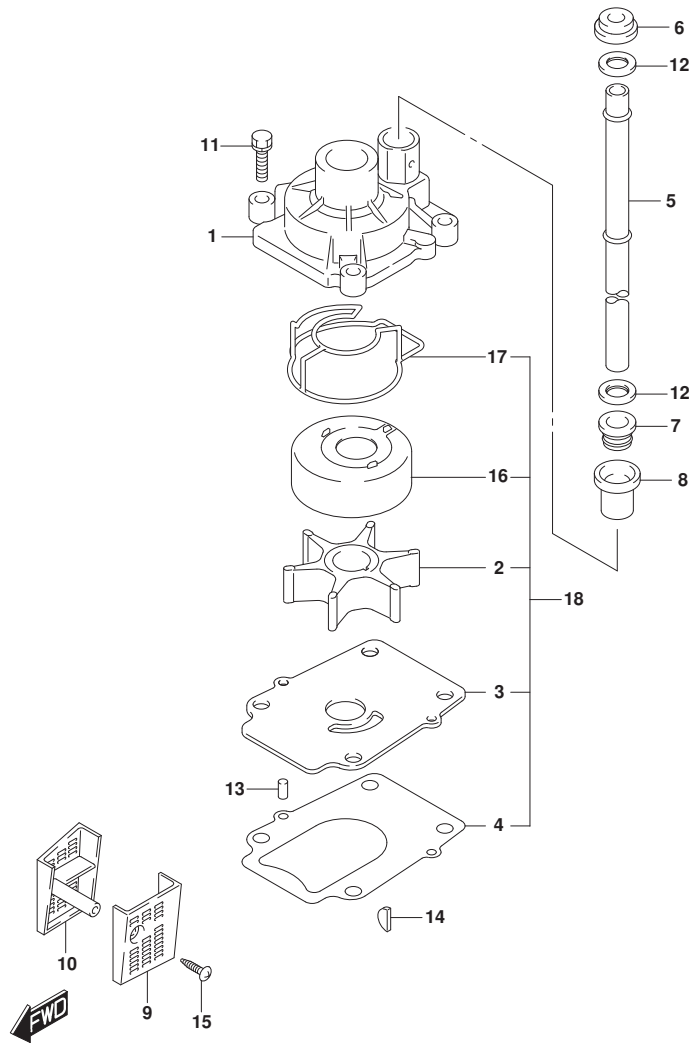


FIG.160A (1-C-8) ウォータポンプ

見出番号	品番	品名	使用個数	備考	標準作業時間
1	17410-99E10	ケース, ウォータポンプ	1		
2	17461-87E12	インペラ, ウォータポンプ	1		
3	17471-87L00	パネル, ホンポンケースパネル	1		
4	17472-87L00	ガasket, ホンポンケースパネル	1		
5-1	17561-87L20	チューブ, ウォータ(L)	1	L-TRANSOM	
5-2	17561-87L30	チューブ, ウォータ(X)	1	X-TRANSOM	
6	17562-87L00	ブッシュ, ウォータチューブ, アツハ	1		
7	17563-87D00	ブッシュ, ウォータチューブ, ロア	1		
8	17564-87D00	ブッシュ, ウォータポンプケース	1		
9	17631-87L00	フィルタ, ウォータホートサイト	1		
10	17632-87L01	フィルタ, ウォータスターホートサイト	1		
11	29116-93J10	ホルト	4		
12	09161-16008	ワッシャ(15.8X26X1)	2		
13	09202-06031	ピン(6X12)	2		
14	09420-04009	キー	1		
15	09132-04034	タツヒングスクリユ	1		
16	17413-99E11	スリーブ, ウォータポンプケース	1		
17	17416-99E10	シーリング, ウォータポンプケースNO.1	1		
18	17400-87L01	キット, ウォータポンプリア	1	オプション	

FIG.162A

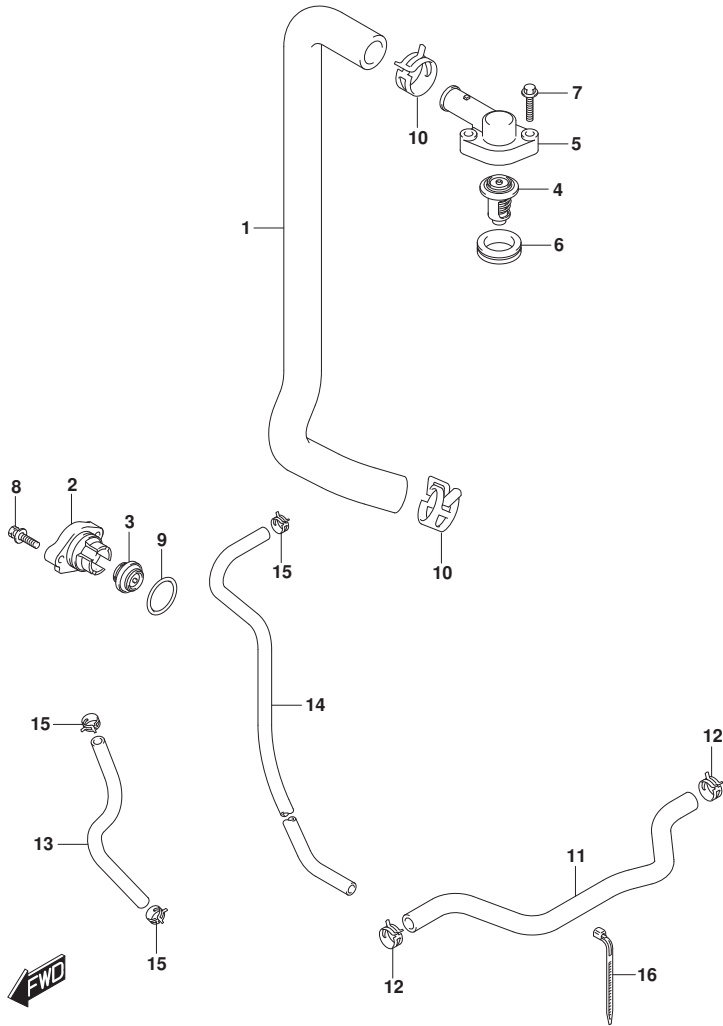


FIG.162A (1-C-9) サーマスタット (DF70A)

見出番号	品番	品名	使用個数	備考	標準作業時間
1	11196-87L00	ホース, ウォータリターン	1		
2-1	17611-90J00-YAY	カバー, ウォータフ レッシャパ ルフ (ブラック)	1	BODY COLOR:YAY	
2-2	17611-90J00-Y5S	カバー, ウォータフ レッシャパ ルフ (ホワイト)	1	BODY COLOR:Y5S	
3	17660-99E01	パ ルフ, ウォータフ レッシャ	1		
4-1	17670-90J00	サーモスタット, ウォータ 60°C	1		
4-2	17670-90J10	サーモスタット, ウォータ 71°C	1	オプション	
5	17681-87L00	カバー, サーマスタット	1		
6	17685-87L00	シール, サーマスタットカバー	1		
7	01550-06307	ボルト	2		
8	09116-06121	ボルト (6X25)	2		
9	09280-26006	Oリング (D:3.1, ID:26.4)	1		
10	09401-26408	クリップ	2		
11	17915-87L00	ホース, ウォータフラッシュ	1		
12	09401-15414	クリップ	2		
13	09352-50903-600	ホース (5X9X600)	1	L:600>320	
14	09352-50903-600	ホース (5X9X600)	1	L:600>190	
15	09401-08413	クリップ	3		
16	09407-11401	クランプ (L:95)	1		

FIG.162B

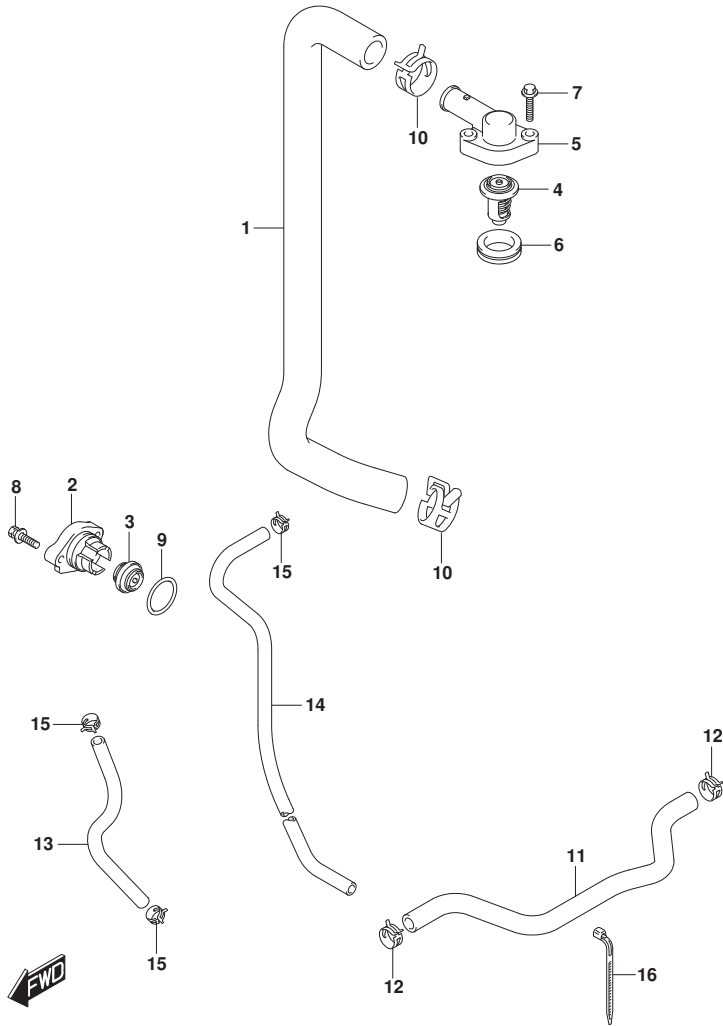


FIG.162B (1-C-10) サーモスタット (DF70ATH)

見出番号	品番	品名	使用個数	備考	標準作業時間
1	11196-87L00	ホース, ウォータリターン	1		
2	17611-90J00-YAY	カバー, ウォータブ レッシャバルブ (フ ラック)	1		
3	17660-99E01	バルブ, ウォータブ レッシャ	1		
4-1	17670-90J00	サーモスタット, ウォータ 60°C	1		
4-2	17670-90J10	サーモスタット, ウォータ 71°C	1	オプション	
5	17681-87L00	カバー, サーモスタット	1		
6	17685-87L00	シール, サーモスタットカバー	1		
7	01550-06307	ボルト	2		
8	09116-06121	ボルト (6X25)	2		
9	09280-26006	Oリング (D:3. 1, ID:26. 4)	1		
10	09401-26408	クリップ	2		
11	17915-87L00	ホース, ウォータフラッシュ	1		
12	09401-15414	クリップ	2		
13	09352-50903-600	ホース (5X9X600)	1	L: 600>320	
14	09352-50903-600	ホース (5X9X600)	1	L: 600>190	
15	09401-08413	クリップ	3		
16	09407-11401	クランプ (L: 95)	1		

FIG.162C

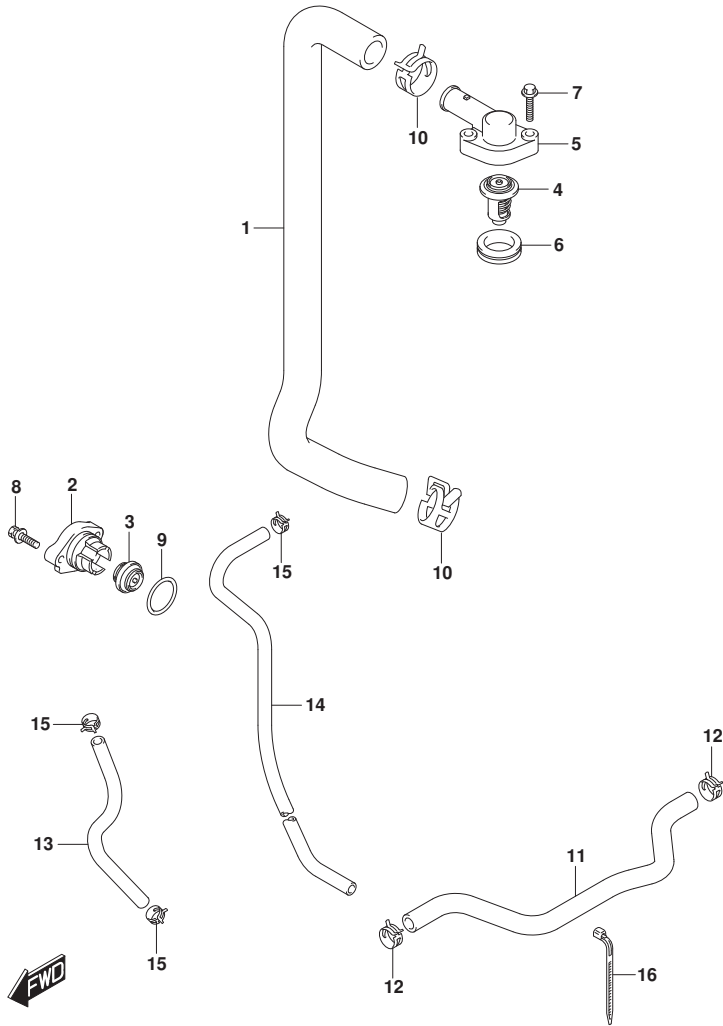


FIG.162C (1-C-11) サーモスタット (DF80A)

見出番号	品番	品名	使用個数	備考	標準作業時間
1	11196-87L00	ホース, ウォータリターン	1		
2	17611-90J00-YAY	カバー, ウォータフ レジヤパ ルフ (フ ラック)	1		
3	17660-99E01	パ ルフ, ウォータフ レジヤ	1		
4-1	17670-90J00	サーモスタット, ウォータ 60°C	1		
4-2	17670-90J10	サーモスタット, ウォータ 71°C	1	オプション	
5	17681-87L00	カバー, サーモスタット	1		
6	17685-87L00	シール, サーモスタットカバー	1		
7	01550-06307	ボルト	2		
8	09116-06121	ボルト (6X25)	2		
9	09280-26006	Oリング (D:3. 1, ID:26. 4)	1		
10	09401-26408	クリップ	2		
11	17915-87L00	ホース, ウォータフ ラツシュ	1		
12	09401-15414	クリップ	2		
13	09352-50903-600	ホース (5X9X600)	1	L: 600>320	
14	09352-50903-600	ホース (5X9X600)	1	L: 600>190	
15	09401-08413	クリップ	3		
16	09407-11401	クランプ (L: 95)	1		

FIG.162D

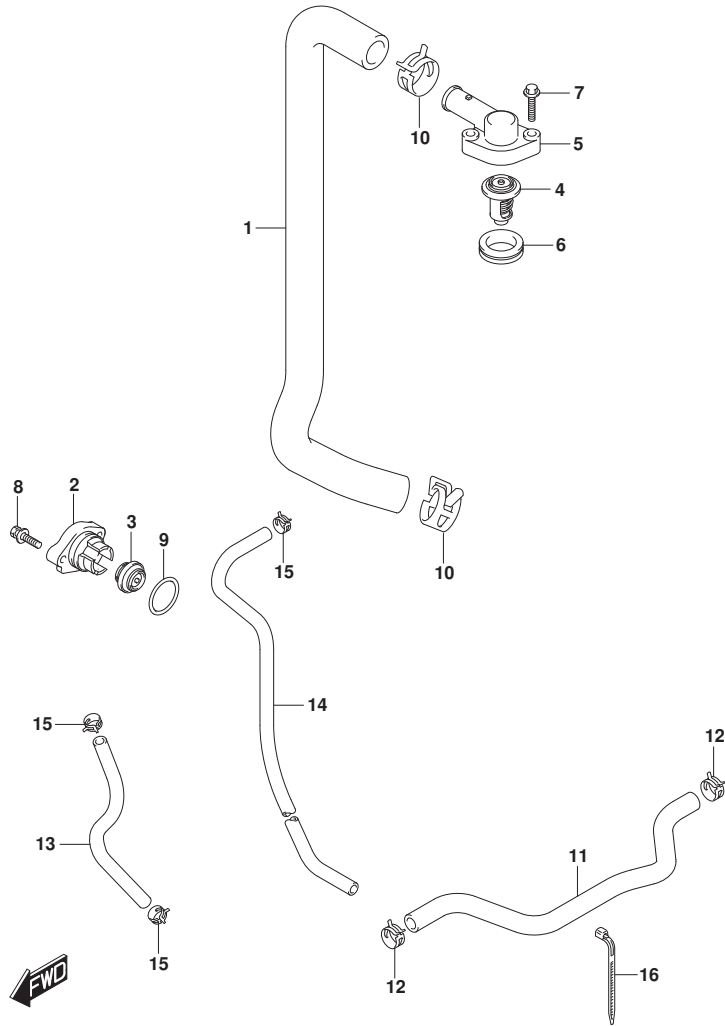


FIG.162D (1-C-12) サーモスタット (DF90A)

見出番号	品番	品名	使用個数	備考	標準作業時間
1	11196-87L00	ホース, ウォータリターン	1		
2-1	17611-90J00-YAY	カバー, ウォータフ レッシャカバー (ブラック)	1	BODY COLOR:YAY	
2-2	17611-90J00-Y5S	カバー, ウォータフ レッシャカバー (ホワイト)	1	BODY COLOR:Y5S	
3	17660-99E01	カバー, ウォータフ レッシャ	1		
4-1	17670-90J00	サーモスタット, ウォータ 60°C	1		
4-2	17670-90J10	サーモスタット, ウォータ 71°C	1	オプション	
5	17681-87L00	カバー, サーモスタット	1		
6	17685-87L00	シール, サーモスタットカバー	1		
7	01550-06307	ナット	2		
8	09116-06121	ナット (6X25)	2		
9	09280-26006	リング (D:3.1, ID:26.4)	1		
10	09401-26408	クリップ	2		
11	17915-87L00	ホース, ウォータフラッシュ	1		
12	09401-15414	クリップ	2		
13	09352-50903-600	ホース (5X9X600)	1	L:600>320	
14	09352-50903-600	ホース (5X9X600)	1	L:600>190	
15	09401-08413	クリップ	3		
16	09407-11401	クランプ (L:95)	1		

FIG.162E

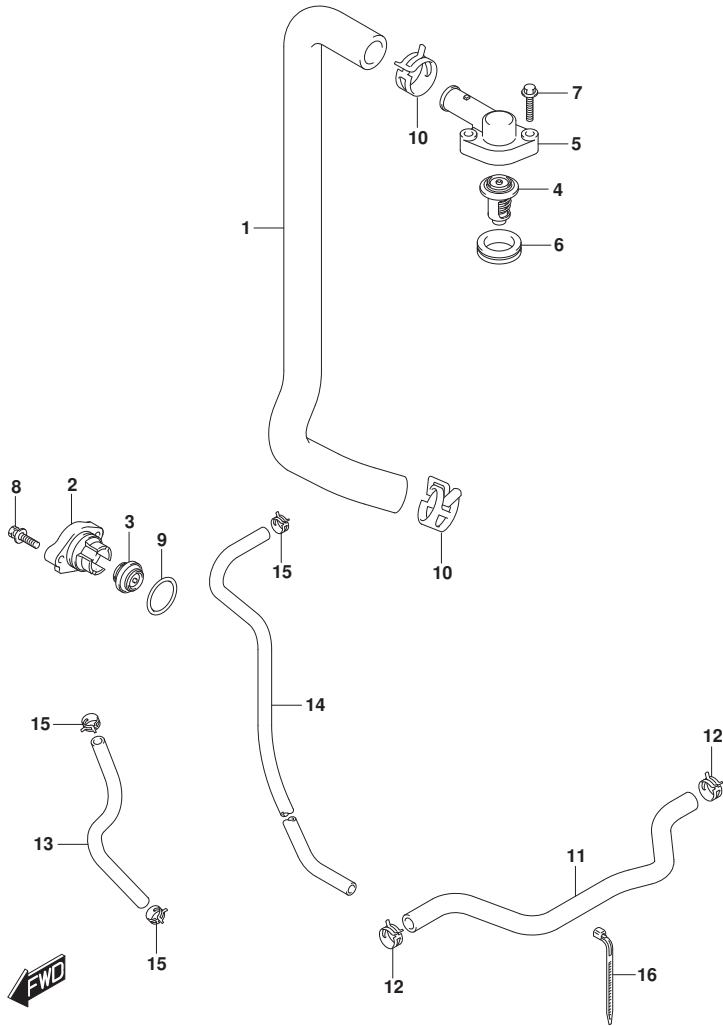


FIG.162E (1-C-13) サーモスタット (DF90ATH)

見出番号	品番	品名	使用個数	備考	標準作業時間
1	11196-87L00	ホース, ウォータリターン	1		
2	17611-90J00-YAY	カバー, ウォータブ レッシャバルブ (フ ラック)	1		
3	17660-99E01	バルブ, ウォータブ レッシャ	1		
4-1	17670-90J00	サーモスタット, ウォータ 60°C	1		
4-2	17670-90J10	サーモスタット, ウォータ 71°C	1	オプション	
5	17681-87L00	カバー, サーモスタット	1		
6	17685-87L00	シール, サーモスタットカバー	1		
7	01550-06307	ボルト	2		
8	09116-06121	ボルト (6X25)	2		
9	09280-26006	Oリング (D:3. 1, ID:26. 4)	1		
10	09401-26408	クリップ	2		
11	17915-87L00	ホース, ウォータフラッシュ	1		
12	09401-15414	クリップ	2		
13	09352-50903-600	ホース (5X9X600)	1	L: 600>320	
14	09352-50903-600	ホース (5X9X600)	1	L: 600>190	
15	09401-08413	クリップ	3		
16	09407-11401	クランプ (L: 95)	1		

FIG.163A

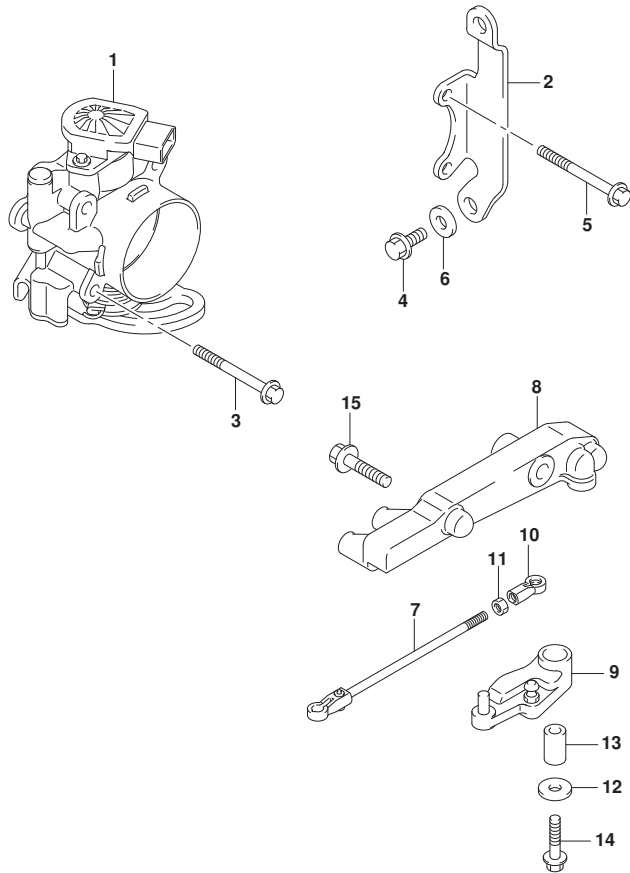


FIG. 163A (1-C-14) スロットルホデー (DF70A)

見出番号	品番	品名	使用個数	備考	標準作業時間
1	13300-87L00	ホデーアツシ, スロットル	1		
2	13315-87L00	ブラケット, スロットルホデー	1		
3	01550-06507	ホルト	2		
4	01550-06167	ホルト	3		
5	01550-06557	ホルト	2		
6	09160-06084	ワツシヤ (6. 5X18X1. 6)	1		
7	13510-87L00	ロツド, スロットルNO. 1	1		
8	19115-87L00	ホルダ, スロットルレバデー	1		
9	19120-87L00	レバデー, スロットル	1		
10	19131-95502	コネクタ	1		
11	09140-05005	ナツト	1		
12	09160-06046	ワツシヤ (6. 5X20X1. 5)	1		
13	09180-06186	スデーサ (6. 2X12. 6X21)	1		
14	01550-06357	ホルト	1		
15	01550-08307	ホルト	2		



FIG.163B

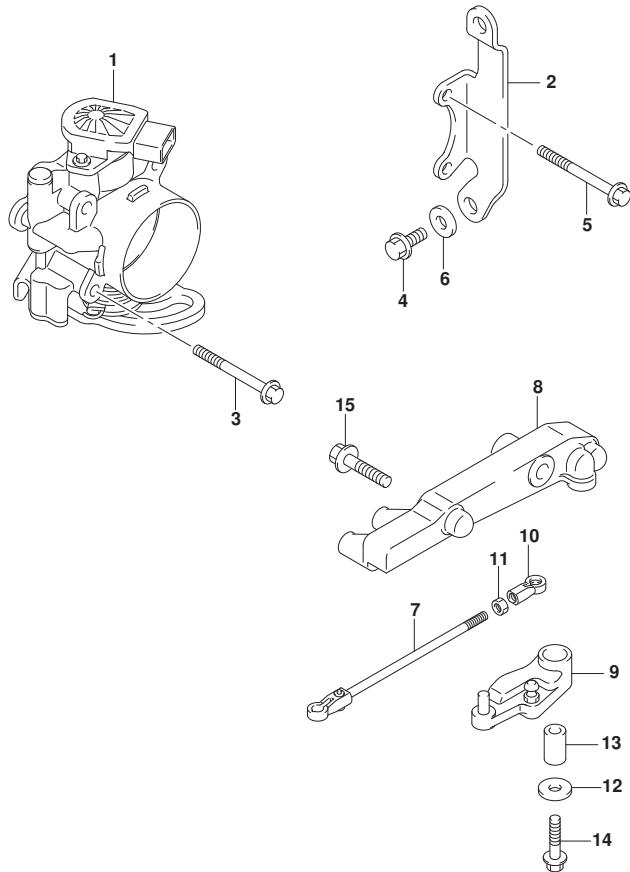


FIG. 163B (1-C-15) スロットルホデー (DF70ATH)

見出番号	品番	品名	使用個数	備考	標準作業時間
1	13300-87L00	ホデーアツシ, スロットル	1		
2	13315-87L00	ブラケット, スロットルホデー	1		
3	01550-06507	ホルト	2		
4	01550-06167	ホルト	3		
5	01550-06557	ホルト	2		
6	09160-06084	ワツシヤ (6. 5X18X1. 6)	1		
7	13510-87L00	ロツド, スロットルNO. 1	1		
8	19115-87L00	ホルダ, スロットルレバー	1		
9	19120-87L10	レバー, スロットル	1		
10	19131-95502	コネクタ	1		
11	09140-05005	ナツト	1		
12	09160-06046	ワツシヤ (6. 5X20X1. 5)	1		
13	09180-06186	スベーサ (6. 2X12. 6X21)	1		
14	01550-06357	ホルト	1		
15	01550-08307	ホルト	2		



FIG.163C

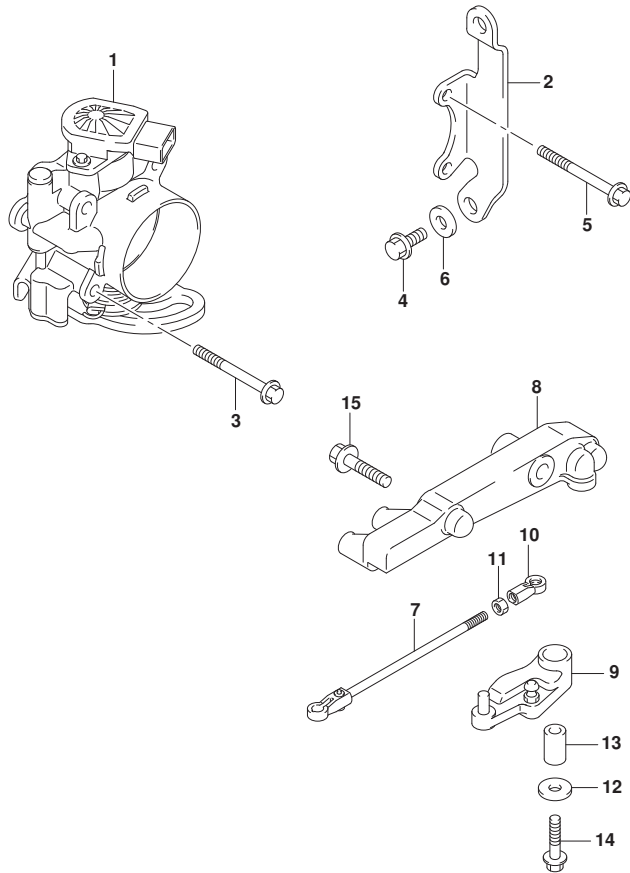


FIG. 163C (1-C-16) スロットルホデー (DF80A)

見出番号	品番	品名	使用個数	備考	標準作業時間
1	13300-87L00	ホデーアツシ, スロットル	1		
2	13315-87L00	ブラケット, スロットルホデー	1		
3	01550-06507	ホルト	2		
4	01550-06167	ホルト	3		
5	01550-06557	ホルト	2		
6	09160-06084	ワツシヤ (6. 5X18X1. 6)	1		
7	13510-87L00	ロツド, スロットルNO. 1	1		
8	19115-87L00	ホルダ, スロットルレバデー	1		
9	19120-87L00	レバデー, スロットル	1		
10	19131-95502	コネクタ	1		
11	09140-05005	ナツト	1		
12	09160-06046	ワツシヤ (6. 5X20X1. 5)	1		
13	09180-06186	スデーサ (6. 2X12. 6X21)	1		
14	01550-06357	ホルト	1		
15	01550-08307	ホルト	2		



FIG.163D

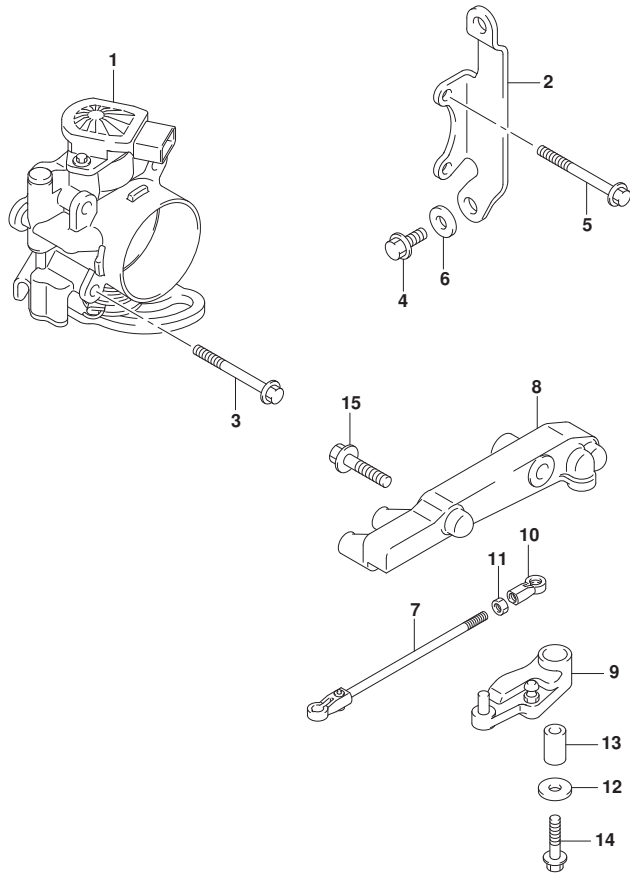


FIG. 163D (1-D-2) スロットルホデー (DF90A)

見出番号	品番	品名	使用個数	備考	標準作業時間
1	13300-87L00	ホデーアツシ, スロットル	1		
2	13315-87L00	ブラケット, スロットルホデー	1		
3	01550-06507	ホルト	2		
4	01550-06167	ホルト	3		
5	01550-06557	ホルト	2		
6	09160-06084	ワツシヤ (6. 5X18X1. 6)	1		
7	13510-87L00	ロツド, スロットルNO. 1	1		
8	19115-87L00	ホルダ, スロットルレバー	1		
9	19120-87L00	レバー, スロットル	1		
10	19131-95502	コネクタ	1		
11	09140-05005	ナツト	1		
12	09160-06046	ワツシヤ (6. 5X20X1. 5)	1		
13	09180-06186	スベ一サ (6. 2X12. 6X21)	1		
14	01550-06357	ホルト	1		
15	01550-08307	ホルト	2		



FIG.163E

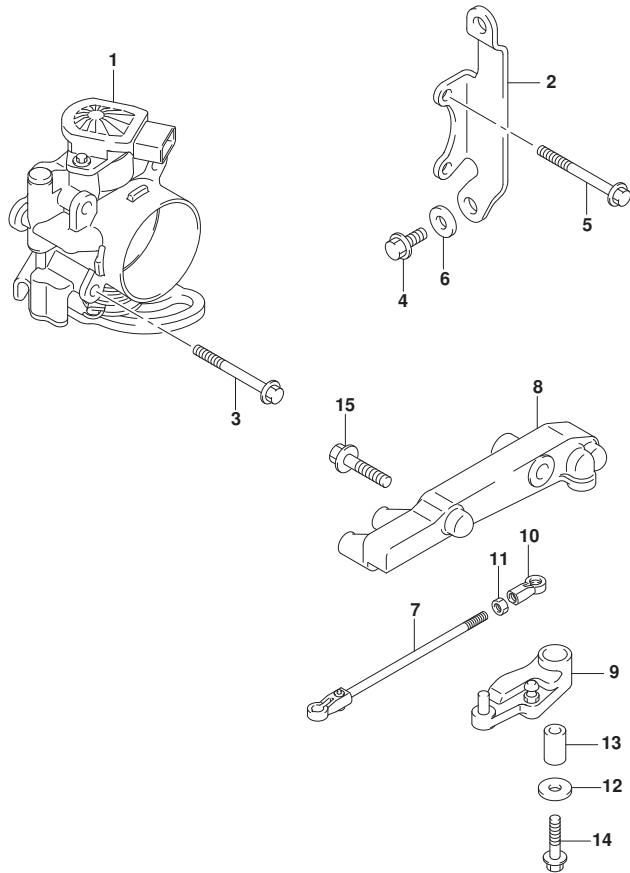


FIG. 163E (1-D-3) スロットルホ^ドテ^ー (DF90ATH)

見出番号	品番	品名	使用個数	備考	標準作業時間
1	13300-87L00	ホ ^ド テ ^ー アツシ, スロットル	1		
2	13315-87L00	ブ ^ラ ケツト, スロットルホ ^ド テ ^ー	1		
3	01550-06507	ホ ^ド ルト	2		
4	01550-06167	ホ ^ド ルト	3		
5	01550-06557	ホ ^ド ルト	2		
6	09160-06084	ワツシヤ (6. 5X18X1. 6)	1		
7	13510-87L00	ロツト, スロットルNO. 1	1		
8	19115-87L00	ホルダ ^ー , スロットルレバ ^ー	1		
9	19120-87L10	レバ ^ー , スロットル	1		
10	19131-95502	コネクタ	1		
11	09140-05005	ナツト	1		
12	09160-06046	ワツシヤ (6. 5X20X1. 5)	1		
13	09180-06186	スベ ^ー サ (6. 2X12. 6X21)	1		
14	01550-06357	ホ ^ド ルト	1		
15	01550-08307	ホ ^ド ルト	2		



FIG.175A

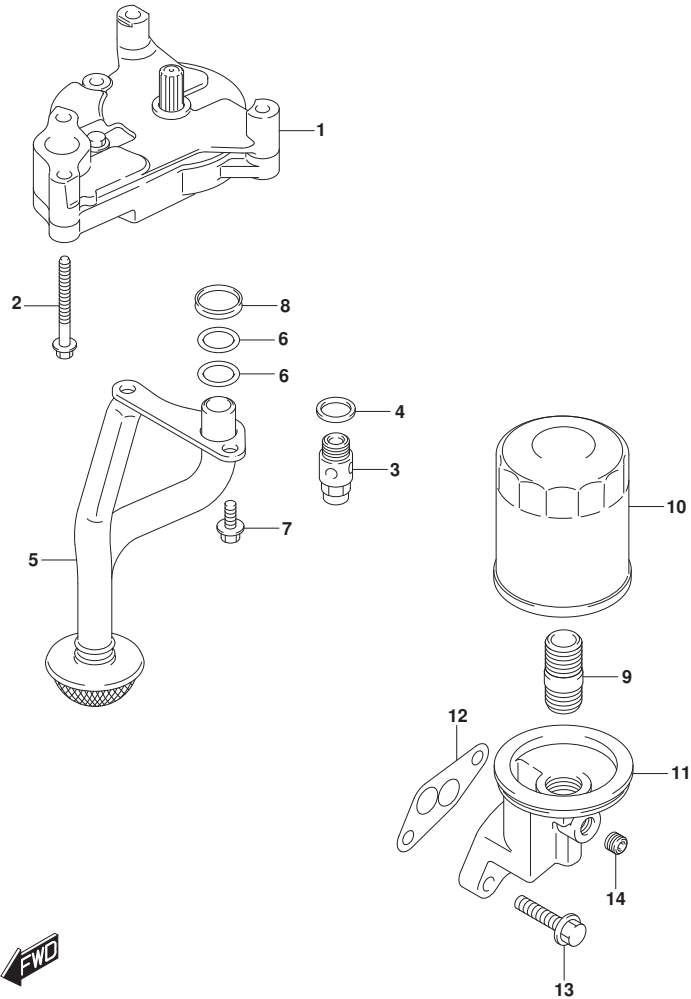


FIG.175A (1-D-4) オイルポンプ

見出番号	品番	品名	使用個数	備考	標準作業時間
1	16400-87L00	ポンプアツシ, オイル	1		
2	09103-06220	ボルト (6X60)	4		
3	16440-99E00	パルプアツシ, オイルリリーフ	1		
4	09168-16002	ガスケット (16X22X2)	1		
5	16520-87L00	ストレーナ, オイルポンプ	1		
6	09280-17002	Oリング (D:2.4, ID:16.8)	2		
7	01550-0616A	ボルト	2		
8	16519-87L00	シール, エンジンホルタ	1		
9	11241-73003	スタンド, オイルフィルタ	1		
10	16510-61A31	フィルタアツシ, オイルワコー	1		
11	16531-87L00	ケース, オイルフィルタアダプタ	1		
12	16539-87L00	ガスケット, オイルフィルタアダプタケース	1		
13	01550-08307	ボルト	2		
14	09246-05006	プラグ (1/8PT, H:8)	1		

FIG.180A

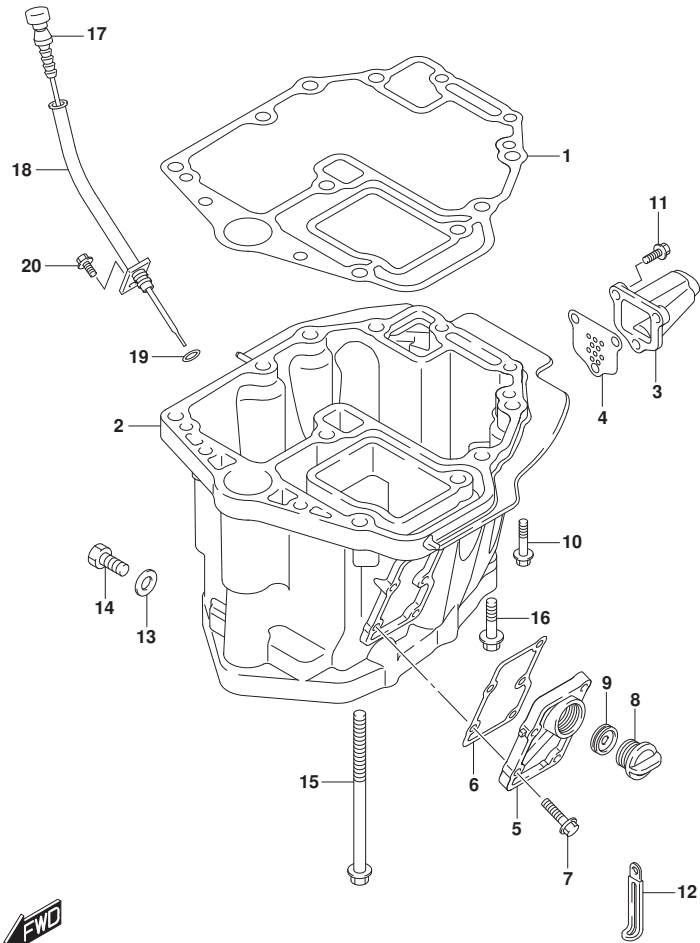


FIG.180A (1-D-5) オイルパン (DF70A)

見出番号	品番	品名	使用個数	備考	標準作業時間
1	11489-87L00	ガスケット, オイルパン	1		
2-1	11501-87L10-YAY	パン, オイル(ﾌﾞﾗｯｸ)	1	BODY COLOR:YAY	
2-2	11501-87L10-Y5S	パン, オイル(ﾈｯｸﾞ)	1	BODY COLOR:Y5S	
3-1	11541-87L00-YAY	ﾊﾞｲﾌﾞ, ﾈｷﾞﾝｸﾞｽﾄ(ﾌﾞﾗｯｸ)	1	BODY COLOR:YAY	
3-2	11541-87L00-Y5S	ﾊﾞｲﾌﾞ, ﾈｷﾞﾝｸﾞｽﾄ(ﾈｯｸﾞ)	1	BODY COLOR:Y5S	
4	11542-87L00	ｶﾞｽﾞｸﾞ, ﾈｷﾞﾝｸﾞｽﾄﾁｰﾌﾞ	1		
5-1	11551-87L00-YAY	ｶﾊﾞｰ, ﾜｰﾀﾞｼﾞ ﾔﾞｸﾞｯﾄﾞｲﾙﾊﾟﾝ(ﾌﾞﾗｯｸ)	1	BODY COLOR:YAY	
5-2	11551-87L00-Y5S	ｶﾊﾞｰ, ﾜｰﾀﾞｼﾞ ﾔﾞｸﾞｯﾄﾞｲﾙﾊﾟﾝ(ﾈｯｸﾞ)	1	BODY COLOR:Y5S	
6	11552-87L00	ｶﾞｽﾞｸﾞ, ﾈｷﾞﾝｸﾞｽﾄ(ﾌﾞﾗｯｸ)	1		
7	09116-06121	ﾎﾙﾄ(6X25)	5		
8	17913-93J00	ﾌﾞﾗｯｸ, ﾜｰﾀﾞ	1		
9	17914-93J00	ｶﾞｽﾞｸﾞ, ﾜｰﾀﾞﾌﾞﾗｯｸ	1		
10	09116-08128	ﾎﾙﾄ(8X40)	4		
11	29116-93J00	ﾎﾙﾄ	3		
12	29404-93J10	ｸﾗﾝﾌﾟ	1		
13	09168-12012	ｶﾞｽﾞｸﾞ(12.5X20X2.5)	1		
14	09248-12009	ﾌﾞﾗｯｸ(12X18.65)	1		
15	09116-10129	ﾎﾙﾄ(10X160)	6		
16	09116-10181	ﾎﾙﾄ(10X44)	2		
17	16910-87L00	ｸﾞｰｼﾞ, ﾈｷﾞﾝｸﾞ	1		
18	16930-87L00	ｶﾞｲﾄﾞ, ﾈｷﾞﾝｸﾞ	1		
19	09280-09008	ﾘﾝｸﾞ(D:2.1, ID:8.8)	1		
20	01550-06127	ﾎﾙﾄ	1		

FIG.180B

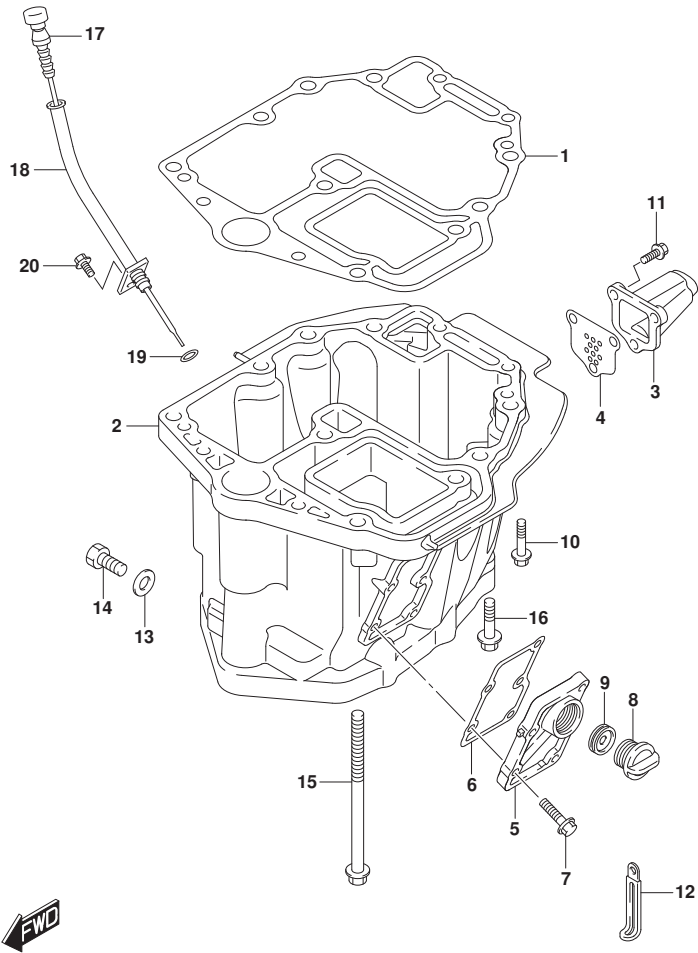


FIG.180B (1-D-6) オイルパン (DF70ATH)

見出番号	品番	品名	使用個数	備考	標準作業時間
1	11489-87L00	ガスケット, オイルパン	1		
2	11501-87L10-YAY	パン, オイル(ﾌﾞﾗｯｸ)	1		
3	11541-87L00-YAY	ﾊﾞｲﾌﾞ, ﾈｷﾞﾝｽﾄ(ﾌﾞﾗｯｸ)	1		
4	11542-87L00	ガスケット, ﾈｷﾞﾝｽﾄﾁｬｰﾌﾞ	1		
5	11551-87L00-YAY	ｶﾊﾞｰ, ﾕｵｰﾀﾞｼﾞ ﾔｹｯﾄｵｲﾙﾊﾞﾝ(ﾌﾞﾗｯｸ)	1		
6	11552-87L00	ガスケット, オイルﾊﾞﾝ ﾕｵｰﾀﾞｼﾞ ﾔｹｯﾄｶﾊﾞｰ	1		
7	09116-06121	ﾎﾙﾄ(6X25)	5		
8	17913-93J00	ﾌﾞﾗｸﾞ, ﾕｵｰﾀ	1		
9	17914-93J00	ガスケット, ﾕｵｰﾀﾌﾞﾗｸﾞ	1		
10	09116-08128	ﾎﾙﾄ(8X40)	4		
11	29116-93J00	ﾎﾙﾄ	3		
12	29404-93J10	ｸﾗﾝﾌﾟ	1		
13	09168-12012	ガスケット(12.5X20X2.5)	1		
14	09248-12009	ﾌﾞﾗｸﾞ(12X18.65)	1		
15	09116-10129	ﾎﾙﾄ(10X160)	6		
16	09116-10181	ﾎﾙﾄ(10X44)	2		
17	16910-87L00	ｸﾞｰｼﾞ, ﾈｷﾞﾝｽﾄ	1		
18	16930-87L00	ｸﾞｰｼﾞ, ﾈｷﾞﾝｽﾄ	1		
19	09280-09008	ｵﾘﾝｸﾞ(D:2.1, ID:8.8)	1		
20	01550-06127	ﾎﾙﾄ	1		

FIG.180C

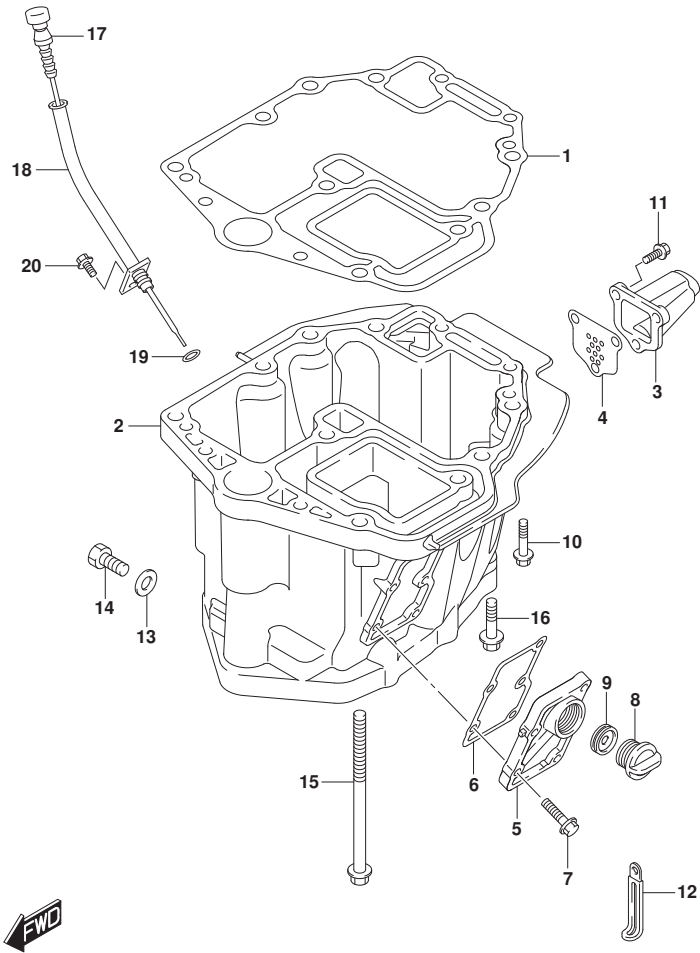


FIG.180C (1-D-7) オイルパン (DF80A)

見出番号	品番	品名	使用個数	備考	標準作業時間
1	11489-87L00	ガスケット, オイルパン	1		
2	11501-87L10-YAY	パン, オイル (ﾌﾞﾗｯｸ)	1		
3	11541-87L00-YAY	ﾊﾞｲﾌﾞ, ﾈｷﾞﾝｽﾄ (ﾌﾞﾗｯｸ)	1		
4	11542-87L00	ガスケット, ﾈｷﾞﾝｽﾄﾁｬｰﾌﾞ	1		
5	11551-87L00-YAY	ｶﾊﾞｰ, ﾕｵｰﾀﾞｼﾞ ﾔｹｯﾄｵｲﾙﾊﾞﾝ (ﾌﾞﾗｯｸ)	1		
6	11552-87L00	ガスケット, オイルﾊﾞﾝ ﾕｵｰﾀﾞｼﾞ ﾔｹｯﾄｶﾊﾞｰ	1		
7	09116-06121	ﾎﾙﾄ (6X25)	5		
8	17913-93J00	ﾌﾞﾗｸﾞ, ﾕｵｰﾀ	1		
9	17914-93J00	ガスケット, ﾕｵｰﾀﾌﾞﾗｸﾞ	1		
10	09116-08128	ﾎﾙﾄ (8X40)	4		
11	29116-93J00	ﾎﾙﾄ	3		
12	29404-93J10	ｸﾗﾝﾌﾟ	1		
13	09168-12012	ガスケット (12.5X20X2.5)	1		
14	09248-12009	ﾌﾞﾗｸﾞ (12X18.65)	1		
15	09116-10129	ﾎﾙﾄ (10X160)	6		
16	09116-10181	ﾎﾙﾄ (10X44)	2		
17	16910-87L00	ｸﾞｰｼﾞ, ﾈｷﾞﾙﾍﾞﾙ	1		
18	16930-87L00	ｶﾞｲﾄﾞ, ﾈｷﾞﾙﾍﾞﾙｸﾞｰｼﾞ	1		
19	09280-09008	ｵﾘﾝｸﾞ (D:2.1, ID:8.8)	1		
20	01550-06127	ﾎﾙﾄ	1		

FIG.180D

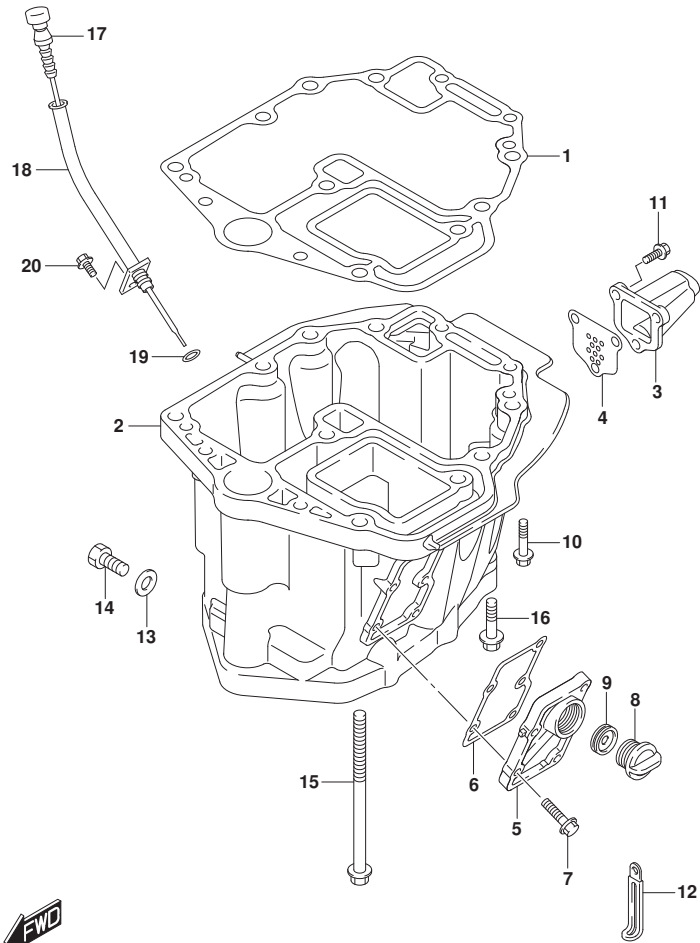


FIG.180D (1-D-8) オイルパン (DF90A)

見出番号	品番	品名	使用個数	備考	標準作業時間
1	11489-87L00	ガスケット, オイルパン	1		
2-1	11501-87L10-YAY	パン, オイル(ブラック)	1	BODY COLOR:YAY	
2-2	11501-87L10-Y5S	パン, オイル(ホワイト)	1	BODY COLOR:Y5S	
3-1	11541-87L00-YAY	パイプ, エキゾースト(ブラック)	1	BODY COLOR:YAY	
3-2	11541-87L00-Y5S	パイプ, エキゾースト(ホワイト)	1	BODY COLOR:Y5S	
4	11542-87L00	ガスケット, エキゾーストチューブ	1		
5-1	11551-87L00-YAY	カバー, ウォータージヤケツトオイルパン(ブラック)	1	BODY COLOR:YAY	
5-2	11551-87L00-Y5S	カバー, ウォータージヤケツトオイルパン(ホワイト)	1	BODY COLOR:Y5S	
6	11552-87L00	ガスケット, オイルパンウォータージヤケツトカバー	1		
7	09116-06121	ボルト(6X25)	5		
8	17913-93J00	ブラケット, ウォータ	1		
9	17914-93J00	ガスケット, ウォータブラケット	1		
10	09116-08128	ボルト(8X40)	4		
11	29116-93J00	ボルト	3		
12	29404-93J10	クランプ	1		
13	09168-12012	ガスケット(12.5X20X2.5)	1		
14	09248-12009	ブラケット(12X18.65)	1		
15	09116-10129	ボルト(10X160)	6		
16	09116-10181	ボルト(10X44)	2		
17	16910-87L00	ゲージ, オイルレベル	1		
18	16930-87L00	ガイド, オイルレベルゲージ	1		
19	09280-09008	Oリング(D:2.1, ID:8.8)	1		
20	01550-06127	ボルト	1		

FIG.180E

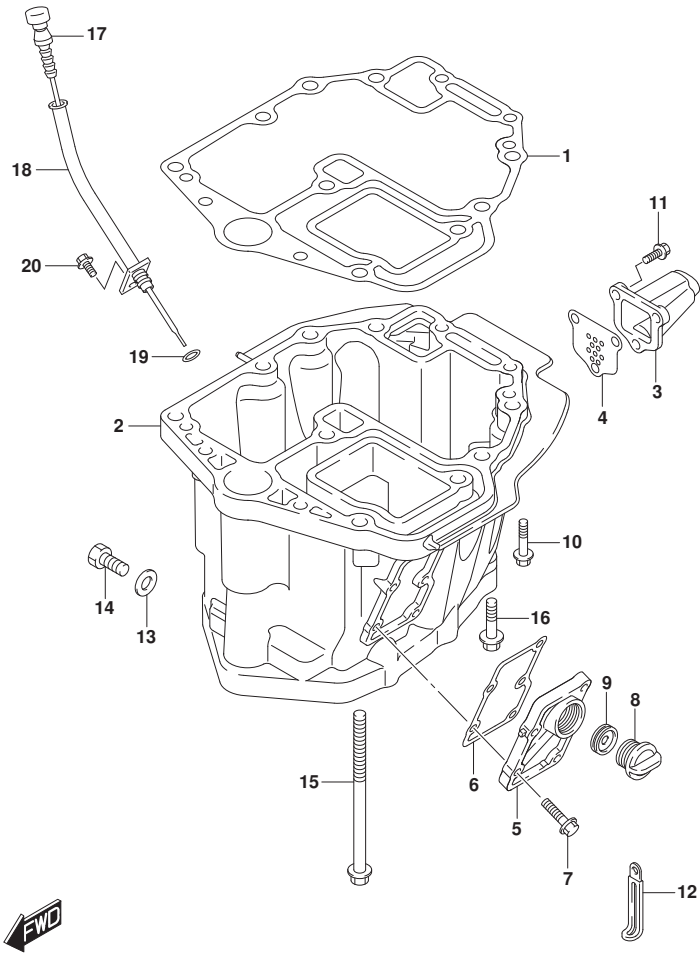


FIG.180E (1-D-9) オイルパン (DF90ATH)

見出番号	品番	品名	使用個数	備考	標準作業時間
1	11489-87L00	ガスケット, オイルパン	1		
2	11501-87L10-YAY	パン, オイル (ﾌﾞﾗｯｸ)	1		
3	11541-87L00-YAY	ﾊﾞｲﾌﾞ, ﾈｷﾞﾝｽﾄ (ﾌﾞﾗｯｸ)	1		
4	11542-87L00	ガスケット, ﾈｷﾞﾝｽﾄﾁｬｰﾌﾞ	1		
5	11551-87L00-YAY	ｶﾊﾞｰ, ﾜｰﾀｰｼﾞ ﾔｹｯﾄｵｲﾙﾊﾞﾝ (ﾌﾞﾗｯｸ)	1		
6	11552-87L00	ガスケット, オイルﾊﾞﾝ ﾜｰﾀｰｼﾞ ﾔｹｯﾄｶﾊﾞｰ	1		
7	09116-06121	ﾎﾙﾄ (6X25)	5		
8	17913-93J00	ﾌﾞﾗｸﾞ, ﾜｰﾀｰ	1		
9	17914-93J00	ガスケット, ﾜｰﾀｰﾌﾞﾗｸﾞ	1		
10	09116-08128	ﾎﾙﾄ (8X40)	4		
11	29116-93J00	ﾎﾙﾄ	3		
12	29404-93J10	ｸﾗﾝﾌﾟ	1		
13	09168-12012	ガスケット (12.5X20X2.5)	1		
14	09248-12009	ﾌﾞﾗｸﾞ (12X18.65)	1		
15	09116-10129	ﾎﾙﾄ (10X160)	6		
16	09116-10181	ﾎﾙﾄ (10X44)	2		
17	16910-87L00	ｸﾞｰｼﾞ, ﾈｷﾞﾙﾍﾞﾙ	1		
18	16930-87L00	ｶﾞｲﾄﾞ, ﾈｷﾞﾙﾍﾞﾙｸﾞｰｼﾞ	1		
19	09280-09008	ｵﾘﾝｸﾞ (D:2.1, ID:8.8)	1		
20	01550-06127	ﾎﾙﾄ	1		

FIG.204A

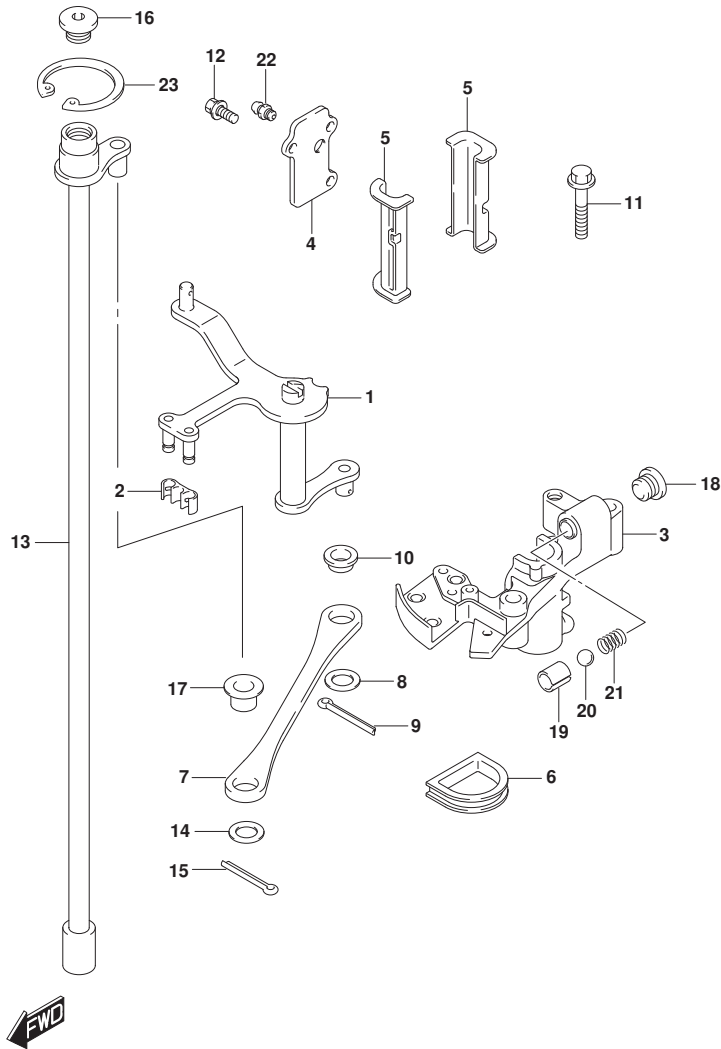


FIG. 204A (1-D-10) クラッチシャフト

見出番号	品番	品名	使用個数	備考	標準作業時間
1	21110-87L10	レバー, クラッチ	1		
2	21131-93J00	ブッシュ, クラッチレバー	1		
3	21151-87L00	ホルダ, クラッチレバー	1		
4	21152-87L00	プレート, クラッチホルダ	1		
5	21153-87L00	ブッシュ, クラッチレバー	2		
6	21157-87L00	シール, クラッチホルダ	1		
7	23115-87L00	リンク, クラッチレバー	1		
8	09160-09019	ワッシャ (9. 2X16X1)	1		
9	09204-01006	コッタピン	1		
10	09307-09002	ブッシュ	1		
11	01550-06407	ホルト	2		
12	09116-05010	ホルト (5X12)	3		
13	21210-87L01	シャフト, クラッチ	1		
14	09160-09019	ワッシャ (9. 2X16X1)	1		
15	09204-01006	コッタピン	1		
16	09248-12011	ブラグ (12X9)	1		
17	09307-09002	ブッシュ	1		
18	11118-95J00	ブラグ, ノッチスプリンク	1		
19	09205-10008	ピン	1		
20	09260-10005	ボール	1		
21	09440-07071	スプリンク	1		
22	22511-99011	ニツル, クリース	1		
23	08331-41359	サークリップ	1		

FIG.206A

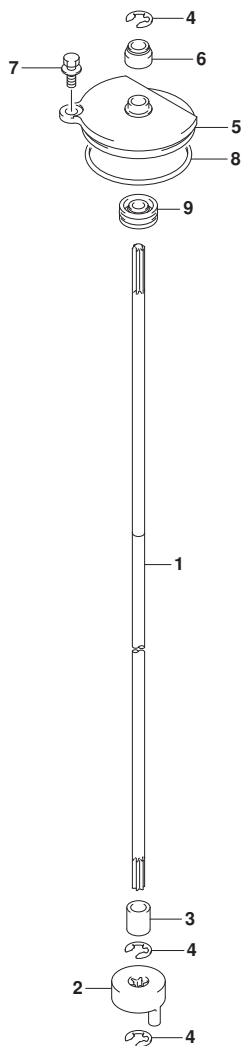
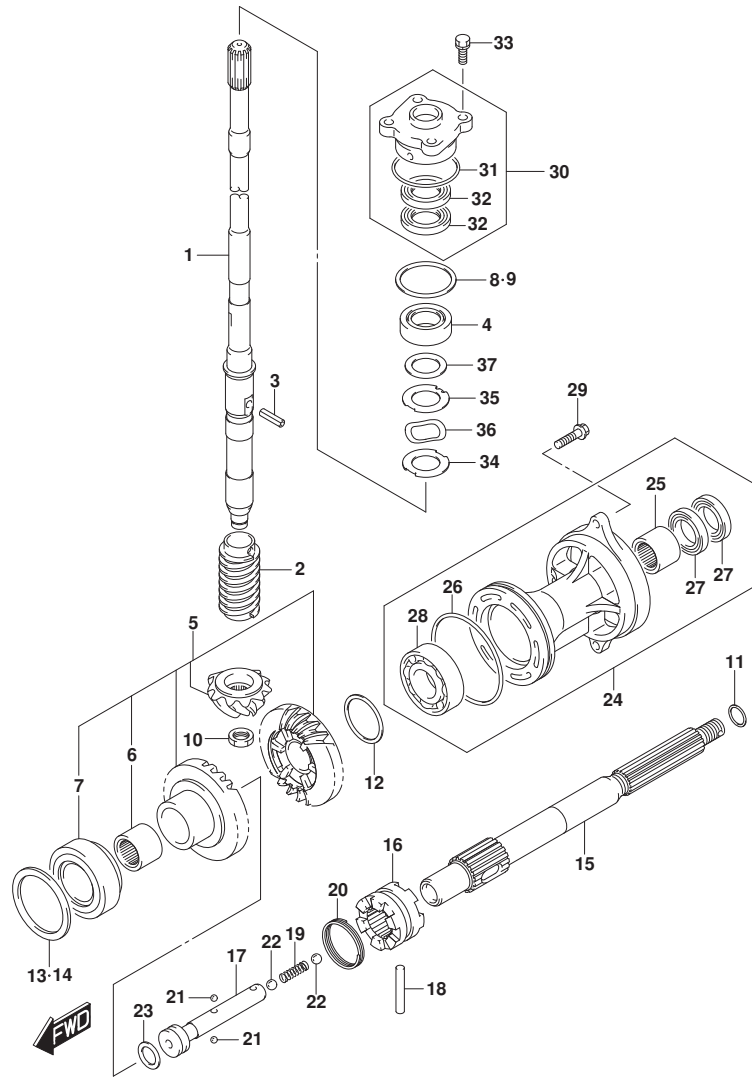


FIG. 206A (1-D-11) クラッチロッド

見出番号	品番	品名	使用個数	備考	標準作業時間
1-1	25111-87L00	ロッド, シフト(L)	1	L-TRANSOM	
1-2	25111-87L10	ロッド, シフト(X)	1	X-TRANSOM	
2	25131-87L01	ヨーク, シフト	1		
3	25232-96302	マウント, キヤクセス	1		
4	08332-1107A	Eリング	3		
5	25141-87L00	ハウジング, シフトロッドガイド	1		
6	25223-94400	シール, シフトロッドタスト	1		
7	29116-93J00	ホルト	1		
8	09280-55006	Oリング (D:3.41D:53.4)	1		
9	09282-08005	オイルシール	1		



FIG.220A



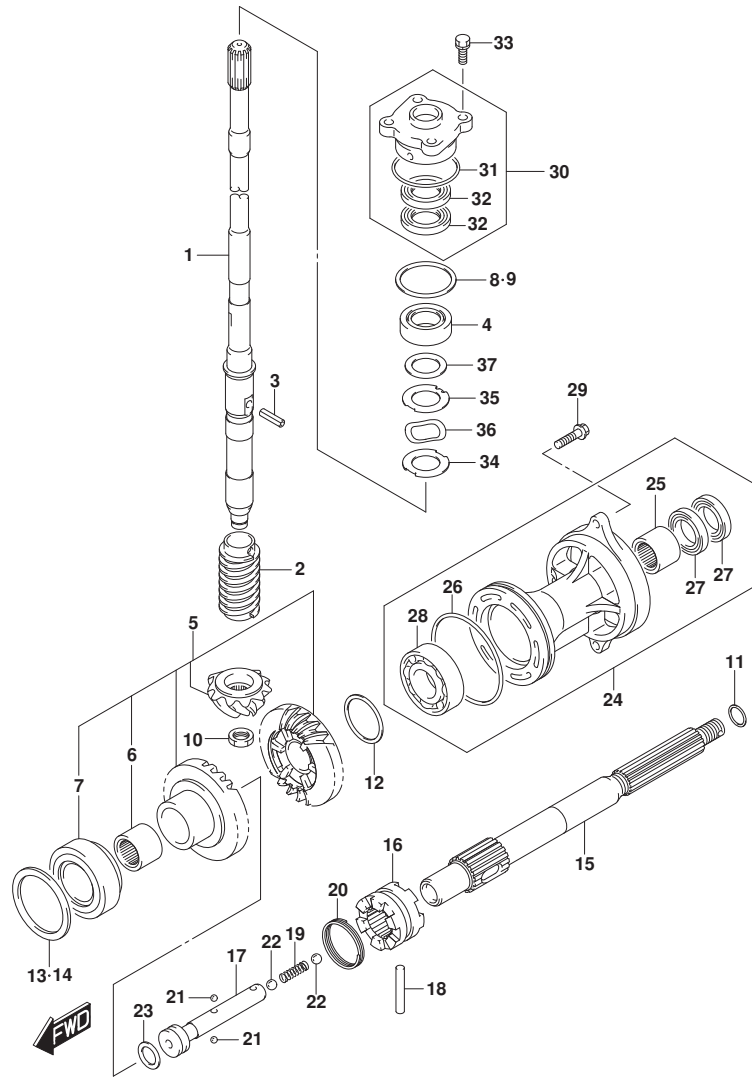
DF90A_000_017_220A
TRANSMISSION

FIG. 220A (1-D-12) トランスミッション (DF70A)

見出番号	品番	品名	使用個数	備考	標準作業時間
1-1	57110-87L21	シャフト, ドライブ (L)	1	L-TRANSOM	
1-2	57110-87L31	シャフト, ドライブ (X)	1	X-TRANSOM	
2	57133-87L01	カラー, ドライブ シャフト	1		
3	09205-05011	ピン	1		
4	09265-25046	ベアリング (25X52X19. 25)	1		
5	57300-87880	ピニオン/ギヤセット	1		
6	09263-25067	ベアリング (25X32X26)	1		
7	09265-40003	ベアリング (40X75X26)	1		
8	57500-87873	シムセット, ドライブ シャフト	1		
9-1	09181-40186	シム (41X52X0. 5)	1		
9-2	09181-41002	シム (41X52X0. 55)	1		
9-3	09181-41003	シム (41X52X0. 6)	1		
9-4	09181-41004	シム (41X52X0. 65)	1		
9-5	09181-41005	シム (41X52X0. 7)	1		
9-6	09181-41006	シム (41X52X0. 75)	1		
9-7	09181-40190	シム (40X52X0. 8)	1		
9-8	09181-41008	シム (41X52X0. 85)	1		
9-9	09181-41009	シム (41X52X0. 9)	1		
9-10	09181-41010	シム (41X52X0. 95)	1		
9-11	09181-40195	シム (40X52X1)	1		
9-12	09181-41012	シム (41X52X1. 05)	1		
9-13	09181-41013	シム (41X52X1. 1)	1		
9-14	09181-41014	シム (41X52X1. 15)	1		
10	09140-14024	ナット	1		
11-1	09181-25130	シム (25X32X0. 5)	1	PROP SHAFT REV TH RUST	
11-2	09181-25139	シム (25X32X1)	1	PROP SHAFT REV TH RUST	
11-3	09181-25143	シム (25X32X1. 09)	1	PROP SHAFT REV TH RUST	
11-4	09181-25149	シム (25X32X1. 21)	1	PROP SHAFT REV TH RUST	
11-5	09181-25153	シム (25X32X1. 3)	1	PROP SHAFT REV TH RUST	
11-6	09181-25072	シム (25X32X1. 4)	1	PROP SHAFT REV TH RUST	

DF90A_000_017

FIG.220A



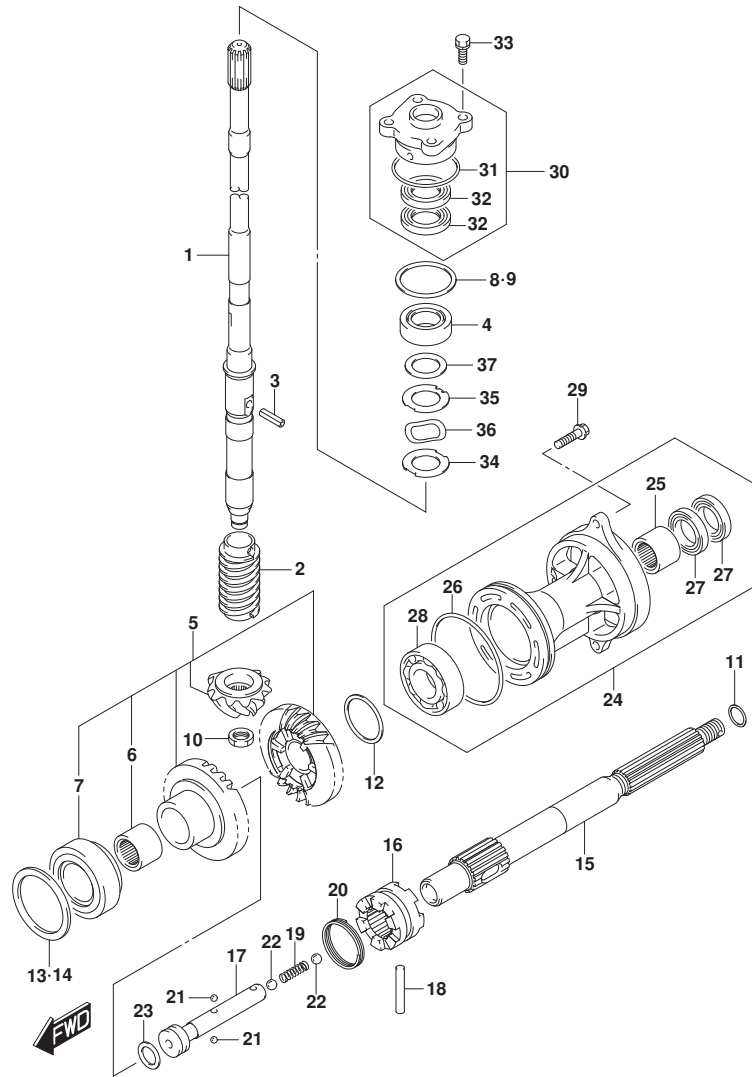
DF90A_000_017_220A
TRANSMISSION

FIG. 220A (1-D-13) トランスミッション (DF70A)

見出番号	品番	品名	使用個数	備考	標準 作業時間
				RUST	
11-7	09181-25073	シム (25X32X1.5)	1	PROP SHAFT REV TH	
				RUST	
11-8	09181-25074	シム (25X32X1.6)	1	PROP SHAFT REV TH	
				RUST	
11-9	09181-25075	シム (25X32X1.7)	1	PROP SHAFT REV TH	
				RUST	
12-1	09181-40018	シム (40X46.8X0.55)	1	REV GEAR	
12-2	09181-40004	シム (40X46.8X0.6)	1	REV GEAR	
12-3	09181-40005	シム (40X46.8X0.65)	1	REV GEAR	
12-4	09181-40006	シム (40X46.8X0.7)	1	REV GEAR	
12-5	09181-40007	シム (40X46.8X0.75)	1	REV GEAR	
12-6	09181-40008	シム (40X46.8X0.8)	1	REV GEAR	
12-7	09181-40009	シム (40X46.8X0.85)	1	REV GEAR	
12-8	09181-40010	シム (40X46.8X0.9)	1	REV GEAR	
12-9	09181-40011	シム (40X46.8X0.95)	1	REV GEAR	
12-10	09181-40012	シム (40X46.8X1)	1	REV GEAR	
12-11	09181-40013	シム (40X46.8X1.05)	1	REV GEAR	
13	57500-87882	シムセット, フォワード キヤ	1	FWD GEAR	
14-1	09181-64002	・シム (64X75X0.55)	1	FWD GEAR	
14-2	09181-64003	・シム (64X75X0.6)	1	FWD GEAR	
14-3	09181-64004	・シム (64X75X0.65)	1	FWD GEAR	
14-4	09181-64005	・シム (64X75X0.7)	1	FWD GEAR	
14-5	09181-64006	・シム (64X75X0.75)	1	FWD GEAR	
14-6	09181-64007	・シム (64X75X0.8)	1	FWD GEAR	
14-7	09181-64008	・シム (64X75X0.85)	1	FWD GEAR	
14-8	09181-64009	・シム (64X75X0.9)	1	FWD GEAR	
14-9	09181-64010	・シム (64X75X0.95)	1	FWD GEAR	
14-10	09181-64011	・シム (64X75X1)	1	FWD GEAR	
15	57610-87L00	シャフト, フォワード	1		
16	57621-87L10	シフト, クラッチド ヲグ	1		
17	57631-87L00	ピン, コネク	1		
18	09202-07003	ピン	1		
19	09440-09043	スプ リング	1		
20	09440-42002	スプ リング	1		

DF90A_000_017

FIG.220A



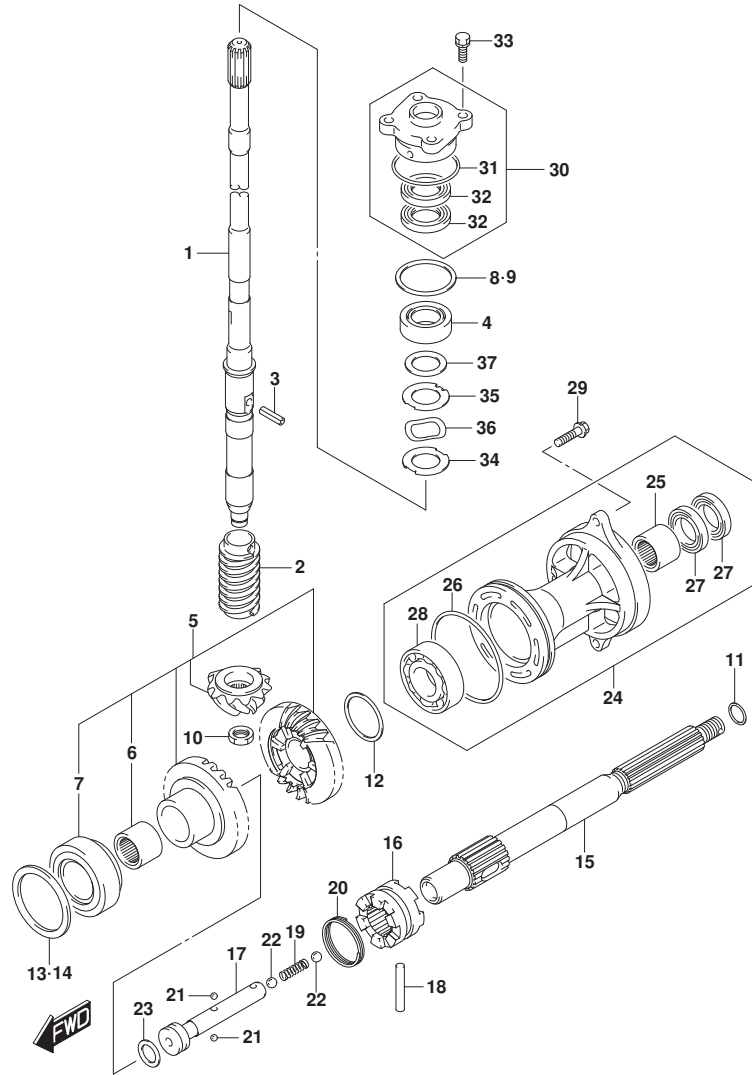
DF90A_000_017_220A
TRANSMISSION

FIG. 220A (1-D-14) トランスミッション (DF70A)

見出番号	品番	品名	使用個数	備考	標準作業時間
21	06111-07004	ホール	2		
22	06111-11004	ホール	2		
23	09181-25030	シム (25X32X3)	1		
24-1	56120-87L30-YAY	ハウジング, フロントドライブシャフトベアリング	1	BODY COLOR: YAY	
24-2	56120-87L30-Y5S	ハウジング, フロントドライブシャフトベアリング	1	BODY COLOR: Y5S	
25	09263-25067	ベアリング (25X32X26)	1		
26	09280-92004	Oリング (D: 3. 1 ID: 89. 4)	1		
27	09282-25001	オイルシール	2		
28	08113-60087	ベアリング	1		
29	09116-08122	ホルト (8X30)	2		
30	56130-87L01	ハウジング, ドライブシャフトオイルシール	1		
31	09280-46004	Oリング (D: 3. 5, ID: 45. 7)	1		
32	09282-22007	オイルシール	2		
33	09117-08110	ホルト (8X25)	4		
34	57134-87L00	ワッシャ, ドライブシャフト	1		
35	57135-87L00	スペーサ, ドライブシャフト	1		
36	09164-31001	ワッシャ	1		
37	09181-31001	シム (31X46X2)	1		

DF90A_000_017

FIG.220B



DF90A_000_017_220B
TRANSMISSION

FIG. 220B (1-D-15) トランスミッション (DF70ATH)

見出番号	品番	品名	使用個数	備考	標準作業時間
1-1	57110-87L21	シャフト, ドライブ (L)	1	L-TRANSOM	
1-2	57110-87L31	シャフト, ドライブ (X)	1	X-TRANSOM	
2	57133-87L01	カラー, ドライブ シャフト	1		
3	09205-05011	ピン	1		
4	09265-25046	ベアリング (25X52X19. 25)	1		
5	57300-87880	ピニオン/ギヤセット	1		
6	09263-25067	ベアリング (25X32X26)	1		
7	09265-40003	ベアリング (40X75X26)	1		
8	57500-87873	シムセット, ドライブ シャフト	1		
9-1	09181-40186	シム (41X52X0. 5)	1		
9-2	09181-41002	シム (41X52X0. 55)	1		
9-3	09181-41003	シム (41X52X0. 6)	1		
9-4	09181-41004	シム (41X52X0. 65)	1		
9-5	09181-41005	シム (41X52X0. 7)	1		
9-6	09181-41006	シム (41X52X0. 75)	1		
9-7	09181-40190	シム (40X52X0. 8)	1		
9-8	09181-41008	シム (41X52X0. 85)	1		
9-9	09181-41009	シム (41X52X0. 9)	1		
9-10	09181-41010	シム (41X52X0. 95)	1		
9-11	09181-40195	シム (40X52X1)	1		
9-12	09181-41012	シム (41X52X1. 05)	1		
9-13	09181-41013	シム (41X52X1. 1)	1		
9-14	09181-41014	シム (41X52X1. 15)	1		
10	09140-14024	ナット	1		
11-1	09181-25130	シム (25X32X0. 5)	1		
11-2	09181-25139	シム (25X32X1)	1	PROP SHAFT REV TH RUST	
11-3	09181-25143	シム (25X32X1. 09)	1	PROP SHAFT REV TH RUST	
11-4	09181-25149	シム (25X32X1. 21)	1	PROP SHAFT REV TH RUST	
11-5	09181-25153	シム (25X32X1. 3)	1	PROP SHAFT REV TH RUST	
11-6	09181-25072	シム (25X32X1. 4)	1	PROP SHAFT REV TH RUST	

DF90A_000_017

FIG.220B

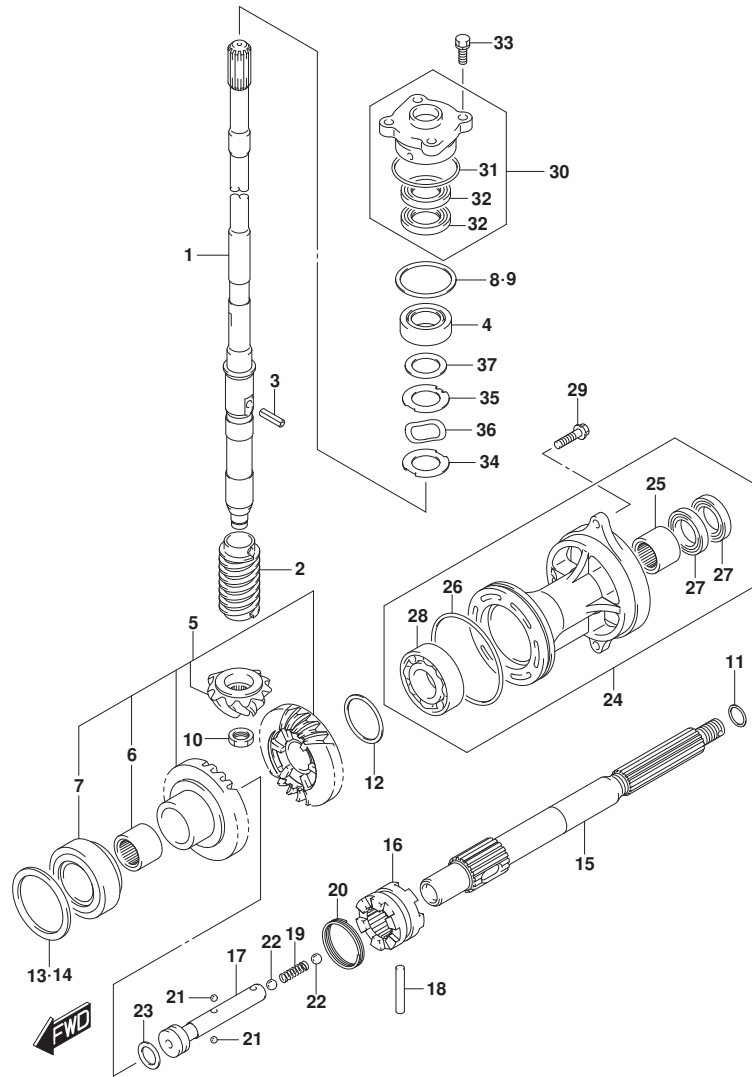


FIG. 220B (1-D-16) トランスミッション (DF70ATH)

見出番号	品番	品名	使用個数	備考	標準作業時間
11-7	09181-25073	シム(25X32X1.5)	1	PROP SHAFT REV TH RUST	
11-8	09181-25074	シム(25X32X1.6)	1	PROP SHAFT REV TH RUST	
11-9	09181-25075	シム(25X32X1.7)	1	PROP SHAFT REV TH RUST	
12-1	09181-40018	シム(40X46.8X0.55)	1	REV GEAR	
12-2	09181-40004	シム(40X46.8X0.6)	1	REV GEAR	
12-3	09181-40005	シム(40X46.8X0.65)	1	REV GEAR	
12-4	09181-40006	シム(40X46.8X0.7)	1	REV GEAR	
12-5	09181-40007	シム(40X46.8X0.75)	1	REV GEAR	
12-6	09181-40008	シム(40X46.8X0.8)	1	REV GEAR	
12-7	09181-40009	シム(40X46.8X0.85)	1	REV GEAR	
12-8	09181-40010	シム(40X46.8X0.9)	1	REV GEAR	
12-9	09181-40011	シム(40X46.8X0.95)	1	REV GEAR	
12-10	09181-40012	シム(40X46.8X1)	1	REV GEAR	
12-11	09181-40013	シム(40X46.8X1.05)	1	REV GEAR	
13	57500-87882	シムセット, フォワードギヤ	1	FWD GEAR	
14-1	09181-64002	シム(64X75X0.55)	1	FWD GEAR	
14-2	09181-64003	シム(64X75X0.6)	1	FWD GEAR	
14-3	09181-64004	シム(64X75X0.65)	1	FWD GEAR	
14-4	09181-64005	シム(64X75X0.7)	1	FWD GEAR	
14-5	09181-64006	シム(64X75X0.75)	1	FWD GEAR	
14-6	09181-64007	シム(64X75X0.8)	1	FWD GEAR	
14-7	09181-64008	シム(64X75X0.85)	1	FWD GEAR	
14-8	09181-64009	シム(64X75X0.9)	1	FWD GEAR	
14-9	09181-64010	シム(64X75X0.95)	1	FWD GEAR	
14-10	09181-64011	シム(64X75X1)	1	FWD GEAR	
15	57610-87L00	シャフト, プローラ	1		
16	57621-87L10	シフト, クラッチツグ	1		
17	57631-87L00	ピン, コネクタ	1		
18	09202-07003	ピン	1		
19	09440-09043	スプリング	1		
20	09440-42002	スプリング	1		
21	06111-07004	ボール	2		

FIG.220B

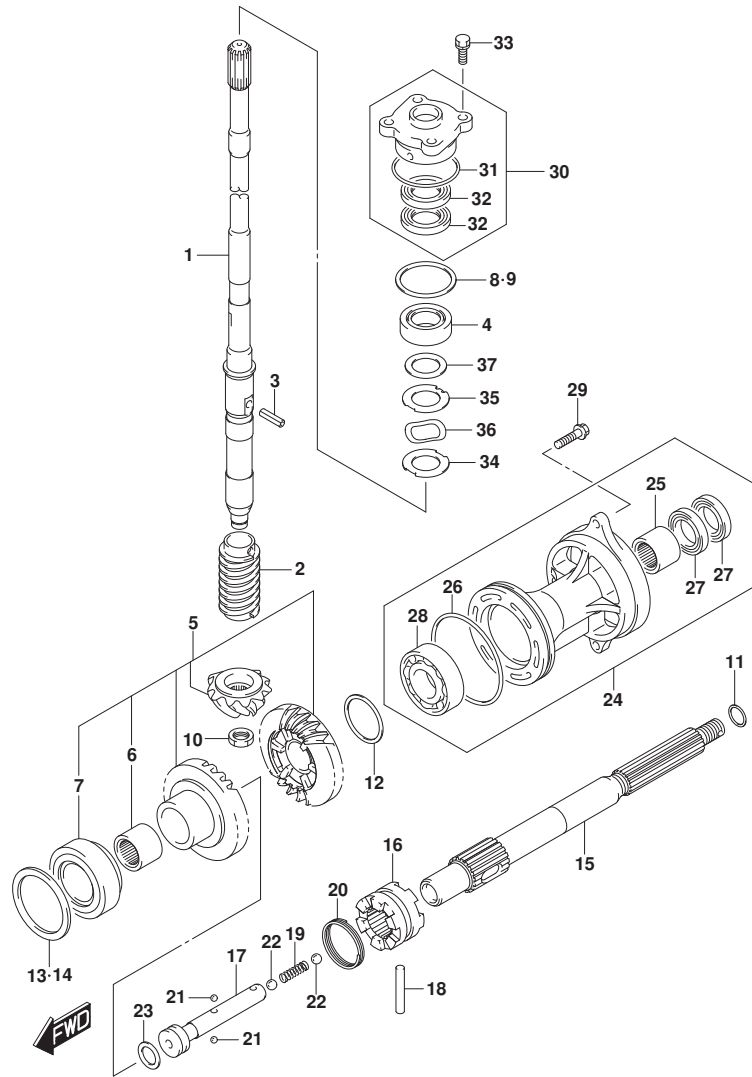
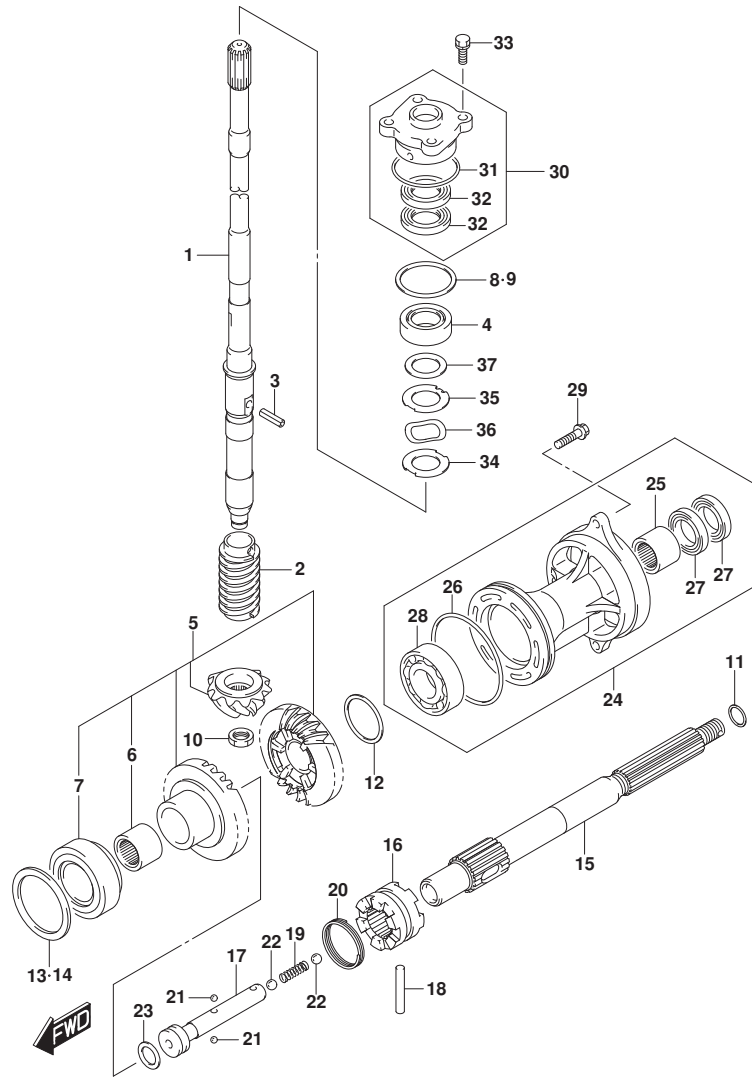


FIG. 220B (1-E-2) トランスミッション (DF70ATH)

見出番号	品番	品名	使用個数	備考	標準作業時間
22	06111-11004	ホール	2		
23	09181-25030	シム (25X32X3)	1		
24	56120-87L30-YAY	ハウジング, フロントシャフトベアリング	1		
25	09263-25067	ベアリング (25X32X26)	1		
26	09280-92004	オリング (D:3.11D:89.4)	1		
27	09282-25001	オイルシール	2		
28	08113-60087	ベアリング	1		
29	09116-08122	ボルト (8X30)	2		
30	56130-87L01	ハウジング, ドライブシャフトオイルシール	1		
31	09280-46004	オリング (D:3.5, ID:45.7)	1		
32	09282-22007	オイルシール	2		
33	09117-08110	ボルト (8X25)	4		
34	57134-87L00	ワッシャ, ドライブシャフト	1		
35	57135-87L00	スペーサ, ドライブシャフト	1		
36	09164-31001	ワッシャ	1		
37	09181-31001	シム (31X46X2)	1		

FIG.220C



DF90A_000_017_220C
TRANSMISSION

FIG. 220C (1-E-3) トランスミツション (DF80A)

見出番号	品番	品名	使用個数	備考	標準作業時間
1-1	57110-87L21	シャフト, ドライブ (L)	1	L-TRANSOM	
1-2	57110-87L31	シャフト, ドライブ (X)	1	X-TRANSOM	
2	57133-87L01	カラー, ドライブ シャフト	1		
3	09205-05011	ピン	1		
4	09265-25046	ベアリング (25X52X19. 25)	1		
5	57300-87880	ピニオン/ギヤセット	1		
6	09263-25067	ベアリング (25X32X26)	1		
7	09265-40003	ベアリング (40X75X26)	1		
8	57500-87873	シムセット, ドライブ シャフト	1		
9-1	09181-40186	シム (41X52X0. 5)	1		
9-2	09181-41002	シム (41X52X0. 55)	1		
9-3	09181-41003	シム (41X52X0. 6)	1		
9-4	09181-41004	シム (41X52X0. 65)	1		
9-5	09181-41005	シム (41X52X0. 7)	1		
9-6	09181-41006	シム (41X52X0. 75)	1		
9-7	09181-40190	シム (40X52X0. 8)	1		
9-8	09181-41008	シム (41X52X0. 85)	1		
9-9	09181-41009	シム (41X52X0. 9)	1		
9-10	09181-41010	シム (41X52X0. 95)	1		
9-11	09181-40195	シム (40X52X1)	1		
9-12	09181-41012	シム (41X52X1. 05)	1		
9-13	09181-41013	シム (41X52X1. 1)	1		
9-14	09181-41014	シム (41X52X1. 15)	1		
10	09140-14024	ナット	1		
11-1	09181-25130	シム (25X32X0. 5)	1	PROP SHAFT REV TH RUST	
11-2	09181-25139	シム (25X32X1)	1	PROP SHAFT REV TH RUST	
11-3	09181-25143	シム (25X32X1. 09)	1	PROP SHAFT REV TH RUST	
11-4	09181-25149	シム (25X32X1. 21)	1	PROP SHAFT REV TH RUST	
11-5	09181-25153	シム (25X32X1. 3)	1	PROP SHAFT REV TH RUST	
11-6	09181-25072	シム (25X32X1. 4)	1	PROP SHAFT REV TH	

DF90A_000_017

FIG.220C

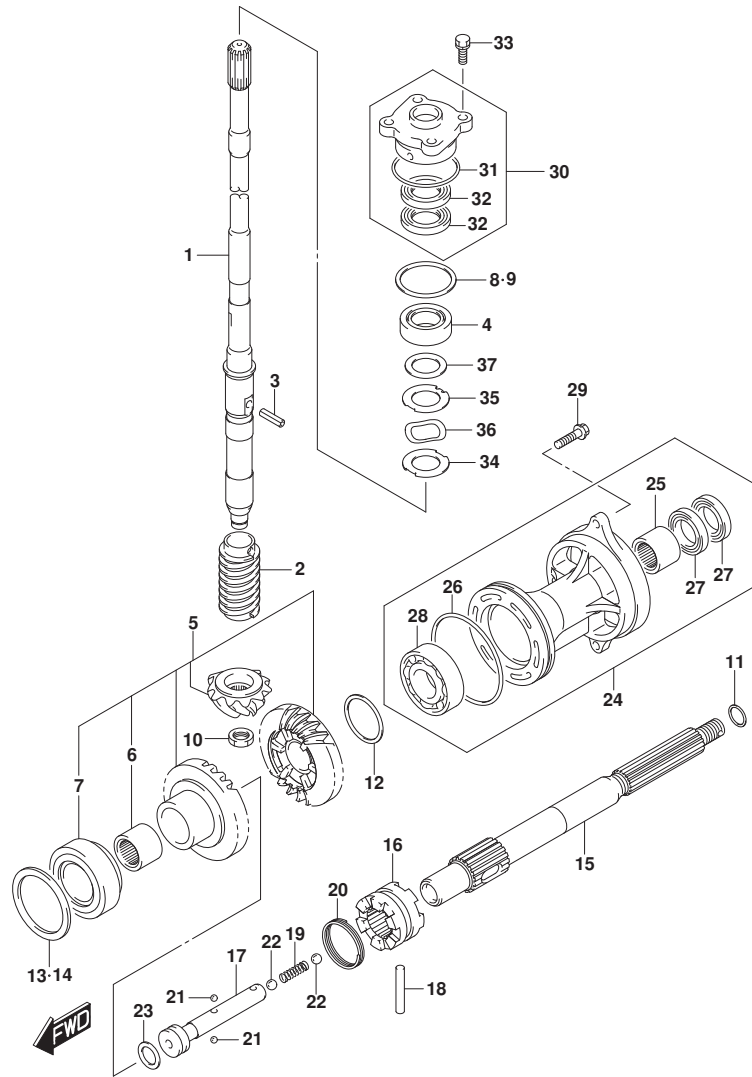
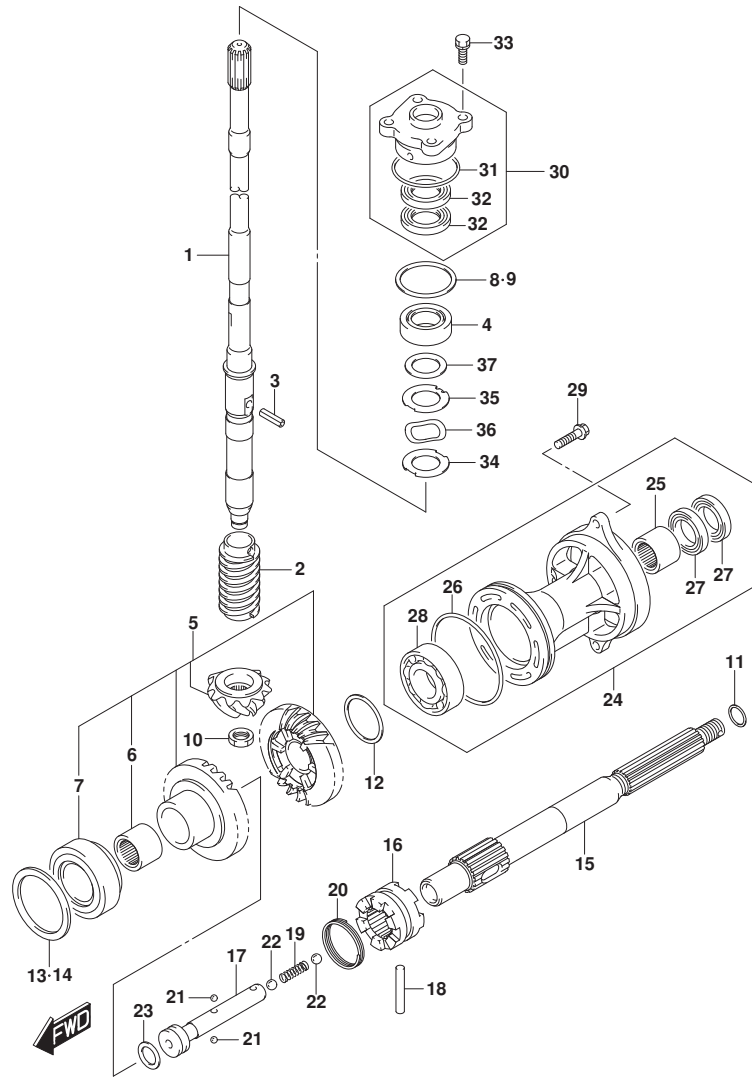


FIG. 220C (1-E-4) トランスミッション (DF80A)

見出番号	品番	品名	使用個数	備考	標準作業時間
				RUST	
11-7	09181-25073	シム (25X32X1.5)	1	PROP SHAFT REV TH	
				RUST	
11-8	09181-25074	シム (25X32X1.6)	1	PROP SHAFT REV TH	
				RUST	
11-9	09181-25075	シム (25X32X1.7)	1	PROP SHAFT REV TH	
				RUST	
12-1	09181-40018	シム (40X46.8X0.55)	1	REV GEAR	
12-2	09181-40004	シム (40X46.8X0.6)	1	REV GEAR	
12-3	09181-40005	シム (40X46.8X0.65)	1	REV GEAR	
12-4	09181-40006	シム (40X46.8X0.7)	1	REV GEAR	
12-5	09181-40007	シム (40X46.8X0.75)	1	REV GEAR	
12-6	09181-40008	シム (40X46.8X0.8)	1	REV GEAR	
12-7	09181-40009	シム (40X46.8X0.85)	1	REV GEAR	
12-8	09181-40010	シム (40X46.8X0.9)	1	REV GEAR	
12-9	09181-40011	シム (40X46.8X0.95)	1	REV GEAR	
12-10	09181-40012	シム (40X46.8X1)	1	REV GEAR	
12-11	09181-40013	シム (40X46.8X1.05)	1	REV GEAR	
13	57500-87882	シムセット, フォワードギヤ	1	FWD GEAR	
14-1	09181-64002	シム (64X75X0.55)	1	FWD GEAR	
14-2	09181-64003	シム (64X75X0.6)	1	FWD GEAR	
14-3	09181-64004	シム (64X75X0.65)	1	FWD GEAR	
14-4	09181-64005	シム (64X75X0.7)	1	FWD GEAR	
14-5	09181-64006	シム (64X75X0.75)	1	FWD GEAR	
14-6	09181-64007	シム (64X75X0.8)	1	FWD GEAR	
14-7	09181-64008	シム (64X75X0.85)	1	FWD GEAR	
14-8	09181-64009	シム (64X75X0.9)	1	FWD GEAR	
14-9	09181-64010	シム (64X75X0.95)	1	FWD GEAR	
14-10	09181-64011	シム (64X75X1)	1	FWD GEAR	
15	57610-87L00	シャフト, フォワード	1		
16	57621-87L10	シフト, クラッチツグ	1		
17	57631-87L00	ピン, コネクタ	1		
18	09202-07003	ピン	1		
19	09440-09043	スプリング	1		
20	09440-42002	スプリング	1		

FIG.220C



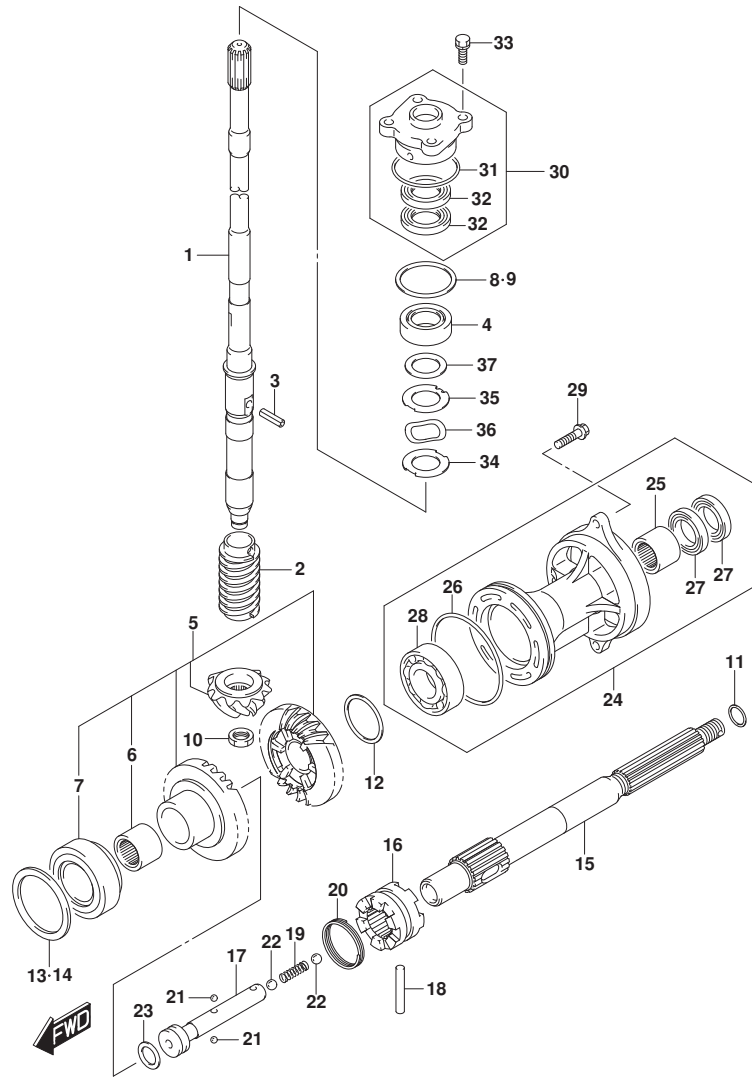
DF90A_000_017_220C
TRANSMISSION

FIG. 220C (1-E-5) トランスミッション (DF80A)

見出番号	品番	品名	使用個数	備考	標準作業時間
21	06111-07004	ホール	2		
22	06111-11004	ホール	2		
23	09181-25030	シム (25X32X3)	1		
24	56120-87L30-YAY	ハウジング, フロアシャフトベアリング	1		
25	09263-25067	ベアリング (25X32X26)	1		
26	09280-92004	Oリング (D: 3.11D: 89.4)	1		
27	09282-25001	オイルシール	2		
28	08113-60087	ベアリング	1		
29	09116-08122	ホルト (8X30)	2		
30	56130-87L01	ハウジング, ドライブシャフトオイルシール	1		
31	09280-46004	Oリング (D: 3.5, ID: 45.7)	1		
32	09282-22007	オイルシール	2		
33	09117-08110	ホルト (8X25)	4		
34	57134-87L00	ワッシャ, ドライブシャフト	1		
35	57135-87L00	スペーサ, ドライブシャフト	1		
36	09164-31001	ワッシャ	1		
37	09181-31001	シム (31X46X2)	1		

DF90A_000_017

FIG.220D



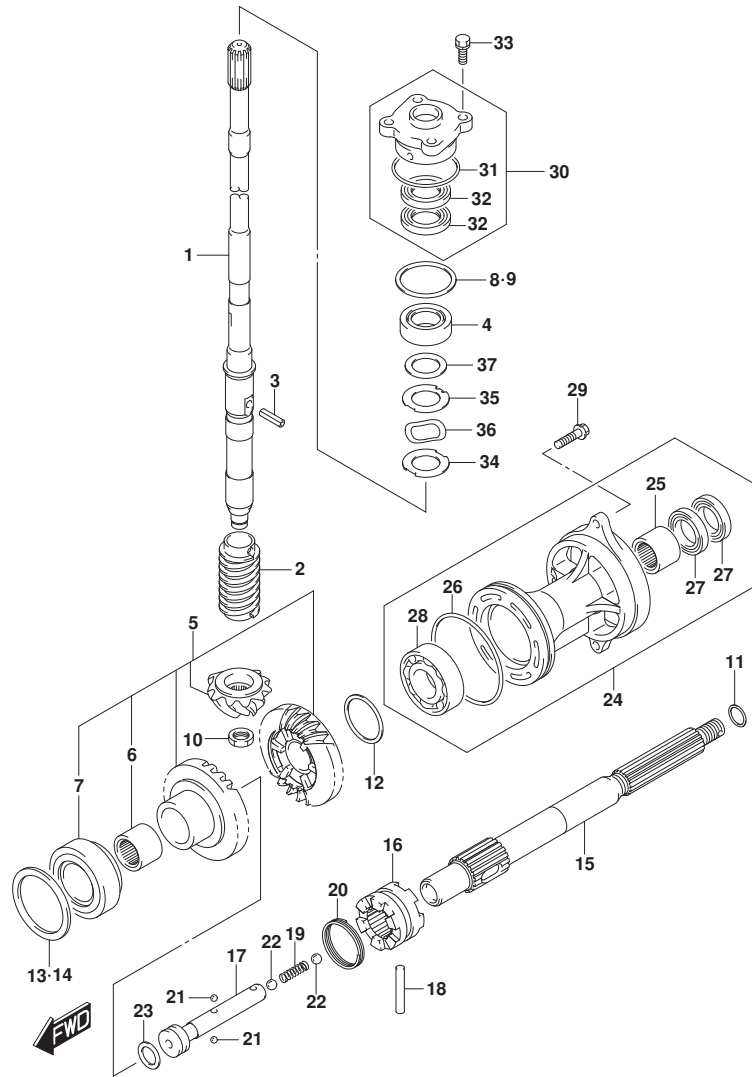
DF90A_000_017_220D
TRANSMISSION

FIG. 220D (1-E-6) トランスミツション (DF90A)

見出番号	品番	品名	使用個数	備考	標準作業時間
1-1	57110-87L21	シャフト, ドライブ (L)	1	L-TRANSOM	
1-2	57110-87L31	シャフト, ドライブ (X)	1	X-TRANSOM	
2	57133-87L01	カラー, ドライブ シャフト	1		
3	09205-05011	ピン	1		
4	09265-25046	ベアリング (25X52X19. 25)	1		
5	57300-87880	ピニオン/ギヤセット	1		
6	09263-25067	ベアリング (25X32X26)	1		
7	09265-40003	ベアリング (40X75X26)	1		
8	57500-87873	シムセット, ドライブ シャフト	1		
9-1	09181-40186	シム (41X52X0. 5)	1		
9-2	09181-41002	シム (41X52X0. 55)	1		
9-3	09181-41003	シム (41X52X0. 6)	1		
9-4	09181-41004	シム (41X52X0. 65)	1		
9-5	09181-41005	シム (41X52X0. 7)	1		
9-6	09181-41006	シム (41X52X0. 75)	1		
9-7	09181-40190	シム (40X52X0. 8)	1		
9-8	09181-41008	シム (41X52X0. 85)	1		
9-9	09181-41009	シム (41X52X0. 9)	1		
9-10	09181-41010	シム (41X52X0. 95)	1		
9-11	09181-40195	シム (40X52X1)	1		
9-12	09181-41012	シム (41X52X1. 05)	1		
9-13	09181-41013	シム (41X52X1. 1)	1		
9-14	09181-41014	シム (41X52X1. 15)	1		
10	09140-14024	ナット	1		
11-1	09181-25130	シム (25X32X0. 5)	1	PROP SHAFT REV TH RUST	
11-2	09181-25139	シム (25X32X1)	1	PROP SHAFT REV TH RUST	
11-3	09181-25143	シム (25X32X1. 09)	1	PROP SHAFT REV TH RUST	
11-4	09181-25149	シム (25X32X1. 21)	1	PROP SHAFT REV TH RUST	
11-5	09181-25153	シム (25X32X1. 3)	1	PROP SHAFT REV TH RUST	
11-6	09181-25072	シム (25X32X1. 4)	1	PROP SHAFT REV TH	

DF90A_000_017

FIG.220D



DF90A_000_017_220D
TRANSMISSION

FIG. 220D (1-E-7) トランスミッション (DF90A)

見出番号	品番	品名	使用個数	備考	標準作業時間
				RUST	
11-7	09181-25073	シム (25X32X1.5)	1	PROP SHAFT REV TH	
				RUST	
11-8	09181-25074	シム (25X32X1.6)	1	PROP SHAFT REV TH	
				RUST	
11-9	09181-25075	シム (25X32X1.7)	1	PROP SHAFT REV TH	
				RUST	
12-1	09181-40018	シム (40X46.8X0.55)	1	REV GEAR	
12-2	09181-40004	シム (40X46.8X0.6)	1	REV GEAR	
12-3	09181-40005	シム (40X46.8X0.65)	1	REV GEAR	
12-4	09181-40006	シム (40X46.8X0.7)	1	REV GEAR	
12-5	09181-40007	シム (40X46.8X0.75)	1	REV GEAR	
12-6	09181-40008	シム (40X46.8X0.8)	1	REV GEAR	
12-7	09181-40009	シム (40X46.8X0.85)	1	REV GEAR	
12-8	09181-40010	シム (40X46.8X0.9)	1	REV GEAR	
12-9	09181-40011	シム (40X46.8X0.95)	1	REV GEAR	
12-10	09181-40012	シム (40X46.8X1)	1	REV GEAR	
12-11	09181-40013	シム (40X46.8X1.05)	1	REV GEAR	
13	57500-87882	シムセット, フォワードギヤ	1	FWD GEAR	
14-1	09181-64002	シム (64X75X0.55)	1	FWD GEAR	
14-2	09181-64003	シム (64X75X0.6)	1	FWD GEAR	
14-3	09181-64004	シム (64X75X0.65)	1	FWD GEAR	
14-4	09181-64005	シム (64X75X0.7)	1	FWD GEAR	
14-5	09181-64006	シム (64X75X0.75)	1	FWD GEAR	
14-6	09181-64007	シム (64X75X0.8)	1	FWD GEAR	
14-7	09181-64008	シム (64X75X0.85)	1	FWD GEAR	
14-8	09181-64009	シム (64X75X0.9)	1	FWD GEAR	
14-9	09181-64010	シム (64X75X0.95)	1	FWD GEAR	
14-10	09181-64011	シム (64X75X1)	1	FWD GEAR	
15	57610-87L00	シャフト, フォワード	1		
16	57621-87L10	シフト, クラッチツグ	1		
17	57631-87L00	ピン, コネクタ	1		
18	09202-07003	ピン	1		
19	09440-09043	スプリング	1		
20	09440-42002	スプリング	1		

DF90A_000_017

FIG.220D

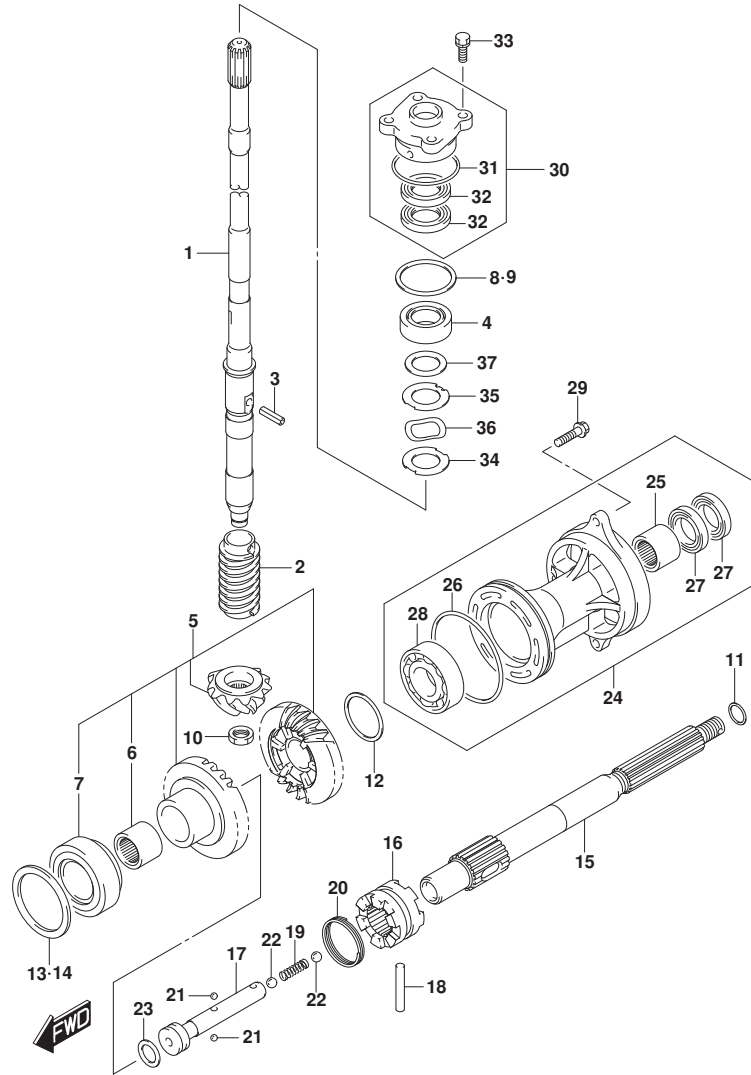
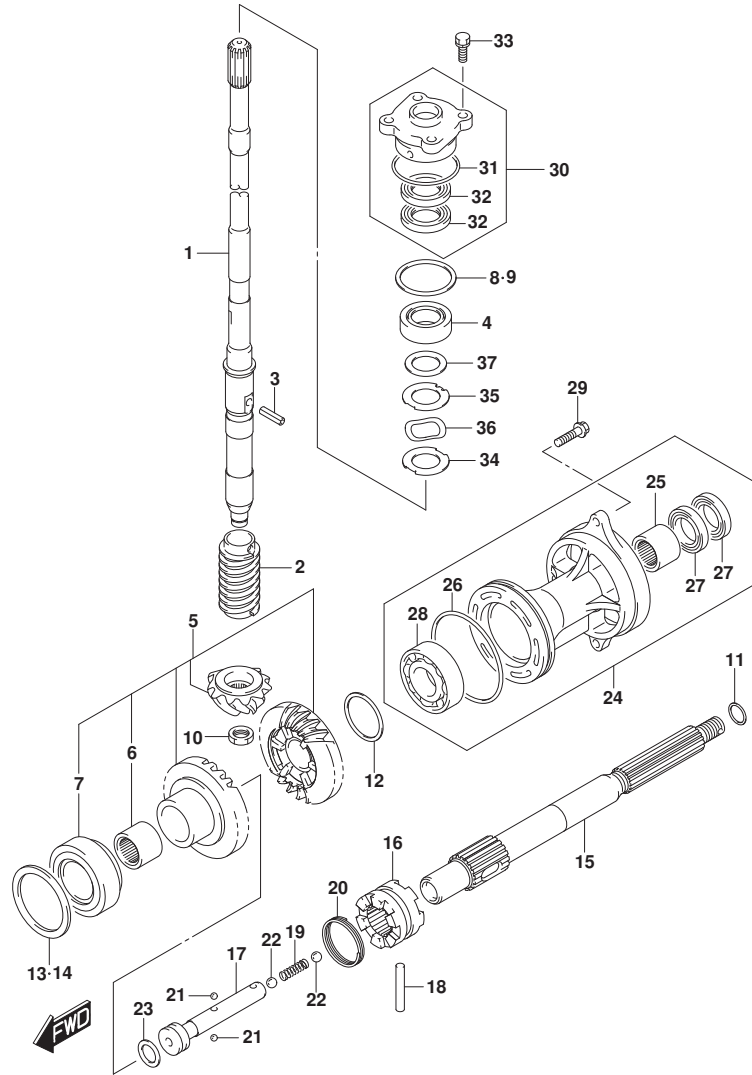


FIG. 220D (1-E-8) トランスミッション (DF90A)

見出番号	品番	品名	使用個数	備考	標準作業時間
21	06111-07004	ホール	2		
22	06111-11004	ホール	2		
23	09181-25030	シム (25X32X3)	1		
24-1	56120-87L30-YAY	ハウジング, フロントドライブベアリング	1	BODY COLOR:YAY	
24-2	56120-87L30-Y5S	ハウジング, フロントドライブベアリング	1	BODY COLOR:Y5S	
25	09263-25067	ベアリング (25X32X26)	1		
26	09280-92004	Oリング (D:3.1ID:89.4)	1		
27	09282-25001	オイルシール	2		
28	08113-60087	ベアリング	1		
29	09116-08122	ホルト (8X30)	2		
30	56130-87L01	ハウジング, ドライブシャフトオイルシール	1		
31	09280-46004	Oリング (D:3.5, ID:45.7)	1		
32	09282-22007	オイルシール	2		
33	09117-08110	ホルト (8X25)	4		
34	57134-87L00	ワッシャ, ドライブシャフト	1		
35	57135-87L00	スペーサ, ドライブシャフト	1		
36	09164-31001	ワッシャ	1		
37	09181-31001	シム (31X46X2)	1		

FIG.220E



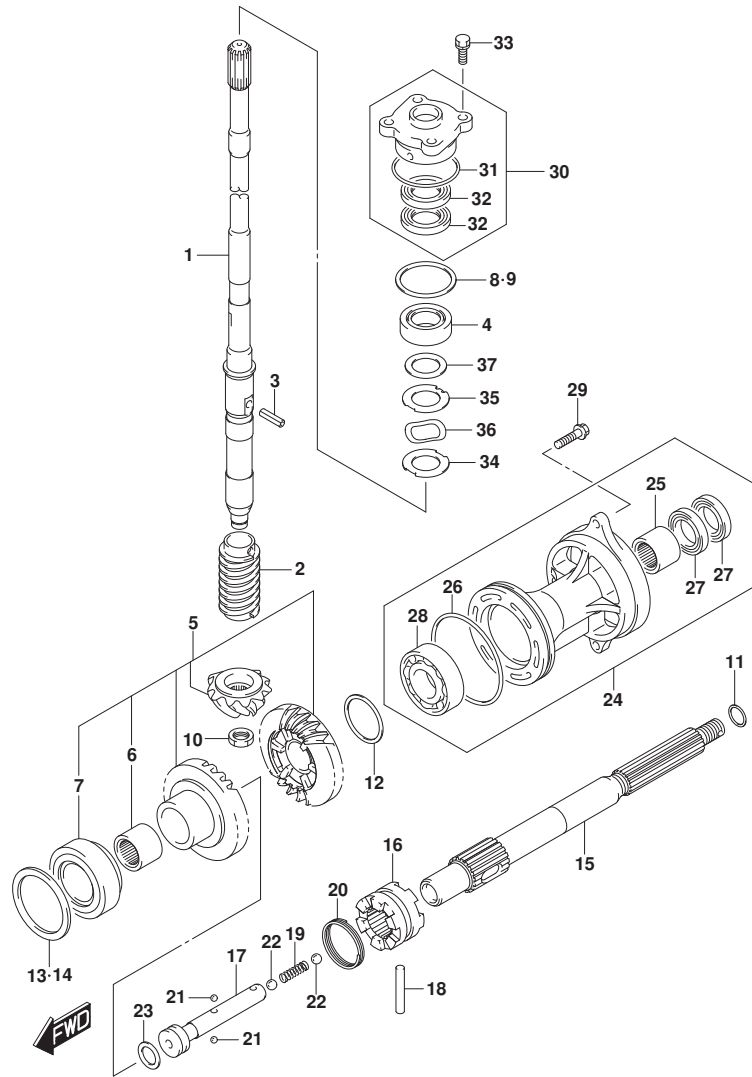
DF90A_000_017_220E
TRANSMISSION

FIG. 220E (1-E-9) トランスミツション (DF90ATH)

見出番号	品番	品名	使用個数	備考	標準作業時間
1-1	57110-87L21	シャフト, ドライブ (L)	1	L-TRANSOM	
1-2	57110-87L31	シャフト, ドライブ (X)	1	X-TRANSOM	
2	57133-87L01	カラー, ドライブ シャフト	1		
3	09205-05011	ピン	1		
4	09265-25046	ベアリング (25X52X19. 25)	1		
5	57300-87880	ピニオン/ギヤセット	1		
6	09263-25067	ベアリング (25X32X26)	1		
7	09265-40003	ベアリング (40X75X26)	1		
8	57500-87873	シムセット, ドライブ シャフト	1		
9-1	09181-40186	シム (41X52X0. 5)	1		
9-2	09181-41002	シム (41X52X0. 55)	1		
9-3	09181-41003	シム (41X52X0. 6)	1		
9-4	09181-41004	シム (41X52X0. 65)	1		
9-5	09181-41005	シム (41X52X0. 7)	1		
9-6	09181-41006	シム (41X52X0. 75)	1		
9-7	09181-40190	シム (40X52X0. 8)	1		
9-8	09181-41008	シム (41X52X0. 85)	1		
9-9	09181-41009	シム (41X52X0. 9)	1		
9-10	09181-41010	シム (41X52X0. 95)	1		
9-11	09181-40195	シム (40X52X1)	1		
9-12	09181-41012	シム (41X52X1. 05)	1		
9-13	09181-41013	シム (41X52X1. 1)	1		
9-14	09181-41014	シム (41X52X1. 15)	1		
10	09140-14024	ナット	1		
11-1	09181-25130	シム (25X32X0. 5)	1	PROP SHAFT REV TH RUST	
11-2	09181-25139	シム (25X32X1)	1	PROP SHAFT REV TH RUST	
11-3	09181-25143	シム (25X32X1. 09)	1	PROP SHAFT REV TH RUST	
11-4	09181-25149	シム (25X32X1. 21)	1	PROP SHAFT REV TH RUST	
11-5	09181-25153	シム (25X32X1. 3)	1	PROP SHAFT REV TH RUST	
11-6	09181-25072	シム (25X32X1. 4)	1	PROP SHAFT REV TH	

DF90A_000_017

FIG.220E



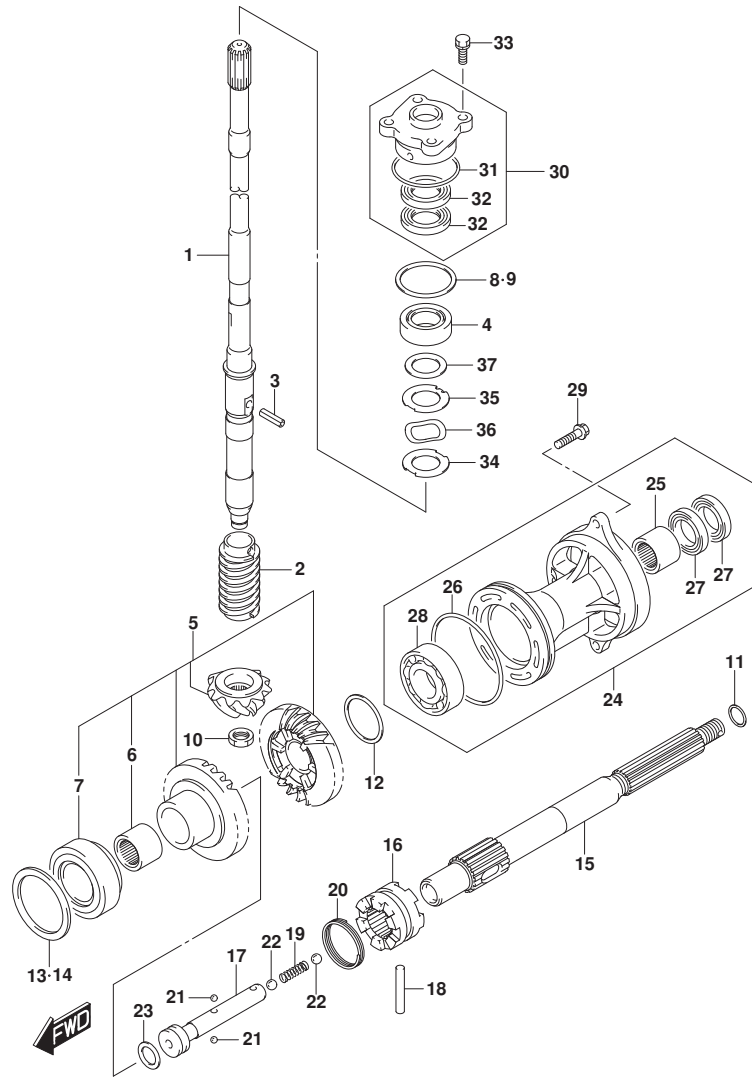
DF90A_000_017_220E
TRANSMISSION

FIG. 220E (1-E-10) トランスミッション (DF90ATH)

見出番号	品番	品名	使用個数	備考	標準 作業時間
				RUST	
11-7	09181-25073	シム (25X32X1.5)	1	PROP SHAFT REV TH	
				RUST	
11-8	09181-25074	シム (25X32X1.6)	1	PROP SHAFT REV TH	
				RUST	
11-9	09181-25075	シム (25X32X1.7)	1	PROP SHAFT REV TH	
				RUST	
12-1	09181-40018	シム (40X46.8X0.55)	1	REV GEAR	
12-2	09181-40004	シム (40X46.8X0.6)	1	REV GEAR	
12-3	09181-40005	シム (40X46.8X0.65)	1	REV GEAR	
12-4	09181-40006	シム (40X46.8X0.7)	1	REV GEAR	
12-5	09181-40007	シム (40X46.8X0.75)	1	REV GEAR	
12-6	09181-40008	シム (40X46.8X0.8)	1	REV GEAR	
12-7	09181-40009	シム (40X46.8X0.85)	1	REV GEAR	
12-8	09181-40010	シム (40X46.8X0.9)	1	REV GEAR	
12-9	09181-40011	シム (40X46.8X0.95)	1	REV GEAR	
12-10	09181-40012	シム (40X46.8X1)	1	REV GEAR	
12-11	09181-40013	シム (40X46.8X1.05)	1	REV GEAR	
13	57500-87882	シムセット, フォワードギヤ	1	FWD GEAR	
14-1	09181-64002	シム (64X75X0.55)	1	FWD GEAR	
14-2	09181-64003	シム (64X75X0.6)	1	FWD GEAR	
14-3	09181-64004	シム (64X75X0.65)	1	FWD GEAR	
14-4	09181-64005	シム (64X75X0.7)	1	FWD GEAR	
14-5	09181-64006	シム (64X75X0.75)	1	FWD GEAR	
14-6	09181-64007	シム (64X75X0.8)	1	FWD GEAR	
14-7	09181-64008	シム (64X75X0.85)	1	FWD GEAR	
14-8	09181-64009	シム (64X75X0.9)	1	FWD GEAR	
14-9	09181-64010	シム (64X75X0.95)	1	FWD GEAR	
14-10	09181-64011	シム (64X75X1)	1	FWD GEAR	
15	57610-87L00	シャフト, フォワード	1		
16	57621-87L10	シフト, クラッチツグ	1		
17	57631-87L00	ピン, コネクタ	1		
18	09202-07003	ピン	1		
19	09440-09043	スプリング	1		
20	09440-42002	スプリング	1		

DF90A_000_017

FIG.220E



DF90A_000_017_220E
TRANSMISSION

FIG. 220E (1-E-11) トランスミッション (DF90ATH)

見出番号	品番	品名	使用個数	備考	標準作業時間
21	06111-07004	ホール	2		
22	06111-11004	ホール	2		
23	09181-25030	シム (25X32X3)	1		
24	56120-87L30-YAY	ハウジング, フロアシャフトベアリング	1		
25	09263-25067	ベアリング (25X32X26)	1		
26	09280-92004	・Oリング (D: 3. 11D: 89. 4)	1		
27	09282-25001	・オイルシール	2		
28	08113-60087	・ベアリング	1		
29	09116-08122	ホルト (8X30)	2		
30	56130-87L01	ハウジング, ドライブシャフトオイルシール	1		
31	09280-46004	・Oリング (D: 3. 5, ID: 45. 7)	1		
32	09282-22007	・オイルシール	2		
33	09117-08110	ホルト (8X25)	4		
34	57134-87L00	ワッシャ, ドライブシャフト	1		
35	57135-87L00	スペーサ, ドライブシャフト	1		
36	09164-31001	ワッシャ	1		
37	09181-31001	シム (31X46X2)	1		

DF90A_000_017

FIG.301A

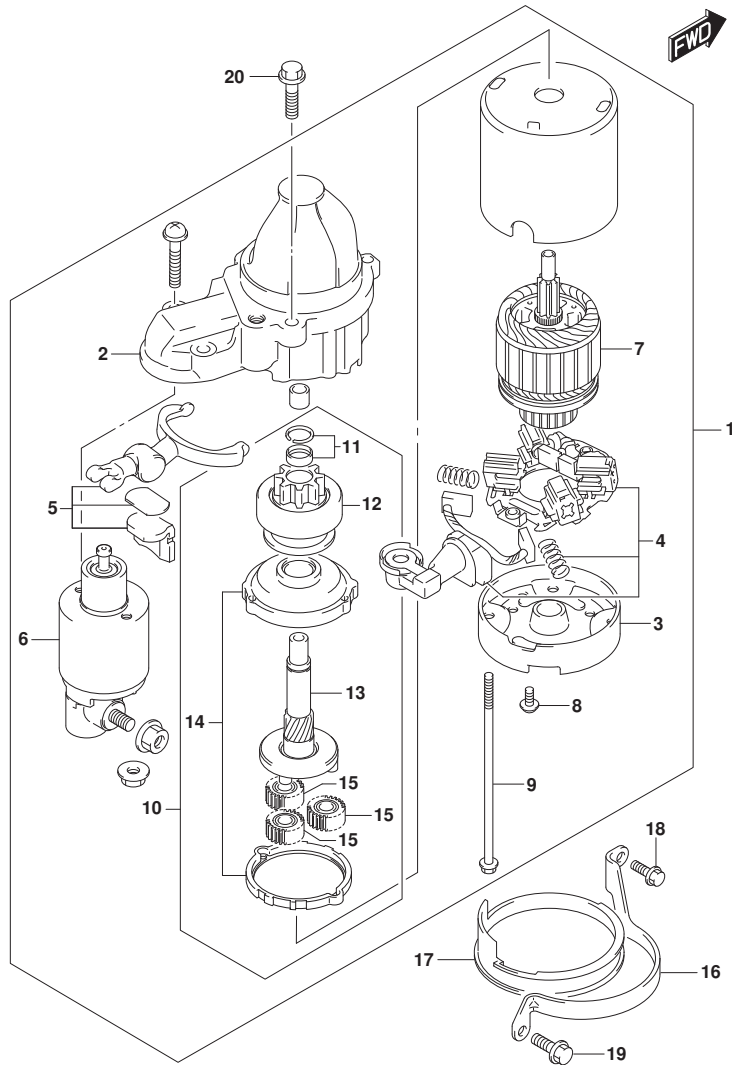


FIG. 301A (1-E-12) スターティングモータ

見出番号	品番	品名	使用個数	備考	標準作業時間
1	31100-98L00	モータアツシ, スターティング	1		
2	31150-98L00	・ケース, キヤ	1		
3	31170-92J00	・ハウジング, リヤ	1		
4	31173-98L00	・ホルダ アツシ, フラシ	1		
5	31191-63J00	・レバ アツシ	1		
6	31220-98L00	・スイツチアツシ	1		
7	31311-63J00	・アマチユア	1		
8	31192-92J00	・スクリュセツト	1		
9	31261-75F10	・ホルト	2		
10	31340-98L00	・クラツチセツト, スターティングモータ	1		
11	31313-86030	・・ストツハセツト	1		
12	31320-98L00	・・ヒニオン	1		
13	31341-98L00	・・シヤフト, ヒニオン	1		
14	31343-63J00	・・インタナルギヤ	1		
15	31344-63J00	・・ギヤアツシ	3		
16	31912-87L00	パント, スタータモータ	1		
17	31918-92J00	ダンパ, ロア	1		
18	01550-06167	ホルト	1		
19	01550-08207	ホルト	1		
20	01550-08357	ホルト	2		

FIG.303A

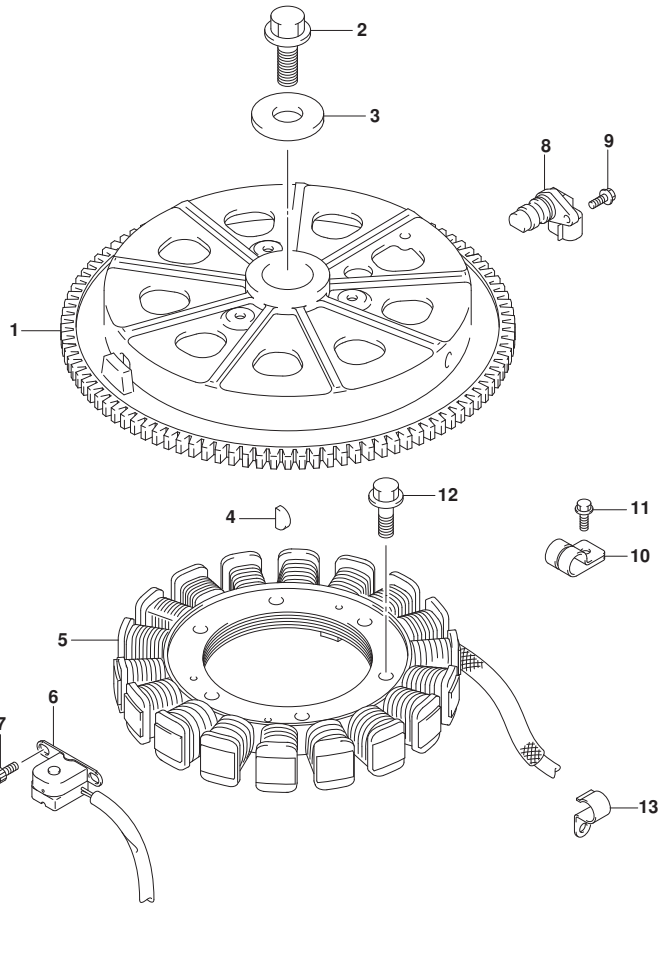


FIG.303A (1-E-13) マグネト

見出番号	品番	品名	使用個数	備考	標準作業時間
1	32102-87L00	フライホイール, マグネト	1		
2	09103-16004	ボルト (16X50)	1		
3	09160-16047	ワッシャ (16. 5X48. 5X4. 5)	1		
4	09420-04008	キー	1		
5	32120-87L10	コイル, バツリチヤージング	1		
6	32160-87L00	コイル, イグニツシヨウタイミンク	1		
7	09106-05030	ボルト (5X10)	2		
8	33220-64L10	センサアツシ, ホジシヨウ	1		
9	01547-06167	ボルト	1		
10	09403-13408	クランプ	2		
11	01550-06127	ボルト	2		
12	09103-06211	ボルト (6X25)	3		
13	09403-20301	クランプ	1		

FIG.310A

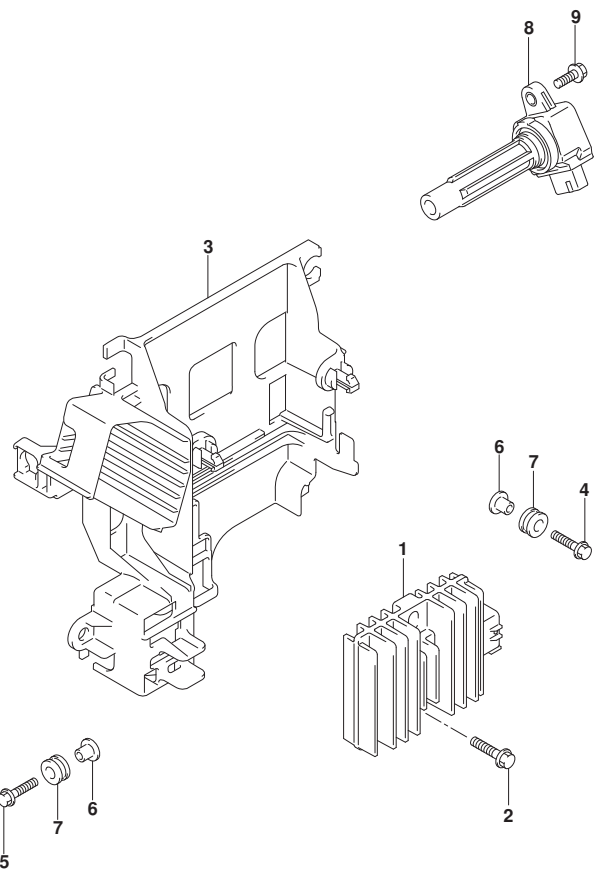


FIG. 310A (1-E-14) レクチファイア/イクニッション コイル

見出番号	品番	品名	使用個数	備考	標準作業時間
1	32800-87L00	レクチファイア/レキニッション	1		
2	01550-06257	ワッシャー	2		
3	32890-87L10	ホルダ, エレクトリックパーツ	1		
4	09116-06202	ワッシャー (6X25)	2		
5	01550-06257	ワッシャー	1		
6	09169-06062	ワッシャー	3		
7	09320-09016	クッション (9X18X9.5)	3		
8	33410-87L00	コイル/イクニッション	4		
9	01547-06207	ワッシャー	4		



FIG.315A

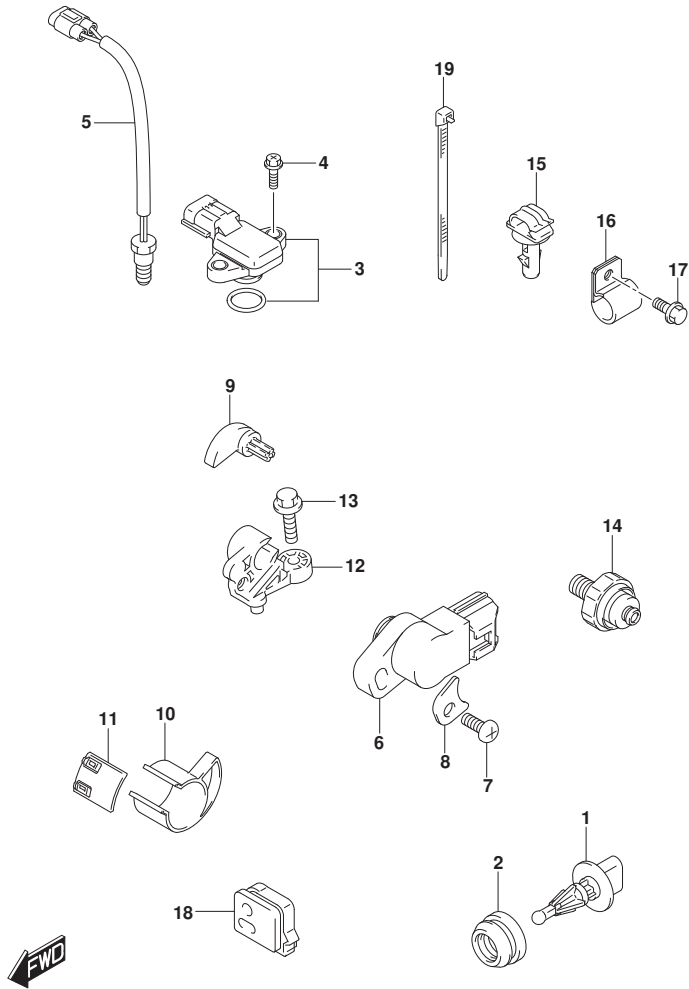


FIG. 315A (1-E-15) センサ

見出番号	品番	品名	使用個数	備考	標準作業時間
1	13650-52G00	センサ, インレットエアテンパ` レチャ	1		
2	13655-87J00	グ`ロメット, エアテンパ` レチャセンサ	1		
3	18590-68H00	センサ, フ` レツヤ	1		
4	02162-05207	スクリュ	2		
5	34830-87J20	センサ, テンパ` レチャ	1	FOR CYLINDER TEMP	
6	34840-98J11	センサアツシ, トリム	1		
7	09125-05046	スクリュ (5X12)	1		
8	34846-87L00	ワツシヤ, トリムセンサ	1		
9	34841-87L10	レバ` -, トリムセンサ	1		
10	34842-87L01	カム, トリムセンサアツハ`	1		
11	34843-87L00	カム, トリムセンサア`	1		
12	34845-87L10	ブ`ラケツト, トリムセンサ	1		
13	09103-06093	ホ`ルト (6X20)	1		
14	37820-99E01	スイッチアツシ, オイルフ` レツシヤ (P1. 0)	1		
15	09403-07338	クランブ`	1		
16	09403-19409	クランブ`	1		
17	29103-93J00	ホ`ルト (6X12)	1		
18	36656-87L00	グ`ロメット, PTTケ`ブ`ル	1		
19	09407-14407	クランブ` (L:145)	2		

FIG.322A

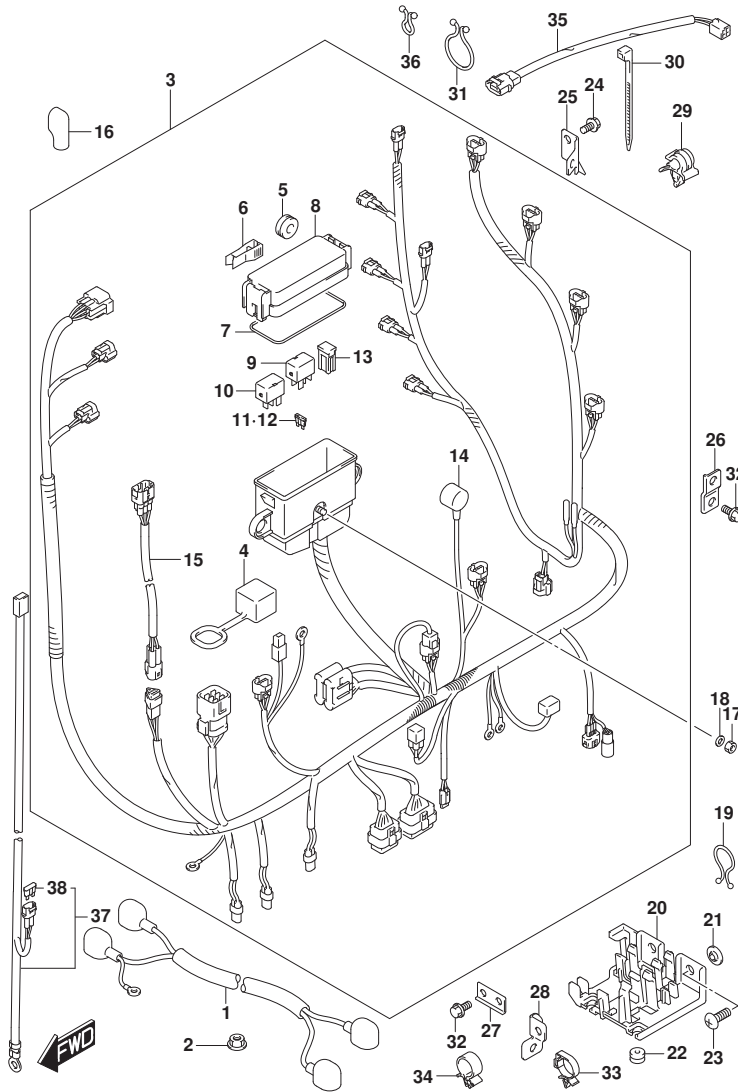


FIG. 322A (1-E-16) ハーネス

見出番号	品番	品名	使用個数	備考	標準作業時間
1	33810-90J20	ケーブルアツシ, スターモータ	1		
2	08316-10087	ナット	1		
3	36610-87L70	ハーネスアツシ, ワイヤリング	1		
4	33634-96J00	・キヤツフ, サージ スコネクタ	1		
5	09320-08021	・クツシヨシヨシ (8. 5X20X8)	2		
6	36737-96J00	・ブーラ, フューズ	1		
7	36721-96J00	・オリソク, アツハカバ	1		
8	36738-87L00	・カバ, フューズ ケースアツハ	1		
9	38860-76F01	・リレーアツシ	1	ENGINE CONTROL UN IT	
10	38860-76F01	・リレーアツシ	1	STARTER MOTOR	
11	09481-10501	・フューズ (10A)	1		
12	09481-30501	・フューズ (30A)	3		
13	09481-40401	・フューズ (40A)	2		
14	36618-43410	・キヤツフ, オイル レツシヤスイツチ	1		
15	36611-87L10	・ハーネスアツシ, ワイヤリング サブ	1		
16	36612-96J00	キヤツフ, ターミナル	1		
17	08310-00067	ナット	1		
18	08321-01067	ロツクワツシヤ	1		
19	09408-00021	クリツフ (ID:16)	1		
20	36616-87L00	ホルダ, ケーブル	1		
21	09169-06053	ワツシヤ	2		
22	09320-04009	ブツシユ	2		
23	02142-06167	スクリュ	2		
24	01550-06127	ホルト	1		
25	36617-87L00	クランブ, ハーネス	1		
26	36617-93J00	ブラケツト, ハーネス	1		
27	36617-87L10	クランブ, ハーネス	1		
28	36617-87L20	クランブ, ハーネス	1		
29	09403-07308	クランブ	1		
30	09407-14407	クランブ (L:145)	1		
31	09408-00024	クリツフ (ID:23)	1		
32	01550-06127	ホルト	2		
33	09403-11321	クランブ	1		
34	09403-12409	クランブ	1		

FIG.322A

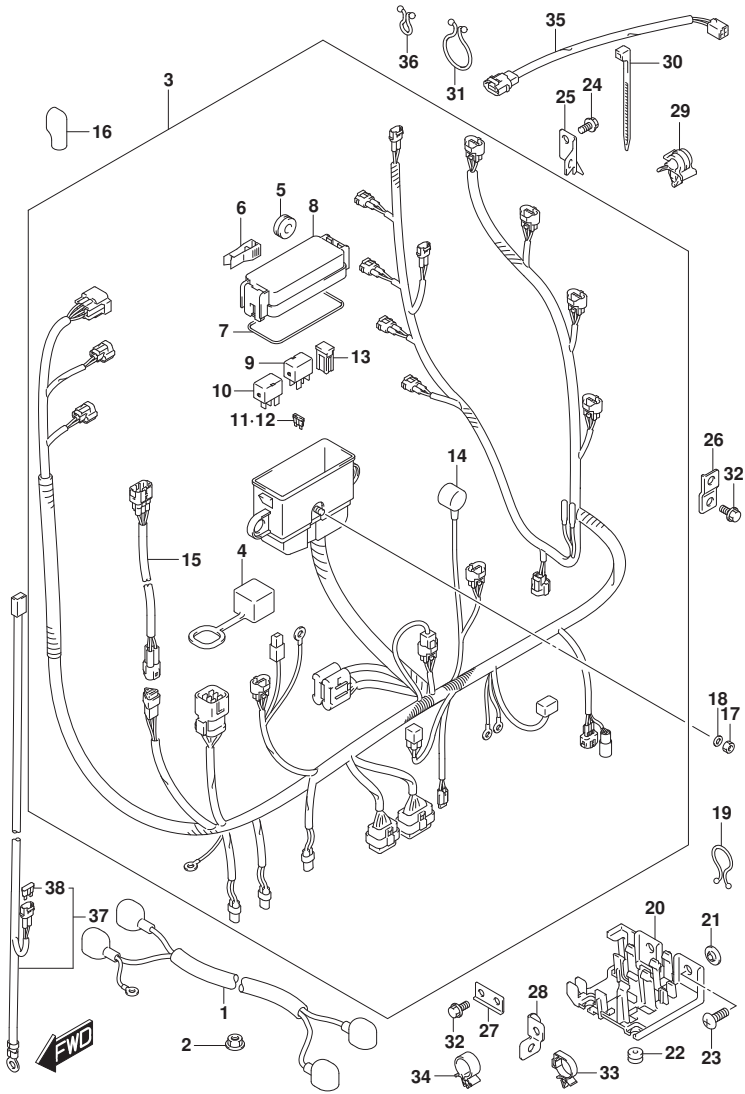


FIG. 322A (1-F-2) ハーネス

見出番号	品番	品名	使用個数	備考	標準作業時間
35	36611-87L00	ハーネスアツシ, ワイヤリング サブ	1		
36	09408-00020	クリップ	1		
37	36625-93J10	リード, ハ ヴテリ	1	オプション	
38	09481-15501	・フューズ (15A)	1	オプション	

FIG.326A

FIG. 326A (1-F-3) PTT スイッチ/エンジン コントロール ユニット (DF70A)

見出番号	品番	品名	使用個数	備考	標準作業時間
1	37721-93J00	スイッチアツシ, ニュートラル	1		
2	09137-04004	スクリュ (4X16)	2		
3	37726-90J10	ブラケット, ニュートラルスイッチ	1		
4	37726-87L00	ブラケット, スイッチリッド`クランプ`	1		
5	01550-06127	ホルト	1		
6	37850-92J00	スイッチアツシ, PTT	1		
7	37856-92J00	シールド, PTTスイッチ	1		
8	37857-92J00	ブッシュ, PTTスイッチ	1		
9	09403-11321	クランプ`	1		
10	09407-10404	クランプ` (L:100)	1		
11	38410-93J20	リレーアツシ, PTT	1		
12	38415-93J20	ホルダ, PTTリレー	1		
13	01550-06127	ホルト	1		
14	33940-87L40	ユニット, エンジンコントロール	1		
15	33925-92J00	クッション, エンジンコントロールユニット	1		

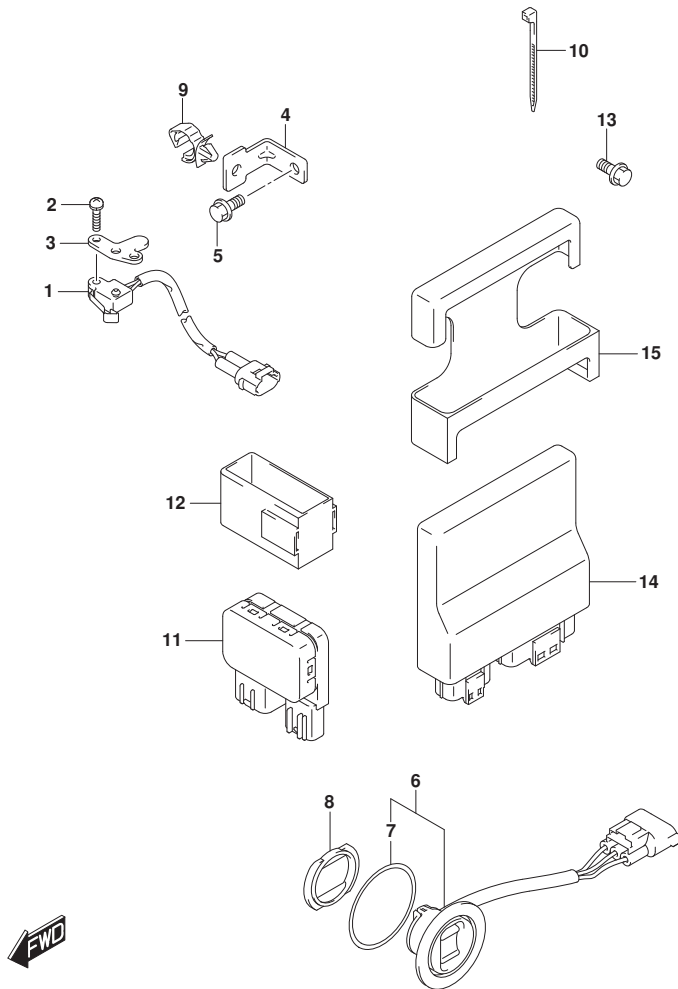


FIG.326B

FIG. 326B (1-F-4) PTT スイッチ/エンジン コントロール ユニット (DF70ATH)

見出番号	品番	品名	使用個数	備考	標準作業時間
1	37721-93J00	スイッチアツシ, ニュートラル	1		
2	09137-04004	スクリュ (4X16)	2		
3	37726-90J10	ブラケット, ニュートラルスイッチ	1		
4	37726-87L00	ブラケット, スイッチリッド`クランプ`	1		
5	01550-06127	ホルト	1		
6	37850-92J00	スイッチアツシ, PTT	1		
7	37856-92J00	シールド, PTTスイッチ	1		
8	37857-92J00	ブッシュ, PTTスイッチ	1		
9	09403-11321	クランプ`	1		
10	09407-10404	クランプ` (L:100)	1		
11	38410-93J20	リレーアツシ, PTT	1		
12	38415-93J20	ホルダ, PTTリレー	1		
13	01550-06127	ホルト	1		
14	33940-87L40	ユニット, エンジンコントロール	1		
15	33925-92J00	クッション, エンジンコントロールユニット	1		

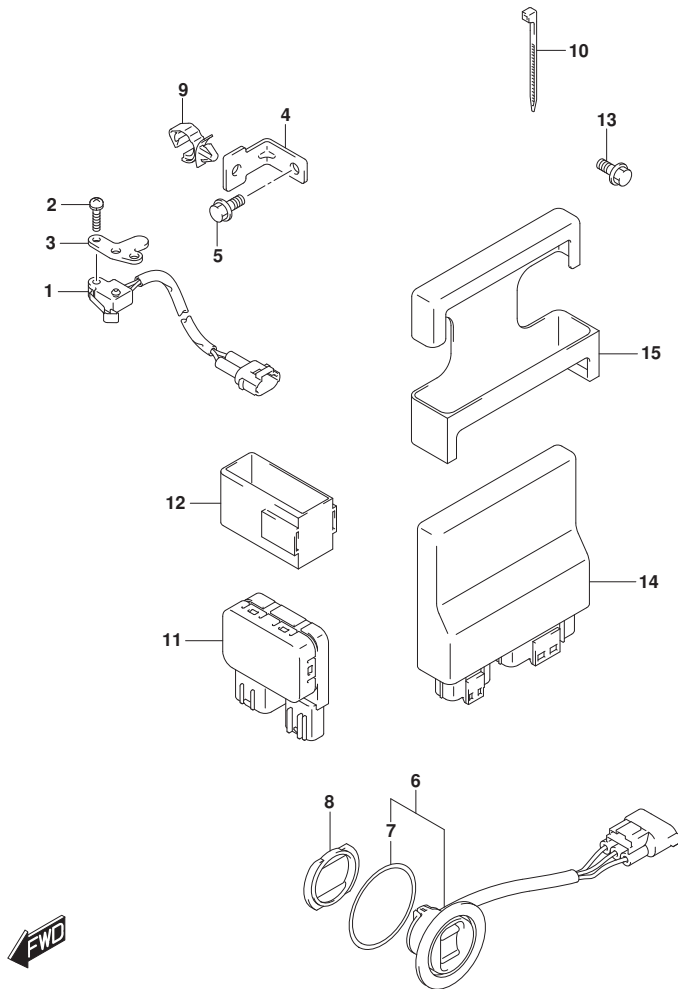


FIG.326C

FIG. 326C (1-F-5) PTT スイッチ/エンジン コントロール ユニット (DF80A)

見出番号	品番	品名	使用個数	備考	標準作業時間
1	37721-93J00	スイッチアツシ, ニュートラル	1		
2	09137-04004	スクリュ (4X16)	2		
3	37726-90J10	ブラケット, ニュートラルスイッチ	1		
4	37726-87L00	ブラケット, スイッチリッド`クランプ`	1		
5	01550-06127	ホルト	1		
6	37850-92J00	スイッチアツシ, PTT	1		
7	37856-92J00	シールド, PTTスイッチ	1		
8	37857-92J00	ブッシュ, PTTスイッチ	1		
9	09403-11321	クランプ`	1		
10	09407-10404	クランプ` (L:100)	1		
11	38410-93J20	リレーアツシ, PTT	1		
12	38415-93J20	ホルダ, PTTリレー	1		
13	01550-06127	ホルト	1		
14	33940-87L00	ユニット, エンジンコントロール	1		
15	33925-92J00	クッション, エンジンコントロールユニット	1		

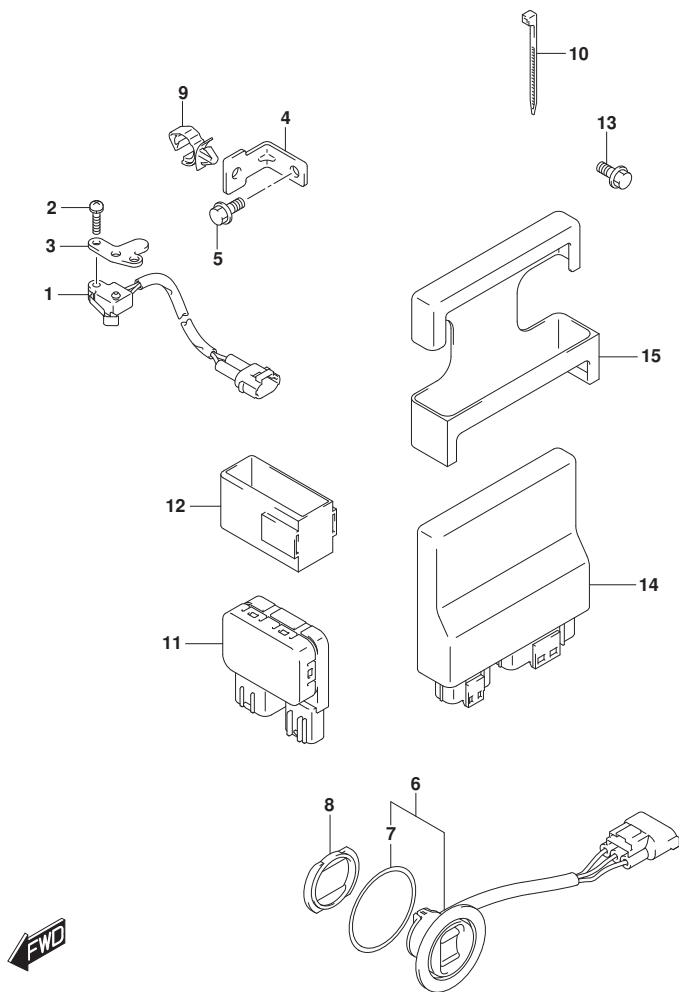


FIG.326D

FIG. 326D (1-F-6) PTT スイッチ/エンジン コントロール ユニット (DF90A)

見出番号	品番	品名	使用個数	備考	標準作業時間
1	37721-93J00	スイッチアツシ, ニュートラル	1		
2	09137-04004	スクリュ (4X16)	2		
3	37726-90J10	ブラケット, ニュートラルスイッチ	1		
4	37726-87L00	ブラケット, スイッチリッド`クランプ`	1		
5	01550-06127	ホルト	1		
6	37850-92J00	スイッチアツシ, PTT	1		
7	37856-92J00	シールド, PTTスイッチ	1		
8	37857-92J00	ブッシュ, PTTスイッチ	1		
9	09403-11321	クランプ`	1		
10	09407-10404	クランプ` (L:100)	1		
11	38410-93J20	リレーアツシ, PTT	1		
12	38415-93J20	ホルダ`, PTTリレー	1		
13	01550-06127	ホルト	1		
14	33940-87L20	ユニット, エンジンコントロール	1		
15	33925-92J00	クッション, エンジンコントロールユニット	1		

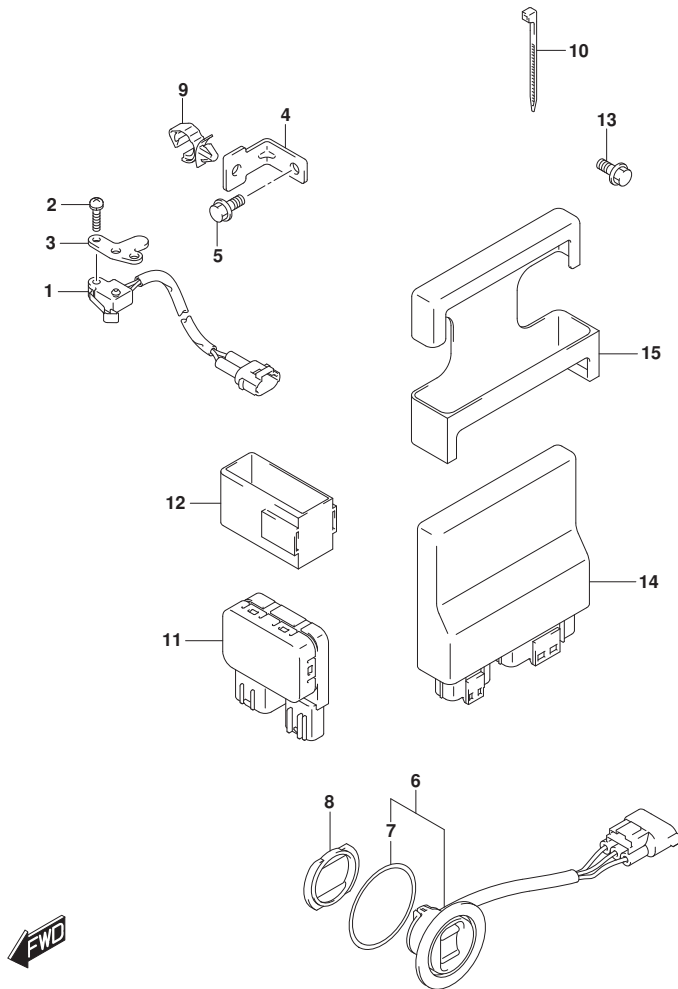


FIG.326E

FIG. 326E (1-F-7) PTT スイッチ/エンジン コントロール ユニット (DF90ATH)

見出番号	品番	品名	使用個数	備考	標準作業時間
1	37721-93J00	スイッチアツシ, ニュートラル	1		
2	09137-04004	スクリュ (4X16)	2		
3	37726-90J10	ブラケット, ニュートラルスイッチ	1		
4	37726-87L00	ブラケット, スイッチリッド`クランプ`	1		
5	01550-06127	ホルト	1		
6	37850-92J00	スイッチアツシ, PTT	1		
7	37856-92J00	シール, PTTスイッチ	1		
8	37857-92J00	ブッシュ, PTTスイッチ	1		
9	09403-11321	クランプ`	1		
10	09407-10404	クランプ` (L:100)	1		
11	38410-93J20	リレーアツシ, PTT	1		
12	38415-93J20	ホルダ, PTTリレー	1		
13	01550-06127	ホルト	1		
14	33940-87L20	ユニット, エンジンコントロール	1		
15	33925-92J00	クッション, エンジンコントロールユニット	1		

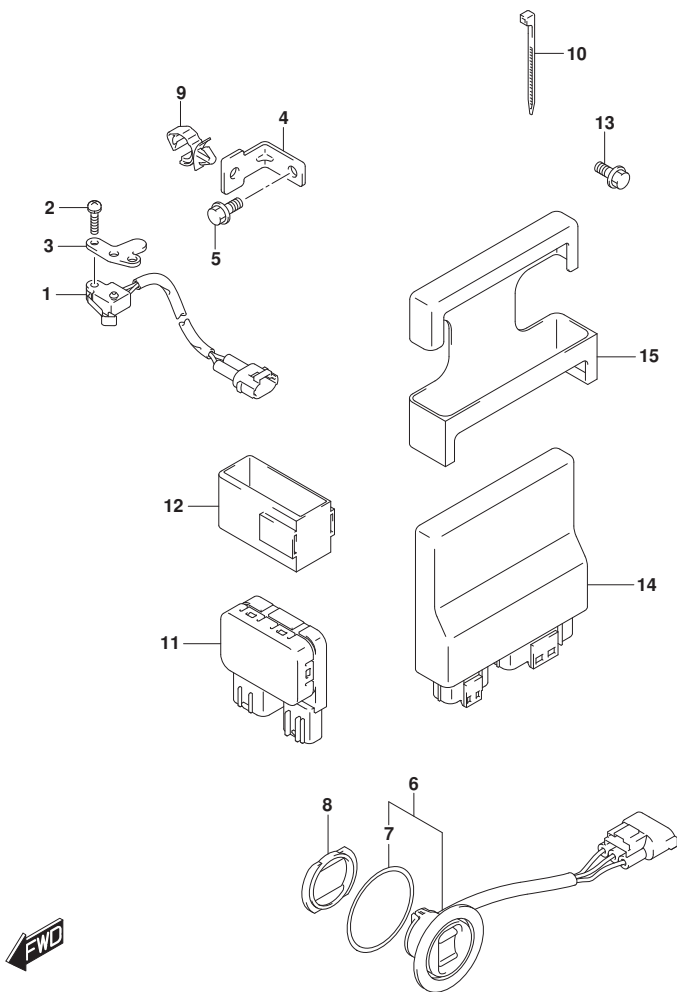


FIG.335A

FIG. 335A (1-F-8) クランプブラケット (DF70A)

見出番号	品番	品名	使用個数	備考	標準作業時間
1-1	41111-87L10-YAY	ブラケット, クランプスターボート (ブラック)	1	BODY COLOR:YAY	
1-2	41111-87L10-Y5S	ブラケット, クランプスターボート (ホワイト)	1	BODY COLOR:Y5S	
2-1	41121-87L11-YAY	ブラケット, クランプボート (ブラック)	1	BODY COLOR:YAY	
2-2	41121-87L11-Y5S	ブラケット, クランプボート (ホワイト)	1	BODY COLOR:Y5S	
3	41130-87L11	シャフト, クランプブラケット	1		
4	41135-93J11	ワッシャ, クランプブラケットシャフト	1		
5	55321-94910	アノード (マグネシウム)	1	オプション	
6	09116-08137	ボルト (8X22)	1		
7	09159-22006	ナット	1		
8	55320-94900	アノードセット, クランプブラケット	1		
9	09116-06121	ボルト (6X25)	2		
10-1	09100-12091	ボルト (12X115)	4		
10-2	09100-12090	ボルト (12X150)	1	オプション	
11	09159-12014	ナット	4		
12	09160-12110	ワッシャ (12. 5X22X3)	4		
13	09160-12044	ワッシャ (12. 5X35X3. 2)	4		

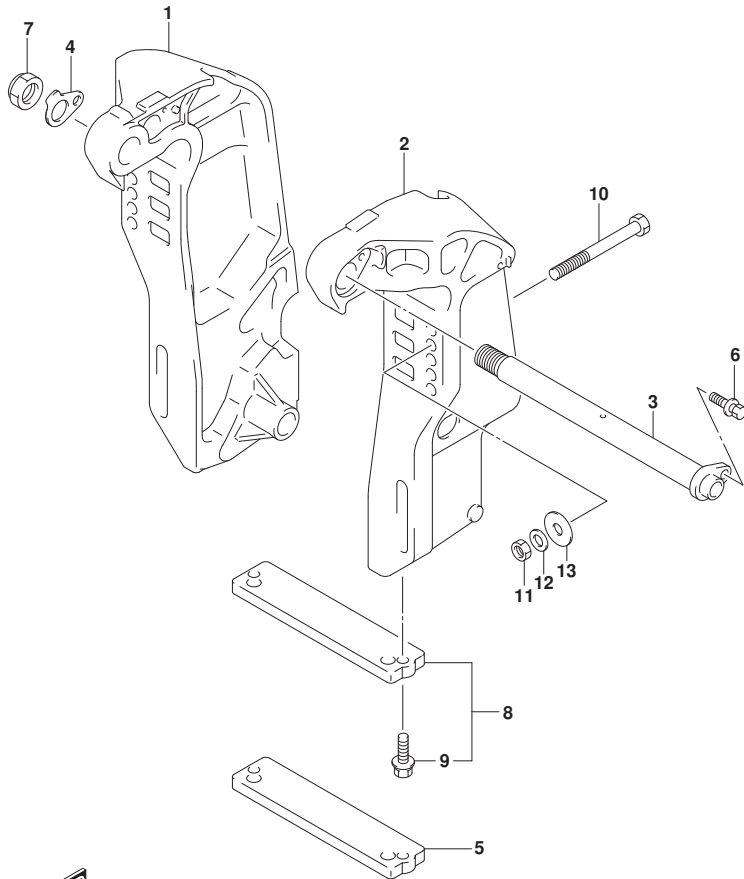


FIG.335B

FIG. 335B (1-F-9) クランプ フラケット (DF70ATH)

見出番号	品番	品名	使用個数	備考	標準作業時間
1	41111-87L10-YAY	フラケット, クランプスターボート (フラケット)	1		
2	41121-87L11-YAY	フラケット, クランプボート (フラケット)	1		
3	41130-87L11	シャフト, クランプフラケット	1		
4	41135-93J11	ワッシャ, クランプフラケットシャフト	1		
5	55321-94910	アノード (マグネシウム)	1	オプション	
6	09116-08137	ボルト (8X22)	1		
7	09159-22006	ナット	1		
8	55320-94900	アノードセット, クランプフラケット	1		
9	09116-06121	ボルト (6X25)	2		
10-1	09100-12091	ボルト (12X115)	4		
10-2	09100-12090	ボルト (12X150)	1	オプション	
11	09159-12014	ナット	4		
12	09160-12110	ワッシャ (12.5X22X3)	4		
13	09160-12044	ワッシャ (12.5X35X3.2)	4		

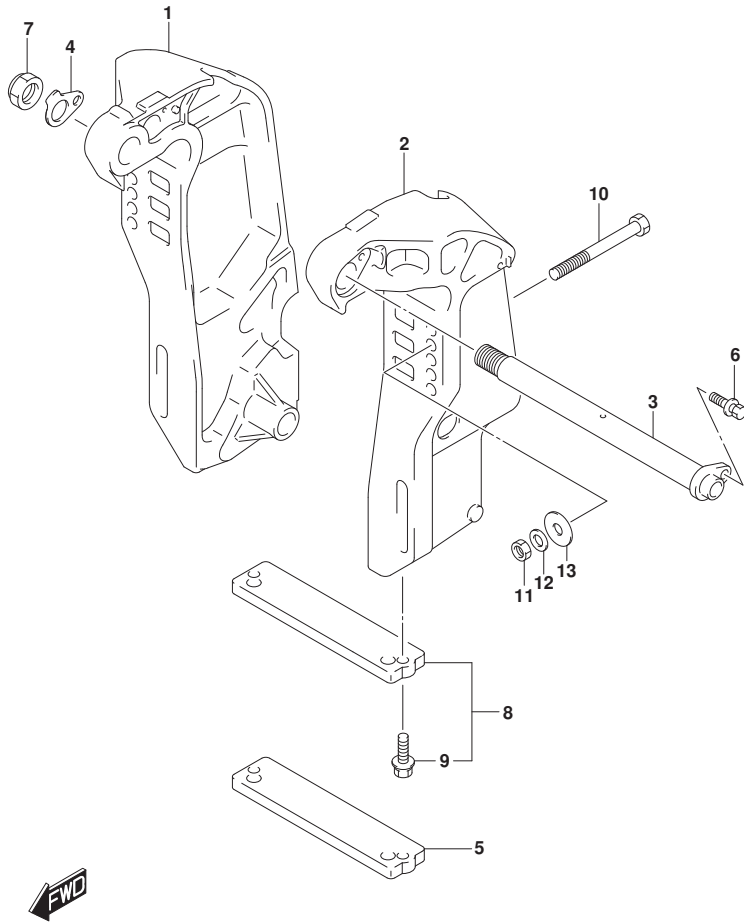


FIG.335C

FIG. 335C (1-F-10) クランプブラケット (DF80A)

見出番号	品番	品名	使用個数	備考	標準作業時間
1	41111-87L10-YAY	ブラケット, クランプスターボート (ブラケット)	1		
2	41121-87L11-YAY	ブラケット, クランプボート (ブラケット)	1		
3	41130-87L11	シャフト, クランプブラケット	1		
4	41135-93J11	ワッシャ, クランプブラケットシャフト	1		
5	55321-94910	アノード (マグネシウム)	1	オプション	
6	09116-08137	ボルト (8X22)	1		
7	09159-22006	ナット	1		
8	55320-94900	アノードセット, クランプブラケット	1		
9	09116-06121	ボルト (6X25)	2		
10-1	09100-12091	ボルト (12X115)	4		
10-2	09100-12090	ボルト (12X150)	1	オプション	
11	09159-12014	ナット	4		
12	09160-12110	ワッシャ (12. 5X22X3)	4		
13	09160-12044	ワッシャ (12. 5X35X3. 2)	4		

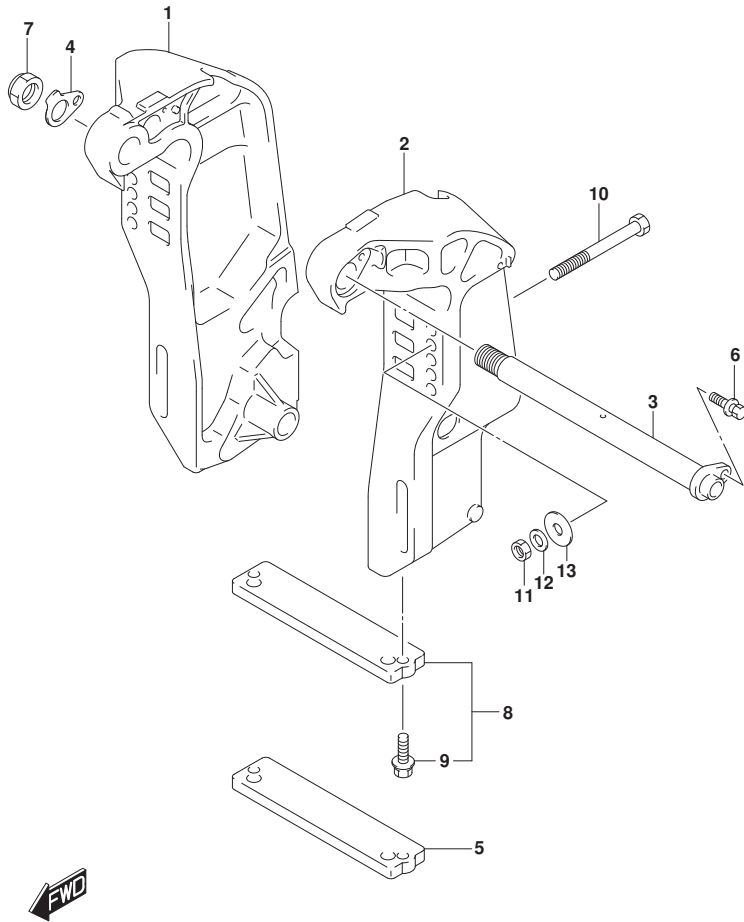


FIG.335D

FIG. 335D (1-F-11) クランプブ ラケット (DF90A)

見出番号	品 番	品 名	使用個数	備 考	標 準 作業時間
1-1	41111-87L10-YAY	ブ ラケット, クランプ スターボート (ﾌﾞﾗｯｸ)	1	BODY COLOR:YAY	
1-2	41111-87L10-Y5S	ブ ラケット, クランプ スターボート (ﾎｲｯﾄ)	1	BODY COLOR:Y5S	
2-1	41121-87L11-YAY	ブ ラケット, クランプ ｵｰﾄ (ﾌﾞﾗｯｸ)	1	BODY COLOR:YAY	
2-2	41121-87L11-Y5S	ブ ラケット, クランプ ｵｰﾄ (ﾎｲｯﾄ)	1	BODY COLOR:Y5S	
3	41130-87L11	ｼﾞｬﾌﾞ, クランプ ｵｰﾄ	1		
4	41135-93J11	ワｯｼﾞﾔ, クランプ ｵｰﾄ	1		
5	55321-94910	ｱﾉｰﾄ (ﾏｸﾞﾈｼﾞｬﾑ)	1	ｵﾌﾞｼﾞｮﾝ	
6	09116-08137	ﾎｰﾙﾄ (8X22)	1		
7	09159-22006	ﾅｯﾄ	1		
8	55320-94900	ｱﾉｰﾄ ｾｯﾄ, クランプ ｵｰﾄ	1		
9	09116-06121	ﾎｰﾙﾄ (6X25)	2		
10-1	09100-12091	ﾎｰﾙﾄ (12X115)	4		
10-2	09100-12090	ﾎｰﾙﾄ (12X150)	1	ｵﾌﾞｼﾞｮﾝ	
11	09159-12014	ﾅｯﾄ	4		
12	09160-12110	ワｯｼﾞﾔ (12. 5X22X3)	4		
13	09160-12044	ワｯｼﾞﾔ (12. 5X35X3. 2)	4		

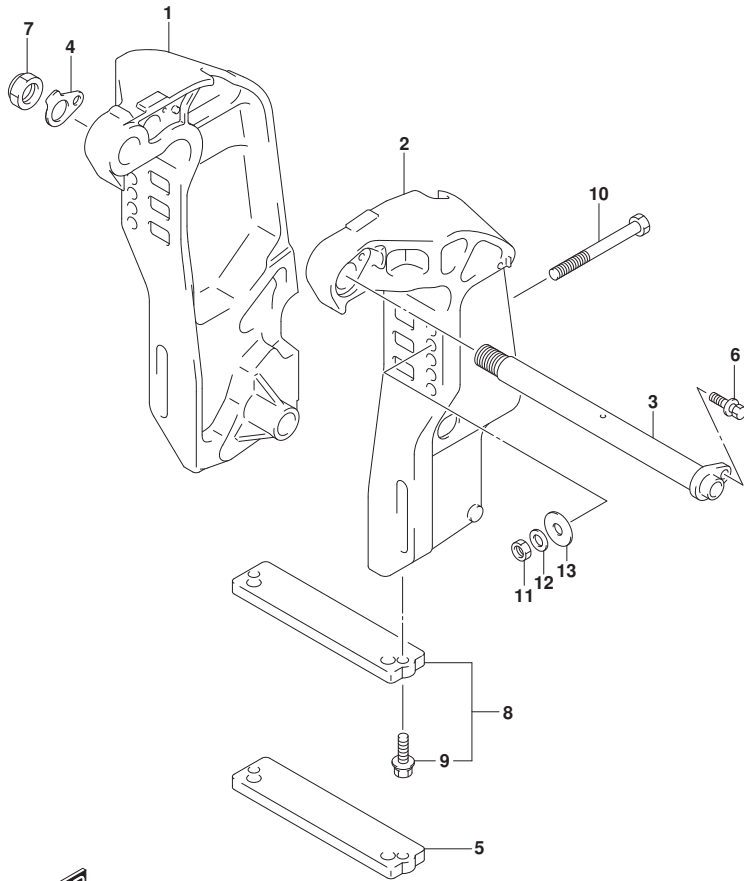


FIG.335E

FIG. 335E (1-F-12) クランプブラケット (DF90ATH)

見出番号	品番	品名	使用個数	備考	標準作業時間
1	41111-87L10-YAY	ブラケット, クランプスターボート (ブラケット)	1		
2	41121-87L11-YAY	ブラケット, クランプボート (ブラケット)	1		
3	41130-87L11	シャフト, クランプブラケット	1		
4	41135-93J11	ワッシャ, クランプブラケットシャフト	1		
5	55321-94910	アノード (マグネシウム)	1	オプション	
6	09116-08137	ボルト (8X22)	1		
7	09159-22006	ナット	1		
8	55320-94900	アノードセット, クランプブラケット	1		
9	09116-06121	ボルト (6X25)	2		
10-1	09100-12091	ボルト (12X115)	4		
10-2	09100-12090	ボルト (12X150)	1	オプション	
11	09159-12014	ナット	4		
12	09160-12110	ワッシャ (12.5X22X3)	4		
13	09160-12044	ワッシャ (12.5X35X3.2)	4		

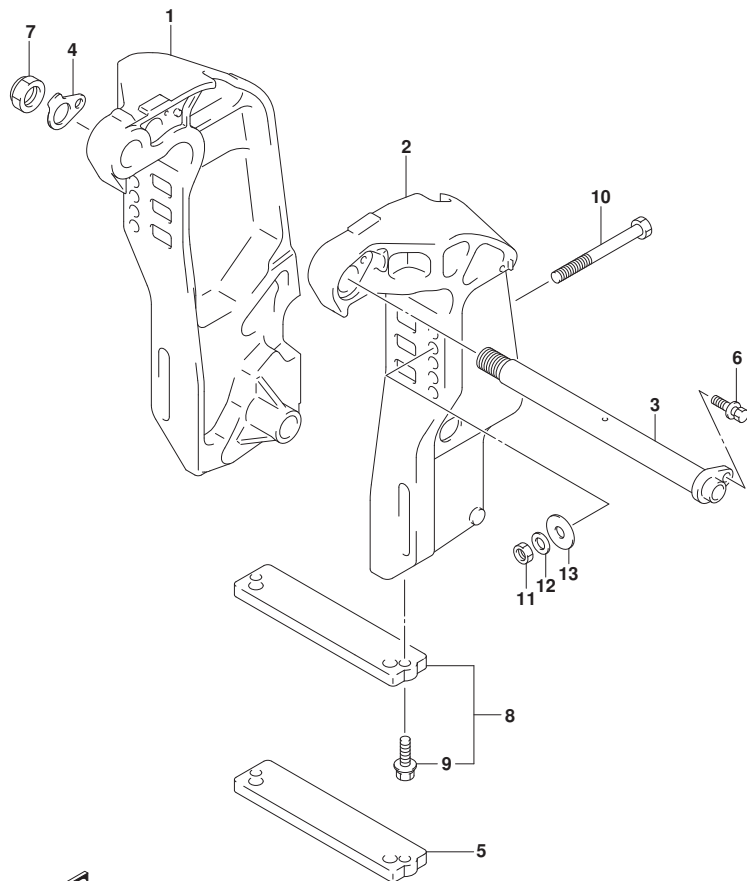


FIG.336A

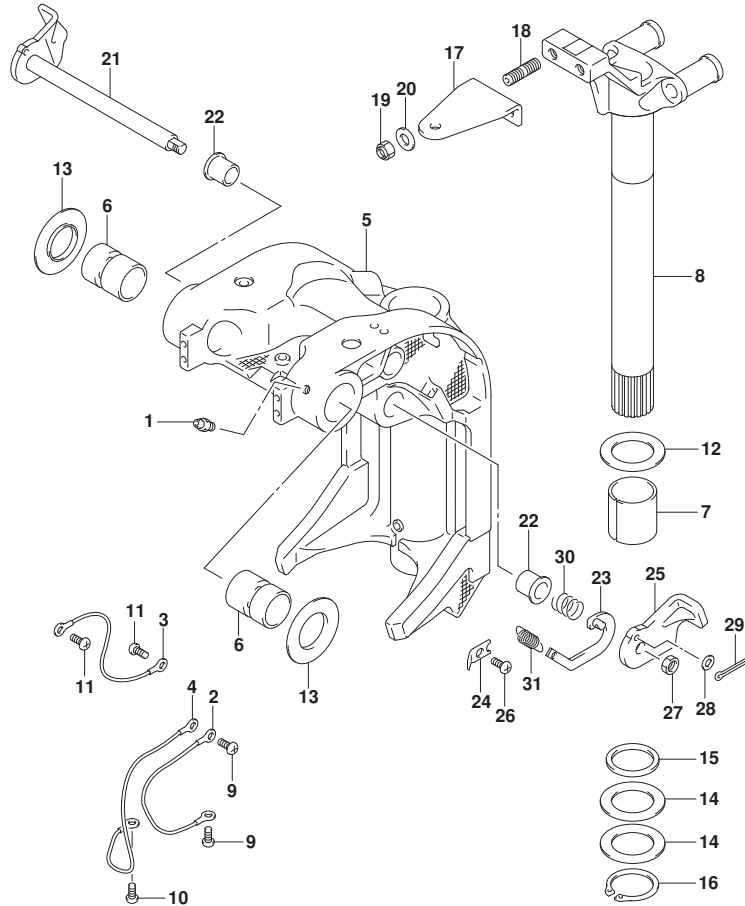


FIG. 336A (1-F-13) スイベルブレース (DF70A)

見出番号	品番	品名	使用個数	備考	標準作業時間
1	22511-99011	ニツブル, ガリス	5		
2	36894-87D00	リード (L:165)	1		
3	36894-87D00	リード (L:165)	1		
4	36895-87D10	リード (L:310)	1		
5-1	43111-87L20-YAY	ブレース, スイベル (L) (フック)	1	BODY COLOR:YAY	
5-2	43111-87L20-Y5S	ブレース, スイベル (L) (ホワイト)	1	BODY COLOR:Y5S	
6	43211-93J00	ブッシュ, クラフシャフトスイベル	2		
7	43711-97E01	ブッシュ, ステアリング	2		
8-1	43750-87L20-YAY	ブレース, ステアリング (L) (フック)	1	BODY COLOR:YAY	
8-2	43750-87L20-Y5S	ブレース, ステアリング (L) (ホワイト)	1	BODY COLOR:Y5S	
9	09125-06063	スクリュー (6X10)	2		
10	09125-06063	スクリュー (6X10)	1		
11	09125-06063	スクリュー (6X10)	2		
12	09160-39001	ワッシャ (39.5X64X1)	2		
13	09169-28003	ワッシャ	2		
14	09181-39001	シム (39.5X64X0.3)	4		
15	09282-39001	オイルシール	1		
16	09380-38003	スナックリング	1		
17	43755-87L00	アタッチメント, ステアリングブレース	1		
18	09108-10156	スタッドホルト	2		
19	09159-10050	ナット	2		
20	09160-10141	ワッシャ (10.5X19X2)	2		
21	41220-93J11	レバー, チルトロック	1		
22	41224-95E01	ブッシュ, チルトストッパロッド	2		
23	41230-87L00	リンク, チルトロックレバー	1		
24	41233-95E10	ブレース, チルトロックスワッシュリンク	1		
25	41234-93J11	レバー, チルトロックホルト	1		
26	09125-06063	スクリュー (6X10)	1		
27	09140-10032	ナット	1		
28	09160-06082	ワッシャ (6.5X13X1.0)	1		
29	09204-01006	コックピン	1		
30	09440-19028	スワッシュリンク	1		
31	09443-10043	スワッシュリンク	1		

FIG.336B

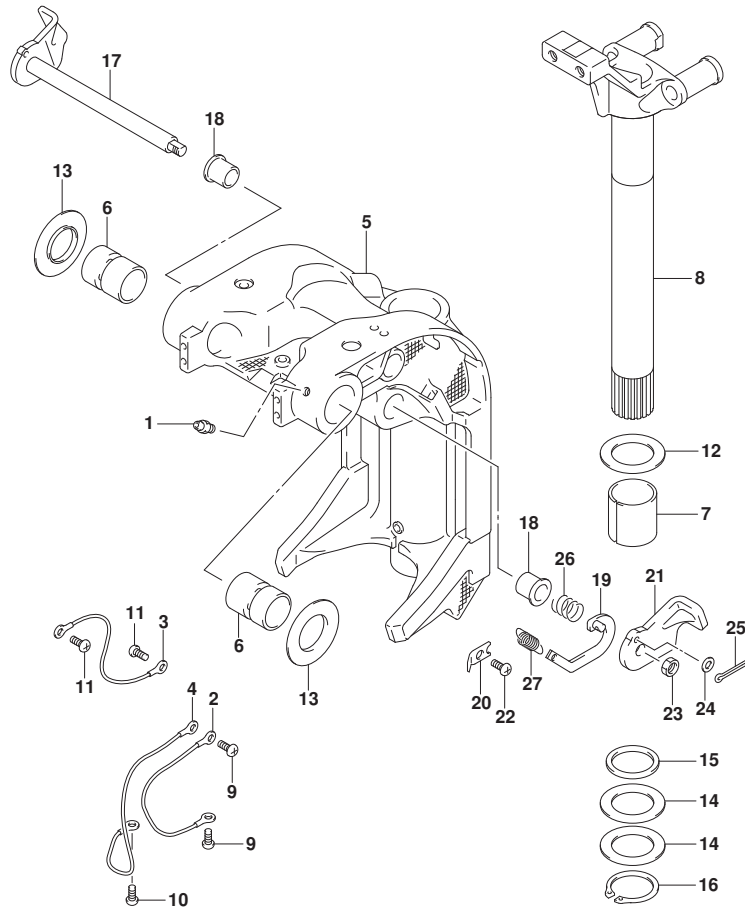


FIG. 336B (1-F-14) スイベルブラケット (DF70ATH)

見出番号	品番	品名	使用個数	備考	標準作業時間
1	22511-99011	ニツブル, ガリス	5		
2	36894-87D00	リート (L:165)	1		
3	36894-87D00	リート (L:165)	1		
4	36895-87D10	リート (L:310)	1		
5	43111-87L20-YAY	ブラケット, スイベル (L) (ブラック)	1		
6	43211-93J00	ブツシュ, クランプ シヤフトスイベル	2		
7	43711-97E01	ブツシュ, ステアリング	2		
8	43750-87L20-YAY	ブラケット, ステアリング (L) (ブラック)	1		
9	09125-06063	スクリュ (6X10)	2		
10	09125-06063	スクリュ (6X10)	1		
11	09125-06063	スクリュ (6X10)	2		
12	09160-39001	ワツシヤ (39. 5X64X1)	2		
13	09169-28003	ワツシヤ	2		
14	09181-39001	シム (39. 5X64X0. 3)	4		
15	09282-39001	オイルシール	1		
16	09380-38003	スナツブ リング	1		
17	41220-93J11	レバ, チルトロック	1		
18	41224-95E01	ブツシュ, チルトストツハ ロツト	2		
19	41230-87L00	リンク, チルトロックレバ	1		
20	41233-95E10	ブラケット, チルトロックスフ リング	1		
21	41234-93J11	レバ, チルトロックホート	1		
22	09125-06063	スクリュ (6X10)	1		
23	09140-10032	ナツト	1		
24	09160-06082	ワツシヤ (6. 5X13X1. 0)	1		
25	09204-01006	コツタピン	1		
26	09440-19028	スフ リング	1		
27	09443-10043	スフ リング	1		

FIG.336C

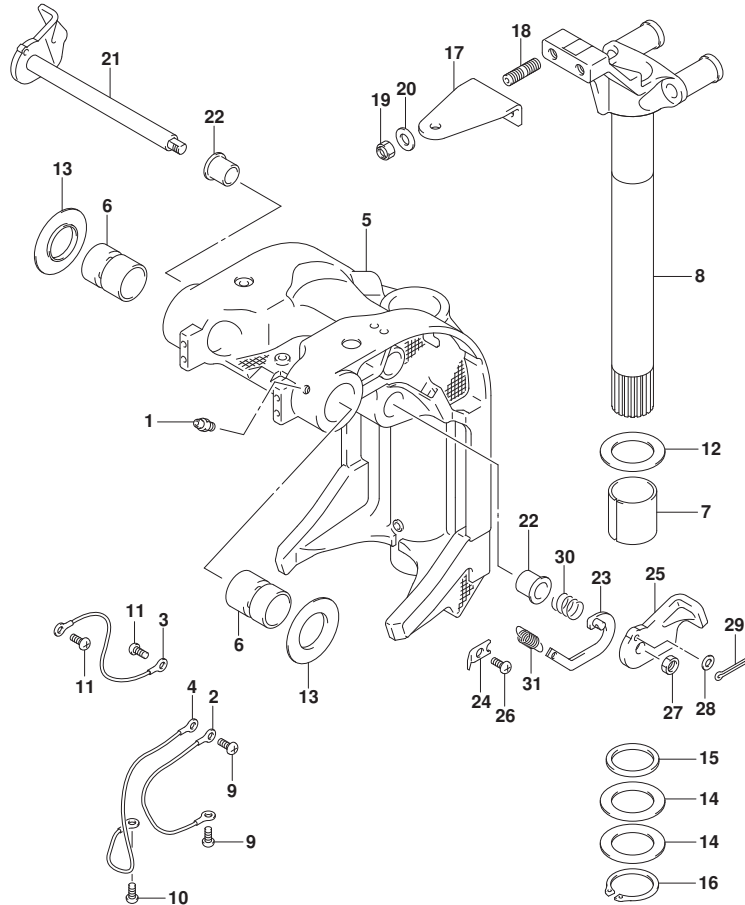


FIG. 336C (1-F-15) スイベルブレース (DF80A)

見出番号	品番	品名	使用個数	備考	標準作業時間
1	22511-99011	ニツブル, ガリス	5		
2	36894-87D00	リト° (L:165)	1		
3	36894-87D00	リト° (L:165)	1		
4	36895-87D10	リト° (L:310)	1		
5	43111-87L20-YAY	ブレース, スイベル (L) (ブレース)	1		
6	43211-93J00	ブッシュ, クラフ シヤフトスイベル	2		
7	43711-97E01	ブッシュ, ステアリング	2		
8	43750-87L20-YAY	ブレース, ステアリング (L) (ブレース)	1		
9	09125-06063	スクリュ (6X10)	2		
10	09125-06063	スクリュ (6X10)	1		
11	09125-06063	スクリュ (6X10)	2		
12	09160-39001	ワッシャ (39. 5X64X1)	2		
13	09169-28003	ワッシャ	2		
14	09181-39001	シム (39. 5X64X0. 3)	4		
15	09282-39001	オイルシール	1		
16	09380-38003	スタツブ リング	1		
17	43755-87L00	アタツチメント, ステアリングブレース	1		
18	09108-10156	スタツド ホルト	2		
19	09159-10050	ナツト	2		
20	09160-10141	ワッシャ (10. 5X19X2)	2		
21	41220-93J11	レバ -, チルトロツク	1		
22	41224-95E01	ブッシュ, チルトスタツハ ロツト	2		
23	41230-87L00	リング, チルトロツクレバ -	1		
24	41233-95E10	ブレース, チルトロツクスワ リング	1		
25	41234-93J11	レバ -, チルトロツクホルト	1		
26	09125-06063	スクリュ (6X10)	1		
27	09140-10032	ナツト	1		
28	09160-06082	ワッシャ (6. 5X13X1. 0)	1		
29	09204-01006	コツタヒン	1		
30	09440-19028	スワ リング	1		
31	09443-10043	スワ リング	1		

FIG.336D

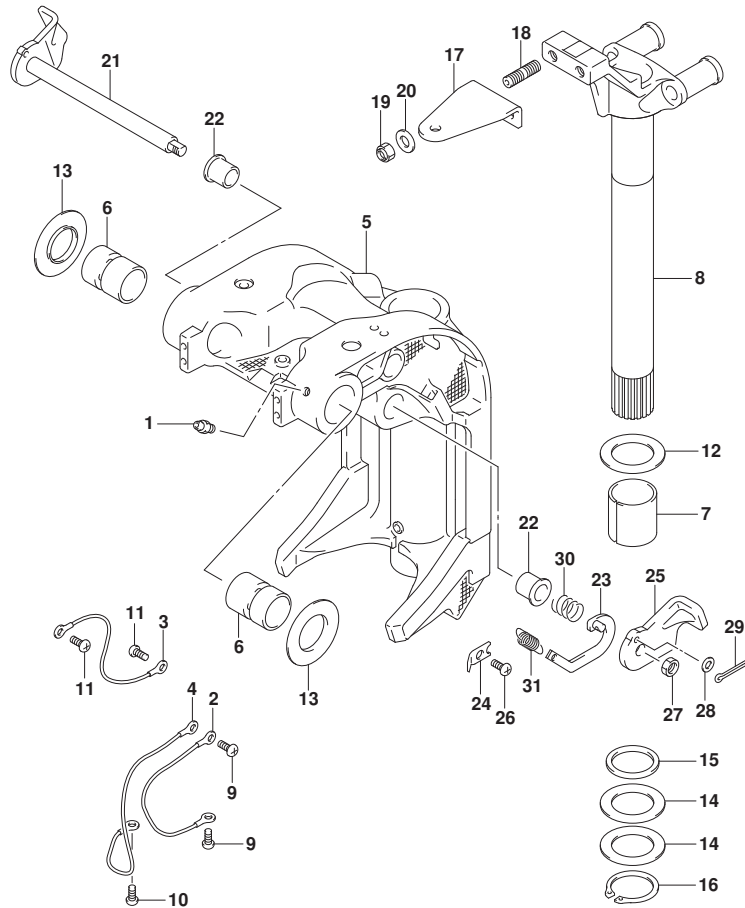


FIG. 336D (1-F-16) スイベルブレース (DF90A)

見出番号	品番	品名	使用個数	備考	標準作業時間
1	22511-99011	ニツブル, ガリス	5		
2	36894-87D00	リート (L:165)	1		
3	36894-87D00	リート (L:165)	1		
4	36895-87D10	リート (L:310)	1		
5-1	43111-87L20-YAY	ブレース, スイベル (L) (フック)	1	BODY COLOR:YAY	
5-2	43111-87L20-Y5S	ブレース, スイベル (L) (ホワイト)	1	BODY COLOR:Y5S	
6	43211-93J00	ブッシュ, クラフシャフトスイベル	2		
7	43711-97E01	ブッシュ, ステアリング	2		
8-1	43750-87L20-YAY	ブレース, ステアリング (L) (フック)	1	BODY COLOR:YAY	
8-2	43750-87L20-Y5S	ブレース, ステアリング (L) (ホワイト)	1	BODY COLOR:Y5S	
9	09125-06063	スクリュー (6X10)	2		
10	09125-06063	スクリュー (6X10)	1		
11	09125-06063	スクリュー (6X10)	2		
12	09160-39001	ワッシャ (39.5X64X1)	2		
13	09169-28003	ワッシャ	2		
14	09181-39001	シム (39.5X64X0.3)	4		
15	09282-39001	オイルシール	1		
16	09380-38003	スナックリング	1		
17	43755-87L00	アタッチメント, ステアリングブレース	1		
18	09108-10156	スタッドホルト	2		
19	09159-10050	ナット	2		
20	09160-10141	ワッシャ (10.5X19X2)	2		
21	41220-93J11	レバー, チルトロック	1		
22	41224-95E01	ブッシュ, チルトストッパロッド	2		
23	41230-87L00	リンク, チルトロックレバー	1		
24	41233-95E10	ブレース, チルトロックスフリング	1		
25	41234-93J11	レバー, チルトロックホルト	1		
26	09125-06063	スクリュー (6X10)	1		
27	09140-10032	ナット	1		
28	09160-06082	ワッシャ (6.5X13X1.0)	1		
29	09204-01006	コックピン	1		
30	09440-19028	スフリング	1		
31	09443-10043	スフリング	1		

FIG.336E

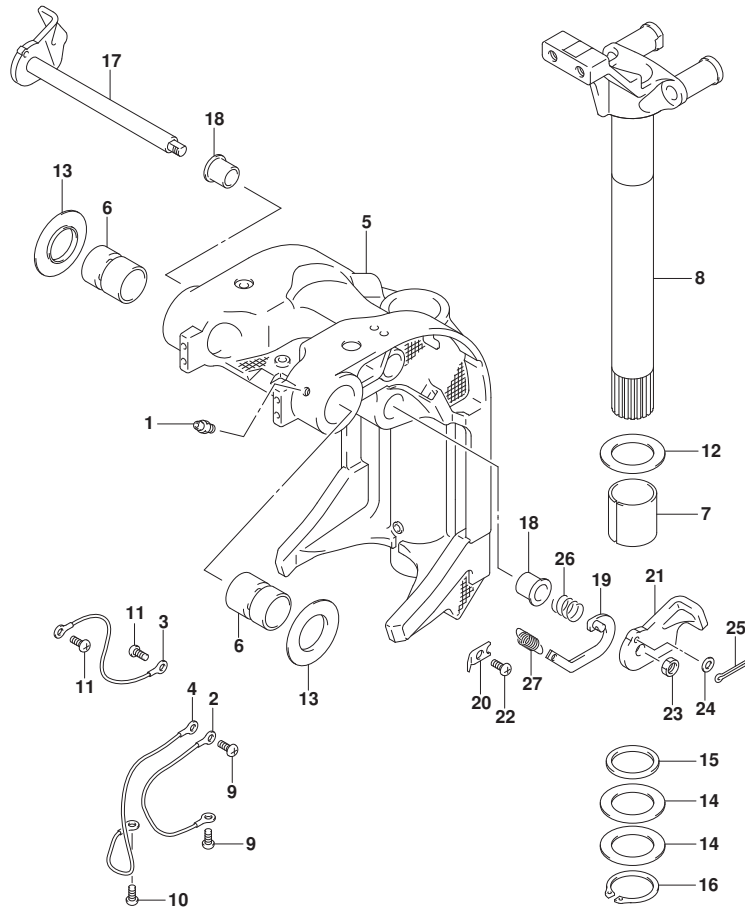


FIG. 336E (1-G-2) スイベルラケット (DF90ATH)

見出番号	品番	品名	使用個数	備考	標準作業時間
1	22511-99011	ニツブル, ガリス	5		
2	36894-87D00	リート* (L:165)	1		
3	36894-87D00	リート* (L:165)	1		
4	36895-87D10	リート* (L:310)	1		
5	43111-87L20-YAY	ブ*ラケット, スイベル(L) (ブ*ラック)	1		
6	43211-93J00	ブ*ツシュ, クランプ* シヤフトスイベル	2		
7	43711-97E01	ブ*ツシュ, ステアリング*	2		
8	43750-87L20-YAY	ブ*ラケット, ステアリング* (L) (ブ*ラック)	1		
9	09125-06063	スクリュ (6X10)	2		
10	09125-06063	スクリュ (6X10)	1		
11	09125-06063	スクリュ (6X10)	2		
12	09160-39001	ワツシヤ (39. 5X64X1)	2		
13	09169-28003	ワツシヤ	2		
14	09181-39001	シム (39. 5X64X0. 3)	4		
15	09282-39001	オイルシール	1		
16	09380-38003	スナツブ* リング*	1		
17	41220-93J11	レバ* -, チルトロツク	1		
18	41224-95E01	ブ* ツシュ, チルトストツハ* ロツト*	2		
19	41230-87L00	リンク, チルトロツクレバ* -	1		
20	41233-95E10	ブ*ラケット, チルトロツクスフ* リング*	1		
21	41234-93J11	レバ* -, チルトロツクホ* ート	1		
22	09125-06063	スクリュ (6X10)	1		
23	09140-10032	ナツト	1		
24	09160-06082	ワツシヤ (6. 5X13X1. 0)	1		
25	09204-01006	コツタビ* ン	1		
26	09440-19028	スフ* リング*	1		
27	09443-10043	スフ* リング*	1		

FIG.337A

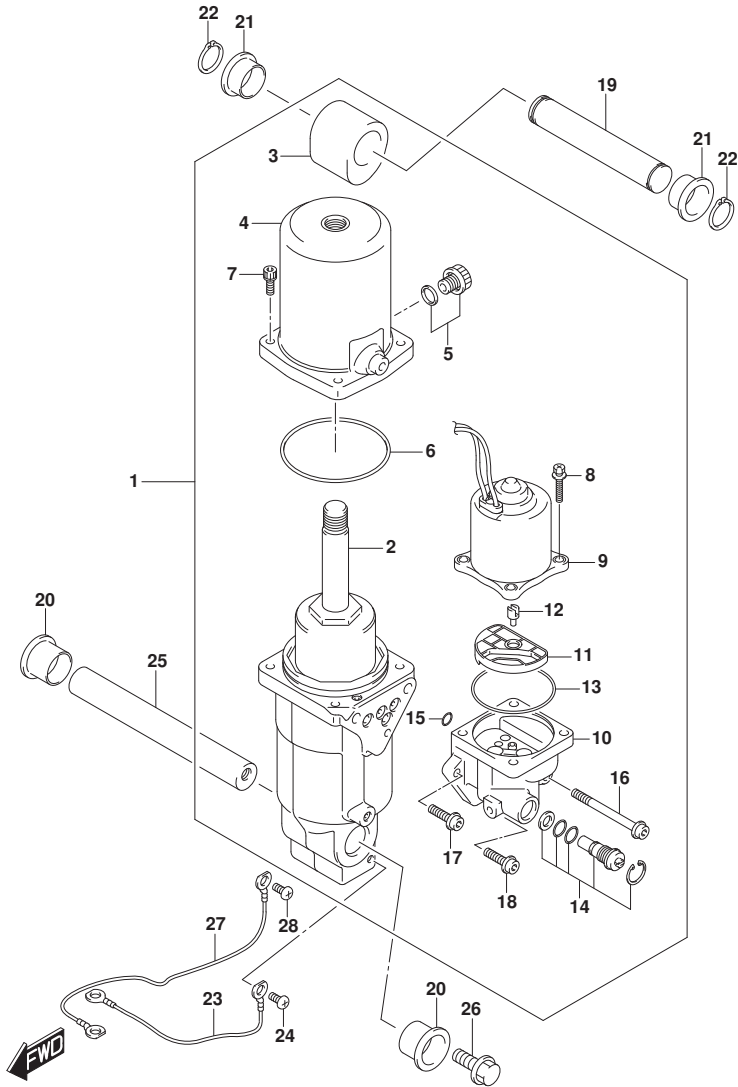


FIG. 337A (1-G-3) トリムシリンダ*

見出番号	品番	品名	使用個数	備考	標準作業時間
1	48000-87L10	トリムアツシ, ハ`ラウイズ`チルト	1		
2	48400-87L02	・マニホ-ルト`アツシ	1		
3	48611-87L00	・ジ`ヨイント, メタル	1		
4	48571-87L00	・タンク, リザ`-ハ`	1		
5	48572-87L00	・フ`ラカ`	1		
6	48557-90J00	・Oリング`	1		
7	48862-87J20	・ホ`ルト, リザ`-ハ`	4		
8	31281-92J10	・ホ`ルト, スル-	4		
9	38100-87L10	・モ-タアツシ, PTT	1		
10	48502-87L02	・ホ`ンプ`アツシ	1		
11	48582-95E01	・フィルタ`	1		
12	48583-95E00	・ジ`ヨイント, ト`ライブ`	1		
13	48585-95E00	・Oリング`	1		
14	48864-96J10	・ハ`ルフ`セット, マニュアル	1		
15	48588-90J00	・Oリング`セット	1		
16	48862-92J20	・ホ`ルト, ホ`ンプ` NO. 1	1		
17	48862-92J30	・ホ`ルト, ホ`ンプ` NO. 2	1		
18	48862-90J21	・ホ`ルト	1		
19	48321-90J00	シヤフト, チルトシリンダ`アツハ`	1		
20	48326-95E00	ブ`ツシュ, チルトシリンダ`ロア`	2		
21	48325-87L00	ブ`ツシュ, チルトシリンダ`ロア`	2		
22	09380-22015	スナツプ`リング`	2		
23	36894-87D00	リ-ト` (L:165)	1		
24	09125-06063	スクリュ (6X10)	1		
25	48121-90J00	シヤフト, チルトシリンダ`ロア`	1		
26	09116-10179	ホ`ルト (10X35)	2		
27	36895-87D10	リ-ト` (L:310)	1		
28	09125-05050	スクリュ (5X8)	1		

FIG.340A

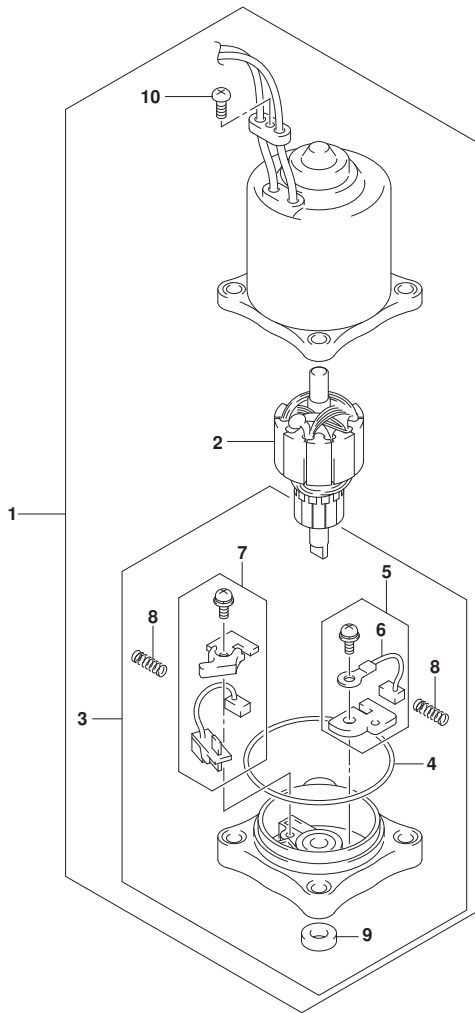


FIG. 340A (1-G-4) PTTモータ

見出番号	品番	品名	使用個数	備考	標準作業時間
1	38100-87L10	モータアツシ, PTT	1		
2	31311-93J00	・アマチユア	1		
3	31173-94910	・ホルダアツシ, フラシ	1		
4	31123-94910	・・0リング	1		
5	31133-90J00	・・フ ラシアツシ	1		
6	31133-94900	・・フ ラシ(+)	1		
7	31136-90J10	・・フ レカアツシ	1		
8	31135-94900	・・ス プ リンク	2		
9	33799-97E00	・・シール, オイル	1		
10	31111-94900	・スクリュ	1		



FIG.401A

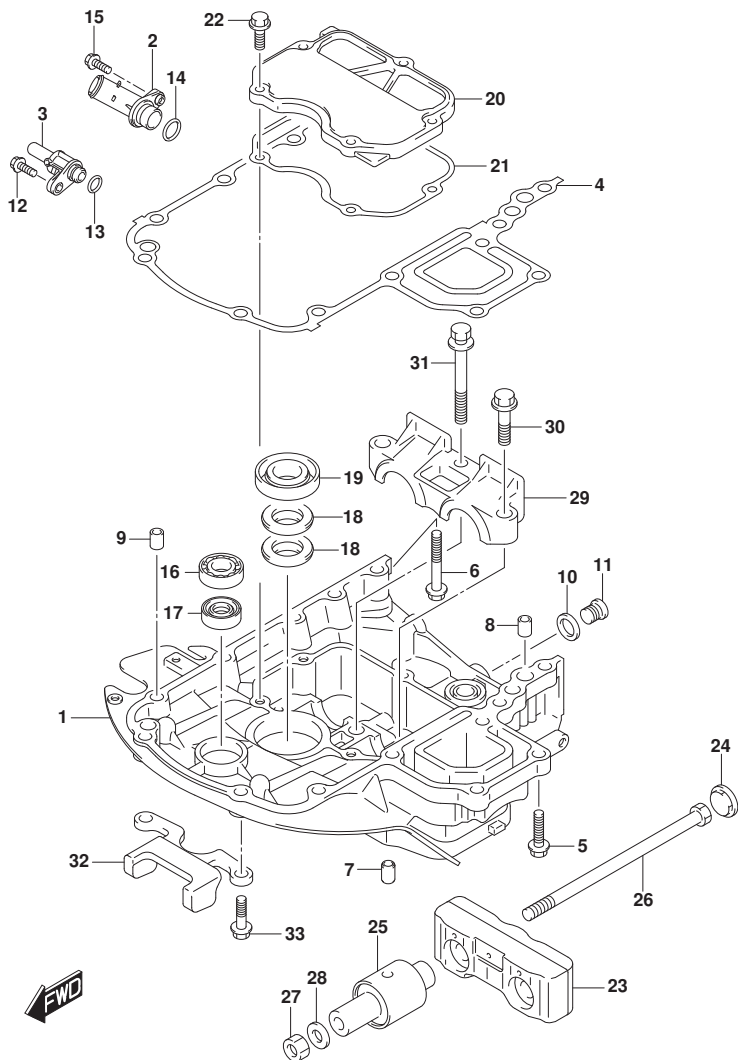


FIG. 401A (1-G-5) エンジンホルダ (DF70A)

見出番号	品番	品名	使用個数	備考	標準作業時間
1-1	51111-87L00-YAY	ホルダ, エンジン(フ ラック)	1	BODY COLOR:YAY	
1-2	51111-87L00-Y5S	ホルダ, エンジン(ホワイト)	1	BODY COLOR:Y5S	
2	51115-87L00	ユニオン, ウォータリタン	1		
3	51117-87L00	ユニオン, ウォータインジケータ	1		
4	51211-87L10	ガ スケット, エンジンホルダ	1		
5	09116-08128	ボ ルト(8X40)	7		
6	09116-08159	ボ ルト(8X55)	1		
7	09202-08006	ピ ン(8X12)	2		
8	04211-11129	ピ ン	2		
9	04211-11129	ピ ン	1		
10	09160-18031	ワツシヤ(18. 5X28X2. 6)	1		
11	09248-18010	プ ラグ(18X15)	1		
12	29116-93J00	ボ ルト	1		
13	09280-11001	オリング(D:2. 4, ID:10. 8)	1		
14	09280-20002	オリング(D:3. 1, ID:19. 4)	1		
15	01550-06207	ボ ルト	1		
16	09262-17019	ベ アリング(17X35X8)	1		
17	09289-18001	オイルシール	1		
18	09282-22007	オイルシール	2		
19	12281-87J00	シール, クランクシャフトアンダ オイル(30X44X7)	1		
20	51122-87L00	カバー, マウントケース	1		
21	51123-87L00	ガ スケット, マウントケースカバー	1		
22	01550-0825A	ボ ルト	5		
23	54120-87L10	マウント, アツバ スラスト	1		
24	54122-87L00	スベ ーサ, アツバ マウントスラスト	2		
25	54130-87L00	マウント, アツバ	2		
26	54166-95J02	ボ ルト, マウント	2		
27	09159-12014	ナツト	2		
28	09160-12110	ワツシヤ(12. 5X22X3)	2		
29-1	54137-87L00-YAY	カバー, アツバ マウント(フ ラック)	1	BODY COLOR:YAY	
29-2	54137-87L00-Y5S	カバー, アツバ マウント(ホワイト)	1	BODY COLOR:Y5S	
30	09116-10181	ボ ルト(10X44)	2		
31	09116-10147	ボ ルト(10X85)	1		
32	54140-87L10	ストツバ, アツバ ユニツト	1		
33	09116-08137	ボ ルト(8X22)	2		

FIG.401B

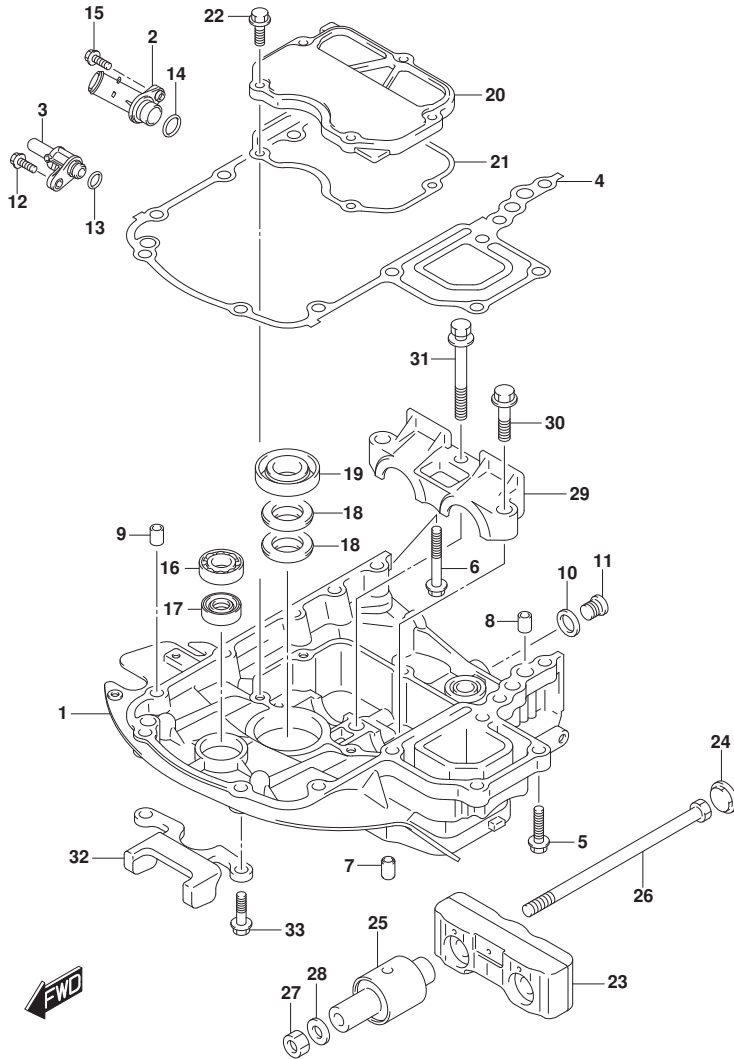


FIG. 401B (1-G-6) エンジンホルダ (DF70ATH)

見出番号	品番	品名	使用個数	備考	標準作業時間
1	51111-87L00-YAY	ホルダ, エンジン(フック)	1		
2	51115-87L00	ユニオン, ウォータリターン	1		
3	51117-87L00	ユニオン, ウォータインジケータ	1		
4	51211-87L10	ガスクケット, エンジンホルダ	1		
5	09116-08128	ボルト(8X40)	7		
6	09116-08159	ボルト(8X55)	1		
7	09202-08006	ピン(8X12)	2		
8	04211-11129	ピン	2		
9	04211-11129	ピン	1		
10	09160-18031	ワッシャ(18.5X28X2.6)	1		
11	09248-18010	プラグ(18X15)	1		
12	29116-93J00	ボルト	1		
13	09280-11001	リング(D:2.4, ID:10.8)	1		
14	09280-20002	リング(D:3.1, ID:19.4)	1		
15	01550-06207	ボルト	1		
16	09262-17019	ベアリング(17X35X8)	1		
17	09289-18001	オイルシール	1		
18	09282-22007	オイルシール	2		
19	12281-87J00	シール, クランクシャフトアンタオイル(30X44X7)	1		
20	51122-87L00	カバー, マウントケース	1		
21	51123-87L00	ガスクケット, マウントケースカバー	1		
22	01550-0825A	ボルト	5		
23	54120-87L10	マウント, アツハスラスト	1		
24	54122-87L00	スベーサ, アツハマウントスラスト	2		
25	54130-87L00	マウント, アツハ	2		
26	54166-95J02	ボルト, マウント	2		
27	09159-12014	ナット	2		
28	09160-12110	ワッシャ(12.5X22X3)	2		
29	54137-87L00-YAY	カバー, アツハマウント(フック)	1		
30	09116-10181	ボルト(10X44)	2		
31	09116-10147	ボルト(10X85)	1		
32	54140-87L10	ストツパ, アツハユニット	1		
33	09116-08137	ボルト(8X22)	2		

FIG.401C

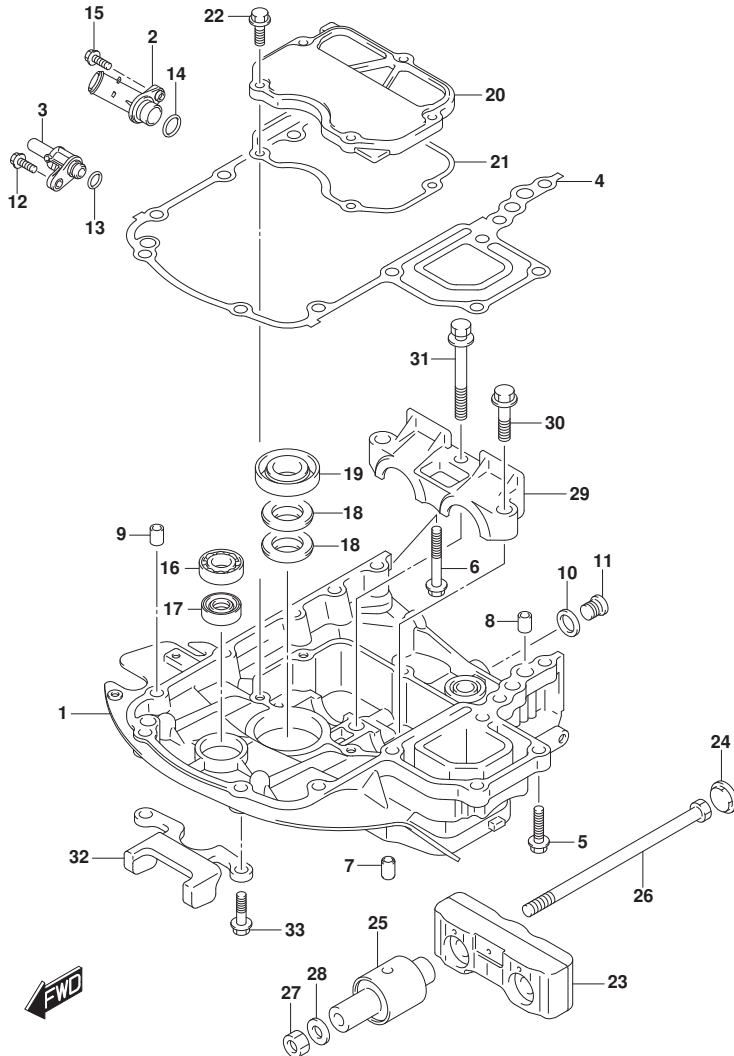


FIG. 401C (1-G-7) エンジンホルダ (DF80A)

見出番号	品番	品名	使用個数	備考	標準作業時間
1	51111-87L00-YAY	ホルダ, エンジン(フック)	1		
2	51115-87L00	ユニオン, ウォータリターン	1		
3	51117-87L00	ユニオン, ウォータインジケータ	1		
4	51211-87L10	ガスケット, エンジンホルダ	1		
5	09116-08128	ボルト(8X40)	7		
6	09116-08159	ボルト(8X55)	1		
7	09202-08006	ピン(8X12)	2		
8	04211-11129	ピン	2		
9	04211-11129	ピン	1		
10	09160-18031	ワッシャ(18.5X28X2.6)	1		
11	09248-18010	プラグ(18X15)	1		
12	29116-93J00	ボルト	1		
13	09280-11001	リング(D:2.4, ID:10.8)	1		
14	09280-20002	リング(D:3.1, ID:19.4)	1		
15	01550-06207	ボルト	1		
16	09262-17019	ベアリング(17X35X8)	1		
17	09289-18001	オイルシール	1		
18	09282-22007	オイルシール	2		
19	12281-87J00	シール, クランクシャフトアンタールオイル(30X44X7)	1		
20	51122-87L00	カバー, マウントケース	1		
21	51123-87L00	ガスケット, マウントケースカバー	1		
22	01550-0825A	ボルト	5		
23	54120-87L10	マウント, アツハスラスト	1		
24	54122-87L00	スベーサ, アツハマウントスラスト	2		
25	54130-87L00	マウント, アツハ	2		
26	54166-95J02	ボルト, マウント	2		
27	09159-12014	ナット	2		
28	09160-12110	ワッシャ(12.5X22X3)	2		
29	54137-87L00-YAY	カバー, アツハマウント(フック)	1		
30	09116-10181	ボルト(10X44)	2		
31	09116-10147	ボルト(10X85)	1		
32	54140-87L10	ストツパ, アツハユニット	1		
33	09116-08137	ボルト(8X22)	2		

FIG.401D

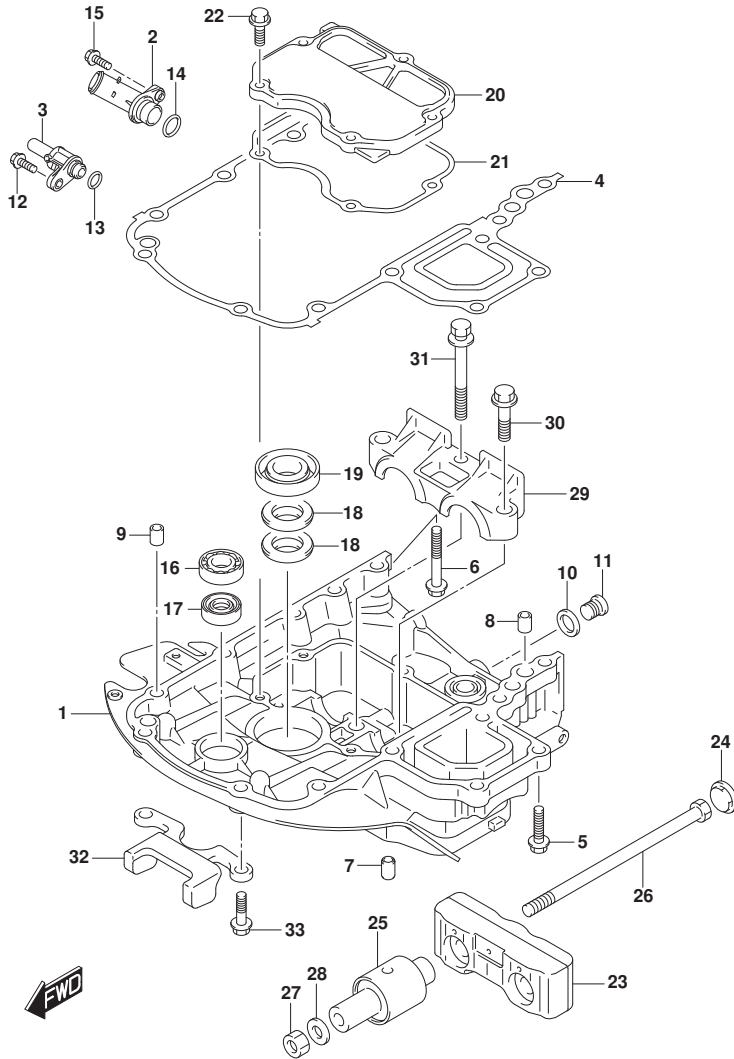


FIG. 401D (1-G-8) エンジンホルダ (DF90A)

見出番号	品番	品名	使用個数	備考	標準作業時間
1-1	51111-87L00-YAY	ホルダ, エンジン(フ ラック)	1	BODY COLOR:YAY	
1-2	51111-87L00-Y5S	ホルダ, エンジン(ホワイト)	1	BODY COLOR:Y5S	
2	51115-87L00	ユニオン, ウォータータン	1		
3	51117-87L00	ユニオン, ウォータインジケータ	1		
4	51211-87L10	ガスケット, エンジンホルダ	1		
5	09116-08128	ボルト(8X40)	7		
6	09116-08159	ボルト(8X55)	1		
7	09202-08006	ピン(8X12)	2		
8	04211-11129	ピン	2		
9	04211-11129	ピン	1		
10	09160-18031	ワッシャ(18. 5X28X2. 6)	1		
11	09248-18010	ブラグ(18X15)	1		
12	29116-93J00	ボルト	1		
13	09280-11001	リング(D:2. 4, ID:10. 8)	1		
14	09280-20002	リング(D:3. 1, ID:19. 4)	1		
15	01550-06207	ボルト	1		
16	09262-17019	ベアリング(17X35X8)	1		
17	09289-18001	オイルシール	1		
18	09282-22007	オイルシール	2		
19	12281-87J00	シール, クランクシャフトアンダ オイル(30X44X7)	1		
20	51122-87L00	カバー, マウントケース	1		
21	51123-87L00	ガスケット, マウントケースカバー	1		
22	01550-0825A	ボルト	5		
23	54120-87L10	マウント, アツバ スラスト	1		
24	54122-87L00	スベ -サ, アツバ マウントスラスト	2		
25	54130-87L00	マウント, アツバ	2		
26	54166-95J02	ボルト, マウント	2		
27	09159-12014	ナット	2		
28	09160-12110	ワッシャ(12. 5X22X3)	2		
29-1	54137-87L00-YAY	カバー, アツバ マウント(フ ラック)	1	BODY COLOR:YAY	
29-2	54137-87L00-Y5S	カバー, アツバ マウント(ホワイト)	1	BODY COLOR:Y5S	
30	09116-10181	ボルト(10X44)	2		
31	09116-10147	ボルト(10X85)	1		
32	54140-87L10	ストッパ, アツバ ユニツト	1		
33	09116-08137	ボルト(8X22)	2		

FIG.401E

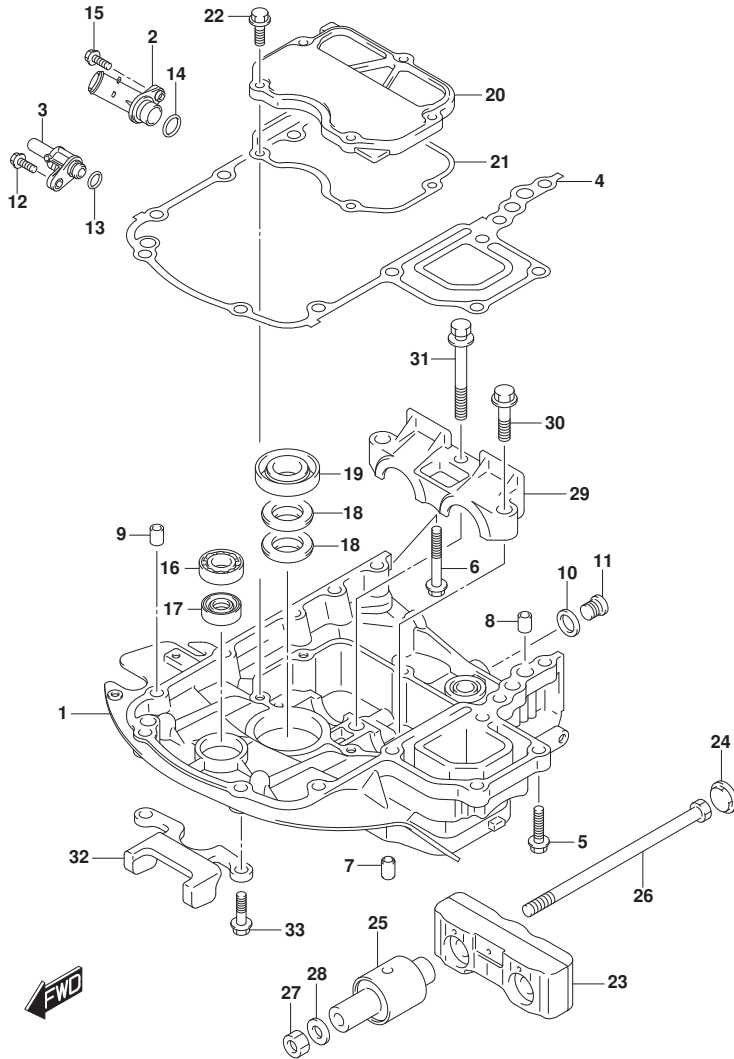


FIG. 401E (1-G-9) エンジンホルダ (DF90ATH)

見出番号	品番	品名	使用個数	備考	標準作業時間
1	51111-87L00-YAY	ホルダ, エンジン(フック)	1		
2	51115-87L00	ユニオン, ウォータリターン	1		
3	51117-87L00	ユニオン, ウォータインジケータ	1		
4	51211-87L10	ガスケット, エンジンホルダ	1		
5	09116-08128	ボルト(8X40)	7		
6	09116-08159	ボルト(8X55)	1		
7	09202-08006	ピン(8X12)	2		
8	04211-11129	ピン	2		
9	04211-11129	ピン	1		
10	09160-18031	ワッシャ(18.5X28X2.6)	1		
11	09248-18010	プラグ(18X15)	1		
12	29116-93J00	ボルト	1		
13	09280-11001	リング(D:2.4, ID:10.8)	1		
14	09280-20002	リング(D:3.1, ID:19.4)	1		
15	01550-06207	ボルト	1		
16	09262-17019	ベアリング(17X35X8)	1		
17	09289-18001	オイルシール	1		
18	09282-22007	オイルシール	2		
19	12281-87J00	シール, クランクシャフトアンタイル(30X44X7)	1		
20	51122-87L00	カバー, マウントケース	1		
21	51123-87L00	ガスケット, マウントケースカバー	1		
22	01550-0825A	ボルト	5		
23	54120-87L10	マウント, アツハスラスト	1		
24	54122-87L00	スベーサ, アツハマウントスラスト	2		
25	54130-87L00	マウント, アツハ	2		
26	54166-95J02	ボルト, マウント	2		
27	09159-12014	ナット	2		
28	09160-12110	ワッシャ(12.5X22X3)	2		
29	54137-87L00-YAY	カバー, アツハマウント(フック)	1		
30	09116-10181	ボルト(10X44)	2		
31	09116-10147	ボルト(10X85)	1		
32	54140-87L10	ストツパ, アツハユニット	1		
33	09116-08137	ボルト(8X22)	2		

FIG.405A

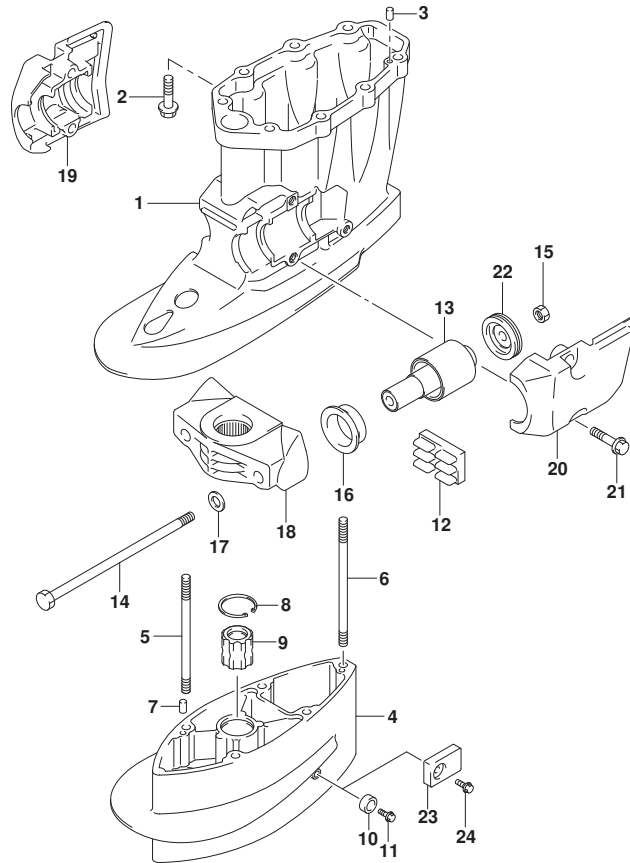


FIG. 405A (1-G-10) ドライブシャフトハウジング (DF70A)

見出番号	品番	品名	使用個数	備考	標準作業時間
1-1	52111-87L00-YAY	ハウジング, ドライブシャフト (ﾌﾞﾗｯｸ)	1	BODY COLOR: YAY	
1-2	52111-87L00-Y5S	ハウジング, ドライブシャフト (ﾈｯｲﾄ)	1	BODY COLOR: Y5S	
2	09116-10181	ﾎﾞﾙﾄ (10X44)	8		
3	09202-08006	ﾋﾞﾝ (8X12)	2		
4-1	52131-87L00-YAY	ケース, ﾍﾞｽﾃﾝｼﾞｵﾝ (ﾌﾞﾗｯｸ)	1	X-TRANSOM BODY COLOR: YAY	
4-2	52131-87L00-Y5S	ケース, ﾍﾞｽﾃﾝｼﾞｵﾝ (ﾈｯｲﾄ)	1	X-TRANSOM BODY COLOR: Y5S	
5	09108-10115	ｽﾀｯﾄﾞ ﾎﾞﾙﾄ, 10X167	4	X-TRANSOM	
6	09108-10157	ｽﾀｯﾄﾞ ﾎﾞﾙﾄ	1	X-TRANSOM	
7	09202-08006	ﾋﾞﾝ (8X12)	2	X-TRANSOM	
8	09381-40005	ｻｰｸﾘｯﾌﾟ	1	X-TRANSOM	
9	57130-87E02	ﾌﾞｯｼﾞ, ﾉﾞﾗｲﾌﾞ ｼﾞｬﾌﾄ	1	X-TRANSOM	
10	55321-87J01	ｱﾉｰﾄﾞ, ﾌﾞ ﾚﾅｸｼﾞｵﾝ	1	X-TRANSOM UPTO 201611 FROM 07003F-71000	1
11	09103-06281	ﾎﾞﾙﾄ (6X14)	1	X-TRANSOM UPTO 201611 FROM 07003F-71000	6
12	54151-87L00	ﾏｳﾝﾄ, ﾘｻﾞｽﾄ	1	X-TRANSOM UPTO 07003F-71050	6
13	54160-87L10	ﾏｳﾝﾄ, ﾘﾌ	2		
14	54166-95J02	ﾎﾞﾙﾄ, ﾏｳﾝﾄ	2		
15	09159-12014	ﾅｯﾄ	2		
16	54167-87L10	ﾏｳﾝﾄ, ﾉﾞｰﾄﾞ ﾉﾞ ﾉﾞ ﾉﾞ	2		
17	54114-90J01	ワｯｼﾞ, MT ﾎﾞﾙﾄ (12.5X22X3.0)	2		
18-1	54211-90J01-YAY	ﾌﾞ ﾚｯｸ ﾉﾞ ﾉﾞ ﾉﾞ ﾉﾞ (ﾌﾞ ﾚｯｸ)	1	BODY COLOR: YAY	
18-2	54211-90J01-Y5S	ﾌﾞ ﾚｯｸ ﾉﾞ ﾉﾞ ﾉﾞ ﾉﾞ (ﾈｯｲﾄ)	1	BODY COLOR: Y5S	
19-1	54221-87L00-YAY	ｶﾊﾞｰ, ﾉﾞ ﾉﾞ ﾉﾞ ﾉﾞ ﾉﾞ (ﾌﾞ ﾚｯｸ)	1	BODY COLOR: YAY	
19-2	54221-87L00-Y5S	ｶﾊﾞｰ, ﾉﾞ ﾉﾞ ﾉﾞ ﾉﾞ ﾉﾞ (ﾈｯｲﾄ)	1	BODY COLOR: Y5S	

FIG.405A

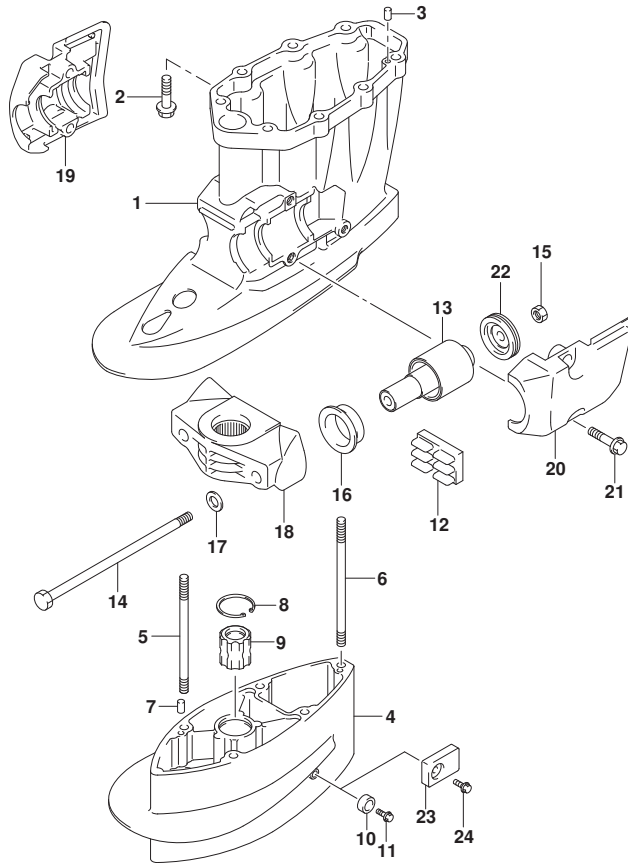


FIG. 405A (1-G-11) ドライブシャフトハウジング (DF70A)

見出番号	品番	品名	使用個数	備考	標準作業時間
20-1	54231-87L00-YAY	カバー、ロアマウントホート(ブラック)	1	BODY COLOR:YAY	
20-2	54231-87L00-Y5S	カバー、ロアマウントホート(ホワイト)	1	BODY COLOR:Y5S	
21	09116-10181	ホルト(10X44)	4		
22	54180-88L00	ダンパ、フォワードストンパ	2		
23	55321-93J01	アノード、プロテクション	1	X-TRANSOM FROM 201612 FROM 07003F-71050	7
24	09116-06236	ホルト(6X16)	1	X-TRANSOM FROM 201612 FROM 07003F-71050	7



FIG.405B

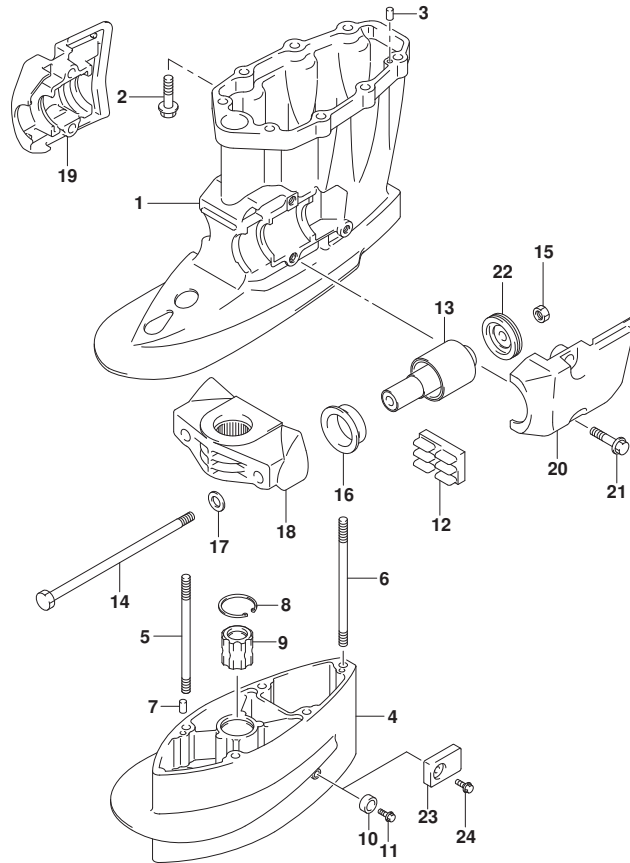


FIG. 405B (1-G-12) ドライブシャフトハウジング (DF70ATH)

見出番号	品番	品名	使用個数	備考	標準作業時間
1	52111-87L00-YAY	ハウジング, ドライブシャフト(フック)	1		
2	09116-10181	ボルト(10X44)	8		
3	09202-08006	ピン(8X12)	2		
4	52131-87L00-YAY	ケース, エクステンション(フック)	1	X-TRANSOM	
5	09108-10115	スタッドボルト, 10X167	4	X-TRANSOM	
6	09108-10157	スタッドボルト	1	X-TRANSOM	
7	09202-08006	ピン(8X12)	2	X-TRANSOM	
8	09381-40005	サーキット	1	X-TRANSOM	
9	57130-87E02	ブッシュ, ドライブシャフト	1	X-TRANSOM	
10	55321-87J01	アノード, プロテクション	1	X-TRANSOM	
				UPTO 201611	
				FROM 07003F-71000	
				1	
				UPTO 07003F-71050	
				6	
11	09103-06281	ボルト(6X14)	1	X-TRANSOM	
				UPTO 201611	
				FROM 07003F-71000	
				1	
				UPTO 07003F-71050	
				6	
12	54151-87L00	マウント, ロアラスト	1		
13	54160-87L10	マウント, ロア	2		
14	54166-95J02	ボルト, マウント	2		
15	09159-12014	ナット	2		
16	54167-87L10	マウント, フォワードロアサイト	2		
17	54114-90J01	ワッシャ, MTボルト(12.5X22X3.0)	2		
18	54211-90J01-YAY	ブラケット, ロアマウント(フック)	1		
19	54221-87L00-YAY	カバー, ロアマウントスターボード(フック)	1		
20	54231-87L00-YAY	カバー, ロアマウントスターボード(フック)	1		
21	09116-10181	ボルト(10X44)	4		
22	54180-88L00	ダンパ, フォワードストッパ	2		
23	55321-93J01	アノード, プロテクション	1	X-TRANSOM	
				FROM 201612	
				FROM 07003F-71050	

FIG.405B

FIG. 405B (1-G-13) ドライブシャフトハウジング (DF70ATH)

見出番号	品番	品名	使用個数	備考	標準作業時間
					7
24	09116-06236	ボルト(6X16)	1	X-TRANSOM FROM 201612 FROM 07003F-71050	7

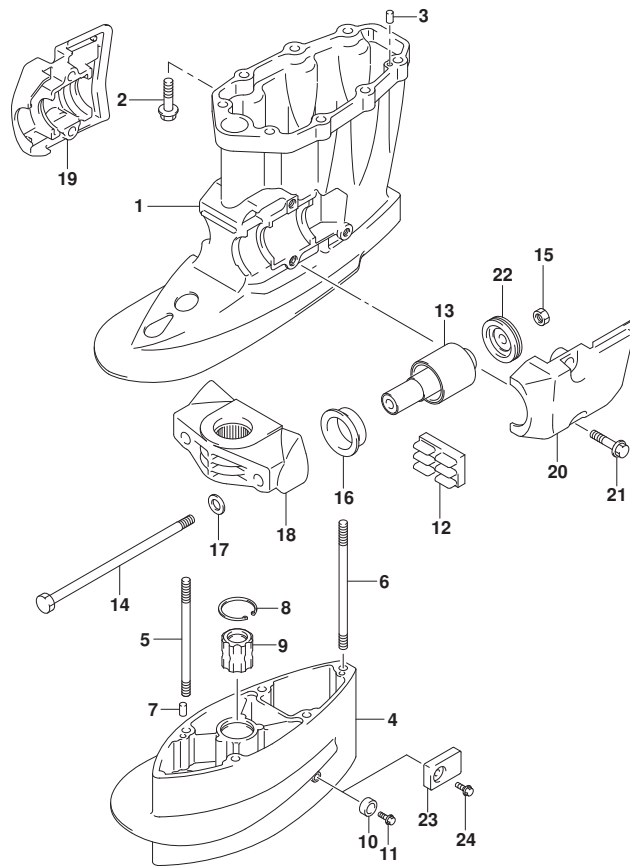


FIG.405C

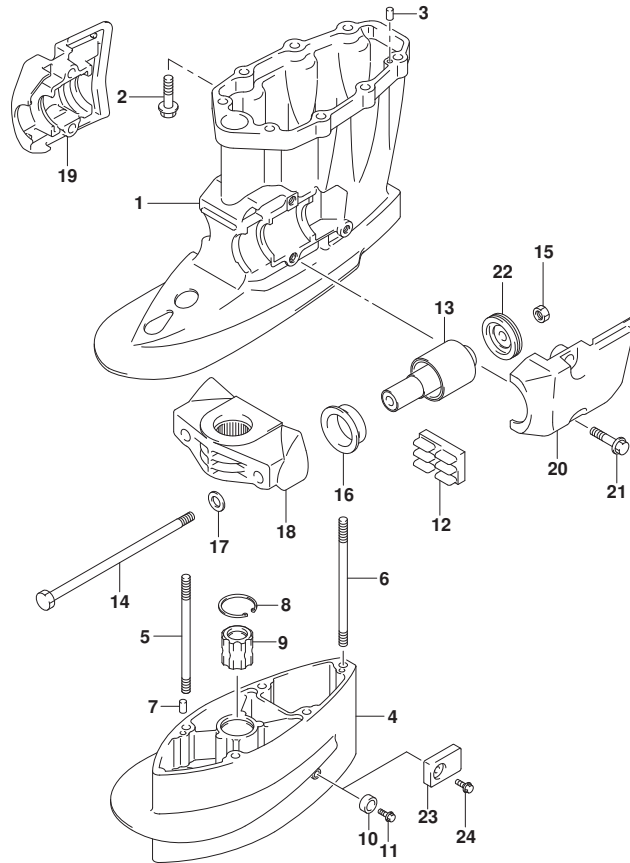


FIG. 405C (1-G-14) ドライブシャフトハウジング (DF80A)

見出番号	品番	品名	使用個数	備考	標準作業時間
1	52111-87L00-YAY	ハウジング, ドライブシャフト(フック)	1		
2	09116-10181	ホルト(10X44)	8		
3	09202-08006	ピン(8X12)	2		
4	52131-87L00-YAY	ケース, エクステンション(フック)	1	X-TRANSOM	
5	09108-10115	スタッドホルト, 10X167	4	X-TRANSOM	
6	09108-10157	スタッドホルト	1	X-TRANSOM	
7	09202-08006	ピン(8X12)	2	X-TRANSOM	
8	09381-40005	サークリップ	1	X-TRANSOM	
9	57130-87E02	ブッシュ, ドライブシャフト	1	X-TRANSOM	
10	55321-87J01	アノード, プロテクション	1	X-TRANSOM	
				UPTO 201611	
				FROM 08002F-71000	
				1	
				UPTO 08002F-71013	
				9	
11	09103-06281	ホルト(6X14)	1	X-TRANSOM	
				UPTO 201611	
				FROM 08002F-71000	
				1	
				UPTO 08002F-71013	
				9	
12	54151-87L00	マウント, ロアラスト	1		
13	54160-87L10	マウント, ロア	2		
14	54166-95J02	ホルト, マウント	2		
15	09159-12014	ナット	2		
16	54167-87L10	マウント, フォワードロアサイド	2		
17	54114-90J01	ワッシャ, MTホルト(12.5X22X3.0)	2		
18	54211-90J01-YAY	ブラケット, ロアマウント(フック)	1		
19	54221-87L00-YAY	カバー, ロアマウントスターボード(フック)	1		
20	54231-87L00-YAY	カバー, ロアマウントホート(フック)	1		
21	09116-10181	ホルト(10X44)	4		
22	54180-88L00	ダンパ, フォワードストッパ	2		
23	55321-93J01	アノード, プロテクション	1	X-TRANSOM	
				FROM 201612	
				FROM 08002F-71014	

FIG.405C

FIG. 405C (1-G-15) ドライブシャフトハウジング (DF80A)

見出番号	品番	品名	使用個数	備考	標準作業時間
24	09116-06236	ボルト(6X16)	1	X-TRANSOM FROM 201612 FROM 08002F-71014	0

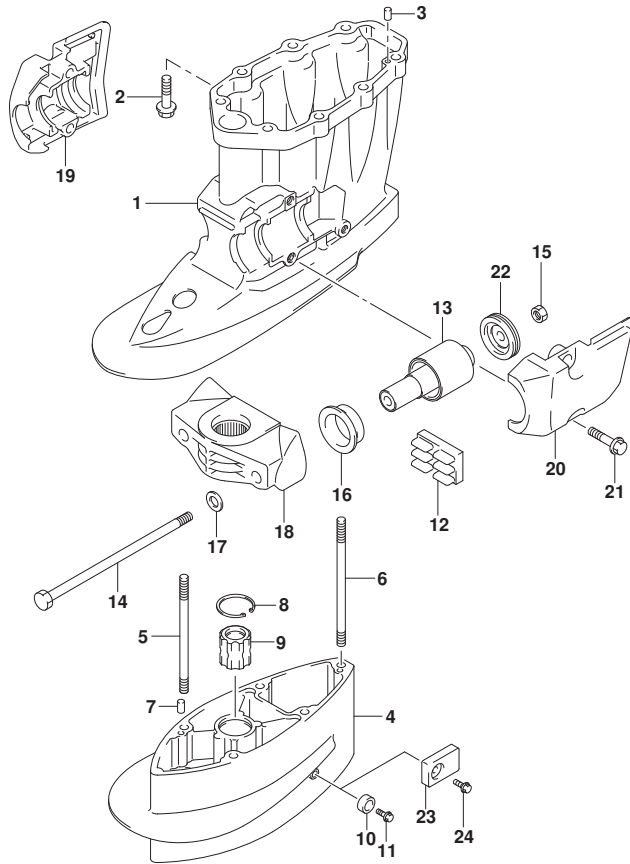


FIG.405D

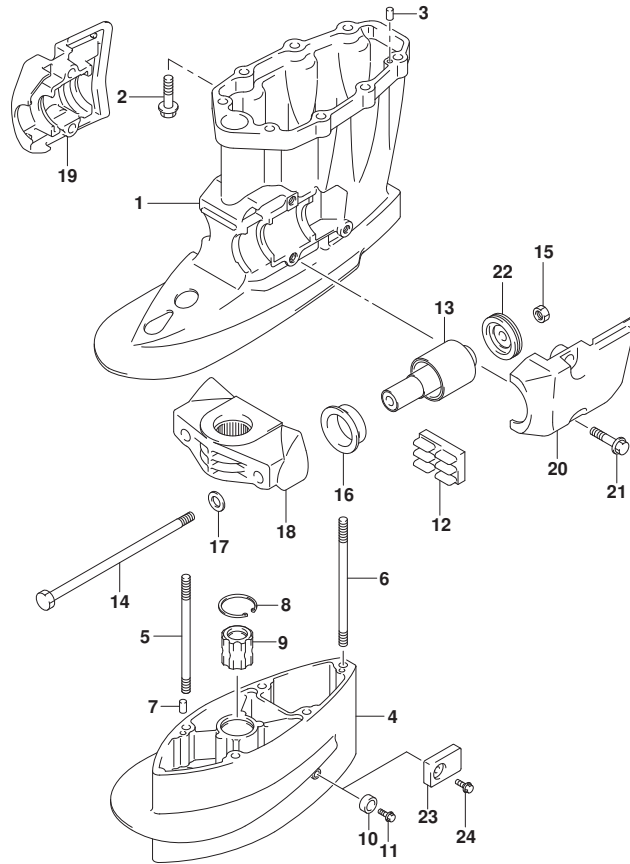


FIG. 405D (1-G-16) ドライブシャフトハウジング (DF90A)

見出番号	品番	品名	使用個数	備考	標準作業時間
1-1	52111-87L00-YAY	ハウジング, ドライブシャフト(ﾌﾞﾗｯｸ)	1	BODY COLOR: YAY	
1-2	52111-87L00-Y5S	ハウジング, ドライブシャフト(ﾈｯｲﾄ)	1	BODY COLOR: Y5S	
2	09116-10181	ﾎﾞﾙﾄ(10X44)	8		
3	09202-08006	ﾋﾞﾝ(8X12)	2		
4-1	52131-87L00-YAY	ケース, ﾍﾞｽﾃﾝｼﾞｵﾝ(ﾌﾞﾗｯｸ)	1	X-TRANSOM BODY COLOR: YAY	
4-2	52131-87L00-Y5S	ケース, ﾍﾞｽﾃﾝｼﾞｵﾝ(ﾈｯｲﾄ)	1	X-TRANSOM BODY COLOR: Y5S	
5	09108-10115	ｽﾀｯﾄﾞ ﾎﾞﾙﾄ, 10X167	4	X-TRANSOM	
6	09108-10157	ｽﾀｯﾄﾞ ﾎﾞﾙﾄ	1	X-TRANSOM	
7	09202-08006	ﾋﾞﾝ(8X12)	2	X-TRANSOM	
8	09381-40005	ｻｰｸﾘｯﾌﾟ	1	X-TRANSOM	
9	57130-87E02	ﾌﾞｯｼﾞ, ﾉﾞﾗｲﾌﾞ ｼﾞｬﾌﾄ	1	X-TRANSOM	
10	55321-87J01	ｱﾉｰﾄﾞ, ﾌﾞ ﾚﾅｰｼﾞｵﾝ	1	X-TRANSOM UPTO 201611 FROM 09003F-71000	
11	09103-06281	ﾎﾞﾙﾄ(6X14)	1	X-TRANSOM UPTO 201611 FROM 09003F-71000	
12	54151-87L00	ﾏｳﾝﾄ, ﾘｻﾞｽﾄ	1	X-TRANSOM UPTO 09003F-71142 3	
13	54160-87L10	ﾏｳﾝﾄ, ﾘﾌ	2	X-TRANSOM UPTO 09003F-71142 3	
14	54166-95J02	ﾎﾞﾙﾄ, ﾏｳﾝﾄ	2		
15	09159-12014	ﾅｯﾄ	2		
16	54167-87L10	ﾏｳﾝﾄ, ﾉﾞｰﾄﾞ ﾉﾞ ﾉﾞ ﾉﾞ	2		
17	54114-90J01	ワｯｼﾞ, MT ﾎﾞﾙﾄ(12.5X22X3.0)	2		
18-1	54211-90J01-YAY	ﾌﾞ ﾚｯｸﾞ, ﾘﾌ ﾏｳﾝﾄ(ﾌﾞ ﾚｯｸﾞ)	1	BODY COLOR: YAY	
18-2	54211-90J01-Y5S	ﾌﾞ ﾚｯｸﾞ, ﾘﾌ ﾏｳﾝﾄ(ﾈｯｲﾄ)	1	BODY COLOR: Y5S	
19-1	54221-87L00-YAY	ｶﾊﾞｰ, ﾘﾌ ﾏｳﾝﾄ ﾉﾞ ﾉﾞ ﾉﾞ (ﾌﾞ ﾚｯｸﾞ)	1	BODY COLOR: YAY	
19-2	54221-87L00-Y5S	ｶﾊﾞｰ, ﾘﾌ ﾏｳﾝﾄ ﾉﾞ ﾉﾞ ﾉﾞ (ﾈｯｲﾄ)	1	BODY COLOR: Y5S	

FIG.405D

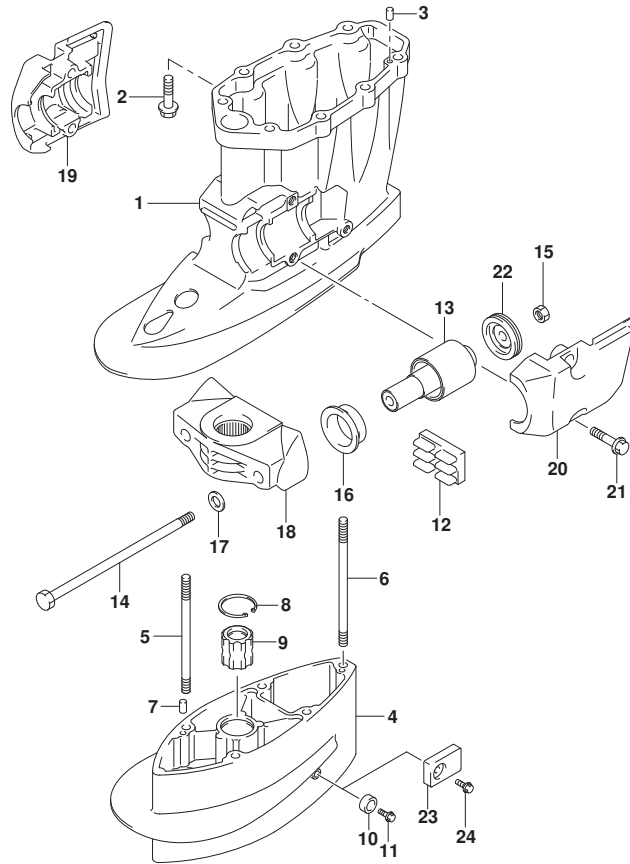


FIG. 405D (1-H-2) ドライブシャフトハウジング (DF90A)

見出番号	品番	品名	使用個数	備考	標準作業時間
20-1	54231-87L00-YAY	カバー、ロアマウントホート(ブラック)	1	BODY COLOR:YAY	
20-2	54231-87L00-Y5S	カバー、ロアマウントホート(ホワイト)	1	BODY COLOR:Y5S	
21	09116-10181	ホルト(10X44)	4		
22	54180-88L00	ダンパ、フォワードストッパ	2		
23	55321-93J01	アノード、プロテクション	1	X-TRANSOM FROM 201612 FROM 09003F-71142	4
24	09116-06236	ホルト(6X16)	1	X-TRANSOM FROM 201612 FROM 09003F-71142	4

FIG.405E

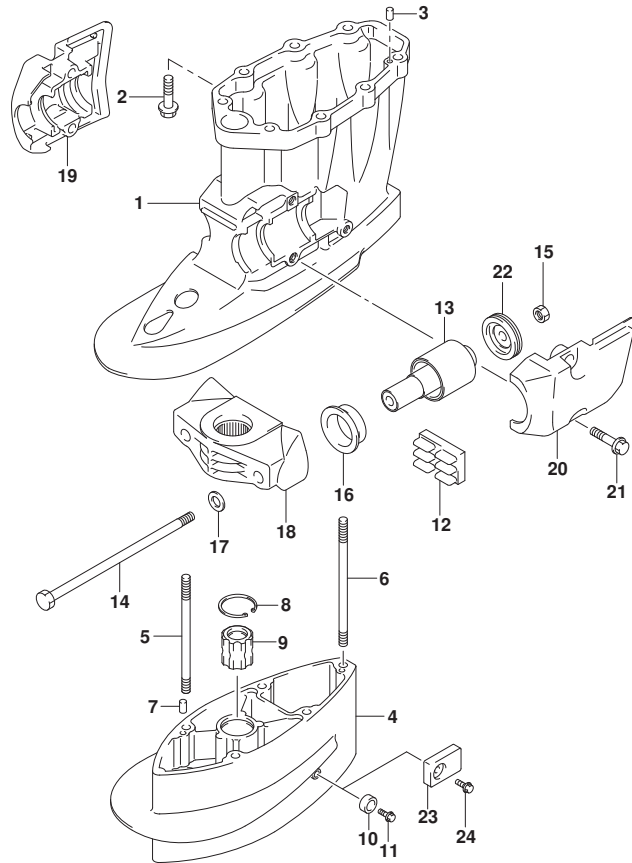


FIG. 405E (1-H-3) ドライブシャフトハウジング (DF90ATH)

見出番号	品番	品名	使用個数	備考	標準作業時間
1	52111-87L00-YAY	ハウジング, ドライブシャフト(フック)	1		
2	09116-10181	ボルト(10X44)	8		
3	09202-08006	ピン(8X12)	2		
4	52131-87L00-YAY	ケース, エクステンション(フック)	1	X-TRANSOM	
5	09108-10115	スタッドボルト, 10X167	4	X-TRANSOM	
6	09108-10157	スタッドボルト	1	X-TRANSOM	
7	09202-08006	ピン(8X12)	2	X-TRANSOM	
8	09381-40005	サークリップ	1	X-TRANSOM	
9	57130-87E02	ブッシュ, ドライブシャフト	1	X-TRANSOM	
10	55321-87J01	アノード, フロテクション	1	X-TRANSOM	
				UPTO 201611	
				FROM 09003F-71000	
				1	
				UPTO 09003F-71142	
				3	
11	09103-06281	ボルト(6X14)	1	X-TRANSOM	
				UPTO 201611	
				FROM 09003F-71000	
				1	
				UPTO 09003F-71142	
				3	
12	54151-87L00	マウント, ロアラスト	1		
13	54160-87L10	マウント, ロア	2		
14	54166-95J02	ボルト, マウント	2		
15	09159-12014	ナット	2		
16	54167-87L10	マウント, フォワードロアサイド	2		
17	54114-90J01	ワッシャ, MTボルト(12.5X22X3.0)	2		
18	54211-90J01-YAY	ブラケット, ロアマウント(フック)	1		
19	54221-87L00-YAY	カバー, ロアマウントスターボート(フック)	1		
20	54231-87L00-YAY	カバー, ロアマウントボート(フック)	1		
21	09116-10181	ボルト(10X44)	4		
22	54180-88L00	ダンパ, フォワードストッパ	2		
23	55321-93J01	アノード, フロテクション	1	X-TRANSOM	
				FROM 201612	
				FROM 09003F-71142	

FIG.405E

FIG. 405E (1-H-4) ドライブシャフトハウジング (DF90ATH)

見出番号	品番	品名	使用個数	備考	標準作業時間
24	09116-06236	ボルト(6X16)	1	X-TRANSOM FROM 201612 FROM 09003F-71142	4
					4

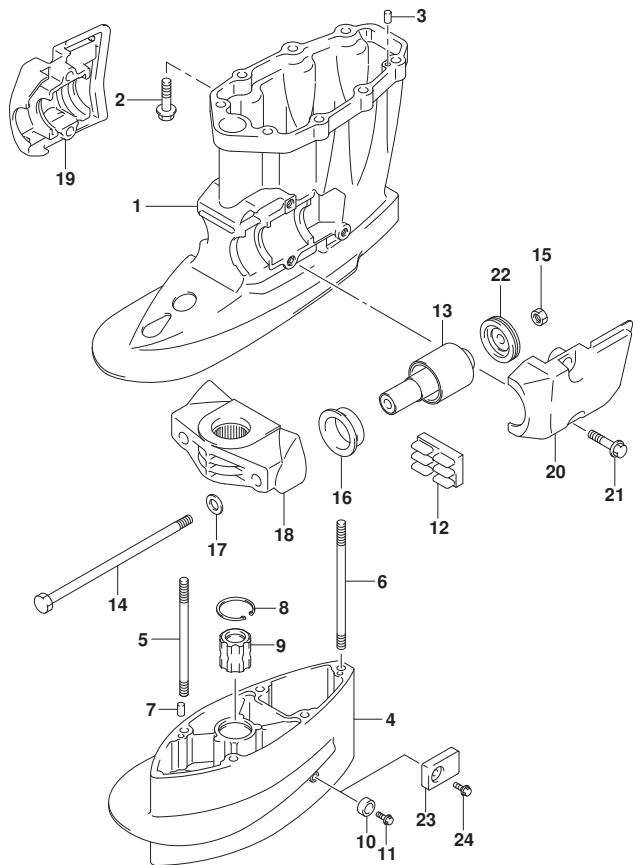
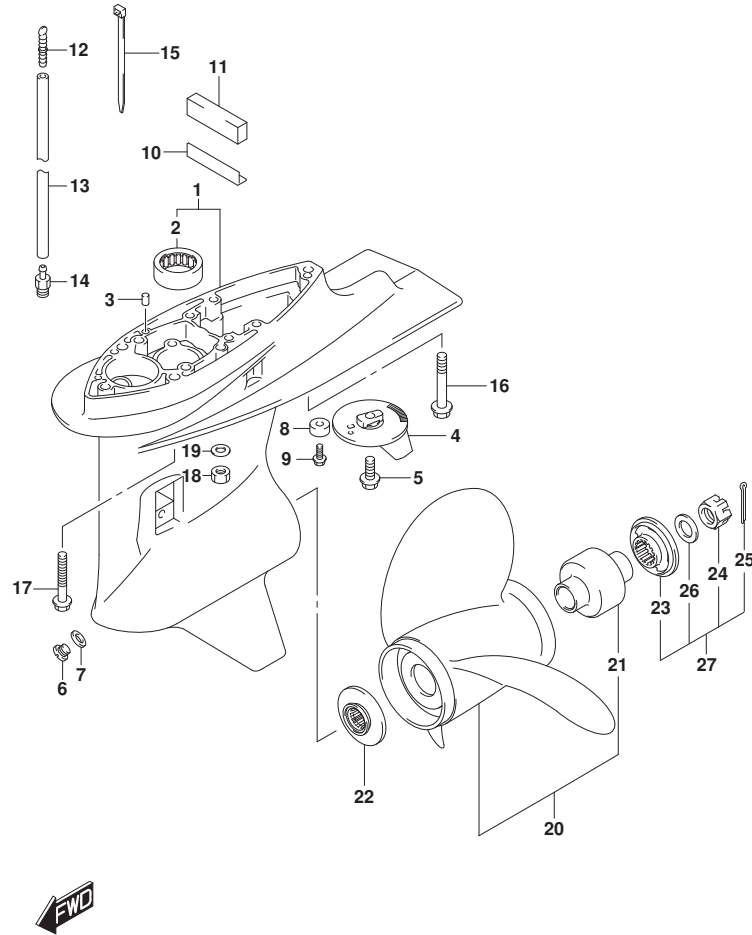


FIG.407A



DF90A_000_017_407A
GEAR CASE

FIG. 407A (1-H-5) ギヤケース (DF70A)

見出番号	品番	品名	使用個数	備考	標準作業時間
1-1	55110-87L31-YAY	ケース, ギヤ(ブランク)	1	BODY COLOR: YAY	
1-2	55110-87L31-Y5S	ケース, ギヤ(ホワイト)	1	BODY COLOR: Y5S	
2	09263-26023	・ベアリング (26X34X30)	1		
3	09202-08006	ピン (8X12)	2		
4	55125-90J01	タブ, トリム	1		
5	09116-08137	ホルト (8X22)	1		
6	09248-10008	ブラグ (10X7.5)	2		
7	09168-10034	ガスケット (9.5X16.5X2)	2		
8-1	55321-87J01	アノード, プロテクション	1		
8-2	55321-87J11	アノード (マグネシウム)	1	オプション	
9	09103-06281	ホルト (6X14)	1		
10	55333-87L00	ブレード, エキゾーストシール	1		
11	52332-87L10	シール, エキゾーストチューブハウジング	1		
12	55127-87D00	ブラグ, ユニオン	1		
13	09355-40805-00B	ホース (4X8X2000)	1	L: 2000>1500	
14	09362-09008	ユニオン	1		
15	09407-10404	クランプ (L: 100)	2		
16	09116-10137	ホルト (10X70)	1	L-TRANSOM	
17	09116-10150	ホルト (10X55)	4	L-TRANSOM	
18	09140-10031	ナット	5	X-TRANSOM	
19	09160-10141	ワッシャ (10.5X19X2)	5	X-TRANSOM	
20-1	58100-87LA0-019	ブローラ (3X14X13)	1		
20-2	58100-87LB0-019	ブローラ (3X13-7/8X15)	1		
20-3	58100-87LC0-019	ブローラ (3X13-3/4X17)	1		
20-4	58100-87LD0-019	ブローラ (3X13-3/4X19)	1		
20-5	58100-87LE0-019	ブローラ (3X13-3/4X21)	1		
20-6	58100-87LF0-019	ブローラ (3X13.75X23)	1		
20-7	58100-90JA0-019	ブローラ (3X14X17)	1	オプション	
20-8	58100-90JB0-019	ブローラ (3X14X19)	1	オプション	
20-9	58100-90JC0-019	ブローラ (3X14X21)	1	オプション	
20-10	58100-90JD0-019	ブローラ (3X14X23)	1	オプション	
20-11	58100-90JE0-019	ブローラ (3X13-1/2X15)	1	オプション	
20-12	58200-92J40	ブローラ (3X13-7/8X15)	1	OPT, SUS	
20-13	58200-92J50	ブローラ (3X13-7/8X17)	1	OPT, SUS	
20-14	58200-92J60	ブローラ (3X13-7/8X19)	1	OPT, SUS	

DF90A_000_017

FIG.407A

FIG. 407A (1-H-6) ギヤケース (DF70A)

見出番号	品番	品名	使用個数	備考	標準作業時間
20-15	58200-92J70	ブローラ(3X13-7/8X21)	1	OPT, SUS	
20-16	58200-92J80	ブローラ(3X13-7/8X23)	1	OPT, SUS	
20-17	58200-92J90	ブローラ(3X13-7/8X25)	1	OPT, SUS	
21	58105-90J00	ワッシュレット, ブローラ	1		
22	57632-87L01	ストッパ, ブローラワッシュ	1		
23	57633-90J02	スベ-サ, ブローラナット	1		
24	09141-18005	ナット	1		
25	09204-03003	コッタピン	1		
26	09160-18028	ワッシャ(18.5X31X1)	1		
27	57630-90J00	キット, ブローラナット	1	オプション	

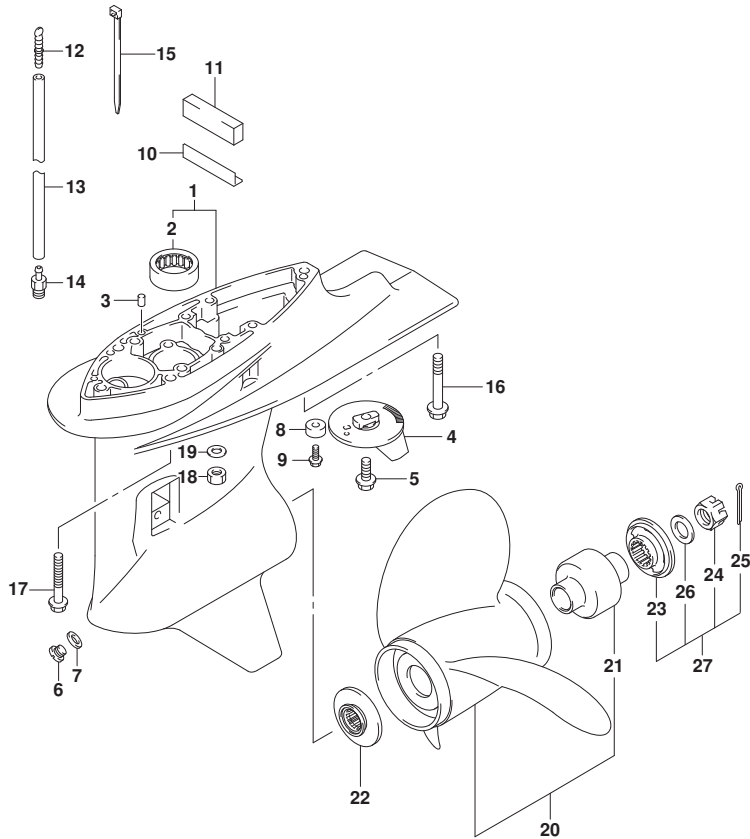


FIG.407B

FIG. 407B (1-H-7) ギヤケース (DF70ATH)

見出番号	品番	品名	使用個数	備考	標準作業時間
1	55110-87L31-YAY	ケース,ギヤ(ブランク)	1		
2	09263-26023	・ヘ アリソク (26X34X30)	1		
3	09202-08006	ピン(8X12)	2		
4	55125-90J01	タブ, トリム	1		
5	09116-08137	ホルト(8X22)	1		
6	09248-10008	ブラグ (10X7.5)	2		
7	09168-10034	ガスケット(9.5X16.5X2)	2		
8-1	55321-87J01	アノード, プ ロチクシヨ	1		
8-2	55321-87J11	アノード (マグネシウム)	1	オプ ショ	
9	09103-06281	ホルト(6X14)	1		
10	55333-87L00	プレート, エキゾーストシール	1		
11	52332-87L10	シール, エキゾーストチューブハウジング	1		
12	55127-87D00	ブラグ, ユニオン	1		
13	09355-40805-00B	ホース(4X8X2000)	1	L:2000>1500	
14	09362-09008	ユニオン	1		
15	09407-10404	クランプ (L:100)	2		
16	09116-10137	ホルト(10X70)	1	L-TRANSOM	
17	09116-10150	ホルト(10X55)	4	L-TRANSOM	
18	09140-10031	ナット	5	X-TRANSOM	
19	09160-10141	ワッシャ(10.5X19X2)	5	X-TRANSOM	
20-1	58100-87LA0-019	ブローラ(3X14X13)	1		
20-2	58100-87LB0-019	ブローラ(3X13-7/8X15)	1		
20-3	58100-87LC0-019	ブローラ(3X13-3/4X17)	1		
20-4	58100-87LD0-019	ブローラ(3X13-3/4X19)	1		
20-5	58100-87LE0-019	ブローラ(3X13-3/4X21)	1		
20-6	58100-87LF0-019	ブローラ(3X13.75X23)	1		
20-7	58100-90JA0-019	ブローラ(3X14X17)	1	オプ ショ	
20-8	58100-90JB0-019	ブローラ(3X14X19)	1	オプ ショ	
20-9	58100-90JC0-019	ブローラ(3X14X21)	1	オプ ショ	
20-10	58100-90JD0-019	ブローラ(3X14X23)	1	オプ ショ	
20-11	58100-90JE0-019	ブローラ(3X13-1/2X15)	1	オプ ショ	
20-12	58200-92J40	ブローラ(3X13-7/8X15)	1	OPT, SUS	
20-13	58200-92J50	ブローラ(3X13-7/8X17)	1	OPT, SUS	
20-14	58200-92J60	ブローラ(3X13-7/8X19)	1	OPT, SUS	
20-15	58200-92J70	ブローラ(3X13-7/8X21)	1	OPT, SUS	

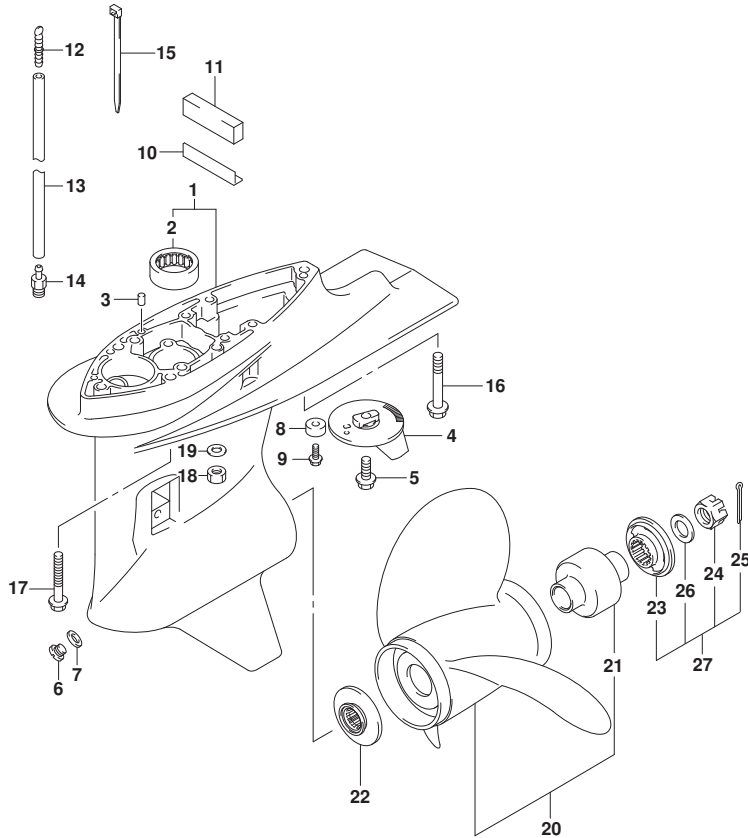


FIG.407B

FIG. 407B (1-H-8) ギヤケース (DF70ATH)

見出番号	品番	品名	使用個数	備考	標準作業時間
20-16	58200-92J80	ブローラ (3X13-7/8X23)	1	OPT, SUS	
20-17	58200-92J90	ブローラ (3X13-7/8X25)	1	OPT, SUS	
21	58105-90J00	・ブッシュセット, ブローラ	1		
22	57632-87L01	ストッパ, ブローラブッシュ	1		
23	57633-90J02	スベータ, ブローラナット	1		
24	09141-18005	ナット	1		
25	09204-03003	コックピソ	1		
26	09160-18028	ワッシャ (18.5X31X1)	1		
27	57630-90J00	キット, ブローラナット	1	オプション	

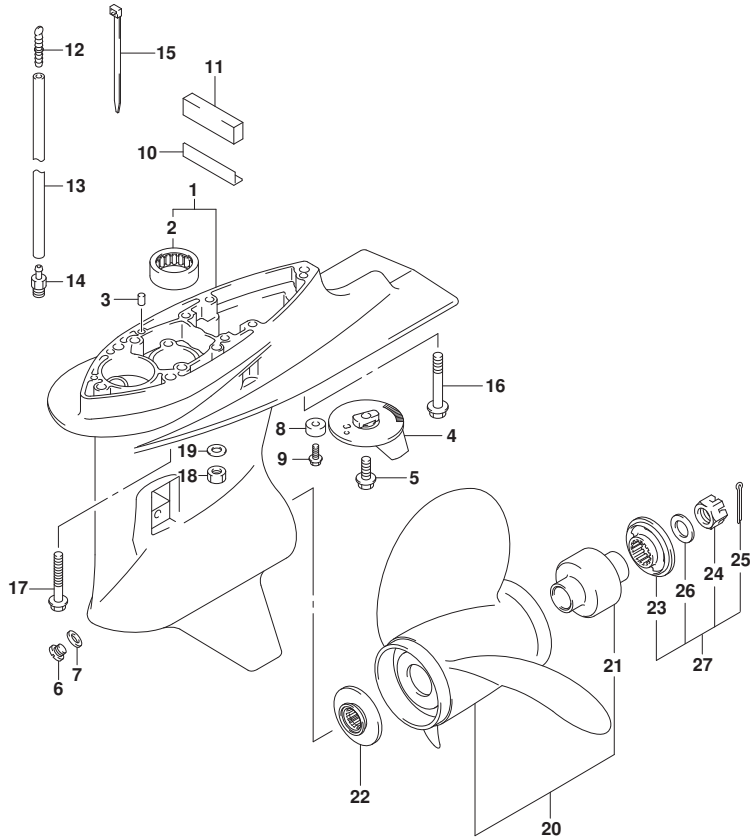
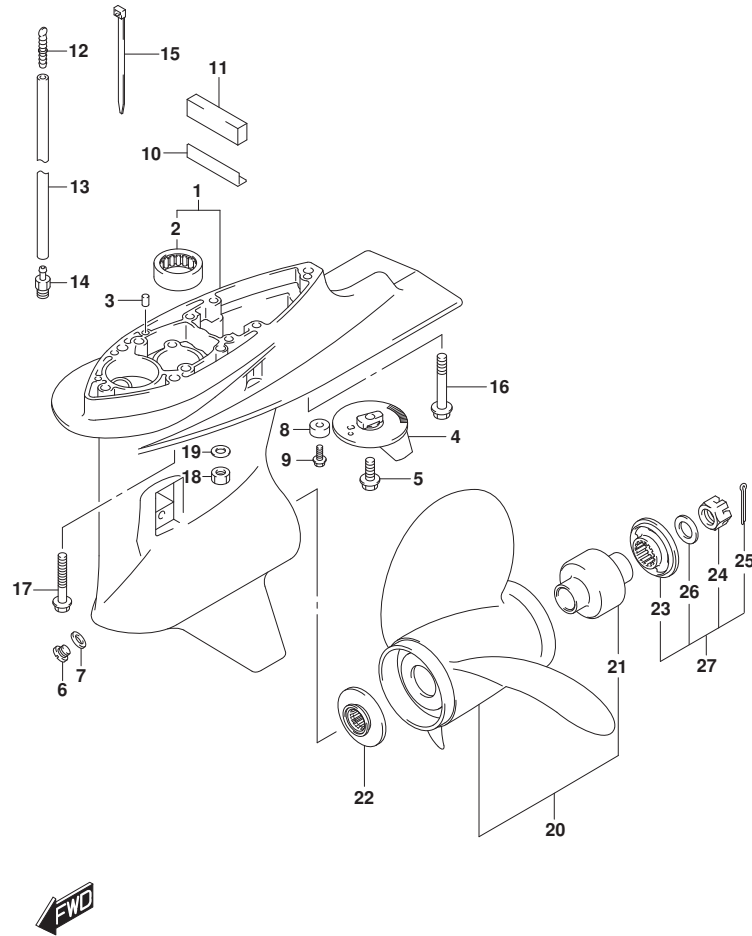


FIG.407C



DF90A_000_017_407C
GEAR CASE

FIG. 407C (1-H-9) キヤケース (DF80A)

見出番号	品番	品名	使用個数	備考	標準作業時間
1	55110-87L31-YAY	ケース, キヤ(ブラック)	1		
2	09263-26023	・ヘ アリソク (26X34X30)	1		
3	09202-08006	ピン(8X12)	2		
4	55125-90J01	タブ, トリム	1		
5	09116-08137	ホルト(8X22)	1		
6	09248-10008	ブラグ (10X7.5)	2		
7	09168-10034	ガスケット(9.5X16.5X2)	2		
8-1	55321-87J01	アノード, プ ロチクシヨ	1		
8-2	55321-87J11	アノード (マグネシウム)	1	オプ ショ	
9	09103-06281	ホルト(6X14)	1		
10	55333-87L00	プレート, エキゾーストシール	1		
11	52332-87L10	シール, エキゾーストチューブハウジング	1		
12	55127-87D00	ブラグ, ユニオン	1		
13	09355-40805-00B	ホース(4X8X2000)	1	L:2000>1500	
14	09362-09008	ユニオン	1		
15	09407-10404	クランプ (L:100)	2		
16	09116-10137	ホルト(10X70)	1	L-TRANSOM	
17	09116-10150	ホルト(10X55)	4	L-TRANSOM	
18	09140-10031	ナット	5	X-TRANSOM	
19	09160-10141	ワッシャ(10.5X19X2)	5	X-TRANSOM	
20-1	58100-87LA0-019	ブローラ(3X14X13)	1		
20-2	58100-87LB0-019	ブローラ(3X13-7/8X15)	1		
20-3	58100-87LC0-019	ブローラ(3X13-3/4X17)	1		
20-4	58100-87LD0-019	ブローラ(3X13-3/4X19)	1		
20-5	58100-87LE0-019	ブローラ(3X13-3/4X21)	1		
20-6	58100-87LF0-019	ブローラ(3X13.75X23)	1		
20-7	58100-90JA0-019	ブローラ(3X14X17)	1	オプ ショ	
20-8	58100-90JB0-019	ブローラ(3X14X19)	1	オプ ショ	
20-9	58100-90JC0-019	ブローラ(3X14X21)	1	オプ ショ	
20-10	58100-90JD0-019	ブローラ(3X14X23)	1	オプ ショ	
20-11	58100-90JE0-019	ブローラ(3X13-1/2X15)	1	オプ ショ	
20-12	58200-92J40	ブローラ(3X13-7/8X15)	1	OPT, SUS	
20-13	58200-92J50	ブローラ(3X13-7/8X17)	1	OPT, SUS	
20-14	58200-92J60	ブローラ(3X13-7/8X19)	1	OPT, SUS	
20-15	58200-92J70	ブローラ(3X13-7/8X21)	1	OPT, SUS	

DF90A_000_017

FIG.407C

FIG. 407C (1-H-10) ギヤケース (DF80A)

見出番号	品番	品名	使用個数	備考	標準作業時間
20-16	58200-92J80	ブローラ(3X13-7/8X23)	1	OPT, SUS	
20-17	58200-92J90	ブローラ(3X13-7/8X25)	1	OPT, SUS	
21	58105-90J00	・ブッシュセット, ブローラ	1		
22	57632-87L01	ストッパ, ブローラブッシュ	1		
23	57633-90J02	スベータ, ブローラナット	1		
24	09141-18005	ナット	1		
25	09204-03003	コックピソ	1		
26	09160-18028	ワッシャ(18.5X31X1)	1		
27	57630-90J00	キット, ブローラナット	1	オプション	

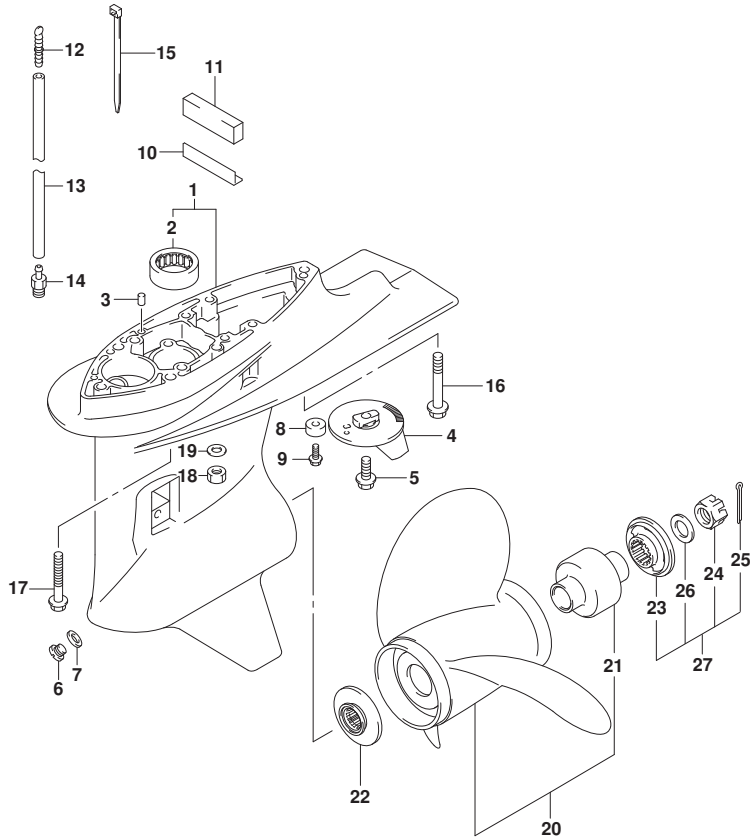


FIG.407D

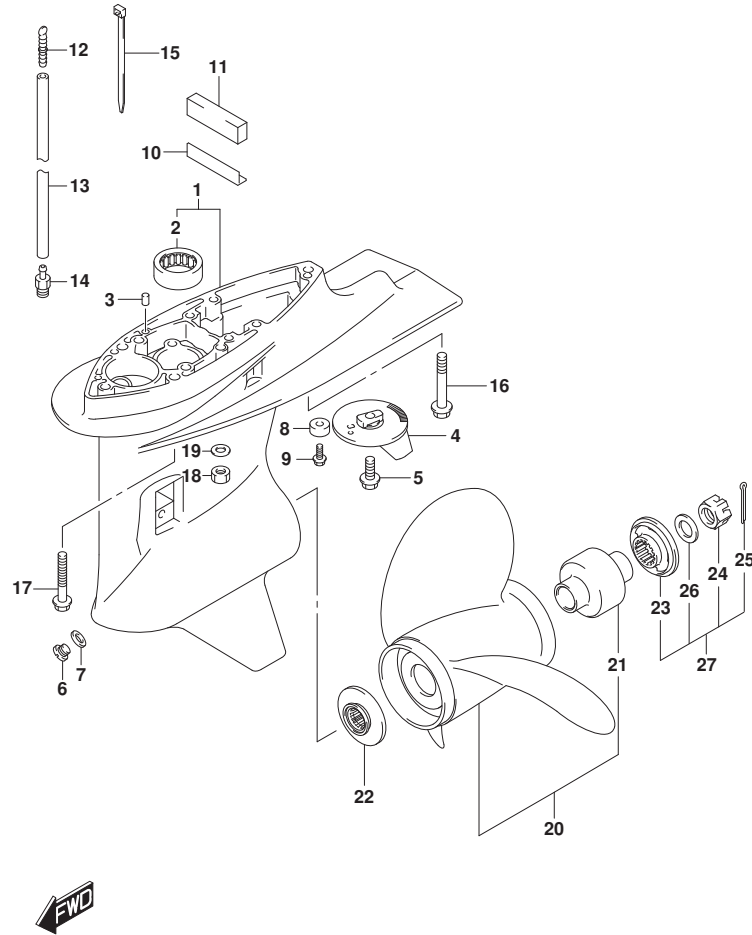


FIG. 407D (1-H-11) キヤケース (DF90A)

見出番号	品番	品名	使用個数	備考	標準作業時間
1-1	55110-87L31-YAY	ケース, キヤ(ブラック)	1	BODY COLOR:YAY	
1-2	55110-87L31-Y5S	ケース, キヤ(ホワイト)	1	BODY COLOR:Y5S	
2	09263-26023	・ベアリング (26X34X30)	1		
3	09202-08006	ピン (8X12)	2		
4	55125-90J01	タブ, トリム	1		
5	09116-08137	ホルト (8X22)	1		
6	09248-10008	ブラグ (10X7.5)	2		
7	09168-10034	ガスケット (9.5X16.5X2)	2		
8-1	55321-87J01	アノード, プロテクション	1		
8-2	55321-87J11	アノード (マグネシウム)	1	オプション	
9	09103-06281	ホルト (6X14)	1		
10	55333-87L00	プレート, エキゾーストシール	1		
11	52332-87L10	シール, エキゾーストチューブハウジング	1		
12	55127-87D00	ブラグ, ユニオン	1		
13	09355-40805-00B	ホース (4X8X2000)	1	L:2000>1500	
14	09362-09008	ユニオン	1		
15	09407-10404	クランプ (L:100)	2		
16	09116-10137	ホルト (10X70)	1	L-TRANSOM	
17	09116-10150	ホルト (10X55)	4	L-TRANSOM	
18	09140-10031	ナット	5	X-TRANSOM	
19	09160-10141	ワッシャ (10.5X19X2)	5	X-TRANSOM	
20-1	58100-87LA0-019	ブローラ (3X14X13)	1		
20-2	58100-87LB0-019	ブローラ (3X13-7/8X15)	1		
20-3	58100-87LC0-019	ブローラ (3X13-3/4X17)	1		
20-4	58100-87LD0-019	ブローラ (3X13-3/4X19)	1		
20-5	58100-87LE0-019	ブローラ (3X13-3/4X21)	1		
20-6	58100-87LF0-019	ブローラ (3X13.75X23)	1		
20-7	58100-90JA0-019	ブローラ (3X14X17)	1	オプション	
20-8	58100-90JB0-019	ブローラ (3X14X19)	1	オプション	
20-9	58100-90JC0-019	ブローラ (3X14X21)	1	オプション	
20-10	58100-90JD0-019	ブローラ (3X14X23)	1	オプション	
20-11	58100-90JE0-019	ブローラ (3X13-1/2X15)	1	オプション	
20-12	58200-92J40	ブローラ (3X13-7/8X15)	1	OPT, SUS	
20-13	58200-92J50	ブローラ (3X13-7/8X17)	1	OPT, SUS	
20-14	58200-92J60	ブローラ (3X13-7/8X19)	1	OPT, SUS	

FIG.407D

FIG. 407D (1-H-12) ギヤケース (DF90A)

見出番号	品番	品名	使用個数	備考	標準作業時間
20-15	58200-92J70	ブローラ(3X13-7/8X21)	1	OPT, SUS	
20-16	58200-92J80	ブローラ(3X13-7/8X23)	1	OPT, SUS	
20-17	58200-92J90	ブローラ(3X13-7/8X25)	1	OPT, SUS	
21	58105-90J00	ワッシャセット, ブローラ	1		
22	57632-87L01	ストッパ, ブローラワッシャ	1		
23	57633-90J02	スペーサ, ブローラナット	1		
24	09141-18005	ナット	1		
25	09204-03003	コッタピン	1		
26	09160-18028	ワッシャ(18.5X31X1)	1		
27	57630-90J00	キット, ブローラナット	1	オプション	

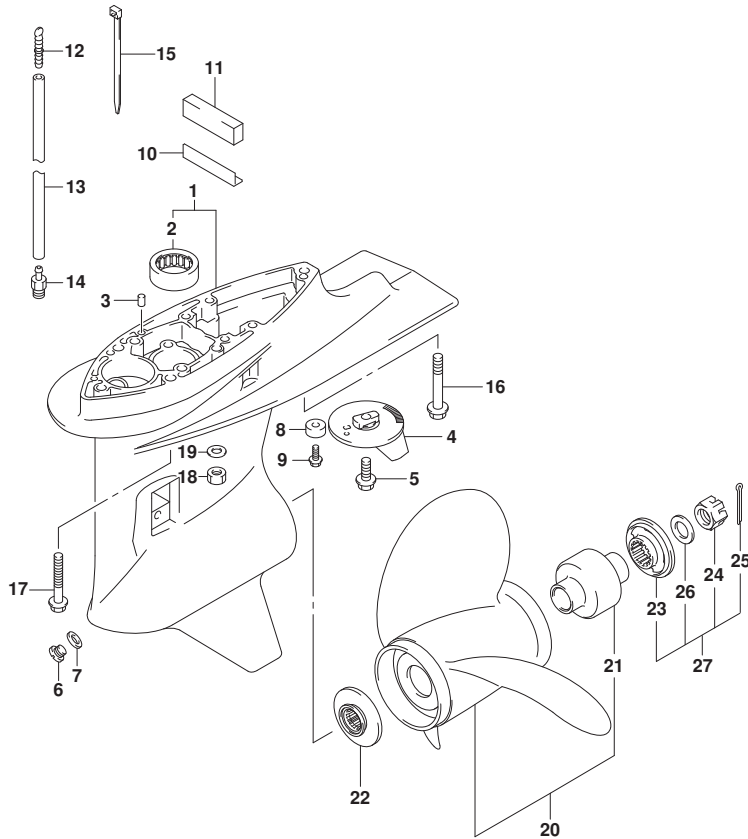
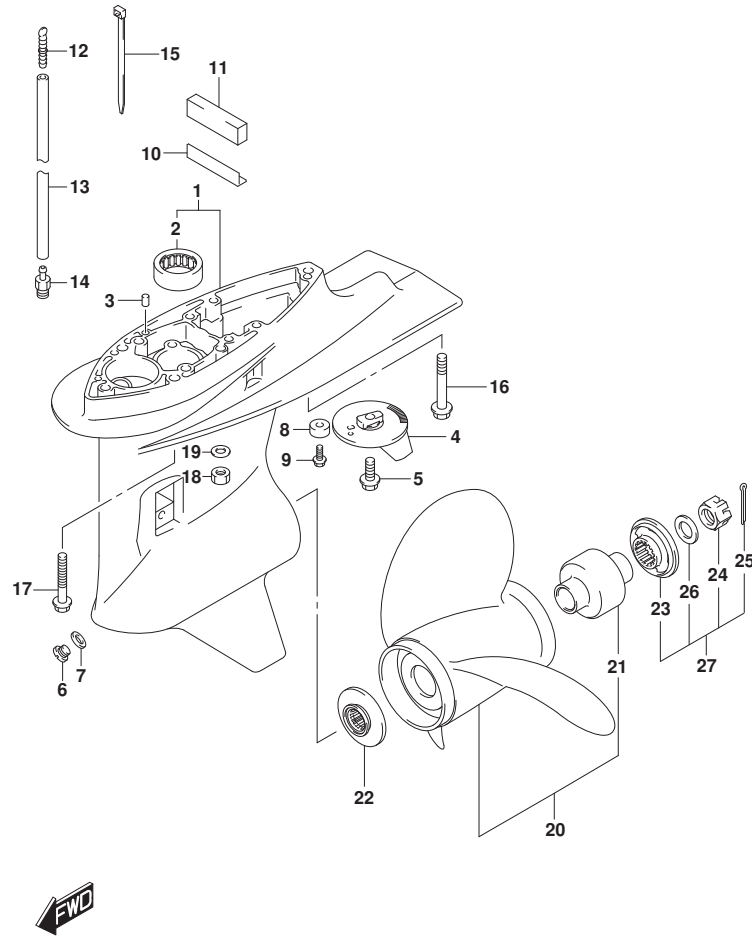


FIG.407E



DF90A_000_017_407E
GEAR CASE

FIG.407E (1-H-13) ギヤケース (DF90ATH)

見出番号	品番	品名	使用個数	備考	標準作業時間
1	55110-87L31-YAY	ケース,ギヤ(ブラック)	1		
2	09263-26023	・ヘ アリソク (26X34X30)	1		
3	09202-08006	ピン(8X12)	2		
4	55125-90J01	タブ, トリム	1		
5	09116-08137	ホルト(8X22)	1		
6	09248-10008	ブラグ (10X7.5)	2		
7	09168-10034	ガスケット(9.5X16.5X2)	2		
8-1	55321-87J01	アノード, プ ロチクシヨウ	1		
8-2	55321-87J11	アノード (マグネシウム)	1	オプ ショウ	
9	09103-06281	ホルト(6X14)	1		
10	55333-87L00	プレート, エキゾーストシール	1		
11	52332-87L10	シール, エキゾーストチューブハウジング	1		
12	55127-87D00	ブラグ, ユニオン	1		
13	09355-40805-00B	ホース(4X8X2000)	1	L:2000>1500	
14	09362-09008	ユニオン	1		
15	09407-10404	クランプ (L:100)	2		
16	09116-10137	ホルト(10X70)	1	L-TRANSOM	
17	09116-10150	ホルト(10X55)	4	L-TRANSOM	
18	09140-10031	ナット	5	X-TRANSOM	
19	09160-10141	ワッシャ(10.5X19X2)	5	X-TRANSOM	
20-1	58100-87LA0-019	ブローラ(3X14X13)	1		
20-2	58100-87LB0-019	ブローラ(3X13-7/8X15)	1		
20-3	58100-87LC0-019	ブローラ(3X13-3/4X17)	1		
20-4	58100-87LD0-019	ブローラ(3X13-3/4X19)	1		
20-5	58100-87LE0-019	ブローラ(3X13-3/4X21)	1		
20-6	58100-87LF0-019	ブローラ(3X13.75X23)	1		
20-7	58100-90JA0-019	ブローラ(3X14X17)	1	オプ ショウ	
20-8	58100-90JB0-019	ブローラ(3X14X19)	1	オプ ショウ	
20-9	58100-90JC0-019	ブローラ(3X14X21)	1	オプ ショウ	
20-10	58100-90JD0-019	ブローラ(3X14X23)	1	オプ ショウ	
20-11	58100-90JE0-019	ブローラ(3X13-1/2X15)	1	オプ ショウ	
20-12	58200-92J40	ブローラ(3X13-7/8X15)	1	OPT, SUS	
20-13	58200-92J50	ブローラ(3X13-7/8X17)	1	OPT, SUS	
20-14	58200-92J60	ブローラ(3X13-7/8X19)	1	OPT, SUS	
20-15	58200-92J70	ブローラ(3X13-7/8X21)	1	OPT, SUS	

DF90A_000_017

FIG.407E

FIG.407E (1-H-14) ギヤケース (DF90ATH)

見出番号	品番	品名	使用個数	備考	標準作業時間
20-16	58200-92J80	ブローラ(3X13-7/8X23)	1	OPT, SUS	
20-17	58200-92J90	ブローラ(3X13-7/8X25)	1	OPT, SUS	
21	58105-90J00	・ブッシュセット, ブローラ	1		
22	57632-87L01	ストッパ, ブローラブッシュ	1		
23	57633-90J02	スベータ, ブローラナット	1		
24	09141-18005	ナット	1		
25	09204-03003	コックピソ	1		
26	09160-18028	ワッシャ(18.5X31X1)	1		
27	57630-90J00	キット, ブローラナット	1	オプション	

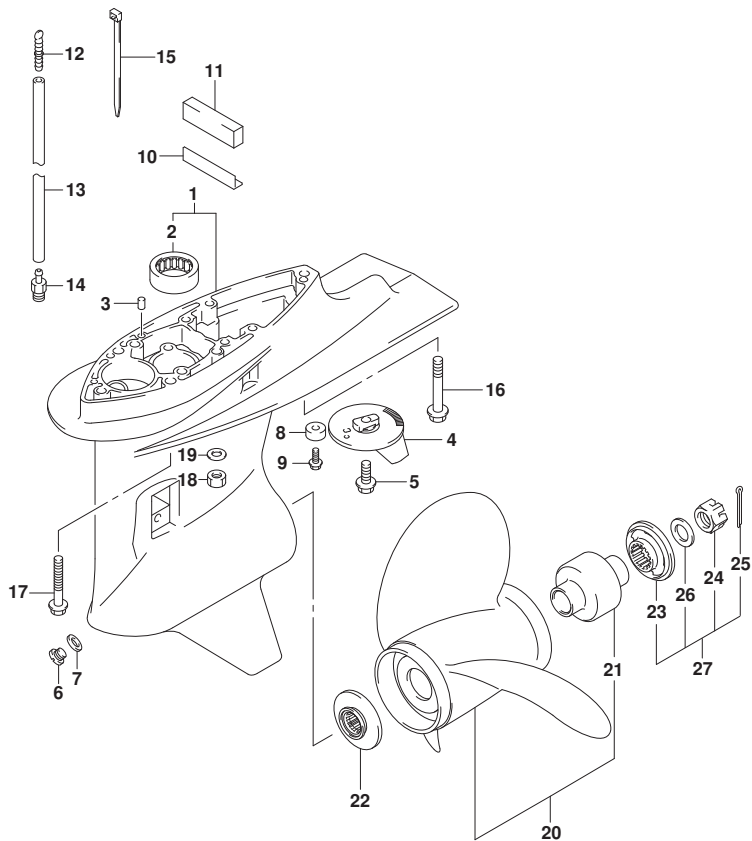
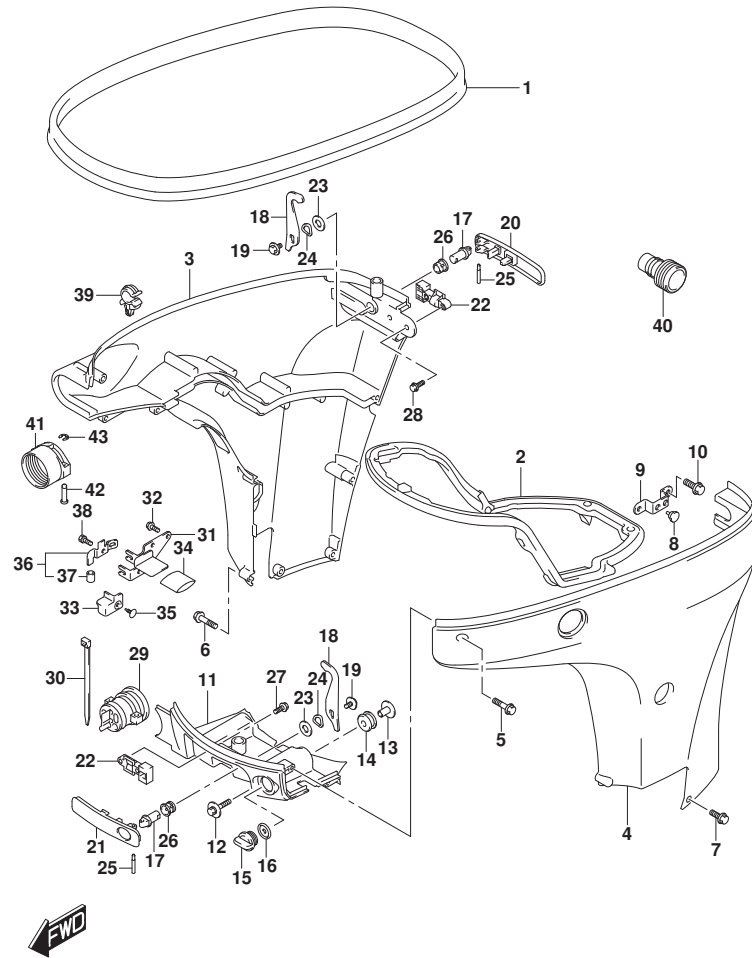


FIG.410A



DF90A_000_017_410A
SIDE COVER

FIG.410A (1-H-15) サイドカバー (DF70A)

見出番号	品番	品名	使用個数	備考	標準作業時間
1	61112-99E01	カバー, サイド	1		
2	61134-87L00	シール, サイド	1		
3-1	61811-87L20-YAY	カバー, サイドスターボート (ブラック)	1	BODY COLOR:YAY	
3-2	61811-87L20-Y5S	カバー, サイドスターボート (ホワイト)	1	BODY COLOR:Y5S	
4-1	61821-87L21-YAY	カバー, サイドボート (ブラック)	1	BODY COLOR:YAY	
4-2	61821-87L21-Y5S	カバー, サイドボート (ホワイト)	1	BODY COLOR:Y5S	
5	09136-06148	スクリュー (6X35)	8		
6	09136-06149	スクリュー (6X55)	2		
7	09136-06161	スクリュー (6X17)	3		
8	09321-08022	クワジオン	2		
9	61827-87L00	ホルダー, サイド	1		
10	01550-08207	ホルダー	2		
11-1	61831-87L20-YAY	パネル, フロント (ブラック)	1	BODY COLOR:YAY	
11-2	61831-87L20-Y5S	パネル, フロント (ホワイト)	1	BODY COLOR:Y5S	
12	09116-08163	ホルダー (8X38)	2		
13	09169-08039	ワッシャ	2		
14	09320-11013	クワジオン	2		
15	17913-93J00	ブラケット, ウォータ	1		
16	17914-93J00	ガスケット, ウォータ	1		
17	61632-93J00	シャフト, エンジン	2		
18	61641-87L00	フック, エンジン	2		
19	09116-06127	ホルダー (6X12)	2		
20	61633-87L00	レバー, フック	1		
21	61645-87L00	レバー, フック	1		
22	61673-93J11	ラッチ, フック	2		
23	09160-13014	ワッシャ (13. 2X25X1)	2		
24	09164-14008	ワッシャ	2		
25	09202-04022	ピン	2		
26	09306-13007	ブッシュ	2		
27	01550-05107	ホルダー	2		
28	01550-05167	ホルダー	2		
29	61124-87L20	リモコンケーブル	1		
30	09407-25402	クランプ (L:250)	1		
31	67341-87L00	ホルダー, リモコン	1		
32	01550-06167	ホルダー	2		

DF90A_000_017

FIG.410A

FIG.410A (1-H-16) サイトカハ - (DF70A)

見出番号	品番	品名	使用個数	備考	標準作業時間
33	67345-87L00	ブローカ	1		
34	67346-87L00	ブローカ、ホルダ	1		
35	09409-10304-5ES	クリップ (フック)	1		
36	67350-87L01	ストッパ、リモコンケーブル	1		
37	09352-70103-600	ホース (7X10.2X600)	2	L:600>14	
38	01570-06127	ホルト	1		
39	09403-11320	クランプ	1		
40	17917-87L00	コネクタ、フラッシュアウト	1		
41	67361-90J10	アダプタ、ホース (リギング)	1	オプション	
42	09208-06009	ピン	2	オプション	
43	09383-04002	リング	2	オプション	

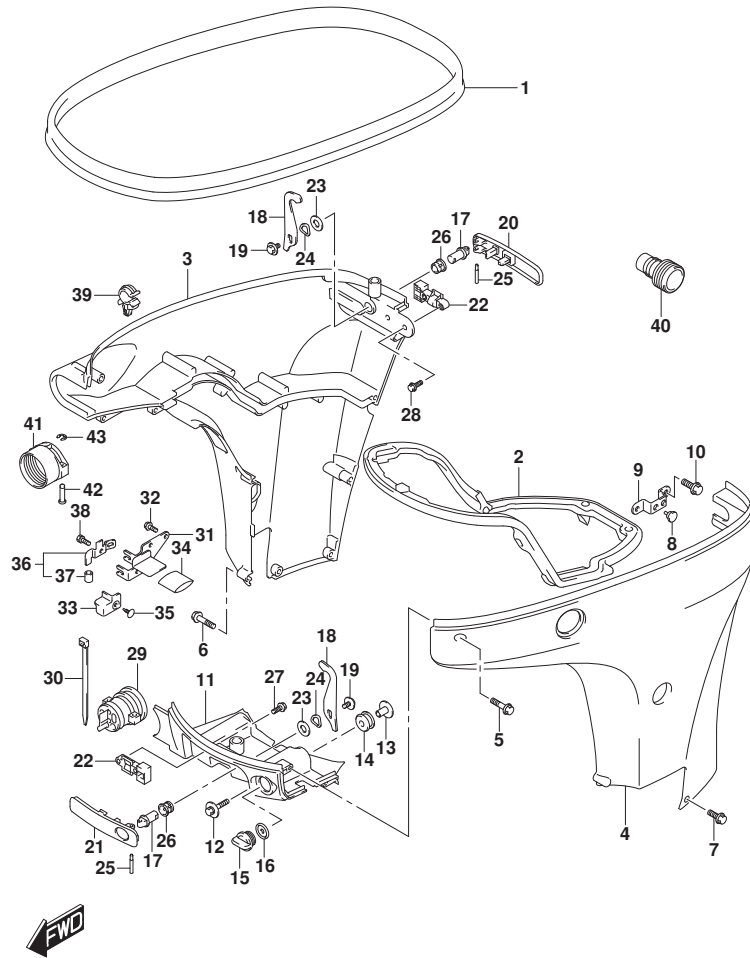
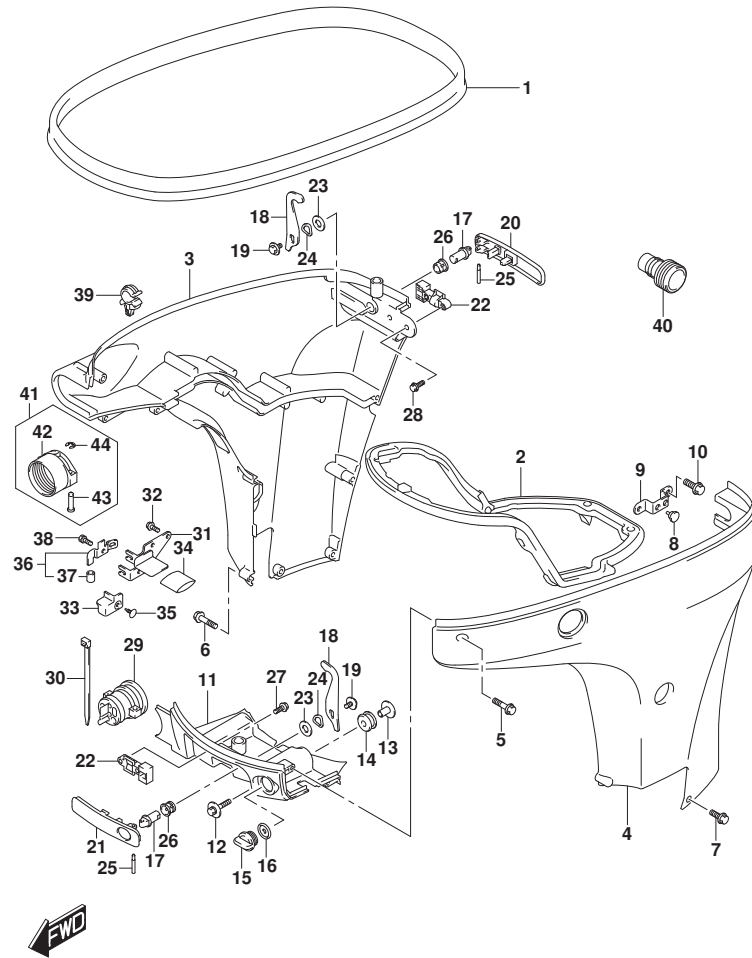


FIG.410B



DF90A_000_017_410B
SIDE COVER

FIG.410B (1-I-2) サイドカバー (DF70ATH)

見出番号	品番	品名	使用個数	備考	標準作業時間
1	61112-99E01	カバー, サイド	1		
2	61134-87L00	シール, サイド	1		
3	61811-87L20-YAY	カバー, サイドスターボート (フック)	1		
4	61821-87L21-YAY	カバー, サイドボート (フック)	1		
5	09136-06148	スクリュ (6X35)	8		
6	09136-06149	スクリュ (6X55)	2		
7	09136-06161	スクリュ (6X17)	3		
8	09321-08022	クワシヨ	2		
9	61827-87L00	ホルダ, サイド	1		
10	01550-08207	ホルト	2		
11	61831-87L20-YAY	パネル, フロント (フック)	1		
12	09116-08163	ホルト (8X38)	2		
13	09169-08039	ワッシャ	2		
14	09320-11013	クワシヨ	2		
15	17913-93J00	プラグ, ウォータ	1		
16	17914-93J00	ガasket, ウォータプラグ	1		
17	61632-93J00	シャフト, エンジンカバー	2		
18	61641-87L00	フック, エンジン	2		
19	09116-06127	ホルト (6X12)	2		
20	61633-87L00	レバー, フック	1		
21	61645-87L00	レバー, フック	1		
22	61673-93J11	ラッチ, フック	2		
23	09160-13014	ワッシャ (13. 2X25X1)	2		
24	09164-14008	ワッシャ	2		
25	09202-04022	ピン	2		
26	09306-13007	ブッシュ	2		
27	01550-05107	ホルト	2		
28	01550-05167	ホルト	2		
29	61124-87L20	ゲロケット, リモコン	1		
30	09407-25402	クランプ (L:250)	1		
31	67341-87L00	ホルダ, リモコン	1		
32	01550-06167	ホルト	2		
33	67345-87L00	ブロータ	1		
34	67346-87L00	ブロータ, ホルダ	1		
35	09409-10304-5ES	クリップ (フック)	1		

DF90A_000_017

FIG.410B

FIG. 410B (1-I-3) サイドカバー (DF70ATH)

見出番号	品番	品名	使用個数	備考	標準作業時間
36	67350-87L01	ストツパ, リモコンケーブル	1		
37	09352-70103-600	・ホース (7X10. 2X600)	2	L: 600>14	
38	01570-06127	ホルト	1		
39	09403-11320	クランプ	1		
40	17917-87L00	コネクタ, フラッシュウオータ	1		
41	67300-98J10	キット, ホースアダプタ (リギング)	1		
42	67361-90J10	・アダプタ, ホース (リギング)	1	オプション	
43	09208-06009	・ピン	2	オプション	
44	09383-04002	・Eリング	2	オプション	

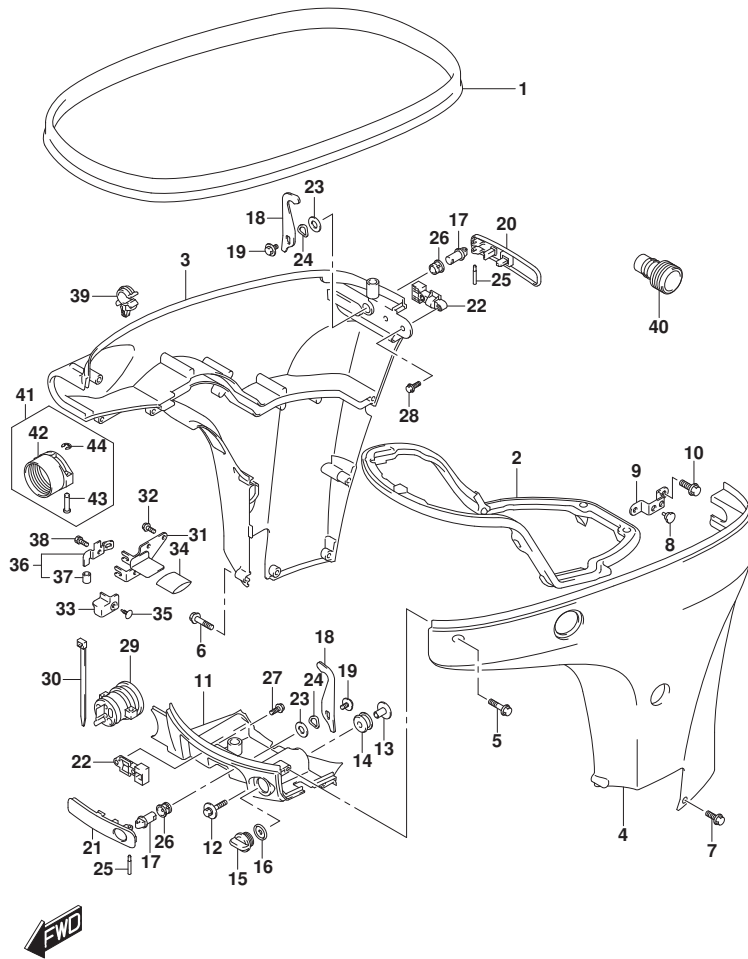
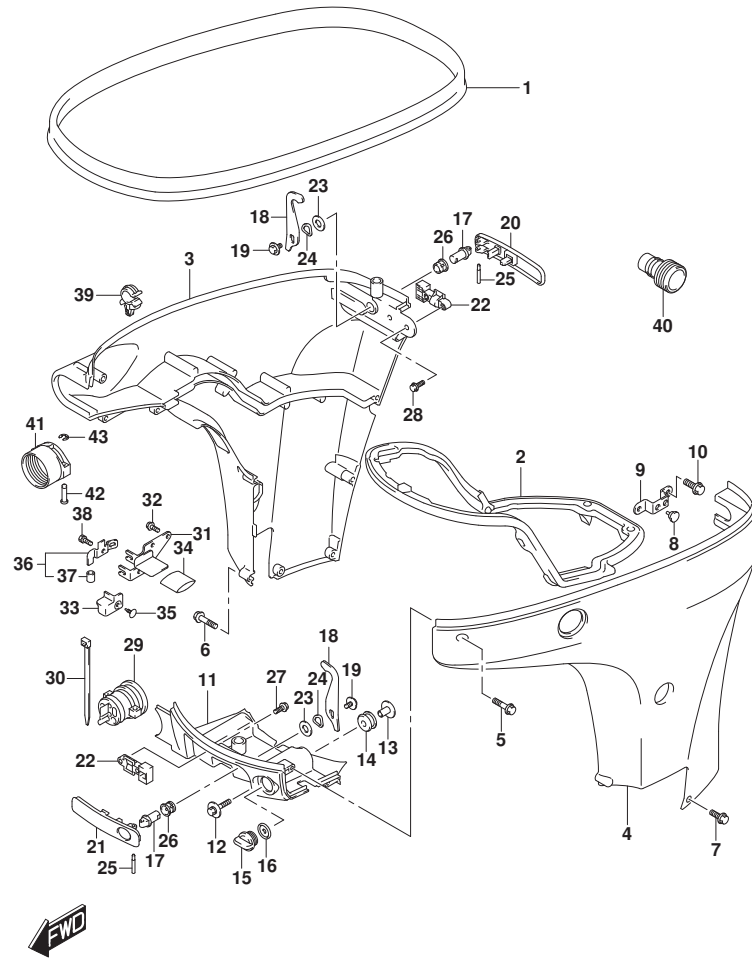


FIG.410C



DF90A_000_017_410C
SIDE COVER

FIG.410C (1-I-4) サイドカバー (DF80A)

見出番号	品番	品名	使用個数	備考	標準作業時間
1	61112-99E01	カバー, サイド	1		
2	61134-87L00	シール, サイド	1		
3	61811-87L20-YAY	カバー, サイドスターボート (フック)	1		
4	61821-87L21-YAY	カバー, サイドボート (フック)	1		
5	09136-06148	スクリュ (6X35)	8		
6	09136-06149	スクリュ (6X55)	2		
7	09136-06161	スクリュ (6X17)	3		
8	09321-08022	クワシヨ	2		
9	61827-87L00	ホルダ, サイド	1		
10	01550-08207	ホル	2		
11	61831-87L20-YAY	パネル, フロント (フック)	1		
12	09116-08163	ホル (8X38)	2		
13	09169-08039	ワツヤ	2		
14	09320-11013	クワシヨ	2		
15	17913-93J00	ブラケット, ウォータ	1		
16	17914-93J00	ガスケツ, ウォータブラ	1		
17	61632-93J00	シャフト, エンジンカバー	2		
18	61641-87L00	フック, エンジン	2		
19	09116-06127	ホル (6X12)	2		
20	61633-87L00	レバー, フックリヤ	1		
21	61645-87L00	レバー, フックフロント	1		
22	61673-93J11	ラッチ, フックレバー	2		
23	09160-13014	ワツヤ (13. 2X25X1)	2		
24	09164-14008	ワツヤ	2		
25	09202-04022	ピン	2		
26	09306-13007	ブラッシュ	2		
27	01550-05107	ホル	2		
28	01550-05167	ホル	2		
29	61124-87L20	ゲロメツ, リモコン	1		
30	09407-25402	クランプ (L:250)	1		
31	67341-87L00	ホルダ, リモコン	1		
32	01550-06167	ホル	2		
33	67345-87L00	ブラケット	1		
34	67346-87L00	ブラケット, ホル	1		
35	09409-10304-5ES	クリップ (フック)	1		

DF90A_000_017

FIG.410C

FIG.410C (1-I-5) サイドカバー (DF80A)

見出番号	品番	品名	使用個数	備考	標準作業時間
36	67350-87L01	ストツパ, リモコンケーブル	1		
37	09352-70103-600	ホース (7X10. 2X600)	2	L: 600>14	
38	01570-06127	ホルト	1		
39	09403-11320	クランプ	1		
40	17917-87L00	コネクタ, フラッシュウオータ	1		
41	67361-90J10	アダプタ, ホース (リギング)	1		
42	09208-06009	ピン	2		
43	09383-04002	Eリング	2		

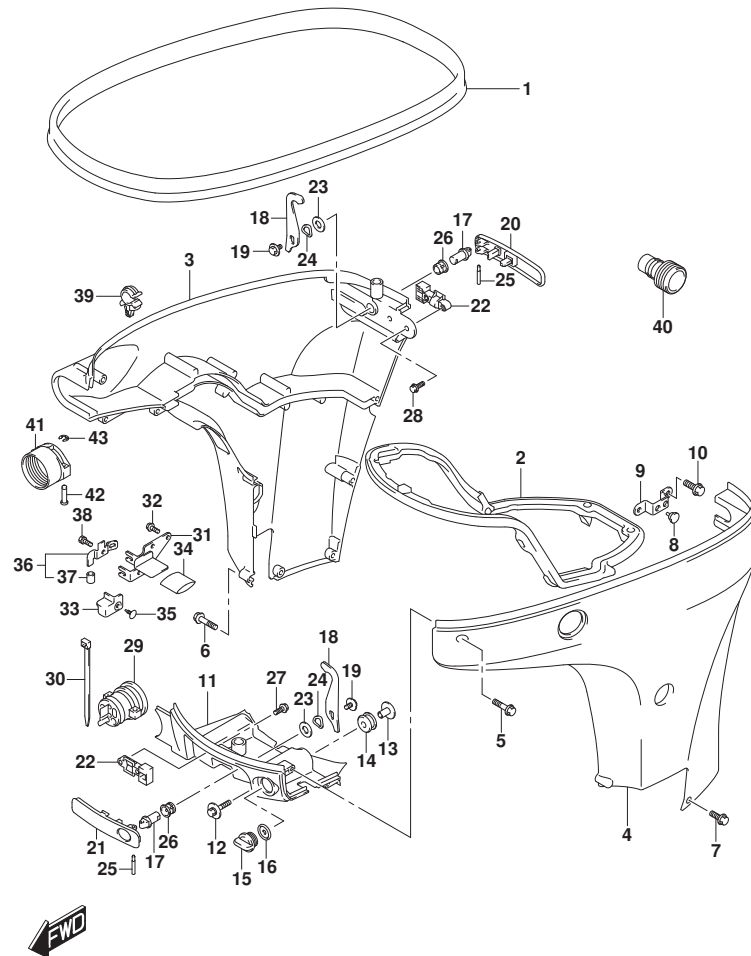
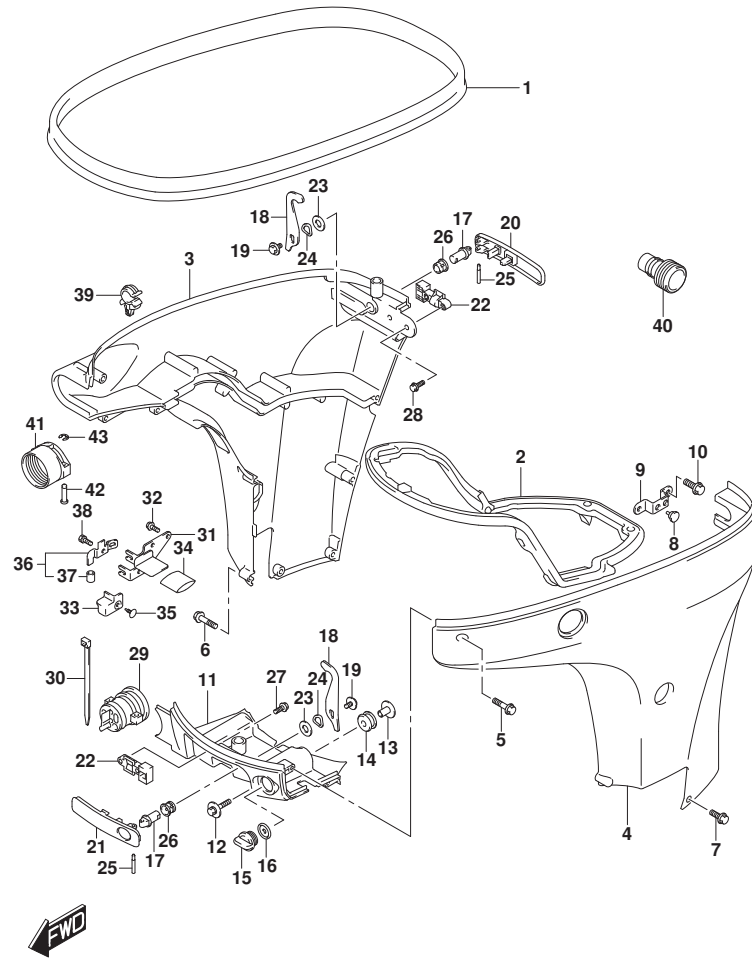


FIG.410D



DF90A_000_017_410D
SIDE COVER

FIG.410D (1-I-6) サイドカバー (DF90A)

見出番号	品番	品名	使用個数	備考	標準作業時間
1	61112-99E01	カバー, サイド	1		
2	61134-87L00	シール, サイド	1		
3-1	61811-87L20-YAY	カバー, サイドスターボート (ブラック)	1	BODY COLOR:YAY	
3-2	61811-87L20-Y5S	カバー, サイドスターボート (ホワイト)	1	BODY COLOR:Y5S	
4-1	61821-87L21-YAY	カバー, サイドボート (ブラック)	1	BODY COLOR:YAY	
4-2	61821-87L21-Y5S	カバー, サイドボート (ホワイト)	1	BODY COLOR:Y5S	
5	09136-06148	スクリュー (6X35)	8		
6	09136-06149	スクリュー (6X55)	2		
7	09136-06161	スクリュー (6X17)	3		
8	09321-08022	クワジオン	2		
9	61827-87L00	ホルダー, サイド	1		
10	01550-08207	ホルダー	2		
11-1	61831-87L20-YAY	パネル, フロント (ブラック)	1	BODY COLOR:YAY	
11-2	61831-87L20-Y5S	パネル, フロント (ホワイト)	1	BODY COLOR:Y5S	
12	09116-08163	ホルダー (8X38)	2		
13	09169-08039	ワッシャ	2		
14	09320-11013	クワジオン	2		
15	17913-93J00	ブラケット, ウォータ	1		
16	17914-93J00	ガスケット, ウォータ	1		
17	61632-93J00	シャフト, エンジン	2		
18	61641-87L00	フック, エンジン	2		
19	09116-06127	ホルダー (6X12)	2		
20	61633-87L00	レバー, フック	1		
21	61645-87L00	レバー, フック	1		
22	61673-93J11	ラッチ, フック	2		
23	09160-13014	ワッシャ (13. 2X25X1)	2		
24	09164-14008	ワッシャ	2		
25	09202-04022	ピン	2		
26	09306-13007	ブッシュ	2		
27	01550-05107	ホルダー	2		
28	01550-05167	ホルダー	2		
29	61124-87L20	ゲロメット, リモコン	1		
30	09407-25402	クランプ (L:250)	1		
31	67341-87L00	ホルダー, リモコン	1		
32	01550-06167	ホルダー	2		

DF90A_000_017

FIG.410D

FIG.410D (1-I-7) サイドカバー (DF90A)

見出番号	品番	品名	使用個数	備考	標準作業時間
33	67345-87L00	ブローカ	1		
34	67346-87L00	ブローカ、ホルダ	1		
35	09409-10304-5ES	クリップ (フック)	1		
36	67350-87L01	ストッパ、リモコンケーブル	1		
37	09352-70103-600	ホース (7X10.2X600)	2	L:600>14	
38	01570-06127	ホルト	1		
39	09403-11320	クランプ	1		
40	17917-87L00	コネクタ、フラッシュアウト	1		
41	67361-90J10	アダプタ、ホース (リギング)	1	オプション	
42	09208-06009	ピン	2	オプション	
43	09383-04002	リング	2	オプション	

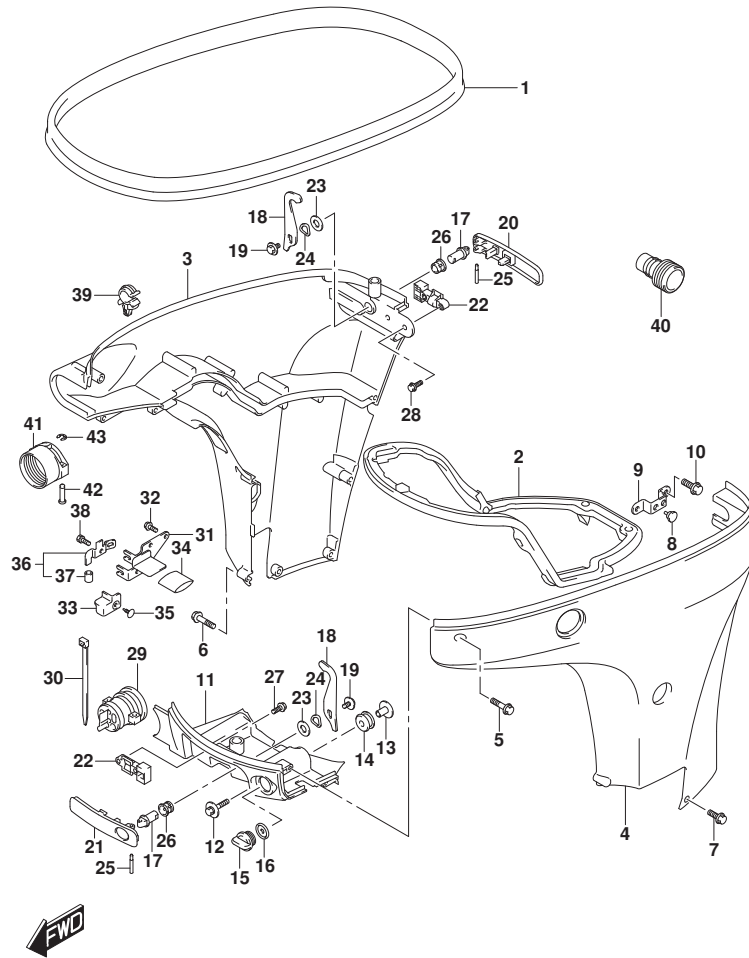
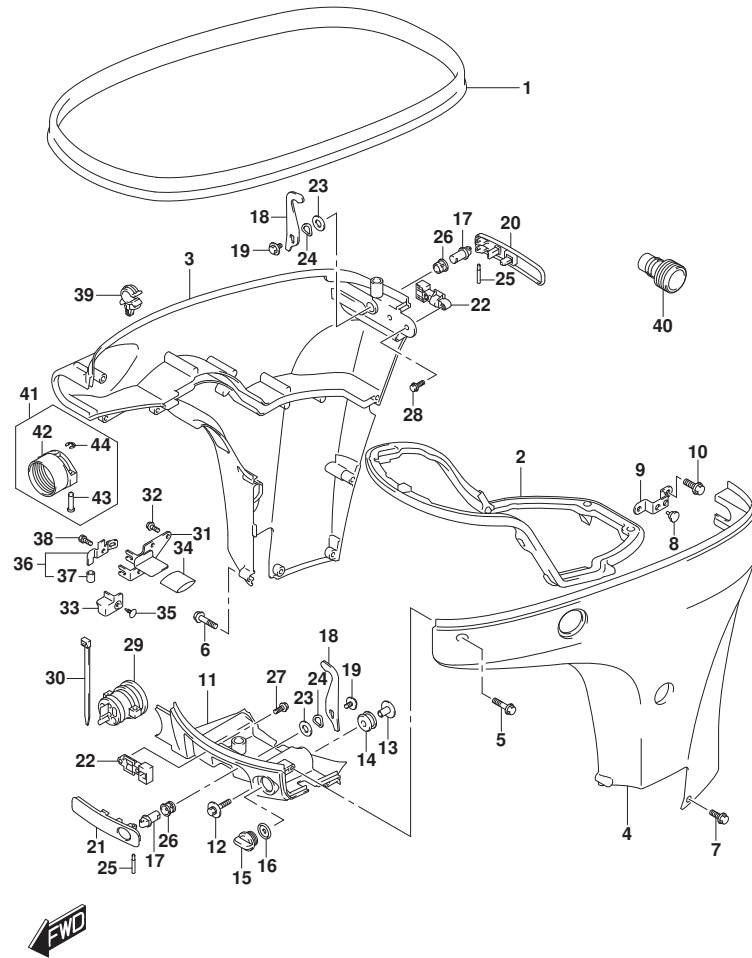


FIG.410E



DF90A_000_017_410E
SIDE COVER

FIG.410E (1-I-8) サイドカバー (DF90ATH)

見出番号	品番	品名	使用個数	備考	標準作業時間
1	61112-99E01	カバー, サイド	1		
2	61134-87L00	シール, サイド	1		
3	61811-87L20-YAY	カバー, サイドスターボート (フック)	1		
4	61821-87L21-YAY	カバー, サイドボート (フック)	1		
5	09136-06148	スクリュ (6X35)	8		
6	09136-06149	スクリュ (6X55)	2		
7	09136-06161	スクリュ (6X17)	3		
8	09321-08022	クワシヨ	2		
9	61827-87L00	ホルダ, サイド	1		
10	01550-08207	ホル	2		
11	61831-87L20-YAY	パネル, フロント (フック)	1		
12	09116-08163	ホル (8X38)	2		
13	09169-08039	ワッシャ	2		
14	09320-11013	クワシヨ	2		
15	17913-93J00	プラグ, ウォータ	1		
16	17914-93J00	ガスケツ, ウォータプラグ	1		
17	61632-93J00	シャフト, エンジンカバー	2		
18	61641-87L00	フック, エンジン	2		
19	09116-06127	ホル (6X12)	2		
20	61633-87L00	レバー, フックリヤ	1		
21	61645-87L00	レバー, フックフロント	1		
22	61673-93J11	ラッチ, フック	2		
23	09160-13014	ワッシャ (13. 2X25X1)	2		
24	09164-14008	ワッシャ	2		
25	09202-04022	ピン	2		
26	09306-13007	ブッシュ	2		
27	01550-05107	ホル	2		
28	01550-05167	ホル	2		
29	61124-87L20	ゲロメツ, リモコン	1		
30	09407-25402	クランプ (L:250)	1		
31	67341-87L00	ホルダ, リモコン	1		
32	01550-06167	ホル	2		
33	67345-87L00	ブロケタ	1		
34	67346-87L00	ブロケタ, ホル	1		
35	09409-10304-5ES	クリップ (フック)	1		

DF90A_000_017

FIG.410E

FIG.410E (1-I-9) サイドカバー (DF90ATH)

見出番号	品番	品名	使用個数	備考	標準作業時間
36	67350-87L01	ストツパ, リモコンケーブル	1		
37	09352-70103-600	・ホース (7X10. 2X600)	2	L: 600>14	
38	01570-06127	ホルト	1		
39	09403-11320	クランプ	1		
40	17917-87L00	コネクタ, フラッシュウオータ	1		
41	67300-98J10	キット, ホースアダプタ (リギング)	1	オプション	
42	67361-90J10	・アダプタ, ホース (リギング)	1	オプション	
43	09208-06009	・ピン	2	オプション	
44	09383-04002	・Eリング	2	オプション	

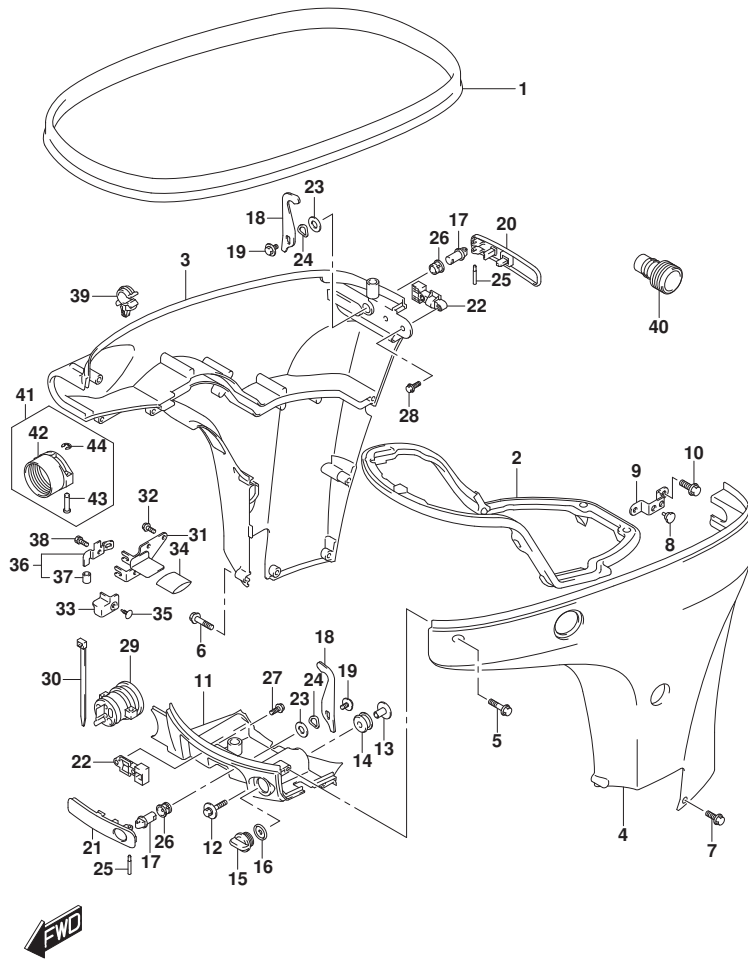


FIG.420A

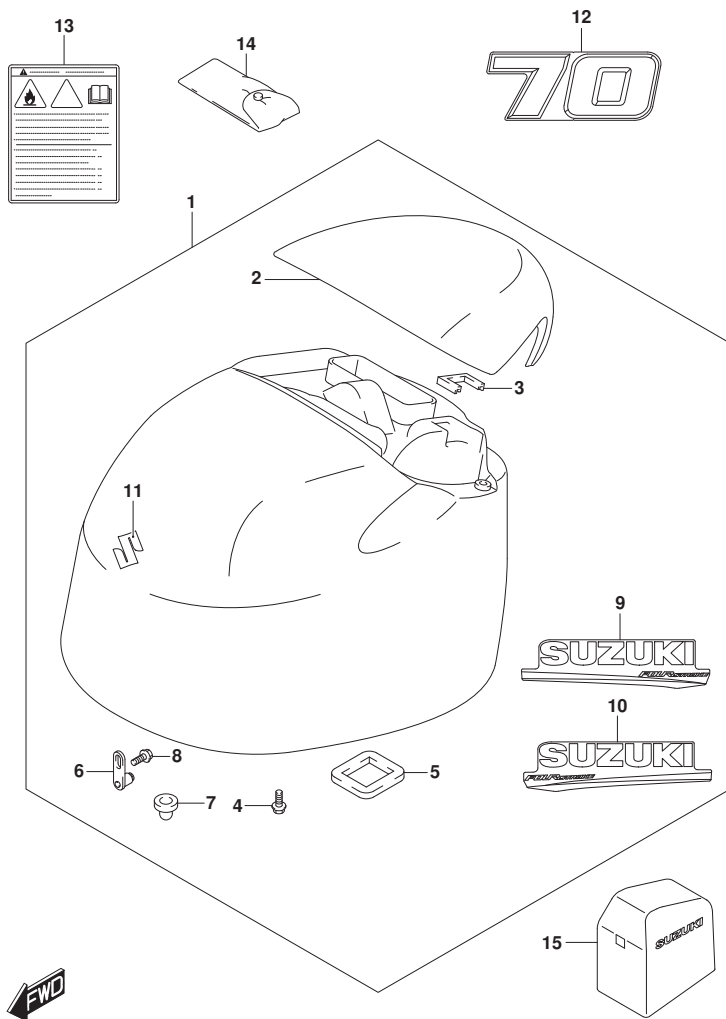


FIG. 420A (1-I-10) エンジンカバー (DF70A)

見出番号	品番	品名	使用個数	備考	標準作業時間
1-1	61401-87Y00-YAY	カバーセット, エンジン(フ ラツク)	1	BODY COLOR:YAY	
1-2	61401-87Y10-Y5S	カバーセット, エンジン(ホワ イト)	1	BODY COLOR:Y5S	
2-1	61431-87L21-YAY	・ハン ドル, チルトアツプ (フ ラツク)	1	BODY COLOR:YAY	
2-2	61431-87L21-Y5S	・ハン ドル, チルトアツプ (ホワ イト)	1	BODY COLOR:Y5S	
3	61439-87L00	・シール, チルトアツプ ハン ドル	1		
4	01550-06167	・ボ ルト	4		
5	61476-87L00	・シール, エアベ ント	1		
6	61610-93J00	・ワ スタ	2		
7	09329-10022	・ク ッシ ョ ン	2		
8	01550-06127	・ボ ルト	2		
9-1	61443-88L20	・ス トライ プ, エン ジン カバ ー ス ターボ ー ト	1	BODY COLOR:YAY	
9-2	61443-88L30	・ス トライ プ, エン ジン カバ ー ス ターボ ー ト	1	BODY COLOR:Y5S	
10-1	61453-88L20	・ス トライ プ, エン ジン カバ ーボ ー ト	1	BODY COLOR:YAY	
10-2	61453-88L30	・ス トライ プ, エン ジン カバ ーボ ー ト	1	BODY COLOR:Y5S	
11	68111-18G20	・エン プ レ ム, S	1		
12-1	61435-87LB0	マ ー ク, エン プ レ ム フ ロ ン ト / リ ヤ (70)	2	BODY COLOR:YAY	
12-2	61435-87LE0	マ ー ク, エン プ レ ム フ ロ ン ト / リ ヤ (70)	2	BODY COLOR:Y5S	
13	61458-99E50	ラベ ル, エンジンカバー	1		
14	09800-81840	ツールセット	1		
15	68110-87L00	カバー, ウェザ	1	オプション	

FIG.420B

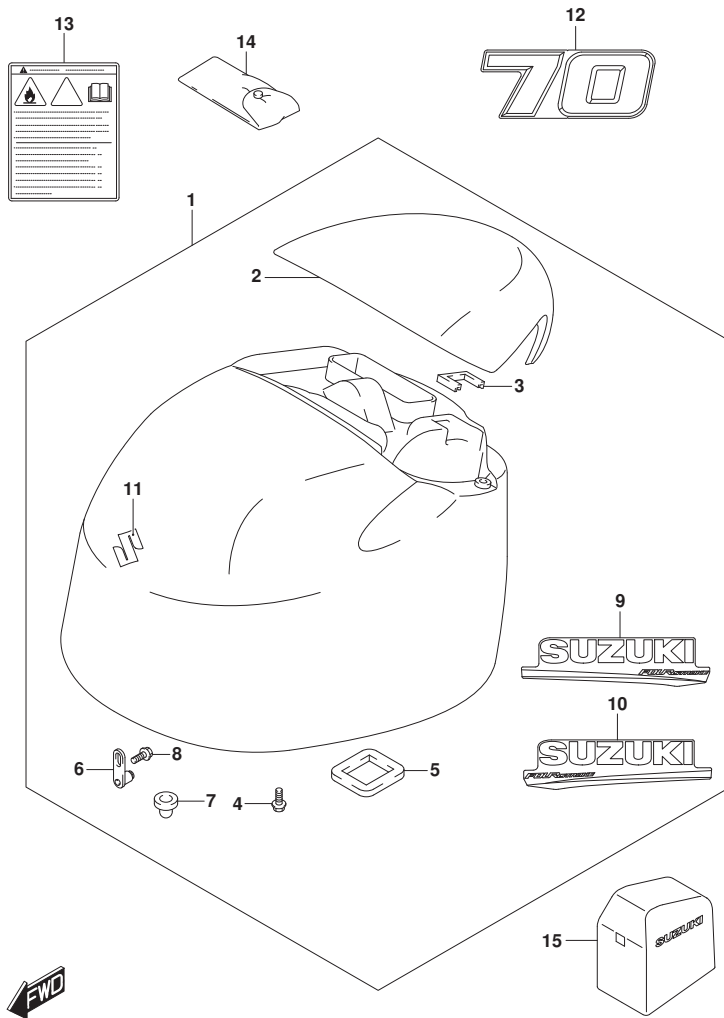


FIG. 420B (1-I-11) エンジンカバー (DF70ATH)

見出番号	品番	品名	使用個数	備考	標準作業時間
1	61401-87Y00-YAY	カバーセット, エンジン(フック)	1		
2	61431-87L21-YAY	ハンドル, チルトアップ(フック)	1		
3	61439-87L00	シール, チルトアップハンドル	1		
4	01550-06167	ボルト	4		
5	61476-87L00	シール, エアメント	1		
6	61610-93J00	ワッシャー	2		
7	09329-10022	クッション	2		
8	01550-06127	ボルト	2		
9	61443-88L20	ストライプ, エンジンカバースターボート	1		
10	61453-88L20	ストライプ, エンジンカバーボート	1		
11	68111-18G20	エンブレム, S	1		
12	61435-87LB0	マーク, エンブレムフロント/リヤ(70)	2		
13	61458-99E50	ラベル, エンジンカバー	1		
14	09800-81840	ツールセット	1		
15	68110-87L00	カバー, ウェザ	1	オプション	

FIG.420C

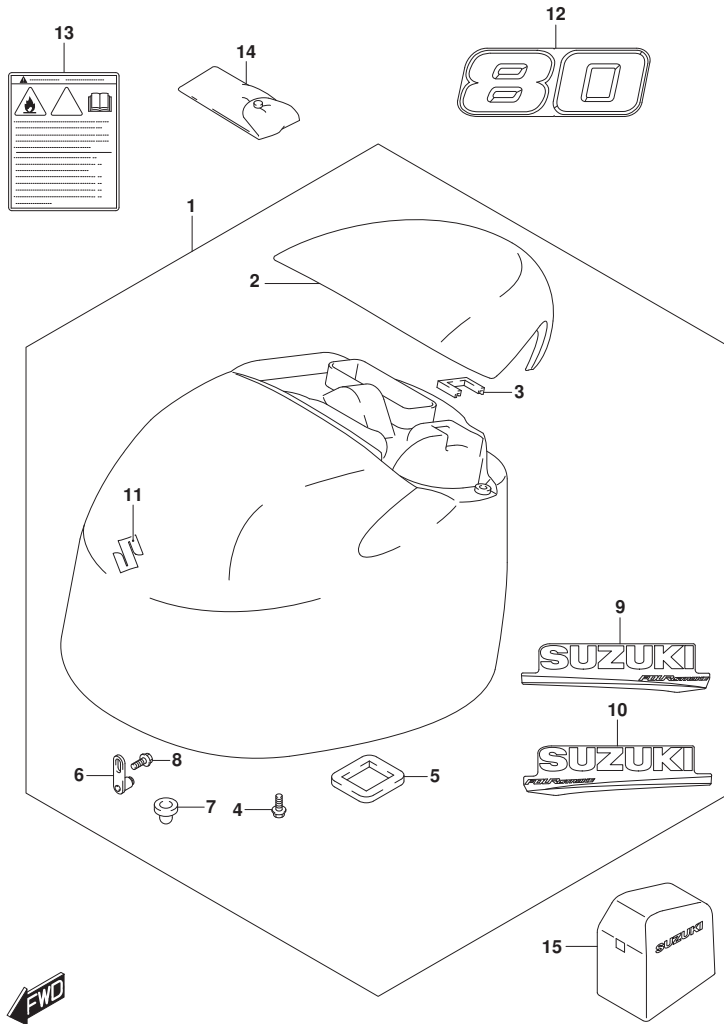


FIG. 420C (1-I-12) エンジ`ンカバー (DF80A)

見出番号	品番	品名	使用個数	備考	標準作業時間
1	61401-87Y00-YAY	カバーセット, エンジン(フ`ラック)	1		
2	61431-87L21-YAY	・ハンドル, チルトアップ` (フ`ラック)	1		
3	61439-87L00	・シール, チルトアップ` ハンド`ル	1		
4	01550-06167	・ボ`ルト	4		
5	61476-87L00	・シール, エアベ`ント	1		
6	61610-93J00	・フ`アスタ	2		
7	09329-10022	・クッション	2		
8	01550-06127	・ボ`ルト	2		
9	61443-88L20	・ストライプ, エンジ`ンカバー`スターボ`ート`	1		
10	61453-88L20	・ストライプ, エンジ`ンカバー`ボ`ート`	1		
11	68111-18G20	・エンプ`レム, S	1		
12	61435-87LC0	マーク, エンプ`レムフロント/リヤ (80)	2		
13	61458-99E50	ラベ`ル, エンジ`ンカバー`	1		
14	09800-81840	ツールセット	1		
15	68110-87L00	カバー, `ウエザ`	1	オプション	

FIG.420D

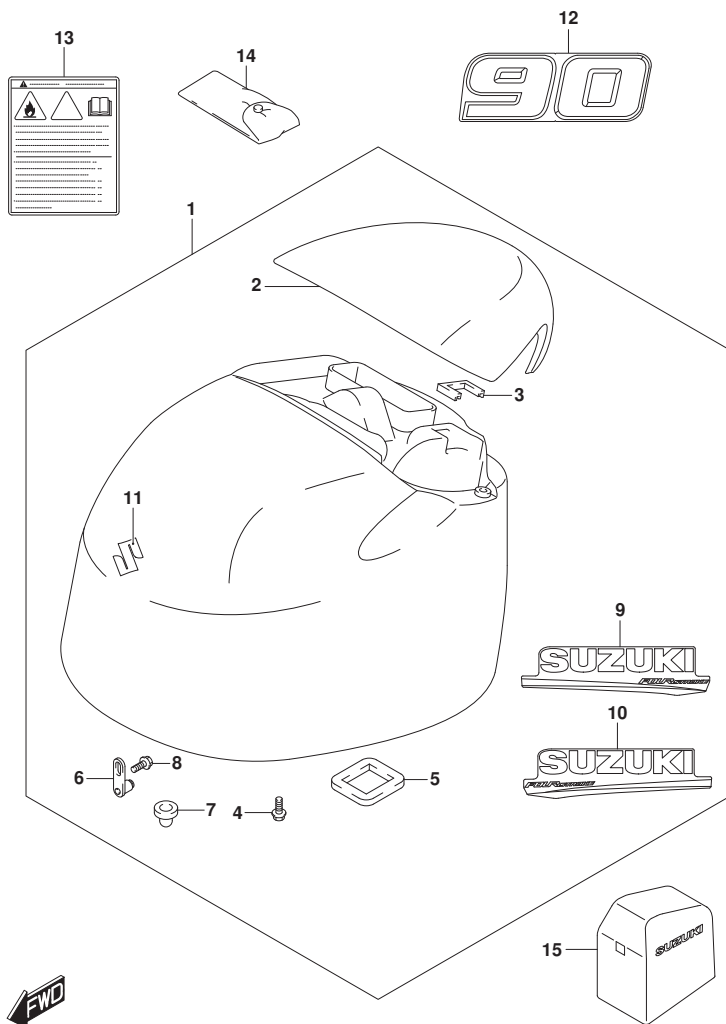


FIG. 420D (1-I-13) エンジンカバー (DF90A)

見出番号	品番	品名	使用個数	備考	標準作業時間
1-1	61401-87Y00-YAY	カバーセット, エンジン(ブラック)	1	BODY COLOR:YAY	
1-2	61401-87Y10-Y5S	カバーセット, エンジン(ホワイト)	1	BODY COLOR:Y5S	
2-1	61431-87L21-YAY	ハンドル, チルトアツブ(ブラック)	1		
2-2	61431-87L21-Y5S	ハンドル, チルトアツブ(ホワイト)	1		
3	61439-87L00	シール, チルトアツブハンドル	1		
4	01550-06167	ボルト	4		
5	61476-87L00	シール, エアベント	1		
6	61610-93J00	ワッシャー	2		
7	09329-10022	クッション	2		
8	01550-06127	ボルト	2		
9-1	61443-88L20	ストライプ, エンジンカバー-スターボート	1	BODY COLOR:YAY	
9-2	61443-88L30	ストライプ, エンジンカバー-スターボート	1	BODY COLOR:Y5S	
10-1	61453-88L20	ストライプ, エンジンカバー-ボート	1	BODY COLOR:YAY	
10-2	61453-88L30	ストライプ, エンジンカバー-ボート	1	BODY COLOR:Y5S	
11	68111-18G20	エンブレム, S	1		
12-1	61435-87LD0	マーク, エンブレムフロント/リヤ(90)	2	BODY COLOR:YAY	
12-2	61435-87LF0	マーク, エンブレムフロント/リヤ(90)	2	BODY COLOR:Y5S	
13	61458-99E50	ラベル, エンジンカバー	1		
14	09800-81840	ツールセット	1		
15	68110-87L00	カバー, ケイザ	1	オプション	

FIG.420E

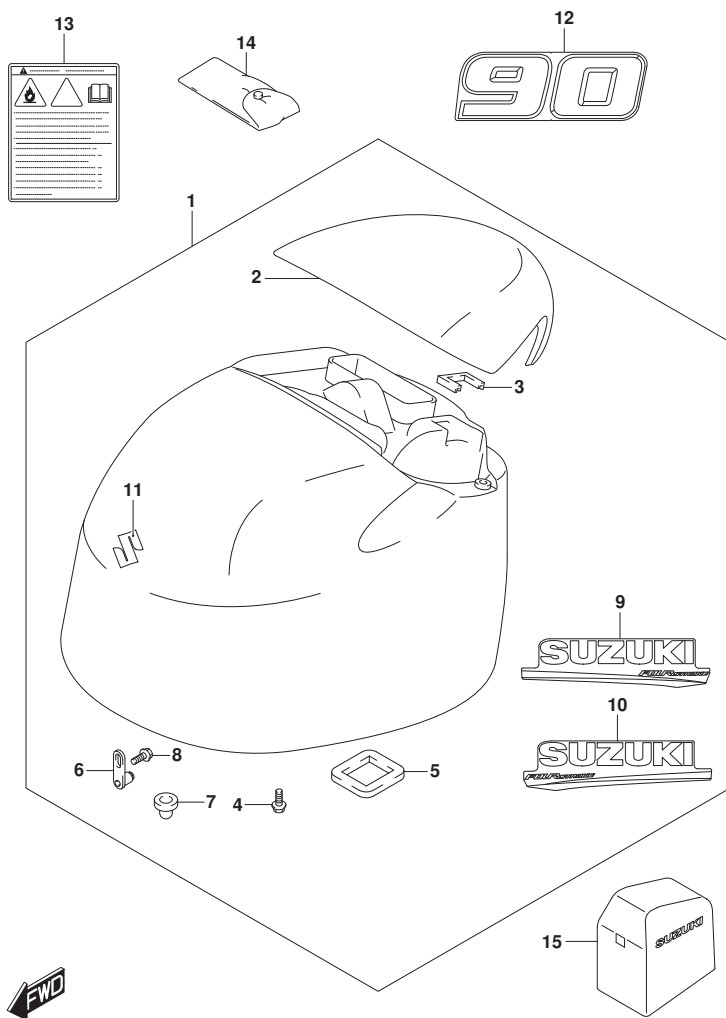


FIG. 420E (1-I-14) エンジンカバー (DF90ATH)

見出番号	品番	品名	使用個数	備考	標準作業時間
1	61401-87Y00-YAY	カバーセット, エンジン(フック)	1		
2	61431-87L21-YAY	ハンドル, チルトアップ(フック)	1		
3	61439-87L00	シール, チルトアップハンドル	1		
4	01550-06167	ボルト	4		
5	61476-87L00	シール, エアメント	1		
6	61610-93J00	ワッシャー	2		
7	09329-10022	クッション	2		
8	01550-06127	ボルト	2		
9	61443-88L20	ストライプ, エンジンカバースターボート	1		
10	61453-88L20	ストライプ, エンジンカバーボート	1		
11	68111-18G20	エンブレム, S	1		
12	61435-87LD0	マーク, エンブレムフロント/リヤ(90)	2		
13	61458-99E50	ラベル, エンジンカバー	1		
14	09800-81840	ツールセット	1		
15	68110-87L00	カバー, ウェザ	1	オプション	

FIG.432A

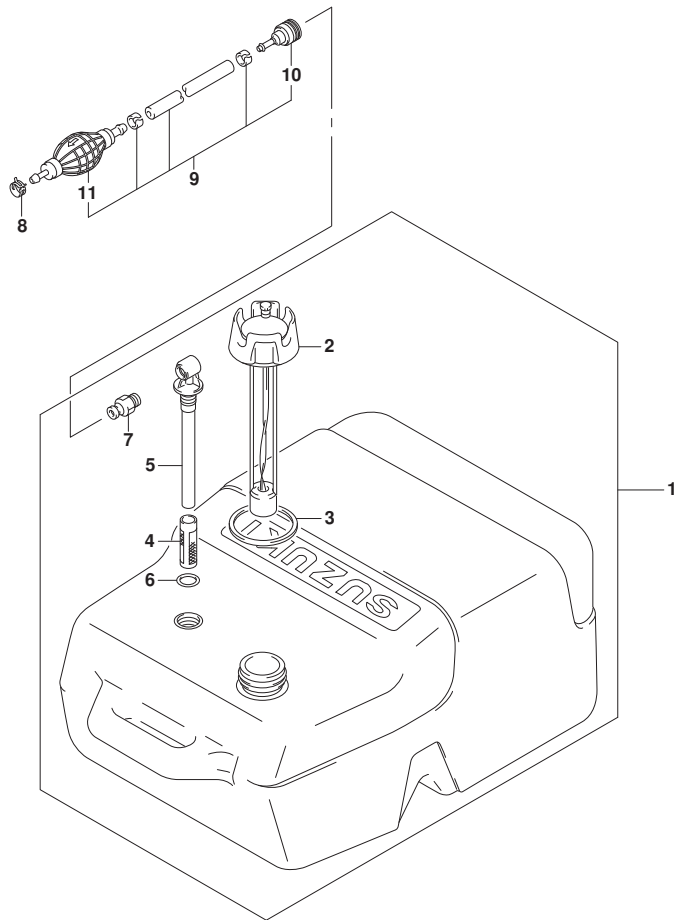


FIG. 432A (1-I-15) フューエルタンク

見出番号	品番	品名	使用個数	備考	標準作業時間
1	65001-95D00	タンクアツシ, フューエル (25L)	1		
2	65520-95D01	・キャツプ アツシ, フューエルタンク	1		
3	65561-95D00	・ガ スケツト, タンクキャツプ	1		
4	65831-95D00	・フィルタ, アウトレット	1		
5	65890-95D00	・アウトレットアツシ	1		
6	65892-95D00	・Oリング, フューエルアウトレット	1		
7	65740-95D01	・フ ラク, フューエルコネクタ	1		
8	09401-11423	クリツプ	1		
9	65700-90J20	ホース, フューエル (タンクツエツジ ン)	1		
10	65750-95500	・ソケツ, フューエルホース	1		
11	65770-90J11	・ホ ンプ, スクイズ	1		

FIG.442A

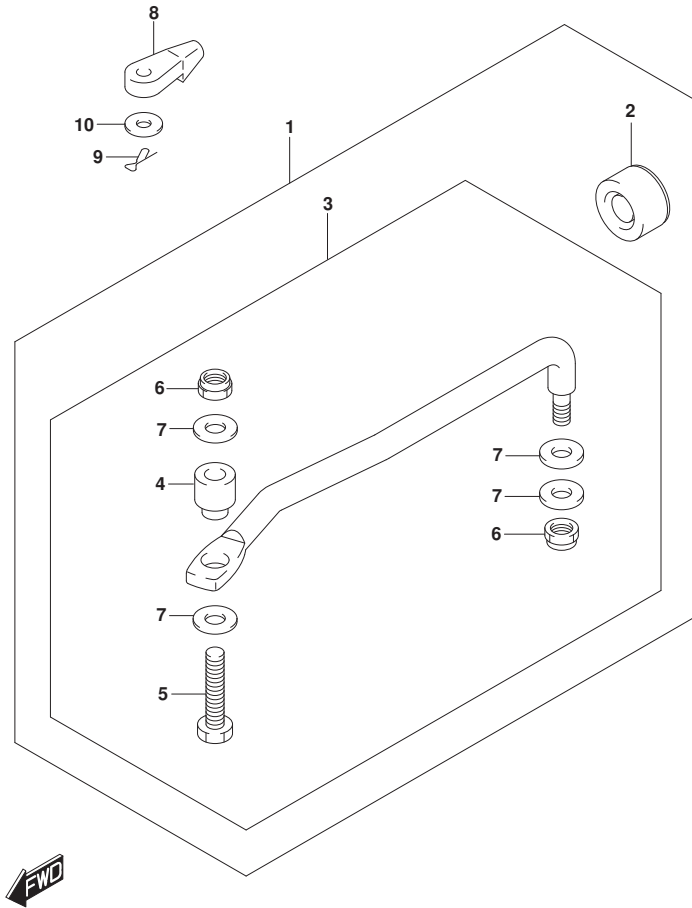
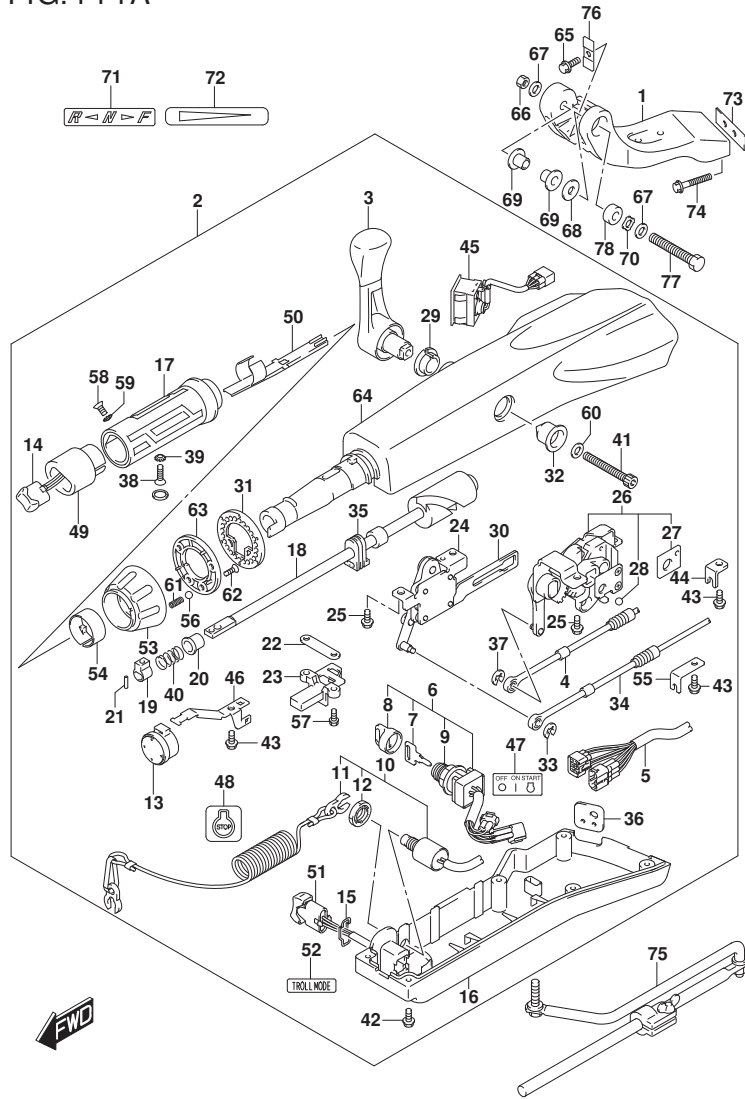


FIG. 442A (1-I-16) トﾞラッグ リンク

見出番号	品 番	品 名	使用個数	備 考	標 準 作業時間
1	67700-87L01	リンクセット, トﾞラッグ	1	オフショ	
2	41161-94400	・シール, ステアリング ケーブル	1	オフショ	
3	67701-87L01	・リンクアツシ, トﾞラッグ	1	オフショ	
4	67721-87L00	・・スベ ーサ, トﾞラッグ リンク	1	オフショ	
5	67725-99E20	・・ボ ルト, トﾞラッグ リンク	1	オフショ	
6	67726-99E00	・・ナツト, ロツク	2	オフショ	
7	67728-99E00	・・ワツシヤ	4	オフショ	
8	67467-89J01	コネクタ	2		
9	09385-06012	スナツパ ビ ン	2		
10	09160-06055	ワツシヤ (7X12X1)	2		

FIG.444A



DF90A_000_017_444A
TILLER HANDLE

FIG.444A (1-J-2) ティラハンドル (DF70ATH)

見出番号	品番	品名	使用個数	備考	標準作業時間
1	43761-88L01-YAY	ブラケット, ティラハンドル(ブラック)	1		
2	63110-87L12-YAY	ハンドルアツシ, ティラ	1		
3	21110-88L00	レバー, シフト	1		
4	23230-90J10	ケーブル, シフト	1		
5	36620-87L00	ワイヤアツシ, ハンドル	1		
6	37110-87L01	スイッチアツシ, イグニツション	1		
7-1	37141-99E00	キー (931)	1		
7-2	37141-99E10	キー (932)	1		
7-3	37141-99E20	キー (933)	1		
7-4	37141-99E30	キー (934)	1		
7-5	37141-99E40	キー (935)	1		
7-6	37141-99E50	キー (936)	1		
7-7	37141-99E60	キー (937)	1		
7-8	37141-99E70	キー (938)	1		
7-9	37141-99E80	キー (939)	1		
7-10	37141-99E90	キー (940)	1		
7-11	37141-99EA0	キー (941)	1		
7-12	37141-99EB0	キー (942)	1		
8	37143-99E00	キャップ, キー	1		
9	37149-93J00	キャップ, シリンダボデー	1		
10	37820-87L01	スイッチアツシ, エマシエンシ	1		
11	37823-92E01	ブレータアツシ, エマシエンシスイッチロツク	1		
12	37826-92J00	ナツト	1		
13	38500-93J90	ブザー, ウォーニング	1		
14	37850-87L01	スイッチアツシ, PTT	1		
15	37852-87J00	ブレータ, トリムスイッチ	1		
16	63121-88L00	カバー, アンダ	1		
17	63210-88L00	グリップ, ハンドル	1		
18	63221-88L00	シヤフト, スロツトル	1		
19	63223-92D00	ストツパ, ハンドルロツト	1		
20	63225-88L00	ブツユ, ハンドルロツト	1		
21	63227-93200	ピン, ハンドルロツト	1		
22	63235-88L00	ブレータ, スロツトルシヤフト	1		
23	63246-88L00	ストツパ, スロツトルアジヤスト	1		
24	63250-88L00	アームアツシ, スロツトル	1		

DF90A_000_017

FIG.444A

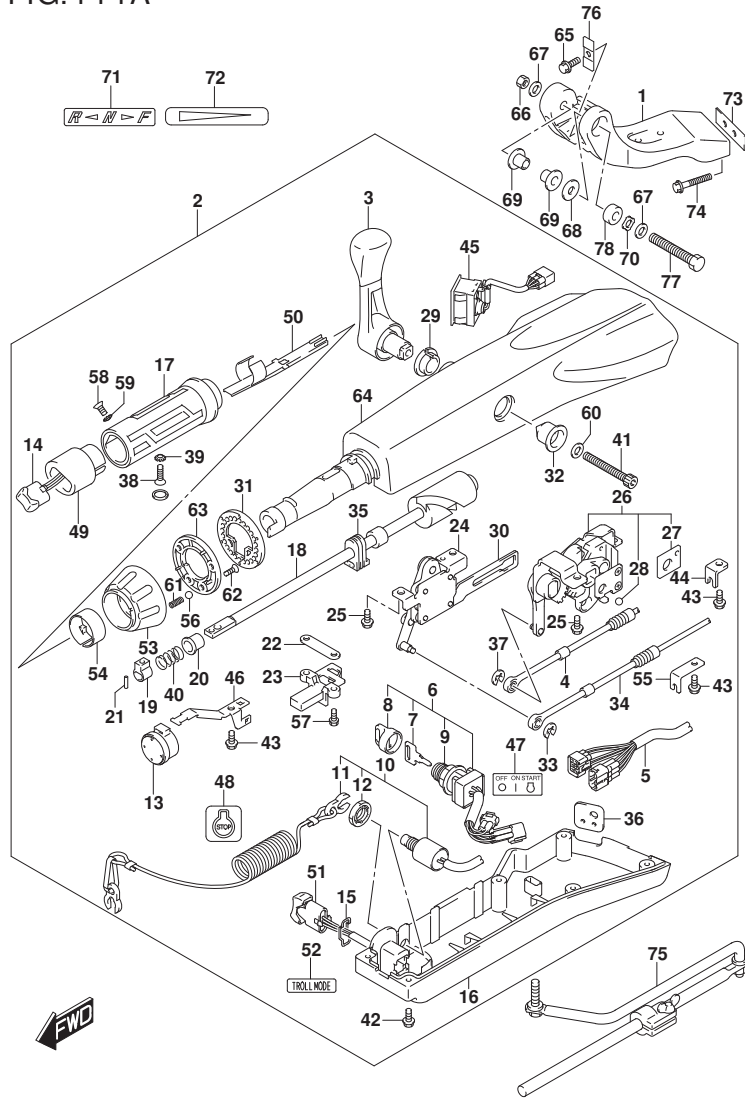


FIG.444A (1-J-3) ティラハンドル (DF70ATH)

見出番号	品番	品名	使用個数	備考	標準作業時間
25	63251-87J00	・ボルト, シフトキヤアツシ	4		
26	63260-88L00	・キヤアツシ, シフト	1		
27	63272-87J00	・フレート, ボールガイド	1		
28	63273-87J00	・ボール	1		
29	63262-87J00	・フツシュ, シフトレバー	1		
30	63271-87J00	・フレート, ロツク	1		
31	63248-99J00	・フレート, スロットルアシヤスタノツチ	1		
32	63261-87J00	・フツシュ, シフトギヤ	1		
33	63274-87J00	・Eリング	1		
34	63610-87J00	・ケーブル, スロットル	1		
35	37853-88L90	・クローメツト, PTTスイッチリード	1		
36	63626-88L00	・クローメツト, ケーブル	1		
37	67292-87J00	・Eリング	2		
38	09126-06015	・スクリュ (6X23)	1		
39	09163-06001	・ロツクワツシヤ	1		
40	09440-12027	・スプリング	1		
41	21112-88L00	・ボルト, シフトレバー	1		
42	09125-05047	・スクリュ (5X14)	6		
43	63611-88L00	・ボルト, クランプブラケツト	3		
44	63612-87J00	・ブラケツト, クランプ	1		
45	34200-87L00	・タコメータアツシウイスモニタ	1		
46	36617-88L90	・クランプ, メインハーネス	1		
47	37112-88L91	・ラベル, イグニツシヨンスイツチ	1		
48	37835-95D00	・ラベル, ストップ	1		
49	37851-88L90	・ヘース, PTTスイッチ	1		
50	37852-88L90	・ハーネスガイド	1		
51	37861-87L11	・スイツチ, トローリングコントロール	1		
52	37864-88L91	・ラベル, トローモード	1		
53	63244-99J00	・ノブ, スロットルアシヤスタ	1		
54	63245-99J00	・フツシュ, スロットルアシヤスタ	1		
55	63612-88L10	・ブラケツト, クランプシフト	1		
56	09260-10006	・ボール	1		
57	63251-88L90	・ボルト	2		
58	37855-88L90	・スクリュ, スロットルリツク	1		
59	37854-88L90	・ワツシヤ, スロットルリツク	1		

FIG.444A

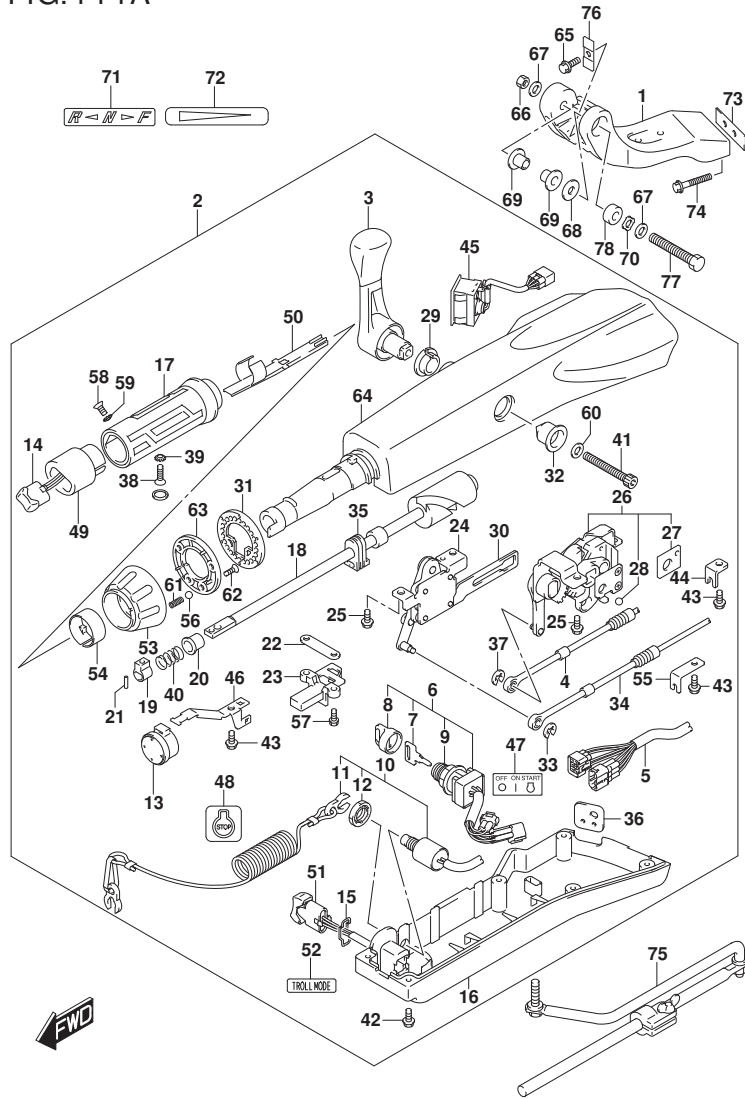
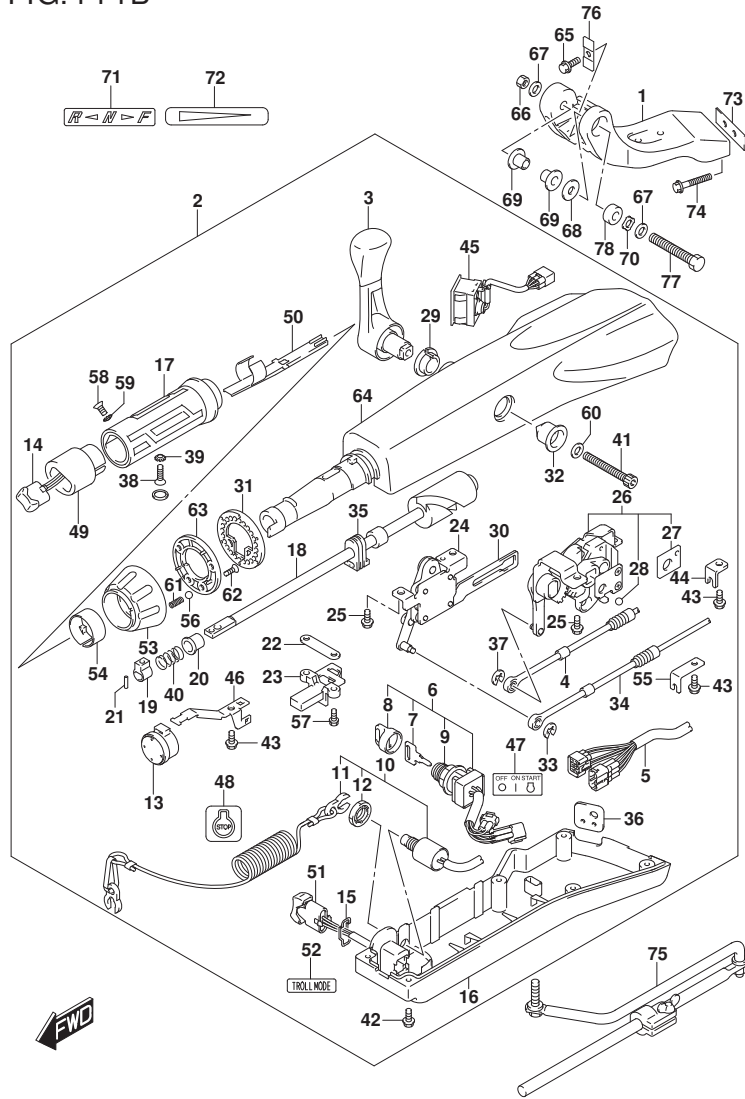


FIG. 444A (1-J-4) ティラハンドル (DF70ATH)

見出番号	品番	品名	使用個数	備考	標準作業時間
60	63258-88L00	・ワッシャ	1		
61	09440-06037	・スプリング	1		
62	03522-05169	・スクリュー	3		
63	63247-99J00	・プレート, スロットルアシスタノブ	1		
64	63111-88L00-YAY	・ハウジング, ティラハンドル	1		
65	09116-08137	ホルト (8X22)	1		
66	09159-12014	ナット	1		
67	09160-12066	ワッシャ (12.5X22X2.5)	2		
68	09160-12124	ワッシャ (12.5X32X1.5)	1		
69	63115-88L00	ブッシュ, ティラハンドルビホット	2		
70	09164-13010	ワッシャ	1		
71	21131-88L01	マーク, クラッチシフト	1		
72	63215-93110	マーク, ハンドルリップ	1		
73	43776-87L00	スベーク, ステアリングブラケット	1		
74	09116-10150	ホルト (10X55)	2		
75	43770-99E03	アシスタアッシ, ステアリング	1		
76	63132-88L00	ストッパ, ティラハンドル	1		
77	43762-88L00	ホルト, ティラハンドルビホット	1		
78	43768-88L00	スベーク, ティラハンドル	1		

FIG.444B



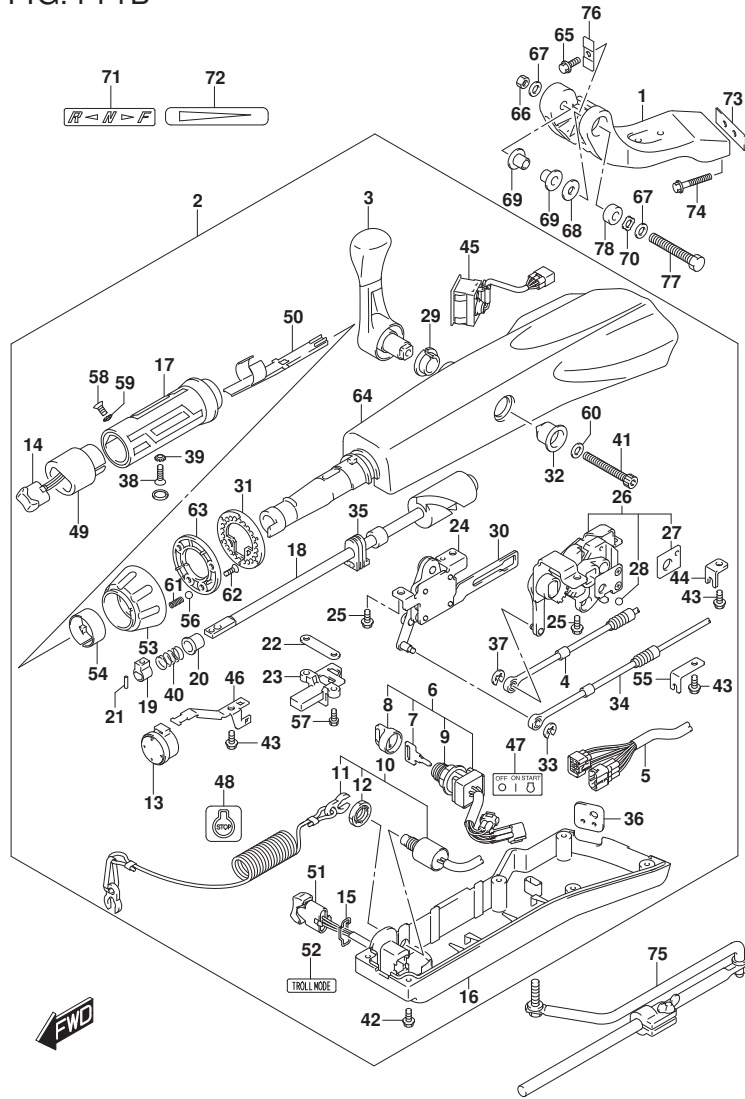
DF90A_000_017_444B
TILLER HANDLE

FIG. 444B (1-J-5) ティラハンドル (DF90ATH)

見出番号	品番	品名	使用個数	備考	標準作業時間
1	43761-88L01-YAY	ブラケット, ティラハンドル(ブラック)	1		
2	63110-87L12-YAY	ハンドルアツシ, ティラ	1		
3	21110-88L00	レバー, シフト	1		
4	23230-90J10	ケーブル, シフト	1		
5	36620-87L00	ワイヤアツシ, ハンドル	1		
6	37110-87L01	スイッチアツシ, イグニッション	1		
7-1	37141-99E00	キー (931)	1		
7-2	37141-99E10	キー (932)	1		
7-3	37141-99E20	キー (933)	1		
7-4	37141-99E30	キー (934)	1		
7-5	37141-99E40	キー (935)	1		
7-6	37141-99E50	キー (936)	1		
7-7	37141-99E60	キー (937)	1		
7-8	37141-99E70	キー (938)	1		
7-9	37141-99E80	キー (939)	1		
7-10	37141-99E90	キー (940)	1		
7-11	37141-99EA0	キー (941)	1		
7-12	37141-99EB0	キー (942)	1		
8	37143-99E00	キャップ, キー	1		
9	37149-93J00	キャップ, シリンダボデー	1		
10	37820-87L01	スイッチアツシ, エマシエンシ	1		
11	37823-92E01	ブレータアツシ, エマシエンシスイッチロツク	1		
12	37826-92J00	ナツト	1		
13	38500-93J90	ブザー, ウォーニング	1		
14	37850-87L01	スイッチアツシ, PTT	1		
15	37852-87J00	ブレータ, トリムスイッチ	1		
16	63121-88L00	カバー, アンダ	1		
17	63210-88L00	グリップ, ハンドル	1		
18	63221-88L00	シヤフト, スロツトル	1		
19	63223-92D00	ストツパ, ハンドルロツト	1		
20	63225-88L00	ブツユ, ハンドルロツト	1		
21	63227-93200	ピン, ハンドルロツト	1		
22	63235-88L00	ブレータ, スロツトルシヤフト	1		
23	63246-88L00	ストツパ, スロツトルアジヤスト	1		
24	63250-88L00	アームアツシ, スロツトル	1		

DF90A_000_017

FIG.444B



DF90A_000_017_444B
TILLER HANDLE

FIG.444B (1-J-6) ティラハンドル (DF90ATH)

見出番号	品番	品名	使用個数	備考	標準作業時間
25	63251-87J00	・ボルト, シフトキヤアツシ	4		
26	63260-88L00	・キヤアツシ, シフト	1		
27	63272-87J00	・フレート, ボールガイド	1		
28	63273-87J00	・ボール	1		
29	63262-87J00	・フツシュ, シフトレバー	1		
30	63271-87J00	・フレート, ロツク	1		
31	63248-99J00	・フレート, スロットルアシヤスタノツチ	1		
32	63261-87J00	・フツシュ, シフトギヤ	1		
33	63274-87J00	・Eリング	1		
34	63610-87J00	・ケーブル, スロットル	1		
35	37853-88L90	・クローメツト, PTTスイッチリード	1		
36	63626-88L00	・クローメツト, ケーブル	1		
37	67292-87J00	・Eリング	2		
38	09126-06015	・スクリュ (6X23)	1		
39	09163-06001	・ロツクワツシヤ	1		
40	09440-12027	・スプリング	1		
41	21112-88L00	・ボルト, シフトレバー	1		
42	09125-05047	・スクリュ (5X14)	6		
43	63611-88L00	・ボルト, クランプフ ラケツト	3		
44	63612-87J00	・フ ラケツト, クランプ	1		
45	34200-87L00	・タコメータアツシウイス モニタ	1		
46	36617-88L90	・クランプ, メインハーネス	1		
47	37112-88L91	・ラベル, イグニツシヨンスイツチ	1		
48	37835-95D00	・ラベル, ストップ	1		
49	37851-88L90	・ベース, PTTスイッチ	1		
50	37852-88L90	・ハーネスガイド	1		
51	37861-87L11	・スイツチ, トローリング コントロール	1		
52	37864-88L91	・ラベル, トローモード	1		
53	63244-99J00	・ノブ, スロットルアシヤスタ	1		
54	63245-99J00	・フツシュ, スロットルアシヤスタ	1		
55	63612-88L10	・フ ラケツト, クランプ シフト	1		
56	09260-10006	・ボール	1		
57	63251-88L90	・ボルト	2		
58	37855-88L90	・スクリュ, スロットルケ リツプ	1		
59	37854-88L90	・ワツシヤ, スロットルケ リツプ	1		

DF90A_000_017

FIG.444B

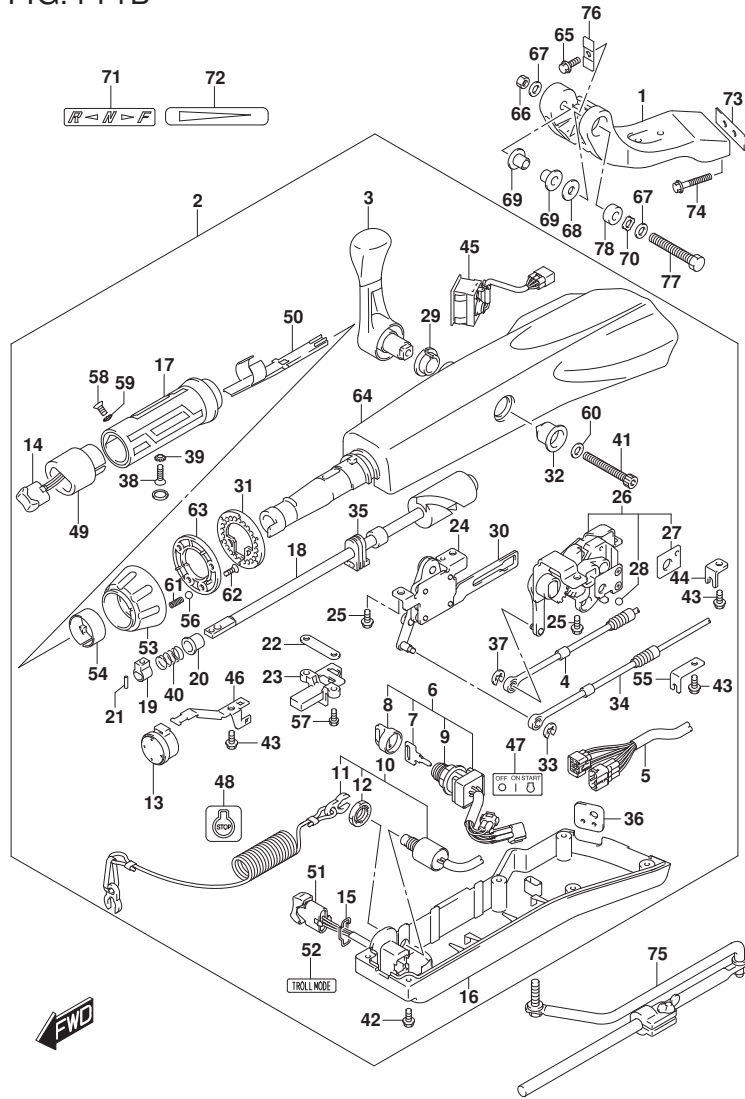


FIG. 444B (1-J-7) ティラハンド°ル (DF90ATH)

見出番号	品番	品名	使用個数	備考	標準作業時間
60	63258-88L00	・ワッシャ	1		
61	09440-06037	・スプ°リンク°	1		
62	03522-05169	・スクリユ	3		
63	63247-99J00	・フ°レート, スロットルアシ°ヤスタノブ°	1		
64	63111-88L00-YAY	・ハウジ°ング°, ティラハンド°ル	1		
65	09116-08137	ホ°ルト(8X22)	1		
66	09159-12014	ナツト	1		
67	09160-12066	ワッシャ(12.5X22X2.5)	2		
68	09160-12124	ワッシャ(12.5X32X1.5)	1		
69	63115-88L00	ブ°ツシユ, ティラハンド°ルヒ°ホ°ツト	2		
70	09164-13010	ワッシャ	1		
71	21131-88L01	マ°ク, クラツチシフト	1		
72	63215-93110	マ°ク, ハンド°ルカ°リツフ°	1		
73	43776-87L00	スベ°サ, ステアリング°フ°ラケツト	1		
74	09116-10150	ホ°ルト(10X55)	2		
75	43770-99E03	アシ°ヤスタアシ°, ステアリング°	1		
76	63132-88L00	ストツパ°, ティラハンド°ル	1		
77	43762-88L00	ホ°ルト, ティラハンド°ルヒ°ホ°ツト	1		
78	43768-88L00	スベ°サ, ティラハンド°ル	1		

FIG.460A

FIG. 460A (1-J-8) メータ (DF70A)

見出番号	品番	品名	使用個数	備考	標準作業時間
1-1	34200-93J00	タコメータアシ, ウイス' モニタ (ﾌﾞﾗｯｸ)	1	ﾌﾞﾗｯｸ	
1-2	34200-93J12	タコメータアシ, ウイス' モニタ (ホワイト)	1	WHITE	
2	09471-12077	ﾊﾞﾙﾌﾞ (12V1.7W)	1		

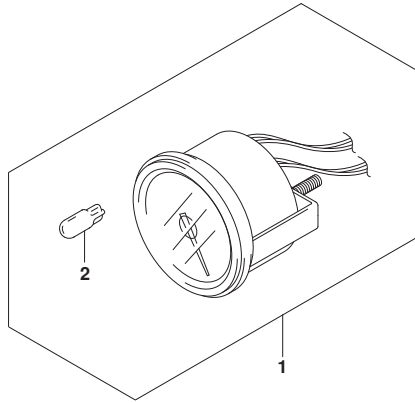


FIG.460B

FIG. 460B (1-J-9) メータ (DF80A)

見出番号	品番	品名	使用個数	備考	標準 作業時間
1-1	34200-93J00	タコメータアシ、ウイス' モニタ (ﾌﾞﾗｯｸ)	1	ﾌﾞﾗｯｸ	
1-2	34200-93J12	タコメータアシ、ウイス' モニタ (ホワイト)	1	WHITE	
2	09471-12077	ﾊﾞﾙﾌﾞ (12V1.7W)	1		

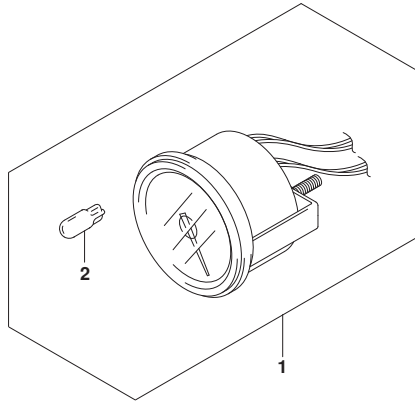


FIG.460C

FIG. 460C (1-J-10) メータ (DF90A)

見出番号	品番	品名	使用個数	備考	標準 作業時間
1-1	34200-93J00	タコメータアシ、ウイス' モニタ (ﾌﾞﾗｯｸ)	1	ﾌﾞﾗｯｸ	
1-2	34200-93J12	タコメータアシ、ウイス' モニタ (ホワイト)	1	WHITE	
2	09471-12077	ﾊﾞﾙﾌﾞ (12V1.7W)	1		

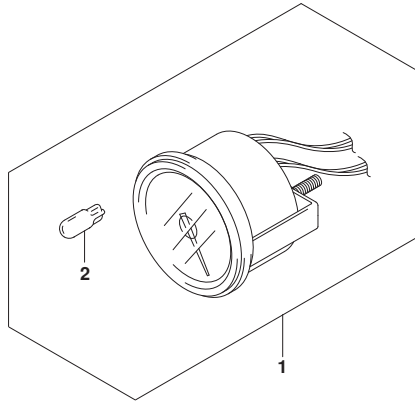


FIG.501A

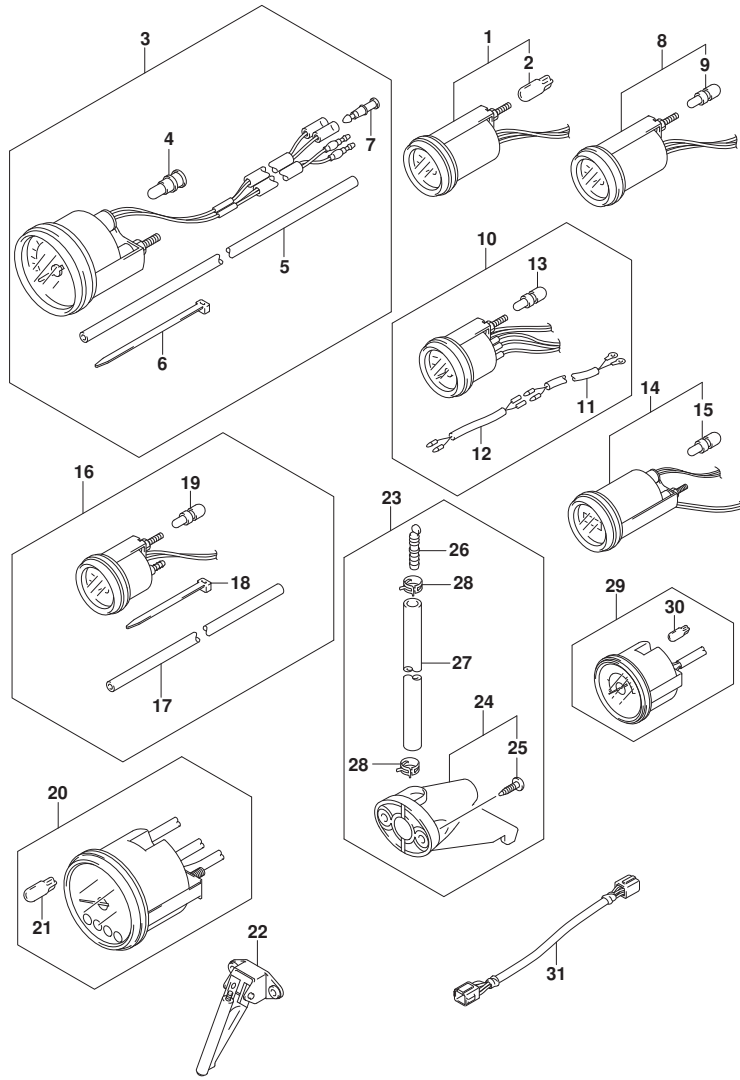


FIG.501A (1-J-11) オプション:メータ (DF70A)

見出番号	品番	品名	使用個数	備考	標準作業時間
1-1	34800-93J00	メータアツシ, トリム (ブラック)	1	ブラック	
1-2	34800-93J11	メータアツシ, トリム (ホワイト)	1	WHITE	
2	09471-12108	・バルブ (12V1.7W, T:6.5)	1		
3-1	34100-93J00	スピードメータアツシ, 130KM/H (ブラック)	1	MAX 130KM/H BLACK	
3-2	34100-93J11	スピードメータアツシ, 130KM/H (ホワイト)	1	MAX 130KM/H WHITE	
3-3	34100-93J20	スピードメータアツシ, 80KM/H (ブラック)	1	MAX 80KM/H BLACK	
3-4	34100-93J31	スピードメータアツシ, 80KM/H (ホワイト)	1	MAX 80KM/H WHITE	
3-5	34100-93J40	スピードメータアツシ, 45KNOTS (ブラック)	1	MAX 45KNOTS BLACK	
3-6	34100-93J51	スピードメータアツシ, 45KNOTS (ホワイト)	1	MAX 45KNOTS WHITE	
3-7	34100-93J60	スピードメータアツシ, 65KNOTS (ホワイト)	1	MAX 65KNOTS WHITE	
4	09471-12028	・バルブ (12V3.4W)	1		
5	34191-92E00	・チューブ	1		
6	09407-14407	・クランプ (L:145)	2		
7	36615-96300	・ターミナル	2		
8-1	34600-93J00	メータアツシ, ホルテージ (ブラック)	1	ブラック	
8-2	34600-93J11	メータアツシ, ホルテージ (ホワイト)	1	WHITE	
9	09471-12103	・バルブ (12V3W)	1		
10-1	34300-93J00	ゲージアツシ, フューエル (ブラック)	1	ブラック	
10-2	34300-93J11	ゲージアツシ, フューエル (ホワイト)	1	WHITE	
11	34310-92E00	・リードアツシ, フューエル, ゲージ	1		
12	34360-92E00	・アダプタ, フューエルゲージ	1		
13	09471-12103	・バルブ (12V3W)	1		
14-1	34500-93J00	メータアツシ, アワー (ブラック)	1	ブラック	
14-2	34500-93J11	メータアツシ, アワー (ホワイト)	1	WHITE	
15	09471-12103	・バルブ (12V3W)	1		
16-1	34650-93J20	ゲージアツシ, ウォータワ レジヤ15PSI (ブラック)	1	15PSI BLACK	
16-2	34650-93J31	ゲージアツシ, ウォータワ レジヤ15PSI (ホワイト)	1	15PSI WHITE	
17	34191-92E00	・チューブ	1		
18	09407-14407	・クランプ (L:145)	2		
19	09471-12103	・バルブ (12V3W)	1		
20-1	34200-93J00	タコメータアツシ, ウィズ モニタ (ブラック)	1	ブラック	
20-2	34200-93J12	タコメータアツシ, ウィズ モニタ (ホワイト)	1	WHITE	
21	09471-12077	・バルブ (12V1.7W)	1		

FIG.501A

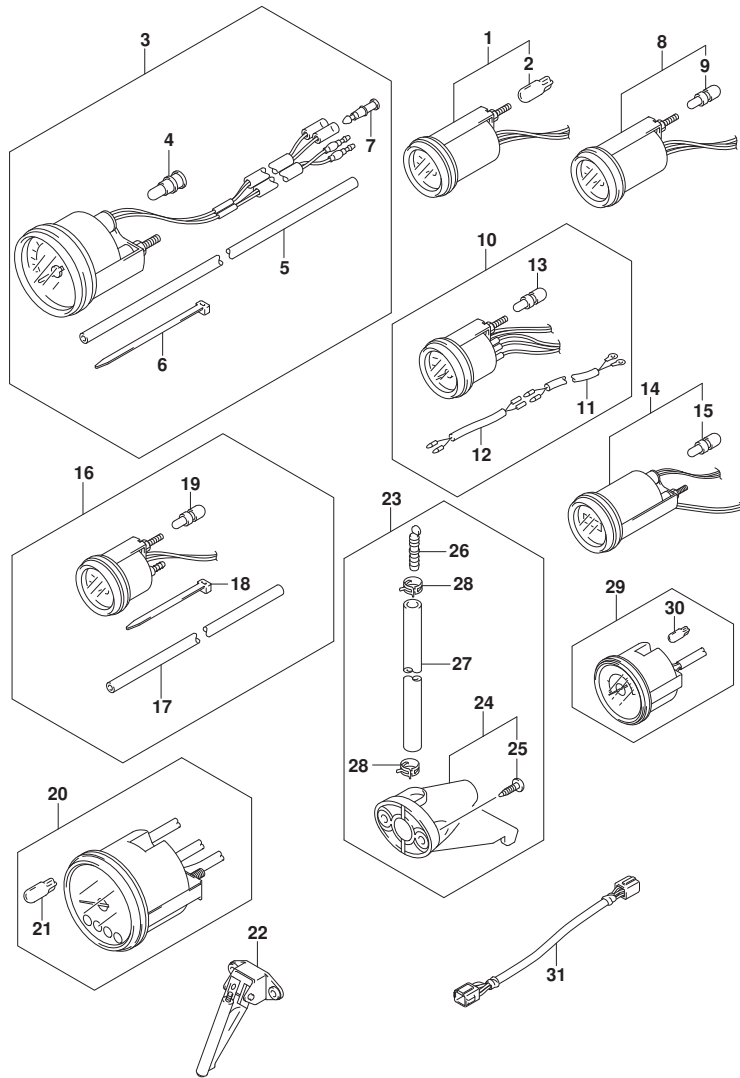


FIG. 501A (1-J-12) オプション:メータ (DF70A)

見出番号	品番	品名	使用個数	備考	標準作業時間
22	34190-87D00	センタ, スピードメータ	1		
23	34120-98J01	キット, スピードメータサブ	1		
24	34190-95500	センタ, スピードメータ	1		
25	03112-0630B	スクリュ	2		
26	55127-87D00	プラグ, ユニオン	1		
27	09355-40805-00B	ホース (4X8X2000)	1	L:2000>1700	
28	09407-10404	クランプ (L:100)	2		
29-1	34200-93J40	タコメータアツシ, ウイズモニタ (ブラック)	1	ブラック	
29-2	34200-93J51	タコメータアツシ, ウイズモニタ (ホワイト)	1	WHITE	
30	09471-12077	バルブ (12V1.7W)	1		
31	36682-92E00	ワイヤ, トリムメータエクステンション (L:6500)	1		

FIG.501B

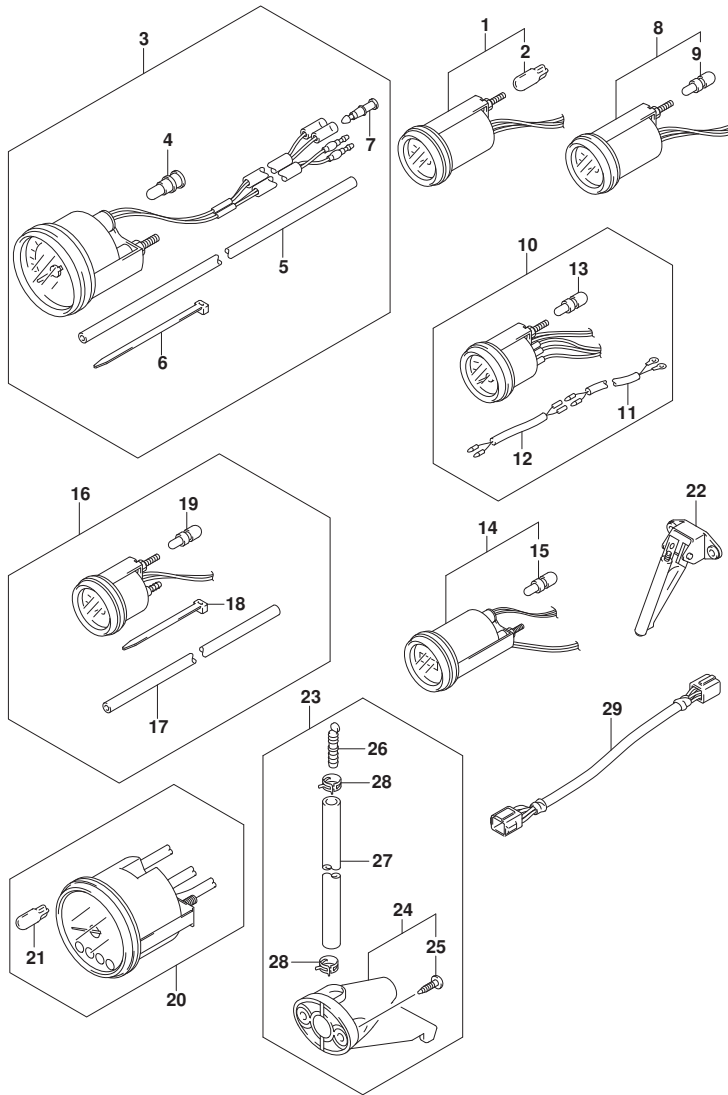


FIG.501B (1-J-13) オプション:メータ (DF70ATH)

見出番号	品番	品名	使用個数	備考	標準作業時間
1-1	34800-93J00	メータアツシ, トリム (ブラック)	1	ブラック	
1-2	34800-93J11	メータアツシ, トリム (ホワイト)	1	WHITE	
2	09471-12108	・バルブ (12V1. 7W, T: 6. 5)	1		
3-1	34100-93J00	スピードメータアツシ, 130KM/H (ブラック)	1	MAX 130KM/H BLACK	
3-2	34100-93J11	スピードメータアツシ, 130KM/H (ホワイト)	1	MAX 130KM/H WHITE	
3-3	34100-93J20	スピードメータアツシ, 80KM/H (ブラック)	1	MAX 80KM/H BLACK	
3-4	34100-93J31	スピードメータアツシ, 80KM/H (ホワイト)	1	MAX 80KM/H WHITE	
3-5	34100-93J40	スピードメータアツシ, 45KNOTS (ブラック)	1	MAX 45KNOTS BLACK	
3-6	34100-93J51	スピードメータアツシ, 45KNOTS (ホワイト)	1	MAX 45KNOTS WHITE	
3-7	34100-93J60	スピードメータアツシ, 65KNOTS (ホワイト)	1	MAX 65KNOTS WHITE	
4	09471-12028	・バルブ (12V3. 4W)	1		
5	34191-92E00	・チューブ	1		
6	09407-14407	・クランプ (L: 145)	2		
7	36615-96300	・ターミナル	2		
8-1	34600-93J00	メータアツシ, ホルテージ (ブラック)	1	ブラック	
8-2	34600-93J11	メータアツシ, ホルテージ (ホワイト)	1	WHITE	
9	09471-12103	・バルブ (12V3W)	1		
10-1	34300-93J00	ゲージアツシ, フェエル (ブラック)	1	ブラック	
10-2	34300-93J11	ゲージアツシ, フェエル (ホワイト)	1	WHITE	
11	34310-92E00	・リードアツシ, フェエル, ゲージ	1		
12	34360-92E00	・アダプタ, フェエルゲージ	1		
13	09471-12103	・バルブ (12V3W)	1		
14-1	34500-93J00	メータアツシ, アワー (ブラック)	1	ブラック	
14-2	34500-93J11	メータアツシ, アワー (ホワイト)	1	WHITE	
15	09471-12103	・バルブ (12V3W)	1		
16-1	34650-93J20	ゲージアツシ, ウォータワ レツシヤ15PSI (ブラック)	1	15PSI BLACK	
16-2	34650-93J31	ゲージアツシ, ウォータワ レツシヤ15PSI (ホワイト)	1	15PSI WHITE	
17	34191-92E00	・チューブ	1		
18	09407-14407	・クランプ (L: 145)	2		
19	09471-12103	・バルブ (12V3W)	1		
20-1	34200-93J00	タコメータアツシ, ウィズモニタ (ブラック)	1	ブラック	
20-2	34200-93J12	タコメータアツシ, ウィズモニタ (ホワイト)	1	WHITE	
21	09471-12077	・バルブ (12V1. 7W)	1		

FIG.501B

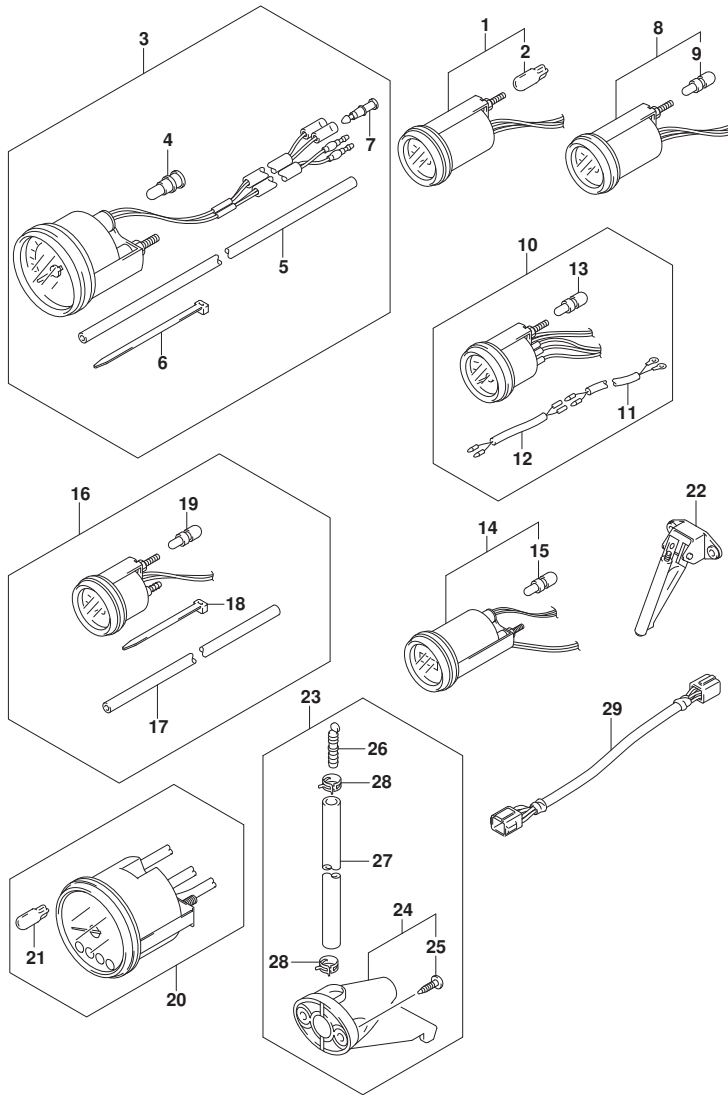


FIG. 501B (1-J-14) オプション:メータ (DF70ATH)

見出番号	品番	品名	使用個数	備考	標準作業時間
22	34190-87D00	センタ, スピードメータ	1		
23	34120-98J01	キット, スピードメータサブ	1		
24	34190-95500	・センタ, スピードメータ	1		
25	03112-0630B	・・スクリュー	2		
26	55127-87D00	・プラグ, ユニオン	1		
27	09355-40805-00B	・ホース (4X8X2000)	1	L:2000>1700	
28	09407-10404	・クランプ (L:100)	2		
29	36682-92E00	ワイヤ, トリムメータエクステンション (L:6500)	1		

FIG.501C

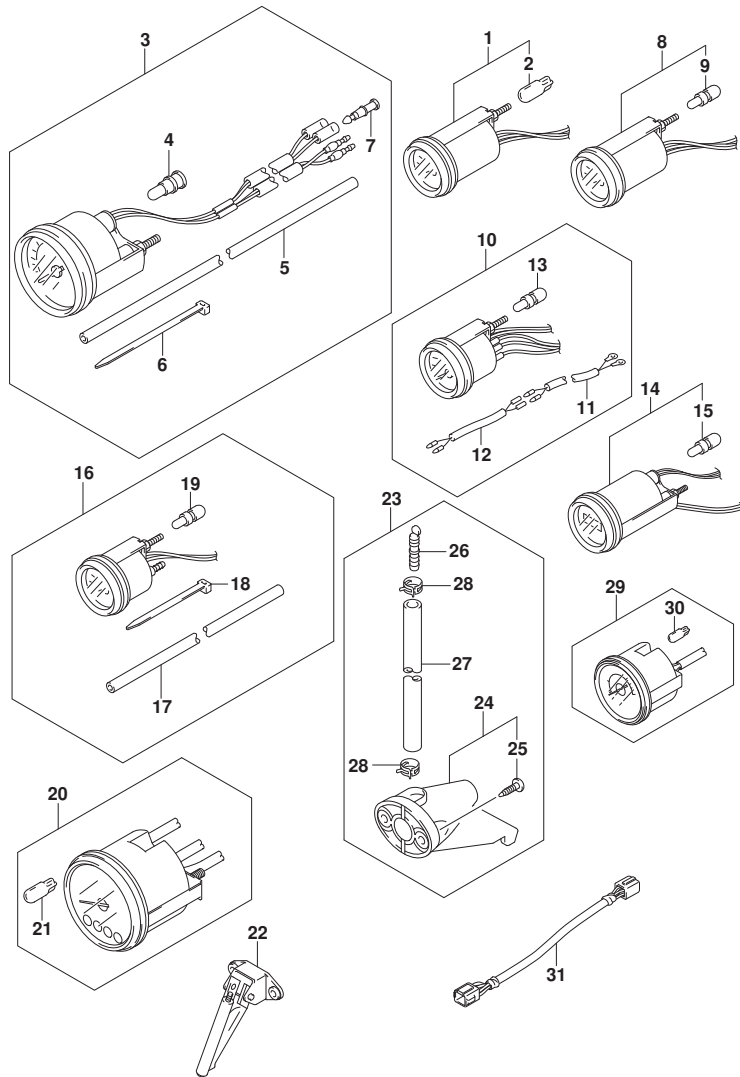


FIG.501C (1-J-15) オプション:メータ (DF80A)

見出番号	品番	品名	使用個数	備考	標準作業時間
1-1	34800-93J00	メータアツシ, トリム (ブラック)	1	ブラック	
1-2	34800-93J11	メータアツシ, トリム (ホワイト)	1	WHITE	
2	09471-12108	・バルブ (12V1.7W, T:6.5)	1		
3-1	34100-93J00	スピードメータアツシ, 130KM/H (ブラック)	1	MAX 130KM/H BLACK	
3-2	34100-93J11	スピードメータアツシ, 130KM/H (ホワイト)	1	MAX 130KM/H WHITE	
3-3	34100-93J20	スピードメータアツシ, 80KM/H (ブラック)	1	MAX 80KM/H BLACK	
3-4	34100-93J31	スピードメータアツシ, 80KM/H (ホワイト)	1	MAX 80KM/H WHITE	
3-5	34100-93J40	スピードメータアツシ, 45KNOTS (ブラック)	1	MAX 45KNOTS BLACK	
3-6	34100-93J51	スピードメータアツシ, 45KNOTS (ホワイト)	1	MAX 45KNOTS WHITE	
3-7	34100-93J60	スピードメータアツシ, 65KNOTS (ホワイト)	1	MAX 65KNOTS WHITE	
4	09471-12028	・バルブ (12V3.4W)	1		
5	34191-92E00	・チューブ	1		
6	09407-14407	・クランプ (L:145)	2		
7	36615-96300	・ターミナル	2		
8-1	34600-93J00	メータアツシ, ホルテージ (ブラック)	1	ブラック	
8-2	34600-93J11	メータアツシ, ホルテージ (ホワイト)	1	WHITE	
9	09471-12103	・バルブ (12V3W)	1		
10-1	34300-93J00	ゲージアツシ, フューエル (ブラック)	1	ブラック	
10-2	34300-93J11	ゲージアツシ, フューエル (ホワイト)	1	WHITE	
11	34310-92E00	・リードアツシ, フューエル, ゲージ	1		
12	34360-92E00	・アダプタ, フューエルゲージ	1		
13	09471-12103	・バルブ (12V3W)	1		
14-1	34500-93J00	メータアツシ, アワー (ブラック)	1	ブラック	
14-2	34500-93J11	メータアツシ, アワー (ホワイト)	1	WHITE	
15	09471-12103	・バルブ (12V3W)	1		
16-1	34650-93J20	ゲージアツシ, ウォータワ レジヤ15PSI (ブラック)	1	15PSI BLACK	
16-2	34650-93J31	ゲージアツシ, ウォータワ レジヤ15PSI (ホワイト)	1	15PSI WHITE	
17	34191-92E00	・チューブ	1		
18	09407-14407	・クランプ (L:145)	2		
19	09471-12103	・バルブ (12V3W)	1		
20-1	34200-93J00	タコメータアツシ, ウィズ モニタ (ブラック)	1	ブラック	
20-2	34200-93J12	タコメータアツシ, ウィズ モニタ (ホワイト)	1	WHITE	
21	09471-12077	・バルブ (12V1.7W)	1		

FIG.501C

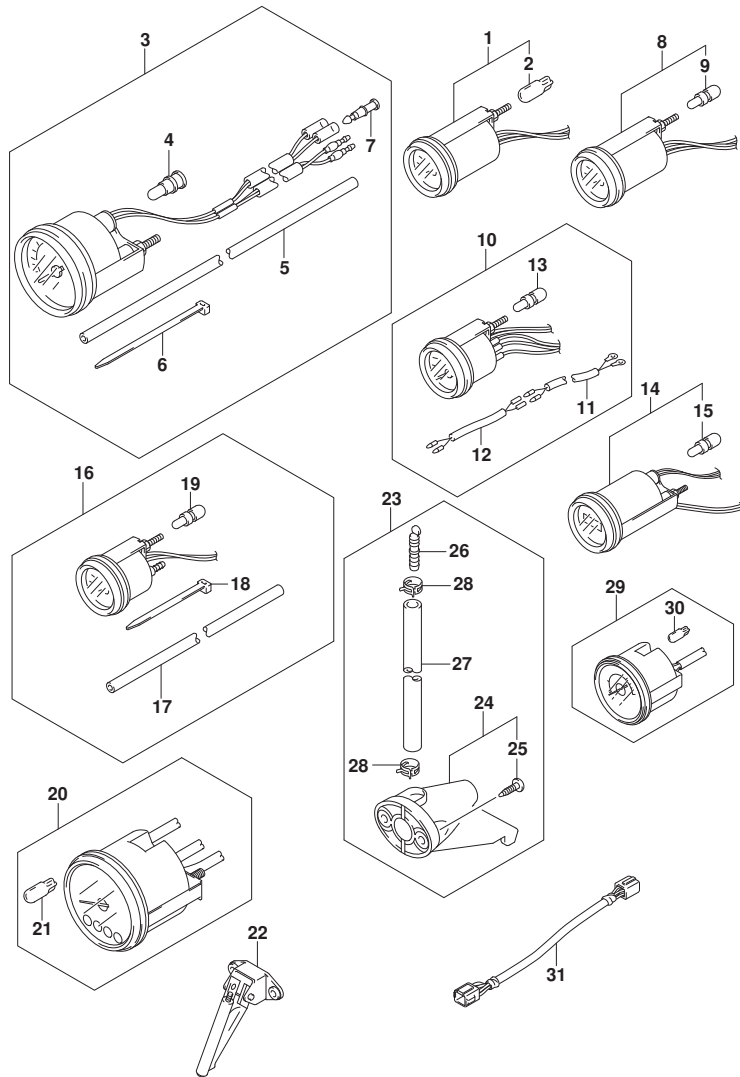


FIG. 501C (1-J-16) オプション:メータ (DF80A)

見出番号	品番	品名	使用個数	備考	標準作業時間
22	34190-87D00	センタ, スピートメータ	1		
23	34120-98J01	キット, スピートメータサブ	1		
24	34190-95500	センタ, スピートメータ	1		
25	03112-0630B	スクリュ	2		
26	55127-87D00	プラグ, ユニオン	1		
27	09355-40805-00B	ホース (4X8X2000)	1	L:2000>1700	
28	09407-10404	クランプ (L:100)	2		
29-1	34200-93J40	タコメータアツシ, ウイズモニタ (ブラック)	1	ブラック	
29-2	34200-93J51	タコメータアツシ, ウイズモニタ (ホワイト)	1	WHITE	
30	09471-12077	バルブ (12V1.7W)	1		
31	36682-92E00	ワイヤ, トリムメータエクステンション (L:6500)	1		

FIG.501D

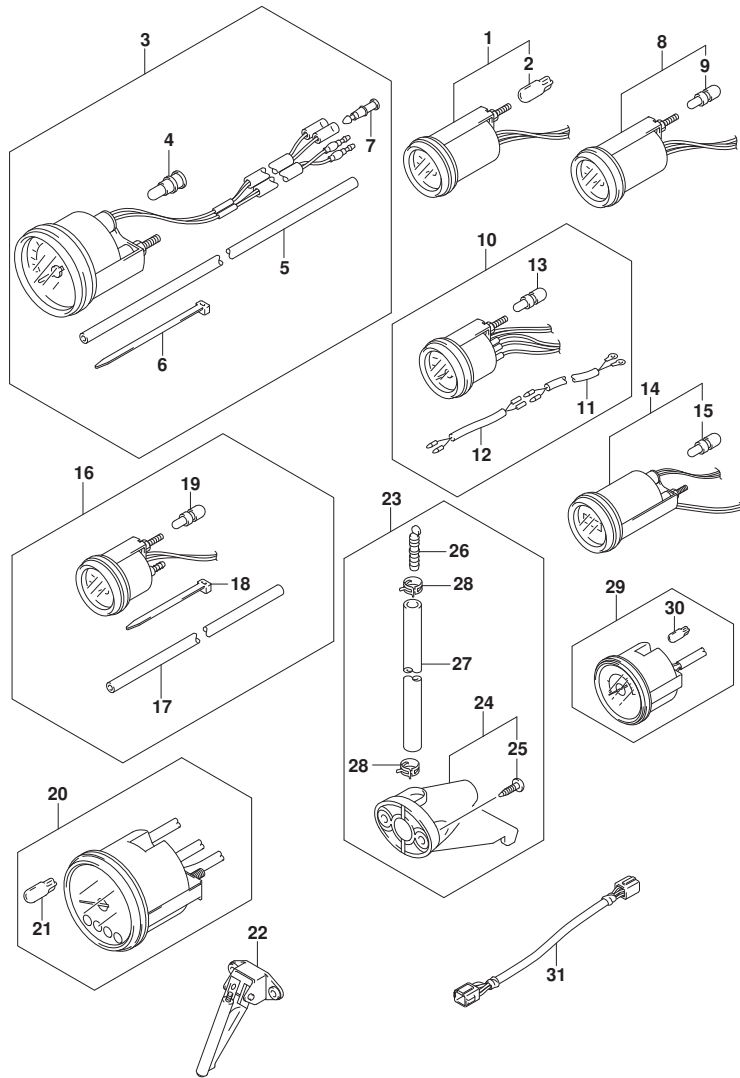


FIG.501D (1-K-2) オプション:メータ (DF90A)

見出番号	品番	品名	使用個数	備考	標準作業時間
1-1	34800-93J00	メータアツシ, トリム (ブラック)	1	ブラック	
1-2	34800-93J11	メータアツシ, トリム (ホワイト)	1	WHITE	
2	09471-12108	・バルブ (12V1.7W, T:6.5)	1		
3-1	34100-93J00	スピードメータアツシ, 130KM/H (ブラック)	1	MAX 130KM/H BLACK	
3-2	34100-93J11	スピードメータアツシ, 130KM/H (ホワイト)	1	MAX 130KM/H WHITE	
3-3	34100-93J20	スピードメータアツシ, 80KM/H (ブラック)	1	MAX 80KM/H BLACK	
3-4	34100-93J31	スピードメータアツシ, 80KM/H (ホワイト)	1	MAX 80KM/H WHITE	
3-5	34100-93J40	スピードメータアツシ, 45KNOTS (ブラック)	1	MAX 45KNOTS BLACK	
3-6	34100-93J51	スピードメータアツシ, 45KNOTS (ホワイト)	1	MAX 45KNOTS WHITE	
3-7	34100-93J60	スピードメータアツシ, 65KNOTS (ホワイト)	1	MAX 65KNOTS WHITE	
4	09471-12028	・バルブ (12V3.4W)	1		
5	34191-92E00	・チューブ	1		
6	09407-14407	・クランプ (L:145)	2		
7	36615-96300	・ターミナル	2		
8-1	34600-93J00	メータアツシ, ホルテージ (ブラック)	1	ブラック	
8-2	34600-93J11	メータアツシ, ホルテージ (ホワイト)	1	WHITE	
9	09471-12103	・バルブ (12V3W)	1		
10-1	34300-93J00	ゲージアツシ, フェUEL (ブラック)	1	ブラック	
10-2	34300-93J11	ゲージアツシ, フェUEL (ホワイト)	1	WHITE	
11	34310-92E00	・リードアツシ, フェUEL, ゲージ	1		
12	34360-92E00	・アダプタ, フェUELゲージ	1		
13	09471-12103	・バルブ (12V3W)	1		
14-1	34500-93J00	メータアツシ, アワー (ブラック)	1	ブラック	
14-2	34500-93J11	メータアツシ, アワー (ホワイト)	1	WHITE	
15	09471-12103	・バルブ (12V3W)	1		
16-1	34650-93J20	ゲージアツシ, ウォータフ レジヤ15PSI (ブラック)	1	15PSI BLACK	
16-2	34650-93J31	ゲージアツシ, ウォータフ レジヤ15PSI (ホワイト)	1	15PSI WHITE	
17	34191-92E00	・チューブ	1		
18	09407-14407	・クランプ (L:145)	2		
19	09471-12103	・バルブ (12V3W)	1		
20-1	34200-93J00	タコメータアツシ, ウィズ モニタ (ブラック)	1	ブラック	
20-2	34200-93J12	タコメータアツシ, ウィズ モニタ (ホワイト)	1	WHITE	
21	09471-12077	・バルブ (12V1.7W)	1		

FIG.501D

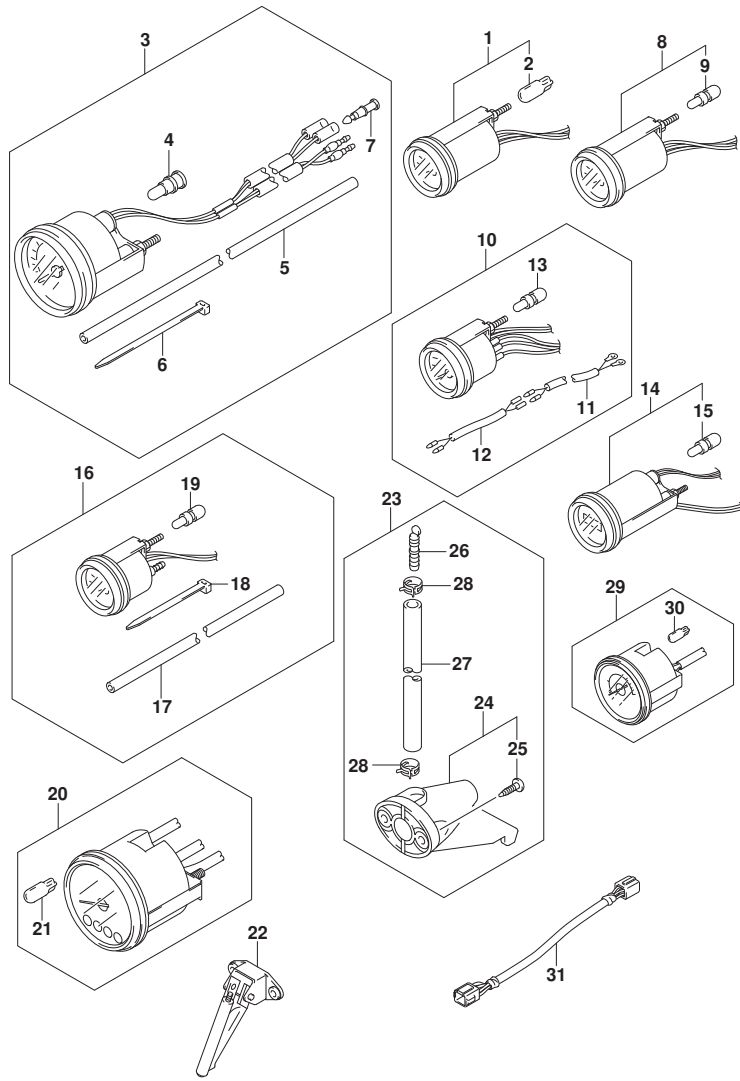


FIG. 501D (1-K-3) オプション:メータ (DF90A)

見出番号	品番	品名	使用個数	備考	標準作業時間
22	34190-87D00	センタ, スピードメータ	1		
23	34120-98J01	キット, スピードメータサブ	1		
24	34190-95500	センタ, スピードメータ	1		
25	03112-0630B	スクリュ	2		
26	55127-87D00	プラグ, ユニオン	1		
27	09355-40805-00B	ホース (4X8X2000)	1	L:2000>1700	
28	09407-10404	クランプ (L:100)	2		
29-1	34200-93J40	タコメータアツシ, ウイズモニタ (ブラック)	1	ブラック	
29-2	34200-93J51	タコメータアツシ, ウイズモニタ (ホワイト)	1	WHITE	
30	09471-12077	バルブ (12V1.7W)	1		
31	36682-92E00	ワイヤ, トリムメータエクステンション (L:6500)	1		

FIG.501E

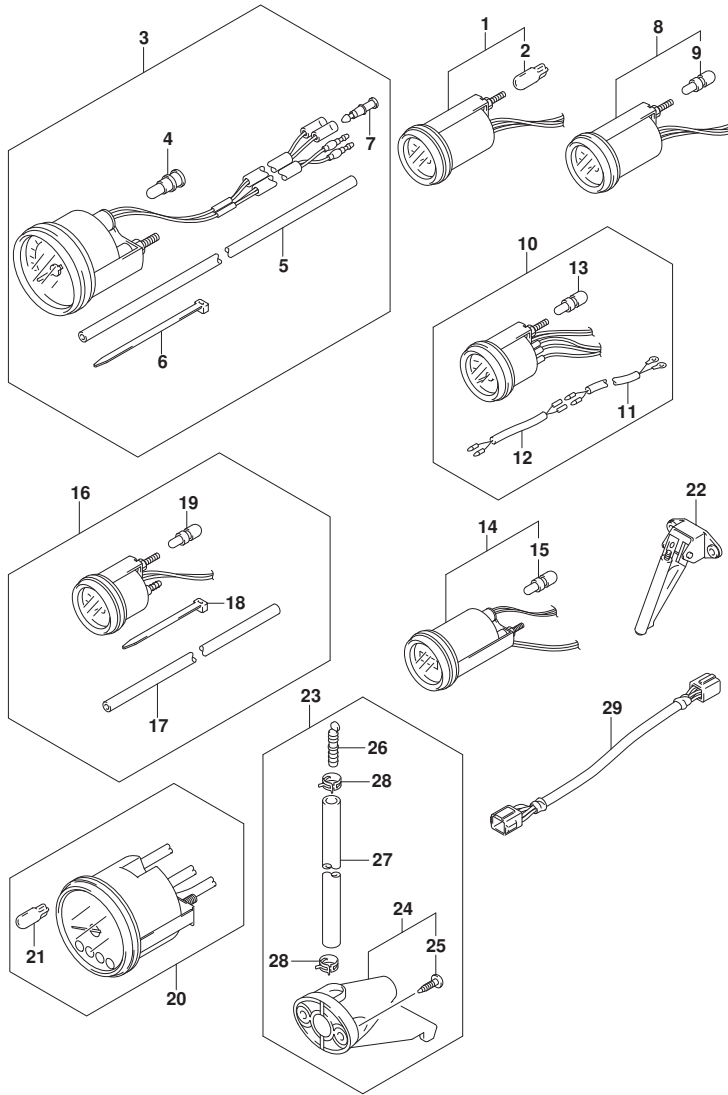


FIG.501E (1-K-4) オプション:メータ (DF90ATH)

見出番号	品番	品名	使用個数	備考	標準作業時間
1-1	34800-93J00	メータアツシ, トリム (ブラック)	1	ブラック	
1-2	34800-93J11	メータアツシ, トリム (ホワイト)	1	WHITE	
2	09471-12108	・バルブ (12V1. 7W, T: 6. 5)	1		
3-1	34100-93J00	スピードメータアツシ, 130KM/H (ブラック)	1	MAX 130KM/H BLACK	
3-2	34100-93J11	スピードメータアツシ, 130KM/H (ホワイト)	1	MAX 130KM/H WHITE	
3-3	34100-93J20	スピードメータアツシ, 80KM/H (ブラック)	1	MAX 80KM/H BLACK	
3-4	34100-93J31	スピードメータアツシ, 80KM/H (ホワイト)	1	MAX 80KM/H WHITE	
3-5	34100-93J40	スピードメータアツシ, 45KNOTS (ブラック)	1	MAX 45KNOTS BLACK	
3-6	34100-93J51	スピードメータアツシ, 45KNOTS (ホワイト)	1	MAX 45KNOTS WHITE	
3-7	34100-93J60	スピードメータアツシ, 65KNOTS (ホワイト)	1	MAX 65KNOTS WHITE	
4	09471-12028	・バルブ (12V3. 4W)	1		
5	34191-92E00	・チューブ	1		
6	09407-14407	・クランプ (L: 145)	2		
7	36615-96300	・ターミナル	2		
8-1	34600-93J00	メータアツシ, ホルテージ (ブラック)	1	ブラック	
8-2	34600-93J11	メータアツシ, ホルテージ (ホワイト)	1	WHITE	
9	09471-12103	・バルブ (12V3W)	1		
10-1	34300-93J00	ゲージアツシ, フェエル (ブラック)	1	ブラック	
10-2	34300-93J11	ゲージアツシ, フェエル (ホワイト)	1	WHITE	
11	34310-92E00	・リードアツシ, フェエル, ゲージ	1		
12	34360-92E00	・アダプタ, フェエルゲージ	1		
13	09471-12103	・バルブ (12V3W)	1		
14-1	34500-93J00	メータアツシ, アワー (ブラック)	1	ブラック	
14-2	34500-93J11	メータアツシ, アワー (ホワイト)	1	WHITE	
15	09471-12103	・バルブ (12V3W)	1		
16-1	34650-93J20	ゲージアツシ, ウォータワ レツシヤ15PSI (ブラック)	1	15PSI BLACK	
16-2	34650-93J31	ゲージアツシ, ウォータワ レツシヤ15PSI (ホワイト)	1	15PSI WHITE	
17	34191-92E00	・チューブ	1		
18	09407-14407	・クランプ (L: 145)	2		
19	09471-12103	・バルブ (12V3W)	1		
20-1	34200-93J00	タコメータアツシ, ウィズ モニタ (ブラック)	1	ブラック	
20-2	34200-93J12	タコメータアツシ, ウィズ モニタ (ホワイト)	1	WHITE	
21	09471-12077	・バルブ (12V1. 7W)	1		

FIG.501E

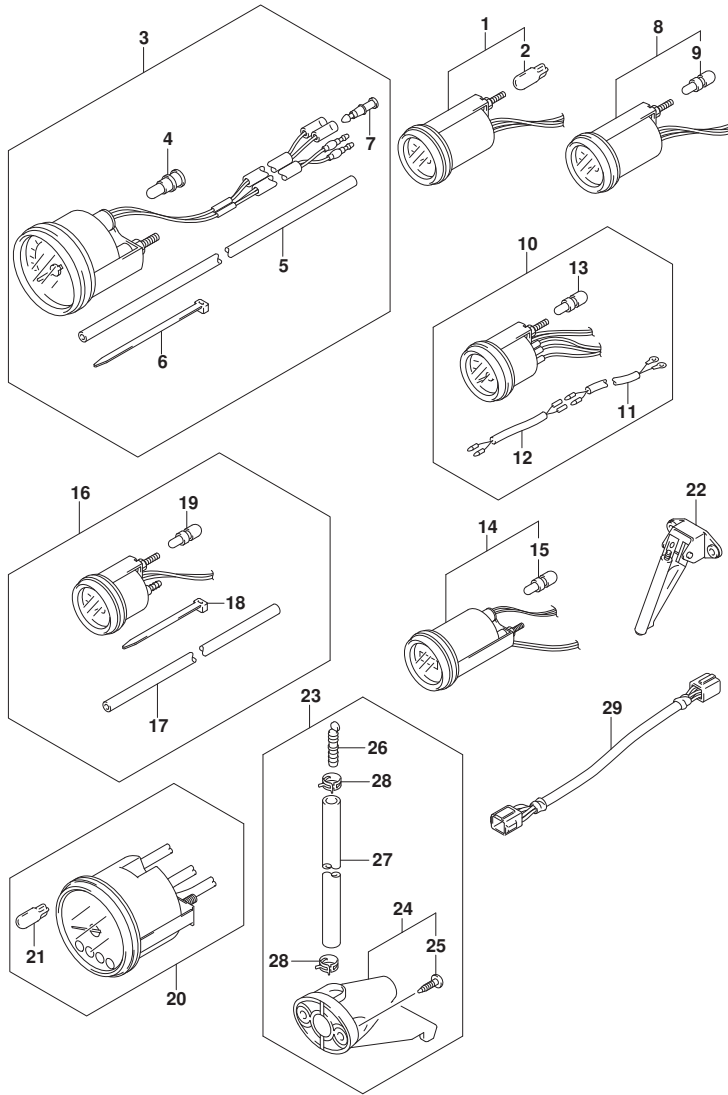


FIG. 501E (1-K-5) オプション:メータ (DF90ATH)

見出番号	品番	品名	使用個数	備考	標準作業時間
22	34190-87D00	センタ, スピードメータ	1		
23	34120-98J01	キット, スピードメータサブ	1		
24	34190-95500	センタ, スピードメータ	1		
25	03112-0630B	スクリュ	2		
26	55127-87D00	プラグ, ユニオン	1		
27	09355-40805-00B	ホース (4X8X2000)	1	L:2000>1700	
28	09407-10404	クランプ (L:100)	2		
29	36682-92E00	ワイヤ, トリムメータエクステンション (L:6500)	1		

FIG.507A

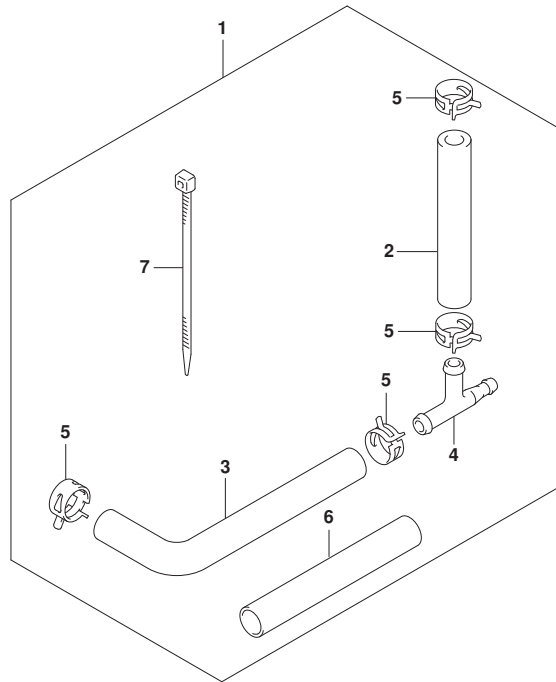


FIG. 507A (1-K-6) オプション:ウオータ プレツシャ ゲージ サブ キット

見出番号	品番	品名	使用個数	備考	標準 作業時間
1	34660-90J02	キット, ウォータ プレツシャ ゲージ サブ	1		
2	09352-50903-600	・ホース (5X9X600)	1	L: 600>160	
3	09352-50903-600	・ホース (5X9X600)	1	L: 600>210	
4	09367-06006	・3ウェイ	1		
5	09401-08413	・クリップ	4		
6	18498-99EA0	・フ ロキタ (9. 5X11. 5X80)	1		
7	09407-25402	・クランプ (L: 250)	1		

FIG.508A

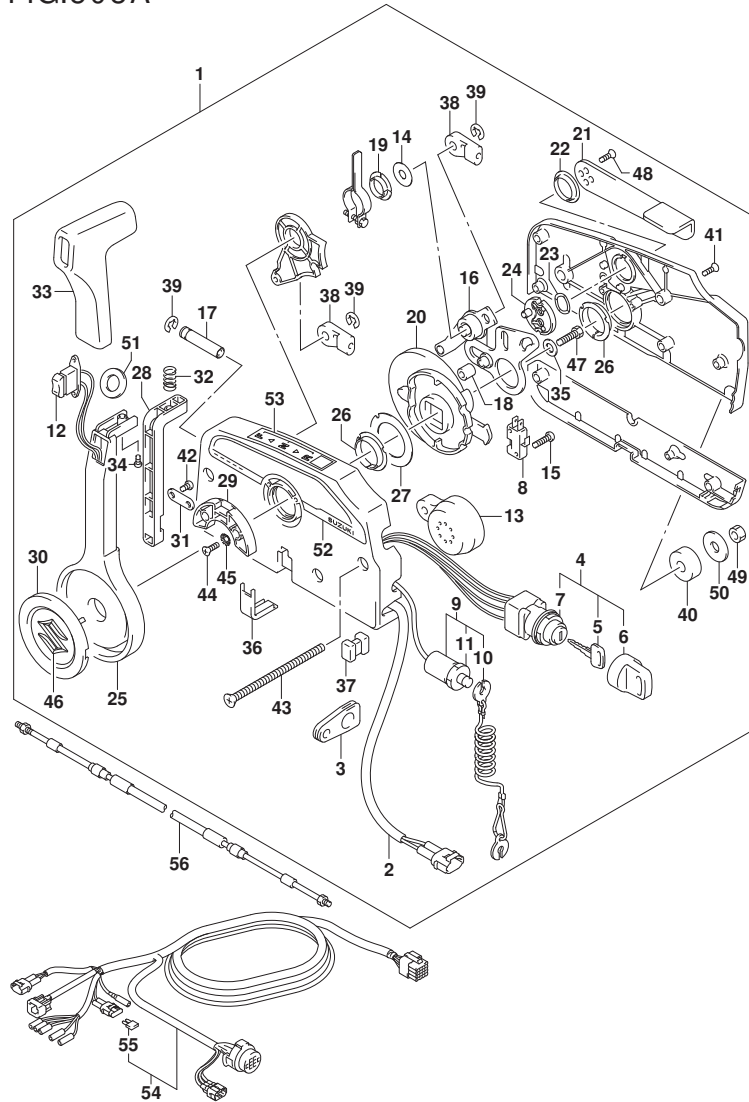


FIG. 508A (1-K-7) オプション:リモートコントロール (DF70A) (SEE NOTE 1)

見出番号	品番	品名	使用個数	備考	標準作業時間
1	67200-93J51	リモートコントロールアツシ	1		
2	36646-93J01	・ワイヤアツシ, PTTスイッチアタフ	1		
3	36628-92E00	・グロメツト, ワイヤリングハーネス	1		
4	37110-93J11	・スイッチアツシ, イグニツシヨシ	1		
5-1	37141-99E00	・キー (931)	2		
5-2	37141-99E10	・キー (932)	2		
5-3	37141-99E20	・キー (933)	2		
5-4	37141-99E30	・キー (934)	2		
5-5	37141-99E40	・キー (935)	2		
5-6	37141-99E50	・キー (936)	2		
5-7	37141-99E60	・キー (937)	2		
5-8	37141-99E70	・キー (938)	2		
5-9	37141-99E80	・キー (939)	2		
5-10	37141-99E90	・キー (940)	2		
5-11	37141-99EA0	・キー (941)	2		
5-12	37141-99EB0	・キー (942)	2		
6	37143-99E00	・キャツプ, キー	2		
7	37149-93J00	・キャツプ, シリシタホデー	1		
8	37721-93J91	・スイッチアツシ, ニュートラル	1		
9	37820-93J04	・スイッチアツシ, エマシエンジ	1		
10	37823-92E01	・ブレータアツシ, エマシエンジスイッチロツク	1		
11	37826-92J00	・ナツト	1		
12	37850-90J06	・スイッチアツシ, PTT	1		
13	38500-93J90	・ブザー, ウォーニング	1		
14	67212-95600	・ワツシヤ	1		
15	67296-92E11	・スクリュ, ニュートラルスイッチ	2		
16	67220-95630	・ブレータアツシ	1		
17	67223-99E10	・ノブ, ブレーキアシヤスト	1		
18	67229-95600	・ローラ	1		
19	67232-95600	・ブツシュ	1		
20	67238-87D00	・ギヤ, ドライブ	1		
21	67241-99E10	・レバー, フリースロツトル	1		
22	67243-95600	・ブツシュ	1		
23	67244-95600	・ウエーブワツシヤ	1		
24	67245-95600	・ドラム, フリースロツトル	1		

FIG.508A

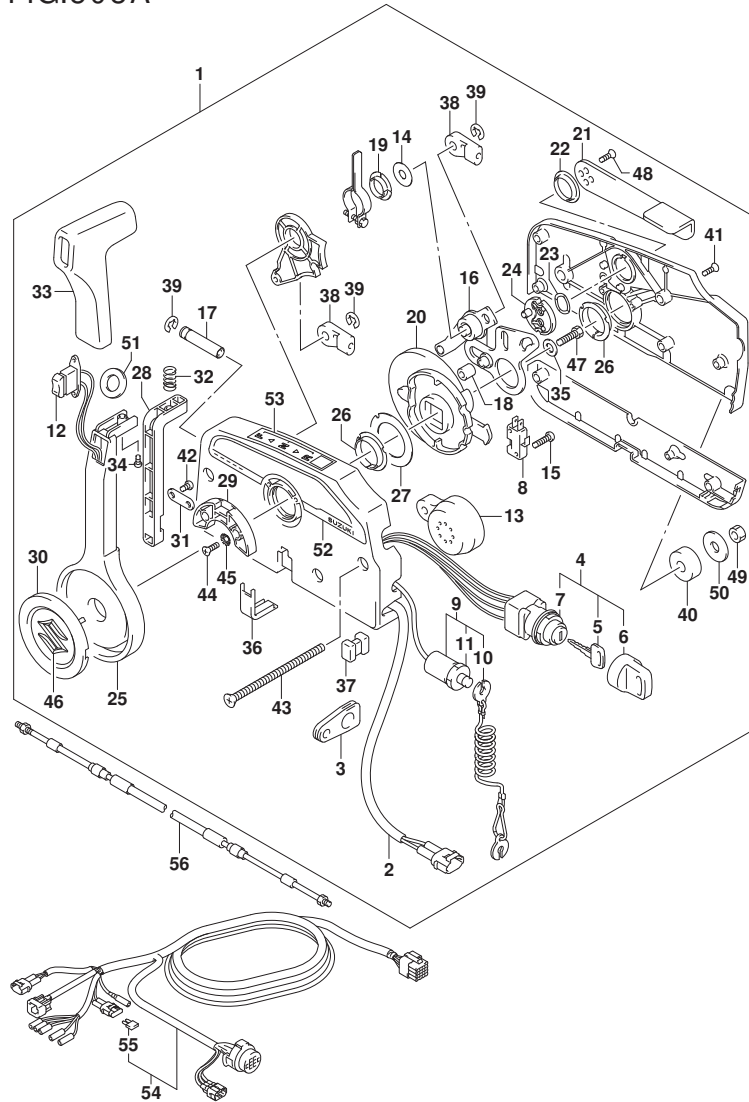


FIG. 508A (1-K-8) オプション:リモートコントロール (DF70A) (SEE NOTE 1)

見出番号	品番	品名	使用個数	備考	標準作業時間
25	67251-99E20	・レバー、ハンドル	1		
26	67252-95600	・フツシ	2		
27	67253-95600	・ワツシヤ	1		
28	67255-99E10	・アーム、ロツク	1		
29	67256-95600	・ホルダ、ニュートラルロツク	1		
30	67257-99E10	・キヤツツ、レバー	1		
31	67258-99E00	・フ ラケツト	1		
32	67259-87D00	・スフ リンク、ニュートラルアーム	1		
33	67261-99E10	・ケ リツツ	1		
34	67296-94310	・スクリュ	1		
35	67264-95600	・ワツシヤ	1		
36	67267-93J00	・カハ、ワイヤ	1		
37	67273-95600	・スベーサ	1		
38	67275-95600	・エンド、ケーブル	2		
39	67292-94300	・Eリンク	3		
40	67294-95600	・スベーサ	3		
41	67296-90J10	・スクリュ、リヤカハ	5		
42	67296-94300	・スクリュ(4X10)	2		
43	67296-95600	・スクリュ	3		
44	67296-95610	・スクリュ	2		
45	67297-95600	・ワツシヤ	2		
46	77811-54GB0-OPG	・エンブ、レム、リヤマークS(クロム)	1		
47	09100-08232	・ホルト(8X30)	1		
48	09126-05003	・スクリュ(5X12)	2		
49	09140-06020	・ナツト	3		
50	09160-06104	・ワツシヤ(6.5X24X2)	3		
51	37859-90J00	・スベーサ	1		
52	67282-94L00	・デカル、リモコンサイド	1		
53	67284-94L00	・マーク、ハンドルレバー	1		
54-1	36620-93J02	ワイヤアツシ、リモートコントロール	1		
54-2	36620-93J52	ワイヤアツシ、リモートコントロール	1		
54-3	36620-93J62	ワイヤアツシ、リモートコントロール	1		
55	09481-10501	・フーズ(10A)	1		
56-1	67320-93J00	ケーブルアツシ、リモコン(8F:2.4M)	1		
56-2	67320-93J10	ケーブルアツシ、リモコン(10F:3.1M)	1		

FIG.508A

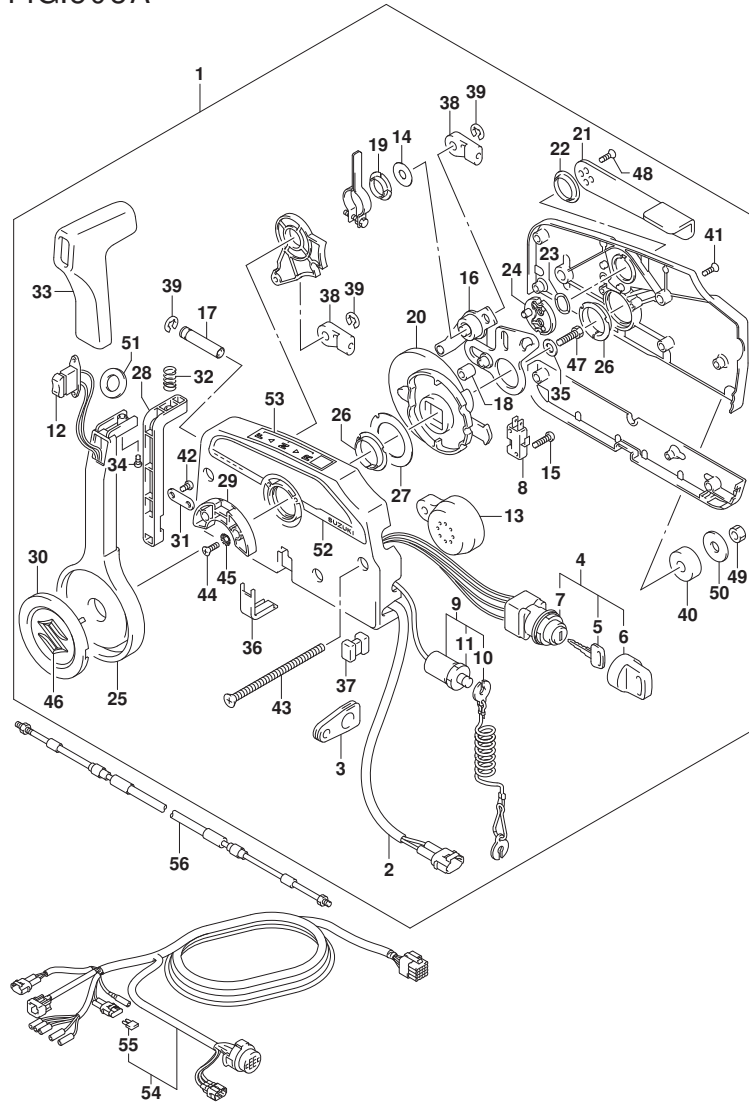


FIG. 508A (1-K-9) オプション:リモートコントロール (DF70A) (SEE NOTE 1)

見出番号	品番	品名	使用個数	備考	標準作業時間
56-3	67320-93J20	ケーブルアツシ, リモコン (12F:3.7M)	1		
56-4	67320-93J30	ケーブルアツシ, リモコン (14F:4.2M)	1		
56-5	67320-93J40	ケーブルアツシ, リモコン (16F:4.8M)	1		
56-6	67320-93J50	ケーブルアツシ, リモコン (18F:5.4M)	1		
56-7	67320-93J60	ケーブルアツシ, リモコン (20F:6.1M)	1		
56-8	67320-93J70	ケーブルアツシ, リモコン (22F:6.7M)	1		
56-9	67320-93J80	ケーブルアツシ, リモコン (24F:7.3M)	1		

NOTE 1:
N_KEY_LESS_START

FIG.508B

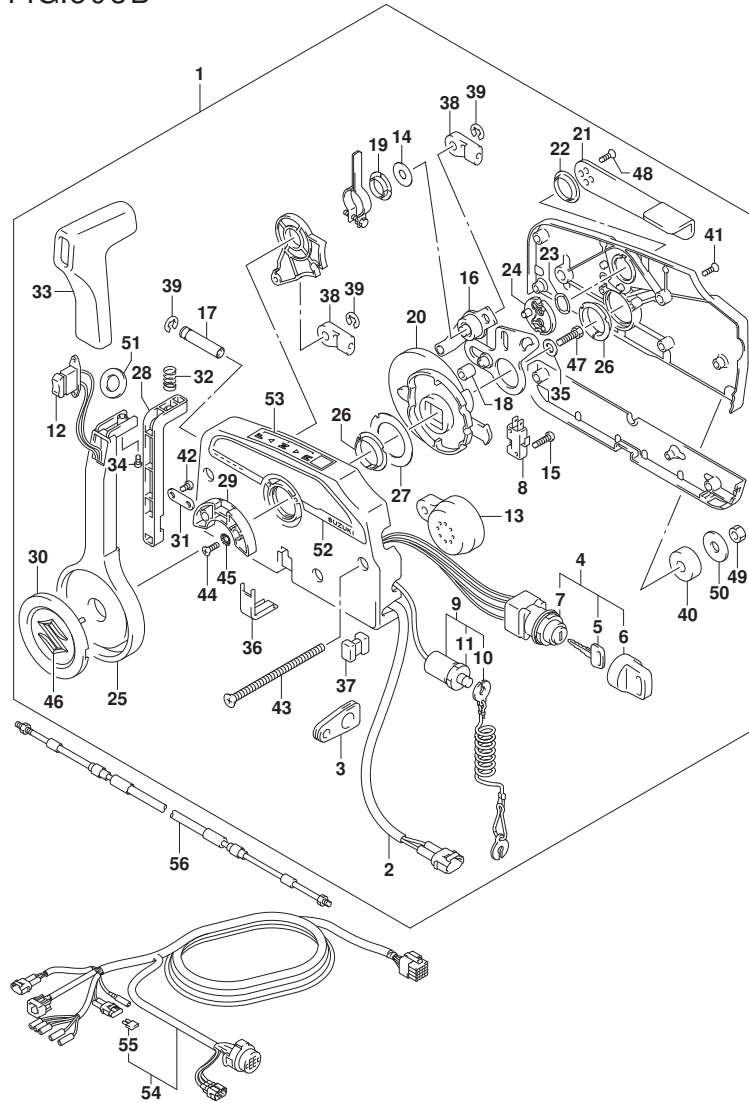


FIG. 508B (1-K-10) オプション:リモートコントロール (DF80A) (SEE NOTE 1)

見出番号	品番	品名	使用個数	備考	標準作業時間
1	67200-93J51	リモートコントロールアツシ	1		
2	36646-93J01	・ワイヤアツシ, PTTスイッチアタフ	1		
3	36628-92E00	・グロメツト, ワイヤリングハーネス	1		
4	37110-93J11	・スイッチアツシ, イグニツシヨシ	1		
5-1	37141-99E00	・キー (931)	2		
5-2	37141-99E10	・キー (932)	2		
5-3	37141-99E20	・キー (933)	2		
5-4	37141-99E30	・キー (934)	2		
5-5	37141-99E40	・キー (935)	2		
5-6	37141-99E50	・キー (936)	2		
5-7	37141-99E60	・キー (937)	2		
5-8	37141-99E70	・キー (938)	2		
5-9	37141-99E80	・キー (939)	2		
5-10	37141-99E90	・キー (940)	2		
5-11	37141-99EA0	・キー (941)	2		
5-12	37141-99EB0	・キー (942)	2		
6	37143-99E00	・キャツプ, キー	2		
7	37149-93J00	・キャツプ, シリシタホデー	1		
8	37721-93J91	・スイッチアツシ, ニュートラル	1		
9	37820-93J04	・スイッチアツシ, エマシエンジ	1		
10	37823-92E01	・ブレータアツシ, エマシエンジスイッチロツク	1		
11	37826-92J00	・ナツト	1		
12	37850-90J06	・スイッチアツシ, PTT	1		
13	38500-93J90	・ブザー, ウォーニング	1		
14	67212-95600	・ワツシヤ	1		
15	67296-92E11	・スクリュ, ニュートラルスイッチ	2		
16	67220-95630	・ブレータアツシ	1		
17	67223-99E10	・ノブ, ブレーキアシヤスト	1		
18	67229-95600	・ローラ	1		
19	67232-95600	・ブツシユ	1		
20	67238-87D00	・ギヤ, ドライブ	1		
21	67241-99E10	・レバー, フリースロツトル	1		
22	67243-95600	・ブツシユ	1		
23	67244-95600	・ウエーブワツシヤ	1		
24	67245-95600	・ドラム, フリースロツトル	1		

FIG.508B

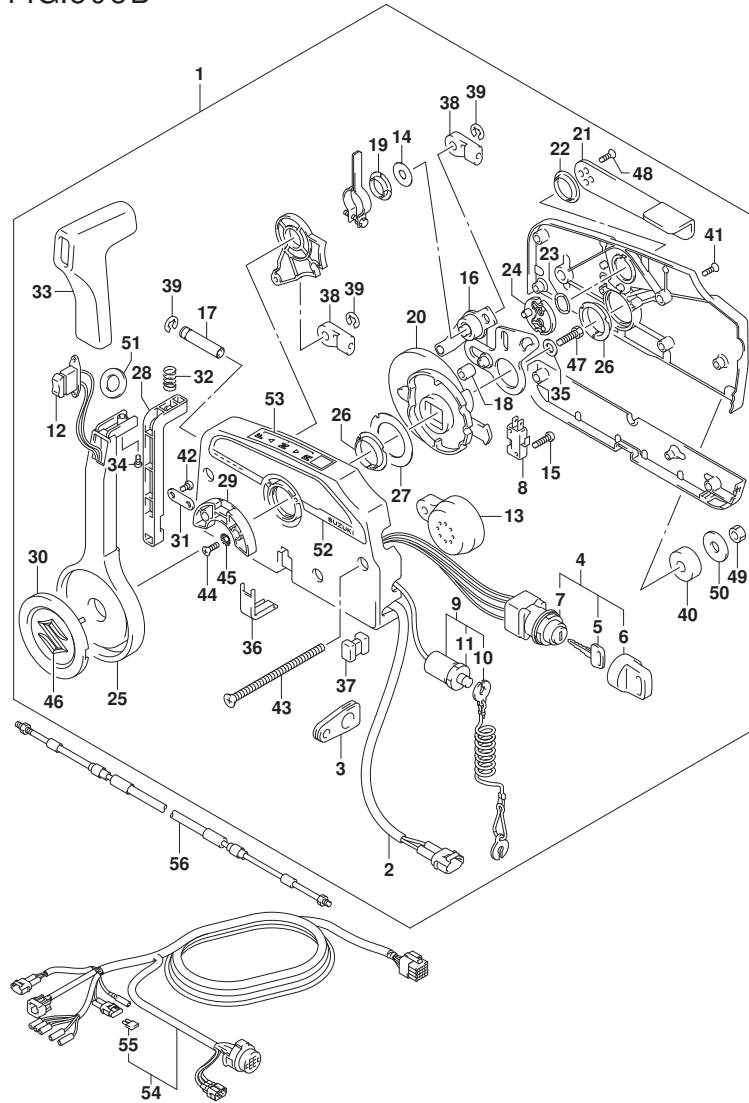


FIG. 508B (1-K-11) オプション:リモートコントロール (DF80A) (SEE NOTE 1)

見出番号	品番	品名	使用個数	備考	標準作業時間
25	67251-99E20	・レバー, ハンドル	1		
26	67252-95600	・フツシ	2		
27	67253-95600	・ワツシヤ	1		
28	67255-99E10	・アーム, ロツク	1		
29	67256-95600	・ホルダ, ニュートラルロツク	1		
30	67257-99E10	・キヤツフ, レバー	1		
31	67258-99E00	・フ ラケツト	1		
32	67259-87D00	・スフ リンク, ニュートラルアーム	1		
33	67261-99E10	・ケ リツフ	1		
34	67296-94310	・スクリュ	1		
35	67264-95600	・ワツシヤ	1		
36	67267-93J00	・カハ, ワイヤ	1		
37	67273-95600	・スベ-サ	1		
38	67275-95600	・エンド, ケ-ブル	2		
39	67292-94300	・Eリング	3		
40	67294-95600	・スベ-サ	3		
41	67296-90J10	・スクリュ, リヤカハ	5		
42	67296-94300	・スクリュ (4X10)	2		
43	67296-95600	・スクリュ	3		
44	67296-95610	・スクリュ	2		
45	67297-95600	・ワツシヤ	2		
46	77811-54GB0-OPG	・エンフ レム, リヤマークS (クロム)	1		
47	09100-08232	・ホ ルト (8X30)	1		
48	09126-05003	・スクリュ (5X12)	2		
49	09140-06020	・ナツト	3		
50	09160-06104	・ワツシヤ (6. 5X24X2)	3		
51	37859-90J00	・スベ-サ	1		
52	67282-94L00	・チ-カ-ル, リモコンサイド	1		
53	67284-94L00	・マーク, ハンドルレバー	1		
54-1	36620-93J02	ワイヤアツシ, リモートコントロール	1		
54-2	36620-93J52	ワイヤアツシ, リモートコントロール	1		
54-3	36620-93J62	ワイヤアツシ, リモートコントロール	1		
55	09481-10501	・フ-ズ (10A)	1		
56-1	67320-93J00	ケ-ブルアツシ, リモコン (8F: 2. 4M)	1		
56-2	67320-93J10	ケ-ブルアツシ, リモコン (10F: 3. 1M)	1		

FIG.508B

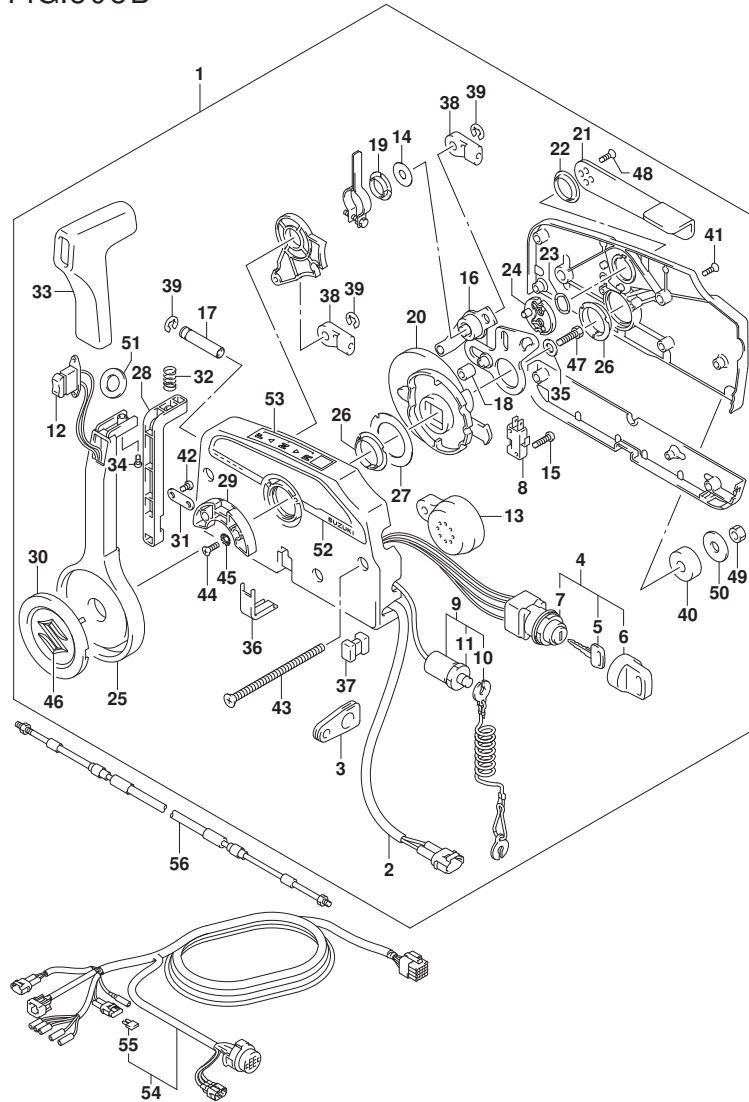


FIG. 508B (1-K-12) オプション:リモートコントロール (DF80A) (SEE NOTE 1)

見出番号	品番	品名	使用個数	備考	標準作業時間
56-3	67320-93J20	ケーブルアツシ, リモコン (12F:3.7M)	1		
56-4	67320-93J30	ケーブルアツシ, リモコン (14F:4.2M)	1		
56-5	67320-93J40	ケーブルアツシ, リモコン (16F:4.8M)	1		
56-6	67320-93J50	ケーブルアツシ, リモコン (18F:5.4M)	1		
56-7	67320-93J60	ケーブルアツシ, リモコン (20F:6.1M)	1		
56-8	67320-93J70	ケーブルアツシ, リモコン (22F:6.7M)	1		
56-9	67320-93J80	ケーブルアツシ, リモコン (24F:7.3M)	1		

NOTE 1:
N_KEY_LESS_START

FIG.508C

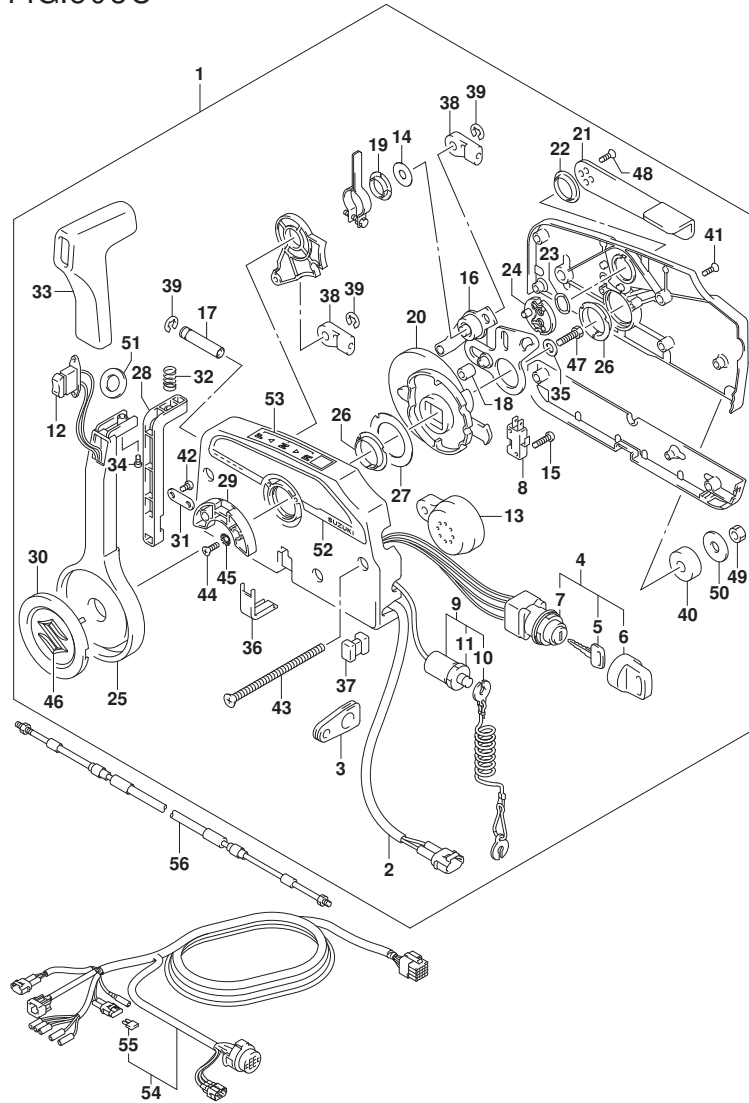
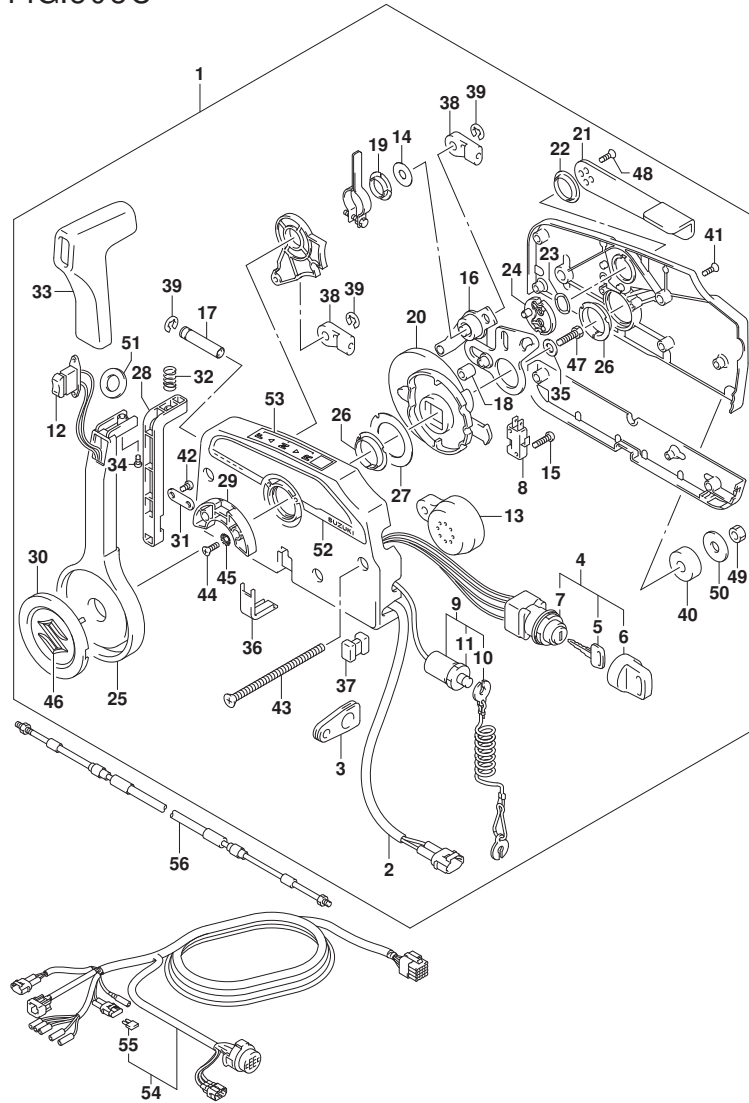


FIG. 508C (1-K-13) オプション:リモートコントロール (DF90A) (SEE NOTE 1)

見出番号	品番	品名	使用個数	備考	標準作業時間
1	67200-93J51	リモートコントロールアツシ	1		
2	36646-93J01	・ワイヤアツシ, PTTスイッチアタフブタ	1		
3	36628-92E00	・グロメツト, ワイヤリングハーネス	1		
4	37110-93J11	・スイッチアツシ, イグニツシヨシ	1		
5-1	37141-99E00	・キー (931)	2		
5-2	37141-99E10	・キー (932)	2		
5-3	37141-99E20	・キー (933)	2		
5-4	37141-99E30	・キー (934)	2		
5-5	37141-99E40	・キー (935)	2		
5-6	37141-99E50	・キー (936)	2		
5-7	37141-99E60	・キー (937)	2		
5-8	37141-99E70	・キー (938)	2		
5-9	37141-99E80	・キー (939)	2		
5-10	37141-99E90	・キー (940)	2		
5-11	37141-99EA0	・キー (941)	2		
5-12	37141-99EB0	・キー (942)	2		
6	37143-99E00	・キャツプ, キー	2		
7	37149-93J00	・キャツプ, シリシタホデー	1		
8	37721-93J91	・スイッチアツシ, ニュートラル	1		
9	37820-93J04	・スイッチアツシ, エマシエンジ	1		
10	37823-92E01	・ブレータアツシ, エマシエンジスイッチロツク	1		
11	37826-92J00	・ナツト	1		
12	37850-90J06	・スイッチアツシ, PTT	1		
13	38500-93J90	・ブザー, ウォーニング	1		
14	67212-95600	・ワツシヤ	1		
15	67296-92E11	・スクリュ, ニュートラルスイッチ	2		
16	67220-95630	・ブレータアツシ	1		
17	67223-99E10	・ノブ, ブレーキアシヤスト	1		
18	67229-95600	・ローラ	1		
19	67232-95600	・ブツシュ	1		
20	67238-87D00	・ギヤ, ドライブ	1		
21	67241-99E10	・レバー, フリースロツトル	1		
22	67243-95600	・ブツシュ	1		
23	67244-95600	・ウエーブワツシヤ	1		
24	67245-95600	・ドラム, フリースロツトル	1		

FIG.508C



DF90A_000_017_508C
OPT:REMOTE CONTROL

FIG. 508C (1-K-14) オプション:リモートコントロール (DF90A) (SEE NOTE 1)

見出番号	品番	品名	使用個数	備考	標準作業時間
25	67251-99E20	・レバー、ハンドル	1		
26	67252-95600	・フツシ	2		
27	67253-95600	・ワツシヤ	1		
28	67255-99E10	・アーム、ロツク	1		
29	67256-95600	・ホルダ、ニュートラルロツク	1		
30	67257-99E10	・キヤツフ、レバー	1		
31	67258-99E00	・フ ラケツト	1		
32	67259-87D00	・スフ リンク、ニュートラルアーム	1		
33	67261-99E10	・ケ リツフ	1		
34	67296-94310	・スクリュ	1		
35	67264-95600	・ワツシヤ	1		
36	67267-93J00	・カハ、ワイヤ	1		
37	67273-95600	・スベーサ	1		
38	67275-95600	・エンド、ケーブル	2		
39	67292-94300	・Eリンク	3		
40	67294-95600	・スベーサ	3		
41	67296-90J10	・スクリュ、リヤカハ	5		
42	67296-94300	・スクリュ(4X10)	2		
43	67296-95600	・スクリュ	3		
44	67296-95610	・スクリュ	2		
45	67297-95600	・ワツシヤ	2		
46	77811-54GB0-OPG	・エンフ レム、リヤマークS(クロム)	1		
47	09100-08232	・ホ ルト(8X30)	1		
48	09126-05003	・スクリュ(5X12)	2		
49	09140-06020	・ナツト	3		
50	09160-06104	・ワツシヤ(6.5X24X2)	3		
51	37859-90J00	・スベーサ	1		
52	67282-94L00	・チーカル、リモコンサイド	1		
53	67284-94L00	・マーク、ハンドルレバー	1		
54-1	36620-93J02	ワイヤアツシ、リモートコントロール	1		
54-2	36620-93J52	ワイヤアツシ、リモートコントロール	1		
54-3	36620-93J62	ワイヤアツシ、リモートコントロール	1		
55	09481-10501	・フューズ(10A)	1		
56-1	67320-93J00	ケーブルアツシ、リモコン(8F:2.4M)	1		
56-2	67320-93J10	ケーブルアツシ、リモコン(10F:3.1M)	1		

DF90A_000_017

FIG.508C

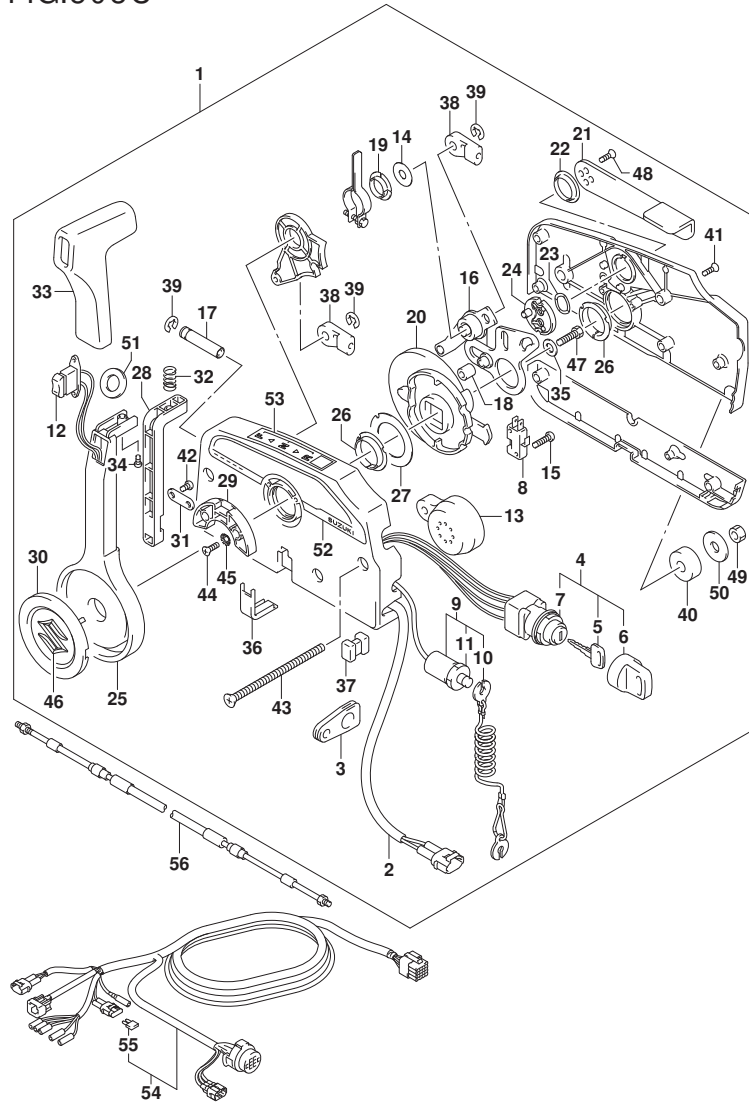


FIG. 508C (1-K-15) オプション:リモートコントロール (DF90A) (SEE NOTE 1)

見出番号	品番	品名	使用個数	備考	標準作業時間
56-3	67320-93J20	ケーブルアツシ, リモコン (12F: 3. 7M)	1		
56-4	67320-93J30	ケーブルアツシ, リモコン (14F: 4. 2M)	1		
56-5	67320-93J40	ケーブルアツシ, リモコン (16F: 4. 8M)	1		
56-6	67320-93J50	ケーブルアツシ, リモコン (18F: 5. 4M)	1		
56-7	67320-93J60	ケーブルアツシ, リモコン (20F: 6. 1M)	1		
56-8	67320-93J70	ケーブルアツシ, リモコン (22F: 6. 7M)	1		
56-9	67320-93J80	ケーブルアツシ, リモコン (24F: 7. 3M)	1		

NOTE 1:
N_KEY_LESS_START

FIG.508D

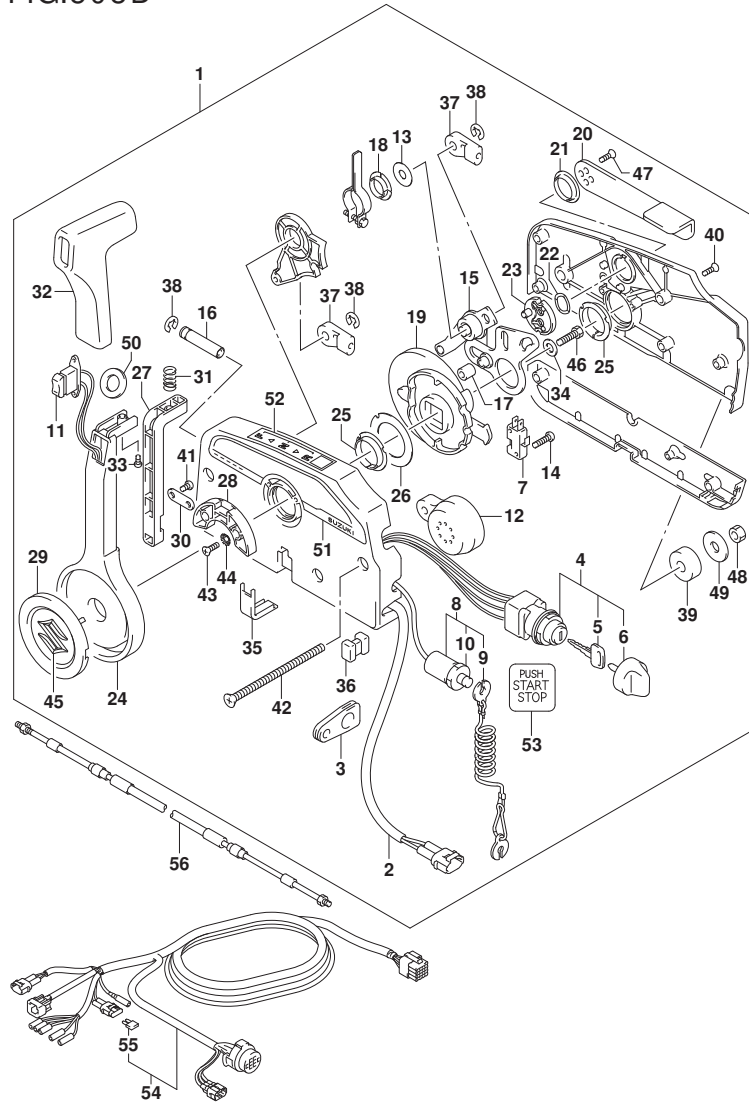


FIG. 508D (1-K-16) オプション:リモートコントロール (DF70A) (SEE NOTE 1)

見出番号	品番	品名	使用個数	備考	標準作業時間
1	67200-96L01	リモートコントロールアツシ	1		
2	36646-93J01	ワイヤアツシ, PTTスイッチアツシ	1		
3	36628-92E00	ケーブル, ワイヤリングハーネス	1		
4	37110-96L10	スイッチアツシ, メイン	1		
5-1	37141-99E00	キー (931)	2		
5-2	37141-99E10	キー (932)	2		
5-3	37141-99E20	キー (933)	2		
5-4	37141-99E30	キー (934)	2		
5-5	37141-99E40	キー (935)	2		
5-6	37141-99E50	キー (936)	2		
6	37143-96L00	ノブ, メインスイッチ	1		
7	37721-93J91	スイッチアツシ, ニュートラル	1		
8	37820-93J04	スイッチアツシ, エマシエンジン	1		
9	37823-92E01	ブレーキアツシ, エマシエンジンスイッチロック	1		
10	37826-92J00	ナット	1		
11	37850-90J06	スイッチアツシ, PTT	1		
12	38500-93J90	ボタン, ウォーニング	1		
13	67212-95600	ワッシャ	1		
14	67296-92E11	スクリュ, ニュートラルスイッチ	2		
15	67220-95630	ブレーキアツシ	1		
16	67223-99E10	ノブ, ブレーキアシヤスト	1		
17	67229-95600	ローラ	1		
18	67232-95600	ボタン	1		
19	67238-87D00	ギヤ, ドライブ	1		
20	67241-99E10	レバー, フリースロットル	1		
21	67243-95600	ボタン	1		
22	67244-95600	ウエーブワッシャ	1		
23	67245-95600	ドラム, フリースロットル	1		
24	67251-99E20	レバー, ハンドル	1		
25	67252-95600	ボタン	2		
26	67253-95600	ワッシャ	1		
27	67255-99E10	アーム, ロック	1		
28	67256-95600	ホルダ, ニュートラルロック	1		
29	67257-99E10	キャップ, レバー	1		
30	67258-99E00	ボタン	1		

FIG.508D

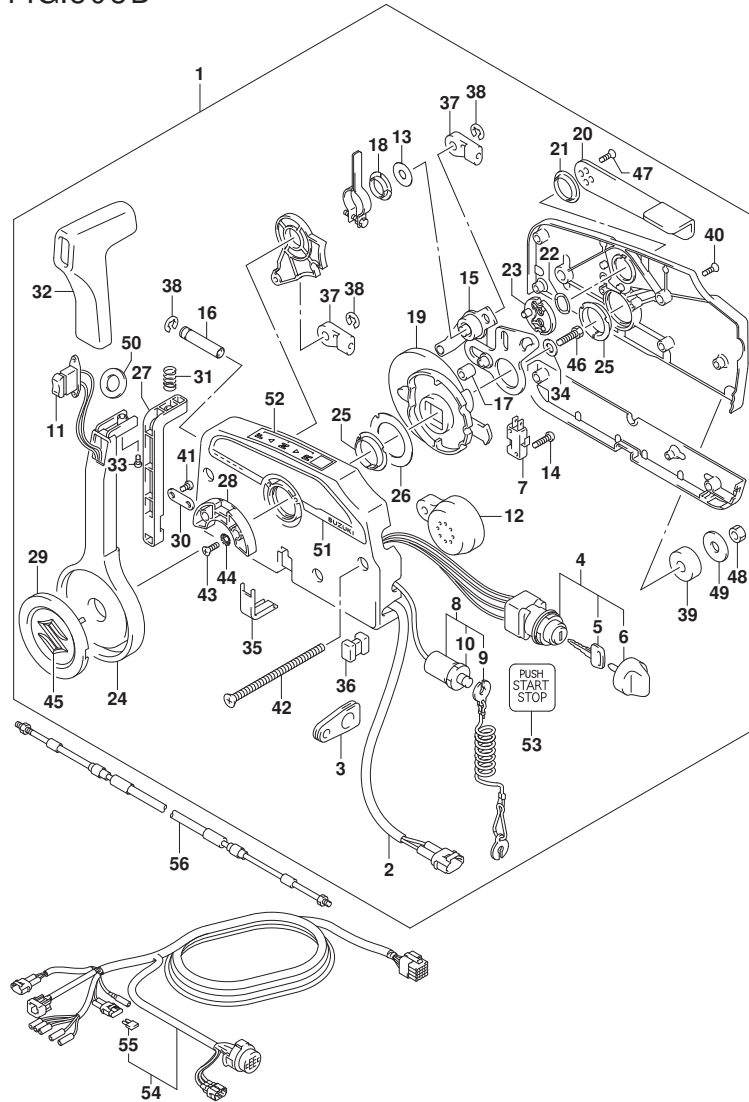
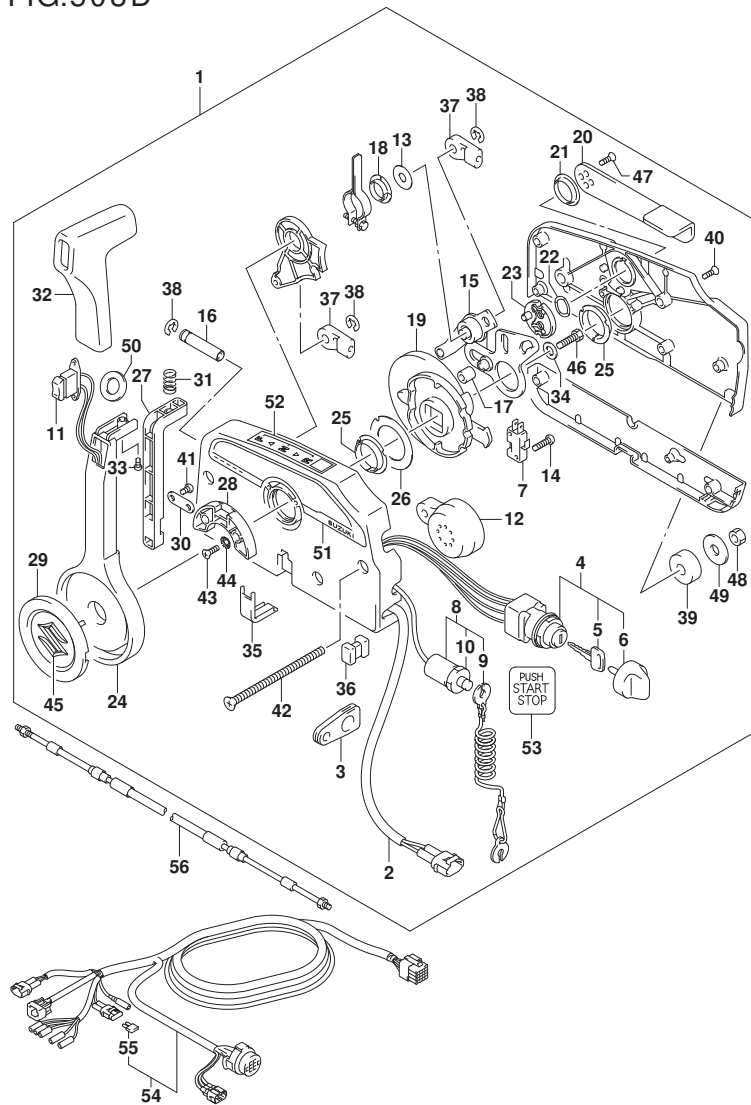


FIG. 508D (1-L-2) オプション:リモートコントロール (DF70A) (SEE NOTE 1)

見出番号	品番	品名	使用個数	備考	標準作業時間
31	67259-87D00	・スプリンク, ニュートラルアーム	1		
32	67261-99E10	・グリップ	1		
33	67296-94310	・スクリュー	1		
34	67264-95600	・ワッシャ	1		
35	67267-93J00	・カバー, ワイヤ	1		
36	67273-95600	・スベーク	1		
37	67275-95600	・エンド, ケーブル	2		
38	67292-94300	・Eリング	3		
39	67294-95600	・スベーク	3		
40	67296-90J10	・スクリュー, リヤカバー	5		
41	67296-94300	・スクリュー (4X10)	2		
42	67296-95600	・スクリュー	3		
43	67296-95610	・スクリュー	2		
44	67297-95600	・ワッシャ	2		
45	77811-54GB0-OPG	・エンブレム, リヤマークS (クロム)	1		
46	09100-08232	・ボルト (8X30)	1		
47	09126-05003	・スクリュー (5X12)	2		
48	09140-06020	・ナット	3		
49	09160-06104	・ワッシャ (6.5X24X2)	3		
50	37859-90J00	・スベーク	1		
51	67282-94L00	・デジタル, リモコンサイト	1		
52	67284-94L00	・マーク, ハンドルレバー	1		
53	67285-96L00	・マーク, キーレススタートメインスイッチ	1		
54-1	36620-93J02	ワイヤアツシ, リモートコントロール	1		
54-2	36620-93J52	ワイヤアツシ, リモートコントロール	1		
54-3	36620-93J62	ワイヤアツシ, リモートコントロール	1		
55	09481-10501	・フューズ (10A)	1		
56-1	67320-93J00	ケーブルアツシ, リモコン (8F: 2.4M)	1		
56-2	67320-93J10	ケーブルアツシ, リモコン (10F: 3.1M)	1		
56-3	67320-93J20	ケーブルアツシ, リモコン (12F: 3.7M)	1		
56-4	67320-93J30	ケーブルアツシ, リモコン (14F: 4.2M)	1		
56-5	67320-93J40	ケーブルアツシ, リモコン (16F: 4.8M)	1		
56-6	67320-93J50	ケーブルアツシ, リモコン (18F: 5.4M)	1		
56-7	67320-93J60	ケーブルアツシ, リモコン (20F: 6.1M)	1		
56-8	67320-93J70	ケーブルアツシ, リモコン (22F: 6.7M)	1		

FIG.508D



DF90A_000_017_508D
OPT:REMOTE CONTROL

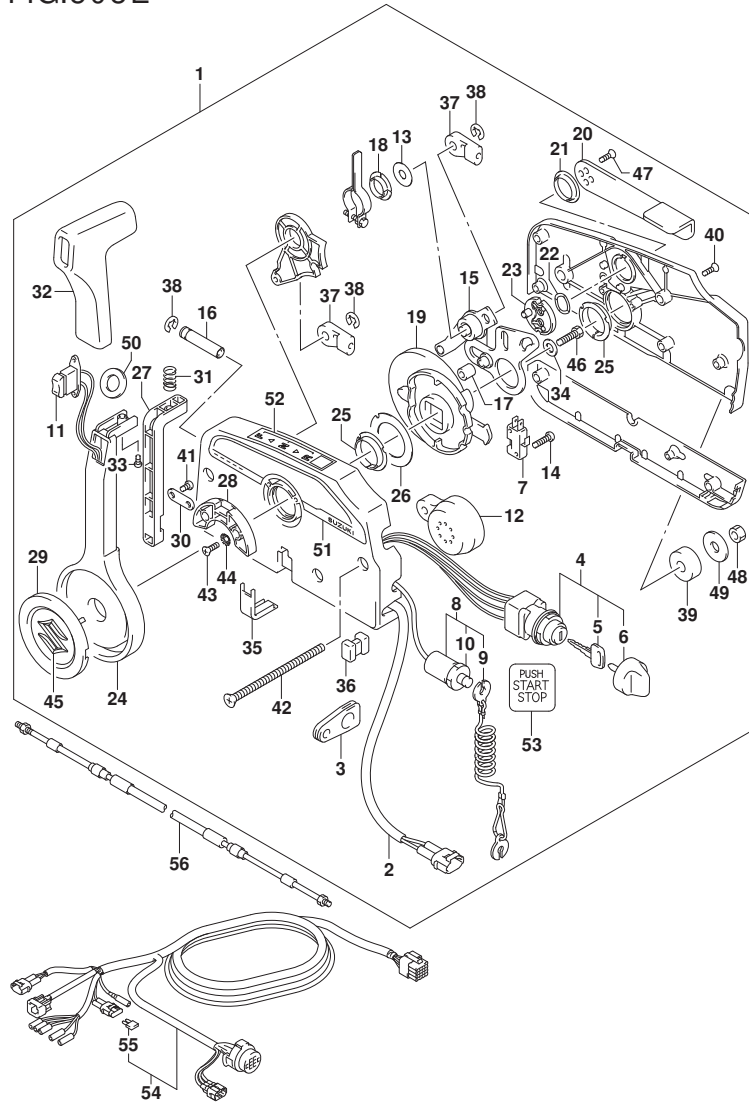
FIG. 508D (1-L-3) オプション:リモートコントロール (DF70A) (SEE NOTE 1)

見出番号	品番	品名	使用個数	備考	標準作業時間
56-9	67320-93J80	ケーブルアサシ, リモコン (24F:7.3M)	1		

NOTE 1:
W_KEY_LESS_START

DF90A_000_017

FIG.508E



DF90A_000_017_508E
OPT:REMOTE CONTROL

FIG. 508E (1-L-4) オプション:リモート コントロール (DF80A) (SEE NOTE 1)

見出番号	品番	品名	使用個数	備考	標準作業時間
1	67200-96L01	リモートコントロールアツシ	1		
2	36646-93J01	ワイヤアツシ, PTTスイッチアツシ	1		
3	36628-92E00	ケーブル, ワイヤリングハーネス	1		
4	37110-96L10	スイッチアツシ, メイン	1		
5-1	37141-99E00	キー (931)	2		
5-2	37141-99E10	キー (932)	2		
5-3	37141-99E20	キー (933)	2		
5-4	37141-99E30	キー (934)	2		
5-5	37141-99E40	キー (935)	2		
5-6	37141-99E50	キー (936)	2		
6	37143-96L00	ノブ, メインスイッチ	1		
7	37721-93J91	スイッチアツシ, ニュートラル	1		
8	37820-93J04	スイッチアツシ, エマシエンシ	1		
9	37823-92E01	プレートアツシ, エマシエンシスイッチロック	1		
10	37826-92J00	ナット	1		
11	37850-90J06	スイッチアツシ, PTT	1		
12	38500-93J90	ボタン, ウォーニング	1		
13	67212-95600	ワツシヤ	1		
14	67296-92E11	スクリュー, ニュートラルスイッチ	2		
15	67220-95630	プレートアツシ	1		
16	67223-99E10	ノブ, プレーキアシヤスト	1		
17	67229-95600	ローラ	1		
18	67232-95600	ボタン	1		
19	67238-87D00	キー, ドライブ	1		
20	67241-99E10	レバー, フリースロットル	1		
21	67243-95600	ボタン	1		
22	67244-95600	ウェーブワツシヤ	1		
23	67245-95600	ドラム, フリースロットル	1		
24	67251-99E20	レバー, ハンドル	1		
25	67252-95600	ボタン	2		
26	67253-95600	ワツシヤ	1		
27	67255-99E10	アーム, ロック	1		
28	67256-95600	ホルダ, ニュートラルロック	1		
29	67257-99E10	キャップ, レバー	1		
30	67258-99E00	ボタン	1		

DF90A_000_017

FIG.508E

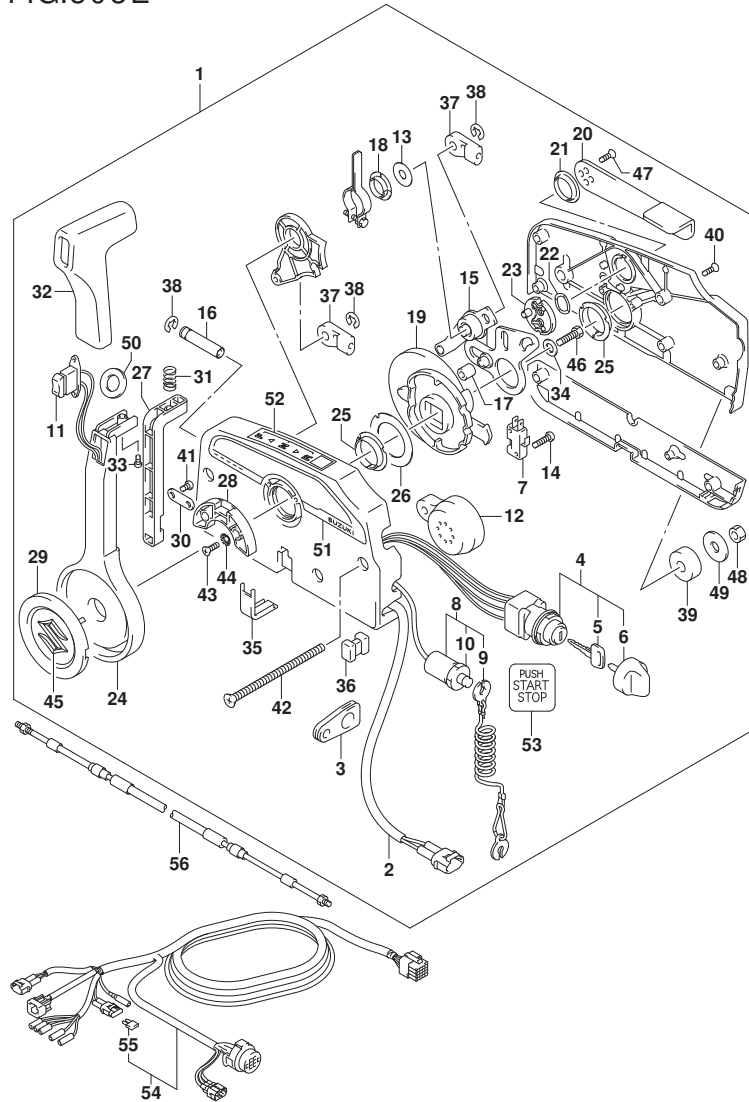


FIG. 508E (1-L-5) オプション:リモートコントロール (DF80A) (SEE NOTE 1)

見出番号	品番	品名	使用個数	備考	標準作業時間
31	67259-87D00	・スプリンク, ニュートラルアーム	1		
32	67261-99E10	・グリップ	1		
33	67296-94310	・スクリュー	1		
34	67264-95600	・ワッシャ	1		
35	67267-93J00	・カバー, ワイヤ	1		
36	67273-95600	・スベーク	1		
37	67275-95600	・エンド, ケーブル	2		
38	67292-94300	・Eリング	3		
39	67294-95600	・スベーク	3		
40	67296-90J10	・スクリュー, リヤカバー	5		
41	67296-94300	・スクリュー (4X10)	2		
42	67296-95600	・スクリュー	3		
43	67296-95610	・スクリュー	2		
44	67297-95600	・ワッシャ	2		
45	77811-54GB0-OPG	・エンブレム, リヤマークS (クロム)	1		
46	09100-08232	・ボルト (8X30)	1		
47	09126-05003	・スクリュー (5X12)	2		
48	09140-06020	・ナット	3		
49	09160-06104	・ワッシャ (6.5X24X2)	3		
50	37859-90J00	・スベーク	1		
51	67282-94L00	・デジタル, リモコンサイト	1		
52	67284-94L00	・マーク, ハンドルレバー	1		
53	67285-96L00	・マーク, キーレススタートメインスイッチ	1		
54-1	36620-93J02	ワイヤアツシ, リモートコントロール	1		
54-2	36620-93J52	ワイヤアツシ, リモートコントロール	1		
54-3	36620-93J62	ワイヤアツシ, リモートコントロール	1		
55	09481-10501	・フューズ (10A)	1		
56-1	67320-93J00	ケーブルアツシ, リモコン (8F:2.4M)	1		
56-2	67320-93J10	ケーブルアツシ, リモコン (10F:3.1M)	1		
56-3	67320-93J20	ケーブルアツシ, リモコン (12F:3.7M)	1		
56-4	67320-93J30	ケーブルアツシ, リモコン (14F:4.2M)	1		
56-5	67320-93J40	ケーブルアツシ, リモコン (16F:4.8M)	1		
56-6	67320-93J50	ケーブルアツシ, リモコン (18F:5.4M)	1		
56-7	67320-93J60	ケーブルアツシ, リモコン (20F:6.1M)	1		
56-8	67320-93J70	ケーブルアツシ, リモコン (22F:6.7M)	1		

FIG.508E

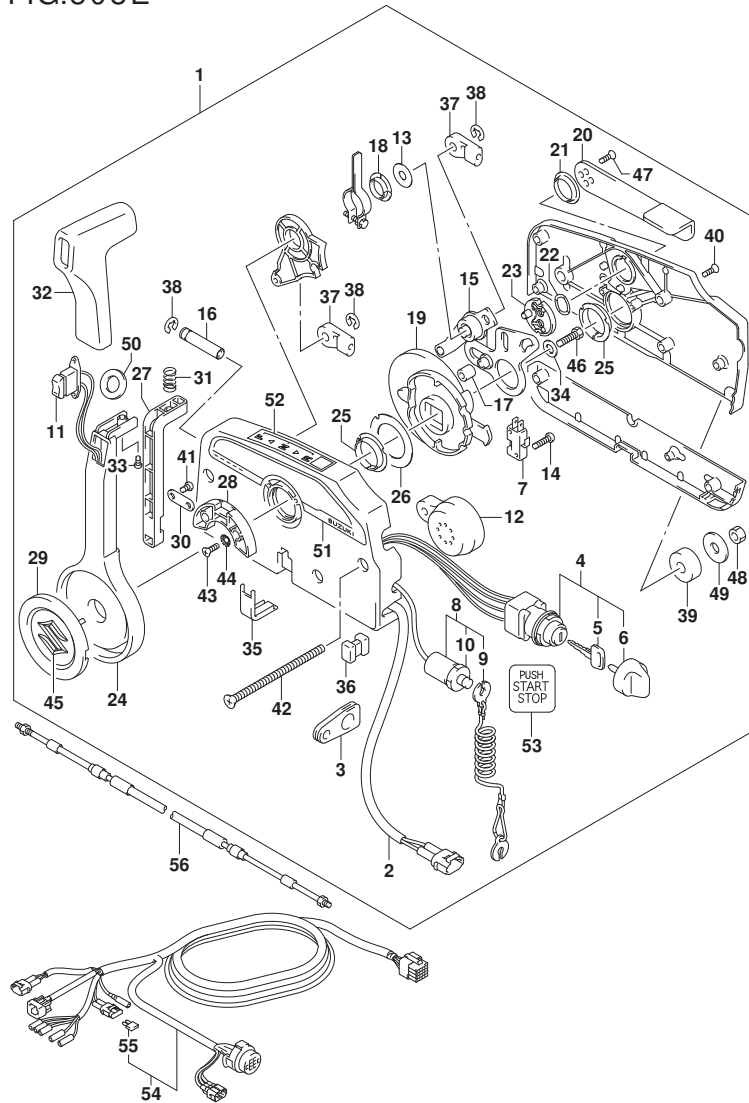
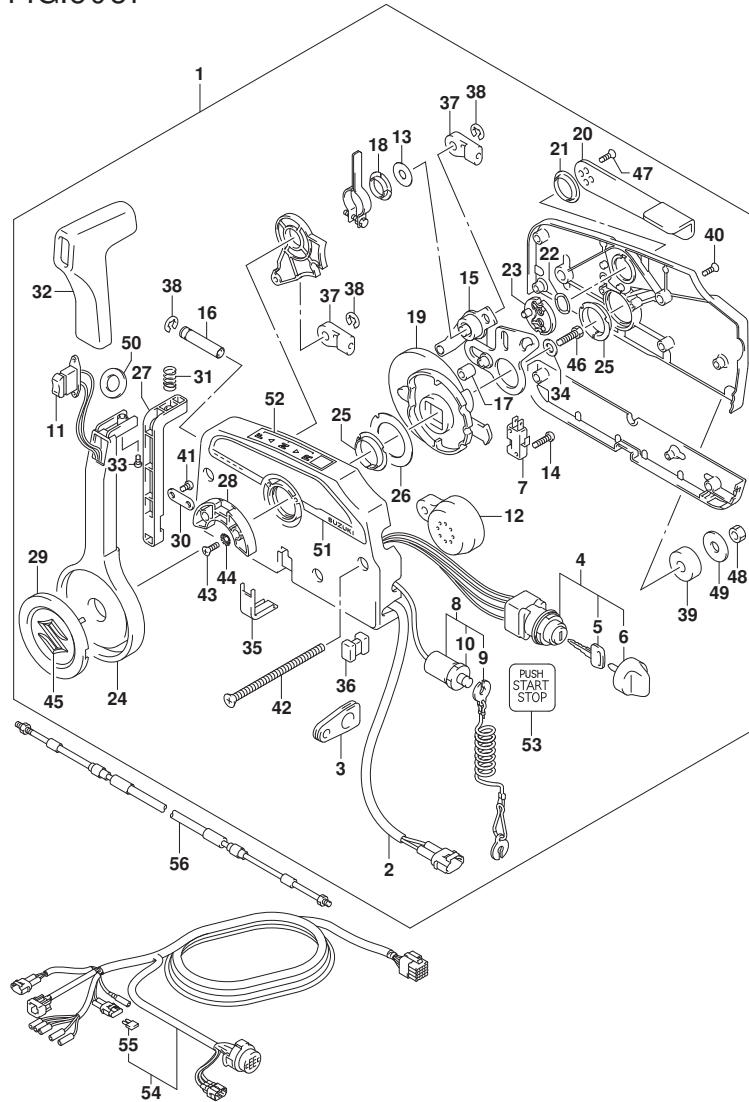


FIG. 508E (1-L-6) オプション:リモートコントロール (DF80A) (SEE NOTE 1)

見出番号	品番	品名	使用個数	備考	標準作業時間
56-9	67320-93J80	ケーブルアタッチ, リモコン (24F:7.3M)	1		

NOTE 1:
W_KEY_LESS_START

FIG.508F



DF90A_000_017_508F
OPT:REMOTE CONTROL

FIG. 508F (1-L-7) オプション:リモートコントロール (DF90A) (SEE NOTE 1)

見出番号	品番	品名	使用個数	備考	標準作業時間
1	67200-96L01	リモートコントロールアツシ	1		
2	36646-93J01	ワイヤアツシ, PTTスイッチアタフタ	1		
3	36628-92E00	ゴムメツト, ワイヤリングハーネス	1		
4	37110-96L10	スイッチアツシ, メイン	1		
5-1	37141-99E00	キー (931)	2		
5-2	37141-99E10	キー (932)	2		
5-3	37141-99E20	キー (933)	2		
5-4	37141-99E30	キー (934)	2		
5-5	37141-99E40	キー (935)	2		
5-6	37141-99E50	キー (936)	2		
6	37143-96L00	ノブ, メインスイッチ	1		
7	37721-93J91	スイッチアツシ, ニュートラル	1		
8	37820-93J04	スイッチアツシ, エマシエンシ	1		
9	37823-92E01	プレートアツシ, エマシエンシスイッチロック	1		
10	37826-92J00	ナット	1		
11	37850-90J06	スイッチアツシ, PTT	1		
12	38500-93J90	ボタン, ウォーニング	1		
13	67212-95600	ワツシヤ	1		
14	67296-92E11	スクリュ, ニュートラルスイッチ	2		
15	67220-95630	プレートアツシ	1		
16	67223-99E10	ノブ, プレキアシヤスト	1		
17	67229-95600	ローラ	1		
18	67232-95600	ボタン	1		
19	67238-87D00	ギヤ, ドライブ	1		
20	67241-99E10	レバー, フリースロットル	1		
21	67243-95600	ボタン	1		
22	67244-95600	ウエーブワツシヤ	1		
23	67245-95600	ドラム, フリースロットル	1		
24	67251-99E20	レバー, ハンドル	1		
25	67252-95600	ボタン	2		
26	67253-95600	ワツシヤ	1		
27	67255-99E10	アーム, ロツク	1		
28	67256-95600	ホルダ, ニュートラルロック	1		
29	67257-99E10	キャツプ, レバー	1		
30	67258-99E00	ボタン	1		

DF90A_000_017

FIG.508F

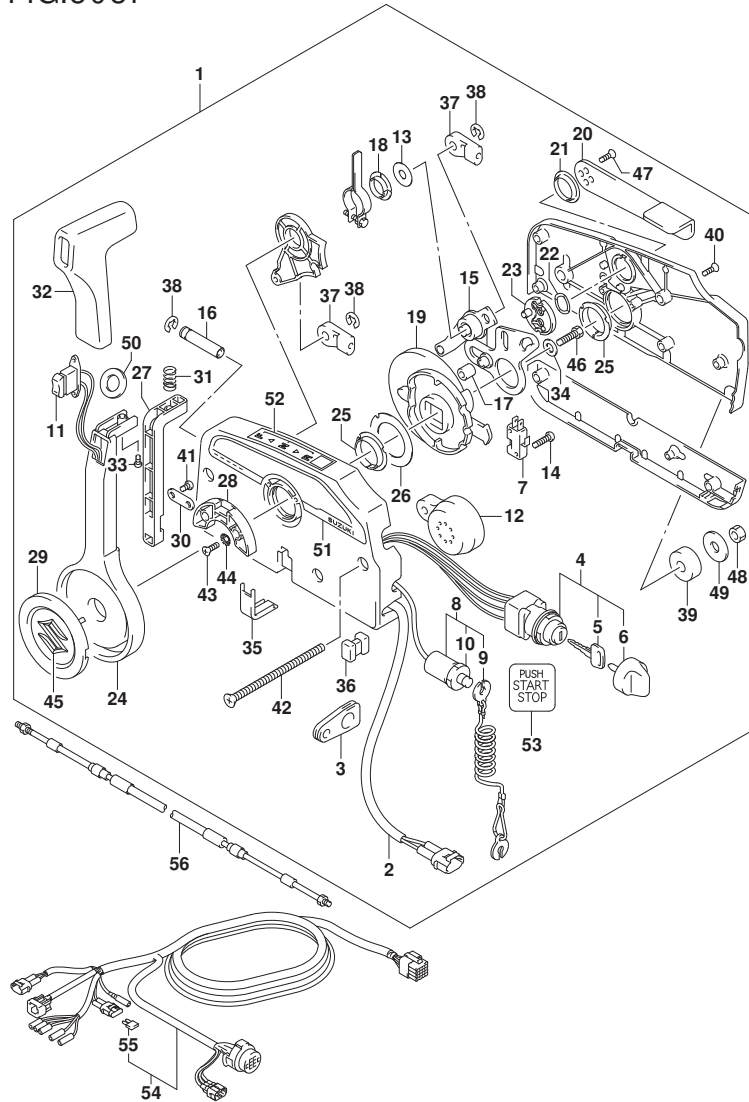


FIG. 508F (1-L-8) オプション:リモートコントロール (DF90A) (SEE NOTE 1)

見出番号	品番	品名	使用個数	備考	標準作業時間
31	67259-87D00	・スプリンク, ニュートラルアーム	1		
32	67261-99E10	・グリップ	1		
33	67296-94310	・スクリュー	1		
34	67264-95600	・ワッシャ	1		
35	67267-93J00	・カバー, ワイヤ	1		
36	67273-95600	・スベーク	1		
37	67275-95600	・エンド, ケーブル	2		
38	67292-94300	・Eリング	3		
39	67294-95600	・スベーク	3		
40	67296-90J10	・スクリュー, リヤカバー	5		
41	67296-94300	・スクリュー (4X10)	2		
42	67296-95600	・スクリュー	3		
43	67296-95610	・スクリュー	2		
44	67297-95600	・ワッシャ	2		
45	77811-54GB0-OPG	・エンブレム, リヤマークS (クロム)	1		
46	09100-08232	・ボルト (8X30)	1		
47	09126-05003	・スクリュー (5X12)	2		
48	09140-06020	・ナット	3		
49	09160-06104	・ワッシャ (6.5X24X2)	3		
50	37859-90J00	・スベーク	1		
51	67282-94L00	・ディカール, リモコンサイト	1		
52	67284-94L00	・マーク, ハンドルレバー	1		
53	67285-96L00	・マーク, キーレススタートメインスイッチ	1		
54-1	36620-93J02	ワイヤアツシ, リモートコントロール	1		
54-2	36620-93J52	ワイヤアツシ, リモートコントロール	1		
54-3	36620-93J62	ワイヤアツシ, リモートコントロール	1		
55	09481-10501	・フューズ (10A)	1		
56-1	67320-93J00	ケーブルアツシ, リモコン (8F:2.4M)	1		
56-2	67320-93J10	ケーブルアツシ, リモコン (10F:3.1M)	1		
56-3	67320-93J20	ケーブルアツシ, リモコン (12F:3.7M)	1		
56-4	67320-93J30	ケーブルアツシ, リモコン (14F:4.2M)	1		
56-5	67320-93J40	ケーブルアツシ, リモコン (16F:4.8M)	1		
56-6	67320-93J50	ケーブルアツシ, リモコン (18F:5.4M)	1		
56-7	67320-93J60	ケーブルアツシ, リモコン (20F:6.1M)	1		
56-8	67320-93J70	ケーブルアツシ, リモコン (22F:6.7M)	1		

FIG.508F

FIG. 508F (1-L-9) オプション:リモートコントロール (DF90A) (SEE NOTE 1)

見出番号	品番	品名	使用個数	備考	標準作業時間
56-9	67320-93J80	ケーブルアダプタ, リモコン (24F:7.3M)	1		

NOTE 1:
W_KEY_LESS_START

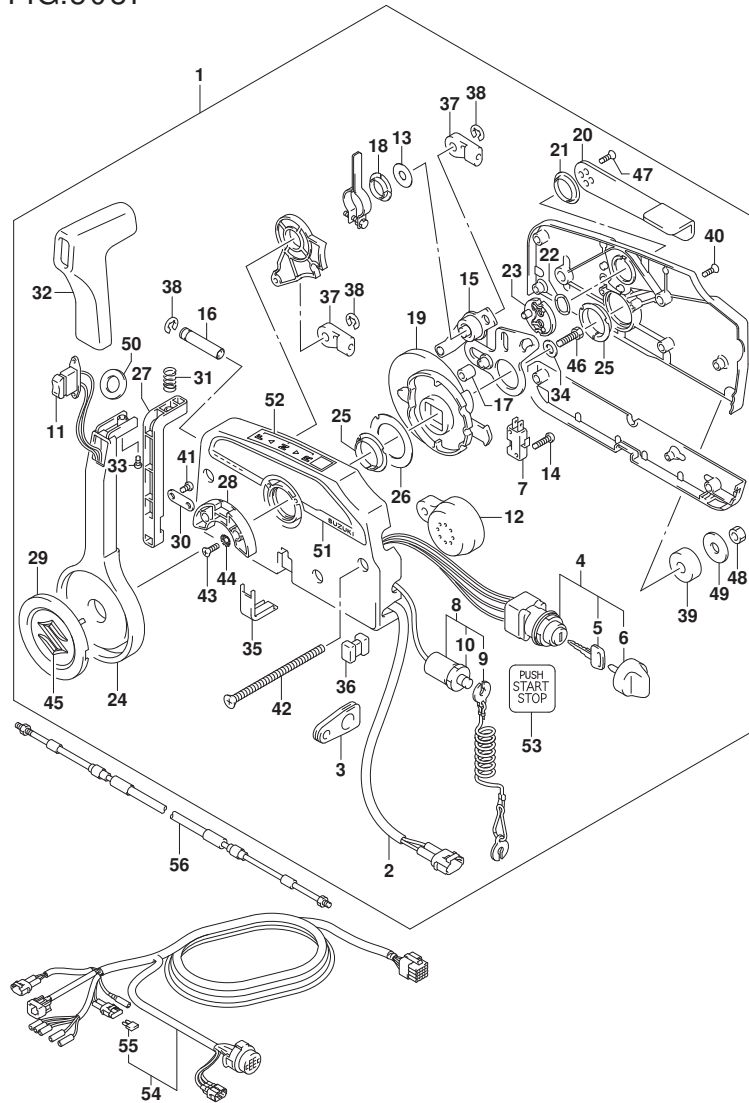


FIG.517A

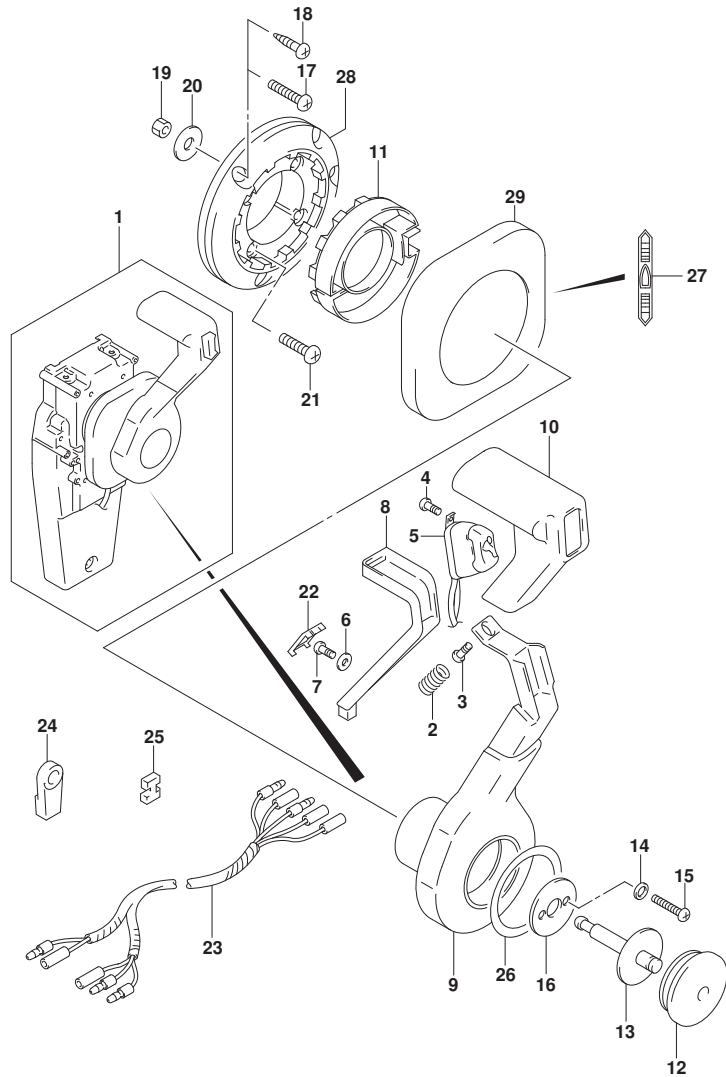


FIG. 517A (1-L-10) オプション:コンシールド リモコン(1) (DF70A)

見出番号	品番	品名	使用個数	備考	標準作業時間
1	67200-93J33	リモートコントロールアツシ, コンシールド	1		
2	67298-92E50	・スフ リンク	1		
3	67296-94310	・スクリュ	1		
4	67295-92E10	・スクリュ	2		
5	37850-92E27	・スイッチアツシ, PTT	1		
6	67288-92E60	・ワツシヤ	1		
7	09125-04021	・スクリュ (4X20)	1		
8	67255-92E50	・アーム, ニュートラルロック	1		
9	67251-92E50	・レバ, ハンドル	1		
10	67261-92E50	・ク リツフ	1		
11	67256-92E50	・ホルダ, ニュートラルロック	1		
12	67257-92E00	・キヤツフ, レバ	1		
13	67242-92E50	・シヤフト, フリーアキユムレータ	1		
14	67288-92E20	・ワツシヤ	6		
15	67296-88D10	・スクリュ (5X16)	4		
16	67288-92E70	・ワツシヤ	1		
17	67296-88D20	・スクリュ	3		
18	67295-92E50	・スクリュ	3		
19	67287-92E50	・ナツト	3		
20	09160-06104	・ワツシヤ (6. 5X24X2)	3		
21	67296-88D30	・スクリュ	4		
22	67254-92E50	・カバ, ロツクアーム	1		
23	36890-93J00	・ワイヤ, ニュートラル/PTTスイッチ	1		
24	67275-95600	・エント, ケーブル	2		
25	67273-95600	・スベ, サ	1		
26	67283-92E50	・デ, カール, レバ	1		
27	67284-92E50	・デ, カール, クラツチ	1		
28	67274-92E50	・ベ, ス	1		
29	67211-92E50	・カバ	1		

FIG.517B

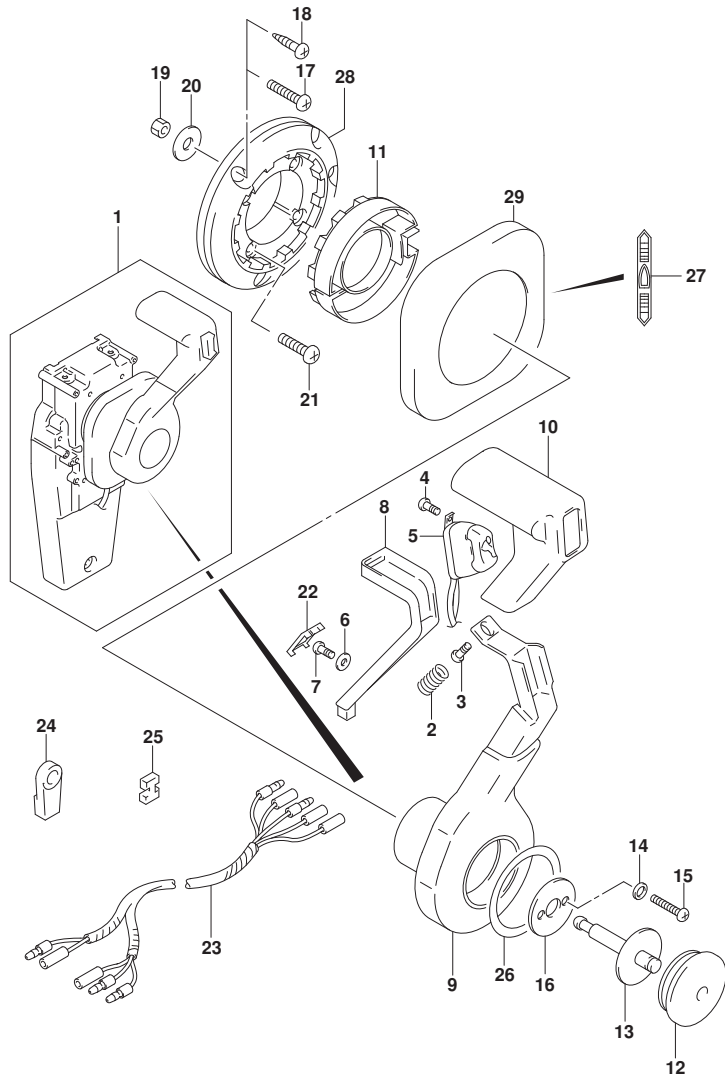


FIG. 517B (1-L-11) オプション:コンシールド リモコン(1) (DF80A)

見出番号	品番	品名	使用個数	備考	標準作業時間
1	67200-93J33	リモートコントロールアツシ, コンシールド	1		
2	67298-92E50	・スフ リンク	1		
3	67296-94310	・スクリュ	1		
4	67295-92E10	・スクリュ	2		
5	37850-92E27	・スイッチアツシ, PTT	1		
6	67288-92E60	・ワツシヤ	1		
7	09125-04021	・スクリュ (4X20)	1		
8	67255-92E50	・アーム, ニュートラルロツク	1		
9	67251-92E50	・レバ, ハンドル	1		
10	67261-92E50	・ク リツフ	1		
11	67256-92E50	・ホルダ, ニュートラルロツク	1		
12	67257-92E00	・キヤツフ, レバ	1		
13	67242-92E50	・シヤフト, フリーアキユムレータ	1		
14	67288-92E20	・ワツシヤ	6		
15	67296-88D10	・スクリュ (5X16)	4		
16	67288-92E70	・ワツシヤ	1		
17	67296-88D20	・スクリュ	3		
18	67295-92E50	・スクリュ	3		
19	67287-92E50	・ナツト	3		
20	09160-06104	・ワツシヤ (6. 5X24X2)	3		
21	67296-88D30	・スクリュ	4		
22	67254-92E50	・カバ, ロツクアーム	1		
23	36890-93J00	・ワイヤ, ニュートラル/PTTスイッチ	1		
24	67275-95600	・エント, ケーブル	2		
25	67273-95600	・スベ, サ	1		
26	67283-92E50	・デ, カール, レバ	1		
27	67284-92E50	・デ, カール, クラツチ	1		
28	67274-92E50	・ベ, ス	1		
29	67211-92E50	・カバ	1		

FIG.517C

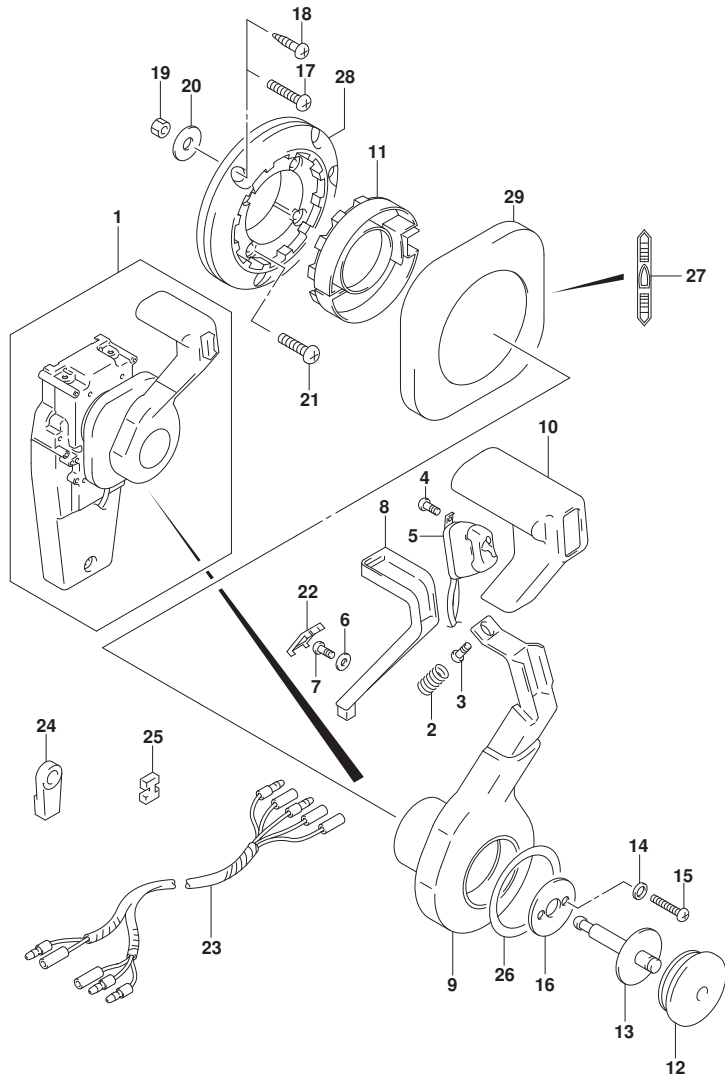


FIG. 517C (1-L-12) オプション:コンシールド リモコン(1) (DF90A)

見出番号	品番	品名	使用個数	備考	標準作業時間
1	67200-93J33	リモートコントロールアツシ, コンシールド	1		
2	67298-92E50	・スフ リンク	1		
3	67296-94310	・スクリュ	1		
4	67295-92E10	・スクリュ	2		
5	37850-92E27	・スイッチアツシ, PTT	1		
6	67288-92E60	・ワツシヤ	1		
7	09125-04021	・スクリュ (4X20)	1		
8	67255-92E50	・アーム, ニュートラルロツク	1		
9	67251-92E50	・レバ ー, ハンド ル	1		
10	67261-92E50	・ク リツフ	1		
11	67256-92E50	・ホルダ ー, ニュートラルロツク	1		
12	67257-92E00	・キヤツフ, レバ ー	1		
13	67242-92E50	・シヤフト, フリーアキユムレータ	1		
14	67288-92E20	・ワツシヤ	6		
15	67296-88D10	・スクリュ (5X16)	4		
16	67288-92E70	・ワツシヤ	1		
17	67296-88D20	・スクリュ	3		
18	67295-92E50	・スクリュ	3		
19	67287-92E50	・ナツト	3		
20	09160-06104	・ワツシヤ (6. 5X24X2)	3		
21	67296-88D30	・スクリュ	4		
22	67254-92E50	・カバ ー, ロツクアーム	1		
23	36890-93J00	・ワイヤ, ニュートラル/PTTスイッチ	1		
24	67275-95600	・エント ー, ケーブル	2		
25	67273-95600	・スベ ーサ	1		
26	67283-92E50	・デ ーカール, レバ ー	1		
27	67284-92E50	・デ ーカール, クラツチ	1		
28	67274-92E50	・ベ ース	1		
29	67211-92E50	・カバ ー	1		

FIG.518A

FIG. 518A (1-L-13) オプション:コンシールド リモコン (2) (DF70A)

見出番号	品番	品名	使用個数	備考	標準作業時間
1	67200-93J33	リモートコントロールアツシ, コンシールド	1		
2	67222-92E50	・プレート	1		
3	67292-94300	・Eリング	3		
4	67288-92E10	・ワッシャ	1		
5	67291-92E00	・リング, スタッフ	2		
6	67223-92E50	・ブレーキアシヤスト	1		
7	67221-92E50	・ホルダアツシ	1		
8	67224-92E50	・ブレーキシューアツシ	1		
9	67225-92E50	・ディスク, ブレーキ	1		
10	09140-06020	・ナット	2		
11	67294-92E00	・スペーサ	1		
12	37721-95500	・スイッチアツシ, ニュートラル	1		
13	67296-92E11	・スクリュ, ニュートラルスイッチ	2		
14	67226-92E10	・ホルト, ストツバリヤ	2		
15	67296-92E20	・スクリュ (5X25)	2		
16	67240-92E50	・スロットルアームアツシ	1		
17	67228-92E00	・ワッシャ	1		
18	67286-92E00	・ホルト (6X18)	3		
19	67230-92E00	・シフトアームアツシ	1		
20	09125-05042	・スクリュ (5X10)	11		
21	67234-92E00	・ケース, キヤ	1		
22	67245-92E00	・レバアツシ, スロットル	1		
23	67227-92E00	・ストツバ	1		
24	67296-88D10	・スクリュ (5X16)	2		
25	67225-92E00	・スプリング	1		
26	09125-04004	・スクリュ (4X6)	1		
27	67233-92E00	・スプリング	1		
28	67235-92E00	・プレート, シフトロック	1		
29	67239-92E10	・プレート, シフトピン	1		
30	67236-92E00	・ローラ	1		
31	67237-92E01	・スプリング	5		
32	67238-92E50	・ギヤ, ドライブ	1		
33	67239-92E00	・ピン	1		
34	67246-92E50	・シャフト, ドライブ	1		
35	67252-92E00	・ブッシュ	1		

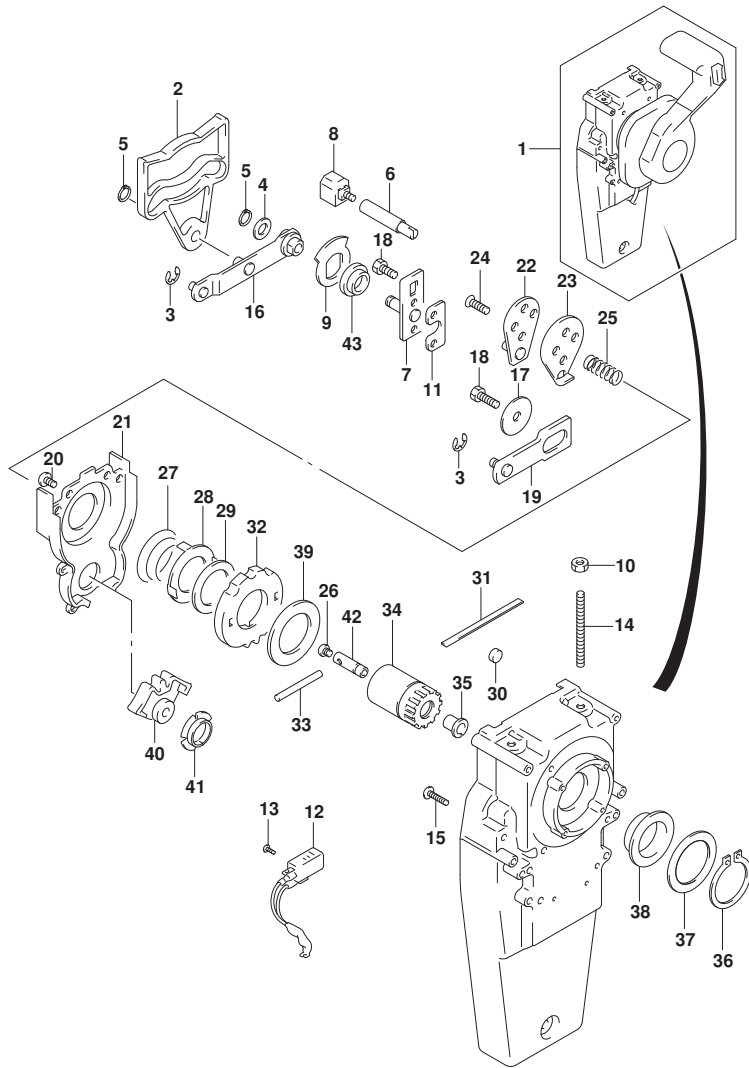


FIG.518A

FIG. 518A (1-L-14) オプション:コンシールド リモコン(2) (DF70A)

見出番号	品番	品名	使用個数	備考	標準作業時間
36	67291-92E10	・リング, スナッフ	1		
37	67253-92E10	・ワッシャ	1		
38	67252-92E10	・フ ヲツシュ	1		
39	67253-95600	・ワッシャ	1		
40	67231-92E00	・ギヤ, シフト	1		
41	67232-95600	・フ ヲツシュ	1		
42	67241-92E50	・ロッド, フリーアキュムレータ	1		
43	67232-92E50	・フ ヲツシュ	1		

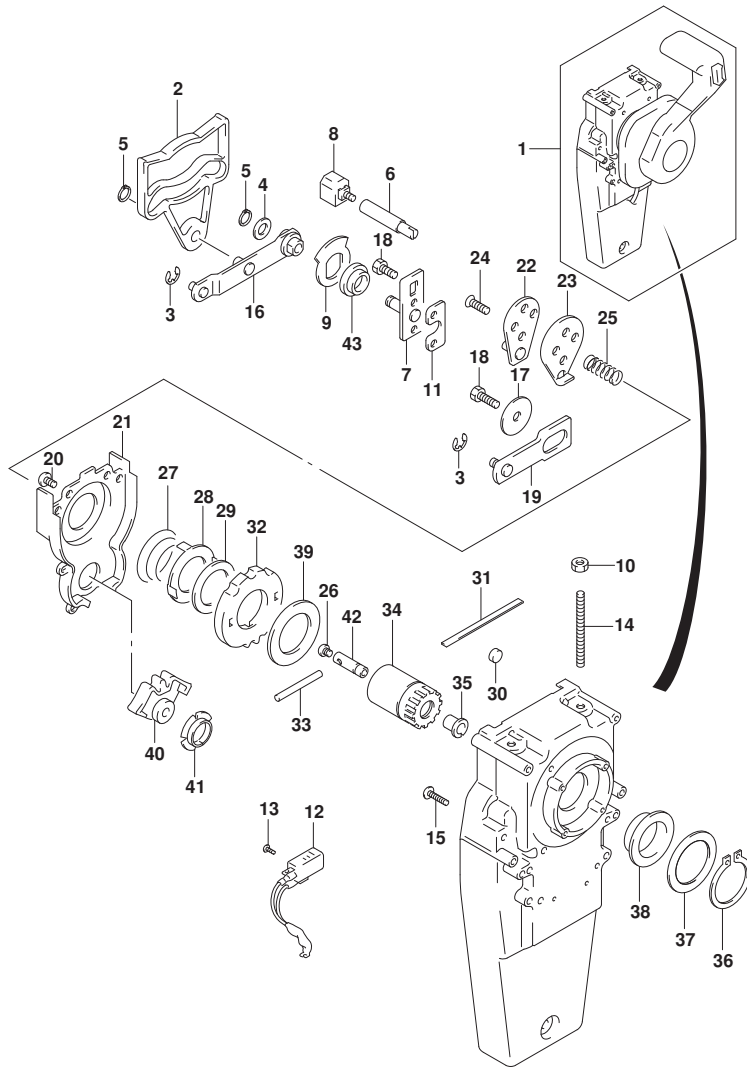


FIG.518B

FIG. 518B (1-L-15) オプション:コンシールド リモコン (2) (DF80A)

見出番号	品番	品名	使用個数	備考	標準作業時間
1	67200-93J33	リモートコントロールアツシ, コンシールド	1		
2	67222-92E50	・プレート	1		
3	67292-94300	・Eリング	3		
4	67288-92E10	・ワツヤ	1		
5	67291-92E00	・リング, スタッフ	2		
6	67223-92E50	・ブレーキアシヤスト	1		
7	67221-92E50	・ホルダアツシ	1		
8	67224-92E50	・ブレーキシューアツシ	1		
9	67225-92E50	・ディスク, ブレーキ	1		
10	09140-06020	・ナツト	2		
11	67294-92E00	・スペーサ	1		
12	37721-95500	・スイッチアツシ, ニュートラル	1		
13	67296-92E11	・スクリュ, ニュートラルスイッチ	2		
14	67226-92E10	・ホルト, ストツバリヤ	2		
15	67296-92E20	・スクリュ (5X25)	2		
16	67240-92E50	・スロツトルアームアツシ	1		
17	67228-92E00	・ワツヤ	1		
18	67286-92E00	・ホルト (6X18)	3		
19	67230-92E00	・シフトアームアツシ	1		
20	09125-05042	・スクリュ (5X10)	11		
21	67234-92E00	・ケース, キヤ	1		
22	67245-92E00	・レバアツシ, スロツトル	1		
23	67227-92E00	・ストツバ	1		
24	67296-88D10	・スクリュ (5X16)	2		
25	67225-92E00	・スプリング	1		
26	09125-04004	・スクリュ (4X6)	1		
27	67233-92E00	・スプリング	1		
28	67235-92E00	・プレート, シフトロック	1		
29	67239-92E10	・プレート, シフトピン	1		
30	67236-92E00	・ローラ	1		
31	67237-92E01	・スプリング	5		
32	67238-92E50	・ギヤ, ドライブ	1		
33	67239-92E00	・ピン	1		
34	67246-92E50	・シャフト, ドライブ	1		
35	67252-92E00	・ブツシュ	1		

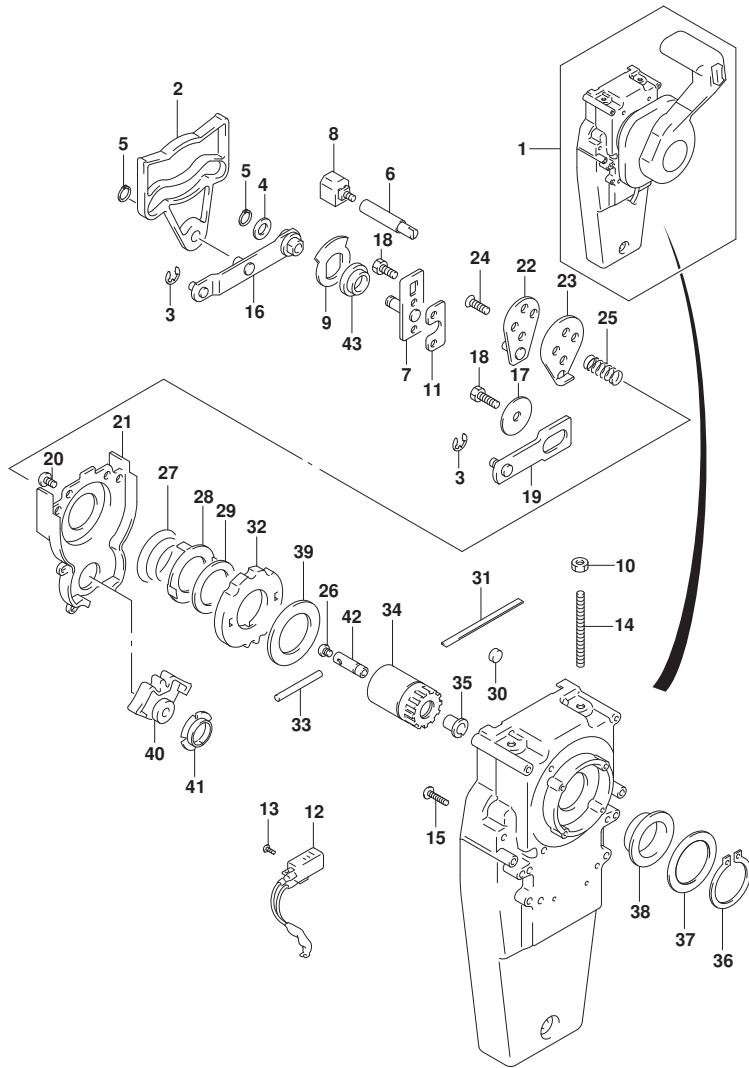


FIG.518B

FIG. 518B (1-L-16) オプション:コンシールド リモコン(2) (DF80A)

見出番号	品番	品名	使用個数	備考	標準作業時間
36	67291-92E10	・リング, スナッフ	1		
37	67253-92E10	・ワッシャ	1		
38	67252-92E10	・フ ヲシユ	1		
39	67253-95600	・ワッシャ	1		
40	67231-92E00	・ギヤ, シフト	1		
41	67232-95600	・フ ヲシユ	1		
42	67241-92E50	・ロツド, フリ-アキユムレータ	1		
43	67232-92E50	・フ ヲシユ	1		

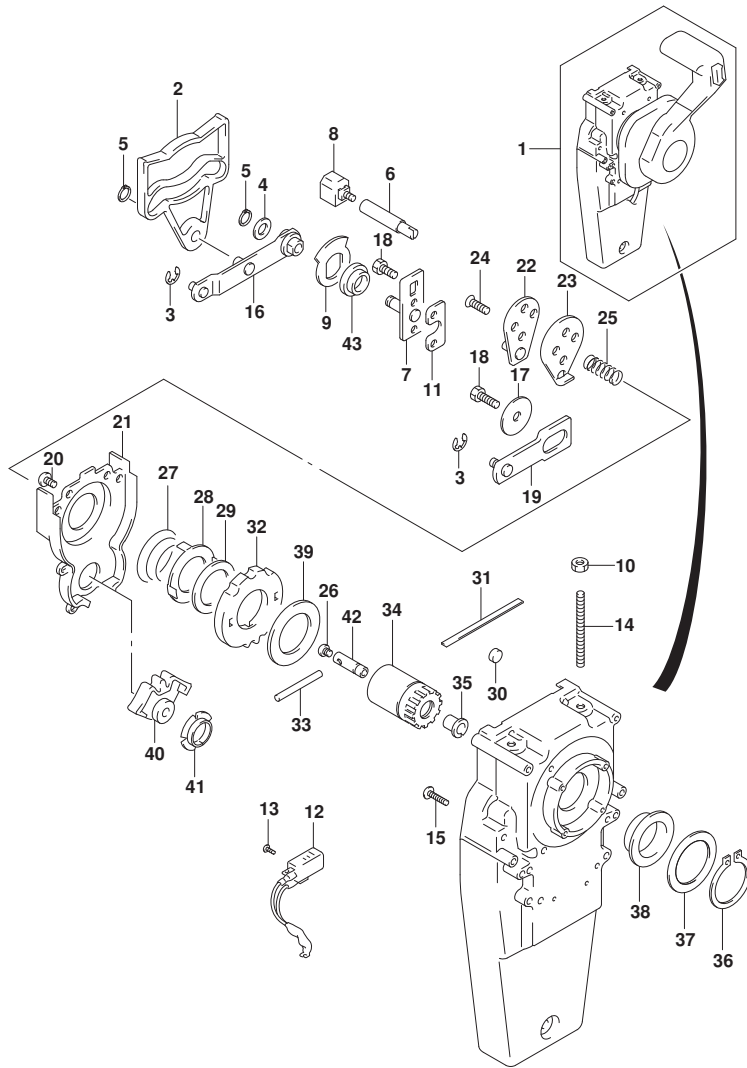


FIG.518C

FIG. 518C (1-M-2) オプション:コンシールド リモコン(2) (DF90A)

見出番号	品番	品名	使用個数	備考	標準作業時間
1	67200-93J33	リモートコントロールアツシ, コンシールド	1		
2	67222-92E50	・プレート	1		
3	67292-94300	・Eリング	3		
4	67288-92E10	・ワツヤ	1		
5	67291-92E00	・リング, スナツフ	2		
6	67223-92E50	・ブレーキアシヤスト	1		
7	67221-92E50	・ホルダアツシ	1		
8	67224-92E50	・ブレーキシューアツシ	1		
9	67225-92E50	・ディスク, ブレーキ	1		
10	09140-06020	・ナツト	2		
11	67294-92E00	・スペーサ	1		
12	37721-95500	・スイッチアツシ, ニュートラル	1		
13	67296-92E11	・スクリュ, ニュートラルスイッチ	2		
14	67226-92E10	・ホルト, ストツバリヤ	2		
15	67296-92E20	・スクリュ (5X25)	2		
16	67240-92E50	・スロツトルアームアツシ	1		
17	67228-92E00	・ワツヤ	1		
18	67286-92E00	・ホルト (6X18)	3		
19	67230-92E00	・シフトアームアツシ	1		
20	09125-05042	・スクリュ (5X10)	11		
21	67234-92E00	・ケース, キヤ	1		
22	67245-92E00	・レバアツシ, スロツトル	1		
23	67227-92E00	・ストツバ	1		
24	67296-88D10	・スクリュ (5X16)	2		
25	67225-92E00	・スプリング	1		
26	09125-04004	・スクリュ (4X6)	1		
27	67233-92E00	・スプリング	1		
28	67235-92E00	・プレート, シフトロック	1		
29	67239-92E10	・プレート, シフトピン	1		
30	67236-92E00	・ローラ	1		
31	67237-92E01	・スプリング	5		
32	67238-92E50	・ギヤ, ドライブ	1		
33	67239-92E00	・ピン	1		
34	67246-92E50	・シャフト, ドライブ	1		
35	67252-92E00	・ブツシュ	1		

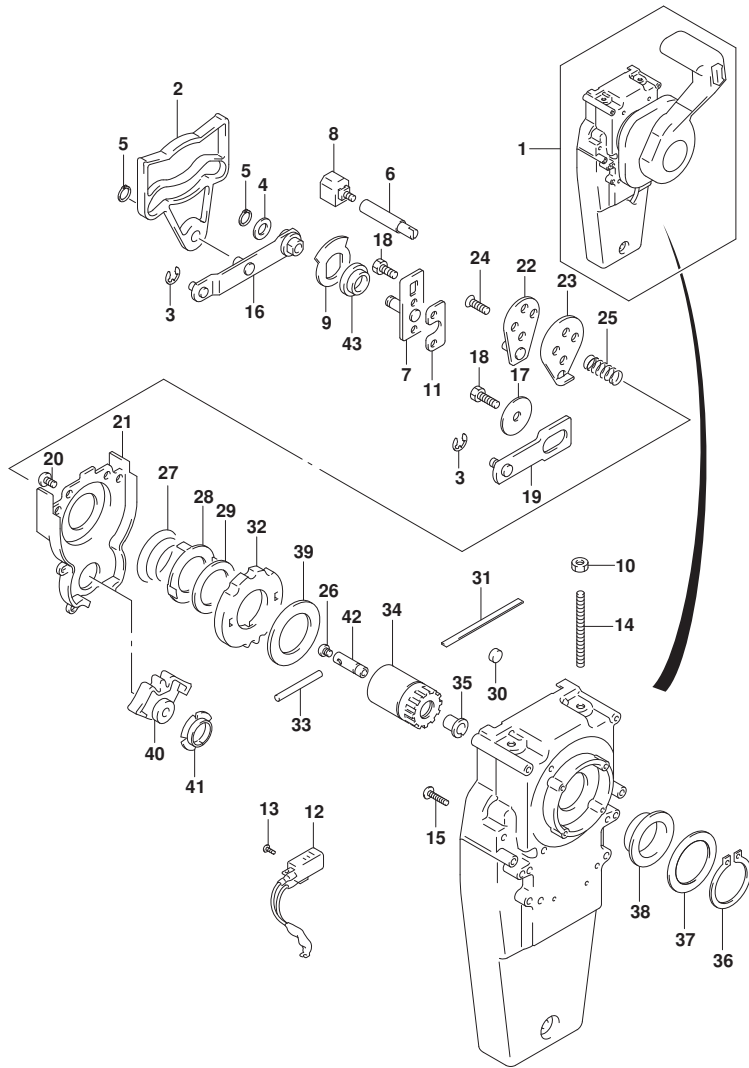


FIG.518C

FIG. 518C (1-M-3) オプション:コンシールド リモコン(2) (DF90A)

見出番号	品番	品名	使用個数	備考	標準作業時間
36	67291-92E10	・リング, スナッフ	1		
37	67253-92E10	・ワッシャ	1		
38	67252-92E10	・フ ヲシユ	1		
39	67253-95600	・ワッシャ	1		
40	67231-92E00	・ギヤ, シフト	1		
41	67232-95600	・フ ヲシユ	1		
42	67241-92E50	・ロツド, フリ-アキユムレータ	1		
43	67232-92E50	・フ ヲシユ	1		

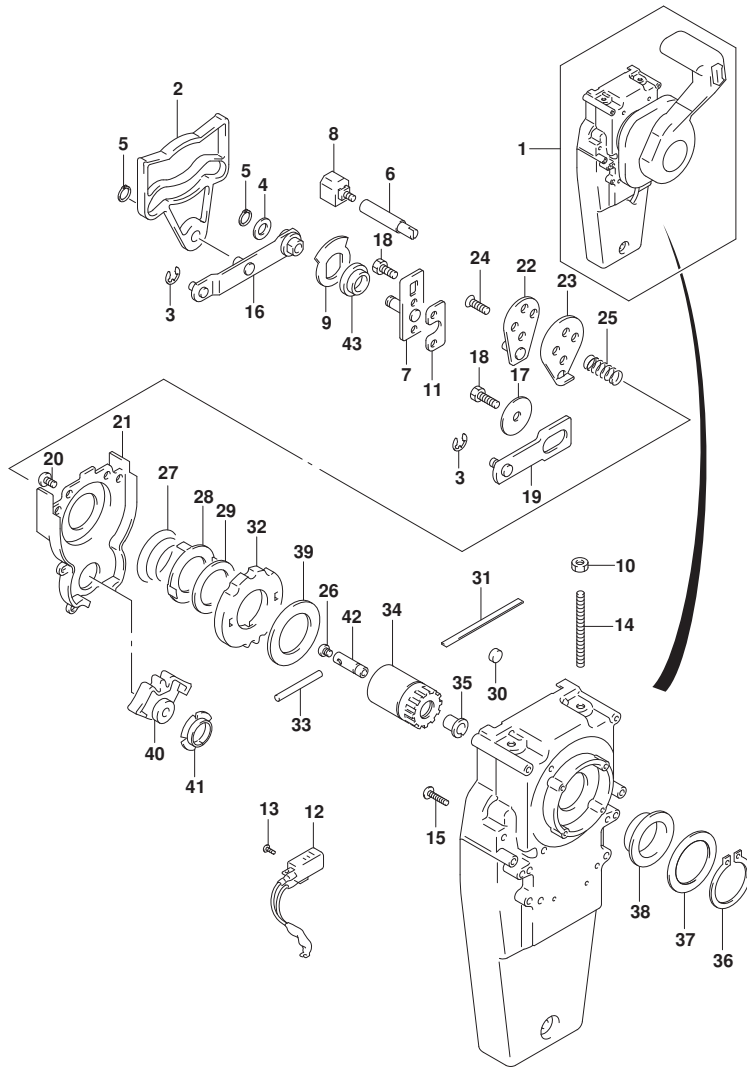


FIG.519A

FIG. 519A (1-M-4) オプション:リモート コントロール スペーサ

見出番号	品番	品名	使用個数	備考	標準作業時間
1	67500-93J00	キット, リモコンスペーサシングル	1		
2	09125-05135	・スクリュー (5X65)	4		
3	09140-05005	・ナット	4		
4	09160-05029	・ワッシャ (5. 5X12X0. 8)	4		

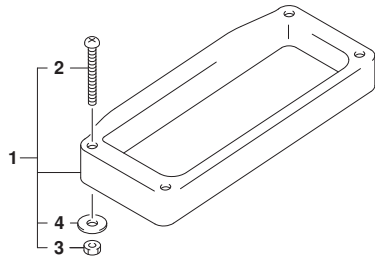


FIG.521A

FIG. 521A (1-M-5) オプション:ハーネス (DF70A)

見出番号	品番	品名	使用個数	備考	標準作業時間
1-1	36620-93J10	ワイヤアツシ, リモコンエクステンション (L:2000)	1		
1-2	36620-93J40	ワイヤアツシ, リモコンエクステンション (L:3000)	1		
2	36620-93J30	ワイヤアツシ, リモコン (L:2000)	1		
3	38500-93J00	プザアツシ, ウォーニング	1		
4	36990-87D00	ターミナル, スリーブセット	1		
5	36667-96L20	ワイヤ, ケーシエクステンション	1		

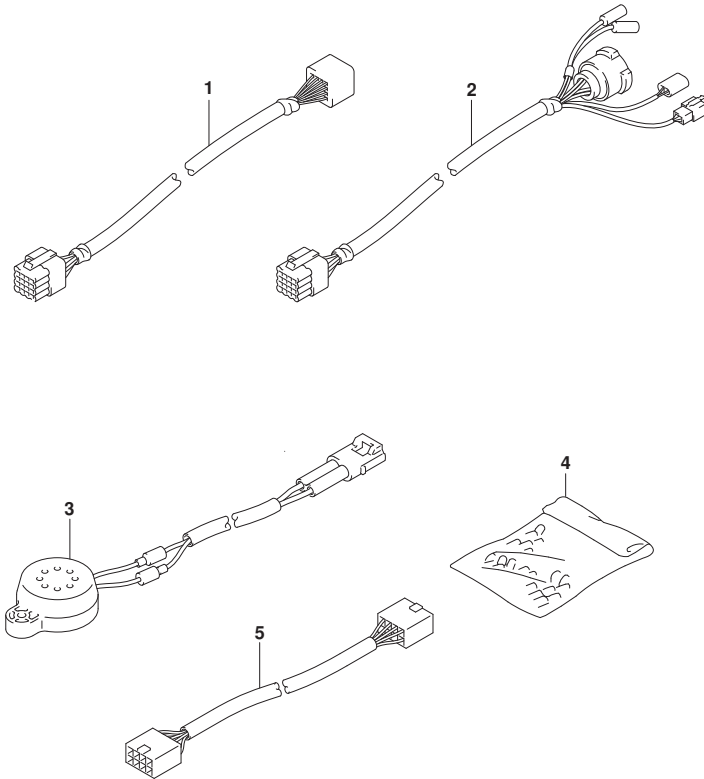


FIG.521B

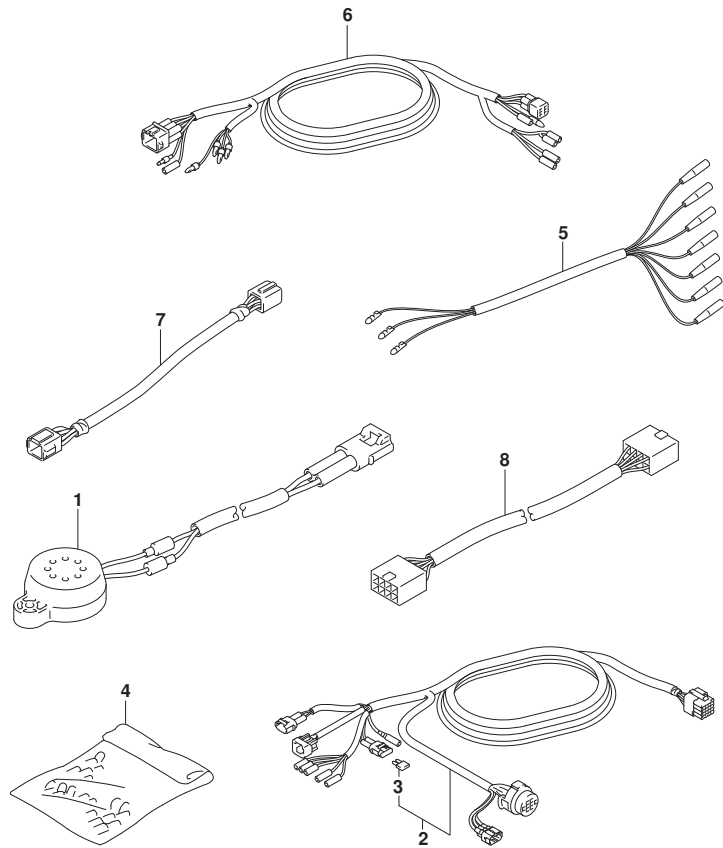


FIG. 521B (1-M-6) オプション:ハーネス (DF70ATH)

見出番号	品番	品名	使用個数	備考	標準作業時間
1	38500-93J00	ブザーアツシ, ウォーニング	1		
2-1	36620-93J02	ワイヤアツシ, リモートコントロール	1		
2-2	36620-93J52	ワイヤアツシ, リモートコントロール	1		
2-3	36620-93J62	ワイヤアツシ, リモートコントロール	1		
3	09481-10501	・フューズ (10A)	1		
4	36990-87D00	ターミナル, スリーブ セット	1		
5	36630-92E00	ワイヤアツシ, インストルメント	1		
6	36660-94480	ワイヤ, センターエクステンション (L:2000)	1		
7	36682-92E00	ワイヤ, トリムメーターエクステンション (L:6500)	1		
8	36667-96L20	ワイヤ, ゲージエクステンション	1		

FIG.521C

FIG. 521C (1-M-7) オプション:ハーネス (DF80A)

見出番号	品番	品名	使用個数	備考	標準作業時間
1-1	36620-93J10	ワイヤアツシ, リモコンエクステンション (L:2000)	1		
1-2	36620-93J40	ワイヤアツシ, リモコンエクステンション (L:3000)	1		
2	36620-93J30	ワイヤアツシ, リモコン (L:2000)	1		
3	38500-93J00	プザアツシ, ウォーニング	1		
4	36990-87D00	ターミナル, スリーブセット	1		
5	36667-96L20	ワイヤ, ケーシエクステンション	1		

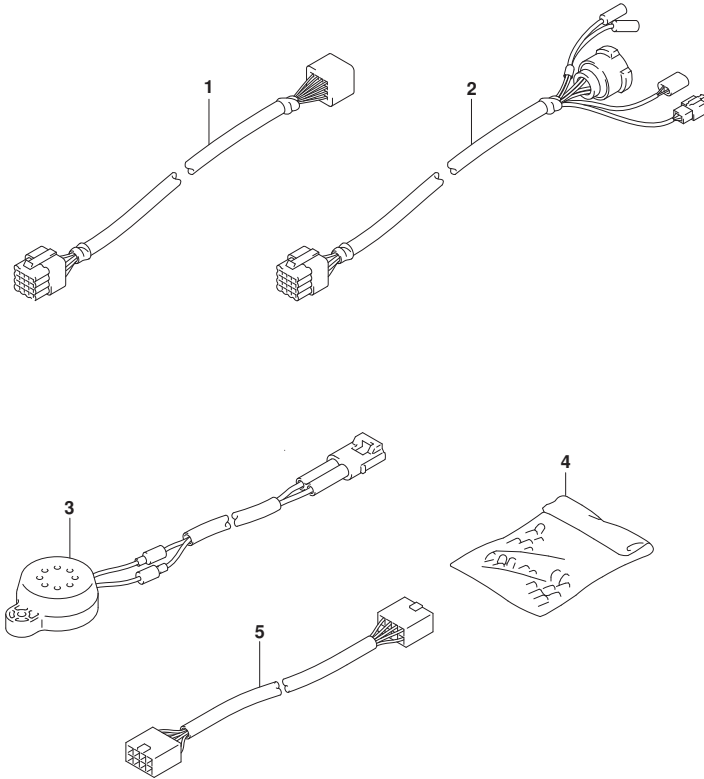


FIG.521D

FIG. 521D (1-M-8) オプション:ハーネス (DF90A)

見出番号	品番	品名	使用個数	備考	標準作業時間
1-1	36620-93J10	ワイヤアツシ, リモコンエクステンション (L:2000)	1		
1-2	36620-93J40	ワイヤアツシ, リモコンエクステンション (L:3000)	1		
2	36620-93J30	ワイヤアツシ, リモコン (L:2000)	1		
3	38500-93J00	プザアツシ, ウォーニング	1		
4	36990-87D00	ターミナル, スリーブセット	1		
5	36667-96L20	ワイヤ, ケーシエクステンション	1		

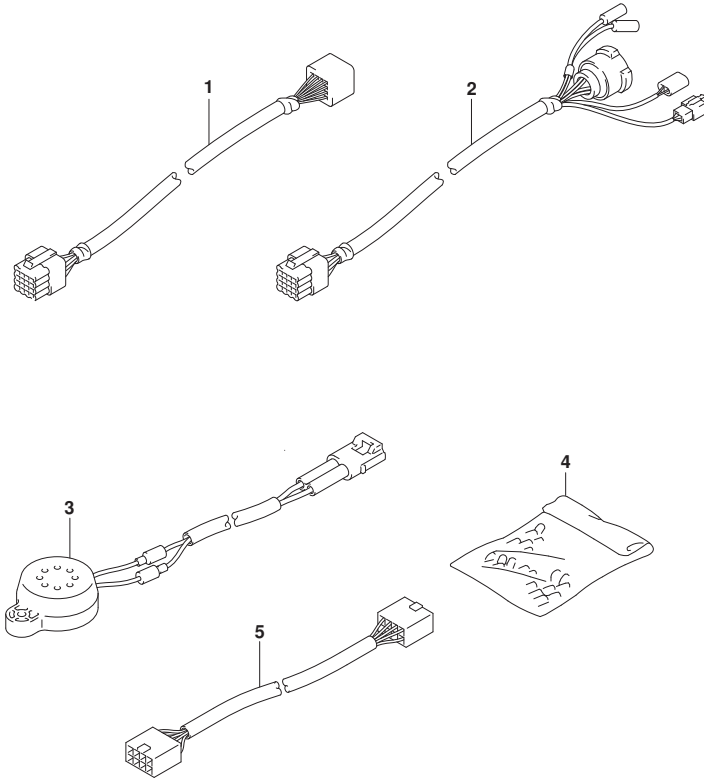


FIG.521E

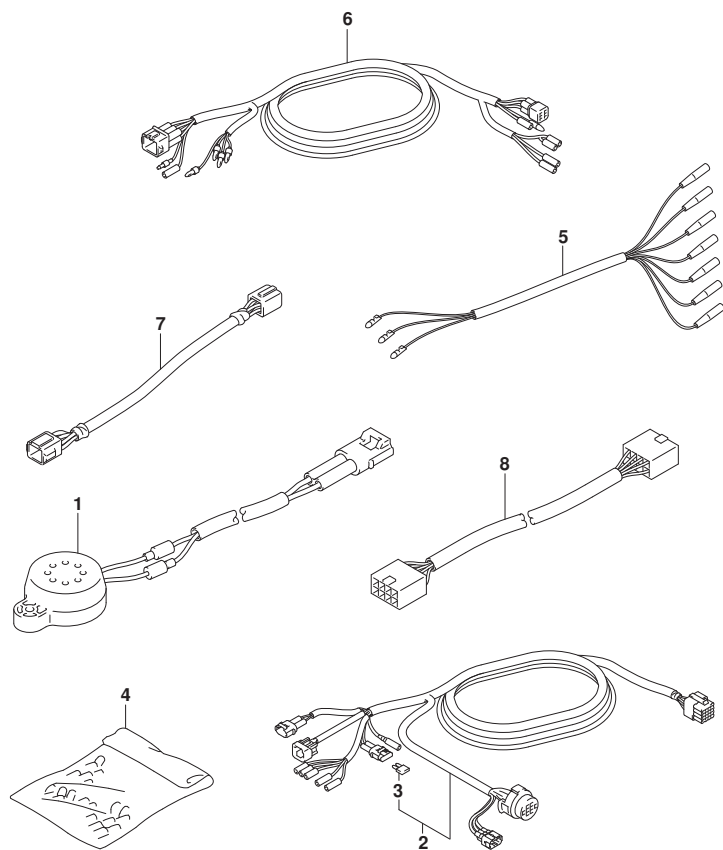


FIG. 521E (1-M-9) オプション:ハーネス (DF90ATH)

見出番号	品番	品名	使用個数	備考	標準作業時間
1	38500-93J00	ブザーアツシ、ウオーニング	1		
2-1	36620-93J02	ワイヤアツシ、リモートコントロール	1		
2-2	36620-93J52	ワイヤアツシ、リモートコントロール	1		
2-3	36620-93J62	ワイヤアツシ、リモートコントロール	1		
3	09481-10501	・フューズ (10A)	1		
4	36990-87D00	ターミナル、スリーブ セット	1		
5	36630-92E00	ワイヤアツシ、インストール	1		
6	36660-94480	ワイヤ、センターエクステンション (L:2000)	1		
7	36682-92E00	ワイヤ、トリムメーターエクステンション (L:6500)	1		
8	36667-96L20	ワイヤ、ゲージエクステンション	1		

FIG.530A

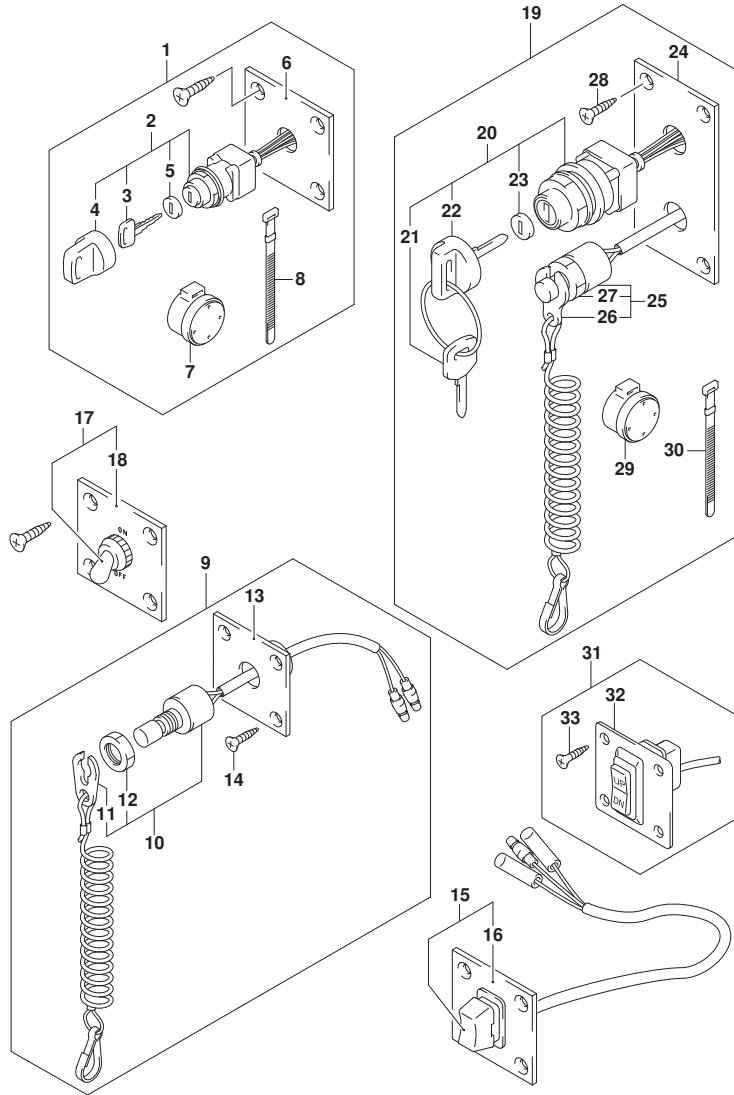


FIG. 530A (1-M-10) オプション:スイッチ (DF70A)

見出番号	品番	品名	使用個数	備考	標準作業時間
1	37100-96J00	ハネルアツシ, イグニッションスイッチ	1		
2	37110-93J01	スイッチアツシ, イグニッション	1		
3-1	37141-99E00	キー (931)	2		
3-2	37141-99E10	キー (932)	2		
3-3	37141-99E20	キー (933)	2		
3-4	37141-99E30	キー (934)	2		
3-5	37141-99E40	キー (935)	2		
3-6	37141-99E50	キー (936)	2		
3-7	37141-99E60	キー (937)	2		
3-8	37141-99E70	キー (938)	2		
3-9	37141-99E80	キー (939)	2		
3-10	37141-99E90	キー (940)	2		
3-11	37141-99EA0	キー (941)	2		
3-12	37141-99EB0	キー (942)	2		
4	37143-99E00	キャップ, キー	1		
5	37149-93J00	キャップ, シリンダボデー	1		
6	37139-99E00	ハネル, イグニッションスイッチ	1		
7	38500-93J90	フザー, ウォーニング	1		
8	09407-08401	クランプ (L: 80)	1		
9	37803-93J04	ハネルアツシ, エマシエンスイッチ	1		
10	37820-93J04	スイッチアツシ, エマシエン	1		
11	37823-92E01	プレートアツシ, エマシエンスイッチロック	1		
12	37826-92J00	ナット	1		
13	37825-99E00	ハネル, エマシエンストップスイッチ	1		
14	03122-05165	スクリュ	4		
15	37805-93J00	ハネルアツシ, PTTスイッチ	1		
16	37855-99E00	ハネル, PTTスイッチ	1		
17	37210-93J00	ハネルアツシ, ライトインクスイッチ	1		
18	37212-93J00	ハネル, ライトインクスイッチ	1		
19	37100-96J24	ハネルアツシ, エンジンスイッチ	1		
20	37110-93J01	スイッチアツシ, イグニッション	1		
21-1	37141-99E00	キー (931)	2		
21-2	37141-99E10	キー (932)	2		
21-3	37141-99E20	キー (933)	2		
21-4	37141-99E30	キー (934)	2		

FIG.530A

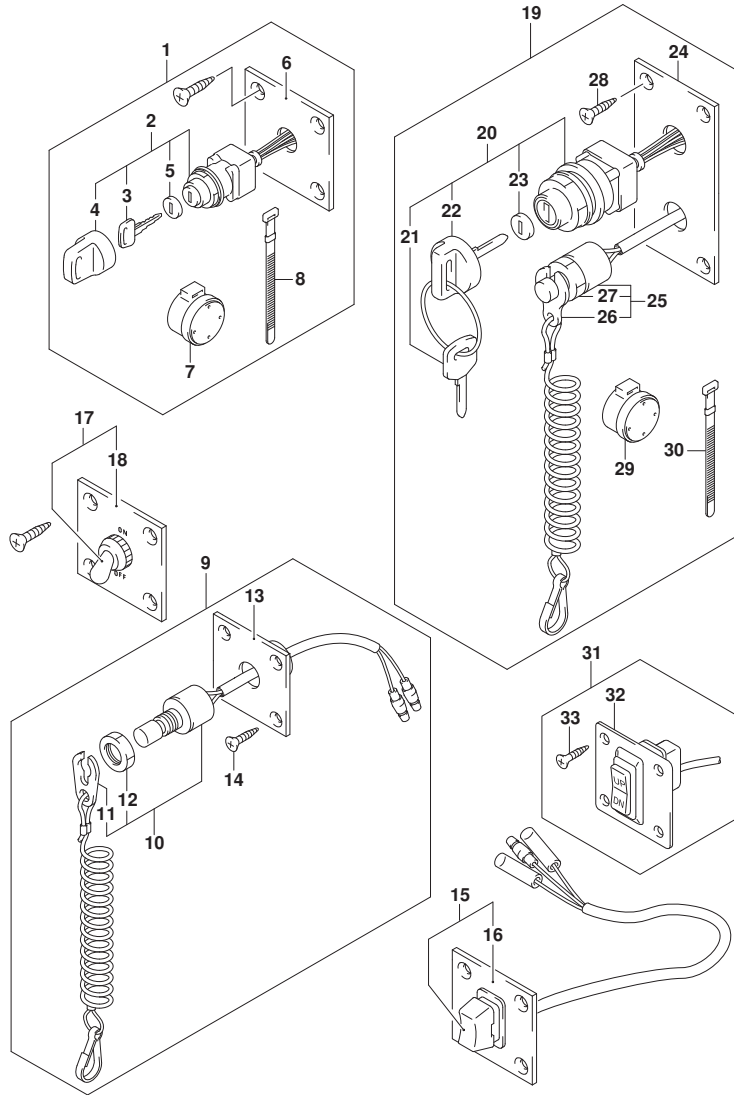


FIG. 530A (1-M-11) オプ^レシヨ^ン:スイツチ (DF70A)

見出番号	品番	品名	使用個数	備考	標準作業時間
21-5	37141-99E40	・キ (935)	2		
21-6	37141-99E50	・キ (936)	2		
21-7	37141-99E60	・キ (937)	2		
21-8	37141-99E70	・キ (938)	2		
21-9	37141-99E80	・キ (939)	2		
21-10	37141-99E90	・キ (940)	2		
21-11	37141-99EA0	・キ (941)	2		
21-12	37141-99EB0	・キ (942)	2		
22	37143-99E00	・キャツプ, キー	1		
23	37149-93J00	・キャツプ, シリンダホデー	1		
24	37139-99E20	・ハネル, イクニツシヨンスイツチ	1		
25	37820-93J04	・スイツチアツシ, エマジエンシ	1		
26	37823-92E01	・フレートアツシ, エマジエンシスイツチロツク	1		
27	37826-92J00	・ナツト	1		
28	03121-0516A	・スクリュ	4		
29	38500-93J90	・フザー, ウオーニング	1		
30	09407-08401	・クランプ (L:80)	1		
31	37860-87L00	・ハネルアツシ, トロリンクコントロールスイツチ	1		
32	37862-87L00	・ハネル	1		
33	09131-05004	・タツピンク スクリユ	4		

FIG.530B

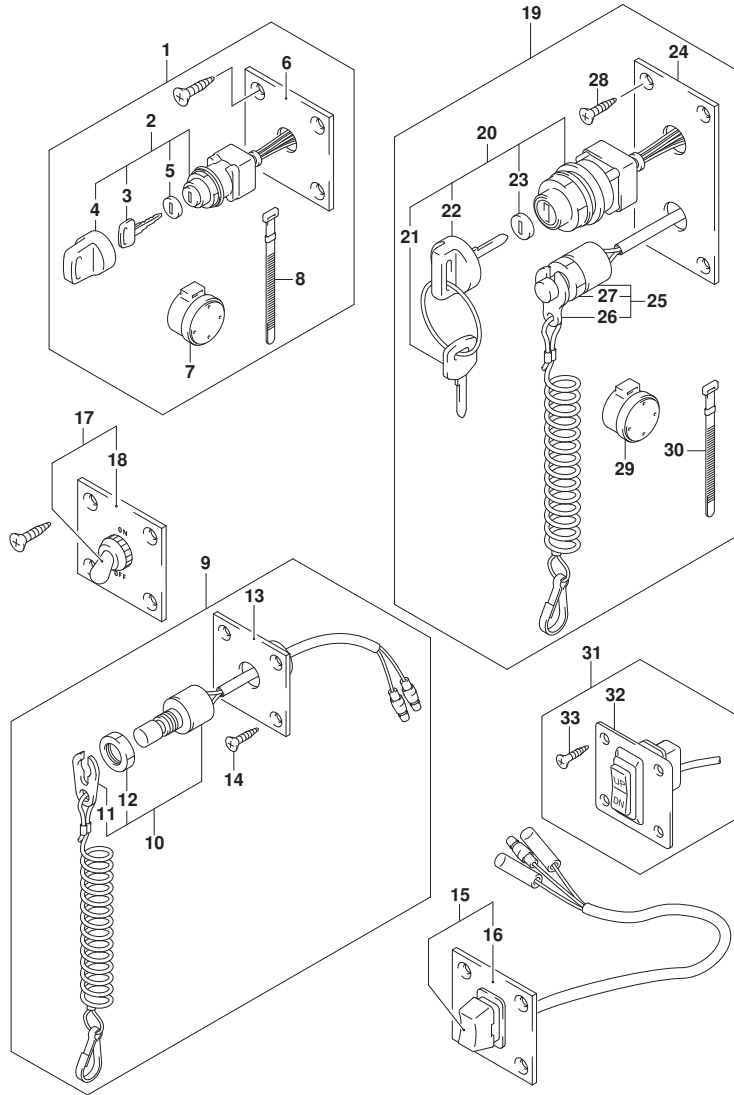


FIG. 530B (1-M-12) オプション:スイッチ (DF80A)

見出番号	品番	品名	使用個数	備考	標準作業時間
1	37100-96J00	ハネルアツシ, イグニッションスイッチ	1		
2	37110-93J01	スイッチアツシ, イグニッション	1		
3-1	37141-99E00	キー (931)	2		
3-2	37141-99E10	キー (932)	2		
3-3	37141-99E20	キー (933)	2		
3-4	37141-99E30	キー (934)	2		
3-5	37141-99E40	キー (935)	2		
3-6	37141-99E50	キー (936)	2		
3-7	37141-99E60	キー (937)	2		
3-8	37141-99E70	キー (938)	2		
3-9	37141-99E80	キー (939)	2		
3-10	37141-99E90	キー (940)	2		
3-11	37141-99EA0	キー (941)	2		
3-12	37141-99EB0	キー (942)	2		
4	37143-99E00	キャップ, キー	1		
5	37149-93J00	キャップ, シリンダボデー	1		
6	37139-99E00	ハネル, イグニッションスイッチ	1		
7	38500-93J90	フザー, ウォーニング	1		
8	09407-08401	クランプ (L: 80)	1		
9	37803-93J04	ハネルアツシ, エマシエンスイッチ	1		
10	37820-93J04	スイッチアツシ, エマシエン	1		
11	37823-92E01	プレートアツシ, エマシエンスイッチロック	1		
12	37826-92J00	ナット	1		
13	37825-99E00	ハネル, エマシエンストップスイッチ	1		
14	03122-05165	スクリュ	4		
15	37805-93J00	ハネルアツシ, PTTスイッチ	1		
16	37855-99E00	ハネル, PTTスイッチ	1		
17	37210-93J00	ハネルアツシ, ライトインクスイッチ	1		
18	37212-93J00	ハネル, ライトインクスイッチ	1		
19	37100-96J24	ハネルアツシ, エンジンスイッチ	1		
20	37110-93J01	スイッチアツシ, イグニッション	1		
21-1	37141-99E00	キー (931)	2		
21-2	37141-99E10	キー (932)	2		
21-3	37141-99E20	キー (933)	2		
21-4	37141-99E30	キー (934)	2		

FIG.530B

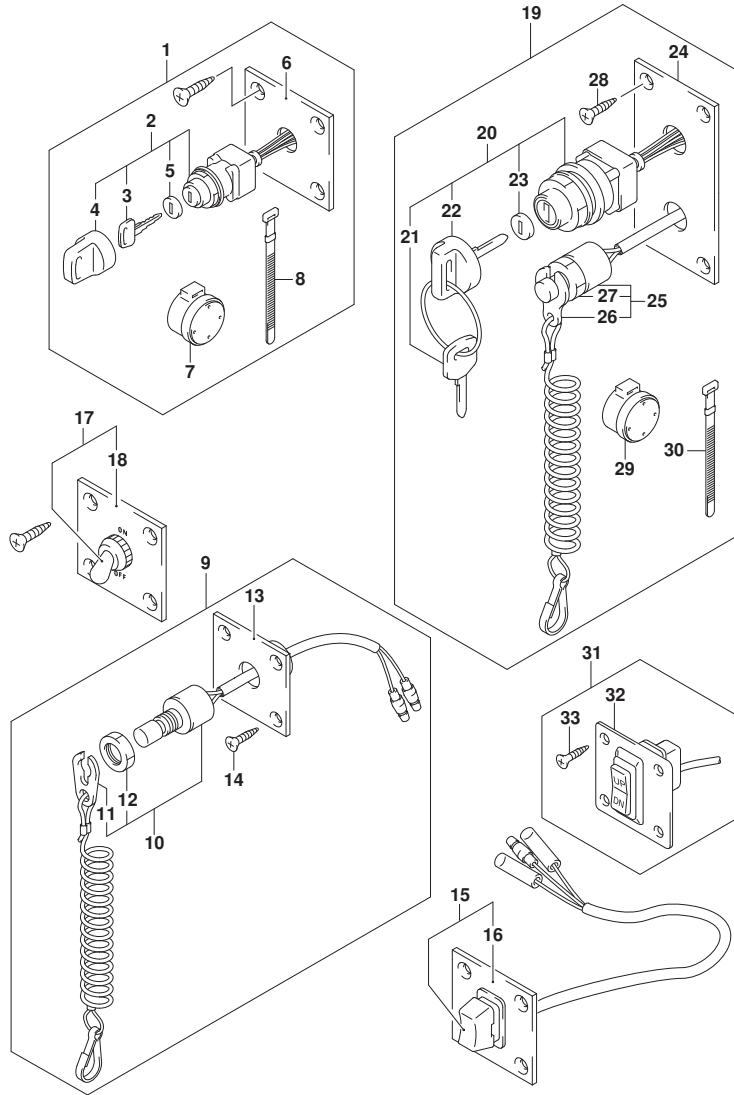


FIG. 530B (1-M-13) オプ^レシヨ^ン:スイツチ (DF80A)

見出番号	品番	品名	使用個数	備考	標準作業時間
21-5	37141-99E40	・キ (935)	2		
21-6	37141-99E50	・キ (936)	2		
21-7	37141-99E60	・キ (937)	2		
21-8	37141-99E70	・キ (938)	2		
21-9	37141-99E80	・キ (939)	2		
21-10	37141-99E90	・キ (940)	2		
21-11	37141-99EA0	・キ (941)	2		
21-12	37141-99EB0	・キ (942)	2		
22	37143-99E00	・キャツプ, キー	1		
23	37149-93J00	・キャツプ, シリンダホ ^ド デー	1		
24	37139-99E20	・ハ ^レ ネ ^ル , イク ^シ ニツシヨ ^ン スイツチ	1		
25	37820-93J04	・スイツチアツシ, エマシ ^ン エンシ	1		
26	37823-92E01	・フ ^レ ートアツシ, エマシ ^ン エンシスイツチロツク	1		
27	37826-92J00	・ナツト	1		
28	03121-0516A	・スクリュ	4		
29	38500-93J90	・フ ^ザ ー, ウオー ^ニ ング	1		
30	09407-08401	・クランプ (L:80)	1		
31	37860-87L00	ハ ^レ ネ ^ル アツシ, トロ ^ー リング ^ク コントロールスイツチ	1		
32	37862-87L00	・ハ ^レ ネ ^ル	1		
33	09131-05004	・タツビ ^ン グ ^ク スクリュ	4		

FIG.530C

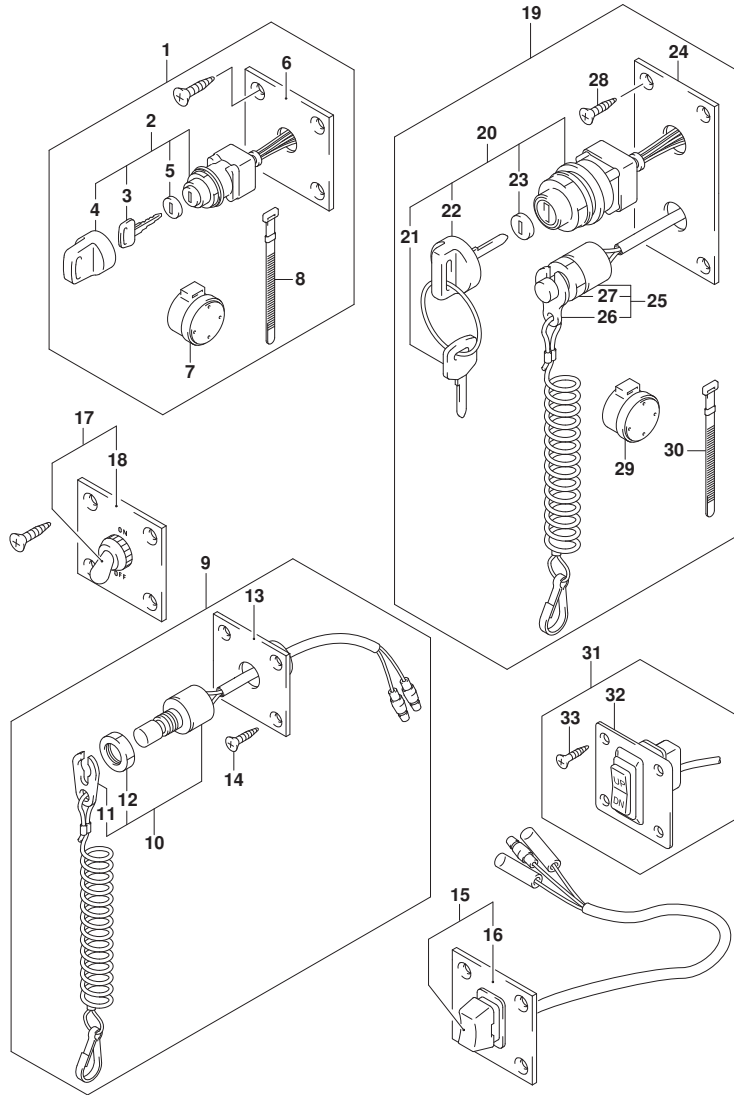


FIG. 530C (1-M-14) オプション:スイッチ (DF90A)

見出番号	品番	品名	使用個数	備考	標準作業時間
1	37100-96J00	ハネルアツシ, イグニッションスイッチ	1		
2	37110-93J01	スイッチアツシ, イグニッション	1		
3-1	37141-99E00	キー (931)	2		
3-2	37141-99E10	キー (932)	2		
3-3	37141-99E20	キー (933)	2		
3-4	37141-99E30	キー (934)	2		
3-5	37141-99E40	キー (935)	2		
3-6	37141-99E50	キー (936)	2		
3-7	37141-99E60	キー (937)	2		
3-8	37141-99E70	キー (938)	2		
3-9	37141-99E80	キー (939)	2		
3-10	37141-99E90	キー (940)	2		
3-11	37141-99EA0	キー (941)	2		
3-12	37141-99EB0	キー (942)	2		
4	37143-99E00	キャップ, キー	1		
5	37149-93J00	キャップ, シリンダボデー	1		
6	37139-99E00	ハネル, イグニッションスイッチ	1		
7	38500-93J90	フザー, ウォーニング	1		
8	09407-08401	クランプ (L: 80)	1		
9	37803-93J04	ハネルアツシ, エマシエンスイッチ	1		
10	37820-93J04	スイッチアツシ, エマシエン	1		
11	37823-92E01	プレートアツシ, エマシエンスイッチロック	1		
12	37826-92J00	ナット	1		
13	37825-99E00	ハネル, エマシエンストップスイッチ	1		
14	03122-05165	スクリュ	4		
15	37805-93J00	ハネルアツシ, PTTスイッチ	1		
16	37855-99E00	ハネル, PTTスイッチ	1		
17	37210-93J00	ハネルアツシ, ライトインクスイッチ	1		
18	37212-93J00	ハネル, ライトインクスイッチ	1		
19	37100-96J24	ハネルアツシ, エンジンスイッチ	1		
20	37110-93J01	スイッチアツシ, イグニッション	1		
21-1	37141-99E00	キー (931)	2		
21-2	37141-99E10	キー (932)	2		
21-3	37141-99E20	キー (933)	2		
21-4	37141-99E30	キー (934)	2		

FIG.530C

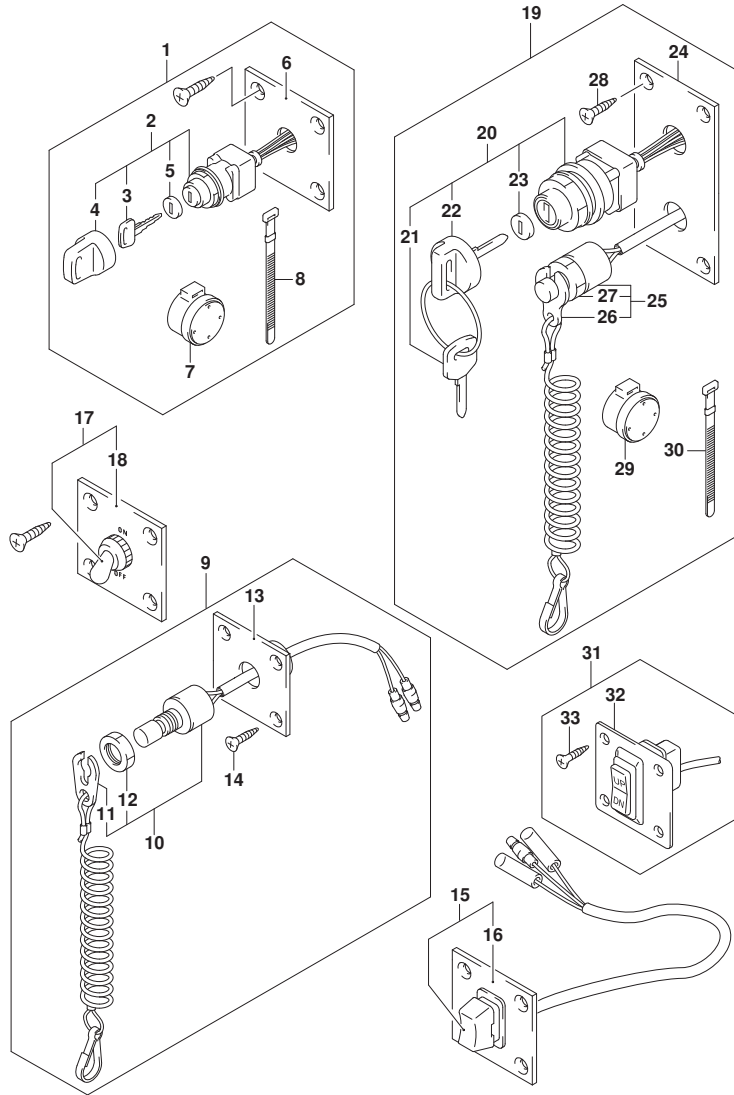


FIG. 530C (1-M-15) オプション:スイッチ (DF90A)

見出番号	品番	品名	使用個数	備考	標準作業時間
21-5	37141-99E40	・キー (935)	2		
21-6	37141-99E50	・キー (936)	2		
21-7	37141-99E60	・キー (937)	2		
21-8	37141-99E70	・キー (938)	2		
21-9	37141-99E80	・キー (939)	2		
21-10	37141-99E90	・キー (940)	2		
21-11	37141-99EA0	・キー (941)	2		
21-12	37141-99EB0	・キー (942)	2		
22	37143-99E00	・キャップ, キー	1		
23	37149-93J00	・キャップ, シリコンホデー	1		
24	37139-99E20	・パネル, イグニッションスイッチ	1		
25	37820-93J04	・スイッチアッシ, エマシエンシ	1		
26	37823-92E01	・プレートアッシ, エマシエンシスイッチロック	1		
27	37826-92J00	・ナット	1		
28	03121-0516A	・スクリュ	4		
29	38500-93J90	・フザー, ウォーニング	1		
30	09407-08401	・クランプ (L:80)	1		
31	37860-87L00	・パネルアッシ, トローリングコントロールスイッチ	1		
32	37862-87L00	・パネル	1		
33	09131-05004	・タッピングスクリュ	4		

FIG.535A

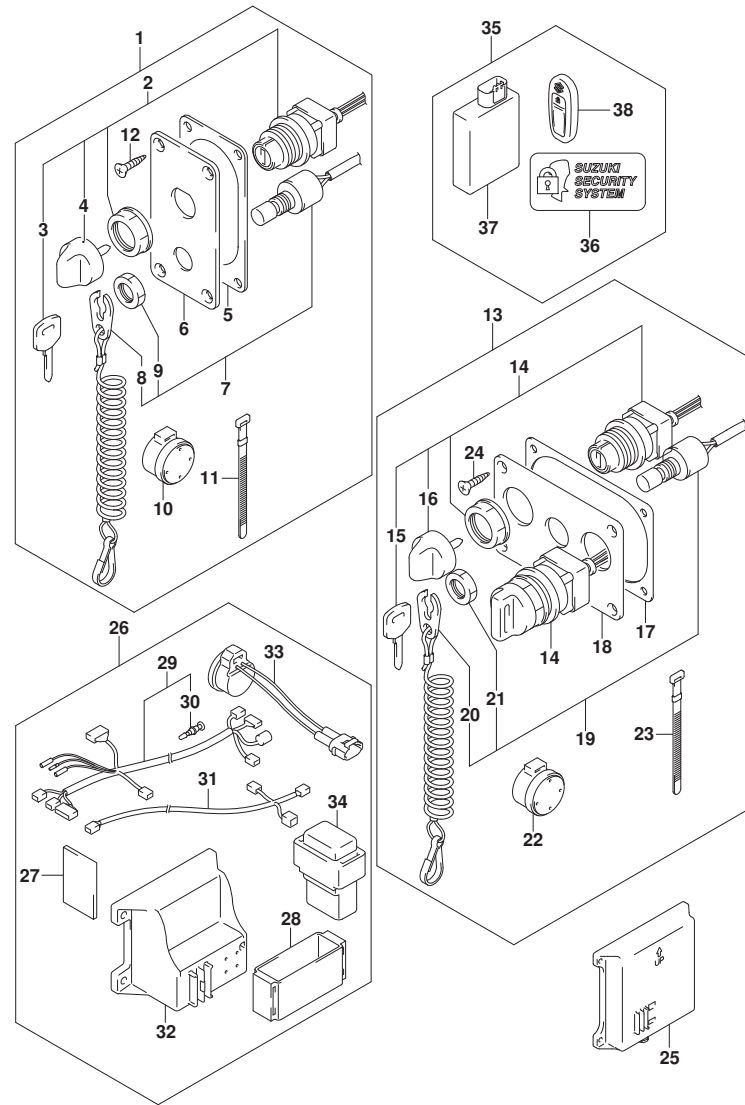


FIG.535A (1-M-16) オプション:キーレススタート (DF70A)

見出番号	品番	品名	使用個数	備考	標準作業時間
1	37100-96L10	パネルアツシ, メインスイッチキーレススタート	1		
2	37110-96L10	スイッチアツシ, メイン	1		
3-1	37141-99E00	キー (931)	1		
3-2	37141-99E10	キー (932)	1		
3-3	37141-99E20	キー (933)	1		
3-4	37141-99E30	キー (934)	1		
3-5	37141-99E40	キー (935)	1		
3-6	37141-99E50	キー (936)	1		
4	37143-96L00	ノブ, メインスイッチ	1		
5	37114-96L10	シート, メインスイッチパネル	1		
6	37139-96L10	パネル, メインスイッチ	1		
7	37820-93J04	スイッチアツシ, エマージェンシ	1		
8	37823-92E01	プレートアツシ, エマージェンシスイッチロック	1		
9	37826-92J00	ナット	1		
10	38500-93J90	ワッシャー, ウォーニング	1		
11	09407-08401	クランプ (L:80)	1		
12	03122-05165	スクリュー	4		
13	37100-96L20	パネルアツシ, デュアルエンジンスイッチ	1		
14	37110-96L10	スイッチアツシ, メイン	2		
15-1	37141-99E00	キー (931)	4		
15-2	37141-99E10	キー (932)	4		
15-3	37141-99E20	キー (933)	4		
15-4	37141-99E30	キー (934)	4		
15-5	37141-99E40	キー (935)	4		
15-6	37141-99E50	キー (936)	4		
16	37143-96L00	ノブ, メインスイッチ	2		
17	37114-96L00	シート, メインスイッチパネル	1		
18	37139-96L20	パネル, メインスイッチ	1		
19	37820-93J94	スイッチアツシ, エマージェンシ	1		
20	37823-92E01	プレートアツシ, エマージェンシスイッチロック	1		
21	37826-92J00	ナット	1		
22	38500-93J90	ワッシャー, ウォーニング	1		
23	09407-08401	クランプ (L:80)	1		
24	03122-05165	スクリュー	4		
25	37173-96L00	ホルダ, キーレススタートパーツ	1	LARGE TYPE	

FIG.535A

FIG.535A (1-N-2) オプション:キーレススタート (DF70A)

見出番号	品番	品名	使用個数	備考	標準作業時間
26	37105-96L10	ハーネスセット, キーレススタートコントローラ	1		
27	32851-93J00	・クツシヨ, リードワイヤ	1		
28	32980-38F00	・クツシヨ, CDIユニット	1		
29	36623-96L10	・ハーネスアツシ, キーレススタートコントロール	1		
30	36615-96300	・ターミナル	1		
31	36662-96L10	・ハーネスアツシ, キーレススタートCAN	1		
32	37173-96L10	・ホルダ, キーレススタートハーツ	1	SMALL TYPE	
33	38500-93J90	・フザ, ウォーニング	1		
34	38860-96L00	・リレーアツシ, キーレススタート	1		
35	37170-96L13	コントローラセット, キーレススタート315	1		
36	37117-96L00	・テカール, キーレススタート	2		
37	37171-96L12	・コントローラアツシ, キーレススタート315	1		
38	37172-96L10	・リモコンアツシ, キーレススタート315MHZ	2		

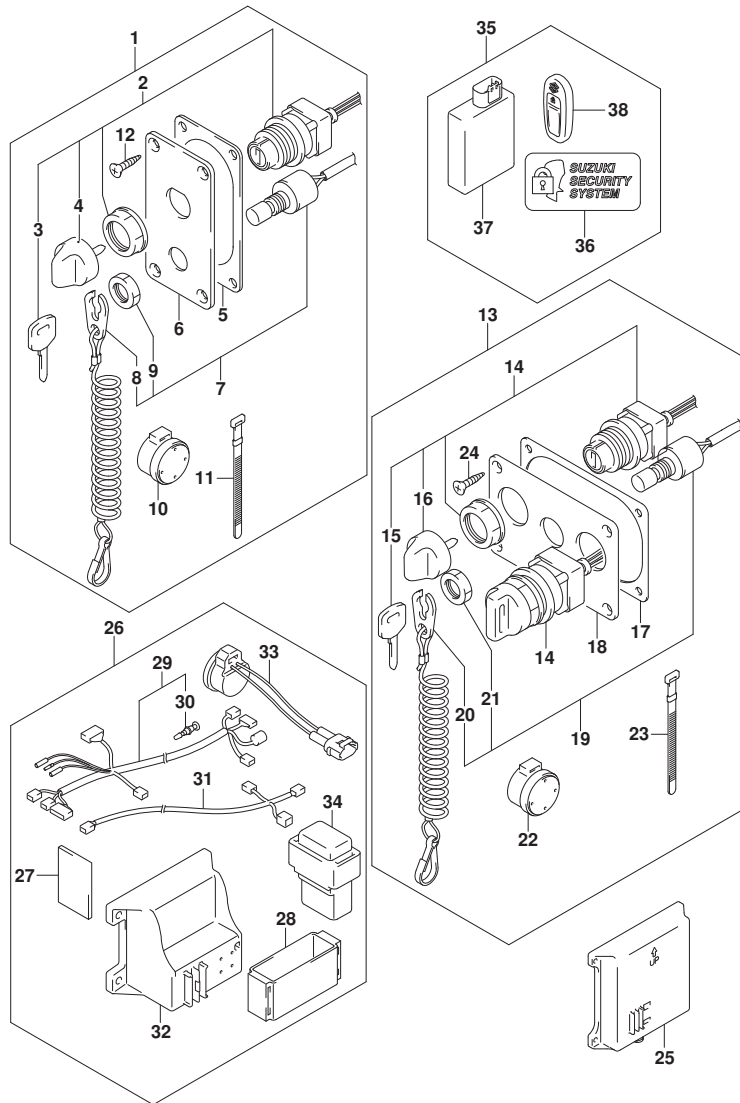


FIG.535B

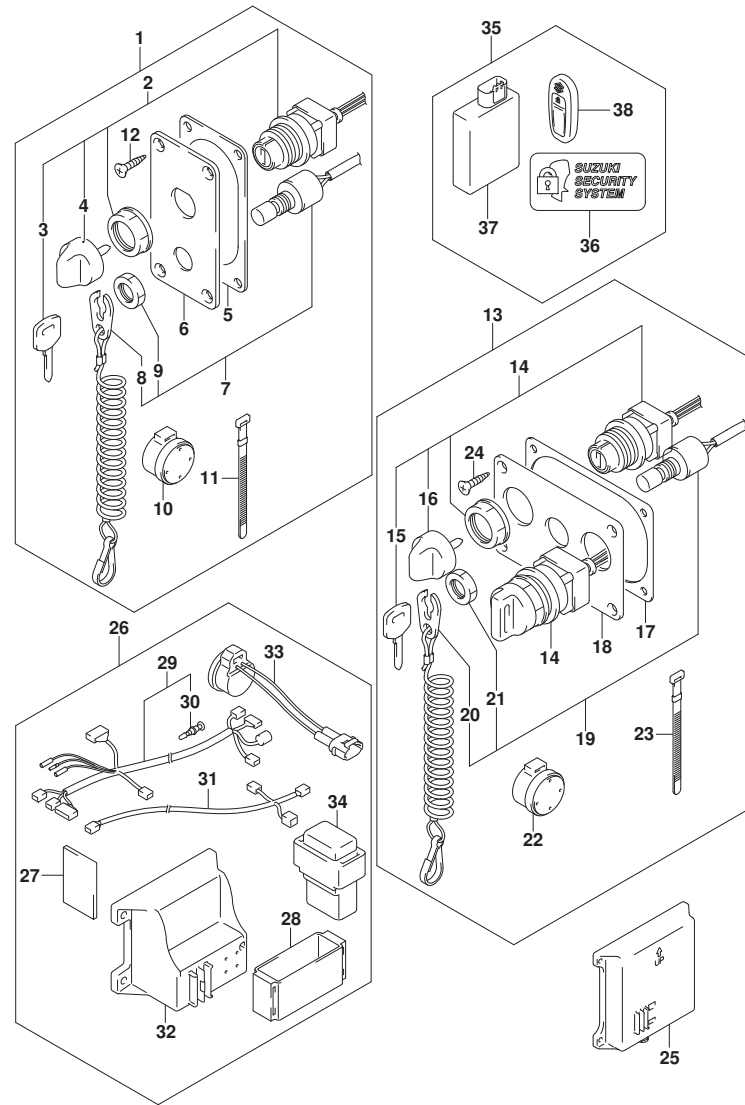


FIG.535B (1-N-3) オプション:キーレススタート (DF80A)

見出番号	品番	品名	使用個数	備考	標準作業時間
1	37100-96L10	ハネルアツシ, メインスイッチキーレススタート	1		
2	37110-96L10	・スイッチアツシ, メイン	1		
3-1	37141-99E00	・キー (931)	1		
3-2	37141-99E10	・キー (932)	1		
3-3	37141-99E20	・キー (933)	1		
3-4	37141-99E30	・キー (934)	1		
3-5	37141-99E40	・キー (935)	1		
3-6	37141-99E50	・キー (936)	1		
4	37143-96L00	・ノブ, メインスイッチ	1		
5	37114-96L10	・シート, メインスイッチハネル	1		
6	37139-96L10	・ハネル, メインスイッチ	1		
7	37820-93J04	・スイッチアツシ, エマシエンシ	1		
8	37823-92E01	・フレートアツシ, エマシエンシスイッチロック	1		
9	37826-92J00	・ナット	1		
10	38500-93J90	・フザー, ウォーニング	1		
11	09407-08401	・クランプ (L:80)	1		
12	03122-05165	・スクリュ	4		
13	37100-96L20	ハネルアツシ, デュアルエンシンススイッチ	1		
14	37110-96L10	・スイッチアツシ, メイン	2		
15-1	37141-99E00	・キー (931)	4		
15-2	37141-99E10	・キー (932)	4		
15-3	37141-99E20	・キー (933)	4		
15-4	37141-99E30	・キー (934)	4		
15-5	37141-99E40	・キー (935)	4		
15-6	37141-99E50	・キー (936)	4		
16	37143-96L00	・ノブ, メインスイッチ	2		
17	37114-96L00	・シート, メインスイッチハネル	1		
18	37139-96L20	・ハネル, メインスイッチ	1		
19	37820-93J94	・スイッチアツシ, エマシエンシ	1		
20	37823-92E01	・フレートアツシ, エマシエンシスイッチロック	1		
21	37826-92J00	・ナット	1		
22	38500-93J90	・フザー, ウォーニング	1		
23	09407-08401	・クランプ (L:80)	1		
24	03122-05165	・スクリュ	4		
25	37173-96L00	ホルダ, キーレススタートパーツ	1	LARGE TYPE	

FIG.535B

FIG. 535B (1-N-4) オプション:キーレススタート (DF80A)

見出番号	品番	品名	使用個数	備考	標準作業時間
26	37105-96L10	ハーネスセット, キーレススタートコントローラ	1		
27	32851-93J00	・クツシヨ, リードワイヤ	1		
28	32980-38F00	・クツシヨ, CDIユニット	1		
29	36623-96L10	・ハーネスアツシ, キーレススタートコントロール	1		
30	36615-96300	・ターミナル	1		
31	36662-96L10	・ハーネスアツシ, キーレススタートCAN	1		
32	37173-96L10	・ホルダ, キーレススタートハーツ	1	SMALL TYPE	
33	38500-93J90	・フザ -, ウォーニング	1		
34	38860-96L00	・リレーアツシ, キーレススタート	1		
35	37170-96L13	コントローラセット, キーレススタート315	1		
36	37117-96L00	・テカール, キーレススタート	2		
37	37171-96L12	・コントローラアツシ, キーレススタート315	1		
38	37172-96L10	・リモコンアツシ, キーレススタート315MHZ	2		

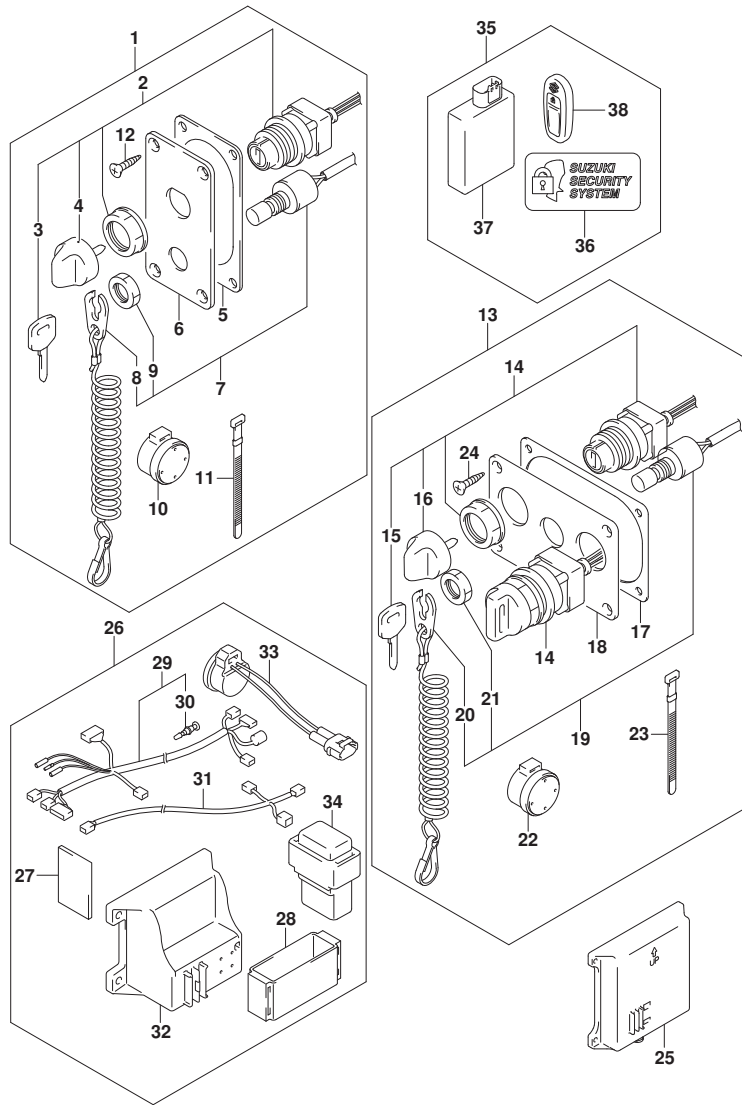


FIG.535C

FIG.535C (1-N-5) オプション:キーレススタート (DF90A)

見出番号	品番	品名	使用個数	備考	標準作業時間
1	37100-96L10	パネルアツシ, メインスイッチキーレススタート	1		
2	37110-96L10	スイッチアツシ, メイン	1		
3-1	37141-99E00	キー (931)	1		
3-2	37141-99E10	キー (932)	1		
3-3	37141-99E20	キー (933)	1		
3-4	37141-99E30	キー (934)	1		
3-5	37141-99E40	キー (935)	1		
3-6	37141-99E50	キー (936)	1		
4	37143-96L00	ノブ, メインスイッチ	1		
5	37114-96L10	シート, メインスイッチパネル	1		
6	37139-96L10	パネル, メインスイッチ	1		
7	37820-93J04	スイッチアツシ, エマージェンシ	1		
8	37823-92E01	プレートアツシ, エマージェンシスイッチロック	1		
9	37826-92J00	ナット	1		
10	38500-93J90	ワッシャー, ウォーニング	1		
11	09407-08401	クランプ (L:80)	1		
12	03122-05165	スクリュー	4		
13	37100-96L20	パネルアツシ, デュアルエンジンスイッチ	1		
14	37110-96L10	スイッチアツシ, メイン	2		
15-1	37141-99E00	キー (931)	4		
15-2	37141-99E10	キー (932)	4		
15-3	37141-99E20	キー (933)	4		
15-4	37141-99E30	キー (934)	4		
15-5	37141-99E40	キー (935)	4		
15-6	37141-99E50	キー (936)	4		
16	37143-96L00	ノブ, メインスイッチ	2		
17	37114-96L00	シート, メインスイッチパネル	1		
18	37139-96L20	パネル, メインスイッチ	1		
19	37820-93J94	スイッチアツシ, エマージェンシ	1		
20	37823-92E01	プレートアツシ, エマージェンシスイッチロック	1		
21	37826-92J00	ナット	1		
22	38500-93J90	ワッシャー, ウォーニング	1		
23	09407-08401	クランプ (L:80)	1		
24	03122-05165	スクリュー	4		
25	37173-96L00	ホルダ, キーレススタートパーツ	1	LARGE TYPE	

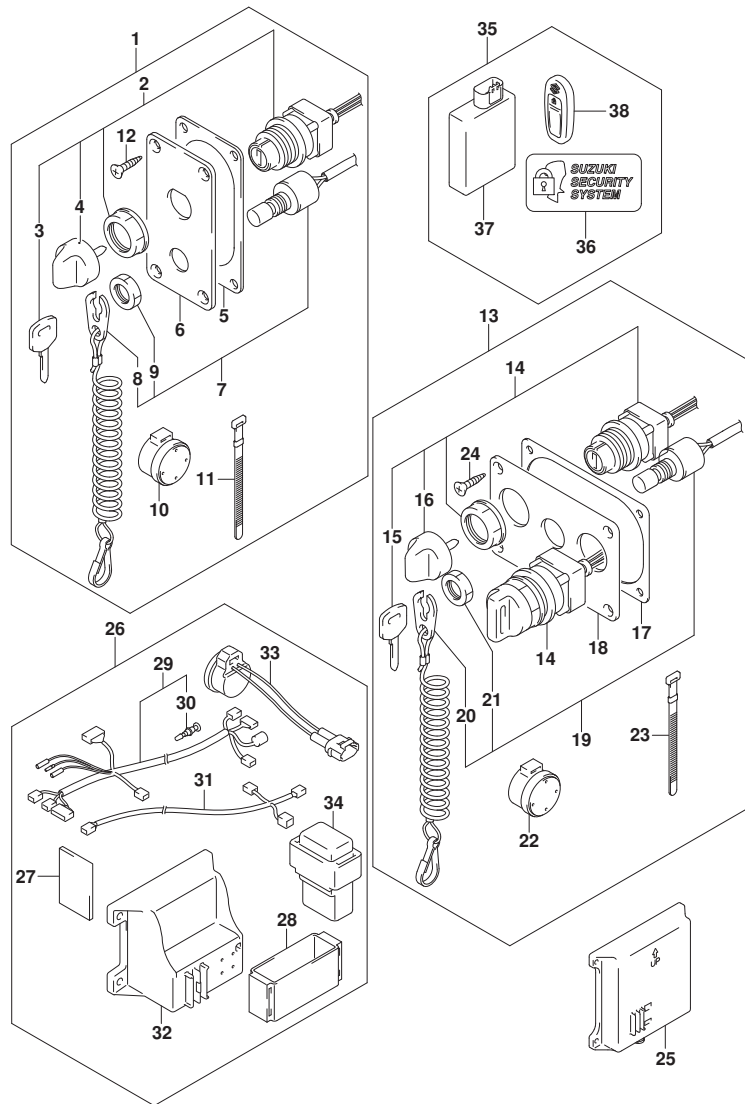


FIG.535C

FIG.535C (1-N-6) オプション:キーレススタート (DF90A)

見出番号	品番	品名	使用個数	備考	標準作業時間
26	37105-96L10	ハーネスセット, キーレススタートコントローラ	1		
27	32851-93J00	・クッション, リードワイヤ	1		
28	32980-38F00	・クッション, CDIユニット	1		
29	36623-96L10	・ハーネスアツシ, キーレススタートコントロール	1		
30	36615-96300	・ターミナル	1		
31	36662-96L10	・ハーネスアツシ, キーレススタートCAN	1		
32	37173-96L10	・ホルダ, キーレススタートハーツ	1	SMALL TYPE	
33	38500-93J90	・フザ, ウォーニング	1		
34	38860-96L00	・リレーアツシ, キーレススタート	1		
35	37170-96L13	コントローラセット, キーレススタート315	1		
36	37117-96L00	・テカール, キーレススタート	2		
37	37171-96L12	・コントローラアツシ, キーレススタート315	1		
38	37172-96L10	・リモコンアツシ, キーレススタート315MHZ	2		

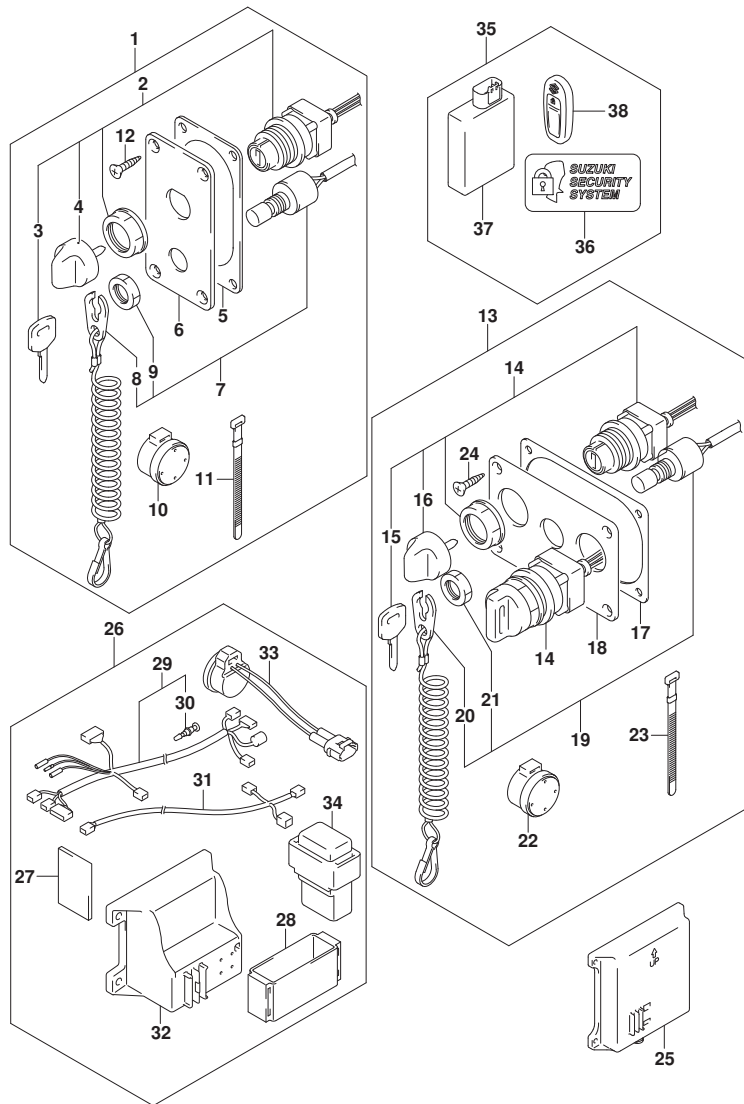


FIG.544A

FIG. 544A (1-N-7) オプション:リモート コントロール アツシ シングル (1) (DF70A)

見出番号	品番	品名	使用個数	備考	標準作業時間
1	67200-93J13	リモートコントロールアツシ, シングル	1		
2	67261-93J00	・グ リップ, NO. 1	1		
3	67263-93J00	・グ リップ, NO. 2	1		
4	37850-93J10	・スイッチアツシ, PTT	1		
5	67295-92E10	・スクリュ	2		
6	67296-88D10	・スクリュ (5X16)	1		
7	67288-92E20	・ワツシヤ	3		
8	67295-92E00	・スクリュ	2		
9	67296-92E70	・スクリュ	1		
10	67288-92E40	・ワツシヤ	1		
11	67257-92E00	・キヤツフ, レバ-	1		
12	67251-93J00	・レバ-, ハンドル	1		
13	67296-92E60	・スクリュ	2		
14	67288-92E30	・ワツシヤ	2		
15	67253-92E00	・ワツシヤ	1		
16	36890-93J00	・ワイヤ, ニュートラル/PTTスイッチ	1		
17	67281-93J00	・デ-カール	1		
18	67296-92E30	・スクリュ	4		
19	09160-05024	・ワツシヤ (5. 5X16X1. 5)	4		
20	67287-92E00	・ナツト	4		
21	67275-95600	・エンド-, ケーブル	2		
22	67273-95600	・スベ-サ	1		
23	67273-92E00	・グ ロメツト	1		
24	67274-92E00	・フランジ	2		
25	67296-95610	・スクリュ	4		
26	67271-92E00	・カバー	1		
27	67211-93J00	・カバー, ホ-デー	1		
28	67296-92E70	・スクリュ	2		

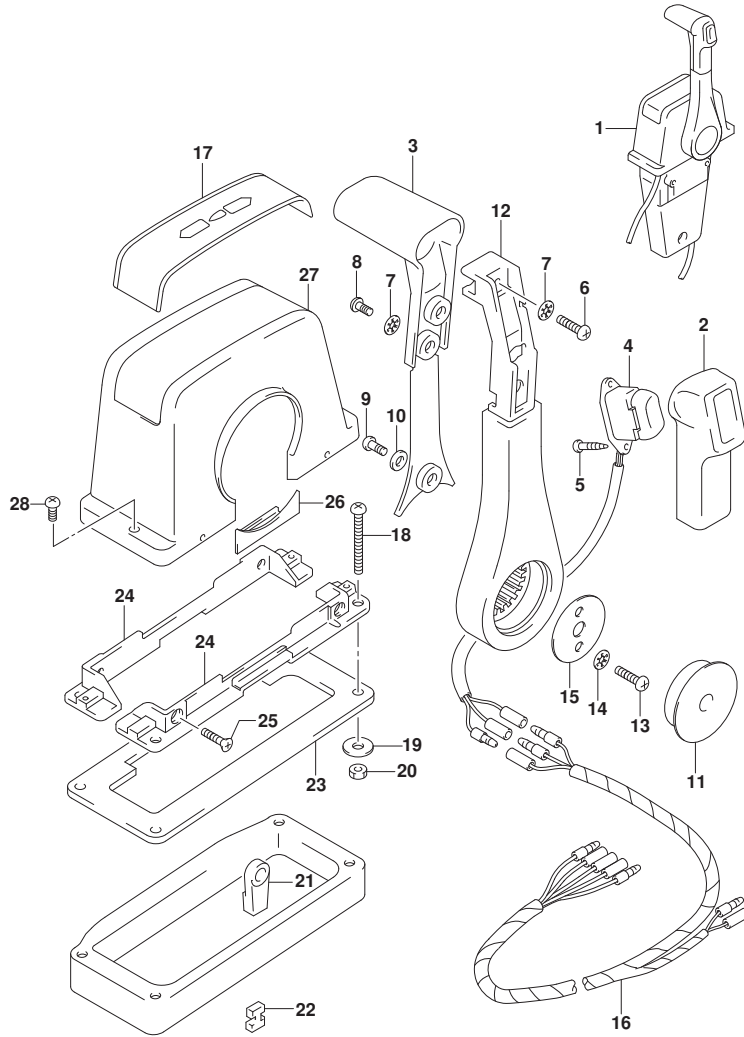


FIG.544B

FIG. 544B (1-N-8) オプション:リモート コントロール アツシ シングル (1) (DF80A)

見出番号	品番	品名	使用個数	備考	標準作業時間
1	67200-93J13	リモートコントロールアツシ, シングル	1		
2	67261-93J00	・グ リップ, NO. 1	1		
3	67263-93J00	・グ リップ, NO. 2	1		
4	37850-93J10	・スイッチアツシ, PTT	1		
5	67295-92E10	・スクリュ	2		
6	67296-88D10	・スクリュ (5X16)	1		
7	67288-92E20	・ワツシヤ	3		
8	67295-92E00	・スクリュ	2		
9	67296-92E70	・スクリュ	1		
10	67288-92E40	・ワツシヤ	1		
11	67257-92E00	・キヤツフ, レバ-	1		
12	67251-93J00	・レバ-, ハンドル	1		
13	67296-92E60	・スクリュ	2		
14	67288-92E30	・ワツシヤ	2		
15	67253-92E00	・ワツシヤ	1		
16	36890-93J00	・ワイヤ, ニュートラル/PTTスイッチ	1		
17	67281-93J00	・デ-カール	1		
18	67296-92E30	・スクリュ	4		
19	09160-05024	・ワツシヤ (5. 5X16X1. 5)	4		
20	67287-92E00	・ナツト	4		
21	67275-95600	・エンド-, ケーブル	2		
22	67273-95600	・スベ-サ	1		
23	67273-92E00	・グ ロメツト	1		
24	67274-92E00	・フランジ	2		
25	67296-95610	・スクリュ	4		
26	67271-92E00	・カバー	1		
27	67211-93J00	・カバー, ホ-デー	1		
28	67296-92E70	・スクリュ	2		

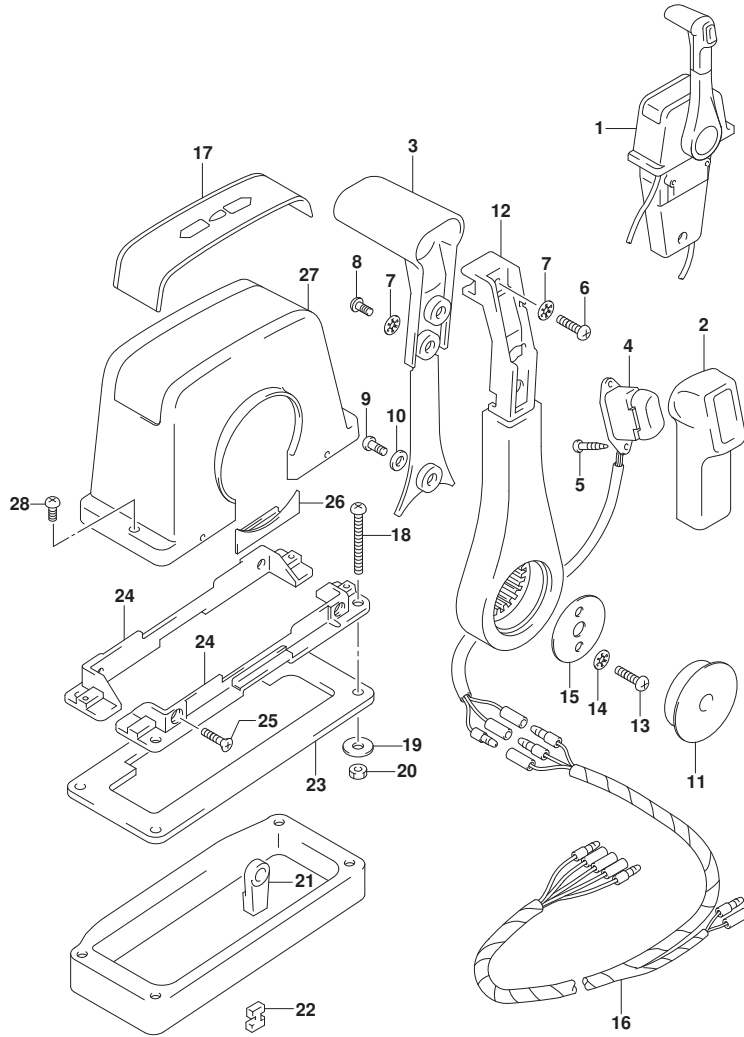


FIG.544C

FIG. 544C (1-N-9) オプション:リモートコントロールアツシシングル (1) (DF90A)

見出番号	品番	品名	使用個数	備考	標準作業時間
1	67200-93J13	リモートコントロールアツシ, シングル	1		
2	67261-93J00	・グリップ, NO. 1	1		
3	67263-93J00	・グリップ, NO. 2	1		
4	37850-93J10	・スイッチアツシ, PTT	1		
5	67295-92E10	・スクリュ	2		
6	67296-88D10	・スクリュ (5X16)	1		
7	67288-92E20	・ワツシヤ	3		
8	67295-92E00	・スクリュ	2		
9	67296-92E70	・スクリュ	1		
10	67288-92E40	・ワツシヤ	1		
11	67257-92E00	・キヤツフ, レバ-	1		
12	67251-93J00	・レバ-, ハンドル	1		
13	67296-92E60	・スクリュ	2		
14	67288-92E30	・ワツシヤ	2		
15	67253-92E00	・ワツシヤ	1		
16	36890-93J00	・ワイヤ, ニュートラル/PTTスイッチ	1		
17	67281-93J00	・デ-カ-ル	1		
18	67296-92E30	・スクリュ	4		
19	09160-05024	・ワツシヤ (5. 5X16X1. 5)	4		
20	67287-92E00	・ナツト	4		
21	67275-95600	・エンド-, ケ-ブル	2		
22	67273-95600	・スペ-サ	1		
23	67273-92E00	・グロメツト	1		
24	67274-92E00	・フランジ	2		
25	67296-95610	・スクリュ	4		
26	67271-92E00	・カバ-	1		
27	67211-93J00	・カバ-, ホ-テ-	1		
28	67296-92E70	・スクリュ	2		

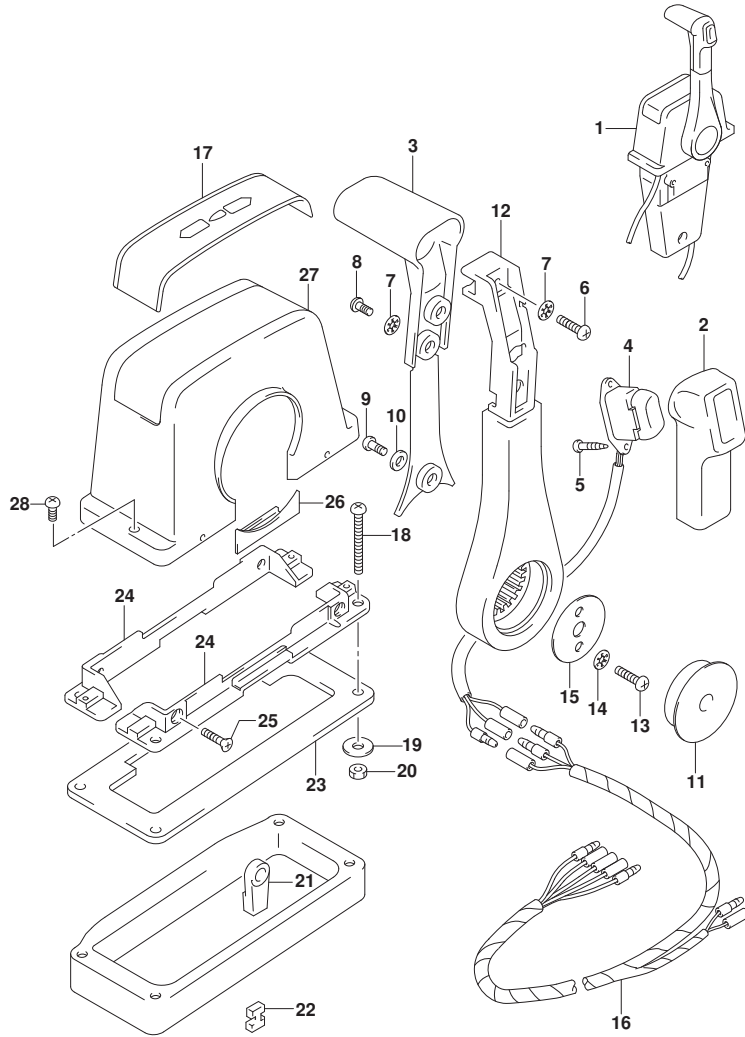


FIG.545A

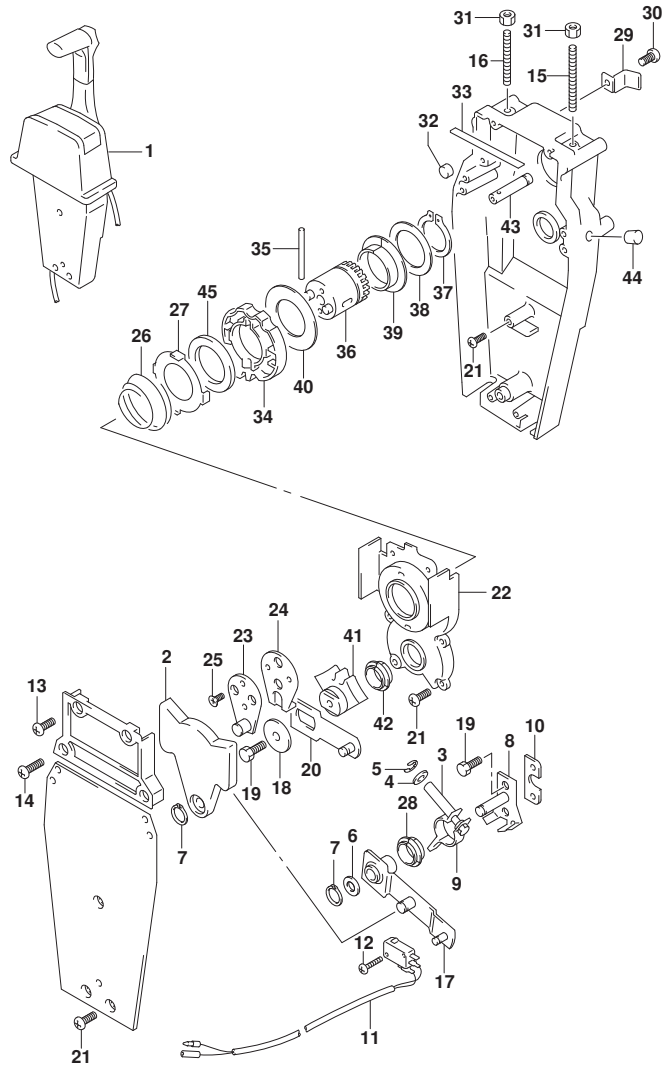


FIG. 545A (1-N-10) オプション:リモートコントロールアツシ シンクル (2) (DF70A)

見出番号	品番	品名	使用個数	備考	標準作業時間
1	67200-93J13	リモートコントロールアツシ, シンクル	1		
2	67222-92E00	・プレート	1		
3	67223-92E00	・ブレーキアシヤスト	1		
4	67288-92E00	・ワツシヤ	1		
5	67292-94300	・Eリング	4		
6	67288-92E10	・ワツシヤ	1		
7	67291-92E00	・リング, スタツフ	2		
8	67221-92E00	・シフトアツシ	1		
9	67224-92E00	・ブレーキアムアツシ	1		
10	67294-92E00	・スベ-サ	1		
11	37721-95500	・スイッチアツシ, ニュートラル	1		
12	67296-92E11	・スクリュ, ニュートラルスイッチ	2		
13	67296-88D10	・スクリュ (5X16)	2		
14	67296-92E20	・スクリュ (5X25)	2		
15	67226-92E00	・ボ-ルト, スタツハ フロント	1		
16	67226-92E10	・ボ-ルト, スタツハ リヤ	1		
17	67240-92E00	・スロットルアムアツシ	1		
18	67228-92E00	・ワツシヤ	1		
19	67286-92E00	・ボ-ルト (6X18)	3		
20	67230-92E00	・シフトアムアツシ	1		
21	09125-05042	・スクリュ (5X10)	9		
22	67234-92E00	・ケース, キヤ	1		
23	67245-92E00	・レバ-アツシ, スロットル	1		
24	67227-92E00	・スタツハ	1		
25	09126-06006	・スクリュ (6X20)	2		
26	67233-92E00	・スフ リング	1		
27	67235-92E00	・プレート, シフトロック	1		
28	67232-95620	・フ ツシユ	1		
29	67269-92E00	・ブラケツト	1		
30	67296-88D10	・スクリュ (5X16)	1		
31	09140-06020	・ナツト	2		
32	67236-92E00	・ローラ	1		
33	67237-92E01	・スフ リング	6		
34	67238-92E00	・ギヤ, ドライブ	1		
35	67239-92E00	・ピン	1		

FIG.545A

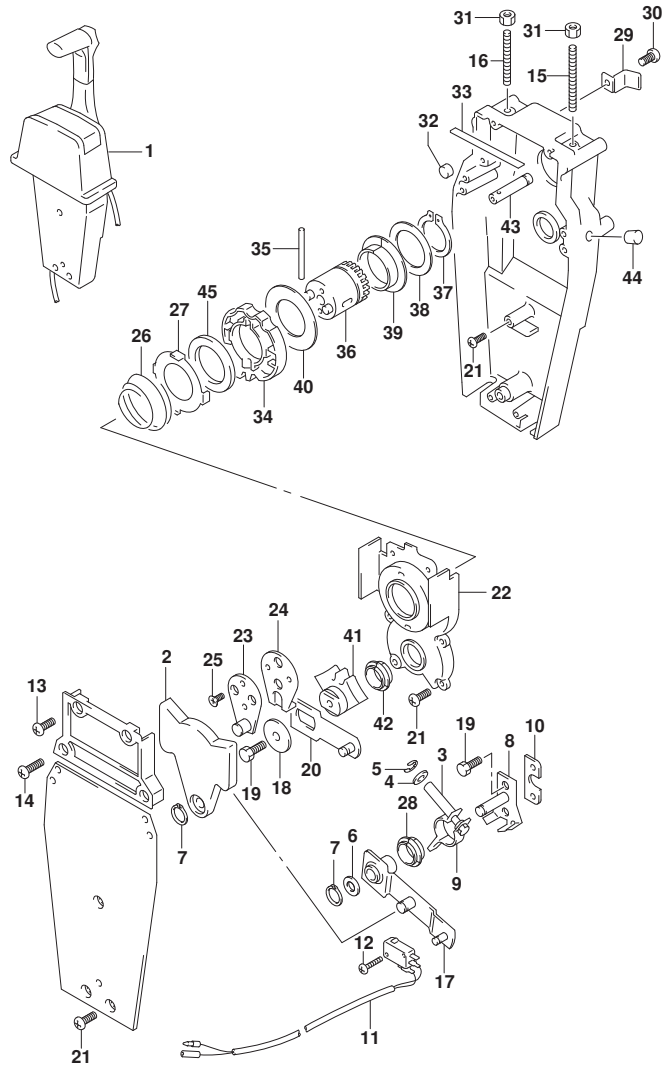


FIG. 545A (1-N-11) オプション:リモートコントロール アッシー シングル (2) (DF70A)

見出番号	品番	品名	使用個数	備考	標準作業時間
36	67246-92E00	・シャフト, ドライブ	1		
37	67291-92E10	・リング, スタッフ	1		
38	67253-92E10	・ワッシャ	1		
39	67252-92E10	・ブッシュ	1		
40	67253-95600	・ワッシャ	1		
41	67231-92E00	・ギヤ, シフト	1		
42	67232-95600	・ブッシュ	1		
43	67241-92E10	・ロッド, フリーアキュムレータ	1		
44	67243-92E00	・キャップ, ホール	1		
45	67239-92E10	・プレート, シフトピン	1		

FIG.545B

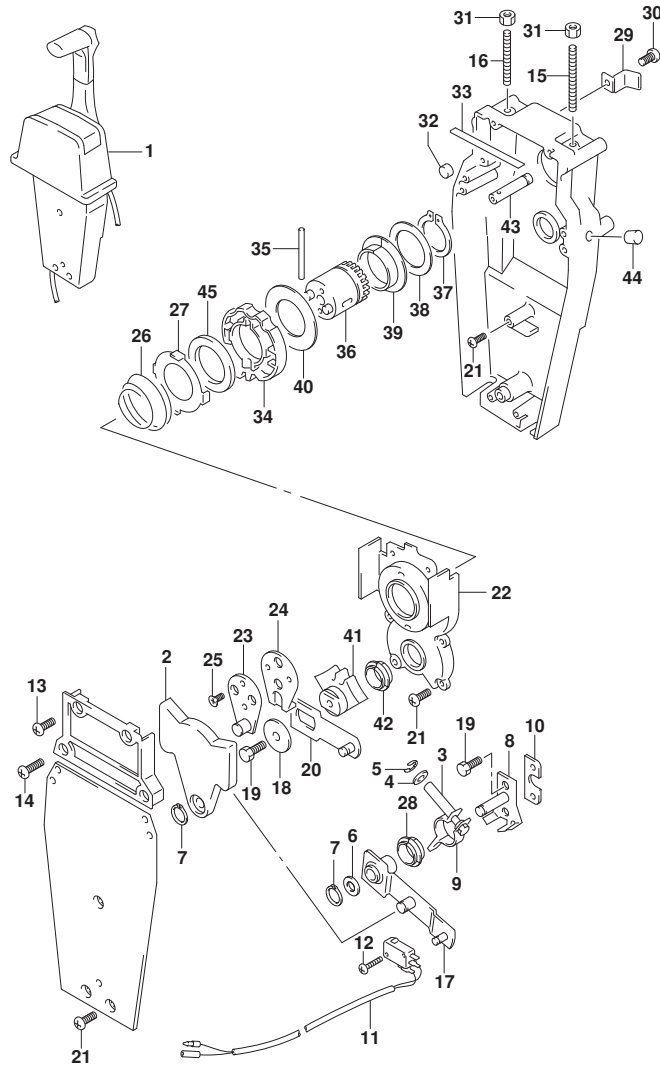


FIG. 545B (1-N-12) オプション:リモートコントロールアツシ シングル (2) (DF80A)

見出番号	品番	品名	使用個数	備考	標準作業時間
1	67200-93J13	リモートコントロールアツシ, シングル	1		
2	67222-92E00	・プレート	1		
3	67223-92E00	・ブレーキアシヤスト	1		
4	67288-92E00	・ワツシヤ	1		
5	67292-94300	・Eリング	4		
6	67288-92E10	・ワツシヤ	1		
7	67291-92E00	・リング, スナツフ	2		
8	67221-92E00	・シフトアツシ	1		
9	67224-92E00	・ブレーキアームアツシ	1		
10	67294-92E00	・スベ-サ	1		
11	37721-95500	・スイッチアツシ, ニュートラル	1		
12	67296-92E11	・スクリュ, ニュートラルスイッチ	2		
13	67296-88D10	・スクリュ (5X16)	2		
14	67296-92E20	・スクリュ (5X25)	2		
15	67226-92E00	・ボ-ルト, ストツハ フロント	1		
16	67226-92E10	・ボ-ルト, ストツハ リヤ	1		
17	67240-92E00	・スロットルアームアツシ	1		
18	67228-92E00	・ワツシヤ	1		
19	67286-92E00	・ボ-ルト (6X18)	3		
20	67230-92E00	・シフトアームアツシ	1		
21	09125-05042	・スクリュ (5X10)	9		
22	67234-92E00	・ケース, キ-ヤ	1		
23	67245-92E00	・レバ-アツシ, スロットル	1		
24	67227-92E00	・ストツハ	1		
25	09126-06006	・スクリュ (6X20)	2		
26	67233-92E00	・スフ リング	1		
27	67235-92E00	・プレート, シフトロック	1		
28	67232-95620	・フ ツシユ	1		
29	67269-92E00	・ブラケツト	1		
30	67296-88D10	・スクリュ (5X16)	1		
31	09140-06020	・ナツト	2		
32	67236-92E00	・ローラ	1		
33	67237-92E01	・スフ リング	6		
34	67238-92E00	・キ-ヤ, ドライブ	1		
35	67239-92E00	・ヒ-ン	1		

FIG.545B

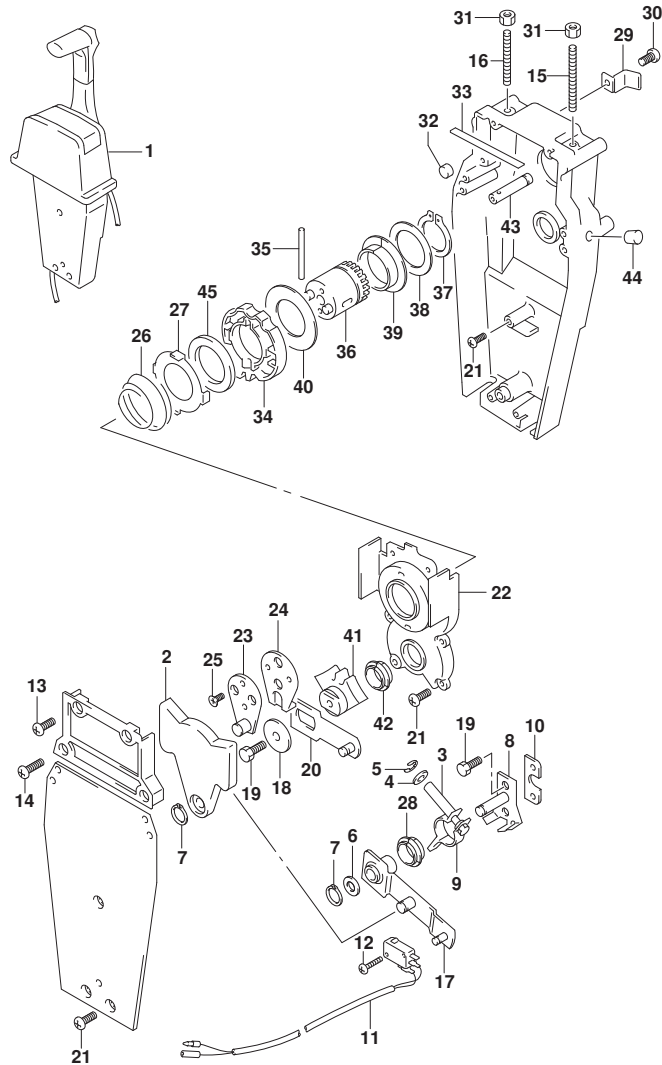


FIG. 545B (1-N-13) オプション:リモートコントロールアッシーシングル (2) (DF80A)

見出番号	品番	品名	使用個数	備考	標準作業時間
36	67246-92E00	・シャフト, ドライブ	1		
37	67291-92E10	・リング, スタッフ	1		
38	67253-92E10	・ワッシャ	1		
39	67252-92E10	・フツシユ	1		
40	67253-95600	・ワッシャ	1		
41	67231-92E00	・ギヤ, シフト	1		
42	67232-95600	・フツシユ	1		
43	67241-92E10	・ロッド, フリーアキュムレータ	1		
44	67243-92E00	・キャップ, ホール	1		
45	67239-92E10	・プレート, シフトピン	1		

FIG.545C

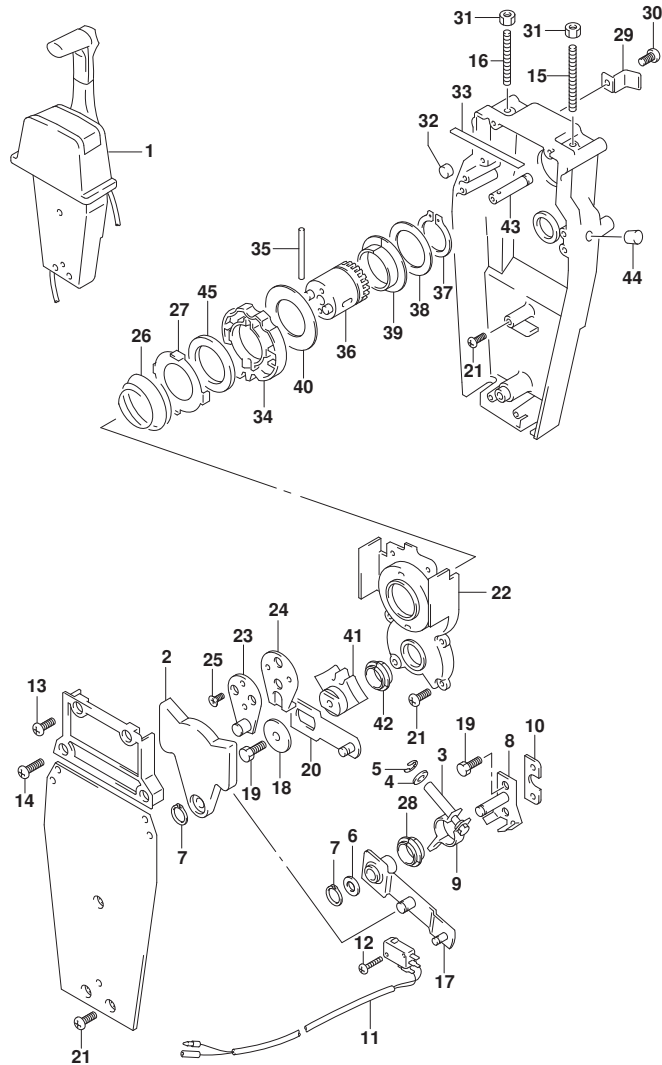


FIG. 545C (1-N-14) オプション:リモートコントロールアツシ シングル (2) (DF90A)

見出番号	品番	品名	使用個数	備考	標準作業時間
1	67200-93J13	リモートコントロールアツシ, シングル	1		
2	67222-92E00	・プレート	1		
3	67223-92E00	・ブレーキアシヤスト	1		
4	67288-92E00	・ワツシヤ	1		
5	67292-94300	・Eリング	4		
6	67288-92E10	・ワツシヤ	1		
7	67291-92E00	・リング, スナツフ	2		
8	67221-92E00	・シフトアツシ	1		
9	67224-92E00	・ブレーキアームアツシ	1		
10	67294-92E00	・スベ-サ	1		
11	37721-95500	・スイッチアツシ, ニュートラル	1		
12	67296-92E11	・スクリュ, ニュートラルスイッチ	2		
13	67296-88D10	・スクリュ (5X16)	2		
14	67296-92E20	・スクリュ (5X25)	2		
15	67226-92E00	・ボ-ルト, ストツハ フロント	1		
16	67226-92E10	・ボ-ルト, ストツハ リヤ	1		
17	67240-92E00	・スロツトルアームアツシ	1		
18	67228-92E00	・ワツシヤ	1		
19	67286-92E00	・ボ-ルト (6X18)	3		
20	67230-92E00	・シフトアームアツシ	1		
21	09125-05042	・スクリュ (5X10)	9		
22	67234-92E00	・ケース, キヤ	1		
23	67245-92E00	・レバ-アツシ, スロツトル	1		
24	67227-92E00	・ストツハ	1		
25	09126-06006	・スクリュ (6X20)	2		
26	67233-92E00	・スフ リング	1		
27	67235-92E00	・プレート, シフトロツク	1		
28	67232-95620	・フ ツシユ	1		
29	67269-92E00	・ブラケツト	1		
30	67296-88D10	・スクリュ (5X16)	1		
31	09140-06020	・ナツト	2		
32	67236-92E00	・ローラ	1		
33	67237-92E01	・スフ リング	6		
34	67238-92E00	・ギヤ, ドライブ	1		
35	67239-92E00	・ピン	1		

FIG.545C

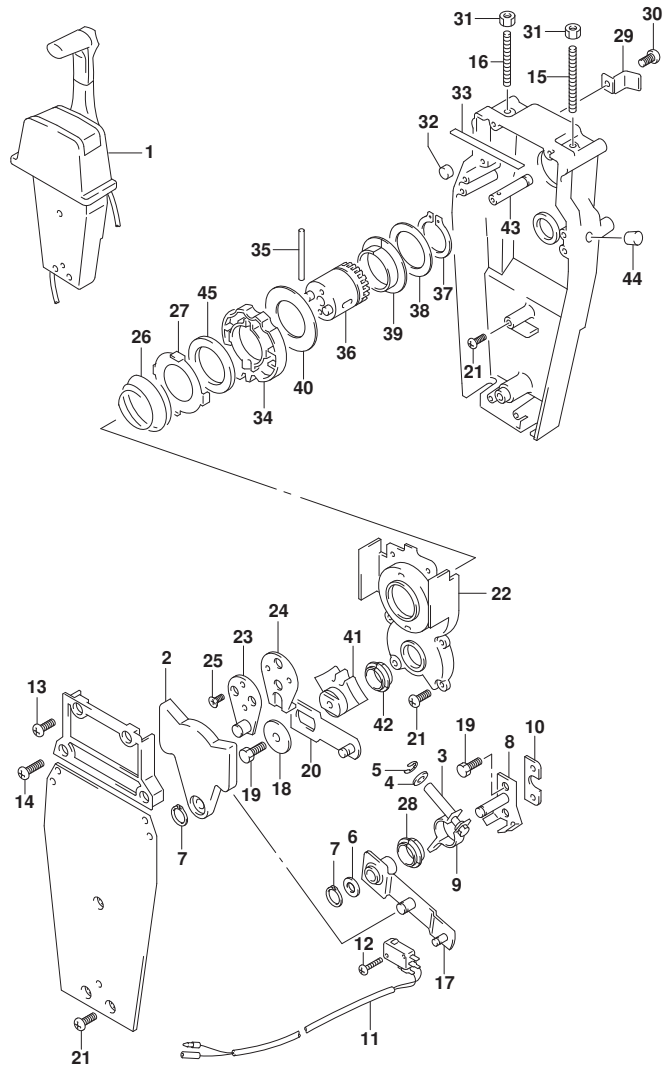


FIG. 545C (1-N-15) オプション:リモートコントロール アッシー シングル (2) (DF90A)

見出番号	品番	品名	使用個数	備考	標準作業時間
36	67246-92E00	・シャフト, ドライブ	1		
37	67291-92E10	・リング, スタッフ	1		
38	67253-92E10	・ワッシャ	1		
39	67252-92E10	・ブッシュ	1		
40	67253-95600	・ワッシャ	1		
41	67231-92E00	・ギヤ, シフト	1		
42	67232-95600	・ブッシュ	1		
43	67241-92E10	・ロッド, フリーアキュムレータ	1		
44	67243-92E00	・キャップ, ホール	1		
45	67239-92E10	・プレート, シフトピン	1		

FIG.570A

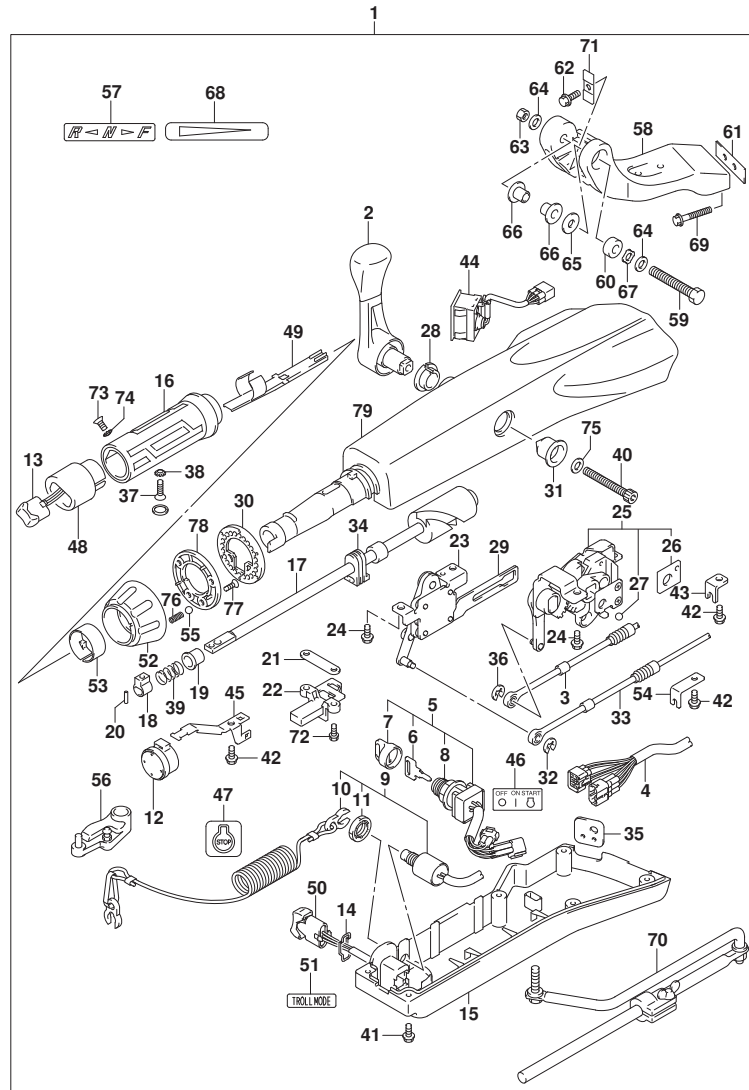


FIG. 570A (1-N-16) オプション:テイヤ ハンドル (DF70A)

見出番号	品番	品名	使用個数	備考	標準作業時間
1	63002-87L13-YAY	キット, テイヤハンドル(ブラック)	1		
2	21110-88L00	・レバー, シフト	1		
3	23230-90J10	・ケーブル, シフト	1		
4	36620-87L00	・ワイヤアツシ, ハンドル	1		
5	37110-87L01	・スイッチアツシ, イグニッション	1		
6-1	37141-99E00	・キー (931)	1		
6-2	37141-99E10	・キー (932)	1		
6-3	37141-99E20	・キー (933)	1		
6-4	37141-99E30	・キー (934)	1		
6-5	37141-99E40	・キー (935)	1		
6-6	37141-99E50	・キー (936)	1		
6-7	37141-99E60	・キー (937)	1		
6-8	37141-99E70	・キー (938)	1		
6-9	37141-99E80	・キー (939)	1		
6-10	37141-99E90	・キー (940)	1		
6-11	37141-99EA0	・キー (941)	1		
6-12	37141-99EB0	・キー (942)	1		
7	37143-99E00	・キャップ, キー	1		
8	37149-93J00	・キャップ, シリンダボデー	1		
9	37820-87L01	・スイッチアツシ, エマシエンジン	1		
10	37823-92E01	・プレートアツシ, エマシエンジンスイッチロツク	1		
11	37826-92J00	・ナツト	1		
12	38500-93J90	・ブザー, ウォーニング	1		
13	37850-87L01	・スイッチアツシ, PTT	1		
14	37852-87J00	・プレート, トリムスイッチ	1		
15	63121-88L00	・カバー, アンダ	1		
16	63210-88L00	・グリップ, ハンドル	1		
17	63221-88L00	・シヤフト, スロットル	1		
18	63223-92D00	・ストツパ, ハンドルロツト	1		
19	63225-88L00	・ブツシユ, ハンドルロツト	1		
20	63227-93200	・ピン, ハンドルロツト	1		
21	63235-88L00	・プレート, スロットルシヤフト	1		
22	63246-88L00	・ストツパ, スロットルアシヤスト	1		
23	63250-88L00	・アームアツシ, スロットル	1		
24	63251-87J00	・ボルト, シフトキヤアツシ	4		

FIG.570A

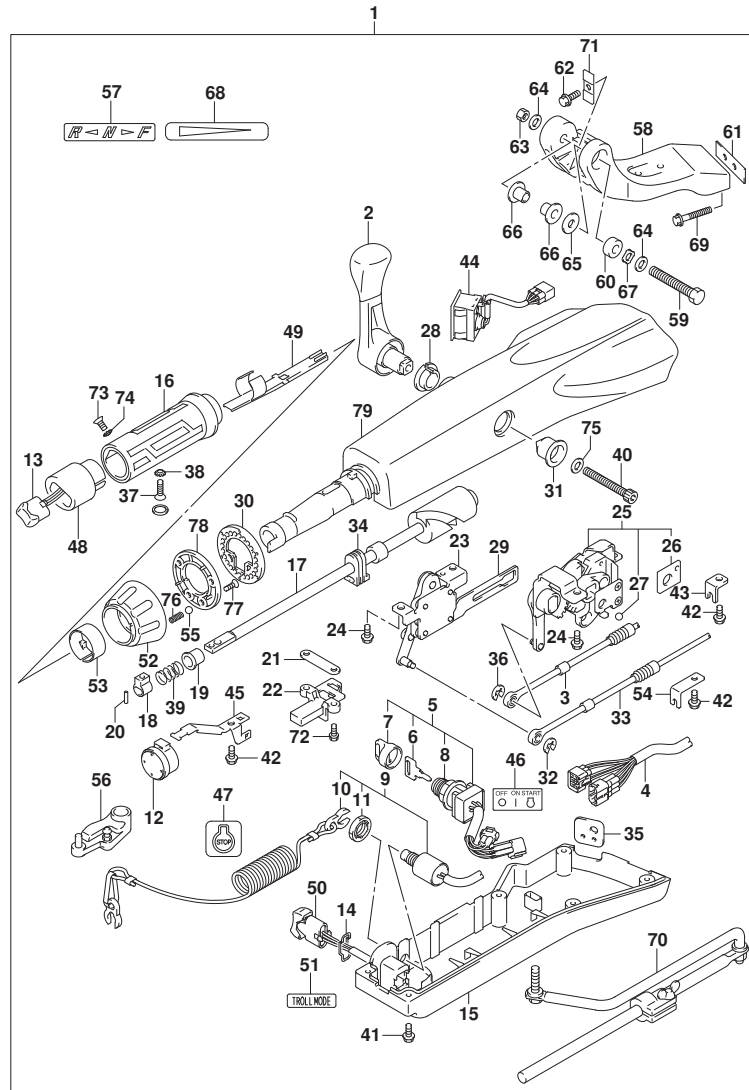


FIG. 570A (1-0-2) オプション:テイル ハンドル (DF70A)

見出番号	品番	品名	使用個数	備考	標準作業時間
25	63260-88L00	・ギヤアツシ, シフト	1		
26	63272-87J00	・ﾌﾞﾚｰﾄﾞ, ｷﾞｰﾙｶﾞｲﾄﾞ	1		
27	63273-87J00	・ｷﾞｰﾙ	1		
28	63262-87J00	・ﾌﾞｯｼﾞ, シフトﾚﾊﾞｰ	1		
29	63271-87J00	・ﾌﾞﾚｰﾄﾞ, ﾛｯｸ	1		
30	63248-99J00	・ﾌﾞﾚｰﾄﾞ, ﾏﾞﾙﾌﾞﾙ ﾏﾞｽﾀ	1		
31	63261-87J00	・ﾌﾞｯｼﾞ, ﾏﾞﾙﾌﾞﾙ ﾏﾞｽﾀ	1		
32	63274-87J00	・ﻋﾘﾝｸﾞ	1		
33	63610-87J00	・ｷｰﾌﾞﾙ, ﾏﾞﾙﾌﾞﾙ	1		
34	37853-88L90	・ｸﾞﾛｯｸ, PTTｽｲｯﾁﾘｰﾄﾞ	1		
35	63626-88L00	・ｸﾞﾛｯｸ, ﻗﾞｰﾌﾞﾙ	1		
36	67292-87J00	・ﻋﾘﾝｸﾞ	2		
37	09126-06015	・ｽｸﾘﾕ (6X23)	1		
38	09163-06001	・ﾛｯｸワｯｼﾞ	1		
39	09440-12027	・ｽﾌﾟﾘﾝｸﾞ	1		
40	21112-88L00	・ｷﾞｰﾙ, シフトﾚﾊﾞｰ	1		
41	09125-05047	・ｽｸﾘﾕ (5X14)	6		
42	63611-88L00	・ｷﾞｰﾙ, ﻗﾞﾗﾝﾌﾞ ﻗﾞﾗｯｸ	3		
43	63612-87J00	・ﾌﾞﾗｯｸ, ﻗﾞﾗﾝﾌﾞ	1		
44	34200-87L00	・ﾀﾞｺﾒｰﾀﾞ ﾏﾞｼﾞ ﾏﾞｽﾀ ﾓﾆﾀ	1		
45	36617-88L90	・ﻗﾞﾗﾝﾌﾞ, ﾏﾞｲﾝ ﾏﾞｰｽ	1		
46	37112-88L91	・ﾗﾍﾞﾙ, ﻋﾘﾝｸﾞ ﾏﾞｼﾞ ﾏﾞｽﾀ	1		
47	37835-95D00	・ﾗﾍﾞﾙ, ﾏﾞｯﾌﾟ	1		
48	37851-88L90	・ﻗﾞｰｽ, PTTｽｲｯﾁ	1		
49	37852-88L90	・ﻗﾞｰｽ ﾏﾞｲﾄﾞ	1		
50	37861-87L11	・ｽｲｯﾁ, ﺗﾞｰﾘﾝｸﾞ ﻗﾞﾝﾄﾞﾙ	1		
51	37864-88L91	・ﾗﾍﾞﾙ, ﺗﾞｰﾙ ﾓｰﾄﾞ	1		
52	63244-99J00	・ﾌﾞ, ﾏﾞﾙﾌﾞﾙ ﾏﾞｽﾀ	1		
53	63245-99J00	・ﾌﾞｯｼﾞ, ﾏﾞﾙﾌﾞﾙ ﾏﾞｽﾀ	1		
54	63612-88L10	・ﾌﾞﾗｯｸ, ﻗﾞﾗﾝﾌﾞ ﾏﾞｼﾄ	1		
55	09260-10006	・ｷﾞｰﾙ	1		
56	19120-87L10	・ﾚﾊﾞｰ, ﾏﾞﾙﾌﾞﾙ	1		
57	21131-88L01	・ﾏｰｸ, ﻗﾞﾗｯｸ ﾏﾞｼﾄ	1		
58	43761-88L01-YAY	・ﾌﾞﾗｯｸ, ﺗﾞｲﾗ ﾏﾞﾝﾄﾞﾙ (ﾌﾞﾗｯｸ)	1		
59	43762-88L00	・ｷﾞｰﾙ, ﺗﾞｲﾗ ﾏﾞﾝﾄﾞﾙ ﺗﾞ ﻗﾞ ﾏﾞ	1		

FIG.570A

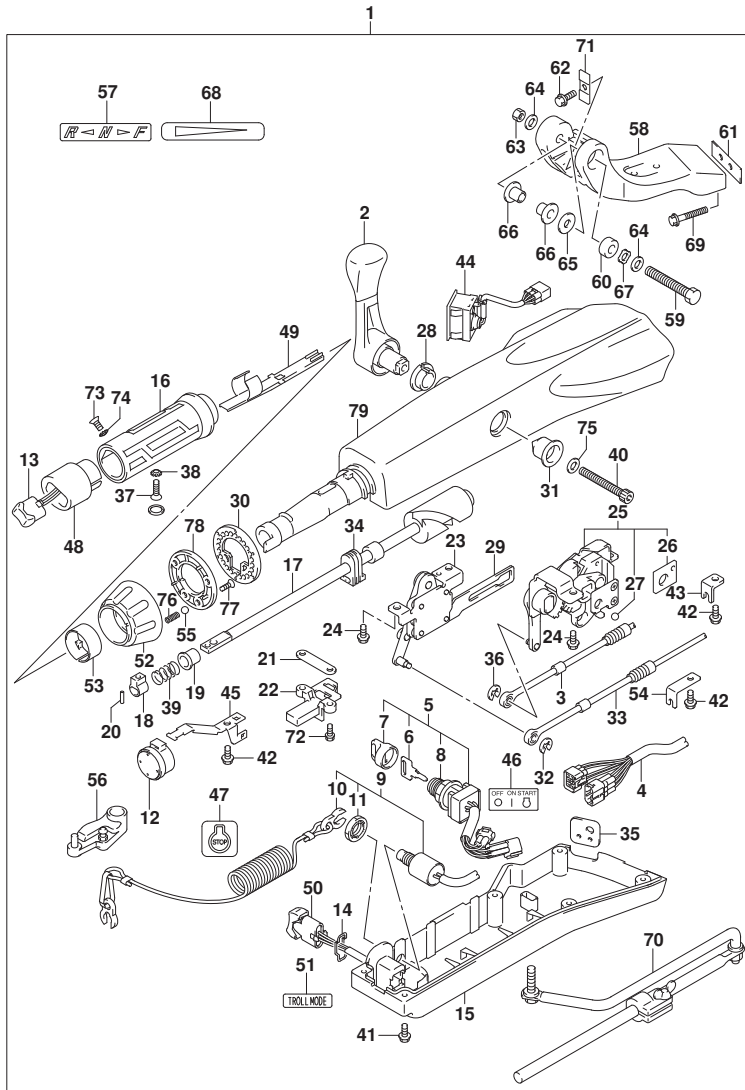


FIG.570A (1-0-3) オプション:テイルハンドル (DF70A)

見出番号	品番	品名	使用個数	備考	標準作業時間
60	43768-88L00	・スベ-サ, テイルハンドル	1		
61	43776-87L00	・スベ-サ, ステアリングプレート	1		
62	09116-08137	・ボルト (8X22)	1		
63	09159-12014	・ナット	1		
64	09160-12066	・ワッシャ (12.5X22X2.5)	2		
65	09160-12124	・ワッシャ (12.5X32X1.5)	1		
66	63115-88L00	・ブッシュ, テイルハンドルピンボット	2		
67	09164-13010	・ワッシャ	1		
68	63215-93110	・マーク, ハンドルリップ	1		
69	09116-10150	・ボルト (10X55)	2		
70	43770-99E03	・アシヤスタブ, ステアリング	1		
71	63132-88L00	・ストッパ, テイルハンドル	1		
72	63251-88L90	・ボルト	2		
73	37855-88L90	・スクリュ, スロットルリップ	1		
74	37854-88L90	・ワッシャ, スロットルリップ	1		
75	63258-88L00	・ワッシャ	1		
76	09440-06037	・スプリング	1		
77	03522-05169	・スクリュ	3		
78	63247-99J00	・プレート, スロットルアシヤスタブ	1		
79	63111-88L00-YAY	・ハウジング, テイルハンドル	1		

FIG.570B

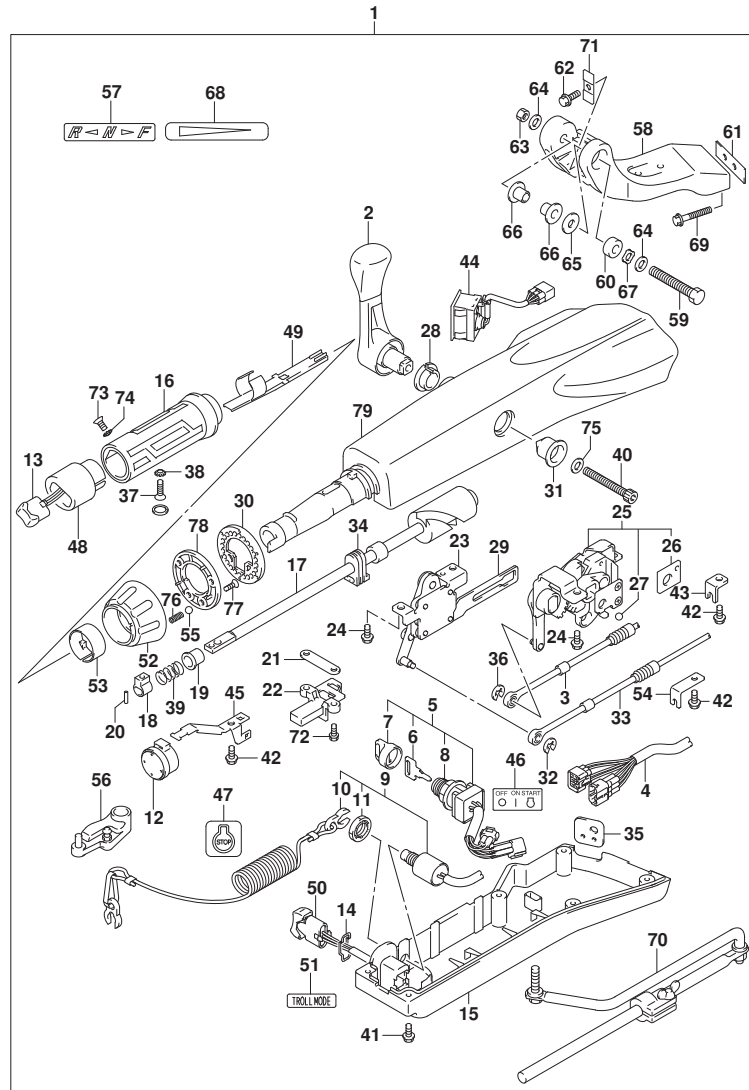


FIG. 570B (1-0-4) オプション:テイヤハンドル (DF80A)

見出番号	品番	品名	使用個数	備考	標準作業時間
1	63002-87L13-YAY	キット, テイヤハンドル(ブラック)	1		
2	21110-88L00	・レバー, シフト	1		
3	23230-90J10	・ケーブル, シフト	1		
4	36620-87L00	・ワイヤアツシ, ハンドル	1		
5	37110-87L01	・スイッチアツシ, イグニッション	1		
6-1	37141-99E00	・キー (931)	1		
6-2	37141-99E10	・キー (932)	1		
6-3	37141-99E20	・キー (933)	1		
6-4	37141-99E30	・キー (934)	1		
6-5	37141-99E40	・キー (935)	1		
6-6	37141-99E50	・キー (936)	1		
6-7	37141-99E60	・キー (937)	1		
6-8	37141-99E70	・キー (938)	1		
6-9	37141-99E80	・キー (939)	1		
6-10	37141-99E90	・キー (940)	1		
6-11	37141-99EA0	・キー (941)	1		
6-12	37141-99EB0	・キー (942)	1		
7	37143-99E00	・キャップ, キー	1		
8	37149-93J00	・キャップ, シリンダボデー	1		
9	37820-87L01	・スイッチアツシ, エマージェンシ	1		
10	37823-92E01	・ブレータアツシ, エマージェンシスイッチロツク	1		
11	37826-92J00	・ナツト	1		
12	38500-93J90	・ブザー, ウォーニング	1		
13	37850-87L01	・スイッチアツシ, PTT	1		
14	37852-87J00	・ブレータ, トリムスイッチ	1		
15	63121-88L00	・カバー, アンダ	1		
16	63210-88L00	・グリップ, ハンドル	1		
17	63221-88L00	・シヤフト, スロットル	1		
18	63223-92D00	・ストツパ, ハンドルロツト	1		
19	63225-88L00	・ブツシユ, ハンドルロツト	1		
20	63227-93200	・ピン, ハンドルロツト	1		
21	63235-88L00	・ブレータ, スロットルシヤフト	1		
22	63246-88L00	・ストツパ, スロットルアシヤスト	1		
23	63250-88L00	・アームアツシ, スロットル	1		
24	63251-87J00	・ボルト, シフトキヤアツシ	4		

FIG.570B

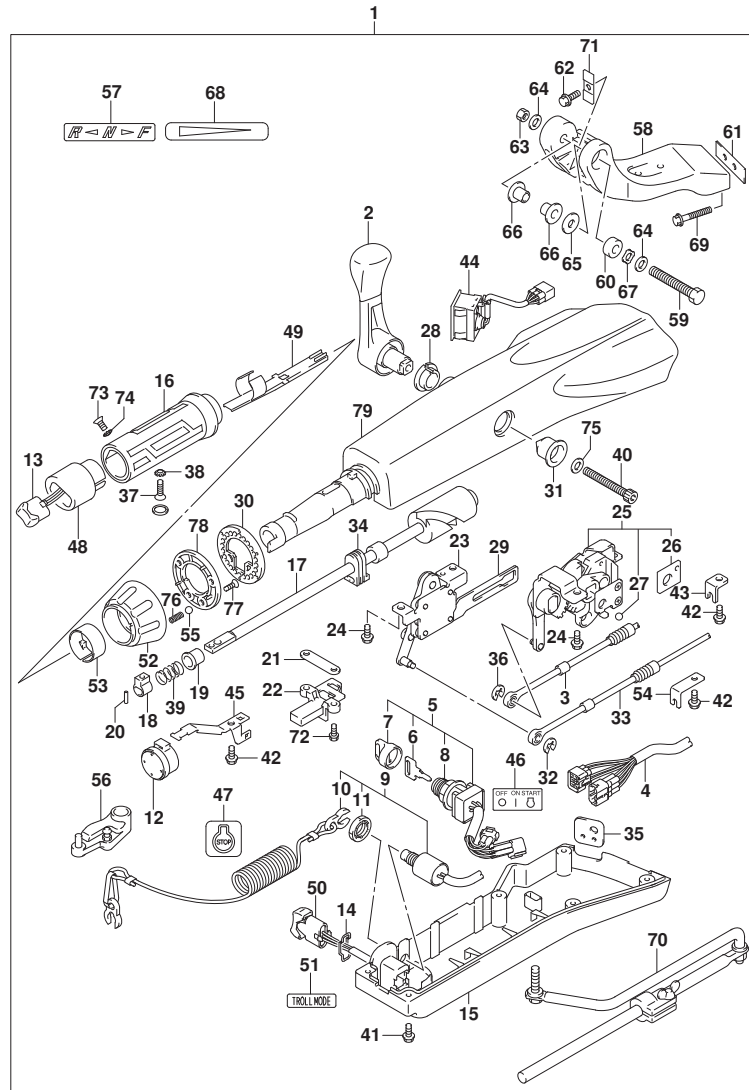


FIG. 570B (1-0-5) オプション:テイル ハンドル (DF80A)

見出番号	品番	品名	使用個数	備考	標準作業時間
25	63260-88L00	・ギヤアツシ, シフト	1		
26	63272-87J00	・フレート, ホールガイド	1		
27	63273-87J00	・ホール	1		
28	63262-87J00	・フツシ, シフトレバー	1		
29	63271-87J00	・フレート, ロック	1		
30	63248-99J00	・フレート, スロットルアシスタノッチ	1		
31	63261-87J00	・フツシ, シフトギヤ	1		
32	63274-87J00	・Eリング	1		
33	63610-87J00	・ケーブル, スロットル	1		
34	37853-88L90	・ク ロメツト, PTTスイッチリード	1		
35	63626-88L00	・ク ロメツト, ケーブル	1		
36	67292-87J00	・Eリング	2		
37	09126-06015	・スクリュ (6X23)	1		
38	09163-06001	・ロックワツシヤ	1		
39	09440-12027	・スワ リンク	1		
40	21112-88L00	・ホル ト, シフトレバー	1		
41	09125-05047	・スクリュ (5X14)	6		
42	63611-88L00	・ホル ト, クラフ プ ラケツト	3		
43	63612-87J00	・プ ラケツト, クラフ	1		
44	34200-87L00	・タコメータツツウイズ モニタ	1		
45	36617-88L90	・クラフ プ, メインハーネス	1		
46	37112-88L91	・ラベル, イク ニツシヨンスイツ	1		
47	37835-95D00	・ラベル, スツブ	1		
48	37851-88L90	・ハーネス, PTTスイッチ	1		
49	37852-88L90	・ハーネスガイド	1		
50	37861-87L11	・スイツチ, トロ-リンク コントロール	1		
51	37864-88L91	・ラベル, トロールモード	1		
52	63244-99J00	・ノブ, スロットルアシスタ	1		
53	63245-99J00	・フツシ, スロットルアシスタ	1		
54	63612-88L10	・プ ラケツト, クラフ シフト	1		
55	09260-10006	・ホル	1		
56	19120-87L10	・レバー, スロットル	1		
57	21131-88L01	・マーク, クラフシフト	1		
58	43761-88L01-YAY	・プ ラケツト, テイラハンドル (プ ラツク)	1		
59	43762-88L00	・ホル ト, テイラハンドル ビホル ト	1		

FIG.570B

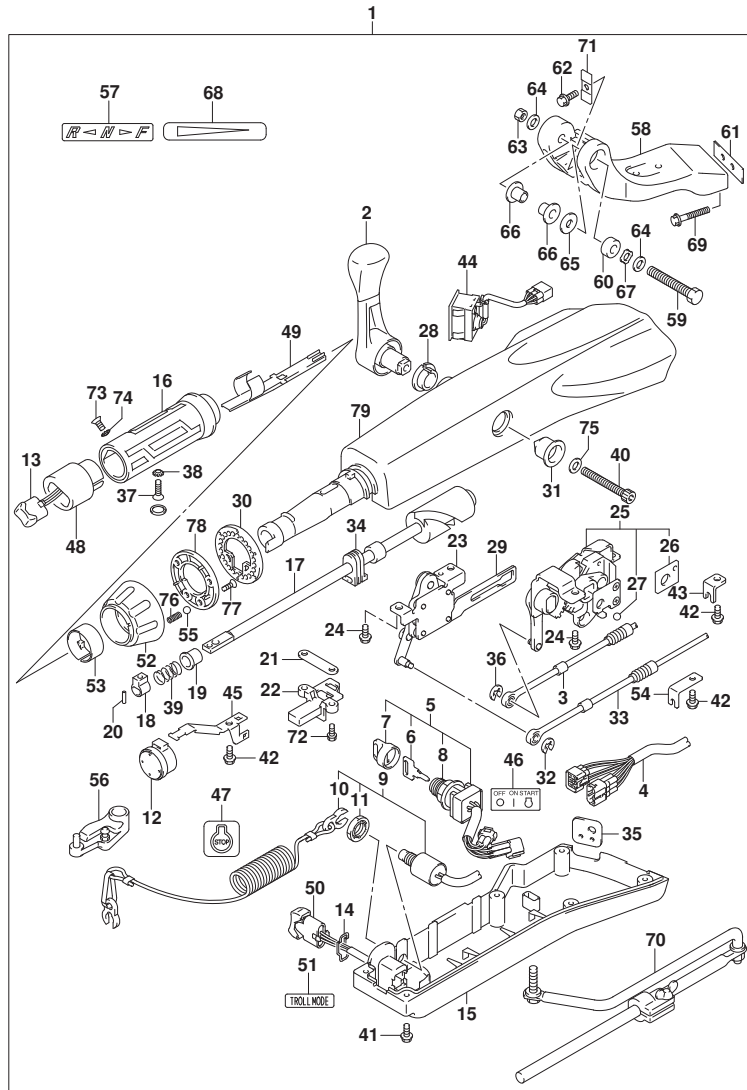
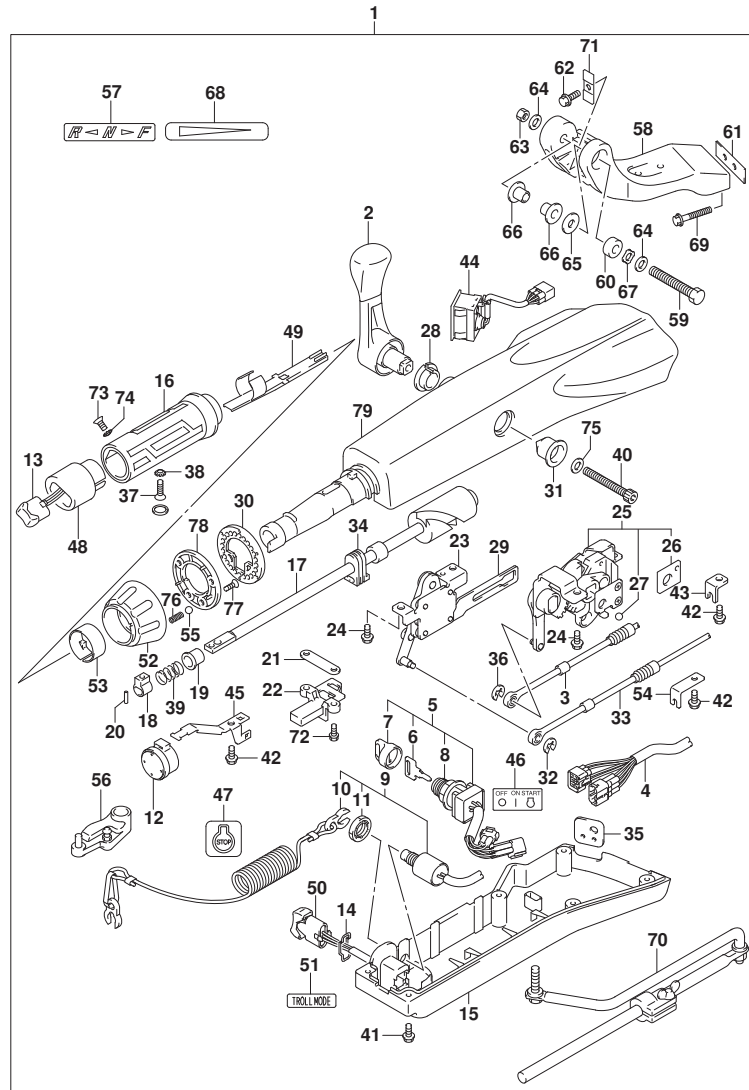


FIG. 570B (1-0-6) オプション:テイル ハンドル (DF80A)

見出番号	品番	品名	使用個数	備考	標準作業時間
60	43768-88L00	・スベ-サ, テイラハンドル	1		
61	43776-87L00	・スベ-サ, ステアリング プラケット	1		
62	09116-08137	・ボルト (8X22)	1		
63	09159-12014	・ナット	1		
64	09160-12066	・ワッシャ (12. 5X22X2. 5)	2		
65	09160-12124	・ワッシャ (12. 5X32X1. 5)	1		
66	63115-88L00	・ブ ッシユ, テイラハンドル ピボット	2		
67	09164-13010	・ワッシャ	1		
68	63215-93110	・マーク, ハンドル グリップ	1		
69	09116-10150	・ボルト (10X55)	2		
70	43770-99E03	・アシ ャスタアツシ, ステアリング	1		
71	63132-88L00	・ストツハ, テイラハンドル	1		
72	63251-88L90	・ボルト	2		
73	37855-88L90	・スクリュ, スロットル グリップ	1		
74	37854-88L90	・ワッシャ, スロットル グリップ	1		
75	63258-88L00	・ワッシャ	1		
76	09440-06037	・スプリング	1		
77	03522-05169	・スクリュ	3		
78	63247-99J00	・プレート, スロットルアシ ャスタノブ	1		
79	63111-88L00-YAY	・ハウジング, テイラハンドル	1		

FIG.570C



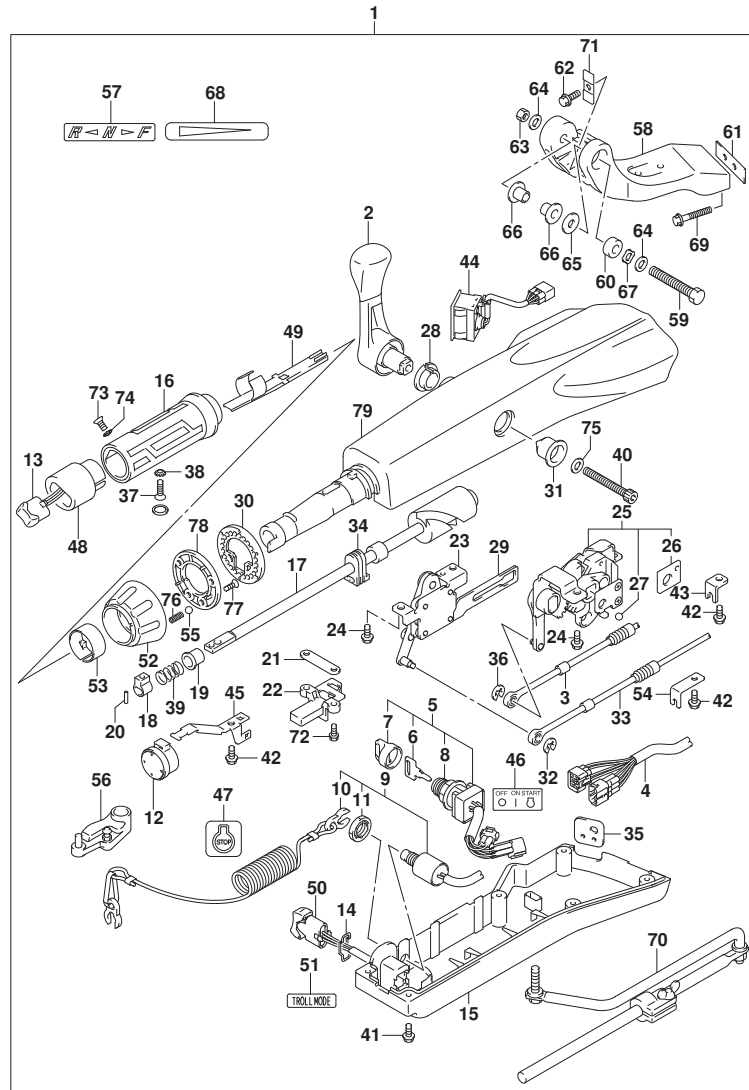
DF90A_000_017_570C
OPT:TILLER HANDLE

FIG.570C (1-0-7) オプション:テイルハンドル (DF90A)

見出番号	品番	品名	使用個数	備考	標準作業時間
1	63002-87L13-YAY	キット, テイルハンドル(ブラック)	1		
2	21110-88L00	・レバー, シフト	1		
3	23230-90J10	・ケーブル, シフト	1		
4	36620-87L00	・ワイヤアツシ, ハンドル	1		
5	37110-87L01	・スイッチアツシ, イグニッション	1		
6-1	37141-99E00	・キー (931)	1		
6-2	37141-99E10	・キー (932)	1		
6-3	37141-99E20	・キー (933)	1		
6-4	37141-99E30	・キー (934)	1		
6-5	37141-99E40	・キー (935)	1		
6-6	37141-99E50	・キー (936)	1		
6-7	37141-99E60	・キー (937)	1		
6-8	37141-99E70	・キー (938)	1		
6-9	37141-99E80	・キー (939)	1		
6-10	37141-99E90	・キー (940)	1		
6-11	37141-99EA0	・キー (941)	1		
6-12	37141-99EB0	・キー (942)	1		
7	37143-99E00	・キャップ, キー	1		
8	37149-93J00	・キャップ, シリンダボデー	1		
9	37820-87L01	・スイッチアツシ, エマージェンシ	1		
10	37823-92E01	・ブレータアツシ, エマージェンシスイッチロツク	1		
11	37826-92J00	・ナツト	1		
12	38500-93J90	・ブザー, ウォーニング	1		
13	37850-87L01	・スイッチアツシ, PTT	1		
14	37852-87J00	・ブレータ, トリムスイッチ	1		
15	63121-88L00	・カバー, アンダ	1		
16	63210-88L00	・グリップ, ハンドル	1		
17	63221-88L00	・シヤフト, スロットル	1		
18	63223-92D00	・ストツパ, ハンドルロツト	1		
19	63225-88L00	・ブツシユ, ハンドルロツト	1		
20	63227-93200	・ピン, ハンドルロツト	1		
21	63235-88L00	・ブレータ, スロットルシヤフト	1		
22	63246-88L00	・ストツパ, スロットルアシヤスト	1		
23	63250-88L00	・アームアツシ, スロットル	1		
24	63251-87J00	・ボルト, シフトキヤアツシ	4		

DF90A_000_017

FIG.570C



DF90A_000_017_570C
OPT:TILLER HANDLE

FIG.570C (1-0-8) オプション:テイル ハンドル (DF90A)

見出番号	品番	品名	使用個数	備考	標準作業時間
25	63260-88L00	・ギヤアツシ, シフト	1		
26	63272-87J00	・フレート, ホールガイド	1		
27	63273-87J00	・ボール	1		
28	63262-87J00	・ブッシュ, シフトレバー	1		
29	63271-87J00	・フレート, ロック	1		
30	63248-99J00	・フレート, スロットルアシスタノッチ	1		
31	63261-87J00	・ブッシュ, シフトギヤ	1		
32	63274-87J00	・Eリング	1		
33	63610-87J00	・ケーブル, スロットル	1		
34	37853-88L90	・クローメツ, PTTスイッチリード	1		
35	63626-88L00	・クローメツ, ケーブル	1		
36	67292-87J00	・Eリング	2		
37	09126-06015	・スクリュ (6X23)	1		
38	09163-06001	・ロックワッシャ	1		
39	09440-12027	・スプリング	1		
40	21112-88L00	・ホルム, シフトレバー	1		
41	09125-05047	・スクリュ (5X14)	6		
42	63611-88L00	・ホルム, クラフプラケット	3		
43	63612-87J00	・プラケット, クラフ	1		
44	34200-87L00	・タコメータツシユイスイモニタ	1		
45	36617-88L90	・クラフ, メインハーネス	1		
46	37112-88L91	・ラベル, イクニツシヨンスイツ	1		
47	37835-95D00	・ラベル, ストップ	1		
48	37851-88L90	・ベース, PTTスイッチ	1		
49	37852-88L90	・ハーネスガイド	1		
50	37861-87L11	・スイツシ, トロリングコントロール	1		
51	37864-88L91	・ラベル, トロールモード	1		
52	63244-99J00	・ノブ, スロットルアシスタ	1		
53	63245-99J00	・ブッシュ, スロットルアシスタ	1		
54	63612-88L10	・プラケット, クラフシフト	1		
55	09260-10006	・ボール	1		
56	19120-87L10	・レバー, スロットル	1		
57	21131-88L01	・マーク, クラフシフト	1		
58	43761-88L01-YAY	・プラケット, テイラハンドル(プラック)	1		
59	43762-88L00	・ホルム, テイラハンドルピホツ	1		

DF90A_000_017

FIG.570C

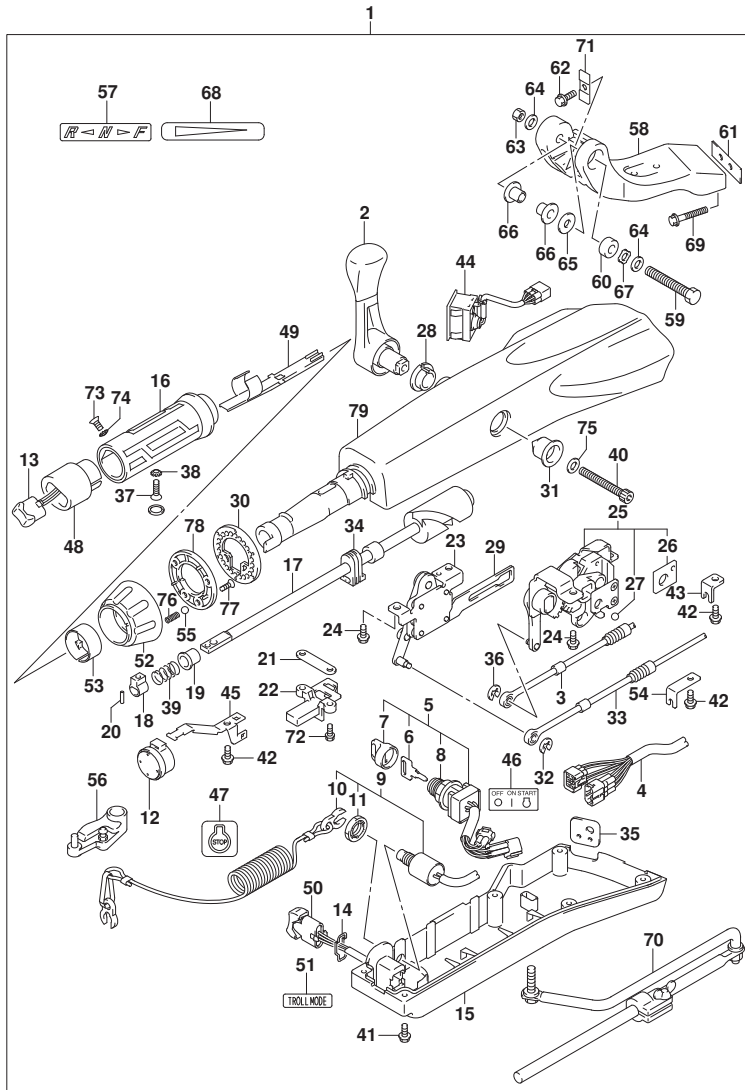


FIG.570C (1-0-9) オプション:テイルハンドル (DF90A)

見出番号	品番	品名	使用個数	備考	標準作業時間
60	43768-88L00	・スベ-サ, テイルハンドル	1		
61	43776-87L00	・スベ-サ, ステアリング プラケット	1		
62	09116-08137	・ボルト (8X22)	1		
63	09159-12014	・ナット	1		
64	09160-12066	・ワッシャ (12.5X22X2.5)	2		
65	09160-12124	・ワッシャ (12.5X32X1.5)	1		
66	63115-88L00	・ブッシュ, テイルハンドル ピボット	2		
67	09164-13010	・ワッシャ	1		
68	63215-93110	・マーク, ハンドル リップ	1		
69	09116-10150	・ボルト (10X55)	2		
70	43770-99E03	・アシ ヤスタアツシ, ステアリング	1		
71	63132-88L00	・ストツバ, テイルハンドル	1		
72	63251-88L90	・ボルト	2		
73	37855-88L90	・スクリュ, スロットル リップ	1		
74	37854-88L90	・ワッシャ, スロットル リップ	1		
75	63258-88L00	・ワッシャ	1		
76	09440-06037	・スプリング	1		
77	03522-05169	・スクリュ	3		
78	63247-99J00	・プレート, スロットルアシ ヤスタノブ	1		
79	63111-88L00-YAY	・ハウジング, テイルハンドル	1		

FIG.585A

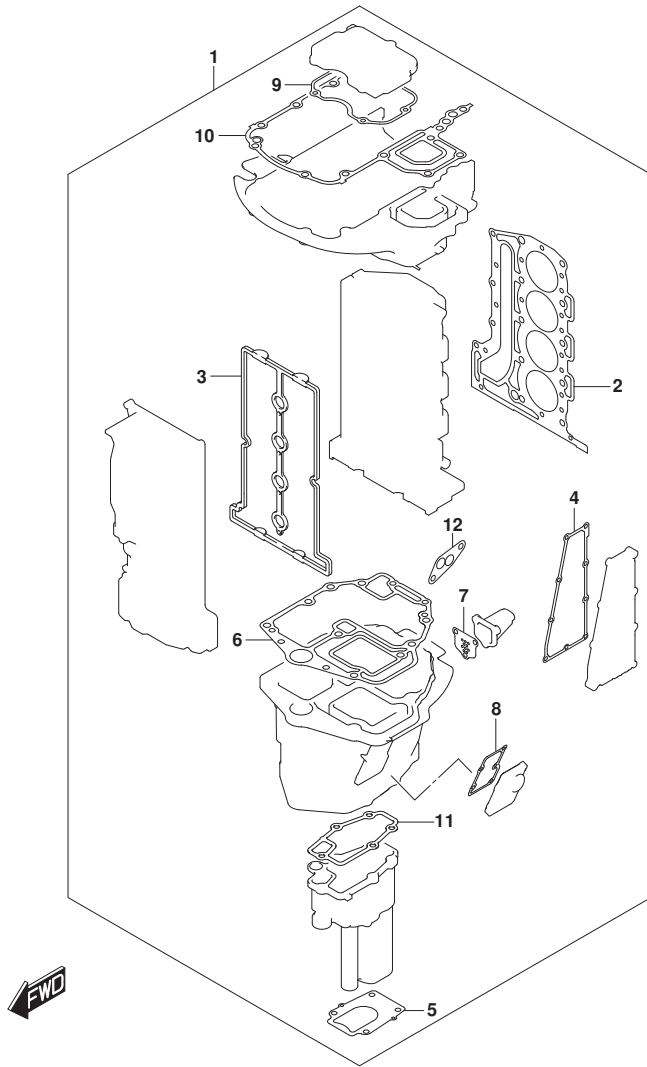


FIG. 585A (1-0-10) オプション:ガasket セット

見出番号	品番	品名	使用個数	備考	標準 作業時間
1	11410-87851	ガasketセット	1		
2	11141-87L00	・ガasket, シリンダヘッド	1		
3	11189-87L00	・ガasket, シリンダヘッドカバー	1		
4	14151-87L00	・ガasket, エキゾーストカバー	1		
5	17472-87L00	・ガasket, ポンプケースパネル	1		
6	11489-87L00	・ガasket, オイルパン	1		
7	11542-87L00	・ガasket, エキゾーストチューブ	1		
8	11552-87L00	・ガasket, オイルパンアウトジヤケットカバー	1		
9	51123-87L00	・ガasket, マウントケースカバー	1		
10	51211-87L10	・ガasket, エンジンホルダ	1		
11	52331-87L00	・ガasket, エキゾーストチューブハウジング	1		
12	16539-87L00	・ガasket, オイルフィルタアダプタケース	1		

FIG.600A

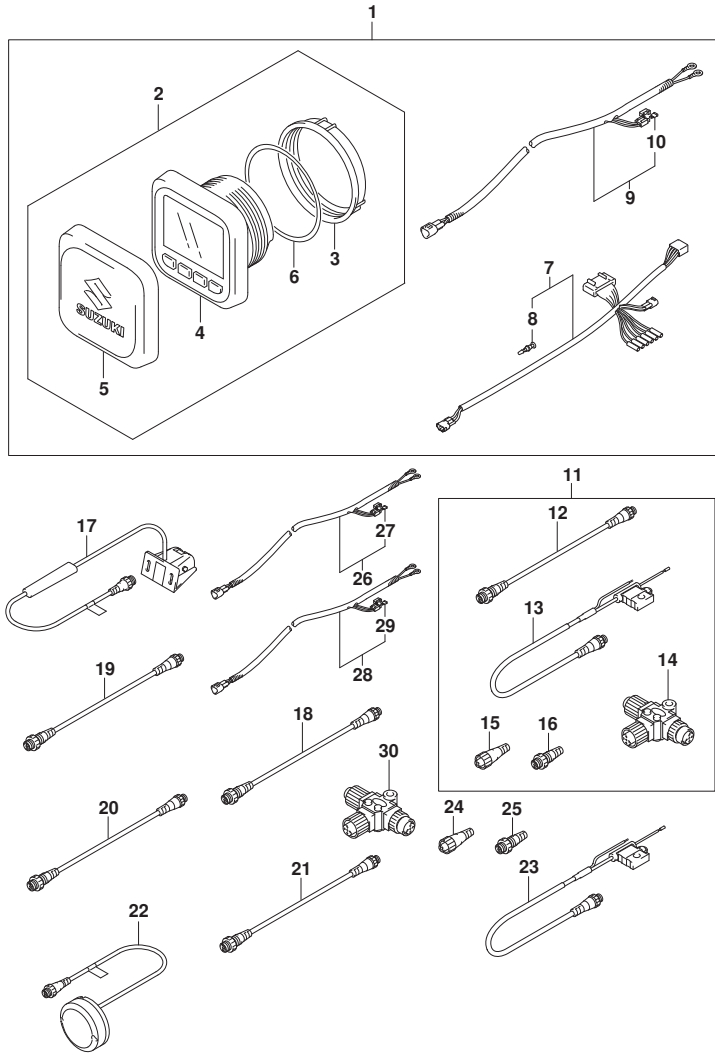


FIG. 600A (1-0-11) オプション:マルチ ファンクション ゲージ (DF70A)

見出番号	品番	品名	使用個数	備考	標準作業時間
1	34000-96L41	キット, シンクルゲージメカニカル	1		
2	34011-96L11	ゲージセット, マルチ(W/インストラクション)	1		
3	34112-96L00	・・ナット, ゲージ	1		
4	34193-96L00	・・ベッセル, ゲージ	1		
5	34211-96L00	・・カバー, ゲージ	1		
6	34825-96L00	・・ハブキング, ゲージ	1		
7	36661-96L10	・アダプタ, ゲージ	1		
8	36615-96300	・・ターミナル	5		
9	36663-98J10	・ハーネスアツシ, アクティブハブハワー(6M)	1		
10	09481-05501	・・フューズ(5A)	1		
11	36001-88L00	セット, ワイヤ	1		
12	36662-88L10	・ワイヤ, 2エクステンション	1		
13	36663-88L00	・ハーネスアツシ, ネットワークハワー	1		
14	36664-88L00	・コネクタ, プランチ	1		
15	36665-88L00	・ユニット, レジスタヒューメル	1		
16	36665-88L10	・ユニット, レジスタメル	1		
17	34190-88L00	センサアツシ, ハットホイール	1		
18	36662-88L10	ワイヤ, 2エクステンション	1		
19	36662-88L20	ワイヤ, 6エクステンション	1		
20	36662-88L30	ワイヤ, 15エクステンション	1		
21	36662-88L00	ワイヤ, 25エクステンション	1		
22	39950-88L02	モジュールアツシ, GPSレシーバ	1		
23	36663-88L00	ハーネスアツシ, ネットワークハワー	1		
24	36665-88L00	ユニット, レジスタヒューメル	1		
25	36665-88L10	ユニット, レジスタメル	1		
26	36663-98J00	ハーネスアツシ, アクティブハブハワー(2.5M)	1		
27	09481-05501	・フューズ(5A)	1		
28	36663-98J10	ハーネスアツシ, アクティブハブハワー(6M)	1		
29	09481-05501	・フューズ(5A)	1		
30	36664-88L00	コネクタ, プランチ	1		

FIG.600B

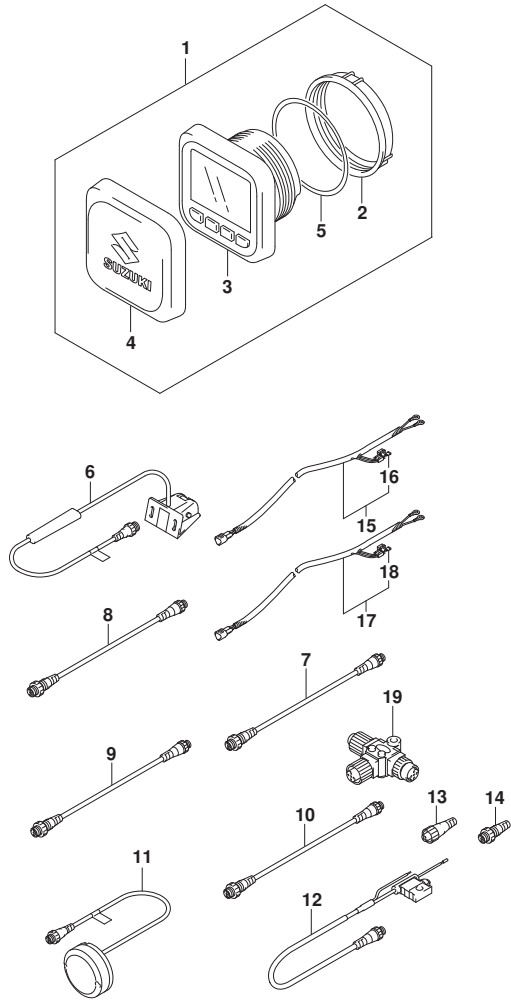


FIG. 600B (1-0-12) オプション:マルチ ファンクション ゲージ (DF70ATH)

見出番号	品番	品名	使用個数	備考	標準作業時間
1	34011-96L11	ゲージセット, マルチ (W/インストラクション)	1		
2	34112-96L00	・ナット, ゲージ	1		
3	34193-96L00	・ベゼル, ゲージ	1		
4	34211-96L00	・カバー, ゲージ	1		
5	34825-96L00	・パッキン, ゲージ	1		
6	34190-88L00	センサアツシ, ハット・ホイール	1		
7	36662-88L10	ワイヤ, 2エクステンション	1		
8	36662-88L20	ワイヤ, 6エクステンション	1		
9	36662-88L30	ワイヤ, 15エクステンション	1		
10	36662-88L00	ワイヤ, 25エクステンション	1		
11	39950-88L02	モジュールアツシ, GPSレシーバ	1		
12	36663-88L00	ハーネスアツシ, ネットワークハワー	1		
13	36665-88L00	ユニット, レジスタメール	1		
14	36665-88L10	ユニット, レジスタメール	1		
15	36663-98J00	ハーネスアツシ, アクティブハワー (2.5M)	1		
16	09481-05501	・フューズ (5A)	1		
17	36663-98J10	ハーネスアツシ, アクティブハワー (6M)	1		
18	09481-05501	・フューズ (5A)	1		
19	36664-88L00	コネクタ, ブランチ	1		

FIG.600C

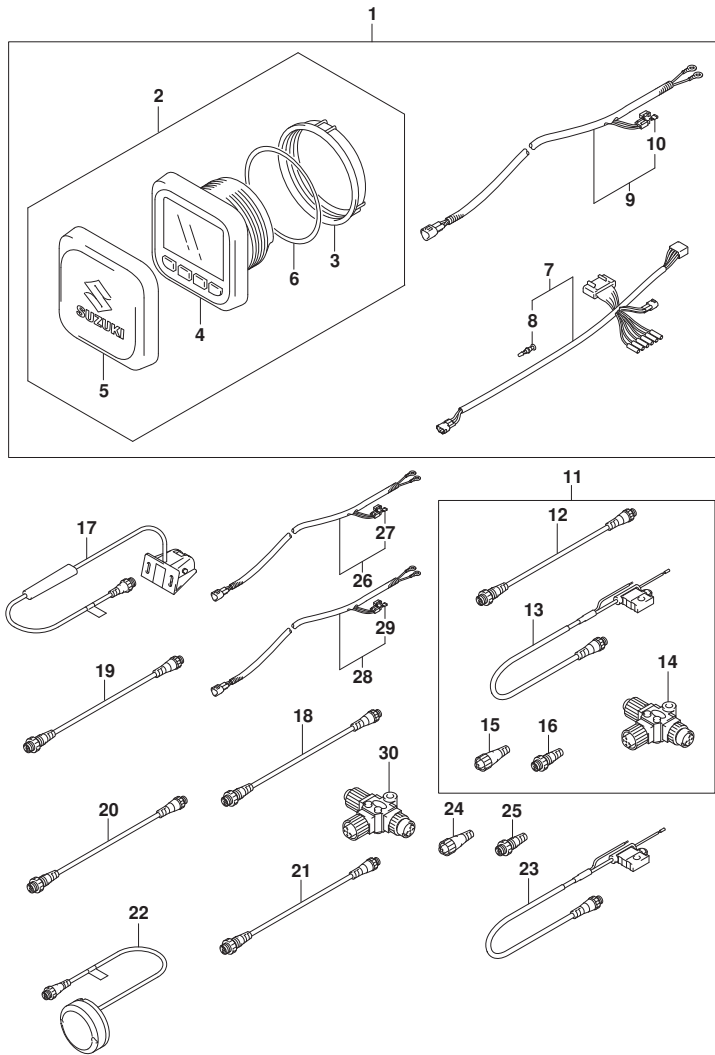


FIG. 600C (1-0-13) オプション:マルチ ファンクション ゲージ (DF80A)

見出番号	品番	品名	使用個数	備考	標準作業時間
1	34000-96L41	キット, シンクルゲージメカニカル	1		
2	34011-96L11	ゲージセット, マルチ(W/インストラクション)	1		
3	34112-96L00	ナット, ゲージ	1		
4	34193-96L00	ベッセル, ゲージ	1		
5	34211-96L00	カバー, ゲージ	1		
6	34825-96L00	バツキング, ゲージ	1		
7	36661-96L10	アダプタ, ゲージ	1		
8	36615-96300	ターミナル	5		
9	36663-98J10	ハーネスアツシ, アクティブ ハブ ハワー (6M)	1		
10	09481-05501	フューズ (5A)	1		
11	36001-88L00	セット, ワイヤ	1		
12	36662-88L10	ワイヤ, 2エクステンション	1		
13	36663-88L00	ハーネスアツシ, ネットワークハワー	1		
14	36664-88L00	コネクタ, プランチ	1		
15	36665-88L00	ユニット, レジスタヒューメル	1		
16	36665-88L10	ユニット, レジスタメル	1		
17	34190-88L00	センサアツシ, ハットホイール	1		
18	36662-88L10	ワイヤ, 2エクステンション	1		
19	36662-88L20	ワイヤ, 6エクステンション	1		
20	36662-88L30	ワイヤ, 15エクステンション	1		
21	36662-88L00	ワイヤ, 25エクステンション	1		
22	39950-88L02	モジュールアツシ, GPSレシーバ	1		
23	36663-88L00	ハーネスアツシ, ネットワークハワー	1		
24	36665-88L00	ユニット, レジスタヒューメル	1		
25	36665-88L10	ユニット, レジスタメル	1		
26	36663-98J00	ハーネスアツシ, アクティブ ハブ ハワー (2.5M)	1		
27	09481-05501	フューズ (5A)	1		
28	36663-98J10	ハーネスアツシ, アクティブ ハブ ハワー (6M)	1		
29	09481-05501	フューズ (5A)	1		
30	36664-88L00	コネクタ, プランチ	1		

FIG.600D

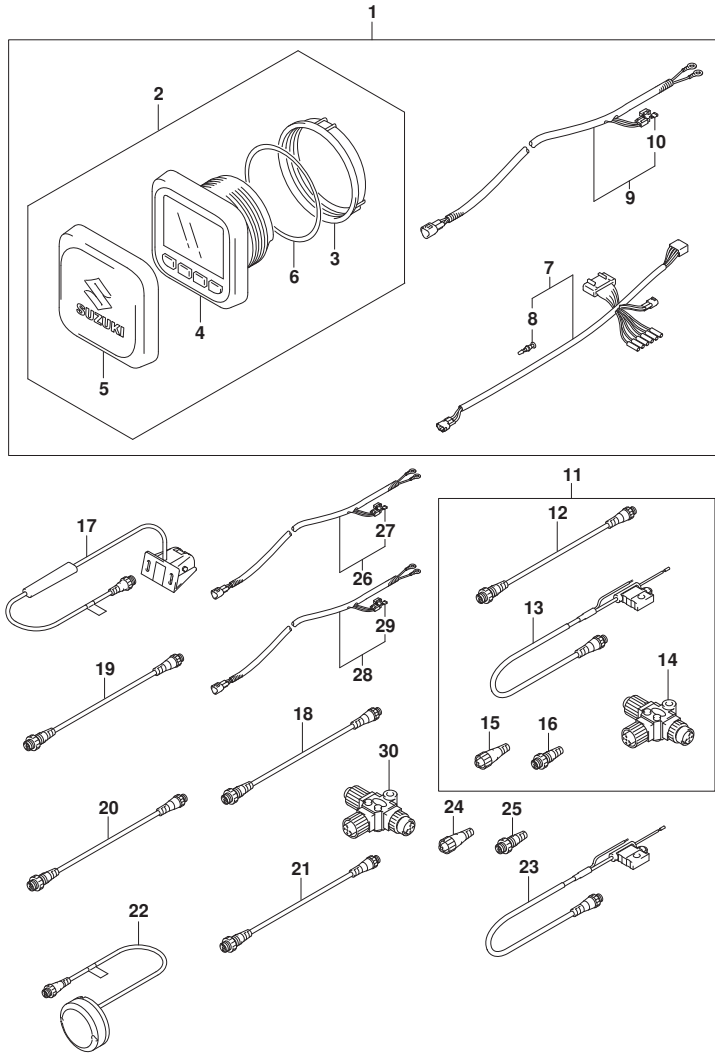


FIG. 600D (1-0-14) オプション:マルチ ファンクション ゲージ (DF90A)

見出番号	品番	品名	使用個数	備考	標準作業時間
1	34000-96L41	キット, シンクフルゲージメカニカル	1		
2	34011-96L11	ゲージセット, マルチ(W/インストラクション)	1		
3	34112-96L00	ナット, ゲージ	1		
4	34193-96L00	ベッセル, ゲージ	1		
5	34211-96L00	カバー, ゲージ	1		
6	34825-96L00	ハットキング, ゲージ	1		
7	36661-96L10	アダプタ, ゲージ	1		
8	36615-96300	ターミナル	5		
9	36663-98J10	ハーネスアツシ, アクティブハブハーワー (6M)	1		
10	09481-05501	フューズ (5A)	1		
11	36001-88L00	セット, ワイヤ	1		
12	36662-88L10	ワイヤ, 2エクステンション	1		
13	36663-88L00	ハーネスアツシ, ネットワークハーワー	1		
14	36664-88L00	コネクタ, ブランチ	1		
15	36665-88L00	ユニット, レジスタヒューメル	1		
16	36665-88L10	ユニット, レジスタメル	1		
17	34190-88L00	センサアツシ, ハットホイール	1		
18	36662-88L10	ワイヤ, 2エクステンション	1		
19	36662-88L20	ワイヤ, 6エクステンション	1		
20	36662-88L30	ワイヤ, 15エクステンション	1		
21	36662-88L00	ワイヤ, 25エクステンション	1		
22	39950-88L02	モジュールアツシ, GPSレシーバ	1		
23	36663-88L00	ハーネスアツシ, ネットワークハーワー	1		
24	36665-88L00	ユニット, レジスタヒューメル	1		
25	36665-88L10	ユニット, レジスタメル	1		
26	36663-98J00	ハーネスアツシ, アクティブハブハーワー (2.5M)	1		
27	09481-05501	フューズ (5A)	1		
28	36663-98J10	ハーネスアツシ, アクティブハブハーワー (6M)	1		
29	09481-05501	フューズ (5A)	1		
30	36664-88L00	コネクタ, ブランチ	1		

FIG.600E

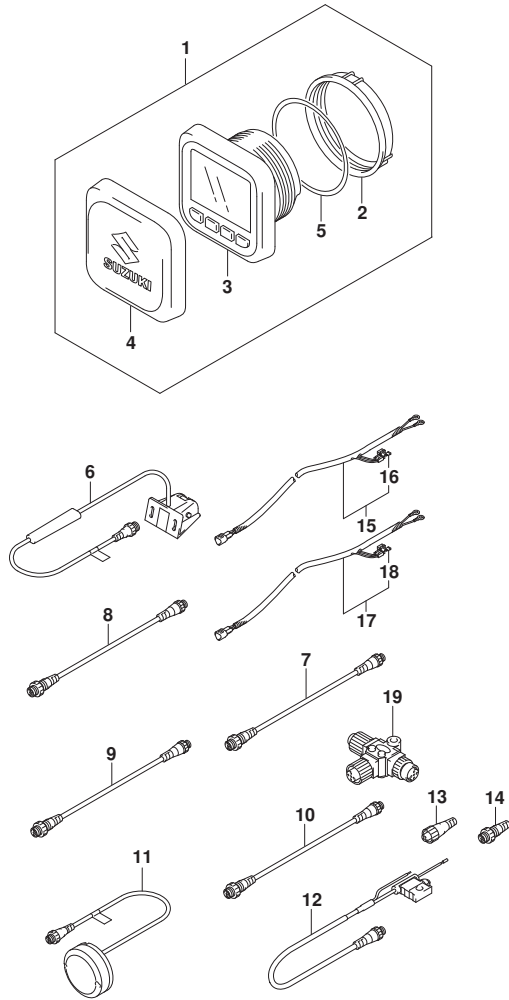


FIG. 600E (1-0-15) オプション:マルチ ファンクション ゲージ (DF90ATH)

見出番号	品番	品名	使用個数	備考	標準作業時間
1	34011-96L11	ゲージセット, マルチ (W/インストラクション)	1		
2	34112-96L00	・ナット, ゲージ	1		
3	34193-96L00	・ベゼル, ゲージ	1		
4	34211-96L00	・カバー, ゲージ	1		
5	34825-96L00	・ハウジング, ゲージ	1		
6	34190-88L00	センサアツシ, ハット ホイール	1		
7	36662-88L10	ワイヤ, 2エクステンション	1		
8	36662-88L20	ワイヤ, 6エクステンション	1		
9	36662-88L30	ワイヤ, 15エクステンション	1		
10	36662-88L00	ワイヤ, 25エクステンション	1		
11	39950-88L02	モジュールアツシ, GPSレシーバ	1		
12	36663-88L00	ハーネスアツシ, ネットワークハワー	1		
13	36665-88L00	ユニット, レジスタヒューズ	1		
14	36665-88L10	ユニット, レジスタヒューズ	1		
15	36663-98J00	ハーネスアツシ, アクティブ ハワー (2.5M)	1		
16	09481-05501	・フューズ (5A)	1		
17	36663-98J10	ハーネスアツシ, アクティブ ハワー (6M)	1		
18	09481-05501	・フューズ (5A)	1		
19	36664-88L00	コネクタ, ブランチ	1		