

ま え が き

このパーツカタログは、スズキ船外機 DF70A/80A/90A 型の補給取扱い部品を収録してあります。

エンジン諸元	4 サイクル	4 気筒	総排気量	(内径×行程 75 mm × 80 mm)
			1502 cm^3	

DF70A					
機種記号	年式	型式	トランスサム	色	実施号機
DF70ATL		07003F	L, X	OEP, Y5S	07003F-610001 ~
DF70ATHL				OEP	

DF80A					
機種記号	年式	型式	トランスサム	色	実施号機
DF80ATL		08002F	L, X	OEP	08002F-610001 ~

DF90A					
機種記号	年式	型式	トランスサム	色	実施号機
DF90ATL		09003F	L, X	OEP, Y5S	09003F-610001 ~
DF90ATHL				OEP	

パーツカタログのご使用について

1. 記号および略語

1-1. サイズ等

A : 用品	L : 長さ、リンク数、容積	US : アンダサイズ
AR : 必要量	NT : 歯数	W : 巾
D : 線径	OD : 外径	W/ : 同時使用
E.NO. : エンジン番号	OPT : オプション	# : 直送品
F.NO. : フレーム番号	OS : オーバサイズ	* : 直売品
H : 高さ	STD : スタンダード	~ : より、から
ID : 内径	T : 厚さ	

12×34×5 : 内径×外径×厚さ(巾、長さ)

1-2. メーカー名

CHKK : 中央発条	NGK : 日本特殊陶業
DID : 大同工業	NHK : 日本発条
DK : 大金製作所	RK : 高砂チェン
FB : 古河電池	TEN : 富士通テン
IRC : 井上護謄工業	TR : 東海理化電機製作所
KYB : 菅場工業	YB : 湯浅電池
NABCO : 日本エアブレーキ	

1-3. 構成部品の表示

品番	品名
×××××-×××××	アッシ
×××××-×××××	.
×××××-×××××	

└─構成部品(インナパーツ)を示します。

1 - 4. 部品変更

備考欄の品番の前の 印は変更部品相互の互換性を表示します。

-「~より統一」を示し、旧□□□□ 新です。
-「~に統一」を示し、旧□□□□ 新です。

1 - 5. 修正使用

ホース、チューブ等で寸法表示の 印は修正使用を表示します。

(例) L:200 180.....200を180に修正して使用します。

2. 部品変更のお知らせ

部品が新設または変更となった場合、サービス・部品ニュース、統一部品一覧表などでご案内いたします。

販売店様にあつては、弊社代理店にお問い合わせください。

3. 部品の注文

部品ご注文の場合は、このパーツカタログをご参照の上、次の点にご留意され、正確にご注文ください。

- 3 - 1. 品番、品名および数量
- 3 - 2. フレーム番号およびエンジン番号と型式番号(年式)
- 3 - 3. 部品メーカー(電装部品、保安部品など)

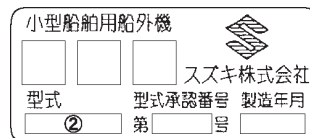
注 分解図は、補給部品索引のためのものです。分解、組立には使用しないで下さい。
補給部品の中で車種間の共通化により、一部生産車の部品と異なる場合があります。
あらかじめご了承ください。

記載事項は予告なく変更することがあります。あらかじめご了承ください。

I.Dプレートの説明

I.Dプレートには下記の項目が刻印されています。

より正確な部品発注のため 機種名、型式、製造番号(号機)を確認下さい。



機種名を示します。(例) DF90A

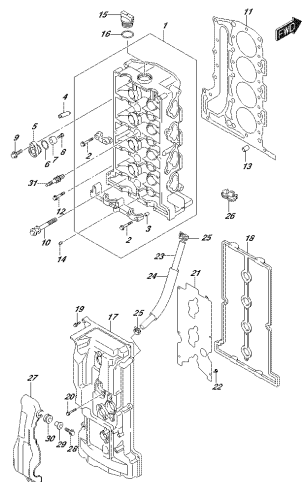
型式を示します。(例) 09003F

製造番号(号機)を示します。(例) 610001

I.Dプレート

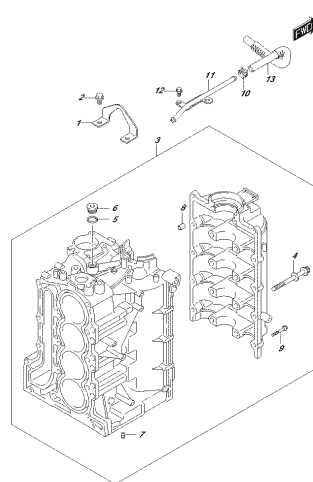
取付位置：ブラケット、クランプ

FIG. 111A



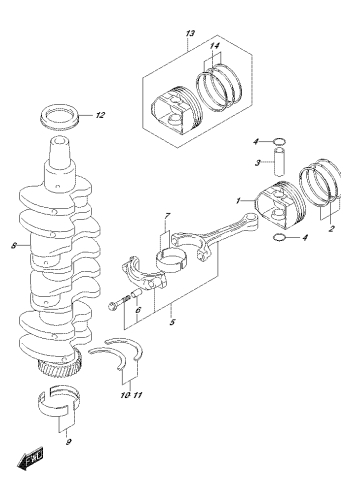
OPRIMA 3002_016_111A
CILINDERHEAD

FIG. 113A



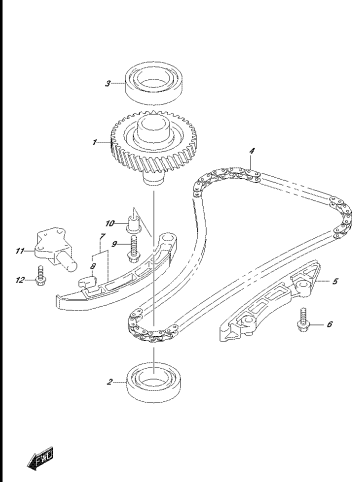
OPRIMA 3002_016_113A
CILINDERHEAD

FIG. 116A



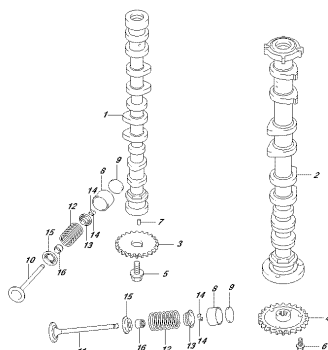
OPRIMA 3002_016_116A
CRANKSHAFT

FIG. 119A



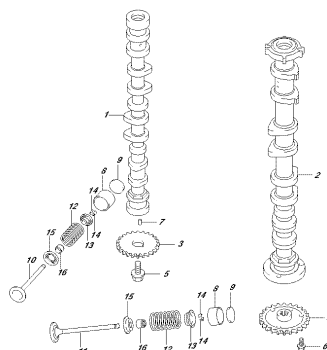
OPRIMA 3002_016_119A
STANGE/SCHWIFF

FIG. 121A



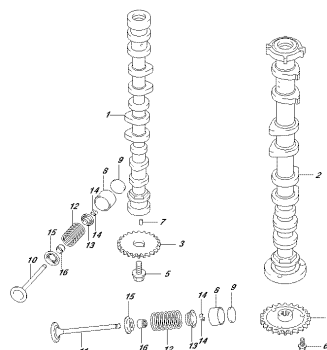
OPRIMA 3002_016_121A
CAMSHAFT

FIG. 121B



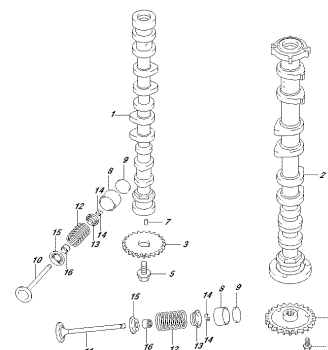
OPRIMA 3002_016_121B
CAMSHAFT

FIG. 121C



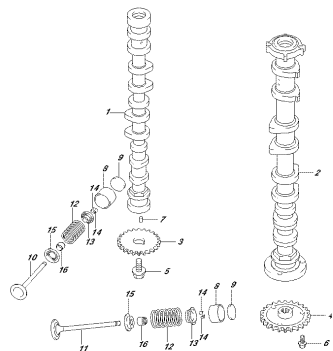
OPRIMA 3002_016_121C
CAMSHAFT

FIG. 121D



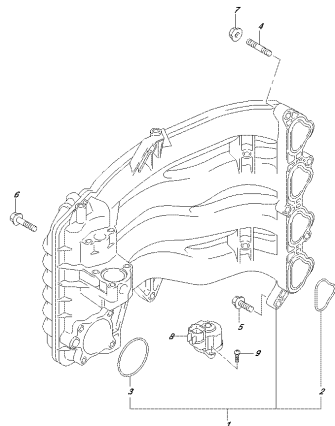
OPRIMA 3002_016_121D
CAMSHAFT

FIG. 121E



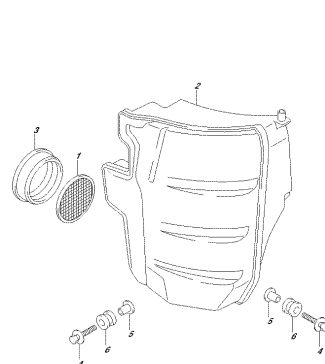
OPRIMA 100L 016 121E
CRANKSHAFT

FIG. 122A



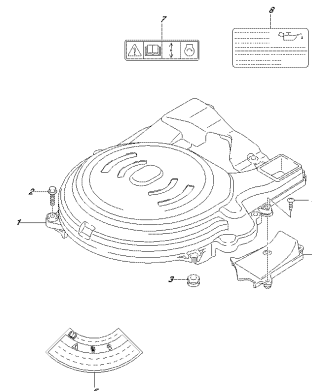
OPRIMA 100L 016 122A
PISTON E MANIVELLO

FIG. 134A



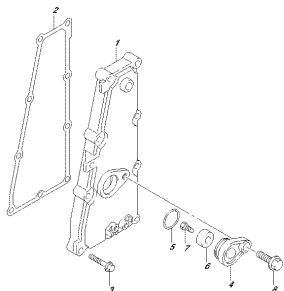
OPRIMA 100L 016 134A
CILINDRO

FIG. 136A



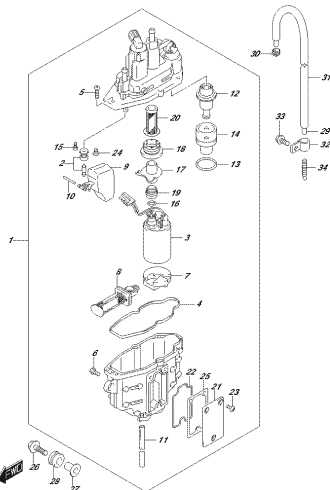
OPRIMA 100L 016 136A
INIEZIONE CARBURATORE

FIG. 140A



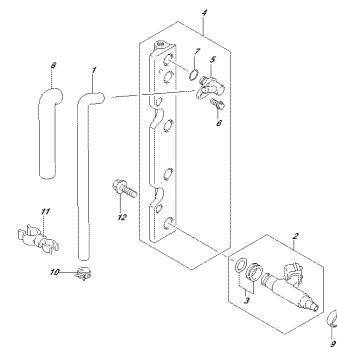
OPRIMA 100L 016 140A
CINGHIA SCACCHETTI

FIG. 143A



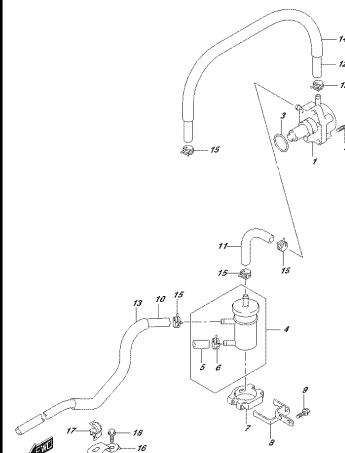
OPRIMA 100L 016 143A
FUEL VALVE SEPARATOR

FIG. 144A



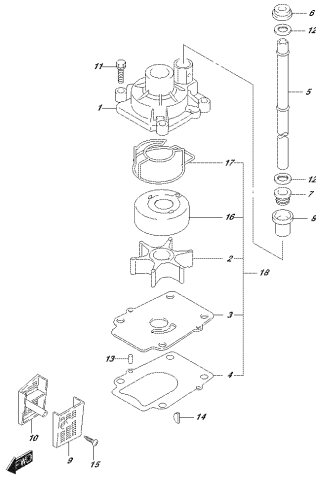
OPRIMA 100L 016 144A
FUEL INJECTOR

FIG. 146A



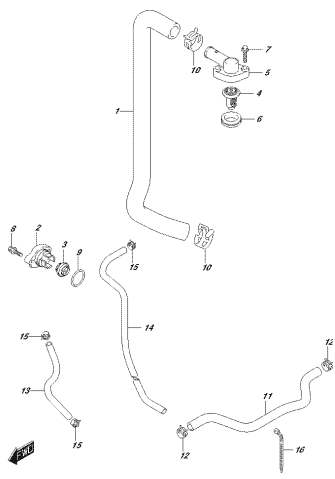
OPRIMA 100L 016 146A
FUEL PUMP

FIG. 160A



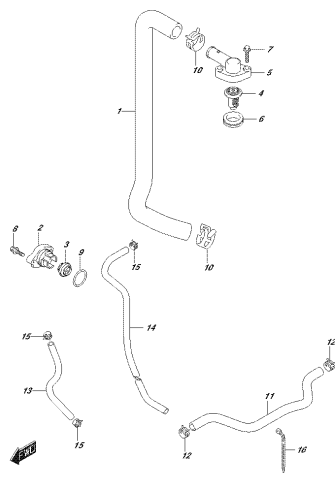
OPRIMA, PASA, OJAL, RESOR,
MANGUERO PLUM

FIG. 162A



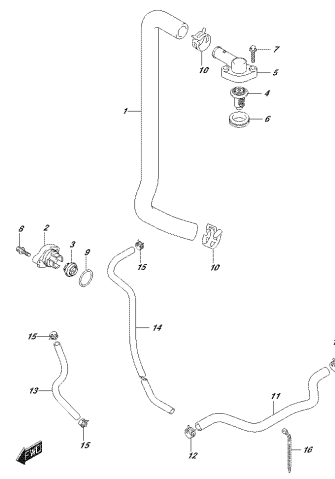
OPRIMA, PASA, OJAL, RESOR,
MANGUERO

FIG. 162B



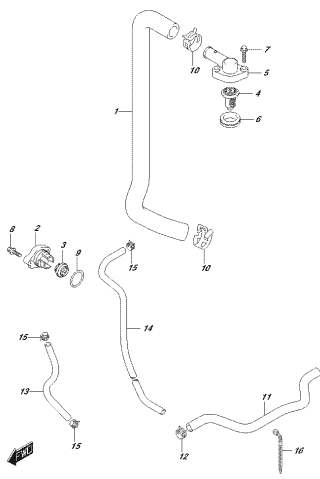
OPRIMA, PASA, OJAL, RESOR,
MANGUERO

FIG. 162C



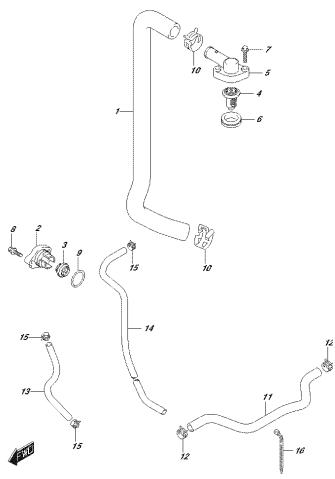
OPRIMA, PASA, OJAL, RESOR,
MANGUERO

FIG. 162D



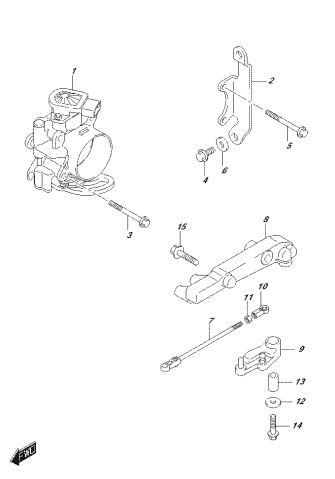
OPRIMA, PASA, OJAL, RESOR,
MANGUERO

FIG. 162E



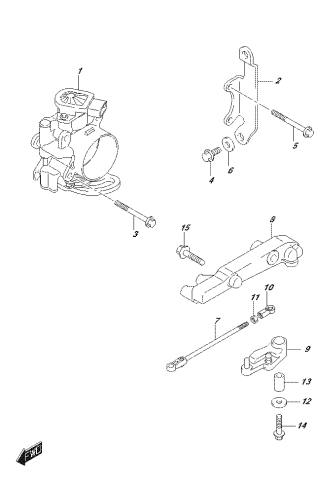
OPRIMA, PASA, OJAL, RESOR,
MANGUERO

FIG. 163A



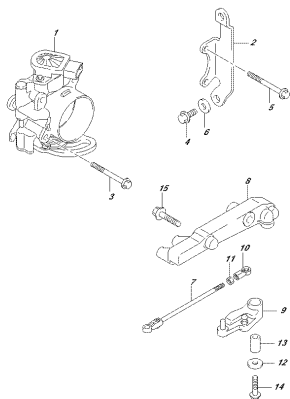
OPRIMA, PASA, OJAL, RESOR,
MANGUERO

FIG. 163B



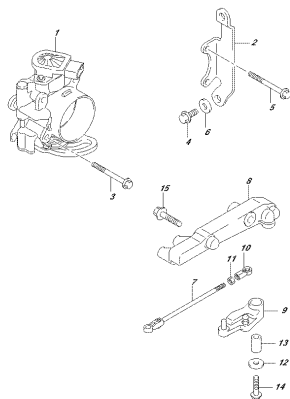
OPRIMA, PASA, OJAL, RESOR,
MANGUERO

FIG. 163C



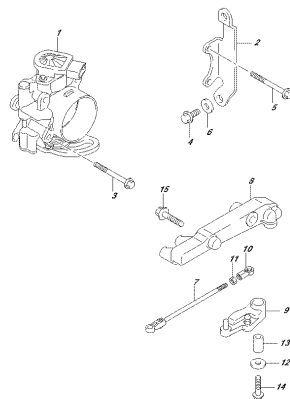
OPRIMA, 1632, 016, 163C
FRANZÖSISCH

FIG. 163D



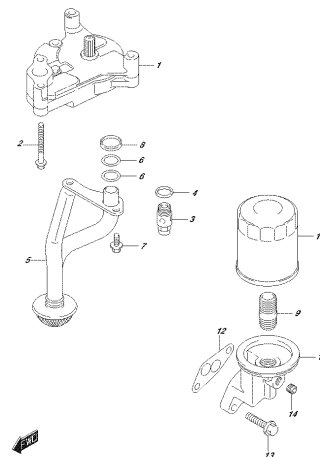
OPRIMA, 1632, 016, 163D
FRANZÖSISCH

FIG. 163E



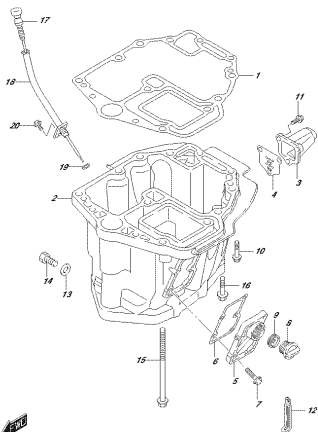
OPRIMA, 1632, 016, 163E
FRANZÖSISCH

FIG. 175A



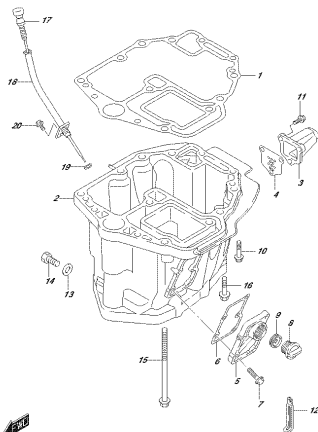
OPRIMA, 1632, 016, 175A
DE, FRANK

FIG. 180A



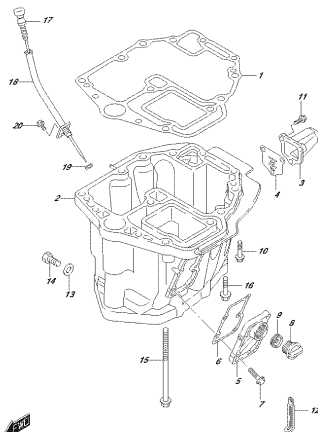
OPRIMA, 1632, 016, 180A
DE, FRANK

FIG. 180B



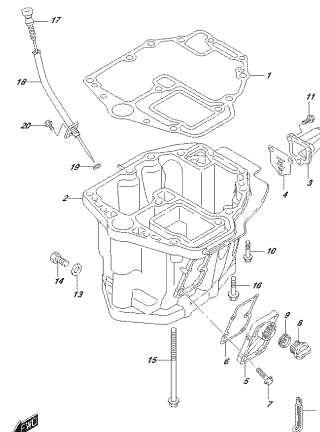
OPRIMA, 1632, 016, 180B
DE, FRANK

FIG. 180C



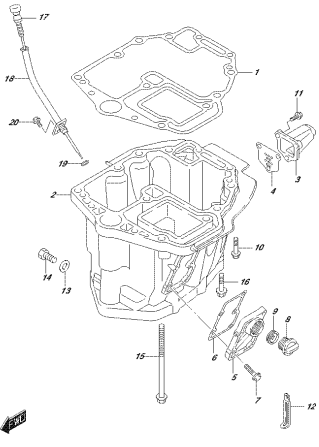
OPRIMA, 1632, 016, 180C
DE, FRANK

FIG. 180D



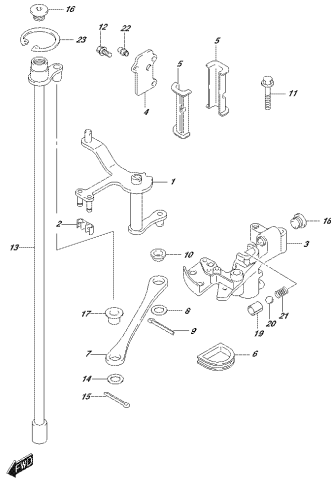
OPRIMA, 1632, 016, 180D
DE, FRANK

FIG. 180E



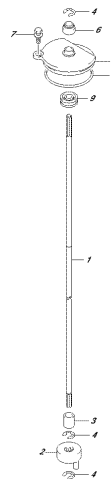
OPERA 002 016_018E
FR4461883201

FIG.204A



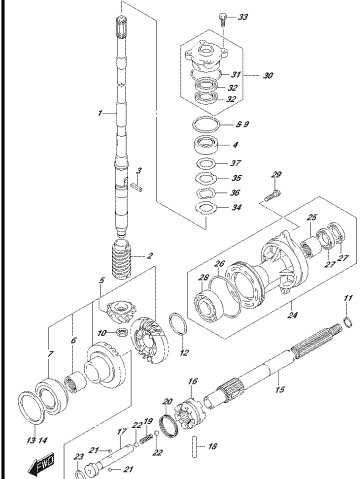
OPERA 002 016_004A
FR4461883201

FIG.206A



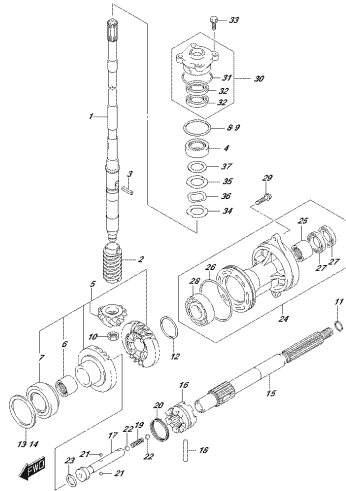
OPERA 002 016_006A
FR4461883201

FIG.220A



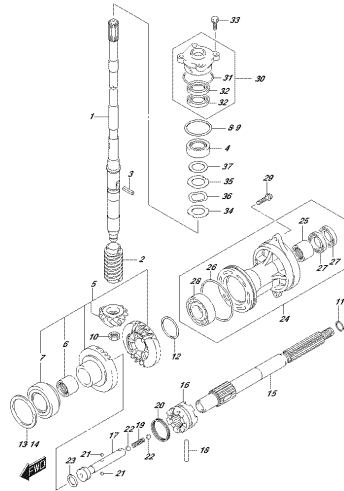
OPERA 002 016_020A
FR4461883201

FIG.220B



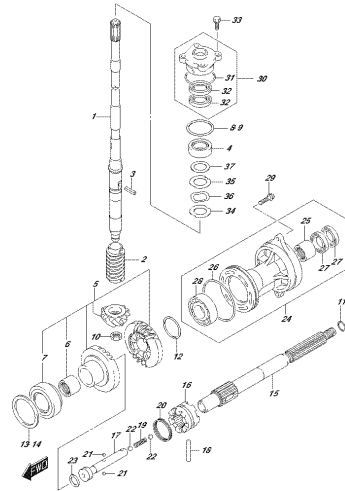
OPERA 002 016_020B
FR4461883201

FIG.220C



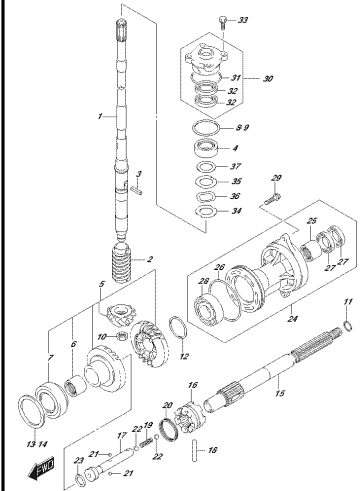
OPERA 002 016_020C
FR4461883201

FIG.220D



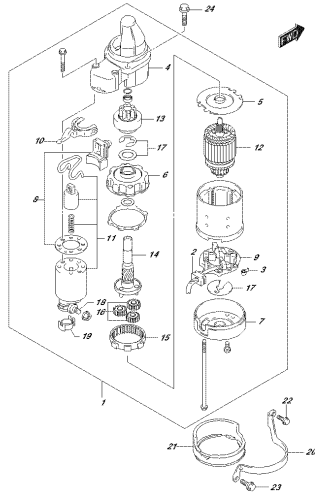
OPERA 002 016_020D
FR4461883201

FIG.220E



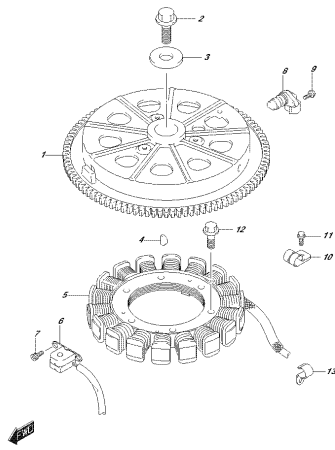
OPERA 002 016_020E
FR4461883201

FIG.301A



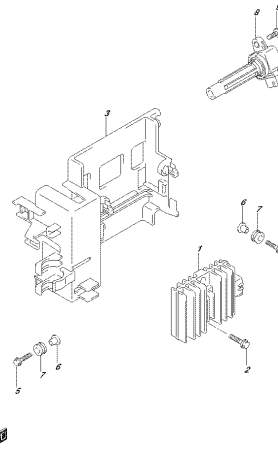
OPRMA_002_01E_301A
S248979V10707

FIG.303A



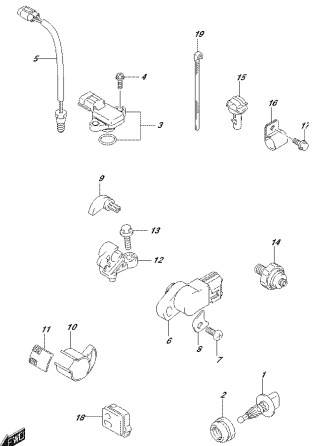
OPRMA_002_01E_303A
S248979V

FIG.310A



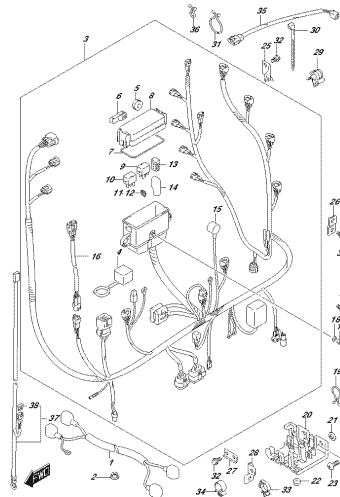
OPRMA_002_01E_310A
REC #258979V002E

FIG.315A



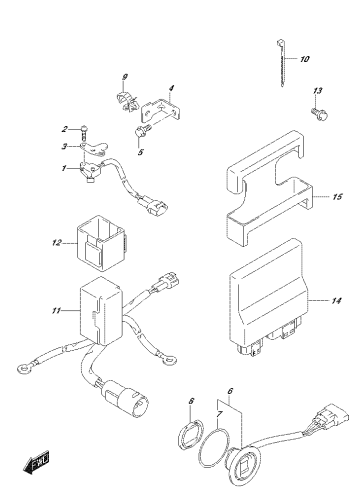
OPRMA_002_01E_315A
S248979V

FIG.322A



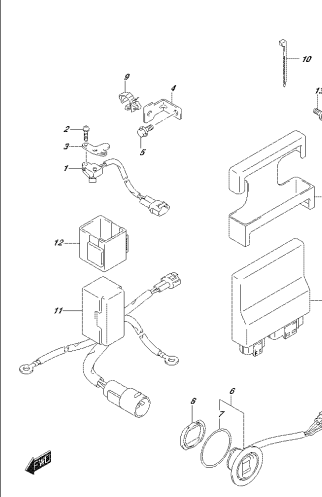
OPRMA_002_01E_322A
S248979V

FIG.326A



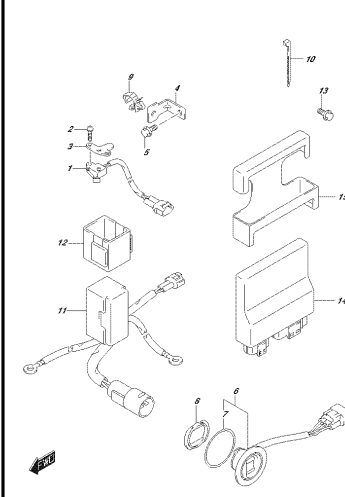
OPRMA_002_01E_326A
FIT #S248979V CONTROL UNIT

FIG.326B



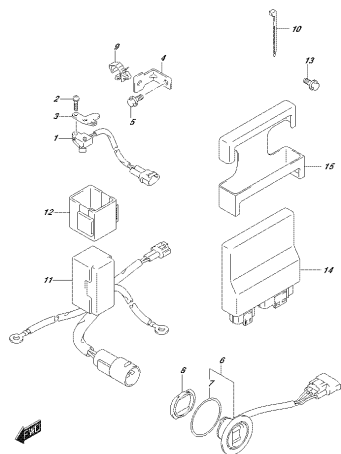
OPRMA_002_01E_326B
FIT #S248979V CONTROL UNIT

FIG.326C



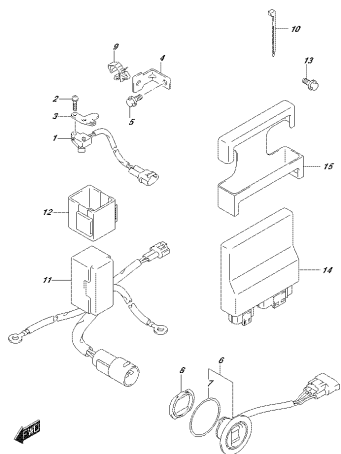
OPRMA_002_01E_326C
FIT #S248979V CONTROL UNIT

FIG.326D



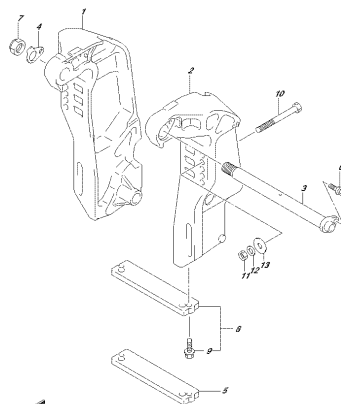
OPRMA 032 016_S02
PTT-SCHLECHTERE CONTROL UNIT

FIG.326E



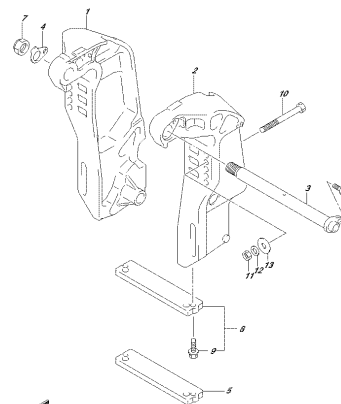
OPRMA 032 016_S02
PTT-SCHLECHTERE CONTROL UNIT

FIG.335A



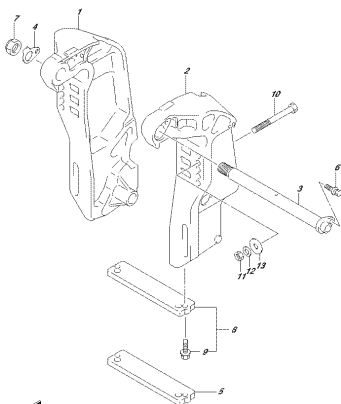
OPRMA 032 016_S03
CLAMPBRACKET

FIG.335B



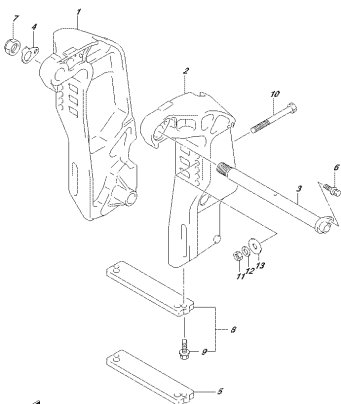
OPRMA 032 016_S03
CLAMPBRACKET

FIG.335C



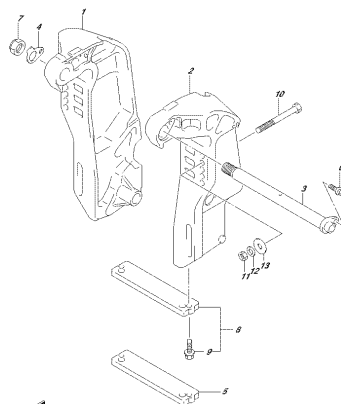
OPRMA 032 016_S03
CLAMPBRACKET

FIG.335D



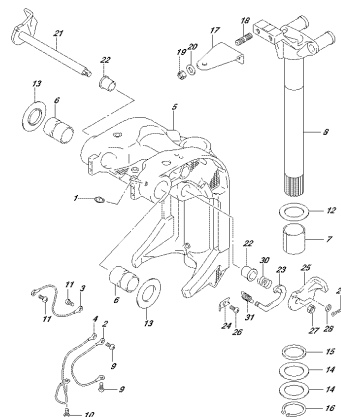
OPRMA 032 016_S03
CLAMPBRACKET

FIG.335E



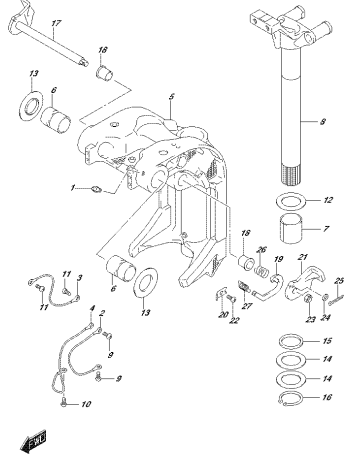
OPRMA 032 016_S03
CLAMPBRACKET

FIG.336A



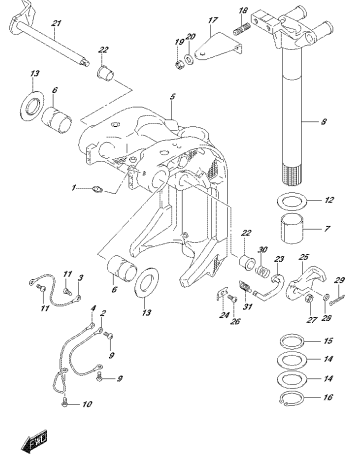
OPRMA 032 016_S04
SWING BRACKET

FIG.336B



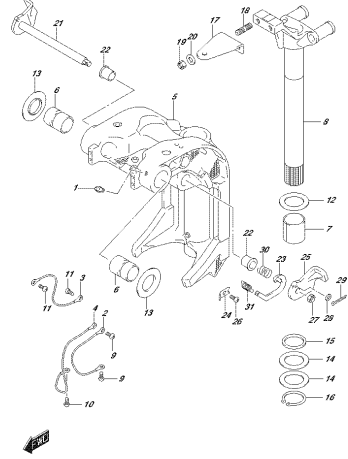
OPRIMA_BSL_016_336B
OMNIGE_BANNOCHT

FIG.336C



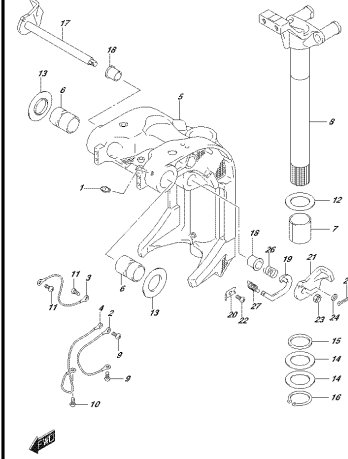
OPRIMA_BSL_016_336C
OMNIGE_BANNOCHT

FIG.336D



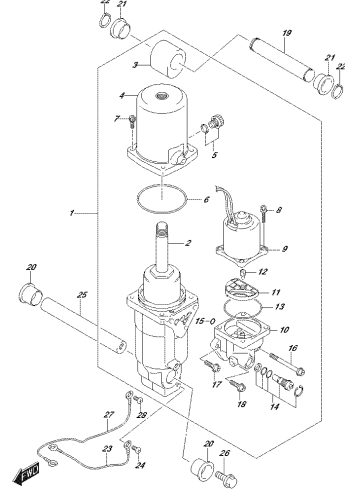
OPRIMA_BSL_016_336D
OMNIGE_BANNOCHT

FIG.336E



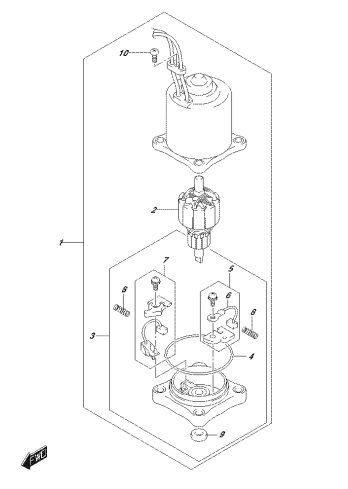
OPRIMA_BSL_016_336E
OMNIGE_BANNOCHT

FIG.337A



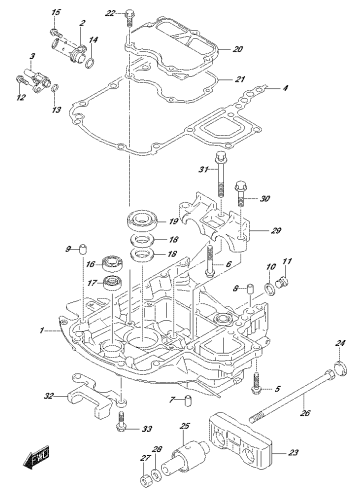
OPRIMA_BSL_016_337A
FIBROCYLINDER

FIG.340A



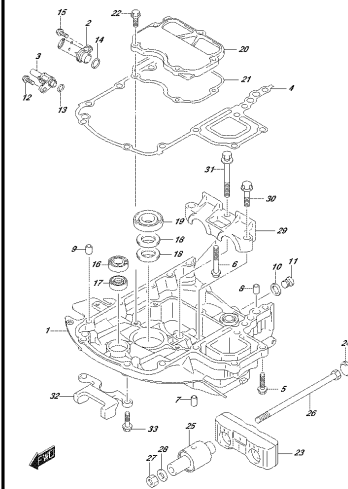
OPRIMA_BSL_016_340A
FITZMOTOR

FIG.401A



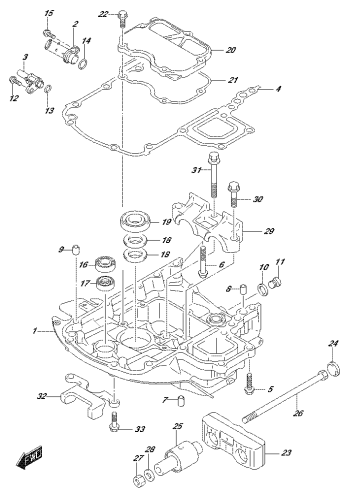
OPRIMA_BSL_016_401A
ENERGIE_HARDBEI

FIG.401B



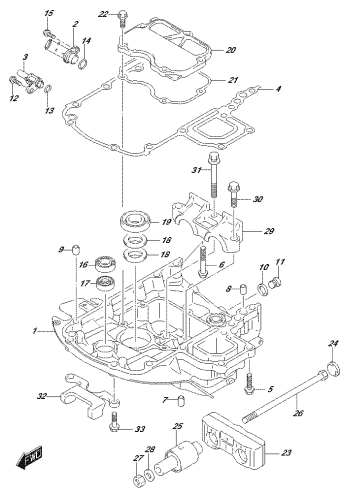
OPRIMA_BSL_016_401B
ENERGIE_HARDBEI

FIG.401C



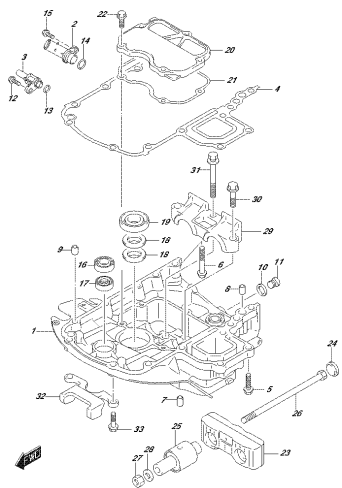
OPRMA 0302_016_401C
DIPNEMKOL201

FIG.401D



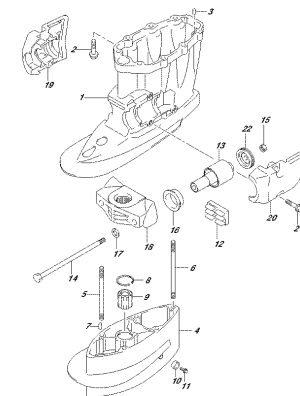
OPRMA 0302_016_401D
DIPNEMKOL201

FIG.401E



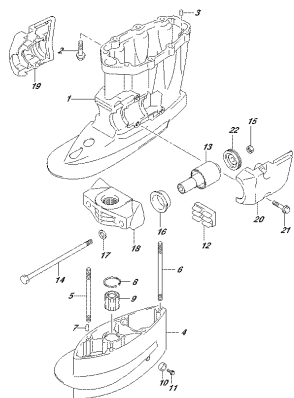
OPRMA 0302_016_401E
DIPNEMKOL201

FIG.405A



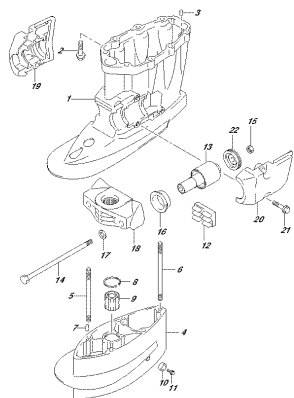
OPRMA 0302_016_405A
DIPNEMKOL201

FIG.405B



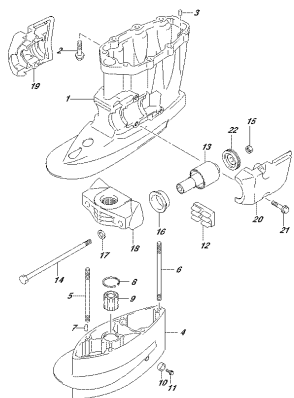
OPRMA 0302_016_405B
DIPNEMKOL201

FIG.405C



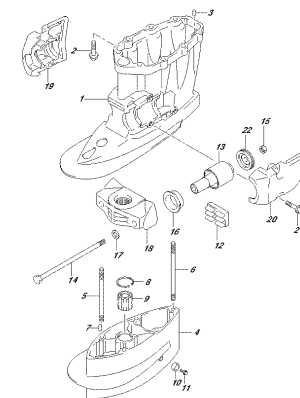
OPRMA 0302_016_405C
DIPNEMKOL201

FIG.405D



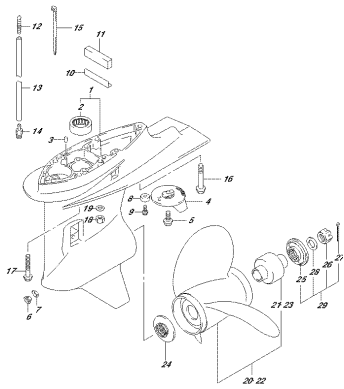
OPRMA 0302_016_405D
DIPNEMKOL201

FIG.405E



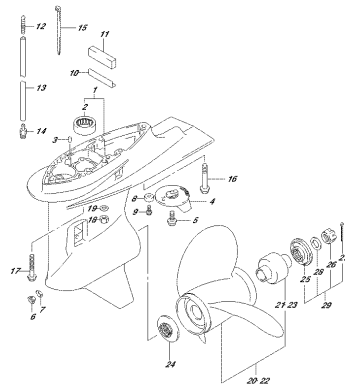
OPRMA 0302_016_405E
DIPNEMKOL201

FIG.407A



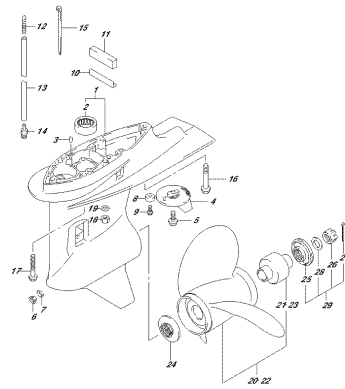
OPTIONAL SIZE 016, 407A
GEAR CASE

FIG.407B



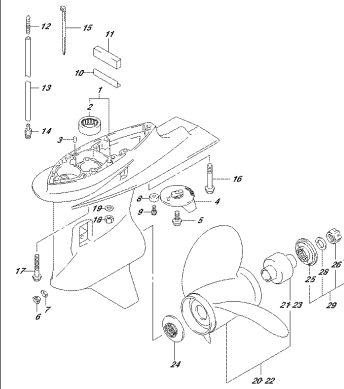
OPTIONAL SIZE 016, 407B
GEAR CASE

FIG.407C



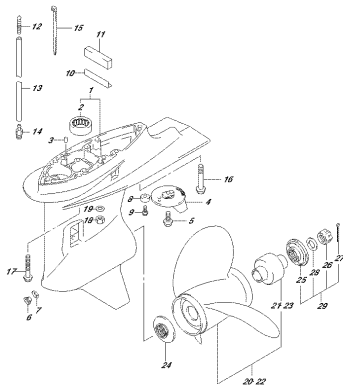
OPTIONAL SIZE 016, 407C
GEAR CASE

FIG.407D



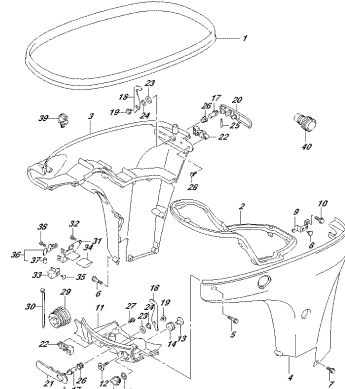
OPTIONAL SIZE 016, 407D
GEAR CASE

FIG.407E



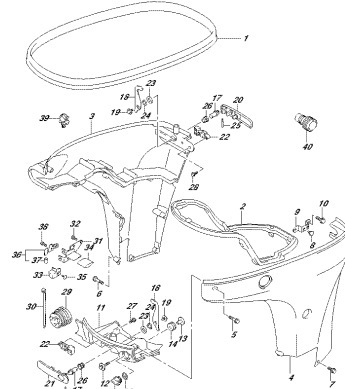
OPTIONAL SIZE 016, 407E
GEAR CASE

FIG.410A



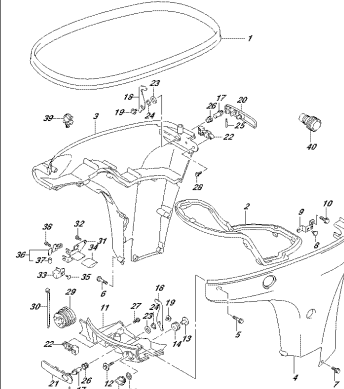
OPTIONAL SIZE 016, 410A
SIZE CLAMP

FIG.410B



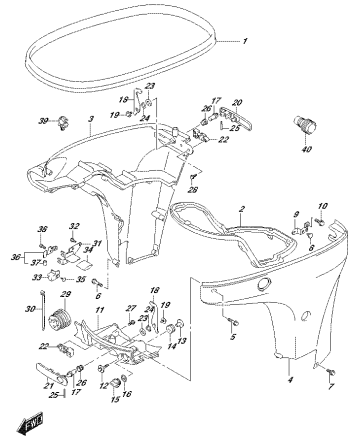
OPTIONAL SIZE 016, 410B
SIZE CLAMP

FIG.410C



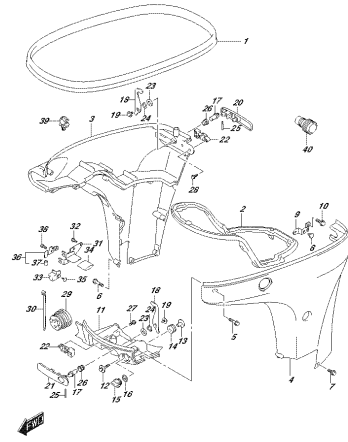
OPTIONAL SIZE 016, 410C
SIZE CLAMP

FIG.410D



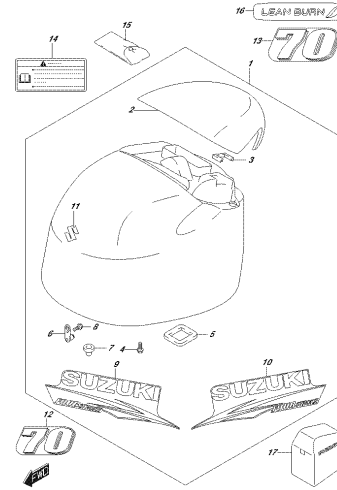
OPTIONAL PARTS: 410E, 410F
SIZE: COB57

FIG.410E



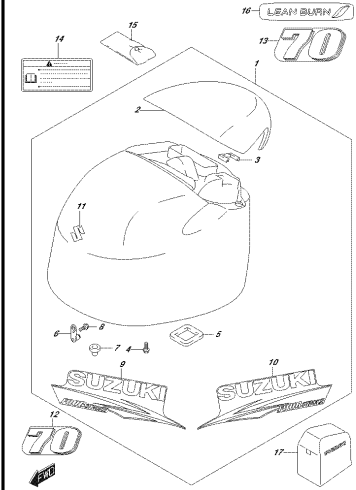
OPTIONAL PARTS: 410E, 410F
SIZE: COB57

FIG.420A



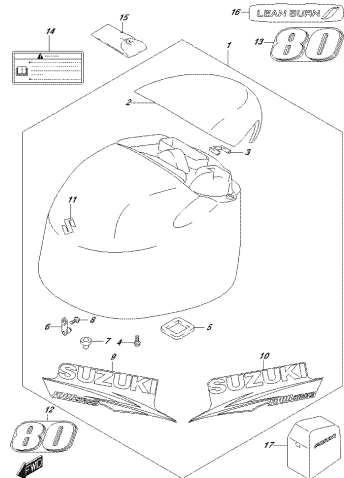
OPTIONAL PARTS: 420A
ENGINE: COB57

FIG.420B



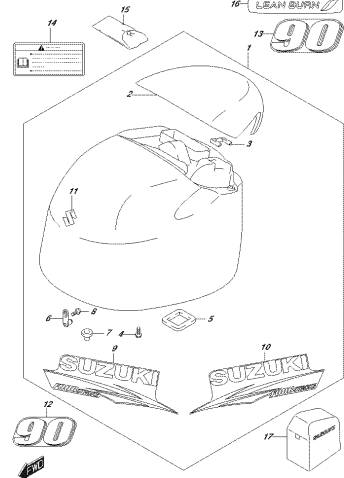
OPTIONAL PARTS: 420B
ENGINE: COB57

FIG.420C



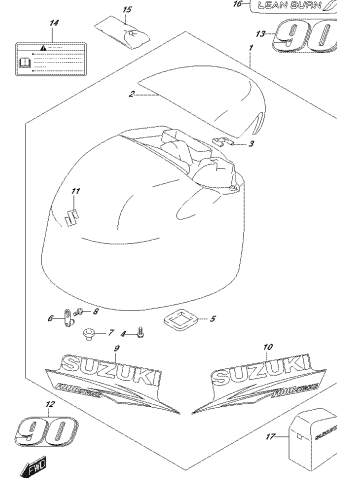
OPTIONAL PARTS: 420C
ENGINE: COB57

FIG.420D



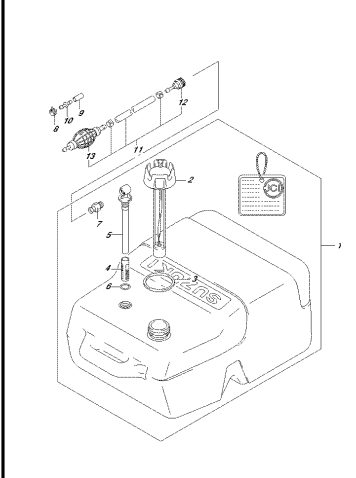
OPTIONAL PARTS: 420D
ENGINE: COB57

FIG.420E



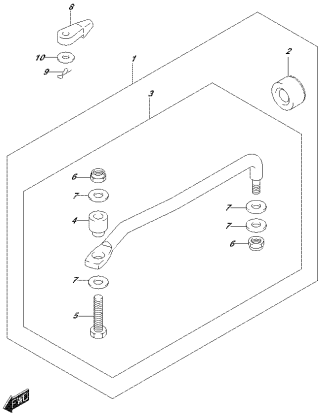
OPTIONAL PARTS: 420E
ENGINE: COB57

FIG.432A



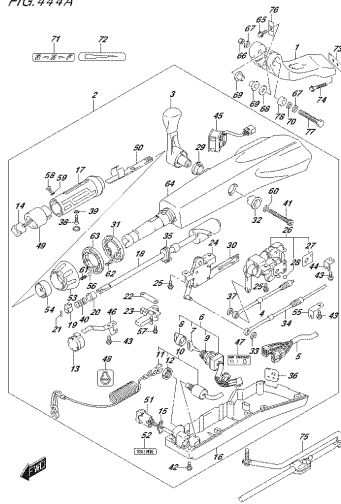
OPTIONAL PARTS: 432A
FUEL TANK

FIG.442A



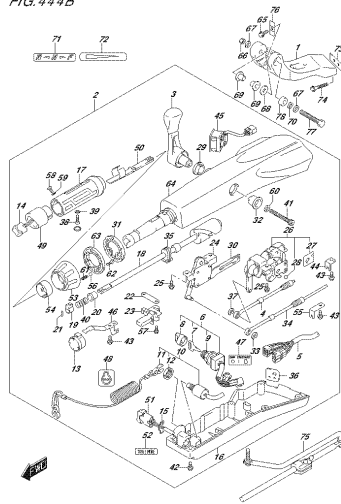
OPRIMA 002.016.442A
STRAPOLINO

FIG.444A



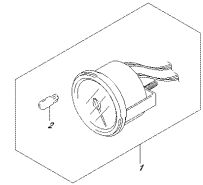
OPRIMA 002.016.444A
TELESTRAPOLE

FIG.444B



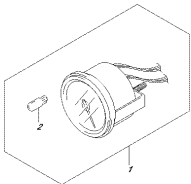
OPRIMA 002.016.444B
TELESTRAPOLE

FIG.460A



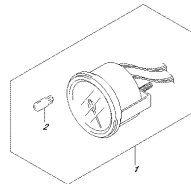
OPRIMA 002.016.460A
METRO

FIG.460B



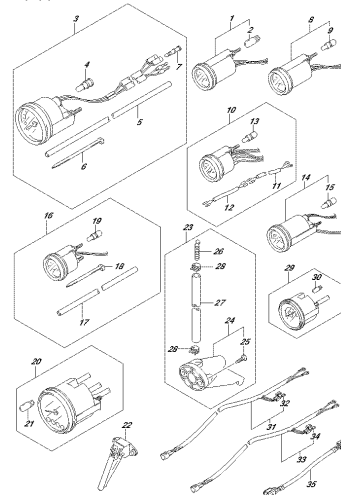
OPRIMA 002.016.460B
METRO

FIG.460C



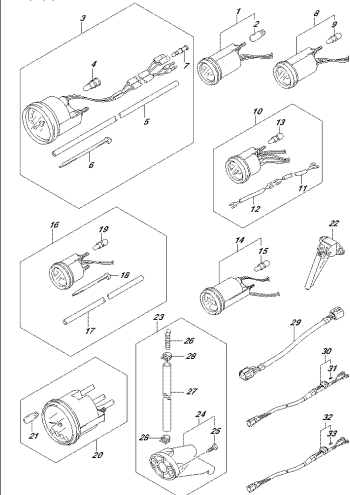
OPRIMA 002.016.460C
METRO

FIG.502A



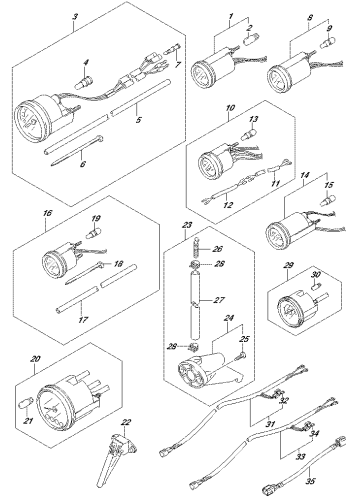
OPRIMA 002.016.502A
OPERAZIONE

FIG.502B



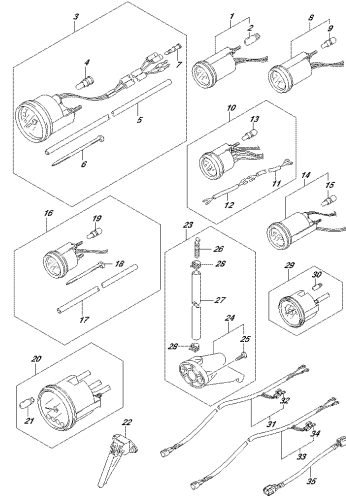
OPRIMA 002.016.502B
OPERAZIONE

FIG.502C



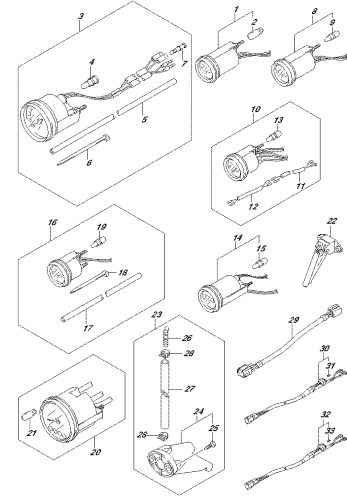
OPRIM. 002. 016.502C
OPTIMIZER (1)

FIG.502D



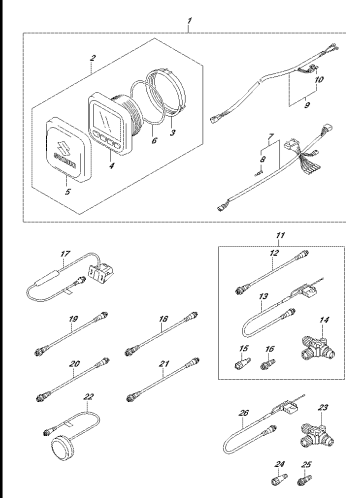
OPRIM. 002. 016.502D
OPTIMIZER (1)

FIG.502E



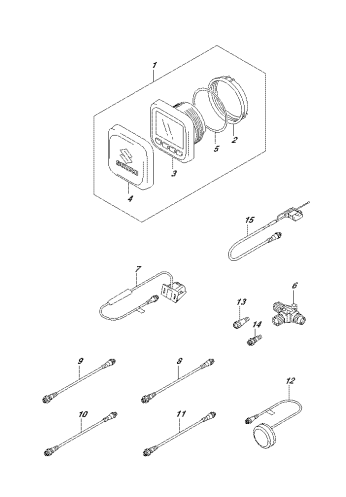
OPRIM. 002. 016.502E
OPTIMIZER (1)

FIG.503A



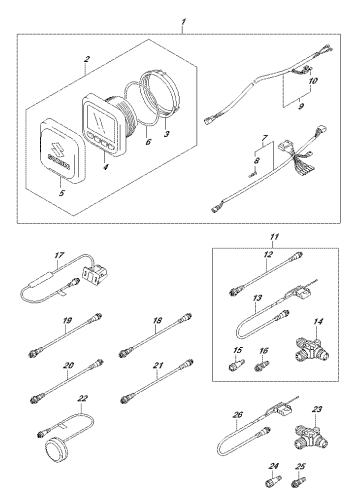
OPRIM. 002. 016.503A
OPTIMIZER (1)

FIG.503B



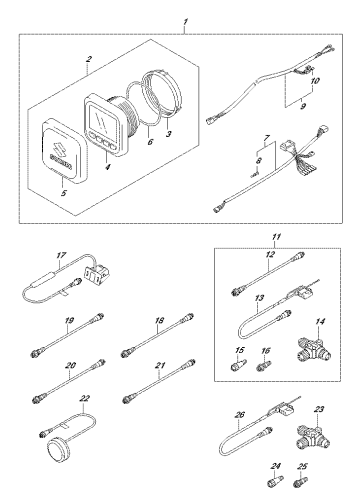
OPRIM. 002. 016.503B
OPTIMIZER (1)

FIG.503C



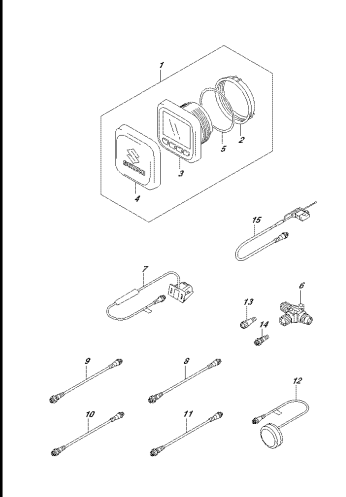
OPRIM. 002. 016.503C
OPTIMIZER (1)

FIG.503D



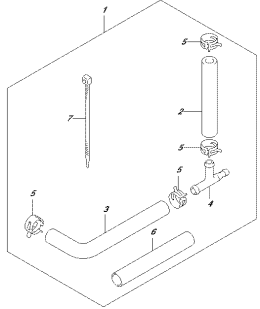
OPRIM. 002. 016.503D
OPTIMIZER (1)

FIG.503E



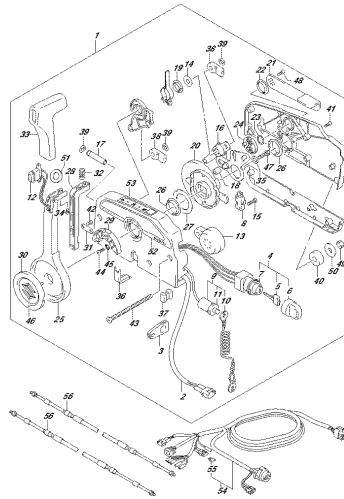
OPRIM. 002. 016.503E
OPTIMIZER (1)

FIG.507A



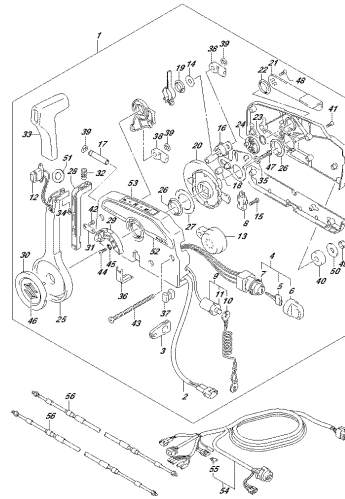
OPTRAL 002 016_S07A
OPTIMIZER PRESS/RELEASE OF DISK

FIG.508A



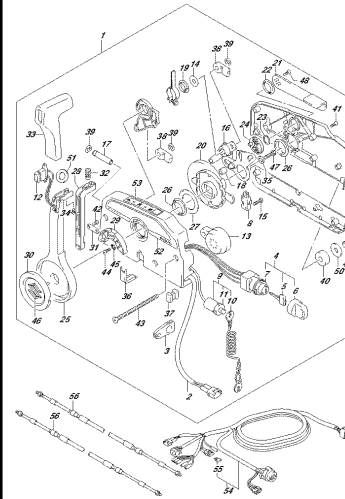
OPTRAL 002 016_S08A
OPTIMIZER CONTROL

FIG.508B



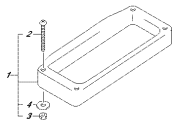
OPTRAL 002 016_S08B
OPTIMIZER CONTROL

FIG.508C



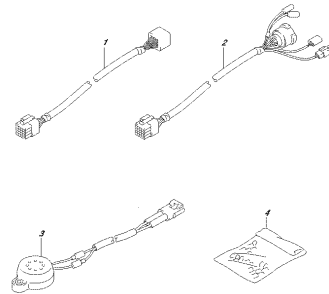
OPTRAL 002 016_S08C
OPTIMIZER CONTROL

FIG.519A



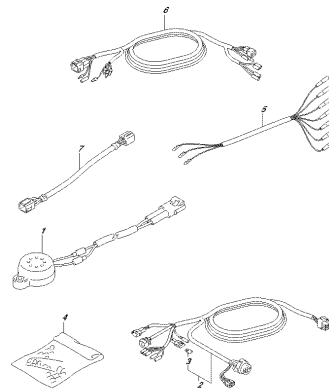
OPTRAL 002 016_S19A
OPTIMIZER CONTROL SPACER

FIG.521A



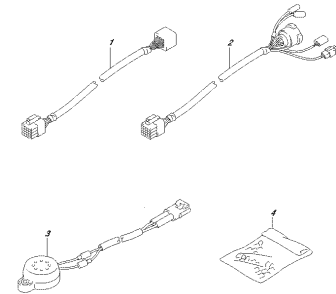
OPTRAL 002 016_S21A
OPTIMIZER

FIG.521B



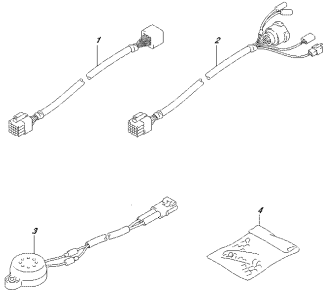
OPTRAL 002 016_S21B
OPTIMIZER

FIG.521C



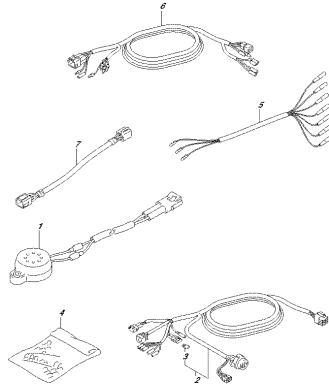
OPTRAL 002 016_S21C
OPTIMIZER

FIG.521D



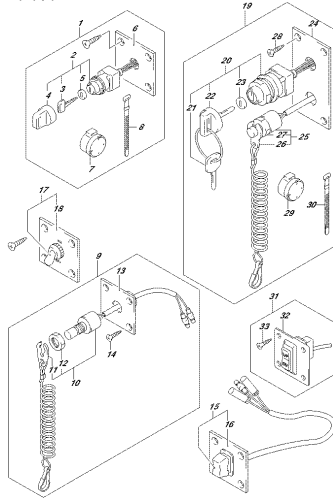
OPTIMA 002.016.521D
OPTIMATERZO

FIG.521E



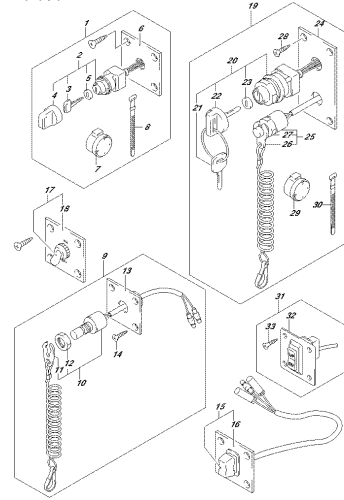
OPTIMA 002.016.521E
OPTIMATERZO

FIG.530A



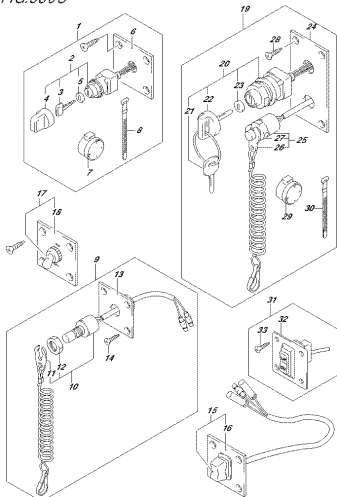
OPTIMA 002.016.530A
OPTIMATERZO

FIG.530B



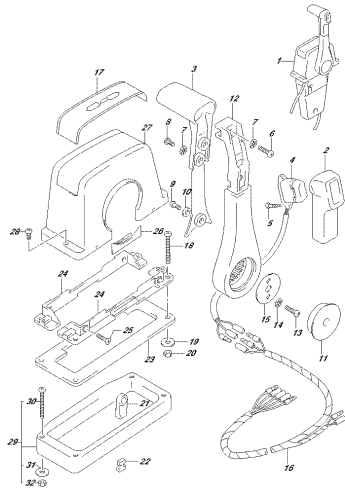
OPTIMA 002.016.530B
OPTIMATERZO

FIG.530C



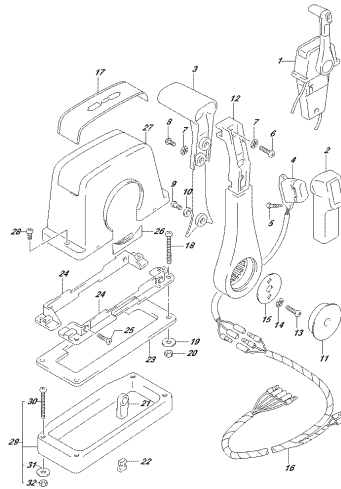
OPTIMA 002.016.530C
OPTIMATERZO

FIG.544A



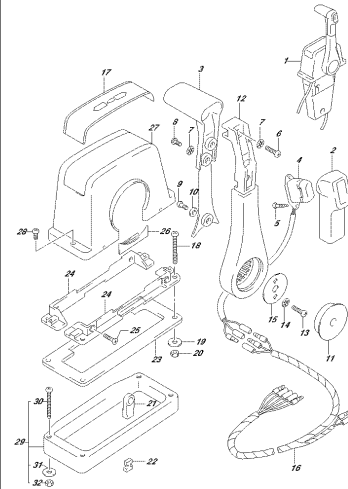
OPTIMA 002.016.544A
OPTIMATERZO CONTROL ASS(SINGLE/1)

FIG.544B



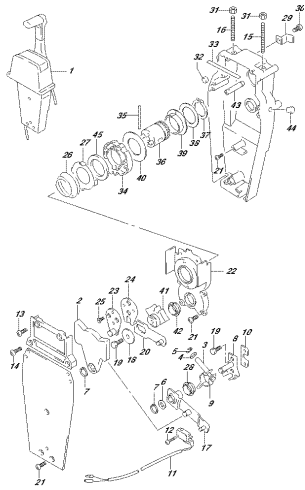
OPTIMA 002.016.544B
OPTIMATERZO CONTROL ASS(SINGLE/1)

FIG.544C



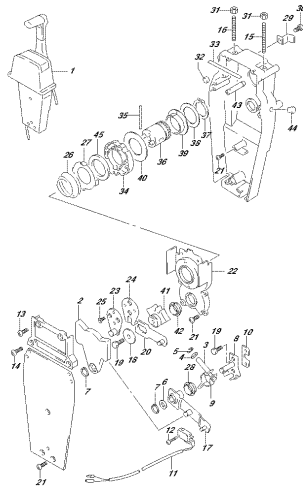
OPTIMA 002.016.544C
OPTIMATERZO CONTROL ASS(SINGLE/1)

FIG.545A



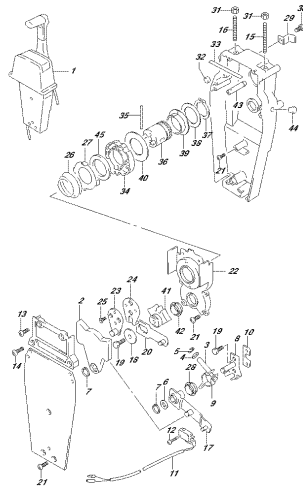
OPTIMA 002 016_545A
OPTIMETIC CONTROL ASSEMBLY (E)

FIG.545B



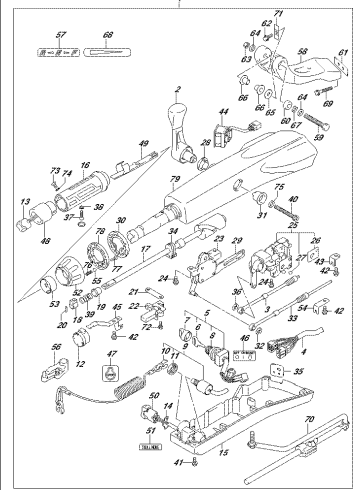
OPTIMA 002 016_545B
OPTIMETIC CONTROL ASSEMBLY (E)

FIG.545C



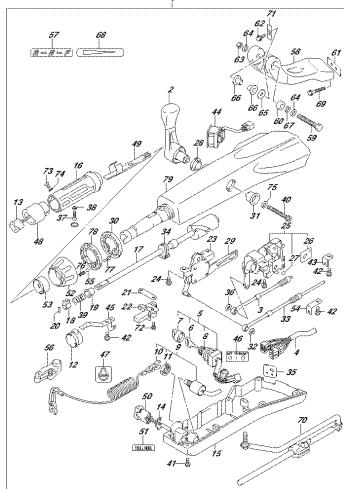
OPTIMA 002 016_545C
OPTIMETIC CONTROL ASSEMBLY (E)

FIG.570A



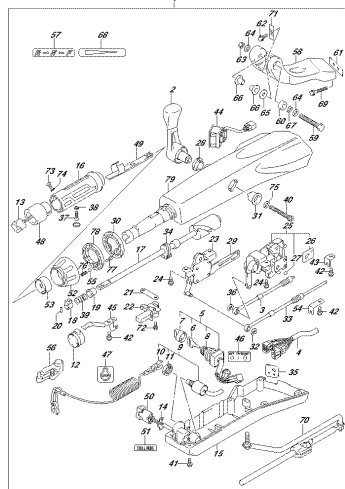
OPTIMA 002 016_570A
OPT TELESCOPE

FIG.570B



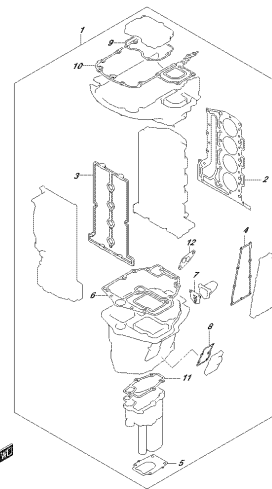
OPTIMA 002 016_570B
OPT TELESCOPE

FIG.570C



OPTIMA 002 016_570C
OPT TELESCOPE

FIG.585A



OPTIMA 002 016_585A
OPT LENS SET

FIG.111A

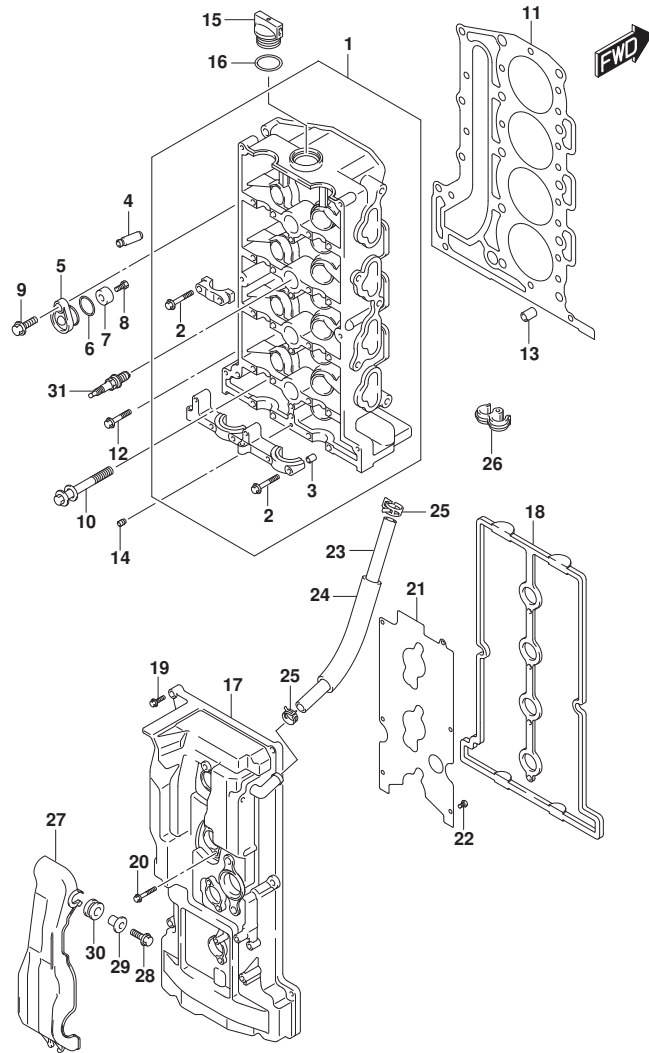


FIG.111A (1-B-2) シリンダヘッド

見出番号	品番	品名	使用個数	備考	標準作業時間
1-1	11100-87L00	ヘッドアッシ, シリンダ	1	->11100-87L10, W/1 1382-93J00 FROM 07003F-61000 1 UPTO 07003F-61055 4 FROM 08002F-61000 1 UPTO 08002F-61011 5 FROM 09003F-61000 1 UPTO 09003F-61131 4	
1-2	11100-87L10	ヘッドアッシ, シリンダ	1	FROM 07003F-61055 5 FROM 08002F-61011 6 FROM 09003F-61131 5	
2	09103-06266	ボルト (6X40)	22		
3	09206-08001	ピン (8X11)	18		
4	11115-73G01-001	ガイド, バルブ	16	オプション	
5	11261-93J00	カバー, プロテクションアノード	2		
6	09280-22019	リング (D:1.9, ID:21.8)	2		
7	55321-87J01	アノード, プロテクション	2		
8	09103-06281	ボルト (6X14)	2		
9	01550-08207	ボルト	2		
10	11117-89J00	ボルト, クランクケースインサート	10		
11	11141-87L00	ガスケット, シリンダヘッド	1		
12	01550-08407	ボルト	5		
13	04211-13189	ピン	2		
14	11112-96L00	プラグ, オイルベンチユリ	1		
15-1	11382-99E00	キャップ, オイルフライ	1	FROM 07003F-61000 1	

FIG.111A

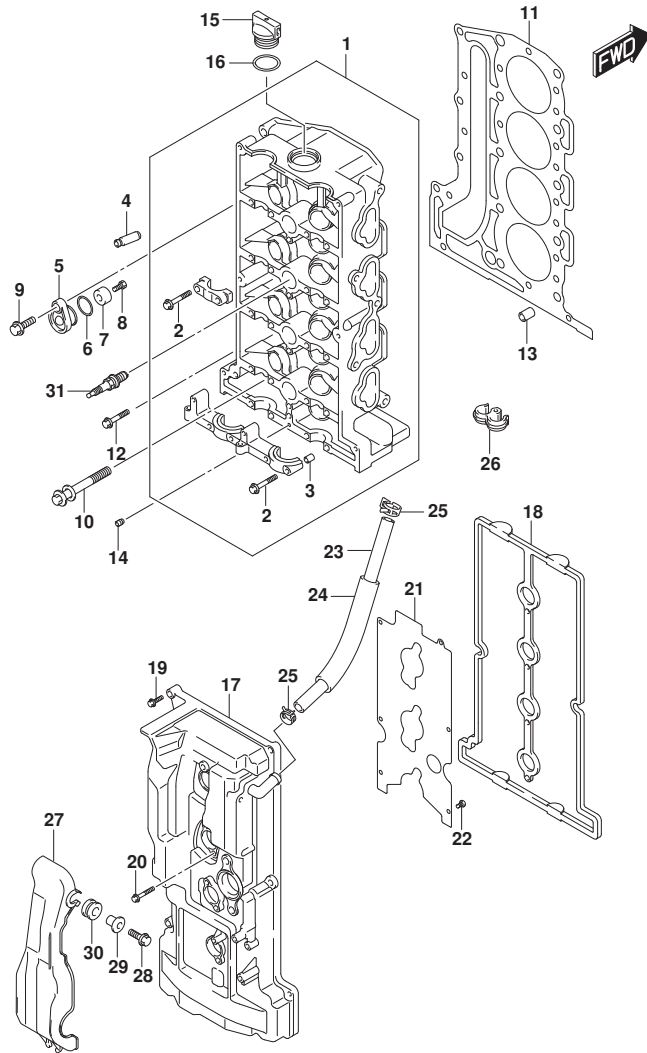


FIG. 111A (1-B-3) シリンダヘッド

見出番号	品番	品名	使用個数	備考	標準作業時間
				UPTO 07003F-61055	
			4		
				FROM 08002F-61000	
			1		
				UPTO 08002F-61011	
			5		
				FROM 09003F-61000	
			1		
				UPTO 09003F-61131	
			4		
15-2	11382-93J00	キャップ, オイルワイ	1	FROM 07003F-61055	
			5		
				FROM 08002F-61011	
			6		
				FROM 09003F-61131	
			5		
16	09280-26006	リング (D:3.1, ID:26.4)	1		
17	11170-87L11	カバー, シリンダヘッド	1		
18	11189-87L00	ガスケット, シリンダヘッドカバー	1		
19	01547-06257	ボルト	8		
20	01547-06457	ボルト	4		
21	11173-87L00	プレート, プリーザ	1		
22	02112-0612A	スクリュ	6		
23	09355-11165-600	ホース (11X16X600)	1	L:600>260	
24	18498-95J00	プロテクタ, プリーザホース (18X21X120)	1		
25	09401-15414	クリップ	2		
26	09408-00155	クランプ	1		
27	11194-87L10	ガード, フェルホース	1		
28	01550-06207	ボルト	2		
29	09169-06062	ワッシャ	2		
30	09320-09016	クッション (9X18X9.5)	2		
31	#09482-00446	スパーキングプラグ	4	NGK	

FIG.113A

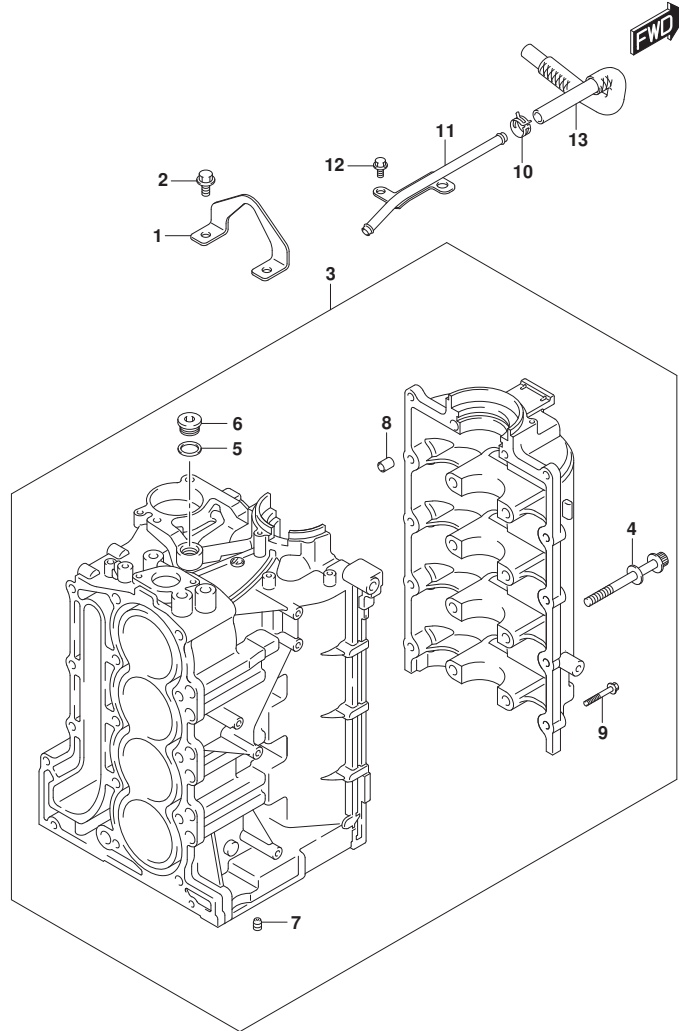


FIG. 113A (1-B-4) シリンダブロック

見出番号	品番	品名	使用個数	備考	標準作業時間
1	11291-87L00	フック, エンジン	1		
2	01550-08207	ボルト	2		
3	11300-87L10	ブロックアツシ, シリンダ	1		
4	11117-90J10	・ボルト, クランクケース	10		
5	11216-77E00	・ガスケット, M18ﾌﾞﾗｸﾞ	3		
6-1	09248-18011	・ﾌﾞﾗｸﾞ (18X8)	3	FROM 07003F-61000	
				1	
				UPTO 07003F-61129	
				2	
				FROM 08002F-61000	
				1	
				UPTO 08002F-61027	
				7	
				FROM 09003F-61000	
				1	
				UPTO 09003F-61287	
				7	
6-2	09248-18014	・ﾌﾞﾗｸﾞ (18X8)	2	UPPER SIDE/LOWER OUTER	
				FROM 07003F-61129	
				3	
				FROM 08002F-61027	
				8	
				FROM 09003F-61287	
				8	
6-3	09248-18011	・ﾌﾞﾗｸﾞ (18X8)	1	LOWER SIDE	
				FROM 07003F-61129	
				3	
				FROM 08002F-61027	
				8	
				FROM 09003F-61287	
				8	
7	11118-98J01	・ﾌﾞﾗｸﾞ	1		
8	09206-13019	・ﾋﾞﾝ (10.4X13X16)	5		
9	01550-08407	・ボルト	10		

FIG.113A

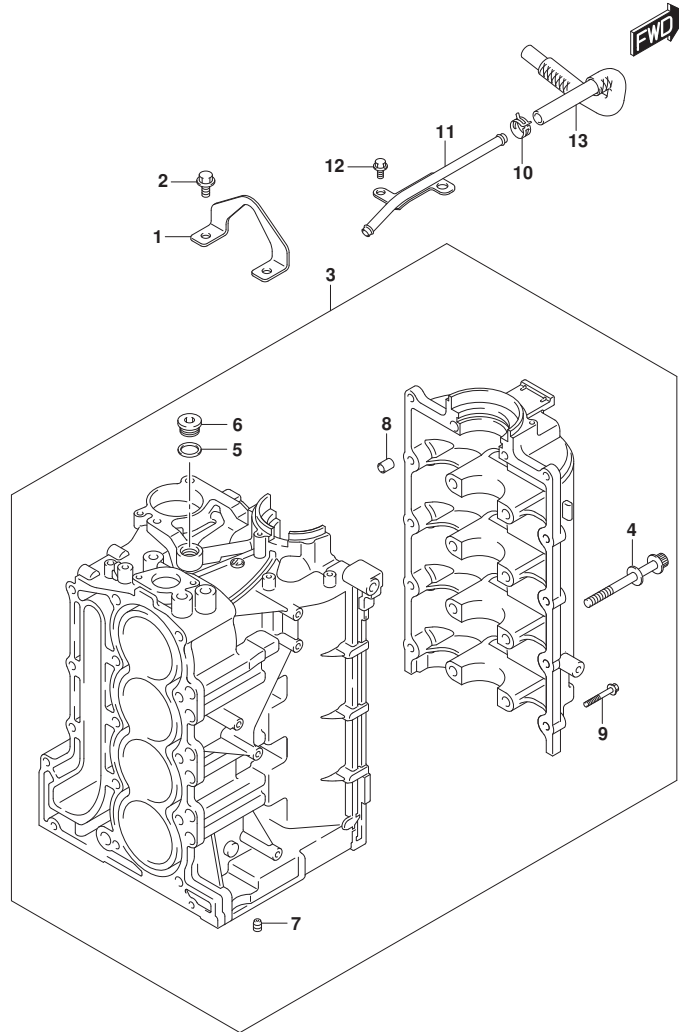


FIG. 113A (1-B-5) シリンダーブロック

見出番号	品番	品名	使用個数	備考	標準作業時間
10	09401-15414	クリップ	1		
11	11223-87L00	パイプ、フリース	1		
12	01550-06127	ホルト	2		
13	11224-87L00	ホース、フリース NO. 2	1		

FIG.116A

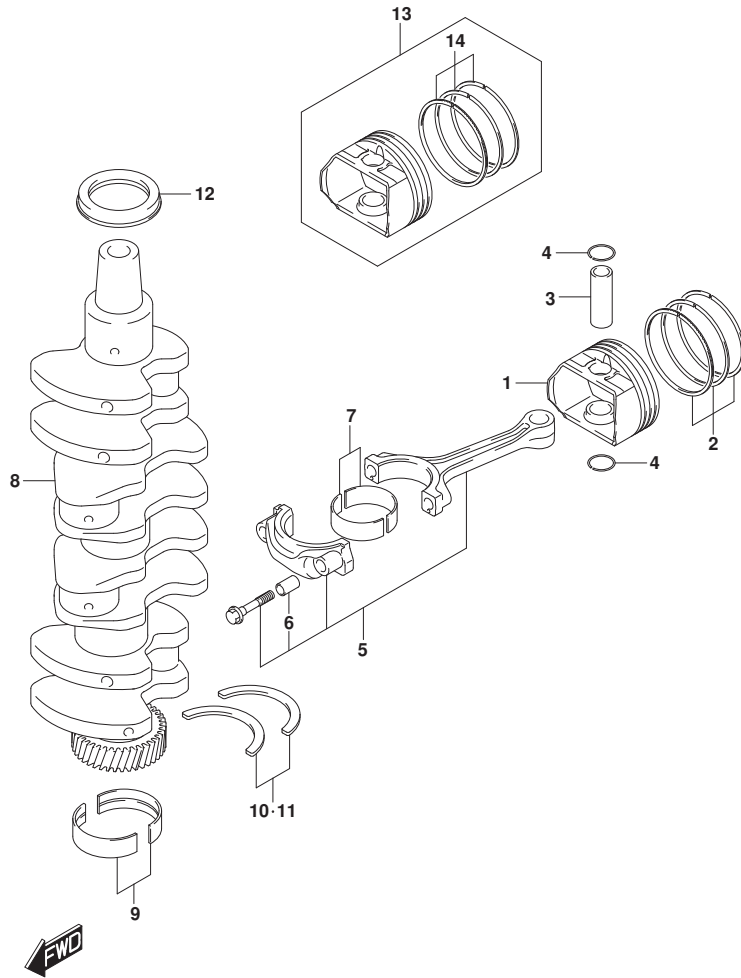


FIG.116A (1-B-6) クランクシャフト

見出番号	品番	品名	使用個数	備考	標準作業時間
1	12111-87L00	ピストン	4		
2	12140-87L01	リングセット,ピストン	4		
3	12151-54A50	ピン,ピストン	4		
4	09381-18002	サークリップ (OD:20.5)	8		
5	12160-87L10	コンロッドアッシ	4		
6	04221-04089	・ピン	8		
7-1	12100-69830-0A0	ベアリングセット,コンロッドグリーン	4	グリーン	
7-2	12100-69830-0B0	ベアリングセット,コンロッドブラック	4	ブラック	
7-3	12100-69830-0C0	ベアリングセット,コンロッドノン	4	NON	
7-4	12100-69830-0D0	ベアリングセット,コンロッドイエロー	4	イエロー	
7-5	12100-69830-0E0	ベアリングセット,コンロッドブルー	4	ブルー	
7-6	12100-69830-025	ベアリングセット,コンロッドレッド	4	オプション	
8	12220-87L00	クランクシャフト	1		
9-1	12340-58BA0-0A0	ベアリングセット,クランクグリーン	5	グリーン	
9-2	12340-58BA0-0B0	ベアリングセット,クランクブラック	5	ブラック	
9-3	12340-58BA0-0C0	ベアリングセット,クランクノン	5	NON	
9-4	12340-58BA0-0Y0	ベアリングセット,クランクシャフトSTD	5	PURPLE	
9-5	12340-58BA0-0Z0	ベアリングセット,クランクシャフトSTD	5	ブラック	
9-6	12300-58820-0YA	ベアリングセット,クランクシャフトアンタサイズ	5	オプション	
9-7	12300-58820-0ZA	ベアリングセット,クランクシャフトアンタサイズ	5	オプション	
9-8	12300-58820-0AA	ベアリングセット,クランクシャフトアンタサイズ	5	オプション	
9-9	12300-58820-0BA	ベアリングセット,クランクシャフトアンタサイズ	5	オプション	
9-10	12300-58820-0CA	ベアリングセット,クランクシャフトアンタサイズ	5	オプション	
10	12300-78890	ベアリングセット,クランクスラスト	1		
11	12300-78890-012	ベアリングセット,クランクスラストアンタサイズ	1	オプション	
12	09283-52006	オイルシール(52X70X10)	1		
13	12100-87L01-050	ピストンセット(OS:0.5)	4	オプション	
14	12140-87L01-050	・リングセット,ピストン(OS:0.50)	4	オプション	

FIG.119A

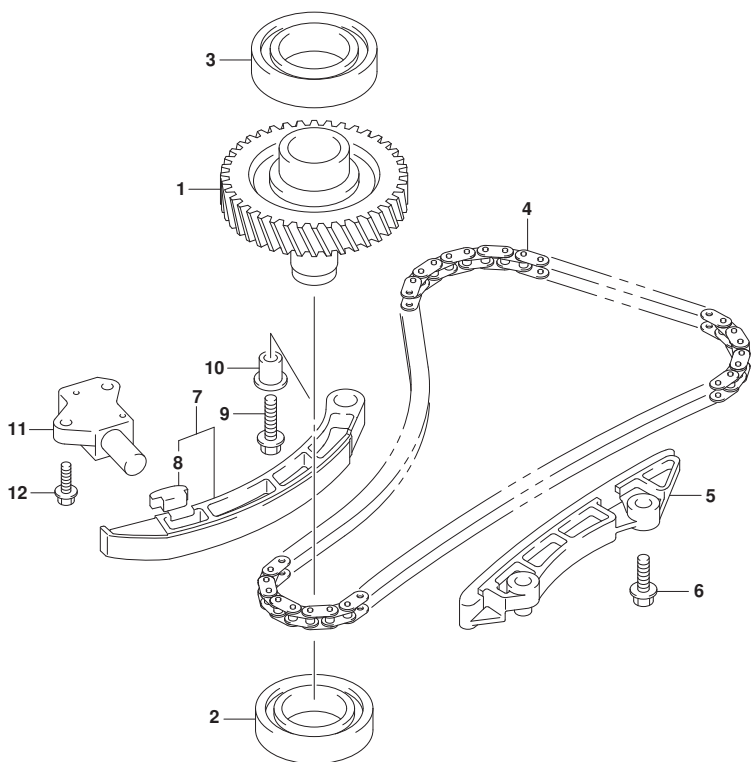


FIG.119A (1-B-7) タイミングチェーン

見出番号	品番	品名	使用個数	備考	標準作業時間
1	12730-87L00	ギヤ, トリファン	1		
2	09262-32008	ベアリング (32X58X13)	1		
3	09262-35070	ベアリング (35X62X14)	1		
4	12761-87L00	チェーン, タイミング	1		
5	12771-87L00	ガイド, タイミングチェーン	1		
6	01550-0825A	ボルト	2		
7	12810-87L00	テンションアッソシ, タイミングチェーン	1		
8	12813-73G00	バット, タイミングチェーンテンション	1		
9	01550-0835A	ボルト	1		
10	12812-90J00	スベーサ, タイミングチェーンテンション	1		
11	12831-93J01	アシヤスタアッソシ, テンションNO. 1	1		
12	01550-0620A	ボルト	2		



FIG.121A

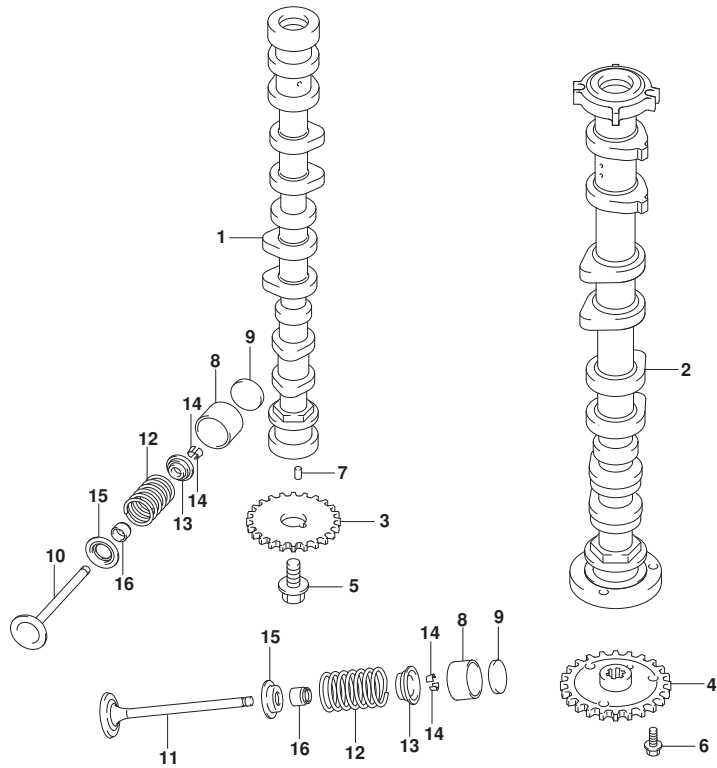


FIG.121A (1-B-8) カムシャフト (DF70A)

見出番号	品番	品名	使用個数	備考	標準作業時間
1	12701-87L20	カムシャフト, インテーク	1		
2	12705-87L00	カムシャフト, エキゾースト	1		
3	12741-90J01	スプローケット, カムシャフトタイミング	1		
4	12748-87L00	スプローケット, エキゾーストカムシャフト	1		
5	12749-93J00	ボルト, カムシャフト	1		
6	01550-0612A	ボルト	3		
7	04221-05109	ピン	2		
8	12891-69J00	タペット	16		
9-1	12892-69J00-228	シム, タペット:2.28	16		
9-2	12892-69J00-230	シム, タペット:2.30	16		
9-3	12892-69J00-232	シム, タペット:2.32	16		
9-4	12892-69J00-234	シム, タペット:2.34	16		
9-5	12892-69J00-236	シム, タペット:2.36	16		
9-6	12892-69J00-238	シム, タペット:2.38	16		
9-7	12892-69J00-240	シム, タペット:2.40	16		
9-8	12892-69J00-242	シム, タペット:2.42	16		
9-9	12892-69J00-244	シム, タペット:2.44	16		
9-10	12892-69J00-246	シム, タペット:2.46	16		
9-11	12892-69J00-248	シム, タペット:2.48	16		
9-12	12892-69J00-250	シム, タペット:2.50	16		
9-13	12892-69J00-252	シム, タペット:2.52	16		
9-14	12892-69J00-254	シム, タペット:2.54	16		
9-15	12892-69J00-256	シム, タペット:2.56	16		
9-16	12892-69J00-258	シム, タペット:2.58	16		
9-17	12892-69J00-260	シム, タペット:2.60	16		
9-18	12892-69J00-262	シム, タペット:2.62	16		
9-19	12892-69J00-264	シム, タペット:2.64	16		
9-20	12892-69J00-266	シム, タペット:2.66	16		
9-21	12892-69J00-268	シム, タペット:2.68	16		
9-22	12892-69J00-270	シム, タペット:2.70	16		
9-23	12892-69J00-272	シム, タペット:2.72	16		
10	12911-87L00	バルブ, インテーク	8		
11	12915-87L50	バルブ, エキゾースト	8		
12	12921-87J10	スプリング, バルブ	16		
13	12931-78G00	リテーナ, バルブスプリング	16		

FIG.121A

FIG.121A (1-B-9) カムシャフト (DF70A)

見出番号	品番	品名	使用個数	備考	標準作業時間
14	12932-24400	コック, ハルブ	32		
15	12933-51E00	シート, ハルブ スプリング	16		
16	09289-05012	オイルシール(5.5X11.5X9.3)	16		

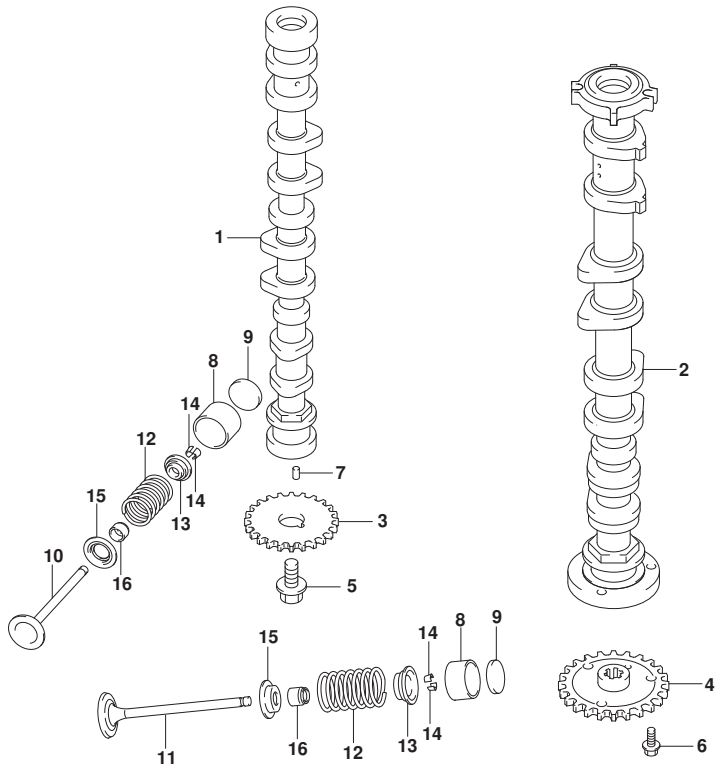


FIG.121B

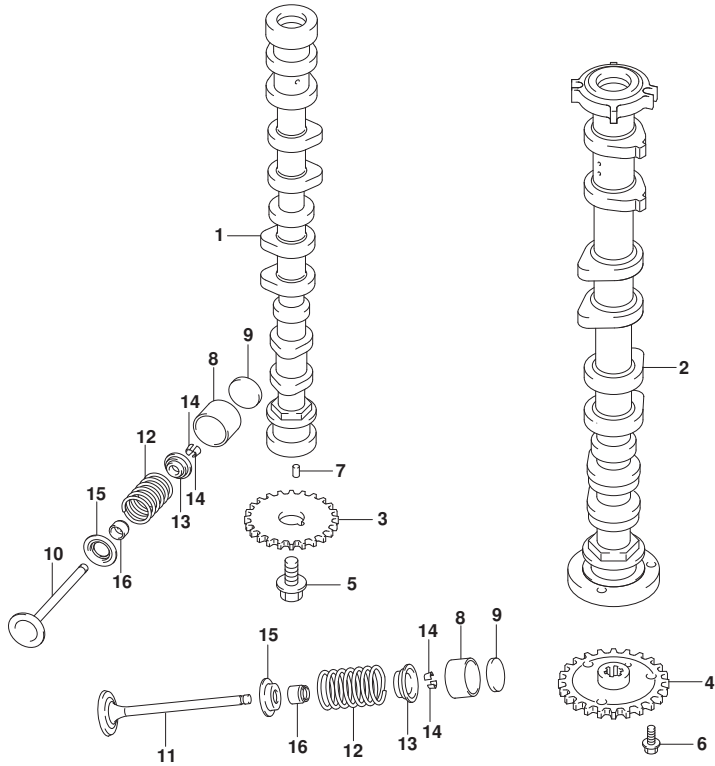


FIG. 121B (1-B-10) カムシャフト (DF70ATH)

見出番号	品番	品名	使用個数	備考	標準作業時間
1	12701-87L20	カムシャフト, インテーク	1		
2	12705-87L00	カムシャフト, エキゾースト	1		
3	12741-90J01	スプローケット, カムシャフトタイミング	1		
4	12748-87L00	スプローケット, エキゾーストカムシャフト	1		
5	12749-93J00	ボルト, カムシャフト	1		
6	01550-0612A	ボルト	3		
7	04221-05109	ピン	2		
8	12891-69J00	クハット	16		
9-1	12892-69J00-228	シム, クハットT:2.28	16		
9-2	12892-69J00-230	シム, クハットT:2.30	16		
9-3	12892-69J00-232	シム, クハットT:2.32	16		
9-4	12892-69J00-234	シム, クハットT:2.34	16		
9-5	12892-69J00-236	シム, クハットT:2.36	16		
9-6	12892-69J00-238	シム, クハットT:2.38	16		
9-7	12892-69J00-240	シム, クハットT:2.40	16		
9-8	12892-69J00-242	シム, クハットT:2.42	16		
9-9	12892-69J00-244	シム, クハットT:2.44	16		
9-10	12892-69J00-246	シム, クハットT:2.46	16		
9-11	12892-69J00-248	シム, クハットT:2.48	16		
9-12	12892-69J00-250	シム, クハットT:2.50	16		
9-13	12892-69J00-252	シム, クハットT:2.52	16		
9-14	12892-69J00-254	シム, クハットT:2.54	16		
9-15	12892-69J00-256	シム, クハットT:2.56	16		
9-16	12892-69J00-258	シム, クハットT:2.58	16		
9-17	12892-69J00-260	シム, クハットT:2.60	16		
9-18	12892-69J00-262	シム, クハットT:2.62	16		
9-19	12892-69J00-264	シム, クハットT:2.64	16		
9-20	12892-69J00-266	シム, クハットT:2.66	16		
9-21	12892-69J00-268	シム, クハットT:2.68	16		
9-22	12892-69J00-270	シム, クハットT:2.70	16		
9-23	12892-69J00-272	シム, クハットT:2.72	16		
10	12911-87L00	バルブ, インテーク	8		
11	12915-87L50	バルブ, エキゾースト	8		
12	12921-87J10	スプリング, バルブ	16		
13	12931-78G00	リテーナ, バルブスプリング	16		

FIG.121B

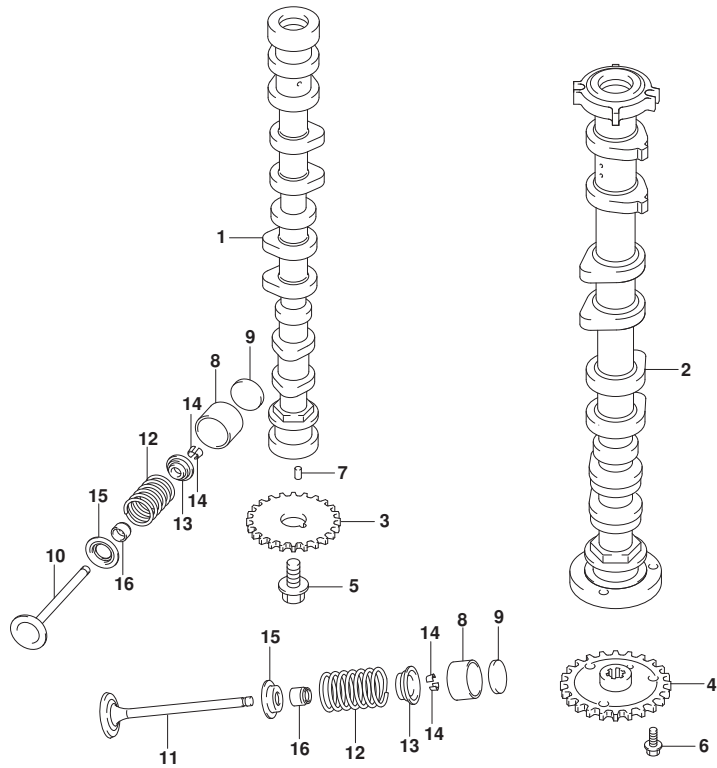


FIG. 121B (1-B-11) カムシャフト (DF70ATH)

見出番号	品番	品名	使用個数	備考	標準作業時間
14	12932-24400	コック, ハルブ	32		
15	12933-51E00	シート, ハルブ スプリング	16		
16	09289-05012	オイルシール(5.5X11.5X9.3)	16		



FIG.121C

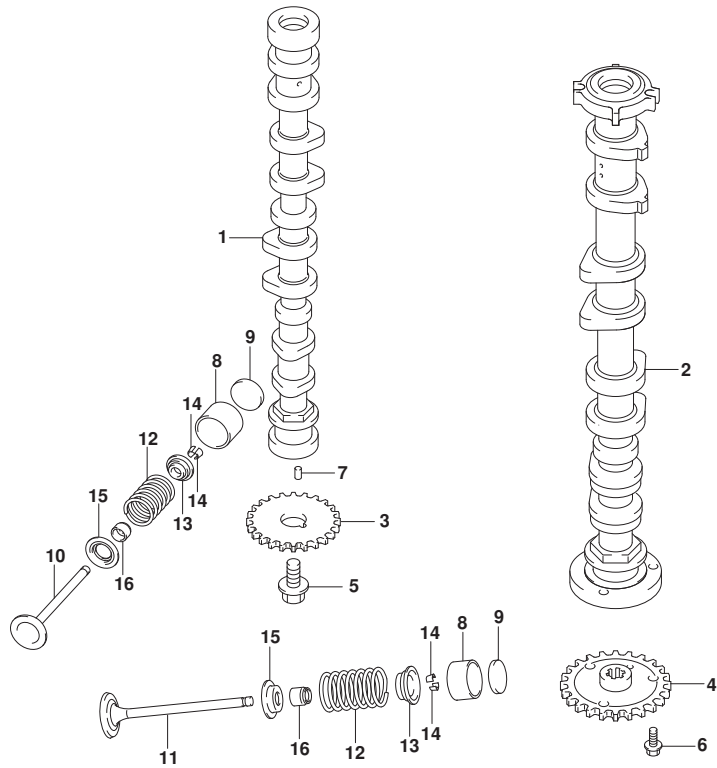


FIG.121C (1-B-12) カムシャフト (DF80A)

見出番号	品番	品名	使用個数	備考	標準作業時間
1	12701-87L00	カムシャフト, インテーク	1		
2	12705-87L00	カムシャフト, エキゾースト	1		
3	12741-90J01	スプローケット, カムシャフトタイミング	1		
4	12748-87L00	スプローケット, エキゾーストカムシャフト	1		
5	12749-93J00	ボルト, カムシャフト	1		
6	01550-0612A	ボルト	3		
7	04221-05109	ピン	2		
8	12891-69J00	クハット	16		
9-1	12892-69J00-228	シム, クハットT:2.28	16		
9-2	12892-69J00-230	シム, クハットT:2.30	16		
9-3	12892-69J00-232	シム, クハットT:2.32	16		
9-4	12892-69J00-234	シム, クハットT:2.34	16		
9-5	12892-69J00-236	シム, クハットT:2.36	16		
9-6	12892-69J00-238	シム, クハットT:2.38	16		
9-7	12892-69J00-240	シム, クハットT:2.40	16		
9-8	12892-69J00-242	シム, クハットT:2.42	16		
9-9	12892-69J00-244	シム, クハットT:2.44	16		
9-10	12892-69J00-246	シム, クハットT:2.46	16		
9-11	12892-69J00-248	シム, クハットT:2.48	16		
9-12	12892-69J00-250	シム, クハットT:2.50	16		
9-13	12892-69J00-252	シム, クハットT:2.52	16		
9-14	12892-69J00-254	シム, クハットT:2.54	16		
9-15	12892-69J00-256	シム, クハットT:2.56	16		
9-16	12892-69J00-258	シム, クハットT:2.58	16		
9-17	12892-69J00-260	シム, クハットT:2.60	16		
9-18	12892-69J00-262	シム, クハットT:2.62	16		
9-19	12892-69J00-264	シム, クハットT:2.64	16		
9-20	12892-69J00-266	シム, クハットT:2.66	16		
9-21	12892-69J00-268	シム, クハットT:2.68	16		
9-22	12892-69J00-270	シム, クハットT:2.70	16		
9-23	12892-69J00-272	シム, クハットT:2.72	16		
10	12911-87L00	バルブ, インテーク	8		
11	12915-87L50	バルブ, エキゾースト	8		
12	12921-87J10	スプリング, バルブ	16		
13	12931-78G00	リテーナ, バルブスプリング	16		

FIG.121C

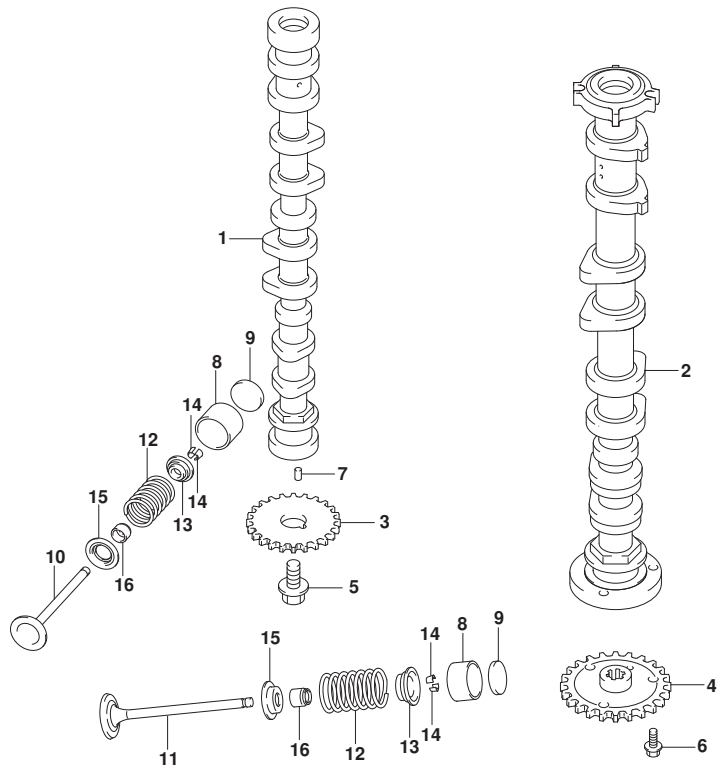


FIG.121C (1-B-13) カムシャフト (DF80A)

見出番号	品番	品名	使用個数	備考	標準作業時間
14	12932-24400	コック, ハルブ	32		
15	12933-51E00	シート, ハルブ スプリング	16		
16	09289-05012	オイルシール(5.5X11.5X9.3)	16		



FIG.121D

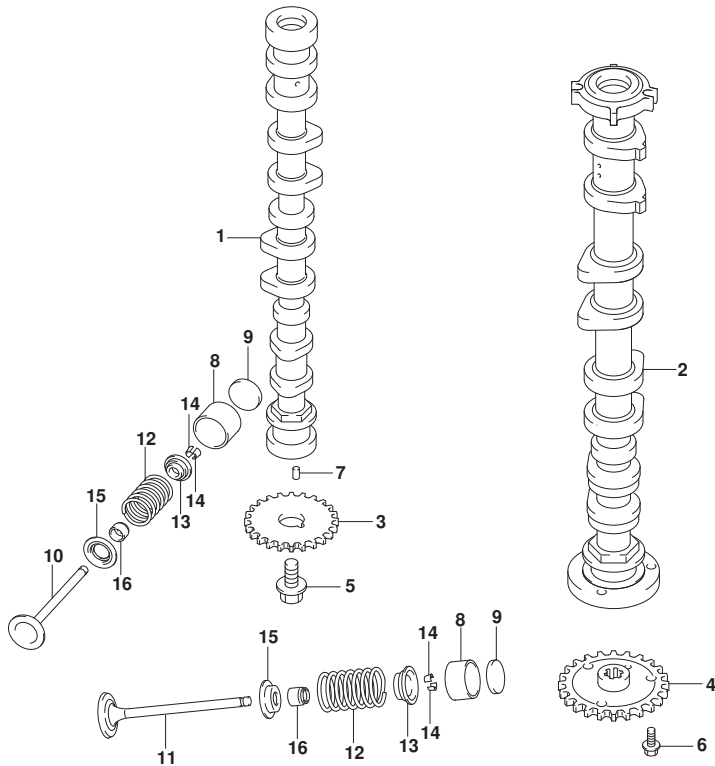


FIG.121D (1-B-14) カムシャフト (DF90A)

見出番号	品番	品名	使用個数	備考	標準作業時間
1	12701-87L10	カムシャフト, インテーク	1		
2	12705-87L10	カムシャフト, エキゾースト	1		
3	12741-90J01	スプローケット, カムシャフトタイミング	1		
4	12748-87L00	スプローケット, エキゾーストカムシャフト	1		
5	12749-93J00	ホルルト, カムシャフト	1		
6	01550-0612A	ホルルト	3		
7	04221-05109	ピン	2		
8	12891-69J00	クハット	16		
9-1	12892-69J00-228	シム, クハットT:2.28	16		
9-2	12892-69J00-230	シム, クハットT:2.30	16		
9-3	12892-69J00-232	シム, クハットT:2.32	16		
9-4	12892-69J00-234	シム, クハットT:2.34	16		
9-5	12892-69J00-236	シム, クハットT:2.36	16		
9-6	12892-69J00-238	シム, クハットT:2.38	16		
9-7	12892-69J00-240	シム, クハットT:2.40	16		
9-8	12892-69J00-242	シム, クハットT:2.42	16		
9-9	12892-69J00-244	シム, クハットT:2.44	16		
9-10	12892-69J00-246	シム, クハットT:2.46	16		
9-11	12892-69J00-248	シム, クハットT:2.48	16		
9-12	12892-69J00-250	シム, クハットT:2.50	16		
9-13	12892-69J00-252	シム, クハットT:2.52	16		
9-14	12892-69J00-254	シム, クハットT:2.54	16		
9-15	12892-69J00-256	シム, クハットT:2.56	16		
9-16	12892-69J00-258	シム, クハットT:2.58	16		
9-17	12892-69J00-260	シム, クハットT:2.60	16		
9-18	12892-69J00-262	シム, クハットT:2.62	16		
9-19	12892-69J00-264	シム, クハットT:2.64	16		
9-20	12892-69J00-266	シム, クハットT:2.66	16		
9-21	12892-69J00-268	シム, クハットT:2.68	16		
9-22	12892-69J00-270	シム, クハットT:2.70	16		
9-23	12892-69J00-272	シム, クハットT:2.72	16		
10	12911-87L00	バルブ, インテーク	8		
11	12915-87L50	バルブ, エキゾースト	8		
12	12921-87J10	スプリング, バルブ	16		
13	12931-78G00	リテーナ, バルブスプリング	16		

FIG.121D

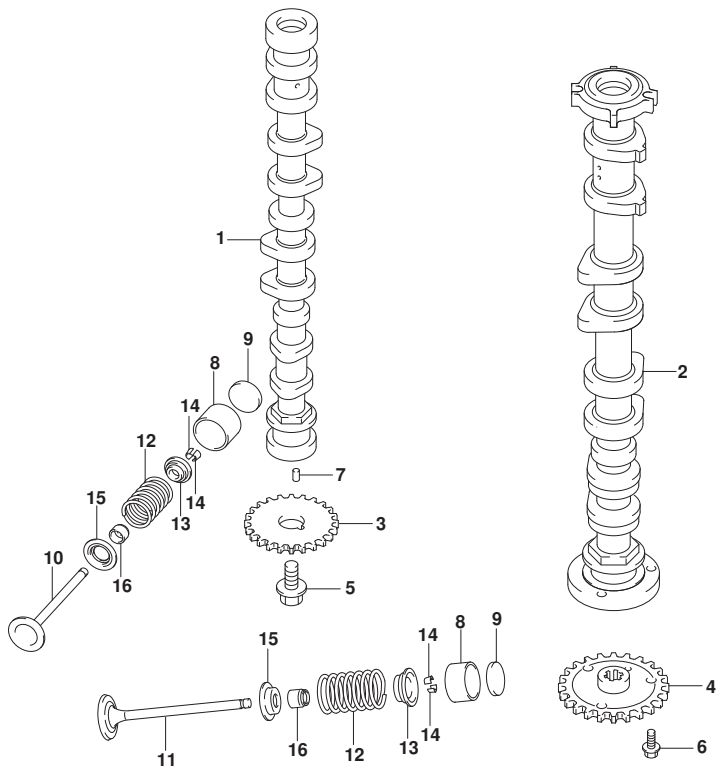


FIG.121D (1-B-15) カムシャフト (DF90A)

見出番号	品番	品名	使用個数	備考	標準作業時間
14	12932-24400	コック, ハルブ	32		
15	12933-51E00	シート, ハルブ スプ リング	16		
16	09289-05012	オイルシール(5.5X11.5X9.3)	16		



FIG.121E

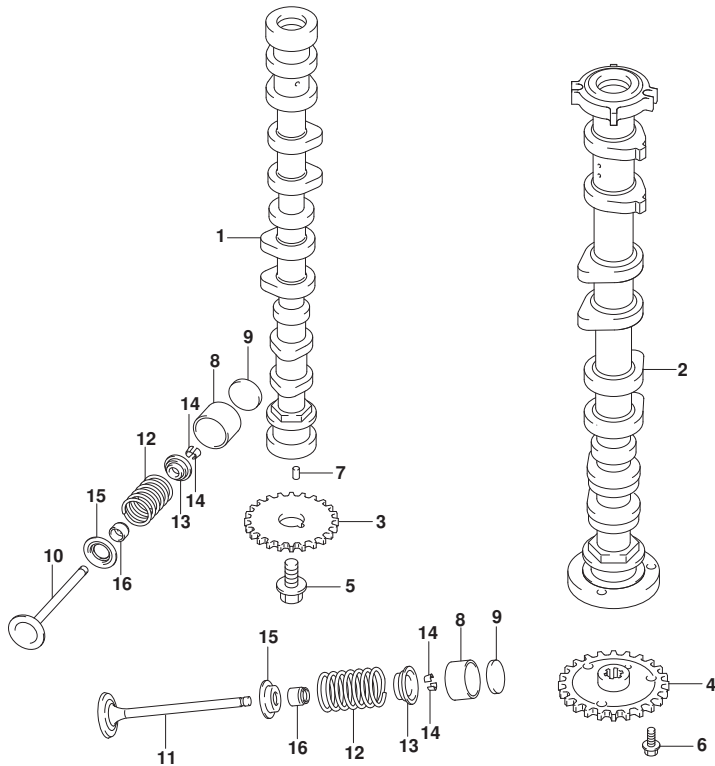


FIG.121E (1-B-16) カムシャフト (DF90ATH)

見出番号	品番	品名	使用個数	備考	標準作業時間
1	12701-87L10	カムシャフト, インテーク	1		
2	12705-87L10	カムシャフト, エキゾースト	1		
3	12741-90J01	スプローケット, カムシャフトタイミング	1		
4	12748-87L00	スプローケット, エキゾーストカムシャフト	1		
5	12749-93J00	ホルルト, カムシャフト	1		
6	01550-0612A	ホルルト	3		
7	04221-05109	ピン	2		
8	12891-69J00	クハット	16		
9-1	12892-69J00-228	シム, クハットT:2.28	16		
9-2	12892-69J00-230	シム, クハットT:2.30	16		
9-3	12892-69J00-232	シム, クハットT:2.32	16		
9-4	12892-69J00-234	シム, クハットT:2.34	16		
9-5	12892-69J00-236	シム, クハットT:2.36	16		
9-6	12892-69J00-238	シム, クハットT:2.38	16		
9-7	12892-69J00-240	シム, クハットT:2.40	16		
9-8	12892-69J00-242	シム, クハットT:2.42	16		
9-9	12892-69J00-244	シム, クハットT:2.44	16		
9-10	12892-69J00-246	シム, クハットT:2.46	16		
9-11	12892-69J00-248	シム, クハットT:2.48	16		
9-12	12892-69J00-250	シム, クハットT:2.50	16		
9-13	12892-69J00-252	シム, クハットT:2.52	16		
9-14	12892-69J00-254	シム, クハットT:2.54	16		
9-15	12892-69J00-256	シム, クハットT:2.56	16		
9-16	12892-69J00-258	シム, クハットT:2.58	16		
9-17	12892-69J00-260	シム, クハットT:2.60	16		
9-18	12892-69J00-262	シム, クハットT:2.62	16		
9-19	12892-69J00-264	シム, クハットT:2.64	16		
9-20	12892-69J00-266	シム, クハットT:2.66	16		
9-21	12892-69J00-268	シム, クハットT:2.68	16		
9-22	12892-69J00-270	シム, クハットT:2.70	16		
9-23	12892-69J00-272	シム, クハットT:2.72	16		
10	12911-87L00	バルブ, インテーク	8		
11	12915-87L50	バルブ, エキゾースト	8		
12	12921-87J10	スプリング, バルブ	16		
13	12931-78G00	リテーナ, バルブスプリング	16		

FIG.121E

FIG.121E (1-C-2) カムシャフト (DF90ATH)

見出番号	品番	品名	使用個数	備考	標準作業時間
14	12932-24400	コッタ,ハルブ	32		
15	12933-51E00	シート,ハルブ スプリング	16		
16	09289-05012	オイルシール(5.5X11.5X9.3)	16		

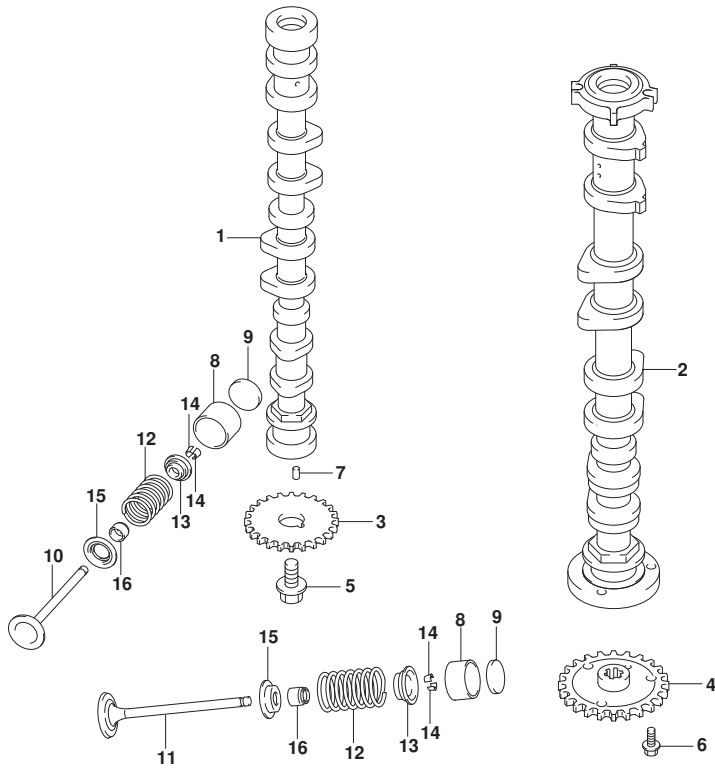


FIG.122A

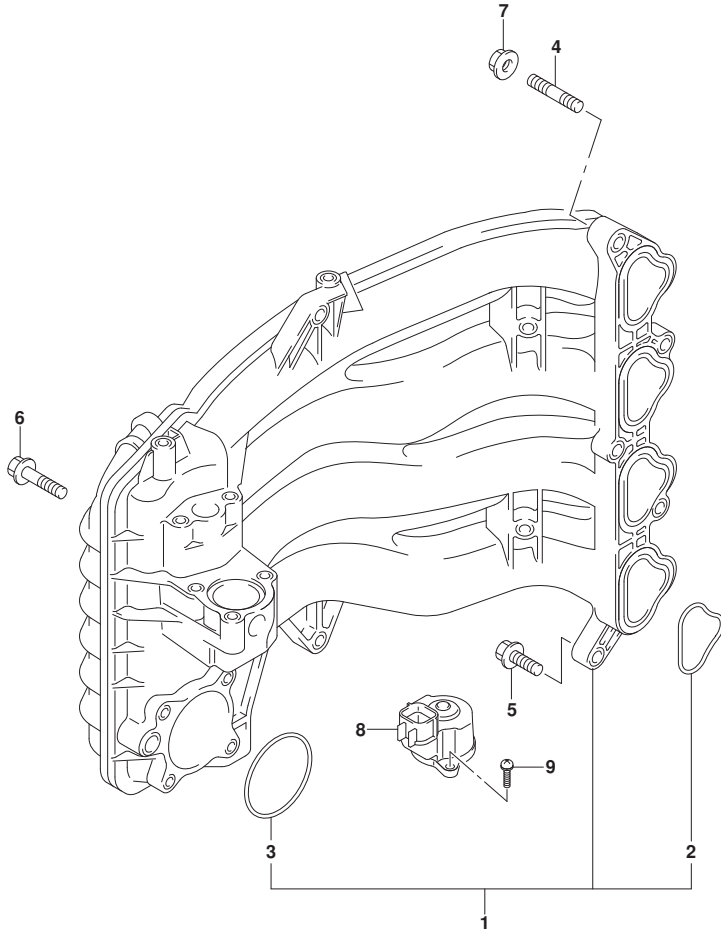


FIG. 122A (1-C-3) インテークマニホールド*

見出番号	品番	品名	使用個数	備考	標準作業時間
1	13110-87L00	マニホールド*, インテーク	1		
2	13119-87L00	・ガasket, インテークマニホールド*	4		
3	13125-87L00	・ガasket, スロットルボデー	1		
4	01421-08257	スタッド*ボルト	2		
5	01550-08307	ボルト	4		
6	01550-08457	ボルト	1		
7	08316-10087	ナット	2		
8	18137-87L01	バルブ*, IAC	1		
9	02112-34167	スクリュ	3		

FIG.134A

FIG. 134A (1-C-4) サイレンサ

見出番号	品番	品名	使用個数	備考	標準作業時間
1	13710-99E00	アスタ, フレーム	1		
2	13810-87L00	サイレンサ	1		
3	13813-87L00	ホルダ, フレームアスタ	1		
4	09116-06215	ホルト (6X30)	2		
5	09169-06075	ワッシャ	2		
6	09320-09039	クワシヨソ	2		

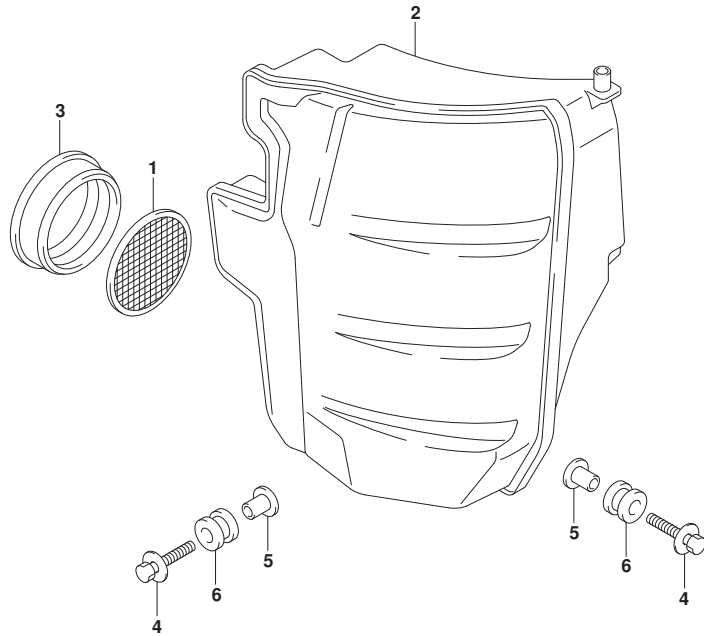


FIG.136A

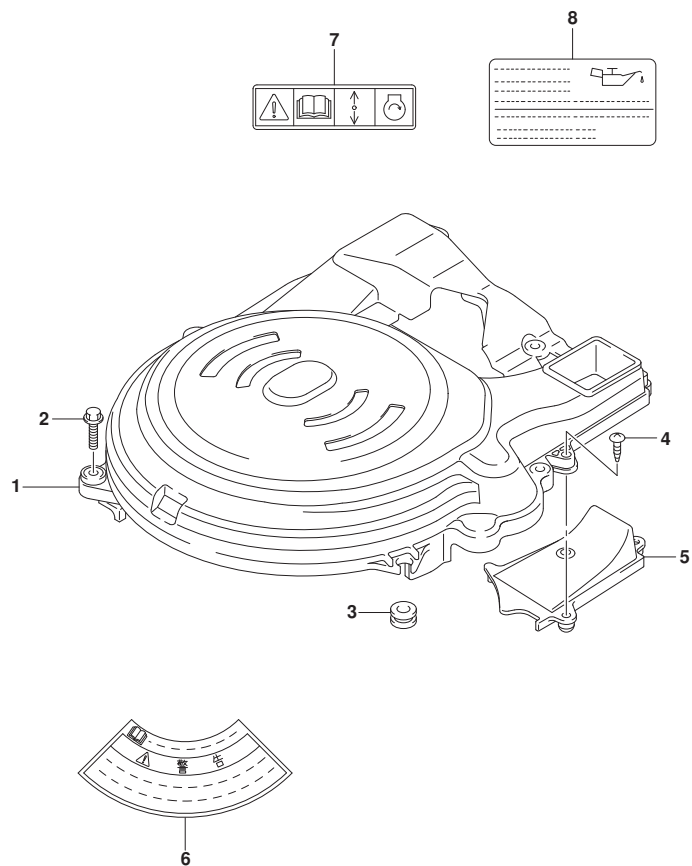


FIG. 136A (1-C-5) リンクギヤカバー

見出番号	品番	品名	使用個数	備考	標準作業時間
1	11510-87L03	カバー, リンクギヤ	1		
2	01550-06307	ホルト	4		
3	09320-09016	クッション(9X18X9.5)	1		
4	03542-06209	スクリュー	2		
5	11514-87L00	プレート, リンクギヤカバー	1		
6	61472-93E20	ラベル, スタータ	1		
7	69711-93E10	ラベル, S. I. G. P.	1		
8	61494-87L01	ラベル, オイル/クリアランス	1		

FIG.140A

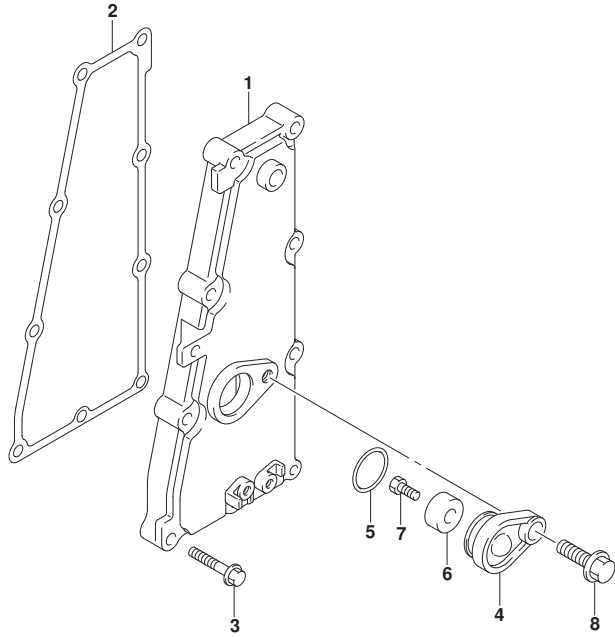


FIG. 140A (1-C-6) エキゾーストカバー

見出番号	品番	品名	使用個数	備考	標準作業時間
1	14141-87L00	カバー, エキゾースト	1		
2	14151-87L00	ガスケット, エキゾーストカバー	1		
3	01550-06307	ボルト	9		
4	11261-93J00	カバー, プロテクションアノード	1		
5	09280-22019	Oリング (D:1.9, ID:21.8)	1		
6	55321-87J01	アノード, プロテクション	1		
7	09103-06281	ボルト (6X14)	1		
8	01550-08207	ボルト	1		



FIG.143A

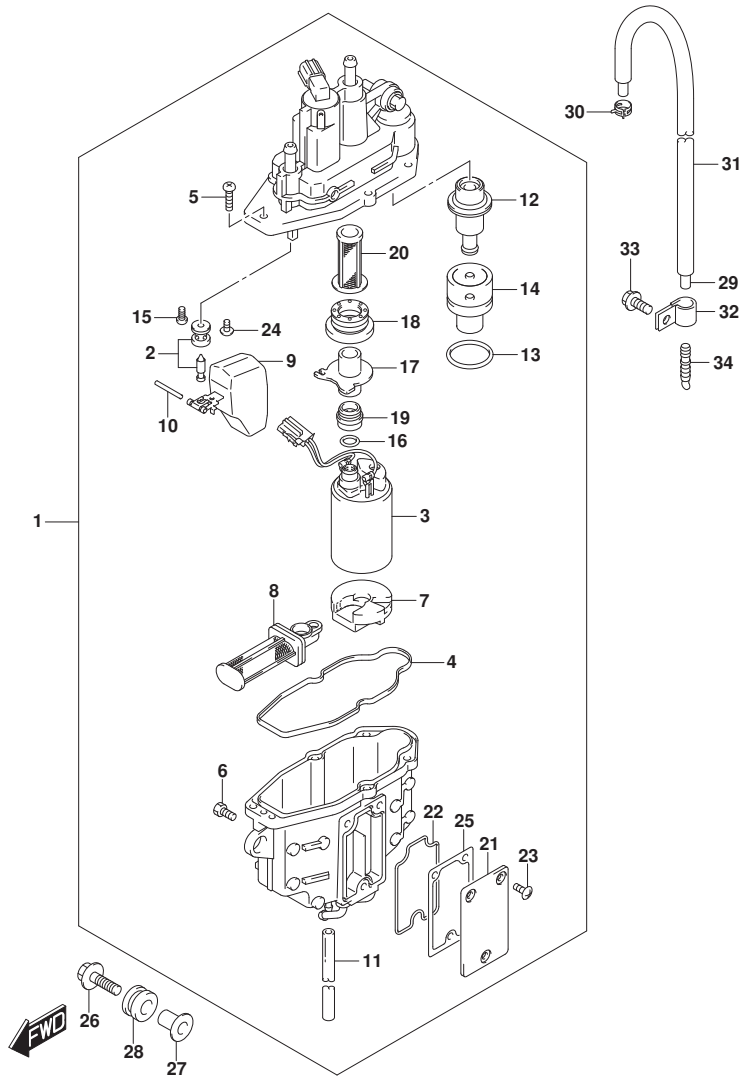


FIG.143A (1-C-7) フューエルベーパーセパレーター

見出番号	品番	品名	使用個数	備考	標準作業時間
1	15600-92J01	セパレーターアツシ, フューエルベーパー	1		
2	13370-88L00	バルブアツシ, ニードル	1		
3	15200-92J00	ホップアツシ, フューエル	1		
4	15626-92J00	シール	1		
5	15628-99E00	スクリュ (L:15)	5		
6	15629-99E10	スクリュ, ドレーン	1		
7	15641-88L00	スベータ	1		
8	15642-88L00	フィルタアツシ	1		
9	15650-99E00	フロート	1		
10	15654-88L00	ヒン	1		
11	15683-87J00	ホース	1		
12	15760-88L00	レギュレーターアツシ	1		
13	15644-88L00	リング	1		
14	15645-88L00	ホルダ, レギュレータ	1		
15	02112-0408A	スクリュ	1		
16	15648-92J00	リング	1		
17	15643-88L00	ジョイント	1		
18	15641-88L20	ブツシ	1		
19	15641-88L40	ブツシ	1		
20	15642-88L10	フィルタ	1		
21	15612-88L00	カバー, ベーパーセパレーター	1		
22	15613-88L00	リング	1		
23	15614-88L00	スクリュ	3		
24	02142-0408B	スクリュ	1		
25	15613-92J00	ガスケット	1		
26	09116-06202	ホルト (6X25)	3		
27	09169-06090	ワツシヤ	3		
28	09320-09053	クツシヨシ	3		
29-1	09352-50823-600	ホース (5X8, 2X600)	1	L:600>490 FROM 07003F-61000 1 UPTO 07003F-61102 3 FROM 08002F-61000 1	

FIG.143A

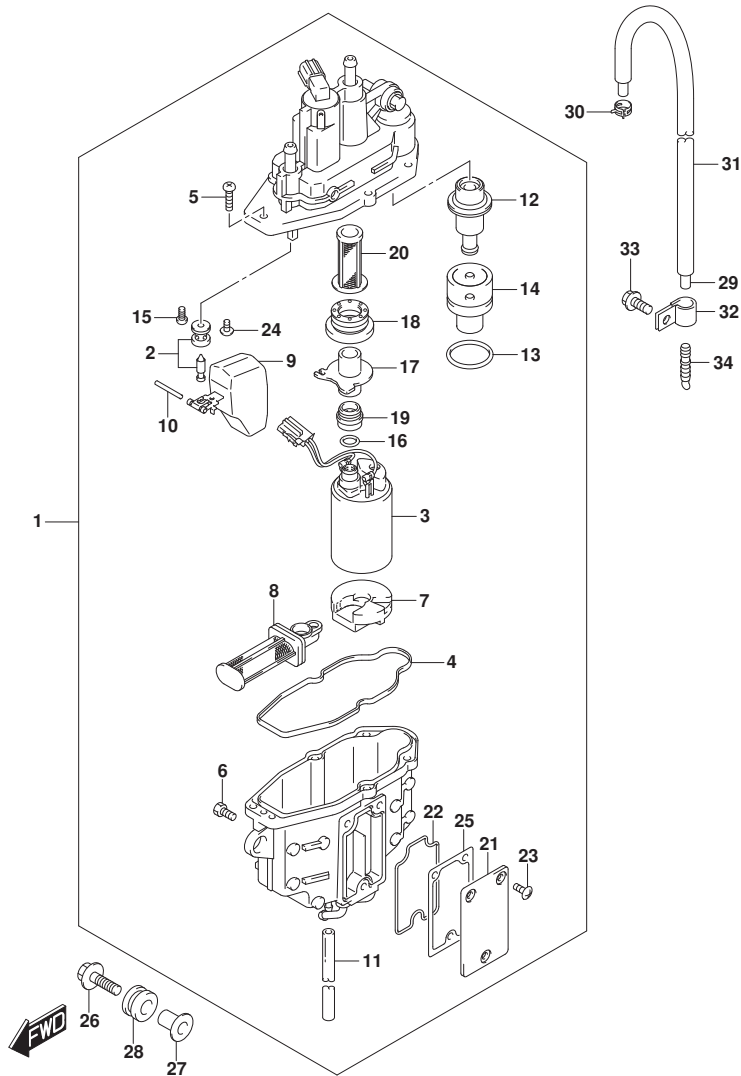


FIG.143A (1-C-8) フューエルベ^レハ^セパ^レータ

見出番号	品番	品名	使用個数	備考	標準作業時間
				UPTO 08002F-61021	
			6		
				FROM 09003F-61000	
			1		
				UPTO 09003F-61229	
			2		
29-2	09343-50002-490	ホース(5X8. 2X490)	1	L:600>490	
				FROM 07003F-61102	
			4		
				FROM 08002F-61021	
			7		
				FROM 09003F-61229	
			3		
30	09401-08412	クリップ	1		
31	18498-87JCO	ブローカク, ホース(9. 5X11. 5X450)	1	L:450>390	
32	09403-12320	クランプ	1		
33	01550-06127	ホルト	1		
34	55127-87D00	ブラグ, ユニオン	1	FROM 201508	
				FROM 07003F-61025	
			4		
				FROM 08002F-61005	
			0		
				FROM 09003F-61052	
			2		

FIG.144A

FIG.144A (1-C-9) フューエルインジクタ

見出番号	品番	品名	使用個数	備考	標準 作業時間
1	15681-92J00	ホース, フューエル(セパレータ付リハリ)	1		
2	15710-82K50	インジクタアツシ, フューエル	4		
3	15716-65DT0	クローメツセット, フューエルインジクタ	4		
4	15750-87L30	パイプ, テリハリ	1		
5	15830-87L30	ジョイント, フューエルメイン	1		
6	09103-06281	ボルト(6X14)	1		
7	09280-08012	Oリング(D:1.9, ID:7.8)	1		
8	18498-99E20	ブロークタ, フューエルホース(15.4X18.4X450)	1	L:450>160	
9	09320-08062	クワシヨソ	4		
10	09401-11425	クリツブ	2		
11	09408-00233	クランフ	1		
12	01550-08257	ボルト	2		

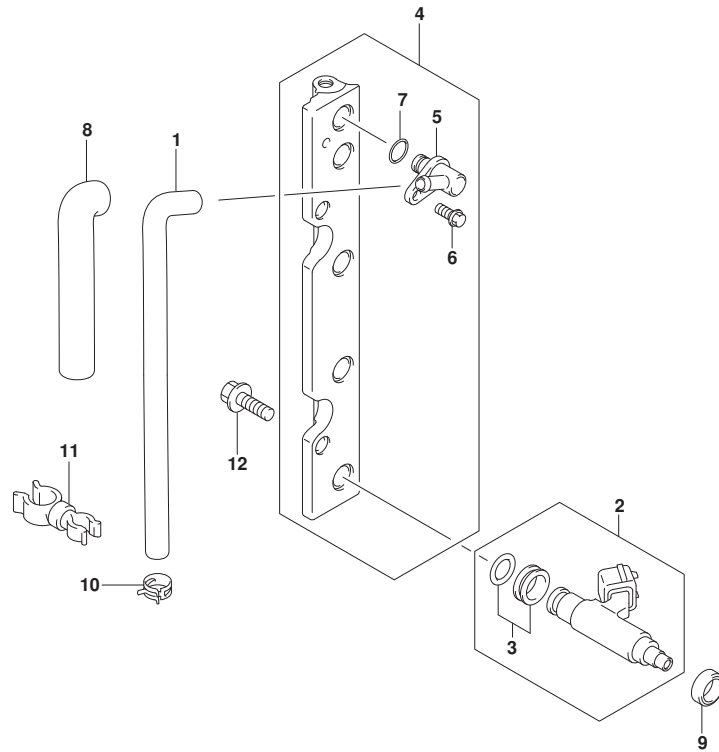


FIG.146A

FIG. 146A (1-C-10) フューエルポンプ

見出番号	品番	品名	使用個数	備考	標準作業時間
1	15100-90J11	ポンプアツシ, フューエル	1		
2	01550-06257	ホルト	2		
3	09280-26005	Oリング (D:2.4, ID:26.2)	1		
4	15410-87L00	フィルタ, フューエル	1		
5	15419-87J00	キャップ, フューエルフィルタ	1		
6	09401-11423	クリツブ	1		
7	15422-96J00	クランプ, フューエルフィルタ	1		
8	15421-87L00	ブラケット, フューエルフィルタ	1		
9	01550-06167	ホルト	2		
10	15190-90J30	ホース, フューエル (ジョイントツケフィルタ)	1		
11	15192-87L11	ホース, フューエル (フィルタツケポンプ)	1		
12	09343-70503-600	ホース (7X12X600)	1	L:600>510	
13	18498-99E10	ロテクタ, フューエルホース (13.5X16.5X610)	1	L:610>340	
14	18498-99E10	ロテクタ, フューエルホース (13.5X16.5X610)	1	L:610>450	
15	09401-11423	クリツブ	5		
16	15198-87L00	ブラケット, フューエルホース	1		
17	09403-11320	クランプ	1		
18	01550-06127	ホルト	1		

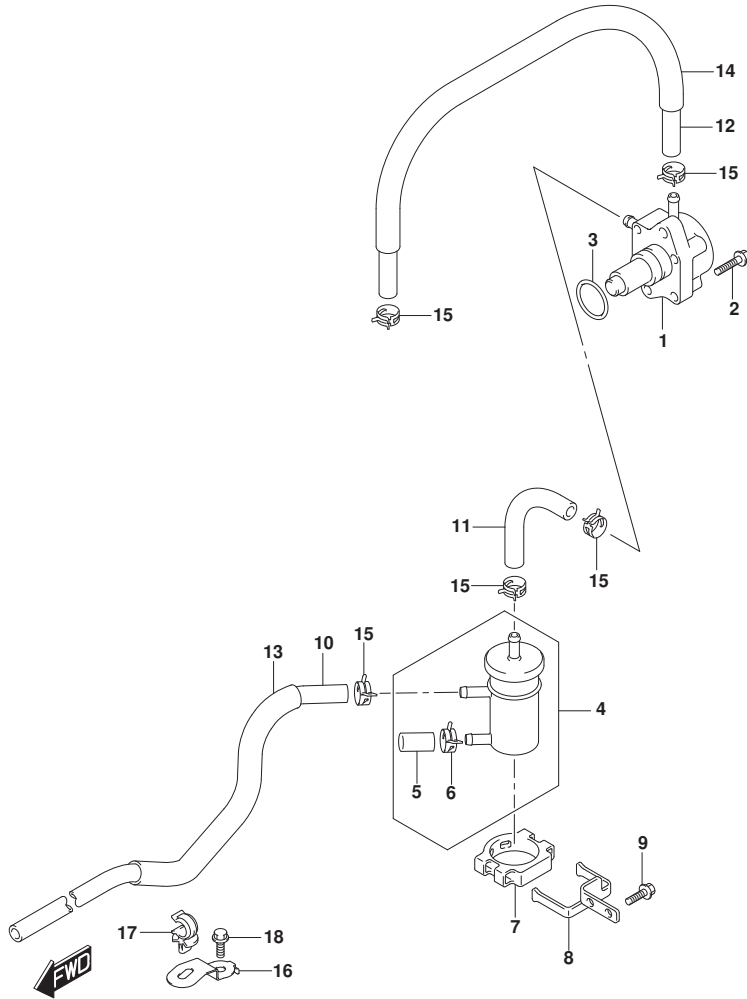


FIG.160A

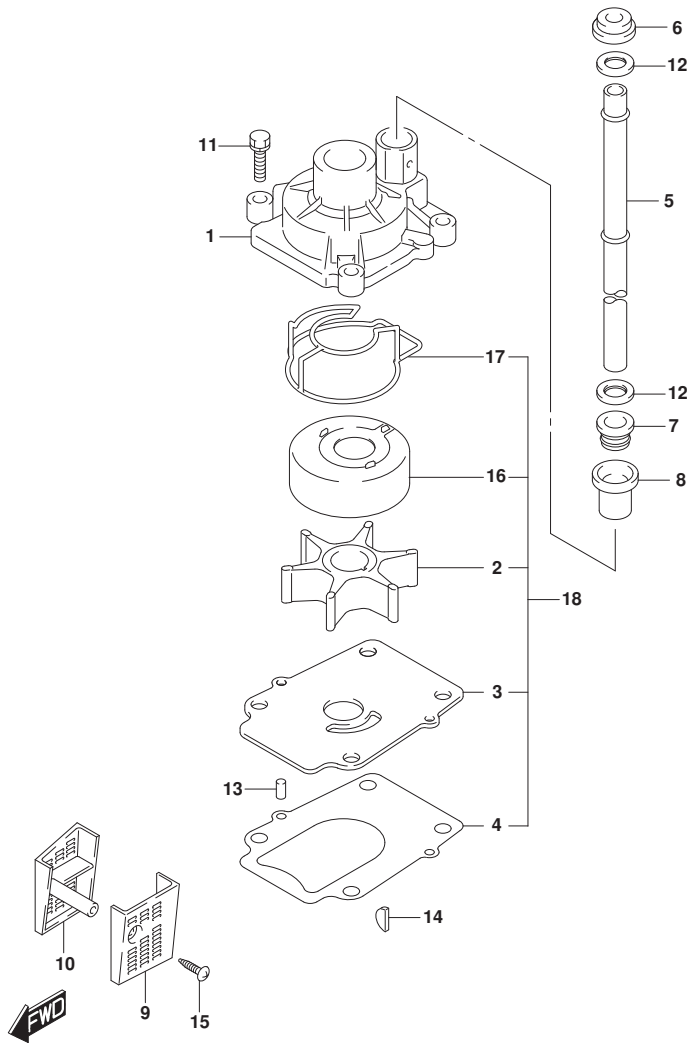


FIG. 160A (1-C-11) ウォータポンプ

見出番号	品番	品名	使用個数	備考	標準作業時間
1	17410-99E10	ケース, ウォータポンプ	1		
2	17461-87E12	インペラ, ウォータポンプ	1		
3	17471-87L00	パネル, ホンポンケースパネル	1		
4	17472-87L00	ガasket, ホンポンケースパネル	1		
5-1	17561-87L20	チューブ, ウォータ(L)	1	L-TRANSOM	
5-2	17561-87L30	チューブ, ウォータ(X)	1	X-TRANSOM	
6	17562-87L00	ブッシュ, ウォータチューブ, アツハ	1		
7	17563-87D00	ブッシュ, ウォータチューブ, ロア	1		
8	17564-87D00	ブッシュ, ウォータポンプケース	1		
9	17631-87L00	フィルタ, ウォータホートサイト	1		
10	17632-87L00	フィルタ, ウォータスターホートサイト	1		
11	29116-93J10	ホルト	4		
12	09161-16008	ワッシャ(15, 8X26X1)	2		
13	09202-06031	ピン(6X12)	2		
14	09420-04009	キー	1		
15	09132-04034	タツヒングスクリユ	1		
16	17413-99E11	スリーブ, ウォータポンプケース	1		
17	17416-99E10	シーリング, ウォータポンプケースNO. 1	1		
18	17400-87L01	キット, ウォータポンプリア	1	オプション	

FIG.162A

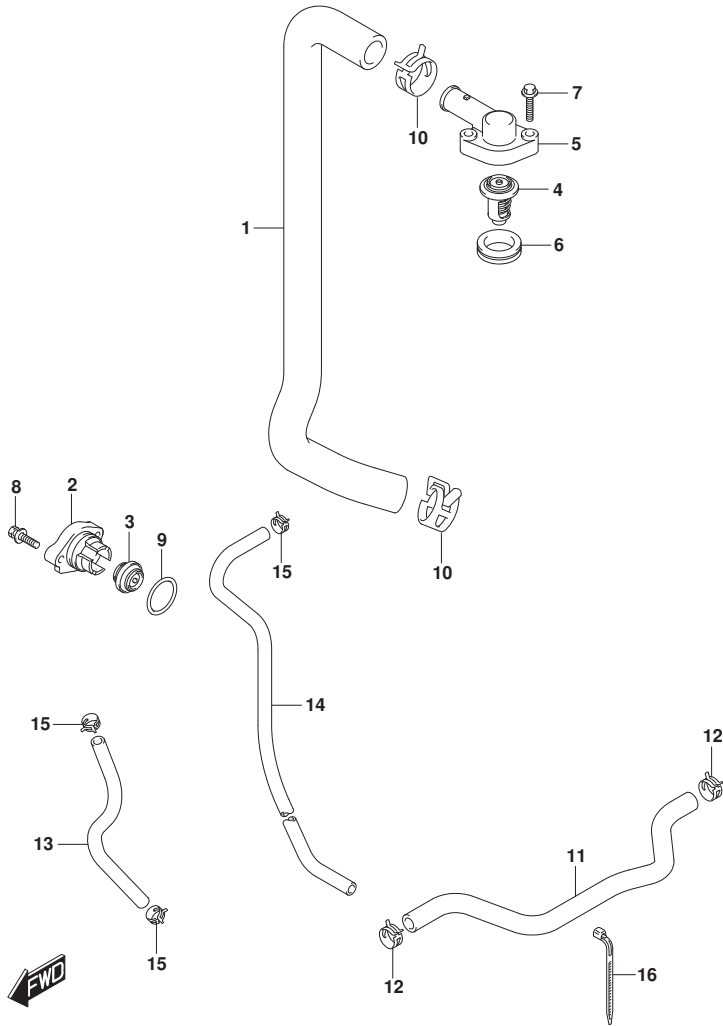


FIG.162A (1-C-12) サーモスタット (DF70A)

見出番号	品番	品名	使用個数	備考	標準作業時間
1	11196-87L00	ホース, ウォータリターン	1		
2-1	17611-90J00-OEP	カバー, ウォータフ レジヤカバー (ブラック)	1	BODY COLOR:OEP	
2-2	17611-90J00-Y5S	カバー, ウォータフ レジヤカバー (ホワイト)	1	BODY COLOR:Y5S	
3	17660-99E01	バルブ, ウォータフ レジヤ	1		
4-1	17670-90J00	サーモスタット, ウォータ 60°C	1		
4-2	17670-90J10	サーモスタット, ウォータ 71°C	1	オプション	
5	17681-87L00	カバー, サーモスタット	1		
6	17685-87L00	シール, サーモスタットカバー	1		
7	01550-06307	ナット	2		
8	09116-06121	ナット (6X25)	2		
9	09280-26006	リング (D:3.1, ID:26.4)	1		
10	09401-26408	クリップ	2		
11	17915-87L00	ホース, ウォータフラッシュ	1		
12	09401-15414	クリップ	2		
13	09352-50903-600	ホース (5X9X600)	1	L:600>320	
14	09352-50903-600	ホース (5X9X600)	1	L:600>190	
15	09401-08413	クリップ	3		
16	09407-11401	クランプ (L:95)	1		

FIG.162B

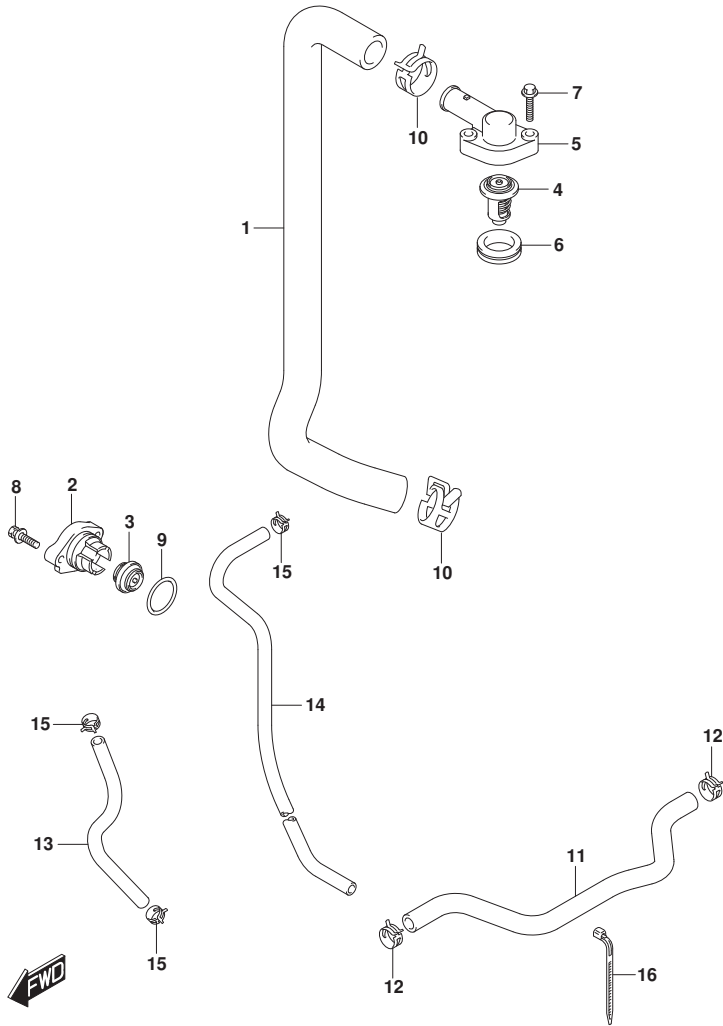


FIG.162B (1-C-13) サーモスタット (DF70ATH)

見出番号	品番	品名	使用個数	備考	標準作業時間
1	11196-87L00	ホース, ウォータリターン	1		
2	17611-90J00-OEP	カバー, ウォータブ レッシャバルブ (フ ラック)	1		
3	17660-99E01	バルブ, ウォータブ レッシャ	1		
4-1	17670-90J00	サーモスタット, ウォータ 60°C	1		
4-2	17670-90J10	サーモスタット, ウォータ 71°C	1	オプション	
5	17681-87L00	カバー, サーモスタット	1		
6	17685-87L00	シール, サーモスタットカバー	1		
7	01550-06307	ボルト	2		
8	09116-06121	ボルト (6X25)	2		
9	09280-26006	Oリング (D:3. 1, ID:26. 4)	1		
10	09401-26408	クリップ	2		
11	17915-87L00	ホース, ウォータフラッシュ	1		
12	09401-15414	クリップ	2		
13	09352-50903-600	ホース (5X9X600)	1	L: 600>320	
14	09352-50903-600	ホース (5X9X600)	1	L: 600>190	
15	09401-08413	クリップ	3		
16	09407-11401	クランプ (L: 95)	1		

FIG.162C

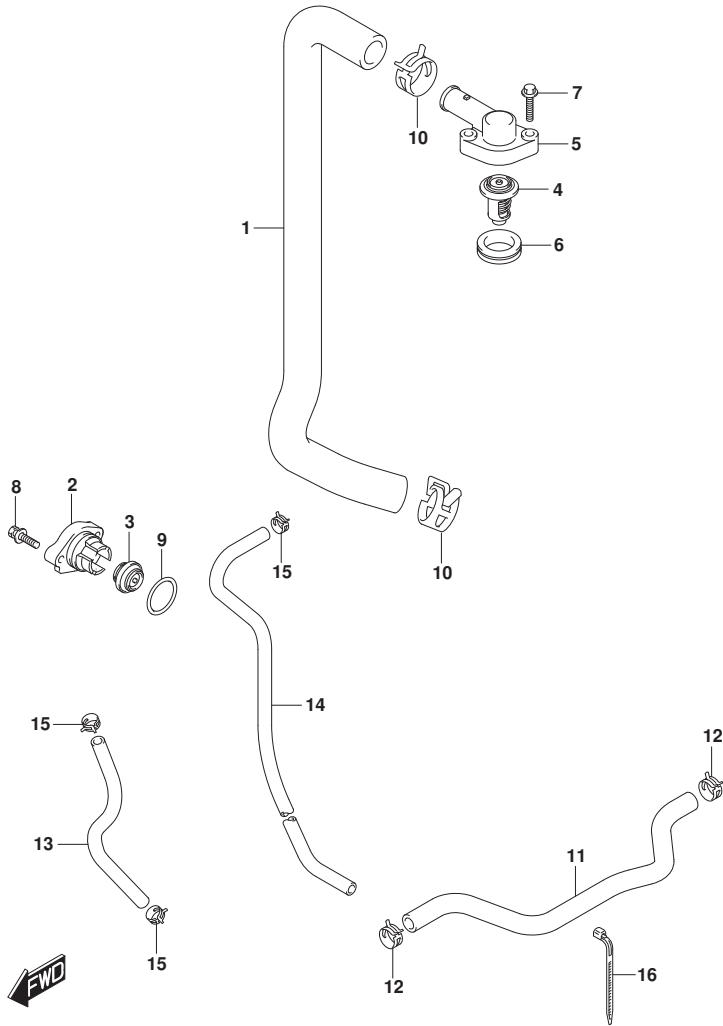


FIG.162C (1-C-14) サーモスタット (DF80A)

見出番号	品番	品名	使用個数	備考	標準作業時間
1	11196-87L00	ホース, ウォータリターン	1		
2	17611-90J00-OEP	カバー, ウォータブ レッシャバルブ (ブ ラック)	1		
3	17660-99E01	バルブ, ウォータブ レッシャ	1		
4-1	17670-90J00	サーモスタット, ウォータ 60°C	1		
4-2	17670-90J10	サーモスタット, ウォータ 71°C	1	オプション	
5	17681-87L00	カバー, サーモスタット	1		
6	17685-87L00	シール, サーモスタットカバー	1		
7	01550-06307	ボルト	2		
8	09116-06121	ボルト (6X25)	2		
9	09280-26006	Oリング (D:3. 1, ID:26. 4)	1		
10	09401-26408	クリップ	2		
11	17915-87L00	ホース, ウォータフラッシュ	1		
12	09401-15414	クリップ	2		
13	09352-50903-600	ホース (5X9X600)	1	L: 600>320	
14	09352-50903-600	ホース (5X9X600)	1	L: 600>190	
15	09401-08413	クリップ	3		
16	09407-11401	クランプ (L: 95)	1		

FIG.162D

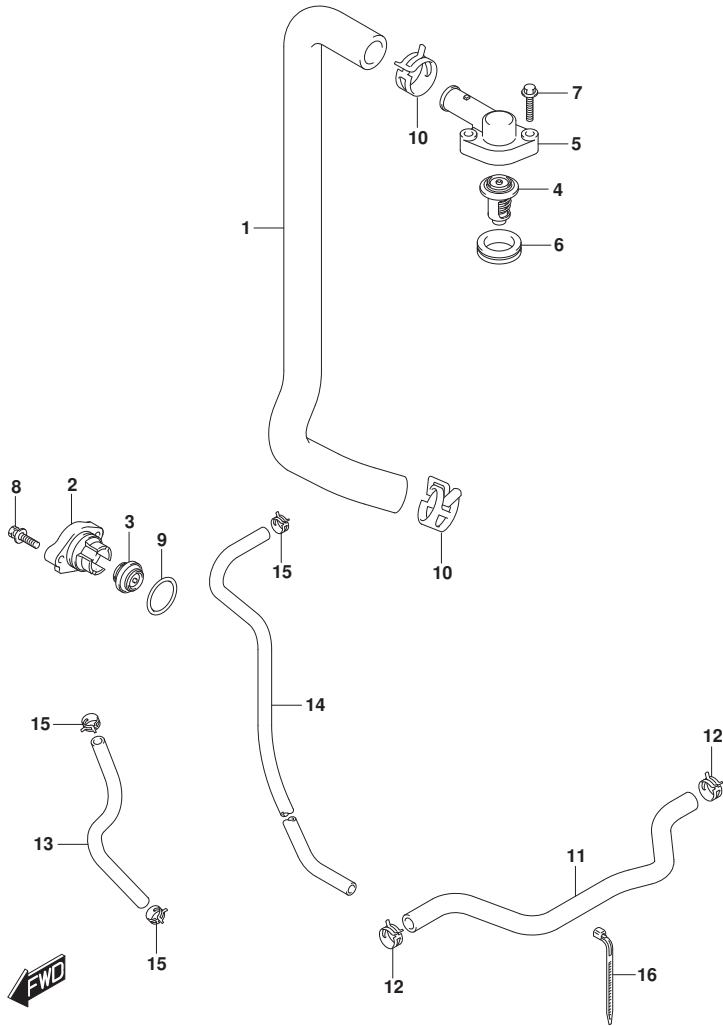


FIG.162D (1-C-15) サーマスタット (DF90A)

見出番号	品番	品名	使用個数	備考	標準作業時間
1	11196-87L00	ホース, ウォータリターン	1		
2-1	17611-90J00-OEP	カバー, ウォータフ レッシャパ ルフ (ブラック)	1	BODY COLOR:OEP	
2-2	17611-90J00-Y5S	カバー, ウォータフ レッシャパ ルフ (ホワイト)	1	BODY COLOR:Y5S	
3	17660-99E01	パ ルフ, ウォータフ レッシャ	1		
4-1	17670-90J00	サーモスタット, ウォータ 60°C	1		
4-2	17670-90J10	サーモスタット, ウォータ 71°C	1	オプション	
5	17681-87L00	カバー, サーマスタット	1		
6	17685-87L00	シール, サーマスタットカバー	1		
7	01550-06307	ナット	2		
8	09116-06121	ナット (6X25)	2		
9	09280-26006	リング (D:3.1, ID:26.4)	1		
10	09401-26408	クリップ	2		
11	17915-87L00	ホース, ウォータフラッシュ	1		
12	09401-15414	クリップ	2		
13	09352-50903-600	ホース (5X9X600)	1	L:600>320	
14	09352-50903-600	ホース (5X9X600)	1	L:600>190	
15	09401-08413	クリップ	3		
16	09407-11401	クランプ (L:95)	1		

FIG.162E

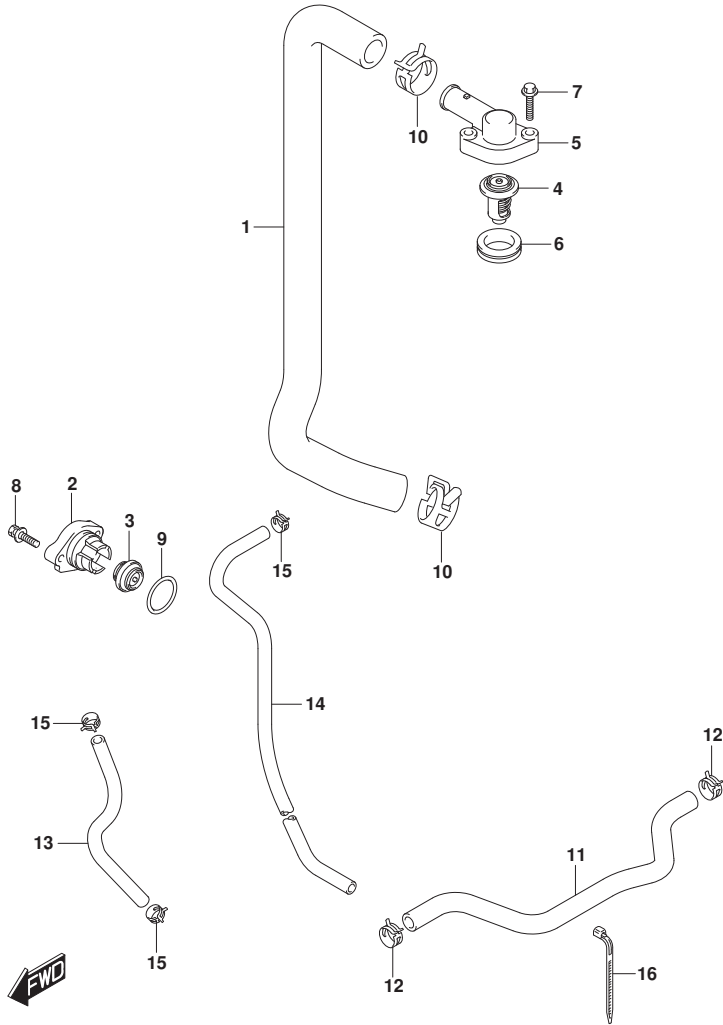


FIG.162E (1-C-16) サーモスタット (DF90ATH)

見出番号	品番	品名	使用個数	備考	標準作業時間
1	11196-87L00	ホース, ウォータリターン	1		
2	17611-90J00-OEP	カバー, ウォータブ レッシャバルブ (フ ラック)	1		
3	17660-99E01	バルブ, ウォータブ レッシャ	1		
4-1	17670-90J00	サーモスタット, ウォータ 60°C	1		
4-2	17670-90J10	サーモスタット, ウォータ 71°C	1	オプション	
5	17681-87L00	カバー, サーモスタット	1		
6	17685-87L00	シール, サーモスタットカバー	1		
7	01550-06307	ボルト	2		
8	09116-06121	ボルト (6X25)	2		
9	09280-26006	Oリング (D:3. 1, ID:26. 4)	1		
10	09401-26408	クリップ	2		
11	17915-87L00	ホース, ウォータフラッシュ	1		
12	09401-15414	クリップ	2		
13	09352-50903-600	ホース (5X9X600)	1	L: 600>320	
14	09352-50903-600	ホース (5X9X600)	1	L: 600>190	
15	09401-08413	クリップ	3		
16	09407-11401	クランプ (L: 95)	1		

FIG.163A

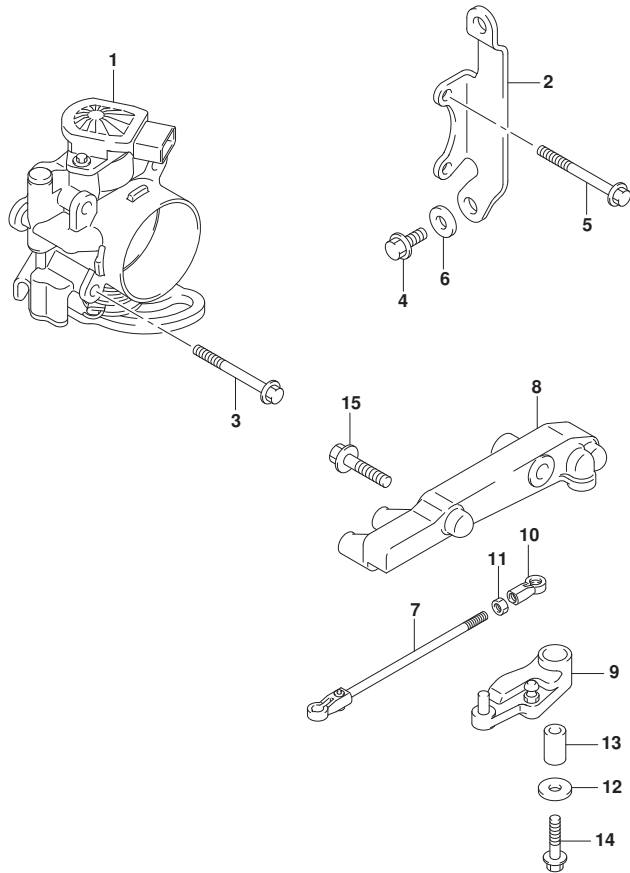


FIG. 163A (1-D-2) スロットルホデー (DF70A)

見出番号	品番	品名	使用個数	備考	標準作業時間
1	13300-87L00	ホデーアツシ, スロットル	1		
2	13315-87L00	ブラケット, スロットルホデー	1		
3	01550-06507	ホルト	2		
4	01550-06167	ホルト	3		
5	01550-06557	ホルト	2		
6	09160-06084	ワツシヤ (6. 5X18X1. 6)	1		
7	13510-87L00	ロツド, スロットルNO. 1	1		
8	19115-87L00	ホルダ, スロットルレバ-	1		
9	19120-87L00	レバ-, スロットル	1		
10	19131-95502	コネクタ	1		
11	09140-05005	ナツト	1		
12	09160-06046	ワツシヤ (6. 5X20X1. 5)	1		
13	09180-06186	スベ-サ (6. 2X12. 6X21)	1		
14	01550-06357	ホルト	1		
15	01550-08307	ホルト	2		



FIG.163B

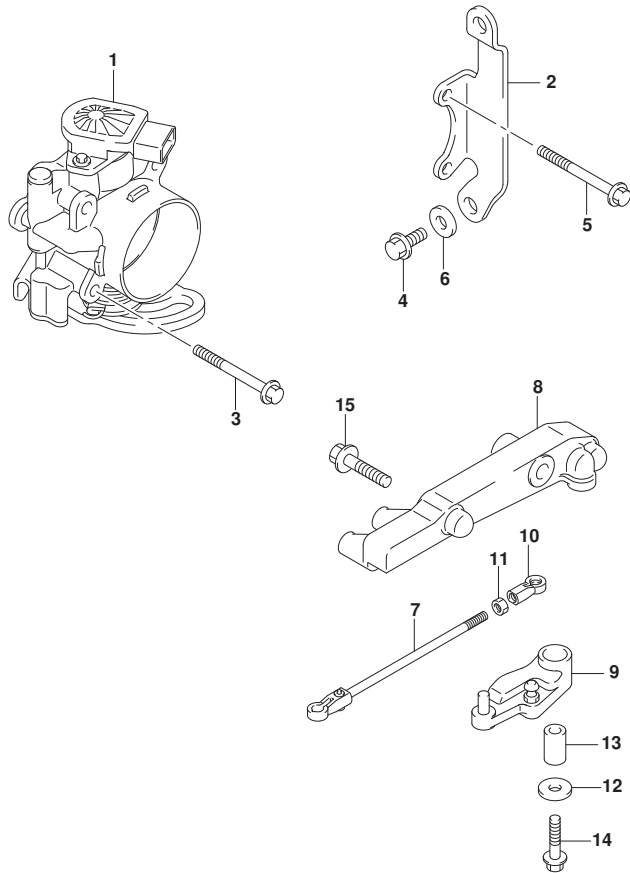


FIG. 163B (1-D-3) スロットルホ^ドテ^ー (DF70ATH)

見出番号	品番	品名	使用個数	備考	標準作業時間
1	13300-87L00	ホ ^ド テ ^ー アツシ, スロットル	1		
2	13315-87L00	ブ ^ラ ケツト, スロットルホ ^ド テ ^ー	1		
3	01550-06507	ホ ^ド ルト	2		
4	01550-06167	ホ ^ド ルト	3		
5	01550-06557	ホ ^ド ルト	2		
6	09160-06084	ワツシヤ (6. 5X18X1. 6)	1		
7	13510-87L00	ロツド, スロットルNO. 1	1		
8	19115-87L00	ホルダ ^ー , スロットルレバ ^ー	1		
9	19120-87L10	レバ ^ー , スロットル	1		
10	19131-95502	コネクタ	1		
11	09140-05005	ナツト	1		
12	09160-06046	ワツシヤ (6. 5X20X1. 5)	1		
13	09180-06186	スベ ^ー サ (6. 2X12. 6X21)	1		
14	01550-06357	ホ ^ド ルト	1		
15	01550-08307	ホ ^ド ルト	2		



FIG.163C

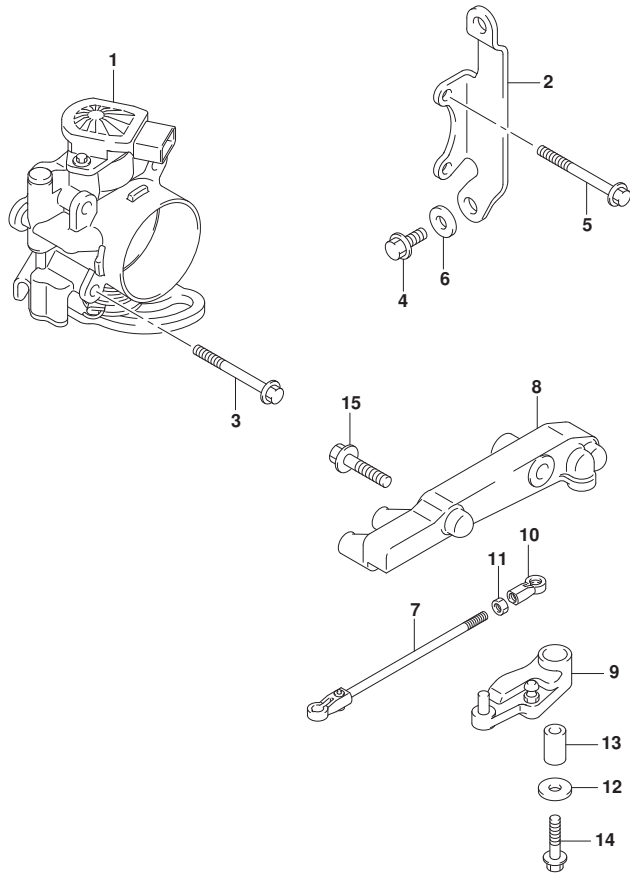


FIG. 163C (1-D-4) スロットルホ^ドテ^ー (DF80A)

見出番号	品番	品名	使用個数	備考	標準作業時間
1	13300-87L00	ホ ^ド テ ^ー アツシ, スロットル	1		
2	13315-87L00	ブ ^ラ ケツト, スロットルホ ^ド テ ^ー	1		
3	01550-06507	ホ ^ル ト	2		
4	01550-06167	ホ ^ル ト	3		
5	01550-06557	ホ ^ル ト	2		
6	09160-06084	ワツシヤ (6. 5X18X1. 6)	1		
7	13510-87L00	ロツト, スロットルNO. 1	1		
8	19115-87L00	ホルダ ^ー , スロットルレバ ^ー	1		
9	19120-87L00	レバ ^ー , スロットル	1		
10	19131-95502	コネクタ	1		
11	09140-05005	ナツト	1		
12	09160-06046	ワツシヤ (6. 5X20X1. 5)	1		
13	09180-06186	スベ ^ー サ (6. 2X12. 6X21)	1		
14	01550-06357	ホ ^ル ト	1		
15	01550-08307	ホ ^ル ト	2		



FIG.163D

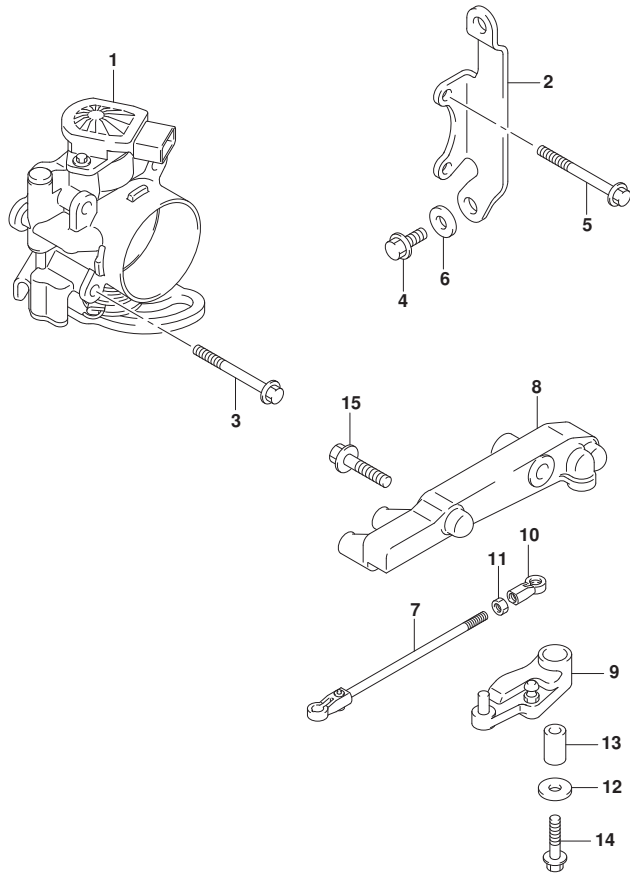


FIG. 163D (1-D-5) スロットルホ^ドテ^ー (DF90A)

見出番号	品番	品名	使用個数	備考	標準作業時間
1	13300-87L00	ホ ^ド テ ^ー アツシ, スロットル	1		
2	13315-87L00	ブ ^ラ ケツト, スロットルホ ^ド テ ^ー	1		
3	01550-06507	ホ ^ド ルト	2		
4	01550-06167	ホ ^ド ルト	3		
5	01550-06557	ホ ^ド ルト	2		
6	09160-06084	ワツシヤ (6. 5X18X1. 6)	1		
7	13510-87L00	ロツト, スロットルNO. 1	1		
8	19115-87L00	ホルダ ^ー , スロットルレバ ^ー	1		
9	19120-87L00	レバ ^ー , スロットル	1		
10	19131-95502	コネクタ	1		
11	09140-05005	ナツト	1		
12	09160-06046	ワツシヤ (6. 5X20X1. 5)	1		
13	09180-06186	スベ ^ー サ (6. 2X12. 6X21)	1		
14	01550-06357	ホ ^ド ルト	1		
15	01550-08307	ホ ^ド ルト	2		



FIG.163E

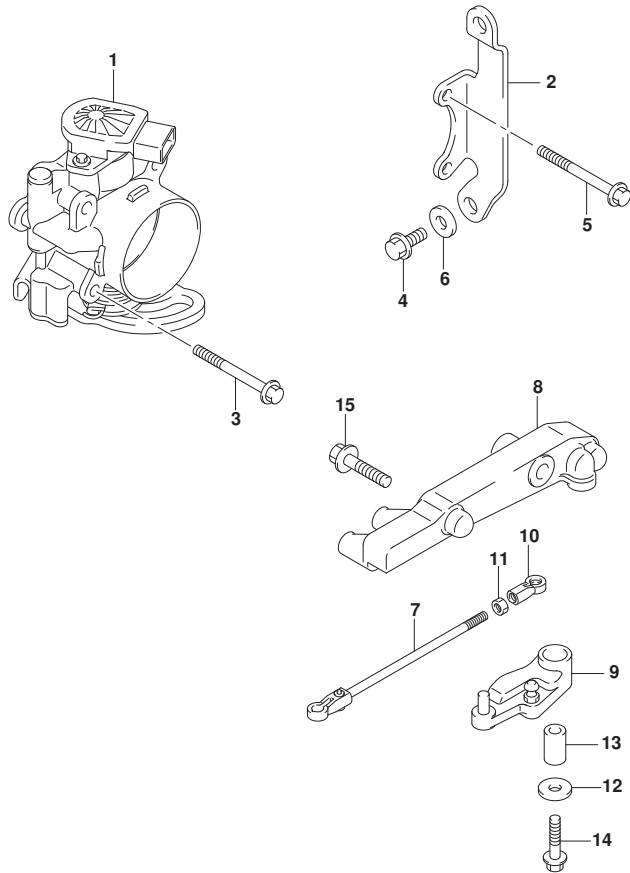


FIG. 163E (1-D-6) スロットルホデー (DF90ATH)

見出番号	品番	品名	使用個数	備考	標準作業時間
1	13300-87L00	ホデーアツシ, スロットル	1		
2	13315-87L00	ブラケット, スロットルホデー	1		
3	01550-06507	ホルト	2		
4	01550-06167	ホルト	3		
5	01550-06557	ホルト	2		
6	09160-06084	ワツシヤ (6. 5X18X1. 6)	1		
7	13510-87L00	ロツド, スロットルNO. 1	1		
8	19115-87L00	ホルダ, スロットルレバー	1		
9	19120-87L10	レバー, スロットル	1		
10	19131-95502	コネクタ	1		
11	09140-05005	ナツト	1		
12	09160-06046	ワツシヤ (6. 5X20X1. 5)	1		
13	09180-06186	スベ一サ (6. 2X12. 6X21)	1		
14	01550-06357	ホルト	1		
15	01550-08307	ホルト	2		



FIG.175A

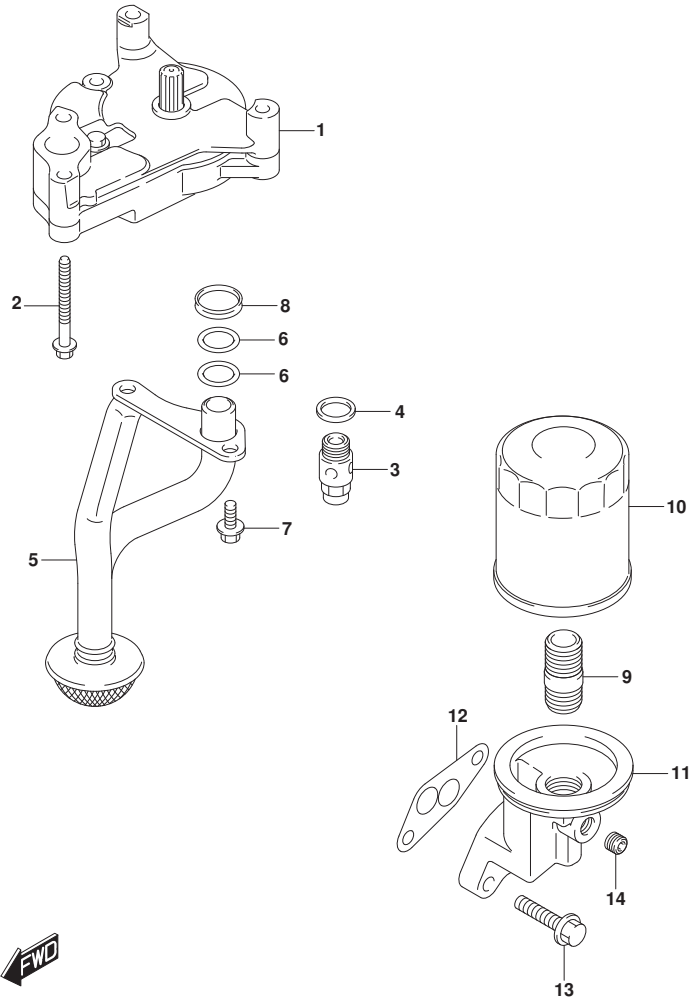


FIG.175A (1-D-7) オイルポンプ

見出番号	品番	品名	使用個数	備考	標準作業時間
1	16400-87L00	ポンプアツシ, オイル	1		
2	09103-06220	ボルト (6X60)	4		
3	16440-99E00	バルブアツシ, オイルリリーフ	1		
4	09168-16002	ガスケット (16X22X2)	1		
5	16520-87L00	ストレーナ, オイルポンプ	1		
6	09280-17002	Oリング (D:2.4, ID:16.8)	2		
7	01550-0616A	ボルト	2		
8	16519-87L00	シール, エンジンホルタ	1		
9	11241-73003	スタンド, オイルフィルタ	1		
10	16510-61A31	フィルタアツシ, オイルワコー	1		
11	16531-87L00	ケース, オイルフィルタアダプタ	1		
12	16539-87L00	ガスケット, オイルフィルタアダプタケース	1		
13	01550-08307	ボルト	2		
14	09246-05006	プラグ (1/8PT, H:8)	1		



FIG.180A

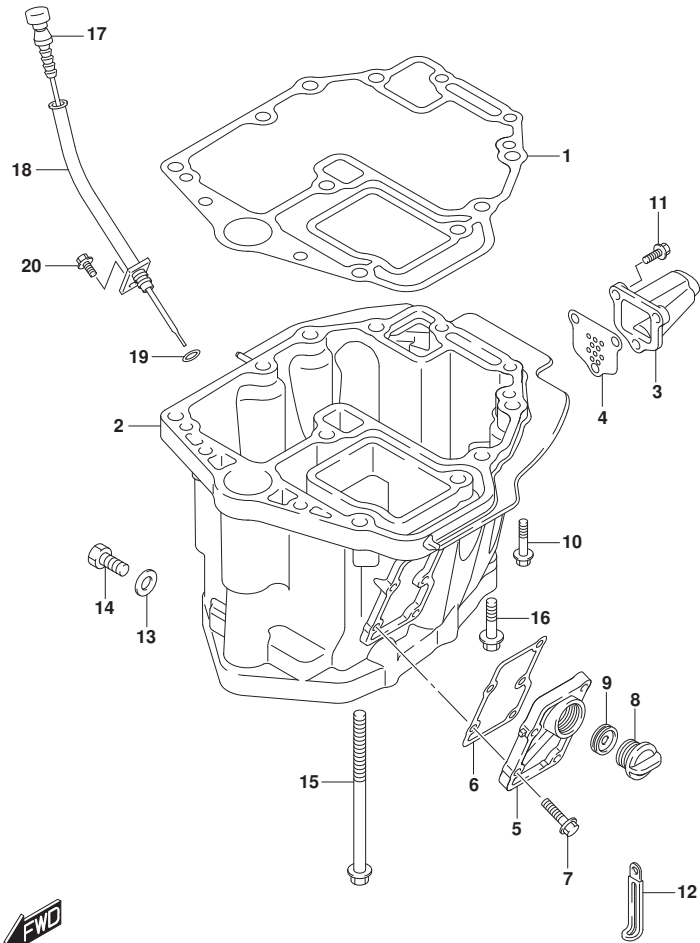


FIG.180A (1-D-8) オイルパン (DF70A)

見出番号	品番	品名	使用個数	備考	標準作業時間
1	11489-87L00	ガスケット, オイルパン	1		
2-1	11501-87L10-0EP	パン, オイル (ブラック)	1	BODY COLOR:0EP	
2-2	11501-87L10-Y5S	パン, オイル (ホワイト)	1	BODY COLOR:Y5S	
3-1	11541-87L00-0EP	パイプ, エキゾースト (ブラック)	1	BODY COLOR:0EP	
3-2	11541-87L00-Y5S	パイプ, エキゾースト (ホワイト)	1	BODY COLOR:Y5S	
4	11542-87L00	ガスケット, エキゾーストチューブ	1		
5-1	11551-87L00-0EP	カバー, ウォータージヤケットオイルパン (ブラック)	1	ブラック BODY COLOR:0EP	
5-2	11551-87L00-Y5S	カバー, ウォータージヤケットオイルパン (ホワイト)	1	WHITE BODY COLOR:Y5S	
6	11552-87L00	ガスケット, オイルパンウォータージヤケットカバー	1		
7	09116-06121	ホルト (6X25)	5		
8	17913-93J00	ブラグ, ウォータ	1		
9	17914-93J00	ガスケット, ウォータブラグ	1		
10	09116-08128	ホルト (8X40)	4		
11	29116-93J00	ホルト	3		
12	29404-93J10	クランプ	1		
13	09168-12012	ガスケット (12.5X20X2.5)	1		
14	09248-12009	ブラグ (12X18.65)	1		
15	09116-10129	ホルト (10X160)	6		
16	09116-10176	ホルト (10X44)	2		
17	16910-87L00	ゲージ, オイルレベル	1		
18	16930-87L00	ガイド, オイルレベルゲージ	1		
19	09280-09008	Oリング (D:2.1, ID:8.8)	1		
20	01550-06127	ホルト	1		

FIG.180B

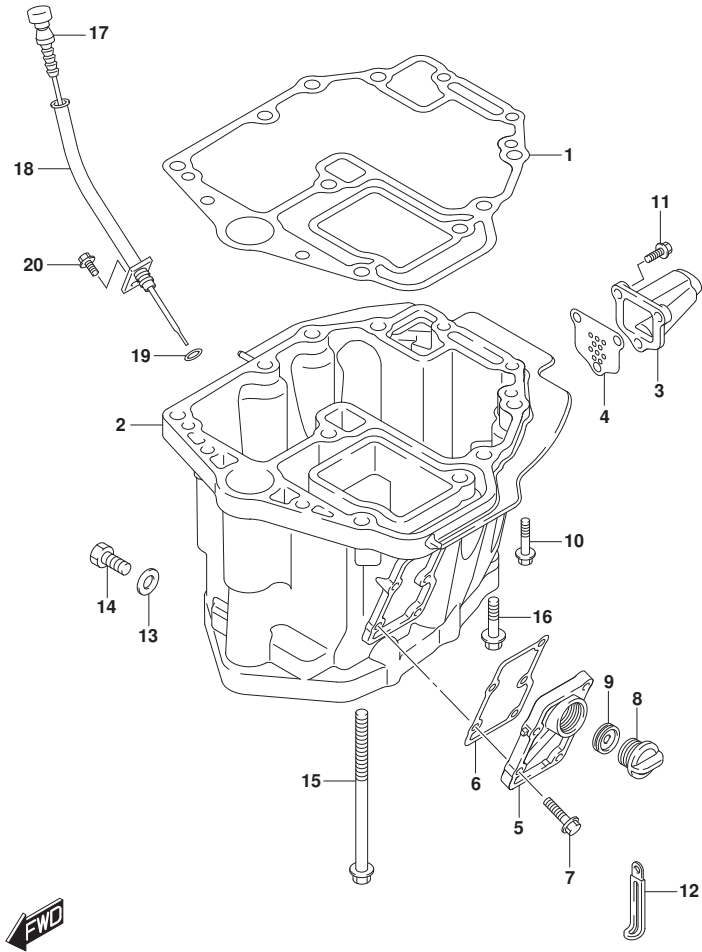


FIG.180B (1-D-9) オイルパン (DF70ATH)

見出番号	品番	品名	使用個数	備考	標準作業時間
1	11489-87L00	ガスケット, オイルパン	1		
2	11501-87L10-OEP	パン, オイル(ﾌﾞﾗｯｸ)	1		
3	11541-87L00-OEP	ﾊﾞｲﾌﾞ, ﾈｷﾞﾝｽﾄ(ﾌﾞﾗｯｸ)	1		
4	11542-87L00	ガスケット, ﾈｷﾞﾝｽﾄﾁｬｰﾌﾞ	1		
5	11551-87L00-OEP	ｶﾊﾞｰ, ﾕｵｰﾀﾞｼﾞ ﾔｹｯﾄｵｲﾙﾊﾞﾝ(ﾌﾞﾗｯｸ)	1		
6	11552-87L00	ガスケット, ﾈｷﾞﾝｽﾄ ﾕｵｰﾀﾞｼﾞ ﾔｹｯﾄｶﾊﾞｰ	1		
7	09116-06121	ﾎﾙﾄ(6X25)	5		
8	17913-93J00	ﾌﾞﾗｸﾞ, ﾕｵｰﾀ	1		
9	17914-93J00	ガスケット, ﾕｵｰﾀﾌﾞﾗｸﾞ	1		
10	09116-08128	ﾎﾙﾄ(8X40)	4		
11	29116-93J00	ﾎﾙﾄ	3		
12	29404-93J10	ｸﾗﾝﾌﾟ	1		
13	09168-12012	ガスケット(12.5X20X2.5)	1		
14	09248-12009	ﾌﾞﾗｸﾞ(12X18.65)	1		
15	09116-10129	ﾎﾙﾄ(10X160)	6		
16	09116-10176	ﾎﾙﾄ(10X44)	2		
17	16910-87L00	ｸﾞｰｼﾞ, ﾈｷﾞﾝｽﾄ	1		
18	16930-87L00	ｸﾞｰｼﾞ, ﾈｷﾞﾝｽﾄ ﾈｷﾞﾝｽﾄ	1		
19	09280-09008	ｵﾘﾝｸﾞ(D:2.1, ID:8.8)	1		
20	01550-06127	ﾎﾙﾄ	1		

FIG.180C

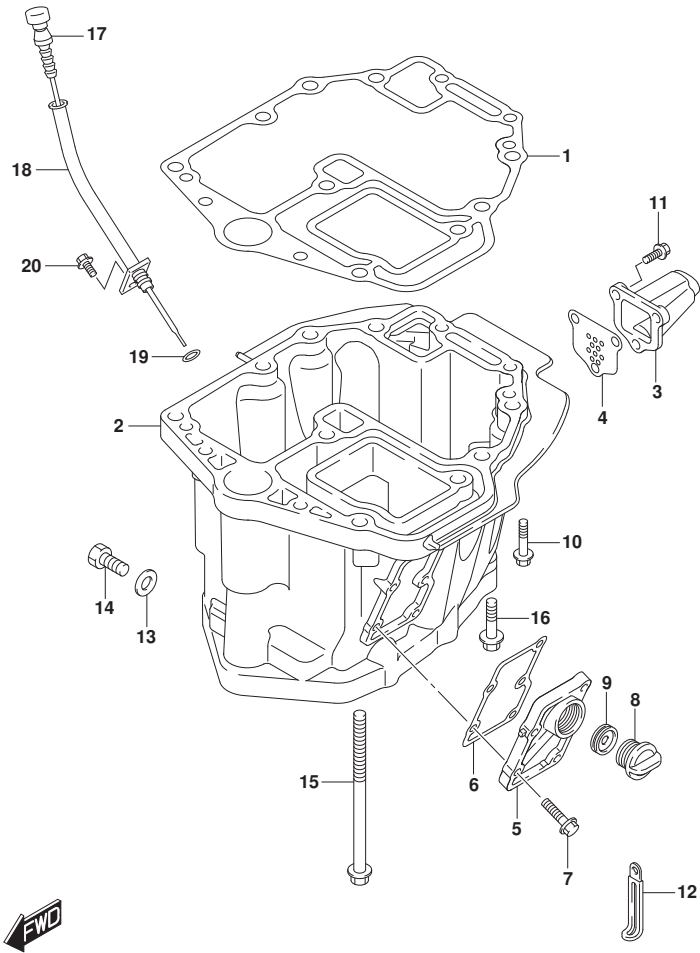


FIG.180C (1-D-10) オイルパン (DF80A)

見出番号	品番	品名	使用個数	備考	標準作業時間
1	11489-87L00	ガスケット, オイルパン	1		
2	11501-87L10-OEP	パン, オイル (ﾌﾞﾗｯｸ)	1		
3	11541-87L00-OEP	ﾊﾞｲﾌﾞ, ﾈｷﾞﾝｽﾄ (ﾌﾞﾗｯｸ)	1		
4	11542-87L00	ガスケット, ﾈｷﾞﾝｽﾄﾁｬｰﾌﾞ	1		
5	11551-87L00-OEP	ｶﾊﾞｰ, ﾜｰﾀｰｼﾞ ﾔｹｯﾄｵｲﾙﾊﾞﾝ (ﾌﾞﾗｯｸ)	1		
6	11552-87L00	ガスケット, ﾉｲﾙﾊﾞﾝ ﾜｰﾀｰｼﾞ ﾔｹｯﾄｶﾊﾞｰ	1		
7	09116-06121	ﾎﾙﾄ (6X25)	5		
8	17913-93J00	ﾌﾞﾗｸﾞ, ﾜｰﾀｰ	1		
9	17914-93J00	ガスケット, ﾜｰﾀｰﾌﾞﾗｸﾞ	1		
10	09116-08128	ﾎﾙﾄ (8X40)	4		
11	29116-93J00	ﾎﾙﾄ	3		
12	29404-93J10	ｸﾗﾝﾌﾟ	1		
13	09168-12012	ガスケット (12.5X20X2.5)	1		
14	09248-12009	ﾌﾞﾗｸﾞ (12X18.65)	1		
15	09116-10129	ﾎﾙﾄ (10X160)	6		
16	09116-10176	ﾎﾙﾄ (10X44)	2		
17	16910-87L00	ｸﾞｰｼﾞ, ﾉｲﾙﾚﾍﾞﾙ	1		
18	16930-87L00	ｶﾞｲﾄﾞ, ﾉｲﾙﾚﾍﾞﾙｸﾞｰｼﾞ	1		
19	09280-09008	ｵﾘﾝｸﾞ (D:2.1, ID:8.8)	1		
20	01550-06127	ﾎﾙﾄ	1		

FIG.180D

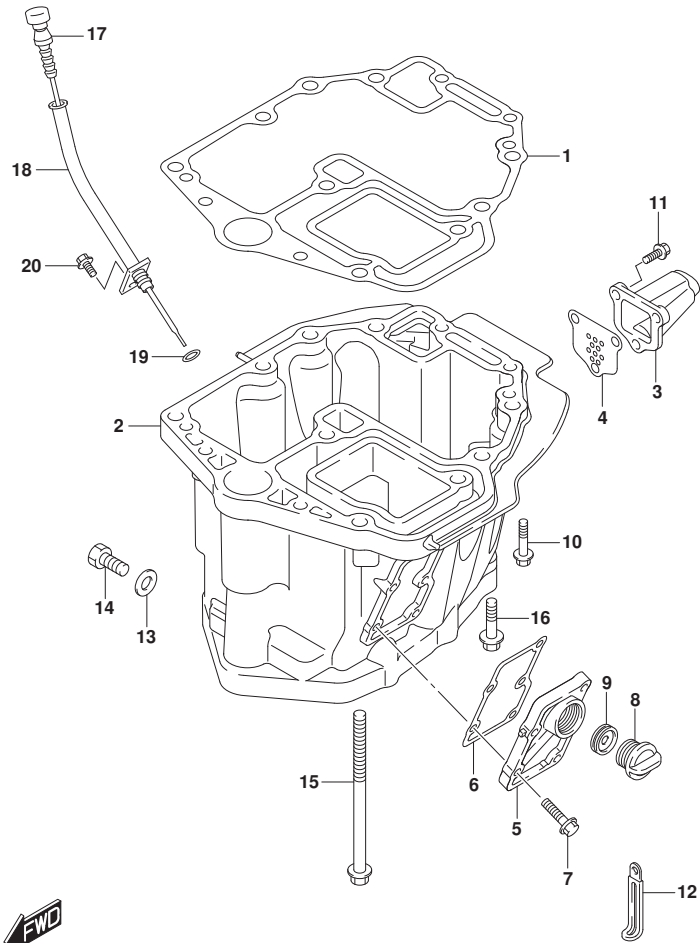


FIG.180D (1-D-11) オイルパン (DF90A)

見出番号	品番	品名	使用個数	備考	標準作業時間
1	11489-87L00	ガスケット, オイルパン	1		
2-1	11501-87L10-0EP	パン, オイル (ブラック)	1	BODY COLOR:0EP	
2-2	11501-87L10-Y5S	パン, オイル (ホワイト)	1	BODY COLOR:Y5S	
3-1	11541-87L00-0EP	パイク, エキゾースト (ブラック)	1	BODY COLOR:0EP	
3-2	11541-87L00-Y5S	パイク, エキゾースト (ホワイト)	1	BODY COLOR:Y5S	
4	11542-87L00	ガスケット, エキゾーストチューブ	1		
5-1	11551-87L00-0EP	カバー, ウォータジヤケツトオイルパン (ブラック)	1	ブラック BODY COLOR:0EP	
5-2	11551-87L00-Y5S	カバー, ウォータジヤケツトオイルパン (ホワイト)	1	WHITE BODY COLOR:Y5S	
6	11552-87L00	ガスケット, オイルパンウォータジヤケツトカバー	1		
7	09116-06121	ホルト (6X25)	5		
8	17913-93J00	ブラケット, ウォータ	1		
9	17914-93J00	ガスケット, ウォータブラケット	1		
10	09116-08128	ホルト (8X40)	4		
11	29116-93J00	ホルト	3		
12	29404-93J10	クランプ	1		
13	09168-12012	ガスケット (12.5X20X2.5)	1		
14	09248-12009	ブラケット (12X18.65)	1		
15	09116-10129	ホルト (10X160)	6		
16	09116-10176	ホルト (10X44)	2		
17	16910-87L00	ゲージ, オイルレベル	1		
18	16930-87L00	ガイド, オイルレベルゲージ	1		
19	09280-09008	Oリング (D:2.1, ID:8.8)	1		
20	01550-06127	ホルト	1		

FIG.180E

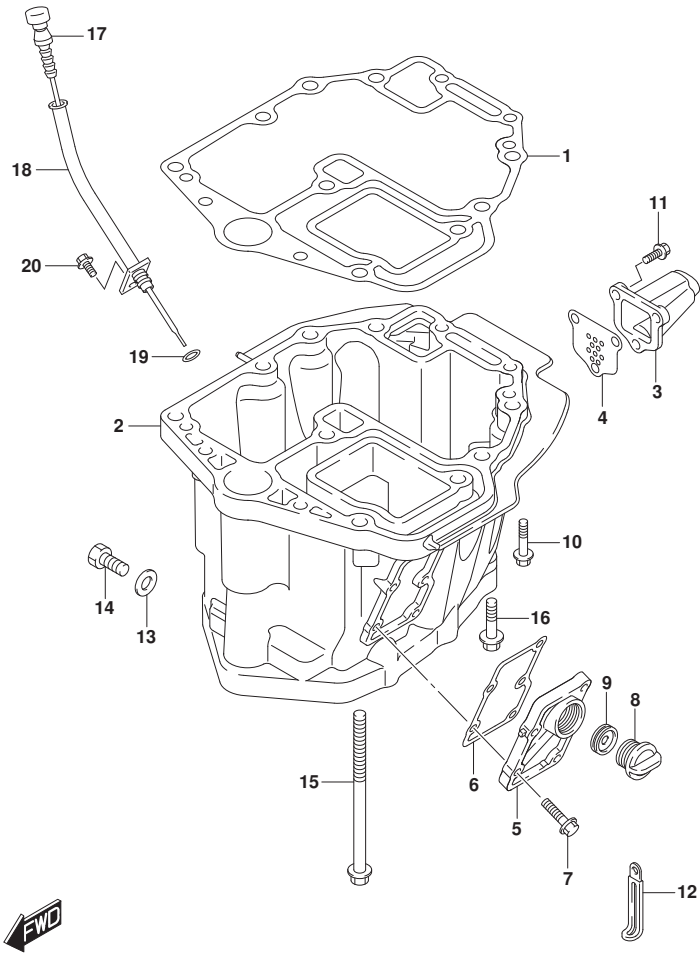


FIG.180E (1-D-12) オイルパン (DF90ATH)

見出番号	品番	品名	使用個数	備考	標準作業時間
1	11489-87L00	ガスケット, オイルパン	1		
2	11501-87L10-OEP	パン, オイル (ﾌﾞﾗｯｸ)	1		
3	11541-87L00-OEP	ﾊﾞｲﾌﾞ, ﾈｷﾞﾝｽﾄ (ﾌﾞﾗｯｸ)	1		
4	11542-87L00	ガスケット, ﾈｷﾞﾝｽﾄﾁｬｰﾌﾞ	1		
5	11551-87L00-OEP	ｶﾊﾞｰ, ﾜｰﾀｰｼﾞ ﾔｹｯﾄｵｲﾙﾊﾞﾝ (ﾌﾞﾗｯｸ)	1		
6	11552-87L00	ガスケット, ﾉｲﾙﾊﾞﾝ ﾜｰﾀｰｼﾞ ﾔｹｯﾄｶﾊﾞｰ	1		
7	09116-06121	ﾎﾙﾄ (6X25)	5		
8	17913-93J00	ﾌﾞﾗｸﾞ, ﾜｰﾀｰ	1		
9	17914-93J00	ガスケット, ﾜｰﾀｰﾌﾞﾗｸﾞ	1		
10	09116-08128	ﾎﾙﾄ (8X40)	4		
11	29116-93J00	ﾎﾙﾄ	3		
12	29404-93J10	ｸﾗﾝﾌﾟ	1		
13	09168-12012	ガスケット (12.5X20X2.5)	1		
14	09248-12009	ﾌﾞﾗｸﾞ (12X18.65)	1		
15	09116-10129	ﾎﾙﾄ (10X160)	6		
16	09116-10176	ﾎﾙﾄ (10X44)	2		
17	16910-87L00	ｸﾞｰｼﾞ, ﾉｲﾙﾚﾍﾞﾙ	1		
18	16930-87L00	ｶﾞｲﾄﾞ, ﾉｲﾙﾚﾍﾞﾙｸﾞｰｼﾞ	1		
19	09280-09008	ｵﾘﾝｸﾞ (D:2.1, ID:8.8)	1		
20	01550-06127	ﾎﾙﾄ	1		

FIG.204A

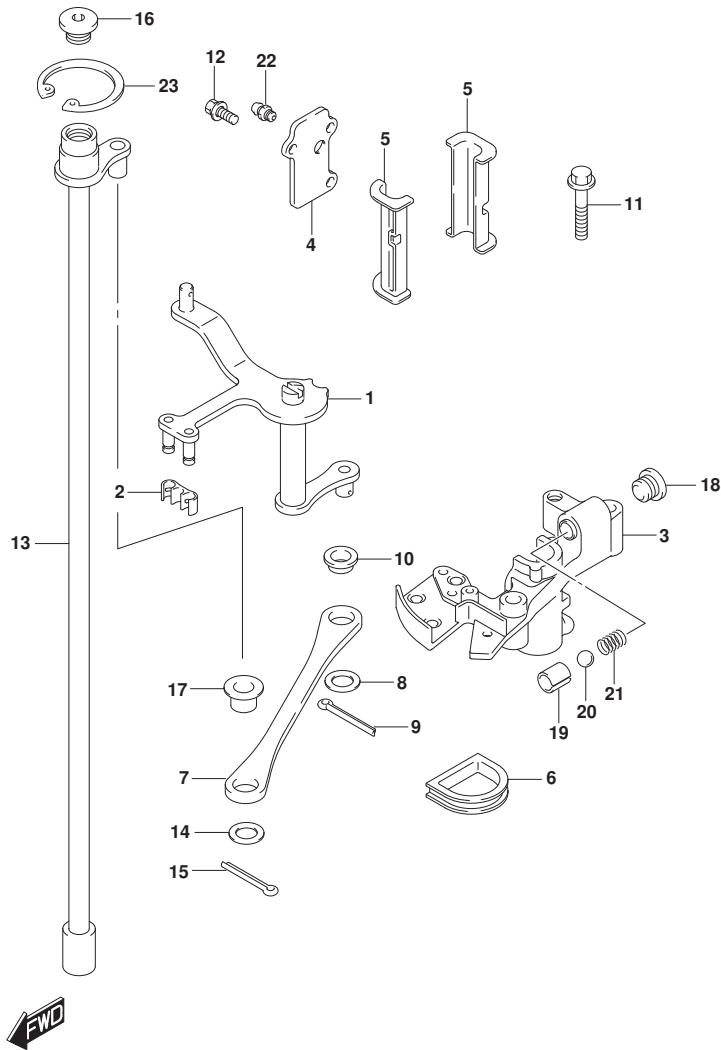


FIG. 204A (1-D-13) クラッチシャフト

見出番号	品番	品名	使用個数	備考	標準作業時間
1-1	21110-87L01	レバー, クラッチ	1	FROM 07003F-61000 1 UPTO 07003F-61149 2 FROM 08002F-61000 1 UPTO 08002F-61030 4 FROM 09003F-61000 1 UPTO 09003F-61321 9	
1-2	21110-87L10	レバー, クラッチ	1	FROM 07003F-61149 3 FROM 08002F-61030 5 FROM 09003F-61322 0	
2	21131-93J00	ブッシュ, クラッチレバー	1		
3	21151-87L00	ホルダ, クラッチレバー	1		
4	21152-87L00	プレート, クラッチホルダ	1		
5	21153-87L00	ブッシュ, クラッチレバー	2		
6	21157-87L00	シール, クラッチホルダ	1		
7	23115-87L00	リンク, クラッチレバー	1		
8	09160-09019	ワッシャ (9. 2X16X1)	1		
9	09204-01006	コッタピン	1		
10	09307-09002	ブッシュ	1		
11	01550-06407	ホルト	2		
12	09116-05010	ホルト (5X12)	3		
13	21210-87L01	シャフト, クラッチ	1		
14	09160-09019	ワッシャ (9. 2X16X1)	1		
15	09204-01006	コッタピン	1		
16	09248-12011	ブラグ (12X9)	1		
17	09307-09002	ブッシュ	1		
18	11118-95J00	ブラグ, ノッチスプリング	1		

FIG.204A

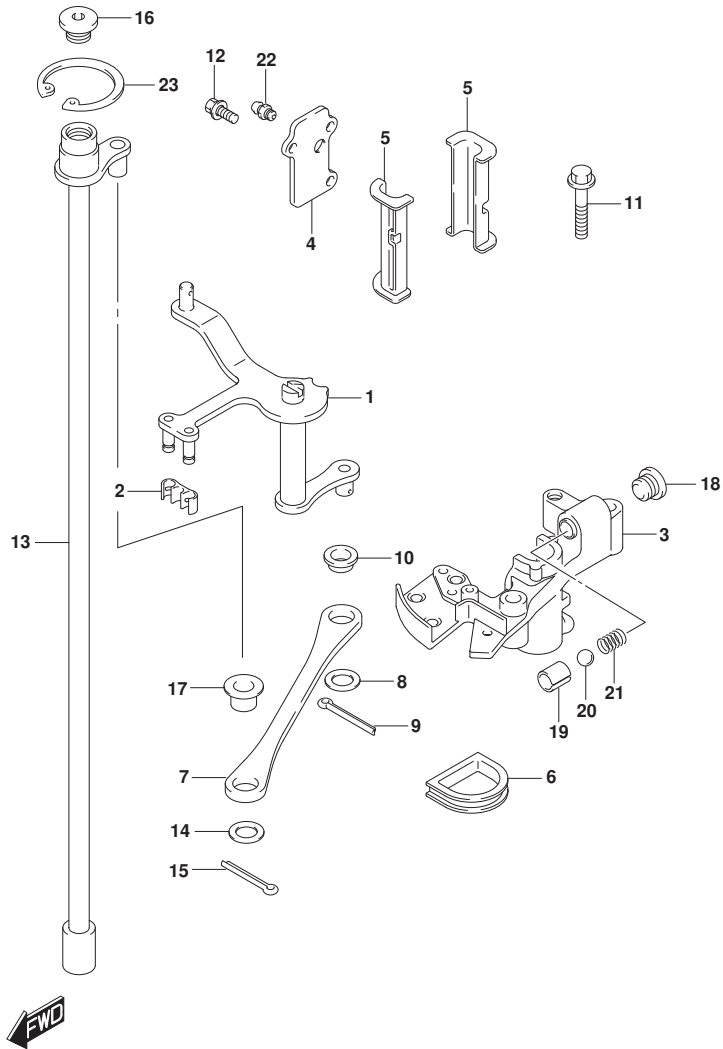


FIG. 204A (1-D-14) クラッチシャフト

見出番号	品番	品名	使用個数	備考	標準作業時間
19	09205-10008	ピン	1		
20	09260-10005	ホル	1		
21	09440-07071	スプリング	1		
22	22511-99011	ワッシャー, クリース	1		
23	08331-41359	サーキット	1		

FIG.206A

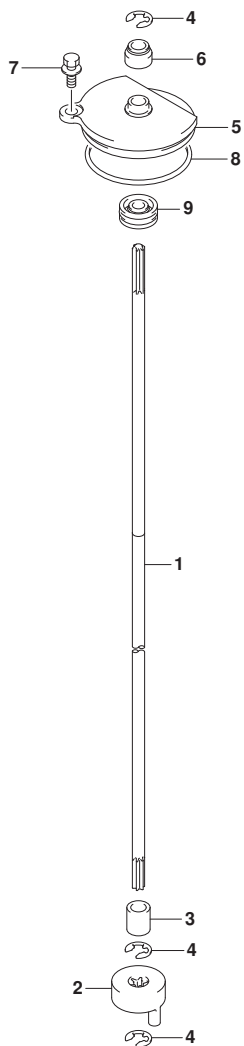
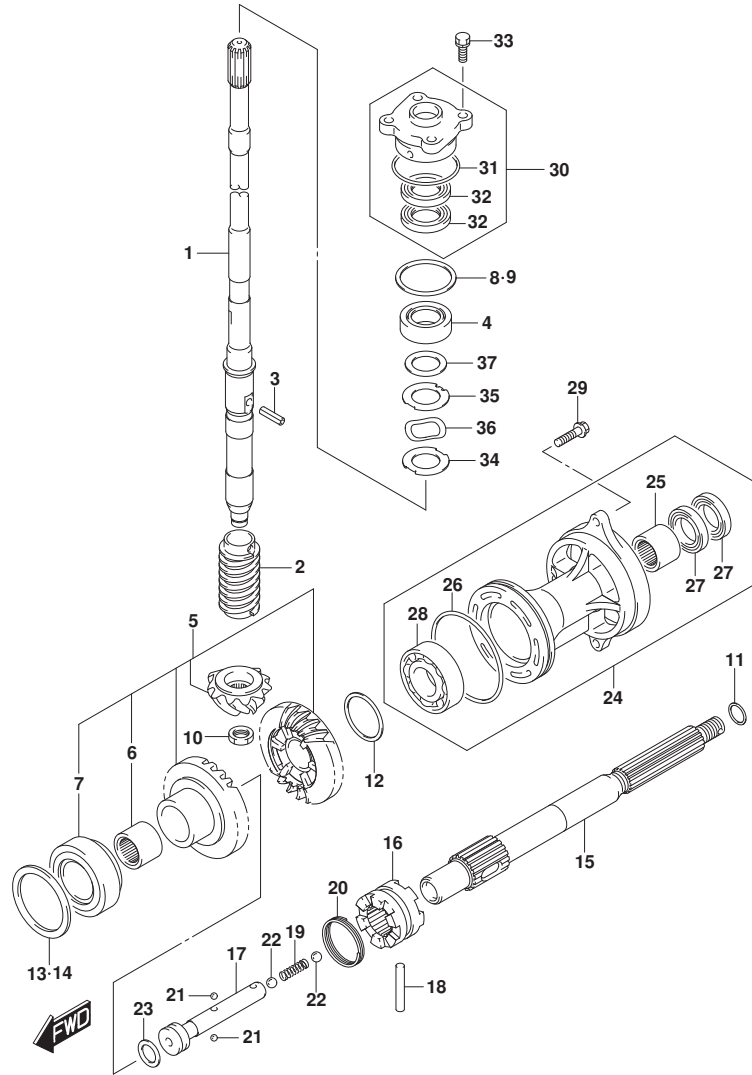


FIG. 206A (1-D-15) クラッチロッド

見出番号	品番	品名	使用個数	備考	標準作業時間
1-1	25111-87L00	ロッド, シフト(L)	1	L-TRANSOM	
1-2	25111-87L10	ロッド, シフト(X)	1	X-TRANSOM	
2	25131-87L01	ヨーク, シフト	1		
3	25232-96302	マウント, キヤクセス	1		
4	08332-1107A	Eリング	3		
5	25141-87L00	ハウジング, シフトロッドガイド	1		
6	25223-94400	シール, シフトロッドタスト	1		
7	29116-93J00	ホルト	1		
8	09280-55006	Oリング (D:3.4ID:53.4)	1		
9	09282-08005	オイルシール	1		



FIG.220A



DF90A_000_016_220A
TRANSMISSION

FIG. 220A (1-D-16) トランスミッション (DF70A)

見出番号	品番	品名	使用個数	備考	標準作業時間
1-1	57110-87L20	シャフト, ドライブ (L)	1	L-TRANSOM	
1-2	57110-87L30	シャフト, ドライブ (X)	1	X-TRANSOM	
2	57133-87L01	カラー, ドライブ シャフト	1		
3	09205-05011	ピン	1		
4	09265-25046	ベアリング (25X52X19. 25)	1		
5	57300-87880	ピニオン/ギヤセット	1		
6	09263-25067	ベアリング (25X32X26)	1		
7	09265-40003	ベアリング (40X75X26)	1		
8	57500-87873	シムセット, ドライブ シャフト	1		
9-1	09181-40186	シム (41X52X0. 5)	1		
9-2	09181-41002	シム (41X52X0. 55)	1		
9-3	09181-41003	シム (41X52X0. 6)	1		
9-4	09181-41004	シム (41X52X0. 65)	1		
9-5	09181-41005	シム (41X52X0. 7)	1		
9-6	09181-41006	シム (41X52X0. 75)	1		
9-7	09181-40190	シム (40X52X0. 8)	1		
9-8	09181-41008	シム (41X52X0. 85)	1		
9-9	09181-41009	シム (41X52X0. 9)	1		
9-10	09181-41010	シム (41X52X0. 95)	1		
9-11	09181-40195	シム (40X52X1)	1		
9-12	09181-41012	シム (41X52X1. 05)	1		
9-13	09181-41013	シム (41X52X1. 1)	1		
9-14	09181-41014	シム (41X52X1. 15)	1		
10	09140-14024	ナット	1		
11-1	09181-25130	シム (25X32X0. 5)	1	PROP SHAFT REV TH RUST	
11-2	09181-25139	シム (25X32X1)	1	PROP SHAFT REV TH RUST	
11-3	09181-25143	シム (25X32X1. 09)	1	PROP SHAFT REV TH RUST	
11-4	09181-25149	シム (25X32X1. 21)	1	PROP SHAFT REV TH RUST	
11-5	09181-25153	シム (25X32X1. 3)	1	PROP SHAFT REV TH RUST	
11-6	09181-25072	シム (25X32X1. 4)	1	PROP SHAFT REV TH	

DF90A_000_016

FIG.220A

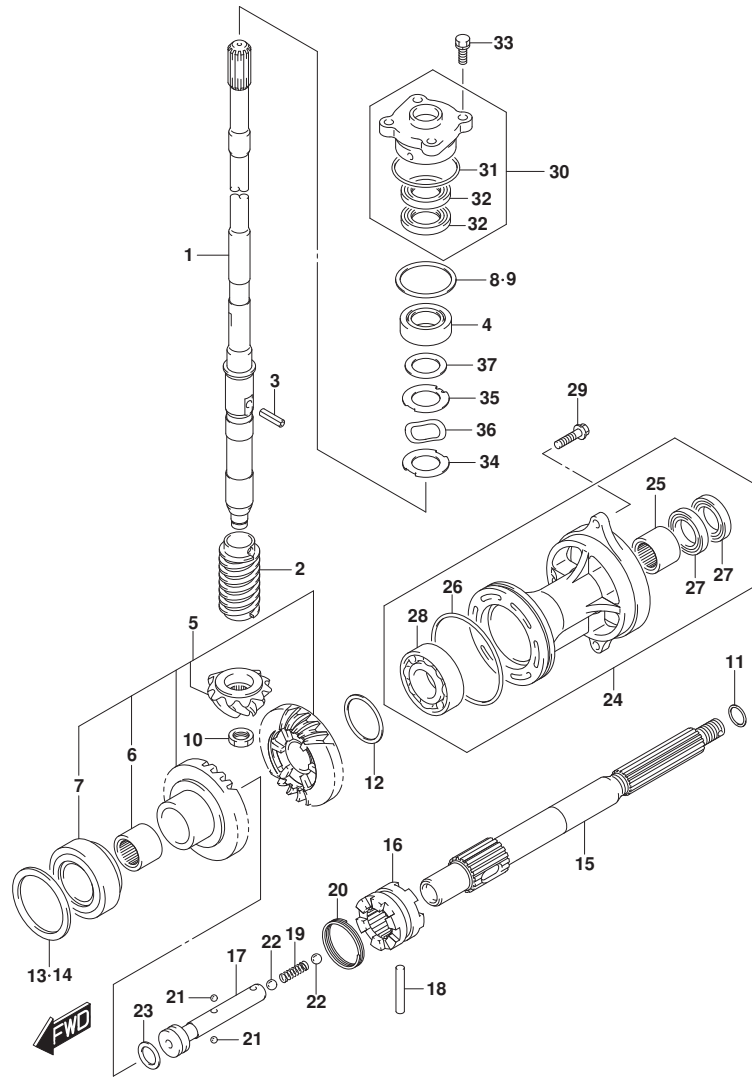
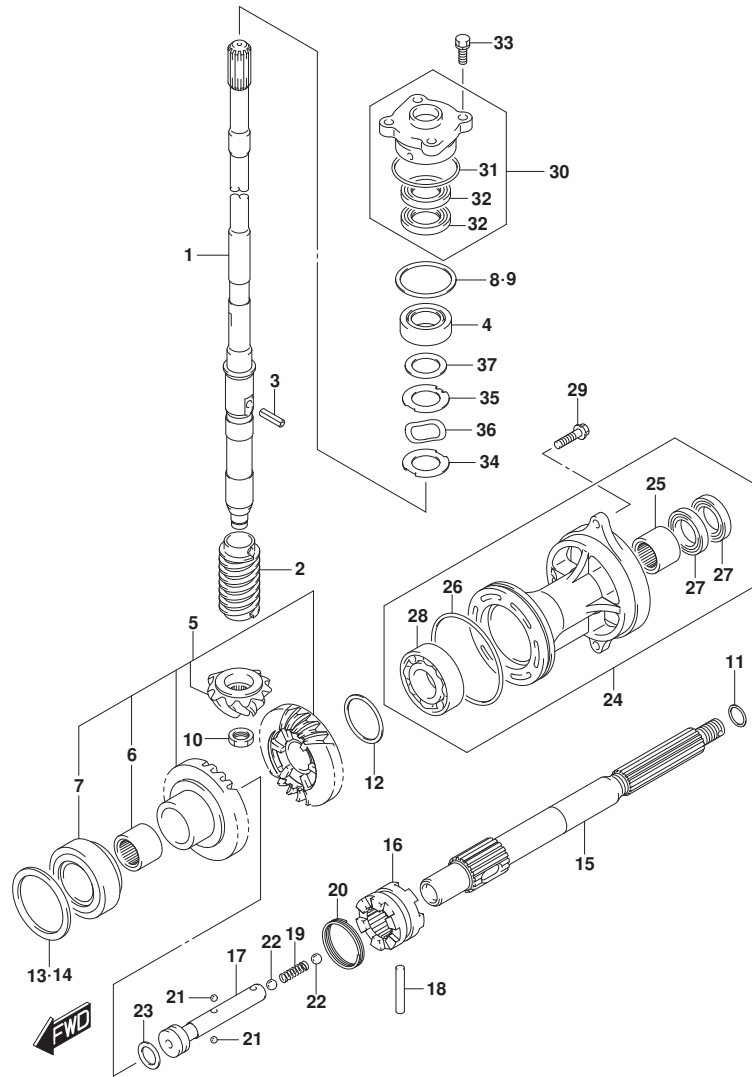


FIG. 220A (1-E-2) トランスミッション (DF70A)

見出番号	品番	品名	使用個数	備考	標準 作業時間
				RUST	
11-7	09181-25073	シム (25X32X1.5)	1	PROP SHAFT REV TH	
				RUST	
11-8	09181-25074	シム (25X32X1.6)	1	PROP SHAFT REV TH	
				RUST	
11-9	09181-25075	シム (25X32X1.7)	1	PROP SHAFT REV TH	
				RUST	
12-1	09181-40018	シム (40X46.8X0.55)	1	REV GEAR	
12-2	09181-40004	シム (40X46.8X0.6)	1	REV GEAR	
12-3	09181-40005	シム (40X46.8X0.65)	1	REV GEAR	
12-4	09181-40006	シム (40X46.8X0.7)	1	REV GEAR	
12-5	09181-40007	シム (40X46.8X0.75)	1	REV GEAR	
12-6	09181-40008	シム (40X46.8X0.8)	1	REV GEAR	
12-7	09181-40009	シム (40X46.8X0.85)	1	REV GEAR	
12-8	09181-40010	シム (40X46.8X0.9)	1	REV GEAR	
12-9	09181-40011	シム (40X46.8X0.95)	1	REV GEAR	
12-10	09181-40012	シム (40X46.8X1)	1	REV GEAR	
12-11	09181-40013	シム (40X46.8X1.05)	1	REV GEAR	
13	57500-87882	シムセツト, フォワード キヤ	1	FWD GEAR	
14-1	09181-64002	・シム (64X75X0.55)	1	FWD GEAR	
14-2	09181-64003	・シム (64X75X0.6)	1	FWD GEAR	
14-3	09181-64004	・シム (64X75X0.65)	1	FWD GEAR	
14-4	09181-64005	・シム (64X75X0.7)	1	FWD GEAR	
14-5	09181-64006	・シム (64X75X0.75)	1	FWD GEAR	
14-6	09181-64007	・シム (64X75X0.8)	1	FWD GEAR	
14-7	09181-64008	・シム (64X75X0.85)	1	FWD GEAR	
14-8	09181-64009	・シム (64X75X0.9)	1	FWD GEAR	
14-9	09181-64010	・シム (64X75X0.95)	1	FWD GEAR	
14-10	09181-64011	・シム (64X75X1)	1	FWD GEAR	
15	57610-87L00	シフト, フォワード	1		
16	57621-87L10	シフト, クラツチツグ	1		
17	57631-87L00	ピン, コネク	1		
18	09202-07003	ピン	1		
19	09440-09043	スプ リング	1		
20	09440-42002	スプ リング	1		

FIG.220A



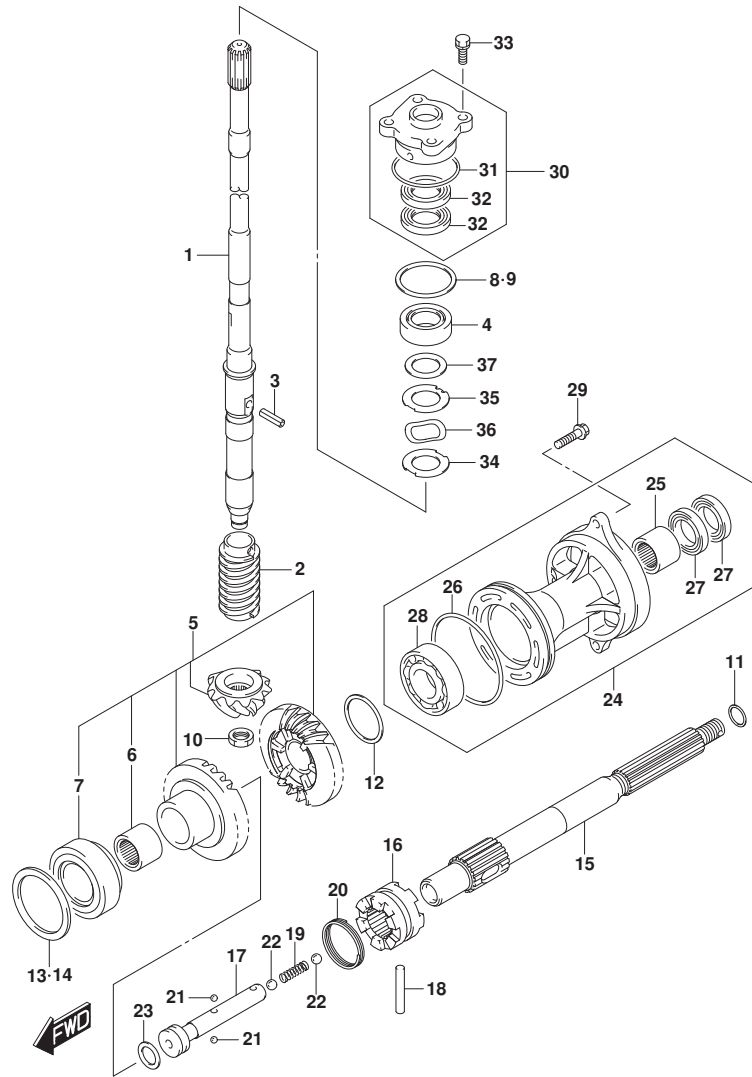
DF90A_000_016_220A
TRANSMISSION

FIG. 220A (1-E-3) トランスミッション (DF70A)

見出番号	品番	品名	使用個数	備考	標準 作業時間
21	06111-07004	ホ-ル	2		
22	06111-11004	ホ-ル	2		
23	09181-25030	シム (25X32X3)	1		
24-1	56120-87L30-0EP	ハウジング*, フロ-ドライブシャフト* アリク*	1	ブラック BODY COLOR: 0EP	
24-2	56120-87L30-Y5S	ハウジング*, フロ-ドライブシャフト* アリク*	1	WHITE BODY COLOR: Y5S	
25	09263-25067	・ベ* アリク* (25X32X26)	1		
26	09280-92004	・Oリング (D: 3. 1 ID: 89. 4)	1		
27	09282-25001	・オイルシ-ル	2		
28	08113-60087	・ベ* アリク*	1		
29	09116-08122	ホ-ルト (8X30)	2		
30	56130-87L01	ハウジング*, ドライブシャフトオイルシ-ル	1		
31	09280-46004	・Oリング (D: 3. 5, ID: 45. 7)	1		
32	09282-22007	・オイルシ-ル	2		
33	09117-08110	ホ-ルト (8X25)	4		
34	57134-87L00	ワツシヤ, ドライブシャフト	1		
35	57135-87L00	スベ-サ, ドライブシャフト	1		
36	09164-31001	ワツシヤ	1		
37	09181-31001	シム (31X46X2)	1		

DF90A_000_016

FIG.220B



DF90A_000_016_220B
TRANSMISSION

FIG. 220B (1-E-4) トランスミツション (DF70ATH)

見出番号	品番	品名	使用個数	備考	標準作業時間
1-1	57110-87L20	シャフト, ドライブ (L)	1	L-TRANSOM	
1-2	57110-87L30	シャフト, ドライブ (X)	1	X-TRANSOM	
2	57133-87L01	カラー, ドライブ シャフト	1		
3	09205-05011	ピン	1		
4	09265-25046	ベアリング (25X52X19. 25)	1		
5	57300-87880	ピニオン/ギヤセット	1		
6	09263-25067	ベアリング (25X32X26)	1		
7	09265-40003	ベアリング (40X75X26)	1		
8	57500-87873	シムセット, ドライブ シャフト	1		
9-1	09181-40186	シム (41X52X0. 5)	1		
9-2	09181-41002	シム (41X52X0. 55)	1		
9-3	09181-41003	シム (41X52X0. 6)	1		
9-4	09181-41004	シム (41X52X0. 65)	1		
9-5	09181-41005	シム (41X52X0. 7)	1		
9-6	09181-41006	シム (41X52X0. 75)	1		
9-7	09181-40190	シム (40X52X0. 8)	1		
9-8	09181-41008	シム (41X52X0. 85)	1		
9-9	09181-41009	シム (41X52X0. 9)	1		
9-10	09181-41010	シム (41X52X0. 95)	1		
9-11	09181-40195	シム (40X52X1)	1		
9-12	09181-41012	シム (41X52X1. 05)	1		
9-13	09181-41013	シム (41X52X1. 1)	1		
9-14	09181-41014	シム (41X52X1. 15)	1		
10	09140-14024	ナット	1		
11-1	09181-25130	シム (25X32X0. 5)	1	PROP SHAFT REV TH RUST	
11-2	09181-25139	シム (25X32X1)	1	PROP SHAFT REV TH RUST	
11-3	09181-25143	シム (25X32X1. 09)	1	PROP SHAFT REV TH RUST	
11-4	09181-25149	シム (25X32X1. 21)	1	PROP SHAFT REV TH RUST	
11-5	09181-25153	シム (25X32X1. 3)	1	PROP SHAFT REV TH RUST	
11-6	09181-25072	シム (25X32X1. 4)	1	PROP SHAFT REV TH	

DF90A_000_016

FIG.220B

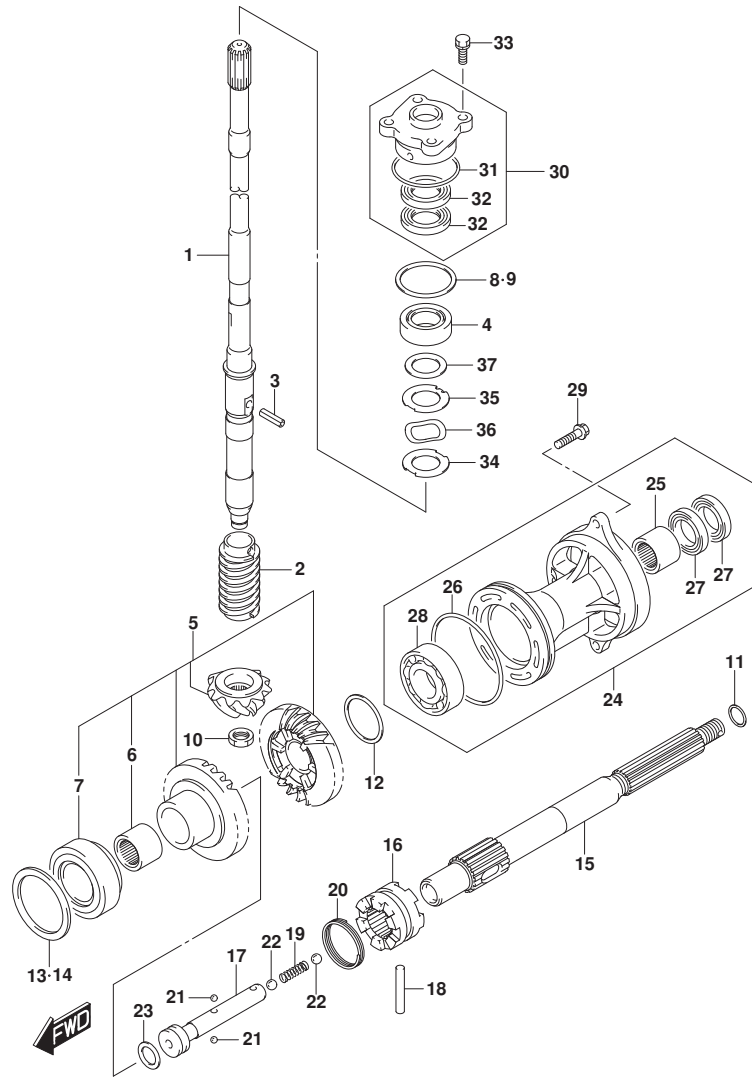
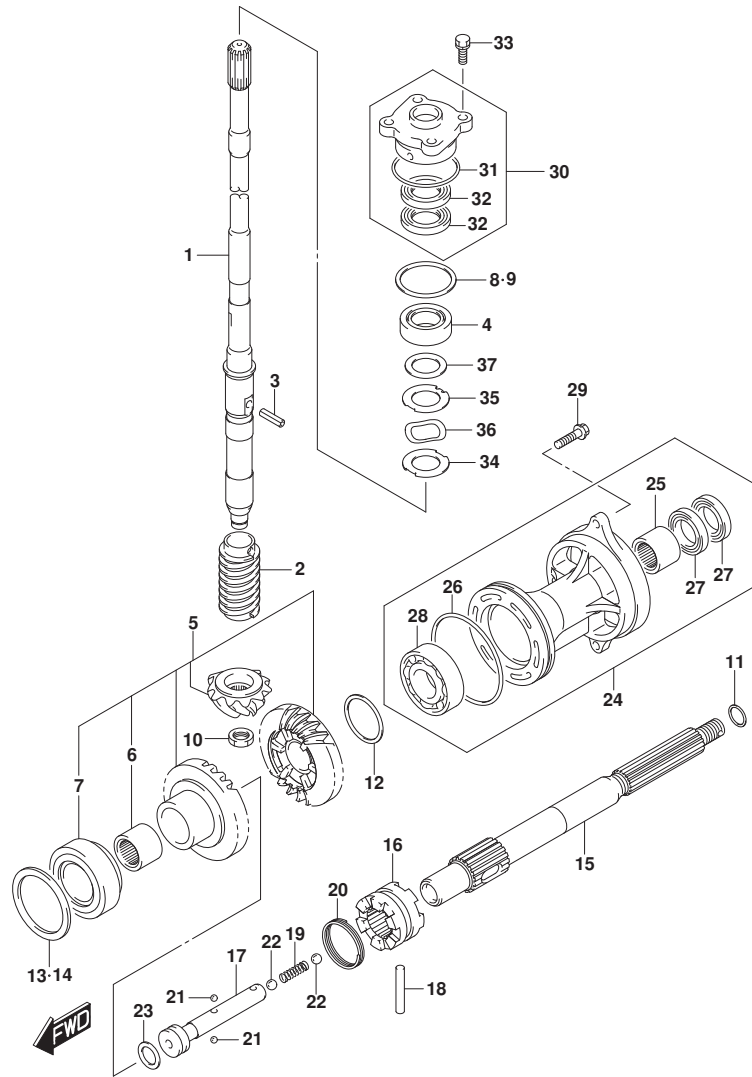


FIG. 220B (1-E-5) トランスミッション (DF70ATH)

見出番号	品番	品名	使用個数	備考	標準作業時間
				RUST	
11-7	09181-25073	シム (25X32X1.5)	1	PROP SHAFT REV TH	
				RUST	
11-8	09181-25074	シム (25X32X1.6)	1	PROP SHAFT REV TH	
				RUST	
11-9	09181-25075	シム (25X32X1.7)	1	PROP SHAFT REV TH	
				RUST	
12-1	09181-40018	シム (40X46.8X0.55)	1	REV GEAR	
12-2	09181-40004	シム (40X46.8X0.6)	1	REV GEAR	
12-3	09181-40005	シム (40X46.8X0.65)	1	REV GEAR	
12-4	09181-40006	シム (40X46.8X0.7)	1	REV GEAR	
12-5	09181-40007	シム (40X46.8X0.75)	1	REV GEAR	
12-6	09181-40008	シム (40X46.8X0.8)	1	REV GEAR	
12-7	09181-40009	シム (40X46.8X0.85)	1	REV GEAR	
12-8	09181-40010	シム (40X46.8X0.9)	1	REV GEAR	
12-9	09181-40011	シム (40X46.8X0.95)	1	REV GEAR	
12-10	09181-40012	シム (40X46.8X1)	1	REV GEAR	
12-11	09181-40013	シム (40X46.8X1.05)	1	REV GEAR	
13	57500-87882	シムセット, フォワードギヤ	1	FWD GEAR	
14-1	09181-64002	シム (64X75X0.55)	1	FWD GEAR	
14-2	09181-64003	シム (64X75X0.6)	1	FWD GEAR	
14-3	09181-64004	シム (64X75X0.65)	1	FWD GEAR	
14-4	09181-64005	シム (64X75X0.7)	1	FWD GEAR	
14-5	09181-64006	シム (64X75X0.75)	1	FWD GEAR	
14-6	09181-64007	シム (64X75X0.8)	1	FWD GEAR	
14-7	09181-64008	シム (64X75X0.85)	1	FWD GEAR	
14-8	09181-64009	シム (64X75X0.9)	1	FWD GEAR	
14-9	09181-64010	シム (64X75X0.95)	1	FWD GEAR	
14-10	09181-64011	シム (64X75X1)	1	FWD GEAR	
15	57610-87L00	シャフト, フォワード	1		
16	57621-87L10	シフト, クラッチツグ	1		
17	57631-87L00	ピン, コネクタ	1		
18	09202-07003	ピン	1		
19	09440-09043	スプリング	1		
20	09440-42002	スプリング	1		

FIG.220B



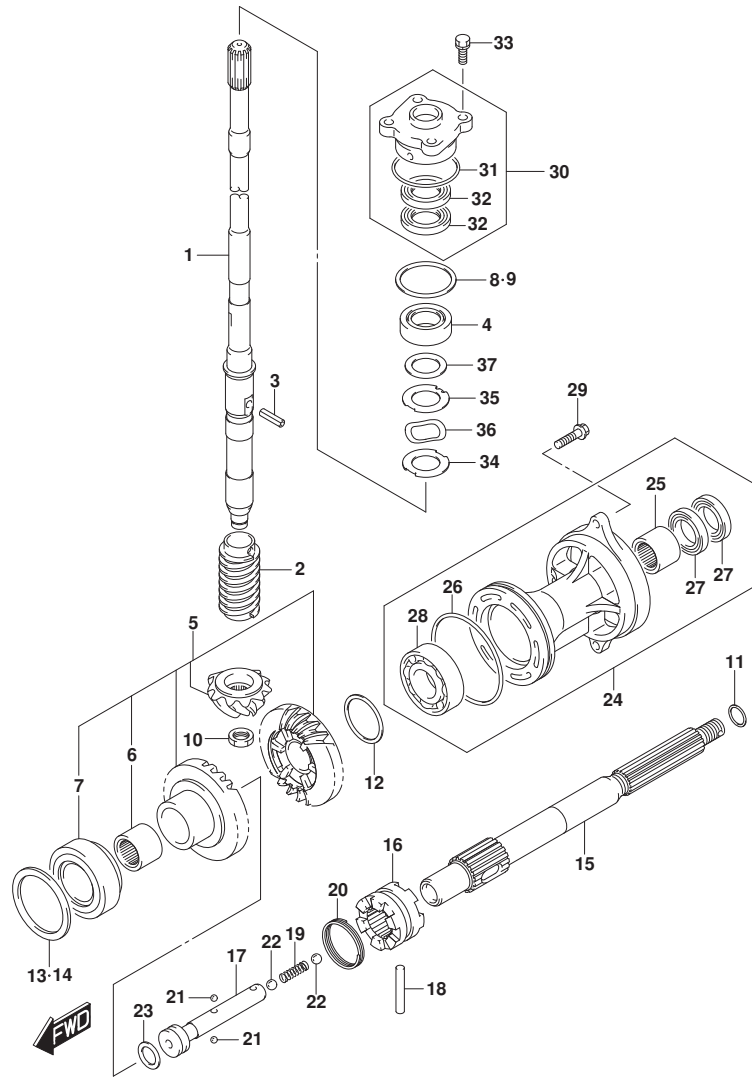
DF90A_000_016_220B
TRANSMISSION

FIG. 220B (1-E-6) トランスミッション (DF70ATH)

見出番号	品番	品名	使用個数	備考	標準作業時間
21	06111-07004	ホ-ル	2		
22	06111-11004	ホ-ル	2		
23	09181-25030	シム (25X32X3)	1		
24	56120-87L30-OEP	ハウジング, フロ- ライヤフトホ- アリソク	1		
25	09263-25067	ホ- アリソク (25X32X26)	1		
26	09280-92004	オリソク (D:3.11D:89.4)	1		
27	09282-25001	オリソク	2		
28	08113-60087	ホ- アリソク	1		
29	09116-08122	ホ-ルト (8X30)	2		
30	56130-87L01	ハウジング, トライブ シヤフトオリソク	1		
31	09280-46004	オリソク (D:3.5, ID:45.7)	1		
32	09282-22007	オリソク	2		
33	09117-08110	ホ-ルト (8X25)	4		
34	57134-87L00	ワツシヤ, トライブ シヤフト	1		
35	57135-87L00	スベ-サ, トライブ シヤフト	1		
36	09164-31001	ワツシヤ	1		
37	09181-31001	シム (31X46X2)	1		

DF90A_000_016

FIG.220C



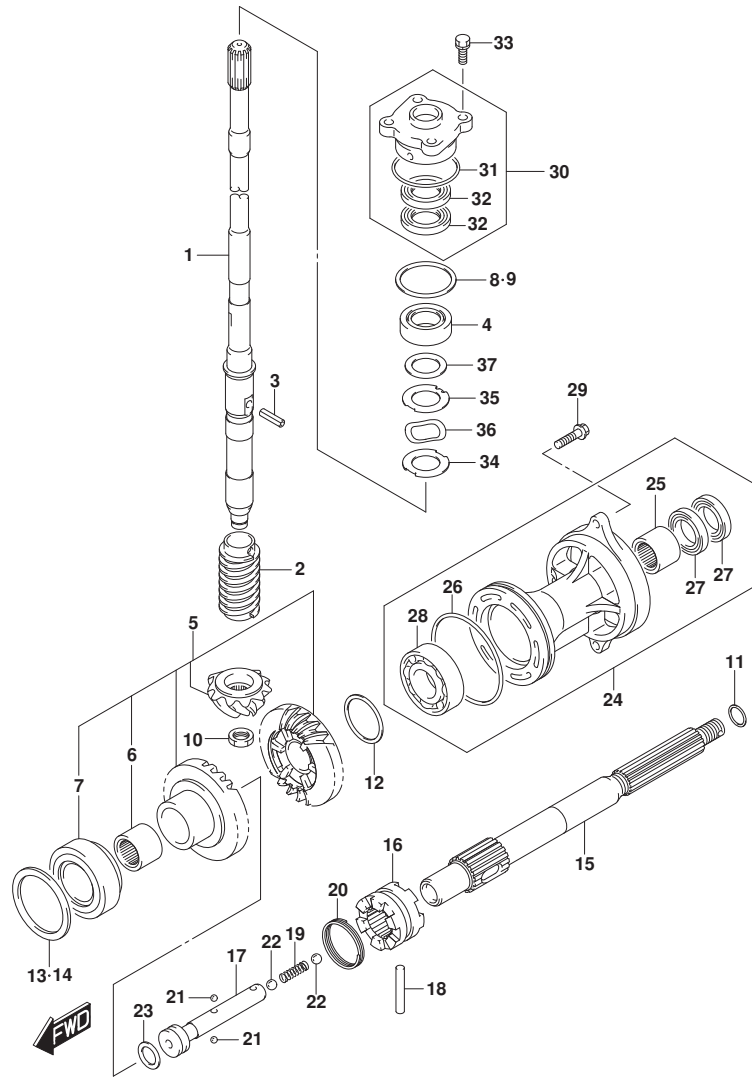
DF90A_000_016_220C
TRANSMISSION

FIG. 220C (1-E-7) トランスミツション (DF80A)

見出番号	品番	品名	使用個数	備考	標準作業時間
1-1	57110-87L20	シャフト, ドライブ (L)	1	L-TRANSOM	
1-2	57110-87L30	シャフト, ドライブ (X)	1	X-TRANSOM	
2	57133-87L01	カラー, ドライブ シャフト	1		
3	09205-05011	ピン	1		
4	09265-25046	ベアリング (25X52X19. 25)	1		
5	57300-87880	ピニオン/ギヤセット	1		
6	09263-25067	ベアリング (25X32X26)	1		
7	09265-40003	ベアリング (40X75X26)	1		
8	57500-87873	シムセット, ドライブ シャフト	1		
9-1	09181-40186	シム (41X52X0. 5)	1		
9-2	09181-41002	シム (41X52X0. 55)	1		
9-3	09181-41003	シム (41X52X0. 6)	1		
9-4	09181-41004	シム (41X52X0. 65)	1		
9-5	09181-41005	シム (41X52X0. 7)	1		
9-6	09181-41006	シム (41X52X0. 75)	1		
9-7	09181-40190	シム (40X52X0. 8)	1		
9-8	09181-41008	シム (41X52X0. 85)	1		
9-9	09181-41009	シム (41X52X0. 9)	1		
9-10	09181-41010	シム (41X52X0. 95)	1		
9-11	09181-40195	シム (40X52X1)	1		
9-12	09181-41012	シム (41X52X1. 05)	1		
9-13	09181-41013	シム (41X52X1. 1)	1		
9-14	09181-41014	シム (41X52X1. 15)	1		
10	09140-14024	ナット	1		
11-1	09181-25130	シム (25X32X0. 5)	1	PROP SHAFT REV TH RUST	
11-2	09181-25139	シム (25X32X1)	1	PROP SHAFT REV TH RUST	
11-3	09181-25143	シム (25X32X1. 09)	1	PROP SHAFT REV TH RUST	
11-4	09181-25149	シム (25X32X1. 21)	1	PROP SHAFT REV TH RUST	
11-5	09181-25153	シム (25X32X1. 3)	1	PROP SHAFT REV TH RUST	
11-6	09181-25072	シム (25X32X1. 4)	1	PROP SHAFT REV TH	

DF90A_000_016

FIG.220C



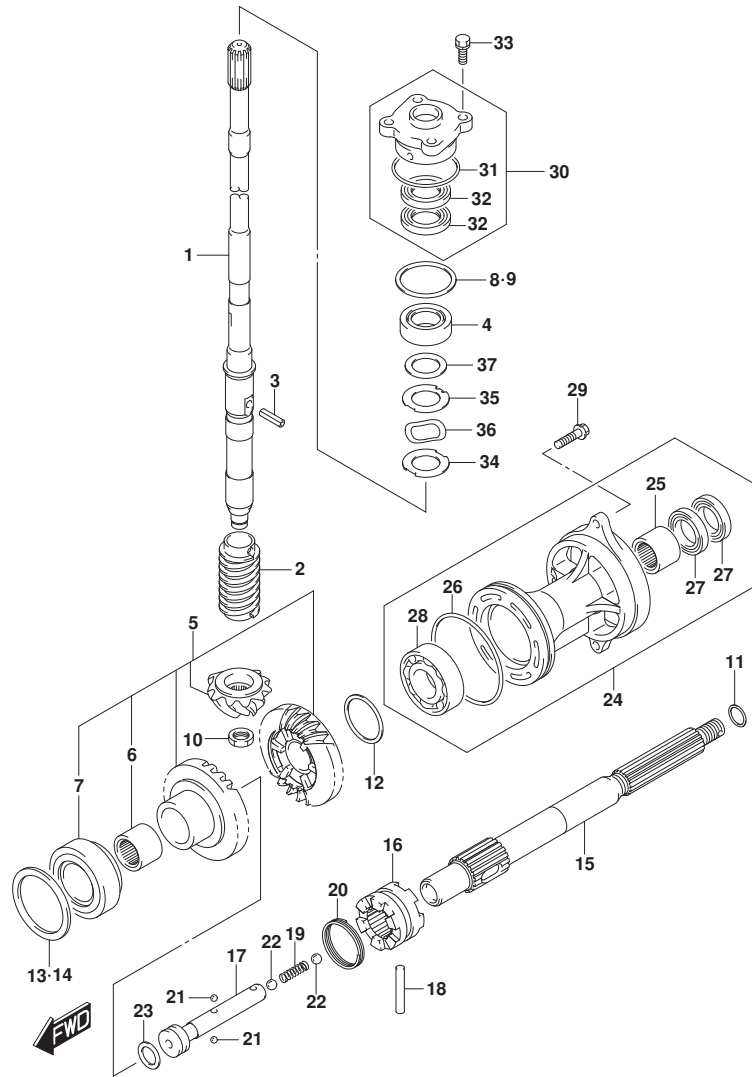
DF90A_000_016_220C
TRANSMISSION

FIG. 220C (1-E-8) トランスミッション (DF80A)

見出番号	品番	品名	使用個数	備考	標準作業時間
				RUST	
11-7	09181-25073	シム (25X32X1.5)	1	PROP SHAFT REV TH	
				RUST	
11-8	09181-25074	シム (25X32X1.6)	1	PROP SHAFT REV TH	
				RUST	
11-9	09181-25075	シム (25X32X1.7)	1	PROP SHAFT REV TH	
				RUST	
12-1	09181-40018	シム (40X46.8X0.55)	1	REV GEAR	
12-2	09181-40004	シム (40X46.8X0.6)	1	REV GEAR	
12-3	09181-40005	シム (40X46.8X0.65)	1	REV GEAR	
12-4	09181-40006	シム (40X46.8X0.7)	1	REV GEAR	
12-5	09181-40007	シム (40X46.8X0.75)	1	REV GEAR	
12-6	09181-40008	シム (40X46.8X0.8)	1	REV GEAR	
12-7	09181-40009	シム (40X46.8X0.85)	1	REV GEAR	
12-8	09181-40010	シム (40X46.8X0.9)	1	REV GEAR	
12-9	09181-40011	シム (40X46.8X0.95)	1	REV GEAR	
12-10	09181-40012	シム (40X46.8X1)	1	REV GEAR	
12-11	09181-40013	シム (40X46.8X1.05)	1	REV GEAR	
13	57500-87882	シムセット, フォワードギヤ	1	FWD GEAR	
14-1	09181-64002	シム (64X75X0.55)	1	FWD GEAR	
14-2	09181-64003	シム (64X75X0.6)	1	FWD GEAR	
14-3	09181-64004	シム (64X75X0.65)	1	FWD GEAR	
14-4	09181-64005	シム (64X75X0.7)	1	FWD GEAR	
14-5	09181-64006	シム (64X75X0.75)	1	FWD GEAR	
14-6	09181-64007	シム (64X75X0.8)	1	FWD GEAR	
14-7	09181-64008	シム (64X75X0.85)	1	FWD GEAR	
14-8	09181-64009	シム (64X75X0.9)	1	FWD GEAR	
14-9	09181-64010	シム (64X75X0.95)	1	FWD GEAR	
14-10	09181-64011	シム (64X75X1)	1	FWD GEAR	
15	57610-87L00	シャフト, フォワード	1		
16	57621-87L10	シフト, クラッチツグ	1		
17	57631-87L00	ピン, コネクタ	1		
18	09202-07003	ピン	1		
19	09440-09043	スプリング	1		
20	09440-42002	スプリング	1		

DF90A_000_016

FIG.220C



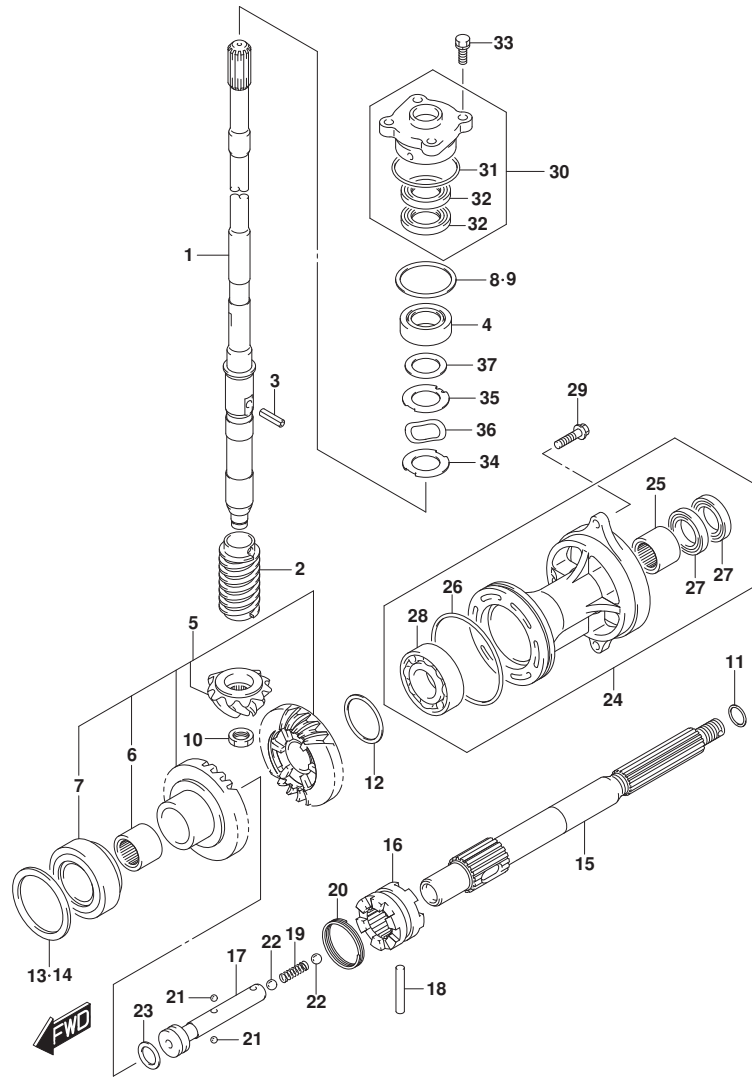
DF90A_000_016_220C
TRANSMISSION

FIG. 220C (1-E-9) トランスミッション (DF80A)

見出番号	品番	品名	使用個数	備考	標準作業時間
21	06111-07004	ホ-ル	2		
22	06111-11004	ホ-ル	2		
23	09181-25030	シム (25X32X3)	1		
24	56120-87L30-OEP	ハウジング, フロ- ライヤフトベ- アリ-ク	1		
25	09263-25067	ベ- アリ-ク (25X32X26)	1		
26	09280-92004	・オリ-ク (D:3.11D:89.4)	1		
27	09282-25001	・オイルシ-ル	2		
28	08113-60087	ベ- アリ-ク	1		
29	09116-08122	ホ-ルト (8X30)	2		
30	56130-87L01	ハウジング, ドライブ シャフトオイルシ-ル	1		
31	09280-46004	・オリ-ク (D:3.5, ID:45.7)	1		
32	09282-22007	・オイルシ-ル	2		
33	09117-08110	ホ-ルト (8X25)	4		
34	57134-87L00	ワツシヤ, ドライブ シャフト	1		
35	57135-87L00	スベ-サ, ドライブ シャフト	1		
36	09164-31001	ワツシヤ	1		
37	09181-31001	シム (31X46X2)	1		

DF90A_000_016

FIG.220D



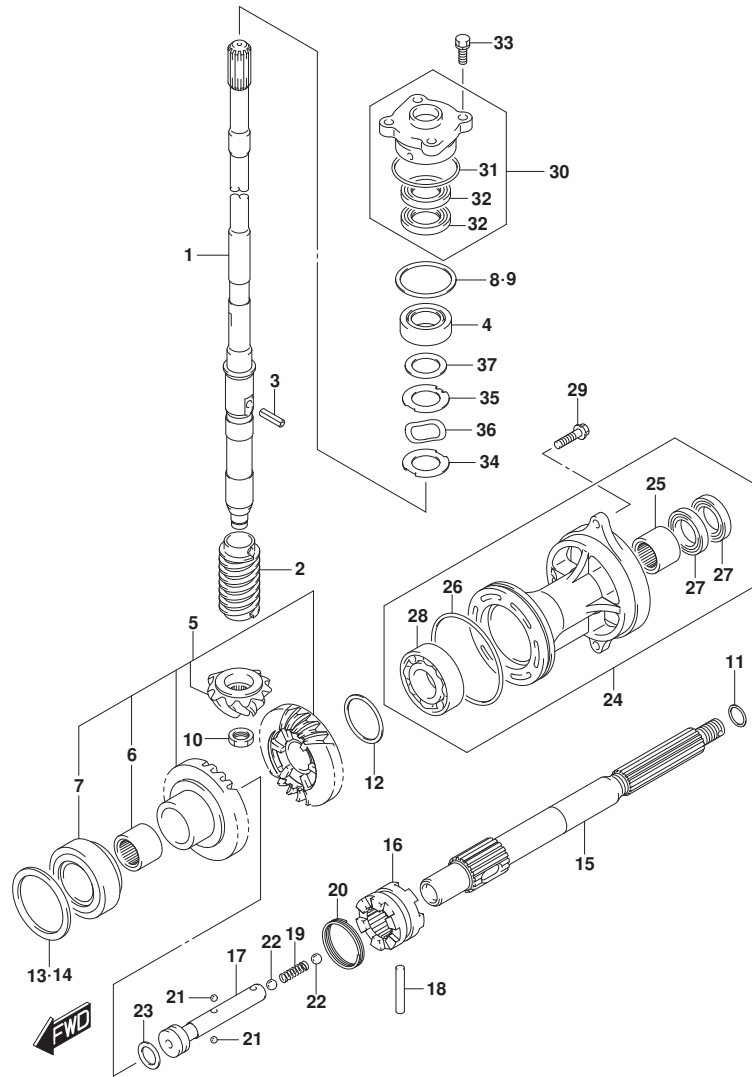
DF90A_000_016_220D
TRANSMISSION

FIG. 220D (1-E-10) トランスミッション (DF90A)

見出番号	品番	品名	使用個数	備考	標準作業時間
1-1	57110-87L20	シャフト, ドライブ (L)	1	L-TRANSOM	
1-2	57110-87L30	シャフト, ドライブ (X)	1	X-TRANSOM	
2	57133-87L01	カー, ドライブ シャフト	1		
3	09205-05011	ピン	1		
4	09265-25046	ベアリング (25X52X19. 25)	1		
5	57300-87880	ピニオン/ギヤセット	1		
6	09263-25067	ベアリング (25X32X26)	1		
7	09265-40003	ベアリング (40X75X26)	1		
8	57500-87873	シムセット, ドライブ シャフト	1		
9-1	09181-40186	シム (41X52X0. 5)	1		
9-2	09181-41002	シム (41X52X0. 55)	1		
9-3	09181-41003	シム (41X52X0. 6)	1		
9-4	09181-41004	シム (41X52X0. 65)	1		
9-5	09181-41005	シム (41X52X0. 7)	1		
9-6	09181-41006	シム (41X52X0. 75)	1		
9-7	09181-40190	シム (40X52X0. 8)	1		
9-8	09181-41008	シム (41X52X0. 85)	1		
9-9	09181-41009	シム (41X52X0. 9)	1		
9-10	09181-41010	シム (41X52X0. 95)	1		
9-11	09181-40195	シム (40X52X1)	1		
9-12	09181-41012	シム (41X52X1. 05)	1		
9-13	09181-41013	シム (41X52X1. 1)	1		
9-14	09181-41014	シム (41X52X1. 15)	1		
10	09140-14024	ナット	1		
11-1	09181-25130	シム (25X32X0. 5)	1	PROP SHAFT REV TH RUST	
11-2	09181-25139	シム (25X32X1)	1	PROP SHAFT REV TH RUST	
11-3	09181-25143	シム (25X32X1. 09)	1	PROP SHAFT REV TH RUST	
11-4	09181-25149	シム (25X32X1. 21)	1	PROP SHAFT REV TH RUST	
11-5	09181-25153	シム (25X32X1. 3)	1	PROP SHAFT REV TH RUST	
11-6	09181-25072	シム (25X32X1. 4)	1	PROP SHAFT REV TH	

DF90A_000_016

FIG.220D



DF90A_000_016_220D
TRANSMISSION

FIG. 220D (1-E-11) トランスミッション (DF90A)

見出番号	品番	品名	使用個数	備考	標準作業時間
				RUST	
11-7	09181-25073	シム (25X32X1.5)	1	PROP SHAFT REV TH	
				RUST	
11-8	09181-25074	シム (25X32X1.6)	1	PROP SHAFT REV TH	
				RUST	
11-9	09181-25075	シム (25X32X1.7)	1	PROP SHAFT REV TH	
				RUST	
12-1	09181-40018	シム (40X46.8X0.55)	1	REV GEAR	
12-2	09181-40004	シム (40X46.8X0.6)	1	REV GEAR	
12-3	09181-40005	シム (40X46.8X0.65)	1	REV GEAR	
12-4	09181-40006	シム (40X46.8X0.7)	1	REV GEAR	
12-5	09181-40007	シム (40X46.8X0.75)	1	REV GEAR	
12-6	09181-40008	シム (40X46.8X0.8)	1	REV GEAR	
12-7	09181-40009	シム (40X46.8X0.85)	1	REV GEAR	
12-8	09181-40010	シム (40X46.8X0.9)	1	REV GEAR	
12-9	09181-40011	シム (40X46.8X0.95)	1	REV GEAR	
12-10	09181-40012	シム (40X46.8X1)	1	REV GEAR	
12-11	09181-40013	シム (40X46.8X1.05)	1	REV GEAR	
13	57500-87882	シムセット, フォワードギヤ	1	FWD GEAR	
14-1	09181-64002	シム (64X75X0.55)	1	FWD GEAR	
14-2	09181-64003	シム (64X75X0.6)	1	FWD GEAR	
14-3	09181-64004	シム (64X75X0.65)	1	FWD GEAR	
14-4	09181-64005	シム (64X75X0.7)	1	FWD GEAR	
14-5	09181-64006	シム (64X75X0.75)	1	FWD GEAR	
14-6	09181-64007	シム (64X75X0.8)	1	FWD GEAR	
14-7	09181-64008	シム (64X75X0.85)	1	FWD GEAR	
14-8	09181-64009	シム (64X75X0.9)	1	FWD GEAR	
14-9	09181-64010	シム (64X75X0.95)	1	FWD GEAR	
14-10	09181-64011	シム (64X75X1)	1	FWD GEAR	
15	57610-87L00	シャフト, フロント	1		
16	57621-87L10	シフト, クラッチツグ	1		
17	57631-87L00	ピン, コネクタ	1		
18	09202-07003	ピン	1		
19	09440-09043	スプリング	1		
20	09440-42002	スプリング	1		

DF90A_000_016

FIG.220D

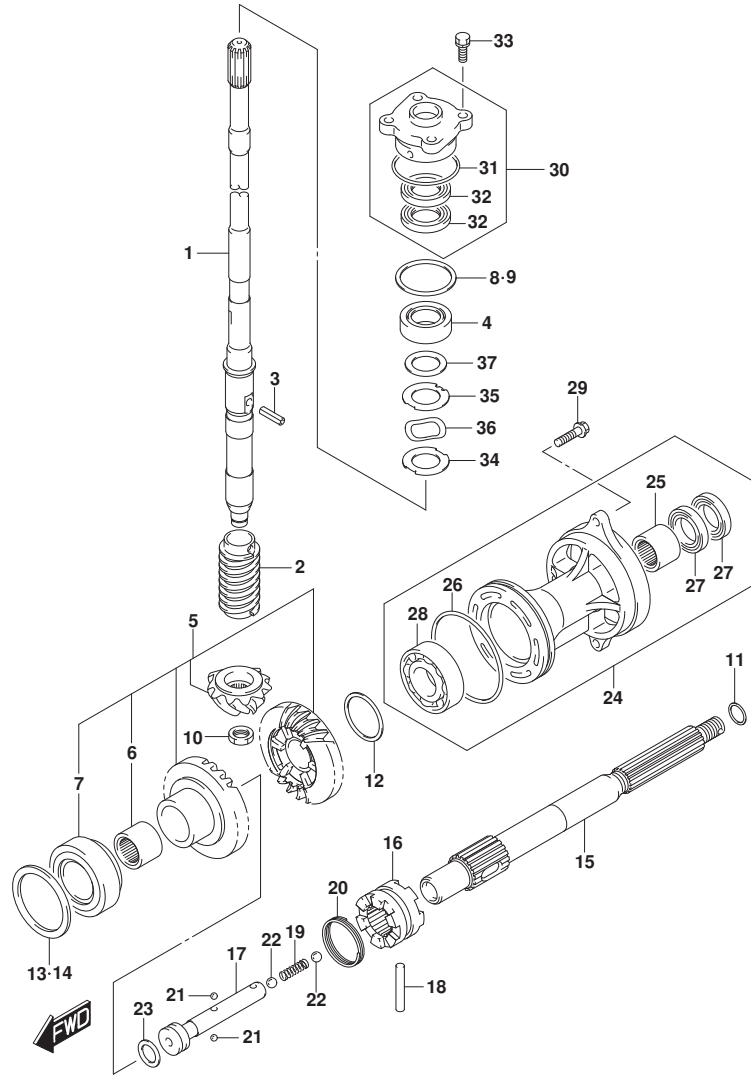
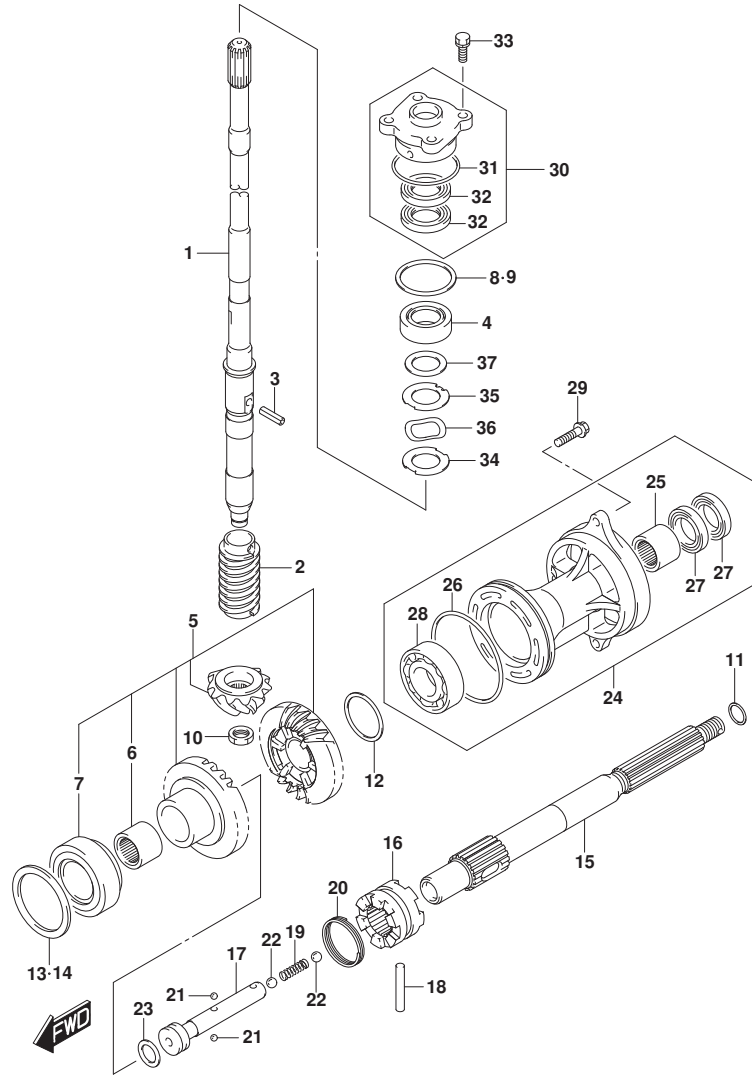


FIG. 220D (1-E-12) トランスミッション (DF90A)

見出番号	品番	品名	使用個数	備考	標準作業時間
21	06111-07004	ホール	2		
22	06111-11004	ホール	2		
23	09181-25030	シム (25X32X3)	1		
24-1	56120-87L30-0EP	ハウジング, フロントシャフトアリング	1	ブラック	
24-2	56120-87L30-Y5S	ハウジング, フロントシャフトアリング	1	BODY COLOR: OEP WHITE BODY COLOR: Y5S	
25	09263-25067	・ベアリング (25X32X26)	1		
26	09280-92004	・Oリング (D: 3.1 ID: 89.4)	1		
27	09282-25001	・オイルシール	2		
28	08113-60087	・ベアリング	1		
29	09116-08122	ホルト (8X30)	2		
30	56130-87L01	ハウジング, ドライブシャフトオイルシール	1		
31	09280-46004	・Oリング (D: 3.5, ID: 45.7)	1		
32	09282-22007	・オイルシール	2		
33	09117-08110	ホルト (8X25)	4		
34	57134-87L00	ワッシャ, ドライブシャフト	1		
35	57135-87L00	スペーサ, ドライブシャフト	1		
36	09164-31001	ワッシャ	1		
37	09181-31001	シム (31X46X2)	1		

FIG.220E



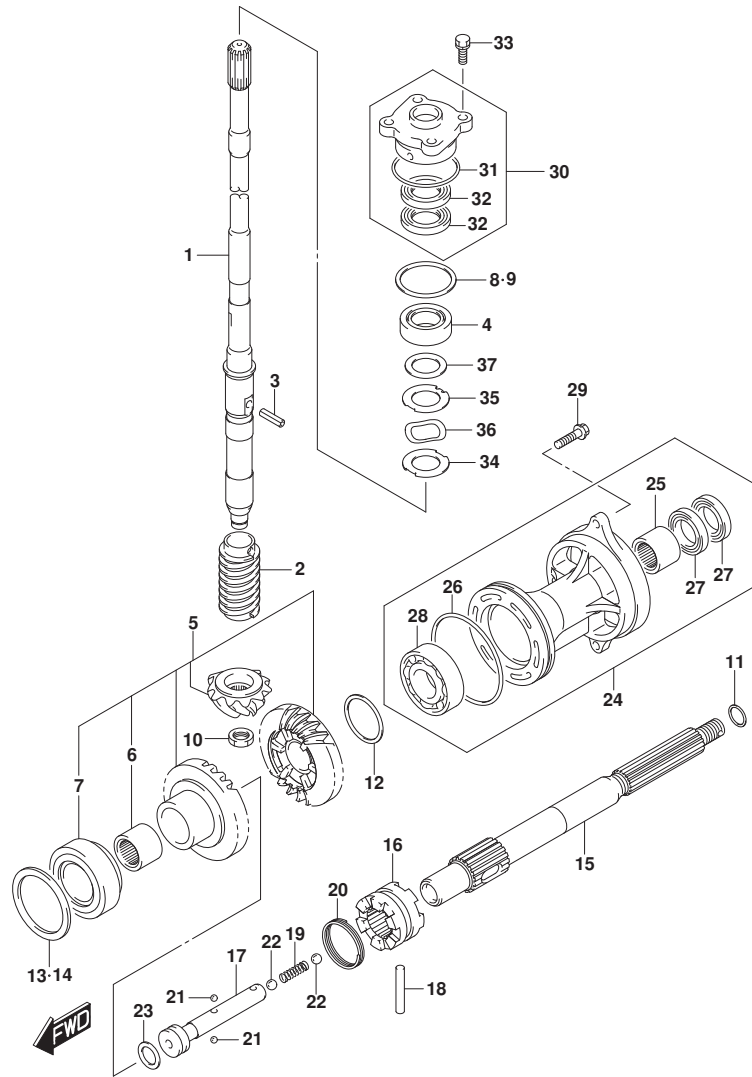
DF90A_000_016_220E
TRANSMISSION

FIG. 220E (1-E-13) トランスミッション (DF90ATH)

見出番号	品番	品名	使用個数	備考	標準作業時間
1-1	57110-87L20	シャフト, ドライブ (L)	1	L-TRANSOM	
1-2	57110-87L30	シャフト, ドライブ (X)	1	X-TRANSOM	
2	57133-87L01	カラー, ドライブ シャフト	1		
3	09205-05011	ピン	1		
4	09265-25046	ベアリング (25X52X19. 25)	1		
5	57300-87880	ピニオン/ギヤセット	1		
6	09263-25067	ベアリング (25X32X26)	1		
7	09265-40003	ベアリング (40X75X26)	1		
8	57500-87873	シムセット, ドライブ シャフト	1		
9-1	09181-40186	シム (41X52X0. 5)	1		
9-2	09181-41002	シム (41X52X0. 55)	1		
9-3	09181-41003	シム (41X52X0. 6)	1		
9-4	09181-41004	シム (41X52X0. 65)	1		
9-5	09181-41005	シム (41X52X0. 7)	1		
9-6	09181-41006	シム (41X52X0. 75)	1		
9-7	09181-40190	シム (40X52X0. 8)	1		
9-8	09181-41008	シム (41X52X0. 85)	1		
9-9	09181-41009	シム (41X52X0. 9)	1		
9-10	09181-41010	シム (41X52X0. 95)	1		
9-11	09181-40195	シム (40X52X1)	1		
9-12	09181-41012	シム (41X52X1. 05)	1		
9-13	09181-41013	シム (41X52X1. 1)	1		
9-14	09181-41014	シム (41X52X1. 15)	1		
10	09140-14024	ナット	1		
11-1	09181-25130	シム (25X32X0. 5)	1	PROP SHAFT REV TH RUST	
11-2	09181-25139	シム (25X32X1)	1	PROP SHAFT REV TH RUST	
11-3	09181-25143	シム (25X32X1. 09)	1	PROP SHAFT REV TH RUST	
11-4	09181-25149	シム (25X32X1. 21)	1	PROP SHAFT REV TH RUST	
11-5	09181-25153	シム (25X32X1. 3)	1	PROP SHAFT REV TH RUST	
11-6	09181-25072	シム (25X32X1. 4)	1	PROP SHAFT REV TH	

DF90A_000_016

FIG.220E



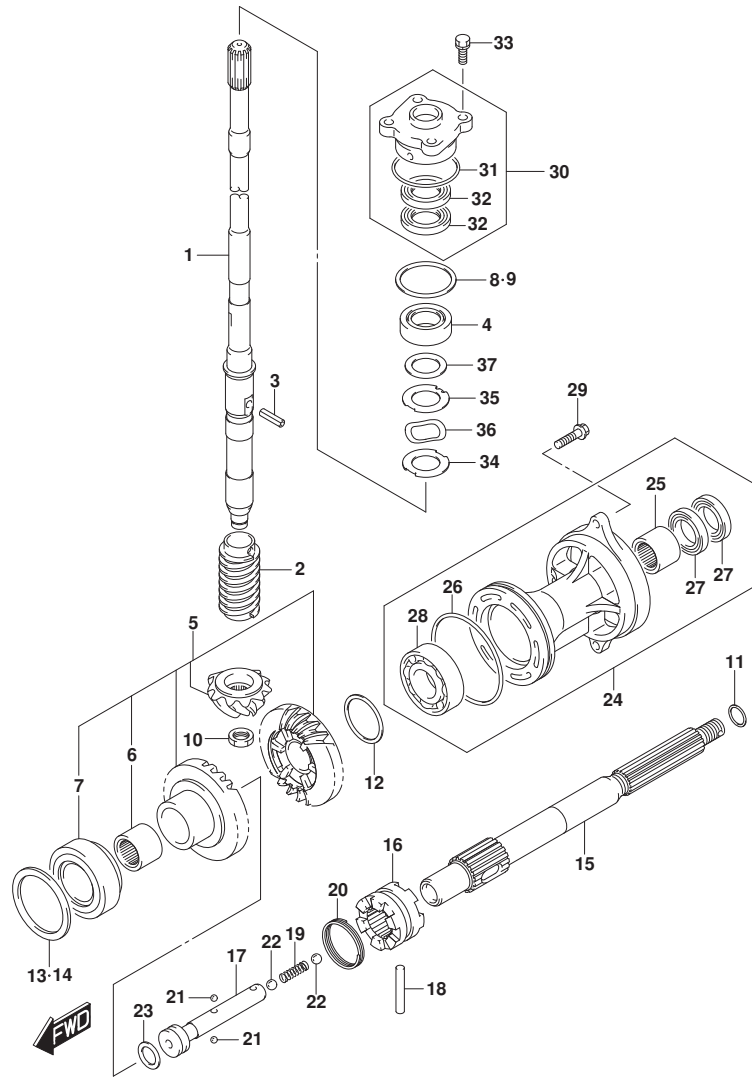
DF90A_000_016_220E
TRANSMISSION

FIG. 220E (1-E-14) トランスミッション (DF90ATH)

見出番号	品番	品名	使用個数	備考	標準作業時間
				RUST	
11-7	09181-25073	シム (25X32X1.5)	1	PROP SHAFT REV TH	
				RUST	
11-8	09181-25074	シム (25X32X1.6)	1	PROP SHAFT REV TH	
				RUST	
11-9	09181-25075	シム (25X32X1.7)	1	PROP SHAFT REV TH	
				RUST	
12-1	09181-40018	シム (40X46.8X0.55)	1	REV GEAR	
12-2	09181-40004	シム (40X46.8X0.6)	1	REV GEAR	
12-3	09181-40005	シム (40X46.8X0.65)	1	REV GEAR	
12-4	09181-40006	シム (40X46.8X0.7)	1	REV GEAR	
12-5	09181-40007	シム (40X46.8X0.75)	1	REV GEAR	
12-6	09181-40008	シム (40X46.8X0.8)	1	REV GEAR	
12-7	09181-40009	シム (40X46.8X0.85)	1	REV GEAR	
12-8	09181-40010	シム (40X46.8X0.9)	1	REV GEAR	
12-9	09181-40011	シム (40X46.8X0.95)	1	REV GEAR	
12-10	09181-40012	シム (40X46.8X1)	1	REV GEAR	
12-11	09181-40013	シム (40X46.8X1.05)	1	REV GEAR	
13	57500-87882	シムセット, フォワードギヤ	1	FWD GEAR	
14-1	09181-64002	シム (64X75X0.55)	1	FWD GEAR	
14-2	09181-64003	シム (64X75X0.6)	1	FWD GEAR	
14-3	09181-64004	シム (64X75X0.65)	1	FWD GEAR	
14-4	09181-64005	シム (64X75X0.7)	1	FWD GEAR	
14-5	09181-64006	シム (64X75X0.75)	1	FWD GEAR	
14-6	09181-64007	シム (64X75X0.8)	1	FWD GEAR	
14-7	09181-64008	シム (64X75X0.85)	1	FWD GEAR	
14-8	09181-64009	シム (64X75X0.9)	1	FWD GEAR	
14-9	09181-64010	シム (64X75X0.95)	1	FWD GEAR	
14-10	09181-64011	シム (64X75X1)	1	FWD GEAR	
15	57610-87L00	シャフト, フロント	1		
16	57621-87L10	シフト, クラッチツグ	1		
17	57631-87L00	ピン, コネクタ	1		
18	09202-07003	ピン	1		
19	09440-09043	スプリング	1		
20	09440-42002	スプリング	1		

DF90A_000_016

FIG.220E



DF90A_000_016_220E
TRANSMISSION

FIG. 220E (1-E-15) トランスミッション (DF90ATH)

見出番号	品番	品名	使用個数	備考	標準作業時間
21	06111-07004	ホール	2		
22	06111-11004	ホール	2		
23	09181-25030	シム (25X32X3)	1		
24	56120-87L30-OEP	ハウジング, フロントシャフトベアリング	1		
25	09263-25067	ベアリング (25X32X26)	1		
26	09280-92004	・Oリング (D: 3. 11D: 89. 4)	1		
27	09282-25001	・オイルシール	2		
28	08113-60087	・ベアリング	1		
29	09116-08122	ホルト (8X30)	2		
30	56130-87L01	ハウジング, ドライブシャフトオイルシール	1		
31	09280-46004	・Oリング (D: 3. 5, ID: 45. 7)	1		
32	09282-22007	・オイルシール	2		
33	09117-08110	ホルト (8X25)	4		
34	57134-87L00	ワッシャ, ドライブシャフト	1		
35	57135-87L00	スペーサ, ドライブシャフト	1		
36	09164-31001	ワッシャ	1		
37	09181-31001	シム (31X46X2)	1		

DF90A_000_016

FIG.301A

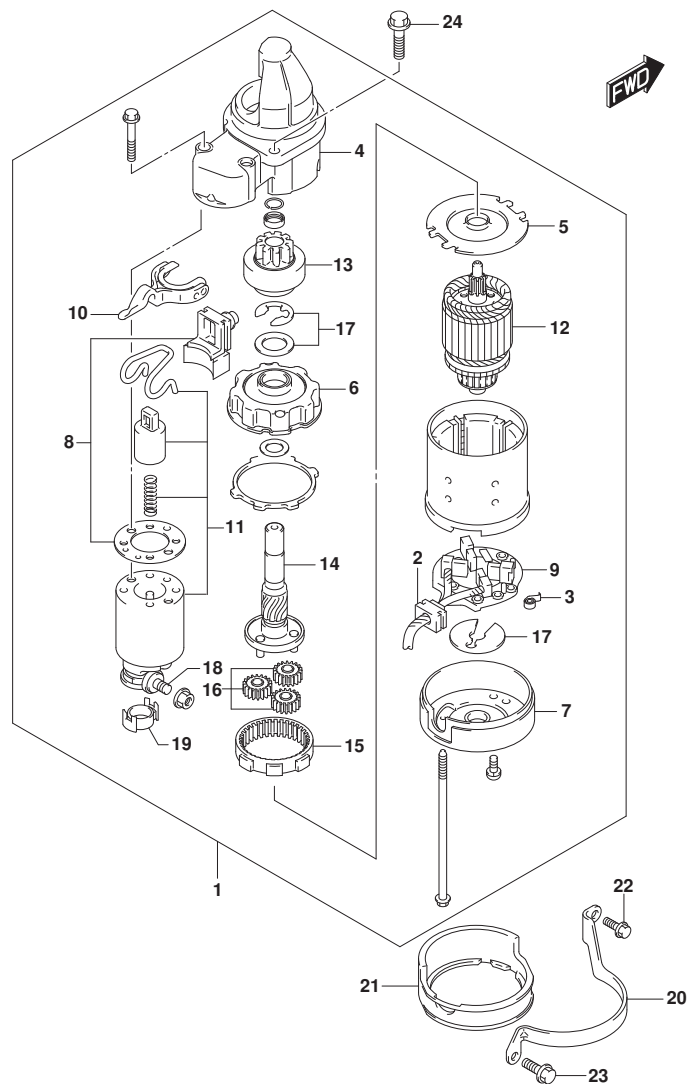


FIG. 301A (1-E-16) スターティングモータ

見出番号	品番	品名	使用個数	備考	標準作業時間
1	31100-96J02	モータアツシ, スターティング	1		
2	31131-90J01	・フ ラシセツト (+)	1		
3	31135-90J00	・スフ リング	4		
4	31151-94J01	・ケース, スターティング モータキヤ	1		
5	31152-90J00	・フ レート, センタ	1		
6	31153-90J00	・フ ラケツト, キヤ	1		
7	31170-90J00	・カハ アツシ, スタータモータリヤ	1		
8	31171-96J00	・カハ キツト, タ スト	1		
9	31173-90J02	・ホルダ アツシ, フ ラシ	1	INCLUDE NO. 2, 3	
10	31191-96J00	・レハ -, シフト	1		
11	31220-94J00	・スイツチ, マク ネト	1		
12	31310-90J00	・アマチユア	1		
13	31320-93J00	・ヒ ニオン	1		
14	31341-93J00	・シヤフト, ヒ ニオン	1		
15	31343-90J00	・インタナナルキヤ	1		
16	31344-90J00	・キヤ, フ ラネタリ	3		
17	31360-93J01	・ワツシヤセツト, スツハ	1		
18	31913-93J00	・ターミナル	1		
19	31914-93J00	・キヤツフ, ターミナル	1		
20	31912-87L00	ハ ンド, スタータモータ	1		
21	31918-87L00	ダンパ, ロア	1		
22	01550-06167	ホ ルト	1		
23	01550-08207	ホ ルト	1		
24	01550-08357	ホ ルト	2		

FIG.303A

FIG. 303A (1-F-2) マグネト

見出番号	品番	品名	使用個数	備考	標準作業時間
1	32102-87L00	フライホイール, マグネト	1		
2	09103-16004	ボルト (16X50)	1		
3	09160-16047	ワッシャ (16. 5X48. 5X4. 5)	1		
4	09420-04008	キー	1		
5	32120-87L10	コイル, バツリチヤージング	1		
6	32160-87L00	コイル, イグニツシヨウタイミンク	1		
7	09106-05030	ボルト (5X10)	2		
8	33220-64L10	センサアツシ, ホジシヨウ	1		
9	01547-06167	ボルト	1		
10	09403-13408	クランプ	2		
11	01550-06127	ボルト	2		
12	09103-06211	ボルト (6X25)	3		
13	09403-20301	クランプ	1		

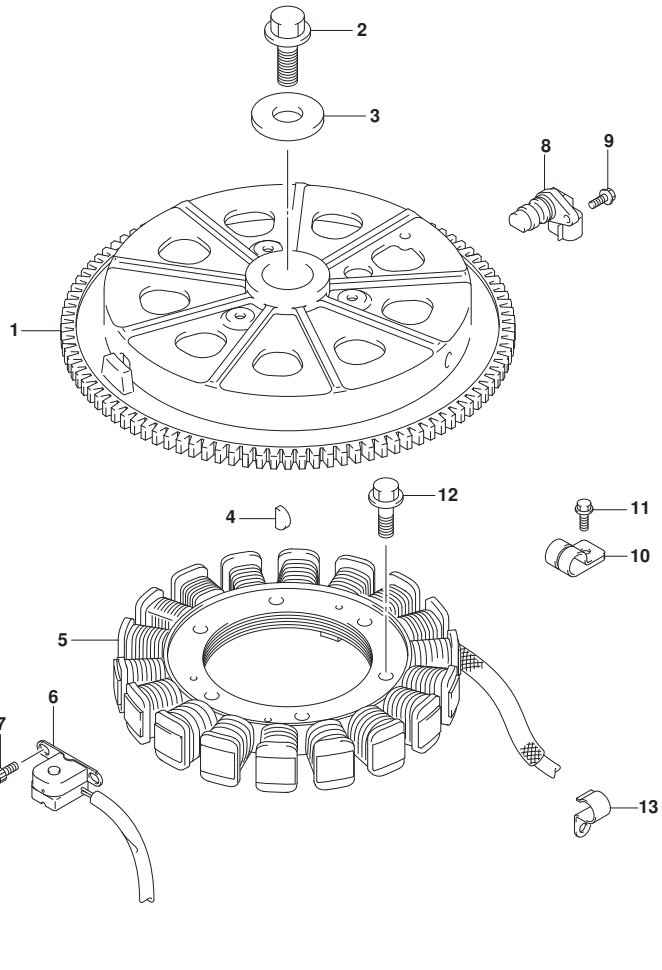


FIG.310A

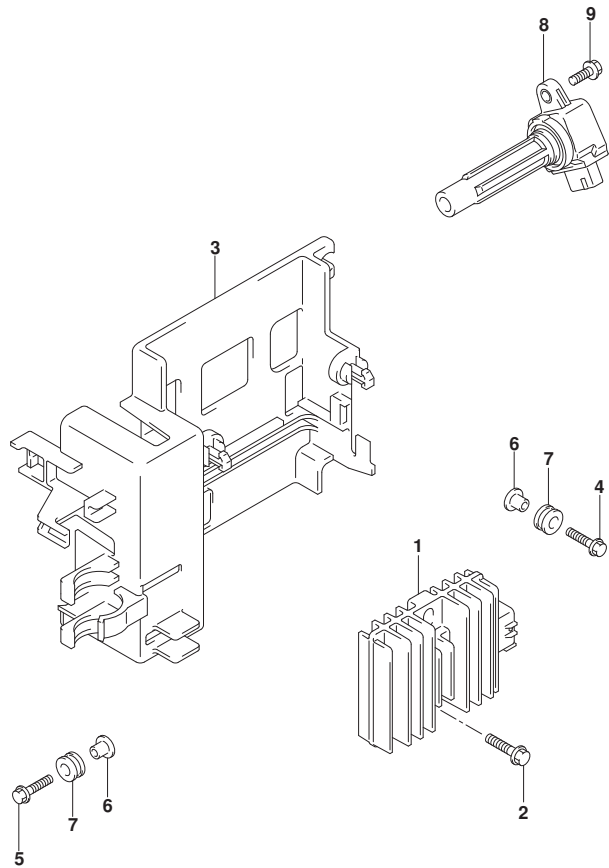


FIG. 310A (1-F-3) レクチファイア/イグニッション コイル

見出番号	品番	品名	使用個数	備考	標準作業時間
1	32800-87L00	レクチファイア/レギュレータツジ	1		
2	01550-06257	ナット	2		
3	32890-87L01	ホルダ、エレクトリックパーツ	1		
4	09116-06202	ナット (6X25)	2		
5	01550-06257	ナット	1		
6	09169-06062	ワッシャ	3		
7	09320-09016	クッション (9X18X9.5)	3		
8	33410-87L00	コイルツジ、イグニッション	4		
9	01547-06207	ナット	4		



FIG.315A

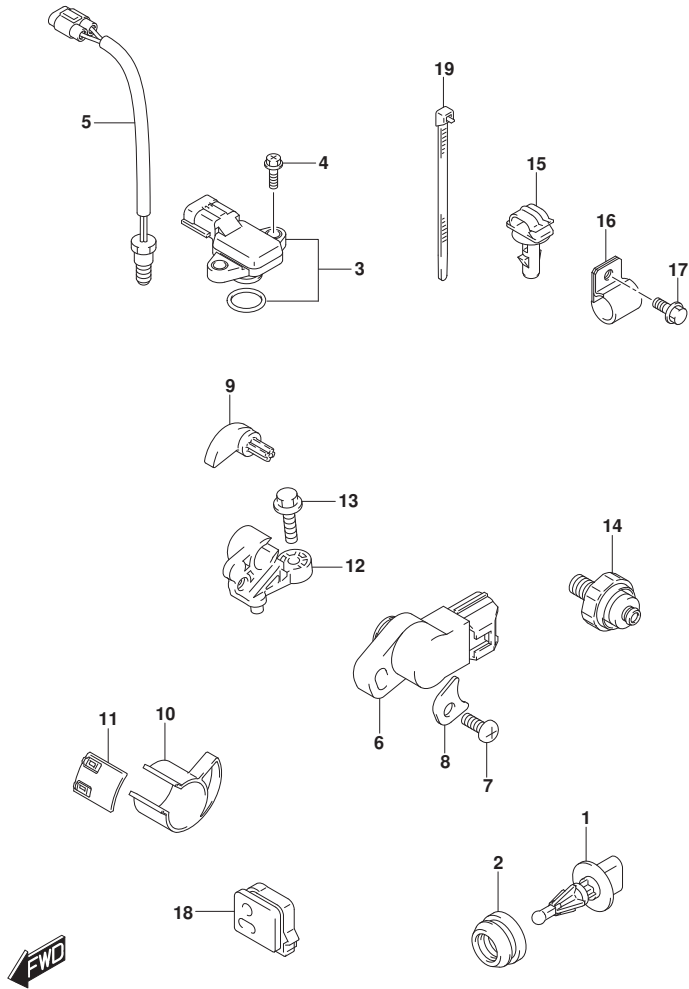


FIG. 315A (1-F-4) センサ

見出番号	品番	品名	使用個数	備考	標準作業時間
1	13650-52G00	センサ, インレットエアテンバ` レチャ	1		
2	13655-87J00	グ` ロメット, エアテンバ` レチャセンサ	1		
3	18590-68H00	センサ, フ` レツヤ	1		
4	02162-05207	スクリュ	2		
5	34830-87J20	センサ, テンバ` レチャ	1		
6	34840-98J11	センサアツシ, トリム	1		
7	09125-05046	スクリュ (5X12)	1		
8	34846-87L00	ワツシヤ, トリムセンサ	1		
9	34841-87L10	レバ` -, トリムセンサ	1		
10	34842-87L01	カム, トリムセンサアツハ`	1		
11	34843-87L00	カム, トリムセンサア`	1		
12	34845-87L10	ブ` ラケツト, トリムセンサ	1		
13	09103-06093	ホ` ルト (6X20)	1		
14	37820-99E01	スイッチアツシ, オイルフ` レツシヤ (P1. 0)	1		
15	09403-07338	クランブ`	1		
16	09403-19409	クランブ`	1		
17	29103-93J00	ホ` ルト (6X12)	1		
18	36656-87L00	グ` ロメット, PTTケ` ブ` ル	1		
19	09407-14407	クランブ` (L:145)	2		

FIG.322A

FIG. 322A (1-F-5) ハーネス

見出番号	品番	品名	使用個数	備考	標準作業時間
1	33810-90J10	ケーブルアツシ, スターモータ	1		
2	08316-10087	ナット	1		
3	36610-87L61	ハーネスアツシ, ワイヤリング	1		
4	33634-96J00	・キヤツフ, サービスコネクタ	1		
5	09320-08021	・クツシヨシヨシ (8. 5X20X8)	2		
6	36737-96J00	・ブーラ, フューズ	1		
7	36721-96J00	・オリソク, アツハカバー	1		
8	36738-87L00	・カバー, フューズケースアツハ	1		
9	38860-76F01	・リレーアツシ	1	ENGINE CONTROL UN IT	
10	38860-76F01	・リレーアツシ	1	STARTER MOTOR	
11	09481-10501	・フューズ (10A)	1		
12	09481-30501	・フューズ (30A)	3		
13	09481-40401	・フューズ (40A)	2		
14	36612-96J00	・キヤツフ, ターミナル	1		
15	36618-43410	・キヤツフ, オイルブレッヂスイッチ	1		
16	36611-87L10	・ハーネスアツシ, ワイヤリングサブ	1		
17	08310-00067	ナット	1		
18	08321-01067	ロツクワツシヤ	1		
19	09408-00021	クリツフ (ID:16)	1		
20	36616-87L00	ホルダ, ケーブル	1		
21	09169-06053	ワツシヤ	2		
22	09320-04009	ブツシユ	2		
23	02142-06167	スクリュ	2		
24	01550-06127	ホルト	1		
25	36617-87L00	クランフ, ハーネス	1		
26	36617-93J00	ブラケツト, ハーネス	1		
27	36617-87L10	クランフ, ハーネス	1		
28	36617-87L20	クランフ, ハーネス	1		
29	09403-07308	クランフ	1		
30	09407-14407	クランフ (L:145)	1		
31	09408-00024	クリツフ (ID:23)	1		
32	01550-06127	ホルト	2		
33	09403-11321	クランフ	1		
34	09403-12409	クランフ	1		

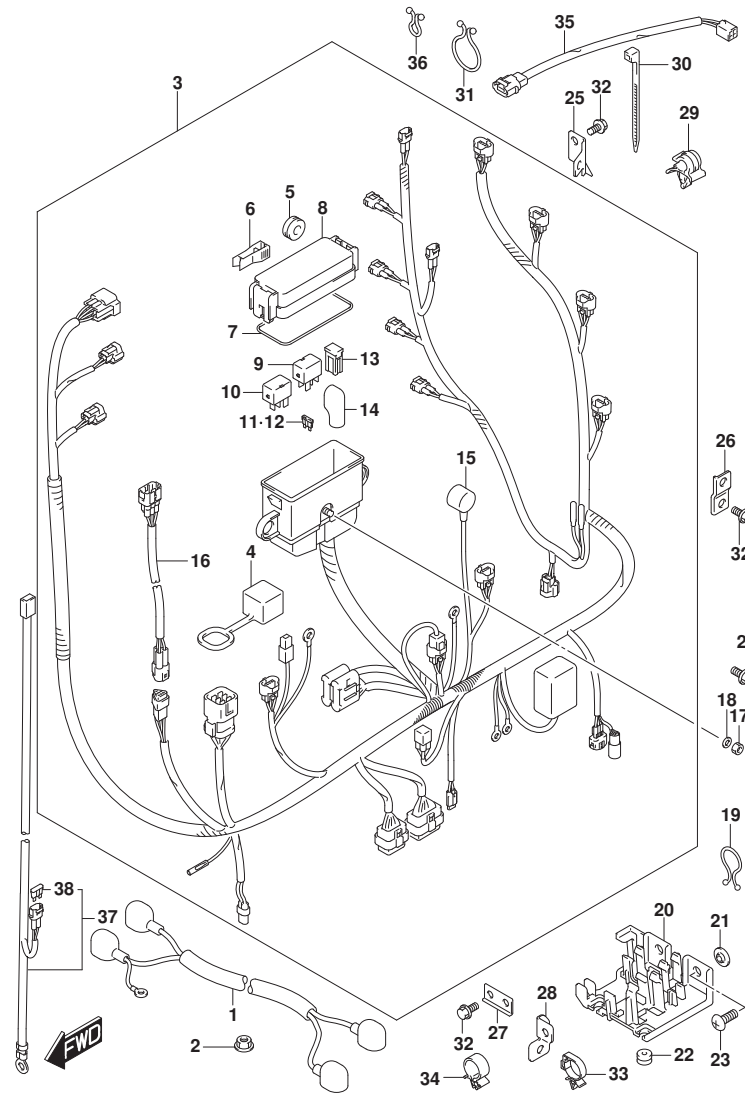


FIG.322A

FIG. 322A (1-F-6) ハーネス

見出番号	品番	品名	使用個数	備考	標準作業時間
35	36611-87L00	ハーネスアツシ, ワイヤリング サブ	1		
36	09408-00020	クリップ	1		
37	36625-93J10	リード, ハンズレリ	1	オプション	
38	09481-15501	・フューズ (15A)	1	オプション	

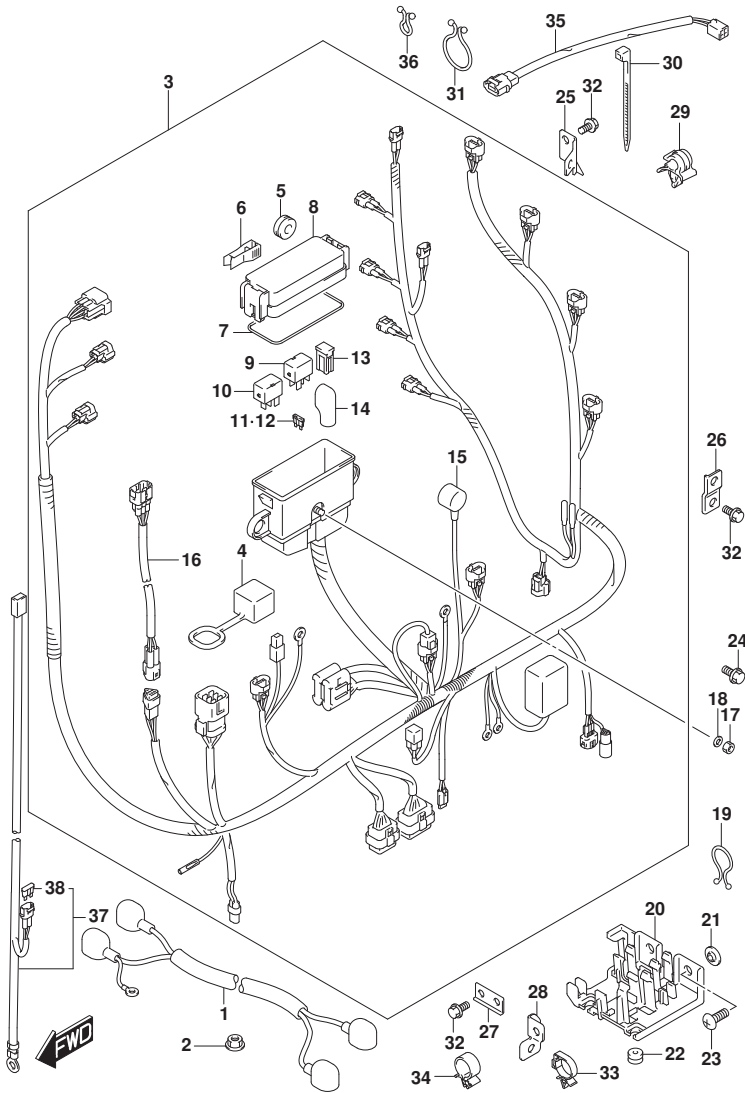


FIG.326A

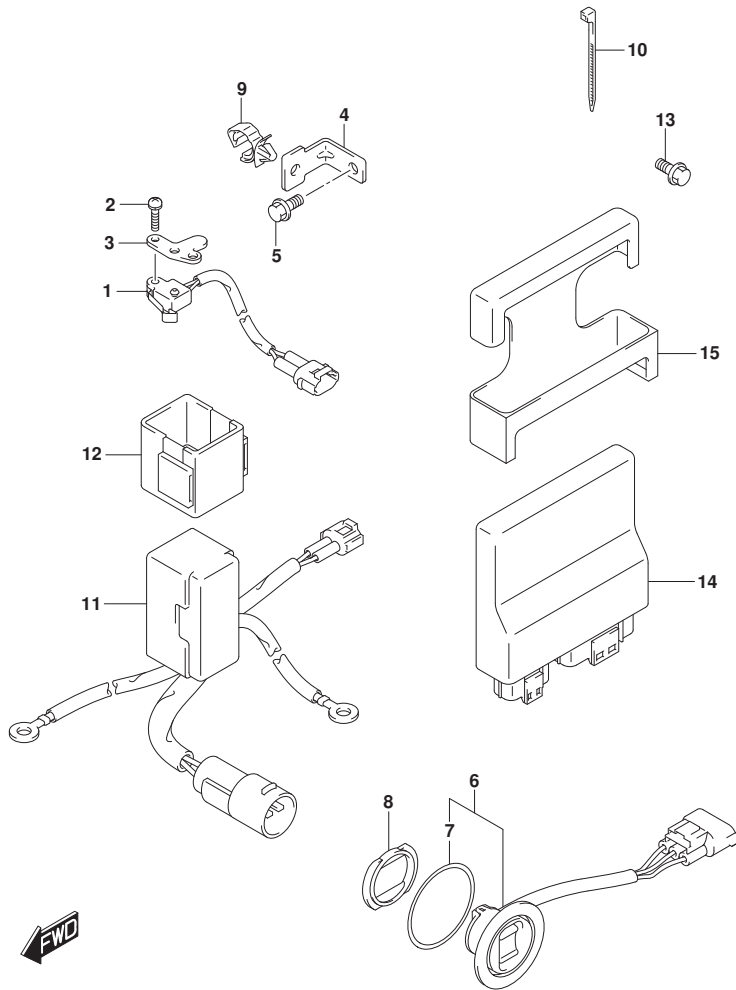
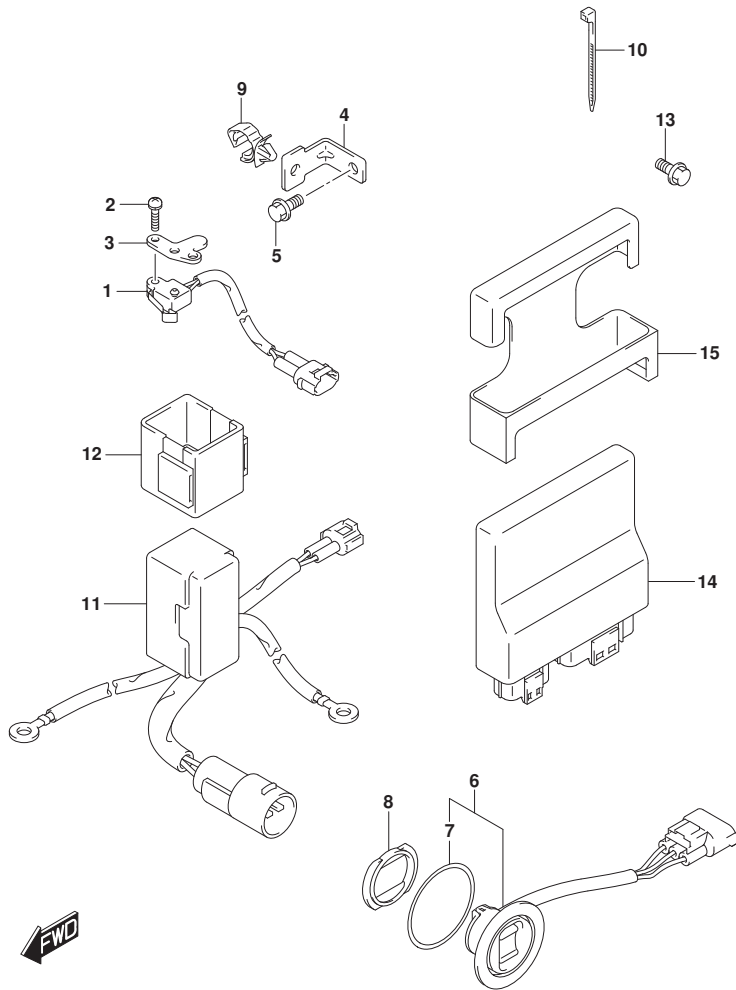


FIG. 326A (1-F-7) PTT スイッチ/エンジン コントロール ユニット (DF70A)

見出番号	品番	品名	使用個数	備考	標準作業時間
1	37721-93J00	スイッチアツシ, ニュートラル	1		
2	09137-04004	スクリュ (4X16)	2		
3	37726-90J10	ブラケット, ニュートラルスイッチ	1		
4	37726-87L00	ブラケット, スイッチリッド`クランプ`	1		
5	01550-06127	ホルト	1		
6	37850-92J00	スイッチアツシ, PTT	1		
7	37856-92J00	`テープ`, PTTスイッチ	1		
8	37857-92J00	ブ`ツシュ, PTTスイッチ	1		
9	09403-11321	クランプ`	1		
10	09407-10404	クランプ` (L:100)	1		
11	38410-93J12	リレーアツシ, PTT	1		
12	38415-93J00	ホルダ`, PTTリレー	1		
13	01550-06127	ホルト	1		
14	33930-87LN0	ユニット, エンジンコントロール	1		
15	33925-92J00	クッション, エンジンコントロールユニット	1		

FIG.326B

FIG. 326B (1-F-8) PTT スイッチ/エンジン コントロール ユニット (DF70ATH)



見出番号	品番	品名	使用個数	備考	標準作業時間
1	37721-93J00	スイッチアツシ, ニュートラル	1		
2	09137-04004	スクリュ (4X16)	2		
3	37726-90J10	ブラケット, ニュートラルスイッチ	1		
4	37726-87L00	ブラケット, スイッチリッド`クランプ`	1		
5	01550-06127	ホルト	1		
6	37850-92J00	スイッチアツシ, PTT	1		
7	37856-92J00	`テープ`, PTTスイッチ	1		
8	37857-92J00	ブ`ツシュ, PTTスイッチ	1		
9	09403-11321	クランプ`	1		
10	09407-10404	クランプ` (L:100)	1		
11	38410-93J12	リレーアツシ, PTT	1		
12	38415-93J00	ホルダ`, PTTリレー	1		
13	01550-06127	ホルト	1		
14	33930-87LN0	ユニット, エンジ`ンコントロール	1		
15	33925-92J00	クッション, エンジ`ンコントロールユニット	1		

FIG.326C

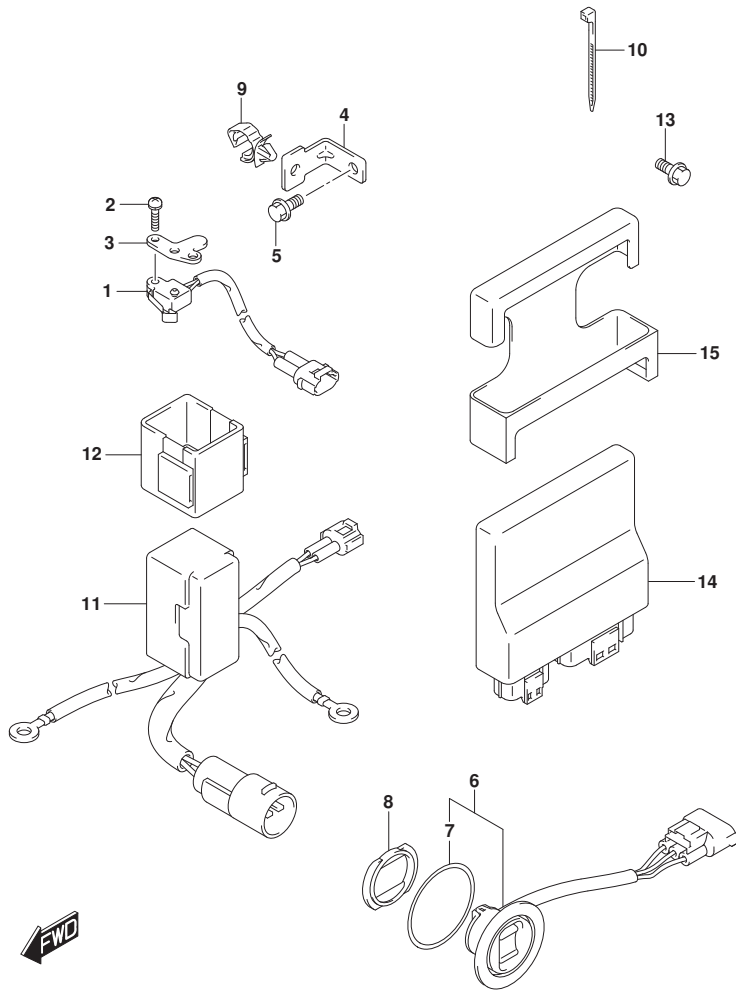
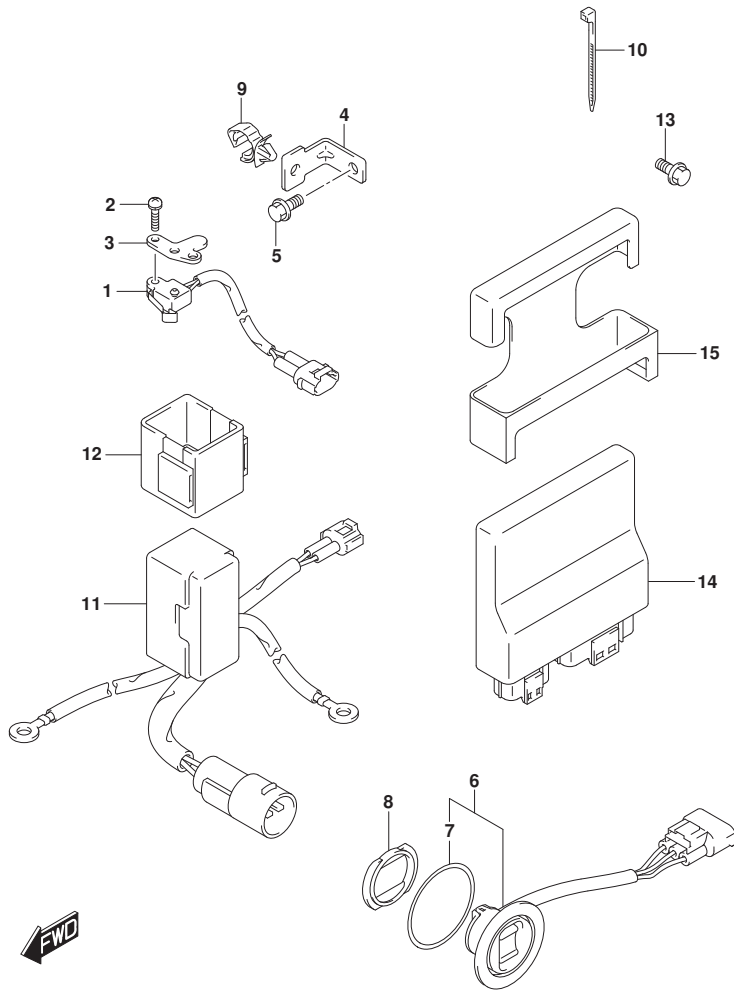


FIG. 326C (1-F-9) PTT スイッチ/エンジン コントロール ユニット (DF80A)

見出番号	品番	品名	使用個数	備考	標準作業時間
1	37721-93J00	スイッチアツシ, ニュートラル	1		
2	09137-04004	スクリュ (4X16)	2		
3	37726-90J10	ブラケット, ニュートラルスイッチ	1		
4	37726-87L00	ブラケット, スイッチリッド`クランプ`	1		
5	01550-06127	ホルト	1		
6	37850-92J00	スイッチアツシ, PTT	1		
7	37856-92J00	`テープ`, PTTスイッチ	1		
8	37857-92J00	ブ`ツシュ, PTTスイッチ	1		
9	09403-11321	クランプ`	1		
10	09407-10404	クランプ` (L:100)	1		
11	38410-93J12	リレーアツシ, PTT	1		
12	38415-93J00	ホルダ`, PTTリレー	1		
13	01550-06127	ホルト	1		
14	33930-87LJ0	ユニット, エンジンコントロール	1		
15	33925-92J00	クッション, エンジンコントロールユニット	1		

FIG.326D

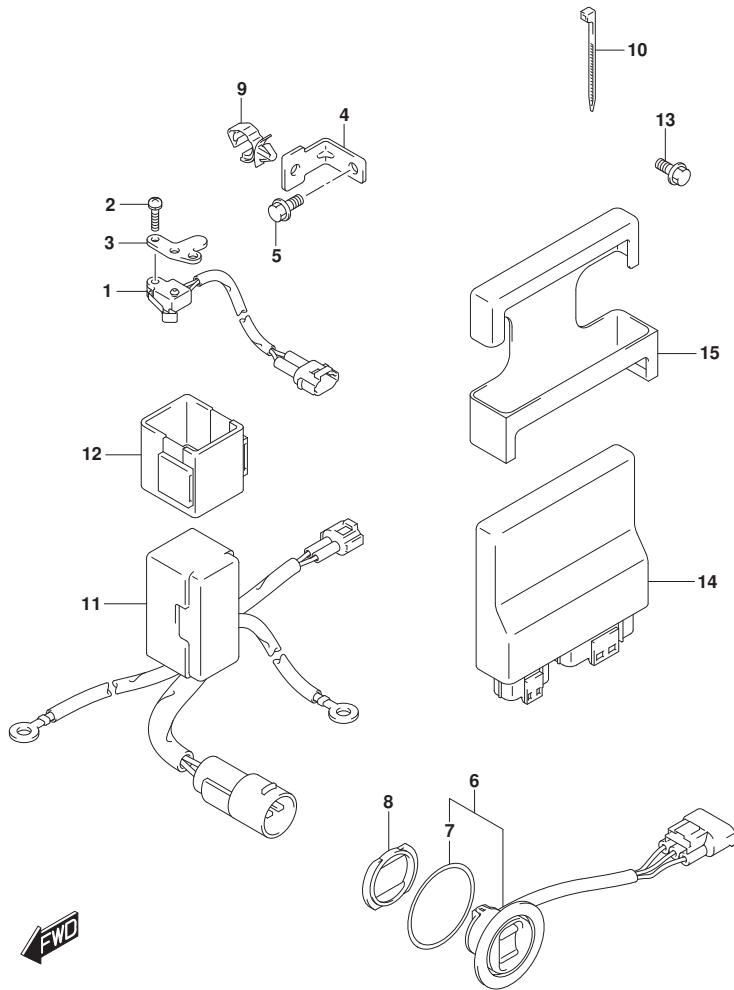
FIG. 326D (1-F-10) PTT スイッチ/エンジン コントロール ユニット (DF90A)



見出番号	品番	品名	使用個数	備考	標準作業時間
1	37721-93J00	スイッチアツシ, ニュートラル	1		
2	09137-04004	スクリュ (4X16)	2		
3	37726-90J10	ブラケット, ニュートラルスイッチ	1		
4	37726-87L00	ブラケット, スイッチリッド`クランプ`	1		
5	01550-06127	ホルト	1		
6	37850-92J00	スイッチアツシ, PTT	1		
7	37856-92J00	`テープ`, PTTスイッチ	1		
8	37857-92J00	ブ`ツシュ, PTTスイッチ	1		
9	09403-11321	クランプ`	1		
10	09407-10404	クランプ` (L:100)	1		
11	38410-93J12	リレーアツシ, PTT	1		
12	38415-93J00	ホルダ`, PTTリレー	1		
13	01550-06127	ホルト	1		
14	33930-87LL0	ユニット, エンジ`ンコントロール	1		
15	33925-92J00	クッション, エンジ`ンコントロールユニット	1		

FIG.326E

FIG. 326E (1-F-11) PTT スイッチ/エンジン コントロール ユニット (DF90ATH)



見出番号	品番	品名	使用個数	備考	標準作業時間
1	37721-93J00	スイッチアツシ, ニュートラル	1		
2	09137-04004	スクリュ (4X16)	2		
3	37726-90J10	ブラケット, ニュートラルスイッチ	1		
4	37726-87L00	ブラケット, スイッチリッド`クランプ`	1		
5	01550-06127	ホルト	1		
6	37850-92J00	スイッチアツシ, PTT	1		
7	37856-92J00	`テープ`, PTTスイッチ	1		
8	37857-92J00	ブ`ツシュ, PTTスイッチ	1		
9	09403-11321	クランプ`	1		
10	09407-10404	クランプ` (L:100)	1		
11	38410-93J12	リレーアツシ, PTT	1		
12	38415-93J00	ホルダ`, PTTリレー	1		
13	01550-06127	ホルト	1		
14	33930-87LL0	ユニット, エンジ`ンコントロール	1		
15	33925-92J00	クッション, エンジ`ンコントロールユニット	1		

FIG.335A

FIG. 335A (1-F-12) クランプブ ラケット (DF70A)

見出番号	品 番	品 名	使用個数	備 考	標 準 作業時間
1-1	41111-87L10-0EP	ブ ラケット, クランプ スターボート (ブラック)	1	BODY COLOR:0EP	
1-2	41111-87L10-Y5S	ブ ラケット, クランプ スターボート (ホワイト)	1	BODY COLOR:Y5S	
2-1	41121-87L10-0EP	ブ ラケット, クランプ ボート (ブラック)	1	BODY COLOR:0EP	
2-2	41121-87L10-Y5S	ブ ラケット, クランプ ボート (ホワイト)	1	BODY COLOR:Y5S	
3	41130-87L11	シャフト, クランプ ブ ラケット	1		
4	41135-93J11	ワッシャ, クランプ ブ ラケットシャフト	1		
5	55321-94910	アノード (マグネシウム)	1	オプション	
6	09116-08137	ボルト (8X22)	1		
7	09159-22006	ナット	1		
8	55320-94900	アノード セット, クランプ ブ ラケット	1		
9	09116-06121	ボルト (6X25)	2		
10-1	09100-12091	ボルト (12X115)	4		
10-2	09100-12090	ボルト (12X150)	1	オプション	
11	09159-12014	ナット	4		
12	09160-12110	ワッシャ (12. 5X22X3)	4		
13	09160-12044	ワッシャ (12. 5X35X3. 2)	4		

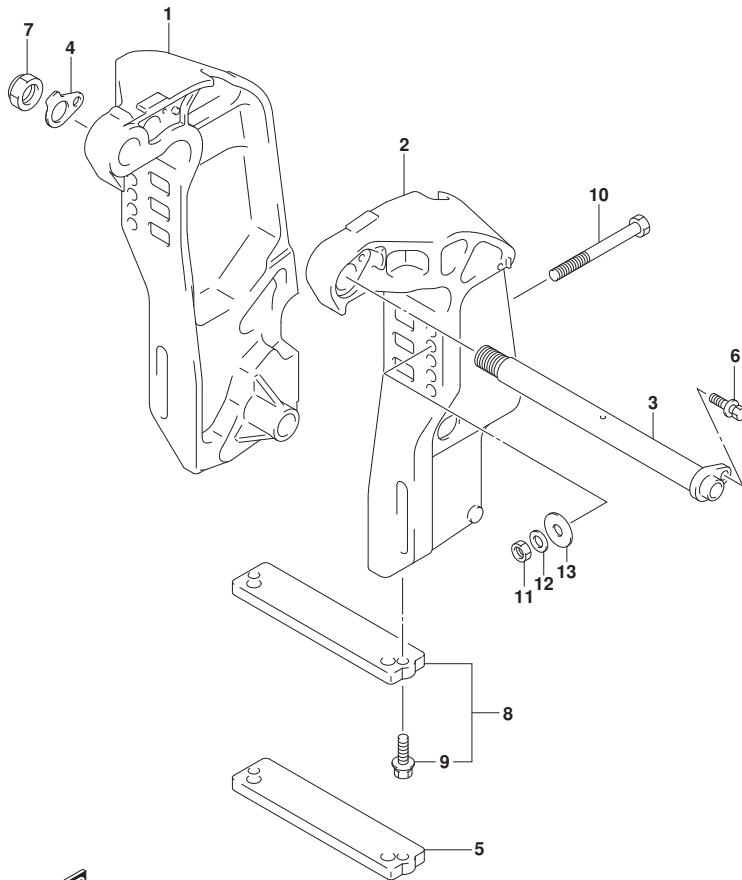


FIG.335B

FIG. 335B (1-F-13) クランプブ ラケット (DF70ATH)

見出番号	品 番	品 名	使用個数	備 考	標 準 作業時間
1	41111-87L10-OEP	ブ ラケット, クランプ スターボート (フ ラック)	1		
2	41121-87L10-OEP	ブ ラケット, クランプ ホート (フ ラック)	1		
3	41130-87L11	シャフト, クランプ ブ ラケット	1		
4	41135-93J11	ワッシャ, クランプ ブ ラケットシャフト	1		
5	55321-94910	アノード (マグネシウム)	1	オプション	
6	09116-08137	ホルト (8X22)	1		
7	09159-22006	ナット	1		
8	55320-94900	アノード セット, クランプ ブ ラケット	1		
9	09116-06121	ホルト (6X25)	2		
10-1	09100-12091	ホルト (12X115)	4		
10-2	09100-12090	ホルト (12X150)	1	オプション	
11	09159-12014	ナット	4		
12	09160-12110	ワッシャ (12. 5X22X3)	4		
13	09160-12044	ワッシャ (12. 5X35X3. 2)	4		

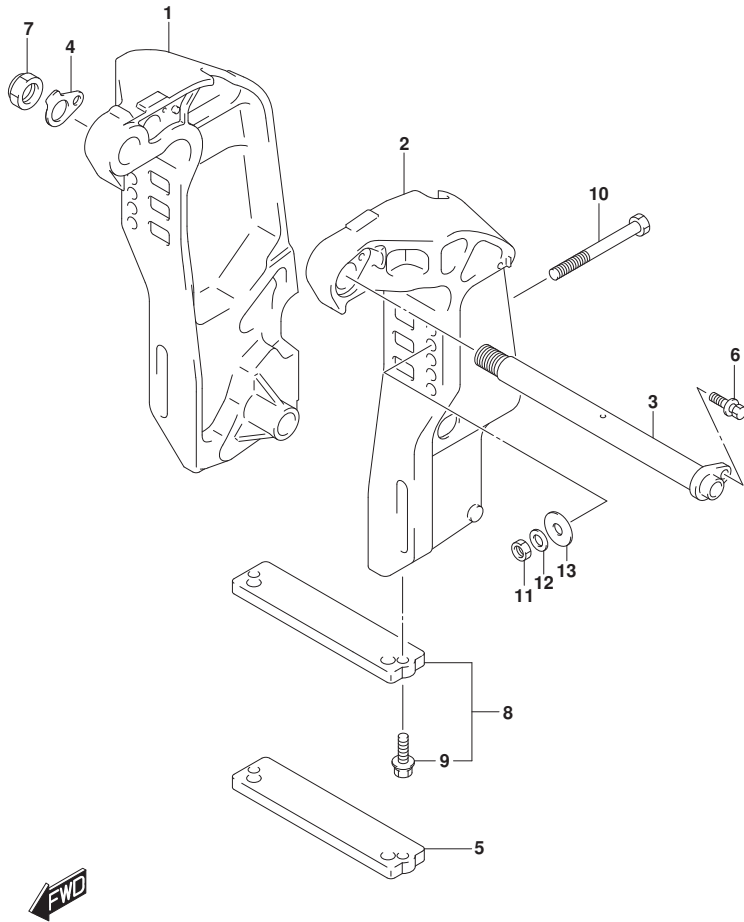


FIG.335C

FIG. 335C (1-F-14) クランプブラケット (DF80A)

見出番号	品番	品名	使用個数	備考	標準作業時間
1	41111-87L10-OEP	ブラケット, クランプスターボート (ブラケット)	1		
2	41121-87L10-OEP	ブラケット, クランプボート (ブラケット)	1		
3	41130-87L11	シャフト, クランプブラケット	1		
4	41135-93J11	ワッシャ, クランプブラケットシャフト	1		
5	55321-94910	アノード (マグネシウム)	1	オプション	
6	09116-08137	ボルト (8X22)	1		
7	09159-22006	ナット	1		
8	55320-94900	アノードセット, クランプブラケット	1		
9	09116-06121	ボルト (6X25)	2		
10-1	09100-12091	ボルト (12X115)	4		
10-2	09100-12090	ボルト (12X150)	1	オプション	
11	09159-12014	ナット	4		
12	09160-12110	ワッシャ (12.5X22X3)	4		
13	09160-12044	ワッシャ (12.5X35X3.2)	4		

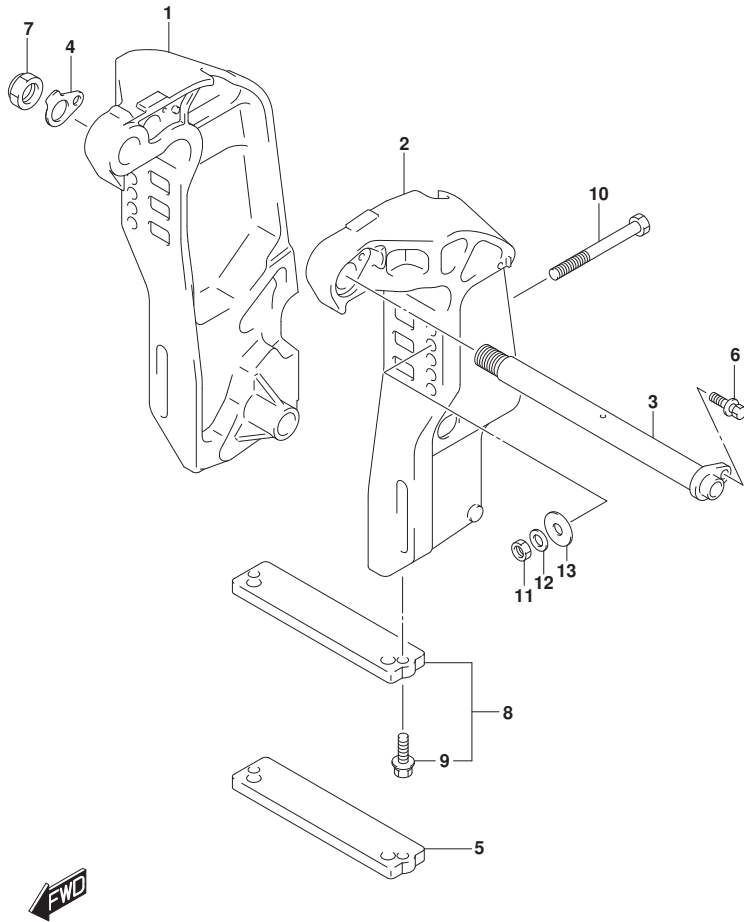


FIG.335D

FIG. 335D (1-F-15) クランプブ ラケット (DF90A)

見出番号	品 番	品 名	使用個数	備 考	標 準 作業時間
1-1	41111-87L10-0EP	ブ ラケット, クランプ スターボート (ブラック)	1	BODY COLOR:0EP	
1-2	41111-87L10-Y5S	ブ ラケット, クランプ スターボート (ホワイト)	1	BODY COLOR:Y5S	
2-1	41121-87L10-0EP	ブ ラケット, クランプ ボート (ブラック)	1	BODY COLOR:0EP	
2-2	41121-87L10-Y5S	ブ ラケット, クランプ ボート (ホワイト)	1	BODY COLOR:Y5S	
3	41130-87L11	シャフト, クランプ ブ ラケット	1		
4	41135-93J11	ワッシャ, クランプ ブ ラケットシャフト	1		
5	55321-94910	アノード (マグネシウム)	1	オプション	
6	09116-08137	ボルト (8X22)	1		
7	09159-22006	ナット	1		
8	55320-94900	アノード セット, クランプ ブ ラケット	1		
9	09116-06121	ボルト (6X25)	2		
10-1	09100-12091	ボルト (12X115)	4		
10-2	09100-12090	ボルト (12X150)	1	オプション	
11	09159-12014	ナット	4		
12	09160-12110	ワッシャ (12. 5X22X3)	4		
13	09160-12044	ワッシャ (12. 5X35X3. 2)	4		

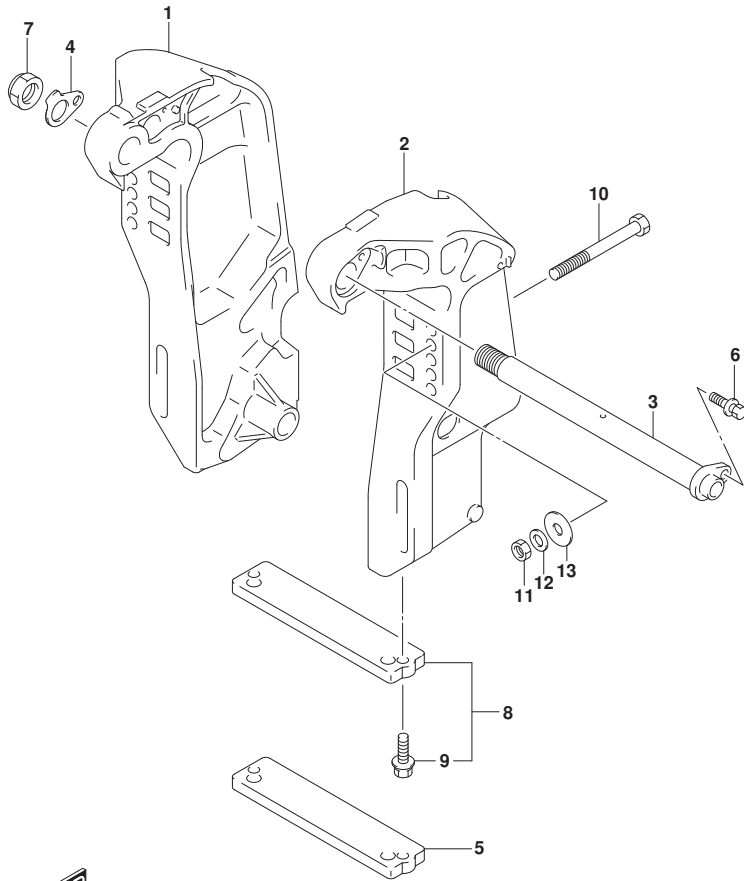


FIG.335E

FIG. 335E (1-F-16) クランプブラケット (DF90ATH)

見出番号	品番	品名	使用個数	備考	標準作業時間
1	41111-87L10-OEP	ブラケット, クランプスターボート (ブラケット)	1		
2	41121-87L10-OEP	ブラケット, クランプボート (ブラケット)	1		
3	41130-87L11	シャフト, クランプブラケット	1		
4	41135-93J11	ワッシャ, クランプブラケットシャフト	1		
5	55321-94910	アノード (マグネシウム)	1	オプション	
6	09116-08137	ボルト (8X22)	1		
7	09159-22006	ナット	1		
8	55320-94900	アノードセット, クランプブラケット	1		
9	09116-06121	ボルト (6X25)	2		
10-1	09100-12091	ボルト (12X115)	4		
10-2	09100-12090	ボルト (12X150)	1	オプション	
11	09159-12014	ナット	4		
12	09160-12110	ワッシャ (12.5X22X3)	4		
13	09160-12044	ワッシャ (12.5X35X3.2)	4		

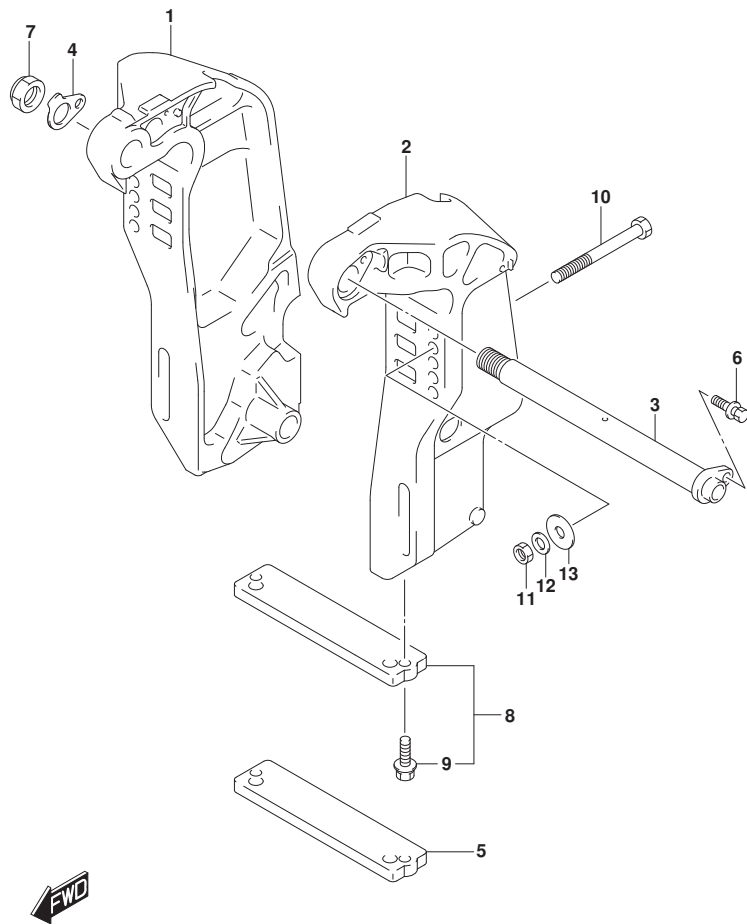


FIG.336A

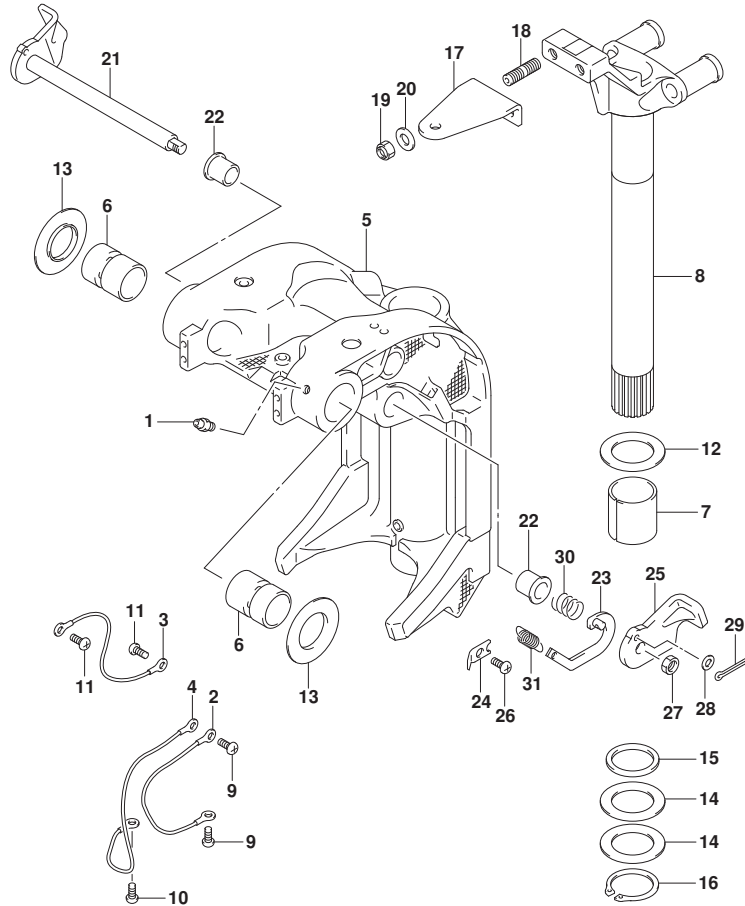


FIG. 336A (1-G-2) スイベルブ ラケット (DF70A)

見出番号	品番	品名	使用個数	備考	標準作業時間
1	22511-99011	ニツブル, ガーリス	5		
2	36894-87D00	リート* (L:165)	1	SWIVEL TO MOUNT B RKT	
3	36894-87D00	リート* (L:165)	1	CLAMP TO SWIVEL	
4	36895-87D10	リート* (L:310)	1	SWIVEL TO HOUSING	
5-1	43111-87L20-0EP	ブ ラケット, スイベル (フ ラック)	1	BODY COLOR:0EP	
5-2	43111-87L20-Y5S	ブ ラケット, スイベル (L) (ホワイト)	1	BODY COLOR:Y5S	
6	43211-93J00	ブ ヅシュ, クラン プ シャフトスイベル	2		
7	43711-97E01	ブ ヅシュ, ステアリング	2		
8-1	43750-87L20-0EP	ブ ラケット, ステアリング (L) (フ ラック)	1	BODY COLOR:0EP	
8-2	43750-87L20-Y5S	ブ ラケット, ステアリング (L) (ホワイト)	1	BODY COLOR:Y5S	
9	09125-06063	スクリュ (6X10)	2		
10	09125-06063	スクリュ (6X10)	1		
11	09125-06063	スクリュ (6X10)	2		
12	09160-39001	ワツシャ (39. 5X64X1)	2		
13	09169-28003	ワツシャ	2		
14	09181-39001	シム (39. 5X64X0. 3)	4		
15	09282-39001	オイルシール	1		
16	09380-38003	スタツブ リンク	1		
17	43755-87L00	アタツチメント, ステアリングブ ラケット	1		
18	09108-10156	スタツド ホ ルト	2		
19	09159-10050	ナツト	2		
20	09160-10141	ワツシャ (10. 5X19X2)	2		
21	41220-93J11	レバ ー, チルトロツク	1		
22	41224-95E01	ブ ヅシュ, チルトスタツハ ロツド	2		
23	41230-87L00	リンク, チルトロツクレバ ー	1		
24	41233-95E10	ブ ラケット, チルトロツクス プ リンク	1		
25	41234-93J11	レバ ー, チルトロツクホ ート	1		
26	09125-06063	スクリュ (6X10)	1		
27	09140-10032	ナツト	1		
28	09160-06082	ワツシャ (6. 5X13X1. 0)	1		
29	09204-01006	コツタヒ ン	1		
30	09440-19028	ス プ リンク	1		
31	09443-10043	ス プ リンク	1		

FIG.336B

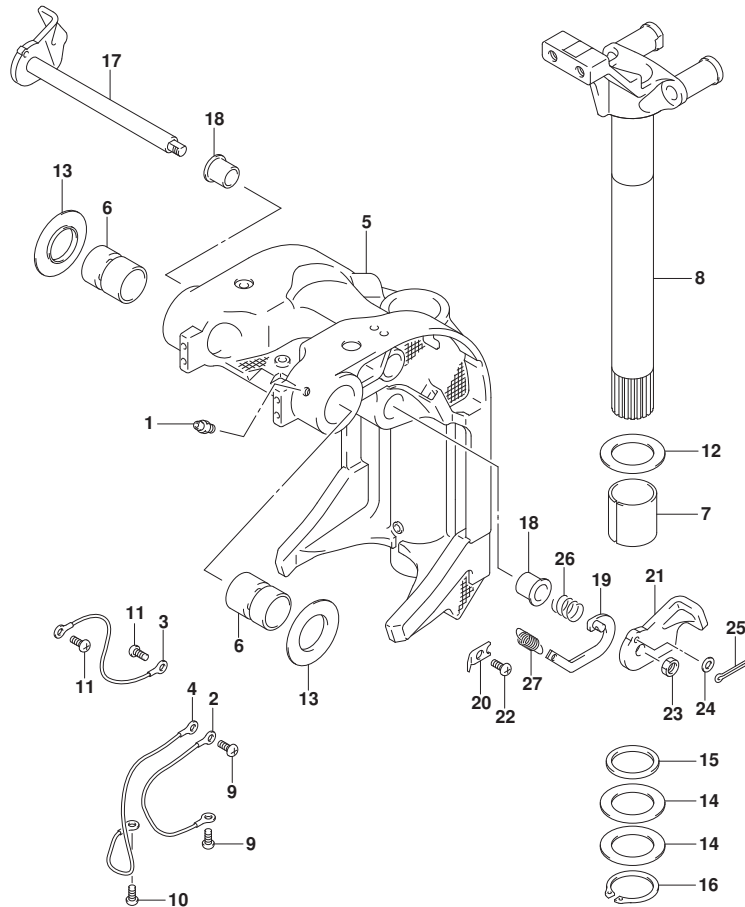


FIG. 336B (1-G-3) スイベルブ ラケット (DF70ATH)

見出番号	品番	品名	使用個数	備考	標準作業時間
1	22511-99011	ニツブル, ガーリス	5		
2	36894-87D00	リート* (L:165)	1	SWIVEL TO MOUNT B RKT	
3	36894-87D00	リート* (L:165)	1	CLAMP TO SWIVEL	
4	36895-87D10	リート* (L:310)	1	SWIVEL TO HOUSING	
5	43111-87L20-0EP	ブ ラケット, スイベル (フ ラック)	1		
6	43211-93J00	ブ ツシュ, クランフ シヤフトスイベル	2		
7	43711-97E01	ブ ツシュ, ステアリング*	2		
8	43750-87L20-0EP	ブ ラケット, ステアリング* (L) (フ ラック)	1		
9	09125-06063	スクリュ (6X10)	2		
10	09125-06063	スクリュ (6X10)	1		
11	09125-06063	スクリュ (6X10)	2		
12	09160-39001	ワツシヤ (39. 5X64X1)	2		
13	09169-28003	ワツシヤ	2		
14	09181-39001	シム (39. 5X64X0. 3)	4		
15	09282-39001	オイルシール	1		
16	09380-38003	スナツブ リンク*	1		
17	41220-93J11	レバ ー, チルトロツク	1		
18	41224-95E01	ブ ツシュ, チルトスツバ ロツト*	2		
19	41230-87L00	リンク, チルトロツクレバ ー	1		
20	41233-95E10	ブ ラケット, チルトロツクスフ リンク*	1		
21	41234-93J11	レバ ー, チルトロツクホ ー ト	1		
22	09125-06063	スクリュ (6X10)	1		
23	09140-10032	ナツト	1		
24	09160-06082	ワツシヤ (6. 5X13X1. 0)	1		
25	09204-01006	コツタヒ ン	1		
26	09440-19028	スフ リンク*	1		
27	09443-10043	スフ リンク*	1		

FIG.336C

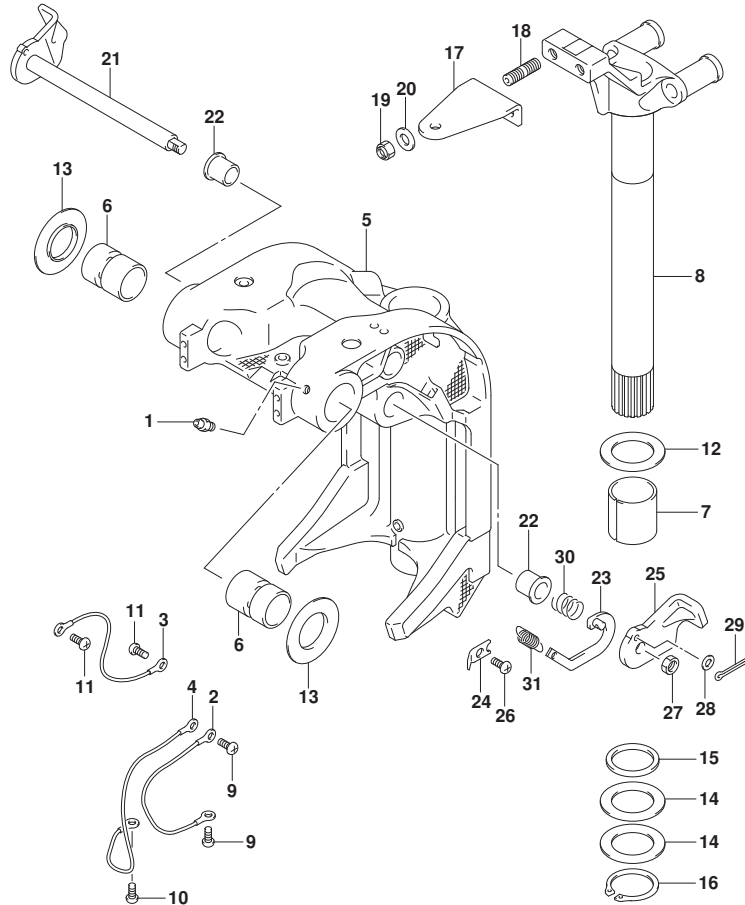
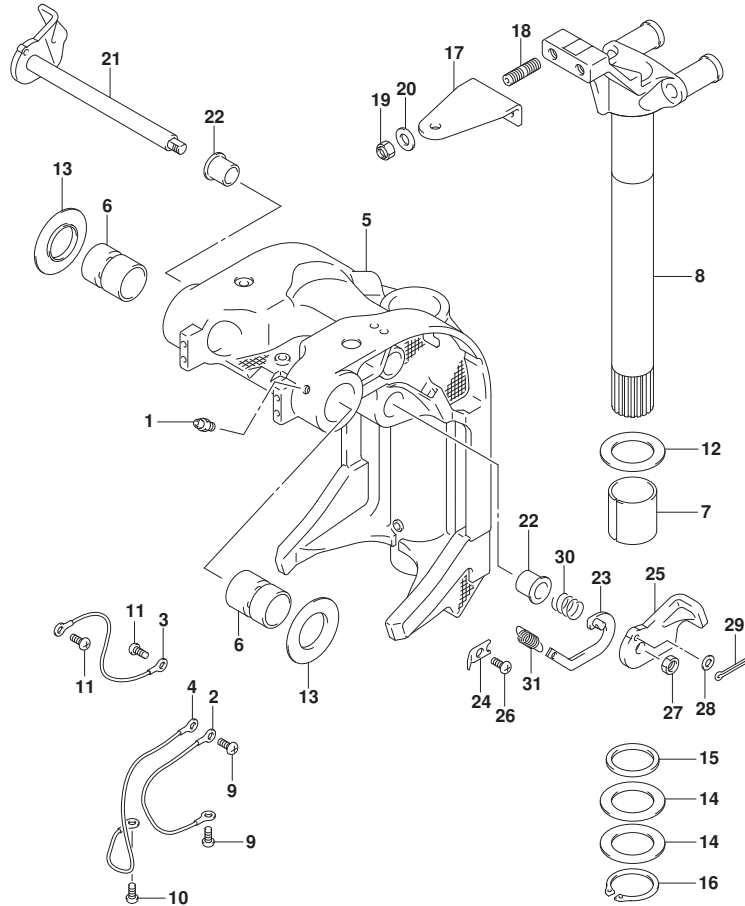


FIG. 336C (1-G-4) スイベルブ ラケット (DF80A)

見出番号	品 番	品 名	使用個数	備 考	標 準 作業時間
1	22511-99011	ニツブル, ガーリス	5		
2	36894-87D00	リート* (L:165)	1	SWIVEL TO MOUNT B RKT	
3	36894-87D00	リート* (L:165)	1	CLAMP TO SWIVEL	
4	36895-87D10	リート* (L:310)	1	SWIVEL TO HOUSING	
5	43111-87L20-OEP	ブ ラケット, スイベル (フ ラック)	1		
6	43211-93J00	ブ ツシュ, クラフ シヤフトスイベル	2		
7	43711-97E01	ブ ツシュ, ステアリング*	2		
8	43750-87L20-OEP	ブ ラケット, ステアリング* (L) (フ ラック)	1		
9	09125-06063	スクリュ (6X10)	2		
10	09125-06063	スクリュ (6X10)	1		
11	09125-06063	スクリュ (6X10)	2		
12	09160-39001	ワツシヤ (39. 5X64X1)	2		
13	09169-28003	ワツシヤ	2		
14	09181-39001	シム (39. 5X64X0. 3)	4		
15	09282-39001	オイルシール	1		
16	09380-38003	スナツブ リンク*	1		
17	43755-87L00	アタツチメント, ステアリング* ブ ラケット	1		
18	09108-10156	スタツト* ホ ルト	2		
19	09159-10050	ナツト	2		
20	09160-10141	ワツシヤ (10. 5X19X2)	2		
21	41220-93J11	レバ ー, チルトロツク	1		
22	41224-95E01	ブ ツシュ, チルトスタツハ* ロツト*	2		
23	41230-87L00	リンク, チルトロツクレバ ー	1		
24	41233-95E10	ブ ラケット, チルトロツクスフ* リンク*	1		
25	41234-93J11	レバ ー, チルトロツクホ ー ト	1		
26	09125-06063	スクリュ (6X10)	1		
27	09140-10032	ナツト	1		
28	09160-06082	ワツシヤ (6. 5X13X1. 0)	1		
29	09204-01006	コツタビ ン	1		
30	09440-19028	スフ リンク*	1		
31	09443-10043	スフ リンク*	1		

FIG.336D



DF90A_000_016_336D
SWIVEL BRACKET

FIG. 336D (1-G-5) スイベルブ ラケット (DF90A)

見出番号	品番	品名	使用個数	備考	標準作業時間
1	22511-99011	ニツブル, ガーリス	5		
2	36894-87D00	リート* (L:165)	1	SWIVEL TO MOUNT B RKT	
3	36894-87D00	リート* (L:165)	1	CLAMP TO SWIVEL	
4	36895-87D10	リート* (L:310)	1	SWIVEL TO HOUSING	
5-1	43111-87L20-0EP	ブ ラケット, スイベル (フ ラック)	1	BODY COLOR: 0EP	
5-2	43111-87L20-Y5S	ブ ラケット, スイベル (L) (ホワイト)	1	BODY COLOR: Y5S	
6	43211-93J00	ブ ヅシュ, クラン プ シャフトスイベル	2		
7	43711-97E01	ブ ヅシュ, ステアリング	2		
8-1	43750-87L20-0EP	ブ ラケット, ステアリング (L) (フ ラック)	1	BODY COLOR: 0EP	
8-2	43750-87L20-Y5S	ブ ラケット, ステアリング (L) (ホワイト)	1	BODY COLOR: Y5S	
9	09125-06063	スクリュ (6X10)	2		
10	09125-06063	スクリュ (6X10)	1		
11	09125-06063	スクリュ (6X10)	2		
12	09160-39001	ワッシャ (39. 5X64X1)	2		
13	09169-28003	ワッシャ	2		
14	09181-39001	シム (39. 5X64X0. 3)	4		
15	09282-39001	オイルシール	1		
16	09380-38003	スタツブ リンク	1		
17	43755-87L00	アタツチメント, ステアリングブ ラケット	1		
18	09108-10156	スタツド ホ ルト	2		
19	09159-10050	ナツト	2		
20	09160-10141	ワッシャ (10. 5X19X2)	2		
21	41220-93J11	レバ ー, チルトロツク	1		
22	41224-95E01	ブ ヅシュ, チルトスタツハ ロツド	2		
23	41230-87L00	リンク, チルトロツクレバ ー	1		
24	41233-95E10	ブ ラケット, チルトロツクスプ リンク	1		
25	41234-93J11	レバ ー, チルトロツクホ ート	1		
26	09125-06063	スクリュ (6X10)	1		
27	09140-10032	ナツト	1		
28	09160-06082	ワッシャ (6. 5X13X1. 0)	1		
29	09204-01006	コツタヒ ン	1		
30	09440-19028	スプ リンク	1		
31	09443-10043	スプ リンク	1		

DF90A_000_016

FIG.336E

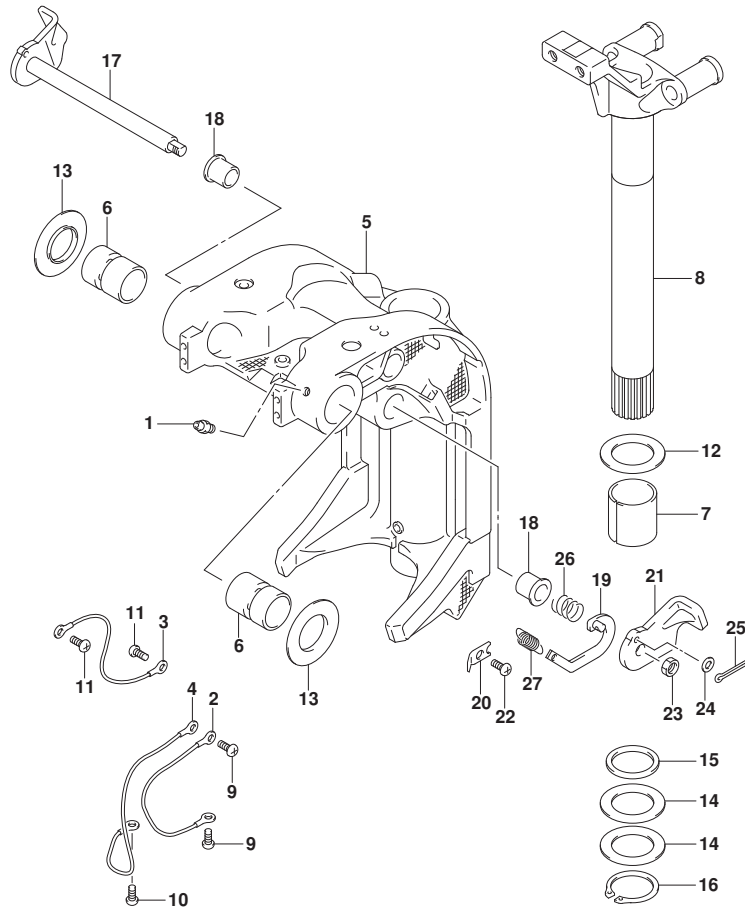


FIG. 336E (1-G-6) スイベルブラケット (DF90ATH)

見出番号	品番	品名	使用個数	備考	標準作業時間
1	22511-99011	ニツブル, ガーリス	5		
2	36894-87D00	リート* (L:165)	1	SWIVEL TO MOUNT B RKT	
3	36894-87D00	リート* (L:165)	1	CLAMP TO SWIVEL	
4	36895-87D10	リート* (L:310)	1	SWIVEL TO HOUSING	
5	43111-87L20-OEP	ブ*ラケット, スイベル (フ*ラック)	1		
6	43211-93J00	ブ*ツシュ, クランフ*シャフトスイベル	2		
7	43711-97E01	ブ*ツシュ, ステアリング*	2		
8	43750-87L20-OEP	ブ*ラケット, ステアリング* (L) (フ*ラック)	1		
9	09125-06063	スクリュ (6X10)	2		
10	09125-06063	スクリュ (6X10)	1		
11	09125-06063	スクリュ (6X10)	2		
12	09160-39001	ワツシヤ (39. 5X64X1)	2		
13	09169-28003	ワツシヤ	2		
14	09181-39001	シム (39. 5X64X0. 3)	4		
15	09282-39001	オイルシール	1		
16	09380-38003	スナツブ* リンク*	1		
17	41220-93J11	レバ* -, チルトロツク	1		
18	41224-95E01	ブ*ツシュ, チルトスツバ* ロツト*	2		
19	41230-87L00	リンク, チルトロツクレバ* -	1		
20	41233-95E10	ブ*ラケット, チルトロツクスフ* リンク*	1		
21	41234-93J11	レバ* -, チルトロツクホ* -	1		
22	09125-06063	スクリュ (6X10)	1		
23	09140-10032	ナツト	1		
24	09160-06082	ワツシヤ (6. 5X13X1. 0)	1		
25	09204-01006	コツタヒ* ン	1		
26	09440-19028	スフ* リンク*	1		
27	09443-10043	スフ* リンク*	1		

FIG.337A

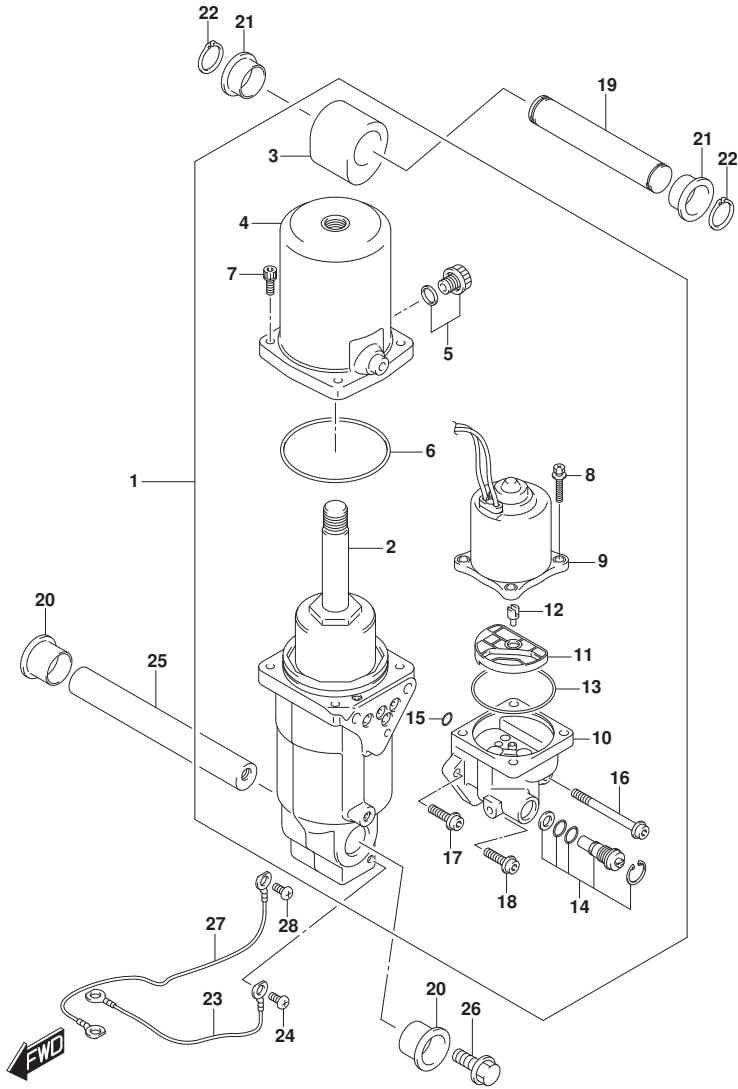


FIG. 337A (1-G-7) トリムシリンダ*

見出番号	品番	品名	使用個数	備考	標準作業時間
1	48000-87L03	トリムアツシ, ハ`ワ`ウイズ`チルト	1		
2	48400-87L02	・マニホ-ルト`アツシ	1		
3	48611-87L00	・ジ`ヨイント, メタル	1		
4	48571-87L00	・タンク, リザ`-ハ`	1		
5	48572-87L00	・フ`ラカ`	1		
6	48557-90J00	・Oリング`	1		
7	48862-87J20	・ホ`ルト, リザ`-ハ`	4		
8	31281-92J10	・ホ`ルト, スル-	4		
9	38100-87L01	・モ-タアツシ, PTT	1		
10	48502-87L02	・ホ`ンプ`アツシ	1		
11	48582-95E01	・フィルタ`	1		
12	48583-95E00	・ジ`ヨイント, ト`ライブ`	1		
13	48585-95E00	・Oリング`	1		
14	48864-96J10	・ハ`ルフ`セット, マニュアル	1		
15	48588-90J00	・Oリング`セット	1		
16	48862-92J20	・ホ`ルト, ホ`ンプ` NO. 1	1		
17	48862-92J30	・ホ`ルト, ホ`ンプ` NO. 2	1		
18	48862-90J21	・ホ`ルト	1		
19	48321-90J00	シャフト, チルトシリンダ`アツハ`	1		
20	48326-95E00	ブ`ツシュ, チルトシリンダ`ロア`	2		
21	48325-87L00	ブ`ツシュ, チルトシリンダ`ロア`	2		
22	09380-22015	スナツプ`リング`	2		
23	36894-87D00	リ-ト` (L:165)	1		
24	09125-06063	スクリュ` (6X10)	1		
25	48121-90J00	シャフト, チルトシリンダ`ロア`	1		
26	09116-10179	ホ`ルト (10X35)	2		
27	36895-87D10	リ-ト` (L:310)	1		
28	09125-05050	スクリュ` (5X8)	1		

FIG.340A

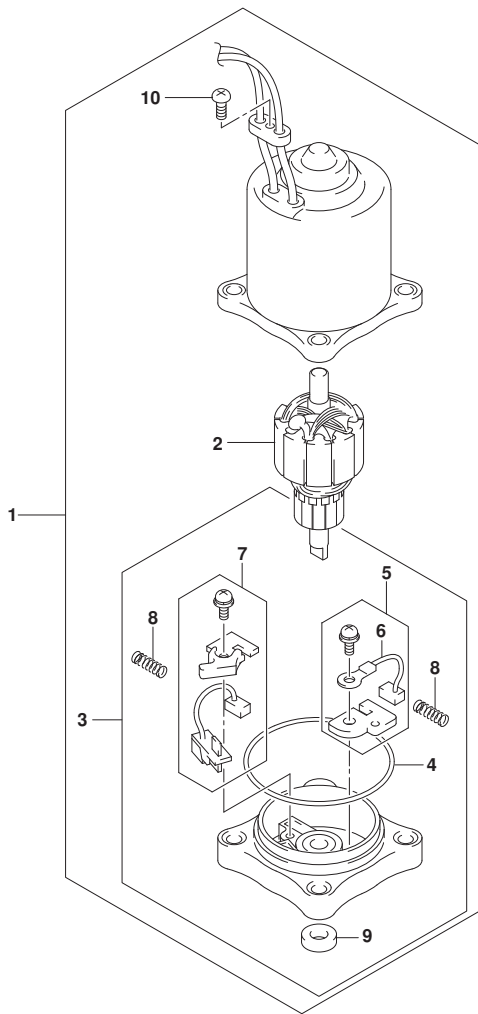


FIG. 340A (1-G-8) PTTモータ

見出番号	品番	品名	使用個数	備考	標準作業時間
1	38100-87L01	モータアツシ, PTT	1		
2	31311-93J00	・アマチユア	1		
3	31173-94910	・ホルダアツシ, フラシ	1		
4	31123-94910	・・0リング	1		
5	31133-90J00	・・フ ラシアツシ	1		
6	31133-94900	・・フ ラシ(+)	1		
7	31136-90J10	・・フ レカアツシ	1		
8	31135-94900	・・ス プ リンク	2		
9	33799-97E00	・・シール, オイル	1		
10	31111-94900	・スクリユ	1		

FIG.401A

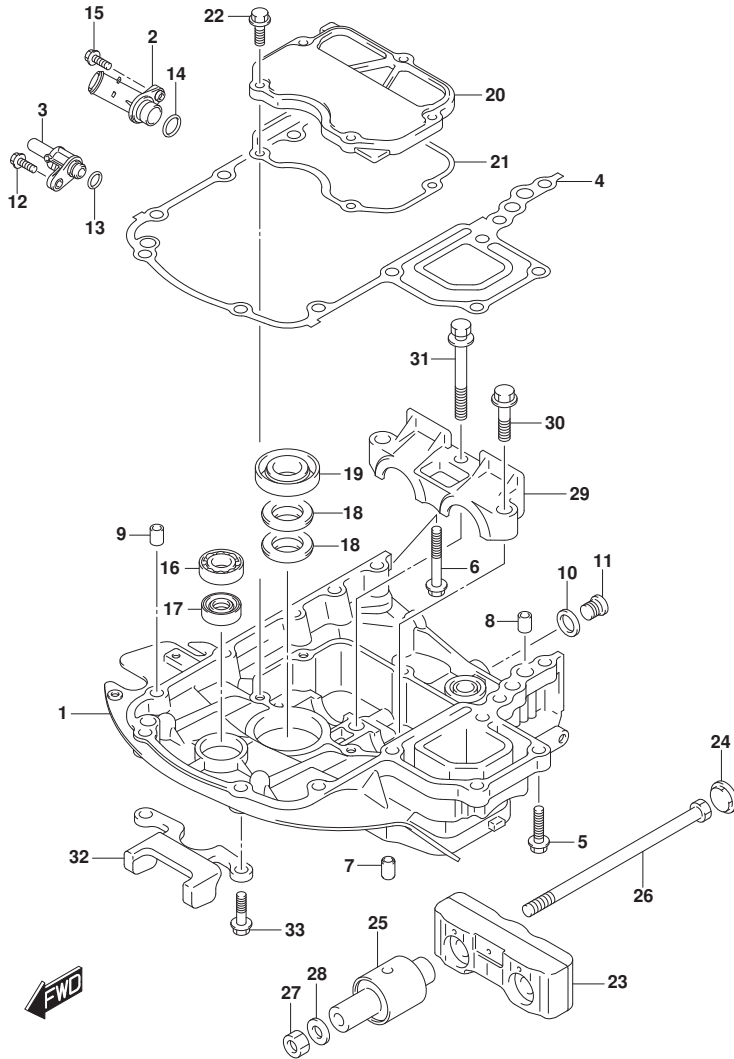


FIG. 401A (1-G-9) エンジンホルダ (DF70A)

見出番号	品番	品名	使用個数	備考	標準作業時間
1-1	51111-87L00-OEP	ホルダ, エンジン(フ ラツク)	1	BODY COLOR: OEP	
1-2	51111-87L00-Y5S	ホルダ, エンジン(ホワイ ト)	1	BODY COLOR: Y5S	
2	51115-87L00	ユニオン, ウォー タリ ター ン	1		
3	51117-87L00	ユニオン, ウォー タインジ ン ケー タ	1		
4	51211-87L10	ガ スケツト, エンジ ンホルダ	1		
5	09116-08128	ボ ル ト (8X40)	7		
6	09116-08159	ボ ル ト (8X55)	1		
7	09202-08006	ピ ン (8X12)	2		
8	04211-11129	ピ ン	2		
9	04211-11129	ピ ン	1		
10	09160-18031	ワツシヤ (18. 5X28X2. 6)	1		
11	09248-18010	プ ラグ (18X15)	1		
12	29116-93J00	ボ ル ト	1		
13	09280-11001	オリ ン グ (D: 2. 4, ID: 10. 8)	1		
14	09280-20002	オリ ン グ (D: 3. 1, ID: 19. 4)	1		
15	01550-06207	ボ ル ト	1		
16	09262-17019	ベ ア リ ン グ (17X35X8)	1		
17	09289-18001	オイ ル シール	1		
18	09282-22007	オイ ル シール	2		
19	12281-87J00	シール, クランクシヤフトアンタ ッ オイル (30X44X7)	1		
20	51122-87L00	カバ ー, マウン ト ケー ス	1		
21	51123-87L00	ガ スケツト, マウン ト ケー ス カバ ー	1		
22	01550-0825A	ボ ル ト	5		
23	54120-87L10	マウン ト, アツハ スラ ス ト	1		
24	54122-87L00	スベ ー サ, アツハ マウン ト スラ ス ト	2		
25	54130-87L00	マウン ト, アツハ	2		
26	54166-95J02	ボ ル ト, マウン ト	2		
27	09159-12014	ナツ ト	2		
28	09160-12110	ワツシヤ (12. 5X22X3)	2		
29-1	54137-87L00-OEP	カバ ー, アツハ マウン ト (フ ラツク)	1	BODY COLOR: OEP	
29-2	54137-87L00-Y5S	カバ ー, アツハ マウン ト (ホワイ ト)	1	BODY COLOR: Y5S	
30	09116-10176	ボ ル ト (10X44)	2		
31	09116-10147	ボ ル ト (10X85)	1		
32	54140-87L10	ストツパ, アツハ ユニツ ト	1		
33	09116-08137	ボ ル ト (8X22)	2		

FIG.401B

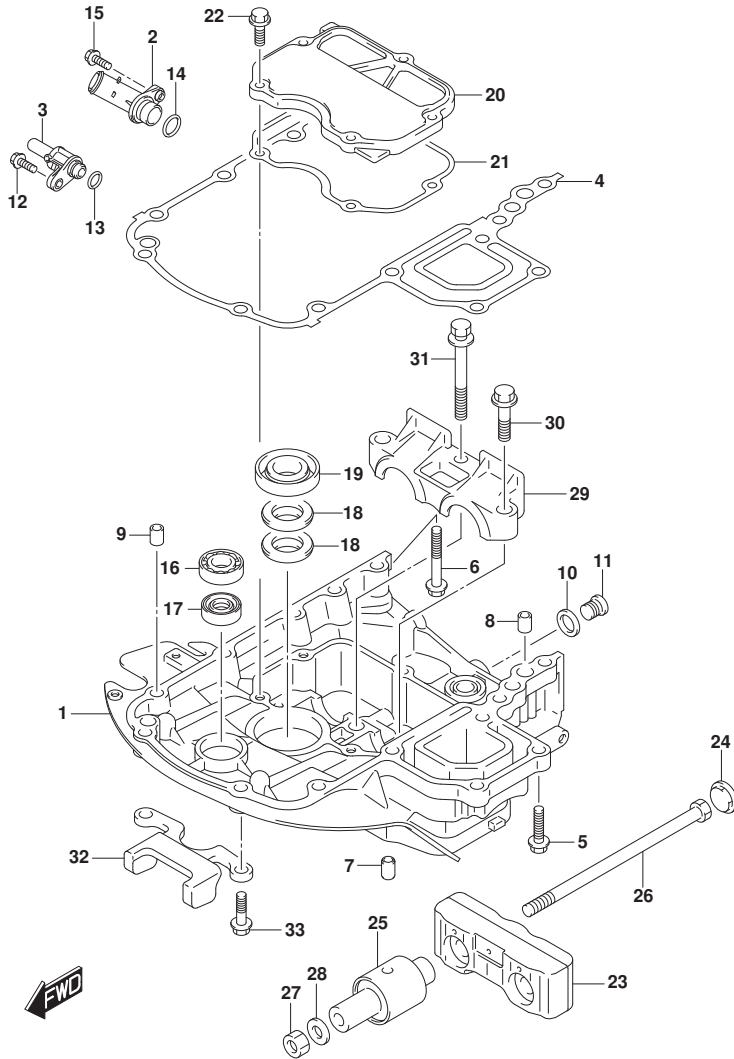


FIG. 401B (1-G-10) エンジンホルダ (DF70ATH)

見出番号	品番	品名	使用個数	備考	標準作業時間
1	51111-87L00-0EP	ホルダ, エンジン(フック)	1		
2	51115-87L00	ユニオン, ウォータリターン	1		
3	51117-87L00	ユニオン, ウォータインジケータ	1		
4	51211-87L10	ガスケット, エンジンホルダ	1		
5	09116-08128	ボルト(8X40)	7		
6	09116-08159	ボルト(8X55)	1		
7	09202-08006	ピン(8X12)	2		
8	04211-11129	ピン	2		
9	04211-11129	ピン	1		
10	09160-18031	ワッシャ(18.5X28X2.6)	1		
11	09248-18010	プラグ(18X15)	1		
12	29116-93J00	ボルト	1		
13	09280-11001	リング(D:2.4, ID:10.8)	1		
14	09280-20002	リング(D:3.1, ID:19.4)	1		
15	01550-06207	ボルト	1		
16	09262-17019	ベアリング(17X35X8)	1		
17	09289-18001	オイルシール	1		
18	09282-22007	オイルシール	2		
19	12281-87J00	シール, クランクシャフトアンタオイル(30X44X7)	1		
20	51122-87L00	カバー, マウントケース	1		
21	51123-87L00	ガスケット, マウントケースカバー	1		
22	01550-0825A	ボルト	5		
23	54120-87L10	マウント, アツハスラスト	1		
24	54122-87L00	スベーサ, アツハマウントスラスト	2		
25	54130-87L00	マウント, アツハ	2		
26	54166-95J02	ボルト, マウント	2		
27	09159-12014	ナット	2		
28	09160-12110	ワッシャ(12.5X22X3)	2		
29	54137-87L00-0EP	カバー, アツハマウント(フック)	1		
30	09116-10176	ボルト(10X44)	2		
31	09116-10147	ボルト(10X85)	1		
32	54140-87L10	ストツパ, アツハユニット	1		
33	09116-08137	ボルト(8X22)	2		

FIG.401C

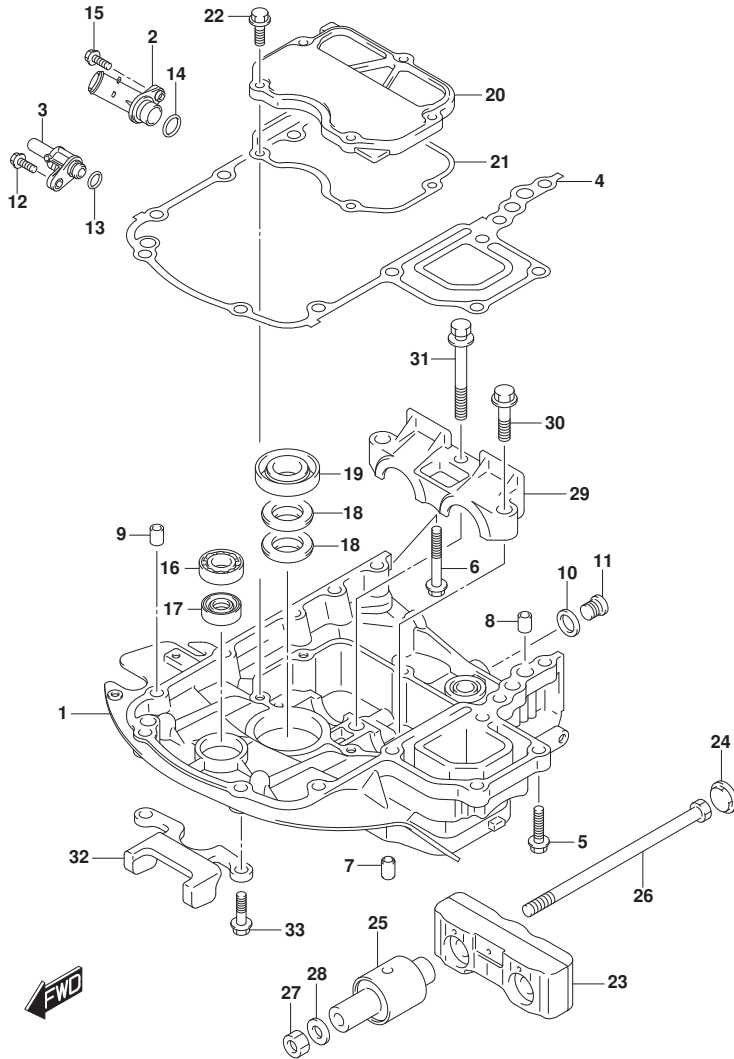


FIG. 401C (1-G-11) エンジンホルダ (DF80A)

見出番号	品番	品名	使用個数	備考	標準作業時間
1	51111-87L00-0EP	ホルダ, エンジン(フック)	1		
2	51115-87L00	ユニオン, ウォータータン	1		
3	51117-87L00	ユニオン, ウォータインジケータ	1		
4	51211-87L10	ガスクット, エンジンホルダ	1		
5	09116-08128	ボルト(8X40)	7		
6	09116-08159	ボルト(8X55)	1		
7	09202-08006	ピン(8X12)	2		
8	04211-11129	ピン	2		
9	04211-11129	ピン	1		
10	09160-18031	ワッシャ(18.5X28X2.6)	1		
11	09248-18010	プラグ(18X15)	1		
12	29116-93J00	ボルト	1		
13	09280-11001	リング(D:2.4, ID:10.8)	1		
14	09280-20002	リング(D:3.1, ID:19.4)	1		
15	01550-06207	ボルト	1		
16	09262-17019	ベアリング(17X35X8)	1		
17	09289-18001	オイルシール	1		
18	09282-22007	オイルシール	2		
19	12281-87J00	シール, クランクシャフトアンタイル(30X44X7)	1		
20	51122-87L00	カバー, マウントケース	1		
21	51123-87L00	ガスクット, マウントケースカバー	1		
22	01550-0825A	ボルト	5		
23	54120-87L10	マウント, アツハスラスト	1		
24	54122-87L00	スベーサ, アツハマウントスラスト	2		
25	54130-87L00	マウント, アツハ	2		
26	54166-95J02	ボルト, マウント	2		
27	09159-12014	ナット	2		
28	09160-12110	ワッシャ(12.5X22X3)	2		
29	54137-87L00-0EP	カバー, アツハマウント(フック)	1		
30	09116-10176	ボルト(10X44)	2		
31	09116-10147	ボルト(10X85)	1		
32	54140-87L10	ストツパ, アツハユニット	1		
33	09116-08137	ボルト(8X22)	2		

FIG.401D

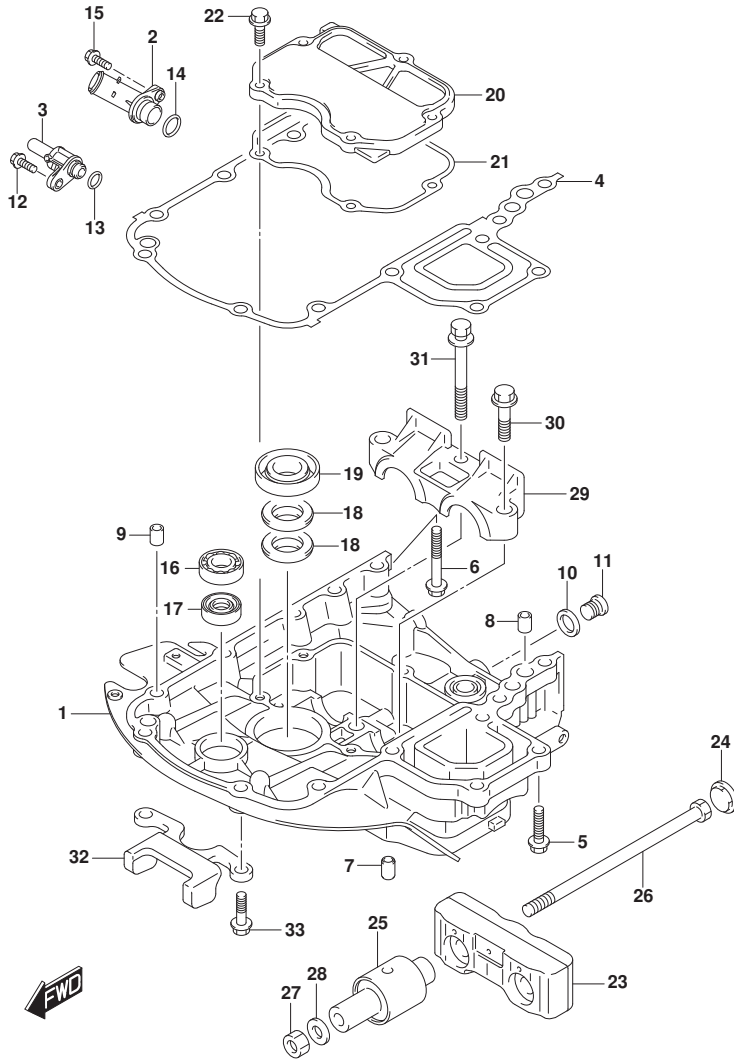


FIG. 401D (1-G-12) エンジンホルダ (DF90A)

見出番号	品番	品名	使用個数	備考	標準作業時間
1-1	51111-87L00-OEP	ホルダ, エンジン(フ ラツク)	1	BODY COLOR: OEP	
1-2	51111-87L00-Y5S	ホルダ, エンジン(ホワイ ト)	1	BODY COLOR: Y5S	
2	51115-87L00	ユニオン, ウォー タリ ター ン	1		
3	51117-87L00	ユニオン, ウォー タインジ ン ケー タ	1		
4	51211-87L10	ガ スケツト, エンジ ンホルダ	1		
5	09116-08128	ボ ル ト (8X40)	7		
6	09116-08159	ボ ル ト (8X55)	1		
7	09202-08006	ピ ン (8X12)	2		
8	04211-11129	ピ ン	2		
9	04211-11129	ピ ン	1		
10	09160-18031	ワツシヤ (18. 5X28X2. 6)	1		
11	09248-18010	プ ラグ (18X15)	1		
12	29116-93J00	ボ ル ト	1		
13	09280-11001	オリ ン グ (D: 2. 4, ID: 10. 8)	1		
14	09280-20002	オリ ン グ (D: 3. 1, ID: 19. 4)	1		
15	01550-06207	ボ ル ト	1		
16	09262-17019	ベ ア リ ン グ (17X35X8)	1		
17	09289-18001	オイ ル シール	1		
18	09282-22007	オイ ル シール	2		
19	12281-87J00	シール, クランクシヤフトアン タ オイル (30X44X7)	1		
20	51122-87L00	カバ ー, マウン ト ケース	1		
21	51123-87L00	ガ スケツト, マウン ト ケースカバ ー	1		
22	01550-0825A	ボ ル ト	5		
23	54120-87L10	マウン ト, アツハ スラ ス ト	1		
24	54122-87L00	スベ ーサ, アツハ マウン トスラ ス ト	2		
25	54130-87L00	マウン ト, アツハ	2		
26	54166-95J02	ボ ル ト, マウン ト	2		
27	09159-12014	ナツ ト	2		
28	09160-12110	ワツシヤ (12. 5X22X3)	2		
29-1	54137-87L00-OEP	カバ ー, アツハ マウン ト (フ ラツク)	1	BODY COLOR: OEP	
29-2	54137-87L00-Y5S	カバ ー, アツハ マウン ト (ホワイ ト)	1	BODY COLOR: Y5S	
30	09116-10176	ボ ル ト (10X44)	2		
31	09116-10147	ボ ル ト (10X85)	1		
32	54140-87L10	ストツパ, アツハ ユニツ ト	1		
33	09116-08137	ボ ル ト (8X22)	2		

FIG.401E

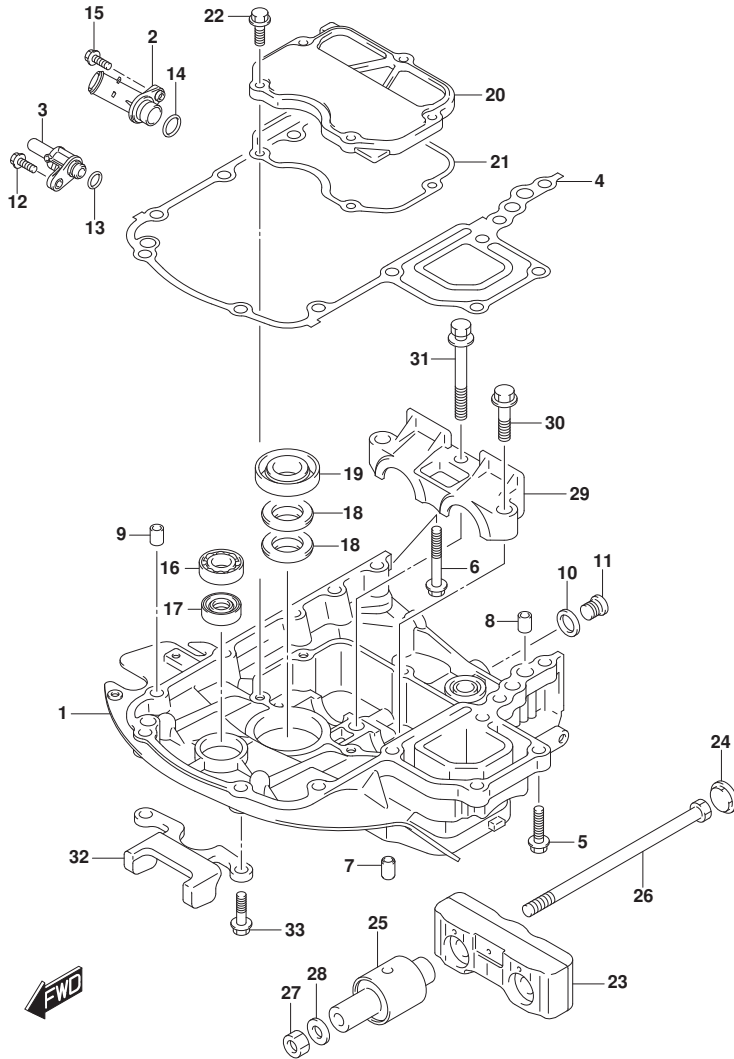


FIG. 401E (1-G-13) エンジンホルダ (DF90ATH)

見出番号	品番	品名	使用個数	備考	標準作業時間
1	51111-87L00-0EP	ホルダ, エンジン(フック)	1		
2	51115-87L00	ユニオン, ウォータリターン	1		
3	51117-87L00	ユニオン, ウォータインジケータ	1		
4	51211-87L10	ガスケット, エンジンホルダ	1		
5	09116-08128	ボルト(8X40)	7		
6	09116-08159	ボルト(8X55)	1		
7	09202-08006	ピン(8X12)	2		
8	04211-11129	ピン	2		
9	04211-11129	ピン	1		
10	09160-18031	ワッシャ(18.5X28X2.6)	1		
11	09248-18010	プラグ(18X15)	1		
12	29116-93J00	ボルト	1		
13	09280-11001	リング(D:2.4, ID:10.8)	1		
14	09280-20002	リング(D:3.1, ID:19.4)	1		
15	01550-06207	ボルト	1		
16	09262-17019	ベアリング(17X35X8)	1		
17	09289-18001	オイルシール	1		
18	09282-22007	オイルシール	2		
19	12281-87J00	シール, クランクシャフトアンタオイル(30X44X7)	1		
20	51122-87L00	カバー, マウントケース	1		
21	51123-87L00	ガスケット, マウントケースカバー	1		
22	01550-0825A	ボルト	5		
23	54120-87L10	マウント, アツハスラスト	1		
24	54122-87L00	スベーサ, アツハマウントスラスト	2		
25	54130-87L00	マウント, アツハ	2		
26	54166-95J02	ボルト, マウント	2		
27	09159-12014	ナット	2		
28	09160-12110	ワッシャ(12.5X22X3)	2		
29	54137-87L00-0EP	カバー, アツハマウント(フック)	1		
30	09116-10176	ボルト(10X44)	2		
31	09116-10147	ボルト(10X85)	1		
32	54140-87L10	ストツパ, アツハユニット	1		
33	09116-08137	ボルト(8X22)	2		

FIG.405A

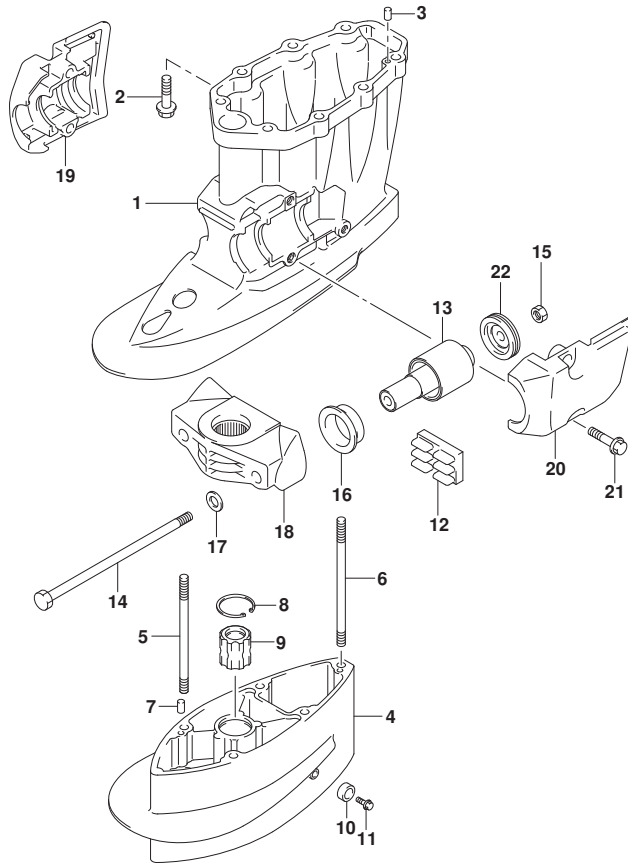


FIG. 405A (1-G-14) ドライブシャフトハウジング (DF70A)

見出番号	品番	品名	使用個数	備考	標準作業時間
1-1	52111-87L00-OEP	ハウジング, ドライブシャフト (ブラック)	1	BODY COLOR: OEP	
1-2	52111-87L00-Y5S	ハウジング, ドライブシャフト (ホワイト)	1	BODY COLOR: Y5S	
2	09116-10176	ホルト (10X44)	8		
3	09202-08006	ピン (8X12)	2		
4-1	52131-87L00-OEP	ケース, エクステンション (ブラック)	1	X-TRANSOM BODY COLOR: OEP	
4-2	52131-87L00-Y5S	ケース, エクステンション (ホワイト)	1	X-TRANSOM BODY COLOR: Y5S	
5	09108-10115	スタッドホルト, 10X167	4	X-TRANSOM	
6	09108-10157	スタッドホルト	1	X-TRANSOM	
7	09202-08006	ピン (8X12)	2	X-TRANSOM	
8	09381-40005	サークリップ	1	X-TRANSOM	
9	57130-87E02	ブッシュ, ドライブシャフト	1	X-TRANSOM	
10	55321-87J01	アノード, プロテクション	1	X-TRANSOM	
11	09103-06281	ホルト (6X14)	1	X-TRANSOM	
12	54151-87L00	マウント, ロアスラスト	1		
13	54160-87L10	マウント, ロア	2		
14	54166-95J02	ホルト, マウント	2		
15	09159-12014	ナット	2		
16	54167-87L10	マウント, フォワードロアサイド	2		
17	54114-90J01	ワッシャー, MTホルト (12.5X22X3.0)	2		
18-1	54211-90J01-OEP	ブラケット, ロアマウント (ブラック)	1	BODY COLOR: OEP	
18-2	54211-90J01-Y5S	ブラケット, ロアマウント (ホワイト)	1	BODY COLOR: Y5S	
19-1	54221-87L00-OEP	カバー, ロアマウントスターボート (ブラック)	1	BODY COLOR: OEP	
19-2	54221-87L00-Y5S	カバー, ロアマウントスターボート (ホワイト)	1	BODY COLOR: Y5S	
20-1	54231-87L00-OEP	カバー, ロアマウントボート (ブラック)	1	BODY COLOR: OEP	
20-2	54231-87L00-Y5S	カバー, ロアマウントボート (ホワイト)	1	BODY COLOR: Y5S	
21	09116-10176	ホルト (10X44)	4		
22	54180-88L00	ダンパ, フォワードストッパ	2		

FIG.405B

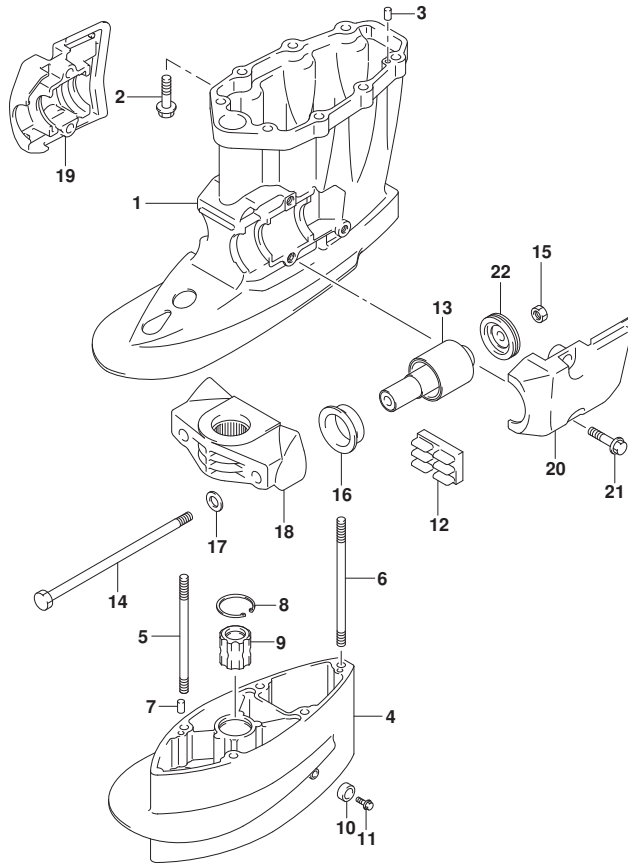


FIG. 405B (1-G-15) ドライブシャフトハウジング (DF70ATH)

見出番号	品番	品名	使用個数	備考	標準作業時間
1	52111-87L00-OEP	ハウジング, ドライブシャフト(ﾌﾞﾗｯｸ)	1		
2	09116-10176	ﾎﾙﾄ(10X44)	8		
3	09202-08006	ﾋﾞﾝ(8X12)	2		
4	52131-87L00-OEP	ケース, エクステンション(ﾌﾞﾗｯｸ)	1	X-TRANSOM	
5	09108-10115	ｽﾀｯﾄﾞ ﾎﾙﾄ, 10X167	4	X-TRANSOM	
6	09108-10157	ｽﾀｯﾄﾞ ﾎﾙﾄ	1	X-TRANSOM	
7	09202-08006	ﾋﾞﾝ(8X12)	2	X-TRANSOM	
8	09381-40005	ｻｰｸﾘｯﾌﾟ	1	X-TRANSOM	
9	57130-87E02	ﾌﾞｯｼﾞ, ドライブシャフト	1	X-TRANSOM	
10	55321-87J01	ｱﾉｰﾄﾞ, ﾌﾞﾛｯｷﾝｸﾞ	1	X-TRANSOM	
11	09103-06281	ﾎﾙﾄ(6X14)	1	X-TRANSOM	
12	54151-87L00	ﾏｳﾝﾄ, ｾﾞｯﾌﾟ	1		
13	54160-87L10	ﾏｳﾝﾄ, ｾﾞｯﾌﾟ	2		
14	54166-95J02	ﾎﾙﾄ, ｾﾞｯﾌﾟ	2		
15	09159-12014	ﾅｯﾄ	2		
16	54167-87L10	ﾏｳﾝﾄ, ﾜｰﾄﾞ ﾚｼﾞｽﾀ	2		
17	54114-90J01	ワッシャ, MT ﾎﾙﾄ(12.5X22X3.0)	2		
18	54211-90J01-OEP	ﾌﾞﾗｯｷﾝｸﾞ, ｾﾞｯﾌﾟ ﾏﾞﾝﾊﾞ	1		
19	54221-87L00-OEP	ｶﾊﾞｰ, ﾚｼﾞｽﾀ ﾏﾞﾝﾊﾞ	1		
20	54231-87L00-OEP	ｶﾊﾞｰ, ﾚｼﾞｽﾀ ﾏﾞﾝﾊﾞ	1		
21	09116-10176	ﾎﾙﾄ(10X44)	4		
22	54180-88L00	ﾀﾞﾝﾊﾞ, ﾜｰﾄﾞ ﾚｼﾞｽﾀ	2		



FIG.405C

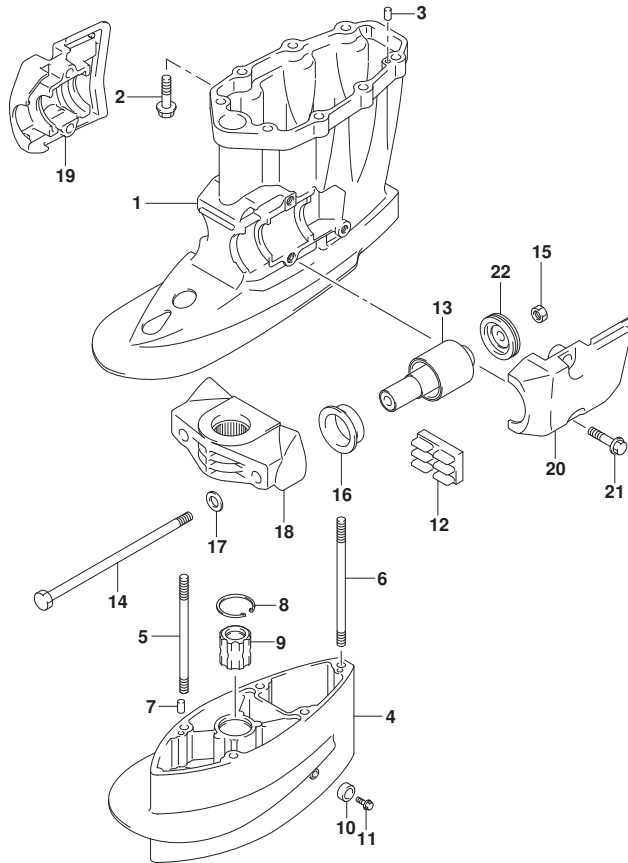


FIG. 405C (1-G-16) ドライブシャフトハウジング (DF80A)

見出番号	品番	品名	使用個数	備考	標準作業時間
1	52111-87L00-OEP	ハウジング, ドライブシャフト(ﾌﾞﾗｯｸ)	1		
2	09116-10176	ﾎﾙﾄ(10X44)	8		
3	09202-08006	ﾋﾞﾝ(8X12)	2		
4	52131-87L00-OEP	ケース, エクステンション(ﾌﾞﾗｯｸ)	1	X-TRANSOM	
5	09108-10115	ｽﾀｯﾄﾞ ﾎﾙﾄ, 10X167	4	X-TRANSOM	
6	09108-10157	ｽﾀｯﾄﾞ ﾎﾙﾄ	1	X-TRANSOM	
7	09202-08006	ﾋﾞﾝ(8X12)	2	X-TRANSOM	
8	09381-40005	ｻｰｸﾘｯﾌﾟ	1	X-TRANSOM	
9	57130-87E02	ﾌﾞｯｼﾞ, ドライブシャフト	1	X-TRANSOM	
10	55321-87J01	ｱﾉｰﾄﾞ, ﾌﾞﾛｯｸｼﾞｮﾝ	1	X-TRANSOM	
11	09103-06281	ﾎﾙﾄ(6X14)	1	X-TRANSOM	
12	54151-87L00	ﾏｳﾝﾄ, ｾﾞｯｽﾄ	1		
13	54160-87L10	ﾏｳﾝﾄ, ｾﾞｯ	2		
14	54166-95J02	ﾎﾙﾄ, ﾏｳﾝﾄ	2		
15	09159-12014	ﾅｯﾄ	2		
16	54167-87L10	ﾏｳﾝﾄ, ﾌｵｰﾜｰﾄﾞ ｾﾞｯ	2		
17	54114-90J01	ワッｼﾞ, MT ﾎﾙﾄ(12.5X22X3.0)	2		
18	54211-90J01-OEP	ﾌﾞﾗｯｹｯﾄ, ｾﾞｯ	1		
19	54221-87L00-OEP	ｶﾊﾞｰ, ｾﾞｯ	1		
20	54231-87L00-OEP	ｶﾊﾞｰ, ｾﾞｯ	1		
21	09116-10176	ﾎﾙﾄ(10X44)	4		
22	54180-88L00	ﾀﾞﾝﾊﾞ, ﾌｵｰﾜｰﾄﾞ ｽﾄｯﾊﾞ	2		

FIG.405D

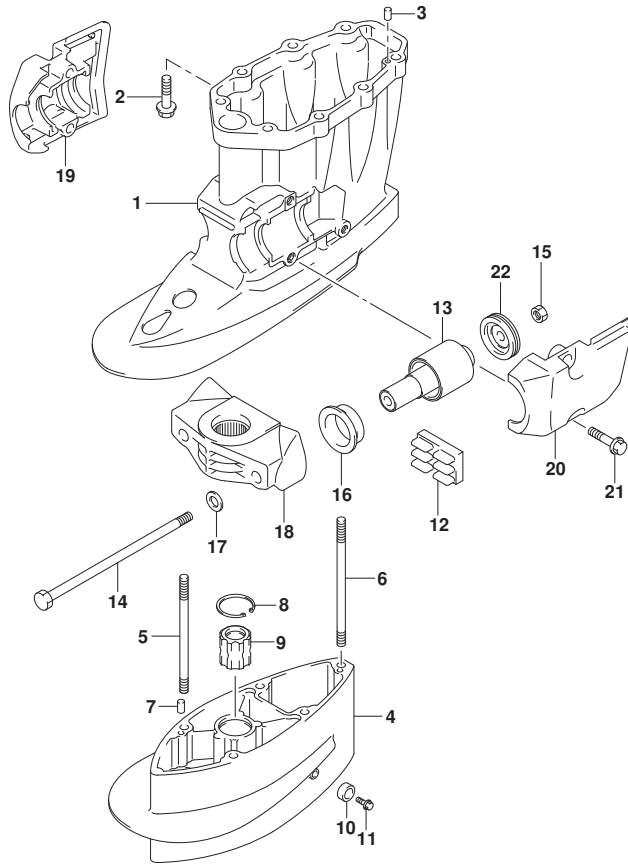


FIG. 405D (1-H-2) ドライブシャフトハウジング (DF90A)

見出番号	品番	品名	使用個数	備考	標準作業時間
1-1	52111-87L00-OEP	ハウジング, ドライブシャフト (ブラック)	1	BODY COLOR: OEP	
1-2	52111-87L00-Y5S	ハウジング, ドライブシャフト (ホワイト)	1	BODY COLOR: Y5S	
2	09116-10176	ホルト (10X44)	8		
3	09202-08006	ピン (8X12)	2		
4-1	52131-87L00-OEP	ケース, エクステンション (ブラック)	1	X-TRANSOM BODY COLOR: OEP	
4-2	52131-87L00-Y5S	ケース, エクステンション (ホワイト)	1	X-TRANSOM BODY COLOR: Y5S	
5	09108-10115	スタッドホルト, 10X167	4	X-TRANSOM	
6	09108-10157	スタッドホルト	1	X-TRANSOM	
7	09202-08006	ピン (8X12)	2	X-TRANSOM	
8	09381-40005	サークリップ	1	X-TRANSOM	
9	57130-87E02	ブッシュ, ドライブシャフト	1	X-TRANSOM	
10	55321-87J01	アノード, プロテクション	1	X-TRANSOM	
11	09103-06281	ホルト (6X14)	1	X-TRANSOM	
12	54151-87L00	マウント, ロアスラスト	1		
13	54160-87L10	マウント, ロア	2		
14	54166-95J02	ホルト, マウント	2		
15	09159-12014	ナット	2		
16	54167-87L10	マウント, フォワードロアサイド	2		
17	54114-90J01	ワッシャー, MTホルト (12.5X22X3.0)	2		
18-1	54211-90J01-OEP	ブラケット, ロアマウント (ブラック)	1	BODY COLOR: OEP	
18-2	54211-90J01-Y5S	ブラケット, ロアマウント (ホワイト)	1	BODY COLOR: Y5S	
19-1	54221-87L00-OEP	カバー, ロアマウントスターボート (ブラック)	1	BODY COLOR: OEP	
19-2	54221-87L00-Y5S	カバー, ロアマウントスターボート (ホワイト)	1	BODY COLOR: Y5S	
20-1	54231-87L00-OEP	カバー, ロアマウントボート (ブラック)	1	BODY COLOR: OEP	
20-2	54231-87L00-Y5S	カバー, ロアマウントボート (ホワイト)	1	BODY COLOR: Y5S	
21	09116-10176	ホルト (10X44)	4		
22	54180-88L00	ダンパ, フォワードストン	2		

FIG.405E

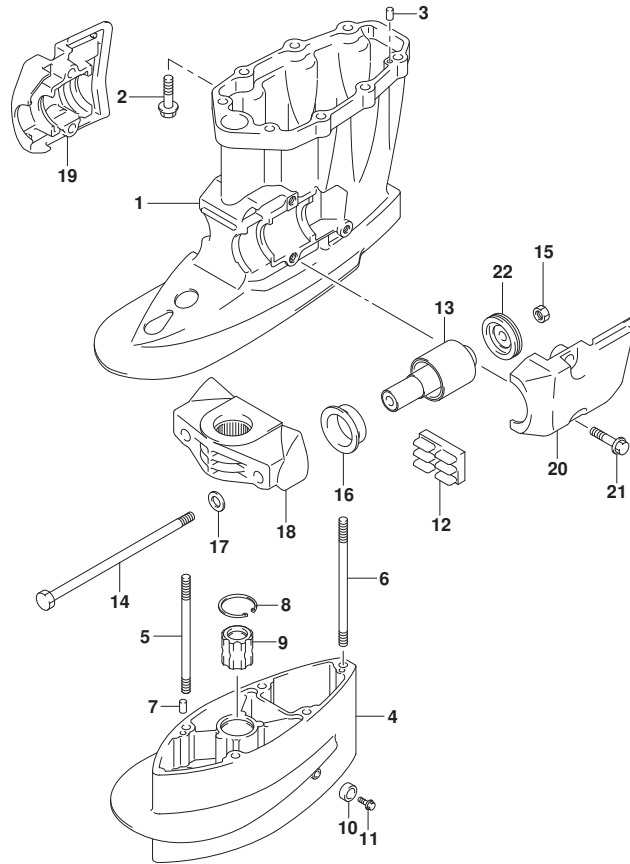
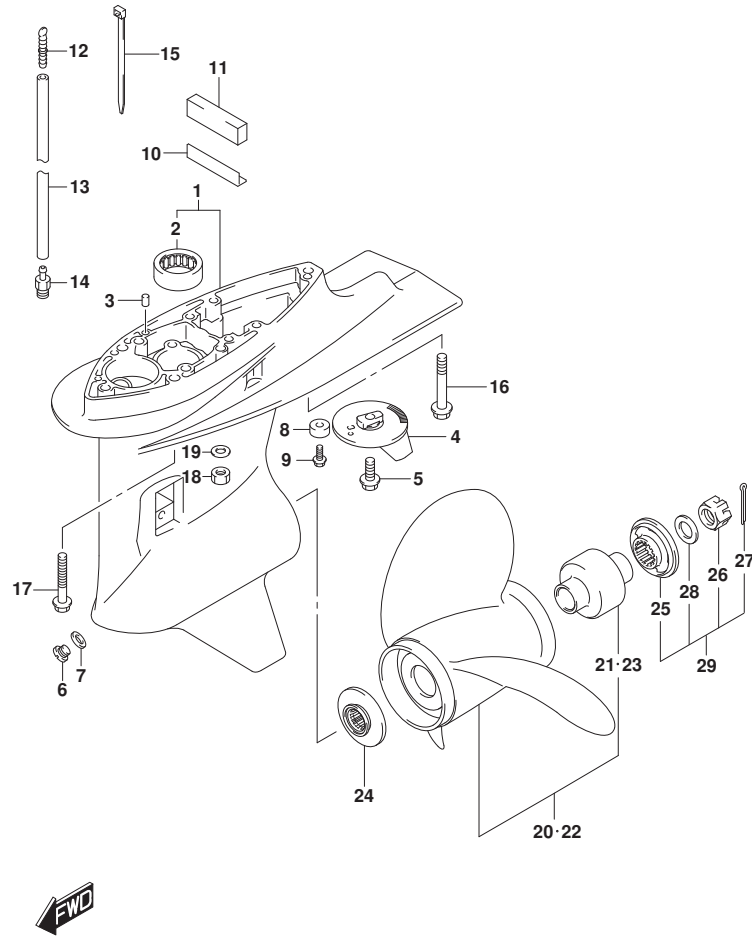


FIG. 405E (1-H-3) ドライブシャフトハウジング (DF90ATH)

見出番号	品番	品名	使用個数	備考	標準作業時間
1	52111-87L00-OEP	ハウジング, ドライブシャフト(ﾌﾞﾗｯｸ)	1		
2	09116-10176	ﾎﾙﾄ(10X44)	8		
3	09202-08006	ﾋﾞﾝ(8X12)	2		
4	52131-87L00-OEP	ケース, エクステンション(ﾌﾞﾗｯｸ)	1	X-TRANSOM	
5	09108-10115	ｽﾀｯﾄﾞ ﾎﾙﾄ, 10X167	4	X-TRANSOM	
6	09108-10157	ｽﾀｯﾄﾞ ﾎﾙﾄ	1	X-TRANSOM	
7	09202-08006	ﾋﾞﾝ(8X12)	2	X-TRANSOM	
8	09381-40005	ｻｰｸﾘｯﾌﾟ	1	X-TRANSOM	
9	57130-87E02	ﾌﾞｯｼﾞ, ﾉﾞﾗｲﾌﾞ ｼﾞﺎﾌﾄ	1	X-TRANSOM	
10	55321-87J01	ｱﾉｰﾄﾞ, ﾌﾞ ﾚｸﾞｼﾞｮﾝ	1	X-TRANSOM	
11	09103-06281	ﾎﾙﾄ(6X14)	1	X-TRANSOM	
12	54151-87L00	ﾏｳﾝﾄ, ﾚｱｽﾄ	1		
13	54160-87L10	ﾏｳﾝﾄ, ﾚｱ	2		
14	54166-95J02	ﾎﾙﾄ, ﾏﾞｳﾝﾄ	2		
15	09159-12014	ﾅｯﾄ	2		
16	54167-87L10	ﾏｳﾝﾄ, ﾌｵｰ傢ﾞﾄﾞ ﾚｱﺻｲﾄﾞ	2		
17	54114-90J01	ワｯｼﾞ, MT ﾎﾙﾄ(12.5X22X3.0)	2		
18	54211-90J01-OEP	ﾌﾞﾗｯｹｯﾄ, ﾚｱ ﾏﾞｳﾝﾄ(ﾌﾞﾗｯｸ)	1		
19	54221-87L00-OEP	ｶﾊﾞｰ, ﾚｱ ﾏﾞｳﾝﾄｽﾀｰ ﾎｰﾄﾞ(ﾌﾞﾗｯｸ)	1		
20	54231-87L00-OEP	ｶﾊﾞｰ, ﾚｱ ﾏﾞｳﾝﾄ ﾎｰﾄﾞ(ﾌﾞﾗｯｸ)	1		
21	09116-10176	ﾎﾙﾄ(10X44)	4		
22	54180-88L00	ﾀﾞﾝﾊﾞ, ﾌｵｰ傢ﾞﾄﾞ ﾏﾞｯﾄ	2		

FIG.407A



DF90A_000_016_407A
GEAR CASE

FIG. 407A (1-H-4) キヤケース (DF70A)

見出番号	品番	品名	使用個数	備考	標準作業時間
1-1	55110-87L31-0EP	ケース, キヤ(ブラック)	1	BODY COLOR: OEP	
1-2	55110-87L31-Y5S	ケース, キヤ(ホワイト)	1	BODY COLOR: Y5S	
2	09263-26023	・ベアリング (26X34X30)	1		
3	09202-08006	ピン (8X12)	2		
4	55125-90J01	タブ, トリム	1		
5	09116-08137	ホルト (8X22)	1		
6	09248-10008	ブラグ (10X7.5)	2		
7	09168-10034	ガスケット (9.5X16.5X2)	2		
8-1	55321-87J01	アノード, プロテクション	1		
8-2	55321-87J11	アノード (マグネシウム)	1	オプション	
9	09103-06281	ホルト (6X14)	1		
10	55333-87L00	プレート, エキゾーストシール	1		
11	52332-87L10	シール, エキゾーストチューブハウジング	1		
12	55127-87D00	ブラグ, ユニオン	1		
13	09355-40805-00B	ホース (4X8X2000)	1	L: 2000>1500	
14	09362-09008	ユニオン	1		
15	09407-10404	クランプ (L: 100)	2		
16	09116-10137	ホルト (10X70)	1	L-TRANSOM	
17	09116-10150	ホルト (10X55)	4	L-TRANSOM	
18	29141-93J20	ナット	5	X-TRANSOM	
19	09160-10141	ワッシャ (10.5X19X2)	5	X-TRANSOM	
20-1	58100-87LA0-019	ブローラ (3X14X13)	1		
20-2	58100-87LB0-019	ブローラ (3X13-7/8X15)	1		
20-3	58100-87LC0-019	ブローラ (3X13-3/4X17)	1		
20-4	58100-87LD0-019	ブローラ (3X13-3/4X19)	1		
20-5	58100-87LE0-019	ブローラ (3X13-3/4X21)	1		
20-6	58100-87LF0-019	ブローラ (3X13.75X23)	1		
20-7	58100-90JA0-019	ブローラ (3X14X17)	1	オプション	
20-8	58100-90JB0-019	ブローラ (3X14X19)	1	オプション	
20-9	58100-90JC0-019	ブローラ (3X14X21)	1	オプション	
20-10	58100-90JD0-019	ブローラ (3X14X23)	1	オプション	
20-11	58100-90JE0-019	ブローラ (3X13-1/2X15)	1	オプション	
20-12	58200-92J40	ブローラ (3X13-7/8X15)	1	OPT, SUS	
20-13	58200-92J50	ブローラ (3X13-7/8X17)	1	OPT, SUS	
20-14	58200-92J60	ブローラ (3X13-7/8X19)	1	OPT, SUS	

DF90A_000_016

FIG.407A

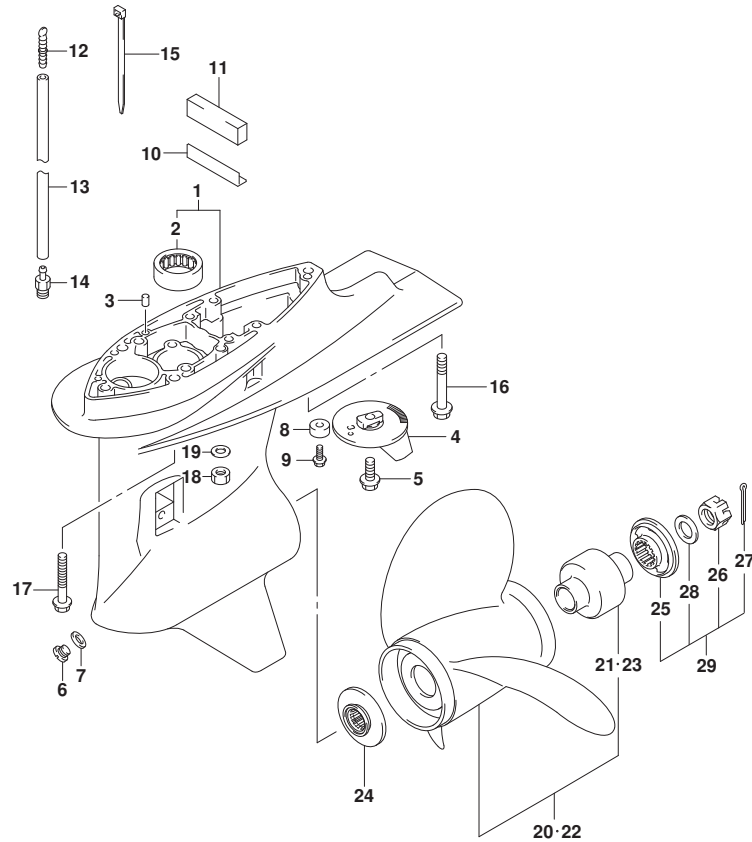
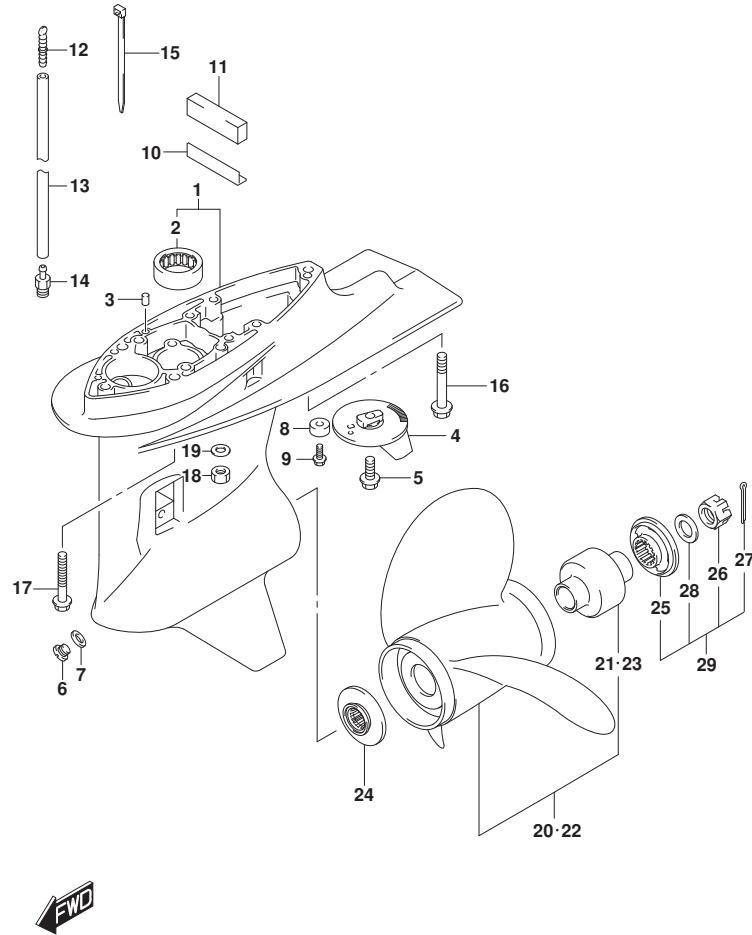


FIG. 407A (1-H-5) ギヤケース (DF70A)

見出番号	品番	品名	使用個数	備考	標準作業時間
20-15	58200-92J70	ブローラ(3X13-7/8X21)	1	OPT, SUS	
20-16	58200-92J80	ブローラ(3X13-7/8X23)	1	OPT, SUS	
20-17	58200-92J90	ブローラ(3X13-7/8X25)	1	OPT, SUS	
21	58105-90J00	・ブッシュセット, ブローラ	1		
22-1	58200-90J00	ブローラ(3X14-1/4X18)	1	OPT, SUS	
22-2	58200-90J10	ブローラ(3X14-1/4X20)	1	OPT, SUS	
22-3	58200-90J20	ブローラ(3X14-1/4X22)	1	OPT, SUS	
22-4	58200-90J30	ブローラ(3X14-1/4X24)	1	OPT, SUS	
23	58120-90J00	・ブッシュ, ブローラ	1	オプション	
24	57632-87L01	ストッパ, ブローラブッシュ	1		
25	57633-90J02	スペーサ, ブローラナット	1		
26	09141-18005	ナット	1		
27	09204-03003	コックピッチ	1		
28	09160-18028	ワッシャ(18.5X31X1)	1		
29	57630-90J00	キット, ブローラナット	1	オプション	
30	25700-87L00	キット, ギヤケースシーリング	1	オプション, イラストに シ	

FIG.407B



DF90A_000_016_407B
GEAR CASE

FIG. 407B (1-H-6) ギヤケース (DF70ATH)

見出番号	品番	品名	使用個数	備考	標準作業時間
1	55110-87L31-OEP	ケース,ギヤ(ブラック)	1		
2	09263-26023	・ヘ アリソク (26X34X30)	1		
3	09202-08006	ピン(8X12)	2		
4	55125-90J01	タブ, トリム	1		
5	09116-08137	ホルト(8X22)	1		
6	09248-10008	ブラグ (10X7.5)	2		
7	09168-10034	ガスケット(9.5X16.5X2)	2		
8-1	55321-87J01	アノード, プ ロチクシヨ	1		
8-2	55321-87J11	アノード (マグネシウム)	1	オプ ショ	
9	09103-06281	ホルト(6X14)	1		
10	55333-87L00	プレート, エキゾーストシール	1		
11	52332-87L10	シール, エキゾーストチューブハウジング	1		
12	55127-87D00	ブラグ, ユニオン	1		
13	09355-40805-00B	ホース(4X8X2000)	1	L:2000>1500	
14	09362-09008	ユニオン	1		
15	09407-10404	クランプ (L:100)	2		
16	09116-10137	ホルト(10X70)	1	L-TRANSOM	
17	09116-10150	ホルト(10X55)	4	L-TRANSOM	
18	29141-93J20	ナット	5	X-TRANSOM	
19	09160-10141	ワッシャ(10.5X19X2)	5	X-TRANSOM	
20-1	58100-87LA0-019	ブローラ(3X14X13)	1		
20-2	58100-87LB0-019	ブローラ(3X13-7/8X15)	1		
20-3	58100-87LC0-019	ブローラ(3X13-3/4X17)	1		
20-4	58100-87LD0-019	ブローラ(3X13-3/4X19)	1		
20-5	58100-87LE0-019	ブローラ(3X13-3/4X21)	1		
20-6	58100-87LF0-019	ブローラ(3X13.75X23)	1		
20-7	58100-90JA0-019	ブローラ(3X14X17)	1	オプ ショ	
20-8	58100-90JB0-019	ブローラ(3X14X19)	1	オプ ショ	
20-9	58100-90JC0-019	ブローラ(3X14X21)	1	オプ ショ	
20-10	58100-90JD0-019	ブローラ(3X14X23)	1	オプ ショ	
20-11	58100-90JE0-019	ブローラ(3X13-1/2X15)	1	オプ ショ	
20-12	58200-92J40	ブローラ(3X13-7/8X15)	1	OPT, SUS	
20-13	58200-92J50	ブローラ(3X13-7/8X17)	1	OPT, SUS	
20-14	58200-92J60	ブローラ(3X13-7/8X19)	1	OPT, SUS	
20-15	58200-92J70	ブローラ(3X13-7/8X21)	1	OPT, SUS	

DF90A_000_016

FIG.407B

FIG. 407B (1-H-7) ギヤケース (DF70ATH)

見出番号	品番	品名	使用個数	備考	標準作業時間
20-16	58200-92J80	ブローラ(3X13-7/8X23)	1	OPT, SUS	
20-17	58200-92J90	ブローラ(3X13-7/8X25)	1	OPT, SUS	
21	58105-90J00	・ブッシュセット, ブローラ	1		
22-1	58200-90J00	ブローラ(3X14-1/4X18)	1	OPT, SUS	
22-2	58200-90J10	ブローラ(3X14-1/4X20)	1	OPT, SUS	
22-3	58200-90J20	ブローラ(3X14-1/4X22)	1	OPT, SUS	
22-4	58200-90J30	ブローラ(3X14-1/4X24)	1	OPT, SUS	
23	58120-90J00	・ブッシュ, ブローラ	1	オプション	
24	57632-87L01	ストッパ, ブローラブッシュ	1		
25	57633-90J02	スベ-サ, ブローラナット	1		
26	09141-18005	ナット	1		
27	09204-03003	コックピン	1		
28	09160-18028	ワッシャ(18.5X31X1)	1		
29	57630-90J00	キット, ブローラナット	1	オプション	
30	25700-87L00	キット, ギヤケースシリング	1	オプション, イラストに シ	

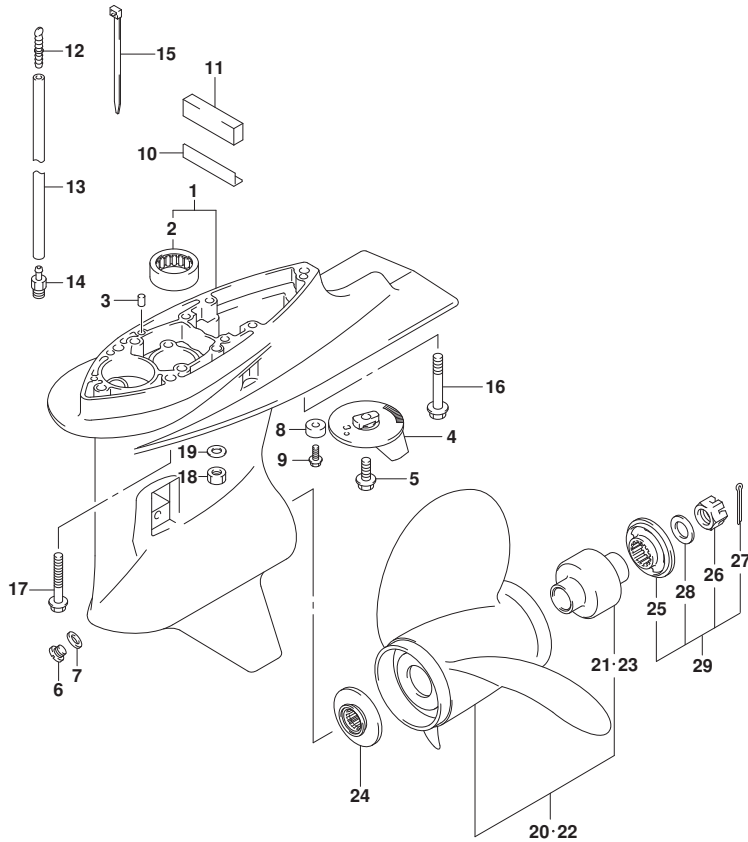
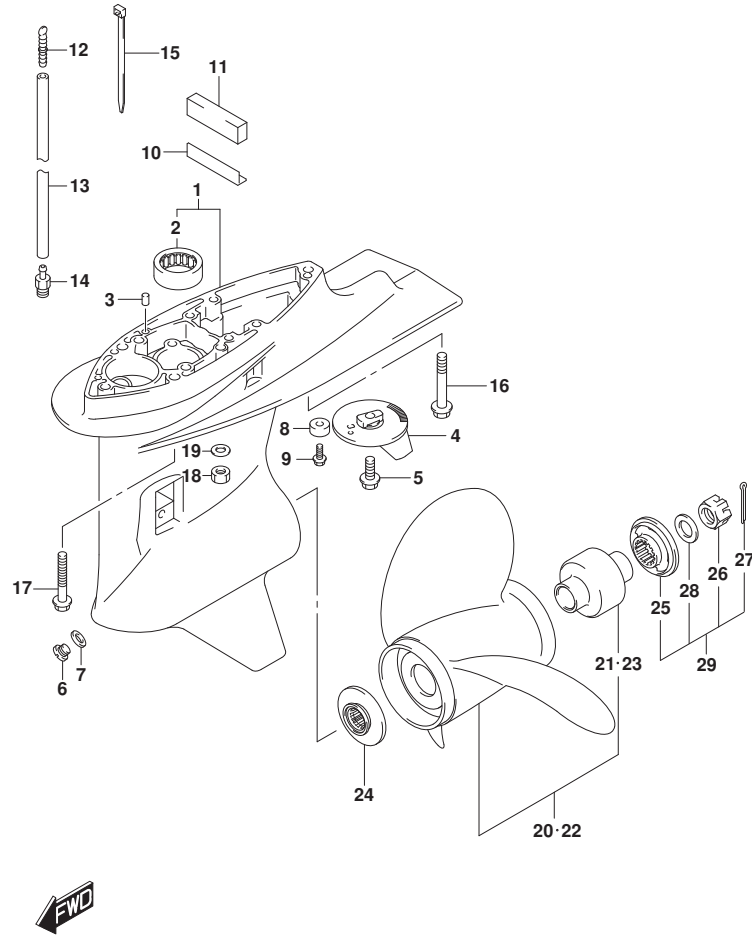


FIG.407C



DF90A_000_016_407C
GEAR CASE

FIG. 407C (1-H-8) ギヤケース (DF80A)

見出番号	品番	品名	使用個数	備考	標準作業時間
1	55110-87L31-OEP	ケース,ギヤ(ブランク)	1		
2	09263-26023	・ヘ アリソク (26X34X30)	1		
3	09202-08006	ピン(8X12)	2		
4	55125-90J01	タブ, トリム	1		
5	09116-08137	ホルト(8X22)	1		
6	09248-10008	ブラグ (10X7.5)	2		
7	09168-10034	ガスケット(9.5X16.5X2)	2		
8-1	55321-87J01	アノード, プ ロチクシヨ	1		
8-2	55321-87J11	アノード (マグネシウム)	1	オプ ショ	
9	09103-06281	ホルト(6X14)	1		
10	55333-87L00	プレート, エキゾーストシール	1		
11	52332-87L10	シール, エキゾーストチューブハウジング	1		
12	55127-87D00	ブラグ, ユニオン	1		
13	09355-40805-00B	ホース(4X8X2000)	1	L:2000>1500	
14	09362-09008	ユニオン	1		
15	09407-10404	クランプ (L:100)	2		
16	09116-10137	ホルト(10X70)	1	L-TRANSOM	
17	09116-10150	ホルト(10X55)	4	L-TRANSOM	
18	29141-93J20	ナット	5	X-TRANSOM	
19	09160-10141	ワッシャ(10.5X19X2)	5	X-TRANSOM	
20-1	58100-87LA0-019	ブローラ(3X14X13)	1		
20-2	58100-87LB0-019	ブローラ(3X13-7/8X15)	1		
20-3	58100-87LC0-019	ブローラ(3X13-3/4X17)	1		
20-4	58100-87LD0-019	ブローラ(3X13-3/4X19)	1		
20-5	58100-87LE0-019	ブローラ(3X13-3/4X21)	1		
20-6	58100-87LF0-019	ブローラ(3X13.75X23)	1		
20-7	58100-90JA0-019	ブローラ(3X14X17)	1	オプ ショ	
20-8	58100-90JB0-019	ブローラ(3X14X19)	1	オプ ショ	
20-9	58100-90JC0-019	ブローラ(3X14X21)	1	オプ ショ	
20-10	58100-90JD0-019	ブローラ(3X14X23)	1	オプ ショ	
20-11	58100-90JE0-019	ブローラ(3X13-1/2X15)	1	オプ ショ	
20-12	58200-92J40	ブローラ(3X13-7/8X15)	1	OPT, SUS	
20-13	58200-92J50	ブローラ(3X13-7/8X17)	1	OPT, SUS	
20-14	58200-92J60	ブローラ(3X13-7/8X19)	1	OPT, SUS	
20-15	58200-92J70	ブローラ(3X13-7/8X21)	1	OPT, SUS	

DF90A_000_016

FIG.407C

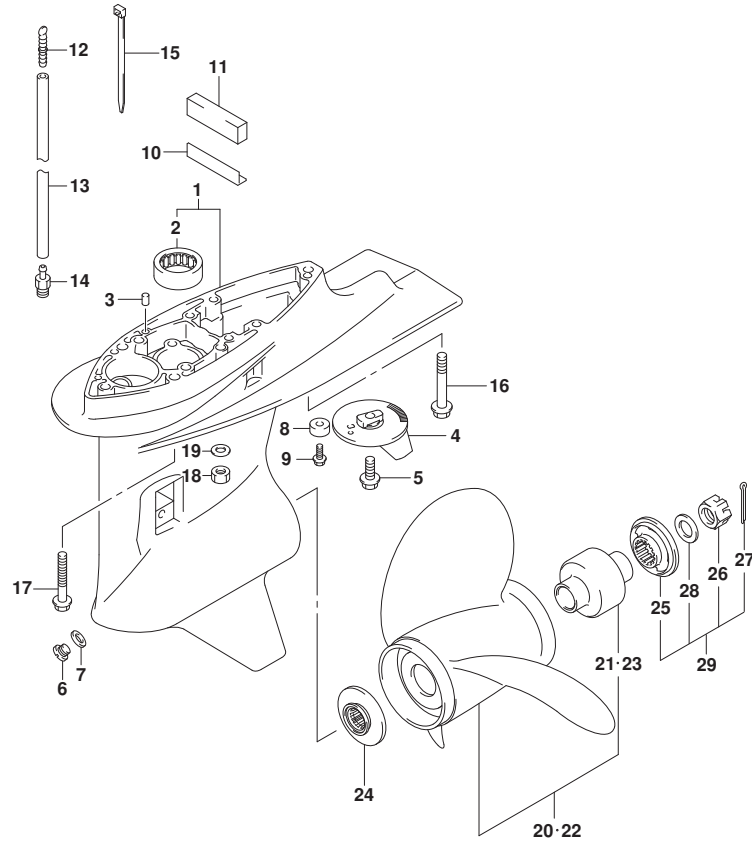
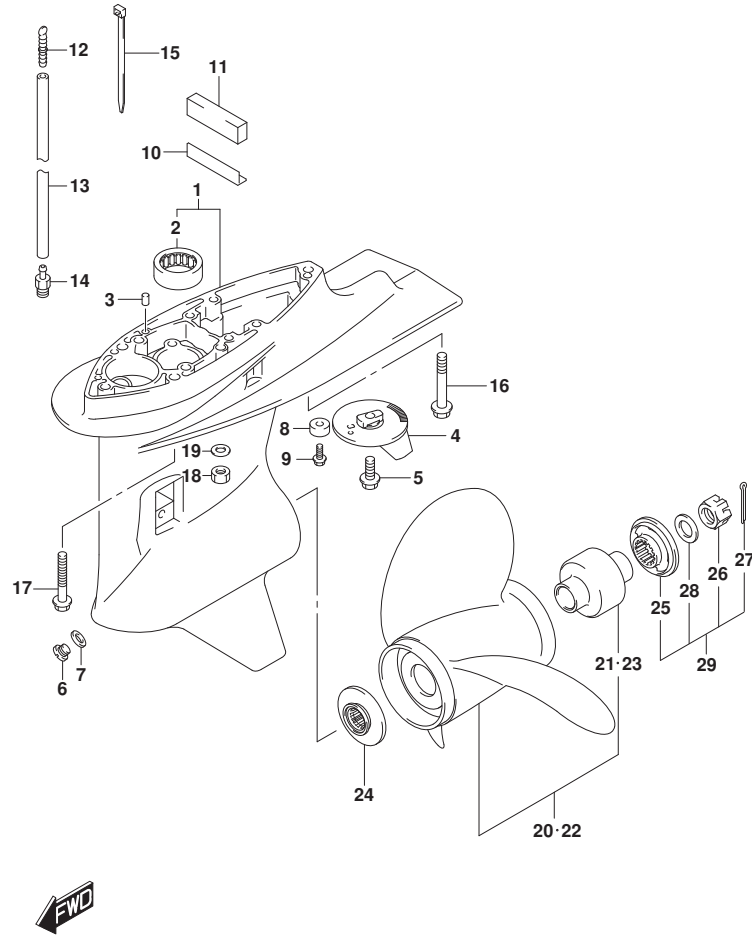


FIG.407C (1-H-9) ギヤケース (DF80A)

見出番号	品番	品名	使用個数	備考	標準作業時間
20-16	58200-92J80	ブローラ(3X13-7/8X23)	1	OPT, SUS	
20-17	58200-92J90	ブローラ(3X13-7/8X25)	1	OPT, SUS	
21	58105-90J00	・ブッシュセット, ブローラ	1		
22-1	58200-90J00	ブローラ(3X14-1/4X18)	1	OPT, SUS	
22-2	58200-90J10	ブローラ(3X14-1/4X20)	1	OPT, SUS	
22-3	58200-90J20	ブローラ(3X14-1/4X22)	1	OPT, SUS	
22-4	58200-90J30	ブローラ(3X14-1/4X24)	1	OPT, SUS	
23	58120-90J00	・ブッシュ, ブローラ	1	オプション	
24	57632-87L01	ストッパ, ブローラブッシュ	1		
25	57633-90J02	スベ-サ, ブローラナット	1		
26	09141-18005	ナット	1		
27	09204-03003	コックピン	1		
28	09160-18028	ワッシャ(18.5X31X1)	1		
29	57630-90J00	キット, ブローラナット	1	オプション	
30	25700-87L00	キット, ギヤケースシーリング	1	オプション, イラストヒョウジナシ	

FIG.407D



DF90A_000_016_407D
GEAR CASE

FIG.407D (1-H-10) ギヤケース (DF90A)

見出番号	品番	品名	使用個数	備考	標準作業時間
1-1	55110-87L31-0EP	ケース,ギヤ(ブラック)	1	BODY COLOR:0EP	
1-2	55110-87L31-Y5S	ケース,ギヤ(ホワイト)	1	BODY COLOR:Y5S	
2	09263-26023	・ベアリング (26X34X30)	1		
3	09202-08006	ピン (8X12)	2		
4	55125-90J01	タブ, トリム	1		
5	09116-08137	ホルト (8X22)	1		
6	09248-10008	ブラグ (10X7.5)	2		
7	09168-10034	ガスケット (9.5X16.5X2)	2		
8-1	55321-87J01	アノード, プロテクション	1		
8-2	55321-87J11	アノード (マグネシウム)	1	オプション	
9	09103-06281	ホルト (6X14)	1		
10	55333-87L00	プレート, エキゾーストシール	1		
11	52332-87L10	シール, エキゾーストチューブハウジング	1		
12	55127-87D00	ブラグ, ユニオン	1		
13	09355-40805-00B	ホース (4X8X2000)	1	L:2000>1500	
14	09362-09008	ユニオン	1		
15	09407-10404	クランプ (L:100)	2		
16	09116-10137	ホルト (10X70)	1	L-TRANSOM	
17	09116-10150	ホルト (10X55)	4	L-TRANSOM	
18	29141-93J20	ナット	5	X-TRANSOM	
19	09160-10141	ワッシャ (10.5X19X2)	5	X-TRANSOM	
20-1	58100-87LA0-019	ブローラ (3X14X13)	1		
20-2	58100-87LB0-019	ブローラ (3X13-7/8X15)	1		
20-3	58100-87LC0-019	ブローラ (3X13-3/4X17)	1		
20-4	58100-87LD0-019	ブローラ (3X13-3/4X19)	1		
20-5	58100-87LE0-019	ブローラ (3X13-3/4X21)	1		
20-6	58100-87LF0-019	ブローラ (3X13.75X23)	1		
20-7	58100-90JA0-019	ブローラ (3X14X17)	1	オプション	
20-8	58100-90JB0-019	ブローラ (3X14X19)	1	オプション	
20-9	58100-90JC0-019	ブローラ (3X14X21)	1	オプション	
20-10	58100-90JD0-019	ブローラ (3X14X23)	1	オプション	
20-11	58100-90JE0-019	ブローラ (3X13-1/2X15)	1	オプション	
20-12	58200-92J40	ブローラ (3X13-7/8X15)	1	OPT, SUS	
20-13	58200-92J50	ブローラ (3X13-7/8X17)	1	OPT, SUS	
20-14	58200-92J60	ブローラ (3X13-7/8X19)	1	OPT, SUS	

DF90A_000_016

FIG.407D

FIG. 407D (1-H-11) ギヤケース (DF90A)

見出番号	品番	品名	使用個数	備考	標準作業時間
20-15	58200-92J70	ブローラ (3X13-7/8X21)	1	OPT, SUS	
20-16	58200-92J80	ブローラ (3X13-7/8X23)	1	OPT, SUS	
20-17	58200-92J90	ブローラ (3X13-7/8X25)	1	OPT, SUS	
21	58105-90J00	・ブッシュセット, ブローラ	1		
22-1	58200-90J00	ブローラ (3X14-1/4X18)	1	OPT, SUS	
22-2	58200-90J10	ブローラ (3X14-1/4X20)	1	OPT, SUS	
22-3	58200-90J20	ブローラ (3X14-1/4X22)	1	OPT, SUS	
22-4	58200-90J30	ブローラ (3X14-1/4X24)	1	OPT, SUS	
23	58120-90J00	・ブッシュ, ブローラ	1	オプション	
24	57632-87L01	ストッパ, ブローラブッシュ	1		
25	57633-90J02	スペーサ, ブローラナット	1		
26	09141-18005	ナット	1		
27	09204-03003	コックピッチ	1		
28	09160-18028	ワッシャ (18.5X31X1)	1		
29	57630-90J00	キット, ブローラナット	1	オプション	
30	25700-87L00	キット, ギヤケースシーリング	1	オプション, イラストに シ	

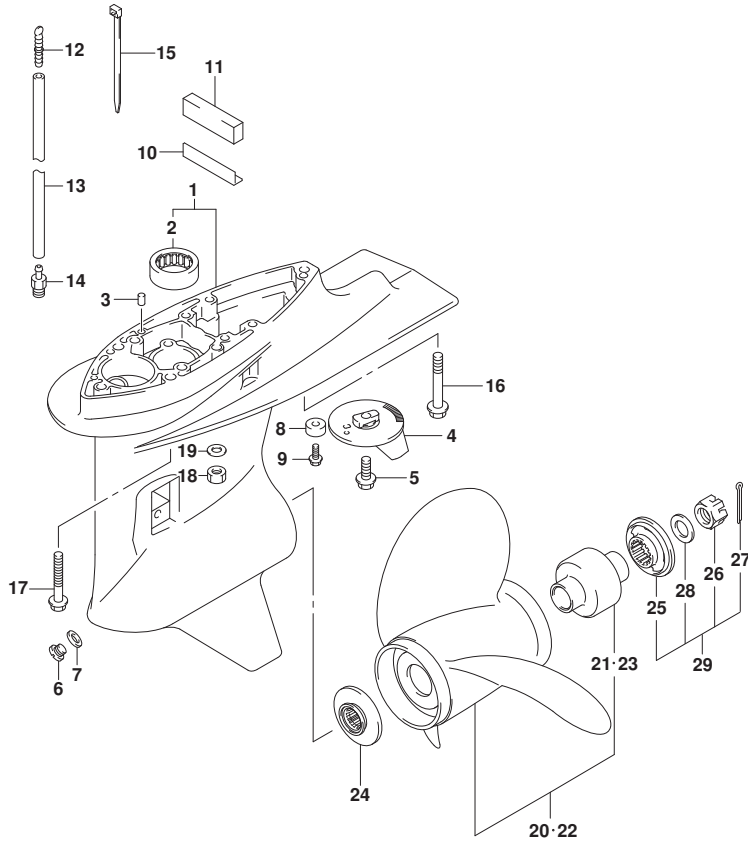
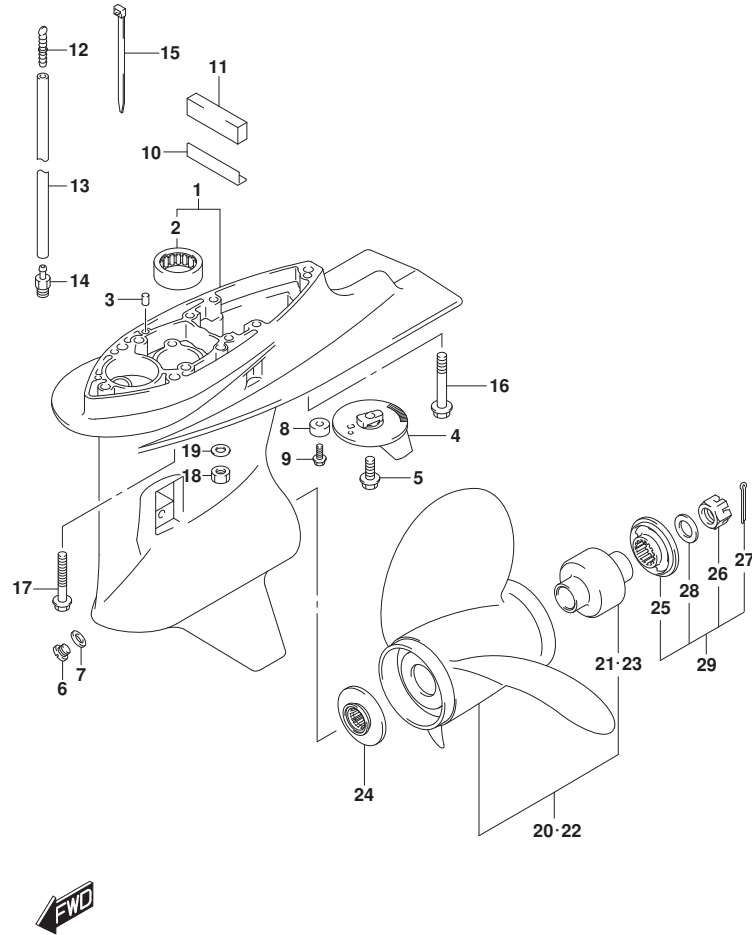


FIG.407E



DF90A_000_016_407E
GEAR CASE

FIG.407E (1-H-12) ギヤケース (DF90ATH)

見出番号	品番	品名	使用個数	備考	標準作業時間
1	55110-87L31-OEP	ケース,ギヤ(ブラック)	1		
2	09263-26023	・ヘ アリソク (26X34X30)	1		
3	09202-08006	ピン(8X12)	2		
4	55125-90J01	タブ, トリム	1		
5	09116-08137	ホルト(8X22)	1		
6	09248-10008	ブラグ (10X7.5)	2		
7	09168-10034	ガスケット(9.5X16.5X2)	2		
8-1	55321-87J01	アノード, プ ロチクシヨ	1		
8-2	55321-87J11	アノード (マグネシウム)	1	オプ ショ	
9	09103-06281	ホルト(6X14)	1		
10	55333-87L00	プレート, エキゾーストシール	1		
11	52332-87L10	シール, エキゾーストチューブハウジング	1		
12	55127-87D00	ブラグ, ユニオン	1		
13	09355-40805-00B	ホース(4X8X2000)	1	L:2000>1500	
14	09362-09008	ユニオン	1		
15	09407-10404	クランプ (L:100)	2		
16	09116-10137	ホルト(10X70)	1	L-TRANSOM	
17	09116-10150	ホルト(10X55)	4	L-TRANSOM	
18	29141-93J20	ナット	5	X-TRANSOM	
19	09160-10141	ワッシャ(10.5X19X2)	5	X-TRANSOM	
20-1	58100-87LA0-019	ブローラ(3X14X13)	1		
20-2	58100-87LB0-019	ブローラ(3X13-7/8X15)	1		
20-3	58100-87LC0-019	ブローラ(3X13-3/4X17)	1		
20-4	58100-87LD0-019	ブローラ(3X13-3/4X19)	1		
20-5	58100-87LE0-019	ブローラ(3X13-3/4X21)	1		
20-6	58100-87LF0-019	ブローラ(3X13.75X23)	1		
20-7	58100-90JA0-019	ブローラ(3X14X17)	1	オプ ショ	
20-8	58100-90JB0-019	ブローラ(3X14X19)	1	オプ ショ	
20-9	58100-90JC0-019	ブローラ(3X14X21)	1	オプ ショ	
20-10	58100-90JD0-019	ブローラ(3X14X23)	1	オプ ショ	
20-11	58100-90JE0-019	ブローラ(3X13-1/2X15)	1	オプ ショ	
20-12	58200-92J40	ブローラ(3X13-7/8X15)	1	OPT, SUS	
20-13	58200-92J50	ブローラ(3X13-7/8X17)	1	OPT, SUS	
20-14	58200-92J60	ブローラ(3X13-7/8X19)	1	OPT, SUS	
20-15	58200-92J70	ブローラ(3X13-7/8X21)	1	OPT, SUS	

DF90A_000_016

FIG.407E

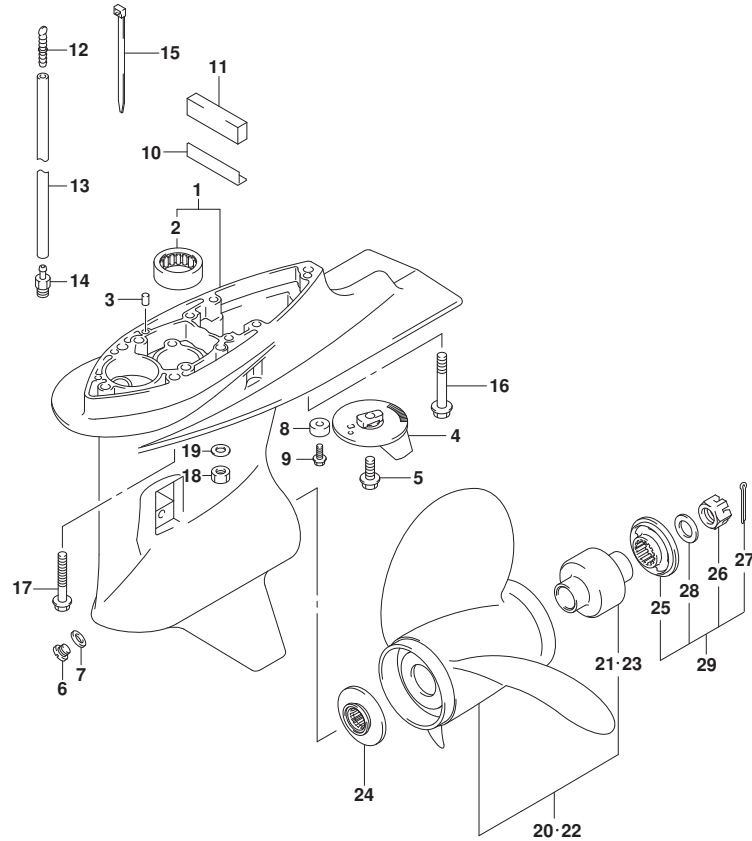
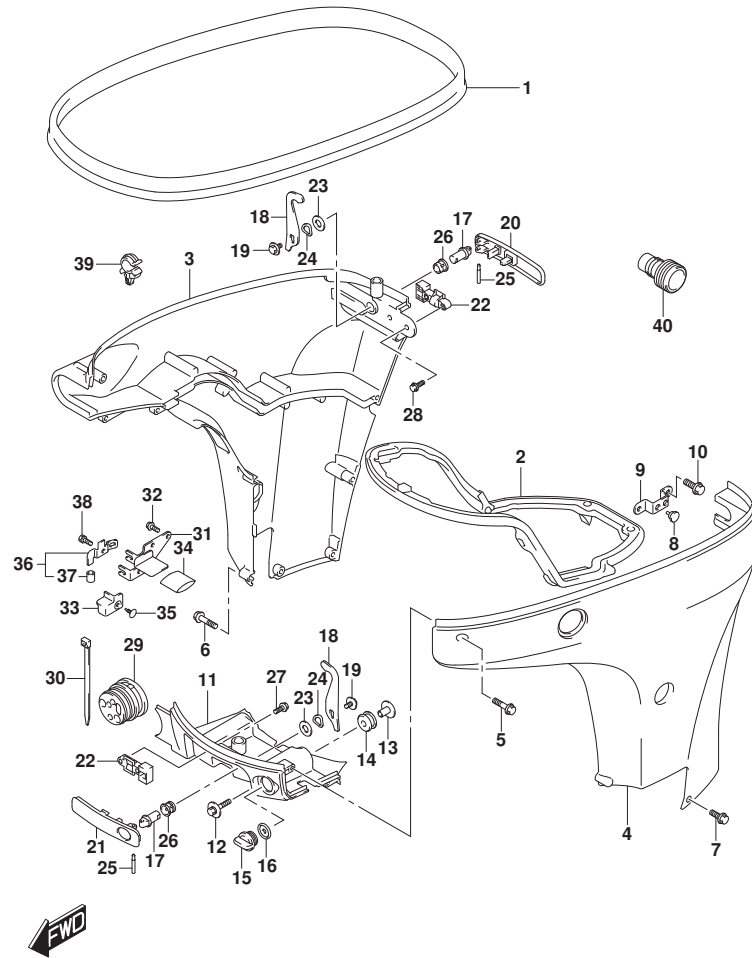


FIG.407E (1-H-13) ギヤケース (DF90ATH)

見出番号	品番	品名	使用個数	備考	標準作業時間
20-16	58200-92J80	ブローラ(3X13-7/8X23)	1	OPT, SUS	
20-17	58200-92J90	ブローラ(3X13-7/8X25)	1	OPT, SUS	
21	58105-90J00	・ブッシュセット, ブローラ	1		
22-1	58200-90J00	ブローラ(3X14-1/4X18)	1	OPT, SUS	
22-2	58200-90J10	ブローラ(3X14-1/4X20)	1	OPT, SUS	
22-3	58200-90J20	ブローラ(3X14-1/4X22)	1	OPT, SUS	
22-4	58200-90J30	ブローラ(3X14-1/4X24)	1	OPT, SUS	
23	58120-90J00	・ブッシュ, ブローラ	1	オプション	
24	57632-87L01	ストッパ, ブローラブッシュ	1		
25	57633-90J02	スベ-サ, ブローラナット	1		
26	09141-18005	ナット	1		
27	09204-03003	コックピン	1		
28	09160-18028	ワッシャ(18.5X31X1)	1		
29	57630-90J00	キット, ブローラナット	1	オプション	
30	25700-87L00	キット, ギヤケースシーリング	1	オプション, 15ストロキジナシ	

FIG.410A



DF90A_000_016_410A
SIDE COVER

FIG.410A (1-H-14) サイドカバー (DF70A)

見出番号	品番	品名	使用個数	備考	標準作業時間
1	61112-99E01	カバー, サイド	1		
2	61134-87L00	シール, サイド	1		
3-1	61811-87L20-OEP	カバー, サイドスターボート (ブラック)	1		
3-2	61811-87L20-Y5S	カバー, サイドスターボート (ホワイト)	1		
4-1	61821-87L21-OEP	カバー, サイドボート (ブラック)	1		
4-2	61821-87L21-Y5S	カバー, サイドボート (ホワイト)	1		
5	09136-06148	スクリュ (6X35)	8		
6	09136-06149	スクリュ (6X55)	2		
7	09136-06161	スクリュ (6X17)	3		
8	09321-08022	クツシヨ	2		
9	61827-87L00	ホルダ, サイド	1		
10	01550-08207	ホルト	2		
11-1	61831-87L20-OEP	パネル, フロント (ブラック)	1		
11-2	61831-87L20-Y5S	パネル, フロント (ホワイト)	1		
12	09116-08163	ホルト (8X38)	2		
13	09169-08039	ワツシヤ	2		
14	09320-11013	クツシヨ	2		
15	17913-93J00	ブラケット, ウォータ	1		
16	17914-93J00	ガスケット, ウォータ	1		
17	61632-93J00	シャフト, エンジン	2		
18	61641-87L00	フック, エンジン	2		
19	09116-06127	ホルト (6X12)	2		
20	61633-87L00	レバー, フック	1		
21	61645-87L00	レバー, フック	1		
22	61673-93J11	ラッチ, フック	2		
23	09160-13014	ワツシヤ (13. 2X25X1)	2		
24	09164-14008	ワツシヤ	2		
25	09202-04022	ピン	2		
26	09306-13007	ブッシュ	2		
27	01550-05107	ホルト	2		
28	01550-05167	ホルト	2		
29	61124-87L00	リモコンケーブル	1		
30	09407-25402	クランプ (L:250)	1		
31	67341-87L00	ホルダ, リモコン	1		
32	01550-06167	ホルト	2		

DF90A_000_016

FIG.410A

FIG. 410A (1-H-15) サイトカハ - (DF70A)

見出番号	品番	品名	使用個数	備考	標準作業時間
33	67345-87L00	ブローカ	1		
34	67346-87L00	ブローカ、ホルダ	1		
35	09409-10304-5ES	クリップ (フック)	1		
36	67350-87L00	ストツパ, リモコンケーブル	1		
37	09352-70103-600	ホース (7X10. 2X600)	2	L: 600>14	
38	01570-06127	ホルト	1		
39	09403-11320	クランプ	1		
40	17917-87L00	コネクタ, フラッシュユータ	1		

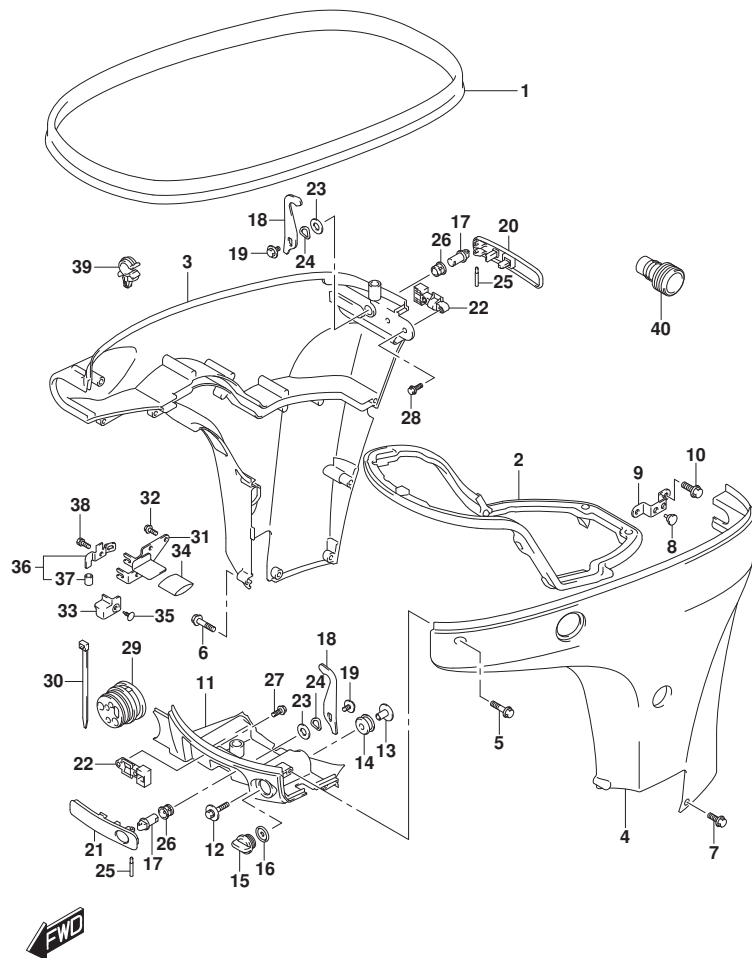
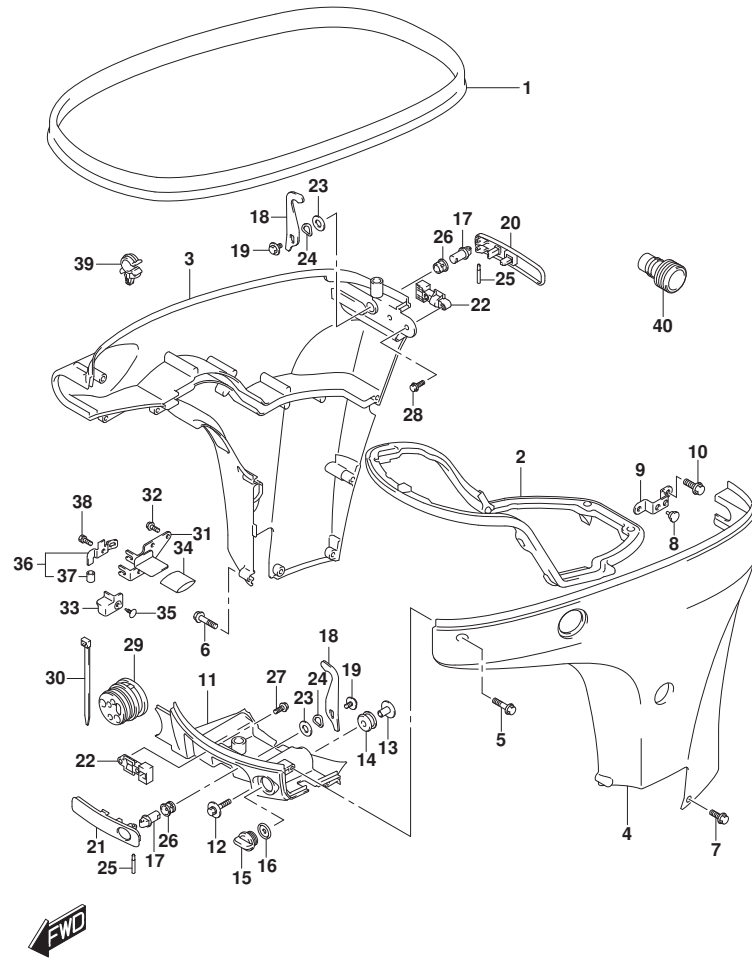


FIG.410B



DF90A_000_016_410B
SIDE COVER

FIG.410B (1-H-16) サイドカバー (DF70ATH)

見出番号	品番	品名	使用個数	備考	標準作業時間
1	61112-99E01	カバー, サイド	1		
2	61134-87L00	シール, サイド	1		
3	61811-87L20-OEP	カバー, サイドスターボート (フック)	1		
4	61821-87L21-OEP	カバー, サイドボート (フック)	1		
5	09136-06148	スクリュ (6X35)	8		
6	09136-06149	スクリュ (6X55)	2		
7	09136-06161	スクリュ (6X17)	3		
8	09321-08022	クワシヨ	2		
9	61827-87L00	ホルダ, サイド	1		
10	01550-08207	ホル	2		
11	61831-87L20-OEP	パネル, フロント (フック)	1		
12	09116-08163	ホル (8X38)	2		
13	09169-08039	ワッシャ	2		
14	09320-11013	クワシヨ	2		
15	17913-93J00	ブラケット, ウォータ	1		
16	17914-93J00	ガスケット, ウォータ	1		
17	61632-93J00	シャフト, エンジン	2		
18	61641-87L00	フック, エンジン	2		
19	09116-06127	ホル (6X12)	2		
20	61633-87L00	レバー, フック	1		
21	61645-87L00	レバー, フック	1		
22	61673-93J11	ラッチ, フック	2		
23	09160-13014	ワッシャ (13. 2X25X1)	2		
24	09164-14008	ワッシャ	2		
25	09202-04022	ピン	2		
26	09306-13007	ブッシュ	2		
27	01550-05107	ホル	2		
28	01550-05167	ホル	2		
29	61124-87L00	ゲロメット, リモコン	1		
30	09407-25402	クランプ (L:250)	1		
31	67341-87L00	ホルダ, リモコン	1		
32	01550-06167	ホル	2		
33	67345-87L00	ブラケット	1		
34	67346-87L00	ブラケット, ホル	1		
35	09409-10304-5ES	クリップ (フック)	1		

DF90A_000_016

FIG.410B

FIG. 410B (1-I-2) サイドカバー (DF70ATH)

見出番号	品番	品名	使用個数	備考	標準作業時間
36	67350-87L00	ストツパ, リモコンケーブル	1		
37	09352-70103-600	ホース (7X10. 2X600)	2	L: 600>14	
38	01570-06127	ホルト	1		
39	09403-11320	クランプ	1		
40	17917-87L00	コネクタ, フラッシュユウター	1		

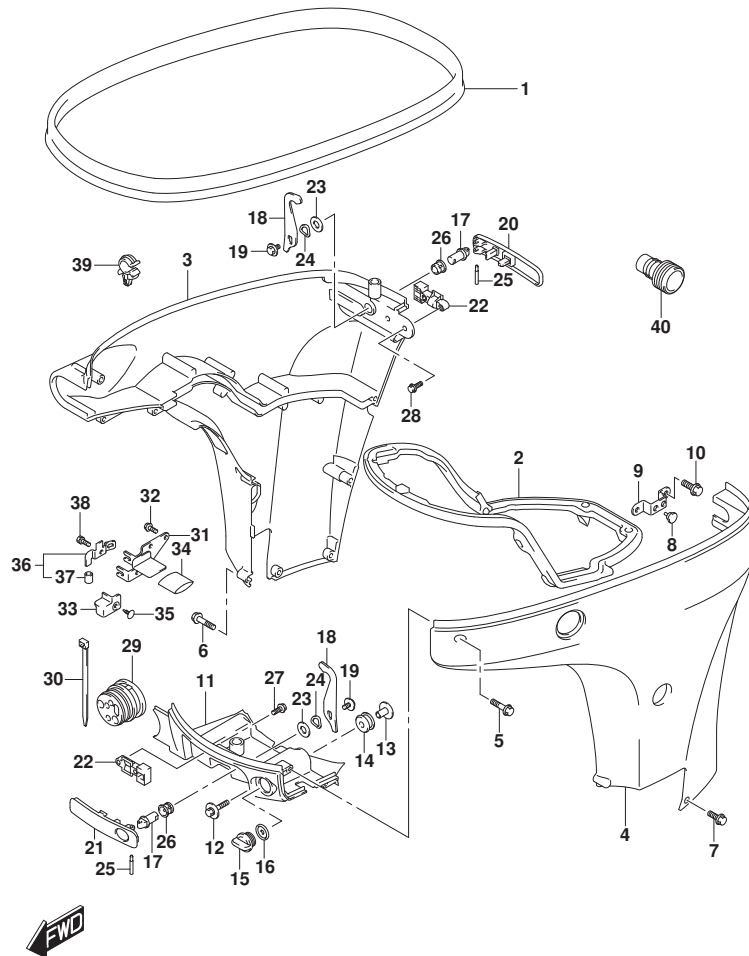
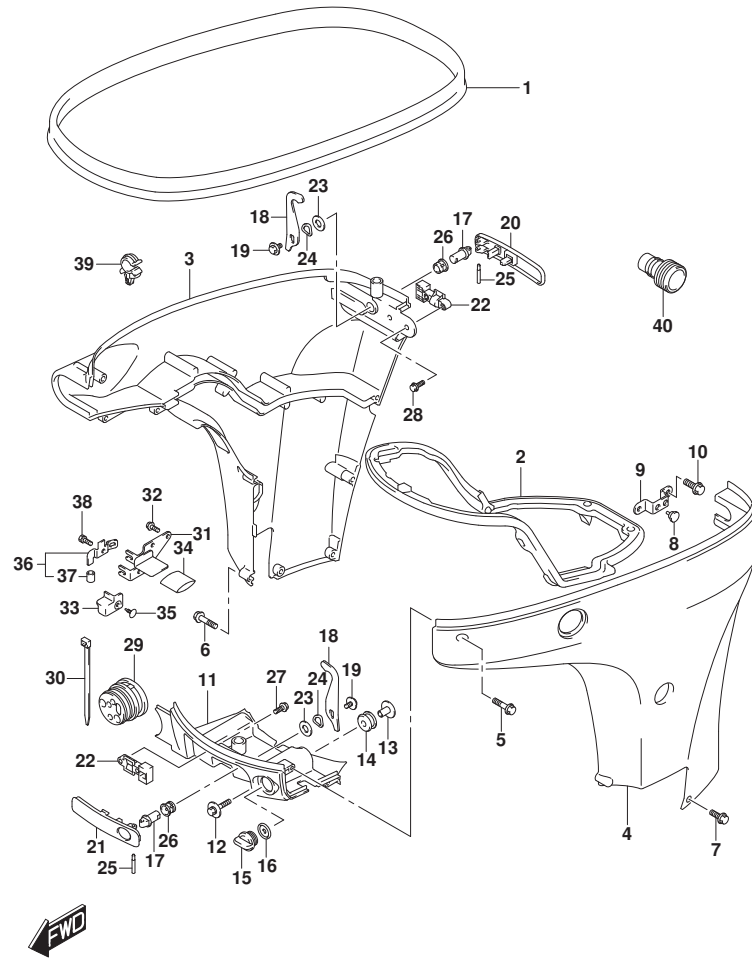


FIG.410C



DF90A_000_016_410C
SIDE COVER

FIG.410C (1-I-3) サイドカバー (DF80A)

見出番号	品番	品名	使用個数	備考	標準作業時間
1	61112-99E01	カバー, サイド	1		
2	61134-87L00	シール, サイド	1		
3	61811-87L20-OEP	カバー, サイドスターボート (フック)	1		
4	61821-87L21-OEP	カバー, サイドボート (フック)	1		
5	09136-06148	スクリュ (6X35)	8		
6	09136-06149	スクリュ (6X55)	2		
7	09136-06161	スクリュ (6X17)	3		
8	09321-08022	クワシヨ	2		
9	61827-87L00	ホルダ, サイド	1		
10	01550-08207	ホル	2		
11	61831-87L20-OEP	パネル, フロント (フック)	1		
12	09116-08163	ホル (8X38)	2		
13	09169-08039	ワッシャ	2		
14	09320-11013	クワシヨ	2		
15	17913-93J00	ブラケット, ウォータ	1		
16	17914-93J00	ガセット, ウォータ	1		
17	61632-93J00	シャフト, エンジン	2		
18	61641-87L00	フック, エンジン	2		
19	09116-06127	ホル (6X12)	2		
20	61633-87L00	レバー, フック	1		
21	61645-87L00	レバー, フック	1		
22	61673-93J11	ラッチ, フック	2		
23	09160-13014	ワッシャ (13. 2X25X1)	2		
24	09164-14008	ワッシャ	2		
25	09202-04022	ピン	2		
26	09306-13007	ブッシュ	2		
27	01550-05107	ホル	2		
28	01550-05167	ホル	2		
29	61124-87L00	ゲロメット, リモコン	1		
30	09407-25402	クランプ (L:250)	1		
31	67341-87L00	ホルダ, リモコン	1		
32	01550-06167	ホル	2		
33	67345-87L00	ブラケット	1		
34	67346-87L00	ブラケット, ホル	1		
35	09409-10304-5ES	クリップ (フック)	1		

DF90A_000_016

FIG.410C

FIG. 410C (1-I-4) サイドカバー (DF80A)

見出番号	品番	品名	使用個数	備考	標準作業時間
36	67350-87L00	ストツバ, リモコンケーブル	1		
37	09352-70103-600	ホース (7X10. 2X600)	2	L: 600>14	
38	01570-06127	ホルト	1		
39	09403-11320	クランプ	1		
40	17917-87L00	コネクタ, フラッシュユウター	1		

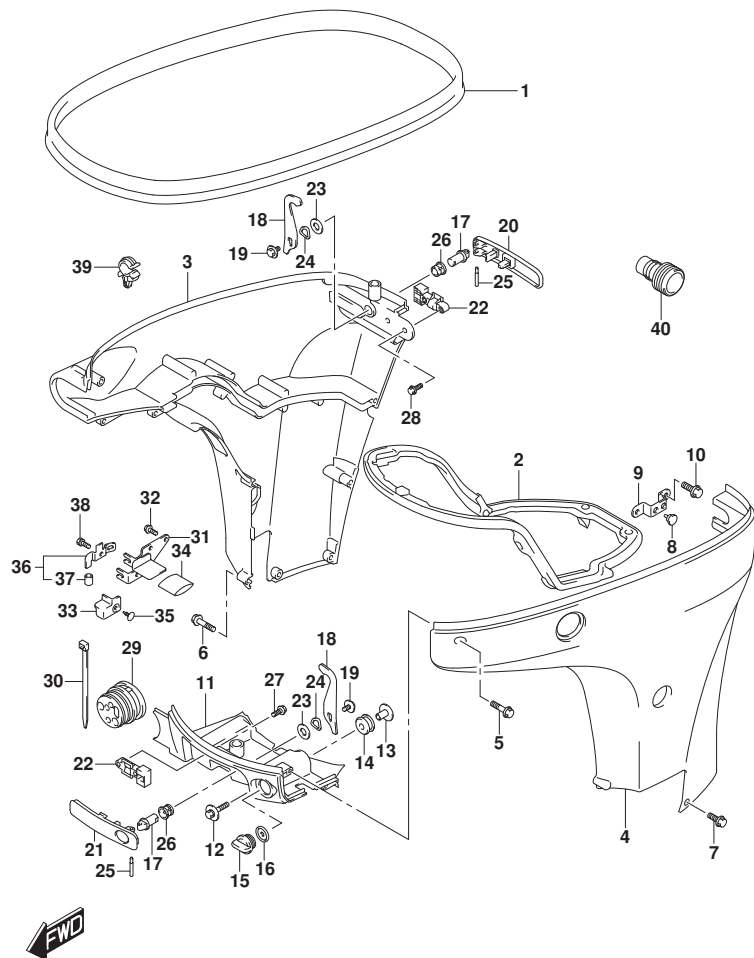
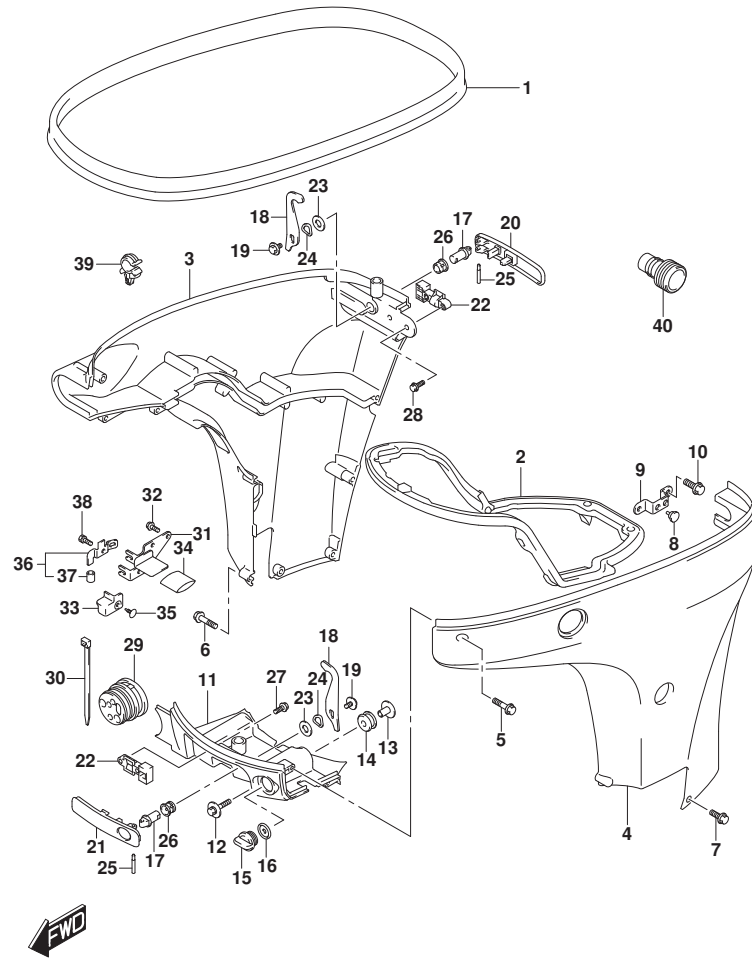


FIG.410D



DF90A_000_016_410D
SIDE COVER

FIG.410D (1-I-5) サイドカバー (DF90A)

見出番号	品番	品名	使用個数	備考	標準作業時間
1	61112-99E01	カバー, サイド	1		
2	61134-87L00	シール, サイド	1		
3-1	61811-87L20-OEP	カバー, サイドスターボート (ブラック)	1		
3-2	61811-87L20-Y5S	カバー, サイドスターボート (ホワイト)	1		
4-1	61821-87L21-OEP	カバー, サイドボート (ブラック)	1		
4-2	61821-87L21-Y5S	カバー, サイドボート (ホワイト)	1		
5	09136-06148	スクリュー (6X35)	8		
6	09136-06149	スクリュー (6X55)	2		
7	09136-06161	スクリュー (6X17)	3		
8	09321-08022	クツシヨ	2		
9	61827-87L00	ホルダ, サイド	1		
10	01550-08207	ホルト	2		
11-1	61831-87L20-OEP	パネル, フロント (ブラック)	1		
11-2	61831-87L20-Y5S	パネル, フロント (ホワイト)	1		
12	09116-08163	ホルト (8X38)	2		
13	09169-08039	ワツシヤ	2		
14	09320-11013	クツシヨ	2		
15	17913-93J00	ブラケット, ウォータ	1		
16	17914-93J00	ガスケット, ウォータ	1		
17	61632-93J00	シャフト, エンジン	2		
18	61641-87L00	フック, エンジン	2		
19	09116-06127	ホルト (6X12)	2		
20	61633-87L00	レバー, フック	1		
21	61645-87L00	レバー, フック	1		
22	61673-93J11	ラッチ, フック	2		
23	09160-13014	ワツシヤ (13. 2X25X1)	2		
24	09164-14008	ワツシヤ	2		
25	09202-04022	ピン	2		
26	09306-13007	ブッシュ	2		
27	01550-05107	ホルト	2		
28	01550-05167	ホルト	2		
29	61124-87L00	ゲロメット, リモコン	1		
30	09407-25402	クランプ (L:250)	1		
31	67341-87L00	ホルダ, リモコン	1		
32	01550-06167	ホルト	2		

DF90A_000_016

FIG.410D

FIG.410D (1-I-6) サイドカバー (DF90A)

見出番号	品番	品名	使用個数	備考	標準作業時間
33	67345-87L00	ブロータ	1		
34	67346-87L00	ブロータ、ホルダ	1		
35	09409-10304-5ES	クリップ (フック)	1		
36	67350-87L00	ストツバ, リモコンケーブル	1		
37	09352-70103-600	ホース (7X10. 2X600)	2	L: 600>14	
38	01570-06127	ホルト	1		
39	09403-11320	クランプ	1		
40	17917-87L00	コネクタ, フラッシュユウタ	1		

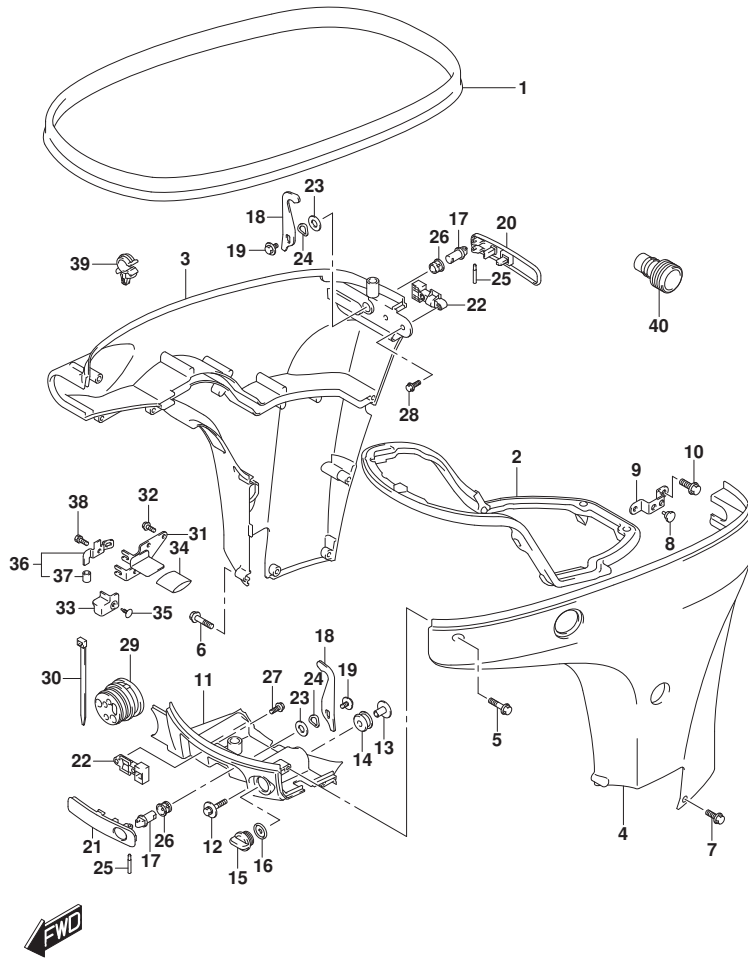
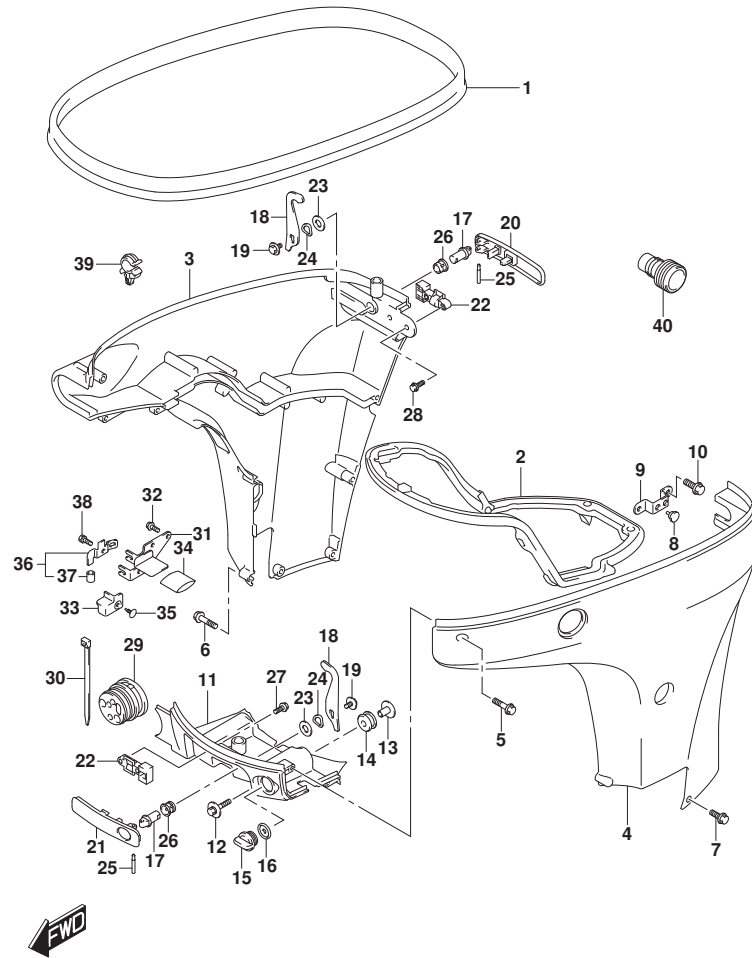


FIG.410E



DF90A_000_016_410E
SIDE COVER

FIG.410E (1-I-7) サイドカバー (DF90ATH)

見出番号	品番	品名	使用個数	備考	標準作業時間
1	61112-99E01	カバー, サイド	1		
2	61134-87L00	シール, サイド	1		
3	61811-87L20-OEP	カバー, サイドスターボート (フック)	1		
4	61821-87L21-OEP	カバー, サイドボート (フック)	1		
5	09136-06148	スクリュ (6X35)	8		
6	09136-06149	スクリュ (6X55)	2		
7	09136-06161	スクリュ (6X17)	3		
8	09321-08022	クワシヨ	2		
9	61827-87L00	ホルダ, サイド	1		
10	01550-08207	ホル	2		
11	61831-87L20-OEP	パネル, フロント (フック)	1		
12	09116-08163	ホル (8X38)	2		
13	09169-08039	ワッシャ	2		
14	09320-11013	クワシヨ	2		
15	17913-93J00	ブラケット, ウォータ	1		
16	17914-93J00	ガスケット, ウォータ	1		
17	61632-93J00	シャフト, エンジン	2		
18	61641-87L00	フック, エンジン	2		
19	09116-06127	ホル (6X12)	2		
20	61633-87L00	レバー, フック	1		
21	61645-87L00	レバー, フック	1		
22	61673-93J11	ラッチ, フック	2		
23	09160-13014	ワッシャ (13. 2X25X1)	2		
24	09164-14008	ワッシャ	2		
25	09202-04022	ピン	2		
26	09306-13007	ブッシュ	2		
27	01550-05107	ホル	2		
28	01550-05167	ホル	2		
29	61124-87L00	ゲロメット, リモコン	1		
30	09407-25402	クランプ (L:250)	1		
31	67341-87L00	ホルダ, リモコン	1		
32	01550-06167	ホル	2		
33	67345-87L00	ブラケット	1		
34	67346-87L00	ブラケット, ホル	1		
35	09409-10304-5ES	クリップ (フック)	1		

DF90A_000_016

FIG.410E

FIG. 410E (1-I-8) サイドカバー (DF90ATH)

見出番号	品番	品名	使用個数	備考	標準作業時間
36	67350-87L00	ストツパ, リモコンケーブル	1		
37	09352-70103-600	ホース (7X10. 2X600)	2	L: 600>14	
38	01570-06127	ホルト	1		
39	09403-11320	クランプ	1		
40	17917-87L00	コネクタ, フラッシュウオータ	1		

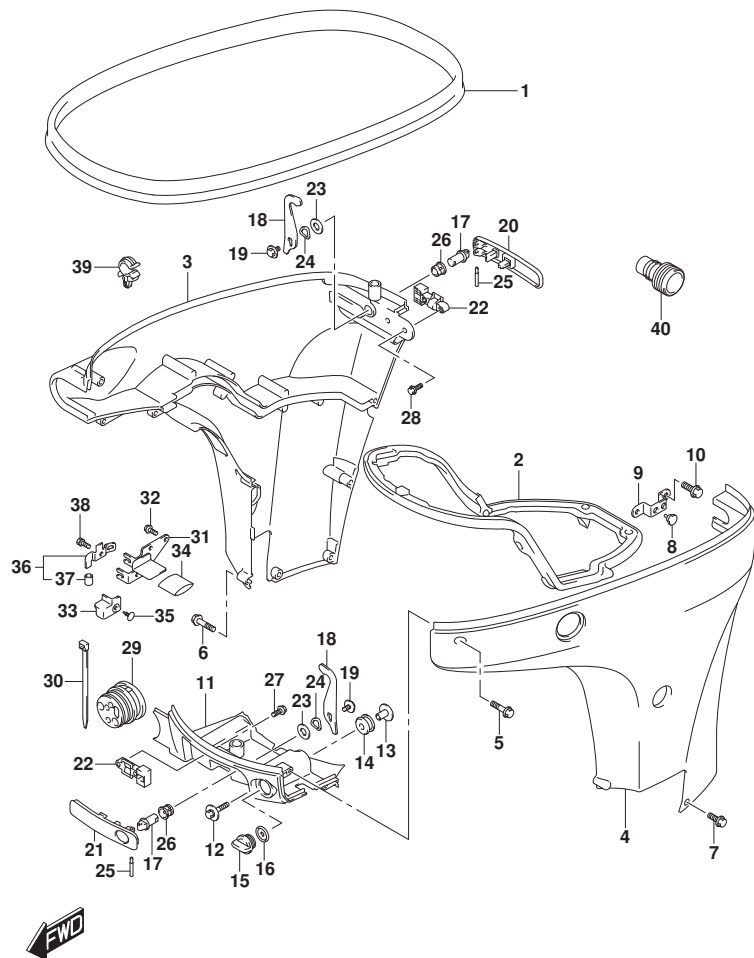


FIG.420A

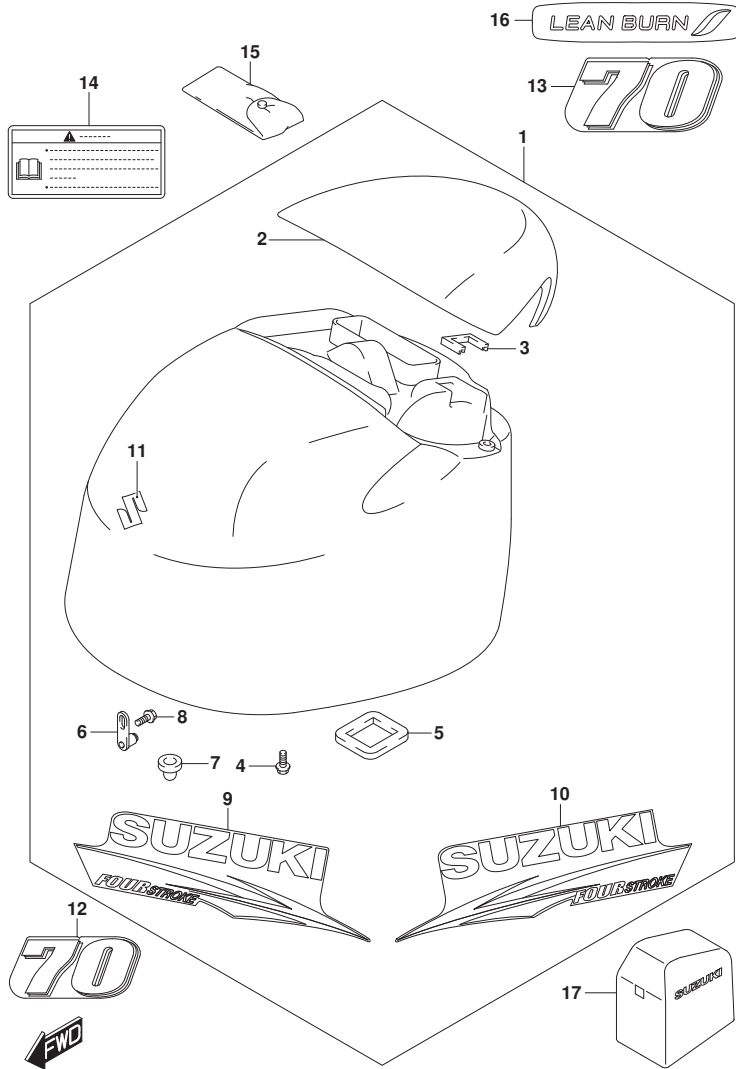


FIG. 420A (1-I-9) エンジンカバー (DF70A)

見出番号	品番	品名	使用個数	備考	標準作業時間
1-1	61400-87Y80-OEP	カバーセット, エンジン(ブラック)	1	BODY COLOR: OEP	
1-2	61400-87Y90-Y5S	カバーセット, エンジン(ホワイト)	1	BODY COLOR: Y5S	
2-1	61431-87L21-OEP	・ハンドル, チルトアツブ(ブラック)	1	BODY COLOR: OEP	
2-2	61431-87L21-Y5S	・ハンドル, チルトアツブ(ホワイト)	1	BODY COLOR: Y5S	
3	61439-87L00	・シール, チルトアツブハンドル	1		
4	01550-06167	・ボルト	4		
5	61476-87L00	・シール, エアベント	1		
6	61610-93J00	・フラスカ	2		
7	09329-10022	・クッション	2		
8	01550-06127	・ボルト	2		
9-1	61443-87L20	・ストライプ, エンジンカバー-スターボード	1	BODY COLOR: OEP	
9-2	61443-87L30	・ストライプ, エンジンカバー-スターボード	1	BODY COLOR: Y5S	
10-1	61453-87L20	・ストライプ, エンジンカバー-ホート	1	BODY COLOR: OEP	
10-2	61453-87L30	・ストライプ, エンジンカバー-ホート	1	BODY COLOR: Y5S	
11	68111-18G20	・エンブレム, S	1		
12-1	61422-87L80	マーク, エンブレムフロント(70)	1	BODY COLOR: OEP	
12-2	61435-87L90	マーク, エンブレム(70)(ホワイト)	1	BODY COLOR: Y5S	
13-1	61435-87L80	マーク, エンブレムリヤ(70)	1	BODY COLOR: OEP	
13-2	61435-87L90	マーク, エンブレム(70)(ホワイト)	1	BODY COLOR: Y5S	
14	61458-99E50	ラベル, エンジンカバー	1		
15	09800-81840	ツールセット	1		
16	61471-98J00	デカール, LEANBURN	1		
17	68110-87L00	カバー, ウェザ	1	オプション	

FIG.420B

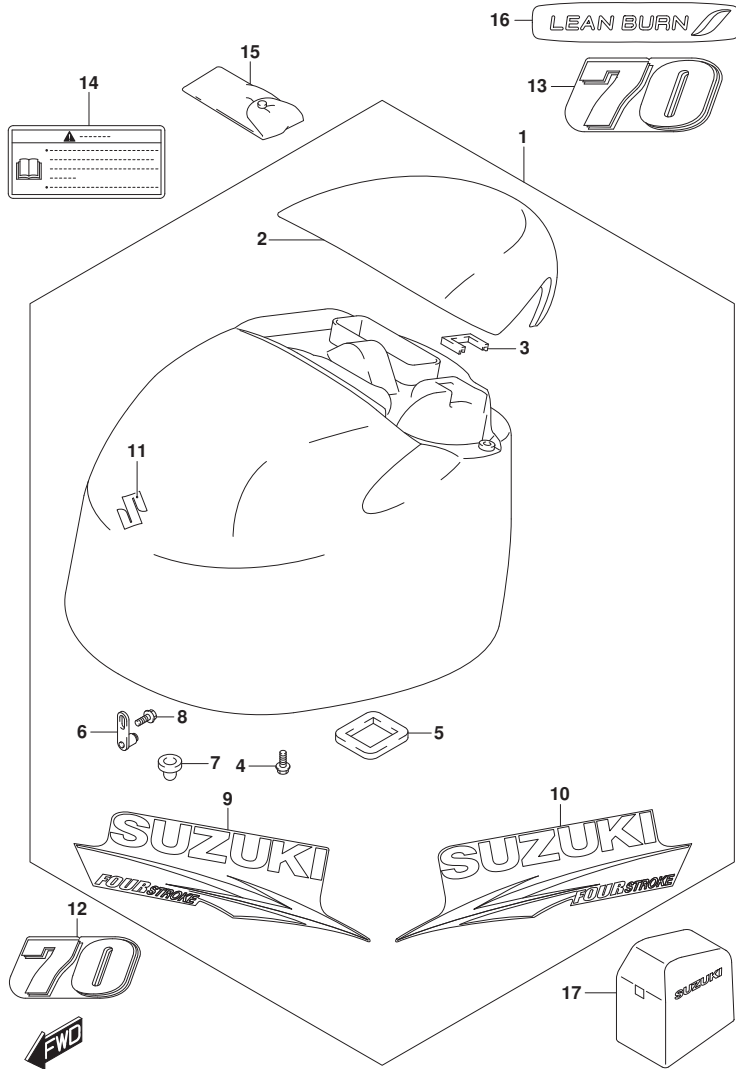


FIG. 420B (1-I-10) エンジンカバー (DF70ATH)

見出番号	品番	品名	使用個数	備考	標準作業時間
1	61400-87Y80-OEP	カバーセット, エンジン(フック)	1		
2	61431-87L21-OEP	ハンドル, チルトアップ(フック)	1		
3	61439-87L00	シール, チルトアップハンドル	1		
4	01550-06167	ボルト	4		
5	61476-87L00	シール, エアメント	1		
6	61610-93J00	フアスタ	2		
7	09329-10022	クッション	2		
8	01550-06127	ボルト	2		
9	61443-87L20	ストライプ, エンジンカバースターボード	1		
10	61453-87L20	ストライプ, エンジンカバーボード	1		
11	68111-18G20	エンブレム, S	1		
12	61422-87L80	マーク, エンブレムフロント(70)	1		
13	61435-87L80	マーク, エンブレムリヤ(70)	1		
14	61458-99E50	ラベル, エンジンカバー	1		
15	09800-81840	ツールセット	1		
16	61471-98J00	デカール, LEANBURN	1		
17	68110-87L00	カバー, ウェザ	1	オプション	

FIG.420C

FIG. 420C (1-I-11) エンジンカバー (DF80A)

見出番号	品番	品名	使用個数	備考	標準作業時間
1	61400-87Y80-OEP	カバーセット, エンジン(フック)	1		
2	61431-87L21-OEP	ハンドル, チルトアップ(フック)	1		
3	61439-87L00	シール, チルトアップハンドル	1		
4	01550-06167	ボルト	4		
5	61476-87L00	シール, エアメント	1		
6	61610-93J00	フアスタ	2		
7	09329-10022	クッション	2		
8	01550-06127	ボルト	2		
9	61443-87L20	ストライプ, エンジンカバースターボート	1		
10	61453-87L20	ストライプ, エンジンカバーボート	1		
11	68111-18G20	エンブレム, S	1		
12	61422-87L60	マーク, エンブレムフロント(80)	1		
13	61435-87L60	マーク, エンブレムリヤ(80)	1		
14	61458-99E50	ラベル, エンジンカバー	1		
15	09800-81840	ツールセット	1		
16	61471-98J00	デカール, LEANBURN	1		
17	68110-87L00	カバー, ウェザ	1	オプション	

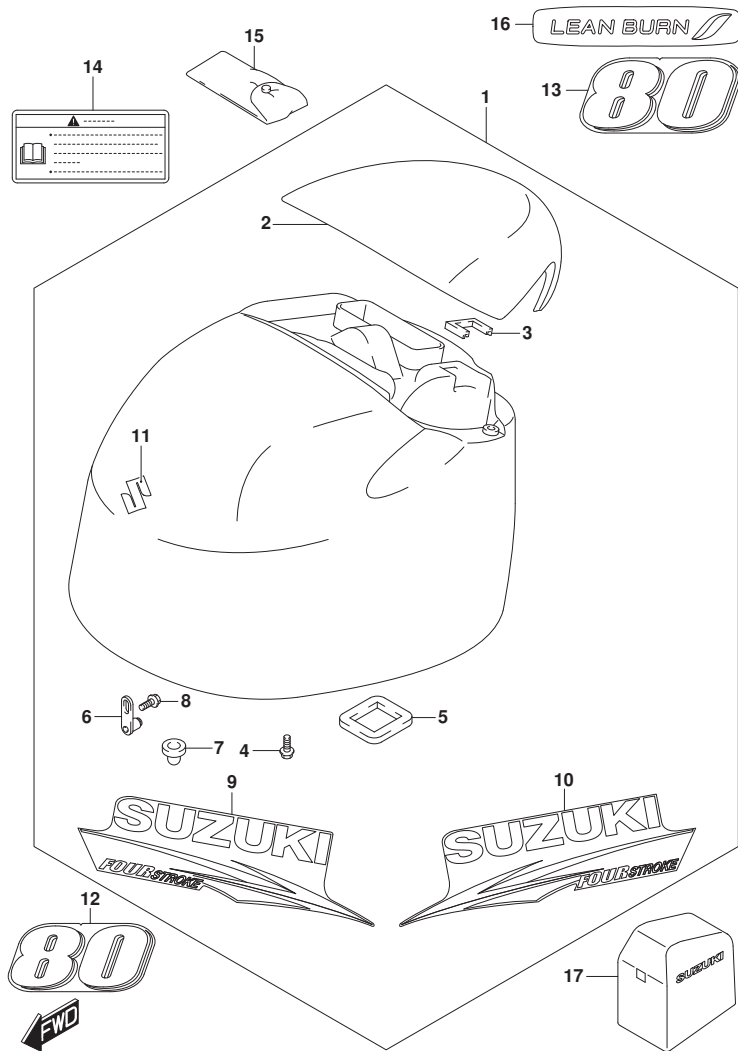


FIG.420D

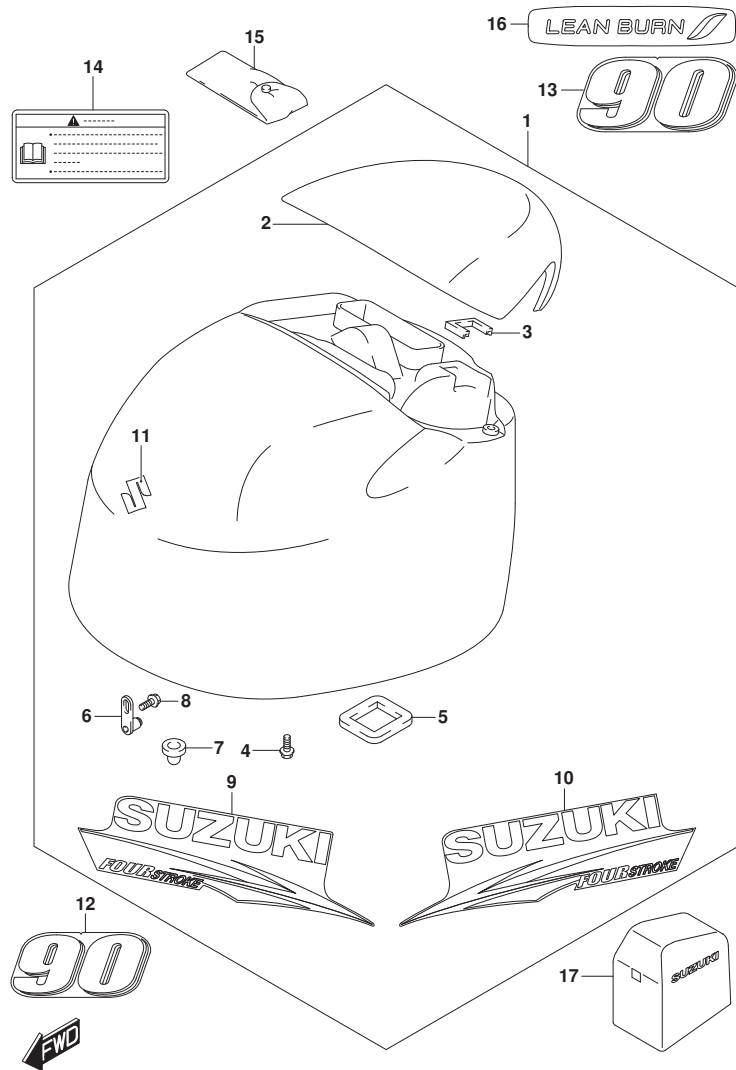


FIG. 420D (1-I-12) エンジンカバー (DF90A)

見出番号	品番	品名	使用個数	備考	標準作業時間
1-1	61400-87Y80-OEP	カバーセット, エンジン(ブラック)	1	BODY COLOR: OEP	
1-2	61400-87Y90-Y5S	カバーセット, エンジン(ホワイト)	1	BODY COLOR: Y5S	
2-1	61431-87L21-OEP	ハンドル, チルトアツプ(ブラック)	1	BODY COLOR: OEP	
2-2	61431-87L21-Y5S	ハンドル, チルトアツプ(ホワイト)	1	BODY COLOR: Y5S	
3	61439-87L00	シール, チルトアツプハンドル	1		
4	01550-06167	ボルト	4		
5	61476-87L00	シール, エアベント	1		
6	61610-93J00	ワッシャー	2		
7	09329-10022	クッション	2		
8	01550-06127	ボルト	2		
9-1	61443-87L20	ストライプ, エンジンカバー-スターホート	1	BODY COLOR: OEP	
9-2	61443-87L30	ストライプ, エンジンカバー-スターホート	1	BODY COLOR: Y5S	
10-1	61453-87L20	ストライプ, エンジンカバー-ホート	1		
10-2	61453-87L30	ストライプ, エンジンカバー-ホート	1		
11	68111-18G20	エンブレム, S	1		
12-1	61422-87L70	マーク, エンブレムフロント(90)	1	BODY COLOR: OEP	
12-2	61435-87LA0	マーク, エンブレム(90)(ホワイト)	1	BODY COLOR: Y5S	
13-1	61435-87L70	マーク, エンブレムリヤ(90)	1	BODY COLOR: OEP	
13-2	61435-87LA0	マーク, エンブレム(90)(ホワイト)	1	BODY COLOR: Y5S	
14	61458-99E50	ラベル, エンジンカバー	1		
15	09800-81840	ツールセット	1		
16	61471-98J00	デカール, LEANBURN	1		
17	68110-87L00	カバー, ウェザ	1	オプション	

FIG.420E

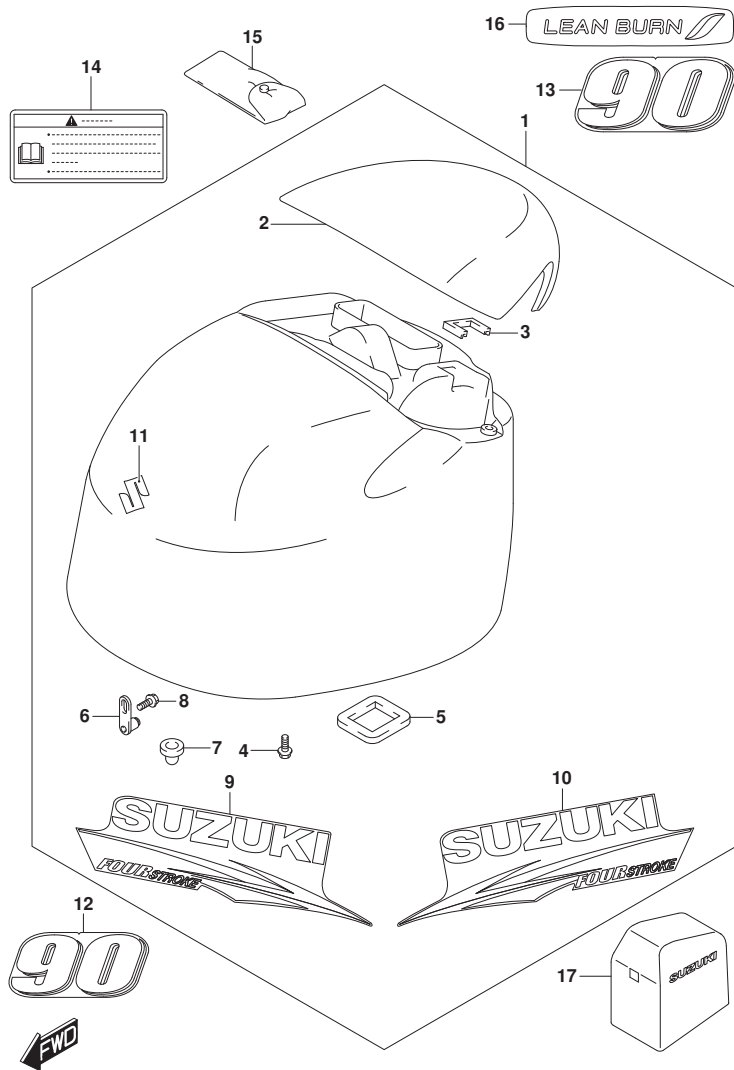


FIG. 420E (1-I-13) エンジンカバー (DF90ATH)

見出番号	品番	品名	使用個数	備考	標準作業時間
1	61400-87Y80-0EP	カバーセット, エンジン(フック)	1		
2	61431-87L21-0EP	ハンドル, チルトアップ(フック)	1		
3	61439-87L00	シール, チルトアップハンドル	1		
4	01550-06167	ボルト	4		
5	61476-87L00	シール, エアメント	1		
6	61610-93J00	ワッシャー	2		
7	09329-10022	クッション	2		
8	01550-06127	ボルト	2		
9	61443-87L20	ストライプ, エンジンカバースターボード	1		
10	61453-87L20	ストライプ, エンジンカバーボード	1		
11	68111-18G20	エンブレム, S	1		
12	61422-87L70	マーク, エンブレムフロント(90)	1		
13	61435-87L70	マーク, エンブレムリヤ(90)	1		
14	61458-99E50	ラベル, エンジンカバー	1		
15	09800-81840	ツールセット	1		
16	61471-98J00	デカール, LEANBURN	1		
17	68110-87L00	カバー, ウェザ	1	オプション	

FIG.432A

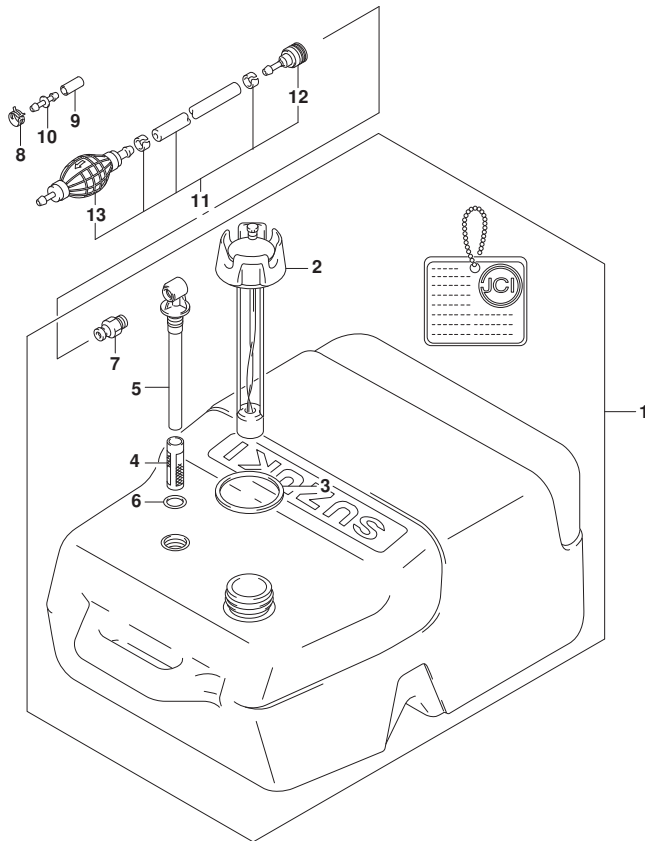


FIG. 432A (1-I-14) フューエルタンク

見出番号	品番	品名	使用個数	備考	標準 作業時間
1	65000-95D20	タンクアツシ, フューエル (25L)	1		
2	65520-95D01	・キャップ アツシ, フューエルタンク	1		
3	65561-95D00	・ガ スケツト, タンクキャツプ	1		
4	65831-95D00	・フィルタ, アウトレット	1		
5	65890-95D00	・アウトレットアツシ	1		
6	65892-95D00	・Oリング, フューエルアウトレット	1		
7	65740-95D01	・フ ラク, フューエルコネクタ	1		
8	09401-11423	クリツプ	1		
9	09251-07003	キャツプ (OD: 11. 5)	1		
10	09367-08001	ジ ョイント	1		
11	65700-90J14	ホース, フューエル (タンクツマコネクタ)	1		
12	65750-955L0	・ソケツト, フューエルホース	1		
13	65770-90J11	・ホ ンプ, スケイズ	1		

FIG.442A

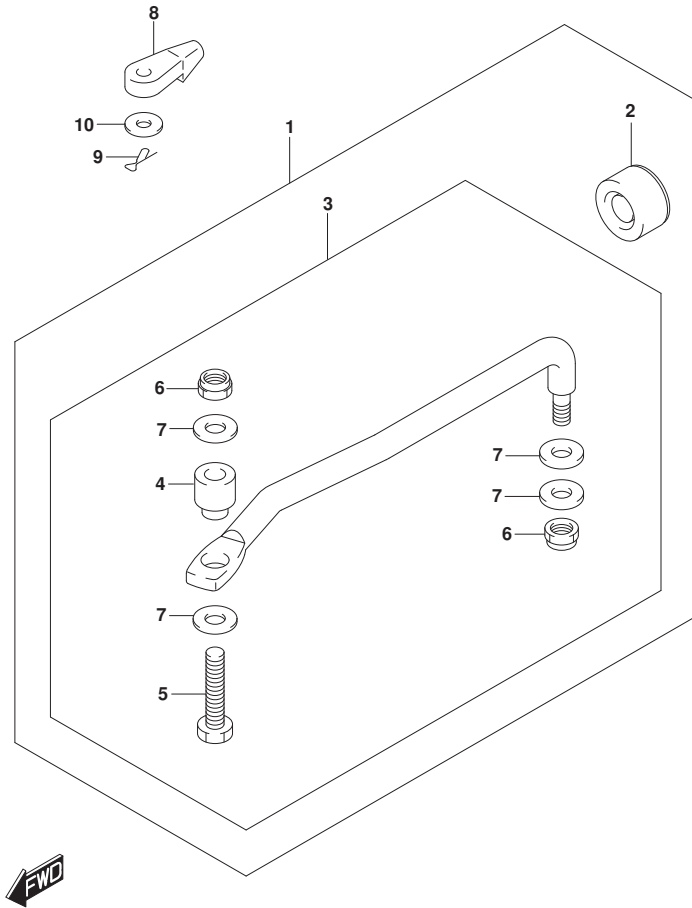


FIG. 442A (1-I-15) トﾞラッグ リンク

見出番号	品 番	品 名	使用個数	備 考	標 準 作業時間
1	67700-87L01	リンクセット, トﾞラッグ	1	オフショ	
2	41161-94400	・シール, ステアリング ケーブル	1	オフショ	
3	67701-87L01	・リンクアツシ, トﾞラッグ	1	オフショ	
4	67721-87L00	・・スベ ーサ, トﾞラッグ リンク	1	オフショ	
5	67725-99E10	・・ボ ルト	1	オフショ	
6	67726-99E00	・・ナツト, ロツク	2	オフショ	
7	67728-99E00	・・ワツシヤ	4	オフショ	
8	67467-89J01	コネクタ	2		
9	09385-06012	スナツパ ビ ン	2		
10	09160-06055	ワツシヤ (7X12X1)	2		

FIG.444A

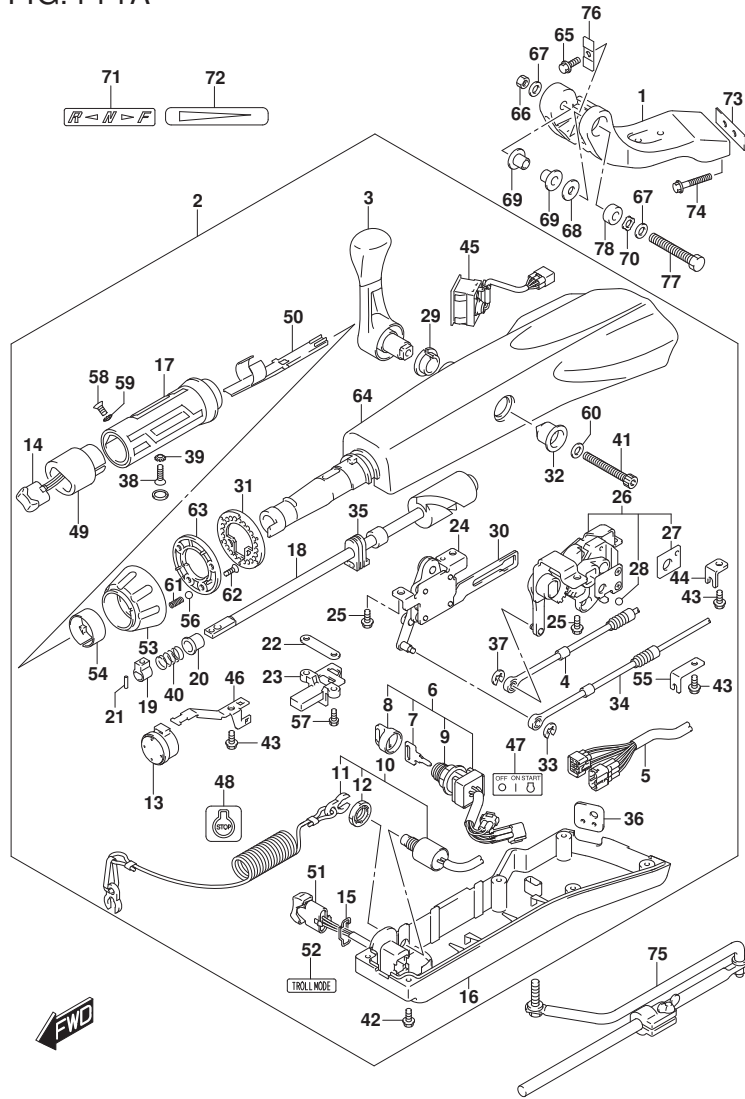


FIG.444A (1-I-16) ティラハンド^ル (DF70ATH)

見出番号	品番	品名	使用個数	備考	標準作業時間
1	43761-88L01-OEP	ブラケット, ティラハンド ^ル (ブラック)	1		
2	63110-87L11-OEP	ハンドルアツシ, ティラ	1		
3	21110-88L00	レバ ^ー , シフト	1		
4	23230-90J10	ケーブル, シフト	1		
5	36620-87L00	ワイヤアツシ, ハンド ^ル	1		
6	37110-87L01	スイッチアツシ, イグ ^{ニツシ} オン	1		
7-1	37141-99E00	キー (931)	1		
7-2	37141-99E10	キー (932)	1		
7-3	37141-99E20	キー (933)	1		
7-4	37141-99E30	キー (934)	1		
7-5	37141-99E40	キー (935)	1		
7-6	37141-99E50	キー (936)	1		
7-7	37141-99E60	キー (937)	1		
7-8	37141-99E70	キー (938)	1		
7-9	37141-99E80	キー (939)	1		
7-10	37141-99E90	キー (940)	1		
7-11	37141-99EA0	キー (941)	1		
7-12	37141-99EB0	キー (942)	1		
8	37143-99E00	キャツプ, キー	1		
9	37149-93J00	キャツプ, シリンダ ^{ホ^ー} デー	1		
10	37820-87L01	スイッチアツシ, エマシ ^ン シ	1		
11	37823-92E01	ブレータ ^{ツシ} , エマシ ^ン シスイッチロツク	1		
12	37826-92J00	ナツト	1		
13	38500-93J90	ブ ^{ザ^ー} , ウォーニク ^グ	1		
14	37850-87L00	スイッチアツシ, PTT	1		
15	37852-87J00	ブレー ^ト , トリムスイッチ	1		
16	63121-88L00	カバー, アンダ ^ー	1		
17	63210-88L00	グ ^{リツ} ツ, ハンド ^ル	1		
18	63221-88L00	シヤフ ^ト , スロツトル	1		
19	63223-92D00	ストツバ ^ハ , ハンド ^ル ロツト ^ハ	1		
20	63225-88L00	ブ ^ツ ツユ, ハンド ^ル ロツト ^ハ	1		
21	63227-93200	ピン, ハンド ^ル ロツト ^ハ	1		
22	63235-88L00	ブレー ^ト , スロツトルシヤフ ^ト	1		
23	63246-88L00	ストツバ ^ハ , スロツトルアジ ^ヤ スト	1		
24	63250-88L00	ア ^{ーム} アツシ, スロツトル	1		

FIG.444A

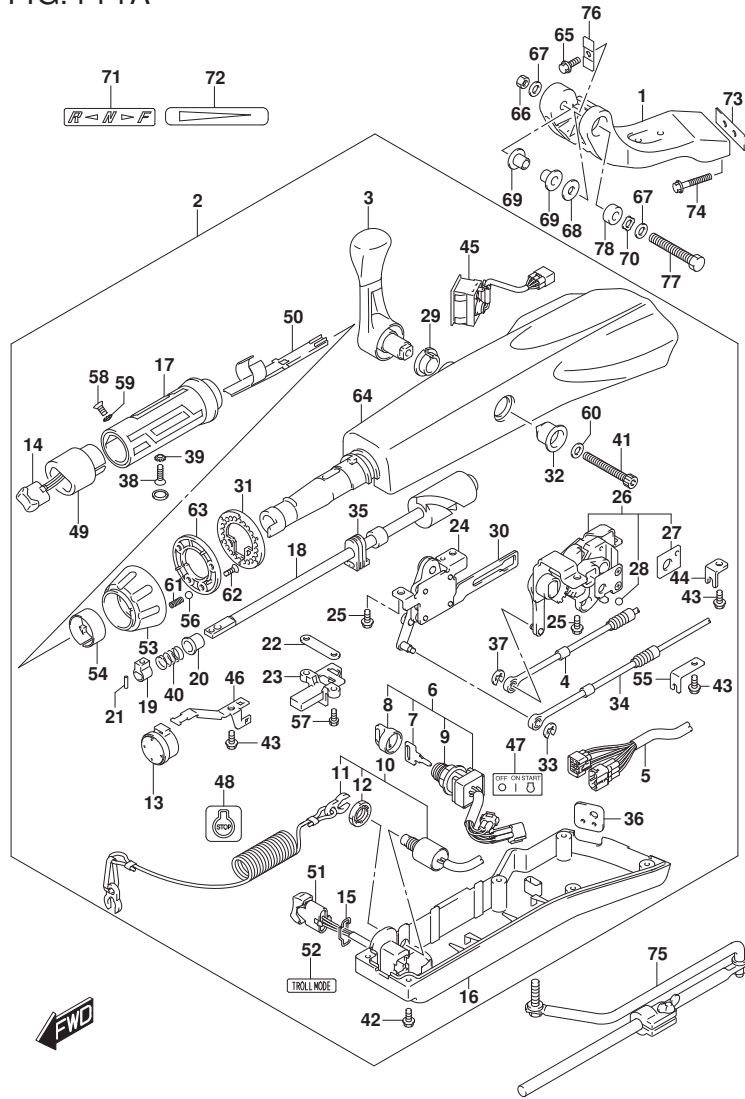


FIG.444A (1-J-2) ティラハンドル (DF70ATH)

見出番号	品番	品名	使用個数	備考	標準作業時間
25	63251-87J00	・ボルト, シフトキヤアツシ	4		
26	63260-88L00	・キヤアツシ, シフト	1		
27	63272-87J00	・フレート, ボールガイド	1		
28	63273-87J00	・ボール	1		
29	63262-87J00	・フツシ, シフトレバー	1		
30	63271-87J00	・フレート, ロツク	1		
31	63248-99J00	・フレート, スロットルアシヤスタノツチ	1		
32	63261-87J00	・フツシ, シフトキヤ	1		
33	63274-87J00	・Eリング	1		
34	63610-87J00	・ケーブル, スロットル	1		
35	37853-88L90	・ク ロメツト, PTTスイッチリード	1		
36	63626-88L00	・ク ロメツト, ケーブル	1		
37	67292-87J00	・Eリング	2		
38	09126-06015	・スクリユ (6X23)	1		
39	09163-06001	・ロツクワツシヤ	1		
40	09440-12027	・スプリング	1		
41	21112-88L00	・ボルト, シフトレバー	1		
42	09125-05047	・スクリユ (5X14)	6		
43	63611-88L00	・ボルト, クランプフ ラケツト	3		
44	63612-87J00	・フ ラケツト, クランプ	1		
45	34200-87L00	・タコメータアツシウイス モニタ	1		
46	36617-88L90	・クランプ, メインハーネス	1		
47	37112-88L90	・ラベル, イグニツシヨンスイツチ	1		
48	37835-95D00	・ラベル, ストップ	1		
49	37851-88L90	・ヘース, PTTスイッチ	1		
50	37852-88L90	・ハーネスガイド	1		
51	37861-87L10	・スイツチ, トローリングコントロール	1		
52	37864-88L90	・ラベル, トローモード	1		
53	63244-99J00	・ノフ, スロットルアシヤスタ	1		
54	63245-99J00	・フツシ, スロットルアシヤスタ	1		
55	63612-88L10	・フ ラケツト, クランプ シフト	1		
56	09260-10006	・ボール	1		
57	63251-88L90	・ボルト	2		
58	37855-88L90	・スクリユ, スロットルケ リツフ	1		
59	37854-88L90	・ワツシヤ, スロットルケ リツフ	1		

FIG.444A

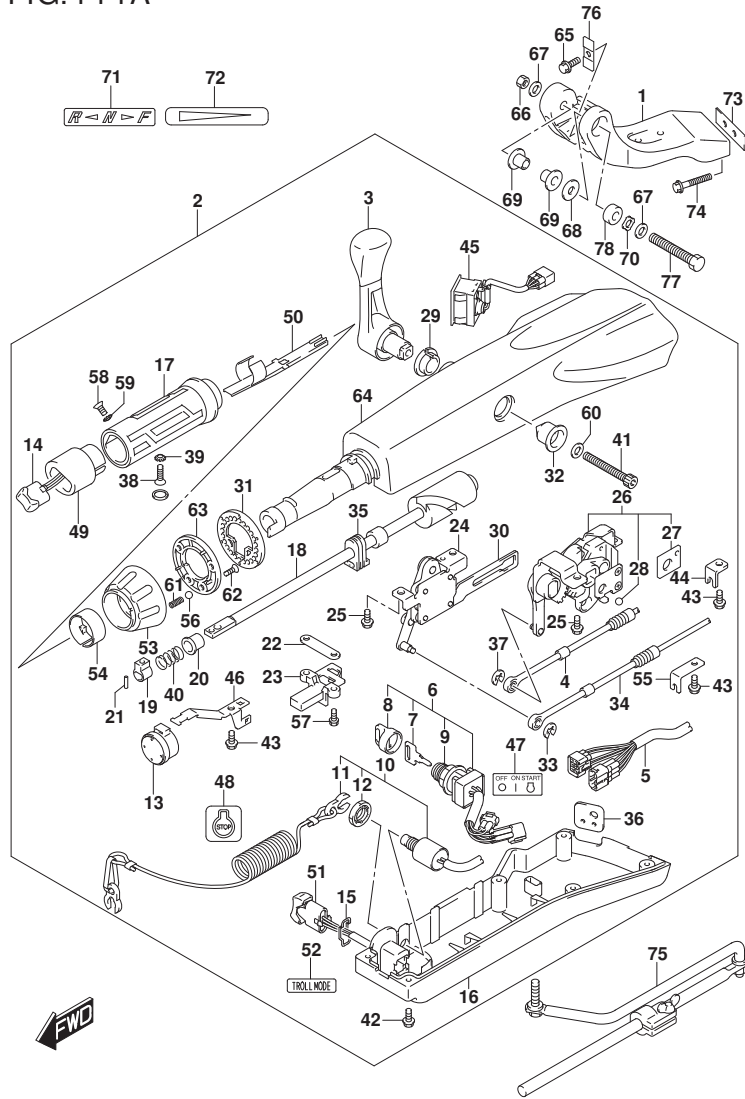
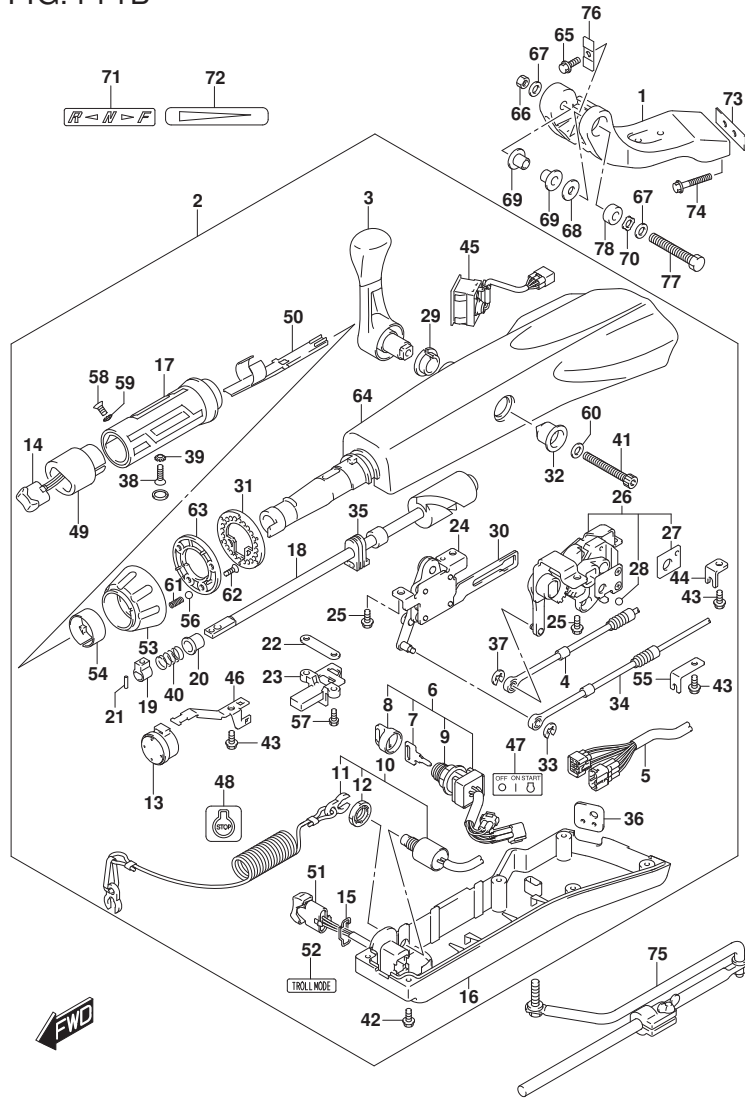


FIG. 444A (1-J-3) ティラハンド°ル (DF70ATH)

見出番号	品番	品名	使用個数	備考	標準作業時間
60	63258-88L00	・ワッシャ	1		
61	09440-06037	・スプ°リンク°	1		
62	03522-05169	・スクリュ	3		
63	63247-99J00	・フ°レート, スロットルアシ°ヤスタノブ°	1		
64	63111-88L00-OEP	・ハウジ°ンク°, ティラハンド°ル(フ°ラツカ)	1		
65	09116-08137	ホ°ルト(8X22)	1		
66	09159-12014	ナツト	1		
67	09160-12066	ワッシャ(12.5X22X2.5)	2		
68	09160-12124	ワッシャ(12.5X32X1.5)	1		
69	63115-88L00	ブ°ツシユ, ティラハンド°ルヒ°ホ°ツト	2		
70	09164-13010	ワッシャ	1		
71	21131-88L00	マ°ク, クラツチシフト	1		
72	63215-93110	マ°ク, ハンド°ルカ°リツフ°	1		
73	43776-87L00	スベ°サ, ステアリング°フ°ラケツト	1		
74	09116-10150	ホ°ルト(10X55)	2		
75	43770-99E03	アシ°ヤスタアシ°, ステアリング°	1		
76	63132-88L00	ストツパ°, ティラハンド°ル	1		
77	43762-88L00	ホ°ルト, ティラハンド°ルヒ°ホ°ツト	1		
78	43768-88L00	スベ°サ, ティラハンド°ル	1		

FIG.444B



DF90A_000_016_444B
TILLER HANDLE

FIG. 444B (1-J-4) ティラハンドル (DF90ATH)

見出番号	品番	品名	使用個数	備考	標準作業時間
1	43761-88L01-OEP	ブラケット, ティラハンドル(ブラック)	1		
2	63110-87L11-OEP	ハンドルアツシ, ティラ	1		
3	21110-88L00	レバー, シフト	1		
4	23230-90J10	ケーブル, シフト	1		
5	36620-87L00	ワイヤアツシ, ハンドル	1		
6	37110-87L01	スイッチアツシ, イグニッション	1		
7-1	37141-99E00	キー (931)	1		
7-2	37141-99E10	キー (932)	1		
7-3	37141-99E20	キー (933)	1		
7-4	37141-99E30	キー (934)	1		
7-5	37141-99E40	キー (935)	1		
7-6	37141-99E50	キー (936)	1		
7-7	37141-99E60	キー (937)	1		
7-8	37141-99E70	キー (938)	1		
7-9	37141-99E80	キー (939)	1		
7-10	37141-99E90	キー (940)	1		
7-11	37141-99EA0	キー (941)	1		
7-12	37141-99EB0	キー (942)	1		
8	37143-99E00	キャップ, キー	1		
9	37149-93J00	キャップ, シリンダボデー	1		
10	37820-87L01	スイッチアツシ, エマシエンシ	1		
11	37823-92E01	ブレータアツシ, エマシエンシスイッチロツク	1		
12	37826-92J00	ナツト	1		
13	38500-93J90	ブザー, ウォーニング	1		
14	37850-87L00	スイッチアツシ, PTT	1		
15	37852-87J00	ブレータ, トリムスイッチ	1		
16	63121-88L00	カバー, アンダ	1		
17	63210-88L00	グリップ, ハンドル	1		
18	63221-88L00	シヤフト, スロツトル	1		
19	63223-92D00	ストツパ, ハンドルロツト	1		
20	63225-88L00	ブツユ, ハンドルロツト	1		
21	63227-93200	ピン, ハンドルロツト	1		
22	63235-88L00	ブレータ, スロツトルシヤフト	1		
23	63246-88L00	ストツパ, スロツトルアジヤスト	1		
24	63250-88L00	アームアツシ, スロツトル	1		

DF90A_000_016

FIG.444B

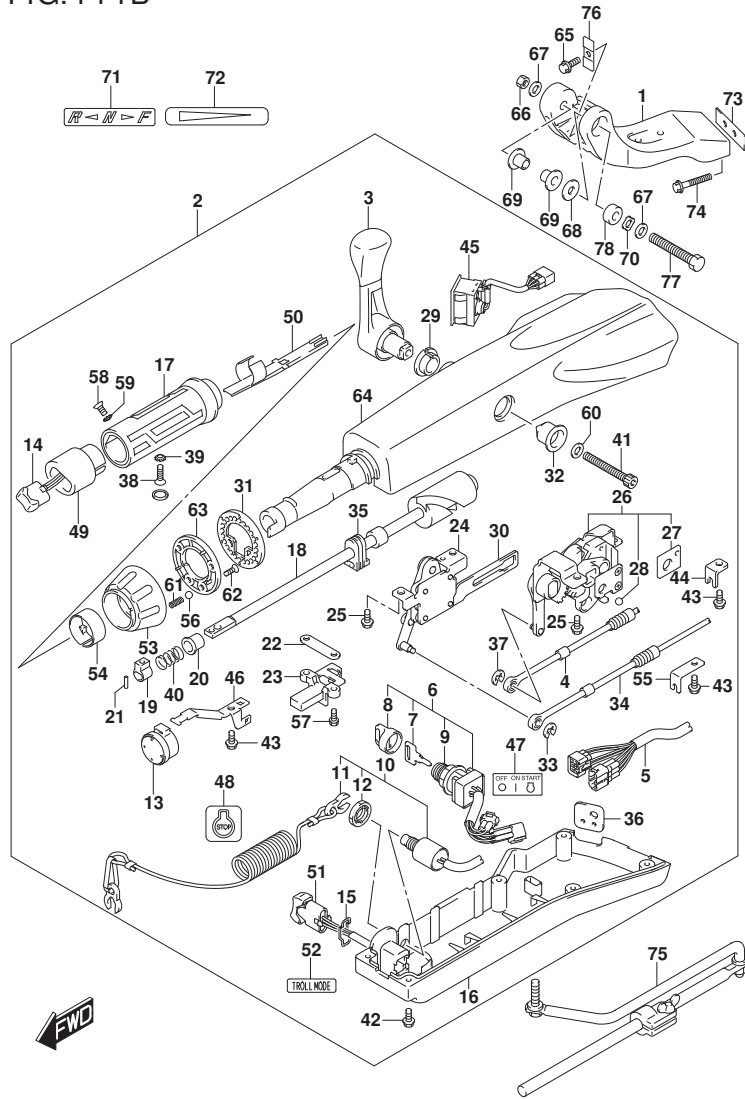


FIG. 444B (1-J-5) ティラハンドル (DF90ATH)

見出番号	品番	品名	使用個数	備考	標準作業時間
25	63251-87J00	・ボルト, シフトキヤアツシ	4		
26	63260-88L00	・キヤアツシ, シフト	1		
27	63272-87J00	・フレート, ボールガイド	1		
28	63273-87J00	・ボール	1		
29	63262-87J00	・フツシュ, シフトレバー	1		
30	63271-87J00	・フレート, ロツク	1		
31	63248-99J00	・フレート, スロットルアシヤスタノツチ	1		
32	63261-87J00	・フツシュ, シフトギヤ	1		
33	63274-87J00	・Eリング	1		
34	63610-87J00	・ケーブル, スロットル	1		
35	37853-88L90	・クローメツト, PTTスイッチリード	1		
36	63626-88L00	・クローメツト, ケーブル	1		
37	67292-87J00	・Eリング	2		
38	09126-06015	・スクリュ (6X23)	1		
39	09163-06001	・ロツクワツシヤ	1		
40	09440-12027	・スプリング	1		
41	21112-88L00	・ボルト, シフトレバー	1		
42	09125-05047	・スクリュ (5X14)	6		
43	63611-88L00	・ボルト, クランプブラケツト	3		
44	63612-87J00	・ブラケツト, クランプ	1		
45	34200-87L00	・タコメータアツシウイスモニター	1		
46	36617-88L90	・クランプ, メインハーネス	1		
47	37112-88L90	・ラベル, イグニツシヨンスイツチ	1		
48	37835-95D00	・ラベル, ストップ	1		
49	37851-88L90	・ヘース, PTTスイッチ	1		
50	37852-88L90	・ハーネスガイド	1		
51	37861-87L10	・スイツチ, トローリングコントロール	1		
52	37864-88L90	・ラベル, トローモード	1		
53	63244-99J00	・ノブ, スロットルアシヤスタ	1		
54	63245-99J00	・フツシュ, スロットルアシヤスタ	1		
55	63612-88L10	・ブラケツト, クランプシフト	1		
56	09260-10006	・ボール	1		
57	63251-88L90	・ボルト	2		
58	37855-88L90	・スクリュ, スロットルケーブルリツプ	1		
59	37854-88L90	・ワツシヤ, スロットルケーブルリツプ	1		

FIG.444B

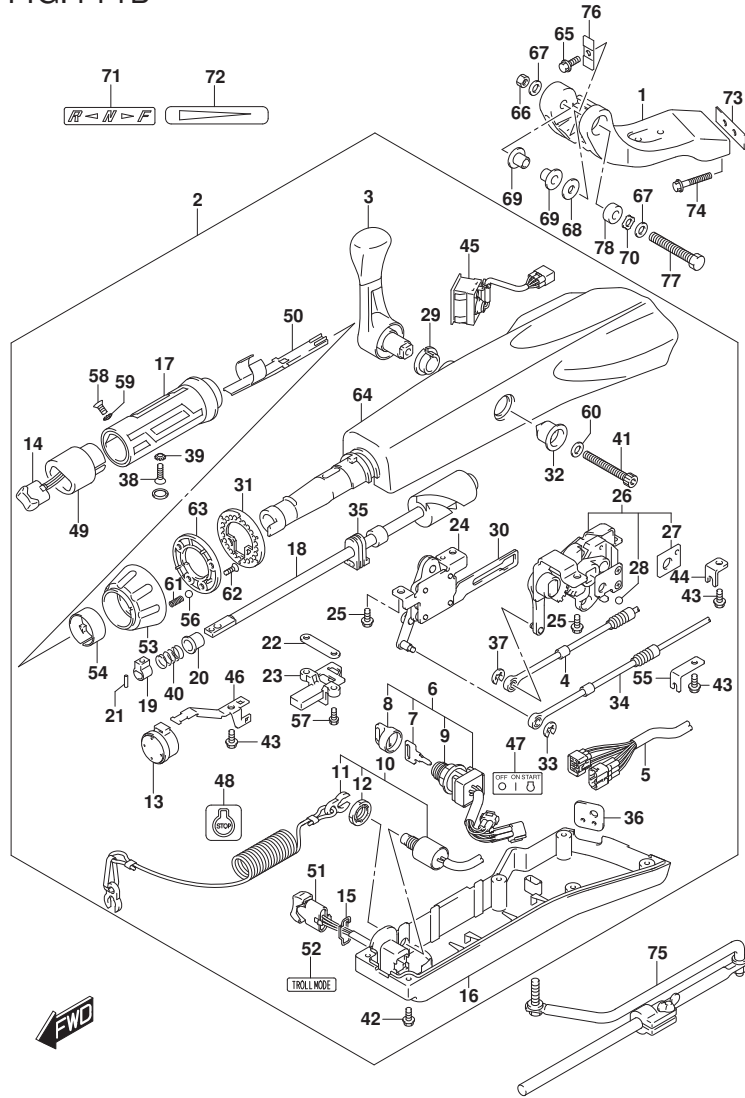


FIG. 444B (1-J-6) ティラハンドル (DF90ATH)

見出番号	品番	品名	使用個数	備考	標準作業時間
60	63258-88L00	・ワッシャ	1		
61	09440-06037	・スプリング	1		
62	03522-05169	・スクリュー	3		
63	63247-99J00	・プレート, スロットルアシスタノブ	1		
64	63111-88L00-OEP	・ハウジング, ティラハンドル(ブラケット)	1		
65	09116-08137	ボルト(8X22)	1		
66	09159-12014	ナット	1		
67	09160-12066	ワッシャ(12.5X22X2.5)	2		
68	09160-12124	ワッシャ(12.5X32X1.5)	1		
69	63115-88L00	ブッシュ, ティラハンドルボット	2		
70	09164-13010	ワッシャ	1		
71	21131-88L00	マーク, クラッチシフト	1		
72	63215-93110	マーク, ハンドルリップ	1		
73	43776-87L00	スベーク, ステアリングブラケット	1		
74	09116-10150	ボルト(10X55)	2		
75	43770-99E03	アシスタアッシ, ステアリング	1		
76	63132-88L00	ストッパ, ティラハンドル	1		
77	43762-88L00	ボルト, ティラハンドルボット	1		
78	43768-88L00	スベーク, ティラハンドル	1		

FIG.460A

FIG. 460A (1-J-7) メータ (DF70A)

見出番号	品番	品名	使用個数	備考	標準作業時間
1-1	34200-93J01	タコメータアシ, ウイス' モニタ (ﾌﾞﾗｯｸ)	1	ﾌﾞﾗｯｸ	
1-2	34200-93J13	タコメータアシ, ウイス' モニタ (ホワイト)	1	WHITE	
2	09471-12077	ﾊﾞﾙﾌﾞ (12V1.7W)	1		

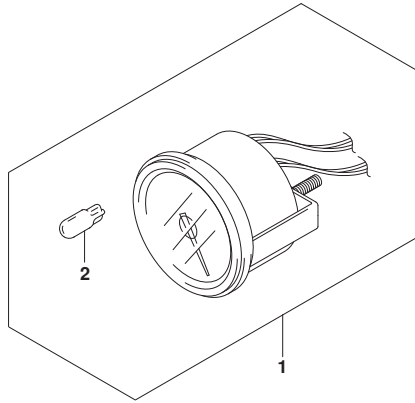


FIG.460B

FIG. 460B (1-J-8) メータ (DF80A)

見出番号	品番	品名	使用個数	備考	標準 作業時間
1-1	34200-93J01	タコメータアシ、ウイス' モニタ (ﾌﾞﾗｯｸ)	1	ﾌﾞﾗｯｸ	
1-2	34200-93J13	タコメータアシ、ウイス' モニタ (ホワイト)	1	WHITE	
2	09471-12077	ﾊﾞﾙﾌﾞ (12V1.7W)	1		

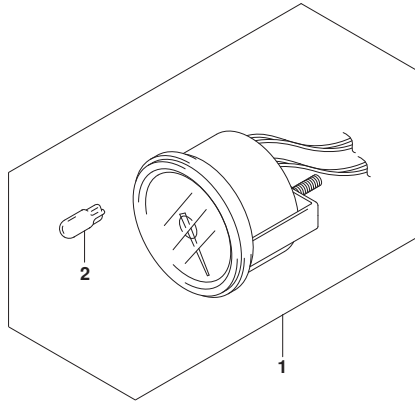


FIG.460C

FIG. 460C (1-J-9) メータ (DF90A)

見出番号	品番	品名	使用個数	備考	標準 作業時間
1-1	34200-93J01	タコメータアシ, ウイス' モニタ (ﾌﾞﾗｯｸ)	1	ﾌﾞﾗｯｸ	
1-2	34200-93J13	タコメータアシ, ウイス' モニタ (ホワイト)	1	WHITE	
2	09471-12077	ﾊﾞﾙﾌﾞ (12V1.7W)	1		

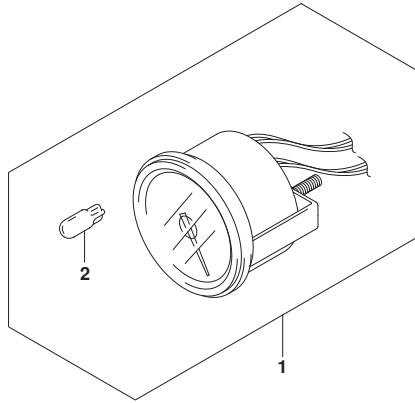


FIG.502A

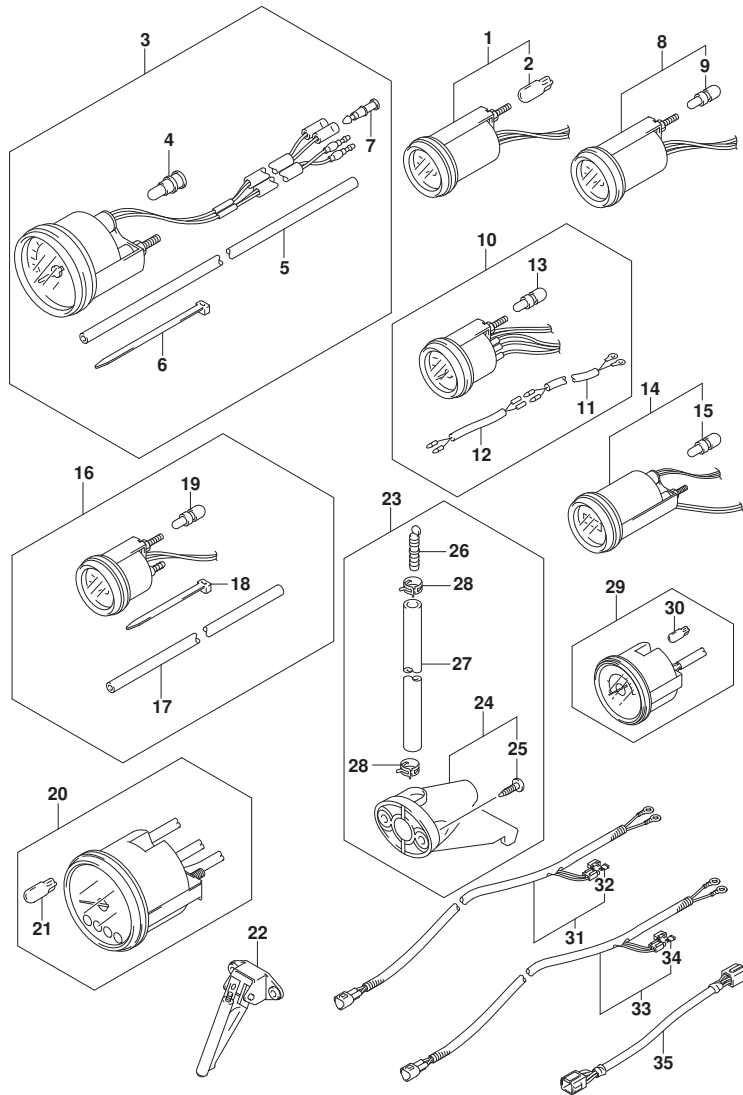


FIG.502A (1-J-10) OPT:METER(1) (DF70A)

見出番号	品番	品名	使用個数	備考	標準作業時間
1-1	34800-93J01	メータアツシ, トリム (ブラック)	1	ブラック	
1-2	34800-93J12	メータアツシ, トリム (ホワイト)	1	WHITE	
2	09471-12108	・バルブ (12V1.7W, T:6.5)	1		
3-1	34100-93J01	スピードメータアツシ, 130KM/H (ブラック)	1	MAX 130KM/H BLACK	
3-2	34100-93J12	スピードメータアツシ, 130KM/H (ホワイト)	1	MAX 130KM/H WHITE	
3-3	34100-93J21	スピードメータアツシ, 80KM/H (ブラック)	1	MAX 80KM/H BLACK	
3-4	34100-93J32	スピードメータアツシ, 80KM/H (ホワイト)	1	MAX 80KM/H WHITE	
3-5	34100-93J41	スピードメータアツシ, 45KNOTS (ブラック)	1	MAX 45KNOTS BLACK	
3-6	34100-93J52	スピードメータアツシ, 45KNOTS (ホワイト)	1	MAX 45KNOTS WHITE	
3-7	34100-93J61	スピードメータアツシ, 65KNOTS (ホワイト)	1	MAX 65KNOTS WHITE	
4	09471-12028	・バルブ (12V3.4W)	1		
5	34191-92E00	・チューブ	1		
6	09407-14407	・クランプ (L:145)	2		
7	36615-96300	・ターミナル	2		
8-1	34600-93J01	メータアツシ, ホルテージ (ブラック)	1	ブラック	
8-2	34600-93J12	メータアツシ, ホルテージ (ホワイト)	1	WHITE	
9	09471-12103	・バルブ (12V3W)	1		
10-1	34300-93J01	ゲージアツシ, フューエル (ブラック)	1	ブラック	
10-2	34300-93J12	ゲージアツシ, フューエル (ホワイト)	1	WHITE	
11	34310-92E00	・リードアツシ, フューエル, ゲージ	1		
12	34360-92E00	・アダプタ, フューエルゲージ	1		
13	09471-12103	・バルブ (12V3W)	1		
14-1	34500-93J01	メータアツシ, アワー (ブラック)	1	ブラック	
14-2	34500-93J12	メータアツシ, アワー (ホワイト)	1	WHITE	
15	09471-12103	・バルブ (12V3W)	1		
16-1	34650-93J21	ゲージアツシ, ウォータワ レジヤ15PSI (ブラック)	1	15PSI BLACK	
16-2	34650-93J32	ゲージアツシ, ウォータワ レジヤ15PSI (ホワイト)	1	15PSI WHITE	
17	34191-92E00	・チューブ	1		
18	09407-14407	・クランプ (L:145)	2		
19	09471-12103	・バルブ (12V3W)	1		
20-1	34200-93J01	タコメータアツシ, ウィズ モニタ (ブラック)	1	ブラック	
20-2	34200-93J13	タコメータアツシ, ウィズ モニタ (ホワイト)	1	WHITE	
21	09471-12077	・バルブ (12V1.7W)	1		
22	34190-87D00	センタ, スピートメータ	1		
23	34120-98J01	キット, スピートメータサフ	1		

FIG.502A

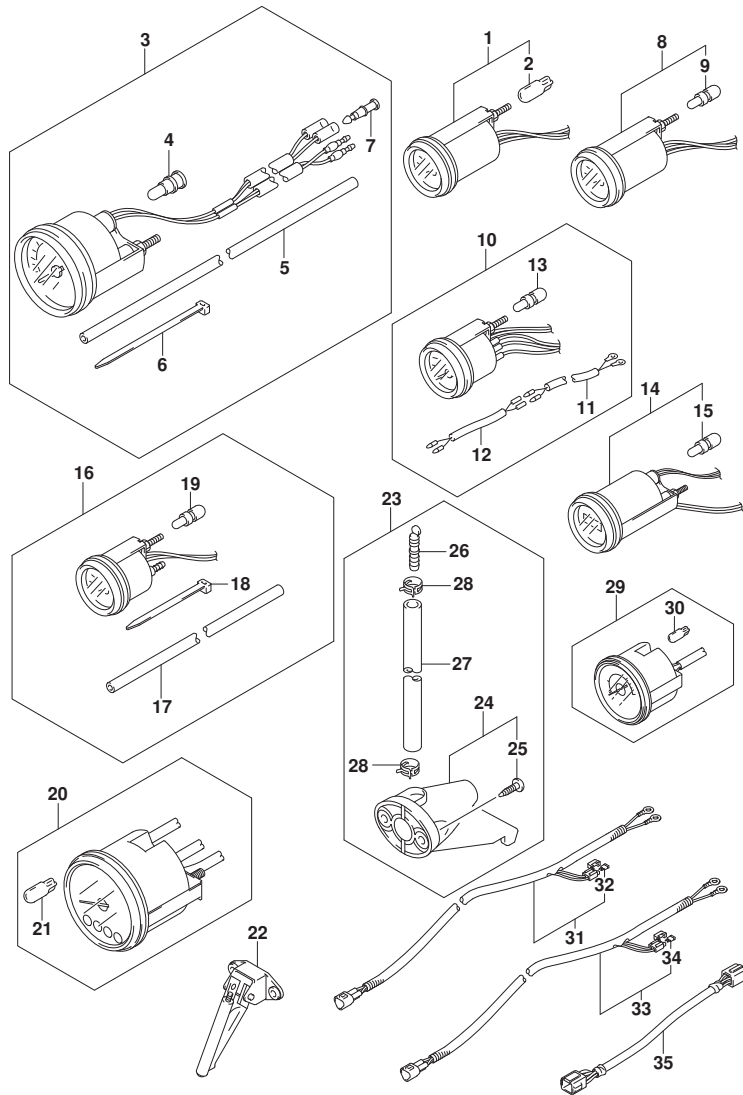


FIG. 502A (1-J-11) OPT:METER(1) (DF70A)

見出番号	品番	品名	使用個数	備考	標準作業時間
24	34190-95500	・センタ、スピードメータ	1		
25	03112-0630B	・スクリュ	2		
26	55127-87D00	・プラグ、ユニオン	1		
27	09355-40805-00B	・ホース(4X8X2000)	1	L:2000>1700	
28	09407-10404	・クランプ(L:100)	2		
29-1	34200-93J41	タコメータツシ、ウイスモニタ(ブラック)	1	ブラック	
29-2	34200-93J52	タコメータツシ、ウイスモニタツツ(ホワイト)	1	WHITE	
30	09471-12077	・バルブ(12V1.7W)	1		
31	36663-98J00	ハーネスアツシ、アクテイブハブハーワ- (2.5M)	1		
32	09481-05501	・フユース(5A)	1		
33	36663-98J10	ハーネスアツシ、アクテイブハブハーワ- (6M)	1		
34	09481-05501	・フユース(5A)	1		
35	36682-92E00	ワイヤ、トリムメータエクステンション(L:6500)	1		

FIG.502B

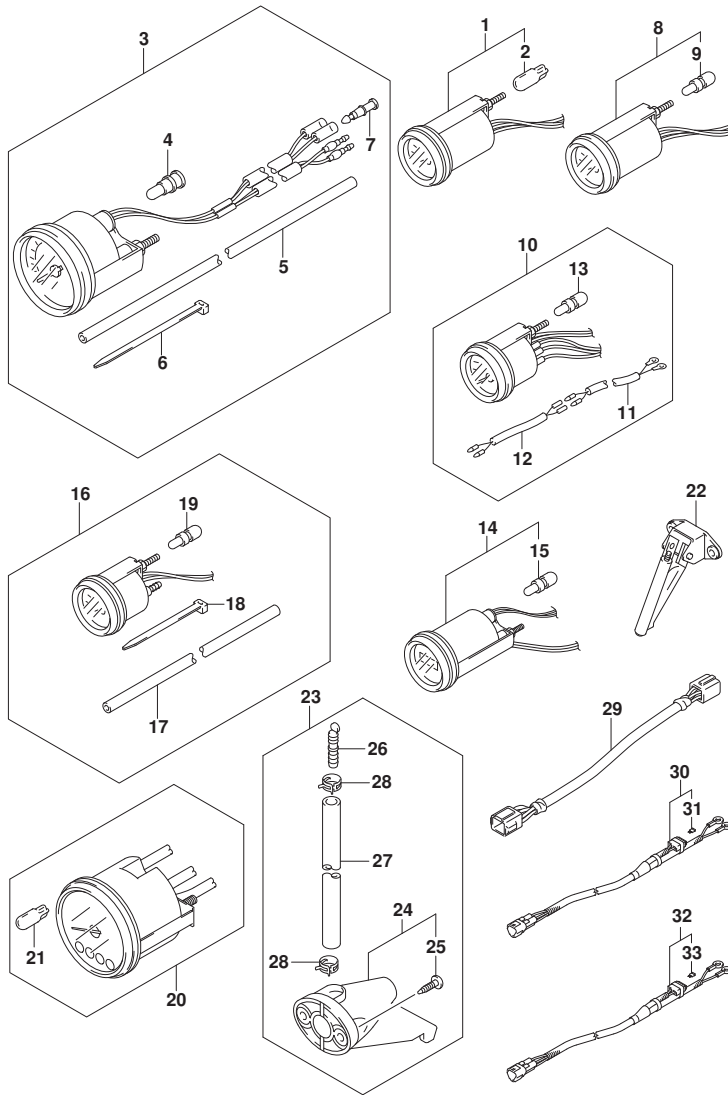


FIG. 502B (1-J-12) OPT:METER(1) (DF70ATH)

見出番号	品番	品名	使用個数	備考	標準作業時間
1-1	34800-93J01	メータアツシ, トリム (ﾌﾞﾗｯｸ)	1	ﾌﾞﾗｯｸ	
1-2	34800-93J12	メータアツシ, トリム (ﾎﾜｲﾄ)	1	WHITE	
2	09471-12108	・ﾊﾞﾙﾌﾞ (12V1.7W, T:6.5)	1		
3-1	34100-93J01	ｽﾋﾟｰﾄﾞ ﾏﾞｰｼﾞ ﾏﾞｼﾞ, 130KM/H (ﾌﾞﾗｯｸ)	1	MAX 130KM/H BLACK	
3-2	34100-93J12	ｽﾋﾟｰﾄﾞ ﾏﾞｰｼﾞ ﾏﾞｼﾞ, 130KM/H (ﾎﾜｲﾄ)	1	MAX 130KM/H WHITE	
3-3	34100-93J21	ｽﾋﾟｰﾄﾞ ﾏﾞｰｼﾞ ﾏﾞｼﾞ, 80KM/H (ﾌﾞﾗｯｸ)	1	MAX 80KM/H BLACK	
3-4	34100-93J32	ｽﾋﾟｰﾄﾞ ﾏﾞｰｼﾞ ﾏﾞｼﾞ, 80KM/H (ﾎﾜｲﾄ)	1	MAX 80KM/H WHITE	
3-5	34100-93J41	ｽﾋﾟｰﾄﾞ ﾏﾞｰｼﾞ ﾏﾞｼﾞ, 45KNOTS (ﾌﾞﾗｯｸ)	1	MAX 45KNOTS BLACK	
3-6	34100-93J52	ｽﾋﾟｰﾄﾞ ﾏﾞｰｼﾞ ﾏﾞｼﾞ, 45KNOTS (ﾎﾜｲﾄ)	1	MAX 45KNOTS WHITE	
3-7	34100-93J61	ｽﾋﾟｰﾄﾞ ﾏﾞｰｼﾞ ﾏﾞｼﾞ, 65KNOTS (ﾎﾜｲﾄ)	1	MAX 65KNOTS WHITE	
4	09471-12028	・ﾊﾞﾙﾌﾞ (12V3.4W)	1		
5	34191-92E00	・ﾁｭｰﾌﾞ	1		
6	09407-14407	・ｸﾗﾝﾌﾟ (L:145)	2		
7	36615-96300	・ﾀｰﾐﾅﾙ	2		
8-1	34600-93J01	メータアツシ, ﾎﾙﾃｰｼﾞ (ﾌﾞﾗｯｸ)	1	ﾌﾞﾗｯｸ	
8-2	34600-93J12	メータアツシ, ﾎﾙﾃｰｼﾞ (ﾎﾜｲﾄ)	1	WHITE	
9	09471-12103	・ﾊﾞﾙﾌﾞ (12V3W)	1		
10-1	34300-93J01	ゲｰｼﾞ ﾏﾞｼﾞ, ﾌｩｰｴﾙ (ﾌﾞﾗｯｸ)	1	ﾌﾞﾗｯｸ	
10-2	34300-93J12	ゲｰｼﾞ ﾏﾞｼﾞ, ﾌｩｰｴﾙ (ﾎﾜｲﾄ)	1	WHITE	
11	34310-92E00	・ﾘｰﾄﾞ ﾏﾞｼﾞ, ﾌｩｰｴﾙ, ゲｰｼﾞ	1		
12	34360-92E00	・ｱﾀﾞﾌﾞﾀ, ﾌｩｰｴﾙゲｰｼﾞ	1		
13	09471-12103	・ﾊﾞﾙﾌﾞ (12V3W)	1		
14-1	34500-93J01	メータアツシ, ﾏﾞｰ (ﾌﾞﾗｯｸ)	1	ﾌﾞﾗｯｸ	
14-2	34500-93J12	メータアツシ, ﾏﾞｰ (ﾎﾜｲﾄ)	1	WHITE	
15	09471-12103	・ﾊﾞﾙﾌﾞ (12V3W)	1		
16-1	34650-93J21	ゲｰｼﾞ ﾏﾞｼﾞ, ﾜｵｰﾀﾞﾌﾞ ﾚｯｼﾞﾔ15PSI (ﾌﾞﾗｯｸ)	1	15PSI BLACK	
16-2	34650-93J32	ゲｰｼﾞ ﾏﾞｼﾞ, ﾜｵｰﾀﾞﾌﾞ ﾚｯｼﾞﾔ15PSI (WHITE)	1	15PSI WHITE	
17	34191-92E00	・ﾁｭｰﾌﾞ	1		
18	09407-14407	・ｸﾗﾝﾌﾟ (L:145)	2		
19	09471-12103	・ﾊﾞﾙﾌﾞ (12V3W)	1		
20-1	34200-93J01	ﾀｺﾏｰﾀﾞ ﾏﾞｼﾞ, ﾜｲｽﾞ ﾓﾆﾀ (ﾌﾞﾗｯｸ)	1	ﾌﾞﾗｯｸ	
20-2	34200-93J13	ﾀｺﾏｰﾀﾞ ﾏﾞｼﾞ, ﾜｲｽﾞ ﾓﾆﾀ (ﾎﾜｲﾄ)	1	WHITE	
21	09471-12077	・ﾊﾞﾙﾌﾞ (12V1.7W)	1		
22	34190-87D00	ｾﾝﾀﾞ, ﾏﾞｰ ﾏﾞｰ ﾏﾞｰ	1		
23	34120-98J01	ｷｯﾄ, ﾏﾞｰ ﾏﾞｰ ﾏﾞｰ	1		

FIG.502B

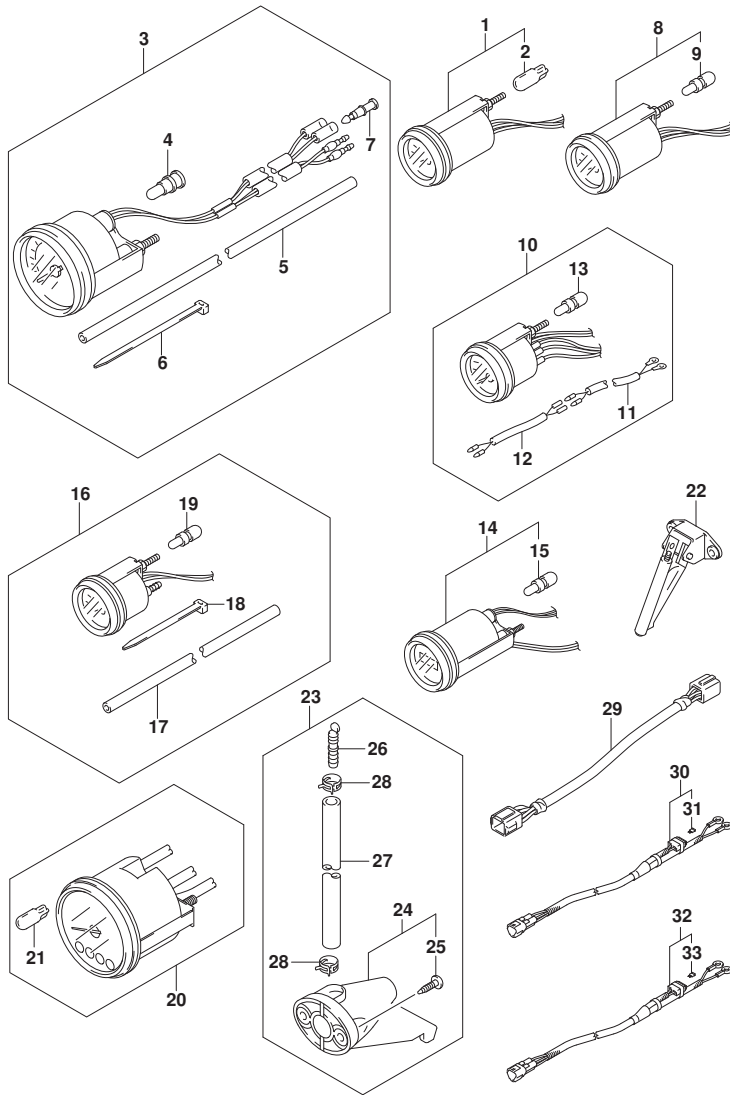


FIG. 502B (1-J-13) OPT:METER(1) (DF70ATH)

見出番号	品番	品名	使用個数	備考	標準作業時間
24	34190-95500	・センタ、スピードメータ	1		
25	03112-0630B	・スクリュ	2		
26	55127-87D00	・プラグ、ユニオン	1		
27	09355-40805-00B	・ホース(4X8X2000)	1	L:2000>1700	
28	09407-10404	・クランプ(L:100)	2		
29	36682-92E00	ワイヤ、トリムメータエクステンション(L:6500)	1		
30	36663-98J00	ハーネスアツシ、アクティブハブパワー(2.5M)	1		
31	09481-05501	・フューズ(5A)	1		
32	36663-98J10	ハーネスアツシ、アクティブハブパワー(6M)	1		
33	09481-05501	・フューズ(5A)	1		

FIG.502C

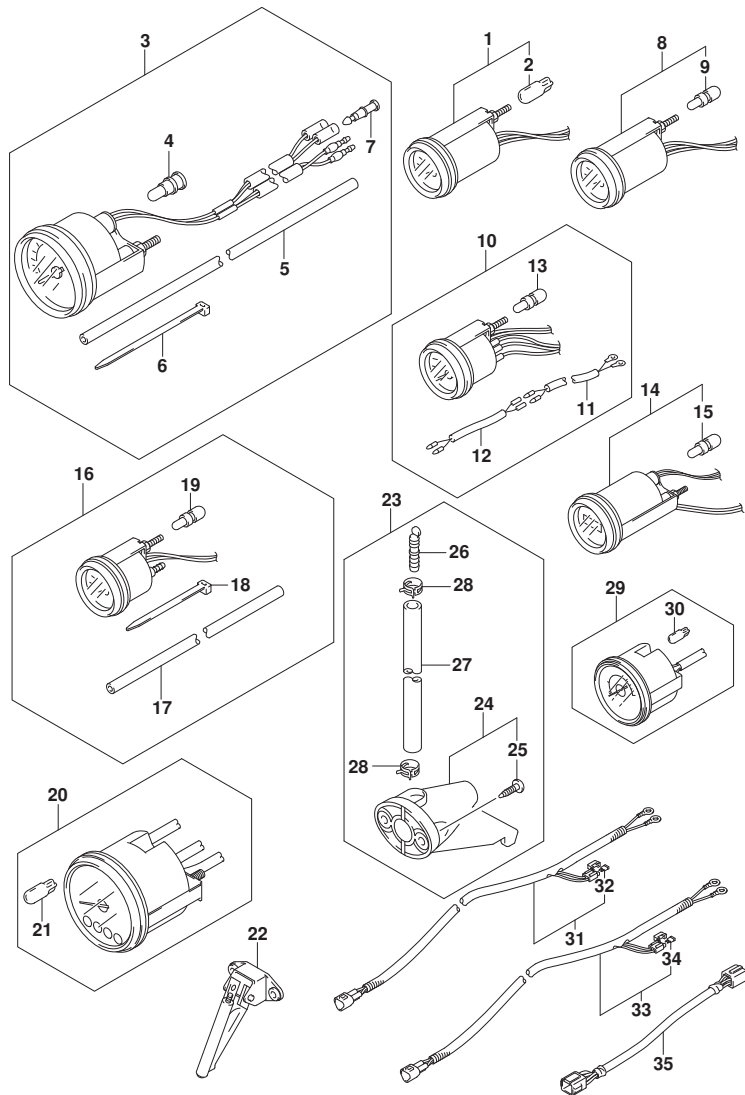


FIG.502C (1-J-14) OPT:METER(1) (DF80A)

見出番号	品番	品名	使用個数	備考	標準作業時間
1-1	34800-93J01	メータアツシ, トリム (ブラック)	1	ブラック	
1-2	34800-93J12	メータアツシ, トリム (ホワイト)	1	WHITE	
2	09471-12108	・バルブ (12V1.7W, T:6.5)	1		
3-1	34100-93J01	スピードメータアツシ, 130KM/H (ブラック)	1	MAX 130KM/H BLACK	
3-2	34100-93J12	スピードメータアツシ, 130KM/H (ホワイト)	1	MAX 130KM/H WHITE	
3-3	34100-93J21	スピードメータアツシ, 80KM/H (ブラック)	1	MAX 80KM/H BLACK	
3-4	34100-93J32	スピードメータアツシ, 80KM/H (ホワイト)	1	MAX 80KM/H WHITE	
3-5	34100-93J41	スピードメータアツシ, 45KNOTS (ブラック)	1	MAX 45KNOTS BLACK	
3-6	34100-93J52	スピードメータアツシ, 45KNOTS (ホワイト)	1	MAX 45KNOTS WHITE	
3-7	34100-93J61	スピードメータアツシ, 65KNOTS (ホワイト)	1	MAX 65KNOTS WHITE	
4	09471-12028	・バルブ (12V3.4W)	1		
5	34191-92E00	・チューブ	1		
6	09407-14407	・クランプ (L:145)	2		
7	36615-96300	・ターミナル	2		
8-1	34600-93J01	メータアツシ, ホルテージ (ブラック)	1	ブラック	
8-2	34600-93J12	メータアツシ, ホルテージ (ホワイト)	1	WHITE	
9	09471-12103	・バルブ (12V3W)	1		
10-1	34300-93J01	ゲージアツシ, フューエル (ブラック)	1	ブラック	
10-2	34300-93J12	ゲージアツシ, フューエル (ホワイト)	1	WHITE	
11	34310-92E00	・リードアツシ, フューエル, ゲージ	1		
12	34360-92E00	・アダプタ, フューエルゲージ	1		
13	09471-12103	・バルブ (12V3W)	1		
14-1	34500-93J01	メータアツシ, アワー (ブラック)	1	ブラック	
14-2	34500-93J12	メータアツシ, アワー (ホワイト)	1	WHITE	
15	09471-12103	・バルブ (12V3W)	1		
16-1	34650-93J21	ゲージアツシ, ウォータワ レジヤ15PSI (ブラック)	1	15PSI BLACK	
16-2	34650-93J32	ゲージアツシ, ウォータワ レジヤ15PSI (ホワイト)	1	15PSI WHITE	
17	34191-92E00	・チューブ	1		
18	09407-14407	・クランプ (L:145)	2		
19	09471-12103	・バルブ (12V3W)	1		
20-1	34200-93J01	タコメータアツシ, ウィズ モニタ (ブラック)	1	ブラック	
20-2	34200-93J13	タコメータアツシ, ウィズ モニタ (ホワイト)	1	WHITE	
21	09471-12077	・バルブ (12V1.7W)	1		
22	34190-87D00	センタ, スピートメータ	1		
23	34120-98J01	キット, スピートメータサフ	1		

FIG.502C

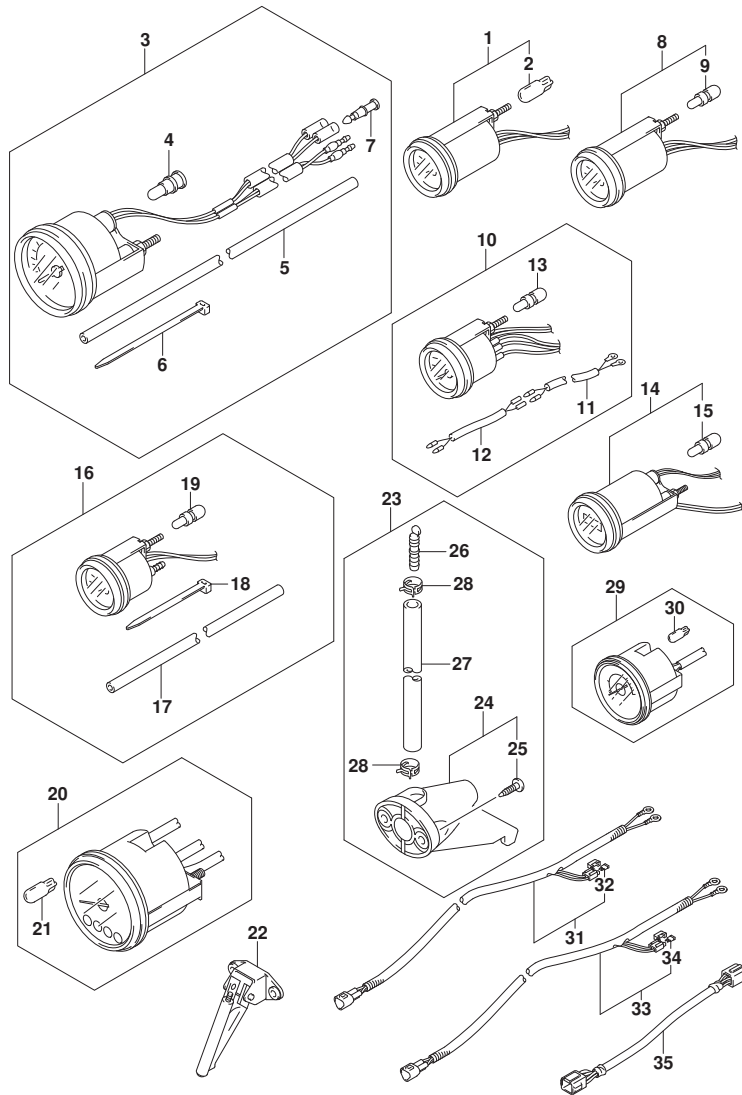


FIG.502C (1-J-15) OPT:METER(1) (DF80A)

見出番号	品番	品名	使用個数	備考	標準作業時間
24	34190-95500	・センタ、スピードメータ	1		
25	03112-0630B	・スクリュ	2		
26	55127-87D00	・プラグ、ユニオン	1		
27	09355-40805-00B	・ホース(4X8X2000)	1	L:2000>1700	
28	09407-10404	・クランプ(L:100)	2		
29-1	34200-93J41	タコメータツシ、ウイスモニタ(ブラック)	1	ブラック	
29-2	34200-93J52	タコメータツシ、ウイスモニタツツ(ホワイト)	1	WHITE	
30	09471-12077	・バルブ(12V1.7W)	1		
31	36663-98J00	ハーネスアツシ、アクテイブハブハワ(2.5M)	1		
32	09481-05501	・フユース(5A)	1		
33	36663-98J10	ハーネスアツシ、アクテイブハブハワ(6M)	1		
34	09481-05501	・フユース(5A)	1		
35	36682-92E00	ワイヤ、トリムメータエクステンション(L:6500)	1		

FIG.502D

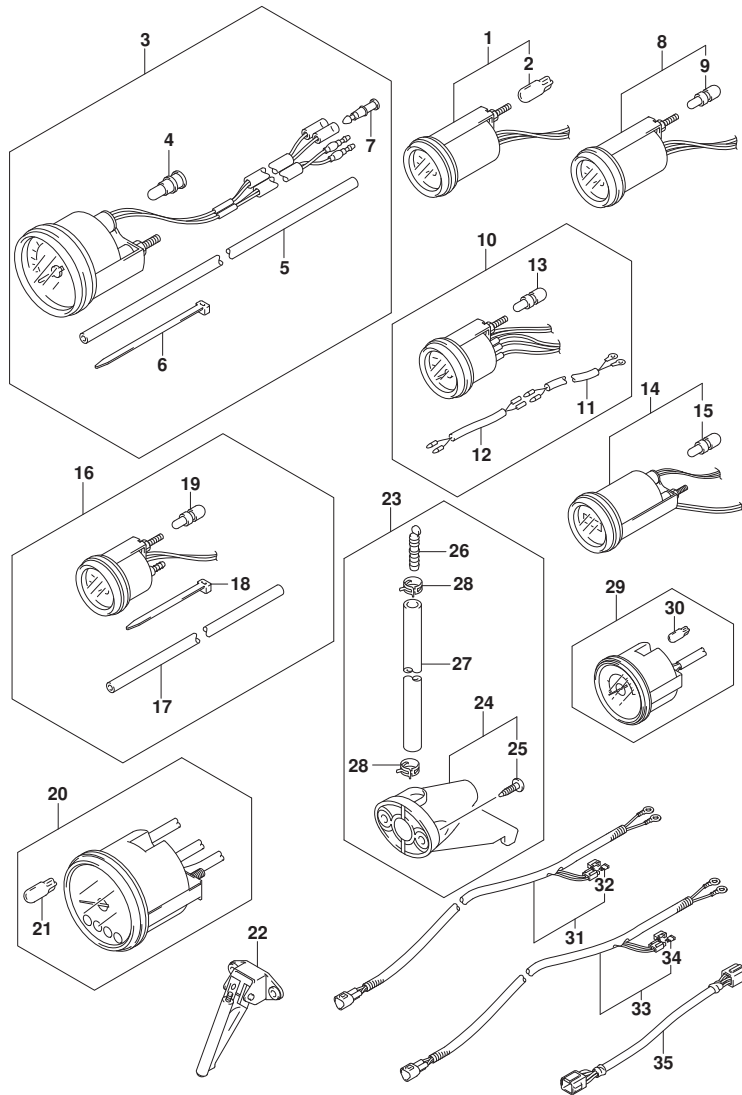


FIG.502D (1-J-16) OPT:METER(1) (DF90A)

見出番号	品番	品名	使用個数	備考	標準作業時間
1-1	34800-93J01	メータアツシ, トリム (ブラック)	1	ブラック	
1-2	34800-93J12	メータアツシ, トリム (ホワイト)	1	WHITE	
2	09471-12108	・バルブ (12V1.7W, T:6.5)	1		
3-1	34100-93J01	スピードメータアツシ, 130KM/H (ブラック)	1	MAX 130KM/H BLACK	
3-2	34100-93J12	スピードメータアツシ, 130KM/H (ホワイト)	1	MAX 130KM/H WHITE	
3-3	34100-93J21	スピードメータアツシ, 80KM/H (ブラック)	1	MAX 80KM/H BLACK	
3-4	34100-93J32	スピードメータアツシ, 80KM/H (ホワイト)	1	MAX 80KM/H WHITE	
3-5	34100-93J41	スピードメータアツシ, 45KNOTS (ブラック)	1	MAX 45KNOTS BLACK	
3-6	34100-93J52	スピードメータアツシ, 45KNOTS (ホワイト)	1	MAX 45KNOTS WHITE	
3-7	34100-93J61	スピードメータアツシ, 65KNOTS (ホワイト)	1	MAX 65KNOTS WHITE	
4	09471-12028	・バルブ (12V3.4W)	1		
5	34191-92E00	・チューブ	1		
6	09407-14407	・クランプ (L:145)	2		
7	36615-96300	・ターミナル	2		
8-1	34600-93J01	メータアツシ, ホルテージ (ブラック)	1	ブラック	
8-2	34600-93J12	メータアツシ, ホルテージ (ホワイト)	1	WHITE	
9	09471-12103	・バルブ (12V3W)	1		
10-1	34300-93J01	ゲージアツシ, フューエル (ブラック)	1	ブラック	
10-2	34300-93J12	ゲージアツシ, フューエル (ホワイト)	1	WHITE	
11	34310-92E00	・リードアツシ, フューエル, ゲージ	1		
12	34360-92E00	・アダプタ, フューエルゲージ	1		
13	09471-12103	・バルブ (12V3W)	1		
14-1	34500-93J01	メータアツシ, アワー (ブラック)	1	ブラック	
14-2	34500-93J12	メータアツシ, アワー (ホワイト)	1	WHITE	
15	09471-12103	・バルブ (12V3W)	1		
16-1	34650-93J21	ゲージアツシ, ウォータワ レジヤ15PSI (ブラック)	1	15PSI BLACK	
16-2	34650-93J32	ゲージアツシ, ウォータワ レジヤ15PSI (ホワイト)	1	15PSI WHITE	
17	34191-92E00	・チューブ	1		
18	09407-14407	・クランプ (L:145)	2		
19	09471-12103	・バルブ (12V3W)	1		
20-1	34200-93J01	タコメータアツシ, ウィズ モニタ (ブラック)	1	ブラック	
20-2	34200-93J13	タコメータアツシ, ウィズ モニタ (ホワイト)	1	WHITE	
21	09471-12077	・バルブ (12V1.7W)	1		
22	34190-87D00	センタ, スピートメータ	1		
23	34120-98J01	キット, スピートメータサフ	1		

FIG.502D

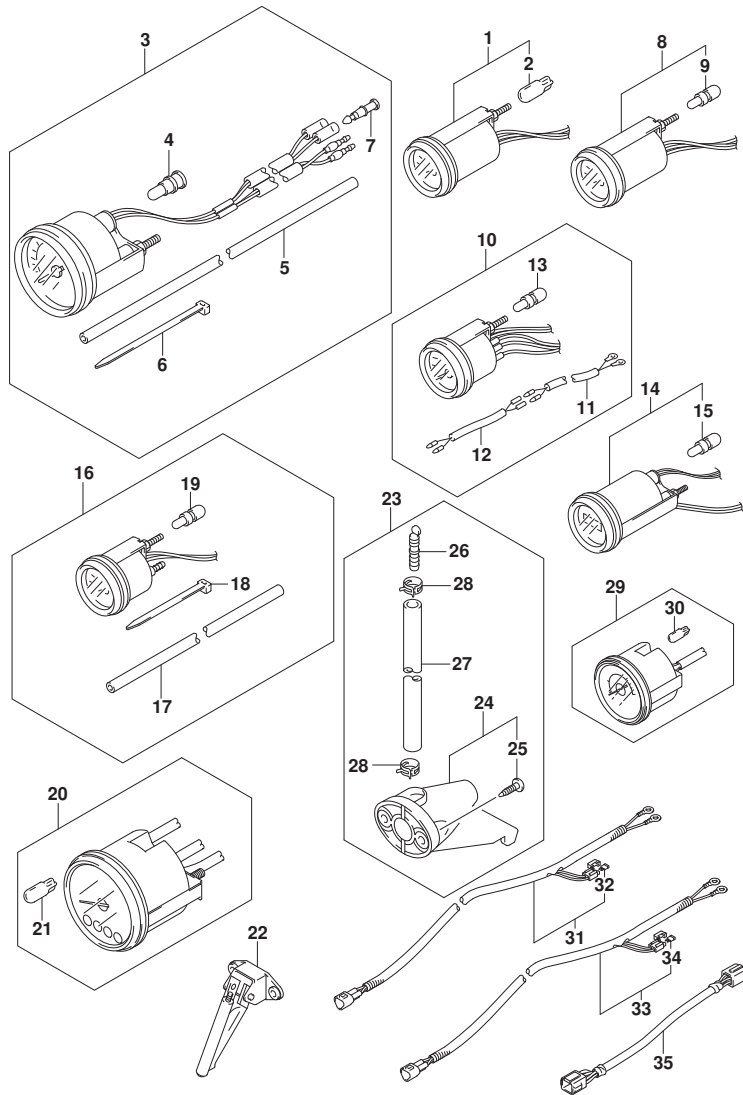


FIG. 502D (1-K-2) OPT:METER(1) (DF90A)

見出番号	品番	品名	使用個数	備考	標準作業時間
24	34190-95500	・センタ、スピードメータ	1		
25	03112-0630B	・スクリュ	2		
26	55127-87D00	・プラグ、ユニオン	1		
27	09355-40805-00B	・ホース(4X8X2000)	1	L:2000>1700	
28	09407-10404	・クランプ(L:100)	2		
29-1	34200-93J41	タコメータツシ、ウイスモニタ(ブラック)	1	ブラック	
29-2	34200-93J52	タコメータツシ、ウイスモニタツツ(ホワイト)	1	WHITE	
30	09471-12077	・バルブ(12V1.7W)	1		
31	36663-98J00	ハーネスアツシ、アクティブハブハーワー(2.5M)	1		
32	09481-05501	・フュース(5A)	1		
33	36663-98J10	ハーネスアツシ、アクティブハブハーワー(6M)	1		
34	09481-05501	・フュース(5A)	1		
35	36682-92E00	ワイヤ、トリムメータエクステンション(L:6500)	1		

FIG.502E

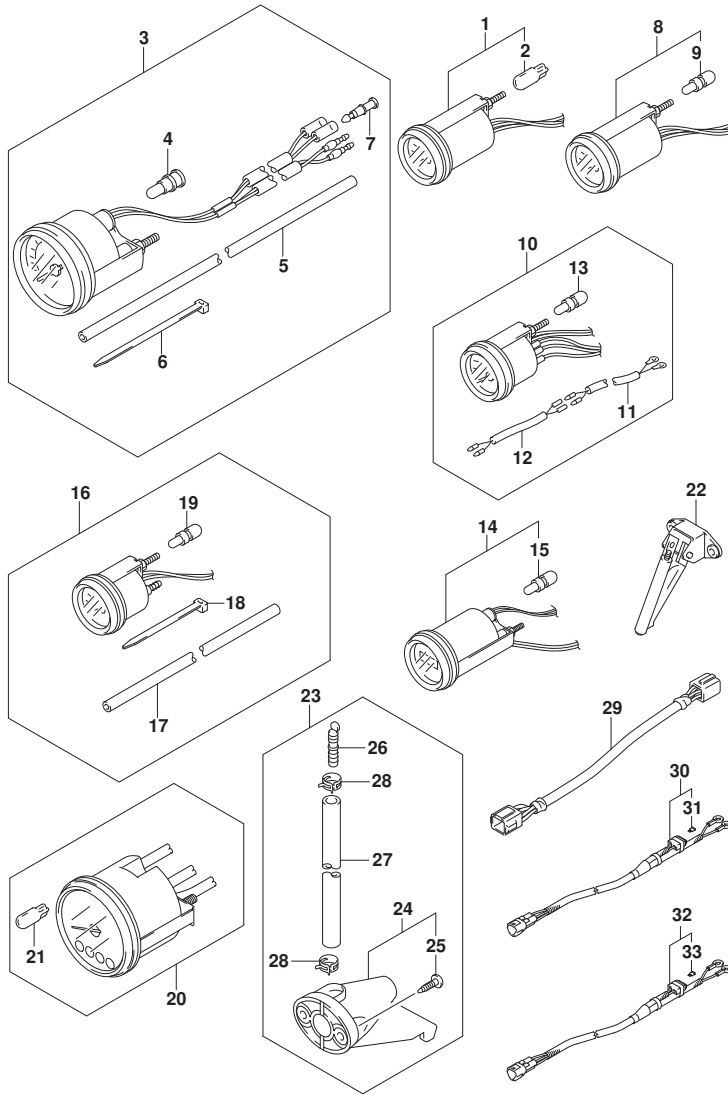


FIG. 502E (1-K-3) OPT:METER(1) (DF90ATH)

見出番号	品番	品名	使用個数	備考	標準作業時間
1-1	34800-93J01	メータアツシ, トリム (ﾌﾞﾗｯｸ)	1	ﾌﾞﾗｯｸ	
1-2	34800-93J12	メータアツシ, トリム (ﾎﾜｲﾄ)	1	WHITE	
2	09471-12108	・ﾊﾞﾙﾌﾞ (12V1.7W, T:6.5)	1		
3-1	34100-93J01	ｽﾋﾞｰﾄﾞﾒｰﾀﾞｱｯｼ, 130KM/H (ﾌﾞﾗｯｸ)	1	MAX 130KM/H BLACK	
3-2	34100-93J12	ｽﾋﾞｰﾄﾞﾒｰﾀﾞｱｯｼ, 130KM/H (ﾎﾜｲﾄ)	1	MAX 130KM/H WHITE	
3-3	34100-93J21	ｽﾋﾞｰﾄﾞﾒｰﾀﾞｱｯｼ, 80KM/H (ﾌﾞﾗｯｸ)	1	MAX 80KM/H BLACK	
3-4	34100-93J32	ｽﾋﾞｰﾄﾞﾒｰﾀﾞｱｯｼ, 80KM/H (ﾎﾜｲﾄ)	1	MAX 80KM/H WHITE	
3-5	34100-93J41	ｽﾋﾞｰﾄﾞﾒｰﾀﾞｱｯｼ, 45KNOTS (ﾌﾞﾗｯｸ)	1	MAX 45KNOTS BLACK	
3-6	34100-93J52	ｽﾋﾞｰﾄﾞﾒｰﾀﾞｱｯｼ, 45KNOTS (ﾎﾜｲﾄ)	1	MAX 45KNOTS WHITE	
3-7	34100-93J61	ｽﾋﾞｰﾄﾞﾒｰﾀﾞｱｯｼ, 65KNOTS (ﾎﾜｲﾄ)	1	MAX 65KNOTS WHITE	
4	09471-12028	・ﾊﾞﾙﾌﾞ (12V3.4W)	1		
5	34191-92E00	・ﾁｭｰﾌﾞ	1		
6	09407-14407	・ｸﾗﾝﾌﾟ (L:145)	2		
7	36615-96300	・ﾀｰﾐﾅﾙ	2		
8-1	34600-93J01	メータアツシ, ﾎﾙﾃｰｼﾞ (ﾌﾞﾗｯｸ)	1	ﾌﾞﾗｯｸ	
8-2	34600-93J12	メータアツシ, ﾎﾙﾃｰｼﾞ (ﾎﾜｲﾄ)	1	WHITE	
9	09471-12103	・ﾊﾞﾙﾌﾞ (12V3W)	1		
10-1	34300-93J01	ｹﾞｰｼﾞｱｯｼ, ﾌｴｰｴﾙ (ﾌﾞﾗｯｸ)	1	ﾌﾞﾗｯｸ	
10-2	34300-93J12	ｹﾞｰｼﾞｱｯｼ, ﾌｴｰｴﾙ (ﾎﾜｲﾄ)	1	WHITE	
11	34310-92E00	・ﾘｰﾄﾞｱｯｼ, ﾌｴｰｴﾙ, ｹﾞｰｼﾞ	1		
12	34360-92E00	・ｱﾀﾞﾌﾞﾀ, ﾌｴｰｴﾙｹﾞｰｼﾞ	1		
13	09471-12103	・ﾊﾞﾙﾌﾞ (12V3W)	1		
14-1	34500-93J01	メータアツシ, ﾏﾞｰ (ﾌﾞﾗｯｸ)	1	ﾌﾞﾗｯｸ	
14-2	34500-93J12	メータアツシ, ﾏﾞｰ (ﾎﾜｲﾄ)	1	WHITE	
15	09471-12103	・ﾊﾞﾙﾌﾞ (12V3W)	1		
16-1	34650-93J21	ｹﾞｰｼﾞｱｯｼ, ﾜｵｰﾀﾞﾌﾞ ﾚｯｼﾞﾔ15PSI (ﾌﾞﾗｯｸ)	1	15PSI BLACK	
16-2	34650-93J32	ｹﾞｰｼﾞｱｯｼ, ﾜｵｰﾀﾞﾌﾞ ﾚｯｼﾞﾔ15PSI (WHITE)	1	15PSI WHITE	
17	34191-92E00	・ﾁｭｰﾌﾞ	1		
18	09407-14407	・ｸﾗﾝﾌﾟ (L:145)	2		
19	09471-12103	・ﾊﾞﾙﾌﾞ (12V3W)	1		
20-1	34200-93J01	ﾀｺﾒｰﾀﾞｱｯｼ, ﾜｲｽﾞ ﾓﾆﾀ (ﾌﾞﾗｯｸ)	1	ﾌﾞﾗｯｸ	
20-2	34200-93J13	ﾀｺﾒｰﾀﾞｱｯｼ, ﾜｲｽﾞ ﾓﾆﾀ (ﾎﾜｲﾄ)	1	WHITE	
21	09471-12077	・ﾊﾞﾙﾌﾞ (12V1.7W)	1		
22	34190-87D00	ｾﾝﾀﾞ, ﾏﾞｰ ﾏﾞｰ ﾏﾞｰ	1		
23	34120-98J01	ｷｯﾄ, ﾏﾞｰ ﾏﾞｰ ﾏﾞｰ	1		

FIG.502E

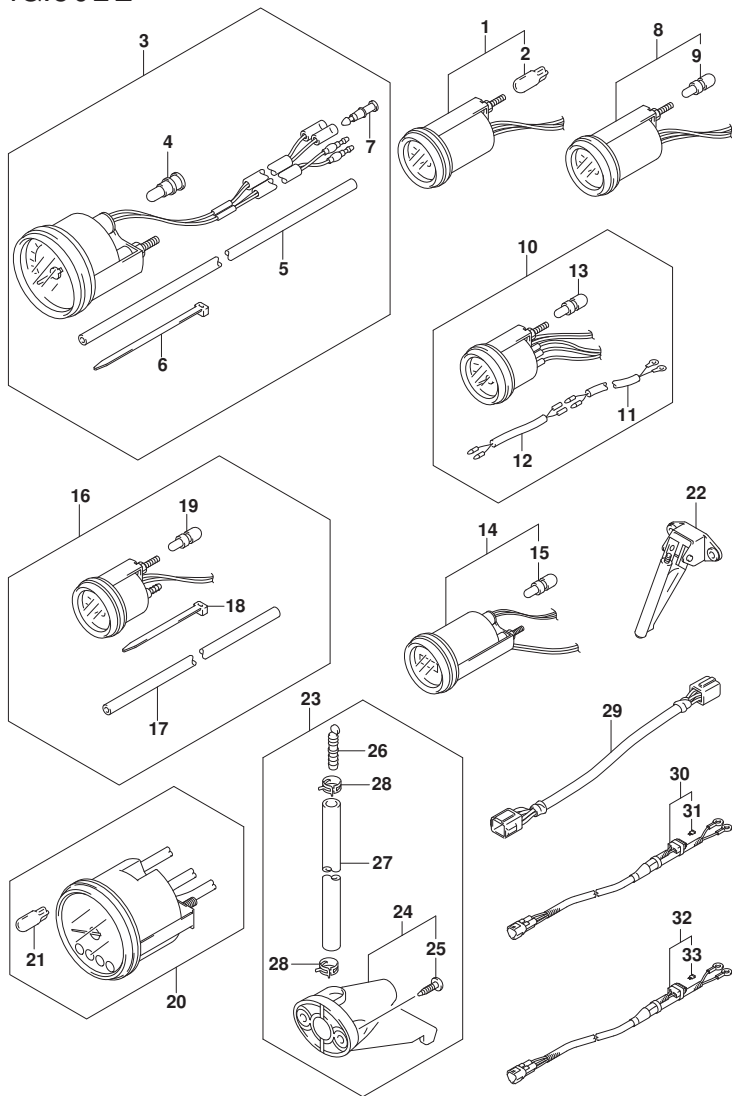


FIG. 502E (1-K-4) OPT:METER(1) (DF90ATH)

見出番号	品番	品名	使用個数	備考	標準作業時間
24	34190-95500	・センタ、スピードメータ	1		
25	03112-0630B	・スクリュ	2		
26	55127-87D00	・ブラケ、ユニオン	1		
27	09355-40805-00B	・ホース(4X8X2000)	1	L:2000>1700	
28	09407-10404	・クランプ(L:100)	2		
29	36682-92E00	ワイヤ、トリムメータエクステンション(L:6500)	1		
30	36663-98J00	ハーネスアツシ、アクティブハブパワー(2.5M)	1		
31	09481-05501	・フューズ(5A)	1		
32	36663-98J10	ハーネスアツシ、アクティブハブパワー(6M)	1		
33	09481-05501	・フューズ(5A)	1		

FIG.503A

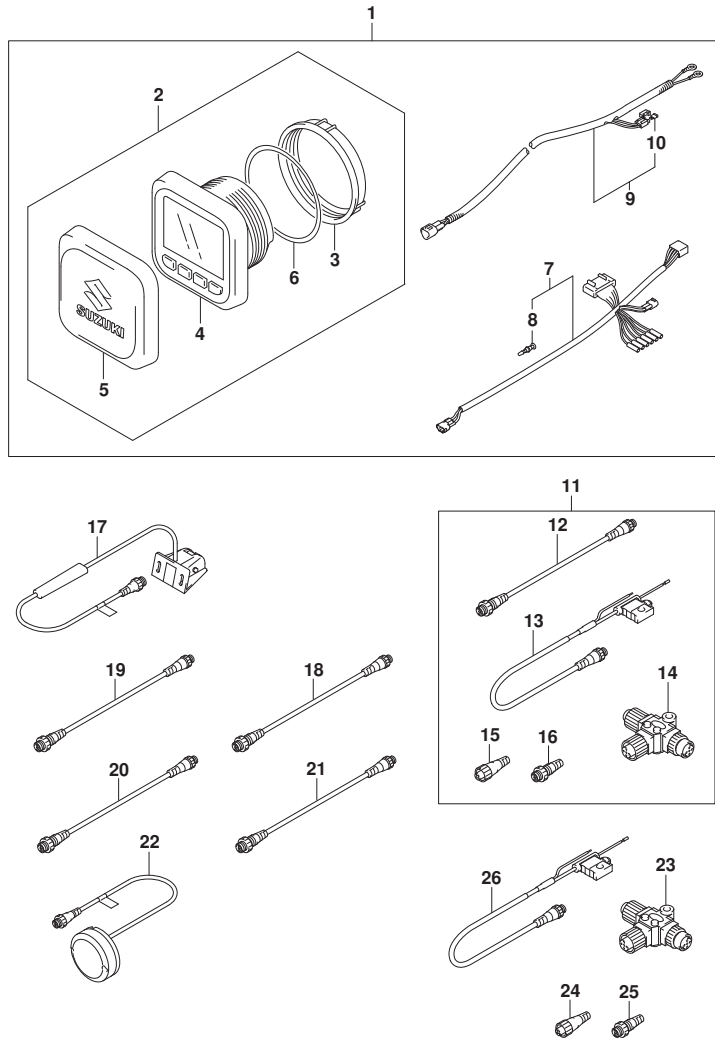


FIG. 503A (1-K-5) OPT:METER (2) (DF70A)

見出番号	品番	品名	使用個数	備考	標準作業時間
1	34000-96L00	キット, シンケルゲージメカニカル	1		
2	34011-96L00	ゲージセット, マルチ(W/インストラクション)	1		
3	34112-96L00	ナット, ゲージ	1		
4	34193-96L00	ベセル, ゲージ	1		
5	34211-96L00	カバー, ゲージ	1		
6	34825-96L00	バツキング, ゲージ	1		
7	36661-96L10	アダプタ, ゲージ	1		
8	36615-96300	ターミナル	5		
9	36663-98J10	ハーネスアツシ, アクティブハブパワー(6M)	1		
10	09481-05501	フューズ(5A)	1		
11	36001-88L00	セット, ワイヤ	1		
12	36662-88L10	ワイヤ, 2エクステンション	1		
13	36663-88L00	ハーネスアツシ, ネットワークパワー	1		
14	36664-88L00	コネクタ, プランチ	1		
15	36665-88L00	ユニット, レジスタヒューズ	1		
16	36665-88L10	ユニット, レジスタメル	1		
17	34190-88L00	センサアツシ, ハットホイール	1		
18	36662-88L10	ワイヤ, 2エクステンション	1		
19	36662-88L20	ワイヤ, 6エクステンション	1		
20	36662-88L30	ワイヤ, 15エクステンション	1		
21	36662-88L00	ワイヤ, 25エクステンション	1		
22	39950-88L01	モジュールアツシ, GPSレシーバ	1		
23	36664-88L00	コネクタ, プランチ	1		
24	36665-88L00	ユニット, レジスタヒューズ	1		
25	36665-88L10	ユニット, レジスタメル	1		
26	36663-88L00	ハーネスアツシ, ネットワークパワー	1		

FIG.503B

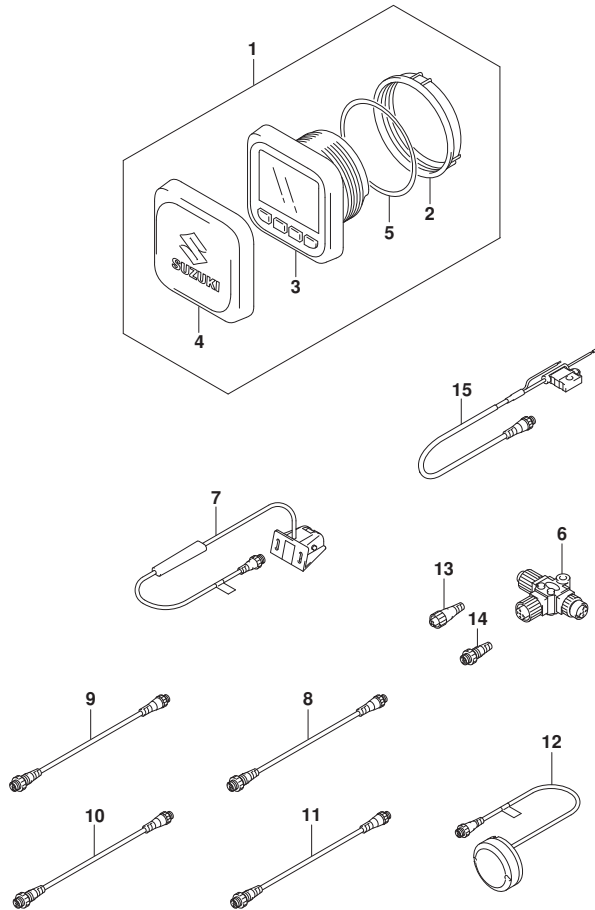


FIG. 503B (1-K-6) OPT:METER (2) (DF70ATH)

見出番号	品番	品名	使用個数	備考	標準作業時間
1	34011-96L00	ゲージセット, マルチ(W/インストラクション)	1		
2	34112-96L00	ナット, ゲージ	1		
3	34193-96L00	ベゼル, ゲージ	1		
4	34211-96L00	カバー, ゲージ	1		
5	34825-96L00	ハッキング, ゲージ	1		
6	36664-88L00	コネクタ, プランチ	1		
7	34190-88L00	センサアツシ, ハッド, ホール	1		
8	36662-88L10	ワイヤ, 2エクステンション	1		
9	36662-88L20	ワイヤ, 6エクステンション	1		
10	36662-88L30	ワイヤ, 15エクステンション	1		
11	36662-88L00	ワイヤ, 25エクステンション	1		
12	39950-88L01	モジュールアツシ, GPSレシーバ	1		
13	36665-88L00	ユニット, レジスタヒール	1		
14	36665-88L10	ユニット, レジスタメール	1		
15	36663-88L00	ハーネスアツシ, ネットワークハロー	1		

FIG.503C

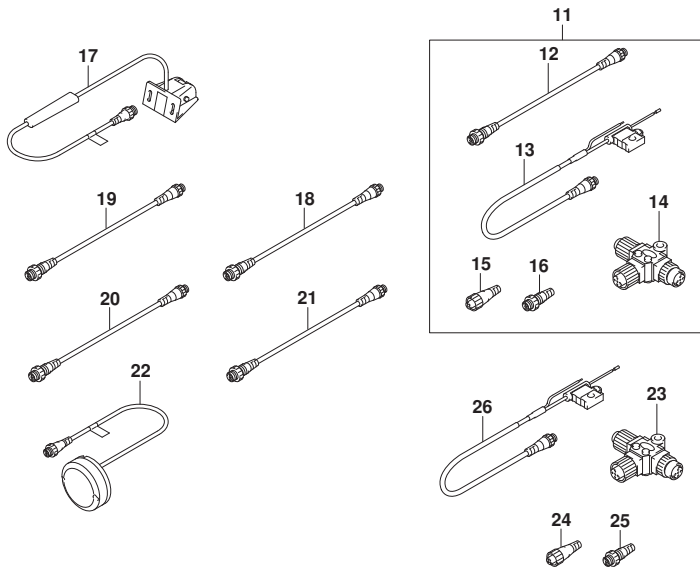
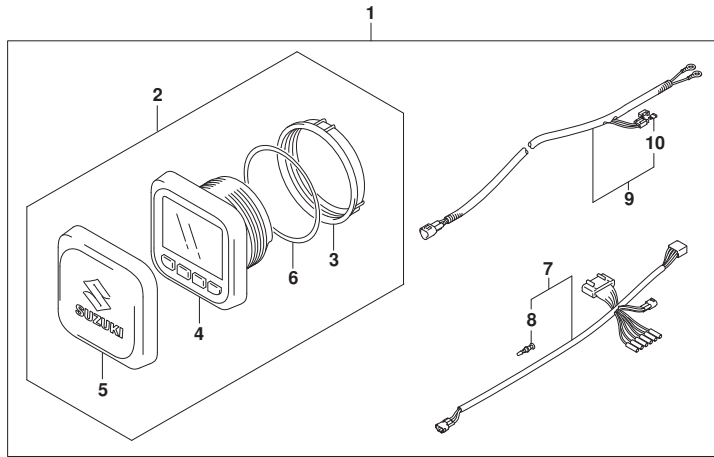


FIG. 503C (1-K-7) OPT:METER (2) (DF80A)

見出番号	品番	品名	使用個数	備考	標準作業時間
1	34000-96L00	キット, シンク ^レ ル ^ゲ ージ ^メ カニカル	1		
2	34011-96L00	・ゲージ ^セ ット, マルチ(W/インストラクション)	1		
3	34112-96L00	・ナツト, ゲージ	1		
4	34193-96L00	・ベセル, ゲージ	1		
5	34211-96L00	・カバー, ゲージ	1		
6	34825-96L00	・ハツキング, ゲージ	1		
7	36661-96L10	・アダプタ, ゲージ	1		
8	36615-96300	・ターミナル	5		
9	36663-98J10	・ハーネスアツシ, アクティブ ^ハ フ ^ハ ワー(6M)	1		
10	09481-05501	・フューズ(5A)	1		
11	36001-88L00	セット, ワイヤ	1		
12	36662-88L10	・ワイヤ, 2エクステンション	1		
13	36663-88L00	・ハーネスアツシ, ネットワーク ^ハ ワー	1		
14	36664-88L00	・コネクタ, プランチ	1		
15	36665-88L00	・ユニット, レジスタ ^ヒ ー ^メ イル	1		
16	36665-88L10	・ユニット, レジスタ ^メ ール	1		
17	34190-88L00	センサアツシ, ハット ^ホ ール	1		
18	36662-88L10	ワイヤ, 2エクステンション	1		
19	36662-88L20	ワイヤ, 6エクステンション	1		
20	36662-88L30	ワイヤ, 15エクステンション	1		
21	36662-88L00	ワイヤ, 25エクステンション	1		
22	39950-88L01	モジュールアツシ, GPSレシーバ	1		
23	36664-88L00	コネクタ, プランチ	1		
24	36665-88L00	ユニット, レジスタ ^ヒ ー ^メ イル	1		
25	36665-88L10	ユニット, レジスタ ^メ ール	1		
26	36663-88L00	ハーネスアツシ, ネットワーク ^ハ ワー	1		

FIG.503D

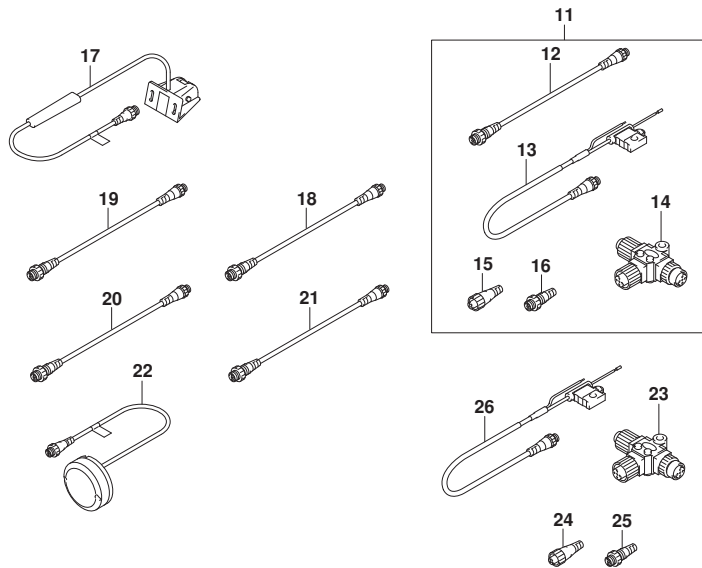
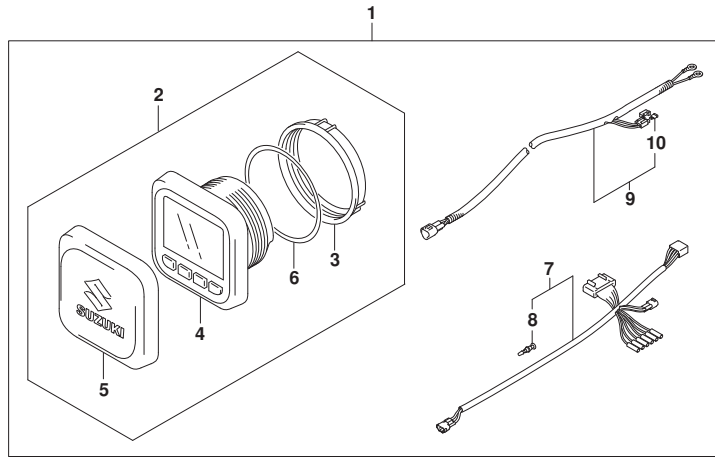


FIG. 503D (1-K-8) OPT:METER (2) (DF90A)

見出番号	品番	品名	使用個数	備考	標準作業時間
1	34000-96L00	キット, シンク ^レ ル ^ゲ ージ ^メ カニカル	1		
2	34011-96L00	・ゲージ ^セ ット, マルチ (W/インストラクション)	1		
3	34112-96L00	・ナット, ゲージ	1		
4	34193-96L00	・パ ^セ ル, ゲージ	1		
5	34211-96L00	・カバー, ゲージ	1		
6	34825-96L00	・パ ^ツ キング ^ゲ , ゲージ	1		
7	36661-96L10	・アダ ^プ タ, ゲージ	1		
8	36615-96300	・ターミナル	5		
9	36663-98J10	・ハーネスアツシ, アクティブ ^ハ ブ ^ハ ワー (6M)	1		
10	09481-05501	・フューズ (5A)	1		
11	36001-88L00	セット, ワイヤ	1		
12	36662-88L10	・ワイヤ, 2エクステンション	1		
13	36663-88L00	・ハーネスアツシ, ネットワーク ^ハ ワー	1		
14	36664-88L00	・コネクタ, プランチ	1		
15	36665-88L00	・ユニット, レジスタ ^ヒ ー ^メ イル	1		
16	36665-88L10	・ユニット, レジスタ ^メ ール	1		
17	34190-88L00	センサアツシ, ハ ^ツ ット ^ホ ール	1		
18	36662-88L10	ワイヤ, 2エクステンション	1		
19	36662-88L20	ワイヤ, 6エクステンション	1		
20	36662-88L30	ワイヤ, 15エクステンション	1		
21	36662-88L00	ワイヤ, 25エクステンション	1		
22	39950-88L01	モジュ ^ル アツシ, GPSレシーバ	1		
23	36664-88L00	コネクタ, プランチ	1		
24	36665-88L00	ユニット, レジスタ ^ヒ ー ^メ イル	1		
25	36665-88L10	ユニット, レジスタ ^メ ール	1		
26	36663-88L00	ハーネスアツシ, ネットワーク ^ハ ワー	1		

FIG.503E

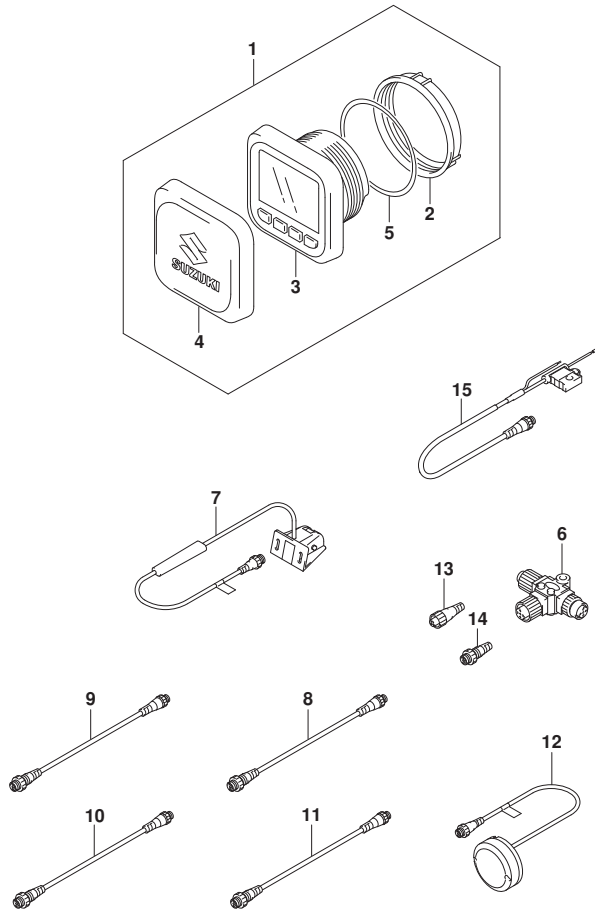


FIG. 503E (1-K-9) OPT:METER (2) (DF90ATH)

見出番号	品番	品名	使用個数	備考	標準作業時間
1	34011-96L00	ゲージセット, マルチ(W/インストラクション)	1		
2	34112-96L00	ナット, ゲージ	1		
3	34193-96L00	ベゼル, ゲージ	1		
4	34211-96L00	カバー, ゲージ	1		
5	34825-96L00	ハッキング, ゲージ	1		
6	36664-88L00	コネクタ, プランチ	1		
7	34190-88L00	センサアツシ, ハッド, ホール	1		
8	36662-88L10	ワイヤ, 2エクステンション	1		
9	36662-88L20	ワイヤ, 6エクステンション	1		
10	36662-88L30	ワイヤ, 15エクステンション	1		
11	36662-88L00	ワイヤ, 25エクステンション	1		
12	39950-88L01	モジュールアツシ, GPSレシーバ	1		
13	36665-88L00	ユニット, レジスタヒール	1		
14	36665-88L10	ユニット, レジスタメール	1		
15	36663-88L00	ハーネスアツシ, ネットワークハロー	1		

FIG.507A

FIG. 507A (1-K-10) オプション:ウォータ プレシヤ ケーシ ャ サブ キット

見出番号	品 番	品 名	使用個数	備 考	標 準 作業時間
1	34660-90J02	キット, ウォータ プレシヤ ケーシ ャ サブ	1		
2	09352-50903-600	・ホース (5X9X600)	1	L: 600>160	
3	09352-50903-600	・ホース (5X9X600)	1	L: 600>210	
4	09367-06006	・3ウェイ	1		
5	09401-08413	・クリップ	4		
6	18498-99EA0	・フ ロキタ (9. 5X11. 5X80)	1		
7	09407-25402	・クランプ (L: 250)	1		

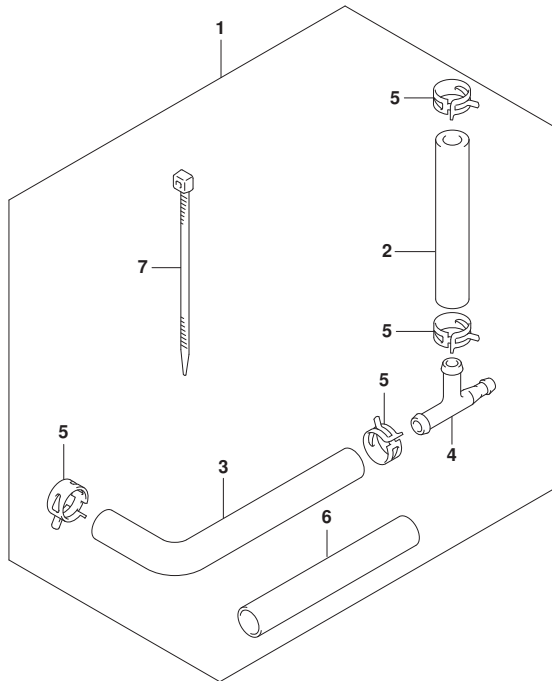
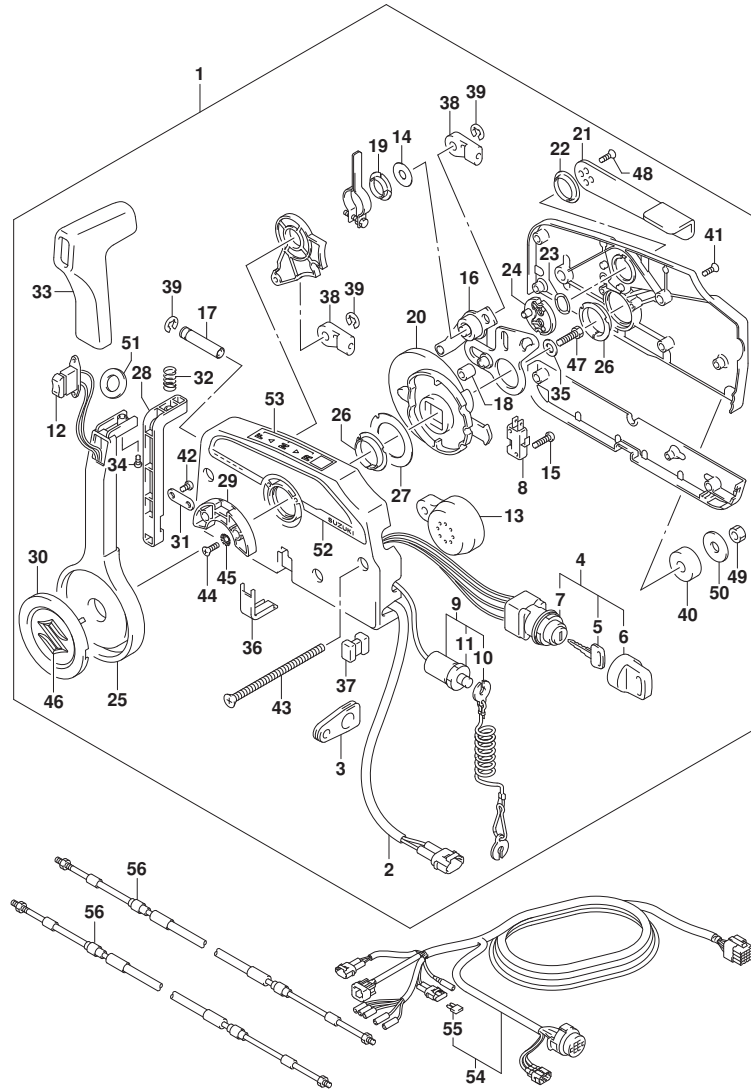


FIG.508A



DF90A_000_016_508A
OPT:REMOTE CONTROL

FIG. 508A (1-K-11) オプション:リモートコントロール (DF70A)

見出番号	品番	品名	使用個数	備考	標準作業時間
1	67200-93J50	リモートコントロールアツシ	1		
2	36646-93J01	・ワイヤアツシ, PTTスイッチアタフタ	1		
3	36628-92E00	・グロメツト, ワイヤリングハーネス	1		
4	37110-93J11	・スイッチアツシ, イグニツシヨシ	1		
5-1	37141-99E00	・キー (931)	2		
5-2	37141-99E10	・キー (932)	2		
5-3	37141-99E20	・キー (933)	2		
5-4	37141-99E30	・キー (934)	2		
5-5	37141-99E40	・キー (935)	2		
5-6	37141-99E50	・キー (936)	2		
5-7	37141-99E60	・キー (937)	2		
5-8	37141-99E70	・キー (938)	2		
5-9	37141-99E80	・キー (939)	2		
5-10	37141-99E90	・キー (940)	2		
5-11	37141-99EA0	・キー (941)	2		
5-12	37141-99EB0	・キー (942)	2		
6	37143-99E00	・キャツプ, キー	2		
7	37149-93J00	・キャツプ, シリシタホデー	1		
8	37721-93J91	・スイッチアツシ, ニュートラル	1		
9	37820-93J04	・スイッチアツシ, エマシエンジ	1		
10	37823-92E01	・ブレータアツシ, エマシエンジスイッチロツク	1		
11	37826-92J00	・ナツト	1		
12	37850-90J05	・スイッチアツシ, PTT	1		
13	38500-93J90	・ブザー, ウォーニング	1		
14	67212-95600	・ワツシヤ	1		
15	67296-92E11	・スクリュ, ニュートラルスイッチ	2		
16	67220-95630	・ブレータアツシ	1		
17	67223-99E10	・ノブ, ブレーキアシヤスト	1		
18	67229-95600	・ローラ	1		
19	67232-95600	・ブツシユ	1		
20	67238-87D00	・ギヤ, ドライブ	1		
21	67241-99E10	・レバ, フリースロツトル	1		
22	67243-95600	・ブツシユ	1		
23	67244-95600	・ウエーブワツシヤ	1		
24	67245-95600	・ドラム, フリースロツトル	1		

DF90A_000_016

FIG.508A

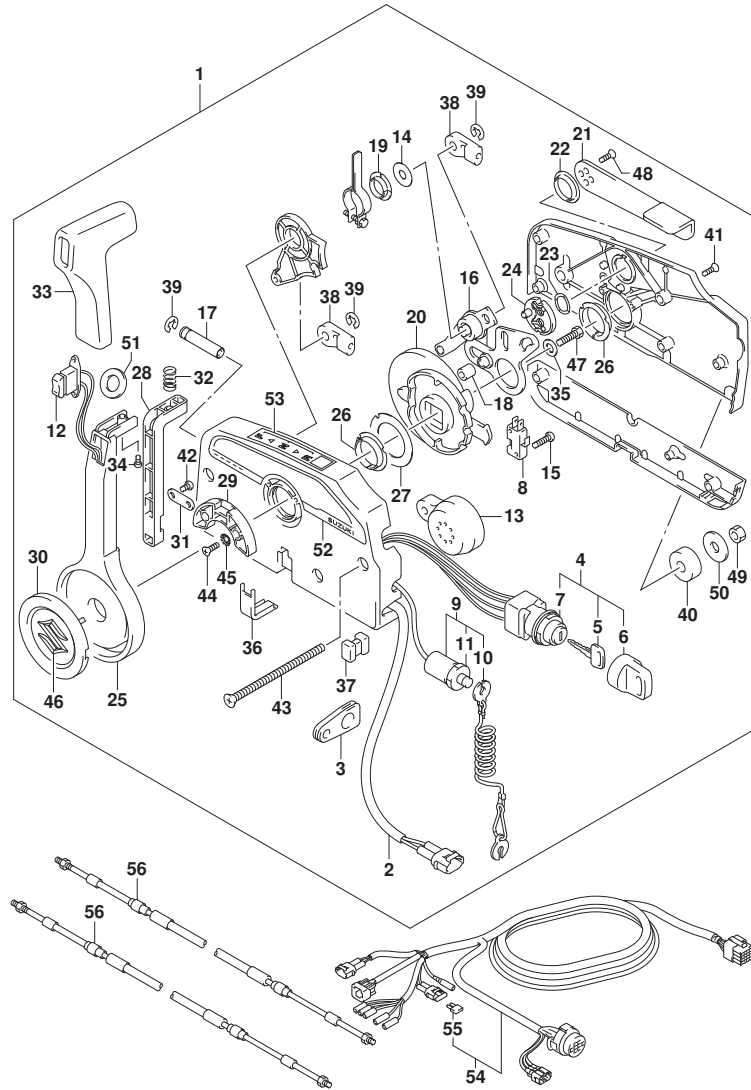


FIG. 508A (1-K-12) オプション:リモートコントロール (DF70A)

見出番号	品番	品名	使用個数	備考	標準作業時間
25	67251-99E20	・レバー, ハンドル	1		
26	67252-95600	・フツシ	2		
27	67253-95600	・ワツシヤ	1		
28	67255-99E10	・アーム, ロツク	1		
29	67256-95600	・ホルダ, ニュートラルロツク	1		
30	67257-99E10	・キヤツツ, レバー	1		
31	67258-99E00	・ブラケツト	1		
32	67259-87D00	・スプリング, ニュートラルアーム	1		
33	67261-99E10	・グリップ	1		
34	67296-94310	・スクリュ	1		
35	67264-95600	・ワツシヤ	1		
36	67267-93J00	・カバー, ワイヤ	1		
37	67273-95600	・スペーサ	1		
38	67275-95600	・エンド, ケーブル	2		
39	67292-94300	・Eリング	3		
40	67294-95600	・スペーサ	3		
41	67296-90J00	・スクリュ, リヤカバー	5		
42	67296-94300	・スクリュ (4X10)	2		
43	67296-95600	・スクリュ	3		
44	67296-95610	・スクリュ	2		
45	67297-95600	・ワツシヤ	2		
46	77811-54GB0-OPG	・エンブレム, リヤマークS (クロム)	1		
47	09100-08232	・ホルト (8X30)	1		
48	09126-05003	・スクリュ (5X12)	2		
49	09140-06020	・ナツト	3		
50	09160-06104	・ワツシヤ (6. 5X24X2)	3		
51	37859-90J00	・スペーサ	1		
52	67282-94L00	・デカル, リモコンサイド	1		
53	67284-94L00	・マーク, ハンドルレバー	1		
54-1	36620-93J02	ワイヤアツシ, リモートコントロール	1		
54-2	36620-93J52	ワイヤアツシ, リモートコントロール	1		
54-3	36620-93J62	ワイヤアツシ, リモートコントロール	1		
55	09481-10501	・フューズ (10A)	1		
56-1	67320-93J00	ケーブルアツシ, リモコン (8F: 2. 4M)	2		
56-2	67320-93J10	ケーブルアツシ, リモコン (10F: 3. 1M)	2		

FIG.508A

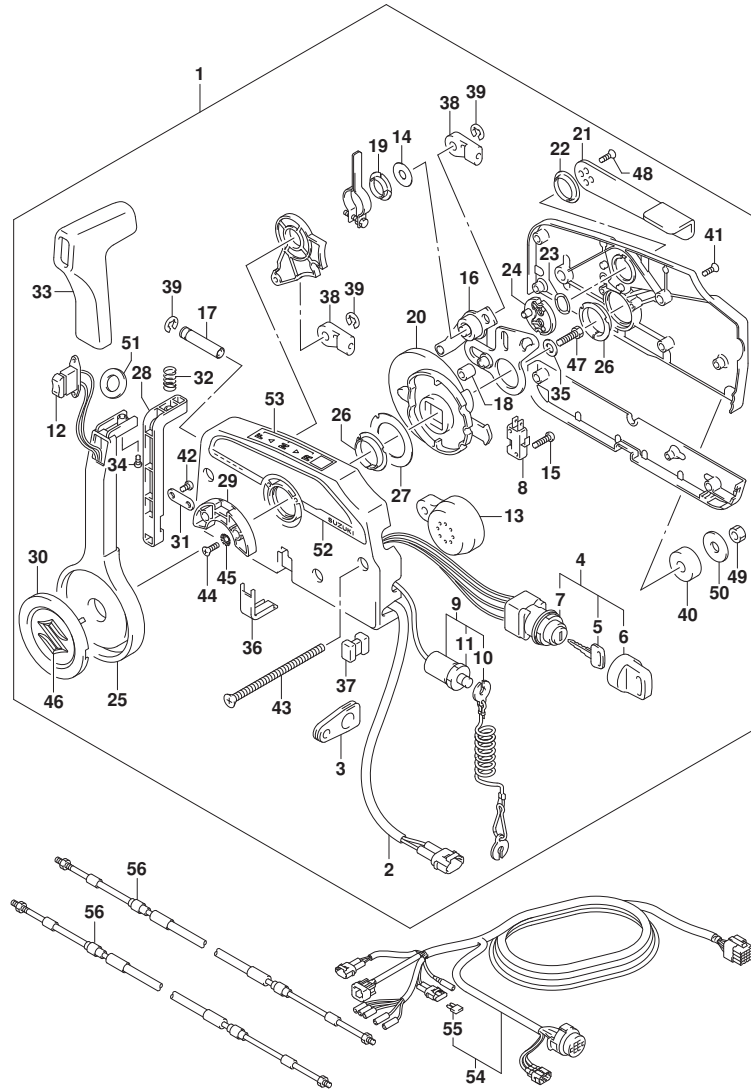


FIG. 508A (1-K-13) オプション:リモートコントロール (DF70A)

見出番号	品番	品名	使用個数	備考	標準作業時間
56-3	67320-93J20	ケーブルアツシ, リモコン (12F: 3. 7M)	2		
56-4	67320-93J30	ケーブルアツシ, リモコン (14F: 4. 2M)	2		
56-5	67320-93J40	ケーブルアツシ, リモコン (16F: 4. 8M)	2		
56-6	67320-93J50	ケーブルアツシ, リモコン (18F: 5. 4M)	2		
56-7	67320-93J60	ケーブルアツシ, リモコン (20F: 6. 1M)	2		
56-8	67320-93J70	ケーブルアツシ, リモコン (22F: 6. 7M)	2		
56-9	67320-93J80	ケーブルアツシ, リモコン (24F: 7. 3M)	2		

FIG.508B

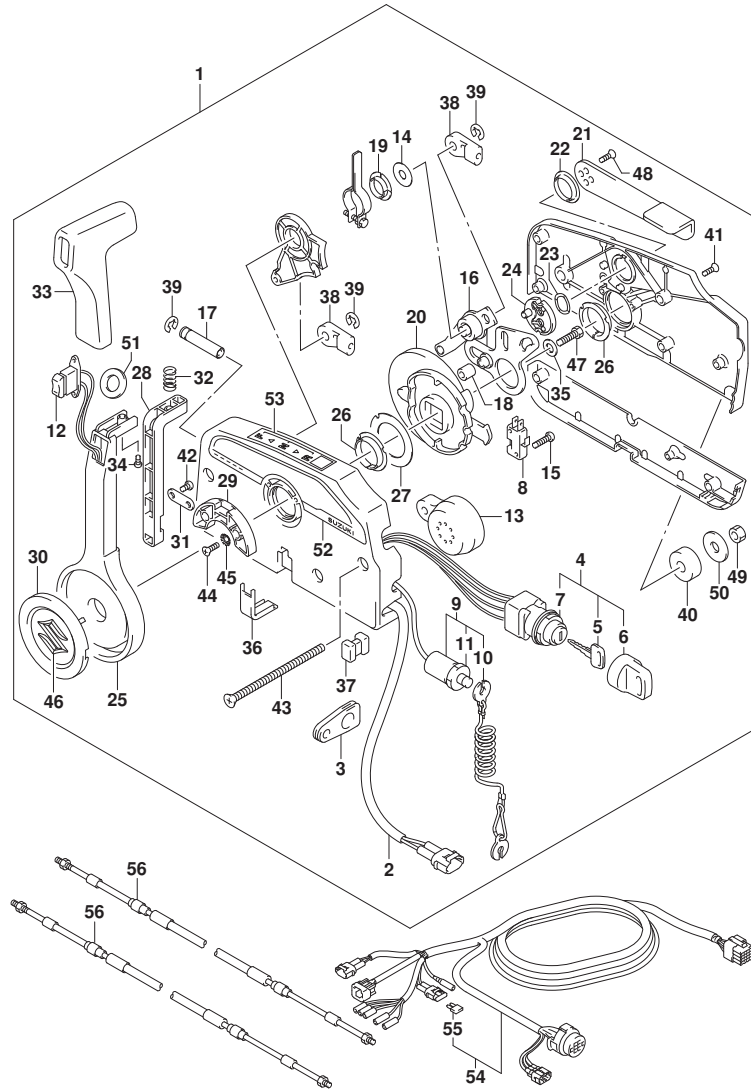
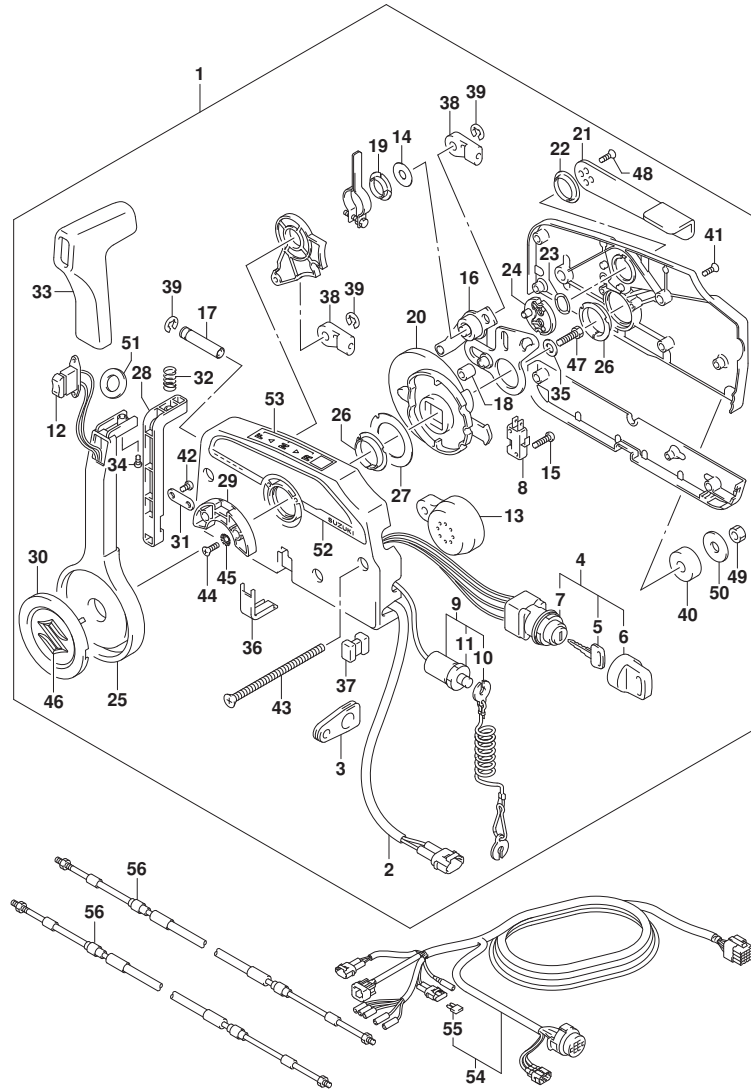


FIG. 508B (1-K-14) オプション:リモートコントロール (DF80A)

見出番号	品番	品名	使用個数	備考	標準作業時間
1	67200-93J50	リモートコントロールアツシ	1		
2	36646-93J01	ワイヤアツシ, PTTスイッチアタフタ	1		
3	36628-92E00	グロメツト, ワイヤリングハーネス	1		
4	37110-93J11	スイッチアツシ, イグニツシヨシ	1		
5-1	37141-99E00	キー (931)	2		
5-2	37141-99E10	キー (932)	2		
5-3	37141-99E20	キー (933)	2		
5-4	37141-99E30	キー (934)	2		
5-5	37141-99E40	キー (935)	2		
5-6	37141-99E50	キー (936)	2		
5-7	37141-99E60	キー (937)	2		
5-8	37141-99E70	キー (938)	2		
5-9	37141-99E80	キー (939)	2		
5-10	37141-99E90	キー (940)	2		
5-11	37141-99EA0	キー (941)	2		
5-12	37141-99EB0	キー (942)	2		
6	37143-99E00	キャツプ, キー	2		
7	37149-93J00	キャツプ, シリシタホデー	1		
8	37721-93J91	スイッチアツシ, ニュートラル	1		
9	37820-93J04	スイッチアツシ, エマシエンジ	1		
10	37823-92E01	ブレータアツシ, エマシエンジスイッチロツク	1		
11	37826-92J00	ナツト	1		
12	37850-90J05	スイッチアツシ, PTT	1		
13	38500-93J90	ブザー, ウォーニング	1		
14	67212-95600	ワツシヤ	1		
15	67296-92E11	スクリュ, ニュートラルスイッチ	2		
16	67220-95630	ブレータアツシ	1		
17	67223-99E10	ノブ, ブレーキアシヤスト	1		
18	67229-95600	ローラ	1		
19	67232-95600	ブツシユ	1		
20	67238-87D00	ギヤ, ドライブ	1		
21	67241-99E10	レバ, フリースロツトル	1		
22	67243-95600	ブツシユ	1		
23	67244-95600	ウエーブワツシヤ	1		
24	67245-95600	ドラム, フリースロツトル	1		

FIG.508B



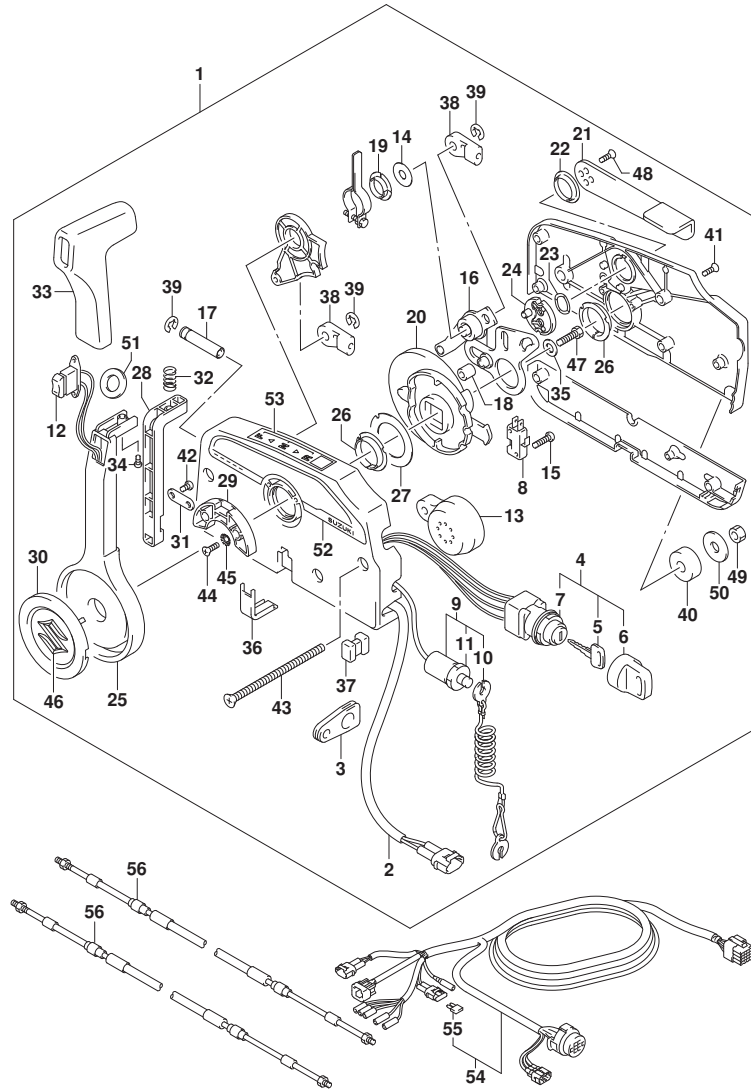
DF90A_000_016_508B
OPT:REMOTE CONTROL

FIG. 508B (1-K-15) オプション:リモートコントロール (DF80A)

見出番号	品番	品名	使用個数	備考	標準作業時間
25	67251-99E20	・レバー, ハンドル	1		
26	67252-95600	・フツシ	2		
27	67253-95600	・ワツシヤ	1		
28	67255-99E10	・アーム, ロツク	1		
29	67256-95600	・ホルダ, ニュートラルロツク	1		
30	67257-99E10	・キヤツツ, レバー	1		
31	67258-99E00	・フ ラケツト	1		
32	67259-87D00	・スフ リンク, ニュートラルアーム	1		
33	67261-99E10	・ケ リツツ	1		
34	67296-94310	・スクリュ	1		
35	67264-95600	・ワツシヤ	1		
36	67267-93J00	・カバ, ワイヤ	1		
37	67273-95600	・スベ -サ	1		
38	67275-95600	・エンド, ケーブル	2		
39	67292-94300	・Eリング	3		
40	67294-95600	・スベ -サ	3		
41	67296-90J00	・スクリュ, リヤカバ	5		
42	67296-94300	・スクリュ (4X10)	2		
43	67296-95600	・スクリュ	3		
44	67296-95610	・スクリュ	2		
45	67297-95600	・ワツシヤ	2		
46	77811-54GB0-OPG	・エン プレム, リヤマークS (クロム)	1		
47	09100-08232	・ホ ルト (8X30)	1		
48	09126-05003	・スクリュ (5X12)	2		
49	09140-06020	・ナツト	3		
50	09160-06104	・ワツシヤ (6. 5X24X2)	3		
51	37859-90J00	・スベ -サ	1		
52	67282-94L00	・デ ギタル, リモコンサイト	1		
53	67284-94L00	・マーク, ハンド ルレバ	1		
54-1	36620-93J02	ワイヤアツシ, リモートコントロール	1		
54-2	36620-93J52	ワイヤアツシ, リモートコントロール	1		
54-3	36620-93J62	ワイヤアツシ, リモートコントロール	1		
55	09481-10501	・フューズ (10A)	1		
56-1	67320-93J00	ケーブルアツシ, リモコン (8F: 2. 4M)	2		
56-2	67320-93J10	ケーブルアツシ, リモコン (10F: 3. 1M)	2		

DF90A_000_016

FIG.508B



DF90A_000_016_508B
OPT:REMOTE CONTROL

FIG. 508B (1-K-16) オプション:リモートコントロール (DF80A)

見出番号	品番	品名	使用個数	備考	標準作業時間
56-3	67320-93J20	ケーブルアツシ, リモコン (12F: 3. 7M)	2		
56-4	67320-93J30	ケーブルアツシ, リモコン (14F: 4. 2M)	2		
56-5	67320-93J40	ケーブルアツシ, リモコン (16F: 4. 8M)	2		
56-6	67320-93J50	ケーブルアツシ, リモコン (18F: 5. 4M)	2		
56-7	67320-93J60	ケーブルアツシ, リモコン (20F: 6. 1M)	2		
56-8	67320-93J70	ケーブルアツシ, リモコン (22F: 6. 7M)	2		
56-9	67320-93J80	ケーブルアツシ, リモコン (24F: 7. 3M)	2		

DF90A_000_016

FIG.508C

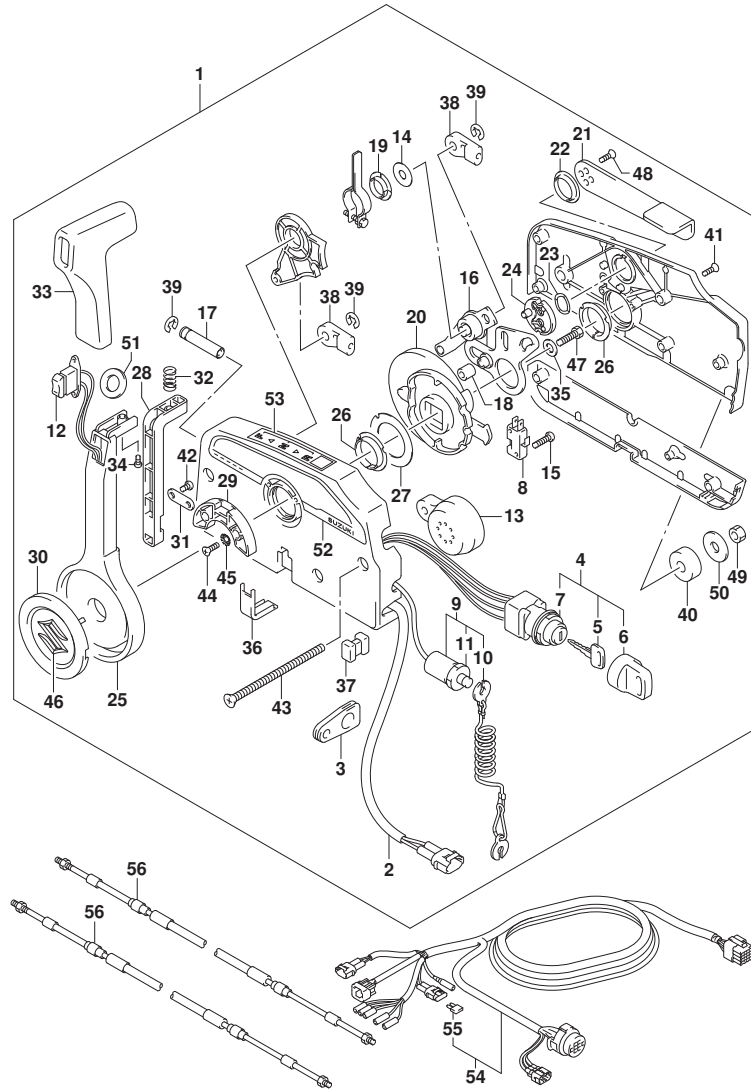


FIG. 508C (1-L-2) オプション:リモートコントロール (DF90A)

見出番号	品番	品名	使用個数	備考	標準作業時間
1	67200-93J50	リモートコントロールアツシ	1		
2	36646-93J01	・ワイヤアツシ, PTTスイッチアタ'ボタン	1		
3	36628-92E00	・グ'ロメツト, ワイヤリング'ハーネス	1		
4	37110-93J11	・スイッチアツシ, イグ'ニツシヨ	1		
5-1	37141-99E00	・キー (931)	2		
5-2	37141-99E10	・キー (932)	2		
5-3	37141-99E20	・キー (933)	2		
5-4	37141-99E30	・キー (934)	2		
5-5	37141-99E40	・キー (935)	2		
5-6	37141-99E50	・キー (936)	2		
5-7	37141-99E60	・キー (937)	2		
5-8	37141-99E70	・キー (938)	2		
5-9	37141-99E80	・キー (939)	2		
5-10	37141-99E90	・キー (940)	2		
5-11	37141-99EA0	・キー (941)	2		
5-12	37141-99EB0	・キー (942)	2		
6	37143-99E00	・キャツプ', キー	2		
7	37149-93J00	・キャツプ', シリンダ'ホ'デー	1		
8	37721-93J91	・スイッチアツシ, ニュートラル	1		
9	37820-93J04	・スイッチアツシ, エマシ'エンシ	1		
10	37823-92E01	・ブ'レートアツシ, エマシ'エンシスイッチロツク	1		
11	37826-92J00	・ナツト	1		
12	37850-90J05	・スイッチアツシ, PTT	1		
13	38500-93J90	・ブ'ザ', ウォーニング'	1		
14	67212-95600	・ワツシヤ	1		
15	67296-92E11	・スクリュ, ニュートラルスイッチ	2		
16	67220-95630	・ブ'レートアツシ	1		
17	67223-99E10	・ノブ', ブ'レーキアシ'ヤスト	1		
18	67229-95600	・ローラ	1		
19	67232-95600	・ブ'ツシユ	1		
20	67238-87D00	・ギ'ヤ, ド'ライブ'	1		
21	67241-99E10	・レバ'ー, フリーロツトル	1		
22	67243-95600	・ブ'ツシユ	1		
23	67244-95600	・ウエ'ブ'ワツシヤ	1		
24	67245-95600	・ド'ラム, フリーロツトル	1		

FIG.508C

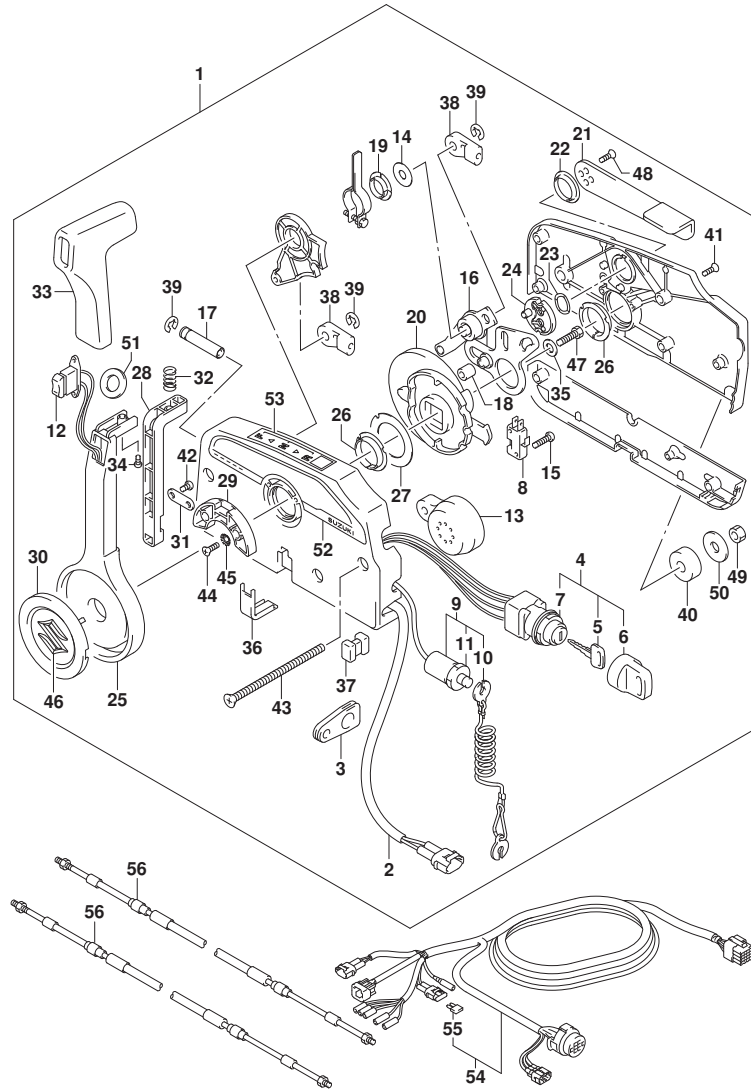


FIG. 508C (1-L-3) オプション:リモートコントロール (DF90A)

見出番号	品番	品名	使用個数	備考	標準作業時間
25	67251-99E20	・レバー、ハンドル	1		
26	67252-95600	・ブッシュ	2		
27	67253-95600	・ワッシャ	1		
28	67255-99E10	・アーム、ロツク	1		
29	67256-95600	・ホルダ、ニュートラルロツク	1		
30	67257-99E10	・キヤツプ、レバー	1		
31	67258-99E00	・ブラケット	1		
32	67259-87D00	・スプリング、ニュートラルアーム	1		
33	67261-99E10	・グリップ	1		
34	67296-94310	・スクリュ	1		
35	67264-95600	・ワッシャ	1		
36	67267-93J00	・カバー、ワイヤ	1		
37	67273-95600	・スペーサ	1		
38	67275-95600	・エンド、ケーブル	2		
39	67292-94300	・Eリング	3		
40	67294-95600	・スペーサ	3		
41	67296-90J00	・スクリュ、リヤカバー	5		
42	67296-94300	・スクリュ(4X10)	2		
43	67296-95600	・スクリュ	3		
44	67296-95610	・スクリュ	2		
45	67297-95600	・ワッシャ	2		
46	77811-54GB0-OPG	・エンブレム、リヤマークS(クロム)	1		
47	09100-08232	・ホルト(8X30)	1		
48	09126-05003	・スクリュ(5X12)	2		
49	09140-06020	・ナツト	3		
50	09160-06104	・ワッシャ(6.5X24X2)	3		
51	37859-90J00	・スペーサ	1		
52	67282-94L00	・デカル、リモコンサイド	1		
53	67284-94L00	・マーク、ハンドルレバー	1		
54-1	36620-93J02	ワイヤアツシ、リモートコントロール	1		
54-2	36620-93J52	ワイヤアツシ、リモートコントロール	1		
54-3	36620-93J62	ワイヤアツシ、リモートコントロール	1		
55	09481-10501	・フューズ(10A)	1		
56-1	67320-93J00	ケーブルアツシ、リモコン(8F:2.4M)	2		
56-2	67320-93J10	ケーブルアツシ、リモコン(10F:3.1M)	2		

FIG.508C

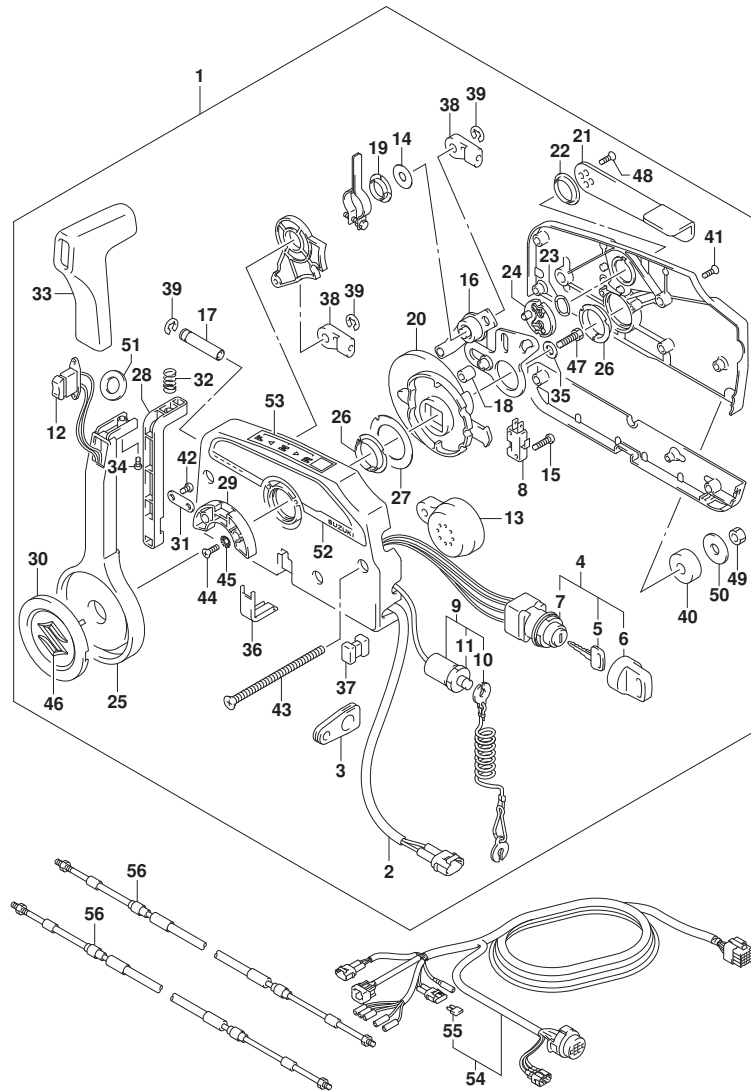


FIG. 508C (1-L-4) オプション:リモートコントロール (DF90A)

見出番号	品番	品名	使用個数	備考	標準作業時間
56-3	67320-93J20	ケーブルアツシ, リモコン (12F: 3. 7M)	2		
56-4	67320-93J30	ケーブルアツシ, リモコン (14F: 4. 2M)	2		
56-5	67320-93J40	ケーブルアツシ, リモコン (16F: 4. 8M)	2		
56-6	67320-93J50	ケーブルアツシ, リモコン (18F: 5. 4M)	2		
56-7	67320-93J60	ケーブルアツシ, リモコン (20F: 6. 1M)	2		
56-8	67320-93J70	ケーブルアツシ, リモコン (22F: 6. 7M)	2		
56-9	67320-93J80	ケーブルアツシ, リモコン (24F: 7. 3M)	2		

FIG.519A

FIG. 519A (1-L-5) オプション:リモート コントロール スペーサ

見出番号	品番	品名	使用個数	備考	標準作業時間
1	67500-93J00	キット, リモコンスペーサシングル	1		
2	09125-05135	・スクリュー (5X65)	4		
3	09140-05005	・ナット	4		
4	09160-05029	・ワッシャ (5. 5X12X0. 8)	4		

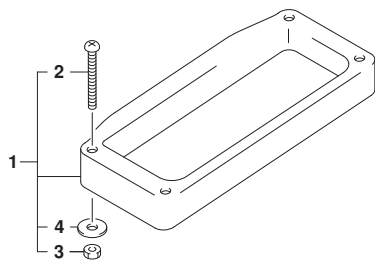


FIG.521A

FIG. 521A (1-L-6) オプション:ハーネス (DF70A)

見出番号	品番	品名	使用個数	備考	標準作業時間
1-1	36620-93J10	ワイヤアツシ, リモコンエクステンション (L:2000)	1		
1-2	36620-93J40	ワイヤアツシ, リモコンエクステンション (L:3000)	1		
2	36620-93J30	ワイヤアツシ, リモコン (L:2000)	1		
3	38500-93J00	プザアツシ, ウォーニング	1		
4	36990-87D00	ターミナル, スリーブセット	1		

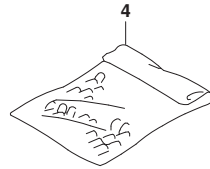
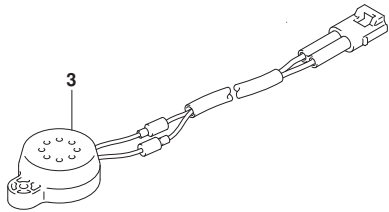
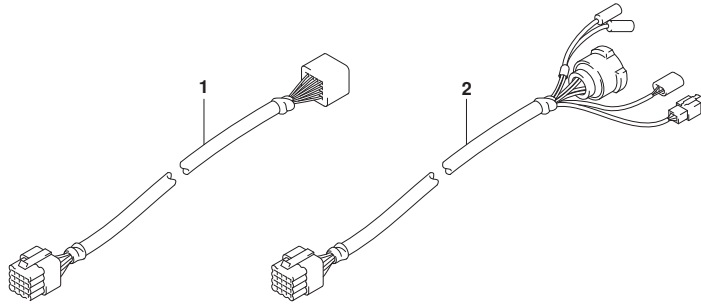


FIG.521B

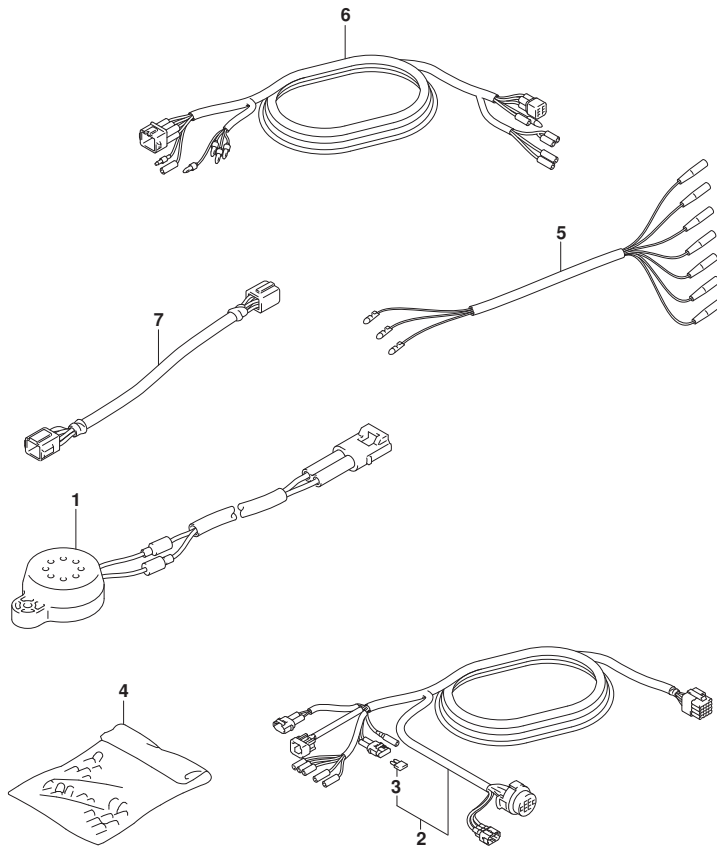


FIG. 521B (1-L-7) オプション:ハーネス (DF70ATH)

見出番号	品番	品名	使用個数	備考	標準作業時間
1	38500-93J00	プザアツシ, ウォーニング	1		
2-1	36620-93J02	ワイヤアツシ, リモートコントロール	1		
2-2	36620-93J52	ワイヤアツシ, リモートコントロール	1		
2-3	36620-93J62	ワイヤアツシ, リモートコントロール	1		
3	09481-10501	・フューズ (10A)	1		
4	36990-87D00	ターミナル, スリーブ セット	1		
5	36630-92E00	ワイヤアツシ, インストルメント	1		
6	36660-94480	ワイヤ, センターエクステンション (L:2000)	1		
7	36682-92E00	ワイヤ, トリムメータエクステンション (L:6500)	1		

FIG.521C

FIG. 521C (1-L-8) オプション:ハーネス (DF80A)

見出番号	品番	品名	使用個数	備考	標準作業時間
1-1	36620-93J10	ワイヤアツシ, リモコンエクステンション (L:2000)	1		
1-2	36620-93J40	ワイヤアツシ, リモコンエクステンション (L:3000)	1		
2	36620-93J30	ワイヤアツシ, リモコン (L:2000)	1		
3	38500-93J00	プザアツシ, ウォーニング	1		
4	36990-87D00	ターミナル, スリーブセット	1		

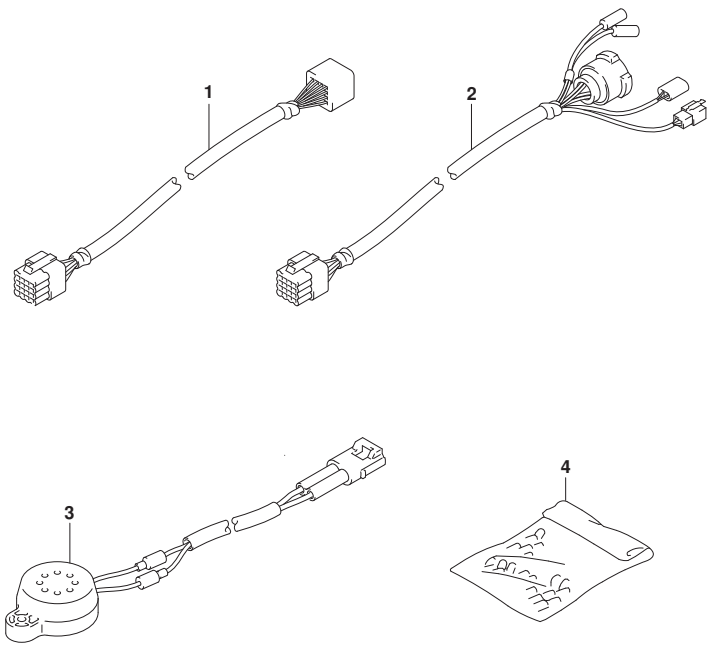


FIG.521D

FIG. 521D (1-L-9) オプション:ハーネス (DF90A)

見出番号	品番	品名	使用個数	備考	標準作業時間
1-1	36620-93J10	ワイヤアツシ, リモコンエクステンション (L:2000)	1		
1-2	36620-93J40	ワイヤアツシ, リモコンエクステンション (L:3000)	1		
2	36620-93J30	ワイヤアツシ, リモコン (L:2000)	1		
3	38500-93J00	プザアツシ, ウォーニング	1		
4	36990-87D00	ターミナル, スリーブセット	1		

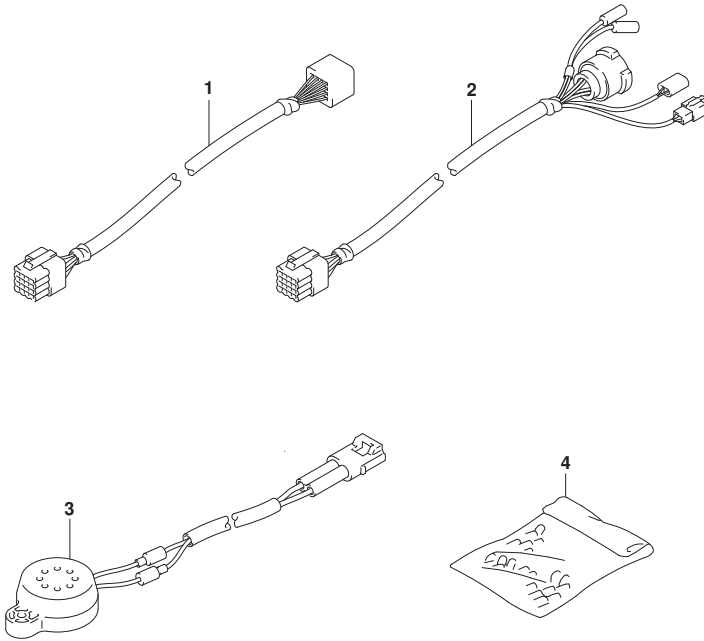


FIG.521E

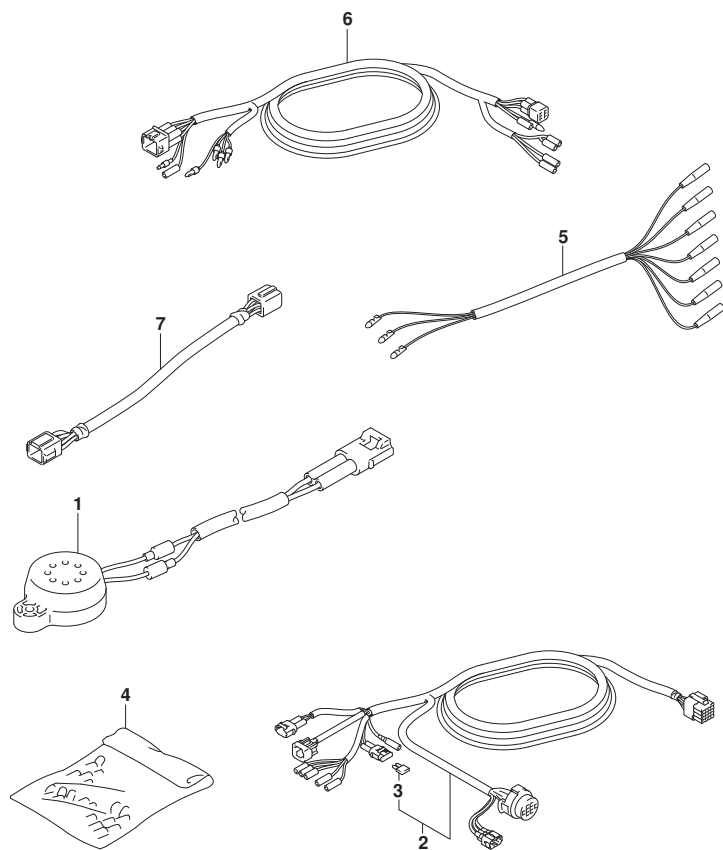


FIG. 521E (1-L-10) オプション:ハーネス (DF90ATH)

見出番号	品番	品名	使用個数	備考	標準作業時間
1	38500-93J00	ブザーアツシ, ウォーニング	1		
2-1	36620-93J02	ワイヤアツシ, リモートコントロール	1		
2-2	36620-93J52	ワイヤアツシ, リモートコントロール	1		
2-3	36620-93J62	ワイヤアツシ, リモートコントロール	1		
3	09481-10501	・フューズ (10A)	1		
4	36990-87D00	ターミナル, スリーブ セット	1		
5	36630-92E00	ワイヤアツシ, インストルメント	1		
6	36660-94480	ワイヤ, センターエクステンション (L:2000)	1		
7	36682-92E00	ワイヤ, トリムメーカーエクステンション (L:6500)	1		

FIG.530A

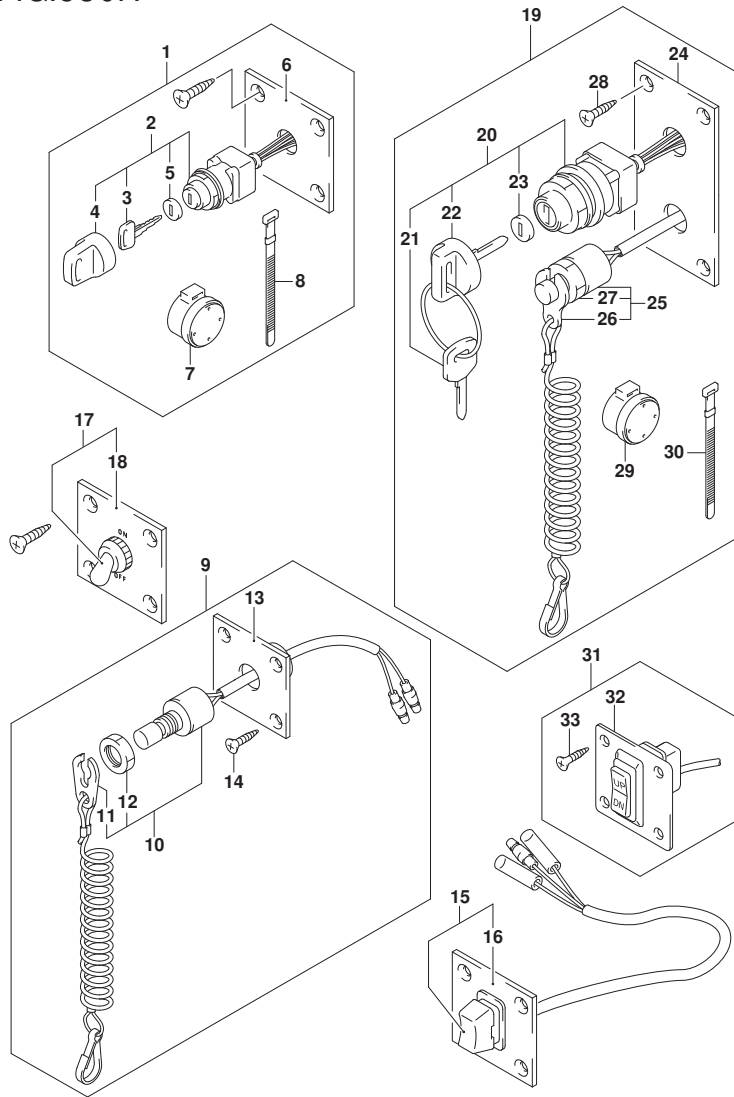


FIG. 530A (1-L-11) オプション:スイッチ (DF70A)

見出番号	品番	品名	使用個数	備考	標準作業時間
1	37100-96J00	ハネルアツシ, イグニツションスイッチ	1		
2	37110-93J01	スイッチアツシ, イグニツション	1		
3-1	37141-99E00	キー (931)	2		
3-2	37141-99E10	キー (932)	2		
3-3	37141-99E20	キー (933)	2		
3-4	37141-99E30	キー (934)	2		
3-5	37141-99E40	キー (935)	2		
3-6	37141-99E50	キー (936)	2		
3-7	37141-99E60	キー (937)	2		
3-8	37141-99E70	キー (938)	2		
3-9	37141-99E80	キー (939)	2		
3-10	37141-99E90	キー (940)	2		
3-11	37141-99EA0	キー (941)	2		
3-12	37141-99EB0	キー (942)	2		
4	37143-99E00	キャップ, キー	1		
5	37149-93J00	キャップ, シリンダボデー	1		
6	37139-99E00	ハネル, イグニツションスイッチ	1		
7	38500-93J90	フザー, ウォーニング	1		
8	09407-08401	クランプ (L: 80)	1		
9	37803-93J04	ハネルアツシ, エマシエンスイッチ	1		
10	37820-93J04	スイッチアツシ, エマシエン	1		
11	37823-92E01	プレートアツシ, エマシエンスイッチロック	1		
12	37826-92J00	ナット	1		
13	37825-99E00	ハネル, エマシエンストツプスイッチ	1		
14	03122-05165	スクリュ	4		
15	37805-93J00	ハネルアツシ, PTTスイッチ	1		
16	37855-99E00	ハネル, PTTスイッチ	1		
17	37210-93J00	ハネルアツシ, ライテイングスイッチ	1		
18	37212-93J00	ハネル, ライテイングスイッチ	1		
19	37100-96J24	ハネルアツシ, エンジンスイッチ	1		
20	37110-93J01	スイッチアツシ, イグニツション	1		
21-1	37141-99E00	キー (931)	2		
21-2	37141-99E10	キー (932)	2		
21-3	37141-99E20	キー (933)	2		
21-4	37141-99E30	キー (934)	2		

FIG.530A

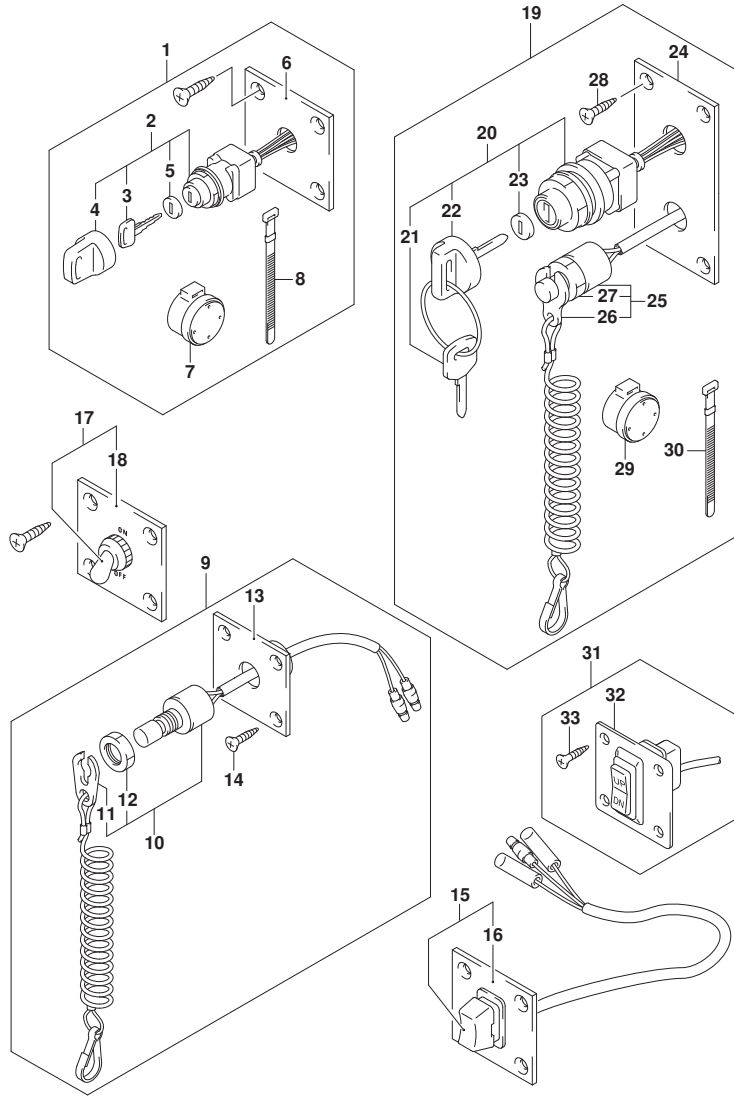


FIG. 530A (1-L-12) オプション:スイッチ (DF70A)

見出番号	品番	品名	使用個数	備考	標準作業時間
21-5	37141-99E40	・キー (935)	2		
21-6	37141-99E50	・キー (936)	2		
21-7	37141-99E60	・キー (937)	2		
21-8	37141-99E70	・キー (938)	2		
21-9	37141-99E80	・キー (939)	2		
21-10	37141-99E90	・キー (940)	2		
21-11	37141-99EA0	・キー (941)	2		
21-12	37141-99EB0	・キー (942)	2		
22	37143-99E00	・キャップ, キー	1		
23	37149-93J00	・キャップ, シリコンホデー	1		
24	37139-99E20	・パネル, イクニツションスイッチ	1		
25	37820-93J04	・スイッチアツシ, エマジエンシ	1		
26	37823-92E01	・プレートアツシ, エマジエンシスイッチロック	1		
27	37826-92J00	・ナット	1		
28	03121-0516A	・スクリュ	4		
29	38500-93J90	・フザー, ウオーニング	1		
30	09407-08401	・クランプ (L:80)	1		
31	37860-87L00	・パネルアツシ, トローリングコントロールスイッチ	1		
32	37862-87L00	・パネル	1		
33	09131-05004	・タツピングスクリュ	4		

FIG.530B

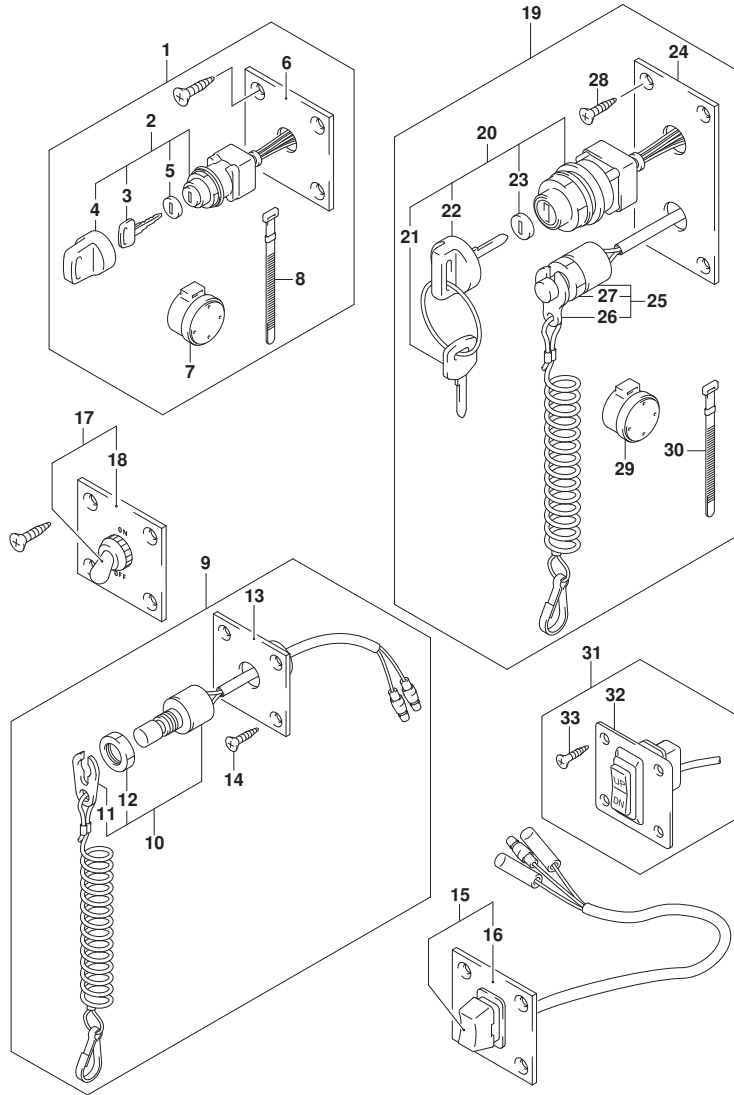


FIG. 530B (1-L-13) オプション:スイッチ (DF80A)

見出番号	品番	品名	使用個数	備考	標準作業時間
1	37100-96J00	ハネルアツシ, イグニッションスイッチ	1		
2	37110-93J01	スイッチアツシ, イグニッション	1		
3-1	37141-99E00	キー (931)	2		
3-2	37141-99E10	キー (932)	2		
3-3	37141-99E20	キー (933)	2		
3-4	37141-99E30	キー (934)	2		
3-5	37141-99E40	キー (935)	2		
3-6	37141-99E50	キー (936)	2		
3-7	37141-99E60	キー (937)	2		
3-8	37141-99E70	キー (938)	2		
3-9	37141-99E80	キー (939)	2		
3-10	37141-99E90	キー (940)	2		
3-11	37141-99EA0	キー (941)	2		
3-12	37141-99EB0	キー (942)	2		
4	37143-99E00	キャップ, キー	1		
5	37149-93J00	キャップ, シリンダボデー	1		
6	37139-99E00	ハネル, イグニッションスイッチ	1		
7	38500-93J90	フザー, ウォーニング	1		
8	09407-08401	クランプ (L: 80)	1		
9	37803-93J04	ハネルアツシ, エマシエンスイッチ	1		
10	37820-93J04	スイッチアツシ, エマシエン	1		
11	37823-92E01	プレートアツシ, エマシエンスイッチロック	1		
12	37826-92J00	ナット	1		
13	37825-99E00	ハネル, エマシエンストップスイッチ	1		
14	03122-05165	スクリュ	4		
15	37805-93J00	ハネルアツシ, PTTスイッチ	1		
16	37855-99E00	ハネル, PTTスイッチ	1		
17	37210-93J00	ハネルアツシ, ライトインクスイッチ	1		
18	37212-93J00	ハネル, ライトインクスイッチ	1		
19	37100-96J24	ハネルアツシ, エンジンスイッチ	1		
20	37110-93J01	スイッチアツシ, イグニッション	1		
21-1	37141-99E00	キー (931)	2		
21-2	37141-99E10	キー (932)	2		
21-3	37141-99E20	キー (933)	2		
21-4	37141-99E30	キー (934)	2		

FIG.530B

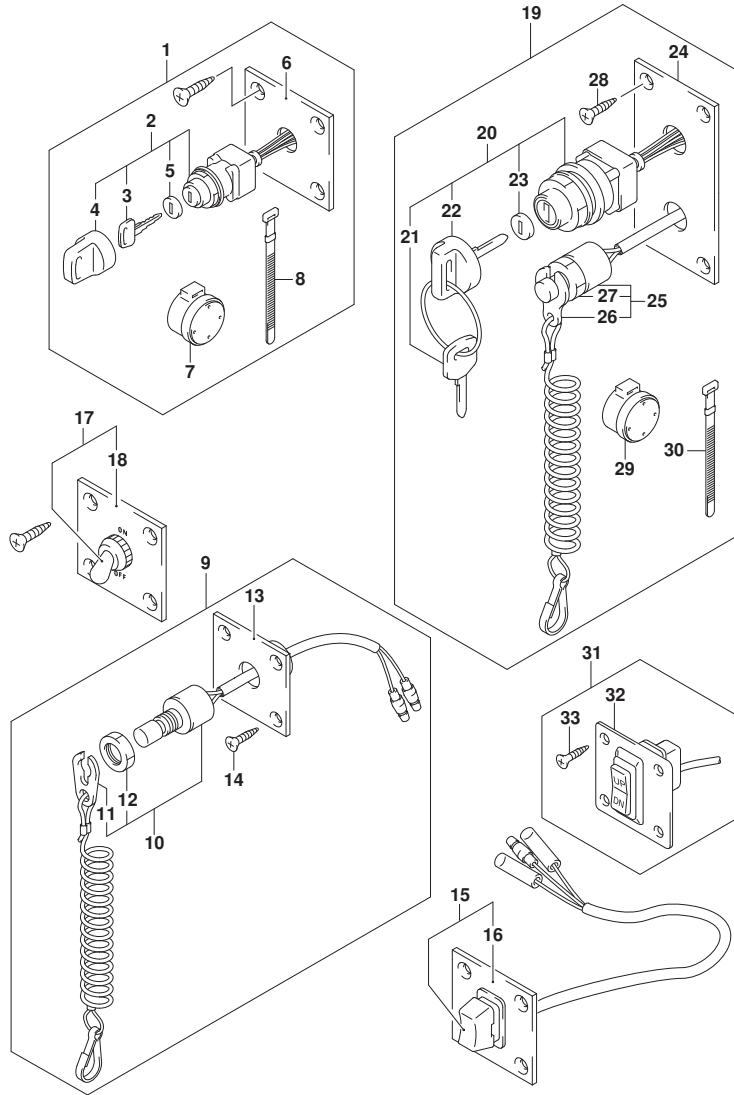


FIG. 530B (1-L-14) オプション:スイッチ (DF80A)

見出番号	品番	品名	使用個数	備考	標準作業時間
21-5	37141-99E40	・キー (935)	2		
21-6	37141-99E50	・キー (936)	2		
21-7	37141-99E60	・キー (937)	2		
21-8	37141-99E70	・キー (938)	2		
21-9	37141-99E80	・キー (939)	2		
21-10	37141-99E90	・キー (940)	2		
21-11	37141-99EA0	・キー (941)	2		
21-12	37141-99EB0	・キー (942)	2		
22	37143-99E00	・キャップ, キー	1		
23	37149-93J00	・キャップ, シリコンホデー	1		
24	37139-99E20	・パネル, イクニツヨンスイッチ	1		
25	37820-93J04	・スイッチアツシ, エマジエンシ	1		
26	37823-92E01	・プレートアツシ, エマジエンシスイッチロック	1		
27	37826-92J00	・ナット	1		
28	03121-0516A	・スクリュ	4		
29	38500-93J90	・フザー, ウオーニング	1		
30	09407-08401	・クランプ (L:80)	1		
31	37860-87L00	・パネルアツシ, トローリングコントロールスイッチ	1		
32	37862-87L00	・パネル	1		
33	09131-05004	・タツピングスクリュ	4		

FIG.530C

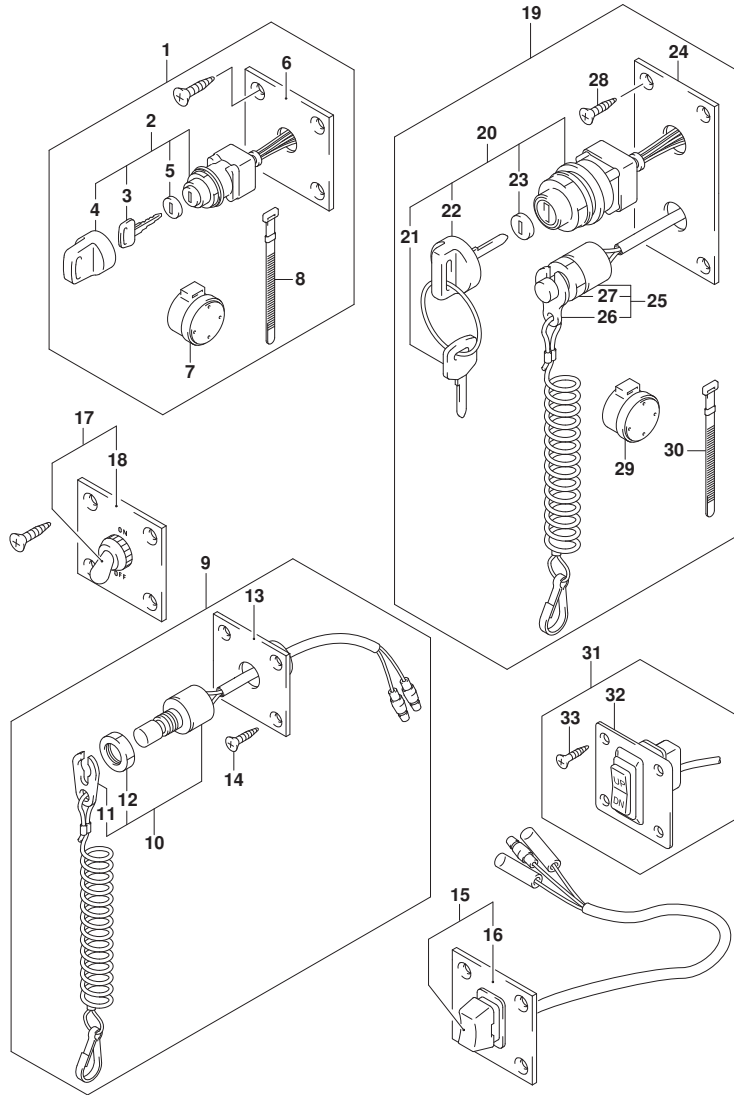


FIG. 530C (1-L-15) オプション:スイッチ (DF90A)

見出番号	品番	品名	使用個数	備考	標準作業時間
1	37100-96J00	ハネルアツシ, イグニツシヨンスイツチ	1		
2	37110-93J01	・スイッチアツシ, イグニツシヨ	1		
3-1	37141-99E00	・キー (931)	2		
3-2	37141-99E10	・キー (932)	2		
3-3	37141-99E20	・キー (933)	2		
3-4	37141-99E30	・キー (934)	2		
3-5	37141-99E40	・キー (935)	2		
3-6	37141-99E50	・キー (936)	2		
3-7	37141-99E60	・キー (937)	2		
3-8	37141-99E70	・キー (938)	2		
3-9	37141-99E80	・キー (939)	2		
3-10	37141-99E90	・キー (940)	2		
3-11	37141-99EA0	・キー (941)	2		
3-12	37141-99EB0	・キー (942)	2		
4	37143-99E00	・キャツプ, キー	1		
5	37149-93J00	・キャツプ, シリンダホド	1		
6	37139-99E00	ハネル, イグニツシヨンスイツチ	1		
7	38500-93J90	・フザ, ウオーニング	1		
8	09407-08401	・クランプ (L: 80)	1		
9	37803-93J04	ハネルアツシ, エマジエンシスイツチ	1		
10	37820-93J04	・スイッチアツシ, エマジエンシ	1		
11	37823-92E01	・フレートアツシ, エマジエンシスイツチロツク	1		
12	37826-92J00	・ナツト	1		
13	37825-99E00	ハネル, エマジエンシストツツスイツチ	1		
14	03122-05165	・スクリュ	4		
15	37805-93J00	ハネルアツシ, PTTスイツチ	1		
16	37855-99E00	ハネル, PTTスイツチ	1		
17	37210-93J00	ハネルアツシ, ライテイングスイツチ	1		
18	37212-93J00	ハネル, ライテイングスイツチ	1		
19	37100-96J24	ハネルアツシ, エンジンスイツチ	1		
20	37110-93J01	・スイッチアツシ, イグニツシヨ	1		
21-1	37141-99E00	・キー (931)	2		
21-2	37141-99E10	・キー (932)	2		
21-3	37141-99E20	・キー (933)	2		
21-4	37141-99E30	・キー (934)	2		

FIG.530C

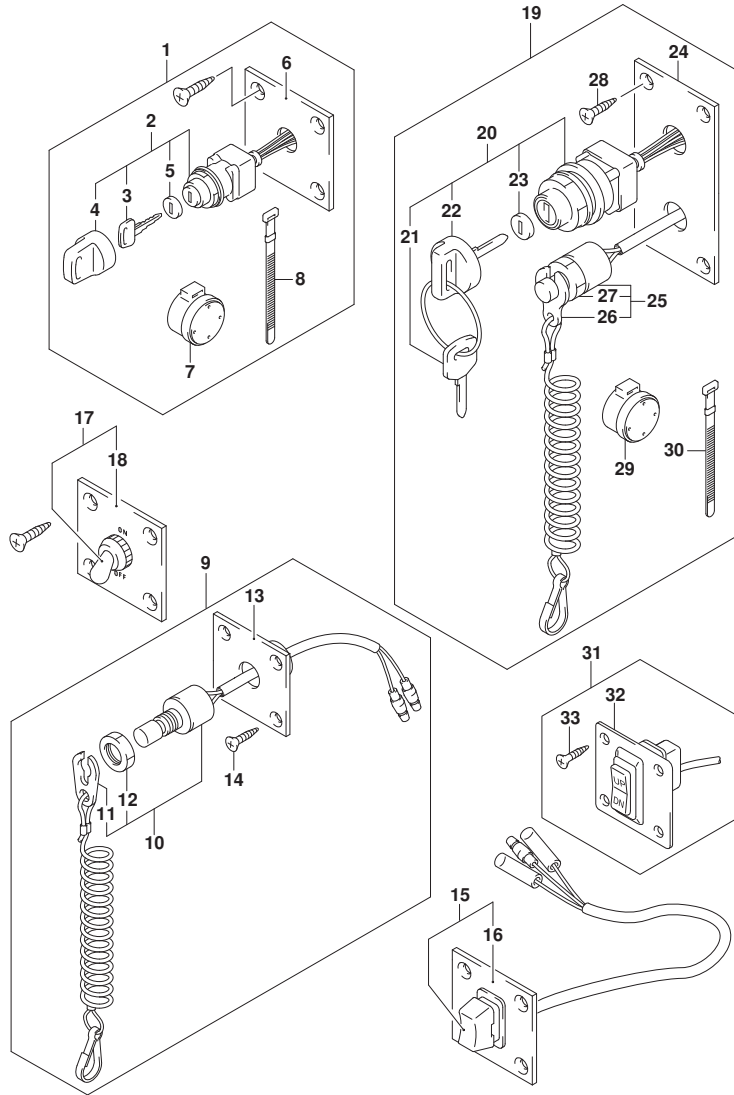


FIG. 530C (1-L-16) オプション:スイッチ (DF90A)

見出番号	品番	品名	使用個数	備考	標準作業時間
21-5	37141-99E40	・キー (935)	2		
21-6	37141-99E50	・キー (936)	2		
21-7	37141-99E60	・キー (937)	2		
21-8	37141-99E70	・キー (938)	2		
21-9	37141-99E80	・キー (939)	2		
21-10	37141-99E90	・キー (940)	2		
21-11	37141-99EA0	・キー (941)	2		
21-12	37141-99EB0	・キー (942)	2		
22	37143-99E00	・キャツプ, キー	1		
23	37149-93J00	・キャツプ, シリコンホデー	1		
24	37139-99E20	・パネル, イグニッションスイッチ	1		
25	37820-93J04	・スイッチアツシ, エマシエンシ	1		
26	37823-92E01	・プレートアツシ, エマシエンシスイッチロック	1		
27	37826-92J00	・ナット	1		
28	03121-0516A	・スクリユ	4		
29	38500-93J90	・フザー, ウォーニング	1		
30	09407-08401	・クランプ (L:80)	1		
31	37860-87L00	・パネルアツシ, トローリングコントロールスイッチ	1		
32	37862-87L00	・パネル	1		
33	09131-05004	・タツピングスクリユ	4		

FIG.544A

FIG. 544A (1-M-2) オプション:リモートコントロールアツシシングル (1) (DF70A)

見出番号	品番	品名	使用個数	備考	標準作業時間
1	67200-93J13	リモートコントロールアツシ, シングル	1		
2	67261-93J00	・グリップ, NO. 1	1		
3	67263-93J00	・グリップ, NO. 2	1		
4	37850-93J10	・スイッチアツシ, PTT	1		
5	67295-92E10	・スクリュ	2		
6	67296-88D10	・スクリュ (5X16)	1		
7	67288-92E20	・ワツシヤ	3		
8	67295-92E00	・スクリュ	2		
9	67296-92E70	・スクリュ	1		
10	67288-92E40	・ワツシヤ	1		
11	67257-92E00	・キヤツプ, レバ-	1		
12	67251-93J00	・レバ-, ハンドル	1		
13	67296-92E60	・スクリュ	2		
14	67288-92E30	・ワツシヤ	2		
15	67253-92E00	・ワツシヤ	1		
16	36890-93J00	・ワイヤ, ニュートラル/PTTスイッチ	1		
17	67281-93J00	・デカール	1		
18	67296-92E30	・スクリュ	4		
19	09160-05024	・ワツシヤ (5. 5X16X1. 5)	4		
20	67287-92E00	・ナツト	4		
21	67275-95600	・エンド, ケーブル	2		
22	67273-95600	・スペーサ	1		
23	67273-92E00	・グロメツト	1		
24	67274-92E00	・フランジ	2		
25	67296-95610	・スクリュ	4		
26	67271-92E00	・カバー	1		
27	67211-93J00	・カバー, ホーデー	1		
28	67296-92E70	・スクリュ	2		
29	67500-93J00	キット, リモコンスペーサシングル	1		
30	09125-05135	・スクリュ (5X65)	4		
31	09160-05029	・ワツシヤ (5. 5X12X0. 8)	4		
32	09140-05005	・ナツト	4		

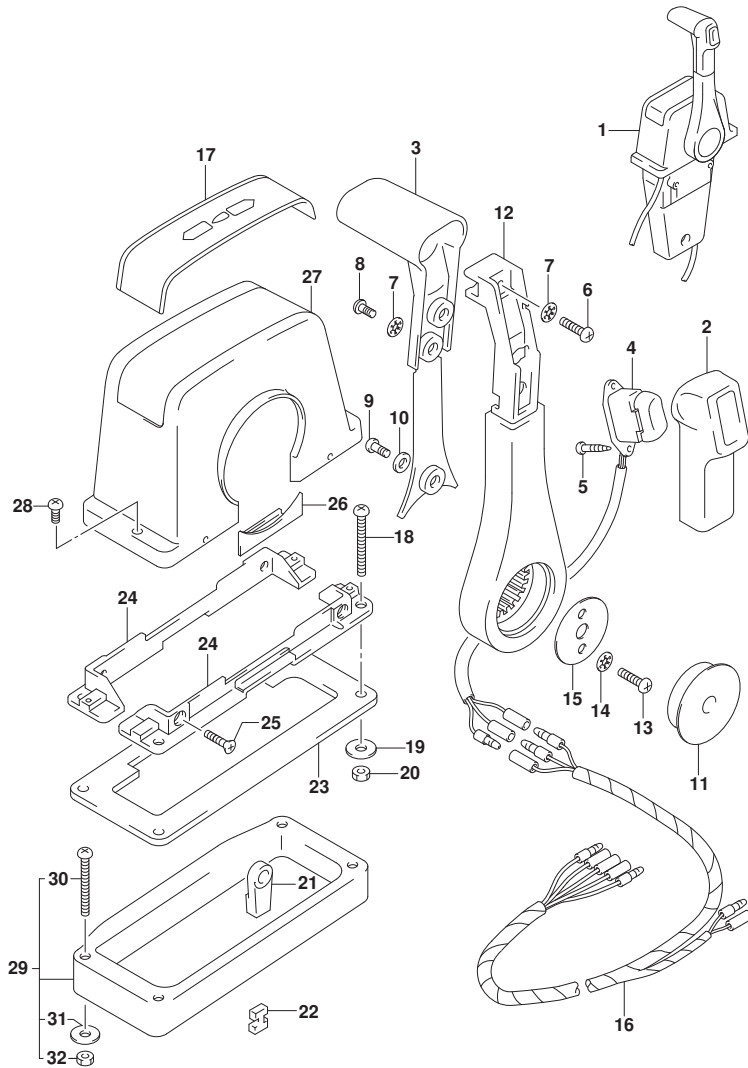


FIG.544B

FIG. 544B (1-M-3) オプション:リモート コントロール アツシ シンゲル (1) (DF80A)

見出番号	品番	品名	使用個数	備考	標準 作業時間
1	67200-93J13	リモートコントロールアツシ, シンゲル	1		
2	67261-93J00	・グ リツツ, NO. 1	1		
3	67263-93J00	・グ リツツ, NO. 2	1		
4	37850-93J10	・スイッチアツシ, PTT	1		
5	67295-92E10	・スクリユ	2		
6	67296-88D10	・スクリユ (5X16)	1		
7	67288-92E20	・ワツシヤ	3		
8	67295-92E00	・スクリユ	2		
9	67296-92E70	・スクリユ	1		
10	67288-92E40	・ワツシヤ	1		
11	67257-92E00	・キヤツツ, レバ ー	1		
12	67251-93J00	・レバ ー, ハンド ル	1		
13	67296-92E60	・スクリユ	2		
14	67288-92E30	・ワツシヤ	2		
15	67253-92E00	・ワツシヤ	1		
16	36890-93J00	・ワイヤ, ニュートラル/PTTスイッチ	1		
17	67281-93J00	・デ ーカール	1		
18	67296-92E30	・スクリユ	4		
19	09160-05024	・ワツシヤ (5. 5X16X1. 5)	4		
20	67287-92E00	・ナツト	4		
21	67275-95600	・エンド ー, ケーブル	2		
22	67273-95600	・スベ ーサ	1		
23	67273-92E00	・グ ロメツト	1		
24	67274-92E00	・フランジ	2		
25	67296-95610	・スクリユ	4		
26	67271-92E00	・カバ ー	1		
27	67211-93J00	・カバ ー, ホ ーテ ー	1		
28	67296-92E70	・スクリユ	2		
29	67500-93J00	キット, リモコンスベ ーシンゲル	1		
30	09125-05135	・スクリユ (5X65)	4		
31	09160-05029	・ワツシヤ (5. 5X12X0. 8)	4		
32	09140-05005	・ナツト	4		

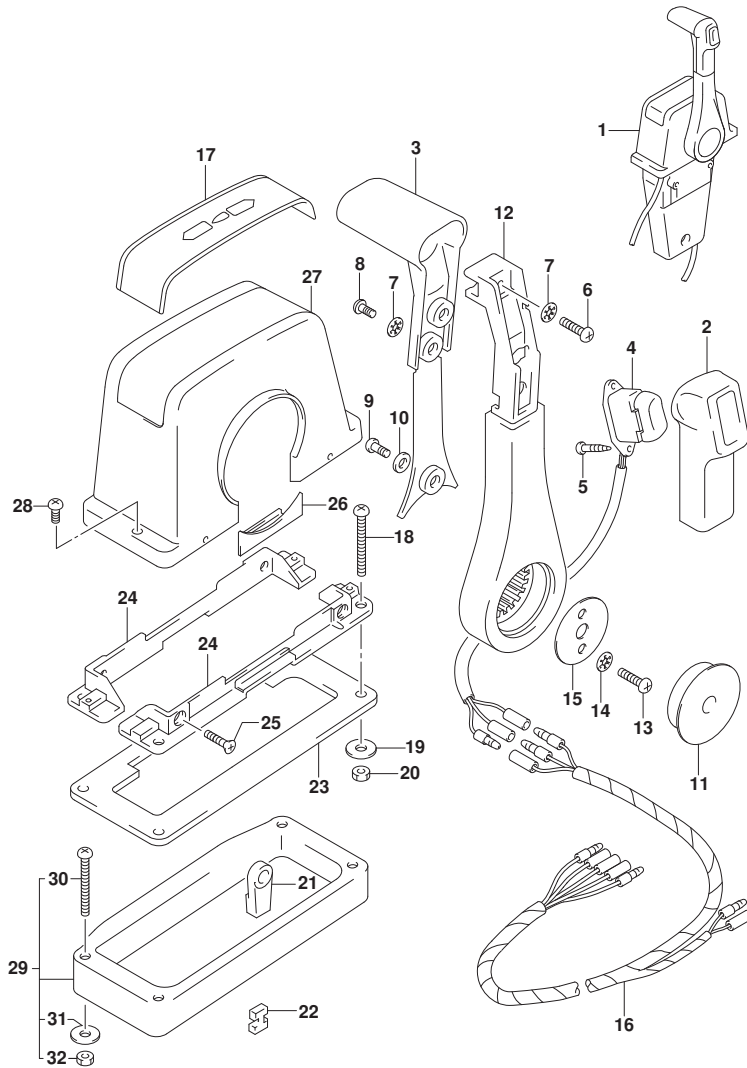


FIG.544C

FIG. 544C (1-M-4) オプション:リモートコントロールアツシシングル (1) (DF90A)

見出番号	品番	品名	使用個数	備考	標準作業時間
1	67200-93J13	リモートコントロールアツシ, シングル	1		
2	67261-93J00	・グリップ, NO. 1	1		
3	67263-93J00	・グリップ, NO. 2	1		
4	37850-93J10	・スイッチアツシ, PTT	1		
5	67295-92E10	・スクリュ	2		
6	67296-88D10	・スクリュ (5X16)	1		
7	67288-92E20	・ワツシヤ	3		
8	67295-92E00	・スクリュ	2		
9	67296-92E70	・スクリュ	1		
10	67288-92E40	・ワツシヤ	1		
11	67257-92E00	・キヤツプ, レバ-	1		
12	67251-93J00	・レバ-, ハンドル	1		
13	67296-92E60	・スクリュ	2		
14	67288-92E30	・ワツシヤ	2		
15	67253-92E00	・ワツシヤ	1		
16	36890-93J00	・ワイヤ, ニュートラル/PTTスイッチ	1		
17	67281-93J00	・デ-カール	1		
18	67296-92E30	・スクリュ	4		
19	09160-05024	・ワツシヤ (5. 5X16X1. 5)	4		
20	67287-92E00	・ナツト	4		
21	67275-95600	・エンド-, ケーブル	2		
22	67273-95600	・スペ-サ	1		
23	67273-92E00	・グロメツト	1		
24	67274-92E00	・フランジ	2		
25	67296-95610	・スクリュ	4		
26	67271-92E00	・カバー	1		
27	67211-93J00	・カバー-, ホ-テ-	1		
28	67296-92E70	・スクリュ	2		
29	67500-93J00	キット, リモコンスペ-サシングル	1		
30	09125-05135	・スクリュ (5X65)	4		
31	09160-05029	・ワツシヤ (5. 5X12X0. 8)	4		
32	09140-05005	・ナツト	4		

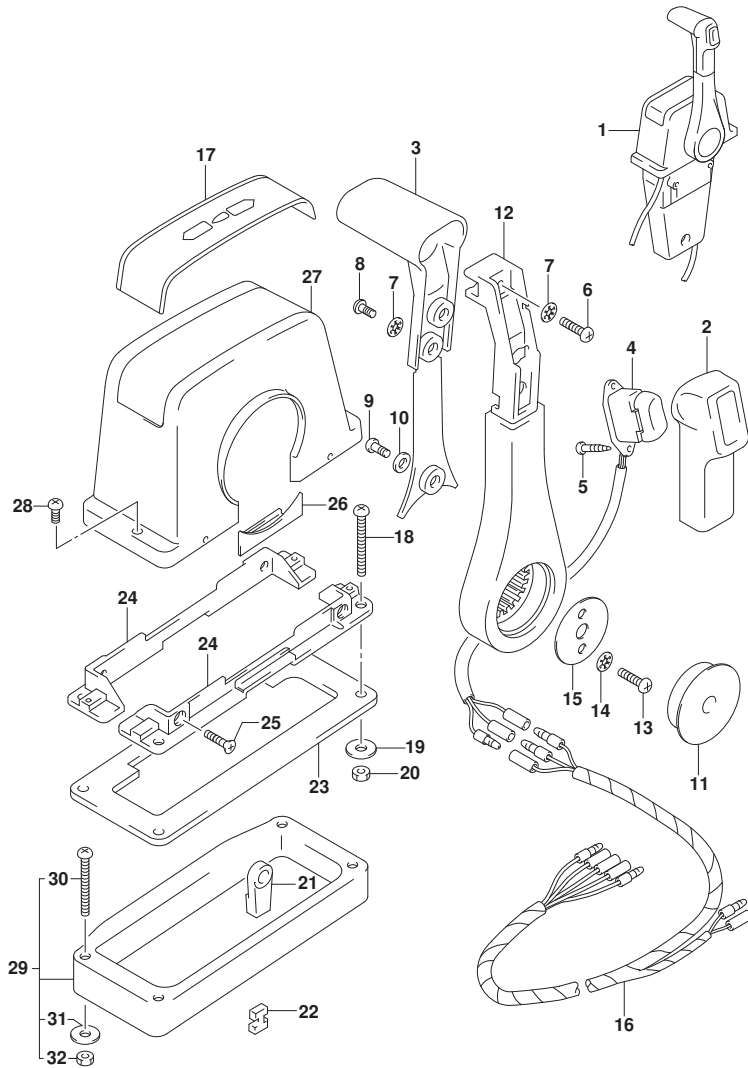


FIG.545A

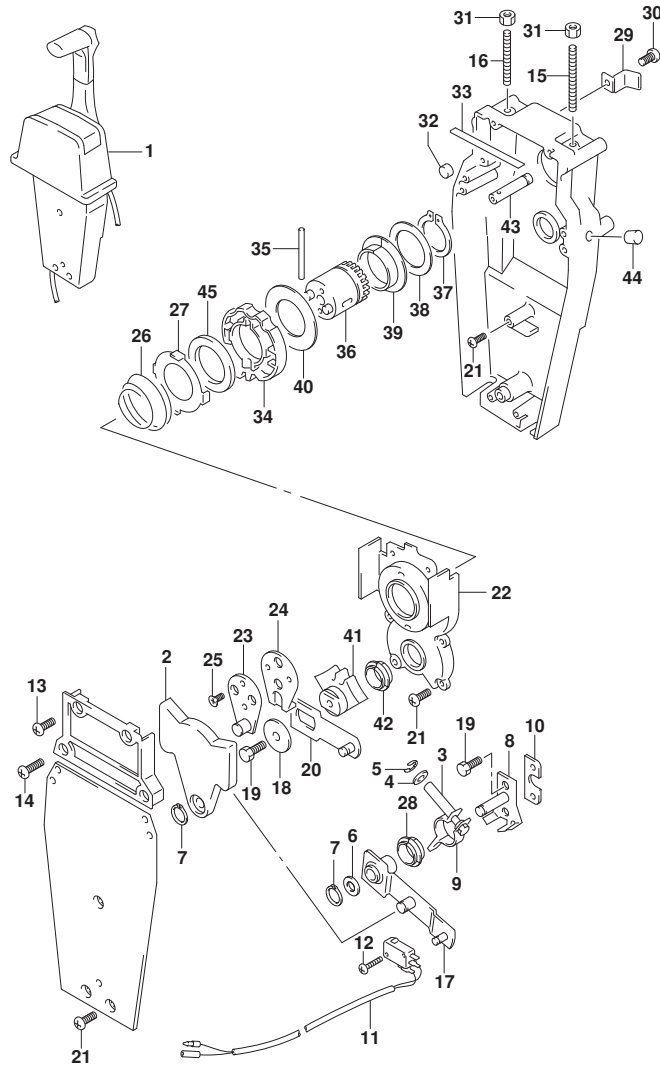


FIG. 545A (1-M-5) オプション:リモートコントロールアツシシングル(2) (DF70A)

見出番号	品番	品名	使用個数	備考	標準作業時間
1	67200-93J13	リモートコントロールアツシ, シングル	1		
2	67222-92E00	・プレート	1		
3	67223-92E00	・ブレーキアシヤスト	1		
4	67288-92E00	・ワツシヤ	1		
5	67292-94300	・Eリング	4		
6	67288-92E10	・ワツシヤ	1		
7	67291-92E00	・リング, スタツフ	2		
8	67221-92E00	・シフトアツシ	1		
9	67224-92E00	・ブレーキアームアツシ	1		
10	67294-92E00	・スベ-サ	1		
11	37721-95500	・スイッチアツシ, ニュートラル	1		
12	67296-92E11	・スクリュ, ニュートラルスイッチ	2		
13	67296-88D10	・スクリュ (5X16)	2		
14	67296-92E20	・スクリュ (5X25)	2		
15	67226-92E00	・ボ-ルト, スタツハ フロント	1		
16	67226-92E10	・ボ-ルト, スタツハ リヤ	1		
17	67240-92E00	・スロットルアームアツシ	1		
18	67228-92E00	・ワツシヤ	1		
19	67286-92E00	・ボ-ルト (6X18)	3		
20	67230-92E00	・シフトアームアツシ	1		
21	09125-05042	・スクリュ (5X10)	9		
22	67234-92E00	・ケース, キヤ	1		
23	67245-92E00	・レバ-アツシ, スロットル	1		
24	67227-92E00	・スタツハ	1		
25	09126-06006	・スクリュ (6X20)	2		
26	67233-92E00	・スフ リング	1		
27	67235-92E00	・プレート, シフトロック	1		
28	67232-95620	・フ ツシユ	1		
29	67269-92E00	・ブラケツト	1		
30	67296-88D10	・スクリュ (5X16)	1		
31	09140-06020	・ナツト	2		
32	67236-92E00	・ローラ	1		
33	67237-92E01	・スフ リング	6		
34	67238-92E00	・キヤ, ドライブ	1		
35	67239-92E00	・ピン	1		

FIG.545A

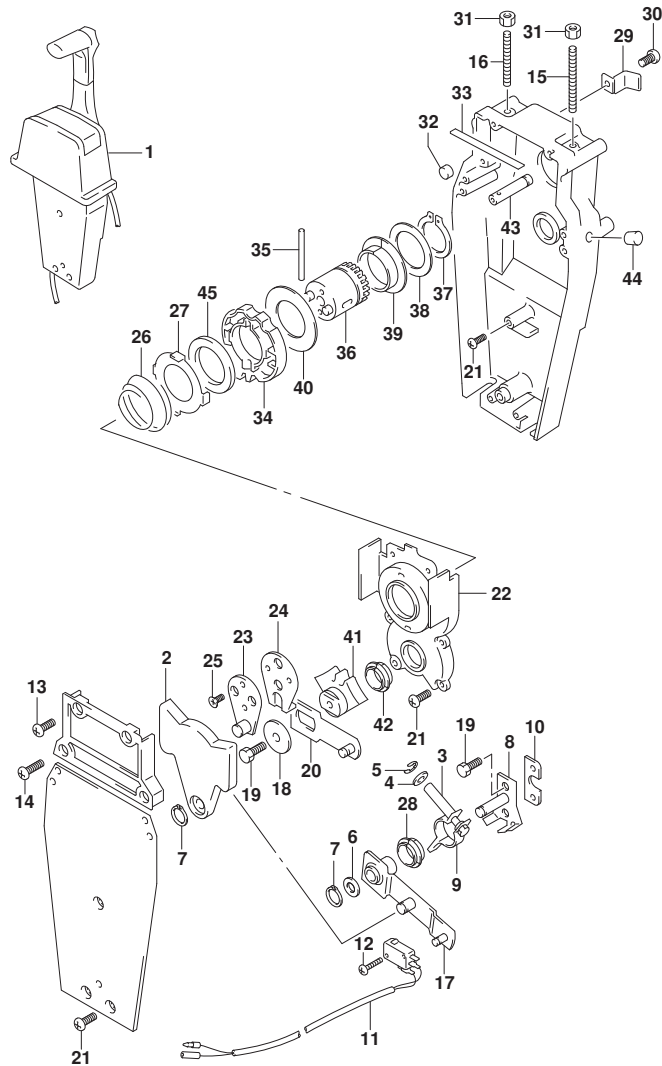


FIG. 545A (1-M-6) オプション:リモートコントロールアツシシグナル (2) (DF70A)

見出番号	品番	品名	使用個数	備考	標準作業時間
36	67246-92E00	・シャフト, ドライブ	1		
37	67291-92E10	・リング, スタツフ	1		
38	67253-92E10	・ワツジヤ	1		
39	67252-92E10	・フツシユ	1		
40	67253-95600	・ワツジヤ	1		
41	67231-92E00	・ギヤ, シフト	1		
42	67232-95600	・フツシユ	1		
43	67241-92E10	・ロツド, フリーアキユムレータ	1		
44	67243-92E00	・キャツフ, ホール	1		
45	67239-92E10	・プレート, シフトピン	1		

FIG.545B

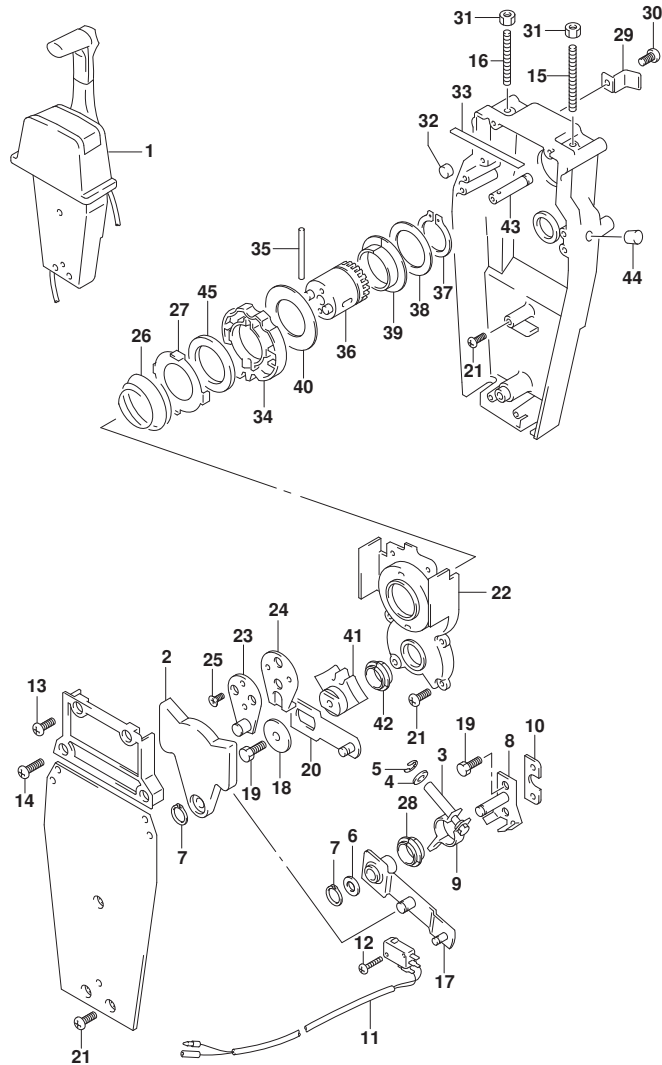


FIG. 545B (1-M-7) オプション:リモート コントロール アツシ シングル (2) (DF80A)

見出番号	品番	品名	使用個数	備考	標準作業時間
1	67200-93J13	リモートコントロールアツシ, シングル	1		
2	67222-92E00	・プレート	1		
3	67223-92E00	・ブレーキアシヤスト	1		
4	67288-92E00	・ワツシヤ	1		
5	67292-94300	・Eリング	4		
6	67288-92E10	・ワツシヤ	1		
7	67291-92E00	・リング, スタツフ	2		
8	67221-92E00	・シフトアツシ	1		
9	67224-92E00	・ブレーキアームアツシ	1		
10	67294-92E00	・スベ-サ	1		
11	37721-95500	・スイッチアツシ, ニュートラル	1		
12	67296-92E11	・スクリュ, ニュートラルスイッチ	2		
13	67296-88D10	・スクリュ (5X16)	2		
14	67296-92E20	・スクリュ (5X25)	2		
15	67226-92E00	・ボ-ルト, スタツハ フロント	1		
16	67226-92E10	・ボ-ルト, スタツハ リヤ	1		
17	67240-92E00	・スロットルアームアツシ	1		
18	67228-92E00	・ワツシヤ	1		
19	67286-92E00	・ボ-ルト (6X18)	3		
20	67230-92E00	・シフトアームアツシ	1		
21	09125-05042	・スクリュ (5X10)	9		
22	67234-92E00	・ケース, キヤ	1		
23	67245-92E00	・レバ-アツシ, スロットル	1		
24	67227-92E00	・スタツハ	1		
25	09126-06006	・スクリュ (6X20)	2		
26	67233-92E00	・スフ リング	1		
27	67235-92E00	・プレート, シフトロック	1		
28	67232-95620	・フ ツシユ	1		
29	67269-92E00	・ブラケツト	1		
30	67296-88D10	・スクリュ (5X16)	1		
31	09140-06020	・ナツト	2		
32	67236-92E00	・ローラ	1		
33	67237-92E01	・スフ リング	6		
34	67238-92E00	・ギヤ, ドライブ	1		
35	67239-92E00	・ピン	1		

FIG.545B

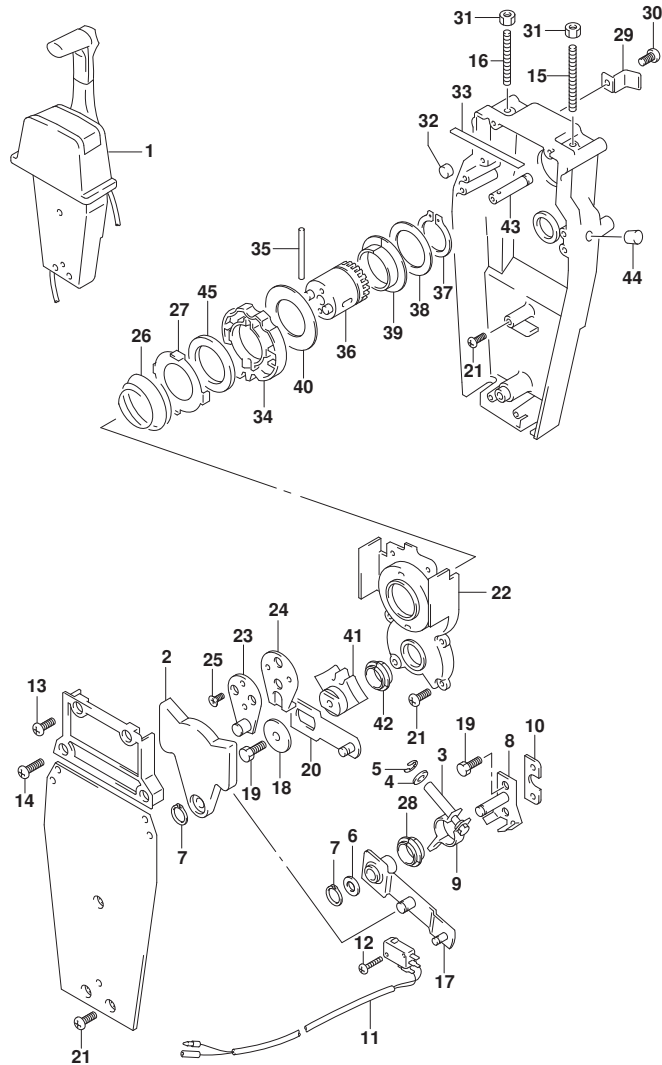


FIG. 545B (1-M-8) オプション:リモートコントロールアツシシングル (2) (DF80A)

見出番号	品番	品名	使用個数	備考	標準作業時間
36	67246-92E00	・シャフト, ドライブ	1		
37	67291-92E10	・リング, スナッフ	1		
38	67253-92E10	・ワッシャ	1		
39	67252-92E10	・フ ッシ	1		
40	67253-95600	・ワッシャ	1		
41	67231-92E00	・ギヤ, シフト	1		
42	67232-95600	・フ ッシ	1		
43	67241-92E10	・ロッド, フリーアキユムレータ	1		
44	67243-92E00	・キャツフ, ホール	1		
45	67239-92E10	・プレート, シフトピン	1		

FIG.545C

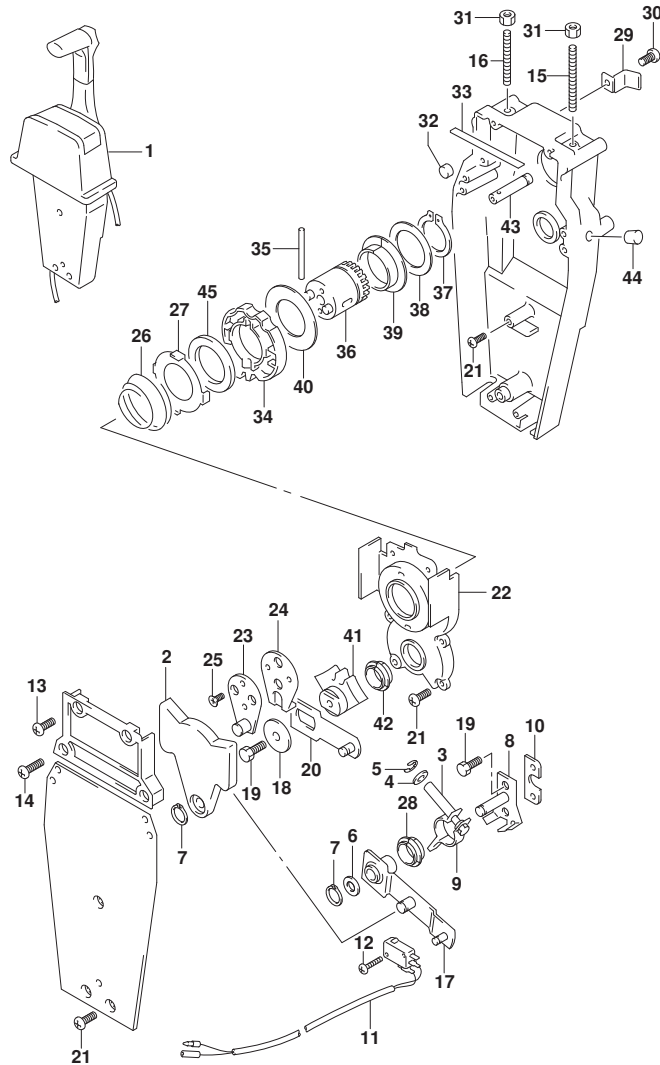


FIG. 545C (1-M-9) オプション:リモートコントロールアツシシングル(2) (DF90A)

見出番号	品番	品名	使用個数	備考	標準作業時間
1	67200-93J13	リモートコントロールアツシ, シングル	1		
2	67222-92E00	・プレート	1		
3	67223-92E00	・ブレーキアシヤスト	1		
4	67288-92E00	・ワツシヤ	1		
5	67292-94300	・Eリング	4		
6	67288-92E10	・ワツシヤ	1		
7	67291-92E00	・リング, スタツフ	2		
8	67221-92E00	・シフトアツシ	1		
9	67224-92E00	・ブレーキアームアツシ	1		
10	67294-92E00	・スベ-サ	1		
11	37721-95500	・スイッチアツシ, ニュートラル	1		
12	67296-92E11	・スクリュ, ニュートラルスイッチ	2		
13	67296-88D10	・スクリュ (5X16)	2		
14	67296-92E20	・スクリュ (5X25)	2		
15	67226-92E00	・ボ-ルト, スタツハ フロント	1		
16	67226-92E10	・ボ-ルト, スタツハ リヤ	1		
17	67240-92E00	・スロットルアームアツシ	1		
18	67228-92E00	・ワツシヤ	1		
19	67286-92E00	・ボ-ルト (6X18)	3		
20	67230-92E00	・シフトアームアツシ	1		
21	09125-05042	・スクリュ (5X10)	9		
22	67234-92E00	・ケース, キヤ	1		
23	67245-92E00	・レバ-アツシ, スロットル	1		
24	67227-92E00	・スタツハ	1		
25	09126-06006	・スクリュ (6X20)	2		
26	67233-92E00	・スフ リング	1		
27	67235-92E00	・プレート, シフトロック	1		
28	67232-95620	・フ ツシユ	1		
29	67269-92E00	・ブラケツト	1		
30	67296-88D10	・スクリュ (5X16)	1		
31	09140-06020	・ナツト	2		
32	67236-92E00	・ローラ	1		
33	67237-92E01	・スフ リング	6		
34	67238-92E00	・ギヤ, ドライブ	1		
35	67239-92E00	・ピン	1		

FIG.545C

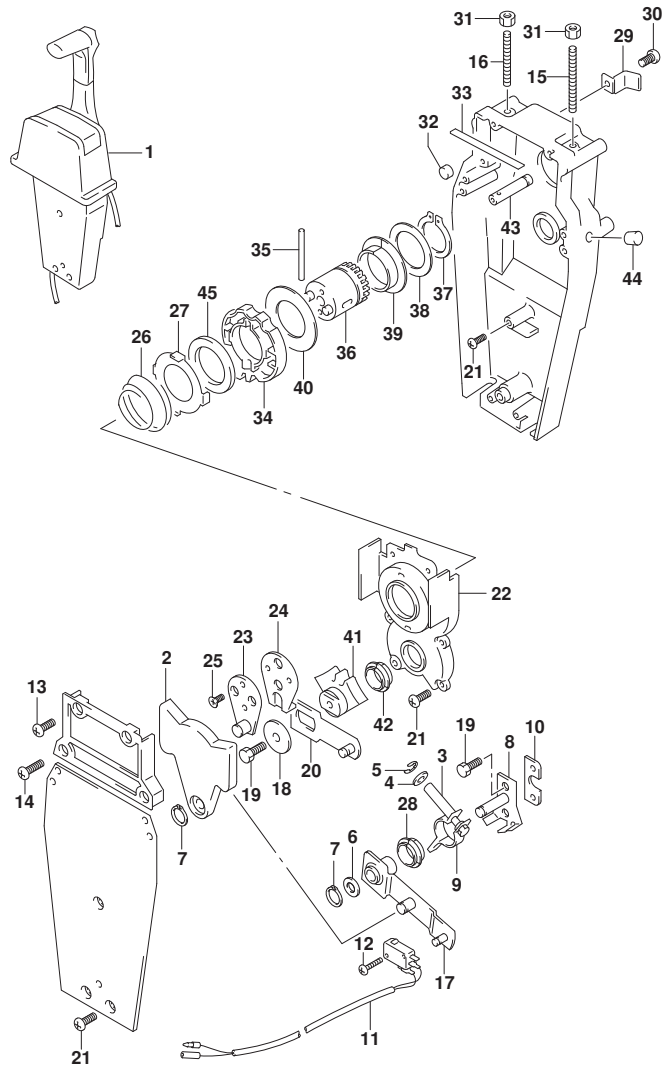
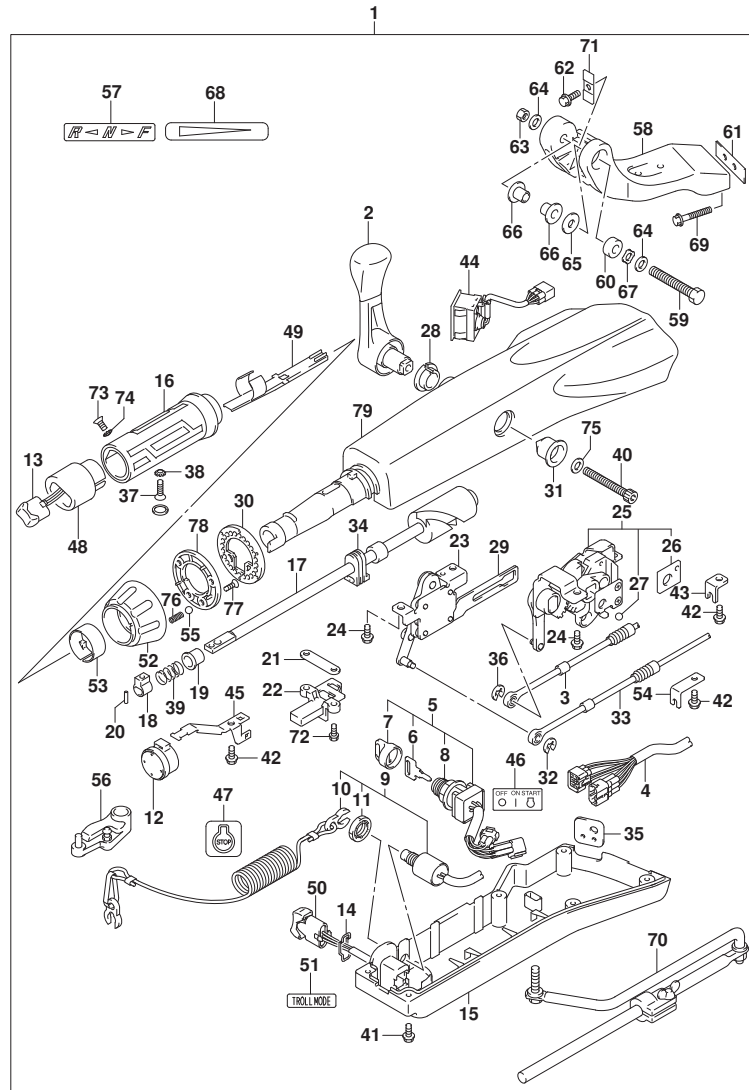


FIG. 545C (1-M-10) オプション:リモートコントロール アッシー シングル (2) (DF90A)

見出番号	品番	品名	使用個数	備考	標準作業時間
36	67246-92E00	・シャフト, ドライブ	1		
37	67291-92E10	・リング, ストップ	1		
38	67253-92E10	・ワッシャ	1		
39	67252-92E10	・ブッシュ	1		
40	67253-95600	・ワッシャ	1		
41	67231-92E00	・ギヤ, シフト	1		
42	67232-95600	・ブッシュ	1		
43	67241-92E10	・ロッド, フリーキユムレータ	1		
44	67243-92E00	・キャップ, ホール	1		
45	67239-92E10	・プレート, シフトピン	1		

FIG.570A



DF90A_000_016_570A
OPT:TILLER HANDLE

FIG.570A (1-M-11) オプション:テイヤ ハンドル (DF70A)

見出番号	品番	品名	使用個数	備考	標準作業時間
1	63002-87L12-0EP	キット, テイヤハンドル(ブラック)	1		
2	21110-88L00	・レバー, シフト	1		
3	23230-90J10	・ケーブル, シフト	1		
4	36620-87L00	・ワイヤアツシ, ハンドル	1		
5	37110-87L01	・スイッチアツシ, イグニッション	1		
6-1	37141-99E00	・キー (931)	1		
6-2	37141-99E10	・キー (932)	1		
6-3	37141-99E20	・キー (933)	1		
6-4	37141-99E30	・キー (934)	1		
6-5	37141-99E40	・キー (935)	1		
6-6	37141-99E50	・キー (936)	1		
6-7	37141-99E60	・キー (937)	1		
6-8	37141-99E70	・キー (938)	1		
6-9	37141-99E80	・キー (939)	1		
6-10	37141-99E90	・キー (940)	1		
6-11	37141-99EA0	・キー (941)	1		
6-12	37141-99EB0	・キー (942)	1		
7	37143-99E00	・キャップ, キー	1		
8	37149-93J00	・キャップ, シリンダボデー	1		
9	37820-87L01	・スイッチアツシ, エマシエンジン	1		
10	37823-92E01	・プレートアツシ, エマシエンジンスイッチロツク	1		
11	37826-92J00	・ナツト	1		
12	38500-93J90	・ブザー, ウォーニング	1		
13	37850-87L00	・スイッチアツシ, PTT	1		
14	37852-87J00	・プレート, トリムスイッチ	1		
15	63121-88L00	・カバー, アンダ	1		
16	63210-88L00	・グリップ, ハンドル	1		
17	63221-88L00	・シヤフト, スロットル	1		
18	63223-92D00	・ストツパ, ハンドルロツト	1		
19	63225-88L00	・ブツシユ, ハンドルロツト	1		
20	63227-93200	・ピン, ハンドルロツト	1		
21	63235-88L00	・プレート, スロットルシヤフト	1		
22	63246-88L00	・ストツパ, スロットルアシヤスト	1		
23	63250-88L00	・アームアツシ, スロットル	1		
24	63251-87J00	・ボルト, シフトキヤアツシ	4		

DF90A_000_016

FIG.570A

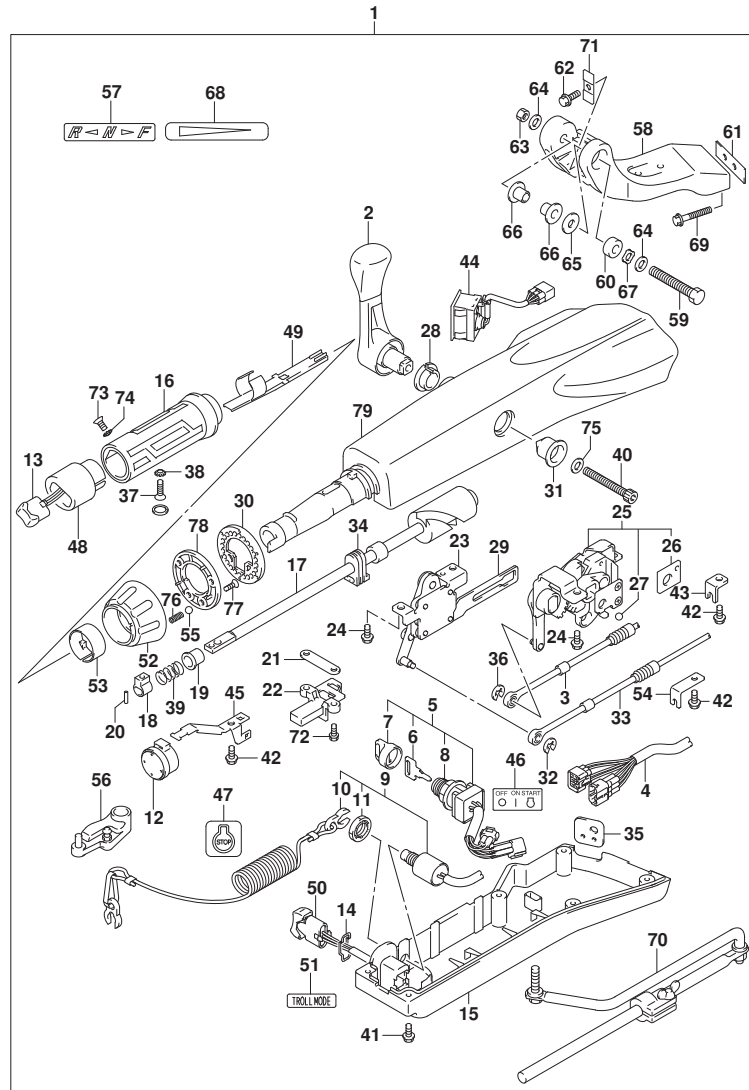


FIG. 570A (1-M-12) オプション:テイヤ ハンドル (DF70A)

見出番号	品番	品名	使用個数	備考	標準作業時間
25	63260-88L00	・ギヤアツシ, シフト	1		
26	63272-87J00	・フレート, ホールガイド	1		
27	63273-87J00	・ホール	1		
28	63262-87J00	・フツシ, シフトレバー	1		
29	63271-87J00	・フレート, ロック	1		
30	63248-99J00	・フレート, スロットルアシスタノッチ	1		
31	63261-87J00	・フツシ, シフトギヤ	1		
32	63274-87J00	・Eリング	1		
33	63610-87J00	・ケーブル, スロットル	1		
34	37853-88L90	・ク ロメツト, PTTスイッチリード	1		
35	63626-88L00	・ク ロメツト, ケーブル	1		
36	67292-87J00	・Eリング	2		
37	09126-06015	・スクリュ (6X23)	1		
38	09163-06001	・ロックワツシヤ	1		
39	09440-12027	・スワ リング	1		
40	21112-88L00	・ホルト, シフトレバー	1		
41	09125-05047	・スクリュ (5X14)	6		
42	63611-88L00	・ホルト, クラフ プ ラケツト	3		
43	63612-87J00	・プ ラケツト, クラフ	1		
44	34200-87L00	・タコメータアツシサイズ モニタ	1		
45	36617-88L90	・クラフ プ, メインハーネス	1		
46	37112-88L90	・ラベル, イク ニツヨンスイッチ	1		
47	37835-95D00	・ラベル, スツブ	1		
48	37851-88L90	・ベース, PTTスイッチ	1		
49	37852-88L90	・ハーネスガイド	1		
50	37861-87L10	・スイッチ, トロリング コントロール	1		
51	37864-88L90	・ラベル, トロールモード	1		
52	63244-99J00	・ノブ, スロットルアシスタ	1		
53	63245-99J00	・フツシ, スロットルアシスタ	1		
54	63612-88L10	・プ ラケツト, クラフ シフト	1		
55	09260-10006	・ホール	1		
56	19120-87L10	・レバー, スロットル	1		
57	21131-88L00	・マーク, クラフシフト	1		
58	43761-88L01-OEP	・プ ラケツト, テイヤハンドル (プ ラツク)	1		
59	43762-88L00	・ホルト, テイヤハンドル ビ ホツト	1		

FIG.570A

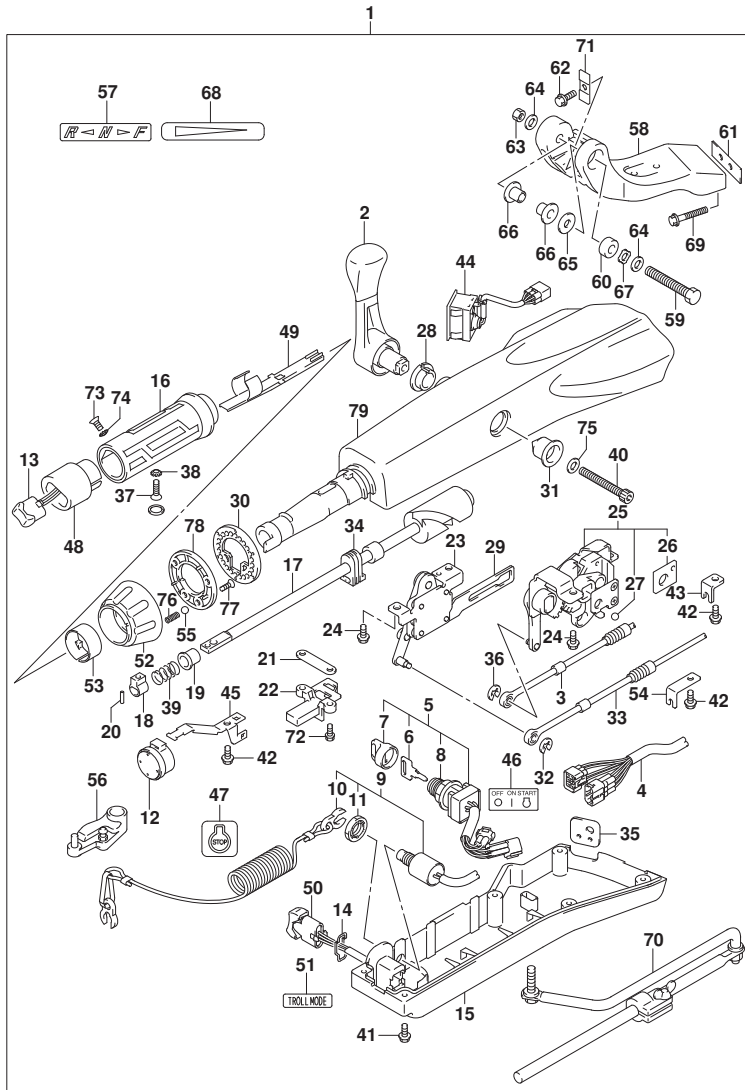


FIG. 570A (1-M-13) オプション:テトラハンドル (DF70A)

見出番号	品番	品名	使用個数	備考	標準作業時間
60	43768-88L00	・スベ-サ, テイラハンドル	1		
61	43776-87L00	・スベ-サ, ステアリング プラケット	1		
62	09116-08137	・ボルト (8X22)	1		
63	09159-12014	・ナット	1		
64	09160-12066	・ワッシャ (12. 5X22X2. 5)	2		
65	09160-12124	・ワッシャ (12. 5X32X1. 5)	1		
66	63115-88L00	・ブッシュ, テイラハンドル ピボット	2		
67	09164-13010	・ワッシャ	1		
68	63215-93110	・マーク, ハンドル グリップ	1		
69	09116-10150	・ボルト (10X55)	2		
70	43770-99E03	・アシ ヤスタアツシ, ステアリング	1		
71	63132-88L00	・ストツハ, テイラハンドル	1		
72	63251-88L90	・ボルト	2		
73	37855-88L90	・スクリュ, スロットル グリップ	1		
74	37854-88L90	・ワッシャ, スロットル グリップ	1		
75	63258-88L00	・ワッシャ	1		
76	09440-06037	・スプリング	1		
77	03522-05169	・スクリュ	3		
78	63247-99J00	・プレート, スロットルアシ ヤスタノブ	1		
79	63111-88L00-0EP	・ハウジング, テイラハンドル (ブラケット)	1		

FIG.570B

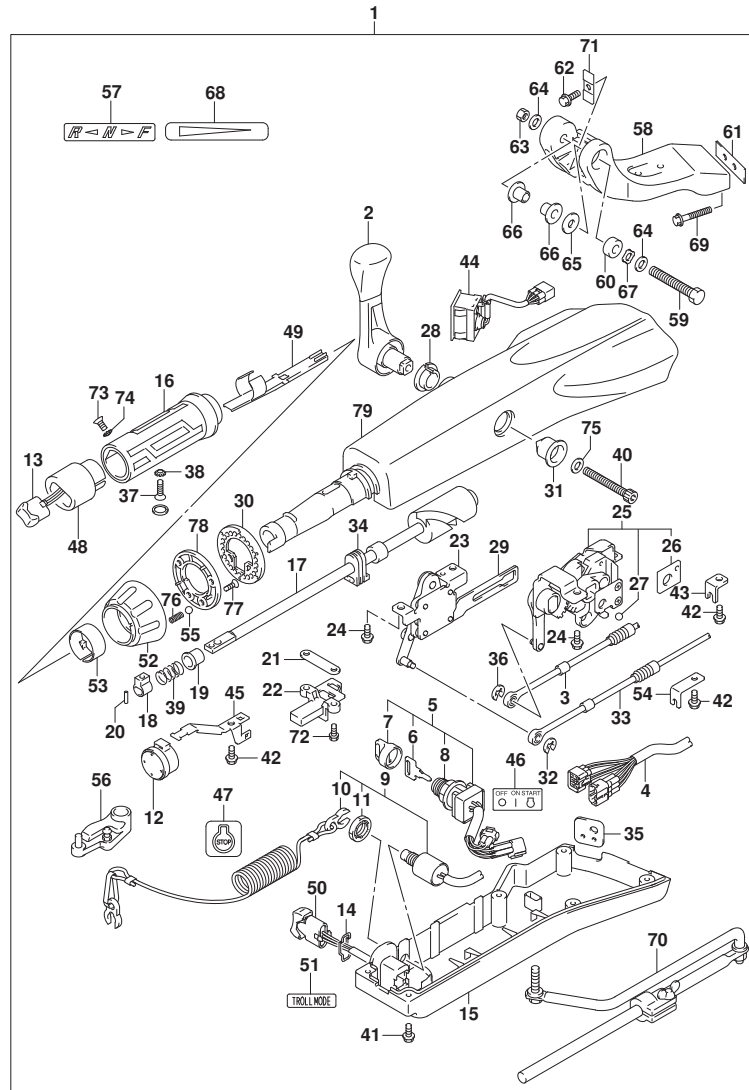


FIG. 570B (1-M-14) オプション:テイヤ ハンドル (DF80A)

見出番号	品番	品名	使用個数	備考	標準作業時間
1	63002-87L12-0EP	キット, テイヤハンドル(ブラック)	1		
2	21110-88L00	・レバー, シフト	1		
3	23230-90J10	・ケーブル, シフト	1		
4	36620-87L00	・ワイヤアツシ, ハンドル	1		
5	37110-87L01	・スイッチアツシ, イグニッション	1		
6-1	37141-99E00	・キー (931)	1		
6-2	37141-99E10	・キー (932)	1		
6-3	37141-99E20	・キー (933)	1		
6-4	37141-99E30	・キー (934)	1		
6-5	37141-99E40	・キー (935)	1		
6-6	37141-99E50	・キー (936)	1		
6-7	37141-99E60	・キー (937)	1		
6-8	37141-99E70	・キー (938)	1		
6-9	37141-99E80	・キー (939)	1		
6-10	37141-99E90	・キー (940)	1		
6-11	37141-99EA0	・キー (941)	1		
6-12	37141-99EB0	・キー (942)	1		
7	37143-99E00	・キャップ, キー	1		
8	37149-93J00	・キャップ, シリンダボデー	1		
9	37820-87L01	・スイッチアツシ, エマシエンジン	1		
10	37823-92E01	・プレートアツシ, エマシエンジンスイッチロツク	1		
11	37826-92J00	・ナツト	1		
12	38500-93J90	・ブザー, ウォーニング	1		
13	37850-87L00	・スイッチアツシ, PTT	1		
14	37852-87J00	・プレート, トリムスイッチ	1		
15	63121-88L00	・カバー, アンダ	1		
16	63210-88L00	・グリップ, ハンドル	1		
17	63221-88L00	・シャフト, スロットル	1		
18	63223-92D00	・ストツパ, ハンドルロツト	1		
19	63225-88L00	・ブツシ, ハンドルロツト	1		
20	63227-93200	・ピン, ハンドルロツト	1		
21	63235-88L00	・プレート, スロットルシャフト	1		
22	63246-88L00	・ストツパ, スロットルアシヤスト	1		
23	63250-88L00	・アームアツシ, スロットル	1		
24	63251-87J00	・ボルト, シフトキヤアツシ	4		

FIG.570B

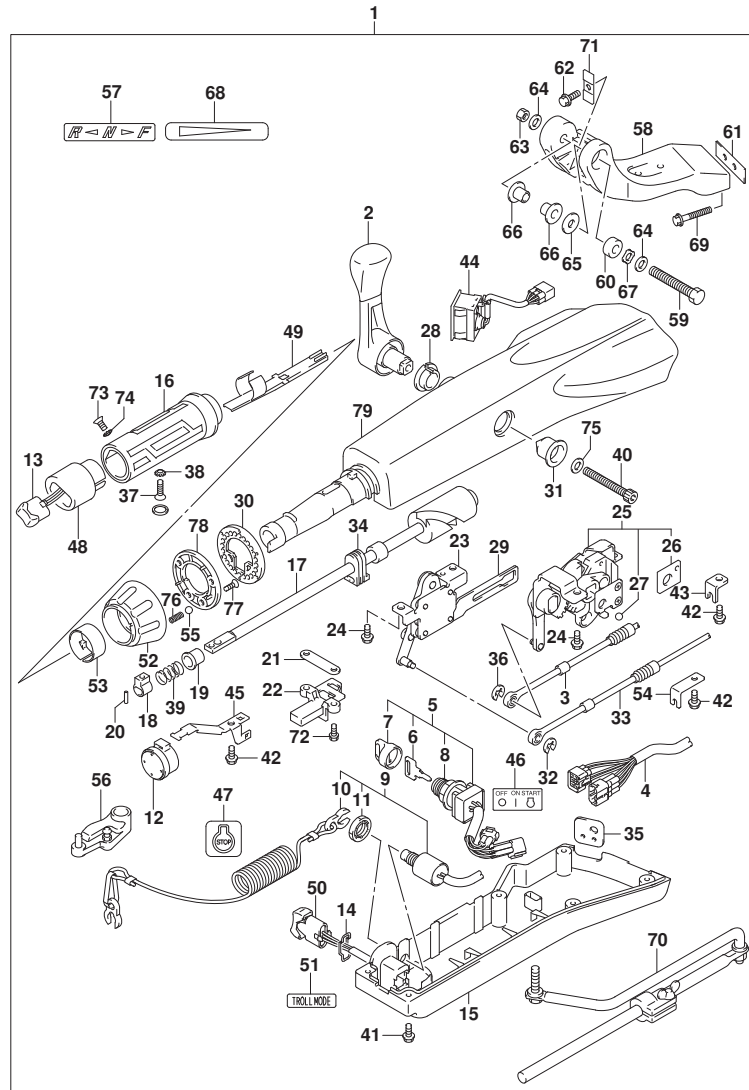


FIG. 570B (1-M-15) オプション:テイヤ ハンドル (DF80A)

見出番号	品番	品名	使用個数	備考	標準作業時間
25	63260-88L00	・ギヤアツシ, シフト	1		
26	63272-87J00	・フレート, ホールガイド	1		
27	63273-87J00	・ボール	1		
28	63262-87J00	・フツシ, シフトレバー	1		
29	63271-87J00	・フレート, ロック	1		
30	63248-99J00	・フレート, スロットルアシスタノッチ	1		
31	63261-87J00	・フツシ, シフトギヤ	1		
32	63274-87J00	・Eリング	1		
33	63610-87J00	・ケーブル, スロットル	1		
34	37853-88L90	・ク ロメツト, PTTスイッチリード	1		
35	63626-88L00	・ク ロメツト, ケーブル	1		
36	67292-87J00	・Eリング	2		
37	09126-06015	・スクリュ (6X23)	1		
38	09163-06001	・ロックワツシヤ	1		
39	09440-12027	・スフ リング	1		
40	21112-88L00	・ホル ト, シフトレバー	1		
41	09125-05047	・スクリュ (5X14)	6		
42	63611-88L00	・ホル ト, クラフ フ ラケツト	3		
43	63612-87J00	・フ ラケツト, クラフ	1		
44	34200-87L00	・タコメータアツシサイズ モニタ	1		
45	36617-88L90	・クラフ フ, メインハーネス	1		
46	37112-88L90	・ラベル, イク ニツシヨンスイツ	1		
47	37835-95D00	・ラベル, スツブ	1		
48	37851-88L90	・ベース, PTTスイッチ	1		
49	37852-88L90	・ハーネスガイド	1		
50	37861-87L10	・スイツチ, トロ-リング コントロール	1		
51	37864-88L90	・ラベル, トロールモード	1		
52	63244-99J00	・ノフ, スロットルアシスタ	1		
53	63245-99J00	・フツシ, スロットルアシスタ	1		
54	63612-88L10	・フ ラケツト, クラフ フ シフト	1		
55	09260-10006	・ボール	1		
56	19120-87L10	・レバー, スロットル	1		
57	21131-88L00	・マーク, クラフ フシフト	1		
58	43761-88L01-0EP	・フ ラケツト, テイヤハンドル (フ ラツク)	1		
59	43762-88L00	・ホル ト, テイヤハンドル ビ ホツト	1		

FIG.570B

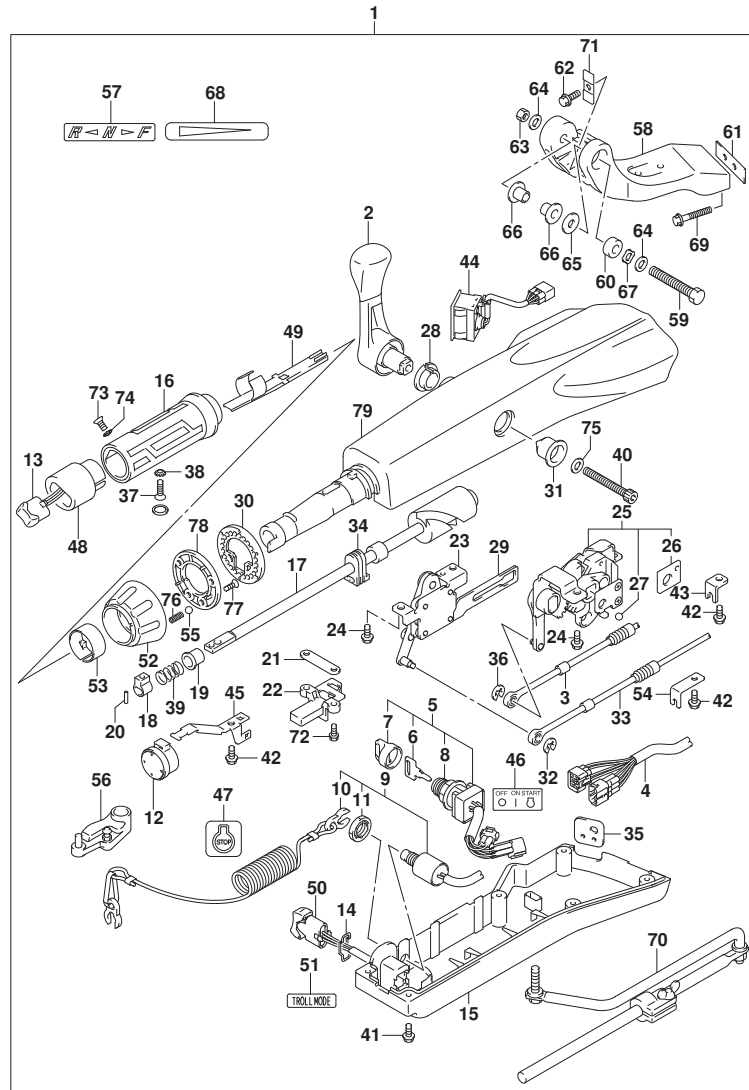
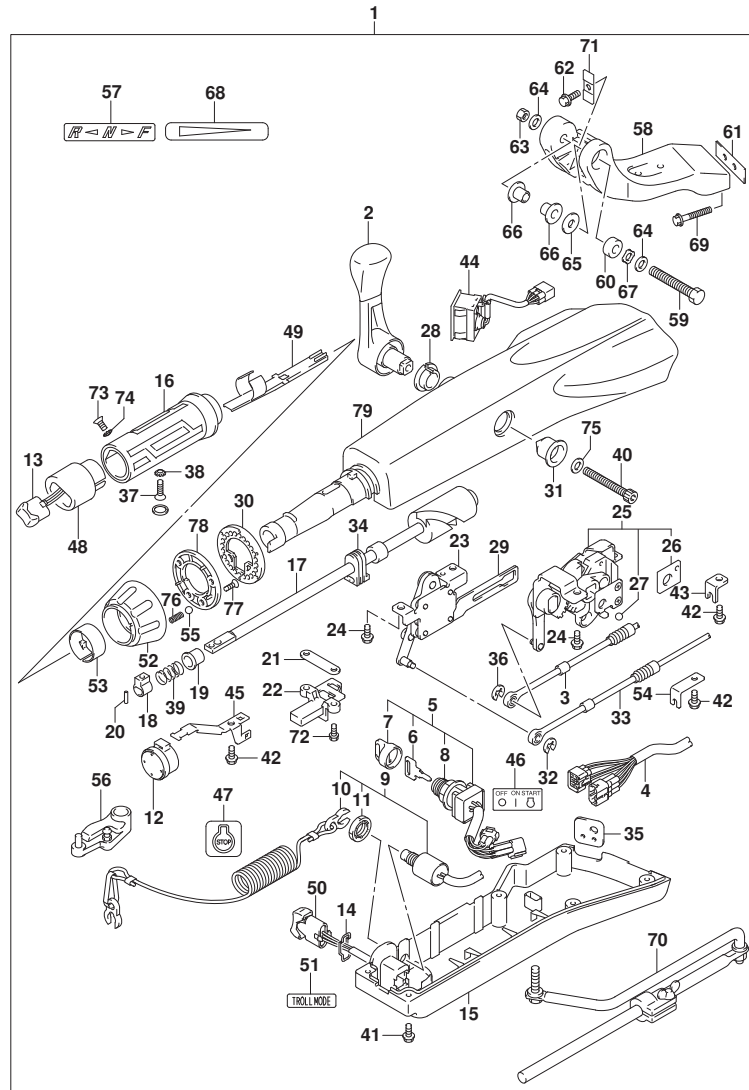


FIG. 570B (1-M-16) オプション:テトラハンドル (DF80A)

見出番号	品番	品名	使用個数	備考	標準作業時間
60	43768-88L00	・スベ-サ, テイラハンドル	1		
61	43776-87L00	・スベ-サ, ステアリング プラケット	1		
62	09116-08137	・ボルト (8X22)	1		
63	09159-12014	・ナット	1		
64	09160-12066	・ワッシャ (12. 5X22X2. 5)	2		
65	09160-12124	・ワッシャ (12. 5X32X1. 5)	1		
66	63115-88L00	・ブ ッシユ, テイラハンドル ピ ボ ッツ	2		
67	09164-13010	・ワッシャ	1		
68	63215-93110	・マーク, ハンド ル グ リ ッ プ	1		
69	09116-10150	・ボルト (10X55)	2		
70	43770-99E03	・アシ ャスタ ア ッシ ャ, ステアリング	1		
71	63132-88L00	・ストツハ, テイラハンドル	1		
72	63251-88L90	・ボルト	2		
73	37855-88L90	・スクリュ, スロットル グ リ ッ プ	1		
74	37854-88L90	・ワッシャ, スロットル グ リ ッ プ	1		
75	63258-88L00	・ワッシャ	1		
76	09440-06037	・ス プ リ ン グ	1		
77	03522-05169	・スクリュ	3		
78	63247-99J00	・フ レ ー ト, スロットル ア シ ャスタ ノ ブ	1		
79	63111-88L00-0EP	・ハウジング, テイラハンドル (ブ ラ ッ ク)	1		

FIG.570C



DF90A_000_016_570C
OPT:TILLER HANDLE

FIG.570C (1-N-2) オプション:テイルハンドル (DF90A)

見出番号	品番	品名	使用個数	備考	標準作業時間
1	63002-87L12-0EP	キット, テイルハンドル(ブラック)	1		
2	21110-88L00	・レバー, シフト	1		
3	23230-90J10	・ケーブル, シフト	1		
4	36620-87L00	・ワイヤアツシ, ハンドル	1		
5	37110-87L01	・スイッチアツシ, イグニッション	1		
6-1	37141-99E00	・キー (931)	1		
6-2	37141-99E10	・キー (932)	1		
6-3	37141-99E20	・キー (933)	1		
6-4	37141-99E30	・キー (934)	1		
6-5	37141-99E40	・キー (935)	1		
6-6	37141-99E50	・キー (936)	1		
6-7	37141-99E60	・キー (937)	1		
6-8	37141-99E70	・キー (938)	1		
6-9	37141-99E80	・キー (939)	1		
6-10	37141-99E90	・キー (940)	1		
6-11	37141-99EA0	・キー (941)	1		
6-12	37141-99EB0	・キー (942)	1		
7	37143-99E00	・キャップ, キー	1		
8	37149-93J00	・キャップ, シリンダボデー	1		
9	37820-87L01	・スイッチアツシ, エマージェンシ	1		
10	37823-92E01	・ブレータアツシ, エマージェンシスイッチロツク	1		
11	37826-92J00	・ナツト	1		
12	38500-93J90	・ブザー, ウォーニング	1		
13	37850-87L00	・スイッチアツシ, PTT	1		
14	37852-87J00	・ブレータ, トリムスイッチ	1		
15	63121-88L00	・カバー, アンダ	1		
16	63210-88L00	・グリップ, ハンドル	1		
17	63221-88L00	・シヤフト, スロツトル	1		
18	63223-92D00	・ストツパ, ハンドルロツト	1		
19	63225-88L00	・ブツシユ, ハンドルロツト	1		
20	63227-93200	・ピン, ハンドルロツト	1		
21	63235-88L00	・ブレータ, スロツトルシヤフト	1		
22	63246-88L00	・ストツパ, スロツトルアシヤスト	1		
23	63250-88L00	・アームアツシ, スロツトル	1		
24	63251-87J00	・ボルト, シフトキヤアツシ	4		

DF90A_000_016

FIG.570C

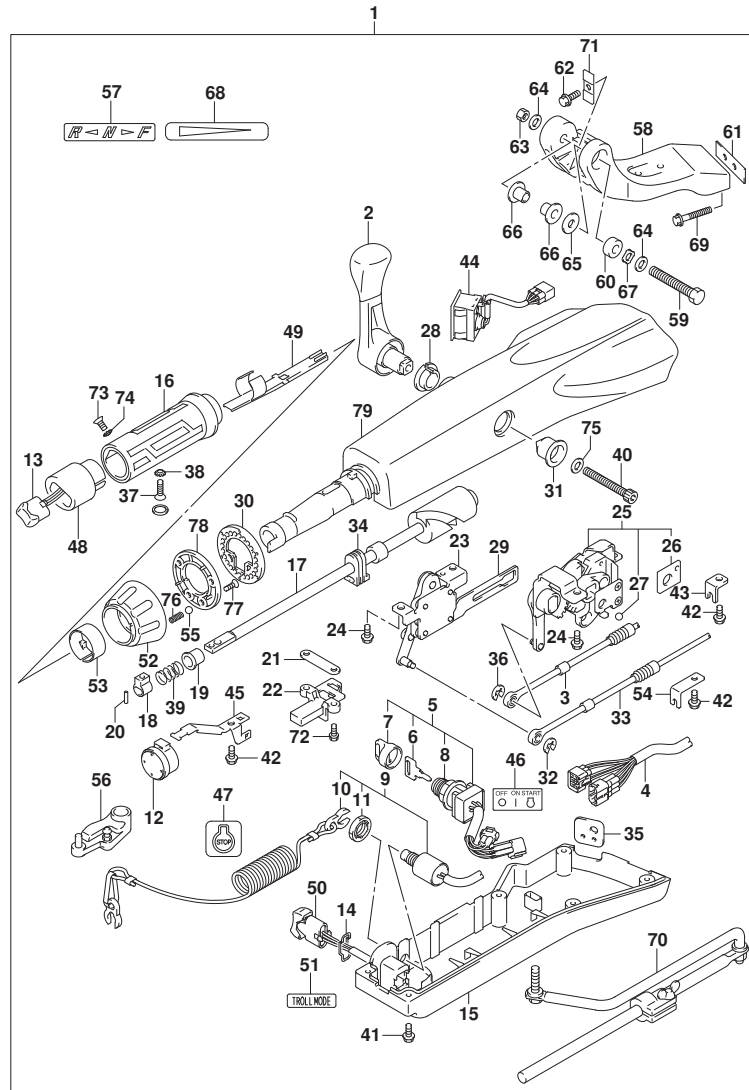


FIG.570C (1-N-3) オプション:テイル ハンドル (DF90A)

見出番号	品番	品名	使用個数	備考	標準作業時間
25	63260-88L00	・ギヤアツシ, シフト	1		
26	63272-87J00	・フレート, ホールガイド	1		
27	63273-87J00	・ホール	1		
28	63262-87J00	・フツシ, シフトレバー	1		
29	63271-87J00	・フレート, ロック	1		
30	63248-99J00	・フレート, スロットルアシスタノッチ	1		
31	63261-87J00	・フツシ, シフトギヤ	1		
32	63274-87J00	・Eリング	1		
33	63610-87J00	・ケーブル, スロットル	1		
34	37853-88L90	・ク ロメツト, PTTスイッチリード	1		
35	63626-88L00	・ク ロメツト, ケーブル	1		
36	67292-87J00	・Eリング	2		
37	09126-06015	・スクリュ (6X23)	1		
38	09163-06001	・ロックワツシヤ	1		
39	09440-12027	・スフ リング	1		
40	21112-88L00	・ホル ト, シフトレバー	1		
41	09125-05047	・スクリュ (5X14)	6		
42	63611-88L00	・ホル ト, クラフ プ ラケツト	3		
43	63612-87J00	・プ ラケツト, クラフ	1		
44	34200-87L00	・タコメータツツウイズ モニタ	1		
45	36617-88L90	・クラフ プ, メインハーネス	1		
46	37112-88L90	・ラベル, イク ニツシヨンスイツ	1		
47	37835-95D00	・ラベル, スツブ	1		
48	37851-88L90	・ベース, PTTスイッチ	1		
49	37852-88L90	・ハーネスガイド	1		
50	37861-87L10	・スイツチ, トロ-リング コントロール	1		
51	37864-88L90	・ラベル, トロールモード	1		
52	63244-99J00	・ノブ, スロットルアシスタ	1		
53	63245-99J00	・フツシ, スロットルアシスタ	1		
54	63612-88L10	・プ ラケツト, クラフ シフト	1		
55	09260-10006	・ホル	1		
56	19120-87L10	・レバー, スロットル	1		
57	21131-88L00	・マーク, クラフシフト	1		
58	43761-88L01-OEP	・プ ラケツト, テイラハンドル (プ ラツク)	1		
59	43762-88L00	・ホル ト, テイラハンドル ビホル	1		

FIG.570C

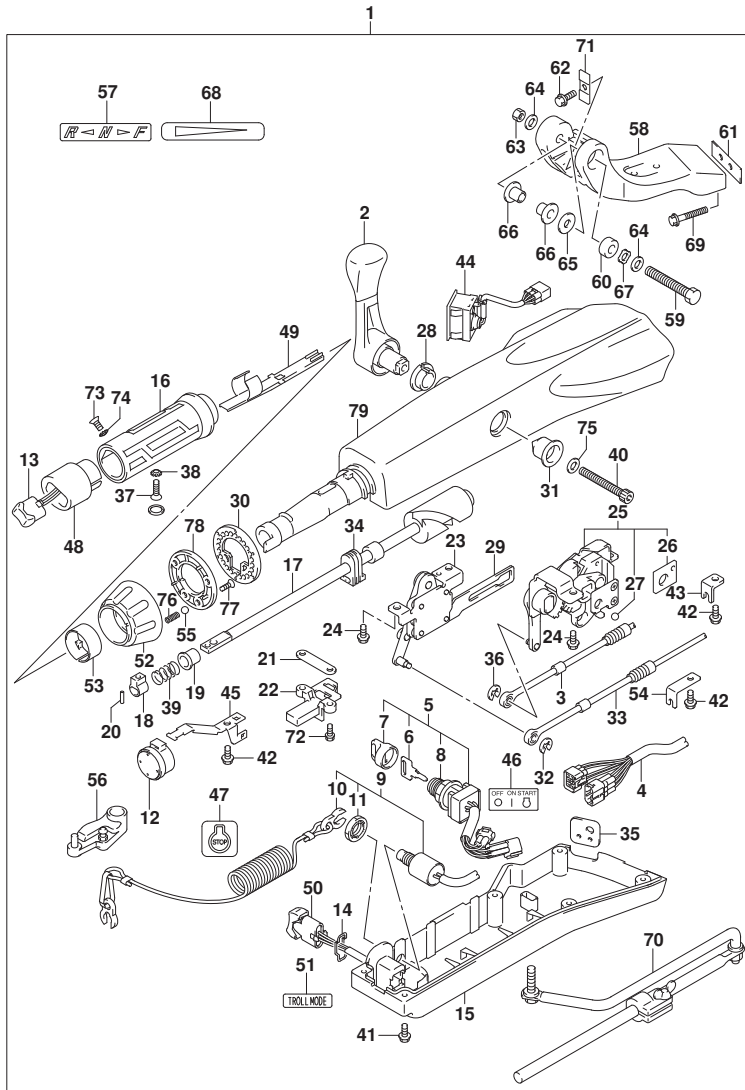


FIG.570C (1-N-4) オプション:テイルハンドル (DF90A)

見出番号	品番	品名	使用個数	備考	標準作業時間
60	43768-88L00	・スベ-サ, テイラハンドル	1		
61	43776-87L00	・スベ-サ, ステアリング プラケット	1		
62	09116-08137	・ボ-ルト (8X22)	1		
63	09159-12014	・ナット	1		
64	09160-12066	・ワッシャ (12.5X22X2.5)	2		
65	09160-12124	・ワッシャ (12.5X32X1.5)	1		
66	63115-88L00	・ブ-ツシュ, テイラハンドル ピボット	2		
67	09164-13010	・ワッシャ	1		
68	63215-93110	・マーク, ハンドル グリップ	1		
69	09116-10150	・ボ-ルト (10X55)	2		
70	43770-99E03	・アシ-ヤスタアツシ, ステアリング	1		
71	63132-88L00	・ストツハ, テイラハンドル	1		
72	63251-88L90	・ボ-ルト	2		
73	37855-88L90	・スクリュ, スロットル グリップ	1		
74	37854-88L90	・ワッシャ, スロットル グリップ	1		
75	63258-88L00	・ワッシャ	1		
76	09440-06037	・スプ-リング	1		
77	03522-05169	・スクリュ	3		
78	63247-99J00	・プレート, スロットルアシ-ヤスタアツシ	1		
79	63111-88L00-0EP	・ハウジング, テイラハンドル (ブラケット)	1		

FIG.585A

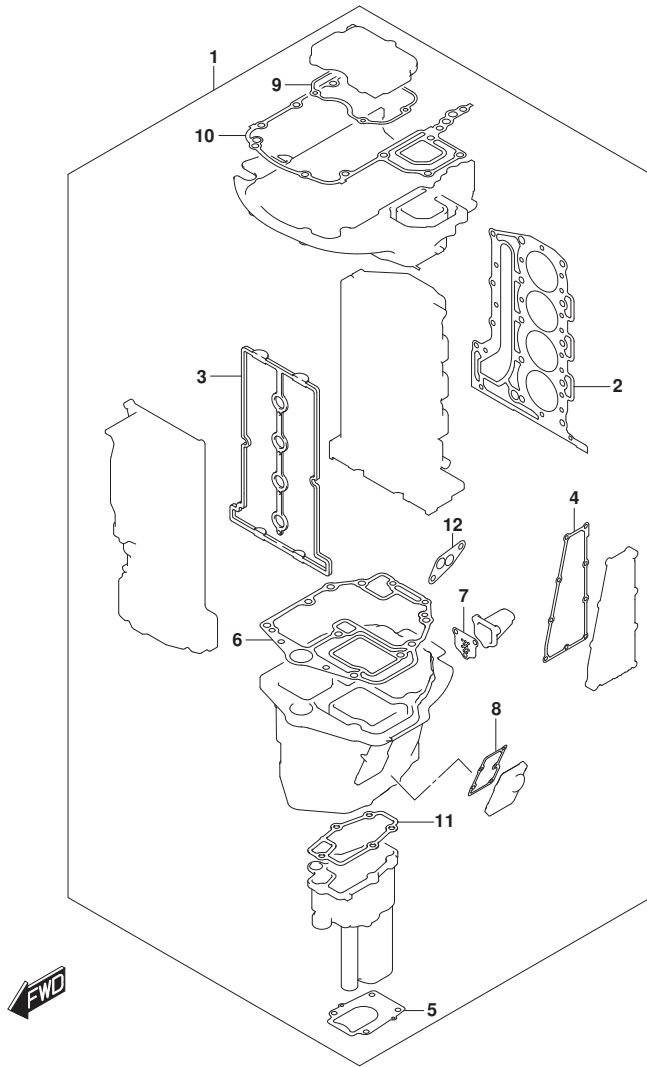


FIG. 585A (1-N-5) オプション:ガasket セット

見出番号	品番	品名	使用個数	備考	標準作業時間
1	11410-87851	ガasketセット	1		
2	11141-87L00	・ガasket, シリンダヘッド	1		
3	11189-87L00	・ガasket, シリンダヘッドカバー	1		
4	14151-87L00	・ガasket, エキゾーストカバー	1		
5	17472-87L00	・ガasket, ホンダケースパネル	1		
6	11489-87L00	・ガasket, オイルパン	1		
7	11542-87L00	・ガasket, エキゾーストチューブ	1		
8	11552-87L00	・ガasket, オイルパンアウトジヤケットカバー	1		
9	51123-87L00	・ガasket, マウントケースカバー	1		
10	51211-87L10	・ガasket, エンジnholder	1		
11	52331-87L00	・ガasket, エキゾーストチューブハウジング	1		
12	16539-87L00	・ガasket, オイルフィルタアダプタケース	1		

