

まえがき

このパーツカタログは、スズキ船外機 DF70A/80A/90A 型の補給取扱い部品を収録してあります。

エンジン諸元	4 サイクル	4 気筒	総排気量	(内径×行程 75 mm × 80 mm)
			1502 cm^3	

DF70A				
機種記号	年式	型式	トランサム	実施号機
DF70ATL		07003F	L, X	07003F-510001 ~
DF70ATHL				

DF80A				
機種記号	年式	型式	トランサム	実施号機
DF80ATL		08002F	L, X	08002F-510001 ~

DF90A				
機種記号	年式	型式	トランサム	実施号機
DF90ATL		09003F	L, X	09003F-510001 ~
DF90ATHL				

パーツカタログのご使用について

1. 記号および略語

1-1. サイズ等

A : 用品	L : 長さ、リンク数、容積	US : アンダサイズ
AR : 必要量	NT : 歯数	W : 巾
D : 線径	OD : 外径	W/ : 同時使用
E.NO. : エンジン番号	OPT : オプション	# : 直送品
F.NO. : フレーム番号	OS : オーバサイズ	* : 直売品
H : 高さ	STD : スタンダード	~ : より、から
ID : 内径	T : 厚さ	
12×34×5 : 内径×外径×厚さ(巾、長さ)		

1-2. メーカー名

CHKK : 中央発条	NGK : 日本特殊陶業
DID : 大同工業	NHK : 日本発条
DK : 大金製作所	RK : 高砂チェン
FB : 古河電池	TEN : 富士通テン
IRC : 井上護謄工業	TR : 東海理化電機製作所
KYB : 萱場工業	YB : 湯浅電池
NABCO : 日本エアブレーキ	

1-3. 構成部品の表示

品番	品名
xxxxx-xxxxxx	アッシ
xxxxx-xxxxxx	.
xxxxx-xxxxxx	

└── 構成部品(インナパーツ)を示します。

1 - 4. 部品変更

備考欄の品番の前の 印は変更部品相互の互換性を表示します。

-「~より統一」を示し、旧□□□□ 新です。

-「~に統一」を示し、旧□□□□ 新です。

1 - 5. 修正使用

ホース、チューブ等で寸法表示の 印は修正使用を表示します。

(例) L:200 180.....200を180に修正して使用します。

2. 部品変更のお知らせ

部品が新設または変更となった場合、サービス・部品ニュース、統一部品一覧表などでご案内いたします。

販売店様にあつては、弊社代理店にお問い合わせください。

3. 部品の注文

部品ご注文の場合は、このパーツカタログをご参照の上、次の点にご留意され、正確にご注文ください。

- 3 - 1. 品番、品名および数量
- 3 - 2. フレーム番号およびエンジン番号と型式番号(年式)
- 3 - 3. 部品メーカー(電装部品、保安部品など)

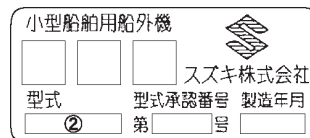
注 分解図は、補給部品索引のためのものです。分解、組立には使用しないで下さい。
補給部品の中で車種間の共通化により、一部生産車の部品と異なる場合があります。
あらかじめご了承ください。

記載事項は予告なく変更することがあります。あらかじめご了承ください。

I.Dプレートの説明

I.Dプレートには下記の項目が刻印されています。

より正確な部品発注のため 機種名、型式、製造番号(号機)を確認下さい。



機種名を示します。(例) DF90A

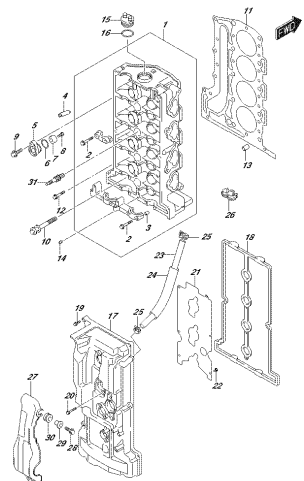
型式を示します。(例) 09003F

製造番号(号機)を示します。(例) 510001

I.Dプレート

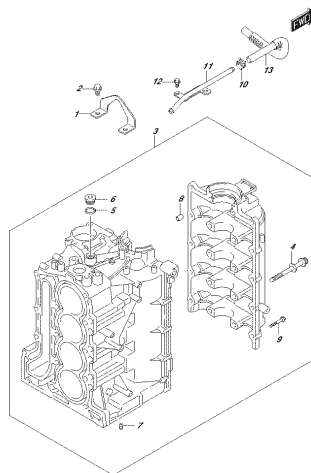
取付位置：ブラケット、クランプ

FIG. 111A



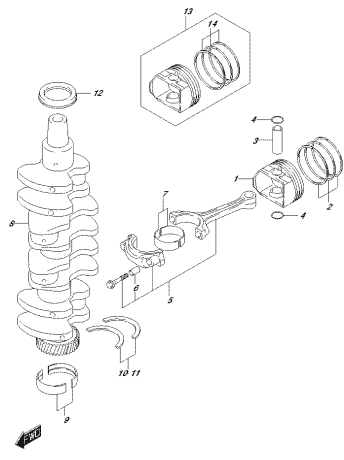
OPRIMA 3002_012_111A
CYLINDERHEAD

FIG. 113A



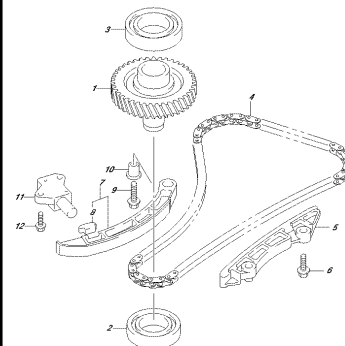
OPRIMA 3002_012_113A
CYLINDERHEAD

FIG. 116A



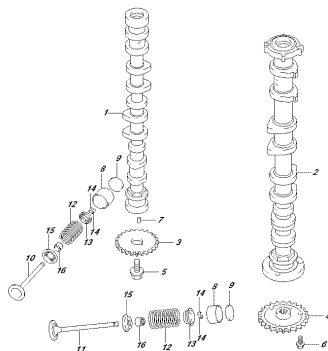
OPRIMA 3002_012_116A
CRANKSHAFT

FIG. 119A



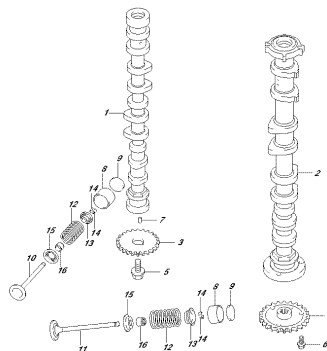
OPRIMA 3002_012_119A
TIMINGBELT

FIG. 121A



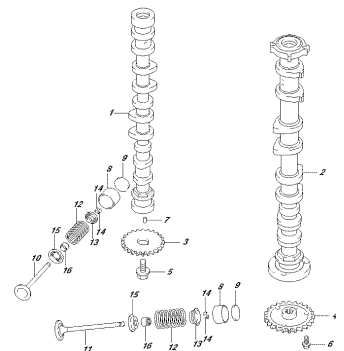
OPRIMA 3002_012_121A
CRANKSHAFT

FIG. 121B



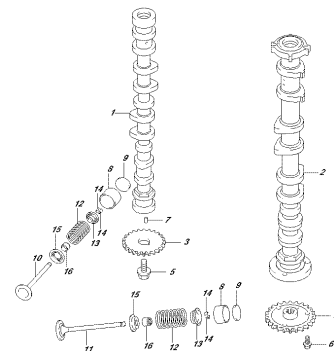
OPRIMA 3002_012_121B
CRANKSHAFT

FIG. 121C



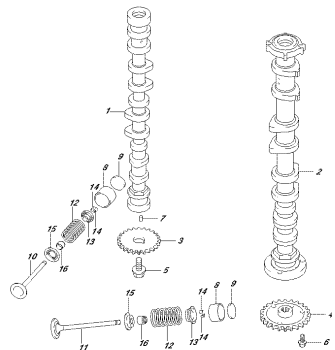
OPRIMA 3002_012_121C
CRANKSHAFT

FIG. 121D



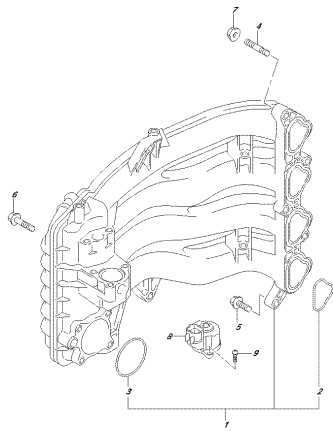
OPRIMA 3002_012_121D
CRANKSHAFT

FIG. 121E



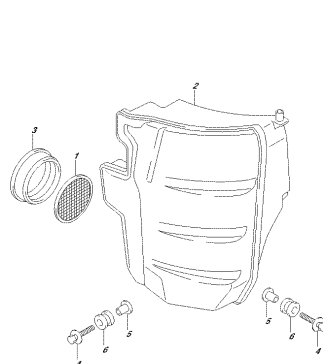
OPRIMA 100L 012E 121E
CRANKSHAFT

FIG. 122A



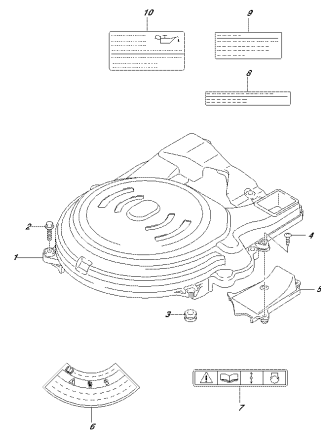
OPRIMA 100L 012E 122A
PISTON AND ROD

FIG. 134A



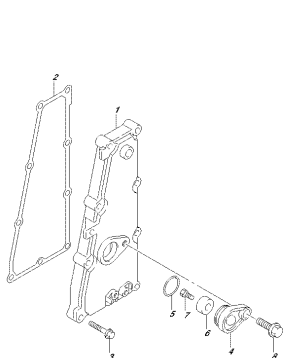
OPRIMA 100L 012E 134A
CYLINDER

FIG. 136A



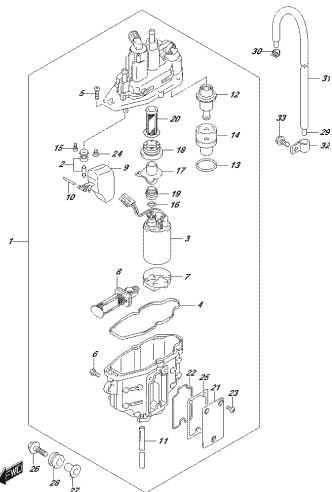
OPRIMA 100L 012E 136A
CARBURETOR

FIG. 140A



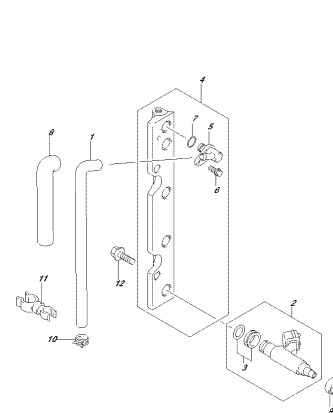
OPRIMA 100L 012E 140A
CYLINDER GASKET

FIG. 143A



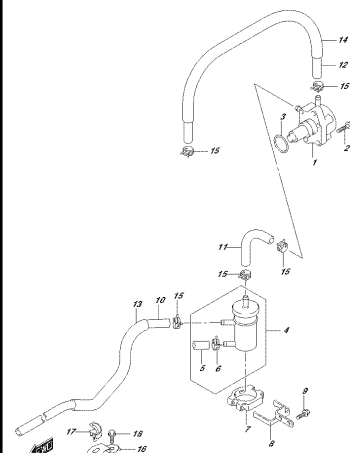
OPRIMA 100L 012E 143A
FUEL VALVE SEPARATOR

FIG. 144A



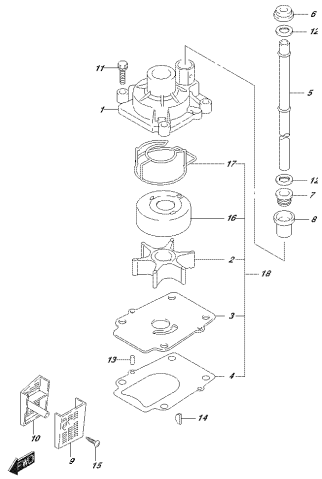
OPRIMA 100L 012E 144A
FUEL INJECTOR

FIG. 146A



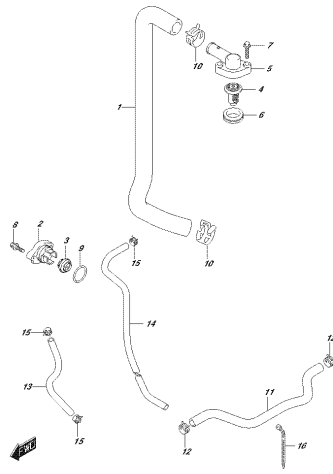
OPRIMA 100L 012E 146A
FUEL PUMP

FIG. 160A



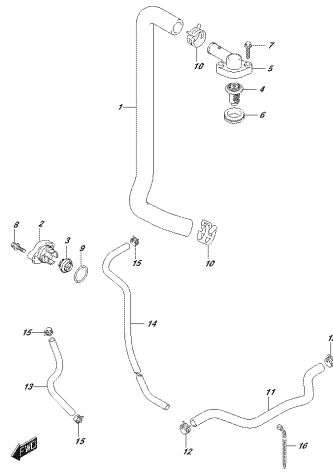
OPRIMA, PASA, OJETA, NERVA
THERMOSTAT

FIG. 162A



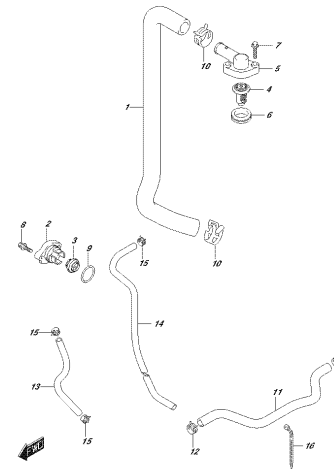
OPRIMA, PASA, OJETA, NERVA
THERMOSTAT

FIG. 162B



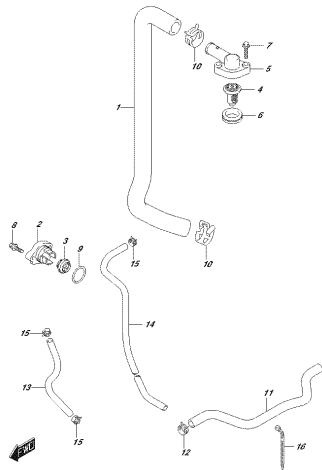
OPRIMA, PASA, OJETA, NERVA
THERMOSTAT

FIG. 162C



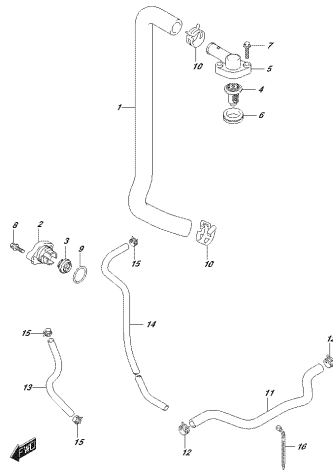
OPRIMA, PASA, OJETA, NERVA
THERMOSTAT

FIG. 162D



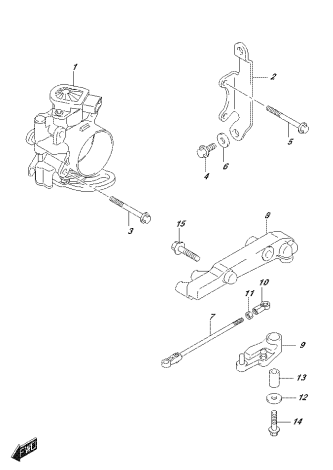
OPRIMA, PASA, OJETA, NERVA
THERMOSTAT

FIG. 162E



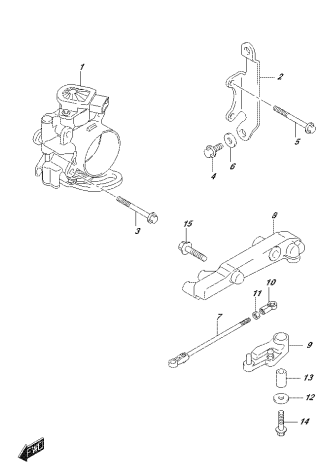
OPRIMA, PASA, OJETA, NERVA
THERMOSTAT

FIG. 163A



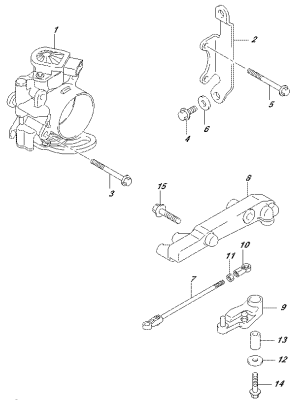
OPRIMA, PASA, OJETA, NERVA
THERMOSTAT

FIG. 163B



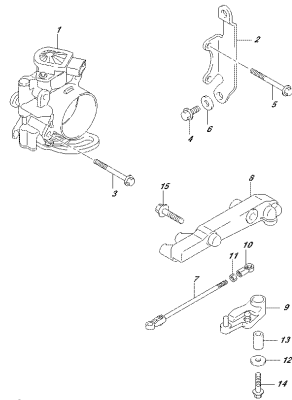
OPRIMA, PASA, OJETA, NERVA
THERMOSTAT

FIG. 163C



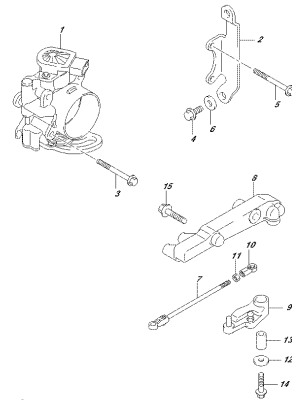
OPRIMA, 1632, 1612, 1610C
FRANITILE 1632D

FIG. 163D



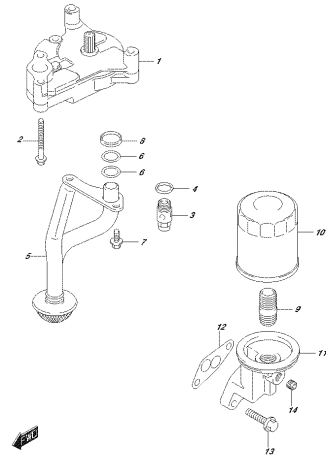
OPRIMA, 1632, 1612, 1610C
FRANITILE 1632D

FIG. 163E



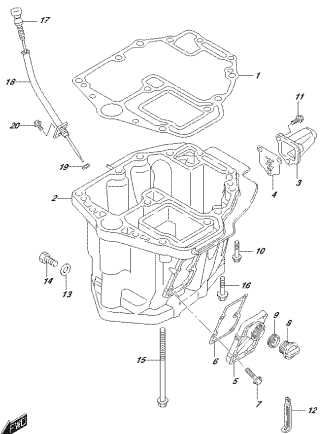
OPRIMA, 1632, 1612, 1610C
FRANITILE 1632D

FIG. 175A



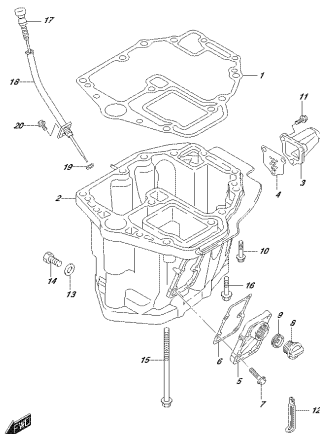
OPRIMA, 1632, 1612, 175A
DE 163A

FIG. 180A



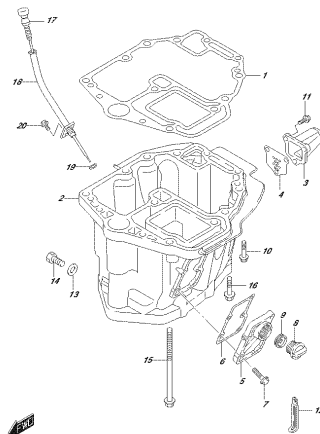
OPRIMA, 1802, 1612, 1634
DE 163V

FIG. 180B



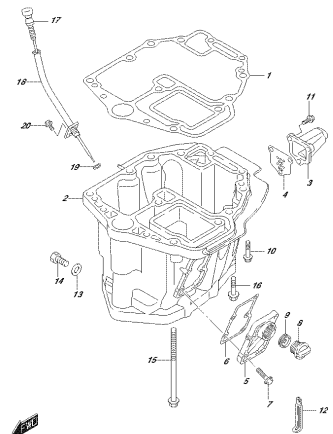
OPRIMA, 1802, 1612, 1634
DE 163V

FIG. 180C



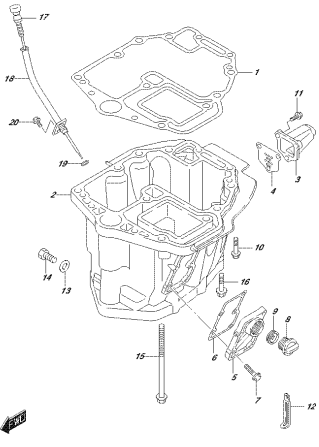
OPRIMA, 1802, 1612, 1634
DE 163V

FIG. 180D



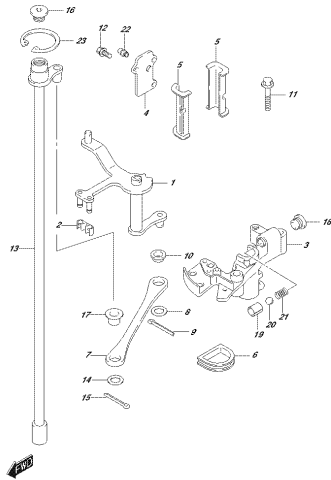
OPRIMA, 1802, 1612, 1634
DE 163V

FIG. 180E



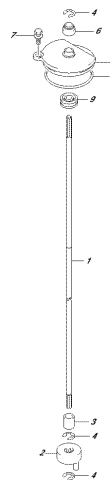
OPRIM 002 01E_001E
CEL 001

FIG.204A



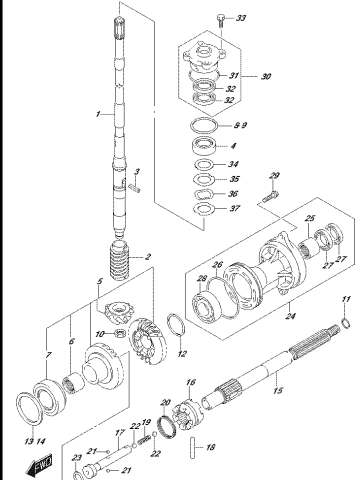
OPRIM 002 01E_004A
CEL 00204A

FIG.206A



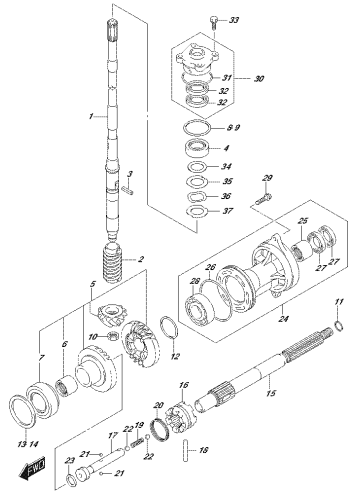
OPRIM 002 01E_006A
CEL 00206A

FIG.220A



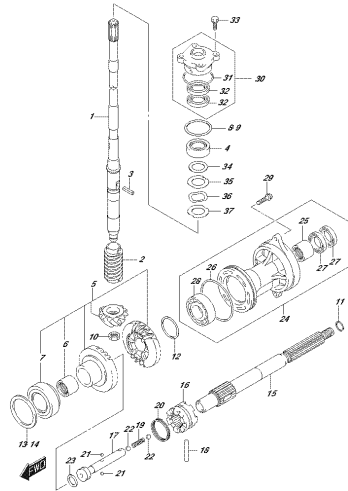
OPRIM 002 01E_020A
FR461883201

FIG.220B



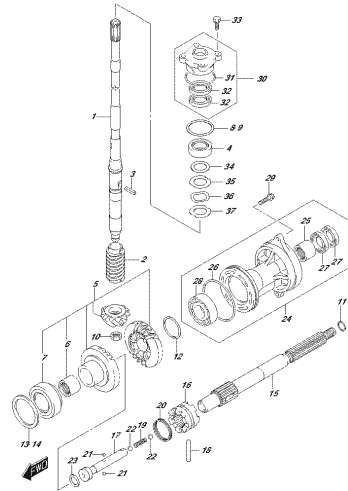
OPRIM 002 01E_020B
FR461883201

FIG.220C



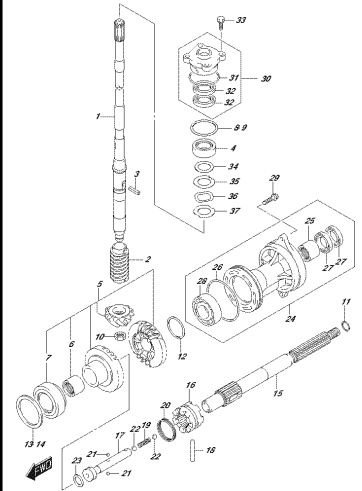
OPRIM 002 01E_020C
FR461883201

FIG.220D



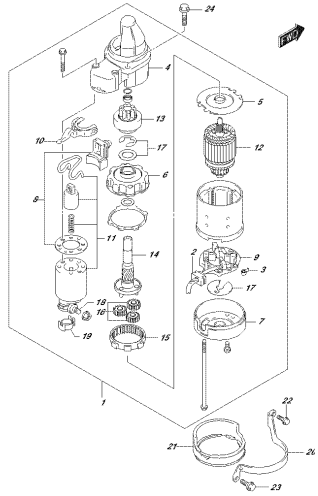
OPRIM 002 01E_020D
FR461883201

FIG.220E



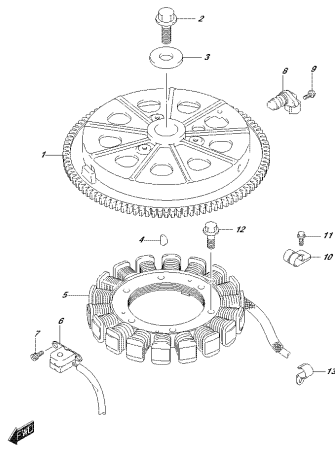
OPRIM 002 01E_020E
FR461883201

FIG.301A



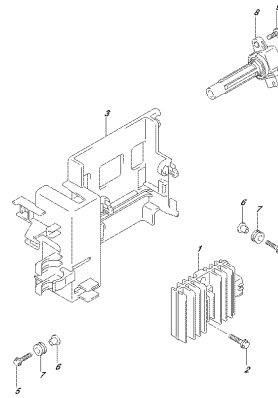
OPRML 002 01E 301A
S04899161007

FIG.303A



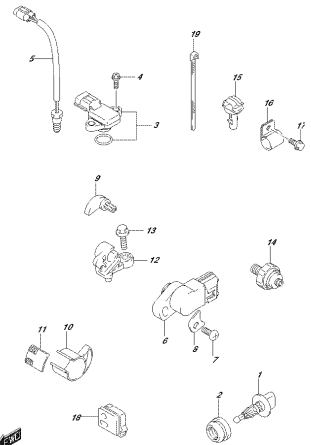
OPRML 002 01E 303A
S04899161007

FIG.310A



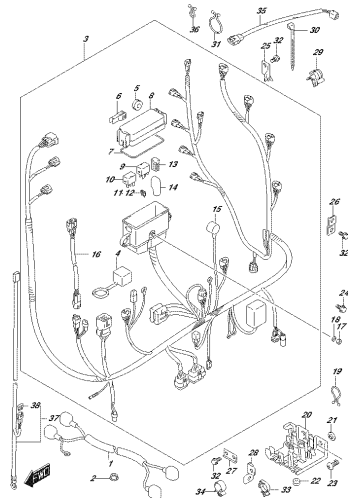
OPRML 002 01E 310A
REC 478289000002

FIG.315A



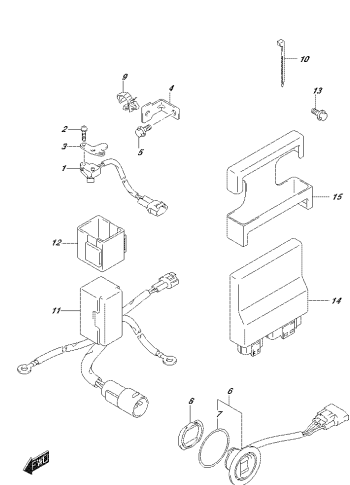
OPRML 002 01E 315A
S04899161007

FIG.322A



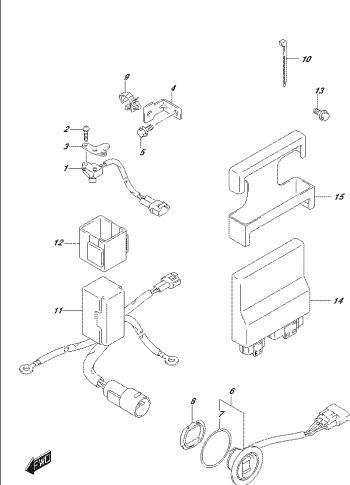
OPRML 002 01E 322A
S04899161007

FIG.326A



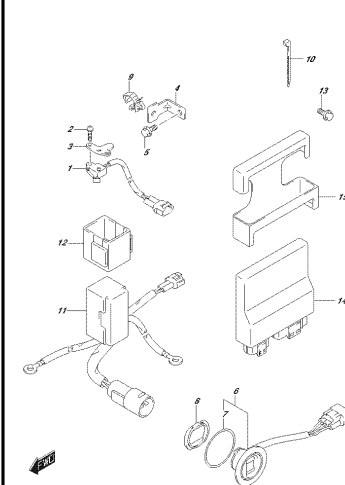
OPRML 002 01E 326A
FIT 518076000000

FIG.326B



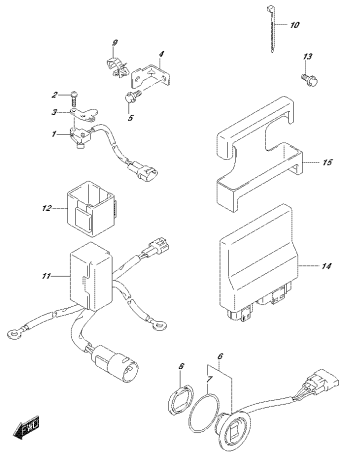
OPRML 002 01E 326B
FIT 518076000000

FIG.326C



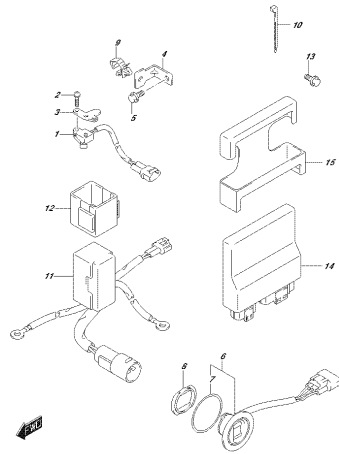
OPRML 002 01E 326C
FIT 518076000000

FIG.326D



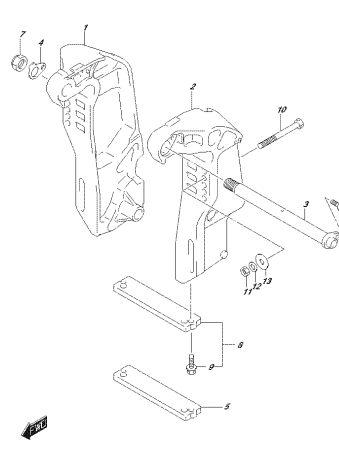
OPRIMA PARA O/E_S067
PUSH/TECHENIKER CONTROL UNIT

FIG.326E



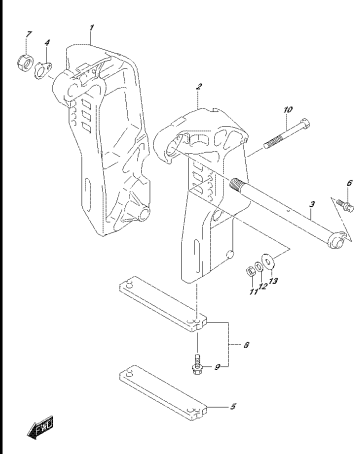
OPRIMA PARA O/E_S067
PUSH/TECHENIKER CONTROL UNIT

FIG.335A



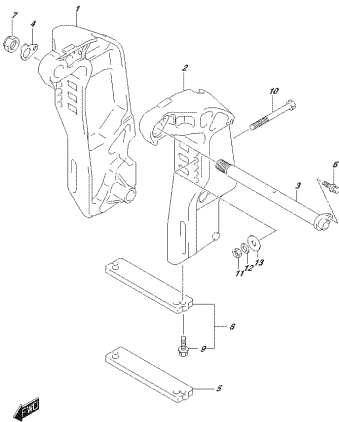
OPRIMA PARA O/E_S064
CLAMP/SPRACHEIT

FIG.335B



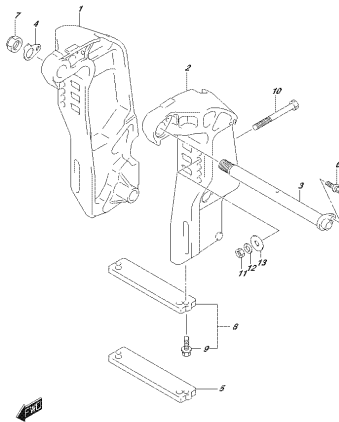
OPRIMA PARA O/E_S067
CLAMP/SPRACHEIT

FIG.335C



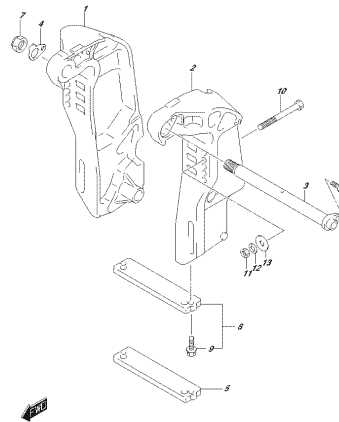
OPRIMA PARA O/E_S067
CLAMP/SPRACHEIT

FIG.335D



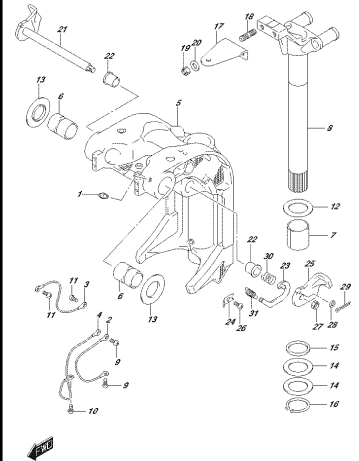
OPRIMA PARA O/E_S067
CLAMP/SPRACHEIT

FIG.335E



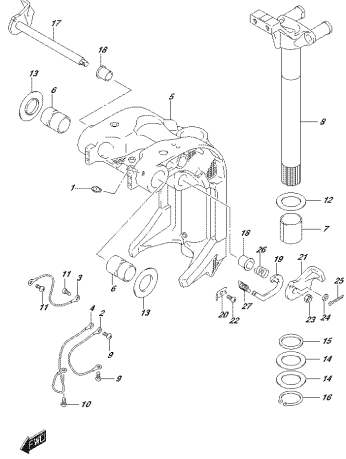
OPRIMA PARA O/E_S067
CLAMP/SPRACHEIT

FIG.336A



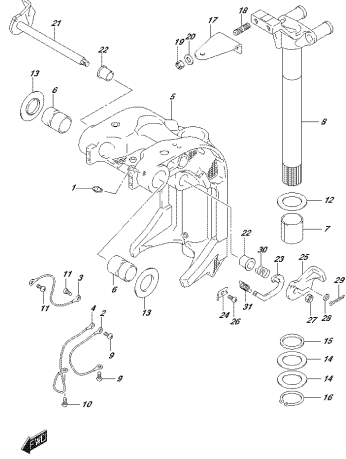
OPRIMA PARA O/E_S064
SWING BRACKET

FIG.336B



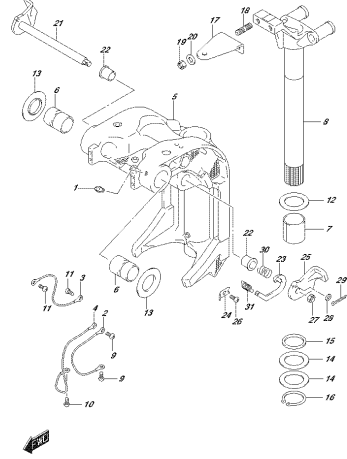
OPRIMA: 002_016_336B
ENVIAR: 00000000

FIG.336C



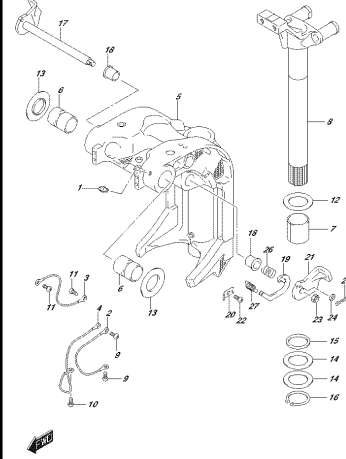
OPRIMA: 002_016_336C
ENVIAR: 00000000

FIG.336D



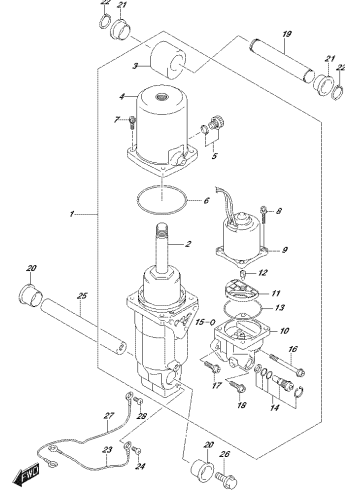
OPRIMA: 002_016_336D
ENVIAR: 00000000

FIG.336E



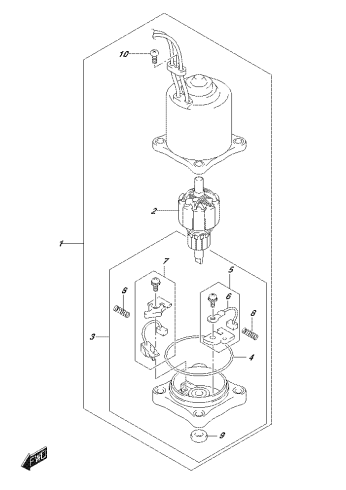
OPRIMA: 002_016_336E
ENVIAR: 00000000

FIG.337A



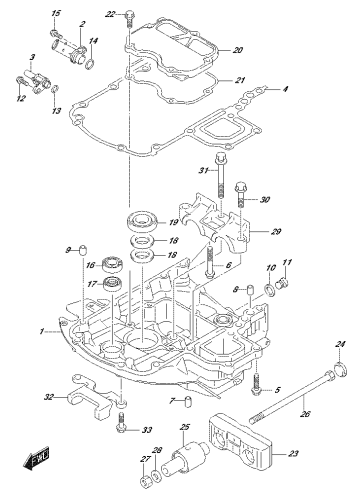
OPRIMA: 002_016_337A
ENVIAR: 00000000

FIG.340A



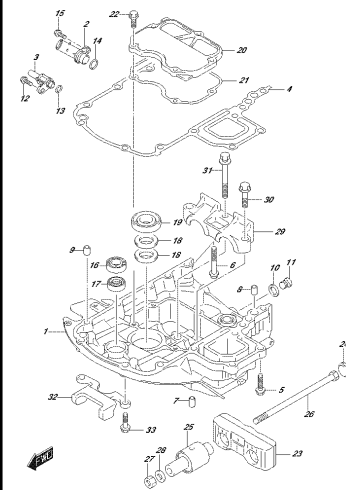
OPRIMA: 002_016_340A
ENVIAR: 00000000

FIG.401A



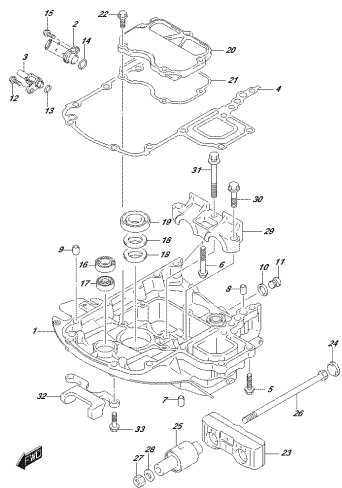
OPRIMA: 002_016_401A
ENVIAR: 00000000

FIG.401B



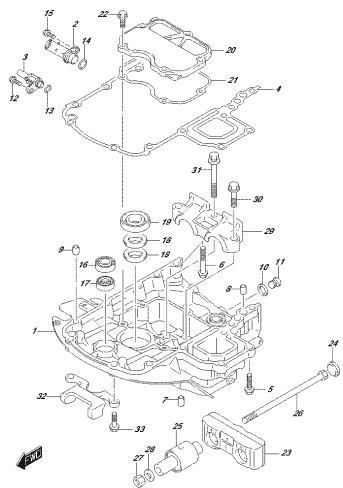
OPRIMA: 002_016_401B
ENVIAR: 00000000

FIG.401C



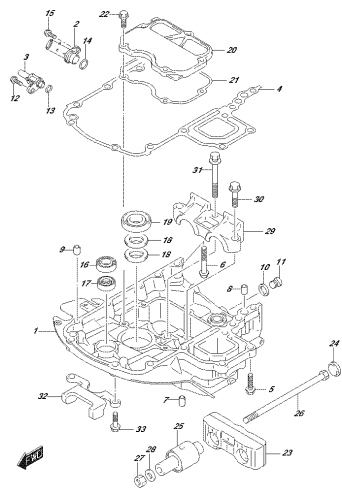
OPRMA 002, 01E, 401C
DIN EN ISO 9001

FIG.401D



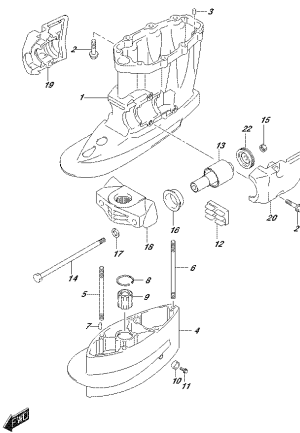
OPRMA 002, 01E, 401D
DIN EN ISO 9001

FIG.401E



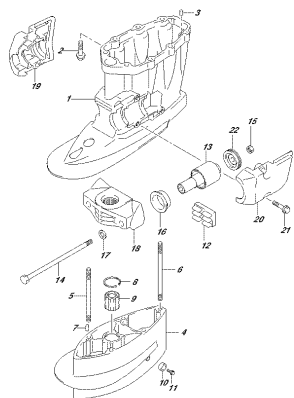
OPRMA 002, 01E, 401E
DIN EN ISO 9001

FIG.405A



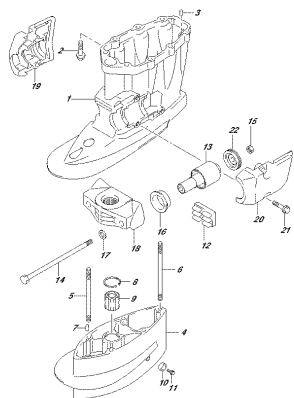
OPRMA 002, 01E, 405A
DIN EN ISO 9001

FIG.405B



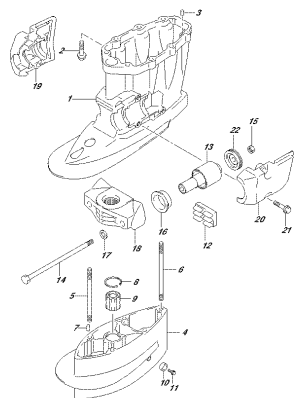
OPRMA 002, 01E, 405B
DIN EN ISO 9001

FIG.405C



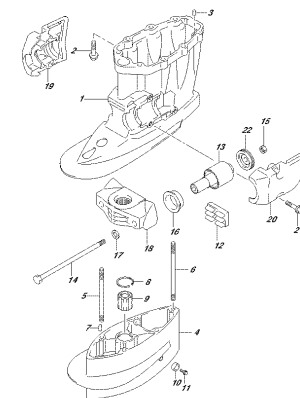
OPRMA 002, 01E, 405C
DIN EN ISO 9001

FIG.405D



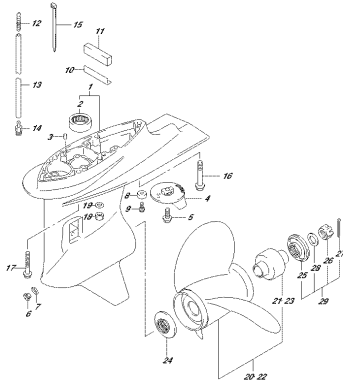
OPRMA 002, 01E, 405D
DIN EN ISO 9001

FIG.405E



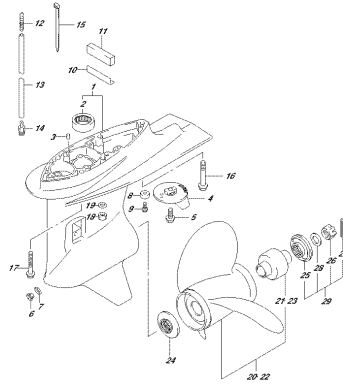
OPRMA 002, 01E, 405E
DIN EN ISO 9001

FIG.407A



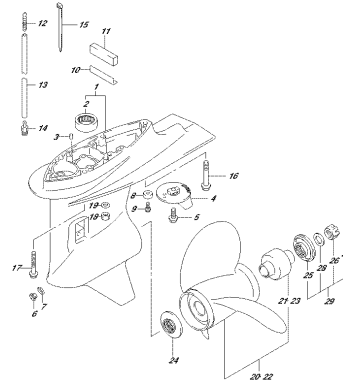
OPTIONAL SIZE 407A
GEAR CASE

FIG.407B



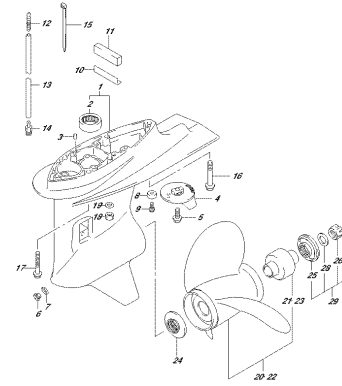
OPTIONAL SIZE 407B
GEAR CASE

FIG.407C



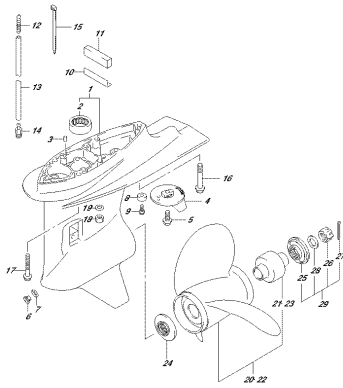
OPTIONAL SIZE 407C
GEAR CASE

FIG.407D



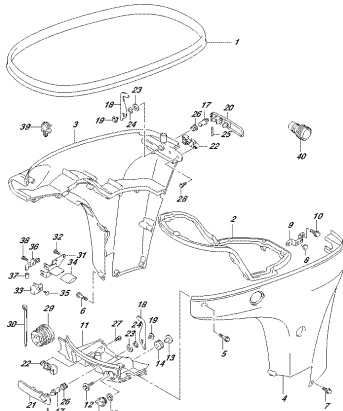
OPTIONAL SIZE 407D
GEAR CASE

FIG.407E



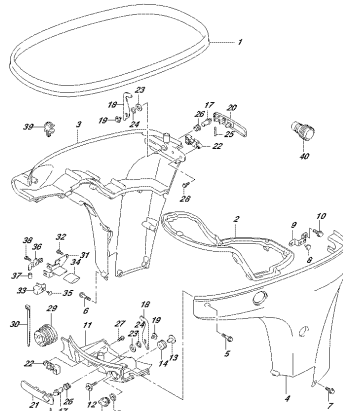
OPTIONAL SIZE 407E
GEAR CASE

FIG.410A



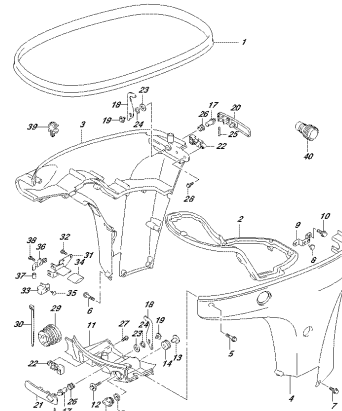
OPTIONAL SIZE 410A
SIZE CLEAR

FIG.410B



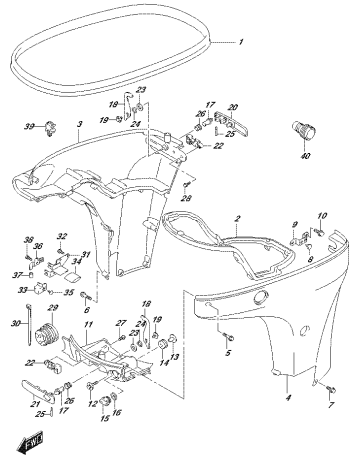
OPTIONAL SIZE 410B
SIZE CLEAR

FIG.410C



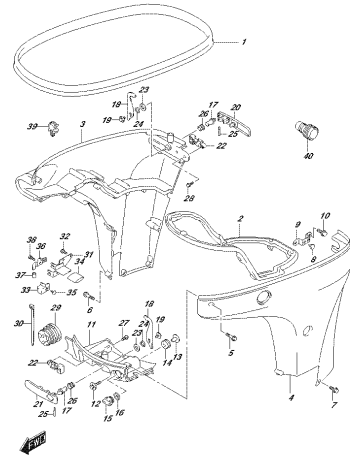
OPTIONAL SIZE 410C
SIZE CLEAR

FIG.410D



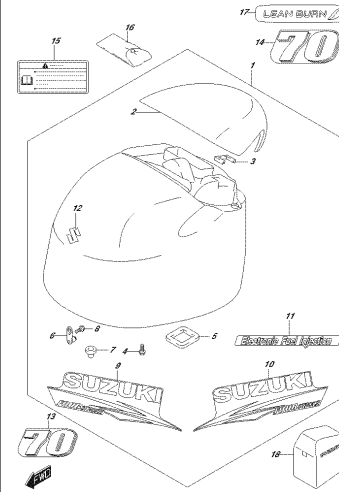
OPRIMA BOLA #12E 410D
DIREZIONE COSTRUTTORE

FIG.410E



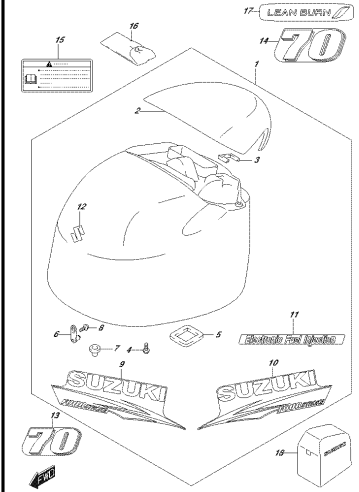
OPRIMA BOLA #12E 410E
DIREZIONE COSTRUTTORE

FIG.420A



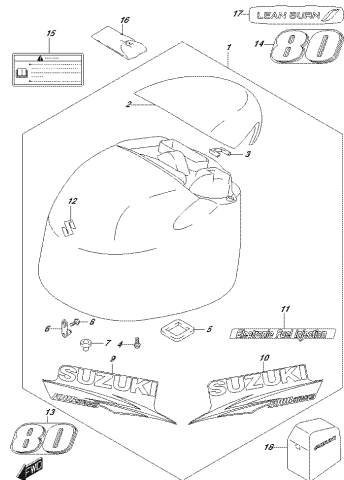
OPRIMA BOLA #12E 420A
DIREZIONE COSTRUTTORE

FIG.420B



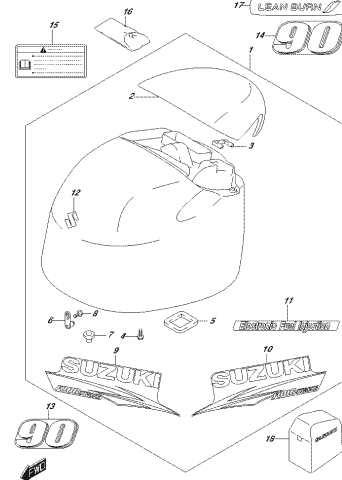
OPRIMA BOLA #12E 420B
DIREZIONE COSTRUTTORE

FIG.420C



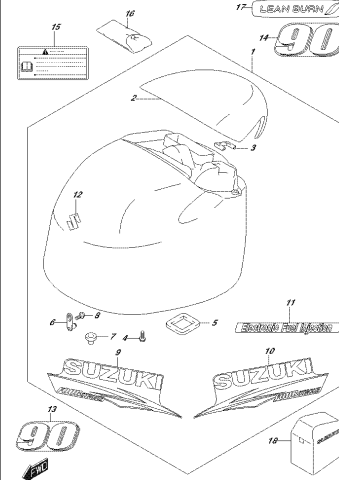
OPRIMA BOLA #12E 420C
DIREZIONE COSTRUTTORE

FIG.420D



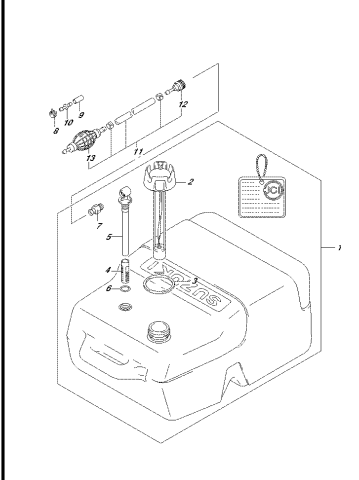
OPRIMA BOLA #12E 420D
DIREZIONE COSTRUTTORE

FIG.420E



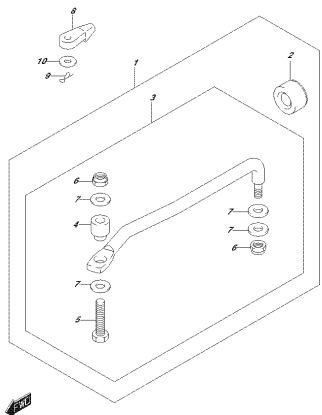
OPRIMA BOLA #12E 420E
DIREZIONE COSTRUTTORE

FIG.432A



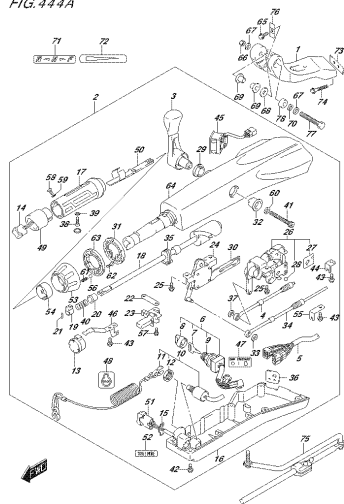
OPRIMA BOLA #12E 432A
FUELLINNA

FIG.442A



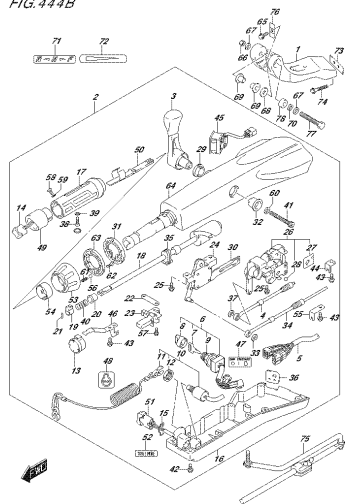
OPRIMA 002.01E.442A
STRAPOLINO

FIG.444A



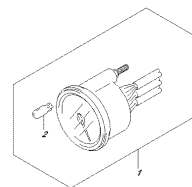
OPRIMA 002.01E.444A
TELESTRAPOLINO

FIG.444B



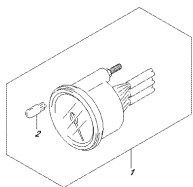
OPRIMA 002.01E.444B
TELESTRAPOLINO

FIG.460A



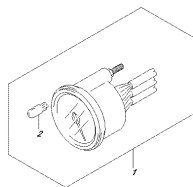
OPRIMA 002.01E.460A
92ET81

FIG.460B



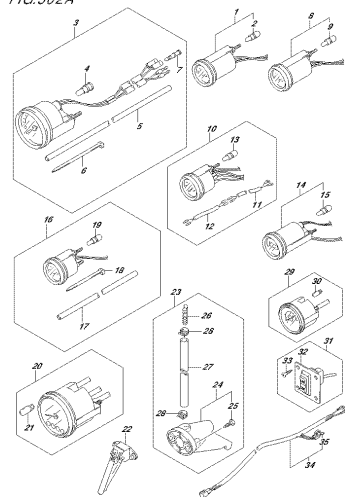
OPRIMA 002.01E.460B
92ET81

FIG.460C



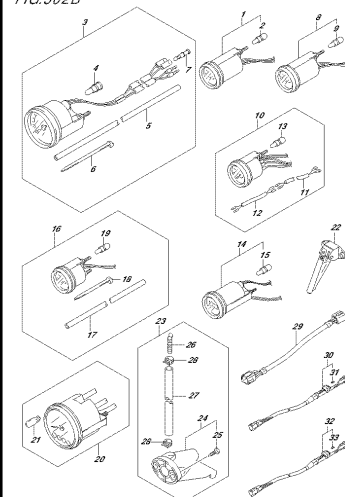
OPRIMA 002.01E.460C
92ET81

FIG.502A



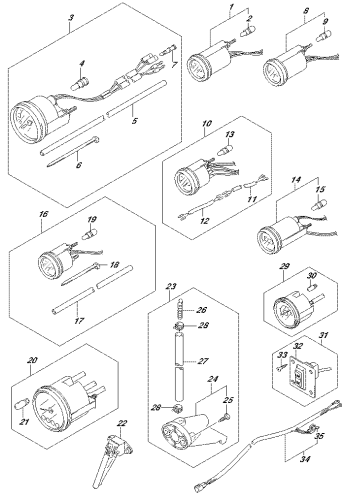
OPRIMA 002.01E.502A
OPRAMEP(1)

FIG.502B



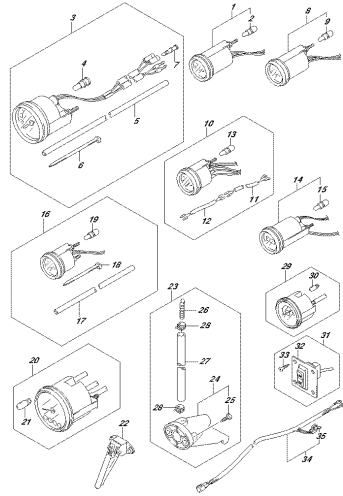
OPRIMA 002.01E.502B
OPRAMEP(1)

FIG.502C



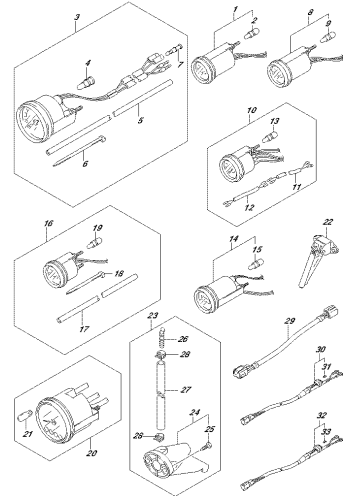
OPTIMA 302 01E_502C
OPTIMIZER(V)

FIG.502D



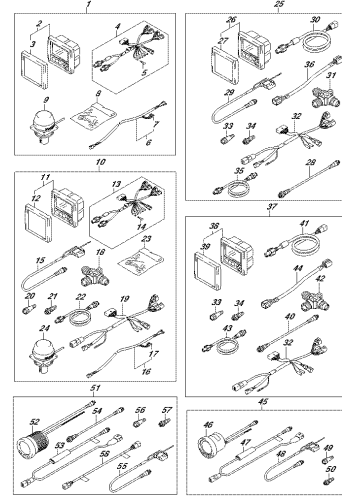
OPTIMA 302 01E_502D
OPTIMIZER(V)

FIG.502E



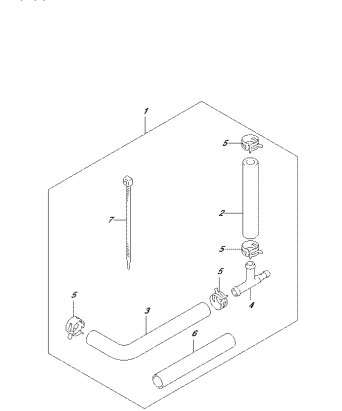
OPTIMA 302 01E_502E
OPTIMIZER(V)

FIG.503A



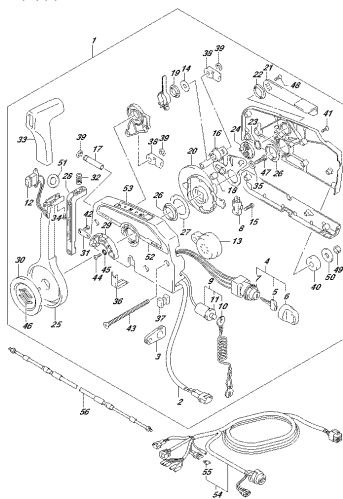
OPTIMA 302 01E_503A
OPTIMIZER(V)

FIG.507A



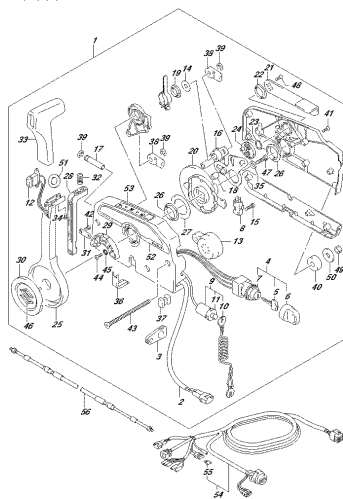
OPTIMA 302 01E_507A
OPTIMIZER PRESSURE/ALIVE IS-80AT

FIG.508A



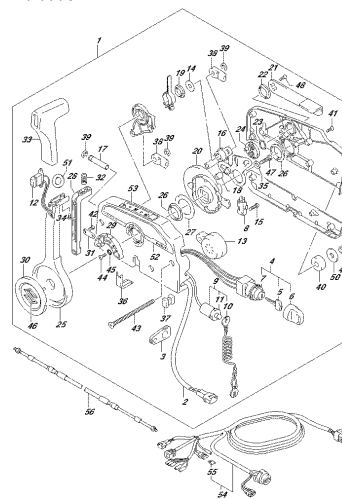
OPTIMA 302 01E_508A
OPTIMIZER CONTROL

FIG.508B



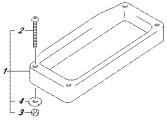
OPTIMA 302 01E_508B
OPTIMIZER CONTROL

FIG.508C



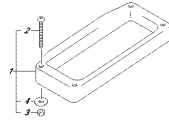
OPTIMA 302 01E_508C
OPTIMIZER CONTROL

FIG. 519A



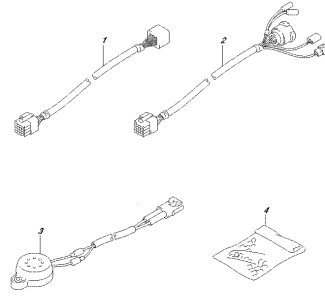
OPTIMA 800 016_519A
OPTIMATIC CONTROL DASHBOARD

FIG. 519B



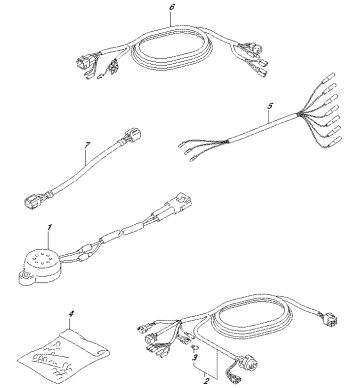
OPTIMA 800 016_519B
OPTIMATIC CONTROL DASHBOARD

FIG. 521A



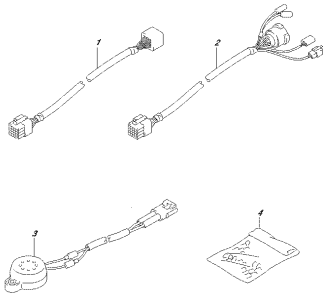
OPTIMA 800 016_521A
OPTIMATIC

FIG. 521B



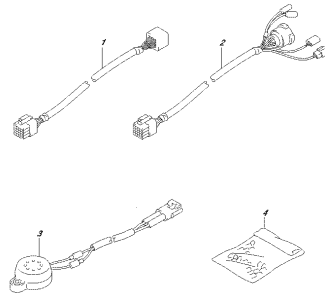
OPTIMA 800 016_521B
OPTIMATIC

FIG. 521C



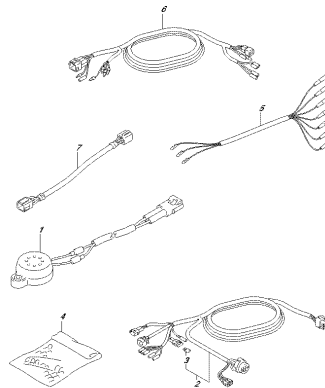
OPTIMA 800 016_521C
OPTIMATIC

FIG. 521D



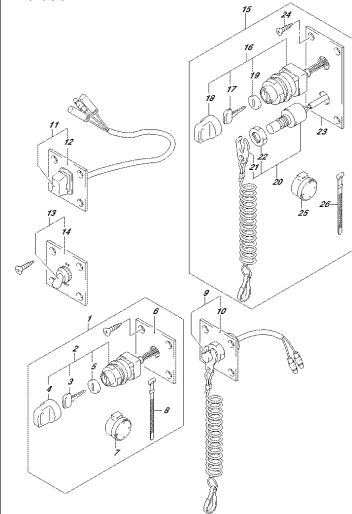
OPTIMA 800 016_521D
OPTIMATIC

FIG. 521E



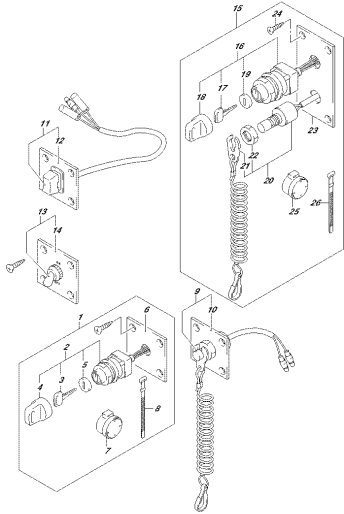
OPTIMA 800 016_521E
OPTIMATIC

FIG. 530A



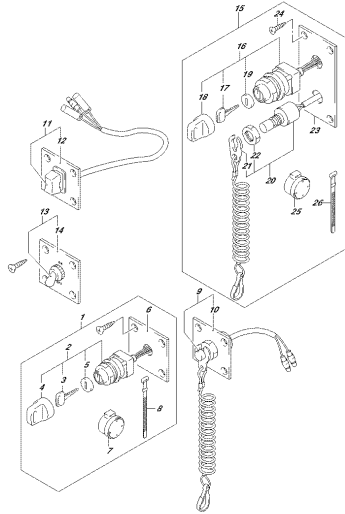
OPTIMA 800 016_530A
OPTIMATIC

FIG.530B



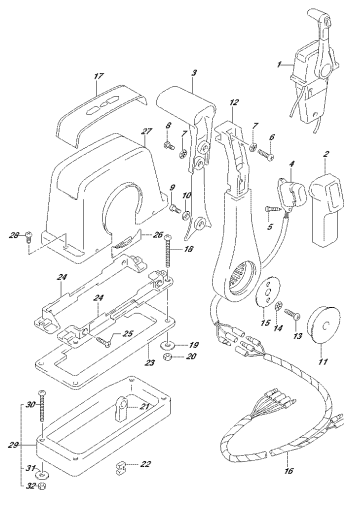
OPTIMA 002 015_S30B
OPTIMATE CONTROL

FIG.530C



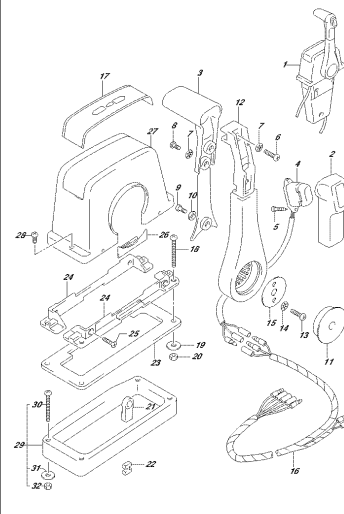
OPTIMA 002 015_S30C
OPTIMATE CONTROL

FIG.544A



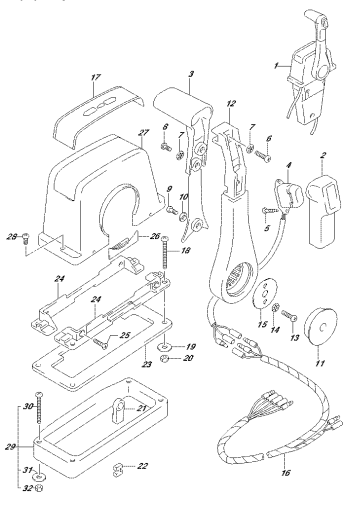
OPTIMA 002 015_S44A
OPTIMATE CONTROL ASS (SHINGLE II)

FIG.544B



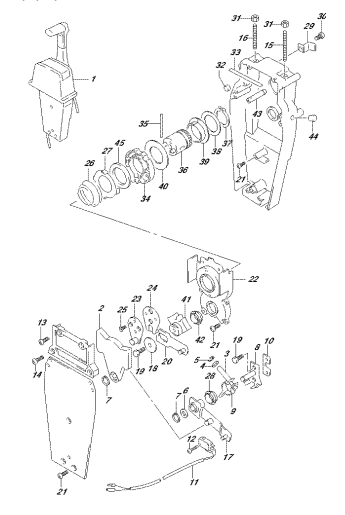
OPTIMA 002 015_S44B
OPTIMATE CONTROL ASS (SHINGLE II)

FIG.544C



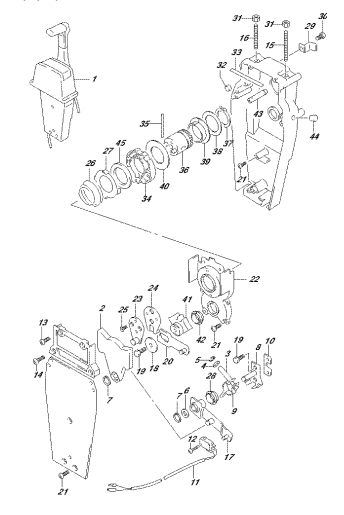
OPTIMA 002 015_S44C
OPTIMATE CONTROL ASS (SHINGLE II)

FIG.545A



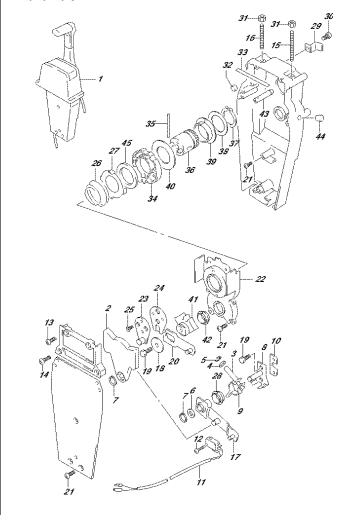
OPTIMA 002 015_S45A
OPTIMATE CONTROL ASS (SHINGLE I)

FIG.545B



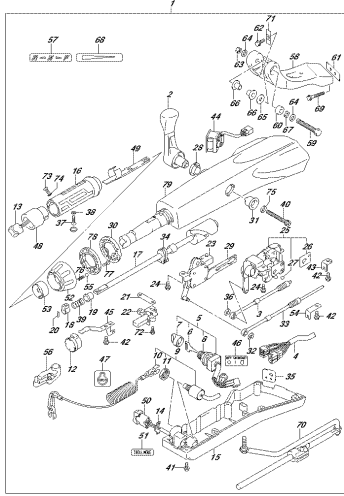
OPTIMA 002 015_S45B
OPTIMATE CONTROL ASS (SHINGLE I)

FIG.545C



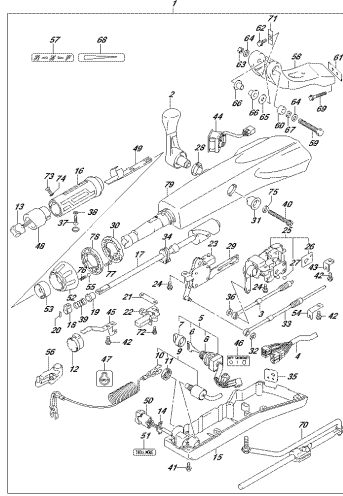
OPTIMA 002 015_S45C
OPTIMATE CONTROL ASS (SHINGLE I)

FIG.570A



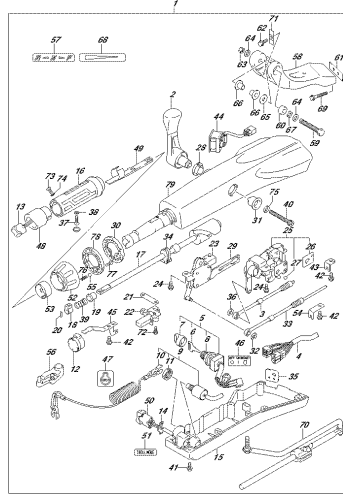
OPRM 002 01E_570A
OPT/TELEPH/ANGLE

FIG.570B



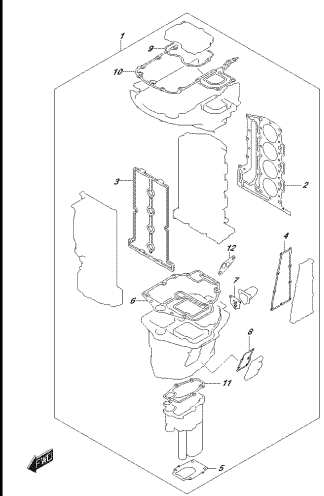
OPRM 002 01E_570B
OPT/TELEPH/ANGLE

FIG.570C



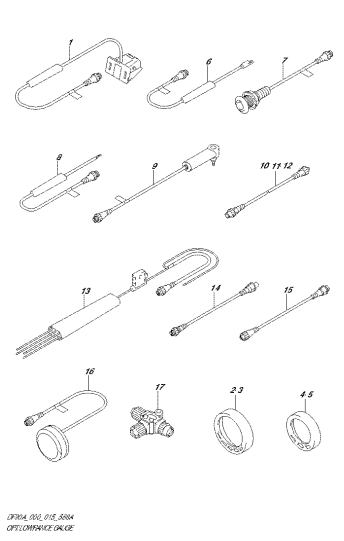
OPRM 002 01E_570C
OPT/TELEPH/ANGLE

FIG.585A



OPRM 002 01E_585A
OPT/CARNET/DET

FIG.588A



OPRM 002 01E_588A
OPT/LOWRANCE/CR/GE

FIG.111A

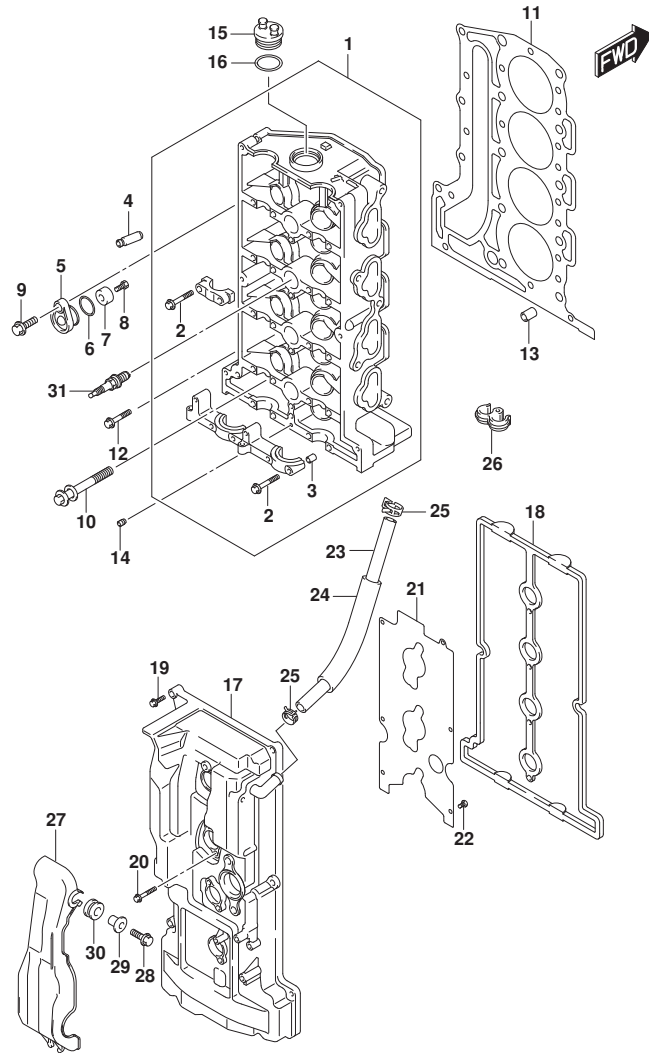


FIG.111A (1-B-2) シリンダヘッド

見出番号	品番	品名	使用個数	備考	標準作業時間
1	11100-87L01	ヘッドアッシ, シリンダ	1		
2	09103-06266	ホルト (6X40)	22		
3	09206-08001	ピン (8X11)	18		
4	11115-73G01-001	ガイド, ハルフ	16	オプショ	
5	11261-93J00	カバー, プロテクションアノード	2		
6	09280-22019	リング (D:1.9, ID:21.8)	2		
7	55321-87J00	アノード, プロテクション	2		
8	09103-06281	ホルト (6X14)	2		
9	01550-08207	ホルト	2		
10	11117-89J00	ホルト, クランクケースインサート	10		
11	11141-87L00	ガスケット, シリンダヘッド	1		
12	01550-08407	ホルト	5		
13	04211-13189	ピン	2		
14	11112-96L00	ブラグ, オイルベンチユリ	1		
15	11382-99E00	キャップ, オイルフライ	1		
16	09280-26006	リング (D:3.1, ID:26.4)	1		
17	11170-87L11	カバー, シリンダヘッド	1		
18	11189-87L00	ガスケット, シリンダヘッドカバー	1		
19	01547-06257	ホルト	8		
20	01547-06457	ホルト	4		
21	11173-87L00	プレート, プリザ	1		
22	02112-0612A	スクリュ	6		
23	09355-11165-600	ホース (11X16X600)	1	L:600>260	
24	18498-95J00	プロテクタ, プリザホース (18X21X120)	1		
25	09401-15414	クリップ	2		
26	09408-00155	クランプ	1		
27	11194-87L10	ガード, フェルホース	1		
28	01550-06207	ホルト	2		
29	09169-06062	ワッシャ	2		
30	09320-09016	クワシヨ (9X18X9.5)	2		
31	#09482-00446	スパークプラグ	4	NGK	

FIG.113A

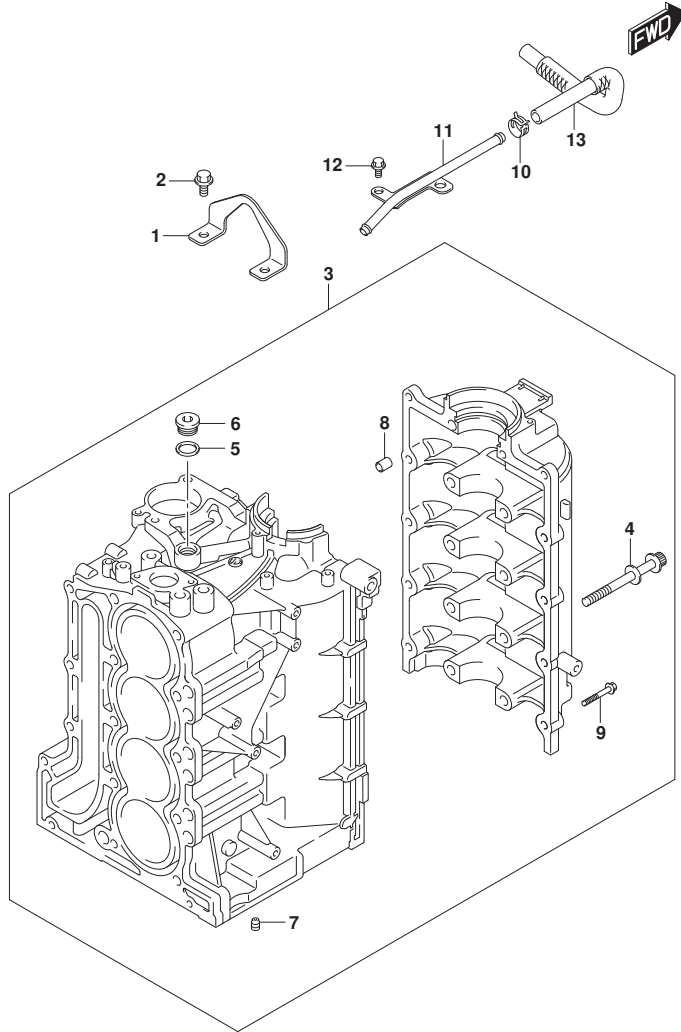


FIG. 113A (1-B-3) シリンダブロック

見出番号	品番	品名	使用個数	備考	標準作業時間
1	11291-87L00	フック, エンジン	1		
2	01550-08207	ボルト	2		
3	11300-87L10	ブロックアッシ, シリンダ	1		
4	11117-90J10	ボルト, クランクケース	10		
5	11216-77E00	ガスケット, M18ﾌﾞﾗｸﾞ	3		
6	09248-18011	ﾌﾞﾗｸﾞ (18X8)	3		
7	11118-98J01	ﾌﾞﾗｸﾞ	1		
8	09206-13019	ピン(10. 4X13X16)	5		
9	01550-08407	ボルト	10		
10	09401-15414	クリップ	1		
11	11223-87L00	ﾊﾞｲﾌﾞ, ﾌﾞﾘｰﾀﾞ	1		
12	01550-06127	ボルト	2		
13	11224-87L00	ﾎｰｽ, ﾌﾞﾘｰﾀﾞ NO. 2	1		

FIG.116A

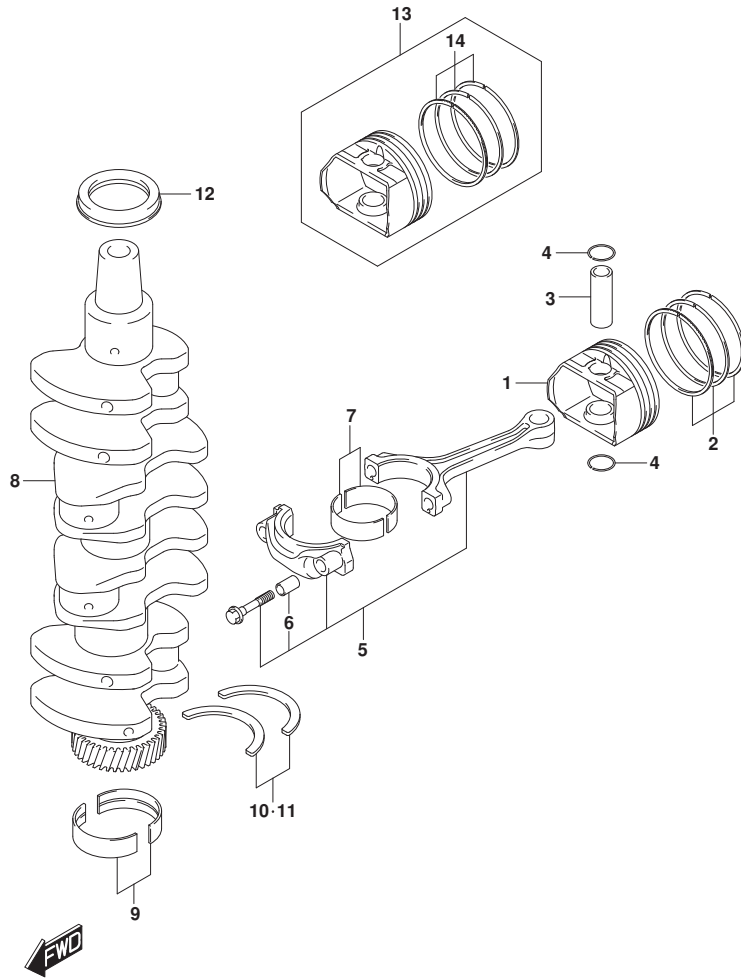


FIG.116A (1-B-4) クランクシャフト

見出番号	品番	品名	使用個数	備考	標準作業時間
1	12111-87L00	ピストン	4		
2	12140-87L01	リングセット,ピストン	4		
3	12151-54A50	ピン,ピストン	4		
4	09381-18002	サークリップ (OD:20.5)	8		
5	12160-87L10	コンロッドアツシ	4		
6	04221-04089	・ピン	8		
7-1	12100-69830-0A0	ベアリングセット,コンロッドグリーン	4	グリーン	
7-2	12100-69830-0B0	ベアリングセット,コンロッドブラック	4	ブラック	
7-3	12100-69830-0C0	ベアリングセット,コンロッドノン	4	NON	
7-4	12100-69830-0D0	ベアリングセット,コンロッドイエロー	4	イエロー	
7-5	12100-69830-0E0	ベアリングセット,コンロッドブルー	4	ブルー	
7-6	12100-69830-025	ベアリングセット,コンロッドレット	4	オプショ	
8	12220-87L00	クランクシャフト	1		
9-1	12340-58BA0-0A0	ベアリングセット,クランクグリーン	5	グリーン	
9-2	12340-58BA0-0B0	ベアリングセット,クランクブラック	5	ブラック	
9-3	12340-58BA0-0C0	ベアリングセット,クランクノン	5	NON	
9-4	12340-58BA0-0Y0	ベアリングセット,クランクシャフトSTD	5	PURPLE	
9-5	12340-58BA0-0Z0	ベアリングセット,クランクシャフトSTD	5	ブラック	
9-6	12300-58820-0YA	ベアリングセット,クランクシャフトアンタサイズ	5	OPT, RED/PURPLE	
9-7	12300-58820-0ZA	ベアリングセット,クランクシャフトアンタサイズ	5	OPT, RED/BROWN	
9-8	12300-58820-0AA	ベアリングセット,クランクシャフトアンタサイズ	5	OPT, RED/GREEN	
9-9	12300-58820-0BA	ベアリングセット,クランクシャフトアンタサイズ	5	OPT, RED/BLACK	
9-10	12300-58820-0CA	ベアリングセット,クランクシャフトアンタサイズ	5	OPT, RED	
10	12300-78890	ベアリングセット,クランクスラスト	1		
11	12300-78890-012	ベアリングセット,クランクスラストアンタサイズ	1	オプショ	
12	09283-52006	オイルシール(52X70X10)	1		
13	12100-87L01-050	ピストンセット(OS:0.5)	4	オプショ	
14	12140-87L01-050	・リングセット,ピストン(OS:0.50)	4	オプショ	

FIG.119A

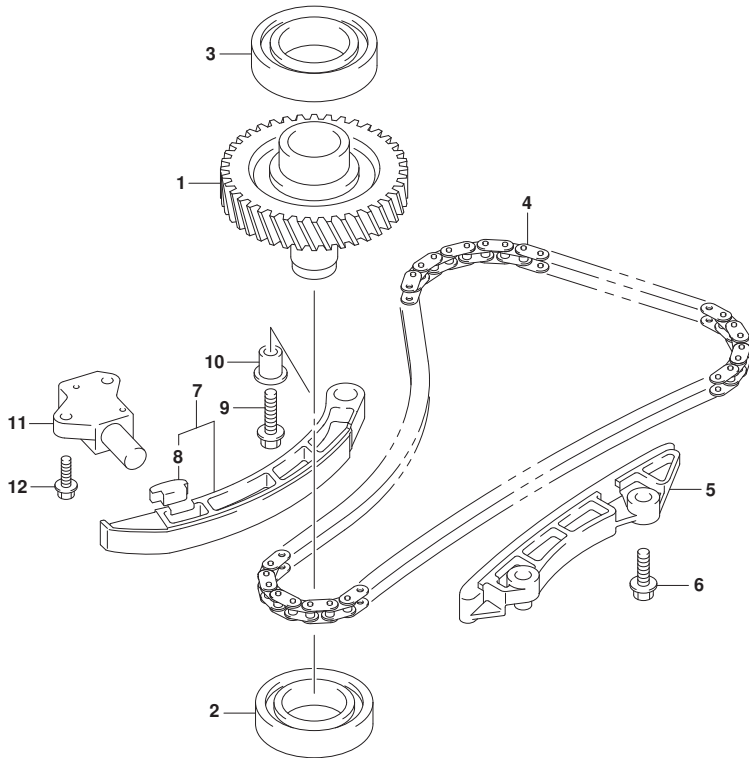


FIG.119A (1-B-5) タイミングチェーン

見出番号	品番	品名	使用個数	備考	標準作業時間
1	12730-87L00	ギヤ, トリファン	1		
2	09262-32008	ベアリング (32X58X13)	1		
3	09262-35070	ベアリング (35X62X14)	1		
4	12761-87L00	チェーン, タイミング	1		
5	12771-87L00	ガイド, タイミングチェーン	1		
6	01550-0825A	ボルト	2		
7	12810-87L00	テンションアッソ, タイミングチェーン	1		
8	12813-73G00	バット, タイミングチェーンテンション	1		
9	01550-0835A	ボルト	1		
10	12812-90J00	スベーサ, タイミングチェーンテンション	1		
11	12831-93J01	アジャスタアッソ, テンションNO. 1	1		
12	01550-0620A	ボルト	2		



FIG.121A

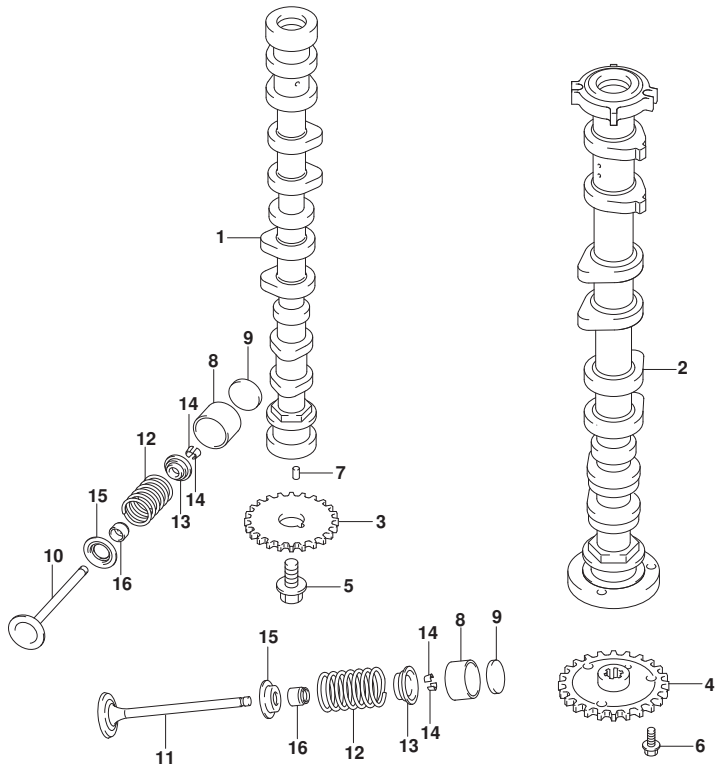


FIG.121A (1-B-6) カムシャフト (DF70A)

見出番号	品番	品名	使用個数	備考	標準作業時間
1	12701-87L20	カムシャフト, インテーク	1		
2	12705-87L00	カムシャフト, エキゾースト	1		
3	12741-90J01	スプローケット, カムシャフトタイミング	1		
4	12748-87L00	スプローケット, エキゾーストカムシャフト	1		
5	12749-93J00	ホルルト, カムシャフト	1		
6	01550-0612A	ホルルト	3		
7	04221-05109	ピン	2		
8	12891-69J00	クハット	16		
9-1	12892-69J00-228	シム, クハットT:2.28	16		
9-2	12892-69J00-230	シム, クハットT:2.30	16		
9-3	12892-69J00-232	シム, クハットT:2.32	16		
9-4	12892-69J00-234	シム, クハットT:2.34	16		
9-5	12892-69J00-236	シム, クハットT:2.36	16		
9-6	12892-69J00-238	シム, クハットT:2.38	16		
9-7	12892-69J00-240	シム, クハットT:2.40	16		
9-8	12892-69J00-242	シム, クハットT:2.42	16		
9-9	12892-69J00-244	シム, クハットT:2.44	16		
9-10	12892-69J00-246	シム, クハットT:2.46	16		
9-11	12892-69J00-248	シム, クハットT:2.48	16		
9-12	12892-69J00-250	シム, クハットT:2.50	16		
9-13	12892-69J00-252	シム, クハットT:2.52	16		
9-14	12892-69J00-254	シム, クハットT:2.54	16		
9-15	12892-69J00-256	シム, クハットT:2.56	16		
9-16	12892-69J00-258	シム, クハットT:2.58	16		
9-17	12892-69J00-260	シム, クハットT:2.60	16		
9-18	12892-69J00-262	シム, クハットT:2.62	16		
9-19	12892-69J00-264	シム, クハットT:2.64	16		
9-20	12892-69J00-266	シム, クハットT:2.66	16		
9-21	12892-69J00-268	シム, クハットT:2.68	16		
9-22	12892-69J00-270	シム, クハットT:2.70	16		
9-23	12892-69J00-272	シム, クハットT:2.72	16		
10	12911-87L00	バルブ, インテーク	8		
11	12915-87L50	バルブ, エキゾースト	8		
12	12921-87J10	スプリング, バルブ	16		
13	12931-78G00	リテーナ, バルブスプリング	16		

FIG.121A

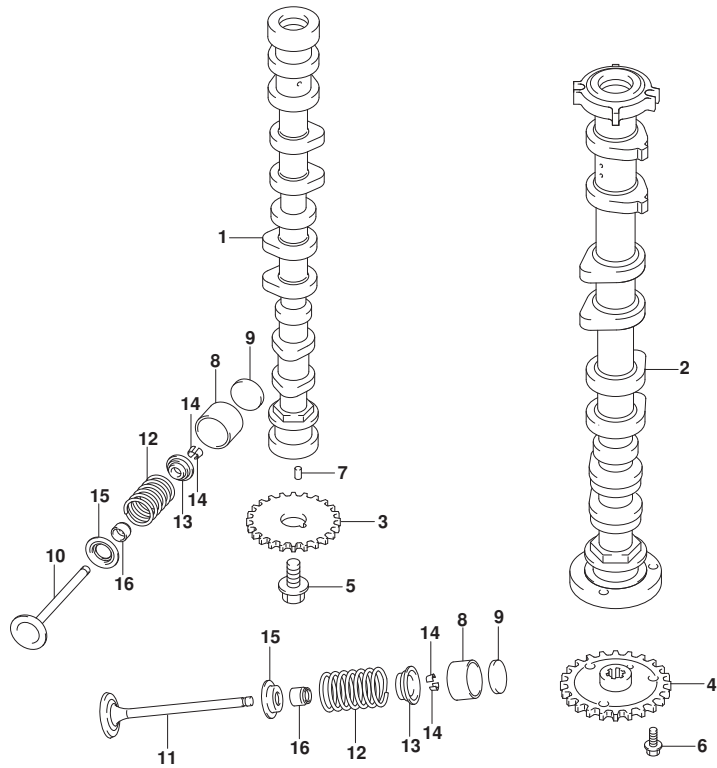


FIG.121A (1-B-7) カムシャフト (DF70A)

見出番号	品番	品名	使用個数	備考	標準作業時間
14	12932-24400	コック, ハルブ	32		
15	12933-51E00	シート, ハルブ スプリング	16		
16	09289-05012	オイルシール(5.5X11.5X9.3)	16		



FIG.121B

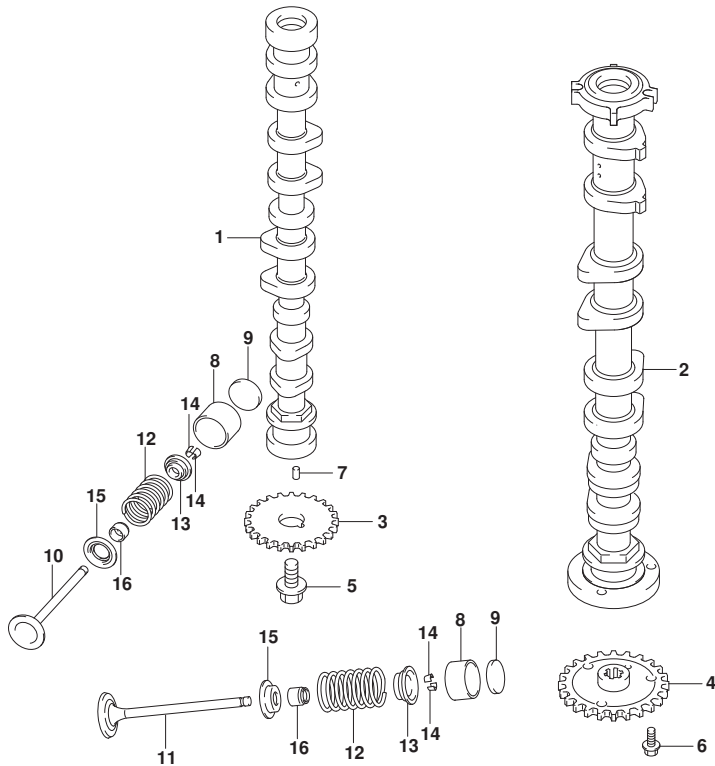


FIG.121B (1-B-8) カムシャフト (DF70ATH)

見出番号	品番	品名	使用個数	備考	標準作業時間
1	12701-87L20	カムシャフト, インテーク	1		
2	12705-87L00	カムシャフト, エキゾースト	1		
3	12741-90J01	スプローケット, カムシャフトタイミング	1		
4	12748-87L00	スプローケット, エキゾーストカムシャフト	1		
5	12749-93J00	ボルト, カムシャフト	1		
6	01550-0612A	ボルト	3		
7	04221-05109	ピン	2		
8	12891-69J00	ワッシャー	16		
9-1	12892-69J00-228	シム, クラッシュT:2.28	16		
9-2	12892-69J00-230	シム, クラッシュT:2.30	16		
9-3	12892-69J00-232	シム, クラッシュT:2.32	16		
9-4	12892-69J00-234	シム, クラッシュT:2.34	16		
9-5	12892-69J00-236	シム, クラッシュT:2.36	16		
9-6	12892-69J00-238	シム, クラッシュT:2.38	16		
9-7	12892-69J00-240	シム, クラッシュT:2.40	16		
9-8	12892-69J00-242	シム, クラッシュT:2.42	16		
9-9	12892-69J00-244	シム, クラッシュT:2.44	16		
9-10	12892-69J00-246	シム, クラッシュT:2.46	16		
9-11	12892-69J00-248	シム, クラッシュT:2.48	16		
9-12	12892-69J00-250	シム, クラッシュT:2.50	16		
9-13	12892-69J00-252	シム, クラッシュT:2.52	16		
9-14	12892-69J00-254	シム, クラッシュT:2.54	16		
9-15	12892-69J00-256	シム, クラッシュT:2.56	16		
9-16	12892-69J00-258	シム, クラッシュT:2.58	16		
9-17	12892-69J00-260	シム, クラッシュT:2.60	16		
9-18	12892-69J00-262	シム, クラッシュT:2.62	16		
9-19	12892-69J00-264	シム, クラッシュT:2.64	16		
9-20	12892-69J00-266	シム, クラッシュT:2.66	16		
9-21	12892-69J00-268	シム, クラッシュT:2.68	16		
9-22	12892-69J00-270	シム, クラッシュT:2.70	16		
9-23	12892-69J00-272	シム, クラッシュT:2.72	16		
10	12911-87L00	バルブ, インテーク	8		
11	12915-87L50	バルブ, エキゾースト	8		
12	12921-87J10	スプリング, バルブ	16		
13	12931-78G00	リテーナ, バルブスプリング	16		

FIG.121B

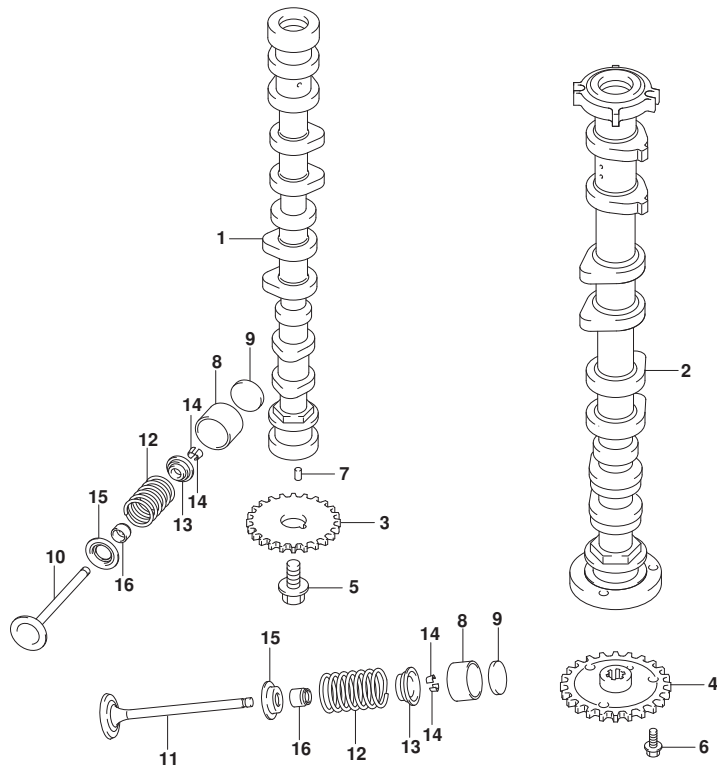


FIG. 121B (1-B-9) カムシャフト (DF70ATH)

見出番号	品番	品名	使用個数	備考	標準作業時間
14	12932-24400	コック, ハルブ	32		
15	12933-51E00	シート, ハルブ スプリング	16		
16	09289-05012	オイルシール(5.5X11.5X9.3)	16		



FIG.121C

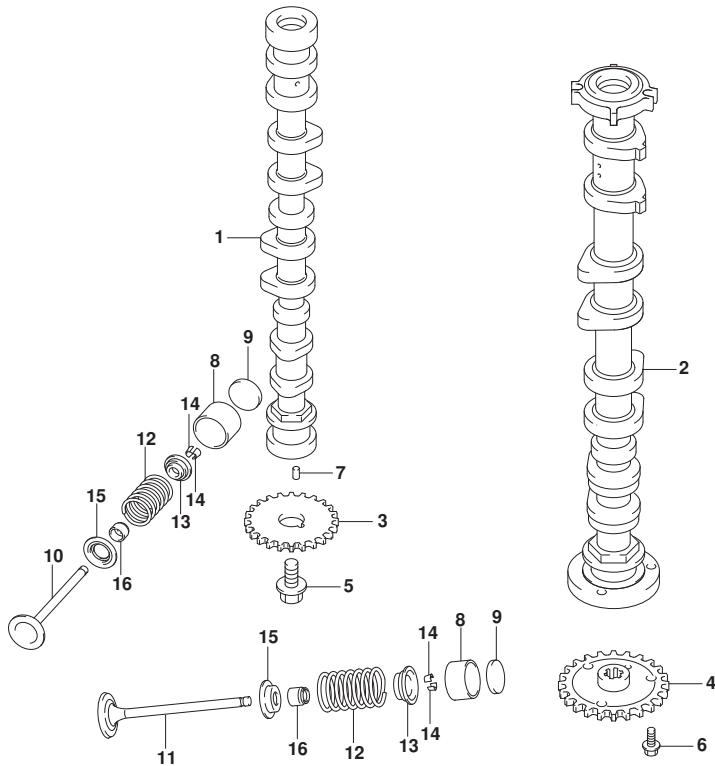


FIG.121C (1-B-10) カムシャフト (DF80A)

見出番号	品番	品名	使用個数	備考	標準作業時間
1	12701-87L00	カムシャフト, インテーク	1		
2	12705-87L00	カムシャフト, エキゾースト	1		
3	12741-90J01	スプローケット, カムシャフトタイミング	1		
4	12748-87L00	スプローケット, エキゾーストカムシャフト	1		
5	12749-93J00	ボルト, カムシャフト	1		
6	01550-0612A	ボルト	3		
7	04221-05109	ピン	2		
8	12891-69J00	クハット	16		
9-1	12892-69J00-228	シム, クハットT:2.28	16		
9-2	12892-69J00-230	シム, クハットT:2.30	16		
9-3	12892-69J00-232	シム, クハットT:2.32	16		
9-4	12892-69J00-234	シム, クハットT:2.34	16		
9-5	12892-69J00-236	シム, クハットT:2.36	16		
9-6	12892-69J00-238	シム, クハットT:2.38	16		
9-7	12892-69J00-240	シム, クハットT:2.40	16		
9-8	12892-69J00-242	シム, クハットT:2.42	16		
9-9	12892-69J00-244	シム, クハットT:2.44	16		
9-10	12892-69J00-246	シム, クハットT:2.46	16		
9-11	12892-69J00-248	シム, クハットT:2.48	16		
9-12	12892-69J00-250	シム, クハットT:2.50	16		
9-13	12892-69J00-252	シム, クハットT:2.52	16		
9-14	12892-69J00-254	シム, クハットT:2.54	16		
9-15	12892-69J00-256	シム, クハットT:2.56	16		
9-16	12892-69J00-258	シム, クハットT:2.58	16		
9-17	12892-69J00-260	シム, クハットT:2.60	16		
9-18	12892-69J00-262	シム, クハットT:2.62	16		
9-19	12892-69J00-264	シム, クハットT:2.64	16		
9-20	12892-69J00-266	シム, クハットT:2.66	16		
9-21	12892-69J00-268	シム, クハットT:2.68	16		
9-22	12892-69J00-270	シム, クハットT:2.70	16		
9-23	12892-69J00-272	シム, クハットT:2.72	16		
10	12911-87L00	バルブ, インテーク	8		
11	12915-87L50	バルブ, エキゾースト	8		
12	12921-87J10	スプリング, バルブ	16		
13	12931-78G00	リテーナ, バルブスプリング	16		

FIG.121C

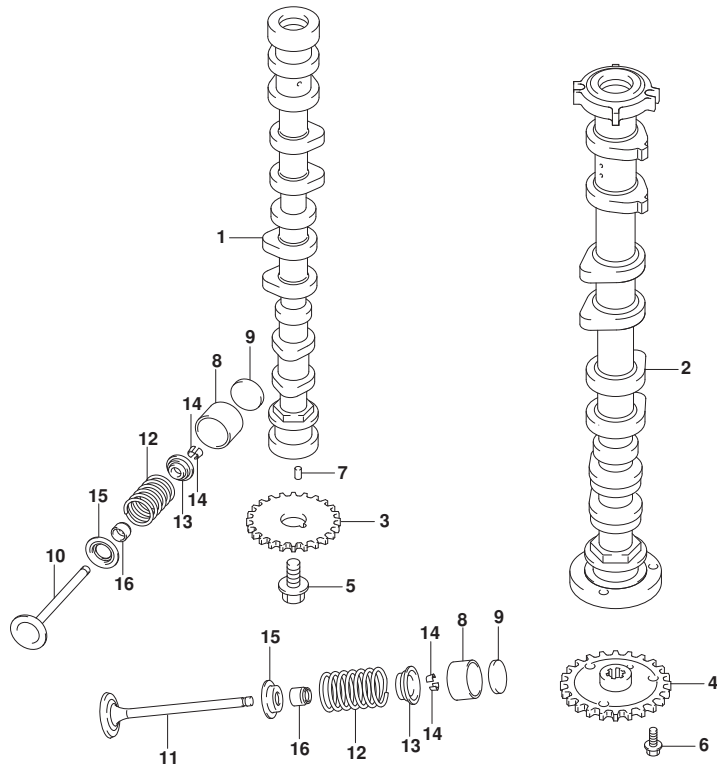


FIG.121C (1-B-11) カムシャフト (DF80A)

見出番号	品番	品名	使用個数	備考	標準作業時間
14	12932-24400	コック, ハルブ	32		
15	12933-51E00	シート, ハルブ スプ リング	16		
16	09289-05012	オイルシール(5. 5X11. 5X9. 3)	16		



FIG.121D

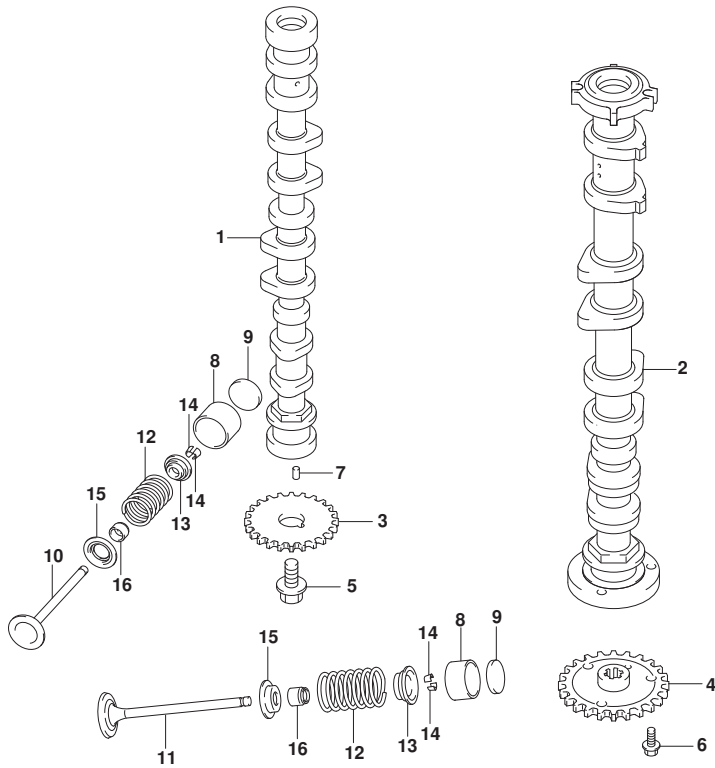


FIG.121D (1-B-12) カムシャフト (DF90A)

見出番号	品番	品名	使用個数	備考	標準作業時間
1	12701-87L10	カムシャフト, インテーク	1		
2	12705-87L10	カムシャフト, エキゾースト	1		
3	12741-90J01	スプローケット, カムシャフトタイミング	1		
4	12748-87L00	スプローケット, エキゾーストカムシャフト	1		
5	12749-93J00	ボルト, カムシャフト	1		
6	01550-0612A	ボルト	3		
7	04221-05109	ピン	2		
8	12891-69J00	クハット	16		
9-1	12892-69J00-228	シム, クハットT:2.28	16		
9-2	12892-69J00-230	シム, クハットT:2.30	16		
9-3	12892-69J00-232	シム, クハットT:2.32	16		
9-4	12892-69J00-234	シム, クハットT:2.34	16		
9-5	12892-69J00-236	シム, クハットT:2.36	16		
9-6	12892-69J00-238	シム, クハットT:2.38	16		
9-7	12892-69J00-240	シム, クハットT:2.40	16		
9-8	12892-69J00-242	シム, クハットT:2.42	16		
9-9	12892-69J00-244	シム, クハットT:2.44	16		
9-10	12892-69J00-246	シム, クハットT:2.46	16		
9-11	12892-69J00-248	シム, クハットT:2.48	16		
9-12	12892-69J00-250	シム, クハットT:2.50	16		
9-13	12892-69J00-252	シム, クハットT:2.52	16		
9-14	12892-69J00-254	シム, クハットT:2.54	16		
9-15	12892-69J00-256	シム, クハットT:2.56	16		
9-16	12892-69J00-258	シム, クハットT:2.58	16		
9-17	12892-69J00-260	シム, クハットT:2.60	16		
9-18	12892-69J00-262	シム, クハットT:2.62	16		
9-19	12892-69J00-264	シム, クハットT:2.64	16		
9-20	12892-69J00-266	シム, クハットT:2.66	16		
9-21	12892-69J00-268	シム, クハットT:2.68	16		
9-22	12892-69J00-270	シム, クハットT:2.70	16		
9-23	12892-69J00-272	シム, クハットT:2.72	16		
10	12911-87L00	バルブ, インテーク	8		
11	12915-87L50	バルブ, エキゾースト	8		
12	12921-87J10	スプリング, バルブ	16		
13	12931-78G00	リテーナ, バルブスプリング	16		

FIG.121D

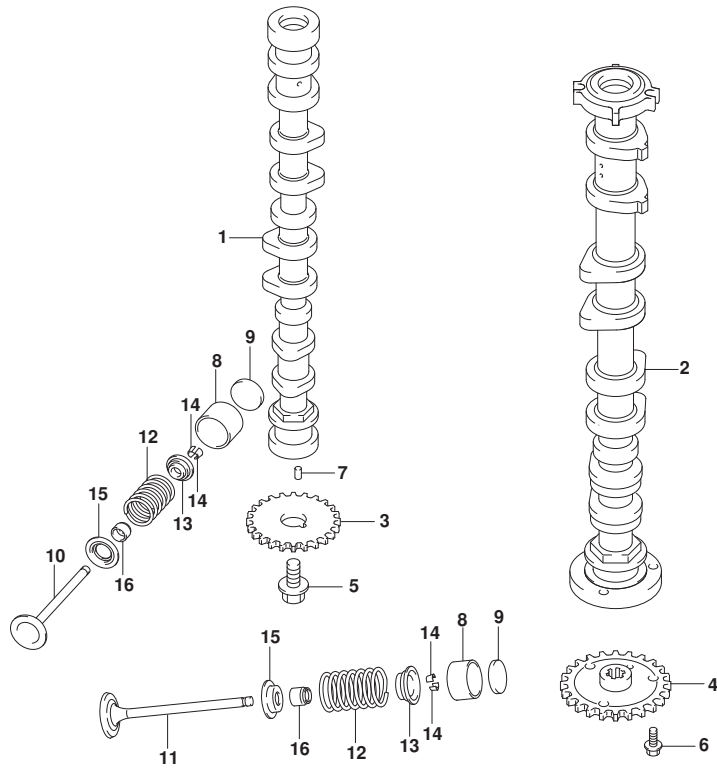


FIG.121D (1-B-13) カムシャフト (DF90A)

見出番号	品番	品名	使用個数	備考	標準作業時間
14	12932-24400	コック, ハルブ	32		
15	12933-51E00	シート, ハルブ スプリング	16		
16	09289-05012	オイルシール(5.5X11.5X9.3)	16		



FIG.121E

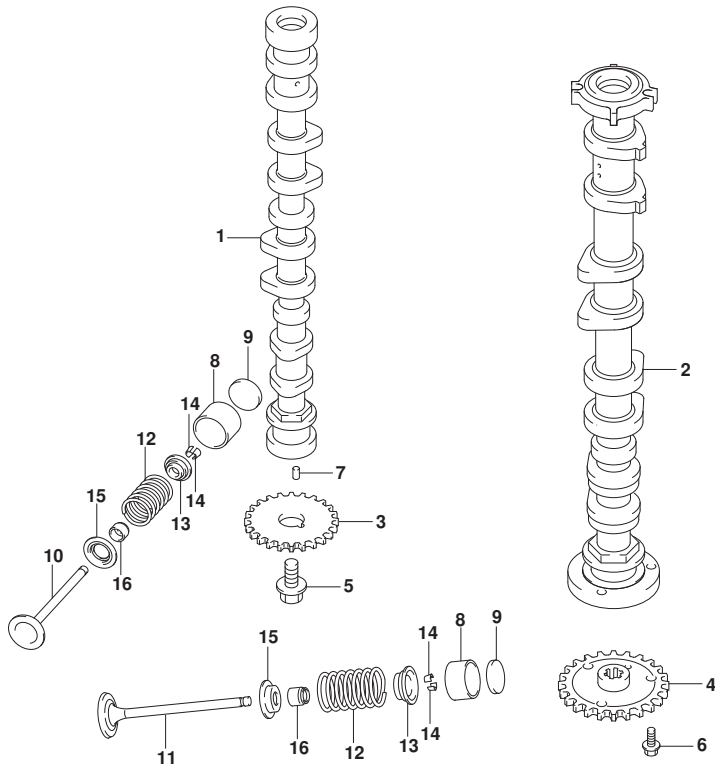


FIG. 121E (1-B-14) カムシャフト (DF90ATH)

見出番号	品番	品名	使用個数	備考	標準作業時間
1	12701-87L10	カムシャフト, インテーク	1		
2	12705-87L10	カムシャフト, エキゾースト	1		
3	12741-90J01	スプローケット, カムシャフトタイミング	1		
4	12748-87L00	スプローケット, エキゾーストカムシャフト	1		
5	12749-93J00	ボルト, カムシャフト	1		
6	01550-0612A	ボルト	3		
7	04221-05109	ピン	2		
8	12891-69J00	クハット	16		
9-1	12892-69J00-228	シム, クハットT:2.28	16		
9-2	12892-69J00-230	シム, クハットT:2.30	16		
9-3	12892-69J00-232	シム, クハットT:2.32	16		
9-4	12892-69J00-234	シム, クハットT:2.34	16		
9-5	12892-69J00-236	シム, クハットT:2.36	16		
9-6	12892-69J00-238	シム, クハットT:2.38	16		
9-7	12892-69J00-240	シム, クハットT:2.40	16		
9-8	12892-69J00-242	シム, クハットT:2.42	16		
9-9	12892-69J00-244	シム, クハットT:2.44	16		
9-10	12892-69J00-246	シム, クハットT:2.46	16		
9-11	12892-69J00-248	シム, クハットT:2.48	16		
9-12	12892-69J00-250	シム, クハットT:2.50	16		
9-13	12892-69J00-252	シム, クハットT:2.52	16		
9-14	12892-69J00-254	シム, クハットT:2.54	16		
9-15	12892-69J00-256	シム, クハットT:2.56	16		
9-16	12892-69J00-258	シム, クハットT:2.58	16		
9-17	12892-69J00-260	シム, クハットT:2.60	16		
9-18	12892-69J00-262	シム, クハットT:2.62	16		
9-19	12892-69J00-264	シム, クハットT:2.64	16		
9-20	12892-69J00-266	シム, クハットT:2.66	16		
9-21	12892-69J00-268	シム, クハットT:2.68	16		
9-22	12892-69J00-270	シム, クハットT:2.70	16		
9-23	12892-69J00-272	シム, クハットT:2.72	16		
10	12911-87L00	バルブ, インテーク	8		
11	12915-87L50	バルブ, エキゾースト	8		
12	12921-87J10	スプリング, バルブ	16		
13	12931-78G00	リテーナ, バルブスプリング	16		

FIG.121E

FIG.121E (1-B-15) カムシャフト (DF90ATH)

見出番号	品番	品名	使用個数	備考	標準作業時間
14	12932-24400	コック, ハルブ	32		
15	12933-51E00	シート, ハルブ スプリング	16		
16	09289-05012	オイルシール(5.5X11.5X9.3)	16		

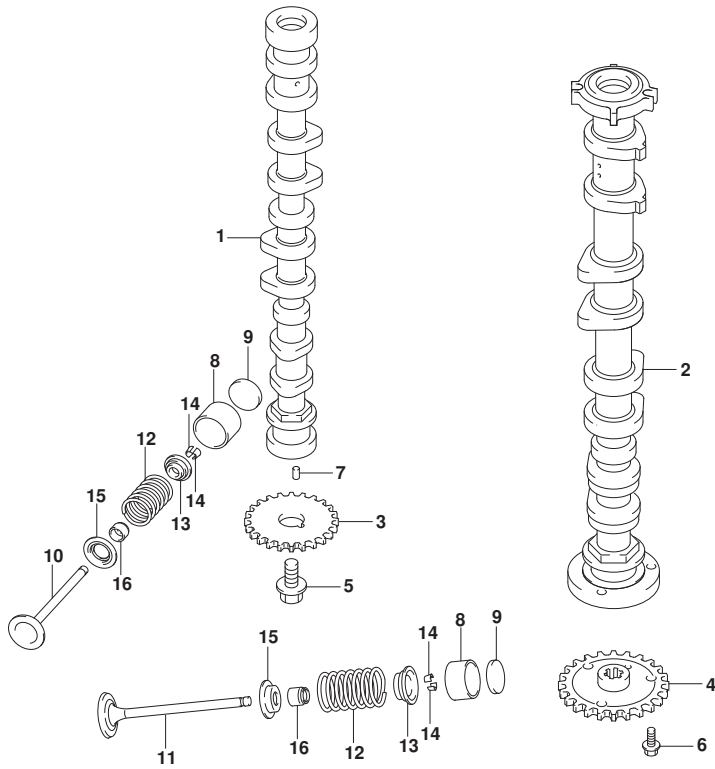


FIG.122A

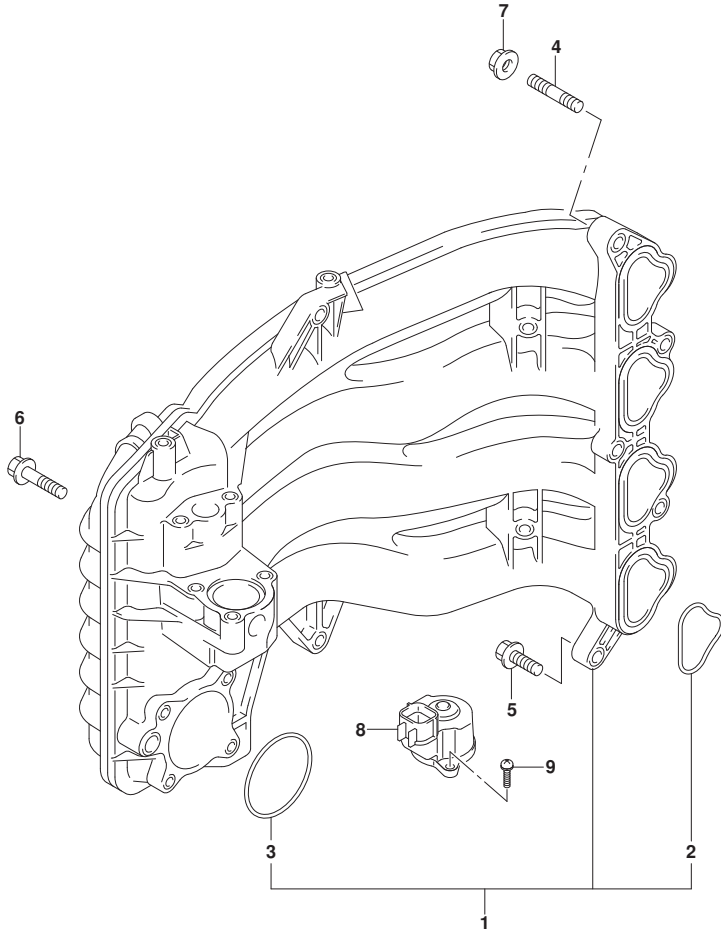


FIG. 122A (1-B-16) インテークマニホールド*

見出番号	品番	品名	使用個数	備考	標準作業時間
1	13110-87L00	マニホールド*, インテーク	1		
2	13119-87L00	・ガasket, インテークマニホールド*	4		
3	13125-87L00	・ガasket, スロットルボデー	1		
4	01421-08257	スタッド*ボルト	2		
5	01550-08307	ボルト	4		
6	01550-08457	ボルト	1		
7	08316-10087	ナット	2		
8	18137-87L01	バルブ*, IAC	1		
9	02112-34167	スクリュ	3		

FIG.134A

FIG. 134A (1-C-2) サイレンサ

見出番号	品番	品名	使用個数	備考	標準作業時間
1	13710-99E00	アレスト, フレーム	1		
2	13810-87L00	サイレンサ	1		
3	13813-87L00	ホルダ, フレームアレスト	1		
4	09116-06215	ホルト (6X30)	2		
5	09169-06075	ワッシャ	2		
6	09320-09039	クワシヨン	2		

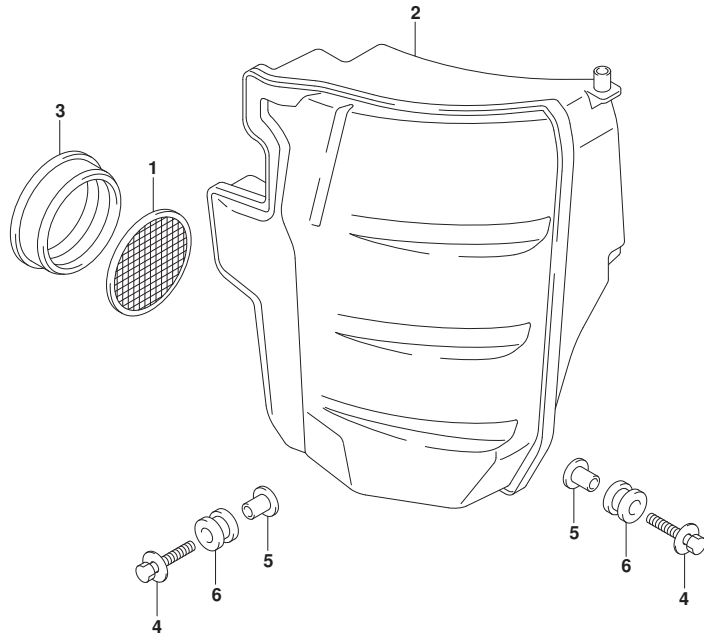


FIG.136A

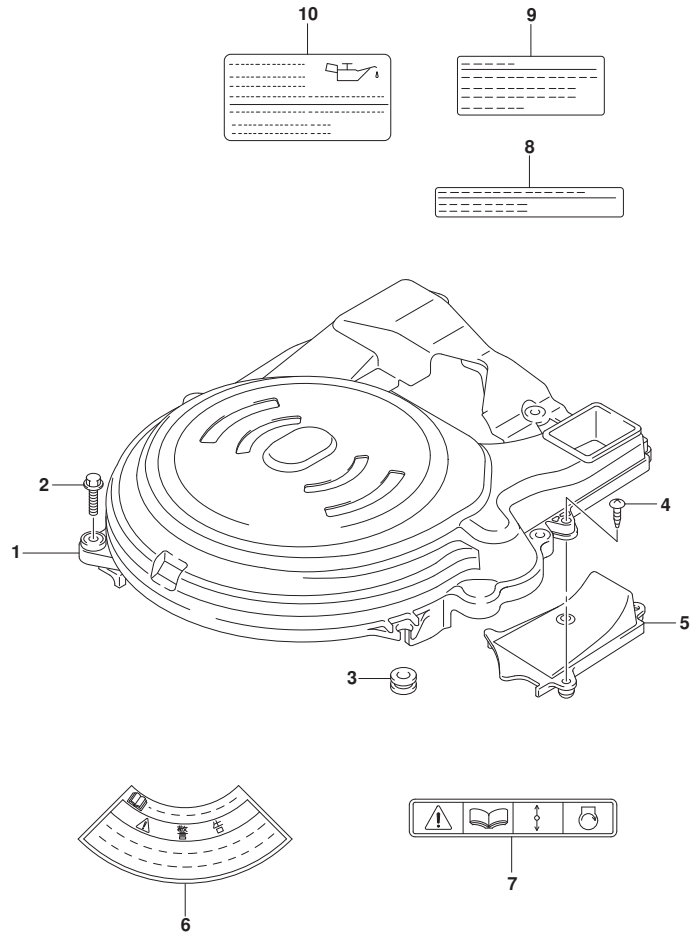


FIG.136A (1-C-3) リンクギヤカバー

見出番号	品番	品名	使用個数	備考	標準作業時間
1	11510-87L02	カバー, リンクギヤ	1		
2	01550-06307	ボルト	4		
3	09320-09016	クツシヨシ(9X18X9.5)	1		
4	03542-06209	スクリ	2		
5	11514-87L00	プレート, リンクギヤカバー	1		
6	61472-93E20	ラベル, スタータ	1		
7	69711-93E10	ラベル, S. I. G. P.	1		
8	61493-96J00	ラベル, クリアランス	1	UPTO 201409 FROM 07003F-51000	
				1	
				UPTO 07003F-51041	
				7	
				FROM 08002F-51000	
				1	
				UPTO 08002F-51020	
				2	
				FROM 09003F-51000	
				1	
				UPTO 09003F-51104	
				2	
9	61494-87L00	ラベル, オイル	1	UPTO 201409 FROM 07003F-51000	
				1	
				UPTO 07003F-51041	
				7	
				FROM 08002F-51000	
				1	
				UPTO 08002F-51020	
				2	
				FROM 09003F-51000	
				1	
				UPTO 09003F-51104	
				2	
10	61494-87L01	ラベル, オイル/クリアランス	1	FROM 201410 FROM 07003F-51041	

FIG.136A

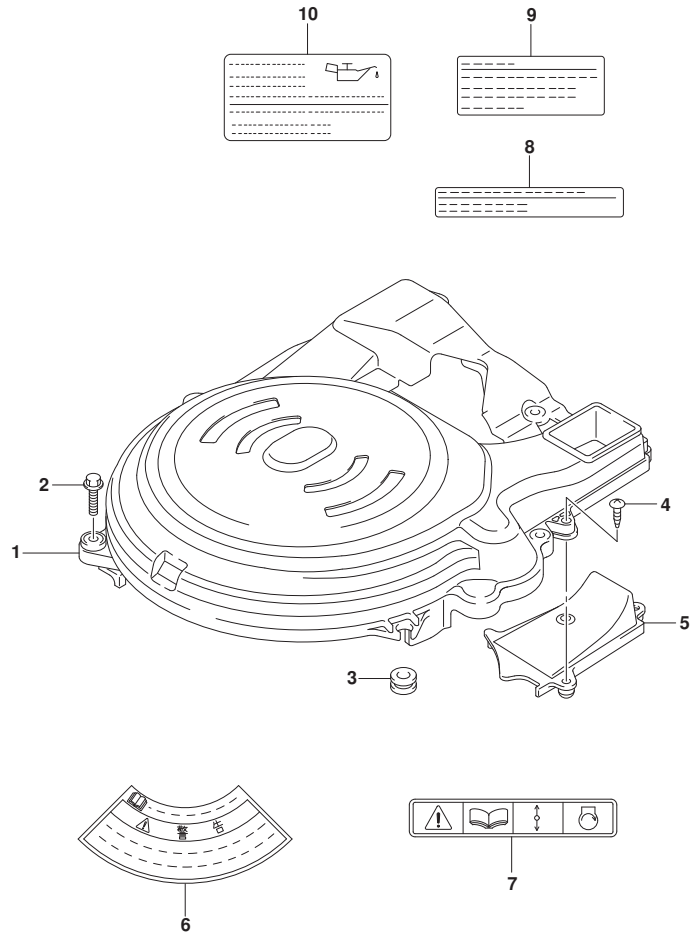


FIG. 136A (1-C-4) リンクギヤカバー

見出番号	品番	品名	使用個数	備考	標準作業時間
			8		
				FROM 08002F-51020	
			3		
				FROM 09003F-51104	
			3		

FIG.140A

FIG. 140A (1-C-5) エキゾーストカバー

見出番号	品番	品名	使用個数	備考	標準 作業時間
1	14141-87L00	カバー, エキゾースト	1		
2	14151-87L00	ガスケット, エキゾーストカバー	1		
3	01550-06307	ボルト	9		
4	11261-93J00	カバー, プロテクションアノード	1		
5	09280-22019	Oリング (D:1.9, ID:21.8)	1		
6	55321-87J00	アノード, プロテクション	1		
7	09103-06281	ボルト (6X14)	1		
8	01550-08207	ボルト	1		

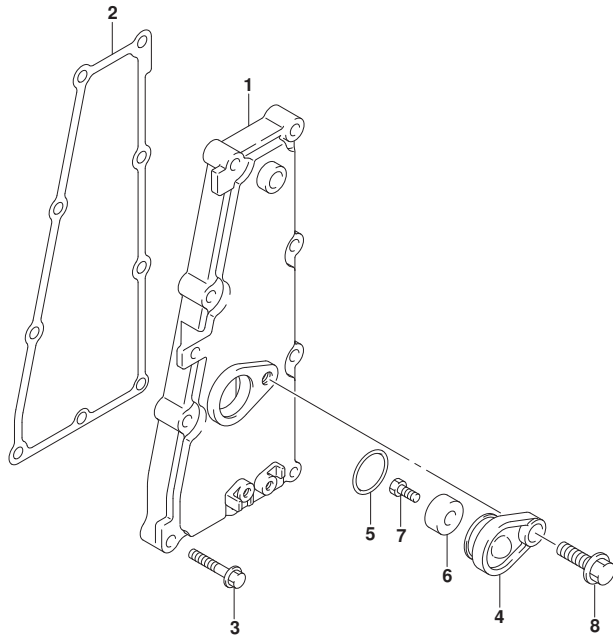


FIG.143A

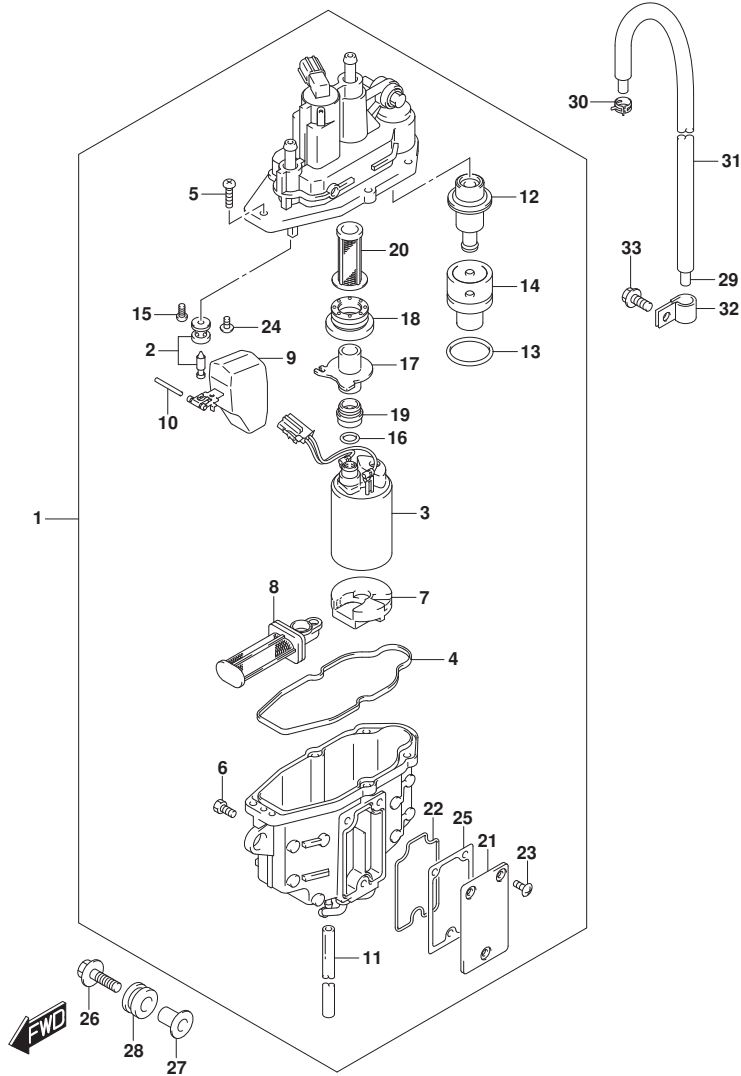


FIG.143A (1-C-6) フューエルベーパーセパレーター

見出番号	品番	品名	使用個数	備考	標準作業時間
1	15600-92J01	セパレーターアツシ, フューエルベーパー	1		
2	13370-88L00	バルブアツシ, ニードル	1		
3	15200-92J00	ホップアツシ, フューエル	1		
4	15626-92J00	シール	1		
5	15628-99E00	スクリュ (L:15)	5		
6	15629-99E10	スクリュ, ドレーン	1		
7	15641-88L00	スベータ	1		
8	15642-88L00	フィルタアツシ	1		
9	15650-99E00	フロート	1		
10	15654-88L00	ピン	1		
11	15683-87J00	ホース	1		
12	15760-88L00	レギュレーターアツシ	1		
13	15644-88L00	リング	1		
14	15645-88L00	ホルダ, レギュレータ	1		
15	02112-0408A	スクリュ	1		
16	15648-92J00	リング	1		
17	15643-88L00	ジョイント	1		
18	15641-88L20	ブツシユ	1		
19	15641-88L40	ブツシユ	1		
20	15642-88L10	フィルタ	1		
21	15612-88L00	カバー, ベーパーセパレーター	1		
22	15613-88L00	リング	1		
23	15614-88L00	スクリュ	3		
24	02142-0408B	スクリュ	1		
25	15613-92J00	ガスケット	1		
26	09116-06202	ホルト (6X25)	3		
27	09169-06090	ワツシヤ	3		
28	09320-09053	クツシヨシ	3		
29	09352-50823-600	ホース (5X8. 2X600)	1	L:600>490	
30	09401-08412	クリツブ	1		
31	18498-87J00	フロタカタ, ホース (9. 5X11. 5X450)	1	L:450>390	
32	09403-12320	クランフ	1		
33	01550-06127	ホルト	1		

FIG.144A

FIG.144A (1-C-7) フューエルインジクタ

見出番号	品番	品名	使用個数	備考	標準作業時間
1	15681-92J00	ホース, フューエル(セパレータ付リハリ)	1		
2	15710-82K50	インジクタアツシ, フューエル	4		
3	15716-65DT0	クローメツセット, フューエルインジクタ	4		
4	15750-87L30	パイプ, テリハリ	1		
5	15830-87L30	ジョイント, フューエルメイン	1		
6	09103-06281	ボルト (6X14)	1		
7	09280-08012	Oリング (D:1.9, ID:7.8)	1		
8	18498-99E20	ブロークタ, フューエルホース (15.4X18.4X450)	1	L:450>160	
9	09320-08062	クワシヨン	4		
10	09401-11425	クリツプ	2		
11	09408-00233	クランプ	1		
12	01550-08257	ボルト	2		

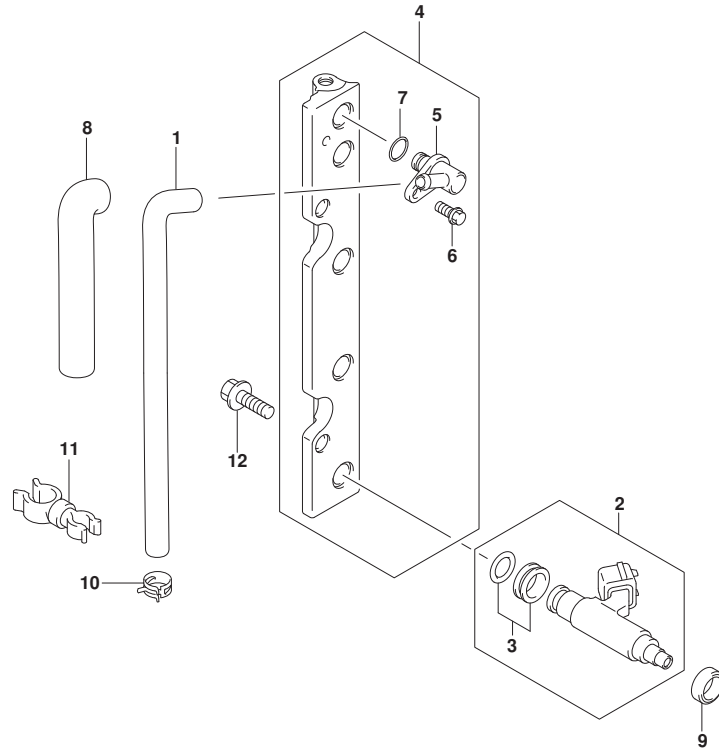


FIG.146A

FIG. 146A (1-C-8) フューエルポンプ

見出番号	品番	品名	使用個数	備考	標準作業時間
1	15100-90J11	ポンプアツシ, フューエル	1		
2	01550-06257	ホルト	2		
3	09280-26005	Oリング (D:2.4, ID:26.2)	1		
4	15410-87L00	フィルタ, フューエル	1		
5	15419-87J00	キャップ, フューエルフィルタ	1		
6	09401-11423	クリップ	1		
7	15422-96J00	クランプ, フューエルフィルタ	1		
8	15421-87L00	ブラケット, フューエルフィルタ	1		
9	01550-06167	ホルト	2		
10	15190-90J30	ホース, フューエル (ジョイントツケフィルタ)	1		
11	15192-87L11	ホース, フューエル (フィルタツケポンプ)	1		
12	09343-70503-600	ホース (7X12X600)	1	L:600>510	
13	18498-99E10	ロテータ, フューエルホース (13.5X16.5X610)	1	L:610>340	
14	18498-99E10	ロテータ, フューエルホース (13.5X16.5X610)	1	L:610>450	
15	09401-11423	クリップ	5		
16	15198-87L00	ブラケット, フューエルホース	1		
17	09403-11320	クランプ	1		
18	01550-06127	ホルト	1		

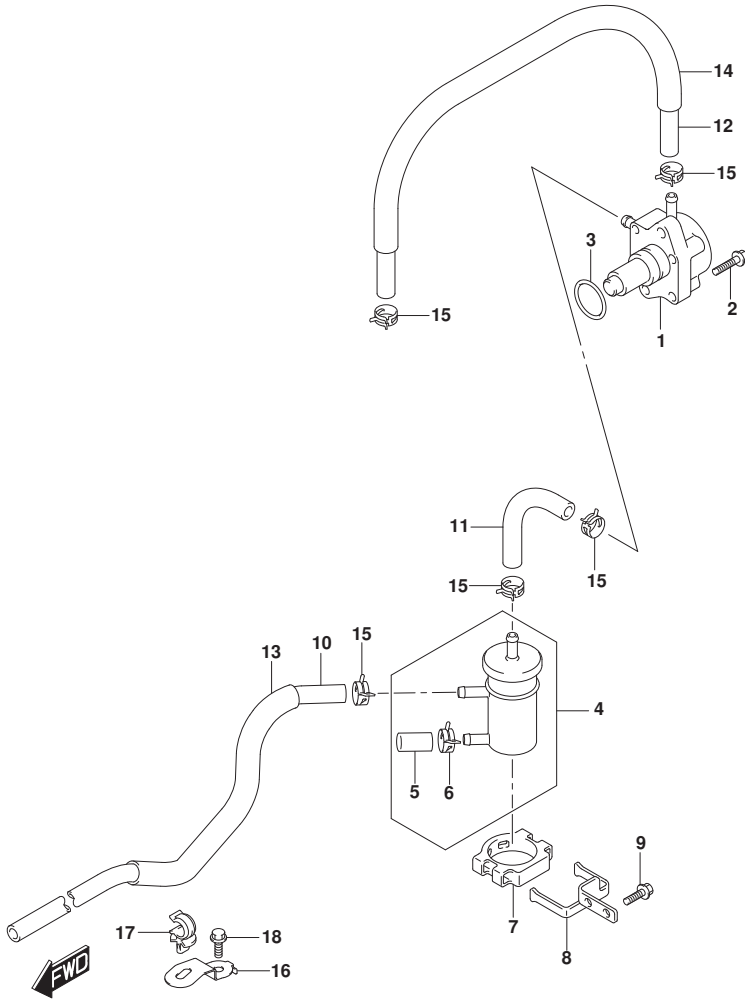


FIG.160A

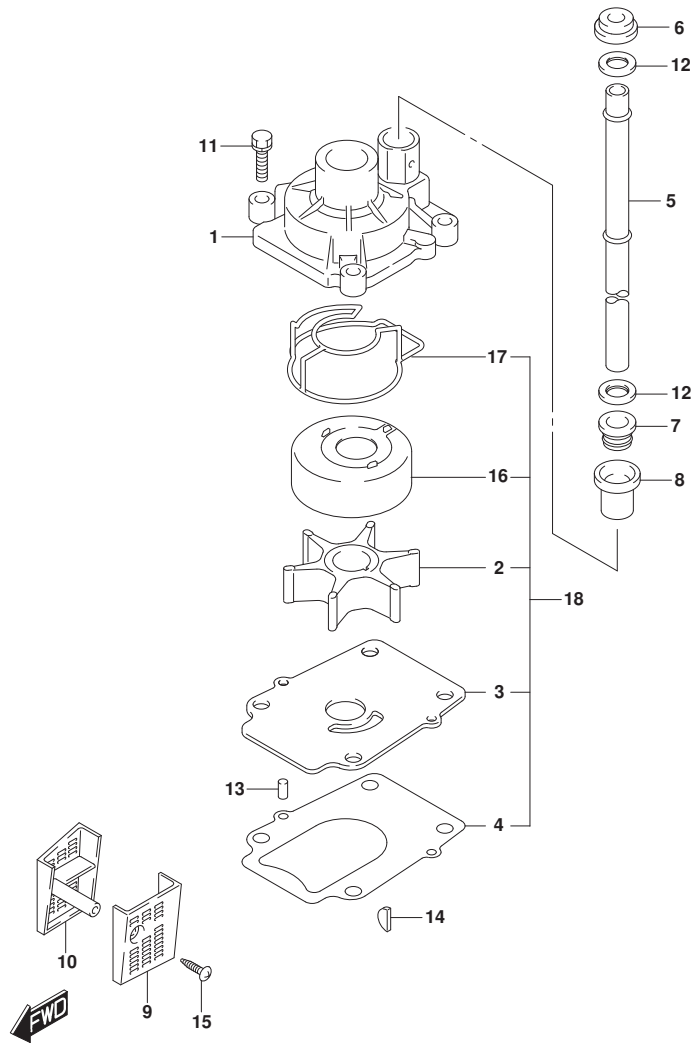


FIG. 160A (1-C-9) ウォータポンプ

見出番号	品番	品名	使用個数	備考	標準作業時間
1	17410-99E10	ケース, ウォータポンプ	1		
2	17461-87E12	インペラ, ウォータポンプ	1		
3	17471-87L00	パネル, ホンポンケースパネル	1		
4	17472-87L00	ガasket, ホンポンケースパネル	1		
5-1	17561-87L20	チューブ, ウォータ(L)	1	L-TRANSOM	
5-2	17561-87L30	チューブ, ウォータ(X)	1	X-TRANSOM	
6	17562-87L00	ブッシュ, ウォータチューブ, アツハ	1		
7	17563-87D00	ブッシュ, ウォータチューブ, ロア	1		
8	17564-87D00	ブッシュ, ウォータポンプケース	1		
9	17631-87L00	フィルタ, ウォータホートサイト	1		
10	17632-87L00	フィルタ, ウォータスターホートサイト	1		
11	29116-93J10	ボルト	4		
12	09161-16008	ワッシャ(15.8X26X1)	2		
13	09202-06031	ピン(6X12)	2		
14	09420-04009	キー	1		
15	09132-04034	タツヒングスクリユ	1		
16	17413-99E11	スリーブ, ウォータポンプケース	1		
17	17416-99E10	シーリング, ウォータポンプケースNO. 1	1		
18	17400-87L01	キット, ウォータポンプリア	1	オプション	

FIG.162A

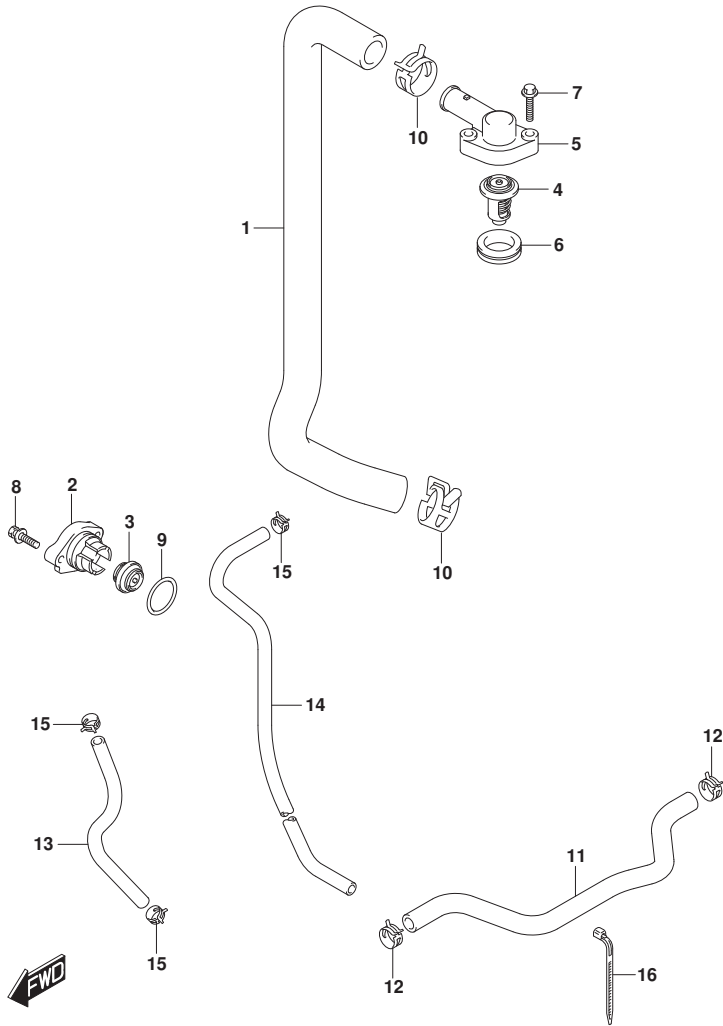


FIG.162A (1-C-10) サーモスタット (DF70A)

見出番号	品番	品名	使用個数	備考	標準作業時間
1	11196-87L00	ホース, ウォータリターン	1		
2-1	17611-90J00-OEP	カバー, ウォータフ レッシャバルブ (ブラック)	1	BODY COLOR:OEP	
2-2	17611-90J00-Y5S	カバー, ウォータフ レッシャバルブ (ホワイト)	1	BODY COLOR:Y5S	
3	17660-99E01	バルブ, ウォータフ レッシャ	1		
4-1	17670-90J00	サーモスタット, ウォータ 60°C	1		
4-2	17670-90J10	サーモスタット, ウォータ 71°C	1	オプション	
5	17681-87L00	カバー, サーモスタット	1		
6	17685-87L00	シール, サーモスタットカバー	1		
7	01550-06307	ナット	2		
8	09116-06121	ナット (6X25)	2		
9	09280-26006	リング (D:3.1, ID:26.4)	1		
10	09401-26408	クリップ	2		
11	17915-87L00	ホース, ウォータフラッシュ	1		
12	09401-15414	クリップ	2		
13	09352-50903-600	ホース (5X9X600)	1	L:600>320	
14	09352-50903-600	ホース (5X9X600)	1	L:600>190	
15	09401-08413	クリップ	3		
16	09407-11401	クランプ (L:95)	1		

FIG.162B

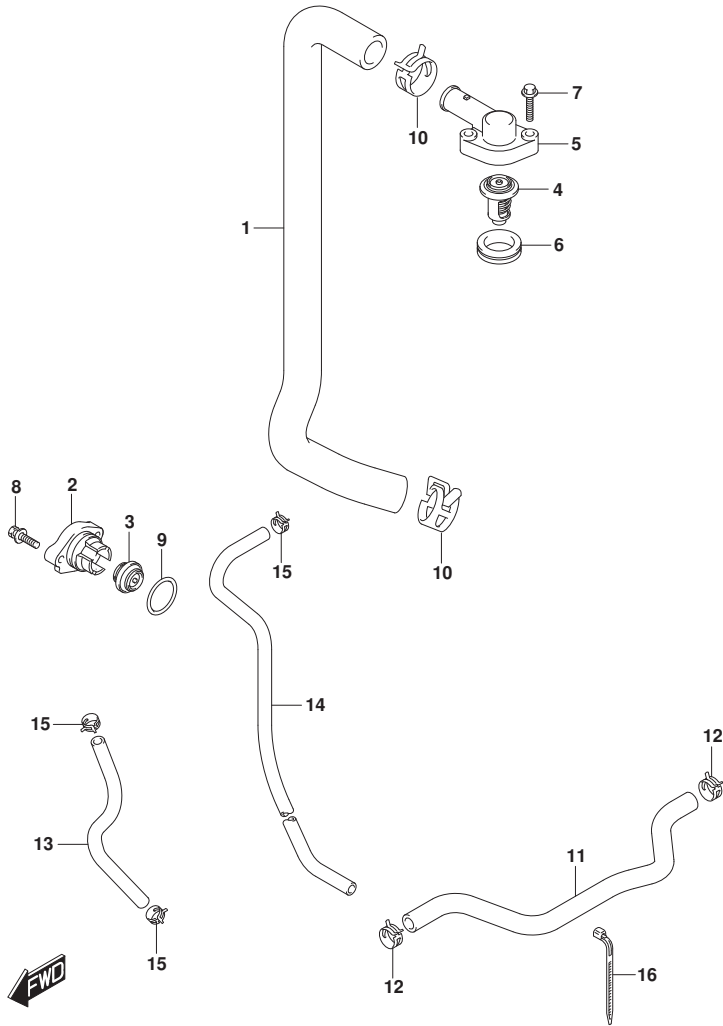


FIG.162B (1-C-11) サーモスタット (DF70ATH)

見出番号	品番	品名	使用個数	備考	標準作業時間
1	11196-87L00	ホース, ウォータリターン	1		
2	17611-90J00-OEP	カバー, ウォータブ レッシャバルブ (ブ ラック)	1		
3	17660-99E01	バルブ, ウォータブ レッシャ	1		
4-1	17670-90J00	サーモスタット, ウォータ 60°C	1		
4-2	17670-90J10	サーモスタット, ウォータ 71°C	1	オプション	
5	17681-87L00	カバー, サーモスタット	1		
6	17685-87L00	シール, サーモスタットカバー	1		
7	01550-06307	ボルト	2		
8	09116-06121	ナット (6X25)	2		
9	09280-26006	Oリング (D:3. 1, ID:26. 4)	1		
10	09401-26408	クリップ	2		
11	17915-87L00	ホース, ウォータフラッシュ	1		
12	09401-15414	クリップ	2		
13	09352-50903-600	ホース (5X9X600)	1	L: 600>320	
14	09352-50903-600	ホース (5X9X600)	1	L: 600>190	
15	09401-08413	クリップ	3		
16	09407-11401	クランプ (L: 95)	1		

FIG.162C

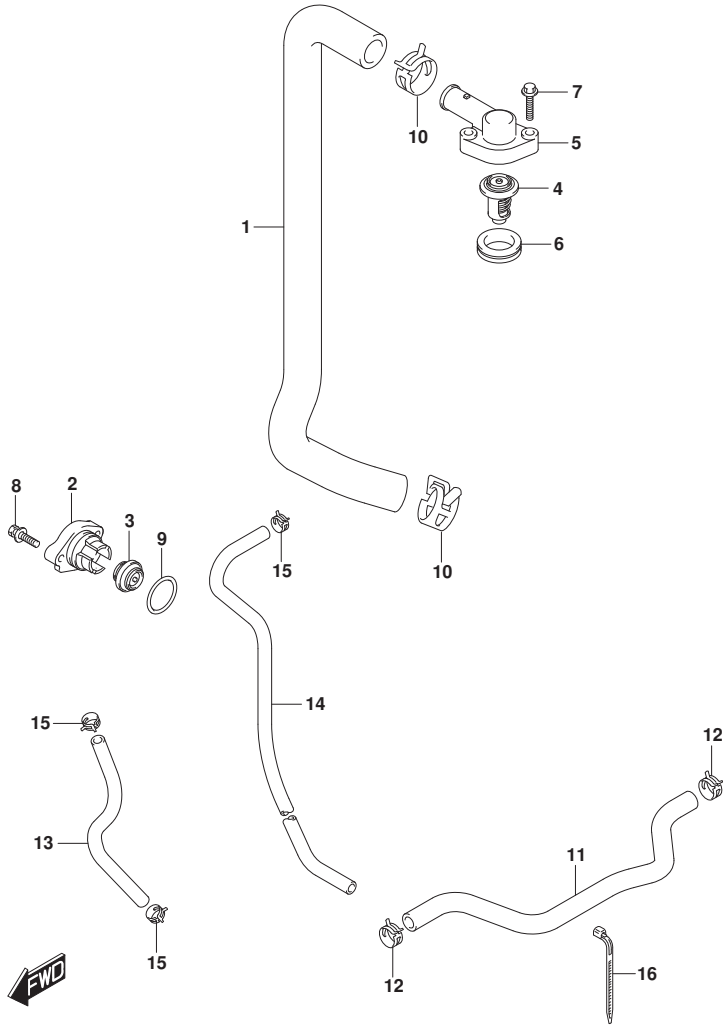


FIG.162C (1-C-12) サーモスタット (DF80A)

見出番号	品番	品名	使用個数	備考	標準作業時間
1	11196-87L00	ホース, ウォータリターン	1		
2	17611-90J00-OEP	カバー, ウォータフ レジヤバルブ (フ ラック)	1		
3	17660-99E01	バルブ, ウォータフ レジヤ	1		
4-1	17670-90J00	サーモスタット, ウォータ 60°C	1		
4-2	17670-90J10	サーモスタット, ウォータ 71°C	1	オプション	
5	17681-87L00	カバー, サーモスタット	1		
6	17685-87L00	シール, サーモスタットカバー	1		
7	01550-06307	ボルト	2		
8	09116-06121	ボルト (6X25)	2		
9	09280-26006	Oリング (D:3.1, ID:26.4)	1		
10	09401-26408	クリップ	2		
11	17915-87L00	ホース, ウォータフ ラッシュ	1		
12	09401-15414	クリップ	2		
13	09352-50903-600	ホース (5X9X600)	1	L: 600>320	
14	09352-50903-600	ホース (5X9X600)	1	L: 600>190	
15	09401-08413	クリップ	3		
16	09407-11401	クランプ (L:95)	1		

FIG.162D

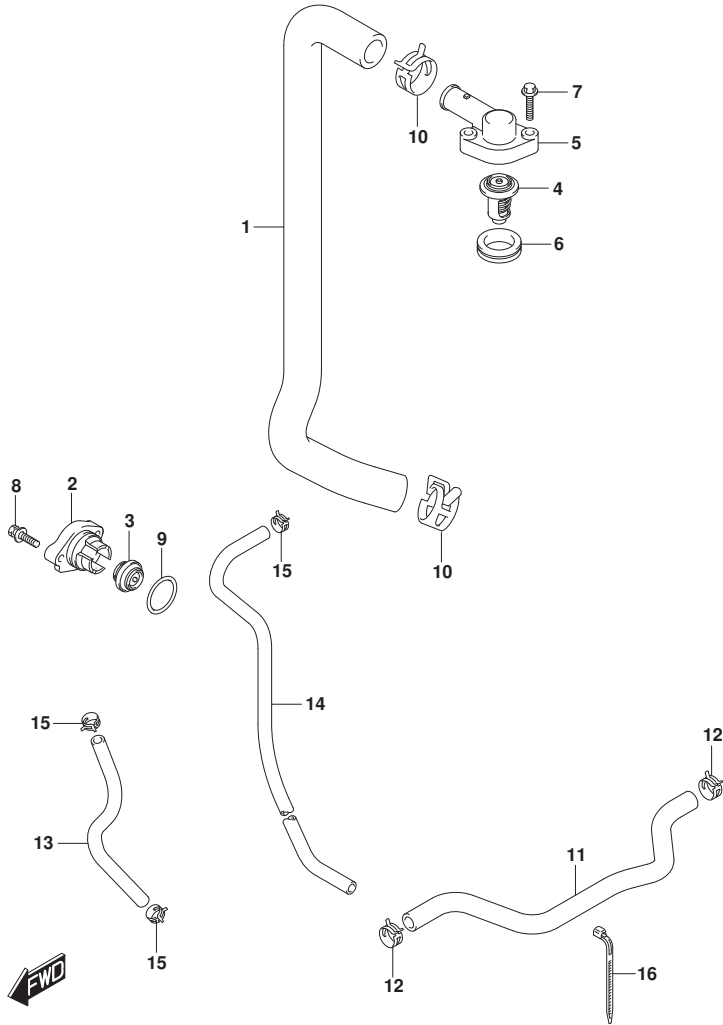


FIG.162D (1-C-13) サーモスタット (DF90A)

見出番号	品番	品名	使用個数	備考	標準作業時間
1	11196-87L00	ホース, ウォータリターン	1		
2-1	17611-90J00-OEP	カバー, ウォータフ レジヤカバー (ブラック)	1	BODY COLOR:OEP	
2-2	17611-90J00-Y5S	カバー, ウォータフ レジヤカバー (ホワイト)	1	BODY COLOR:Y5S	
3	17660-99E01	バルブ, ウォータフ レジヤ	1		
4-1	17670-90J00	サーモスタット, ウォータ 60°C	1		
4-2	17670-90J10	サーモスタット, ウォータ 71°C	1	オプション	
5	17681-87L00	カバー, サーモスタット	1		
6	17685-87L00	シール, サーモスタットカバー	1		
7	01550-06307	ナット	2		
8	09116-06121	ナット (6X25)	2		
9	09280-26006	リング (D:3.1, ID:26.4)	1		
10	09401-26408	クリップ	2		
11	17915-87L00	ホース, ウォータフラッシュ	1		
12	09401-15414	クリップ	2		
13	09352-50903-600	ホース (5X9X600)	1	L:600>320	
14	09352-50903-600	ホース (5X9X600)	1	L:600>190	
15	09401-08413	クリップ	3		
16	09407-11401	クランプ (L:95)	1		

FIG.162E

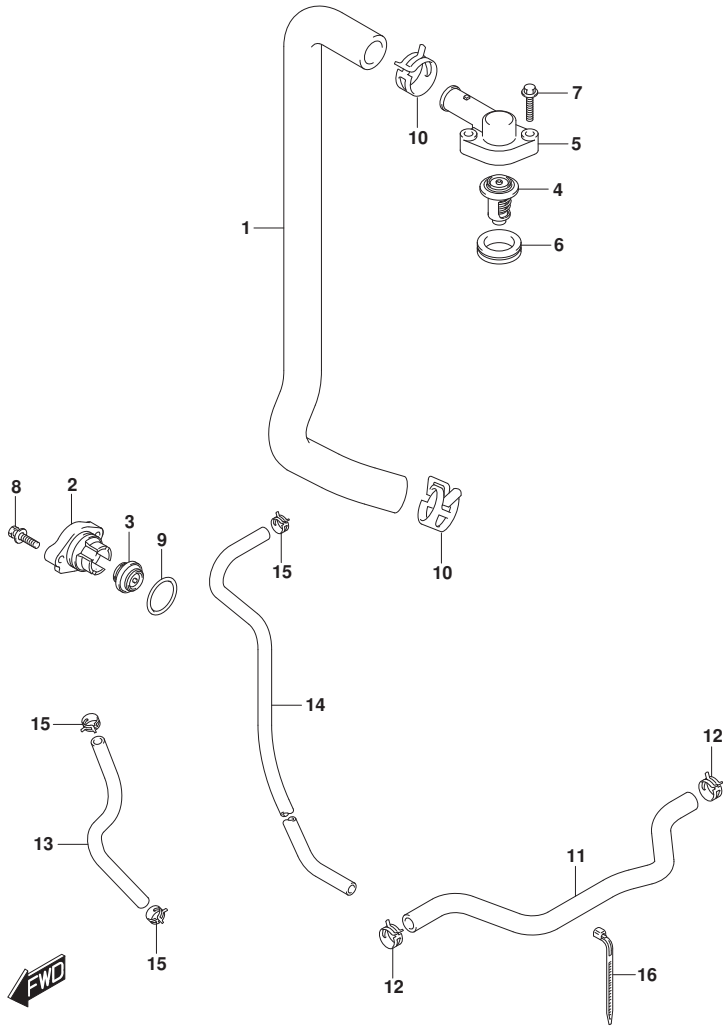


FIG.162E (1-C-14) サーモスタット (DF90ATH)

見出番号	品番	品名	使用個数	備考	標準作業時間
1	11196-87L00	ホース, ウォータリターン	1		
2	17611-90J00-OEP	カバー, ウォータフ レジヤバルブ (フ ラック)	1		
3	17660-99E01	バルブ, ウォータフ レジヤ	1		
4-1	17670-90J00	サーモスタット, ウォータ 60°C	1		
4-2	17670-90J10	サーモスタット, ウォータ 71°C	1	オプション	
5	17681-87L00	カバー, サーモスタット	1		
6	17685-87L00	シール, サーモスタットカバー	1		
7	01550-06307	ボルト	2		
8	09116-06121	ボルト (6X25)	2		
9	09280-26006	Oリング (D:3.1, ID:26.4)	1		
10	09401-26408	クリップ	2		
11	17915-87L00	ホース, ウォータフ ラッシュ	1		
12	09401-15414	クリップ	2		
13	09352-50903-600	ホース (5X9X600)	1	L: 600>320	
14	09352-50903-600	ホース (5X9X600)	1	L: 600>190	
15	09401-08413	クリップ	3		
16	09407-11401	クランプ (L:95)	1		

FIG.163A

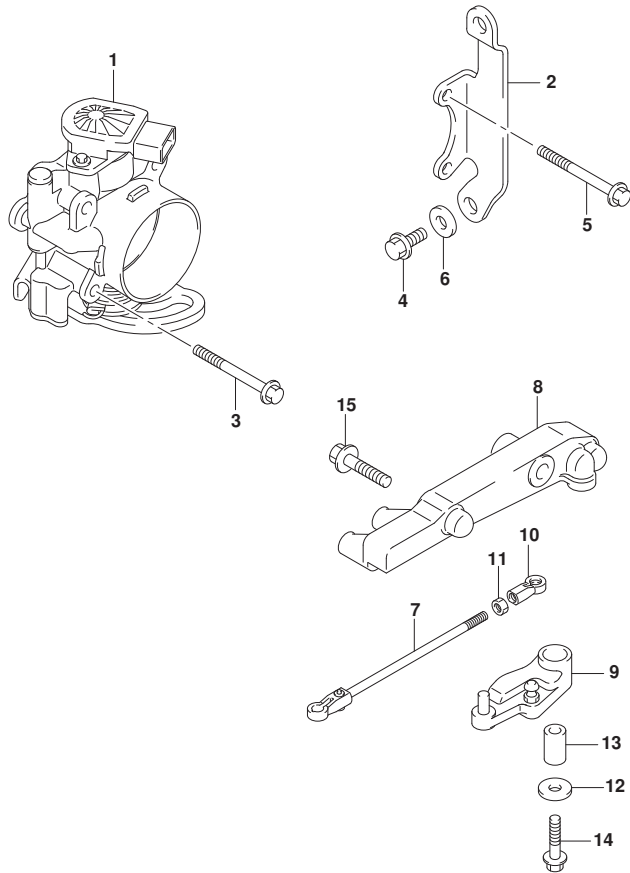


FIG. 163A (1-C-15) スロットルホデー (DF70A)

見出番号	品番	品名	使用個数	備考	標準作業時間
1	13300-87L00	ホデーアツシ, スロットル	1		
2	13315-87L00	ブラケット, スロットルホデー	1		
3	01550-06507	ホルト	2		
4	01550-06167	ホルト	3		
5	01550-06557	ホルト	2		
6	09160-06084	ワツシヤ (6. 5X18X1. 6)	1		
7	13510-87L00	ロツド, スロットルNO. 1	1		
8	19115-87L00	ホルダ, スロットルレバデー	1		
9	19120-87L00	レバデー, スロットル	1		
10	19131-95502	コネクタ	1		
11	09140-05005	ナツト	1		
12	09160-06046	ワツシヤ (6. 5X20X1. 5)	1		
13	09180-06186	スデーサ (6. 2X12. 6X21)	1		
14	01550-06357	ホルト	1		
15	01550-08307	ホルト	2		



FIG.163B

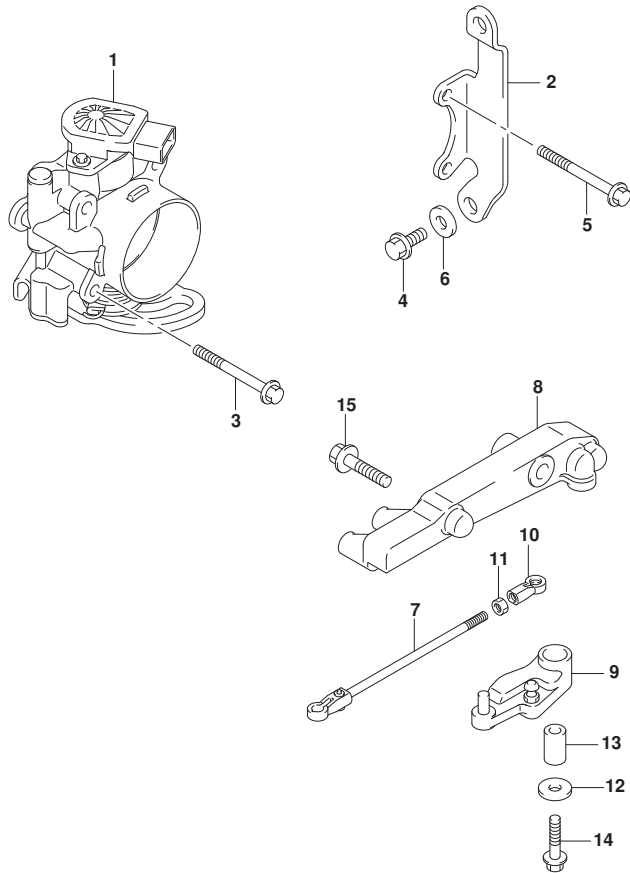


FIG. 163B (1-C-16) スロットルホデー (DF70ATH)

見出番号	品番	品名	使用個数	備考	標準作業時間
1	13300-87L00	ホデーアツシ, スロットル	1		
2	13315-87L00	ブラケット, スロットルホデー	1		
3	01550-06507	ホルト	2		
4	01550-06167	ホルト	3		
5	01550-06557	ホルト	2		
6	09160-06084	ワツシヤ (6. 5X18X1. 6)	1		
7	13510-87L00	ロツド, スロットルNO. 1	1		
8	19115-87L00	ホルダ, スロットルレバー	1		
9	19120-87L10	レバー, スロットル	1		
10	19131-95502	コネクタ	1		
11	09140-05005	ナツト	1		
12	09160-06046	ワツシヤ (6. 5X20X1. 5)	1		
13	09180-06186	スベ一サ (6. 2X12. 6X21)	1		
14	01550-06357	ホルト	1		
15	01550-08307	ホルト	2		



FIG.163C

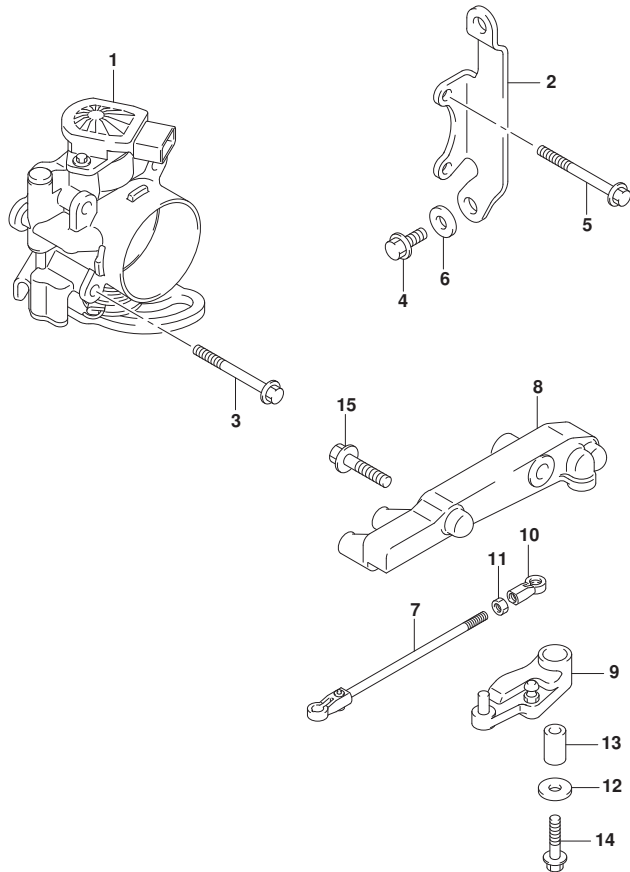


FIG. 163C (1-D-2) スロットルホ^ドテ^ー (DF80A)

見出番号	品番	品名	使用個数	備考	標準作業時間
1	13300-87L00	ホ ^ド テ ^ー アツシ, スロットル	1		
2	13315-87L00	ブ ^ラ ケツト, スロットルホ ^ド テ ^ー	1		
3	01550-06507	ホ ^ド ルト	2		
4	01550-06167	ホ ^ド ルト	3		
5	01550-06557	ホ ^ド ルト	2		
6	09160-06084	ワツシヤ (6. 5X18X1. 6)	1		
7	13510-87L00	ロツト, スロットルNO. 1	1		
8	19115-87L00	ホルダ ^ー , スロットルレバ ^ー	1		
9	19120-87L00	レバ ^ー , スロットル	1		
10	19131-95502	コネクタ	1		
11	09140-05005	ナツト	1		
12	09160-06046	ワツシヤ (6. 5X20X1. 5)	1		
13	09180-06186	スベ ^ー サ (6. 2X12. 6X21)	1		
14	01550-06357	ホ ^ド ルト	1		
15	01550-08307	ホ ^ド ルト	2		



FIG.163D

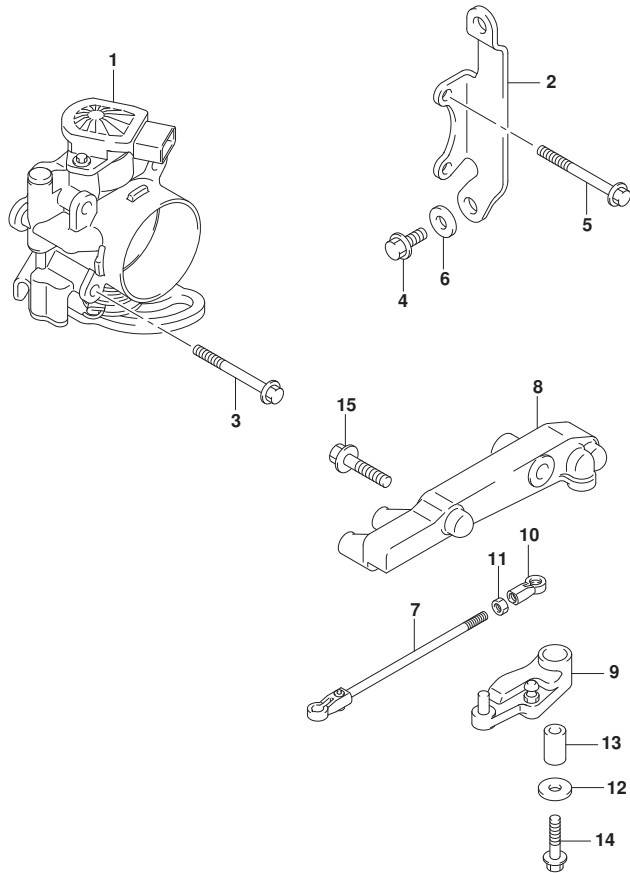


FIG. 163D (1-D-3) スロットルホ^ドテ^ー (DF90A)

見出番号	品番	品名	使用個数	備考	標準作業時間
1	13300-87L00	ホ ^ド テ ^ー アツシ, スロットル	1		
2	13315-87L00	ブ ^ラ ケツト, スロットルホ ^ド テ ^ー	1		
3	01550-06507	ホ ^ド ルト	2		
4	01550-06167	ホ ^ド ルト	3		
5	01550-06557	ホ ^ド ルト	2		
6	09160-06084	ワツシヤ (6. 5X18X1. 6)	1		
7	13510-87L00	ロツト, スロットルNO. 1	1		
8	19115-87L00	ホルダ ^ー , スロットルレバ ^ー	1		
9	19120-87L00	レバ ^ー , スロットル	1		
10	19131-95502	コネクタ	1		
11	09140-05005	ナツト	1		
12	09160-06046	ワツシヤ (6. 5X20X1. 5)	1		
13	09180-06186	スベ ^ー サ (6. 2X12. 6X21)	1		
14	01550-06357	ホ ^ド ルト	1		
15	01550-08307	ホ ^ド ルト	2		

FIG.163E

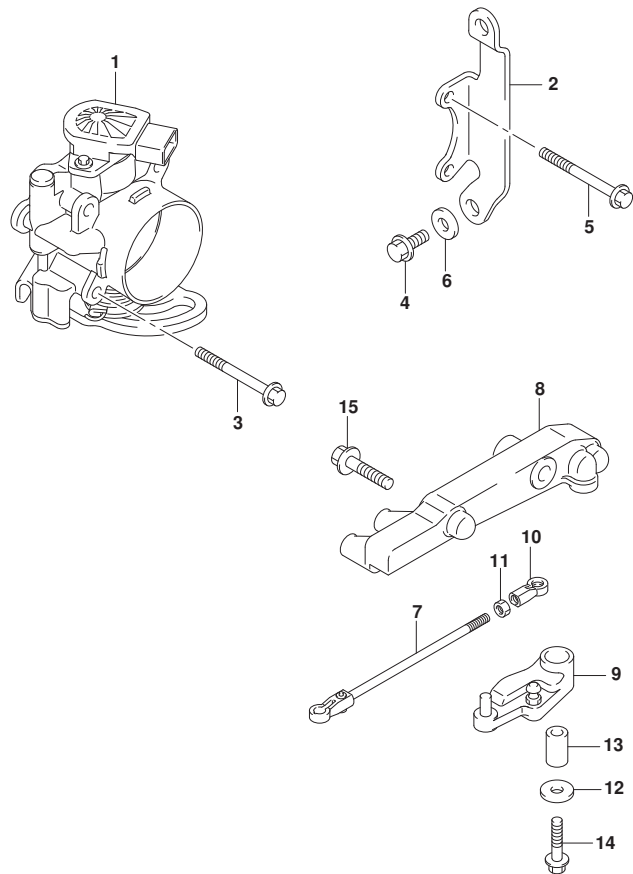


FIG. 163E (1-D-4) スロットルホデー (DF90ATH)

見出番号	品番	品名	使用個数	備考	標準作業時間
1	13300-87L00	ホデーアツシ, スロットル	1		
2	13315-87L00	ブラケット, スロットルホデー	1		
3	01550-06507	ホルト	2		
4	01550-06167	ホルト	3		
5	01550-06557	ホルト	2		
6	09160-06084	ワツシヤ (6. 5X18X1. 6)	1		
7	13510-87L00	ロツド, スロットルNO. 1	1		
8	19115-87L00	ホルダ, スロットルレバ-	1		
9	19120-87L10	レバ-, スロットル	1		
10	19131-95502	コネクタ	1		
11	09140-05005	ナツト	1		
12	09160-06046	ワツシヤ (6. 5X20X1. 5)	1		
13	09180-06186	スベ-サ (6. 2X12. 6X21)	1		
14	01550-06357	ホルト	1		
15	01550-08307	ホルト	2		



FIG.175A

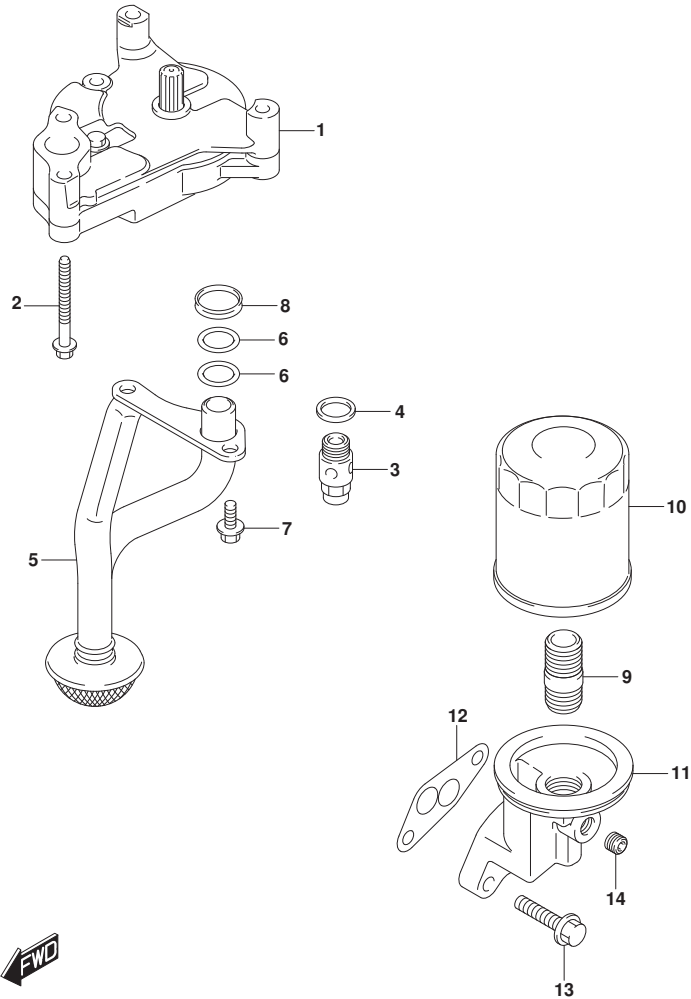


FIG.175A (1-D-5) オイルポンプ

見出番号	品番	品名	使用個数	備考	標準作業時間
1	16400-87L00	ポンプアツシ, オイル	1		
2	09103-06220	ボルト (6X60)	4		
3	16440-99E00	バルブアツシ, オイルリリーフ	1		
4	09168-16002	ガスケット (16X22X2)	1		
5	16520-87L00	ストレーナ, オイルポンプ	1		
6	09280-17002	Oリング (D:2.4, ID:16.8)	2		
7	01550-0616A	ボルト	2		
8	16519-87L00	シール, エンジンホルタ	1		
9	11241-73003	スタンド, オイルフィルタ	1		
10	16510-61A31	フィルタアツシ, オイルワコー	1		
11	16531-87L00	ケース, オイルフィルタアダプタ	1		
12	16539-87L00	ガスケット, オイルフィルタアダプタケース	1		
13	01550-08307	ボルト	2		
14	09246-05006	プラグ (1/8PT, H:8)	1		

FIG.180A

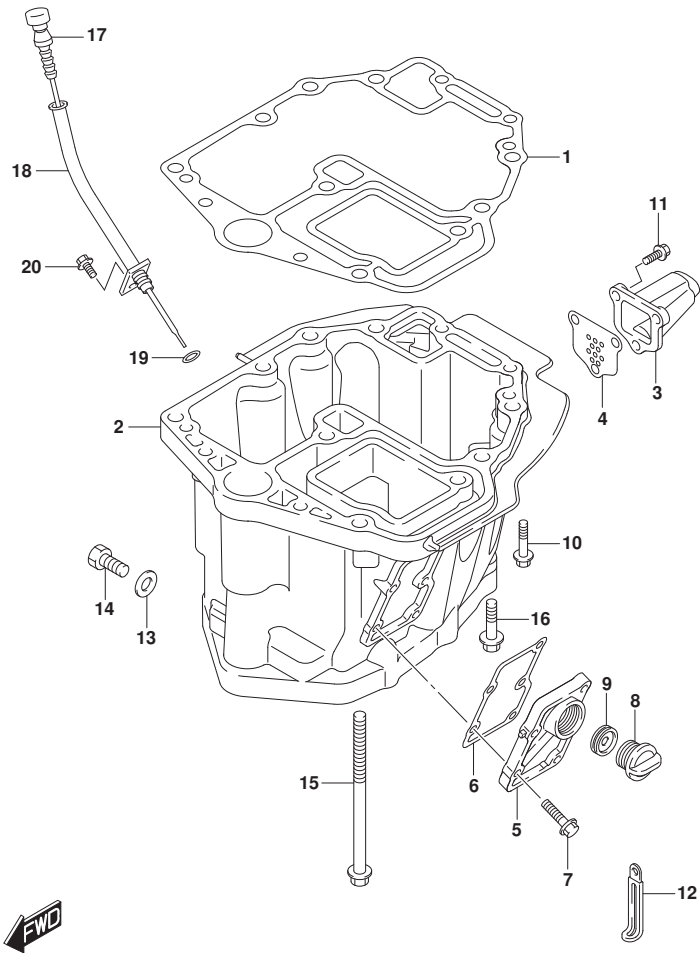


FIG.180A (1-D-6) オイルパン (DF70A)

見出番号	品番	品名	使用個数	備考	標準作業時間
1	11489-87L00	ガスケット, オイルパン	1		
2-1	11501-87L10-OEP	パン, オイル(ブラック)	1	BODY COLOR:OEP	
2-2	11501-87L10-Y5S	パン, オイル(ホワイト)	1	BODY COLOR:Y5S	
3-1	11541-87L00-OEP	パイプ, エキゾースト(ブラック)	1	BODY COLOR:OEP	
3-2	11541-87L00-Y5S	パイプ, エキゾースト(ホワイト)	1	BODY COLOR:Y5S	
4	11542-87L00	ガスケット, エキゾーストチューブ	1		
5-1	11551-87L00-OEP	カバー, ウォータージヤケツトオイルパン(ブラック)	1	BODY COLOR:OEP	
5-2	11551-87L00-Y5S	カバー, ウォータージヤケツトオイルパン(ホワイト)	1	BODY COLOR:Y5S	
6	11552-87L00	ガスケット, オイルパンウォータージヤケツトカバー	1		
7	09116-06121	ボルト(6X25)	5		
8	17913-93J00	ブラケット, ウォータ	1		
9	17914-93J00	ガスケット, ウォータブラケット	1		
10	09116-08128	ボルト(8X40)	4		
11	29116-93J00	ボルト	3	EXHAUST PIPE	
12	29404-93J10	クランプ	1	SPEEDOMETER HOSE	
13	09168-12012	ガスケット(12.5X20X2.5)	1		
14	09248-12009	ブラケット(12X18.65)	1		
15	09116-10129	ボルト(10X160)	6		
16	09116-10176	ボルト(10X44)	2		
17	16910-87L00	ゲージ, オイルレベル	1		
18	16930-87L00	ガイド, オイルレベルゲージ	1		
19	09280-09008	Oリング(D:2.1, ID:8.8)	1		
20	01550-06127	ボルト	1		

FIG.180B

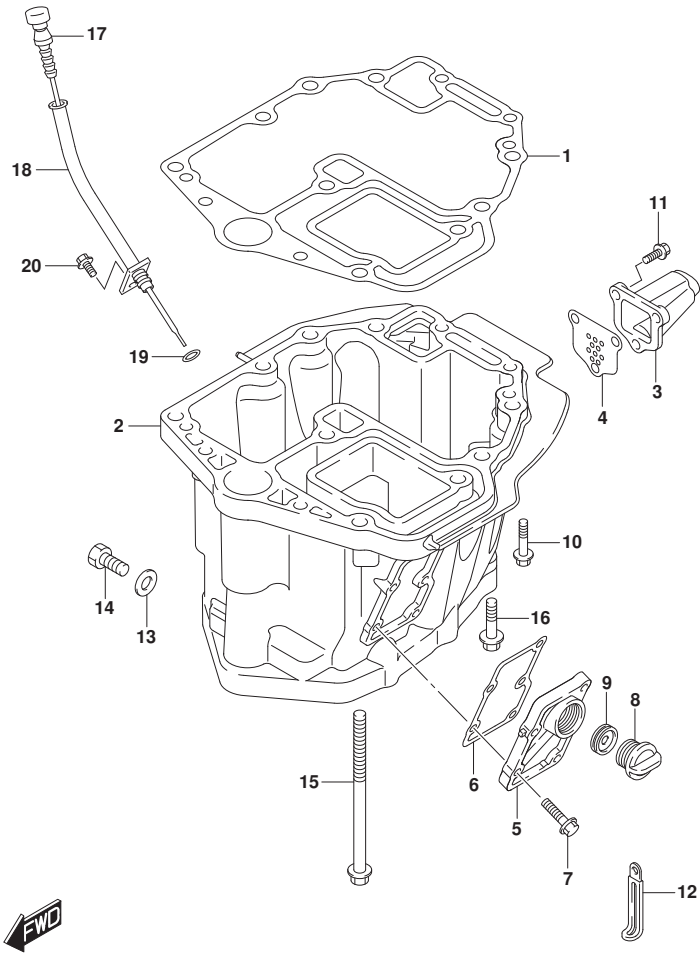


FIG.180B (1-D-7) オイルパン (DF70ATH)

見出番号	品番	品名	使用個数	備考	標準作業時間
1	11489-87L00	ガスケット, オイルパン	1		
2	11501-87L10-OEP	パン, オイル (ﾌﾞﾗｯｸ)	1		
3	11541-87L00-OEP	ﾊﾞｲﾌﾞ, ﾈｷﾞﾝｽﾄ (ﾌﾞﾗｯｸ)	1		
4	11542-87L00	ガスケット, ﾈｷﾞﾝｽﾄﾁｬｰﾌﾞ	1		
5	11551-87L00-OEP	ｶﾊﾞｰ, ﾜｰﾀｰｼﾞ ﾔｹｯﾄｵｲﾙﾊﾞﾝ (ﾌﾞﾗｯｸ)	1		
6	11552-87L00	ガスケット, ﾉｲﾙﾊﾞﾝ ﾜｰﾀｰｼﾞ ﾔｹｯﾄｶﾊﾞｰ	1		
7	09116-06121	ﾎﾙﾄ (6X25)	5		
8	17913-93J00	ﾌﾞﾗｸﾞ, ﾜｰﾀｰ	1		
9	17914-93J00	ガスケット, ﾜｰﾀｰﾌﾞﾗｸﾞ	1		
10	09116-08128	ﾎﾙﾄ (8X40)	4		
11	29116-93J00	ﾎﾙﾄ	3	EXHAUST PIPE	
12	29404-93J10	ｸﾗﾝﾌﾟ	1	SPEEDOMETER HOSE	
13	09168-12012	ガスケット (12.5X20X2.5)	1		
14	09248-12009	ﾌﾞﾗｸﾞ (12X18.65)	1		
15	09116-10129	ﾎﾙﾄ (10X160)	6		
16	09116-10176	ﾎﾙﾄ (10X44)	2		
17	16910-87L00	ゲージ, ﾉｲﾙﾚﾍﾞﾙ	1		
18	16930-87L00	ｶﾞｲﾄﾞ, ﾉｲﾙﾚﾍﾞﾙゲージ	1		
19	09280-09008	ｵﾘﾝｸﾞ (D:2.1, ID:8.8)	1		
20	01550-06127	ﾎﾙﾄ	1		

FIG.180C

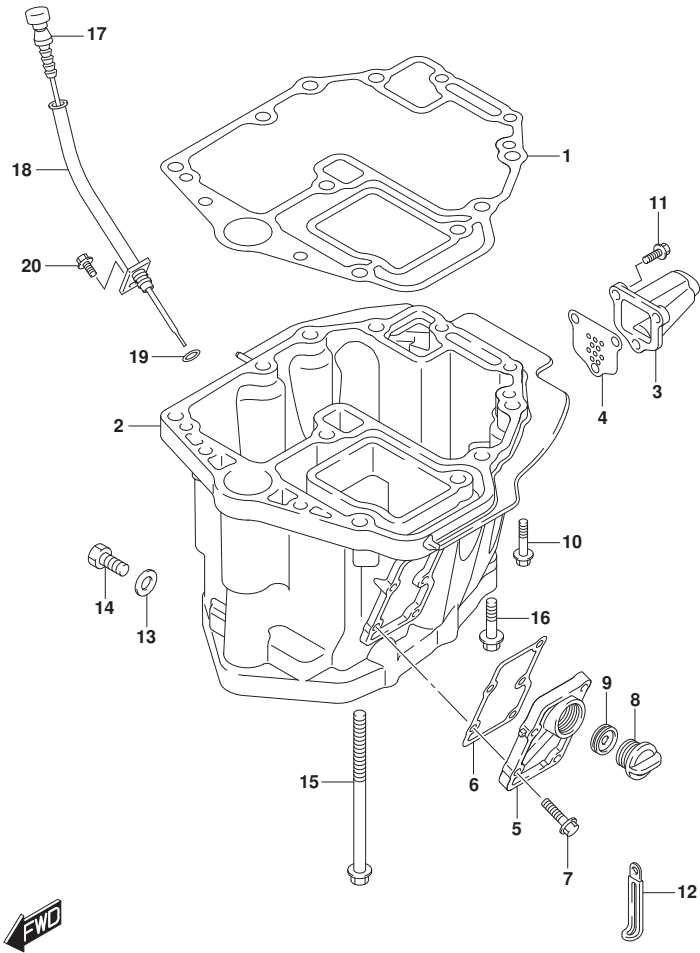


FIG.180C (1-D-8) オイルパン (DF80A)

見出番号	品番	品名	使用個数	備考	標準作業時間
1	11489-87L00	ガスケット, オイルパン	1		
2	11501-87L10-OEP	パン, オイル(ﾌﾞﾗｯｸ)	1		
3	11541-87L00-OEP	ﾊﾞｲﾌﾞ, ﾈｷﾞﾝｽﾄ(ﾌﾞﾗｯｸ)	1		
4	11542-87L00	ガスケット, ﾈｷﾞﾝｽﾄﾁｬｰﾌﾞ	1		
5	11551-87L00-OEP	ｶﾊﾞｰ, ﾜｰﾀｰｼﾞ ﾔｹｯﾄｵｲﾙﾊﾞﾝ(ﾌﾞﾗｯｸ)	1		
6	11552-87L00	ガスケット, ﾉｲﾙﾊﾞﾝ ﾜｰﾀｰｼﾞ ﾔｹｯﾄｶﾊﾞｰ	1		
7	09116-06121	ﾎﾙﾄ(6X25)	5		
8	17913-93J00	ﾌﾞﾗｸﾞ, ﾜｰﾀｰ	1		
9	17914-93J00	ガスケット, ﾜｰﾀｰﾌﾞﾗｸﾞ	1		
10	09116-08128	ﾎﾙﾄ(8X40)	4		
11	29116-93J00	ﾎﾙﾄ	3	EXHAUST PIPE	
12	29404-93J10	ｸﾗﾝﾌﾟ	1	SPEEDOMETER HOSE	
13	09168-12012	ガスケット(12.5X20X2.5)	1		
14	09248-12009	ﾌﾞﾗｸﾞ(12X18.65)	1		
15	09116-10129	ﾎﾙﾄ(10X160)	6		
16	09116-10176	ﾎﾙﾄ(10X44)	2		
17	16910-87L00	ゲージ, ﾉｲﾙﾚﾍﾞﾙ	1		
18	16930-87L00	ｶﾞｲﾄﾞ, ﾉｲﾙﾚﾍﾞﾙゲージ	1		
19	09280-09008	ｵﾘﾝｸﾞ(D:2.1, ID:8.8)	1		
20	01550-06127	ﾎﾙﾄ	1		

FIG.180D

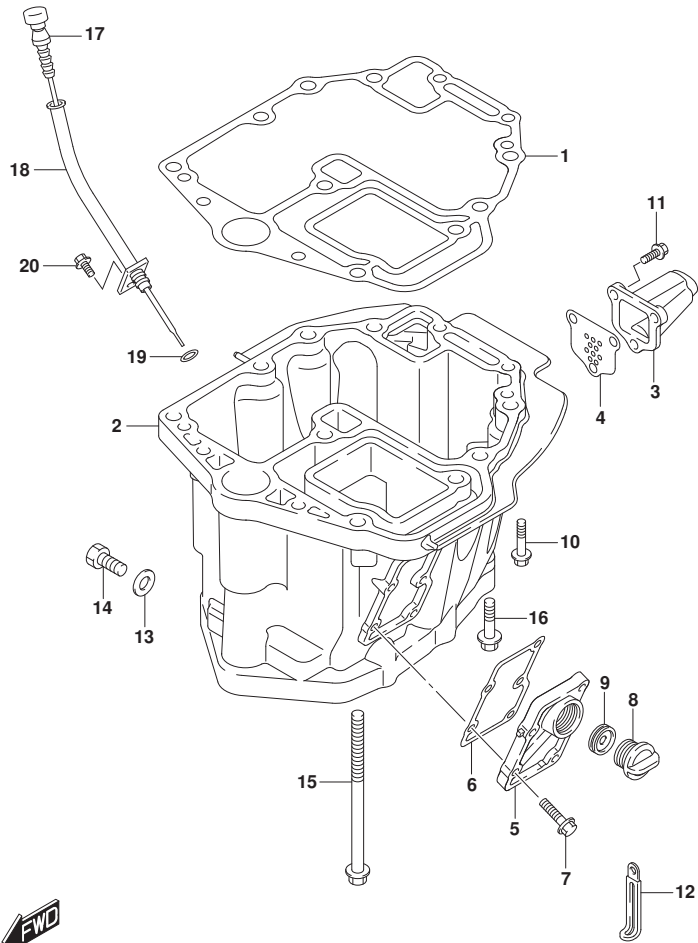


FIG.180D (1-D-9) オイルパン (DF90A)

見出番号	品番	品名	使用個数	備考	標準作業時間
1	11489-87L00	ガスケット, オイルパン	1		
2-1	11501-87L10-OEP	パン, オイル (ブラック)	1	BODY COLOR: OEP	
2-2	11501-87L10-Y5S	パン, オイル (ホワイト)	1	BODY COLOR: Y5S	
3-1	11541-87L00-OEP	パイプ, エキゾースト (ブラック)	1	BODY COLOR: OEP	
3-2	11541-87L00-Y5S	パイプ, エキゾースト (ホワイト)	1	BODY COLOR: Y5S	
4	11542-87L00	ガスケット, エキゾーストチューブ	1		
5-1	11551-87L00-OEP	カバー, ウォータージヤケットオイルパン (ブラック)	1	BODY COLOR: OEP	
5-2	11551-87L00-Y5S	カバー, ウォータージヤケットオイルパン (ホワイト)	1	BODY COLOR: Y5S	
6	11552-87L00	ガスケット, オイルパンウォータージヤケットカバー	1		
7	09116-06121	ボルト (6X25)	5		
8	17913-93J00	ブラケット, ウォータ	1		
9	17914-93J00	ガスケット, ウォータブラケット	1		
10	09116-08128	ボルト (8X40)	4		
11	29116-93J00	ボルト	3	EXHAUST PIPE	
12	29404-93J10	クランプ	1	SPEEDOMETER HOSE	
13	09168-12012	ガスケット (12.5X20X2.5)	1		
14	09248-12009	ブラケット (12X18.65)	1		
15	09116-10129	ボルト (10X160)	6		
16	09116-10176	ボルト (10X44)	2		
17	16910-87L00	ゲージ, オイルレベル	1		
18	16930-87L00	ガイド, オイルレベルゲージ	1		
19	09280-09008	Oリング (D:2.1, ID:8.8)	1		
20	01550-06127	ボルト	1		

FIG.180E

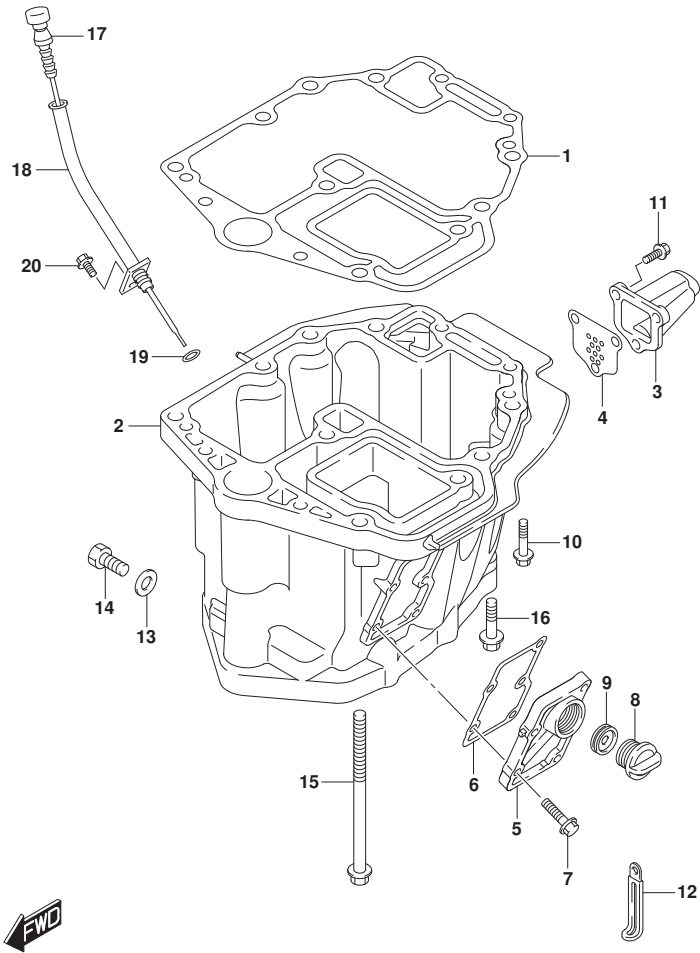


FIG.180E (1-D-10) オイルパン (DF90ATH)

見出番号	品番	品名	使用個数	備考	標準作業時間
1	11489-87L00	ガスケット, オイルパン	1		
2	11501-87L10-OEP	パン, オイル(ﾌﾞﾗｯｸ)	1		
3	11541-87L00-OEP	ﾊﾞｲﾌﾞ, ﾈｷﾞﾝｽﾄ(ﾌﾞﾗｯｸ)	1		
4	11542-87L00	ガスケット, ﾈｷﾞﾝｽﾄﾁｬｰﾌﾞ	1		
5	11551-87L00-OEP	ｶﾊﾞｰ, ﾜｰﾀｰｼﾞ ﾔｹｯﾄｵｲﾙﾊﾞﾝ(ﾌﾞﾗｯｸ)	1		
6	11552-87L00	ガスケット, ﾉｲﾙﾊﾞﾝ ﾜｰﾀｰｼﾞ ﾔｹｯﾄｶﾊﾞｰ	1		
7	09116-06121	ﾎﾙﾄ(6X25)	5		
8	17913-93J00	ﾌﾞﾗｸﾞ, ﾜｰﾀｰ	1		
9	17914-93J00	ガスケット, ﾜｰﾀｰﾌﾞﾗｸﾞ	1		
10	09116-08128	ﾎﾙﾄ(8X40)	4		
11	29116-93J00	ﾎﾙﾄ	3	EXHAUST PIPE	
12	29404-93J10	ｸﾗﾝﾌﾟ	1	SPEEDOMETER HOSE	
13	09168-12012	ガスケット(12.5X20X2.5)	1		
14	09248-12009	ﾌﾞﾗｸﾞ(12X18.65)	1		
15	09116-10129	ﾎﾙﾄ(10X160)	6		
16	09116-10176	ﾎﾙﾄ(10X44)	2		
17	16910-87L00	ゲージ, ﾉｲﾙﾚﾍﾞﾙ	1		
18	16930-87L00	ｶﾞｲﾄﾞ, ﾉｲﾙﾚﾍﾞﾙゲージ	1		
19	09280-09008	ｵﾘﾝｸﾞ(D:2.1, ID:8.8)	1		
20	01550-06127	ﾎﾙﾄ	1		

FIG.204A

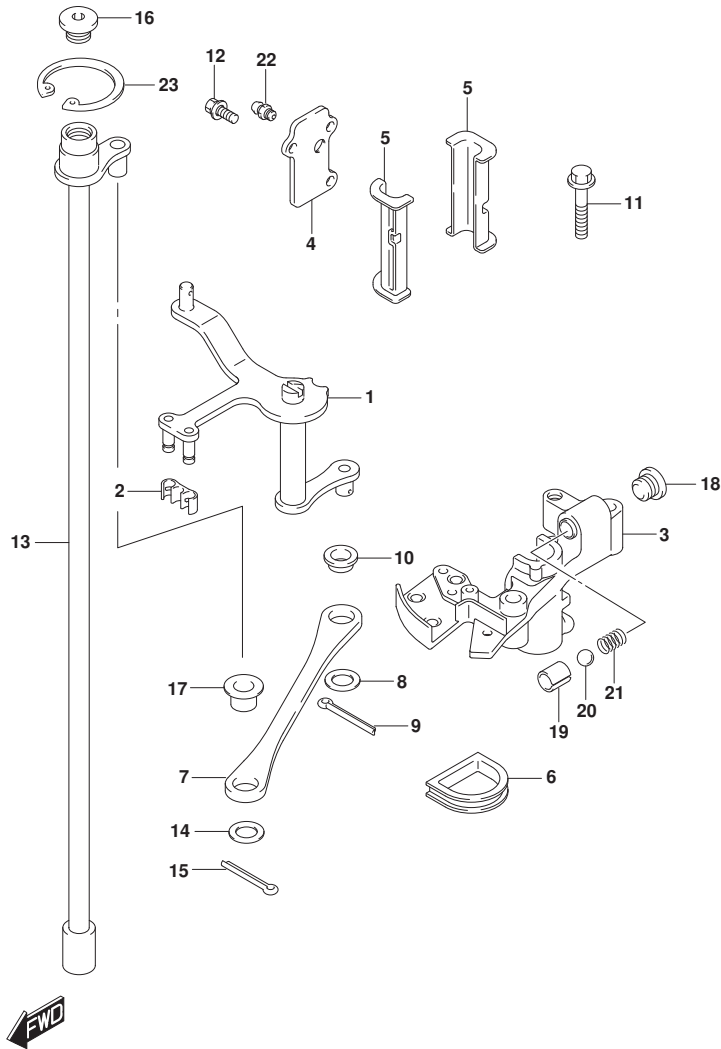


FIG. 204A (1-D-11) クラッチシャフト

見出番号	品番	品名	使用個数	備考	標準作業時間
1	21110-87L00	レバー, クラッチ	1		
2	21131-93J00	ブッシュ, クラッチレバー	1		
3	21151-87L00	ホルダ, クラッチレバー	1		
4	21152-87L00	プレート, クラッチホルダ	1		
5	21153-87L00	ブッシュ, クラッチレバー	2		
6	21157-87L00	シール, クラッチホルダ	1		
7	23115-87L00	リンク, クラッチレバー	1		
8	09160-09019	ワッシャ (9. 2X16X1)	1		
9	09204-01006	コッタピン	1		
10	09307-09002	ブッシュ	1		
11	01550-06407	ホルト	2		
12	09116-05010	ホルト (5X12)	3		
13	21210-87L00	シャフト, クラッチ	1		
14	09160-09019	ワッシャ (9. 2X16X1)	1		
15	09204-01006	コッタピン	1		
16	09248-12011	ブラグ (12X9)	1		
17	09307-09002	ブッシュ	1		
18	11118-95J00	ブラグ, ノッチスプリンク	1		
19	09205-10008	ピン	1		
20	09260-10005	ボール	1		
21	09440-07071	スプリンク	1		
22	22511-99011	ニツル, クリース	1		
23	08331-41359	サークリップ	1		

FIG.206A

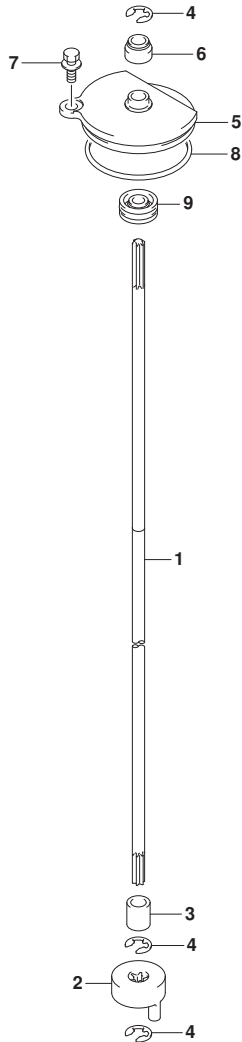
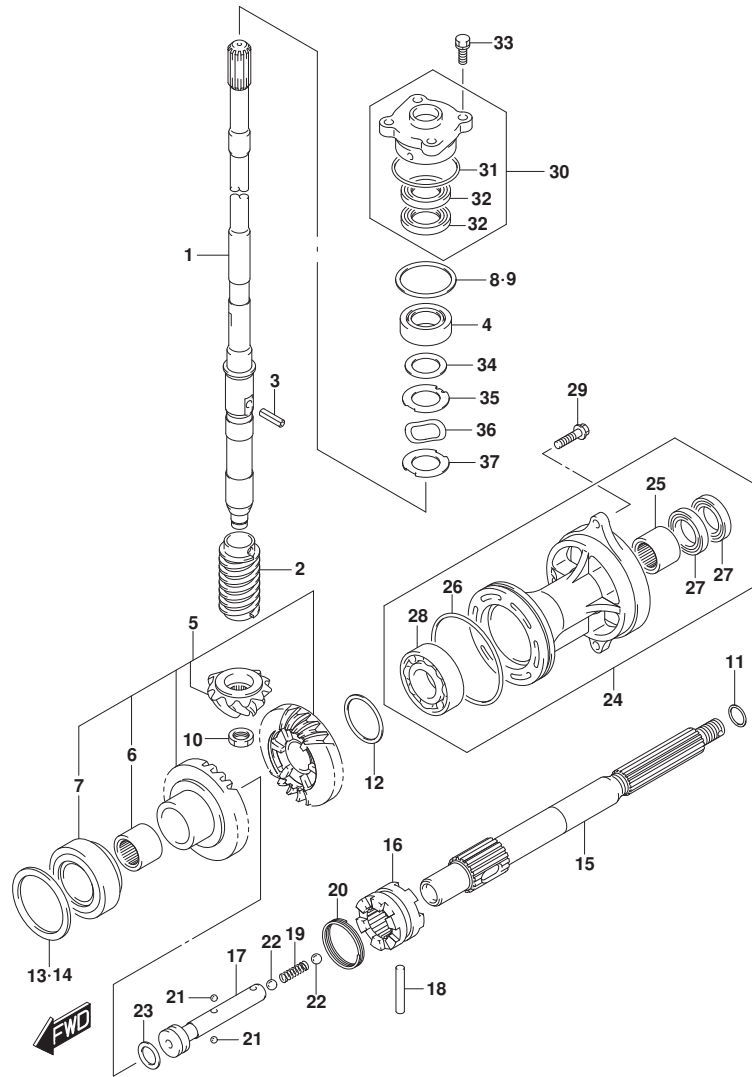


FIG. 206A (1-D-12) クラッチロッド

見出番号	品番	品名	使用個数	備考	標準作業時間
1-1	25111-87L00	ロッド, シフト(L)	1	L-TRANSOM	
1-2	25111-87L10	ロッド, シフト(X)	1	X-TRANSOM	
2	25131-87L01	ヨーク, シフト	1		
3	25232-96302	マグネット, キヤケース	1		
4	08332-1107A	Eリング	3		
5	25141-87L00	ハウジング, シフトロッドガイド	1		
6	25223-94400	シール, シフトロッドタスト	1		
7	29116-93J00	ホルト	1		
8	09280-55006	Oリング (D:3.41D:53.4)	1		
9	09282-08005	オイルシール	1		

FIG.220A



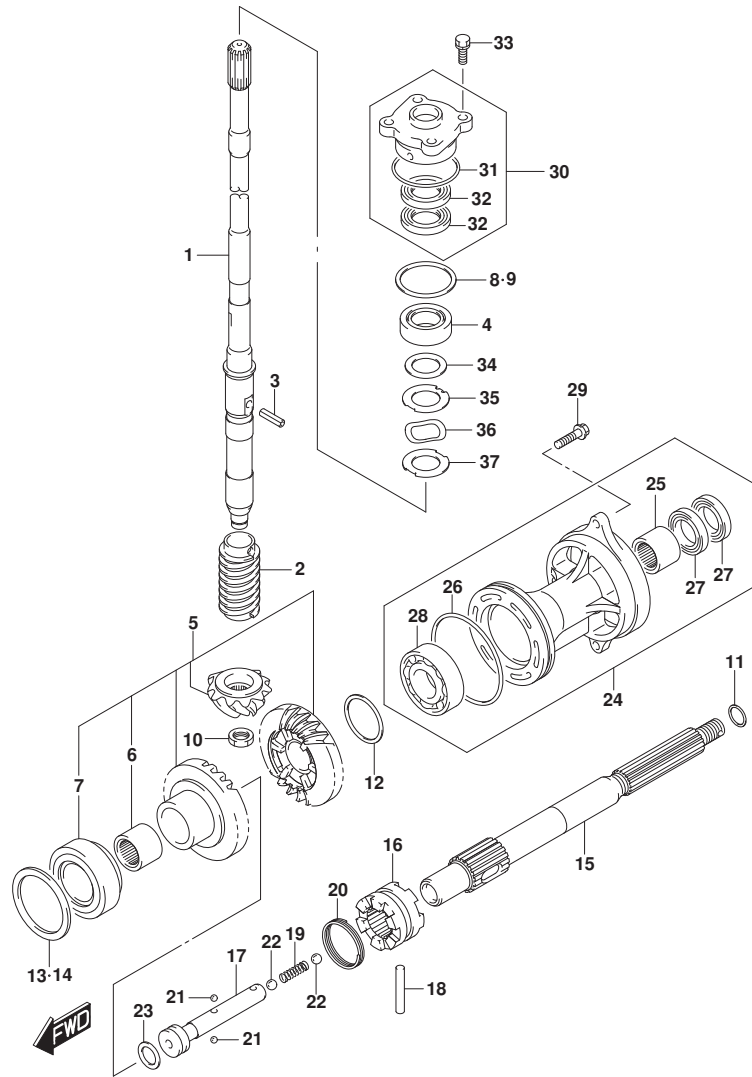
DF90A_000_015_220A
TRANSMISSION

FIG. 220A (1-D-13) トランスミッション (DF70A)

見出番号	品番	品名	使用個数	備考	標準作業時間
1-1	57110-87L20	シャフト, ドライブ (L)	1	L-TRANSOM	
1-2	57110-87L30	シャフト, ドライブ (X)	1	X-TRANSOM	
2	57133-87L01	カラー, ドライブ シャフト	1		
3	09205-05011	ピン	1		
4	09265-25046	ベアリング (25X52X19. 25)	1		
5	57300-87880	ピニオン/ギヤセット	1		
6	09263-25067	ベアリング (25X32X26)	1		
7	09265-40003	ベアリング (40X75X26)	1		
8	57500-87873	シムセット, ドライブ シャフト	1		
9-1	09181-40186	シム (41X52X0. 5)	1		
9-2	09181-41002	シム (41X52X0. 55)	1		
9-3	09181-41003	シム (41X52X0. 6)	1		
9-4	09181-41004	シム (41X52X0. 65)	1		
9-5	09181-41005	シム (41X52X0. 7)	1		
9-6	09181-41006	シム (41X52X0. 75)	1		
9-7	09181-40190	シム (40X52X0. 8)	1		
9-8	09181-41008	シム (41X52X0. 85)	1		
9-9	09181-41009	シム (41X52X0. 9)	1		
9-10	09181-41010	シム (41X52X0. 95)	1		
9-11	09181-40195	シム (40X52X1)	1		
9-12	09181-41012	シム (41X52X1. 05)	1		
9-13	09181-41013	シム (41X52X1. 1)	1		
9-14	09181-41014	シム (41X52X1. 15)	1		
10	09140-14024	ナット	1		
11-1	09181-25130	シム (25X32X0. 5)	1	PROP SHAFT REV TH RUST	
11-2	09181-25139	シム (25X32X1)	1	PROP SHAFT REV TH RUST	
11-3	09181-25143	シム (25X32X1. 09)	1	PROP SHAFT REV TH RUST	
11-4	09181-25149	シム (25X32X1. 21)	1	PROP SHAFT REV TH RUST	
11-5	09181-25153	シム (25X32X1. 3)	1	PROP SHAFT REV TH RUST	
11-6	09181-25072	シム (25X32X1. 4)	1	PROP SHAFT REV TH	

DF90A_000_015

FIG.220A



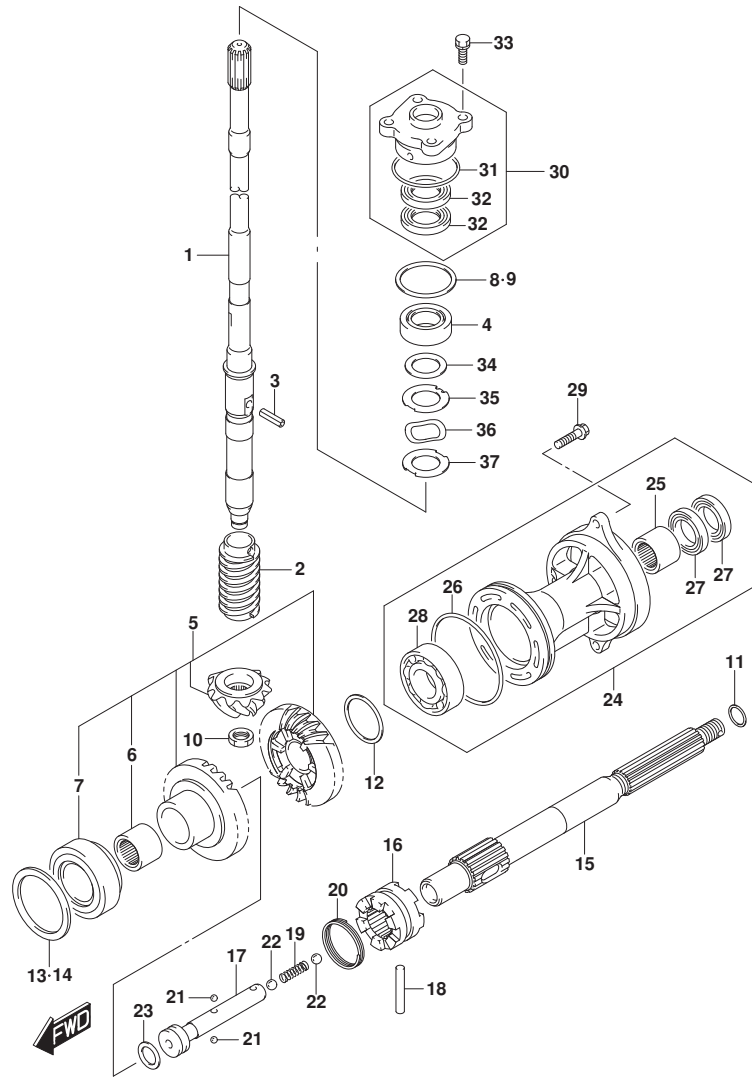
DF90A_000_015_220A
TRANSMISSION

FIG. 220A (1-D-14) トランスミッション (DF70A)

見出番号	品番	品名	使用個数	備考	標準 作業時間
				RUST	
11-7	09181-25073	シム (25X32X1.5)	1	PROP SHAFT REV TH	
				RUST	
11-8	09181-25074	シム (25X32X1.6)	1	PROP SHAFT REV TH	
				RUST	
11-9	09181-25075	シム (25X32X1.7)	1	PROP SHAFT REV TH	
				RUST	
12-1	09181-40018	シム (40X46.8X0.55)	1	REV GEAR	
12-2	09181-40004	シム (40X46.8X0.6)	1	REV GEAR	
12-3	09181-40005	シム (40X46.8X0.65)	1	REV GEAR	
12-4	09181-40006	シム (40X46.8X0.7)	1	REV GEAR	
12-5	09181-40007	シム (40X46.8X0.75)	1	REV GEAR	
12-6	09181-40008	シム (40X46.8X0.8)	1	REV GEAR	
12-7	09181-40009	シム (40X46.8X0.85)	1	REV GEAR	
12-8	09181-40010	シム (40X46.8X0.9)	1	REV GEAR	
12-9	09181-40011	シム (40X46.8X0.95)	1	REV GEAR	
12-10	09181-40012	シム (40X46.8X1)	1	REV GEAR	
12-11	09181-40013	シム (40X46.8X1.05)	1	REV GEAR	
13	57500-87882	シムセット, フォワードギヤ	1	FWD GEAR	
14-1	09181-64002	シム (64X75X0.55)	1	FWD GEAR	
14-2	09181-64003	シム (64X75X0.6)	1	FWD GEAR	
14-3	09181-64004	シム (64X75X0.65)	1	FWD GEAR	
14-4	09181-64005	シム (64X75X0.7)	1	FWD GEAR	
14-5	09181-64006	シム (64X75X0.75)	1	FWD GEAR	
14-6	09181-64007	シム (64X75X0.8)	1	FWD GEAR	
14-7	09181-64008	シム (64X75X0.85)	1	FWD GEAR	
14-8	09181-64009	シム (64X75X0.9)	1	FWD GEAR	
14-9	09181-64010	シム (64X75X0.95)	1	FWD GEAR	
14-10	09181-64011	シム (64X75X1)	1	FWD GEAR	
15	57610-87L00	シャフト, フロント	1		
16	57621-87L10	シフト, クラッチツグ	1		
17	57631-87L00	ピン, コネクタ	1		
18	09202-07003	ピン	1		
19	09440-09043	スプリング	1		
20	09440-42002	スプリング	1		

DF90A_000_015

FIG.220A



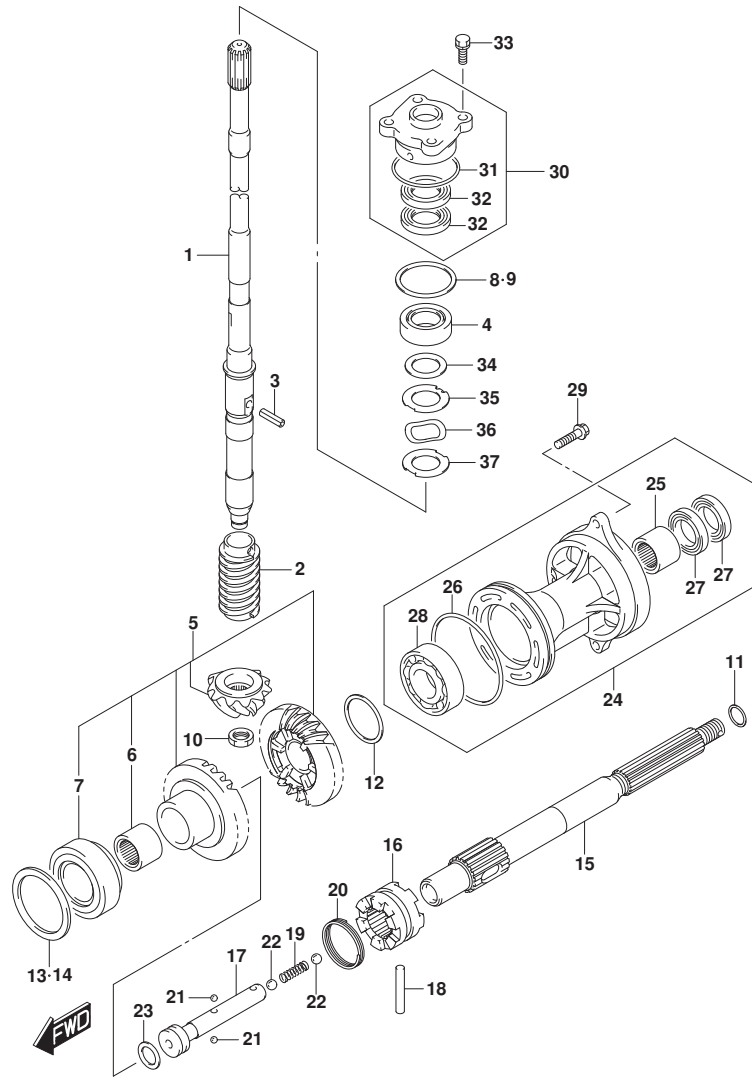
DF90A_000_015_220A
TRANSMISSION

FIG. 220A (1-D-15) トランスミッション (DF70A)

見出番号	品番	品名	使用個数	備考	標準作業時間
21	06111-07004	ホール	2		
22	06111-11004	ホール	2		
23	09181-25030	シム (25X32X3)	1		
24-1	56120-87L30-OEP	ハウジング, フロントシャフトベアリング	1	BODY COLOR: OEP	
24-2	56120-87L30-Y5S	ハウジング, フロントシャフトベアリング	1	BODY COLOR: Y5S	
25	09263-25067	ベアリング (25X32X26)	1		
26	09280-92004	Oリング (D: 3. 1 ID: 89. 4)	1		
27	09282-25001	オイルシール	2		
28	08113-60087	ベアリング	1		
29	09116-08122	ホルト (8X30)	2		
30	56130-87L01	ハウジング, ドライブシャフトオイルシール	1		
31	09280-46004	Oリング (D: 3. 5, ID: 45. 7)	1		
32	09282-22007	オイルシール	2		
33	09117-08110	ホルト (8X25)	4		
34	09181-31001	シム (31X46X2)	1	FROM 201409 FROM 07003F-51027 2	
35	57135-87L00	スベアサ, ドライブシャフト	1	FROM 201409 FROM 07003F-51027 2	
36	09164-31001	ワッシャ	1	FROM 201409 FROM 07003F-51027 2	
37	57134-87L00	ワッシャ, ドライブシャフト	1	FROM 201409 FROM 07003F-51027 2	

DF90A_000_015

FIG.220B



DF90A_000_015_220B
TRANSMISSION

FIG. 220B (1-D-16) トランスミッション (DF70ATH)

見出番号	品番	品名	使用個数	備考	標準作業時間
1-1	57110-87L20	シャフト, ドライブ (L)	1	L-TRANSOM	
1-2	57110-87L30	シャフト, ドライブ (X)	1	X-TRANSOM	
2	57133-87L01	カラー, ドライブ シャフト	1		
3	09205-05011	ピン	1		
4	09265-25046	ベアリング (25X52X19. 25)	1		
5	57300-87880	ピニオン/ギヤセット	1		
6	09263-25067	ベアリング (25X32X26)	1		
7	09265-40003	ベアリング (40X75X26)	1		
8	57500-87873	シムセット, ドライブ シャフト	1		
9-1	09181-40186	シム (41X52X0. 5)	1		
9-2	09181-41002	シム (41X52X0. 55)	1		
9-3	09181-41003	シム (41X52X0. 6)	1		
9-4	09181-41004	シム (41X52X0. 65)	1		
9-5	09181-41005	シム (41X52X0. 7)	1		
9-6	09181-41006	シム (41X52X0. 75)	1		
9-7	09181-40190	シム (40X52X0. 8)	1		
9-8	09181-41008	シム (41X52X0. 85)	1		
9-9	09181-41009	シム (41X52X0. 9)	1		
9-10	09181-41010	シム (41X52X0. 95)	1		
9-11	09181-40195	シム (40X52X1)	1		
9-12	09181-41012	シム (41X52X1. 05)	1		
9-13	09181-41013	シム (41X52X1. 1)	1		
9-14	09181-41014	シム (41X52X1. 15)	1		
10	09140-14024	ナット	1		
11-1	09181-25130	シム (25X32X0. 5)	1	PROP SHAFT REV TH RUST	
11-2	09181-25139	シム (25X32X1)	1	PROP SHAFT REV TH RUST	
11-3	09181-25143	シム (25X32X1. 09)	1	PROP SHAFT REV TH RUST	
11-4	09181-25149	シム (25X32X1. 21)	1	PROP SHAFT REV TH RUST	
11-5	09181-25153	シム (25X32X1. 3)	1	PROP SHAFT REV TH RUST	
11-6	09181-25072	シム (25X32X1. 4)	1	PROP SHAFT REV TH	

DF90A_000_015

FIG.220B

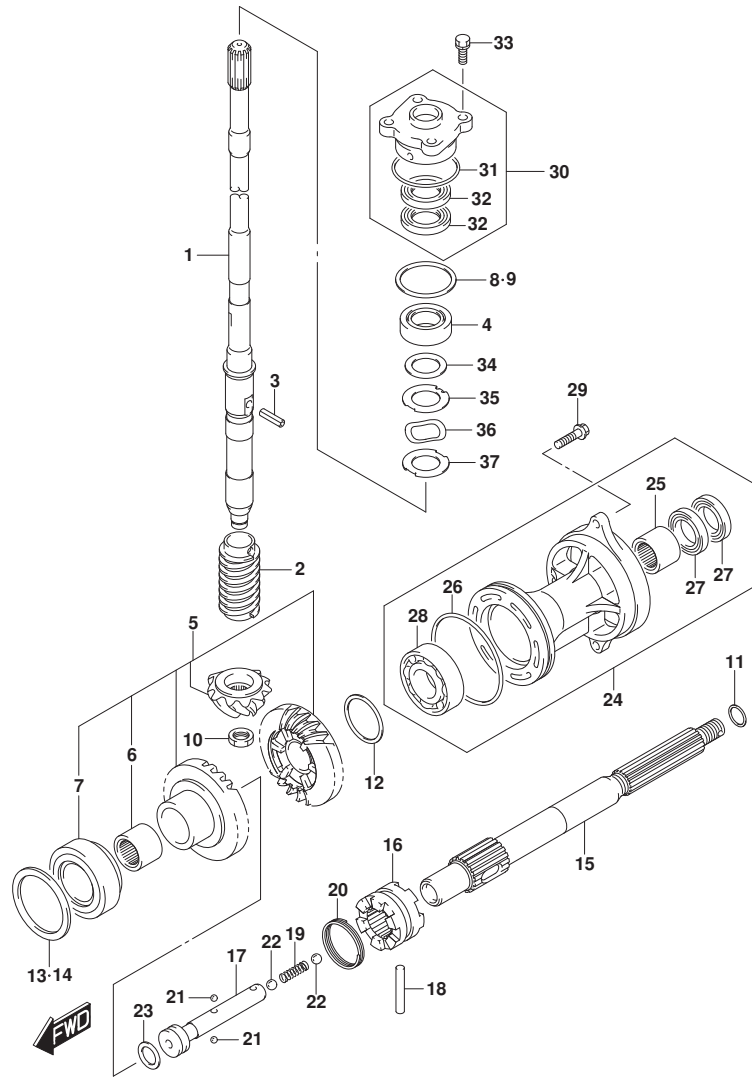
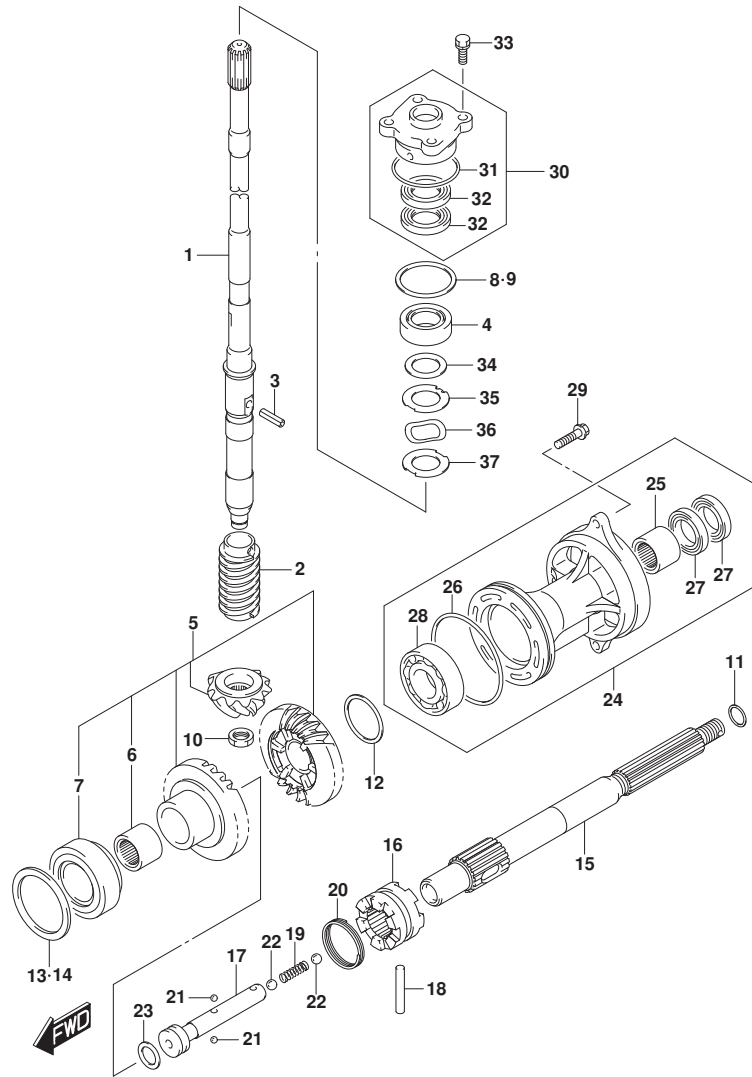


FIG. 220B (1-E-2) トランスミッション (DF70ATH)

見出番号	品番	品名	使用個数	備考	標準作業時間
				RUST	
11-7	09181-25073	シム (25X32X1.5)	1	PROP SHAFT REV TH	
				RUST	
11-8	09181-25074	シム (25X32X1.6)	1	PROP SHAFT REV TH	
				RUST	
11-9	09181-25075	シム (25X32X1.7)	1	PROP SHAFT REV TH	
				RUST	
12-1	09181-40018	シム (40X46.8X0.55)	1	REV GEAR	
12-2	09181-40004	シム (40X46.8X0.6)	1	REV GEAR	
12-3	09181-40005	シム (40X46.8X0.65)	1	REV GEAR	
12-4	09181-40006	シム (40X46.8X0.7)	1	REV GEAR	
12-5	09181-40007	シム (40X46.8X0.75)	1	REV GEAR	
12-6	09181-40008	シム (40X46.8X0.8)	1	REV GEAR	
12-7	09181-40009	シム (40X46.8X0.85)	1	REV GEAR	
12-8	09181-40010	シム (40X46.8X0.9)	1	REV GEAR	
12-9	09181-40011	シム (40X46.8X0.95)	1	REV GEAR	
12-10	09181-40012	シム (40X46.8X1)	1	REV GEAR	
12-11	09181-40013	シム (40X46.8X1.05)	1	REV GEAR	
13	57500-87882	シムセット, フォワードギヤ	1	FWD GEAR	
14-1	09181-64002	シム (64X75X0.55)	1	FWD GEAR	
14-2	09181-64003	シム (64X75X0.6)	1	FWD GEAR	
14-3	09181-64004	シム (64X75X0.65)	1	FWD GEAR	
14-4	09181-64005	シム (64X75X0.7)	1	FWD GEAR	
14-5	09181-64006	シム (64X75X0.75)	1	FWD GEAR	
14-6	09181-64007	シム (64X75X0.8)	1	FWD GEAR	
14-7	09181-64008	シム (64X75X0.85)	1	FWD GEAR	
14-8	09181-64009	シム (64X75X0.9)	1	FWD GEAR	
14-9	09181-64010	シム (64X75X0.95)	1	FWD GEAR	
14-10	09181-64011	シム (64X75X1)	1	FWD GEAR	
15	57610-87L00	シャフト, フォワード	1		
16	57621-87L10	シフト, クラッチツグ	1		
17	57631-87L00	ピン, コネクタ	1		
18	09202-07003	ピン	1		
19	09440-09043	スプリング	1		
20	09440-42002	スプリング	1		

FIG.220B



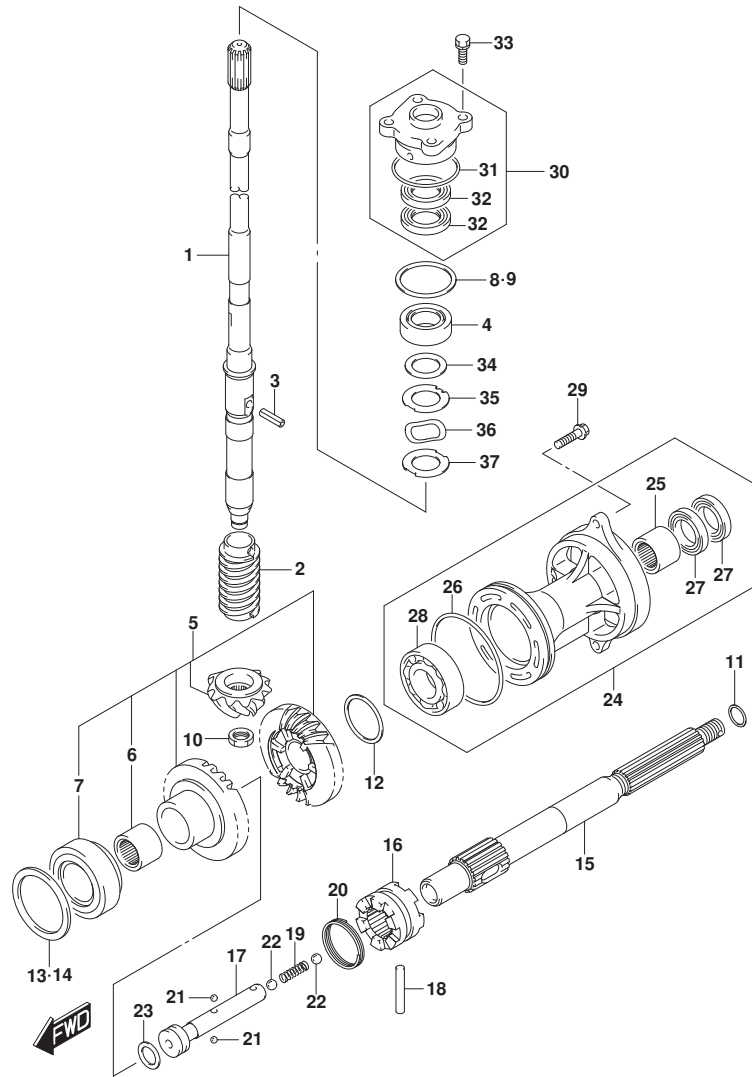
DF90A_000_015_220B
TRANSMISSION

FIG. 220B (1-E-3) トランスミッション (DF70ATH)

見出番号	品番	品名	使用個数	備考	標準作業時間
21	06111-07004	ホ-ル	2		
22	06111-11004	ホ-ル	2		
23	09181-25030	シム (25X32X3)	1		
24	56120-87L30-OEP	ハウジング, プローラシャフトベアリング	1		
25	09263-25067	ベアリング (25X32X26)	1		
26	09280-92004	Oリング (D:3.11D:89.4)	1		
27	09282-25001	オイルシール	2		
28	08113-60087	ベアリング	1		
29	09116-08122	ホルト (8X30)	2		
30	56130-87L01	ハウジング, ドライブシャフトオイルシール	1		
31	09280-46004	Oリング (D:3.5, ID:45.7)	1		
32	09282-22007	オイルシール	2		
33	09117-08110	ホルト (8X25)	4		
34	09181-31001	シム (31X46X2)	1	FROM 201409 FROM 07003F-51027 2	
35	57135-87L00	スプーサ, ドライブシャフト	1	FROM 201409 FROM 07003F-51027 2	
36	09164-31001	ワッシャ	1	FROM 201409 FROM 07003F-51027 2	
37	57134-87L00	ワッシャ, ドライブシャフト	1	FROM 201409 FROM 07003F-51027 2	

DF90A_000_015

FIG.220C



DF90A_000_015_220C
TRANSMISSION

FIG. 220C (1-E-4) トランスミツション (DF80A)

見出番号	品番	品名	使用個数	備考	標準作業時間
1-1	57110-87L20	シャフト, ドライブ (L)	1	L-TRANSOM	
1-2	57110-87L30	シャフト, ドライブ (X)	1	X-TRANSOM	
2	57133-87L01	カラー, ドライブ シャフト	1		
3	09205-05011	ピン	1		
4	09265-25046	ベアリング (25X52X19. 25)	1		
5	57300-87880	ピニオン/ギヤセット	1		
6	09263-25067	ベアリング (25X32X26)	1		
7	09265-40003	ベアリング (40X75X26)	1		
8	57500-87873	シムセット, ドライブ シャフト	1		
9-1	09181-40186	シム (41X52X0. 5)	1		
9-2	09181-41002	シム (41X52X0. 55)	1		
9-3	09181-41003	シム (41X52X0. 6)	1		
9-4	09181-41004	シム (41X52X0. 65)	1		
9-5	09181-41005	シム (41X52X0. 7)	1		
9-6	09181-41006	シム (41X52X0. 75)	1		
9-7	09181-40190	シム (40X52X0. 8)	1		
9-8	09181-41008	シム (41X52X0. 85)	1		
9-9	09181-41009	シム (41X52X0. 9)	1		
9-10	09181-41010	シム (41X52X0. 95)	1		
9-11	09181-40195	シム (40X52X1)	1		
9-12	09181-41012	シム (41X52X1. 05)	1		
9-13	09181-41013	シム (41X52X1. 1)	1		
9-14	09181-41014	シム (41X52X1. 15)	1		
10	09140-14024	ナット	1		
11-1	09181-25130	シム (25X32X0. 5)	1	PROP SHAFT REV TH RUST	
11-2	09181-25139	シム (25X32X1)	1	PROP SHAFT REV TH RUST	
11-3	09181-25143	シム (25X32X1. 09)	1	PROP SHAFT REV TH RUST	
11-4	09181-25149	シム (25X32X1. 21)	1	PROP SHAFT REV TH RUST	
11-5	09181-25153	シム (25X32X1. 3)	1	PROP SHAFT REV TH RUST	
11-6	09181-25072	シム (25X32X1. 4)	1	PROP SHAFT REV TH RUST	

DF90A_000_015

FIG.220C

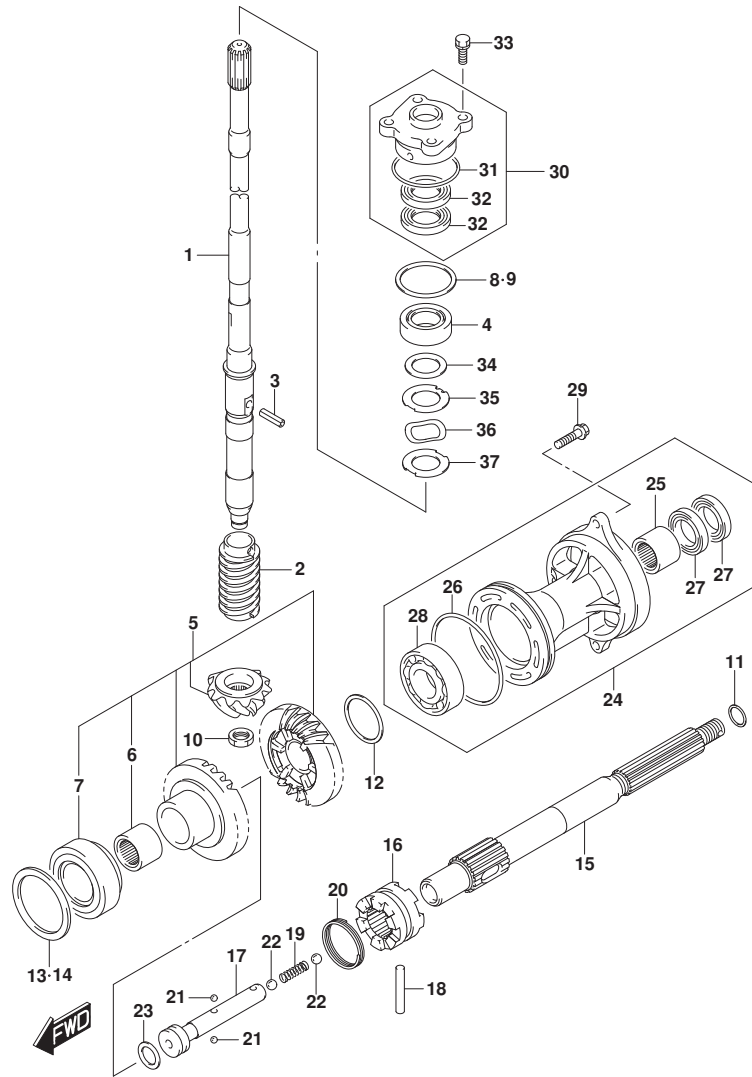
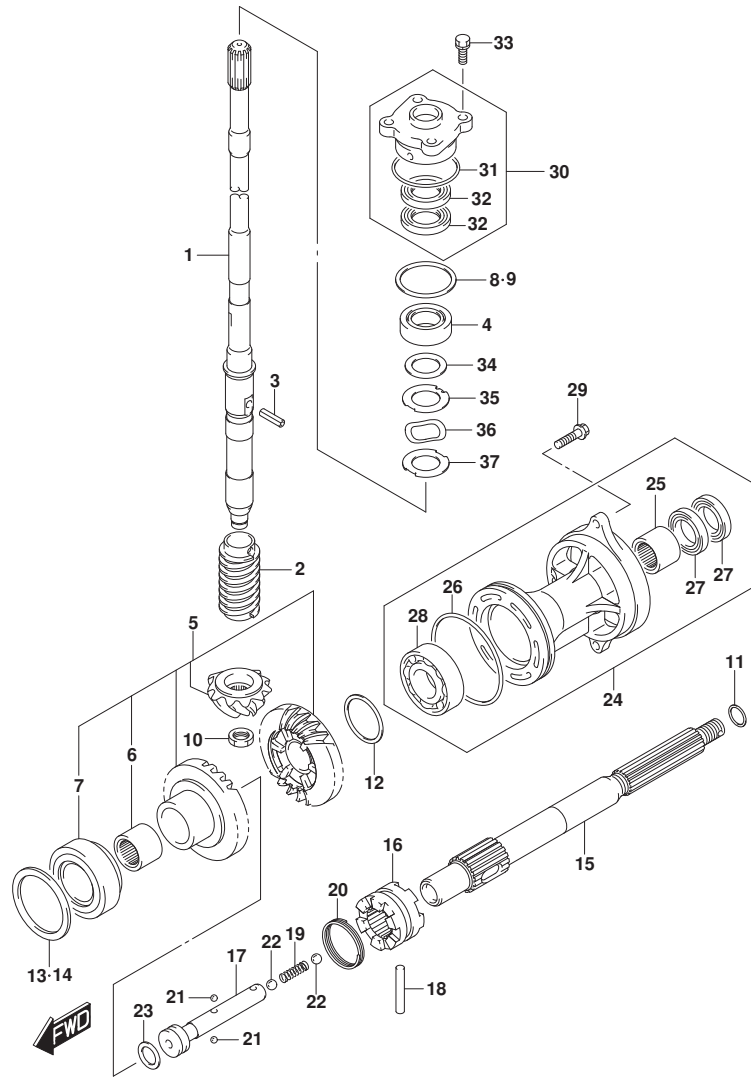


FIG. 220C (1-E-5) トランスミッション (DF80A)

見出番号	品番	品名	使用個数	備考	標準 作業時間
				RUST	
11-7	09181-25073	シム (25X32X1.5)	1	PROP SHAFT REV TH	
				RUST	
11-8	09181-25074	シム (25X32X1.6)	1	PROP SHAFT REV TH	
				RUST	
11-9	09181-25075	シム (25X32X1.7)	1	PROP SHAFT REV TH	
				RUST	
12-1	09181-40018	シム (40X46.8X0.55)	1	REV GEAR	
12-2	09181-40004	シム (40X46.8X0.6)	1	REV GEAR	
12-3	09181-40005	シム (40X46.8X0.65)	1	REV GEAR	
12-4	09181-40006	シム (40X46.8X0.7)	1	REV GEAR	
12-5	09181-40007	シム (40X46.8X0.75)	1	REV GEAR	
12-6	09181-40008	シム (40X46.8X0.8)	1	REV GEAR	
12-7	09181-40009	シム (40X46.8X0.85)	1	REV GEAR	
12-8	09181-40010	シム (40X46.8X0.9)	1	REV GEAR	
12-9	09181-40011	シム (40X46.8X0.95)	1	REV GEAR	
12-10	09181-40012	シム (40X46.8X1)	1	REV GEAR	
12-11	09181-40013	シム (40X46.8X1.05)	1	REV GEAR	
13	57500-87882	シムセット, フォワードギヤ	1	FWD GEAR	
14-1	09181-64002	シム (64X75X0.55)	1	FWD GEAR	
14-2	09181-64003	シム (64X75X0.6)	1	FWD GEAR	
14-3	09181-64004	シム (64X75X0.65)	1	FWD GEAR	
14-4	09181-64005	シム (64X75X0.7)	1	FWD GEAR	
14-5	09181-64006	シム (64X75X0.75)	1	FWD GEAR	
14-6	09181-64007	シム (64X75X0.8)	1	FWD GEAR	
14-7	09181-64008	シム (64X75X0.85)	1	FWD GEAR	
14-8	09181-64009	シム (64X75X0.9)	1	FWD GEAR	
14-9	09181-64010	シム (64X75X0.95)	1	FWD GEAR	
14-10	09181-64011	シム (64X75X1)	1	FWD GEAR	
15	57610-87L00	シャフト, フォワード	1		
16	57621-87L10	シフト, クラッチツグ	1		
17	57631-87L00	ピン, コネクタ	1		
18	09202-07003	ピン	1		
19	09440-09043	スプリング	1		
20	09440-42002	スプリング	1		

FIG.220C



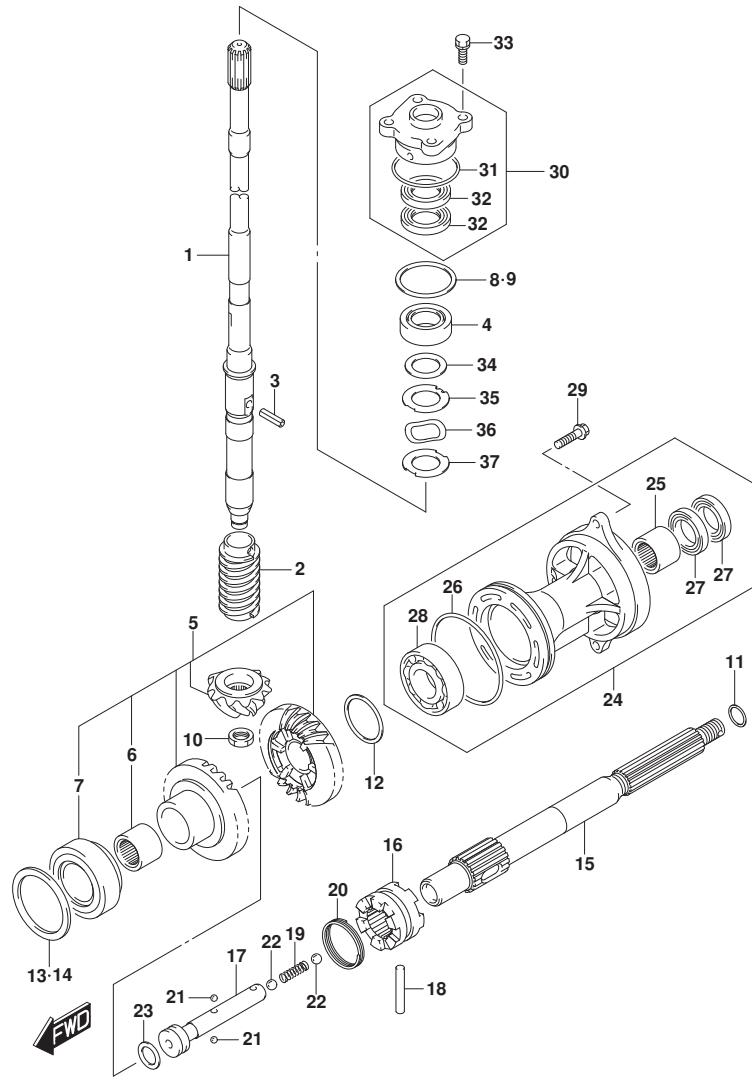
DF90A_000_015_220C
TRANSMISSION

FIG. 220C (1-E-6) トランスミッション (DF80A)

見出番号	品番	品名	使用個数	備考	標準作業時間
21	06111-07004	ホ-ル	2		
22	06111-11004	ホ-ル	2		
23	09181-25030	シム (25X32X3)	1		
24	56120-87L30-OEP	ハウジング, プローラシャフトベアリング	1		
25	09263-25067	ベアリング (25X32X26)	1		
26	09280-92004	・Oリング (D:3.11D:89.4)	1		
27	09282-25001	・オイルシール	2		
28	08113-60087	・ベアリング	1		
29	09116-08122	ホルト (8X30)	2		
30	56130-87L01	ハウジング, ドライブシャフトオイルシール	1		
31	09280-46004	・Oリング (D:3.5, ID:45.7)	1		
32	09282-22007	・オイルシール	2		
33	09117-08110	ホルト (8X25)	4		
34	09181-31001	シム (31X46X2)	1	FROM 201409 FROM 08002F-51012 6	
35	57135-87L00	スプーサ, ドライブシャフト	1	FROM 201409 FROM 08002F-51012 6	
36	09164-31001	ワッシャ	1	FROM 201409 FROM 08002F-51012 6	
37	57134-87L00	ワッシャ, ドライブシャフト	1	FROM 201409 FROM 08002F-51012 6	

DF90A_000_015

FIG.220D



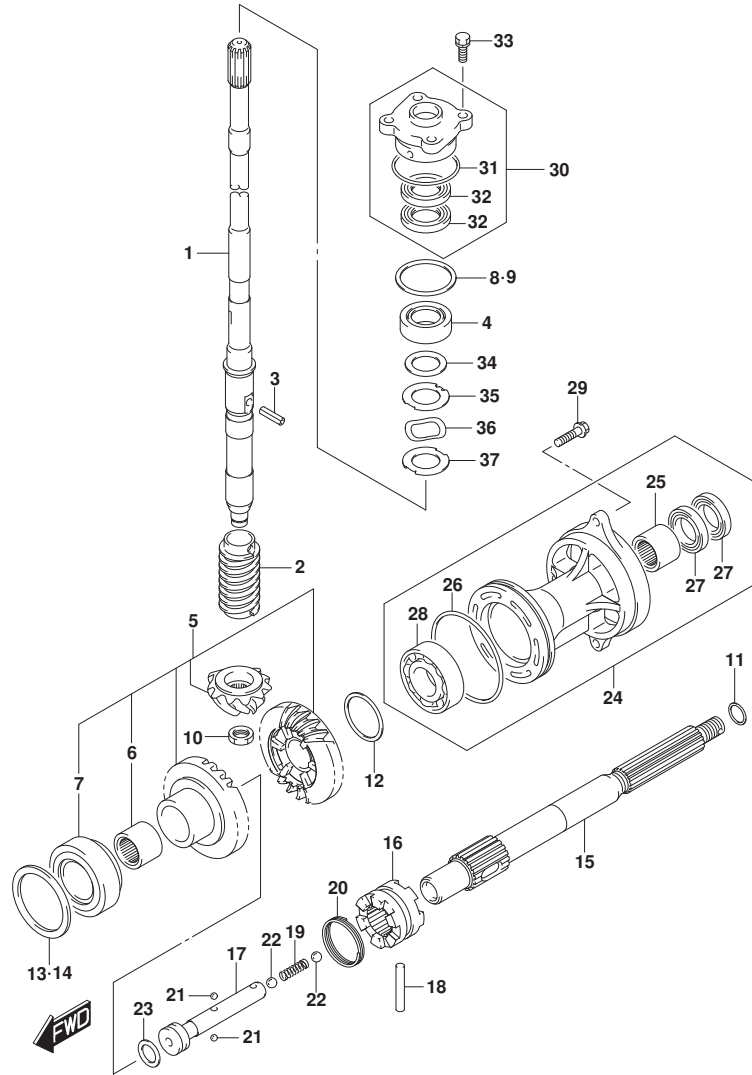
DF90A_000_015_220D
TRANSMISSION

FIG. 220D (1-E-7) トランスミッション (DF90A)

見出番号	品番	品名	使用個数	備考	標準作業時間
1-1	57110-87L20	シャフト, ドライブ (L)	1	L-TRANSOM	
1-2	57110-87L30	シャフト, ドライブ (X)	1	X-TRANSOM	
2	57133-87L01	カラー, ドライブ シャフト	1		
3	09205-05011	ピン	1		
4	09265-25046	ベアリング (25X52X19. 25)	1		
5	57300-87880	ピニオン/ギヤセット	1		
6	09263-25067	ベアリング (25X32X26)	1		
7	09265-40003	ベアリング (40X75X26)	1		
8	57500-87873	シムセット, ドライブ シャフト	1		
9-1	09181-40186	シム (41X52X0. 5)	1		
9-2	09181-41002	シム (41X52X0. 55)	1		
9-3	09181-41003	シム (41X52X0. 6)	1		
9-4	09181-41004	シム (41X52X0. 65)	1		
9-5	09181-41005	シム (41X52X0. 7)	1		
9-6	09181-41006	シム (41X52X0. 75)	1		
9-7	09181-40190	シム (40X52X0. 8)	1		
9-8	09181-41008	シム (41X52X0. 85)	1		
9-9	09181-41009	シム (41X52X0. 9)	1		
9-10	09181-41010	シム (41X52X0. 95)	1		
9-11	09181-40195	シム (40X52X1)	1		
9-12	09181-41012	シム (41X52X1. 05)	1		
9-13	09181-41013	シム (41X52X1. 1)	1		
9-14	09181-41014	シム (41X52X1. 15)	1		
10	09140-14024	ナット	1		
11-1	09181-25130	シム (25X32X0. 5)	1	PROP SHAFT REV TH RUST	
11-2	09181-25139	シム (25X32X1)	1	PROP SHAFT REV TH RUST	
11-3	09181-25143	シム (25X32X1. 09)	1	PROP SHAFT REV TH RUST	
11-4	09181-25149	シム (25X32X1. 21)	1	PROP SHAFT REV TH RUST	
11-5	09181-25153	シム (25X32X1. 3)	1	PROP SHAFT REV TH RUST	
11-6	09181-25072	シム (25X32X1. 4)	1	PROP SHAFT REV TH	

DF90A_000_015

FIG.220D



DF90A_000_015_220D
TRANSMISSION

FIG. 220D (1-E-8) トランスミッション (DF90A)

見出番号	品番	品名	使用個数	備考	標準作業時間
				RUST	
11-7	09181-25073	シム (25X32X1.5)	1	PROP SHAFT REV TH	
				RUST	
11-8	09181-25074	シム (25X32X1.6)	1	PROP SHAFT REV TH	
				RUST	
11-9	09181-25075	シム (25X32X1.7)	1	PROP SHAFT REV TH	
				RUST	
12-1	09181-40018	シム (40X46.8X0.55)	1	REV GEAR	
12-2	09181-40004	シム (40X46.8X0.6)	1	REV GEAR	
12-3	09181-40005	シム (40X46.8X0.65)	1	REV GEAR	
12-4	09181-40006	シム (40X46.8X0.7)	1	REV GEAR	
12-5	09181-40007	シム (40X46.8X0.75)	1	REV GEAR	
12-6	09181-40008	シム (40X46.8X0.8)	1	REV GEAR	
12-7	09181-40009	シム (40X46.8X0.85)	1	REV GEAR	
12-8	09181-40010	シム (40X46.8X0.9)	1	REV GEAR	
12-9	09181-40011	シム (40X46.8X0.95)	1	REV GEAR	
12-10	09181-40012	シム (40X46.8X1)	1	REV GEAR	
12-11	09181-40013	シム (40X46.8X1.05)	1	REV GEAR	
13	57500-87882	シムセット, フォワードギヤ	1	FWD GEAR	
14-1	09181-64002	シム (64X75X0.55)	1	FWD GEAR	
14-2	09181-64003	シム (64X75X0.6)	1	FWD GEAR	
14-3	09181-64004	シム (64X75X0.65)	1	FWD GEAR	
14-4	09181-64005	シム (64X75X0.7)	1	FWD GEAR	
14-5	09181-64006	シム (64X75X0.75)	1	FWD GEAR	
14-6	09181-64007	シム (64X75X0.8)	1	FWD GEAR	
14-7	09181-64008	シム (64X75X0.85)	1	FWD GEAR	
14-8	09181-64009	シム (64X75X0.9)	1	FWD GEAR	
14-9	09181-64010	シム (64X75X0.95)	1	FWD GEAR	
14-10	09181-64011	シム (64X75X1)	1	FWD GEAR	
15	57610-87L00	シャフト, フォワード	1		
16	57621-87L10	シフト, クラッチツグ	1		
17	57631-87L00	ピン, コネクタ	1		
18	09202-07003	ピン	1		
19	09440-09043	スプリング	1		
20	09440-42002	スプリング	1		

DF90A_000_015

FIG.220D

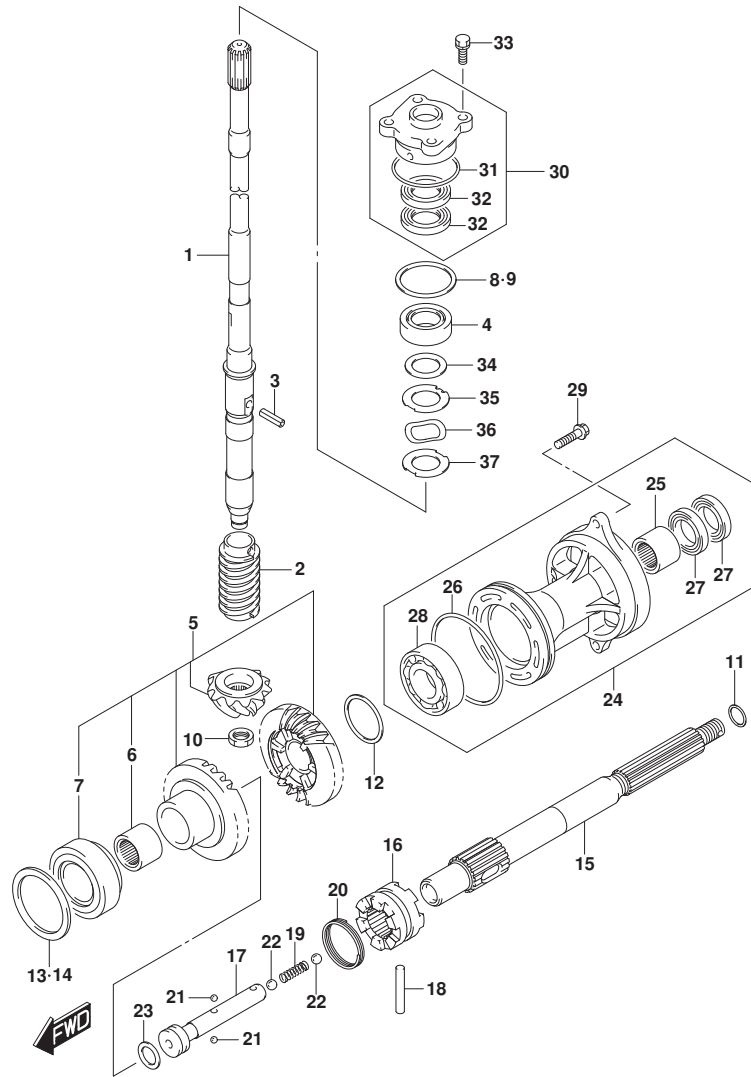
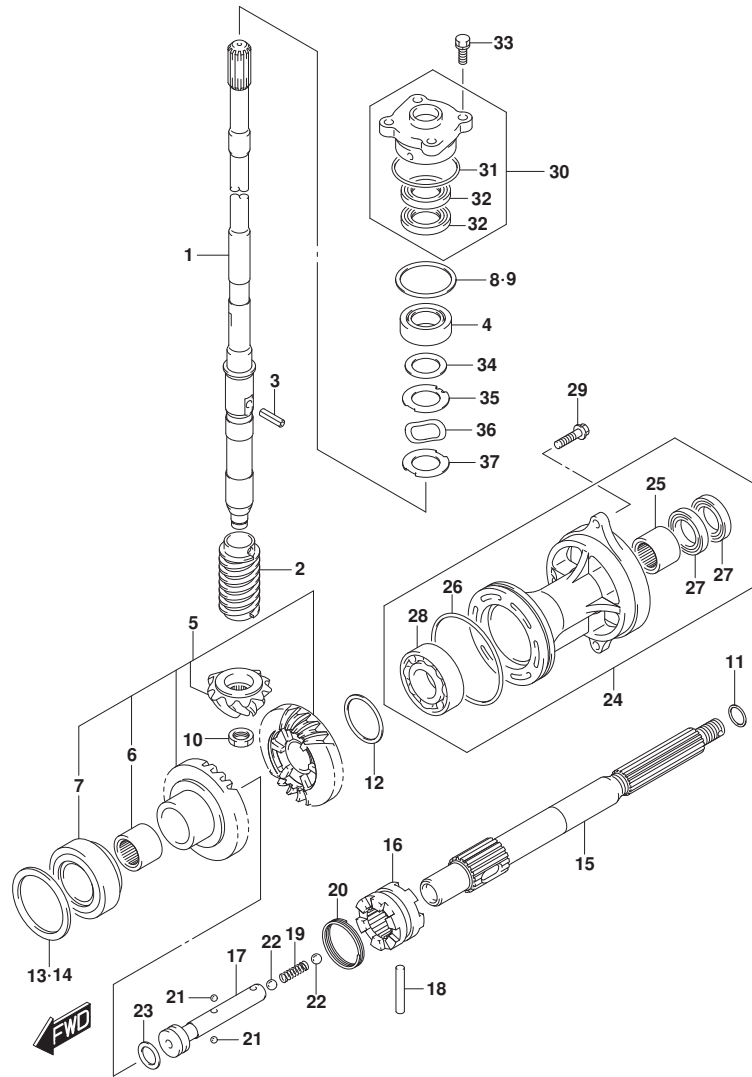


FIG. 220D (1-E-9) トランスミッション (DF90A)

見出番号	品番	品名	使用個数	備考	標準作業時間
21	06111-07004	ホール	2		
22	06111-11004	ホール	2		
23	09181-25030	シム (25X32X3)	1		
24-1	56120-87L30-OEP	ハウジング, フロントシャフトベアリング	1	BODY COLOR: OEP	
24-2	56120-87L30-Y5S	ハウジング, フロントシャフトベアリング	1	BODY COLOR: Y5S	
25	09263-25067	ベアリング (25X32X26)	1		
26	09280-92004	Oリング (D: 3.1 ID: 89.4)	1		
27	09282-25001	オイルシール	2		
28	08113-60087	ベアリング	1		
29	09116-08122	ホルト (8X30)	2		
30	56130-87L01	ハウジング, ドライブシャフトオイルシール	1		
31	09280-46004	Oリング (D: 3.5, ID: 45.7)	1		
32	09282-22007	オイルシール	2		
33	09117-08110	ホルト (8X25)	4		
34	09181-31001	シム (31X46X2)	1	FROM 201409 FROM 09003F-51069 6	
35	57135-87L00	スベアサ, ドライブシャフト	1	FROM 201409 FROM 09003F-51069 6	
36	09164-31001	ワッシャ	1	FROM 201409 FROM 09003F-51069 6	
37	57134-87L00	ワッシャ, ドライブシャフト	1	FROM 201409 FROM 09003F-51069 6	

FIG.220E



DF90A_000_015_220E
TRANSMISSION

FIG. 220E (1-E-10) トランスミッション (DF90ATH)

見出番号	品番	品名	使用個数	備考	標準作業時間
1-1	57110-87L20	シャフト, ドライブ (L)	1	L-TRANSOM	
1-2	57110-87L30	シャフト, ドライブ (X)	1	X-TRANSOM	
2	57133-87L01	カラー, ドライブ シャフト	1		
3	09205-05011	ピン	1		
4	09265-25046	ベアリング (25X52X19. 25)	1		
5	57300-87880	ピニオン/ギヤセット	1		
6	09263-25067	ベアリング (25X32X26)	1		
7	09265-40003	ベアリング (40X75X26)	1		
8	57500-87873	シムセット, ドライブ シャフト	1		
9-1	09181-40186	シム (41X52X0. 5)	1		
9-2	09181-41002	シム (41X52X0. 55)	1		
9-3	09181-41003	シム (41X52X0. 6)	1		
9-4	09181-41004	シム (41X52X0. 65)	1		
9-5	09181-41005	シム (41X52X0. 7)	1		
9-6	09181-41006	シム (41X52X0. 75)	1		
9-7	09181-40190	シム (40X52X0. 8)	1		
9-8	09181-41008	シム (41X52X0. 85)	1		
9-9	09181-41009	シム (41X52X0. 9)	1		
9-10	09181-41010	シム (41X52X0. 95)	1		
9-11	09181-40195	シム (40X52X1)	1		
9-12	09181-41012	シム (41X52X1. 05)	1		
9-13	09181-41013	シム (41X52X1. 1)	1		
9-14	09181-41014	シム (41X52X1. 15)	1		
10	09140-14024	ナット	1		
11-1	09181-25130	シム (25X32X0. 5)	1	PROP SHAFT REV TH RUST	
11-2	09181-25139	シム (25X32X1)	1	PROP SHAFT REV TH RUST	
11-3	09181-25143	シム (25X32X1. 09)	1	PROP SHAFT REV TH RUST	
11-4	09181-25149	シム (25X32X1. 21)	1	PROP SHAFT REV TH RUST	
11-5	09181-25153	シム (25X32X1. 3)	1	PROP SHAFT REV TH RUST	
11-6	09181-25072	シム (25X32X1. 4)	1	PROP SHAFT REV TH	

DF90A_000_015

FIG.220E

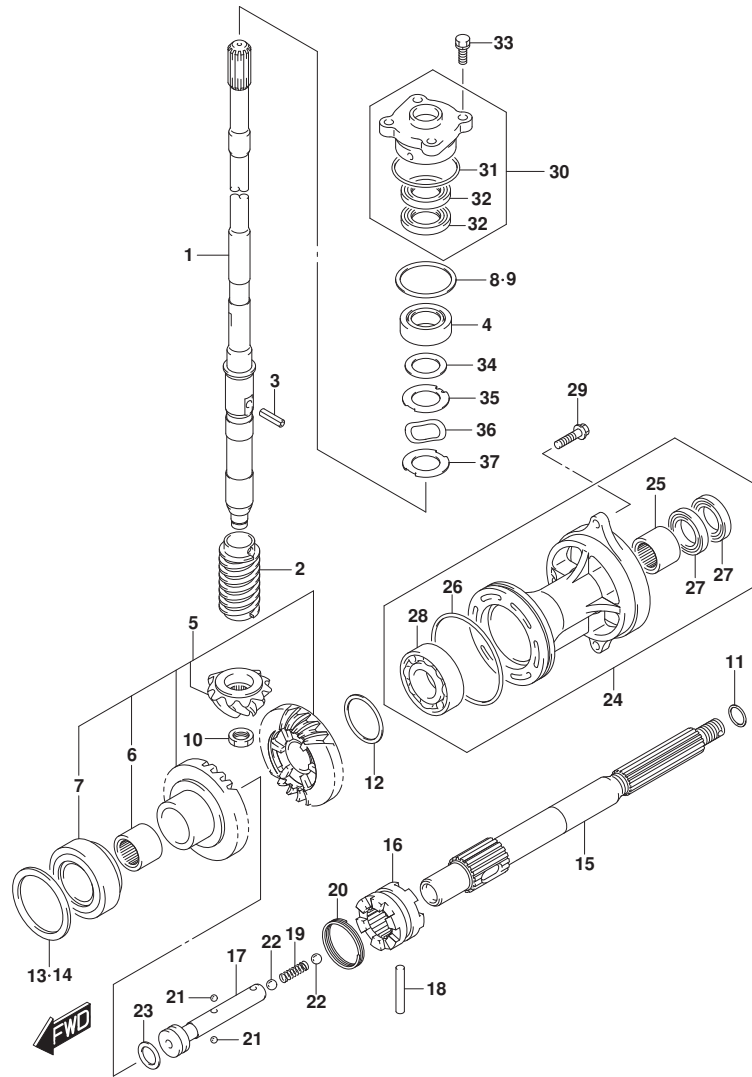
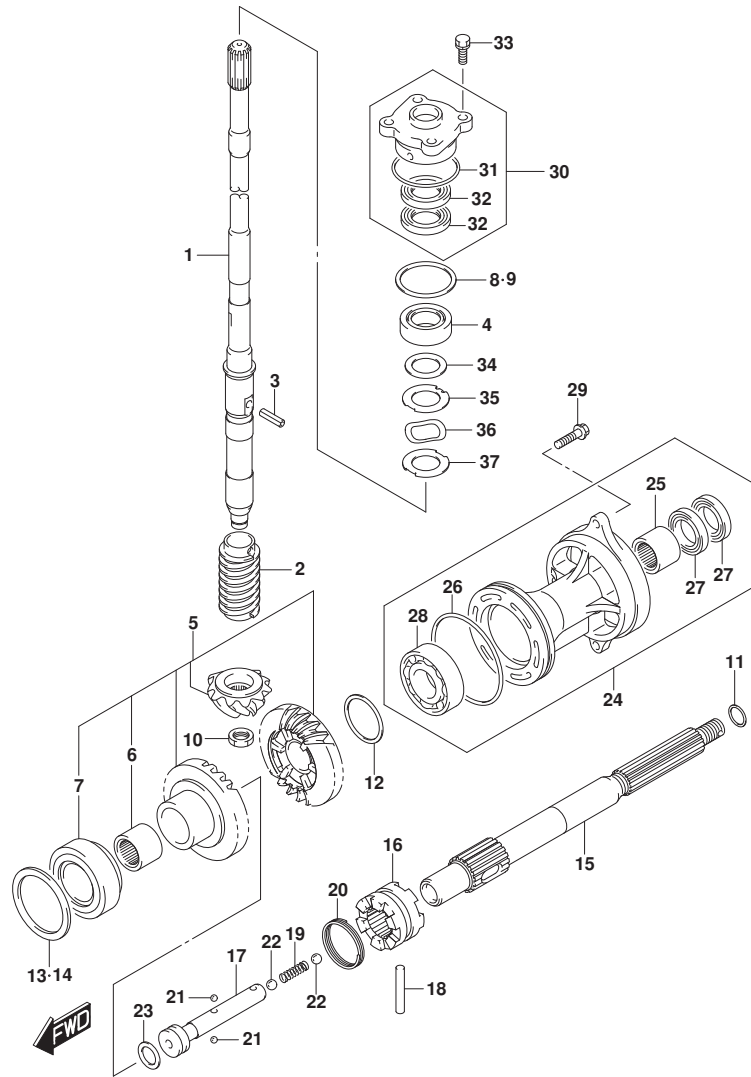


FIG. 220E (1-E-11) トランスミッション (DF90ATH)

見出番号	品番	品名	使用個数	備考	標準作業時間
				RUST	
11-7	09181-25073	シム (25X32X1.5)	1	PROP SHAFT REV TH	
				RUST	
11-8	09181-25074	シム (25X32X1.6)	1	PROP SHAFT REV TH	
				RUST	
11-9	09181-25075	シム (25X32X1.7)	1	PROP SHAFT REV TH	
				RUST	
12-1	09181-40018	シム (40X46.8X0.55)	1	REV GEAR	
12-2	09181-40004	シム (40X46.8X0.6)	1	REV GEAR	
12-3	09181-40005	シム (40X46.8X0.65)	1	REV GEAR	
12-4	09181-40006	シム (40X46.8X0.7)	1	REV GEAR	
12-5	09181-40007	シム (40X46.8X0.75)	1	REV GEAR	
12-6	09181-40008	シム (40X46.8X0.8)	1	REV GEAR	
12-7	09181-40009	シム (40X46.8X0.85)	1	REV GEAR	
12-8	09181-40010	シム (40X46.8X0.9)	1	REV GEAR	
12-9	09181-40011	シム (40X46.8X0.95)	1	REV GEAR	
12-10	09181-40012	シム (40X46.8X1)	1	REV GEAR	
12-11	09181-40013	シム (40X46.8X1.05)	1	REV GEAR	
13	57500-87882	シムセット, フォワードギヤ	1	FWD GEAR	
14-1	09181-64002	シム (64X75X0.55)	1	FWD GEAR	
14-2	09181-64003	シム (64X75X0.6)	1	FWD GEAR	
14-3	09181-64004	シム (64X75X0.65)	1	FWD GEAR	
14-4	09181-64005	シム (64X75X0.7)	1	FWD GEAR	
14-5	09181-64006	シム (64X75X0.75)	1	FWD GEAR	
14-6	09181-64007	シム (64X75X0.8)	1	FWD GEAR	
14-7	09181-64008	シム (64X75X0.85)	1	FWD GEAR	
14-8	09181-64009	シム (64X75X0.9)	1	FWD GEAR	
14-9	09181-64010	シム (64X75X0.95)	1	FWD GEAR	
14-10	09181-64011	シム (64X75X1)	1	FWD GEAR	
15	57610-87L00	シャフト, フロント	1		
16	57621-87L10	シフト, クラッチツグ	1		
17	57631-87L00	ピン, コネクタ	1		
18	09202-07003	ピン	1		
19	09440-09043	スプリング	1		
20	09440-42002	スプリング	1		

FIG.220E



DF90A_000_015_220E
TRANSMISSION

FIG. 220E (1-E-12) トランスミッション (DF90ATH)

見出番号	品番	品名	使用個数	備考	標準作業時間
21	06111-07004	ホ-ル	2		
22	06111-11004	ホ-ル	2		
23	09181-25030	シム (25X32X3)	1		
24	56120-87L30-0EP	ハウジング, プローラシャフトベアリング	1		
25	09263-25067	ベアリング (25X32X26)	1		
26	09280-92004	・Oリング (D:3.11D:89.4)	1		
27	09282-25001	・オイルシール	2		
28	08113-60087	・ベアリング	1		
29	09116-08122	ホルト (8X30)	2		
30	56130-87L01	ハウジング, ドライブシャフトオイルシール	1		
31	09280-46004	・Oリング (D:3.5, ID:45.7)	1		
32	09282-22007	・オイルシール	2		
33	09117-08110	ホルト (8X25)	4		
34	09181-31001	シム (31X46X2)	1	FROM 201409 FROM 09003F-51069 6	
35	57134-87L00	ワッシャ, ドライブシャフト	1	FROM 201409 FROM 09003F-51069 6	
36	09164-31001	ワッシャ	1	FROM 201409 FROM 09003F-51069 6	
37	57134-87L00	ワッシャ, ドライブシャフト	1	FROM 201409 FROM 09003F-51069 6	

DF90A_000_015

FIG.301A

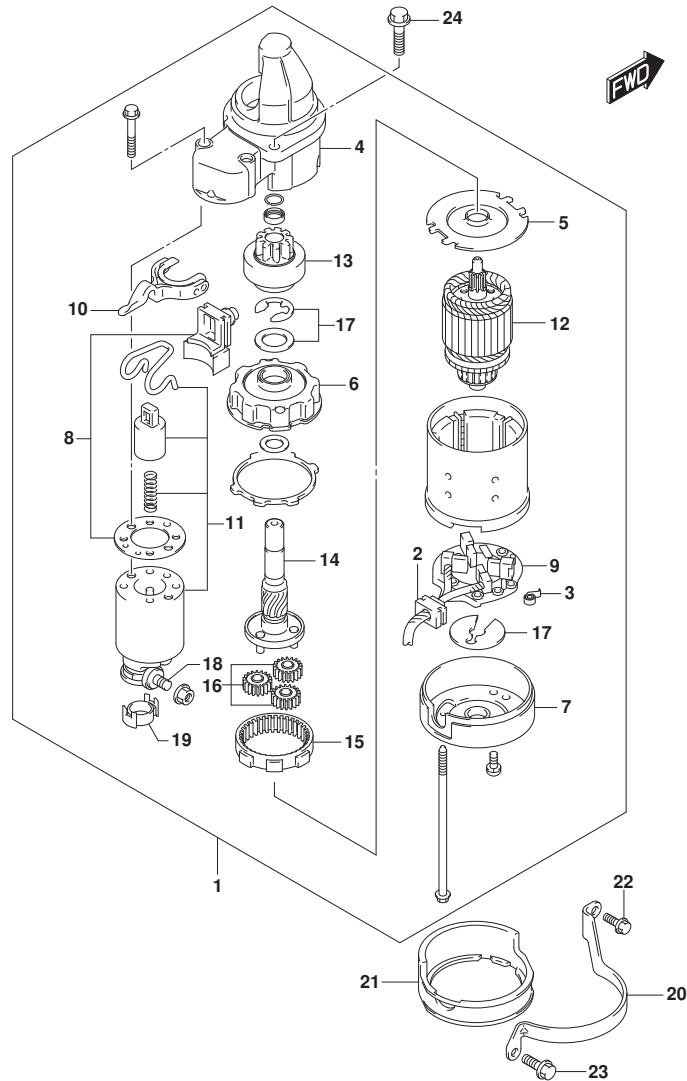


FIG. 301A (1-E-13) スターティングモータ

見出番号	品番	品名	使用個数	備考	標準作業時間
1	31100-96J02	モータアツシ, スターティング	1		
2	31131-90J01	・フ ラシセツ (+)	1		
3	31135-90J00	・スフ リンク	4		
4	31151-94J01	・ケース, スターティング モータキヤ	1		
5	31152-90J00	・フ レート, センタ	1		
6	31153-90J00	・フ ラケツト, キヤ	1		
7	31170-90J00	・カハ アツシ, スタータモータリヤ	1		
8	31171-96J00	・カハ キツト, タ スト	1		
9	31173-90J02	・ホルダ アツシ, フ ラシ	1	INCLUDE NO. 2, 3	
10	31191-96J00	・レハ -, シフト	1		
11	31220-94J00	・スイツチ, マク ネット	1		
12	31310-90J00	・アマチユア	1		
13	31320-93J00	・ヒ ニオン	1		
14	31341-93J00	・シヤフト, ヒ ニオン	1		
15	31343-90J00	・インターナルキヤ	1		
16	31344-90J00	・キヤ, フ ラネタリ	3		
17	31360-93J01	・ワツシヤセツト, スツハ	1		
18	31913-93J00	・ターミナル	1		
19	31914-93J00	・キヤツフ, ターミナル	1		
20	31912-87L00	ハン ド, スタータモータ	1		
21	31918-87L00	ダンパ, ロア	1		
22	01550-06167	ホ ルト	1		
23	01550-08207	ホ ルト	1		
24	01550-08357	ホ ルト	2		

FIG.303A

FIG. 303A (1-E-14) マグネト

見出番号	品番	品名	使用個数	備考	標準作業時間
1	32102-87L00	フライホイール, マグネト	1		
2	09103-16004	ボルト (16X50)	1		
3	09160-16047	ワッシャ (16. 5X48. 5X4. 5)	1		
4	09420-04008	キー	1		
5	32120-87L10	コイル, バツリチヤージング	1		
6	32160-87L00	コイル, イグニツシオンタイミング	1		
7	09106-05030	ボルト (5X10)	2		
8	33220-64L10	センサアツシ, ホジション	1		
9	01547-06167	ボルト	1		
10	09403-13408	クランプ	2		
11	01550-06127	ボルト	2		
12	09103-06211	ボルト (6X25)	3		
13	09403-20301	クランプ	1		

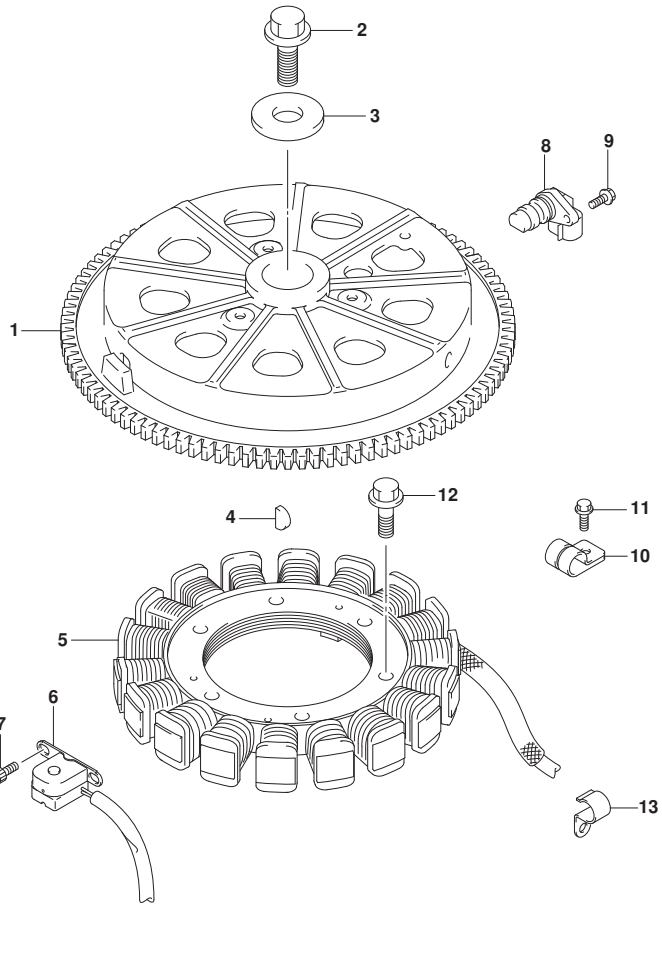


FIG.310A

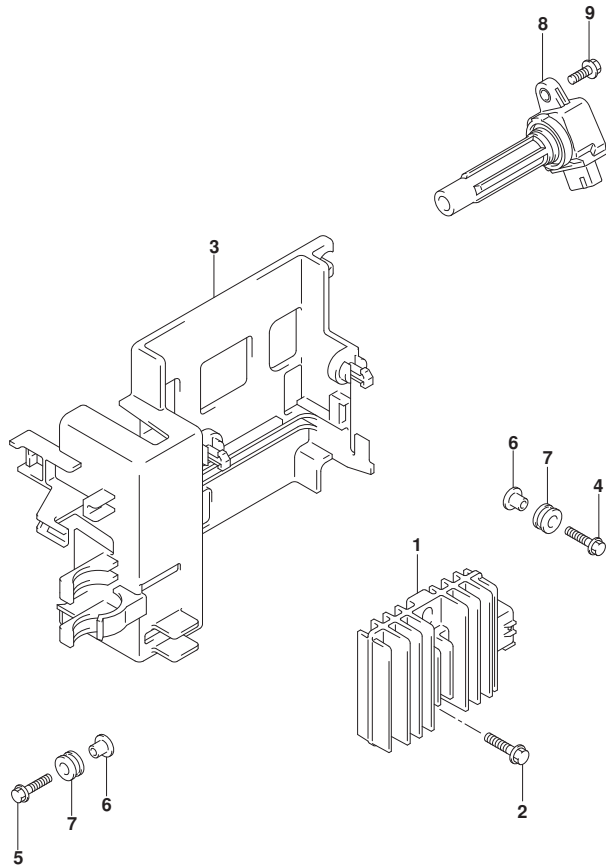


FIG. 310A (1-E-15) レクチファイア/イクニッション コイル

見出番号	品番	品名	使用個数	備考	標準作業時間
1	32800-87L00	レクチファイア/レキユレータアツジ	1		
2	01550-06257	ホルト	2		
3	32890-87L01	ホルダ, エレクトリツクハーツ	1		
4	09116-06202	ホルト (6X25)	2		
5	01550-06257	ホルト	1		
6	09169-06062	ワツヤ	3		
7	09320-09016	クツシヨウ (9X18X9.5)	3		
8	33410-87L00	コイルアツジ, イクニツシヨウ	4		
9	01547-06207	ホルト	4		



FIG.315A

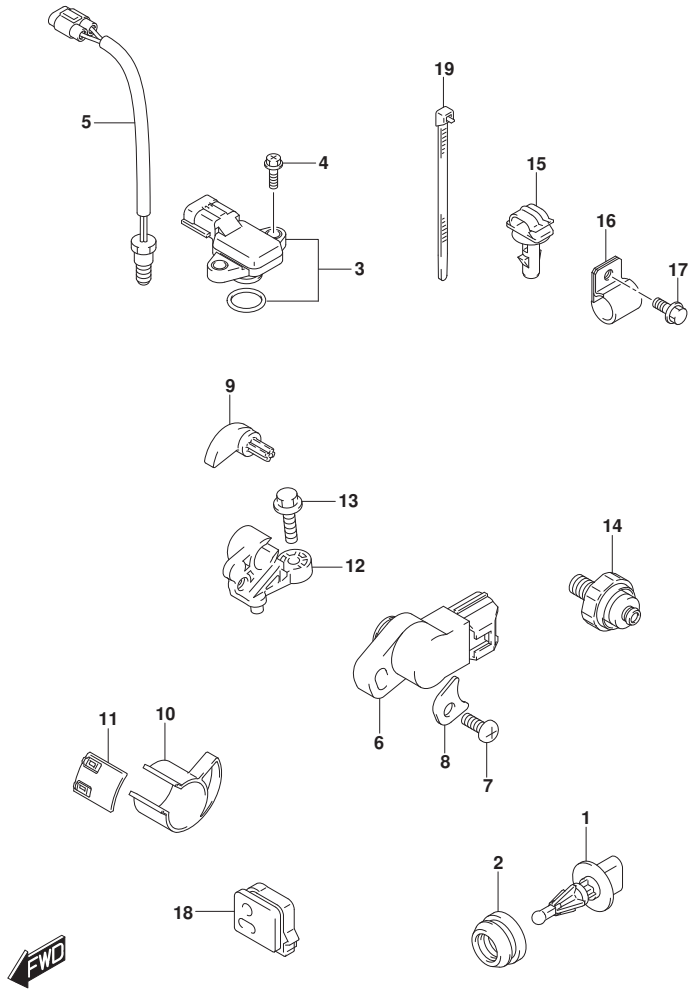


FIG. 315A (1-E-16) センサ

見出番号	品番	品名	使用個数	備考	標準作業時間
1	13650-52G00	センサ, インレットエアテンバ` レチャ	1		
2	13655-87J00	グ` ロメット, エアテンバ` レチャセンサ	1		
3	18590-68H00	センサ, フ` レツヤ	1		
4	02162-05207	スクリュ	2		
5	34830-87J20	センサ, テンバ` レチャ	1		
6	34840-98J11	センサアツシ, トリム	1		
7	09125-05046	スクリュ (5X12)	1		
8	34846-87L00	ワツシヤ, トリムセンサ	1		
9	34841-87L10	レバ` -, トリムセンサ	1		
10	34842-87L01	カム, トリムセンサアツハ`	1		
11	34843-87L00	カム, トリムセンサア`	1		
12	34845-87L10	ブ` ラケツト, トリムセンサ	1		
13	09103-06093	ホ` ルト (6X20)	1		
14	37820-99E01	スイッチアツシ, オイルフ` レツシヤ (P1. 0)	1		
15	09403-07338	クランブ`	1		
16	09403-19409	クランブ`	1		
17	29103-93J00	ホ` ルト (6X12)	1		
18	36656-87L00	グ` ロメット, PTTケ` ブ` ル	1		
19	09407-14407	クランブ` (L:145)	2		

FIG.322A

FIG. 322A (1-F-2) ハーネス

見出番号	品番	品名	使用個数	備考	標準作業時間
1	33810-90J10	ケーブルアツシ, スタータモータ	1		
2	08316-10087	ナット	1		
3-1	36610-87L60	ハーネスアツシ, ワイヤリング*	1	FROM 07003F-51000 1 UPTO 07003F-51061 2 FROM 08002F-51000 1 UPTO 08002F-51023 7 FROM 09003F-51000 1 UPTO 09003F-51161 0	
3-2	36610-87L61	ハーネスアツシ, ワイヤリング*	1	FROM 07003F-51061 3 FROM 08002F-51023 8 FROM 09003F-51161 1	
4	33634-96J00	・キヤツフ*, サ-ビスコネクタ	1		
5	09320-08021	・クツシヨシ (8. 5X20X8)	2		
6	36737-96J00	・フ-ラ, フユ-ズ*	1		
7	36721-96J00	・Oリソク*, アツハカバ-	1		
8	36738-87L00	・カバ-, フユ-ズ* ケ-スアツハ*	1		
9	38860-76F01	・リレ-アツシ	1	ENG CONTROL UNIT	
10	38860-76F01	・リレ-アツシ	1	STARTER MOTOR	
11	09481-10501	・フユ-ズ* (10A)	3		
12	09481-30501	・フユ-ズ* (30A)	3		
13	09481-40401	・フユ-ズ* (40A)	2		
14	36612-96J00	・キヤツフ*, タ-ミナル	1		
15	36618-43410	・キヤツフ*, オイルフ レツシヤスイツチ	1		
16	36611-87L10	・ハーネスアツシ, ワイヤリング* サブ	1	FROM 201412 FROM 07003F-51061 3	

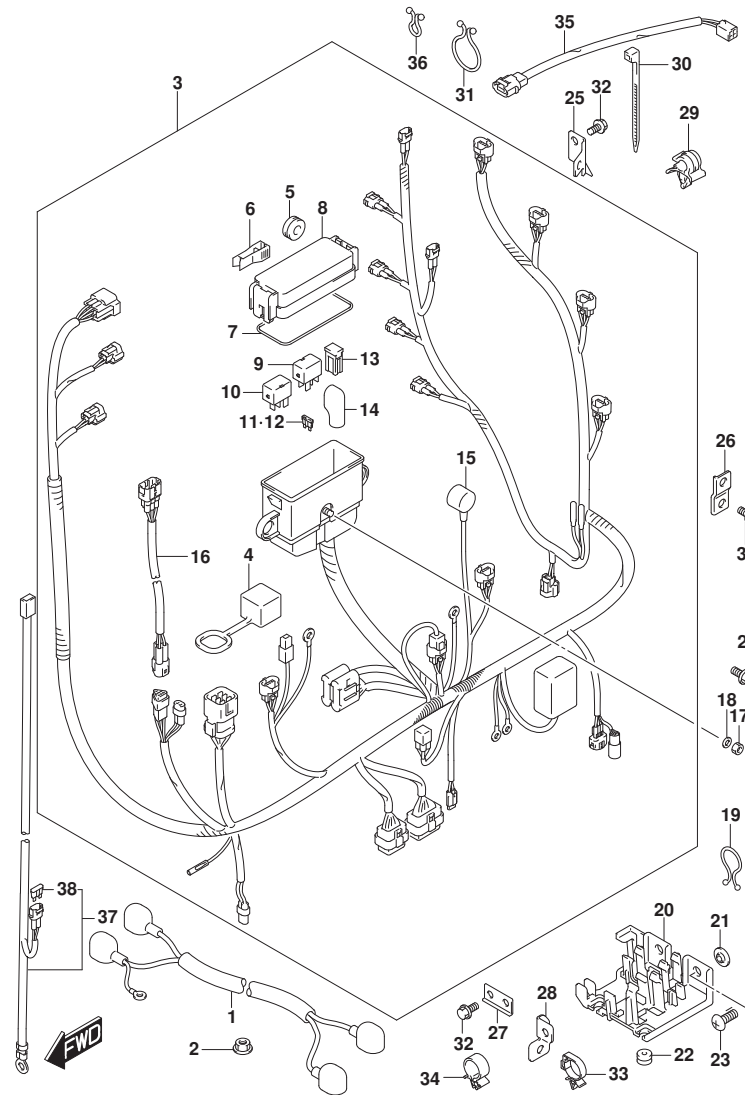


FIG.322A

FIG. 322A (1-F-3) ハーネス

見出番号	品番	品名	使用個数	備考	標準 作業時間
			8	FROM 08002F-51023	
			8	FROM 09003F-51161	
			1		
17	08310-00067	ナット	1		
18	08321-01067	ロツクワツシヤ	1		
19	09408-00021	クリツツ (ID:16)	1		
20	36616-87L00	ホルダ*, ケーブル	1		
21	09169-06053	ワツシヤ	2		
22	09320-04009	ブツシュ	2		
23	02142-06167	スクリュ	2		
24	01550-06127	ホルト	1		
25	36617-87L00	クランプ*, ハーネス	1		
26	36617-93J00	ブラケツト, ハーネス	1		
27	36617-87L10	クランプ*, ハーネス	1		
28	36617-87L20	クランプ*, ハーネス	1		
29	09403-07308	クランプ*	1		
30	09407-14407	クランプ* (L:145)	1		
31	09408-00024	クリツツ (ID:23)	1		
32	01550-06127	ホルト	2		
33	09403-11321	クランプ*	1		
34	09403-12409	クランプ*	1		
35	36611-87L00	ハーネスアツシ, ワイヤリング* サブ	1		
36	09408-00020	クリツツ*	1		
37	36625-93J10	リード*, ハツテリ	1	オプショソ	
38	09481-15501	・フユース* (15A)	1	オプショソ	

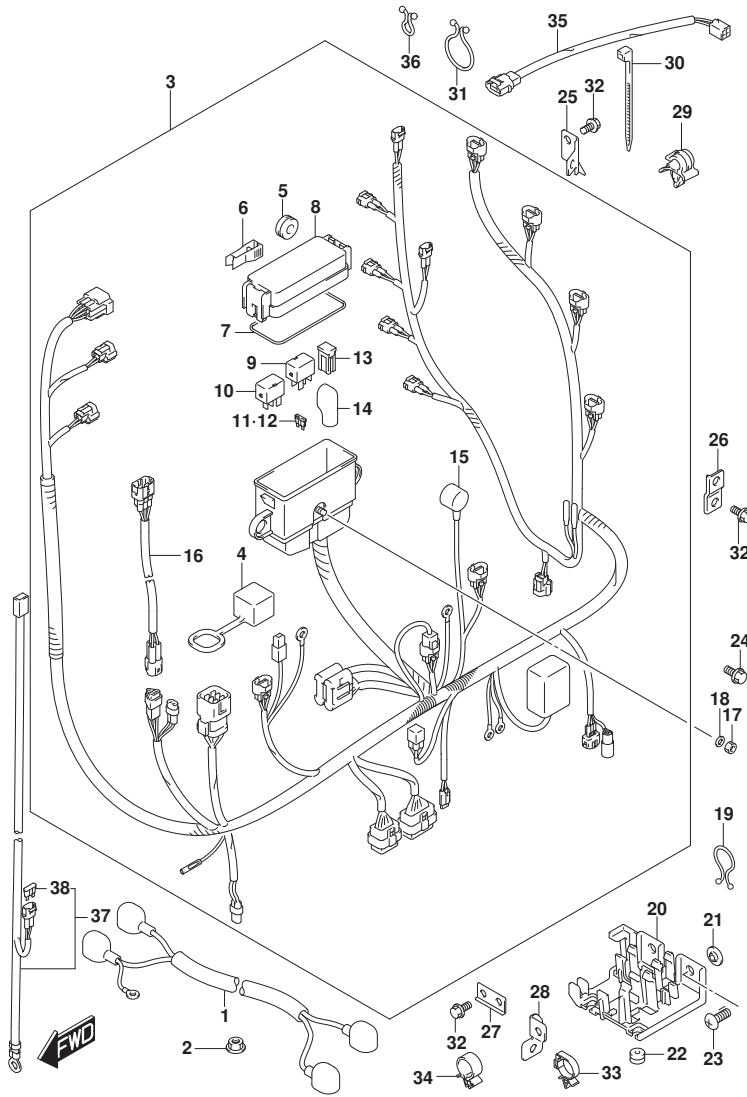


FIG.326A

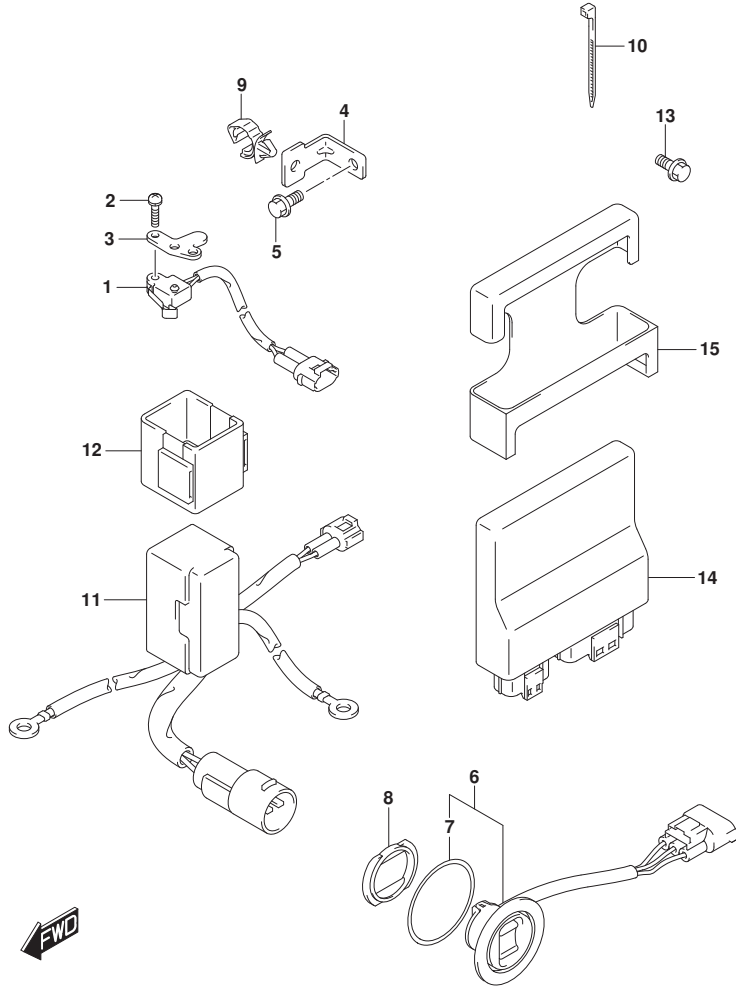
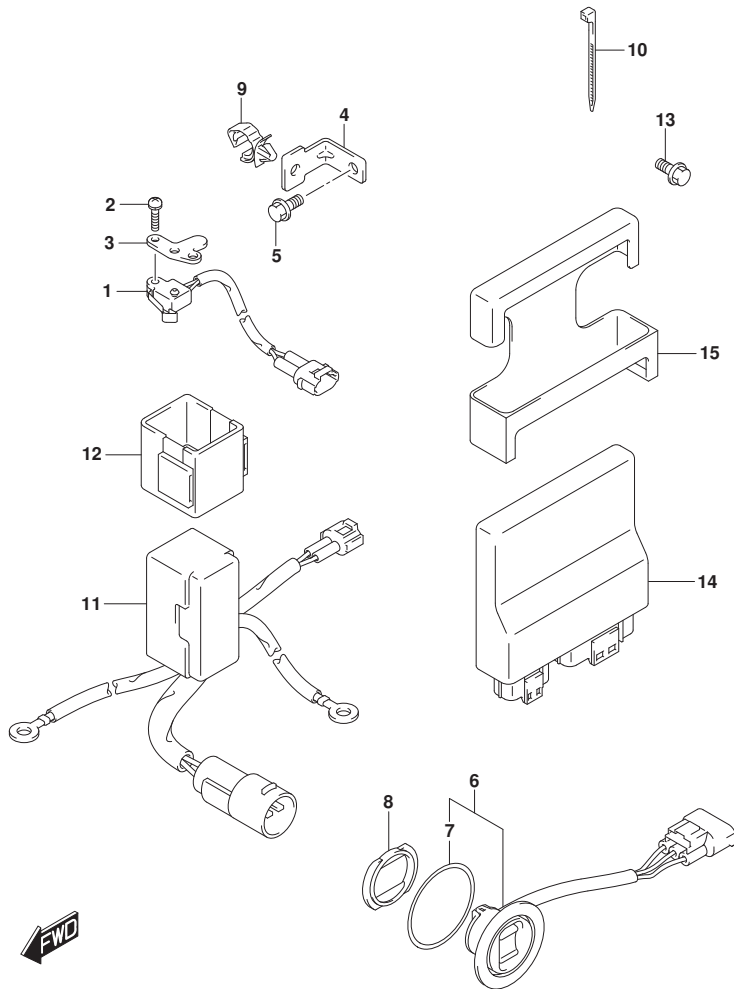


FIG. 326A (1-F-4) PTT スイッチ/エンジン コントロール ユニット (DF70A)

見出番号	品番	品名	使用個数	備考	標準作業時間
1	37721-93J00	スイッチアツシ, ニュートラル	1		
2	09137-04004	スクリュ (4X16)	2		
3	37726-90J10	ブラケット, ニュートラルスイッチ	1		
4	37726-87L00	ブラケット, スイッチリッド クランプ	1		
5	01550-06127	ホルト	1		
6	37850-92J00	スイッチアツシ, PTT	1		
7	37856-92J00	リレー, PTTスイッチ	1		
8	37857-92J00	ブラッシュ, PTTスイッチ	1		
9	09403-11321	クランプ	1		
10	09407-10404	クランプ (L:100)	1		
11	38410-93J12	リレーアツシ, PTT	1		
12	38415-93J00	ホルダ, PTTリレー	1		
13	01550-06127	ホルト	1		
14	33930-87LG0	ユニット, エンジンコントロール	1		
15	33925-92J00	クッション, エンジンコントロールユニット	1		

FIG.326B

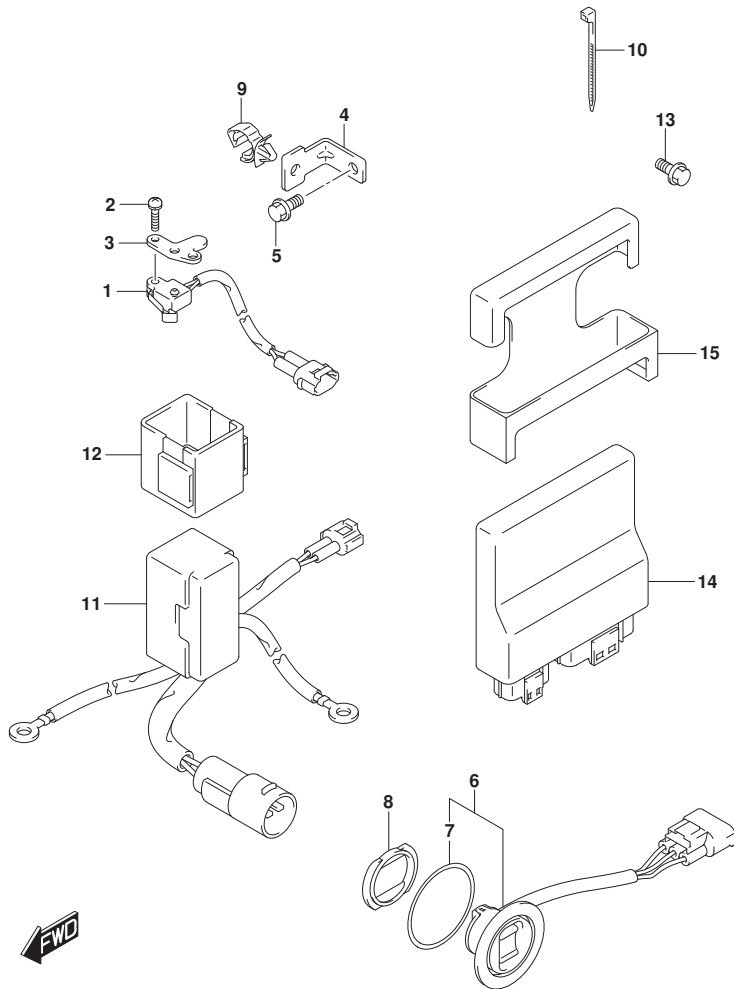
FIG. 326B (1-F-5) PTT スイッチ/エンジン コントロール ユニット (DF70ATH)



見出番号	品番	品名	使用個数	備考	標準作業時間
1	37721-93J00	スイッチアツシ, ニュートラル	1		
2	09137-04004	スクリュ (4X16)	2		
3	37726-90J10	ブラケット, ニュートラルスイッチ	1		
4	37726-87L00	ブラケット, スイッチリッド`クランプ`	1		
5	01550-06127	ホルト	1		
6	37850-92J00	スイッチアツシ, PTT	1		
7	37856-92J00	`テープ`, PTTスイッチ	1		
8	37857-92J00	ブ`ツシュ, PTTスイッチ	1		
9	09403-11321	クランプ`	1		
10	09407-10404	クランプ` (L:100)	1		
11	38410-93J12	リレーアツシ, PTT	1		
12	38415-93J00	ホルダ`, PTTリレー	1		
13	01550-06127	ホルト	1		
14	33930-87LG0	ユニット, エンジ`ンコントロール	1		
15	33925-92J00	クッション, エンジ`ンコントロールユニット	1		

FIG.326C

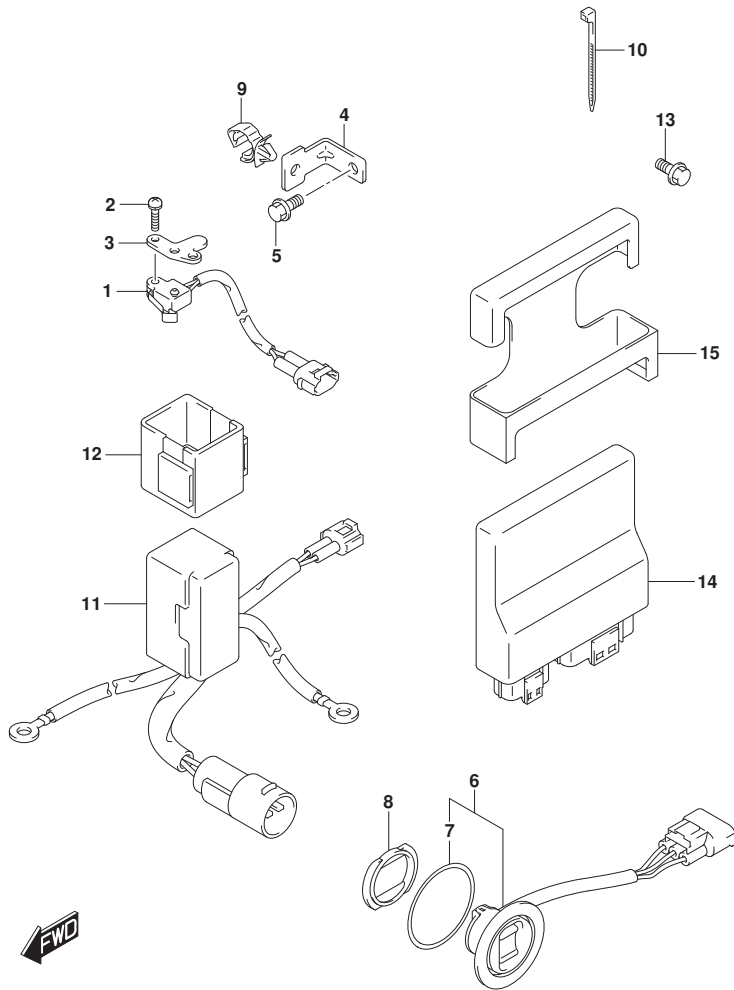
FIG. 326C (1-F-6) PTT スイッチ/エンジン コントロール ユニット (DF80A)



見出番号	品番	品名	使用個数	備考	標準作業時間
1	37721-93J00	スイッチアツシ, ニュートラル	1		
2	09137-04004	スクリユ (4X16)	2		
3	37726-90J10	ブラケット, ニュートラルスイッチ	1		
4	37726-87L00	ブラケット, スイッチリッド`クランプ`	1		
5	01550-06127	ホルト	1		
6	37850-92J00	スイッチアツシ, PTT	1		
7	37856-92J00	`テープ`, PTTスイッチ	1		
8	37857-92J00	ブ`ツシュ, PTTスイッチ	1		
9	09403-11321	クランプ`	1		
10	09407-10404	クランプ` (L:100)	1		
11	38410-93J12	リレーアツシ, PTT	1		
12	38415-93J00	ホルダ`, PTTリレー	1		
13	01550-06127	ホルト	1		
14	33930-87LC0	ユニット, エンジ`ンコントロール	1		
15	33925-92J00	クッション, エンジ`ンコントロールユニット	1		

FIG.326D

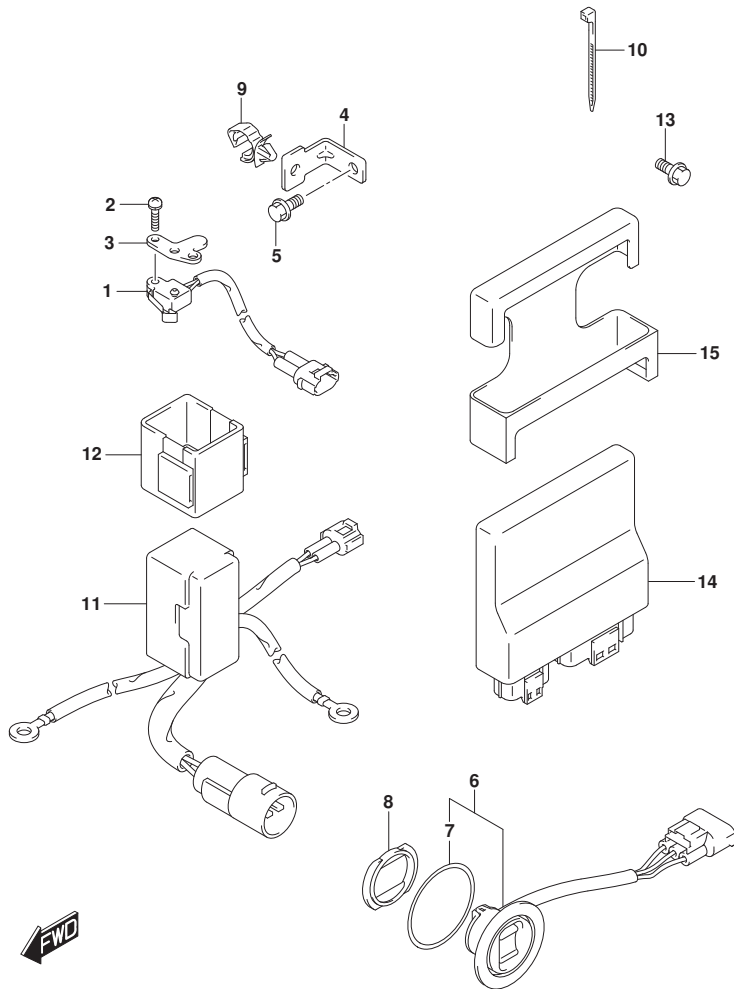
FIG. 326D (1-F-7) PTT スイッチ/エンジン コントロール ユニット (DF90A)



見出番号	品番	品名	使用個数	備考	標準作業時間
1	37721-93J00	スイッチアツシ, ニュートラル	1		
2	09137-04004	スクリュ (4X16)	2		
3	37726-90J10	ブラケット, ニュートラルスイッチ	1		
4	37726-87L00	ブラケット, スイッチリッド`クランプ`	1		
5	01550-06127	ボルト	1		
6	37850-92J00	スイッチアツシ, PTT	1		
7	37856-92J00	スイッチアツシ, PTT	1		
8	37857-92J00	ブラケット, PTTスイッチ	1		
9	09403-11321	クランプ`	1		
10	09407-10404	クランプ` (L:100)	1		
11	38410-93J12	リレーアツシ, PTT	1		
12	38415-93J00	ホルダ`, PTTリレー	1		
13	01550-06127	ボルト	1		
14	33930-87LE0	ユニット, エンジンコントロール	1		
15	33925-92J00	クランプ`オン, エンジンコントロールユニット	1		

FIG.326E

FIG. 326E (1-F-8) PTT スイッチ/エンジン コントロール ユニット (DF90ATH)



見出番号	品番	品名	使用個数	備考	標準作業時間
1	37721-93J00	スイッチアツシ, ニュートラル	1		
2	09137-04004	スクリュ (4X16)	2		
3	37726-90J10	ブラケット, ニュートラルスイッチ	1		
4	37726-87L00	ブラケット, スイッチリッド`クランプ`	1		
5	01550-06127	ホルト	1		
6	37850-92J00	スイッチアツシ, PTT	1		
7	37856-92J00	`テープ`, PTTスイッチ	1		
8	37857-92J00	ブ`ツシュ, PTTスイッチ	1		
9	09403-11321	クランプ`	1		
10	09407-10404	クランプ` (L:100)	1		
11	38410-93J12	リレーアツシ, PTT	1		
12	38415-93J00	ホルダ`, PTTリレー	1		
13	01550-06127	ホルト	1		
14	33930-87LE0	ユニット, エンジ`ンコントロール	1		
15	33925-92J00	クッション, エンジ`ンコントロールユニット	1		

FIG.335A

FIG. 335A (1-F-9) クランプブラケット (DF70A)

見出番号	品番	品名	使用個数	備考	標準作業時間
1-1	41111-87L10-OEP	ブラケット, クランプスターボート (ブラック)	1	BODY COLOR: OEP	
1-2	41111-87L10-Y5S	ブラケット, クランプスターボート (ホワイト)	1	BODY COLOR: Y5S	
2-1	41121-87L10-OEP	ブラケット, クランプボート (ブラック)	1	BODY COLOR: OEP	
2-2	41121-87L10-Y5S	ブラケット, クランプボート (ホワイト)	1	BODY COLOR: Y5S	
3	41130-87L11	シャフト, クランプブラケット	1		
4	41135-93J11	ワッシャ, クランプブラケットシャフト	1		
5	55321-94910	アノード (マグネシウム)	1	オプション	
6	09116-08137	ボルト (8X22)	1		
7	09159-22006	ナット	1		
8	55320-94900	アノードセット, クランプブラケット	1		
9	09116-06121	ボルト (6X25)	2		
10-1	09100-12091	ボルト (12X115)	4		
10-2	09100-12090	ボルト (12X150)	1	オプション	
11	09159-12014	ナット	4		
12	09160-12110	ワッシャ (12. 5X22X3)	4		
13	09160-12044	ワッシャ (12. 5X35X3. 2)	4		

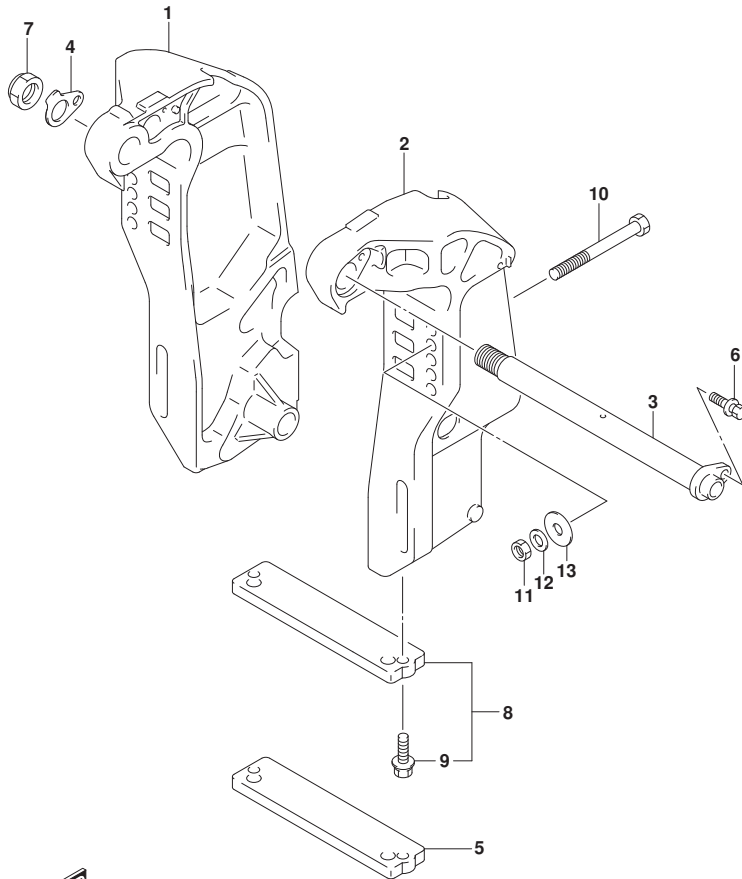


FIG.335B

FIG. 335B (1-F-10) クランプブラケット (DF70ATH)

見出番号	品番	品名	使用個数	備考	標準作業時間
1	41111-87L10-OEP	ブラケット, クランプスターボート (ブラケット)	1		
2	41121-87L10-OEP	ブラケット, クランプボート (ブラケット)	1		
3	41130-87L11	シャフト, クランプブラケット	1		
4	41135-93J11	ワッシャ, クランプブラケットシャフト	1		
5	55321-94910	アノード (マグネシウム)	1	オプション	
6	09116-08137	ボルト (8X22)	1		
7	09159-22006	ナット	1		
8	55320-94900	アノードセット, クランプブラケット	1		
9	09116-06121	ボルト (6X25)	2		
10-1	09100-12091	ボルト (12X115)	4		
10-2	09100-12090	ボルト (12X150)	1	オプション	
11	09159-12014	ナット	4		
12	09160-12110	ワッシャ (12.5X22X3)	4		
13	09160-12044	ワッシャ (12.5X35X3.2)	4		

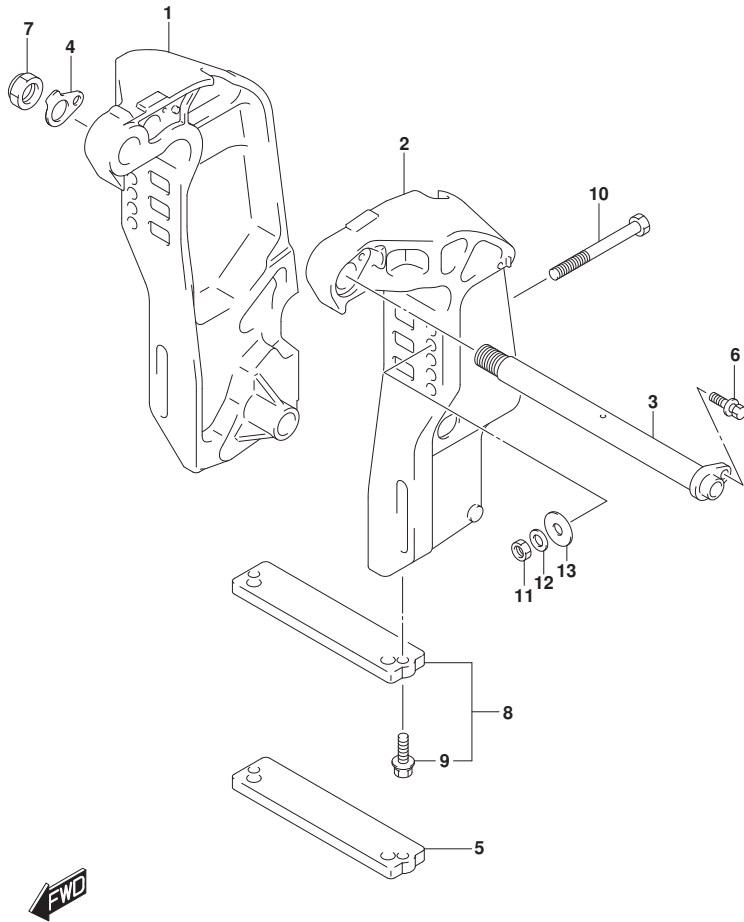


FIG.335C

FIG. 335C (1-F-11) クランプブラケット (DF80A)

見出番号	品番	品名	使用個数	備考	標準作業時間
1	41111-87L10-OEP	ブラケット, クランプスターボート (ブラケット)	1		
2	41121-87L10-OEP	ブラケット, クランプボート (ブラケット)	1		
3	41130-87L11	シャフト, クランプブラケット	1		
4	41135-93J11	ワッシャ, クランプブラケットシャフト	1		
5	55321-94910	アノード (マグネシウム)	1	オプション	
6	09116-08137	ボルト (8X22)	1		
7	09159-22006	ナット	1		
8	55320-94900	アノードセット, クランプブラケット	1		
9	09116-06121	ボルト (6X25)	2		
10-1	09100-12091	ボルト (12X115)	4		
10-2	09100-12090	ボルト (12X150)	1	オプション	
11	09159-12014	ナット	4		
12	09160-12110	ワッシャ (12.5X22X3)	4		
13	09160-12044	ワッシャ (12.5X35X3.2)	4		

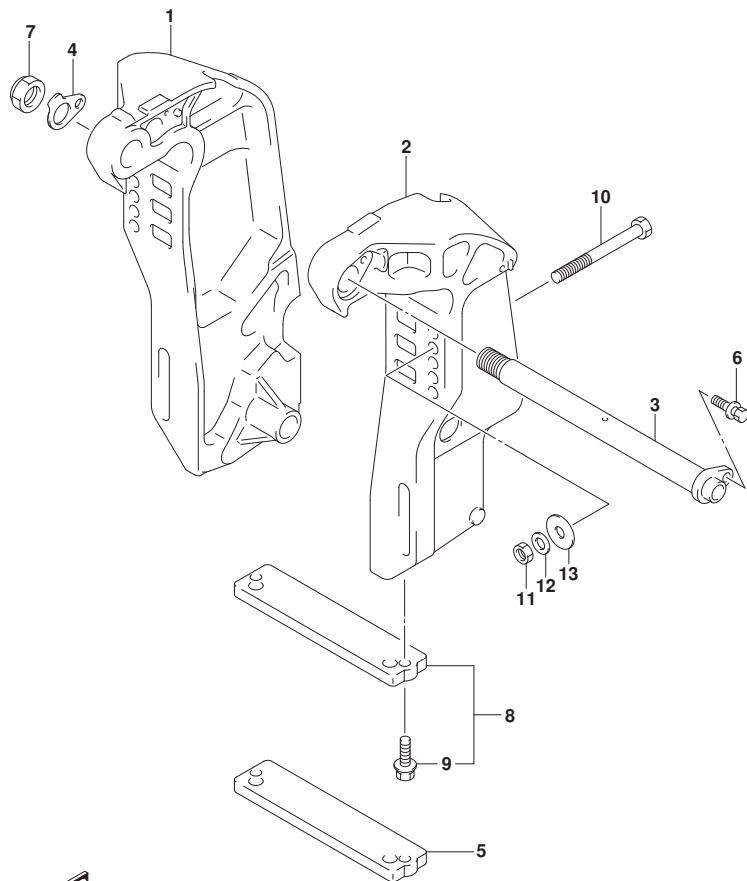


FIG.335D

FIG. 335D (1-F-12) クランプブ ラケット (DF90A)

見出番号	品 番	品 名	使用個数	備 考	標 準 作業時間
1-1	41111-87L10-0EP	ブ ラケット, クランプ スターボート (ブラック)	1	BODY COLOR:0EP	
1-2	41111-87L10-Y5S	ブ ラケット, クランプ スターボート (ホワイト)	1	BODY COLOR:Y5S	
2-1	41121-87L10-0EP	ブ ラケット, クランプ ボート (ブラック)	1	BODY COLOR:0EP	
2-2	41121-87L10-Y5S	ブ ラケット, クランプ ボート (ホワイト)	1	BODY COLOR:Y5S	
3	41130-87L11	シャフト, クランプ ブ ラケット	1		
4	41135-93J11	ワッシャ, クランプ ブ ラケットシャフト	1		
5	55321-94910	アノード (マグネシウム)	1	オプション	
6	09116-08137	ボルト (8X22)	1		
7	09159-22006	ナット	1		
8	55320-94900	アノード セット, クランプ ブ ラケット	1		
9	09116-06121	ボルト (6X25)	2		
10-1	09100-12091	ボルト (12X115)	4		
10-2	09100-12090	ボルト (12X150)	1	オプション	
11	09159-12014	ナット	4		
12	09160-12110	ワッシャ (12. 5X22X3)	4		
13	09160-12044	ワッシャ (12. 5X35X3. 2)	4		

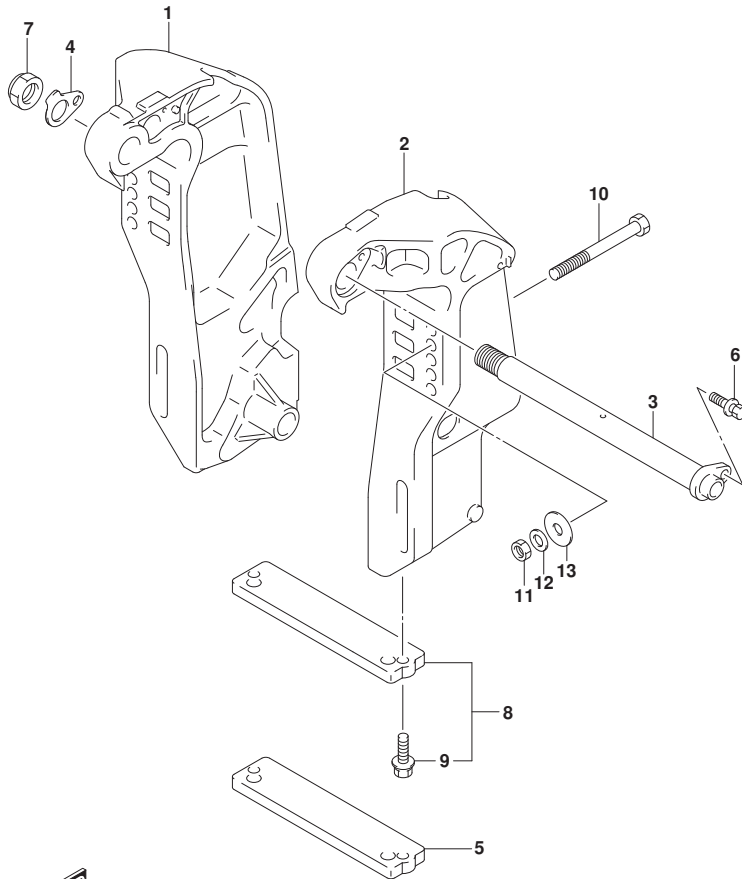


FIG.335E

FIG. 335E (1-F-13) クランプブラケット (DF90ATH)

見出番号	品番	品名	使用個数	備考	標準作業時間
1	41111-87L10-OEP	ブラケット, クランプスターボート (ブラケット)	1		
2	41121-87L10-OEP	ブラケット, クランプボート (ブラケット)	1		
3	41130-87L11	シャフト, クランプブラケット	1		
4	41135-93J11	ワッシャ, クランプブラケットシャフト	1		
5	55321-94910	アノード (マグネシウム)	1	オプション	
6	09116-08137	ボルト (8X22)	1		
7	09159-22006	ナット	1		
8	55320-94900	アノードセット, クランプブラケット	1		
9	09116-06121	ボルト (6X25)	2		
10-1	09100-12091	ボルト (12X115)	4		
10-2	09100-12090	ボルト (12X150)	1	オプション	
11	09159-12014	ナット	4		
12	09160-12110	ワッシャ (12.5X22X3)	4		
13	09160-12044	ワッシャ (12.5X35X3.2)	4		

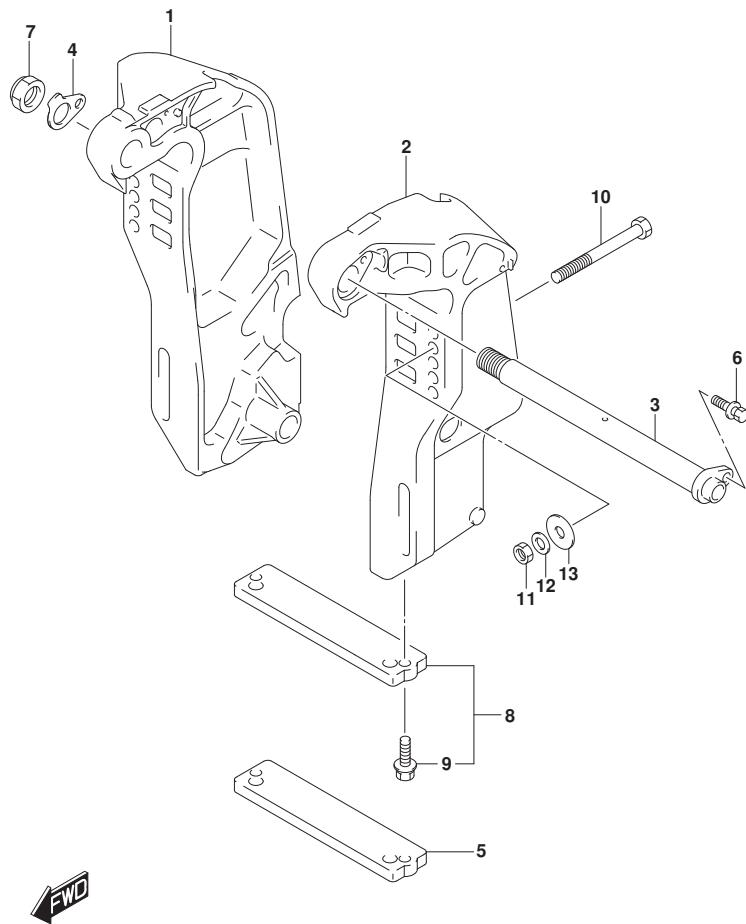


FIG.336A

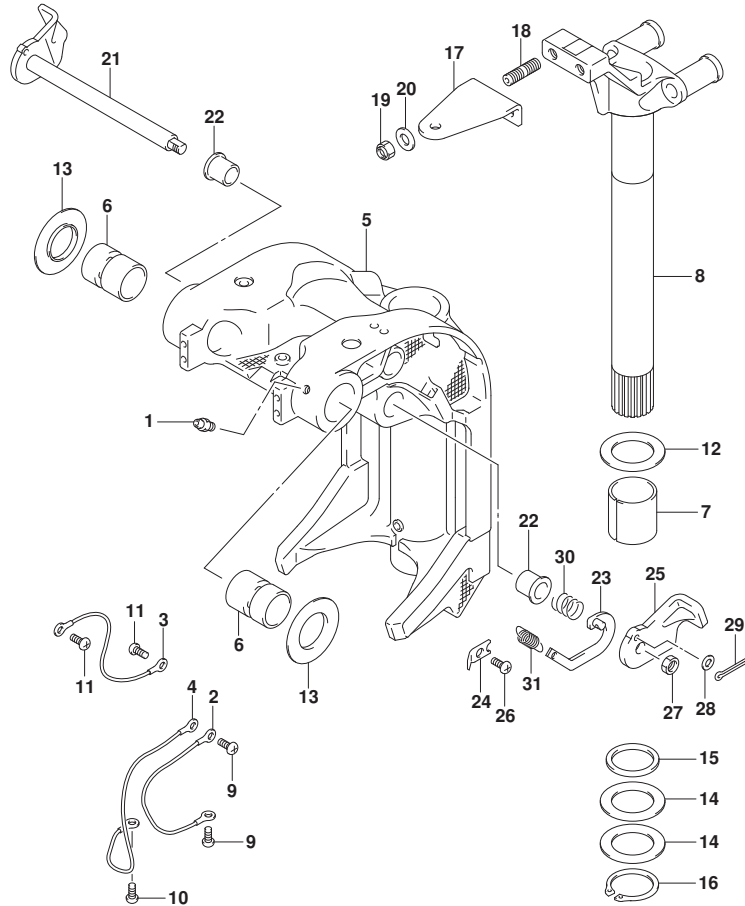


FIG. 336A (1-F-14) スイベルブレース (DF70A)

見出番号	品番	品名	使用個数	備考	標準作業時間
1	22511-99011	ニツブル, ガリス	5		
2	36894-87D00	リト* (L:165)	1	SWIVEL TO MOUNT B RKT	
3	36894-87D00	リト* (L:165)	1	CLAMP TO SWIVEL	
4	36895-87D10	リト* (L:310)	1	SWIVEL TO HOUSING	
5-1	43111-87L20-0EP	ブレース, スイベル (フック)	1	BODY COLOR: 0EP	
5-2	43111-87L20-Y5S	ブレース, スイベル (L) (ホワイト)	1	BODY COLOR: Y5S	
6	43211-93J00	ブッシュ, クランプシャフトスイベル	2		
7	43711-97E01	ブッシュ, ステアリング	2		
8-1	43750-87L20-0EP	ブレース, ステアリング (L) (フック)	1	BODY COLOR: 0EP	
8-2	43750-87L20-Y5S	ブレース, ステアリング (L) (ホワイト)	1	BODY COLOR: Y5S	
9	09125-06063	スクリュー (6X10)	2		
10	09125-06063	スクリュー (6X10)	1		
11	09125-06063	スクリュー (6X10)	2		
12	09160-39001	ワッシャ (39. 5X64X1)	2		
13	09169-28003	ワッシャ	2		
14	09181-39001	シム (39. 5X64X0. 3)	4		
15	09282-39001	オイルシール	1		
16	09380-38003	スタッドリンク	1		
17	43755-87L00	アタッチメント, ステアリングブレース	1		
18	09108-10156	スタッドホルト	2		
19	09159-10050	ナット	2		
20	09160-10141	ワッシャ (10. 5X19X2)	2		
21	41220-93J11	レバー, チルトロツク	1		
22	41224-95E01	ブッシュ, チルトストツハロツト	2		
23	41230-87L00	リンク, チルトロツクレバー	1		
24	41233-95E10	ブレース, チルトロツクスプリングリンク	1		
25	41234-93J11	レバー, チルトロツクホルト	1		
26	09125-06063	スクリュー (6X10)	1		
27	09140-10032	ナット	1		
28	09160-06082	ワッシャ (6. 5X13X1. 0)	1		
29	09204-01006	コックピン	1		
30	09440-19028	スプリング	1		
31	09443-10043	スプリング	1		

FIG.336B

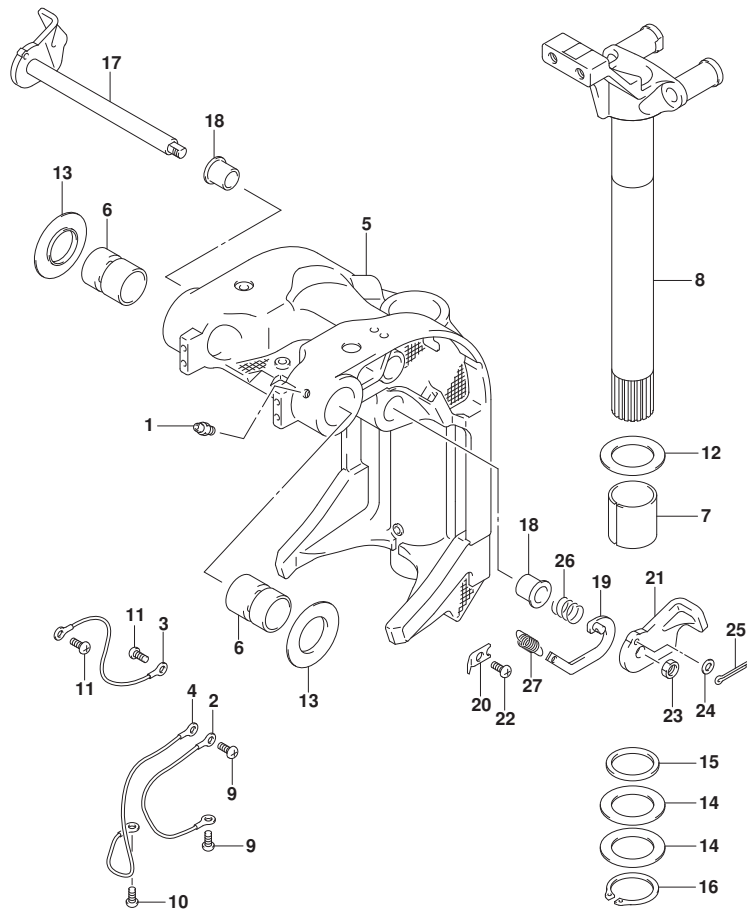


FIG. 336B (1-F-15) スイベルブラケット (DF70ATH)

見出番号	品番	品名	使用個数	備考	標準作業時間
1	22511-99011	ニツブル, ガーリス	5		
2	36894-87D00	リット (L:165)	1	SWIVEL TO MOUNT B RKT	
3	36894-87D00	リット (L:165)	1	CLAMP TO SWIVEL	
4	36895-87D10	リット (L:310)	1	SWIVEL TO HOUSING	
5	43111-87L20-OEP	ブ ラケット, スイベル (フ ラック)	1		
6	43211-93J00	ブ ツシュ, クラフ シヤフトスイベル	2		
7	43711-97E01	ブ ツシュ, ステアリング	2		
8	43750-87L20-OEP	ブ ラケット, ステアリング (L) (フ ラック)	1		
9	09125-06063	スクリュ (6X10)	2		
10	09125-06063	スクリュ (6X10)	1		
11	09125-06063	スクリュ (6X10)	2		
12	09160-39001	ワツシヤ (39. 5X64X1)	2		
13	09169-28003	ワツシヤ	2		
14	09181-39001	シム (39. 5X64X0. 3)	4		
15	09282-39001	オイルシール	1		
16	09380-38003	スナツブ リンク	1		
17	41220-93J11	レバ ー, チルトロツク	1		
18	41224-95E01	ブ ツシュ, チルトスツバ ロツト	2		
19	41230-87L00	リンク, チルトロツクレバ ー	1		
20	41233-95E10	ブ ラケット, チルトロツクスフ リンク	1		
21	41234-93J11	レバ ー, チルトロツクホ ー ト	1		
22	09125-06063	スクリュ (6X10)	1		
23	09140-10032	ナツト	1		
24	09160-06082	ワツシヤ (6. 5X13X1. 0)	1		
25	09204-01006	コツタヒ ン	1		
26	09440-19028	スフ リンク	1		
27	09443-10043	スフ リンク	1		

FIG.336C

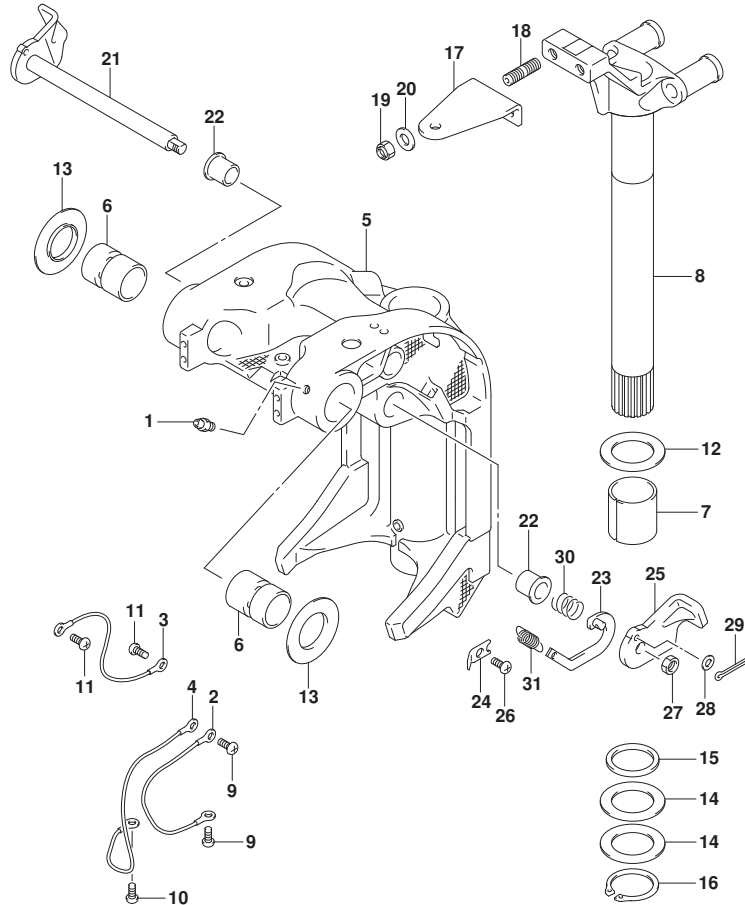


FIG. 336C (1-F-16) スイベルブラケット (DF80A)

見出番号	品番	品名	使用個数	備考	標準作業時間
1	22511-99011	ニツブル, ガーリス	5		
2	36894-87D00	リット* (L:165)	1	SWIVEL TO MOUNT B RKT	
3	36894-87D00	リット* (L:165)	1	CLAMP TO SWIVEL	
4	36895-87D10	リット* (L:310)	1	SWIVEL TO HOUSING	
5	43111-87L20-OEP	ブ*ラケット, スイベル(フ*ラック)	1		
6	43211-93J00	ブ*ツシュ, クラフ*シャフトスイベル	2		
7	43711-97E01	ブ*ツシュ, ステアリング*	2		
8	43750-87L20-OEP	ブ*ラケット, ステアリング* (L) (フ*ラック)	1		
9	09125-06063	スクリュ (6X10)	2		
10	09125-06063	スクリュ (6X10)	1		
11	09125-06063	スクリュ (6X10)	2		
12	09160-39001	ワツシヤ (39. 5X64X1)	2		
13	09169-28003	ワツシヤ	2		
14	09181-39001	シム (39. 5X64X0. 3)	4		
15	09282-39001	オイルシール	1		
16	09380-38003	スナツブ* リンク*	1		
17	43755-87L00	アタツチメント, ステアリング*ブ*ラケット	1		
18	09108-10156	スタツト*ホ*ルト	2		
19	09159-10050	ナツト	2		
20	09160-10141	ワツシヤ (10. 5X19X2)	2		
21	41220-93J11	レバ* -, チルトロツク	1		
22	41224-95E01	ブ*ツシュ, チルトスタツハ*ロツト*	2		
23	41230-87L00	リンク, チルトロツクレバ* -	1		
24	41233-95E10	ブ*ラケット, チルトロツクスフ*リンク*	1		
25	41234-93J11	レバ* -, チルトロツクホ* -ト	1		
26	09125-06063	スクリュ (6X10)	1		
27	09140-10032	ナツト	1		
28	09160-06082	ワツシヤ (6. 5X13X1. 0)	1		
29	09204-01006	コツタビ*ン	1		
30	09440-19028	スフ* リンク*	1		
31	09443-10043	スフ* リンク*	1		

FIG.336D

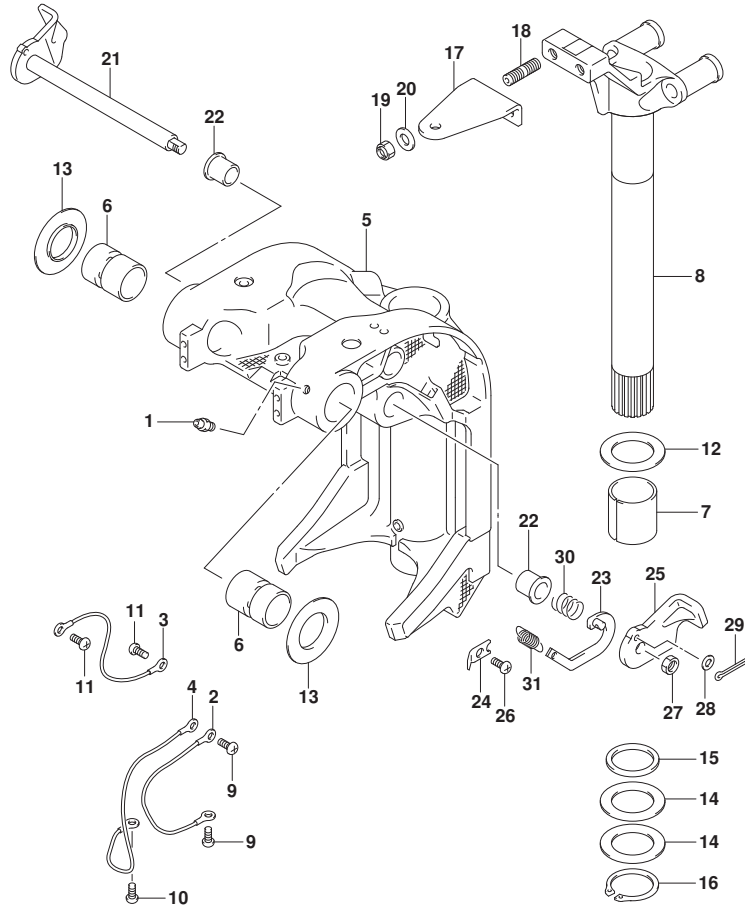


FIG. 336D (1-G-2) スイベルブ ラケット (DF90A)

見出番号	品 番	品 名	使用個数	備 考	標 準 作業時間
1	22511-99011	ニツブル, ガーリス	5		
2	36894-87D00	リート* (L:165)	1	SWIVEL TO MOUNT B RKT	
3	36894-87D00	リート* (L:165)	1	CLAMP TO SWIVEL	
4	36895-87D10	リート* (L:310)	1	SWIVEL TO HOUSING	
5-1	43111-87L20-0EP	ブ ラケット, スイベル (フ ラック)	1	BODY COLOR:0EP	
5-2	43111-87L20-Y5S	ブ ラケット, スイベル (L) (ホワイト)	1	BODY COLOR:Y5S	
6	43211-93J00	ブ ヅシュ, クランブ シヤフトスイベル	2		
7	43711-97E01	ブ ヅシュ, ステアリング	2		
8-1	43750-87L20-0EP	ブ ラケット, ステアリング (L) (フ ラック)	1	BODY COLOR:0EP	
8-2	43750-87L20-Y5S	ブ ラケット, ステアリング (L) (ホワイト)	1	BODY COLOR:Y5S	
9	09125-06063	スクリュ (6X10)	2		
10	09125-06063	スクリュ (6X10)	1		
11	09125-06063	スクリュ (6X10)	2		
12	09160-39001	ワツシャ (39. 5X64X1)	2		
13	09169-28003	ワツシャ	2		
14	09181-39001	シム (39. 5X64X0. 3)	4		
15	09282-39001	オイルシール	1		
16	09380-38003	スタツブ リンク	1		
17	43755-87L00	アタツチメント, ステアリングブ ラケット	1		
18	09108-10156	スタツド ホ ルト	2		
19	09159-10050	ナツト	2		
20	09160-10141	ワツシャ (10. 5X19X2)	2		
21	41220-93J11	レバ ー, チルトロツク	1		
22	41224-95E01	ブ ヅシュ, チルトスタツハ ロツド	2		
23	41230-87L00	リンク, チルトロツクレバ ー	1		
24	41233-95E10	ブ ラケット, チルトロツクスワブ リンク	1		
25	41234-93J11	レバ ー, チルトロツクホ ート	1		
26	09125-06063	スクリュ (6X10)	1		
27	09140-10032	ナツト	1		
28	09160-06082	ワツシャ (6. 5X13X1. 0)	1		
29	09204-01006	コツタヒ ン	1		
30	09440-19028	スワブ リンク	1		
31	09443-10043	スワブ リンク	1		

FIG.336E

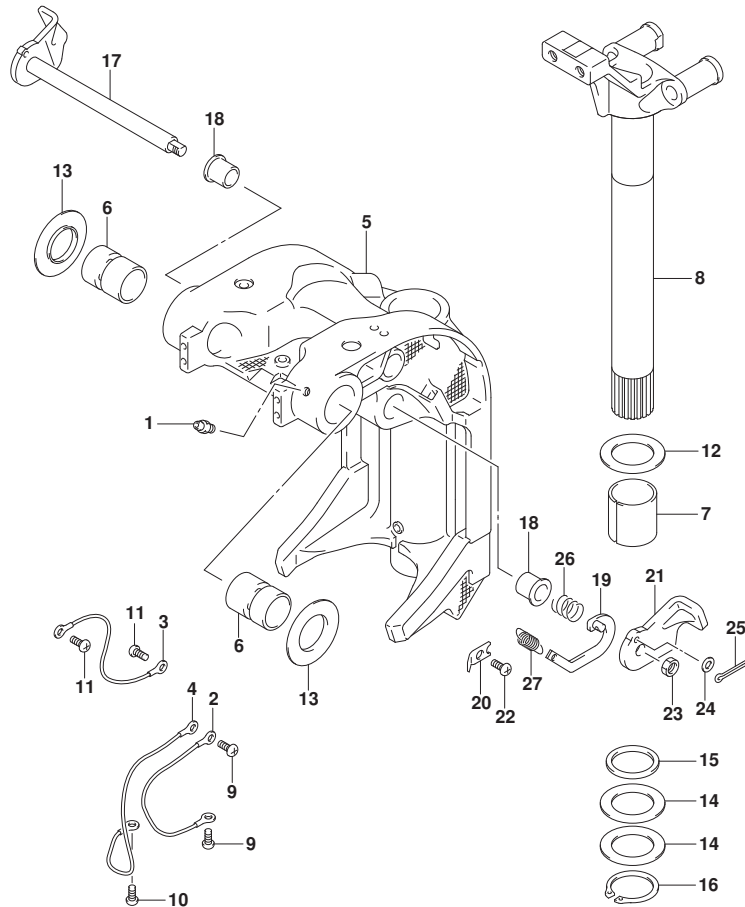


FIG. 336E (1-G-3) スイベルブ ラケット (DF90ATH)

見出番号	品番	品名	使用個数	備考	標準作業時間
1	22511-99011	ニツブル, ガーリス	5		
2	36894-87D00	リート* (L:165)	1	SWIVEL TO MOUNT B RKT	
3	36894-87D00	リート* (L:165)	1	CLAMP TO SWIVEL	
4	36895-87D10	リート* (L:310)	1	SWIVEL TO HOUSING	
5	43111-87L20-0EP	ブ ラケット, スイベル (フ ラック)	1		
6	43211-93J00	ブ ツシュ, クランフ シヤフトスイベル	2		
7	43711-97E01	ブ ツシュ, ステアリング*	2		
8	43750-87L20-0EP	ブ ラケット, ステアリング* (L) (フ ラック)	1		
9	09125-06063	スクリュ (6X10)	2		
10	09125-06063	スクリュ (6X10)	1		
11	09125-06063	スクリュ (6X10)	2		
12	09160-39001	ワツシヤ (39. 5X64X1)	2		
13	09169-28003	ワツシヤ	2		
14	09181-39001	シム (39. 5X64X0. 3)	4		
15	09282-39001	オイルシール	1		
16	09380-38003	スナツブ リンク*	1		
17	41220-93J11	レバ ー, チルトロツク	1		
18	41224-95E01	ブ ツシュ, チルトスツバ ロツト*	2		
19	41230-87L00	リンク, チルトロツクレバ ー	1		
20	41233-95E10	ブ ラケット, チルトロツクスフ リンク*	1		
21	41234-93J11	レバ ー, チルトロツクホ ー ト	1		
22	09125-06063	スクリュ (6X10)	1		
23	09140-10032	ナツト	1		
24	09160-06082	ワツシヤ (6. 5X13X1. 0)	1		
25	09204-01006	コツタヒ ン	1		
26	09440-19028	スフ リンク*	1		
27	09443-10043	スフ リンク*	1		

FIG.337A

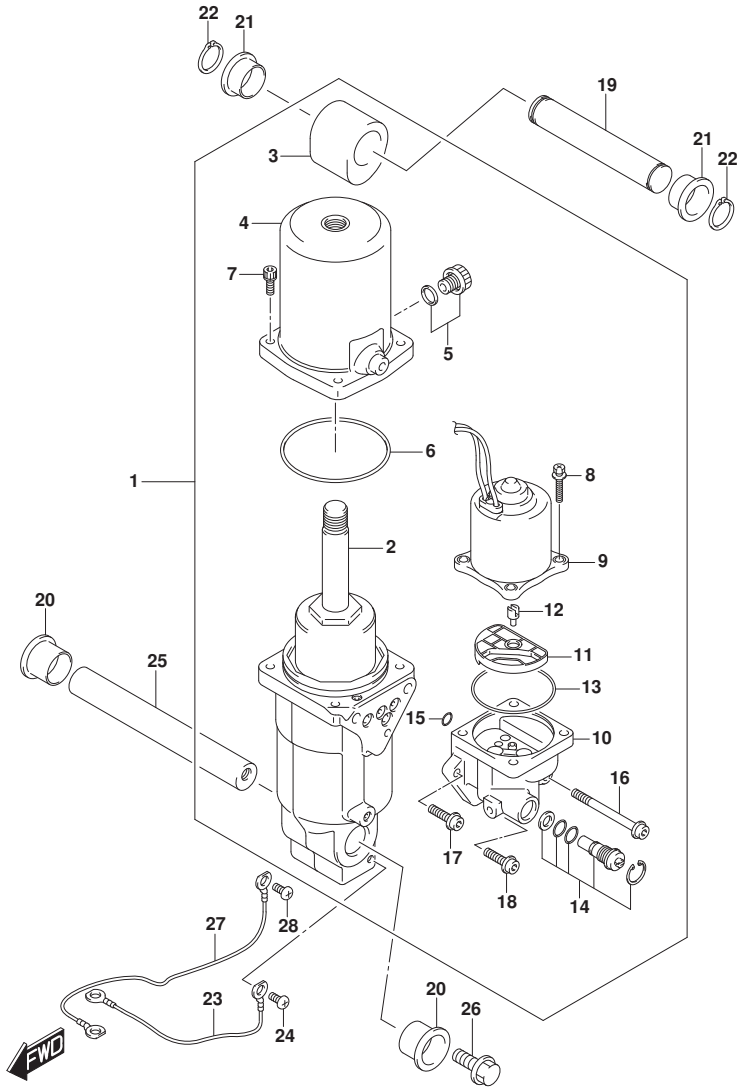


FIG. 337A (1-G-4) トリムシリンダ*

見出番号	品番	品名	使用個数	備考	標準作業時間
1	48000-87L03	トリムアツシ, ハ`ワ`ウイズ`チルト	1		
2	48400-87L02	・マニホ-ルト`アツシ	1		
3	48611-87L00	・ジ`ヨイント, メタル	1		
4	48571-87L00	・タンク, リザ`-ハ`	1		
5	48572-87L00	・フ`ラカ`	1		
6	48557-90J00	・Oリング`	1		
7	48862-87J20	・ホ`ルト, リザ`-ハ`	4		
8	31281-92J10	・ホ`ルト, スル-	4		
9	38100-87L01	・モ-タアツシ, PTT	1		
10	48502-87L02	・ホ`ンプ`アツシ	1		
11	48582-95E01	・フィルタ`	1		
12	48583-95E00	・ジ`ヨイント, ト`ライブ`	1		
13	48585-95E00	・Oリング`	1		
14	48864-96J10	・ハ`ルフ`セット, マニュアル	1		
15	48588-90J00	・Oリング`セット	1		
16	48862-92J20	・ホ`ルト, ホ`ンプ` NO. 1	1		
17	48862-92J30	・ホ`ルト, ホ`ンプ` NO. 2	1		
18	48862-90J21	・ホ`ルト	1		
19	48321-90J00	シヤフト, チルトシリンダ`アツハ`	1		
20	48326-95E00	ブ`ツシュ, チルトシリンダ`ロア`	2		
21	48325-87L00	ブ`ツシュ, チルトシリンダ`ロア`	2		
22	09380-22015	スナツツ`リング`	2		
23	36894-87D00	リ-ト` (L:165)	1		
24	09125-06063	スクリュ (6X10)	1		
25	48121-90J00	シヤフト, チルトシリンダ`ロア`	1		
26	09116-10179	ホ`ルト (10X35)	2		
27	36895-87D10	リ-ト` (L:310)	1		
28	09125-05050	スクリュ (5X8)	1		

FIG.340A

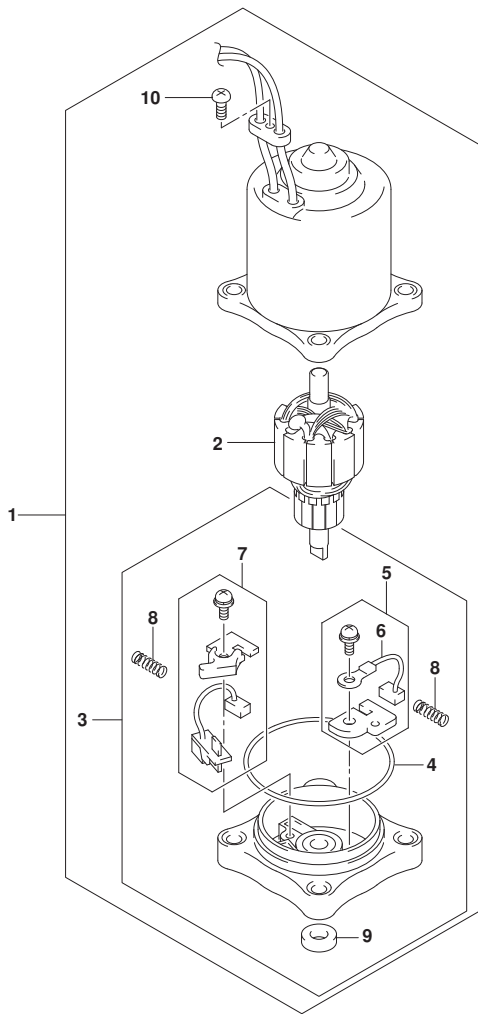


FIG. 340A (1-G-5) PTTモータ

見出番号	品番	品名	使用個数	備考	標準作業時間
1	38100-87L01	モータアツシ, PTT	1		
2	31311-93J00	・アマチュア	1		
3	31173-94910	・ホルダアツシ, フラシ	1		
4	31123-94910	・・0リング	1		
5	31133-90J00	・・フレンジアツシ	1		
6	31133-94900	・・フレンジ(+)	1		
7	31136-90J10	・・フレカアツシ	1		
8	31135-94900	・・スプリング	2		
9	33799-97E00	・・シール, オイル	1		
10	31111-94900	・スクリュ	1		

FIG.401A

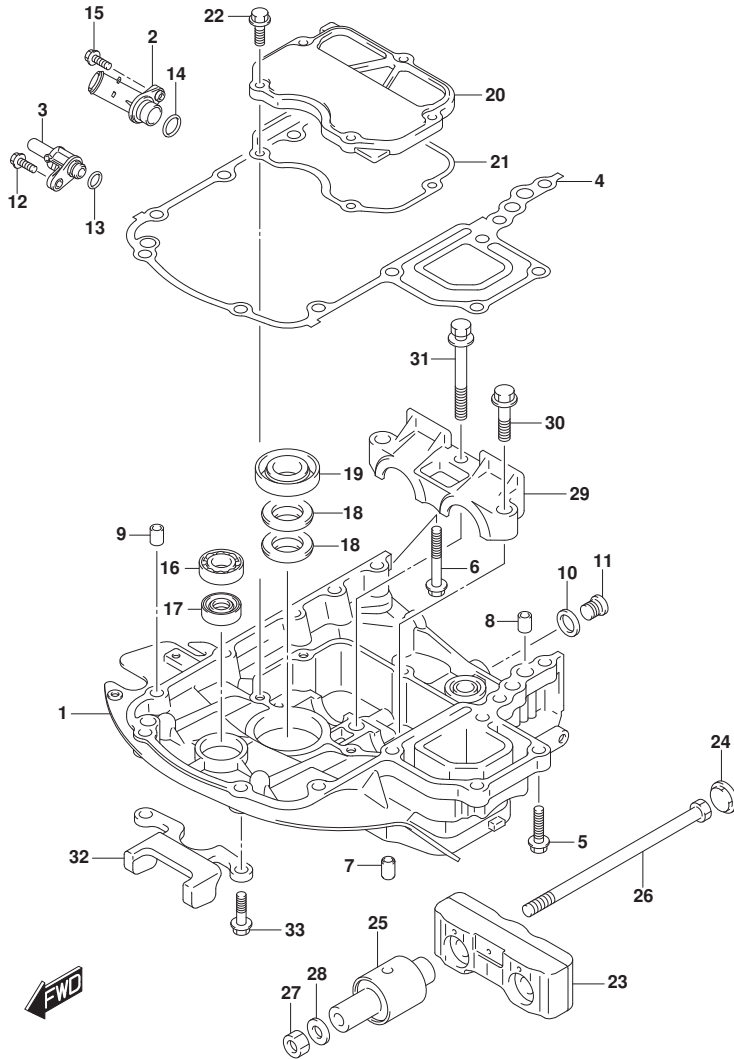


FIG. 401A (1-G-6) エンジンホルダ (DF70A)

見出番号	品番	品名	使用個数	備考	標準作業時間
1-1	51111-87L00-OEP	ホルダ, エンジン(フ ラツク)	1	BODY COLOR: OEP	
1-2	51111-87L00-Y5S	ホルダ, エンジン(ホワイ ト)	1	BODY COLOR: Y5S	
2	51115-87L00	ユニオン, ウォータリ ター	1		
3	51117-87L00	ユニオン, ウォータインジ ンケー タ	1		
4	51211-87L10	ガ スケット, エンジンホルダ	1		
5	09116-08128	ボ ルト (8X40)	7		
6	09116-08159	ボ ルト (8X55)	1		
7	09202-08006	ピ ン (8X12)	2		
8	04211-11129	ピ ン	2		
9	04211-11129	ピ ン	1		
10	09160-18031	ワツシヤ (18. 5X28X2. 6)	1		
11	09248-18010	プ ラグ (18X15)	1		
12	29116-93J00	ボ ルト	1		
13	09280-11001	オリ ング (D: 2. 4, ID: 10. 8)	1		
14	09280-20002	オリ ング (D: 3. 1, ID: 19. 4)	1		
15	01550-06207	ボ ルト	1		
16	09262-17019	ベ アリ ング (17X35X8)	1		
17	09289-18001	オイ ルシ ール	1		
18	09282-22007	オイ ルシ ール	2		
19	12281-87J00	シ ール, クランクシャフトアン タ オイル (30X44X7)	1		
20	51122-87L00	カバ ー, マウントケー ス	1		
21	51123-87L00	ガ スケット, マウントケー スカバ ー	1		
22	01550-0825A	ボ ルト	5		
23	54120-87L10	マウント, アツハ スラスト	1		
24	54122-87L00	スベ ーサ, アツハ マウントスラスト	2		
25	54130-87L00	マウント, アツハ	2		
26	54166-95J02	ボ ルト, マウント	2		
27	09159-12014	ナツト	2		
28	09160-12110	ワツシヤ (12. 5X22X3)	2		
29-1	54137-87L00-OEP	カバ ー, アツハ マウント (フ ラツク)	1	BODY COLOR: OEP	
29-2	54137-87L00-Y5S	カバ ー, アツハ マウント (ホワイ ト)	1	BODY COLOR: Y5S	
30	09116-10176	ボ ルト (10X44)	2		
31	09116-10147	ボ ルト (10X85)	1		
32	54140-87L10	ストツパ, アツハ ユニツト	1		
33	09116-08137	ボ ルト (8X22)	2		

FIG.401B

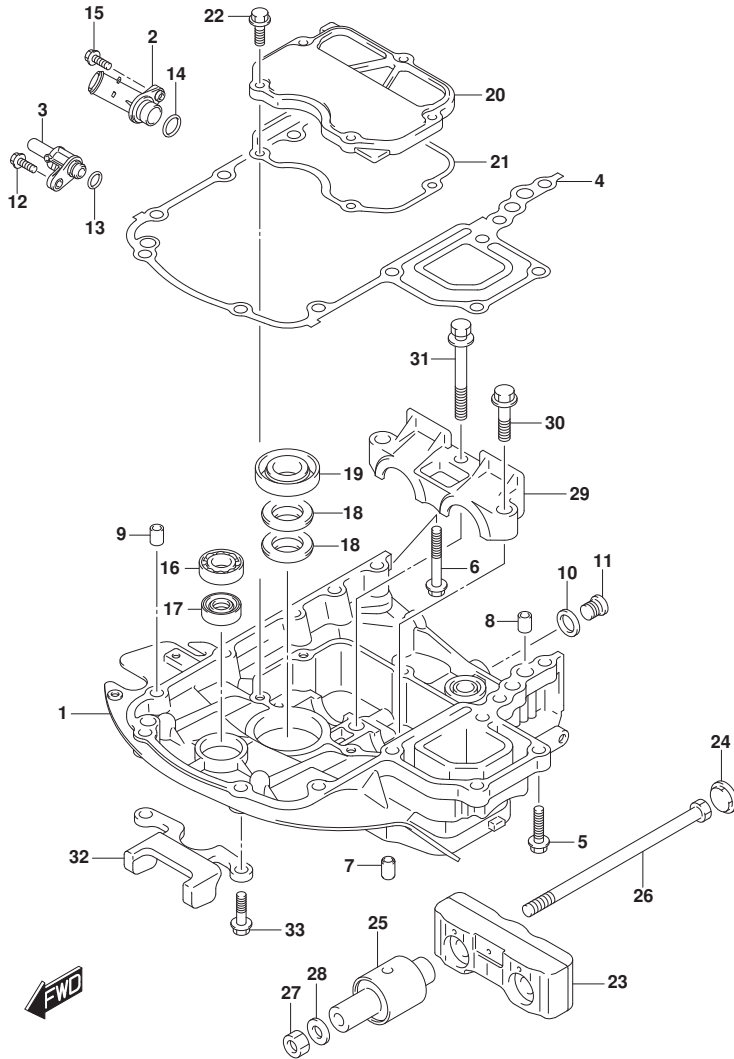


FIG. 401B (1-G-7) エンジンホルダ (DF70ATH)

見出番号	品番	品名	使用個数	備考	標準作業時間
1	51111-87L00-0EP	ホルダ, エンジン(フック)	1		
2	51115-87L00	ユニオン, ウォータリターン	1		
3	51117-87L00	ユニオン, ウォータインジケータ	1		
4	51211-87L10	ガスケット, エンジンホルダ	1		
5	09116-08128	ボルト(8X40)	7		
6	09116-08159	ボルト(8X55)	1		
7	09202-08006	ピン(8X12)	2		
8	04211-11129	ピン	2		
9	04211-11129	ピン	1		
10	09160-18031	ワッシャ(18.5X28X2.6)	1		
11	09248-18010	プラグ(18X15)	1		
12	29116-93J00	ボルト	1		
13	09280-11001	リング(D:2.4, ID:10.8)	1		
14	09280-20002	リング(D:3.1, ID:19.4)	1		
15	01550-06207	ボルト	1		
16	09262-17019	ベアリング(17X35X8)	1		
17	09289-18001	オイルシール	1		
18	09282-22007	オイルシール	2		
19	12281-87J00	シール, クランクシャフトアンタイル(30X44X7)	1		
20	51122-87L00	カバー, マウントケース	1		
21	51123-87L00	ガスケット, マウントケースカバー	1		
22	01550-0825A	ボルト	5		
23	54120-87L10	マウント, アツハスラスト	1		
24	54122-87L00	スベーサ, アツハマウントスラスト	2		
25	54130-87L00	マウント, アツハ	2		
26	54166-95J02	ボルト, マウント	2		
27	09159-12014	ナット	2		
28	09160-12110	ワッシャ(12.5X22X3)	2		
29	54137-87L00-0EP	カバー, アツハマウント(フック)	1		
30	09116-10176	ボルト(10X44)	2		
31	09116-10147	ボルト(10X85)	1		
32	54140-87L10	ストツパ, アツハユニット	1		
33	09116-08137	ボルト(8X22)	2		

FIG.401C

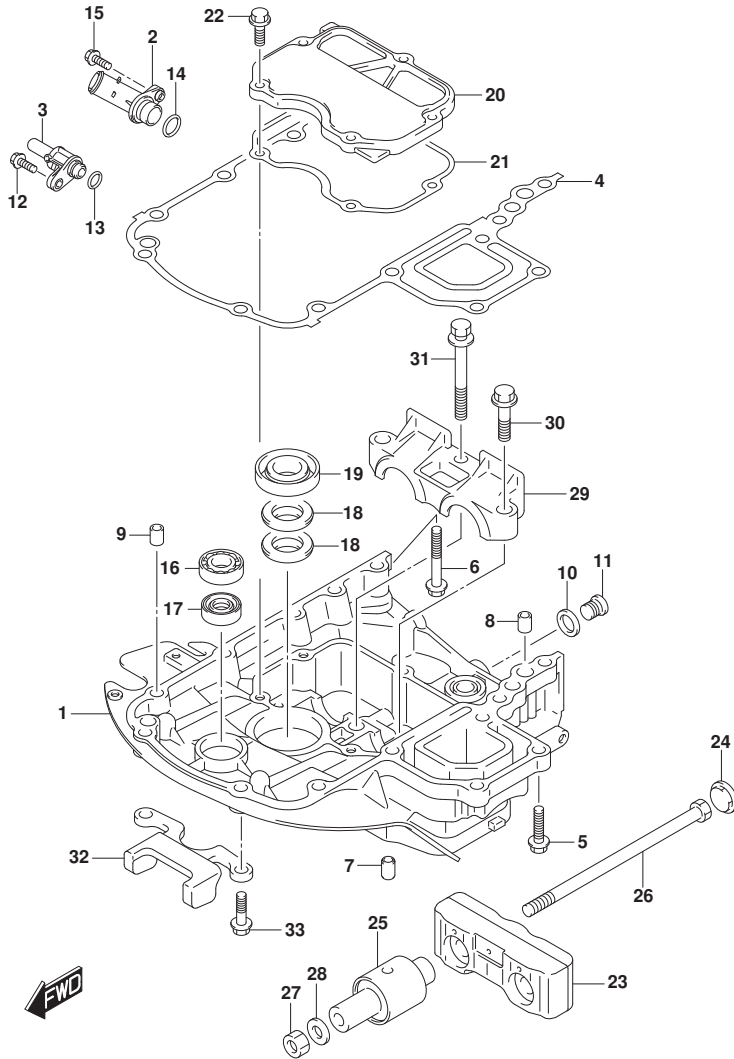


FIG. 401C (1-G-8) エンジンホルダ (DF80A)

見出番号	品番	品名	使用個数	備考	標準作業時間
1	51111-87L00-0EP	ホルダ, エンジン(フック)	1		
2	51115-87L00	ユニオン, ウォータリターン	1		
3	51117-87L00	ユニオン, ウォータインジケータ	1		
4	51211-87L10	ガスクケット, エンジンホルダ	1		
5	09116-08128	ボルト(8X40)	7		
6	09116-08159	ボルト(8X55)	1		
7	09202-08006	ピン(8X12)	2		
8	04211-11129	ピン	2		
9	04211-11129	ピン	1		
10	09160-18031	ワッシャ(18.5X28X2.6)	1		
11	09248-18010	プラグ(18X15)	1		
12	29116-93J00	ボルト	1		
13	09280-11001	リング(D:2.4, ID:10.8)	1		
14	09280-20002	リング(D:3.1, ID:19.4)	1		
15	01550-06207	ボルト	1		
16	09262-17019	ベアリング(17X35X8)	1		
17	09289-18001	オイルシール	1		
18	09282-22007	オイルシール	2		
19	12281-87J00	シール, クランクシャフトアンタイルオイル(30X44X7)	1		
20	51122-87L00	カバー, マウントケース	1		
21	51123-87L00	ガスクケット, マウントケースカバー	1		
22	01550-0825A	ボルト	5		
23	54120-87L10	マウント, アツハスラスト	1		
24	54122-87L00	スベーサ, アツハマウントスラスト	2		
25	54130-87L00	マウント, アツハ	2		
26	54166-95J02	ボルト, マウント	2		
27	09159-12014	ナット	2		
28	09160-12110	ワッシャ(12.5X22X3)	2		
29	54137-87L00-0EP	カバー, アツハマウント(フック)	1		
30	09116-10176	ボルト(10X44)	2		
31	09116-10147	ボルト(10X85)	1		
32	54140-87L10	ストッパ, アツハユニット	1		
33	09116-08137	ボルト(8X22)	2		

FIG.401D

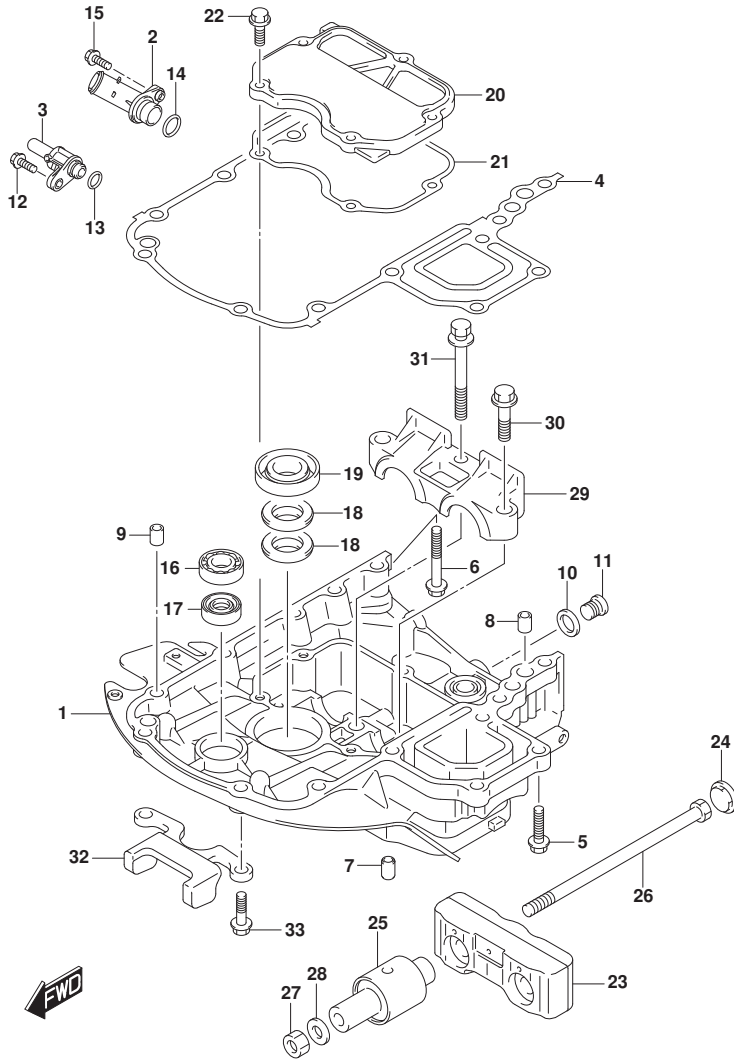


FIG. 401D (1-G-9) エンジンホルダ (DF90A)

見出番号	品番	品名	使用個数	備考	標準作業時間
1-1	51111-87L00-OEP	ホルダ, エンジン(フ ラック)	1	BODY COLOR: OEP	
1-2	51111-87L00-Y5S	ホルダ, エンジン(ホワイト)	1	BODY COLOR: Y5S	
2	51115-87L00	ユニオン, ウォータリタン	1		
3	51117-87L00	ユニオン, ウォータインジケータ	1		
4	51211-87L10	ガスケット, エンジンホルダ	1		
5	09116-08128	ボルト(8X40)	7		
6	09116-08159	ボルト(8X55)	1		
7	09202-08006	ピン(8X12)	2		
8	04211-11129	ピン	2		
9	04211-11129	ピン	1		
10	09160-18031	ワッシャ(18. 5X28X2. 6)	1		
11	09248-18010	ブラグ(18X15)	1		
12	29116-93J00	ボルト	1		
13	09280-11001	リング(D: 2. 4, ID: 10. 8)	1		
14	09280-20002	リング(D: 3. 1, ID: 19. 4)	1		
15	01550-06207	ボルト	1		
16	09262-17019	ベアリング(17X35X8)	1		
17	09289-18001	オイルシール	1		
18	09282-22007	オイルシール	2		
19	12281-87J00	シール, クランクシャフトアンダ オイル(30X44X7)	1		
20	51122-87L00	カバー, マウントケース	1		
21	51123-87L00	ガスケット, マウントケースカバー	1		
22	01550-0825A	ボルト	5		
23	54120-87L10	マウント, アツバ スラスト	1		
24	54122-87L00	スベ -サ, アツバ マウントスラスト	2		
25	54130-87L00	マウント, アツバ	2		
26	54166-95J02	ボルト, マウント	2		
27	09159-12014	ナット	2		
28	09160-12110	ワッシャ(12. 5X22X3)	2		
29-1	54137-87L00-OEP	カバー, アツバ マウント(フ ラック)	1	BODY COLOR: OEP	
29-2	54137-87L00-Y5S	カバー, アツバ マウント(ホワイト)	1	BODY COLOR: Y5S	
30	09116-10176	ボルト(10X44)	2		
31	09116-10147	ボルト(10X85)	1		
32	54140-87L10	ストッパ, アツバ ユニツト	1		
33	09116-08137	ボルト(8X22)	2		

FIG.401E

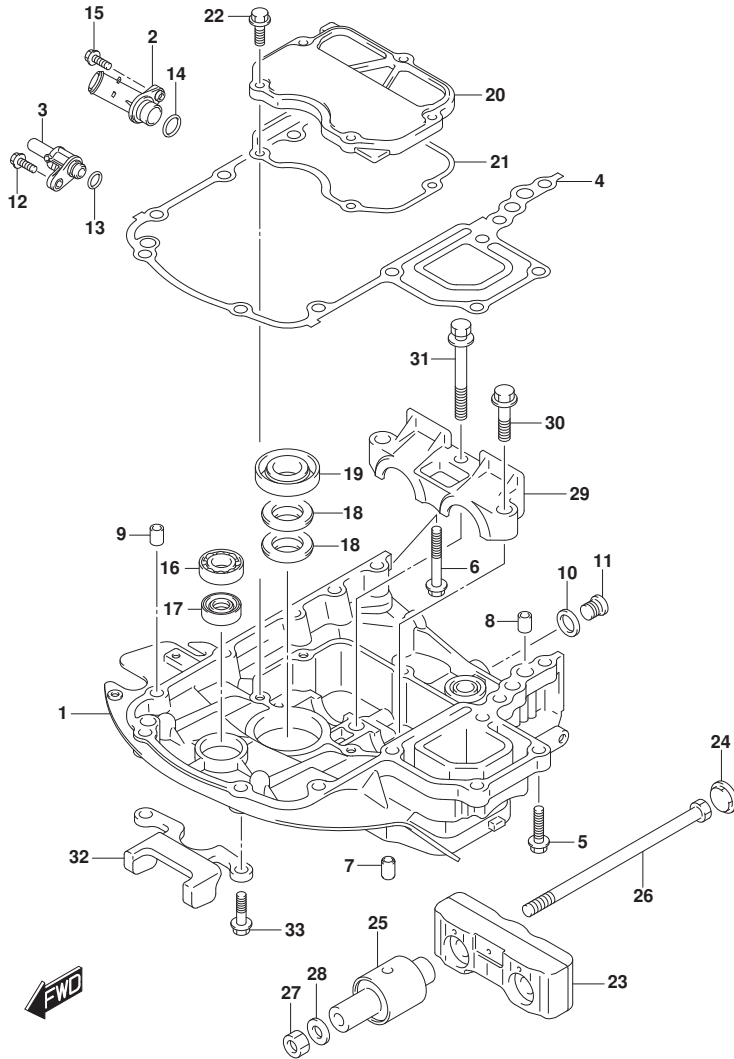


FIG. 401E (1-G-10) エンジンホルダ (DF90ATH)

見出番号	品番	品名	使用個数	備考	標準作業時間
1	51111-87L00-0EP	ホルダ, エンジン(フック)	1		
2	51115-87L00	ユニオン, ウォータリターン	1		
3	51117-87L00	ユニオン, ウォータインジケータ	1		
4	51211-87L10	ガスケット, エンジンホルダ	1		
5	09116-08128	ボルト(8X40)	7		
6	09116-08159	ボルト(8X55)	1		
7	09202-08006	ピン(8X12)	2		
8	04211-11129	ピン	2		
9	04211-11129	ピン	1		
10	09160-18031	ワッシャ(18.5X28X2.6)	1		
11	09248-18010	プラグ(18X15)	1		
12	29116-93J00	ボルト	1		
13	09280-11001	リング(D:2.4, ID:10.8)	1		
14	09280-20002	リング(D:3.1, ID:19.4)	1		
15	01550-06207	ボルト	1		
16	09262-17019	ベアリング(17X35X8)	1		
17	09289-18001	オイルシール	1		
18	09282-22007	オイルシール	2		
19	12281-87J00	シール, クランクシャフトアンタオイル(30X44X7)	1		
20	51122-87L00	カバー, マウントケース	1		
21	51123-87L00	ガスケット, マウントケースカバー	1		
22	01550-0825A	ボルト	5		
23	54120-87L10	マウント, アツハスラスト	1		
24	54122-87L00	スベーサ, アツハマウントスラスト	2		
25	54130-87L00	マウント, アツハ	2		
26	54166-95J02	ボルト, マウント	2		
27	09159-12014	ナット	2		
28	09160-12110	ワッシャ(12.5X22X3)	2		
29	54137-87L00-0EP	カバー, アツハマウント(フック)	1		
30	09116-10176	ボルト(10X44)	2		
31	09116-10147	ボルト(10X85)	1		
32	54140-87L10	ストツパ, アツハユニット	1		
33	09116-08137	ボルト(8X22)	2		

FIG.405A

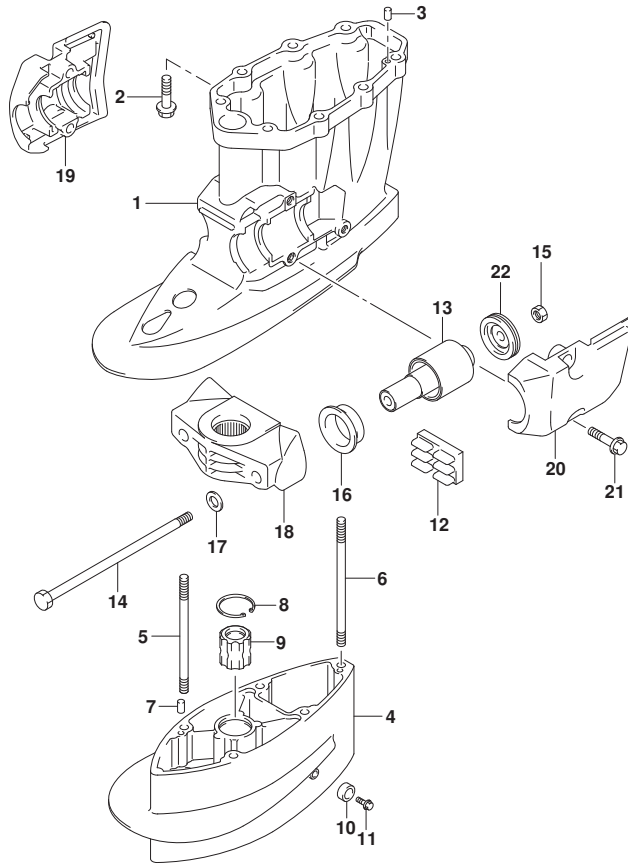


FIG. 405A (1-G-11) ドライブシャフトハウジング (DF70A)

見出番号	品番	品名	使用個数	備考	標準作業時間
1-1	52111-87L00-0EP	ハウジング, ドライブシャフト (ブラック)	1		
1-2	52111-87L00-Y5S	ハウジング, ドライブシャフト (ホワイト)	1		
2	09116-10176	ホルト (10X44)	8		
3	09202-08006	ピン (8X12)	2		
4-1	52131-87L00-0EP	ケース, エクステンション (ブラック)	1	X-TRANSOM BODY COLOR: 0EP	
4-2	52131-87L00-Y5S	ケース, エクステンション (ホワイト)	1	X-TRANSOM BODY COLOR: Y5S	
5	09108-10115	スタッドホルト, 10X167	4	X-TRANSOM	
6	09108-10157	スタッドホルト	1	X-TRANSOM	
7	09202-08006	ピン (8X12)	2	X-TRANSOM	
8	09381-40005	サークリップ	1	X-TRANSOM	
9	57130-87E02	ブッシュ, ドライブシャフト	1	X-TRANSOM	
10	55321-87J00	アノード, フロテクション	1	X-TRANSOM	
11	09103-06281	ホルト (6X14)	1	X-TRANSOM	
12	54151-87L00	マウント, ロアスラスト	1		
13	54160-87L10	マウント, ロア	2		
14	54166-95J02	ホルト, マウント	2		
15	09159-12014	ナット	2		
16	54167-87L10	マウント, フォワードロアサイド	2		
17	54114-90J01	ワッシャー, MTホルト (12.5X22X3.0)	2		
18-1	54211-90J01-0EP	ブラケット, ロアマウント (ブラック)	1	BODY COLOR: 0EP	
18-2	54211-90J01-Y5S	ブラケット, ロアマウント (ホワイト)	1	BODY COLOR: Y5S	
19-1	54221-87L00-0EP	カバー, ロアマウントスターボート (ブラック)	1	BODY COLOR: 0EP	
19-2	54221-87L00-Y5S	カバー, ロアマウントスターボート (ホワイト)	1	BODY COLOR: Y5S	
20-1	54231-87L00-0EP	カバー, ロアマウントボート (ブラック)	1	BODY COLOR: 0EP	
20-2	54231-87L00-Y5S	カバー, ロアマウントボート (ホワイト)	1	BODY COLOR: Y5S	
21	09116-10176	ホルト (10X44)	4		
22	54180-88L00	ダンパ, フォワードストッパ	2		

FIG.405B

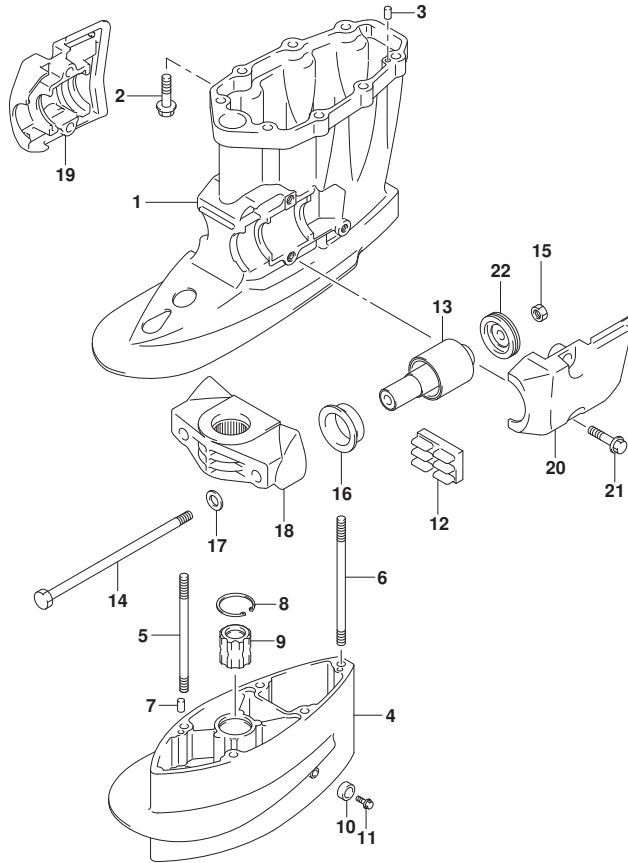


FIG. 405B (1-G-12) ドライブシャフトハウジング (DF70ATH)

見出番号	品番	品名	使用個数	備考	標準作業時間
1	52111-87L00-OEP	ハウジング, ドライブシャフト(フック)	1		
2	09116-10176	ホルト(10X44)	8		
3	09202-08006	ピン(8X12)	2		
4	52131-87L00-OEP	ケース, エクステンション(フック)	1	X-TRANSOM	
5	09108-10115	スタッドホルト, 10X167	4	X-TRANSOM	
6	09108-10157	スタッドホルト	1	X-TRANSOM	
7	09202-08006	ピン(8X12)	2	X-TRANSOM	
8	09381-40005	サークリップ	1	X-TRANSOM	
9	57130-87E02	プッシュ, ドライブシャフト	1	X-TRANSOM	
10	55321-87J00	アノード, フロテクション	1	X-TRANSOM	
11	09103-06281	ホルト(6X14)	1	X-TRANSOM	
12	54151-87L00	マウント, ロアスラスト	1		
13	54160-87L10	マウント, ロア	2		
14	54166-95J02	ホルト, マウント	2		
15	09159-12014	ナット	2		
16	54167-87L10	マウント, フォワードロアサイト	2		
17	54114-90J01	ワッシャ, MTホルト(12.5X22X3.0)	2		
18	54211-90J01-OEP	ブラケット, ロアマウント(フック)	1		
19	54221-87L00-OEP	カバー, ロアマウントスターボート(フック)	1		
20	54231-87L00-OEP	カバー, ロアマウントボート(フック)	1		
21	09116-10176	ホルト(10X44)	4		
22	54180-88L00	タンバ, フォワードストン	2		

FIG.405C

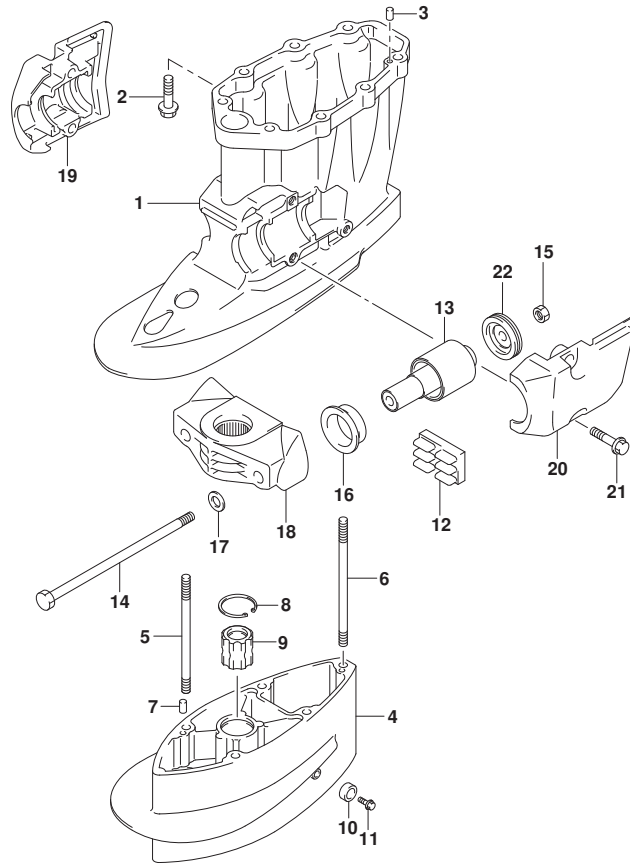


FIG. 405C (1-G-13) ドライブシャフトハウジング (DF80A)

見出番号	品番	品名	使用個数	備考	標準作業時間
1	52111-87L00-OEP	ハウジング, ドライブシャフト(フック)	1		
2	09116-10176	ホルト(10X44)	8		
3	09202-08006	ピン(8X12)	2		
4	52131-87L00-OEP	ケース, エクステンション(フック)	1	X-TRANSOM	
5	09108-10115	スタッドホルト, 10X167	4	X-TRANSOM	
6	09108-10157	スタッドホルト	1	X-TRANSOM	
7	09202-08006	ピン(8X12)	2	X-TRANSOM	
8	09381-40005	サークリップ	1	X-TRANSOM	
9	57130-87E02	ブッシュ, ドライブシャフト	1	X-TRANSOM	
10	55321-87J00	アノード, フロテクション	1	X-TRANSOM	
11	09103-06281	ホルト(6X14)	1	X-TRANSOM	
12	54151-87L00	マウント, ロアスラスト	1		
13	54160-87L10	マウント, ロア	2		
14	54166-95J02	ホルト, マウント	2		
15	09159-12014	ナット	2		
16	54167-87L10	マウント, フォワードロアサイト	2		
17	54114-90J01	ワッシャ, MTホルト(12.5X22X3.0)	2		
18	54211-90J01-OEP	ブラケット, ロアマウント(フック)	1		
19	54221-87L00-OEP	カバー, ロアマウントスターボート(フック)	1		
20	54231-87L00-OEP	カバー, ロアマウントボート(フック)	1		
21	09116-10176	ホルト(10X44)	4		
22	54180-88L00	タンバ, フォワードストッパ	2		



FIG.405D

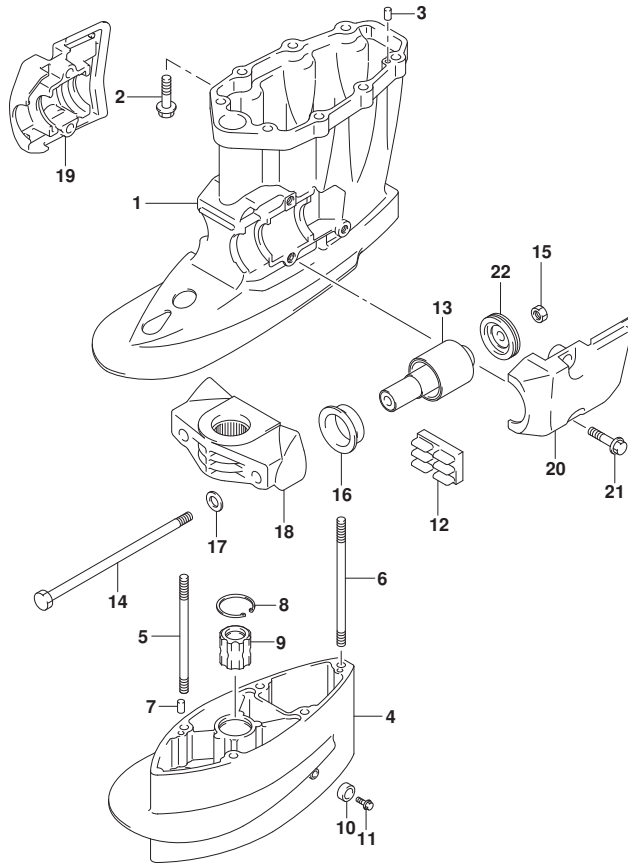


FIG. 405D (1-G-14) ドライブシャフトハウジング (DF90A)

見出番号	品番	品名	使用個数	備考	標準作業時間
1-1	52111-87L00-OEP	ハウジング, ドライブシャフト (ブラック)	1	BODY COLOR: OEP	
1-2	52111-87L00-Y5S	ハウジング, ドライブシャフト (ホワイト)	1	BODY COLOR: Y5S	
2	09116-10176	ホルト (10X44)	8		
3	09202-08006	ピン (8X12)	2		
4-1	52131-87L00-OEP	ケース, エクステンション (ブラック)	1	X-TRANSOM BODY COLOR: OEP	
4-2	52131-87L00-Y5S	ケース, エクステンション (ホワイト)	1	X-TRANSOM BODY COLOR: Y5S	
5	09108-10115	スタッドホルト, 10X167	4	X-TRANSOM	
6	09108-10157	スタッドホルト	1	X-TRANSOM	
7	09202-08006	ピン (8X12)	2	X-TRANSOM	
8	09381-40005	サークリップ	1	X-TRANSOM	
9	57130-87E02	ブッシュ, ドライブシャフト	1	X-TRANSOM	
10	55321-87J00	アノード, プロテクション	1	X-TRANSOM	
11	09103-06281	ホルト (6X14)	1	X-TRANSOM	
12	54151-87L00	マウント, ロアスラスト	1		
13	54160-87L10	マウント, ロア	2		
14	54166-95J02	ホルト, マウント	2		
15	09159-12014	ナット	2		
16	54167-87L10	マウント, フォワードロアサイド	2		
17	54114-90J01	ワッシャー, MTホルト (12.5X22X3.0)	2		
18-1	54211-90J01-OEP	ブラケット, ロアマウント (ブラック)	1	BODY COLOR: OEP	
18-2	54211-90J01-Y5S	ブラケット, ロアマウント (ホワイト)	1	BODY COLOR: Y5S	
19-1	54221-87L00-OEP	カバー, ロアマウントスターボート (ブラック)	1	BODY COLOR: OEP	
19-2	54221-87L00-Y5S	カバー, ロアマウントスターボート (ホワイト)	1	BODY COLOR: Y5S	
20-1	54231-87L00-OEP	カバー, ロアマウントボート (ブラック)	1	BODY COLOR: OEP	
20-2	54231-87L00-Y5S	カバー, ロアマウントボート (ホワイト)	1	BODY COLOR: Y5S	
21	09116-10176	ホルト (10X44)	4		
22	54180-88L00	ダンパ, フォワードストンパ	2		

FIG.405E

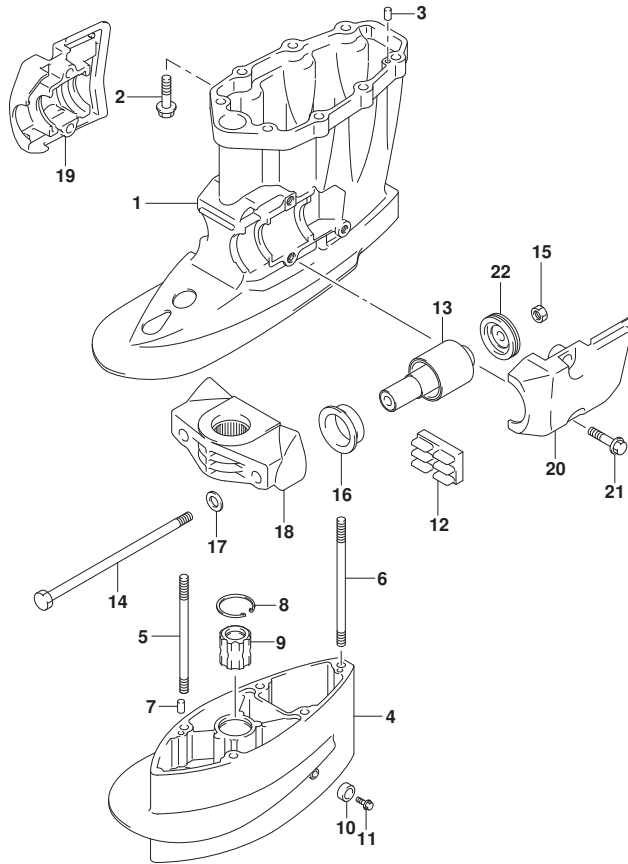


FIG. 405E (1-G-15) ドライブシャフトハウジング (DF90ATH)

見出番号	品番	品名	使用個数	備考	標準作業時間
1	52111-87L00-OEP	ハウジング, ドライブシャフト(ﾌﾞﾗｯｸ)	1		
2	09116-10176	ﾎﾞﾙﾄ(10X44)	8		
3	09202-08006	ﾋﾞｼﾞﾝ(8X12)	2		
4	52131-87L00-OEP	ケース, エクステンション(ﾌﾞﾗｯｸ)	1	X-TRANSOM	
5	09108-10115	ｽﾀｯﾄﾞﾎﾞﾙﾄ, 10X167	4	X-TRANSOM	
6	09108-10157	ｽﾀｯﾄﾞﾎﾞﾙﾄ	1	X-TRANSOM	
7	09202-08006	ﾋﾞｼﾞﾝ(8X12)	2	X-TRANSOM	
8	09381-40005	ｻｰｸﾘｯﾌﾟ	1	X-TRANSOM	
9	57130-87E02	ﾌﾞﾗｯｼｭ, ﾉﾞﾗｲﾌﾞｼﾞﺎﾌﾄ	1	X-TRANSOM	
10	55321-87J00	ｱﾉｰﾄﾞ, ﾌﾞﾛｯﾃｸｼﾞｮﾝ	1	X-TRANSOM	
11	09103-06281	ﾎﾞﾙﾄ(6X14)	1	X-TRANSOM	
12	54151-87L00	ﾏｳﾝﾄ, ﾛｱｽﾄﾗｽﾄ	1		
13	54160-87L10	ﾏｳﾝﾄ, ﾛﾌ	2		
14	54166-95J02	ﾎﾞﾙﾄ, ﾏｳﾝﾄ	2		
15	09159-12014	ﾅｯﾄ	2		
16	54167-87L10	ﾏｳﾝﾄ, ﾌｵｰ傢ﾞｰﾄﾞ ﾛﾌｻｲﾄﾞ	2		
17	54114-90J01	ワｯｼﾞ, MTﾎﾞﾙﾄ(12.5X22X3.0)	2		
18	54211-90J01-OEP	ﾌﾞﾗｯｹｯﾄ, ﾛﾌｱﾏｳﾝﾄ(ﾌﾞﾗｯｸ)	1		
19	54221-87L00-OEP	ｶﾊﾞｰ, ﾛﾌｱﾏｳﾝﾄｽﾀｰﾎﾞｰﾄﾞ(ﾌﾞﾗｯｸ)	1		
20	54231-87L00-OEP	ｶﾊﾞｰ, ﾛﾌｱﾏｳﾝﾄﾎﾞｰﾄﾞ(ﾌﾞﾗｯｸ)	1		
21	09116-10176	ﾎﾞﾙﾄ(10X44)	4		
22	54180-88L00	ﾀﾞﾝﾊﾞ, ﾌｵｰ傢ﾞｰﾄﾞｽﾄｯﾊﾟ	2		

FIG.407A

FIG. 407A (1-G-16) キヤケース (DF70A)

見出番号	品番	品名	使用個数	備考	標準作業時間
1-1	55110-87L30-0EP	ケース, キヤ(ブラック)	1	BODY COLOR: OEP FROM 07003F-51000	
				1	
				UPTO 07003F-51027	
				1	
1-2	55110-87L31-0EP	ケース, キヤ(ブラック)	1	BODY COLOR: OEP FROM 07003F-51027	
				2	
1-3	55110-87L30-Y5S	ケース, キヤ(ホワイト)	1	BODY COLOR: Y5S FROM 07003F-51000	
				1	
				UPTO 07003F-51027	
				1	
1-4	55110-87L31-Y5S	ケース, キヤ(ホワイト)	1	BODY COLOR: Y5S FROM 07003F-51027	
				2	
2	09263-26023	・ベアリング (26X34X30)	1		
3	09202-08006	ピン (8X12)	2		
4	55125-90J01	タブ, トリム	1		
5	09116-08137	ホルト (8X22)	1		
6	09248-10008	プラグ (10X7.5)	2		
7	09168-10034	ガスケット (9.5X16.5X2)	2		
8-1	55321-87J00	アノード, プロテクション	1		
8-2	55321-87J10	アノード, マグネシウム	1	オプション	
9	09103-06281	ホルト (6X14)	1		
10	55333-87L00	プレート, エキゾーストシール	1		
11	52332-87L10	シール, エキゾーストチューブハウジング	1		
12	55127-87D00	プラグ, ユニオン	1		
13	09355-40805-00B	ホース (4X8X2000)	1	L: 2000>1500	
14	09362-09008	ユニオン	1		
15	09407-10404	クランプ (L: 100)	2		
16	09116-10137	ホルト (10X70)	1	L-TRANSOM	
17	09116-10150	ホルト (10X55)	4	L-TRANSOM	
18	29141-93J20	ナット	5	X-TRANSOM	
19	09160-10141	ワッシャ (10.5X19X2)	5	X-TRANSOM	

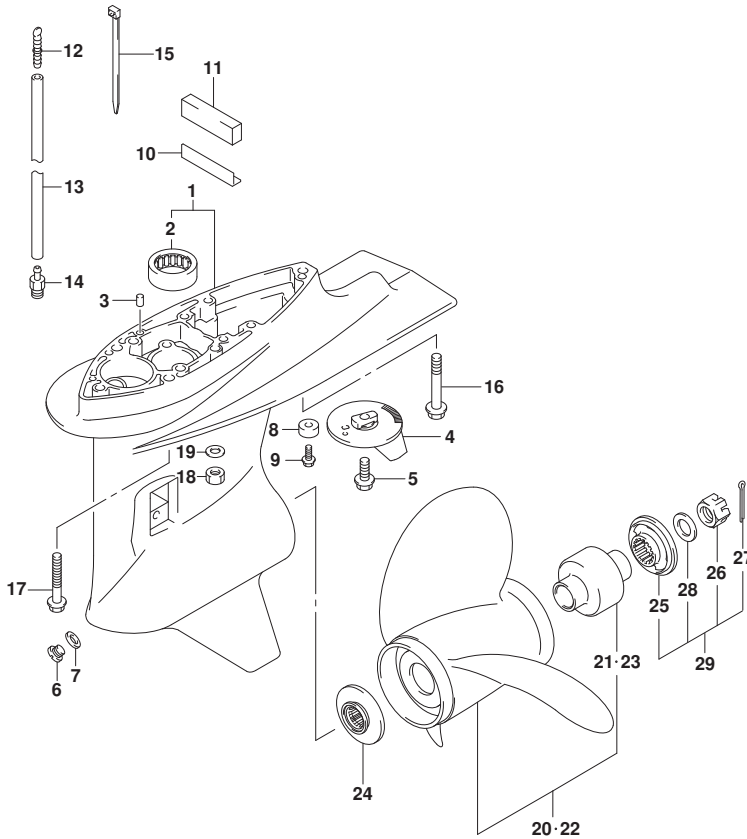


FIG.407A

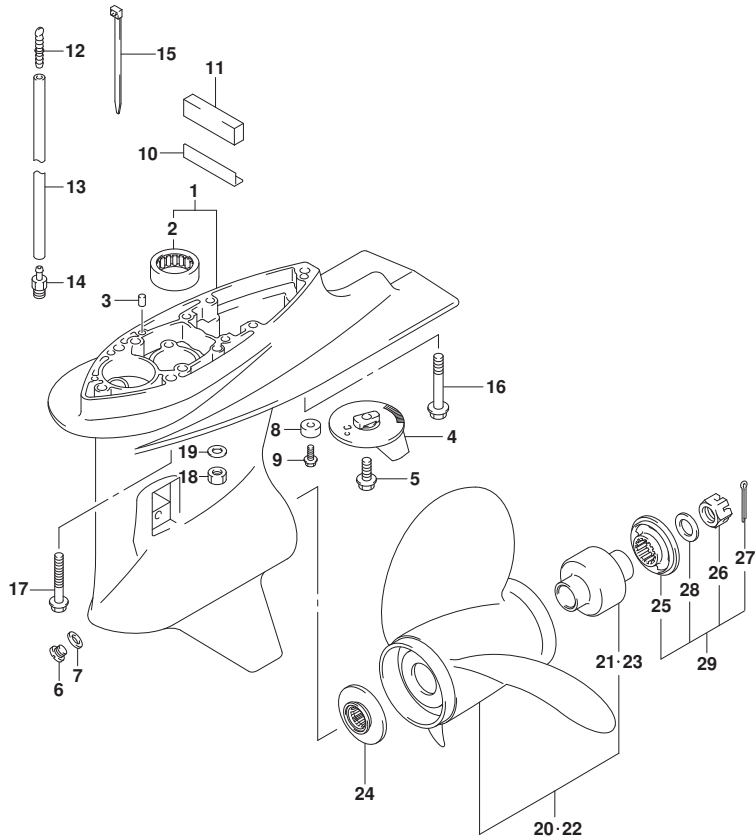


FIG. 407A (1-H-2) ギヤケース (DF70A)

見出番号	品番	品名	使用個数	備考	標準作業時間
20-1	58100-87LA0-019	ブローラ(3X14X13)	1		
20-2	58100-87LB0-019	ブローラ(3X13-7/8X15)	1		
20-3	58100-87LC0-019	ブローラ(3X13-3/4X17)	1		
20-4	58100-87LD0-019	ブローラ(3X13-3/4X19)	1		
20-5	58100-87LE0-019	ブローラ(3X13-3/4X21)	1		
20-6	58100-87LF0-019	ブローラ(3X13.75X23)	1		
20-7	58100-90JA0-019	ブローラ(3X14X17)	1	オプション	
20-8	58100-90JB0-019	ブローラ(3X14X19)	1	オプション	
20-9	58100-90JC0-019	ブローラ(3X14X21)	1	オプション	
20-10	58100-90JD0-019	ブローラ(3X14X23)	1	オプション	
20-11	58100-90JE0-019	ブローラ(3X13-1/2X15)	1	オプション	
20-12	58200-92J40	ブローラ(3X13-7/8X15)	1	OPT, SUS	
20-13	58200-92J50	ブローラ(3X13-7/8X17)	1	OPT, SUS	
20-14	58200-92J60	ブローラ(3X13-7/8X19)	1	OPT, SUS	
20-15	58200-92J70	ブローラ(3X13-7/8X21)	1	OPT, SUS	
20-16	58200-92J80	ブローラ(3X13-7/8X23)	1	OPT, SUS	
20-17	58200-92J90	ブローラ(3X13-7/8X25)	1	OPT, SUS	
21	58105-90J00	ブッシュセット, ブローラ	1		
22-1	58200-90J00	ブローラ(3X14-1/4X18)	1	OPT, SUS	
22-2	58200-90J10	ブローラ(3X14-1/4X20)	1	OPT, SUS	
22-3	58200-90J20	ブローラ(3X14-1/4X22)	1	OPT, SUS	
22-4	58200-90J30	ブローラ(3X14-1/4X24)	1	OPT, SUS	
23	58120-90J00	ブッシュ, ブローラ	1	オプション	
24	57632-87L01	ストッパ, ブローラブッシュ	1		
25	57633-90J02	スベ-サ, ブローラナット	1		
26	09141-18005	ナット	1		
27	09204-03003	コックピソ	1		
28	09160-18028	ワッシャ(18.5X31X1)	1		
29	57630-90J00	キット, ブローラナット	1	オプション	
30	25700-87L00	キット, ギヤケースシーリング	1	オプション, 仮ストロキングなし	

FIG.407B

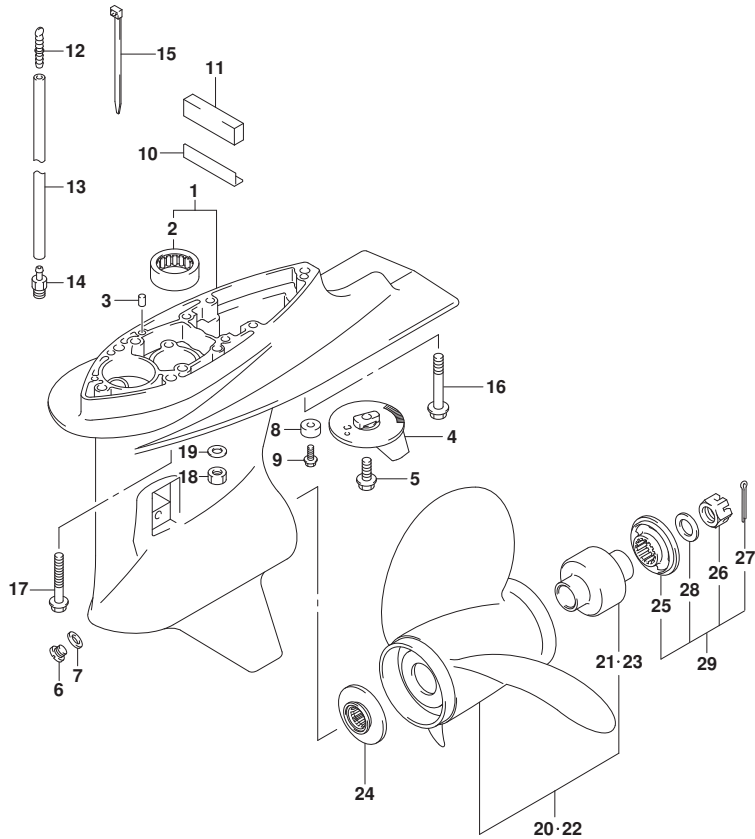


FIG. 407B (1-H-3) ギヤケース (DF70ATH)

見出番号	品番	品名	使用個数	備考	標準作業時間
1-1	55110-87L30-OEP	ケース,ギヤ(ブラック)	1	FROM 07003F-51000 1 UPTO 07003F-51027 1	
1-2	55110-87L31-OEP	ケース,ギヤ(ブラック)	1	FROM 07003F-51027 2	
2	09263-26023	・ヘアリンク (26X34X30)	1		
3	09202-08006	ピン (8X12)	2		
4	55125-90J01	タブ, トリム	1		
5	09116-08137	ホルト (8X22)	1		
6	09248-10008	ブラグ (10X7.5)	2		
7	09168-10034	ガスケット (9.5X16.5X2)	2		
8-1	55321-87J00	アノード, プロテクション	1		
8-2	55321-87J10	アノード, マグネシウム	1	オプション	
9	09103-06281	ホルト (6X14)	1		
10	55333-87L00	プレート, エキゾーストシール	1		
11	52332-87L10	シール, エキゾーストチューブハウジング	1		
12	55127-87D00	ブラグ, ユニオン	1		
13	09355-40805-00B	ホース (4X8X2000)	1	L:2000>1500	
14	09362-09008	ユニオン	1		
15	09407-10404	クランプ (L:100)	2		
16	09116-10137	ホルト (10X70)	1	L-TRANSOM	
17	09116-10150	ホルト (10X55)	4	L-TRANSOM	
18	29141-93J20	ナット	5	X-TRANSOM	
19	09160-10141	ワッシャ (10.5X19X2)	5	X-TRANSOM	
20-1	58100-87LA0-019	ブローラ (3X14X13)	1		
20-2	58100-87LB0-019	ブローラ (3X13-7/8X15)	1		
20-3	58100-87LC0-019	ブローラ (3X13-3/4X17)	1		
20-4	58100-87LD0-019	ブローラ (3X13-3/4X19)	1		
20-5	58100-87LE0-019	ブローラ (3X13-3/4X21)	1		
20-6	58100-87LF0-019	ブローラ (3X13.75X23)	1		
20-7	58100-90JA0-019	ブローラ (3X14X17)	1	オプション	
20-8	58100-90JB0-019	ブローラ (3X14X19)	1	オプション	
20-9	58100-90JC0-019	ブローラ (3X14X21)	1	オプション	
20-10	58100-90JD0-019	ブローラ (3X14X23)	1	オプション	

FIG.407B

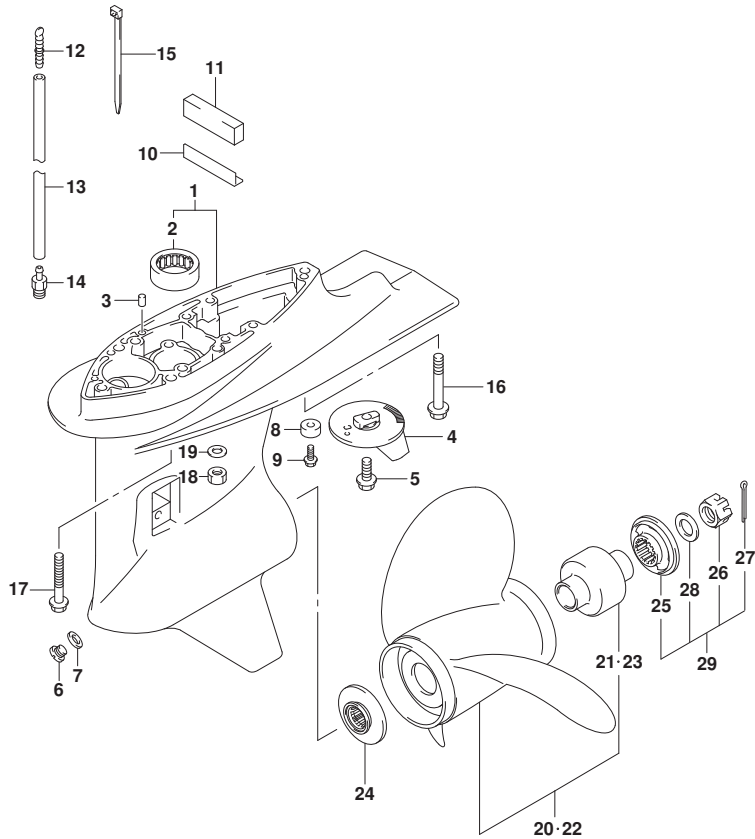


FIG. 407B (1-H-4) ギヤケース (DF70ATH)

見出番号	品番	品名	使用個数	備考	標準作業時間
20-11	58100-90JE0-019	ブローラ(3X13-1/2X15)	1	オプション	
20-12	58200-92J40	ブローラ(3X13-7/8X15)	1	OPT, SUS	
20-13	58200-92J50	ブローラ(3X13-7/8X17)	1	OPT, SUS	
20-14	58200-92J60	ブローラ(3X13-7/8X19)	1	OPT, SUS	
20-15	58200-92J70	ブローラ(3X13-7/8X21)	1	OPT, SUS	
20-16	58200-92J80	ブローラ(3X13-7/8X23)	1	OPT, SUS	
20-17	58200-92J90	ブローラ(3X13-7/8X25)	1	OPT, SUS	
21	58105-90J00	ブッシュセット, ブローラ	1		
22-1	58200-90J00	ブローラ(3X14-1/4X18)	1	OPT, SUS	
22-2	58200-90J10	ブローラ(3X14-1/4X20)	1	OPT, SUS	
22-3	58200-90J20	ブローラ(3X14-1/4X22)	1	OPT, SUS	
22-4	58200-90J30	ブローラ(3X14-1/4X24)	1	OPT, SUS	
23	58120-90J00	ブッシュ, ブローラ	1	オプション	
24	57632-87L01	ストッパ, ブローラブッシュ	1		
25	57633-90J02	スプーサ, ブローラナット	1		
26	09141-18005	ナット	1		
27	09204-03003	コックピソ	1		
28	09160-18028	ワッシャ(18.5X31X1)	1		
29	57630-90J00	キット, ブローラナット	1	オプション	
30	25700-87L00	キット, ギヤケースシーリング	1	オプション, イラストに シ	

FIG.407C

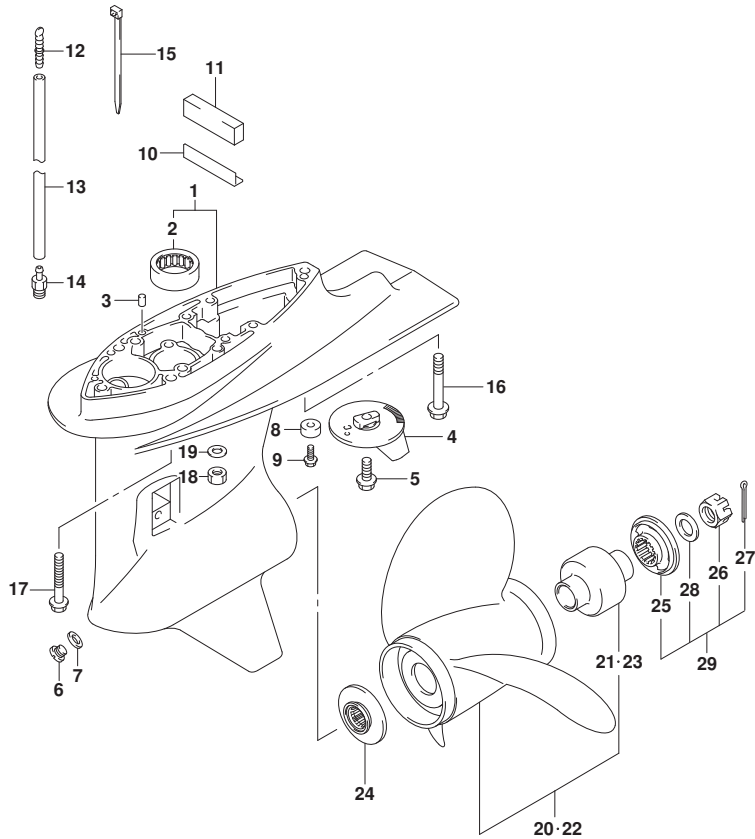


FIG. 407C (1-H-5) ギヤケース (DF80A)

見出番号	品番	品名	使用個数	備考	標準作業時間
1-1	55110-87L30-0EP	ケース,ギヤ(ブランク)	1	FROM 08002F-51000 1 UPTO 08002F-51012 5	
1-2	55110-87L31-0EP	ケース,ギヤ(ブランク)	1	FROM 08002F-51012 6	
2	09263-26023	・ヘアリンク (26X34X30)	1		
3	09202-08006	ピン (8X12)	2		
4	55125-90J01	タブ, トリム	1		
5	09116-08137	ホルト (8X22)	1		
6	09248-10008	ブランク (10X7.5)	2		
7	09168-10034	ガスケット (9.5X16.5X2)	2		
8-1	55321-87J00	アノード, プロテクション	1		
8-2	55321-87J10	アノード, マグネシウム	1	オプション	
9	09103-06281	ホルト (6X14)	1		
10	55333-87L00	プレート, エキゾーストシール	1		
11	52332-87L10	シール, エキゾーストチューブハウジング	1		
12	55127-87D00	ブランク, ユニオン	1		
13	09355-40805-00B	ホース (4X8X2000)	1	L:2000>1500	
14	09362-09008	ユニオン	1		
15	09407-10404	クランプ (L:100)	2		
16	09116-10137	ホルト (10X70)	1	L-TRANSOM	
17	09116-10150	ホルト (10X55)	4	L-TRANSOM	
18	29141-93J20	ナット	5	X-TRANSOM	
19	09160-10141	ワッシャ (10.5X19X2)	5	X-TRANSOM	
20-1	58100-87LA0-019	ブローラ (3X14X13)	1		
20-2	58100-87LB0-019	ブローラ (3X13-7/8X15)	1		
20-3	58100-87LC0-019	ブローラ (3X13-3/4X17)	1		
20-4	58100-87LD0-019	ブローラ (3X13-3/4X19)	1		
20-5	58100-87LE0-019	ブローラ (3X13-3/4X21)	1		
20-6	58100-87LF0-019	ブローラ (3X13.75X23)	1		
20-7	58100-90JA0-019	ブローラ (3X14X17)	1	オプション	
20-8	58100-90JB0-019	ブローラ (3X14X19)	1	オプション	
20-9	58100-90JC0-019	ブローラ (3X14X21)	1	オプション	
20-10	58100-90JD0-019	ブローラ (3X14X23)	1	オプション	

FIG.407C

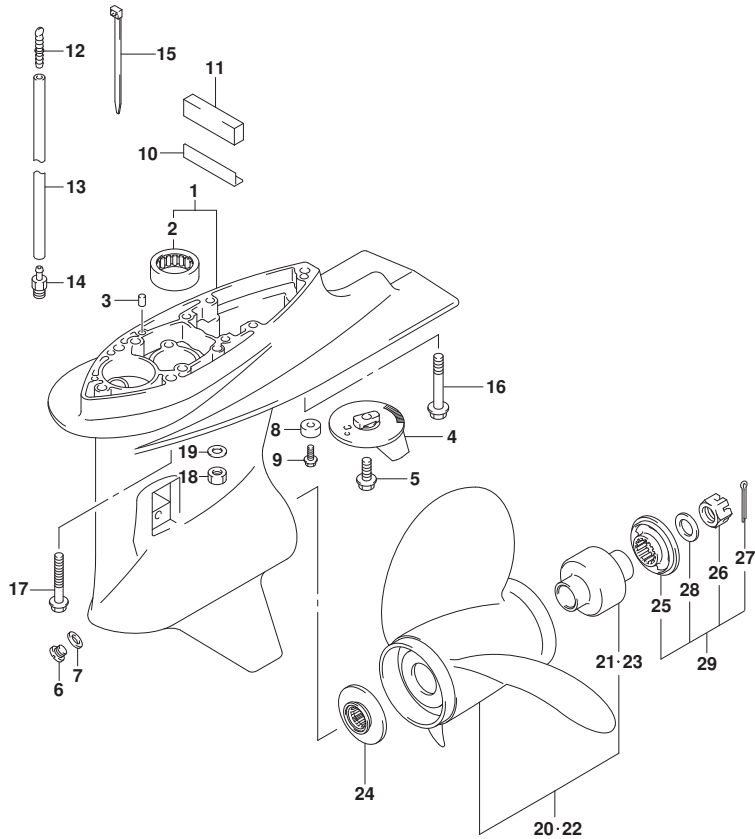


FIG. 407C (1-H-6) ギヤケース (DF80A)

見出番号	品番	品名	使用個数	備考	標準作業時間
20-11	58100-90JE0-019	ブローラ(3X13-1/2X15)	1	オプション	
20-12	58200-92J40	ブローラ(3X13-7/8X15)	1	OPT, SUS	
20-13	58200-92J50	ブローラ(3X13-7/8X17)	1	OPT, SUS	
20-14	58200-92J60	ブローラ(3X13-7/8X19)	1	OPT, SUS	
20-15	58200-92J70	ブローラ(3X13-7/8X21)	1	OPT, SUS	
20-16	58200-92J80	ブローラ(3X13-7/8X23)	1	OPT, SUS	
20-17	58200-92J90	ブローラ(3X13-7/8X25)	1	OPT, SUS	
21	58105-90J00	ブッシュセット, ブローラ	1		
22-1	58200-90J00	ブローラ(3X14-1/4X18)	1	OPT, SUS	
22-2	58200-90J10	ブローラ(3X14-1/4X20)	1	OPT, SUS	
22-3	58200-90J20	ブローラ(3X14-1/4X22)	1	OPT, SUS	
22-4	58200-90J30	ブローラ(3X14-1/4X24)	1	OPT, SUS	
23	58120-90J00	ブッシュ, ブローラ	1	オプション	
24	57632-87L01	ストッパ, ブローラブッシュ	1		
25	57633-90J02	スプーサ, ブローラナット	1		
26	09141-18005	ナット	1		
27	09204-03003	コックピソ	1		
28	09160-18028	ワッシャ(18.5X31X1)	1		
29	57630-90J00	キット, ブローラナット	1	オプション	
30	25700-87L00	キット, ギヤケースシーリング	1	オプション, イラストに シ	

FIG.407D

FIG. 407D (1-H-7) キヤケース (DF90A)

見出番号	品番	品名	使用個数	備考	標準作業時間
1-1	55110-87L30-0EP	ケース, キヤ(ブラック)	1	BODY COLOR: OEP FROM 09003F-51000	
				1	
				UPTO 09003F-51069	
				5	
1-2	55110-87L31-0EP	ケース, キヤ(ブラック)	1	BODY COLOR: OEP FROM 09003F-51069	
				6	
1-3	55110-87L30-Y5S	ケース, キヤ(ホワイト)	1	BODY COLOR: Y5S FROM 09003F-51000	
				1	
				UPTO 09003F-51069	
				5	
1-4	55110-87L31-Y5S	ケース, キヤ(ホワイト)	1	BODY COLOR: Y5S FROM 09003F-51069	
				6	
2	09263-26023	・ベアリング (26X34X30)	1		
3	09202-08006	ピン (8X12)	2		
4	55125-90J01	タブ, トリム	1		
5	09116-08137	ホルト (8X22)	1		
6	09248-10008	プラグ (10X7.5)	2		
7	09168-10034	ガスケット (9.5X16.5X2)	2		
8-1	55321-87J00	アノード, プロテクション	1		
8-2	55321-87J10	アノード, マグネシウム	1	オプション	
9	09103-06281	ホルト (6X14)	1		
10	55333-87L00	プレート, エキゾーストシール	1		
11	52332-87L10	シール, エキゾーストチューブハウジング	1		
12	55127-87D00	プラグ, ユニオン	1		
13	09355-40805-00B	ホース (4X8X2000)	1	L: 2000>1500	
14	09362-09008	ユニオン	1		
15	09407-10404	クランプ (L: 100)	2		
16	09116-10137	ホルト (10X70)	1	L-TRANSOM	
17	09116-10150	ホルト (10X55)	4	L-TRANSOM	
18	29141-93J20	ナット	5	X-TRANSOM	
19	09160-10141	ワッシャ (10.5X19X2)	5	X-TRANSOM	

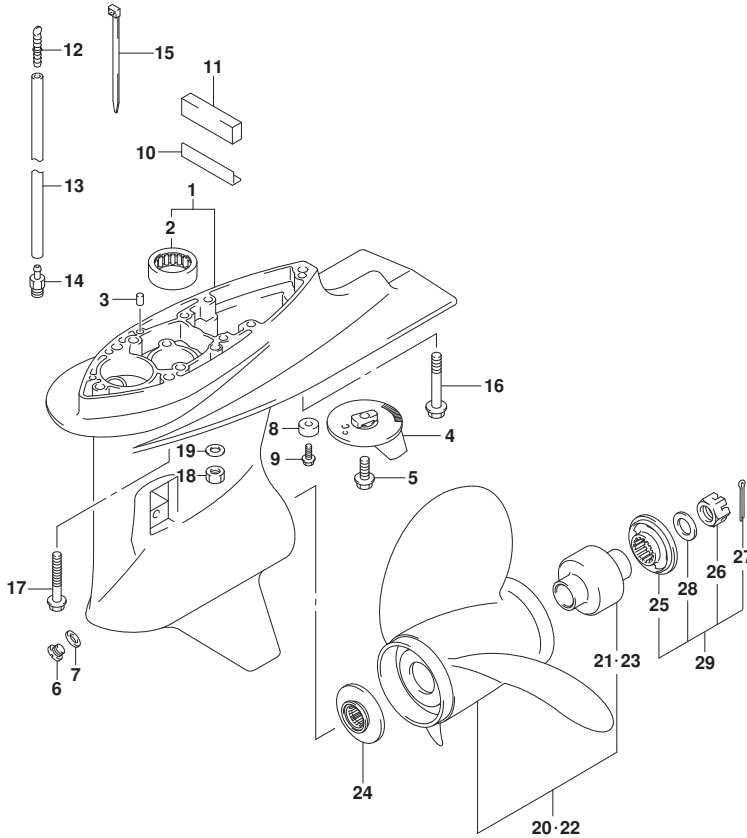


FIG.407D

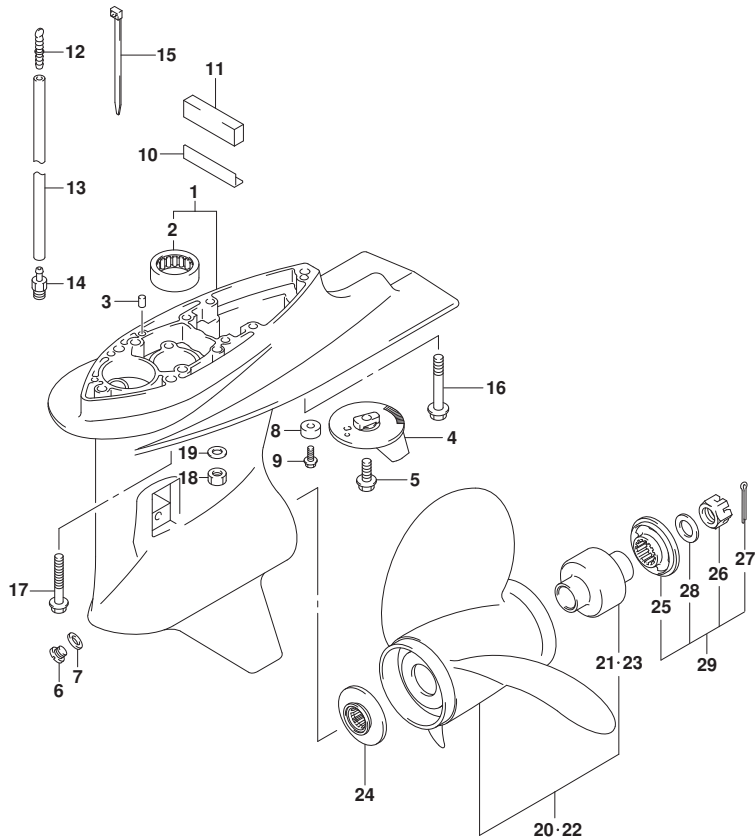


FIG. 407D (1-H-8) ギヤケース (DF90A)

見出番号	品番	品名	使用個数	備考	標準作業時間
20-1	58100-87LA0-019	ブローラ(3X14X13)	1		
20-2	58100-87LB0-019	ブローラ(3X13-7/8X15)	1		
20-3	58100-87LC0-019	ブローラ(3X13-3/4X17)	1		
20-4	58100-87LD0-019	ブローラ(3X13-3/4X19)	1		
20-5	58100-87LE0-019	ブローラ(3X13-3/4X21)	1		
20-6	58100-87LF0-019	ブローラ(3X13.75X23)	1		
20-7	58100-90JA0-019	ブローラ(3X14X17)	1	オプション	
20-8	58100-90JB0-019	ブローラ(3X14X19)	1	オプション	
20-9	58100-90JC0-019	ブローラ(3X14X21)	1	オプション	
20-10	58100-90JD0-019	ブローラ(3X14X23)	1	オプション	
20-11	58100-90JE0-019	ブローラ(3X13-1/2X15)	1	オプション	
20-12	58200-92J40	ブローラ(3X13-7/8X15)	1	OPT, SUS	
20-13	58200-92J50	ブローラ(3X13-7/8X17)	1	OPT, SUS	
20-14	58200-92J60	ブローラ(3X13-7/8X19)	1	OPT, SUS	
20-15	58200-92J70	ブローラ(3X13-7/8X21)	1	OPT, SUS	
20-16	58200-92J80	ブローラ(3X13-7/8X23)	1	OPT, SUS	
20-17	58200-92J90	ブローラ(3X13-7/8X25)	1	OPT, SUS	
21	58105-90J00	ブッシュセット, ブローラ	1		
22-1	58200-90J00	ブローラ(3X14-1/4X18)	1	OPT, SUS	
22-2	58200-90J10	ブローラ(3X14-1/4X20)	1	OPT, SUS	
22-3	58200-90J20	ブローラ(3X14-1/4X22)	1	OPT, SUS	
22-4	58200-90J30	ブローラ(3X14-1/4X24)	1	OPT, SUS	
23	58120-90J00	ブッシュ, ブローラ	1	オプション	
24	57632-87L01	ストッパ, ブローラブッシュ	1		
25	57633-90J02	スベ-サ, ブローラナット	1		
26	09141-18005	ナット	1		
27	09204-03003	コックピソ	1		
28	09160-18028	ワッシャ(18.5X31X1)	1		
29	57630-90J00	キット, ブローラナット	1	オプション	
30	25700-87L00	キット, ギヤケースシーリング	1	オプション, 仮ストビコサジナシ	

FIG.407E

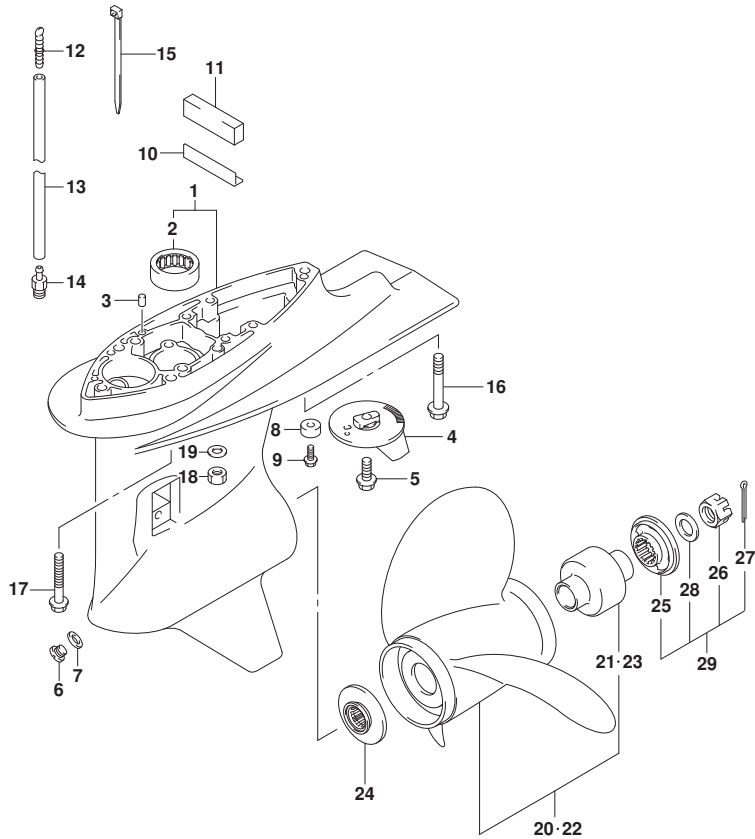


FIG. 407E (1-H-9) ギヤケース (DF90ATH)

見出番号	品番	品名	使用個数	備考	標準作業時間
1-1	55110-87L30-0EP	ケース,ギヤ(ブラック)	1	FROM 09003F-51000 1 UPTO 09003F-51069 5	
1-2	55110-87L31-0EP	ケース,ギヤ(ブラック)	1	FROM 09003F-51069 6	
2	09263-26023	・ヘアリンク (26X34X30)	1		
3	09202-08006	ピン (8X12)	2		
4	55125-90J01	タブ, トリム	1		
5	09116-08137	ホルト (8X22)	1		
6	09248-10008	ブラグ (10X7.5)	2		
7	09168-10034	ガスケット (9.5X16.5X2)	2		
8-1	55321-87J00	アノード, プロテクション	1		
8-2	55321-87J10	アノード, マグネシウム	1	オプショ	
9	09103-06281	ホルト (6X14)	1		
10	55333-87L00	プレート, エキゾーストシール	1		
11	52332-87L10	シール, エキゾーストチューブハウジング	1		
12	55127-87D00	ブラグ, ユニオン	1		
13	09355-40805-00B	ホース (4X8X2000)	1	L:2000>1500	
14	09362-09008	ユニオン	1		
15	09407-10404	クランプ (L:100)	2		
16	09116-10137	ホルト (10X70)	1	L-TRANSOM	
17	09116-10150	ホルト (10X55)	4	L-TRANSOM	
18	29141-93J20	ナット	5	X-TRANSOM	
19	09160-10141	ワッシャ (10.5X19X2)	5	X-TRANSOM	
20-1	58100-87LA0-019	ブローラ (3X14X13)	1		
20-2	58100-87LB0-019	ブローラ (3X13-7/8X15)	1		
20-3	58100-87LC0-019	ブローラ (3X13-3/4X17)	1		
20-4	58100-87LD0-019	ブローラ (3X13-3/4X19)	1		
20-5	58100-87LE0-019	ブローラ (3X13-3/4X21)	1		
20-6	58100-87LF0-019	ブローラ (3X13.75X23)	1		
20-7	58100-90JA0-019	ブローラ (3X14X17)	1	オプショ	
20-8	58100-90JB0-019	ブローラ (3X14X19)	1	オプショ	
20-9	58100-90JC0-019	ブローラ (3X14X21)	1	オプショ	
20-10	58100-90JD0-019	ブローラ (3X14X23)	1	オプショ	

FIG.407E

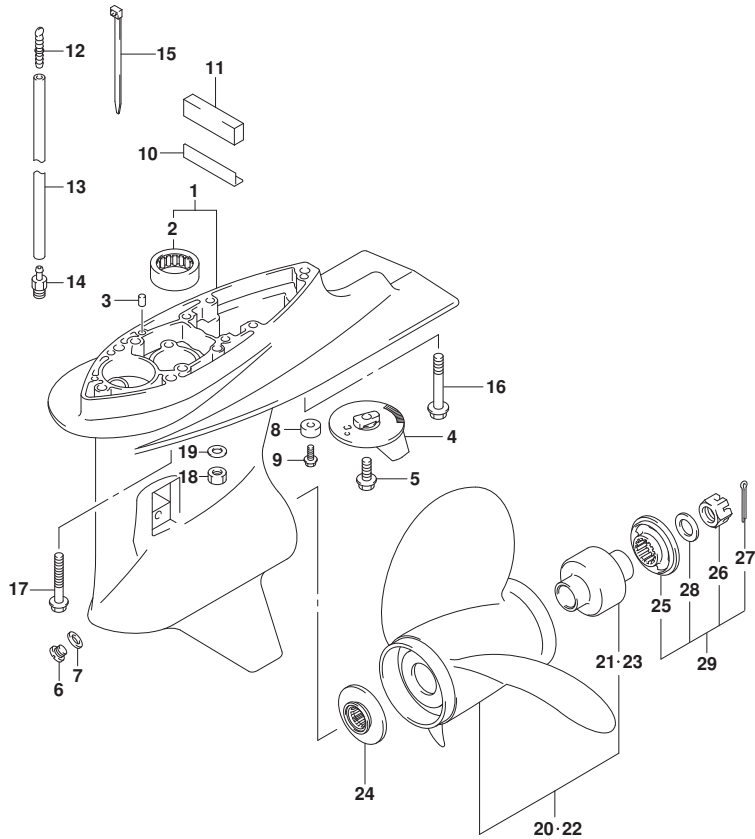
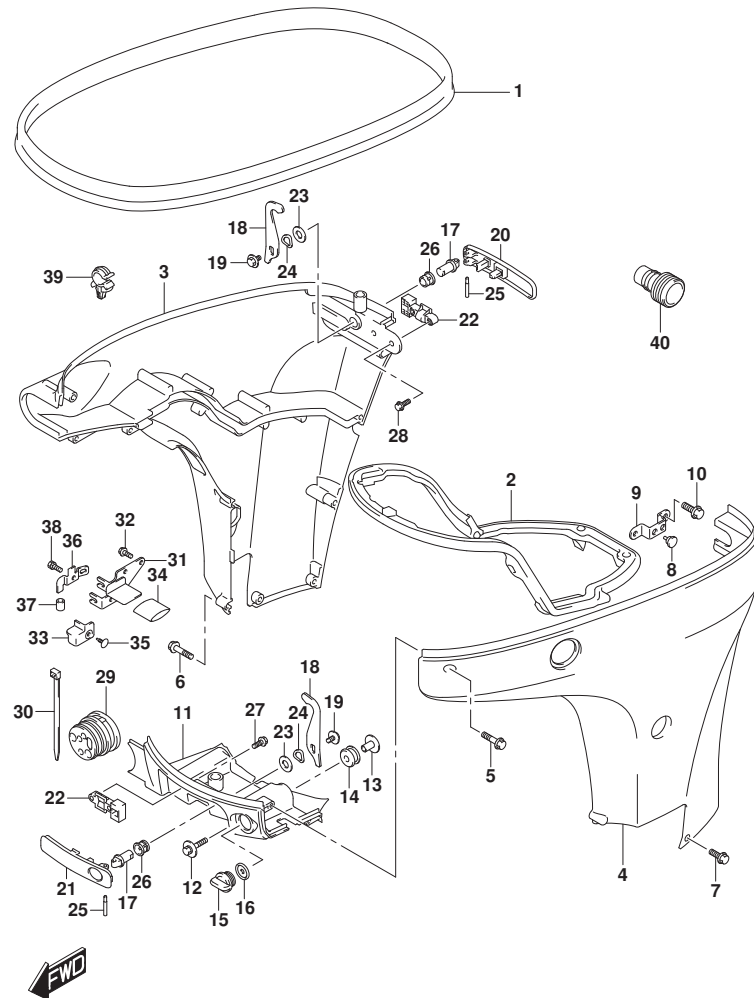


FIG.407E (1-H-10) ギヤケース (DF90ATH)

見出番号	品番	品名	使用個数	備考	標準作業時間
20-11	58100-90JE0-019	ブローラ(3X13-1/2X15)	1	オプション	
20-12	58200-92J40	ブローラ(3X13-7/8X15)	1	OPT, SUS	
20-13	58200-92J50	ブローラ(3X13-7/8X17)	1	OPT, SUS	
20-14	58200-92J60	ブローラ(3X13-7/8X19)	1	OPT, SUS	
20-15	58200-92J70	ブローラ(3X13-7/8X21)	1	OPT, SUS	
20-16	58200-92J80	ブローラ(3X13-7/8X23)	1	OPT, SUS	
20-17	58200-92J90	ブローラ(3X13-7/8X25)	1	OPT, SUS	
21	58105-90J00	ブッシュセット, ブローラ	1		
22-1	58200-90J00	ブローラ(3X14-1/4X18)	1	OPT, SUS	
22-2	58200-90J10	ブローラ(3X14-1/4X20)	1	OPT, SUS	
22-3	58200-90J20	ブローラ(3X14-1/4X22)	1	OPT, SUS	
22-4	58200-90J30	ブローラ(3X14-1/4X24)	1	OPT, SUS	
23	58120-90J00	ブッシュ, ブローラ	1	オプション	
24	57632-87L01	ストッパ, ブローラブッシュ	1		
25	57633-90J02	スプーサ, ブローラナット	1		
26	09141-18005	ナット	1		
27	09204-03003	コックピソ	1		
28	09160-18028	ワッシャ(18.5X31X1)	1		
29	57630-90J00	キット, ブローラナット	1	オプション	
30	25700-87L00	キット, ギヤケースシーリング	1	オプション, イラストに シ	

FIG.410A



DF90A_000_015_410A
SIDE COVER

FIG.410A (1-H-11) サイドカバー (DF70A)

見出番号	品番	品名	使用個数	備考	標準作業時間
1	61112-99E01	カバー, サイド	1		
2	61134-87L00	シール, サイド	1		
3-1	61811-87L20-OEP	カバー, サイドスターボート (ブラック)	1	BODY COLOR:OEP	
3-2	61811-87L20-Y5S	カバー, サイドスターボート (ホワイト)	1	BODY COLOR:Y5S	
4-1	61821-87L21-OEP	カバー, サイドボート (ブラック)	1	BODY COLOR:OEP	
4-2	61821-87L21-Y5S	カバー, サイドボート (ホワイト)	1	BODY COLOR:Y5S	
5	09136-06148	スクリュー (6X35)	8		
6	09136-06149	スクリュー (6X55)	2		
7	09136-06161	スクリュー (6X17)	3		
8	09321-08022	クワジオン	2		
9	61827-87L00	ホルダー, サイド	1		
10	01550-08207	ホルルト	2		
11-1	61831-87L20-OEP	パネル, フロント (ブラック)	1	BODY COLOR:OEP	
11-2	61831-87L20-Y5S	パネル, フロント (ホワイト)	1	BODY COLOR:Y5S	
12	09116-08163	ホルルト (8X38)	2		
13	09169-08039	ワッシャ	2		
14	09320-11013	クワジオン	2		
15	17913-93J00	ブラケット, ウォータ	1		
16	17914-93J00	ガスケット, ウォータ	1		
17	61632-93J00	シャフト, エンジン	2		
18	61641-87L00	フック, エンジン	2		
19	09116-06127	ホルルト (6X12)	2		
20	61633-87L00	レバー, フック	1		
21	61645-87L00	レバー, フック	1		
22	61673-93J11	ラッチ, フック	2		
23	09160-13014	ワッシャ (13.2X25X1)	2		
24	09164-14008	ワッシャ	2		
25	09202-04022	ピン	2		
26	09306-13007	ブッシュ	2		
27	01550-05107	ホルルト	2		
28	01550-05167	ホルルト	2		
29	61124-87L00	クローメット, リモコン	1		
30	09407-25402	クランプ (L:250)	1		
31	67341-87L00	ホルダー, リモコン	1		
32	01550-06167	ホルルト	2		

DF90A_000_015

FIG.410A

FIG.410A (1-H-12) サイトカハ - (DF70A)

見出番号	品番	品名	使用個数	備考	標準作業時間
33	67345-87L00	ブローカ	1		
34	67346-87L00	ブローカ、ホルダ	1		
35	09409-10304-5ES	クリップ (フック)	1		
36	67350-87L00	ストッパ、リモコンケーブル	1		
37	09352-70103-600	ホース (7X10.2X600)	2	L:600>14	
38	01570-06127	ホルト	1		
39	09403-11320	クランプ	1		
40	17917-87L00	コネクタ、フラッシュユータ	1		

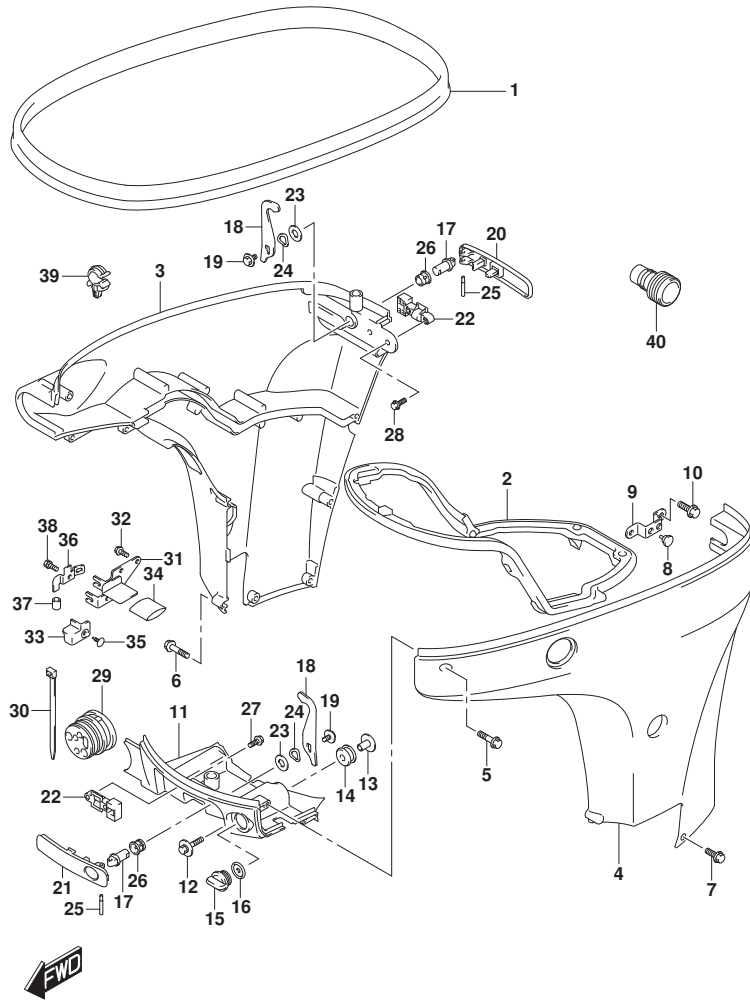
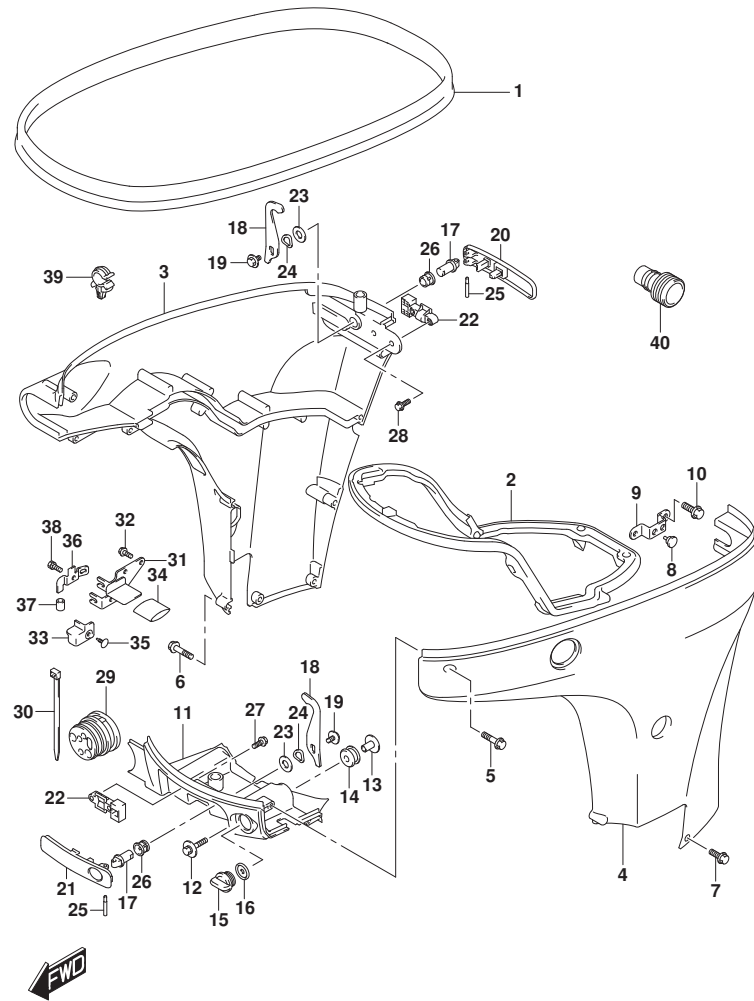


FIG.410B



DF90A_000_015_410B
SIDE COVER

FIG.410B (1-H-13) サイドカバー (DF70ATH)

見出番号	品番	品名	使用個数	備考	標準作業時間
1	61112-99E01	カバー, サイド	1		
2	61134-87L00	シール, サイド	1		
3	61811-87L20-OEP	カバー, サイドスターボート (フック)	1		
4	61821-87L21-OEP	カバー, サイドボート (フック)	1		
5	09136-06148	スクリュ (6X35)	8		
6	09136-06149	スクリュ (6X55)	2		
7	09136-06161	スクリュ (6X17)	3		
8	09321-08022	クッション	2		
9	61827-87L00	ホルダ, サイド	1		
10	01550-08207	ホルト	2		
11	61831-87L20-OEP	パネル, フロント (フック)	1		
12	09116-08163	ホルト (8X38)	2		
13	09169-08039	ワッシャ	2		
14	09320-11013	クッション	2		
15	17913-93J00	ブラケット, ウォータ	1		
16	17914-93J00	ガスケット, ウォータブラ	1		
17	61632-93J00	シャフト, エンジンカバー	2		
18	61641-87L00	フック, エンジン	2		
19	09116-06127	ホルト (6X12)	2		
20	61633-87L00	レバー, フックリヤ	1		
21	61645-87L00	レバー, フックフロント	1		
22	61673-93J11	ラッチ, フックレバ	2		
23	09160-13014	ワッシャ (13. 2X25X1)	2		
24	09164-14008	ワッシャ	2		
25	09202-04022	ピン	2		
26	09306-13007	ブッシュ	2		
27	01550-05107	ホルト	2		
28	01550-05167	ホルト	2		
29	61124-87L00	ゲロメット, リモコン	1		
30	09407-25402	クランプ (L:250)	1		
31	67341-87L00	ホルダ, リモコン	1		
32	01550-06167	ホルト	2		
33	67345-87L00	ブラケット	1		
34	67346-87L00	ブラケット, ホルダ	1		
35	09409-10304-5ES	クリップ (フック)	1		

DF90A_000_015

FIG.410B

FIG.410B (1-H-14) サイトカハ - (DF70ATH)

見出番号	品番	品名	使用個数	備考	標準作業時間
36	67350-87L00	ストツパ, リモコンケーブル	1		
37	09352-70103-600	ホース (7X10. 2X600)	2	L: 600>14	
38	01570-06127	ホルト	1		
39	09403-11320	クランプ	1		
40	17917-87L00	コネクタ, フラッシュユウター	1		

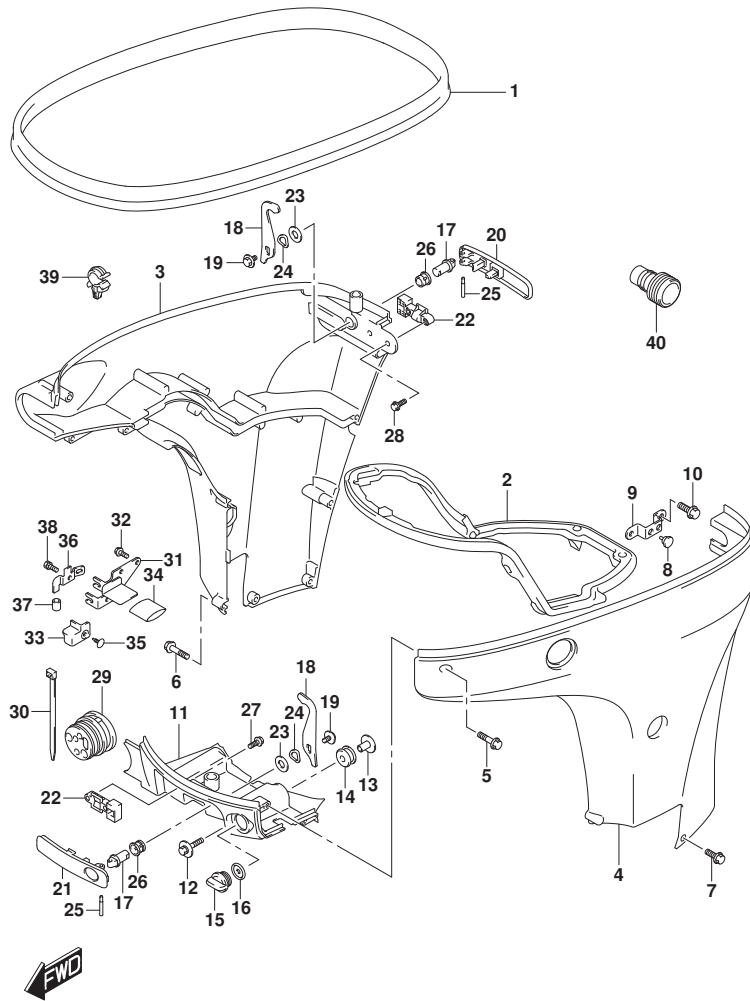
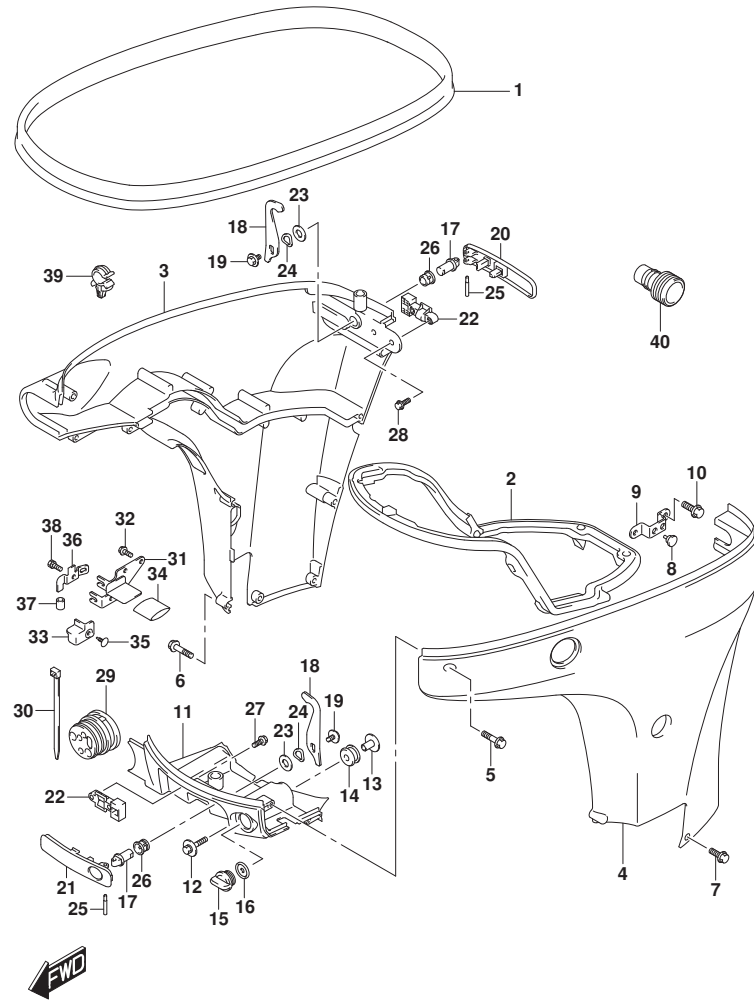


FIG.410C



DF90A_000_015_410C
SIDE COVER

FIG.410C (1-H-15) サイドカバー (DF80A)

見出番号	品番	品名	使用個数	備考	標準作業時間
1	61112-99E01	カバー, サイド	1		
2	61134-87L00	シール, サイド	1		
3	61811-87L20-0EP	カバー, サイドスターボート (フック)	1		
4	61821-87L21-0EP	カバー, サイドボート (フック)	1		
5	09136-06148	スクリュ (6X35)	8		
6	09136-06149	スクリュ (6X55)	2		
7	09136-06161	スクリュ (6X17)	3		
8	09321-08022	クッション	2		
9	61827-87L00	ホルダ, サイド	1		
10	01550-08207	ホルト	2		
11	61831-87L20-0EP	パネル, フロント (フック)	1		
12	09116-08163	ホルト (8X38)	2		
13	09169-08039	ワッシャ	2		
14	09320-11013	クッション	2		
15	17913-93J00	ブラケット, ウォータ	1		
16	17914-93J00	ガスケット, ウォータ	1		
17	61632-93J00	シャフト, エンジン	2		
18	61641-87L00	フック, エンジン	2		
19	09116-06127	ホルト (6X12)	2		
20	61633-87L00	レバー, フック	1		
21	61645-87L00	レバー, フック	1		
22	61673-93J11	ラッチ, フック	2		
23	09160-13014	ワッシャ (13. 2X25X1)	2		
24	09164-14008	ワッシャ	2		
25	09202-04022	ピン	2		
26	09306-13007	ブッシュ	2		
27	01550-05107	ホルト	2		
28	01550-05167	ホルト	2		
29	61124-87L00	ゲロメット, リモコン	1		
30	09407-25402	クランプ (L:250)	1		
31	67341-87L00	ホルダ, リモコン	1		
32	01550-06167	ホルト	2		
33	67345-87L00	ブラケット	1		
34	67346-87L00	ブラケット, ホルダ	1		
35	09409-10304-5ES	クリップ (フック)	1		

DF90A_000_015

FIG.410C

FIG.410C (1-H-16) サイドカバー (DF80A)

見出番号	品番	品名	使用個数	備考	標準作業時間
36	67350-87L00	ストツパ, リモコンケーブル	1		
37	09352-70103-600	ホース (7X10. 2X600)	2	L: 600>14	
38	01570-06127	ホルト	1		
39	09403-11320	クランプ	1		
40	17917-87L00	コネクタ, フラッシュユウター	1		

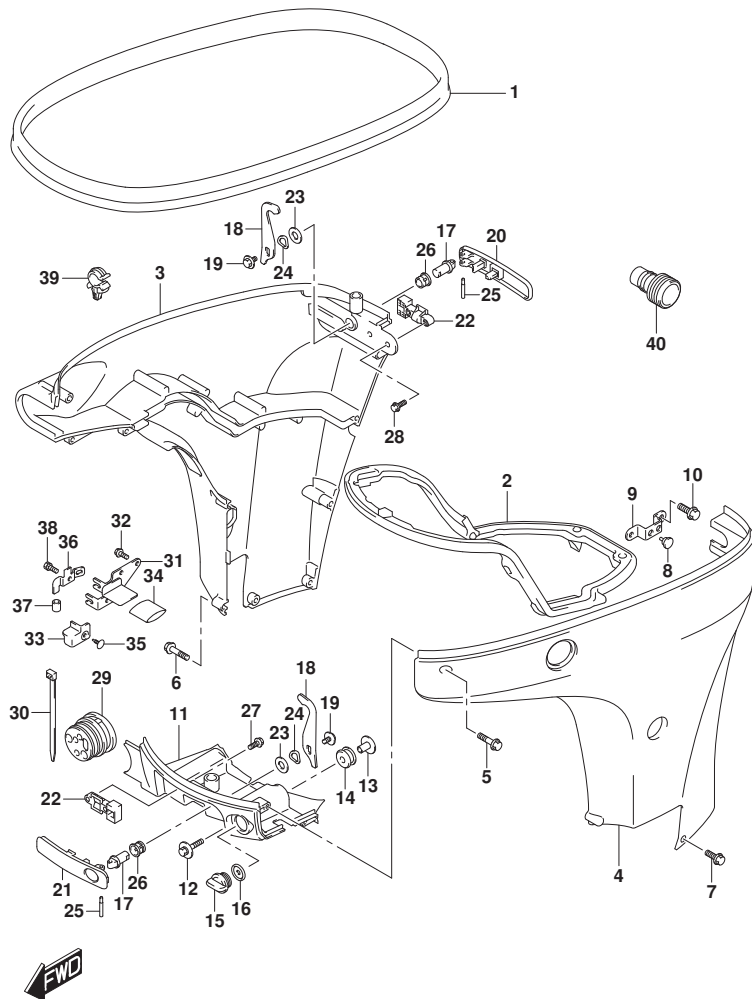
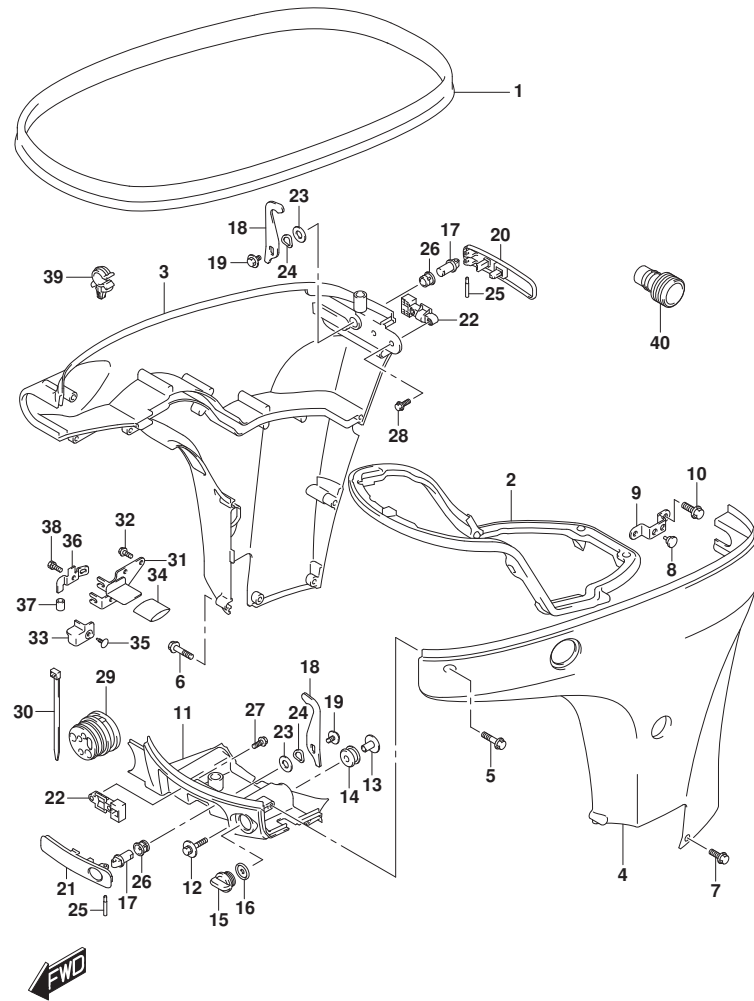


FIG.410D



DF90A_000_015_410D
SIDE COVER

FIG.410D (1-I-2) サイドカバー (DF90A)

見出番号	品番	品名	使用個数	備考	標準作業時間
1	61112-99E01	カバー, サイド	1		
2	61134-87L00	シール, サイド	1		
3-1	61811-87L20-OEP	カバー, サイドスターボート (ブラック)	1	BODY COLOR:OEP	
3-2	61811-87L20-Y5S	カバー, サイドスターボート (ホワイト)	1	BODY COLOR:Y5S	
4-1	61821-87L21-OEP	カバー, サイドボート (ブラック)	1	BODY COLOR:OEP	
4-2	61821-87L21-Y5S	カバー, サイドボート (ホワイト)	1	BODY COLOR:Y5S	
5	09136-06148	スクリュー (6X35)	8		
6	09136-06149	スクリュー (6X55)	2		
7	09136-06161	スクリュー (6X17)	3		
8	09321-08022	クワジオン	2		
9	61827-87L00	ホルダー, サイド	1		
10	01550-08207	ホルルト	2		
11-1	61831-87L20-OEP	パネル, フロント (ブラック)	1	BODY COLOR:OEP	
11-2	61831-87L20-Y5S	パネル, フロント (ホワイト)	1	BODY COLOR:Y5S	
12	09116-08163	ホルルト (8X38)	2		
13	09169-08039	ワッシャ	2		
14	09320-11013	クワジオン	2		
15	17913-93J00	ブラケット, ウォータ	1		
16	17914-93J00	ガスケット, ウォータ	1		
17	61632-93J00	シャフト, エンジン	2		
18	61641-87L00	ワッシャ, エンジン	2		
19	09116-06127	ホルルト (6X12)	2		
20	61633-87L00	レバー, フック	1		
21	61645-87L00	レバー, フック	1		
22	61673-93J11	ワッシャ, フック	2		
23	09160-13014	ワッシャ (13. 2X25X1)	2		
24	09164-14008	ワッシャ	2		
25	09202-04022	ピン	2		
26	09306-13007	ブッシュ	2		
27	01550-05107	ホルルト	2		
28	01550-05167	ホルルト	2		
29	61124-87L00	クランプ, リモコン	1		
30	09407-25402	クランプ (L:250)	1		
31	67341-87L00	ホルダー, リモコン	1		
32	01550-06167	ホルルト	2		

DF90A_000_015

FIG.410D

FIG.410D (1-I-3) サイドカバー - (DF90A)

見出番号	品番	品名	使用個数	備考	標準作業時間
33	67345-87L00	ブローカ	1		
34	67346-87L00	ブローカ, ホルダ	1		
35	09409-10304-5ES	クリップ (フック)	1		
36	67350-87L00	ストッパ, リモコンケーブル	1		
37	09352-70103-600	ホース (7X10. 2X600)	2	L: 600>14	
38	01570-06127	ホルト	1		
39	09403-11320	クランプ	1		
40	17917-87L00	コネクタ, フラッシュユウター	1		

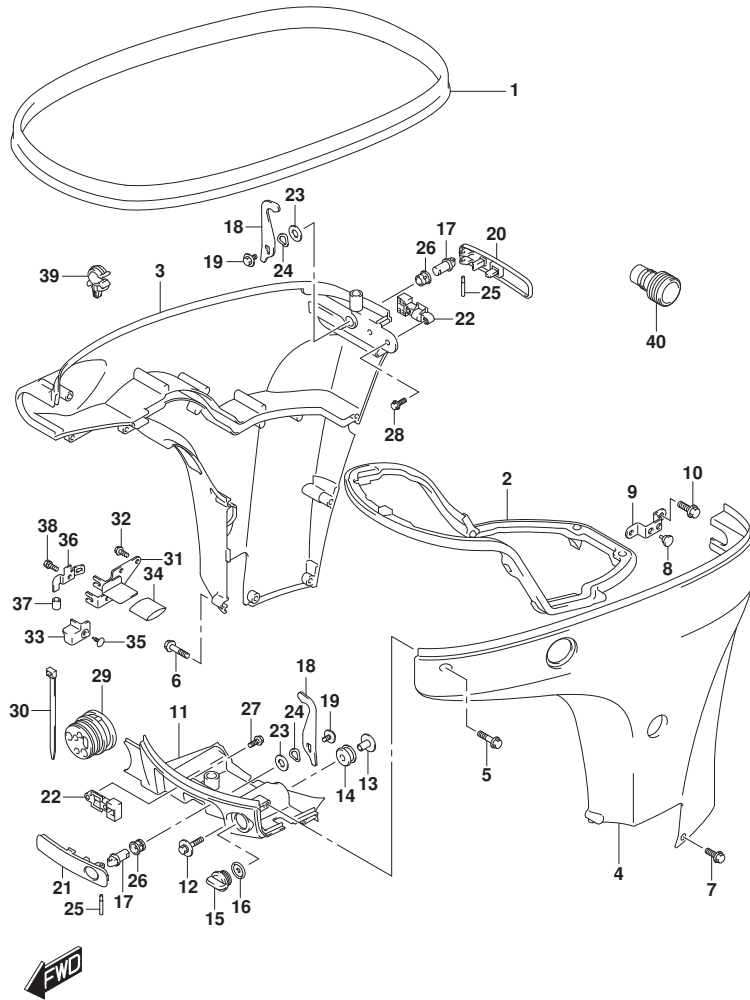
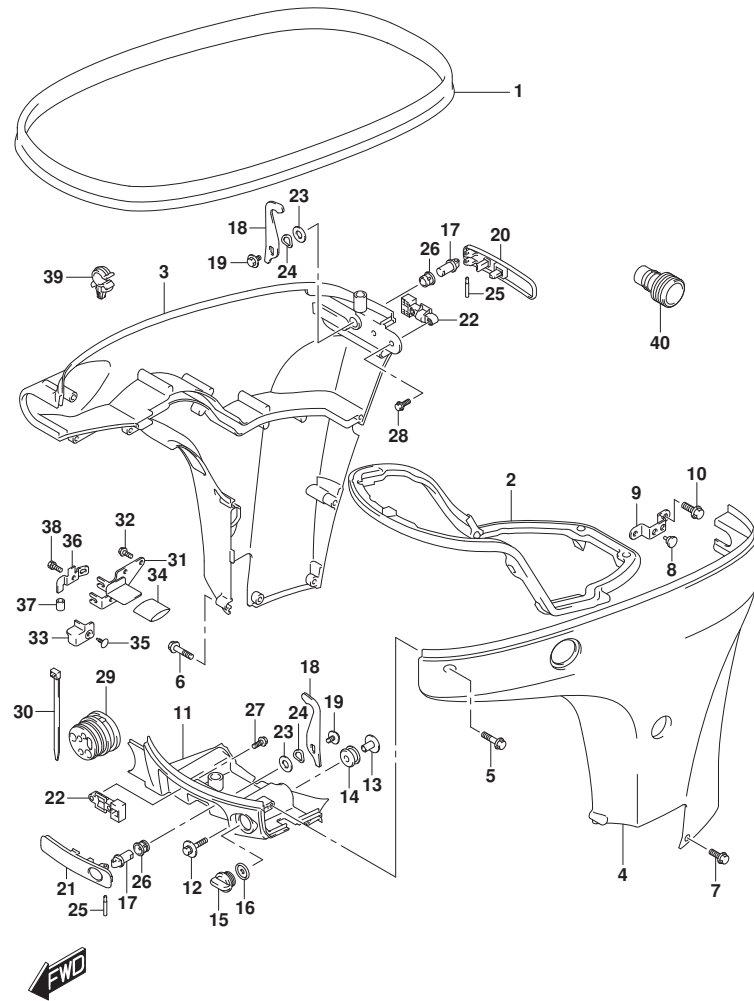


FIG.410E



DF90A_000_015_410E
SIDE COVER

FIG.410E (1-I-4) サイドカバー (DF90ATH)

見出番号	品番	品名	使用個数	備考	標準作業時間
1	61112-99E01	カバー, サイド	1		
2	61134-87L00	シール, サイド	1		
3	61811-87L20-0EP	カバー, サイドスターボート (フック)	1		
4	61821-87L21-0EP	カバー, サイドボート (フック)	1		
5	09136-06148	スクリュ (6X35)	8		
6	09136-06149	スクリュ (6X55)	2		
7	09136-06161	スクリュ (6X17)	3		
8	09321-08022	クッション	2		
9	61827-87L00	ホルダ, サイド	1		
10	01550-08207	ホルト	2		
11	61831-87L20-0EP	パネル, フロント (フック)	1		
12	09116-08163	ホルト (8X38)	2		
13	09169-08039	ワッシャ	2		
14	09320-11013	クッション	2		
15	17913-93J00	ブラケット, ウォータ	1		
16	17914-93J00	ガスケット, ウォータ	1		
17	61632-93J00	シャフト, エンジンカバー	2		
18	61641-87L00	フック, エンジン	2		
19	09116-06127	ホルト (6X12)	2		
20	61633-87L00	レバー, フック	1		
21	61645-87L00	レバー, フック	1		
22	61673-93J11	ラッチ, フック	2		
23	09160-13014	ワッシャ (13.2X25X1)	2		
24	09164-14008	ワッシャ	2		
25	09202-04022	ピン	2		
26	09306-13007	ブッシュ	2		
27	01550-05107	ホルト	2		
28	01550-05167	ホルト	2		
29	61124-87L00	ゲロメット, リモコン	1		
30	09407-25402	クランプ (L:250)	1		
31	67341-87L00	ホルダ, リモコン	1		
32	01550-06167	ホルト	2		
33	67345-87L00	ブラケット	1		
34	67346-87L00	ブラケット, ホルダ	1		
35	09409-10304-5ES	クリップ (フック)	1		

DF90A_000_015

FIG.410E

FIG.410E (1-I-5) サイドカバー (DF90ATH)

見出番号	品番	品名	使用個数	備考	標準作業時間
36	67350-87L00	ストツパ, リモコンケーブル	1		
37	09352-70103-600	ホース (7X10. 2X600)	2	L: 600>14	
38	01570-06127	ホルト	1		
39	09403-11320	クランプ	1		
40	17917-87L00	コネクタ, フラッシュユオータ	1		

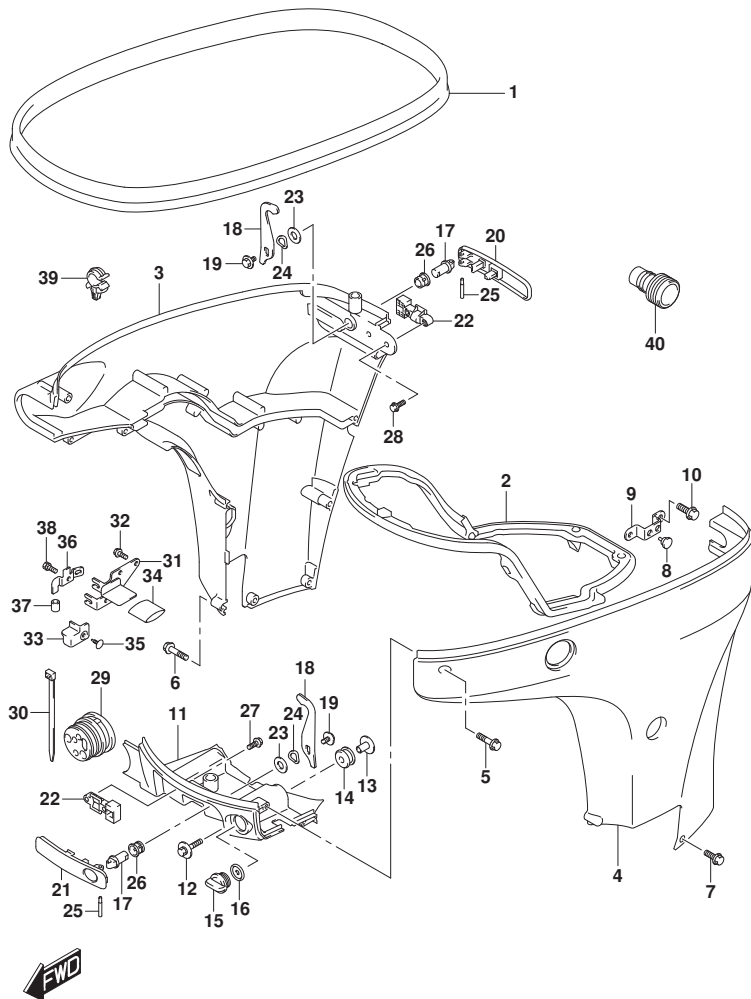


FIG.420A

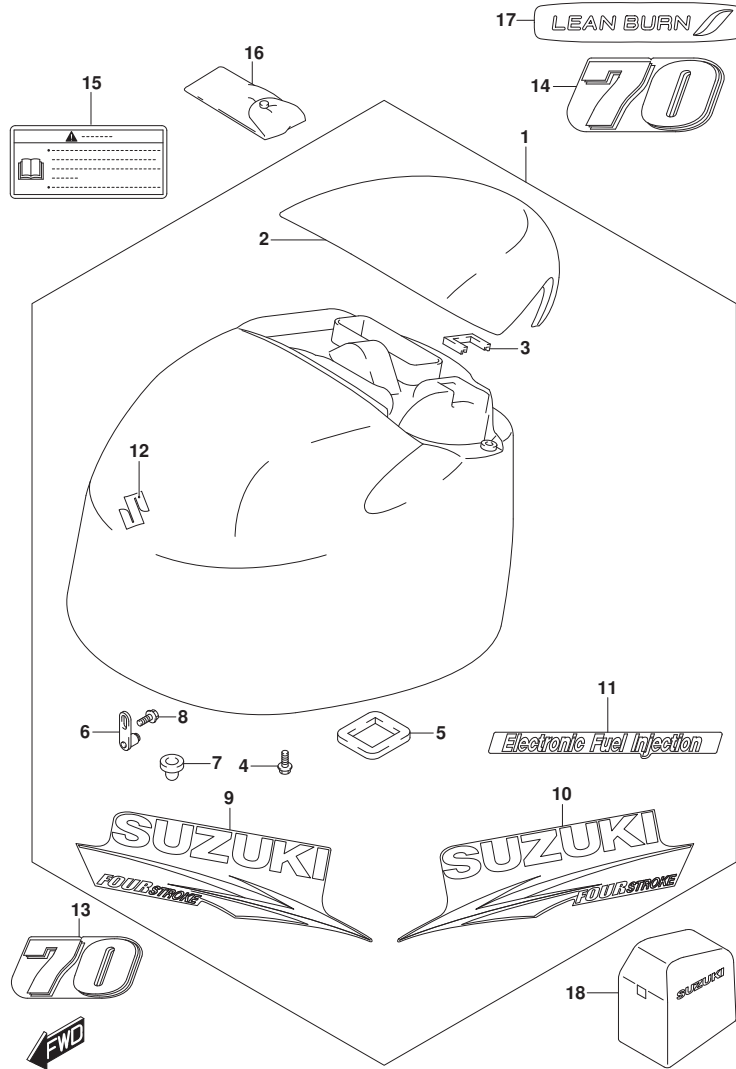


FIG. 420A (1-I-6) エンジンカバー (DF70A)

見出番号	品番	品名	使用個数	備考	標準作業時間
1-1	61400-87Y80-OEP	カバーセット, エンジン(ﾌﾞﾗｯｸ)	1	BODY COLOR: OEP	
1-2	61400-87Y90-Y5S	カバーセット, エンジン(ﾎﾜｲﾄ)	1	BODY COLOR: Y5S	
2-1	61431-87L21-OEP	・ハンドル, チルトアツﾌﾞ(ﾌﾞﾗｯｸ)	1	BODY COLOR: OEP	
2-2	61431-87L21-Y5S	・ハンドル, チルトアツﾌﾞ(ﾎﾜｲﾄ)	1	BODY COLOR: Y5S	
3	61439-87L00	・ｼｰﾙ, チルトアツﾌﾞ ﾎﾝﾄﾙ	1		
4	01550-06167	・ﾎﾞﾙﾄ	4		
5	61476-87L00	・ｼｰﾙ, ﾍﾞｱﾊﾞﾝﾄ	1		
6	61610-93J00	・ﾌﾞﾗｽﾀ	2		
7	09329-10022	・ｸﾞｯｼｮﾝ	2		
8	01550-06127	・ﾎﾞﾙﾄ	2		
9-1	61443-87L20	・ｽﾄﾗｲﾌﾞ, ﾍﾞﾝｼﾞﾝｶﾊﾞｰｽﾀｰﾎｰﾄﾞ	1	BODY COLOR: OEP	
9-2	61443-87L30	・ｽﾄﾗｲﾌﾞ, ﾍﾞﾝｼﾞﾝｶﾊﾞｰｽﾀｰﾎｰﾄﾞ	1	BODY COLOR: Y5S	
10-1	61453-87L20	・ｽﾄﾗｲﾌﾞ, ﾍﾞﾝｼﾞﾝｶﾊﾞｰﾎｰﾄﾞ	1	BODY COLOR: OEP	
10-2	61453-87L30	・ｽﾄﾗｲﾌﾞ, ﾍﾞﾝｼﾞﾝｶﾊﾞｰﾎｰﾄﾞ	1	BODY COLOR: Y5S	
11-1	61446-87L12	・ﾃﾞｰｶｰﾙ, ﻳﾝｼﾞ ﾍﾞｸｼｮﾝ	1	BODY COLOR: OEP	
11-2	61446-87L20	・ﾃﾞｰｶｰﾙ, ﻳﾝｼﾞ ﾍﾞｸｼｮﾝ(ﾎﾜｲﾄ)	1	BODY COLOR: Y5S	
12	68111-18G20	・ﻧﾞﾌﾞ ﾚﾑ, S	1		
13-1	61422-87L80	ﾏｰｸ, ﻧﾞﾌﾞ ﾚﾑﾌﾛﾝﾄ(70)	1	BODY COLOR: OEP	
13-2	61435-87L90	ﾏｰｸ, ﻧﾞﾌﾞ ﾚﾑ(70)(ﾎﾜｲﾄ)	1	BODY COLOR: Y5S	
14-1	61435-87L80	ﾏｰｸ, ﻧﾞﾌﾞ ﾚﾑﾘﾔ(70)	1	BODY COLOR: OEP	
14-2	61435-87L90	ﾏｰｸ, ﻧﾞﾌﾞ ﾚﾑ(70)(ﾎﾜｲﾄ)	1	BODY COLOR: Y5S	
15	61458-99E50	ﾗﾍﾞﾙ, ﻳﾝｼﾞﾝｶﾊﾞｰ	1		
16	09800-81840	ﾂｰﾙｾｯﾄ	1		
17	61471-98J00	ﾃﾞｰｶｰﾙ, LEANBURN	1		
18	68110-87L00	ｶﾊﾞｰ, ﾜﾞﾞﾞ	1	ﾌﾞﾗｯｼｮﾝ	

FIG.420B

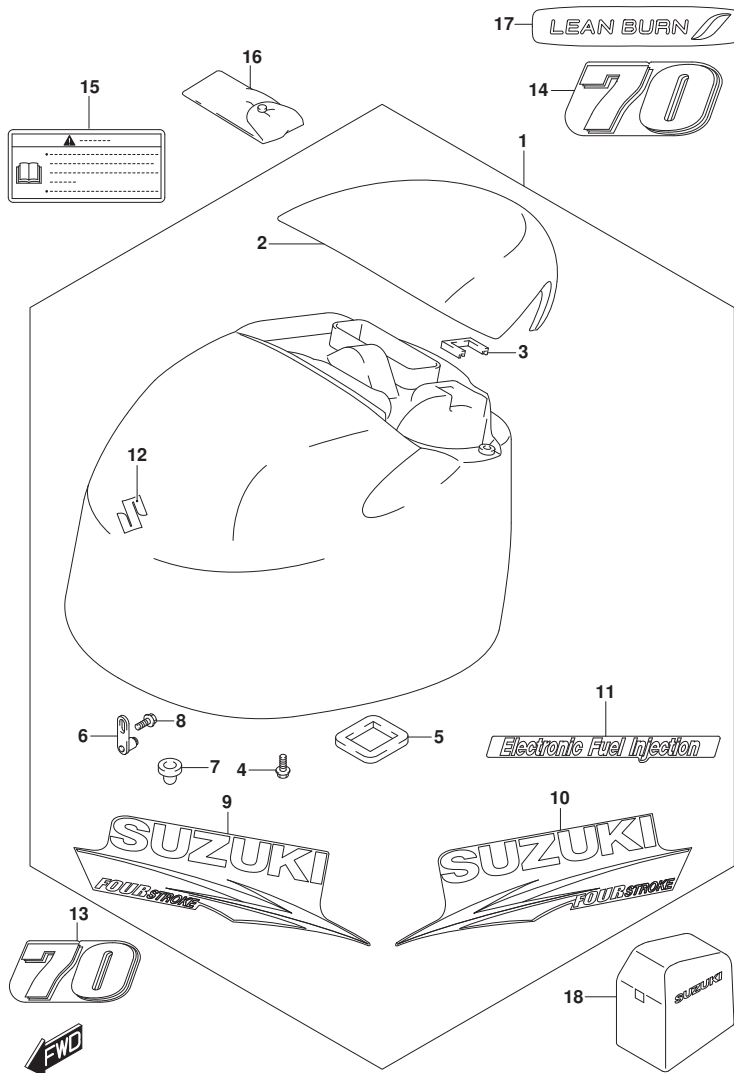


FIG. 420B (1-I-7) エンジ`ンカバー - (DF70ATH)

見出番号	品番	品名	使用個数	備考	標準作業時間
1	61400-87Y80-0EP	カバーセット, エンジン(ﾌﾞﾗｯｸ)	1		
2	61431-87L21-0EP	・ハンﾄﾞﾙ, ｷﾙﾄｱｯﾌﾟ (ﾌﾞﾗｯｸ)	1		
3	61439-87L00	・ｼｰﾙ, ｷﾙﾄｱｯﾌﾟ ｻｲﾄﾞ	1		
4	01550-06167	・ﾎﾞﾙﾄ	4		
5	61476-87L00	・ｼｰﾙ, ﾈｱﾊﾞﾝﾄ	1		
6	61610-93J00	・ﾌﾞﾗｯｸ	2		
7	09329-10022	・ｸﾞﾗｽ	2		
8	01550-06127	・ﾎﾞﾙﾄ	2		
9	61443-87L20	・ｽﾄﾗｲﾌﾞ, ﾈﾝｼﾞﾝｶﾊﾞｰｽﾀｰﾎﾞｰﾄﾞ	1		
10	61453-87L20	・ｽﾄﾗｲﾌﾞ, ﾈﾝｼﾞﾝｶﾊﾞｰﾎｰﾄ	1		
11	61446-87L12	・ﾃﾞｶｰﾙ, ﾈﾝｼﾞﾝ ﾈｸｼｮﾝ	1		
12	68111-18G20	・ ﾈﾝﾌﾞﾚﾑ, S	1		
13	61422-87L80	ﾏｰｸ, ﾈﾝﾌﾞﾚﾑﾌﾚﾝﾄ (70)	1		
14	61435-87L80	ﾏｰｸ, ﾈﾝﾌﾞﾚﾑﾘｱ (70)	1		
15	61458-99E50	ﾗﾍﾞﾙ, ﾈﾝｼﾞﾝｶﾊﾞｰ	1		
16	09800-81840	･ ﾉｰﾙ ﾙｯﾄ	1		
17	61471-98J00	･ ﾃﾞｶｰﾙ, LEANBURN	1		
18	68110-87L00	ｶﾊﾞｰ, ﾜｲﾀﾞ	1	ﾌﾞﾗｯｸ	

FIG.420C

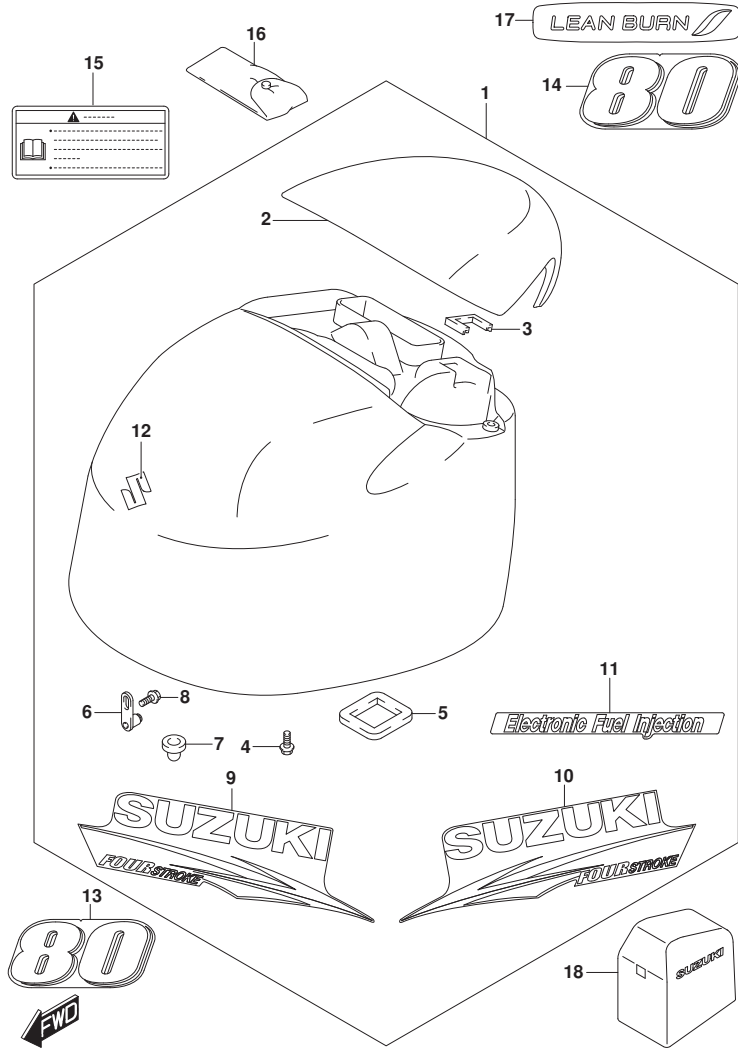


FIG. 420C (1-I-8) エンジ`ンカバー - (DF80A)

見出番号	品番	品名	使用個数	備考	標準作業時間
1	61400-87Y80-0EP	カバーセット, エンジン(フ`ラック)	1		
2	61431-87L21-0EP	・ハンドル, チルトアップ(フ`ラック)	1		
3	61439-87L00	・シール, チルトアップ`ハンドル	1		
4	01550-06167	・ボ`ルト	4		
5	61476-87L00	・シール, エア`ント	1		
6	61610-93J00	・フ`アスタ	2		
7	09329-10022	・クツション	2		
8	01550-06127	・ボ`ルト	2		
9	61443-87L20	・ストライプ, エンジ`ンカバー`スターボ`ート`	1		
10	61453-87L20	・ストライプ, エンジ`ンカバー`ボ`ート	1		
11	61446-87L12	・デ`カル, インジ`エクシヨ`ン	1		
12	68111-18G20	・エン`レム, S	1		
13	61422-87L60	マーク, エンフ`レムフロント(80)	1		
14	61435-87L60	マーク, エンフ`レムリヤ(80)	1		
15	61458-99E50	ラベ`ル, エンジ`ンカバー`	1		
16	09800-81840	ツールセット	1		
17	61471-98J00	デ`カル, LEANBURN	1		
18	68110-87L00	カバー, `ウエザ`	1	オプ`シヨ`ン	

FIG.420D

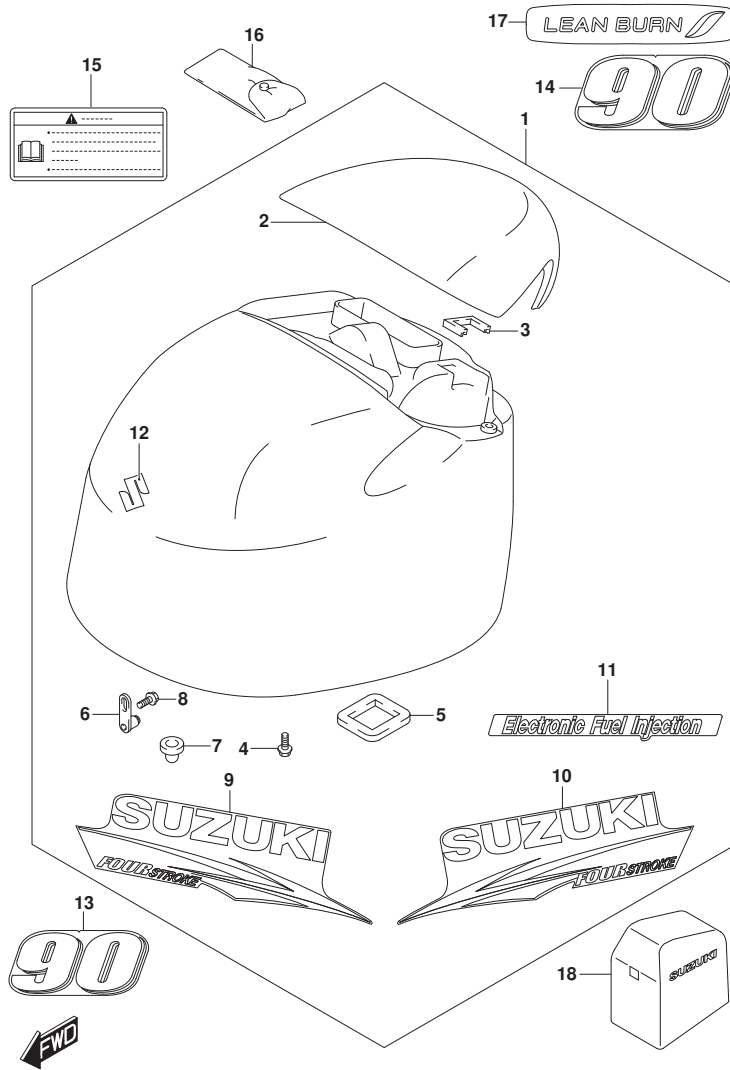


FIG. 420D (1-I-9) エンジンカバー (DF90A)

見出番号	品番	品名	使用個数	備考	標準作業時間
1-1	61400-87Y80-OEP	カバーセット, エンジン(フ ラツク)	1	BODY COLOR: OEP	
1-2	61400-87Y90-Y5S	カバーセット, エンジン(ホワ イト)	1	BODY COLOR: Y5S	
2-1	61431-87L21-OEP	・ハンド ル, チルトアツプ (フ ラツク)	1	BODY COLOR: OEP	
2-2	61431-87L21-Y5S	・ハンド ル, チルトアツプ (ホワ イト)	1	BODY COLOR: Y5S	
3	61439-87L00	・シール, チルトアツプ ハンド ル	1		
4	01550-06167	・ボ ルト	4		
5	61476-87L00	・シール, エアベ ント	1		
6	61610-93J00	・ワ スタ	2		
7	09329-10022	・クツ シヨ ン	2		
8	01550-06127	・ボ ルト	2		
9-1	61443-87L20	・ストライプ, エンジンカバー-スターホ ード	1	BODY COLOR: OEP	
9-2	61443-87L30	・ストライプ, エンジンカバー-スターホ ード	1	BODY COLOR: Y5S	
10-1	61453-87L20	・ストライプ, エンジンカバー-ホ ート	1	BODY COLOR: OEP	
10-2	61453-87L30	・ストライプ, エンジンカバー-ホ ート	1	BODY COLOR: Y5S	
11-1	61446-87L12	・デ ーカール, インジ エクシヨ ン	1	BODY COLOR: OEP	
11-2	61446-87L20	・デ ーカール, インジ エクシヨ ン(ホワ イト)	1	BODY COLOR: Y5S	
12	68111-18G20	・エンブ レム, S	1		
13-1	61422-87L70	マーク, エンブ レムフロント (90)	1	BODY COLOR: OEP	
13-2	61435-87LA0	マーク, エンブ レム (90) (ホワ イト)	1	BODY COLOR: Y5S	
14-1	61435-87L70	マーク, エンブ レムリヤ (90)	1	BODY COLOR: OEP	
14-2	61435-87LA0	マーク, エンブ レム (90) (ホワ イト)	1	BODY COLOR: Y5S	
15	61458-99E50	ラベ ル, エンジンカバー	1		
16	09800-81840	ツールセ ット	1		
17	61471-98J00	デ ーカール, LEANBURN	1		
18	68110-87L00	カバー, ウエザ	1	ワ ンシヨ ン	

FIG.420E

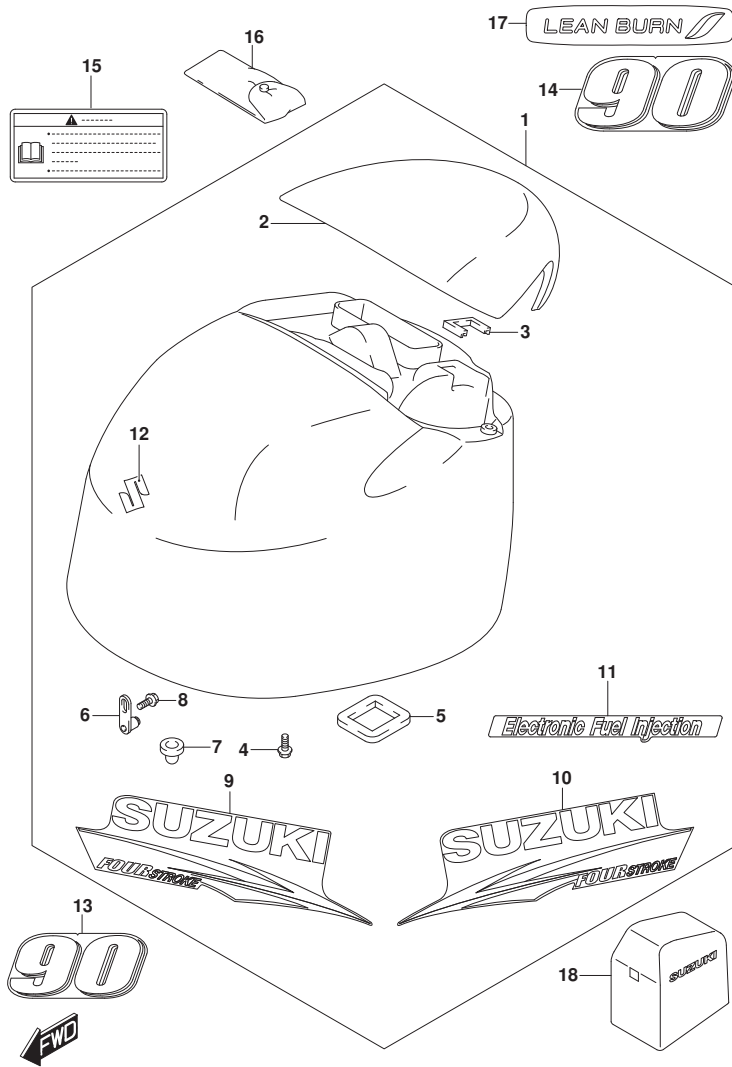


FIG. 420E (1-I-10) エンジンカバー (DF90ATH)

見出番号	品番	品名	使用個数	備考	標準作業時間
1	61400-87Y80-0EP	カバーセット, エンジン(フック)	1		
2	61431-87L21-0EP	ハンドル, チルトアップ(フック)	1		
3	61439-87L00	シール, チルトアップハンドル	1		
4	01550-06167	ボルト	4		
5	61476-87L00	シール, エアメント	1		
6	61610-93J00	ワッシャー	2		
7	09329-10022	ワッシャー	2		
8	01550-06127	ボルト	2		
9	61443-87L20	ストライプ, エンジンカバースターボート	1		
10	61453-87L20	ストライプ, エンジンカバーボート	1		
11	61446-87L12	デカール, インジエクション	1		
12	68111-18G20	エンブレム, S	1		
13	61422-87L70	マーク, エンブレムフロント(90)	1		
14	61435-87L70	マーク, エンブレムリヤ(90)	1		
15	61458-99E50	ラベル, エンジンカバー	1		
16	09800-81840	ツールセット	1		
17	61471-98J00	デカール, LEANBURN	1		
18	68110-87L00	カバー, ウエザ	1	オプション	

FIG.432A

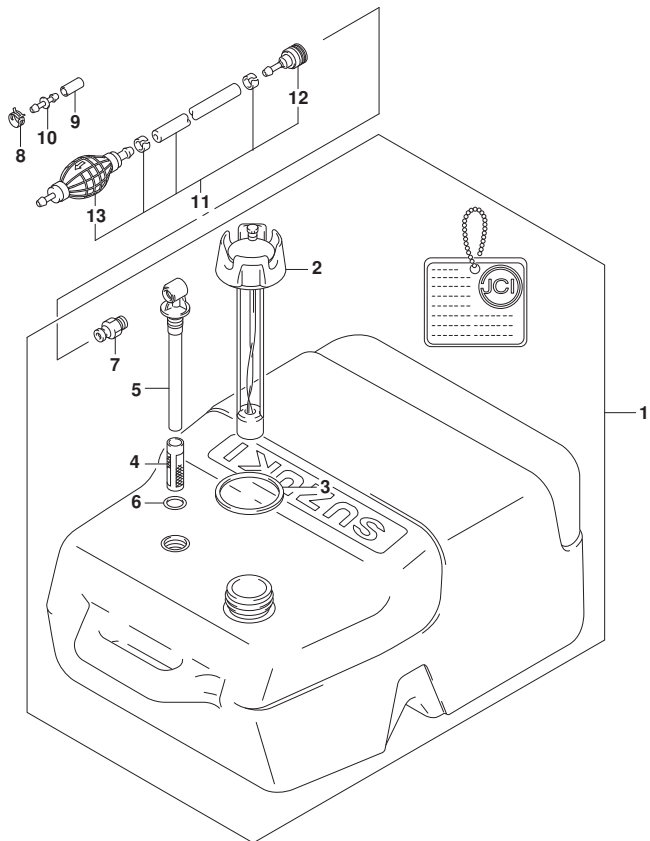


FIG. 432A (1-I-11) フューエルタンク

見出番号	品番	品名	使用個数	備考	標準作業時間
1	65000-95D20	タンクアツシ, フューエル (25L)	1		
2	65520-95D01	・キャップ アツシ, フューエルタンク	1		
3	65561-95D00	・ガ スケツト, タンクキャツプ	1		
4	65831-95D00	・フィルタ, アウトレット	1		
5	65890-95D00	・アウトレットアツシ	1		
6	65892-95D00	・Oリング, フューエルアウトレット	1		
7	65740-95D01	・フ ラク, フューエルコネクタ	1		
8	09401-11423	クリツプ	1		
9	09251-07003	キャツプ (OD: 11. 5)	1		
10	09367-08001	ジ ョイント	1		
11	65700-90J14	ホース, フューエル (タンクツクコネクタ)	1		
12	65750-95500	・ソケツト, フューエルホース	1		
13	65770-90J11	・ホ ンプ, スケイズ	1		

FIG.442A

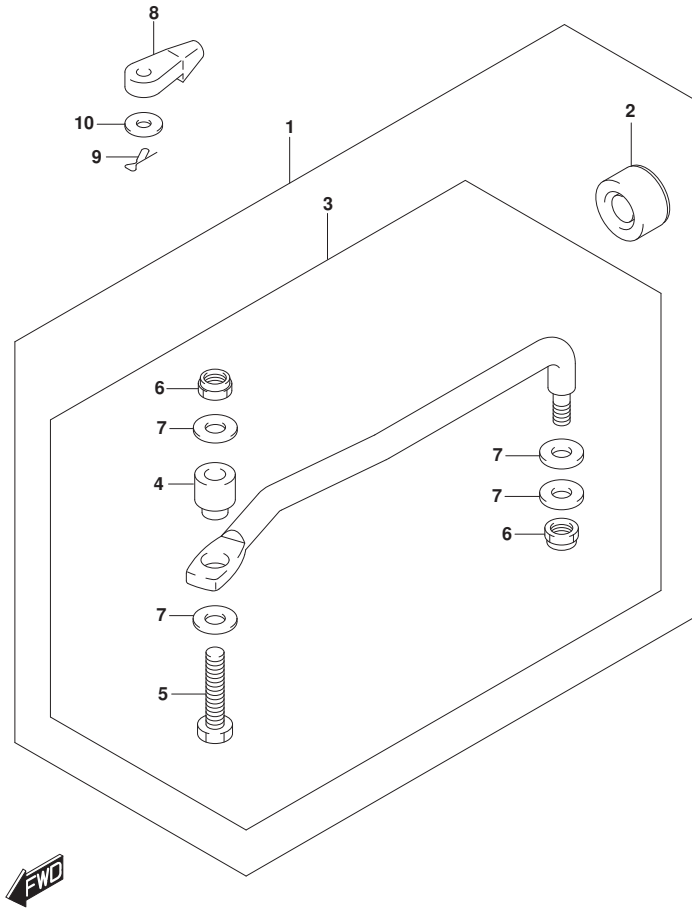
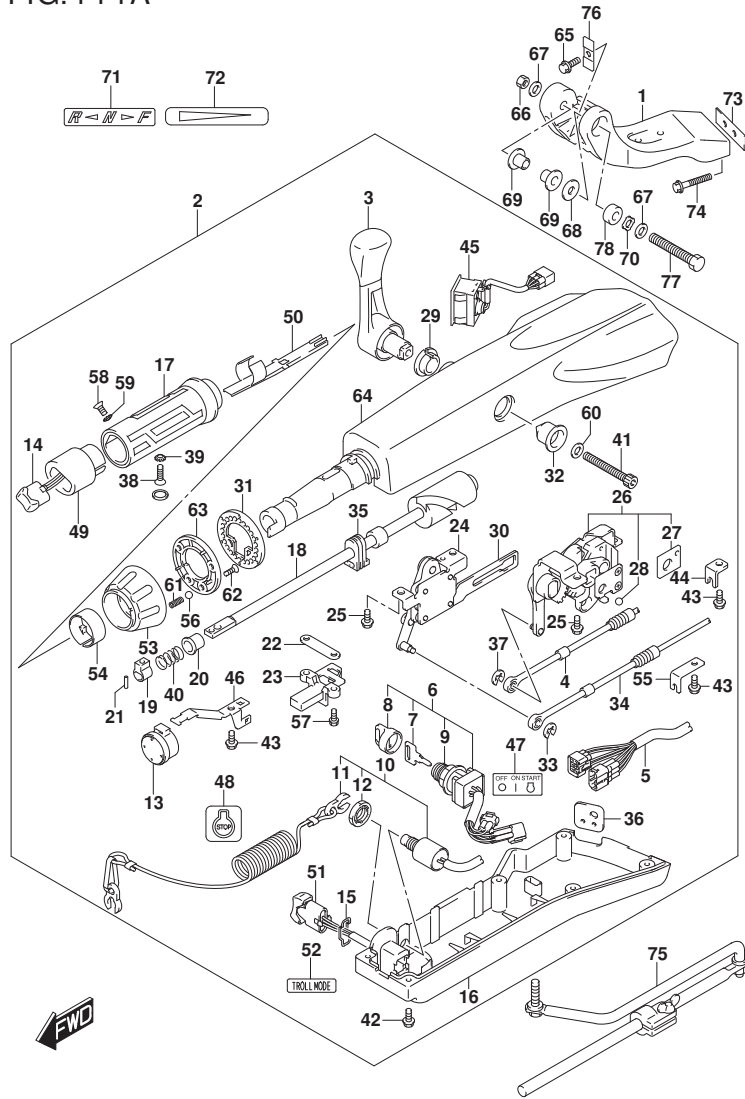


FIG. 442A (1-I-12) ドラッグリンク

見出番号	品番	品名	使用個数	備考	標準作業時間
1	67700-87L01	リンクセット, ドラッグ	1	オプション	
2	41161-94400	・シール, ステアリングケーブル	1	オプション	
3	67701-87L01	・リンクアツシ, ドラッグ	1	オプション	
4	67721-87L00	・スペーサ, ドラッグリンク	1	オプション	
5	67725-99E10	・ボルト	1	オプション	
6	67726-99E00	・ナット, ロック	2	オプション	
7	67728-99E00	・ワッシャ	4	オプション	
8	67467-89J01	コネクタ	2		
9	09385-06012	スナップピン	2		
10	09160-06055	ワッシャ (7X12X1)	2		

FIG.444A



DF90A_000_015_444A
TILLER HANDLE

FIG.444A (1-I-13) ティラハンド[®]ル (DF70ATH)

見出番号	品番	品名	使用個数	備考	標準作業時間
1	43761-88L01-OEP	ブラケット, ティラハンド [®] ル(ブラック)	1		
2	63110-87L11-OEP	ハンドルアツシ, ティラ	1		
3	21110-88L00	レバー, シフト	1		
4	23230-90J10	ケーブル, シフト	1		
5	36620-87L00	ワイヤアツシ, ハンド [®] ル	1		
6	37110-87L01	スイッチアツシ, イグニツシヨ	1		
7-1	37141-99E00	キー (931)	1		
7-2	37141-99E10	キー (932)	1		
7-3	37141-99E20	キー (933)	1		
7-4	37141-99E30	キー (934)	1		
7-5	37141-99E40	キー (935)	1		
7-6	37141-99E50	キー (936)	1		
7-7	37141-99E60	キー (937)	1		
7-8	37141-99E70	キー (938)	1		
7-9	37141-99E80	キー (939)	1		
7-10	37141-99E90	キー (940)	1		
7-11	37141-99EA0	キー (941)	1		
7-12	37141-99EB0	キー (942)	1		
8	37143-99E00	キャツプ, キー	1		
9	37149-93J00	キャツプ, シリンダホデー	1		
10	37820-87L01	スイッチアツシ, エマシエンシ	1		
11	37823-92E01	ブレータアツシ, エマシエンシスイッチロツク	1		
12	37826-92J00	ナツト	1		
13	38500-93J90	ブザー, ウォーニング	1		
14	37850-87L00	スイッチアツシ, PTT	1		
15	37852-87J00	ブレータ, トリムスイッチ	1		
16	63121-88L00	カバー, アンダ	1		
17	63210-88L00	グリップ, ハンド [®] ル	1		
18	63221-88L00	シヤフト, スロツトル	1		
19	63223-92D00	ストツパ, ハンド [®] ルロツト	1		
20	63225-88L00	ブツユ, ハンド [®] ルロツト	1		
21	63227-93200	ピン, ハンド [®] ルロツト	1		
22	63235-88L00	ブレータ, スロツトルシヤフト	1		
23	63246-88L00	ストツパ, スロツトルアジヤスト	1		
24	63250-88L00	アームアツシ, スロツトル	1		

DF90A_000_015

FIG.444A

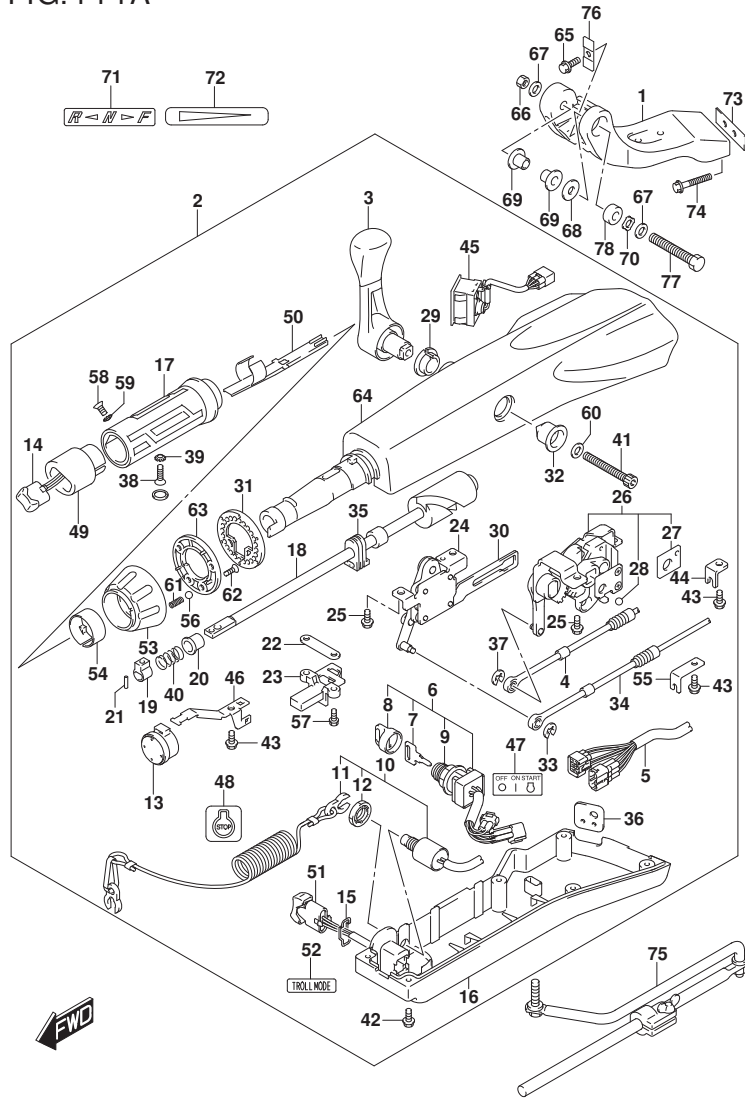


FIG.444A (1-I-14) ティラハンドル (DF70ATH)

見出番号	品番	品名	使用個数	備考	標準作業時間
25	63251-87J00	・ボルト, シフトキヤアツシ	4		
26	63260-88L00	・キヤアツシ, シフト	1		
27	63272-87J00	・フレート, ボールガイド	1		
28	63273-87J00	・ボール	1		
29	63262-87J00	・フツシ, シフトレバー	1		
30	63271-87J00	・フレート, ロツク	1		
31	63248-99J00	・フレート, スロットルアシヤスタノツチ	1		
32	63261-87J00	・フツシ, シフトキヤ	1		
33	63274-87J00	・Eリング	1		
34	63610-87J00	・ケーブル, スロットル	1		
35	37853-88L90	・クローメツト, PTTスイッチリード	1		
36	63626-88L00	・クローメツト, ケーブル	1		
37	67292-87J00	・Eリング	2		
38	09126-06015	・スクリュ (6X23)	1		
39	09163-06001	・ロツクワツシヤ	1		
40	09440-12027	・スプリング	1		
41	21112-88L00	・ボルト, シフトレバー	1		
42	09125-05047	・スクリュ (5X14)	6		
43	63611-88L00	・ボルト, クランプブラケツト	3		
44	63612-87J00	・ブラケツト, クランプ	1		
45	34200-87L00	・タコメータアツシウイスモニター	1		
46	36617-88L90	・クランプ, メインハーネス	1		
47	37112-88L90	・ラベル, イグニツシヨンスイツチ	1		
48	37835-95D00	・ラベル, ストップ	1		
49	37851-88L90	・ヘース, PTTスイッチ	1		
50	37852-88L90	・ハーネスガイド	1		
51	37861-87L10	・スイツチ, トローリングコントロール	1		
52	37864-88L90	・ラベル, トローモード	1		
53	63244-99J00	・ノブ, スロットルアシヤスタ	1		
54	63245-99J00	・フツシ, スロットルアシヤスタ	1		
55	63612-88L10	・ブラケツト, クランプシフト	1		
56	09260-10006	・ボール	1		
57	63251-88L90	・ボルト	2		
58	37855-88L90	・スクリュ, スロットルリツプ	1		
59	37854-88L90	・ワツシヤ, スロットルリツプ	1		

FIG.444A

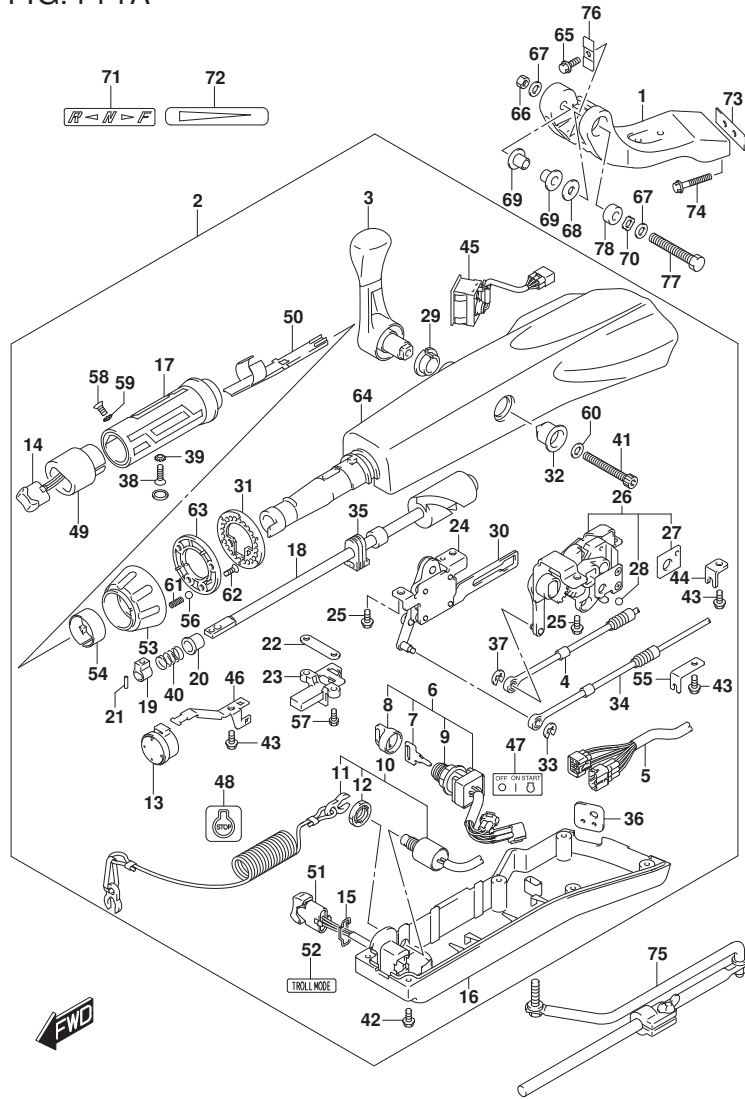
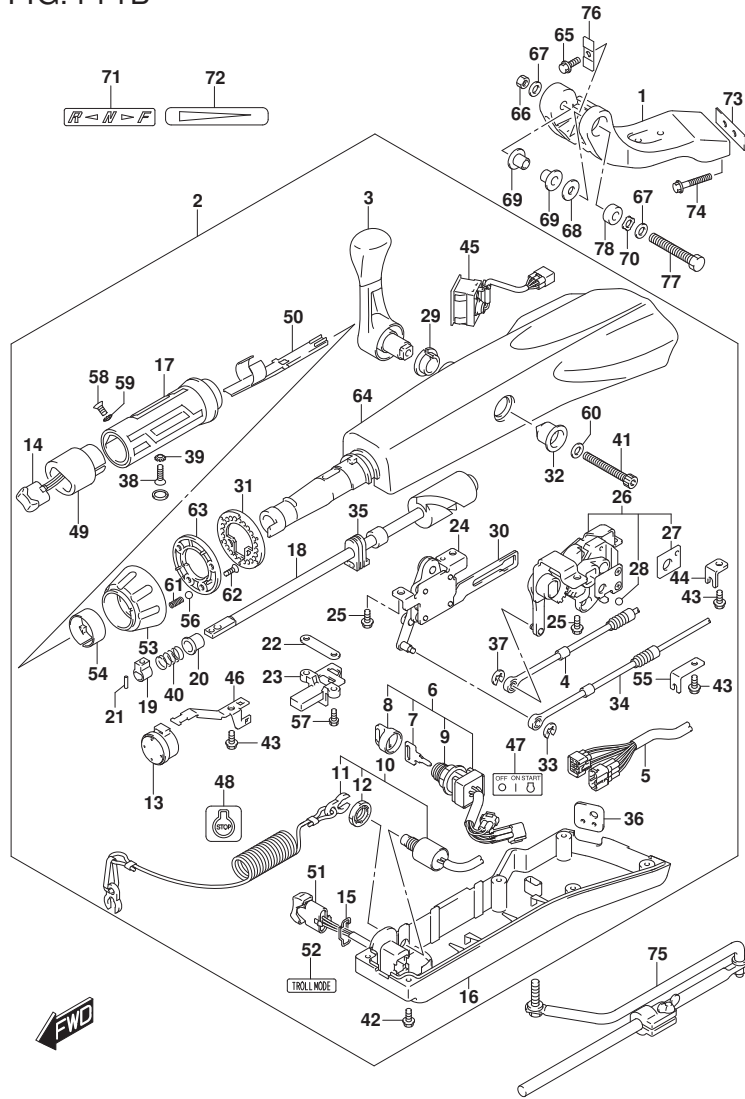


FIG. 444A (1-I-15) ティラハンド ル (DF70ATH)

見出番号	品番	品名	使用個数	備考	標準作業時間
60	63258-88L00	・ワッシャ	1		
61	09440-06037	・スプリング	1		
62	03522-05169	・スクリュー	3		
63	63247-99J00	・フレート, スロットルアシスタノブ	1		
64	63111-88L00-OEP	・ハウジング, ティラハンド ル(ブラケット)	1		
65	09116-08137	ホルト(8X22)	1		
66	09159-12014	ナット	1		
67	09160-12066	ワッシャ(12.5X22X2.5)	2		
68	09160-12124	ワッシャ(12.5X32X1.5)	1		
69	63115-88L00	ブッシュ, ティラハンド ルビホット	2		
70	09164-13010	ワッシャ	1		
71	21131-88L00	マーク, クラッチシフト	1		
72	63215-93110	マーク, ハンド ルカ リップ	1		
73	43776-87L00	スベ ーサ, ステアリング フ ラケット	1		
74	09116-10150	ホルト(10X55)	2		
75	43770-99E03	アシスタノブ, ステアリング	1		
76	63132-88L00	ストッパ, ティラハンド ル	1		
77	43762-88L00	ホルト, ティラハンド ルビホット	1		
78	43768-88L00	スベ ーサ, ティラハンド ル	1		

FIG.444B



DF90A_000_015_444B
TILLER HANDLE

FIG.444B (1-I-16) ティラハンド^ル (DF90ATH)

見出番号	品番	品名	使用個数	備考	標準作業時間
1	43761-88L01-OEP	ブラケット, ティラハンド ^ル (ブラック)	1		
2	63110-87L11-OEP	ハンドルアツシ, ティラ	1		
3	21110-88L00	レバー, シフト	1		
4	23230-90J10	ケーブル, シフト	1		
5	36620-87L00	ワイヤアツシ, ハンド ^ル	1		
6	37110-87L01	スイッチアツシ, イグニツシヨン	1		
7-1	37141-99E00	キー (931)	1		
7-2	37141-99E10	キー (932)	1		
7-3	37141-99E20	キー (933)	1		
7-4	37141-99E30	キー (934)	1		
7-5	37141-99E40	キー (935)	1		
7-6	37141-99E50	キー (936)	1		
7-7	37141-99E60	キー (937)	1		
7-8	37141-99E70	キー (938)	1		
7-9	37141-99E80	キー (939)	1		
7-10	37141-99E90	キー (940)	1		
7-11	37141-99EA0	キー (941)	1		
7-12	37141-99EB0	キー (942)	1		
8	37143-99E00	キャツプ, キー	1		
9	37149-93J00	キャツプ, シリンダ ^ホ デー	1		
10	37820-87L01	スイッチアツシ, エマシ ^ン シ	1		
11	37823-92E01	ブレータ ^ツ アツシ, エマシ ^ン シスイッチロツク	1		
12	37826-92J00	ナツト	1		
13	38500-93J90	ブザ ^ー , ウオーニング	1		
14	37850-87L00	スイッチアツシ, PTT	1		
15	37852-87J00	ブレータ ^ー , トリムスイッチ	1		
16	63121-88L00	カバー, アンダ ^ー	1		
17	63210-88L00	グリップ, ハンド ^ル	1		
18	63221-88L00	シヤフト, スロツトル	1		
19	63223-92D00	ストツパ, ハンド ^ル ロツト ^ト	1		
20	63225-88L00	ブツツユ, ハンド ^ル ロツト ^ト	1		
21	63227-93200	ピン, ハンド ^ル ロツト ^ト	1		
22	63235-88L00	ブレータ ^ー , スロツトルシヤフト	1		
23	63246-88L00	ストツパ, スロツトルアジ ^ヤ スト	1		
24	63250-88L00	アームアツシ, スロツトル	1		

DF90A_000_015

FIG.444B

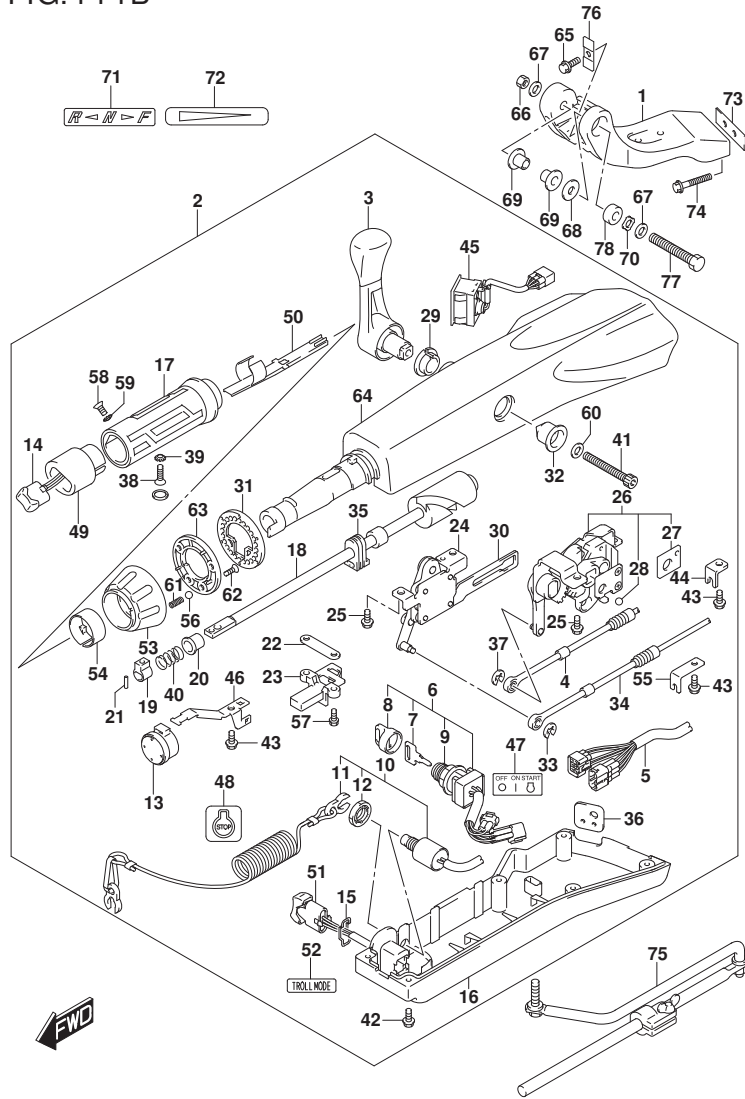


FIG. 444B (1-J-2) ティラハンドル (DF90ATH)

見出番号	品番	品名	使用個数	備考	標準作業時間
25	63251-87J00	・ボルト, シフトキヤアツシ	4		
26	63260-88L00	・キヤアツシ, シフト	1		
27	63272-87J00	・フレート, ボールガイド	1		
28	63273-87J00	・ボール	1		
29	63262-87J00	・フツシュ, シフトレバー	1		
30	63271-87J00	・フレート, ロツク	1		
31	63248-99J00	・フレート, スロットルアシヤスタノツチ	1		
32	63261-87J00	・フツシュ, シフトギヤ	1		
33	63274-87J00	・Eリング	1		
34	63610-87J00	・ケーブル, スロットル	1		
35	37853-88L90	・クローメツト, PTTスイッチリード	1		
36	63626-88L00	・クローメツト, ケーブル	1		
37	67292-87J00	・Eリング	2		
38	09126-06015	・スクリュ (6X23)	1		
39	09163-06001	・ロツクワツシヤ	1		
40	09440-12027	・スプリング	1		
41	21112-88L00	・ボルト, シフトレバー	1		
42	09125-05047	・スクリュ (5X14)	6		
43	63611-88L00	・ボルト, クランプブラケツト	3		
44	63612-87J00	・ブラケツト, クランプ	1		
45	34200-87L00	・タコメータアツシウイスモニタ	1		
46	36617-88L90	・クランプ, メインハーネス	1		
47	37112-88L90	・ラベル, イグニツシヨンスイツチ	1		
48	37835-95D00	・ラベル, ストップ	1		
49	37851-88L90	・ヘース, PTTスイッチ	1		
50	37852-88L90	・ハーネスガイド	1		
51	37861-87L10	・スイツチ, トローリングコントロール	1		
52	37864-88L90	・ラベル, トローモード	1		
53	63244-99J00	・ノブ, スロットルアシヤスタ	1		
54	63245-99J00	・フツシュ, スロットルアシヤスタ	1		
55	63612-88L10	・ブラケツト, クランプシフト	1		
56	09260-10006	・ボール	1		
57	63251-88L90	・ボルト	2		
58	37855-88L90	・スクリュ, スロットルリツプ	1		
59	37854-88L90	・ワツシヤ, スロットルリツプ	1		

FIG.444B

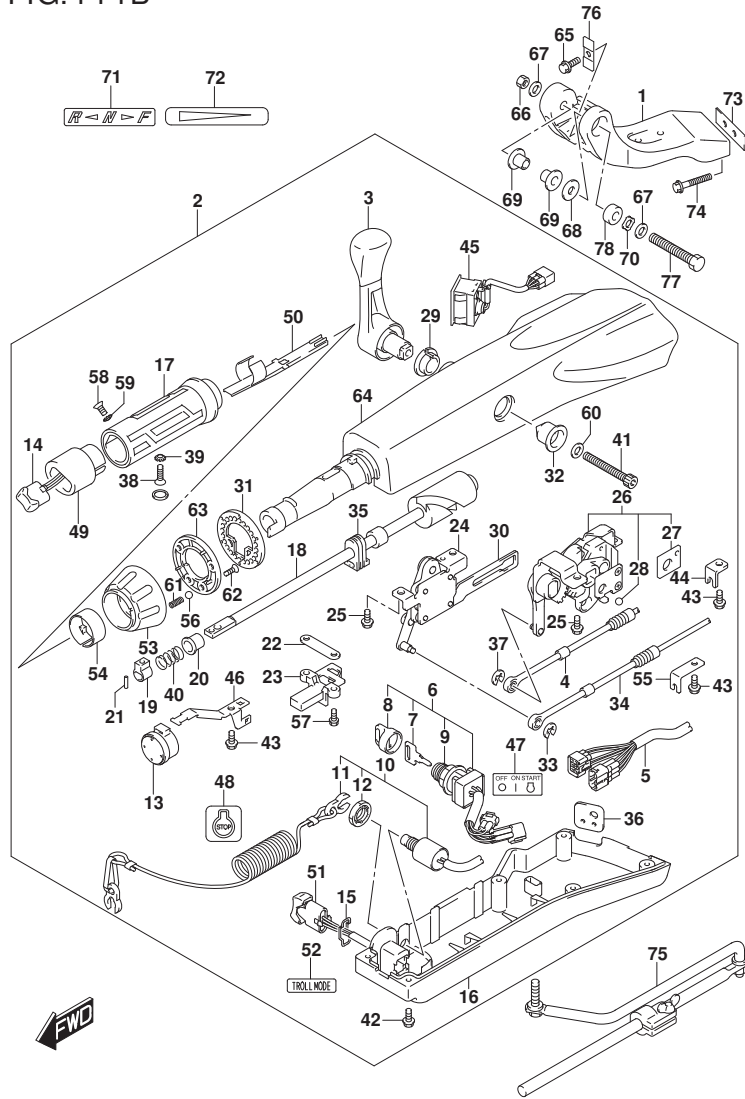


FIG. 444B (1-J-3) ティラハンド°ル (DF90ATH)

見出番号	品番	品名	使用個数	備考	標準作業時間
60	63258-88L00	・ワッシャ	1		
61	09440-06037	・スプリング	1		
62	03522-05169	・スクリュー	3		
63	63247-99J00	・フレート, スロットルアシスタノブ	1		
64	63111-88L00-OEP	・ハウジング, ティラハンド°ル(ブラケット)	1		
65	09116-08137	ホルト(8X22)	1		
66	09159-12014	ナット	1		
67	09160-12066	ワッシャ(12.5X22X2.5)	2		
68	09160-12124	ワッシャ(12.5X32X1.5)	1		
69	63115-88L00	ブッシュ, ティラハンド°ルヒ°ット	2		
70	09164-13010	ワッシャ	1		
71	21131-88L00	マーク, クラッチシフト	1		
72	63215-93110	マーク, ハンド°ルカ°リツブ	1		
73	43776-87L00	スベ°サ, ステアリング°ブラケット	1		
74	09116-10150	ホルト(10X55)	2		
75	43770-99E03	アシスタアツシ, ステアリング°	1		
76	63132-88L00	ストッパ, ティラハンド°ル	1		
77	43762-88L00	ホルト, ティラハンド°ルヒ°ット	1		
78	43768-88L00	スベ°サ, ティラハンド°ル	1		

FIG.460A

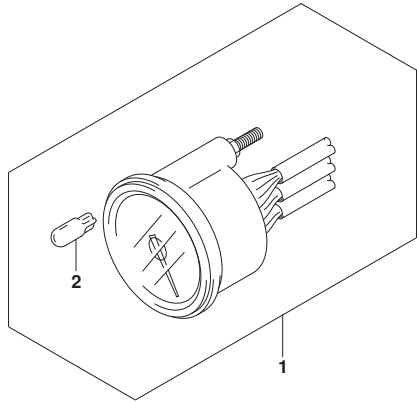


FIG. 460A (1-J-4) メータ (DF70A)

見出番号	品番	品名	使用個数	備考	標準作業時間
1-1	34200-93J00	タコメータツシ、ウイス' モニタ (ﾌﾞﾗｯｸ)	1	ﾌﾞﾗｯｸ	
1-2	34200-93J12	タコメータツシ、ウイス' モニタ (ホワイト)	1	WHITE	
2	09471-12077	・ﾊﾞﾙﾌﾞ (12V1.7W)	1		

FIG.460B

FIG. 460B (1-J-5) メータ (DF80A)

見出番号	品番	品名	使用個数	備考	標準 作業時間
1-1	34200-93J00	タコメータアシ、ウイス' モニタ (ﾌﾞﾗｯｸ)	1	ﾌﾞﾗｯｸ	
1-2	34200-93J12	タコメータアシ、ウイス' モニタ (ホワイト)	1	WHITE	
2	09471-12077	ﾊﾞﾙﾌﾞ (12V1.7W)	1		

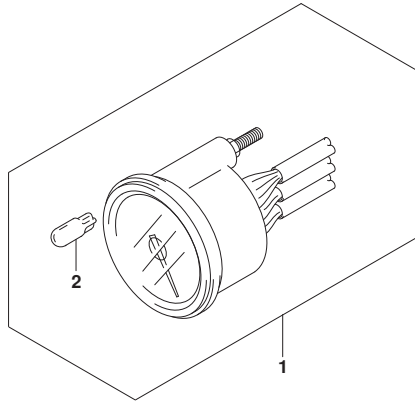


FIG.460C

FIG. 460C (1-J-6) メータ (DF90A)

見出番号	品番	品名	使用個数	備考	標準 作業時間
1-1	34200-93J00	タコメータツシ、ウイス' モニタ (ﾌﾞﾗｯｸ)	1	ﾌﾞﾗｯｸ	
1-2	34200-93J12	タコメータツシ、ウイス' モニタ (ホワイト)	1	WHITE	
2	09471-12077	ﾊﾞﾙﾌﾞ (12V1.7W)	1		

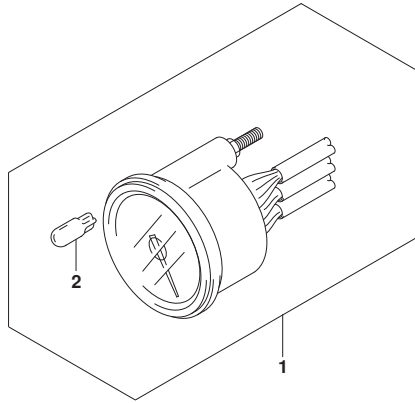


FIG.502A

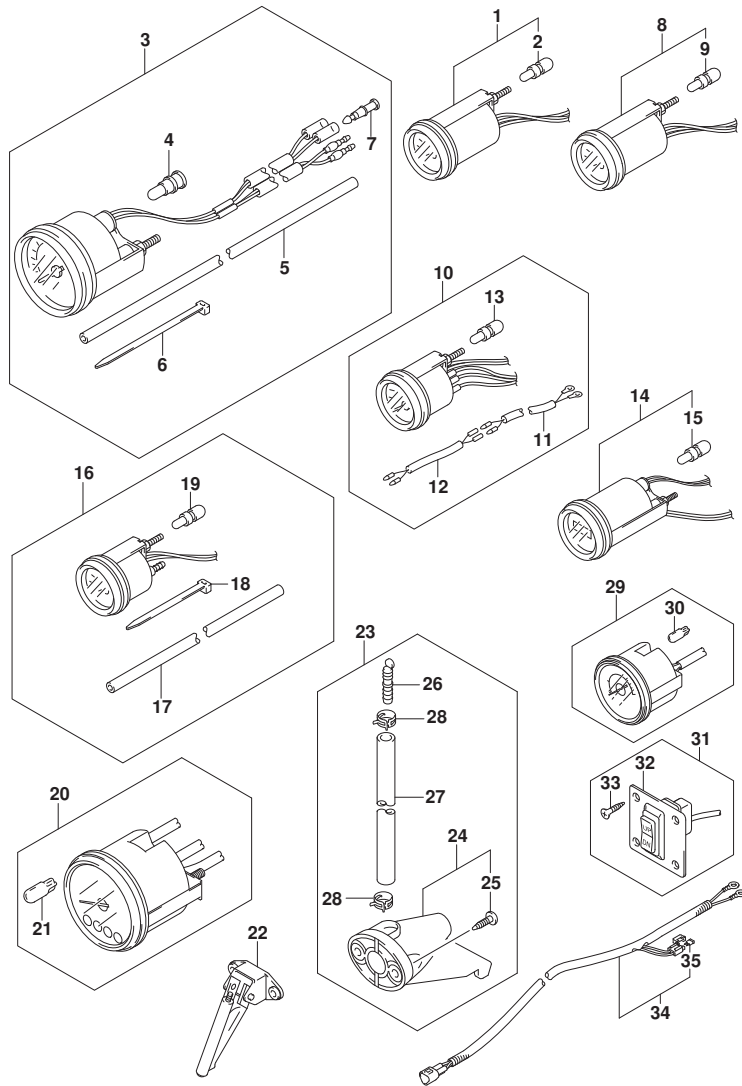


FIG.502A (1-J-7) OPT:METER(1) (DF70A)

見出番号	品番	品名	使用個数	備考	標準作業時間
1-1	34800-93J00	メータアツシ, トリム (ﾌﾞﾗｯｸ)	1	ﾌﾞﾗｯｸ	
1-2	34800-93J11	メータアツシ, トリム (ﾎﾜｲﾄ)	1	WHITE	
2	09471-12108	・ﾊﾞﾙﾌﾞ (12V1.7W, T:6.5)	1		
3-1	34100-93J00	ｽﾍﾞｰﾄﾞ ｾﾞｰｽﾞ ｾﾞｰｽﾞ, 130KM/H (ﾌﾞﾗｯｸ)	1	MAX 130KM/H BLACK	
3-2	34100-93J11	ｽﾍﾞｰﾄﾞ ｾﾞｰｽﾞ ｾﾞｰｽﾞ, 130KM/H (ﾎﾜｲﾄ)	1	MAX 130KM/H WHITE	
3-3	34100-93J20	ｽﾍﾞｰﾄﾞ ｾﾞｰｽﾞ ｾﾞｰｽﾞ, 80KM/H (ﾌﾞﾗｯｸ)	1	MAX 80KM/H BLACK	
3-4	34100-93J31	ｽﾍﾞｰﾄﾞ ｾﾞｰｽﾞ ｾﾞｰｽﾞ, 80KM/H (ﾎﾜｲﾄ)	1	MAX 80KM/H WHITE	
3-5	34100-93J40	ｽﾍﾞｰﾄﾞ ｾﾞｰｽﾞ ｾﾞｰｽﾞ, 45KNOTS (ﾌﾞﾗｯｸ)	1	MAX 45KNOTS BLACK	
3-6	34100-93J51	ｽﾍﾞｰﾄﾞ ｾﾞｰｽﾞ ｾﾞｰｽﾞ, 45KNOTS (ﾎﾜｲﾄ)	1	MAX 45KNOTS WHITE	
3-7	34100-93J60	ｽﾍﾞｰﾄﾞ ｾﾞｰｽﾞ ｾﾞｰｽﾞ, 65KNOTS (ﾎﾜｲﾄ)	1	MAX 65KNOTS WHITE	
4	09471-12028	・ﾊﾞﾙﾌﾞ (12V3.4W)	1		
5	34191-92E00	・ﾁｭｰﾌﾞ	1		
6	09407-14407	・ｸﾗﾝﾌﾟ (L:145)	2		
7	36615-96300	・ﾀｰﾐﾅﾙ	2		
8-1	34600-93J00	メータアツシ, ﾎﾙﾃｰｼﾞ (ﾌﾞﾗｯｸ)	1	ﾌﾞﾗｯｸ	
8-2	34600-93J11	メータアツシ, ﾎﾙﾃｰｼﾞ (ﾎﾜｲﾄ)	1	WHITE	
9	09471-12103	・ﾊﾞﾙﾌﾞ (12V3W)	1		
10-1	34300-93J00	ゲージアツシ, ﾌｴｰﾙ (ﾌﾞﾗｯｸ)	1	ﾌﾞﾗｯｸ	
10-2	34300-93J11	ゲージアツシ, ﾌｴｰﾙ (ﾎﾜｲﾄ)	1	WHITE	
11	34310-92E00	・ﾘｰﾄﾞ ｾﾞｰｽﾞ, ﾌｴｰﾙ, ﾎﾙﾃｰｼﾞ	1		
12	34360-92E00	・ﾌﾞﾗｯｸ, ﾌｴｰﾙ, ﾎﾙﾃｰｼﾞ	1		
13	09471-12103	・ﾊﾞﾙﾌﾞ (12V3W)	1		
14-1	34500-93J00	メータアツシ, ﾏｰ (ﾌﾞﾗｯｸ)	1	ﾌﾞﾗｯｸ	
14-2	34500-93J11	メータアツシ, ﾏｰ (ﾎﾜｲﾄ)	1	WHITE	
15	09471-12103	・ﾊﾞﾙﾌﾞ (12V3W)	1		
16-1	34650-93J20	ゲージアツシ, ﾜｰﾀｰ ﾚｼﾞｽﾀ 15PSI (ﾌﾞﾗｯｸ)	1	15PSI BLACK	
16-2	34650-93J31	ゲージアツシ, ﾜｰﾀｰ ﾚｼﾞｽﾀ 15PSI (ﾎﾜｲﾄ)	1	15PSI WHITE	
17	34191-92E00	・ﾁｭｰﾌﾞ	1		
18	09407-14407	・ｸﾗﾝﾌﾟ (L:145)	2		
19	09471-12103	・ﾊﾞﾙﾌﾞ (12V3W)	1		
20-1	34200-93J00	ﾀｺﾒｰﾀﾞ ｾﾞｰｽﾞ, ﾜｲｽﾞ ﾓﾆﾀ (ﾌﾞﾗｯｸ)	1	ﾌﾞﾗｯｸ	
20-2	34200-93J12	ﾀｺﾒｰﾀﾞ ｾﾞｰｽﾞ, ﾜｲｽﾞ ﾓﾆﾀ (ﾎﾜｲﾄ)	1	WHITE	
21	09471-12077	・ﾊﾞﾙﾌﾞ (12V1.7W)	1		

FIG.502A

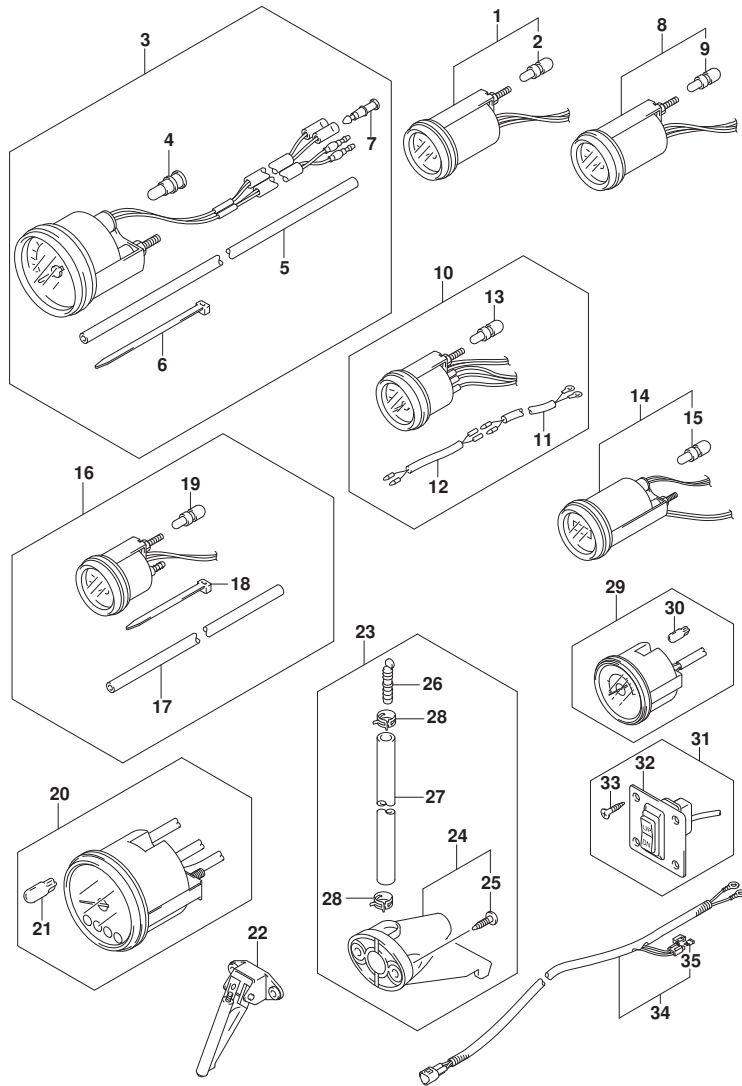


FIG. 502A (1-J-8) OPT:METER(1) (DF70A)

見出番号	品番	品名	使用個数	備考	標準作業時間
22	34190-87D00	センタ, スピートメータ	1		
23	34120-98J01	キット, スピートメータサブ	1		
24	34190-95500	センタ, スピートメータ	1		
25	03112-06303	スクリュ	2		
26	55127-87D00	プラグ, ユニオン	1		
27	09355-40805-00B	ホース (4X8X2000)	1	L:2000>1700	
28	09407-10404	クランプ (L:100)	2		
29-1	34200-93J40	タコメータアツシ, ウイズモニタ (ブラック)	1	ブラック	
29-2	34200-93J51	タコメータアツシ, ウイズモニタ (ホワイト)	1	WHITE	
30	09471-12077	ハルブ (12V1.7W)	1		
31	37860-87L00	パネルアツシ, トロリンクコントロールスイッチ	1		
32	37862-87L00	パネル	1		
33	09131-05004	タツビシク スクリユ	4		
34	36663-98J00	ハーネスアツシ, アクティブハブハーワ (2.5M)	1		
35	09481-05501	フュース (5A)	1		

FIG.502B

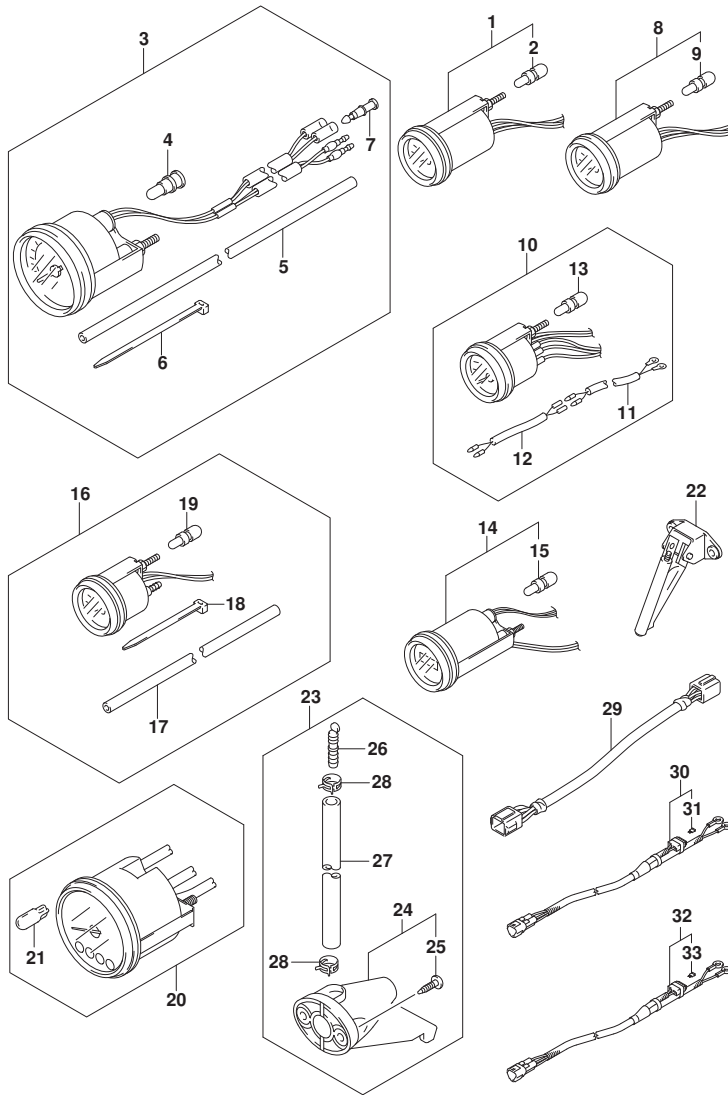


FIG. 502B (1-J-9) OPT:METER(1) (DF70ATH)

見出番号	品番	品名	使用個数	備考	標準作業時間
1-1	34800-93J00	メータアツシ, トリム (ﾌﾞﾗｯｸ)	1	ﾌﾞﾗｯｸ	
1-2	34800-93J11	メータアツシ, トリム (ﾎﾜｲﾄ)	1	WHITE	
2	09471-12108	・ﾊﾞﾙﾌﾞ (12V1.7W, T:6.5)	1		
3-1	34100-93J00	ｽﾋﾟｰﾄﾞ ﾏﾞｰｼﾞ ﾏﾞｼﾞ, 130KM/H (ﾌﾞﾗｯｸ)	1	MAX 130KM/H BLACK	
3-2	34100-93J11	ｽﾋﾟｰﾄﾞ ﾏﾞｰｼﾞ ﾏﾞｼﾞ, 130KM/H (ﾎﾜｲﾄ)	1	MAX 130KM/H WHITE	
3-3	34100-93J20	ｽﾋﾟｰﾄﾞ ﾏﾞｰｼﾞ ﾏﾞｼﾞ, 80KM/H (ﾌﾞﾗｯｸ)	1	MAX 80KM/H BLACK	
3-4	34100-93J31	ｽﾋﾟｰﾄﾞ ﾏﾞｰｼﾞ ﾏﾞｼﾞ, 80KM/H (ﾎﾜｲﾄ)	1	MAX 80KM/H WHITE	
3-5	34100-93J40	ｽﾋﾟｰﾄﾞ ﾏﾞｰｼﾞ ﾏﾞｼﾞ, 45KNOTS (ﾌﾞﾗｯｸ)	1	MAX 45KNOTS BLACK	
3-6	34100-93J51	ｽﾋﾟｰﾄﾞ ﾏﾞｰｼﾞ ﾏﾞｼﾞ, 45KNOTS (ﾎﾜｲﾄ)	1	MAX 45KNOTS WHITE	
3-7	34100-93J60	ｽﾋﾟｰﾄﾞ ﾏﾞｰｼﾞ ﾏﾞｼﾞ, 65KNOTS (ﾎﾜｲﾄ)	1	MAX 65KNOTS WHITE	
4	09471-12028	・ﾊﾞﾙﾌﾞ (12V3.4W)	1		
5	34191-92E00	・ﾁｭｰﾌﾞ	1		
6	09407-14407	・ｸﾗﾝﾌﾟ (L:145)	2		
7	36615-96300	・ﾀｰﾐﾅﾙ	2		
8-1	34600-93J00	メータアツシ, ﾎﾙﾃｰｼﾞ (ﾌﾞﾗｯｸ)	1	ﾌﾞﾗｯｸ	
8-2	34600-93J11	メータアツシ, ﾎﾙﾃｰｼﾞ (ﾎﾜｲﾄ)	1	WHITE	
9	09471-12103	・ﾊﾞﾙﾌﾞ (12V3W)	1		
10-1	34300-93J00	ｹｰｼﾞ ﾏﾞｼﾞ, ﾌｩｰｴﾙ (ﾌﾞﾗｯｸ)	1	ﾌﾞﾗｯｸ	
10-2	34300-93J11	ｹｰｼﾞ ﾏﾞｼﾞ, ﾌｩｰｴﾙ (ﾎﾜｲﾄ)	1	WHITE	
11	34310-92E00	・ﾘｰﾄﾞ ﾏﾞｼﾞ, ﾌｩｰｴﾙ, ｹｰｼﾞ	1		
12	34360-92E00	・ｱﾀﾞﾌﾞﾀ, ﾌｩｰｴﾙ ｹｰｼﾞ	1		
13	09471-12103	・ﾊﾞﾙﾌﾞ (12V3W)	1		
14-1	34500-93J00	メータアツシ, ﾏﾞｰ (ﾌﾞﾗｯｸ)	1	ﾌﾞﾗｯｸ	
14-2	34500-93J11	メータアツシ, ﾏﾞｰ (ﾎﾜｲﾄ)	1	WHITE	
15	09471-12103	・ﾊﾞﾙﾌﾞ (12V3W)	1		
16-1	34650-93J20	ｹｰｼﾞ ﾏﾞｼﾞ, ﾜｵｰﾀﾞﾌﾞ ﾚｯｼﾞﾔ15PSI (ﾌﾞﾗｯｸ)	1	15PSI BLACK	
16-2	34650-93J31	ｹｰｼﾞ ﾏﾞｼﾞ, ﾜｵｰﾀﾞﾌﾞ ﾚｯｼﾞﾔ15PSI (ﾎﾜｲﾄ)	1	15PSI WHITE	
17	34191-92E00	・ﾁｭｰﾌﾞ	1		
18	09407-14407	・ｸﾗﾝﾌﾟ (L:145)	2		
19	09471-12103	・ﾊﾞﾙﾌﾞ (12V3W)	1		
20-1	34200-93J00	ﾀｺﾒｰﾀﾞﾞ ﾏﾞｼﾞ, ﾜｲｽﾞ ﾓﾆﾀ (ﾌﾞﾗｯｸ)	1	ﾌﾞﾗｯｸ	
20-2	34200-93J12	ﾀｺﾒｰﾀﾞﾞ ﾏﾞｼﾞ, ﾜｲｽﾞ ﾓﾆﾀ (ﾎﾜｲﾄ)	1	WHITE	
21	09471-12077	・ﾊﾞﾙﾌﾞ (12V1.7W)	1		

FIG.502B

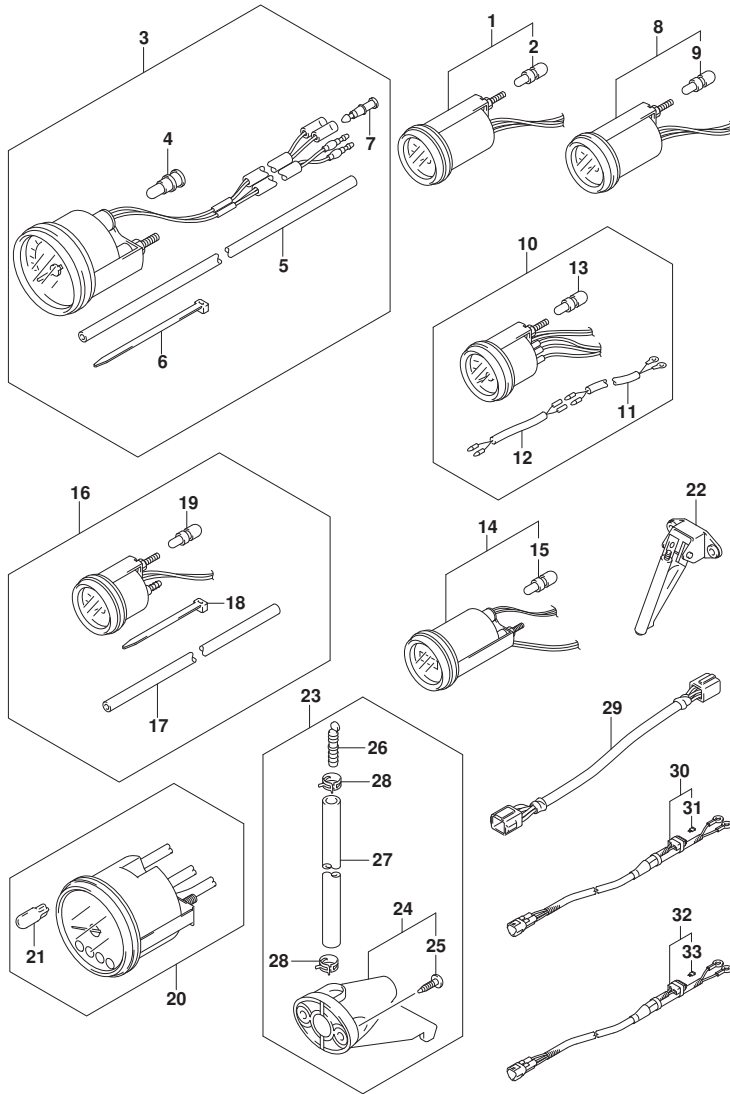


FIG. 502B (1-J-10) OPT:METER(1) (DF70ATH)

見出番号	品番	品名	使用個数	備考	標準作業時間
22	34190-87D00	センタ, スピードメータ	1		
23	34120-98J01	キット, スピードメータサブ	1		
24	34190-95500	センタ, スピードメータ	1		
25	03112-06303	スクリュ	2		
26	55127-87D00	プラグ, ユニオン	1		
27	09355-40805-00B	ホース (4X8X2000)	1	L:2000>1700	
28	09407-10404	クランプ (L:100)	2		
29	36682-92E00	ワイヤ, トリムメータエクステンション (L:6500)	1		
30	36663-98J00	ハーネスアツシ, アクティブ ハブ ハワ- (2.5M)	1		
31	09481-05501	フュ-ス (5A)	1		
32	36663-98J10	ハーネスアツシ, アクティブ ハブ ハワ- (6M)	1		
33	09481-05501	フュ-ス (5A)	1		

FIG.502C

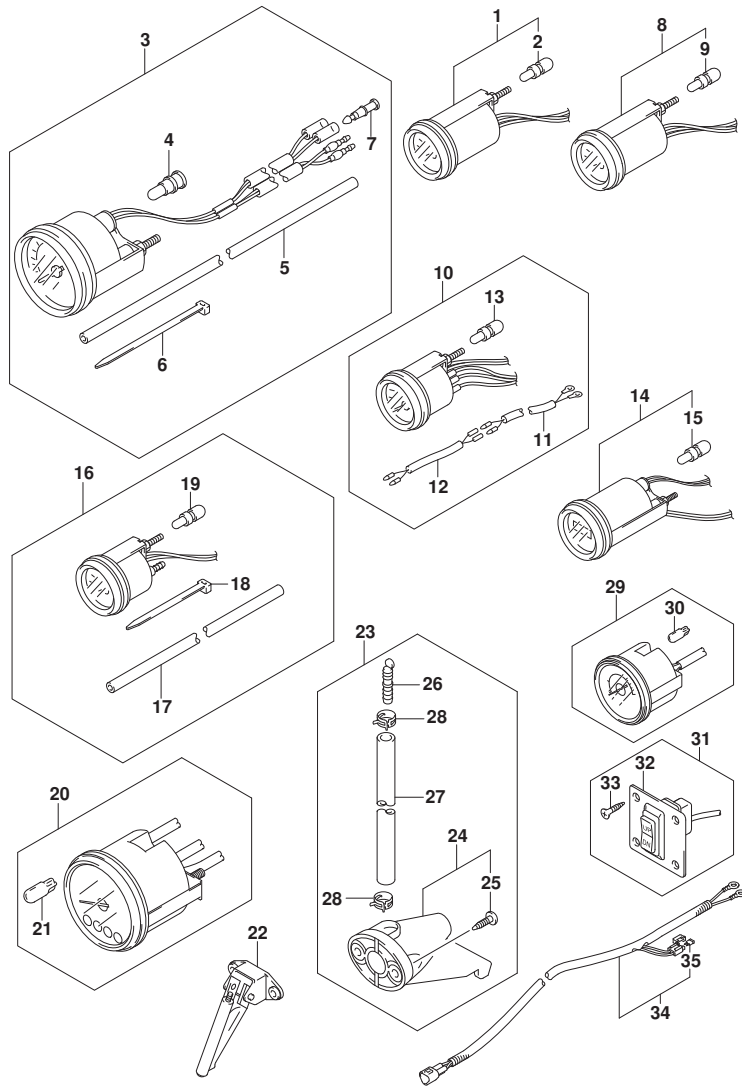


FIG. 502C (1-J-11) OPT:METER(1) (DF80A)

見出番号	品番	品名	使用個数	備考	標準作業時間
1-1	34800-93J00	メータアツシ, トリム (ﾌﾞﾗｯｸ)	1	ﾌﾞﾗｯｸ	
1-2	34800-93J11	メータアツシ, トリム (ﾎﾜｲﾄ)	1	WHITE	
2	09471-12108	・ﾊﾞﾙﾌﾞ (12V1. 7W, T: 6. 5)	1		
3-1	34100-93J00	ｽﾍﾞｰﾄﾞ ｾﾞｰｽﾞ ﾏﾞｼﾞ, 130KM/H (ﾌﾞﾗｯｸ)	1	MAX 130KM/H BLACK	
3-2	34100-93J11	ｽﾍﾞｰﾄﾞ ｾﾞｰｽﾞ ﾏﾞｼﾞ, 130KM/H (ﾎﾜｲﾄ)	1	MAX 130KM/H WHITE	
3-3	34100-93J20	ｽﾍﾞｰﾄﾞ ｾﾞｰｽﾞ ﾏﾞｼﾞ, 80KM/H (ﾌﾞﾗｯｸ)	1	MAX 80KM/H BLACK	
3-4	34100-93J31	ｽﾍﾞｰﾄﾞ ｾﾞｰｽﾞ ﾏﾞｼﾞ, 80KM/H (ﾎﾜｲﾄ)	1	MAX 80KM/H WHITE	
3-5	34100-93J40	ｽﾍﾞｰﾄﾞ ｾﾞｰｽﾞ ﾏﾞｼﾞ, 45KNOTS (ﾌﾞﾗｯｸ)	1	MAX 45KNOTS BLACK	
3-6	34100-93J51	ｽﾍﾞｰﾄﾞ ｾﾞｰｽﾞ ﾏﾞｼﾞ, 45KNOTS (ﾎﾜｲﾄ)	1	MAX 45KNOTS WHITE	
3-7	34100-93J60	ｽﾍﾞｰﾄﾞ ｾﾞｰｽﾞ ﾏﾞｼﾞ, 65KNOTS (ﾎﾜｲﾄ)	1	MAX 65KNOTS WHITE	
4	09471-12028	・ﾊﾞﾙﾌﾞ (12V3. 4W)	1		
5	34191-92E00	・ﾁｭｰﾌﾞ	1		
6	09407-14407	・ｸﾗﾝﾌﾟ (L: 145)	2		
7	36615-96300	・ﾀｰﾐﾅﾙ	2		
8-1	34600-93J00	メータアツシ, ﾎﾙﾃｰｼﾞ (ﾌﾞﾗｯｸ)	1	ﾌﾞﾗｯｸ	
8-2	34600-93J11	メータアツシ, ﾎﾙﾃｰｼﾞ (ﾎﾜｲﾄ)	1	WHITE	
9	09471-12103	・ﾊﾞﾙﾌﾞ (12V3W)	1		
10-1	34300-93J00	ｹﾞｰｼﾞ ﾏﾞｼﾞ, ﾌｴｰﾙ (ﾌﾞﾗｯｸ)	1	ﾌﾞﾗｯｸ	
10-2	34300-93J11	ｹﾞｰｼﾞ ﾏﾞｼﾞ, ﾌｴｰﾙ (ﾎﾜｲﾄ)	1	WHITE	
11	34310-92E00	・ﾘｰﾄﾞ ﾏﾞｼﾞ, ﾌｴｰﾙ, ｹﾞｰｼﾞ	1		
12	34360-92E00	・ｱﾀﾞﾌﾞﾀ, ﾌｴｰﾙ ｹﾞｰｼﾞ	1		
13	09471-12103	・ﾊﾞﾙﾌﾞ (12V3W)	1		
14-1	34500-93J00	メータアツシ, ﾏﾞｰ (ﾌﾞﾗｯｸ)	1	ﾌﾞﾗｯｸ	
14-2	34500-93J11	メータアツシ, ﾏﾞｰ (ﾎﾜｲﾄ)	1	WHITE	
15	09471-12103	・ﾊﾞﾙﾌﾞ (12V3W)	1		
16-1	34650-93J20	ｹﾞｰｼﾞ ﾏﾞｼﾞ, ﾜｰﾀｰ ﾏﾞｼﾞ 15PSI (ﾌﾞﾗｯｸ)	1	15PSI BLACK	
16-2	34650-93J31	ｹﾞｰｼﾞ ﾏﾞｼﾞ, ﾜｰﾀｰ ﾏﾞｼﾞ 15PSI (ﾎﾜｲﾄ)	1	15PSI WHITE	
17	34191-92E00	・ﾁｭｰﾌﾞ	1		
18	09407-14407	・ｸﾗﾝﾌﾟ (L: 145)	2		
19	09471-12103	・ﾊﾞﾙﾌﾞ (12V3W)	1		
20-1	34200-93J00	ﾀｺﾒｰﾀﾞ ﾏﾞｼﾞ, ﾜｲｽﾞ ﾓﾆﾀ (ﾌﾞﾗｯｸ)	1	ﾌﾞﾗｯｸ	
20-2	34200-93J12	ﾀｺﾒｰﾀﾞ ﾏﾞｼﾞ, ﾜｲｽﾞ ﾓﾆﾀ (ﾎﾜｲﾄ)	1	WHITE	
21	09471-12077	・ﾊﾞﾙﾌﾞ (12V1. 7W)	1		

FIG.502C

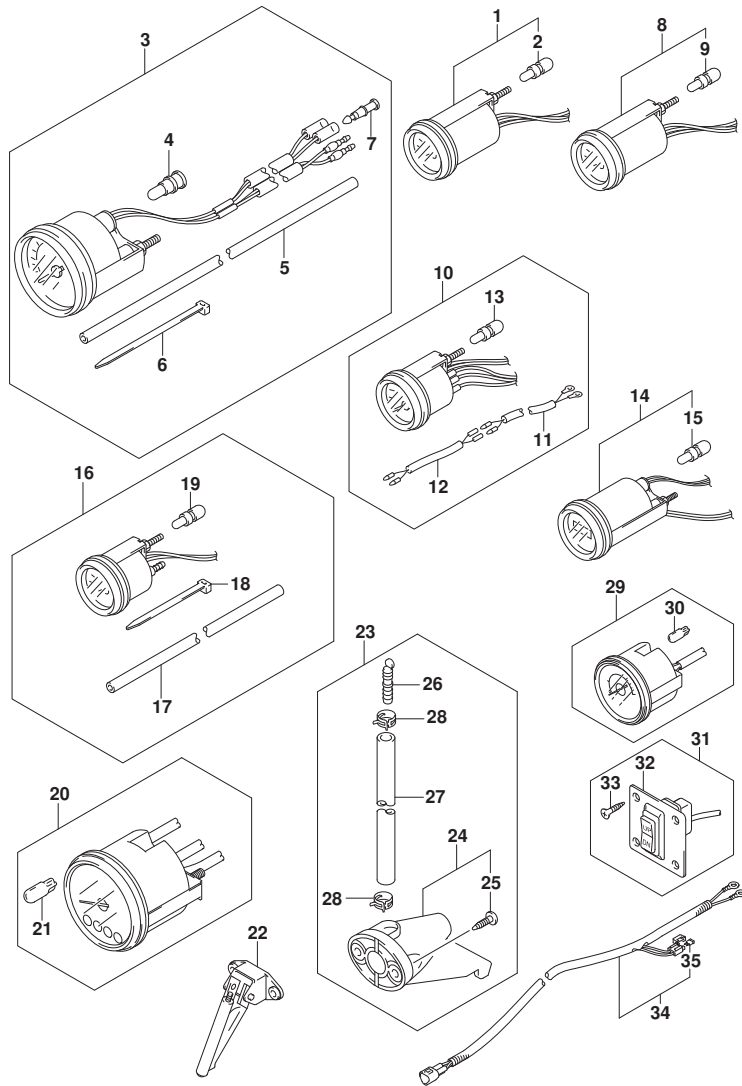


FIG. 502C (1-J-12) OPT:METER(1) (DF80A)

見出番号	品番	品名	使用個数	備考	標準作業時間
22	34190-87D00	センタ, スピートメータ	1		
23	34120-98J01	キット, スピートメータサブ	1		
24	34190-95500	センタ, スピートメータ	1		
25	03112-06303	スクリュ	2		
26	55127-87D00	プラグ, ユニオン	1		
27	09355-40805-00B	ホース (4X8X2000)	1	L:2000>1700	
28	09407-10404	クランプ (L:100)	2		
29-1	34200-93J40	タコメータアツシ, ウイズモニタ (ブラック)	1	ブラック	
29-2	34200-93J51	タコメータアツシ, ウイズモニタ (ホワイト)	1	WHITE	
30	09471-12077	ハルブ (12V1.7W)	1		
31	37860-87L00	ハネルアツシ, トロリンクコントロールスイッチ	1		
32	37862-87L00	ハネル	1		
33	09131-05004	タツビシク スクリユ	4		
34	36663-98J00	ハーネスアツシ, アクティブハブハーワー (2.5M)	1		
35	09481-05501	フュース (5A)	1		

FIG.502D

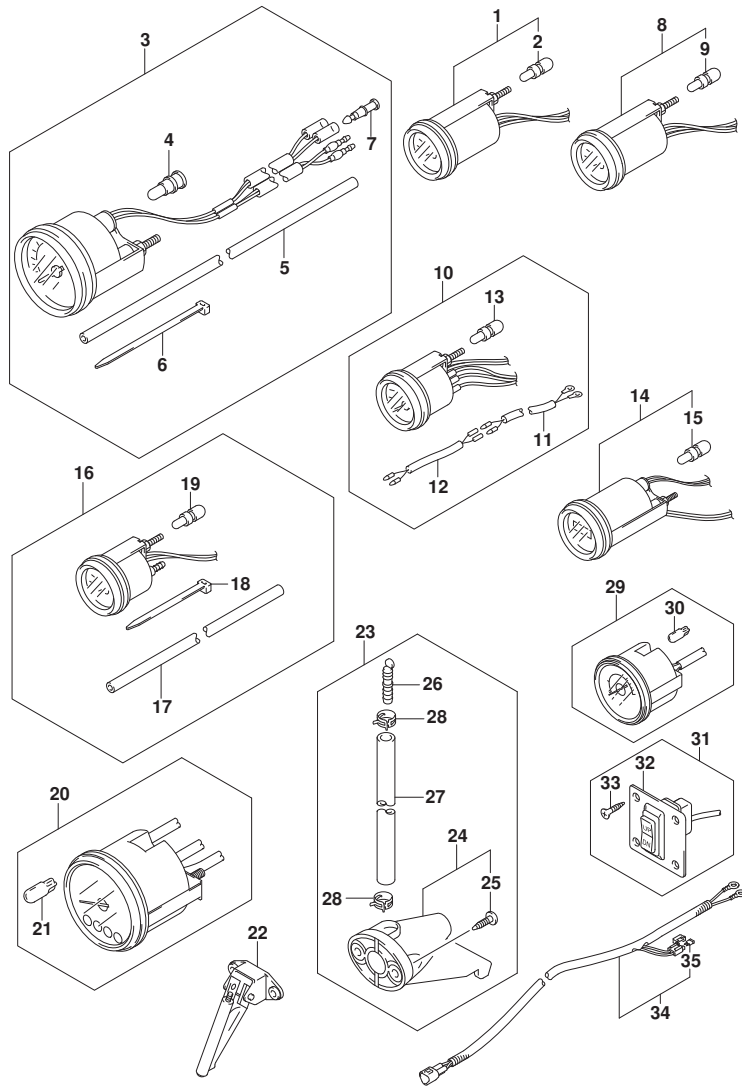


FIG.502D (1-J-13) OPT:METER(1) (DF90A)

見出番号	品番	品名	使用個数	備考	標準作業時間
1-1	34800-93J00	メータアツシ, トリム (ﾌﾞﾗｯｸ)	1	ﾌﾞﾗｯｸ	
1-2	34800-93J11	メータアツシ, トリム (ﾎﾜｲﾄ)	1	WHITE	
2	09471-12108	・ﾊﾞﾙﾌﾞ (12V1.7W, T:6.5)	1		
3-1	34100-93J00	ｽﾍﾞｰﾄﾞ ｾﾞｰｸﾞ ﾏﾞｼﾞ, 130KM/H (ﾌﾞﾗｯｸ)	1	MAX 130KM/H BLACK	
3-2	34100-93J11	ｽﾍﾞｰﾄﾞ ｾﾞｰｸﾞ ﾏﾞｼﾞ, 130KM/H (ﾎﾜｲﾄ)	1	MAX 130KM/H WHITE	
3-3	34100-93J20	ｽﾍﾞｰﾄﾞ ｾﾞｰｸﾞ ﾏﾞｼﾞ, 80KM/H (ﾌﾞﾗｯｸ)	1	MAX 80KM/H BLACK	
3-4	34100-93J31	ｽﾍﾞｰﾄﾞ ｾﾞｰｸﾞ ﾏﾞｼﾞ, 80KM/H (ﾎﾜｲﾄ)	1	MAX 80KM/H WHITE	
3-5	34100-93J40	ｽﾍﾞｰﾄﾞ ｾﾞｰｸﾞ ﾏﾞｼﾞ, 45KNOTS (ﾌﾞﾗｯｸ)	1	MAX 45KNOTS BLACK	
3-6	34100-93J51	ｽﾍﾞｰﾄﾞ ｾﾞｰｸﾞ ﾏﾞｼﾞ, 45KNOTS (ﾎﾜｲﾄ)	1	MAX 45KNOTS WHITE	
3-7	34100-93J60	ｽﾍﾞｰﾄﾞ ｾﾞｰｸﾞ ﾏﾞｼﾞ, 65KNOTS (ﾎﾜｲﾄ)	1	MAX 65KNOTS WHITE	
4	09471-12028	・ﾊﾞﾙﾌﾞ (12V3.4W)	1		
5	34191-92E00	・ﾁｭｰﾌﾞ	1		
6	09407-14407	・ｸﾗﾝﾌﾟ (L:145)	2		
7	36615-96300	・ﾀｰﾐﾅﾙ	2		
8-1	34600-93J00	メータアツシ, ﾎﾙﾃｰｼﾞ (ﾌﾞﾗｯｸ)	1	ﾌﾞﾗｯｸ	
8-2	34600-93J11	メータアツシ, ﾎﾙﾃｰｼﾞ (ﾎﾜｲﾄ)	1	WHITE	
9	09471-12103	・ﾊﾞﾙﾌﾞ (12V3W)	1		
10-1	34300-93J00	ｾﾞｰｼﾞ ﾏﾞｼﾞ, ﾌｴｰﾙ (ﾌﾞﾗｯｸ)	1	ﾌﾞﾗｯｸ	
10-2	34300-93J11	ｾﾞｰｼﾞ ﾏﾞｼﾞ, ﾌｴｰﾙ (ﾎﾜｲﾄ)	1	WHITE	
11	34310-92E00	・ﾘｰﾄﾞ ﾏﾞｼﾞ, ﾌｴｰﾙ, ｾﾞｰｼﾞ	1		
12	34360-92E00	・ｱﾀﾞﾌﾞﾀ, ﾌｴｰﾙ ｾﾞｰｼﾞ	1		
13	09471-12103	・ﾊﾞﾙﾌﾞ (12V3W)	1		
14-1	34500-93J00	メータアツシ, ﾏﾞｰ (ﾌﾞﾗｯｸ)	1	ﾌﾞﾗｯｸ	
14-2	34500-93J11	メータアツシ, ﾏﾞｰ (ﾎﾜｲﾄ)	1	WHITE	
15	09471-12103	・ﾊﾞﾙﾌﾞ (12V3W)	1		
16-1	34650-93J20	ｾﾞｰｼﾞ ﾏﾞｼﾞ, ﾜｵｰﾀﾞﾌﾞ ﾚｯｼﾞﾔ15PSI (ﾌﾞﾗｯｸ)	1	15PSI BLACK	
16-2	34650-93J31	ｾﾞｰｼﾞ ﾏﾞｼﾞ, ﾜｵｰﾀﾞﾌﾞ ﾚｯｼﾞﾔ15PSI (ﾎﾜｲﾄ)	1	15PSI WHITE	
17	34191-92E00	・ﾁｭｰﾌﾞ	1		
18	09407-14407	・ｸﾗﾝﾌﾟ (L:145)	2		
19	09471-12103	・ﾊﾞﾙﾌﾞ (12V3W)	1		
20-1	34200-93J00	ﾀｺﾒｰﾀﾞ ﾏﾞｼﾞ, ﾜｲｽﾞ ﾓﾆﾀ (ﾌﾞﾗｯｸ)	1	ﾌﾞﾗｯｸ	
20-2	34200-93J12	ﾀｺﾒｰﾀﾞ ﾏﾞｼﾞ, ﾜｲｽﾞ ﾓﾆﾀ (ﾎﾜｲﾄ)	1	WHITE	
21	09471-12077	・ﾊﾞﾙﾌﾞ (12V1.7W)	1		

FIG.502D

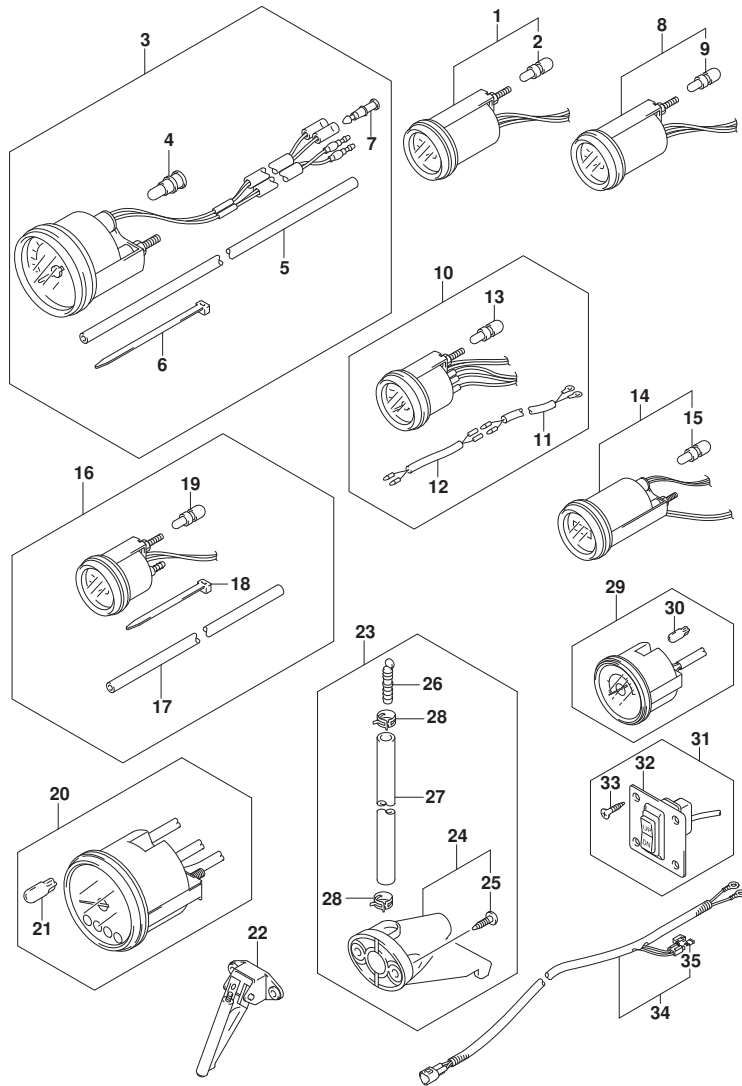


FIG. 502D (1-J-14) OPT:METER(1) (DF90A)

見出番号	品番	品名	使用個数	備考	標準作業時間
22	34190-87D00	センタ, スピードメータ	1		
23	34120-98J01	キット, スピードメータサブ	1		
24	34190-95500	センタ, スピードメータ	1		
25	03112-06303	スクリュ	2		
26	55127-87D00	プラグ, ユニオン	1		
27	09355-40805-00B	ホース (4X8X2000)	1	L:2000>1700	
28	09407-10404	クランプ (L:100)	2		
29-1	34200-93J40	タコメータアツシ, ウイズモニタ (ブラック)	1	ブラック	
29-2	34200-93J51	タコメータアツシ, ウイズモニタ (ホワイト)	1	WHITE	
30	09471-12077	ハルブ (12V1.7W)	1		
31	37860-87L00	パネルアツシ, トロリンクコントロールスイッチ	1		
32	37862-87L00	パネル	1		
33	09131-05004	タツビシク スクリユ	4		
34	36663-98J00	ハーネスアツシ, アクティブハブハーワー (2.5M)	1		
35	09481-05501	フュース (5A)	1		

FIG.502E

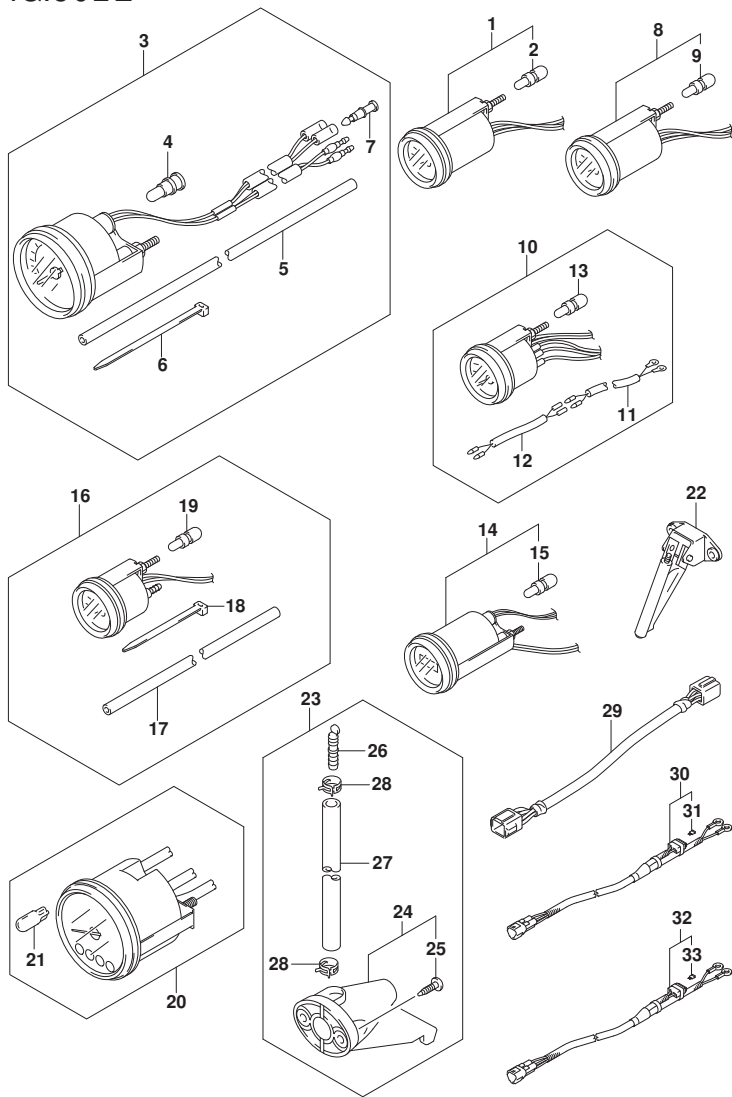


FIG.502E (1-J-15) OPT:METER(1) (DF90ATH)

見出番号	品番	品名	使用個数	備考	標準作業時間
1-1	34800-93J00	メータアツシ, トリム (ﾌﾞﾗｯｸ)	1	ﾌﾞﾗｯｸ	
1-2	34800-93J11	メータアツシ, トリム (ﾎﾜｲﾄ)	1	WHITE	
2	09471-12108	・ﾊﾞﾙﾌﾞ (12V1.7W, T:6.5)	1		
3-1	34100-93J00	ｽﾋﾟｰﾄﾞ ﾏﾞｰｼﾞ ﾏﾞｼﾞ, 130KM/H (ﾌﾞﾗｯｸ)	1	MAX 130KM/H BLACK	
3-2	34100-93J11	ｽﾋﾟｰﾄﾞ ﾏﾞｰｼﾞ ﾏﾞｼﾞ, 130KM/H (ﾎﾜｲﾄ)	1	MAX 130KM/H WHITE	
3-3	34100-93J20	ｽﾋﾟｰﾄﾞ ﾏﾞｰｼﾞ ﾏﾞｼﾞ, 80KM/H (ﾌﾞﾗｯｸ)	1	MAX 80KM/H BLACK	
3-4	34100-93J31	ｽﾋﾟｰﾄﾞ ﾏﾞｰｼﾞ ﾏﾞｼﾞ, 80KM/H (ﾎﾜｲﾄ)	1	MAX 80KM/H WHITE	
3-5	34100-93J40	ｽﾋﾟｰﾄﾞ ﾏﾞｰｼﾞ ﾏﾞｼﾞ, 45KNOTS (ﾌﾞﾗｯｸ)	1	MAX 45KNOTS BLACK	
3-6	34100-93J51	ｽﾋﾟｰﾄﾞ ﾏﾞｰｼﾞ ﾏﾞｼﾞ, 45KNOTS (ﾎﾜｲﾄ)	1	MAX 45KNOTS WHITE	
3-7	34100-93J60	ｽﾋﾟｰﾄﾞ ﾏﾞｰｼﾞ ﾏﾞｼﾞ, 65KNOTS (ﾎﾜｲﾄ)	1	MAX 65KNOTS WHITE	
4	09471-12028	・ﾊﾞﾙﾌﾞ (12V3.4W)	1		
5	34191-92E00	・ﾁｭｰﾌﾞ	1		
6	09407-14407	・ｸﾗﾝﾌﾟ (L:145)	2		
7	36615-96300	・ﾀｰﾐﾅﾙ	2		
8-1	34600-93J00	メータアツシ, ﾎﾙﾃｰｼﾞ (ﾌﾞﾗｯｸ)	1	ﾌﾞﾗｯｸ	
8-2	34600-93J11	メータアツシ, ﾎﾙﾃｰｼﾞ (ﾎﾜｲﾄ)	1	WHITE	
9	09471-12103	・ﾊﾞﾙﾌﾞ (12V3W)	1		
10-1	34300-93J00	ゲｰｼﾞ ﾏﾞｼﾞ, ﾌｴｰﾙ (ﾌﾞﾗｯｸ)	1	ﾌﾞﾗｯｸ	
10-2	34300-93J11	ゲｰｼﾞ ﾏﾞｼﾞ, ﾌｴｰﾙ (ﾎﾜｲﾄ)	1	WHITE	
11	34310-92E00	・ﾘｰﾄﾞ ﾏﾞｼﾞ, ﾌｴｰﾙ, ゲｰｼﾞ	1		
12	34360-92E00	・ｱﾀﾞﾌﾞﾀ, ﾌｴｰﾙゲｰｼﾞ	1		
13	09471-12103	・ﾊﾞﾙﾌﾞ (12V3W)	1		
14-1	34500-93J00	メータアツシ, ﾏﾞｰ (ﾌﾞﾗｯｸ)	1	ﾌﾞﾗｯｸ	
14-2	34500-93J11	メータアツシ, ﾏﾞｰ (ﾎﾜｲﾄ)	1	WHITE	
15	09471-12103	・ﾊﾞﾙﾌﾞ (12V3W)	1		
16-1	34650-93J20	ゲｰｼﾞ ﾏﾞｼﾞ, ﾜｵｰﾀﾞﾌﾞ ﾚｯｼﾞﾔ15PSI (ﾌﾞﾗｯｸ)	1	15PSI BLACK	
16-2	34650-93J31	ゲｰｼﾞ ﾏﾞｼﾞ, ﾜｵｰﾀﾞﾌﾞ ﾚｯｼﾞﾔ15PSI (ﾎﾜｲﾄ)	1	15PSI WHITE	
17	34191-92E00	・ﾁｭｰﾌﾞ	1		
18	09407-14407	・ｸﾗﾝﾌﾟ (L:145)	2		
19	09471-12103	・ﾊﾞﾙﾌﾞ (12V3W)	1		
20-1	34200-93J00	ﾀﾞｺﾒｰﾀﾞ ﾏﾞｼﾞ, ﾜｲｽﾞ ﾓﾆﾀ (ﾌﾞﾗｯｸ)	1	ﾌﾞﾗｯｸ	
20-2	34200-93J12	ﾀﾞｺﾒｰﾀﾞ ﾏﾞｼﾞ, ﾜｲｽﾞ ﾓﾆﾀ (ﾎﾜｲﾄ)	1	WHITE	
21	09471-12077	・ﾊﾞﾙﾌﾞ (12V1.7W)	1		

FIG.502E

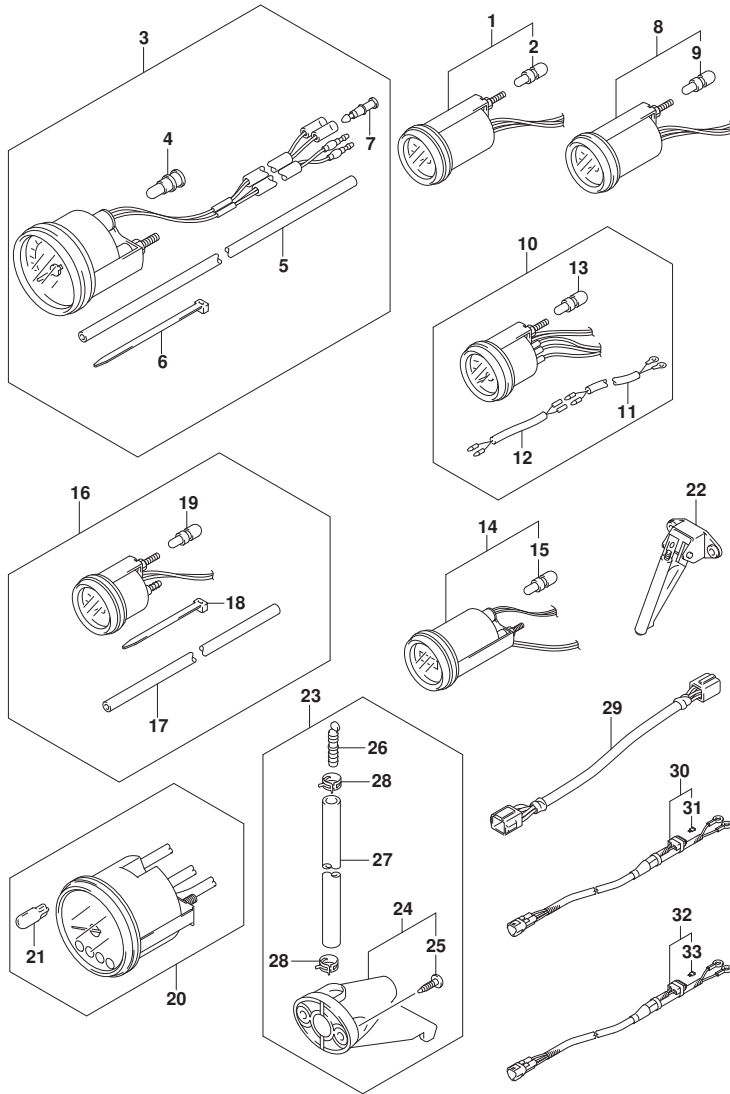


FIG. 502E (1-J-16) OPT:METER(1) (DF90ATH)

見出番号	品番	品名	使用個数	備考	標準作業時間
22	34190-87D00	センタ, スピートメータ	1		
23	34120-98J01	キット, スピートメータサブ	1		
24	34190-95500	センタ, スピートメータ	1		
25	03112-06303	スクリュ	2		
26	55127-87D00	プラグ, ユニオン	1		
27	09355-40805-00B	ホース (4X8X2000)	1	L:2000>1700	
28	09407-10404	クランプ (L:100)	2		
29	36682-92E00	ワイヤ, トリムメータエクステンション (L:6500)	1		
30	36663-98J00	ハーネスアツシ, アクティブハブパワー (2.5M)	1		
31	09481-05501	フュース (5A)	1		
32	36663-98J10	ハーネスアツシ, アクティブハブパワー (6M)	1		
33	09481-05501	フュース (5A)	1		

FIG.503A

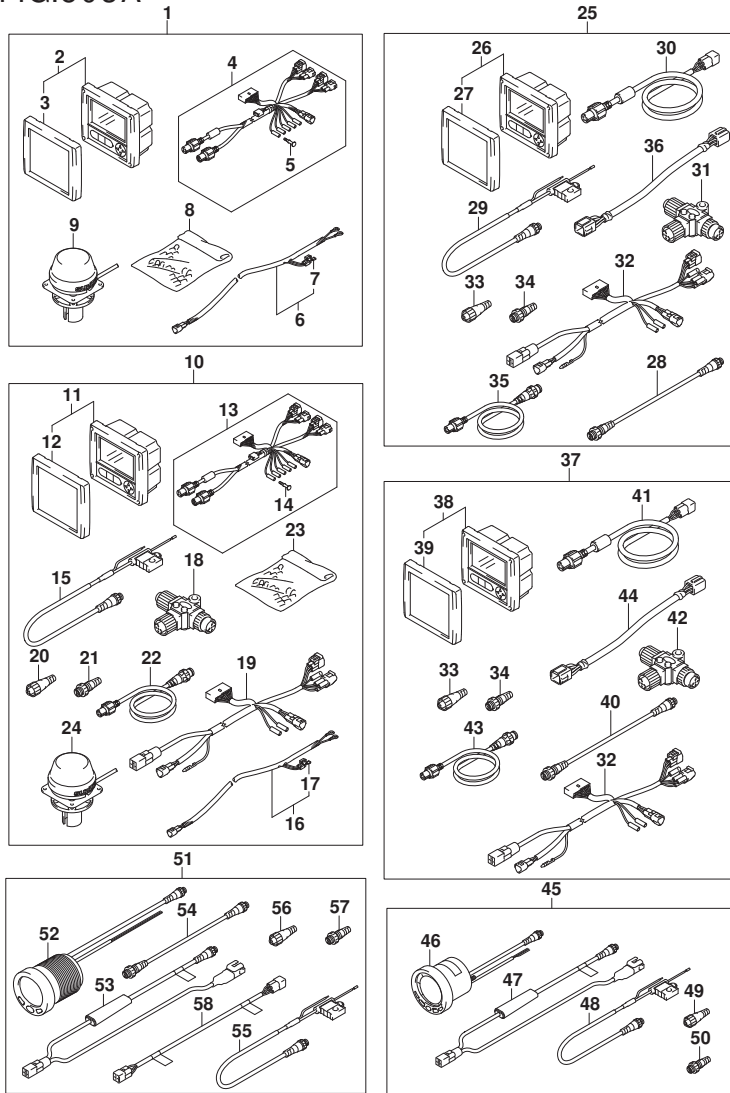


FIG. 503A (1-K-2) OPT:METER (2)

見出番号	品番	品名	使用個数	備考	標準作業時間
1	34011-87L00	キット, シングルゲージ	1		
2	34200-87L12	ゲージアツシ, マルチ	1		
3	34211-87L00	カバー, フロント	1		
4	36661-87L00	アダプタ, ゲージ	1		
5	36615-96300	ターミナル	5		
6	36663-98J10	ハーネスアツシ, アクティブ ハブ パワー (6M)	1		
7	09481-05501	フューズ (5A)	1		
8	36990-87D00	ターミナル, スリーブ セット	1		
9	39950-87L00	モジュールアツシ, GPSレシーバ	1		
10	34011-87L10	キット, デュアルゲージ	1		
11	34200-87L12	ゲージアツシ, マルチ	2		
12	34211-87L00	カバー, フロント	2		
13	36661-87L00	アダプタ, ゲージ	2		
14	36615-96300	ターミナル	10		
15	36663-88L00	ハーネスアツシ, ネットワークパワ	1		
16	36663-98J10	ハーネスアツシ, アクティブ ハブ パワー (6M)	1		
17	09481-05501	フューズ (5A)	1		
18	36664-88L00	コネクタ, プランチ	3		
19	36665-87L00	アダプタ, ゲージ フォーマルチプル	1		
20	36665-88L00	ユニット, レジスタヒメイル	1		
21	36665-88L10	ユニット, レジスタメル	1		
22	36666-87L00	ワイヤ, ネットワーク	2		
23	36990-87D00	ターミナル, スリーブ セット	1		
24	39950-87L00	モジュールアツシ, GPSレシーバ	1		
25	34011-87L40	キット, SNGLゲージ / デュアルステイション	1		
26	34200-87L12	ゲージアツシ, マルチ	1		
27	34211-87L00	カバー, フロント	1		
28	36662-88L00	ワイヤ, 25エクステンション	1		
29	36663-88L00	ハーネスアツシ, ネットワークパワ	1		
30	36664-87L00	アダプタ, ゲージ フォーデュアルステイション	1		
31	36664-88L00	コネクタ, プランチ	3		
32	36665-87L00	アダプタ, ゲージ フォーマルチプル	1		
33	36665-88L00	ユニット, レジスタヒメイル	1		
34	36665-88L10	ユニット, レジスタメル	1		
35	36666-87L00	ワイヤ, ネットワーク	2		

FIG.503A

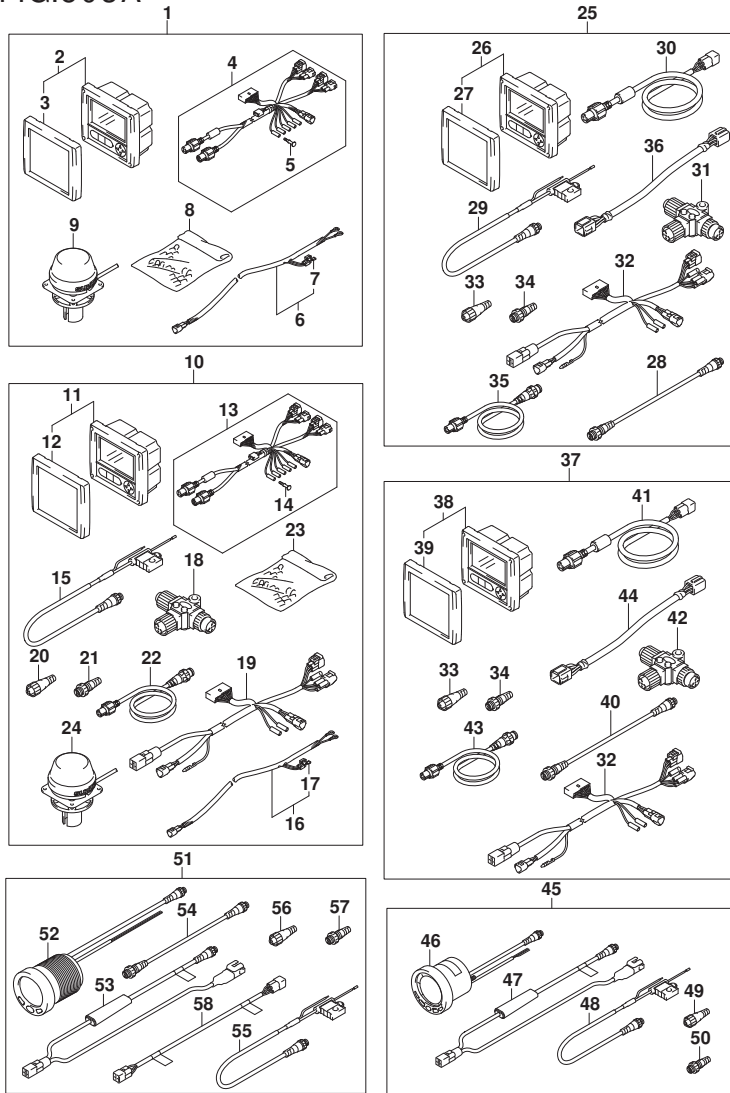


FIG. 503A (1-K-3) OPT:METER (2)

見出番号	品番	品名	使用個数	備考	標準作業時間
36	36682-92E00	・ワイヤ, トリムメータエクステンション (L:6500)	1		
37	34011-87L50	キット, ティュアルゲージ/テュアルステイション	1		
38	34200-87L12	・ゲージアツシ, マルチ	2		
39	34211-87L00	・カバー, フロント	2		
40	36662-88L00	・ワイヤ, 25エクステンション	1		
41	36664-87L00	・アダプタ, ゲージフォードュアルステイション	2		
42	36664-88L00	・コネクタ, プランチ	2		
43	36666-87L00	・ワイヤ, ネットワーク	2		
44	36682-92E00	・ワイヤ, トリムメータエクステンション (L:6500)	2		
45	34011-88L03	キット, 4インマルゲージ	1		
46	34200-88L02	・ゲージアツシ, 4インマルチ	1		
47	34922-88L02	・ユニット, インタフェイス	1		
48	36663-88L00	・ハーネスアツシ, ネットワークパワ	1		
49	36665-88L00	・ユニット, レジスタメール	1		
50	36665-88L10	・ユニット, レジスタメール	1		
51	34011-88L13	キット, 2インマルゲージ	1		
52	34800-88L01	・ゲージアツシ, 2インマルチ	1		
53	34922-88L02	・ユニット, インタフェイス	1		
54	36662-88L00	・ワイヤ, 25エクステンション	1		
55	36663-88L00	・ハーネスアツシ, ネットワークパワ	1		
56	36665-88L00	・ユニット, レジスタメール	1		
57	36665-88L10	・ユニット, レジスタメール	1		
58	36668-88L00	・ワイヤ, アダプタツ-DIAGNS	1		

FIG.507A

FIG. 507A (1-K-4) オプション:ウオータ プレツシヤ ゲージ サブ キット

見出番号	品番	品名	使用個数	備考	標準作業時間
1	34660-90J02	キット, ウォータ プレツシヤ ゲージ サブ	1		
2	09352-50903-600	ホース (5X9X600)	1	L: 600>160	
3	09352-50903-600	ホース (5X9X600)	1	L: 600>210	
4	09367-06006	3ウェイ	1		
5	09401-08413	クリップ	4		
6	18498-99EA0	フ ロキタ (9. 5X11. 5X80)	1		
7	09407-25402	クランプ (L: 250)	1		

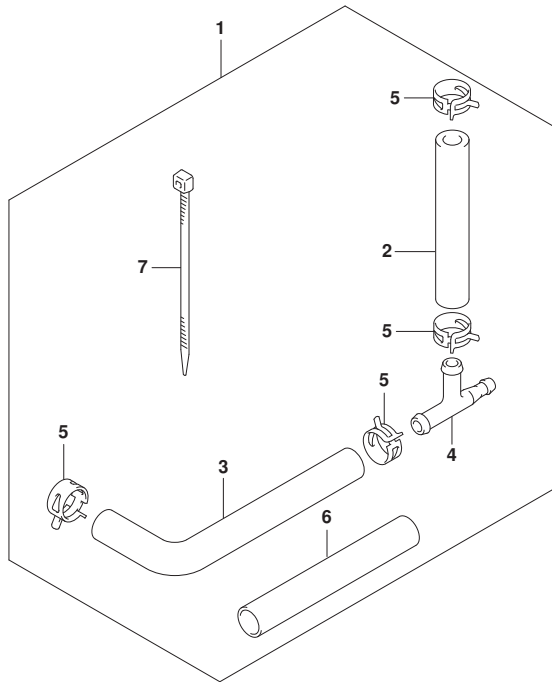


FIG.508A

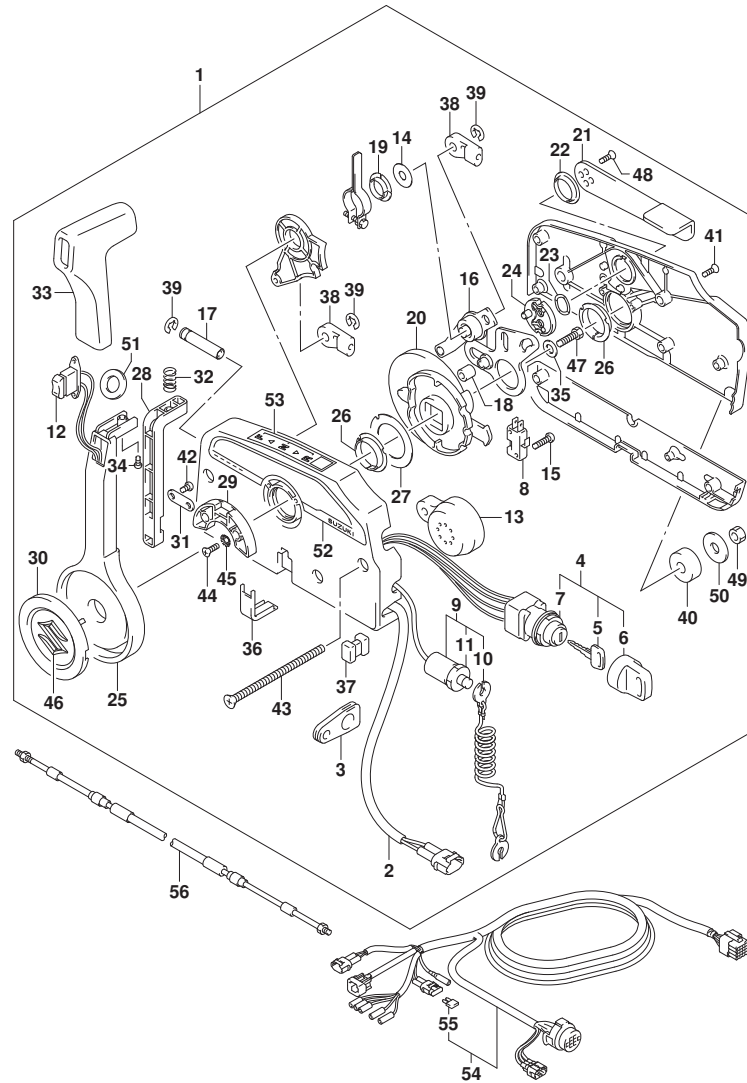


FIG. 508A (1-K-5) オプション:リモートコントロール (DF70A)

見出番号	品番	品名	使用個数	備考	標準作業時間
1	67200-93J50	リモートコントロールアツシ	1		
2	36646-93J01	ワイヤアツシ, PTTスイッチアタフタ	1		
3	36628-92E00	グロメツト, ワイヤリングハーネス	1		
4	37110-93J11	スイッチアツシ, イグニツシヨシ	1		
5-1	37141-99E00	キー (931)	2		
5-2	37141-99E10	キー (932)	2		
5-3	37141-99E20	キー (933)	2		
5-4	37141-99E30	キー (934)	2		
5-5	37141-99E40	キー (935)	2		
5-6	37141-99E50	キー (936)	2		
5-7	37141-99E60	キー (937)	2		
5-8	37141-99E70	キー (938)	2		
5-9	37141-99E80	キー (939)	2		
5-10	37141-99E90	キー (940)	2		
5-11	37141-99EA0	キー (941)	2		
5-12	37141-99EB0	キー (942)	2		
6	37143-99E00	キャツプ, キー	2		
7	37149-93J00	キャツプ, シリンダホデー	1		
8	37721-93J91	スイッチアツシ, ニュートラル	1		
9	37820-93J04	スイッチアツシ, エマシエンジ	1		
10	37823-92E01	ブレータアツシ, エマシエンジスイッチロツク	1		
11	37826-92J00	ナツト	1		
12	37850-90J05	スイッチアツシ, PTT	1		
13	38500-93J90	ブザー, ウォーニング	1		
14	67212-95600	ワツシヤ	1		
15	67296-92E11	スクリュ, ニュートラルスイッチ	2		
16	67220-95630	ブレータアツシ	1		
17	67223-99E10	ノブ, ブレーキアシヤスト	1		
18	67229-95600	ローラ	1		
19	67232-95600	ワツシユ	1		
20	67238-87D00	ギヤ, ドライブ	1		
21	67241-99E10	レバー, フリースロツトル	1		
22	67243-95600	ワツシユ	1		
23	67244-95600	ウェーブワツシヤ	1		
24	67245-95600	ドラム, フリースロツトル	1		

FIG.508A

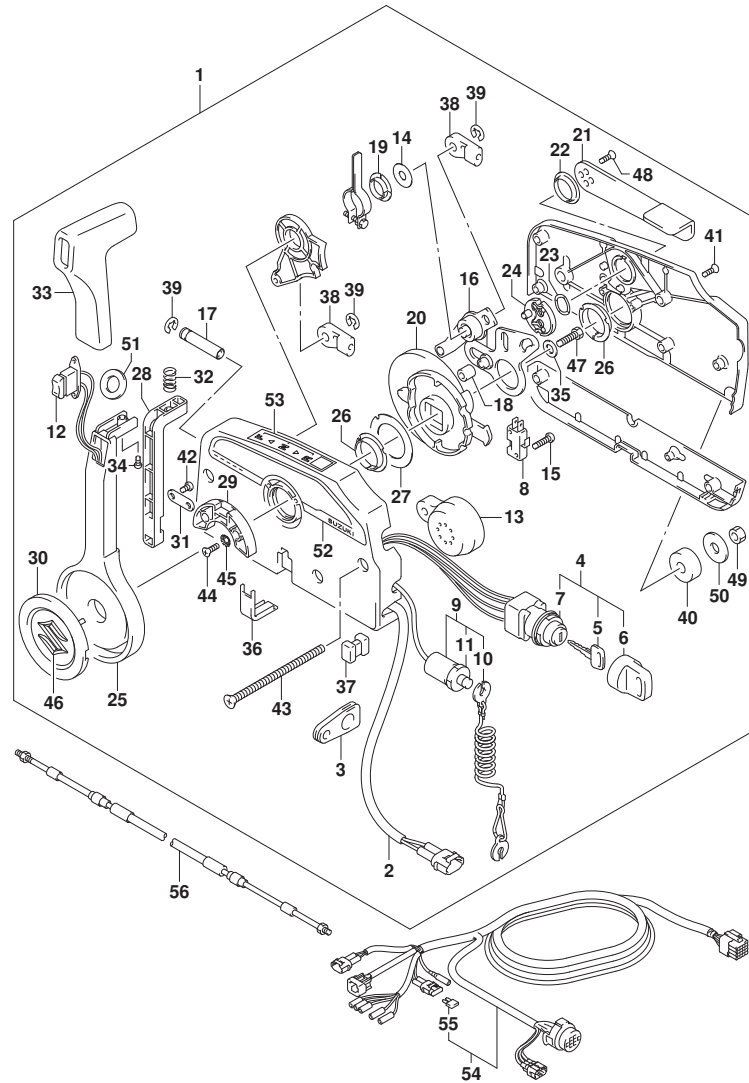


FIG. 508A (1-K-6) オプション:リモート コントロール (DF70A)

見出番号	品番	品名	使用個数	備考	標準作業時間
25	67251-99E20	・レバー、ハンドル	1		
26	67252-95600	・フツシ	2		
27	67253-95600	・ワツシヤ	1		
28	67255-99E10	・アーム、ロツク	1		
29	67256-95600	・ホルダ、ニュートラルロツク	1		
30	67257-99E10	・キヤツツ、レバー	1		
31	67258-99E00	・フ ラケツト	1		
32	67259-87D00	・スフ リンク、ニュートラルアーム	1		
33	67261-99E10	・ケ リツツ	1		
34	67296-94310	・スクリュ	1		
35	67264-95600	・ワツシヤ	1		
36	67267-93J00	・カハ、ワイヤ	1		
37	67273-95600	・スベーサ	1		
38	67275-95600	・エンド、ケーブル	2		
39	67292-94300	・Eリンク	3		
40	67294-95600	・スベーサ	3		
41	67296-90J00	・スクリュ、リヤカハ	5		
42	67296-94300	・スクリュ(4X10)	2		
43	67296-95600	・スクリュ	3		
44	67296-95610	・スクリュ	2		
45	67297-95600	・ワツシヤ	2		
46	77811-54GB0-OPG	・エンブ レム、リヤマークS(クロム)	1		
47	09100-08232	・ホ ルト(8X30)	1		
48	09126-05003	・スクリュ(5X12)	2		
49	09140-06020	・ナツト	3		
50	09160-06104	・ワツシヤ(6.5X24X2)	3		
51	37859-90J00	・スベーサ	1		
52	67282-94L00	・デ カール、リモコンサイド	1		
53	67284-94L00	・マーク、ハンドルレバー	1		
54-1	36620-93J02	ワイヤアツシ、リモートコントロール	1		
54-2	36620-93J52	ワイヤアツシ、リモートコントロール	1		
54-3	36620-93J62	ワイヤアツシ、リモートコントロール	1		
55	09481-10501	・フューズ(10A)	1		
56-1	67320-93J00	ケーブルアツシ、リモコン(8F:2.4M)	1		
56-2	67320-93J10	ケーブルアツシ、リモコン(10F:3.1M)	1		

FIG.508A

FIG. 508A (1-K-7) オプション:リモートコントロール (DF70A)

見出番号	品番	品名	使用個数	備考	標準作業時間
56-3	67320-93J20	ケーブルアタッチ, リモコン (12F:3.7M)	1		
56-4	67320-93J30	ケーブルアタッチ, リモコン (14F:4.2M)	1		
56-5	67320-93J40	ケーブルアタッチ, リモコン (16F:4.8M)	1		
56-6	67320-93J50	ケーブルアタッチ, リモコン (18F:5.4M)	1		
56-7	67320-93J60	ケーブルアタッチ, リモコン (20F:6.1M)	1		
56-8	67320-93J70	ケーブルアタッチ, リモコン (22F:6.7M)	1		
56-9	67320-93J80	ケーブルアタッチ, リモコン (24F:7.3M)	1		

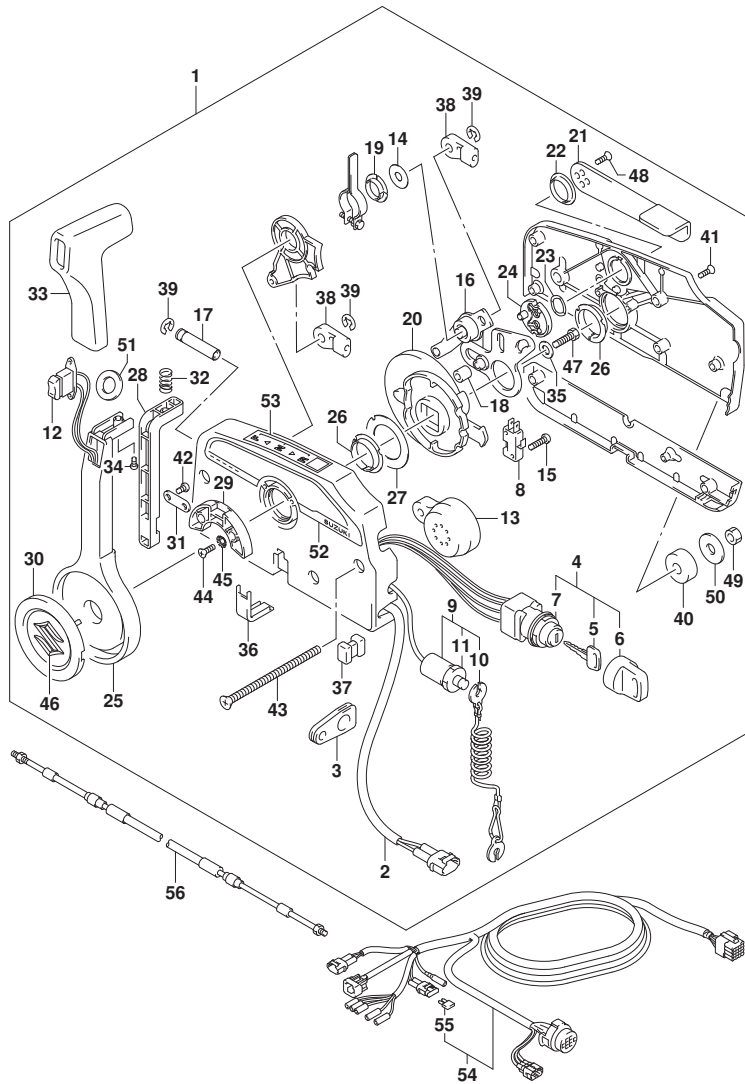


FIG.508B

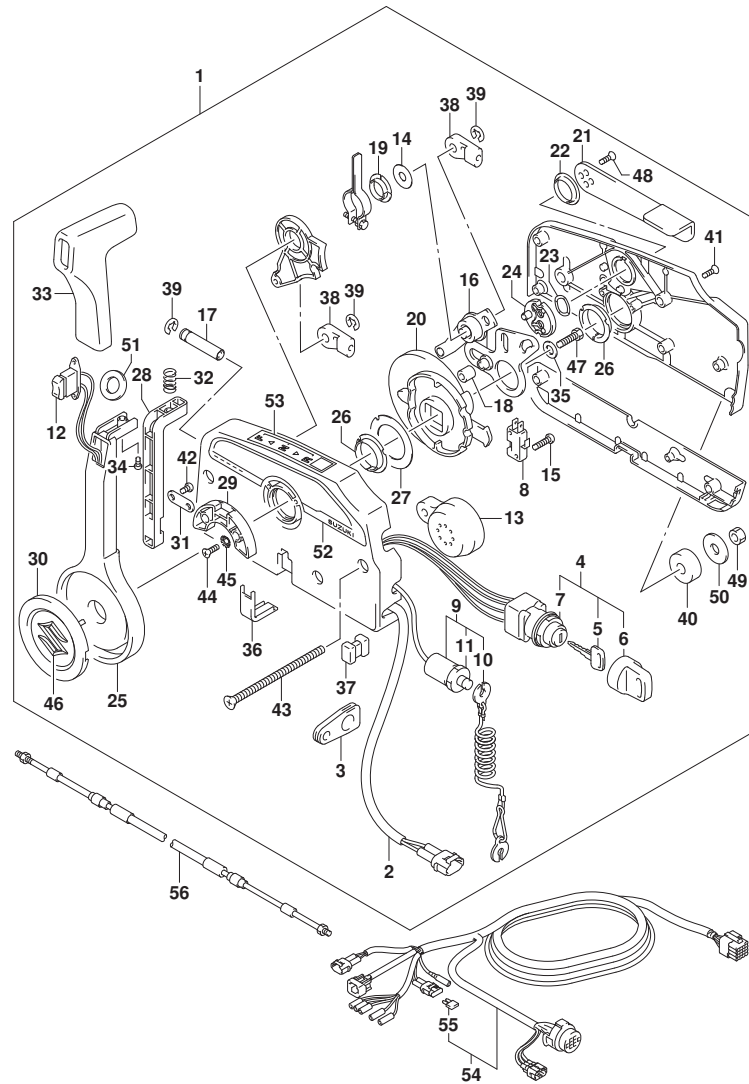


FIG. 508B (1-K-8) オプション:リモート コントロール (DF80A)

見出番号	品番	品名	使用個数	備考	標準作業時間
1	67200-93J50	リモートコントロールアツシ	1		
2	36646-93J01	ワイヤアツシ, PTTスイッチアタフタ	1		
3	36628-92E00	グロメツト, ワイヤリングハーネス	1		
4	37110-93J11	スイッチアツシ, イグニツシヨシ	1		
5-1	37141-99E00	キー (931)	2		
5-2	37141-99E10	キー (932)	2		
5-3	37141-99E20	キー (933)	2		
5-4	37141-99E30	キー (934)	2		
5-5	37141-99E40	キー (935)	2		
5-6	37141-99E50	キー (936)	2		
5-7	37141-99E60	キー (937)	2		
5-8	37141-99E70	キー (938)	2		
5-9	37141-99E80	キー (939)	2		
5-10	37141-99E90	キー (940)	2		
5-11	37141-99EA0	キー (941)	2		
5-12	37141-99EB0	キー (942)	2		
6	37143-99E00	キャツプ, キー	2		
7	37149-93J00	キャツプ, シリシタホデー	1		
8	37721-93J91	スイッチアツシ, ニュートラル	1		
9	37820-93J04	スイッチアツシ, エマシエンジ	1		
10	37823-92E01	ブレータアツシ, エマシエンジスイッチロツク	1		
11	37826-92J00	ナツト	1		
12	37850-90J05	スイッチアツシ, PTT	1		
13	38500-93J90	ブザー, ウォーニング	1		
14	67212-95600	ワツシヤ	1		
15	67296-92E11	スクリュ, ニュートラルスイッチ	2		
16	67220-95630	ブレータアツシ	1		
17	67223-99E10	ノブ, ブレーキアシヤスト	1		
18	67229-95600	ローラ	1		
19	67232-95600	ワツシユ	1		
20	67238-87D00	ギヤ, トライブ	1		
21	67241-99E10	レバ, フリースロツトル	1		
22	67243-95600	ワツシユ	1		
23	67244-95600	ウエーブワツシヤ	1		
24	67245-95600	ドラム, フリースロツトル	1		

FIG.508B

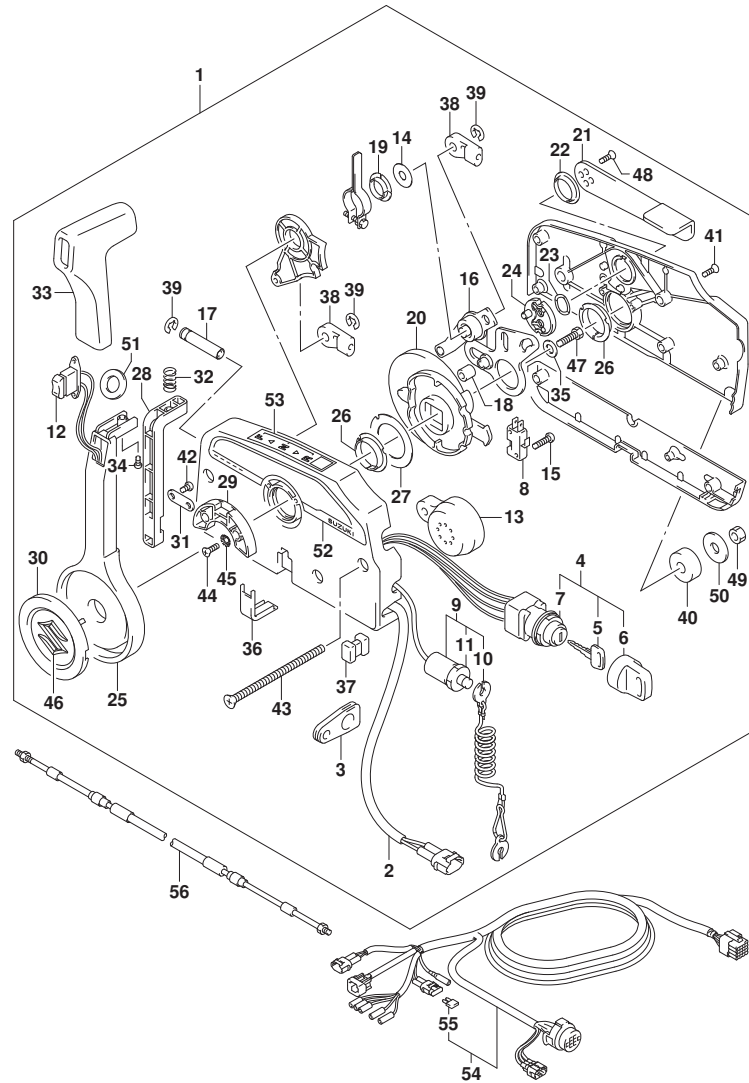


FIG. 508B (1-K-9) オプション:リモート コントロール (DF80A)

見出番号	品番	品名	使用個数	備考	標準作業時間
25	67251-99E20	・レバー、ハンドル	1		
26	67252-95600	・フツシ	2		
27	67253-95600	・ワツシヤ	1		
28	67255-99E10	・アーム、ロツク	1		
29	67256-95600	・ホルダ、ニュートラルロツク	1		
30	67257-99E10	・キヤツツ、レバー	1		
31	67258-99E00	・フ ラケツト	1		
32	67259-87D00	・スフ リンク、ニュートラルアーム	1		
33	67261-99E10	・ケ リツツ	1		
34	67296-94310	・スクリュ	1		
35	67264-95600	・ワツシヤ	1		
36	67267-93J00	・カハ、ワイヤ	1		
37	67273-95600	・スベーサ	1		
38	67275-95600	・エンド、ケーブル	2		
39	67292-94300	・Eリンク	3		
40	67294-95600	・スベーサ	3		
41	67296-90J00	・スクリュ、リヤカハ	5		
42	67296-94300	・スクリュ(4X10)	2		
43	67296-95600	・スクリュ	3		
44	67296-95610	・スクリュ	2		
45	67297-95600	・ワツシヤ	2		
46	77811-54GB0-OPG	・エンブレム、リヤマークS(クロム)	1		
47	09100-08232	・ホルト(8X30)	1		
48	09126-05003	・スクリュ(5X12)	2		
49	09140-06020	・ナツト	3		
50	09160-06104	・ワツシヤ(6.5X24X2)	3		
51	37859-90J00	・スベーサ	1		
52	67282-94L00	・デカル、リモコンサイド	1		
53	67284-94L00	・マーク、ハンドルレバー	1		
54-1	36620-93J02	ワイヤアツシ、リモートコントロール	1		
54-2	36620-93J52	ワイヤアツシ、リモートコントロール	1		
54-3	36620-93J62	ワイヤアツシ、リモートコントロール	1		
55	09481-10501	・フューズ(10A)	1		
56-1	67320-93J00	ケーブルアツシ、リモコン(8F:2.4M)	1		
56-2	67320-93J10	ケーブルアツシ、リモコン(10F:3.1M)	1		

FIG.508B

FIG. 508B (1-K-10) オプション:リモートコントロール (DF80A)

見出番号	品番	品名	使用個数	備考	標準作業時間
56-3	67320-93J20	ケーブルアタッチ、リモコン(12F:3.7M)	1		
56-4	67320-93J30	ケーブルアタッチ、リモコン(14F:4.2M)	1		
56-5	67320-93J40	ケーブルアタッチ、リモコン(16F:4.8M)	1		
56-6	67320-93J50	ケーブルアタッチ、リモコン(18F:5.4M)	1		
56-7	67320-93J60	ケーブルアタッチ、リモコン(20F:6.1M)	1		
56-8	67320-93J70	ケーブルアタッチ、リモコン(22F:6.7M)	1		
56-9	67320-93J80	ケーブルアタッチ、リモコン(24F:7.3M)	1		

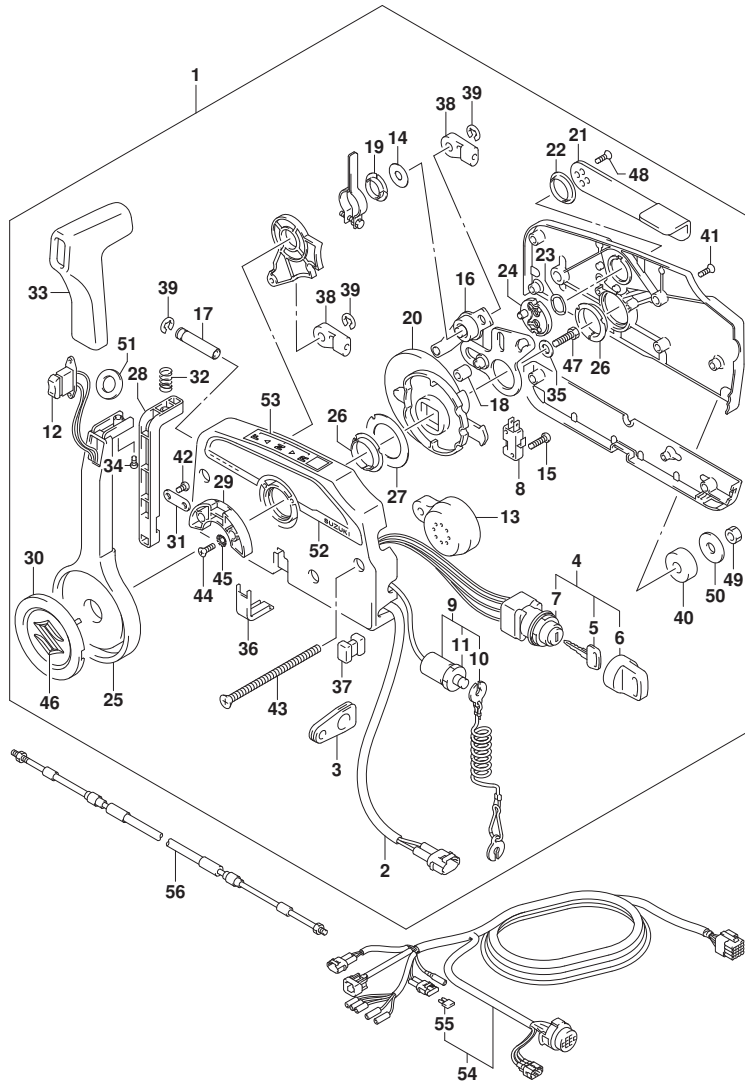


FIG.508C

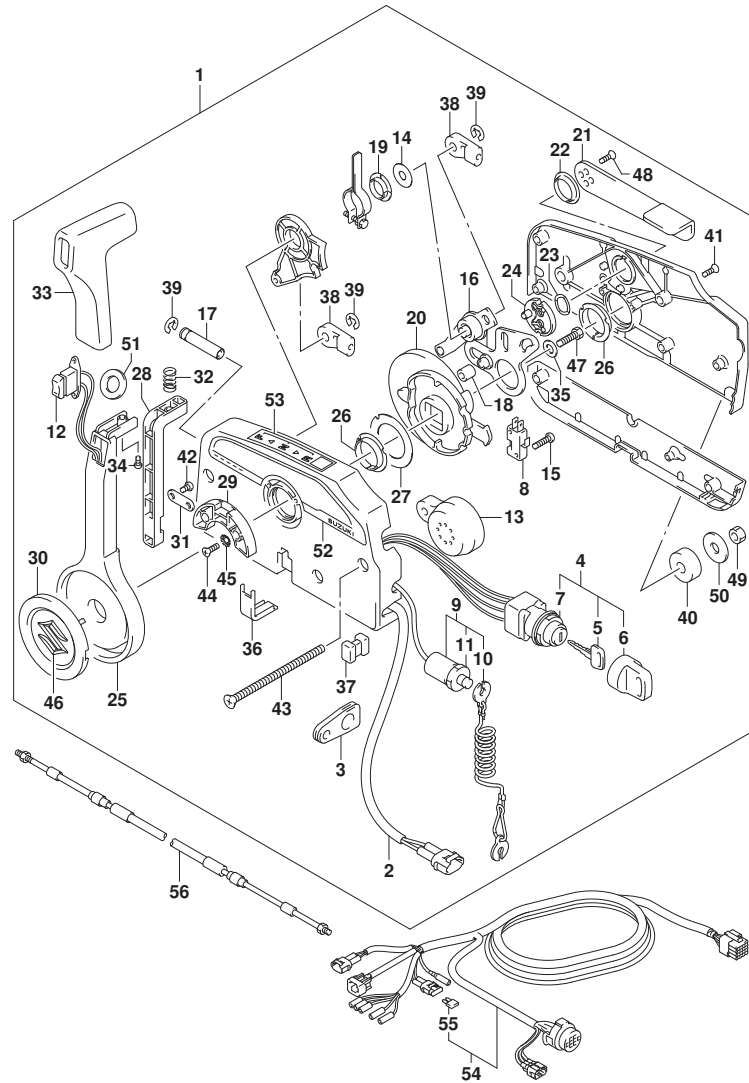


FIG. 508C (1-K-11) オプション:リモートコントロール (DF90A)

見出番号	品番	品名	使用個数	備考	標準作業時間
1	67200-93J50	リモートコントロールアツシ	1		
2	36646-93J01	ワイヤアツシ, PTTスイッチアタフタ	1		
3	36628-92E00	グロメツト, ワイヤリングハーネス	1		
4	37110-93J11	スイッチアツシ, イグニツシヨシ	1		
5-1	37141-99E00	キー (931)	2		
5-2	37141-99E10	キー (932)	2		
5-3	37141-99E20	キー (933)	2		
5-4	37141-99E30	キー (934)	2		
5-5	37141-99E40	キー (935)	2		
5-6	37141-99E50	キー (936)	2		
5-7	37141-99E60	キー (937)	2		
5-8	37141-99E70	キー (938)	2		
5-9	37141-99E80	キー (939)	2		
5-10	37141-99E90	キー (940)	2		
5-11	37141-99EA0	キー (941)	2		
5-12	37141-99EB0	キー (942)	2		
6	37143-99E00	キャツプ, キー	2		
7	37149-93J00	キャツプ, シリンダホデー	1		
8	37721-93J91	スイッチアツシ, ニュートラル	1		
9	37820-93J04	スイッチアツシ, エマシエンジ	1		
10	37823-92E01	ブレータアツシ, エマシエンジスイッチロツク	1		
11	37826-92J00	ナツト	1		
12	37850-90J05	スイッチアツシ, PTT	1		
13	38500-93J90	ブザー, ウォーニング	1		
14	67212-95600	ワツシヤ	1		
15	67296-92E11	スクリュ, ニュートラルスイッチ	2		
16	67220-95630	ブレータアツシ	1		
17	67223-99E10	ノブ, ブレーキアシヤスト	1		
18	67229-95600	ローラ	1		
19	67232-95600	ワツシユ	1		
20	67238-87D00	ギヤ, ドライブ	1		
21	67241-99E10	レバー, フリースロツトル	1		
22	67243-95600	ワツシユ	1		
23	67244-95600	ウェーブワツシヤ	1		
24	67245-95600	ドラム, フリースロツトル	1		

FIG.508C

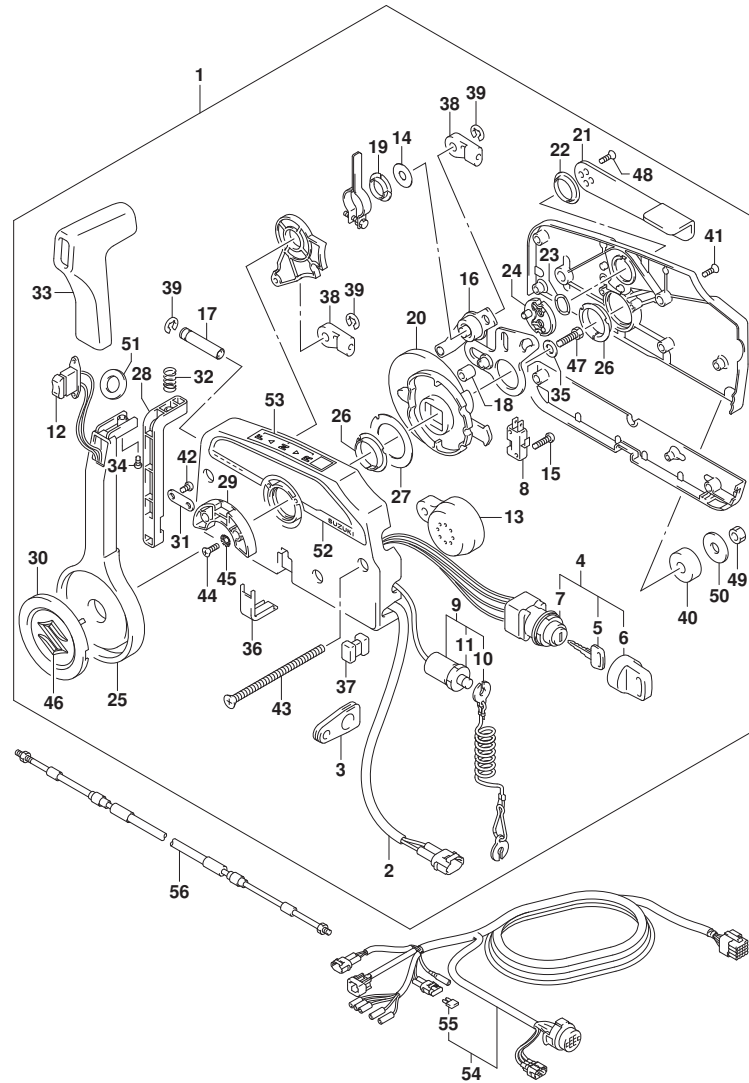


FIG. 508C (1-K-12) オプション:リモートコントロール (DF90A)

見出番号	品番	品名	使用個数	備考	標準作業時間
25	67251-99E20	・レバー, ハンドル	1		
26	67252-95600	・フツシ	2		
27	67253-95600	・ワツシヤ	1		
28	67255-99E10	・アーム, ロツク	1		
29	67256-95600	・ホルダ, ニュートラルロツク	1		
30	67257-99E10	・キヤツツ, レバー	1		
31	67258-99E00	・フ ラケツト	1		
32	67259-87D00	・スフ リンク, ニュートラルアーム	1		
33	67261-99E10	・ケ リツツ	1		
34	67296-94310	・スクリュ	1		
35	67264-95600	・ワツシヤ	1		
36	67267-93J00	・カハ, ワイヤ	1		
37	67273-95600	・スベーサ	1		
38	67275-95600	・エンド, ケーブル	2		
39	67292-94300	・Eリンク	3		
40	67294-95600	・スベーサ	3		
41	67296-90J00	・スクリュ, リヤカハ	5		
42	67296-94300	・スクリュ (4X10)	2		
43	67296-95600	・スクリュ	3		
44	67296-95610	・スクリュ	2		
45	67297-95600	・ワツシヤ	2		
46	77811-54GB0-OPG	・エンブ レム, リヤマークS (クロム)	1		
47	09100-08232	・ホ ルト (8X30)	1		
48	09126-05003	・スクリュ (5X12)	2		
49	09140-06020	・ナツト	3		
50	09160-06104	・ワツシヤ (6. 5X24X2)	3		
51	37859-90J00	・スベーサ	1		
52	67282-94L00	・チ ガール, リモコンサイド	1		
53	67284-94L00	・マーク, ハンドルレバー	1		
54-1	36620-93J02	ワイヤアツシ, リモートコントロール	1		
54-2	36620-93J52	ワイヤアツシ, リモートコントロール	1		
54-3	36620-93J62	ワイヤアツシ, リモートコントロール	1		
55	09481-10501	・フューズ (10A)	1		
56-1	67320-93J00	ケーブルアツシ, リモコン (8F: 2. 4M)	1		
56-2	67320-93J10	ケーブルアツシ, リモコン (10F: 3. 1M)	1		

FIG.508C

FIG. 508C (1-K-13) オプション:リモートコントロール (DF90A)

見出番号	品番	品名	使用個数	備考	標準作業時間
56-3	67320-93J20	ケーブルアタッチ, リモコン (12F: 3.7M)	1		
56-4	67320-93J30	ケーブルアタッチ, リモコン (14F: 4.2M)	1		
56-5	67320-93J40	ケーブルアタッチ, リモコン (16F: 4.8M)	1		
56-6	67320-93J50	ケーブルアタッチ, リモコン (18F: 5.4M)	1		
56-7	67320-93J60	ケーブルアタッチ, リモコン (20F: 6.1M)	1		
56-8	67320-93J70	ケーブルアタッチ, リモコン (22F: 6.7M)	1		
56-9	67320-93J80	ケーブルアタッチ, リモコン (24F: 7.3M)	1		

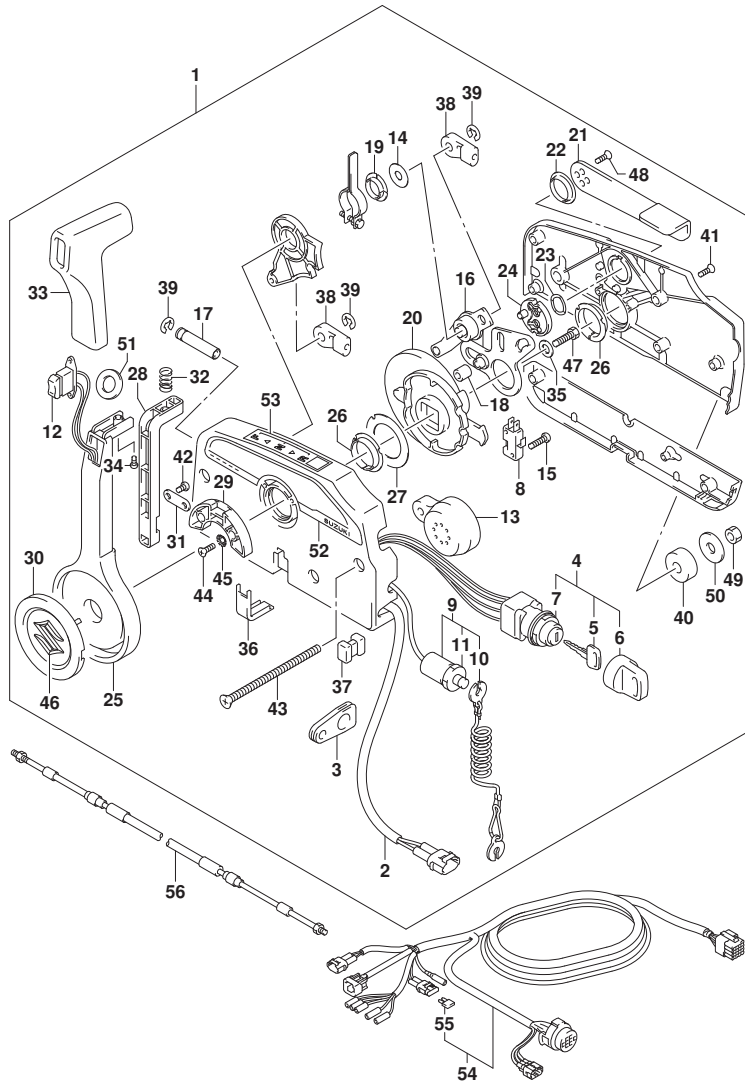


FIG.519A

FIG. 519A (1-K-14) オプション:リモート コントロール スペーサ (DF70ATH)

見出番号	品番	品名	使用個数	備考	標準 作業時間
1	67500-93J00	キット, リモコンスペーサシングル	1		
2	09125-05135	・スクリュ (5X65)	4		
3	09140-05005	・ナット	4		
4	09160-05029	・ワッシャ (5. 5X12X0. 8)	4		

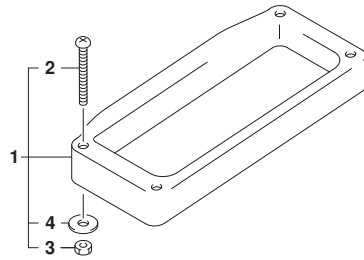


FIG.519B

FIG. 519B (1-K-15) オプション:リモート コントロール スペーサ (DF90ATH)

見出番号	品番	品名	使用個数	備考	標準 作業時間
1	67500-93J00	キット, リモコンスペーサシングル	1		
2	09125-05135	・スクリュ (5X65)	4		
3	09140-05005	・ナツト	4		
4	09160-05029	・ワツシヤ (5. 5X12X0. 8)	4		

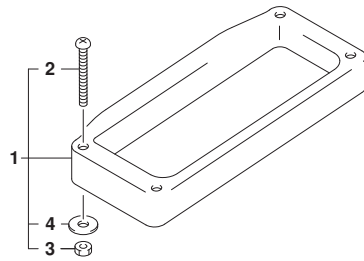


FIG.521A

FIG. 521A (1-K-16) オプション:ハーネス (DF70A)

見出番号	品番	品名	使用個数	備考	標準作業時間
1-1	36620-93J10	ワイヤアツシ, リモコンエクステンション (L:2000)	1		
1-2	36620-93J40	ワイヤアツシ, リモコンエクステンション (L:3000)	1		
2	36620-93J30	ワイヤアツシ, リモコン (L:2000)	1		
3	38500-93J00	プザアツシ, ウォーニング	1		
4	36990-87D00	ターミナル, スリーブセット	1		

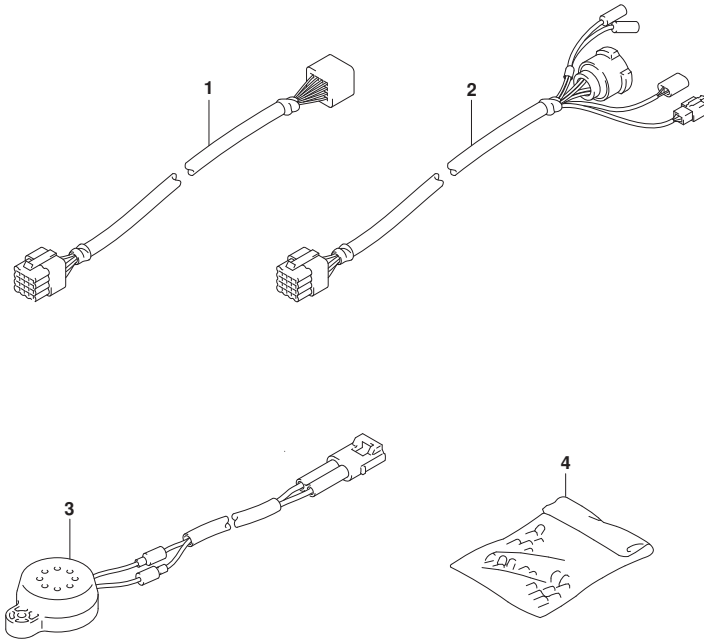


FIG.521B

FIG. 521B (1-L-2) オプション:ハーネス (DF70ATH)

見出番号	品番	品名	使用個数	備考	標準作業時間
1	38500-93J00	プザアツシ, ウォーニング	1		
2-1	36620-93J02	ワイヤアツシ, リモートコントロール	1		
2-2	36620-93J52	ワイヤアツシ, リモートコントロール	1		
2-3	36620-93J62	ワイヤアツシ, リモートコントロール	1		
3	09481-10501	・フューズ (10A)	1		
4	36990-87D00	ターミナル, スリーブ セット	1		
5	36630-92E00	ワイヤアツシ, インストルメント	1		
6	36660-94480	ワイヤ, センターエクステンション (L:2000)	1		
7	36682-92E00	ワイヤ, トリムメータエクステンション (L:6500)	1		

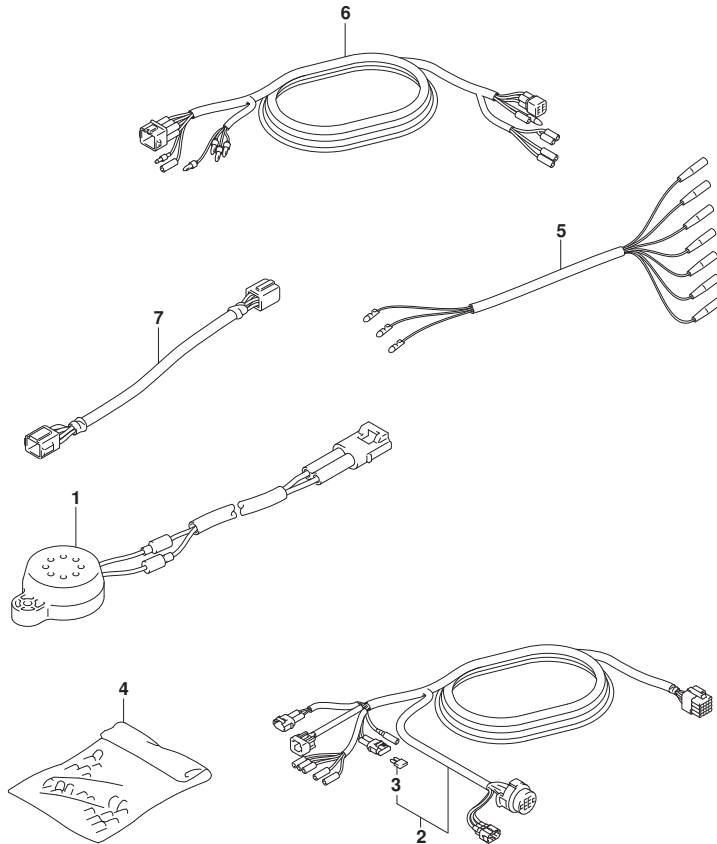


FIG.521C

FIG. 521C (1-L-3) オプション:ハーネス (DF80A)

見出番号	品番	品名	使用個数	備考	標準作業時間
1-1	36620-93J10	ワイヤアツシ, リモコンエクステンション (L:2000)	1		
1-2	36620-93J40	ワイヤアツシ, リモコンエクステンション (L:3000)	1		
2	36620-93J30	ワイヤアツシ, リモコン (L:2000)	1		
3	38500-93J00	プザアツシ, ウォーニング	1		
4	36990-87D00	ターミナル, スリーブセット	1		

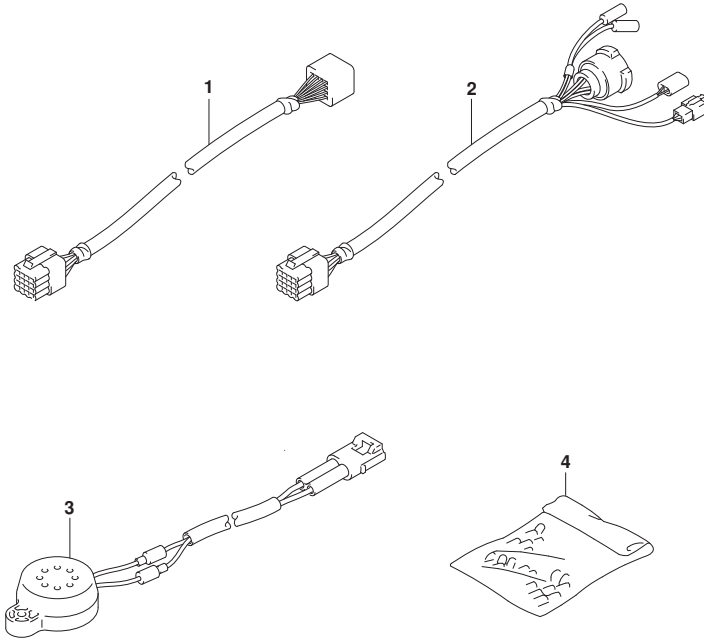


FIG.521D

FIG. 521D (1-L-4) オプション:ハーネス (DF90A)

見出番号	品番	品名	使用個数	備考	標準作業時間
1-1	36620-93J10	ワイヤアツシ, リモコンエクステンション (L:2000)	1		
1-2	36620-93J40	ワイヤアツシ, リモコンエクステンション (L:3000)	1		
2	36620-93J30	ワイヤアツシ, リモコン (L:2000)	1		
3	38500-93J00	プザアツシ, ウォーニング	1		
4	36990-87D00	ターミナル, スリーブセット	1		

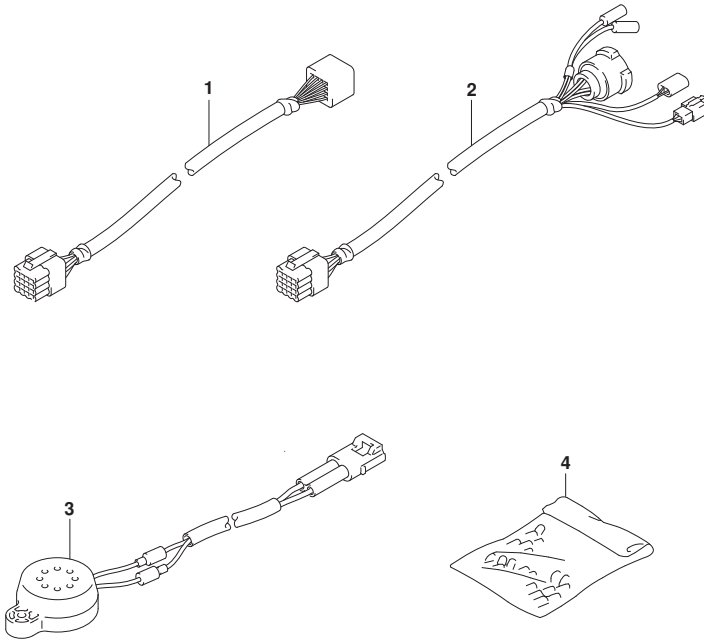


FIG.521E

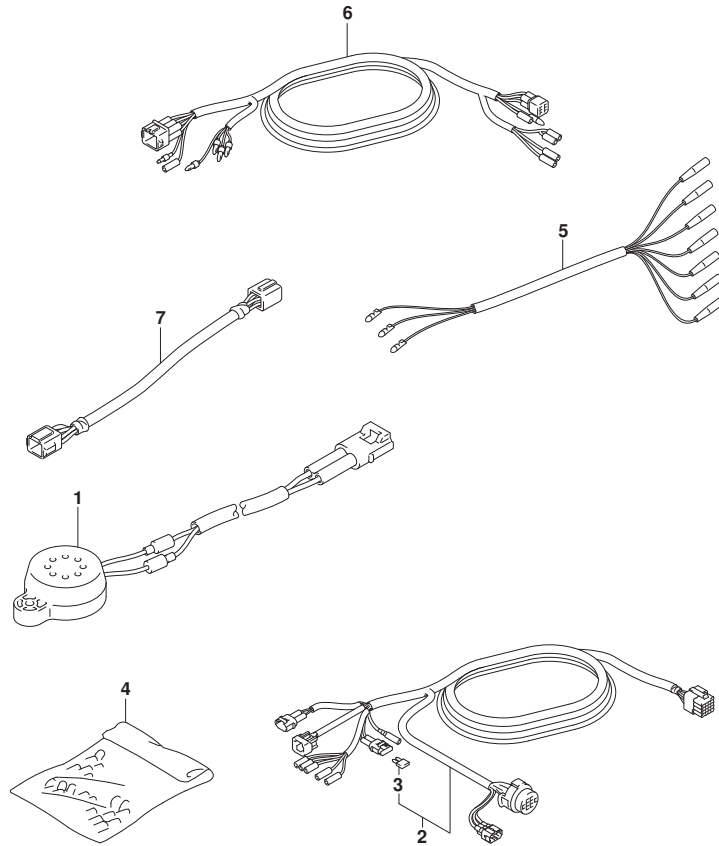


FIG. 521E (1-L-5) オプション:ハーネス (DF90ATH)

見出番号	品番	品名	使用個数	備考	標準作業時間
1	38500-93J00	ブザーアツシ, ウォーニング	1		
2-1	36620-93J02	ワイヤアツシ, リモートコントロール	1		
2-2	36620-93J52	ワイヤアツシ, リモートコントロール	1		
2-3	36620-93J62	ワイヤアツシ, リモートコントロール	1		
3	09481-10501	・フューズ (10A)	1		
4	36990-87D00	ターミナル, スリーブ セット	1		
5	36630-92E00	ワイヤアツシ, インストルメント	1		
6	36660-94480	ワイヤ, センターエクステンション (L:2000)	1		
7	36682-92E00	ワイヤ, トリムメーカーエクステンション (L:6500)	1		

FIG.530A

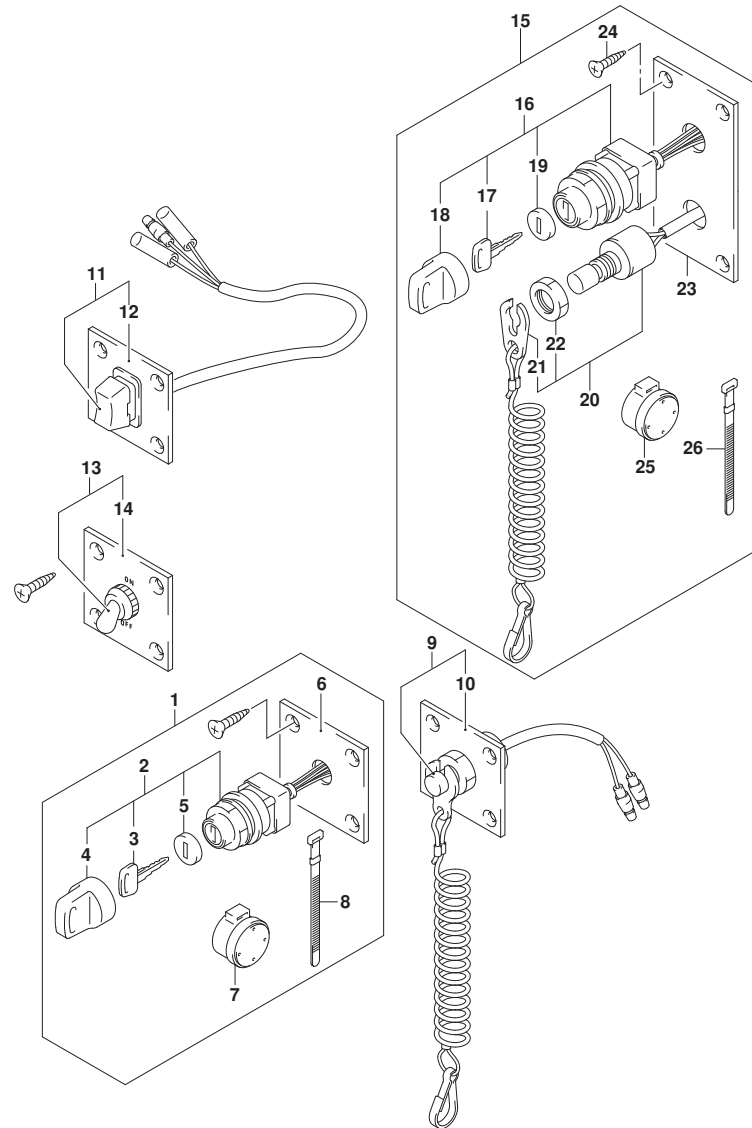


FIG. 530A (1-L-6) オプション:スイッチ (DF70A)

見出番号	品番	品名	使用個数	備考	標準作業時間
1	37100-96J00	ハネルアツシ, イグニッションスイッチ	1		
2	37110-93J01	スイッチアツシ, イグニッション	1		
3-1	37141-99E00	キー (931)	2		
3-2	37141-99E10	キー (932)	2		
3-3	37141-99E20	キー (933)	2		
3-4	37141-99E30	キー (934)	2		
3-5	37141-99E40	キー (935)	2		
3-6	37141-99E50	キー (936)	2		
3-7	37141-99E60	キー (937)	2		
3-8	37141-99E70	キー (938)	2		
3-9	37141-99E80	キー (939)	2		
3-10	37141-99E90	キー (940)	2		
3-11	37141-99EA0	キー (941)	2		
3-12	37141-99EB0	キー (942)	2		
4	37143-99E00	キャップ, キー	1		
5	37149-93J00	キャップ, シリンダボデー	1		
6	37139-99E00	ハネル, イグニッションスイッチ	1		
7	38500-93J90	フザー, ウォーニング	1		
8	09407-08401	クランプ (L: 80)	1		
9	37803-93J04	ハネルアツシ, エマジエンジンスイッチ	1		
10	37825-99E00	ハネル, エマジエンジンストップスイッチ	1		
11	37805-93J00	ハネルアツシ, PTTスイッチ	1		
12	37855-99E00	ハネル, PTTスイッチ	1		
13	37210-93J00	ハネルアツシ, ライトインクスイッチ	1		
14	37212-93J00	ハネル, ライトインクスイッチ	1		
15	37100-96J24	ハネルアツシ, エンジンスイッチ	1		
16	37110-93J01	スイッチアツシ, イグニッション	1		
17-1	37141-99E00	キー (931)	2		
17-2	37141-99E10	キー (932)	2		
17-3	37141-99E20	キー (933)	2		
17-4	37141-99E30	キー (934)	2		
17-5	37141-99E40	キー (935)	2		
17-6	37141-99E50	キー (936)	2		
17-7	37141-99E60	キー (937)	2		
17-8	37141-99E70	キー (938)	2		

FIG.530A

FIG. 530A (1-L-7) オプション:スイッチ (DF70A)

見出番号	品番	品名	使用個数	備考	標準作業時間
17-9	37141-99E80	・キー (939)	2		
17-10	37141-99E90	・キー (940)	2		
17-11	37141-99EA0	・キー (941)	2		
17-12	37141-99EB0	・キー (942)	2		
18	37143-99E00	・キャップ, キー	1		
19	37149-93J00	・キャップ, シリコンホーター	1		
20	37820-93J04	・スイッチアツシ, エマシ エンシ	1		
21	37823-92E01	・プレートアツシ, エマシ エンシスイッチロツク	1		
22	37826-92J00	・ナツト	1		
23	37139-99E20	・ハネル, イグニッションスイッチ	1		
24	03121-0516A	・スクリユ	4		
25	38500-93J90	・ブザー, ウォーニング	1		
26	09407-08401	・クランプ (L:80)	1		

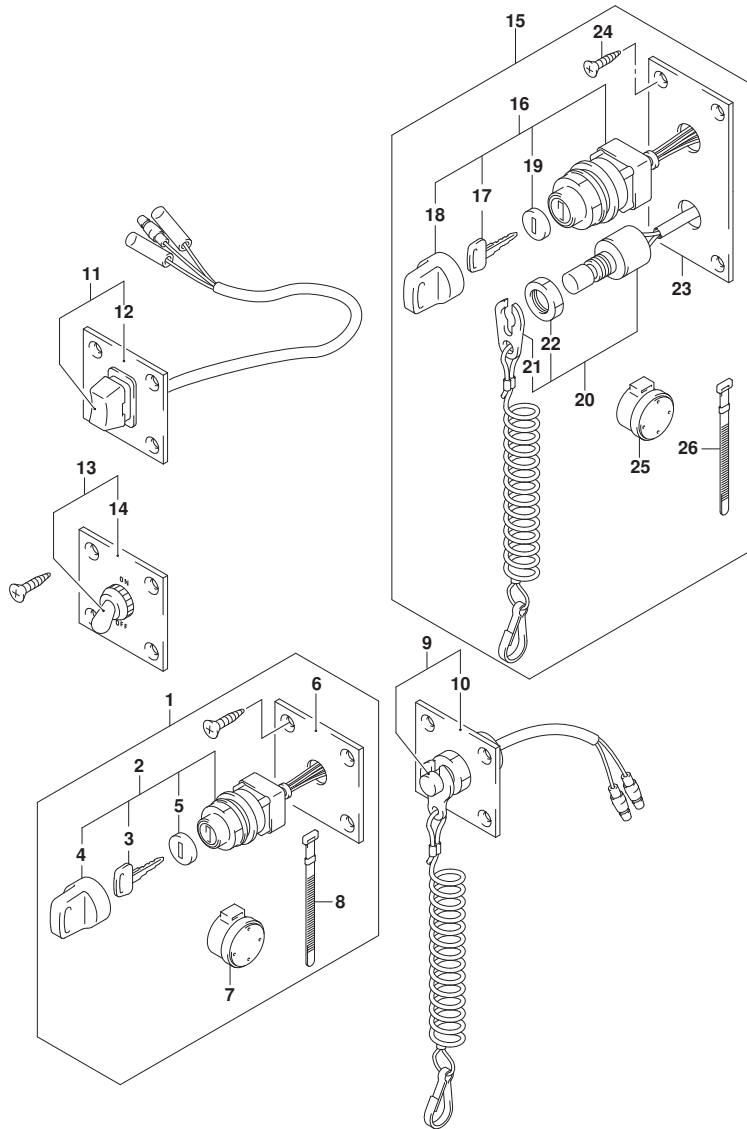


FIG.530B

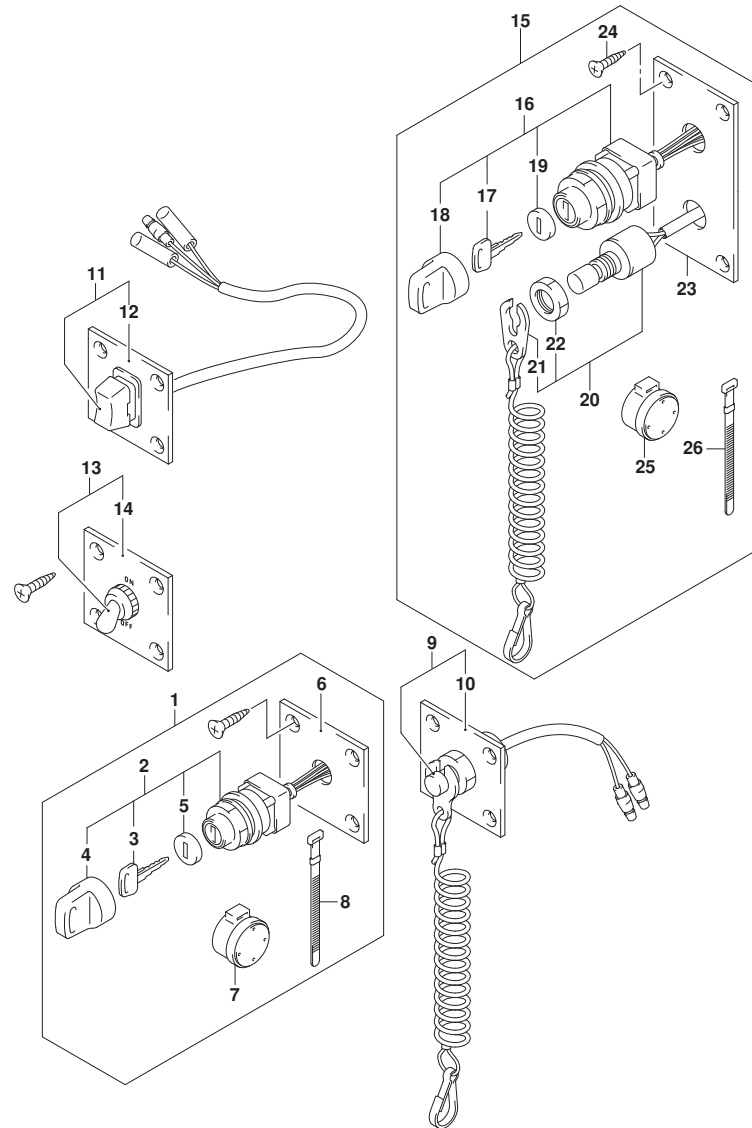


FIG. 530B (1-L-8) オプション:スイッチ (DF80A)

見出番号	品番	品名	使用個数	備考	標準作業時間
1	37100-96J00	ハネルアツシ, イグニッションスイッチ	1		
2	37110-93J01	スイッチアツシ, イグニッション	1		
3-1	37141-99E00	キー (931)	2		
3-2	37141-99E10	キー (932)	2		
3-3	37141-99E20	キー (933)	2		
3-4	37141-99E30	キー (934)	2		
3-5	37141-99E40	キー (935)	2		
3-6	37141-99E50	キー (936)	2		
3-7	37141-99E60	キー (937)	2		
3-8	37141-99E70	キー (938)	2		
3-9	37141-99E80	キー (939)	2		
3-10	37141-99E90	キー (940)	2		
3-11	37141-99EA0	キー (941)	2		
3-12	37141-99EB0	キー (942)	2		
4	37143-99E00	キャップ, キー	1		
5	37149-93J00	キャップ, シリンダボデー	1		
6	37139-99E00	ハネル, イグニッションスイッチ	1		
7	38500-93J90	フザー, ウォーニング	1		
8	09407-08401	クランプ (L: 80)	1		
9	37803-93J04	ハネルアツシ, エマージンスイッチ	1		
10	37825-99E00	ハネル, エマージンストップスイッチ	1		
11	37805-93J00	ハネルアツシ, PTTスイッチ	1		
12	37855-99E00	ハネル, PTTスイッチ	1		
13	37210-93J00	ハネルアツシ, ライトインクスイッチ	1		
14	37212-93J00	ハネル, ライトインクスイッチ	1		
15	37100-96J24	ハネルアツシ, エンジンスイッチ	1		
16	37110-93J01	スイッチアツシ, イグニッション	1		
17-1	37141-99E00	キー (931)	2		
17-2	37141-99E10	キー (932)	2		
17-3	37141-99E20	キー (933)	2		
17-4	37141-99E30	キー (934)	2		
17-5	37141-99E40	キー (935)	2		
17-6	37141-99E50	キー (936)	2		
17-7	37141-99E60	キー (937)	2		
17-8	37141-99E70	キー (938)	2		

FIG.530B

FIG. 530B (1-L-9) オプション:スイッチ (DF80A)

見出番号	品番	品名	使用個数	備考	標準作業時間
17-9	37141-99E80	・キー (939)	2		
17-10	37141-99E90	・キー (940)	2		
17-11	37141-99EA0	・キー (941)	2		
17-12	37141-99EB0	・キー (942)	2		
18	37143-99E00	・キャップ, キー	1		
19	37149-93J00	・キャップ, シリコンホデー	1		
20	37820-93J04	・スイッチアツシ, エマシエンシ	1		
21	37823-92E01	・プレートアツシ, エマシエンシスイッチロツク	1		
22	37826-92J00	・ナツト	1		
23	37139-99E20	・ハネル, イケニツシヨンスイツチ	1		
24	03121-0516A	・スクリユ	4		
25	38500-93J90	・ブザー, ウォーニング	1		
26	09407-08401	・クランプ (L:80)	1		

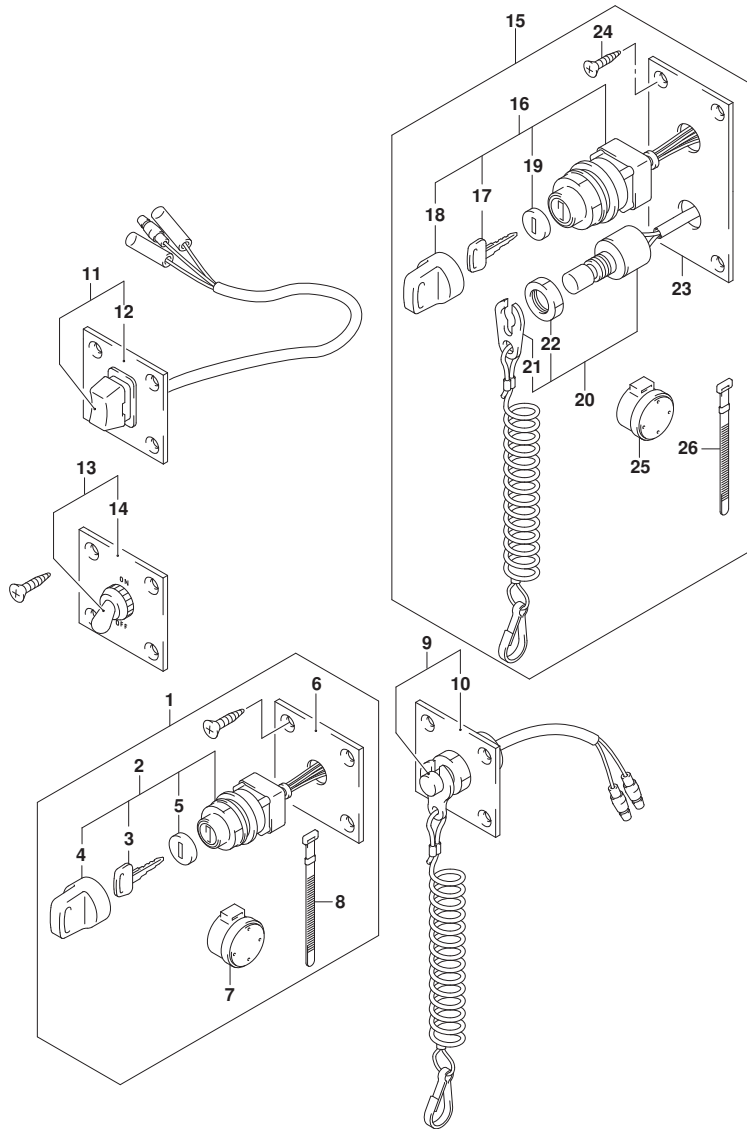


FIG.530C

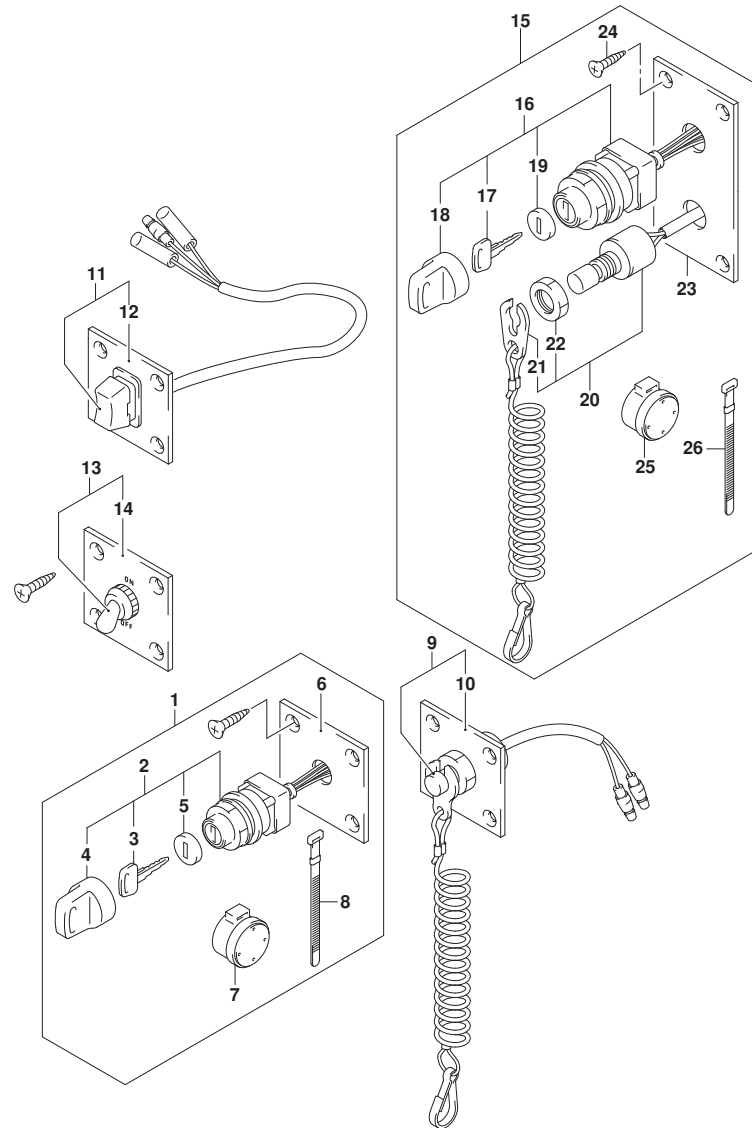


FIG. 530C (1-L-10) オプション:スイッチ (DF90A)

見出番号	品番	品名	使用個数	備考	標準作業時間
1	37100-96J00	ハネルアツシ, イグニッションスイッチ	1		
2	37110-93J01	スイッチアツシ, イグニッション	1		
3-1	37141-99E00	キー (931)	2		
3-2	37141-99E10	キー (932)	2		
3-3	37141-99E20	キー (933)	2		
3-4	37141-99E30	キー (934)	2		
3-5	37141-99E40	キー (935)	2		
3-6	37141-99E50	キー (936)	2		
3-7	37141-99E60	キー (937)	2		
3-8	37141-99E70	キー (938)	2		
3-9	37141-99E80	キー (939)	2		
3-10	37141-99E90	キー (940)	2		
3-11	37141-99EA0	キー (941)	2		
3-12	37141-99EB0	キー (942)	2		
4	37143-99E00	キャップ, キー	1		
5	37149-93J00	キャップ, シリンダボデー	1		
6	37139-99E00	ハネル, イグニッションスイッチ	1		
7	38500-93J90	フザー, ウォーニング	1		
8	09407-08401	クランプ (L: 80)	1		
9	37803-93J04	ハネルアツシ, エマジエンシスイッチ	1		
10	37825-99E00	ハネル, エマジエンシストップスイッチ	1		
11	37805-93J00	ハネルアツシ, PTTスイッチ	1		
12	37855-99E00	ハネル, PTTスイッチ	1		
13	37210-93J00	ハネルアツシ, ライトインクスイッチ	1		
14	37212-93J00	ハネル, ライトインクスイッチ	1		
15	37100-96J24	ハネルアツシ, エンジンスイッチ	1		
16	37110-93J01	スイッチアツシ, イグニッション	1		
17-1	37141-99E00	キー (931)	2		
17-2	37141-99E10	キー (932)	2		
17-3	37141-99E20	キー (933)	2		
17-4	37141-99E30	キー (934)	2		
17-5	37141-99E40	キー (935)	2		
17-6	37141-99E50	キー (936)	2		
17-7	37141-99E60	キー (937)	2		
17-8	37141-99E70	キー (938)	2		

FIG.530C

FIG. 530C (1-L-11) オプション:スイッチ (DF90A)

見出番号	品番	品名	使用個数	備考	標準作業時間
17-9	37141-99E80	・キー (939)	2		
17-10	37141-99E90	・キー (940)	2		
17-11	37141-99EA0	・キー (941)	2		
17-12	37141-99EB0	・キー (942)	2		
18	37143-99E00	・キャップ, キー	1		
19	37149-93J00	・キャップ, シリコンホーター	1		
20	37820-93J04	・スイッチアツシ, エマシ エンシ	1		
21	37823-92E01	・プレートアツシ, エマシ エンシスイッチロツク	1		
22	37826-92J00	・ナツト	1		
23	37139-99E20	・ハネル, イグニッションスイッチ	1		
24	03121-0516A	・スクリユ	4		
25	38500-93J90	・ブザー, ウォーニング	1		
26	09407-08401	・クランプ (L:80)	1		

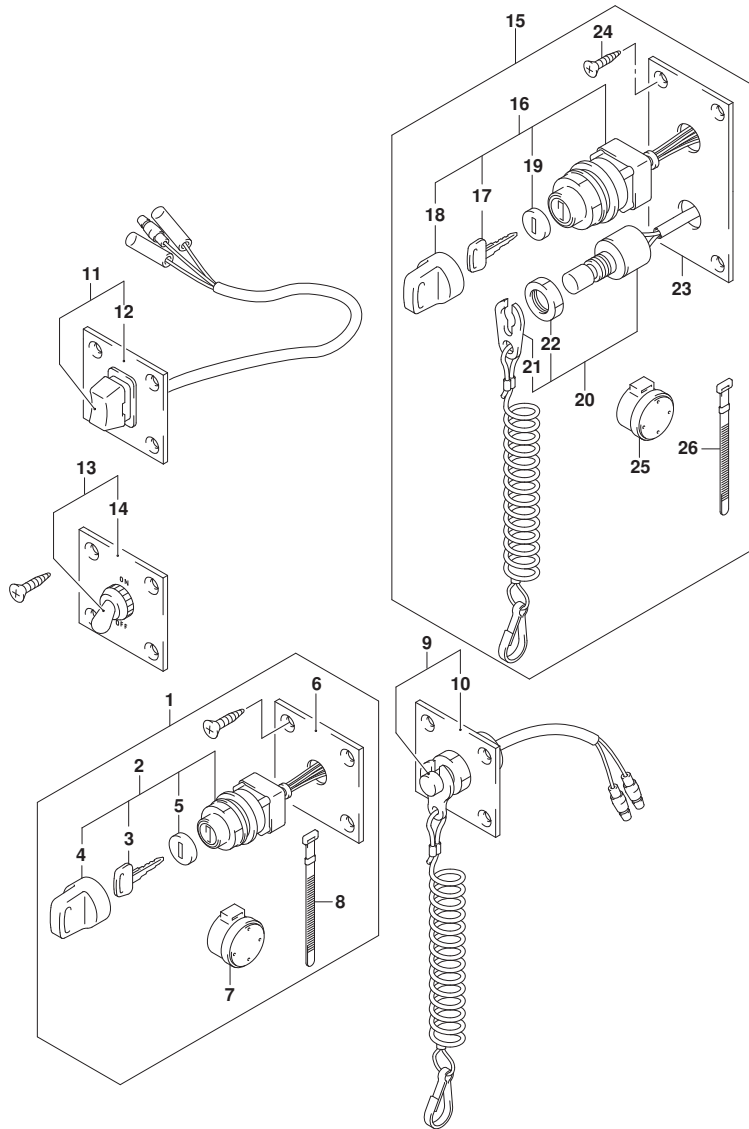


FIG.544A

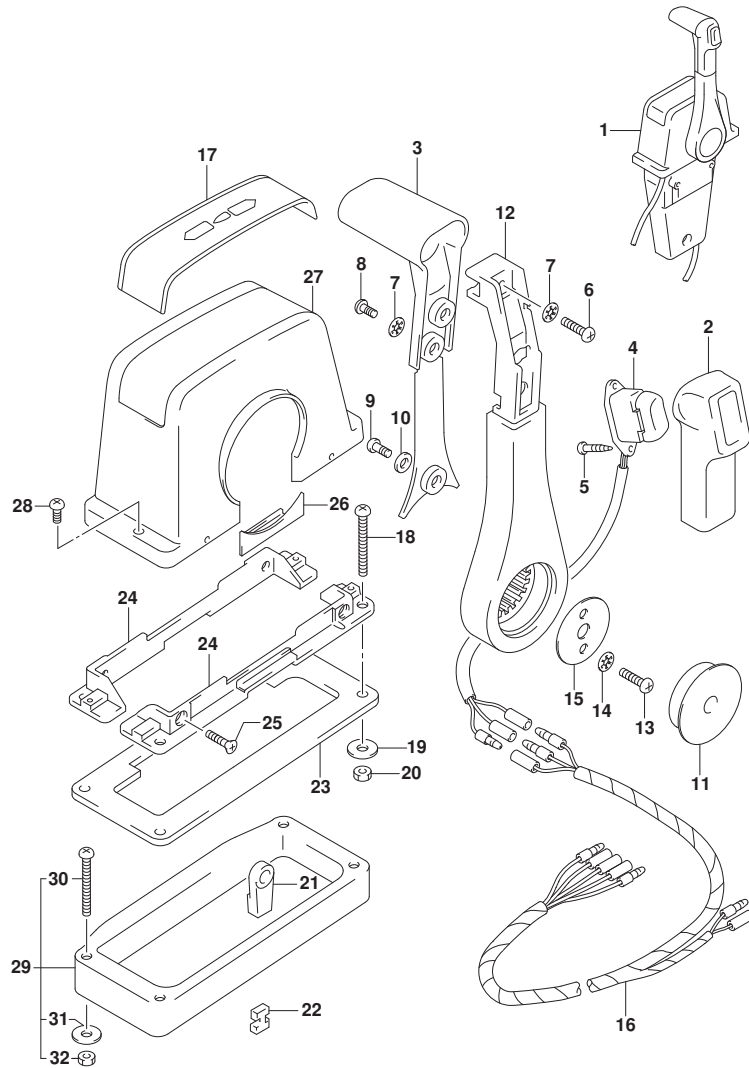


FIG. 544A (1-L-12) オプション:リモート コントロール アツシ シンクゝル (1) (DF70A)

見出番号	品番	品名	使用個数	備考	標準 作業時間
1	67200-93J13	リモートコントロールアツシ、シンクゝル	1		
2	67261-93J00	・グゝリツツゝ、NO. 1	1		
3	67263-93J00	・グゝリツツゝ、NO. 2	1		
4	37850-93J10	・スイッチアツシ、PTT	1		
5	67295-92E10	・スクリユ	2		
6	67296-88D10	・スクリユ (5X16)	1		
7	67288-92E20	・ワツシヤ	3		
8	67295-92E00	・スクリユ	2		
9	67296-92E70	・スクリユ	1		
10	67288-92E40	・ワツシヤ	1		
11	67257-92E00	・キヤツツゝ、レバゝー	1		
12	67251-93J00	・レバゝー、ハンドゝル	1		
13	67296-92E60	・スクリユ	2		
14	67288-92E30	・ワツシヤ	2		
15	67253-92E00	・ワツシヤ	1		
16	36890-93J00	・ワイヤ、ニュウトラル/PTTスイッチ	1		
17	67281-93J00	・デゝカゝル	1		
18	67296-92E30	・スクリユ	4		
19	09160-05024	・ワツシヤ (5. 5X16X1. 5)	4		
20	67287-92E00	・ナツツ	4		
21	67275-95600	・エンドゝ、ケゝブゝル	2		
22	67273-95600	・スベゝーサ	1		
23	67273-92E00	・グゝロメツツ	1		
24	67274-92E00	・フランヅ	2		
25	67296-95610	・スクリユ	4		
26	67271-92E00	・カバゝー	1		
27	67211-93J00	・カバゝー、ホゝデゝー	1		
28	67296-92E70	・スクリユ	2		
29	67500-93J00	キツツ、リモコンスベゝーサシンクゝル	1		
30	09125-05135	・スクリユ (5X65)	4		
31	09160-05029	・ワツシヤ (5. 5X12X0. 8)	4		
32	09140-05005	・ナツツ	4		

FIG.544B

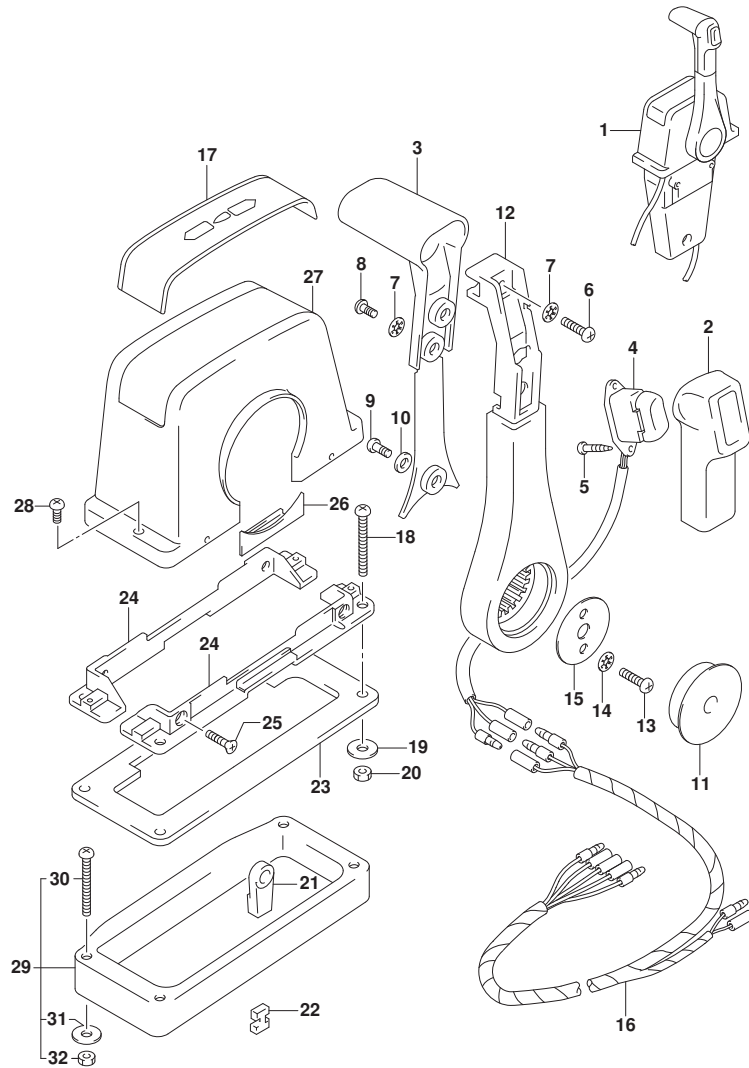
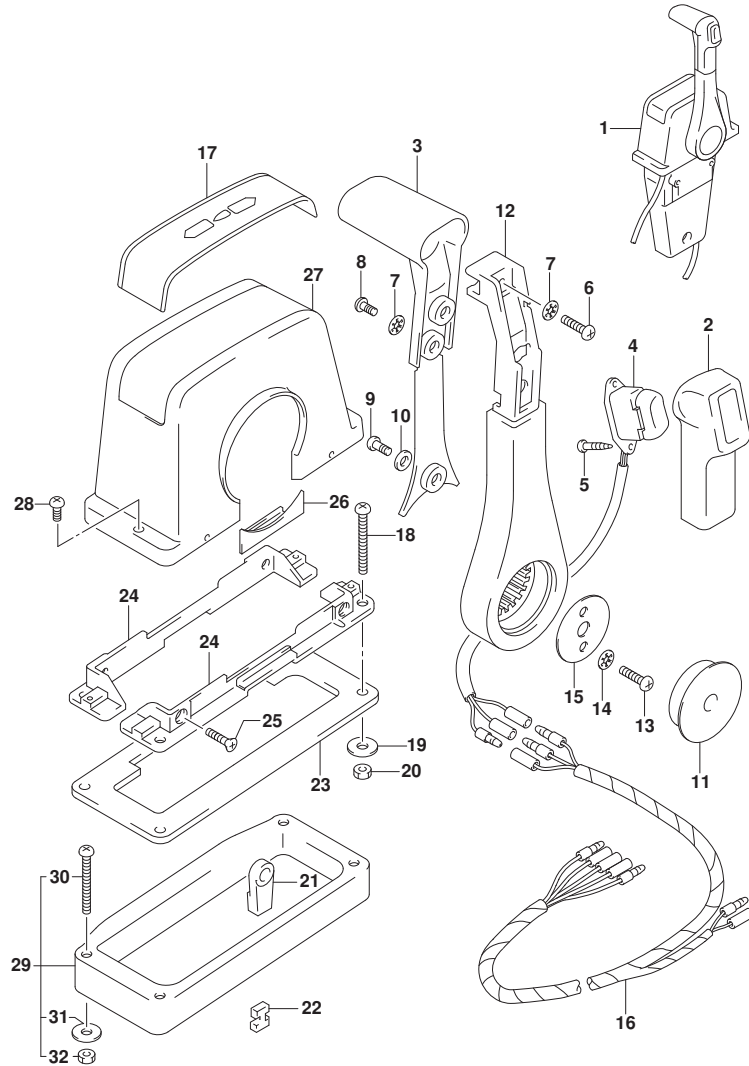


FIG. 544B (1-L-13) オプション:リモート コントロール アツシ シンクゝル (1) (DF80A)

見出番号	品番	品名	使用個数	備考	標準作業時間
1	67200-93J13	リモートコントロールアツシ、シンクゝル	1		
2	67261-93J00	・グゝリツツゝ、NO. 1	1		
3	67263-93J00	・グゝリツツゝ、NO. 2	1		
4	37850-93J10	・スイッチアツシ、PTT	1		
5	67295-92E10	・スクリユ	2		
6	67296-88D10	・スクリユ (5X16)	1		
7	67288-92E20	・ワツシヤ	3		
8	67295-92E00	・スクリユ	2		
9	67296-92E70	・スクリユ	1		
10	67288-92E40	・ワツシヤ	1		
11	67257-92E00	・キヤツツ、レバゝ	1		
12	67251-93J00	・レバゝ、ハンドゝル	1		
13	67296-92E60	・スクリユ	2		
14	67288-92E30	・ワツシヤ	2		
15	67253-92E00	・ワツシヤ	1		
16	36890-93J00	・ワイヤ、ニュウラル/PTTスイッチ	1		
17	67281-93J00	・デゝカゝル	1		
18	67296-92E30	・スクリユ	4		
19	09160-05024	・ワツシヤ (5. 5X16X1. 5)	4		
20	67287-92E00	・ナツツ	4		
21	67275-95600	・エンドゝ、ケゝブル	2		
22	67273-95600	・スベゝサ	1		
23	67273-92E00	・グゝロメツツ	1		
24	67274-92E00	・フランヅ	2		
25	67296-95610	・スクリユ	4		
26	67271-92E00	・カバゝ	1		
27	67211-93J00	・カバゝ、ホゝデゝ	1		
28	67296-92E70	・スクリユ	2		
29	67500-93J00	キツツ、リモコンスベゝサシンクゝル	1		
30	09125-05135	・スクリユ (5X65)	4		
31	09160-05029	・ワツシヤ (5. 5X12X0. 8)	4		
32	09140-05005	・ナツツ	4		

FIG.544C



DF90A_000_015_544C
OPT:REMOTE CONTROL ASSY SINGLE (1)

FIG. 544C (1-L-14) オプション:リモートコントロールアツシ シンクゝル (1) (DF90A)

見出番号	品番	品名	使用個数	備考	標準作業時間
1	67200-93J13	リモートコントロールアツシ, シンクゝル	1		
2	67261-93J00	・グゝ リツツゝ, NO. 1	1		
3	67263-93J00	・グゝ リツツゝ, NO. 2	1		
4	37850-93J10	・スイツチアツシ, PTT	1		
5	67295-92E10	・スクリユ	2		
6	67296-88D10	・スクリユ (5X16)	1		
7	67288-92E20	・ワツシヤ	3		
8	67295-92E00	・スクリユ	2		
9	67296-92E70	・スクリユ	1		
10	67288-92E40	・ワツシヤ	1		
11	67257-92E00	・キヤツツ, レバゝ	1		
12	67251-93J00	・レバゝ, ハンドゝル	1		
13	67296-92E60	・スクリユ	2		
14	67288-92E30	・ワツシヤ	2		
15	67253-92E00	・ワツシヤ	1		
16	36890-93J00	・ワイヤ, ニユトラル/PTTスイツチ	1		
17	67281-93J00	・デゝカゝル	1		
18	67296-92E30	・スクリユ	4		
19	09160-05024	・ワツシヤ (5. 5X16X1. 5)	4		
20	67287-92E00	・ナツツ	4		
21	67275-95600	・エンドゝ, ケゝブル	2		
22	67273-95600	・スベゝサ	1		
23	67273-92E00	・グゝロメツツ	1		
24	67274-92E00	・フランチ	2		
25	67296-95610	・スクリユ	4		
26	67271-92E00	・カバゝ	1		
27	67211-93J00	・カバゝ, ホゝデゝ	1		
28	67296-92E70	・スクリユ	2		
29	67500-93J00	キツツ, リモコンスベゝサシンクゝル	1		
30	09125-05135	・スクリユ (5X65)	4		
31	09160-05029	・ワツシヤ (5. 5X12X0. 8)	4		
32	09140-05005	・ナツツ	4		

DF90A_000_015

FIG.545A

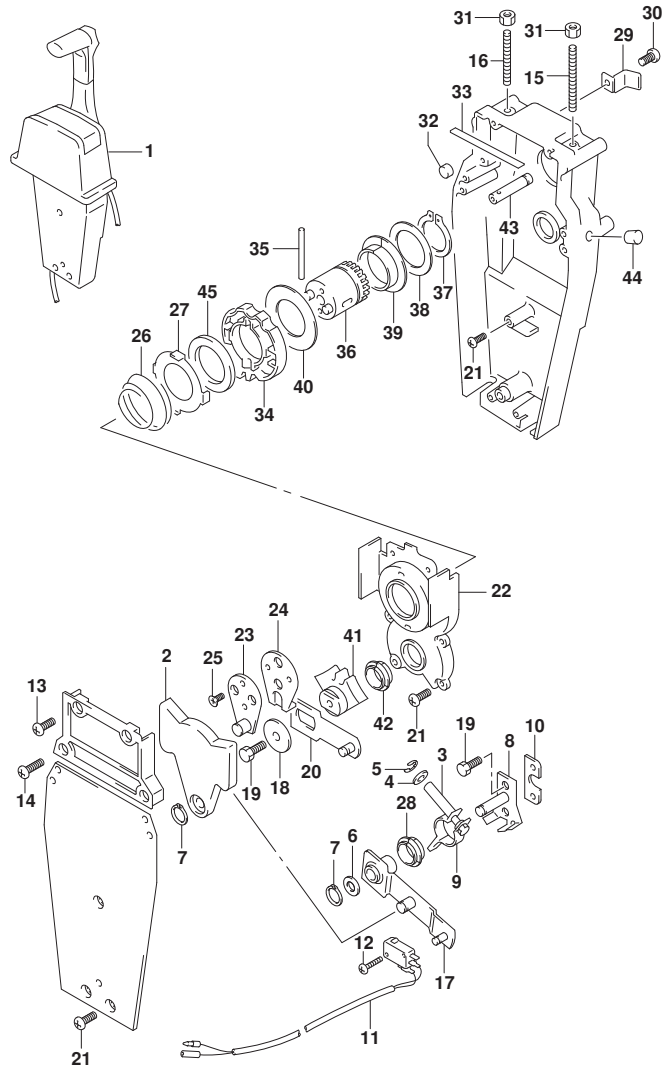


FIG. 545A (1-L-15) オプション:リモートコントロールアツシ シングル (2) (DF70A)

見出番号	品番	品名	使用個数	備考	標準作業時間
1	67200-93J13	リモートコントロールアツシ, シングル	1		
2	67222-92E00	・プレート	1		
3	67223-92E00	・ブレーキアシヤスト	1		
4	67288-92E00	・ワツシヤ	1		
5	67292-94300	・Eリング	4		
6	67288-92E10	・ワツシヤ	1		
7	67291-92E00	・リング, スタツフ	2		
8	67221-92E00	・シフトアツシ	1		
9	67224-92E00	・ブレーキアームアツシ	1		
10	67294-92E00	・スベ-サ	1		
11	37721-95500	・スイッチアツシ, ニュートラル	1		
12	67296-92E11	・スクリュ, ニュートラルスイッチ	2		
13	67296-88D10	・スクリュ (5X16)	2		
14	67296-92E20	・スクリュ (5X25)	2		
15	67226-92E00	・ボ-ルト, スタツハ フロント	1		
16	67226-92E10	・ボ-ルト, スタツハ リヤ	1		
17	67240-92E00	・スロットルアームアツシ	1		
18	67228-92E00	・ワツシヤ	1		
19	67286-92E00	・ボ-ルト (6X18)	3		
20	67230-92E00	・シフトアームアツシ	1		
21	09125-05042	・スクリュ (5X10)	9		
22	67234-92E00	・ケース, キ-ヤ	1		
23	67245-92E00	・レバ-アツシ, スロットル	1		
24	67227-92E00	・スタツハ	1		
25	09126-06006	・スクリュ (6X20)	2		
26	67233-92E00	・スフ-リング	1		
27	67235-92E00	・プレート, シフトロック	1		
28	67232-95620	・フ-ツシユ	1		
29	67269-92E00	・ブラケツト	1		
30	67296-88D10	・スクリュ (5X16)	1		
31	09140-06020	・ナツト	2		
32	67236-92E00	・ローラ	1		
33	67237-92E01	・スフ-リング	6		
34	67238-92E00	・キ-ヤ, ドライブ	1		
35	67239-92E00	・ピ-ン	1		

FIG.545A

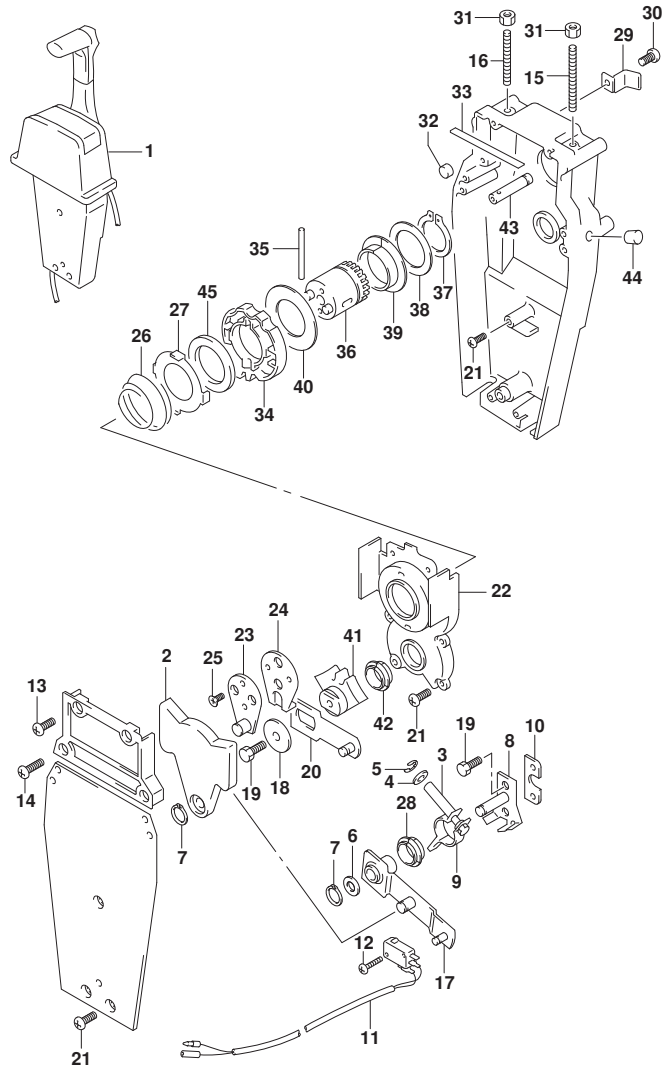


FIG. 545A (1-L-16) オプション:リモートコントロール アッシー シングル (2) (DF70A)

見出番号	品番	品名	使用個数	備考	標準作業時間
36	67246-92E00	・シャフト, ドライブ	1		
37	67291-92E10	・リング, スタッフ	1		
38	67253-92E10	・ワッシャ	1		
39	67252-92E10	・ブッシュ	1		
40	67253-95600	・ワッシャ	1		
41	67231-92E00	・ギヤ, シフト	1		
42	67232-95600	・ブッシュ	1		
43	67241-92E10	・ロッド, フリーアキュムレータ	1		
44	67243-92E00	・キャップ, ホール	1		
45	67239-92E10	・プレート, シフトピン	1		

FIG.545B

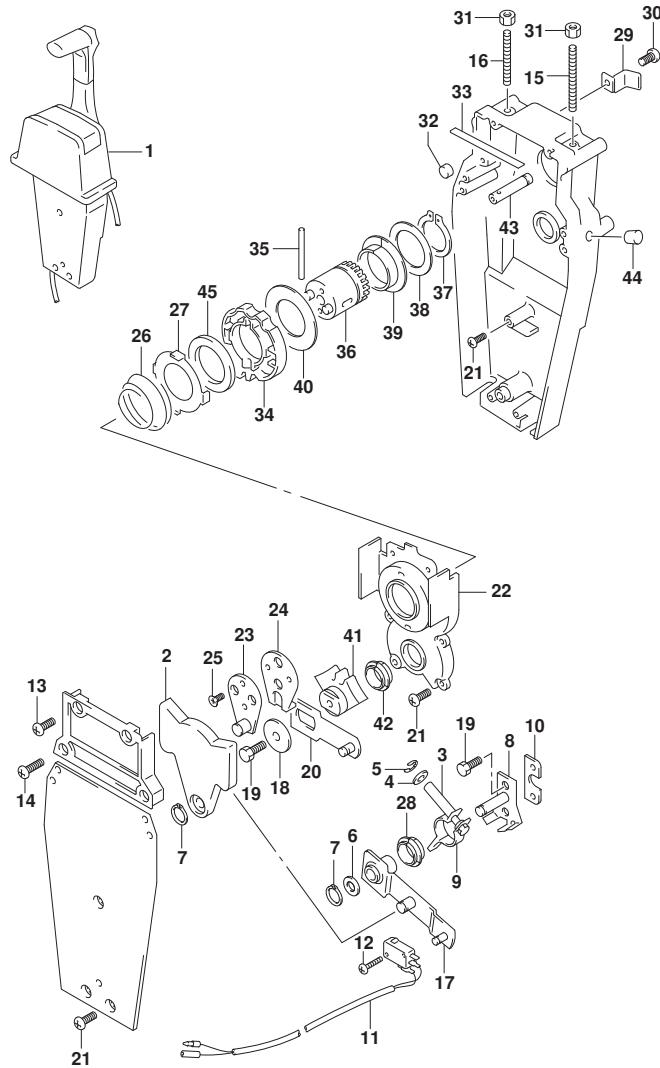


FIG. 545B (1-M-2) オプション:リモート コントロール アツシ シングル (2) (DF80A)

見出番号	品番	品名	使用個数	備考	標準作業時間
1	67200-93J13	リモートコントロールアツシ, シングル	1		
2	67222-92E00	・プレート	1		
3	67223-92E00	・ブレーキアシヤスト	1		
4	67288-92E00	・ワツシヤ	1		
5	67292-94300	・Eリング	4		
6	67288-92E10	・ワツシヤ	1		
7	67291-92E00	・リング, スタツフ	2		
8	67221-92E00	・シフトアツシ	1		
9	67224-92E00	・ブレーキアームアツシ	1		
10	67294-92E00	・スベ-サ	1		
11	37721-95500	・スイッチアツシ, ニュートラル	1		
12	67296-92E11	・スクリュ, ニュートラルスイッチ	2		
13	67296-88D10	・スクリュ (5X16)	2		
14	67296-92E20	・スクリュ (5X25)	2		
15	67226-92E00	・ボ-ルト, スタツハ フロント	1		
16	67226-92E10	・ボ-ルト, スタツハ リヤ	1		
17	67240-92E00	・スロットルアームアツシ	1		
18	67228-92E00	・ワツシヤ	1		
19	67286-92E00	・ボ-ルト (6X18)	3		
20	67230-92E00	・シフトアームアツシ	1		
21	09125-05042	・スクリュ (5X10)	9		
22	67234-92E00	・ケース, キ-ヤ	1		
23	67245-92E00	・レバ-アツシ, スロットル	1		
24	67227-92E00	・スタツハ	1		
25	09126-06006	・スクリュ (6X20)	2		
26	67233-92E00	・スフ-リング	1		
27	67235-92E00	・プレート, シフトロック	1		
28	67232-95620	・フ-ツシユ	1		
29	67269-92E00	・ブラケツト	1		
30	67296-88D10	・スクリュ (5X16)	1		
31	09140-06020	・ナツト	2		
32	67236-92E00	・ローラ	1		
33	67237-92E01	・スフ-リング	6		
34	67238-92E00	・キ-ヤ, ドライブ	1		
35	67239-92E00	・ピ-ン	1		

FIG.545B

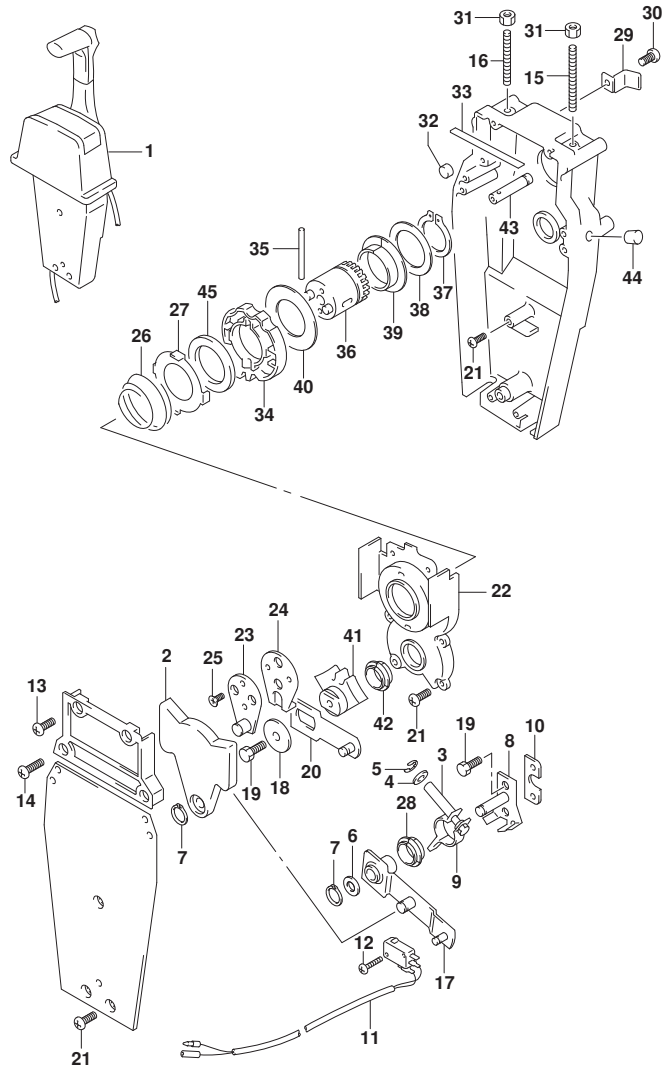


FIG. 545B (1-M-3) オプション:リモートコントロールアツシシグナル(2) (DF80A)

見出番号	品番	品名	使用個数	備考	標準作業時間
36	67246-92E00	・シャフト, ドライブ	1		
37	67291-92E10	・リング, スタツフ	1		
38	67253-92E10	・ワツジヤ	1		
39	67252-92E10	・フツシユ	1		
40	67253-95600	・ワツジヤ	1		
41	67231-92E00	・ギヤ, シフト	1		
42	67232-95600	・フツシユ	1		
43	67241-92E10	・ロツド, フリーアキユムレータ	1		
44	67243-92E00	・キヤツフ, ホール	1		
45	67239-92E10	・プレート, シフトピン	1		

FIG.545C

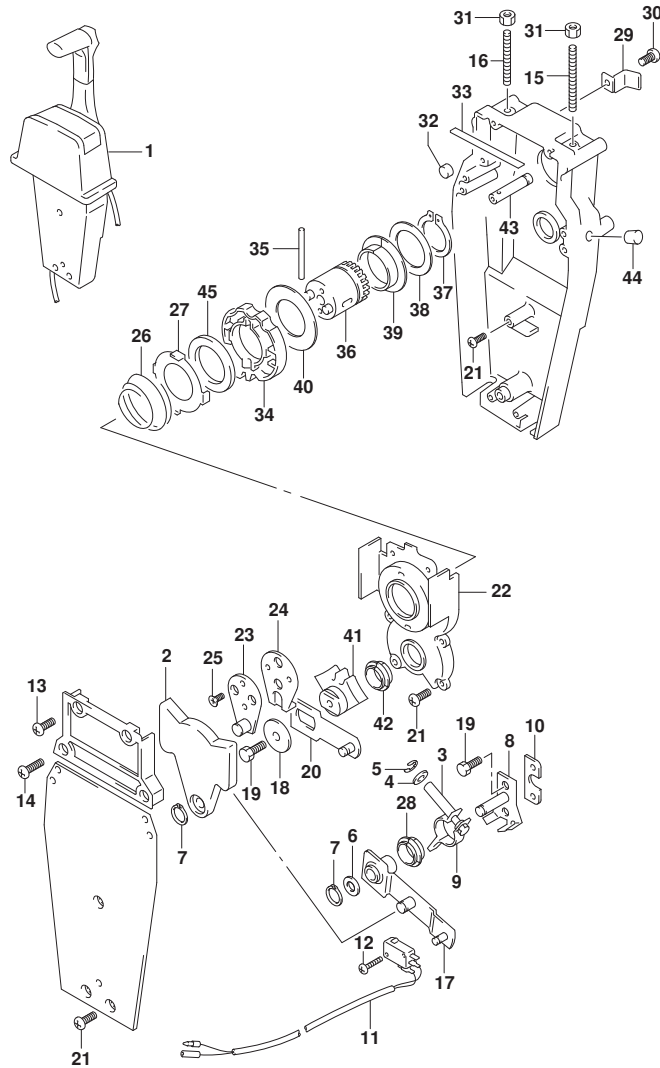


FIG. 545C (1-M-4) オプション:リモートコントロールアツシシングル(2) (DF90A)

見出番号	品番	品名	使用個数	備考	標準作業時間
1	67200-93J13	リモートコントロールアツシ, シングル	1		
2	67222-92E00	・プレート	1		
3	67223-92E00	・ブレーキアシヤスト	1		
4	67288-92E00	・ワツシヤ	1		
5	67292-94300	・Eリング	4		
6	67288-92E10	・ワツシヤ	1		
7	67291-92E00	・リング, スタツフ	2		
8	67221-92E00	・シフトアツシ	1		
9	67224-92E00	・ブレーキアムアツシ	1		
10	67294-92E00	・スベ-サ	1		
11	37721-95500	・スイッチアツシ, ニュートラル	1		
12	67296-92E11	・スクリュ, ニュートラルスイッチ	2		
13	67296-88D10	・スクリュ (5X16)	2		
14	67296-92E20	・スクリュ (5X25)	2		
15	67226-92E00	・ボ-ルト, スタツハ フロント	1		
16	67226-92E10	・ボ-ルト, スタツハ リヤ	1		
17	67240-92E00	・スロットルアムアツシ	1		
18	67228-92E00	・ワツシヤ	1		
19	67286-92E00	・ボ-ルト (6X18)	3		
20	67230-92E00	・シフトアムアツシ	1		
21	09125-05042	・スクリュ (5X10)	9		
22	67234-92E00	・ケース, キ-ヤ	1		
23	67245-92E00	・レバ-アツシ, スロットル	1		
24	67227-92E00	・スタツハ	1		
25	09126-06006	・スクリュ (6X20)	2		
26	67233-92E00	・スフ-リング	1		
27	67235-92E00	・プレート, シフトロック	1		
28	67232-95620	・フ-ツシユ	1		
29	67269-92E00	・フ-ラケツト	1		
30	67296-88D10	・スクリュ (5X16)	1		
31	09140-06020	・ナツト	2		
32	67236-92E00	・ローラ	1		
33	67237-92E01	・スフ-リング	6		
34	67238-92E00	・キ-ヤ, ドライブ	1		
35	67239-92E00	・ヒ-ン	1		

FIG.545C

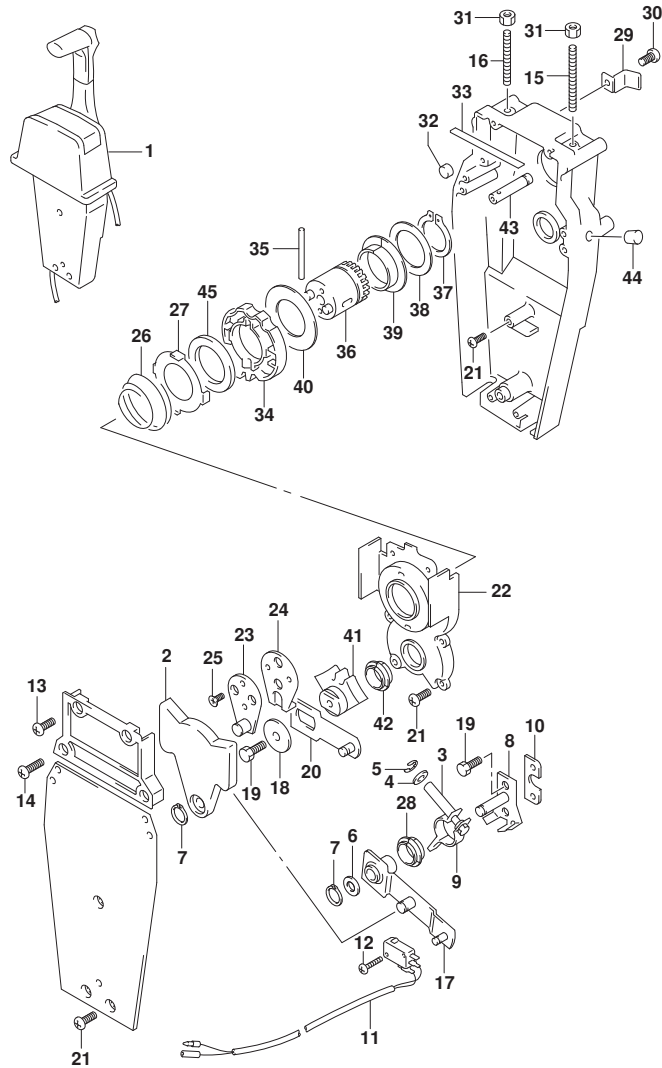


FIG. 545C (1-M-5) オプション:リモートコントロールアツシシグナル (2) (DF90A)

見出番号	品番	品名	使用個数	備考	標準作業時間
36	67246-92E00	・シャフト, ドライブ	1		
37	67291-92E10	・リング, スタツフ	1		
38	67253-92E10	・ワツジヤ	1		
39	67252-92E10	・フツシユ	1		
40	67253-95600	・ワツジヤ	1		
41	67231-92E00	・ギヤ, シフト	1		
42	67232-95600	・フツシユ	1		
43	67241-92E10	・ロツド, フリーアキユムレータ	1		
44	67243-92E00	・キヤツフ, ホール	1		
45	67239-92E10	・プレート, シフトピン	1		

FIG.570A

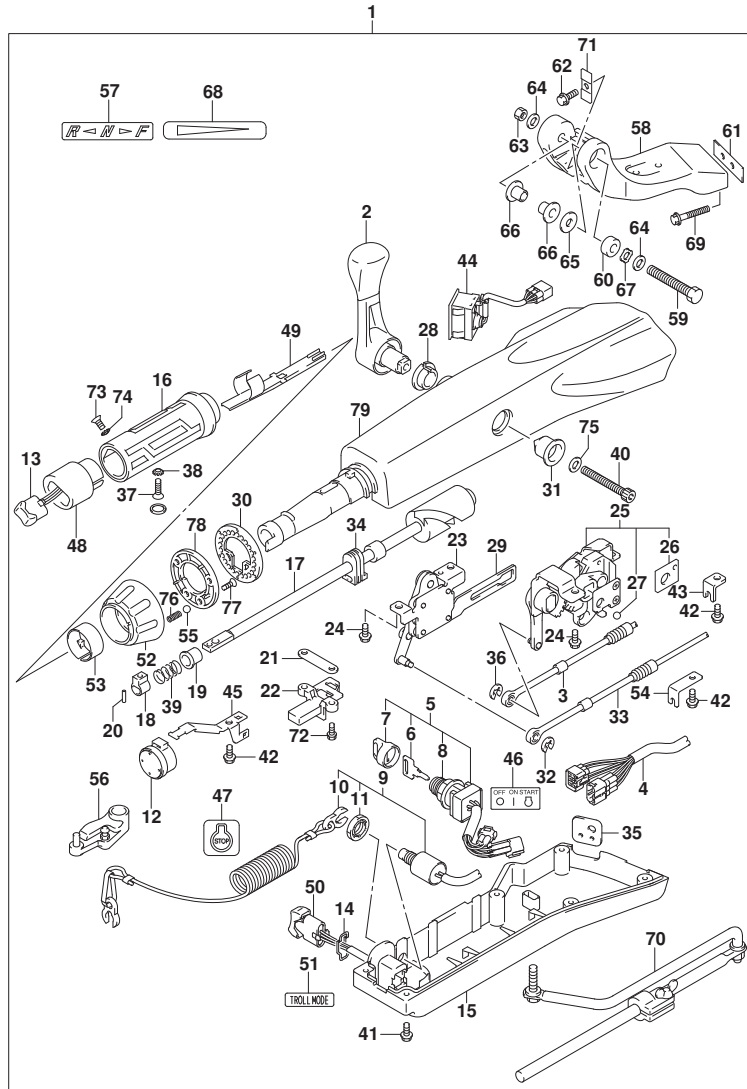


FIG. 570A (1-M-6) オプション:テイルハンドル (DF70A)

見出番号	品番	品名	使用個数	備考	標準作業時間
1	63002-87L12-0EP	キット, テイルハンドル(ブラック)	1		
2	21110-88L00	・レバー, シフト	1		
3	23230-90J10	・ケーブル, シフト	1		
4	36620-87L00	・ワイヤアツシ, ハンドル	1		
5	37110-87L01	・スイッチアツシ, イグニッション	1		
6-1	37141-99E00	・キー (931)	1		
6-2	37141-99E10	・キー (932)	1		
6-3	37141-99E20	・キー (933)	1		
6-4	37141-99E30	・キー (934)	1		
6-5	37141-99E40	・キー (935)	1		
6-6	37141-99E50	・キー (936)	1		
6-7	37141-99E60	・キー (937)	1		
6-8	37141-99E70	・キー (938)	1		
6-9	37141-99E80	・キー (939)	1		
6-10	37141-99E90	・キー (940)	1		
6-11	37141-99EA0	・キー (941)	1		
6-12	37141-99EB0	・キー (942)	1		
7	37143-99E00	・キャップ, キー	1		
8	37149-93J00	・キャップ, シリンドロテーター	1		
9	37820-87L01	・スイッチアツシ, エマージェンシー	1		
10	37823-92E01	・ブレーキアツシ, エマージェンシースイッチロック	1		
11	37826-92J00	・ナット	1		
12	38500-93J90	・ブザー, ウォーニング	1		
13	37850-87L00	・スイッチアツシ, PTT	1		
14	37852-87J00	・ブレーキ, トリムスイッチ	1		
15	63121-88L00	・カバー, アンダー	1		
16	63210-88L00	・ケーブルアツシ, ハンドル	1		
17	63221-88L00	・シヤフト, スロットル	1		
18	63223-92D00	・ストッパ, ハンドルロック	1		
19	63225-88L00	・ブッシュ, ハンドルロック	1		
20	63227-93200	・ピン, ハンドルロック	1		
21	63235-88L00	・ブレーキ, スロットルシヤフト	1		
22	63246-88L00	・ストッパ, スロットルアシヤスト	1		
23	63250-88L00	・アームアツシ, スロットル	1		
24	63251-87J00	・ホルダー, シフトキーアツシ	4		

FIG.570A

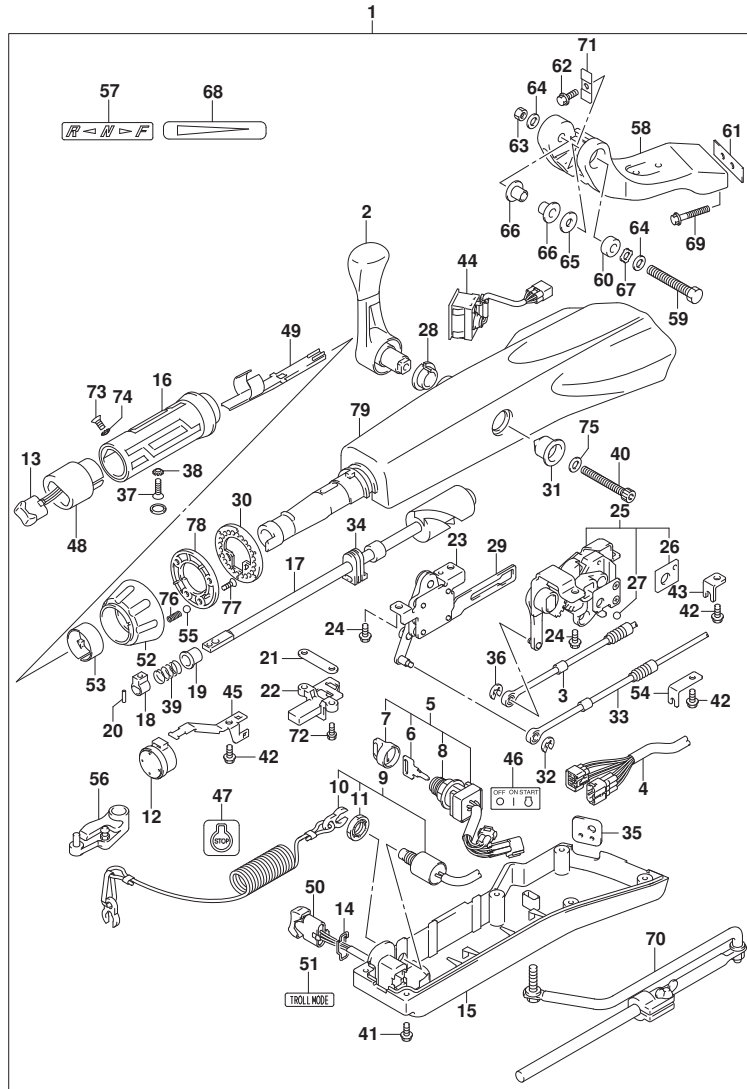


FIG. 570A (1-M-7) オプション:テイル ハンドル (DF70A)

見出番号	品番	品名	使用個数	備考	標準作業時間
25	63260-88L00	・ギヤアツシ, シフト	1		
26	63272-87J00	・ﾌﾞﾚｰﾄﾞ, ｷﾞｰﾙｶﾞｲﾄﾞ	1		
27	63273-87J00	・ｷﾞｰﾙ	1		
28	63262-87J00	・ﾌﾞｯｼﾞ, シフトﾚﾊﾞｰ	1		
29	63271-87J00	・ﾌﾞﾚｰﾄﾞ, ﾛｯｸ	1		
30	63248-99J00	・ﾌﾞﾚｰﾄﾞ, ﾏﾞﾙﾄﾞ ﾏﾞｽﾀ	1		
31	63261-87J00	・ﾌﾞｯｼﾞ, ﾏﾞｽﾀ ﾏﾞ	1		
32	63274-87J00	・ﻋﾘﾝｸﾞ	1		
33	63610-87J00	・ｷｰﾌﾞﾙ, ﾏﾞﾙﾄﾞ	1		
34	37853-88L90	・ｸﾞﾛﾓｯﾄ, PTTｽｲｯﾁﾘｰﾄﾞ	1		
35	63626-88L00	・ｸﾞﾛﾓｯﾄ, ﾗﾞﾌﾞﾙ	1		
36	67292-87J00	・ﻋﾘﾝｸﾞ	2		
37	09126-06015	・ｽｸﾘﾕ (6X23)	1		
38	09163-06001	・ﾛｯｸ ﾜｯｼﾞ	1		
39	09440-12027	・ｽﾌﾟﾘﾝｸﾞ	1		
40	21112-88L00	・ｷﾞｰﾙ, ﾏﾞﾙﾄﾞ	1		
41	09125-05047	・ｽｸﾘﾕ (5X14)	6		
42	63611-88L00	・ｷﾞｰﾙ, ﾗﾞﾗﾝﾌﾞ ﾗﾞﾗｯｸ	3		
43	63612-87J00	・ﾌﾞﾗｯｸ, ﾗﾞﾗﾝﾌﾞ	1		
44	34200-87L00	・ﾀﾞｺﾒｰﾀﾞ ﾏﾞｼﾞ ﾏﾞ ﾓﾆﾀ	1		
45	36617-88L90	・ｸﾗﾝﾌﾟ, ﾏﾞｲﾝ ﾏﾞ ﾏﾞ	1		
46	37112-88L90	・ﾗﾍﾞﾙ, ﻋｸ ﾏﾞ ﾏﾞ ﾏﾞ	1		
47	37835-95D00	・ﾗﾍﾞﾙ, ﾏﾞ ﾏﾞ	1		
48	37851-88L90	・ﻋｸ, PTTｽｲｯﾁ	1		
49	37852-88L90	・ﻋｸ ﾏﾞ ﾏﾞ	1		
50	37861-87L10	・ｽｲｯﾁ, ﾏﾞ ﾏﾞ ﾏﾞ ﾏﾞ	1		
51	37864-88L90	・ﾗﾍﾞﾙ, ﾏﾞ ﾏﾞ ﾏﾞ	1		
52	63244-99J00	・ﾌﾞ, ﾏﾞ ﾏﾞ ﾏﾞ	1		
53	63245-99J00	・ﾌﾞ ﾏﾞ, ﾏﾞ ﾏﾞ ﾏﾞ ﾏﾞ	1		
54	63612-88L10	・ﾌﾞ ﾏﾞ, ﾗﾞ ﾏﾞ ﾏﾞ	1		
55	09260-10006	・ｷﾞｰﾙ	1		
56	19120-87L10	・ﾚﾊﾞｰ, ﾏﾞ ﾏﾞ	1		
57	21131-88L00	・ﾏｰｸ, ﾗﾞ ﾏﾞ ﾏﾞ	1		
58	43761-88L01-OEP	・ﾌﾞ ﾏﾞ, ﾏﾞ ﾏﾞ ﾏﾞ ﾏﾞ (ﾌﾞ ﾏﾞ)	1		
59	43762-88L00	・ｷﾞｰﾙ, ﾏﾞ ﾏﾞ ﾏﾞ ﾏﾞ ﾏﾞ	1		

FIG.570A

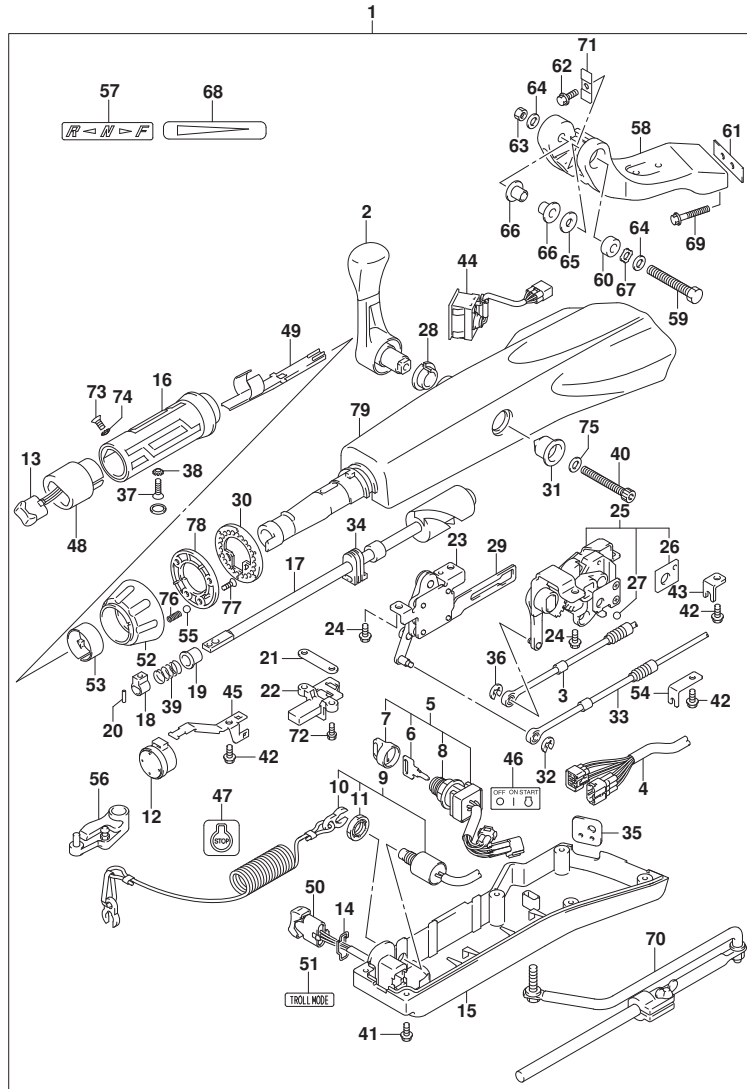


FIG. 570A (1-M-8) オプション:テイル ハンドル (DF70A)

見出番号	品番	品名	使用個数	備考	標準作業時間
60	43768-88L00	・スベ-サ, テイラハンドル	1		
61	43776-87L00	・スベ-サ, ステアリング フラケット	1		
62	09116-08137	・ホ-ルト (8X22)	1		
63	09159-12014	・ナット	1		
64	09160-12066	・ワッシャ (12. 5X22X2. 5)	2		
65	09160-12124	・ワッシャ (12. 5X32X1. 5)	1		
66	63115-88L00	・ブ-ツシュ, テイラハンドル ピ-ホ-ツツ	2		
67	09164-13010	・ワッシャ	1		
68	63215-93110	・マーク, ハンドル グリッパ	1		
69	09116-10150	・ホ-ルト (10X55)	2		
70	43770-99E03	・アシ ヤスタアツシ, ステアリング	1		
71	63132-88L00	・ストツハ, テイラハンドル	1		
72	63251-88L90	・ホ-ルト	2		
73	37855-88L90	・スクリュ, スロットル グリッパ	1		
74	37854-88L90	・ワッシャ, スロットル グリッパ	1		
75	63258-88L00	・ワッシャ	1		
76	09440-06037	・スプリング	1		
77	03522-05169	・スクリュ	3		
78	63247-99J00	・プレート, スロットル アシ ヤスタ ノブ	1		
79	63111-88L00-0EP	・ハウジング, テイラハンドル (ブ-ツツク)	1		

FIG.570B

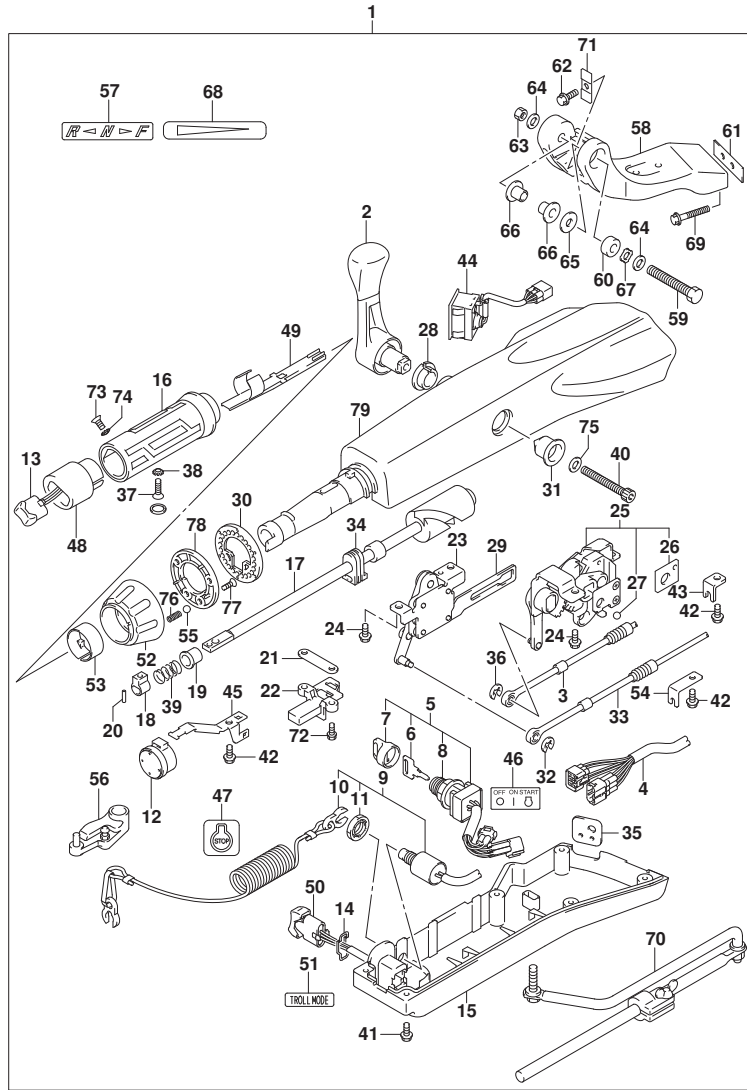


FIG. 570B (1-M-9) オプション:テイル ハンドル (DF80A)

見出番号	品番	品名	使用個数	備考	標準作業時間
1	63002-87L12-0EP	キット, テイルハンドル(ブラック)	1		
2	21110-88L00	・レバー, シフト	1		
3	23230-90J10	・ケーブル, シフト	1		
4	36620-87L00	・ワイヤアツシ, ハンドル	1		
5	37110-87L01	・スイッチアツシ, イグニッション	1		
6-1	37141-99E00	・キー (931)	1		
6-2	37141-99E10	・キー (932)	1		
6-3	37141-99E20	・キー (933)	1		
6-4	37141-99E30	・キー (934)	1		
6-5	37141-99E40	・キー (935)	1		
6-6	37141-99E50	・キー (936)	1		
6-7	37141-99E60	・キー (937)	1		
6-8	37141-99E70	・キー (938)	1		
6-9	37141-99E80	・キー (939)	1		
6-10	37141-99E90	・キー (940)	1		
6-11	37141-99EA0	・キー (941)	1		
6-12	37141-99EB0	・キー (942)	1		
7	37143-99E00	・キャップ, キー	1		
8	37149-93J00	・キャップ, シリンダボデー	1		
9	37820-87L01	・スイッチアツシ, エマージェンシ	1		
10	37823-92E01	・ブレータアツシ, エマージェンシスイッチロツク	1		
11	37826-92J00	・ナツト	1		
12	38500-93J90	・ブザー, ウォーニング	1		
13	37850-87L00	・スイッチアツシ, PTT	1		
14	37852-87J00	・ブレータ, トリムスイッチ	1		
15	63121-88L00	・カバー, アンダ	1		
16	63210-88L00	・グリップ, ハンドル	1		
17	63221-88L00	・シヤフト, スロツトル	1		
18	63223-92D00	・ストツパ, ハンドルロツト	1		
19	63225-88L00	・ブツシユ, ハンドルロツト	1		
20	63227-93200	・ピン, ハンドルロツト	1		
21	63235-88L00	・ブレータ, スロツトルシヤフト	1		
22	63246-88L00	・ストツパ, スロツトルアシヤスト	1		
23	63250-88L00	・アームアツシ, スロツトル	1		
24	63251-87J00	・ボルト, シフトキヤアツシ	4		

FIG.570B

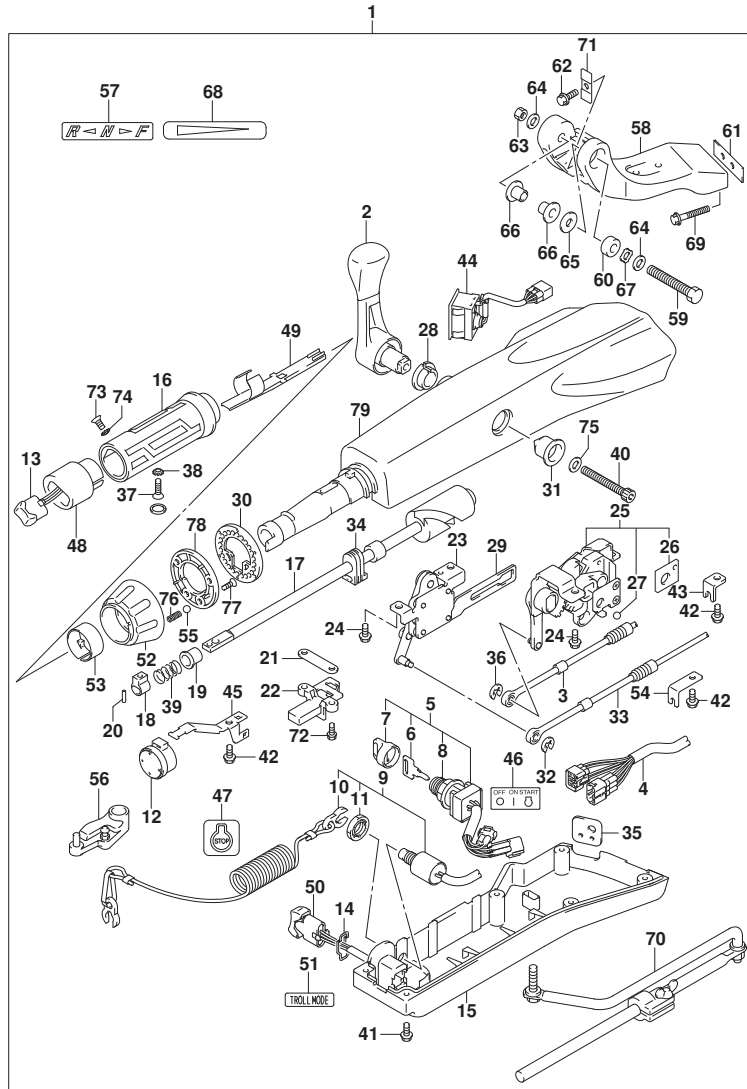


FIG. 570B (1-M-10) オプション:テイヤ ハンドル (DF80A)

見出番号	品番	品名	使用個数	備考	標準作業時間
25	63260-88L00	・ギヤアツシ, シフト	1		
26	63272-87J00	・ﾌﾞﾚｰﾄﾞ, ｷﾞｰﾙｶﾞｲﾄﾞ	1		
27	63273-87J00	・ｷﾞｰﾙ	1		
28	63262-87J00	・ﾌﾞｯｼﾞ, シフトﾚﾊﾞｰ	1		
29	63271-87J00	・ﾌﾞﾚｰﾄﾞ, ﾛｯｸ	1		
30	63248-99J00	・ﾌﾞﾚｰﾄﾞ, ﾏﾞﾗﾝﾌﾞ ﾏﾞｽﾀ	1		
31	63261-87J00	・ﾌﾞｯｼﾞ, ﾏﾞｽﾀｷﾞﾔ	1		
32	63274-87J00	・ﻋﾘﾝｸﾞ	1		
33	63610-87J00	・ｷｰﾌﾞﾙ, ﾏﾞｽﾀ	1		
34	37853-88L90	・ｸﾞﾛﾓｯﾄ, PTTｽｲｯﾁﾘｰﾄﾞ	1		
35	63626-88L00	・ｸﾞﾛﾓｯﾄ, ﻜｰﾌﾞﾙ	1		
36	67292-87J00	・ﻋﾘﾝｸﾞ	2		
37	09126-06015	・ｽｸﾘﾕ (6X23)	1		
38	09163-06001	・ﾛｯｸﾜｯｼﾞ	1		
39	09440-12027	・ｽﾌﾟﾘﾝｸﾞ	1		
40	21112-88L00	・ｷﾞｰﾙ, ﾏﾞｽﾀ	1		
41	09125-05047	・ｽｸﾘﾕ (5X14)	6		
42	63611-88L00	・ｷﾞｰﾙ, ﻜﾗﾝﾌﾞ ﾏﾞﾗﾝﾌﾞ	3		
43	63612-87J00	・ﾌﾞﾗｯｸﾞ, ﻜﾗﾝﾌﾞ	1		
44	34200-87L00	・ﾀﾞｺﾒｰﾀﾞ ﾏﾞｼﾞ ﾓﾆﾀ	1		
45	36617-88L90	・ｸﾗﾝﾌﾞ, ﾏﾞｽﾀ	1		
46	37112-88L90	・ﾗﾍﾞﾙ, ﻋﾘﾝｸﾞ ﾏﾞｼﾞ ﾏﾞｼﾞ	1		
47	37835-95D00	・ﾗﾍﾞﾙ, ﾏﾞｽﾀ	1		
48	37851-88L90	・ﾊﾞｰｽ, PTTｽｲｯﾁ	1		
49	37852-88L90	・ﾊﾞｰｽ ﾏﾞｼﾞ	1		
50	37861-87L10	・ｽｲｯﾁ, ﾏﾞﾗﾝﾌﾞ ﾏﾞｼﾞ	1		
51	37864-88L90	・ﾗﾝﾌﾞ, ﾏﾞﾗﾝﾌﾞ ﾏﾞｼﾞ	1		
52	63244-99J00	・ﾌﾞ, ﾏﾞｽﾀ	1		
53	63245-99J00	・ﾌﾞ, ﾏﾞｽﾀ	1		
54	63612-88L10	・ﾌﾞ ﾏﾞﾗﾝﾌﾞ, ﻜﾗﾝﾌﾞ ﾏﾞｼﾞ	1		
55	09260-10006	・ｷﾞｰﾙ	1		
56	19120-87L10	・ﾚﾊﾞｰ, ﾏﾞｽﾀ	1		
57	21131-88L00	・ﾏｰｸ, ﻜﾗﾝﾌﾞ ﾏﾞｼﾞ	1		
58	43761-88L01-0EP	・ﾌﾞ ﾏﾞﾗﾝﾌﾞ, ﾏﾞﾗﾝﾌﾞ ﾏﾞｼﾞ	1		
59	43762-88L00	・ｷﾞｰﾙ, ﾏﾞﾗﾝﾌﾞ ﾏﾞｼﾞ	1		

FIG.570B

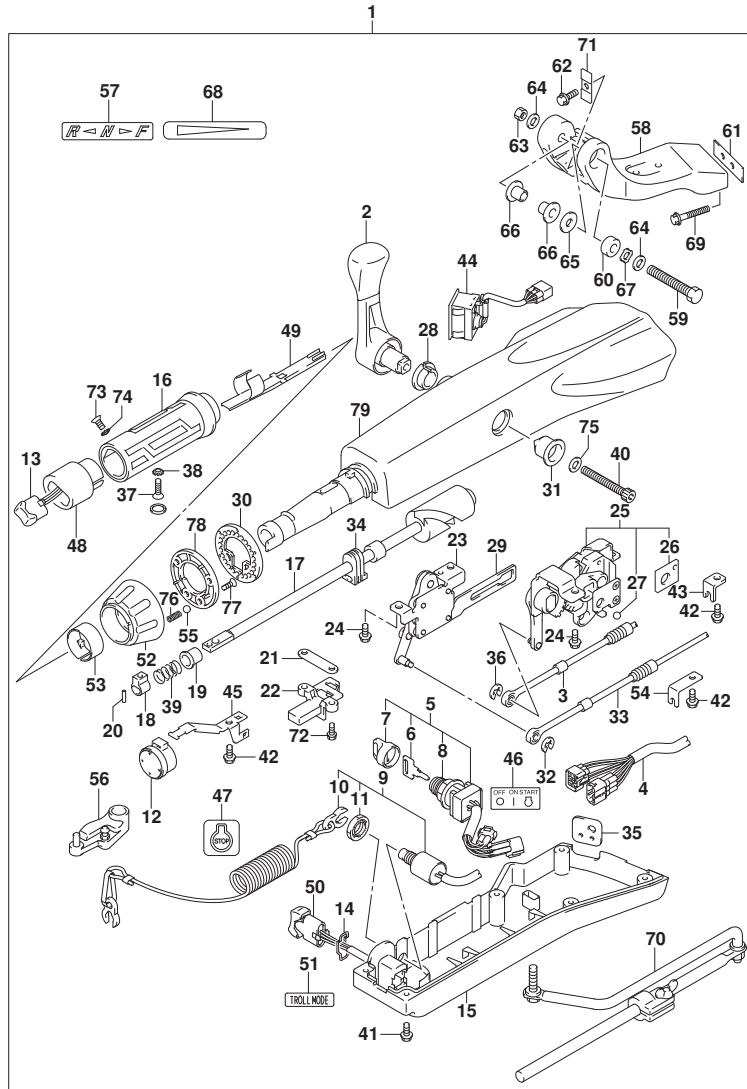


FIG. 570B (1-M-11) オプション:テイヤ ハンドル (DF80A)

見出番号	品番	品名	使用個数	備考	標準作業時間
60	43768-88L00	・スベ-サ, テイヤハンドル	1		
61	43776-87L00	・スベ-サ, ステアリング プラケット	1		
62	09116-08137	・ボルト (8X22)	1		
63	09159-12014	・ナット	1		
64	09160-12066	・ワッシャ (12. 5X22X2. 5)	2		
65	09160-12124	・ワッシャ (12. 5X32X1. 5)	1		
66	63115-88L00	・ブ ッシ, テイヤハンドル ピボット	2		
67	09164-13010	・ワッシャ	1		
68	63215-93110	・マーク, ハンドル グリップ	1		
69	09116-10150	・ボルト (10X55)	2		
70	43770-99E03	・アシ ヤスタアツシ, ステアリング	1		
71	63132-88L00	・ストツハ, テイヤハンドル	1		
72	63251-88L90	・ボルト	2		
73	37855-88L90	・スクリュ, スロットル グリップ	1		
74	37854-88L90	・ワッシャ, スロットル グリップ	1		
75	63258-88L00	・ワッシャ	1		
76	09440-06037	・スプリング	1		
77	03522-05169	・スクリュ	3		
78	63247-99J00	・プレート, スロットル アシ ヤスタノブ	1		
79	63111-88L00-0EP	・ハウジング, テイヤハンドル (ブラケット)	1		

FIG.570C

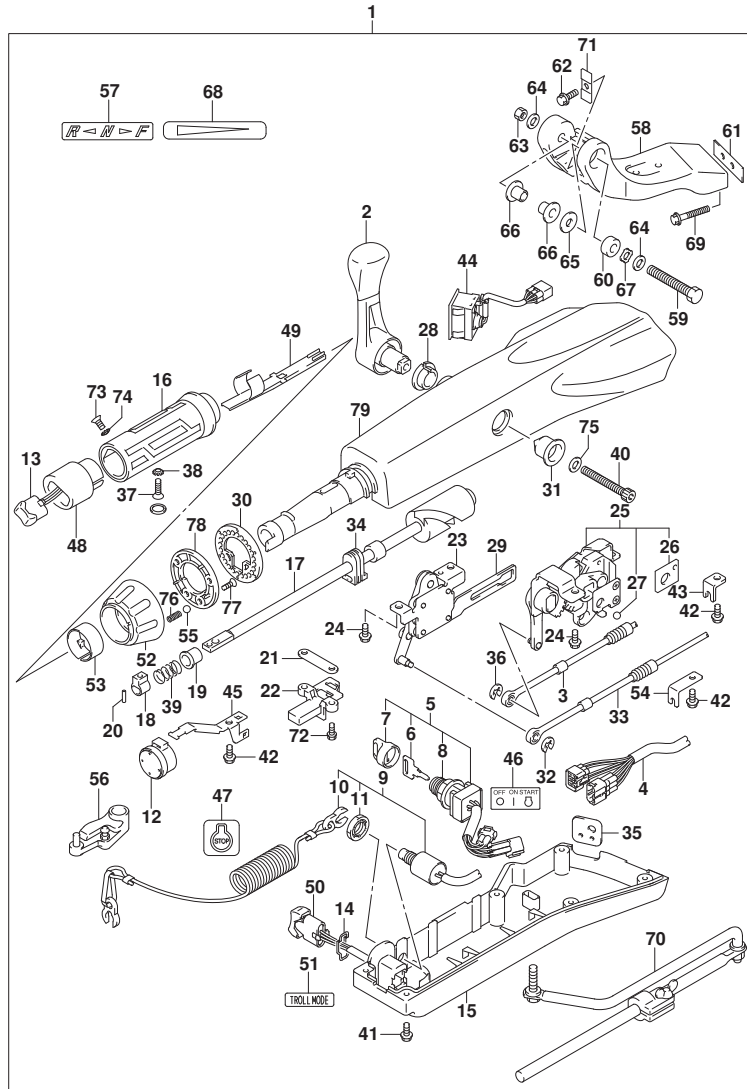
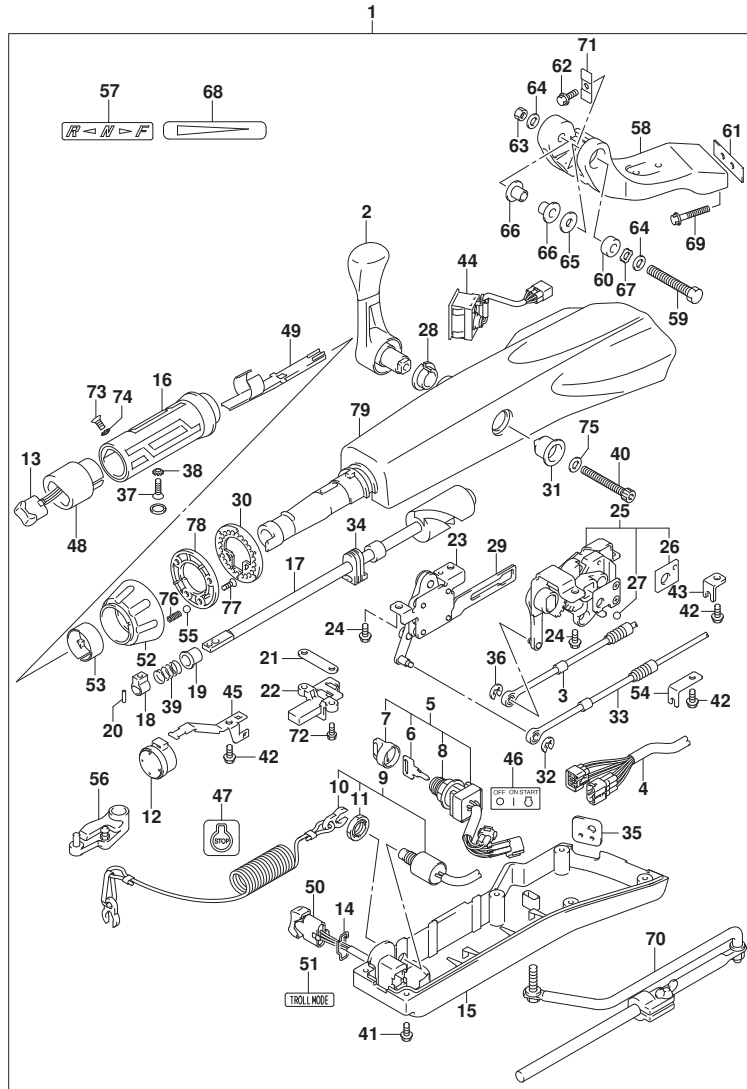


FIG.570C (1-M-12) オプション:テイル ハンドル (DF90A)

見出番号	品番	品名	使用個数	備考	標準作業時間
1	63002-87L12-0EP	キット, テイルハンドル(ブラック)	1		
2	21110-88L00	・レバー, シフト	1		
3	23230-90J10	・ケーブル, シフト	1		
4	36620-87L00	・ワイヤアツシ, ハンドル	1		
5	37110-87L01	・スイッチアツシ, イグニッション	1		
6-1	37141-99E00	・キー (931)	1		
6-2	37141-99E10	・キー (932)	1		
6-3	37141-99E20	・キー (933)	1		
6-4	37141-99E30	・キー (934)	1		
6-5	37141-99E40	・キー (935)	1		
6-6	37141-99E50	・キー (936)	1		
6-7	37141-99E60	・キー (937)	1		
6-8	37141-99E70	・キー (938)	1		
6-9	37141-99E80	・キー (939)	1		
6-10	37141-99E90	・キー (940)	1		
6-11	37141-99EA0	・キー (941)	1		
6-12	37141-99EB0	・キー (942)	1		
7	37143-99E00	・キャップ, キー	1		
8	37149-93J00	・キャップ, シリンダボデー	1		
9	37820-87L01	・スイッチアツシ, エマージェンシ	1		
10	37823-92E01	・ブレータアツシ, エマージェンシスイッチロツク	1		
11	37826-92J00	・ナツト	1		
12	38500-93J90	・ブザー, ウォーニング	1		
13	37850-87L00	・スイッチアツシ, PTT	1		
14	37852-87J00	・ブレータ, トリムスイッチ	1		
15	63121-88L00	・カバー, アンダ	1		
16	63210-88L00	・ケーブル, ハンドル	1		
17	63221-88L00	・シヤフト, スロットル	1		
18	63223-92D00	・ストツパ, ハンドルロツト	1		
19	63225-88L00	・ブッシュ, ハンドルロツト	1		
20	63227-93200	・ピン, ハンドルロツト	1		
21	63235-88L00	・ブレータ, スロットルシヤフト	1		
22	63246-88L00	・ストツパ, スロットルアシヤスト	1		
23	63250-88L00	・アームアツシ, スロットル	1		
24	63251-87J00	・ボルト, シフトキヤアツシ	4		

FIG.570C



DF90A_000_015_570C
OPT:TILLER HANDLE

FIG.570C (1-M-13) オプション:テイヤ ハンドル (DF90A)

見出番号	品番	品名	使用個数	備考	標準作業時間
25	63260-88L00	・ギヤアツシ, シフト	1		
26	63272-87J00	・ﾌﾞﾚｰﾄﾞ, ｷﾞｰﾙｶﾞｲﾄﾞ	1		
27	63273-87J00	・ｷﾞｰﾙ	1		
28	63262-87J00	・ﾌﾞｯｼﾞ, シフトﾚﾊﾞｰ	1		
29	63271-87J00	・ﾌﾞﾚｰﾄﾞ, ﾛｯｸ	1		
30	63248-99J00	・ﾌﾞﾚｰﾄﾞ, ﾏﾞﾙﾌﾞﾙﾌﾞ ﾏﾞｽﾀ	1		
31	63261-87J00	・ﾌﾞｯｼﾞ, ﾏﾞﾙﾌﾞﾙﾌﾞ	1		
32	63274-87J00	・ﻋﾘﾝｸﾞ	1		
33	63610-87J00	・ｷｰﾌﾞﾙ, ﾏﾞﾙﾌﾞﾙﾌﾞ	1		
34	37853-88L90	・ｸﾞﾛｯﾁ, PTTｽｲｯﾁﾘｰﾄﾞ	1		
35	63626-88L00	・ｸﾞﾛｯﾁ, ﻗﾞｰﾌﾞﾙ	1		
36	67292-87J00	・ﻋﾘﾝｸﾞ	2		
37	09126-06015	・ｽｸﾘﾕ (6X23)	1		
38	09163-06001	・ﾛｯｸﾜｯｼﾞ	1		
39	09440-12027	・ｽﾌﾟﾘﾝｸﾞ	1		
40	21112-88L00	・ｷﾞｰﾙ, シフトﾚﾊﾞｰ	1		
41	09125-05047	・ｽｸﾘﾕ (5X14)	6		
42	63611-88L00	・ｷﾞｰﾙ, ﻗﾞﾗﾝﾌﾞ ﻗﾞﾗｯｸ	3		
43	63612-87J00	・ﻗﾞﾗｯｸ, ﻗﾞﾗﾝﾌﾞ	1		
44	34200-87L00	・ﾀﾞｺﾒｰﾀﾞ ﾏﾞｼﾞ ﾏﾞ ﾓﾆﾀ	1		
45	36617-88L90	・ﻗﾞﾗﾝﾌﾞ, ﾏﾞｲﾝ ﾏﾞ ﾏﾞ	1		
46	37112-88L90	・ﾗﾍﾞﾙ, ﺋﻏ ﻧﻳｼﾞﾝ ﾏﾞ ﾏﾞ	1		
47	37835-95D00	・ﾗﾍﾞﾙ, ﾏﾞ ﾏﾞ	1		
48	37851-88L90	・ﻗﾞ ﾏﾞ, PTTｽｲｯﾁ	1		
49	37852-88L90	・ﻗﾞ ﾏﾞ ﾏﾞ	1		
50	37861-87L10	・ｽｲｯﾁ, ﾏﾞ ﾏﾞ ﾏﾞ ﾏﾞ	1		
51	37864-88L90	・ﾗﾍﾞﾙ, ﾏﾞ ﾏﾞ ﾏﾞ	1		
52	63244-99J00	・ﻗﾞ ﾏﾞ, ﾏﾞ ﾏﾞ ﾏﾞ ﾏﾞ	1		
53	63245-99J00	・ﾌﾞｯｼﾞ, ﾏﾞ ﾏﾞ ﾏﾞ ﾏﾞ	1		
54	63612-88L10	・ﻗﾞ ﾏﾞ ﾏﾞ, ﻗﾞ ﾏﾞ ﾏﾞ	1		
55	09260-10006	・ｷﾞｰﾙ	1		
56	19120-87L10	・ﻗﾞ ﾏﾞ, ﾏﾞ ﾏﾞ ﾏﾞ	1		
57	21131-88L00	・ﻗﾞ ﾏﾞ, ﻗﾞ ﾏﾞ ﾏﾞ ﾏﾞ	1		
58	43761-88L01-OEP	・ﻗﾞ ﾏﾞ ﾏﾞ, ﾏﾞ ﾏﾞ ﾏﾞ ﾏﾞ (ﻗﾞ ﾏﾞ ﾏﾞ)	1		
59	43762-88L00	・ｷﾞｰﾙ, ﾏﾞ ﾏﾞ ﾏﾞ ﾏﾞ ﾏﾞ ﾏﾞ	1		

DF90A_000_015

FIG.570C

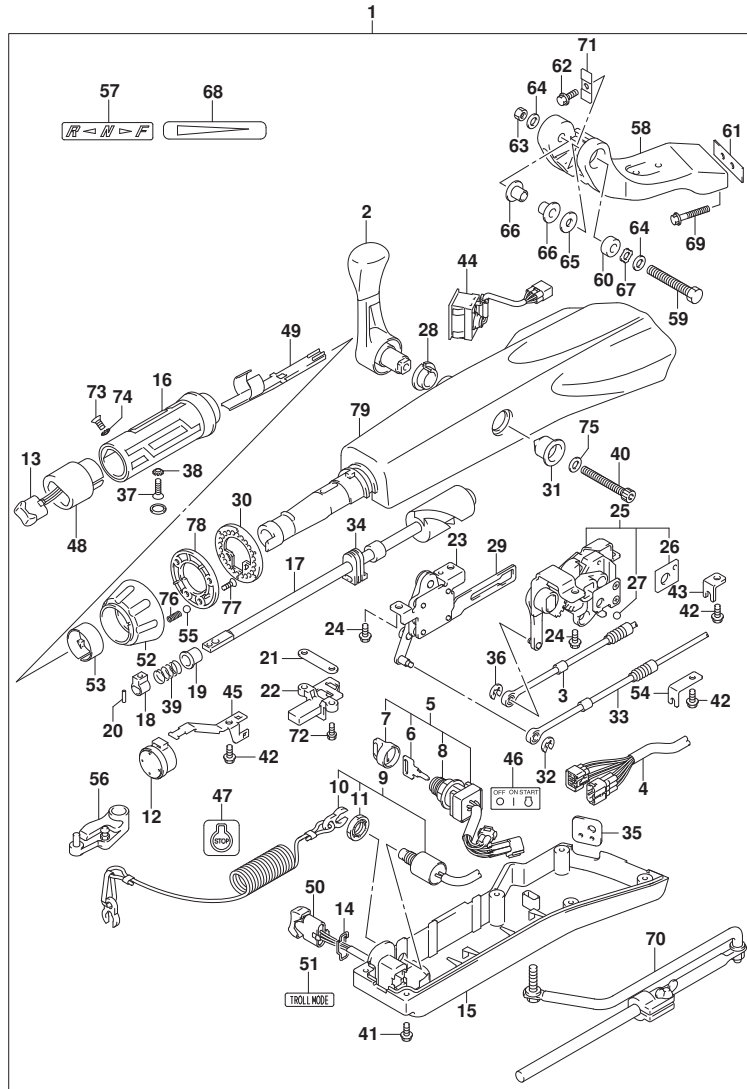


FIG. 570C (1-M-14) オプション:テイヤ ハンドル (DF90A)

見出番号	品番	品名	使用個数	備考	標準作業時間
60	43768-88L00	・スベ-サ, テイヤハンドル	1		
61	43776-87L00	・スベ-サ, ステアリング フラケット	1		
62	09116-08137	・ボルト (8X22)	1		
63	09159-12014	・ナット	1		
64	09160-12066	・ワッシャ (12. 5X22X2. 5)	2		
65	09160-12124	・ワッシャ (12. 5X32X1. 5)	1		
66	63115-88L00	・ブッシュ, テイヤハンドル ピボット	2		
67	09164-13010	・ワッシャ	1		
68	63215-93110	・マーク, ハンドル グリップ	1		
69	09116-10150	・ボルト (10X55)	2		
70	43770-99E03	・アシ ヤスタアツシ, ステアリング	1		
71	63132-88L00	・ストツハ, テイヤハンドル	1		
72	63251-88L90	・ボルト	2		
73	37855-88L90	・スクリュ, スロットル グリップ	1		
74	37854-88L90	・ワッシャ, スロットル グリップ	1		
75	63258-88L00	・ワッシャ	1		
76	09440-06037	・スプリング	1		
77	03522-05169	・スクリュ	3		
78	63247-99J00	・プレート, スロットル アシ ヤスタノブ	1		
79	63111-88L00-0EP	・ハウジング, テイヤハンドル (ブラケット)	1		

FIG.585A

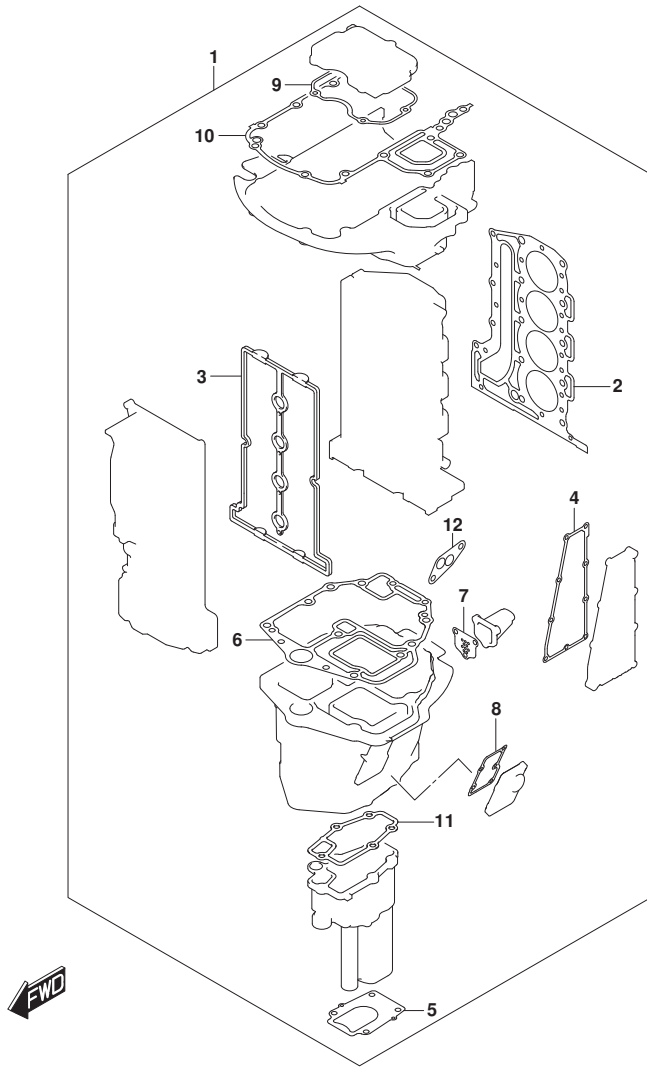


FIG. 585A (1-M-15) オプション:ガasket セット

見出番号	品番	品名	使用個数	備考	標準作業時間
1	11410-87851	ガasketセット	1		
2	11141-87L00	・ガasket, シリンダヘッド	1		
3	11189-87L00	・ガasket, シリンダヘッドカバー	1		
4	14151-87L00	・ガasket, エキゾーストカバー	1		
5	17472-87L00	・ガasket, ポンプケースパネル	1		
6	11489-87L00	・ガasket, オイルパン	1		
7	11542-87L00	・ガasket, エキゾーストチューブ	1		
8	11552-87L00	・ガasket, オイルパンアウトジヤケットカバー	1		
9	51123-87L00	・ガasket, マウントケースカバー	1		
10	51211-87L10	・ガasket, エンジンホルダー	1		
11	52331-87L00	・ガasket, エキゾーストチューブハウジング	1		
12	16539-87L00	・ガasket, オイルフィルタアダプタケース	1		

FIG.588A

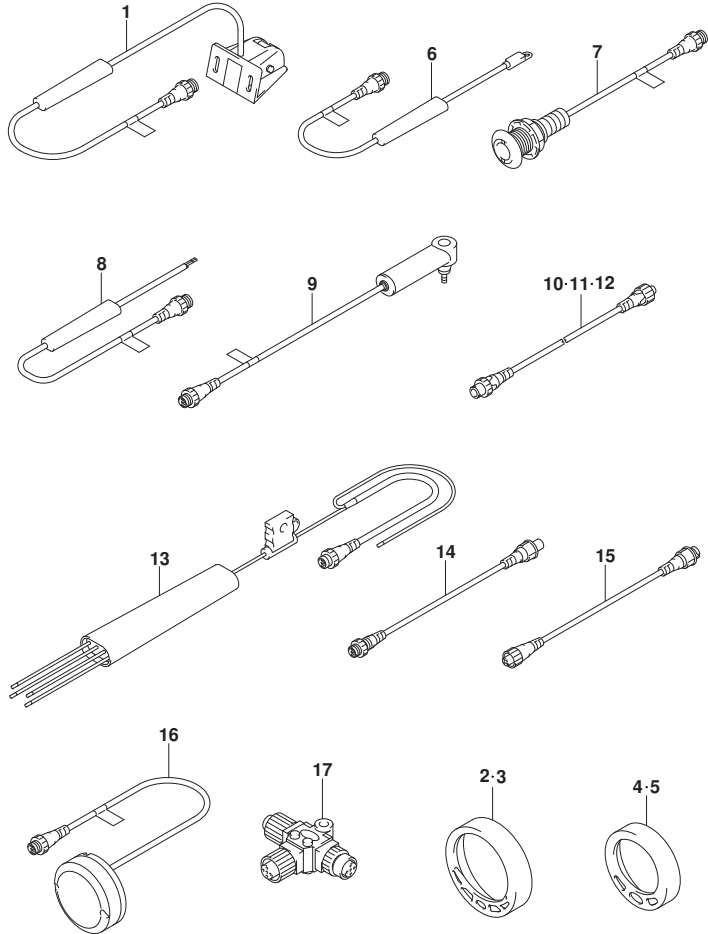


FIG. 588A (1-M-16) OPT:LOWRANCEゲージ

見出番号	品番	品名	使用個数	備考	標準作業時間
1	34190-88L00	センサアツシ, ハットホイル	1		
2	34193-88L00	ベゼル, 4インクロム	1		
3	34193-88L20	ベゼル, 4インホワイト	1		
4	34193-88L40	ベゼル, 2インクロム	1		
5	34193-88L60	ベゼル, 2インホワイト	1		
6	34455-88L00	センサアツシ, ウォータテンハレチヤ	1		
7	34455-88L10	センサアツシ, ウォータテンハレチヤ	1		
8	34810-88L00	センサアツシ, フルードレベル	1		
9	34960-88L00	センサアツシ, ウォータフ レツシヤ	1		
10	36662-88L10	ワイヤ, 2エクステンション	1		
11	36662-88L20	ワイヤ, 6エクステンション	1		
12	36662-88L30	ワイヤ, 15エクステンション	1		
13	36663-88L10	ハーネスアツシ, ネットワークハワー	1		
14	36666-88L00	ワイヤ, アダプタツ-Nネットワーク	1		
15	36666-88L10	ワイヤ, アダプタツ-レフトネットワーク	1		
16	39950-88L00	モジュールアツシ, GPSレシハ	1		
17	36664-88L00	コネクタ, プランチ	1		