

まえがき

このパーツカタログは、スズキ船外機 DF40A/50A/60A 型の補給取扱い部品を収録してあります。

DF40A				
機種記号	型式	トランサム	色	実施号機
DF40AT	04003F	L, X	YAY, QTN	04003F-440001 ~
DF40AQH			YAY	

DF50A				
機種記号	型式	トランサム	色	実施号機
DF50AT	05003F	L, X	YAY, QTN	05003F-440001 ~
DF50AQH			YAY	

DF60A				
機種記号	型式	トランサム	色	実施号機
DF60AT	06002F	L, X	YAY, QTN	06002F-440001 ~
DF60AQH			YAY	
DF60ATH				

パーツカタログのご使用について

1. 記号および略語

1-1. サイズ等

A	: 用品	L	: 長さ、リンク数、容積	US	: アンダサイズ
AR	: 必要量	NT	: 歯数	W	: 巾
D	: 線径	OD	: 外径	W/	: 同時使用
E.NO.	: エンジン番号	OPT	: オプション	#	: 直送品
F.NO.	: フレーム番号	OS	: オーバーサイズ	*	: 直売品
H	: 高さ	STD	: スタンダード	~	: より、から
ID	: 内径	T	: 厚さ		
12X34X5	: 内径X外径X厚さ(巾、長さ)				

1-2. メーカー名

CHKK	: 中央発条	NGK	: 日本特殊陶業
DID	: 大同工業	NHK	: 日本発条
DK	: 大金製作所	RK	: 高砂チェン
FB	: 古河電池	TEN	: 富士通テン
IRC	: 井上護謄工業	TR	: 東海理化電機製作所
KYB	: 萱場工業	YB	: 湯浅電池
NABCO	: 日本エアブレーキ		

1-3. 構成部品の表示

品番	品名
×××××-×××××	○○○アッシ
×××××-×××××	・○○○
×××××-×××××	・○○○
	└── 構成部品 (インナパーツ) を示します。

1-4. 部品変更

備考欄の品番の前の→印は変更部品相互の互換性を表示します。

←○○○○○-○○○○○……「～より統一」を示し、旧 新です。

→○○○○○-○○○○○……「～に統一」を示し、旧 新です。

1-5. 修正使用

ホース、チューブ等で寸法表示の→印は修正使用を表示します。

(例) L: 200 →180……200 を 180 に修正して使用します。

2. 部品変更のお知らせ

部品が新設または変更となった場合、サービス・部品ニュース、統一部品一覧表などでご案内いたします。

販売店様にあっては、弊社代理店にお問い合わせください。

3. 部品の注文

部品ご注文の場合は、このパーツカタログをご参照の上、次の点にご留意され、正確にご注文ください。

- 3-1. 品番、品名および数量
- 3-2. フレーム番号およびエンジン番号と型式番号
- 3-3. 部品メーカー（電装部品、保安部品など）

注※ 分解図は、補給部品索引のためのものです。分解、組み立てには使用しないでください。

※ 補給部品の中で車種間の共通化により、一部生産車の部品と異なる場合があります。

あらかじめご了承ください。

※ 記載事項は予告なく変更することがあります。あらかじめご了承ください。

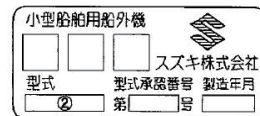
I.D プレートの説明

I.D プレートには下記の項目が刻印されています。

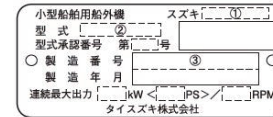
より正確な部品発注のため① 機種名、② 型式、③ 製造番号（号機）をご確認ください。

I.D プレートはクランプブラケットに取り付けられています。

パターン 1



パターン 2

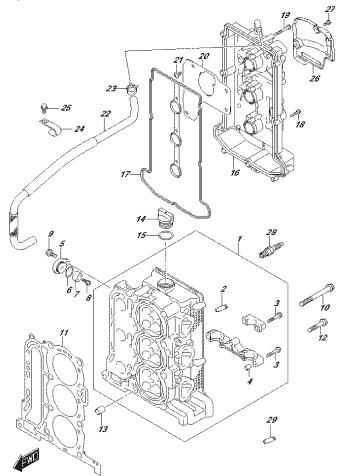


① 機種名を示します。 (例) DF140ATX

② 型式を示します。 (例) 14003F

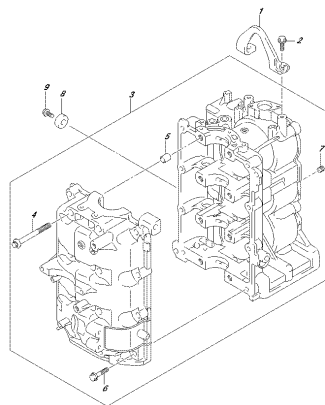
③ 製造番号（号機）を示します。 (例) 910001

FIG. 111A



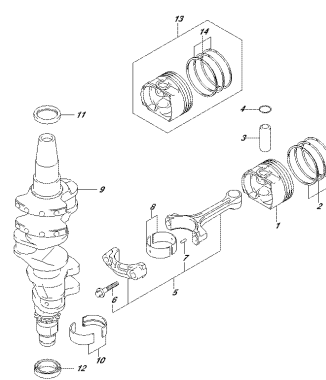
OPRIMA 3502_002_111A
CITLUBERHEBER

FIG. 113A



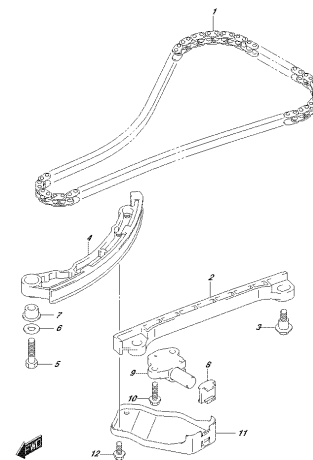
OPRIMA 3502_002_113A
CITLUBERHEBER

FIG. 116A



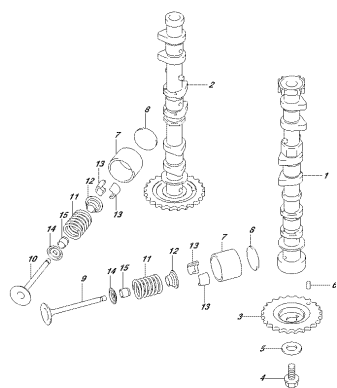
OPRIMA 3502_002_116A
CITLUBERHEBER

FIG. 119A



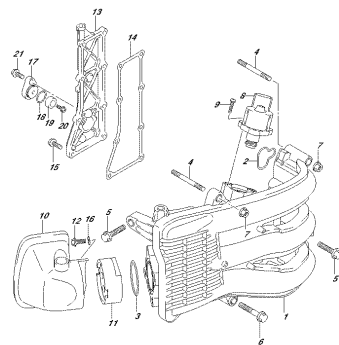
OPRIMA 3502_002_119A
STAMPSCHEIBE

FIG. 121A



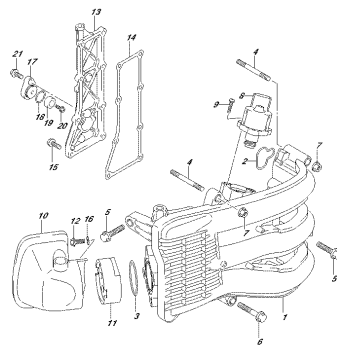
OPRIMA 3502_002_121A
CARSCHEIBE

FIG. 124B



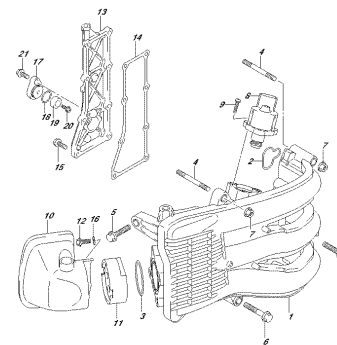
OPRIMA 3502_002_124B
FIXIERE HAARVELLOSIGLENDERHEBERST LÖSST

FIG. 124D



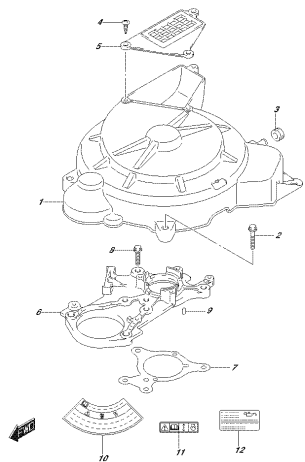
OPRIMA 3502_002_124D
FIXIERE HAARVELLOSIGLENDERHEBERST LÖSST

FIG. 124F



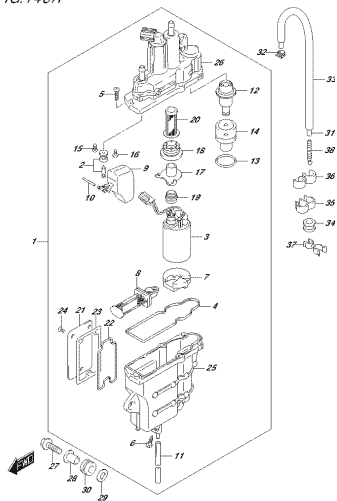
OPRIMA 3502_002_124F
FIXIERE HAARVELLOSIGLENDERHEBERST LÖSST

FIG. 136B



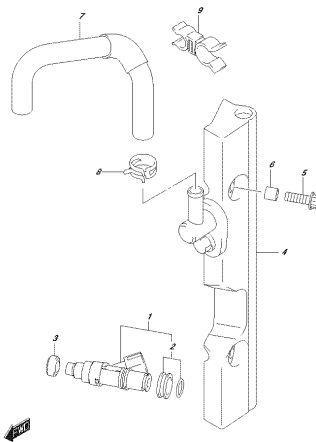
OPRIMA 1602, 1604, 1607
FONDVERBODERCHER

FIG. 143A



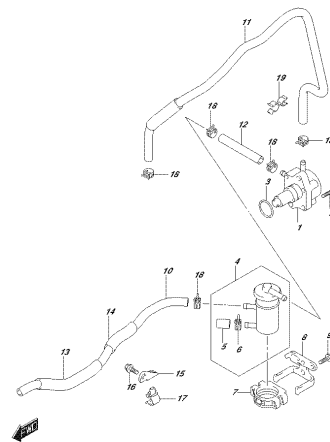
OPRIMA 1602, 1604, 1607
FLECKAFROESCHWAMM

FIG. 144C



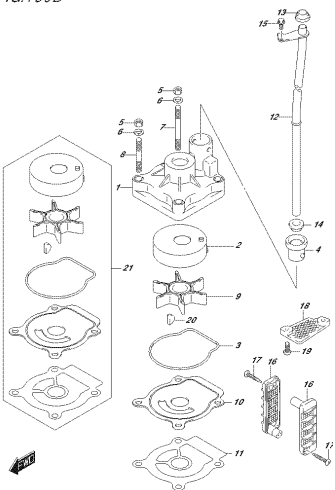
OPRIMA 1602, 1604, 1607
FLECKREINIGER

FIG. 146A



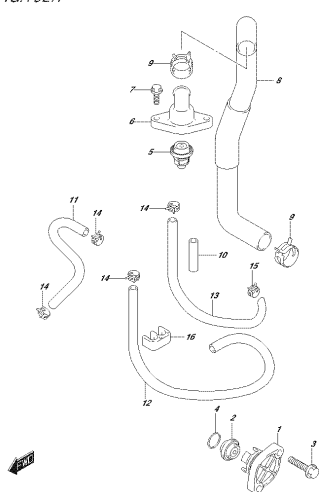
OPRIMA 1602, 1604, 1607
FLECKPUMP

FIG. 160B



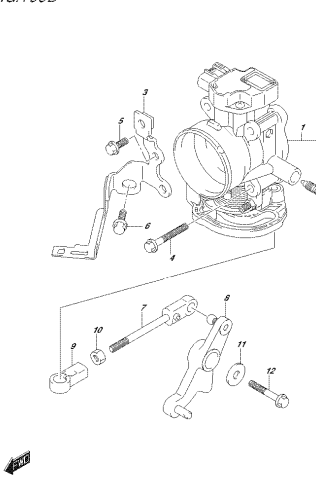
OPRIMA 1602, 1604, 1607
WASSERPUMP

FIG. 162A



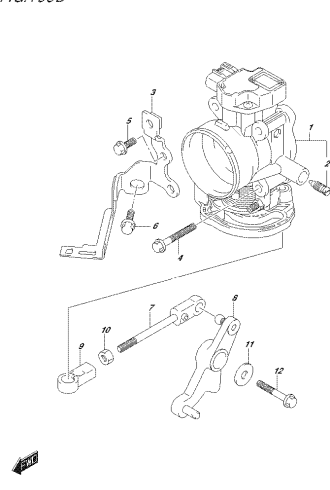
OPRIMA 1602, 1604, 1607
FARBREINIGER

FIG. 163B



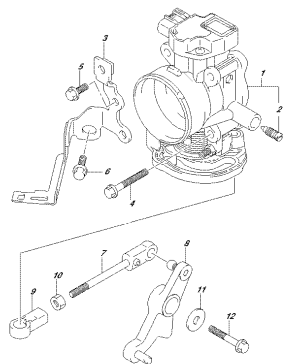
OPRIMA 1602, 1604, 1607
FARBREINIGER

FIG. 163D



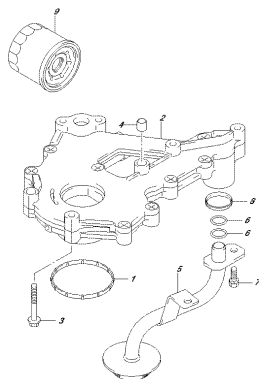
OPRIMA 1602, 1604, 1607
FARBREINIGER

FIG. 163F



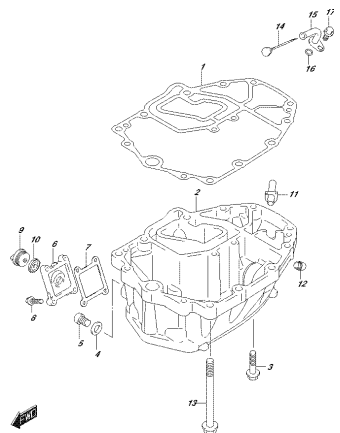
OPR04_002_004_001F
THROTTLE CABLE

FIG. 175A



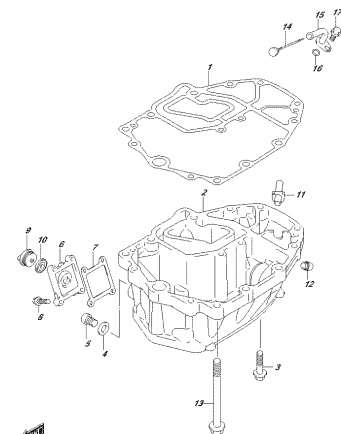
OPR04_002_004_175A
CARBURETOR

FIG. 180B



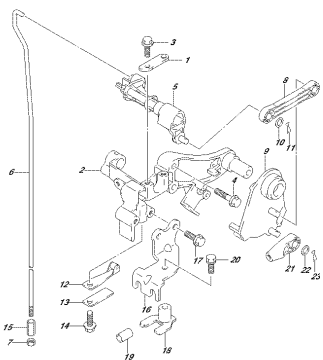
OPR04_002_004_180B
CARBURETOR

FIG. 180D



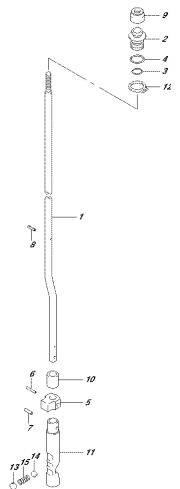
OPR04_002_004_180D
CARBURETOR

FIG. 204B



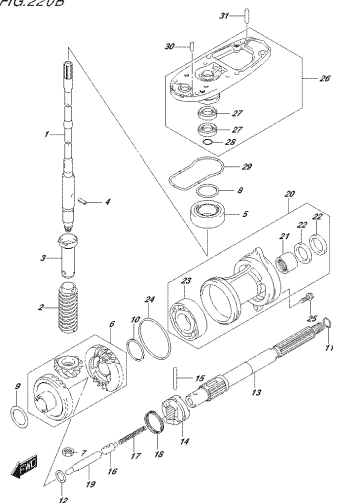
OPR04_002_004_204B
CLUTCH SHAFT

FIG. 206B



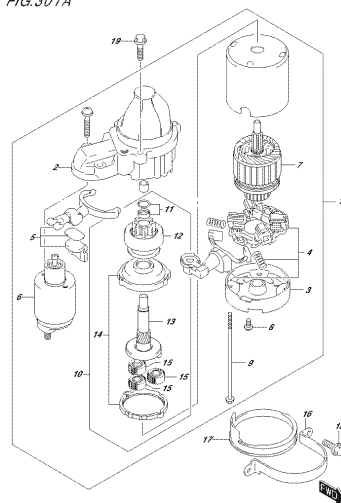
OPR04_002_004_206B
CLUTCH SHAFT

FIG. 220B



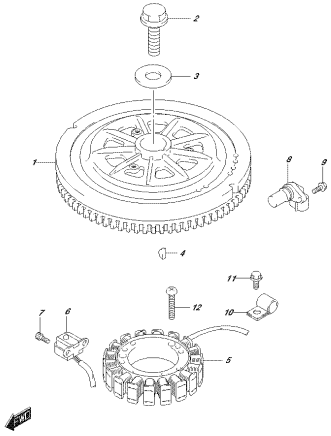
OPR04_002_004_220B
FRONT DRIVE SHAFT

FIG. 301A



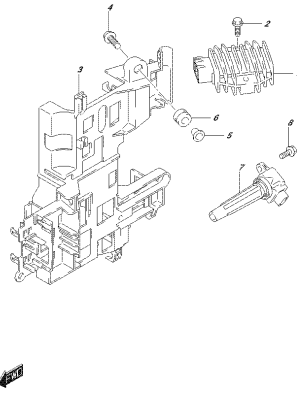
OPR04_002_004_301A
STARTING MOTOR

FIG.303A



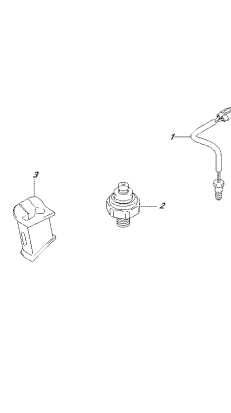
OPR001_002_004_004
HARNESS

FIG.310A



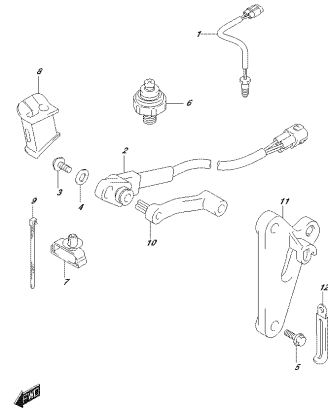
OPR001_002_004_004
REC ATTENTION CODE

FIG.315A



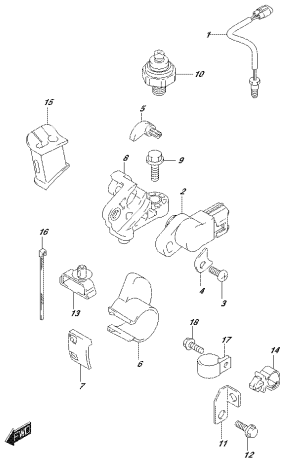
OPR001_002_004_004
REVISION

FIG.315B



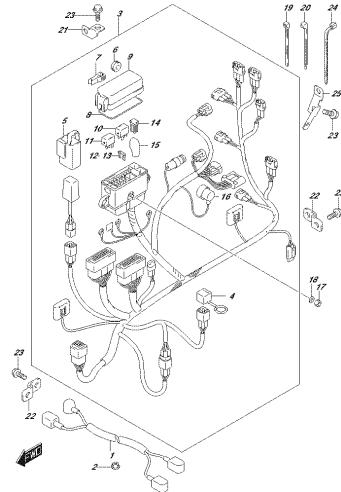
OPR001_002_004_004
REVISION

FIG.315C



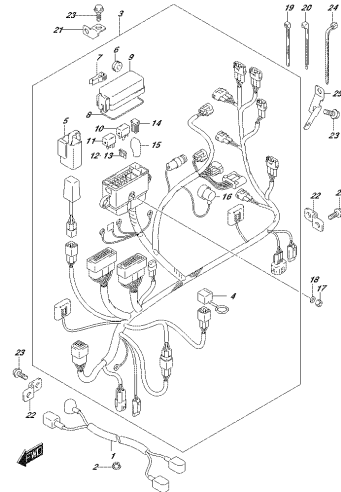
OPR001_002_004_004
REVISION

FIG.322A



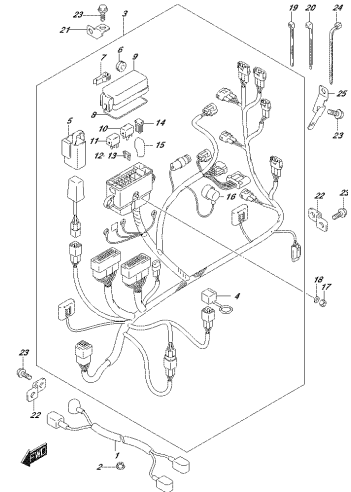
OPR001_002_004_004
HARNESS

FIG.322B



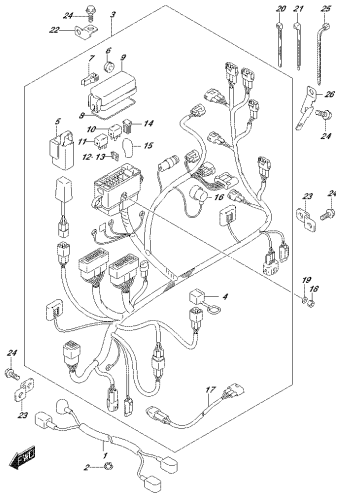
OPR001_002_004_004
HARNESS

FIG.322D



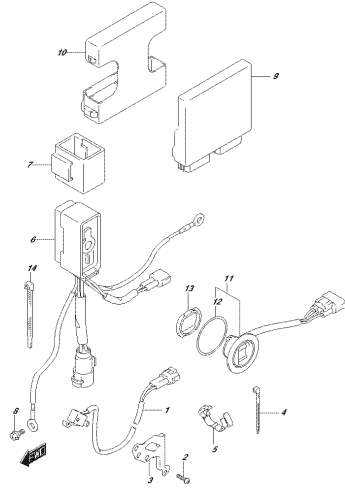
OPR001_002_004_004
HARNESS

FIG.322E



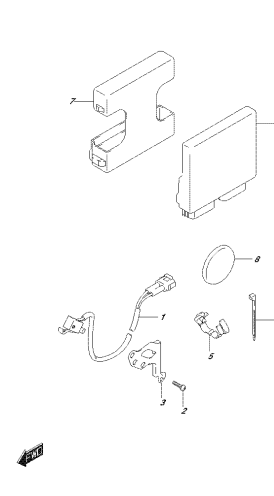
OPR04_032_001_322F
P17010700000

FIG.326A



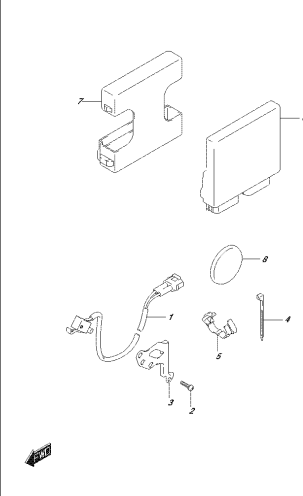
OPR04_032_001_326A
P17010700000

FIG.326B



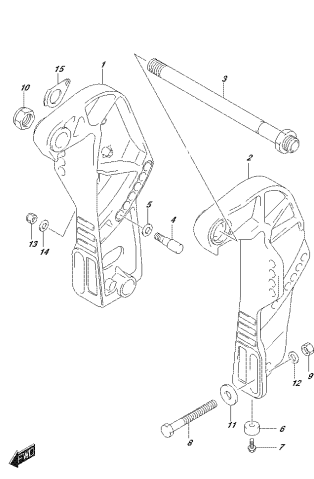
OPR04_032_001_326B
P17010700000

FIG.326C



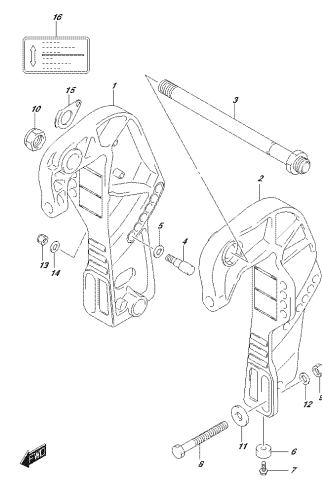
OPR04_032_001_326C
P17010700000

FIG.335B



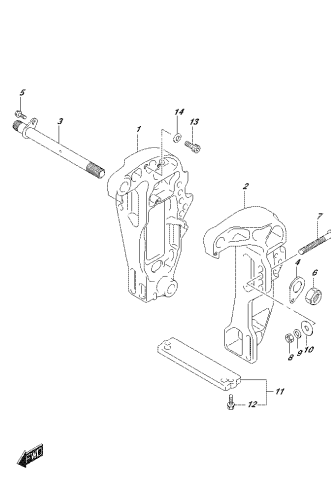
OPR04_032_001_335B
CLAMPBRACKET

FIG.335D



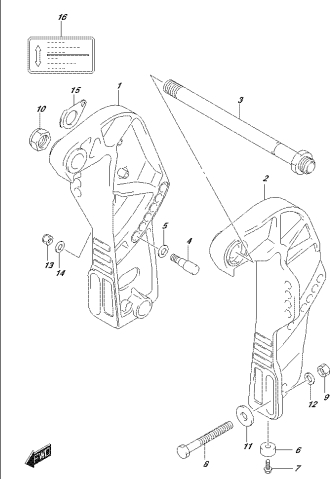
OPR04_032_001_335D
CLAMPBRACKET

FIG.335F



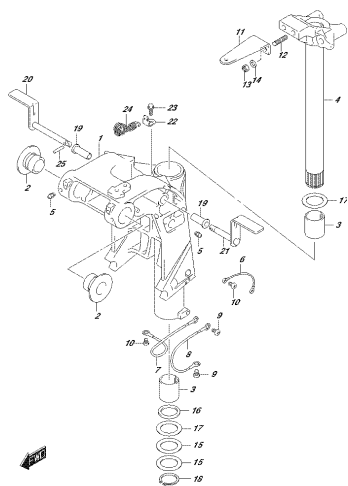
OPR04_032_001_335F
CLAMPBRACKET

FIG.335H



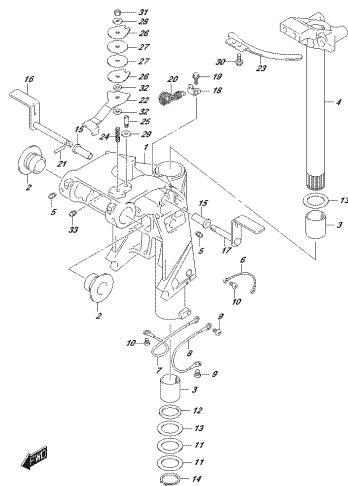
OPR04_032_001_335H
CLAMPBRACKET

FIG.336B



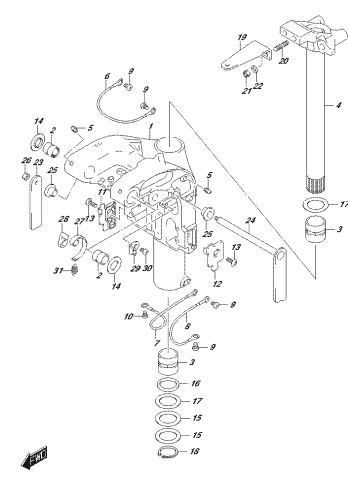
OPRIMA BASE_001_0007
DINAME SPRINGKIT

FIG.336D



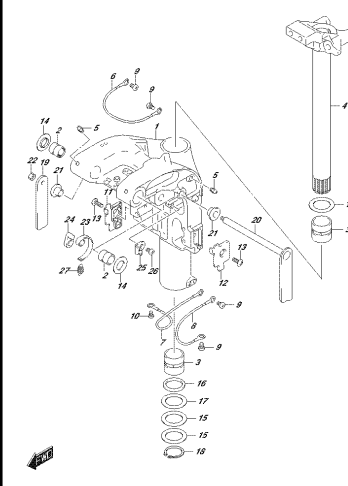
OPRIMA BASE_001_0007
DINAME SPRINGKIT

FIG.336G



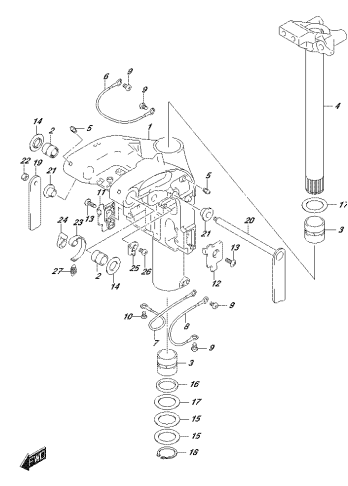
OPRIMA BASE_001_0007
DINAME SPRINGKIT

FIG.336J



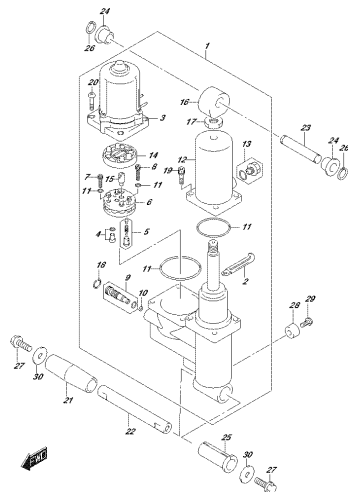
OPRIMA BASE_001_0007
DINAME SPRINGKIT

FIG.336R



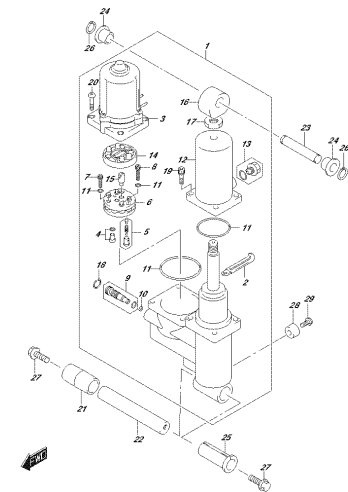
OPRIMA BASE_001_0007
DINAME SPRINGKIT

FIG.337B



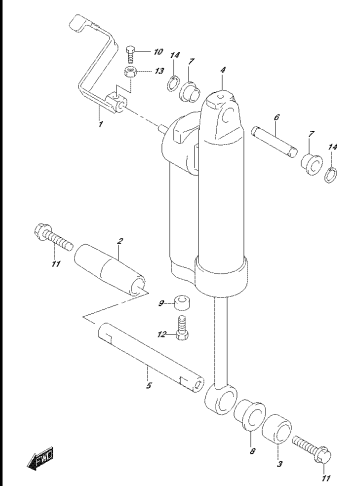
OPRIMA BASE_001_0007
FRANCOLANIER

FIG.337D



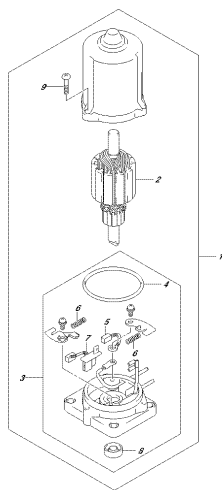
OPRIMA BASE_001_0007
FRANCOLANIER

FIG.339B



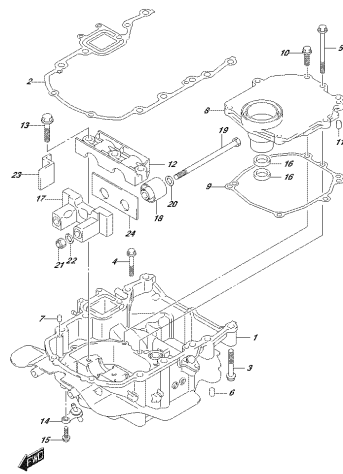
OPRIMA BASE_001_0007
FRANCOLANIER

FIG.340B



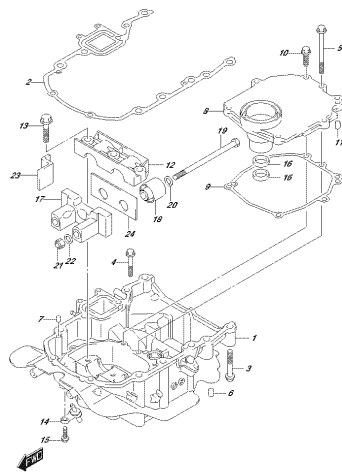
OPRIM 3502_02M_340B
STÄHLEKORPER

FIG.401B



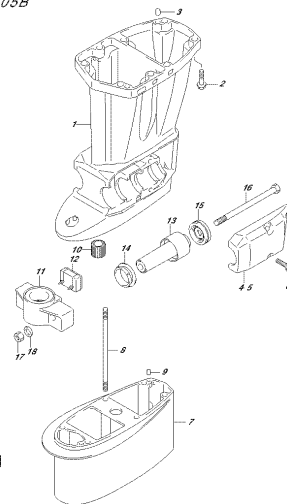
OPRIM 3502_02M_401B
STÄHLEKORPER

FIG.401D



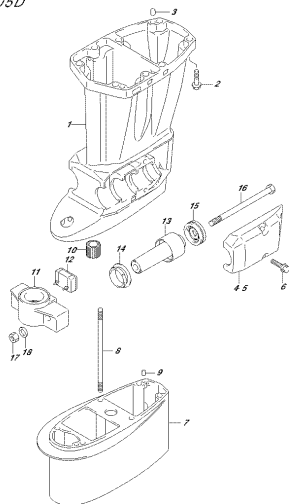
OPRIM 3502_02M_401D
STÄHLEKORPER

FIG.405B



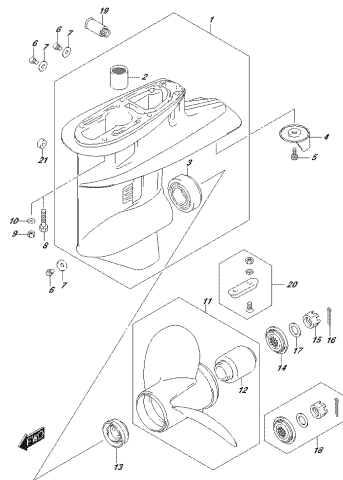
OPRIM 3502_02M_405B
STÄHLSCHWÄTZKORB

FIG.405D



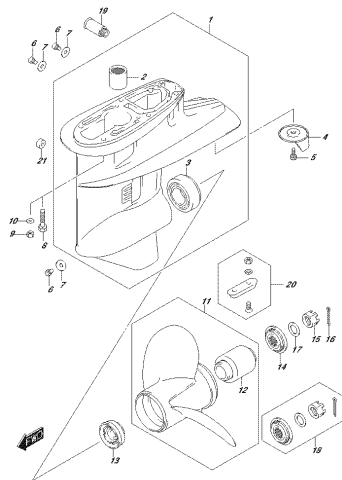
OPRIM 3502_02M_405D
STÄHLSCHWÄTZKORB

FIG.407B



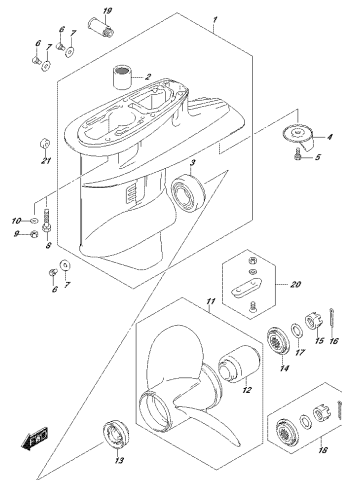
OPRIM 3502_02M_407B
GEAR CASE

FIG.407D



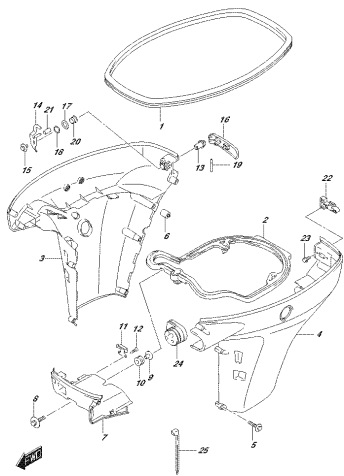
OPRIM 3502_02M_407D
GEAR CASE

FIG.407G



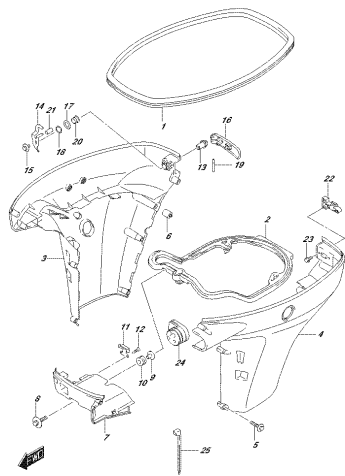
OPRIM 3502_02M_407G
GEAR CASE

FIG.410A



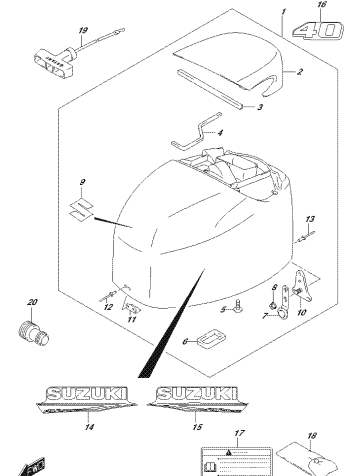
OPRIMA BICO, BICO, 410A
DIRE: COBIST

FIG.410B



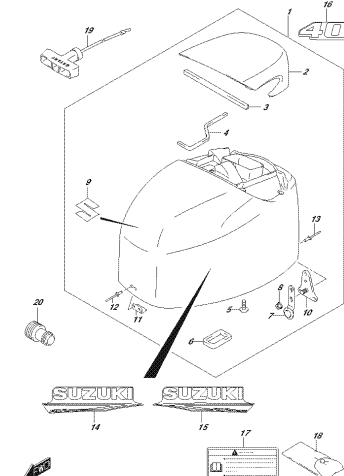
OPRIMA BICO, BICO, 410B
DIRE: COBIST

FIG.420A



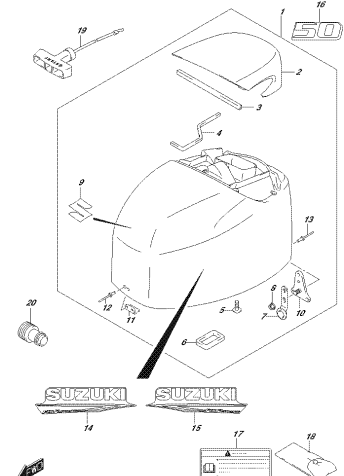
OPRIMA BICO, BICO, 420A
DIRE: COBIST

FIG.420B



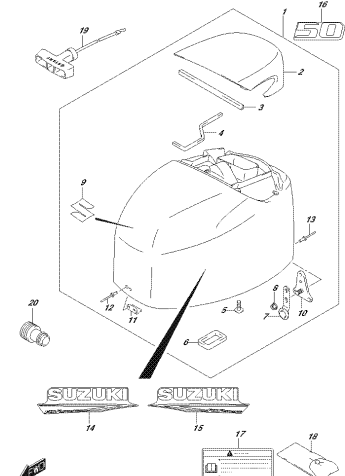
OPRIMA BICO, BICO, 420B
DIRE: COBIST

FIG.420C



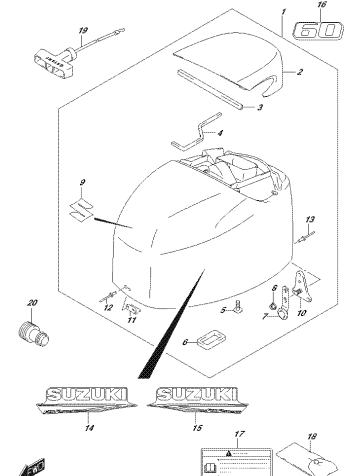
OPRIMA BICO, BICO, 420C
DIRE: COBIST

FIG.420D



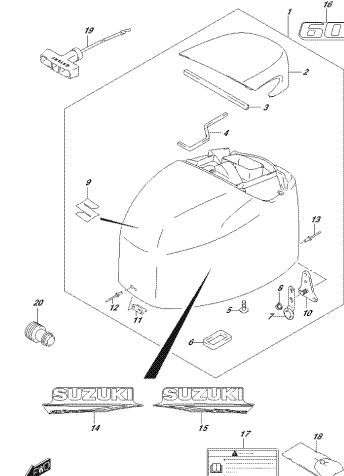
OPRIMA BICO, BICO, 420D
DIRE: COBIST

FIG.420E



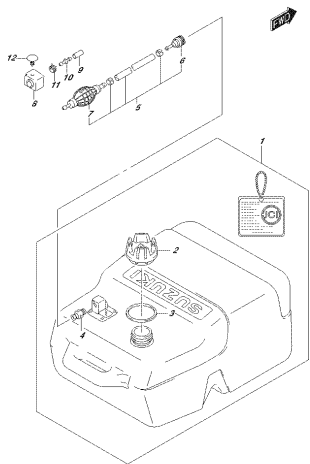
OPRIMA BICO, BICO, 420E
DIRE: COBIST

FIG.420F



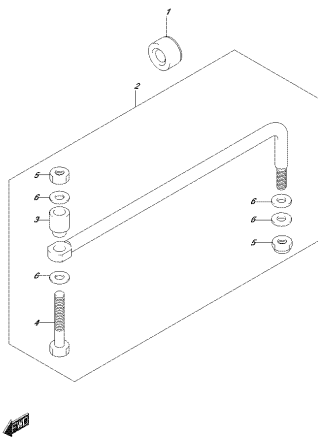
OPRIMA BICO, BICO, 420F
DIRE: COBIST

FIG.432B



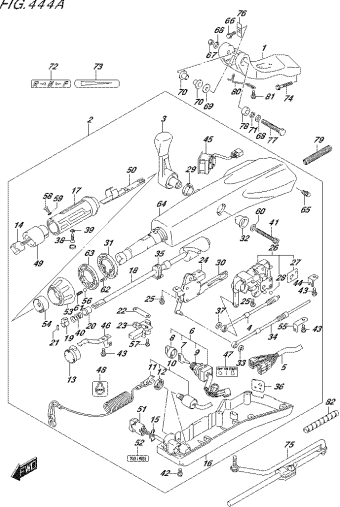
OPRIMA 3002_02M_432B
FLECCORNO

FIG.442A



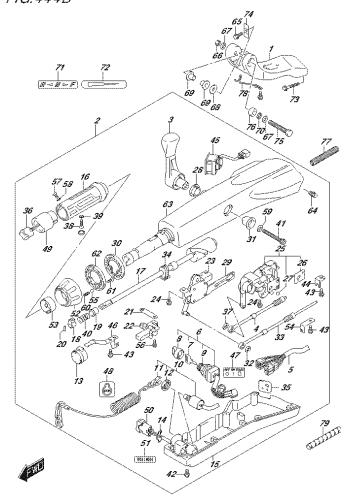
OPRIMA 3002_02M_442A
STRAPOLINO

FIG.444A



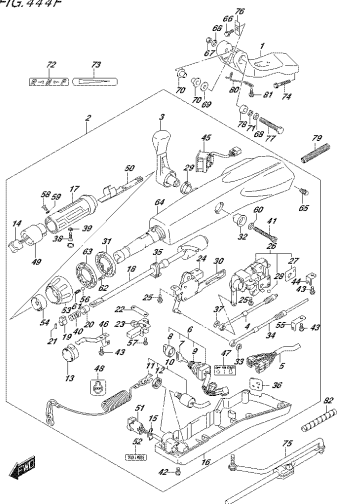
OPRIMA 3002_02M_444A
TELESTRAPOLINO

FIG.444B



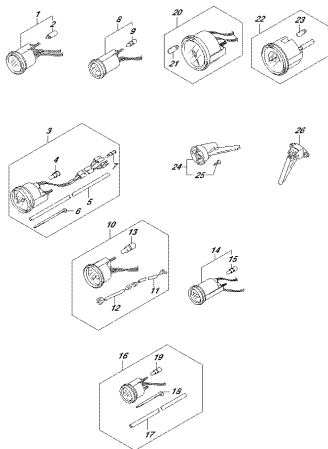
OPRIMA 3002_02M_444B
TELESTRAPOLINO

FIG.444F



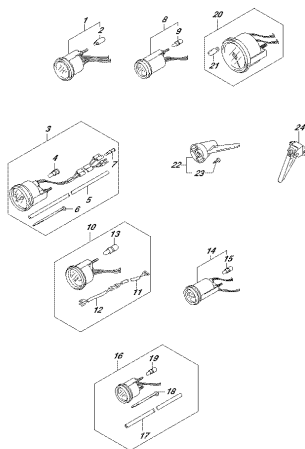
OPRIMA 3002_02M_444F
TELESTRAPOLINO

FIG.501A



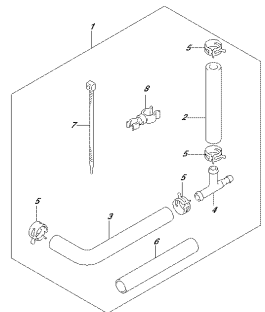
OPRIMA 3002_02M_501A
OPERAORE

FIG.501B



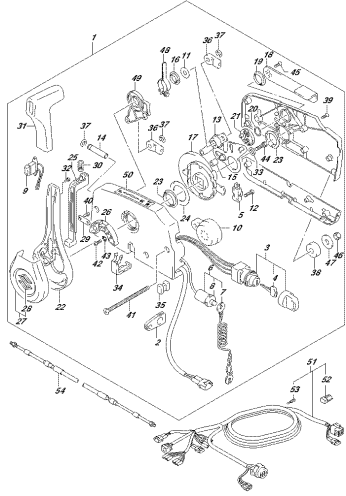
OPRIMA 3002_02M_501B
OPERAORE

FIG.501B



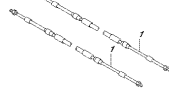
OPRIMA 3002_02M_501B
OPERAORE

FIG.508A



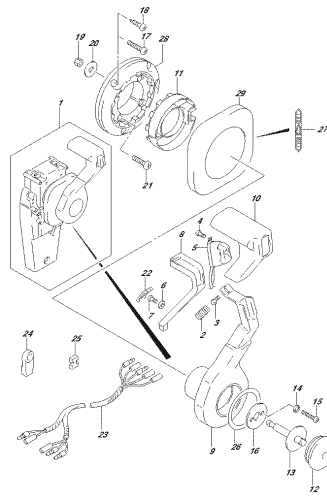
OPR04_002_004_508A
OPTIMOTE CONTROL

FIG.515A



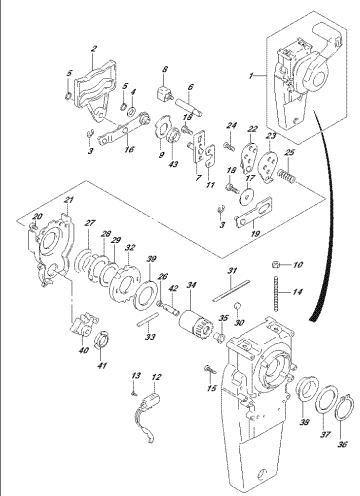
OPR04_002_004_515A
OPTIMOTE CABLE

FIG.517A



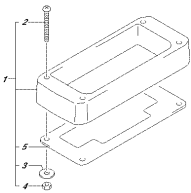
OPR04_002_004_517A
OPTIMOTE MOTOR(1/1)

FIG.518A



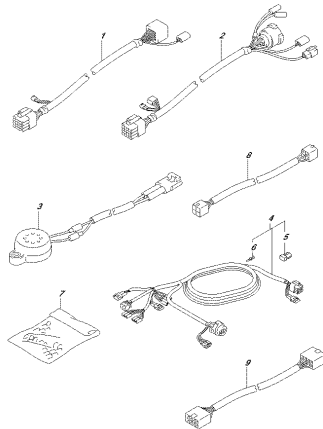
OPR04_002_004_518A
OPTIMOTE MOTOR(1/2)

FIG.519A



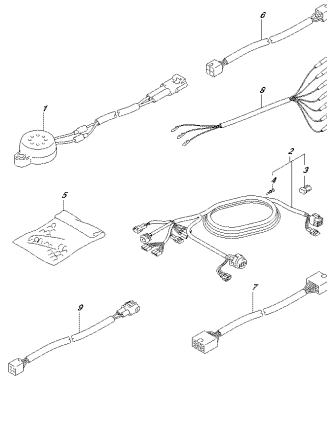
OPR04_002_004_519A
OPTIMOTE CONTROL SPACER

FIG.521A



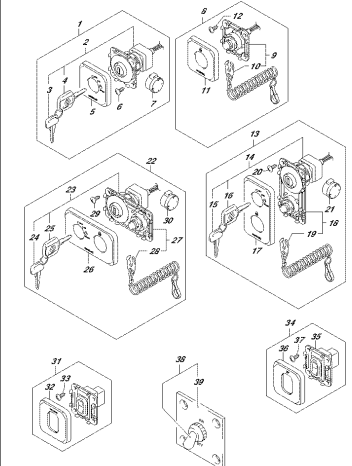
OPR04_002_004_521A
OPTIMOTE HARNESS

FIG.521B



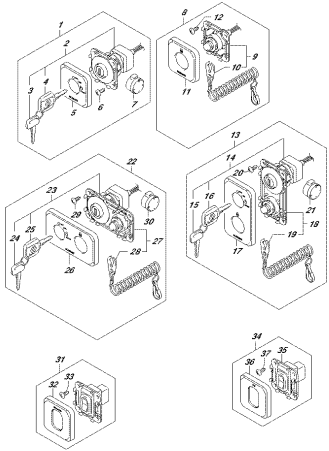
OPR04_002_004_521B
OPTIMOTE HARNESS

FIG.530A



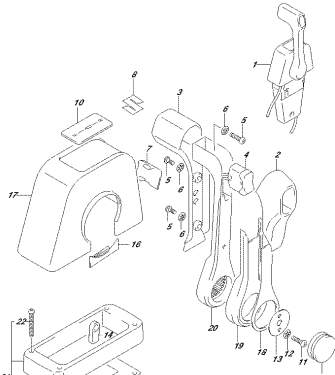
OPR04_002_004_530A
OPTIMOTE SWITCH

FIG.530B



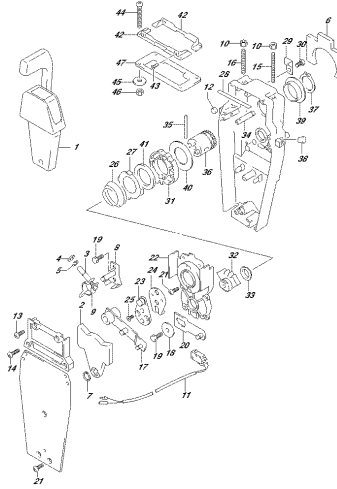
OPR04_002_004_530B
OPTICRACK

FIG.544A



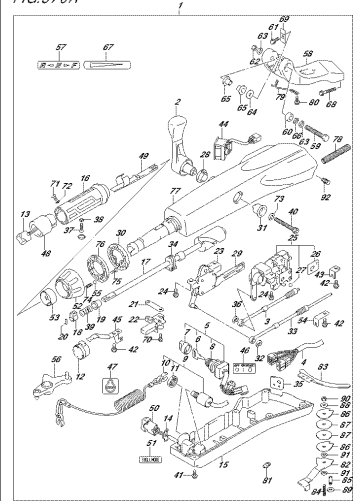
OPR04_002_004_544A
OPTICRACK CONTROL (400°/ANGLE II)

FIG.545A



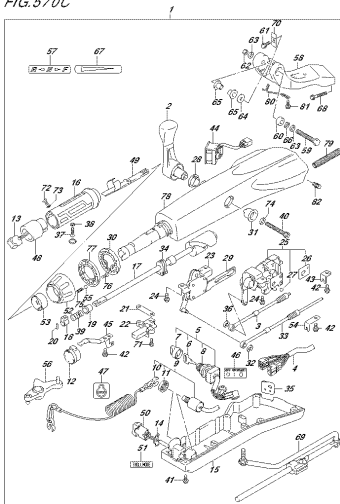
OPR04_002_004_545A
OPTICRACK CONTROL (400°/ANGLE II)

FIG.570A



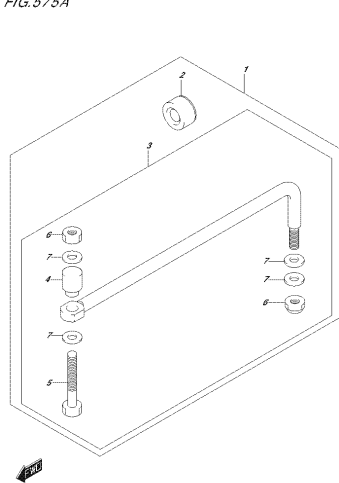
OPR04_002_004_570A
OPTICRACK ANGLE

FIG.570C



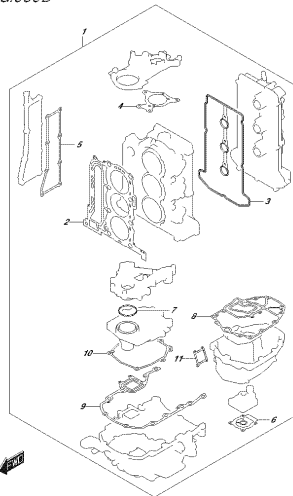
OPR04_002_004_570C
OPTICRACK ANGLE

FIG.575A



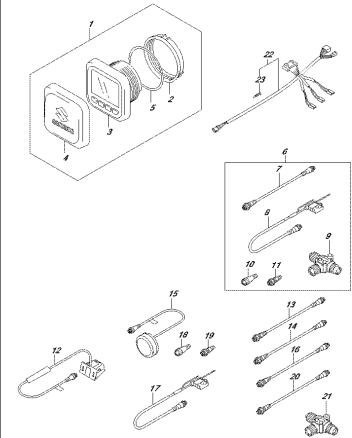
OPR04_002_004_575A
OPTICRACK

FIG.585B



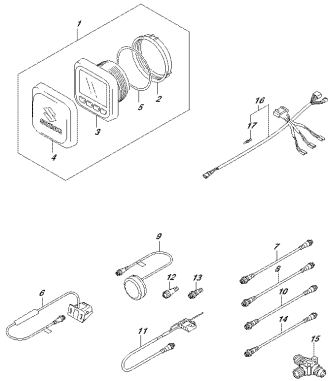
OPR04_002_004_585B
OPTICRACK SET

FIG.600A



OPR04_002_004_600A
OPTICRACK FUNCTION GAUGE

FIG. 600C



SPRINKLER, 200, 200, 200C,
OPERATIONAL FUNCTION VALUE

FIG.111A

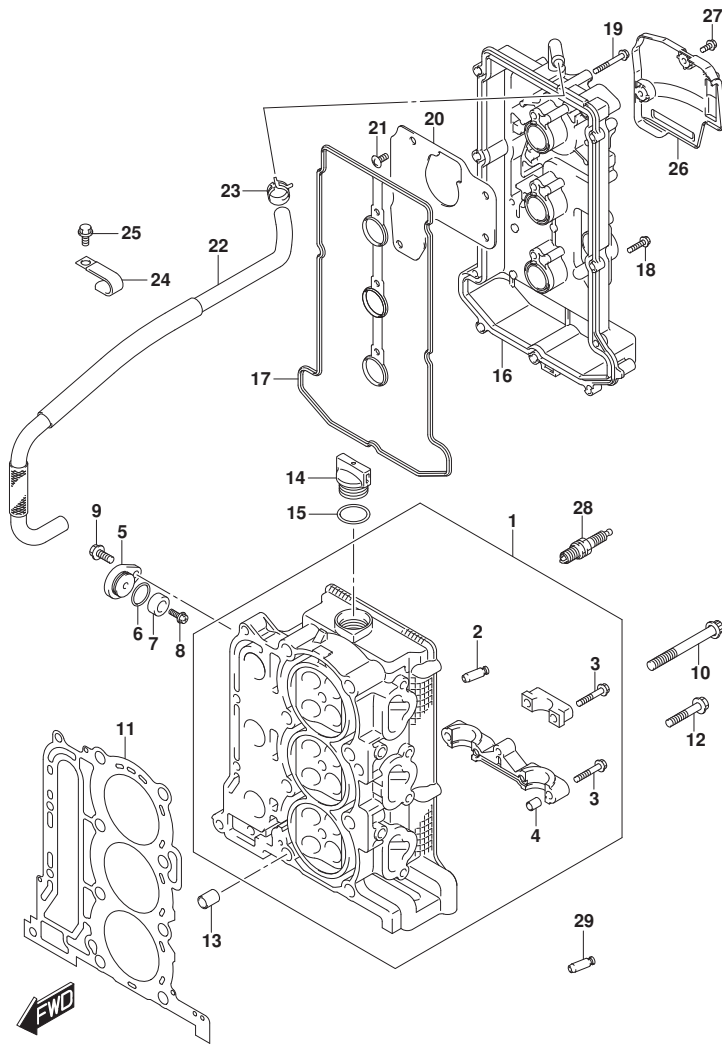


FIG.111A (1-B-2) シリンダヘッド

見出番号	品番	品名	使用個数	備考	標準作業時間
1	11100-88L20	ヘッドアッシ, シリンダ	1		
2	11115-73G01-001	ガイド, バルブ (OS:0.5)	12		
3	09103-06266	ボルト (6X40)	17		
4	09206-08001	ピン (8X11)	14		
5	11261-93J00	カバー, プロテクションアノード	2		
6	09280-22019	リング (D:1.9, ID:21.8)	2		
7-1	55321-87J01	アノード, プロテクション	2		
7-2	55321-87J11	アノード (MAGNESIUM)	1	オプション	
8	09128-06094	ボルト (6X14)	2		
9	01550-0820C	ボルト (8X20)	2		
10	11119-87J00	ボルト, シリンダヘッド (10X95)	8		
11	11141-88L00	ガスケット, シリンダヘッド	1		
12	01550-08457	ボルト (8X45)	4		
13	04211-13189	ピン (10.4X13X18)	2		
14	11382-93J00	キャップ, オイルフライ	1		
15	09280-26006	リング (D:3.1, ID:26.4)	1		
16	11170-88L10	カバー, シリンダヘッド	1		
17	11189-88L00	ガスケット, シリンダヘッドカバー	1		
18	01547-0625C	ボルト	9		
19	01547-0645C	ボルト, シリンダヘッドカバー-NO.2	3		
20	11173-88L00	プレート, プリザ	1		
21	02112-0612A	スクリュ	4		
22	11174-88L01	ホース, プリザ	1		
23	09401-15414	クリップ	1		
24	09403-17312	クランプ	2		
25	01550-0612C	ボルト (6X12)	2		
26	11194-88L10	ガード, フェイルホース	1		
27	01550-0616C	ボルト (6X16)	2		
28	09482-00446	スパークプラグ, NGKDCPR6E (DCPR6E)	3	NGK	
29	11115-73G01-001	ガイド, バルブ (OS:0.5)	4	オプション	

FIG.113A

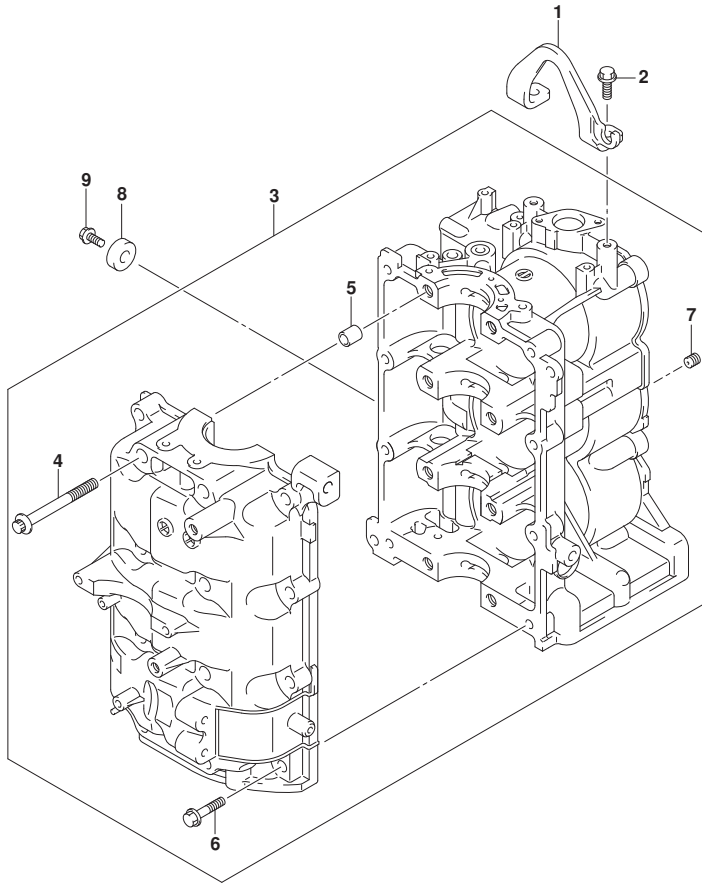


FIG. 113A (1-B-3) シリンダブロック

見出番号	品番	品名	使用個数	備考	標準作業時間
1	11291-88L10	フック, エンジン	1		
2	01550-0820C	ボルト (8X20)	2		
3	11301-88L20	ブロックセット, シリンダ	1		
4	11117-89J20	ボルト, クランクケースインサイド (10X98)	8		
5	09206-13019	ピン (10.4X13X16)	4		
6	01550-08407	ボルト (8X40)	8		
7	11112-88L00	ブラケット, オイルベンチュリ	1		
8	55321-87J01	アノード, ブロックシヨン	1		
9	09128-06094	ボルト (6X14)	1		

FIG.116A

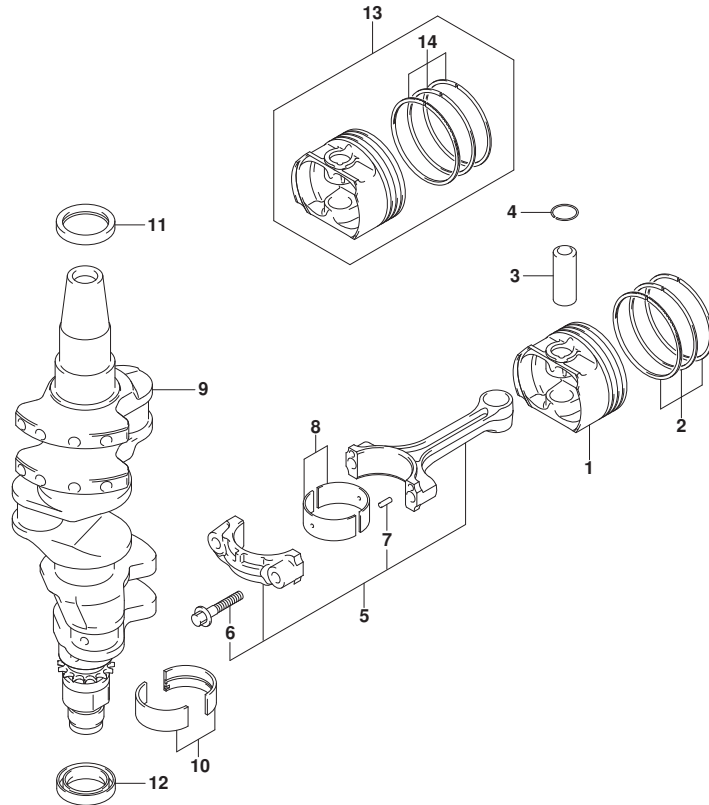


FIG.116A (1-B-4) クランクシャフト

見出番号	品番	品名	使用個数	備考	標準作業時間
1	12111-88L00	ピストン	3		
2	12140-88L01	リングセット,ピストン	3		
3	12151-54A50	ピン,ピストン	3		
4	09381-18002	サーキットアップ (OD:20.5)	6		
5	12160-88L01	コンロッドアツシ	3		
6	12163-69J00	ボルト,コンロッド	6		
7	04221-04089	ピン (4X11.2)	6		
8-1	12100-51810-0A0	ベアリングセット,コンロッドグリーン (STD)	3	グリーン	
8-2	12100-51810-0B0	ベアリングセット,コンロッドブラック (STD)	3	ブラック	
8-3	12100-51810-0C0	ベアリングセット,コンロッドノン (STD)	3	NON	
8-4	12100-51810-0D0	ベアリングセット,コンロッドイエロー (STD)	3	イエロー	
8-5	12100-51810-0E0	ベアリングセット,コンロッドブルー (STD)	3	ブルー	
9	12220-88L00	クランクシャフト	1		
10-1	12340-75FA0-0A0	ベアリングセット,クランクシャフト (STD, T:2)	4	グリーン	
10-2	12340-75FA0-0B0	ベアリングセット,クランクシャフト (STD, T:2)	4	ブラック	
10-3	12340-75F00-0C0	ベアリングセット (STD, T:2)	4	NON	
10-4	12340-75F00-0D0	ベアリングセット,クランクシャフト (STD, T:2)	4	イエロー	
10-5	12340-75F00-0E0	ベアリングセット,クランクシャフト (STD, T:2)	4	ブルー	
11	09283-37005	シール,オイル (37X49X6)	1		
12	12281-87J00	シール,クランクシャフトアンダーオイル (30X44X7)	1	ロフ	
13	12100-88L01-050	ピストンセット (OS:0.5)	3	オフショ	
14	12140-88L01-050	リングセット,ピストン (OS:0.50)	3	オフショ	

FIG.119A

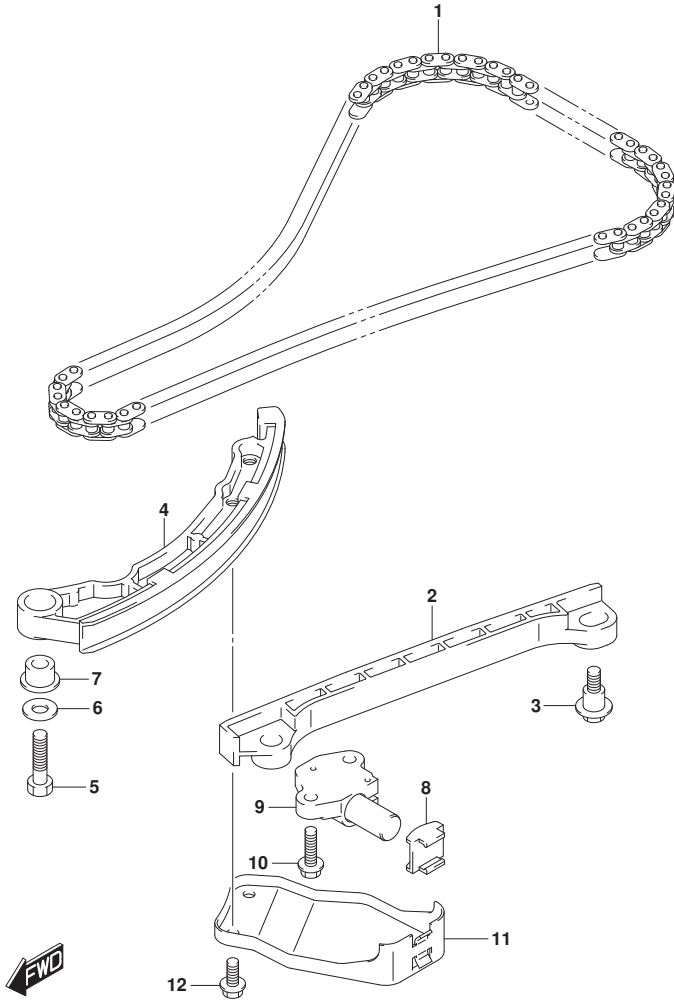


FIG.119A (1-B-5) タイミングチェーン

見出番号	品番	品名	使用個数	備考	標準作業時間
1	12761-88L00	チェーン, タイミング*	1		
2	12771-87J00	ガイド, タイミング* チェーンNO. 1	1		
3	12776-85FA0	ホルト, タイミング* チェーンガイド*	2		
4	12811-88L00	テンション, タイミング* チェーン	1		
5	09100-08260	ホルト (8X30)	1		
6	09160-08123	ワッシャ (8. 5X20X1. 2)	1		
7	12812-73G10	スプーサ, タイミング* チェーンテンション	1		
8	12813-73G00	パッド, タイミング* チェーンテンション	1		
9	12831-90J02	アシヤスタアツ, テンション	1		
10	01550-0620A	ホルト	2		
11	12821-88L00	リンク, タイミング* チェーンテンション	1		
12	01550-0612A	ホルト (6X12)	2		

FIG.121A

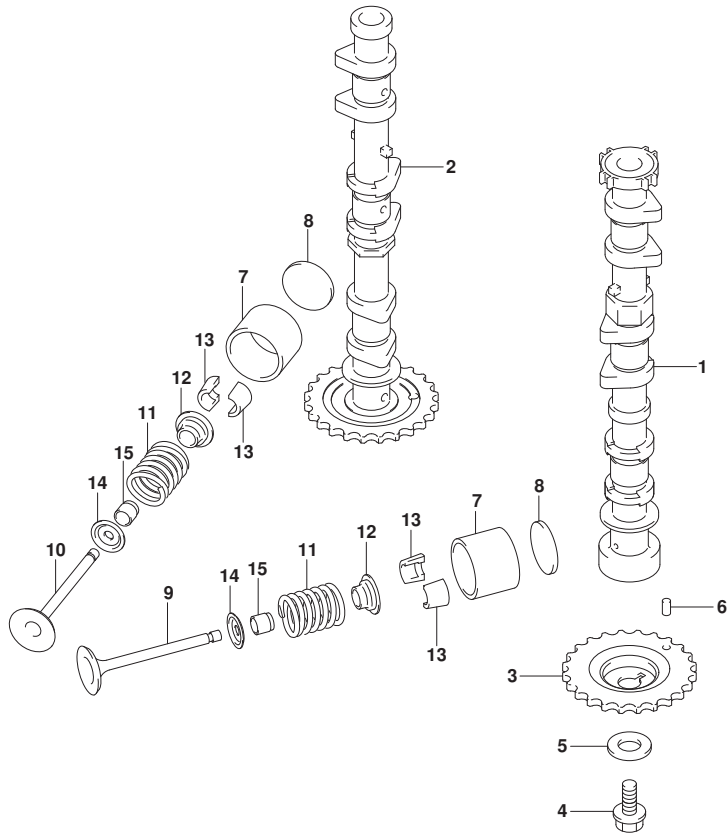


FIG.121A (1-B-6) カムシャフト

見出番号	品番	品名	使用個数	備考	標準作業時間
1	12710-88L00	カムシャフト, インテーク	1		
2	12720-88L00	カムシャフト, エキゾースト (NT:34)	1		
3	12741-88L00	スプロケット, カムシャフトタイミング (NT:34)	1		
4	09103-10189	ホルト (10X23)	1		
5	09160-10093	ワッシャ (10.5X24X2.3)	1		
6	04221-05109	ピン	1		
7	12891-73G01	クハット	12		
8-1	12892-73G01-218	シム, クハット (T:2.18)	AR	オフショ	
8-2	12892-73G01-220	シム, クハット (T:2.20)	AR	オフショ	
8-3	12892-73G01-222	シム, クハット (T:2.22)	AR	オフショ	
8-4	12892-73G01-224	シム, クハット (T:2.24)	AR	オフショ	
8-5	12892-73G01-226	シム, クハット (T:2.26)	AR	オフショ	
8-6	12892-73G01-228	シム, クハット (T:2.28)	AR	オフショ	
8-7	12892-73G01-230	シム, クハット (T:2.30)	AR		
8-8	12892-73G01-232	シム, クハット (T:2.32)	AR		
8-9	12892-73G01-234	シム, クハット (T:2.34)	AR		
8-10	12892-73G01-236	シム, クハット (T:2.36)	AR		
8-11	12892-73G01-238	シム, クハット (T:2.38)	AR		
8-12	12892-73G01-240	シム, クハット (T:2.40)	AR		
8-13	12892-73G01-242	シム, クハット (T:2.42)	AR		
8-14	12892-73G01-244	シム, クハット (T:2.44)	AR		
8-15	12892-73G01-246	シム, クハット (T:2.46)	AR		
8-16	12892-73G01-248	シム, クハット (T:2.48)	AR		
8-17	12892-73G01-250	シム, クハット (T:2.50)	AR		
8-18	12892-73G01-252	シム, クハット (T:2.52)	AR		
8-19	12892-73G01-254	シム, クハット (T:2.54)	AR		
8-20	12892-73G01-256	シム, クハット (T:2.56)	AR		
8-21	12892-73G01-258	シム, クハット (T:2.58)	AR		
8-22	12892-73G01-260	シム, クハット (T:2.60)	AR		
8-23	12892-73G01-262	シム, クハット (T:2.62)	AR		
8-24	12892-73G01-264	シム, クハット (T:2.64)	AR		
8-25	12892-73G01-266	シム, クハット (T:2.66)	AR		
8-26	12892-73G01-268	シム, クハット (T:2.68)	AR		
8-27	12892-73G01-270	シム, クハット (T:2.70)	AR		
8-28	12892-73G01-272	シム, クハット (T:2.72)	AR		

FIG.121A

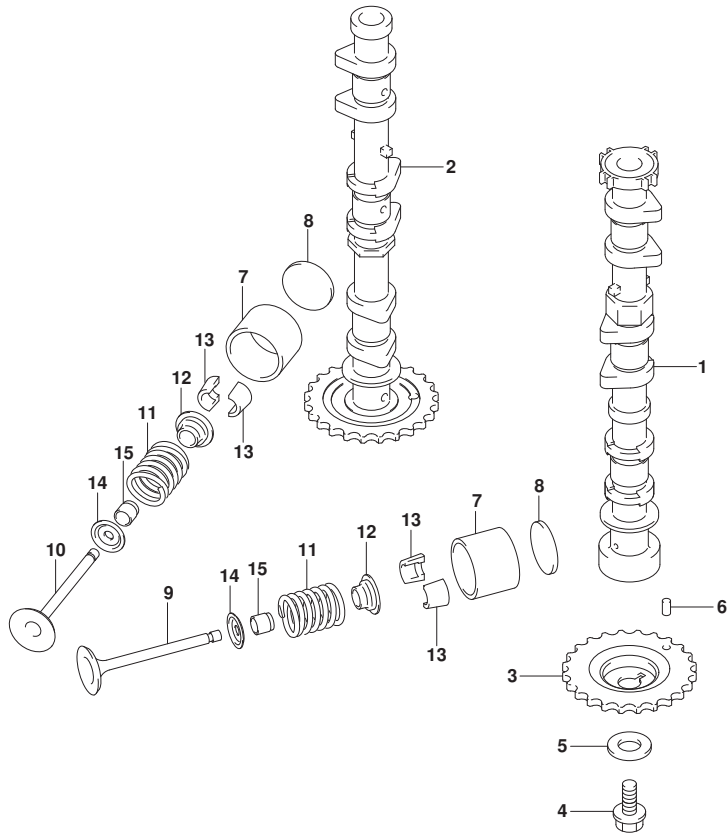


FIG. 121A (1-B-7) カムシャフト

見出番号	品番	品名	使用個数	備考	標準作業時間
8-29	12892-73G01-274	シム, ｸﾞﾙﾌﾞ (T:2.74)	AR		
8-30	12892-73G01-276	シム, ｸﾞﾙﾌﾞ (T:2.76)	AR		
8-31	12892-73G01-278	シム, ｸﾞﾙﾌﾞ (T:2.78)	AR		
8-32	12892-73G01-280	シム, ｸﾞﾙﾌﾞ (T:2.80)	AR		
8-33	12892-73G01-282	シム, ｸﾞﾙﾌﾞ (T:2.82)	AR	ﾌﾞｼﾞｮﾝ	
8-34	12892-73G01-284	シム, ｸﾞﾙﾌﾞ (T:2.84)	AR	ﾌﾞｼﾞｮﾝ	
8-35	12892-73G01-286	シム, ｸﾞﾙﾌﾞ (T:2.86)	AR	ﾌﾞｼﾞｮﾝ	
8-36	12892-73G01-288	シム, ｸﾞﾙﾌﾞ (T:2.88)	AR	ﾌﾞｼﾞｮﾝ	
8-37	12892-73G01-290	シム, ｸﾞﾙﾌﾞ (T:2.90)	AR	ﾌﾞｼﾞｮﾝ	
8-38	12892-73G01-292	シム, ｸﾞﾙﾌﾞ (T:2.92)	AR	ﾌﾞｼﾞｮﾝ	
8-39	12892-73G01-294	シム, ｸﾞﾙﾌﾞ (T:2.94)	AR	ﾌﾞｼﾞｮﾝ	
8-40	12892-73G01-296	シム, ｸﾞﾙﾌﾞ (T:2.96)	AR	ﾌﾞｼﾞｮﾝ	
8-41	12892-73G01-298	シム, ｸﾞﾙﾌﾞ (T:2.98)	AR	ﾌﾞｼﾞｮﾝ	
8-42	12892-73G01-300	シム, ｸﾞﾙﾌﾞ (T:3.00)	AR	ﾌﾞｼﾞｮﾝ	
9	12911-88L00	ﾊﾞﾙﾌﾞ, ｲﾝﾃｰｸ	6		
10	12915-73G20	ﾊﾞﾙﾌﾞ, ｴｷｼﾞｰｽﾄ	6		
11	12921-87J11	ｽﾌﾟﾘﾝｸﾞ, ﾊﾞﾙﾌﾞ	12		
12	12931-78G00	ﾘﾃｰﾅ, ﾊﾞﾙﾌﾞｽﾌﾟﾘﾝｸﾞ	12		
13	12932-24400	ｺｯﾀ, ﾊﾞﾙﾌﾞ	24		
14	12933-51E00	ｼｰﾄ, ﾊﾞﾙﾌﾞｽﾌﾟﾘﾝｸﾞ	12		
15	09289-05012	ｼｰﾙ, ｵｲﾙ (5.5X11.5X9.3)	12		

FIG.124B

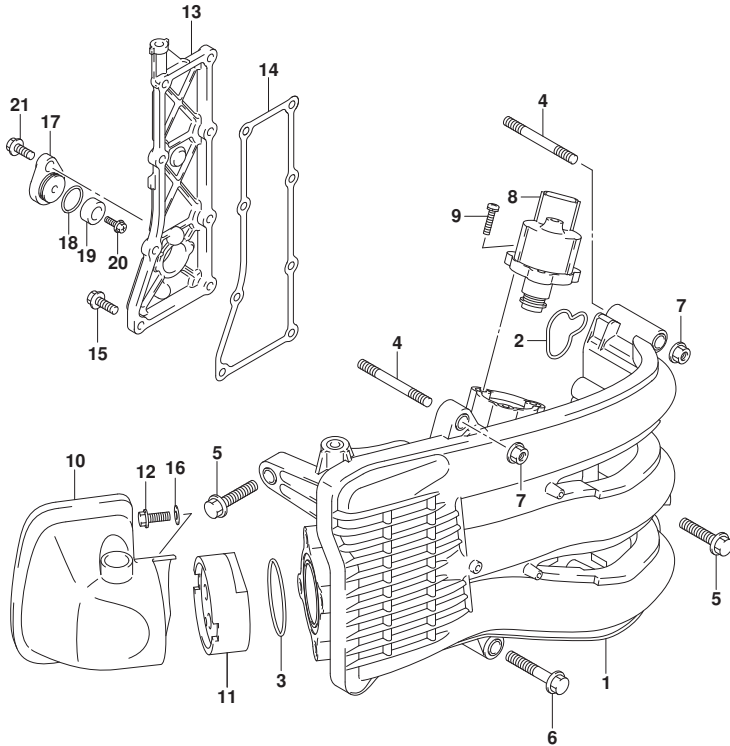


FIG. 124B (1-B-8) インテーク マニホールド / サイレンサ / エキゾースト カバー (SEE NOTE 1)

見出番号	品番	品名	使用個数	備考	標準作業時間
1	13110-88L00	マニホールド, インテーク	1		
2	13119-88L00	. ガスケット, インテークマニホールド	3		
3	13125-88L00	. ガスケット, スロツトルボデー	1		
4	01421-08607	ホルト, スタツト	2		
5	01550-0830C	ホルト	6		
6	01550-0840C	ホルト (8X40)	1		
7	08316-1008C	ナツト	2		
8	18137-88L02	バルブ, IAC	1		
9	02112-34167	スクリュ	3		
10	13810-88L00	サイレンサ	1		
11	13820-88L01	ホルダ, サイレンサ	1		
12	01547-0616C	ホルト	1		
13	14141-88L10	カバー, エキゾースト	1		
14	14151-88L00	ガスケット, エキゾーストカバー	1		
15	01550-0620C	ホルト (6X20)	8		
16	09160-06094	ワツシヤ (6.5X15X1.0)	1		
17	11261-93J00	カバー, プロテクションアノード	1		
18	09280-22019	リング (D:1.9, ID:21.8)	1		
19	55321-87J01	アノード, プロテクション	1		
20	09128-06094	ホルト (6X14)	1		
21	01550-0820C	ホルト (8X20)	1		

NOTE 1:
DF40A, DF40AQH



FIG.124D

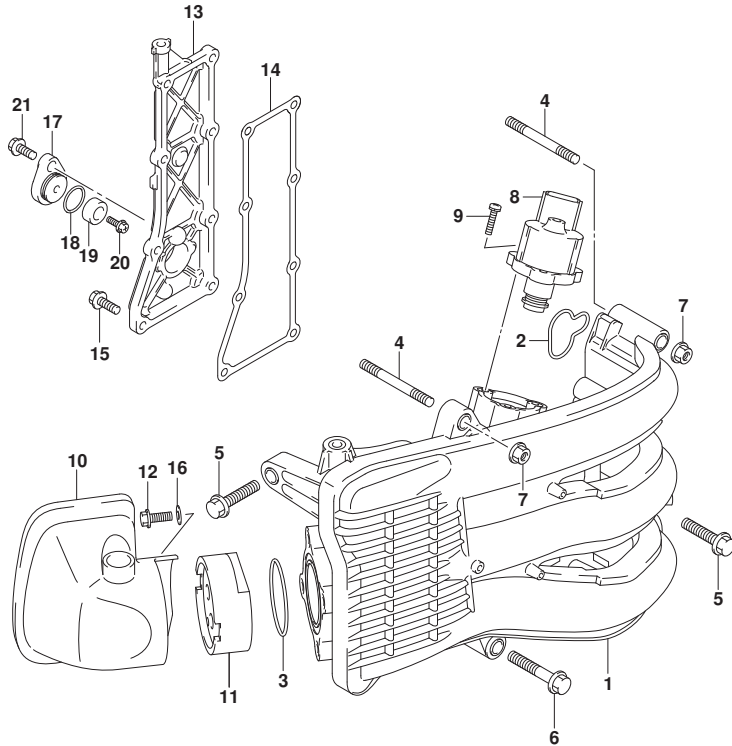


FIG.124D (1-B-9) インテーク マニホールド・サイレンサ/エキゾースト カバー (SEE NOTE 1)

見出番号	品番	品名	使用個数	備考	標準作業時間
1	13110-88L00	マニホールド, インテーク	1		
2	13119-88L00	. ガasket, インテークマニホールド	3		
3	13125-88L00	. ガasket, スロツトルボデー	1		
4	01421-08607	ボルト, スタツト	2		
5	01550-0830C	ボルト	6		
6	01550-0840C	ボルト (8X40)	1		
7	08316-1008C	ナツト	2		
8	18137-88L02	バルブ, IAC	1		
9	02112-34167	スクリュ	3		
10	13810-88L00	サイレンサ	1		
11	13820-88L11	ホルダ, サイレンサ	1		
12	01547-0616C	ボルト	1		
13	14141-88L10	カバー, エキゾースト	1		
14	14151-88L00	ガasket, エキゾーストカバー	1		
15	01550-0620C	ボルト (6X20)	8		
16	09160-06094	ワツシヤ (6.5X15X1.0)	1		
17	11261-93J00	カバー, プロテクションアノード	1		
18	09280-22019	リング (D:1.9, ID:21.8)	1		
19	55321-87J01	アノード, プロテクション	1		
20	09128-06094	ボルト (6X14)	1		
21	01550-0820C	ボルト (8X20)	1		

NOTE 1:
DF50A, DF50AQH

FIG.124F

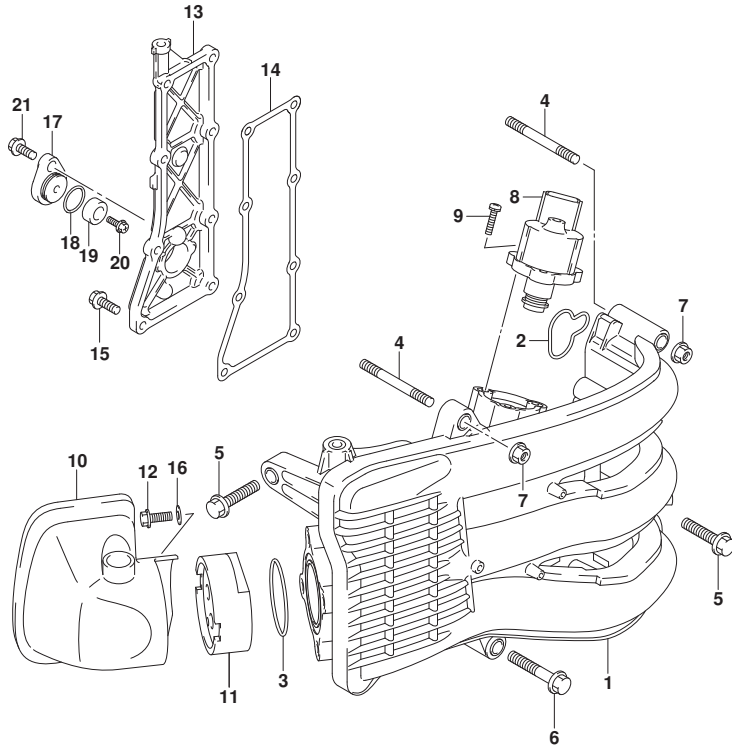


FIG. 124F (1-B-10) インテーク マニホールド / サイレンサ / エキゾースト カバー (SEE NOTE 1)

見出番号	品番	品名	使用個数	備考	標準作業時間
1	13110-88L00	マニホールド, インテーク	1		
2	13119-88L00	. ガスケット, インテークマニホールド	3		
3	13125-88L00	. ガスケット, スロツトルボデー	1		
4	01421-08607	ホルト, スタツト	2		
5	01550-0830C	ホルト	6		
6	01550-0840C	ホルト (8X40)	1		
7	08316-1008C	ナツト	2		
8	18137-88L02	バルブ, IAC	1		
9	02112-34167	スクリュ	3		
10	13810-88L00	サイレンサ	1		
11	13813-88L01	ホルダ, アレスタ	1		
12	01547-0616C	ホルト	1		
13	14141-88L10	カバー, エキゾースト	1		
14	14151-88L00	ガスケット, エキゾーストカバー	1		
15	01550-0620C	ホルト (6X20)	8		
16	09160-06094	ワツシヤ (6.5X15X1.0)	1		
17	11261-93J00	カバー, プロテクションアノード	1		
18	09280-22019	リング (D:1.9, ID:21.8)	1		
19	55321-87J01	アノード, プロテクション	1		
20	09128-06094	ホルト (6X14)	1		
21	01550-0820C	ホルト (8X20)	1		

NOTE 1:
DF60A, DF60AQH, DF60ATH



FIG.136B

FIG.136B (1-B-11) リンクギヤカバー

見出番号	品番	品名	使用個数	備考	標準作業時間
1	11510-88L00	カバー, リンクギヤ	1		
2	01550-0630C	ホルト (6X30)	3		
3	09320-09501	クツヨン (9X12/18X10)	1		
4	03542-06209	スクリュ	3		
5	11514-88L00	プレート, リンクギヤカバー	1		
6	11411-88L00	ハウジング, アツハオイルシール	1	アツハ-	
7	11413-88L00	ガスケット, アツハオイルシールハウジング	1	アツハ-	
8	01550-0625C	ホルト (6X25)	5		
9	04221-04089	ピン (4X11.2)	2		
10	61472-93E21	ラベル, スタータ	1		
11	69711-93E11	LABEL, S. I. G. P. (S. I. G. P.)	1		
12	61494-88L02	ラベル, オイル/クリアランス	1		

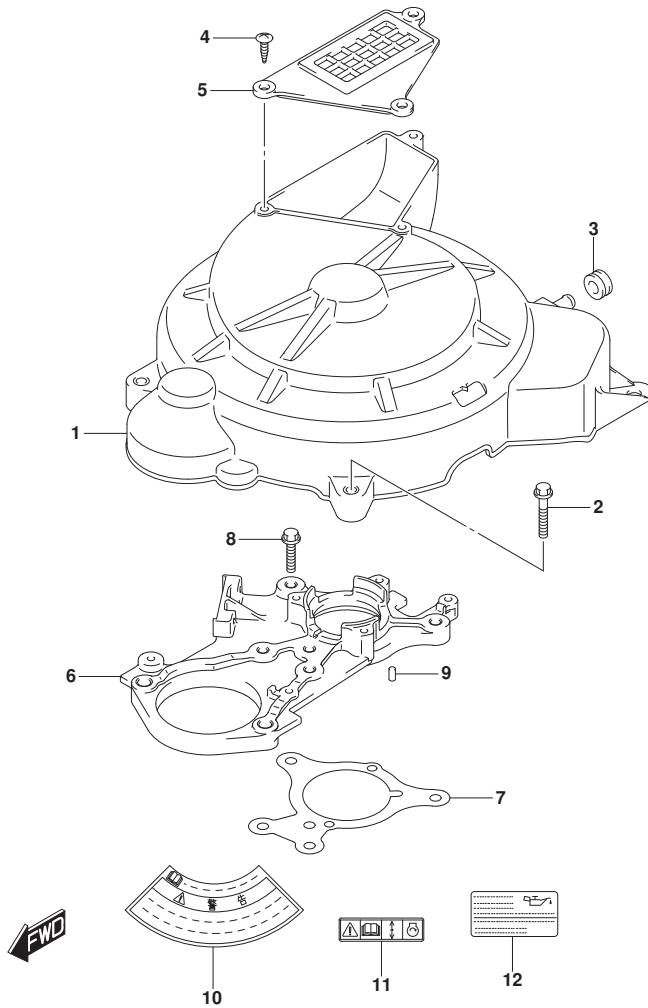


FIG.143A

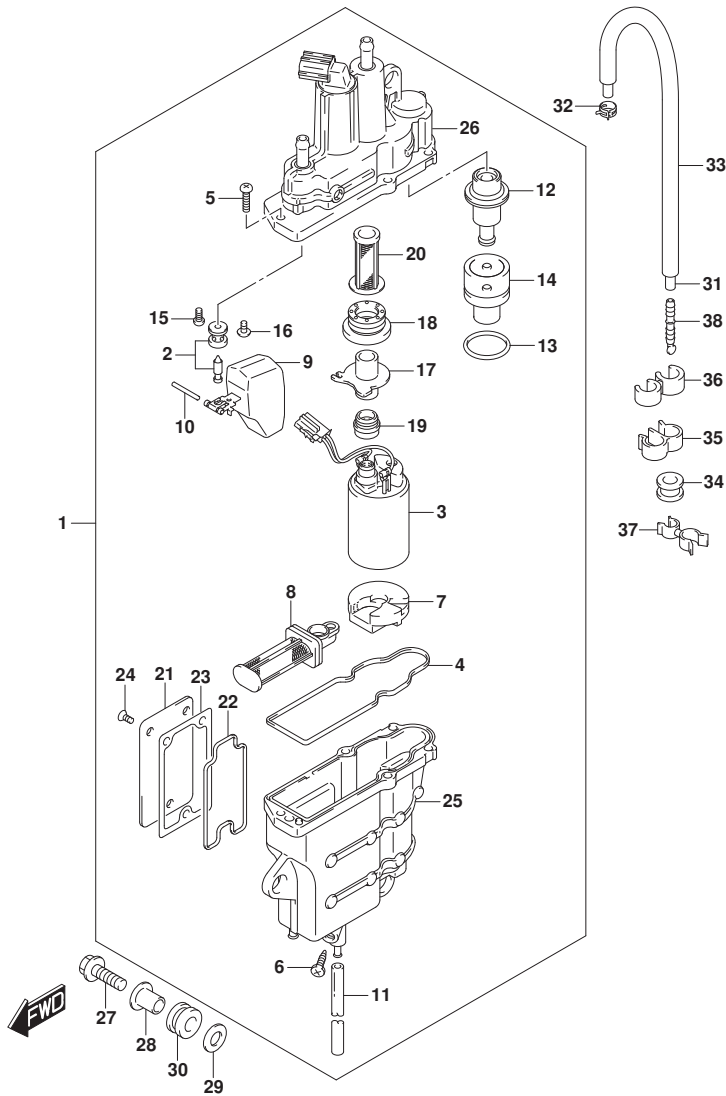


FIG. 143A (1-B-12) フューエルベーパーセパレーター

見出番号	品番	品名	使用個数	備考	標準作業時間
1	15600-88L14	セパレーターアツシ, フューエルベーパー	1		
2	13370-88L10	.バルブアツシ, ニードル	1		
3	15200-88L10	.ポンプアツシ, フューエル	1		
4	15626-88L10	.シール	1		
5	15628-99E00	.スクリュ (L:15)	5		
6	15629-99E10	.スクリュ, ドレーン	1		
7	15641-88L10	.スベーク	1		
8	15642-88L00	.フィルタアツシ	1		
9	15650-99E00	.フロート	1		
10	15654-88L00	.ピン	1		
11	15683-87J00	.ホース (L:120)	1		
12	15760-88L00	.レギュレーターアツシ	1		
13	15644-88L10	.リング	1		
14	15645-88L00	.ホルダ, レギュレータ	1		
15	13614-89J00	.スクリュ	1		
16	13614-93J00	.スクリュ	1		
17	15643-88L10	.ジョイント	1		
18	15641-88L31	.ブツシュ	1		
19	15641-88L51	.ブツシュ	1		
20	15642-88L10	.フィルタ	1		
21	15612-88L00	.カバー, ベーパーセパレータ	1		
22	15613-88L00	.リング	1		
23	15613-92J00	.ガスケット	1		
24	15614-88L00	.スクリュ	3		
25	15610-88L01	.ケースアツシ, ベーパーセパレータロア	1	07	
26	15620-88L10	.ケースアツシ, ベーパーセパレータツバ	1	アツバ	
27	01550-0630C	.ボルト (6X30)	3		
28	09169-06075	.ワツシヤ	3		
29	09160-06084	.ワツシヤ (6.5X18X1.6)	3		
30	09320-09059	.クツシヨ	3		
31	09352-50003-770	.ホース (5X8.2X770)	1		
32	09401-08412	.クリツブ	1		
33	18498-88L11	.ブローケタ, エバホース (L:730)	1		
34	09320-08517	.クツシヨ	1		
35	09408-00043	.クランツ (ID:11.8X2)	1		

FIG.143A

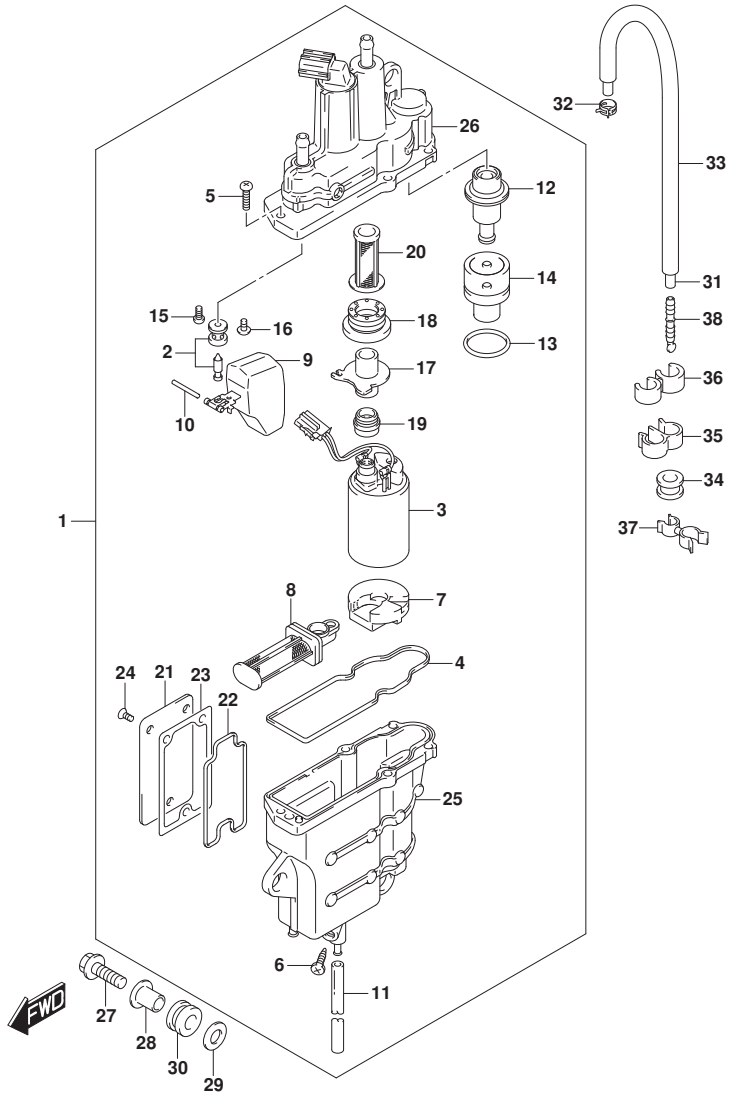


FIG. 143A (1-B-13) フューエルベ-パセパレータ

見出番号	品番	品名	使用個数	備考	標準作業時間
36	09408-00121	クランプ	1		
37	09408-00145	クリップ	1		
38	55127-87D00	PLUG, UNION	1		

FIG.144C

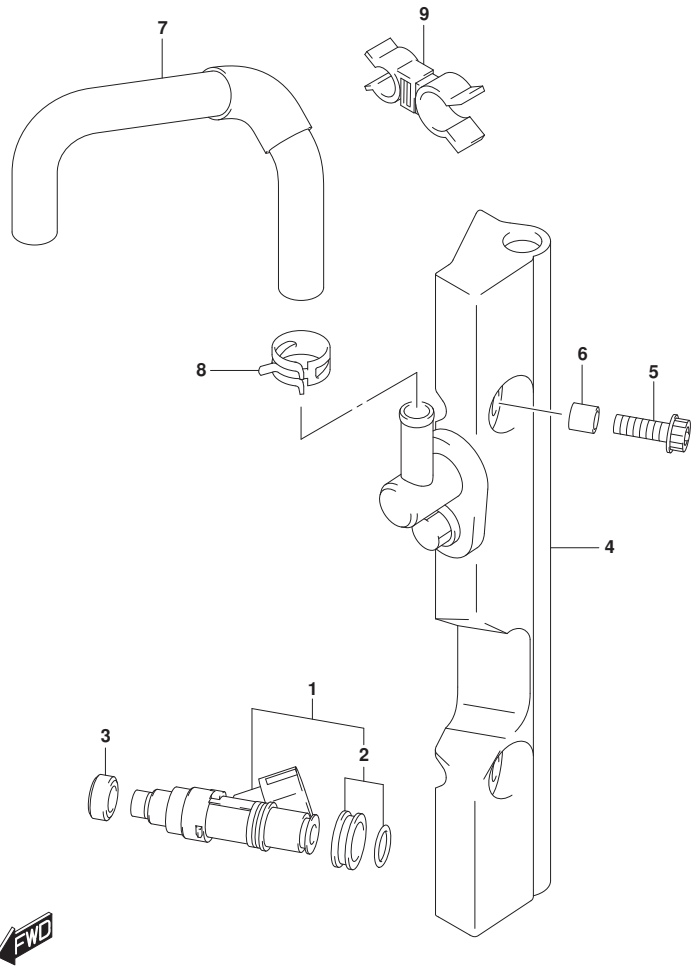


FIG. 144C (1-B-14) フューエルインジクタ

見出番号	品番	品名	使用個数	備考	標準作業時間
1	15710-85K00	インジクタアツシ, フューエル	3		
2	15716-65DT0	.ク ロメツトセツト, フューエルインジクタ	3		
3	09320-08062	クツシヨシ (8. 7X16. 3X5. 5)	3		
4	15750-88L10	パ イプ, テ リハ リ	1		
5	07120-06357	ボ ルト	2		
6	09180-06198	スベ ーサ (6. 2X12X16)	2		
7	15681-88L10	ホ ース, フューエル	1	SEPARATOR TO DLVY	
8	09401-11425	クリツブ	2		
9	09408-00174	クランブ	1		

FIG.146A

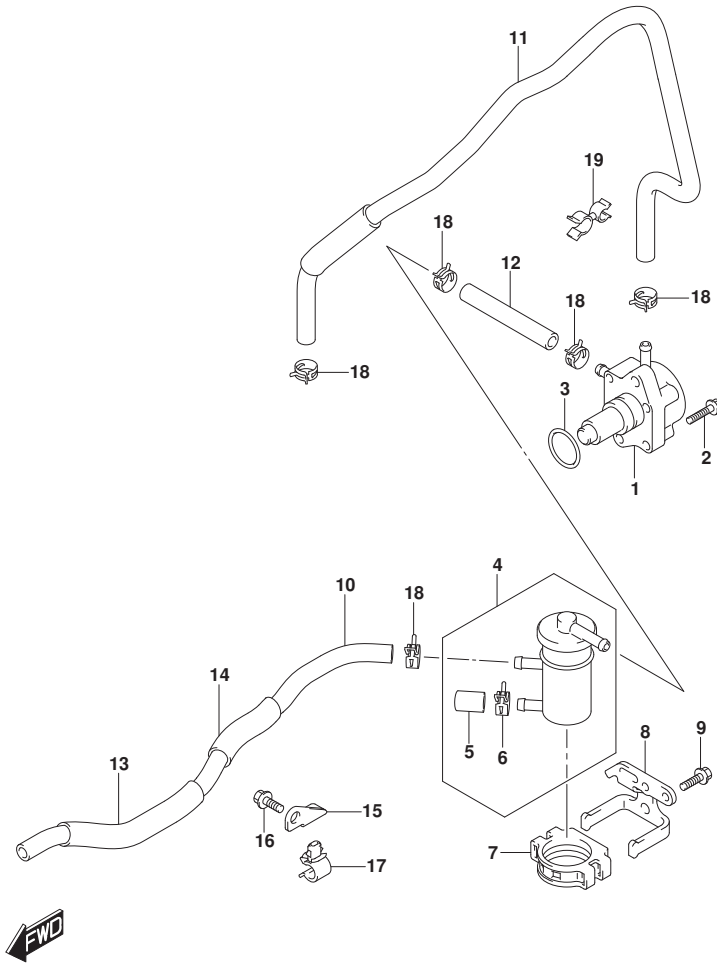


FIG. 146A (1-B-15) フューエルホンプ

見出番号	品番	品名	使用個数	備考	標準作業時間
1	15100-90J11	ホンプアツシ、フューエル	1		
2	01550-0625C	ホルト (6X25)	2		
3	09280-26005	Oリング (D:2.4, ID:26.2)	1		
4	15410-88L00	フィルタ、フューエル	1		
5	15419-87J00	.キヤツツ、フューエルフィルタ	1		
6	09401-11423	.クリツツ	1		
7	15422-96J01	クランツ、フューエルフィルタ	1		
8	15421-88L00	ブラケツツ、フューエルフィルタ	1		
9	01550-0616C	ホルト (6X16)	2		
10	15191-88L20	ホース、フューエル	1	JOINT TO FILTER	
11	15192-88L20	ホース、フューエル	1	PUMP TO SEPARATOR	
12	09343-70503-080	ホース (7X12X80)	1		
13	18498-90J51	プロテクタ、ホース (13.5X16.5X230)	1		
14	18498-96J31	プロテクタ、フューエルホースNO.2	1		
15	15197-88L00	ブラケツツ、フューエルホースクランツ	1		
16	01550-0612C	ホルト (6X12)	1		
17	09403-11320	クランツ	3		
18	09401-11423	クリツツ	5		
19	09408-00145	クリツツ	1		

FIG.160B

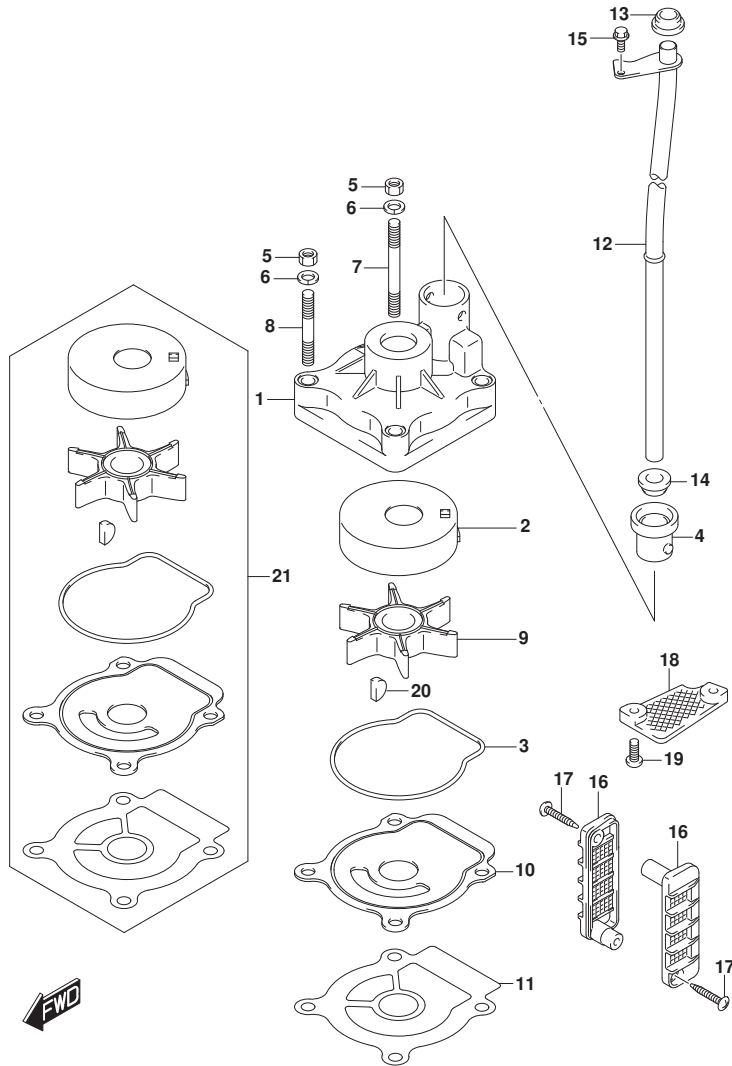


FIG.160B (1-B-16) ウォータポンプ

見出番号	品番	品名	使用個数	備考	標準作業時間
1	17410-88L00	ケース, ウォータポンプ	1		
2	17413-95J00	スリーブ, ウォータポンプ ケース	1		
3	17416-95J00	シーリング, ウォータポンプ ケース	1		
4	17564-88L01	ブッシュ, ウォータポンプ ケース	1		
5	29141-93J00	ナット (M6)	4		
6	29162-93J00	ワッシャ (6. 1X12. 2X1. 5)	4		
7	09108-06143	ホルト, スタッド (L:45)	2		
8	09108-06144	ホルト, スタッド (L:31)	2		
9	17461-96312	インペラ, ウォータポンプ	1		
10	17471-95J01	パネル, ホンポンプ ケースアンダー	1		
11	17472-96304	ガasket, ホンポンプ ケースアンダー	1		
12-1	17560-88L10	チューブ, ウォータ	1	L-TRANSOM	
12-2	17560-88L20	チューブ, ウォータ	1	X-TRANSOM	
13	17562-87L01	ゲロメット, ウォータチューブ	1	アッパー	
14	17562-87L01	ゲロメット, ウォータチューブ	1	ロワ	
15	09116-06236	ホルト (6X16)	1		
16	17631-96320	フィルタ, ウォータ	2		
17	03142-04309	スクリュ	2		
18-1	17635-87E00	フィルタ, ウォータサブ	1		
18-2	17635-87E10	プレート, キヤケース	1	オプション	
19	09125-05046	スクリュ (5X12)	2		
20	09420-04006	キー	1		
21	17400-88L01	キット, ウォータポンプ リハブ	1	オプション	

FIG.162A

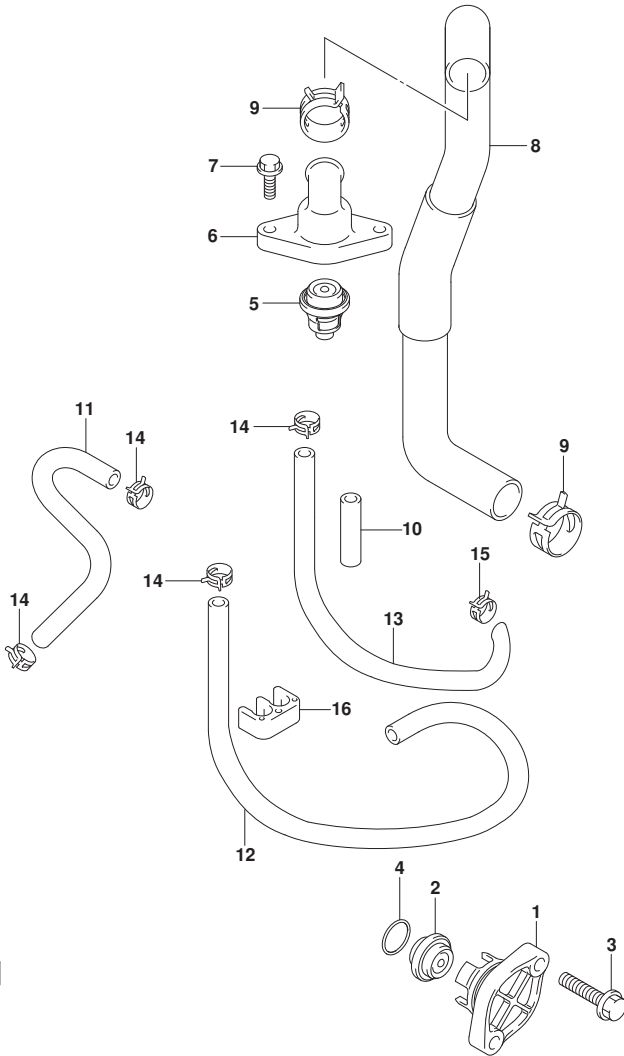


FIG.162A (1-C-2) サーマスタット

見出番号	品番	品名	使用個数	備考	標準作業時間
1	17611-90J00	カバー, ウォータフ レジヤハーフ	1		
2	17660-99E01	ハーフ, ウォータフ レジヤ	1		
3	09116-06121	ホルト (6X25)	2		
4	09280-26006	Oリング (D:3.1, ID:26.4)	1		
5	17670-93955	サーモスタット, ウォータ (60°C)	1		
6	17681-88L00	カバー, サーマスタット	1		
7	01550-0620C	ホルト (6X20)	2		
8	11196-88L00	ホース, ウォータリタン	1		
9	09401-25406	クリップ	2		
10	18498-94J11	プロテクタ, ウォータホース	2		
11	17712-88L01	ホース, ウォータ	1	SEPARATOR TO INSP	
12	09352-50006-600	ホース (5X9X600)	1	L: 600->500	
13	09359-50901-980	ホース (L: 980)	1	L: 980->250	
14	09401-08413	クリップ	4		
15	09401-10415	クリップ	1		
16	09408-00175	クランプ	1		



FIG.163B

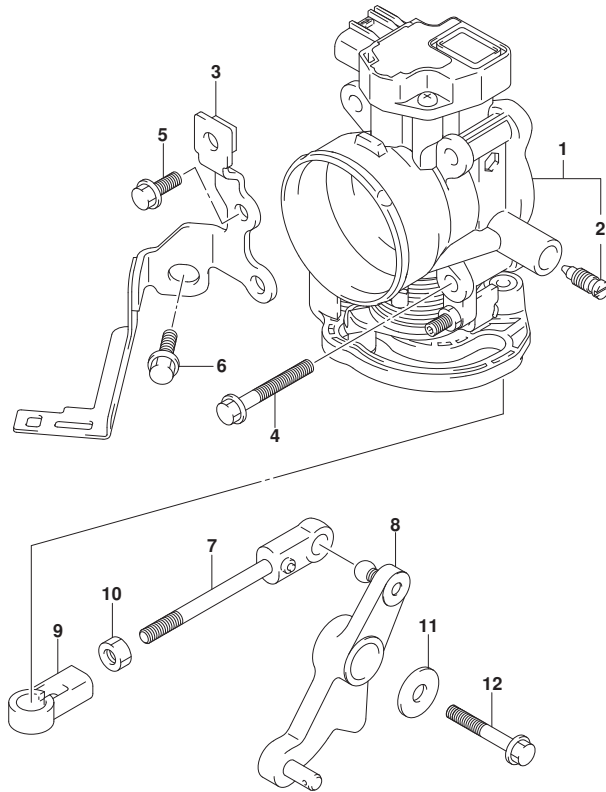


FIG. 163B (1-C-3) スロットルホ`テ` - (DF40A, DF50A, DF60A)

見出番号	品番	品名	使用個数	備考	標準作業時間
1	13300-88L02	ホ`テ`-アツシ, スロットル	1		
2	13353-99E00	.アジ`ヤスタアツシ	1		
3	13315-88L00	ブ`ラケツト, スロットルホ`テ`-	1		
4	01550-0645C	ホ`ルト	4		
5	01550-0616C	ホ`ルト (6X16)	2		
6	01550-0820C	ホ`ルト (8X20)	1		
7	13510-88L00	ロツト`, スロットル	1		
8	19120-88L01	レバ`-, スロットル	1		
9	19131-95502	コネクタ	1		
10	09140-05005	ナツト (M5)	1		
11	09160-06047	ワツシヤ (6. 5X20X2. 0)	1		
12	01550-0640C	ホ`ルト	1		



FIG.163D

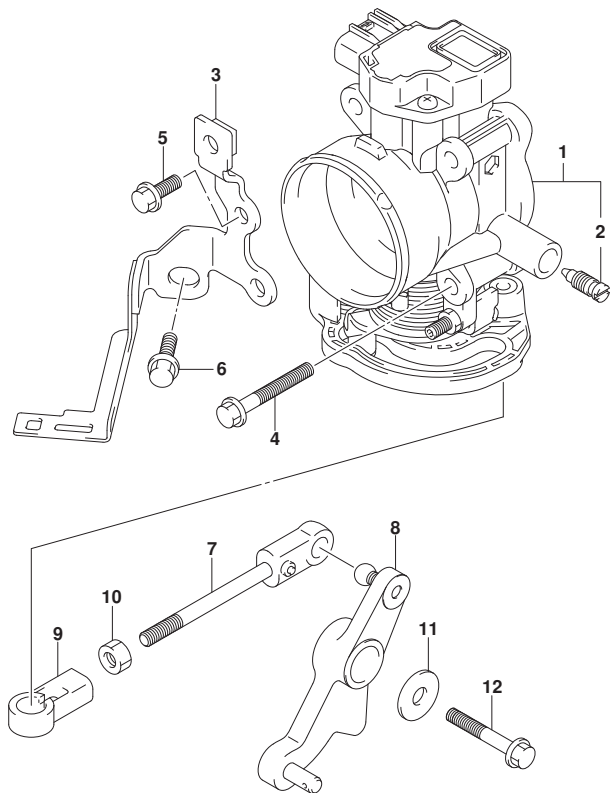


FIG. 163D (1-C-4) スロットルホ^テ - (SEE NOTE 1)

見出番号	品番	品名	使用個数	備考	標準作業時間
1	13300-88L02	ホ ^テ -アツシ, スロットル	1		
2	13353-99E00	.アジ ^{ヤスタアツシ}	1		
3	13315-88L00	ブ ^{ラケツト} , スロットルホ ^テ -	1		
4	01550-0645C	ホ ^{ルト}	4		
5	01550-0616C	ホ ^{ルト} (6X16)	2		
6	01550-0820C	ホ ^{ルト} (8X20)	1		
7	13510-88L00	ロツト ^ス , スロットル	1		
8	19120-88L12	レバ ^ー , スロットル	1		
9	19131-95502	コネクタ	1		
10	09140-05005	ナツト (M5)	1		
11	09160-06047	ワツシヤ (6.5X20X2.0)	1		
12	01550-0640C	ホ ^{ルト}	1		

NOTE 1:

DF40AQH, DF50AQH, DF60AQH, DF60ATH



FIG.163F

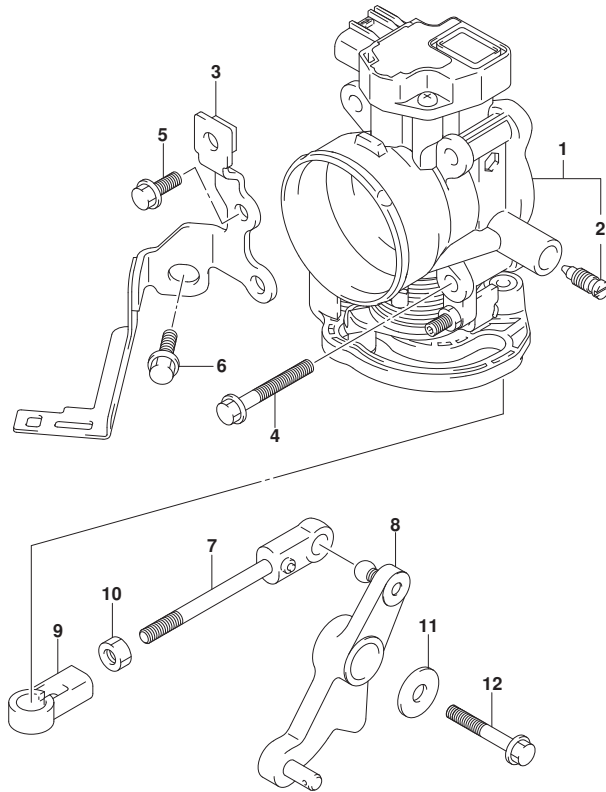


FIG.163F (1-C-5) スロットルホ`テ` - (DF60A) (SEE NOTE 1)

見出番号	品番	品名	使用個数	備考	標準作業時間
1	13300-88L02	ホ`テ`-アツシ, スロットル	1		
2	13353-99E00	.アジ`ヤスタアツシ	1		
3	13315-88L00	ブ`ラケツト, スロットルホ`テ`-	1		
4	01550-0645C	ホ`ルト	4		
5	01550-0616C	ホ`ルト (6X16)	2		
6	01550-0820C	ホ`ルト (8X20)	1		
7	13510-88L00	ロツト`, スロットル	1		
8	19120-88L12	レバ`- , スロットル	1		
9	19131-95502	コネクタ	1		
10	09140-05005	ナツト (M5)	1		
11	09160-06047	ワツシヤ (6. 5X20X2. 0)	1		
12	01550-0640C	ホ`ルト	1		

NOTE 1:
FOR TILLER HANDLE



FIG.175A

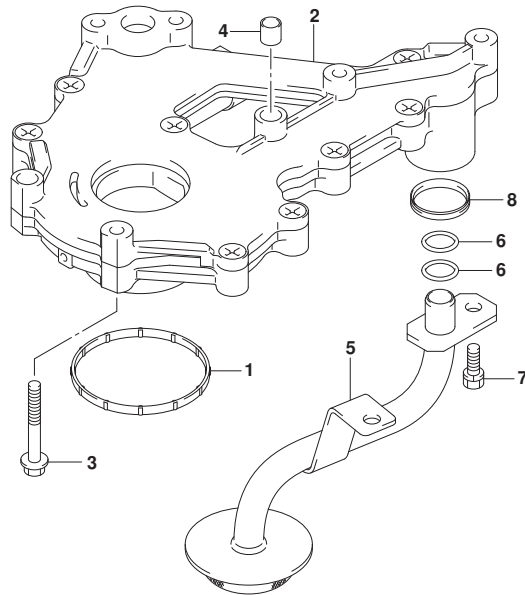
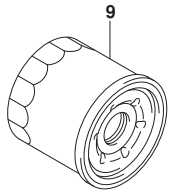


FIG.175A (1-C-6) オイルポンプ

見出番号	品番	品名	使用個数	備考	標準作業時間
1	11433-88L00	ガスケット、アンタオイルシール	1		
2	16400-88L00	ポンプアツシ、オイル	1		
3	01547-0640A	ホルト	7		
4	04211-09109	ピン (H:10)	2		
5	16520-88L00	ストレナ、オイル	1		
6	09280-12008	リング (D:2.4, ID:12.3)	2		
7	01570-0616A	ホルト	2		
8	16519-87L00	シール、エンジンホルタ	1		
9	16510-87J01	フィルタアツシ、オイル	1		

FIG.180B

FIG. 180B (1-C-7) オイルパン (DF40A, DF50A, DF60A)

見出番号	品番	品名	使用個数	備考	標準作業時間
1	11489-88L01	ガスケット, オイルパン	1		
2	11501-88L01-YAY	パン, オイル (ブラック)	1		
3	09116-08178	ボルト (8X40)	6		
4	09168-12012	ガスケット (12.5X20X2.5)	1		
5	09248-12009	プラグ (12X18.65)	1	オイルレイン	
6-1	11551-88L00-YAY	カバー, ウォータジヤケツトオイルパン (ブラック)	1	BODY COLOR:YAY	
6-2	11551-88L00-QTN	カバー, ウォータジヤケツトオイルパン (ホワイト)	1	BODY COLOR:QTN	
7	11552-88L00	ガスケット, オイルパンウォータジヤケツトカバー	1		
8	09116-06121	ボルト (6X25)	4		
9	17913-93J00	プラグ, ウォータ	1		
10	17914-93J01	ガスケット, ウォータプラグ	1		
11	11543-88L01	サイレンサ, エキゾースト	1		
12	43112-99E00	パイプ, エキゾースト	1		
13	09116-10124	ボルト (10X150)	6		
14	16910-88L00	ゲージ, オイルレベル	1		
15	16930-88L00	ガイド, オイルレベルゲージ	1		
16	09280-09008	リング (D:2.1, ID:8.8)	1		
17	01550-0612C	ボルト (6X12)	1		

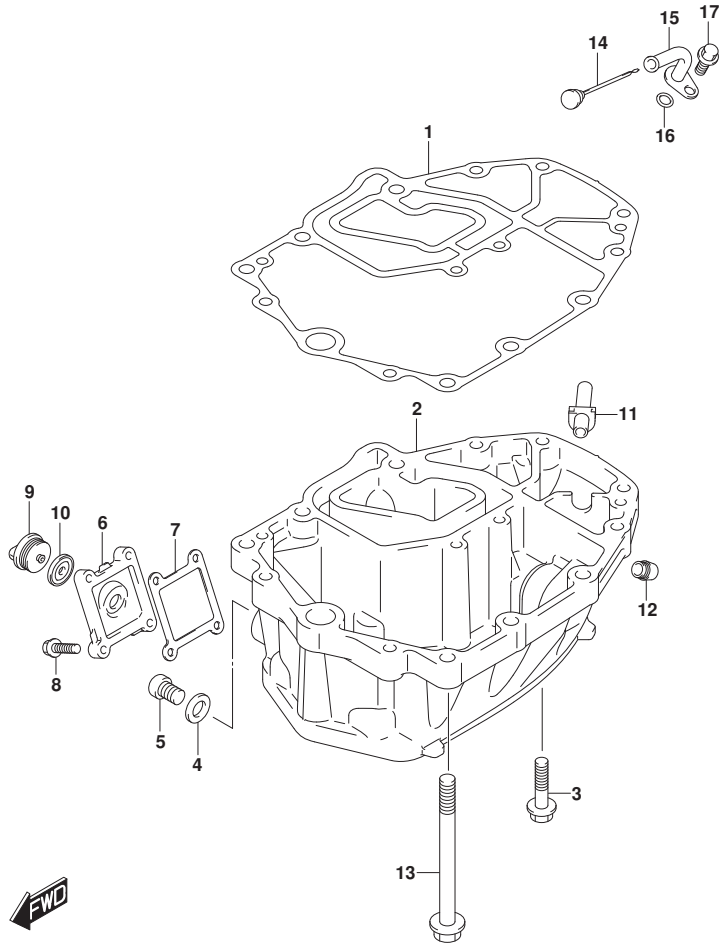


FIG.180D

FIG. 180D (1-C-8) オイルパン (DF40AQH, DF50AQH, DF60AQH, DF60ATH)

見出番号	品番	品名	使用個数	備考	標準作業時間
1	11489-88L01	ガスケット, オイルパン	1		
2	11501-88L01-YAY	パン, オイル (フック)	1		
3	09116-08178	ホルト (8X40)	6		
4	09168-12012	ガスケット (12.5X20X2.5)	1		
5	09248-12009	プラグ (12X18.65)	1	オイルレイン	
6	11551-88L00-YAY	カバー, ウォータージヤケツトオイルパン (フック)	1		
7	11552-88L00	ガスケット, オイルパンウォータージヤケツトカバー	1		
8	09116-06121	ホルト (6X25)	4		
9	17913-93J00	プラグ, ウォータ	1		
10	17914-93J01	ガスケット, ウォータプラグ	1		
11	11543-88L01	サイレンサ, エキゾースト	1		
12	43112-99E00	パイプ, エキゾースト	1		
13	09116-10124	ホルト (10X150)	6		
14	16910-88L00	ゲージ, オイルレベル	1		
15	16930-88L00	ガイド, オイルレベルゲージ	1		
16	09280-09008	Oリング (D:2.1, ID:8.8)	1		
17	01550-0612C	ホルト (6X12)	1		

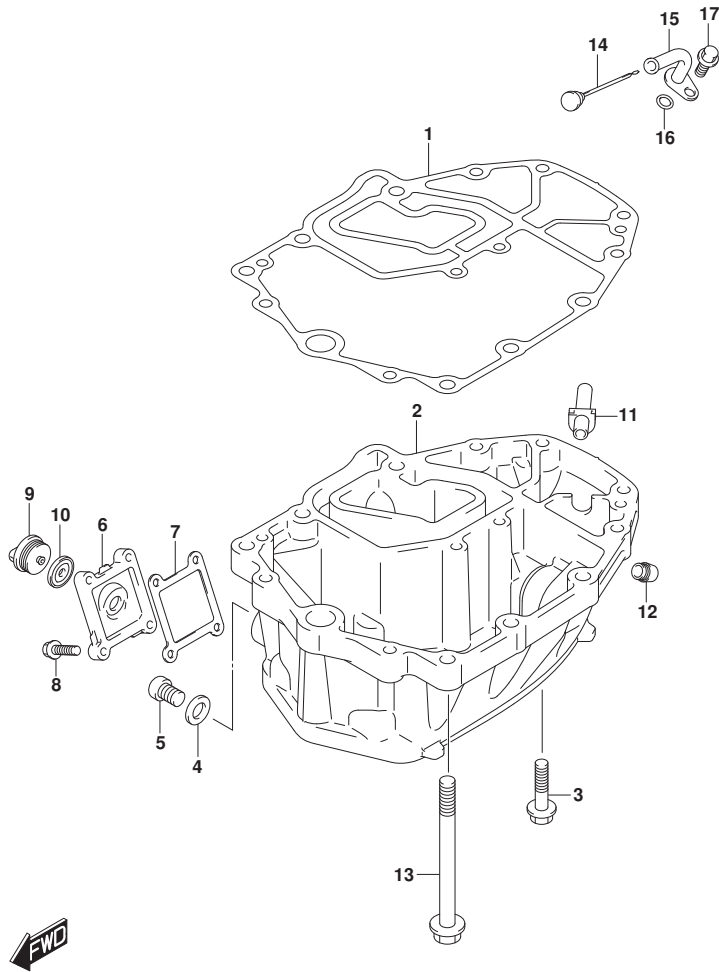


FIG.204B

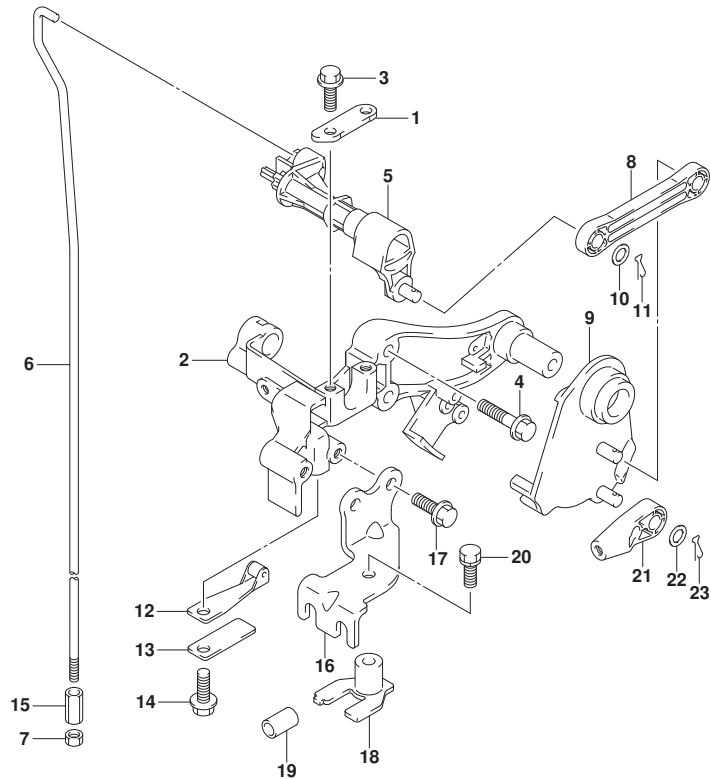


FIG. 204B (1-C-9) クラッチシャフト

見出番号	品番	品名	使用個数	備考	標準作業時間
1	21126-88L00	ホルダ, クラッチシャフト	1		
2	21151-88L10	ホルダ, クラッチレバ-	1		
3	01550-0616C	ホルト (6X16)	2		
4	01550-0630C	ホルト (6X30)	2		
5	21210-88L01	シャフト, クラッチ	1		
6	23111-88L11	ロツト, クラッチ	1		
7	29141-93J00	ナツト (M6)	1		
8	23115-88L00	リンク, クラッチレバ-	1		
9	23210-88L00	レバ-, クラッチコントロール	1		
10	09160-06055	ワツジヤ (7X12X1.0)	2		
11	09385-06012	クリツプ	2		
12	23213-89J01	スフリンク, ノツチフレートNO.1	1		
13	23214-89J00	スフリンク, ノツチフレート	1		
14	01550-0612C	ホルト (6X12)	1		
15	23311-95J00	コネクタ, クラッチロツト	1		
16	67341-88L01	ホルダ, リモコンケーブル	1		
17	01550-0616C	ホルト (6X16)	2		
18	67343-88L01	ストツパ, リモコンケーブル	1		
19	09352-70104-600	ホース (7X10.2X600)	2	L:600->14	
20	01570-06167	ホルト	1		
21	67467-89J01	コネクタ	2		
22	09160-06055	ワツジヤ (7X12X1.0)	2		
23	09385-06012	クリツプ	2		

FIG.206B

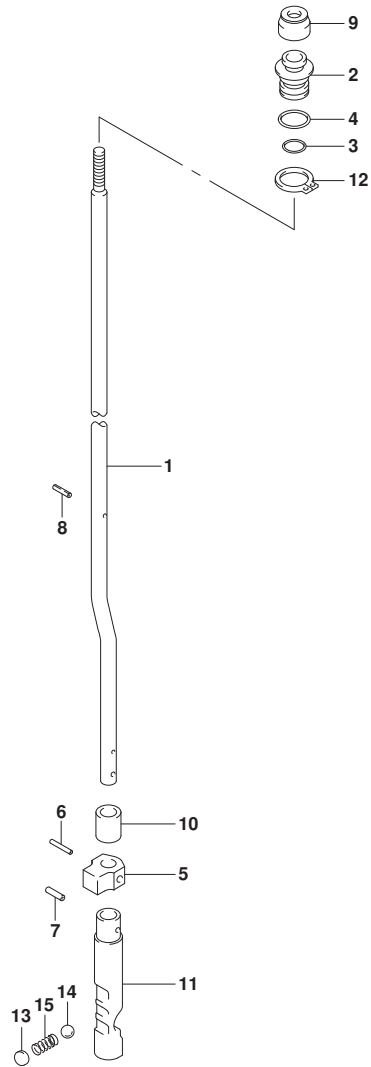


FIG. 206B (1-C-10) クラッチロッド

見出番号	品番	品名	使用個数	備考	標準作業時間
1-1	25111-88L10	ロッド, シフト	1	L-TRANSOM	
1-2	25111-88L20	ロッド, シフト	1	X-TRANSOM	
2	25211-87J00	ガイド, シフトロッド	1		
3	09280-08005	Oリング (D:1.7, ID:7.7)	1		
4	09280-11001	Oリング (D:2.4, ID:10.8)	1		
5	25212-94401	ガイド, シフトロッド 07	1	07	
6	09205-02013	ピン, スプリング (2.5X16)	1		
7	09205-03021	ピン, スプリング (3.5X12)	1		
8	09205-02004	ピン, スプリング (2.5X12)	1		
9	25223-96J00	シール, クラッチロッド	1		
10	25232-96302	マグネット, キヤース	1		
11	25311-88L00	カム, シフト	1		
12	08331-3115A	サークリップ	1		
13	21121-93300	プレート, クラッチノッチ	1		
14	09260-10005	ボール	1		
15	09440-07078	スプリング	1		

FIG.220B

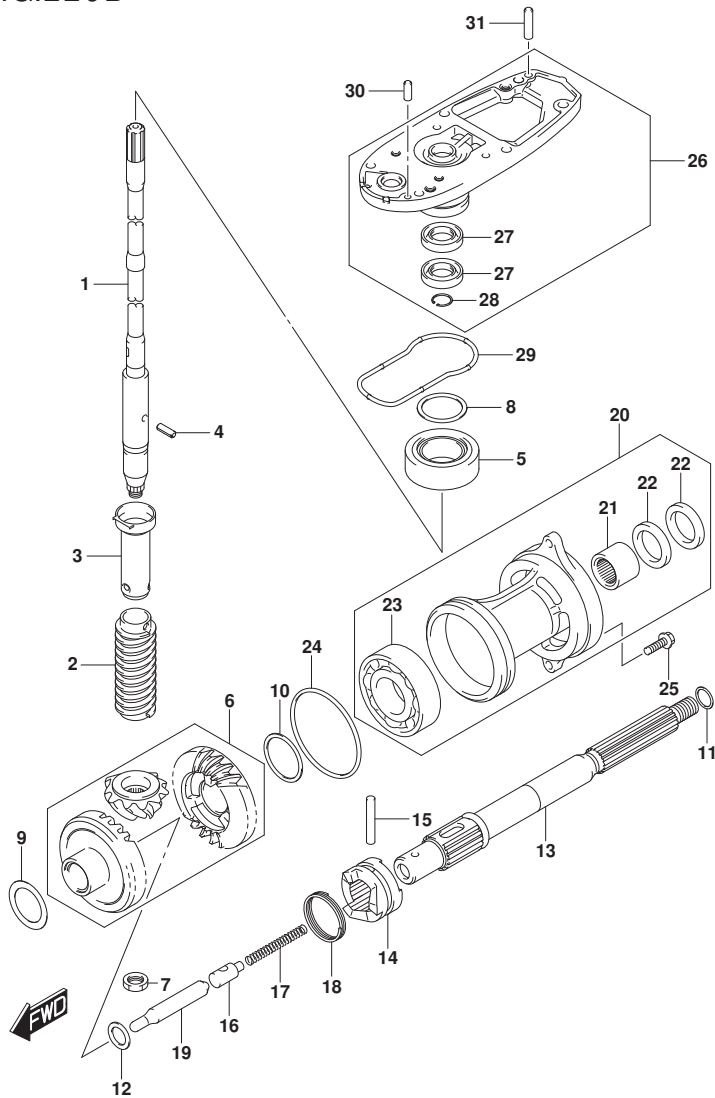


FIG. 220B (1-C-11) トランスミッション

見出番号	品番	品名	使用個数	備考	標準作業時間
1-1	57110-88L12	シャフト, ドライブ	1	L-TRANSOM	
1-2	57110-88L22	シャフト, ドライブ	1	X-TRANSOM	
2	57133-88L01	カラー, ドライブシャフト	1		
3	57133-94400	ハウジング, ドライブシャフトスプライン	1		
4	09205-03019	ピン, スプライン (3X10)	1		
5	09265-20015	ベアリング (20X42X15)	1		
6	57300-88810	ピニオン/ギヤセット	1		
7	09140-12034	ナット	1		
8-1	09181-35101	シム (35X42X0.50)	AR	DRIVE SHAFT ADJUST	
8-2	09181-33001	シム (33.5X41.8X0.55)	AR	DRIVE SHAFT ADJUST	
8-3	09181-33002	シム (33.5X41.8X0.60)	AR	DRIVE SHAFT ADJUST	
8-4	09181-33003	シム (33.5X41.8X0.65)	AR	DRIVE SHAFT ADJUST	
8-5	09181-33004	シム (33.5X41.8X0.70)	AR	DRIVE SHAFT ADJUST	
8-6	09181-33005	シム (33.5X41.8X0.75)	AR	DRIVE SHAFT ADJUST	
8-7	09181-33006	シム (33.5X41.8X0.80)	AR	DRIVE SHAFT ADJUST	
8-8	09181-33007	シム (33.5X41.8X0.85)	AR	DRIVE SHAFT ADJUST	
8-9	09181-33008	シム (33.5X41.8X0.90)	AR	DRIVE SHAFT ADJUST	
8-10	09181-33009	シム (33.5X41.8X0.95)	AR	DRIVE SHAFT ADJUST	
8-11	09181-35110	シム (35X42X1)	AR	DRIVE SHAFT ADJUST	
9-1	09181-30186	シム (30X42X0.5)	AR	FORWARD BACKUP	
9-2	09181-30187	シム (30X42X0.6)	AR	FORWARD BACKUP	
9-3	09181-30188	シム (30X42X0.7)	AR	FORWARD BACKUP	
9-4	09181-30190	シム (30X42X0.8)	AR	FORWARD BACKUP	

FIG.220B

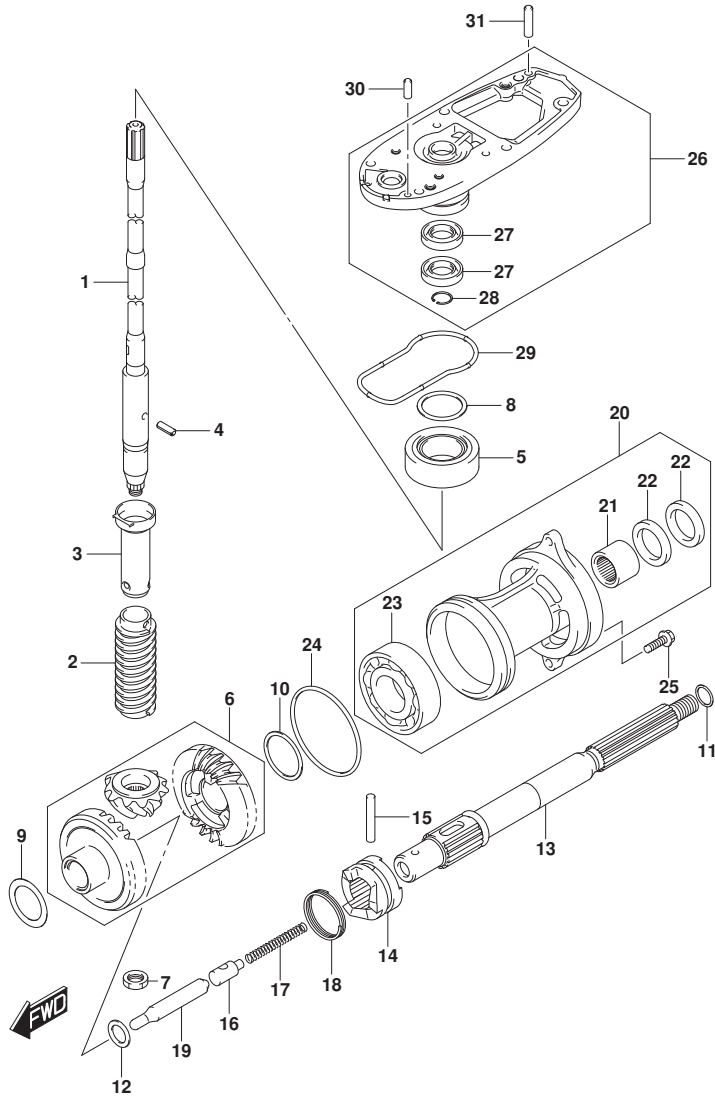


FIG. 220B (1-C-12) トランスミッション

見出番号	品番	品名	使用個数	備考	標準作業時間
9-5	09181-30192	シム (30X42X0.9)	AR	FORWARD BACKUP	
10-1	08221-35455	シム (T:0.5)	AR	REVERSE BACKUP	
10-2	09181-35131	シム (35X46X0.6)	AR	REVERSE BACKUP	
10-3	09181-35132	シム (35X46X0.7)	AR	REVERSE BACKUP	
10-4	08221-35456	シム (35X45X0.8)	AR	REVERSE BACKUP	
10-5	09181-35136	シム (35X46X0.9)	AR	REVERSE BACKUP	
10-6	08211-35451	ワッシャ (35X45X1.0)	AR	REVERSE BACKUP	
11-1	09160-22018	ワッシャ (22.5X28X1.8)	1	PROP SHAFT THRUST	
11-2	09160-22019	ワッシャ (22.5X28X1.9)	1	PROP SHAFT THRUST	
11-3	09160-22020	ワッシャ (22.5X28X2.0)	1	PROP SHAFT THRUST	
11-4	09160-22021	ワッシャ (22.5X28X2.1)	1	PROP SHAFT THRUST	
11-5	09160-22022	ワッシャ (22.5X28X2.2)	1	PROP SHAFT THRUST	
11-6	09160-22023	ワッシャ (22.5X28X2.3)	1	PROP SHAFT THRUST	
12	08211-20263	ワッシャ (20X26X2.0)	1		
13	57610-94403	シャフト, プローラ	1		
14	57621-87J03	シフト, クラッチドッグ	1		
15	09202-05022	ピン (5.5X38.5)	1		
16	57634-88L00	ピン, プッシュ	1		
17	09440-08043	スプリング	1		
18	09440-40002	スプリング	1		
19	57631-95303	ロッド, プッシュ	1		
20-1	56120-94321-YAY	ハウジング, プロープシャフトベアリング (ブラック)	1	BODY COLOR:YAY	
20-2	56120-94321-QTN	ハウジング, プロープシャフトベアリング (ホワイト)	1	BODY COLOR:QTN	
21	09263-22020	.ベアリング (22.2X28.5X19)	1		
22	09289-22007	.シール, オイル (22X35X5)	2		
23	09262-35070	.ベアリング (35X62X14)	1		
24	09280-75001	Oリング (D:3.3, ID:75)	1		
25	09116-08122	ホルト (8X30)	2		
26-1	56130-87J12-YAY	ハウジング, ドライブシャフトベアリング (ブラック)	1		
26-2	56130-87J12-QTN	ハウジング, ドライブシャフトベアリング (ホワイト)	1	BODY COLOR:YAY	
27	09282-17005	.シール, オイル (17X32X6)	2	BODY COLOR:QTN	
28	08331-41329	.サーキット	1		
29	55122-88L00	リング, キヤクシール	1		
30	09202-06025	ピン (6X17)	1		
31	09202-06027	ピン (6X23)	1		

FIG.301A

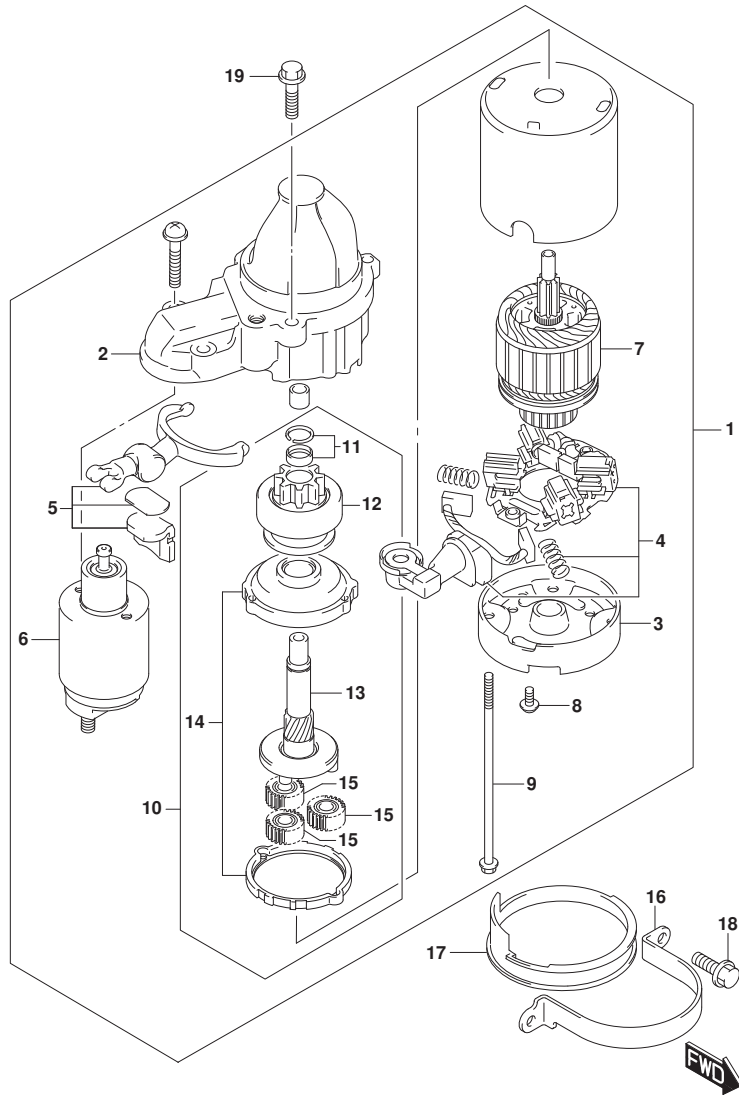


FIG. 301A (1-C-13) スターティングモータ

見出番号	品番	品名	使用個数	備考	標準作業時間
1	31100-89L00	モータアツシ, スターティング	1		
2	31150-98L00	. ケース, キヤ	1		
3	31170-89L00	. ハウジング, リヤ	1		
4	31173-98L00	. ホルダアツシ, フラシ	1		
5	31191-63J00	. レバアツシ	1		
6	31220-89L00	. スイツチアツシ	1		
7	31311-63J00	. アマチユア	1		
8	31192-92J00	. スクリュセット	1		
9	31261-75F10	. ホルト	2		
10	31340-89L00	. クラツチセット, スターティングモータ	1		
11	31314-86030	. . ストツハセット	1		
12	31320-89L00	. . ビニオン	1		
13	31341-89L00	. . シヤフト, ビニオン	1		
14	31343-63J00	. . インターナルギヤ	1		
15	31344-63J00	. . キヤアツシ	3		
16	31912-88L00	バンド, スタータモータ	1		
17	31918-92J01	タンバ, ロ7	1	ロ7	
18	01550-06167	ホルト (6X16)	2		
19	01550-0830C	ホルト	2		

FIG.303A

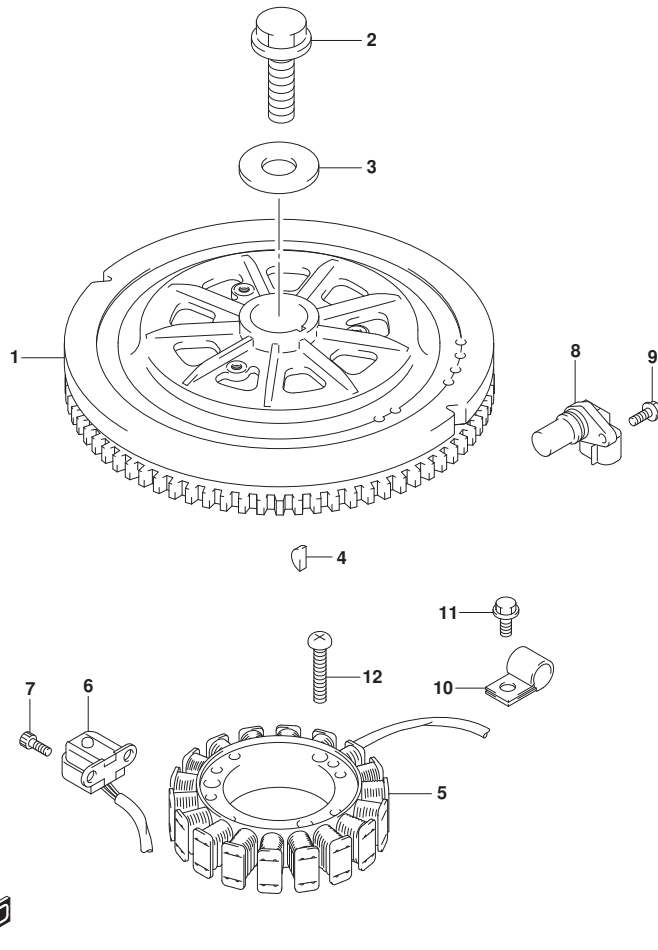


FIG. 303A (1-C-14) マグネット

見出番号	品番	品名	使用個数	備考	標準作業時間
1	32102-88L01	フライホイール, マグネット	1		
2	09103-14024	ボルト (14X50)	1		
3	09160-14065	ワッシャ (14. 5X36X4. 5)	1		
4	09420-04008	キー (B:4, D:16, H6. 5)	1		
5	32120-88L00	コイル, ハツリチヤージング	1		
6	32160-88L01	コイル, イグニツジョンタイミング	1		
7	09106-05030	ボルト (5X10)	2		
8	33220-64L10	センサアツシ, ホジション	1		
9	01550-0616C	ボルト (6X16)	1		
10	09403-13414	クランプ	1		
11	01550-06127	ボルト (6X12)	1		
12	02112-06307	スクリュ	3		

FIG.310A

FIG. 310A (1-C-15) レクチファイア/イグニッション コイル

見出番号	品番	品名	使用個数	備考	標準作業時間
1	32800-88L01	レクチファイア/レクタツジ	1		
2	01550-0625C	ホルト (6X25)	2		
3	32890-88L01	ホルダ, エレクトリックハーツ	1		
4	09116-06202	ホルト (6X25)	3		
5	09169-06062	ワッシャ (6.3X17X1.6)	3		
6	09320-09016	クワシヨソ (9X18X9.5)	3		
7	33410-87L00	コイルツジ, イグニツシヨソ	3		
8	01550-0620C	ホルト (6X20)	3		

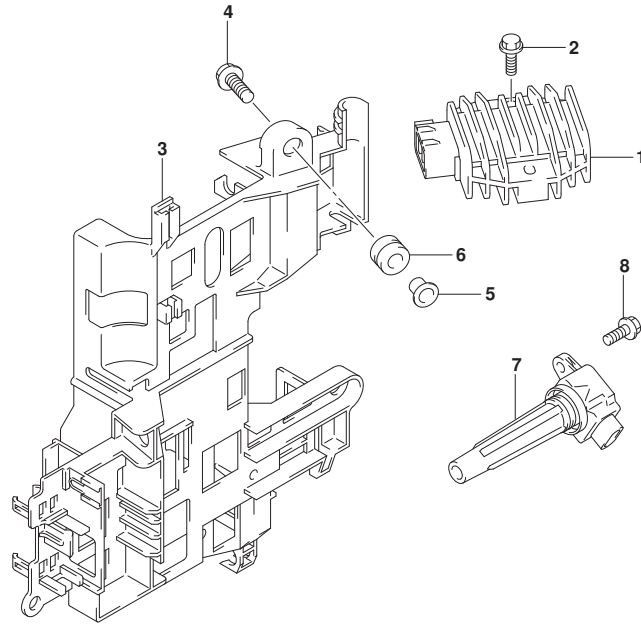


FIG.315A

FIG. 315A (1-C-16) センサ (DF40AQH, DF50AQH, DF60AQH)

見出番号	品番	品名	使用個数	備考	標準作業時間
1	34830-87J20	センサ, テンパ レチャ	1		
2	37820-99E02	スイッチアツシ, オイルフ レツシヤ	1		
3	36656-88L10	ゲ ロメツト, PTTケーブル	1		

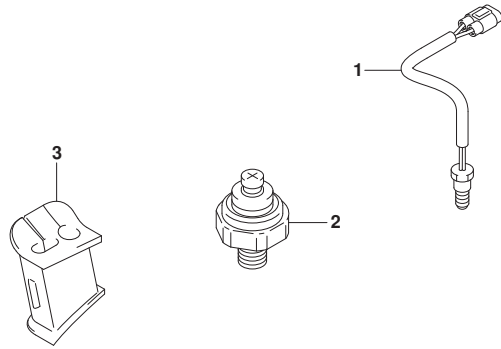


FIG.315B

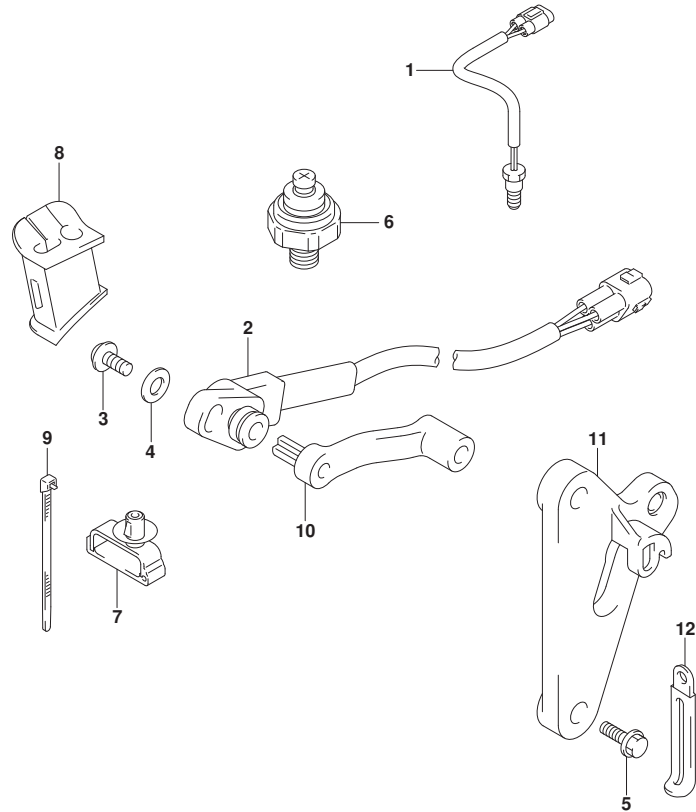


FIG. 315B (1-D-2) センサ (DF40A, DF50A)

見出番号	品番	品名	使用個数	備考	標準作業時間
1	34830-87J20	センサ, テンパ ^レ レチヤ	1		
2	34840-98J03	センサアツシ, トリム/チルト	1		
3	09125-05048	スクリュ (5X16)	1		
4	09160-05029	ワツシヤ (5.5X12X0.8)	1		
5	09103-06093	ボ ^ル ルト (6X20)	2		
6	37820-99E02	スイツチアツシ, オイルフ ^レ レツシヤ	1		
7	09403-07340	クランプ	1		
8	36656-88L00	グ ^ロ メツト, PTTケーブル	1		
9	09407-14407	クランプ (L:145)	3		
10	34841-88L01	レバ ^ー , トリムセンサ	1		
11	34845-88L02	ブ ^ラ ケツト, トリムセンサ	1		
12	29404-93J11	クランプ (L:65)	1		

FIG.315C

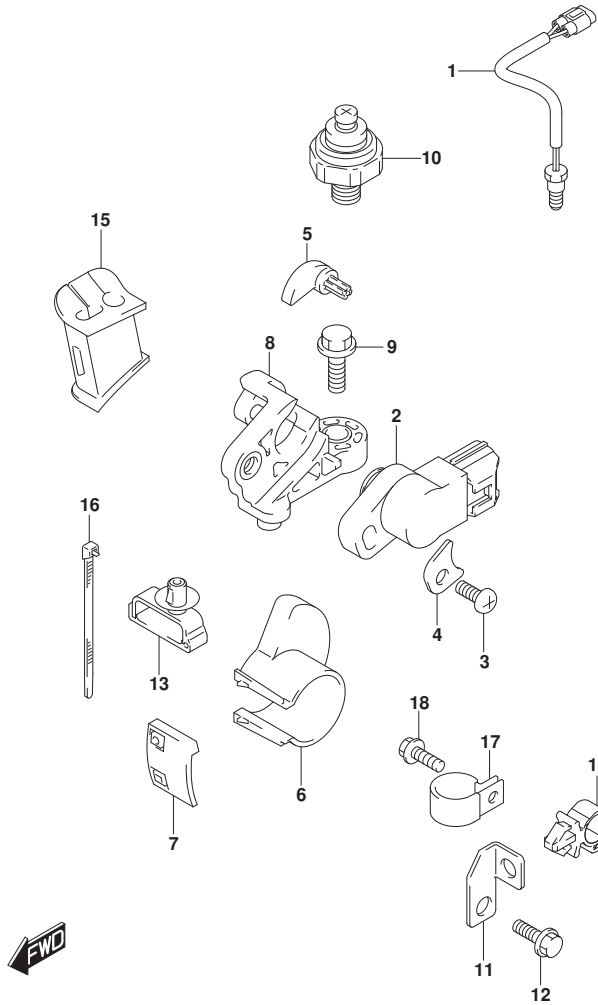


FIG. 315C (1-D-3) センサ (DF60A, DF60ATH)

見出番号	品番	品名	使用個数	備考	標準作業時間
1	34830-87J20	センサ, テンパ [®] レチヤ	1		
2	34840-98J11	センサアツシ, トリム	1		
3	09125-05046	スクリュ (5X12)	1		
4	34846-87L00	ワツシヤ, トリムセンサ (5.5X12X0.8)	1		
5	34841-87L10	レバ [®] -, トリムセンサ	1		
6	34842-88L10	カム, トリムセンサアツパ [®]	1	アツパ [®] -	
7	34843-87L00	カム, トリムセンサロア	1	ロア	
8	34845-88L10	ブラケツト, トリムセンサ	1		
9	09103-06093	ボ [®] ルト (6X20)	1		
10	37820-99E02	スイツチアツシ, オイルフ [®] レツシヤ	1		
11	36617-88L00	ブラケツト, PTTケーブ [®] ルクランフ [®]	1		
12	29103-93J00	ボ [®] ルト (6X12)	1		
13	09403-07340	クランフ [®]	1		
14	09403-11321	クランフ [®]	1		
15	36656-88L00	ゲ [®] ロメツト, PTTケーブ [®] ル	1		
16	09407-14407	クランフ [®] (L:145)	2		
17	09403-13413	クランフ [®]	1		
18	29103-93J00	ボ [®] ルト (6X12)	1		

FIG.322A

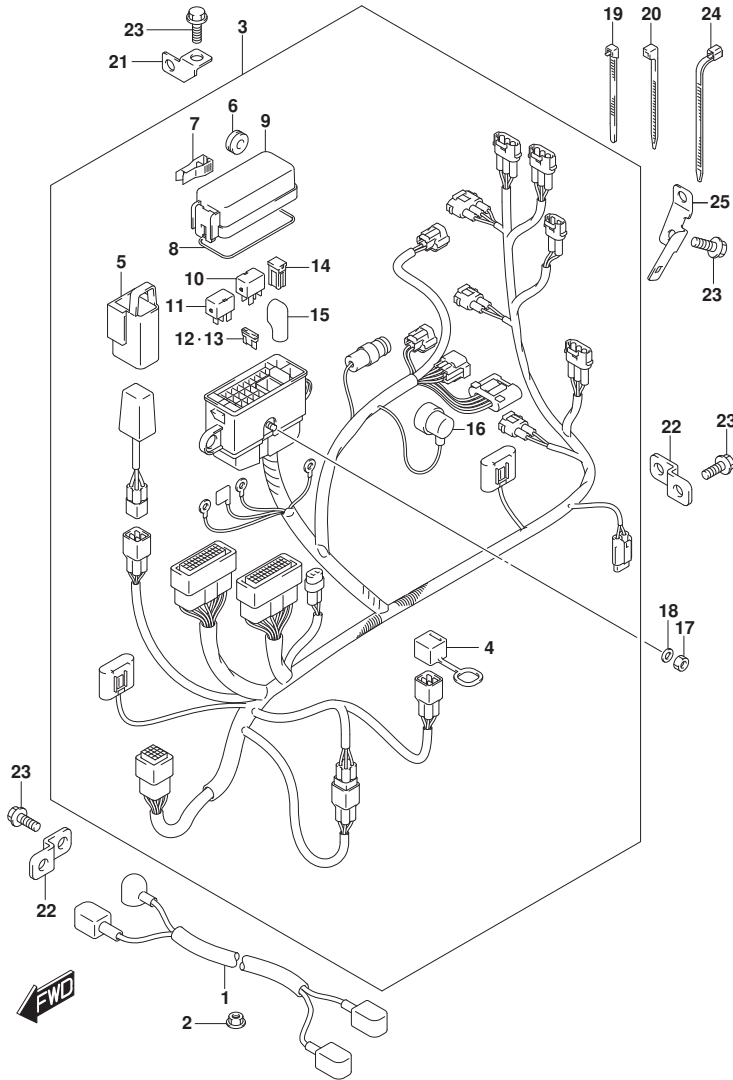


FIG. 322A (1-D-4) ハーネス (DF40AQH, DF50AQH)

見出番号	品番	品名	使用個数	備考	標準作業時間
1	33810-88L10	ケーブルアツシ, スタータモータ	1		
2	08316-10087	ナット	1		
3	36630-88L00	ハーネスアツシ, ワイヤリング	1		
4	33634-96J00	キヤツフ, サビスコネクタ	1		
5	36668-87L00	ホルダ, コンテナ	1		
6	09320-08510	クツシヨシ (8.5X20X8)	2		
7	36737-98L00	ブーラ, フューズ	1		
8	36721-98L00	リング, アツバカバー	1	アツバ-	
9	36738-98L00	カバー, フューズケースアツバ	1	アツバ-	
10	38860-76F01	リレーアツシ	1	ENG CONTROL UNIT	
11	38860-76F01	リレーアツシ	1	STARTER MOTOR	
12	09481-15504	フューズ (15A)	2		
13	09481-30504	フューズ (30A)	3		
14	09481-30403	フューズ (30A)	2		
15	36612-96J01	キヤツフ, ターミナル	1		
16	36618-43410	キヤツフ, オイルレヅシヤスイツチ (40X70)	1		
17	08310-00067	ナット	1		
18	08321-01067	ワツシヤ, ロツク	1		
19	09407-14403	クランツ (L:125)	2		
20	09407-14407	クランツ (L:145)	1		
21	36617-88L00	ブラケツト, PTTケーブルクランツ	2		
22	36617-93J10	ブラケツト, ハーネス	2		
23	01550-0612C	ホルツ (6X12)	5		
24	36617-88L20	ブラケツト, ハーネス	1		
25	09407-18402	クランツ (L:165)	1		

FIG.322B

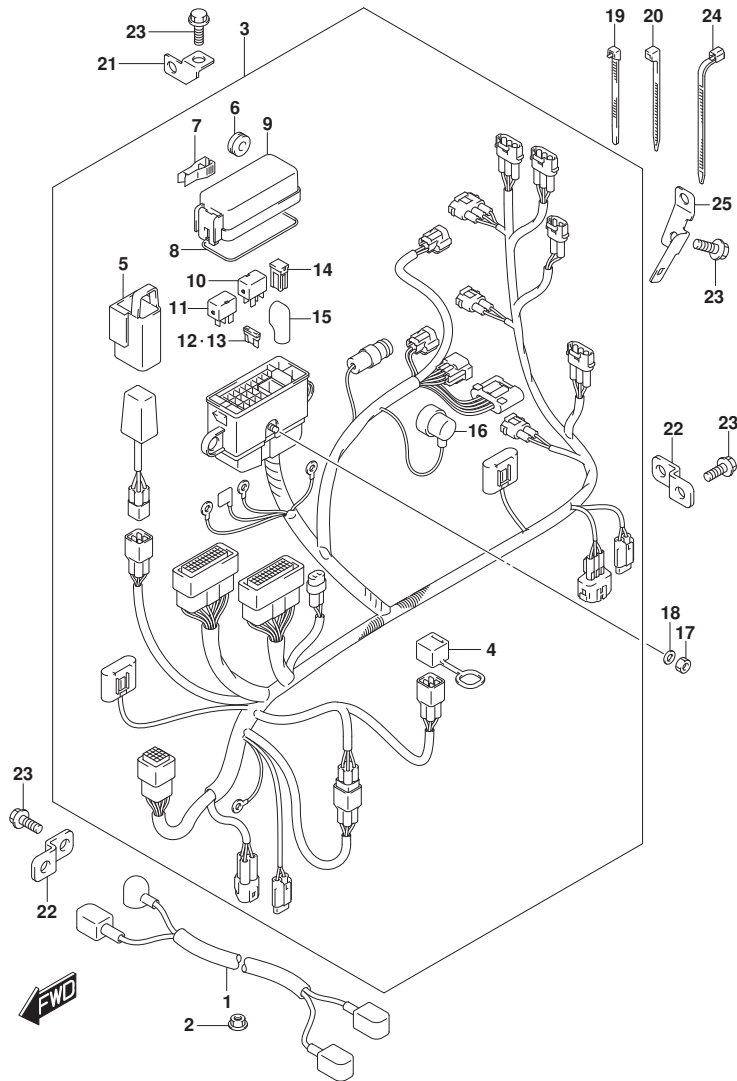


FIG. 322B (1-D-5) ハーネス (DF40A, DF50A)

見出番号	品番	品名	使用個数	備考	標準作業時間
1	33810-88L10	ケーブルアツシ, スターター	1		
2	08316-10087	ナット	1		
3	36630-88L10	ハーネスアツシ, ワイヤリング	1		
4	33634-96J00	キヤツフ, サービスコネクタ	1		
5	36668-87L00	ホルダ, コンテナ	1		
6	09320-08510	クツシヨシ (8.5X20X8)	2		
7	36737-98L00	ブーラ, フューズ	1		
8	36721-98L00	リング, アツバカバー	1	アツバ-	
9	36738-98L00	カバー, フューズケースアツバ	1	アツバ-	
10	38860-76F01	リレーアツシ	1	ENG CONTROL UNIT	
11	38860-76F01	リレーアツシ	1	STARTER MOTOR	
12	09481-15504	フューズ (15A)	3		
13	09481-30504	フューズ (30A)	3		
14	09481-30403	フューズ (30A)	2		
15	36612-96J01	キヤツフ, ターミナル	1		
16	36618-43410	キヤツフ, オイルプレツシヤスイツチ (40X70)	1		
17	08310-00067	ナット	1		
18	08321-01067	ワツシヤ, ロツク	1		
19	09407-14403	クランツ (L:125)	2		
20	09407-14407	クランツ (L:145)	1		
21	36617-88L00	ブラケツト, PITケーブルクランツ	2		
22	36617-93J10	ブラケツト, ハーネス	2		
23	01550-0612C	ホルト (6X12)	5		
24	09407-18402	クランツ (L:165)	1		
25	36617-88L20	ブラケツト, ハーネス	1		

FIG.322D

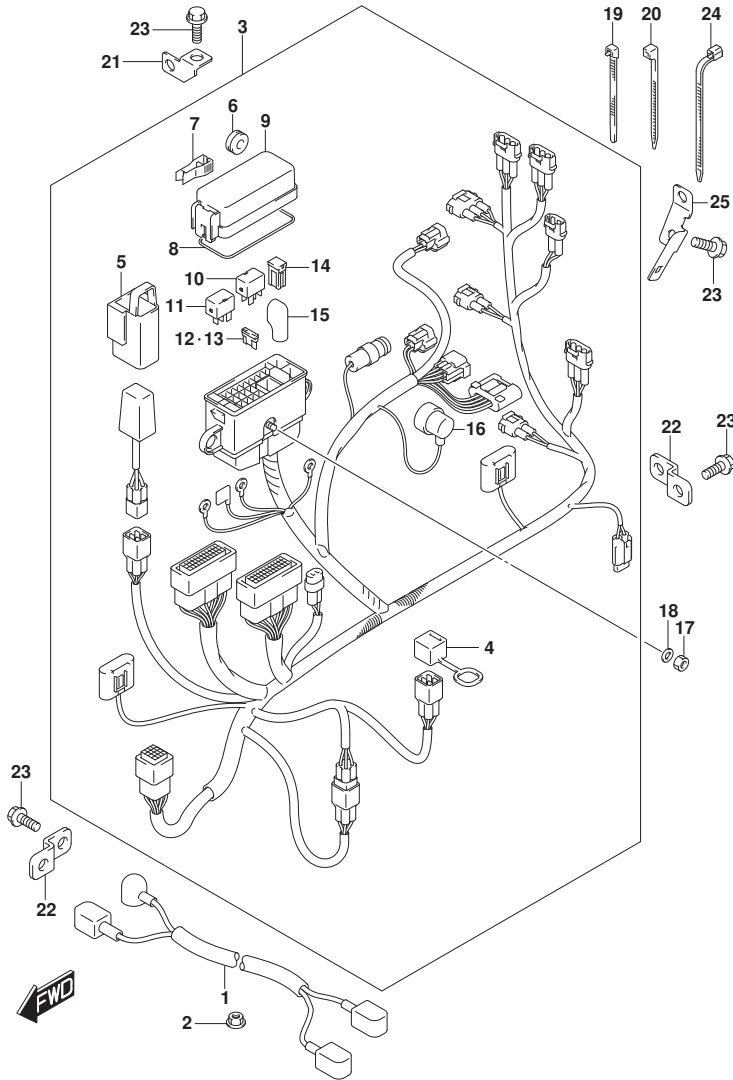


FIG. 322D (1-D-6) ハーネス (DF60AQH)

見出番号	品番	品名	使用個数	備考	標準作業時間
1	33810-88L10	ケーブル	1		
2	08316-10087	ナット	1		
3	36630-88L30	ハーネス	1		
4	33634-96J00	キヤット	1		
5	36668-87L00	ホルダ	1		
6	09320-08510	クッション	2		
7	36737-98L00	フューズ	1		
8	36721-98L00	リング	1	アッパ	
9	36738-98L00	カバー	1	アッパ	
10	38860-76F01	リレー	1	ENG CONTROL UNIT	
11	38860-76F01	リレー	1	STARTER MOTOR	
12	09481-15504	フューズ (15A)	2		
13	09481-30504	フューズ (30A)	3		
14	09481-30403	フューズ (30A)	2		
15	36612-96J01	キヤット	1		
16	36618-43410	キヤット	1		
17	08310-00067	ナット	1		
18	08321-01067	ワッシャ	1		
19	09407-14403	クランプ (L:125)	2		
20	09407-14407	クランプ (L:145)	1		
21	36617-88L00	ブラケット	2		
22	36617-93J10	ブラケット	2		
23	01550-0612C	ホルダ (6X12)	5		
24	09407-18402	クランプ (L:165)	1		
25	36617-88L20	ブラケット	1		

FIG.322E

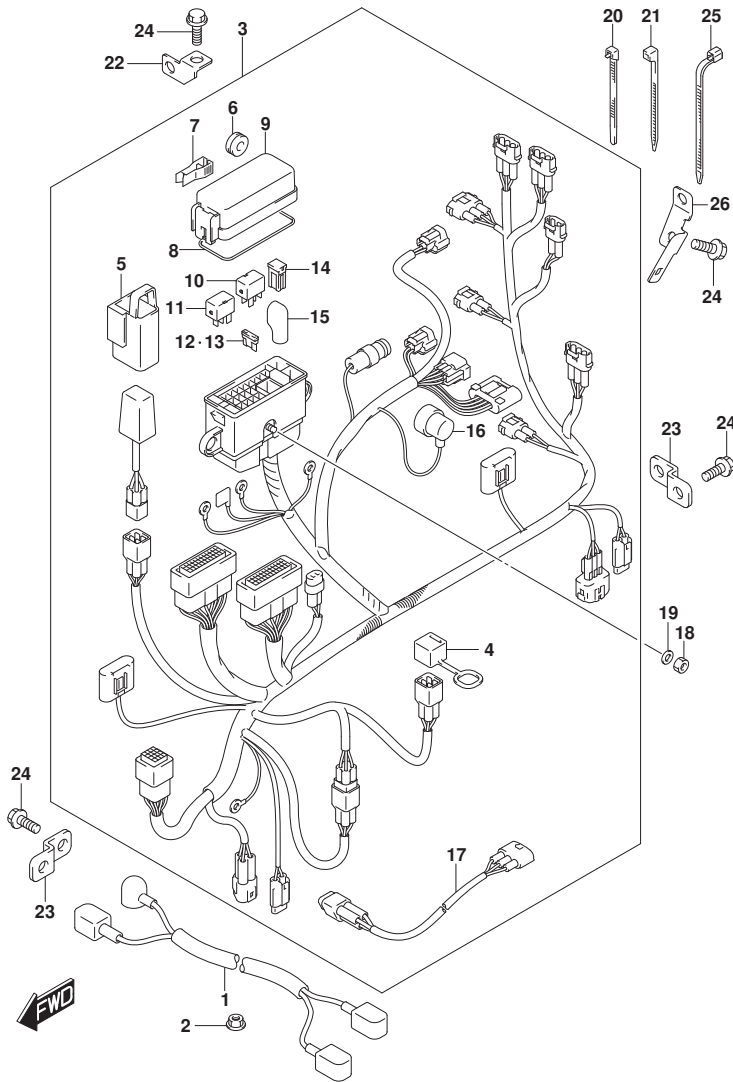


FIG. 322E (1-D-7) ハーネス (DF60A, DF60ATH)

見出番号	品番	品名	使用個数	備考	標準作業時間
1	33810-88L10	ケーブルアツシ, スターター	1		
2	08316-10087	ナット	1		
3	36630-88L40	ハーネスアツシ, ワイヤリング	1		
4	33634-96J00	キヤツフ, サービスコネクタ	1		
5	36611-88L00	ハーネスアツシ, ワイヤリングサブ	1		
6	36612-96J01	キヤツフ, ターミナル	1		
7	36618-43410	キヤツフ, オイルレヅヤスイッチ (40X70)	1		
8	36668-87L00	ホルダ, コンデンサ	1		
9	36721-98L00	オリシカ, アツハカバー	1		
10	36737-98L00	フーラ, フューズ	1		
11	36738-98L00	カバー, フューズケースアツハ	1		
12	09320-08510	クツシヨシ (8.5X20X8)	2		
13	38860-76F01	リレーアツシ	1		
14	38860-76F01	リレーアツシ	1		
15	09481-15504	フューズ (15A)	3		
16	09481-30403	フューズ (30A)	2		
17	09481-30504	フューズ (30A)	3		
18	08310-00067	ナット	1		
19	08321-01067	ワツシヤ, ロツク	1		
20	09407-14403	クランツ (L:125)	2		
21	09407-14407	クランツ (L:145)	1		
22	36617-88L00	ブラケツツ, PTTケーブルクランツ	2		
23	36617-93J10	ブラケツツ, ハーネス	2		
24	01550-0612C	ホルト (6X12)	5		
25	09407-18402	クランツ (L:165)	1		
26	36617-88L20	ブラケツツ, ハーネス	1		

FIG.326A

FIG. 326A (1-D-8) PTT スイッチ/エンジン コントロール ユニット (SEE NOTE 1)

見出番号	品番	品名	使用個数	備考	標準作業時間
1	37721-93J00	スイッチアツシ, ニュートラル	1		
2	09137-04004	スクリュー (4X16)	2		
3	37725-88L00	ブラケット, ニュートラルスイッチ	1		
4	09407-10404	クランプ (L:100)	1		
5	09408-00184	クランプ	1		
6	38410-93J12	リレーアツシ, PTT	1		
7	38415-93J00	ホルダ, PTTリレー	1		
8	01550-06127	ホルルト (6X12)	1		
9-1	33950-88L90	ユニット, エンジンコントロール	1	DF40A	
9-2	33950-88LB0	ユニット, エンジンコントロール	1	DF50A	
9-3	33950-88L70	ユニット, エンジンコントロール	1	DF60A, DF60ATH	
10	33925-88L10	クッション, エンジンコントロールユニット	1		
11	37850-92J00	スイッチアツシ, PTT	1		
12	37856-92J00	テープ, PTTスイッチ	1		
13	37857-92J01	ブッシュ, PTTスイッチ	1		
14	09407-14407	クランプ (L:145)	1		

NOTE 1:

DF40A, DF50A, DF60A, DF60ATH

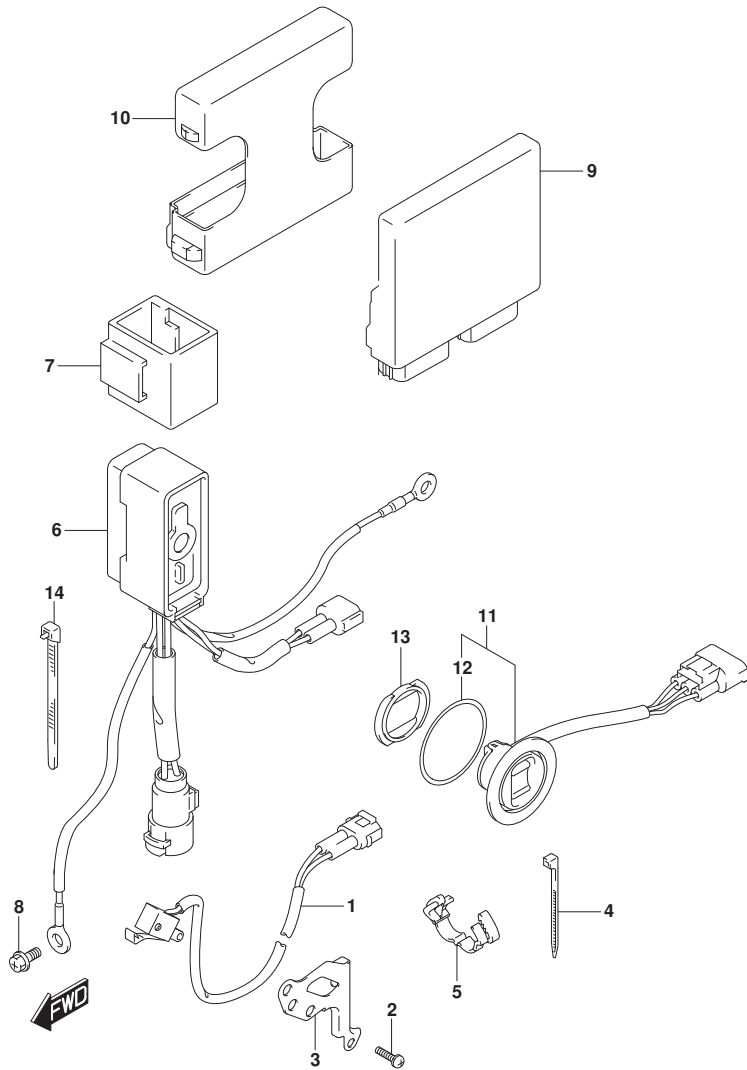


FIG.326B

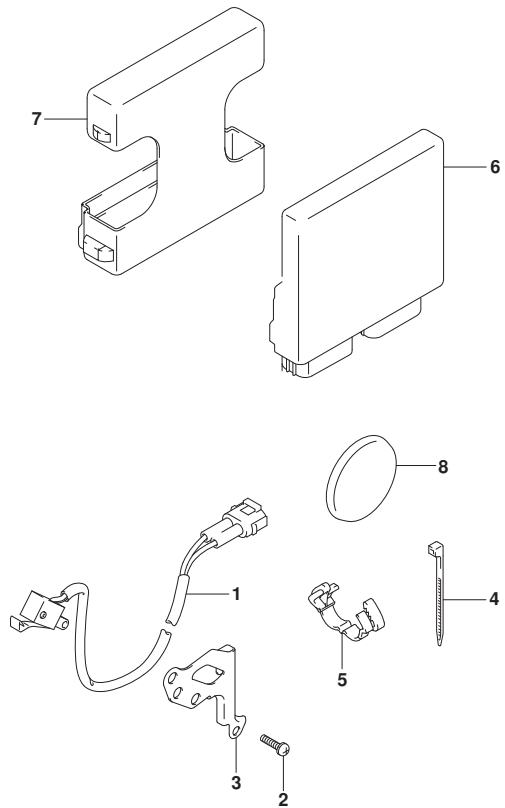


FIG. 326B (1-D-9) PTT スイッチ/エンジン コントロール ユニット (SEE NOTE 1)

見出番号	品番	品名	使用個数	備考	標準作業時間
1	37721-93J00	スイッチアツシ, ニュートラル	1		
2	09137-04004	スクリュ (4X16)	2		
3	37725-88L00	ブラケット, ニュートラルスイッチ	1		
4	09407-10404	クランプ (L:100)	1		
5	09408-00184	クランプ	1		
6-1	33950-88L90	ユニット, エンジ'ンコントロール	1	DF40AQH	
6-2	33950-88L80	ユニット, エンジ'ンコントロール	1	DF50AQH	
7	33925-88L10	クッション, エンジ'ンコントロールユニット	1		
8	09250-40002	キャップ (OD:52)	1		

NOTE 1:
DF40AQH, DF50AQH



FIG.326C

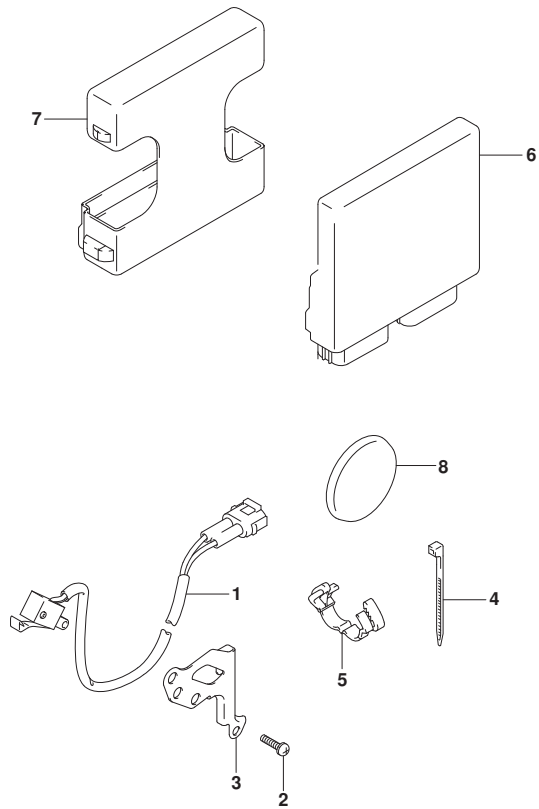


FIG. 326C (1-D-10) PTT スイッチ/エンジン コントロール ユニット (DF60AQH)

見出番号	品番	品名	使用個数	備考	標準作業時間
1	37721-93J00	スイッチアツシ, ニュートラル	1		
2	09137-04004	スクリュ (4X16)	2		
3	37725-88L00	ブラケット, ニュートラルスイッチ	1		
4	09407-10404	クランプ (L:100)	1		
5	09408-00184	クランプ	1		
6	33950-88L70	ユニット, エンジ'ンコントロール	1		
7	33925-88L10	クッション, エンジ'ンコントロールユニット	1		
8	09250-40002	キャップ (OD:52)	1		



FIG.335B

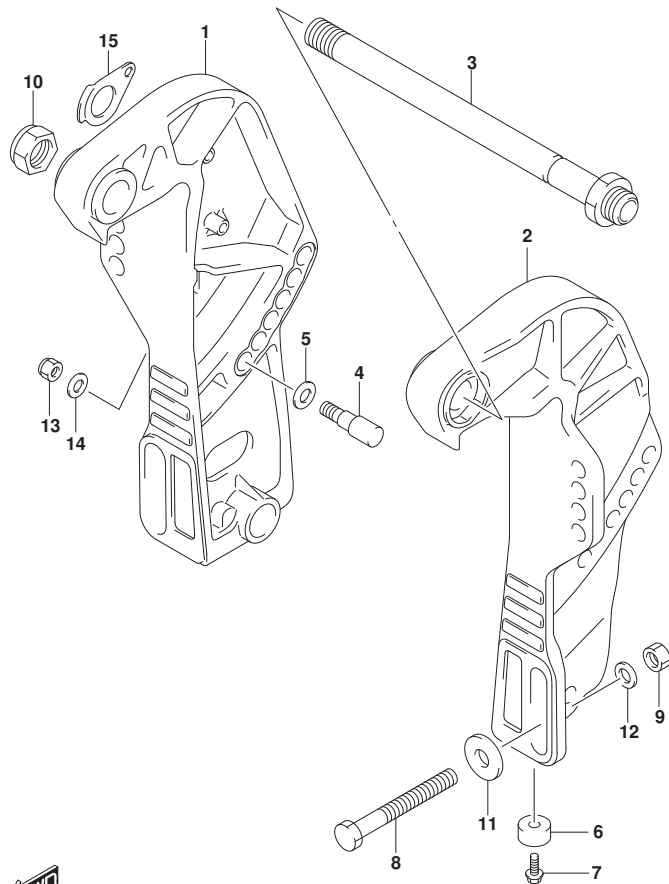


FIG. 335B (1-D-11) クランプ ぶ ラケット (DF40A, DF50A)

見出番号	品 番	品 名	使用個数	備 考	標 準 作業時間
1-1	41111-88L20-YAY	ぶ ラケット, クランプ スターホート (ブラック)	1	STBD	
1-2	41111-88L20-QTN	ぶ ラケット, クランプ スターホート (ホワイト)	1	STBD	
2-1	41121-88L10-YAY	ぶ ラケット, クランプ ホート (ブラック)	1	PORT	
2-2	41121-88L10-QTN	ぶ ラケット, クランプ ホート (ホワイト)	1	PORT	
3	41130-87J11	シャフト, クランプ ぶ ラケット	1		
4	45421-89J00	ピン, チルトロック	2		
5	09160-12066	ワッシャ (12.5X22X2.5)	2		
6	55321-87J01	アノード, フ ロテクション	2		
7	09128-06094	ホ ルト (6X14)	2		
8-1	09100-12093	ホ ルト (12X100)	4		
8-2	09100-12091	ホ ルト (12X115)	1	オプ ション	
9	09159-12014	ナツト (12X17)	4		
10	09159-22006	ナツト (M22)	1		
11	09160-12128	ワッシャ (12.5X35X3)	4		
12	09160-12126	ワッシャ (12.5X22X3)	4		
13	09159-10050	ナツト (10X14)	2		
14	09160-10165	ワッシャ (10.5X19X2)	2		
15	41135-93J00	ワッシャ, クランプ ぶ ラケットシャフト	1		

FIG.335D

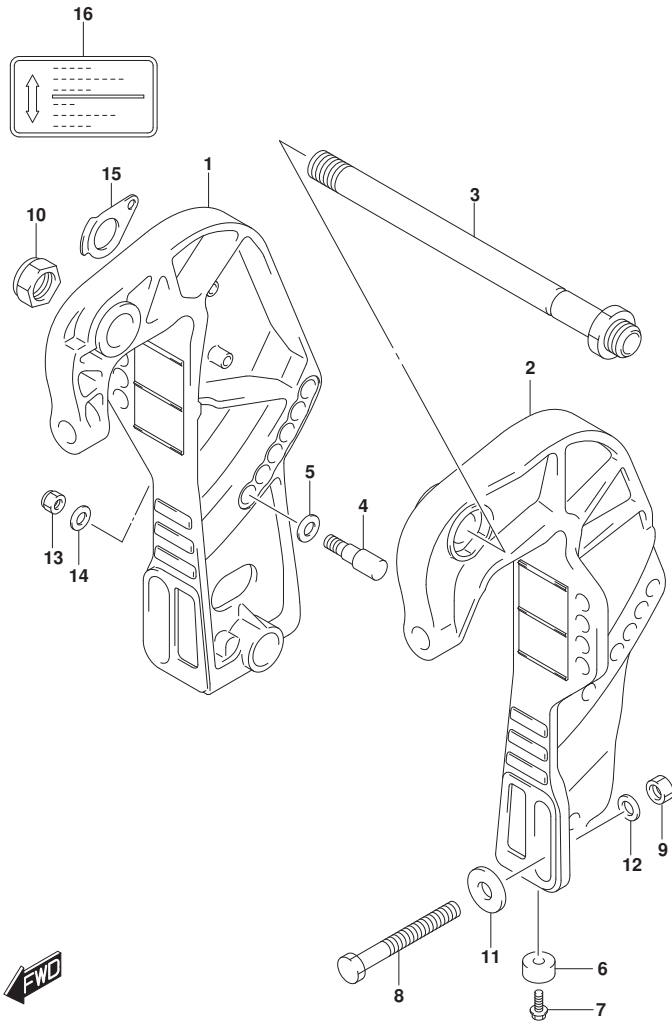


FIG. 335D (1-D-12) クランプ ブラケット (DF40AQH, DF50AQH)

見出番号	品番	品名	使用個数	備考	標準作業時間
1	41111-89J21-YAY	ブラケット, クランプ スターボート (ブラケット)	1	STBD	
2	41121-89J15-YAY	ブラケット, クランプ ホート (ブラケット)	1	PORT	
3	41130-87J11	シャフト, クランプ ブラケット	1		
4	45421-89J00	ピン, チルトロック	2		
5	09160-12066	ワッシャ (12. 5X22X2. 5)	2		
6	55321-87J01	アノード, フロテクション	2		
7	09128-06094	ホルト (6X14)	2		
8-1	09100-12093	ホルト (12X100)	4		
8-2	09100-12091	ホルト (12X115)	1	オプション	
9	09159-12014	ナット (12X17)	4		
10	09159-22006	ナット (M22)	1		
11	09160-12128	ワッシャ (12. 5X35X3)	4		
12	09160-12126	ワッシャ (12. 5X22X3)	4		
13	09159-10050	ナット (10X14)	2		
14	09160-10165	ワッシャ (10. 5X19X2)	2		
15	41135-93J00	ワッシャ, クランプ ブラケットシャフト	1		
16	43241-87J00	マーク, レリースレバー	1		

FIG.335F

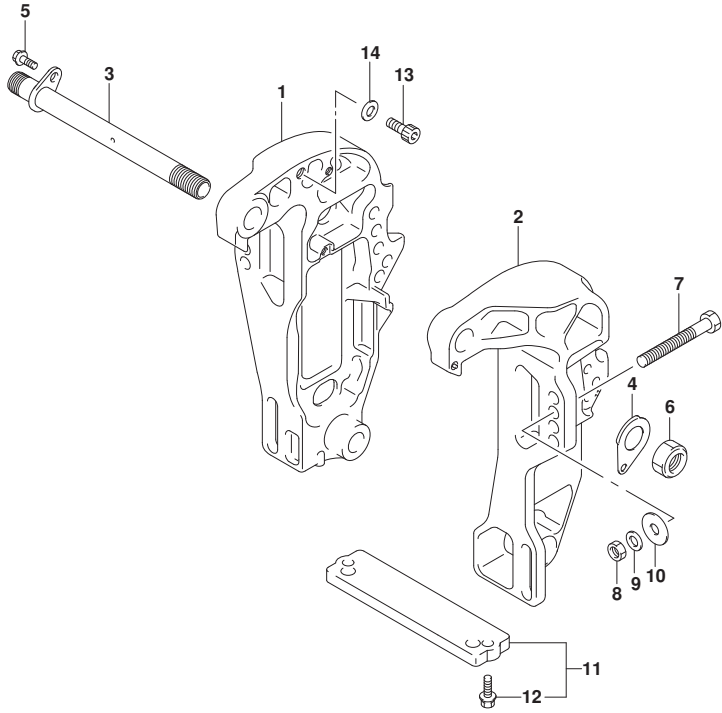


FIG. 335F (1-D-13) クランプ°ブラケット (DF60A, DF60ATH)

見出番号	品番	品名	使用個数	備考	標準作業時間
1-1	41111-88L11-YAY	ブラケット, クランプ°スターホ°ード° (ブラック)	1	STBD	
1-2	41111-88L11-QTN	ブラケット, クランプ°スターホ°ード° (ホワイト)	1	STBD	BODY COLOR:YAY
2-1	41121-88L01-YAY	ブラケット, クランプ°ホ°ート (ブラック)	1	PORT	BODY COLOR:YAY
2-2	41121-88L01-QTN	ブラケット, クランプ°ホ°ート (ホワイト)	1	PORT	BODY COLOR:QTN
3	41130-88L10	シャフト, クランプ°ブラケット	1		
4	41135-93J00	ワッシャ, クランプ°ブラケットシャフト	1		
5	09116-08137	ホ°ルト (8X22)	1		
6	09159-22006	ナット (M22)	1		
7-1	09100-12093	ホ°ルト (12X100)	4		
7-2	09100-12091	ホ°ルト (12X115)	1	オフ°ション	
8	09159-12014	ナット (12X17)	4		
9	09160-12126	ワッシャ (12.5X22X3)	4		
10	09160-12128	ワッシャ (12.5X35X3)	4		
11	55320-94900	アノード°セット, クランプ°ブラケット	1		
12	09116-06121	.ホ°ルト (6X25)	2		
13	09106-10065	ホ°ルト (10X20)	2		
14	09160-10165	ワッシャ (10.5X19X2)	2		



FIG.335H

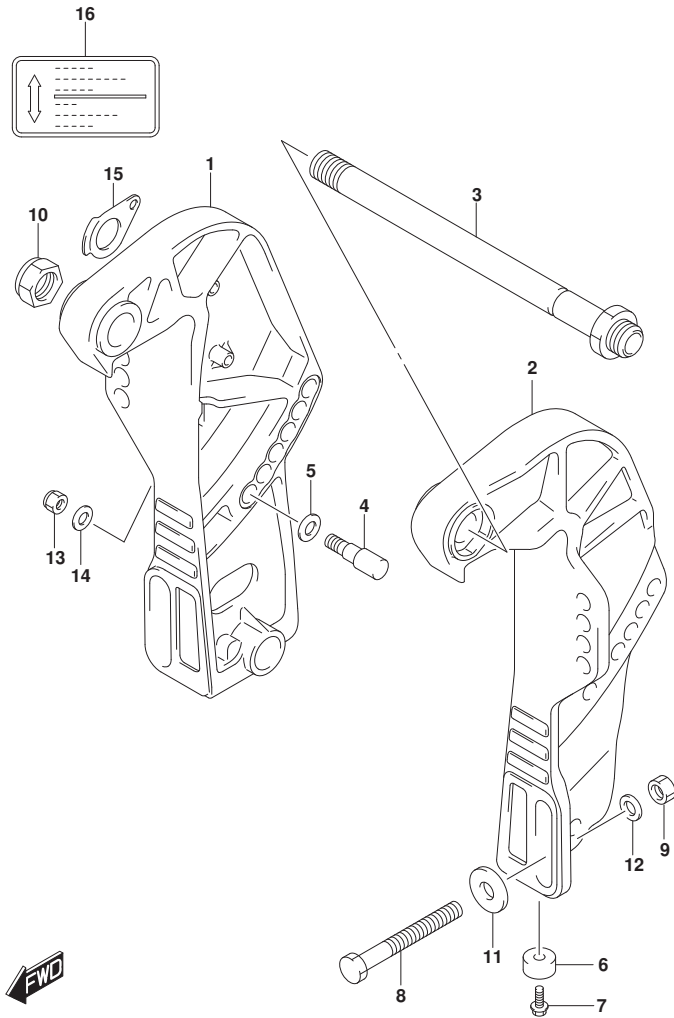
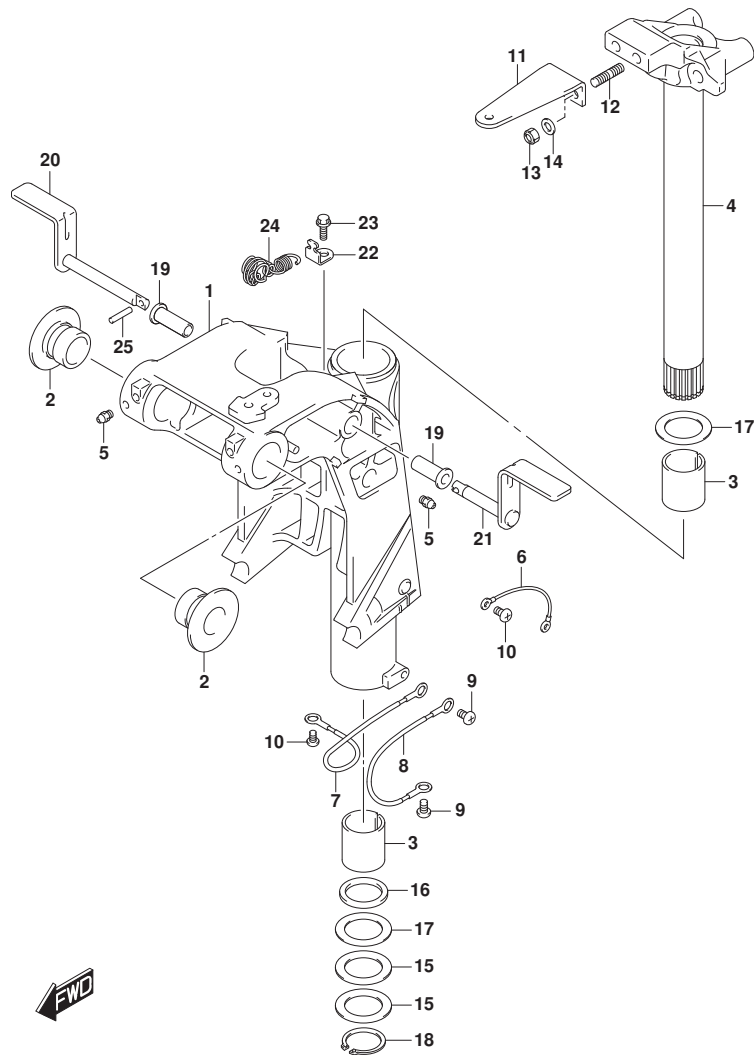


FIG. 335H (1-D-14) クランプ ブラケット (DF60AQH)

見出番号	品番	品名	使用個数	備考	標準作業時間
1	41111-88L20-YAY	ブラケット, クランプ スターボート (ブラケット)	1	STBD	
2	41121-88L10-YAY	ブラケット, クランプ ホート (ブラケット)	1	PORT	
3	41130-87J11	シャフト, クランプ ブラケット	1		
4	45421-89J00	ピン, チルトロツク	2		
5	09160-12066	ワッシャ (12. 5X22X2. 5)	2		
6	55321-87J01	アノード, フ ロテクシヨン	2		
7	09128-06094	ホル ト (6X14)	2		
8-1	09100-12093	ホル ト (12X100)	4		
8-2	09100-12091	ホル ト (12X115)	1	オプ シヨ ン	
9	09159-12014	ナツ ト (12X17)	4		
10	09159-22006	ナツ ト (M22)	1		
11	09160-12128	ワッシャ (12. 5X35X3)	4		
12	09160-12126	ワッシャ (12. 5X22X3)	4		
13	09159-10050	ナツ ト (10X14)	2		
14	09160-10165	ワッシャ (10. 5X19X2)	2		
15	41135-93J00	ワッシャ, クランプ ブラケ ッ ト シャ フ ト	1		
16	43241-87J00	マ ー ク, レ リ ー ス レ ッ バ ー	1		

FIG.336B



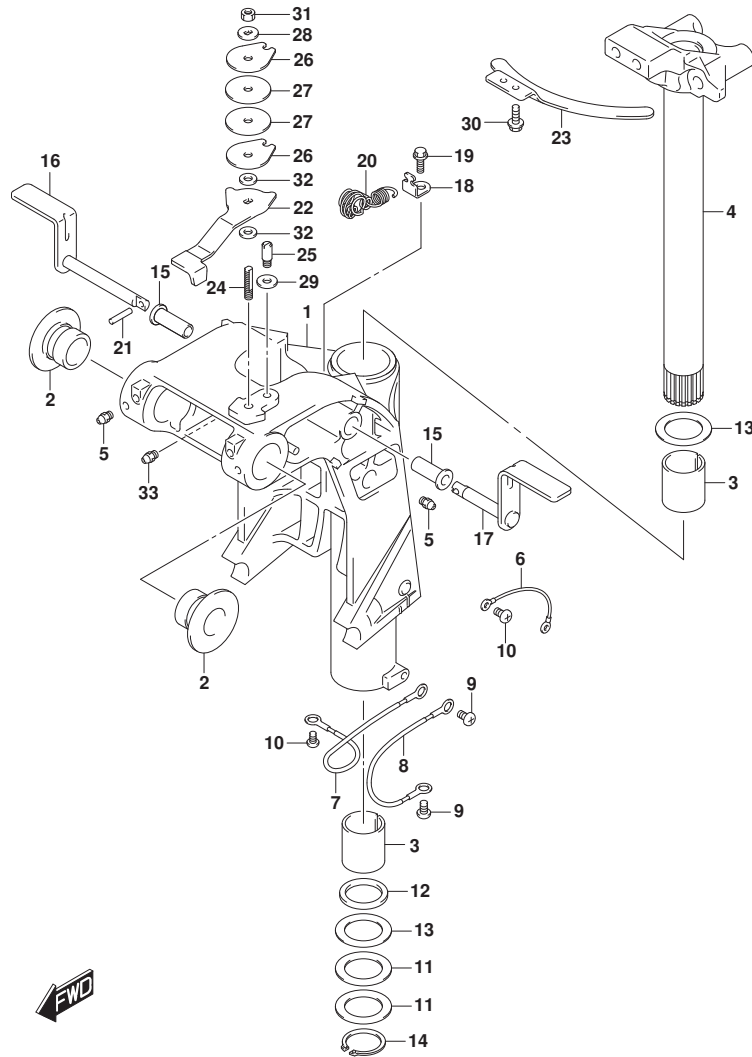
DF60A_000_024_336B
SWIVEL BRACKET

FIG. 336B (1-D-15) スイベルブラケット (DF40A, DF50A)

見出番号	品番	品名	使用個数	備考	標準作業時間
1-1	43111-88L21-YAY	ブラケットスイベル (ブラック)	1	BODY COLOR:YAY	
1-2	43111-88L21-QTN	ブラケットスイベル (ホワイト)	1	BODY COLOR:QTN	
2	43211-87J00	ブッシュ, スイベルブラケット	2		
3	43711-89J10	ブッシュ, ステアリング	2		
4-1	43750-88L22-YAY	ブラケット, ステアリング (ブラック)	1	BODY COLOR:YAY	
4-2	43750-88L22-QTN	ブラケット, ステアリング (ホワイト)	1	BODY COLOR:QTN	
5	22511-99011	ニップル, グリス	3		
6	36894-95201	リード (L:165)	1	CLAMP TO SWIVEL	
7	36895-87D01	リード (L:230)	1	SWIVEL TO MOUNT B RKT	
8	36895-87D01	リード (L:230)	1	SWIVEL TO HOUSING	
9	09125-06063	スクリュ (6X10)	2		
10	09125-05050	スクリュ (5X8)	3		
11	43755-88L00	アタッチメント, ステアリングブラケット	1		
12	09108-10161	ホルト, スタッド (10X20)	2		
13	09159-10050	ナット (10X14)	2		
14	09160-10165	ワッシャ (10.5X19X2)	2		
15	09160-39003	ワッシャ (39.5X58X0.3)	2		
16	09282-39001	シール, オイル (39X51X5)	1		
17	09160-39002	ワッシャ (39.5X58X1)	2		
18	09380-38003	サークリップ	1		
19	41226-97E00	ブッシュ, チルトロックレバー	2		
20	41270-89J11	レバー, チルトロックステーボード	1	STBD	
21	41280-89J04	レバー, チルトロックポート	1	PORT	
22	45731-96312	ブラケット, スプリング	1		
23	09116-06236	ホルト (6X16)	1		
24	41230-97E10	スプリング, チルトロック	1		
25	09205-03051	ピン, スプリング (3X16)	1		

DF60A_000_024

FIG.336D



DF60A_000_024_336D
SWIVEL BRACKET

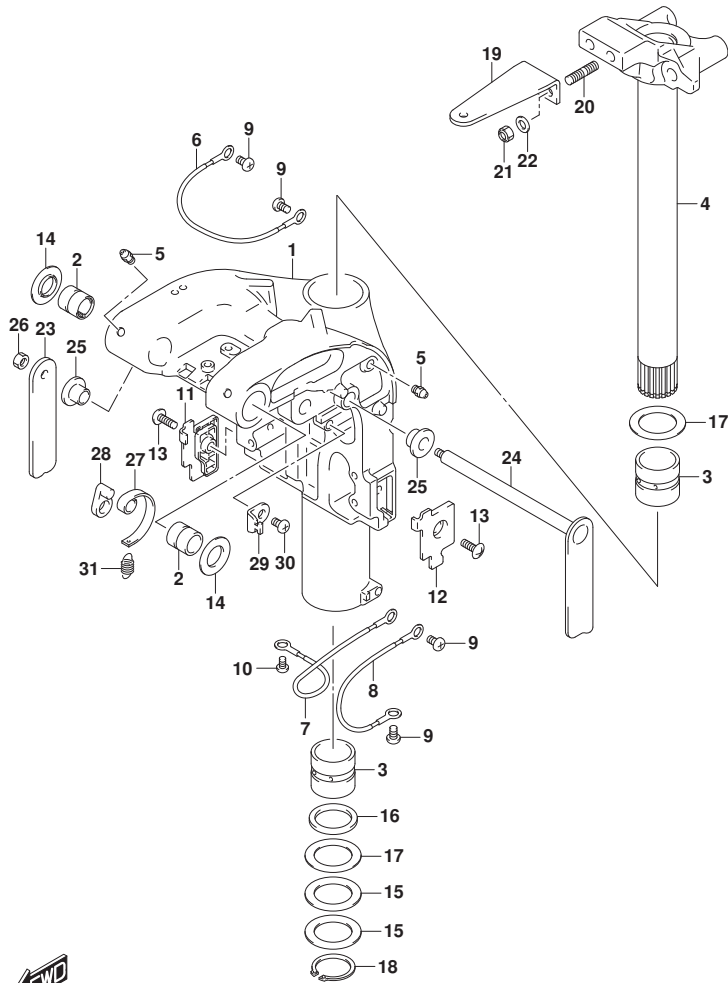
FIG. 336D (1-D-16) スイベルブラケット (DF40AQH, DF50AQH, DF60AQH)

見出番号	品番	品名	使用個数	備考	標準作業時間
1	43111-88L21-YAY	ブラケットスイベル (ブラケット)	1		
2	43211-87J00	ブッシュ, スイベルブラケット	2		
3	43711-89J10	ブッシュ, ステアリング	2		
4	43750-88L22-YAY	ブラケット, ステアリング (ブラケット)	1		
5	22511-99011	ニツブル, グリース	3		
6	36894-95201	リット (L:165)	1	CLAMP TO SWIVEL	
7	36895-87D01	リット (L:230)	1	SWIVEL TO MOUNT B RKT	
8	36895-87D01	リット (L:230)	1	SWIVEL TO HOUSING	
9	09125-06063	スクリュ (6X10)	2		
10	09125-05050	スクリュ (5X8)	3		
11	09160-39003	ワツシヤ (39.5X58X0.3)	2		
12	09282-39001	シール, オイル (39X51X5)	1		
13	09160-39002	ワツシヤ (39.5X58X1)	2		
14	09380-38003	サークリツブ	1		
15	41226-97E00	ブッシュ, チルトロックレバー	2		
16	41270-89J11	レバー, チルトロックスターホート	1	STBD	
17	41280-89J04	レバー, チルトロックホート	1	PORT	
18	45731-96312	ブラケット, スワリンク	1		
19	09116-06236	ホルト (6X16)	1		
20	41230-97E10	スワリンク, チルトロック	1		
21	09205-03051	ピン, スワリンク (3X16)	1		
22	43411-88L02	アシヤスタ, ステアリング	1		
23	43415-88L00	プレート, ステアリングアシヤスタ	1		
24	43512-88L00	シャフト, ステアリングアシヤスタスレット	1		
25	43513-88L00	ホルト, ステアリングアシヤスタ	1		
26	43514-88L00	プレート, ステアリングアシヤスタフリクション	2		
27	43515-88L00	ワツシヤ, ステアリングアシヤスタフリクションプレート	2		
28	43516-88L00	ワツシヤ, ステアリングアシヤスタフリクション	1		
29	43517-88L00	スベサ, ステアリングアシヤスタ	1		
30	09116-06237	ホルト (6X15)	2		
31	09159-08059	ナツト (M8)	1		
32	09161-08011	ワツシヤ (8.2X18X1.2)	2		
33	22511-99011	ニツブル, グリース	1		

DF60A_000_024

FIG.336G

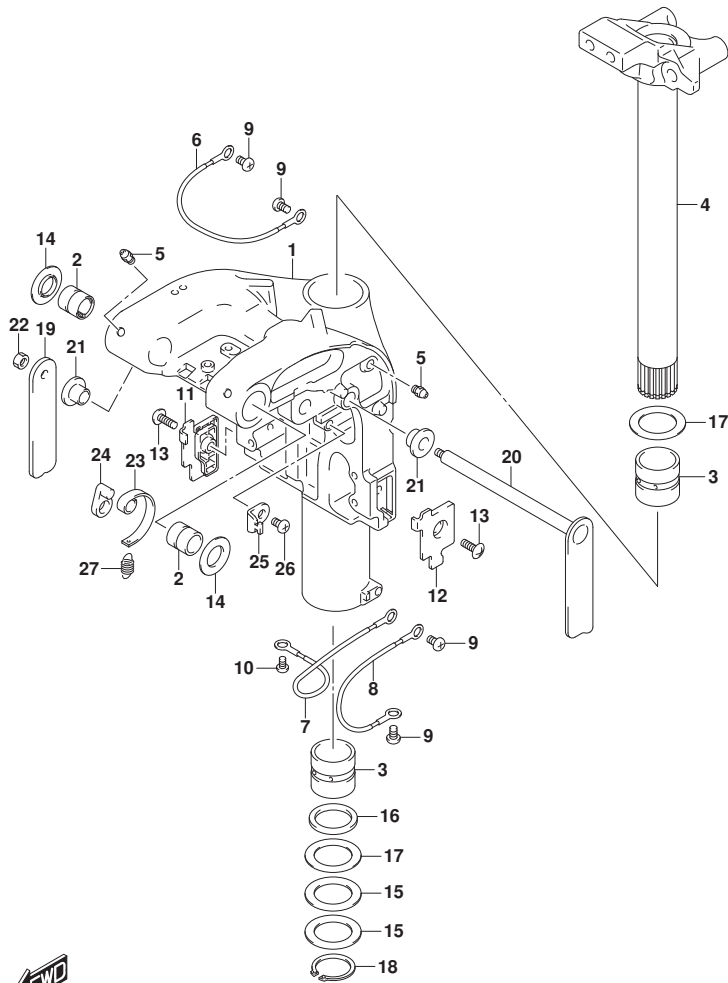
FIG. 336G (1-E-2) スイベルラケット (DF60A)



見出番号	品番	品名	使用個数	備考	標準作業時間
1-1	43111-88L40-YAY	ブラケット, スイベル (ﾌﾞﾗｯｸ)	1	BODY COLOR: YAY	
1-2	43111-88L40-QTN	ブラケット, スイベル (ﾎﾜｲﾄ)	1	BODY COLOR: QTN	
2	43211-88L00	ﾌﾞｯｼﾞ, スｲﾍﾞﾙﾌﾞﾗｯｸﾞ	2		
3	43711-97E11	ﾌﾞｯｼﾞ,ｽﾃｱﾘﾝｸﾞ	2		
4-1	43750-88L22-YAY	ﾌﾞﾗｯｸﾞ,ｽﾃｱﾘﾝｸﾞ (ﾌﾞﾗｯｸ)	1	BODY COLOR: YAY	
4-2	43750-88L22-QTN	ﾌﾞﾗｯｸﾞ,ｽﾃｱﾘﾝｸﾞ (ﾎﾜｲﾄ)	1	BODY COLOR: QTN	
5	22511-99011	ﾆｯﾌﾟﾙ,ｸﾞﾘｰｽ	4		
6	36894-87D00	ﾘｰﾄﾞ (L:165)	1	CLAMP TO SWIVEL	
7	36895-87D01	ﾘｰﾄﾞ (L:230)	1	SWIVEL TO MOUNT B RKT	
8	36895-87D01	ﾘｰﾄﾞ (L:230)	1	SWIVEL TO HOUSING	
9	09125-06063	ｽｸﾘﾕ (6X10)	4		
10	09125-05050	ｽｸﾘﾕ (5X8)	1		
11	43119-88L00	ﾌﾞﾚｰﾄ, スｲﾍﾞﾙﾌﾞﾗｯｸﾞ, ﾛｱｽﾀｰﾎｰﾄ	1	LOWER, STBD	
12	43119-88L10	ﾌﾞﾚｰﾄ, スｲﾍﾞﾙﾌﾞﾗｯｸﾞ, ﾛｱﾎｰﾄ	1	LOWER, PORT	
13	09125-06067	ｽｸﾘﾕ (6X16)	2		
14	43114-88L00	ワッｼﾞ, スｲﾍﾞﾙﾌﾞﾗｯｸﾞ, ﾛﾗﾝﾌﾞ, ﾎﾞｯｸﾞ	2		
15	09160-39003	ワッｼﾞ (39.5X58X0.3)	2		
16	09282-39001	ｼｰﾙ, ﾕｲﾙ (39X51X5)	1		
17	09160-39002	ワッｼﾞ (39.5X58X1)	2		
18	09380-38003	ｻｰｸﾘｯﾌﾟ	1		
19	43755-88L00	ｱﾀｯﾁﾒﾝﾄ, ﾏﾞﾗﾝｸﾞ, ﾎﾞｯｸﾞ	1		
20	09108-10161	ﾎｰﾙﾄ, ﾏﾞｯﾄﾞ (10X20)	2		
21	09159-10050	ﾅｯﾄ (10X14)	2		
22	09160-10165	ワッｼﾞ (10.5X19X2)	2		
23	41221-88L00	ﾚﾊﾞｰ, ﾅﾙﾄ, ﾛｯｸ, ﾛｽﾀｰ, ﾎｰﾄ	1	STBD	
24	41280-88L10	ﾚﾊﾞｰ, ﾅﾙﾄ, ﾛｯｸ, ﾎｰﾄ	1	PORT	
25	41224-88L00	ﾌﾞｯｼﾞ, ﾅﾙﾄ, ﾛｯｸ, ﾚﾊﾞｰ	2		
26	29141-93J00	ﾅｯﾄ (M6)	1	STBD	
27	41231-88L01	ﾘﾝｸﾞ, ﾅﾙﾄ, ﾛｯｸ, ﾚﾊﾞｰ	1		
28	41234-88L00	ｱｰﾑ, ﾅﾙﾄ, ﾛｯｸ, ﾚﾊﾞｰ	1		
29	45731-96312	ﾌﾞﾗｯｸﾞ, ﾏﾞ, ﾚﾊﾞｰ	1		
30	09125-06063	ｽｸﾘﾕ (6X10)	1		
31	09443-10043	ｽﾌﾞ, ﾚﾊﾞｰ	1		

FIG.336J

FIG. 336J (1-E-3) スイベルラケット (DF60ATH)

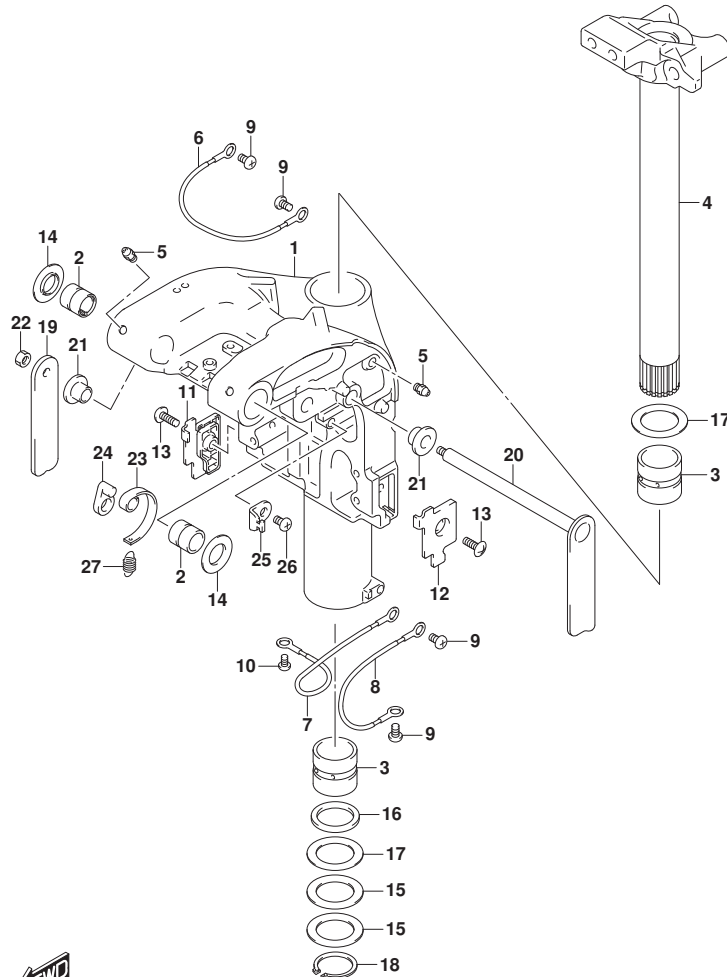


見出番号	品番	品名	使用個数	備考	標準作業時間
1	43111-88L40-YAY	ブラケット, スイベル (ﾌﾞﾗｯｸ)	1		
2	43211-88L00	ﾌﾞｯｼﾞ, スイベルラケット	2		
3	43711-97E11	ﾌﾞｯｼﾞ, ステアリング	2		
4	43750-88L22-YAY	ブラケット, ステアリング (ﾌﾞﾗｯｸ)	1		
5	22511-99011	ﾆｯﾌﾟﾙ, ｸﾞﾘｰｽ	4		
6	36894-87D00	ﾘｰﾄﾞ (L:165)	1	CLAMP TO SWIVEL	
7	36895-87D01	ﾘｰﾄﾞ (L:230)	1	SWIVEL TO MOUNT B RKT	
8	36895-87D01	ﾘｰﾄﾞ (L:230)	1	SWIVEL TO HOUSING	
9	09125-06063	ｽｸﾘｯﾕ (6X10)	4		
10	09125-05050	ｽｸﾘｯﾕ (5X8)	1		
11	43119-88L00	ﾌﾞﾚｰﾄ, スイベルラケットﾛｽﾀｰﾎｰﾄﾞ	1	LOWER, STBD	
12	43119-88L10	ﾌﾞﾚｰﾄ, スイベルラケットﾛｽﾀｰﾎｰﾄﾞ	1	LOWER, PORT	
13	09125-06067	ｽｸﾘｯﾕ (6X16)	2		
14	43114-88L00	ワｯｼﾞ, スイベルﾌﾞﾗｯｸﾗﾝﾌﾟﾌﾞﾗｯｸ	2		
15	09160-39003	ワｯｼﾞ (39.5X58X0.3)	2		
16	09282-39001	ｼｰﾙ, ｵｲﾙ (39X51X5)	1		
17	09160-39002	ワｯｼﾞ (39.5X58X1)	2		
18	09380-38003	ｻｰｸﾘｯﾌﾟ	1		
19	41221-88L00	ﾚﾊﾞｰ, ｷﾙﾄﾛｯｸｽﾀｰﾎｰﾄﾞ	1	STBD	
20	41280-88L10	ﾚﾊﾞｰ, ｷﾙﾄﾛｯｸｽﾀｰﾎｰﾄﾞ	1	PORT	
21	41224-88L00	ﾌﾞｯｼﾞ, ｷﾙﾄﾛｯｸﾚﾊﾞｰ	2		
22	29141-93J00	ﾅｯｯﾄ (M6)	1	STBD	
23	41231-88L01	ﾘﾝｸ, ｷﾙﾄﾛｯｸﾚﾊﾞｰ	1		
24	41234-88L00	ｱｰﾑ, ｷﾙﾄﾛｯｸﾘﾝｸ	1		
25	45731-96312	ﾌﾞﾗｯｸ, ﾙﾌﾞﾘﾝｸ	1		
26	09125-06063	ｽｸﾘｯﾕ (6X10)	1		
27	09443-10043	ｽﾌﾞﾘﾝｸ	1		



FIG.336R

FIG. 336R (1-E-4) スイベルラケット (DF60A) (SEE NOTE 1)



見出番号	品番	品名	使用個数	備考	標準作業時間
1	43111-88L40-YAY	ブラケット, スイベル (ﾌﾞﾗｯｸ)	1		
2	43211-88L00	ﾌﾞｯｼﾞ, スイベルﾌﾞﾗｯｸ	2		
3	43711-97E11	ﾌﾞｯｼﾞ,ｽﾃｱﾘﾝｸﾞ	2		
4	43750-88L22-YAY	ﾌﾞﾗｯｸ,ｽﾃｱﾘﾝｸﾞ (ﾌﾞﾗｯｸ)	1		
5	22511-99011	ﾆｯﾌﾟﾙ,ｸﾞﾘｰｽ	4		
6	36894-87D00	ﾘｰﾄﾞ (L:165)	1	CLAMP TO SWIVEL	
7	36895-87D01	ﾘｰﾄﾞ (L:230)	1	SWIVEL TO MOUNT B RKT	
8	36895-87D01	ﾘｰﾄﾞ (L:230)	1	SWIVEL TO HOUSING	
9	09125-06063	ｽｸﾘﾕ (6X10)	4		
10	09125-05050	ｽｸﾘﾕ (5X8)	1		
11	43119-88L00	ﾌﾟﾚｰﾄ, スイベルﾌﾞﾗｯｸﾄｯﾌﾟｽﾀｰﾎｰﾄﾞ	1	LOWER, STBD	
12	43119-88L10	ﾌﾟﾚｰﾄ, スイベルﾌﾞﾗｯｸﾄｯﾌﾟｽﾀｰﾎｰﾄﾞ	1	LOWER, PORT	
13	09125-06067	ｽｸﾘﾕ (6X16)	2		
14	43114-88L00	ワｯｼﾞ, スイベルﾌﾞﾗｯｸ-ｸﾗﾝﾌﾟﾌﾞﾗｯｸ	2		
15	09160-39003	ワｯｼﾞ (39.5X58X0.3)	2		
16	09282-39001	ｼｰﾙ, ｵｲﾙ (39X51X5)	1		
17	09160-39002	ワｯｼﾞ (39.5X58X1)	2		
18	09380-38003	ｻｰｸﾘｯﾌﾟ	1		
19	41221-88L00	ﾚﾊﾞｰ, ﾘﾙﾄﾞﾄｯｸｽﾀｰﾎｰﾄﾞ	1	STBD	
20	41280-88L10	ﾚﾊﾞｰ, ﾘﾙﾄﾞﾄｯｸｽﾀｰﾎｰﾄﾞ	1	PORT	
21	41224-88L00	ﾌﾞｯｼﾞ, ﾘﾙﾄﾞﾄｯｸﾚﾊﾞｰ	2		
22	29141-93J00	ﾅｯﾄ (M6)	1	STBD	
23	41231-88L01	ﾘﾝｸ, ﾘﾙﾄﾞﾄｯｸﾚﾊﾞｰ	1		
24	41234-88L00	ｱｰﾑ, ﾘﾙﾄﾞﾄｯｸﾘﾝｸ	1		
25	45731-96312	ﾌﾞﾗｯｸ, ﾘﾝｸ	1		
26	09125-06063	ｽｸﾘﾕ (6X10)	1		
27	09443-10043	ｽﾌﾞﾘﾝｸﾞ	1		

NOTE 1:
FOR TILLER HANDLE

FIG.337B

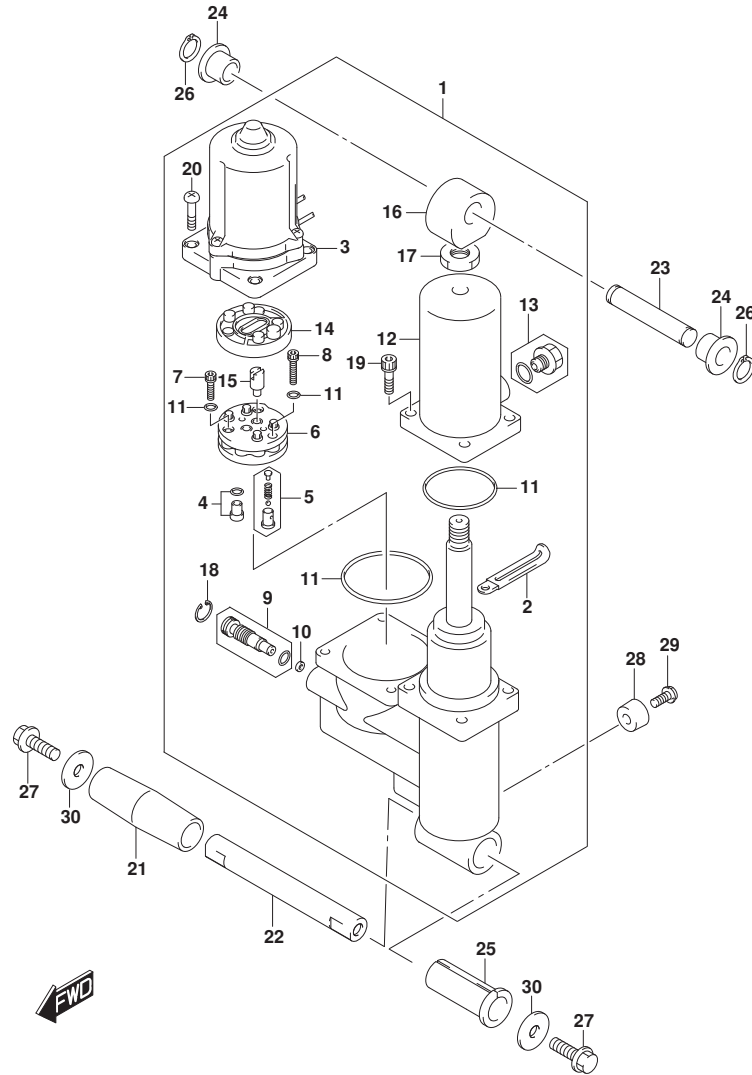


FIG. 337B (1-E-5) トリムシリンダ* (DF40A, DF50A)

見出番号	品番	品名	使用個数	備考	標準作業時間
1	48000-88L30	トリムアツシ, ハ ^ル ウイズ ^チ ルト	1		
2	29404-93J11	.クランプ (L:65)	1		
3	38100-88L12	.モータアツシ, PTT	1		
4	48320-87J10	.ハ ^ル フ, アツハ ^フ レツシヤ	1	アツハ ⁻	
5	48330-87J10	.ハ ^ル フ, タ ^ク ンフ ^レ ツシヤ	1		
6	48510-97E00	.ホ ^ン フ ^ア ツシ, キ ^ヤ	1		
7	48541-87J10	.ホ ^ル ト	2		
8	48541-87J20	.ホ ^ル ト	1		
9	48551-88L00	.ハ ^ル フ, マニユアル	1		
10	48553-88L00	.シール, ワツシヤ	1		
11	48557-87J10	.Oリング ^セ ツト	1		
12	48571-88L01	.タンク, リザ ^ー ハ ^フ	1		
13	48572-87L00	.フ ^ラ ク ^ク	1		
14	48582-97E01	.フィルタ	1		
15	48583-87J10	.ジ ^ョ イント, ド ^ラ イブ ^フ	1		
16	48611-88L10	.ジ ^ョ イント, メタル	1		
17	48612-88L00	.ナツト	1		
18	48681-87J11	.サーキット ^フ	1		
19	48862-87J20	.ホ ^ル ト, リザ ^ー ハ ^フ	4		
20	48862-88L00	.スクリュ, PTTモータ	4		
21	47225-87J00	カラ ^ー , チルトシリンダ ^ロ フ	1	ロフ	
22	48121-89J10	シヤフト, チルトシリンダ ^ロ フ	1	ロフ	
23	48321-89J11	シヤフト, チルトシリンダ ^{アツ} ハ ^フ	1	アツハ ⁻	
24	48325-89J00	ブ ^ツ シユ, チルトシリンダ ^{アツ} ハ ^フ	2	アツハ ⁻	
25	48326-87J00	ブ ^ツ シユ, チルトシリンダ ^ロ フ	1	ロフ	
26	09380-12002	スナツツ ^リ ンク ^ク	2		
27	09116-10179	ホ ^ル ト (10X35)	2		
28	55321-87J01	アノ ^ド , フ ^ロ チクシヨ ^ン	1		
29	09128-06094	ホ ^ル ト (6X14)	1		
30	09160-10139	ワツシヤ (10.5X35X3)	2		

FIG.337D

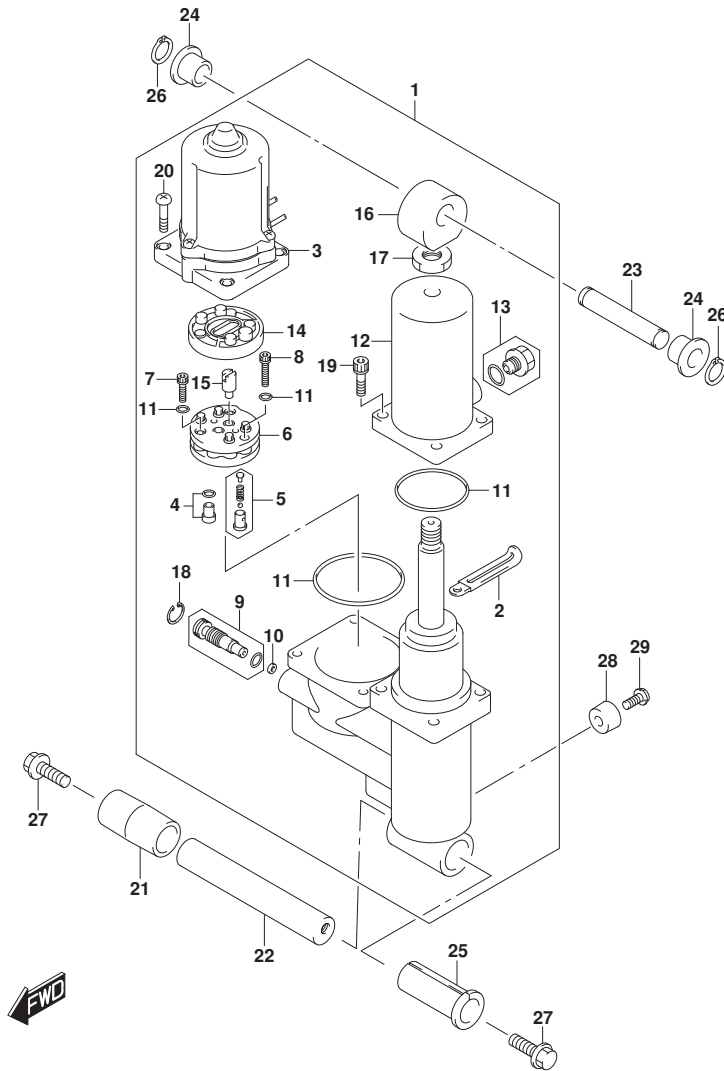


FIG. 337D (1-E-6) トリムシリンダ* (DF60A, DF60ATH)

見出番号	品番	品名	使用個数	備考	標準作業時間
1	48000-88L30	トリムアツシ, ハ*ワーウイズ*チルト	1		
2	29404-93J11	.クランプ* (L:65)	1		
3	38100-88L12	.モータアツシ, PTT	1		
4	48320-87J10	.ハ*ルフ*, アツハ*フ*レツシヤ	1	アツハ*	
5	48330-87J10	.ハ*ルフ*, タ*クンフ*レツシヤ	1		
6	48510-97E00	.ホ*ンフ*アツシ, キ*ヤ	1		
7	48541-87J10	.ホ*ルト	2		
8	48541-87J20	.ホ*ルト	1		
9	48551-88L00	.ハ*ルフ*, マニユアル	1		
10	48553-88L00	.シール, ワツシヤ	1		
11	48557-87J10	.Oリング*セツト	1		
12	48571-88L01	.タンク, リザ*ーハ*	1		
13	48572-87L00	.フ*ラク*	1		
14	48582-97E01	.フィルタ	1		
15	48583-87J10	.ジ*ヨイント, ド*ライブ*	1		
16	48611-88L10	.ジ*ヨイント, メタル	1		
17	48612-88L00	.ナツト	1		
18	48681-87J11	.サークリツフ*	1		
19	48862-87J20	.ホ*ルト, リザ*ーハ*	4		
20	48862-88L00	.スクリュ, PTTモータ	4		
21	47225-88L00	カラ- , チルトシリンダ* ロア	1	ロア	
22	48121-88L00	シヤフト, チルトシリンダ* ロア	1	ロア	
23	48321-89J11	シヤフト, チルトシリンダ* アツハ*	1	アツハ*	
24	48325-89J00	ブ*ツシュ, チルトシリンダ* アツハ*	2	アツハ*	
25	48326-87J00	ブ*ツシュ, チルトシリンダ* ロア	1	ロア	
26	09380-12002	スナツフ* リンク*	2		
27	09116-10179	ホ*ルト (10X35)	2		
28	55321-87J01	アノード*, フ*ロチカシヨシ	1		
29	09128-06094	ホ*ルト (6X14)	1		

FIG.339B

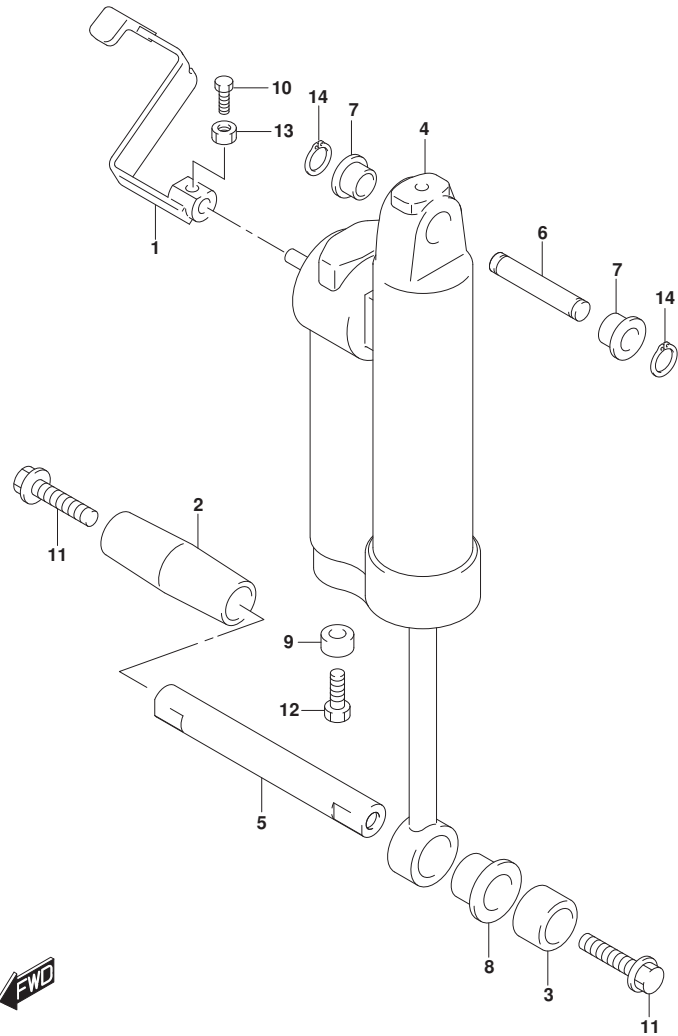


FIG. 339B (1-E-7) ガスシリンダ (DF40AQH, DF50AQH, DF60AQH)

見出番号	品番	品名	使用個数	備考	標準作業時間
1	45260-89J01	レバー、リリース	1		
2	47225-89J00	カラー、チルトシリンダ°ロアスターホード	1	LOWER, STBD	
3	47226-89J00	カラー、チルトシリンダ°ロア	1	LOWER, PORT	
4	47400-87J32	シリンダ°アツシ、カ°ス	1		
5	48121-89J10	シャフト、チルトシリンダ°ロア	1	ロア	
6	48321-89J11	シャフト、チルトシリンダ°アツハ°	1	アツハ°	
7	48325-89J00	ブ°ツシュ、チルトシリンダ°アツハ°	2	アツハ°	
8	48326-89J00	ブ°ツシュ、チルトシリンダ°ロア	1	ロア	
9	55321-87J01	アノード°、フ°ロケクシヨ	1		
10	09100-06184	ボ°ルト (6X16)	1		
11	09116-10179	ボ°ルト (10X35)	2		
12	09128-06094	ボ°ルト (6X14)	1		
13	09140-06020	ナツト	1		
14	09380-12002	スナツツ°リンク°	2		

FIG.340B

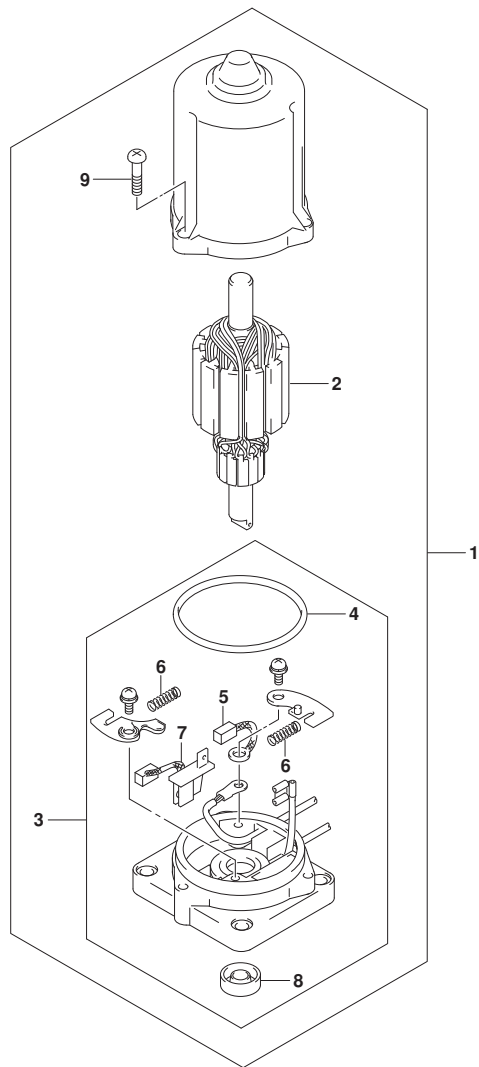


FIG. 340B (1-E-8) PTTモータ (DF40A, DF50A, DF60A, DF60ATH)

見出番号	品番	品名	使用個数	備考	標準作業時間
1	38100-88L12	モータツシ, PTT	1		
2	31311-87J10	.アマチュア	1		
3	31173-88L12	.ホルダ'アツシ, プ'ラシ	1		
4	31123-97E10	..Oリング'	1		
5	31133-94910	..プ'ラシ	1		
6	31135-94900	..スプ'リング'	2		
7	31136-87J11	..プ'レカ	1		
8	33799-97E00	..シール, オイル	1		
9	31111-87J10	..スクリユ	3		

FIG.401B

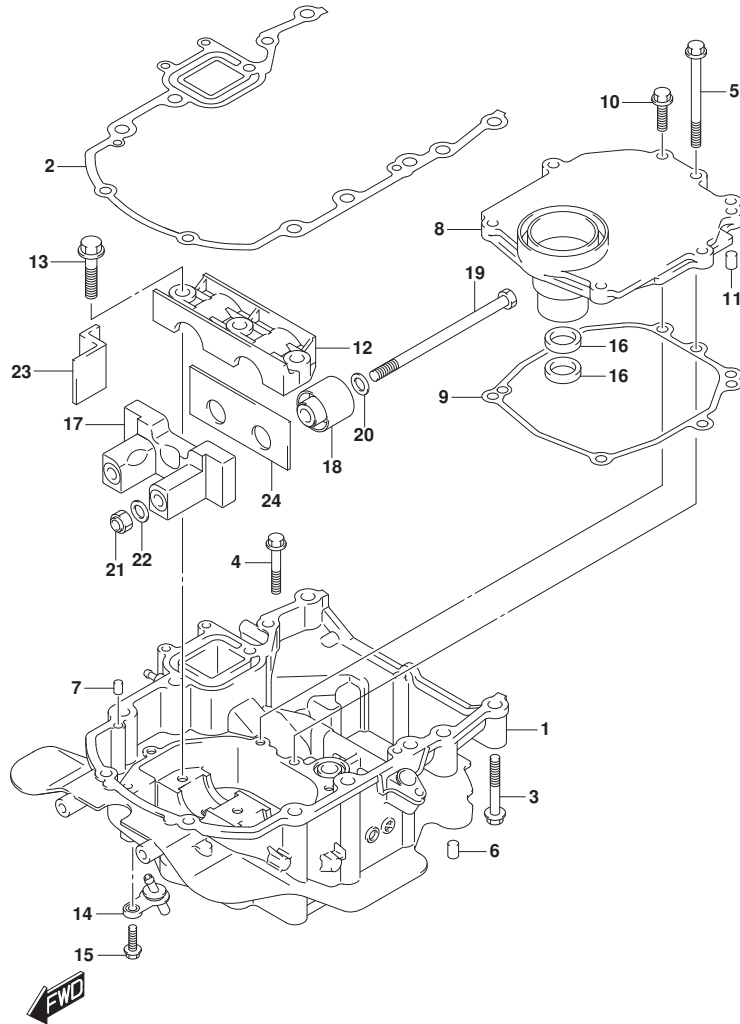


FIG. 401B (1-E-9) エンジンホルダー (DF40A, DF50A, DF60A)

見出番号	品番	品名	使用個数	備考	標準作業時間
1-1	51110-88L10-YAY	ホルダー, エンジン (ブラック)	1	BODY COLOR:YAY	
1-2	51110-88L10-Y5S	ホルダー, エンジン (ホワイト)	1	BODY COLOR:QTN	
2	51211-88L00	ガスケット, エンジンホルダー	1		
3	09116-08159	ホルダー (8X55)	8		
4	01550-0845A	ホルダー	1		
5	01550-0885A	ホルダー	1		
6	09202-08006	ピン (8X12)	2		
7	09202-08006	ピン (8X12)	2		
8	51122-88L00	カバー, マウントケース	1		
9	51123-88L00	ガスケット, マウントケースカバー	1		
10	01550-0825A	ホルダー	6		
11	09202-08006	ピン (8X12)	2		
12	54137-88L00	カバー, アツパマウント	1	アツパ-	
13	09116-10181	ホルダー (10X44)	3		
14	51170-88L00	ブラケット, ウォータインジケーター	1		
15	29116-93J00	ホルダー (6X20)	1		
16	09282-17011	シール, オイル (16. 5X28X6)	2		
17	54124-88L20	ブラケット, アツパスラストマウントフロント	1	アツパ-	
18	54130-88L00	マウント, アツパ	2	アツパ-	
19	54166-95J02	ホルダー, マウント (12X200)	2	アツパ-	
20	54114-90J10	ワッシャー, アツパマウントホルダー	2	アツパ-	
21	09159-12014	ナット (12X17)	2		
22	09160-12110	ワッシャー (12. 5X22X3)	2		
23	54121-88L01	マウント, アツパスラストフロント	2	アツパ-	
24	54123-88L01	マウント, アツパスラストリヤ	1	アツパ-	

FIG.401D

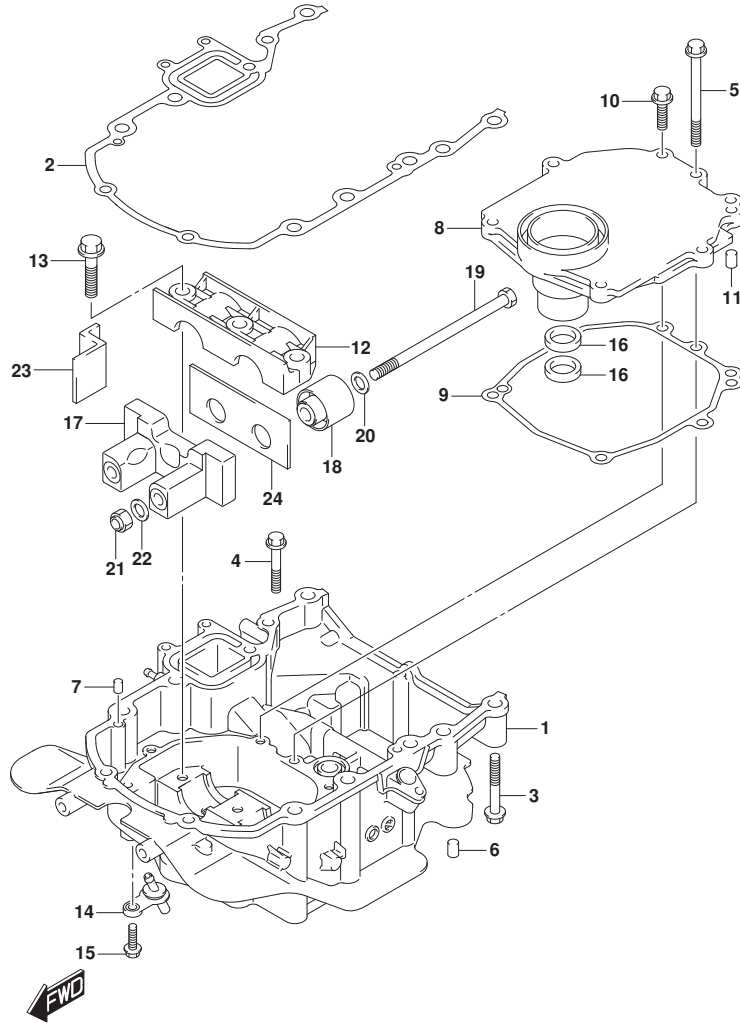


FIG. 401D (1-E-10) エンジンホルダ* (SEE NOTE 1)

見出番号	品番	品名	使用個数	備考	標準作業時間
1	51110-88L0-YAY	ホルダ*, エンジン (ブラケット)	1		
2	51211-88L00	ガスケット, エンジンホルダ*	1		
3	09116-08159	ボルト (8X55)	8		
4	01550-0845A	ボルト	1		
5	01550-0885A	ボルト	1		
6	09202-08006	ピン (8X12)	2		
7	09202-08006	ピン (8X12)	2		
8	51122-88L00	カバー, マウントケース	1		
9	51123-88L00	ガスケット, マウントケースカバー	1		
10	01550-0825A	ボルト	6		
11	09202-08006	ピン (8X12)	2		
12	54137-88L00	カバー, アツハ* マウント	1	アツハ*	
13	09116-10181	ボルト (10X44)	3		
14	51170-88L00	ブラケット, ウォータインジキータ	1		
15	29116-93J00	ボルト (6X20)	1		
16	09282-17011	シール, オイル (16.5X28X6)	2		
17	54124-88L20	ブラケット, アツハ* スラストマウントフロント	1	アツハ*	
18	54130-88L00	マウント, アツハ*	2	アツハ*	
19	54166-95J02	ボルト, マウント (12X200)	2	アツハ*	
20	54114-90J10	ワッシャ, アツハ* マウントボルト	2	アツハ*	
21	09159-12014	ナット (12X17)	2		
22	09160-12110	ワッシャ (12.5X22X3)	2		
23	54121-88L01	マウント, アツハ* スラストフロント	2	アツハ*	
24	54123-88L01	マウント, アツハ* スラストリヤ	1	アツハ*	

NOTE 1:

DF40AQH, DF50AQH, DF60AQH, DF60ATH

FIG.405B

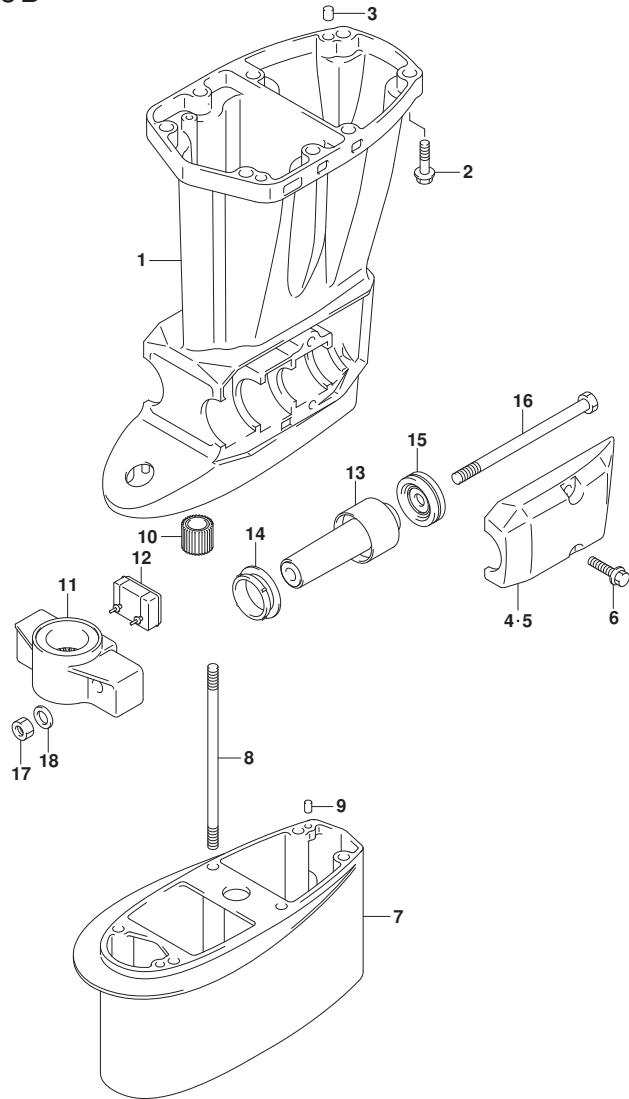


FIG. 405B (1-E-11) ドライブシャフトハウジング* (DF40A, DF50A, DF60A)

見出番号	品番	品名	使用個数	備考	標準作業時間
1-1	52111-88L10-YAY	ハウジング*, ドライブシャフト (ブラック)	1	BODY COLOR: YAY	
1-2	52111-88L10-QTN	ハウジング*, ドライブシャフト (ホワイト)	1	BODY COLOR: QTN	
2	09116-10181	ホルト (10X44)	8		
3	09202-08006	ピン (8X12)	2		
4-1	54221-88L20-YAY	カバー, ロアマウントスターボート* (ブラック)	1	LOWER, STBD BODY COLOR: YAY	
4-2	54221-88L20-QTN	カバー, ロアマウントスターボート* (ホワイト)	1	LOWER, STBD BODY COLOR: QTN	
5-1	54231-88L10-YAY	カバー, ロアマウントボート* (ブラック)	1	LOWER, PORT BODY COLOR: YAY	
5-2	54231-88L10-QTN	カバー, ロアマウントボート* (ホワイト)	1	LOWER, PORT BODY COLOR: QTN	
6	09116-10181	ホルト (10X44)	4		
7-1	52131-88L00-YAY	ケース, エクステンション (ブラック)	1	X-TRANSOM BODY COLOR: YAY	
7-2	52131-88L00-QTN	ケース, エクステンション (ホワイト)	1	X-TRANSOM BODY COLOR: QTN	
8	09108-08254	ホルト, スタット* (8X162)	6	X-TRANSOM	
9	09202-06023	ピン (6X10)	2	X-TRANSOM	
10	57130-94301	ブッシュ, ドライブシャフト	1	X-TRANSOM	
11-1	54211-87J30-YAY	ブラケット, ロアマウント (ブラック)	1	07 BODY COLOR: YAY	
11-2	54211-87J30-QTN	ブラケット, ロアマウント (ホワイト)	1	07 BODY COLOR: QTN	
12	54151-88L01	マウント, ロアスラスト	1	07	
13	54160-88L10	マウント, ロア	2	07	
14	54167-87L01	マウント, ロアサイド*	2	07	
15	54180-88L01	ダンパ, フォワード* ストッパ*	2		
16	54166-95J02	ホルト, マウント (12X200)	2	07	
17	09159-12014	ナット (12X17)	2		
18	09160-12110	ワッシャ (12.5X22X3)	2		

FIG.405D

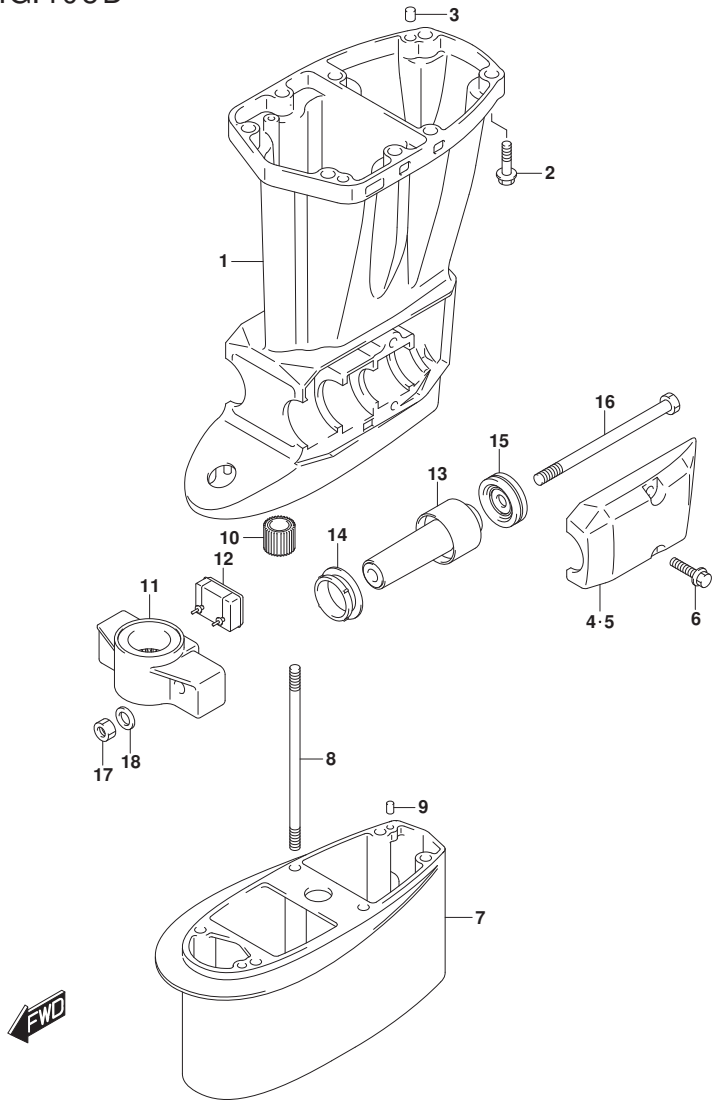


FIG. 405D (1-E-12) ドライブシャフトハウジング (SEE NOTE 1)

見出番号	品番	品名	使用個数	備考	標準作業時間
1	52111-88L10-YAY	ハウジング, ドライブシャフト (ブランク)	1		
2	09116-10181	ボルト (10X44)	8		
3	09202-08006	ピン (8X12)	2		
4	54221-88L20-YAY	カバー, ロアマウントホート (ブランク)	1	LOWER, STBD	
5	54231-88L10-YAY	カバー, ロアマウントホート (ブランク)	1	LOWER, PORT	
6	09116-10181	ボルト (10X44)	4		
7	52131-88L00-YAY	ケース, エクステンション (ブランク)	1	X-TRANSOM	
8	09108-08254	ボルト, スタッド (8X162)	6	X-TRANSOM	
9	09202-06023	ピン (6X10)	2	X-TRANSOM	
10	57130-94301	ブッシュ, ドライブシャフト	1	X-TRANSOM	
11	54211-87J30-YAY	ブラケット, ロアマウント (ブランク)	1	07	
12	54151-88L01	マウント, ロアスラスト	1	07	
13	54160-88L10	マウント, 07	2	07	
14	54167-87L01	マウント, ロアサイト	2	07	
15	54180-88L01	ダンパ, フォワードストッパ	2		
16	54166-95J02	ボルト, マウント (12X200)	2	07	
17	09159-12014	ナット (12X17)	2		
18	09160-12110	ワッシャ (12.5X22X3)	2		

NOTE 1:
DF40AQH, DF50AQH, DF60AQH, DF60ATH

FIG.407B

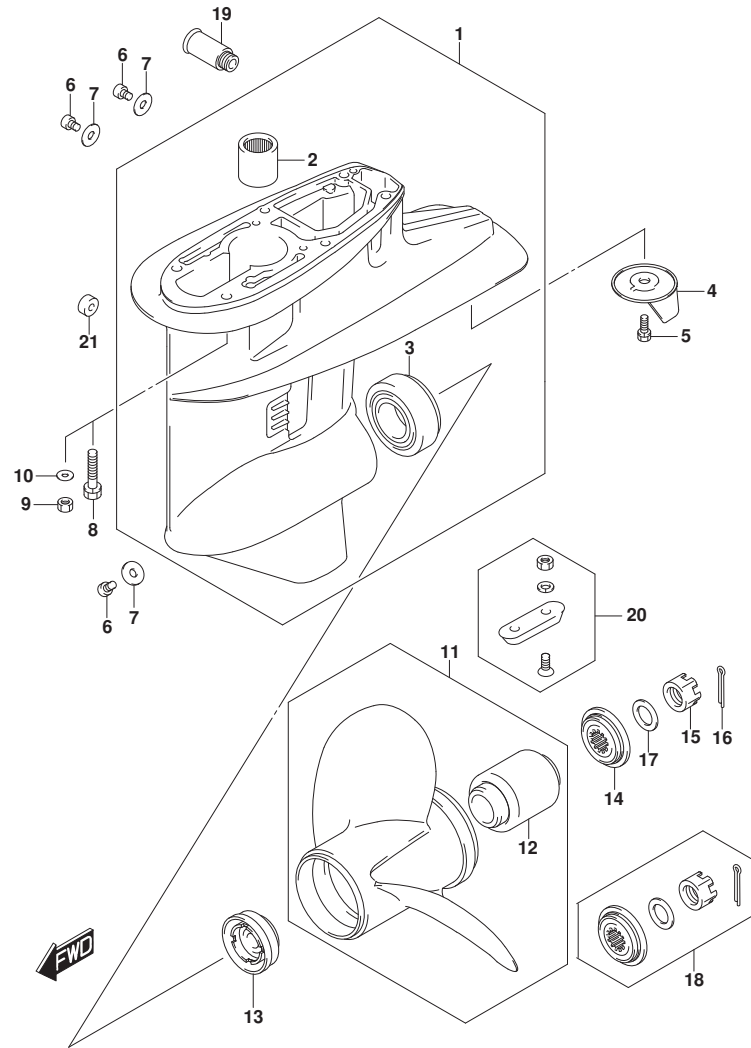


FIG. 407B (1-E-13) ギヤケース (DF40A, DF50A, DF60A)

見出番号	品番	品名	使用個数	備考	標準作業時間
1-1	55100-87J50-YAY	ケースアツシ, ギヤ (ﾌﾞﾗｯｸ)	1	BODY COLOR: YAY	
1-2	55100-87J50-QTN	ケースアツシ, ギヤ (ﾎﾜｲﾄ)	1	BODY COLOR: QTN	
2	09263-22039	.ﾍﾞﾞｰ ﾏﾘﾝｸﾞ (22X30X30)	1		
3	09265-30004	.ﾍﾞﾞｰ ﾏﾘﾝｸﾞ (30X62X17.25)	1		
4	55125-94400	ﾀﾞﾌﾞ, ﾄﾘﾒ	1		
5	09117-08109	ﾎﾞﾙﾄ (8X16)	1		
6	09248-10008	ﾌﾞﾗｯｸﾞ (10X7.5)	3		
7	09168-10022	ｶﾞｽﾍｯﾄ (10X17X1.5)	3		
8	09116-08131	ﾎﾞﾙﾄ (8X45)	6	L-TRANSOM	
9	09140-08016	ﾅｯﾄ	6	X-TRANSOM	
10	09160-08082	ワｯｼﾞ (8.5X16X1.2)	6	X-TRANSOM	
11-1	58100-88LC0-019	ﾌﾞﾛｯｸ (3X11-1/2X9, ﾌﾞﾗｯｸ)	1		
11-2	58100-88LD0-019	ﾌﾞﾛｯｸ (3X11-1/2X10, ﾌﾞﾗｯｸ)	1		
11-3	58100-88LE0-019	ﾌﾞﾛｯｸ (3X11-1/2X11, ﾌﾞﾗｯｸ)	1		
11-4	58100-88LA0-019	ﾌﾞﾛｯｸ (3X11-5/8X12, ﾌﾞﾗｯｸ)	1		
11-5	58100-88LB0-019	ﾌﾞﾛｯｸ (3X11-1/2X13, ﾌﾞﾗｯｸ)	1		
11-6	58100-88LQ0-019	ﾌﾞﾛｯｸ (3X11-3/8X14, ﾌﾞﾗｯｸ)	1		
11-7	58100-88LR0-019	ﾌﾞﾛｯｸ (3X11-1/4X15, ﾌﾞﾗｯｸ)	1		
11-8	58100-88LS0-019	ﾌﾞﾛｯｸ (3X11-1/8X16, ﾌﾞﾗｯｸ)	1		
11-9	58100-88LF0-019	ﾌﾞﾛｯｸ (3X11X17, ﾌﾞﾗｯｸ)	1		
11-10	58200-88L30	ﾌﾞﾛｯｸ (3X11-1/2X16)	1	ﾌﾞﾗｯｸ	
12	58120-88L01	.ﾌﾞﾗｯｸ, ﾌﾞﾛｯｸ	1		
13	57632-95330	STOPPER, PROPELLER BUSH	1		
14	57633-94301	ｽﾍﾞｰ, ﾌﾞﾛｯｸ ﾅｯﾄ	1		
15	09141-18005	ﾅｯﾄ (M18)	1		
16	09204-03003	ﾋﾞｯｼﾞ (D:3.6, L:25)	1		
17	09160-18028	ワｯｼﾞ (18.5X31X1.0)	1		
18	57630-94301	ｷｯﾄ, ﾌﾞﾛｯｸ ﾅｯﾄ	1	ﾌﾞﾗｯｸ	
19	55181-95200	ｱﾀｯﾁﾒﾝﾄ, ﾌﾗｯｼﾞ ﾎｰｽ	1	ﾌﾞﾗｯｸ	
20	55300-95500	ｼﾞﾝｸﾞ ﾏｯｼ, ﾉﾞ ﾉﾞ ﾉﾞ	1	ﾌﾞﾗｯｸ	
21	55321-87J11	ｱﾉｰﾄﾞ (MAGNESIUM)	1	ﾌﾞﾗｯｸ	
22	25700-88L03	ｷｯﾄ, ギヤケース	1	ﾌﾞﾗｯｸ, ﾀﾞｽﾄ ﾉﾞ ﾉﾞ ﾉﾞ	

FIG.407D

FIG. 407D (1-E-14) ギヤケース (DF40AQH, DF50AQH, DF60ATH)

見出番号	品番	品名	使用個数	備考	標準作業時間
1	55100-87J50-YAY	ケースアツシ, ギヤ (ﾌﾞﾗｯｸ)	1		
2	09263-22039	.ﾊﾞｰﾌﾟﾘﾝｸﾞ (22X30X30)	1		
3	09265-30004	.ﾊﾞｰﾌﾟﾘﾝｸﾞ (30X62X17.25)	1		
4	55125-94400	ﾀﾞﾌﾞ, ﾄﾘﾑ	1		
5	09117-08109	ﾎﾙﾄ (8X16)	1		
6	09248-10008	ﾌﾞﾗｸﾞ (10X7.5)	3		
7	09168-10022	ｶﾞｽｹｯﾄ (10X17X1.5)	3		
8	09116-08131	ﾎﾙﾄ (8X45)	6	L-TRANSOM	
9	09140-08016	ﾅｯﾄ	6	X-TRANSOM	
10	09160-08082	ワｯｼﾞﾔ (8.5X16X1.2)	6	X-TRANSOM	
11-1	58100-88LC0-019	ﾌﾞﾛｯﾊﾟ (3X11-1/2X9, ﾌﾞﾗｯｸ)	1		
11-2	58100-88LD0-019	ﾌﾞﾛｯﾊﾟ (3X11-1/2X10, ﾌﾞﾗｯｸ)	1		
11-3	58100-88LE0-019	ﾌﾞﾛｯﾊﾟ (3X11-1/2X11, ﾌﾞﾗｯｸ)	1		
11-4	58100-88LA0-019	ﾌﾞﾛｯﾊﾟ (3X11-5/8X12, ﾌﾞﾗｯｸ)	1		
11-5	58100-88LB0-019	ﾌﾞﾛｯﾊﾟ (3X11-1/2X13, ﾌﾞﾗｯｸ)	1		
11-6	58100-88LQ0-019	ﾌﾞﾛｯﾊﾟ (3X11-3/8X14, ﾌﾞﾗｯｸ)	1		
11-7	58100-88LR0-019	ﾌﾞﾛｯﾊﾟ (3X11-1/4X15, ﾌﾞﾗｯｸ)	1		
11-8	58100-88LS0-019	ﾌﾞﾛｯﾊﾟ (3X11-1/8X16, ﾌﾞﾗｯｸ)	1		
11-9	58100-88LF0-019	ﾌﾞﾛｯﾊﾟ (3X11X17, ﾌﾞﾗｯｸ)	1		
11-10	58200-88L30	ﾌﾞﾛｯﾊﾟ (3X11-1/2X16)	1	ｵﾌﾞｼﾞｮﾝ	
12	58120-88L01	.ﾌﾞｯｼﾞ, ﾌﾞﾛｯﾊﾟ	1		
13	57632-95330	STOPPER, PROPELLER BUSH	1		
14	57633-94301	ｽﾊﾟｰｻ, ﾌﾞﾛｯﾊﾟﾅｯﾄ	1		
15	09141-18005	ﾅｯﾄ (M18)	1		
16	09204-03003	ﾋﾞﾝ (D:3.6, L:25)	1		
17	09160-18028	ワｯｼﾞﾔ (18.5X31X1.0)	1		
18	57630-94301	ｷｯﾄ, ﾌﾞﾛｯﾊﾟﾅｯﾄ	1	ｵﾌﾞｼﾞｮﾝ	
19	55181-95200	ｱﾀﾞｯﾁﾐﾝﾄ, ﾌﾗｯｼﾞﾍﾞｰｽ	1	ｵﾌﾞｼﾞｮﾝ	
20	55300-95500	ｼﾞﾝｸﾞｱｯｼ, ﾌﾞﾛｯｸｼﾞｮﾝ	1	ｵﾌﾞｼﾞｮﾝ	
21	55321-87J11	ｱﾉｰﾄﾞ (MAGNESIUM)	1	ｵﾌﾞｼﾞｮﾝ	
22	25700-88L03	ｷｯﾄ, ギヤケース	1	ｵﾌﾞｼﾞｮﾝ, ﾏﾞﾗｽﾄﾋﾞｮｼﾞﾝ	

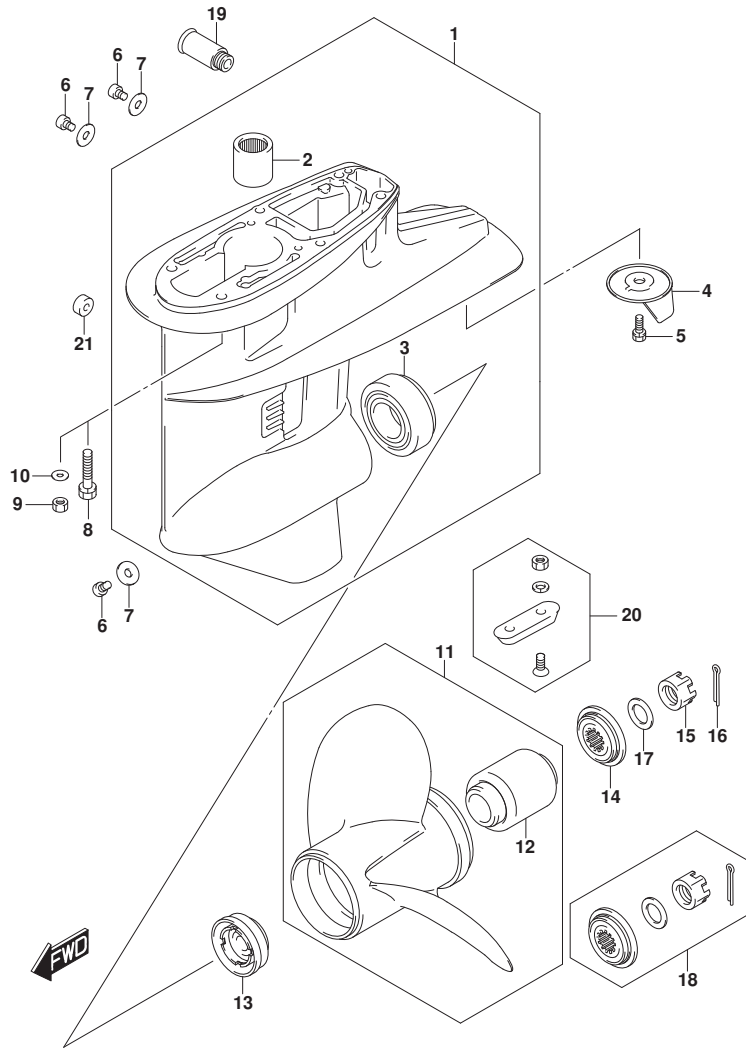


FIG.407G

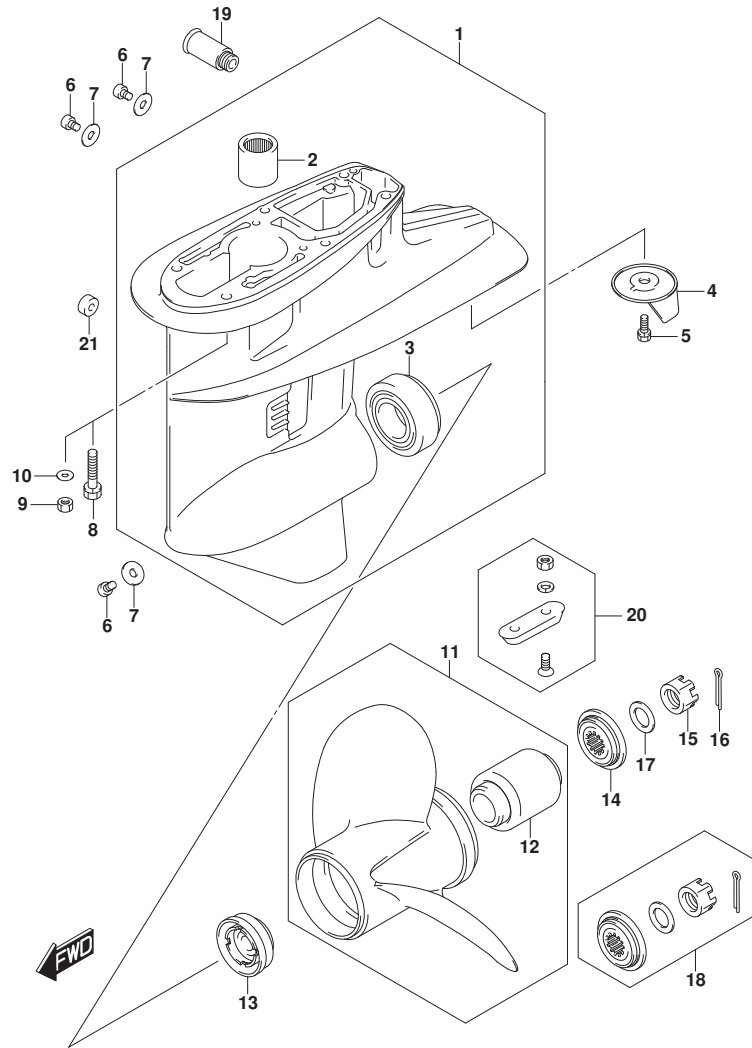


FIG. 407G (1-E-15) ギヤケース (DF60AQH)

見出番号	品番	品名	使用個数	備考	標準作業時間
1	55100-87J50-YAY	ケースアツシ, ギヤ (ﾌﾞﾗｯｸ)	1		
2	09263-22039	.ﾊﾞｰﾌﾟﾘﾝｸﾞ (22X30X30)	1		
3	09265-30004	.ﾊﾞｰﾌﾟﾘﾝｸﾞ (30X62X17.25)	1		
4	55125-94400	ﾀﾞﾌﾞ, ﾄﾘﾑ	1		
5	09117-08109	ﾎﾙﾄ (8X16)	1		
6	09248-10008	ﾌﾞﾗｯｸ (10X7.5)	3		
7	09168-10022	ｶﾞｽｹｯﾄ (10X17X1.5)	3		
8	09116-08131	ﾎﾙﾄ (8X45)	6	L-TRANSOM	
9	09140-08016	ﾅｯﾄ	6	X-TRANSOM	
10	09160-08082	ワｯｼﾞ (8.5X16X1.2)	6	X-TRANSOM	
11-1	58100-88LE0-019	ﾌﾞﾛｯｸ (3X11-1/2X11, ﾌﾞﾗｯｸ)	1		
11-2	58100-88LA0-019	ﾌﾞﾛｯｸ (3X11-5/8X12, ﾌﾞﾗｯｸ)	1		
11-3	58100-88LB0-019	ﾌﾞﾛｯｸ (3X11-1/2X13, ﾌﾞﾗｯｸ)	1		
11-4	58100-88LQ0-019	ﾌﾞﾛｯｸ (3X11-3/8X14, ﾌﾞﾗｯｸ)	1		
11-5	58100-88LR0-019	ﾌﾞﾛｯｸ (3X11-1/4X15, ﾌﾞﾗｯｸ)	1		
11-6	58200-88L30	ﾌﾞﾛｯｸ (3X11-1/2X16)	1	オプション	
12	58120-88L01	.ﾌﾟｯｼﾞ, ﾌﾞﾛｯｸ	1		
13	57632-95330	STOPPER, PROPELLER BUSH	1		
14	57633-94301	ｽﾍﾟｰｰ, ﾌﾞﾛｯｸ ﾅｯﾄ	1		
15	09141-18005	ﾅｯﾄ (M18)	1		
16	09204-03003	ﾋﾞﾝ (D:3.6, L:25)	1		
17	09160-18028	ワｯｼﾞ (18.5X31X1.0)	1		
18	57630-94301	ｷｯﾄ, ﾌﾞﾛｯｸ ﾅｯﾄ	1	オプション	
19	55181-95200	ｱﾀｯﾁﾐﾝﾄ, ﾌﾗｯｼﾞ ﾎｰｽ	1	オプション	
20	55300-95500	ｼﾞﾝｸﾞ ﾏｯｼﾞ, ﾌﾞﾛｯｸ ﾅｯﾄ	1	オプション	
21	55321-87J11	ｱﾉｰﾄﾞ (MAGNESIUM)	1	オプション	
22	25700-88L03	ｷｯﾄ, ｷﾞヤ ﾎｰｽ	1	オプション, ﾏﾞｽﾄ ﾋﾞﾖﾝ ﾅｯﾄ	

FIG.410A

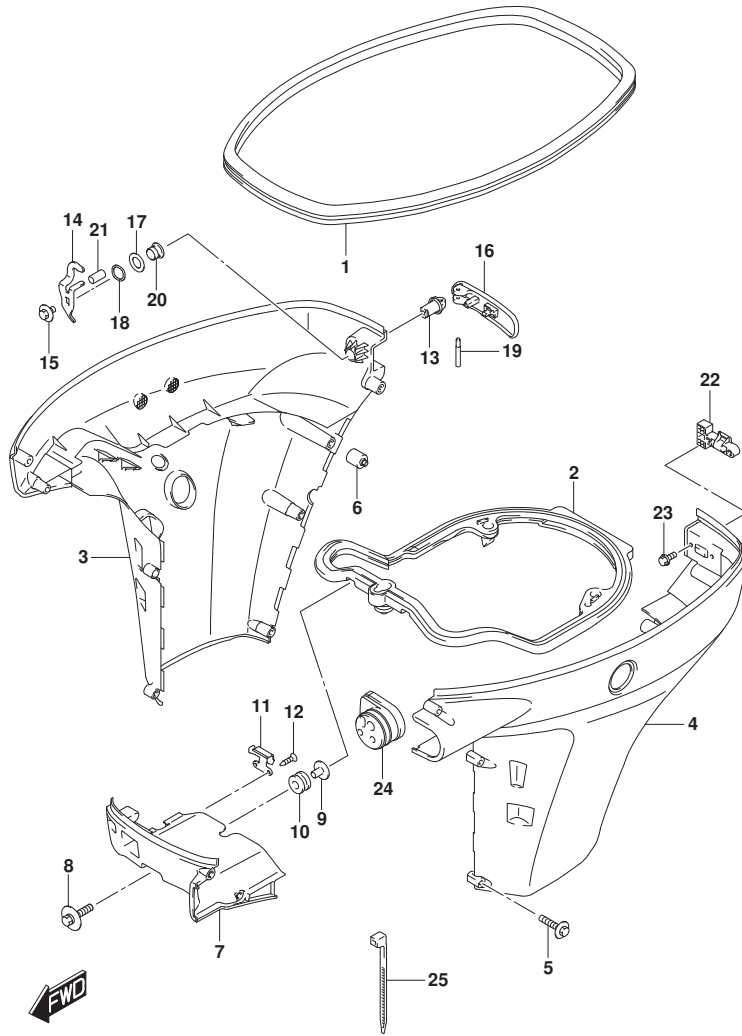


FIG. 410A (1-E-16) サイドカバー (DF40A, DF50A, DF60A)

見出番号	品番	品名	使用個数	備考	標準作業時間
1	61112-88L10	カバー, サイドカバー	1		
2	61134-88L11	シール, サイドカバー	1		
3-1	61811-88L20-YAY	カバー, サイドスターボート (ブラック)	1	STBD BODY COLOR: YAY	
3-2	61811-88L20-QTN	カバー, サイドスターボート (ホワイト)	1	BODY COLOR: QTN	
3-3	61811-88L30-YAY	カバー, サイドスターボート (ブラック)	1	STBD BODY COLOR: YAY	
3-4	61811-88L30-QTN	カバー, サイドスターボート (ホワイト)	1	BODY COLOR: QTN	
4-1	61821-88L20-YAY	カバー, サイドボート (ブラック)	1	PORT BODY COLOR: YAY	
4-2	61821-88L20-QTN	カバー, サイドボート (ホワイト)	1	BODY COLOR: QTN	
4-3	61821-88L30-YAY	カバー, サイドボート (ブラック)	1	PORT BODY COLOR: YAY	
4-4	61821-88L30-QTN	カバー, サイドボート (ホワイト)	1	BODY COLOR: QTN	
5	09136-06148	スクリュ (6X35)	10		
6	61151-88L01	クッション, サイドカバー	1		
7-1	61831-88L10-YAY	パネル, フロント (ブラック)	1	BODY COLOR: YAY	
7-2	61831-88L10-QTN	パネル, フロント (ホワイト)	1	BODY COLOR: QTN	
8	09116-08174	ホルト (8X38)	2		
9	09169-08050	ワッシャ (ID: 8.5)	2		
10	09320-11023	クッション	2		
11	61412-88L00	フック, フロントパネル	1		
12	03542-05169	スクリュ	2		
13	61632-93J00	シャフト, エンジンカバーフック	1		
14	61641-88L00	フック, エンジンカバー	1		
15	09116-06127	ホルト (6X12)	1		
16	61633-88L00	レバー, フックリヤ	1		
17	09160-13014	ワッシャ (13.2X25X1)	1		
18	09164-14008	ワッシャ	1		
19	09202-04022	ピン	1		
20	09306-13007	ブッシュ	1		
21	09352-50901-600	ホース (5X9X600)	1		
22	61673-93J12	ラッチ, フックレバー	1		
23	09103-05026	ホルト (5X10)	2		
24	61124-88L11	ゲロメット, リモコンケーブル	1		

FIG.410A

FIG. 410A (1-F-2) サイドカバー (DF40A, DF50A, DF60A)

見出番号	品番	品名	使用個数	備考	標準作業時間
25	09407-20405	クランプ (L:202)	1		

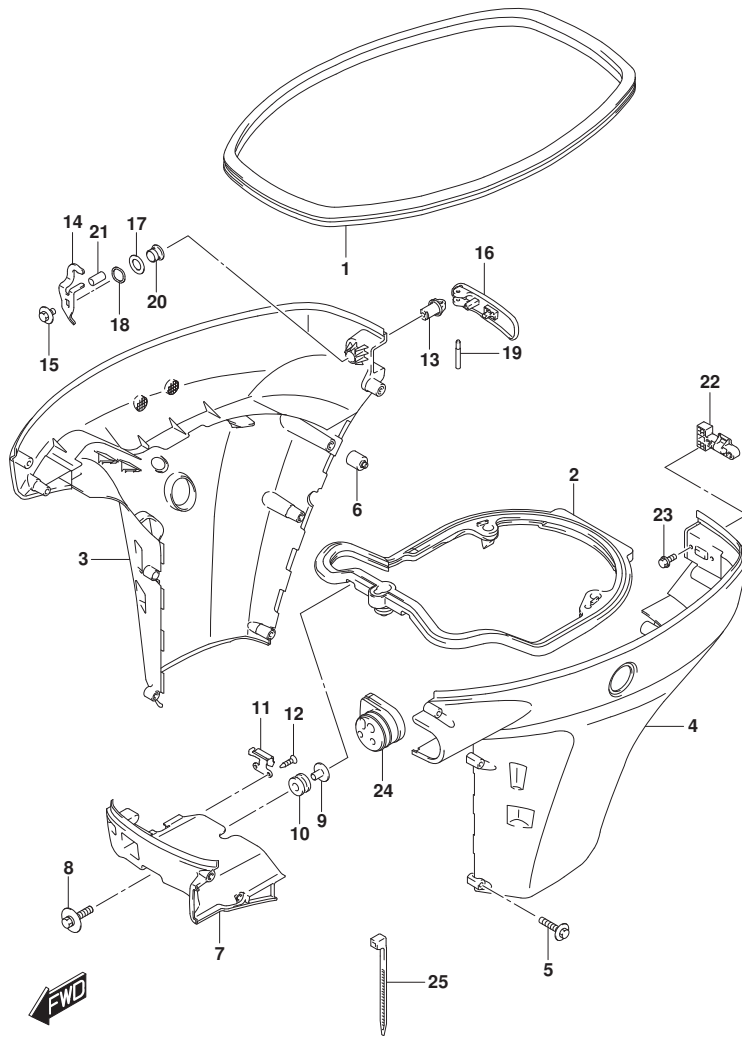


FIG.410B

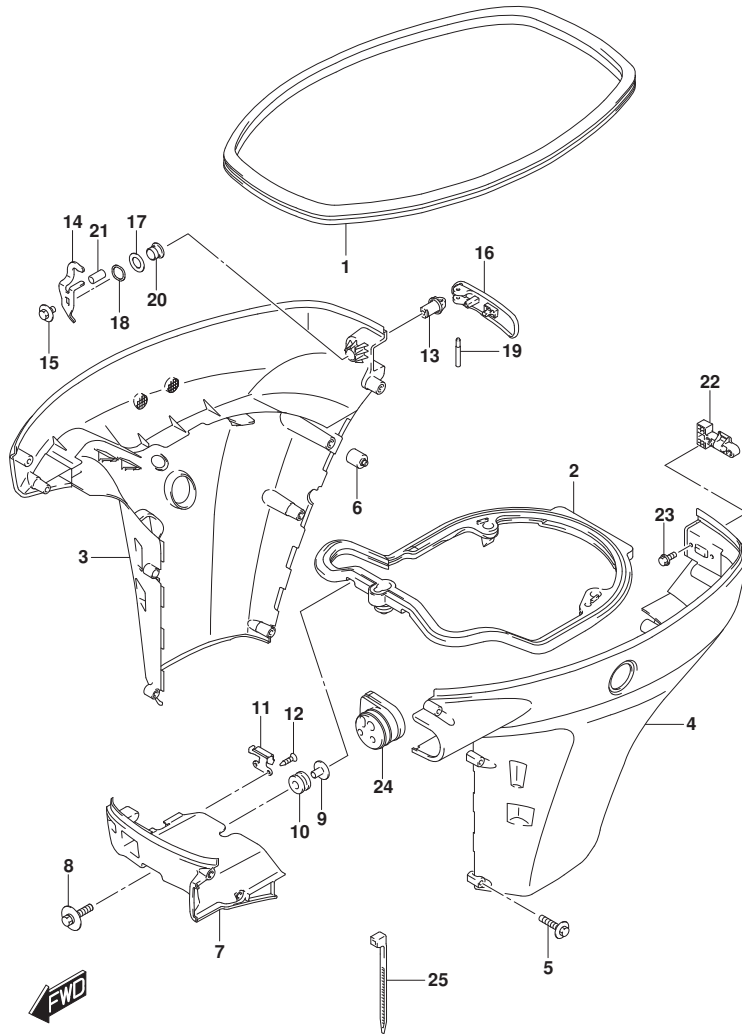


FIG. 410B (1-F-3) サイドカバー (DF40AQH, DF50AQH, DF60AQH)

見出番号	品番	品名	使用個数	備考	標準作業時間
1	61112-88L10	ラバー, サイドカバー	1		
2	61134-88L11	シール, サイドカバー	1		
3	61811-88L20-YAY	カバー, サイドスターホート (ブラック)	1		
4	61821-88L20-YAY	カバー, サイドホート (ブラック)	1		
5	09136-06148	スクリュー (6X35)	10		
6	61151-88L01	クッション, サイドカバー	1		
7	61831-88L10-YAY	パネル, フロント (ブラック)	1		
8	09116-08174	ホルト (8X38)	2		
9	09169-08050	ワッシャ (ID: 8.5)	2		
10	09320-11023	クッション	2		
11	61412-88L00	フック, フロントパネル	1		
12	03542-05169	スクリュー	2		
13	61632-93J00	シャフト, エンジンカバーフック	1		
14	61641-88L00	フック, エンジンカバー	1		
15	09116-06127	ホルト (6X12)	1		
16	61633-88L00	レバー, フックリヤ	1		
17	09160-13014	ワッシャ (13.2X25X1)	1		
18	09164-14008	ワッシャ	1		
19	09202-04022	ピン	1		
20	09306-13007	ブッシュ	1		
21	09352-50901-600	ホース (5X9X600)	1		
22	61673-93J12	ラッチ, フックレバー	1		
23	09103-05026	ホルト (5X10)	2		
24	61124-88L11	ゲロメット, リモコンケーブル	1		
25	09407-20405	クランプ (L: 202)	1		

FIG.420A

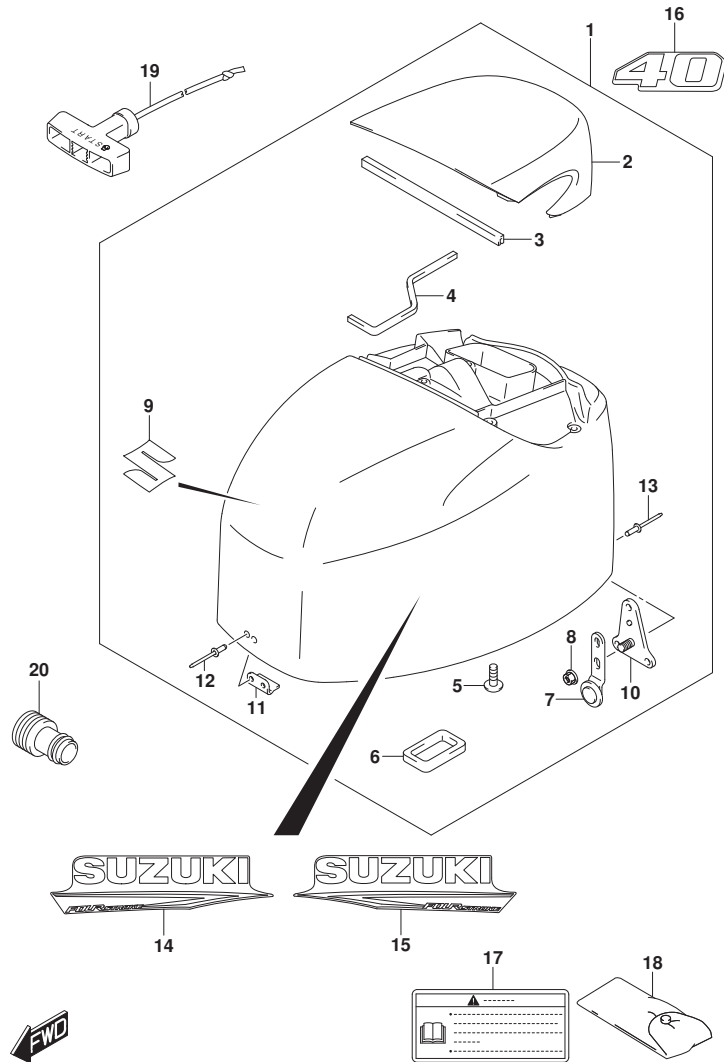


FIG. 420A (1-F-4) エンジンカバー (DF40AQH)

見出番号	品番	品名	使用個数	備考	標準作業時間
1	61400-88840-YAY	カバーセット, エンジン (ブラック)	1	BODY COLOR:YAY	
2	61431-88L10-YAY	ハンドル, チルトアップ (ブラック)	1	BODY COLOR:YAY	
3	61438-88L01	シール, チルトアップハンドルNO. 1	1		
4	61439-88L01	シール, チルトアップハンドルNO. 2	1		
5	03542-06169	スクリュ (6X19)	5		
6	61476-88L00	シール, エアベントレタ	1		
7	61610-95J00	フアスタ, リヤ	1		
8	09159-06084	ナット (M6)	1		
9	68111-88L10	エンブレム, S	1		
10	61620-95J00	ブラケット, リヤフアスタ	1		
11	61631-88L10	フック, フロント	1		
12	09229-04018	リベット	2		
13	09229-04005	リベット	2		
14	61443-88L40	ストライプ, エンジンカバースターボート	1		
15	61453-88L40	ストライプ, エンジンカバーボート	1		
16	61435-88LC0	マーク, エンブレムリヤ	1		
17	61458-99E51	ラベル, エンジンカバー	1		
18	09800-81812	ツールアツシ	1		
19	18210-88L00	ノブアツシ, スタータ	1		
20	17917-87L00	コネクタ, フラツシユウタ	1		

FIG.420B

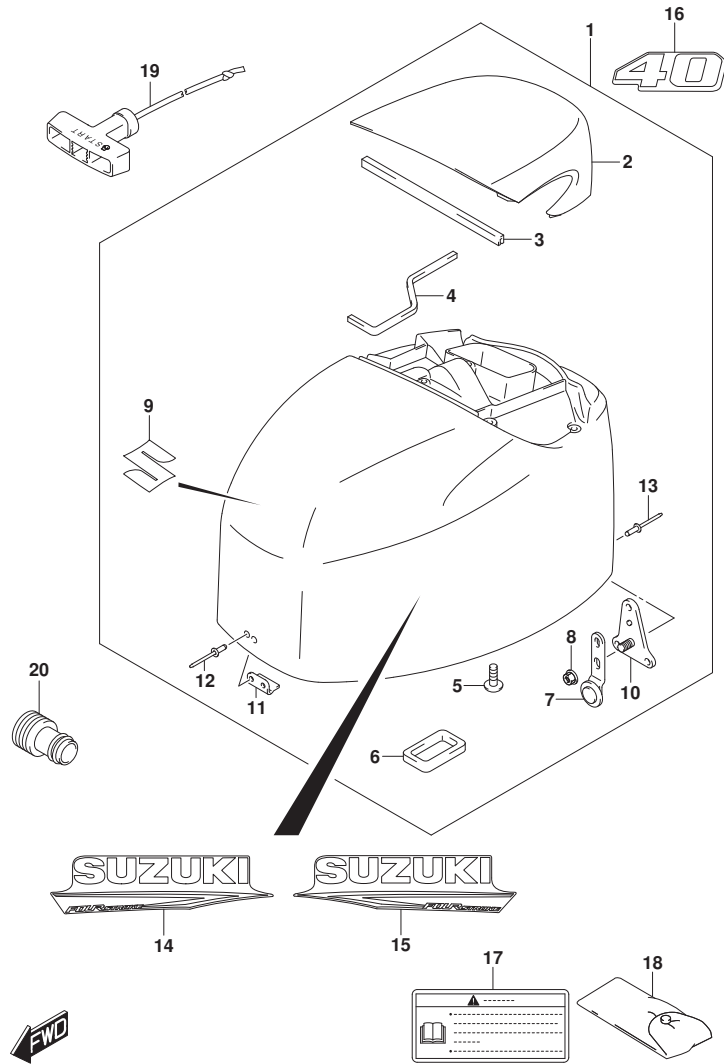


FIG. 420B (1-F-5) エンジンカバー - (DF40A)

見出番号	品番	品名	使用個数	備考	標準作業時間
1-1	61400-88840-YAY	カバーセット, エンジン (ブラック)	1	BODY COLOR: YAY	
1-2	61400-88850-QTN	カバーセット, エンジン (ホワイト)	1	BODY COLOR: QTN	
2-1	61431-88L10-YAY	ハンドル, チルトアップ (ブラック)	1	BODY COLOR: YAY	
2-2	61431-88L10-QTN	ハンドル, チルトアップ (ホワイト)	1	BODY COLOR: QTN	
3	61438-88L01	シール, チルトアップハンドル NO. 1	1		
4	61439-88L01	シール, チルトアップハンドル NO. 2	1		
5	03542-06169	スクリュー (6X19)	5		
6	61476-88L00	シール, エアベントシールド	1		
7	61610-95J00	ファスタ, リヤ	1		
8	09159-06084	ナット (M6)	1		
9	68111-88L10	エンブレム, S	1		
10	61620-95J00	ブラケット, リヤファスタ	1		
11	61631-88L10	フック, フロント	1		
12	09229-04018	リベット	2		
13	09229-04005	リベット	2		
14-1	61443-88L40	ストライプ, エンジンカバー - スターボート	1	FOR YAY BODY COLOR: YAY	
14-2	61443-88L50	ストライプ, エンジンカバー - スターボート	1	FOR QTN BODY COLOR: QTN	
15-1	61453-88L40	ストライプ, エンジンカバー - ボート	1	FOR YAY BODY COLOR: YAY	
15-2	61453-88L50	ストライプ, エンジンカバー - ボート	1	FOR QTN BODY COLOR: QTN	
16-1	61435-88LC0	マーク, エンブレムリヤ	1	FOR YAY BODY COLOR: YAY	
16-2	61435-88LD0	マーク, エンブレムリヤ	1	FOR QTN BODY COLOR: QTN	
17	61458-99E51	ラベル, エンジンカバー	1		
18	09800-81812	ツールアツシ	1		
19	18210-88L00	ノブアツシ, スターター	1		
20	17917-87L00	コネクタ, フラッシュユウター	1		

FIG.420C

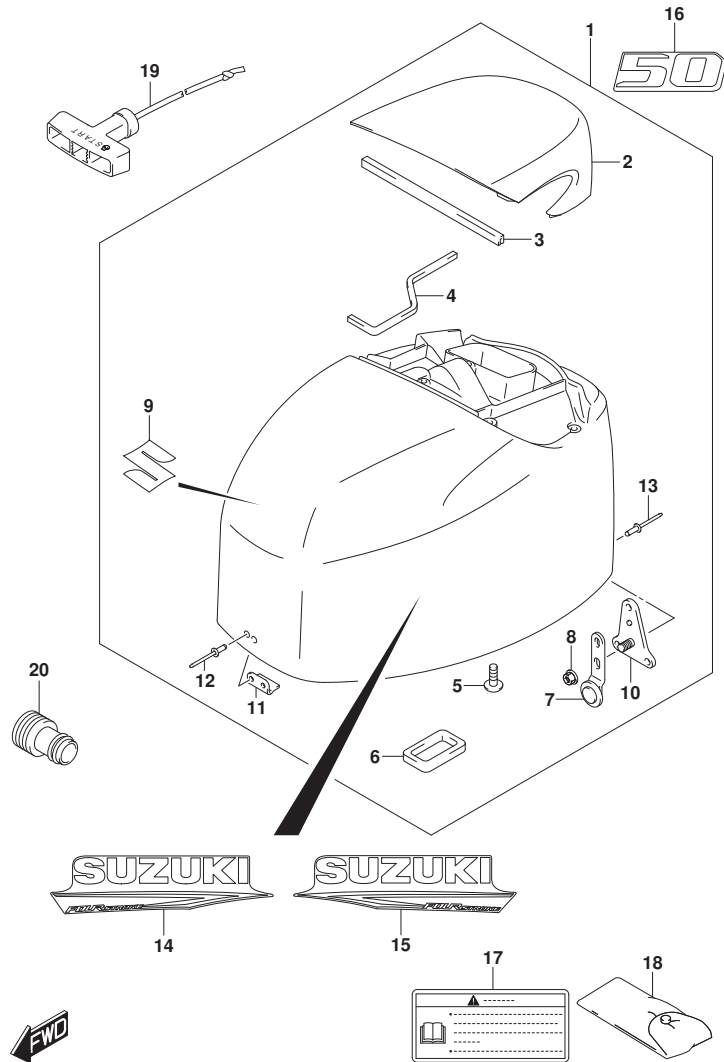


FIG. 420C (1-F-6) エンジンカバー (DF50AQH)

見出番号	品番	品名	使用個数	備考	標準作業時間
1	61400-88840-YAY	カバーセット, エンジン (ブラック)	1		
2	61431-88L10-YAY	ハンドル, チルトアップ (ブラック)	1		
3	61438-88L01	シール, チルトアップハンドル NO. 1	1		
4	61439-88L01	シール, チルトアップハンドル NO. 2	1		
5	03542-06169	スクリュー (6X19)	5		
6	61476-88L00	シール, エアインテレータ	1		
7	61610-95J00	ファスタ, リヤ	1		
8	09159-06084	ナット (M6)	1		
9	68111-88L10	エンブレム, S	1		
10	61620-95J00	ブラケット, リヤファスタ	1		
11	61631-88L10	フック, フロント	1		
12	09229-04018	リベット	2		
13	09229-04005	リベット	2		
14	61443-88L40	ストライプ, エンジンカバースターボート	1		
15	61453-88L40	ストライプ, エンジンカバーボート	1		
16	61435-88LE0	マーク, エンブレムリヤ	1		
17	61458-99E51	ラベル, エンジンカバー	1		
18	09800-81812	ツールアツシ	1		
19	18210-88L00	ノブアツシ, スタータ	1		
20	17917-87L00	コネクタ, フラッシュユウタ	1		

FIG.420D

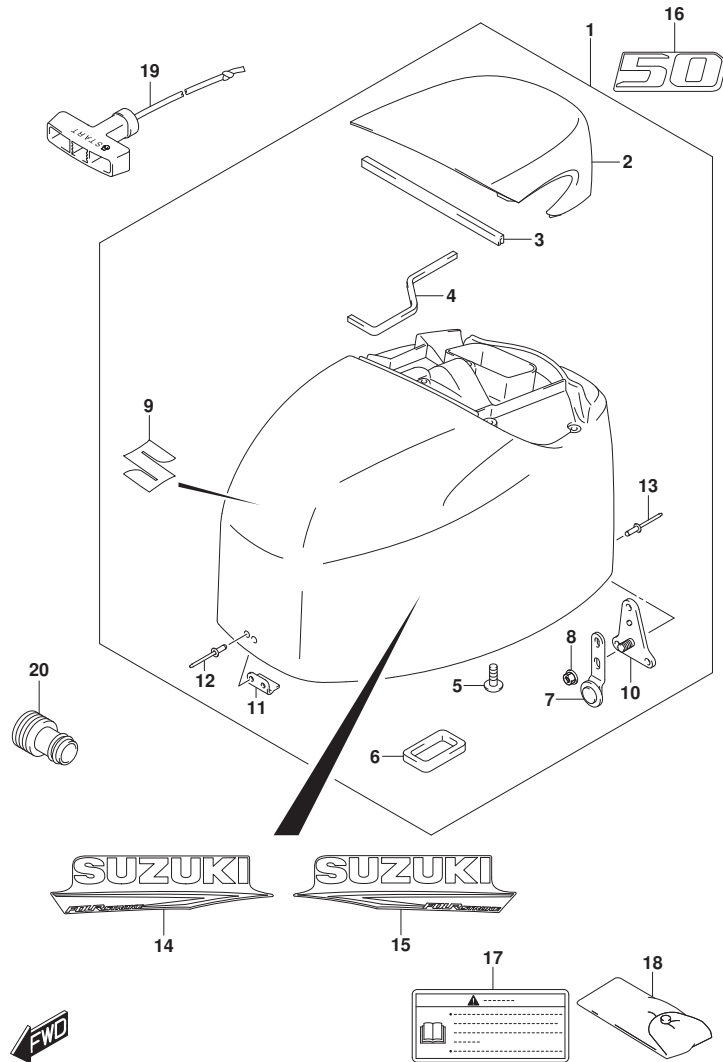


FIG. 420D (1-F-7) エンジンカバー - (DF50A)

見出番号	品番	品名	使用個数	備考	標準作業時間
1-1	61400-88840-YAY	カバーセット, エンジン (ブラック)	1	BODY COLOR: YAY	
1-2	61400-88850-QTN	カバーセット, エンジン (ホワイト)	1	BODY COLOR: QTN	
2-1	61431-88L10-YAY	ハンドル, チルトアップ (ブラック)	1	BODY COLOR: YAY	
2-2	61431-88L10-QTN	ハンドル, チルトアップ (ホワイト)	1	BODY COLOR: QTN	
3	61438-88L01	シール, チルトアップハンドルNO. 1	1		
4	61439-88L01	シール, チルトアップハンドルNO. 2	1		
5	03542-06169	スクリュー (6X19)	5		
6	61476-88L00	シール, エアベンチレータ	1		
7	61610-95J00	ワッシャー, リヤ	1		
8	09159-06084	ナット (M6)	1		
9	68111-88L10	エンブレム, S	1		
10	61620-95J00	ブラケット, リヤワッシャー	1		
11	61631-88L10	フック, フロント	1		
12	09229-04018	リベット	2		
13	09229-04005	リベット	2		
14-1	61443-88L40	ストライプ, エンジンカバー - ステータス	1	FOR YAY BODY COLOR: YAY	
14-2	61443-88L50	ストライプ, エンジンカバー - ステータス	1	FOR QTN BODY COLOR: QTN	
15-1	61453-88L40	ストライプ, エンジンカバー - ホート	1	FOR YAY BODY COLOR: YAY	
15-2	61453-88L50	ストライプ, エンジンカバー - ホート	1	FOR QTN BODY COLOR: QTN	
16-1	61435-88LE0	マーク, エンブレムリヤ	1	FOR YAY BODY COLOR: YAY	
16-2	61435-88LF0	マーク, エンブレムリヤ	1	FOR QTN BODY COLOR: QTN	
17	61458-99E51	ラベル, エンジンカバー	1		
18	09800-81812	ツールアタッチ	1		
19	18210-88L00	ノブアタッチ, ステータス	1		
20	17917-87L00	コネクタ, フラッシュユウタ	1		

FIG.420E

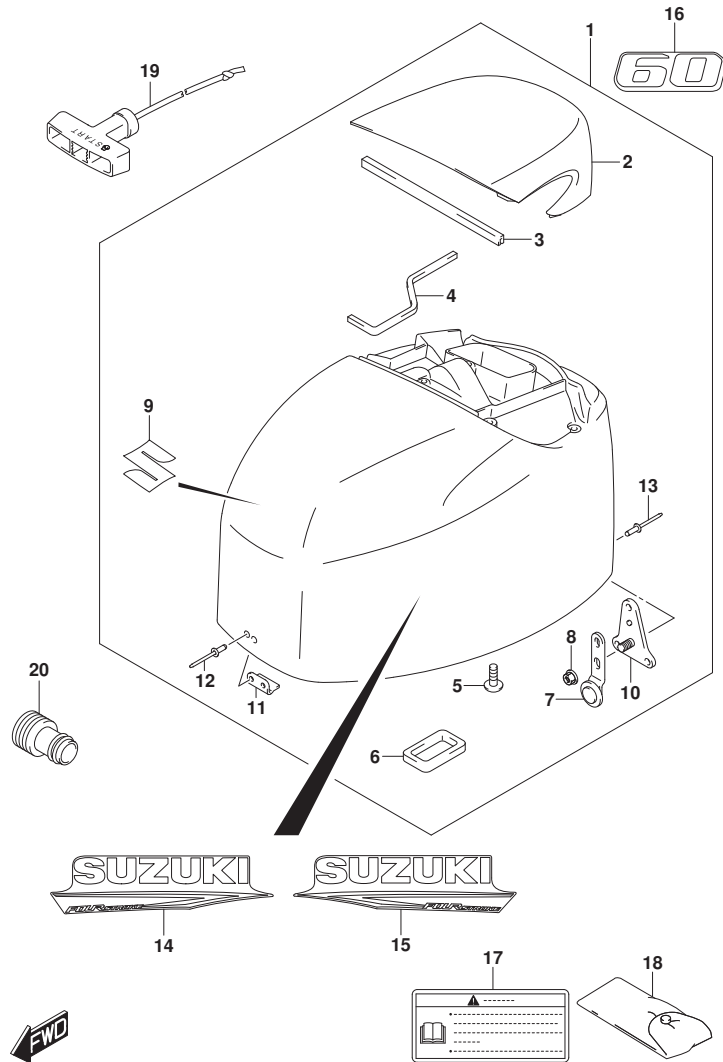


FIG. 420E (1-F-8) エンジンカバー (DF60AQH, DF60ATH)

見出番号	品番	品名	使用個数	備考	標準作業時間
1	61400-88840-YAY	カバーセット, エンジン (ブラック)	1	BODY COLOR:YAY	
2	61431-88L10-YAY	ハンドル, チルトアップ (ブラック)	1	BODY COLOR:YAY	
3	61438-88L01	シール, チルトアップハンドルNO. 1	1		
4	61439-88L01	シール, チルトアップハンドルNO. 2	1		
5	03542-06169	スクリュー (6X19)	5		
6	61476-88L00	シール, エアインテレータ	1		
7	61610-95J00	フアスタ, リヤ	1		
8	09159-06084	ナット (M6)	1		
9	68111-88L10	エンブレム, S	1		
10	61620-95J00	ブラケット, リヤフアスタ	1		
11	61631-88L10	フック, フロント	1		
12	09229-04018	リベット	2		
13	09229-04005	リベット	2		
14	61443-88L40	ストライプ, エンジンカバースターボート	1	BODY COLOR:YAY	
15	61453-88L40	ストライプ, エンジンカバーボート	1	BODY COLOR:YAY	
16	61435-88LG0	マーク, エンブレムリヤ	1	BODY COLOR:YAY	
17	61458-99E51	ラベル, エンジンカバー	1		
18	09800-81812	ツールアツシ	1		
19	18210-88L00	ノブアツシ, スタータ	1		
20	17917-87L00	コネクタ, フラッシュユウタ	1		

FIG.420F

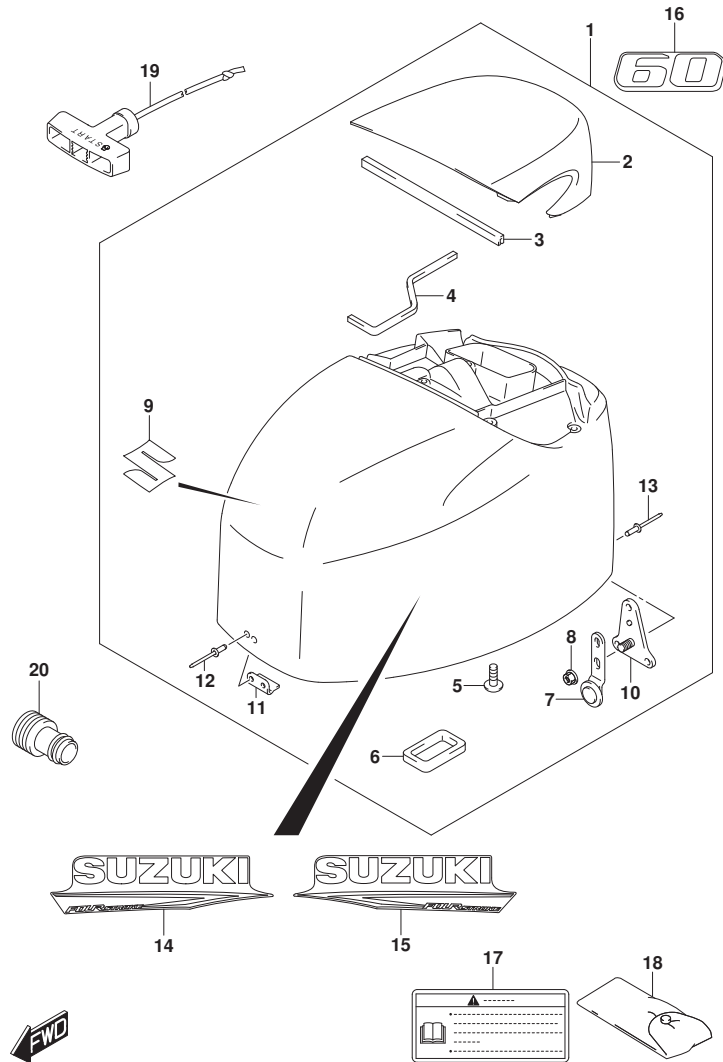


FIG. 420F (1-F-9) エンジンカバー (DF60A)

見出番号	品番	品名	使用個数	備考	標準作業時間
1-1	61400-88840-YAY	カバーセット, エンジン (ブラック)	1	BODY COLOR: YAY	
1-2	61400-88850-QTN	カバーセット, エンジン (ホワイト)	1	BODY COLOR: QTN	
2-1	61431-88L10-YAY	ハンドル, チルトアップ (ブラック)	1	BODY COLOR: YAY	
2-2	61431-88L10-QTN	ハンドル, チルトアップ (ホワイト)	1	BODY COLOR: QTN	
3	61438-88L01	シール, チルトアップハンドル NO. 1	1		
4	61439-88L01	シール, チルトアップハンドル NO. 2	1		
5	03542-06169	スクリュー (6X19)	5		
6	61476-88L00	シール, エアベンチレータ	1		
7	61610-95J00	ファスタ, リヤ	1		
8	09159-06084	ナット (M6)	1		
9	68111-88L10	エンブレム, S	1		
10	61620-95J00	ブラケット, リヤファスタ	1		
11	61631-88L10	フック, フロント	1		
12	09229-04018	リベット	2		
13	09229-04005	リベット	2		
14-1	61443-88L40	ストライプ, エンジンカバー-スターボート	1	FOR YAY BODY COLOR: YAY	
14-2	61443-88L50	ストライプ, エンジンカバー-スターボート	1	FOR QTN BODY COLOR: QTN	
15-1	61453-88L40	ストライプ, エンジンカバー-ボート	1	FOR YAY BODY COLOR: YAY	
15-2	61453-88L50	ストライプ, エンジンカバー-ボート	1	FOR QTN BODY COLOR: QTN	
16-1	61435-88LG0	マーク, エンブレムリヤ	1	FOR YAY BODY COLOR: YAY	
16-2	61435-88LH0	マーク, エンブレムリヤ	1	FOR QTN BODY COLOR: QTN	
17	61458-99E51	ラベル, エンジンカバー	1		
18	09800-81812	ツールアツシ	1		
19	18210-88L00	ノブアツシ, スタータ	1		
20	17917-87L00	コネクタ, フラッシュユウタ	1		

FIG.432B

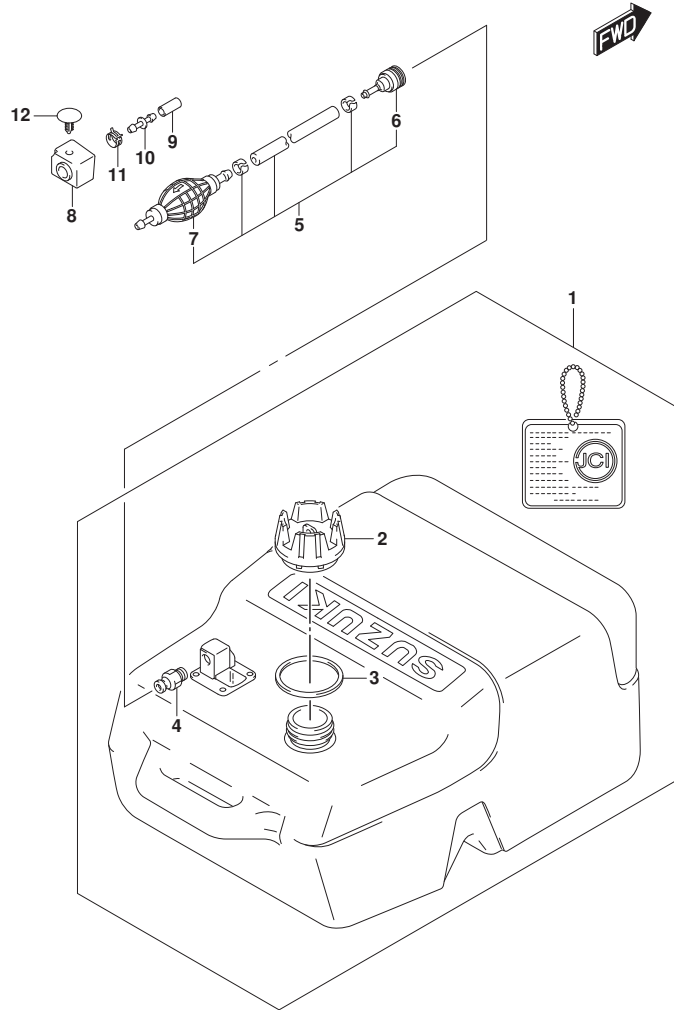


FIG. 432B (1-F-10) フューエルタンク

見出番号	品番	品名	使用個数	備考	標準作業時間
1	65001-94L00	タンクアツシ, フューエル (25L)	1		
2	65520-99100	. キャップ アツシ, フューエルタンク	1		
3	65561-95D00	. ガ スケツト, タンクキャツプ	1		
4	65740-95D01	. フ ラク, フューエルコネクタ	1		
5	65700-90J18	ホース, フューエル	1	TANK TO CONN	
6	65750-95501	. ソケツト, フューエルホース	1		
7	65770-90J13	. ホ ンフ, スクイズ	1		
8	61188-88L01	グ ロメツト, フューエルホース	1		
9	09251-07003	キャツプ (OD:11.5)	1		
10	09367-08001	ジ ョイント	1		
11	09401-11006	クリツプ	1		
12	09409-05312-6GS	クリツプ (ケ レ)	1		

FIG.442A

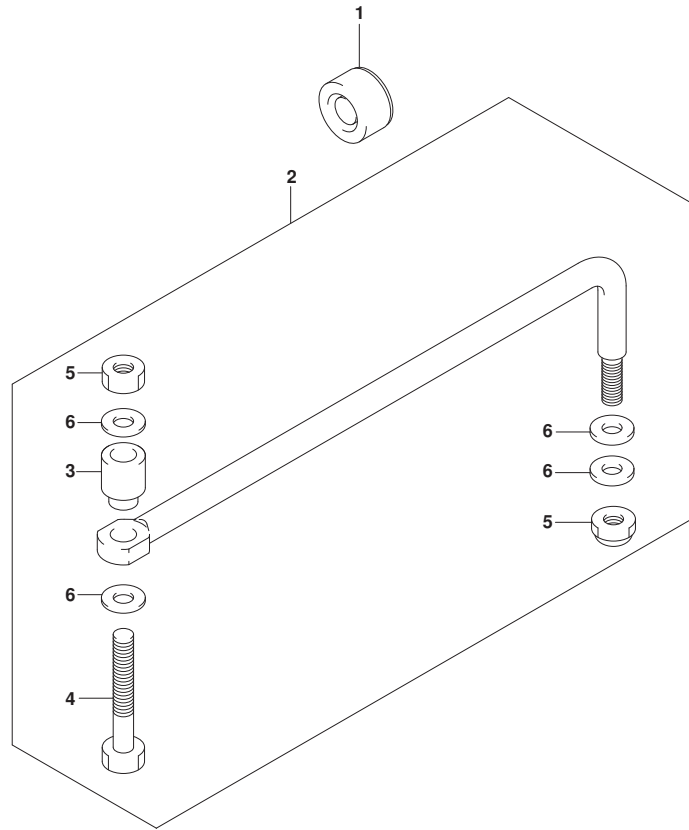


FIG. 442A (1-F-11) ドラッグリンク

見出番号	品番	品名	使用個数	備考	標準作業時間
1	41161-94400	シール, ステアリンクケーブル	1		
2	67701-87J11	リンクアツシ, ドラッグ	1		
3	67721-87J00	スペーサ	1		
4	67725-99E00	ボルト, ドラッグリンク	1		
5	67726-99E00	ナット, ロック	2		
6	67728-99E00	ワッシャ	4		

FIG.444A

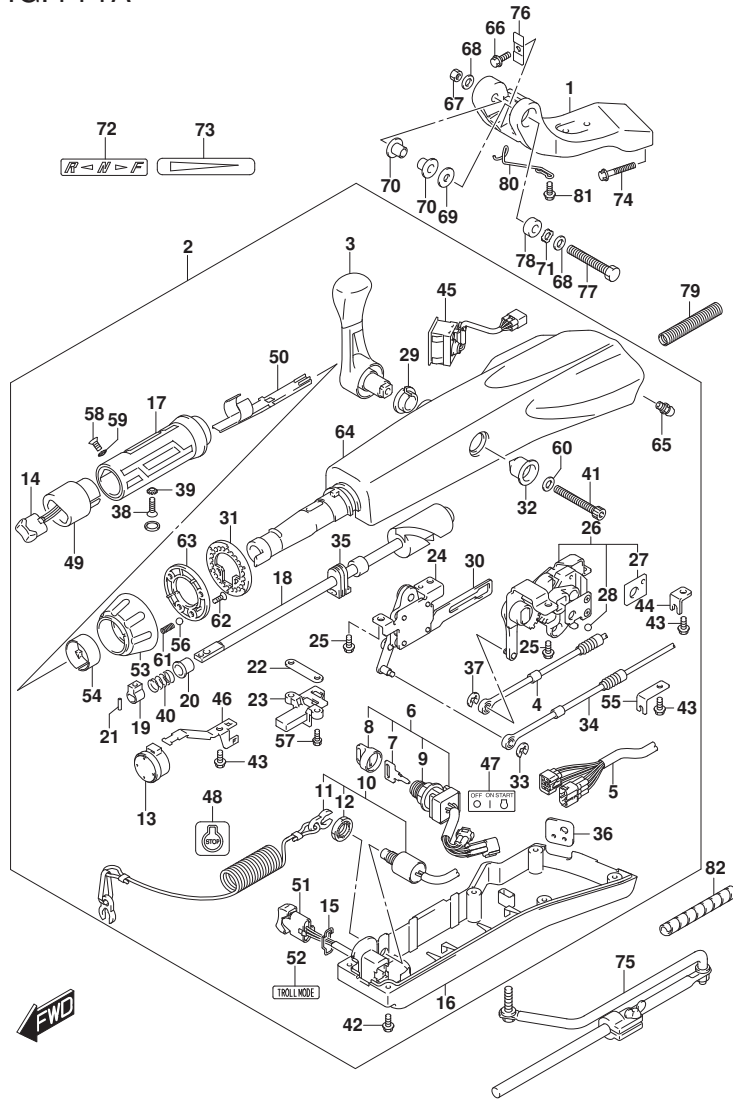


FIG.444A (1-F-12) ティラハンドル (DF60ATH)

見出番号	品番	品名	使用個数	備考	標準作業時間
1	43761-88L01-YAY	ブラケット, ティラハンドル (ブラック)	1		
2	63110-88L26-YAY	ハンドルアツシ, ティラ (ブラック)	1		
3	21110-88L00	レバー, シフト	1		
4	23230-88L00	ケーブル, シフト	1		
5	36620-88L11	ワイヤアツシ, ハンドル	1		
6	37110-87L02	スイッチアツシ, イグニツション	1		
7-1	37141-99E00	キー (931)	1		
7-2	37141-99E10	キー (932)	1		
7-3	37141-99E20	キー (933)	1		
7-4	37141-99E30	キー (934)	1		
7-5	37141-99E40	キー (935)	1		
7-6	37141-99E50	キー (936)	1		
7-7	37141-99E60	キー (937)	1		
7-8	37141-99E70	キー (938)	1		
7-9	37141-99E80	キー (939)	1		
7-10	37141-99E90	キー (940)	1		
7-11	37141-99EA0	キー (941)	1		
7-12	37141-99EB0	キー (942)	1		
8	37143-99E01	キャップ, キー	1		
9	37149-93J00	キャップ, シリンダボデー	1		
10	37820-87L11	スイッチアツシ, エマシエンシ	1		
11	37823-92E02	プレートアツシ, エマシエンシスイッチロツク	1		
12	37826-92J10	ナット	1		
13	38500-93J90	ブザー, ウォーニング	1		
14	37850-87L01	スイッチアツシ, PTT	1		
15	37852-87J00	プレート, トリムスイッチ	1		
16	63121-88L10	カバー, アンダ	1		
17	63210-88L00	グリップ, ハンドル	1		
18	63221-88L00	シヤフト, スロツトル	1		
19	63223-92D00	ストツバ, ハンドルロツト	1		
20	63225-88L00	ブツユ, ハンドルロツト	1		
21	63227-93200	ピン, ハンドルロツト (L:14)	1		
22	63235-88L00	プレート, スロツトルシヤフト	1		
23	63246-88L00	ストツバ, スロツトルアジヤスト	1		
24	63250-88L00	アームアツシ, スロツトル	1		

FIG.444A

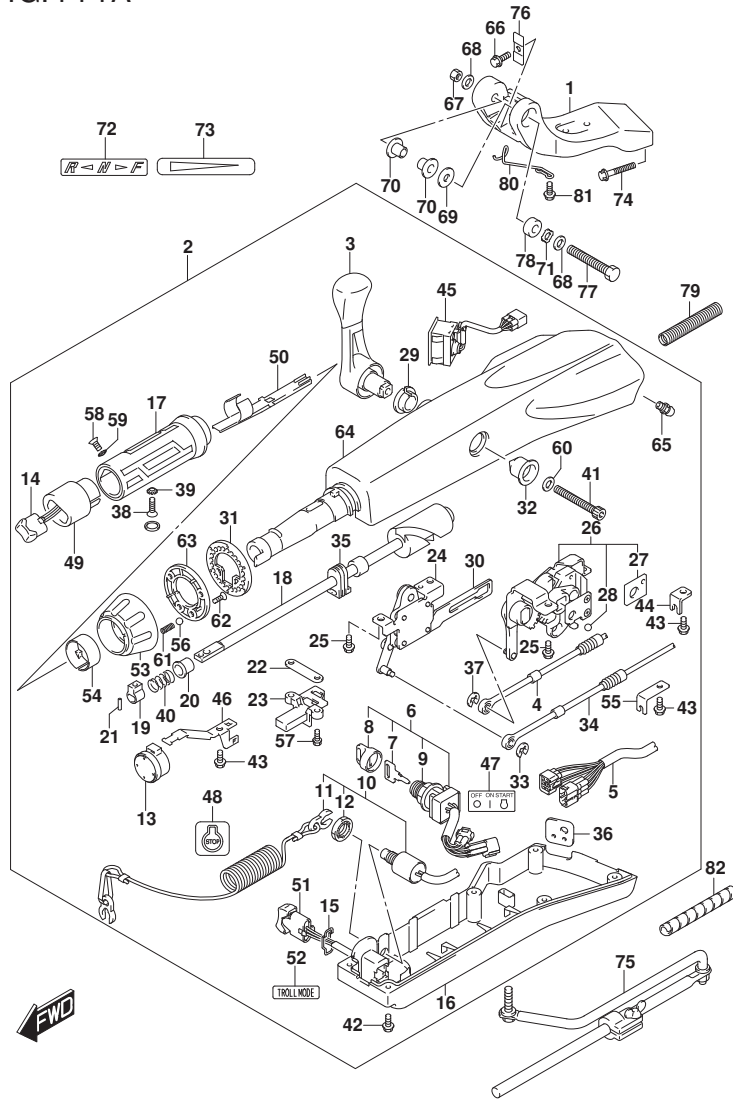


FIG. 444A (1-F-13) ティラハンド ル (DF60ATH)

見出番号	品番	品名	使用個数	備考	標準作業時間
25	63251-87J00	.ボルト, シフトキヤアツシ (6X12)	4		
26	63260-88L00	.キヤアツシ, シフト	1		
27	63272-87J00	.プレート, ボールカイド	1		
28	63273-87J00	.ボール	1		
29	63262-87J00	.ブツシユ, シフトレバ	1		
30	63271-87J00	.プレート, ロツク	1		
31	63248-99J00	.プレート, スロツトルアジヤスタノツチ	1		
32	63261-87J00	.ブツシユ, シフトギヤ	1		
33	63274-87J00	.エリツク	1		
34	63610-88L00	.ケーブル, スロツトル	1		
35	37853-88L90	.ク ロメツト, PTTスイッチリード	1		
36	63626-88L00	.ク ロメツト, ケーブル	1		
37	67292-87J00	.エリツク	2		
38	09126-06015	.スクリユ (6X23)	1		
39	09163-06001	.ワツシヤ (6.4X12X0.5)	1		
40	09440-12027	.スプリツク	1		
41	21112-88L00	.ボルト, シフトレバ	1		
42	09125-05047	.スクリユ (5X14)	6		
43	63611-88L00	.ボルト, クランプブ ラケツト	3		
44	63612-87J00	.ブ ラケツト, クランプ	1		
45	34200-87L00	.タコメータアツシ, ウイズモニタ	1		
46	36617-88L90	.クランプ, メインハーネス	1		
47	37112-88L91	.ラベル, イクニツシヨンスイツチ	1		
48	37835-91J00-YAY	.ラベル, ストツフ (ブ ラツク)	1		
49	37851-88L90	.ハーネス, PTTスイッチ	1		
50	37852-88L90	.ハーネスカイド	1		
51	37861-87L11	.スイツチ, トロ-リツク コントロル	1		
52	37864-88L91	.ラベル, トロ-ルモード	1		
53	63244-99J00	.ノフ, スロツトルアジヤスタ	1		
54	63245-99J00	.ブツシユ, スロツトルアジヤスタ	1		
55	63612-88L10	.ブ ラケツト, クランプ シフト	1		
56	09260-10006	.ボール	1		
57	63251-88L90	.ボルト	2		
58	37855-88L90	.スクリユ, スロツトルク リツフ	1		
59	37854-88L90	.ワツシヤ, スロツトルク リツフ	1		

FIG.444A

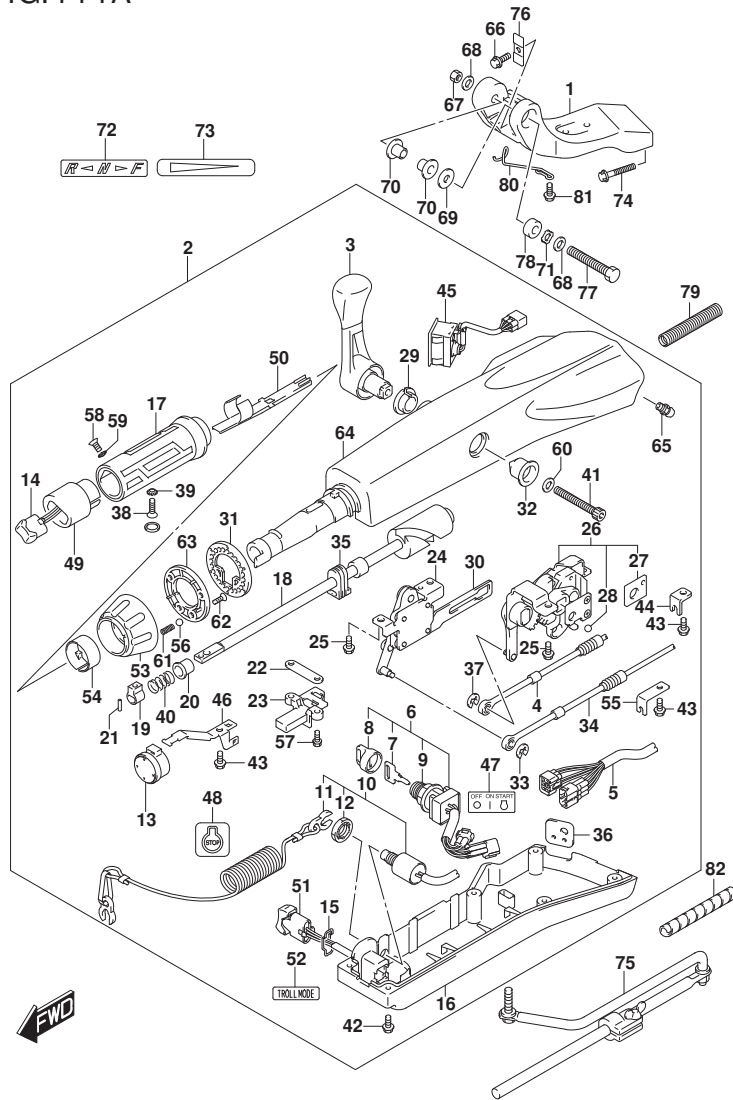


FIG.444A (1-F-14) ティラハンド[®]ル (DF60ATH)

見出番号	品番	品名	使用個数	備考	標準作業時間
60	63258-88L00	.ワツシヤ	1		
61	09440-06037	.ｽﾌﾞﾘﾝｸﾞ	1		
62	03522-05169	.ｽｸﾘﾕ	3		
63	63247-99J00	.ﾌﾞﾚｰﾄ,ｽﾛｯﾄﾙｱｼﾞﾏｽﾀﾉﾌ	1		
64	63111-88L01-YAY	.ﾊｳｼﾞﾝｸﾞ,ﾃﾞｲﾗﾊﾝﾄﾞﾙ(ﾌﾞﾗｯｸ)	1		
65	22511-99011	.ﾆｯﾌﾟﾙ,ｸﾞﾘｰｽ	1		
66	09116-08137	ﾎﾞﾙﾄ(8X22)	1		
67	09159-12014	ﾅｯﾄ(12X17)	1		
68	09160-12066	ワツシヤ(12.5X22X2.5)	2		
69	09160-12124	ワツシヤ(12.5X32X1.5)	1		
70	63115-88L01	ﾌﾞｯｼﾞ,ﾃﾞｲﾗﾊﾝﾄﾞﾙﾋﾞﾎﾞｯﾄ	2		
71	09164-13010	ワツシヤ	1		
72	21131-88L02	ﾏｰｸ,ｸﾗｯﾁｼﾌﾄ	1		
73	63215-93110	ﾏｰｸ,ﾊﾝﾄﾞﾙｸﾞﾘｯﾌﾟ	1		
74	09116-10150	ﾎﾞﾙﾄ(10X55)	2		
75	43770-99E03	ｱｼﾞﾏｽﾀﾉﾌ,ｽﾃｱﾘﾝｸﾞ	1		
76	63132-88L00	ｽﾄｯﾊﾟ,ﾃﾞｲﾗﾊﾝﾄﾞﾙ	1		
77	43762-88L00	ﾎﾞﾙﾄ,ﾃﾞｲﾗﾊﾝﾄﾞﾙﾋﾞﾎﾞｯﾄ	1		
78	43768-88L00	ｽﾍﾟｰｰ,ﾃﾞｲﾗﾊﾝﾄﾞﾙ	1		
79	33834-88L00	ﾁｬｰﾌﾞ,ｹｰﾌﾞﾙﾌﾞﾛｯｸ	1		
80	65793-88L00	ﾎﾙﾀﾞ,ﾌｴｰﾙﾎｰｽ	1		
81	09116-06237	ﾎﾞﾙﾄ(6X15)	2		
82	33833-91J00	ﾁｬｰﾌﾞ,ｽｲｯﾁﾘｰﾄ(L:250)	1	250->150	

FIG.444B

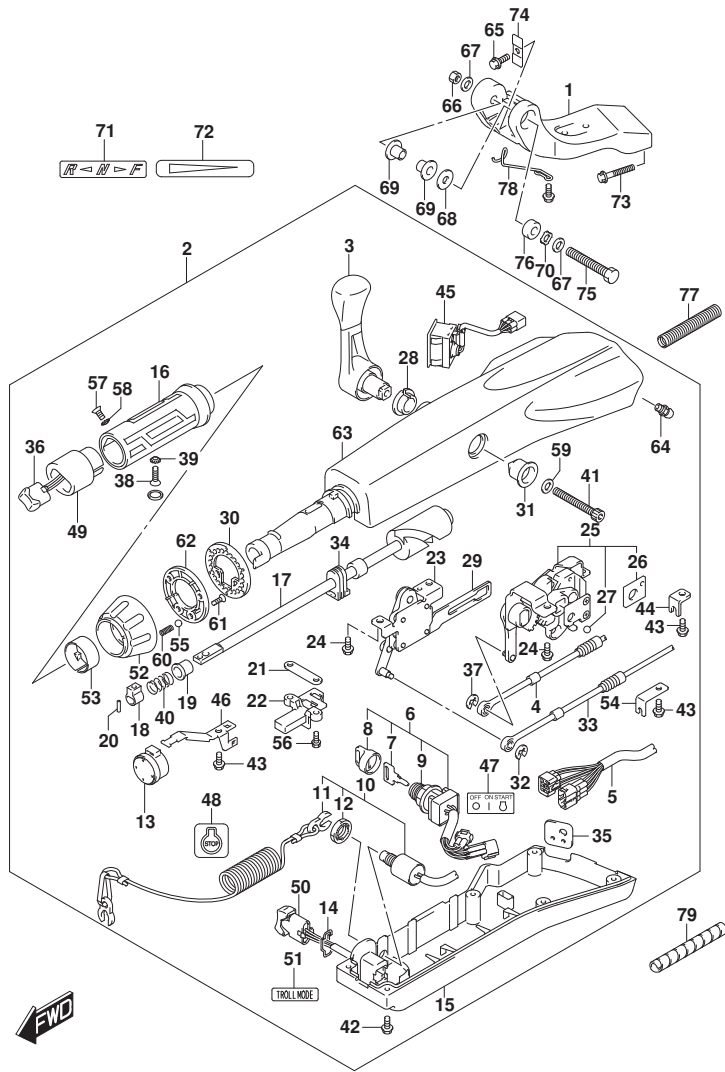


FIG. 444B (1-F-15) ティラハンド^ル (DF40AQH, DF50AQH, DF60AQH)

見出番号	品番	品名	使用個数	備考	標準作業時間
1	43761-88L01-YAY	ブラケット, ティラハンド ^ル (ブラック)	1		
2	63110-88L35-YAY	ハンドルアツシ, ティラ (ブラック)	1		
3	21110-88L00	レバー, シフト	1		
4	23230-88L00	ケーブル, シフト	1		
5	36620-88L11	ワイヤアツシ, ハンド ^ル	1		
6	37110-87L02	スイッチアツシ, イグニツシヨ ^ン	1		
7-1	37141-99E00	.. キー (931)	1		
7-2	37141-99E10	.. キー (932)	1		
7-3	37141-99E20	.. キー (933)	1		
7-4	37141-99E30	.. キー (934)	1		
7-5	37141-99E40	.. キー (935)	1		
7-6	37141-99E50	.. キー (936)	1		
7-7	37141-99E60	.. キー (937)	1		
7-8	37141-99E70	.. キー (938)	1		
7-9	37141-99E80	.. キー (939)	1		
7-10	37141-99E90	.. キー (940)	1		
7-11	37141-99EA0	.. キー (941)	1		
7-12	37141-99EB0	.. キー (942)	1		
8	37143-99E01	.. キャツプ, キー	1		
9	37149-93J00	.. キャツプ, シリンダ ^ホ デー	1		
10	37820-87L11	スイッチアツシ, エマシ ^ン エンシ	1		
11	37823-92E02	.. プレートアツシ, エマシ ^ン エンシスイッチロツク	1		
12	37826-92J10	.. ナツト	1		
13	38500-93J90	.. プ ^グ ザ ^ー , ウオーニ ^ン グ	1		
14	37852-87J00	.. プレート, トリムスイッチ	1		
15	63121-88L10	.. カバ ^ー , アンダ ^ー	1		
16	63210-88L00	.. グリップ, ハンド ^ル	1		
17	63221-88L00	.. シヤフト, スロツトル	1		
18	63223-92D00	.. ストツパ, ハンド ^ル ロツト	1		
19	63225-88L00	.. プ ^グ ツシ, ハンド ^ル ロツト	1		
20	63227-93200	.. ピ ^ン , ハンド ^ル ロツト (L:14)	1		
21	63235-88L00	.. プレート, スロツトルシヤフト	1		
22	63246-88L00	.. ストツパ, スロツトルアジ ^ヤ スト	1		
23	63250-88L00	.. アームアツシ, スロツトル	1		
24	63251-87J00	.. ホ ^ル ト, シフトキ ^ャ アツシ (6X12)	4		

FIG.444B

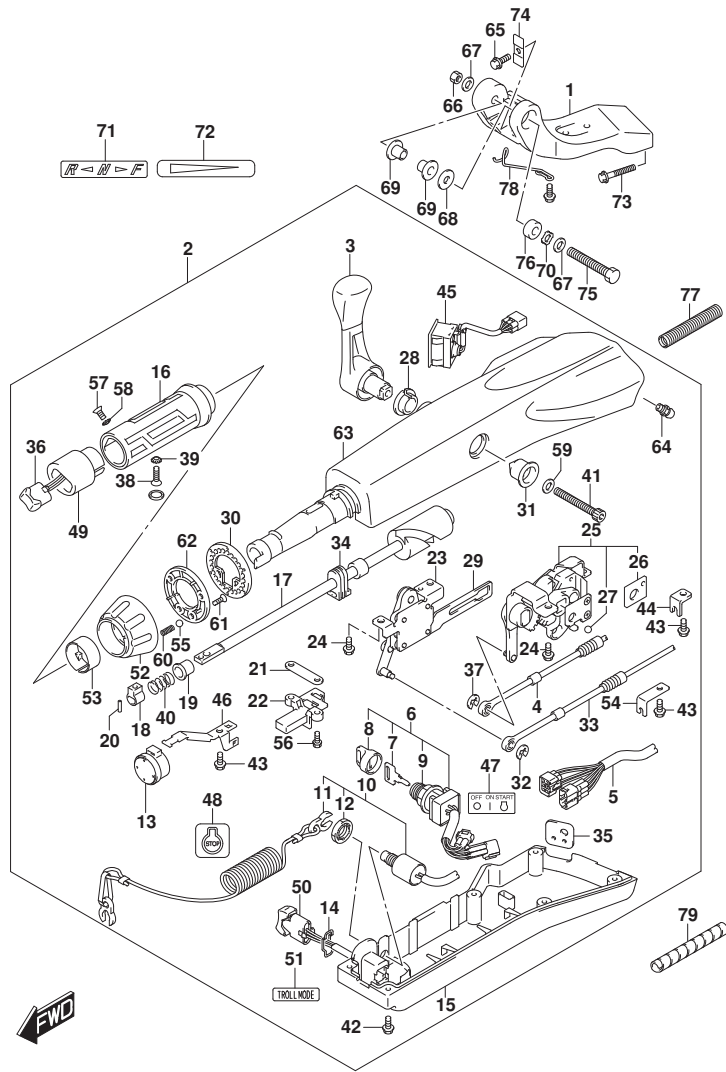


FIG. 444B (1-F-16) ティラハンド ル (DF40AQH, DF50AQH, DF60AQH)

見出番号	品番	品名	使用個数	備考	標準作業時間
25	63260-88L00	.ギヤアツシ, シフト	1		
26	63272-87J00	.ﾌﾟﾚｰﾄ, ﾎｰﾙｶﾞｲﾄﾞ	1		
27	63273-87J00	. ﾎｰﾙ	1		
28	63262-87J00	.ﾌﾞｯｼｭ, シフトﾚﾊﾞｰ	1		
29	63271-87J00	.ﾌﾟﾚｰﾄ, ﾛｯｸ	1		
30	63248-99J00	.ﾌﾟﾚｰﾄ, ﾏﾞﾛｯﾄﾙｱｼﾞｷﾞｽﾀﾉｯﾁ	1		
31	63261-87J00	.ﾌﾞｯｼｭ, シフトｷﾞﾔ	1		
32	63274-87J00	. ﺍﾘﾝｸﾞ	1		
33	63610-88L00	. ﾗﾞﾌﾞﾙ, ﾏﾞﾛｯﾄﾙ	1		
34	37853-88L90	. ﾗﾞ ﾛﾓｯﾄ, PTTｽｲｯﾁﾘｰﾄﾞ	1		
35	63626-88L00	. ﾗﾞ ﾛﾓｯﾄ, ﾗﾞﾌﾞﾙ	1		
36	67263-88L00	. ﾗﾞ ﾗｯﾌﾟ, ﾏﾞｲｯﾁ	1		
37	67292-87J00	. ﺍﾘﾝｸﾞ	2		
38	09126-06015	. ﾏﾞｸﾘﾕ (6X23)	1		
39	09163-06001	. ﾜｯｼﾞﾔ (6.4X12X0.5)	1		
40	09440-12027	. ﾏﾞﾌﾞﾘﾝｸﾞ	1		
41	21112-88L10	. ﾎｰﾙﾄ, シフトﾚﾊﾞｰ	1		
42	09125-05047	. ﾏﾞｸﾘﾕ (5X14)	6		
43	63611-88L00	. ﾎｰﾙﾄ, ﾗﾞ ﾗｯｸ ﾗﾞ ﾗｯｸ	3		
44	63612-87J00	. ﾗﾞ ﾗｯｸ, ﾗﾞ ﾗｯｸ	1		
45	34200-87L00	. ﾗﾞ ﾗﾞ ﾗｯｸ, ﾗﾞ ﾗｯｸ ﾏﾞ ﾗｯｸ	1		
46	36617-88L90	. ﾗﾞ ﾗｯｸ, ﾏﾞ ﾗｯｸ ﾗｯｸ	1		
47	37112-88L91	. ﾗﾞ ﾗｯｸ, ﾗﾞ ﾗｯｸ ﾗｯｸ	1		
48	37835-91J00-YAY	. ﾗﾞ ﾗｯｸ, ﾗﾞ ﾗｯｸ (ﾗﾞ ﾗｯｸ)	1		
49	37851-88L90	. ﾗﾞ ﾗｯｸ, PTTｽｲｯﾁ	1		
50	37861-87L11	. ﾗﾞ ﾗｯｸ, ﾗﾞ ﾗｯｸ ﾗｯｸ	1		
51	37864-88L91	. ﾗﾞ ﾗｯｸ, ﾗﾞ ﾗｯｸ ﾗｯｸ	1		
52	63244-99J00	. ﾗﾞ ﾗｯｸ, ﾗﾞ ﾗｯｸ ﾗｯｸ	1		
53	63245-99J00	. ﾗﾞ ﾗｯｸ, ﾗﾞ ﾗｯｸ ﾗｯｸ	1		
54	63612-88L10	. ﾗﾞ ﾗｯｸ, ﾗﾞ ﾗｯｸ ﾗｯｸ	1		
55	09260-10006	. ﾗﾞ ﾗｯｸ	1		
56	63251-88L90	. ﾗﾞ ﾗｯｸ	2		
57	37855-88L90	. ﾗﾞ ﾗｯｸ, ﾗﾞ ﾗｯｸ ﾗｯｸ	1		
58	37854-88L90	. ﾗﾞ ﾗｯｸ, ﾗﾞ ﾗｯｸ ﾗｯｸ	1		
59	63258-88L00	. ﾗﾞ ﾗｯｸ	1		

FIG.444B

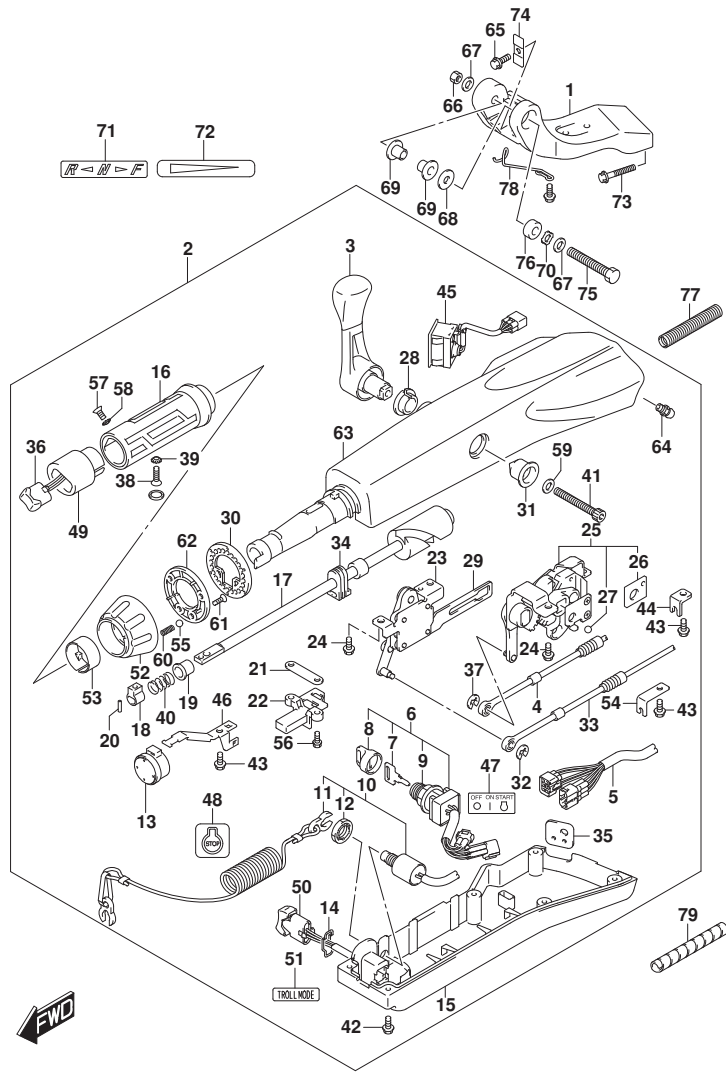


FIG. 444B (1-G-2) ティラハンドル (DF40AQH, DF50AQH, DF60AQH)

見出番号	品番	品名	使用個数	備考	標準作業時間
60	09440-06037	.スフリンク	1		
61	03522-05169	.スクリュ	3		
62	63247-99J00	.プレート, スロットルアシキスタノフ	1		
63	63111-88L01-YAY	.ハウジング, ティラハンドル (ﾌﾞﾗｯｸ)	1		
64	22511-99011	.ニツﾌﾞﾙ, グﾘｰｽ	1		
65	09116-08137	ﾎﾞﾙﾄ (8X22)	1		
66	09159-12014	ﾅｯﾄ (12X17)	1		
67	09160-12066	ワｯｼﾞﾔ (12.5X22X2.5)	2		
68	09160-12124	ワｯｼﾞﾔ (12.5X32X1.5)	1		
69	63115-88L01	ﾌﾞｯｼﾞ, ティラハンドルﾋﾞﾎﾞｯﾄ	2		
70	09164-13010	ワｯｼﾞﾔ	1		
71	21131-88L02	ﾏｰｸ, ﾀﾗｯﾁｼﾌﾄ	1		
72	63215-93110	ﾏｰｸ, ﾀﾗｯﾄﾞ ﾚｯﾌﾞ	1		
73	09116-10150	ﾎﾞﾙﾄ (10X55)	2		
74	63132-88L00	ｽﾄｯﾊﾟ, ティラハンドル	1		
75	43762-88L00	ﾎﾞﾙﾄ, ティラハンドルﾋﾞﾎﾞｯﾄ	1		
76	43768-88L00	ｽﾍﾟｰｰ, ティラハンドル	1		
77	33834-88L00	ﾁｬｰﾌﾞ, ﾀﾗｯﾌﾟ ﾚｯﾁ	1		
78	65793-88L00	ﾎﾙﾀﾞ, ﾌｴｰﾙ ﾎｰｽ	1		
79	33833-91J00	ﾁｬｰﾌﾞ, ﾏﾞﾘｰﾄ (L:250)	1	250->150	

FIG.444F

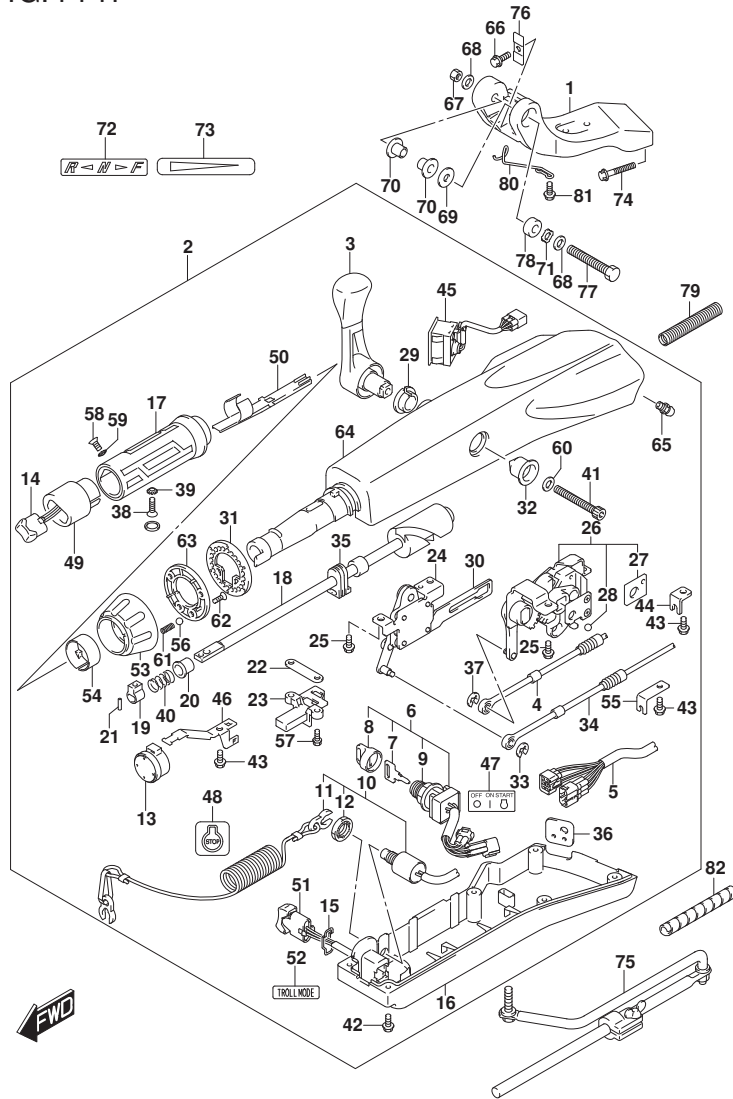


FIG. 444F (1-G-3) ティラハンドル (DF60A) (SEE NOTE 1)

見出番号	品番	品名	使用個数	備考	標準作業時間
1	43761-88L01-YAY	ブラケット, ティラハンドル (ブラック)	1		
2	63110-88L26-YAY	ハンドルアツシ, ティラ (ブラック)	1		
3	21110-88L00	レバー, シフト	1		
4	23230-88L00	ケーブル, シフト	1		
5	36620-88L11	ワイヤアツシ, ハンドル	1		
6	37110-87L02	スイッチアツシ, イグニッション	1		
7-1	37141-99E00	キー (931)	1		
7-2	37141-99E10	キー (932)	1		
7-3	37141-99E20	キー (933)	1		
7-4	37141-99E30	キー (934)	1		
7-5	37141-99E40	キー (935)	1		
7-6	37141-99E50	キー (936)	1		
7-7	37141-99E60	キー (937)	1		
7-8	37141-99E70	キー (938)	1		
7-9	37141-99E80	キー (939)	1		
7-10	37141-99E90	キー (940)	1		
7-11	37141-99EA0	キー (941)	1		
7-12	37141-99EB0	キー (942)	1		
8	37143-99E01	キャップ, キー	1		
9	37149-93J00	キャップ, シリンダボデー	1		
10	37820-87L11	スイッチアツシ, エマシエンシ	1		
11	37823-92E02	ブレータアツシ, エマシエンシスイッチロツク	1		
12	37826-92J10	ナット	1		
13	38500-93J90	ブザー, ウォーニング	1		
14	37850-87L01	スイッチアツシ, PTT	1		
15	37852-87J00	ブレータ, トリムスイッチ	1		
16	63121-88L10	カバー, アンダ	1		
17	63210-88L00	クリップ, ハンドル	1		
18	63221-88L00	シヤフト, スロツトル	1		
19	63223-92D00	ストツバ, ハンドルロツト	1		
20	63225-88L00	ブツユ, ハンドルロツト	1		
21	63227-93200	ピン, ハンドルロツト (L:14)	1		
22	63235-88L00	ブレータ, スロツトルシヤフト	1		
23	63246-88L00	ストツバ, スロツトルアジヤスト	1		
24	63250-88L00	アームアツシ, スロツトル	1		

FIG.444F

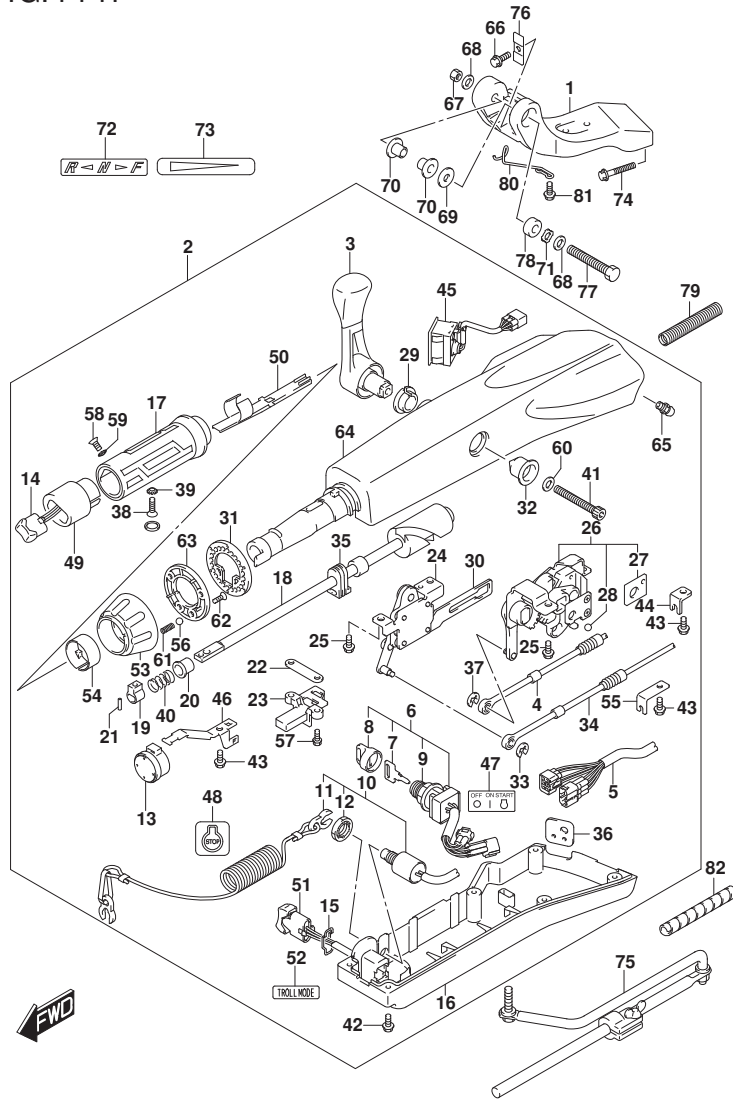


FIG. 444F (1-G-4) ティラハンドル (DF60A) (SEE NOTE 1)

見出番号	品番	品名	使用個数	備考	標準作業時間
25	63251-87J00	.ボルト, シフトキヤアツシ (6X12)	4		
26	63260-88L00	.キヤアツシ, シフト	1		
27	63272-87J00	.プレート, ボールガイド	1		
28	63273-87J00	.ボール	1		
29	63262-87J00	.ブツシユ, シフトレバー	1		
30	63271-87J00	.プレート, ロツク	1		
31	63248-99J00	.プレート, スロットルアシヤスタノツチ	1		
32	63261-87J00	.ブツシユ, シフトギヤ	1		
33	63274-87J00	.エリツク	1		
34	63610-88L00	.ケーブル, スロットル	1		
35	37853-88L90	.ケロボツト, PTTスイッチリード	1		
36	63626-88L00	.ケロボツト, ケーブル	1		
37	67292-87J00	.エリツク	2		
38	09126-06015	.スクリュ (6X23)	1		
39	09163-06001	.ワツシヤ (6.4X12X0.5)	1		
40	09440-12027	.スプリツク	1		
41	21112-88L00	.ボルト, シフトレバー	1		
42	09125-05047	.スクリュ (5X14)	6		
43	63611-88L00	.ボルト, クランプブラケツト	3		
44	63612-87J00	.ブラケツト, クランプ	1		
45	34200-87L00	.タコメータアツシ, ウイズモニタ	1		
46	36617-88L90	.クランプ, メインハーネス	1		
47	37112-88L91	.ラベル, イグニツシヨンスイツチ	1		
48	37835-91J00-YAY	.ラベル, ストップ (ブラツク)	1		
49	37851-88L90	.ハーネス, PTTスイッチ	1		
50	37852-88L90	.ハーネスガイド	1		
51	37861-87L11	.スイツチ, トロ-リツクコントロール	1		
52	37864-88L91	.ラベル, トロ-ルモード	1		
53	63244-99J00	.ノフ, スロットルアシヤスタ	1		
54	63245-99J00	.ブツシユ, スロットルアシヤスタ	1		
55	63612-88L10	.ブラケツト, クランプシフト	1		
56	09260-10006	.ボール	1		
57	63251-88L90	.ボルト	2		
58	37855-88L90	.スクリュ, スロットルケリツツ	1		
59	37854-88L90	.ワツシヤ, スロットルケリツツ	1		

FIG.444F

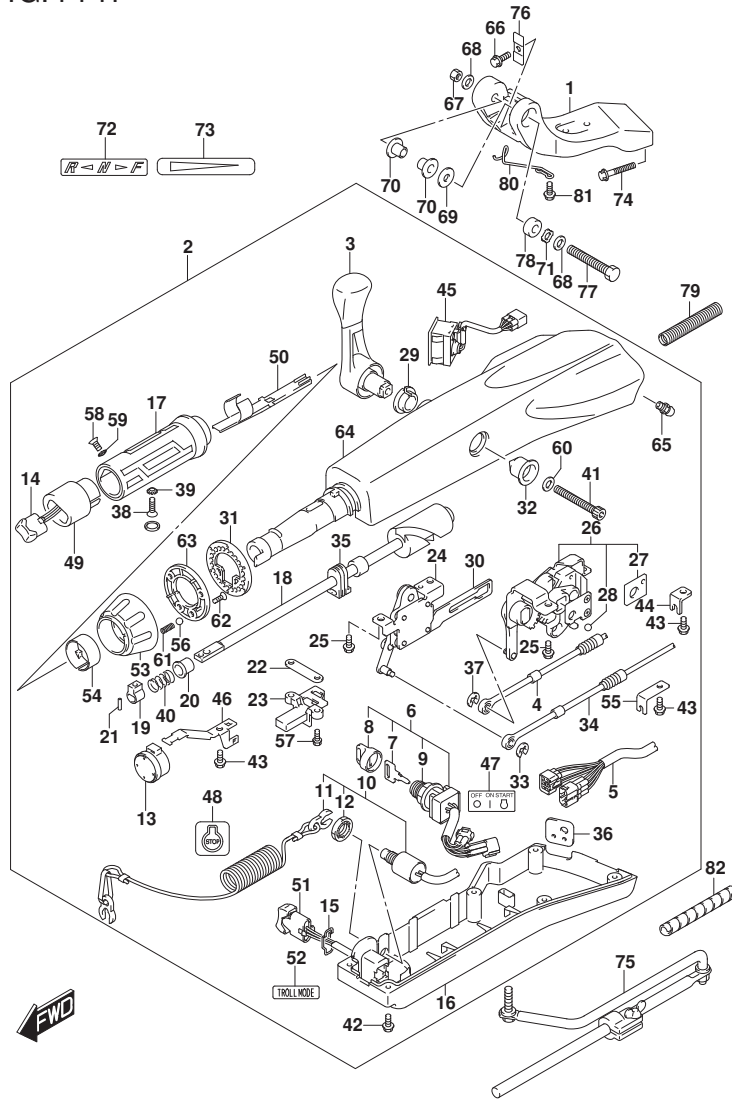


FIG. 444F (1-G-5) ティラハンドル (DF60A) (SEE NOTE 1)

見出番号	品番	品名	使用個数	備考	標準作業時間
60	63258-88L00	ワッシャ	1		
61	09440-06037	スプリング	1		
62	03522-05169	スクリュー	3		
63	63247-99J00	プレート, スロットルアシヤスタノフ	1		
64	63111-88L01-YAY	ハウジング, ティラハンドル (ブラック)	1		
65	22511-99011	ニツプル, グリス	1		
66	09116-08137	ホルト (8X22)	1		
67	09159-12014	ナット (12X17)	1		
68	09160-12066	ワッシャ (12.5X22X2.5)	2		
69	09160-12124	ワッシャ (12.5X32X1.5)	1		
70	63115-88L01	ワッシャ, ティラハンドルビホット	2		
71	09164-13010	ワッシャ	1		
72	21131-88L02	マーク, クラッチシフト	1		
73	63215-93110	マーク, ハンドルリツフ	1		
74	09116-10150	ホルト (10X55)	2		
75	43770-99E03	アシヤスタノフ, ステアリング	1		
76	63132-88L00	ストッパ, ティラハンドル	1		
77	43762-88L00	ホルト, ティラハンドルビホット	1		
78	43768-88L00	スペーサ, ティラハンドル	1		
79	33834-88L00	チューブ, ケーブルフロテクタ	1		
80	65793-88L00	ホルダ, フェーエルホース	1		
81	09116-06237	ホルト (6X15)	2		
82	33833-91J00	チューブ, スイツチリード (L:250)	1	250->150	

NOTE 1:
FOR TILLER HANDLE

FIG.501A

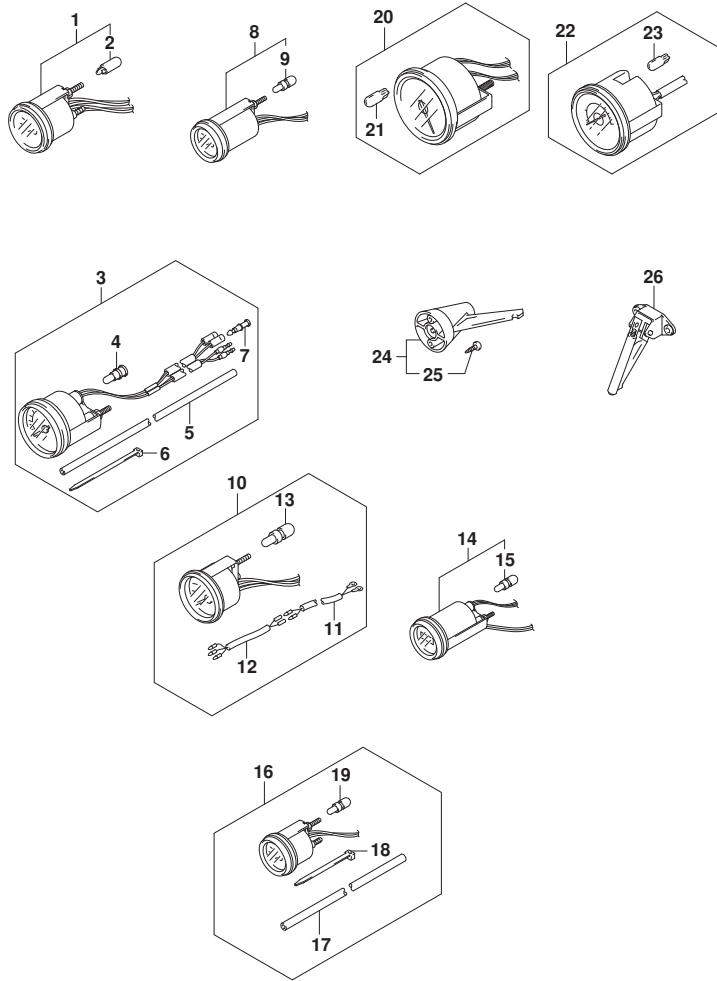


FIG. 501A (1-G-6) オプション:メータ (DF40A, DF50A, DF60A)

見出番号	品番	品名	使用個数	備考	標準作業時間
1-1	34800-93J02	メータアツシ, トリム	1	ブラック	
1-2	34800-93J13	メータアツシ, トリム	1	WHITE	
2	09471-12108	.ハルブ (12V1. 7W, T6. 5)	1		
3-1	34100-93J02	スピードメータアツシ (MAX 130KM/H)	1	ブラック	
3-2	34100-93J13	スピードメータアツシ (MAX 130KM/H)	1	WHITE	
3-3	34100-93J22	スピードメータアツシ (MAX 80KM/H)	1	ブラック	
3-4	34100-93J33	スピードメータアツシ (MAX 80KM/H)	1	WHITE	
3-5	34100-93J42	スピードメータアツシ (MAX 45KNOTS)	1	ブラック	
3-6	34100-93J53	スピードメータアツシ (MAX 45KNOTS)	1	WHITE	
3-7	34100-93J62	スピードメータアツシ (MAX 65KNOTS)	1	WHITE	
4	09471-12028	.LAMP, SPEEDOMETER (12V3. 4W, T10)	1		
5	34191-92E00	.チューブ	1		
6	09407-14407	.クランプ (L:145)	2		
7	36615-96300	.ターミナル	2		
8-1	34600-93J02	メータアツシ, ホルテージ	1	ブラック	
8-2	34600-93J13	メータアツシ, ホルテージ	1	WHITE	
9	09471-12103	.ハルブ (12V3W, T6. 5)	1		
10-1	34300-93J03	ゲージアツシ, フューエル	1	ブラック	
10-2	34300-93J14	ゲージアツシ, フューエル	1	WHITE	
11	34310-92E01	.LEAD ASSY, FUEL, GAUGE	1		
12	34360-92E00	.アダプタ, フューエルゲージ	1		
13	09471-12103	.ハルブ (12V3W, T6. 5)	1		
14-1	34500-93J02	メータアツシ, アワー	1	ブラック	
14-2	34500-93J13	メータアツシ, アワー	1	WHITE	
15	09471-12103	.ハルブ (12V3W, T6. 5)	1		
16-1	34650-93J22	ゲージアツシ, ウォータワ レジヤ15PSI	1	15PSI BLACK	
16-2	34650-93J33	ゲージアツシ, ウォータワ レジヤ15PSI	1	15PSI WHITE	
17	34191-92E00	.チューブ	1		
18	09407-14407	.クランプ (L:145)	2		
19	09471-12103	.ハルブ (12V3W, T6. 5)	1		
20-1	34200-93J02	タコメータアツシ, ウイス モニタ	1	ブラック	
20-2	34200-93J14	タコメータアツシ, ウイス モニタ	1	WHITE	
21	09471-12077	.ハルブ (12V1. 7W, T10)	1		
22-1	34200-93J43	タコメータアツシ, ウイス モニタ	1	ブラック	
22-2	34200-93J54	タコメータアツシ, ウイス モニタ	1	WHITE	

FIG.501A

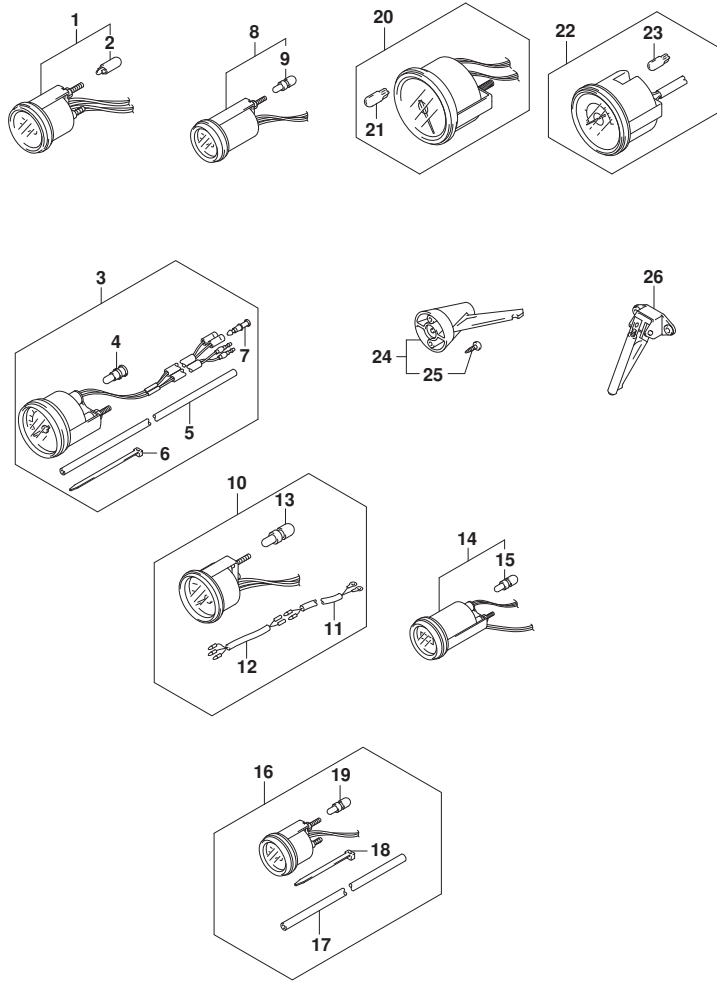


FIG. 501A (1-G-7) オプション:メータ (DF40A, DF50A, DF60A)

見出番号	品番	品名	使用個数	備考	標準作業時間
23	09471-12077	.バルブ (12V1.7W, T10)	1		
24	34190-95500	SENDER ASSY, SPEEDOMETER	1		
25	03112-0630B	.スクリュー	2		
26	34190-87D00	SENDER ASSY, SPEEDOMETER	1		

FIG.501B

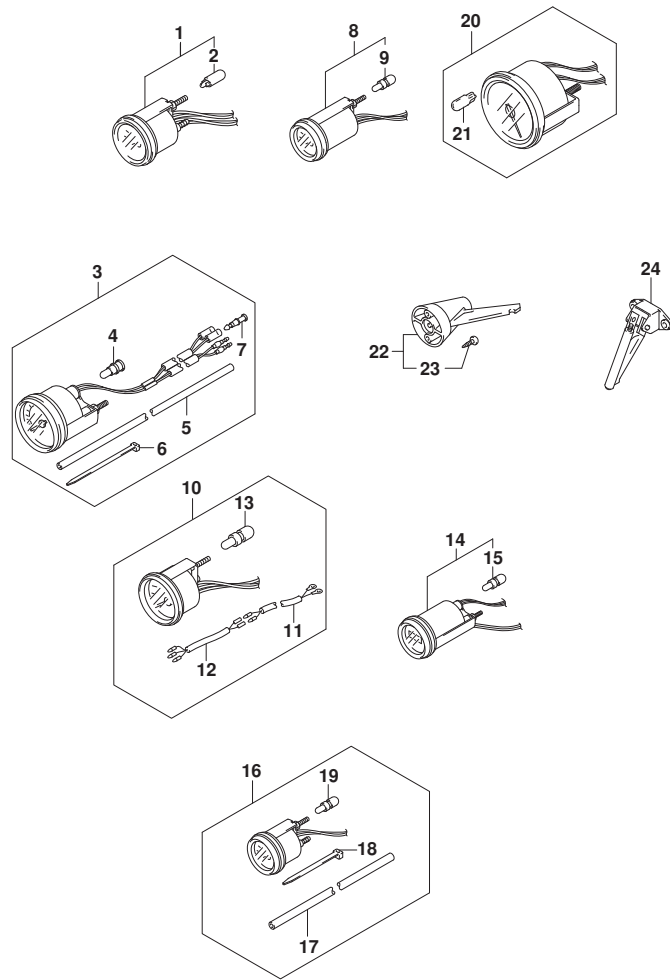


FIG.501B (1-G-8) オプション:メータ (SEE NOTE 1)

見出番号	品番	品名	使用個数	備考	標準作業時間
1-1	34800-93J02	メータアツシ, トリム	1	ブラック	
1-2	34800-93J13	メータアツシ, トリム	1	WHITE	
2	09471-12108	.ハルブ (12V1.7W, T6.5)	1		
3-1	34100-93J02	スピードメータアツシ (MAX 130KM/H)	1	ブラック	
3-2	34100-93J13	スピードメータアツシ (MAX 130KM/H)	1	WHITE	
3-3	34100-93J22	スピードメータアツシ (MAX 80KM/H)	1	ブラック	
3-4	34100-93J33	スピードメータアツシ (MAX 80KM/H)	1	WHITE	
3-5	34100-93J42	スピードメータアツシ (MAX 45KNOTS)	1	ブラック	
3-6	34100-93J53	スピードメータアツシ (MAX 45KNOTS)	1	WHITE	
3-7	34100-93J62	スピードメータアツシ (MAX 65KNOTS)	1	WHITE	
4	09471-12028	.LAMP, SPEEDOMETER (12V3.4W, T10)	1		
5	34191-92E00	.チューブ	1		
6	09407-14407	.クランプ (L:145)	2		
7	36615-96300	.ターミナル	2		
8-1	34600-93J02	メータアツシ, ホルテージ	1	ブラック	
8-2	34600-93J13	メータアツシ, ホルテージ	1	WHITE	
9	09471-12103	.ハルブ (12V3W, T6.5)	1		
10-1	34300-93J03	ゲージアツシ, フューエル	1	ブラック	
10-2	34300-93J14	ゲージアツシ, フューエル	1	WHITE	
11	34310-92E01	.LEAD ASSY, FUEL, GAUGE	1		
12	34360-92E00	.アダプタ, フューエルゲージ	1		
13	09471-12103	.ハルブ (12V3W, T6.5)	1		
14-1	34500-93J02	メータアツシ, アワー	1	ブラック	
14-2	34500-93J13	メータアツシ, アワー	1	WHITE	
15	09471-12103	.ハルブ (12V3W, T6.5)	1		
16-1	34650-93J22	ゲージアツシ, ウォータワ レツシヤ15PSI	1	15PSI BLACK	
16-2	34650-93J33	ゲージアツシ, ウォータワ レツシヤ15PSI	1	15PSI WHITE	
17	34191-92E00	.チューブ	1		
18	09407-14407	.クランプ (L:145)	2		
19	09471-12103	.ハルブ (12V3W, T6.5)	1		
20-1	34200-93J02	タコメータアツシ, ウイス モニタ	1	ブラック	
20-2	34200-93J14	タコメータアツシ, ウイス モニタ	1	WHITE	
21	09471-12077	.ハルブ (12V1.7W, T10)	1		
22	34190-95500	SENDER ASSY, SPEEDOMETER	1		
23	03112-0630B	.スクリュー	2		

FIG.501B

FIG. 501B (1-G-9) オプション:メータ (SEE NOTE 1)

見出番号	品番	品名	使用個数	備考	標準作業時間
24	34190-87D00	SENDER ASSY, SPEEDOMETER	1		

NOTE 1:
DF40AQH, DF50AQH, DF60AQH, DF60ATH

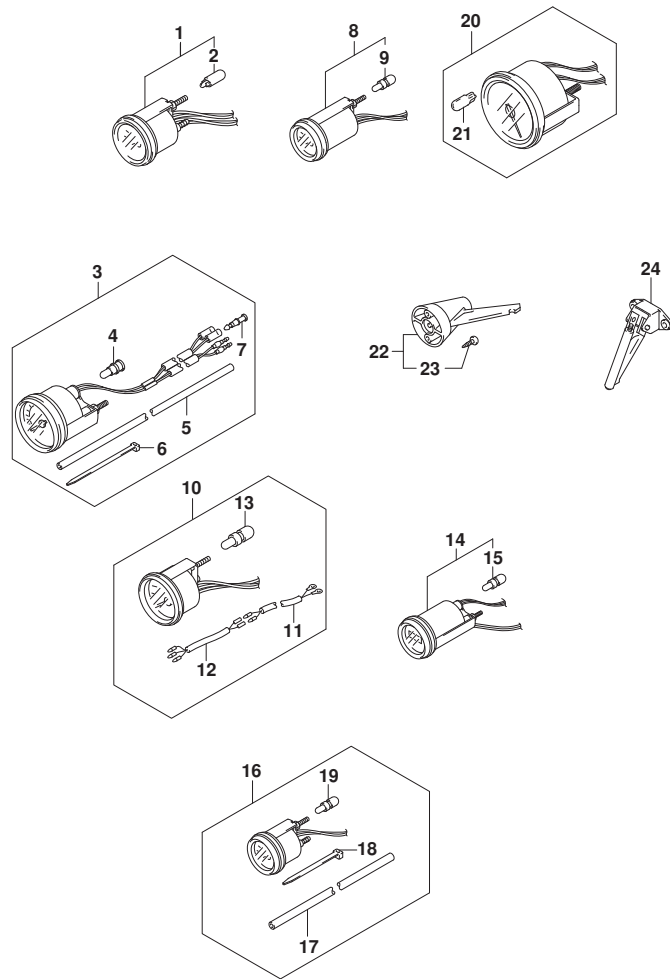


FIG.507A

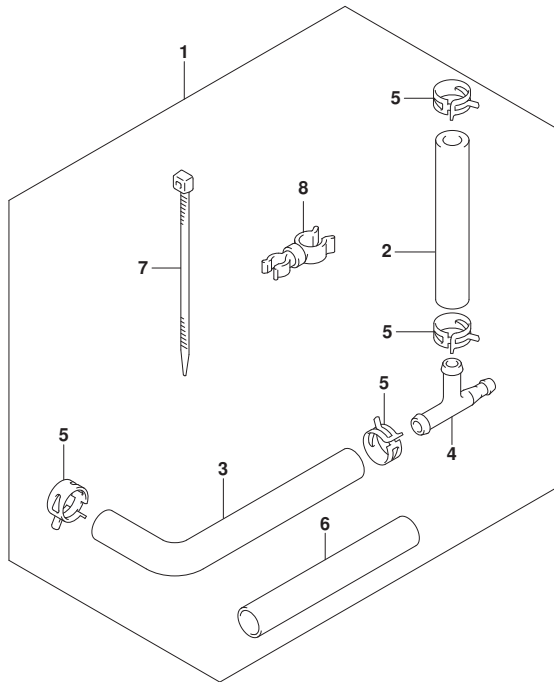


FIG. 507A (1-G-10) オプション:ウオータ プレツシャ ケーシ ャ サブ キット

見出番号	品 番	品 名	使用個数	備 考	標 準 作業時間
1	34660-90J05	キット, ウォータ プレツシャ ケーシ ャ サブ	1		
2	09352-50006-600	.ホース (5X9X600)	1	L: 600->160	
3	09352-50006-600	.ホース (5X9X600)	1	L: 600->210	
4	09367-06006	.3ウェイ	1		
5	09401-08413	.クリップ	4		
6	18498-99EA1	.ブ ロチカク (L: 80)	1		
7	09407-20405	.クランプ (L: 202)	1		
8	09408-00346	.クランプ	4		

FIG.508A

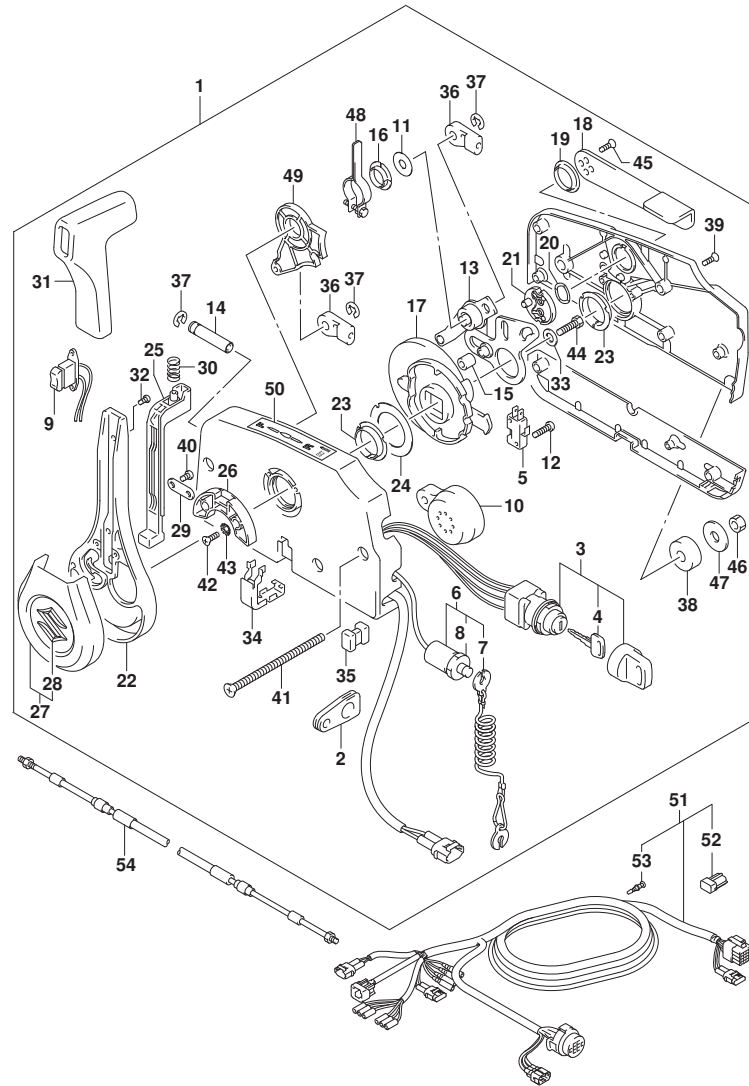


FIG. 508A (1-G-11) オプション:リモート コントロール (DF40A, DF50A, DF60A)

見出番号	品番	品名	使用個数	備考	標準作業時間
1	67200-93J70	リモートコントロールアツシ	1		
2	36628-92E01	.グ ロボット,ワイヤリング ハーネス	1		
3	37110-93J20	.スイッチアツシ, イグ ニツシヨシ	1		
4-1	37141-99E00	. . キー (931)	2		
4-2	37141-99E10	. . キー (932)	2		
4-3	37141-99E20	. . キー (933)	2		
4-4	37141-99E30	. . キー (934)	2		
4-5	37141-99E40	. . キー (935)	2		
4-6	37141-99E50	. . キー (936)	2		
4-7	37141-99E60	. . キー (937)	2		
4-8	37141-99E70	. . キー (938)	2		
4-9	37141-99E80	. . キー (939)	2		
4-10	37141-99E90	. . キー (940)	2		
4-11	37141-99EA0	. . キー (941)	2		
4-12	37141-99EB0	. . キー (942)	2		
5	37721-93J91	.スイッチアツシ, ニュートラル	1		
6	37820-93J11	.スイッチアツシ, エマシ エンシ	1		
7	37823-92E02	. . プ レートアツシ, エマシ エンシスイッチロツク	1		
8	37826-92J10	. . ナツト	1		
9	37850-96L00	.スイッチアツシ, PTT	1		
10	38500-93J90	. . プ ザー, ウォーニツク	1		
11	67212-95600	.ワツシヤ	1		
12	67296-92E11	.スクリュ, ニュートラルスイッチ (3X15)	2		
13	67220-95630	. . プ レートアツシ	1		
14	67223-99E10	.ノブ, プ レーキアシ ヲスト	1		
15	67229-95600	.ローラ	1		
16	67232-95600	. . プ ツシユ	1		
17	67238-87D00	.ギヤ, ドライブ	1		
18	67241-99E11	.レバー, フリースロツトル	1		
19	67243-95600	. . プ ツシユ	1		
20	67244-95600	.ウエーブ ワツシヤ	1		
21	67245-95600	.ドラム, フリースロツトル	1		
22	67251-96L00	.レバー, ハンドル	1		
23	67252-95600	. . プ ツシユ	2		
24	67253-95600	.ワツシヤ	1		

FIG.508A

FIG. 508A (1-G-12) オプション:リモート コントロール (DF40A, DF50A, DF60A)

見出番号	品番	品名	使用個数	備考	標準作業時間
25	67255-96L00	. ニュートラルロックアーム	1		
26	67256-95600	. ホルダ, ニュートラルロック	1		
27	67257-96L00	. キヤツブ アツシ, レバ ー	1		
28	77811-54GB0-OPG	. . エンフ レム, リヤマークS (クロム)	1		
29	67258-99E00	. フ ラケツト	1		
30	67259-87D00	. スプ リング, ニュートラルアーム	1		
31	67261-96L00	. グ リツブ	1		
32	67296-96L10	. スクリユ	2		
33	67264-95600	. ワツシヤ	1		
34	67267-96L00	. カバ ー, ワイヤツブ アツシ	1		
35	67273-95601	. スペ ーサ	1		
36	67275-95600	. エンド, ケーブル	2		
37	67292-94300	. Eリング	3		
38	67294-95600	. スペ ーサ	3		
39	67296-90J20	. スクリユ	5		
40	67296-96L00	. スクリユ	2		
41	67296-95630	. スクリユ	3		
42	67296-95610	. スクリユ	2		
43	67297-95600	. ワツシヤ	2		
44	09100-08232	. ボ ルト (8X30)	1		
45	67269-96L10	. スクリユ (5X12)	2		
46	09140-06020	. ナツト	3		
47	67288-94320	. ワツシヤ (6. 5X24X2)	3		
48	67224-96L00	. アーム, プ レキアツシ	1		
49	67238-96L00	. キ ャ. シフトアツシ	1		
50	67284-94L10	. マーク, ハンド ルレバ ー	1		
51-1	36620-93JA0	. ワイヤアツシ, リモコン (L:5000)	1		
51-2	36620-93JB0	. ワイヤアツシ, リモコン (L:3500)	1		
51-3	36620-93JC0	. ワイヤアツシ, リモコン (L:6500)	1		
52	33926-98J00	. レジ スタ, ターミナル	1		
53	36615-96300	. ターミナル	9		
54-1	67320-93J00	. ケーブルアツシ, リモコン (2. 4M)	2		
54-2	67320-93J10	. ケーブルアツシ, リモコン (3. 1M)	2		
54-3	67320-93J20	. ケーブルアツシ, リモコン (3. 7M)	2		
54-4	67320-93J30	. ケーブルアツシ, リモコン (4. 2M)	2		

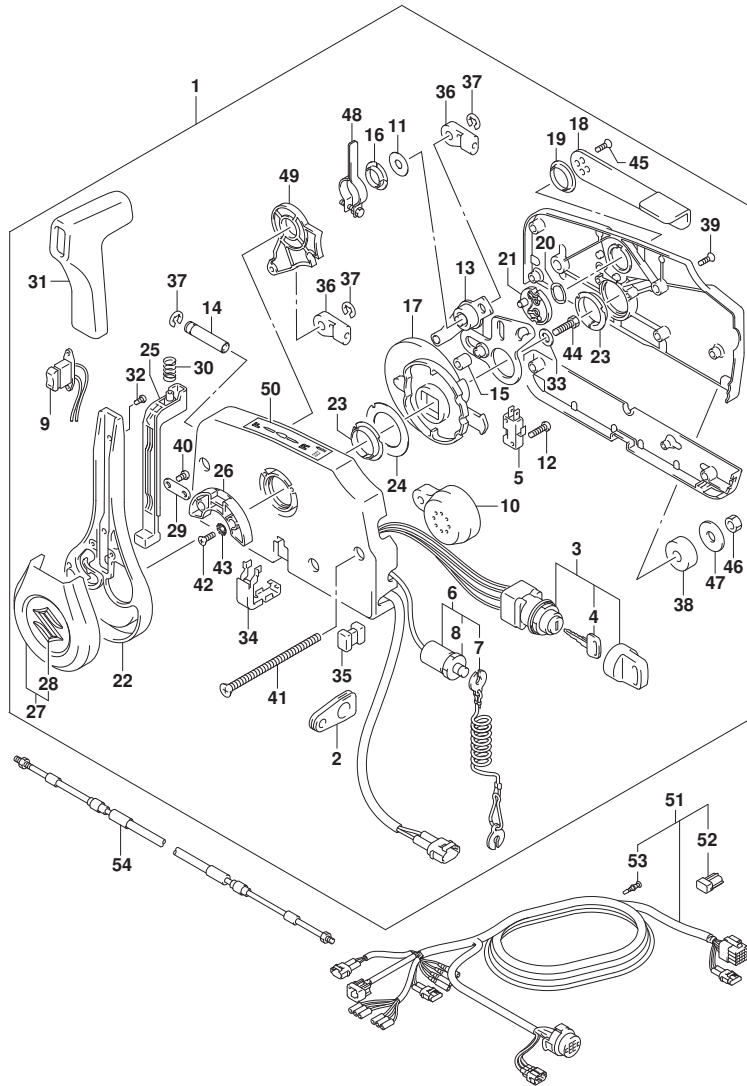


FIG.508A

FIG. 508A (1-G-13) オプション:リモートコントロール (DF40A, DF50A, DF60A)

見出番号	品番	品名	使用個数	備考	標準作業時間
54-5	67320-93J40	ケーブルアタッチ, リモコン (4.8M)	2		
54-6	67320-93J50	ケーブルアタッチ, リモコン (5.4M)	2		
54-7	67320-93J60	ケーブルアタッチ, リモコン (6.1M)	2		
54-8	67320-93J70	ケーブルアタッチ, リモコン (6.7M)	2		
54-9	67320-93J80	ケーブルアタッチ, リモコン (7.3M)	2		

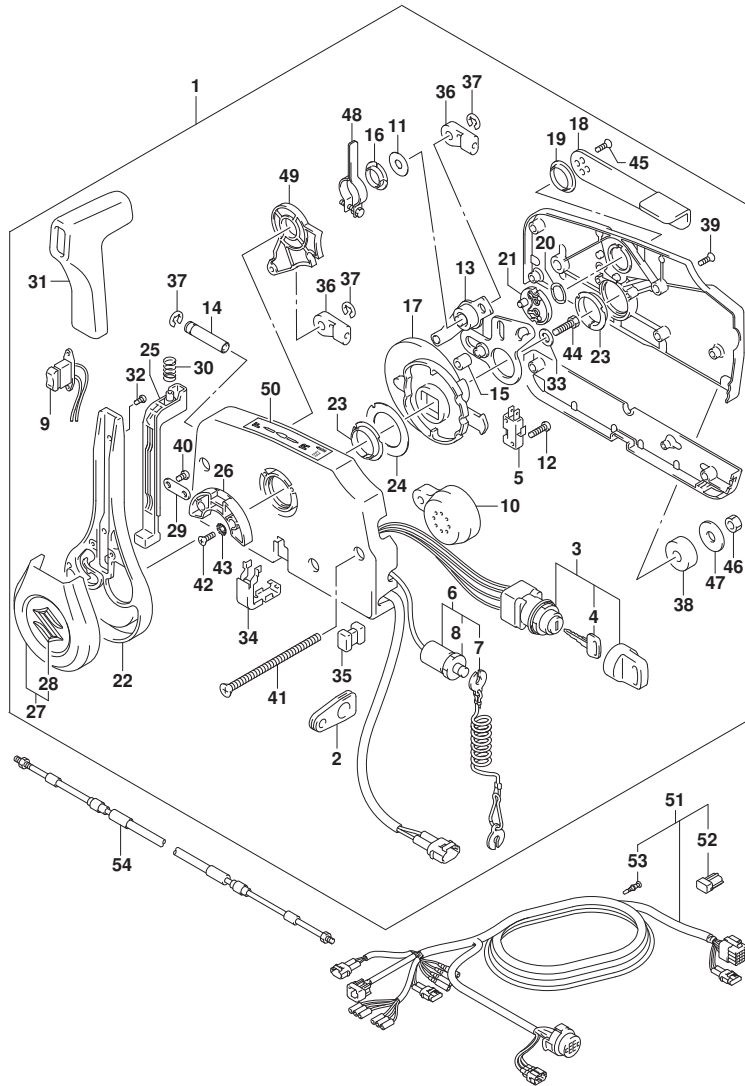


FIG.515A

FIG. 515A (1-G-14) オプション:リモコン ケーブル (SEE NOTE 1)

見出番号	品番	品名	使用個数	備考	標準 作業時間
1-1	67320-93J00	ケーブルアツシ, リモコン (2.4M)	2		
1-2	67320-93J10	ケーブルアツシ, リモコン (3.1M)	2		
1-3	67320-93J20	ケーブルアツシ, リモコン (3.7M)	2		
1-4	67320-93J30	ケーブルアツシ, リモコン (4.2M)	2		
1-5	67320-93J40	ケーブルアツシ, リモコン (4.8M)	2		
1-6	67320-93J50	ケーブルアツシ, リモコン (5.4M)	2		
1-7	67320-93J60	ケーブルアツシ, リモコン (6.1M)	2		
1-8	67320-93J70	ケーブルアツシ, リモコン (6.7M)	2		
1-9	67320-93J80	ケーブルアツシ, リモコン (7.3M)	2		

NOTE 1:

DF40AQH, DF50AQH, DF60AQH, DF60ATH

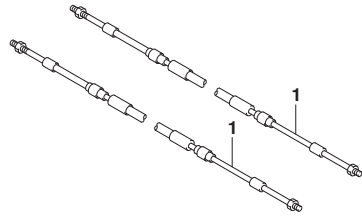


FIG.517A

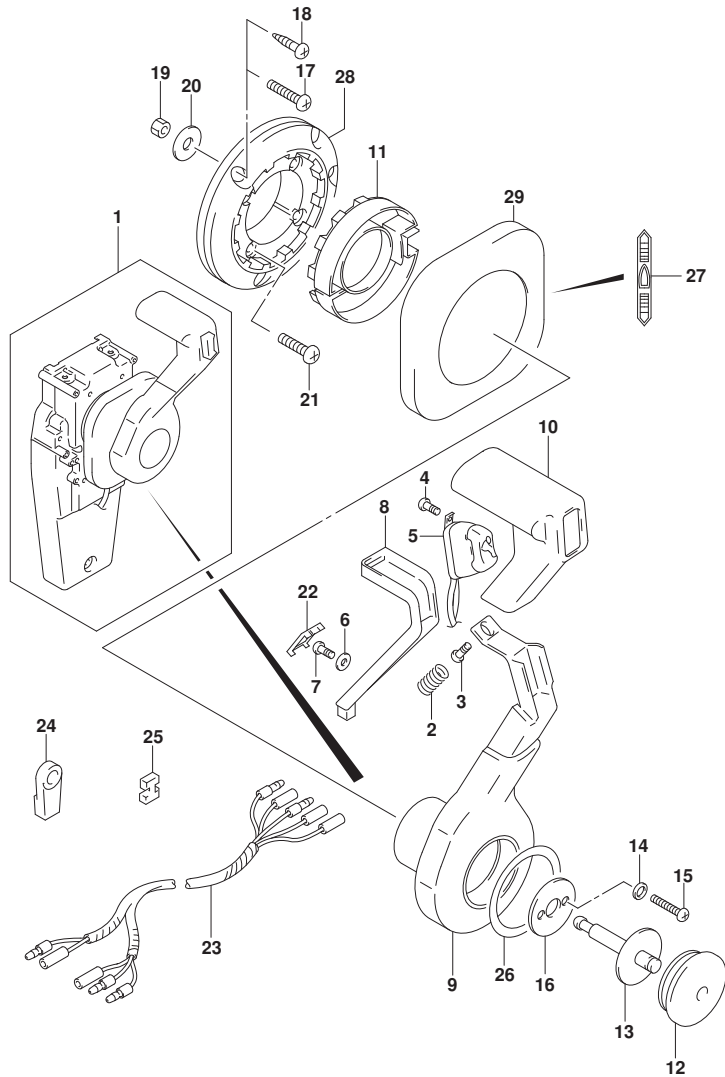


FIG. 517A (1-G-15) オプション:コンシールド リモコン(1) (SEE NOTE 1)

見出番号	品番	品名	使用個数	備考	標準作業時間
1	67200-93J34	リモートコントロールアツシ, コンシールド	1		
2	67298-92E50	. スク リンク	1		
3	67296-94310	. スクリユ	1		
4	67295-92E10	. スクリユ (3X12)	2		
5	37850-92E27	. スイツチアツシ, PTT	1		
6	67288-92E60	. ワツシヤ	1		
7	09125-04021	. スクリユ (4X20)	1		
8	67255-92E50	. アーム, ニュートラルロツク	1		
9	67251-92E50	. レバ ー, ハンド ル	1		
10	67261-92E50	. ケ ッ プ	1		
11	67256-92E50	. ホルダ ー, ニュートラルロツク	1		
12	67257-92E00	. キヤツツ, レバ ー	1		
13	67242-92E50	. シヤフト, フリーアキユムレータ	1		
14	67288-92E20	. ワツシヤ	6		
15	67296-88D10	. スクリユ (5X16)	4		
16	67288-92E70	. ワツシヤ	1		
17	67296-88D20	. スクリユ (6X35)	3		
18	67295-92E50	. スクリユ (6X30)	3		
19	67287-92E50	. ナツト	3		
20	09160-06104	. ワツシヤ (6. 5X24X2)	3		
21	67296-88D30	. スクリユ (5X30)	4		
22	67254-92E50	. カバ ー, ロツクアーム	1		
23	36890-93J01	. ワイヤ, ニュートラル/PTTスイツチ	1		
24	67275-95600	. エンド, ケーブル	2		
25	67273-95601	. スペ ーサ	1		
26	67283-92E50	. テ ーカール, レバ ー	1		
27	67284-92E50	. テ ーカール, クラツチ	1		
28	67274-92E50	. ベ ース	1		
29	67211-92E50	. カバ ー	1		

NOTE 1:
DF40A, DF50A, DF60A

FIG.518A

FIG. 518A (1-G-16) オプション:コンシールド リモコン(2) (SEE NOTE 1)

見出番号	品番	品名	使用個数	備考	標準作業時間
1	67200-93J34	リモートコントロールアツシ, コンシールド	1		
2	67222-92E50	. プレート	1		
3	67292-94300	. Eリング	3		
4	67288-92E10	. ワッシャ	1		
5	67291-92E00	. リング, スタッフ	2		
6	67223-92E50	. プレーキアシヤスト	1		
7	67221-92E50	. ホルダアツシ	1		
8	67224-92E50	. プレーキシューアツシ	1		
9	67225-92E50	. ディスク, プレーキ	1		
10	09140-06020	. ナット	2		
11	67294-92E00	. スペーサ	1		
12	37721-95500	. スイッチアツシ, ニュートラル	1		
13	67296-92E11	. スクリュ, ニュートラルスイッチ (3X15)	2		
14	67226-92E10	. BOLT, STOPPER RR (REAR)	2		
15	67296-92E20	. スクリュ (5X25)	2		
16	67240-92E50	. スロットルアームアツシ	1		
17	67228-92E00	. ワッシャ	1		
18	67286-92E00	. ボルト (6X18)	3		
19	67230-92E00	. シフトアームアツシ	1		
20	09125-05042	. スクリュ (5X10)	11		
21	67234-92E00	. ケース, キヤ	1		
22	67245-92E00	. レバアツシ, スロットル	1		
23	67227-92E00	. ストップ	1		
24	67296-88D10	. スクリュ (5X16)	2		
25	67225-92E00	. スプリング	1		
26	09125-04004	. スクリュ (4X6)	1		
27	67233-92E00	. スプリング	1		
28	67235-92E00	. プレート, シフトロック	1		
29	67239-92E10	. プレート, シフトピン	1		
30	67236-92E00	. ロータ	1		
31	67237-92E01	. スプリング	5		
32	67238-92E50	. キヤ, ドライブ	1		
33	67239-92E00	. ピン	1		
34	67246-92E50	. シャフト, ドライブ	1		
35	67252-92E00	. プッシュ	1		

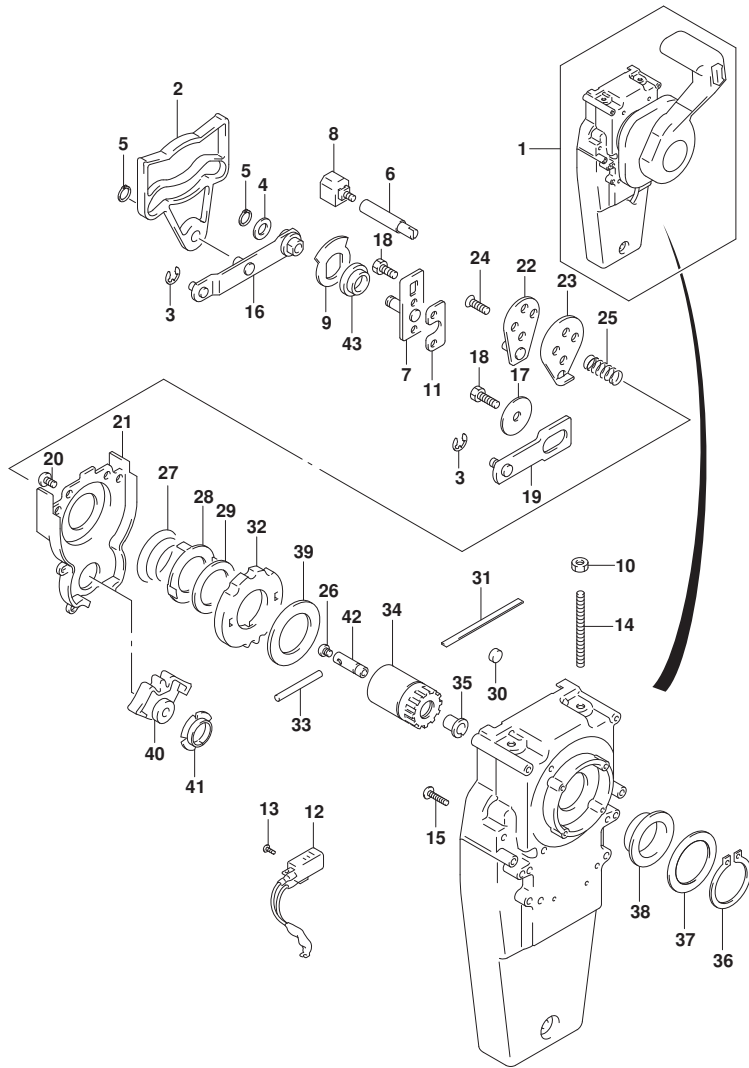


FIG.518A

FIG. 518A (1-H-2) オプション:コンシールド リモコン(2) (SEE NOTE 1)

見出番号	品番	品名	使用個数	備考	標準作業時間
36	67291-92E10	.リング, スナッフ	1		
37	67253-92E10	.ワッシャ	1		
38	67252-92E10	.ブッシュ	1		
39	67253-95600	.ワッシャ	1		
40	67231-92E00	.ギヤ, シフト	1		
41	67232-95600	.ブッシュ	1		
42	67241-92E50	.ロッド, フリーアキュムレータ	1		
43	67232-92E50	.ブッシュ	1		

NOTE 1:

DF40A, DF50A, DF60A

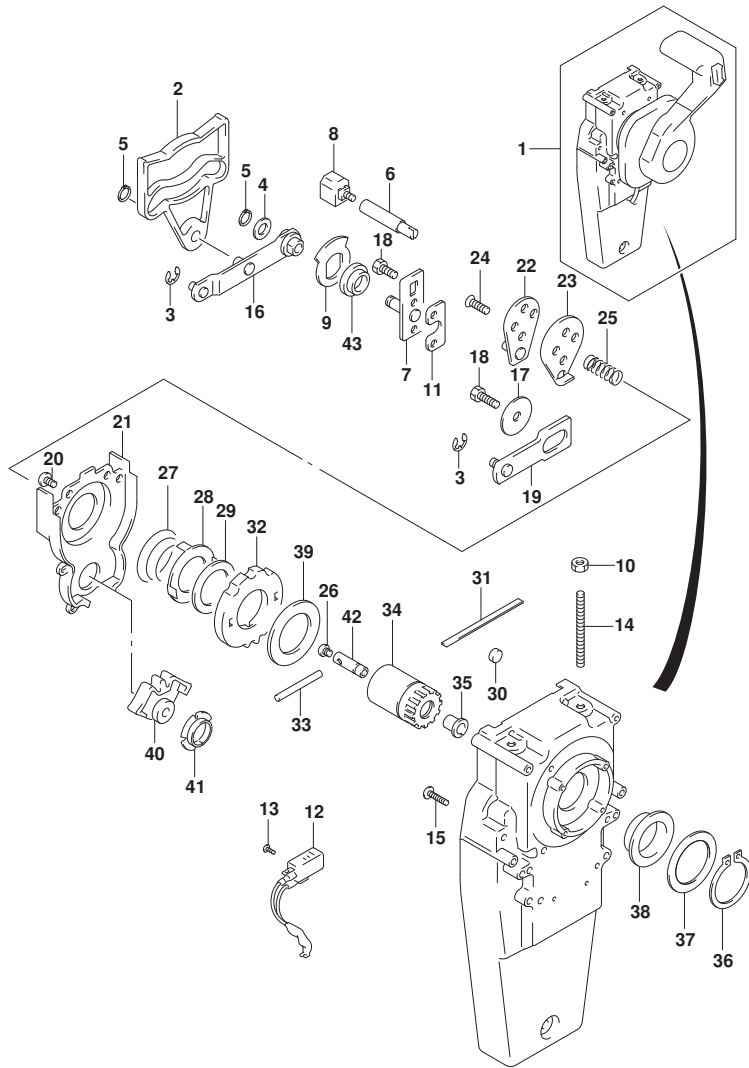


FIG.519A

FIG. 519A (1-H-3) オプション:リモートコントロール スペーサ (SEE NOTE 1)

見出番号	品番	品名	使用個数	備考	標準作業時間
1	67500-88L00	キット, リモコンスペーサシングル	1		
2	09125-05135	スクリュー (5X65)	4		
3	09160-05029	ワッシャ (5. 5X12X0. 8)	4		
4	09140-05005	ナット (M5)	4		
5	67273-88L00	ゲロメット, リモコンシングル	1		

NOTE 1:

DF40AQH, DF50AQH, DF60AQH, DF60ATH

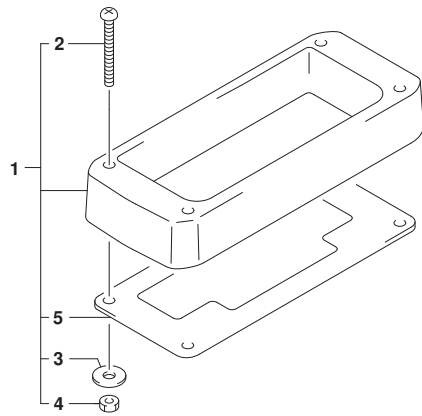


FIG.521A

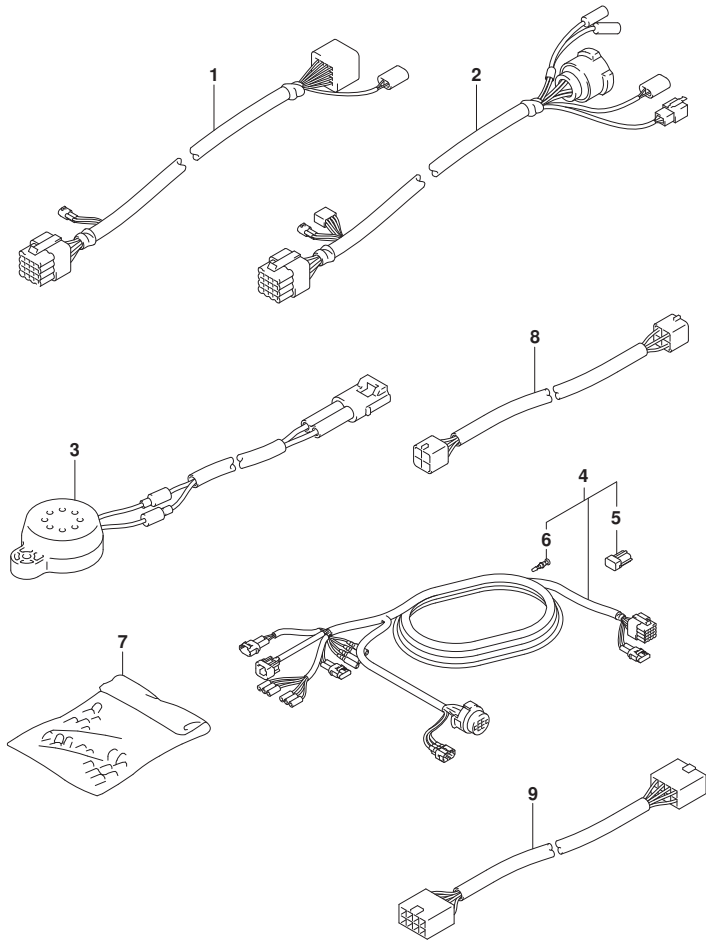


FIG. 521A (1-H-4) オプション:ハーネス (DF40A, DF50A, DF60A)

見出番号	品番	品名	使用個数	備考	標準作業時間
1-1	36620-93JD0	ワイヤアツシ, リモコンエクステンション (L:2000)	1		
1-2	36620-93JE0	ワイヤアツシ, リモコンエクステンション (L:3000)	1		
2	36621-93J00	ワイヤ, リモコンアダプタ (L:2000)	1		
3	38500-93J90	ブザー, ウォーニング	1		
4-1	36620-93JA0	ワイヤアツシ, リモコン (L:5000)	1		
4-2	36620-93JB0	ワイヤアツシ, リモコン (L:3500)	1		
4-3	36620-93JC0	ワイヤアツシ, リモコン (L:6500)	1		
5	33926-98J00	レジスタ, ターミナル	1		
6	36615-96300	ターミナル	9		
7	36990-87D00	TERMINAL SET, WITH SLEEVE	1		
8	36682-92E00	ワイヤ, トリムメーカーエクステンション (L:6500)	1		
9	36667-96L60	ワイヤ, ケーシングエクステンション	1		

FIG.521B

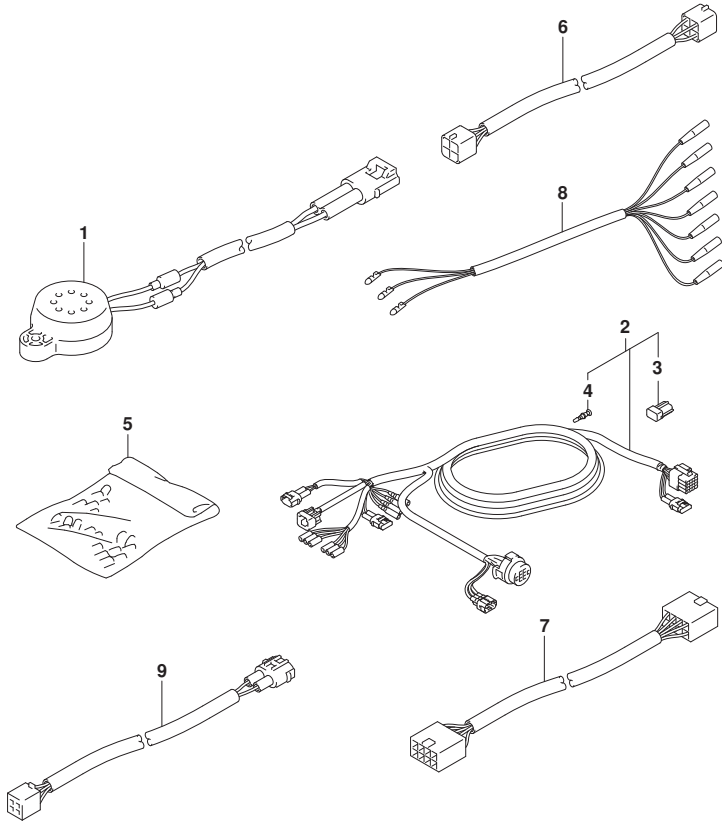


FIG. 521B (1-H-5) オプション:ハーネス (SEE NOTE 1)

見出番号	品番	品名	使用個数	備考	標準作業時間
1	38500-93J90	プザー, ウォーニング	1		
2-1	36620-93JA0	ワイヤアツシ, リモコン (L:5000)	1		
2-2	36620-93JB0	ワイヤアツシ, リモコン (L:3500)	1		
2-3	36620-93JC0	ワイヤアツシ, リモコン (L:6500)	1		
3	33926-98J00	.レジスタ, ターミナル	1		
4	36615-96300	.ターミナル	9		
5	36990-87D00	TERMINAL SET, WITH SLEEVE	1		
6	36682-92E00	ワイヤ, トリムメータエクステンション (L:6500)	2		
7	36667-96L60	ワイヤ, ケーシングエクステンション	1		
8	36630-92E00	ワイヤアツシ, インストルメント	1		
9	36660-94480	ワイヤ, センタエクステンション (L:2000)	1		

NOTE 1:

DF40AQH, DF50AQH, DF60AQH, DF60ATH

FIG.530A

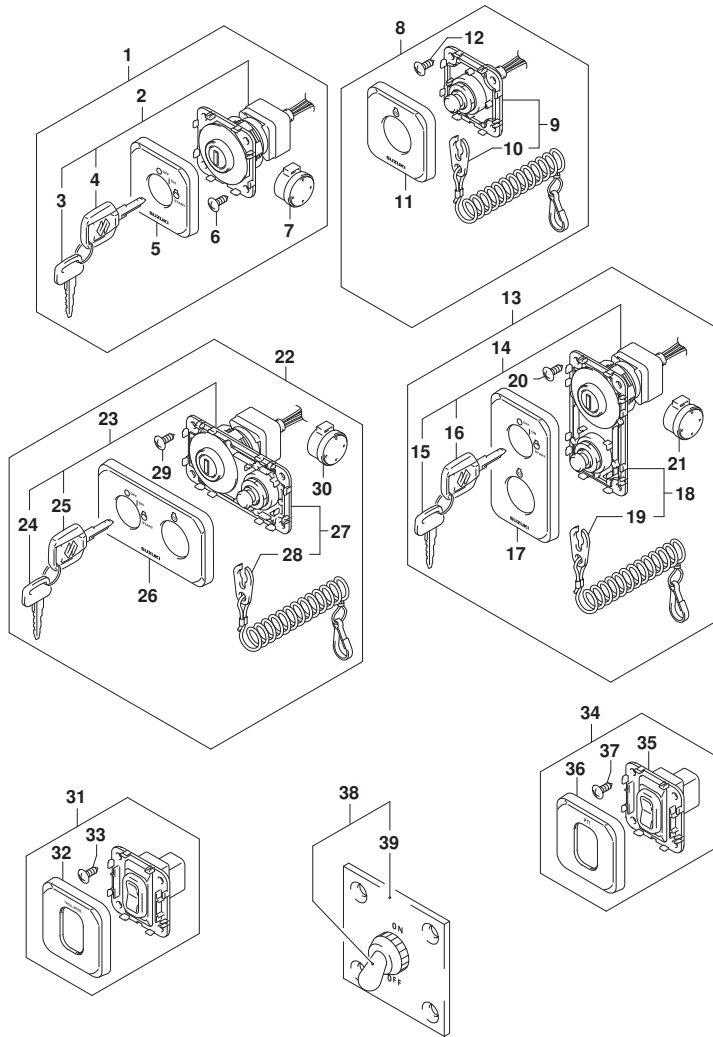


FIG. 530A (1-H-6) オプション:スイッチ (DF40A, DF50A, DF60A)

見出番号	品番	品名	使用個数	備考	標準作業時間
1	37100-98L00	パネルアツシ, メインスイッチ	1		
2	37110-98L00	スイッチアツシ, メイン	1		
3-1	37141-99E00	.. キー (931)	1		
3-2	37141-99E10	.. キー (932)	1		
3-3	37141-99E20	.. キー (933)	1		
3-4	37141-99E30	.. キー (934)	1		
3-5	37141-99E40	.. キー (935)	1		
3-6	37141-99E50	.. キー (936)	1		
3-7	37141-99E60	.. キー (937)	1		
3-8	37141-99E70	.. キー (938)	1		
3-9	37141-99E80	.. キー (939)	1		
3-10	37141-99E90	.. キー (940)	1		
3-11	37141-99EA0	.. キー (941)	1		
3-12	37141-99EB0	.. キー (942)	1		
4-1	37141-98L00	.. キー (931)	1		
4-2	37141-98L10	.. キー (932)	1		
4-3	37141-98L20	.. キー (933)	1		
4-4	37141-98L30	.. キー (934)	1		
4-5	37141-98L40	.. キー (935)	1		
4-6	37141-98L50	.. キー (936)	1		
4-7	37141-98L60	.. キー (937)	1		
4-8	37141-98L70	.. キー (938)	1		
4-9	37141-98L80	.. キー (939)	1		
4-10	37141-98L90	.. キー (940)	1		
4-11	37141-98LA0	.. キー (941)	1		
4-12	37141-98LB0	.. キー (942)	1		
5	37138-98L00	.. カバ -, メインスイッチパネル	1		
6	03142-05169	.. スクリュ	4		
7	38500-93J90	.. フォザ -, ウォーニング	1		
8	37803-98L00	パネルアツシ, エマジ エンシスイッチ	1		
9	37820-98L00	.. スイッチアツシ, エマジ エンシ	1		
10	37823-98L01	.. フレートアツシ, エマジ エンシスイッチロック	1		
11	37832-98L00	.. カバ -, エマジ エンシスイッチパネル	1		
12	03142-05169	.. スクリュ	4		
13	37100-98L10	パネルアツシ, メインスイッチ	1		

FIG.530A

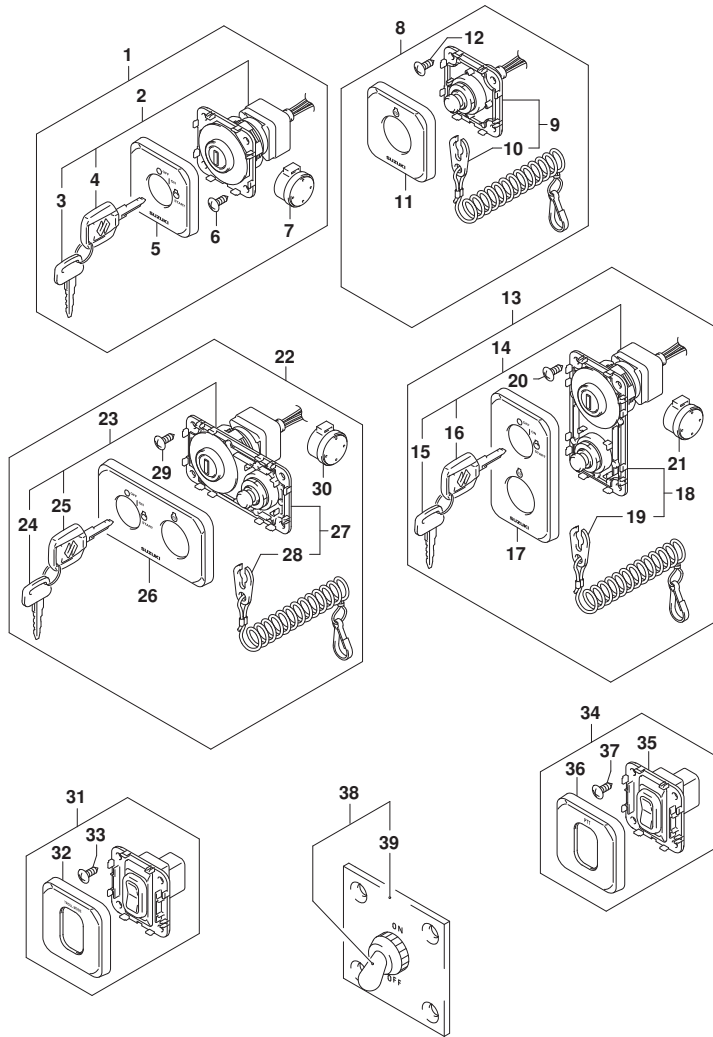


FIG. 530A (1-H-7) オプション:スイッチ (DF40A, DF50A, DF60A)

見出番号	品番	品名	使用個数	備考	標準作業時間
14	37110-98L00	..スイッチアツジ, メイン	1		
15-1	37141-99E00	..キー (931)	1		
15-2	37141-99E10	..キー (932)	1		
15-3	37141-99E20	..キー (933)	1		
15-4	37141-99E30	..キー (934)	1		
15-5	37141-99E40	..キー (935)	1		
15-6	37141-99E50	..キー (936)	1		
15-7	37141-99E60	..キー (937)	1		
15-8	37141-99E70	..キー (938)	1		
15-9	37141-99E80	..キー (939)	1		
15-10	37141-99E90	..キー (940)	1		
15-11	37141-99EA0	..キー (941)	1		
15-12	37141-99EB0	..キー (942)	1		
16-1	37141-98L00	..キー (931)	1		
16-2	37141-98L10	..キー (932)	1		
16-3	37141-98L20	..キー (933)	1		
16-4	37141-98L30	..キー (934)	1		
16-5	37141-98L40	..キー (935)	1		
16-6	37141-98L50	..キー (936)	1		
16-7	37141-98L60	..キー (937)	1		
16-8	37141-98L70	..キー (938)	1		
16-9	37141-98L80	..キー (939)	1		
16-10	37141-98L90	..キー (940)	1		
16-11	37141-98LA0	..キー (941)	1		
16-12	37141-98LB0	..キー (942)	1		
17	37138-98L10	..カバー, メインスイッチハネルハ一チカル	1		
18	37820-98L00	..スイッチアツジ, エマシ' エンシ	1		
19	37823-98L01	..フ' レートアツジ, エマシ' エンシスイッチロック	1		
20	03142-05169	..スクリユ	4		
21	38500-93J90	..フ' ザ' -, ウオーニング'	1		
22	37100-98L20	ハ' ネルアツジ, メインスイッチHORIZ	1		
23	37110-98L00	..スイッチアツジ, メイン	1		
24-1	37141-99E00	..キー (931)	1		
24-2	37141-99E10	..キー (932)	1		
24-3	37141-99E20	..キー (933)	1		

FIG.530A

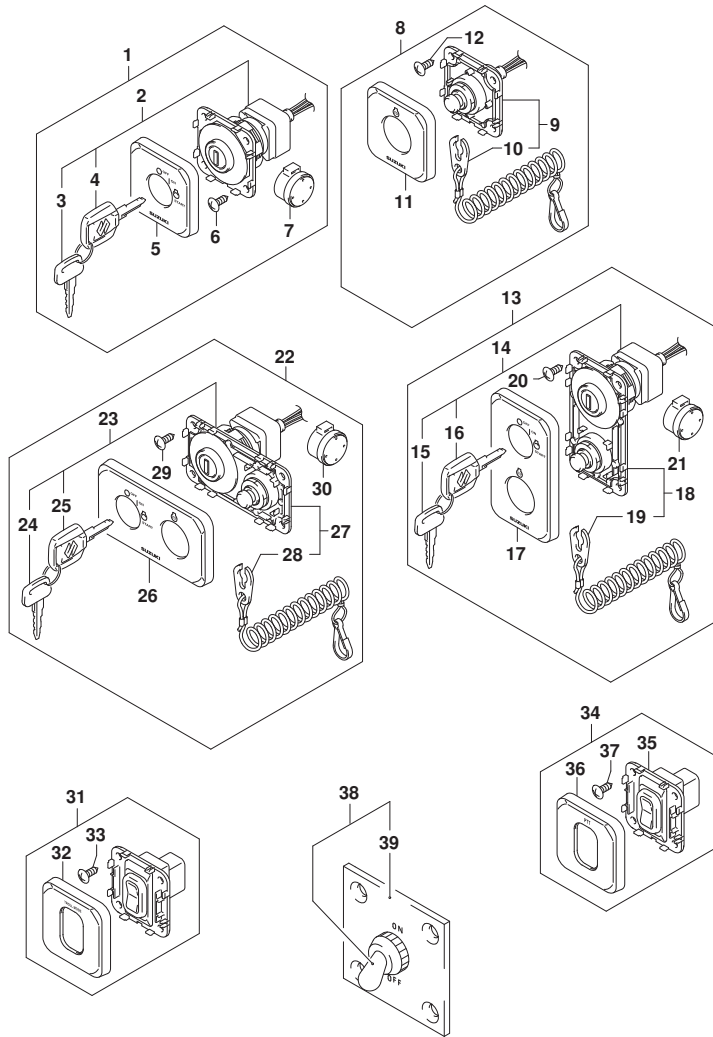


FIG. 530A (1-H-8) オプション:スイッチ (DF40A, DF50A, DF60A)

見出番号	品番	品名	使用個数	備考	標準作業時間
24-4	37141-99E30	..キ (934)	1		
24-5	37141-99E40	..キ (935)	1		
24-6	37141-99E50	..キ (936)	1		
24-7	37141-99E60	..キ (937)	1		
24-8	37141-99E70	..キ (938)	1		
24-9	37141-99E80	..キ (939)	1		
24-10	37141-99E90	..キ (940)	1		
24-11	37141-99EA0	..キ (941)	1		
24-12	37141-99EB0	..キ (942)	1		
25-1	37141-98L00	..キ (931)	1		
25-2	37141-98L10	..キ (932)	1		
25-3	37141-98L20	..キ (933)	1		
25-4	37141-98L30	..キ (934)	1		
25-5	37141-98L40	..キ (935)	1		
25-6	37141-98L50	..キ (936)	1		
25-7	37141-98L60	..キ (937)	1		
25-8	37141-98L70	..キ (938)	1		
25-9	37141-98L80	..キ (939)	1		
25-10	37141-98L90	..キ (940)	1		
25-11	37141-98LA0	..キ (941)	1		
25-12	37141-98LB0	..キ (942)	1		
26	37138-98L20	.カバ-, メインスイッチハ [®] ネルHORIZ	1		
27	37820-98L00	.スイッチアツシ, エマシ [®] エンシ	1		
28	37823-98L01	..フ [®] レートアツシ, エマシ [®] エンシスイッチロック	1		
29	03142-05169	.スクリュ	4		
30	38500-93J90	.フ [®] ザ [®] -, ウオーニング [®]	1		
31	37860-98L00	ハ [®] ネルアツシ, トロ-リング [®] コント-ルスイッチ	1		
32	37865-98L00	.カバ [®] -, トロ-リング [®] コント-ルスイッチ	1		
33	03142-05169	.スクリュ	4		
34	37805-88L00	ハ [®] ネルアツシ, PTTスイッチ	1		
35	37850-88L40	.スイッチ, PTT	1		
36	37865-88L00	.カバ [®] -, PTTスイッチ	1		
37	03142-05169	.スクリュ	4		
38	37210-93J00	ハ [®] ネルアツシ, ライテインク [®] スイッチ	1		
39	37212-93J00	.ハ [®] ネル, ライテインク [®] スイッチ	1		

FIG.530B

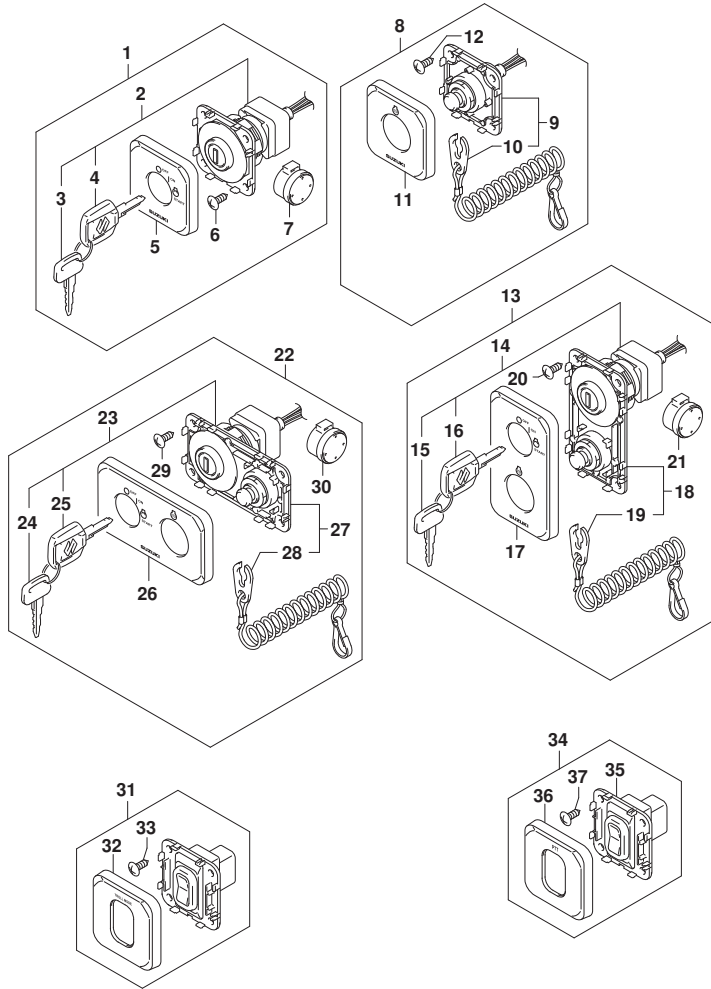


FIG. 530B (1-H-9) オプション:スイッチ (SEE NOTE 1)

見出番号	品番	品名	使用個数	備考	標準作業時間
1	37100-98L00	パネルアツシ, メインスイッチ	1		
2	37110-98L00	スイッチアツシ, メイン	1		
3-1	37141-99E00	.. キー (931)	1		
3-2	37141-99E10	.. キー (932)	1		
3-3	37141-99E20	.. キー (933)	1		
3-4	37141-99E30	.. キー (934)	1		
3-5	37141-99E40	.. キー (935)	1		
3-6	37141-99E50	.. キー (936)	1		
3-7	37141-99E60	.. キー (937)	1		
3-8	37141-99E70	.. キー (938)	1		
3-9	37141-99E80	.. キー (939)	1		
3-10	37141-99E90	.. キー (940)	1		
3-11	37141-99EA0	.. キー (941)	1		
3-12	37141-99EB0	.. キー (942)	1		
4-1	37141-98L00	.. キー (931)	1		
4-2	37141-98L10	.. キー (932)	1		
4-3	37141-98L20	.. キー (933)	1		
4-4	37141-98L30	.. キー (934)	1		
4-5	37141-98L40	.. キー (935)	1		
4-6	37141-98L50	.. キー (936)	1		
4-7	37141-98L60	.. キー (937)	1		
4-8	37141-98L70	.. キー (938)	1		
4-9	37141-98L80	.. キー (939)	1		
4-10	37141-98L90	.. キー (940)	1		
4-11	37141-98LA0	.. キー (941)	1		
4-12	37141-98LB0	.. キー (942)	1		
5	37138-98L00	カバー-, メインスイッチパネル	1		
6	03142-05169	.. スクリュ	4		
7	38500-93J90	.. プラゲ -, ウォーニング	1		
8	37803-98L00	パネルアツシ, エマシ エンシスイッチ	1		
9	37820-98L00	.. スイツチアツシ, エマシ エンシ	1		
10	37823-98L01	.. プレートアツシ, エマシ エンシスイッチロック	1		
11	37832-98L00	カバー-, エマシ エンシスイッチパネル	1		
12	03142-05169	.. スクリュ	4		
13	37100-98L10	パネルアツシ, メインスイッチ	1		

FIG.530B

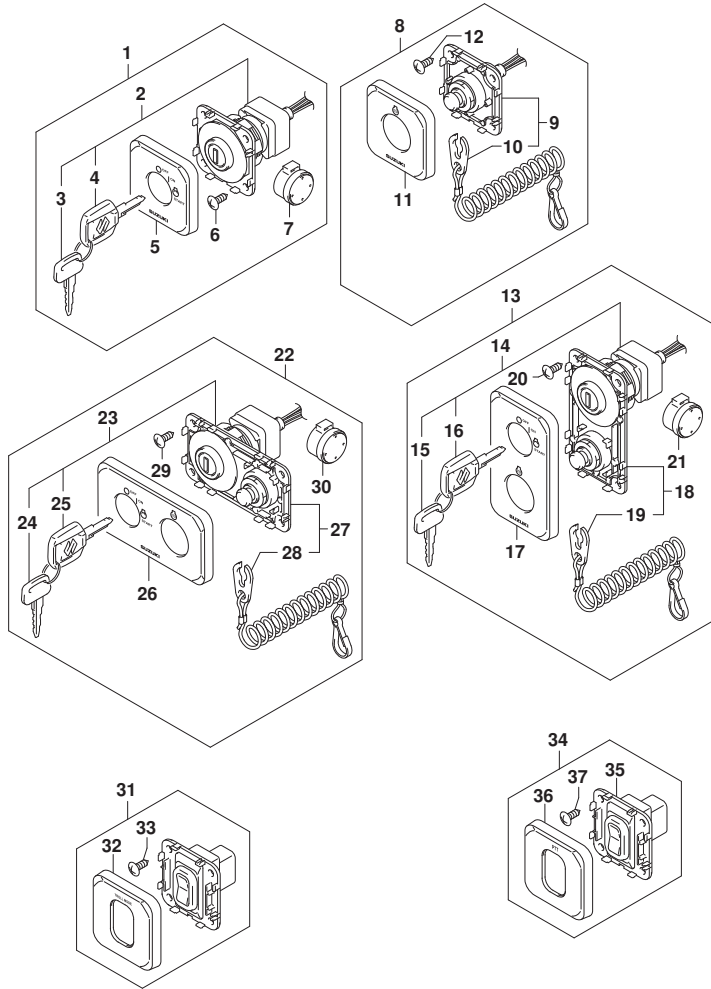


FIG. 530B (1-H-10) オプション:スイッチ (SEE NOTE 1)

見出番号	品番	品名	使用個数	備考	標準作業時間
14	37110-98L00	..スイッチアツシ, メイン	1		
15-1	37141-99E00	..キ (931)	1		
15-2	37141-99E10	..キ (932)	1		
15-3	37141-99E20	..キ (933)	1		
15-4	37141-99E30	..キ (934)	1		
15-5	37141-99E40	..キ (935)	1		
15-6	37141-99E50	..キ (936)	1		
15-7	37141-99E60	..キ (937)	1		
15-8	37141-99E70	..キ (938)	1		
15-9	37141-99E80	..キ (939)	1		
15-10	37141-99E90	..キ (940)	1		
15-11	37141-99EA0	..キ (941)	1		
15-12	37141-99EB0	..キ (942)	1		
16-1	37141-98L00	..キ (931)	1		
16-2	37141-98L10	..キ (932)	1		
16-3	37141-98L20	..キ (933)	1		
16-4	37141-98L30	..キ (934)	1		
16-5	37141-98L40	..キ (935)	1		
16-6	37141-98L50	..キ (936)	1		
16-7	37141-98L60	..キ (937)	1		
16-8	37141-98L70	..キ (938)	1		
16-9	37141-98L80	..キ (939)	1		
16-10	37141-98L90	..キ (940)	1		
16-11	37141-98LA0	..キ (941)	1		
16-12	37141-98LB0	..キ (942)	1		
17	37138-98L10	..カバー, メインスイッチハ ネルハ 一チカル	1		
18	37820-98L00	..スイッチアツシ, エマシ エンシ	1		
19	37823-98L01	..プレートアツシ, エマシ エンシスイッチロック	1		
20	03142-05169	..スクリユ	4		
21	38500-93J90	..フ ザー, ウオーニング	1		
22	37100-98L20	ハ ネルアツシ, メインスイッチHORIZ	1		
23	37110-98L00	..スイッチアツシ, メイン	1		
24-1	37141-99E00	..キ (931)	1		
24-2	37141-99E10	..キ (932)	1		
24-3	37141-99E20	..キ (933)	1		

FIG.530B

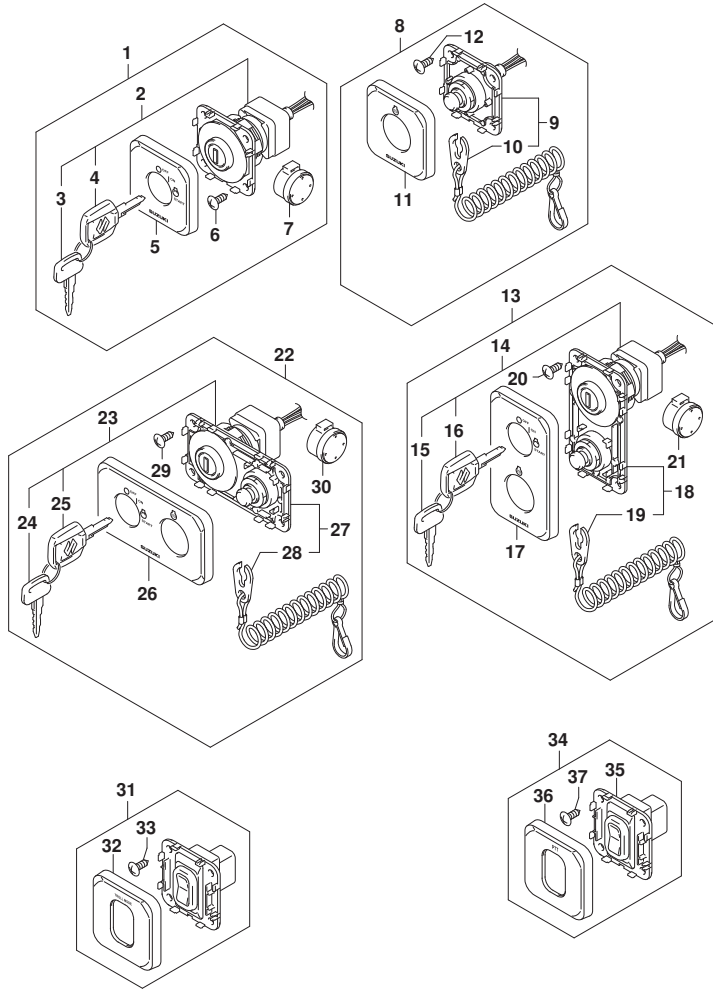


FIG. 530B (1-H-11) オプション:スイッチ (SEE NOTE 1)

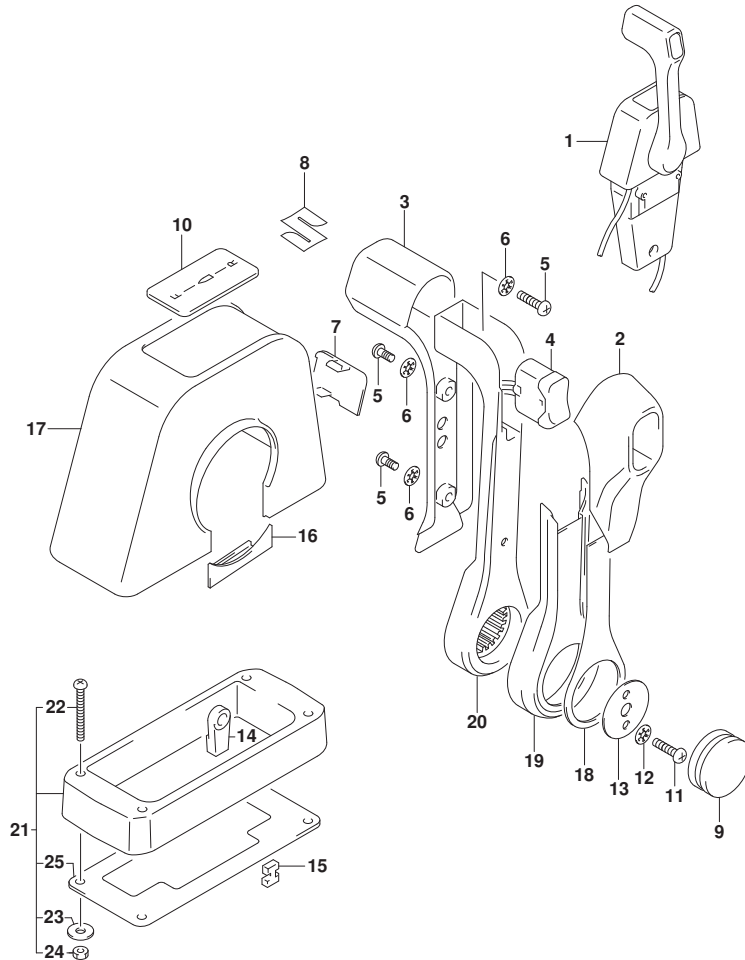
見出番号	品番	品名	使用個数	備考	標準作業時間
24-4	37141-99E30	..キ (934)	1		
24-5	37141-99E40	..キ (935)	1		
24-6	37141-99E50	..キ (936)	1		
24-7	37141-99E60	..キ (937)	1		
24-8	37141-99E70	..キ (938)	1		
24-9	37141-99E80	..キ (939)	1		
24-10	37141-99E90	..キ (940)	1		
24-11	37141-99EA0	..キ (941)	1		
24-12	37141-99EB0	..キ (942)	1		
25-1	37141-98L00	..キ (931)	1		
25-2	37141-98L10	..キ (932)	1		
25-3	37141-98L20	..キ (933)	1		
25-4	37141-98L30	..キ (934)	1		
25-5	37141-98L40	..キ (935)	1		
25-6	37141-98L50	..キ (936)	1		
25-7	37141-98L60	..キ (937)	1		
25-8	37141-98L70	..キ (938)	1		
25-9	37141-98L80	..キ (939)	1		
25-10	37141-98L90	..キ (940)	1		
25-11	37141-98LA0	..キ (941)	1		
25-12	37141-98LB0	..キ (942)	1		
26	37138-98L20	.カバ -, メインスイッチハ [®] ネルHORIZ	1		
27	37820-98L00	.スイッチアツシ, エマシ [®] エンシ	1		
28	37823-98L01	..フ [®] レートアツシ, エマシ [®] エンシスイッチロック	1		
29	03142-05169	.スクリュ	4		
30	38500-93J90	.フ [®] ザ -, ウォーニング [®]	1		
31	37860-98L00	ハ [®] ネルアツシ, トロ-リング [®] コントロールスイッチ	1		
32	37865-98L00	.カバ -, トロ-リング [®] コントロールスイッチ	1		
33	03142-05169	.スクリュ	4		
34	37805-88L00	ハ [®] ネルアツシ, PTTスイッチ	1		
35	37850-88L40	.スイッチ, PTT	1		
36	37865-88L00	.カバ -, PTTスイッチ	1		
37	03142-05169	.スクリュ	4		

NOTE 1:

DF40AQH, DF50AQH, DF60AQH, DF60ATH

FIG.544A

FIG. 544A (1-H-12) オプション:リモートコントロール アツシ シンク^ル (1) (SEE NOTE 1)



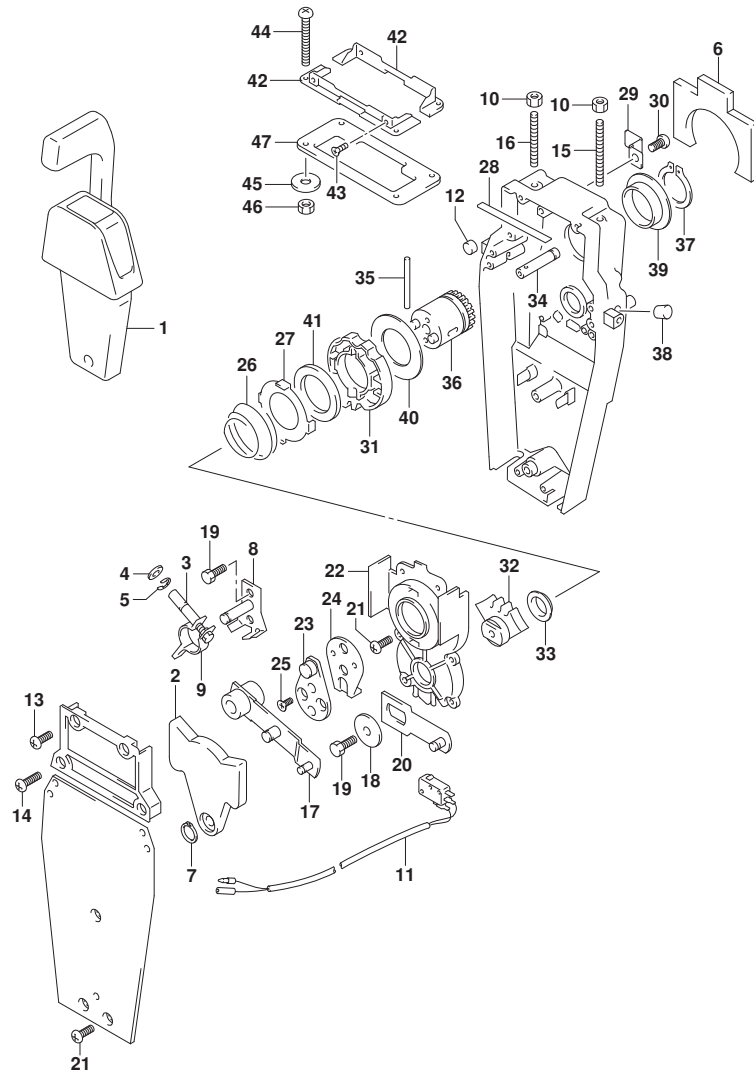
見出番号	品番	品名	使用個数	備考	標準作業時間
1	67200-88L02	リモートコントロールアツシ, シンク ^ル	1		
2	67261-88L10	.グ ^ル リツツ ^ル , リモコンNO. 2	1		
3	67261-88L00	.グ ^ル リツツ ^ル , リモコンNO. 1	1		
4	37850-88L00	.スイツチアツシ, グ ^ル リツツ ^ル PTT (SINGLE)	1		
5	67296-88L00	.スクリュ	3		
6	67288-92E20	.ワツシヤ	3		
7	67212-88L00	.カハ ^ル -, フ ^ル ラク ^ル (SINGLE)	1		
8	68111-88L00	.エン ^ル プ ^ル レム, マ ^ル ク	1		
9	67257-88L00	.キヤツツ ^ル , リモコンレハ ^ル -	1		
10	67281-88L00	.テ ^ル カ ^ル ル (SINGLE)	1		
11	67296-92E60	.スクリュ	2		
12	67288-92E60	.ワツシヤ	2		
13	67253-92E00	.ワツシヤ	1		
14	67275-95600	.エンド ^ル -, ケ ^ル フ ^ル	2		
15	67273-95601	.ス ^ル ヘ ^ル -サ	1		
16	67271-88L10	.カハ ^ル -, リモコンレハ ^ル -ロ ^ル ア	1	07	
17	67211-88L00	.カハ ^ル - (SINGLE)	1		
18	67264-88L00	.カハ ^ル -, レハ ^ル -テ ^ル ザ ^ル イン	1		
19	67264-88L10	.カハ ^ル -, レハ ^ル -メツキ	1		
20	67251-88L00	.レハ ^ル -, ハンド ^ル	1		
21	67500-88L00	キット, リモコンス ^ル ヘ ^ル -サシンク ^ル	1		
22	09125-05135	.スクリュ (5X65)	4		
23	09160-05029	.ワツシヤ (5. 5X12X0. 8)	4		
24	09140-05005	.ナツト (M5)	4		
25	67273-88L00	.グ ^ル ロメツト, リモコンシンク ^ル	1		

NOTE 1:

DF40A, DF50A, DF60A

FIG.545A

FIG. 545A (1-H-13) オプション:リモートコントロール アツシ シンク^ル (2) (SEE NOTE 1)



見出番号	品番	品名	使用個数	備考	標準作業時間
1	67200-88L02	リモートコントロールアツシ, シンク ^ル	1		
2	67222-92E00	.フ レート	1		
3	67223-92E00	.フ レーキアツシ ヤスト	1		
4	67288-92E00	.ワツシヤ	1		
5	67292-94300	.Eリング	4		
6	67272-88L00	.ゴ ムシール, ウォーターフ ルーフ	1		
7	67291-92E00	.リング, スナツフ	1		
8	67221-92E00	.シフトアツシ	1		
9	67224-92E00	.フ レーキアムアツシ	1		
10	09140-06020	.ナツト	2		
11	37721-88L01	.スイツチアツシ, ニュートラル	1		
12	67236-92E00	.ローラ	1		
13	67296-88D10	.スクリュ (5X16)	2		
14	67296-92E20	.スクリュ (5X25)	2		
15	67226-92E00	.BOLT, STOPPER FR	1		
16	67226-92E10	.BOLT, STOPPER RR (REAR)	1		
17	67240-92E00	.スロツトルアムアツシ	1		
18	67228-92E00	.ワツシヤ	1		
19	67286-92E00	.ボ ルト (6X18)	3		
20	67230-88L00	.アムアツシ, リモコンシフト	1		
21	09125-05042	.スクリュ (5X10)	10		
22	67234-88L00	.ケース, リモコンギ ャ	1		
23	67245-92E00	.レバ アツシ, スロツトル	1		
24	67227-92E00	.ストツハ	1		
25	09126-06006	.スクリュ (6X20)	2		
26	67233-92E00	.スフ リンク	1		
27	67235-92E00	.フ レート, シフトロツク	1		
28	67237-92E01	.スフ リンク	5		
29	67269-92E01	.フ ラナツト	1		
30	67296-88D10	.スクリュ (5X16)	1		
31	67238-88L00	.ギ ャ, リモコント ライフ	1		
32	67231-88L00	.ギ ャ, リモコンシフト	1		
33	67232-88L00	.フ ツシユ, シフトギ ャ	1		
34	67241-88L00	.ロツド, リモコンフリーアクセル	1		
35	67239-92E00	.ピ ャン	1		

FIG.545A

FIG. 545A (1-H-14) オプション:リモートコントロール アツシ シンク^ル (2) (SEE NOTE 1)

見出番号	品番	品名	使用個数	備考	標準作業時間
36	67246-88L00	. シヤフト, リモコン ^ド ライフ	1		
37	67291-92E10	. リンク, スナツフ	1		
38	67243-92E00	. キヤツフ, ホール	1		
39	67252-88L00	. フ ^ツ ツシユ, リモコン ^ド ライフ シヤフト	1		
40	67253-88L00	. ワツシヤ, リモコン ^ド ライフ シヤフト	1		
41	67239-92E10	. プ ^レ ート, シフトピ ^ン	1		
42	67274-88L00	. フランツ, カバ ^ー ベ ^ー ス (SINGLE)	2		
43	67296-95610	. スクリユ	4		
44	67296-92E30	. スクリユ	4		
45	09160-05024	. ワツシヤ (5. 5X16X1. 5)	4		
46	67287-92E00	. ナツト (M5)	4		
47	67273-88L00	. ガ ^ロ メツト, リモコン ^ド シンク ^ル	1		

NOTE 1:

DF40A, DF50A, DF60A

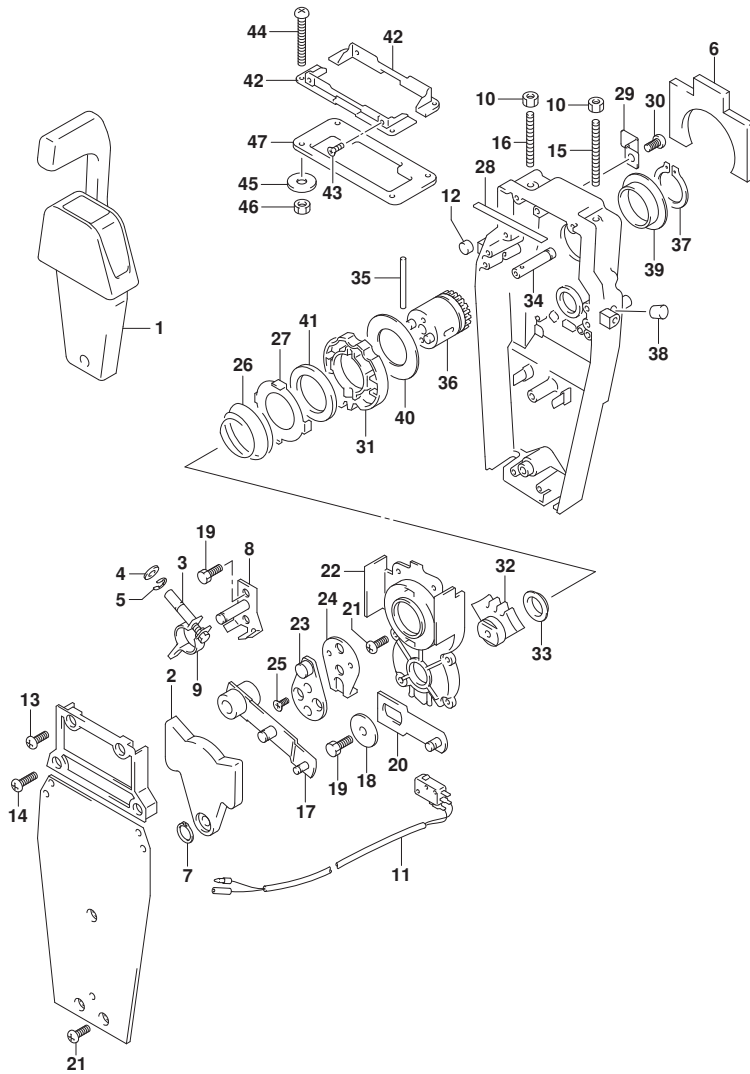


FIG.570A

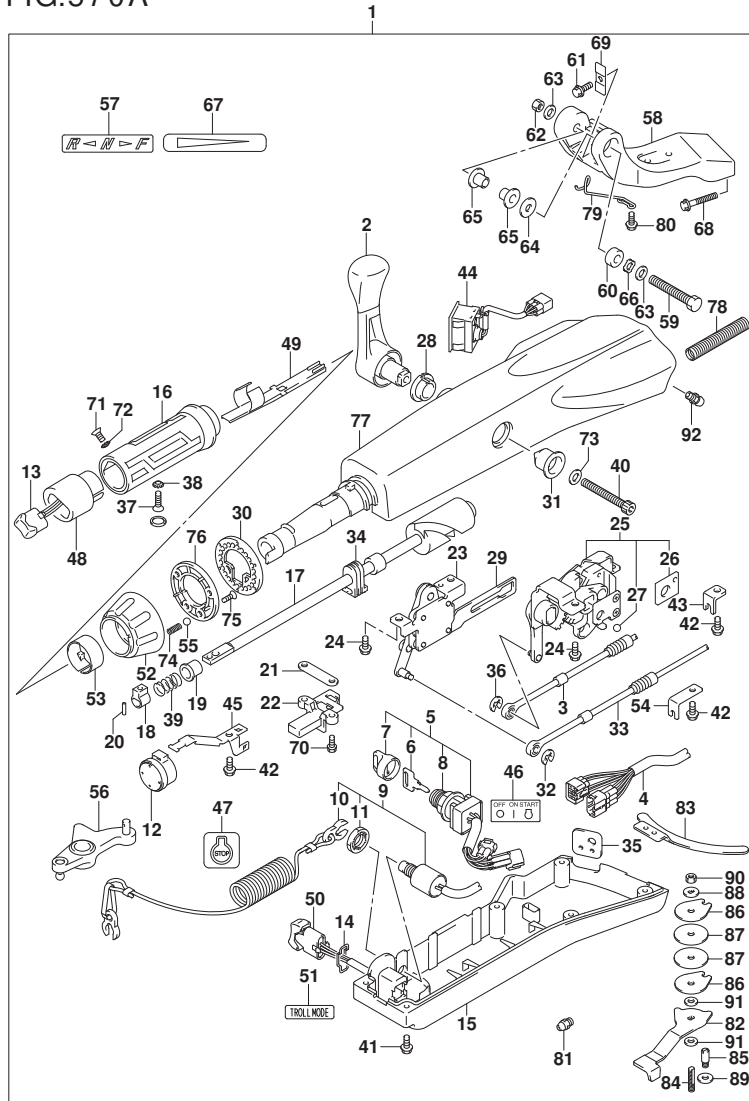


FIG. 570A (1-H-15) オプション:テラ ハンドル (DF40A, DF50A)

見出番号	品番	品名	使用個数	備考	標準作業時間
1	63002-88L2A-YAY	キット, テラハンドル (7ラック)	1		
2	21110-88L00	.レバー, シフト	1		
3	23230-88L00	.ケーブル, シフト	1		
4	36620-88L11	.ワイヤアツシ, ハンドル	1		
5	37110-87L02	.スイッチアツシ, イグニッション	1		
6-1	37141-99E00	.キー (931)	1		
6-2	37141-99E10	.キー (932)	1		
6-3	37141-99E20	.キー (933)	1		
6-4	37141-99E30	.キー (934)	1		
6-5	37141-99E40	.キー (935)	1		
6-6	37141-99E50	.キー (936)	1		
6-7	37141-99E60	.キー (937)	1		
6-8	37141-99E70	.キー (938)	1		
6-9	37141-99E80	.キー (939)	1		
6-10	37141-99E90	.キー (940)	1		
6-11	37141-99EA0	.キー (941)	1		
6-12	37141-99EB0	.キー (942)	1		
7	37143-99E01	.キャップ, キー	1		
8	37149-93J00	.キャップ, シリンダボデー	1		
9	37820-87L11	.スイッチアツシ, エマージェンシ	1		
10	37823-92E02	.ブレードアツシ, エマージェンシスイッチロツク	1		
11	37826-92J10	.ナツト	1		
12	38500-93J90	.ブザー, ウォーニング	1		
13	37850-87L01	.スイッチアツシ, PTT	1		
14	37852-87J00	.ブレード, トリムスイッチ	1		
15	63121-88L10	.カバー, アンダ	1		
16	63210-88L00	.グリップ, ハンドル	1		
17	63221-88L00	.シヤフト, スロツトル	1		
18	63223-92D00	.ストツパ, ハンドルロツト	1		
19	63225-88L00	.ブツシユ, ハンドルロツト	1		
20	63227-93200	.ピン, ハンドルロツト (L:14)	1		
21	63235-88L00	.ブレード, スロツトルシヤフト	1		
22	63246-88L00	.ストツパ, スロツトルアシヤスト	1		
23	63250-88L00	.アームアツシ, スロツトル	1		
24	63251-87J00	.ボルト, シフトキヤアツシ (6X12)	4		

FIG.570A

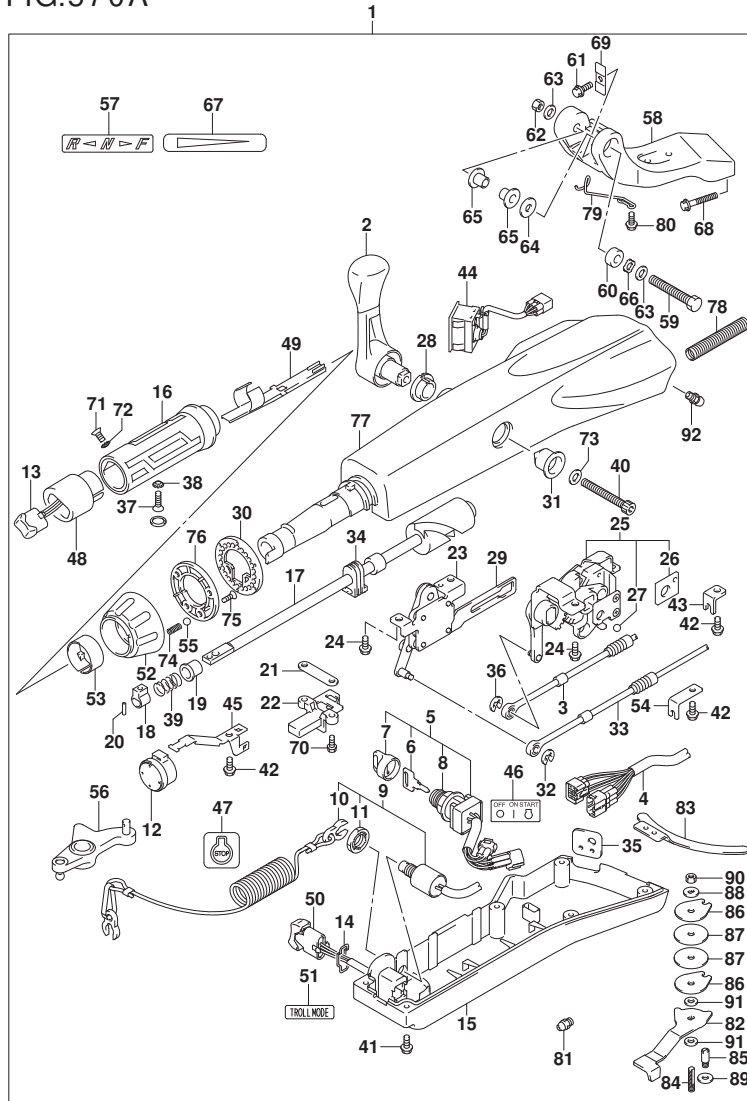


FIG. 570A (1-H-16) オプション:テイヤ ハンドル (DF40A, DF50A)

見出番号	品番	品名	使用個数	備考	標準作業時間
25	63260-88L00	.ギヤアツシ, シフト	1		
26	63272-87J00	.ﾌﾞﾚｰﾄ, ｷﾞｰﾙｶﾞｲﾄﾞ	1		
27	63273-87J00	.ｷﾞｰﾙ	1		
28	63262-87J00	.ﾌﾞｯｼﾞ, シフトﾚﾊﾞｰ	1		
29	63271-87J00	.ﾌﾞﾚｰﾄ, ﾛｯｸ	1		
30	63248-99J00	.ﾌﾞﾚｰﾄ, ﾏﾞﾛｯﾄﾙｱｼﾞﾞｷﾞｽﾀﾉｯﾁ	1		
31	63261-87J00	.ﾌﾞｯｼﾞ, シフトｷﾞﾔ	1		
32	63274-87J00	.ﻩﾘﾝｸﾞ	1		
33	63610-88L00	.ｷｰﾌﾞﾙ, ﾏﾞﾛｯﾄﾙ	1		
34	37853-88L90	.ｸﾞﾛﾓｯﾄ, PTTｽｲｯﾁﾘｰﾄﾞ	1		
35	63626-88L00	.ｸﾞﾛﾓｯﾄ, ｷｰﾌﾞﾙ	1		
36	67292-87J00	.ﻩﾘﾝｸﾞ	2		
37	09126-06015	.ｽｸﾘﾕ (6X23)	1		
38	09163-06001	.ワｯｼﾞﾔ (6.4X12X0.5)	1		
39	09440-12027	.ｽﾌﾟﾘﾝｸﾞ	1		
40	21112-88L00	.ｷﾞｰﾙ, シフトﾚﾊﾞｰ	1		
41	09125-05047	.ｽｸﾘﾕ (5X14)	6		
42	63611-88L00	.ｷﾞｰﾙ, ｸﾗﾝﾌﾟﾌﾞﾗｯｸ	3		
43	63612-87J00	.ﾌﾞﾗｯｸ, ｸﾗﾝﾌﾟ	1		
44	34200-87L00	.ﾀﾞｺﾒｰﾀﾞﺗﺃｼﾞ, ﾜｲｽﾞ ﾓﾆﾀ	1		
45	36617-88L90	.ｸﾗﾝﾌﾟ, ﾏﾞｲﾝﾊｰﾈｽ	1		
46	37112-88L91	.ﾗﾍﾞﾙ, ﺇｸﾞﾆｯｼﾞｵﾝｽｲｯﾁ	1		
47	37835-91J00-YAY	.ﾗﾍﾞﾙ, ﾏﾞｯｸ (ﾌﾞﾗｯｸ)	1		
48	37851-88L90	.ﾊﾞｰｽ, PTTｽｲｯﾁ	1		
49	37852-88L90	.ﾊｰﾈｽｶﾞｲﾄﾞ	1		
50	37861-87L11	.ｽｲｯﾁ, ﾄﾞﾚｰﾝｲﾝｸﾞ ﾕﾝﾄﾚｰﾙ	1		
51	37864-88L91	.ﾗﾍﾞﾙ, ﾄﾞﾚｰﾙﾓｰﾄﾞ	1		
52	63244-99J00	.ﾉﾌﾞ, ﾏﾞﾛｯﾄﾙｱｼﾞﾞｷﾞｽﾀ	1		
53	63245-99J00	.ﾌﾞｯｼﾞ, ﾏﾞﾛｯﾄﾙｱｼﾞﾞｷﾞｽﾀ	1		
54	63612-88L10	.ﾌﾞﾗｯｸ, ｸﾗﾝﾌﾟ ﾏﾞｯﾄ	1		
55	09260-10006	.ｷﾞｰﾙ	1		
56	19120-88L12	.ﾚﾊﾞｰ, ﾏﾞﾛｯﾄﾙ	1		
57	21131-88L02	.ﾏｰｸ, ｸﾗｯｼﾞｼﾌﾄ	1		
58	43761-88L01-YAY	.ﾌﾞﾗｯｸ, ﺗﾞｲﾗﾊﾝﾄﾞﾙ (ﾌﾞﾗｯｸ)	1		
59	43762-88L00	.ｷﾞｰﾙ, ﺗﾞｲﾗﾊﾝﾄﾞﾙ ﺑﯿ ﺗﾞ ﺗﾞ	1		

FIG.570A

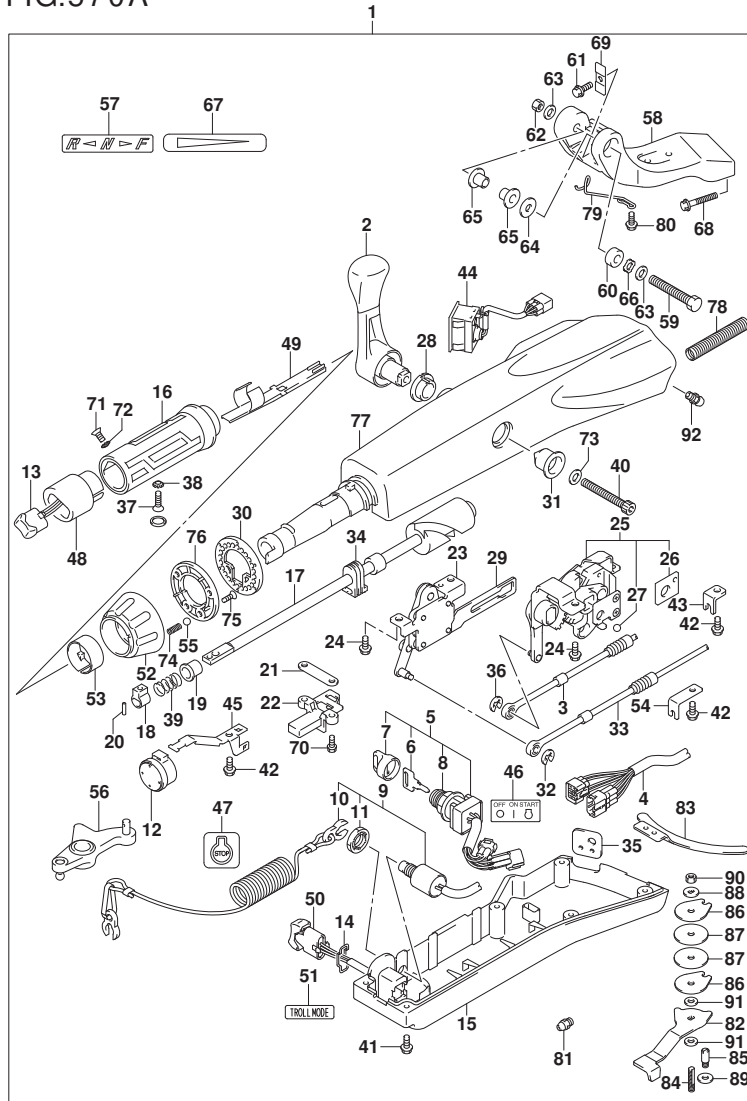


FIG. 570A (1-I-2) オプション:テイル ハンドル (DF40A, DF50A)

見出番号	品番	品名	使用個数	備考	標準作業時間
60	43768-88L00	.スベ-サ, テイラハンドル	1		
61	09116-08137	.ボルト (8X22)	1		
62	09159-12014	.ナット (12X17)	1		
63	09160-12066	.ワッシャ (12.5X22X2.5)	2		
64	09160-12124	.ワッシャ (12.5X32X1.5)	1		
65	63115-88L01	.ブッシュ, テイラハンドルピボット	2		
66	09164-13010	.ワッシャ	1		
67	63215-93110	.マーク, ハンドルグリップ	1		
68	09116-10150	.ボルト (10X55)	2		
69	63132-88L00	.ストツハ, テイラハンドル	1		
70	63251-88L90	.ボルト	2		
71	37855-88L90	.スクリュ, スロットルグリップ	1		
72	37854-88L90	.ワッシャ, スロットルグリップ	1		
73	63258-88L00	.ワッシャ	1		
74	09440-06037	.スプリング	1		
75	03522-05169	.スクリュ	3		
76	63247-99J00	.プレート, スロットルアジャスタノブ	1		
77	63111-88L01-YAY	.ハウジング, テイラハンドル (ブラケット)	1		
78	33834-88L00	.チューブ, ケーブルロケータ	1		
79	65793-88L00	.ホルダ, フェールホース	1		
80	09116-06237	.ボルト (6X15)	2		
81	22511-99011	.ニツブル, グリース	1		
82	43411-88L02	.アジャスタ, ステアリング	1		
83	43415-88L00	.プレート, ステアリングアジャスタ	1		
84	43512-88L00	.シャフト, ステアリングアジャスタスレット	1		
85	43513-88L00	.ボルト, ステアリングアジャスタ	1		
86	43514-88L00	.プレート, ステアリングアジャスタフリクション	2		
87	43515-88L00	.ワッシャ, ステアリングアジャスタフリクションプレート	2		
88	43516-88L00	.ワッシャ, ステアリングアジャスタフリクション	1		
89	43517-88L00	.スベ-サ, ステアリングアジャスタ	1		
90	09159-08059	.ナット (M8)	1		
91	09161-08011	.ワッシャ (8.2X18X1.2)	2		
92	22511-99011	.ニツブル, グリース	2		

FIG.570C

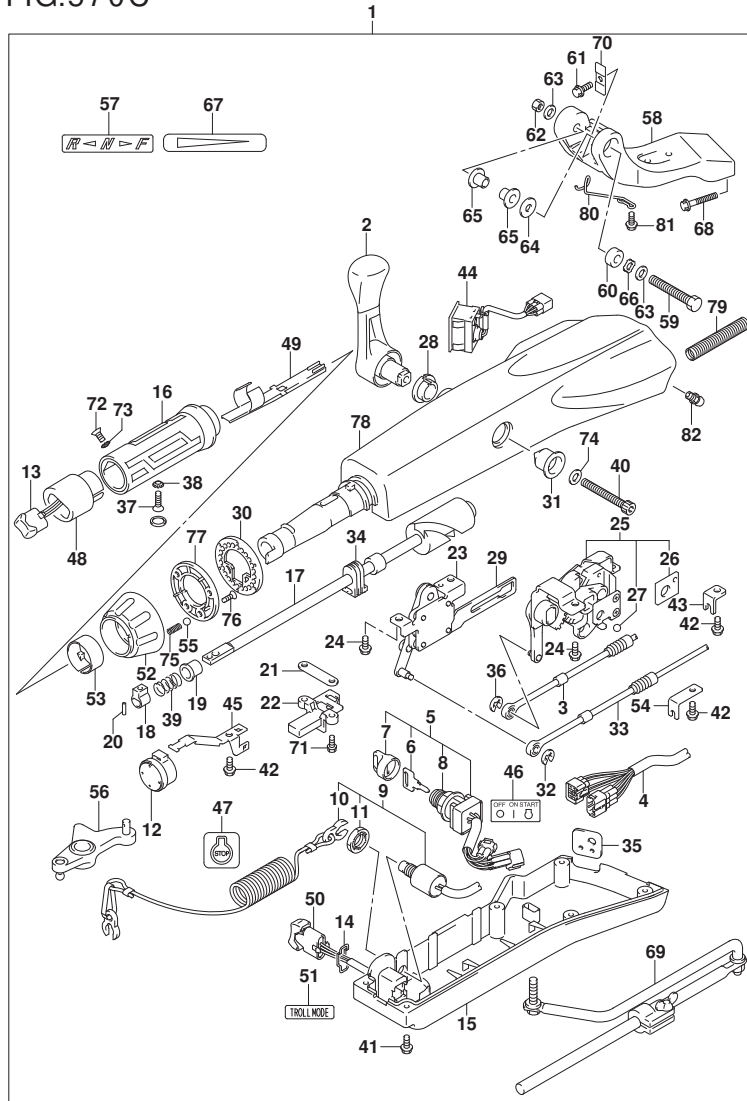


FIG.570C (1-I-3) オプション:テイル ハンドル (DF60A)

見出番号	品番	品名	使用個数	備考	標準作業時間
1	63002-88L18-YAY	キット,テイルハンドル (7ラック)	1		
2	21110-88L00	.レバー,シフト	1		
3	23230-88L00	.ケーブル,シフト	1		
4	36620-88L11	.ワイヤアツシ,ハンドル	1		
5	37110-87J22	.スイッチアツシ,イグニッション	1		
6-1	37141-99E00	..キー (931)	1		
6-2	37141-99E10	..キー (932)	1		
6-3	37141-99E20	..キー (933)	1		
6-4	37141-99E30	..キー (934)	1		
6-5	37141-99E40	..キー (935)	1		
6-6	37141-99E50	..キー (936)	1		
6-7	37141-99E60	..キー (937)	1		
6-8	37141-99E70	..キー (938)	1		
6-9	37141-99E80	..キー (939)	1		
6-10	37141-99E90	..キー (940)	1		
6-11	37141-99EA0	..キー (941)	1		
6-12	37141-99EB0	..キー (942)	1		
7	37143-99E01	..キャップ,キー	1		
8	37149-93J00	..キャップ,シリンダボデー	1		
9	37820-87L11	.スイッチアツシ,エマジエンジン	1		
10	37823-92E02	..プレートアツシ,エマジエンジンスイッチロツク	1		
11	37826-92J10	..ナツト	1		
12	38500-92E10	.ブザー,ウオーニング	1		
13	37850-87L01	.スイッチアツシ,PTT	1		
14	37852-87J00	.プレート,トリムスイッチ	1		
15	63121-88L10	.カバー,アンダ	1		
16	63210-88L00	.グリップ,ハンドル	1		
17	63221-88L00	.シヤフト,スロツトル	1		
18	63223-92D00	.ストツパ,ハンドルロツト	1		
19	63225-88L00	.ブツシユ,ハンドルロツト	1		
20	63227-93200	.ピン,ハンドルロツト (L:14)	1		
21	63235-88L00	.プレート,スロツトルシヤフト	1		
22	63246-88L00	.ストツパ,スロツトルアシヤスト	1		
23	63250-88L00	.アームアツシ,スロツトル	1		
24	63251-87J00	.ボルト,シフトキヤアツシ (6X12)	4		

FIG.570C

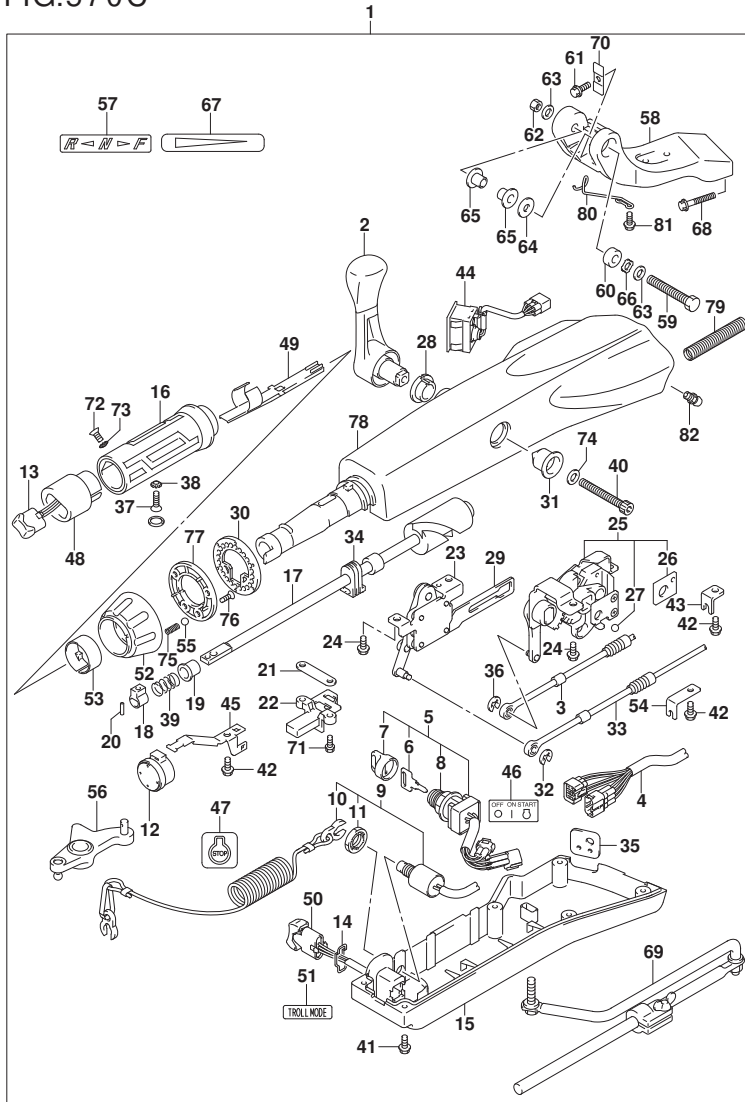


FIG.570C (1-I-4) オプション:テイル ハンドル (DF60A)

見出番号	品番	品名	使用個数	備考	標準作業時間
25	63260-88L00	.ギヤアツシ, シフト	1		
26	63272-87J00	.フレート, ボールガイド	1		
27	63273-87J00	.ボール	1		
28	63262-87J00	.フツシ, シフトレバー	1		
29	63271-87J00	.フレート, ロック	1		
30	63248-99J00	.フレート, スロットルアシヤスタノッチ	1		
31	63261-87J00	.フツシ, シフトギヤ	1		
32	63274-87J00	.Eリング	1		
33	63610-88L00	.ケーブル, スロットル	1		
34	37853-88L90	.ク ロメツト, PTTスイッチリード	1		
35	63626-88L00	.ク ロメツト, ケーブル	1		
36	67292-87J00	.Eリング	2		
37	09126-06015	.スクリュ (6X23)	1		
38	09163-06001	.ワツシヤ (6.4X12X0.5)	1		
39	09440-12027	.スフ リンク	1		
40	21112-88L00	.ホルト, シフトレバー	1		
41	09125-05047	.スクリュ (5X14)	6		
42	63611-88L00	.ホルト, クラフ プ ラケツト	3		
43	63612-87J00	.プ ラケツト, クラフ	1		
44	34200-87L00	.タコメータアツシ, ウイス モニタ	1		
45	36617-88L90	.クラフ, メインハーネス	1		
46	37112-88L91	.ラベル, イク ニツシヨンスイツチ	1		
47	37835-91J00-YAY	.ラベル, スツツ (プ ラック)	1		
48	37851-88L90	.ベース, PTTスイッチ	1		
49	37852-88L90	.ハーネサグ イト	1		
50	37861-87L11	.スイツチ, トロ-リンク コントロール	1		
51	37864-88L91	.ラベル, トロールモード	1		
52	63244-99J00	.ノフ, スロットルアシヤスタ	1		
53	63245-99J00	.フ ツシ, スロットルアシヤスタ	1		
54	63612-88L10	.プ ラケツト, クラフ シフト	1		
55	09260-10006	.ボール	1		
56	19120-88L12	.レバー, スロットル	1		
57	21131-88L02	.マーク, クラフシフト	1		
58	43761-88L01-YAY	.プ ラケツト, テイルハンドル (プ ラック)	1		
59	43762-88L00	.ホルト, テイルハンドル ビ ホ ツト	1		

FIG.570C

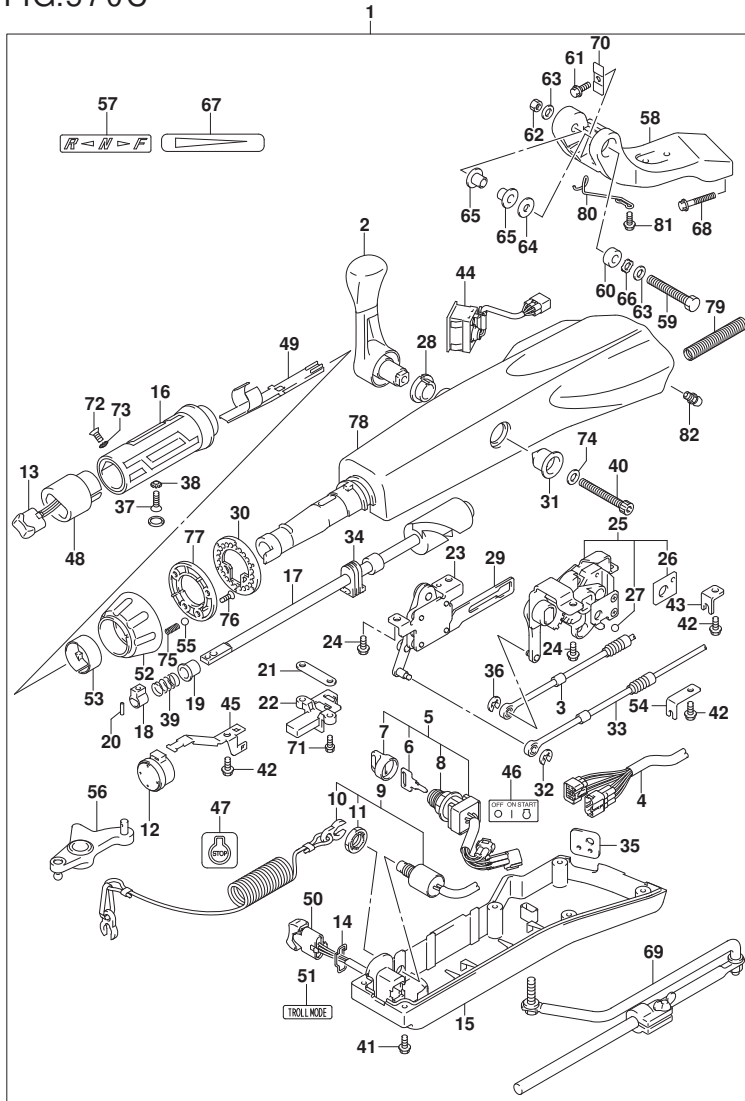


FIG.570C (1-I-5) オプション:テイル ハンドル (DF60A)

見出番号	品番	品名	使用個数	備考	標準作業時間
60	43768-88L00	.スベ-サ, テイラハンドル	1		
61	09116-08137	.ボルト (8X22)	1		
62	09159-12014	.ナット (12X17)	1		
63	09160-12066	.ワッシャ (12.5X22X2.5)	2		
64	09160-12124	.ワッシャ (12.5X32X1.5)	1		
65	63115-88L01	.ブッシュ, テイラハンドルピボット	2		
66	09164-13010	.ワッシャ	1		
67	63215-93110	.マーク, ハンドルグリップ	1		
68	09116-10150	.ボルト (10X55)	2		
69	43770-99E03	.アシヤスタアツシ, ステアリング	1		
70	63132-88L00	.ストツバ, テイラハンドル	1		
71	63251-88L90	.ボルト	2		
72	37855-88L90	.スクリュ, スロットルグリップ	1		
73	37854-88L90	.ワッシャ, スロットルグリップ	1		
74	63258-88L00	.ワッシャ	1		
75	09440-06037	.スプリング	1		
76	03522-05169	.スクリュ	3		
77	63247-99J00	.プレート, スロットルアシヤスタノブ	1		
78	63111-88L01-YAY	.ハウジング, テイラハンドル (ブラック)	1		
79	33834-88L00	.チューブ, ケーブルプロテクタ	1		
80	65793-88L00	.ホルダ, フェーエルホース	1		
81	09116-06237	.ボルト (6X15)	2		
82	22511-99011	.ニツプル, ケーリス	2		

FIG.575A

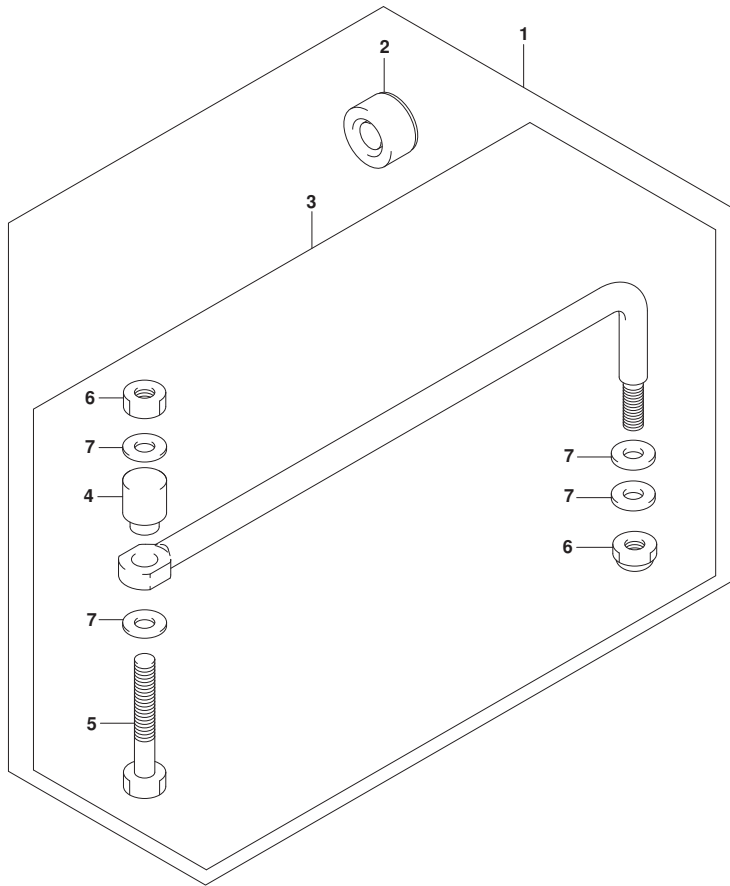


FIG. 575A (1-I-6) オプション:ト`ラック` リンク (SEE NOTE 1)

見出番号	品 番	品 名	使用個数	備 考	標 準 作業時間
1	67700-93J00	リンクセット, ト`ラック`	1		
2	41161-94400	シール, ステアリング ケーブル	1		
3	67701-87J11	リンクアツシ, ト`ラック`	1		
4	67721-87J00	スペーサ	1		
5	67725-99E00	ボルト, ト`ラック` リンク	1		
6	67726-99E00	ナット, ロック	2		
7	67728-99E00	ワッシャ	4		

NOTE 1:

DF40AQH, DF50AQH, DF60AQH, DF60ATH

FIG.585B

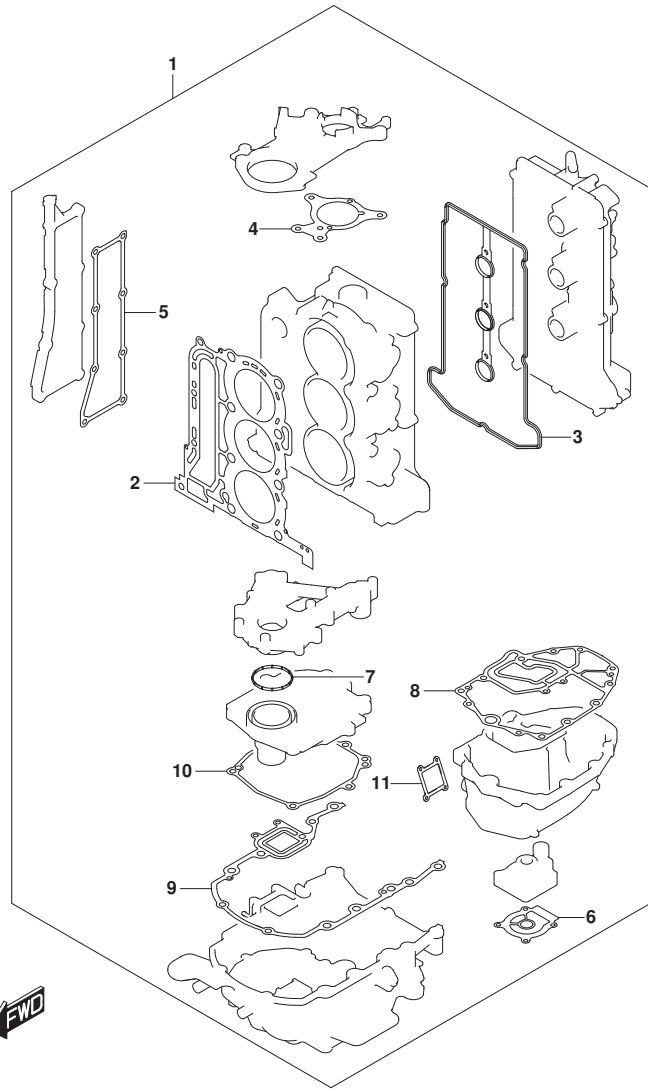


FIG. 585B (1-I-7) オプション:ガasket セット

見出番号	品番	品名	使用個数	備考	標準作業時間
1	11400-88872	ガasketセット	1		
2	11141-88L00	.ガasket, シリンダヘッド	1		
3	11189-88L00	.ガasket, シリンダヘッドカバー	1		
4	11413-88L00	.ガasket, アツバオイルシールハウジング	1	アツバ-	
5	14151-88L00	.ガasket, エキゾーストカバー	1		
6	17472-96304	.ガasket, ホンフケースアング	1		
7	11433-88L00	.ガasket, アンダオイルシール	1		
8	11489-88L01	.ガasket, オイルパン	1		
9	51211-88L00	.ガasket, エンジンホルダ	1		
10	51123-88L00	.ガasket, マウントケースカバー	1		
11	11552-88L00	.ガasket, オイルパシフオータシヤasketカバー	1		

FIG.600A

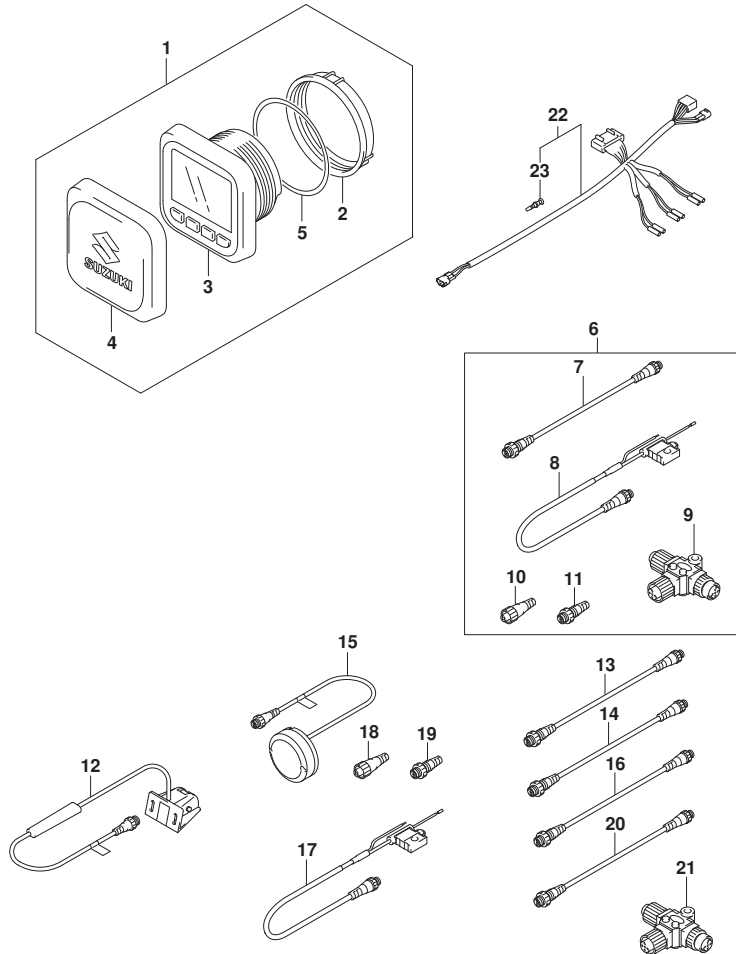


FIG. 600A (1-I-8) オプション:マルチ ファンクション ゲージ (SEE NOTE 1)

見出番号	品番	品名	使用個数	備考	標準作業時間
1	34011-96L44	ゲージセット, マルチ	1		
2	34112-96L00	. ナット, ゲージ	1		
3	34193-96L00	. ベゼル, ゲージ	1		
4	34211-96L00	. カバー, ゲージ	1		
5	34825-96L00	. パッキン, ゲージ	1		
6	36001-88L00	セット, ワイヤ	1		
7	36662-88L10	. ワイヤ, 2エクステンション	1		
8	36663-88L00	. ハーネスアツシ, ネットワークハー	1		
9	36664-88L00	. コネクタ, プランチ	1		
10	36665-88L00	. ユニット, レジスタメール	1		
11	36665-88L10	. ユニット, レジスタメール	1		
12	34190-88L00	センサアツシ, ハッドホイール	1		
13	36662-88L20	ワイヤ, 6エクステンション	1		
14	36662-88L30	ワイヤ, 15エクステンション	1		
15	39950-88L02	モジュールアツシ, GPSレシーバ	1		
16	36662-88L00	ワイヤ, 25エクステンション	1		
17	36663-88L00	. ハーネスアツシ, ネットワークハー	1		
18	36665-88L00	. ユニット, レジスタメール	1		
19	36665-88L10	. ユニット, レジスタメール	1		
20	36662-88L10	ワイヤ, 2エクステンション	1		
21	36664-88L00	. コネクタ, プランチ	1		
22	36661-96L30	. アダプタ, ゲージ	1		
23	36615-96300	. ターミナル	5		

NOTE 1:

DF40A, DF50A, DF60A

FIG.600C

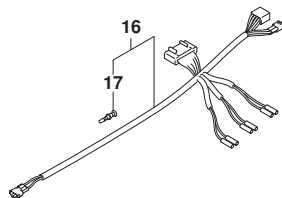
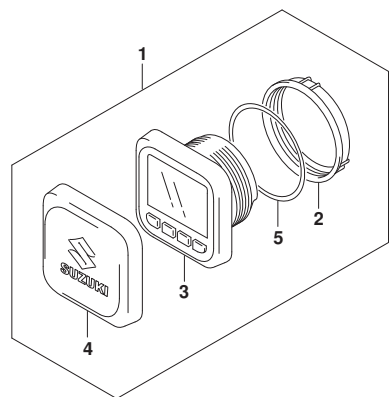


FIG. 600C (1-I-9) オプション:マルチ ファンクション ゲージ (SEE NOTE 1)

見出番号	品番	品名	使用個数	備考	標準作業時間
1	34011-96L44	ゲージセット, マルチ	1		
2	34112-96L00	. ナット, ゲージ	1		
3	34193-96L00	. ベゼル, ゲージ	1		
4	34211-96L00	. カバー, ゲージ	1		
5	34825-96L00	. パッキン, ゲージ	1		
6	34190-88L00	センサアツシ, ハットホイル	1		
7	36662-88L20	ワイヤ, 6エクステンション	1		
8	36662-88L30	ワイヤ, 15エクステンション	1		
9	39950-88L02	モジュールアツシ, GPSレシーバ	1		
10	36662-88L00	ワイヤ, 25エクステンション	1		
11	36663-88L00	ハーネスアツシ, ネットワークハブ	1		
12	36665-88L00	ユニット, レジスタメール	1		
13	36665-88L10	ユニット, レジスタメール	1		
14	36662-88L10	ワイヤ, 2エクステンション	1		
15	36664-88L00	コネクタ, ブランチ	1		
16	36661-96L30	アダプタ, ゲージ	1		
17	36615-96300	. ターミナル	5		

NOTE 1:

DF40AQH, DF50AQH, DF60AQH, DF60ATH

