

# ま え が き

このパーツカタログは、スズキ船外機 DF40A/50A/60A 型の補給取扱い部品を収録してあります。

DF40A				
機種記号	型式	トランサム	色	実施号機
DF40AT_020	04003F	L, X	YAY, Y5S	04003F-040001 ~
DF40AT_021			YAY, QTN	04003F-140001 ~
DF40AT_022				04003F-240001 ~
DF40AT_023				04003F-340001 ~
DF40AQH_020			YAY	04003F-040001 ~
DF40AQH_021				04003F-140001 ~
DF40AQH_022				04003F-240001 ~
DF40AQH_023				04003F-340001 ~

DF50A				
機種記号	型式	トランサム	色	実施号機
DF50AT_020	05003F	L, X	YAY, Y5S	05003F-040001 ~
DF50AT_021			YAY, QTN	05003F-140001 ~
DF50AT_022				05003F-240001 ~
DF50AT_023				05003F-340001 ~
DF50AQH_020			YAY	05003F-040001 ~
DF50AQH_021				05003F-140001 ~
DF50AQH_022				05003F-240001 ~
DF50AQH_023				05003F-340001 ~

DF60A				
機種記号	型式	トランサム	色	実施号機
DF60AT_020	06002F	L, X	YAY, Y5S	06002F-040001 ~
DF60AT_021			YAY, QTN	06002F-140001 ~
DF60AT_022				06002F-240001 ~
DF60AT_023				06002F-340001 ~
DF60AQH_020			YAY	06002F-040001 ~
DF60AQH_021				06002F-140001 ~
DF60AQH_022				06002F-240001 ~
DF60AQH_023				06002F-340001 ~
DF60ATH_020				06002F-040001 ~
DF60ATH_021				06002F-140001 ~
DF60ATH_022				06002F-240001 ~
DF60ATH_023				06002F-340001 ~

# パーツカタログのご使用について

## 1. 記号および略語

### 1-1. サイズ等

A : 用品	L : 長さ、リンク数、容積	US : アンダサイズ
AR : 必要量	NT : 歯 数	W : 巾
D : 線 径	OD : 外 径	W/ : 同時使用
E.NO. : エンジン番号	OPT : オプション	# : 直送品
F.NO. : フレーム番号	OS : オーバーサイズ	* : 直売品
H : 高 さ	STD : スタンダード	~ : より、から
ID : 内 径	T : 厚 さ	
12X34X5 : 内径X外径X厚さ (巾、長さ)		

### 1-2. メーカー名

CHKK : 中央発条	NGK : 日本特殊陶業
DID : 大同工業	NHK : 日本発条
DK : 大金製作所	RK : 高砂チェン
FB : 古河電池	TEN : 富士通デン
IRC : 井上護謨工業	TR : 東海理化電機製作所
KYB : 豊場工業	YB : 湯浅電池
NABCO : 日本エアブレーキ	

### 1-3. 構成部品の表示

品 番	品 名
××××××-××××××	○○○アッシ
××××××-××××××	・○○○○
××××××-××××××	┆○○○○
	┆┆┆┆

┆┆┆┆ 構成部品 (インナパーツ) を示します。

#### 1-4. 部品変更

備考欄の品番の前の→印は変更部品相互の互換性を表示します。

←○○○○○-○○○○○……「～より統一」を示し、旧 新です。

→○○○○○-○○○○○……「～に統一」を示し、旧 新です。

#### 1-5. 修正使用

ホース、チューブ等で寸法表示の→印は修正使用を表示します。

(例) L: 200 →180……200 を 180 に修正して使用します。

### 2. 部品変更のお知らせ

部品が新設または変更となった場合、サービス・部品ニュース、統一部品一覧表などでご案内いたします。

販売店様にあっては、弊社代理店にお問い合わせください。

### 3. 部品の注文

部品ご注文の場合は、このパーツカタログをご参照の上、次の点にご留意され、正確にご注文ください。

- 3-1. 品番、品名および数量
- 3-2. フレーム番号およびエンジン番号と型式番号
- 3-3. 部品メーカー（電装部品、保安部品など）

注※ 分解図は、補給部品索引のためのものです。分解、組み立てには使用しないでください。

※ 補給部品の中で車種間の共通化により、一部生産車の部品と異なる場合があります。

あらかじめご了承ください。

※ 記載事項は予告なく変更することがあります。あらかじめご了承ください。

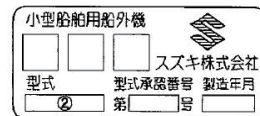
### I.D プレートの説明

I.D プレートには下記の項目が刻印されています。

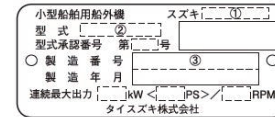
より正確な部品発注のため① 機種名、② 型式、③ 製造番号（号機）をご確認ください。

I.D プレートはクランプブラケットに取り付けられています。

パターン 1



パターン 2

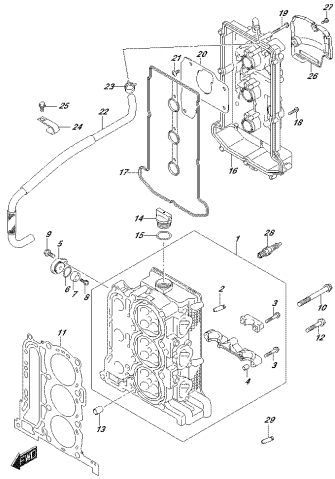


① 機種名を示します。 (例) DF140ATX

② 型式を示します。 (例) 14003F

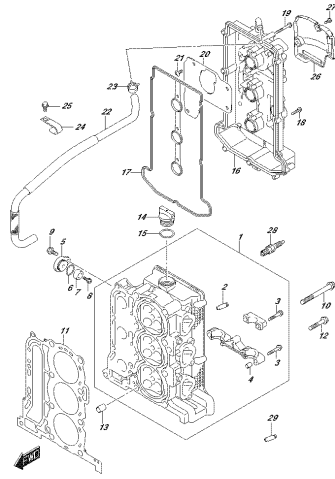
③ 製造番号（号機）を示します。 (例) 910001

FIG. 111A



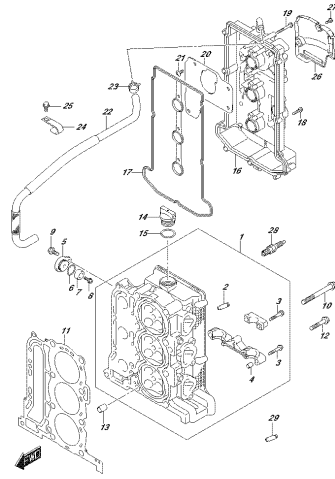
OPRIMA 300L 002L 111A  
CILINDROHEAD

FIG. 111B



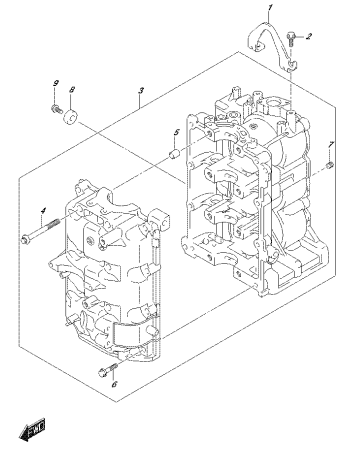
OPRIMA 300L 002L 111B  
CILINDROHEAD

FIG. 111C



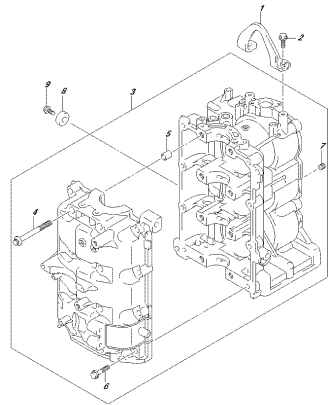
OPRIMA 300L 002L 111C  
CILINDROHEAD

FIG. 113A



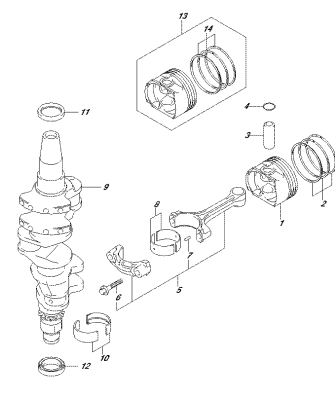
OPRIMA 300L 002L 113A  
CILINDROBLOCCO

FIG. 113B



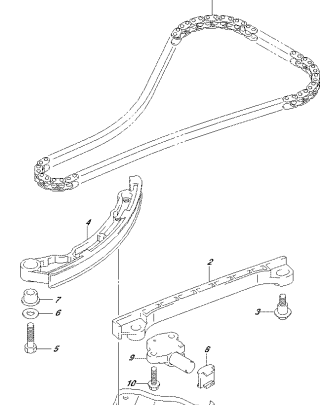
OPRIMA 300L 002L 113B  
CILINDROBLOCCO

FIG. 116A



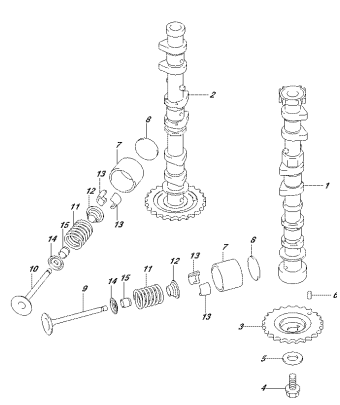
OPRIMA 300L 002L 116A  
CROKASCHIAFT

FIG. 119A



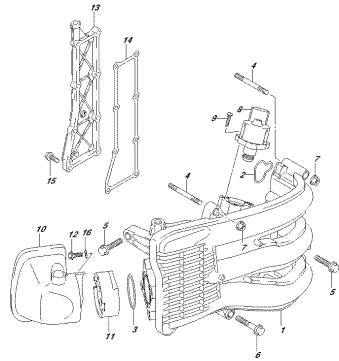
OPRIMA 300L 002L 119A  
CROKASCHIAFT

FIG. 121A



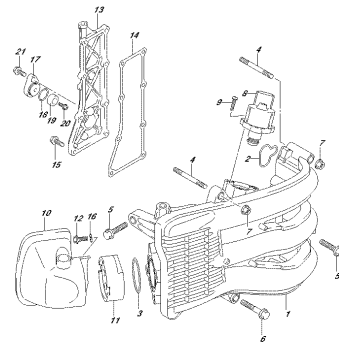
OPRIMA 300L 002L 121A  
CROKASCHIAFT

FIG. 124A



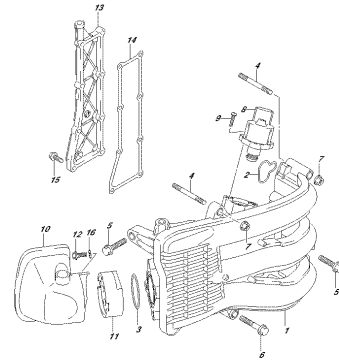
OPRIMA: 0302, 0302, 1304  
STRAPE: 04000103, 04000103, 04000103, 04000103

FIG. 124B



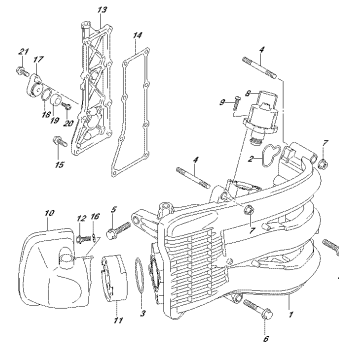
OPRIMA: 0302, 0302, 1304  
STRAPE: 04000103, 04000103, 04000103, 04000103

FIG. 124C



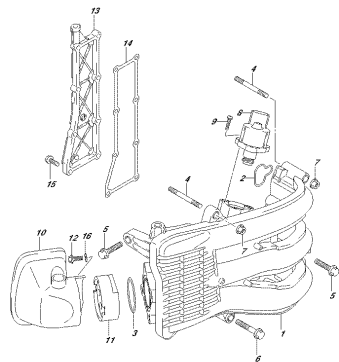
OPRIMA: 0302, 0302, 1304  
STRAPE: 04000103, 04000103, 04000103, 04000103

FIG. 124D



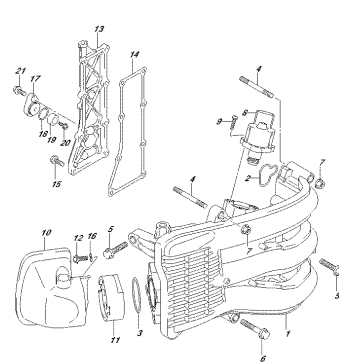
OPRIMA: 0302, 0302, 1304  
STRAPE: 04000103, 04000103, 04000103, 04000103

FIG. 124E



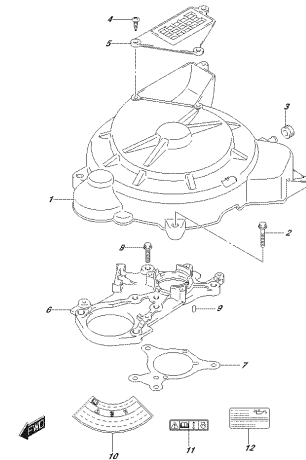
OPRIMA: 0302, 0302, 1304  
STRAPE: 04000103, 04000103, 04000103, 04000103

FIG. 124F



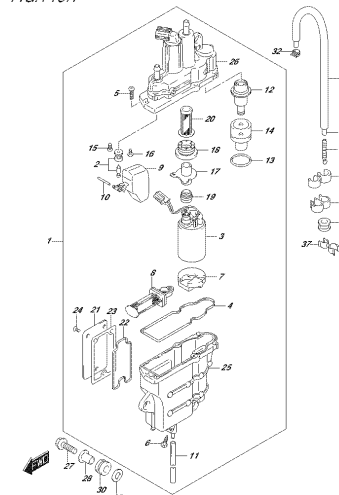
OPRIMA: 0302, 0302, 1304  
STRAPE: 04000103, 04000103, 04000103, 04000103

FIG. 136A



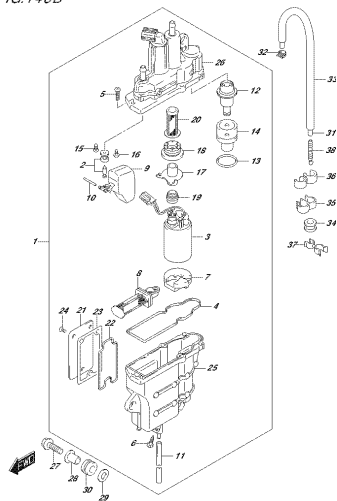
OPRIMA: 0302, 0302, 1304  
STRAPE: 04000103, 04000103, 04000103, 04000103

FIG. 143A



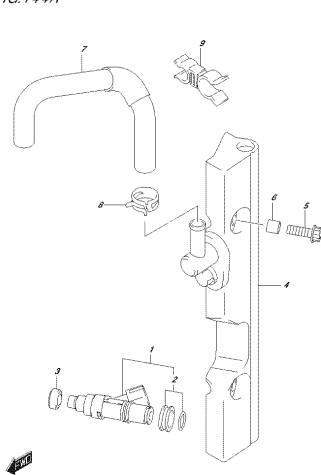
OPRIMA: 0302, 0302, 1304  
FUELEINLET: 04000103, 04000103, 04000103, 04000103

FIG. 143B



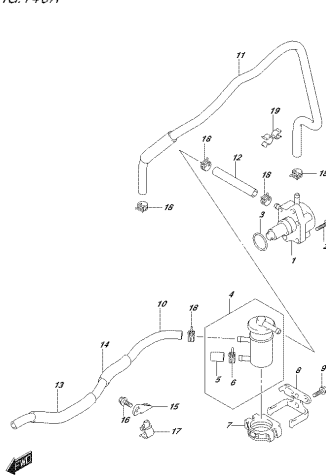
OPRIME 1602, 1602, 1602  
FUELEINSPRITZPUMPE

FIG. 144A



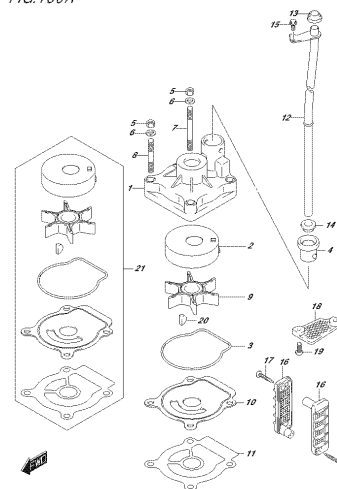
OPRIME 1602, 1602, 1604  
FUELEINJECTOR

FIG. 146A



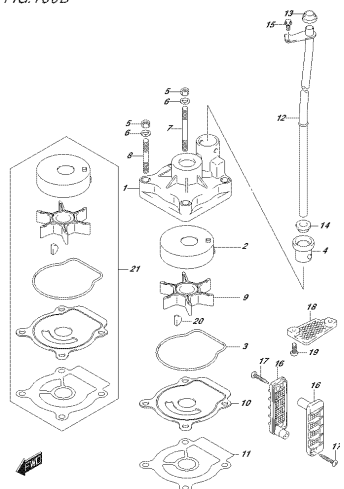
OPRIME 1602, 1602, 1604  
FUELEPUMPE

FIG. 160A



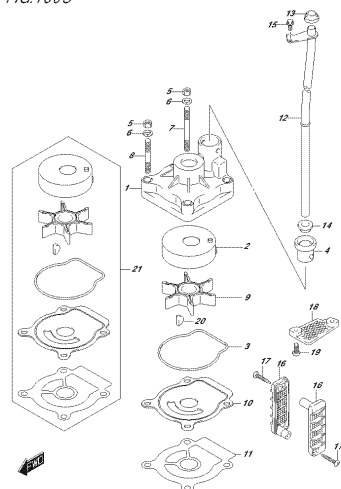
OPRIME 1602, 1602, 1604  
WASSERPUMPE

FIG. 160B



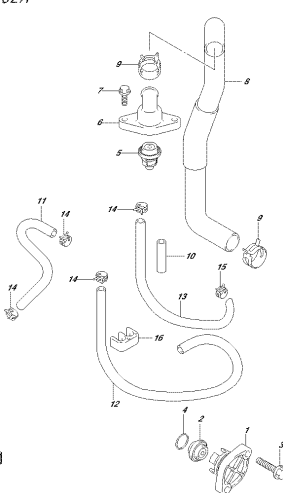
OPRIME 1602, 1602, 1602  
WASSERPUMPE

FIG. 160C



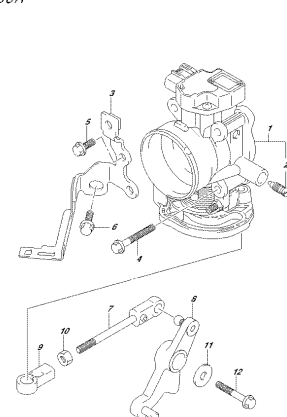
OPRIME 1602, 1602, 1602  
WASSERPUMPE

FIG. 162A



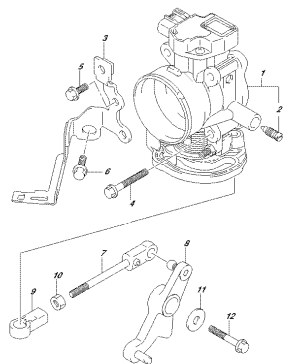
OPRIME 1602, 1602, 1604  
THERMOSTAT

FIG. 163A



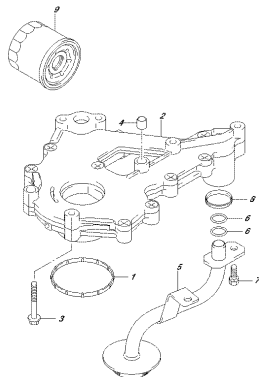
OPRIME 1602, 1602, 1604  
THERMOSTAT

FIG. 163B



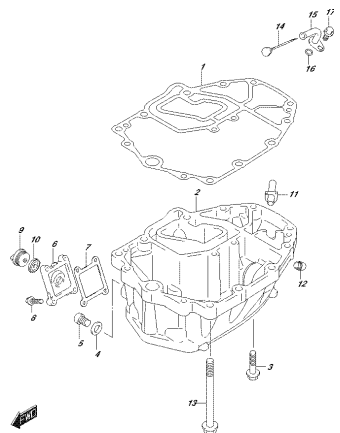
OPRIME 0302\_002\_063B  
 FRETTELEVERE

FIG. 175A



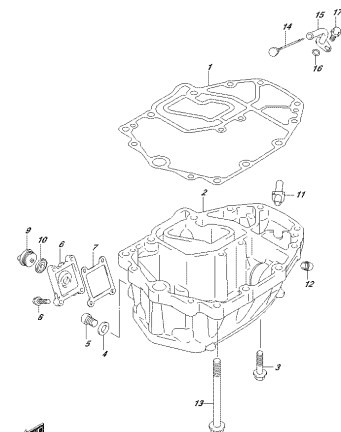
OPRIME 0302\_002\_175A  
 CER. REAR

FIG. 180A



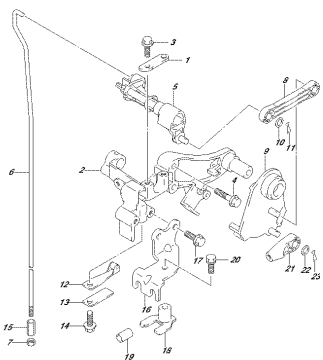
OPRIME 0302\_002\_180A  
 CER. FRONT

FIG. 180B



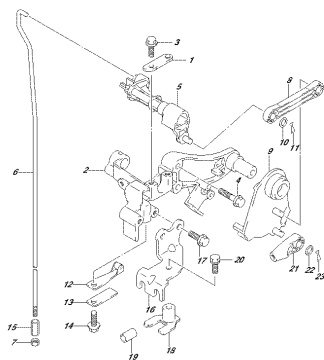
OPRIME 0302\_002\_180B  
 CER. FRONT

FIG. 204A



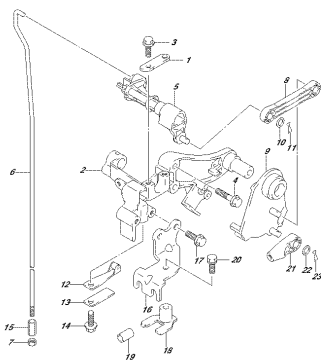
OPRIME 0302\_002\_204A  
 CLUTCHCABLE

FIG. 204B



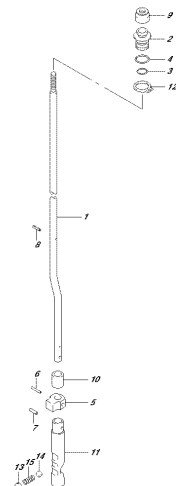
OPRIME 0302\_002\_204B  
 CLUTCHCABLE

FIG. 204C



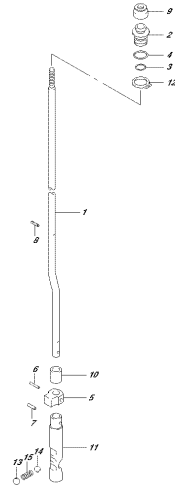
OPRIME 0302\_002\_204C  
 CLUTCHCABLE

FIG. 206A



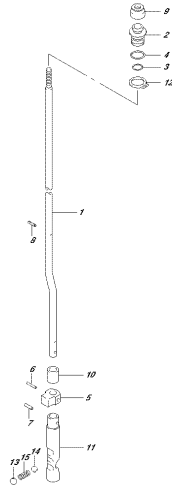
OPRIME 0302\_002\_206A  
 CLUTCHCABLE

FIG.206B



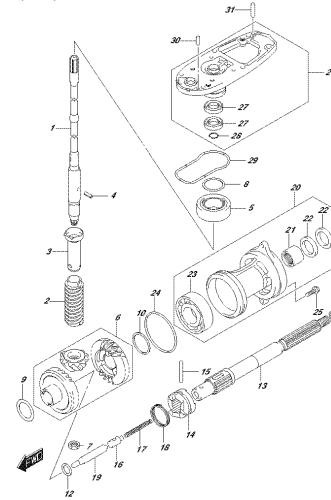
OPRM4\_0302\_0021\_0067  
CELL/REVISED

FIG.206C



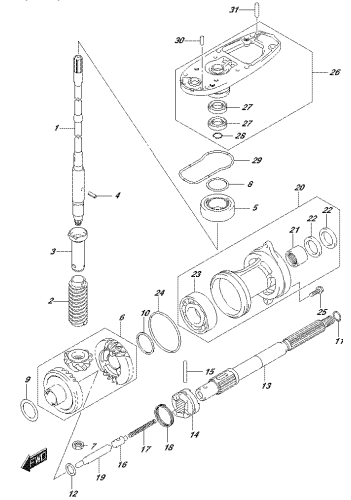
OPRM4\_0302\_0021\_0067  
CELL/REVISED

FIG.220A



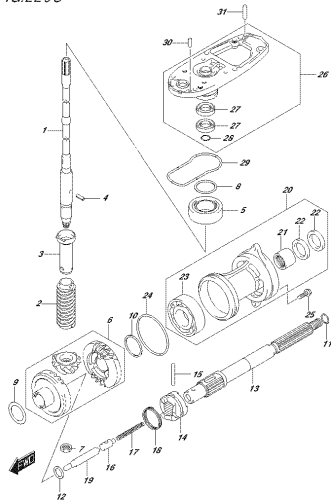
OPRM4\_0302\_0021\_0104  
JTA465603207

FIG.220B



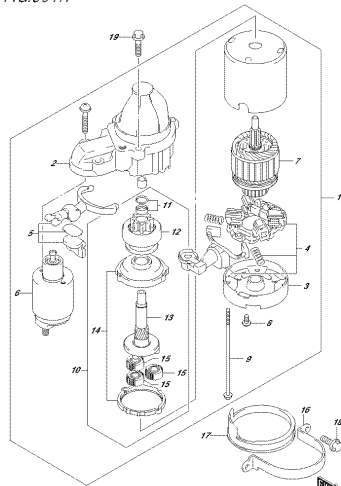
OPRM4\_0302\_0021\_0107  
JTA465603207

FIG.220C



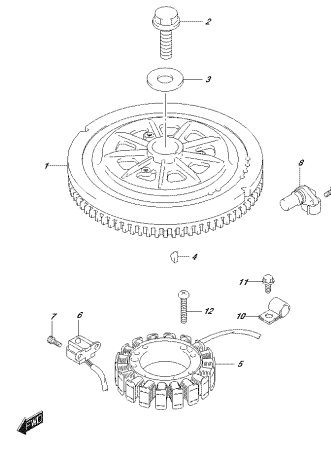
OPRM4\_0302\_0021\_0107  
JTA465603207

FIG.301A



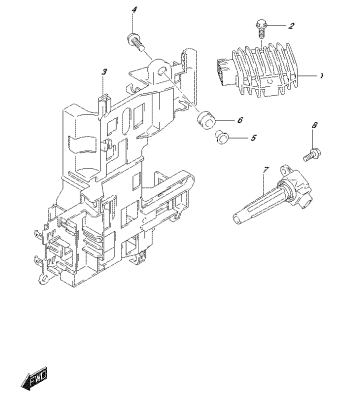
OPRM4\_0302\_0021\_0114  
STARTRIG VICTOR

FIG.303A



OPRM4\_0302\_0021\_0114  
REC #7898167EN CODE

FIG.310A

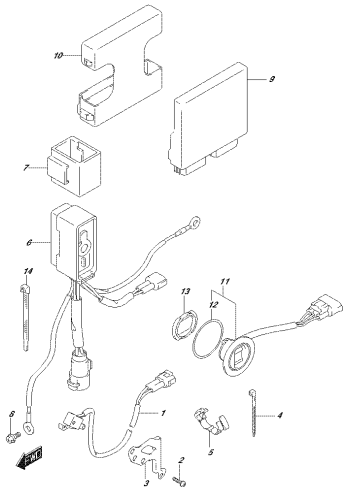


OPRM4\_0302\_0021\_0114  
REC #7898167EN CODE



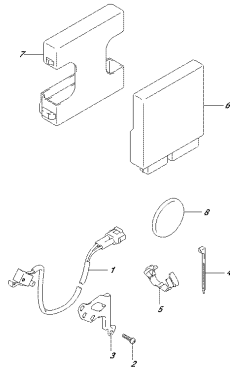


FIG.326B



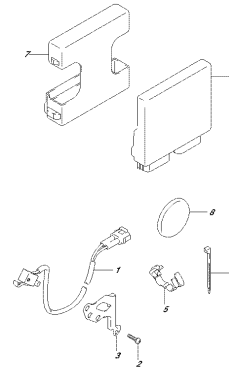
OPR04\_040\_002\_0007  
FITTSIRIENKÄRRE CONTROL UNIT

FIG.326C



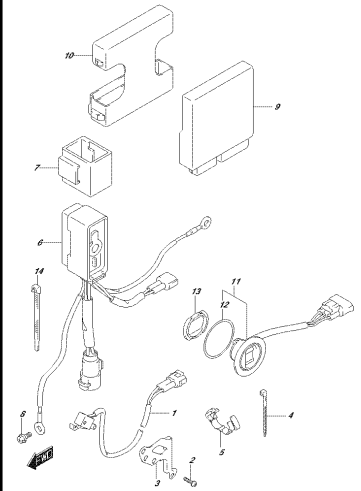
OPR04\_040\_002\_0007  
FITTSIRIENKÄRRE CONTROL UNIT

FIG.326D



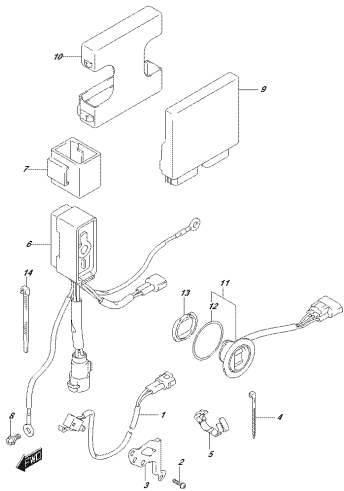
OPR04\_040\_002\_0007  
FITTSIRIENKÄRRE CONTROL UNIT

FIG.326E



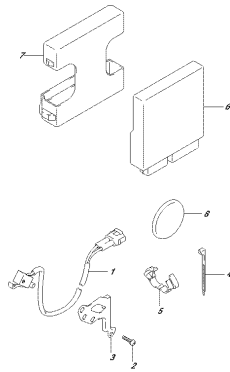
OPR04\_040\_002\_0007  
FITTSIRIENKÄRRE CONTROL UNIT

FIG.326F



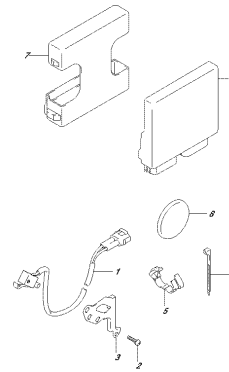
OPR04\_040\_002\_0007  
FITTSIRIENKÄRRE CONTROL UNIT

FIG.326G



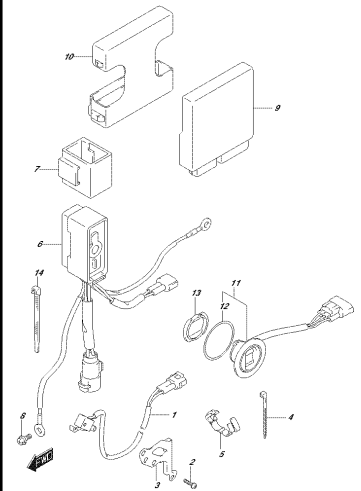
OPR04\_040\_002\_0007  
FITTSIRIENKÄRRE CONTROL UNIT

FIG.326H



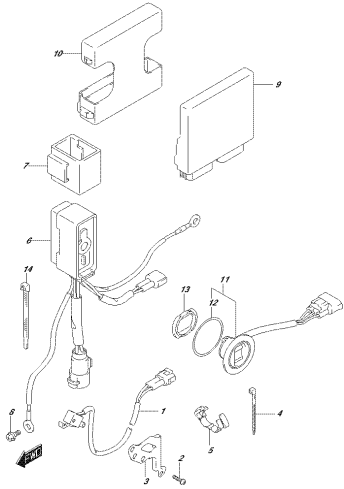
OPR04\_040\_002\_0007  
FITTSIRIENKÄRRE CONTROL UNIT

FIG.326J



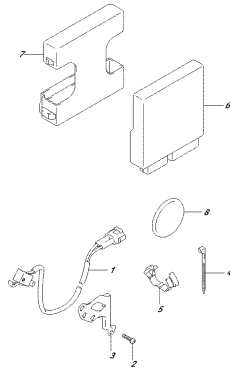
OPR04\_040\_002\_0007  
FITTSIRIENKÄRRE CONTROL UNIT

FIG.326K



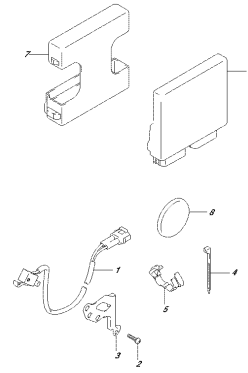
OPRIME\_0342\_002L\_330W  
PTT-DRÜCKSTEUERUNGSKONTROLLEINHEIT

FIG.326L



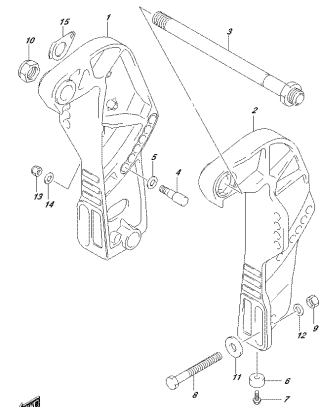
OPRIME\_0342\_002L\_330W  
PTT-DRÜCKSTEUERUNGSKONTROLLEINHEIT

FIG.326M



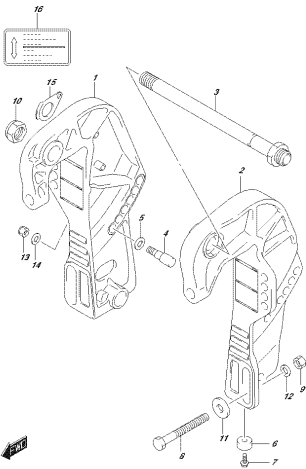
OPRIME\_0342\_002L\_330W  
PTT-DRÜCKSTEUERUNGSKONTROLLEINHEIT

FIG.335A



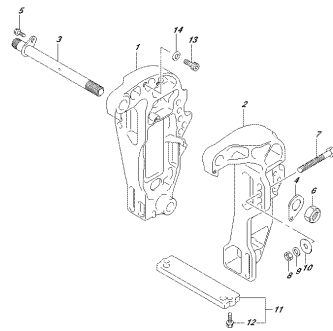
OPRIME\_0342\_002L\_330W  
CLAMPSPACKSET

FIG.335B



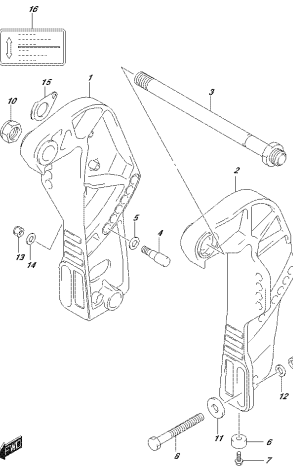
OPRIME\_0342\_002L\_330P  
CLAMPSPACKSET

FIG.335C



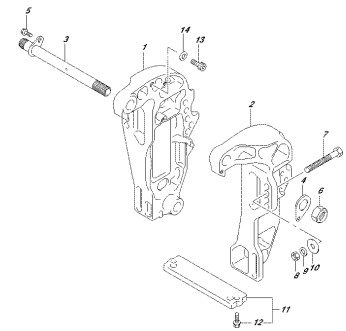
OPRIME\_0342\_002L\_330P  
CLAMPSPACKSET

FIG.335D



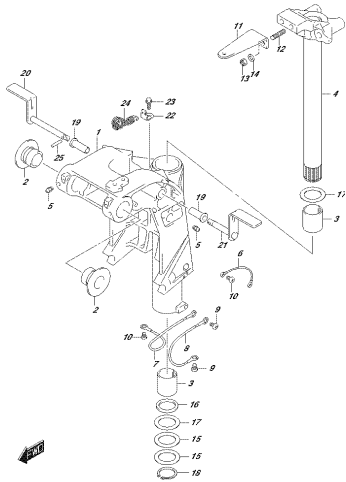
OPRIME\_0342\_002L\_330P  
CLAMPSPACKSET

FIG.335E



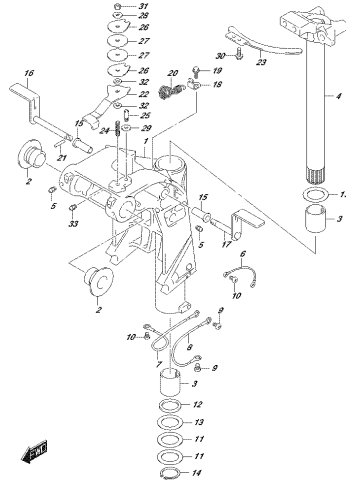
OPRIME\_0342\_002L\_330P  
CLAMPSPACKSET

FIG.336A



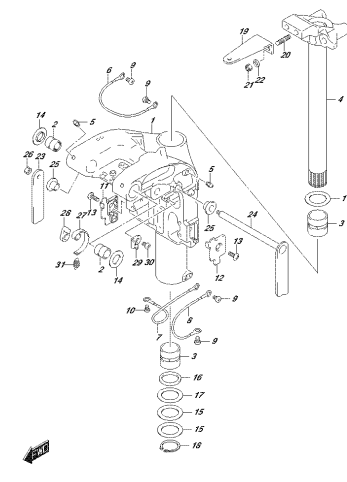
OPRIMA\_0042\_002\_0044  
 02/04/2007

FIG.336B



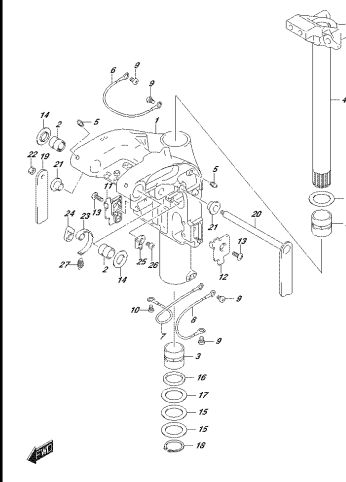
OPRIMA\_0042\_002\_0047  
 02/04/2007

FIG.336C



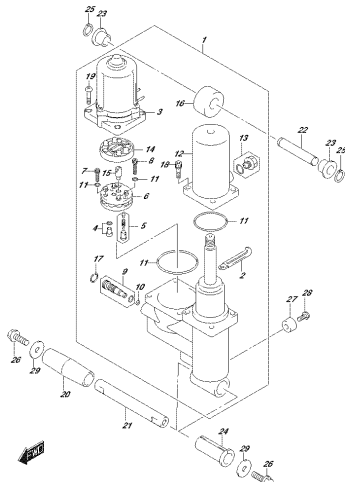
OPRIMA\_0042\_002\_0047  
 02/04/2007

FIG.336D



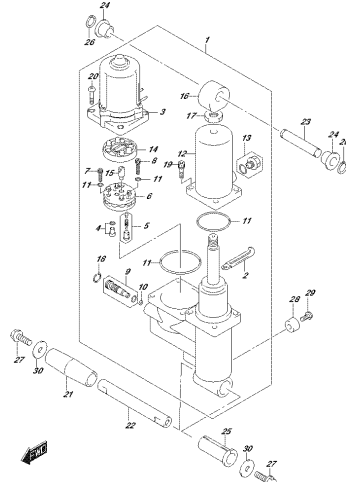
OPRIMA\_0042\_002\_0047  
 02/04/2007

FIG.337A



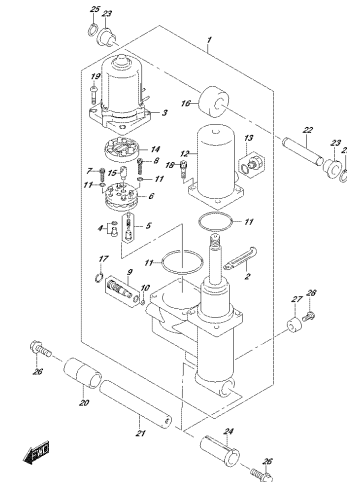
OPRIMA\_0042\_002\_0074  
 02/04/2007

FIG.337B



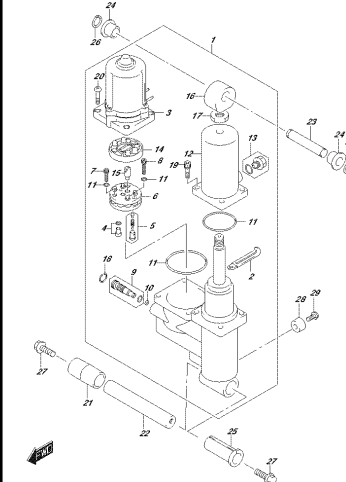
OPRIMA\_0042\_002\_0079  
 02/04/2007

FIG.337C



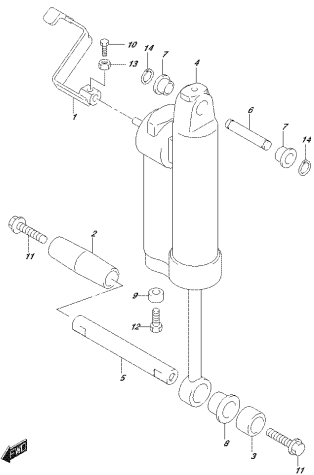
OPRIMA\_0042\_002\_0074  
 02/04/2007

FIG.337D



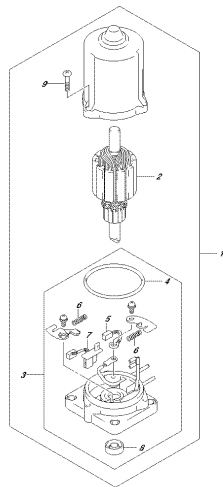
OPRIMA\_0042\_002\_0079  
 02/04/2007

FIG.339A



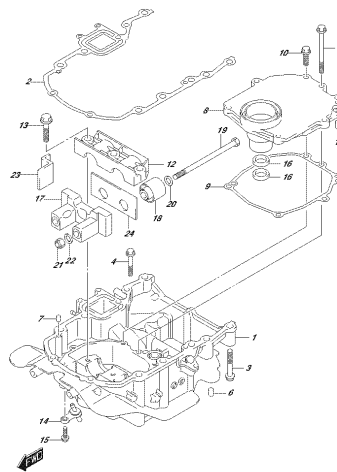
OPRMA 0302 032L 339A  
GRANITLAKSBERG

FIG.340A



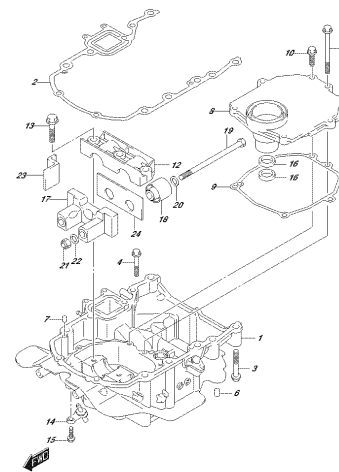
OPRMA 0302 032L 340A  
PITTAKOTON

FIG.401A



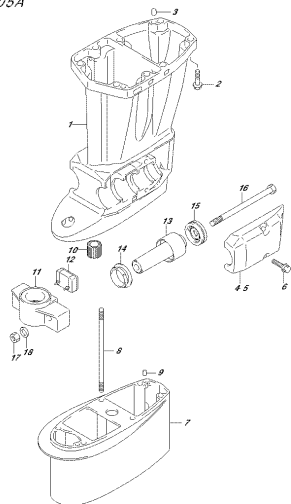
OPRMA 0302 032L 401A  
SINDREKOLZBERG

FIG.401B



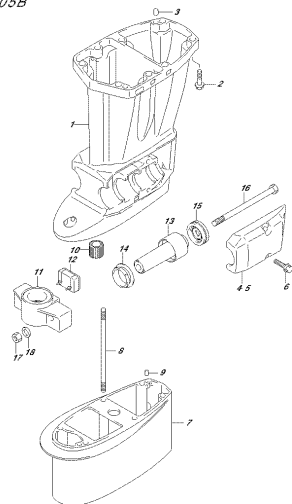
OPRMA 0302 032L 401B  
SINDREKOLZBERG

FIG.405A



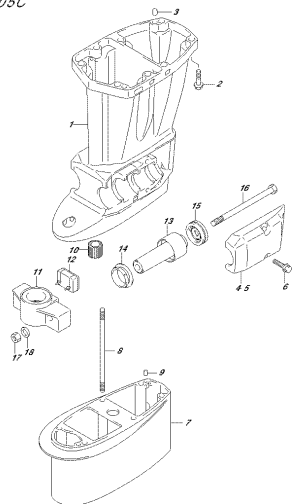
OPRMA 0302 032L 405A  
SINDREKOLZBERG

FIG.405B



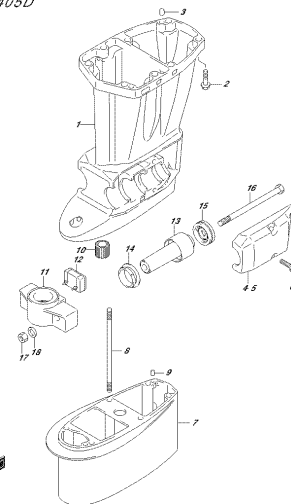
OPRMA 0302 032L 405B  
SINDREKOLZBERG

FIG.405C



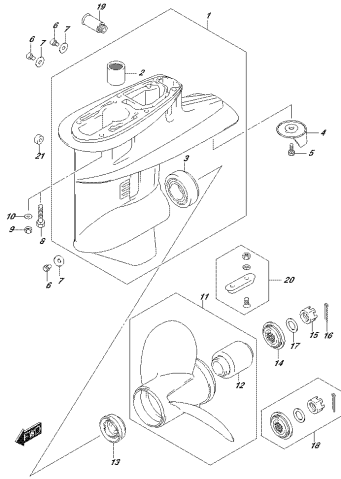
OPRMA 0302 032L 405C  
SINDREKOLZBERG

FIG.405D



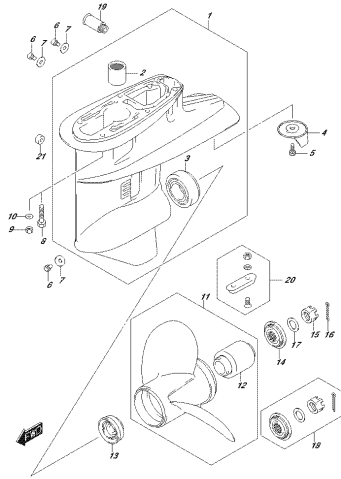
OPRMA 0302 032L 405D  
SINDREKOLZBERG

FIG.407A



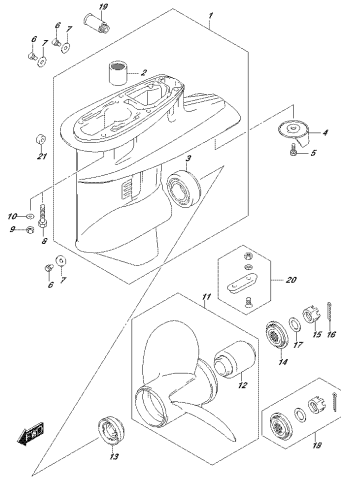
OPRIMA, 1952, 1952, 407A  
CERAFORCE

FIG.407B



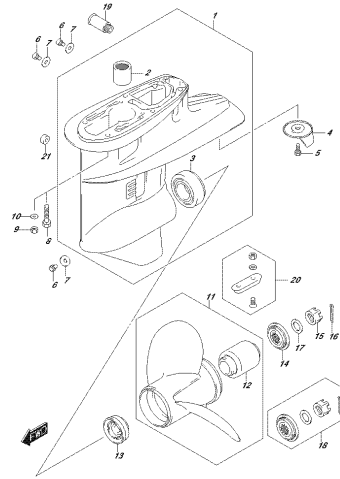
OPRIMA, 1952, 1952, 407B  
CERAFORCE

FIG.407C



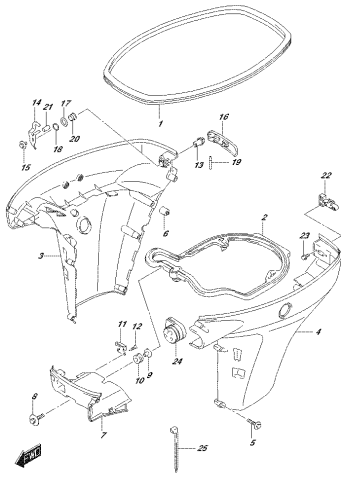
OPRIMA, 1952, 1952, 407C  
CERAFORCE

FIG.407D



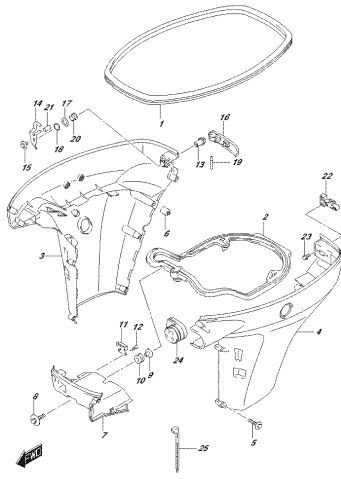
OPRIMA, 1952, 1952, 407D  
CERAFORCE

FIG.410A



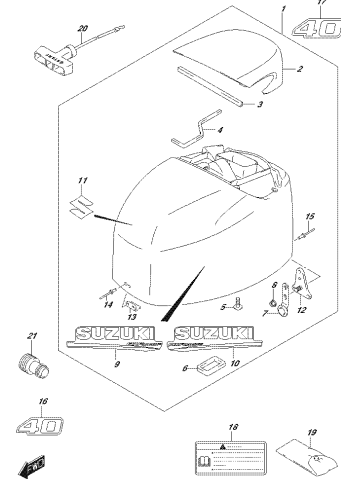
OPRIMA, 1952, 1952, 410A  
SIZE C2001

FIG.410B



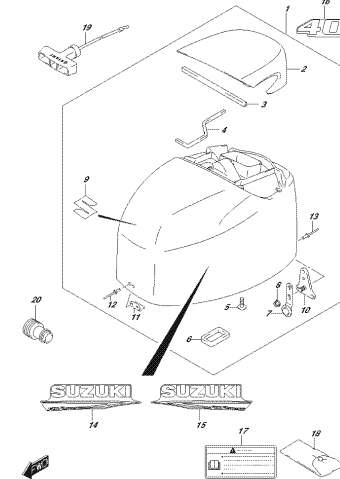
OPRIMA, 1952, 1952, 410B  
SIZE C2001

FIG.420A



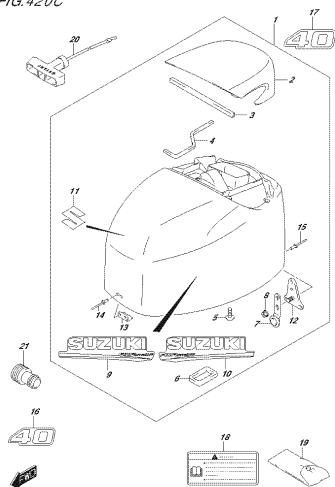
OPRIMA, 1952, 1952, 420A  
ENERGIE C2001

FIG.420B



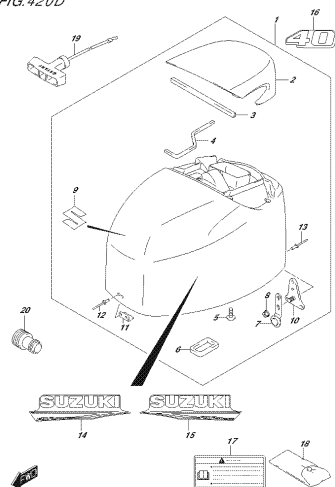
OPRIMA, 1952, 1952, 420B  
ENERGIE C2001

FIG.420C



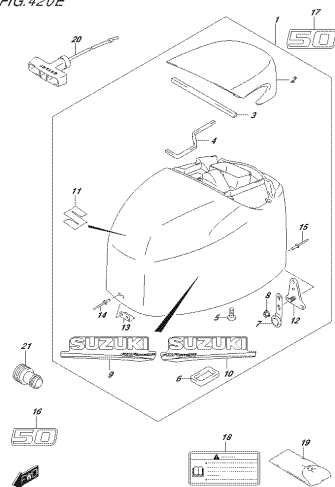
OPRIMA 1952, 1952, 420C  
ENERGIE COBALT

FIG.420D



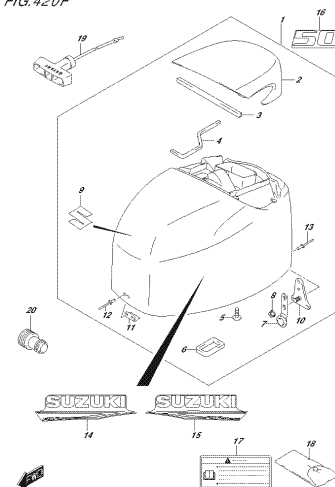
OPRIMA 1952, 1952, 420D  
ENERGIE COBALT

FIG.420E



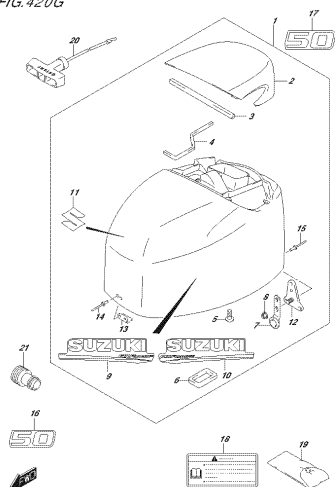
OPRIMA 1952, 1952, 420E  
ENERGIE COBALT

FIG.420F



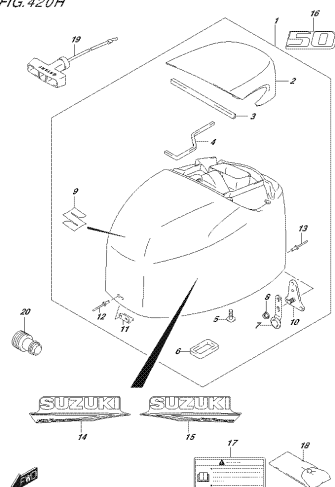
OPRIMA 1952, 1952, 420F  
ENERGIE COBALT

FIG.420G



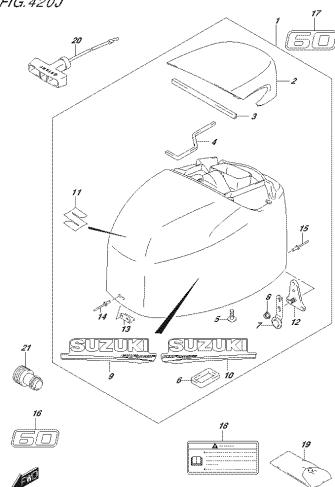
OPRIMA 1952, 1952, 420G  
ENERGIE COBALT

FIG.420H



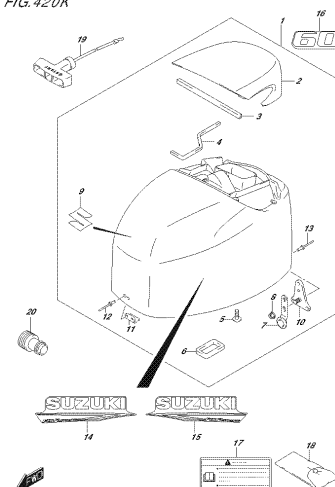
OPRIMA 1952, 1952, 420H  
ENERGIE COBALT

FIG.420J



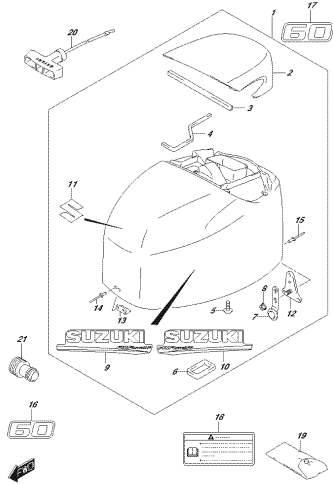
OPRIMA 1952, 1952, 420J  
ENERGIE COBALT

FIG.420K



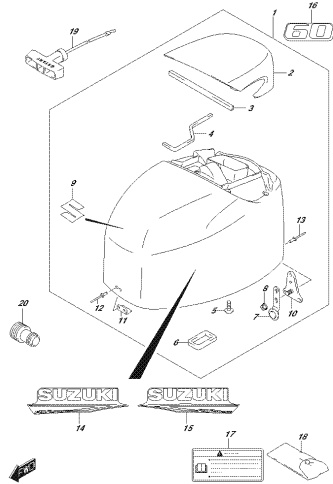
OPRIMA 1952, 1952, 420K  
ENERGIE COBALT

FIG.420L



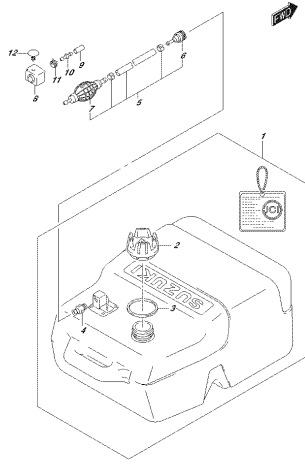
OPR04.002.002.420L  
COPR0E.COMPT

FIG.420M



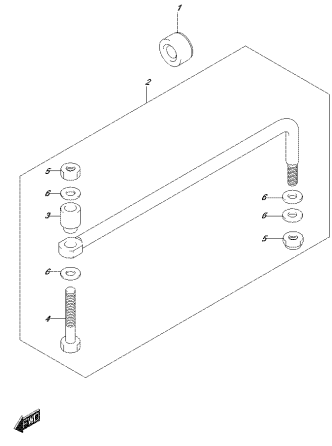
OPR04.002.002.420M  
COPR0E.COMPT

FIG.432A



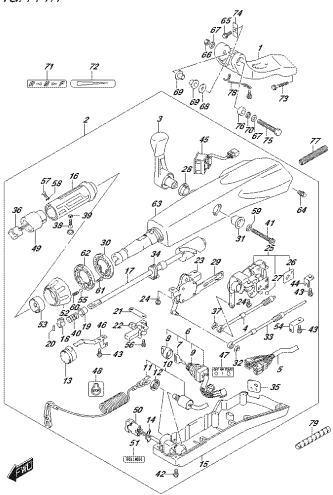
OPR04.002.002.432A  
FUEL.BRM

FIG.442A



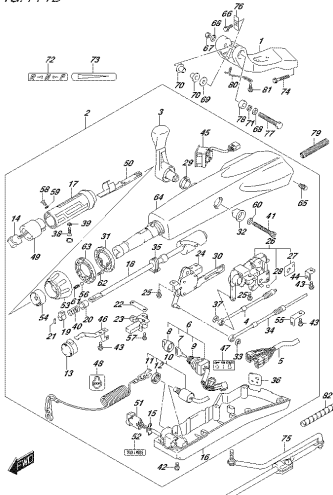
OPR04.002.002.442A  
STRAP.LIN

FIG.444A



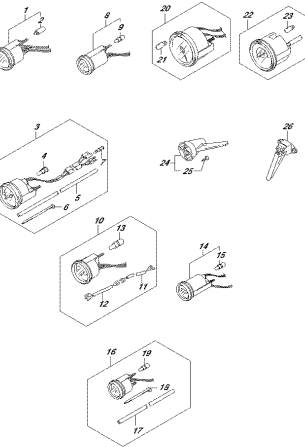
OPR04.002.002.444A  
TELEB.HAVOLE

FIG.444B



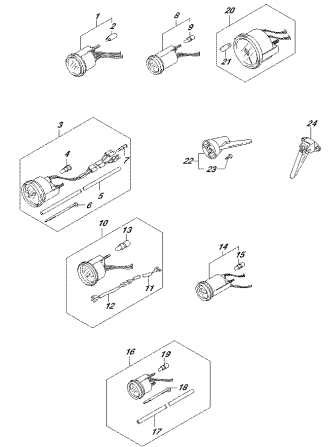
OPR04.002.002.444B  
TELEB.HAVOLE

FIG.501A



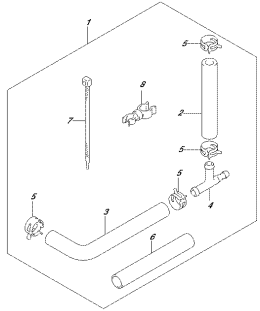
OPR04.002.002.501A  
OPT.MAR.ZEP

FIG.501B



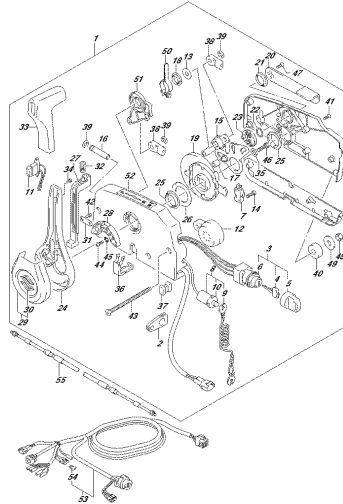
OPR04.002.002.501B  
OPT.MAR.ZEP

FIG.507A



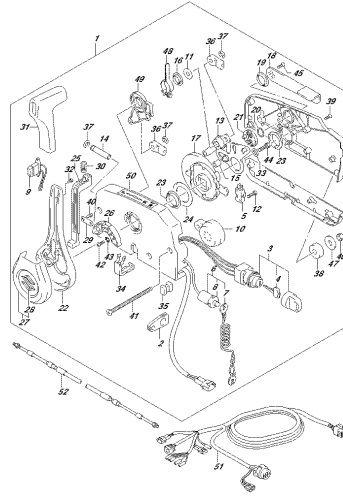
OPR04\_002\_021\_507A  
OPTIMATED PRESSURE RELEASE CONTROL

FIG.508A



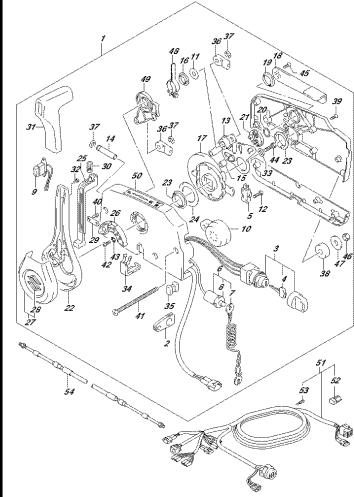
OPR04\_002\_021\_508A  
OPTIMATED CONTROL

FIG.508B



OPR04\_002\_021\_508B  
OPTIMATED CONTROL

FIG.508C



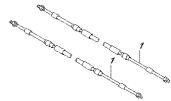
OPR04\_002\_021\_508C  
OPTIMATED CONTROL

FIG.515A



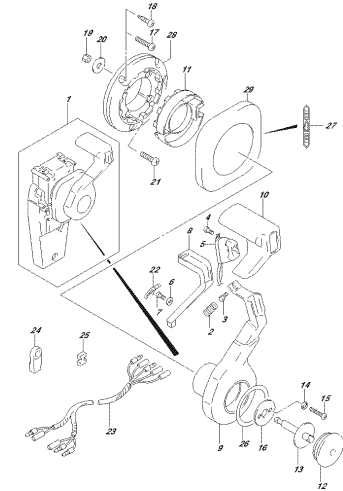
OPR04\_002\_021\_515A  
OPTIMATED CABLE

FIG.515B



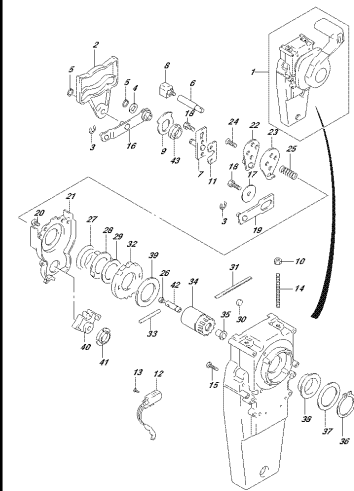
OPR04\_002\_021\_515B  
OPTIMATED CABLE

FIG.517A



OPR04\_002\_021\_517A  
OPTIMATED REMOTE CONTROL

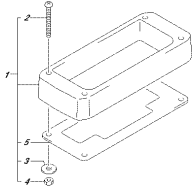
FIG.518A



OPR04\_002\_021\_518A  
OPTIMATED REMOTE CONTROL

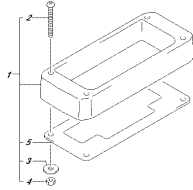


FIG. 519A



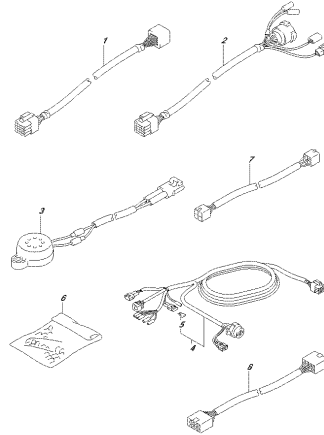
OPR04\_002\_002\_519A  
OPTIMISTIC CONTROL BOARD

FIG. 519B



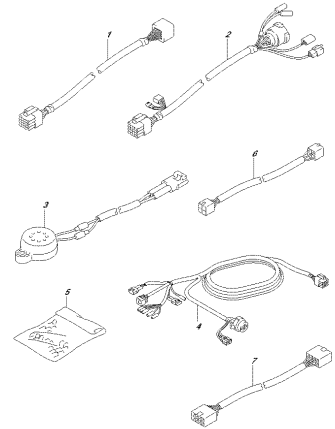
OPR04\_002\_002\_519B  
OPTIMISTIC CONTROL BOARD

FIG. 521A



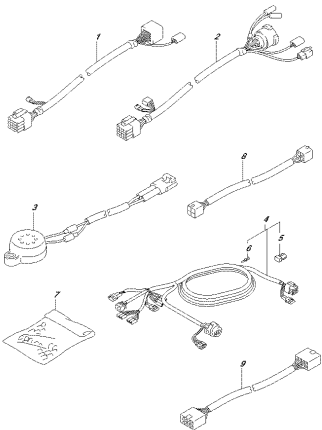
OPR04\_002\_002\_521A  
OPTIMISTIC

FIG. 521B



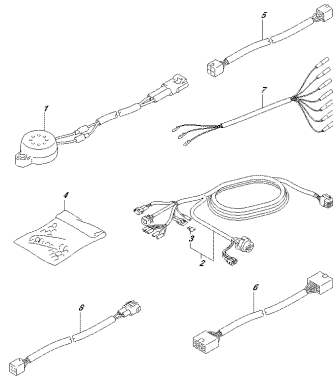
OPR04\_002\_002\_521B  
OPTIMISTIC

FIG. 521C



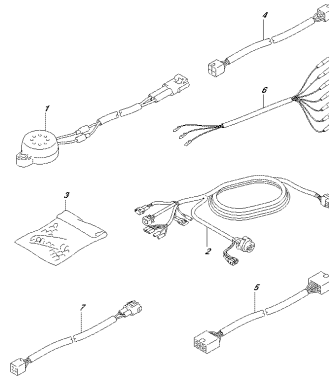
OPR04\_002\_002\_521C  
OPTIMISTIC

FIG. 521D



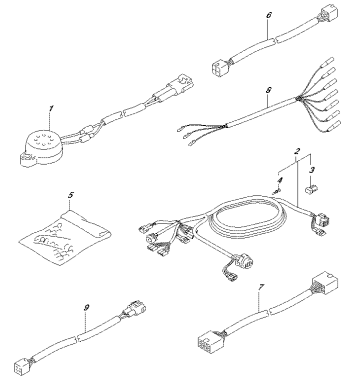
OPR04\_002\_002\_521D  
OPTIMISTIC

FIG. 521E



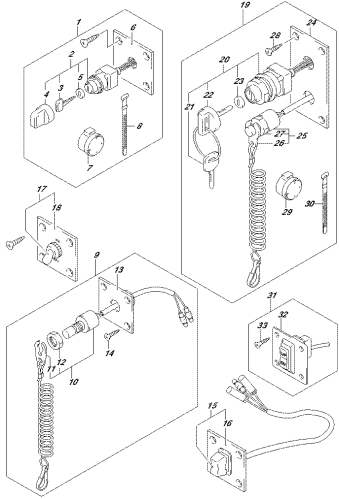
OPR04\_002\_002\_521E  
OPTIMISTIC

FIG. 521F



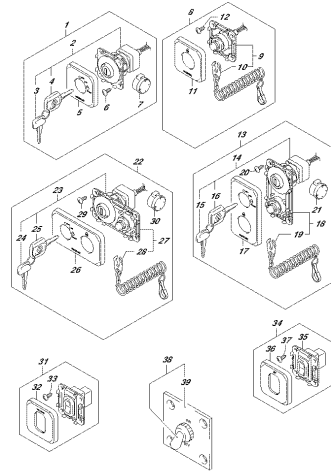
OPR04\_002\_002\_521F  
OPTIMISTIC

FIG.530A



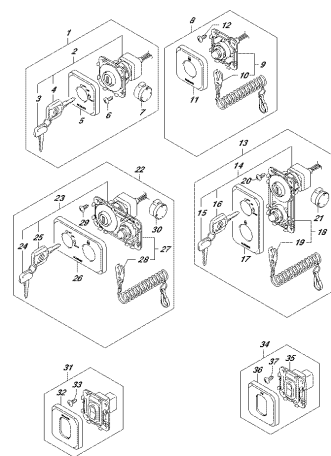
OPRIM 002 002\_530A  
OPT/SHIFTER??

FIG.530B



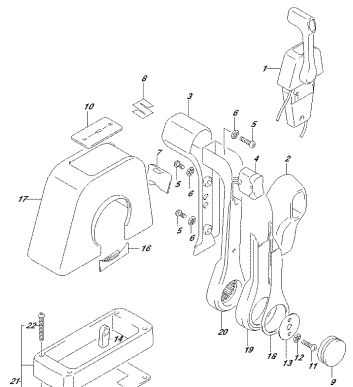
OPRIM 002 002\_530B  
OPT/SHIFTER??

FIG.530C



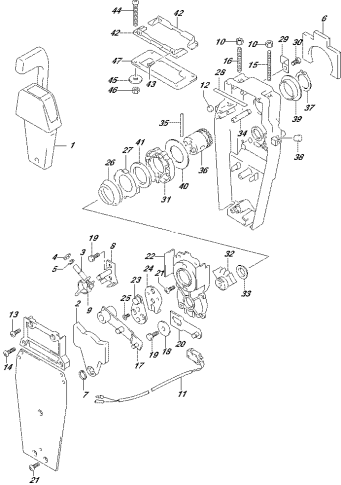
OPRIM 002 002\_530C  
OPT/SHIFTER??

FIG.544A



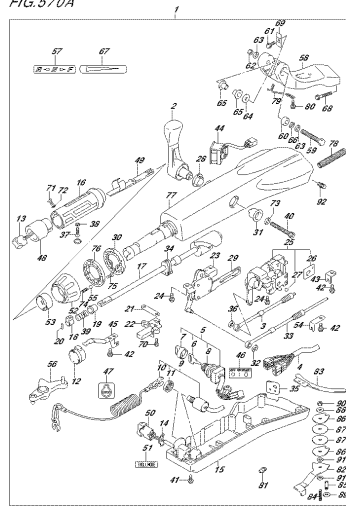
OPRIM 002 002\_544A  
OPT/REMOTE CONTROL 400\*SHIFLER??

FIG.545A



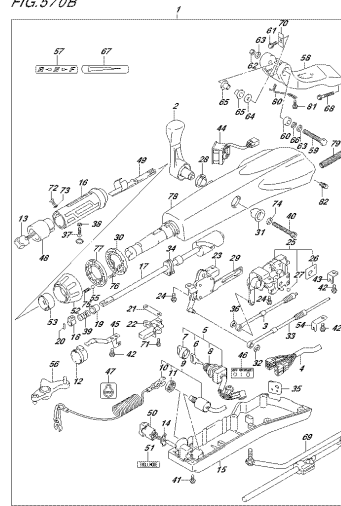
OPRIM 002 002\_545A  
OPT/REMOTE CONTROL 400\*SHIFLER??

FIG.570A



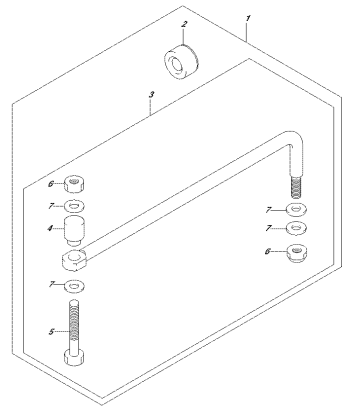
OPRIM 002 002\_570A  
OPT/TELEPHORQUE

FIG.570B



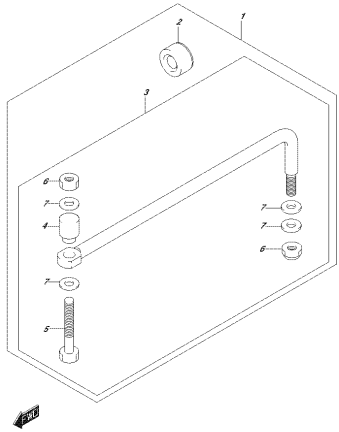
OPRIM 002 002\_570B  
OPT/TELEPHORQUE

FIG.575A



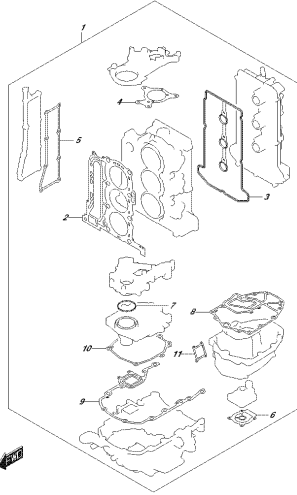
OPRIM 002 002\_575A  
OPT/TELEPHORQUE

FIG.575B



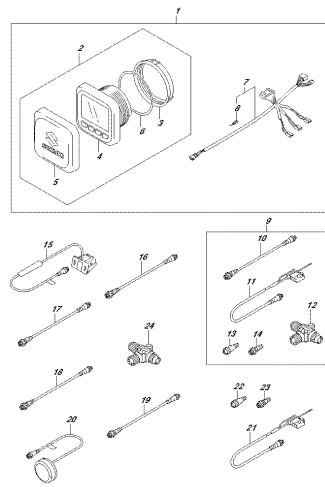
OPR04\_050\_021\_575B  
OPTICAL PROBE

FIG.585A



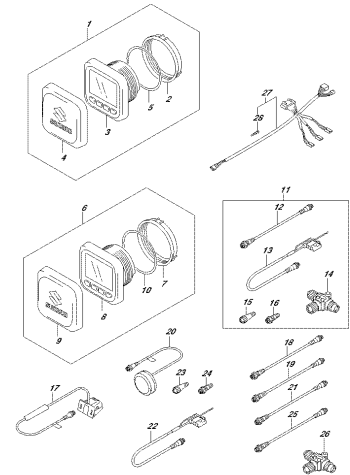
OPR04\_050\_021\_585A  
OPTICAL PROBE SET

FIG.600A



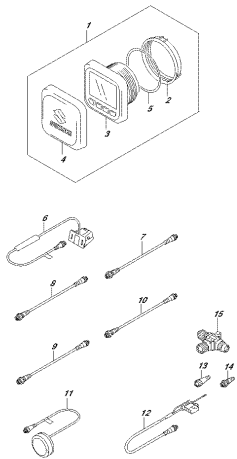
OPR04\_050\_021\_600A  
OPTICAL FUNCTION GAUGE

FIG.600B



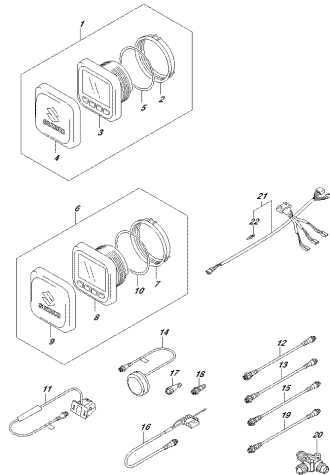
OPR04\_050\_021\_600B  
OPTICAL FUNCTION GAUGE

FIG.600C



OPR04\_050\_021\_600C  
OPTICAL FUNCTION GAUGE

FIG.600D



OPR04\_050\_021\_600D  
OPTICAL FUNCTION GAUGE

FIG.111A

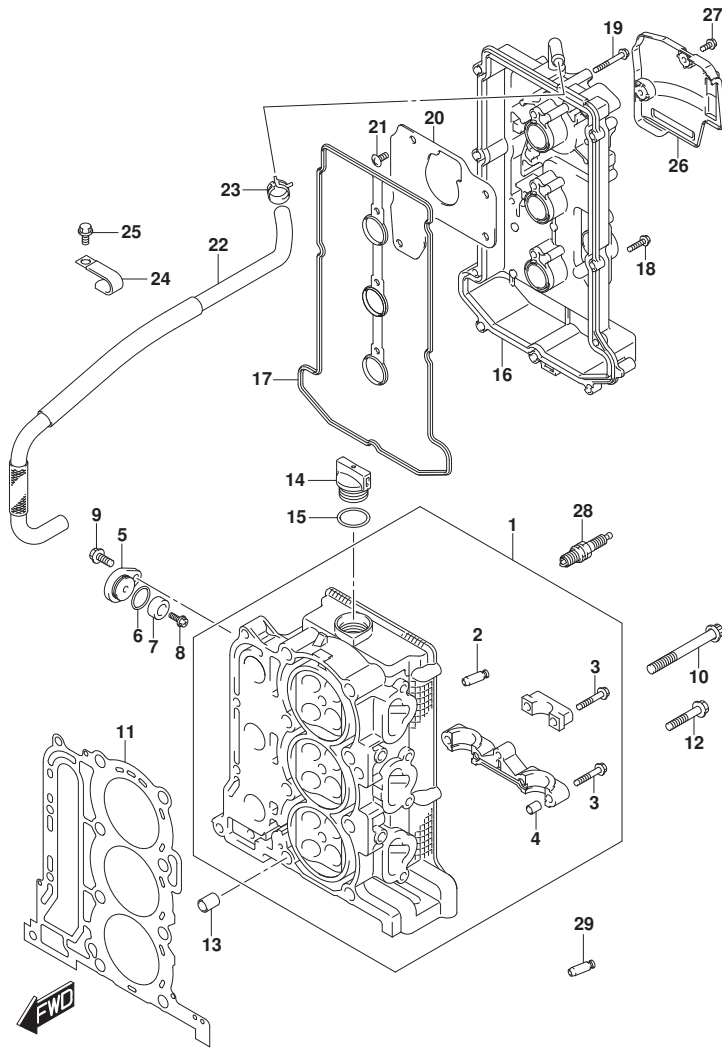


FIG.111A (1-B-2) シリンダヘッド (SEE NOTE 1)

見出番号	品番	品名	使用個数	備考	標準作業時間
1	11100-88L20	ヘッドアッシ, シリンダ	1		
2	11115-73G01-001	ガイド, バルブ (OS:0.5)	12		
3	09103-06266	ボルト (6X40)	17		
4	09206-08001	ピン (8X11)	14		
5	11261-93J00	カバー, プロテクションアノード	2		
6	09280-22019	リング (D:1.9, ID:21.8)	2		
7-1	55321-87J01	アノード, プロテクション	2		
7-2	55321-87J11	アノード (MAGNESIUM)	1	ワシヨ	
8	09128-06094	ボルト (6X14)	2		
9	01550-0820C	ボルト (8X20)	2		
10	11119-87J00	ボルト, シリンダヘッド (10X95)	8		
11	11141-88L00	ガスケット, シリンダヘッド	1		
12	01550-08457	ボルト (8X45)	4		
13	04211-13189	ピン (10.4X13X18)	2		
14	11382-93J00	キャップ, オイルフライ	1		
15	09280-26006	リング (D:3.1, ID:26.4)	1		
16	11170-88L10	カバー, シリンダヘッド	1		
17	11189-88L00	ガスケット, シリンダヘッドカバー	1		
18	01547-0625C	ボルト	9		
19	01547-0645C	ボルト, シリンダヘッドカバー-NO.2	3		
20	11173-88L00	プレート, プリザ	1		
21	02142-0612A	スクリュ	4		
22	11174-88L01	ホース, プリザ	1		
23	09401-15414	クリップ	2		
24	09403-17312	クランプ	2		
25	01550-0612C	ボルト (6X12)	2		
26	11194-88L10	ガード, フェルホース	1		
27	01550-0616C	ボルト (6X16)	2		
28	09482-00446	スパークプラグ, NGKDCPR6E (DCPR6E)	3	NGK	
29	11115-73G01-001	ガイド, バルブ (OS:0.5)	4	ワシヨ	

NOTE 1:

(020, 021) : (DF40A, DF40AQH, DF50A, DF50AQH)

FIG.111B

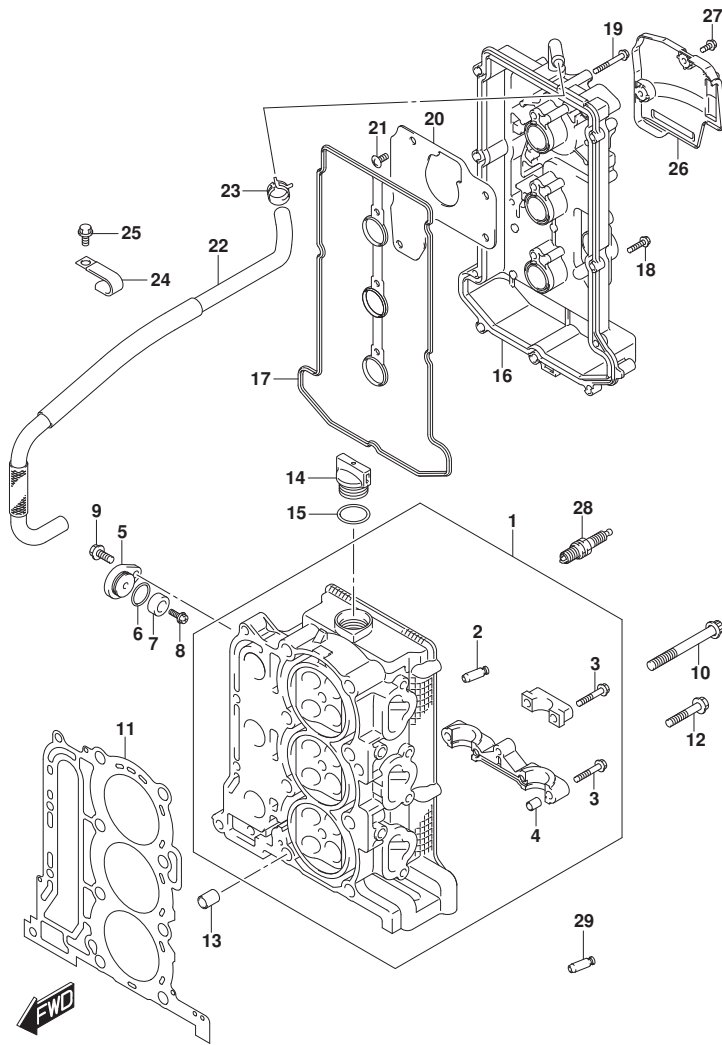


FIG.111B (1-B-3) シリンダヘッド (SEE NOTE 1)

見出番号	品番	品名	使用個数	備考	標準作業時間
1	11100-88L20	ヘッドアツシ, シリンダ	1		
2	11115-73G01-001	ガイド, バルブ (OS:0.5)	12		
3	09103-06266	ボルト (6X40)	17		
4	09206-08001	ピン (8X11)	14		
5	11261-93J00	カバー, プロテクションアノード	2		
6	09280-22019	リング (D:1.9, ID:21.8)	2		
7-1	55321-87J01	アノード, プロテクション	2		
7-2	55321-87J11	アノード (MAGNESIUM)	1	オブション	
8	09128-06094	ボルト (6X14)	2		
9	01550-0820C	ボルト (8X20)	2		
10	11119-87J00	ボルト, シリンダヘッド (10X95)	8		
11	11141-88L00	ガスケット, シリンダヘッド	1		
12	01550-08457	ボルト (8X45)	4		
13	04211-13189	ピン (10.4X13X18)	2		
14	11382-93J00	キヤツプ, オイルフライ	1		
15	09280-26006	リング (D:3.1, ID:26.4)	1		
16	11170-88L10	カバー, シリンダヘッド	1		
17	11189-88L00	ガスケット, シリンダヘッドカバー	1		
18	01547-0625C	ボルト	9		
19	01547-0645C	ボルト, シリンダヘッドカバー-NO.2	3		
20	11173-88L00	プレート, プリザ	1		
21	02142-0612A	スクリュ	4		
22	11174-88L01	ホース, プリザ	1		
23	09401-15414	クリツプ	1		
24	09403-17312	クランプ	2		
25	01550-0612C	ボルト (6X12)	2		
26	11194-88L10	ガード, フェイルホース	1		
27	01550-0616C	ボルト (6X16)	2		
28	09482-00446	スパークプラグ, NGKDCPR6E (DCPR6E)	3	NGK	
29	11115-73G01-001	ガイド, バルブ (OS:0.5)	4	オブション	

NOTE 1:

(020, 021) : (DF60A, DF60AQH, DF60ATH)

FIG.111C

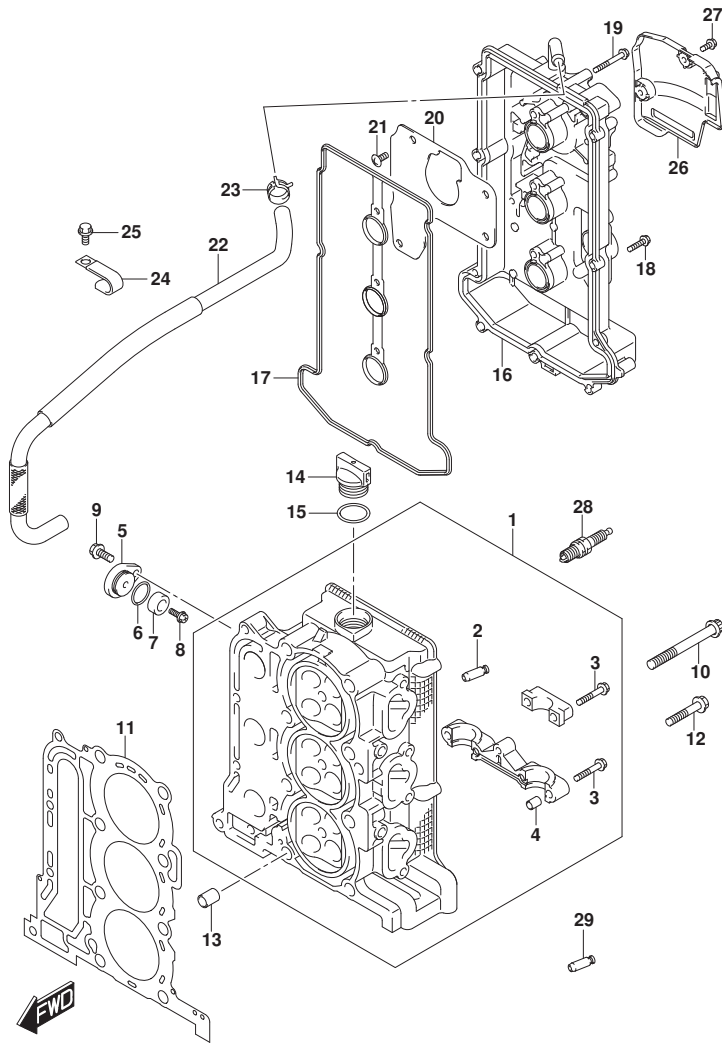


FIG.111C (1-B-4) シリンダヘッド (022,023)

見出番号	品番	品名	使用個数	備考	標準作業時間
1	11100-88L20	ヘッドアツシ, シリンダ	1		
2	11115-73G01-001	ガイド, バルブ (OS:0.5)	12		
3	09103-06266	ボルト (6X40)	17		
4	09206-08001	ピン (8X11)	14		
5	11261-93J00	カバー, プロテクションアノード	2		
6	09280-22019	リング (D:1.9, ID:21.8)	2		
7-1	55321-87J01	アノード, プロテクション	2		
7-2	55321-87J11	アノード (MAGNESIUM)	1	オプション	
8	09128-06094	ボルト (6X14)	2		
9	01550-0820C	ボルト (8X20)	2		
10	11119-87J00	ボルト, シリンダヘッド (10X95)	8		
11	11141-88L00	ガスケット, シリンダヘッド	1		
12	01550-08457	ボルト (8X45)	4		
13	04211-13189	ピン (10.4X13X18)	2		
14	11382-93J00	キャップ, オイルフライ	1		
15	09280-26006	リング (D:3.1, ID:26.4)	1		
16	11170-88L10	カバー, シリンダヘッド	1		
17	11189-88L00	ガスケット, シリンダヘッドカバー	1		
18	01547-0625C	ボルト	9		
19	01547-0645C	ボルト, シリンダヘッドカバー-NO.2	3		
20	11173-88L00	プレート, プリザ	1		
21	02112-0612A	スクリュ	4		
22	11174-88L01	ホース, プリザ	1		
23	09401-15414	クリップ	1		
24	09403-17312	クランプ	2		
25	01550-0612C	ボルト (6X12)	2		
26	11194-88L10	ガード, フェイルホース	1		
27	01550-0616C	ボルト (6X16)	2		
28	09482-00446	スパークプラグ, NGKDCPR6E (DCPR6E)	3	NGK	
29	11115-73G01-001	ガイド, バルブ (OS:0.5)	4	オプション	

FIG.113A

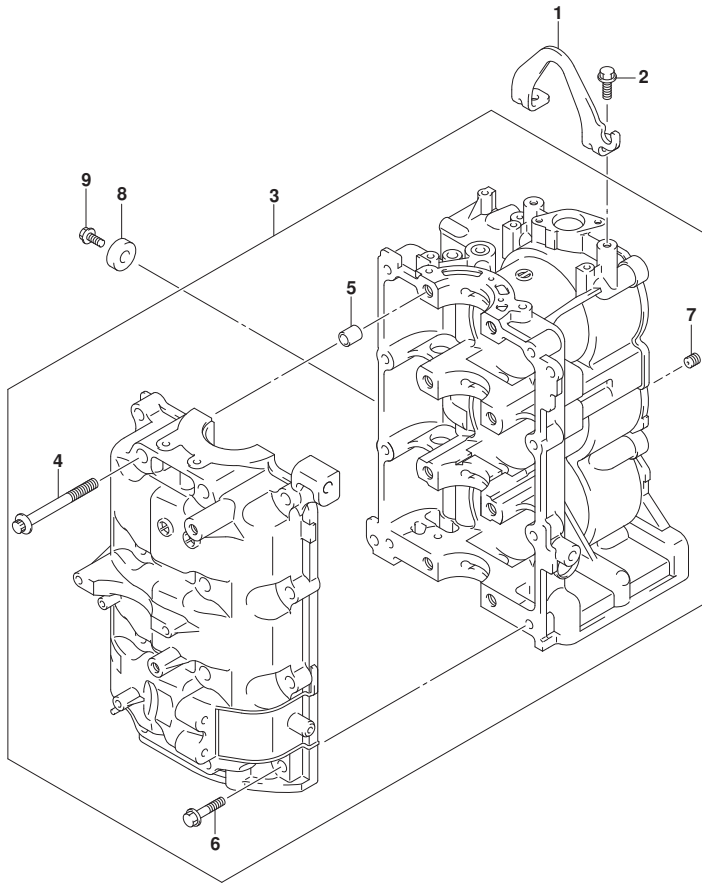


FIG. 113A (1-B-5) シリンダブロック (020, 021)

見出番号	品番	品名	使用個数	備考	標準作業時間
1	11291-88L00	フック, エンジン	1		
2	01550-0820C	ボルト (8X20)	2		
3	11301-88L20	ブロックセット, シリンダ	1		
4	11117-89J20	ボルト, クランクケースインサイド (10X98)	8		
5	09206-13019	ピン (10. 4X13X16)	4		
6	01550-08407	ボルト (8X40)	8		
7	11112-88L00	ブラケット, オイルベンチュリ	1		
8	55321-87J01	アノード, ブロックシヨン	1		
9	09128-06094	ボルト (6X14)	2		

FIG.113B

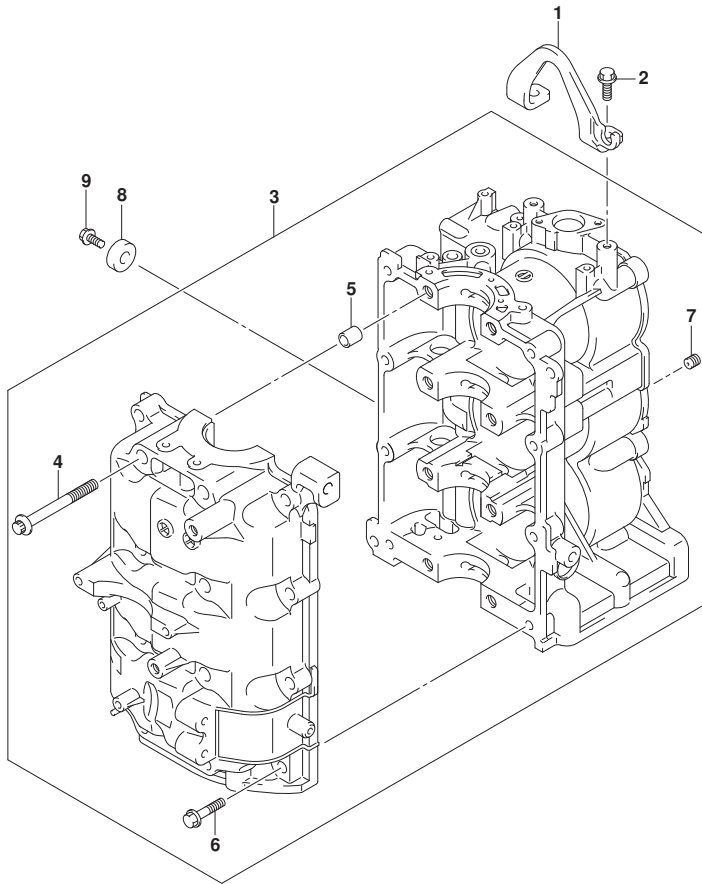


FIG. 113B (1-B-6) シリンダブロック (022, 023)

見出番号	品番	品名	使用個数	備考	標準作業時間
1	11291-88L10	フック, エンジン	1		
2	01550-0820C	ボルト (8X20)	2		
3	11301-88L20	ブロックセット, シリンダ	1		
4	11117-89J20	ボルト, クランクケースインサイド (10X98)	8		
5	09206-13019	ピン (10.4X13X16)	4		
6	01550-08407	ボルト (8X40)	8		
7	11112-88L00	ブラケット, オイルベンチュリ	1		
8	55321-87J01	アノード, ブロックシヨン	1		
9	09128-06094	ボルト (6X14)	2		



FIG.116A

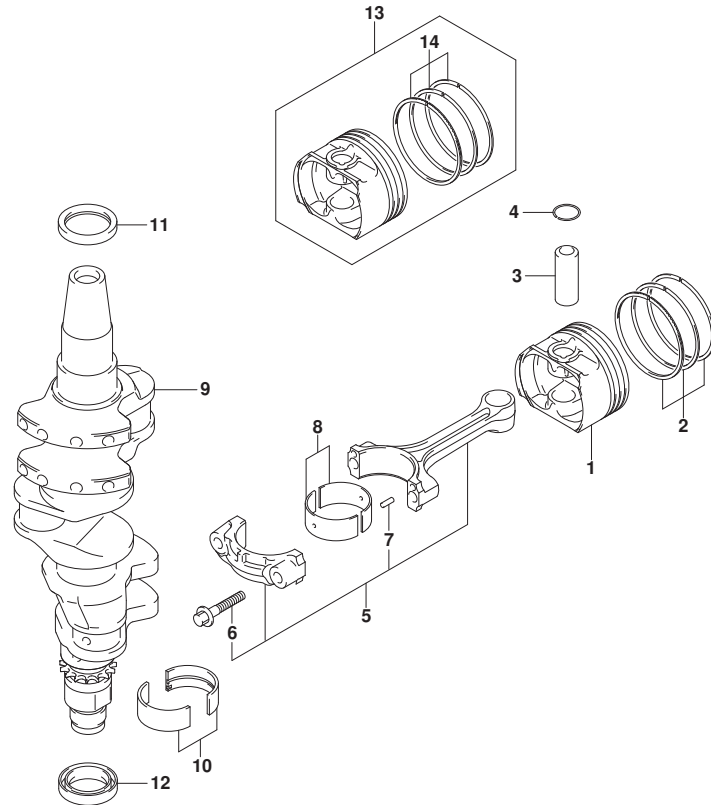


FIG.116A (1-B-7) クランクシャフト

見出番号	品番	品名	使用個数	備考	標準作業時間
1	12111-88L00	ピストン	3		
2	12140-88L01	リングセット,ピストン	3		
3	12151-54A50	ピン,ピストン	3		
4	09381-18002	サークリップ (OD:20.5)	6		
5	12160-88L01	コンロッドアツシ	3		
6	12163-69J00	ボルト,コンロッド	6		
7	04221-04089	ピン (4X11.2)	6		
8-1	12100-51810-0A0	ベアリングセット,コンロッドグリーン (STD)	3	グリーン	
8-2	12100-51810-0B0	ベアリングセット,コンロッドブラック (STD)	3	ブラック	
8-3	12100-51810-0C0	ベアリングセット,コンロッドノン (STD)	3	NON	
8-4	12100-51810-0D0	ベアリングセット,コンロッドイエロー (STD)	3	イエロー	
8-5	12100-51810-0E0	ベアリングセット,コンロッドブルー (STD)	3	ブルー	
9	12220-88L00	クランクシャフト	1		
10-1	12340-75FA0-0A0	ベアリングセット,クランクシャフト (STD, T:2)	4	グリーン	
10-2	12340-75FA0-0B0	ベアリングセット,クランクシャフト (STD, T:2)	4	ブラック	
10-3	12340-75F00-0C0	ベアリングセット (STD, T:2)	4	NON	
10-4	12340-75F00-0D0	ベアリングセット,クランクシャフト (STD, T:2)	4	イエロー	
10-5	12340-75F00-0E0	ベアリングセット,クランクシャフト (STD, T:2)	4	ブルー	
11	09283-37005	シール,オイル (37X49X6)	1		
12	12281-87J00	シール,クランクシャフトアンダーオイル (30X44X7)	1	ロフ	
13	12100-88L01-050	ピストンセット (OS:0.5)	3	オフショ	
14	12140-88L01-050	リングセット,ピストン (OS:0.50)	3	オフショ	

FIG.119A

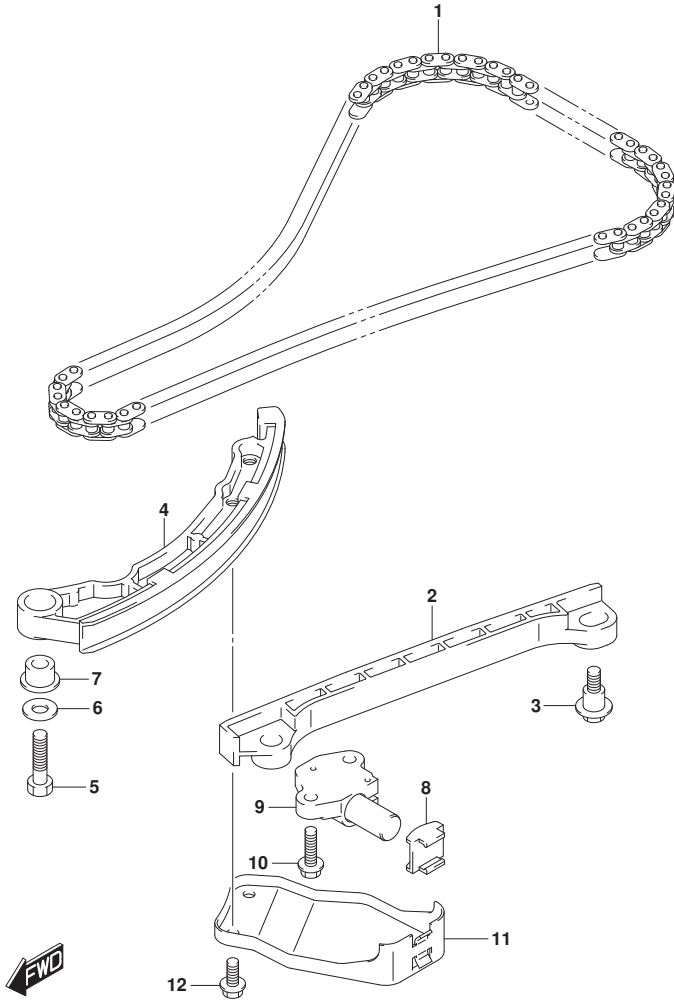


FIG.119A (1-B-8) タイミングチェーン

見出番号	品番	品名	使用個数	備考	標準作業時間
1	12761-88L00	チェーン, タイミング	1		
2	12771-87J00	ガイド, タイミングチェーンNO.1	1		
3	12776-85FA0	ホルト, タイミングチェーンガイド	2		
4	12811-88L00	テンション, タイミングチェーン	1		
5	09100-08260	ホルト (8X30)	1		
6	09160-08123	ワッシャ (8.5X20X1.2)	1		
7	12812-73G10	スプーサ, タイミングチェーンテンション	1		
8	12813-73G00	バッド, タイミングチェーンテンション	1		
9	12831-90J02	アシヤスタアツ, テンション	1		
10	01550-0620A	ホルト	2		
11	12821-88L00	リンク, タイミングチェーンテンション	1		
12	01550-0612A	ホルト (6X12)	2		

FIG.121A

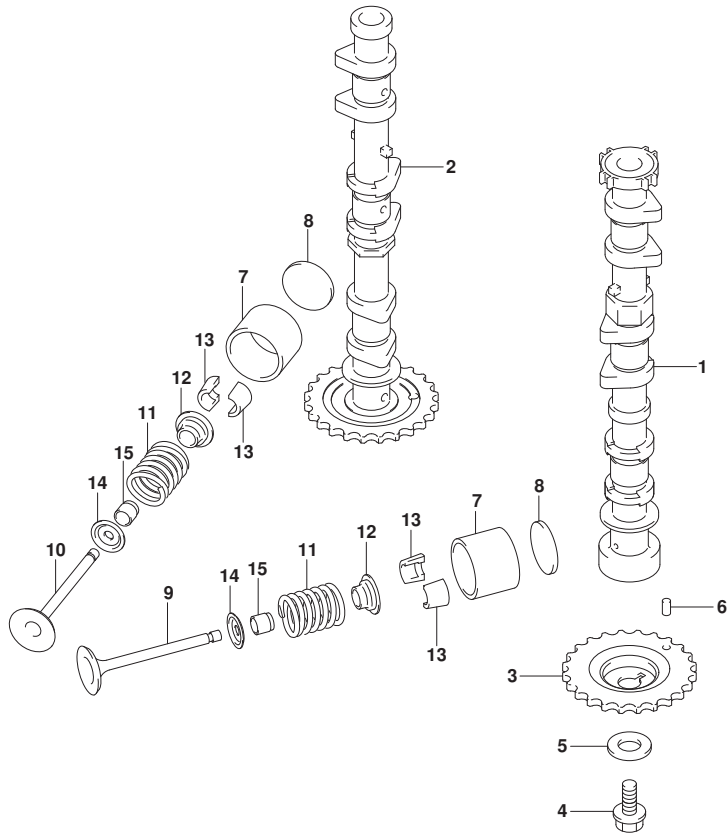


FIG. 121A (1-B-9) カムシャフト

見出番号	品番	品名	使用個数	備考	標準 作業時間
1	12710-88L00	カムシャフト, インテーク	1		
2	12720-88L00	カムシャフト, エキゾースト (NT:34)	1		
3	12741-88L00	スプロケット, カムシャフトタイミング (NT:34)	1		
4	09103-10189	ホルト (10X23)	1		
5	09160-10093	ワッシャ (10.5X24X2.3)	1		
6	04221-05109	ピン	1		
7	12891-73G01	カバー	12		
8-1	12892-73G01-218	シム, カバー (T:2.18)	AR	オフショ	
8-2	12892-73G01-220	シム, カバー (T:2.20)	AR	オフショ	
8-3	12892-73G01-222	シム, カバー (T:2.22)	AR	オフショ	
8-4	12892-73G01-224	シム, カバー (T:2.24)	AR	オフショ	
8-5	12892-73G01-226	シム, カバー (T:2.26)	AR	オフショ	
8-6	12892-73G01-228	シム, カバー (T:2.28)	AR	オフショ	
8-7	12892-73G01-230	シム, カバー (T:2.30)	AR		
8-8	12892-73G01-232	シム, カバー (T:2.32)	AR		
8-9	12892-73G01-234	シム, カバー (T:2.34)	AR		
8-10	12892-73G01-236	シム, カバー (T:2.36)	AR		
8-11	12892-73G01-238	シム, カバー (T:2.38)	AR		
8-12	12892-73G01-240	シム, カバー (T:2.40)	AR		
8-13	12892-73G01-242	シム, カバー (T:2.42)	AR		
8-14	12892-73G01-244	シム, カバー (T:2.44)	AR		
8-15	12892-73G01-246	シム, カバー (T:2.46)	AR		
8-16	12892-73G01-248	シム, カバー (T:2.48)	AR		
8-17	12892-73G01-250	シム, カバー (T:2.50)	AR		
8-18	12892-73G01-252	シム, カバー (T:2.52)	AR		
8-19	12892-73G01-254	シム, カバー (T:2.54)	AR		
8-20	12892-73G01-256	シム, カバー (T:2.56)	AR		
8-21	12892-73G01-258	シム, カバー (T:2.58)	AR		
8-22	12892-73G01-260	シム, カバー (T:2.60)	AR		
8-23	12892-73G01-262	シム, カバー (T:2.62)	AR		
8-24	12892-73G01-264	シム, カバー (T:2.64)	AR		
8-25	12892-73G01-266	シム, カバー (T:2.66)	AR		
8-26	12892-73G01-268	シム, カバー (T:2.68)	AR		
8-27	12892-73G01-270	シム, カバー (T:2.70)	AR		
8-28	12892-73G01-272	シム, カバー (T:2.72)	AR		

FIG.121A

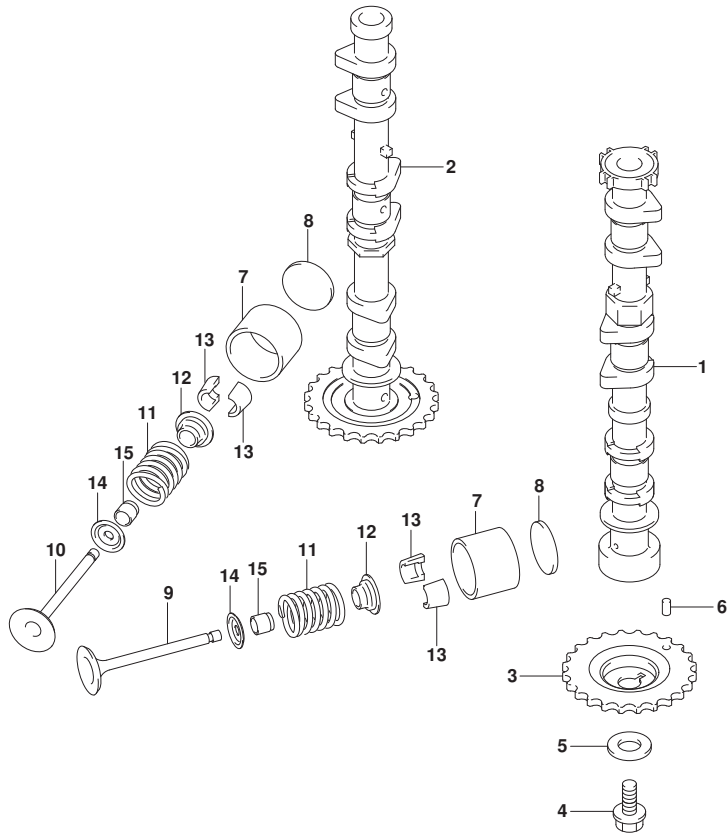


FIG.121A (1-B-10) カムシャフト

見出番号	品番	品名	使用個数	備考	標準 作業時間
8-29	12892-73G01-274	シム, ｸﾞﾙｯﾄ (T:2.74)	AR		
8-30	12892-73G01-276	シム, ｸﾞﾙｯﾄ (T:2.76)	AR		
8-31	12892-73G01-278	シム, ｸﾞﾙｯﾄ (T:2.78)	AR		
8-32	12892-73G01-280	シム, ｸﾞﾙｯﾄ (T:2.80)	AR		
8-33	12892-73G01-282	シム, ｸﾞﾙｯﾄ (T:2.82)	AR	ﾌﾞｼﾞｮﾝ	
8-34	12892-73G01-284	シム, ｸﾞﾙｯﾄ (T:2.84)	AR	ﾌﾞｼﾞｮﾝ	
8-35	12892-73G01-286	シム, ｸﾞﾙｯﾄ (T:2.86)	AR	ﾌﾞｼﾞｮﾝ	
8-36	12892-73G01-288	シム, ｸﾞﾙｯﾄ (T:2.88)	AR	ﾌﾞｼﾞｮﾝ	
8-37	12892-73G01-290	シム, ｸﾞﾙｯﾄ (T:2.90)	AR	ﾌﾞｼﾞｮﾝ	
8-38	12892-73G01-292	シム, ｸﾞﾙｯﾄ (T:2.92)	AR	ﾌﾞｼﾞｮﾝ	
8-39	12892-73G01-294	シム, ｸﾞﾙｯﾄ (T:2.94)	AR	ﾌﾞｼﾞｮﾝ	
8-40	12892-73G01-296	シム, ｸﾞﾙｯﾄ (T:2.96)	AR	ﾌﾞｼﾞｮﾝ	
8-41	12892-73G01-298	シム, ｸﾞﾙｯﾄ (T:2.98)	AR	ﾌﾞｼﾞｮﾝ	
8-42	12892-73G01-300	シム, ｸﾞﾙｯﾄ (T:3.00)	AR	ﾌﾞｼﾞｮﾝ	
9	12911-88L00	ﾊﾞﾙﾌﾞ, ｲﾝﾃｰｸ	6		
10	12915-73G20	ﾊﾞﾙﾌﾞ, ｴｷｼﾞｰｽﾄ	6		
11	12921-87J11	ｽﾌﾟﾘﾝｸﾞ, ﾊﾞﾙﾌﾞ	12		
12	12931-78G00	ﾘﾃｰﾅ, ﾊﾞﾙﾌﾞｽﾌﾟﾘﾝｸﾞ	12		
13	12932-24400	ｺｯﾀ, ﾊﾞﾙﾌﾞ	24		
14	12933-51E00	ｼｰﾄ, ﾊﾞﾙﾌﾞｽﾌﾟﾘﾝｸﾞ	12		
15	09289-05012	ｼｰﾙ, ｵｲﾙ (5.5X11.5X9.3)	12		



FIG.124A

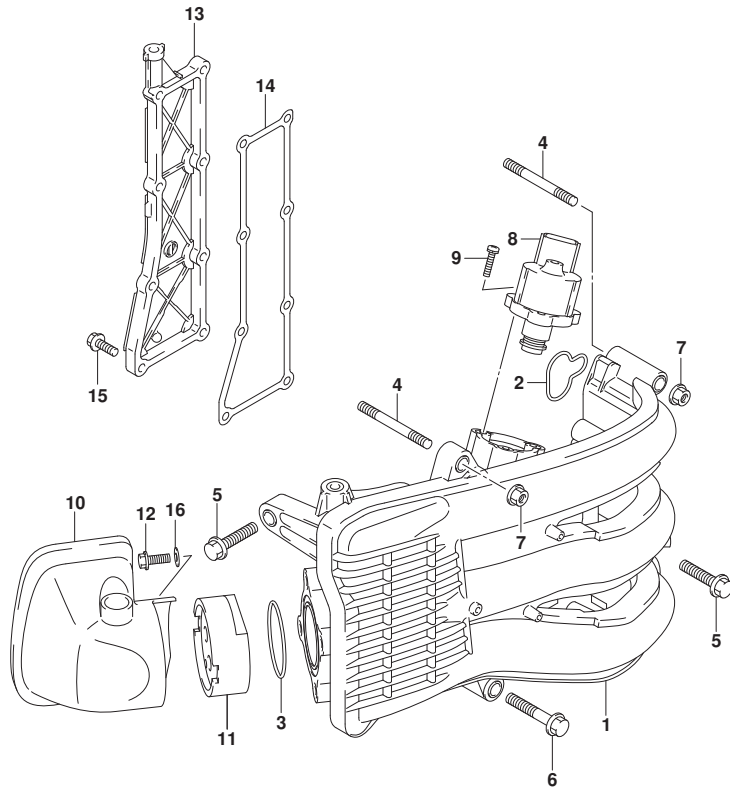


FIG.124A (1-B-11) インテーク マニホールド<sup>①</sup>/サイレンサ/エキゾースト カバー (SEE NOTE 1)

見出番号	品番	品名	使用個数	備考	標準作業時間
1	13110-88L00	マニホールド <sup>①</sup> , インテーク	1		
2	13119-88L00	. ガスケット, インテークマニホールド <sup>①</sup>	3		
3	13125-88L00	. ガスケット, スロツトルボデー	1		
4	01421-08607	ボルト, スタツト <sup>①</sup>	2		
5	01550-0830C	ボルト	6		
6	01550-0840C	ボルト (8X40)	1		
7	08316-1008C	ナツト	2		
8	18137-88L02	バルブ <sup>①</sup> , IAC	1		
9	02112-34167	スクリュ	3		
10	13810-88L00	サイレンサ	1		
11	13820-88L01	ホルダ <sup>①</sup> , サイレンサ	1		
12	01547-0616C	ボルト	1		
13	14141-88L00	カバー, エキゾースト	1		
14	14151-88L00	ガスケット, エキゾーストカバー	1		
15	01550-0620C	ボルト (6X20)	8		
16	09160-06094	ワツジヤ (6.5X15X1.0)	1		

NOTE 1:

(DF40A, DF40AQH) : (020, 021)

FIG.124B

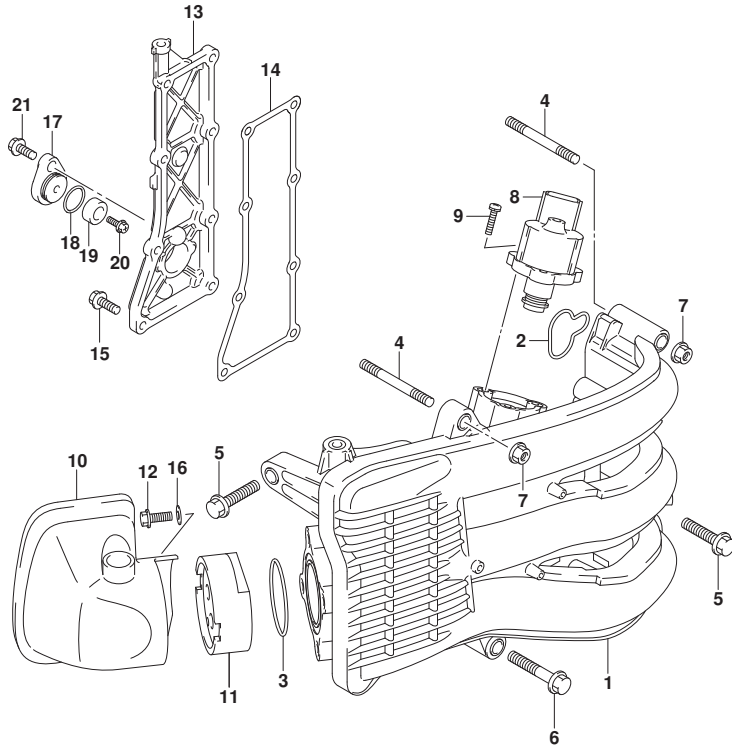


FIG. 124B (1-B-12) インテーク マニホールド / サイレンサ / エキゾースト カバー (SEE NOTE 1)

見出番号	品番	品名	使用個数	備考	標準作業時間
1	13110-88L00	マニホールド, インテーク	1		
2	13119-88L00	. ガスケット, インテークマニホールド	3		
3	13125-88L00	. ガスケット, スロツトルボデー	1		
4	01421-08607	ボルト, スタツト	2		
5	01550-0830C	ボルト	6		
6	01550-0840C	ボルト (8X40)	1		
7	08316-1008C	ナツト	2		
8	18137-88L02	バルブ, IAC	1		
9	02112-34167	スクリュ	3		
10	13810-88L00	サイレンサ	1		
11	13820-88L01	ホルダ, サイレンサ	1		
12	01547-0616C	ボルト	1		
13	14141-88L10	カバー, エキゾースト	1		
14	14151-88L00	ガスケット, エキゾーストカバー	1		
15	01550-0620C	ボルト (6X20)	8		
16	09160-06094	ワツシヤ (6.5X15X1.0)	1		
17	11261-93J00	カバー, プロテクションアノード	1		
18	09280-22019	Oリング (D:1.9, ID:21.8)	1		
19	55321-87J01	アノード, プロテクション	1		
20	09128-06094	ボルト (6X14)	2		
21	01550-0820C	ボルト (8X20)	1		

NOTE 1:

(DF40A, DF40AQH) : (022, 023)



FIG.124C

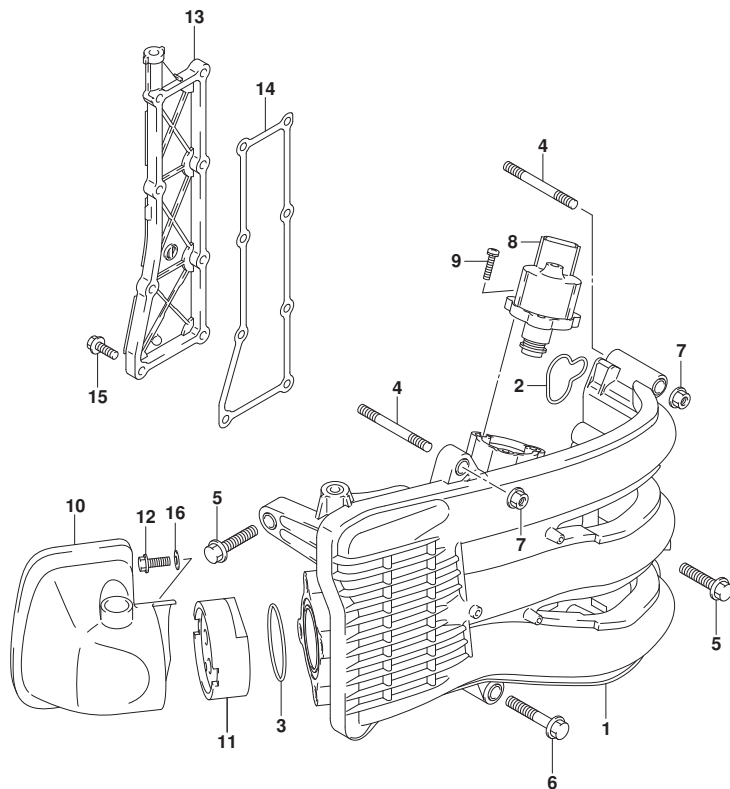


FIG.124C (1-B-13) インテーク マニホールド/サイレンサ/エキゾースト カバー (SEE NOTE 1)

見出番号	品番	品名	使用個数	備考	標準作業時間
1	13110-88L00	マニホールド, インテーク	1		
2	13119-88L00	. ガasket, インテークマニホールド	3		
3	13125-88L00	. ガasket, スロツトルボデー	1		
4	01421-08607	ボルト, スタツト	2		
5	01550-0830C	ボルト	6		
6	01550-0840C	ボルト (8X40)	1		
7	08316-1008C	ナツト	2		
8	18137-88L02	バルブ, IAC	1		
9	02112-34167	スクリュ	3		
10	13810-88L00	サイレンサ	1		
11	13820-88L11	ホルダ, サイレンサ	1		
12	01547-0616C	ボルト	1		
13	14141-88L00	カバー, エキゾースト	1		
14	14151-88L00	. ガasket, エキゾーストカバー	1		
15	01550-0620C	ボルト (6X20)	8		
16	09160-06094	ワツシヤ (6.5X15X1.0)	1		

NOTE 1:

(DF50A, DF50AQH) : (020, 021)

FIG.124D

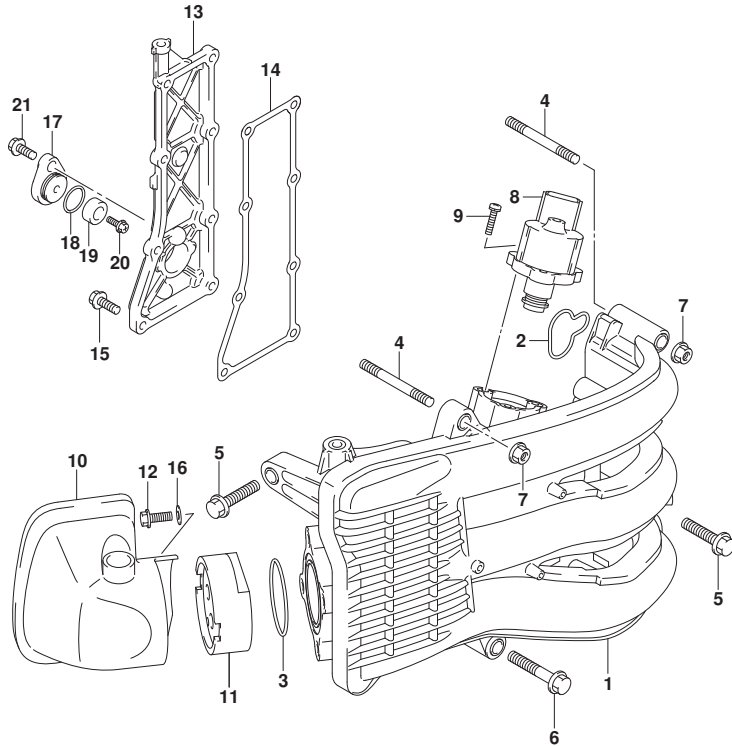


FIG.124D (1-B-14) インテーク マニホールド / サイレンサ / エキゾースト カバー (SEE NOTE 1)

見出番号	品番	品名	使用個数	備考	標準作業時間
1	13110-88L00	マニホールド, インテーク	1		
2	13119-88L00	. ガasket, インテークマニホールド	3		
3	13125-88L00	. ガasket, スロツトルボデー	1		
4	01421-08607	ボルト, スタツト	2		
5	01550-0830C	ボルト	6		
6	01550-0840C	ボルト (8X40)	1		
7	08316-1008C	ナツト	2		
8	18137-88L02	バルブ, IAC	1		
9	02112-34167	スクリュ	3		
10	13810-88L00	サイレンサ	1		
11	13820-88L11	ホルダ, サイレンサ	1		
12	01547-0616C	ボルト	1		
13	14141-88L10	カバー, エキゾースト	1		
14	14151-88L00	ガasket, エキゾーストカバー	1		
15	01550-0620C	ボルト (6X20)	8		
16	09160-06094	ワツシヤ (6.5X15X1.0)	1		
17	11261-93J00	カバー, プロテクションアノード	1		
18	09280-22019	Oリング (D:1.9, ID:21.8)	1		
19	55321-87J01	アノード, プロテクション	1		
20	09128-06094	ボルト (6X14)	1		
21	01550-0820C	ボルト (8X20)	1		

NOTE 1:

(DF50A, DF50AQH) : (022, 023)





FIG.124E

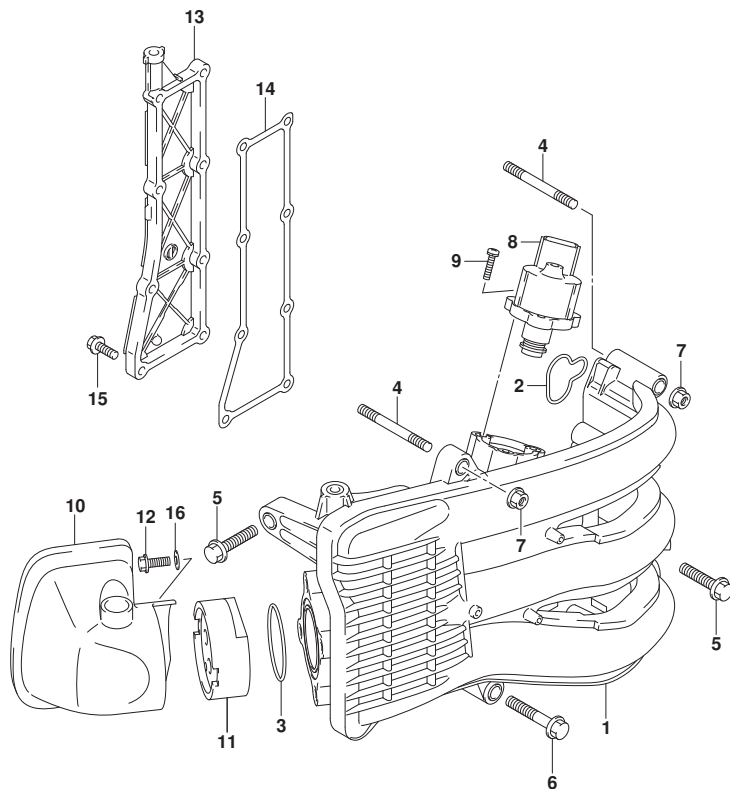


FIG.124E (1-B-15) インテーク マニホールド<sup>△</sup>/サイレンサ/エキゾースト カバー (SEE NOTE 1)

見出番号	品番	品名	使用個数	備考	標準作業時間
1	13110-88L00	マニホールド <sup>△</sup> , インテーク	1		
2	13119-88L00	. ガスケット, インテークマニホールド <sup>△</sup>	3		
3	13125-88L00	. ガスケット, スロツトルボ <sup>△</sup> デー	1		
4	01421-08607	ボ <sup>△</sup> ルト, スタツト <sup>△</sup>	2		
5	01550-0830C	ボ <sup>△</sup> ルト	6		
6	01550-0840C	ボ <sup>△</sup> ルト (8X40)	1		
7	08316-1008C	ナツト	2		
8	18137-88L02	バルブ <sup>△</sup> , IAC	1		
9	02112-34167	スクリュ	3		
10	13810-88L00	サイレンサ	1		
11	13813-88L01	ホルダ <sup>△</sup> , アレスタ	1		
12	01547-0616C	ボ <sup>△</sup> ルト	1		
13	14141-88L00	カバー, エキゾースト	1		
14	14151-88L00	ガスケット, エキゾーストカバー	1		
15	01550-0620C	ボ <sup>△</sup> ルト (6X20)	8		
16	09160-06094	ワツジヤ (6.5X15X1.0)	1		

NOTE 1:

(DF60A, DF60AQH, DF60ATH) : (020, 021)



FIG.124F

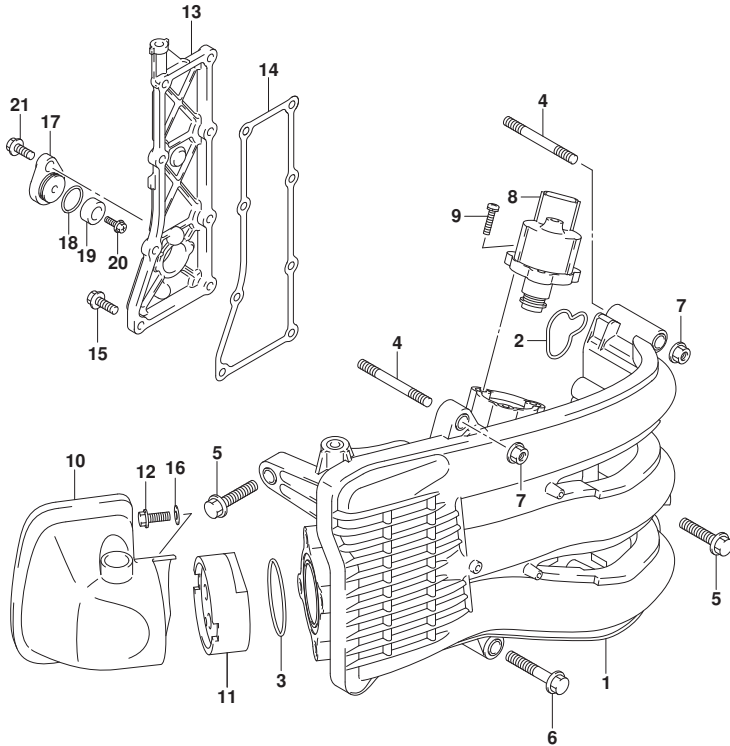


FIG. 124F (1-B-16) インテーク マニホールド / サイレンサ / エキゾースト カバー (SEE NOTE 1)

見出番号	品番	品名	使用個数	備考	標準作業時間
1	13110-88L00	マニホールド, インテーク	1		
2	13119-88L00	. ガasket, インテークマニホールド	3		
3	13125-88L00	. ガasket, スロツトルボデー	1		
4	01421-08607	ボルト, スタツト	2		
5	01550-0830C	ボルト	6		
6	01550-0840C	ボルト (8X40)	1		
7	08316-1008C	ナツト	2		
8	18137-88L02	バルブ, IAC	1		
9	02112-34167	スクリュ	3		
10	13810-88L00	サイレンサ	1		
11	13813-88L01	ホルダ, アレスタ	1		
12	01547-0616C	ボルト	1		
13	14141-88L10	カバー, エキゾースト	1		
14	14151-88L00	ガasket, エキゾーストカバー	1		
15	01550-0620C	ボルト (6X20)	8		
16	09160-06094	ワツシヤ (6.5X15X1.0)	1		
17	11261-93J00	カバー, プロテクションアノード	1		
18	09280-22019	リング (D:1.9, ID:21.8)	1		
19	55321-87J01	アノード, プロテクション	1		
20	09128-06094	ボルト (6X14)	1		
21	01550-0820C	ボルト (8X20)	1		

NOTE 1:

(DF60A, DF60AQH, DF60ATH) : (022, 023)



FIG.136A

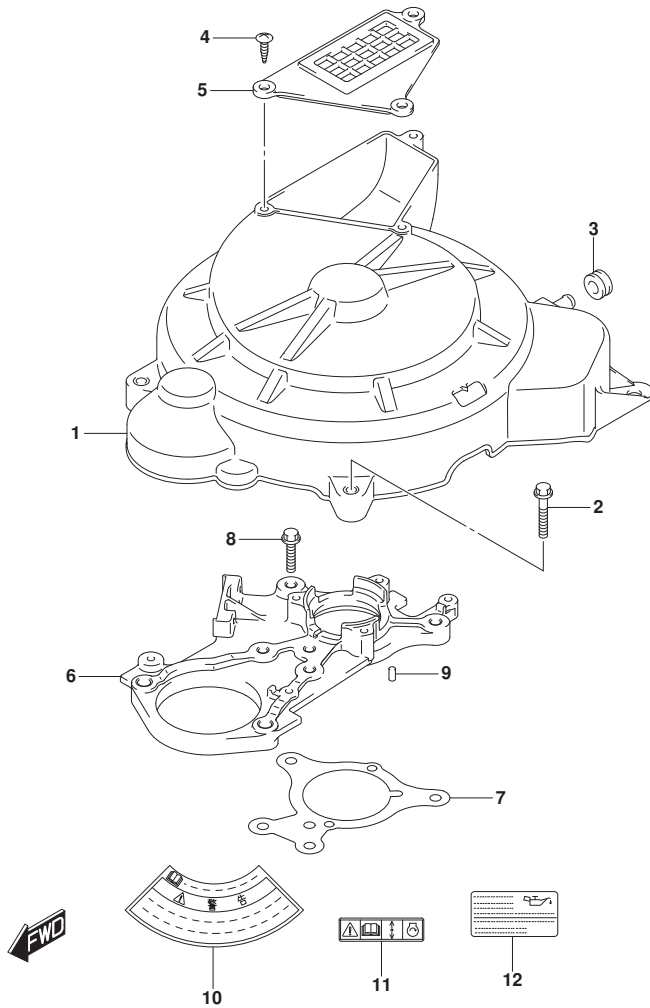


FIG.136A (1-C-2) リンクギヤカバー

見出番号	品番	品名	使用個数	備考	標準作業時間
1	11510-88L00	カバー, リンクギヤ	1		
2	01550-0630C	ホルト (6X30)	3		
3	09320-09501	クツヨン (9X12/18X10)	1		
4	03542-06209	スクリュ	3		
5	11514-88L00	プレート, リンクギヤカバー	1		
6	11411-88L00	ハウジング, アツハオイルシール	1	アツハ-	
7	11413-88L00	ガスケット, アツハオイルシールハウジング	1	アツハ-	
8	01550-0625C	ホルト (6X25)	5		
9	04221-04089	ピン (4X11.2)	2		
10	61472-93E21	ラベル, スタータ	1		
11	69711-93E11	LABEL, S. I. G. P. (S. I. G. P.)	1		
12	61494-88L02	ラベル, オイル/クリアランス	1		

FIG.143A

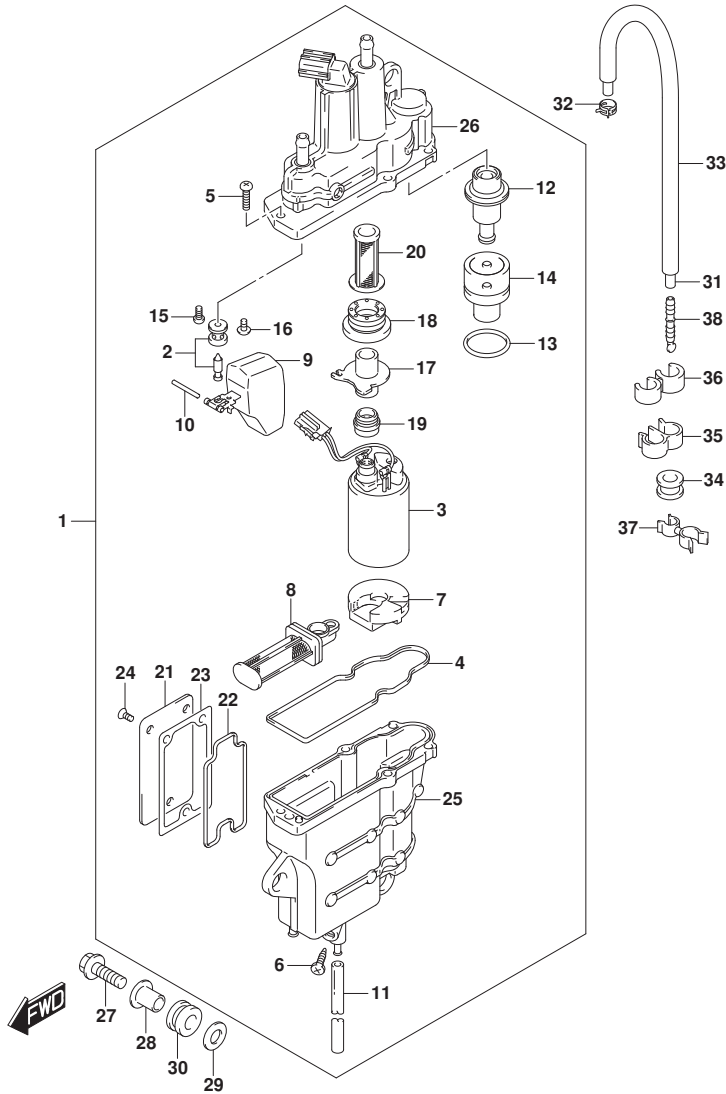


FIG. 143A (1-C-3) フューエルベ<sup>レ</sup>ハ<sup>セ</sup>ハ<sup>レ</sup>ータ (020, 021, 022)

見出番号	品番	品名	使用個数	備考	標準作業時間
1	15600-88L05	セハ <sup>レ</sup> ータアツシ, フューエルベ <sup>レ</sup> ハ <sup>セ</sup> ハ <sup>レ</sup> ータ	1	->15600-88L14	
2	13370-88L00	.バルブアツシ, ニードル	1		
3	15200-88L00	.ホ <sup>ン</sup> プアツシ, フューエル	1		
4	15626-88L01	.シール	1		
5	15628-99E00	.スクリュ (L:15)	5		
6	15629-99E10	.スクリュ, ド <sup>レ</sup> ーン	1		
7	15641-88L00	.スベ <sup>レ</sup> -サ	1		
8	15642-88L00	.フィルタアツシ	1		
9	15650-99E00	.フロート	1		
10	15654-88L00	.ピン	1		
11	15683-87J00	.ホース (L:120)	1		
12	15760-88L00	.レキ <sup>ユ</sup> レ <sup>タ</sup> アツシ	1		
13	15644-88L00	.オリンク	1		
14	15645-88L00	.ホルダ <sup>レ</sup> , レキ <sup>ユ</sup> レ <sup>タ</sup>	1		
15	02112-0408A	.スクリュ	1		
16	02142-0408B	.スクリュ	1		
17	15643-88L10	.ジ <sup>ヨ</sup> イント	1		
18	15641-88L31	.ブ <sup>ツ</sup> シュ	1		
19	15641-88L51	.ブ <sup>ツ</sup> シュ	1		
20	15642-88L10	.フィルタ	1		
21	15612-88L00	.カハ <sup>レ</sup> -, ベ <sup>レ</sup> -ハ <sup>セ</sup> ハ <sup>レ</sup> ータ	1		
22	15613-88L00	.オリンク	1		
23	15613-92J00	.ガ <sup>ス</sup> ケツツ	1		
24	15614-88L00	.スクリュ	3		
25	15610-88L01	.ケースアツシ, ベ <sup>レ</sup> -ハ <sup>セ</sup> ハ <sup>レ</sup> ータロ <sup>フ</sup>	1	ロ <sup>フ</sup>	
26	15620-88L00	.ケースアツシ, ベ <sup>レ</sup> -ハ <sup>セ</sup> ハ <sup>レ</sup> ータアツハ <sup>レ</sup>	1	アツハ <sup>レ</sup> -	
27	01550-0630C	.ホ <sup>ル</sup> ト (6X30)	3		
28	09169-06075	.ワツシヤ	3		
29	09160-06084	.ワツシヤ (6.5X18X1.6)	3		
30	09320-09059	.クツシヨ <sup>ン</sup> (9X18X14)	3		
31	09352-50003-770	.ホース (5X8.2X770)	1		
32	09401-08412	.クリツ <sup>フ</sup>	1		
33	18498-88L11	.ブ <sup>ロ</sup> ケ <sup>タ</sup> , エハ <sup>レ</sup> ホ <sup>ス</sup> (L:730)	1		
34	09320-08517	.クツシヨ <sup>ン</sup>	1		
35	09408-00043	.クラン <sup>プ</sup> (ID:11.8X2)	1		

FIG.143A

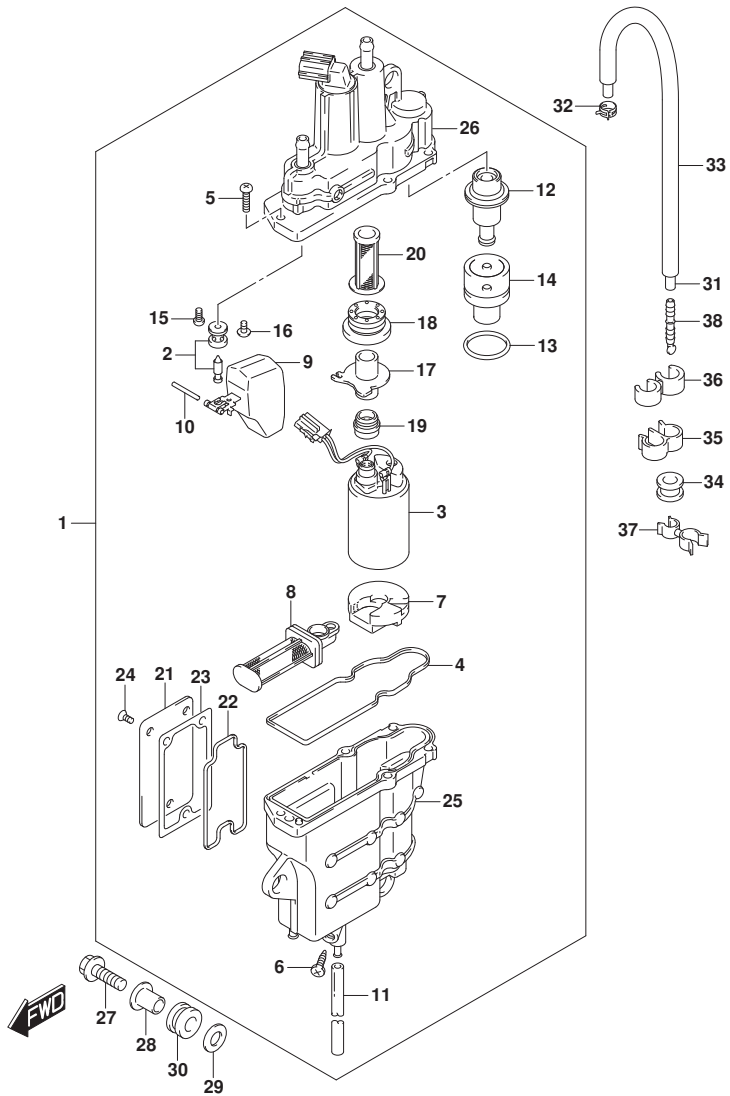


FIG.143A (1-C-4) フューエルベ-パ-セパ-レータ (020,021,022)

見出番号	品番	品名	使用個数	備考	標準 作業時間
36	09408-00121	クランプ	1		
37	09408-00145	クリップ	1		
38	55127-87D00	PLUG, UNION	1		

FIG.143B

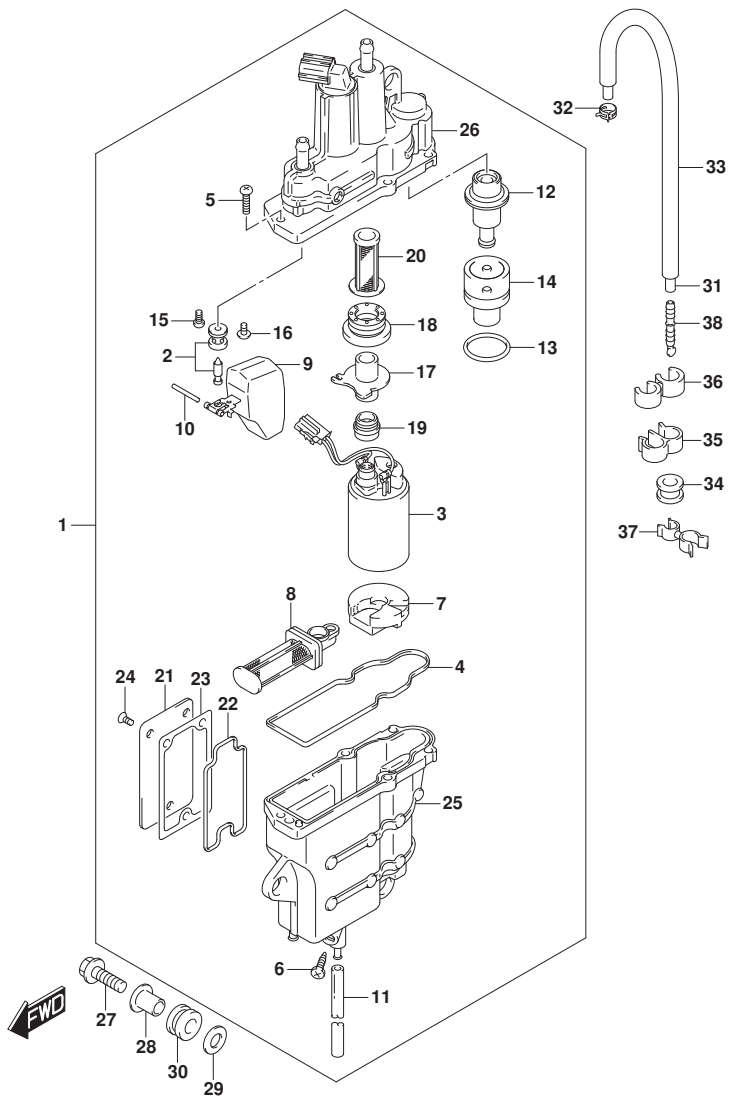


FIG.143B (1-C-5) フューエルベーパーセパレーター (023)

見出番号	品番	品名	使用個数	備考	標準作業時間
1	15600-88L14	セパレーターアツシ, フューエルベーパー	1		
2	13370-88L10	.バルブアツシ, ニードル	1		
3	15200-88L10	.ポンプアツシ, フューエル	1		
4	15626-88L10	.シール	1		
5	15628-99E00	.スクリュ (L:15)	5		
6	15629-99E10	.スクリュ, ドレーン	1		
7	15641-88L10	.スベータ	1		
8	15642-88L00	.フィルタアツシ	1		
9	15650-99E00	.フロート	1		
10	15654-88L00	.ピン	1		
11	15683-87J00	.ホース (L:120)	1		
12	15760-88L00	.レギュレーターアツシ	1		
13	15644-88L10	.オリンク	1		
14	15645-88L00	.ホルダ, レギュレータ	1		
15	13614-89J00	.スクリュ	1		
16	13614-93J00	.スクリュ	1		
17	15643-88L10	.ジヨイント	1		
18	15641-88L31	.ブツシュ	1		
19	15641-88L51	.ブツシュ	1		
20	15642-88L10	.フィルタ	1		
21	15612-88L00	.カバー, ベーパーセパレータ	1		
22	15613-88L00	.オリンク	1		
23	15613-92J00	.ガスケット	1		
24	15614-88L00	.スクリュ	3		
25	15610-88L01	.ケースアツシ, ベーパーセパレータロア	1	07	
26	15620-88L10	.ケースアツシ, ベーパーセパレータツバ	1	アツバ-	
27	01550-0630C	.ホルト (6X30)	3		
28	09169-06075	.ワツシヤ	3		
29	09160-06084	.ワツシヤ (6.5X18X1.6)	3		
30	09320-09059	.クツシヨソ (9X18X14)	3		
31	09352-50003-770	.ホース (5X8.2X770)	1		
32	09401-08412	.クリツブ	1		
33	18498-88L11	.ブローケタ, エバホース (L:730)	1		
34	09320-08517	.クツシヨソ	1		
35	09408-00043	.クランツ (ID:11.8X2)	1		

FIG.143B

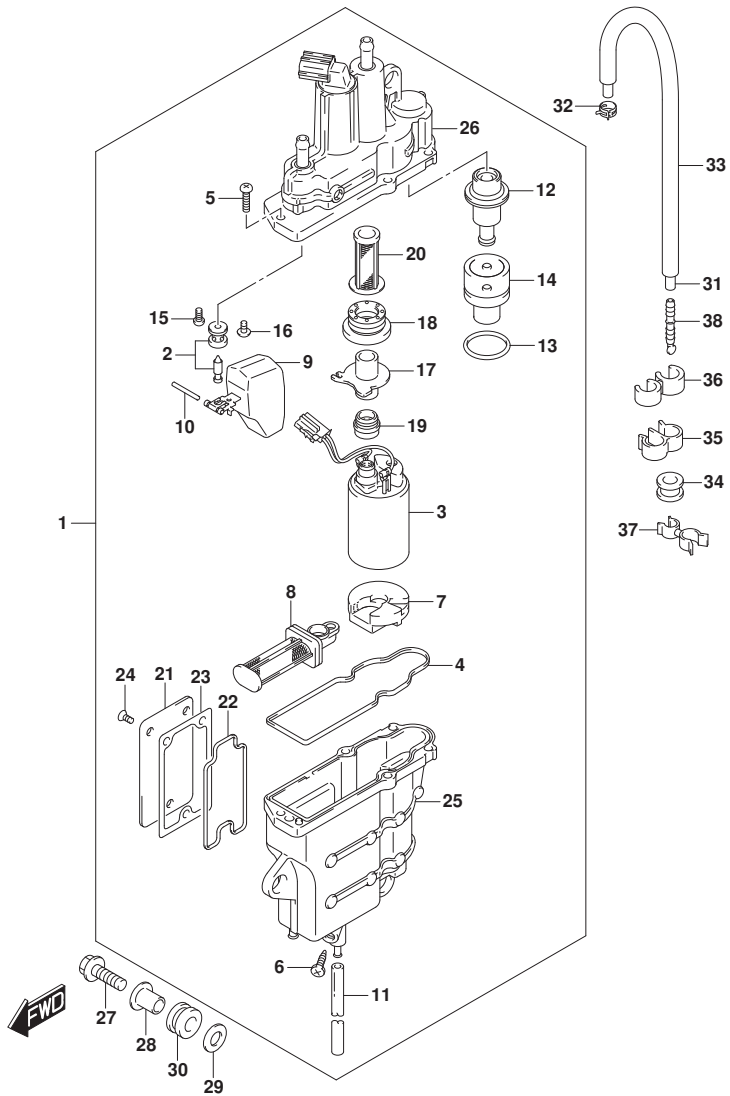


FIG.143B (1-C-6) フューエルベーパーセパレーター (023)

見出番号	品番	品名	使用個数	備考	標準作業時間
36	09408-00121	クランプ	1		
37	09408-00145	クリップ	1		
38	55127-87D00	PLUG, UNION	1		

FIG.144A

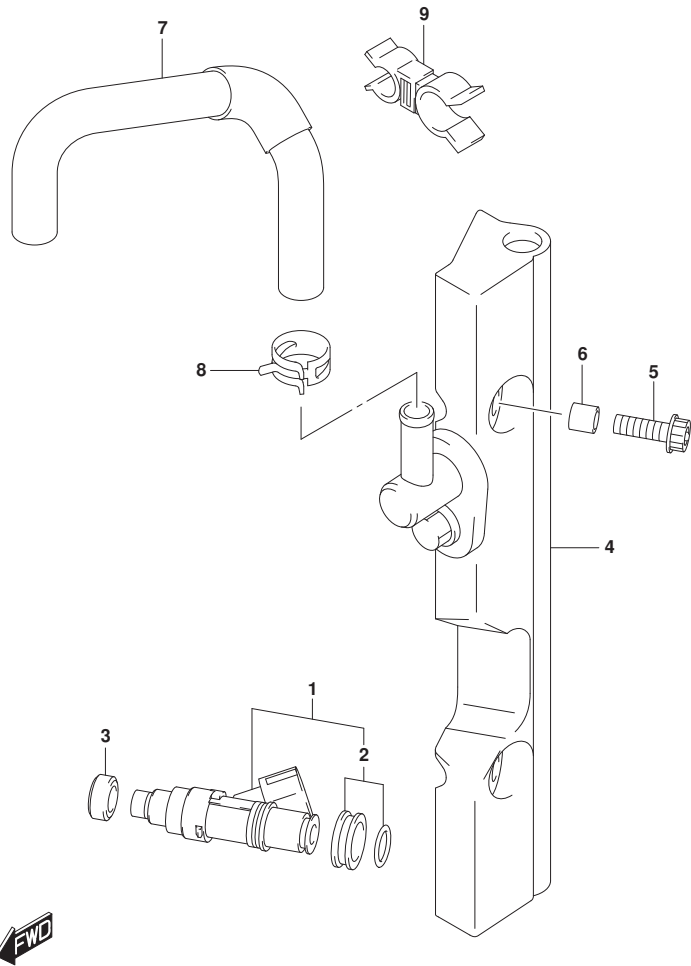


FIG.144A (1-C-7) フューエルインジクタ

見出番号	品番	品名	使用個数	備考	標準作業時間
1	15710-85K00	インジクタアツシ, フューエル	3		
2	15716-65DT0	.クノメツトセツト, フューエルインジクタ	3		
3	09320-08062	クツシヨシ (8. 7X16. 3X5. 5)	3		
4	15750-88L10	パヱイヅ, テヱリハヱリ	1		
5	07120-06357	ホヱルト	2		
6	09180-06198	スヱヱサ (6. 2X12X16)	2		
7	15681-88L10	ホヱス, フューエル	1	SEPARATOR TO DLVY	
8	09401-11425	クリツヅ	2		
9	09408-00174	クランヅ	1		





FIG.146A

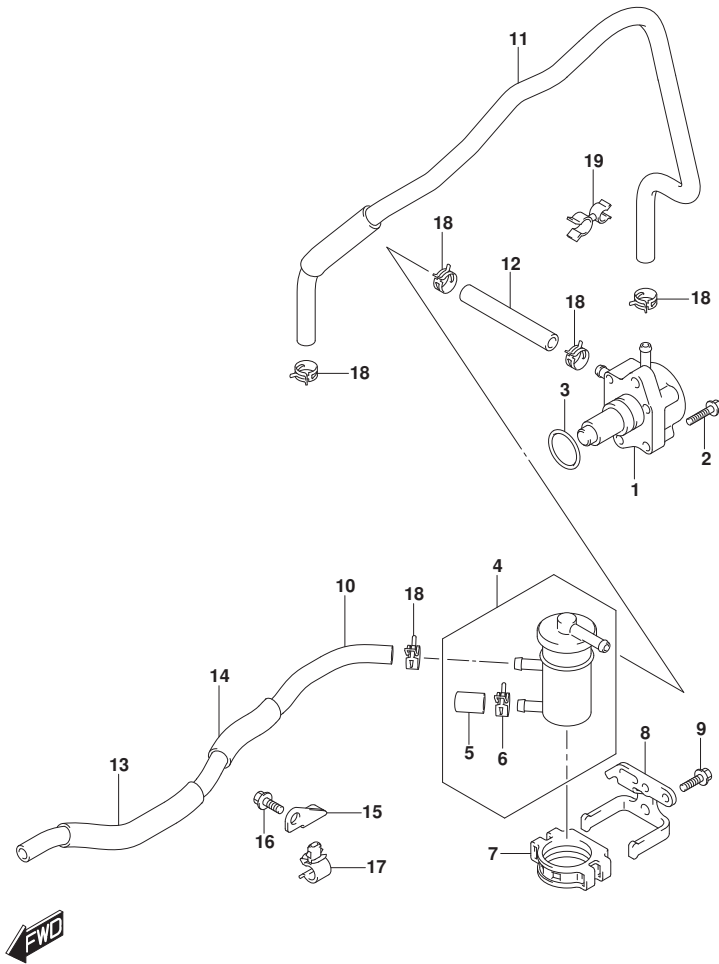


FIG.146A (1-C-8) フューエルポンプ

見出番号	品番	品名	使用個数	備考	標準作業時間
1	15100-90J11	ポンプアツシ、フューエル	1		
2	01550-0625C	ホルト (6X25)	2		
3	09280-26005	リング (D:2.4, ID:26.2)	1		
4	15410-88L00	フィルタ、フューエル	1		
5	15419-87J00	キャツプ、フューエルフィルタ	1		
6	09401-11423	クリツプ	1		
7	15422-96J01	クランプ、フューエルフィルタ	1		
8	15421-88L00	ブラケツト、フューエルフィルタ	1		
9	01550-0616C	ホルト (6X16)	2		
10	15191-88L20	ホース、フューエル	1	JOINT TO FILTER	
11	15192-88L20	ホース、フューエル	1	PUMP TO SEPARATOR	
12	09343-70503-080	ホース (7X12X80)	1		
13	18498-90J51	ブラケツク、ホース (13.5X16.5X230)	1		
14	18498-96J31	ブラケツク、フューエルホースNO.2	1		
15	15197-88L00	ブラケツク、フューエルホースクランプ	1		
16	01550-0612C	ホルト (6X12)	1		
17	09403-11320	クランプ	3		
18	09401-11423	クリツプ	5		
19	09408-00145	クリツプ	1		

FIG.160A

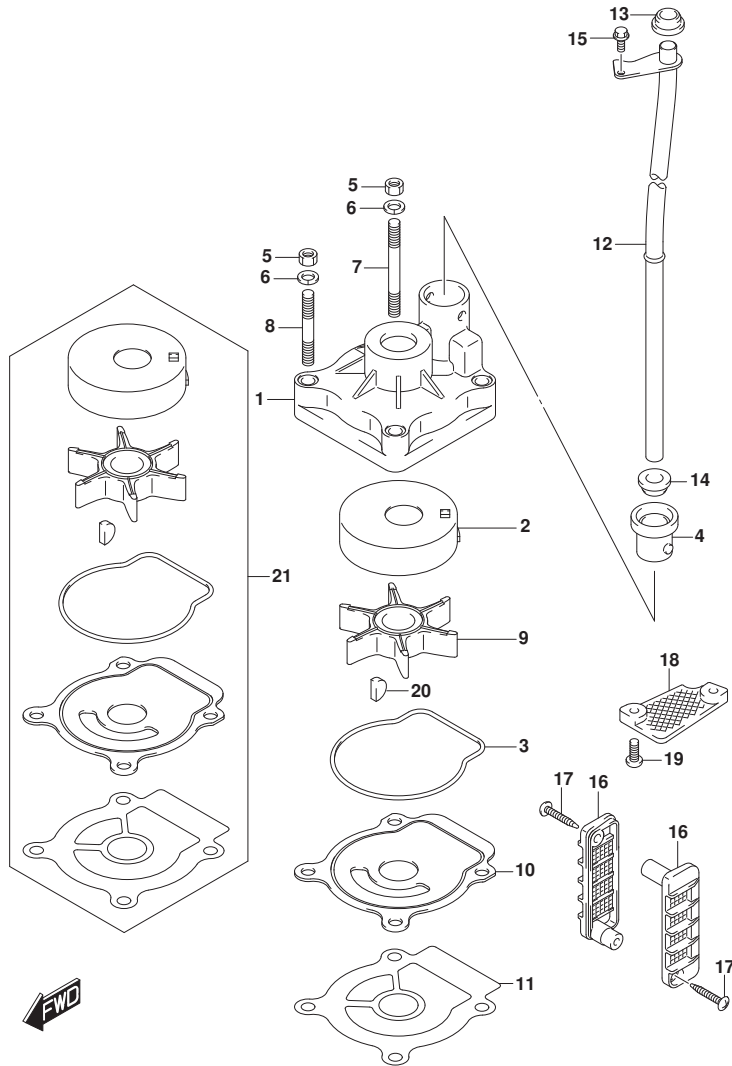


FIG. 160A (1-C-9) ウォータポンプ (DF40A, DF50A)

見出番号	品番	品名	使用個数	備考	標準作業時間
1	17410-88L00	ケース, ウォータポンプ	1		
2	17413-95J00	スリーブ, ウォータポンプ ケース	1		
3	17416-95J00	シーリング, ウォータポンプ ケース	1		
4	17564-88L01	ブッシュ, ウォータポンプ ケース	1		
5	29141-93J00	ナット (M6)	4		
6	29162-93J00	ワッシャ (6. 1X12. 2X1. 5)	4		
7	09108-06143	ボルト, スタッド (L:45)	2		
8	09108-06144	ボルト, スタッド (L:31)	2		
9	17461-96312	インペラ, ウォータポンプ	1		
10	17471-95J01	パネル, ボンブ ケースアンダ	1		
11	17472-96304	ガasket, ボンブ ケースアンダ	1		
12-1	17560-88L10	チューブ, ウォータ	1	L-TRANSOM	
12-2	17560-88L20	チューブ, ウォータ	1	X-TRANSOM	
13	17562-87L01	グロメット, ウォータチューブ	1	アッパ-	
14	17562-87L01	グロメット, ウォータチューブ	1	07	
15	09116-06236	ボルト (6X16)	1		
16	17631-96320	フィルタ, ウォータ	2		
17	03142-04309	スクリュ	2		
18-1	17635-87E00	フィルタ, ウォータサフ	1		
18-2	17635-87E10	プレート, キヤケース	1	オプション	
19	09125-05046	スクリュ (5X12)	2		
20	09420-04006	キー	1		
21	17400-88L01	キット, ウォータポンプ リハア	1	オプション	

FIG.160B

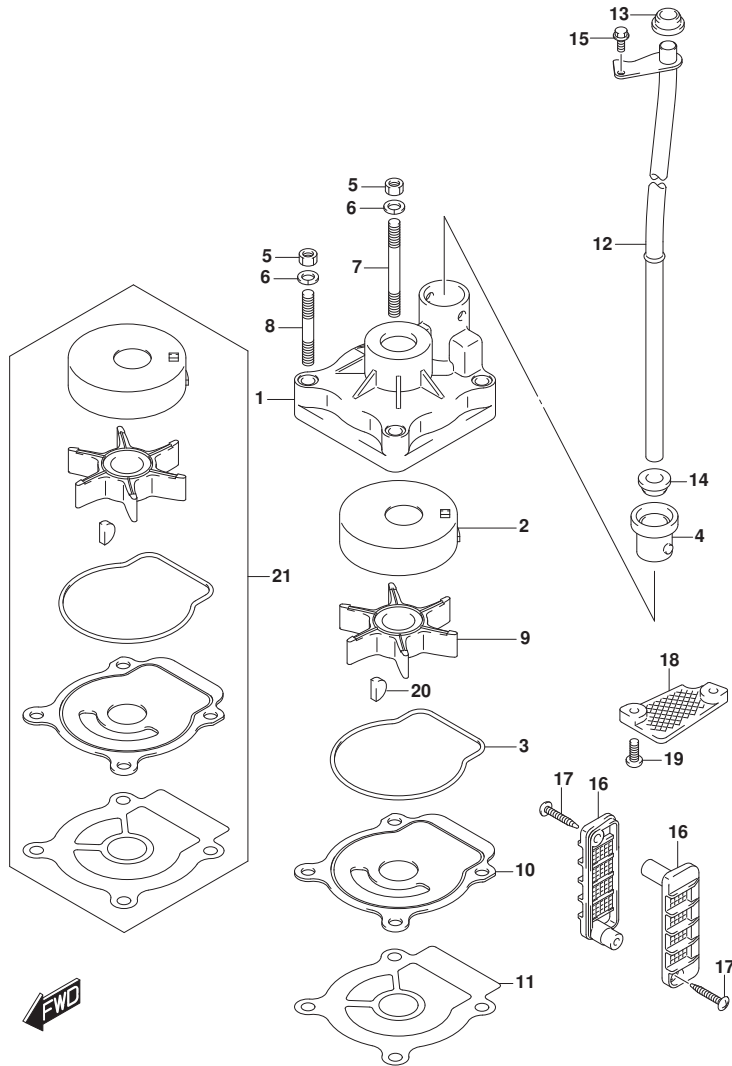


FIG. 160B (1-C-10) ウォータポンプ (DF40AQH, DF50AQH)

見出番号	品番	品名	使用個数	備考	標準作業時間
1	17410-88L00	ケース, ウォータポンプ	1		
2	17413-95J00	スリーブ, ウォータポンプ ケース	1		
3	17416-95J00	シーリング, ウォータポンプ ケース	1		
4	17564-88L01	ブッシュ, ウォータポンプ ケース	1		
5	29141-93J00	ナット (M6)	4		
6	29162-93J00	ワッシャ (6. 1X12. 2X1. 5)	4		
7	09108-06143	ボルト, スタッド (L:45)	2		
8	09108-06144	ボルト, スタッド (L:31)	2		
9	17461-96312	インペラ, ウォータポンプ	1		
10	17471-95J01	パネル, ボンブ ケースアンダー	1		
11	17472-96304	ガasket, ボンブ ケースアンダー	1		
12-1	17560-88L10	チューブ, ウォータ	1	L-TRANSOM	
12-2	17560-88L20	チューブ, ウォータ	1	X-TRANSOM	
13	17562-87L01	ゲロメット, ウォータチューブ	1	アッパー	
14	17562-87L01	ゲロメット, ウォータチューブ	1	ロワ	
15	09116-06236	ボルト (6X16)	1		
16	17631-96320	フィルタ, ウォータ	2		
17	03142-04309	スクリュ	2		
18-1	17635-87E00	フィルタ, ウォータサブ	1		
18-2	17635-87E10	プレート, キヤケース	1	オプション	
19	09125-05046	スクリュ (5X12)	2		
20	09420-04006	キー	1		
21	17400-88L01	キット, ウォータポンプ リハブ	1	オプション	

FIG.160C

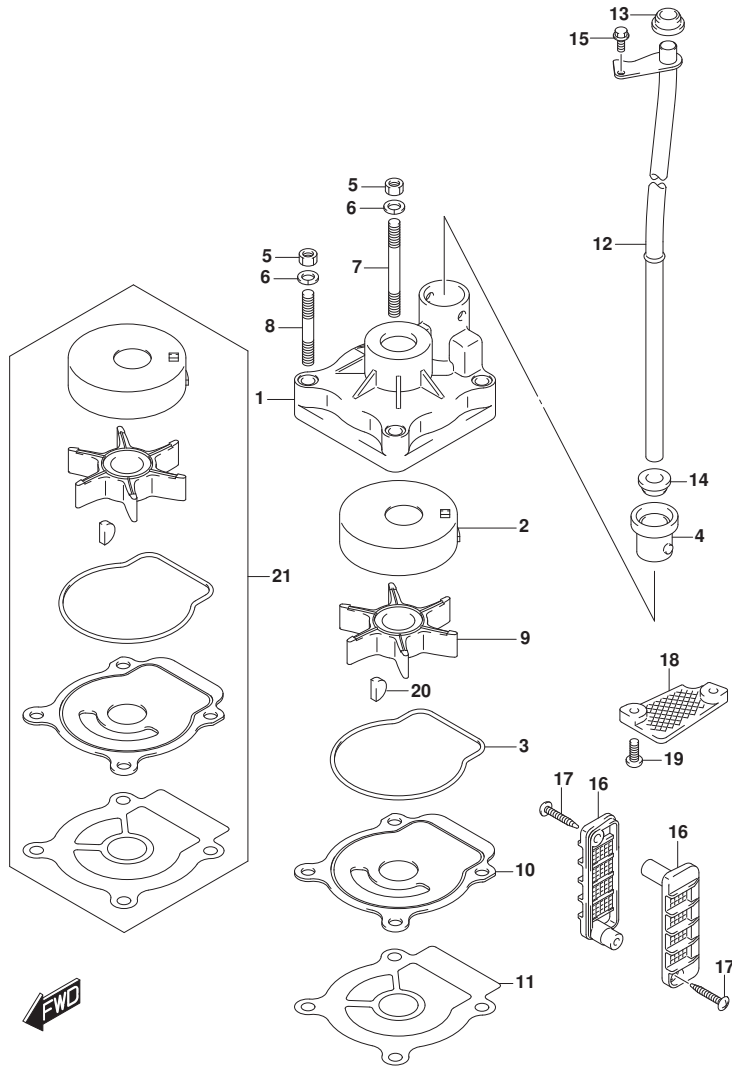


FIG. 160C (1-C-11) ウォータポンプ (DF60A, DF60AQH, DF60ATH)

見出番号	品番	品名	使用個数	備考	標準作業時間
1	17410-88L00	ケース, ウォータポンプ	1		
2	17413-95J00	スリーブ, ウォータポンプ ケース	1		
3	17416-95J00	シーリング, ウォータポンプ ケース	1		
4	17564-88L01	ブッシュ, ウォータポンプ ケース	1		
5	29141-93J00	ナット (M6)	4		
6	29162-93J00	ワッシャ (6. 1X12. 2X1. 5)	4		
7	09108-06143	ホルト, スタッド (L:45)	2		
8	09108-06144	ホルト, スタッド (L:31)	2		
9	17461-96312	インペラ, ウォータポンプ	1		
10	17471-95J01	パネル, ホンブ ケースアンダ	1		
11	17472-96304	ガasket, ホンブ ケースアンダ	1		
12-1	17560-88L10	チューブ, ウォータ	1	L-TRANSOM	
12-2	17560-88L20	チューブ, ウォータ	1	X-TRANSOM	
13	17562-87L01	ゲロメット, ウォータチューブ	1	アッパ	
14	17562-87L01	ゲロメット, ウォータチューブ	1	07	
15	09116-06236	ホルト (6X16)	1		
16	17631-96320	フィルタ, ウォータ	2		
17	03142-04309	スクリュ	2		
18-1	17635-87E00	フィルタ, ウォータサブ	1		
18-2	17635-87E10	プレート, キヤケース	1	オプション	
19	09125-05046	スクリュ (5X12)	2		
20	09420-04006	キー	1		
21	17400-88L01	キット, ウォータポンプ リハア	1	オプション	

FIG.162A

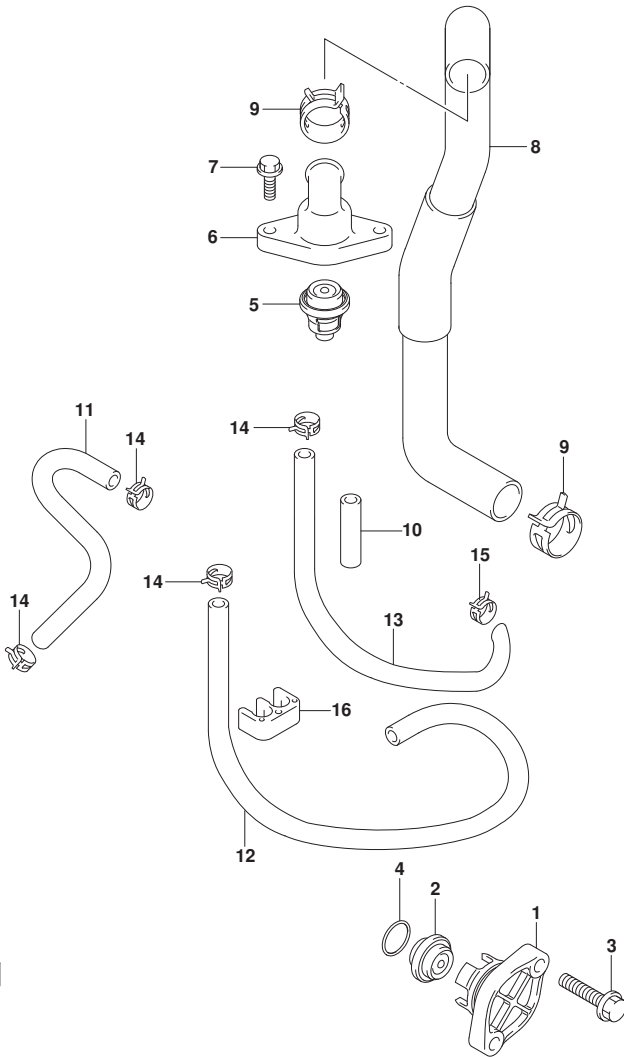


FIG. 162A (1-C-12) サーモスタット

見出番号	品番	品名	使用個数	備考	標準作業時間
1	17611-90J00	カバー, ウォータフ レジヤバルブ	1		
2	17660-99E01	バルブ, ウォータフ レジヤ	1		
3	09116-06121	ホルト (6X25)	2		
4	09280-26006	Oリング (D:3.1, ID:26.4)	1		
5	17670-93955	サーモスタット, ウォータ (60C)	1		
6	17681-88L00	カバー, サーモスタット	1		
7	01550-0620C	ホルト (6X20)	2		
8	11196-88L00	ホース, ウォータリタン	1		
9	09401-25406	クリップ	2		
10	18498-94J11	プロテクタ, ウォータホース	2		
11	17712-88L01	ホース, ウォータ	1	SEPARATOR TO INSP	
12	09352-50006-600	ホース (5X9X600)	1	L: 600->500	
13	09359-50901-980	ホース (L: 980)	1	L: 980->250	
14	09401-08413	クリップ	4		
15	09401-10415	クリップ	1		
16	09408-00175	クランプ	1		

FIG.163A

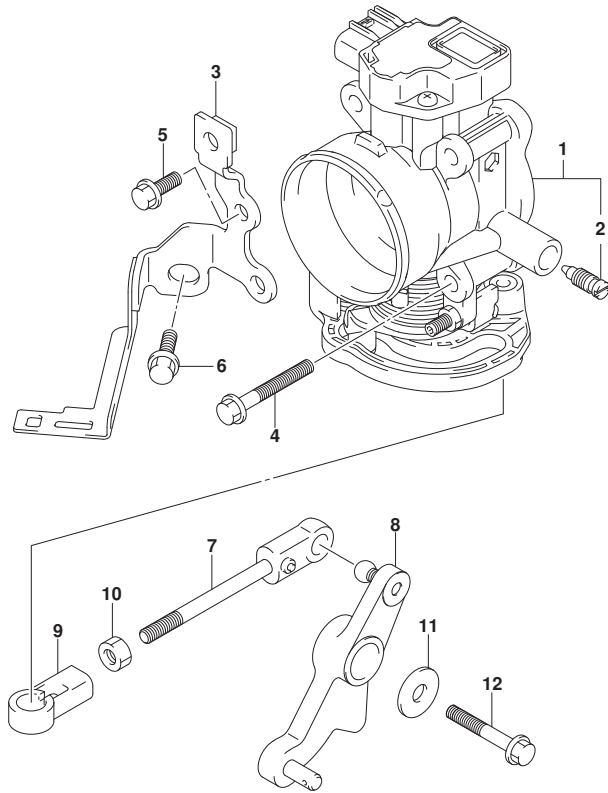


FIG. 163A (1-C-13) スロットルホ`テ` - (DF40A, DF50A, DF60A)

見出番号	品番	品名	使用個数	備考	標準作業時間
1	13300-88L02	ホ`テ`-アツシ, スロットル	1		
2	13353-99E00	.アジ`ヤスタアツシ	1		
3	13315-88L00	ブ`ラケツト, スロットルホ`テ`	1		
4	01550-0645C	ホ`ルト	4		
5	01550-0616C	ホ`ルト (6X16)	2		
6	01550-0820C	ホ`ルト (8X20)	1		
7	13510-88L00	ロツト`, スロットル	1		
8	19120-88L01	レバ`- , スロットル	1		
9	19131-95502	コネクタ	1		
10	09140-05005	ナツト (M5)	1		
11	09160-06047	ワツシヤ (6. 5X20X2. 0)	1		
12	01550-0640C	ホ`ルト	1		



FIG.163B

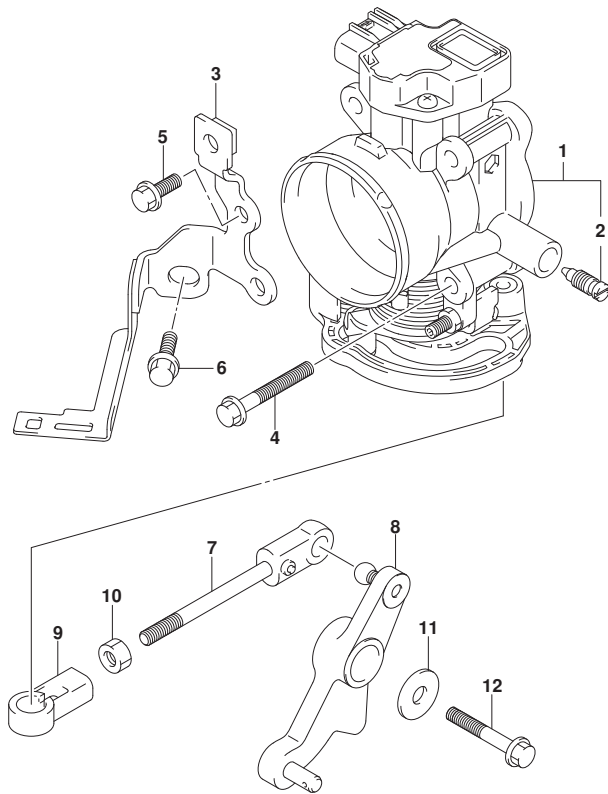


FIG.163B (1-C-14) スロットルホ`テ` - (SEE NOTE 1)

見出番号	品番	品名	使用個数	備考	標準作業時間
1	13300-88L02	ホ`テ`-アツシ, スロットル	1		
2	13353-99E00	.アジ`ヤスタアツシ	1		
3	13315-88L00	ブ`ラケツト, スロットルホ`テ`	1		
4	01550-0645C	ホ`ルト	4		
5	01550-0616C	ホ`ルト (6X16)	2		
6	01550-0820C	ホ`ルト (8X20)	1		
7	13510-88L00	ロツト`, スロットル	1		
8	19120-88L12	レバ`- , スロットル	1		
9	19131-95502	コネクタ	1		
10	09140-05005	ナツト (M5)	1		
11	09160-06047	ワツシヤ (6. 5X20X2. 0)	1		
12	01550-0640C	ホ`ルト	1		

NOTE 1:

DF40AQH, DF50AQH, DF60AQH, DF60ATH



FIG.175A

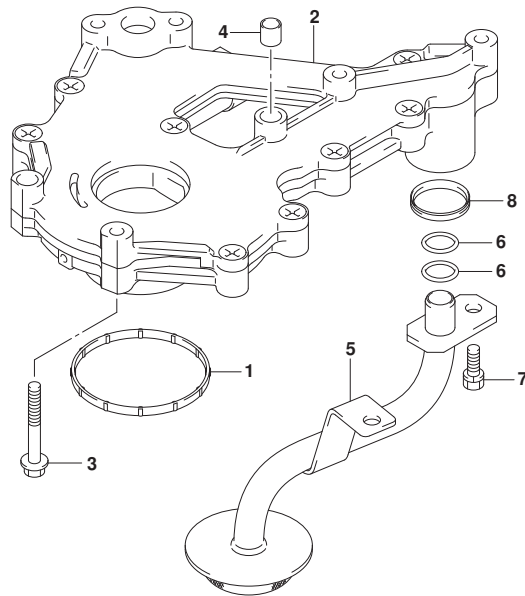
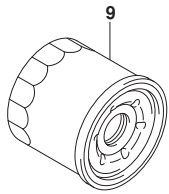


FIG.175A (1-C-15) オイルポンプ

見出番号	品番	品名	使用個数	備考	標準作業時間
1	11433-88L00	ガスケット、アンタ <sup>○</sup> オイルシール	1		
2	16400-88L00	ポンプ <sup>○</sup> アツシ、オイル	1		
3	01547-0640A	ホルト	7		
4	04211-09109	ピン (H:10)	2		
5	16520-88L00	ストレナ、オイル	1		
6	09280-12008	リング <sup>○</sup> (D:2.4, ID:12.3)	2		
7	01570-0616A	ホルト	2		
8	16519-87L00	シール、エンジンホルタ <sup>○</sup>	1		
9	16510-87J01	フィルタアツシ、オイル	1		



FIG.180A

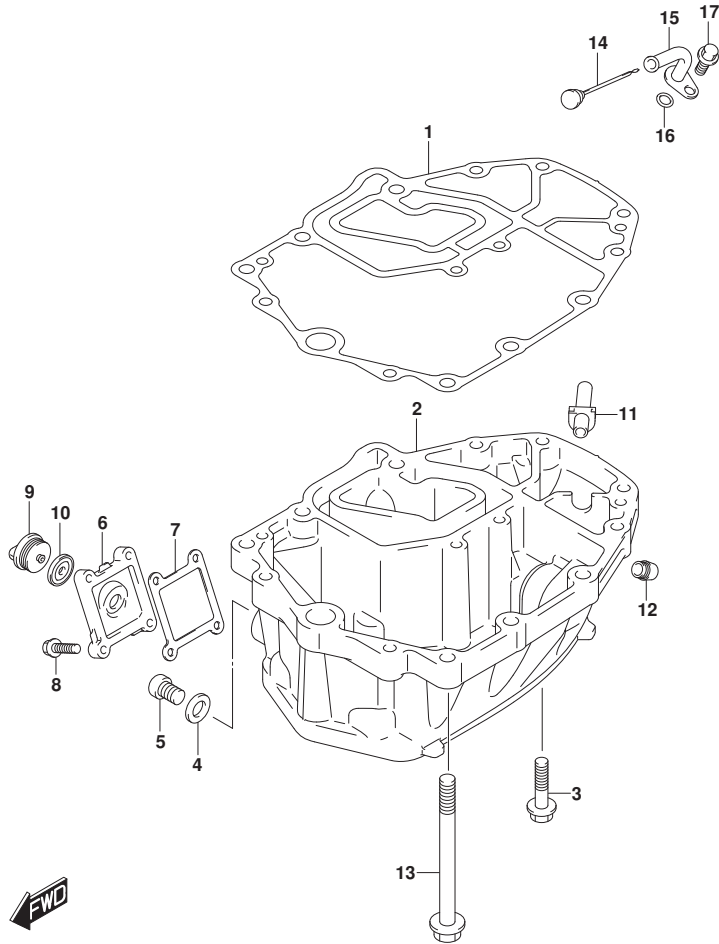


FIG. 180A (1-C-16) オイルパン (DF40A, DF50A, DF60A)

見出番号	品番	品名	使用個数	備考	標準作業時間
1	11489-88L01	ガスケット, オイルパン	1		
2-1	11501-88L01-YAY	パン, オイル (ブラック)	1	020 BODY COLOR: YAY	
2-2	11501-88L01-Y5S	パン, オイル (ホワイト)	1	020 BODY COLOR: Y5S	
2-3	11501-88L01-YAY	パン, オイル (ブラック)	1	021 BODY COLOR: YAY	
2-4	11501-88L01-QTN	パン, オイル (ホワイト)	1	021 BODY COLOR: QTN FROM 04003F-14000	
				1 UPTO 04003F-14075	
				7 FROM 05003F-14000	
				1 UPTO 05003F-14089	
				0 FROM 06002F-14000	
				1 UPTO 06002F-14096	
				5 FROM 04003F-14075	
2-5	11501-88L01-YAY	パン, オイル (ブラック)	1	021 BODY COLOR: QTN FROM 04003F-14075	
				8 FROM 05003F-14089	
				1 FROM 06002F-14096	
				6 022, 023	
2-6	11501-88L01-YAY	パン, オイル (ブラック)	1		
3	09116-08178	ボルト (8X40)	6		
4	09168-12012	ガスケット (12.5X20X2.5)	1		
5	09248-12009	プレート (12X18.65)	1	オイルドレイン	
6-1	11551-88L00-YAY	カバー, ウォータージヤケットオイルパン (ブラック)	1	020 BODY COLOR: YAY	

FIG.180A

FIG. 180A (1-D-2) オイルパン (DF40A, DF50A, DF60A)

見出番号	品番	品名	使用個数	備考	標準作業時間
6-2	11551-88L00-Y5S	カバー、ウオータジヤケツトオイルパン (ホワイト)	1	020 BODY COLOR:Y5S	
6-3	11551-88L00-YAY	カバー、ウオータジヤケツトオイルパン (ブラック)	1	021, 022, 023 BODY COLOR:YAY	
6-4	11551-88L00-QTN	カバー、ウオータジヤケツトオイルパン (ホワイト)	1	021, 022, 023 BODY COLOR:QTN	
7	11552-88L00	ガスクット、オイルパンウオータジヤケツトカバー	1		
8	09116-06121	ホルト (6X25)	4		
9	17913-93J00	ブラグ、ウオータ	1		
10	17914-93J01	ガスクット、ウオータブラグ	1		
11	11543-88L01	サイレンサ、エキゾースト	1		
12	43112-99E00	パイプ、エキゾースト	1		
13	09116-10124	ホルト (10X150)	6		
14	16910-88L00	ゲージ、オイルレベル	1		
15	16930-88L00	ガイド、オイルレベルゲージ	1		
16	09280-09008	リング (D:2.1, ID:8.8)	1		
17	01550-0612C	ホルト (6X12)	1		

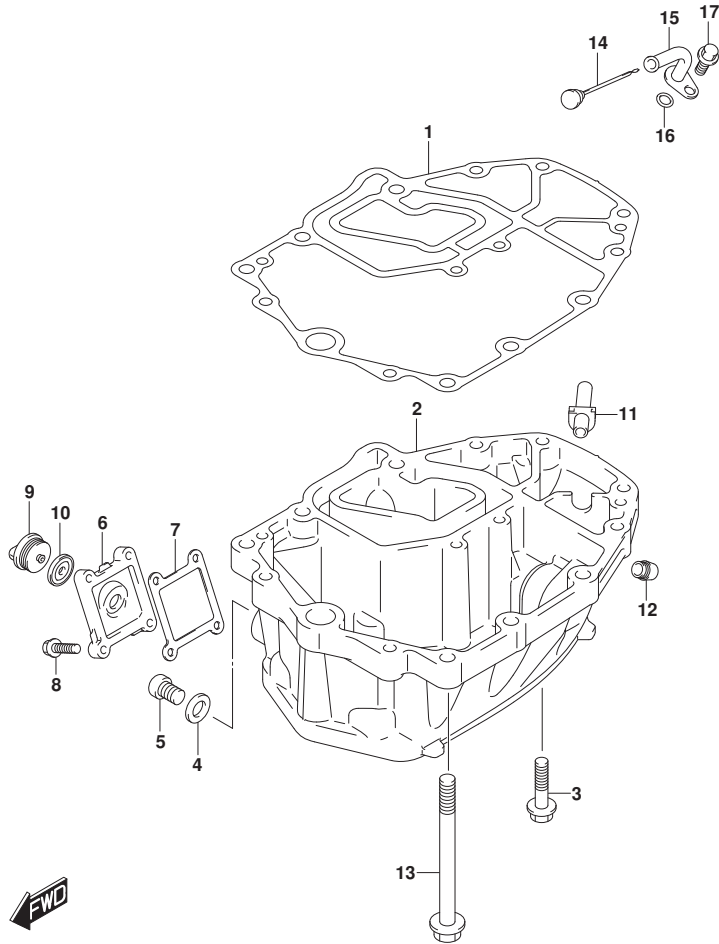


FIG.180B

FIG. 180B (1-D-3) オイルパン (DF40AQH, DF50AQH, DF60AQH, DF60ATH)

見出番号	品番	品名	使用個数	備考	標準作業時間
1	11489-88L01	ガスケット, オイルパン	1		
2	11501-88L01-YAY	パン, オイル (フック)	1		
3	09116-08178	ホルト (8X40)	6		
4	09168-12012	ガスケット (12.5X20X2.5)	1		
5	09248-12009	プラグ (12X18.65)	1	オイルレイン	
6	11551-88L00-YAY	カバー, ウォータージヤケツトオイルパン (フック)	1		
7	11552-88L00	ガスケット, オイルパンウォータージヤケツトカバー	1		
8	09116-06121	ホルト (6X25)	4		
9	17913-93J00	プラグ, ウォータ	1		
10	17914-93J01	ガスケット, ウォータプラグ	1		
11	11543-88L01	サイレンサ, エキゾースト	1		
12	43112-99E00	パイプ, エキゾースト	1		
13	09116-10124	ホルト (10X150)	6		
14	16910-88L00	ゲージ, オイルレベル	1		
15	16930-88L00	ガイド, オイルレベルゲージ	1		
16	09280-09008	Oリング (D:2.1, ID:8.8)	1		
17	01550-0612C	ホルト (6X12)	1		

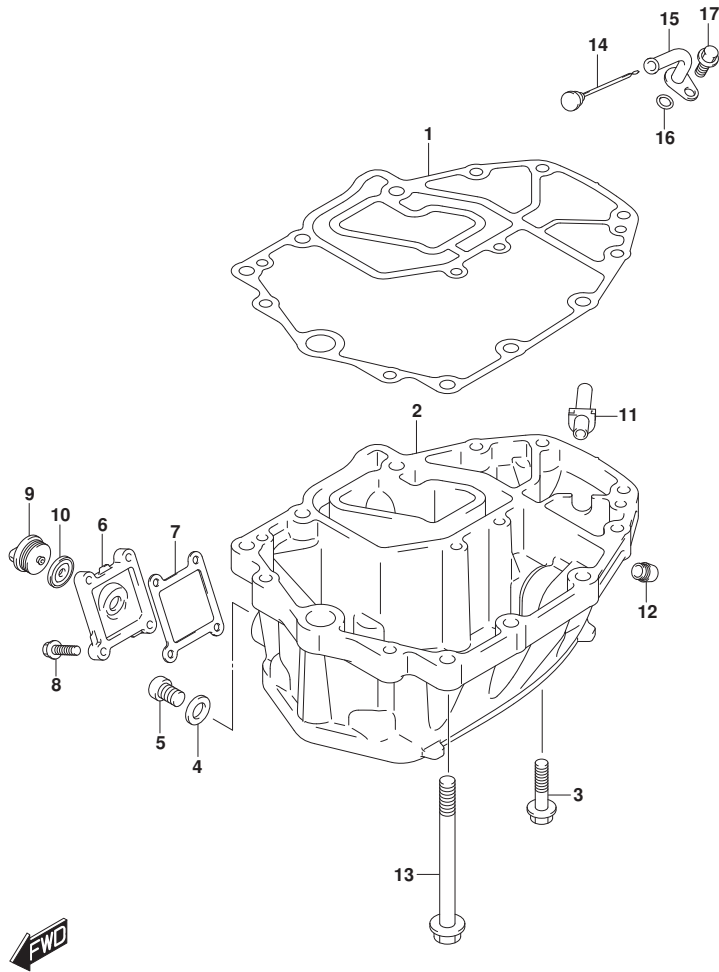


FIG.204A

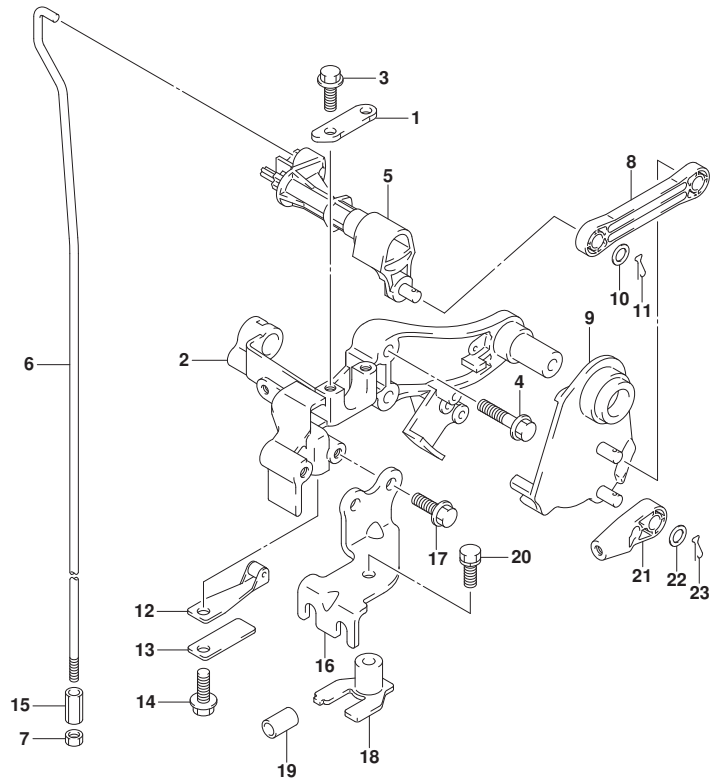


FIG. 204A (1-D-4) クラッチシャフト (DF40A, DF50A)

見出番号	品番	品名	使用個数	備考	標準作業時間
1	21126-88L00	ホルダ, クラッチシャフト	1		
2	21151-88L00	ホルダ, クラッチレバー	1		
3	01550-0616C	ホルト (6X16)	2		
4	01550-0630C	ホルト (6X30)	2		
5	21210-88L01	シャフト, クラッチ	1		
6	23111-88L11	ロッド, クラッチ	1		
7	29141-93J00	ナット (M6)	1		
8	23115-88L00	リンク, クラッチレバー	1		
9	23210-88L00	レバー, クラッチコントロール	1		
10	09160-06055	ワッシャ (7X12X1.0)	2		
11	09385-06012	クリップ	2		
12	23213-89J01	スフリンク, ノッチプレートNO.1	1		
13	23214-89J00	スフリンク, ノッチプレート	1		
14	01550-0612C	ホルト (6X12)	1		
15	23311-95J00	コネクタ, クラッチロッド	1		
16	67341-88L01	ホルダ, リモコンケーブル	1		
17	01550-0616C	ホルト (6X16)	2		
18	67343-88L01	ストッパ, リモコンケーブル	1		
19	09352-70104-600	ホース (7X10.2X600)	2	L:600->14	
20	01570-06167	ホルト	1		
21	67467-89J01	コネクタ	2		
22	09160-06055	ワッシャ (7X12X1.0)	2		
23	09385-06012	クリップ	2		

FIG.204B

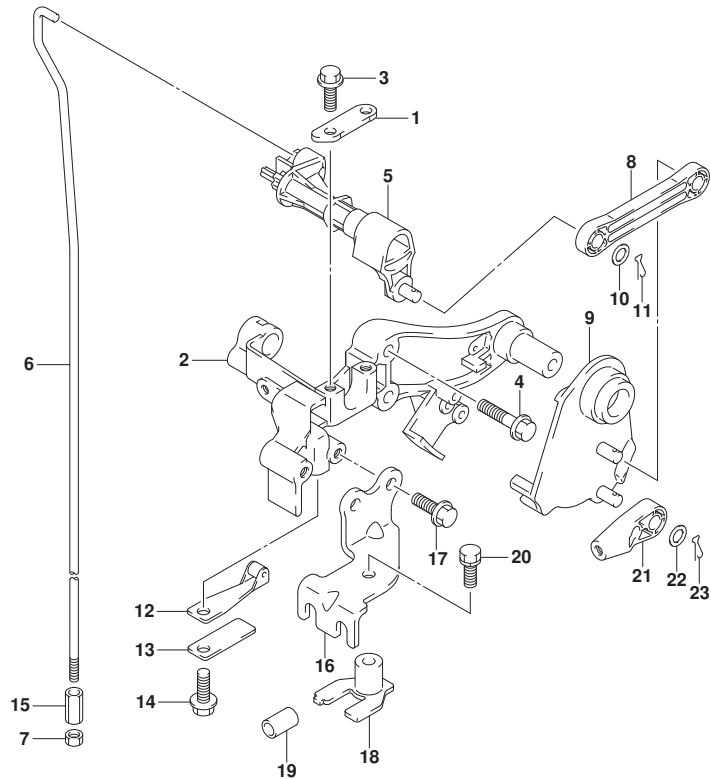


FIG. 204B (1-D-5) クラッチシャフト (DF40AQH, DF50AQH)

見出番号	品番	品名	使用個数	備考	標準作業時間
1	21126-88L00	ホルダ, クラッチシャフト	1		
2	21151-88L00	ホルダ, クラッチレバー	1		
3	01550-0616C	ホルト (6X16)	2		
4	01550-0630C	ホルト (6X30)	2		
5	21210-88L01	シャフト, クラッチ	1		
6	23111-88L11	ロッド, クラッチ	1		
7	29141-93J00	ナット (M6)	1		
8	23115-88L00	リンク, クラッチレバー	1		
9	23210-88L00	レバー, クラッチコントロール	1		
10	09160-06055	ワッシャ (7X12X1.0)	2		
11	09385-06012	クリップ	2		
12	23213-89J01	スフリンク, ノッチプレートNO.1	1		
13	23214-89J00	スフリンク, ノッチプレート	1		
14	01550-0612C	ホルト (6X12)	1		
15	23311-95J00	コネクタ, クラッチロッド	1		
16	67341-88L01	ホルダ, リモコンケーブル	1		
17	01550-0616C	ホルト (6X16)	2		
18	67343-88L01	ストッパ, リモコンケーブル	1		
19	09352-70104-600	ホース (7X10.2X600)	2	L:600->14	
20	01570-06167	ホルト	1		
21	67467-89J01	コネクタ	2		
22	09160-06055	ワッシャ (7X12X1.0)	2		
23	09385-06012	クリップ	2		

FIG.204C

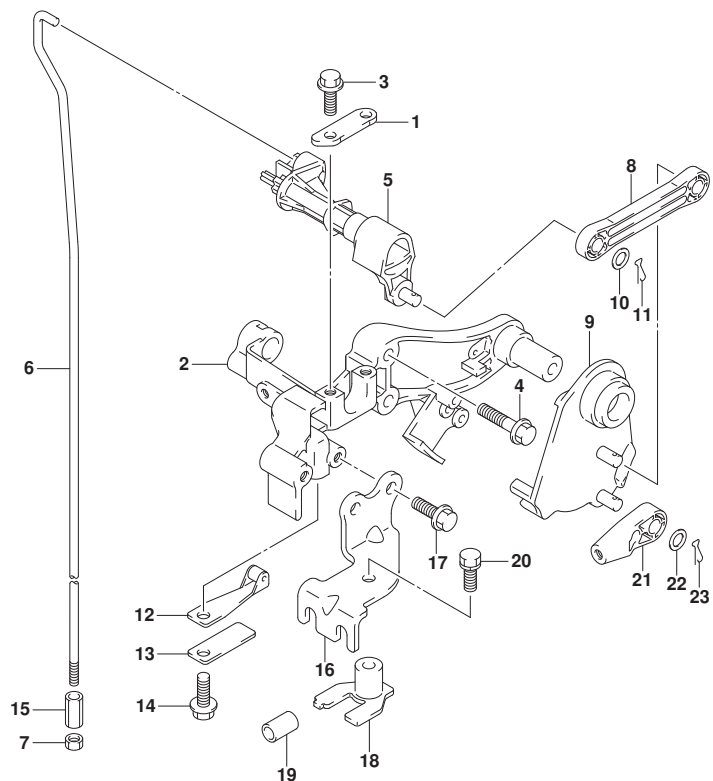


FIG. 204C (1-D-6) クラッチシャフト (DF60A, DF60AQH, DF60ATH)

見出番号	品番	品名	使用個数	備考	標準作業時間
1	21126-88L00	ホルダ, クラッチシャフト	1		
2	21151-88L00	ホルダ, クラッチレバ-	1		
3	01550-0616C	ホルト (6X16)	2		
4	01550-0630C	ホルト (6X30)	2		
5	21210-88L01	シャフト, クラッチ	1		
6	23111-88L11	ロツト, クラッチ	1		
7	29141-93J00	ナツト (M6)	1		
8	23115-88L00	リンク, クラッチレバ-	1		
9	23210-88L00	レバ-, クラッチコントロール	1		
10	09160-06055	ワツジヤ (7X12X1.0)	2		
11	09385-06012	クリツプ	2		
12	23213-89J01	スフリンク, ノツチフレートNO.1	1		
13	23214-89J00	スフリンク, ノツチフレート	1		
14	01550-0612C	ホルト (6X12)	1		
15	23311-95J00	コネクタ, クラッチロツト	1		
16	67341-88L01	ホルダ, リモコンケーブル	1		
17	01550-0616C	ホルト (6X16)	2		
18	67343-88L01	ストツバ, リモコンケーブル	1		
19	09352-70104-600	ホース (7X10.2X600)	2	L: 600->14	
20	01570-06167	ホルト	1		
21	67467-89J01	コネクタ	2		
22	09160-06055	ワツジヤ (7X12X1.0)	2		
23	09385-06012	クリツプ	2		

FIG.206A

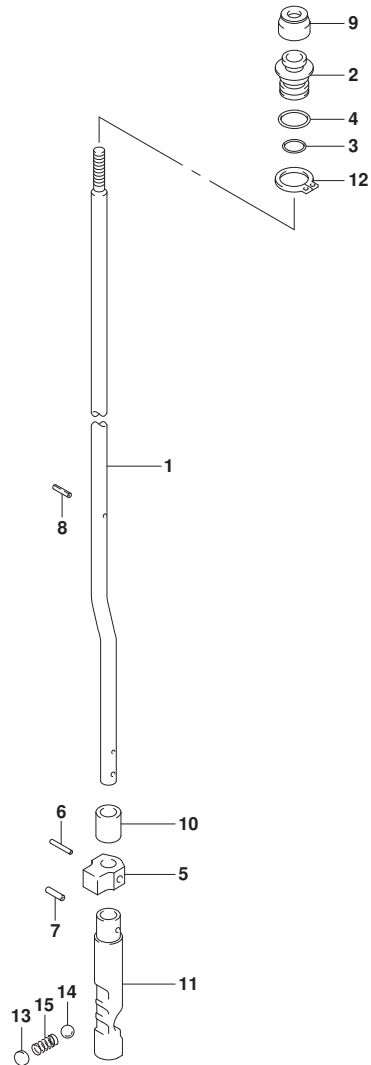


FIG. 206A (1-D-7) クラッチロッド (DF40A, DF50A)

見出番号	品番	品名	使用個数	備考	標準作業時間
1-1	25111-88L10	ロッド, シフト	1	L-TRANSOM	
1-2	25111-88L20	ロッド, シフト	1	X-TRANSOM	
2	25211-87J00	ガイド, シフトロッド	1		
3	09280-08005	Oリング (D:1.7, ID:7.7)	1		
4	09280-11001	Oリング (D:2.4, ID:10.8)	1		
5	25212-94401	ガイド, シフトロッド 07	1	07	
6	09205-02013	ピン, スプリング (2.5X16)	1		
7	09205-03021	ピン, スプリング (3.5X12)	1		
8	09205-02004	ピン, スプリング (2.5X12)	1		
9	25223-96J00	シール, クラッチロッド	1		
10	25232-96302	マグネット, キヤース	1		
11	25311-88L00	カム, シフト	1		
12	08331-3115A	サークリップ	1		
13	21121-93300	プレート, クラッチノッチ	1		
14	09260-10005	ボール	1		
15	09440-07078	スプリング	1		

FIG.206B

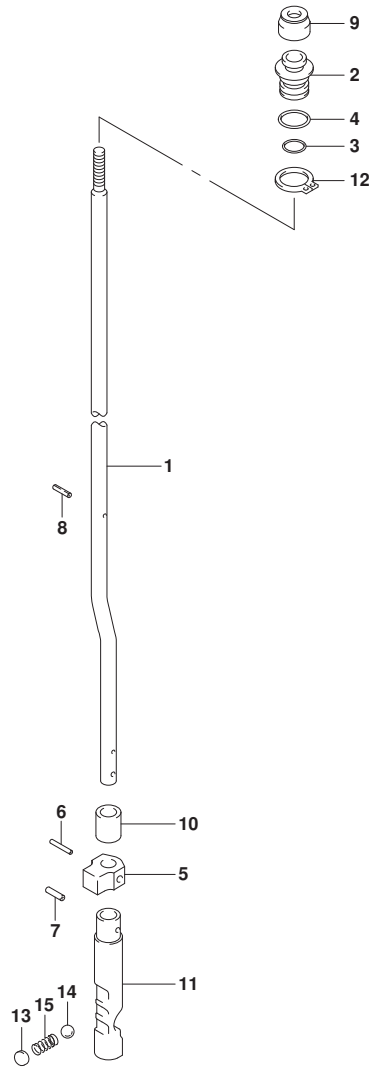


FIG. 206B (1-D-8) クラッチロッド (DF40AQH, DF50AQH)

見出番号	品番	品名	使用個数	備考	標準作業時間
1-1	25111-88L10	ロッド, シフト	1	L-TRANSOM	
1-2	25111-88L20	ロッド, シフト	1	X-TRANSOM	
2	25211-87J00	ガイド, シフトロッド	1		
3	09280-08005	Oリング (D:1.7, ID:7.7)	1		
4	09280-11001	Oリング (D:2.4, ID:10.8)	1		
5	25212-94401	ガイド, シフトロッド 07	1	07	
6	09205-02013	ピン, スプリング (2.5X16)	1		
7	09205-03021	ピン, スプリング (3.5X12)	1		
8	09205-02004	ピン, スプリング (2.5X12)	1		
9	25223-96J00	シール, クラッチロッド	1		
10	25232-96302	マグネット, キヤース	1		
11	25311-88L00	カム, シフト	1		
12	08331-3115A	サークリップ	1		
13	21121-93300	プレート, クラッチノッチ	1		
14	09260-10005	ローラー	1		
15	09440-07078	スプリング	1		





FIG.206C

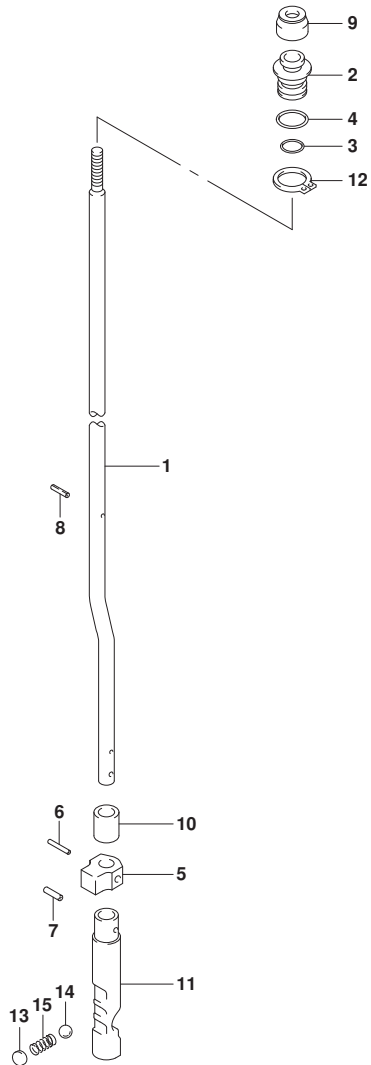


FIG. 206C (1-D-9) クラッチロッド (DF60A, DF60AQH, DF60ATH)

見出番号	品番	品名	使用個数	備考	標準 作業時間
1-1	25111-88L10	ロッド, シフト	1	L-TRANSOM	
1-2	25111-88L20	ロッド, シフト	1	X-TRANSOM	
2	25211-87J00	ガイド, シフトロッド	1		
3	09280-08005	Oリング (D:1.7, ID:7.7)	1		
4	09280-11001	Oリング (D:2.4, ID:10.8)	1		
5	25212-94401	ガイド, シフトロッド 07	1	07	
6	09205-02013	ピン, スプリング (2.5X16)	1		
7	09205-03021	ピン, スプリング (3.5X12)	1		
8	09205-02004	ピン, スプリング (2.5X12)	1		
9	25223-96J00	シール, クラッチロッド	1		
10	25232-96302	マグネット, キヤース	1		
11	25311-88L00	カム, シフト	1		
12	08331-3115A	サークリップ	1		
13	21121-93300	プレート, クラッチノッチ	1		
14	09260-10005	ボール	1		
15	09440-07078	スプリング	1		



FIG.220A

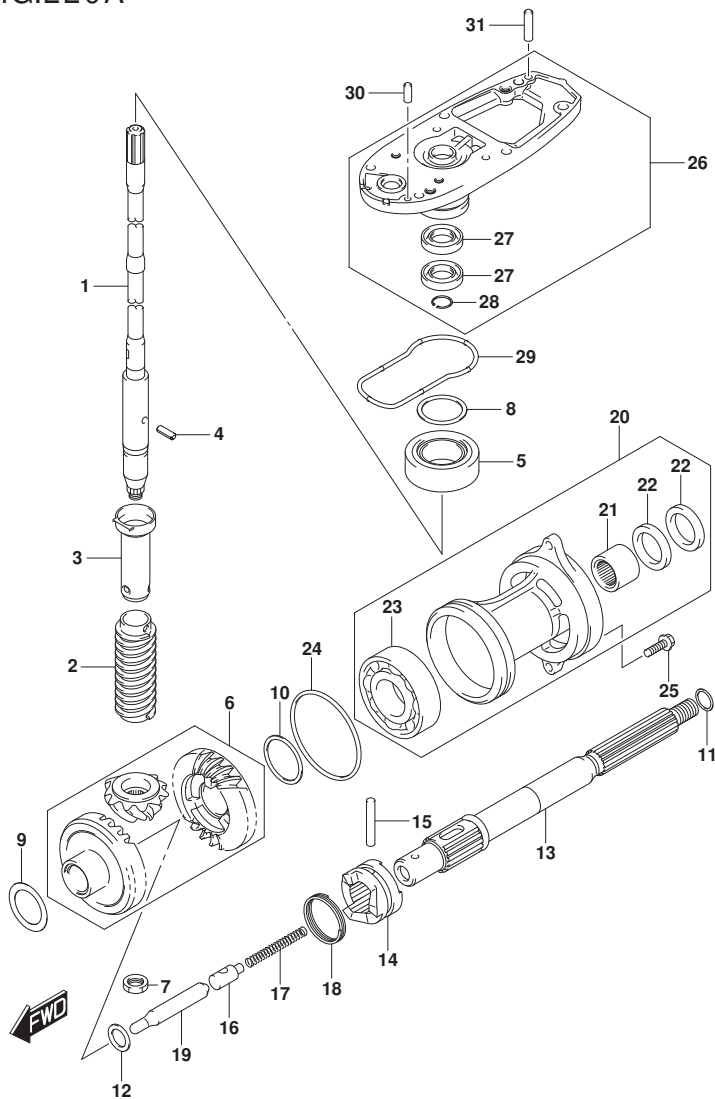


FIG. 220A (1-D-10) トランスミッション (DF40A, DF50A)

見出番号	品番	品名	使用個数	備考	標準作業時間
1-1	57110-88L12	シャフト, ドライブ	1	L-TRANSOM	
1-2	57110-88L22	シャフト, ドライブ	1	X-TRANSOM	
2	57133-88L01	カラー, ドライブシャフト	1		
3	57133-94400	ハウジング, ドライブシャフトスプライン	1		
4	09205-03019	ピン, スプライン (3X10)	1		
5	09265-20015	ベアリング (20X42X15)	1		
6	57300-88810	ピニオン/ギヤセット	1		
7	09140-12034	ナット	1		
8-1	09181-35101	シム (35X42X0.50)	AR	DRIVE SHAFT ADJUST	
8-2	09181-33001	シム (33.5X41.8X0.55)	AR	DRIVE SHAFT ADJUST	
8-3	09181-33002	シム (33.5X41.8X0.60)	AR	DRIVE SHAFT ADJUST	
8-4	09181-33003	シム (33.5X41.8X0.65)	AR	DRIVE SHAFT ADJUST	
8-5	09181-33004	シム (33.5X41.8X0.70)	AR	DRIVE SHAFT ADJUST	
8-6	09181-33005	シム (33.5X41.8X0.75)	AR	DRIVE SHAFT ADJUST	
8-7	09181-33006	シム (33.5X41.8X0.80)	AR	DRIVE SHAFT ADJUST	
8-8	09181-33007	シム (33.5X41.8X0.85)	AR	DRIVE SHAFT ADJUST	
8-9	09181-33008	シム (33.5X41.8X0.90)	AR	DRIVE SHAFT ADJUST	
8-10	09181-33009	シム (33.5X41.8X0.95)	AR	DRIVE SHAFT ADJUST	
8-11	09181-35110	シム (35X42X1)	AR	DRIVE SHAFT ADJUST	
9-1	09181-30186	シム (30X42X0.5)	AR	FORWARD BACKUP	
9-2	09181-30187	シム (30X42X0.6)	AR	FORWARD BACKUP	
9-3	09181-30188	シム (30X42X0.7)	AR	FORWARD BACKUP	
9-4	09181-30190	シム (30X42X0.8)	AR	FORWARD BACKUP	
9-5	09181-30192	シム (30X42X0.9)	AR	FORWARD BACKUP	

FIG.220A

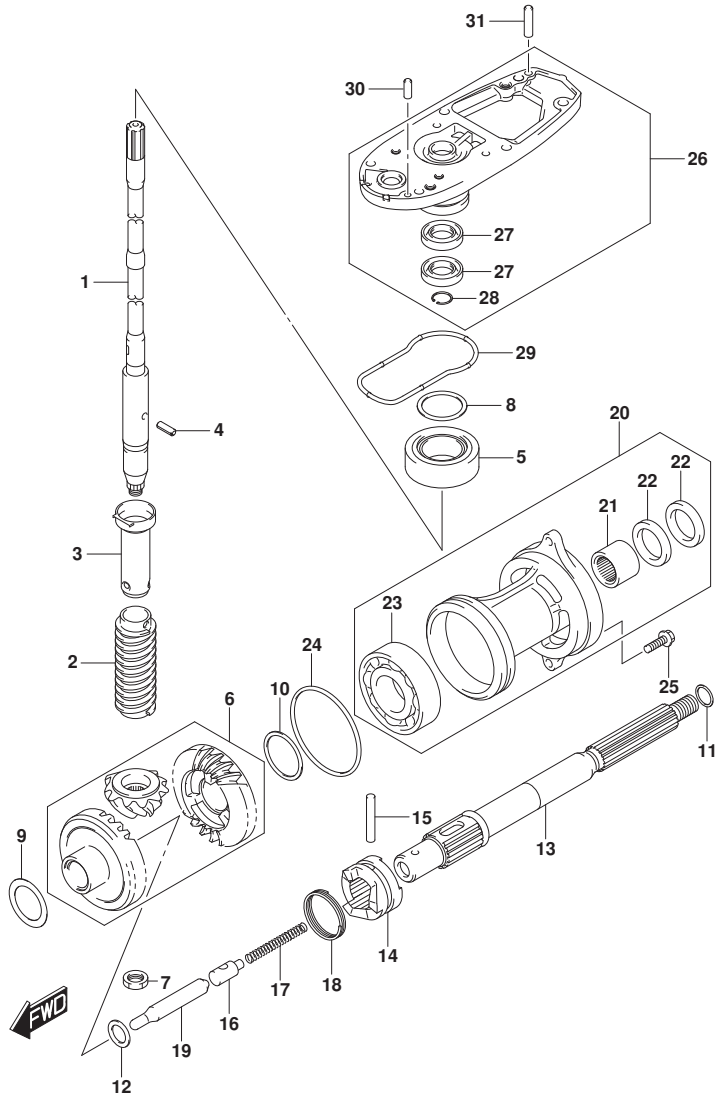


FIG. 220A (1-D-11) トランスミッション (DF40A, DF50A)

見出番号	品番	品名	使用個数	備考	標準作業時間
10-1	08221-35455	シム (T:0.5)	AR	REVERSE BACKUP	
10-2	09181-35131	シム (35X46X0.6)	AR	REVERSE BACKUP	
10-3	09181-35132	シム (35X46X0.7)	AR	REVERSE BACKUP	
10-4	08221-35456	シム (35X45X0.8)	AR	REVERSE BACKUP	
10-5	09181-35136	シム (35X46X0.9)	AR	REVERSE BACKUP	
10-6	08211-35451	ワッシャ (35X45X1.0)	AR	REVERSE BACKUP	
11-1	09160-22018	ワッシャ (22.5X28X1.8)	1	PROP SHAFT THRUST	
11-2	09160-22019	ワッシャ (22.5X28X1.9)	1	PROP SHAFT THRUST	
11-3	09160-22020	ワッシャ (22.5X28X2.0)	1	PROP SHAFT THRUST	
11-4	09160-22021	ワッシャ (22.5X28X2.1)	1	PROP SHAFT THRUST	
11-5	09160-22022	ワッシャ (22.5X28X2.2)	1	PROP SHAFT THRUST	
11-6	09160-22023	ワッシャ (22.5X28X2.3)	1	PROP SHAFT THRUST	
12	08211-20263	ワッシャ (20X26X2.0)	1		
13	57610-94403	シャフト, プローラ	1		
14	57621-87J03	シフト, クラッチツグ	1		
15	09202-05022	ピン (5.5X38.5)	1		
16	57634-88L00	ピン, プッシュ	1		
17	09440-08043	スプリング	1		
18	09440-40002	スプリング	1		
19	57631-95303	ロッド, プッシュ	1		
20-1	56120-94321-YAY	ハウジング, プロープシャフトベアリング (ブラック)	1	020 BODY COLOR:YAY	
20-2	56120-94321-Y5S	ハウジング, プロープシャフトベアリング (ホワイト)	1	020 BODY COLOR:Y5S	
20-3	56120-94321-YAY	ハウジング, プロープシャフトベアリング (ブラック)	1	021, 022, 023 BODY COLOR:YAY	
20-4	56120-94321-QTN	ハウジング, プロープシャフトベアリング (ホワイト)	1	021, 022, 023 BODY COLOR:QTN	
21	09263-22020	.ベアリング (22.2X28.5X19)	1		
22	09289-22007	.シール, オイル (22X35X5)	2		
23	09262-35070	.ベアリング (35X62X14)	1		
24	09280-75001	Oリング (D:3.3, ID:75)	1		
25	09116-08122	ホルト (8X30)	2		
26-1	56130-87J12-YAY	ハウジング, ドライブシャフトベアリング (ブラック)	1	020 BODY COLOR:YAY	

FIG.220A

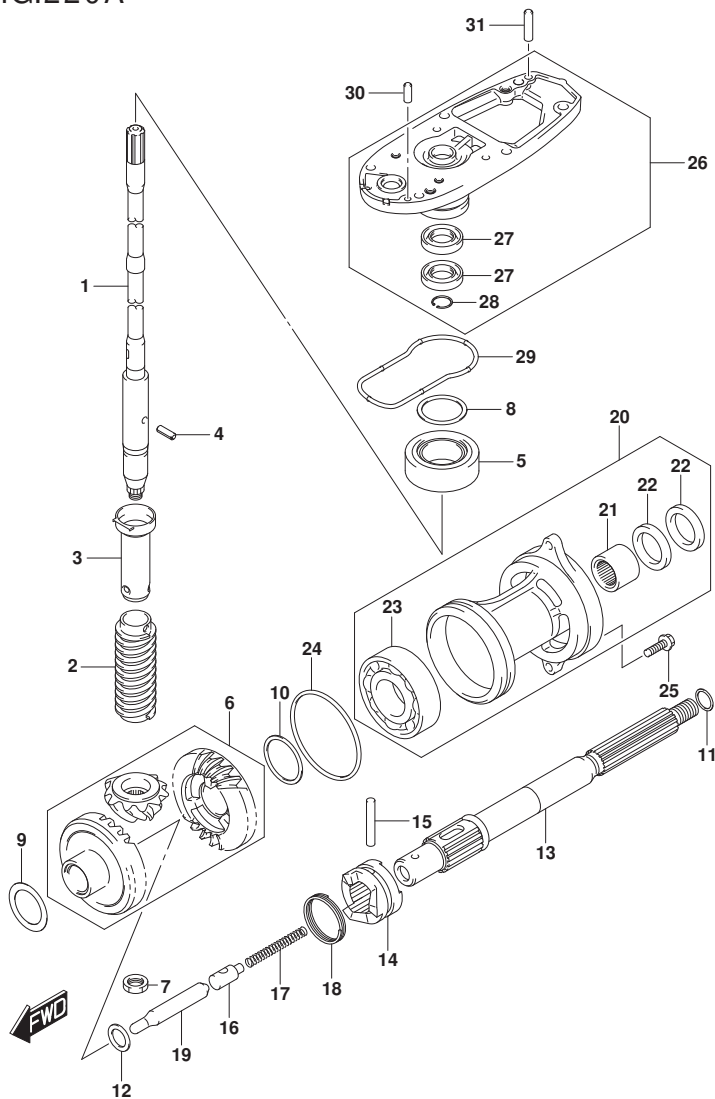


FIG. 220A (1-D-12) トランスミッション (DF40A, DF50A)

見出番号	品番	品名	使用個数	備考	標準作業時間
26-2	56130-87J12-Y5S	ハウジング, ドライブシャフトベアリング (ホワイト)	1	020 BODY COLOR: Y5S	
26-3	56130-87J12-YAY	ハウジング, ドライブシャフトベアリング (ブラック)	1	021, 022, 023 BODY COLOR: YAY	
26-4	56130-87J12-QTN	ハウジング, ドライブシャフトベアリング (ホワイト)	1	021, 022, 023 BODY COLOR: QTN	
27	09282-17005	シール, オイル (17X32X6)	2		
28	08331-41329	サーキット	1		
29	55122-88L00	リング, キヤケースील	1		
30	09202-06025	ピン (6X17)	1		
31	09202-06027	ピン (6X23)	1		

FIG.220B

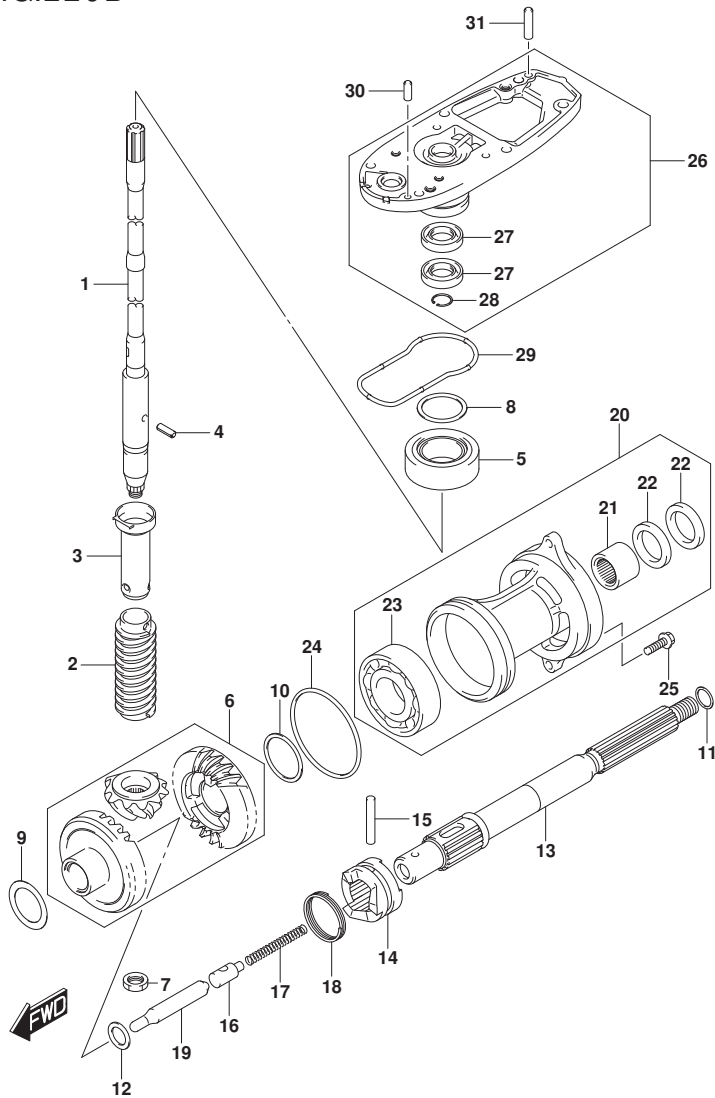


FIG. 220B (1-D-13) トランスミッション (SEE NOTE 1)

見出番号	品番	品名	使用個数	備考	標準作業時間
1-1	57110-88L12	シャフト, ドライブ	1	L-TRANSOM	
1-2	57110-88L22	シャフト, ドライブ	1	X-TRANSOM	
2	57133-88L01	カラ, ドライブシャフト	1		
3	57133-94400	ハウジング, ドライブシャフトスプリング	1		
4	09205-03019	ピン, スプリング (3X10)	1		
5	09265-20015	ベアリング (20X42X15)	1		
6	57300-88810	ベアリング/ギヤセット	1		
7	09140-12034	ナット	1		
8-1	09181-35101	シム (35X42X0.50)	AR	DRIVE SHAFT ADJUST	
8-2	09181-33001	シム (33.5X41.8X0.55)	AR	DRIVE SHAFT ADJUST	
8-3	09181-33002	シム (33.5X41.8X0.60)	AR	DRIVE SHAFT ADJUST	
8-4	09181-33003	シム (33.5X41.8X0.65)	AR	DRIVE SHAFT ADJUST	
8-5	09181-33004	シム (33.5X41.8X0.70)	AR	DRIVE SHAFT ADJUST	
8-6	09181-33005	シム (33.5X41.8X0.75)	AR	DRIVE SHAFT ADJUST	
8-7	09181-33006	シム (33.5X41.8X0.80)	AR	DRIVE SHAFT ADJUST	
8-8	09181-33007	シム (33.5X41.8X0.85)	AR	DRIVE SHAFT ADJUST	
8-9	09181-33008	シム (33.5X41.8X0.90)	AR	DRIVE SHAFT ADJUST	
8-10	09181-33009	シム (33.5X41.8X0.95)	AR	DRIVE SHAFT ADJUST	
8-11	09181-35110	シム (35X42X1)	AR	DRIVE SHAFT ADJUST	
9-1	09181-30186	シム (30X42X0.5)	AR	FORWARD BACKUP	
9-2	09181-30187	シム (30X42X0.6)	AR	FORWARD BACKUP	
9-3	09181-30188	シム (30X42X0.7)	AR	FORWARD BACKUP	
9-4	09181-30190	シム (30X42X0.8)	AR	FORWARD BACKUP	
9-5	09181-30192	シム (30X42X0.9)	AR	FORWARD BACKUP	

FIG.220B

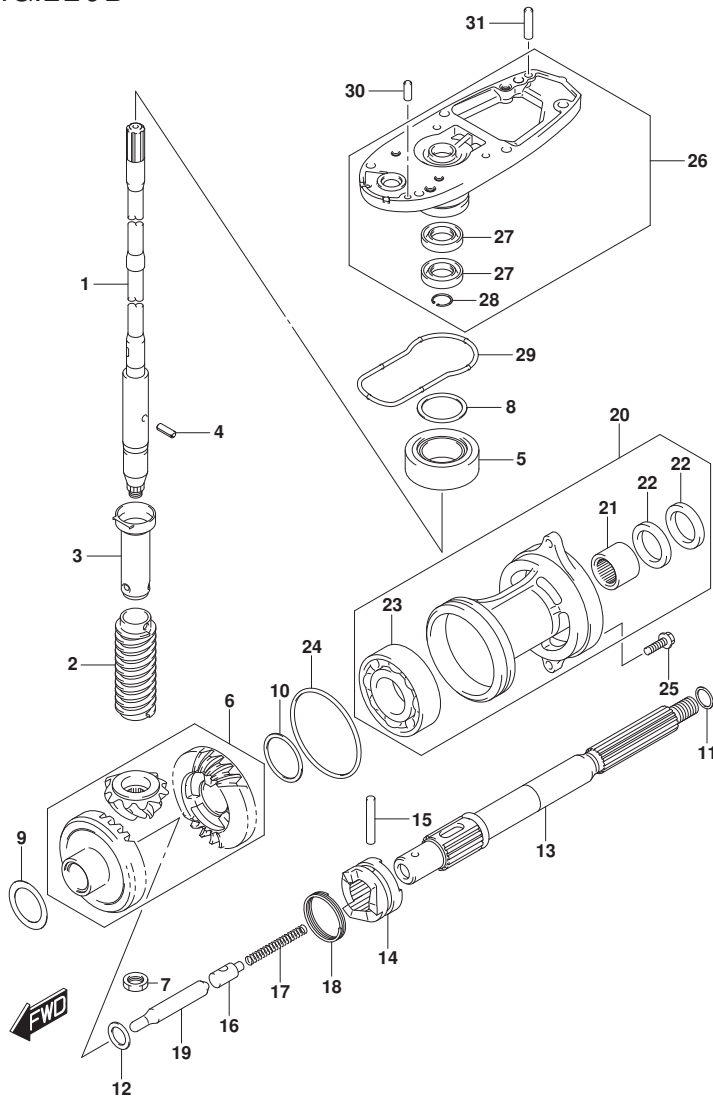


FIG. 220B (1-D-14) トランスミッション (SEE NOTE 1)

見出番号	品番	品名	使用個数	備考	標準作業時間
10-1	08221-35455	シム (T:0.5)	AR	REVERSE BACKUP	
10-2	09181-35131	シム (35X46X0.6)	AR	REVERSE BACKUP	
10-3	09181-35132	シム (35X46X0.7)	AR	REVERSE BACKUP	
10-4	08221-35456	シム (35X45X0.8)	AR	REVERSE BACKUP	
10-5	09181-35136	シム (35X46X0.9)	AR	REVERSE BACKUP	
10-6	08211-35451	ワッシャ (35X45X1.0)	AR	REVERSE BACKUP	
11-1	09160-22018	ワッシャ (22.5X28X1.8)	1	PROP SHAFT THRUST	
11-2	09160-22019	ワッシャ (22.5X28X1.9)	1	PROP SHAFT THRUST	
11-3	09160-22020	ワッシャ (22.5X28X2.0)	1	PROP SHAFT THRUST	
11-4	09160-22021	ワッシャ (22.5X28X2.1)	1	PROP SHAFT THRUST	
11-5	09160-22022	ワッシャ (22.5X28X2.2)	1	PROP SHAFT THRUST	
11-6	09160-22023	ワッシャ (22.5X28X2.3)	1	PROP SHAFT THRUST	
12	08211-20263	ワッシャ (20X26X2.0)	1		
13	57610-94403	シャフト, プローラ	1		
14	57621-87J03	シフト, クラッチツグ	1		
15	09202-05022	ピン (5.5X38.5)	1		
16	57634-88L00	ピン, プッシュ	1		
17	09440-08043	スプリング	1		
18	09440-40002	スプリング	1		
19	57631-95303	ロッド, プッシュ	1		
20	56120-94321-YAY	ハウジング, プローラシャフトベアリング (ブラック)	1		
21	09263-22020	.ベアリング (22.2X28.5X19)	1		
22	09289-22007	.シール, オイル (22X35X5)	2		
23	09262-35070	.ベアリング (35X62X14)	1		
24	09280-75001	Oリング (D:3.3, ID:75)	1		
25	09116-08122	ホルト (8X30)	2		
26	56130-87J12-YAY	ハウジング, ドライブシャフトベアリング (ブラック)	1		
27	09282-17005	.シール, オイル (17X32X6)	2		
28	08331-41329	.サーキット	1		
29	55122-88L00	リング, キヤケースील	1		
30	09202-06025	ピン (6X17)	1		
31	09202-06027	ピン (6X23)	1		

NOTE 1:

DF40AQH, DF50AQH, DF60AQH, DF60ATH

FIG.220C

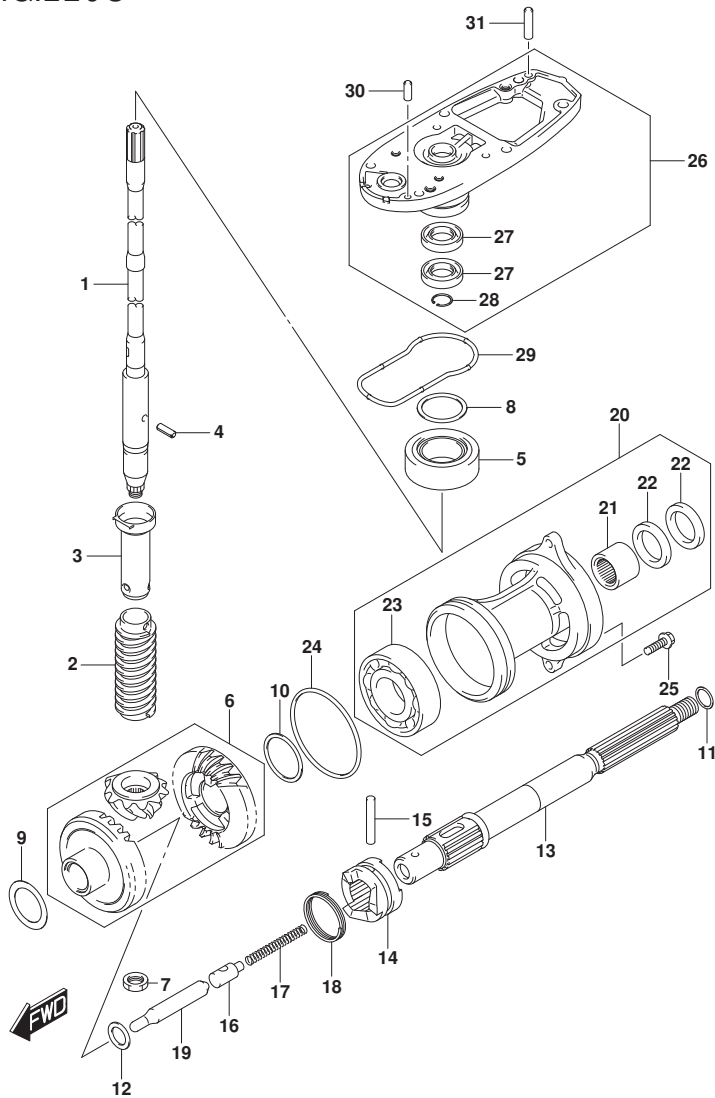


FIG. 220C (1-D-15) トランスミッション (DF60A)

見出番号	品番	品名	使用個数	備考	標準作業時間
1-1	57110-88L12	シャフト, ドライブ	1	L-TRANSOM	
1-2	57110-88L22	シャフト, ドライブ	1	X-TRANSOM	
2	57133-88L01	カラー, ドライブシャフト	1		
3	57133-94400	ハウジング, ドライブシャフトスプライン	1		
4	09205-03019	ピン, スプライン (3X10)	1		
5	09265-20015	ベアリング (20X42X15)	1		
6	57300-88810	ピニオンギヤセット	1		
7	09140-12034	ナット	1		
8-1	09181-35101	シム (35X42X0.50)	AR	DRIVE SHAFT ADJUS T	
8-2	09181-33001	シム (33.5X41.8X0.55)	AR	DRIVE SHAFT ADJUS T	
8-3	09181-33002	シム (33.5X41.8X0.60)	AR	DRIVE SHAFT ADJUS T	
8-4	09181-33003	シム (33.5X41.8X0.65)	AR	DRIVE SHAFT ADJUS T	
8-5	09181-33004	シム (33.5X41.8X0.70)	AR	DRIVE SHAFT ADJUS T	
8-6	09181-33005	シム (33.5X41.8X0.75)	AR	DRIVE SHAFT ADJUS T	
8-7	09181-33006	シム (33.5X41.8X0.80)	AR	DRIVE SHAFT ADJUS T	
8-8	09181-33007	シム (33.5X41.8X0.85)	AR	DRIVE SHAFT ADJUS T	
8-9	09181-33008	シム (33.5X41.8X0.90)	AR	DRIVE SHAFT ADJUS T	
8-10	09181-33009	シム (33.5X41.8X0.95)	AR	DRIVE SHAFT ADJUS T	
8-11	09181-35110	シム (35X42X1)	AR	DRIVE SHAFT ADJUS T	
9-1	09181-30186	シム (30X42X0.5)	AR	FORWARD BACKUP	
9-2	09181-30187	シム (30X42X0.6)	AR	FORWARD BACKUP	
9-3	09181-30188	シム (30X42X0.7)	AR	FORWARD BACKUP	
9-4	09181-30190	シム (30X42X0.8)	AR	FORWARD BACKUP	
9-5	09181-30192	シム (30X42X0.9)	AR	FORWARD BACKUP	

FIG.220C

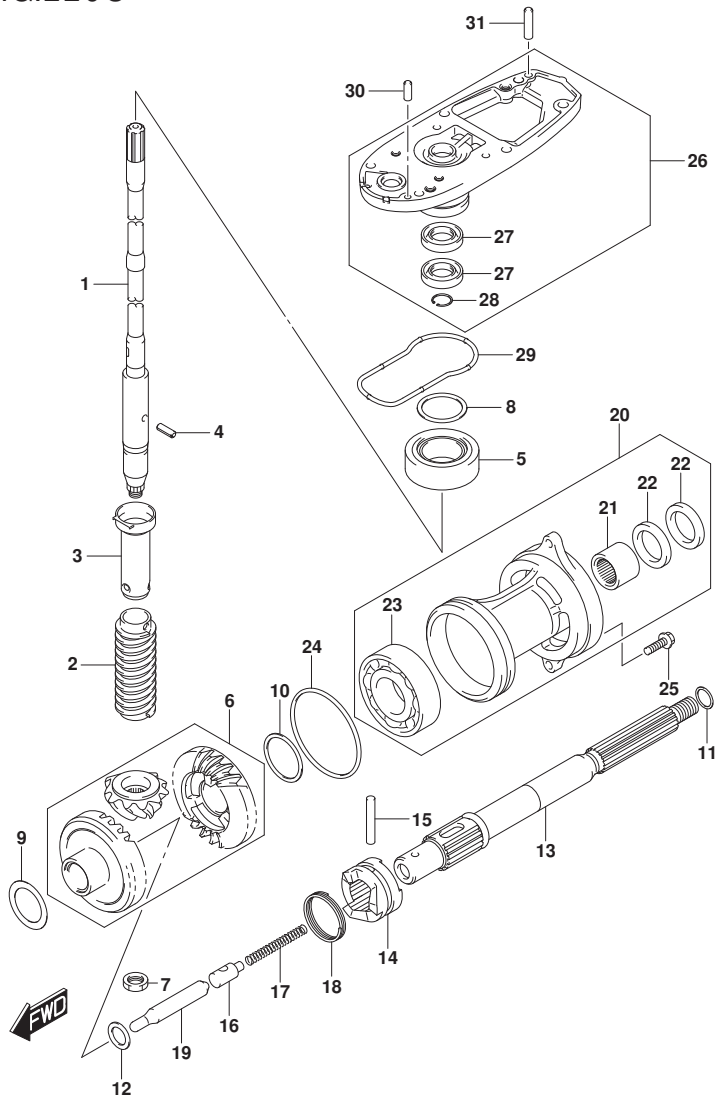


FIG. 220C (1-D-16) トランスミッション (DF60A)

見出番号	品番	品名	使用個数	備考	標準作業時間
10-1	08221-35455	シム (T:0.5)	AR	REVERSE BACKUP	
10-2	09181-35131	シム (35X46X0.6)	AR	REVERSE BACKUP	
10-3	09181-35132	シム (35X46X0.7)	AR	REVERSE BACKUP	
10-4	08221-35456	シム (35X45X0.8)	AR	REVERSE BACKUP	
10-5	09181-35136	シム (35X46X0.9)	AR	REVERSE BACKUP	
10-6	08211-35451	ワッシャ (35X45X1.0)	AR	REVERSE BACKUP	
11-1	09160-22018	ワッシャ (22.5X28X1.8)	1	PROP SHAFT THRUST	
11-2	09160-22019	ワッシャ (22.5X28X1.9)	1	PROP SHAFT THRUST	
11-3	09160-22020	ワッシャ (22.5X28X2.0)	1	PROP SHAFT THRUST	
11-4	09160-22021	ワッシャ (22.5X28X2.1)	1	PROP SHAFT THRUST	
11-5	09160-22022	ワッシャ (22.5X28X2.2)	1	PROP SHAFT THRUST	
11-6	09160-22023	ワッシャ (22.5X28X2.3)	1	PROP SHAFT THRUST	
12	08211-20263	ワッシャ (20X26X2.0)	1		
13	57610-94403	シャフト, プローラ	1		
14	57621-87J03	シフト, クラッチツグ	1		
15	09202-05022	ピン (5.5X38.5)	1		
16	57634-88L00	ピン, プッシュ	1		
17	09440-08043	スプリング	1		
18	09440-40002	スプリング	1		
19	57631-95303	ロッド, プッシュ	1		
20-1	56120-94321-YAY	ハウジング, プロープシャフトベアリング (ブラック)	1	020	
				BODY COLOR:YAY	
20-2	56120-94321-Y5S	ハウジング, プロープシャフトベアリング (ホワイト)	1	020	
				BODY COLOR:Y5S	
20-3	56120-94321-YAY	ハウジング, プロープシャフトベアリング (ブラック)	1	021, 022, 023	
				BODY COLOR:YAY	
20-4	56120-94321-QTN	ハウジング, プロープシャフトベアリング (ホワイト)	1	021, 022, 023	
				BODY COLOR:QTN	
21	09263-22020	.ベアリング (22.2X28.5X19)	1		
22	09289-22007	.シール, オイル (22X35X5)	2		
23	09262-35070	.ベアリング (35X62X14)	1		
24	09280-75001	Oリング (D:3.3, ID:75)	1		
25	09116-08122	ホルト (8X30)	2		
26-1	56130-87J12-YAY	ハウジング, ドライブシャフトベアリング (ブラック)	1	020	
				BODY COLOR:YAY	



FIG.220C

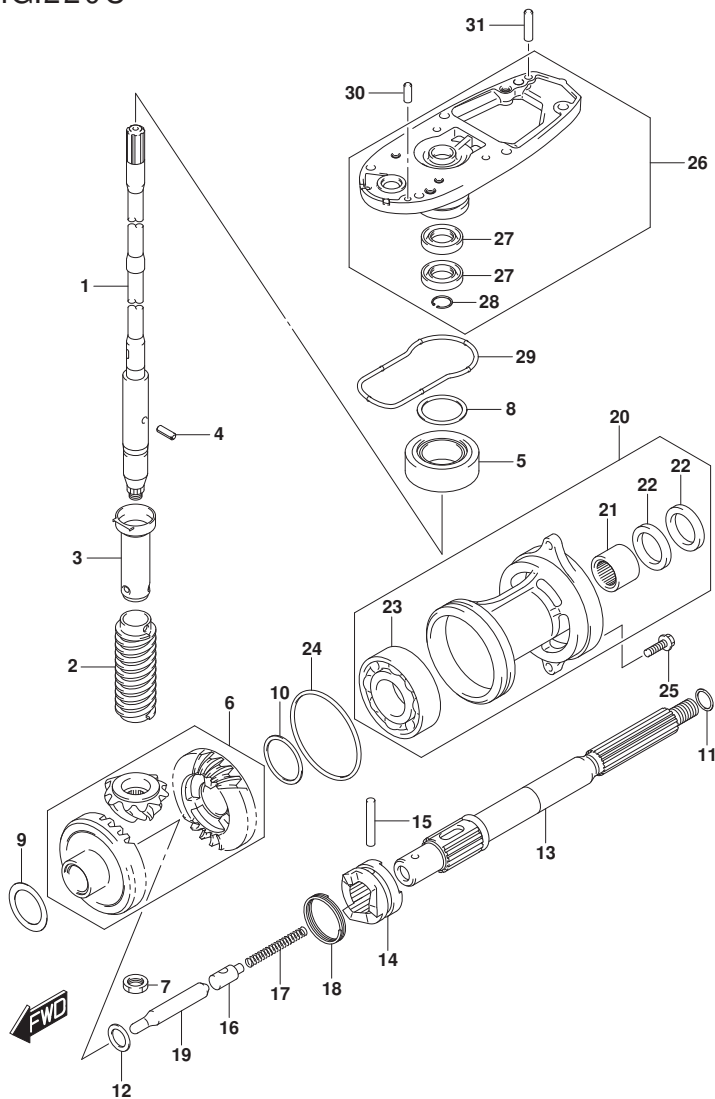


FIG. 220C (1-E-2) トランスミッション (DF60A)

見出番号	品番	品名	使用個数	備考	標準作業時間
26-2	56130-87J12-Y5S	ハウジング, ドライブシャフトベアリング (ホワイト)	1	020 BODY COLOR: Y5S	
26-3	56130-87J12-YAY	ハウジング, ドライブシャフトベアリング (ブラック)	1	021, 022, 023 BODY COLOR: YAY	
26-4	56130-87J12-QTN	ハウジング, ドライブシャフトベアリング (ホワイト)	1	021, 022, 023 BODY COLOR: QTN	
27	09282-17005	シール, オイル (17X32X6)	2		
28	08331-41329	サーキット	1		
29	55122-88L00	リング, キヤケースील	1		
30	09202-06025	ピン (6X17)	1		
31	09202-06027	ピン (6X23)	1		

FIG.301A

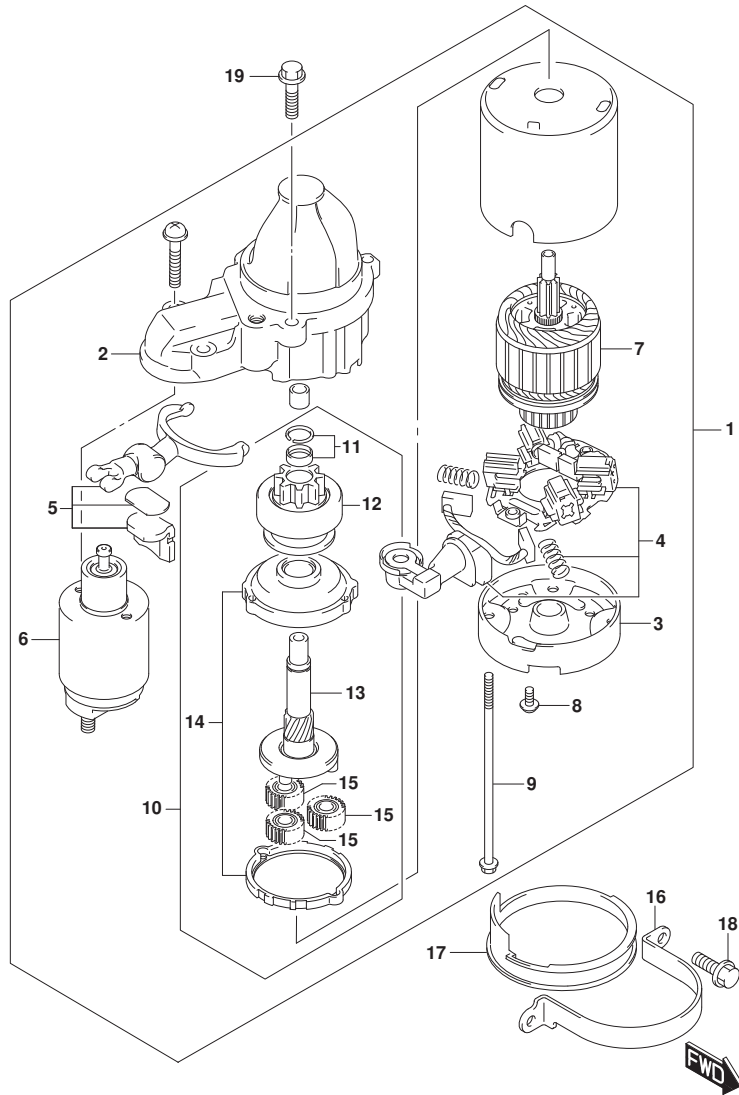


FIG. 301A (1-E-3) スターティングモータ

見出番号	品番	品名	使用個数	備考	標準作業時間
1	31100-89L00	モータアツシ, スターティング	1		
2	31150-98L00	. ケース, キヤ	1		
3	31170-89L00	. ハウジング, リヤ	1		
4	31173-98L00	. ホルダアツシ, フラシ	1		
5	31191-63J00	. レバアツシ	1		
6	31220-89L00	. スイツチアツシ	1		
7	31311-63J00	. アマチユア	1		
8	31192-92J00	. スクリュセット	1		
9	31261-75F10	. ホルト	2		
10	31340-89L00	. クラツチセット, スターティングモータ	1		
11	31314-86030	. . ストツハセット	1		
12	31320-89L00	. . ビニオン	1		
13	31341-89L00	. . シヤフト, ビニオン	1		
14	31343-63J00	. . インターナルギヤ	1		
15	31344-63J00	. . キヤアツシ	3		
16	31912-88L00	バンド, スタータモータ	1		
17	31918-92J01	タンバ, ロ7	1	ロ7	
18	01550-06167	ホルト (6X16)	2		
19	01550-0830C	ホルト	2		

FIG.303A

FIG. 303A (1-E-4) マグネト

見出番号	品番	品名	使用個数	備考	標準作業時間
1	32102-88L01	フライホイール, マグネト	1		
2	09103-14024	ホルト (14X50)	1		
3	09160-14065	ワッシャ (14. 5X36X4. 5)	1		
4	09420-04008	キー (B:4, D:16, H6. 5)	1		
5	32120-88L00	コイル, ハツリチヤージング	1		
6	32160-88L01	コイル, イグニツジョンタイミング	1		
7	09106-05030	ホルト (5X10)	2		
8	33220-64L10	センサアツシ, ホジション	1		
9	01550-0616C	ホルト (6X16)	1		
10	09403-13414	クランプ	1		
11	01550-06127	ホルト (6X12)	1		
12	02112-06307	スクリュ	3		

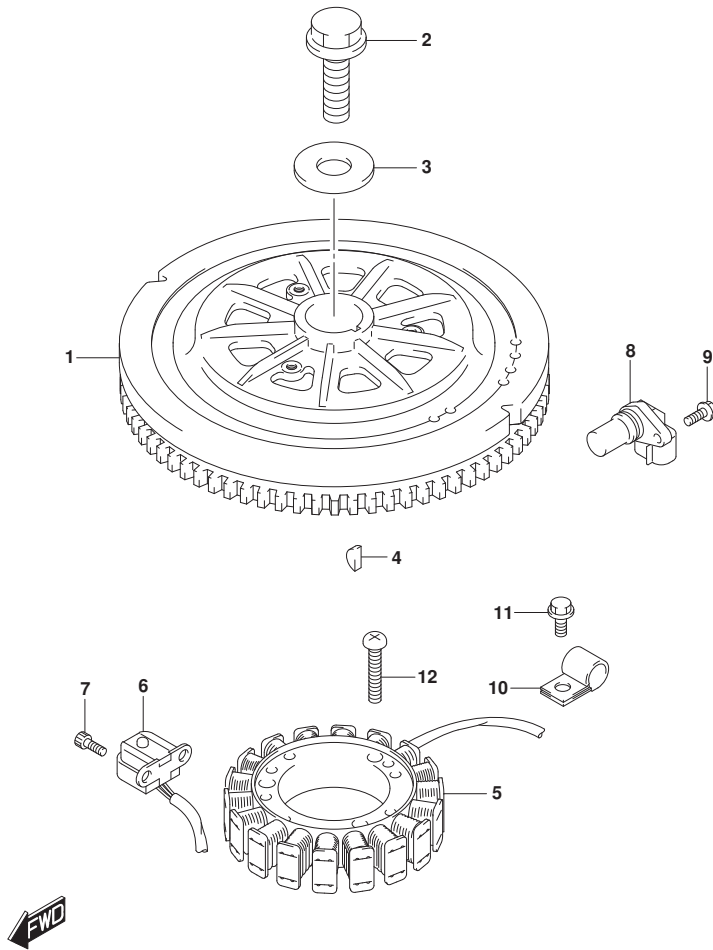


FIG.310A

FIG. 310A (1-E-5) レクチファイア/イグニション コイル

見出番号	品番	品名	使用個数	備考	標準作業時間
1	32800-88L01	レクチファイア/レキユレータアツジ	1		
2	01550-0625C	ホルト (6X25)	2		
3	32890-88L01	ホルダ, エレクトリックハーツ	1		
4	09116-06202	ホルト (6X25)	3		
5	09169-06062	ワツシヤ (6. 3X17X1. 6)	3		
6	09320-09016	クツシヨソ (9X18X9. 5)	3		
7	33410-87L00	コイルアツシ, イグニツシヨソ	3		
8	01550-0620C	ホルト (6X20)	3		

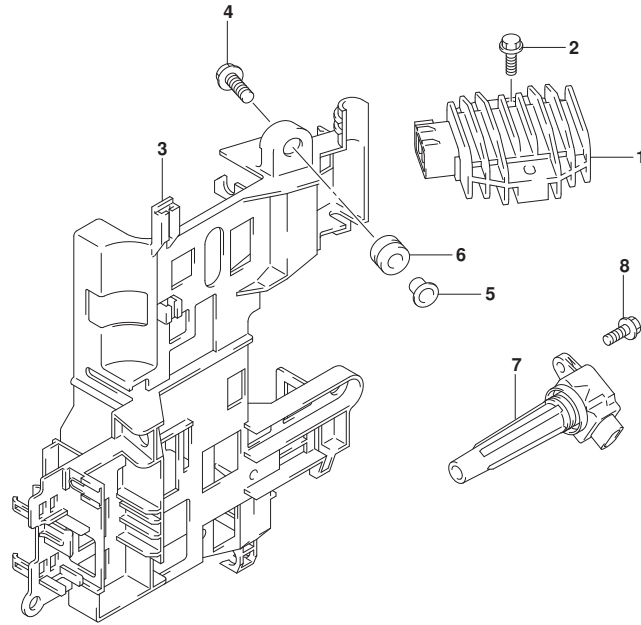


FIG.315A

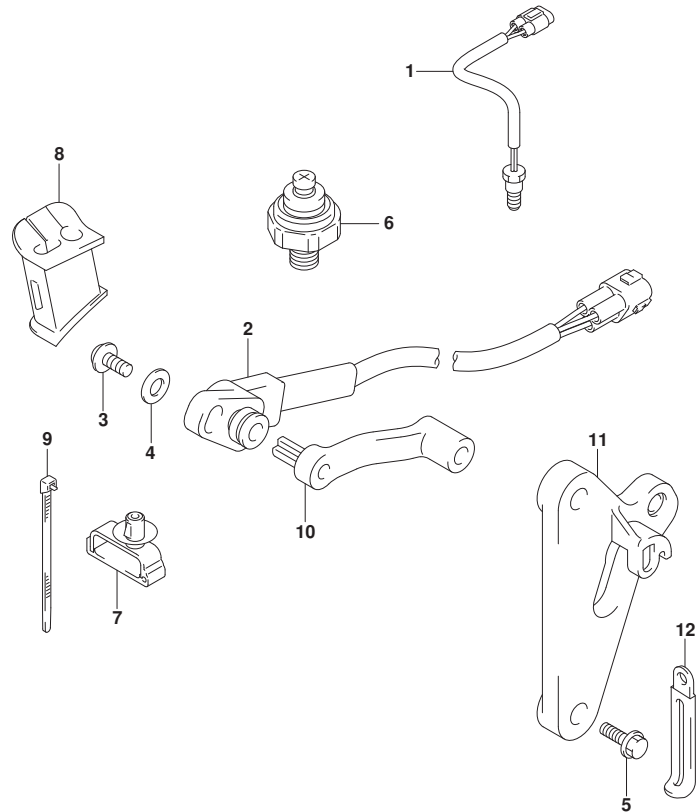


FIG. 315A (1-E-6) センサ (DF40A, DF50A)

見出番号	品番	品名	使用個数	備考	標準作業時間
1	34830-87J20	センサ, テンパ <sup>レ</sup> レチヤ	1		
2	34840-98J03	センサアツシ, トリム/チルト	1		
3	09125-05048	スクリュ (5X16)	1		
4	09160-05029	ワツシヤ (5.5X12X0.8)	1		
5	09103-06093	ボ <sup>ル</sup> ト (6X20)	2		
6	37820-99E02	スイツチアツシ, オイルフ <sup>レ</sup> レツシヤ	1		
7	09403-07340	クラン <sup>ク</sup>	1		
8	36656-88L00	グ <sup>ラ</sup> ロメツト, PTTケーブル	1		
9	09407-14407	クラン <sup>ク</sup> (L:145)	3		
10	34841-88L01	レバ <sup>ー</sup> , トリムセンサ	1		
11	34845-88L02	ブ <sup>ラ</sup> ケツト, トリムセンサ	1		
12	29404-93J11	クラン <sup>ク</sup> (L:65)	1		



FIG.315B

FIG. 315B (1-E-7) センサ (DF40AQH, DF50AQH, DF60AQH)

見出番号	品番	品名	使用個数	備考	標準作業時間
1	34830-87J20	センサ, テンパ レチャ	1		
2	37820-99E02	スイッチアツシ, オイルフ レツヤ	1		
3	36656-88L10	ゲ ロメツト, PTTケーブル	1		

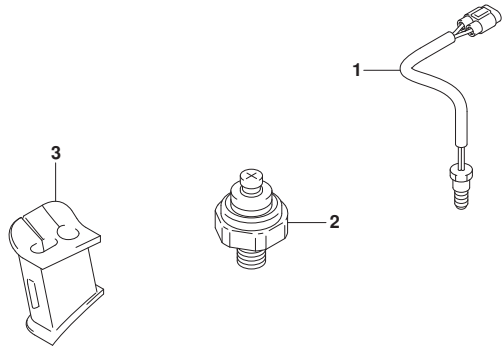


FIG.315C

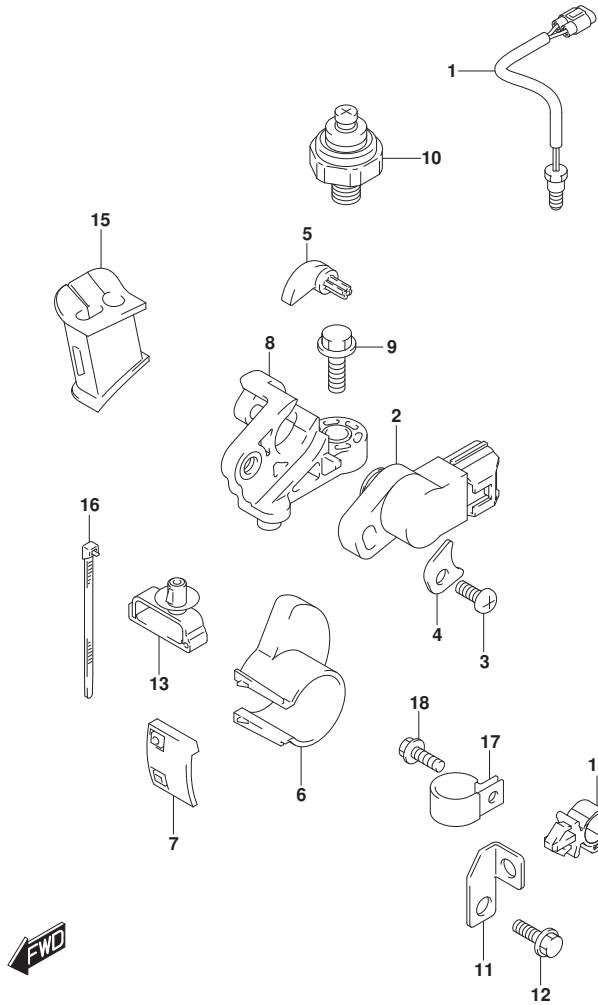


FIG. 315C (1-E-8) センサ (DF60A, DF60ATH)

見出番号	品番	品名	使用個数	備考	標準作業時間
1	34830-87J20	センサ, テンパ <sup>レ</sup> チヤ	1		
2	34840-98J11	センサアツシ, トリム	1		
3	09125-05046	スクリュ (5X12)	1		
4	34846-87L00	ワツシヤ, トリムセンサ (5.5X12X0.8)	1		
5	34841-87L10	レバ <sup>ラ</sup> -, トリムセンサ	1		
6	34842-88L10	カム, トリムセンサアツハ <sup>ラ</sup>	1	アツハ <sup>ラ</sup> -	
7	34843-87L00	カム, トリムセンサロア	1	ロア	
8	34845-88L10	ブラケツト, トリムセンサ	1		
9	09103-06093	ホ <sup>ル</sup> ト (6X20)	1		
10	37820-99E02	スイツチアツシ, オイルフ <sup>レ</sup> ツシヤ	1		
11	36617-88L00	ブラケツト, PTTケーブ <sup>ル</sup> クランフ <sup>ラ</sup>	1		
12	29103-93J00	ホ <sup>ル</sup> ト (6X12)	1		
13	09403-07340	クランフ <sup>ラ</sup>	1		
14	09403-11321	クランフ <sup>ラ</sup>	1		
15	36656-88L00	ゲ <sup>ラ</sup> ロメツト, PTTケーブ <sup>ル</sup>	1		
16	09407-14407	クランフ <sup>ラ</sup> (L:145)	2		
17	09403-13413	クランフ <sup>ラ</sup>	1		
18	29103-93J00	ホ <sup>ル</sup> ト (6X12)	1		

FIG.322A

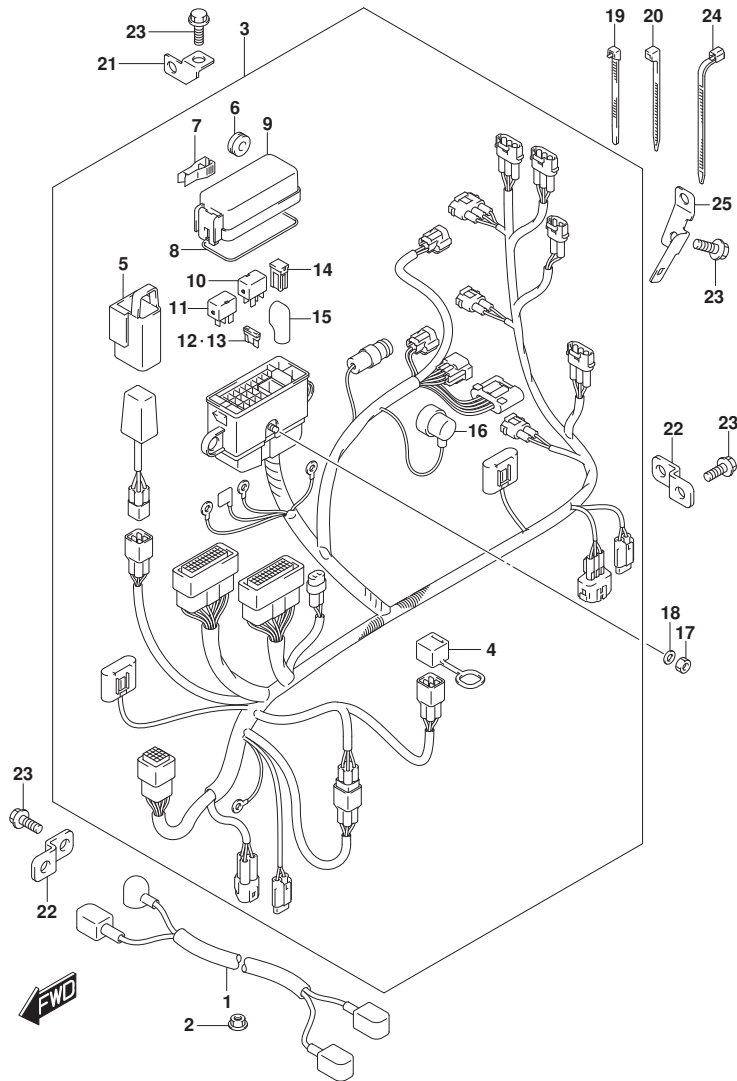


FIG. 322A (1-E-9) ハーネス (DF40A, DF50A)

見出番号	品番	品名	使用個数	備考	標準作業時間
1	33810-88L10	ケーブルアツシ, スターター	1		
2	08316-10087	ナット	1		
3-1	36610-88LM1	ハーネスアツシ, ワイヤリング	1	020, 021, 022	
3-2	36630-88L10	ハーネスアツシ, ワイヤリング	1	023	
4	33634-96J00	キャップ, サービスコネクタ	1		
5	36668-87L00	ホルダ, コンデンサ	1		
6	09320-08510	クッション (8.5X20X8)	2		
7	36737-98L00	ブラ, フューズ	1		
8	36721-98L00	オリング, アツハカバー	1	アツハ-	
9	36738-98L00	カバー, フューズケースアツハ	1	アツハ-	
10	38860-76F01	リレーアツシ	1	ENG CONTROL UNIT	
11	38860-76F01	リレーアツシ	1	STARTER MOTOR	
12	09481-15504	フューズ (15A)	3		
13	09481-30504	フューズ (30A)	3		
14	09481-30403	フューズ (30A)	2		
15	36612-96J01	キャップ, ターミナル	1		
16	36618-43410	キャップ, オイルレツシヤスイッチ (40X70)	1		
17	08310-00067	ナット	1		
18	08321-01067	ワツシヤ, ロツク	1		
19	09407-14403	クランプ (L:125)	2		
20	09407-14407	クランプ (L:145)	1		
21	36617-88L00	ブラケット, PTTケーブルクランプ	2		
22	36617-93J10	ブラケット, ハーネス	2		
23	01550-0612C	ホルト (6X12)	5		
24	09407-18402	クランプ (L:165)	1		
25	36617-88L20	ブラケット, ハーネス	1		



FIG.322B

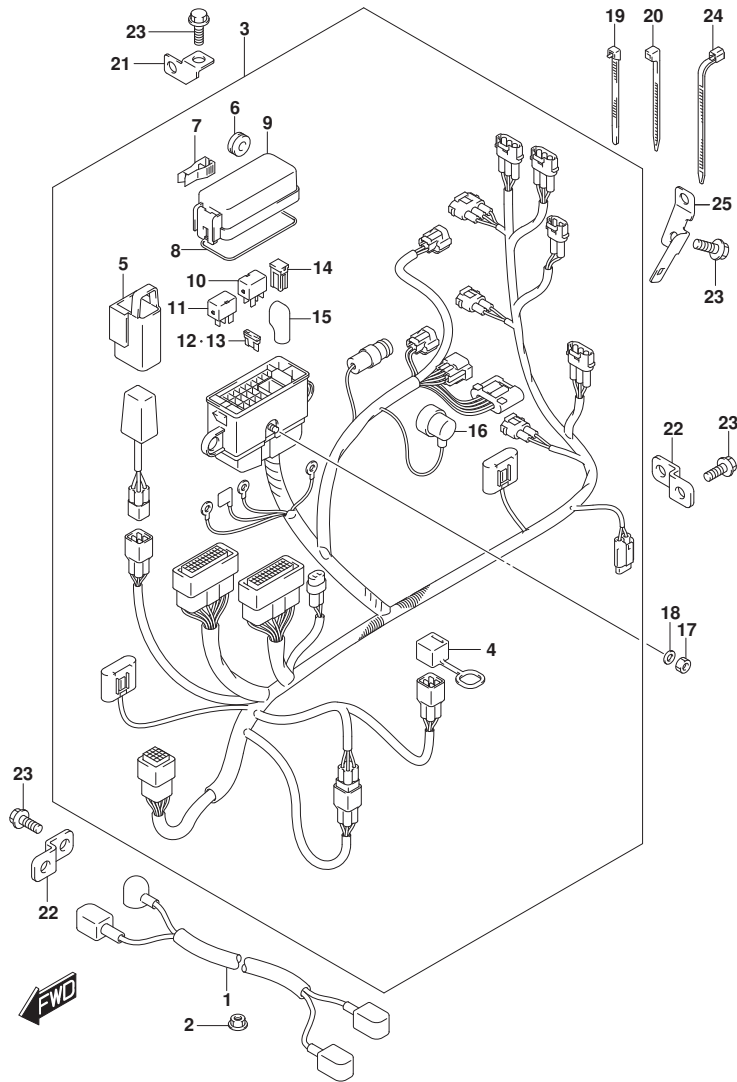


FIG. 322B (1-E-10) ハーネス (DF40AQH, DF50AQH)

見出番号	品番	品名	使用個数	備考	標準作業時間
1	33810-88L10	ケーブルアツシ, スターター	1		
2	08316-10087	ナツト	1		
3-1	36610-88LL1	ハーネスアツシ, ワイヤリング	1	020, 021, 022	
3-2	36630-88L00	ハーネスアツシ, ワイヤリング	1	023	
4	33634-96J00	キヤツブ, サビコネクタ	1		
5	36668-87L00	ホルダ, コンデンサ	1		
6	09320-08510	ケツシヨシ (8.5X20X8)	2		
7	36737-98L00	フューズ	1		
8	36721-98L00	オリシヨシ, アツハカハ	1	アツハ	
9	36738-98L00	カハ, フューズケースアツハ	1	アツハ	
10	38860-76F01	リレーアツシ	1	ENG CONTROL UNIT	
11	38860-76F01	リレーアツシ	1	STARTER MOTOR	
12	09481-15504	フューズ (15A)	2		
13	09481-30504	フューズ (30A)	3		
14	09481-30403	フューズ (30A)	2		
15	36612-96J01	キヤツブ, タミナル	1		
16	36618-43410	キヤツブ, オイルレツシヤシツチ (40X70)	1		
17	08310-00067	ナツト	1		
18	08321-01067	ワツシヤ, ロツク	1		
19	09407-14403	クラシヨシ (L:125)	2		
20	09407-14407	クラシヨシ (L:145)	1		
21	36617-88L00	ブラケツト, PTTケーブルクラシヨシ	2		
22	36617-93J10	ブラケツト, ハーネス	2		
23	01550-0612C	ホルダ (6X12)	5		
24	09407-18402	クラシヨシ (L:165)	1		
25	36617-88L20	ブラケツト, ハーネス	1		

FIG.322C

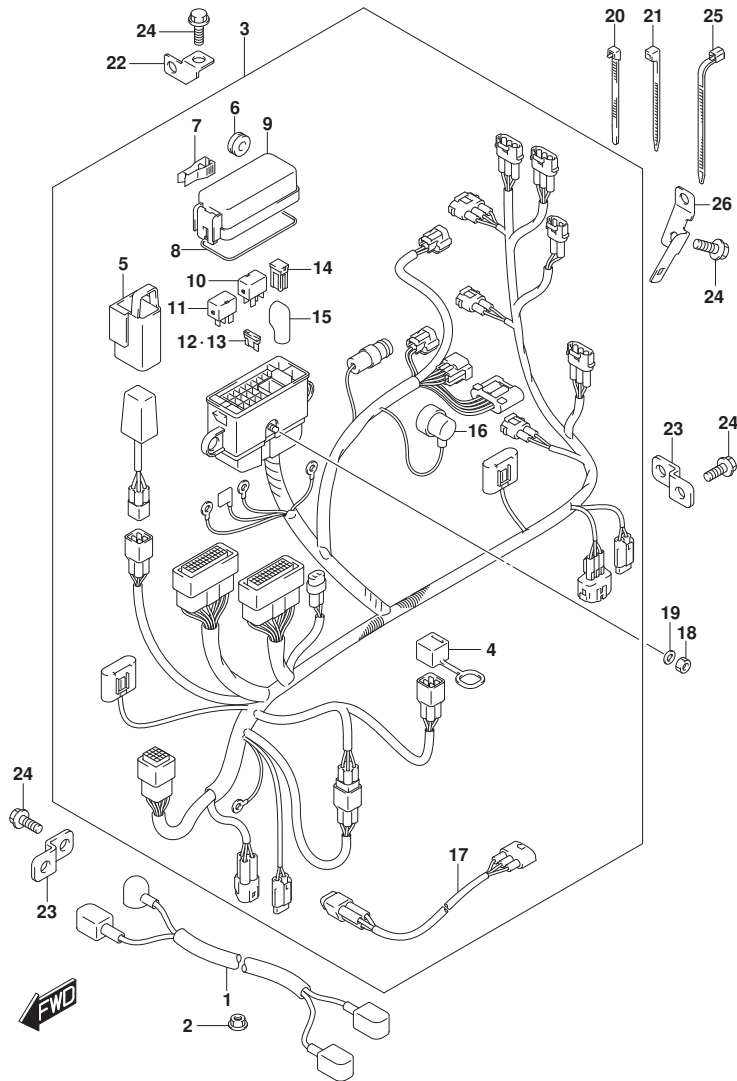


FIG. 322C (1-E-11) ハーネス (DF60A, DF60ATH)

見出番号	品番	品名	使用個数	備考	標準作業時間
1	33810-88L10	ケーブルアツシ, スターター	1		
2	08316-10087	ナット	1		
3-1	36610-88LQ1	ハーネスアツシ, ワイヤリング	1	020, 021, 022	
3-2	36630-88L40	ハーネスアツシ, ワイヤリング	1	023	
4	33634-96J00	キヤツプ, サービスコネクタ	1		
5	36668-87L00	ホルダ, コンデンサ	1		
6	09320-08510	クツシヨシ (8.5X20X8)	2		
7	36737-98L00	ブーラ, フューズ	1		
8	36721-98L00	オリシヨシ, アツハカハ	1	アツハ	
9	36738-98L00	カハ, フューズケースアツハ	1	アツハ	
10	38860-76F01	リレーアツシ	1	ENG CONTROL UNIT	
11	38860-76F01	リレーアツシ	1	STARTER MOTOR	
12	09481-15504	フューズ (15A)	3		
13	09481-30504	フューズ (30A)	3		
14	09481-30403	フューズ (30A)	2		
15	36612-96J01	キヤツプ, ターミナル	1		
16	36618-43410	キヤツプ, オイルレツシヤスイチ (40X70)	1		
17	36611-88L00	ハーネスアツシ, ワイヤリングサブ	1		
18	08310-00067	ナット	1		
19	08321-01067	ワツシヤ, ロツク	1		
20	09407-14403	クランツ (L:125)	2		
21	09407-14407	クランツ (L:145)	1		
22	36617-88L00	ブラケツト, PTTケーブルクランツ	2		
23	36617-93J10	ブラケツト, ハーネス	2		
24	01550-0612C	ホルト (6X12)	5		
25	09407-18402	クランツ (L:165)	1		
26	36617-88L20	ブラケツト, ハーネス	1		

FIG.322D

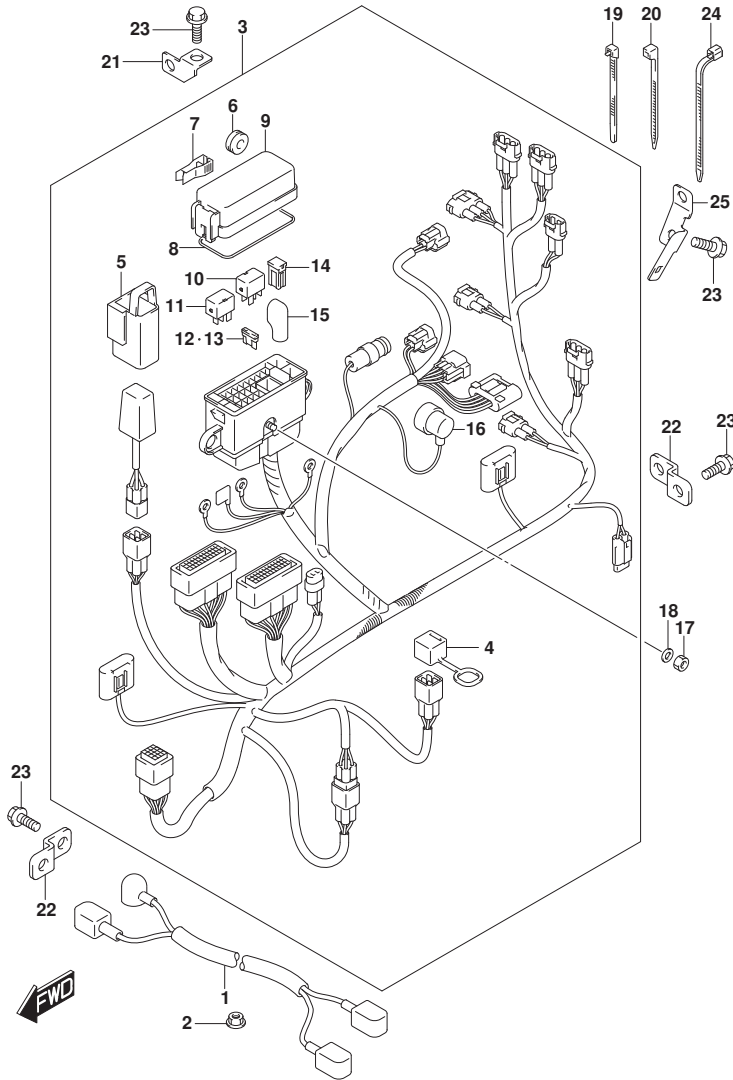


FIG. 322D (1-E-12) ハーネス (DF60AQH)

見出番号	品番	品名	使用個数	備考	標準作業時間
1	33810-88L10	ケーブルアツシ, スターター	1		
2	08316-10087	ナット	1		
3-1	36610-88LP1	ハーネスアツシ, ワイヤリング	1	020, 021, 022	
3-2	36630-88L30	ハーネスアツシ, ワイヤリング	1	023	
4	33634-96J00	キヤツプ, サビコネクタ	1		
5	36668-87L00	ホルダ, コンデンサ	1		
6	09320-08510	クツシヨシ (8.5X20X8)	2		
7	36737-98L00	フューズ	1		
8	36721-98L00	オリシヨシ, アツハカハ	1	アツハ	
9	36738-98L00	カハ, フューズケースアツハ	1	アツハ	
10	38860-76F01	リレーアツシ	1	ENG CONTROL UNIT	
11	38860-76F01	リレーアツシ	1	STARTER MOTOR	
12	09481-15504	フューズ (15A)	2		
13	09481-30504	フューズ (30A)	3		
14	09481-30403	フューズ (30A)	2		
15	36612-96J01	キヤツプ, タミナル	1		
16	36618-43410	キヤツプ, オイルレツシヤシツチ (40X70)	1		
17	08310-00067	ナット	1		
18	08321-01067	ワツシヤ, ロツク	1		
19	09407-14403	クラシヨシ (L:125)	2		
20	09407-14407	クラシヨシ (L:145)	1		
21	36617-88L00	ブラケツト, PTTケーブルクラシヨシ	2		
22	36617-93J10	ブラケツト, ハーネス	2		
23	01550-0612C	ホルダ (6X12)	5		
24	09407-18402	クラシヨシ (L:165)	1		
25	36617-88L20	ブラケツト, ハーネス	1		

FIG.326A

FIG. 326A (1-E-13) PTT スイッチ/エンジン コントロール ユニット (SEE NOTE 1)

見出番号	品番	品名	使用個数	備考	標準作業時間
1	37721-93J00	スイッチアツシ, ニュートラル	1	DF40A: (020, 021, 022)	
2	09137-04004	スクリュ (4X16)	2	DF40A: (020, 021, 022)	
3	37725-88L00	ブラケット, ニュートラルスイッチ	1	DF40A: (020, 021, 022)	
4	09407-10404	クランプ (L:100)	1	DF40A: (020, 021, 022)	
5	09408-00184	クランプ	1	DF40A: (020, 021, 022)	
6	38410-93J12	リレーアツシ, PTT	1	DF40A: (020, 021, 022)	
7	38415-93J00	ホルダ*, PTTリレー	1	DF40A: (020, 021, 022)	
8	01550-06127	ホルト (6X12)	1	DF40A: (020, 021, 022)	
9-1	33940-88LJ0	ユニット, エンジンコントロール	1	DF40A: (020, 021)	
9-2	33950-88L60	ユニット, エンジンコントロール	1	DF40A: 022	
10	33925-88L10	クッション, エンジンコントロールユニット	1	DF40A: (020, 021, 022)	
11	37850-92J00	スイッチアツシ, PTT	1	DF40A: (020, 021, 022)	
12	37856-92J00	テープ*, PTTスイッチ	1	DF40A: (020, 021, 022)	
13	37857-92J01	ブッシュ, PTTスイッチ	1	DF40A: (020, 021, 022)	
14	09407-14407	クランプ (L:145)	1	DF40A: (020, 021, 022)	

NOTE 1:  
DF40A: (020, 021, 022)

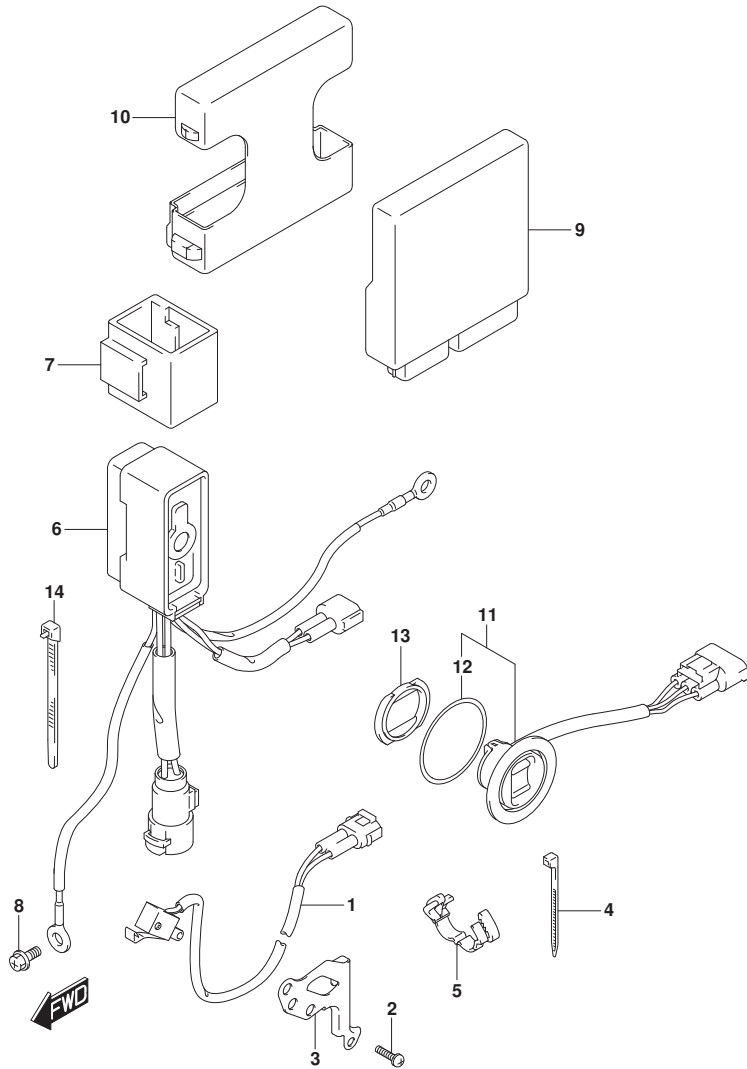


FIG.326B

FIG. 326B (1-E-14) PTT スイッチ/エンジン コントロール ユニット (DF40A:023)

見出番号	品番	品名	使用個数	備考	標準作業時間
1	37721-93J00	スイッチアツシ, ニュートラル	1		
2	09137-04004	スクリュー (4X16)	2		
3	37725-88L00	ブラケット, ニュートラルスイッチ	1		
4	09407-10404	クランプ (L:100)	1		
5	09408-00184	クランプ	1		
6	38410-93J12	リレーアツシ, PTT	1		
7	38415-93J00	ホルダ, PTTリレー	1		
8	01550-06127	ホルト (6X12)	1		
9	33950-88L90	ユニット, エンジンコントロール	1		
10	33925-88L10	クツシヨシ, エンジンコントロールユニット	1		
11	37850-92J00	スイッチアツシ, PTT	1		
12	37856-92J00	テープ, PTTスイッチ	1		
13	37857-92J01	ブツシユ, PTTスイッチ	1		
14	09407-14407	クランプ (L:145)	1		

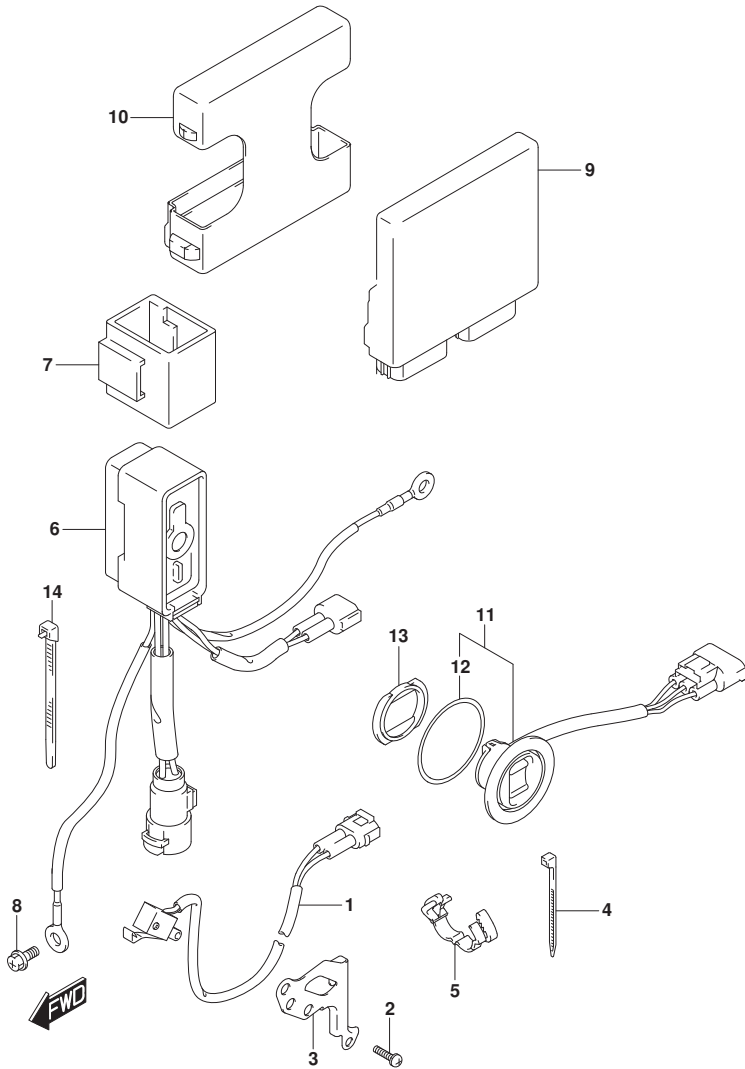


FIG.326C

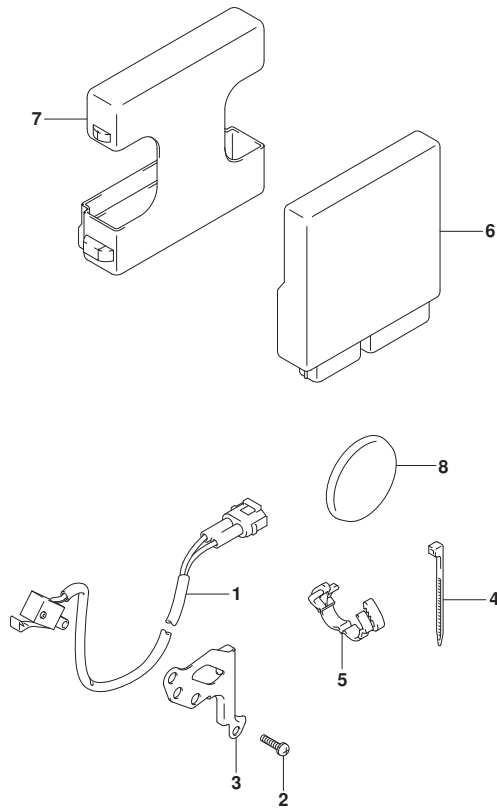


FIG. 326C (1-E-15) PTT スイッチ/エンジン コントロール ユニット (SEE NOTE 1)

見出番号	品番	品名	使用個数	備考	標準作業時間
1	37721-93J00	スイッチアツシ, ニュートラル	1	DF40AQH: (020, 021, 022)	
2	09137-04004	スクリュ (4X16)	2	DF40AQH: (020, 021, 022)	
3	37725-88L00	ブラケット, ニュートラルスイッチ	1	DF40AQH: (020, 021, 022)	
4	09407-10404	クランプ (L:100)	1	DF40AQH: (020, 021, 022)	
5	09408-00184	クランプ	1	DF40AQH: (020, 021, 022)	
6-1	33940-88LJ0	ユニット, エンジンコントロール	1	DF40AQH: (020, 021)	
6-2	33950-88L60	ユニット, エンジンコントロール	1	DF40AQH: 022	
7	33925-88L10	クッション, エンジンコントロールユニット	1	DF40AQH: (020, 021, 022)	
8	09250-40002	キャップ (OD:52)	1	DF40AQH: (020, 021, 022)	

NOTE 1:

DF40AQH: (020, 021, 022)



FIG.326D

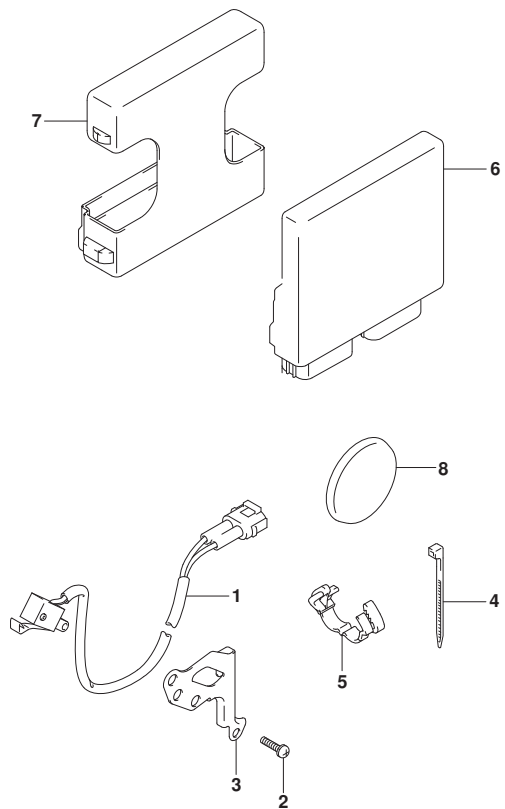


FIG. 326D (1-E-16) PTT スイッチ/エンジン コントロール ユニット (DF40AQH:023)

見出番号	品番	品名	使用個数	備考	標準 作業時間
1	37721-93J00	スイッチアツシ, ニュートラル	1		
2	09137-04004	スクリユ (4X16)	2		
3	37725-88L00	ブラケット, ニュートラルスイッチ	1		
4	09407-10404	クランプ (L:100)	1		
5	09408-00184	クランプ	1		
6	33950-88L90	ユニット, エンジ ンコントロール	1		
7	33925-88L10	クッション, エンジ ンコントロールユニット	1		
8	09250-40002	キャップ (OD:52)	1		



FIG.326E

FIG. 326E (1-F-2) PTT スイッチ/エンジン コントロール ユニット (SEE NOTE 1)

見出番号	品番	品名	使用個数	備考	標準作業時間
1	37721-93J00	スイッチアツシ, ニュートラル	1		
2	09137-04004	スクリュー (4X16)	2		
3	37725-88L00	ブラケット, ニュートラルスイッチ	1		
4	09407-10404	クランプ (L:100)	1		
5	09408-00184	クランプ	1		
6	38410-93J12	リレーアツシ, PTT	1		
7	38415-93J00	ホルダ, PTTリレー	1		
8	01550-06127	ホルルト (6X12)	1		
9	33940-88LL0	ユニット, エンジンコントロール	1		
10	33925-88L10	クツシヨソ, エンジンコントロールユニット	1		
11	37850-92J00	スイッチアツシ, PTT	1		
12	37856-92J00	テーブ, PTTスイッチ	1		
13	37857-92J01	ブツシユ, PTTスイッチ	1		
14	09407-14407	クランプ (L:145)	1		

NOTE 1:

DF50A: (020, 021, 022)

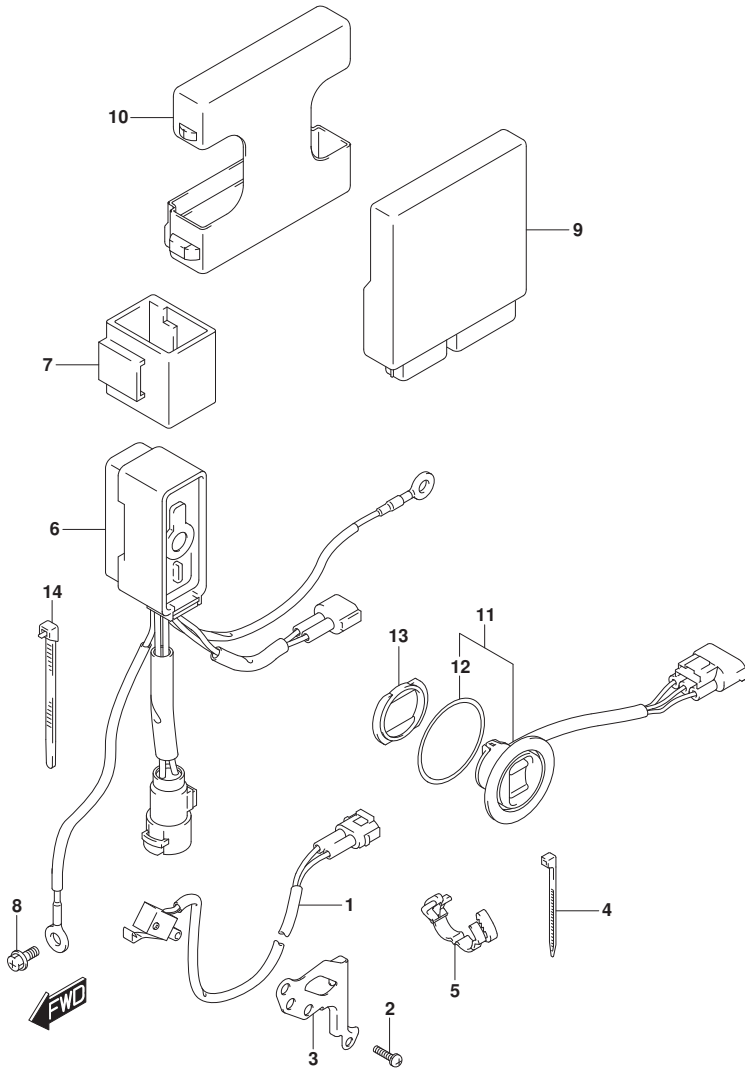




FIG.326F

FIG. 326F (1-F-3) PTT スイッチ/エンジン コントロール ユニット (DF50A:023)

見出番号	品番	品名	使用個数	備考	標準作業時間
1	37721-93J00	スイッチアツシ, ニュートラル	1		
2	09137-04004	スクリュー (4X16)	2		
3	37725-88L00	ブラケット, ニュートラルスイッチ	1		
4	09407-10404	クランプ (L:100)	1		
5	09408-00184	クランプ	1		
6	38410-93J12	リレーアツシ, PTT	1		
7	38415-93J00	ホルダ, PTTリレー	1		
8	01550-06127	ホルルト (6X12)	1		
9	33950-88LB0	ユニット, エンジンコントロール	1		
10	33925-88L10	クツシヨシ, エンジンコントロールユニット	1		
11	37850-92J00	スイッチアツシ, PTT	1		
12	37856-92J00	テープ, PTTスイッチ	1		
13	37857-92J01	ブツシユ, PTTスイッチ	1		
14	09407-14407	クランプ (L:145)	1		

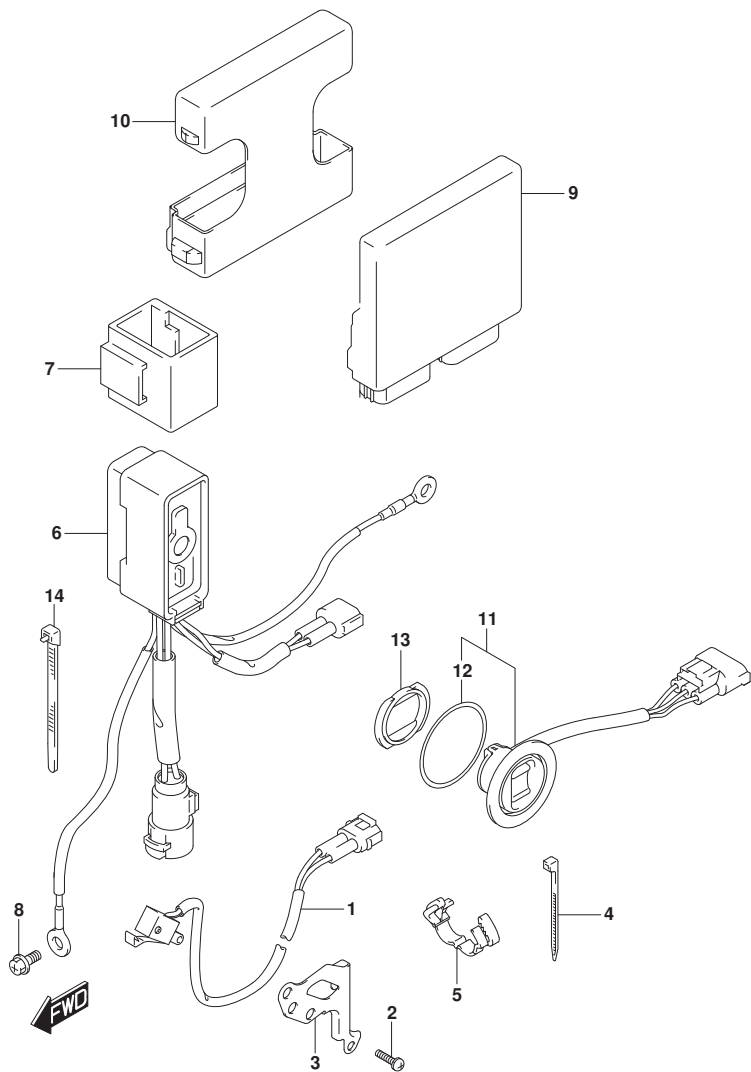


FIG.326G

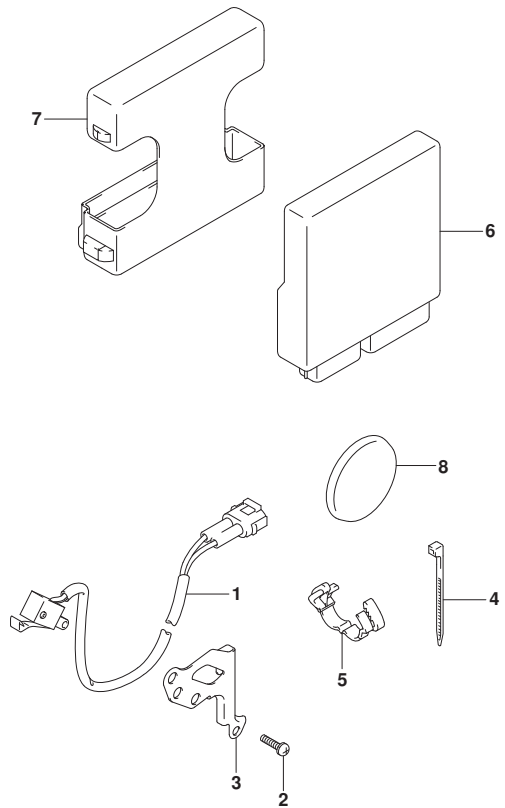


FIG. 326G (1-F-4) PTT スイッチ/エンジン コントロール ユニット (SEE NOTE 1)

見出番号	品番	品名	使用個数	備考	標準作業時間
1	37721-93J00	スイッチアツシ, ニュートラル	1		
2	09137-04004	スクリユ (4X16)	2		
3	37725-88L00	ブラケット, ニュートラルスイッチ	1		
4	09407-10404	クランプ (L:100)	1		
5	09408-00184	クランプ	1		
6	33940-88LL0	ユニット, エンジ'ンコントロール	1		
7	33925-88L10	クツシヨ'ン, エンジ'ンコントロールユニット	1		
8	09250-40002	キャツ'プ (OD:52)	1		

NOTE 1:

DF50AQH: (020, 021, 022)



FIG.326H

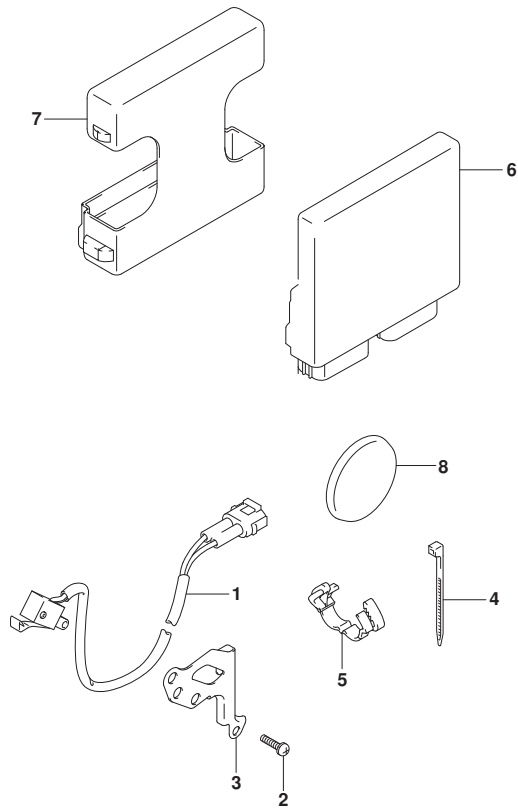


FIG. 326H (1-F-5) PTT スイッチ/エンジン コントロール ユニット (DF50AQH:023)

見出番号	品番	品名	使用個数	備考	標準作業時間
1	37721-93J00	スイッチアツシ, ニュートラル	1		
2	09137-04004	スクリュ (4X16)	2		
3	37725-88L00	ブラケット, ニュートラルスイッチ	1		
4	09407-10404	クランプ (L:100)	1		
5	09408-00184	クランプ	1		
6	33950-88LB0	ユニット, エンジ'ンコントロール	1		
7	33925-88L10	クツシヨ'ン, エンジ'ンコントロールユニット	1		
8	09250-40002	キャツ'プ (OD:52)	1		



FIG.326J

FIG. 326J (1-F-6) PTT スイッチ/エンジン コントロール ユニット (SEE NOTE 1)

見出番号	品番	品名	使用個数	備考	標準作業時間
1	37721-93J00	スイッチアツシ, ニュートラル	1	(DF60A, DF60ATH) : (020, 021, 022)	
2	09137-04004	スクリュー (4X16)	2	(DF60A, DF60ATH) : (020, 021, 022)	
3	37725-88L00	ブラケット, ニュートラルスイッチ	1	(DF60A, DF60ATH) : (020, 021, 022)	
4	09407-10404	クランプ (L:100)	1	(DF60A, DF60ATH) : (020, 021, 022)	
5	09408-00184	クランプ	1	(DF60A, DF60ATH) : (020, 021, 022)	
6	38410-93J12	リレーアツシ, PTT	1	(DF60A, DF60ATH) : (020, 021, 022)	
7	38415-93J00	ホルダ*, PTTリレー	1	(DF60A, DF60ATH) : (020, 021, 022)	
8	01550-06127	ホルルト (6X12)	1	(DF60A, DF60ATH) : (020, 021, 022)	
9-1	33940-88LG0	ユニット, エンジンコントロール	1	(DF60A, DF60ATH) : (020, 021)	
9-2	33950-88L00	ユニット, エンジンコントロール	1	(DF60A, DF60ATH) : 022	
10	33925-88L10	クッション, エンジンコントロールユニット	1	(DF60A, DF60ATH) : (020, 021, 022)	
11	37850-92J00	スイッチアツシ, PTT	1	(DF60A, DF60ATH) : (020, 021, 022)	
12	37856-92J00	テープ*, PTTスイッチ	1	(DF60A, DF60ATH) : (020, 021, 022)	
13	37857-92J01	ブラッシュ, PTTスイッチ	1	(DF60A, DF60ATH) : (020, 021, 022)	
14	09407-14407	クランプ (L:145)	1	(DF60A, DF60ATH) : (020, 021, 022)	

NOTE 1:

(DF60A, DF60ATH) : (020, 021, 022)

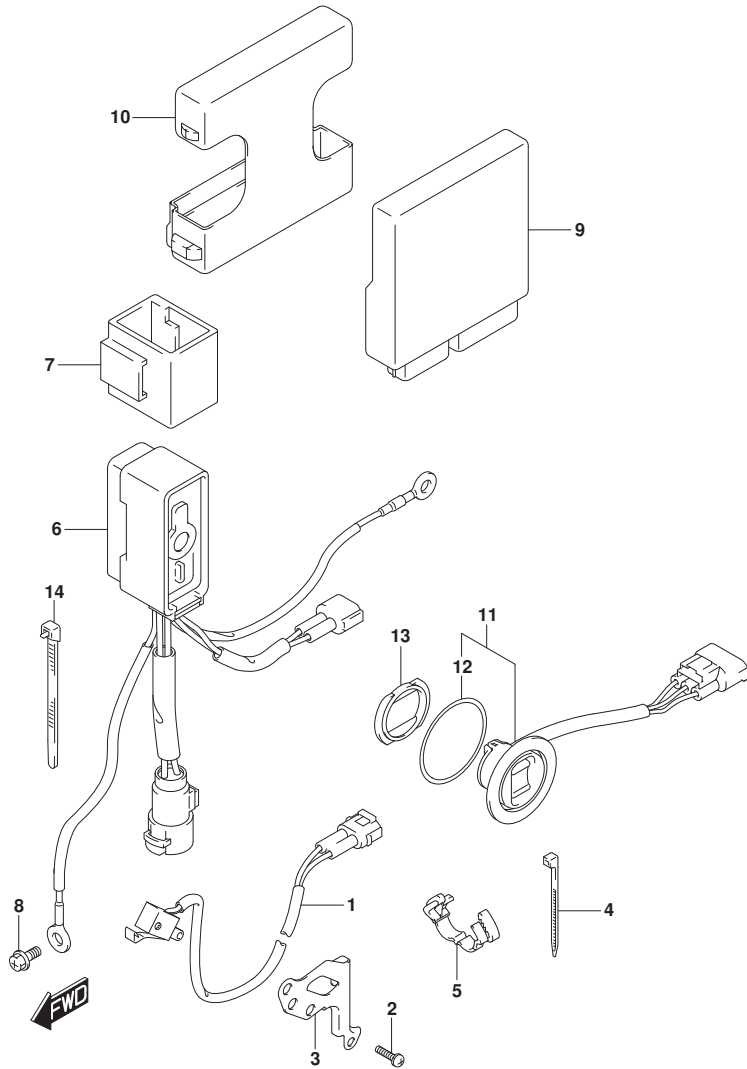


FIG.326K

FIG. 326K (1-F-7) PTT スイッチ/エンジン コントロール ユニット (SEE NOTE 1)

見出番号	品番	品名	使用個数	備考	標準作業時間
1	37721-93J00	スイッチアツシ, ニュートラル	1		
2	09137-04004	スクリュー (4X16)	2		
3	37725-88L00	ブラケット, ニュートラルスイッチ	1		
4	09407-10404	クランプ (L:100)	1		
5	09408-00184	クランプ	1		
6	38410-93J12	リレーアツシ, PTT	1		
7	38415-93J00	ホルダ, PTTリレー	1		
8	01550-06127	ホルルト (6X12)	1		
9	33950-88L70	ユニット, エンジンコントロール	1		
10	33925-88L10	クツシヨシ, エンジンコントロールユニット	1		
11	37850-92J00	スイッチアツシ, PTT	1		
12	37856-92J00	テープ, PTTスイッチ	1		
13	37857-92J01	ブラッシュ, PTTスイッチ	1		
14	09407-14407	クランプ (L:145)	1		

NOTE 1:

(DF60A, DF60ATH) : 023

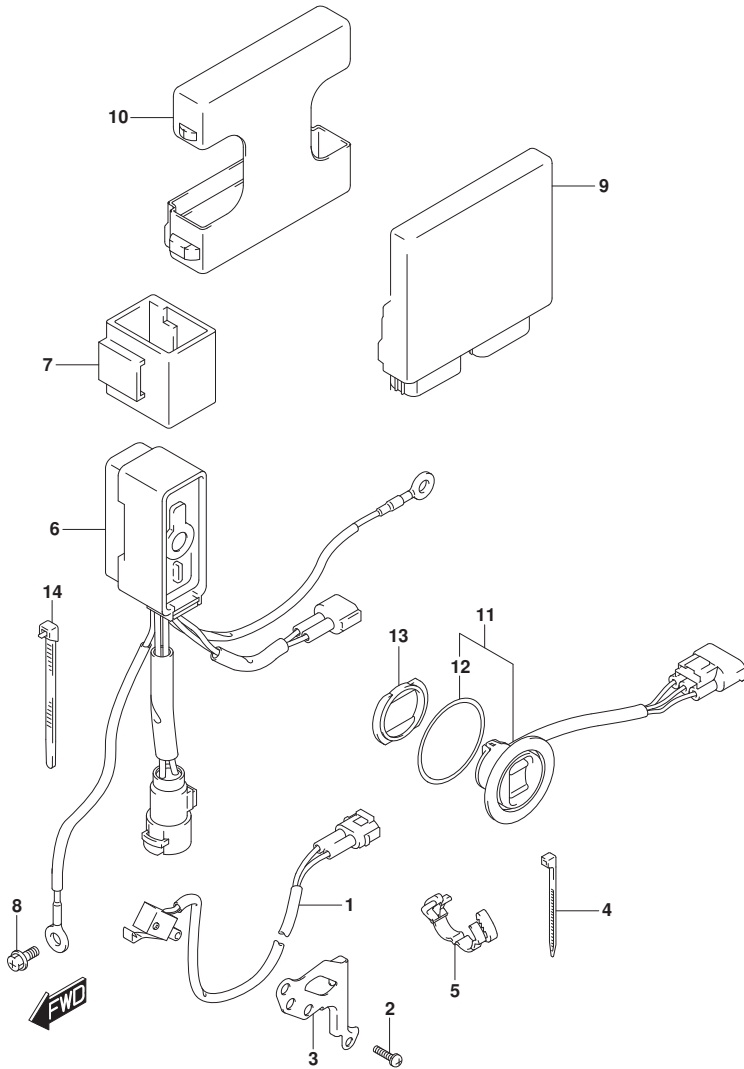


FIG.326L

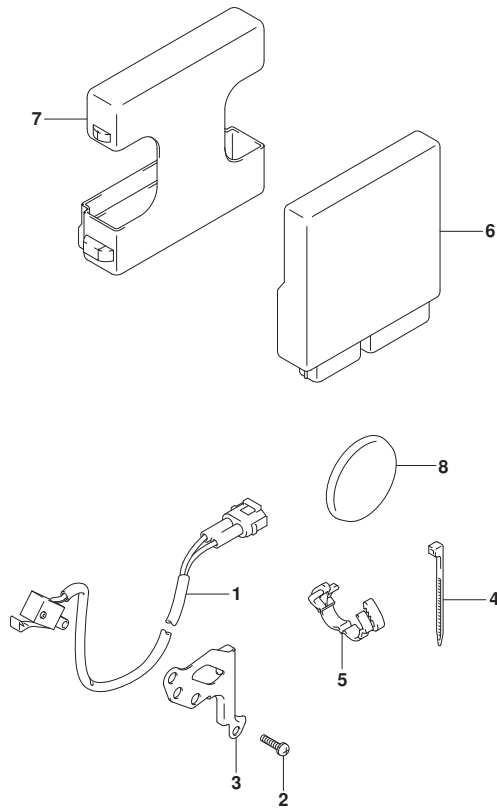


FIG. 326L (1-F-8) PTT スイッチ/エンジン コントロール ユニット (SEE NOTE 1)

見出番号	品番	品名	使用個数	備考	標準作業時間
1	37721-93J00	スイッチアツシ, ニュートラル	1	DF60AQH: (020, 021, 022)	
2	09137-04004	スクリュ (4X16)	2	DF60AQH: (020, 021, 022)	
3	37725-88L00	ブラケット, ニュートラルスイッチ	1	DF60AQH: (020, 021, 022)	
4	09407-10404	クランプ (L:100)	1	DF60AQH: (020, 021, 022)	
5	09408-00184	クランプ	1	DF60AQH: (020, 021, 022)	
6-1	33940-88LG0	ユニット, エンジンコントロール	1	DF60AQH: (020, 021)	
6-2	33950-88L00	ユニット, エンジンコントロール	1	DF60AQH: 022	
7	33925-88L10	クッション, エンジンコントロールユニット	1	DF60AQH: (020, 021, 022)	
8	09250-40002	キャップ (OD:52)	1	DF60AQH: (020, 021, 022)	

NOTE 1:

DF60AQH: (020, 021, 022)



FIG.326M

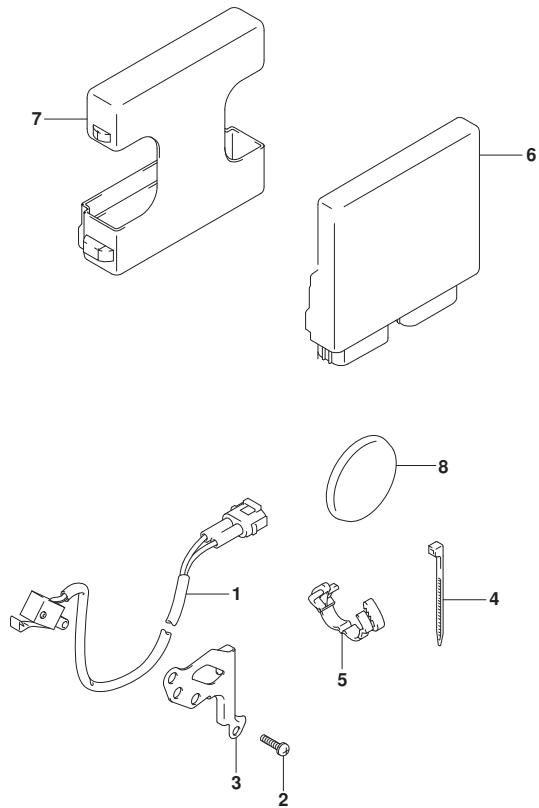


FIG. 326M (1-F-9) PTT スイッチ/エンジン コントロール ユニット (DF60AQH:023)

見出番号	品番	品名	使用個数	備考	標準作業時間
1	37721-93J00	スイッチアツシ, ニュートラル	1		
2	09137-04004	スクリュ (4X16)	2		
3	37725-88L00	ブラケット, ニュートラルスイッチ	1		
4	09407-10404	クランプ (L:100)	1		
5	09408-00184	クランプ	1		
6	33950-88L70	ユニット, エンジ'ンコントロール	1		
7	33925-88L10	クツシヨ'ン, エンジ'ンコントロールユニット	1		
8	09250-40002	キャツ'プ (OD:52)	1		



FIG.335A

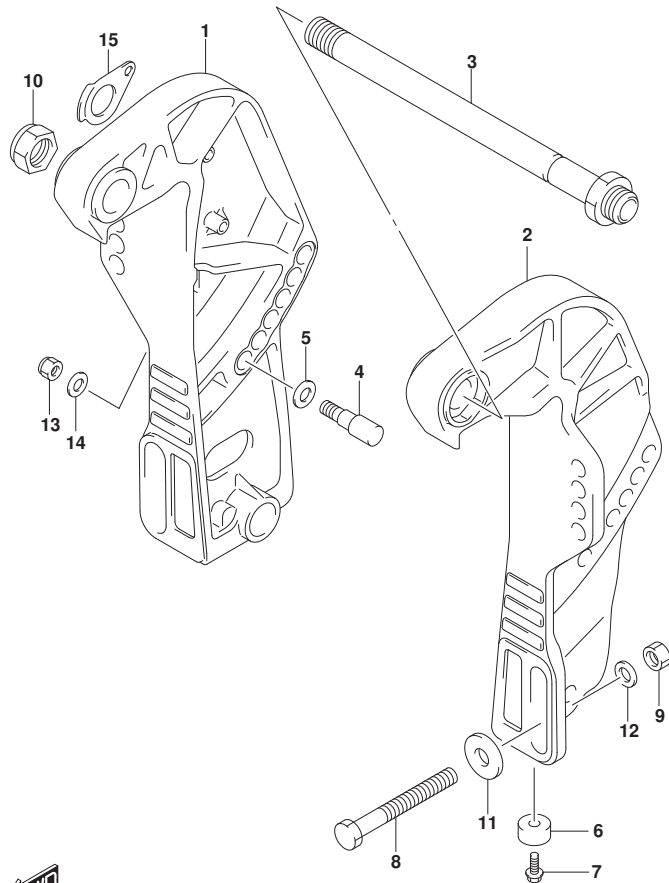


FIG. 335A (1-F-10) クランプ プラケット (DF40A, DF50A)

見出番号	品番	品名	使用個数	備考	標準作業時間
1-1	41111-88L20-YAY	プラケット, クランプスターボート (ブラック)	1	020 STBD BODY COLOR:YAY	
1-2	41111-88L20-Y5S	プラケット, クランプスターボート (ホワイト)	1	020 STBD BODY COLOR:Y5S	
1-3	41111-88L20-YAY	プラケット, クランプスターボート (ブラック)	1	021, 022, 023 STBD BODY COLOR:YAY	
1-4	41111-88L20-QTN	プラケット, クランプスターボート (ホワイト)	1	021, 022, 023 STBD BODY COLOR:QTN	
2-1	41121-88L10-YAY	プラケット, クランプボート (ブラック)	1	020 PORT BODY COLOR:YAY	
2-2	41121-88L10-Y5S	プラケット, クランプボート (ホワイト)	1	020 PORT BODY COLOR:Y5S	
2-3	41121-88L10-YAY	プラケット, クランプボート (ブラック)	1	021, 022, 023 PORT BODY COLOR:YAY	
2-4	41121-88L10-QTN	プラケット, クランプボート (ホワイト)	1	021, 022, 023 PORT BODY COLOR:QTN	
3	41130-87J11	シャフト, クランププラケット	1		
4	45421-89J00	ピン, チルトロツク	2		
5	09160-12066	ワッシャ (12.5X22X2.5)	2		
6	55321-87J01	アノード, フロテクション	2		
7	09103-06281	ホルト (6X14)	2		
8-1	09100-12093	ホルト (12X100)	4		
8-2	09100-12091	ホルト (12X115)	1	オプション	
9	09159-12014	ナツト (12X17)	4		
10	09159-22006	ナツト (M22)	1		
11	09160-12128	ワッシャ (12.5X35X3)	4		
12	09160-12126	ワッシャ (12.5X22X3)	4		



FIG.335A

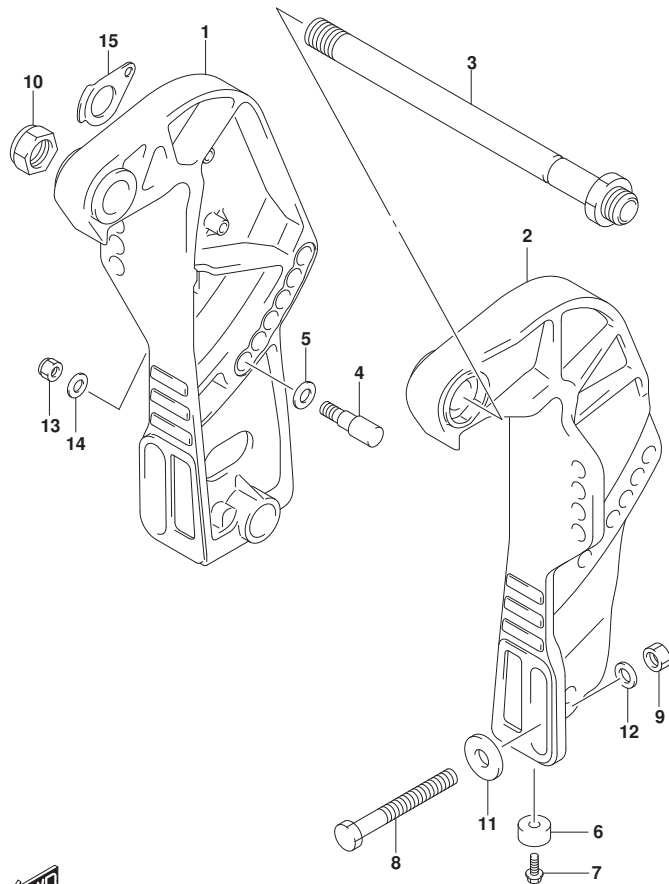


FIG. 335A (1-F-11) クランプブラケット (DF40A, DF50A)

見出番号	品番	品名	使用個数	備考	標準作業時間
13	09159-10050	ナット (10X14)	2		
14	09160-10165	ワッシャ (10.5X19X2)	2		
15	41135-93J00	ワッシャ, クランプブラケットシャフト	1		

FIG.335B

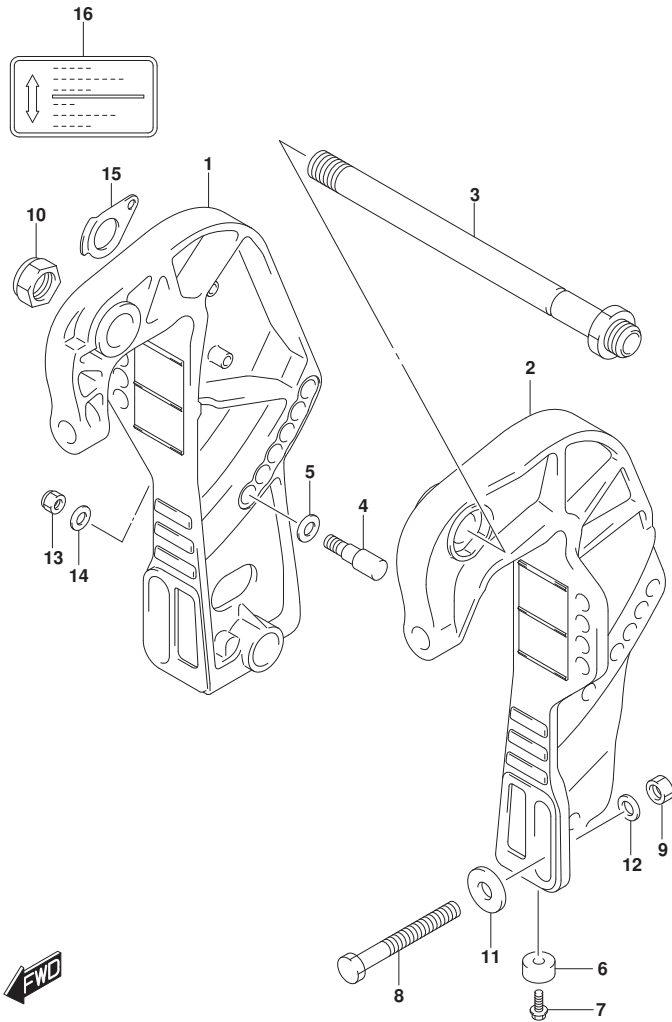


FIG. 335B (1-F-12) クランプ ブラケット (DF40AQH, DF50AQH)

見出番号	品番	品名	使用個数	備考	標準作業時間
1	41111-89J21-YAY	ブラケット, クランプ スターボート (ブラケット)	1	STBD	
2	41121-89J15-YAY	ブラケット, クランプ ホート (ブラケット)	1	PORT	
3	41130-87J11	シャフト, クランプ ブラケット	1		
4	45421-89J00	ピン, チルトロツク	2		
5	09160-12066	ワッシャ (12. 5X22X2. 5)	2		
6	55321-87J01	アノード, フ ロテクシヨン	2		
7	09103-06281	ホル ト (6X14)	2		
8-1	09100-12093	ホル ト (12X100)	4		
8-2	09100-12091	ホル ト (12X115)	1	オプ シヨ ン	
9	09159-12014	ナツ ト (12X17)	4		
10	09159-22006	ナツ ト (M22)	1		
11	09160-12128	ワッシャ (12. 5X35X3)	4		
12	09160-12126	ワッシャ (12. 5X22X3)	4		
13	09159-10050	ナツ ト (10X14)	2		
14	09160-10165	ワッシャ (10. 5X19X2)	2		
15	41135-93J00	ワッシャ, クランプ ブラケ ッ ト シャ フ ト	1		
16	43241-87J00	マ ー ク, レ リ ー ス レ ー バ ー	1		

FIG.335C

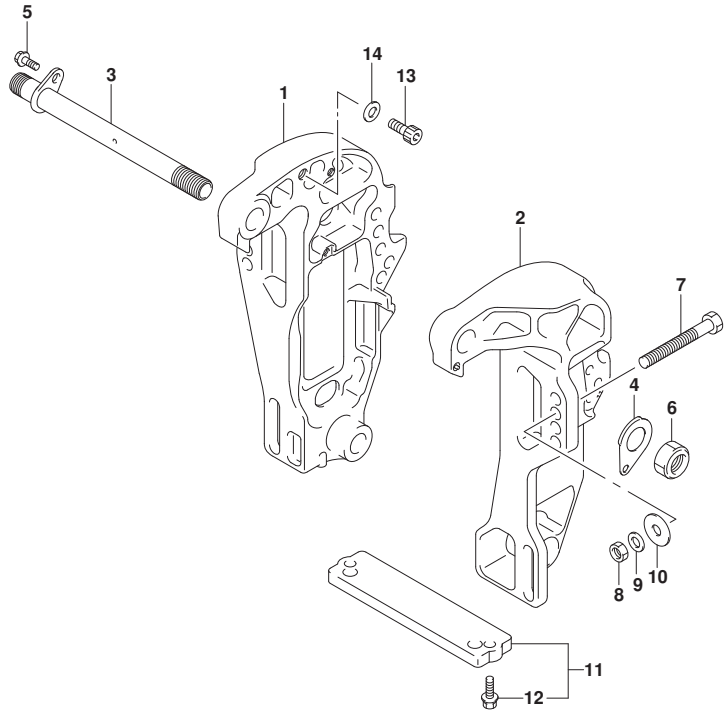


FIG. 335C (1-F-13) クランプ°ブラケット (DF60A)

見出番号	品番	品名	使用個数	備考	標準作業時間
1-1	41111-88L11-YAY	ブラケット, クランプ°スターホ°ート° (ブラック)	1	020 STBD BODY COLOR: YAY	
1-2	41111-88L11-Y5S	ブラケット, クランプ°スターホ°ート° (ホワイト)	1	020 STBD BODY COLOR: Y5S	
1-3	41111-88L11-YAY	ブラケット, クランプ°スターホ°ート° (ブラック)	1	021, 022, 023 STBD BODY COLOR: YAY	
1-4	41111-88L11-QTN	ブラケット, クランプ°スターホ°ート° (ホワイト)	1	021, 022, 023 STBD BODY COLOR: QTN	
2-1	41121-88L01-YAY	ブラケット, クランプ°ホ°ート° (ブラック)	1	020 PORT BODY COLOR: YAY	
2-2	41121-88L01-Y5S	ブラケット, クランプ°ホ°ート° (ホワイト)	1	020 PORT BODY COLOR: Y5S	
2-3	41121-88L01-YAY	ブラケット, クランプ°ホ°ート° (ブラック)	1	021, 022, 023 PORT BODY COLOR: YAY	
2-4	41121-88L01-QTN	ブラケット, クランプ°ホ°ート° (ホワイト)	1	021, 022, 023 PORT BODY COLOR: QTN	
3	41130-88L10	シャフト, クランプ°ブラケット	1		
4	41135-93J00	ワッシャ, クランプ°ブラケットシャフト	1		
5	09116-08137	ホ°ルト (8X22)	1		
6	09159-22006	ナツト (M22)	1		
7-1	09100-12093	ホ°ルト (12X100)	4		
7-2	09100-12091	ホ°ルト (12X115)	1	オプション	
8	09159-12014	ナツト (12X17)	4		
9	09160-12126	ワッシャ (12. 5X22X3)	4		
10	09160-12128	ワッシャ (12. 5X35X3)	4		
11	55320-94900	アノ°ド°セツト, クランプ°ブラケット	1		
12	09116-06121	ホ°ルト (6X25)	2		

FIG.335C

FIG. 335C (1-F-14) クランプブラケット (DF60A)

見出番号	品番	品名	使用個数	備考	標準作業時間
13	09106-10065	ホルト (10X20)	2		
14	09160-10165	ワッシャ (10.5X19X2)	2		

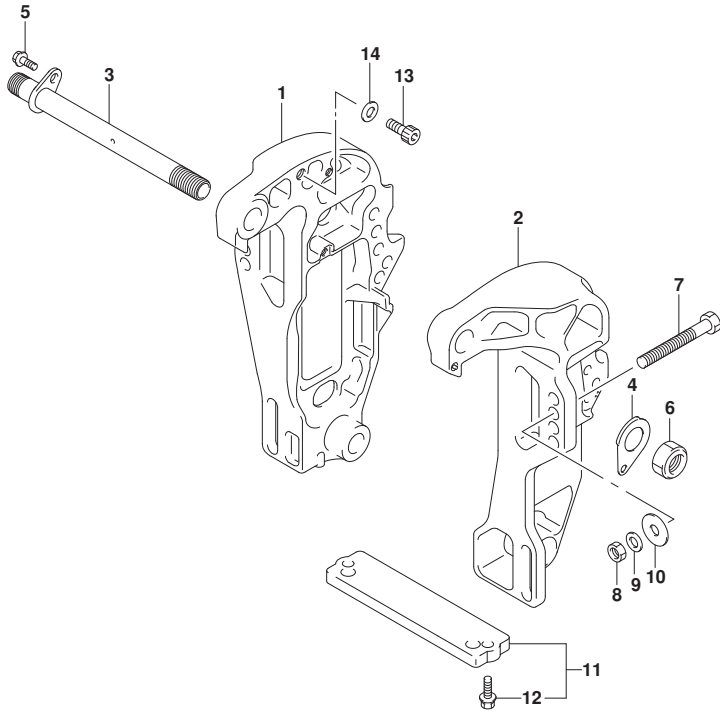


FIG.335D

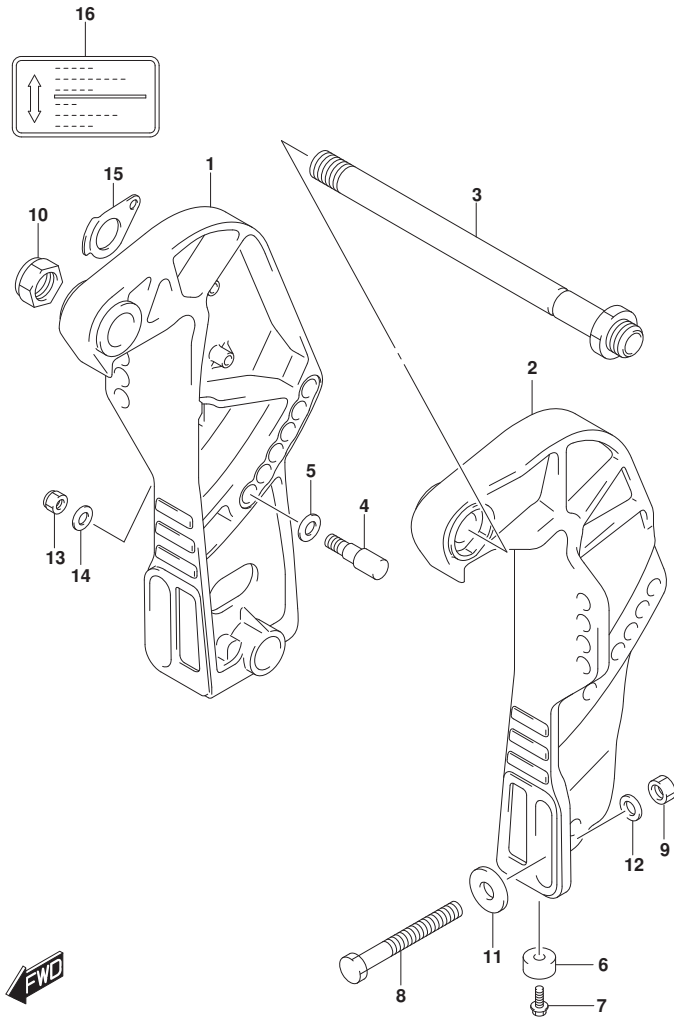


FIG. 335D (1-F-15) クランプ ブラケット (DF60AQH)

見出番号	品番	品名	使用個数	備考	標準作業時間
1	41111-88L20-YAY	ブラケット, クランプ スターボート (ブラケット)	1	STBD	
2	41121-88L10-YAY	ブラケット, クランプ ホート (ブラケット)	1	PORT	
3	41130-87J11	シャフト, クランプ ブラケット	1		
4	45421-89J00	ピン, チルトロツク	2		
5	09160-12066	ワッシャ (12. 5X22X2. 5)	2		
6	55321-87J01	アノード, フ ロテクション	2		
7	09103-06281	ホル ト (6X14)	2		
8-1	09100-12093	ホル ト (12X100)	4		
8-2	09100-12091	ホル ト (12X115)	1	オプ ション	
9	09159-12014	ナツ ト (12X17)	4		
10	09159-22006	ナツ ト (M22)	1		
11	09160-12128	ワッシャ (12. 5X35X3)	4		
12	09160-12126	ワッシャ (12. 5X22X3)	4		
13	09159-10050	ナツ ト (10X14)	2		
14	09160-10165	ワッシャ (10. 5X19X2)	2		
15	41135-93J00	ワッシャ, クランプ ブラケットシャフト	1		
16	43241-87J00	マーク, レリース レバ ー	1		

FIG.335E

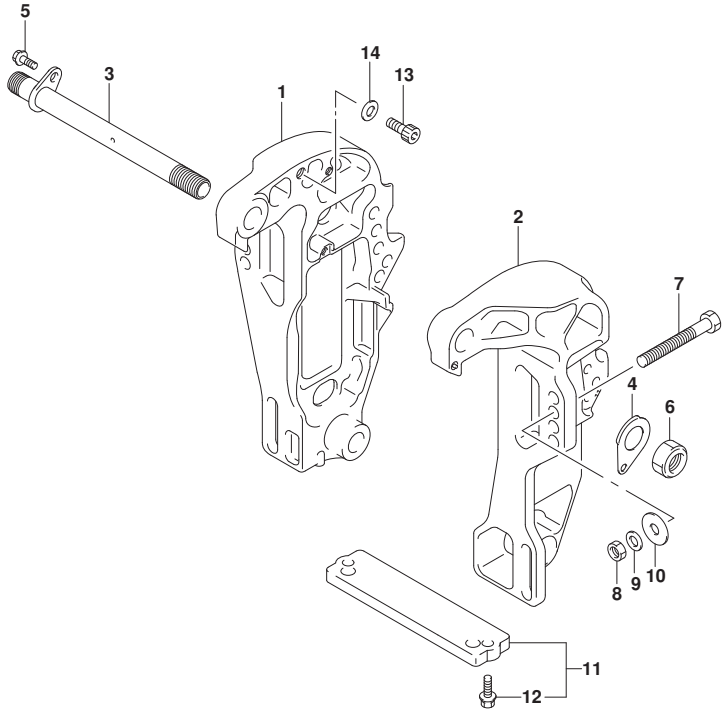


FIG. 335E (1-F-16) クランプ°ブラケット (DF60ATH)

見出番号	品番	品名	使用個数	備考	標準作業時間
1	41111-88L11-YAY	ブラケット, クランプ°スター°ボート° (ブラケット)	1	STBD	
2	41121-88L01-YAY	ブラケット, クランプ°ボート° (ブラケット)	1	PORT	
3	41130-88L10	シャフト, クランプ°ブラケット	1		
4	41135-93J00	ワッシャ, クランプ°ブラケットシャフト	1		
5	09116-08137	ボルト (8X22)	1		
6	09159-22006	ナット (M22)	1		
7-1	09100-12093	ボルト (12X100)	4		
7-2	09100-12091	ボルト (12X115)	1	オプション	
8	09159-12014	ナット (12X17)	4		
9	09160-12126	ワッシャ (12.5X22X3)	4		
10	09160-12128	ワッシャ (12.5X35X3)	4		
11	55320-94900	アノード°セット, クランプ°ブラケット	1		
12	09116-06121	ボルト (6X25)	2		
13	09106-10065	ボルト (10X20)	2		
14	09160-10165	ワッシャ (10.5X19X2)	2		



FIG.336A

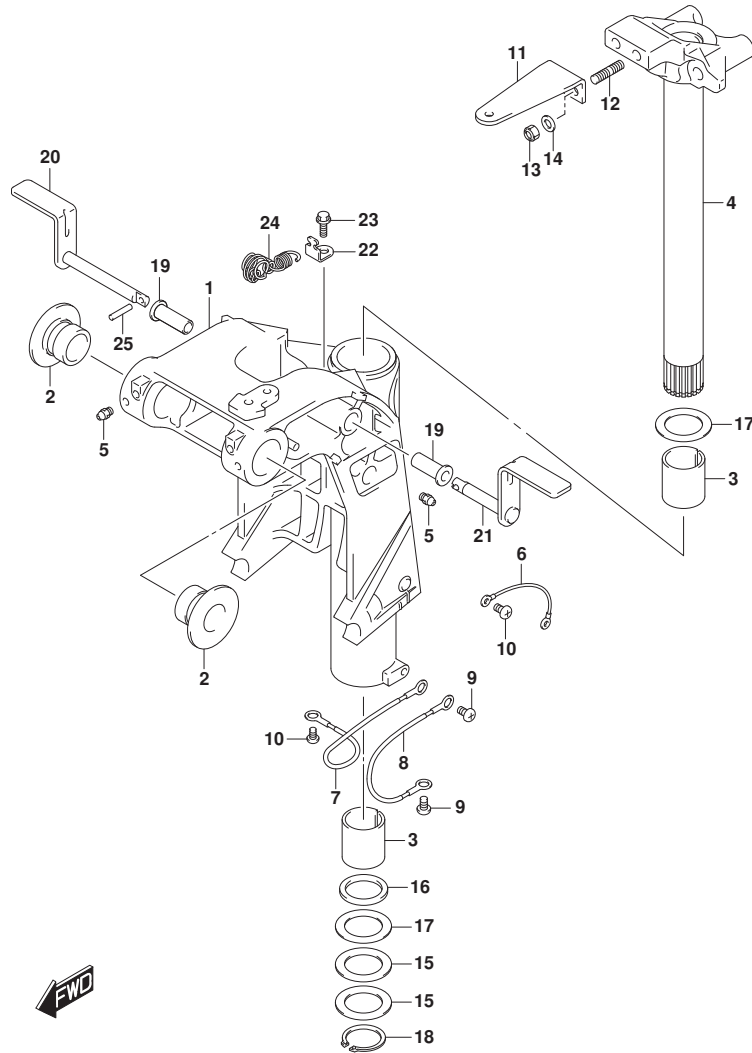


FIG. 336A (1-G-2) スイベルブラケット (DF40A, DF50A)

見出番号	品番	品名	使用個数	備考	標準作業時間
1-1	43111-88L21-YAY	ブラケットスイベル (ブラック)	1	020	
1-2	43111-88L21-Y5S	ブラケット, スイベル (ホワイト)	1	020	BODY COLOR:YAY
1-3	43111-88L21-YAY	ブラケットスイベル (ブラック)	1	021, 022, 023	BODY COLOR:Y5S
1-4	43111-88L21-QTN	ブラケットスイベル (ホワイト)	1	021, 022, 023	BODY COLOR:QTN
2	43211-87J00	ブッシュ, スイベルブラケット	2		
3	43711-89J10	ブッシュ, ステアリング	2		
4-1	43750-88L22-YAY	ブラケット, ステアリング (ブラック)	1	020	BODY COLOR:YAY
4-2	43750-88L22-Y5S	ブラケット, ステアリング (ホワイト)	1	020	BODY COLOR:Y5S
4-3	43750-88L22-YAY	ブラケット, ステアリング (ブラック)	1	021, 022, 023	BODY COLOR:YAY
4-4	43750-88L22-QTN	ブラケット, ステアリング (ホワイト)	1	021, 022, 023	BODY COLOR:QTN
5	22511-99011	ニツブル, グリス	3		
6	36894-95201	リット (L:165)	1		CLAMP TO SWIVEL
7	36895-87D01	リット (L:230)	1		SWIVEL TO MOUNT B RKT
8	36895-87D01	リット (L:230)	1		SWIVEL TO HOUSING
9	09125-06063	スクリュ (6X10)	2		
10	09125-05050	スクリュ (5X8)	3		
11	43755-88L00	アタッチメント, ステアリングブラケット	1		
12	09108-10161	ホルト, スタット (10X20)	2		
13	09159-10050	ナット (10X14)	2		
14	09160-10165	ワッシャ (10.5X19X2)	2		
15	09160-39003	ワッシャ (39.5X58X0.3)	2		
16	09282-39001	シール, オイル (39X51X5)	1		
17	09160-39002	ワッシャ (39.5X58X1)	2		
18	09380-38003	サークリップ	1		
19	41226-97E00	ブッシュ, チルトロツクレバ	2		
20	41270-89J11	レバ, チルトロツクスターホ	1	STBD	

FIG.336A

FIG. 336A (1-G-3) スイベルブラケット (DF40A, DF50A)

見出番号	品番	品名	使用個数	備考	標準作業時間
21	41280-89J04	レバー, チルトロックホート	1	PORT	
22	45731-96312	ブラケット, スワリング	1		
23	09116-06236	ボルト (6X16)	1		
24	41230-97E10	スワリング, チルトロック	1		
25	09205-03051	ピン, スワリング (3X16)	1		

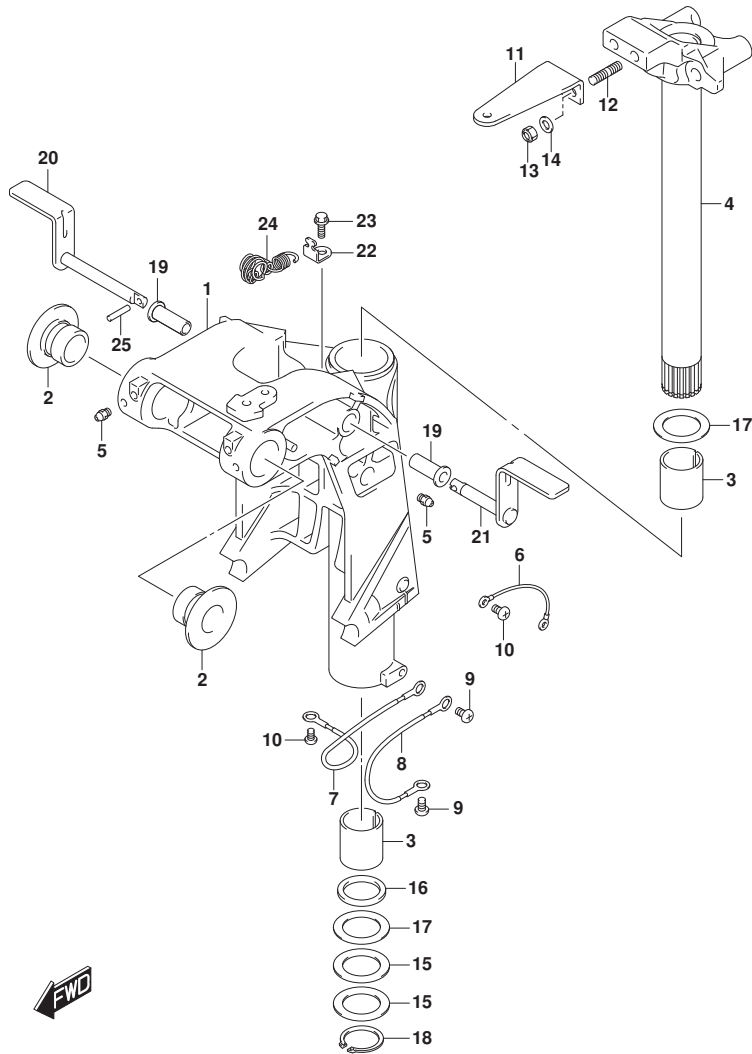
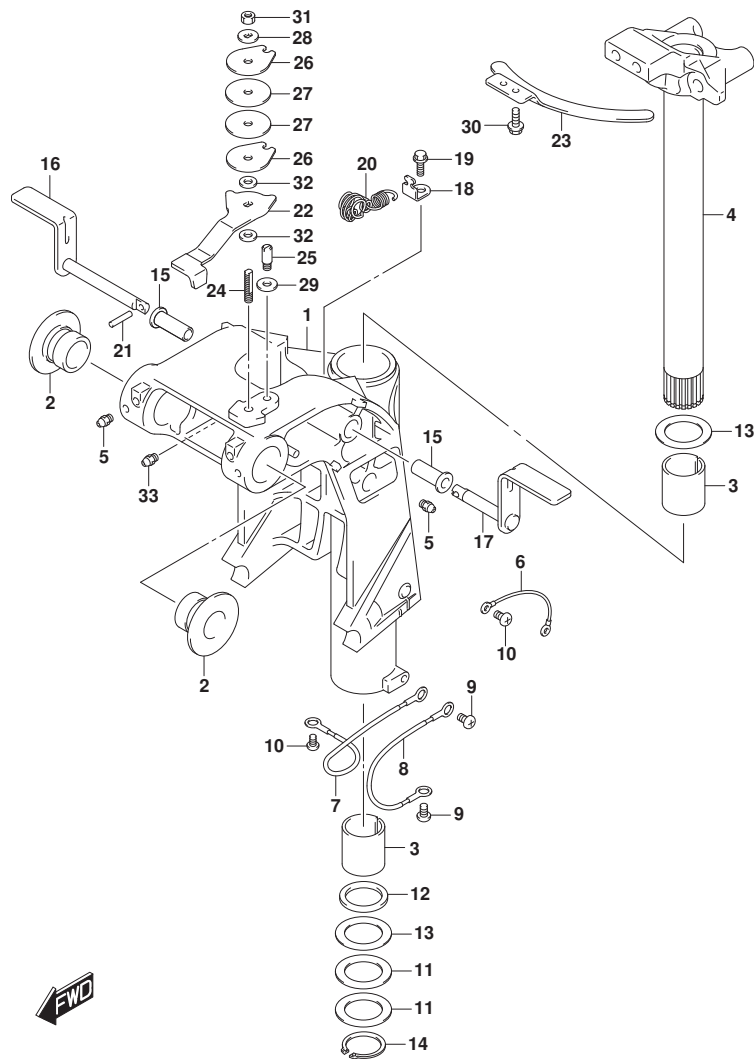




FIG.336B



DF60A\_000\_023\_336B  
SWIVEL BRACKET

FIG. 336B (1-G-4) スイベルブラケット (DF40AQH, DF50AQH, DF60AQH)

見出番号	品番	品名	使用個数	備考	標準作業時間
1	43111-88L21-YAY	ブラケットスイベル (ブラケット)	1		
2	43211-87J00	ブッシュ, スイベルブラケット	2		
3	43711-89J10	ブッシュ, ステアリング	2		
4	43750-88L22-YAY	ブラケット, ステアリング (ブラケット)	1		
5	22511-99011	ニツブル, グリース	3		
6	36894-95201	リット (L:165)	1	CLAMP TO SWIVEL	
7	36895-87D01	リット (L:230)	1	SWIVEL TO MOUNT B RKT	
8	36895-87D01	リット (L:230)	1	SWIVEL TO HOUSING	
9	09125-06063	スクリュ (6X10)	2		
10	09125-05050	スクリュ (5X8)	3		
11	09160-39003	ワッシャ (39.5X58X0.3)	2		
12	09282-39001	シール, オイル (39X51X5)	1		
13	09160-39002	ワッシャ (39.5X58X1)	2		
14	09380-38003	サークリップ	1		
15	41226-97E00	ブッシュ, チルトロックレバー	2		
16	41270-89J11	レバー, チルトロックスターポート	1	STBD	
17	41280-89J04	レバー, チルトロックポート	1	PORT	
18	45731-96312	ブラケット, スワリング	1		
19	09116-06236	ホルト (6X16)	1		
20	41230-97E10	スワリング, チルトロック	1		
21	09205-03051	ピン, スワリング (3X16)	1		
22	43411-88L02	アシヤスタ, ステアリング	1		
23	43415-88L00	プレート, ステアリングアシヤスタ	1		
24	43512-88L00	シャフト, ステアリングアシヤスタスレット	1		
25	43513-88L00	ホルト, ステアリングアシヤスタ	1		
26	43514-88L00	プレート, ステアリングアシヤスタフリクション	2		
27	43515-88L00	ワッシャ, ステアリングアシヤスタフリクションプレート	2		
28	43516-88L00	ワッシャ, ステアリングアシヤスタフリクション	1		
29	43517-88L00	スベ-サ, ステアリングアシヤスタ	1		
30	09116-06237	ホルト (6X15)	2		
31	09159-08059	ナット (M8)	1		
32	09161-08011	ワッシャ (8.2X18X1.2)	2		
33	22511-99011	ニツブル, グリース	1		

DF60A\_000\_023

FIG.336C

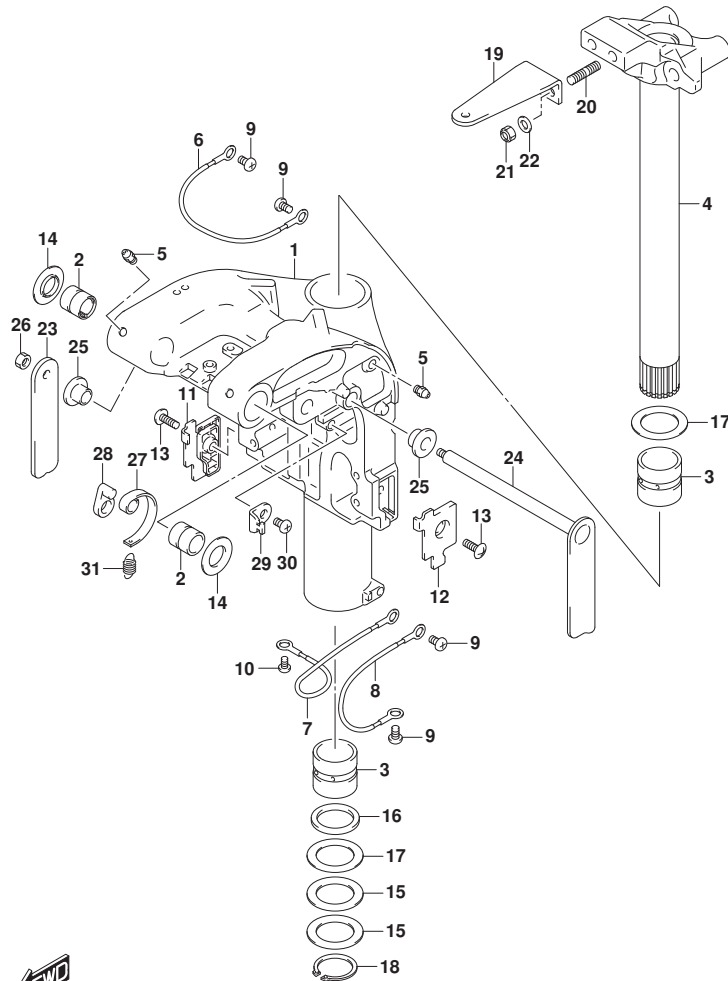
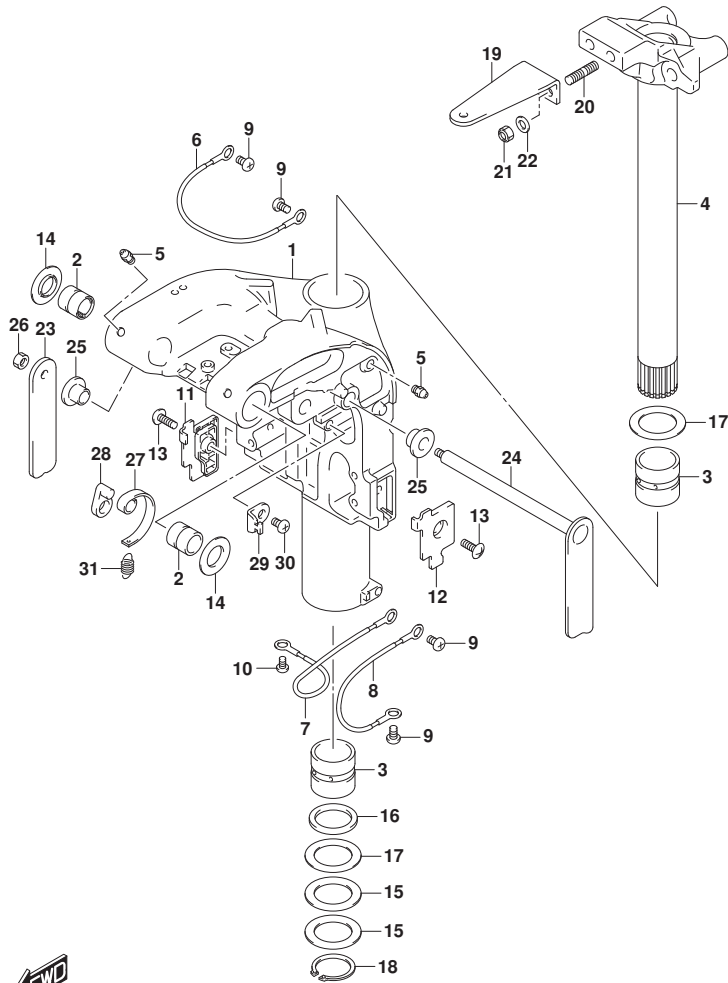


FIG. 336C (1-G-5) スイベルブラケット (DF60A)

見出番号	品番	品名	使用個数	備考	標準作業時間
1-1	43111-88L40-YAY	ブラケット, スイベル (ブラック)	1	020 BODY COLOR:YAY	
1-2	43111-88L40-Y5S	ブラケット, スイベル (ホワイト)	1	020 BODY COLOR:Y5S	
1-3	43111-88L40-YAY	ブラケット, スイベル (ブラック)	1	021, 022, 023 BODY COLOR:YAY	
1-4	43111-88L40-QTN	ブラケット, スイベル (ホワイト)	1	021, 022, 023 BODY COLOR:QTN	
2	43211-88L00	ブッシュ, スイベルブラケット	2		
3	43711-97E11	ブッシュ, ステアリング	2		
4-1	43750-88L22-YAY	ブラケット, ステアリング (ブラック)	1	020 BODY COLOR:YAY	
4-2	43750-88L22-Y5S	ブラケット, ステアリング (ホワイト)	1	020 BODY COLOR:Y5S	
4-3	43750-88L22-YAY	ブラケット, ステアリング (ブラック)	1	021, 022, 023 BODY COLOR:YAY	
4-4	43750-88L22-QTN	ブラケット, ステアリング (ホワイト)	1	021, 022, 023 BODY COLOR:QTN	
5	22511-99011	ニツブル, グリス	4		
6	36894-87D00	リード (L:165)	1	CLAMP TO SWIVEL	
7	36895-87D01	リード (L:230)	1	SWIVEL TO MOUNT B RKT	
8	36895-87D01	リード (L:230)	1	SWIVEL TO HOUSING	
9	09125-06063	スクリュ (6X10)	4		
10	09125-05050	スクリュ (5X8)	1		
11	43119-88L00	プレート, スイベルブラケットロアスターポート	1	LOWER, STBD	
12	43119-88L10	プレート, スイベルブラケットロアポート	1	LOWER, PORT	
13	09125-06067	スクリュ (6X16)	2		
14	43114-88L00	ワッシャ, スイベルトラックランブラケット	2		
15	09160-39003	ワッシャ (39. 5X58X0. 3)	2		
16	09282-39001	シール, オイル (39X51X5)	1		
17	09160-39002	ワッシャ (39. 5X58X1)	2		
18	09380-38003	サークリップ	1		
19	43755-88L00	アタッチメント, ステアリングブラケット	1		
20	09108-10161	ホルト, スタッド (10X20)	2		

FIG.336C

FIG. 336C (1-G-6) スイベルブラケット (DF60A)

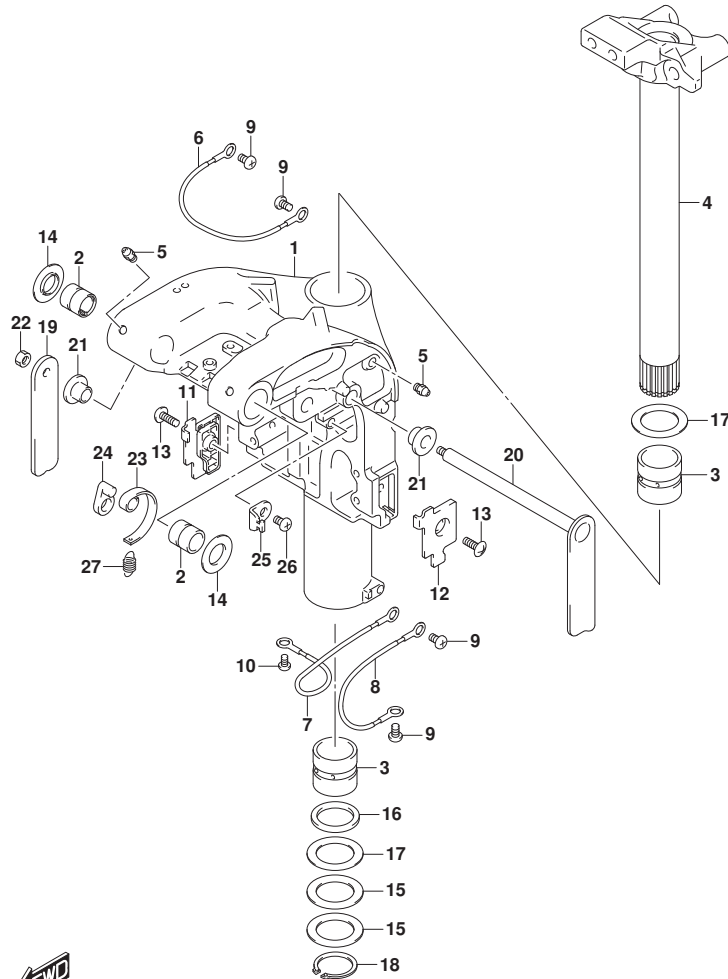


見出番号	品番	品名	使用個数	備考	標準作業時間
21	09159-10050	ナット (10X14)	2		
22	09160-10165	ワッシャ (10.5X19X2)	2		
23	41221-88L00	レバ, チルトロックステーボード	1	STBD	
24	41280-88L10	レバ, チルトロックホート	1	PORT	
25	41224-88L00	ブッシュ, チルトロックレバ	2		
26	29141-93J00	ナット (M6)	1	STBD	
27	41231-88L01	リンク, チルトロックレバ	1		
28	41234-88L00	アーム, チルトリンク	1		
29	45731-96312	ブラケット, スワリング	1		
30	09125-06063	スクリュー (6X10)	1		
31	09443-10043	スワリング	1		



FIG.336D

FIG. 336D (1-G-7) スイベルラケット (DF60ATH)



見出番号	品番	品名	使用個数	備考	標準作業時間
1	43111-88L40-YAY	ブラケット, スイベル (ﾌﾞﾗｯｸ)	1		
2	43211-88L00	ﾌﾞｯｼﾞ, スイベルラケット	2		
3	43711-97E11	ﾌﾞｯｼﾞ, ステアリング	2		
4	43750-88L22-YAY	ブラケット, ステアリング (ﾌﾞﾗｯｸ)	1		
5	22511-99011	ﾆｯﾌﾟﾙ, ｸﾞﾘｰｽ	4		
6	36894-87D00	ﾘｰﾄﾞ (L:165)	1	CLAMP TO SWIVEL	
7	36895-87D01	ﾘｰﾄﾞ (L:230)	1	SWIVEL TO MOUNT B RKT	
8	36895-87D01	ﾘｰﾄﾞ (L:230)	1	SWIVEL TO HOUSING	
9	09125-06063	ｽｸﾘﾕ (6X10)	4		
10	09125-05050	ｽｸﾘﾕ (5X8)	1		
11	43119-88L00	ﾌﾞﾚｰﾄ, スイベルラケットﾛｽﾀｰﾎｰﾄﾞ	1	LOWER, STBD	
12	43119-88L10	ﾌﾞﾚｰﾄ, スイベルラケットﾛｽﾀｰﾎｰﾄﾞ	1	LOWER, PORT	
13	09125-06067	ｽｸﾘﾕ (6X16)	2		
14	43114-88L00	ワｯｼﾞﾔ, スイベルﾌﾞﾗｯｸ-ｸﾗﾝﾌﾟ ﾌﾞﾗｯｸ	2		
15	09160-39003	ワｯｼﾞﾔ (39.5X58X0.3)	2		
16	09282-39001	ｼｰﾙ, ｵｲﾙ (39X51X5)	1		
17	09160-39002	ワｯｼﾞﾔ (39.5X58X1)	2		
18	09380-38003	ｻｰｸﾘｯﾌﾟ	1		
19	41221-88L00	ﾚﾊﾞｰ, ﾘﾙﾄﾞﾛｯｸｽﾀｰﾎｰﾄﾞ	1	STBD	
20	41280-88L10	ﾚﾊﾞｰ, ﾘﾙﾄﾞﾛｯｸｽﾀｰﾎｰﾄﾞ	1	PORT	
21	41224-88L00	ﾌﾞｯｼﾞ, ﾘﾙﾄﾞﾛｯｸﾚﾊﾞｰ	2		
22	29141-93J00	ﾅｯｯﾄ (M6)	1	STBD	
23	41231-88L01	ﾘﾝｸ, ﾘﾙﾄﾞﾛｯｸﾚﾊﾞｰ	1		
24	41234-88L00	ｱｰﾑ, ﾘﾙﾄﾞﾛｯｸﾘﾝｸ	1		
25	45731-96312	ﾌﾞﾗｯｸ, ﾘﾝｸ	1		
26	09125-06063	ｽｸﾘﾕ (6X10)	1		
27	09443-10043	ｽﾌﾞﾘﾝｸ	1		



FIG.337A

FIG. 337A (1-G-8) トリムシリンダ\* ((DF40A, DF50A) : (020, 021))

見出番号	品番	品名	使用個数	備考	標準作業時間
1	48000-88L18	トリムアツシ, ハ <sup>ワ</sup> ウイズ <sup>チ</sup> ルト	1	->48000-88L30	
2	29404-93J11	.クランプ (L:65)	1		
3	38100-88L12	.モータアツシ, PTT	1		
4	48320-87J10	.ハ <sup>ル</sup> フ, アツハ <sup>フ</sup> レツシヤ	1	アツハ-	
5	48330-87J10	.ハ <sup>ル</sup> フ, タ <sup>ウ</sup> ンフ <sup>レ</sup> ツシヤ	1		
6	48510-97E00	.ホ <sup>ン</sup> フ <sup>ア</sup> ツシ, キ <sup>ヤ</sup>	1		
7	48541-87J10	.ホ <sup>ル</sup> ト	2		
8	48541-87J20	.ホ <sup>ル</sup> ト	1		
9	48551-88L00	.ハ <sup>ル</sup> フ, マニユアル	1		
10	48553-88L00	.シール, ワツシヤ	1		
11	48557-87J10	.Oリング <sup>セ</sup> ツト	1		
12	48571-88L01	.タンク, リザ <sup>ー</sup> ハ <sup>フ</sup>	1		
13	48572-87L00	.フ <sup>ラ</sup> ク <sup>ア</sup>	1		
14	48582-97E01	.フィルタ	1		
15	48583-87J10	.ジ <sup>ョ</sup> イント, ト <sup>ラ</sup> イフ	1		
16	48611-88L00	.ジ <sup>ョ</sup> イント, メタル	1		
17	48681-87J11	.サ <sup>ー</sup> クリツフ	1		
18	48862-87J20	.ホ <sup>ル</sup> ト, リザ <sup>ー</sup> ハ <sup>フ</sup>	4		
19	48862-88L00	.スクリュ, PTTモ <sup>ー</sup> タ	4		
20	47225-87J00	カラ <sup>ー</sup> , チルトシリンダ <sup>ロ</sup> ア	1	ロア	
21	48121-89J10	シヤフト, チルトシリンダ <sup>ロ</sup> ア	1	ロア	
22	48321-89J11	シヤフト, チルトシリンダ <sup>アツ</sup> ハ <sup>フ</sup>	1	アツハ-	
23	48325-89J00	ブ <sup>ツ</sup> シユ, チルトシリンダ <sup>アツ</sup> ハ <sup>フ</sup>	2	アツハ-	
24	48326-87J00	ブ <sup>ツ</sup> シユ, チルトシリンダ <sup>ロ</sup> ア	1	ロア	
25	09380-12002	スナツフ <sup>リ</sup> ンク <sup>ア</sup>	2		
26	09116-10179	ホ <sup>ル</sup> ト (10X35)	2		
27	55321-87J01	アノ <sup>ー</sup> ド, フ <sup>ロ</sup> テクシヨ <sup>ン</sup>	1		
28	09103-06281	ホ <sup>ル</sup> ト (6X14)	1		
29	09160-10139	ワツシヤ (10.5X35X3)	2		

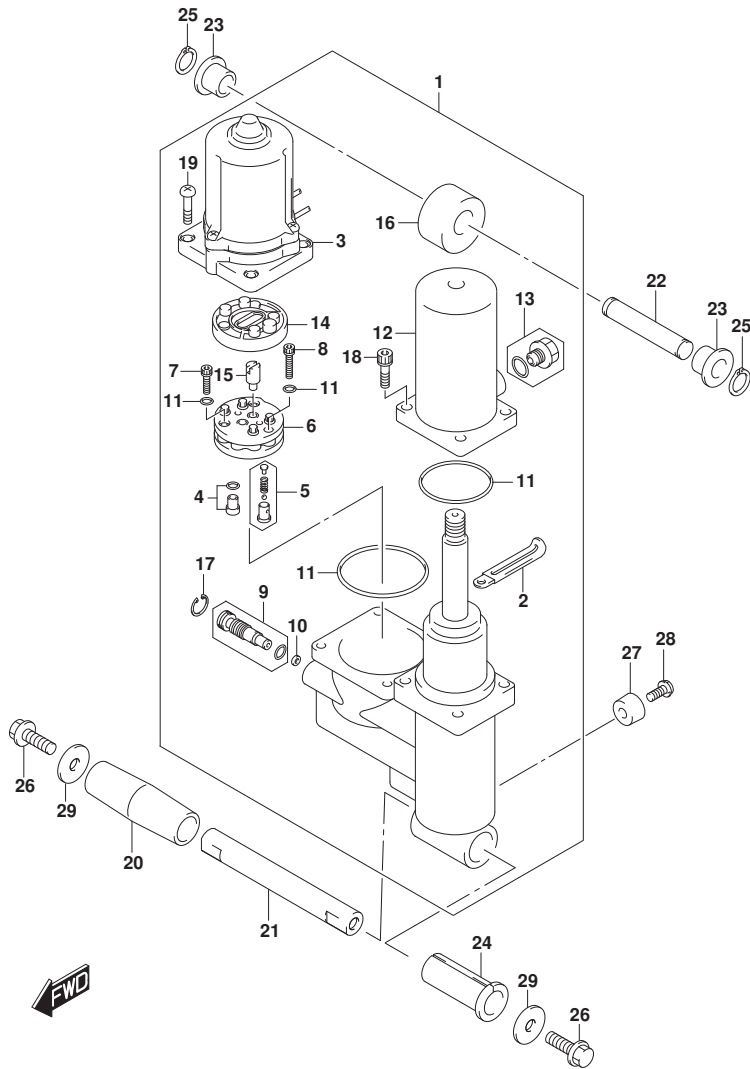


FIG.337B

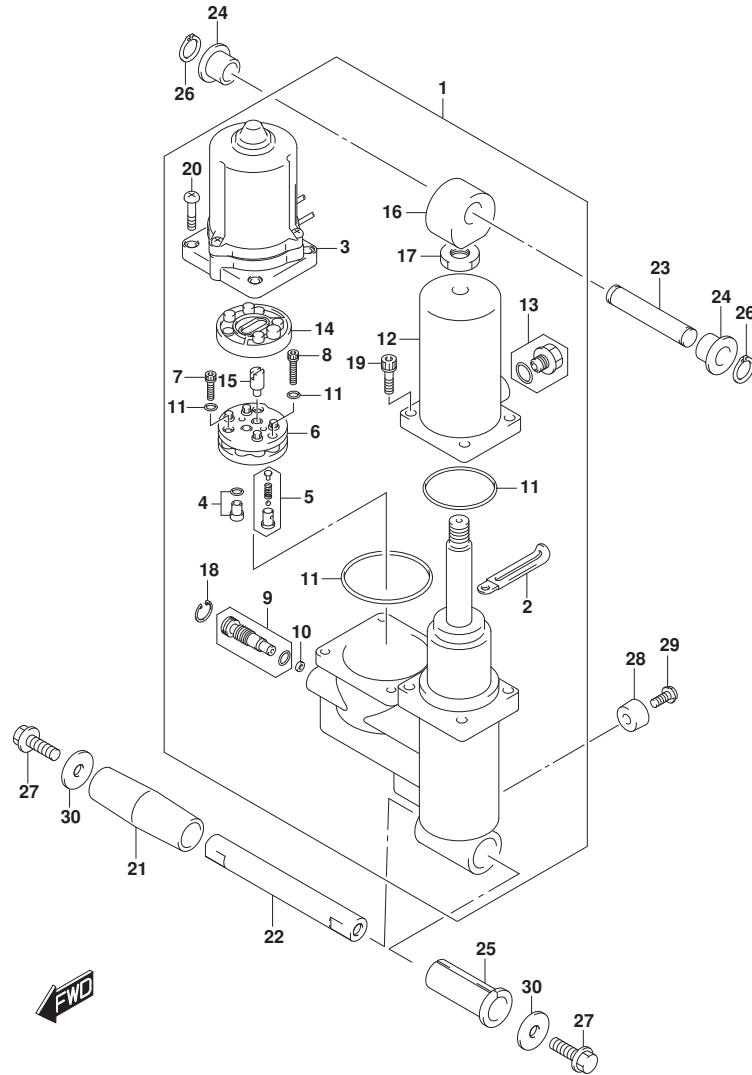


FIG. 337B (1-G-9) トリムシリンダ\* ((DF40A, DF50A) : (022, 023))

見出番号	品番	品名	使用個数	備考	標準作業時間
1	48000-88L30	トリムアツシ, ハワウイズ* チルト	1		
2	29404-93J11	. クランプ* (L: 65)	1		
3	38100-88L12	. モータアツシ, PTT	1		
4	48320-87J10	. ハルフ*, アツハ* フレツシヤ	1	アツハ*	
5	48330-87J10	. ハルフ*, タウソフ* フレツシヤ	1		
6	48510-97E00	. ホソフ* アツシ, キヤ	1		
7	48541-87J10	. ホルト	2		
8	48541-87J20	. ホルト	1		
9	48551-88L00	. ハルフ*, マニユアル	1		
10	48553-88L00	. シール, ワツシヤ	1		
11	48557-87J10	. Oリング* セツト	1		
12	48571-88L01	. タンク, リザ-ハ*	1		
13	48572-87L00	. フラク*	1		
14	48582-97E01	. フィルタ	1		
15	48583-87J10	. シヨイント, ドライブ*	1		
16	48611-88L10	. シヨイント, メタル	1		
17	48612-88L00	. ナツト	1		
18	48681-87J11	. サークリツフ*	1		
19	48862-87J20	. ホルト, リザ-ハ*	4		
20	48862-88L00	. スクリユ, PTTモータ	4		
21	47225-87J00	カラ- , チルトシリンダ* ロア	1	ロア	
22	48121-89J10	シヤフト, チルトシリンダ* ロア	1	ロア	
23	48321-89J11	シヤフト, チルトシリンダ* アツハ*	1	アツハ*	
24	48325-89J00	ブツシユ, チルトシリンダ* アツハ*	2	アツハ*	
25	48326-87J00	ブツシユ, チルトシリンダ* ロア	1	ロア	
26	09380-12002	スナツフ* リンク*	2		
27	09116-10179	. ホルト (10X35)	2		
28	55321-87J01	. ノード*, フロチクシヨシ	1		
29	09103-06281	. ホルト (6X14)	1		
30	09160-10139	. ワツシヤ (10. 5X35X3)	2		

FIG.337C

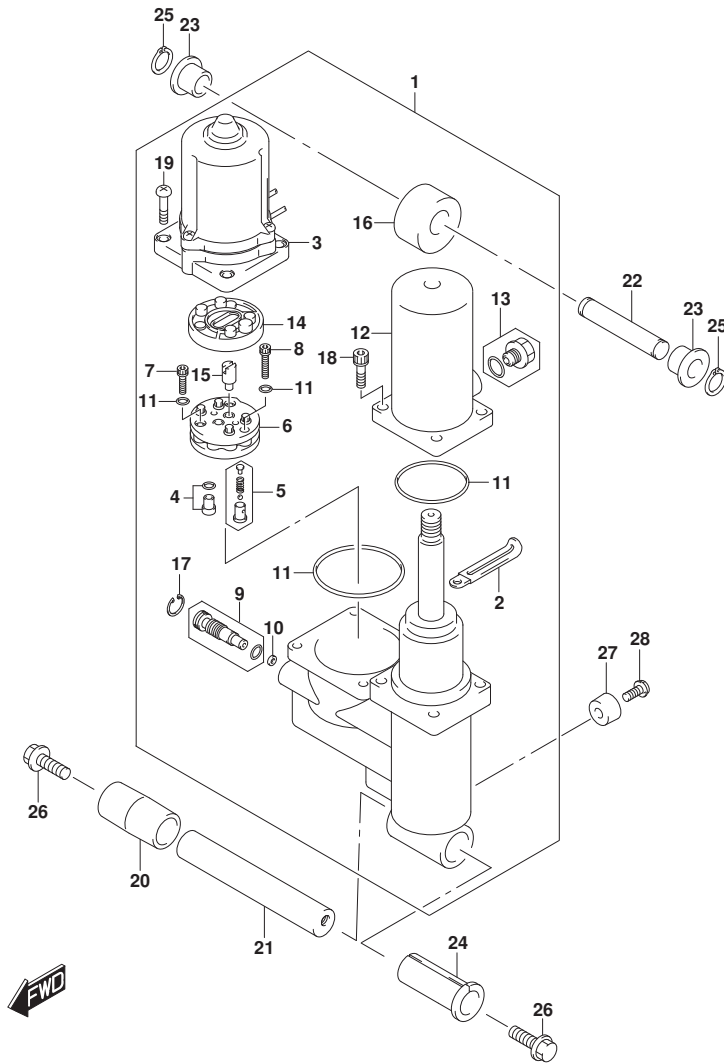


FIG. 337C (1-G-10) トリムシリンダ<sup>®</sup> ((DF60A, DF60ATH) : (020, 021))

見出番号	品番	品名	使用個数	備考	標準作業時間
1	48000-88L18	トリムアツシ, ハ <sup>®</sup> ワーウイズ <sup>®</sup> チルト	1	->48000-88L30	
2	29404-93J11	. クランプ (L: 65)	1		
3	38100-88L12	. モータアツシ, PTT	1		
4	48320-87J10	. ハ <sup>®</sup> ルフ, アツハ <sup>®</sup> フ レツシヤ	1	アツハ <sup>®</sup> -	
5	48330-87J10	. ハ <sup>®</sup> ルフ, タ <sup>®</sup> ウンプ レツシヤ	1		
6	48510-97E00	. ホ <sup>®</sup> ンプ アツシ, キ <sup>®</sup> ヤ	1		
7	48541-87J10	. ホ <sup>®</sup> ルト	2		
8	48541-87J20	. ホ <sup>®</sup> ルト	1		
9	48551-88L00	. ハ <sup>®</sup> ルフ, マニユアル	1		
10	48553-88L00	. シール, ワツシヤ	1		
11	48557-87J10	. Oリング セツト	1		
12	48571-88L01	. タンク, リザ <sup>®</sup> -ハ <sup>®</sup>	1		
13	48572-87L00	. フ ラク <sup>®</sup>	1		
14	48582-97E01	. フィルタ	1		
15	48583-87J10	. シ <sup>®</sup> ヨイント, ト <sup>®</sup> ライブ <sup>®</sup>	1		
16	48611-88L00	. シ <sup>®</sup> ヨイント, メタル	1		
17	48681-87J11	. サークリツツ <sup>®</sup>	1		
18	48862-87J20	. ホ <sup>®</sup> ルト, リザ <sup>®</sup> -ハ <sup>®</sup>	4		
19	48862-88L00	. スクリユ, PTTモータ	4		
20	47225-88L00	カラ <sup>®</sup> , チルトシリンダ <sup>®</sup> ロア	1	ロア	
21	48121-88L00	シヤフト, チルトシリンダ <sup>®</sup> ロア	1	ロア	
22	48321-89J11	シヤフト, チルトシリンダ <sup>®</sup> アツハ <sup>®</sup>	1	アツハ <sup>®</sup> -	
23	48325-89J00	ブ <sup>®</sup> ツシユ, チルトシリンダ <sup>®</sup> アツハ <sup>®</sup>	2	アツハ <sup>®</sup> -	
24	48326-87J00	ブ <sup>®</sup> ツシユ, チルトシリンダ <sup>®</sup> ロア	1	ロア	
25	09380-12002	スナツツ <sup>®</sup> リンク <sup>®</sup>	2		
26	09116-10179	ホ <sup>®</sup> ルト (10X35)	2		
27	55321-87J01	アノード <sup>®</sup> , フ <sup>®</sup> ロケクシヨ <sup>®</sup> ン	1		
28	09103-06281	ホ <sup>®</sup> ルト (6X14)	1		

FIG.337D

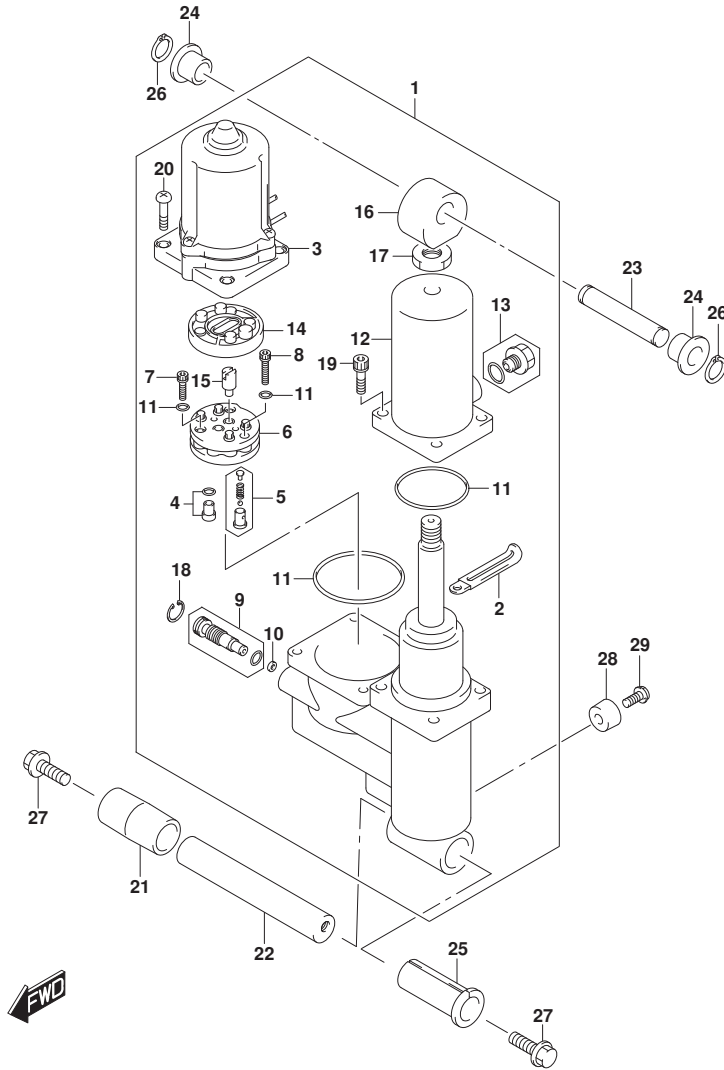


FIG. 337D (1-G-11) トリムシリンダ<sup>®</sup> ((DF60A, DF60ATH) : (022, 023))

見出番号	品番	品名	使用個数	備考	標準作業時間
1	48000-88L30	トリムアツシ, ハ <sup>®</sup> ワーウイズ <sup>®</sup> チルト	1		
2	29404-93J11	.クランプ (L:65)	1		
3	38100-88L12	.モータアツシ, PTT	1		
4	48320-87J10	.ハ <sup>®</sup> ルフ, アツハ <sup>®</sup> フ <sup>®</sup> レツシヤ	1	アツハ <sup>®</sup> -	
5	48330-87J10	.ハ <sup>®</sup> ルフ, タ <sup>®</sup> ウソフ <sup>®</sup> レツシヤ	1		
6	48510-97E00	.ホ <sup>®</sup> ソフ <sup>®</sup> アツシ, キ <sup>®</sup> ヤ	1		
7	48541-87J10	.ホ <sup>®</sup> ルト	2		
8	48541-87J20	.ホ <sup>®</sup> ルト	1		
9	48551-88L00	.ハ <sup>®</sup> ルフ, マニユアル	1		
10	48553-88L00	.シール, ワツシヤ	1		
11	48557-87J10	.Oリング <sup>®</sup> セツト	1		
12	48571-88L01	.タンク, リザ <sup>®</sup> -ハ <sup>®</sup>	1		
13	48572-87L00	.フ <sup>®</sup> ラク <sup>®</sup>	1		
14	48582-97E01	.フィルタ	1		
15	48583-87J10	.ジ <sup>®</sup> ヨイント, ド <sup>®</sup> ライブ <sup>®</sup>	1		
16	48611-88L10	.ジ <sup>®</sup> ヨイント, メタル	1		
17	48612-88L00	.ナツト	1		
18	48681-87J11	.サークリツフ <sup>®</sup>	1		
19	48862-87J20	.ホ <sup>®</sup> ルト, リザ <sup>®</sup> -ハ <sup>®</sup>	4		
20	48862-88L00	.スクリュ, PTTモータ	4		
21	47225-88L00	カラ- , チルトシリンダ <sup>®</sup> ロア	1	ロア	
22	48121-88L00	シヤフト, チルトシリンダ <sup>®</sup> ロア	1	ロア	
23	48321-89J11	シヤフト, チルトシリンダ <sup>®</sup> アツハ <sup>®</sup>	1	アツハ <sup>®</sup> -	
24	48325-89J00	ブ <sup>®</sup> ツシユ, チルトシリンダ <sup>®</sup> アツハ <sup>®</sup>	2	アツハ <sup>®</sup> -	
25	48326-87J00	ブ <sup>®</sup> ツシユ, チルトシリンダ <sup>®</sup> ロア	1	ロア	
26	09380-12002	スナツフ <sup>®</sup> リンク <sup>®</sup>	2		
27	09116-10179	.ホ <sup>®</sup> ルト (10X35)	2		
28	55321-87J01	.アノ <sup>®</sup> ド <sup>®</sup> , フ <sup>®</sup> ロチカシヨ <sup>®</sup> ン	1		
29	09103-06281	.ホ <sup>®</sup> ルト (6X14)	1		



FIG.339A

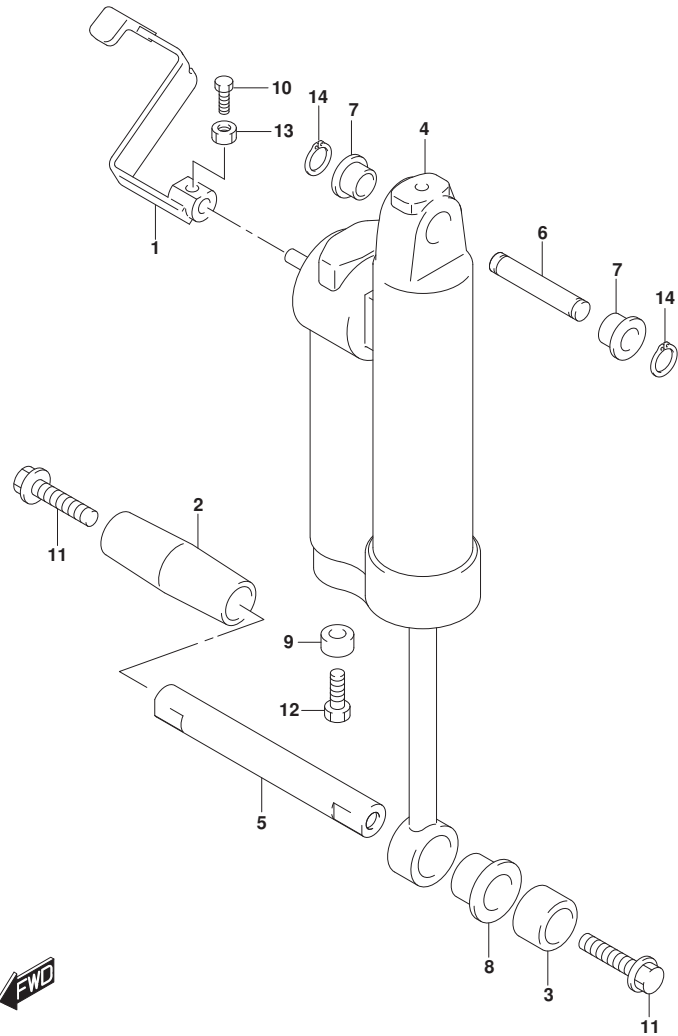


FIG. 339A (1-G-12) ガスシリンダ (DF40AQH, DF50AQH, DF60AQH)

見出番号	品番	品名	使用個数	備考	標準作業時間
1	45260-89J01	レバー、リリース	1		
2	47225-89J00	カラー、チルトシリンダ アスターホート	1	LOWER, STBD	
3	47226-89J00	カラー、チルトシリンダ ロア	1	LOWER, PORT	
4	47400-87J32	シリンダ アツシ、ガス	1		
5	48121-89J10	シャフト、チルトシリンダ ロア	1	ロア	
6	48321-89J11	シャフト、チルトシリンダ アツハ	1	アツハ	
7	48325-89J00	ブッシュ、チルトシリンダ アツハ	2	アツハ	
8	48326-89J00	ブッシュ、チルトシリンダ ロア	1	ロア	
9	55321-87J01	アノード、フ ロケクシヨ	1		
10	09100-06184	ホルト (6X16)	1		
11	09116-10179	ホルト (10X35)	2		
12	09103-06281	ホルト (6X14)	1		
13	09140-06020	ナット	1		
14	09380-12002	スナツツ リンク	2		

FIG.340A

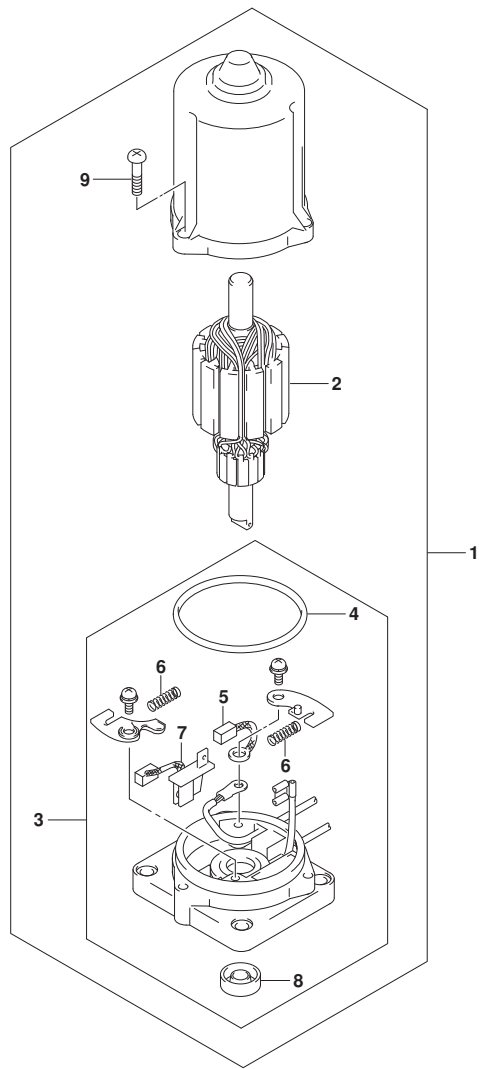


FIG. 340A (1-G-13) PTTモータ (DF40A, DF50A, DF60A, DF60ATH)

見出番号	品番	品名	使用個数	備考	標準作業時間
1	38100-88L12	モータツシ, PTT	1		
2	31311-87J10	.アマチュア	1		
3	31173-88L12	.ホルダ'アツシ, プ'ラン	1		
4	31123-97E10	..Oリング'	1		
5	31133-94910	..ブ'ラン	1		
6	31135-94900	..スプ'リング'	2		
7	31136-87J11	..ブ'レカ	1		
8	33799-97E00	..シール, オイル	1		
9	31111-87J10	..スクリユ	3		

FIG.401A

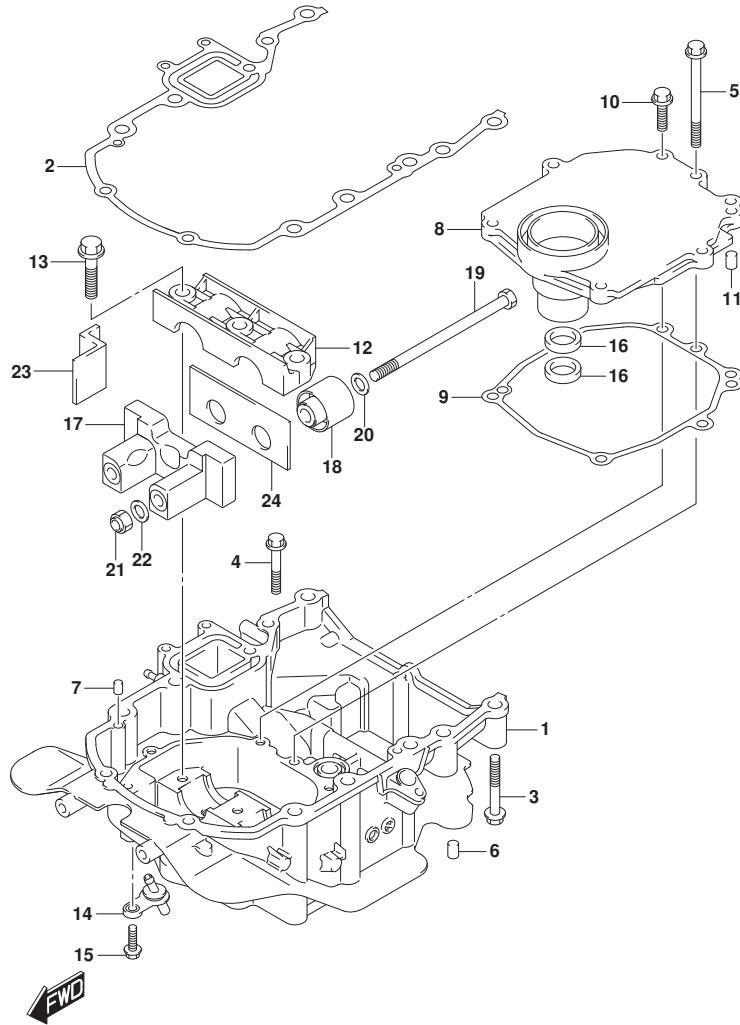


FIG. 401A (1-G-14) エンジンホルダ\* (DF40A, DF50A, DF60A)

見出番号	品番	品名	使用個数	備考	標準作業時間
1-1	51110-88L0-YAY	ホルダ*, エンジン (ブラック)	1	BODY COLOR:YAY	
1-2	51110-88L0-Y5S	ホルダ*, エンジン (ホワイト)	1	BODY COLOR:Y5S, QT N	
2	51211-88L00	ガasket, エンジンホルダ*	1		
3	09116-08159	ホルト (8X55)	8		
4	01550-0845A	ホルト	1		
5	01550-0885A	ホルト	1		
6	09202-08006	ピン (8X12)	2		
7	09202-08006	ピン (8X12)	2		
8	51122-88L00	カバー, マウントケース	1		
9	51123-88L00	ガasket, マウントケースカバー	1		
10	01550-0825A	ホルト	6		
11	09202-08006	ピン (8X12)	2		
12	54137-88L00	カバー, アツパ マウント	1	アツパ-	
13	09116-10181	ホルト (10X44)	3		
14	51170-88L00	ブラケット, ウォータインジケータ	1		
15	29116-93J00	ホルト (6X20)	1		
16	09282-17011	シール, オイル (16. 5X28X6)	2		
17	54124-88L20	ブラケット, アツパ スラストマウントフロント	1	アツパ-	
18	54130-88L00	マウント, アツパ	2	アツパ-	
19	54166-95J02	ホルト, マウント (12X200)	2	アツパ-	
20	54114-90J10	ワッシャ, アツパ マウントホルト	2	アツパ-	
21	09159-12014	ナット (12X17)	2		
22	09160-12110	ワッシャ (12. 5X22X3)	2		
23	54121-88L01	マウント, アツパ スラストフロント	2	アツパ-	
24	54123-88L01	マウント, アツパ スラストリヤ	1	アツパ-	

FIG.401B

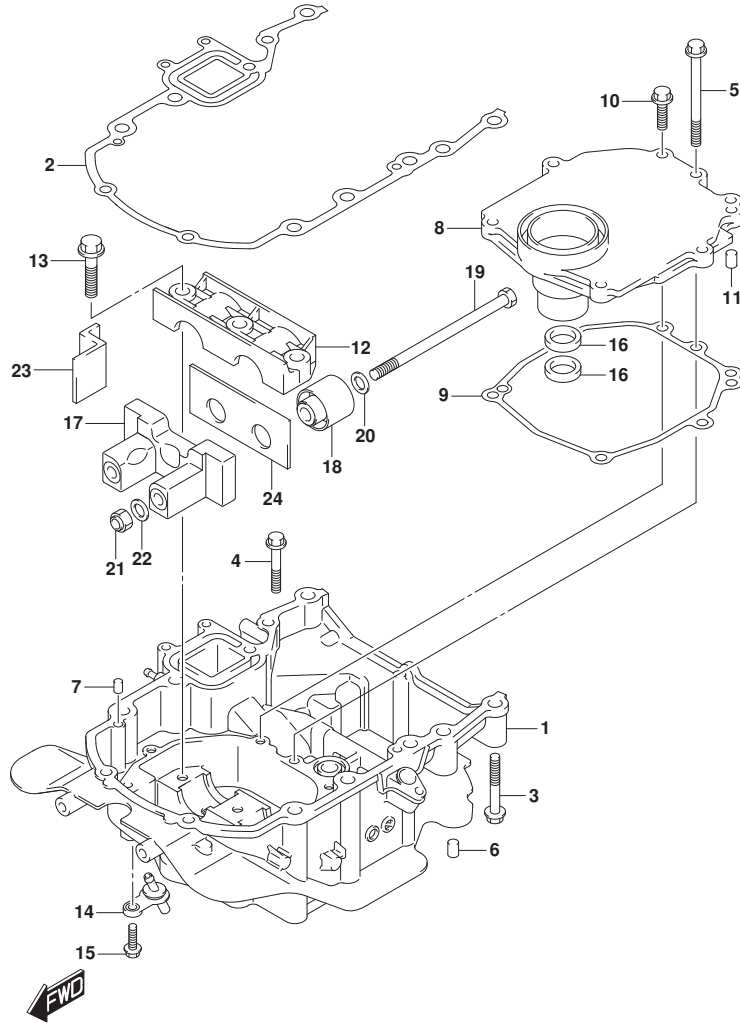


FIG. 401B (1-G-15) エンジンホルダ<sup>®</sup> (SEE NOTE 1)

見出番号	品番	品名	使用個数	備考	標準作業時間
1	51110-88L0-YAY	ホルダ, エンジン (ブラケット)	1		
2	51211-88L00	ガスケット, エンジンホルダ <sup>®</sup>	1		
3	09116-08159	ボルト (8X55)	8		
4	01550-0845A	ボルト	1		
5	01550-0885A	ボルト	1		
6	09202-08006	ピン (8X12)	2		
7	09202-08006	ピン (8X12)	2		
8	51122-88L00	カバー, マウントケース	1		
9	51123-88L00	ガスケット, マウントケースカバー	1		
10	01550-0825A	ボルト	6		
11	09202-08006	ピン (8X12)	2		
12	54137-88L00	カバー, アツハ <sup>®</sup> マウント	1	アツハ <sup>®</sup> -	
13	09116-10181	ボルト (10X44)	3		
14	51170-88L00	ブラケット, ウォータインジケータ	1		
15	29116-93J00	ボルト (6X20)	1		
16	09282-17011	シール, オイル (16.5X28X6)	2		
17	54124-88L20	ブラケット, アツハ <sup>®</sup> スラストマウントフロント	1	アツハ <sup>®</sup> -	
18	54130-88L00	マウント, アツハ <sup>®</sup>	2	アツハ <sup>®</sup> -	
19	54166-95J02	ボルト, マウント (12X200)	2	アツハ <sup>®</sup> -	
20	54114-90J10	ワッシャ, アツハ <sup>®</sup> マウントボルト	2	アツハ <sup>®</sup> -	
21	09159-12014	ナット (12X17)	2		
22	09160-12110	ワッシャ (12.5X22X3)	2		
23	54121-88L01	マウント, アツハ <sup>®</sup> スラストフロント	2	アツハ <sup>®</sup> -	
24	54123-88L01	マウント, アツハ <sup>®</sup> スラストリヤ	1	アツハ <sup>®</sup> -	

NOTE 1:

DF40AQH, DF50AQH, DF60AQH, DF60ATH

FIG.405A

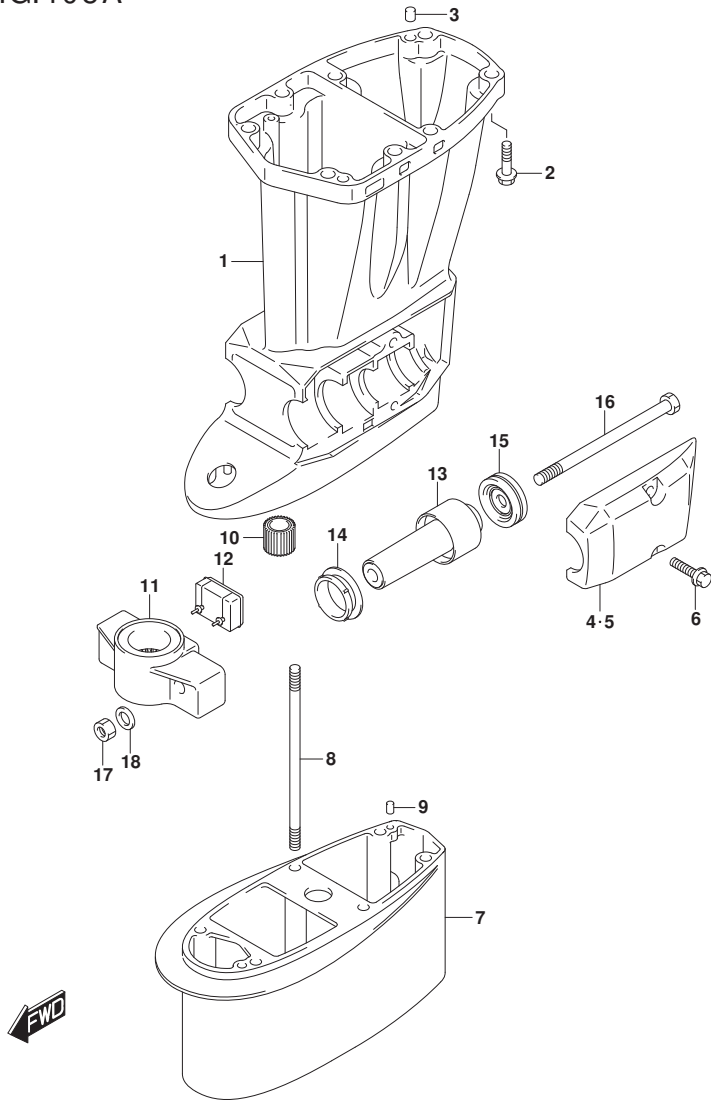


FIG. 405A (1-G-16) ドライブシャフトハウジング (DF40A, DF50A)

見出番号	品番	品名	使用個数	備考	標準作業時間
1-1	52111-88L10-YAY	ハウジング, ドライブシャフト (ブラック)	1	020 BODY COLOR:YAY	
1-2	52111-88L10-Y5S	ハウジング, ドライブシャフト (ホワイト)	1	020 BODY COLOR:Y5S	
1-3	52111-88L10-YAY	ハウジング, ドライブシャフト (ブラック)	1	021, 022, 023 BODY COLOR:YAY	
1-4	52111-88L10-QTN	ハウジング, ドライブシャフト (ホワイト)	1	021, 022, 023 BODY COLOR:QTN	
2	09116-10181	ナット (10X44)	8		
3	09202-08006	ピン (8X12)	2		
4-1	54221-88L20-YAY	カバー, ロアマウントスターボート (ブラック)	1	020 LOWER, STBD BODY COLOR:YAY	
4-2	54221-88L20-Y5S	カバー, ロアマウントスターボート (ホワイト)	1	020 LOWER, STBD BODY COLOR:Y5S	
4-3	54221-88L20-YAY	カバー, ロアマウントスターボート (ブラック)	1	021, 022, 023 LOWER, STBD BODY COLOR:YAY	
4-4	54221-88L20-QTN	カバー, ロアマウントスターボート (ホワイト)	1	021, 022, 023 LOWER, STBD BODY COLOR:QTN	
5-1	54231-88L10-YAY	カバー, ロアマウントボート (ブラック)	1	020 LOWER, PORT BODY COLOR:YAY	
5-2	54231-88L10-Y5S	カバー, ロアマウントボート (ホワイト)	1	020 LOWER, PORT BODY COLOR:Y5S	
5-3	54231-88L10-YAY	カバー, ロアマウントボート (ブラック)	1	021, 022, 023 LOWER, PORT BODY COLOR:YAY	
5-4	54231-88L10-QTN	カバー, ロアマウントボート (ホワイト)	1	021, 022, 023 LOWER, PORT BODY COLOR:QTN	
6	09116-10181	ナット (10X44)	4		

FIG.405A

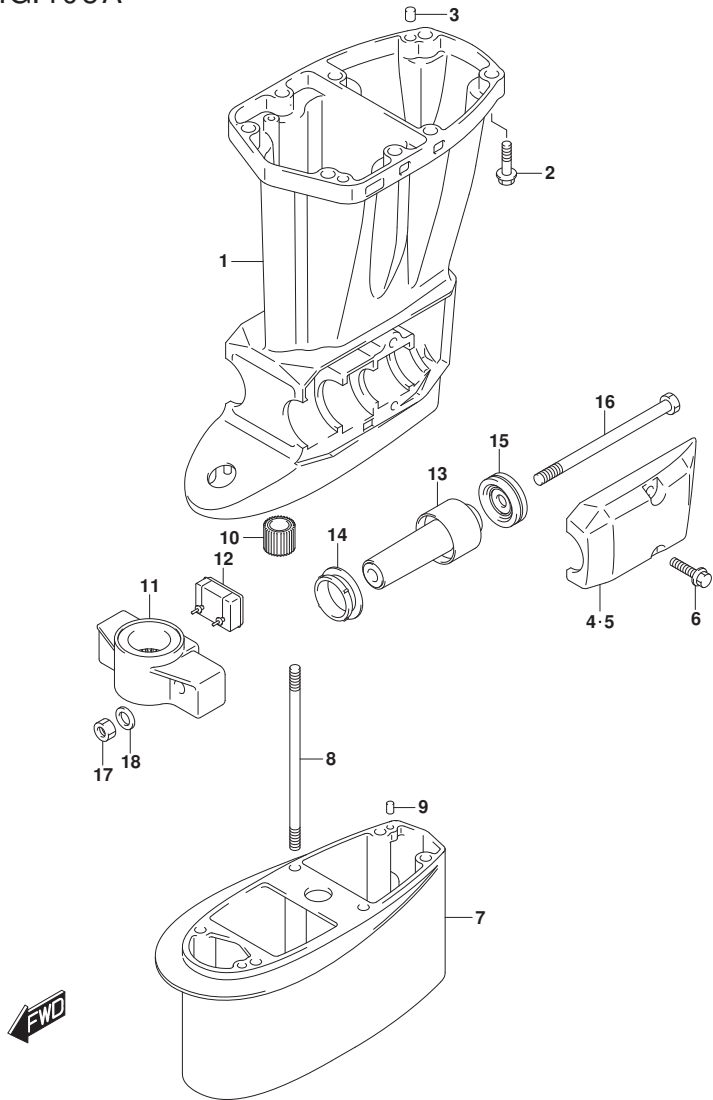


FIG. 405A (1-H-2) ドライブシャフトハウジング (DF40A, DF50A)

見出番号	品番	品名	使用個数	備考	標準作業時間
7-1	52131-88L00-YAY	ケース, エクステンション (ブラック)	1	020: X-TRANSOM BODY COLOR: YAY	
7-2	52131-88L00-Y5S	ケース, エクステンション (ホワイト)	1	020: X-TRANSOM BODY COLOR: Y5S	
7-3	52131-88L00-YAY	ケース, エクステンション (ブラック)	1	(021, 022, 023): X-T RANSOM BODY COLOR: YAY	
7-4	52131-88L00-QTN	ケース, エクステンション (ホワイト)	1	(021, 022, 023): X-T RANSOM BODY COLOR: QTN	
8	09108-08254	ホルト, スタッド (8X162)	6	X-TRANSOM	
9	09202-06023	ピン (6X10)	2	X-TRANSOM	
10	57130-94301	ブッシュ, ドライブシャフト	1	X-TRANSOM	
11-1	54211-87J30-YAY	ブラケット, ロアマウント (ブラック)	1	020 07 BODY COLOR: YAY	
11-2	54211-87J30-Y5S	ブラケット, ロアマウント (ホワイト)	1	020 07 BODY COLOR: Y5S	
11-3	54211-87J30-YAY	ブラケット, ロアマウント (ブラック)	1	021, 022, 023 07 BODY COLOR: YAY	
11-4	54211-87J30-QTN	ブラケット, ロアマウント (ホワイト)	1	021, 022, 023 07 BODY COLOR: QTN	
12	54151-88L01	マウント, ロアスラスト	1	07	
13	54160-88L10	マウント, 07	2	07	
14	54167-87L01	マウント, ロアサイト	2	07	
15	54180-88L01	ダンパ, フォワードストッパ	2		
16	54166-95J02	ホルト, マウント (12X200)	2	07	
17	09159-12014	ナット (12X17)	2		
18	09160-12110	ワッシャ (12.5X22X3)	2		

FIG.405B

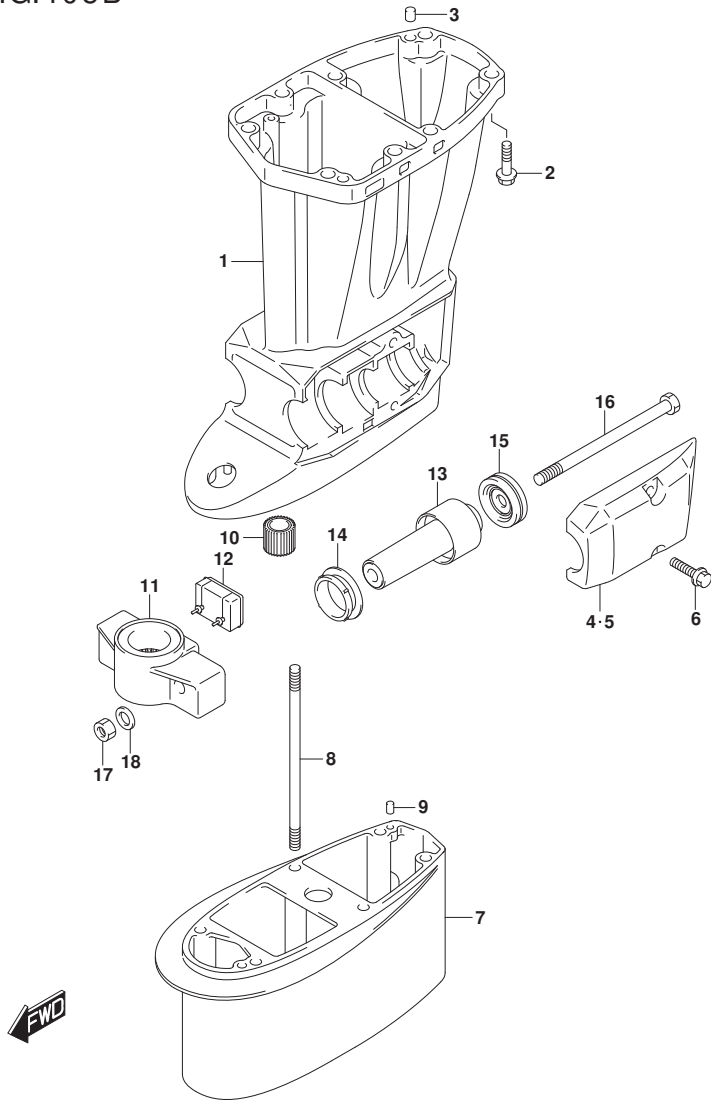


FIG. 405B (1-H-3) ドライブシャフトハウジング\* (DF40AQH, DF50AQH)

見出番号	品番	品名	使用個数	備考	標準作業時間
1	52111-88L10-YAY	ハウジング*, ドライブシャフト (ﾌﾞﾗｯｸ)	1		
2	09116-10181	ﾎﾙﾄ (10X44)	8		
3	09202-08006	ﾋﾞﾝ (8X12)	2		
4	54221-88L20-YAY	ｶﾊﾞｰ, ﾛｱﾏｳﾝﾄｽﾀｰﾎｰﾄﾞ (ﾌﾞﾗｯｸ)	1	LOWER, STBD	
5	54231-88L10-YAY	ｶﾊﾞｰ, ﾛｱﾏｳﾝﾄﾎｰﾄﾞ (ﾌﾞﾗｯｸ)	1	LOWER, PORT	
6	09116-10181	ﾎﾙﾄ (10X44)	4		
7	52131-88L00-YAY	ｹｰｽ, ﾍﾞｯｼﾞ (ﾌﾞﾗｯｸ)	1	X-TRANSOM	
8	09108-08254	ﾎﾙﾄ, ﾏﾞｯﾄﾞ (8X162)	6	X-TRANSOM	
9	09202-06023	ﾋﾞﾝ (6X10)	2	X-TRANSOM	
10	57130-94301	ﾌﾞﾗｯｸ, ﾛﾞﾗｲﾌﾞ ﾏﾞｯﾄﾞ	1	X-TRANSOM	
11	54211-87J30-YAY	ﾌﾞﾗｯｸ, ﾛｱﾏｳﾝﾄ (ﾌﾞﾗｯｸ)	1	07	
12	54151-88L01	ﾏｳﾝﾄ, ﾛｱｽﾄ	1	07	
13	54160-88L10	ﾏｳﾝﾄ, ﾛ7	2	07	
14	54167-87L01	ﾏｳﾝﾄ, ﾛ7	2	07	
15	54180-88L01	ﾀﾞﾝﾊﾞ, ﾜｰﾄﾞ ﾏﾞｯﾄﾞ	2		
16	54166-95J02	ﾎﾙﾄ, ﾏﾞｯﾄﾞ (12X200)	2	07	
17	09159-12014	ﾏｯﾄ (12X17)	2		
18	09160-12110	ﾜｯｼﾞ (12.5X22X3)	2		

FIG.405C

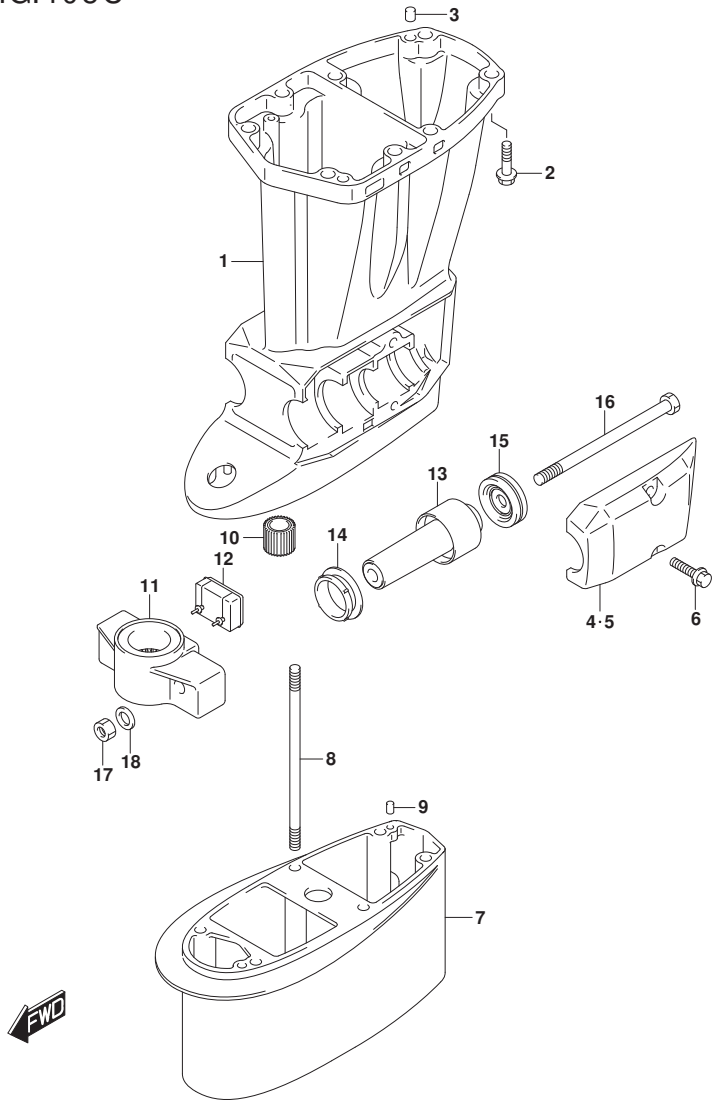


FIG. 405C (1-H-4) ドライブシャフトハウジング (DF60A)

見出番号	品番	品名	使用個数	備考	標準作業時間
1-1	52111-88L10-YAY	ハウジング, ドライブシャフト (ブラック)	1	020 BODY COLOR:YAY	
1-2	52111-88L10-Y5S	ハウジング, ドライブシャフト (ホワイト)	1	020 BODY COLOR:Y5S	
1-3	52111-88L10-YAY	ハウジング, ドライブシャフト (ブラック)	1	021, 022, 023 BODY COLOR:YAY	
1-4	52111-88L10-QTN	ハウジング, ドライブシャフト (ホワイト)	1	021, 022, 023 BODY COLOR:QTN	
2	09116-10181	ホルト (10X44)	8		
3	09202-08006	ピン (8X12)	2		
4-1	54221-88L20-YAY	カバー, ロアマウントスターボート (ブラック)	1	020 LOWER, STBD BODY COLOR:YAY	
4-2	54221-88L20-Y5S	カバー, ロアマウントスターボート (ホワイト)	1	020 LOWER, STBD BODY COLOR:Y5S	
4-3	54221-88L20-YAY	カバー, ロアマウントスターボート (ブラック)	1	021, 022, 023 LOWER, STBD BODY COLOR:YAY	
4-4	54221-88L20-QTN	カバー, ロアマウントスターボート (ホワイト)	1	021, 022, 023 LOWER, STBD BODY COLOR:QTN	
5-1	54231-88L10-YAY	カバー, ロアマウントボート (ブラック)	1	020 LOWER, PORT BODY COLOR:YAY	
5-2	54231-88L10-Y5S	カバー, ロアマウントボート (ホワイト)	1	020 LOWER, PORT BODY COLOR:Y5S	
5-3	54231-88L10-YAY	カバー, ロアマウントボート (ブラック)	1	021, 022, 023 LOWER, PORT BODY COLOR:YAY	
5-4	54231-88L10-QTN	カバー, ロアマウントボート (ホワイト)	1	021, 022, 023 LOWER, PORT BODY COLOR:QTN	
6	09116-10181	ホルト (10X44)	4		



FIG.405C

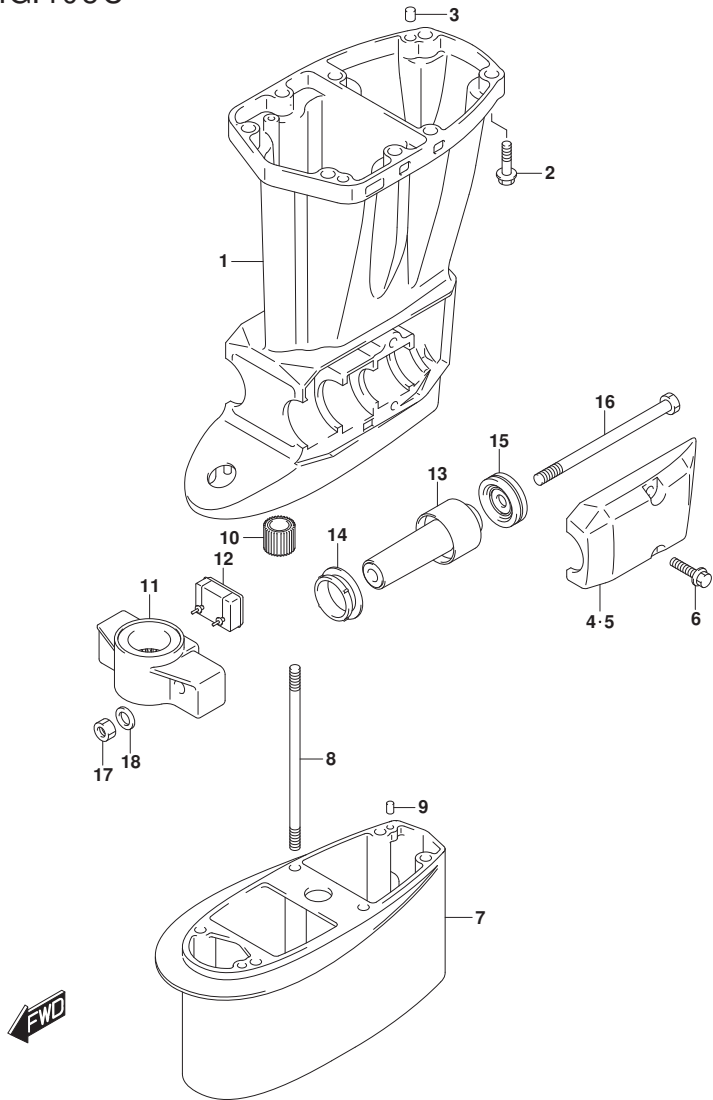


FIG. 405C (1-H-5) ドライブシャフトハウジング (DF60A)

見出番号	品番	品名	使用個数	備考	標準作業時間
7-1	52131-88L00-YAY	ケース, エクステンション (ブラック)	1	020: X-TRANSOM BODY COLOR: YAY	
7-2	52131-88L00-Y5S	ケース, エクステンション (ホワイト)	1	020: X-TRANSOM BODY COLOR: Y5S	
7-3	52131-88L00-YAY	ケース, エクステンション (ブラック)	1	(021, 022, 023): X-T RANSOM BODY COLOR: YAY	
7-4	52131-88L00-QTN	ケース, エクステンション (ホワイト)	1	(021, 022, 023): X-T RANSOM BODY COLOR: QTN	
8	09108-08254	ホルト, スタッド (8X162)	6	X-TRANSOM	
9	09202-06023	ピン (6X10)	2	X-TRANSOM	
10	57130-94301	ブッシュ, ドライブシャフト	1	X-TRANSOM	
11-1	54211-87J30-YAY	ブラケット, ロアマウント (ブラック)	1	020 07 BODY COLOR: YAY	
11-2	54211-87J30-Y5S	ブラケット, ロアマウント (ホワイト)	1	020 07 BODY COLOR: Y5S	
11-3	54211-87J30-YAY	ブラケット, ロアマウント (ブラック)	1	021, 022, 023 07 BODY COLOR: YAY	
11-4	54211-87J30-QTN	ブラケット, ロアマウント (ホワイト)	1	021, 022, 023 07 BODY COLOR: QTN	
12	54151-88L01	マウント, ロアスラスト	1	07	
13	54160-88L10	マウント, 07	2	07	
14	54167-87L01	マウント, ロアサイト	2	07	
15	54180-88L01	ダンパ, フォワードストッパ	2		
16	54166-95J02	ホルト, マウント (12X200)	2	07	
17	09159-12014	ナット (12X17)	2		
18	09160-12110	ワッシャ (12.5X22X3)	2		

FIG.405D

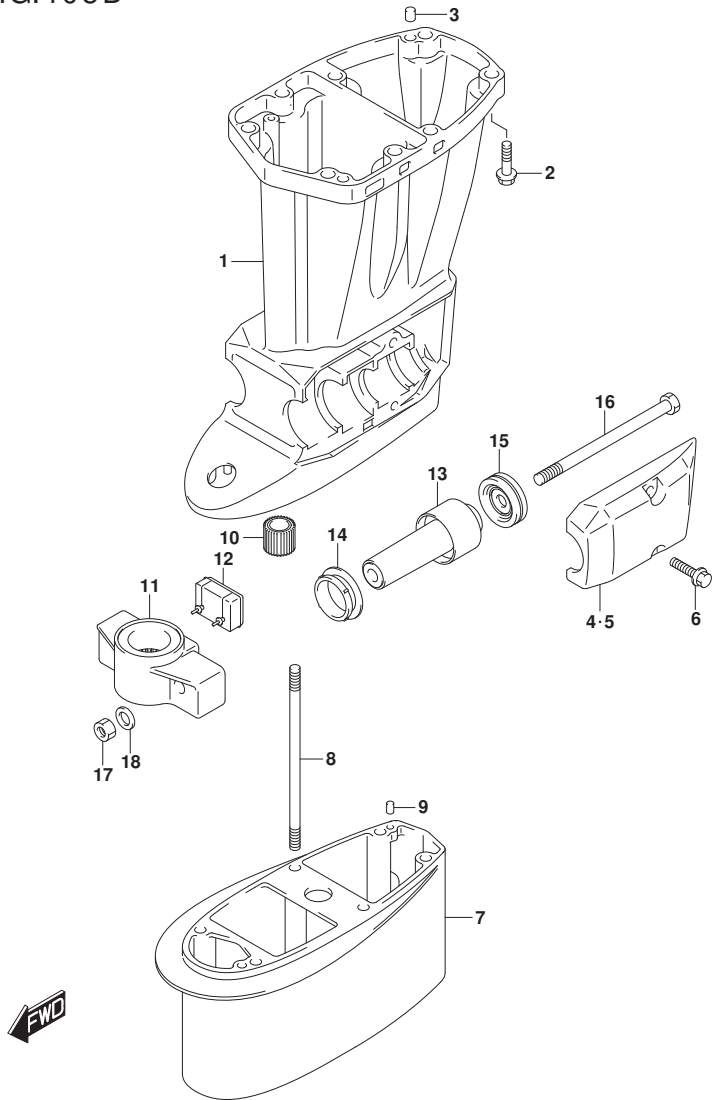


FIG. 405D (1-H-6) ドライブシャフトハウジング\* (DF60AQH, DF60ATH)

見出番号	品番	品名	使用個数	備考	標準作業時間
1	52111-88L10-YAY	ハウジング*, ドライブシャフト (ﾌﾞﾗｯｸ)	1		
2	09116-10181	ﾎﾙﾄ (10X44)	8		
3	09202-08006	ﾋﾞﾝ (8X12)	2		
4	54221-88L20-YAY	ｶﾊﾞｰ, ﾛｱﾏｳﾝﾄｽﾀｰﾎｰﾄﾞ (ﾌﾞﾗｯｸ)	1	LOWER, STBD	
5	54231-88L10-YAY	ｶﾊﾞｰ, ﾛｱﾏｳﾝﾄﾎｰﾄﾞ (ﾌﾞﾗｯｸ)	1	LOWER, PORT	
6	09116-10181	ﾎﾙﾄ (10X44)	4		
7	52131-88L00-YAY	ｹｰｽ, ﾍﾞｯｼﾞ (ﾌﾞﾗｯｸ)	1	X-TRANSOM	
8	09108-08254	ﾎﾙﾄ, ﾏﾞｯﾄﾞ (8X162)	6	X-TRANSOM	
9	09202-06023	ﾋﾞﾝ (6X10)	2	X-TRANSOM	
10	57130-94301	ﾌﾞﾗｯｼﾞ, ﾛﾞﾗｲﾌﾞ ﾏﾞｯﾄﾞ	1	X-TRANSOM	
11	54211-87J30-YAY	ﾌﾞﾗｯｼﾞ, ﾛｱﾏｳﾝﾄ (ﾌﾞﾗｯｸ)	1	07	
12	54151-88L01	ﾏｳﾝﾄ, ﾛｱｽﾄ	1	07	
13	54160-88L10	ﾏｳﾝﾄ, ﾛ7	2	07	
14	54167-87L01	ﾏｳﾝﾄ, ﾛ7	2	07	
15	54180-88L01	ﾀﾞﾝﾊﾞ, ﾜｰﾄﾞ ﾏﾞｯﾄﾞ	2		
16	54166-95J02	ﾎﾙﾄ, ﾏﾞｯﾄﾞ (12X200)	2	07	
17	09159-12014	ﾏｯﾄﾞ (12X17)	2		
18	09160-12110	ﾜｯｼﾞ (12.5X22X3)	2		

FIG.407A

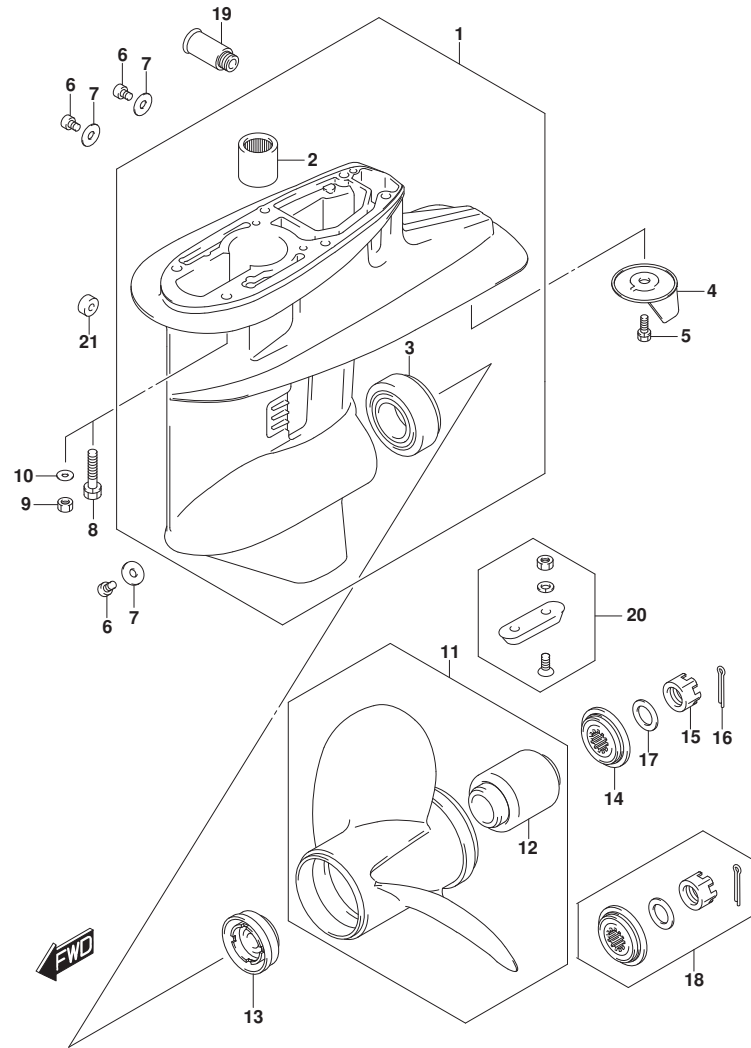


FIG. 407A (1-H-7) キヤケース (DF40A, DF50A)

見出番号	品番	品名	使用個数	備考	標準作業時間
1-1	55100-87J50-YAY	ケースツシ, キヤ (ﾌﾞﾗｯｸ)	1	020	
1-2	55100-87J50-Y5S	ケース, キヤ (ﾎﾞﾗｲﾄ)	1	020	BODY COLOR:YAY
1-3	55100-87J50-YAY	ケースツシ, キヤ (ﾌﾞﾗｯｸ)	1	021, 022, 023	BODY COLOR:Y5S
1-4	55100-87J50-QTN	ケースツシ, キヤ (ﾎﾞﾗｲﾄ)	1	021, 022, 023	BODY COLOR:YAY
					BODY COLOR:QTN
2	09263-22039	.ﾍﾞﾞｱﾘﾝｸﾞ (22X30X30)	1		
3	09265-30004	.ﾍﾞﾞｱﾘﾝｸﾞ (30X62X17.25)	1		
4	55125-94400	ﾀﾞﾌﾞ, ﾄﾘﾑ	1		
5	09117-08109	ﾎﾞﾙﾄ (8X16)	1		
6	09248-10008	ﾌﾞﾗｸﾞ (10X7.5)	3		
7	09168-10038	ｶﾞｽｹｯﾄ (9.4X16.5X2)	3		
8	09116-08131	ﾎﾞﾙﾄ (8X45)	6	L-TRANSOM	
9	09140-08016	ﾅｯﾄ	6	X-TRANSOM	
10	09160-08082	ワｯｼﾞ (8.5X16X1.2)	6	X-TRANSOM	
11-1	58100-88LC0-019	ﾌﾞﾛｯｸ (3X11-1/2X9, ﾌﾞﾗｯｸ)	1		
11-2	58100-88LD0-019	ﾌﾞﾛｯｸ (3X11-1/2X10, ﾌﾞﾗｯｸ)	1		
11-3	58100-88LE0-019	ﾌﾞﾛｯｸ (3X11-1/2X11, ﾌﾞﾗｯｸ)	1		
11-4	58100-88LA0-019	ﾌﾞﾛｯｸ (3X11-5/8X12, ﾌﾞﾗｯｸ)	1		
11-5	58100-88LB0-019	ﾌﾞﾛｯｸ (3X11-1/2X13, ﾌﾞﾗｯｸ)	1		
11-6	58100-88L52-019	ﾌﾞﾛｯｸ (3X11-3/8X14, ﾌﾞﾗｯｸ)	1		
11-7	58100-88L62-019	ﾌﾞﾛｯｸ (3X11-1/4X15, ﾌﾞﾗｯｸ)	1		
11-8	58100-88L72-019	ﾌﾞﾛｯｸ (3X11-1/8X16, ﾌﾞﾗｯｸ)	1		
11-9	58100-88LF0-019	ﾌﾞﾛｯｸ (3X11X17, ﾌﾞﾗｯｸ)	1		
11-10	58200-88L30	ﾌﾞﾛｯｸ (3X11-1/2X16)	1	ﾌﾞﾗｯｸ	
12	58120-88L01	.ﾌﾞﾗｯｸ, ﾌﾞﾛｯｸ	1		
13	57632-95320	ｽﾄｯﾊﾟ, ﾌﾞﾛｯｸﾗｯﾌﾞ	1		
14	57633-94301	ｽﾌﾟｰ, ﾌﾞﾛｯｸﾗｯﾌﾞ	1		
15	09141-18005	ﾅｯﾄ (M18)	1		
16	09204-03003	ﾋﾞﾝ (D:3.6, L:25)	1		
17	09160-18028	ワｯｼﾞ (18.5X31X1.0)	1		
18	57630-94301	ｷｯﾄ, ﾌﾞﾛｯｸﾗｯﾌﾞ	1	ﾌﾞﾗｯｸ	
19	55181-95200	ｱﾀｯﾁﾐﾝﾄ, ﾌﾞﾗｯｸ	1	ﾌﾞﾗｯｸ	

FIG.407A

FIG. 407A (1-H-8) ギヤケース (DF40A, DF50A)

見出番号	品番	品名	使用個数	備考	標準作業時間
20	55300-95500	ジーンクアツシ, プ ロテクション	1	オプション	
21	55321-87J11	アノード (MAGNESIUM)	1	オプション	
22	25700-88L04	キット, ギヤケース	1	オプション, イラストはヨウジナシ	

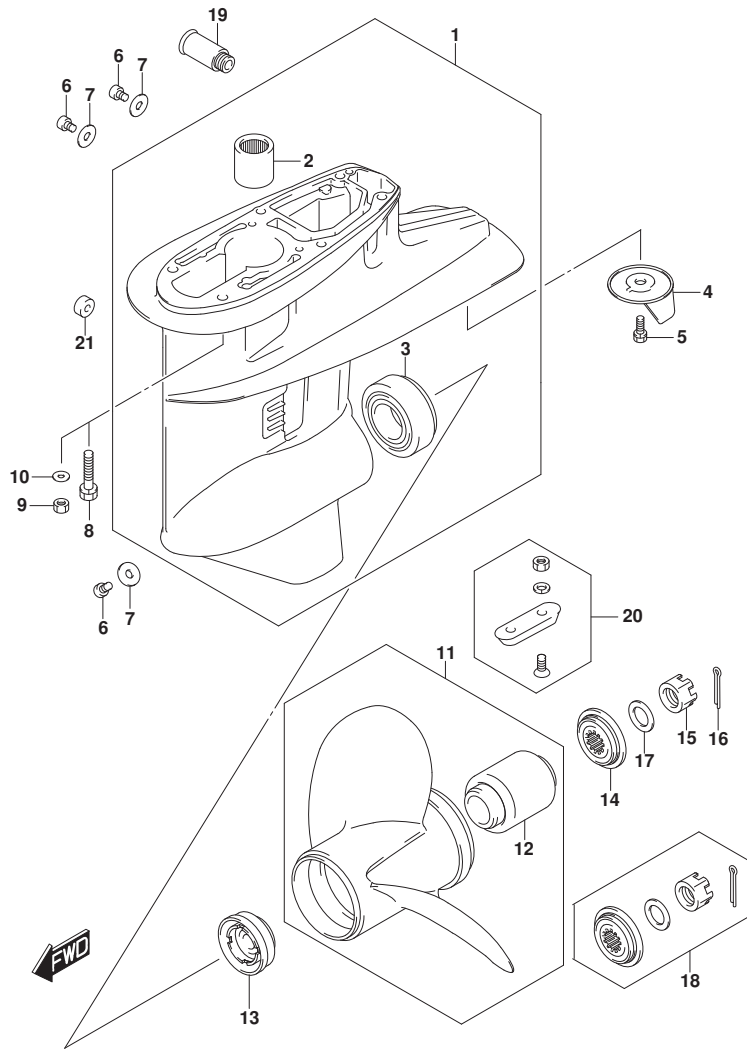


FIG.407B

FIG. 407B (1-H-9) ギヤケース (DF40AQH, DF50AQH, DF60ATH)

見出番号	品番	品名	使用個数	備考	標準作業時間
1	55100-87J50-YAY	ケースアツシ, ギヤ (ﾌﾞﾗｯｸ)	1		
2	09263-22039	.ﾊﾞｰﾌﾟﾘﾝｸﾞ (22X30X30)	1		
3	09265-30004	.ﾊﾞｰﾌﾟﾘﾝｸﾞ (30X62X17.25)	1		
4	55125-94400	ﾀﾞﾌﾞ, ﾄﾘﾑ	1		
5	09117-08109	ﾎﾙﾄ (8X16)	1		
6	09248-10008	ﾌﾞﾗｯｸ (10X7.5)	3		
7	09168-10038	ｶﾞｽｹｯﾄ (9.4X16.5X2)	3		
8	09116-08131	ﾎﾙﾄ (8X45)	6	L-TRANSOM	
9	09140-08016	ﾅｯﾄ	6	X-TRANSOM	
10	09160-08082	ワｯｼﾞﾖ (8.5X16X1.2)	6	X-TRANSOM	
11-1	58100-88LC0-019	ﾌﾞﾛｯｸ (3X11-1/2X9, ﾌﾞﾗｯｸ)	1		
11-2	58100-88LD0-019	ﾌﾞﾛｯｸ (3X11-1/2X10, ﾌﾞﾗｯｸ)	1		
11-3	58100-88LE0-019	ﾌﾞﾛｯｸ (3X11-1/2X11, ﾌﾞﾗｯｸ)	1		
11-4	58100-88LA0-019	ﾌﾞﾛｯｸ (3X11-5/8X12, ﾌﾞﾗｯｸ)	1		
11-5	58100-88LB0-019	ﾌﾞﾛｯｸ (3X11-1/2X13, ﾌﾞﾗｯｸ)	1		
11-6	58100-88L52-019	ﾌﾞﾛｯｸ (3X11-3/8X14, ﾌﾞﾗｯｸ)	1		
11-7	58100-88L62-019	ﾌﾞﾛｯｸ (3X11-1/4X15, ﾌﾞﾗｯｸ)	1		
11-8	58100-88L72-019	ﾌﾞﾛｯｸ (3X11-1/8X16, ﾌﾞﾗｯｸ)	1		
11-9	58100-88LF0-019	ﾌﾞﾛｯｸ (3X11X17, ﾌﾞﾗｯｸ)	1		
11-10	58200-88L30	ﾌﾞﾛｯｸ (3X11-1/2X16)	1	ｵﾌﾞｼﾞｮﾝ	
12	58120-88L01	.ﾌﾞｯｼﾞ, ﾌﾞﾛｯｸ	1		
13	57632-95320	ｽﾄｯﾊﾟ, ﾌﾞﾛｯｸ ﾉｯｼﾞ	1		
14	57633-94301	ｽﾍﾟｰｻ, ﾌﾞﾛｯｸ ﾉｯｼﾞ	1		
15	09141-18005	ﾅｯﾄ (M18)	1		
16	09204-03003	ﾋﾞﾝ (D:3.6, L:25)	1		
17	09160-18028	ワｯｼﾞﾖ (18.5X31X1.0)	1		
18	57630-94301	ｷｯﾄ, ﾌﾞﾛｯｸ ﾉｯｼﾞ	1	ｵﾌﾞｼﾞｮﾝ	
19	55181-95200	ｱﾀﾞｯﾁﾐﾝﾄ, ﾌﾗｯｼﾞ ﾎｰｽ	1	ｵﾌﾞｼﾞｮﾝ	
20	55300-95500	ｼﾞﾝｸﾞｱｯｼ, ﾌﾞﾛｯｸ ﾉｯｼﾞ	1	ｵﾌﾞｼﾞｮﾝ	
21	55321-87J11	ｱﾉｰﾄ (MAGNESIUM)	1	ｵﾌﾞｼﾞｮﾝ	
22	25700-88L04	ｷｯﾄ, ギヤケース	1	ｵﾌﾞｼﾞｮﾝ, ｲﾝｽﾄﾛｰｼﾞｮﾝ ﾉ ｼ	

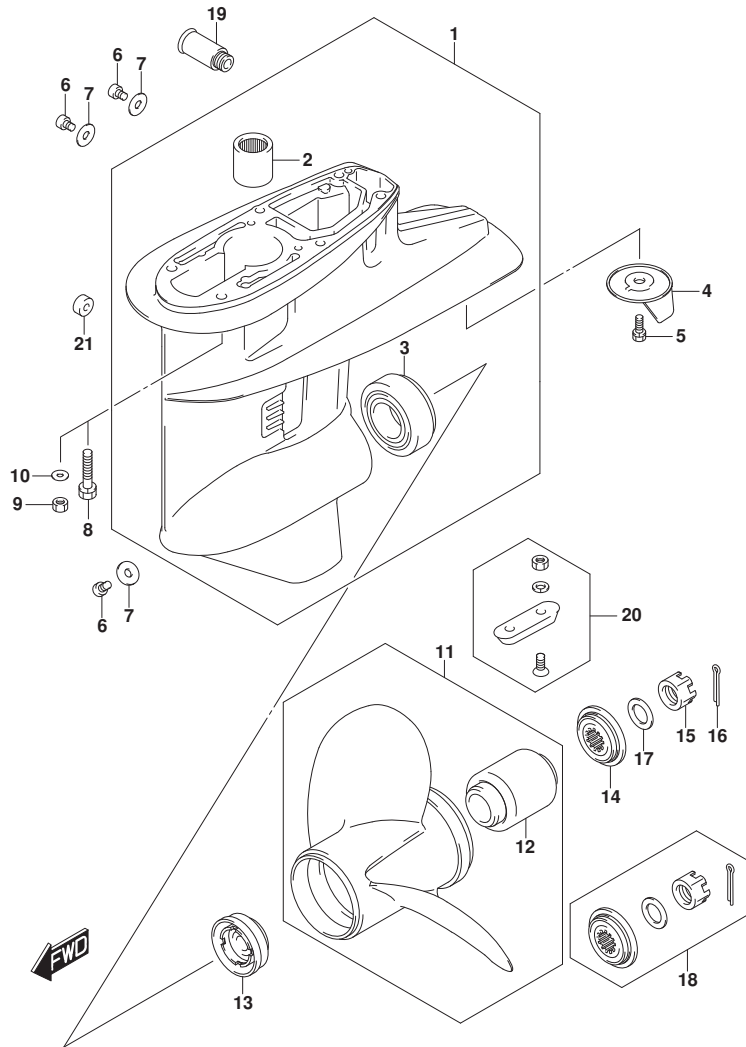


FIG.407C

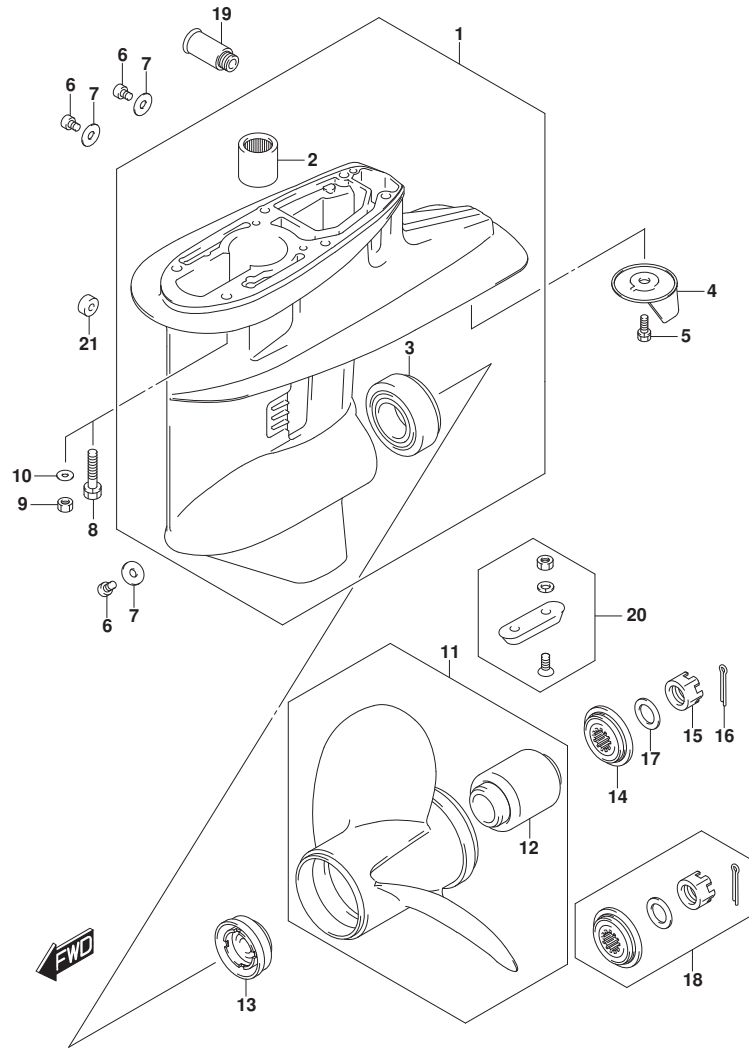


FIG. 407C (1-H-10) ギヤケース (DF60A)

見出番号	品番	品名	使用個数	備考	標準作業時間
1-1	55100-87J50-YAY	ケースアツシ, ギヤ (ﾌﾞﾗｯｸ)	1	020	
1-2	55100-87J50-Y5S	ケース, ギヤ (ﾎﾞﾗｲﾄ)	1	020	BODY COLOR:YAY
1-3	55100-87J50-YAY	ケースアツシ, ギヤ (ﾌﾞﾗｯｸ)	1	021, 022, 023	BODY COLOR:Y5S
1-4	55100-87J50-QTN	ケースアツシ, ギヤ (ﾎﾞﾗｲﾄ)	1	021, 022, 023	BODY COLOR:YAY
					BODY COLOR:QTN
2	09263-22039	.ﾊﾞｰﾌﾟﾘﾝｸﾞ (22X30X30)	1		
3	09265-30004	.ﾊﾞｰﾌﾟﾘﾝｸﾞ (30X62X17.25)	1		
4	55125-94400	ﾀﾞﾌﾞ, ﾄﾘﾑ	1		
5	09117-08109	ﾎﾞﾙﾄ (8X16)	1		
6	09248-10008	ﾌﾞﾗｸﾞ (10X7.5)	3		
7	09168-10038	ｶﾞｽｹｯﾄ (9.4X16.5X2)	3		
8	09116-08131	ﾎﾞﾙﾄ (8X45)	6	L-TRANSOM	
9	09140-08016	ﾅｯﾄ	6	X-TRANSOM	
10	09160-08082	ワｯｼﾞ (8.5X16X1.2)	6	X-TRANSOM	
11-1	58100-88LC0-019	ﾌﾞﾛｯｸ (3X11-1/2X9, ﾌﾞﾗｯｸ)	1		
11-2	58100-88LD0-019	ﾌﾞﾛｯｸ (3X11-1/2X10, ﾌﾞﾗｯｸ)	1		
11-3	58100-88LE0-019	ﾌﾞﾛｯｸ (3X11-1/2X11, ﾌﾞﾗｯｸ)	1		
11-4	58100-88LA0-019	ﾌﾞﾛｯｸ (3X11-5/8X12, ﾌﾞﾗｯｸ)	1		
11-5	58100-88LB0-019	ﾌﾞﾛｯｸ (3X11-1/2X13, ﾌﾞﾗｯｸ)	1		
11-6	58100-88L52-019	ﾌﾞﾛｯｸ (3X11-3/8X14, ﾌﾞﾗｯｸ)	1		
11-7	58100-88L62-019	ﾌﾞﾛｯｸ (3X11-1/4X15, ﾌﾞﾗｯｸ)	1		
11-8	58100-88L72-019	ﾌﾞﾛｯｸ (3X11-1/8X16, ﾌﾞﾗｯｸ)	1		
11-9	58100-88LF0-019	ﾌﾞﾛｯｸ (3X11X17, ﾌﾞﾗｯｸ)	1		
11-10	58200-88L30	ﾌﾞﾛｯｸ (3X11-1/2X16)	1	ﾌﾞﾗｯｸ	
12	58120-88L01	.ﾌﾞﾗｯｸ, ﾌﾞﾛｯｸ	1		
13	57632-95320	ｽﾄｯﾊﾟ, ﾌﾞﾛｯｸ	1		
14	57633-94301	ｽﾍﾟｰｰ, ﾌﾞﾛｯｸ	1		
15	09141-18005	ﾅｯﾄ (M18)	1		
16	09204-03003	ﾋﾞﾝ (D:3.6, L:25)	1		
17	09160-18028	ワｯｼﾞ (18.5X31X1.0)	1		
18	57630-94301	ｷｯﾄ, ﾌﾞﾛｯｸ	1	ﾌﾞﾗｯｸ	
19	55181-95200	ｱﾀｯﾁﾐﾝﾄ, ﾌﾞﾗｯｸ	1	ﾌﾞﾗｯｸ	

FIG.407C

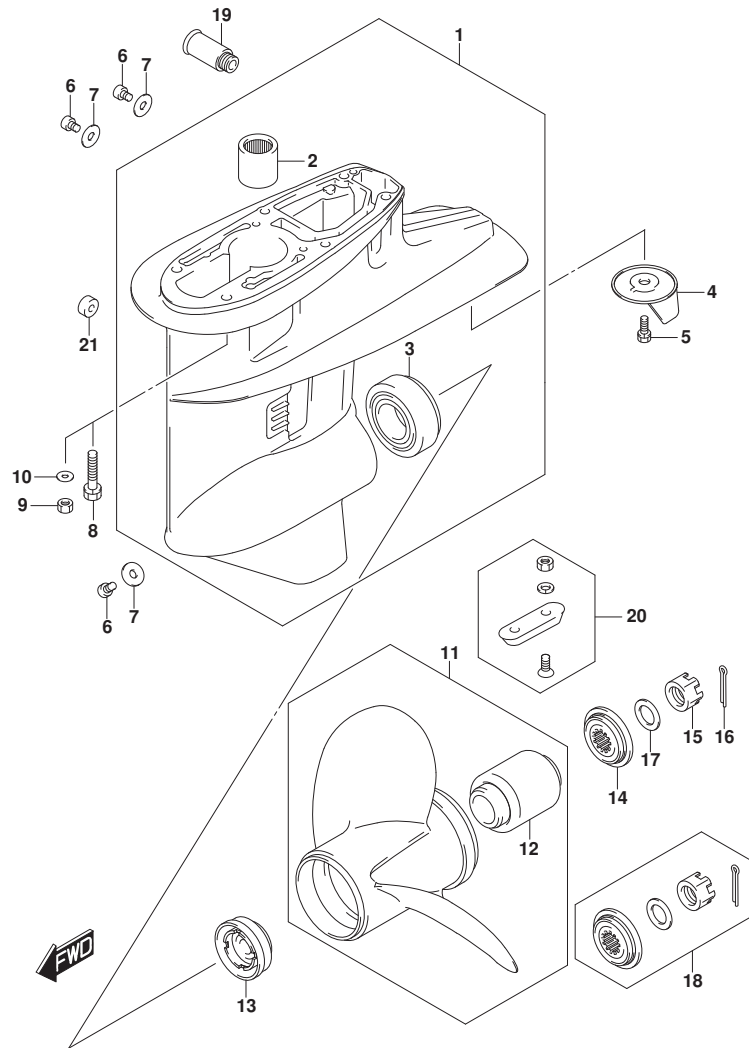


FIG. 407C (1-H-11) ギヤケース (DF60A)

見出番号	品番	品名	使用個数	備考	標準作業時間
20	55300-95500	ジंकアツシ, プ ロテクシヨ	1	オプ シヨ	
21	55321-87J11	アノド (MAGNESIUM)	1	オプ シヨ	
22	25700-88L04	キツ, ギヤケース	1	オプ シヨ, イラストヒョウジナシ	

FIG.407D

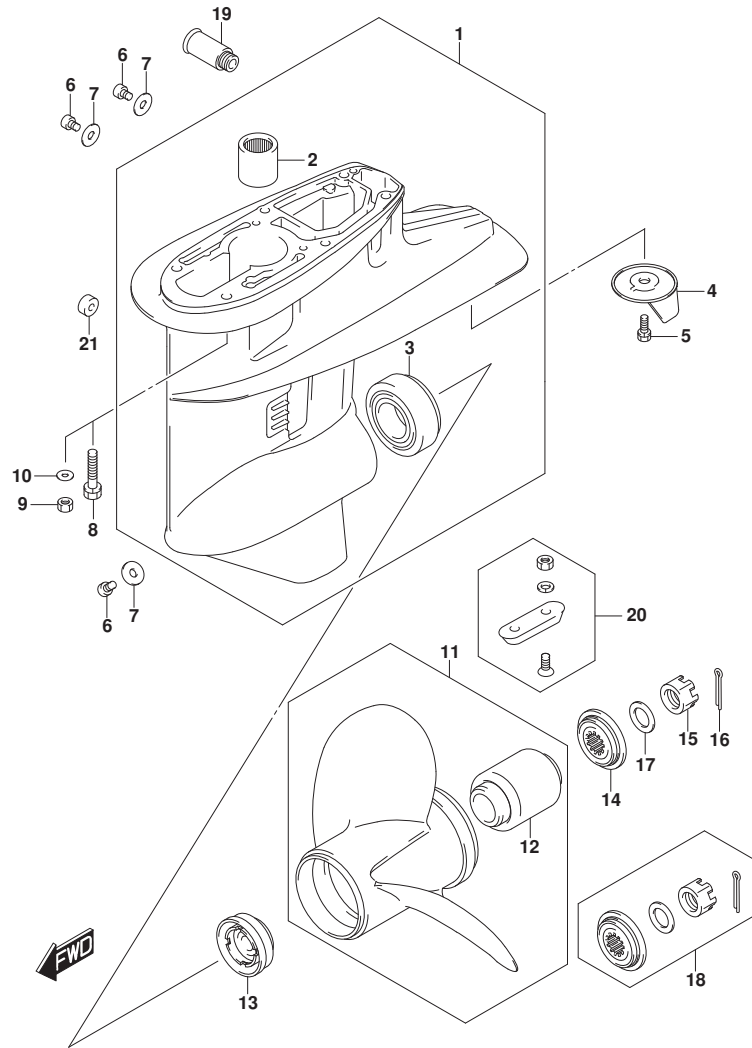


FIG. 407D (1-H-12) ギヤケース (DF60AQH)

見出番号	品番	品名	使用個数	備考	標準作業時間
1	55100-87J50-YAY	ケースツシ, ギヤ (ﾌﾞﾗｯｸ)	1		
2	09263-22039	.ﾊﾞｰﾌﾟﾘﾝｸﾞ (22X30X30)	1		
3	09265-30004	.ﾊﾞｰﾌﾟﾘﾝｸﾞ (30X62X17.25)	1		
4	55125-94400	ﾀﾞﾌﾞ, ﾄﾘﾑ	1		
5	09117-08109	ﾎﾙﾄ (8X16)	1		
6	09248-10008	ﾌﾞﾗｯｸ (10X7.5)	1		
7	09168-10038	ｶﾞｽｹｯﾄ (9.4X16.5X2)	3		
8	09116-08131	ﾎﾙﾄ (8X45)	6	L-TRANSOM	
9	09140-08016	ﾅｯﾄ	6	X-TRANSOM	
10	09160-08082	ワｯｼﾞ (8.5X16X1.2)	6	X-TRANSOM	
11-1	58100-88LE0-019	ﾌﾞﾛｯｸ (3X11-1/2X11, ﾌﾞﾗｯｸ)	1		
11-2	58100-88LA0-019	ﾌﾞﾛｯｸ (3X11-5/8X12, ﾌﾞﾗｯｸ)	1		
11-3	58100-88LB0-019	ﾌﾞﾛｯｸ (3X11-1/2X13, ﾌﾞﾗｯｸ)	1		
11-4	58100-88L52-019	ﾌﾞﾛｯｸ (3X11-3/8X14, ﾌﾞﾗｯｸ)	1		
11-5	58100-88L62-019	ﾌﾞﾛｯｸ (3X11-1/4X15, ﾌﾞﾗｯｸ)	1		
11-6	58200-88L30	ﾌﾞﾛｯｸ (3X11-1/2X16)	1	オプション	
12	58120-88L01	.ﾌﾞﾗｯｼﾞ, ﾌﾞﾛｯｸ	1		
13	57632-95320	ｽﾄｯﾊﾟ, ﾌﾞﾛｯｸﾗｯｼﾞ	1		
14	57633-94301	ｽﾊﾟｰ, ﾌﾞﾛｯｸﾗｯｼﾞ	1		
15	09141-18005	ﾅｯﾄ (M18)	1		
16	09204-03003	ﾋﾞﾝ (D:3.6, L:25)	1		
17	09160-18028	ワｯｼﾞ (18.5X31X1.0)	1		
18	57630-94301	ｷｯﾄ, ﾌﾞﾛｯｸﾗｯｼﾞ	1	オプション	
19	55181-95200	ｱﾀｯﾁﾐﾝﾄ, ﾌﾗｯｼﾞ	1	オプション	
20	55300-95500	ｼﾞﾝｸﾞｱｯｼﾞ, ﾌﾞﾛｯｸ	1	オプション	
21	55321-87J11	ｱﾉｰﾄﾞ (MAGNESIUM)	1	オプション	
22	25700-88L04	ｷｯﾄ, ｷﾞヤｰｽﾞ	1	オプション, ｲﾝｽﾄﾛｰｼﾞ	



FIG.410A

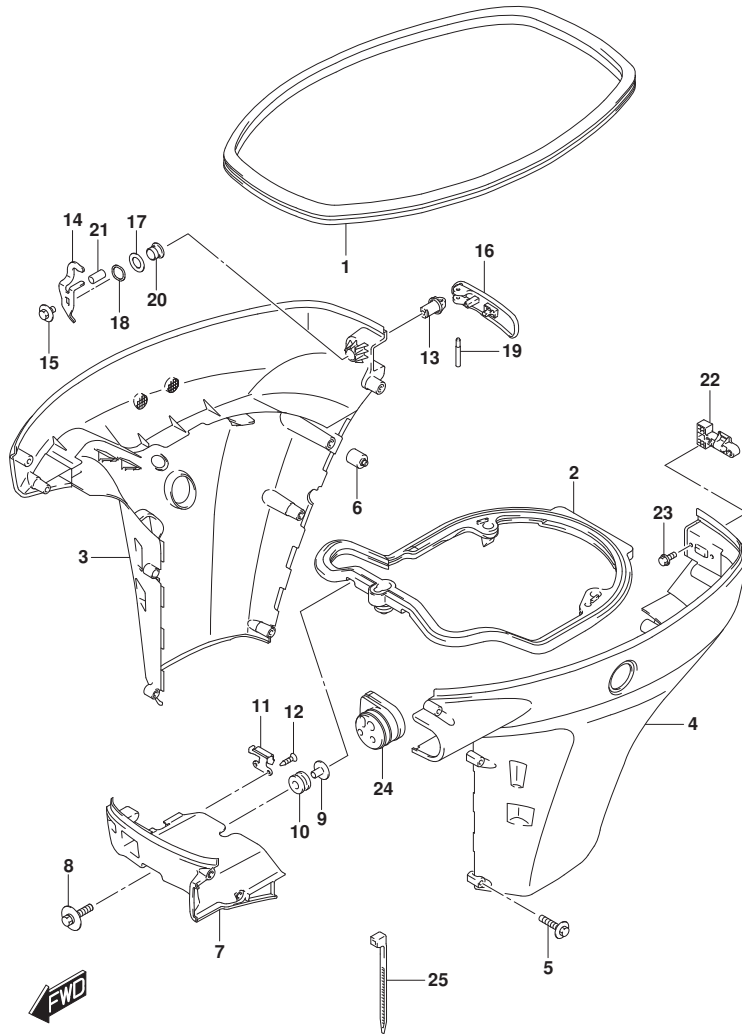


FIG. 410A (1-H-13) サイドカバー (DF40A, DF50A, DF60A)

見出番号	品番	品名	使用個数	備考	標準作業時間
1	61112-88L10	ラバー, サイドカバー	1		
2	61134-88L11	シール, サイドカバー	1		
3-1	61811-88L20-YAY	カバー, サイドスターボート (ブラック)	1	020 STBD BODY COLOR: YAY	
3-2	61811-88L20-Y5S	カバー, サイドスターボート (ホワイト)	1	020 STBD BODY COLOR: Y5S	
3-3	61811-88L20-YAY	カバー, サイドスターボート (ブラック)	1	021, 022, 023 STBD BODY COLOR: YAY	
3-4	61811-88L20-QTN	カバー, サイドスターボート (ホワイト)	1	021, 022, 023 STBD BODY COLOR: QTN	
4-1	61821-88L20-YAY	カバー, サイドボート (ブラック)	1	020 PORT BODY COLOR: YAY	
4-2	61821-88L20-Y5S	カバー, サイドボート (ホワイト)	1	020 PORT BODY COLOR: Y5S	
4-3	61821-88L20-YAY	カバー, サイドボート (ブラック)	1	021, 022, 023 PORT BODY COLOR: YAY	
4-4	61821-88L20-QTN	カバー, サイドボート (ホワイト)	1	021, 022, 023 PORT BODY COLOR: QTN	
5	09136-06148	スクリュー (6X35)	10		
6	61151-88L01	クワジオン, サイドカバー	1		
7-1	61831-88L10-YAY	パネル, フロント (ブラック)	1	020 BODY COLOR: YAY	
7-2	61831-88L10-Y5S	パネル, フロント (ホワイト)	1	020 BODY COLOR: Y5S	
7-3	61831-88L10-YAY	パネル, フロント (ブラック)	1	021, 022, 023 BODY COLOR: YAY	
7-4	61831-88L10-QTN	パネル, フロント (ホワイト)	1	021, 022, 023	

FIG.410A

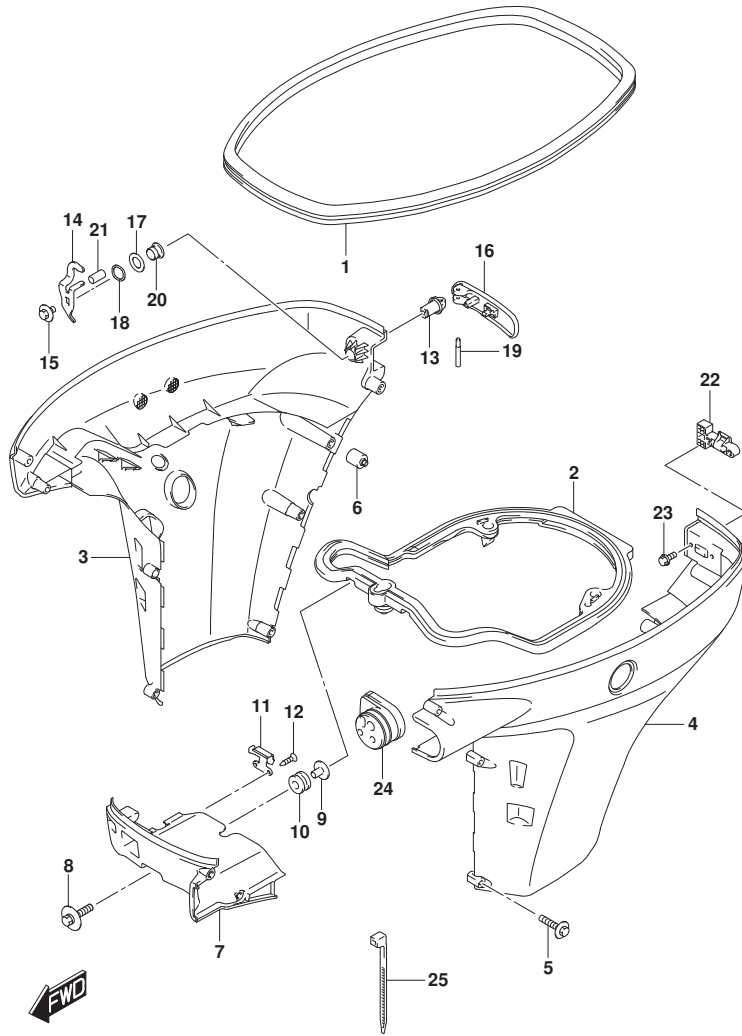


FIG. 410A (1-H-14) サイドカバー (DF40A, DF50A, DF60A)

見出番号	品番	品名	使用個数	備考	標準作業時間
				BODY COLOR:QTN	
8	09116-08174	ホルト (8X38)	2		
9	09169-08050	ワッシャ (ID:8.5)	2		
10	09320-11023	クッション	2		
11	61412-88L00	フック, フロントカバー	1		
12	03542-05169	スクリュ	2		
13	61632-93J00	シャフト, エンジンカバーフック	1		
14	61641-88L00	フック, エンジンカバー	1		
15	09116-06127	ホルト (6X12)	1		
16	61633-88L00	レバー, フックリヤ	1		
17	09160-13014	ワッシャ (13.2X25X1)	1		
18	09164-14008	ワッシャ	1		
19	09202-04022	ピン	1		
20	09306-13007	ブッシュ	1		
21	09352-50901-600	ホース (5X9X600)	1	L: 600→20	
22	61673-93J11	ラッチ, フックレバー	1		
23	09103-05026	ホルト (5X10)	2		
24	61124-88L11	ゲロメット, リモコンケーブル	1		
25	09407-20405	クランプ (L:202)	1		

FIG.410B

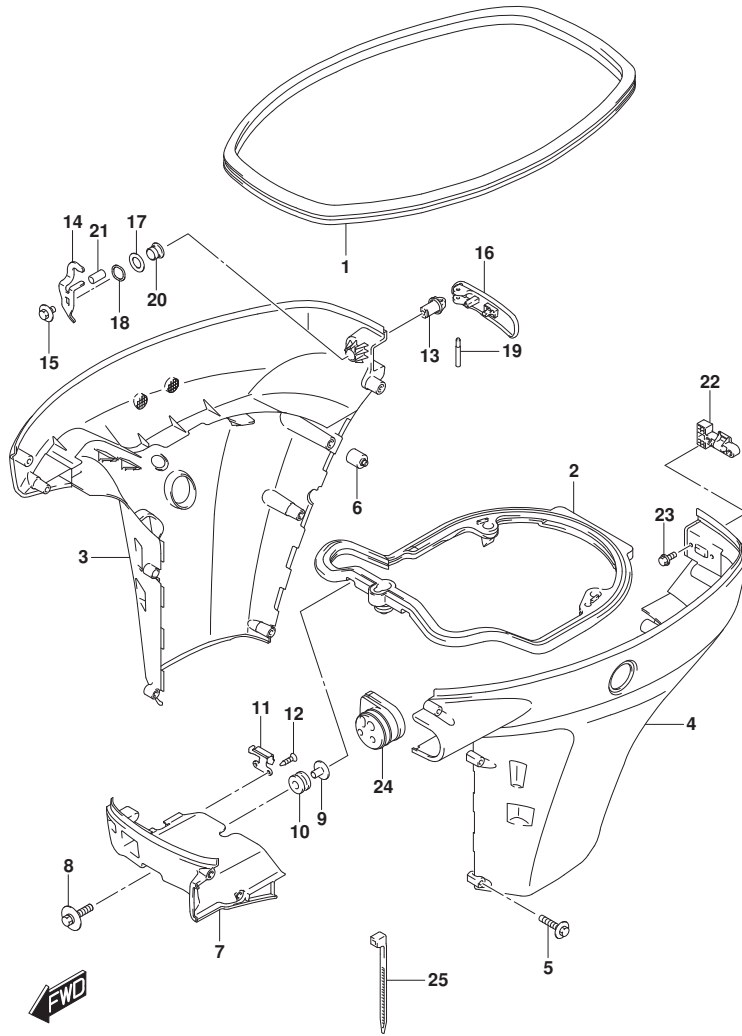


FIG.410B (1-H-15) サイドカバー (SEE NOTE 1)

見出番号	品番	品名	使用個数	備考	標準作業時間
1	61112-88L10	カバー, サイドカバー	1		
2	61134-88L11	シール, サイドカバー	1		
3	61811-88L20-YAY	カバー, サイドスターボート (ブラック)	1	STBD	
4	61821-88L20-YAY	カバー, サイドボート (ブラック)	1	PORT	
5	09136-06148	スクリュー (6X35)	10		
6	61151-88L01	クッション, サイドカバー	1		
7	61831-88L10-YAY	パネル, フロント (ブラック)	1		
8	09116-08174	ホルト (8X38)	2		
9	09169-08050	ワッシャ (ID: 8.5)	2		
10	09320-11023	クッション	2		
11	61412-88L00	フック, フロントパネル	1		
12	03542-05169	スクリュー	2		
13	61632-93J00	シャフト, エンジンカバーフック	1		
14	61641-88L00	フック, エンジンカバー	1		
15	09116-06127	ホルト (6X12)	1		
16	61633-88L00	レバー, フックリヤ	1		
17	09160-13014	ワッシャ (13.2X25X1)	1		
18	09164-14008	ワッシャ	1		
19	09202-04022	ピン	1		
20	09306-13007	ブッシュ	1		
21	09352-50901-600	ホース (5X9X600)	1	L: 600→20	
22	61673-93J11	ラッチ, フックレバー	1		
23	09103-05026	ホルト (5X10)	2		
24	61124-88L11	ゲロメット, リモコンケーブル	1		
25	09407-20405	クランプ (L: 202)	1		

NOTE 1:

DF40AQH, DF50AQH, DF60AQH, DF60ATH

FIG.420A

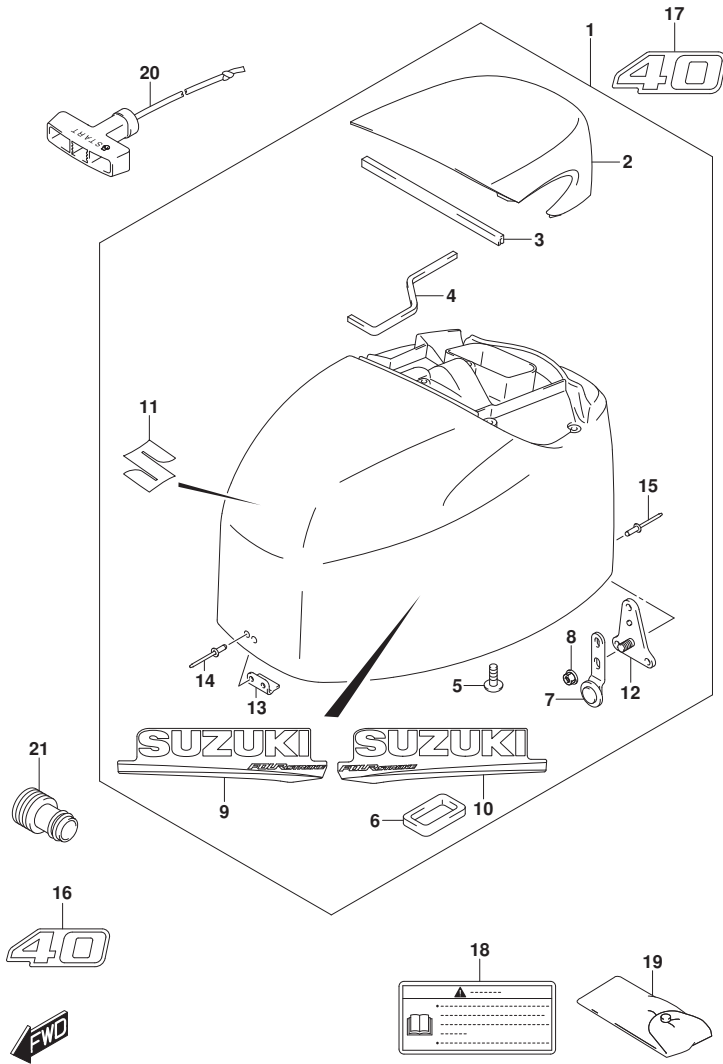


FIG. 420A (1-H-16) エンジンカバー (DF40A:020)

見出番号	品番	品名	使用個数	備考	標準作業時間
1-1	61400-88822-YAY	カバーセット, エンジン (ブラック)	1	BODY COLOR:YAY	
1-2	61400-88832-Y5S	カバーセット, エンジン (ホワイト)	1	BODY COLOR:Y5S	
2-1	61431-88L10-YAY	ハンドル, チルトアツプ (ブラック)	1	BODY COLOR:YAY	
2-2	61431-88L10-Y5S	ハンドル, チルトアツプ (ホワイト)	1	BODY COLOR:Y5S	
3	61438-88L01	シール, チルトアツプハンドルNO. 1	1		
4	61439-88L01	シール, チルトアツプハンドルNO. 2	1		
5	03542-06169	スクリュー (6X19)	5		
6	61476-88L00	シール, エアベントシールド	1		
7	61610-95J00	フアスタ, リヤ	1		
8	09159-06084	ナット (M6)	1		
9-1	61443-88L20	ストライプ, エンジンカバー-スターボード	1	STBD BODY COLOR:YAY	
9-2	61443-88L30	ストライプ, エンジンカバー-スターボード	1	STBD BODY COLOR:Y5S	
10-1	61453-88L20	ストライプ, エンジンカバー-ポート	1	PORT BODY COLOR:YAY	
10-2	61453-88L30	ストライプ, エンジンカバー-ポート	1	PORT BODY COLOR:Y5S	
11	68111-88L10	エンブレム, S	1		
12	61620-95J00	ブラケット, リヤフアスタ	1		
13	61631-88L10	フック, フロント	1		
14	09229-04018	リベット	2		
15	09229-04005	リベット	2		
16-1	61422-88L30	マーク, エンブレムフロント	1	BODY COLOR:YAY	
16-2	61422-88L60	マーク, エンブレムフロント	1	BODY COLOR:Y5S	
17-1	61435-88L60	マーク, エンブレムリヤ	1	BODY COLOR:YAY	
17-2	61435-88L90	マーク, エンブレムリヤ	1	BODY COLOR:Y5S	
18	61458-99E51	ラベル, エンジンカバー	1		
19	09800-81812	ツルアツク	1		
20	18210-88L00	ノブアツク, スターター	1		
21	17917-87L00	コネクタ, フラッシュユウター	1		

FIG.420B

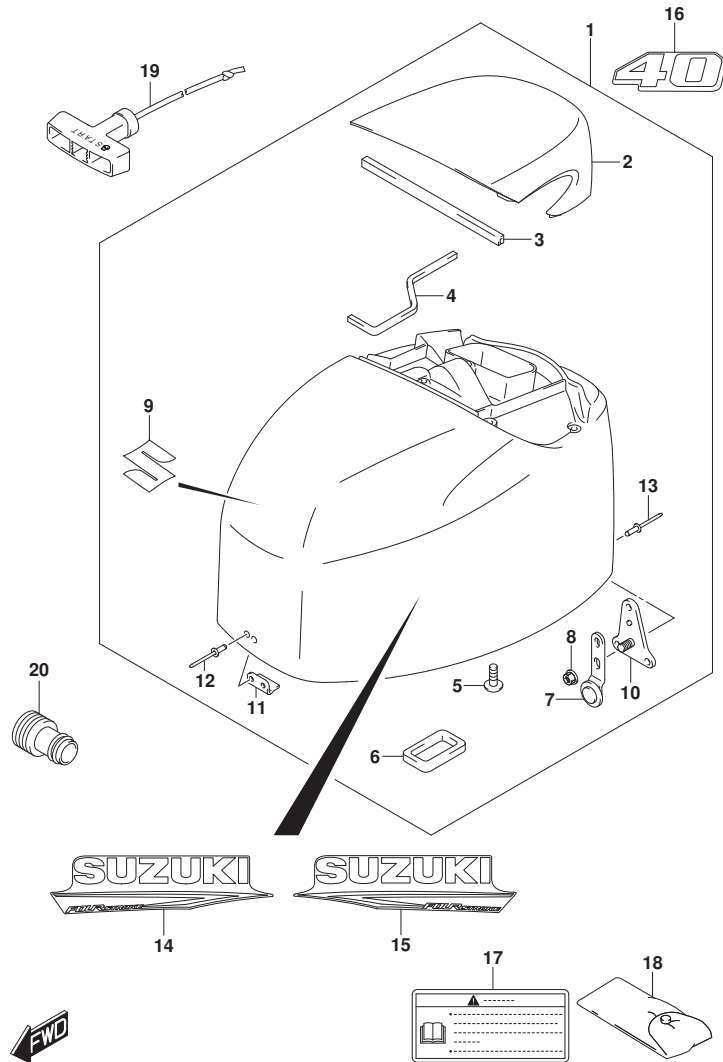


FIG. 420B (1-I-2) エンジンカバー (DF40A: (021, 022, 023))

見出番号	品番	品名	使用個数	備考	標準作業時間
1-1	61400-88840-YAY	カバーセット, エンジン (ブラック)	1	BODY COLOR: YAY	
1-2	61400-88850-QTN	カバーセット, エンジン (ホワイト)	1	BODY COLOR: QTN	
2-1	61431-88L10-YAY	ハンドル, チルトアツプ (ブラック)	1	BODY COLOR: YAY	
2-2	61431-88L10-QTN	ハンドル, チルトアツプ (ホワイト)	1	BODY COLOR: QTN	
3	61438-88L01	シール, チルトアツプ ハンドル NO. 1	1		
4	61439-88L01	シール, チルトアツプ ハンドル NO. 2	1		
5	03542-06169	スクリュー (6X19)	5		
6	61476-88L00	シール, エアヘルメット	1		
7	61610-95J00	ファスタ, リヤ	1		
8	09159-06084	ナット (M6)	1		
9	68111-88L10	エンブレム, S	1		
10	61620-95J00	ブラケット, リヤファスタ	1		
11	61631-88L10	フック, フロント	1		
12	09229-04018	リベット	2		
13	09229-04005	リベット	2		
14-1	61443-88L40	ストライプ, エンジンカバー - ステータート	1	STBD BODY COLOR: YAY	
14-2	61443-88L50	ストライプ, エンジンカバー - ステータート	1	STBD BODY COLOR: QTN	
15-1	61453-88L40	ストライプ, エンジンカバー - ステータート	1	PORT BODY COLOR: YAY	
15-2	61453-88L50	ストライプ, エンジンカバー - ステータート	1	PORT BODY COLOR: QTN	
16-1	61435-88LC0	マーク, エンブレムリヤ	1	BODY COLOR: YAY	
16-2	61435-88LD0	マーク, エンブレムリヤ	1	BODY COLOR: QTN	
17	61458-99E51	ラベル, エンジンカバー	1		
18	09800-81812	ツールアツシ	1		
19	18210-88L00	ノブアツシ, ステータート	1		
20	17917-87L00	コネクタ, フラッシュユウオウタ	1		

FIG.420C

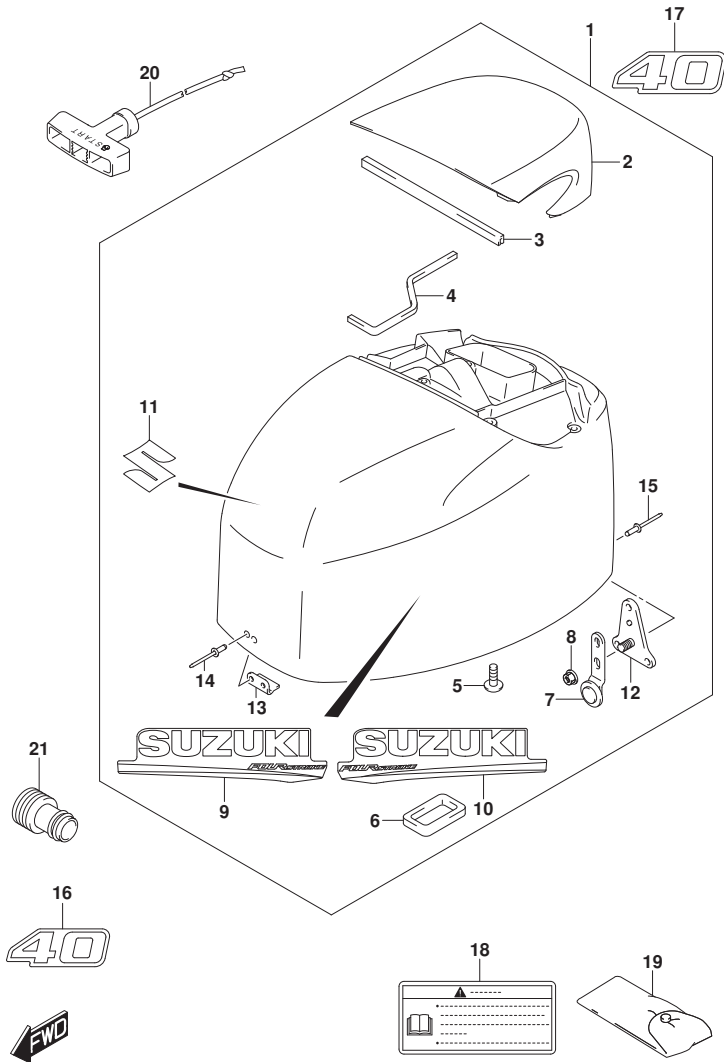


FIG. 420C (1-I-3) エンジンカバー (DF40AQH:020)

見出番号	品番	品名	使用個数	備考	標準作業時間
1	61400-88822-YAY	カバーセット, エンジン (ブラック)	1		
2	61431-88L10-YAY	. ハンドル, チルトアップ (ブラック)	1		
3	61438-88L01	. シール, チルトアップハンドル NO. 1	1		
4	61439-88L01	. シール, チルトアップハンドル NO. 2	1		
5	03542-06169	. スクリュー (6X19)	5		
6	61476-88L00	. シール, エアベントレタ	1		
7	61610-95J00	. ファスタ, リヤ	1		
8	09159-06084	. ナット (M6)	1		
9	61443-88L20	. ストラップ, エンジンカバーホルダー	1	STBD	
10	61453-88L20	. ストラップ, エンジンカバーホルダー	1	PORT	
11	68111-88L10	. エンブレム, S	1		
12	61620-95J00	. ブラケット, リヤファスタ	1		
13	61631-88L10	. ワッシャー, フロント	1		
14	09229-04018	. リベット	2		
15	09229-04005	. リベット	2		
16	61422-88L30	マーク, エンブレムフロント	1		
17	61435-88L60	マーク, エンブレムリヤ	1		
18	61458-99E51	ラベル, エンジンカバー	1		
19	09800-81812	. ツールアツシ	1		
20	18210-88L00	. ノブアツシ, スタータ	1		
21	17917-87L00	. コネクタ, フラッシュアウト	1		

FIG.420D

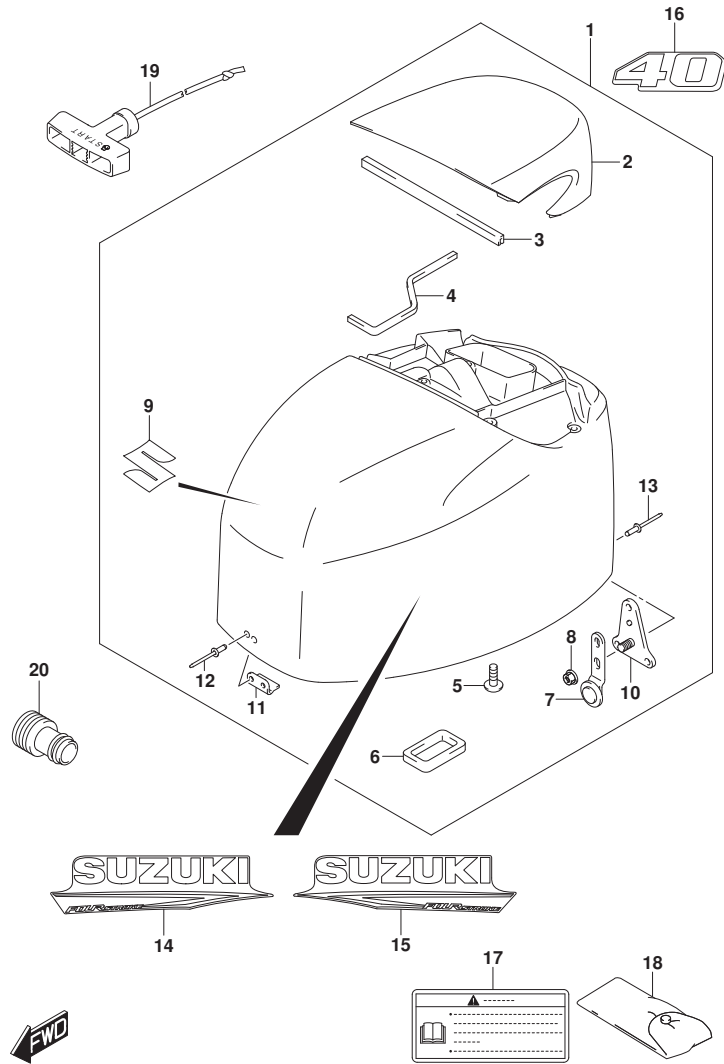


FIG. 420D (1-I-4) エンジ`ンカバー - (DF40AQH: (021, 022, 023))

見出番号	品番	品名	使用個数	備考	標準作業時間
1	61400-88840-YAY	カバーセット, エンジン (ブラック)	1		
2	61431-88L10-YAY	. ハンドル, チルトアップ (ブラック)	1		
3	61438-88L01	. シール, チルトアップハンドル NO. 1	1		
4	61439-88L01	. シール, チルトアップハンドル NO. 2	1		
5	03542-06169	. スクリュー (6X19)	5		
6	61476-88L00	. シール, エアベ`ンチレータ	1		
7	61610-95J00	. ファスタ, リヤ	1		
8	09159-06084	. ナット (M6)	1		
9	68111-88L10	. エンブレム, S	1		
10	61620-95J00	. ブラケット, リヤファスタ	1		
11	61631-88L10	. フック, フロント	1		
12	09229-04018	. リベット	2		
13	09229-04005	. リベット	2		
14	61443-88L40	. ストライプ, エンジ`ンカバー`スターボ`ート	1	STBD	
15	61453-88L40	. ストライプ, エンジ`ンカバー`ボ`ート	1	PORT	
16	61435-88LC0	マーク, エンブレムリヤ	1		
17	61458-99E51	ラベル, エンジ`ンカバー	1		
18	09800-81812	ツールアツシ	1		
19	18210-88L00	ノブアツシ, スタータ	1		
20	17917-87L00	コネクタ, フラッシュユウタ	1		

FIG.420E

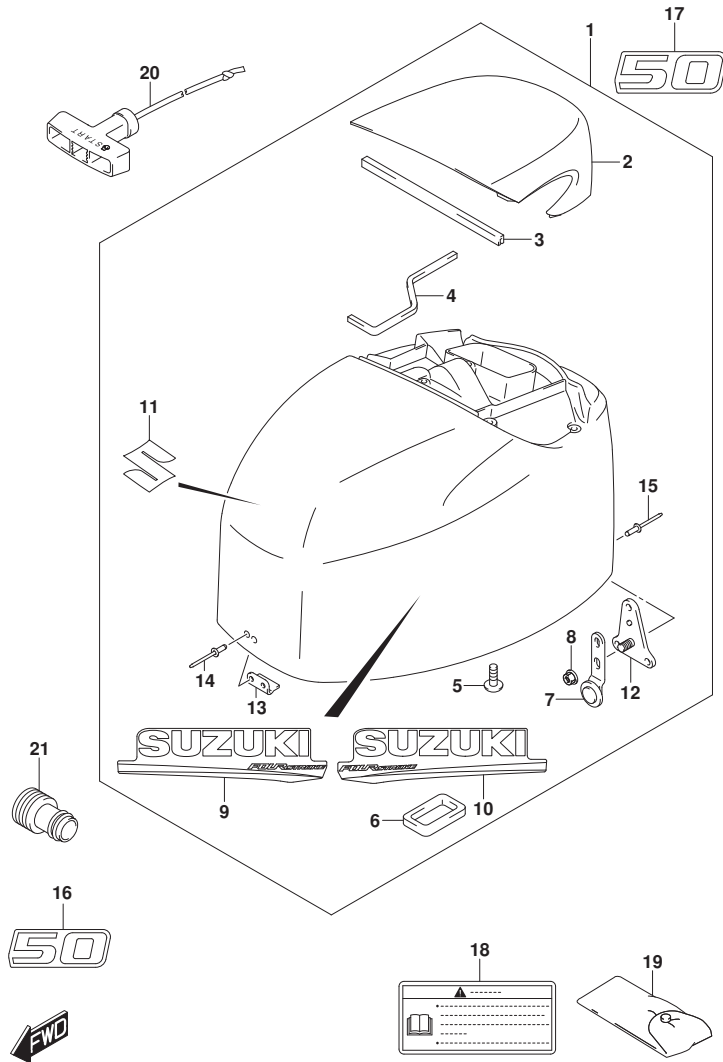


FIG. 420E (1-I-5) エンジンカバー - (DF50A:020)

見出番号	品番	品名	使用個数	備考	標準作業時間
1-1	61400-88822-YAY	カバーセット, エンジン (ブラック)	1	BODY COLOR:YAY	
1-2	61400-88832-Y5S	カバーセット, エンジン (ホワイト)	1	BODY COLOR:Y5S	
2-1	61431-88L10-YAY	ハンドル, チルトアツプ (ブラック)	1	BODY COLOR:YAY	
2-2	61431-88L10-Y5S	ハンドル, チルトアツプ (ホワイト)	1	BODY COLOR:Y5S	
3	61438-88L01	シール, チルトアツプ ハンドルNO. 1	1		
4	61439-88L01	シール, チルトアツプ ハンドルNO. 2	1		
5	03542-06169	スクリュー (6X19)	5		
6	61476-88L00	シール, エアベントシールド	1		
7	61610-95J00	フアスタ, リヤ	1		
8	09159-06084	ナット (M6)	1		
9-1	61443-88L20	ストライプ, エンジンカバー-スターボード	1	STBD BODY COLOR:YAY	
9-2	61443-88L30	ストライプ, エンジンカバー-スターボード	1	STBD BODY COLOR:Y5S	
10-1	61453-88L20	ストライプ, エンジンカバー-ポート	1	PORT BODY COLOR:YAY	
10-2	61453-88L30	ストライプ, エンジンカバー-ポート	1	PORT BODY COLOR:Y5S	
11	68111-88L10	エンブレム, S	1		
12	61620-95J00	ブラケット, リヤフアスタ	1		
13	61631-88L10	フック, フロント	1		
14	09229-04018	リベット	2		
15	09229-04005	リベット	2		
16-1	61422-88L40	マーク, エンブレムフロント	1	BODY COLOR:YAY	
16-2	61422-88L70	マーク, エンブレムフロント	1	BODY COLOR:Y5S	
17-1	61435-88L70	マーク, エンブレムリヤ	1	BODY COLOR:YAY	
17-2	61435-88LA0	マーク, エンブレムリヤ	1	BODY COLOR:Y5S	
18	61458-99E51	ラベル, エンジンカバー	1		
19	09800-81812	ツルアツク	1		
20	18210-88L00	ノブアツク, スターター	1		
21	17917-87L00	コネクタ, フラッシュユウター	1		



FIG.420F

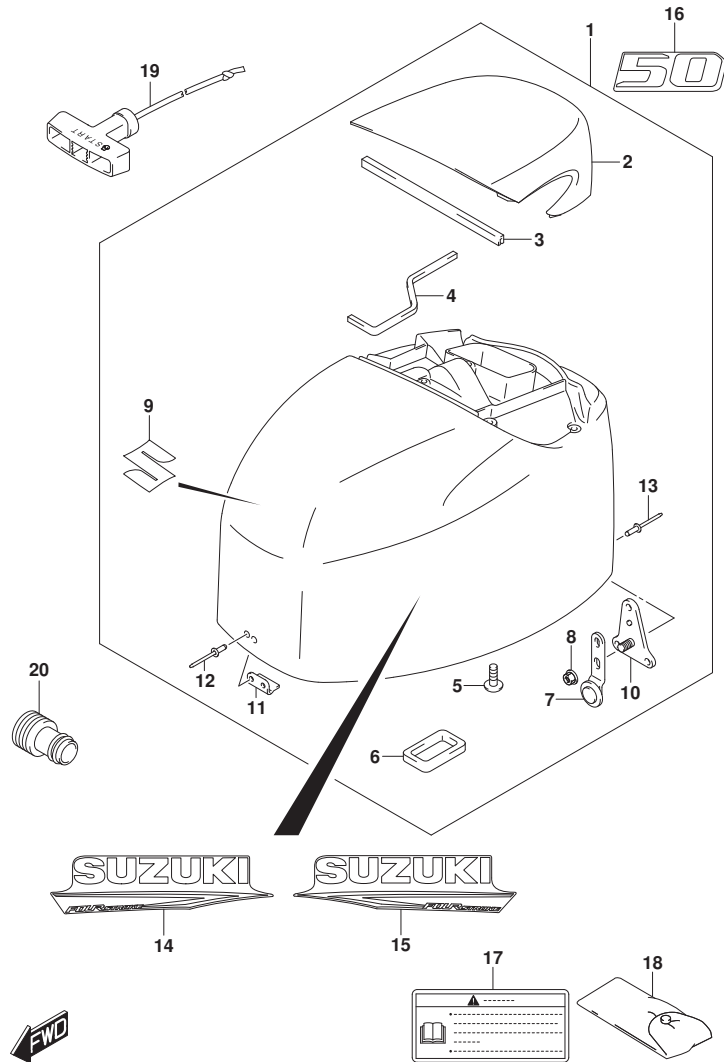


FIG. 420F (1-I-6) エンジンカバー - (DF50A: (021, 022, 023))

見出番号	品番	品名	使用個数	備考	標準作業時間
1-1	61400-88840-YAY	カバーセット, エンジン (ブラック)	1	BODY COLOR: YAY	
1-2	61400-88850-QTN	カバーセット, エンジン (ホワイト)	1	BODY COLOR: QTN	
2-1	61431-88L10-YAY	ハンドル, チルトアツプ (ブラック)	1	BODY COLOR: YAY	
2-2	61431-88L10-QTN	ハンドル, チルトアツプ (ホワイト)	1	BODY COLOR: QTN	
3	61438-88L01	シール, チルトアツプ ハンドルNO. 1	1		
4	61439-88L01	シール, チルトアツプ ハンドルNO. 2	1		
5	03542-06169	スクリュー (6X19)	5		
6	61476-88L00	シール, エアベントブレーク	1		
7	61610-95J00	ファスタ, リヤ	1		
8	09159-06084	ナット (M6)	1		
9	68111-88L10	エンブレム, S	1		
10	61620-95J00	ブラケット, リヤファスタ	1		
11	61631-88L10	フック, フロント	1		
12	09229-04018	リベット	2		
13	09229-04005	リベット	2		
14-1	61443-88L40	ストライプ, エンジンカバー - ステアホート	1	STBD BODY COLOR: YAY	
14-2	61443-88L50	ストライプ, エンジンカバー - ステアホート	1	STBD BODY COLOR: QTN	
15-1	61453-88L40	ストライプ, エンジンカバー - ホート	1	PORT BODY COLOR: YAY	
15-2	61453-88L50	ストライプ, エンジンカバー - ホート	1	PORT BODY COLOR: QTN	
16-1	61435-88LE0	マーク, エンブレムリヤ	1	BODY COLOR: YAY	
16-2	61435-88LF0	マーク, エンブレムリヤ	1	BODY COLOR: QTN	
17	61458-99E51	ラベル, エンジンカバー	1		
18	09800-81812	ツールアツシ	1		
19	18210-88L00	ノブアツシ, ステア	1		
20	17917-87L00	コネクタ, フラツシユウオータ	1		

FIG.420G

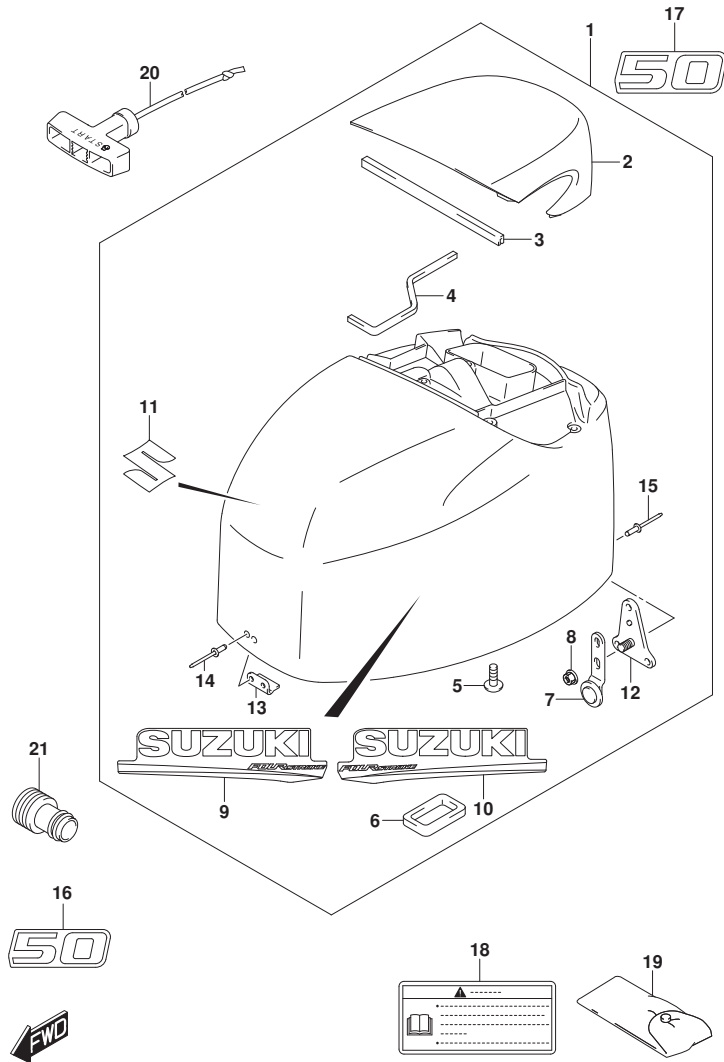


FIG. 420G (1-I-7) エンジンカバー (DF50AQH:020)

見出番号	品番	品名	使用個数	備考	標準作業時間
1	61400-88822-YAY	カバーセット, エンジン (ブラック)	1		
2	61431-88L10-YAY	. ハンドル, チルトアップ (ブラック)	1		
3	61438-88L01	. シール, チルトアップハンドル NO. 1	1		
4	61439-88L01	. シール, チルトアップハンドル NO. 2	1		
5	03542-06169	. スクリュー (6X19)	5		
6	61476-88L00	. シール, エアベントレタ	1		
7	61610-95J00	. ファスナ, リヤ	1		
8	09159-06084	. ナット (M6)	1		
9	61443-88L20	. ストラップ, エンジンカバーホルダー	1	STBD	
10	61453-88L20	. ストラップ, エンジンカバーホルダー	1	PORT	
11	68111-88L10	. エンブレム, S	1		
12	61620-95J00	. ブラケット, リヤファスナ	1		
13	61631-88L10	. フック, フロント	1		
14	09229-04018	. リベット	2		
15	09229-04005	. リベット	2		
16	61422-88L40	マーク, エンブレムフロント	1		
17	61435-88L70	マーク, エンブレムリヤ	1		
18	61458-99E51	ラベル, エンジンカバー	1		
19	09800-81812	. ツールアツシ	1		
20	18210-88L00	. ノブアツシ, スタータ	1		
21	17917-87L00	. コネクタ, フラッシュアウト	1		

FIG.420H

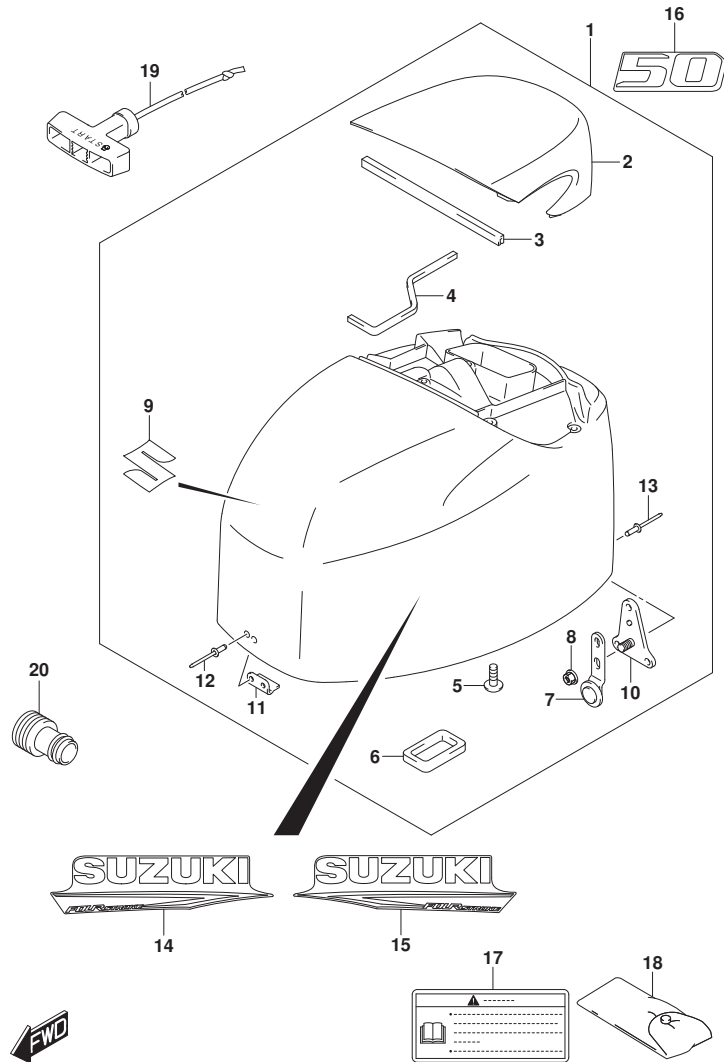


FIG. 420H (1-I-8) エンジンカバー (DF50AQH: (021, 022, 023))

見出番号	品番	品名	使用個数	備考	標準作業時間
1	61400-88840-YAY	カバーセット, エンジン (ブラック)	1		
2	61431-88L10-YAY	ハンドル, チルトアップ (ブラック)	1		
3	61438-88L01	シール, チルトアップハンドル NO. 1	1		
4	61439-88L01	シール, チルトアップハンドル NO. 2	1		
5	03542-06169	スクリュー (6X19)	5		
6	61476-88L00	シール, エアインテレータ	1		
7	61610-95J00	ファスタ, リヤ	1		
8	09159-06084	ナット (M6)	1		
9	68111-88L10	エンブレム, S	1		
10	61620-95J00	ブラケット, リヤファスタ	1		
11	61631-88L10	フック, フロント	1		
12	09229-04018	リベット	2		
13	09229-04005	リベット	2		
14	61443-88L40	ストライプ, エンジンカバースターボート	1	STBD	
15	61453-88L40	ストライプ, エンジンカバーボート	1	PORT	
16	61435-88LE0	マーク, エンブレムリヤ	1		
17	61458-99E51	ラベル, エンジンカバー	1		
18	09800-81812	ツールアツシ	1		
19	18210-88L00	ノブアツシ, スタータ	1		
20	17917-87L00	コネクタ, フラッシュユウタ	1		

FIG.420J

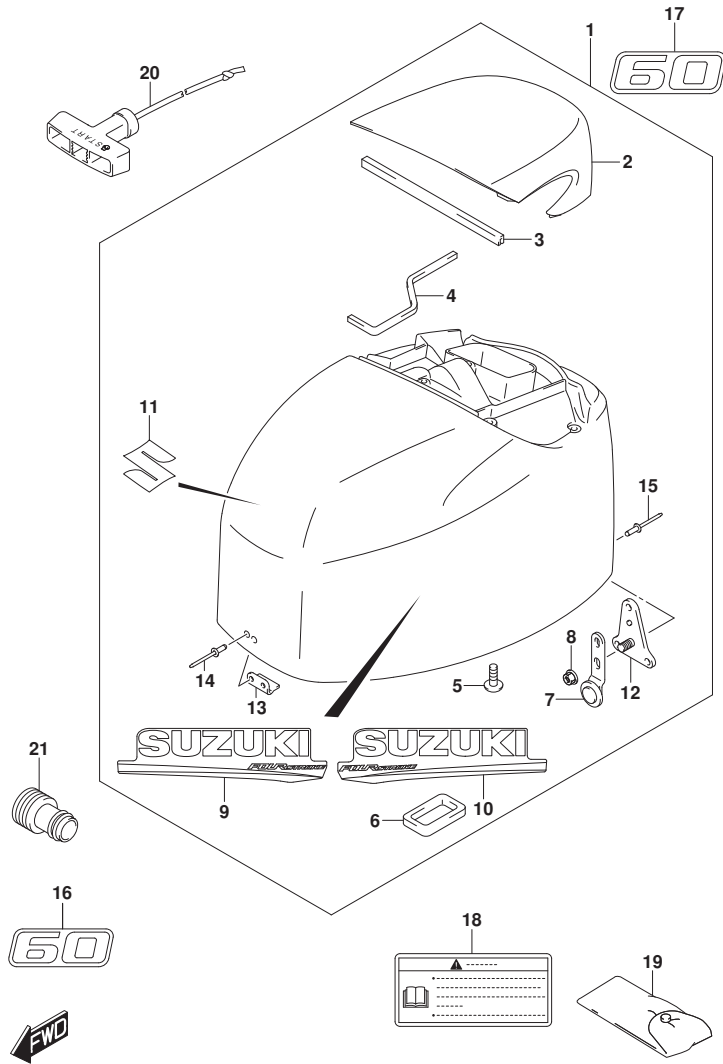


FIG. 420J (1-I-9) エンジンカバー - (DF60A:020)

見出番号	品番	品名	使用個数	備考	標準作業時間
1-1	61400-88822-YAY	カバーセット, エンジン (ブラック)	1	BODY COLOR:YAY	
1-2	61400-88832-Y5S	カバーセット, エンジン (ホワイト)	1	BODY COLOR:Y5S	
2-1	61431-88L10-YAY	ハンドル, チルトアツプ (ブラック)	1	BODY COLOR:YAY	
2-2	61431-88L10-Y5S	ハンドル, チルトアツプ (ホワイト)	1	BODY COLOR:Y5S	
3	61438-88L01	シール, チルトアツプハンドルNO. 1	1		
4	61439-88L01	シール, チルトアツプハンドルNO. 2	1		
5	03542-06169	スクリュー (6X19)	5		
6	61476-88L00	シール, エアベントリレー	1		
7	61610-95J00	フアスタ, リヤ	1		
8	09159-06084	ナット (M6)	1		
9-1	61443-88L20	ストライプ, エンジンカバー-スターボード	1	STBD BODY COLOR:YAY	
9-2	61443-88L30	ストライプ, エンジンカバー-スターボード	1	STBD BODY COLOR:Y5S	
10-1	61453-88L20	ストライプ, エンジンカバー-ポート	1	PORT BODY COLOR:YAY	
10-2	61453-88L30	ストライプ, エンジンカバー-ポート	1	PORT BODY COLOR:Y5S	
11	68111-88L10	エンブレム, S	1		
12	61620-95J00	ブラケット, リヤフアスタ	1		
13	61631-88L10	フック, フロント	1		
14	09229-04018	リベット	2		
15	09229-04005	リベット	2		
16-1	61422-88L50	マーク, エンブレムフロント	1	BODY COLOR:YAY	
16-2	61422-88L80	マーク, エンブレムフロント	1	BODY COLOR:Y5S	
17-1	61435-88L80	マーク, エンブレムリヤ	1	BODY COLOR:YAY	
17-2	61435-88L80	マーク, エンブレムリヤ	1	BODY COLOR:Y5S	
18	61458-99E51	ラベル, エンジンカバー	1		
19	09800-81812	ツルアツク	1		
20	18210-88L00	ノブアツク, スター	1		
21	17917-87L00	コネクタ, フラッシュユウター	1		

FIG.420K

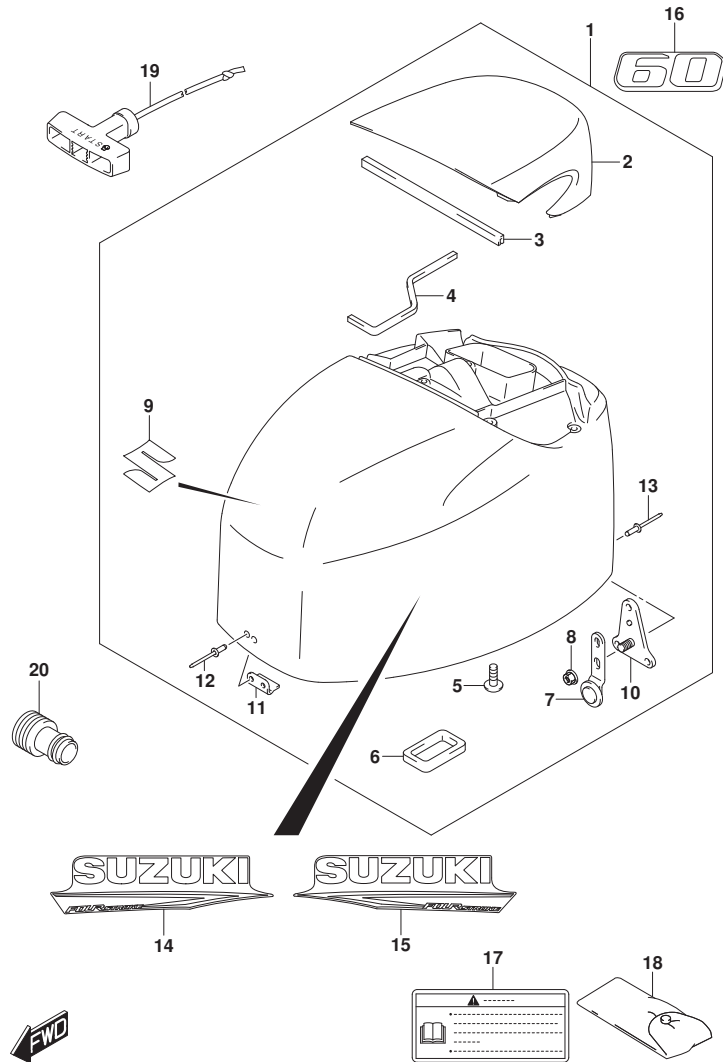


FIG. 420K (1-I-10) エンジンカバー (DF60A: (021, 022, 023))

見出番号	品番	品名	使用個数	備考	標準作業時間
1-1	61400-88840-YAY	カバーセット, エンジン (ブラック)	1	BODY COLOR: YAY	
1-2	61400-88850-QTN	カバーセット, エンジン (ホワイト)	1	BODY COLOR: QTN	
2-1	61431-88L10-YAY	ハンドル, チルトアツプ (ブラック)	1	BODY COLOR: YAY	
2-2	61431-88L10-QTN	ハンドル, チルトアツプ (ホワイト)	1	BODY COLOR: QTN	
3	61438-88L01	シール, チルトアツプ ハンドル NO. 1	1		
4	61439-88L01	シール, チルトアツプ ハンドル NO. 2	1		
5	03542-06169	スクリュー (6X19)	5		
6	61476-88L00	シール, エアベントリレー	1		
7	61610-95J00	ファスタ, リヤ	1		
8	09159-06084	ナット (M6)	1		
9	68111-88L10	エンブレム, S	1		
10	61620-95J00	ブラケット, リヤファスタ	1		
11	61631-88L10	ブツク, フロント	1		
12	09229-04018	リベット	2		
13	09229-04005	リベット	2		
14-1	61443-88L40	ストライプ, エンジンカバー-スターボート	1	STBD BODY COLOR: YAY	
14-2	61443-88L50	ストライプ, エンジンカバー-スターボート	1	STBD BODY COLOR: QTN	
15-1	61453-88L40	ストライプ, エンジンカバー-ボート	1	PORT BODY COLOR: YAY	
15-2	61453-88L50	ストライプ, エンジンカバー-ボート	1	PORT BODY COLOR: QTN	
16-1	61435-88L60	マーク, エンブレムリヤ	1	BODY COLOR: YAY	
16-2	61435-88LH0	マーク, エンブレムリヤ	1	BODY COLOR: QTN	
17	61458-99E51	ラベル, エンジンカバー	1		
18	09800-81812	ツールアツシ	1		
19	18210-88L00	ノブアツシ, スター	1		
20	17917-87L00	コネクター, フラッシュユウオータ	1		

FIG.420L

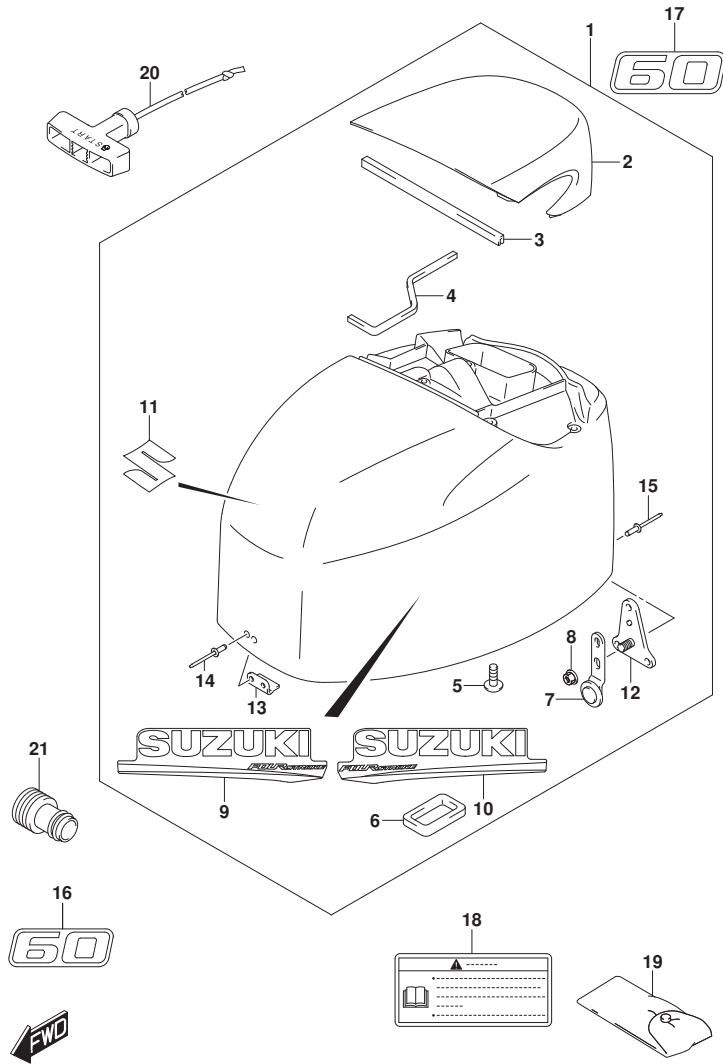


FIG. 420L (1-I-11) エンジンカバー - (DF60AQH, DF60ATH) :020

見出番号	品番	品名	使用個数	備考	標準作業時間
1	61400-88822-YAY	カバーセット, エンジン (ブラック)	1		
2	61431-88L10-YAY	. ハンドル, チルトアップ (ブラック)	1		
3	61438-88L01	. シール, チルトアップ ハンドル NO. 1	1		
4	61439-88L01	. シール, チルトアップ ハンドル NO. 2	1		
5	03542-06169	. スクリュー (6X19)	5		
6	61476-88L00	. シール, エアベンチレータ	1		
7	61610-95J00	. ファスタ, リヤ	1		
8	09159-06084	. ナット (M6)	1		
9	61443-88L20	. ストラップ, エンジンカバーホルダー	1	STBD	
10	61453-88L20	. ストラップ, エンジンカバーホルダー	1	PORT	
11	68111-88L10	. エンブレム, S	1		
12	61620-95J00	. ブラケット, リヤファスタ	1		
13	61631-88L10	. フック, フロント	1		
14	09229-04018	. リベット	2		
15	09229-04005	. リベット	2		
16	61422-88L50	マーク, エンブレムフロント	1		
17	61435-88L80	マーク, エンブレムリヤ	1		
18	61458-99E51	ラベル, エンジンカバー	1		
19	09800-81812	ツールアツシ	1		
20	18210-88L00	ノブアツシ, スタータ	1		
21	17917-87L00	コネクタ, フラッシュユウタ	1		

FIG.420M

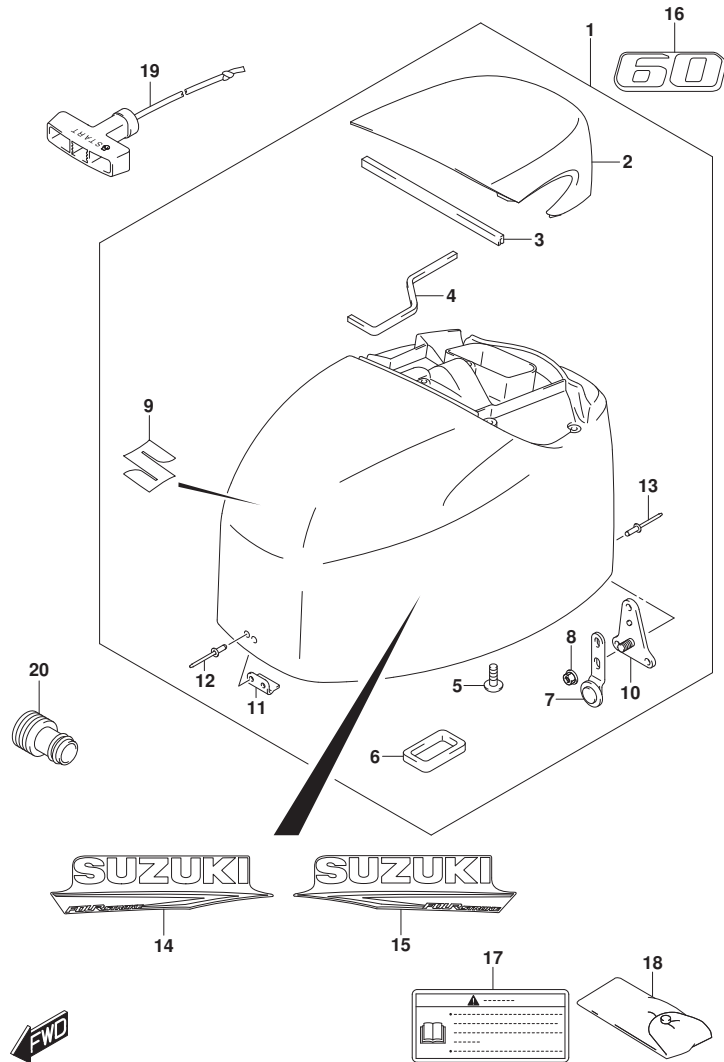


FIG. 420M (1-I-12) エンジ`ンカバー (SEE NOTE 1)

見出番号	品番	品名	使用個数	備考	標準作業時間
1	61400-88840-YAY	カバーセット, エンジン (ブラック)	1		
2	61431-88L10-YAY	ハンドル, チルトアップ (ブラック)	1		
3	61438-88L01	シール, チルトアップハンドルNO. 1	1		
4	61439-88L01	シール, チルトアップハンドルNO. 2	1		
5	03542-06169	スクリュー (6X19)	5		
6	61476-88L00	シール, エアベ`ンチレータ	1		
7	61610-95J00	フアスタ, リヤ	1		
8	09159-06084	ナット (M6)	1		
9	68111-88L10	エンブレム, S	1		
10	61620-95J00	ブラケット, リヤフアスタ	1		
11	61631-88L10	フック, フロント	1		
12	09229-04018	リベット	2		
13	09229-04005	リベット	2		
14	61443-88L40	ストライプ, エンジ`ンカバー`スターボ`ート	1	STBD	
15	61453-88L40	ストライプ, エンジ`ンカバー`ボ`ート	1	PORT	
16	61435-88LG0	マーク, エンブレムリヤ	1		
17	61458-99E51	ラベル, エンジ`ンカバー	1		
18	09800-81812	ツールアツシ	1		
19	18210-88L00	ノ`アツシ, スタータ	1		
20	17917-87L00	コネクタ, フラッシュユウタ	1		

NOTE 1:

(DF60AQH, DF60ATH) : (021, 022, 023)

FIG.432A

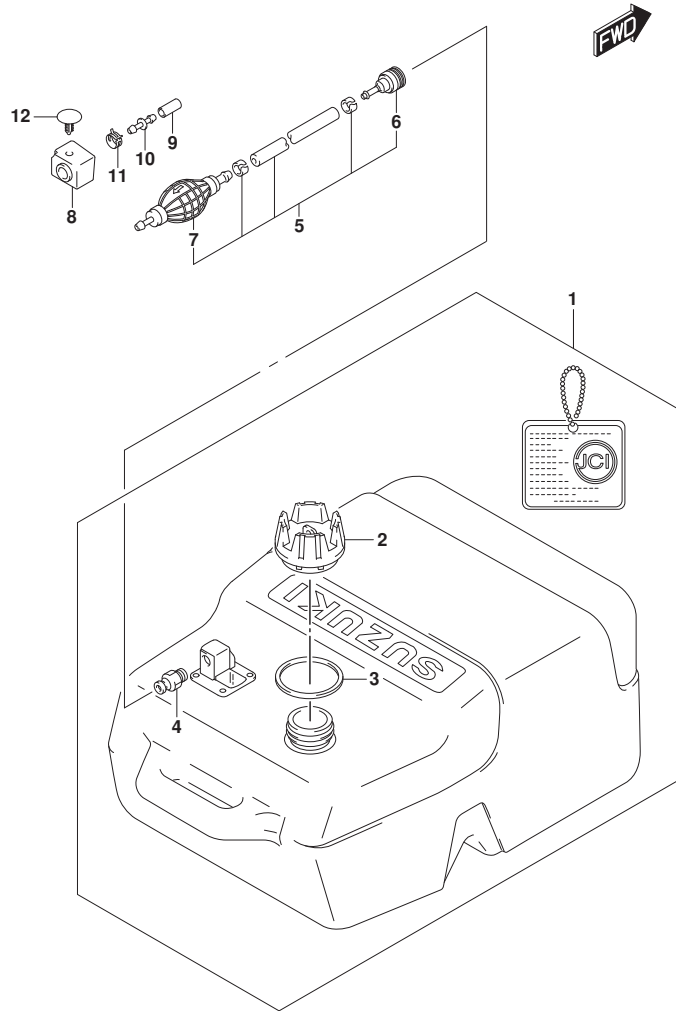


FIG. 432A (1-I-13) フューエルタンク

見出番号	品番	品名	使用個数	備考	標準作業時間
1	65001-94L00	タンクアツシ, フューエル (25L)	1		
2	65520-99100	. キャップ アツシ, フューエルタンク	1		
3	65561-95D00	. ガ スケツト, タンクキャツプ	1		
4	65740-95D01	. フ ラク, フューエルコネクタ	1		
5	65700-90J18	ホース, フューエル	1	TANK TO CONN	
6	65750-95501	. ソケツト, フューエルホース	1		
7	65770-90J13	. ホ ンフ, スクイズ	1		
8	61188-88L01	グ ロメツト, フューエルホース	1		
9	09251-07003	キャツプ (OD:11.5)	1		
10	09367-08001	ジ ョイント	1		
11	09401-11006	クリツプ	1		
12	09409-05312-6GS	クリツプ (ケ レ)	1		



FIG.442A

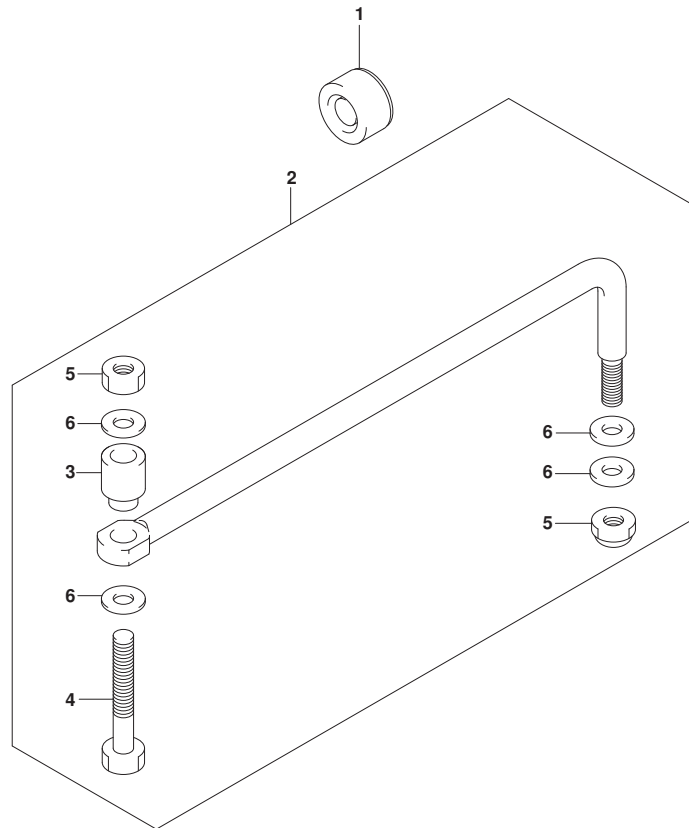


FIG. 442A (1-I-14) トラックリンク (DF40A, DF50A, DF60A)

見出番号	品番	品名	使用個数	備考	標準作業時間
1	41161-94400	シール, ステアリンクケーブル	1		
2	67701-87J11	リンクアツシ, トラック	1		
3	67721-87J00	スペーサ	1		
4	67725-99E00	ボルト, トラックリンク	1		
5	67726-99E00	ナット, ロック	2		
6	67728-99E00	ワッシャ	4		

FIG.444A

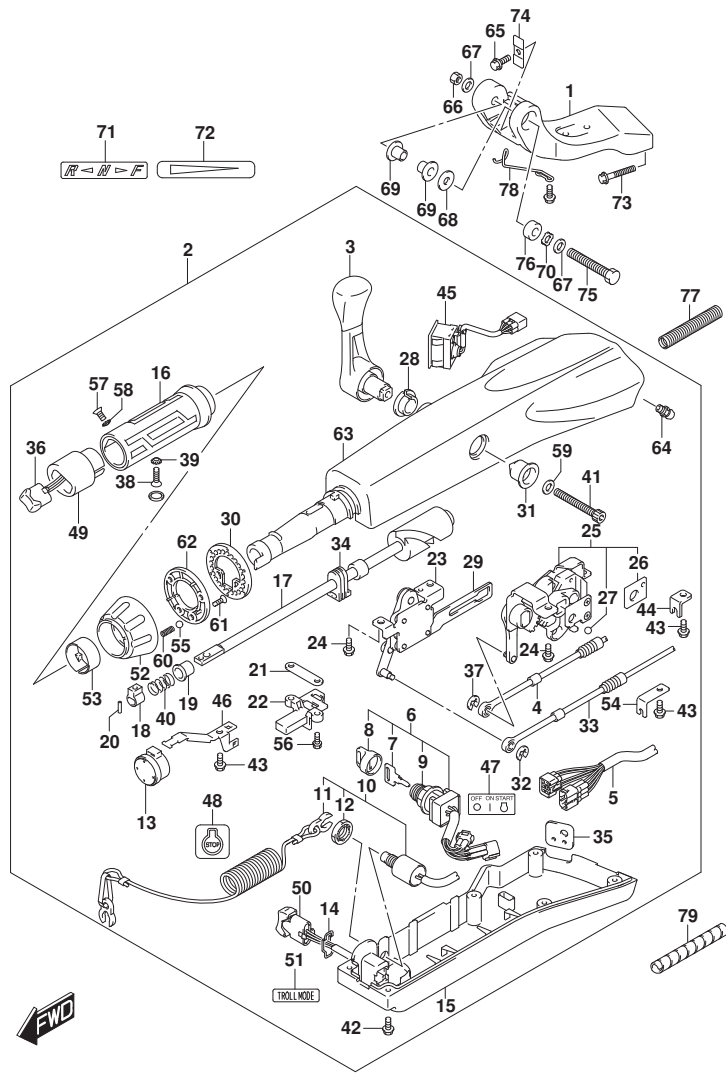


FIG. 444A (1-I-15) ティラハンドル (DF40AQH, DF50AQH, DF60AQH)

見出番号	品番	品名	使用個数	備考	標準作業時間
1	43761-88L01-YAY	ブラケット, ティラハンドル (ブラック)	1		
2-1	63110-88L34-YAY	ハンドルアツシ, ティラ (ブラック)	1	->63110-88L35-YAY FROM 04003F-04000 1 UPTO 04003F-14108 9 FROM 05003F-04000 1 UPTO 05003F-14131 8 FROM 06002F-04000 1 UPTO 06002F-14177 4	
2-2	63110-88L35-YAY	ハンドルアツシ, ティラ (ブラック)	1	FROM 04003F-14109 0 FROM 05003F-14131 9 FROM 06002F-14177 5	
3	21110-88L00	レバー, シフト	1		
4	23230-88L00	ケーブル, シフト	1		
5	36620-88L11	ワイヤアツシ, ハンドル	1		
6	37110-87L02	スイッチアツシ, イグニッション	1		
7-1	37141-99E00	..キー (931)	1		
7-2	37141-99E10	..キー (932)	1		
7-3	37141-99E20	..キー (933)	1		
7-4	37141-99E30	..キー (934)	1		
7-5	37141-99E40	..キー (935)	1		
7-6	37141-99E50	..キー (936)	1		
7-7	37141-99E60	..キー (937)	1		
7-8	37141-99E70	..キー (938)	1		
7-9	37141-99E80	..キー (939)	1		
7-10	37141-99E90	..キー (940)	1		
7-11	37141-99EA0	..キー (941)	1		

FIG.444A

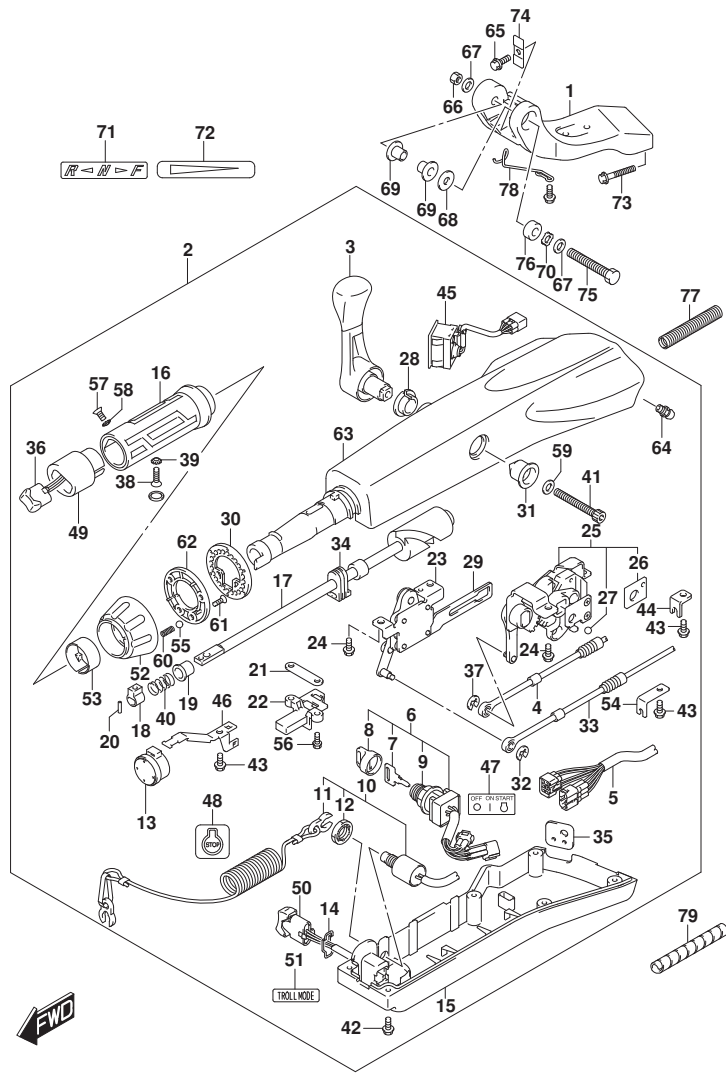


FIG. 444A (1-I-16) ティラハンド<sup>ル</sup> (DF40AQH, DF50AQH, DF60AQH)

見出番号	品番	品名	使用個数	備考	標準作業時間
7-12	37141-99E80	. . キー (942)	1		
8	37143-99E01	. . キヤツブ, キー	1		
9	37149-93J00	. . キヤツブ, シリンダ <sup>ホ</sup> テ <sup>ー</sup>	1		
10	37820-87L11	. スイツチアツシ, エマシ <sup>ン</sup> エンシ	1		
11	37823-92E02	. . プ <sup>レ</sup> ートアツシ, エマシ <sup>ン</sup> エンシスイツチロツク	1		
12	37826-92J10	. . ナツト	1		
13	38500-93J90	. プ <sup>レ</sup> ザ <sup>ー</sup> , ウ <sup>オ</sup> ーニン <sup>グ</sup>	1		
14	37852-87J00	. プ <sup>レ</sup> ート, トリムスイツチ	1		
15	63121-88L10	. カバ <sup>ー</sup> , アン <sup>ダ</sup>	1		
16	63210-88L00	. グ <sup>リ</sup> ツブ, ハンド <sup>ル</sup>	1		
17	63221-88L00	. シヤフト, スロツトル	1		
18	63223-92D00	. ストツハ <sup>ン</sup> , ハンド <sup>ル</sup> ロツト	1		
19	63225-88L00	. プ <sup>レ</sup> ツシュ, ハンド <sup>ル</sup> ロツト	1		
20	63227-93200	. ビ <sup>ン</sup> , ハンド <sup>ル</sup> ロツト <sup>ン</sup> (L:14)	1		
21	63235-88L00	. プ <sup>レ</sup> ート, スロツトルシヤフト	1		
22	63246-88L00	. ストツハ <sup>ン</sup> , スロツトルアジ <sup>ン</sup> ヤスト	1		
23	63250-88L00	. ア <sup>ーム</sup> アツシ, スロツトル	1		
24	63251-87J00	. ホ <sup>ー</sup> ルト, シフトキ <sup>ャ</sup> アツシ (6X12)	4		
25	63260-88L00	. キ <sup>ャ</sup> アツシ, シフト	1		
26	63272-87J00	. . プ <sup>レ</sup> ート, ホ <sup>ー</sup> ルカ <sup>イ</sup> ド	1		
27	63273-87J00	. . ホ <sup>ー</sup> ル	1		
28	63262-87J00	. プ <sup>レ</sup> ツシュ, シフトレバ <sup>ー</sup>	1		
29	63271-87J00	. プ <sup>レ</sup> ート, ロツク	1		
30	63248-99J00	. プ <sup>レ</sup> ート, スロツトルアジ <sup>ン</sup> ヤスタノツチ	1		
31	63261-87J00	. プ <sup>レ</sup> ツシュ, シフトキ <sup>ャ</sup>	1		
32	63274-87J00	. エリツク	1		
33	63610-88L00	. ケ <sup>ー</sup> ブル, スロツトル	1		
34	37853-88L90	. グ <sup>ロ</sup> メツト, PTTスイツチフリ <sup>ード</sup>	1		
35	63626-88L00	. グ <sup>ロ</sup> メツト, ケ <sup>ー</sup> ブル	1		
36	67263-88L00	. キヤツブ <sup>ン</sup> , スイツチ	1		
37	67292-87J00	. エリツク	2		
38	09126-06015	. スクリユ (6X23)	1		
39	09163-06001	. ワツシヤ (6. 4X12X0. 5)	1		
40	09440-12027	. スプ <sup>リ</sup> ン <sup>グ</sup>	1		
41	21112-88L10	. ホ <sup>ー</sup> ルト, シフトレバ <sup>ー</sup>	1		

FIG.444A

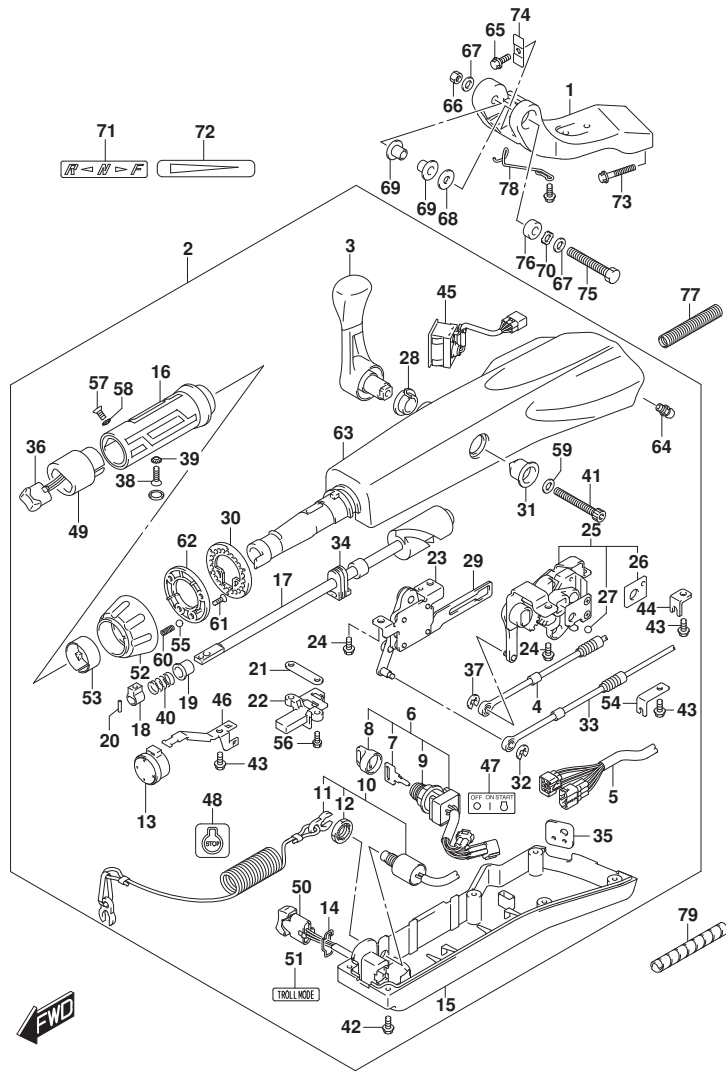


FIG. 444A (1-J-2) ティラハンド°ル (DF40AQH, DF50AQH, DF60AQH)

見出番号	品番	品名	使用個数	備考	標準作業時間
42	09125-05047	. スクリュ (5X14)	6		
43	63611-88L00	. ボ°ルト, クランプ°ブ°ラケツト	3		
44	63612-87J00	. °ブ°ラケツト, クランプ°	1		
45	34200-87L00	. タコメ°タアツシ, ウィズ°モニタ	1		
46	36617-88L90	. クランプ°, メイン°ハーネス	1		
47	37112-88L91	. °ラベル, イグ°ニツシヨンスイツチ	1		
48	37835-91J00-YAY	. °ラベル, ストツフ° (°ブ°ラック)	1		
49	37851-88L90	. °ベ°ース, PTT°スイツチ	1		
50	37861-87L11	. °スイツチ, トロ°リンク°コント°ロ	1		
51	37864-88L91	. °ラベル, トロ°ルモ°ド	1		
52	63244-99J00	. °ノ°ブ°, スロツトル°アジ°ヤスタ	1		
53	63245-99J00	. °ブ°ツシユ, スロツトル°アジ°ヤスタ	1		
54	63612-88L10	. °ブ°ラケツト, クランプ°シフト	1		
55	09260-10006	. °ボ°ール	1		
56	63251-88L90	. °ボ°ルト	2		
57	37855-88L90	. スクリュ, スロツトル°リツフ°	1		
58	37854-88L90	. °ワツシヤ, スロツトル°リツフ°	1		
59	63258-88L00	. °ワツシヤ	1		
60	09440-06037	. °スフ°リンク°	1		
61	03522-05169	. スクリュ	3		
62	63247-99J00	. °フ°レート, スロツトル°アジ°ヤスタ°ノ°ブ°	1		
63	63111-88L01-YAY	. °ハウジ°ンク°, ティラハンド°ル° (°ブ°ラック)	1		
64	22511-99011	. °ニツフ°ル, °グ°リス	1		
				FROM 202101	
				FROM 04003F-14109	
				0	
				FROM 05003F-14131	
				9	
				FROM 06002F-14177	
				5	
65	09116-08137	. °ボ°ルト (8X22)	1		
66	09159-12014	. ナツト (12X17)	1		
67	09160-12066	. °ワツシヤ (12. 5X22X2. 5)	2		
68	09160-12124	. °ワツシヤ (12. 5X32X1. 5)	1		
69	63115-88L01	. °ブ°ツシユ, ティラハンド°ル°°ボ°°ツト	2		
70	09164-13010	. °ワツシヤ	1		

FIG.444A

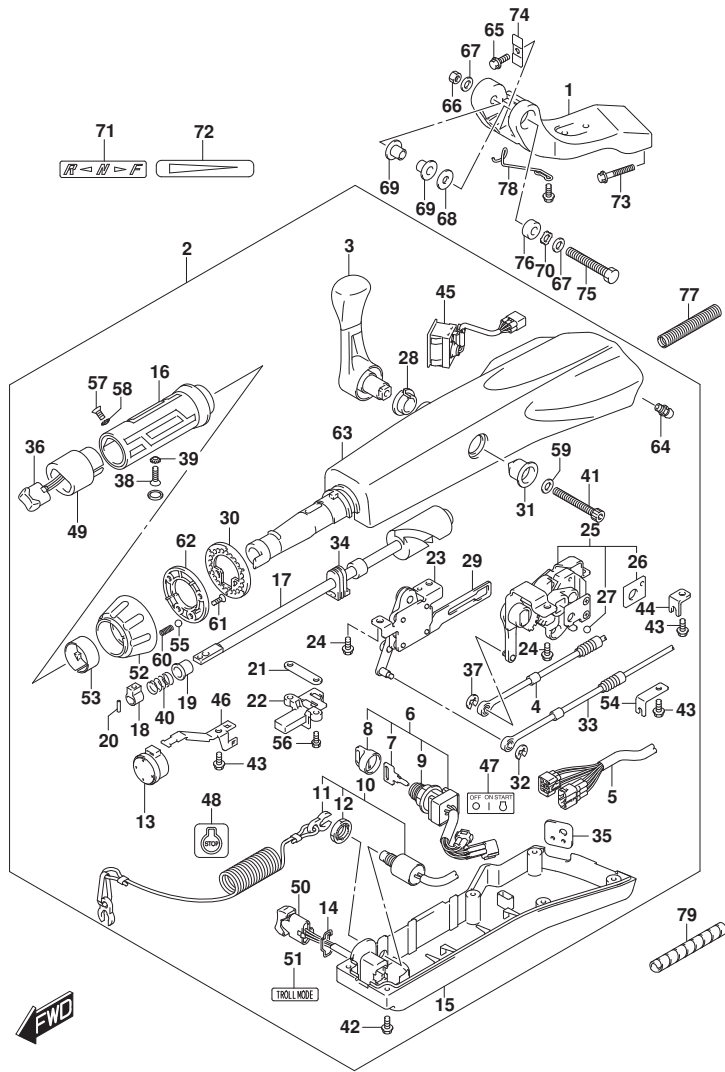


FIG. 444A (1-J-3) ティラハンドル (DF40AQH, DF50AQH, DF60AQH)

見出番号	品番	品名	使用個数	備考	標準作業時間
71	21131-88L02	マーク, クラッチソフト	1		
72	63215-93110	マーク, ハンドルグリップ	1		
73	09116-10150	ホルト (10X55)	2		
74	63132-88L00	ストツパ, ティラハンドル	1		
75	43762-88L00	ホルト, ティラハンドルピボット	1		
76	43768-88L00	スベ-サ, ティラハンドル	1		
77	33834-88L00	チューブ, ケーブルプロテクタ	1		
78	65793-88L00	ホルダ, フューエルホース	1		
79	33833-91J00	チューブ, スイツチリード (L:250)	1	L:250->150	

FIG.444B

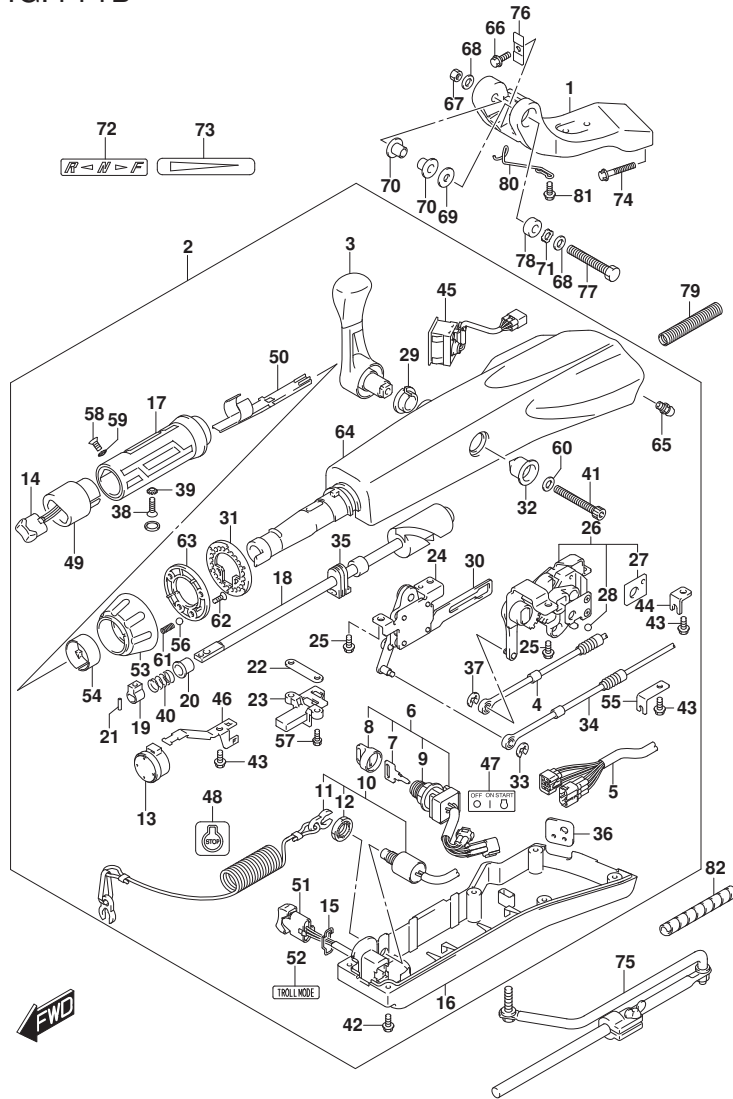


FIG. 444B (1-J-4) ティラハンドル (DF60ATH)

見出番号	品番	品名	使用個数	備考	標準作業時間
1	43761-88L01-YAY	ブラケット, ティラハンドル (ブラック)	1		
2-1	63110-88L25-YAY	ハンドルアツシ, ティラ (ブラック)	1	->63110-88L26-YAY FROM 06002F-04000	1
				UPTO 06002F-14177	4
2-2	63110-88L26-YAY	ハンドルアツシ, ティラ (ブラック)	1	FROM 06002F-14177	5
3	21110-88L00	レバー, シフト	1		
4	23230-88L00	ケーブル, シフト	1		
5	36620-88L11	ワイヤアツシ, ハンドル	1		
6	37110-87L02	スイッチアツシ, イグニッション	1		
7-1	37141-99E00	キー (931)	1		
7-2	37141-99E10	キー (932)	1		
7-3	37141-99E20	キー (933)	1		
7-4	37141-99E30	キー (934)	1		
7-5	37141-99E40	キー (935)	1		
7-6	37141-99E50	キー (936)	1		
7-7	37141-99E60	キー (937)	1		
7-8	37141-99E70	キー (938)	1		
7-9	37141-99E80	キー (939)	1		
7-10	37141-99E90	キー (940)	1		
7-11	37141-99EA0	キー (941)	1		
7-12	37141-99EB0	キー (942)	1		
8	37143-99E01	キャツプ, キー	1		
9	37149-93J00	キャツプ, シリンダボデー	1		
10	37820-87L11	スイッチアツシ, エマシエンシ	1		
11	37823-92E02	ブラートアツシ, エマシエンシスイッチロツク	1		
12	37826-92J10	ナツト	1		
13	38500-93J90	ブザー, ウォーニング	1		
14	37850-87L01	スイッチアツシ, PTT	1		
15	37852-87J00	ブラート, トリムスイッチ	1		
16	63121-88L10	カバー, アンダ	1		
17	63210-88L00	グリップ, ハンドル	1		
18	63221-88L00	シヤフト, スロツトル	1		

FIG.444B

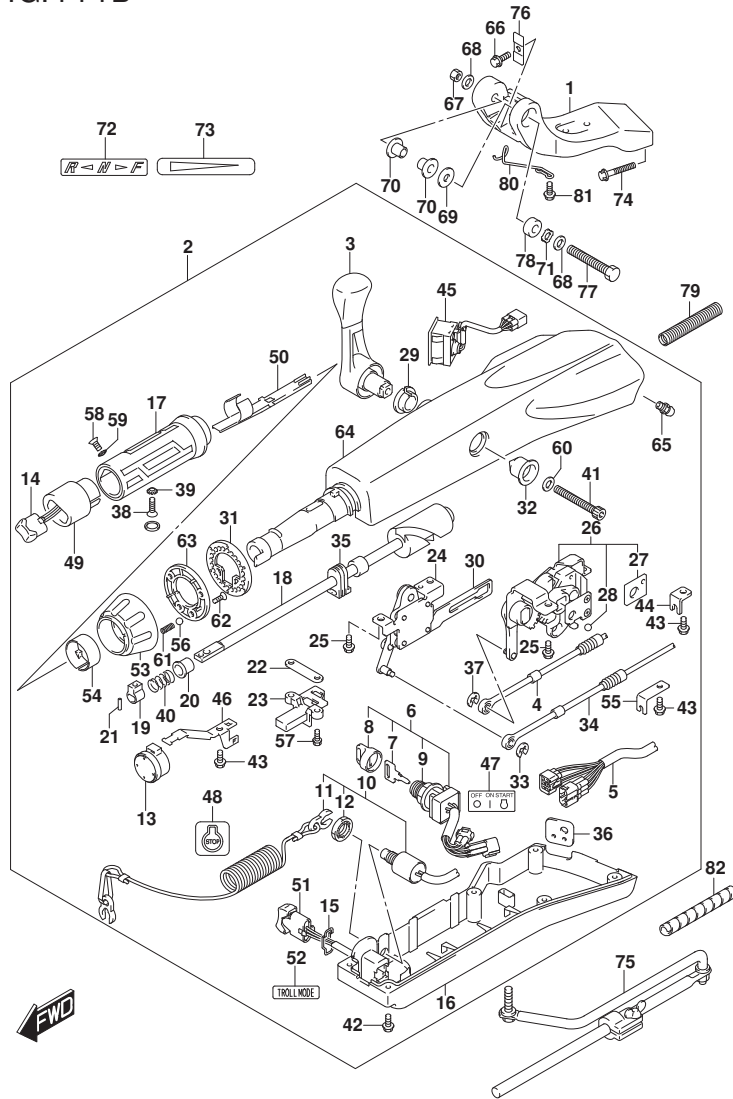


FIG. 444B (1-J-5) ティラハンドル (DF60ATH)

見出番号	品番	品名	使用個数	備考	標準作業時間
19	63223-92D00	. ストツパ, ハンドルロツト	1		
20	63225-88L00	. フツツ, ハンドルロツト	1		
21	63227-93200	. ビン, ハンドルロツト (L:14)	1		
22	63235-88L00	. フレート, スロツトルシヤフト	1		
23	63246-88L00	. ストツパ, スロツトルアシヤスト	1		
24	63250-88L00	. アームアツシ, スロツトル	1		
25	63251-87J00	. ボール, シフトキヤアツシ (6X12)	4		
26	63260-88L00	. キヤアツシ, シフト	1		
27	63272-87J00	. フレート, ボールガイド	1		
28	63273-87J00	. ボール	1		
29	63262-87J00	. フツツ, シフトレバ	1		
30	63271-87J00	. フレート, ロツク	1		
31	63248-99J00	. フレート, スロツトルアシヤスタノツチ	1		
32	63261-87J00	. フツツ, シフトキヤ	1		
33	63274-87J00	. Eリング	1		
34	63610-88L00	. ケーブル, スロツトル	1		
35	37853-88L90	. クロメツト, PTTスイッチリード	1		
36	63626-88L00	. クロメツト, ケーブル	1		
37	67292-87J00	. Eリング	2		
38	09126-06015	. スクリユ (6X23)	1		
39	09163-06001	. ワツシヤ (6.4X12X0.5)	1		
40	09440-12027	. スプリング	1		
41	21112-88L00	. ボール, シフトレバ	1		
42	09125-05047	. スクリユ (5X14)	6		
43	63611-88L00	. ボール, クランプブラケツト	3		
44	63612-87J00	. ブラケツト, クランプ	1		
45	34200-87L00	. タコメータアツシ, ウィズモニタ	1		
46	36617-88L90	. クランプ, メインハーネス	1		
47	37112-88L91	. ラベル, イグニツションスイツチ	1		
48	37835-91J00-YAY	. ラベル, ストツパ (ブラック)	1		
49	37851-88L90	. ハース, PTTスイツチ	1		
50	37852-88L90	. ハーネスガイド	1		
51	37861-87L11	. スイツチ, トロリングコントロール	1		
52	37864-88L91	. ラベル, トロルモード	1		
53	63244-99J00	. ノブ, スロツトルアシヤスタ	1		

FIG.444B

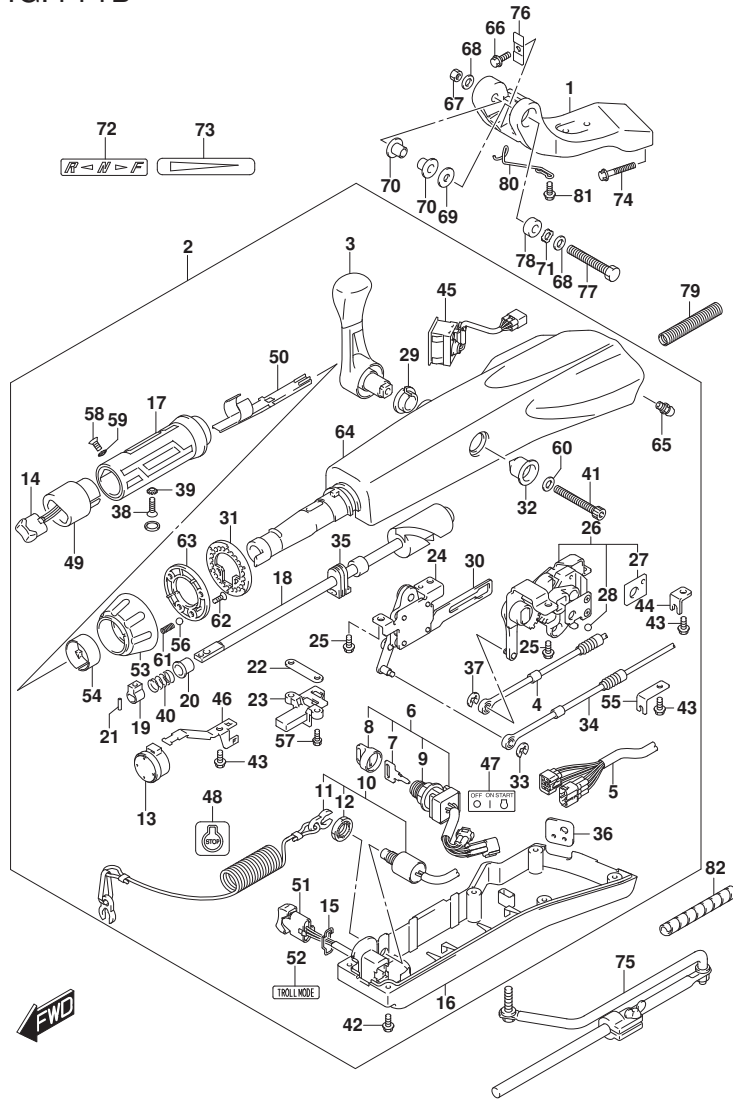


FIG. 444B (1-J-6) ティラハンド<sup>®</sup>ル (DF60ATH)

見出番号	品番	品名	使用個数	備考	標準作業時間
54	63245-99J00	.ブツシュ, スロットルアジ <sup>®</sup> ヤスタ	1		
55	63612-88L10	.ブ <sup>®</sup> ラケツト, クラン <sup>®</sup> シフト	1		
56	09260-10006	.ホ <sup>®</sup> ール	1		
57	63251-88L90	.ホ <sup>®</sup> ルト	2		
58	37855-88L90	.スクリュ, スロットル <sup>®</sup> リツフ	1		
59	37854-88L90	.ワツシヤ, スロットル <sup>®</sup> リツフ	1		
60	63258-88L00	.ワツシヤ	1		
61	09440-06037	.ス <sup>®</sup> フ リンク	1		
62	03522-05169	.スクリュ	3		
63	63247-99J00	.フ <sup>®</sup> レート, スロットルアジ <sup>®</sup> ヤスタノブ	1		
64	63111-88L01-YAY	.ハウジ <sup>®</sup> ンク, ティラハンド <sup>®</sup> ル (フ <sup>®</sup> ラック)	1		
65	22511-99011	.ニツツ <sup>®</sup> ル, ゲ <sup>®</sup> リース	1	FROM 202101 FROM 06002F-14177	5
66	09116-08137	ホ <sup>®</sup> ルト (8X22)	1		
67	09159-12014	ナツト (12X17)	1		
68	09160-12066	ワツシヤ (12.5X22X2.5)	2		
69	09160-12124	ワツシヤ (12.5X32X1.5)	1		
70	63115-88L01	ブ <sup>®</sup> ツシュ, ティラハンド <sup>®</sup> ルビ <sup>®</sup> ホ <sup>®</sup> ツト	2		
71	09164-13010	ワツシヤ	1		
72	21131-88L02	マ <sup>®</sup> ーク, クラツチシフト	1		
73	63215-93110	マ <sup>®</sup> ーク, ハンド <sup>®</sup> ル <sup>®</sup> リツフ	1		
74	09116-10150	ホ <sup>®</sup> ルト (10X55)	2		
75	43770-99E03	アジ <sup>®</sup> ヤスタアツシ, ステアリング	1		
76	63132-88L00	ストツバ <sup>®</sup> , ティラハンド <sup>®</sup> ル	1		
77	43762-88L00	ホ <sup>®</sup> ルト, ティラハンド <sup>®</sup> ルビ <sup>®</sup> ホ <sup>®</sup> ツト	1		
78	43768-88L00	スベ <sup>®</sup> ーサ, ティラハンド <sup>®</sup> ル	1		
79	33834-88L00	チユ <sup>®</sup> ブ <sup>®</sup> , ケ <sup>®</sup> ブ <sup>®</sup> ル <sup>®</sup> ブ <sup>®</sup> ロチカ	1		
80	65793-88L00	ホルタ <sup>®</sup> , フユ <sup>®</sup> エルホ <sup>®</sup> ース	1		
81	09116-06237	ホ <sup>®</sup> ルト (6X15)	2		
82	33833-91J00	チユ <sup>®</sup> ブ <sup>®</sup> , スイツチ <sup>®</sup> リート (L:250)	1	L:250->150	



FIG.501A

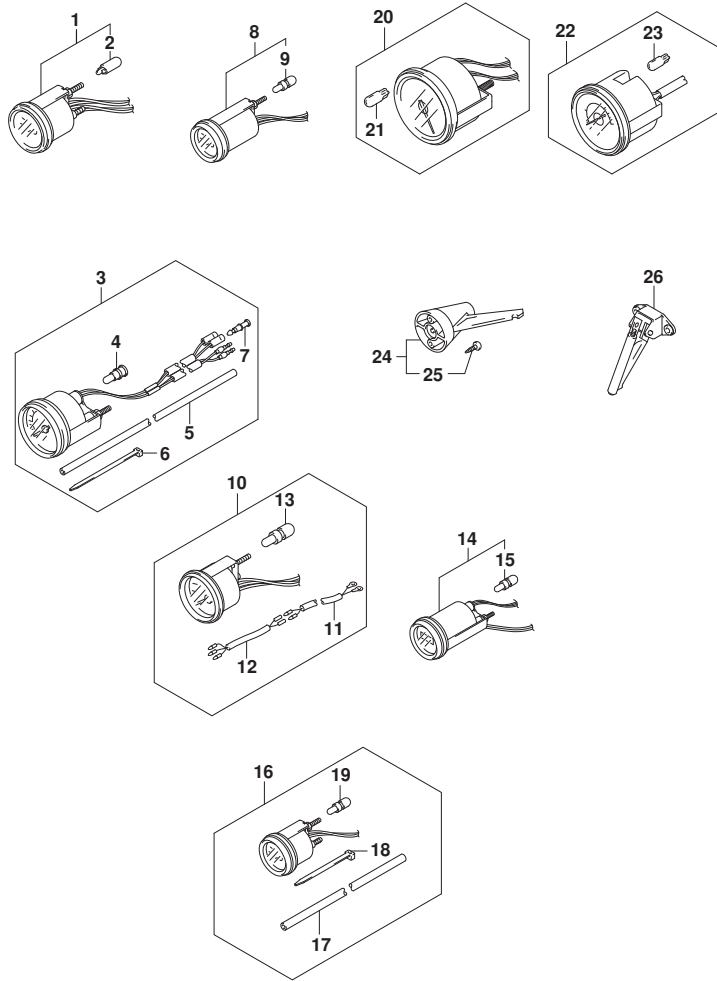


FIG. 501A (1-J-7) オプション:メータ (DF40A, DF50A, DF60A)

見出番号	品番	品名	使用個数	備考	標準作業時間
1-1	34800-93J02	メータアツシ, トリム	1	ブラック	
1-2	34800-93J13	メータアツシ, トリム	1	WHITE	
2	09471-12108	.ハ'ルフ' (12V1. 7W, T6. 5)	1		
3-1	34100-93J02	スピードメータアツシ (MAX 130KM/H)	1	ブラック	
3-2	34100-93J13	スピードメータアツシ (MAX 130KM/H)	1	WHITE	
3-3	34100-93J22	スピードメータアツシ (MAX 80KM/H)	1	ブラック	
3-4	34100-93J33	スピードメータアツシ (MAX 80KM/H)	1	WHITE	
3-5	34100-93J42	スピードメータアツシ (MAX 45KNOTS)	1	ブラック	
3-6	34100-93J53	スピードメータアツシ (MAX 45KNOTS)	1	WHITE	
3-7	34100-93J62	スピードメータアツシ (MAX 65KNOTS)	1	WHITE	
4	09471-12028	.LAMP, SPEEDOMETER (12V3. 4W, T10)	1		
5	34191-92E00	.チューブ	1		
6	09407-14407	.クランプ' (L:145)	2		
7	36615-96300	.ターミナル	2		
8-1	34600-93J02	メータアツシ, ホ'ルテ'ジ'	1	ブラック	
8-2	34600-93J13	メータアツシ, ホ'ルテ'ジ'	1	WHITE	
9	09471-12103	.ハ'ルフ' (12V3W, T6. 5)	1		
10-1	34300-93J03	ゲ'ージ'アツシ, フューエル	1	ブラック	
10-2	34300-93J14	ゲ'ージ'アツシ, フューエル	1	WHITE	
11	34310-92E01	.LEAD ASSY, FUEL, GAUGE	1		
12	34360-92E00	.アタ'フ'タ, フューエルゲ'ージ'	1		
13	09471-12103	.ハ'ルフ' (12V3W, T6. 5)	1		
14-1	34500-93J02	メータアツシ, アワー	1	ブラック	
14-2	34500-93J13	メータアツシ, アワー	1	WHITE	
15	09471-12103	.ハ'ルフ' (12V3W, T6. 5)	1		
16-1	34650-93J22	ゲ'ージ'アツシ, ウォ'ータ'フ' レツシヤ15PSI	1	15PSI BLACK	
16-2	34650-93J33	ゲ'ージ'アツシ, ウォ'ータ'フ' レツシヤ15PSI	1	15PSI WHITE	
17	34191-92E00	.チューブ	1		
18	09407-14407	.クランプ' (L:145)	2		
19	09471-12103	.ハ'ルフ' (12V3W, T6. 5)	1		
20-1	34200-93J02	タコメータアツシ, ウィズ' モニタ	1	ブラック	
20-2	34200-93J14	タコメータアツシ, ウィズ' モニタ	1	WHITE	
21	09471-12077	.ハ'ルフ' (12V1. 7W, T10)	1		
22-1	34200-93J43	タコメータアツシ, ウィズ' モニタ	1	ブラック	
22-2	34200-93J54	タコメータアツシ, ウィズ' モニタ	1	WHITE	

FIG.501A

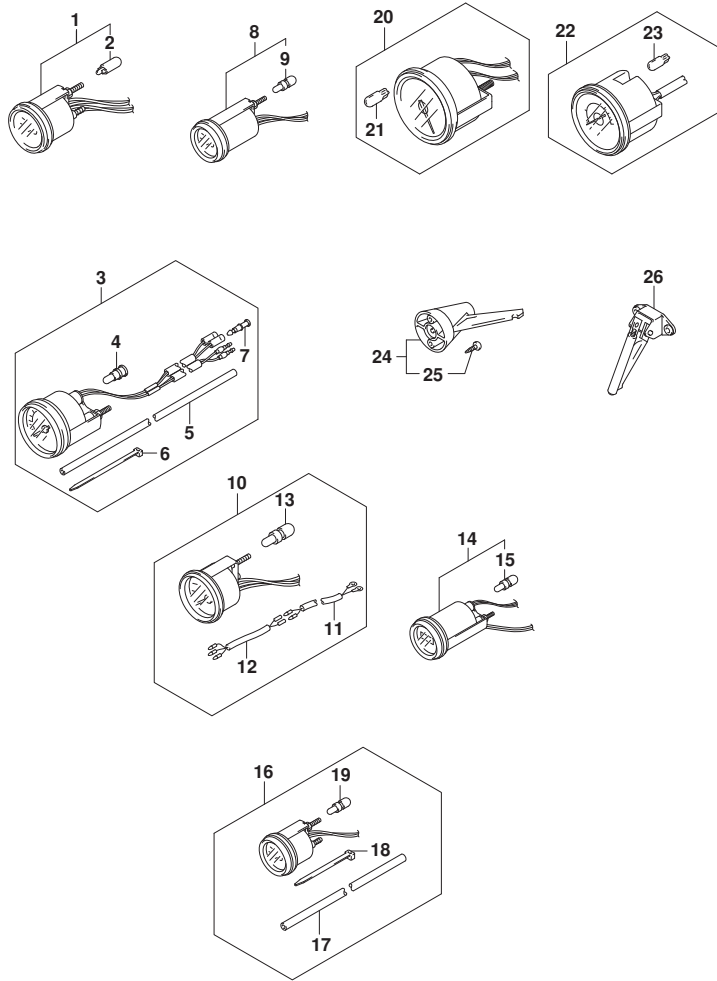


FIG. 501A (1-J-8) オプション:メータ (DF40A, DF50A, DF60A)

見出番号	品番	品名	使用個数	備考	標準作業時間
23	09471-12077	.バルブ (12V1.7W, T10)	1		
24	34190-95500	SENDER ASSY, SPEEDOMETER	1		
25	03112-0630B	.スクリュー	2		
26	34190-87D00	SENDER ASSY, SPEEDOMETER	1		

FIG.501B

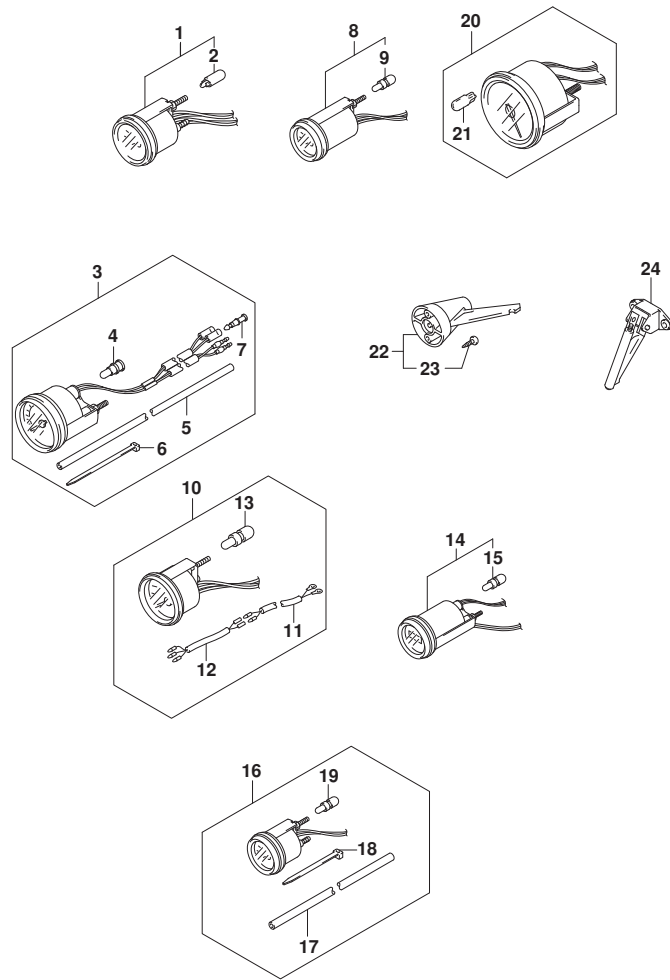


FIG.501B (1-J-9) オプション:メータ (SEE NOTE 1)

見出番号	品番	品名	使用個数	備考	標準作業時間
1-1	34800-93J02	メータアツシ, トリム	1	ブラック	
1-2	34800-93J13	メータアツシ, トリム	1	WHITE	
2	09471-12108	.ハルブ (12V1.7W, T6.5)	1		
3-1	34100-93J02	スピードメータアツシ (MAX 130KM/H)	1	ブラック	
3-2	34100-93J13	スピードメータアツシ (MAX 130KM/H)	1	WHITE	
3-3	34100-93J22	スピードメータアツシ (MAX 80KM/H)	1	ブラック	
3-4	34100-93J33	スピードメータアツシ (MAX 80KM/H)	1	WHITE	
3-5	34100-93J42	スピードメータアツシ (MAX 45KNOTS)	1	ブラック	
3-6	34100-93J53	スピードメータアツシ (MAX 45KNOTS)	1	WHITE	
3-7	34100-93J62	スピードメータアツシ (MAX 65KNOTS)	1	WHITE	
4	09471-12028	.LAMP, SPEEDOMETER (12V3.4W, T10)	1		
5	34191-92E00	.チューブ	1		
6	09407-14407	.クランプ (L:145)	2		
7	36615-96300	.ターミナル	2		
8-1	34600-93J02	メータアツシ, ホルテージ	1	ブラック	
8-2	34600-93J13	メータアツシ, ホルテージ	1	WHITE	
9	09471-12103	.ハルブ (12V3W, T6.5)	1		
10-1	34300-93J03	ゲージアツシ, フューエル	1	ブラック	
10-2	34300-93J14	ゲージアツシ, フューエル	1	WHITE	
11	34310-92E01	.LEAD ASSY, FUEL, GAUGE	1		
12	34360-92E00	.アダプタ, フューエルゲージ	1		
13	09471-12103	.ハルブ (12V3W, T6.5)	1		
14-1	34500-93J02	メータアツシ, アワー	1	ブラック	
14-2	34500-93J13	メータアツシ, アワー	1	WHITE	
15	09471-12103	.ハルブ (12V3W, T6.5)	1		
16-1	34650-93J22	ゲージアツシ, ウォータワ レツシヤ15PSI	1	15PSI BLACK	
16-2	34650-93J33	ゲージアツシ, ウォータワ レツシヤ15PSI	1	15PSI WHITE	
17	34191-92E00	.チューブ	1		
18	09407-14407	.クランプ (L:145)	2		
19	09471-12103	.ハルブ (12V3W, T6.5)	1		
20-1	34200-93J02	タコメータアツシ, ウイス モニタ	1	ブラック	
20-2	34200-93J14	タコメータアツシ, ウイス モニタ	1	WHITE	
21	09471-12077	.ハルブ (12V1.7W, T10)	1		
22	34190-95500	SENDER ASSY, SPEEDOMETER	1		
23	03112-0630B	.スクリュー	2		

FIG.501B

FIG. 501B (1-J-10) オプション:メータ (SEE NOTE 1)

見出番号	品番	品名	使用個数	備考	標準作業時間
24	34190-87D00	SENDER ASSY, SPEEDOMETER	1		

NOTE 1:  
DF40AQH, DF50AQH, DF60AQH, DF60ATH

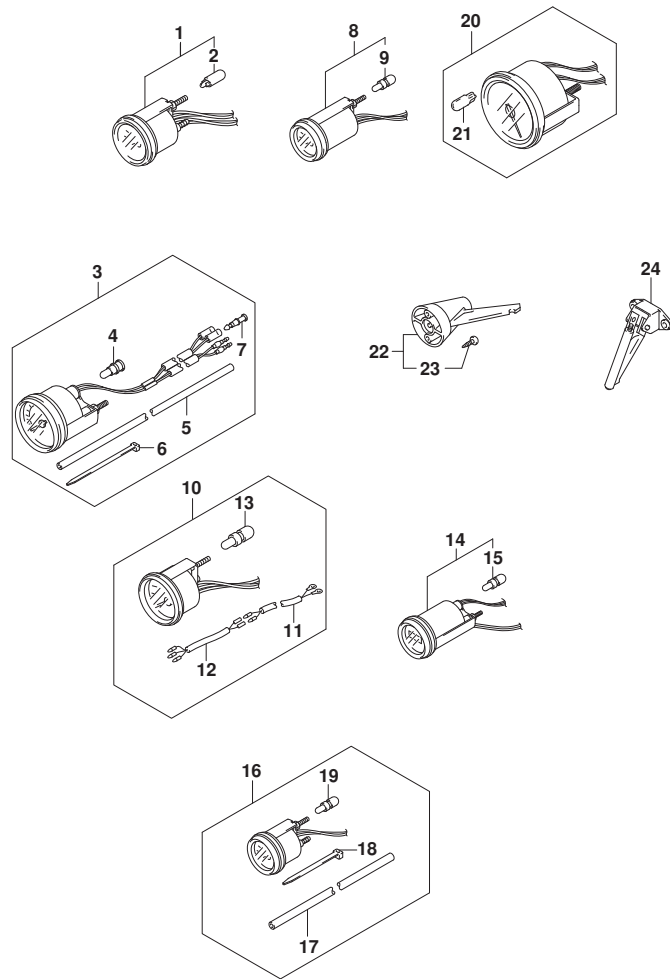


FIG.507A

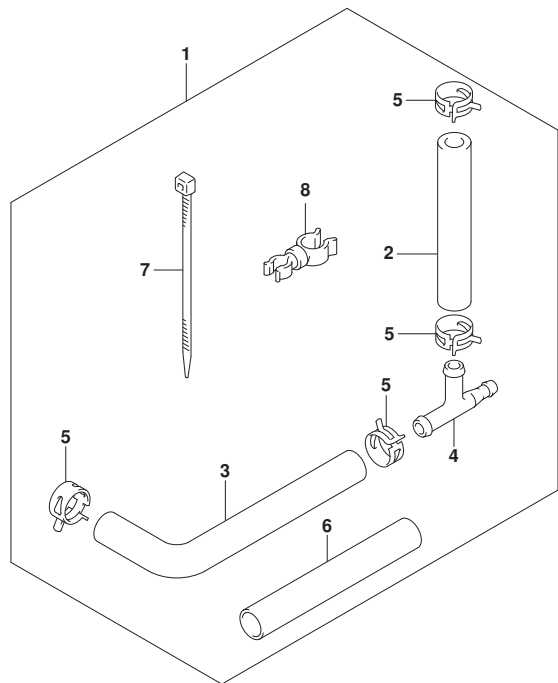


FIG. 507A (1-J-11) オプション:ウオータ プレツシヤ ゲージ サブ キット

見出番号	品番	品名	使用個数	備考	標準作業時間
1	34660-90J05	キット, ウオータ プレツシヤ ゲージ サブ	1		
2	09352-50006-600	.ホース (5X9X600)	1	L: 600->160	
3	09352-50006-600	.ホース (5X9X600)	1	L: 600->210	
4	09367-06006	.3ウェイ	1		
5	09401-08413	.クリップ	4		
6	18498-99EA1	.ブ ロチカク (L: 80)	1		
7	09407-20405	.クランプ (L: 202)	1		
8	09408-00346	.クランプ	4		

FIG.508A

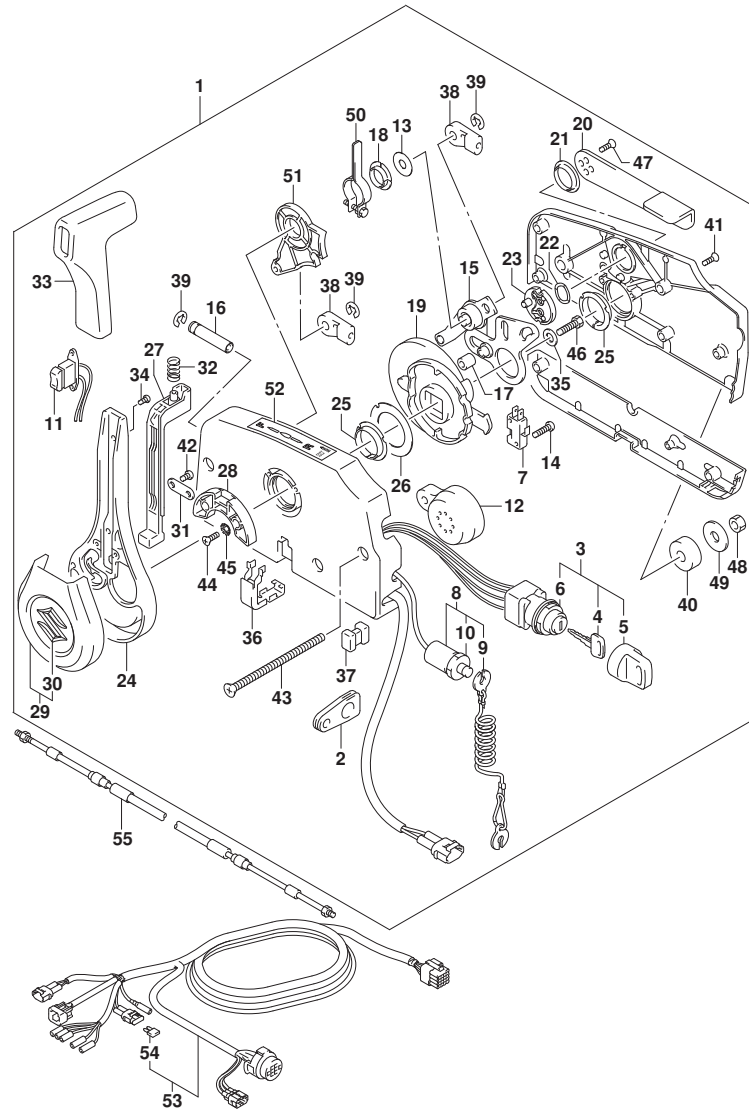


FIG. 508A (1-J-12) オプション:リモートコントロール (SEE NOTE 1)

見出番号	品番	品名	使用個数	備考	標準作業時間
1	67200-93J62	リモートコントロールアツシ	1		
2	36628-92E01	.ゲ ロモツト, ワイヤリソグ ハーネス	1		
3	37110-93J12	.スイツチアツシ, イグ ニツシヨソ	1		
4-1	37141-99E00	. . キー (931)	2		
4-2	37141-99E10	. . キー (932)	2		
4-3	37141-99E20	. . キー (933)	2		
4-4	37141-99E30	. . キー (934)	2		
4-5	37141-99E40	. . キー (935)	2		
4-6	37141-99E50	. . キー (936)	2		
4-7	37141-99E60	. . キー (937)	2		
4-8	37141-99E70	. . キー (938)	2		
4-9	37141-99E80	. . キー (939)	2		
4-10	37141-99E90	. . キー (940)	2		
4-11	37141-99EA0	. . キー (941)	2		
4-12	37141-99EB0	. . キー (942)	2		
5	37143-99E01	. . キヤツフ, キー	2		
6	37149-93J00	. . キヤツフ, シリンダ 弁 テー	1		
7	37721-93J91	.スイツチアツシ, ニュートラル	1		
8	37820-93J11	.スイツチアツシ, エマシ エソシ	1		
9	37823-92E02	. . プ レートアツシ, エマシ エソシスイツチロツク	1		
10	37826-92J10	. . ナツト	1		
11	37850-96L00	.スイツチアツシ, PTT	1		
12	38500-93J90	. . プ ザー -, ウオーニソグ	1		
13	67212-95600	.ワツシヤ	1		
14	67296-92E11	.スクリュ, ニュートラルスイツチ (3X15)	2		
15	67220-95630	. . プ レートアツシ	1		
16	67223-99E10	.ノフ, プ レーキアソシ ヤスト	1		
17	67229-95600	.ローラ	1		
18	67232-95600	. . プ ツシユ	1		
19	67238-87D00	. . キ ヤ, ド ライフ	1		
20	67241-99E11	.レハ -, フリスロツトル	1		
21	67243-95600	. . プ ツシユ	1		
22	67244-95600	.ウエーブ ワツシヤ	1		
23	67245-95600	.ド ラム, フリスロツトル	1		
24	67251-96L00	.レハ -, ハンドル	1		

FIG.508A

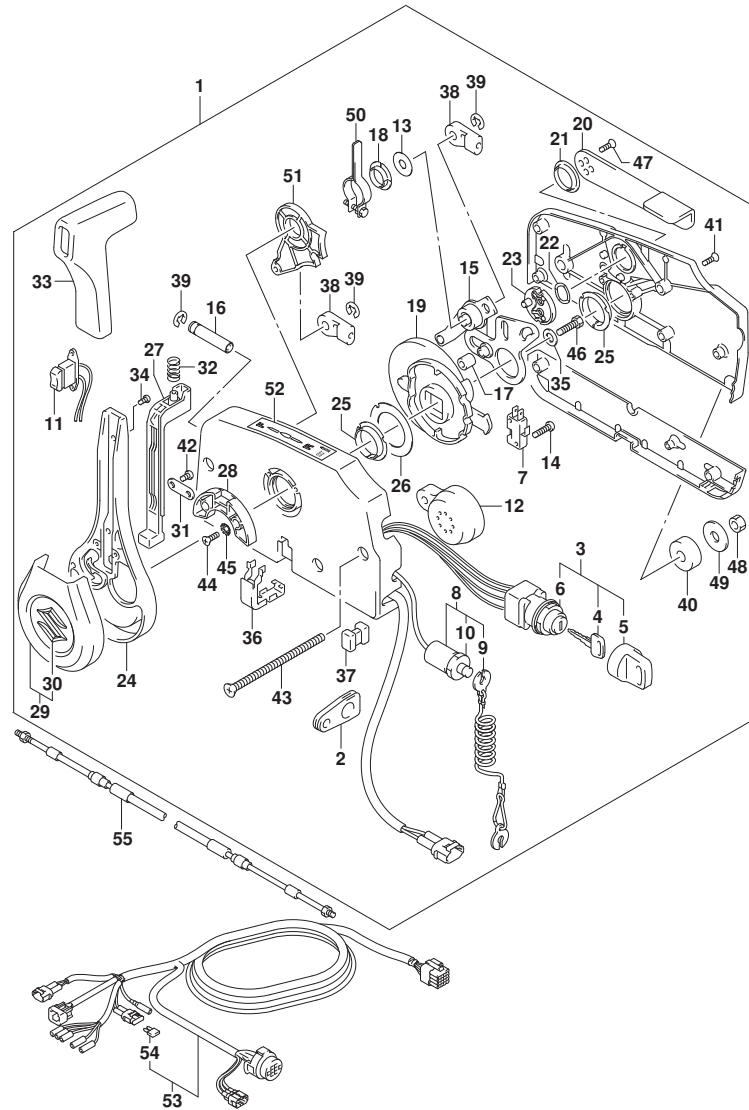


FIG. 508A (1-J-13) オプション:リモートコントロール (SEE NOTE 1)

見出番号	品番	品名	使用個数	備考	標準作業時間
25	67252-95600	.ブツシユ	2		
26	67253-95600	.ワツシヤ	1		
27	67255-96L00	.ニュートラルロツクアーム	1		
28	67256-95600	.ホルダ, ニュートラルロツク	1		
29	67257-96L00	.キヤツプ アツシ, レバ -	1		
30	77811-54GB0-OPG	. . エンフ レム, リヤマ - ク S (クロム)	1		
31	67258-99E00	. フ ラケツト	1		
32	67259-87D00	. スフ リンク, ニュートラルアーム	1		
33	67261-96L00	. ク リツプ	1		
34	67296-96L10	. スクリユ	2		
35	67264-95600	. ワツシヤ	1		
36	67267-96L00	. カバ -, ワイヤサブ アツシ	1		
37	67273-95601	. スペ - サ	1		
38	67275-95600	. エンド, ケ - ブ ル	2		
39	67292-94300	. E リンク	3		
40	67294-95600	. スペ - サ	3		
41	67296-90J20	. スクリユ	5		
42	67296-96L00	. スクリユ	2		
43	67296-95630	. スクリユ	3		
44	67296-95610	. スクリユ	2		
45	67297-95600	. ワツシヤ	2		
46	09100-08232	. ホ ルト (8X30)	1		
47	67269-96L10	. スクリユ (5X12)	2		
48	09140-06020	. ナツト	3		
49	67288-94320	. ワツシヤ (6. 5X24X2)	3		
50	67224-96L00	. アーム, プ レキアツシ	1		
51	67238-96L00	. キ ヤ, シフトアツシ	1		
52	67284-94L10	. マーク, ハンド ルレバ -	1		
53-1	36620-93J04	ワイヤアツシ, リモートコントロール (L: 5000)	1		
53-2	36620-93J54	ワイヤアツシ, リモートコントロール (L: 3500)	1		
53-3	36620-93J64	ワイヤアツシ, リモートコントロール (L: 6500)	1		
54	09481-10501	. フュース (10A)	1		
55-1	67320-93J00	ケーブ ルアツシ, リモコン (2. 4M)	2		
55-2	67320-93J10	ケーブ ルアツシ, リモコン (3. 1M)	2		
55-3	67320-93J20	ケーブ ルアツシ, リモコン (3. 7M)	2		

FIG.508A

FIG. 508A (1-J-14) オプション:リモートコントロール (SEE NOTE 1)

見出番号	品番	品名	使用個数	備考	標準作業時間
55-4	67320-93J30	ケーブルアツシ, リモコン (4. 2M)	2		
55-5	67320-93J40	ケーブルアツシ, リモコン (4. 8M)	2		
55-6	67320-93J50	ケーブルアツシ, リモコン (5. 4M)	2		
55-7	67320-93J60	ケーブルアツシ, リモコン (6. 1M)	2		
55-8	67320-93J70	ケーブルアツシ, リモコン (6. 7M)	2		
55-9	67320-93J80	ケーブルアツシ, リモコン (7. 3M)	2		

NOTE 1:  
 (DF40A, DF50A, DF60A) : (020, 021)

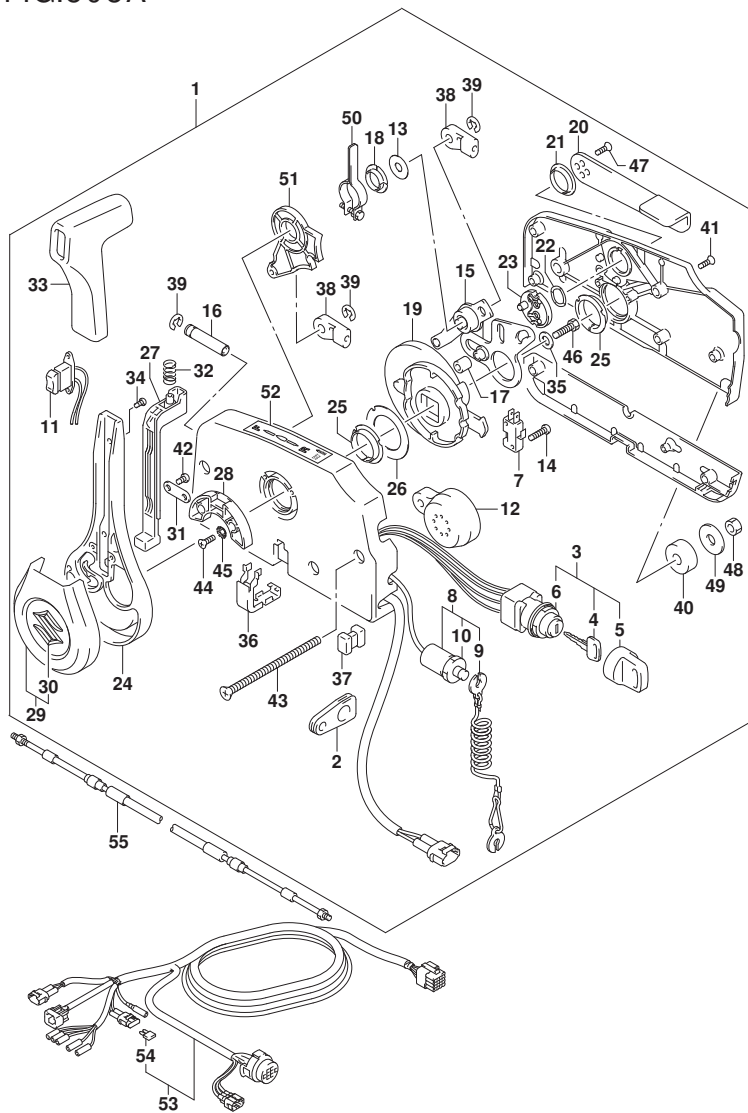




FIG.508B

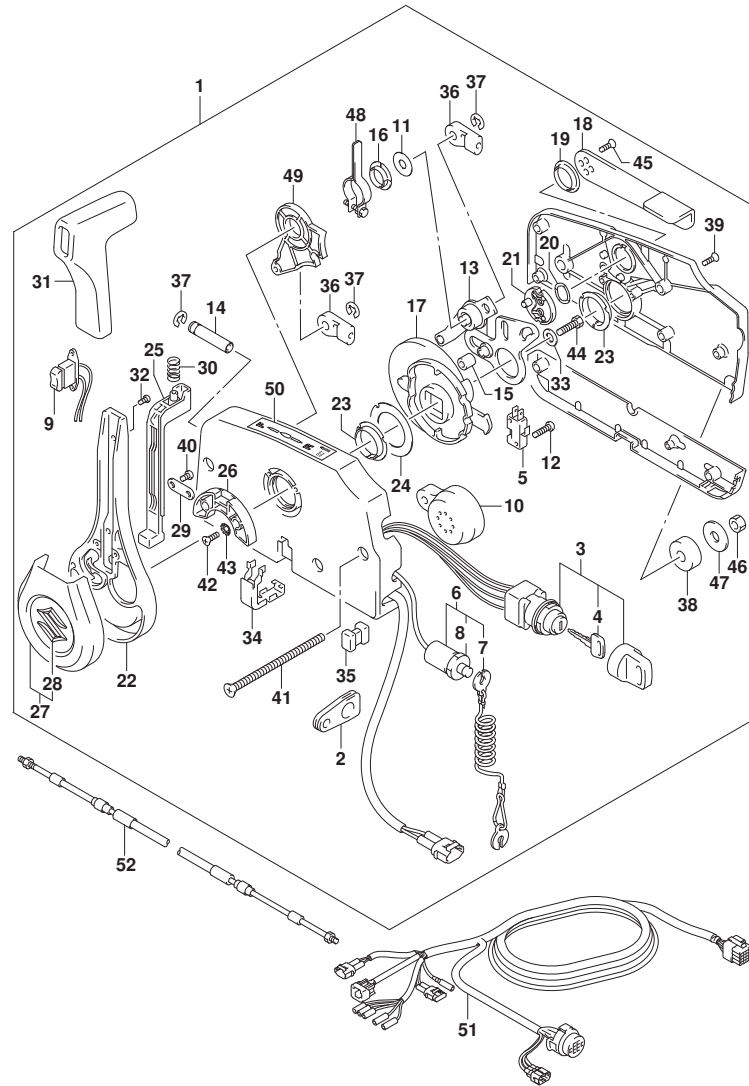


FIG. 508B (1-J-15) オプション:リモートコントロール (SEE NOTE 1)

見出番号	品番	品名	使用個数	備考	標準作業時間
1	67200-93J70	リモートコントロールアツシ	1		
2	36628-92E01	.グ ロメツト, ワイヤリング ハーネス	1		
3	37110-93J20	. スイツチアツシ, イグ ニツシヨシ	1		
4-1	37141-99E00	. . キー (931)	2		
4-2	37141-99E10	. . キー (932)	2		
4-3	37141-99E20	. . キー (933)	2		
4-4	37141-99E30	. . キー (934)	2		
4-5	37141-99E40	. . キー (935)	2		
4-6	37141-99E50	. . キー (936)	2		
4-7	37141-99E60	. . キー (937)	2		
4-8	37141-99E70	. . キー (938)	2		
4-9	37141-99E80	. . キー (939)	2		
4-10	37141-99E90	. . キー (940)	2		
4-11	37141-99EA0	. . キー (941)	2		
4-12	37141-99EB0	. . キー (942)	2		
5	37721-93J91	. スイツチアツシ, ニュートラル	1		
6	37820-93J11	. スイツチアツシ, エマシ エンシ	1		
7	37823-92E02	. . プ レートアツシ, エマシ エンシスイツチロツク	1		
8	37826-92J10	. . ナツト	1		
9	37850-96L00	. スイツチアツシ, PTT	1		
10	38500-93J90	. . プ ザー, ウォーニツク	1		
11	67212-95600	. ワツシヤ	1		
12	67296-92E11	. スクリユ, ニュートラルスイツチ (3X15)	2		
13	67220-95630	. . プ レートアツシ	1		
14	67223-99E10	. . ノブ, . プ レーキアシ ヤスト	1		
15	67229-95600	. ローラ	1		
16	67232-95600	. . プ ツシユ	1		
17	67238-87D00	. キ ャ, ト ライブ	1		
18	67241-99E11	. レバ ー, フリースロツトル	1		
19	67243-95600	. . プ ツシユ	1		
20	67244-95600	. ウェーブ ワツシヤ	1		
21	67245-95600	. ト ラム, フリースロツトル	1		
22	67251-96L00	. レバ ー, ハンド ル	1		
23	67252-95600	. . プ ツシユ	2		
24	67253-95600	. . ワツシヤ	1		

FIG.508B

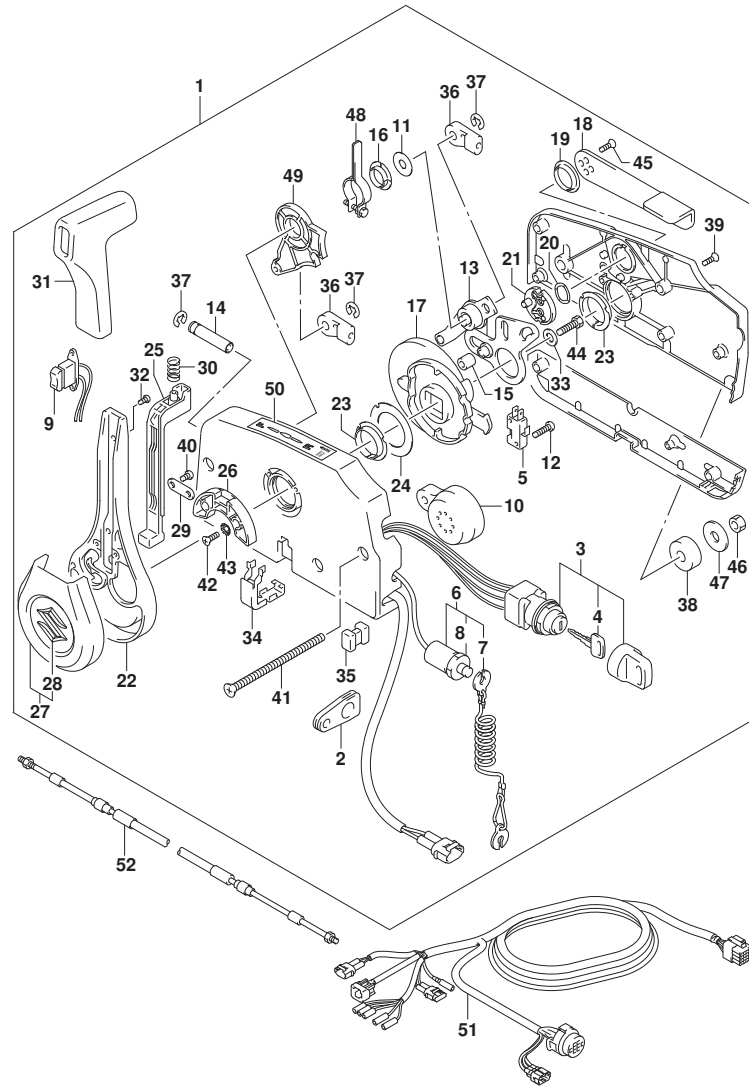


FIG. 508B (1-J-16) オプション:リモートコントロール (SEE NOTE 1)

見出番号	品番	品名	使用個数	備考	標準作業時間
25	67255-96L00	.ニュートラルロックアーム	1		
26	67256-95600	.ホムダ, ニュートラルロック	1		
27	67257-96L00	.キヤツブ アツシ, レバ ー	1		
28	77811-54GB0-OPG	. .エンフ レム, リヤマ ークS (クロム)	1		
29	67258-99E00	.フ ラケツト	1		
30	67259-87D00	.スプ リング, ニュートラルアーム	1		
31	67261-96L00	.グ リツブ	1		
32	67296-96L10	.スクリユ	2		
33	67264-95600	.ワツシヤ	1		
34	67267-96L00	.カバ ー, ワイヤツブ アツシ	1		
35	67273-95601	.スベ ーサ	1		
36	67275-95600	.エンド, ケーブル	2		
37	67292-94300	.Eリング	3		
38	67294-95600	.スベ ーサ	3		
39	67296-90J20	.スクリユ	5		
40	67296-96L00	.スクリユ	2		
41	67296-95630	.スクリユ	3		
42	67296-95610	.スクリユ	2		
43	67297-95600	.ワツシヤ	2		
44	09100-08232	.ボ ー ルト (8X30)	1		
45	67269-96L10	.スクリユ (5X12)	2		
46	09140-06020	.ナツト	3		
47	67288-94320	.ワツシヤ (6.5X24X2)	3		
48	67224-96L00	.アーム, プレキアツシ	1		
49	67238-96L00	.ギヤ, シフトアツシ	1		
50	67284-94L10	.マ ーク, ハント ルレバ ー	1		
51-1	36620-93J70	ワイヤアツシ, リモコン (L:5000)	1		
51-2	36620-93J80	ワイヤアツシ, リモコン (L:3500)	1		
51-3	36620-93J90	ワイヤアツシ, リモコン (L:6500)	1		
52-1	67320-93J00	ケーブ ルアツシ, リモコン (2.4M)	2		
52-2	67320-93J10	ケーブ ルアツシ, リモコン (3.1M)	2		
52-3	67320-93J20	ケーブ ルアツシ, リモコン (3.7M)	2		
52-4	67320-93J30	ケーブ ルアツシ, リモコン (4.2M)	2		
52-5	67320-93J40	ケーブ ルアツシ, リモコン (4.8M)	2		
52-6	67320-93J50	ケーブ ルアツシ, リモコン (5.4M)	2		

FIG.508B

FIG. 508B (1-K-2) オプション:リモートコントロール (SEE NOTE 1)

見出番号	品番	品名	使用個数	備考	標準作業時間
52-7	67320-93J60	ケーブルアタッチ、リモコン (6. 1M)	2		
52-8	67320-93J70	ケーブルアタッチ、リモコン (6. 7M)	2		
52-9	67320-93J80	ケーブルアタッチ、リモコン (7. 3M)	2		

NOTE 1:

(DF40A, DF50A, DF60A) :022

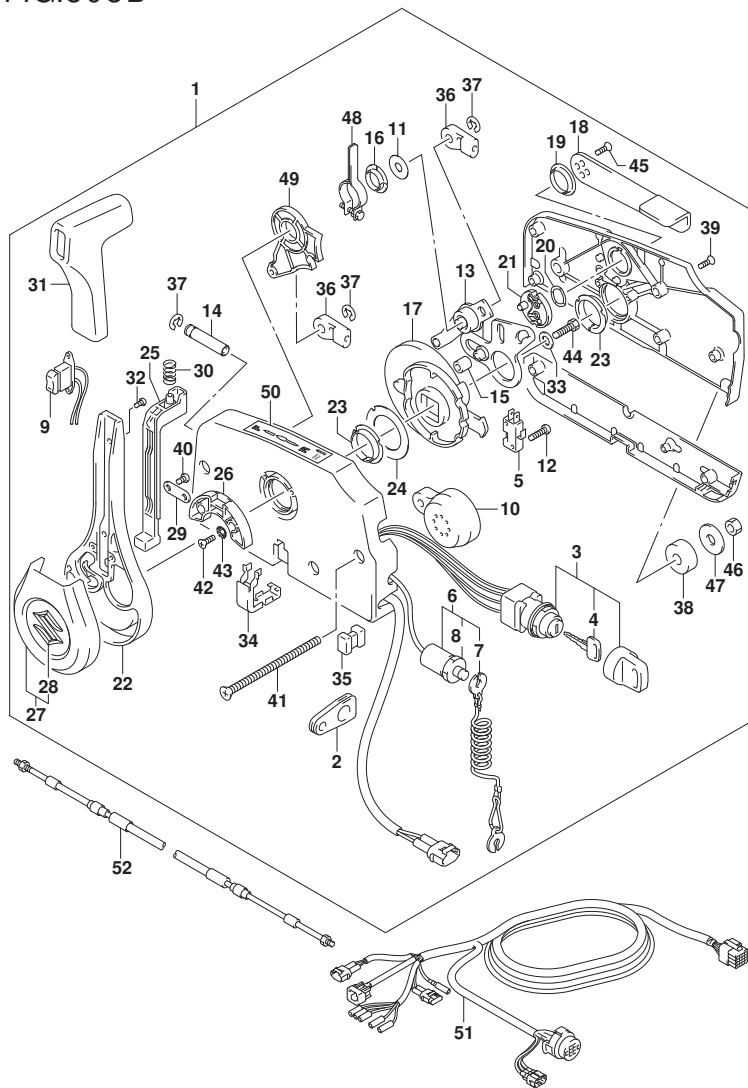


FIG.508C

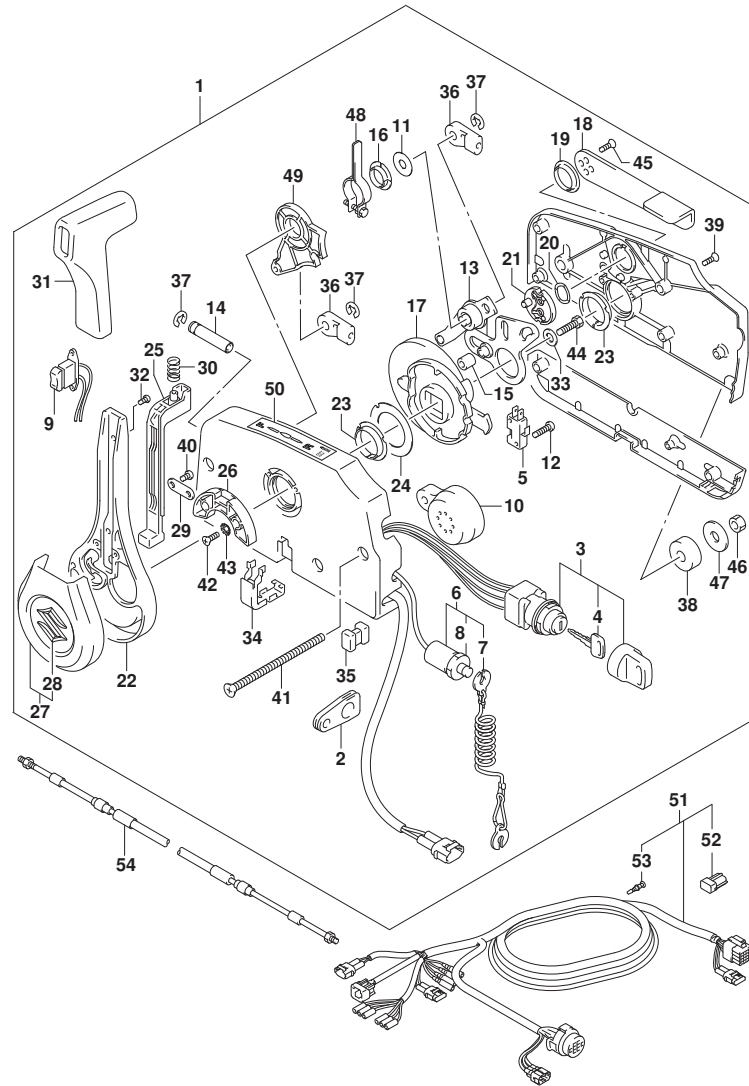
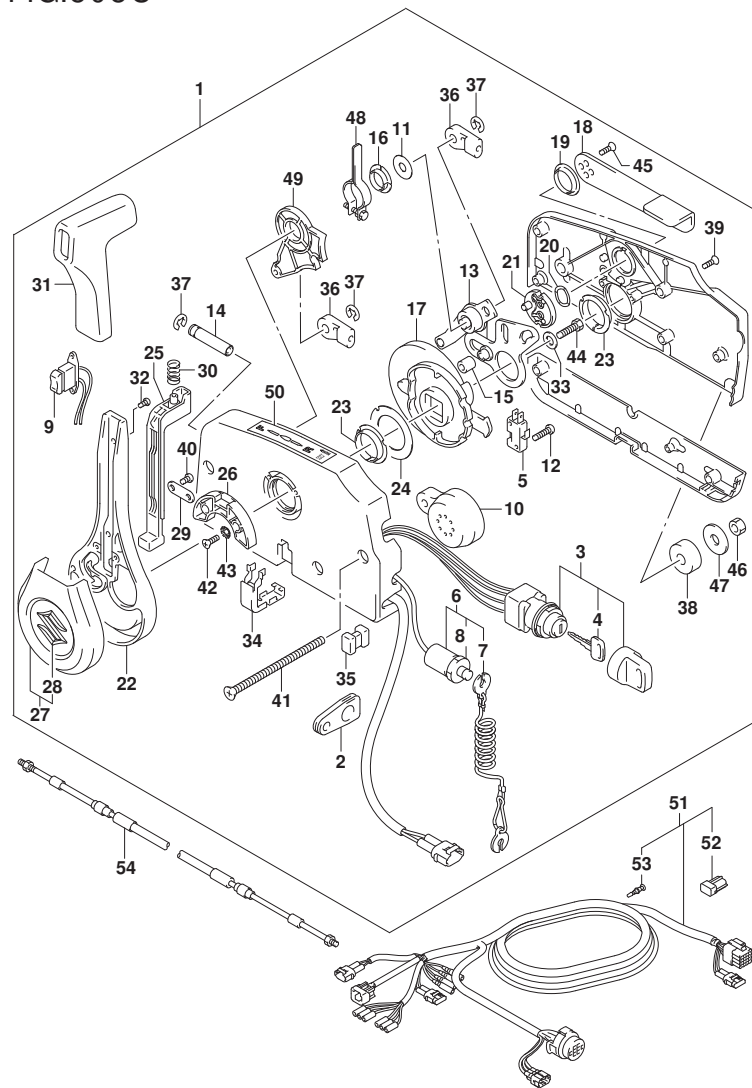


FIG. 508C (1-K-3) オプション:リモート コントロール (SEE NOTE 1)

見出番号	品 番	品 名	使用個数	備 考	標 準 作業時間
1	67200-93J70	リモートコントロールアツシ	1		
2	36628-92E01	.グ ロメツト, ワイヤリング ハーネス	1		
3	37110-93J20	. スイツチアツシ, イグ ニツシヨシ	1		
4-1	37141-99E00	. . キー (931)	2		
4-2	37141-99E10	. . キー (932)	2		
4-3	37141-99E20	. . キー (933)	2		
4-4	37141-99E30	. . キー (934)	2		
4-5	37141-99E40	. . キー (935)	2		
4-6	37141-99E50	. . キー (936)	2		
4-7	37141-99E60	. . キー (937)	2		
4-8	37141-99E70	. . キー (938)	2		
4-9	37141-99E80	. . キー (939)	2		
4-10	37141-99E90	. . キー (940)	2		
4-11	37141-99EA0	. . キー (941)	2		
4-12	37141-99EB0	. . キー (942)	2		
5	37721-93J91	. スイツチアツシ, ニュートラル	1		
6	37820-93J11	. スイツチアツシ, エマシ エンシ	1		
7	37823-92E02	. . プ レートアツシ, エマシ エンシスイツチロツク	1		
8	37826-92J10	. . ナツト	1		
9	37850-96L00	. スイツチアツシ, PTT	1		
10	38500-93J90	. プ ザー -, ウォーニツク	1		
11	67212-95600	. ワツシヤ	1		
12	67296-92E11	. スクリユ, ニュートラルスイツチ (3X15)	2		
13	67220-95630	. プ レートアツシ	1		
14	67223-99E10	. ノブ, プ レーキアシ ャスト	1		
15	67229-95600	. ローラ	1		
16	67232-95600	. プ ツシユ	1		
17	67238-87D00	. キ ャ, ト ライブ	1		
18	67241-99E11	. レバ -, フリースロツトル	1		
19	67243-95600	. プ ツシユ	1		
20	67244-95600	. ウェーブ ワツシヤ	1		
21	67245-95600	. ドラム, フリースロツトル	1		
22	67251-96L00	. レバ -, ハンドル	1		
23	67252-95600	. プ ツシユ	2		
24	67253-95600	. ワツシヤ	1		

FIG.508C

FIG. 508C (1-K-4) オプション:リモート コントロール (SEE NOTE 1)



見出番号	品番	品名	使用個数	備考	標準作業時間
25	67255-96L00	.ニュートラルロックアーム	1		
26	67256-95600	.ホルダ, ニュートラルロック	1		
27	67257-96L00	.キヤツブ アツシ, レバ ー	1		
28	77811-54GB0-OPG	. .エンフ レム, リヤマ ークS (クロム)	1		
29	67258-99E00	.フ ラケツト	1		
30	67259-87D00	.スプ リング, ニュートラルアーム	1		
31	67261-96L00	.グ リツブ	1		
32	67296-96L10	.スクリユ	2		
33	67264-95600	.ワツシヤ	1		
34	67267-96L00	.カバ ー, ワイヤツブ アツシ	1		
35	67273-95601	.スベ ーサ	1		
36	67275-95600	.エンド, ケーブル	2		
37	67292-94300	.Eリング	3		
38	67294-95600	.スベ ーサ	3		
39	67296-90J20	.スクリユ	5		
40	67296-96L00	.スクリユ	2		
41	67296-95630	.スクリユ	3		
42	67296-95610	.スクリユ	2		
43	67297-95600	.ワツシヤ	2		
44	09100-08232	.ボ ー ルト (8X30)	1		
45	67269-96L10	.スクリユ (5X12)	2		
46	09140-06020	.ナツト	3		
47	67288-94320	.ワツシヤ (6. 5X24X2)	3		
48	67224-96L00	.アーム, プ レキアツシ	1		
49	67238-96L00	.ギ ャ, シフトアツシ	1		
50	67284-94L10	.マ ーク, ハント ルレバ ー	1		
51-1	36620-93JA0	ワイヤアツシ, リモコン (L: 5000)	1		
51-2	36620-93JB0	ワイヤアツシ, リモコン (L: 3500)	1		
51-3	36620-93JC0	ワイヤアツシ, リモコン (L: 6500)	1		
52	33926-98J00	.レシ ー スタ, ターミナル	1		
53	36615-96300	.ターミナル	9		
54-1	67320-93J00	ケーブ ルアツシ, リモコン (2. 4M)	2		
54-2	67320-93J10	ケーブ ルアツシ, リモコン (3. 1M)	2		
54-3	67320-93J20	ケーブ ルアツシ, リモコン (3. 7M)	2		
54-4	67320-93J30	ケーブ ルアツシ, リモコン (4. 2M)	2		

FIG.508C

FIG. 508C (1-K-5) オプション:リモートコントロール (SEE NOTE 1)

見出番号	品番	品名	使用個数	備考	標準作業時間
54-5	67320-93J40	ケーブルアタッチ、リモコン (4.8M)	2		
54-6	67320-93J50	ケーブルアタッチ、リモコン (5.4M)	2		
54-7	67320-93J60	ケーブルアタッチ、リモコン (6.1M)	2		
54-8	67320-93J70	ケーブルアタッチ、リモコン (6.7M)	2		
54-9	67320-93J80	ケーブルアタッチ、リモコン (7.3M)	2		

NOTE 1:  
(DF40A, DF50A, DF60A) : 023

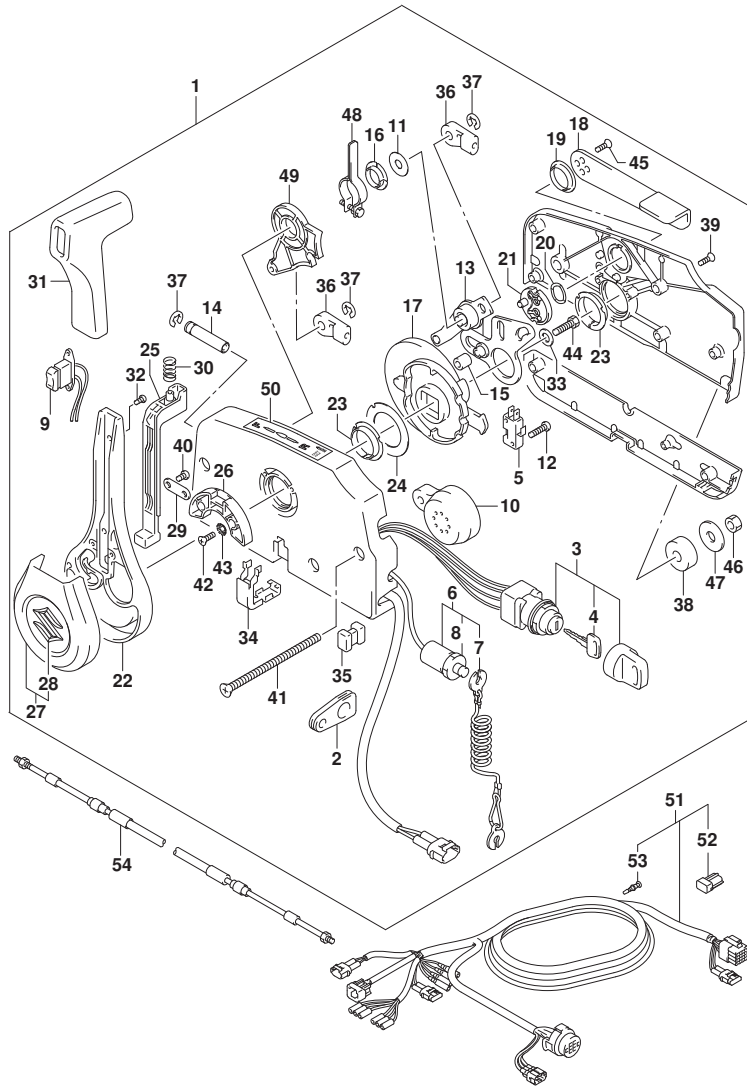


FIG.515A

FIG. 515A (1-K-6) オプション:リモコン ケーブル (DF40AQH, DF50AQH)

見出番号	品 番	品 名	使用個数	備 考	標 準 作業時間
1-1	67320-93J00	ケーブルアタッチ、リモコン (2.4M)	2		
1-2	67320-93J10	ケーブルアタッチ、リモコン (3.1M)	2		
1-3	67320-93J20	ケーブルアタッチ、リモコン (3.7M)	2		
1-4	67320-93J30	ケーブルアタッチ、リモコン (4.2M)	2		
1-5	67320-93J40	ケーブルアタッチ、リモコン (4.8M)	2		
1-6	67320-93J50	ケーブルアタッチ、リモコン (5.4M)	2		
1-7	67320-93J60	ケーブルアタッチ、リモコン (6.1M)	2		
1-8	67320-93J70	ケーブルアタッチ、リモコン (6.7M)	2		
1-9	67320-93J80	ケーブルアタッチ、リモコン (7.3M)	2		

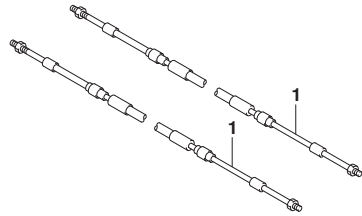


FIG.515B

FIG. 515B (1-K-7) オプション:リモコン ケーブル (DF60AQH, DF60ATH)

見出番号	品番	品名	使用個数	備考	標準作業時間
1-1	67320-93J00	ケーブルアタッチ、リモコン (2.4M)	2		
1-2	67320-93J10	ケーブルアタッチ、リモコン (3.1M)	2		
1-3	67320-93J20	ケーブルアタッチ、リモコン (3.7M)	2		
1-4	67320-93J30	ケーブルアタッチ、リモコン (4.2M)	2		
1-5	67320-93J40	ケーブルアタッチ、リモコン (4.8M)	2		
1-6	67320-93J50	ケーブルアタッチ、リモコン (5.4M)	2		
1-7	67320-93J60	ケーブルアタッチ、リモコン (6.1M)	2		
1-8	67320-93J70	ケーブルアタッチ、リモコン (6.7M)	2		
1-9	67320-93J80	ケーブルアタッチ、リモコン (7.3M)	2		

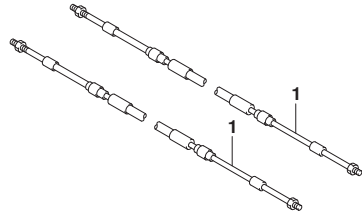




FIG.517A

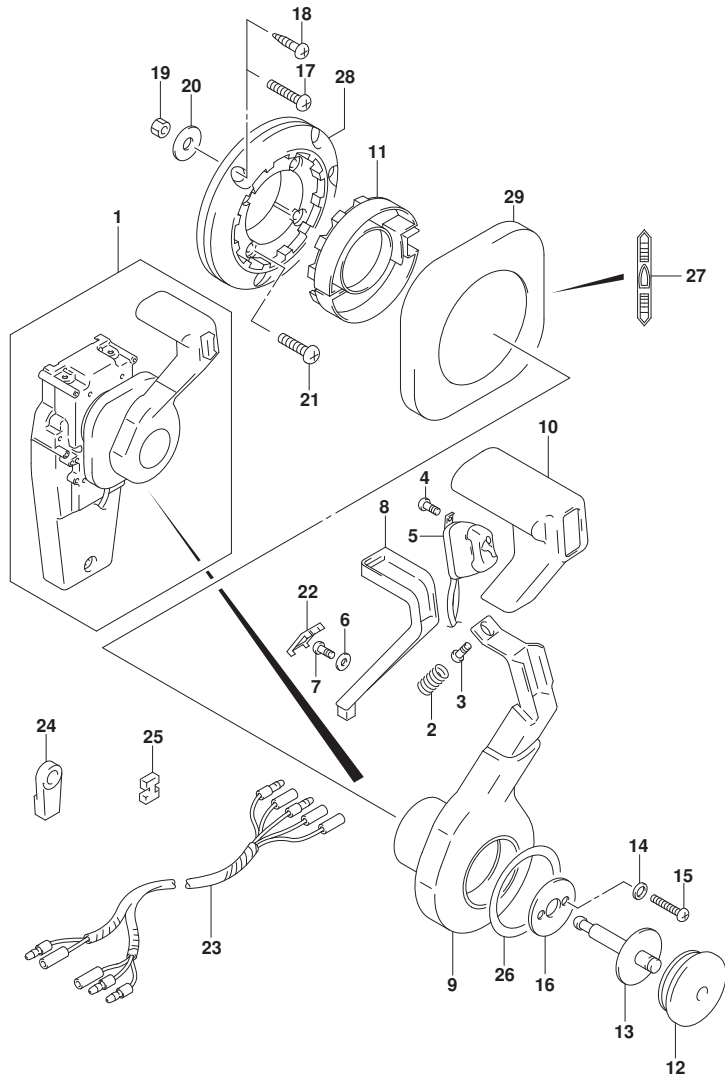


FIG. 517A (1-K-8) オプション:コンソールド リモコン(1) (SEE NOTE 1)

見出番号	品番	品名	使用個数	備考	標準作業時間
1	67200-93J34	リモートコントロールアツシ, コンソール	1		
2	67298-92E50	. スフ リンク	1		
3	67296-94310	. スクリユ	1		
4	67295-92E10	. スクリユ (3X12)	2		
5	37850-92E27	. スイツチアツシ, PTT	1		
6	67288-92E60	. ワツシヤ	1		
7	09125-04021	. スクリユ (4X20)	1		
8	67255-92E50	. アーム, ニュートラルロツク	1		
9	67251-92E50	. レバ ー, ハンド ル	1		
10	67261-92E50	. ケ リツフ	1		
11	67256-92E50	. ホルダ ー, ニュートラルロツク	1		
12	67257-92E00	. キヤツフ, レバ ー	1		
13	67242-92E50	. シヤフト, フリーアキユムレータ	1		
14	67288-92E20	. ワツシヤ	6		
15	67296-88D10	. スクリユ (5X16)	4		
16	67288-92E70	. ワツシヤ	1		
17	67296-88D20	. スクリユ (6X35)	3		
18	67295-92E50	. スクリユ (6X30)	3		
19	67287-92E50	. ナツト	3		
20	09160-06104	. ワツシヤ (6. 5X24X2)	3		
21	67296-88D30	. スクリユ (5X30)	4		
22	67254-92E50	. カバ ー, ロツクアーム	1		
23	36890-93J01	. ワイヤ, ニュートラル/PTTスイツチ	1		
24	67275-95600	. エント ー, ケーブル	2		
25	67273-95601	. スペ ーサ	1		
26	67283-92E50	. ティ ーカール, レバ ー	1		
27	67284-92E50	. ティ ーカール, クラツチ	1		
28	67274-92E50	. ベ ース	1		
29	67211-92E50	. カバ ー	1		

NOTE 1:  
DF40A, DF50A, DF60A

FIG.518A

FIG. 518A (1-K-9) オプション:コンソールド リモコン(2) (SEE NOTE 1)

見出番号	品番	品名	使用個数	備考	標準作業時間
1	67200-93J34	リモートコントロールアツシ, コンソール	1		
2	67222-92E50	.ﾌﾞﾚｰﾄ	1		
3	67292-94300	.Eﾘﾝｸﾞ	3		
4	67288-92E10	.ワｯｼﾞ	1		
5	67291-92E00	.ﾘﾝｸﾞ,ｽﾀｯﾌﾟ	2		
6	67223-92E50	.ﾌﾞﾚｰｷｱｯｼﾞ ﾔｽﾄ	1		
7	67221-92E50	.ﾎﾙﾀﾞ ﾏｯｼﾞ	1		
8	67224-92E50	.ﾌﾞﾚｰｷｼｬ-ｱｯｼﾞ	1		
9	67225-92E50	.ﾃﾞｲｽｸ,ﾌﾞﾚｰｷ	1		
10	09140-06020	.ﾅｯﾄ	2		
11	67294-92E00	.ｽﾍﾞｰｻ	1		
12	37721-95500	.ｽｲｯﾁｱｯｼﾞ, ﻧｴｴﾄﾗﾙ	1		
13	67296-92E11	.ｽｸﾘｬ, ﻧｴｴﾄﾗﾙｽｲｯﾁ (3X15)	2		
14	67226-92E10	.BOLT, STOPPER RR (REAR)	2		
15	67296-92E20	.ｽｸﾘｬ (5X25)	2		
16	67240-92E50	.ｽﾛｯﾄﾙｱｰﾑｱｯｼﾞ	1		
17	67228-92E00	.ワｯｼﾞ	1		
18	67286-92E00	.ﾎﾙﾄ (6X18)	3		
19	67230-92E00	.ｼﾌﾄｱｰﾑｱｯｼﾞ	1		
20	09125-05042	.ｽｸﾘｬ (5X10)	11		
21	67234-92E00	.ｹｰｽ, ﾂﾞｷﾞ	1		
22	67245-92E00	.ﾚﾊﾞ-ｱｯｼﾞ, ﺴﾛｯﾄﾙ	1		
23	67227-92E00	.ｽﾄｯﾊﾟ	1		
24	67296-88D10	.ｽｸﾘｬ (5X16)	2		
25	67225-92E00	.ｽﾌﾟﾘﾝｸﾞ	1		
26	09125-04004	.ｽｸﾘｬ (4X6)	1		
27	67233-92E00	.ｽﾌﾟﾘﾝｸﾞ	1		
28	67235-92E00	.ﾌﾞﾚｰﾄ, ﺴﾌﾄﾛｯｸ	1		
29	67239-92E10	.ﾌﾞﾚｰﾄ, ﺴﾌﾄﾋﾞﾝ	1		
30	67236-92E00	.ﾛ-ﾗ	1		
31	67237-92E01	.ｽﾌﾟﾘﾝｸﾞ	5		
32	67238-92E50	.ｷﾞ, ﺩﾗｲﾌﾞ	1		
33	67239-92E00	.ﾋﾞﾝ	1		
34	67246-92E50	.ｼﾞｬﾌﾄ, ﺩﾗｲﾌﾞ	1		
35	67252-92E00	.ﾌﾞｯｼｬ	1		

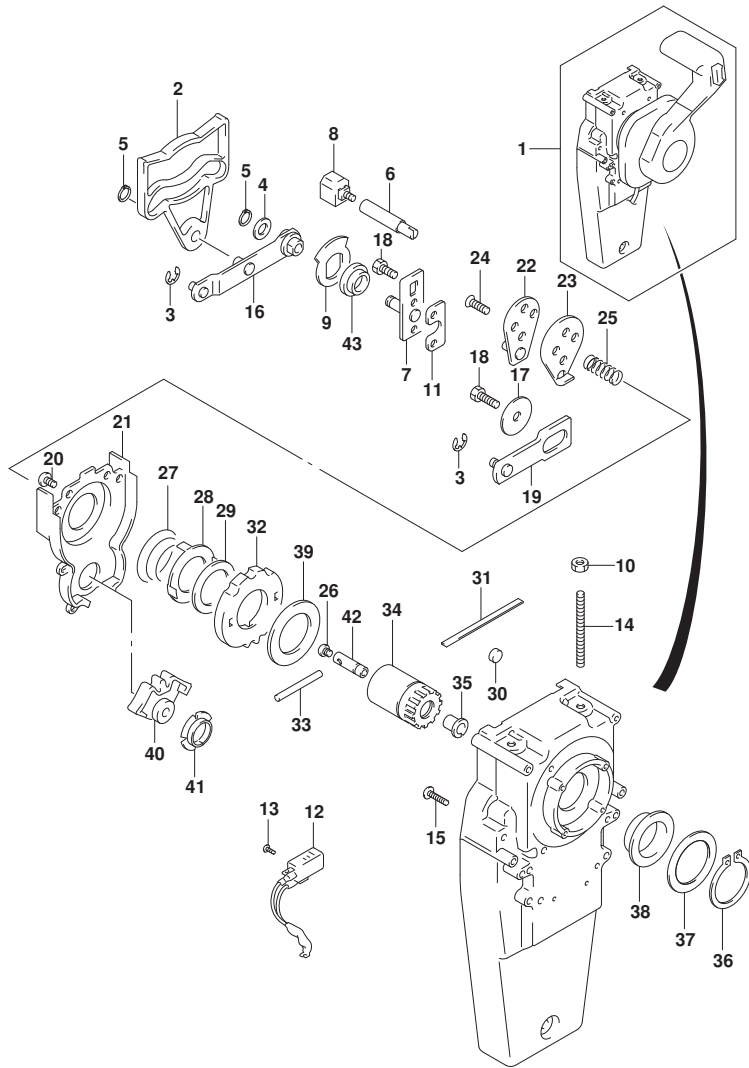


FIG.518A

FIG. 518A (1-K-10) オプション:コンシールド リモコン(2) (SEE NOTE 1)

見出番号	品番	品名	使用個数	備考	標準作業時間
36	67291-92E10	.リング, スナッフ	1		
37	67253-92E10	.ワッシャ	1		
38	67252-92E10	.フッシユ	1		
39	67253-95600	.ワッシャ	1		
40	67231-92E00	.ギヤ, シフト	1		
41	67232-95600	.フッシユ	1		
42	67241-92E50	.ロツド, フリ-アキユムレータ	1		
43	67232-92E50	.フッシユ	1		

NOTE 1:

DF40A, DF50A, DF60A

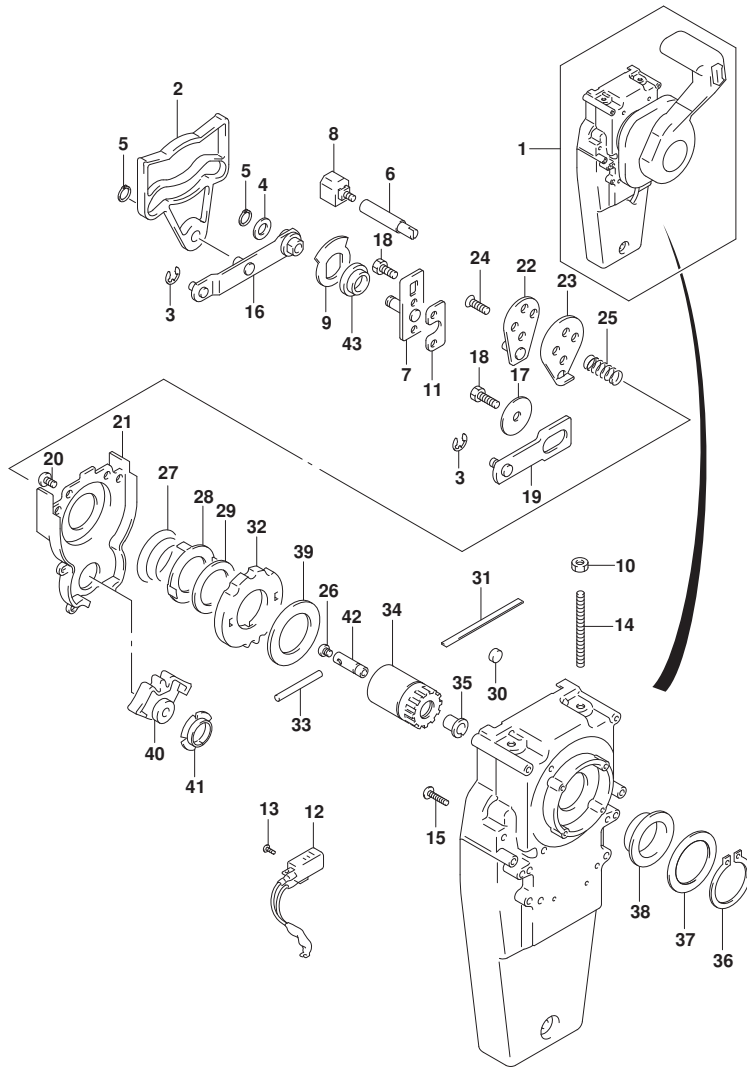


FIG.519A

FIG. 519A (1-K-11) オプション:リモートコントロール スペース (SEE NOTE 1)

見出番号	品番	品名	使用個数	備考	標準作業時間
1	67500-88L00	キット, リモコンスペースシングル	1		
2	09125-05135	スクリュー (5X65)	4		
3	09160-05029	ワッシャ (5. 5X12X0. 8)	4		
4	09140-05005	ナット (M5)	4		
5	67273-88L00	クローメット, リモコンシングル	1		

NOTE 1:

DF40AQH, DF50AQH

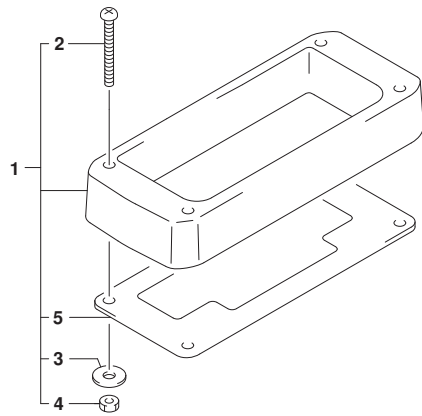


FIG.519B

FIG. 519B (1-K-12) オプション:リモートコントロール スペース (SEE NOTE 1)

見出番号	品番	品名	使用個数	備考	標準作業時間
1	67500-88L00	キット, リモコンスペースシングル	1		
2	09125-05135	スクリュー (5X65)	4		
3	09160-05029	ワッシャ (5. 5X12X0. 8)	4		
4	09140-05005	ナット (M5)	4		
5	67273-88L00	クローメット, リモコンシングル	1		

NOTE 1:  
DF60AQH, DF60ATH

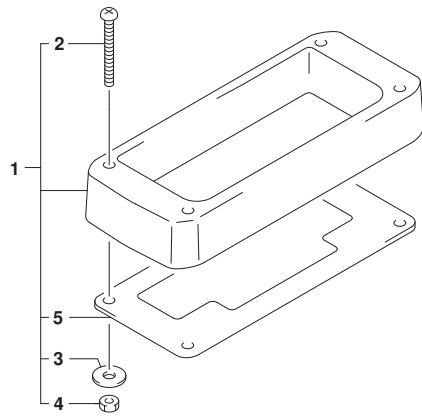


FIG.521A

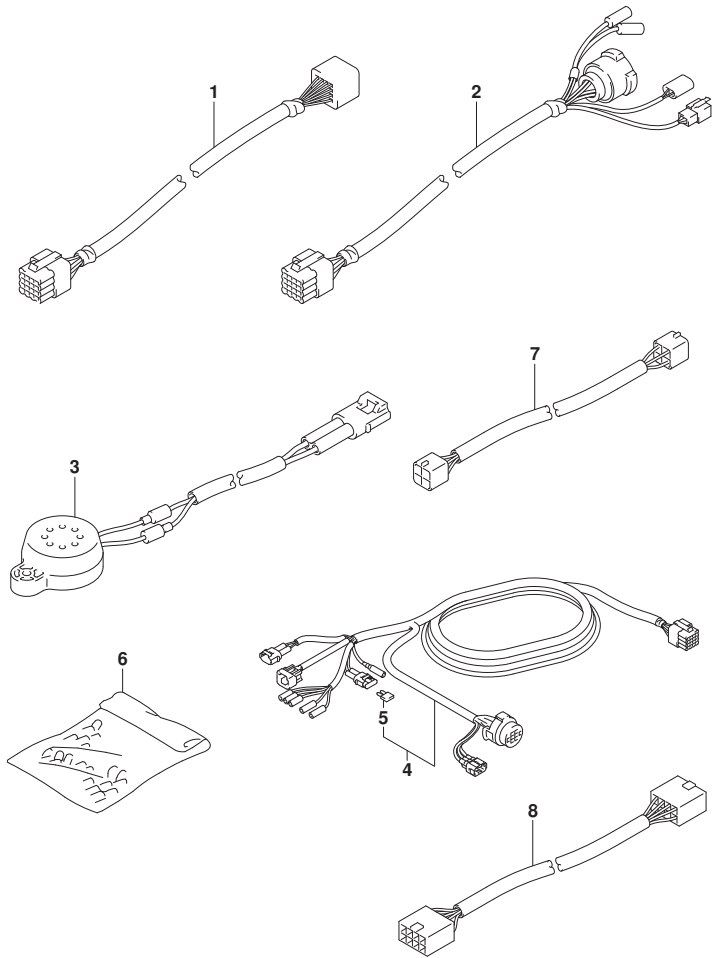


FIG. 521A (1-K-13) オプション:ハーネス (SEE NOTE 1)

見出番号	品番	品名	使用個数	備考	標準作業時間
1-1	36620-93J12	ワイヤアツシ, リモートコントロールエクステンション (L:2000 )	1		
1-2	36620-93J42	ワイヤアツシ, リモートコントロールエクステンション (L:3000 )	1		
2	36620-93J32	ワイヤアツシ, リモートコントロール (L:2000)	1		
3	38500-93J90	ブザー, ウォーニング	1		
4-1	36620-93J04	ワイヤアツシ, リモートコントロール (L:5000)	1		
4-2	36620-93J54	ワイヤアツシ, リモートコントロール (L:3500)	1		
4-3	36620-93J64	ワイヤアツシ, リモートコントロール (L:6500)	1		
5	09481-10501	.フューズ (10A)	1		
6	36990-87D00	TERMINAL SET, WITH SLEEVE	1		
7	36682-92E00	ワイヤ, トリムメータエクステンション (L:6500)	1		
8	36667-96L20	ワイヤ, ケージエクステンション	1		

NOTE 1:

(DF40A, DF50A, DF60A) : (020, 021)

FIG.521B

FIG. 521B (1-K-14) オプション:ハーネス ((DF40A, DF50A, DF60A):022)

見出番号	品番	品名	使用個数	備考	標準作業時間
1-1	36620-93J12	ワイヤアツシ, リモートコントロールエクステンション (L:2000)	1		
		)			
1-2	36620-93J42	ワイヤアツシ, リモートコントロールエクステンション (L:3000)	1		
		)			
2	36621-93J00	ワイヤ, リモコンアダプタ (L:2000)	1		
3	38500-93J90	ブザー, ウォーニング	1		
4-1	36620-93J70	ワイヤアツシ, リモコン (L:5000)	1		
4-2	36620-93J80	ワイヤアツシ, リモコン (L:3500)	1		
4-3	36620-93J90	ワイヤアツシ, リモコン (L:6500)	1		
5	36990-87D00	TERMINAL SET, WITH SLEEVE	1		
6	36682-92E00	ワイヤ, トリムメータエクステンション (L:6500)	1		
7	36667-96L20	ワイヤ, ケーシングエクステンション	1		

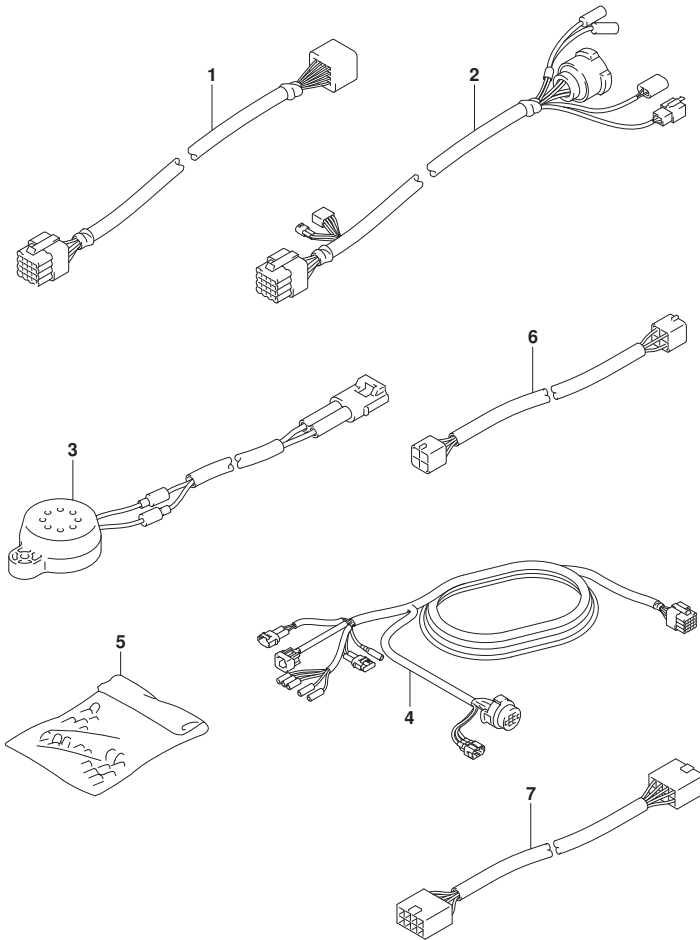


FIG.521C

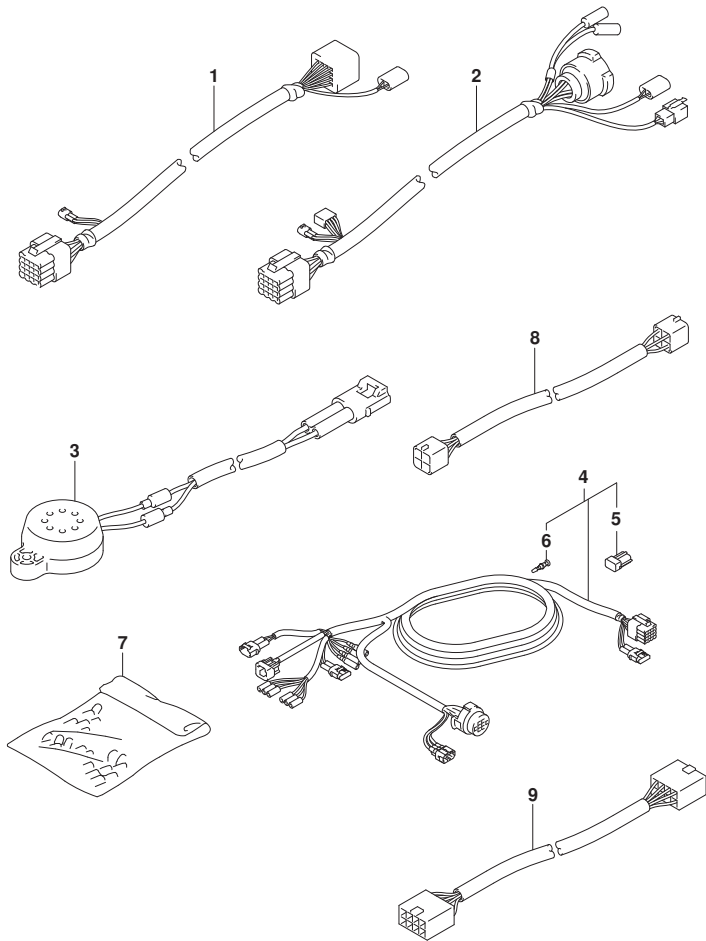


FIG. 521C (1-K-15) オプション:ハーネス ((DF40A, DF50A, DF60A):023)

見出番号	品番	品名	使用個数	備考	標準作業時間
1-1	36620-93JD0	ワイヤアツシ, リモコンエクステンション (L:2000)	1		
1-2	36620-93JE0	ワイヤアツシ, リモコンエクステンション (L:3000)	1		
2	36621-93J00	ワイヤ, リモコンアダプタ (L:2000)	1		
3	38500-93J90	ブザー, ウォーニング	1		
4-1	36620-93JA0	ワイヤアツシ, リモコン (L:5000)	1		
4-2	36620-93JB0	ワイヤアツシ, リモコン (L:3500)	1		
4-3	36620-93JC0	ワイヤアツシ, リモコン (L:6500)	1		
5	33926-98J00	. レジスタ, ターミナル	1		
6	36615-96300	. ターミナル	9		
7	36990-87D00	TERMINAL SET, WITH SLEEVE	1		
8	36682-92E00	ワイヤ, トリムメータエクステンション (L:6500)	1		
9	36667-96L60	ワイヤ, ケーシングエクステンション	1		



FIG.521D

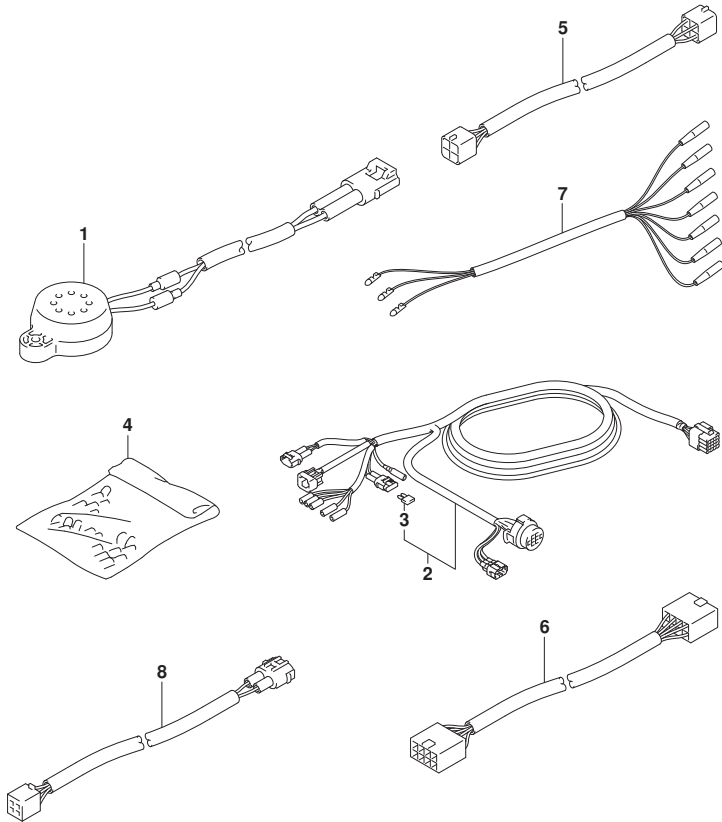


FIG. 521D (1-K-16) オプション:ハーネス (SEE NOTE 1)

見出番号	品番	品名	使用個数	備考	標準作業時間
1	38500-93J90	ブザー、ウオーニング*	1		
2-1	36620-93J04	ワイヤアツシ, リモートコントロール (L:5000)	1		
2-2	36620-93J54	ワイヤアツシ, リモートコントロール (L:3500)	1		
2-3	36620-93J64	ワイヤアツシ, リモートコントロール (L:6500)	1		
3	09481-10501	. フェース* (10A)	1		
4	36990-87D00	TERMINAL SET, WITH SLEEVE	1		
5	36682-92E00	ワイヤ, トリムメータエクステンション (L:6500)	2		
6	36667-96L20	ワイヤ, ゲージ* エクステンション	1		
7	36630-92E00	ワイヤアツシ, インストルメント	1		
8	36660-94480	ワイヤ, センタ* エクステンション (L:2000)	1		

NOTE 1:

(DF40AQH, DF50AQH, DF60AQH, DF60ATH) : (020, 021)

FIG.521E

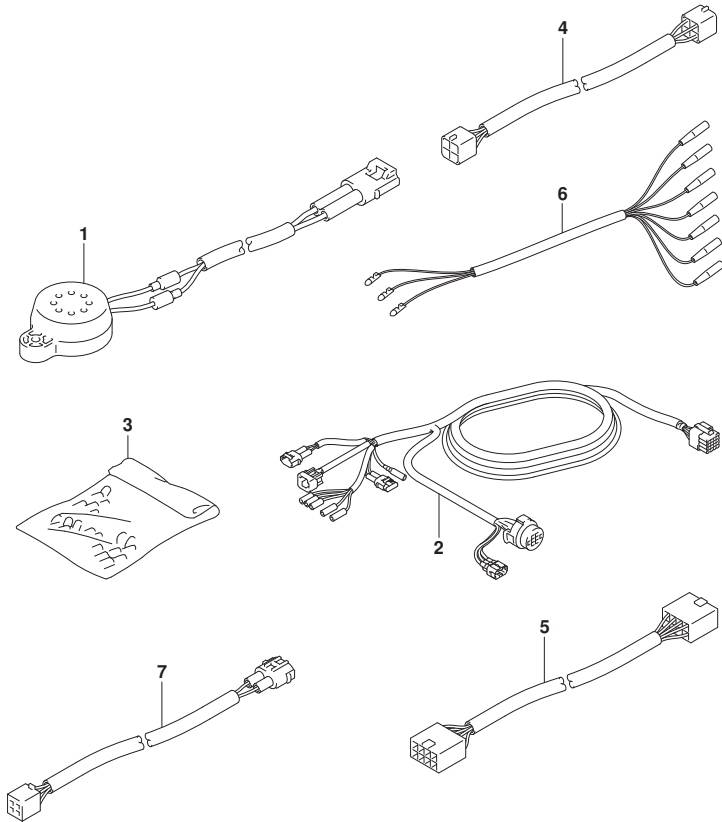


FIG. 521E (1-L-2) オプション:ハーネス (SEE NOTE 1)

見出番号	品番	品名	使用個数	備考	標準作業時間
1	38500-93J90	プザー, ウォーニカ*	1		
2-1	36620-93J70	ワイヤアツシ, リモコン (L:5000)	1		
2-2	36620-93J80	ワイヤアツシ, リモコン (L:3500)	1		
2-3	36620-93J90	ワイヤアツシ, リモコン (L:6500)	1		
3	36990-87D00	TERMINAL SET, WITH SLEEVE	1		
4	36682-92E00	ワイヤ, トリムメータエクステンション (L:6500)	2		
5	36667-96L20	ワイヤ, ケージエクステンション	1		
6	36630-92E00	ワイヤアツシ, インストルメント	1		
7	36660-94480	ワイヤ, センサ* エクステンション (L:2000)	1		

NOTE 1:

(DF40AQH, DF50AQH, DF60AQH, DF60ATH) :022

FIG.521F

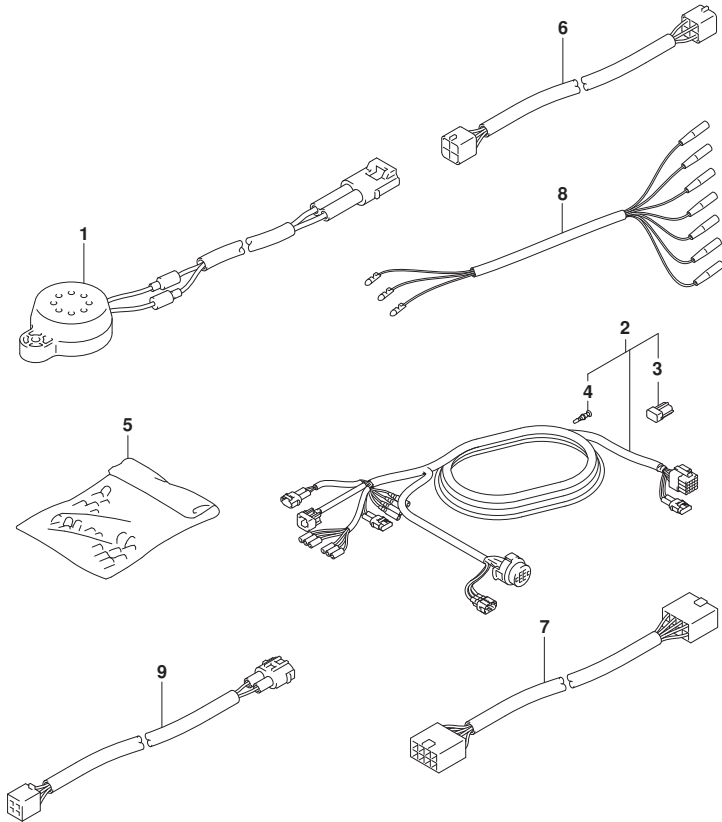


FIG. 521F (1-L-3) オプション:ハーネス (SEE NOTE 1)

見出番号	品番	品名	使用個数	備考	標準作業時間
1	38500-93J90	プザー, ウォーニング	1		
2-1	36620-93JA0	ワイヤアツシ, リモコン (L:5000)	1		
2-2	36620-93JB0	ワイヤアツシ, リモコン (L:3500)	1		
2-3	36620-93JC0	ワイヤアツシ, リモコン (L:6500)	1		
3	33926-98J00	.レジスタ, ターミナル	1		
4	36615-96300	.ターミナル	9		
5	36990-87D00	TERMINAL SET, WITH SLEEVE	1		
6	36682-92E00	ワイヤ, トリムメータエクステンション (L:6500)	2		
7	36667-96L60	ワイヤ, ケーシングエクステンション	1		
8	36630-92E00	ワイヤアツシ, インストルメント	1		
9	36660-94480	ワイヤ, センタエクステンション (L:2000)	1		

NOTE 1:

(DF40AQH, DF50AQH, DF60AQH, DF60ATH) : 023

FIG.530A

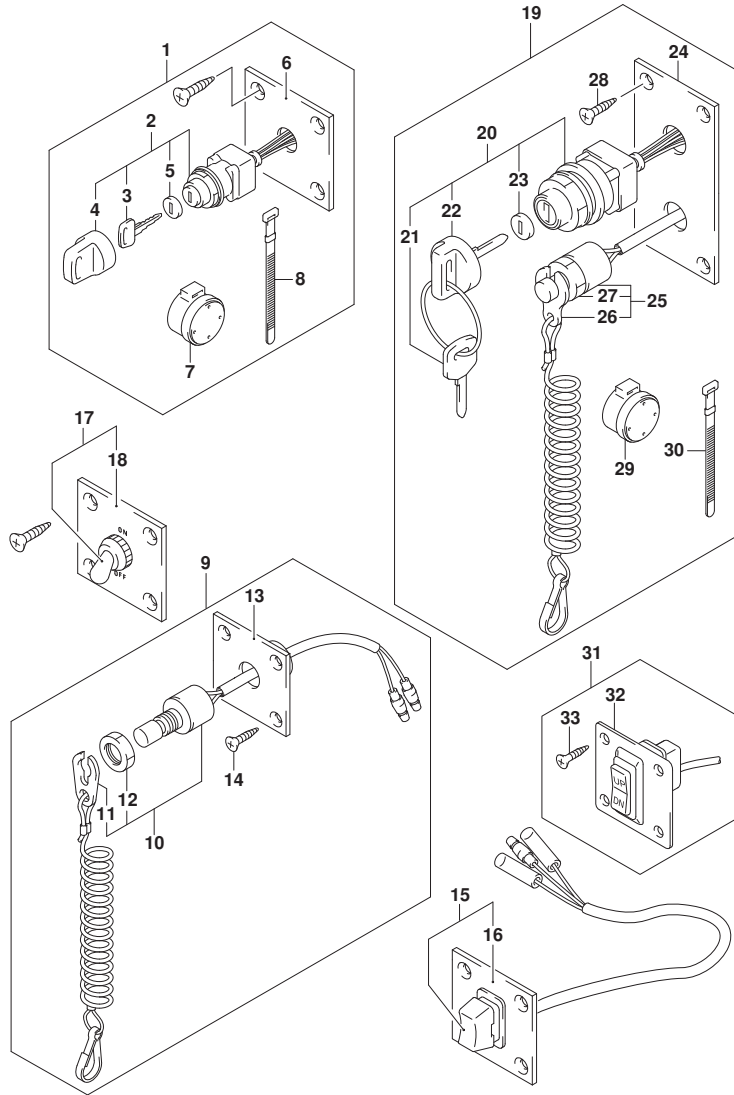


FIG. 530A (1-L-4) オプション:スイッチ (SEE NOTE 1)

見出番号	品番	品名	使用個数	備考	標準作業時間
1	37100-96J01	ハネルアツシ, イグニッションスイッチ	1		
2	37110-93J02	スイッチアツシ, イグニッション	1		
3-1	37141-99E00	.. キー (931)	2		
3-2	37141-99E10	.. キー (932)	2		
3-3	37141-99E20	.. キー (933)	2		
3-4	37141-99E30	.. キー (934)	2		
3-5	37141-99E40	.. キー (935)	2		
3-6	37141-99E50	.. キー (936)	2		
3-7	37141-99E60	.. キー (937)	2		
3-8	37141-99E70	.. キー (938)	2		
3-9	37141-99E80	.. キー (939)	2		
3-10	37141-99E90	.. キー (940)	2		
3-11	37141-99EA0	.. キー (941)	2		
3-12	37141-99EB0	.. キー (942)	2		
4	37143-99E01	.. キヤツプ, キー	1		
5	37149-93J00	.. キヤツプ, シリシダボデー	1		
6	37139-99E00	ハネル, イグニッションスイッチ	1		
7	38500-93J90	フザー, ウォーニング	1		
8	09407-08401	クランプ (L:80)	1		
9	37803-93J06	ハネルアツシ, エマシエンシスイッチ	1		
10	37820-93J11	スイッチアツシ, エマシエンシ	1		
11	37823-92E02	.. フレートアツシ, エマシエンシスイッチロック	1		
12	37826-92J10	.. ナツト	1		
13	37825-99E10	ハネル, エマシエンシストップスイッチ	1		
14	03122-05169	.. スクリユ	4		
15	37805-93J00	ハネルアツシ, PTTスイッチ	1		
16	37855-99E00	ハネル, PTTスイッチ	1		
17	37210-93J00	ハネルアツシ, ライテイングスイッチ	1		
18	37212-93J00	ハネル, ライテイングスイッチ	1		
19	37100-96J27	ハネルアツシ, エンジンスイッチ	1		
20	37110-93J02	スイッチアツシ, イグニッション	1		
21-1	37141-99E00	.. キー (931)	2		
21-2	37141-99E10	.. キー (932)	2		
21-3	37141-99E20	.. キー (933)	2		
21-4	37141-99E30	.. キー (934)	2		

FIG.530A

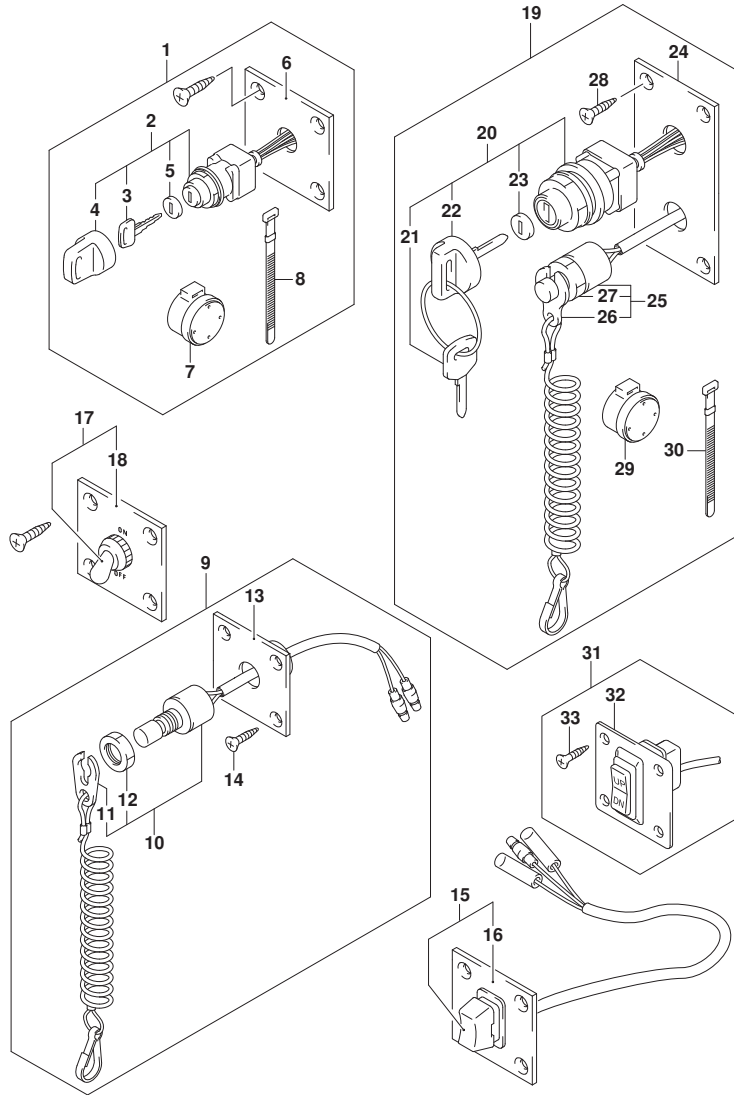


FIG. 530A (1-L-5) オプション:スイッチ (SEE NOTE 1)

見出番号	品番	品名	使用個数	備考	標準作業時間
21-5	37141-99E40	..キー (935)	2		
21-6	37141-99E50	..キー (936)	2		
21-7	37141-99E60	..キー (937)	2		
21-8	37141-99E70	..キー (938)	2		
21-9	37141-99E80	..キー (939)	2		
21-10	37141-99E90	..キー (940)	2		
21-11	37141-99EA0	..キー (941)	2		
21-12	37141-99EB0	..キー (942)	2		
22	37143-99E01	..キャップ, キー	1		
23	37149-93J00	..キャップ, シリコンホデー	1		
24	37139-99E40	..パネル, イグニッションスイッチ	1		
25	37820-93J11	..スイッチアツシ, エマシエンシ	1		
26	37823-92E02	..プレートアツシ, エマシエンシスイッチロック	1		
27	37826-92J10	..ナット	1		
28	03122-05169	..スクリュー	4		
29	38500-93J90	..フザー, ウォーニング	1		
30	09407-08401	..クランプ (L:80)	1		
31	37860-87L00	..パネルアツシ, トロリングコントロールスイッチ	1		
32	37862-87L00	..パネル	1		
33	09131-05004	..スクリュー (5X16)	4		

NOTE 1:

(DF40A, DF50A, DF60A) : (020, 021)

FIG.530B

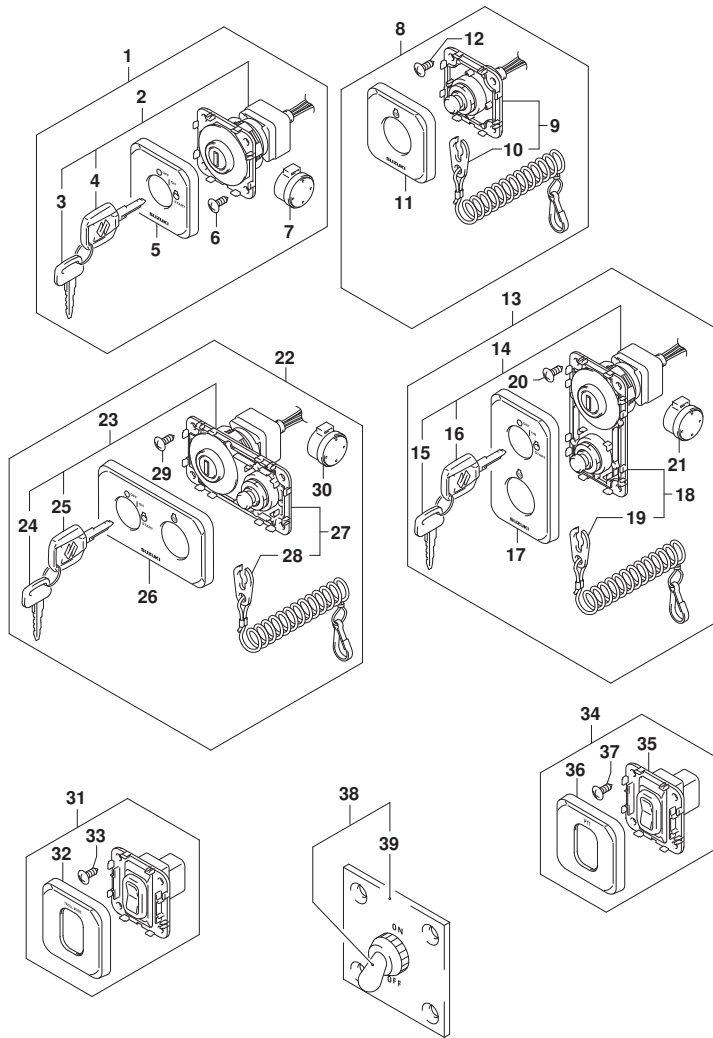


FIG. 530B (1-L-6) オプション:スイッチ (SEE NOTE 1)

見出番号	品番	品名	使用個数	備考	標準作業時間
1	37100-98L00	ハネルアツシ, メインスイッチ	1		
2	37110-98L00	スイッチアツシ, メイン	1		
3-1	37141-99E00	.. キ (931)	1		
3-2	37141-99E10	.. キ (932)	1		
3-3	37141-99E20	.. キ (933)	1		
3-4	37141-99E30	.. キ (934)	1		
3-5	37141-99E40	.. キ (935)	1		
3-6	37141-99E50	.. キ (936)	1		
3-7	37141-99E60	.. キ (937)	1		
3-8	37141-99E70	.. キ (938)	1		
3-9	37141-99E80	.. キ (939)	1		
3-10	37141-99E90	.. キ (940)	1		
3-11	37141-99EA0	.. キ (941)	1		
3-12	37141-99EB0	.. キ (942)	1		
4-1	37141-98L00	.. キ (931)	1		
4-2	37141-98L10	.. キ (932)	1		
4-3	37141-98L20	.. キ (933)	1		
4-4	37141-98L30	.. キ (934)	1		
4-5	37141-98L40	.. キ (935)	1		
4-6	37141-98L50	.. キ (936)	1		
4-7	37141-98L60	.. キ (937)	1		
4-8	37141-98L70	.. キ (938)	1		
4-9	37141-98L80	.. キ (939)	1		
4-10	37141-98L90	.. キ (940)	1		
4-11	37141-98LA0	.. キ (941)	1		
4-12	37141-98LB0	.. キ (942)	1		
5	37138-98L00	.. カバ -, メインスイッチハネル	1		
6	03142-05169	.. スクリュ	4		
7	38500-93J90	.. フザ -, ウォーニング	1		
8	37803-98L00	ハネルアツシ, エマシ エンシスイッチ	1		
9	37820-98L00	.. スイツチアツシ, エマシ エンシ	1		
10	37823-98L01	.. フレートアツシ, エマシ エンシスイッチロック	1		
11	37832-98L00	.. カバ -, エマシ エンシスイッチハネル	1		
12	03142-05169	.. スクリュ	4		
13	37100-98L10	ハネルアツシ, メインスイッチ	1		

FIG.530B

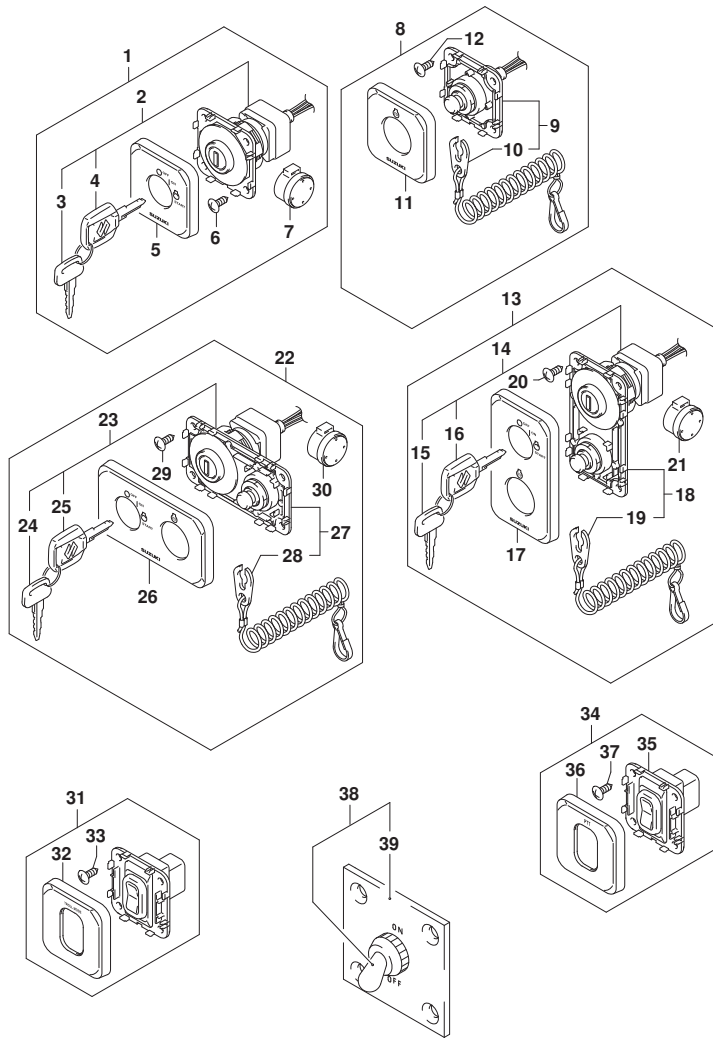


FIG. 530B (1-L-7) オプション:スイッチ (SEE NOTE 1)

見出番号	品番	品名	使用個数	備考	標準作業時間
14	37110-98L00	..スイッチアツシ, メイン	1		
15-1	37141-99E00	..キ (931)	1		
15-2	37141-99E10	..キ (932)	1		
15-3	37141-99E20	..キ (933)	1		
15-4	37141-99E30	..キ (934)	1		
15-5	37141-99E40	..キ (935)	1		
15-6	37141-99E50	..キ (936)	1		
15-7	37141-99E60	..キ (937)	1		
15-8	37141-99E70	..キ (938)	1		
15-9	37141-99E80	..キ (939)	1		
15-10	37141-99E90	..キ (940)	1		
15-11	37141-99EA0	..キ (941)	1		
15-12	37141-99EB0	..キ (942)	1		
16-1	37141-98L00	..キ (931)	1		
16-2	37141-98L10	..キ (932)	1		
16-3	37141-98L20	..キ (933)	1		
16-4	37141-98L30	..キ (934)	1		
16-5	37141-98L40	..キ (935)	1		
16-6	37141-98L50	..キ (936)	1		
16-7	37141-98L60	..キ (937)	1		
16-8	37141-98L70	..キ (938)	1		
16-9	37141-98L80	..キ (939)	1		
16-10	37141-98L90	..キ (940)	1		
16-11	37141-98LA0	..キ (941)	1		
16-12	37141-98LB0	..キ (942)	1		
17	37138-98L10	..カバー, メインスイッチハネルハ一チカル	1		
18	37820-98L00	..スイッチアツシ, エマシ' エンシ	1		
19	37823-98L01	..フ' レートアツシ, エマシ' エンシスイッチロック	1		
20	03142-05169	..スクリユ	4		
21	38500-93J90	..フ' ザ' -, ウォーニング'	1		
22	37100-98L20	ハ' ネルアツシ, メインスイッチHORIZ	1		
23	37110-98L00	..スイッチアツシ, メイン	1		
24-1	37141-99E00	..キ (931)	1		
24-2	37141-99E10	..キ (932)	1		
24-3	37141-99E20	..キ (933)	1		

FIG.530B

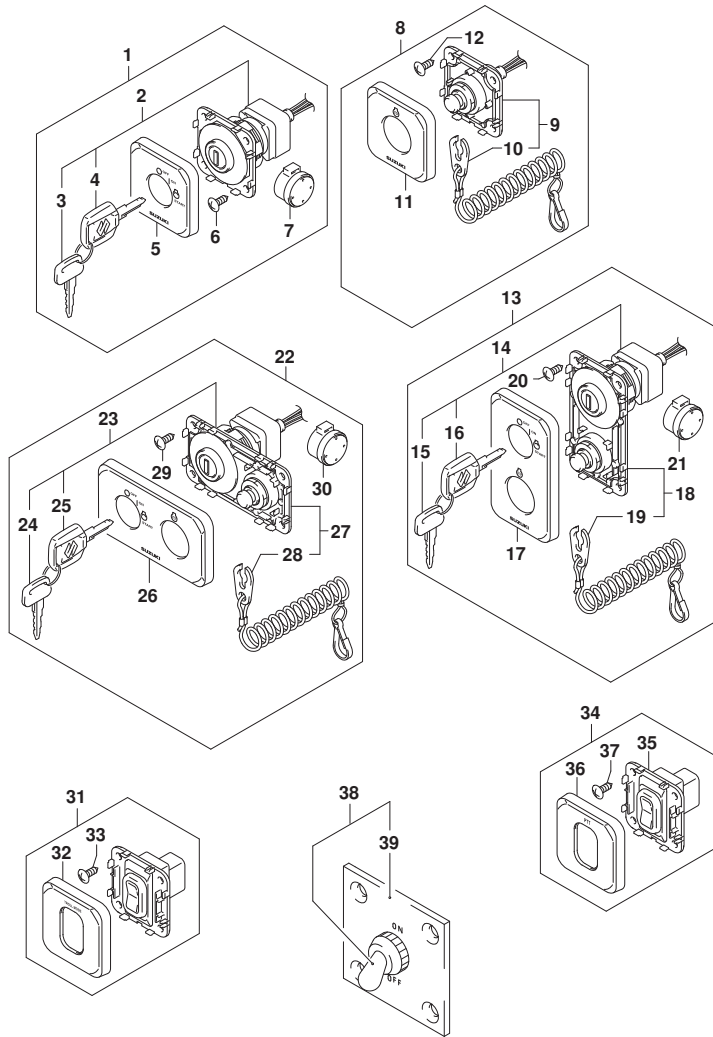


FIG. 530B (1-L-8) オプション:スイッチ (SEE NOTE 1)

見出番号	品番	品名	使用個数	備考	標準作業時間
24-4	37141-99E30	..キ (934)	1		
24-5	37141-99E40	..キ (935)	1		
24-6	37141-99E50	..キ (936)	1		
24-7	37141-99E60	..キ (937)	1		
24-8	37141-99E70	..キ (938)	1		
24-9	37141-99E80	..キ (939)	1		
24-10	37141-99E90	..キ (940)	1		
24-11	37141-99EA0	..キ (941)	1		
24-12	37141-99EB0	..キ (942)	1		
25-1	37141-98L00	..キ (931)	1		
25-2	37141-98L10	..キ (932)	1		
25-3	37141-98L20	..キ (933)	1		
25-4	37141-98L30	..キ (934)	1		
25-5	37141-98L40	..キ (935)	1		
25-6	37141-98L50	..キ (936)	1		
25-7	37141-98L60	..キ (937)	1		
25-8	37141-98L70	..キ (938)	1		
25-9	37141-98L80	..キ (939)	1		
25-10	37141-98L90	..キ (940)	1		
25-11	37141-98LA0	..キ (941)	1		
25-12	37141-98LB0	..キ (942)	1		
26	37138-98L20	.カバ-,メインスイッチハ <sup>®</sup> ネルHORIZ	1		
27	37820-98L00	.スイッチアツシ,エマシ <sup>®</sup> エンシ	1		
28	37823-98L01	..フ <sup>®</sup> レートアツシ,エマシ <sup>®</sup> エンシスイッチロック	1		
29	03142-05169	.スクリュ	4		
30	38500-93J90	.フ <sup>®</sup> ザ <sup>®</sup> -,ウオーニング <sup>®</sup>	1		
31	37860-98L00	ハ <sup>®</sup> ネルアツシ,トロ-リング <sup>®</sup> コントロールスイッチ	1		
32	37865-98L00	.カバ <sup>®</sup> -,トロ-リング <sup>®</sup> コントロールスイッチ	1		
33	03142-05169	.スクリュ	4		
34	37805-88L00	ハ <sup>®</sup> ネルアツシ,PTTスイッチ	1		
35	37850-88L40	.スイッチ,PTT	1		
36	37865-88L00	.カバ <sup>®</sup> -,PTTスイッチ	1		
37	03142-05169	.スクリュ	4		
38	37210-93J00	ハ <sup>®</sup> ネルアツシ,ライティング <sup>®</sup> スwitch	1		
39	37212-93J00	.ハ <sup>®</sup> ネル,ライティング <sup>®</sup> スwitch	1		



FIG.530B

FIG. 530B (1-L-9) オプション:スイッチ (SEE NOTE 1)

見出番号	品番	品名	使用個数	備考	標準作業時間
------	----	----	------	----	--------

NOTE 1:  
 (DF40A, DF50A, DF60A) : (022, 023)

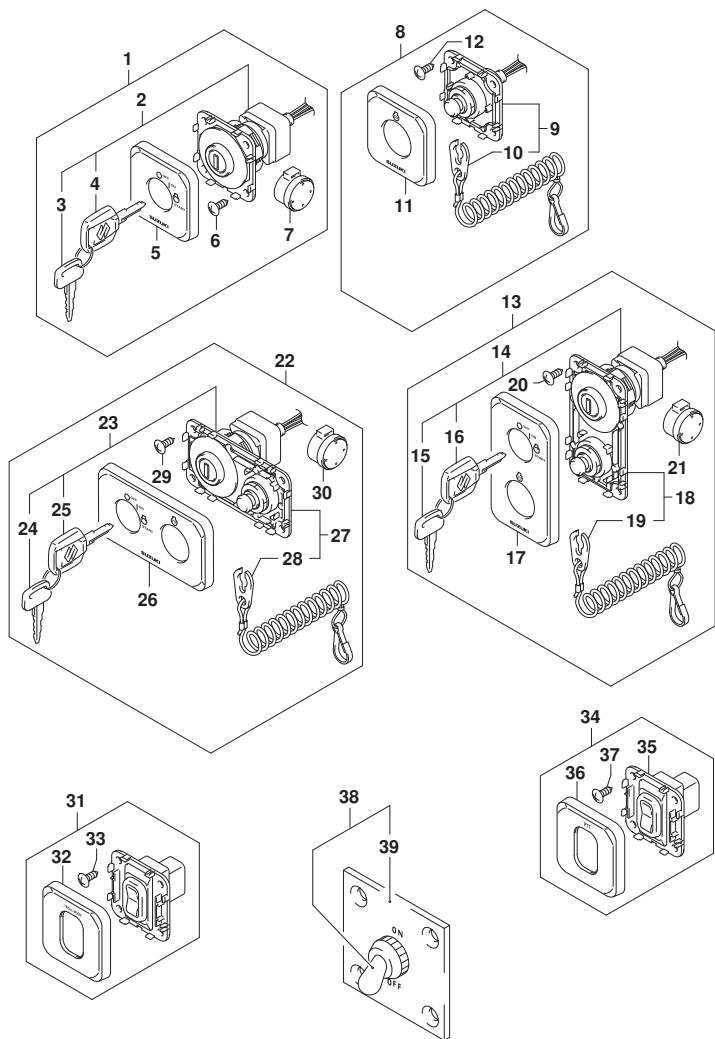


FIG.530C

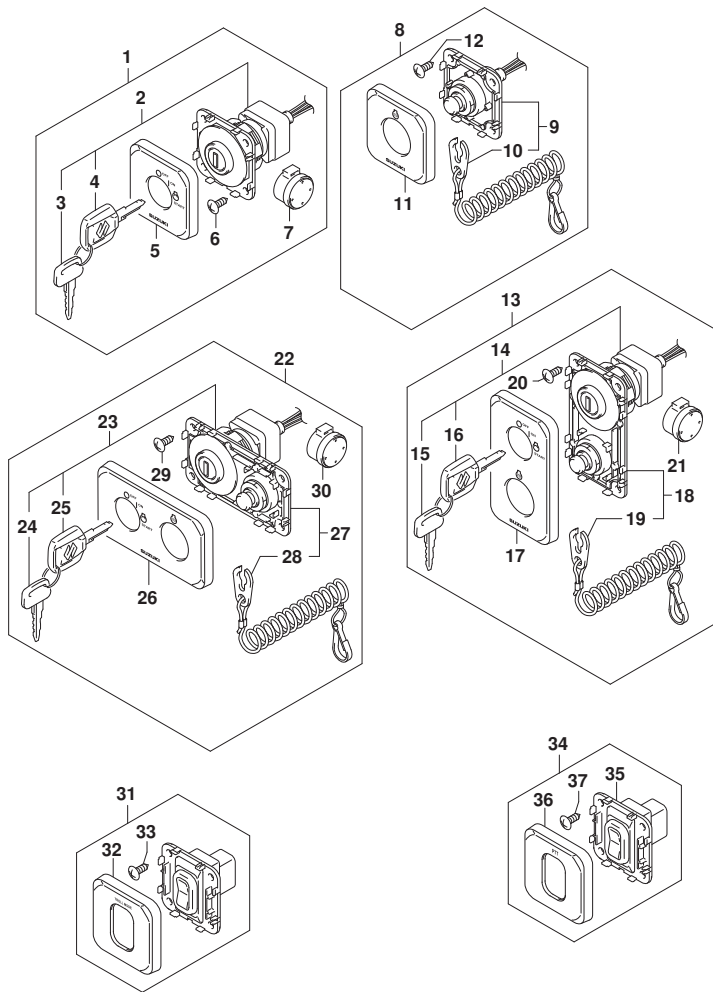


FIG. 530C (1-L-10) オプション:スイッチ (SEE NOTE 1)

見出番号	品番	品名	使用個数	備考	標準作業時間
1	37100-98L00	ハネルアツシ, メインスイッチ	1		
2	37110-98L00	スイッチアツシ, メイン	1		
3-1	37141-99E00	.. キ (931)	1		
3-2	37141-99E10	.. キ (932)	1		
3-3	37141-99E20	.. キ (933)	1		
3-4	37141-99E30	.. キ (934)	1		
3-5	37141-99E40	.. キ (935)	1		
3-6	37141-99E50	.. キ (936)	1		
3-7	37141-99E60	.. キ (937)	1		
3-8	37141-99E70	.. キ (938)	1		
3-9	37141-99E80	.. キ (939)	1		
3-10	37141-99E90	.. キ (940)	1		
3-11	37141-99EA0	.. キ (941)	1		
3-12	37141-99EB0	.. キ (942)	1		
4-1	37141-98L00	.. キ (931)	1		
4-2	37141-98L10	.. キ (932)	1		
4-3	37141-98L20	.. キ (933)	1		
4-4	37141-98L30	.. キ (934)	1		
4-5	37141-98L40	.. キ (935)	1		
4-6	37141-98L50	.. キ (936)	1		
4-7	37141-98L60	.. キ (937)	1		
4-8	37141-98L70	.. キ (938)	1		
4-9	37141-98L80	.. キ (939)	1		
4-10	37141-98L90	.. キ (940)	1		
4-11	37141-98LA0	.. キ (941)	1		
4-12	37141-98LB0	.. キ (942)	1		
5	37138-98L00	カバ -, メインスイッチハネル	1		
6	03142-05169	.. スクリュ	4		
7	38500-93J90	.. フザ -, ウォーニング	1		
8	37803-98L00	ハネルアツシ, エマシ' エンシスイッチ	1		
9	37820-98L00	.. スイツチアツシ, エマシ' エンシ	1		
10	37823-98L01	.. フレートアツシ, エマシ' エンシスイッチロック	1		
11	37832-98L00	カバ -, エマシ' エンシスイッチハネル	1		
12	03142-05169	.. スクリュ	4		
13	37100-98L10	ハネルアツシ, メインスイッチ	1		

FIG.530C

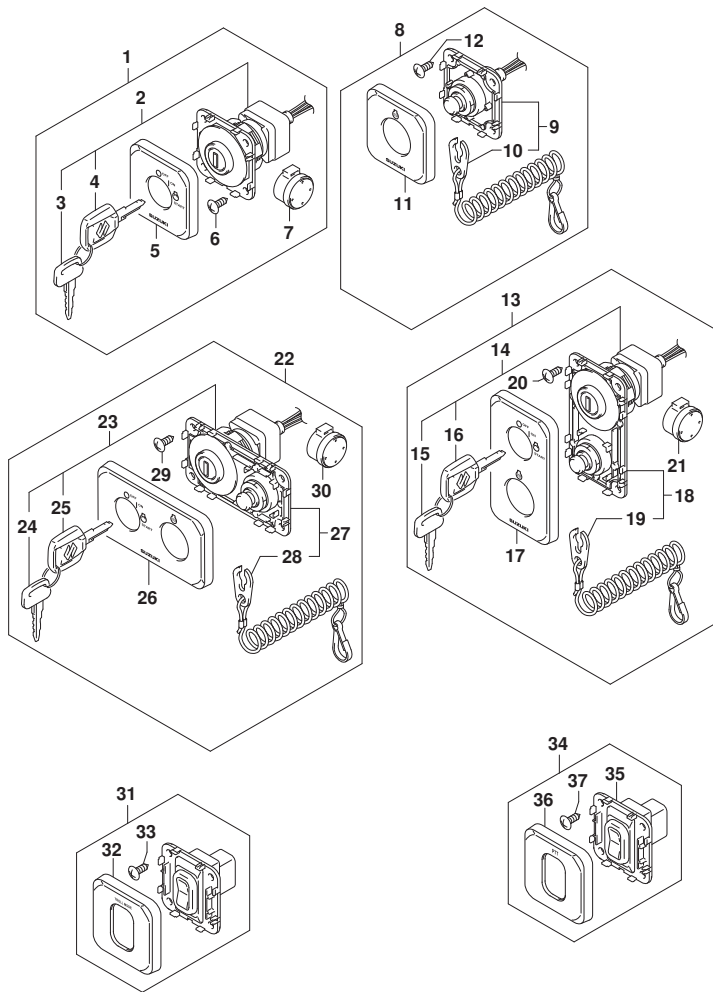


FIG. 530C (1-L-11) オプション:スイッチ (SEE NOTE 1)

見出番号	品番	品名	使用個数	備考	標準作業時間
14	37110-98L00	..スイッチアツシ, メイン	1		
15-1	37141-99E00	..キ (931)	1		
15-2	37141-99E10	..キ (932)	1		
15-3	37141-99E20	..キ (933)	1		
15-4	37141-99E30	..キ (934)	1		
15-5	37141-99E40	..キ (935)	1		
15-6	37141-99E50	..キ (936)	1		
15-7	37141-99E60	..キ (937)	1		
15-8	37141-99E70	..キ (938)	1		
15-9	37141-99E80	..キ (939)	1		
15-10	37141-99E90	..キ (940)	1		
15-11	37141-99EA0	..キ (941)	1		
15-12	37141-99EB0	..キ (942)	1		
16-1	37141-98L00	..キ (931)	1		
16-2	37141-98L10	..キ (932)	1		
16-3	37141-98L20	..キ (933)	1		
16-4	37141-98L30	..キ (934)	1		
16-5	37141-98L40	..キ (935)	1		
16-6	37141-98L50	..キ (936)	1		
16-7	37141-98L60	..キ (937)	1		
16-8	37141-98L70	..キ (938)	1		
16-9	37141-98L80	..キ (939)	1		
16-10	37141-98L90	..キ (940)	1		
16-11	37141-98LA0	..キ (941)	1		
16-12	37141-98LB0	..キ (942)	1		
17	37138-98L10	..カバー, メインスイッチハ ネルハ 一チカル	1		
18	37820-98L00	..スイッチアツシ, エマシ エンシ	1		
19	37823-98L01	..プレートアツシ, エマシ エンシスイッチロック	1		
20	03142-05169	..スクリュ	4		
21	38500-93J90	..フ ザー, ウオーニング	1		
22	37100-98L20	ハ ネルアツシ, メインスイッチHORIZ	1		
23	37110-98L00	..スイッチアツシ, メイン	1		
24-1	37141-99E00	..キ (931)	1		
24-2	37141-99E10	..キ (932)	1		
24-3	37141-99E20	..キ (933)	1		

FIG.530C

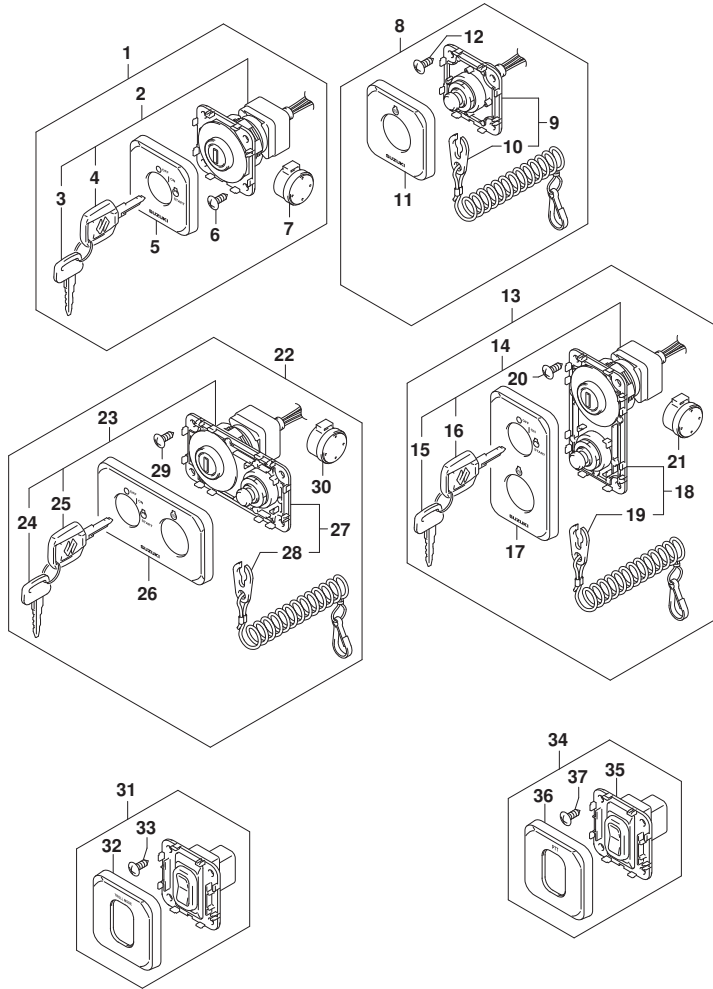


FIG. 530C (1-L-12) オプション:スイッチ (SEE NOTE 1)

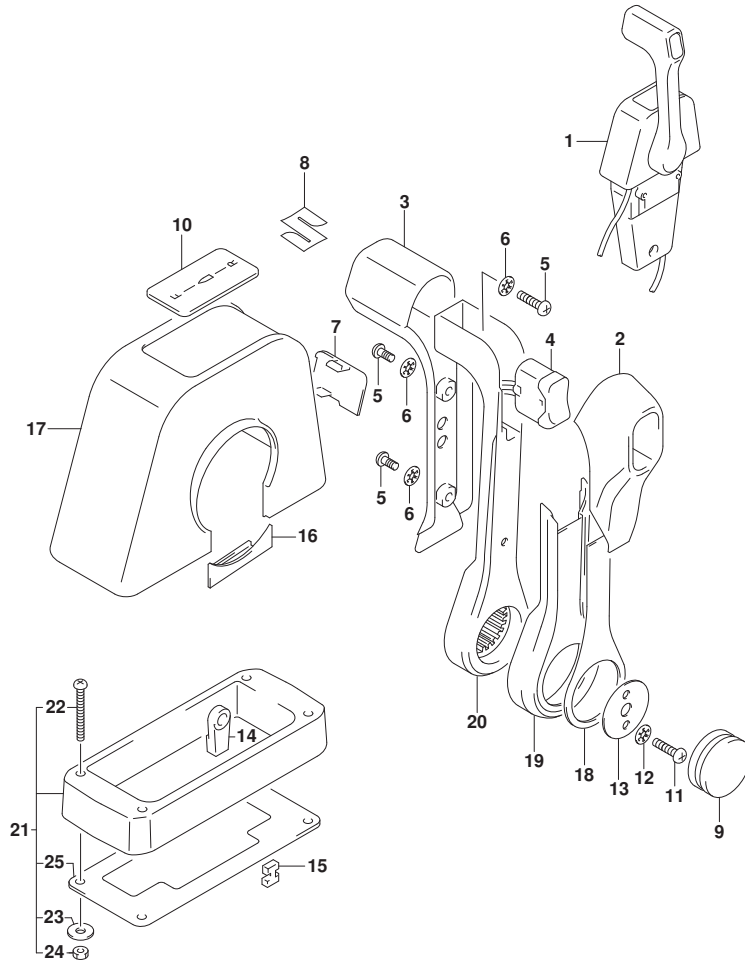
見出番号	品番	品名	使用個数	備考	標準作業時間
24-4	37141-99E30	..キ (934)	1		
24-5	37141-99E40	..キ (935)	1		
24-6	37141-99E50	..キ (936)	1		
24-7	37141-99E60	..キ (937)	1		
24-8	37141-99E70	..キ (938)	1		
24-9	37141-99E80	..キ (939)	1		
24-10	37141-99E90	..キ (940)	1		
24-11	37141-99EA0	..キ (941)	1		
24-12	37141-99EB0	..キ (942)	1		
25-1	37141-98L00	..キ (931)	1		
25-2	37141-98L10	..キ (932)	1		
25-3	37141-98L20	..キ (933)	1		
25-4	37141-98L30	..キ (934)	1		
25-5	37141-98L40	..キ (935)	1		
25-6	37141-98L50	..キ (936)	1		
25-7	37141-98L60	..キ (937)	1		
25-8	37141-98L70	..キ (938)	1		
25-9	37141-98L80	..キ (939)	1		
25-10	37141-98L90	..キ (940)	1		
25-11	37141-98LA0	..キ (941)	1		
25-12	37141-98LB0	..キ (942)	1		
26	37138-98L20	.カバ-, メインスイッチハ <sup>®</sup> ネルHORIZ	1		
27	37820-98L00	.スイッチアツシ, エマシ <sup>®</sup> エンシ	1		
28	37823-98L01	..フ <sup>®</sup> レートアツシ, エマシ <sup>®</sup> エンシスイッチロック	1		
29	03142-05169	.スクリュ	4		
30	38500-93J90	.フ <sup>®</sup> ザ <sup>®</sup> -, ウオーニング <sup>®</sup>	1		
31	37860-98L00	ハ <sup>®</sup> ネルアツシ, トロ-リング <sup>®</sup> コント-ルスイッチ	1		
32	37865-98L00	.カバ <sup>®</sup> -, トロ-リング <sup>®</sup> コント-ルスイッチ	1		
33	03142-05169	.スクリュ	4		
34	37805-88L00	ハ <sup>®</sup> ネルアツシ, PTTスイッチ	1		
35	37850-88L40	.スイッチ, PTT	1		
36	37865-88L00	.カバ <sup>®</sup> -, PTTスイッチ	1		
37	03142-05169	.スクリュ	4		

NOTE 1:

(DF40AQH, DF50AQH, DF60AQH, DF60ATH) : (022, 023)

FIG.544A

FIG. 544A (1-L-13) オプション:リモートコントロールアツシ シンクル (1) (SEE NOTE 1)



見出番号	品番	品名	使用個数	備考	標準作業時間
1	67200-88L01	リモートコントロールアツシ, シンクル	1		
2	67261-88L10	.グ リツツ, リモコンNO. 2	1		
3	67261-88L00	.グ リツツ, リモコンNO. 1	1		
4	37850-88L00	.スイッチアツシ, グ リツツ PTT (SINGLE)	1		
5	67296-88L00	.スクリュ	3		
6	67288-92E20	.ワツシヤ	3		
7	67212-88L00	.カバ -, フ ラク (SINGLE)	1		
8	68111-88L00	.エン プレム, マーク	1		
9	67257-88L00	.キヤツツ, リモコンレバ -	1		
10	67281-88L00	.テ ァール (SINGLE)	1		
11	67296-92E60	.スクリュ	2		
12	67288-92E60	.ワツシヤ	2		
13	67253-92E00	.ワツシヤ	1		
14	67275-95600	.エンド -, ケーブル	2		
15	67273-95601	.スベ -サ	1		
16	67271-88L10	.カバ -, リモコンレバ -ロア	1	07	
17	67211-88L00	.カバ - (SINGLE)	1		
18	67264-88L00	.カバ -, レバ -テ ァイン	1		
19	67264-88L10	.カバ -, レバ -メツキ	1		
20	67251-88L00	.レバ -, ハンドル	1		
21	67500-88L00	キット, リモコンスベ -サシンクル	1		
22	09125-05135	.スクリュ (5X65)	4		
23	09160-05029	.ワツシヤ (5. 5X12X0. 8)	4		
24	09140-05005	.ナツト (M5)	4		
25	67273-88L00	.グ ロメツト, リモコンシンクル	1		

NOTE 1:

DF40A, DF50A, DF60A

FIG.545A

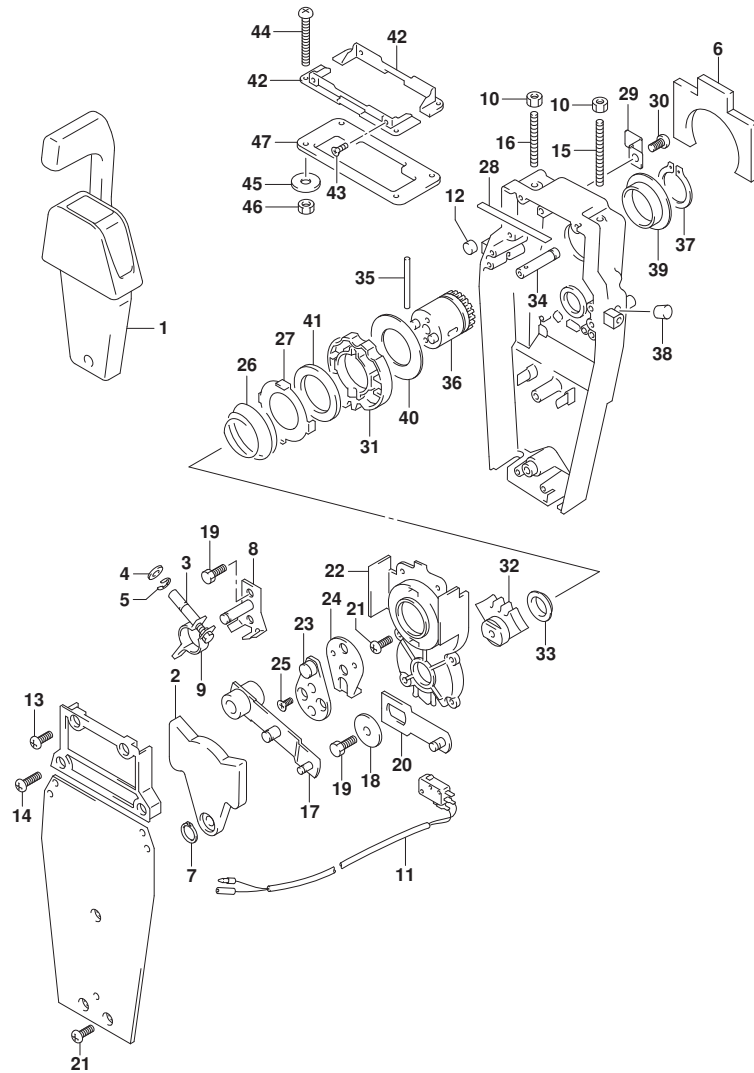


FIG. 545A (1-L-14) オプション:リモートコントロール アツシ シンク<sup>ル</sup> (2) (SEE NOTE 1)

見出番号	品番	品名	使用個数	備考	標準作業時間
1	67200-88L01	リモートコントロールアツシ, シンク <sup>ル</sup>	1		
2	67222-92E00	.フ レート	1		
3	67223-92E00	.フ レーキアシ <sup>ン</sup> ヤスト	1		
4	67288-92E00	.ワツシヤ	1		
5	67292-94300	.Eリング	4		
6	67272-88L00	.ゴ <sup>ム</sup> シール, ウォーターフ <sup>ル</sup> フ	1		
7	67291-92E00	.リング, スナツフ	1		
8	67221-92E00	.シフトアツシ	1		
9	67224-92E00	.フ レーキア <sup>ム</sup> アツシ	1		
10	09140-06020	.ナツト	2		
11	37721-88L01	.スイツチアツシ, ニュートラル	1		
12	67236-92E00	.ローラ	1		
13	67296-88D10	.スクリュ (5X16)	2		
14	67296-92E20	.スクリュ (5X25)	2		
15	67226-92E00	.BOLT, STOPPER FR	1		
16	67226-92E10	.BOLT, STOPPER RR (REAR)	1		
17	67240-92E00	.スロツトルア <sup>ム</sup> アツシ	1		
18	67228-92E00	.ワツシヤ	1		
19	67286-92E00	.ボ <sup>ルト</sup> (6X18)	3		
20	67230-88L00	.ア <sup>ム</sup> アツシ, リモコンシフト	1		
21	09125-05042	.スクリュ (5X10)	10		
22	67234-88L00	.ケース, リモコンキ <sup>ヤ</sup>	1		
23	67245-92E00	.レバ <sup>ー</sup> アツシ, スロツトル	1		
24	67227-92E00	.ストツハ	1		
25	09126-06006	.スクリュ (6X20)	2		
26	67233-92E00	.スフ <sup>ト</sup> リンク	1		
27	67235-92E00	.フ レート, シフトロツク	1		
28	67237-92E01	.スフ <sup>ト</sup> リンク	5		
29	67269-92E01	.フ ラナツト	1		
30	67296-88D10	.スクリュ (5X16)	1		
31	67238-88L00	.キ <sup>ヤ</sup> , リモコント <sup>ラ</sup> イフ	1		
32	67231-88L00	.キ <sup>ヤ</sup> , リモコンシフト	1		
33	67232-88L00	.フ <sup>ツ</sup> シュ, シフトキ <sup>ヤ</sup>	1		
34	67241-88L00	.ロツト <sup>ル</sup> , リモコンフリアケセル	1		
35	67239-92E00	.ピ <sup>ン</sup>	1		

FIG.545A

FIG. 545A (1-L-15) オプション:リモートコントロール アツシ シンクル (2) (SEE NOTE 1)

見出番号	品番	品名	使用個数	備考	標準作業時間
36	67246-88L00	. シヤフト, リモコンド ライフ	1		
37	67291-92E10	. リング, スナツフ	1		
38	67243-92E00	. キヤツフ, ホール	1		
39	67252-88L00	. フ ツシユ, リモコンド ライフ シヤフト	1		
40	67253-88L00	. ワツシヤ, リモコンド ライフ シヤフト	1		
41	67239-92E10	. プ レート, シフトピン	1		
42	67274-88L00	. フランツ, カバ ーベ ース (SINGLE)	2		
43	67296-95610	. スクリユ	4		
44	67296-92E30	. スクリユ	4		
45	09160-05024	. ワツシヤ (5. 5X16X1. 5)	4		
46	67287-92E00	. ナツト (M5)	4		
47	67273-88L00	. ガ ロメツト, リモコンシンクル	1		

NOTE 1:  
DF40A, DF50A, DF60A

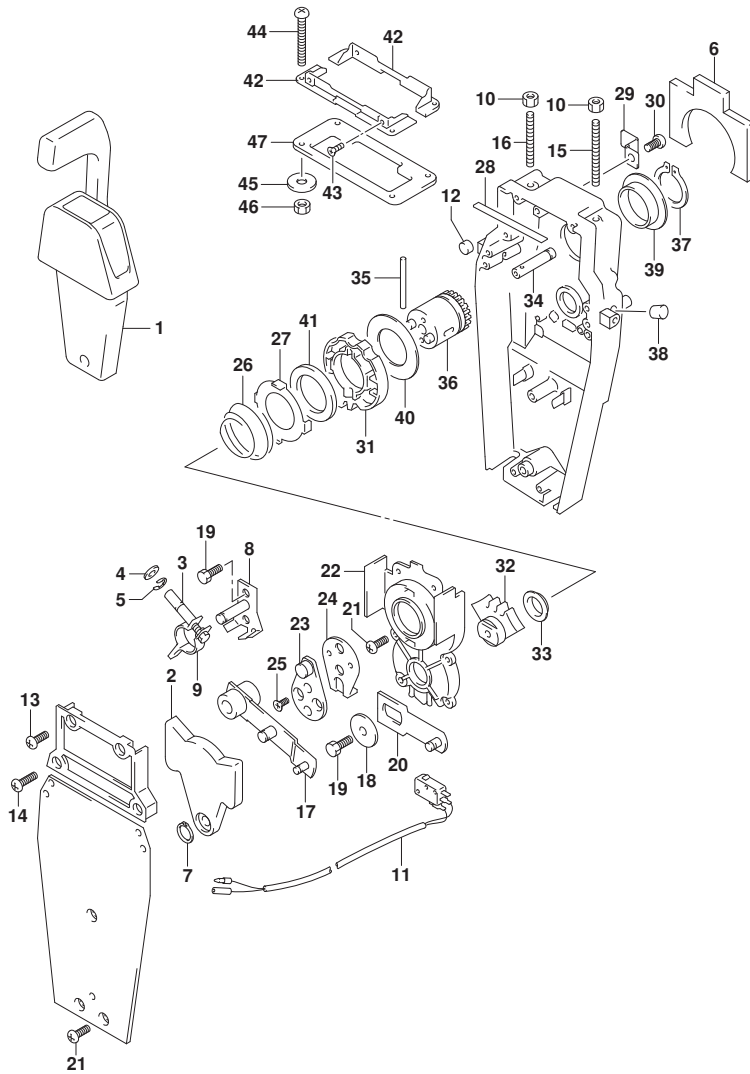


FIG.570A

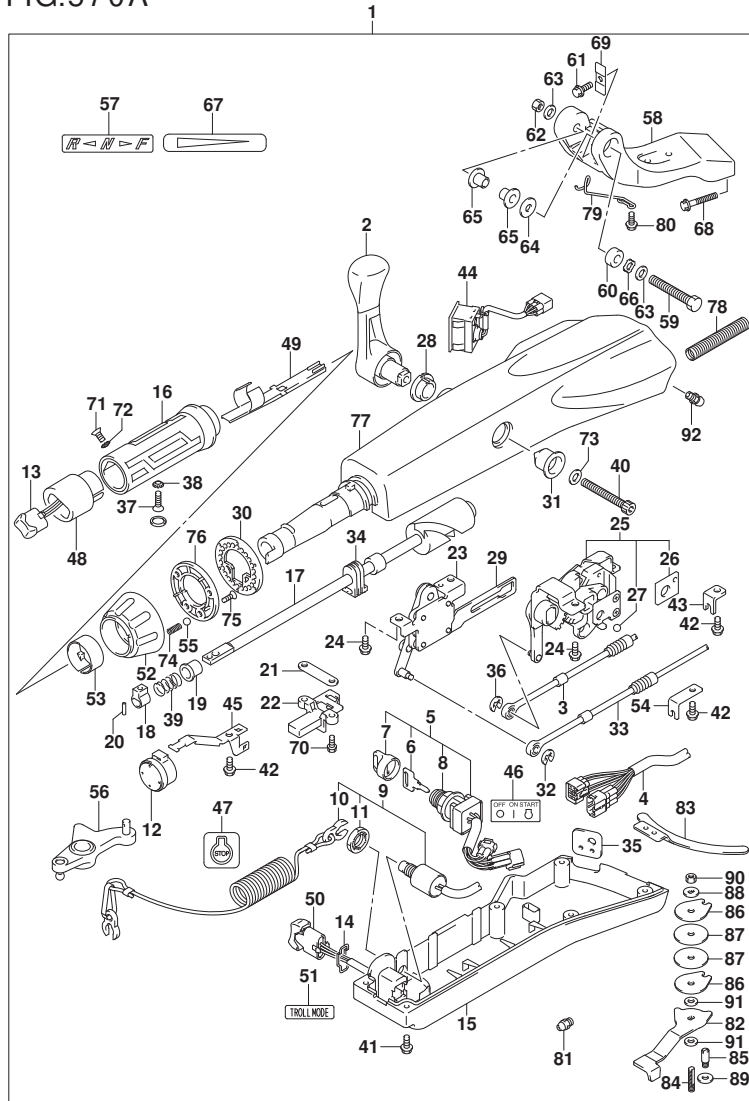


FIG. 570A (1-L-16) オプション:テラ ハンドル (DF40A, DF50A)

見出番号	品番	品名	使用個数	備考	標準作業時間
1-1	63002-88L28-YAY	キット, テラハンドル (7 ラック)	1	->63002-88L2A-YAY FROM 04003F-04000 1 UPTO 04003F-14108 9 FROM 05003F-04000 1 UPTO 05003F-14131 8	
1-2	63002-88L2A-YAY	キット, テラハンドル (7 ラック)	1	FROM 04003F-14109 0 FROM 05003F-14131 9	
2	21110-88L00	レバー, シフト	1		
3	23230-88L00	ケーブル, シフト	1		
4	36620-88L11	ワイヤアツシ, ハンドル	1		
5	37110-87L02	スイッチアツシ, イグニッション	1		
6-1	37141-99E00	キー (931)	1		
6-2	37141-99E10	キー (932)	1		
6-3	37141-99E20	キー (933)	1		
6-4	37141-99E30	キー (934)	1		
6-5	37141-99E40	キー (935)	1		
6-6	37141-99E50	キー (936)	1		
6-7	37141-99E60	キー (937)	1		
6-8	37141-99E70	キー (938)	1		
6-9	37141-99E80	キー (939)	1		
6-10	37141-99E90	キー (940)	1		
6-11	37141-99EA0	キー (941)	1		
6-12	37141-99EB0	キー (942)	1		
7	37143-99E01	キャップ, キー	1		
8	37149-93J00	キャップ, シリンダボデー	1		
9	37820-87L11	スイッチアツシ, エマシエンシ	1		
10	37823-92E02	ブレードアツシ, エマシエンシスイッチロツク	1		
11	37826-92J10	ナット	1		
12	38500-93J90	ブザー, ウォーニング	1		



FIG.570A

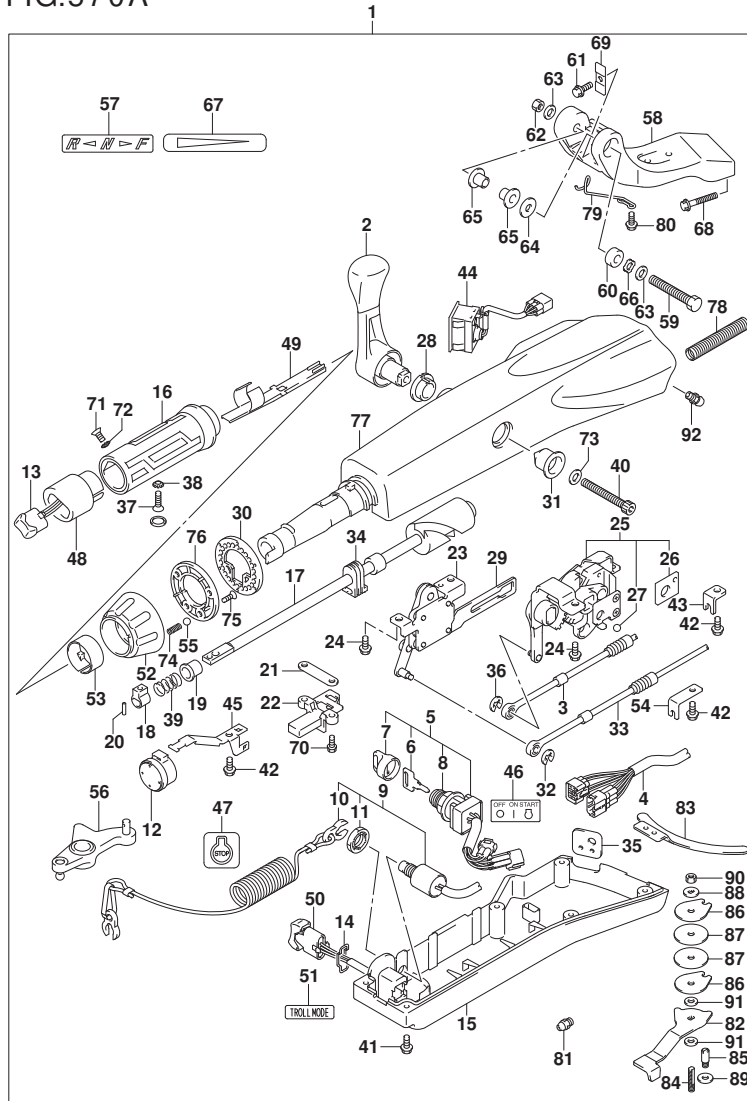


FIG. 570A (1-M-2) オプション:テイル ハンドル (DF40A, DF50A)

見出番号	品番	品名	使用個数	備考	標準作業時間
13	37850-87L01	. スイッチアツシ, PTT	1		
14	37852-87J00	. フレート, トリムスイッチ	1		
15	63121-88L10	. カバー, アンダ	1		
16	63210-88L00	. グリップ, ハンドル	1		
17	63221-88L00	. シヤフト, スロットル	1		
18	63223-92D00	. ストツパ, ハンドルロツト	1		
19	63225-88L00	. フツシュ, ハンドルロツト	1		
20	63227-93200	. ビン, ハンドルロツト (L:14)	1		
21	63235-88L00	. フレート, スロットルシヤフト	1		
22	63246-88L00	. ストツパ, スロットルアジヤスト	1		
23	63250-88L00	. アームアツシ, スロットル	1		
24	63251-87J00	. ボール, シフトキヤアツシ (6X12)	4		
25	63260-88L00	. キヤアツシ, シフト	1		
26	63272-87J00	. フレート, ボールガイド	1		
27	63273-87J00	. ボール	1		
28	63262-87J00	. フツシュ, シフトレバー	1		
29	63271-87J00	. フレート, ロツク	1		
30	63248-99J00	. フレート, スロットルアジヤスタノツチ	1		
31	63261-87J00	. フツシュ, シフトキヤ	1		
32	63274-87J00	. エリツク	1		
33	63610-88L00	. ケーブル, スロットル	1		
34	37853-88L90	. グロメツト, PTTスイッチリード	1		
35	63626-88L00	. グロメツト, ケーブル	1		
36	67292-87J00	. エリツク	2		
37	09126-06015	. スクリユ (6X23)	1		
38	09163-06001	. ワツシヤ (6.4X12X0.5)	1		
39	09440-12027	. スプリツク	1		
40	21112-88L00	. ボール, シフトレバー	1		
41	09125-05047	. スクリユ (5X14)	6		
42	63611-88L00	. ボール, クランプブラケツト	3		
43	63612-87J00	. ブラケツト, クランプ	1		
44	34200-87L00	. タコメータアツシ, カイズモニタ	1		
45	36617-88L90	. クランプ, メインハーネス	1		
46	37112-88L91	. ラベル, イグニツションスイッチ	1		
47	37835-91J00-YAY	. ラベル, ストツパ (ブラツク)	1		

FIG.570A

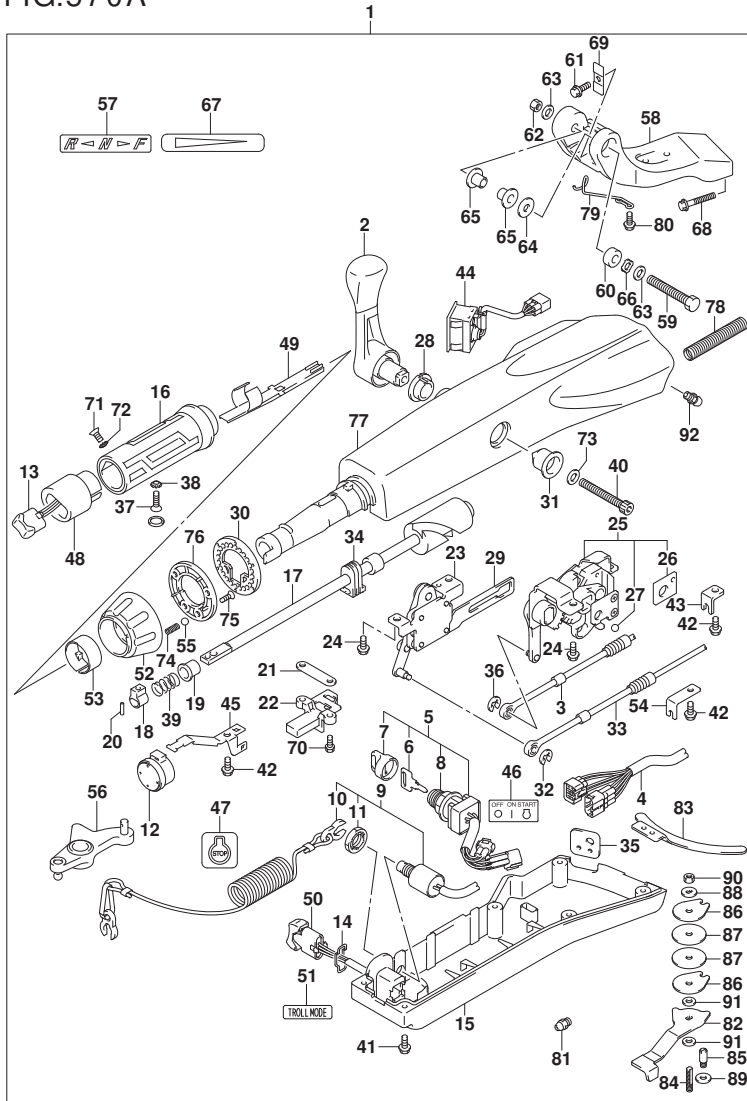


FIG. 570A (1-M-3) オプション:テイル ハンドル (DF40A, DF50A)

見出番号	品番	品名	使用個数	備考	標準作業時間
48	37851-88L90	.ベ-ス, PTTスイッチ	1		
49	37852-88L90	.ハーネスカイ	1		
50	37861-87L11	.スイッチ, トロ-リング コントロ-	1		
51	37864-88L91	.ラベル, トロ-ルモード	1		
52	63244-99J00	.ノブ, スロットルアシヤスタ	1		
53	63245-99J00	.フツツ, スロットルアシヤスタ	1		
54	63612-88L10	.ブラケット, クラフ シフト	1		
55	09260-10006	.ボ-ル	1		
56	19120-88L12	.レバ-, スロットル	1		
57	21131-88L02	.マ-ク, クラツチシフト	1		
58	43761-88L01-YAY	.ブラケット, テイラハンドル (ブラック)	1		
59	43762-88L00	.ボ-ルト, テイラハンドルピボット	1		
60	43768-88L00	.スベ-サ, テイラハンドル	1		
61	09116-08137	.ボ-ルト (8X22)	1		
62	09159-12014	.ナツト (12X17)	1		
63	09160-12066	.ワツシヤ (12.5X22X2.5)	2		
64	09160-12124	.ワツシヤ (12.5X32X1.5)	1		
65	63115-88L01	.フツツ, テイラハンドルピボット	2		
66	09164-13010	.ワツシヤ	1		
67	63215-93110	.マ-ク, ハンドルグリップ	1		
68	09116-10150	.ボ-ルト (10X55)	2		
69	63132-88L00	.ストツパ, テイラハンドル	1		
70	63251-88L90	.ボ-ルト	2		
71	37855-88L90	.スクリュ, スロットルグリップ	1		
72	37854-88L90	.ワツシヤ, スロットルグリップ	1		
73	63258-88L00	.ワツシヤ	1		
74	09440-06037	.スフ リング	1		
75	03522-05169	.スクリュ	3		
76	63247-99J00	.プレート, スロットルアシヤスタノブ	1		
77	63111-88L01-YAY	.ハウジング, テイラハンドル (ブラック)	1		
78	33834-88L00	.チューブ, ケ-ブル ロケタ	1		
79	65793-88L00	.ホルダ, フユ-エルホ-ス	1		
80	09116-06237	.ボ-ルト (6X15)	2		
81	22511-99011	.ニツツル, グ-リス	1		
82	43411-88L02	.アシヤスタ, ステアリング	1		

FIG.570A

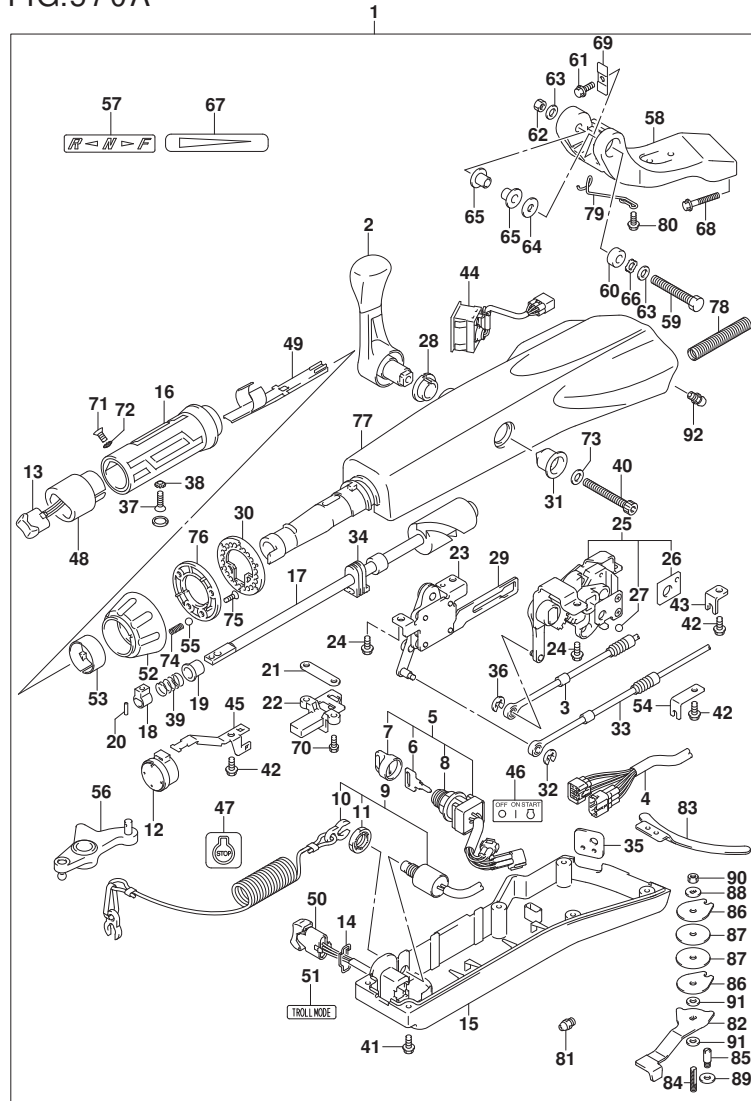


FIG. 570A (1-M-4) オプション:テイル ハンドル (DF40A, DF50A)

見出番号	品番	品名	使用個数	備考	標準作業時間
83	43415-88L00	.プレート, ステアリング アジヤスタ	1		
84	43512-88L00	.シャフト, ステアリング アジヤスタスレット	1		
85	43513-88L00	.ボルト, ステアリング アジヤスタ	1		
86	43514-88L00	.プレート, ステアリング アジヤスタフリクション	2		
87	43515-88L00	.ワッシャ, ステアリング アジヤスタフリクションプレート	2		
88	43516-88L00	.ワッシャ, ステアリング アジヤスタフリクション	1		
89	43517-88L00	.スペーサ, ステアリング アジヤスタ	1		
90	09159-08059	.ナット (M8)	1		
91	09161-08011	.ワッシャ (8.2X18X1.2)	2		
92	22511-99011	.ニツブル, グリース	2	FROM 202101 FROM 04003F-14109 0 FROM 05003F-14131 9	

FIG.570B

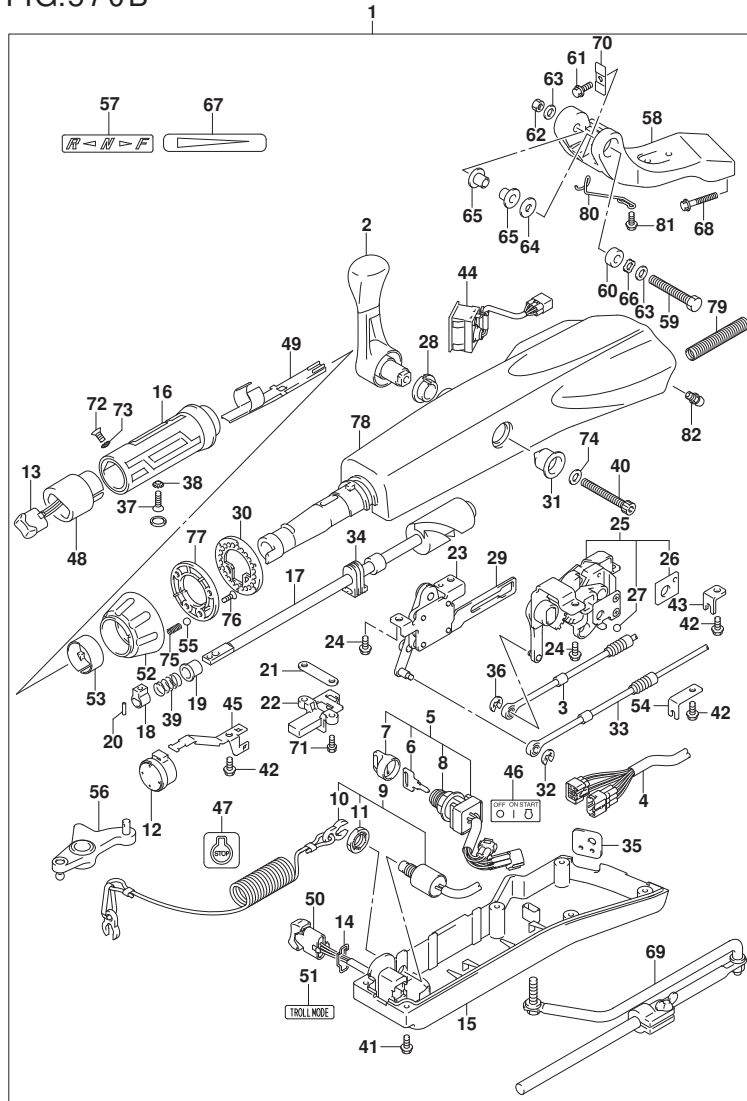
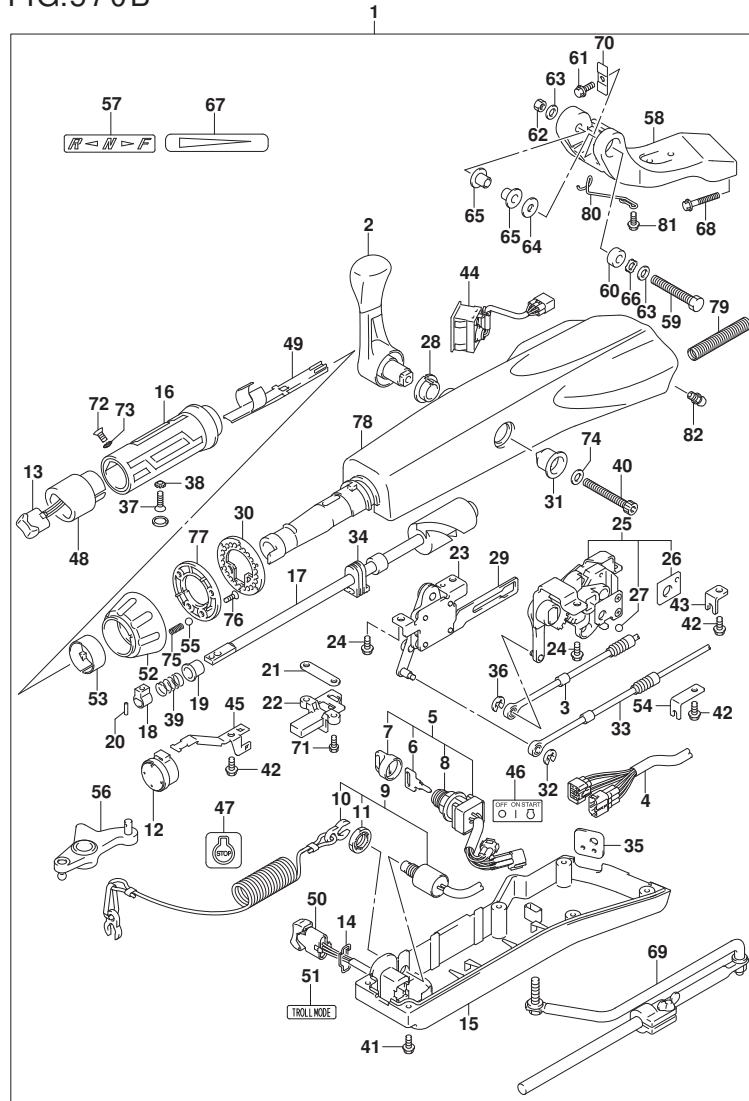


FIG. 570B (1-M-5) オプション:テイル ハンドル (DF60A)

見出番号	品番	品名	使用個数	備考	標準作業時間
1-1	63002-88L17-YAY	キット, テイルハンドル (ﾌﾞﾗｯｸ)	1	->63002-88L18-YAY FROM 06002F-04000	1
				UPTO 06002F-14177	4
				FROM 06002F-14177	5
2	21110-88L00	.レバー, シフト	1		
3	23230-88L00	.ケーブル, シフト	1		
4	36620-88L11	.ワイヤアツシ, ハンドル	1		
5-1	37110-87L02	.スイッチアツシ, イグニッション	1	020, 021	
5-2	37110-87J22	.スイッチアツシ, イグニッション	1	022, 023	
6-1	37141-99E00	.キー (931)	1		
6-2	37141-99E10	.キー (932)	1		
6-3	37141-99E20	.キー (933)	1		
6-4	37141-99E30	.キー (934)	1		
6-5	37141-99E40	.キー (935)	1		
6-6	37141-99E50	.キー (936)	1		
6-7	37141-99E60	.キー (937)	1		
6-8	37141-99E70	.キー (938)	1		
6-9	37141-99E80	.キー (939)	1		
6-10	37141-99E90	.キー (940)	1		
6-11	37141-99EA0	.キー (941)	1		
6-12	37141-99EB0	.キー (942)	1		
7	37143-99E01	.キャップ, キー	1		
8	37149-93J00	.キャップ, シリンダホーデー	1		
9	37820-87L11	.スイッチアツシ, エマシエンシ	1		
10	37823-92E02	.ブレーダアツシ, エマシエンシスイッチロツク	1		
11	37826-92J10	.ナツト	1		
12-1	38500-93J90	.ﾌﾞｻﾞｰ, ﾕｵｰﾆﾝｸﾞ	1	020, 021	
12-2	38500-92E10	.ﾌﾞｻﾞｰ, ﾕｵｰﾆﾝｸﾞ	1	022, 023	
13	37850-87L01	.スイッチアツシ, PTT	1		
14	37852-87J00	.ﾌﾞﾚｰﾄ, トﾘﾑｽｲｯﾁ	1		
15	63121-88L10	.ｶﾊﾞｰ, ﾏﾝﾀﾞ	1		
16	63210-88L00	.ｸﾞﾘｯﾌﾟ, ﾏﾝﾄﾞﾙ	1		

FIG.570B



DF60A\_000\_023\_570B  
OPT:TILLER HANDLE

FIG. 570B (1-M-6) オプション:テイル ハンドル (DF60A)

見出番号	品番	品名	使用個数	備考	標準作業時間
17	63221-88L00	. シヤフト, スロットル	1		
18	63223-92D00	. ストツバ, ハンドルロツト	1		
19	63225-88L00	. フツツ, ハンドルロツト	1		
20	63227-93200	. ビン, ハンドルロツト (L:14)	1		
21	63235-88L00	. フレート, スロットルシヤフト	1		
22	63246-88L00	. ストツバ, スロットルアジヤスト	1		
23	63250-88L00	. アームアツシ, スロットル	1		
24	63251-87J00	. ボルト, シフトギヤアツシ (6X12)	4		
25	63260-88L00	. ギヤアツシ, シフト	1		
26	63272-87J00	. フレート, ボールガイド	1		
27	63273-87J00	. ボール	1		
28	63262-87J00	. フツツ, シフトレバー	1		
29	63271-87J00	. フレート, ロツク	1		
30	63248-99J00	. フレート, スロットルアジヤスタノツチ	1		
31	63261-87J00	. フツツ, シフトギヤ	1		
32	63274-87J00	. エリツク	1		
33	63610-88L00	. ケーブル, スロットル	1		
34	37853-88L90	. クロメツト, PTTスイッチリード	1		
35	63626-88L00	. クロメツト, ケーブル	1		
36	67292-87J00	. エリツク	2		
37	09126-06015	. スクリユ (6X23)	1		
38	09163-06001	. ワツシヤ (6. 4X12X0. 5)	1		
39	09440-12027	. スプリング	1		
40	21112-88L00	. ボルト, シフトレバー	1		
41	09125-05047	. スクリユ (5X14)	6		
42	63611-88L00	. ボルト, クランフブ ラケツト	3		
43	63612-87J00	. フラケツト, クランフ	1		
44	34200-87L00	. タコメータアツシ, ウィズ モニタ	1		
45	36617-88L90	. クランフ, メインハーネス	1		
46	37112-88L91	. ラベル, イクニツシヨンスイツチ	1		
47	37835-91J00-YAY	. ラベル, ストツバ (フ ラツク)	1		
48	37851-88L90	. ハース, PTTスイッチ	1		
49	37852-88L90	. ハーネスガイド	1		
50	37861-87L11	. スイツチ, トローリツク コントロール	1		
51	37864-88L91	. ラベル, トロールモード	1		

DF60A\_000\_023

FIG.570B

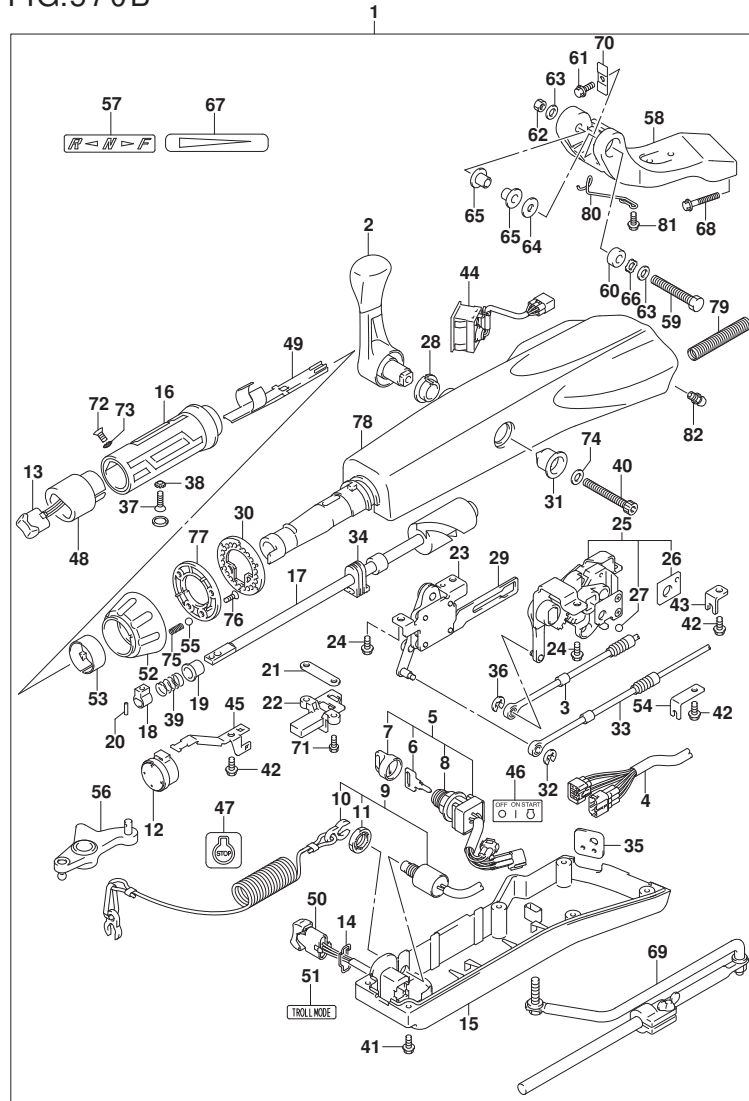


FIG. 570B (1-M-7) オプション:テイルハンドル (DF60A)

見出番号	品番	品名	使用個数	備考	標準作業時間
52	63244-99J00	.ノブ, スロットルアシヤスタ	1		
53	63245-99J00	.フツシユ, スロットルアシヤスタ	1		
54	63612-88L10	.フアラケツト, クランプシフト	1		
55	09260-10006	.ボール	1		
56	19120-88L12	.レバー, スロットル	1		
57	21131-88L02	.マーク, クラツチシフト	1		
58	43761-88L01-YAY	.アラケツト, テイラハンドル (アラック)	1		
59	43762-88L00	.ボルト, テイラハンドルピボット	1		
60	43768-88L00	.スペーサ, テイラハンドル	1		
61	09116-08137	.ボルト (8X22)	1		
62	09159-12014	.ナツト (12X17)	1		
63	09160-12066	.ワツシヤ (12.5X22X2.5)	2		
64	09160-12124	.ワツシヤ (12.5X32X1.5)	1		
65	63115-88L01	.フツシユ, テイラハンドルピボット	2		
66	09164-13010	.ワツシヤ	1		
67	63215-93110	.マーク, ハンドルグリップ	1		
68	09116-10150	.ボルト (10X55)	2		
69	43770-99E03	.アシヤスタアツシ, ステアリンク	1		
70	63132-88L00	.ストツパ, テイラハンドル	1		
71	63251-88L90	.ボルト	2		
72	37855-88L90	.スクリュ, スロットルグリップ	1		
73	37854-88L90	.ワツシヤ, スロットルグリップ	1		
74	63258-88L00	.ワツシヤ	1		
75	09440-06037	.スプリング	1		
76	03522-05169	.スクリュ	3		
77	63247-99J00	.プレート, スロットルアシヤスタノブ	1		
78	63111-88L01-YAY	.ハウジング, テイラハンドル (アラック)	1		
79	33834-88L00	.チューブ, ケーブルプロテクタ	1		
80	65793-88L00	.ホルダ, フェエルホース	1		
81	09116-06237	.ボルト (6X15)	2		
82	22511-99011	.ニツツル, グリース	2		

FROM 202101  
FROM 06002F-14177  
5

FIG.575A

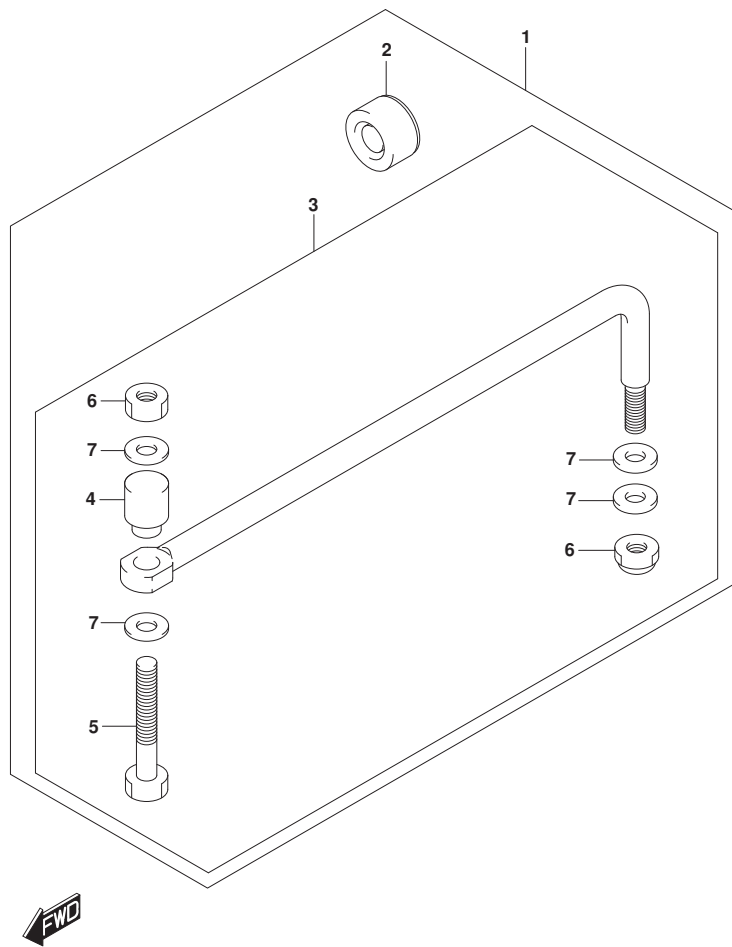


FIG. 575A (1-M-8) オプション:ト`ラック` リンク (DF40AQH, DF50AQH)

見出番号	品番	品名	使用個数	備考	標準作業時間
1	67700-93J00	リンクセット, ト`ラック`	1		
2	41161-94400	. シール, ステアリング ケーブル	1		
3	67701-87J11	. リンクアツシ, ト`ラック`	1		
4	67721-87J00	. . スベ`ーサ	1		
5	67725-99E00	. . ボルト, ト`ラック` リンク	1		
6	67726-99E00	. . ナット, ロック	2		
7	67728-99E00	. . ワッシャ	4		

FIG.575B

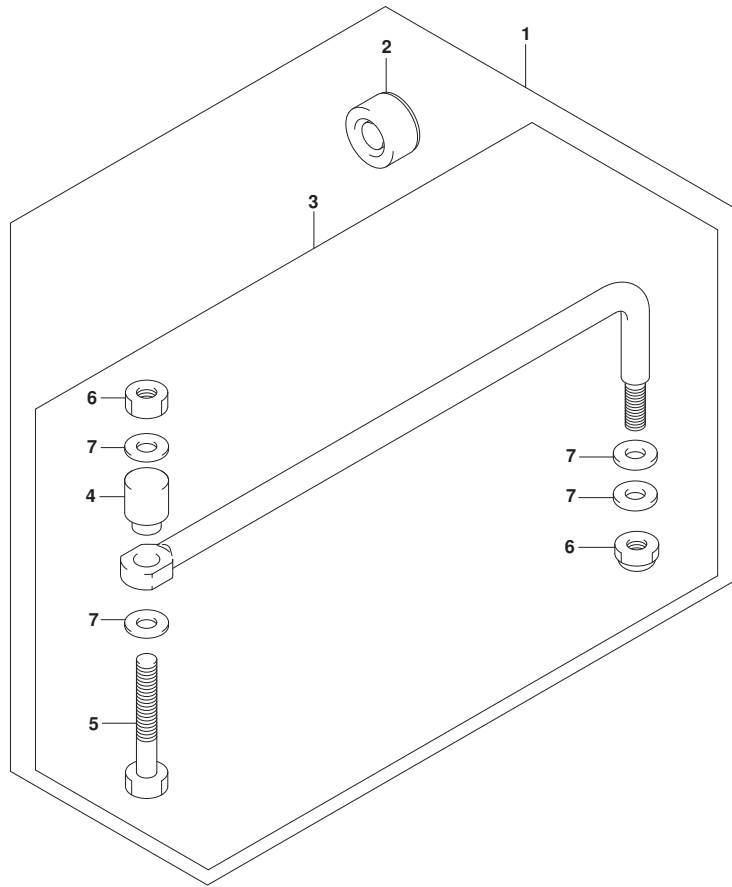


FIG. 575B (1-M-9) オプション:ト`ラック` リンク (DF60AQH, DF60ATH)

見出番号	品番	品名	使用個数	備考	標準作業時間
1	67700-93J00	リンクセット, ト`ラック`	1		
2	41161-94400	シール, ステアリングケーブル	1		
3	67701-87J11	リンクアツシ, ト`ラック`	1		
4	67721-87J00	スベ`ーサ	1		
5	67725-99E00	ボール, ト`ラック`リンク	1		
6	67726-99E00	ナツト, ロツク	2		
7	67728-99E00	ワツシヤ	4		



FIG.585A

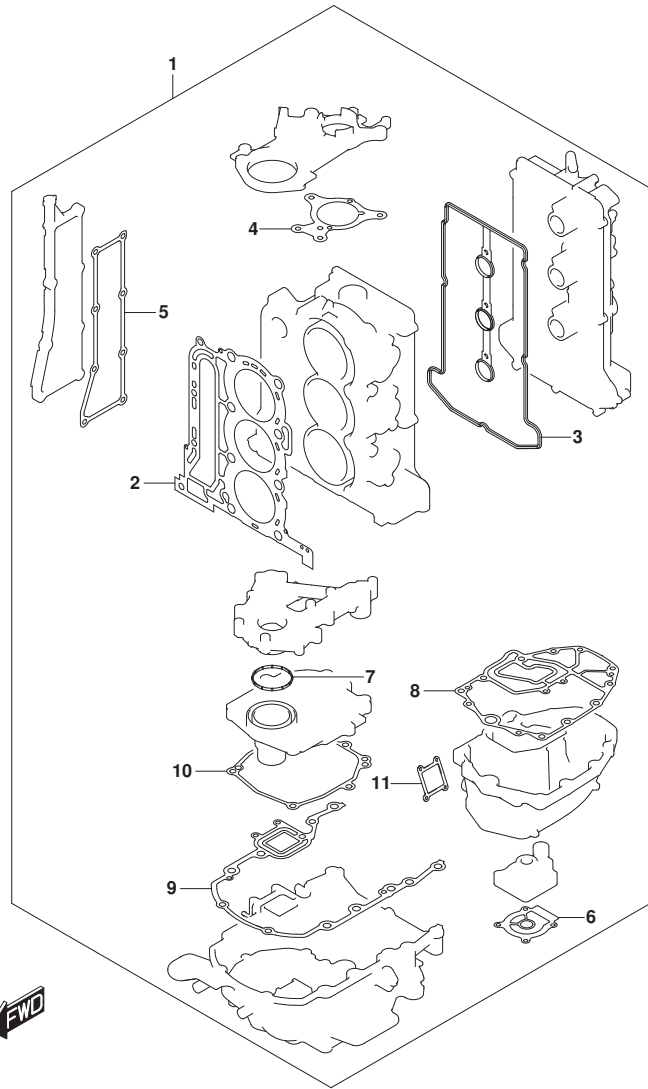


FIG. 585A (1-M-10) オプション:ガasket セット

見出番号	品番	品名	使用個数	備考	標準作業時間
1	11400-88872	ガasketセット	1		
2	11141-88L00	.ガasket, シリンダヘッド	1		
3	11189-88L00	.ガasket, シリンダヘッドカバー	1		
4	11413-88L00	.ガasket, アツバオイルシールハウジング	1	アツバ-	
5	14151-88L00	.ガasket, エキゾーストカバー	1		
6	17472-96304	.ガasket, ホンフケースアング	1		
7	11433-88L00	.ガasket, アンダオイルシール	1		
8	11489-88L01	.ガasket, オイルパン	1		
9	51211-88L00	.ガasket, エンジンホルダ	1		
10	51123-88L00	.ガasket, マウントケースカバー	1		
11	11552-88L00	.ガasket, オイルパシフトヤケツカバ-	1		

FIG.600A

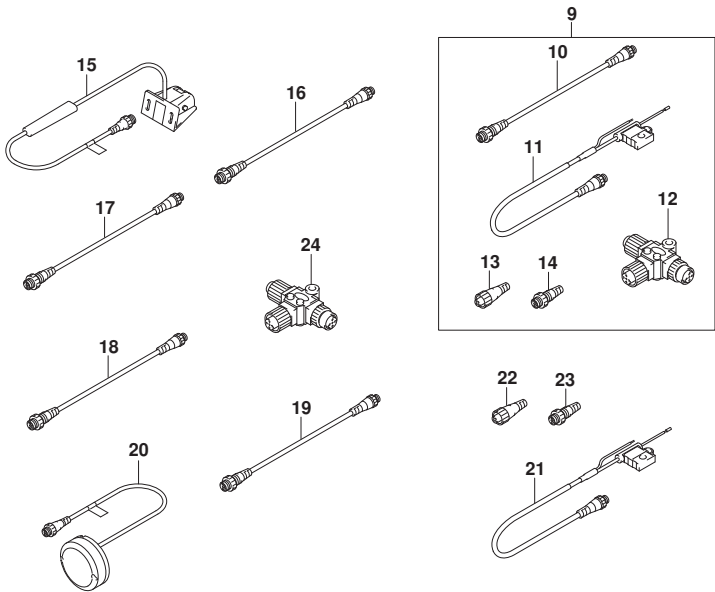
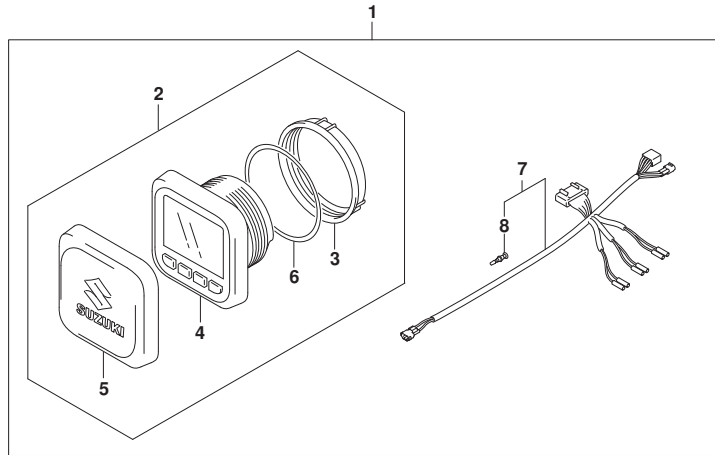


FIG. 600A (1-M-11) オプション:マルチ ファンクション ケーシ (SEE NOTE 1)

見出番号	品番	品名	使用個数	備考	標準作業時間
1	34000-96L49	キット, シングルゲージメカニカル	1		
2	34011-96L42	.ゲージセット, マルチ	1		
3	34112-96L00	.ナット, ゲージ	1		
4	34193-96L00	.ベゼル, ゲージ	1		
5	34211-96L00	.カバー, ゲージ	1		
6	34825-96L00	.ハウジング, ゲージ	1		
7	36661-96L30	.アダプタ, ゲージ	1		
8	36615-96300	.ターミナル	5		
9	36001-88L00	セット, ワイヤ	1		
10	36662-88L10	.ワイヤ, 2エクステンション	1		
11	36663-88L00	.ハーネスアツシ, ネットワークハー	1		
12	36664-88L00	.コネクタ, プランチ	1		
13	36665-88L00	.ユニット, レジスタヒューメール	1		
14	36665-88L10	.ユニット, レジスタメール	1		
15	34190-88L00	センサアツシ, ハットホイール	1		
16	36662-88L10	ワイヤ, 2エクステンション	1		
17	36662-88L20	ワイヤ, 6エクステンション	1		
18	36662-88L30	ワイヤ, 15エクステンション	1		
19	36662-88L00	ワイヤ, 25エクステンション	1		
20	39950-88L02	モジュールアツシ, GPSレシーバ	1		
21	36663-88L00	ハーネスアツシ, ネットワークハー	1		
22	36665-88L00	ユニット, レジスタヒューメール	1		
23	36665-88L10	ユニット, レジスタメール	1		
24	36664-88L00	コネクタ, プランチ	1		

NOTE 1:

(DF40A, DF50A, DF60A) : (020, 021)

FIG.600B

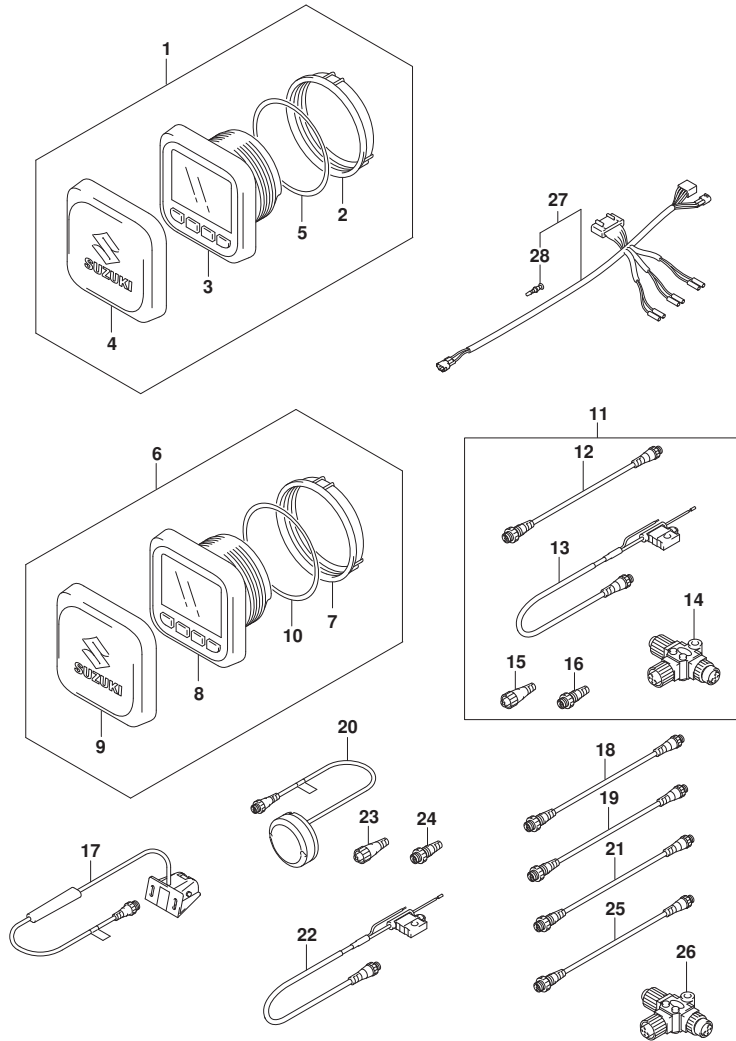


FIG. 600B (1-M-12) オプション:マルチ ファンクション ゲージ (SEE NOTE 1)

見出番号	品番	品名	使用個数	備考	標準作業時間
1	34011-96L42	ゲージセット, マルチ	1		
2	34112-96L00	. ナット, ゲージ	1		
3	34193-96L00	. ベゼル, ゲージ	1		
4	34211-96L00	. カバー, ゲージ	1		
5	34825-96L00	. ハットキング, ゲージ	1		
6	34011-96L52	セット, マルチゲージ	1		
7	34112-96L00	. ナット, ゲージ	1		
8	34193-96L00	. ベゼル, ゲージ	1		
9	34211-96L00	. カバー, ゲージ	1		
10	34825-96L00	. ハットキング, ゲージ	1		
11	36001-88L00	セット, ワイヤ	1		
12	36662-88L10	. ワイヤ, 2エクステンション	1		
13	36663-88L00	. ハネスアツシ, ネットワークハーワ	1		
14	36664-88L00	. コネクタ, プランチ	1		
15	36665-88L00	. ユニット, レジスタヒューメル	1		
16	36665-88L10	. ユニット, レジスタヒューメル	1		
17	34190-88L00	センサアツシ, ハットホイール	1		
18	36662-88L20	ワイヤ, 6エクステンション	1		
19	36662-88L30	ワイヤ, 15エクステンション	1		
20	39950-88L02	モジュールアツシ, GPSレシーバ	1		
21	36662-88L00	ワイヤ, 25エクステンション	1		
22	36663-88L00	. ハネスアツシ, ネットワークハーワ	1		
23	36665-88L00	. ユニット, レジスタヒューメル	1		
24	36665-88L10	. ユニット, レジスタヒューメル	1		
25	36662-88L10	ワイヤ, 2エクステンション	1		
26	36664-88L00	. コネクタ, プランチ	1		
27	36661-96L30	アダプタ, ゲージ	1		
28	36615-96300	. ターミナル	5		

NOTE 1:

(DF40A, DF50A, DF60A) : (022, 023)

FIG.600C

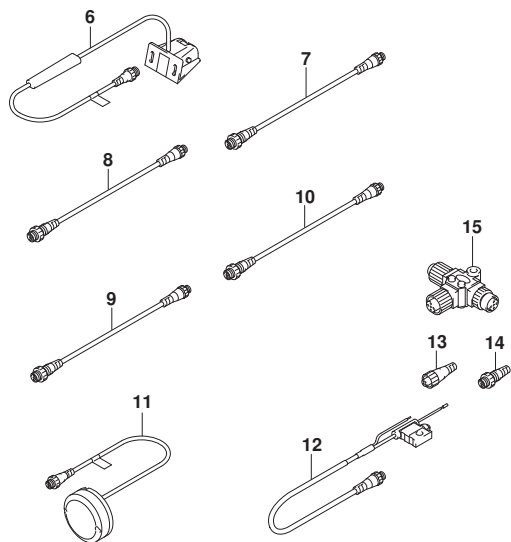
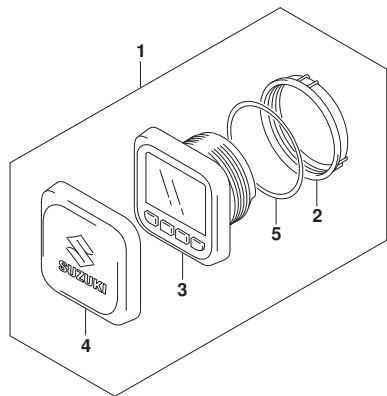


FIG. 600C (1-M-13) オプション:マルチ ファンクション ゲージ (SEE NOTE 1)

見出番号	品番	品名	使用個数	備考	標準作業時間
1	34011-96L40	GAUGE SET, MULTI	1		
2	34112-96L00	.ナット, ゲージ	1		
3	34193-96L00	.ベゼル, ゲージ	1		
4	34211-96L00	.カバー, ゲージ	1		
5	34825-96L00	.ハブキング, ゲージ	1		
6	34190-88L50	センサアツシ, ハブッドホイール	1		
7	36662-88L10	ワイヤ, 2エクステンション	1		
8	36662-88L20	ワイヤ, 6エクステンション	1		
9	36662-88L30	ワイヤ, 15エクステンション	1		
10	36662-88L00	ワイヤ, 25エクステンション	1		
11	39950-88L02	モジュールアツシ, GPSレシーバ	1		
12	36663-88L00	ハーネスアツシ, ネットワークハブ	1		
13	36665-88L00	ユニット, レジスタヒューズ	1		
14	36665-88L10	ユニット, レジスタヒューズ	1		
15	36664-88L00	コネクタ, プランチ	1		

NOTE 1:

(DF40AQH, DF50AQH, DF60AQH, DF60ATH) : (020, 021)

FIG.600D

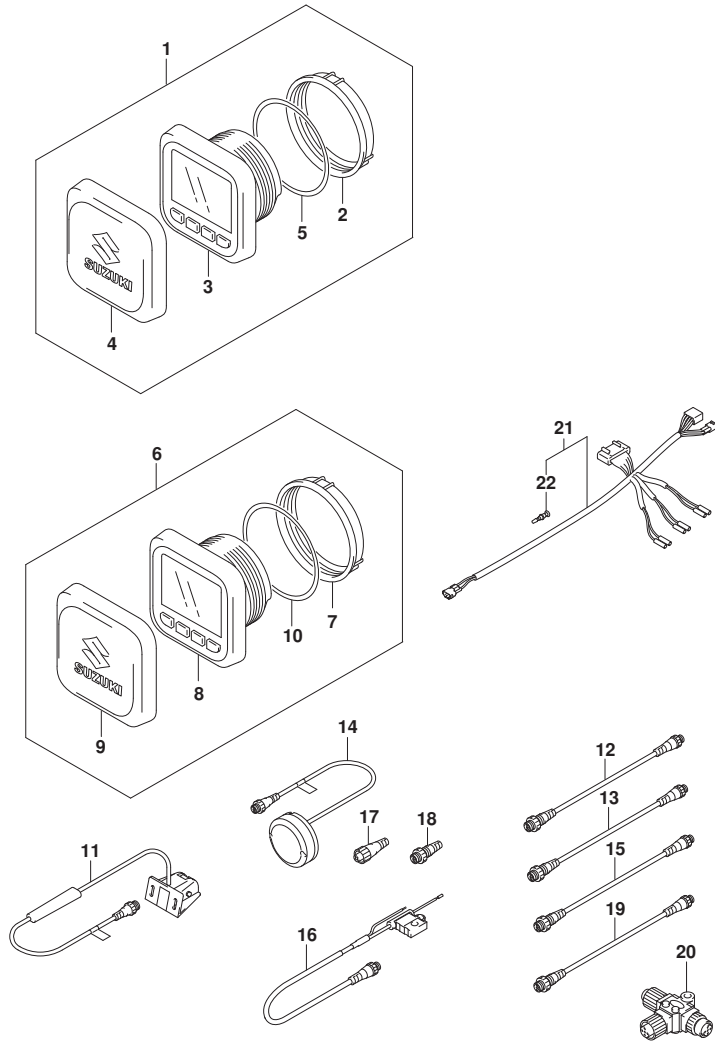


FIG. 600D (1-M-14) オプション:マルチ ファンクション ゲージ (SEE NOTE 1)

見出番号	品番	品名	使用個数	備考	標準作業時間
1	34011-96L42	ゲージセット, マルチ	1		
2	34112-96L00	.ナット, ゲージ	1		
3	34193-96L00	.ベゼル, ゲージ	1		
4	34211-96L00	.カバー, ゲージ	1		
5	34825-96L00	.ハブツキング, ゲージ	1		
6	34011-96L52	セット, マルチゲージ	1		
7	34112-96L00	.ナット, ゲージ	1		
8	34193-96L00	.ベゼル, ゲージ	1		
9	34211-96L00	.カバー, ゲージ	1		
10	34825-96L00	.ハブツキング, ゲージ	1		
11	34190-88L00	センサアツシ, ハブツドノール	1		
12	36662-88L20	ワイヤ, 6エクステンション	1		
13	36662-88L30	ワイヤ, 15エクステンション	1		
14	39950-88L02	モジュールアツシ, GPSレシーバ	1		
15	36662-88L00	ワイヤ, 25エクステンション	1		
16	36663-88L00	ハーネスアツシ, ネットワークハブ	1		
17	36665-88L00	ユニット, レジスタヒール	1		
18	36665-88L10	ユニット, レジスタメール	1		
19	36662-88L10	ワイヤ, 2エクステンション	1		
20	36664-88L00	コネクタ, プランチ	1		
21	36661-96L30	アダプタ, ゲージ	1		
22	36615-96300	.ターミナル	5		

NOTE 1:

(DF40AQH, DF50AQH, DF60AQH, DF60ATH) : (022, 023)