

まえがき

このパーツカタログは、スズキ船外機 DF40A/50A/60A 型の補給取扱い部品を収録してあります。

DF40A				
機種記号	型式	トランサム	色	実施号機
DF40ATL	04003F	S, L, X	YAY, Y5S	04003F-910001 ~
DF40AQLH		L, X	YAY	

DF50A				
機種記号	型式	トランサム	色	実施号機
DF50ATL	05003F	S, L, X	YAY, Y5S	05003F-910001 ~
DF50AQLH		L, X	YAY	

DF60A				
機種記号	型式	トランサム	色	実施号機
DF60ATL	06002F	L, X	YAY, Y5S	06002F-910001 ~
DF60AQLH			YAY	
DF60ATHL				

パーツカタログのご使用について

1. 記号および略語

1-1. サイズ等

A	: 用品	L	: 長さ、リンク数、容積	US	: アンダサイズ
AR	: 必要量	NT	: 歯数	W	: 巾
D	: 線径	OD	: 外径	W/	: 同時使用
E.NO.	: エンジン番号	OPT	: オプション	#	: 直送品
F.NO.	: フレーム番号	OS	: オーバーサイズ	*	: 直売品
H	: 高さ	STD	: スタンダード	~	: より、から
ID	: 内径	T	: 厚さ		
12X34X5 : 内径X外径X厚さ(巾、長さ)					

1-2. メーカー名


CHKK	: 中央発条	NGK	: 日本特殊陶業
DID	: 大同工業	NHK	: 日本発条
DK	: 大金製作所	RK	: 高砂チェン
FB	: 古河電池	TEN	: 富士通テン
IRC	: 井上護謄工業	TR	: 東海理化電機製作所
KYB	: 萱場工業	YB	: 湯浅電池
NABCO	: 日本エアブレーキ		


1-3. 構成部品の表示

品番	品名
×××××-×××××	○○○アッシ
×××××-×××××	・○○○
×××××-×××××	・○○○
	└── 構成部品(インナパーツ)を示します。

1-4. 部品変更

備考欄の品番の前の→印は変更部品相互の互換性を表示します。

←○○○○○-○○○○○……「～より統一」を示し、旧  新です。

→○○○○○-○○○○○……「～に統一」を示し、旧  新です。

1-5. 修正使用

ホース、チューブ等で寸法表示の→印は修正使用を表示します。

(例) L:200→180……200を180に修正して使用します。

2. 部品変更のお知らせ

部品が新設または変更となった場合、サービス・部品ニュース、統一部品一覧表などでご案内いたします。

販売店様にあつては、弊社代理店にお問い合わせください。

3. 部品の注文

部品ご注文の場合は、このパーツカタログをご参照の上、次の点にご留意され、正確にご注文ください。

3-1. 品番、品名および数量

3-2. フレーム番号及びエンジン番号と型式番号(年式)

3-3. 部品メーカー(電装部品、保安部品など)

注※ 分解図は、補給部品索引のためのものです。分解、組立には使用しないで下さい。

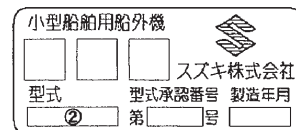
※ 補給部品の中で車種間の共通化により、一部生産車の部品と異なる場合があります。あらかじめご了承ください。

※ 記載事項は予告なく変更することがあります。あらかじめご了承ください。

I.Dプレートの説明

I.Dプレートには下記の項目が刻印されています。

より正確な部品発注のため①機種名、②型式、③製造番号(号機)を確認下さい。



①機種名を示します。(例) DF60A

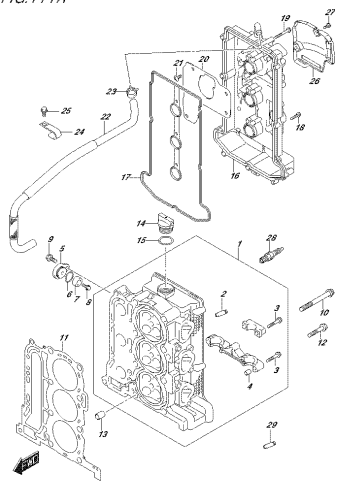
②型式を示します。(例) O6002F

③製造番号(号機)を示します。(例) 810001

I.Dプレート

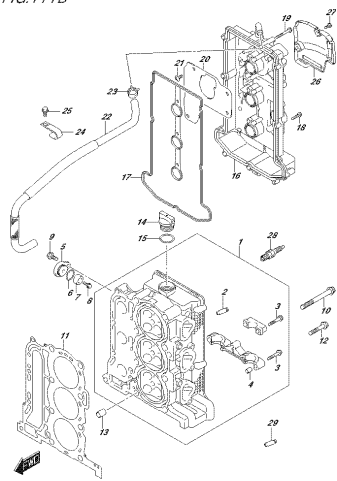
※取付位置：ブラケット、クランプ

FIG. 111A



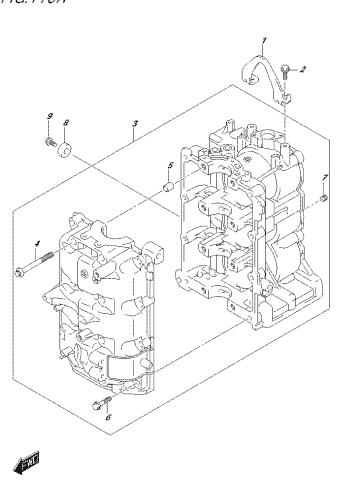
OPRIMA 300L 012L 111A
CİLINDERBAŞI

FIG. 111B



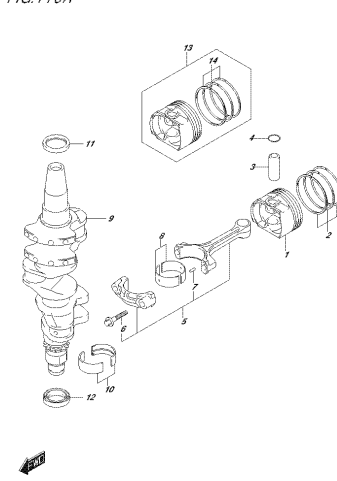
OPRIMA 300L 012L 111B
CİLINDERBAŞI

FIG. 113A



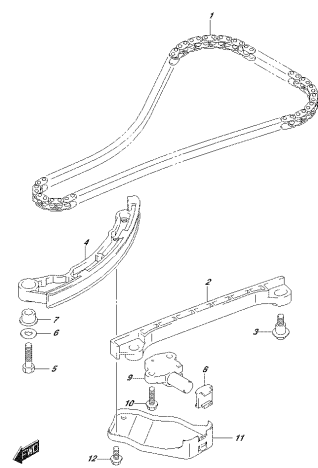
OPRIMA 300L 012L 113A
CİLINDERBİLİYON

FIG. 116A



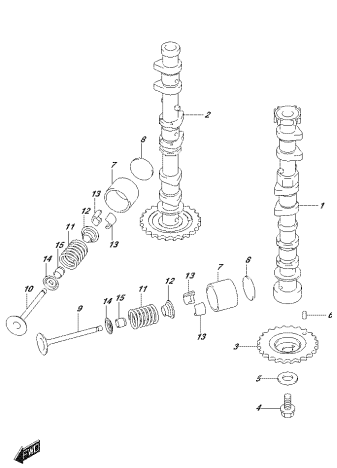
OPRIMA 300L 012L 116A
CİLINDERBAŞI

FIG. 119A



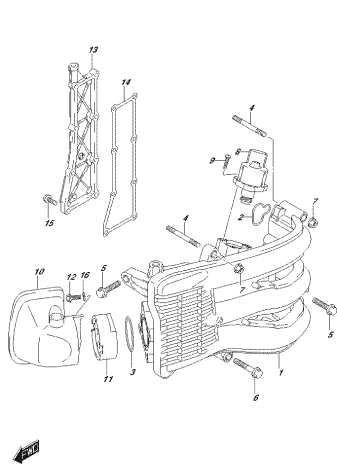
OPRIMA 300L 012L 119A
TİMEKLEMLER

FIG. 121A



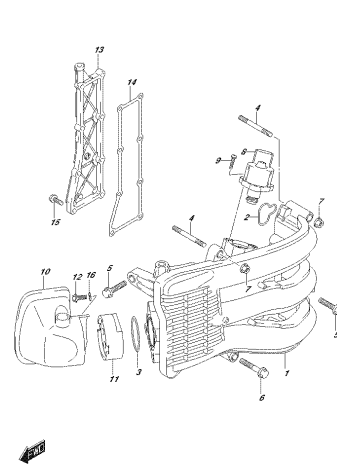
OPRIMA 300L 012L 121A
CİLINDERBAŞI

FIG. 124A



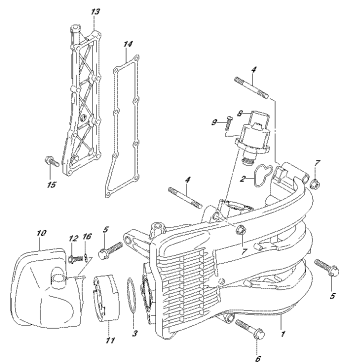
OPRIMA 300L 012L 124A
CİLINDERBAŞI

FIG. 124B



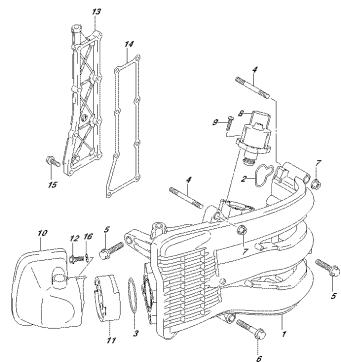
OPRIMA 300L 012L 124B
CİLINDERBAŞI

FIG. 124C



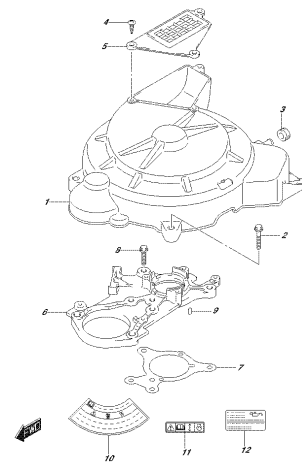
OPRIMA 0302 012C 124C
STRAHE 0400010203020124C0001

FIG. 124D



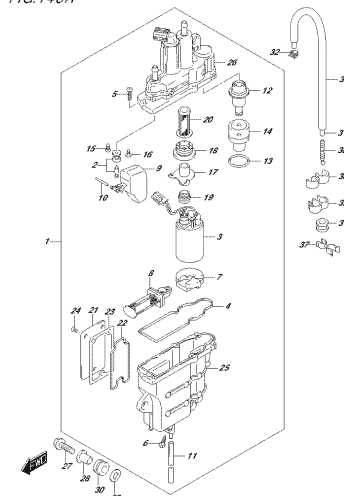
OPRIMA 0302 012C 124D
STRAHE 0400010203020124C0001

FIG. 136A



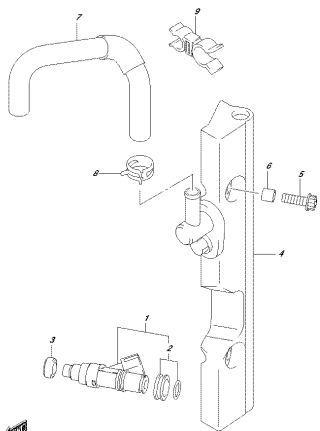
OPRIMA 0302 012C 136A
STRAHE 0400010203020136A0001

FIG. 143A



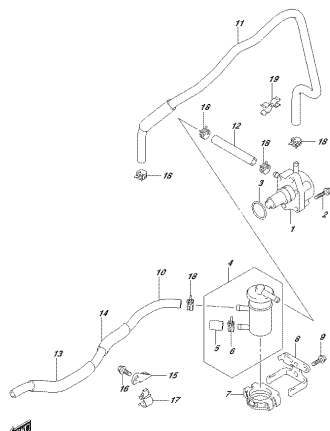
OPRIMA 0302 012C 143A
FUELEINSTRICHMOTOR

FIG. 144A



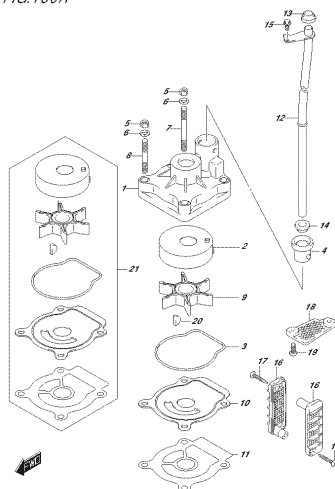
OPRIMA 0302 012C 144A
FUELEINSTRICH

FIG. 146A



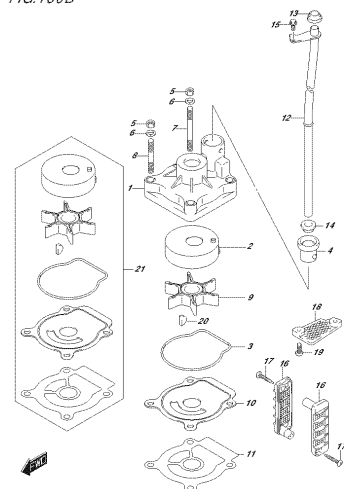
OPRIMA 0302 012C 146A
FUELEINSTRICH

FIG. 160A



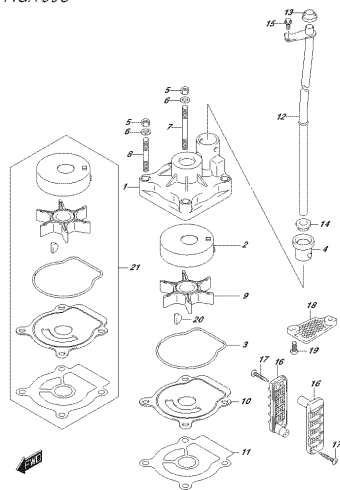
OPRIMA 0302 012C 160A
WASSERPUMPE

FIG. 160B



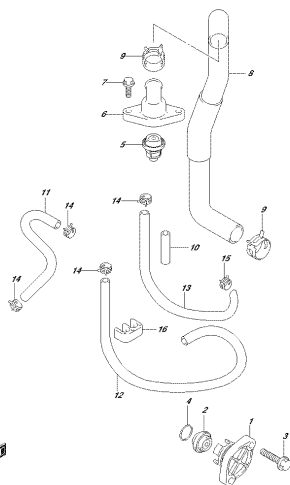
OPRIMA 0302 012C 160B
WASSERPUMPE

FIG. 160C



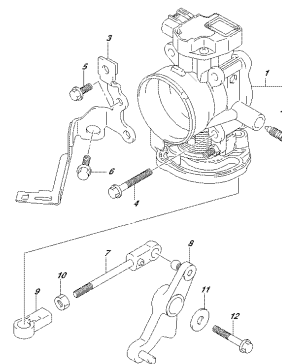
OPRIMA 1602_012_160C
 WATER PUMP

FIG. 162A



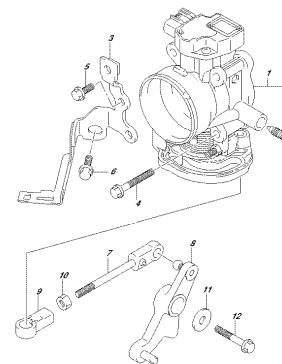
OPRIMA 1602_012_162A
 FUEL PUMP

FIG. 163A



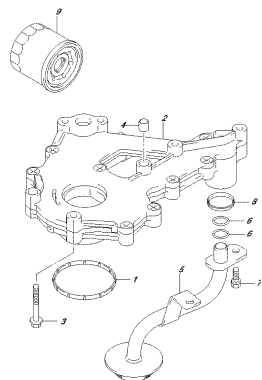
OPRIMA 1602_012_163A
 CARBURETOR

FIG. 163B



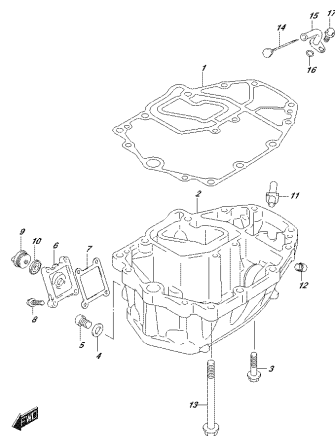
OPRIMA 1602_012_163B
 CARBURETOR

FIG. 175A



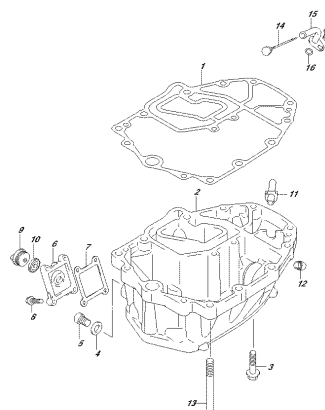
OPRIMA 1602_012_175A
 FUEL FILTER

FIG. 180A



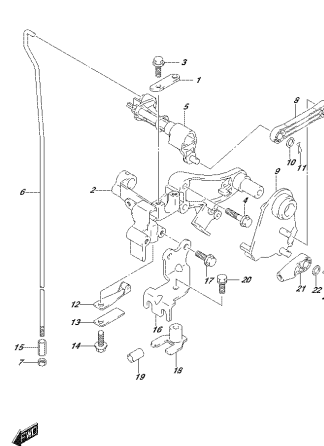
OPRIMA 1602_012_180A
 FUEL TANK

FIG. 180B



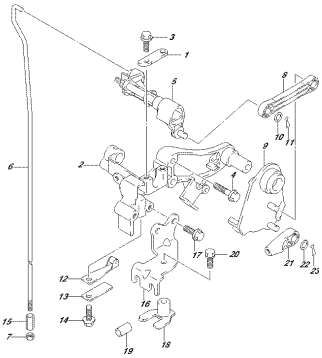
OPRIMA 1602_012_180B
 FUEL TANK

FIG. 204A



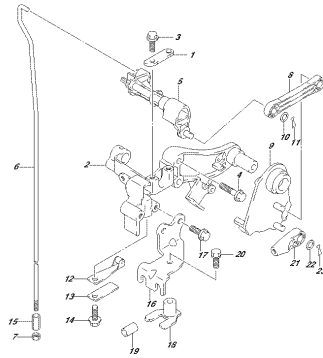
OPRIMA 1602_012_204A
 CLUTCH ASSEMBLY

FIG.204B



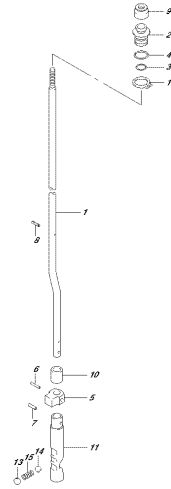
OPRIMA 002_018_004B
CULOTRONHAT

FIG.204C



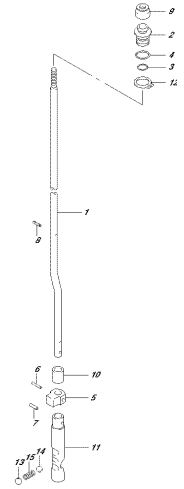
OPRIMA 002_018_004C
CULOTRONHAT

FIG.206A



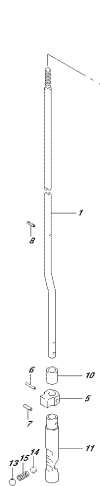
OPRIMA 002_018_006A
CULOTRONHAT

FIG.206B



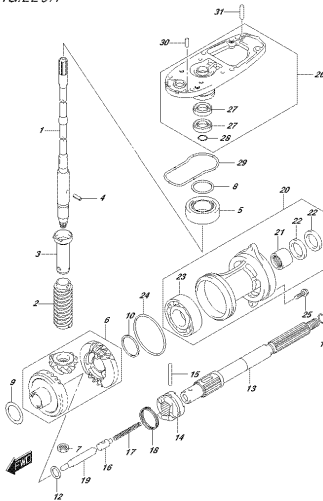
OPRIMA 002_018_006B
CULOTRONHAT

FIG.206C



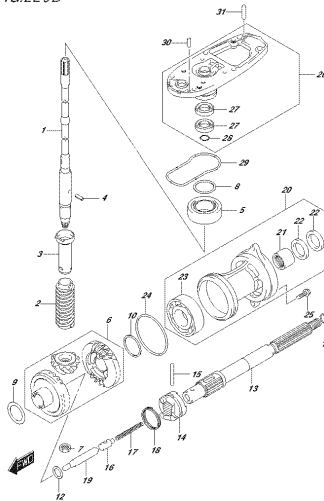
OPRIMA 002_018_006C
CULOTRONHAT

FIG.220A



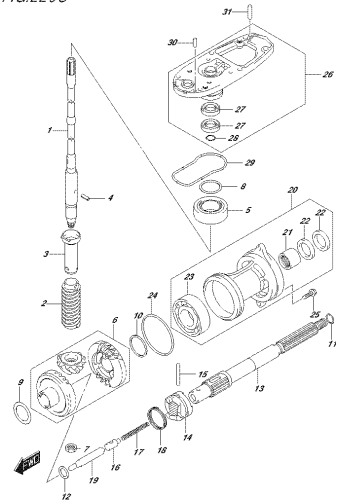
OPRIMA 002_018_020A
FRAGHERISSIO

FIG.220B



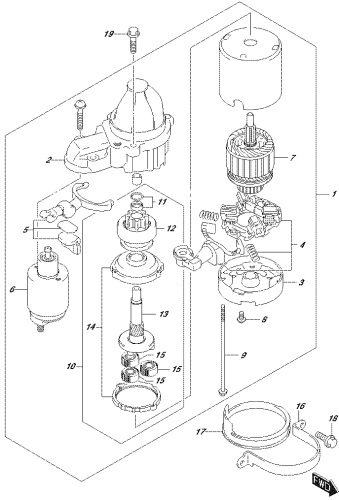
OPRIMA 002_018_020B
FRAGHERISSIO

FIG.220C



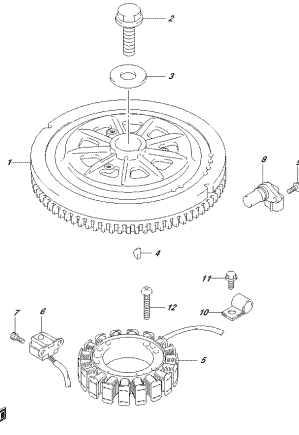
OPRIMA 002_018_020C
FRAGHERISSIO

FIG.301A



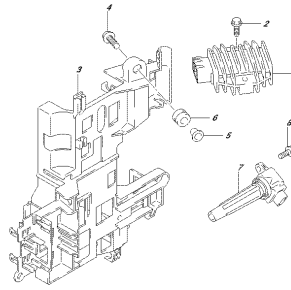
OPRIM 002 012_014
S2489914/0707

FIG.303A



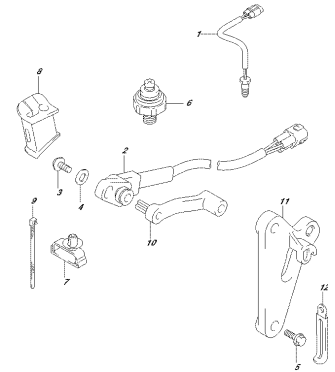
OPRIM 002 012_034
S2489917

FIG.310A



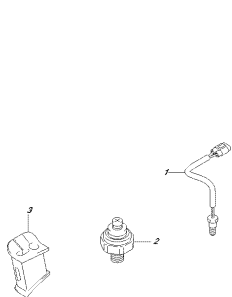
OPRIM 002 012_104
S2489918/0707

FIG.315A



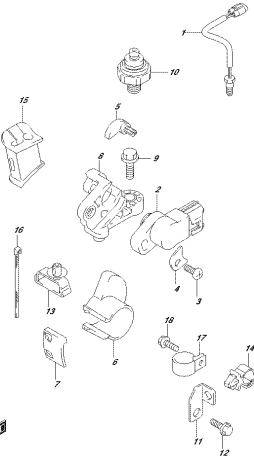
OPRIM 002 012_154
S2489919

FIG.315B



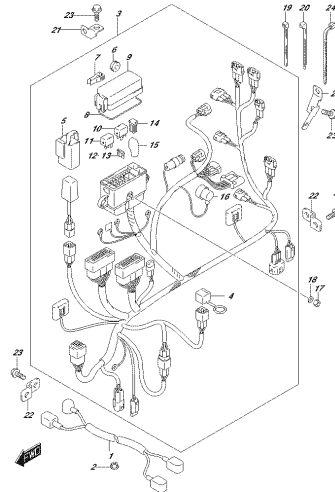
OPRIM 002 012_15B
S2489920

FIG.315C



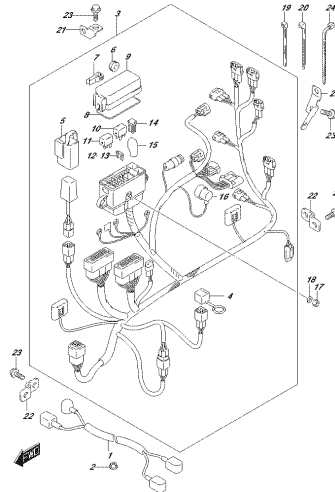
OPRIM 002 012_15C
S2489921

FIG.322A



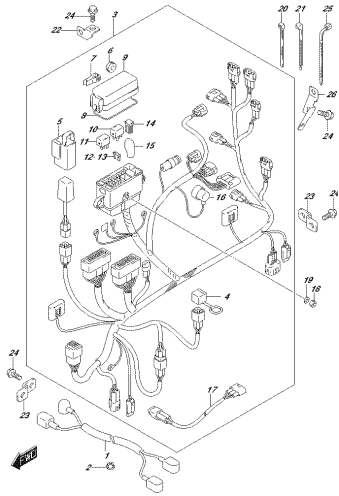
OPRIM 002 012_322A
S2489922

FIG.322B



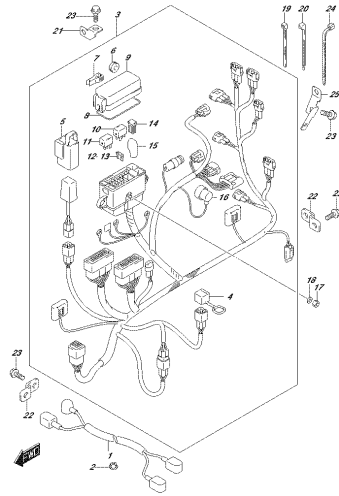
OPRIM 002 012_322B
S2489923

FIG.322C



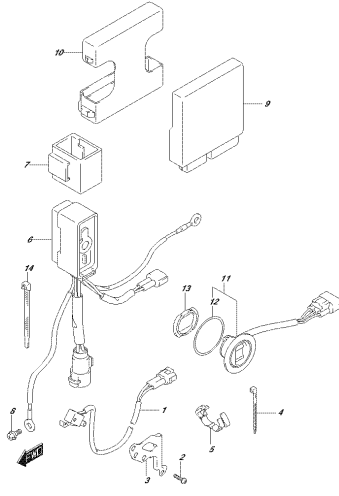
OPR04_002_010_322C
PIT-SHOCKENKREUZ CONTROL UNIT

FIG.322D



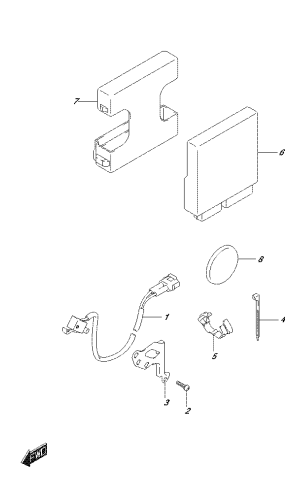
OPR04_002_010_322D
PIT-SHOCKENKREUZ CONTROL UNIT

FIG.326A



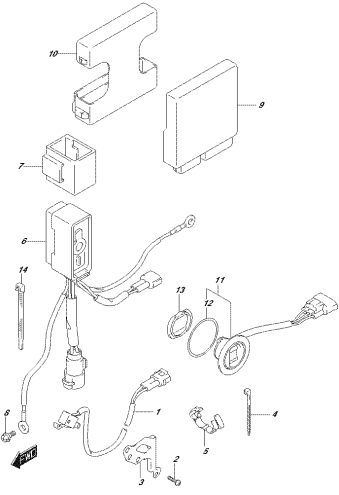
OPR04_002_010_326A
PIT-SHOCKENKREUZ CONTROL UNIT

FIG.326B



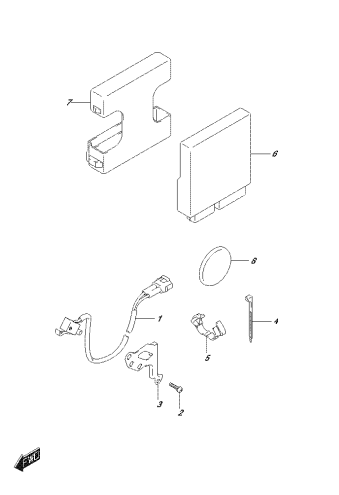
OPR04_002_010_326B
PIT-SHOCKENKREUZ CONTROL UNIT

FIG.326C



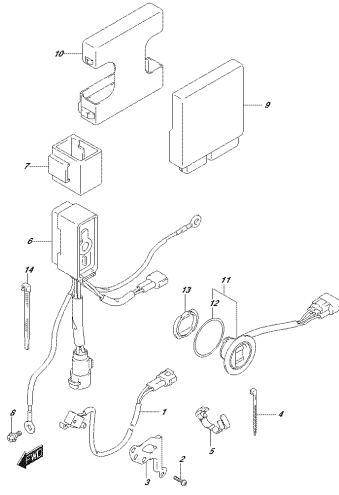
OPR04_002_010_326C
PIT-SHOCKENKREUZ CONTROL UNIT

FIG.326D



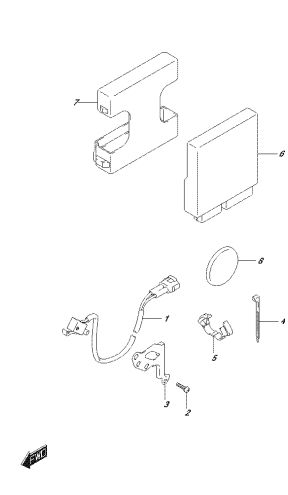
OPR04_002_010_326D
PIT-SHOCKENKREUZ CONTROL UNIT

FIG.326E



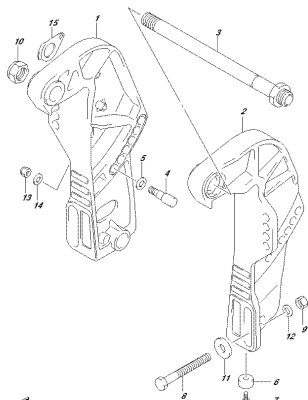
OPR04_002_010_326E
PIT-SHOCKENKREUZ CONTROL UNIT

FIG.326F



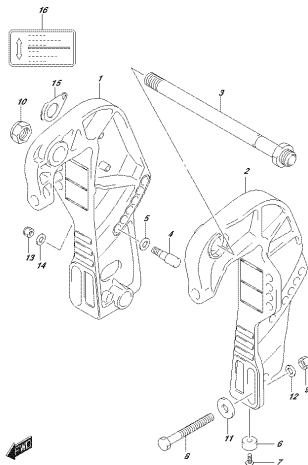
OPR04_002_010_326F
PIT-SHOCKENKREUZ CONTROL UNIT

FIG.335A



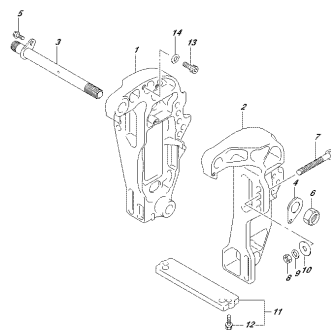
OPRIME 0302_0102_335A
CLAMPSPRACHKEIT

FIG.335B



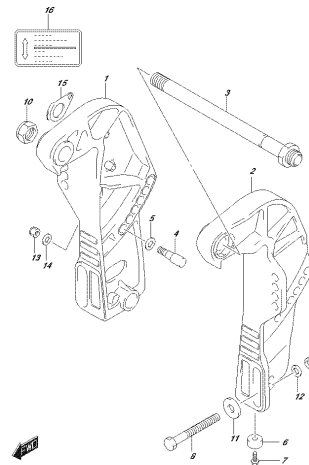
OPRIME 0302_0102_335B
CLAMPSPRACHKEIT

FIG.335C



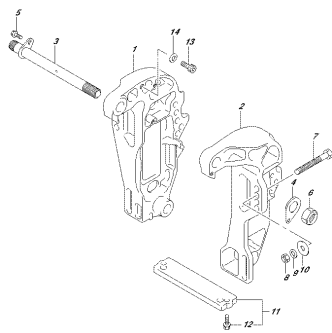
OPRIME 0302_0102_335C
CLAMPSPRACHKEIT

FIG.335D



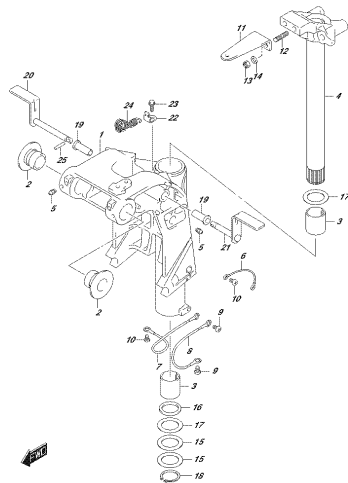
OPRIME 0302_0102_335D
CLAMPSPRACHKEIT

FIG.335E



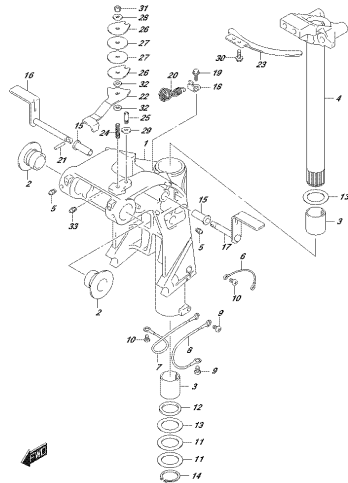
OPRIME 0302_0102_335E
CLAMPSPRACHKEIT

FIG.336A



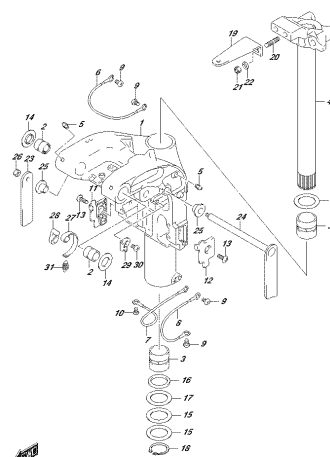
OPRIME 0302_0102_336A
SWINGEL SPRACHKEIT

FIG.336B



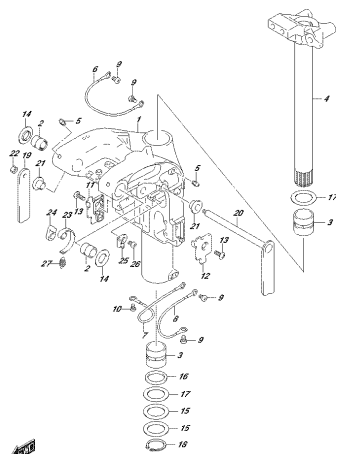
OPRIME 0302_0102_336B
SWINGEL SPRACHKEIT

FIG.336C



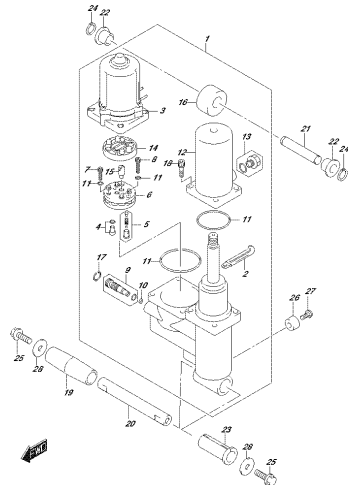
OPRIME 0302_0102_336C
SWINGEL SPRACHKEIT

FIG.336D



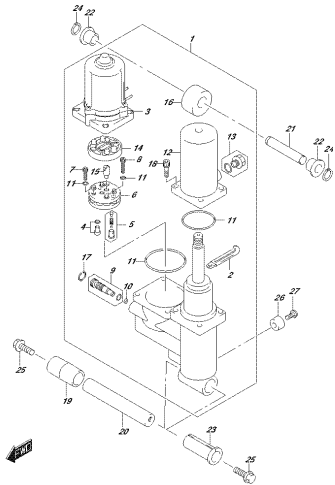
OPRIMA 0302_012L_336D
 336DZ MOTOR

FIG.337A



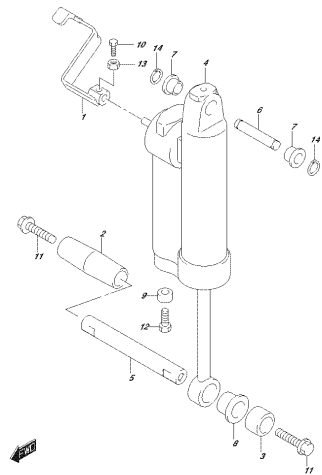
OPRIMA 0302_012L_337A
 337AZ MOTOR

FIG.337B



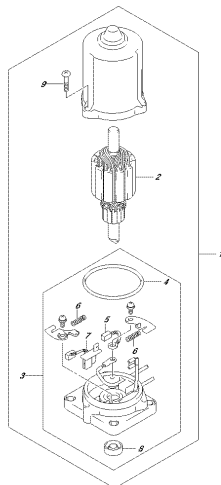
OPRIMA 0302_012L_337B
 337BZ MOTOR

FIG.339A



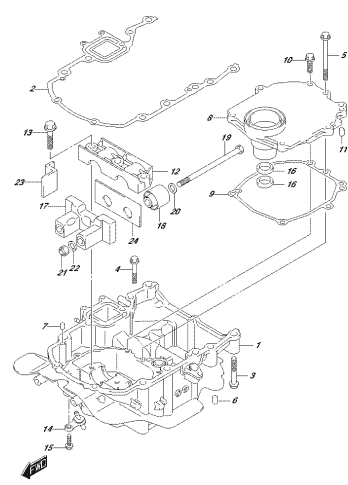
OPRIMA 0302_012L_339A
 339AZ MOTOR

FIG.340A



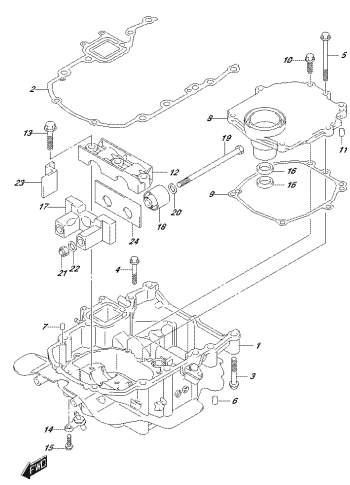
OPRIMA 0302_012L_340A
 340AZ MOTOR

FIG.401A



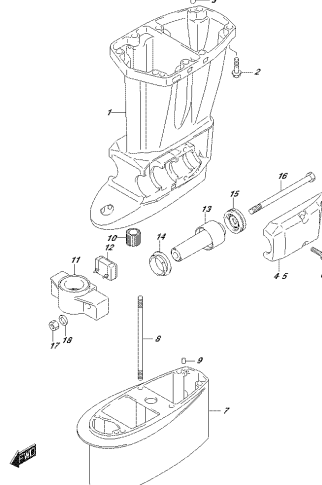
OPRIMA 0302_012L_401A
 401AZ MOTOR

FIG.401B



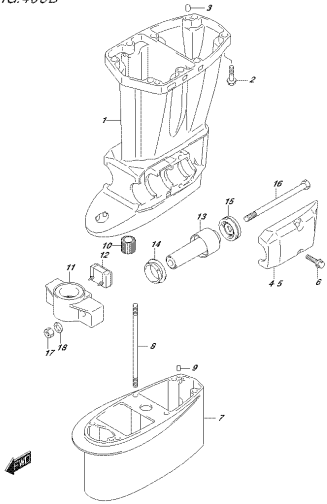
OPRIMA 0302_012L_401B
 401BZ MOTOR

FIG.405A



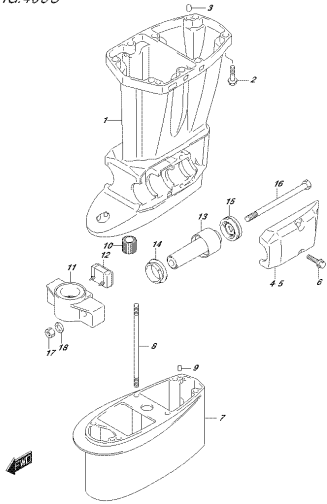
OPRIMA 0302_012L_405A
 405AZ MOTOR

FIG.405B



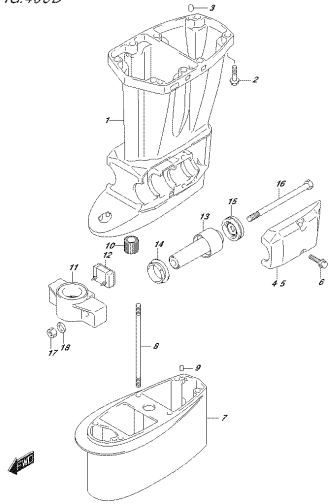
OPRIMA 100L 012L 405B
STREIFENSCHWITZLEISTUNG

FIG.405C



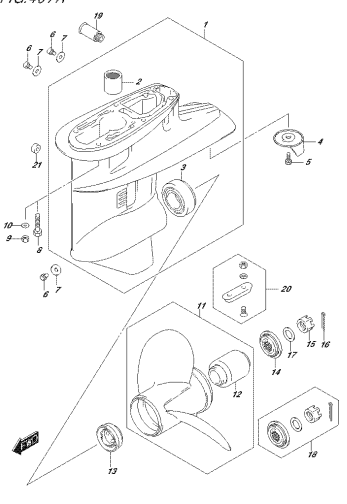
OPRIMA 100L 012L 405C
STREIFENSCHWITZLEISTUNG

FIG.405D



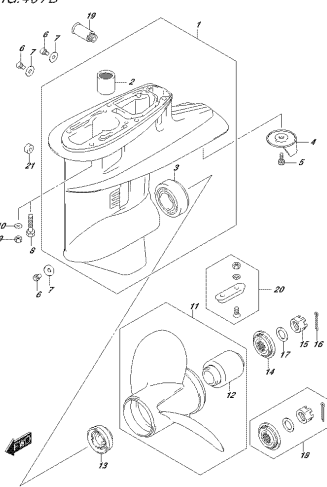
OPRIMA 100L 012L 405D
STREIFENSCHWITZLEISTUNG

FIG.407A



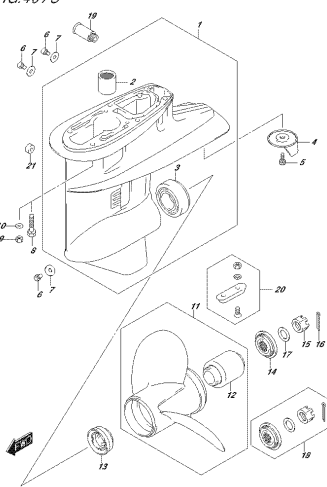
OPRIMA 100L 012L 407A
GEAR CASE

FIG.407B



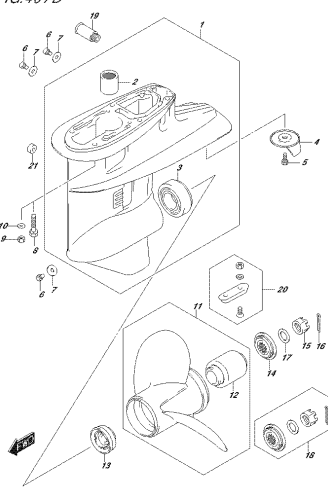
OPRIMA 100L 012L 407B
GEAR CASE

FIG.407C



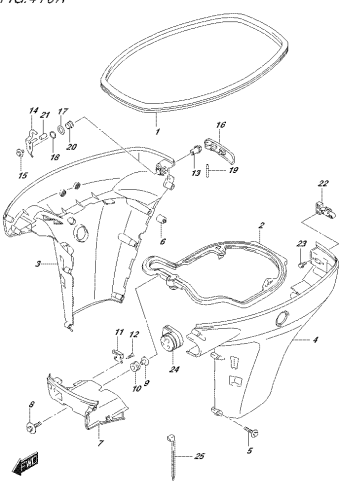
OPRIMA 100L 012L 407C
GEAR CASE

FIG.407D



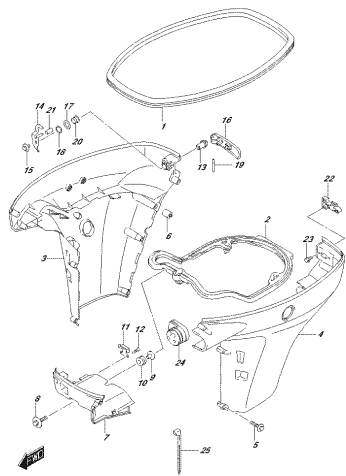
OPRIMA 100L 012L 407D
GEAR CASE

FIG.410A



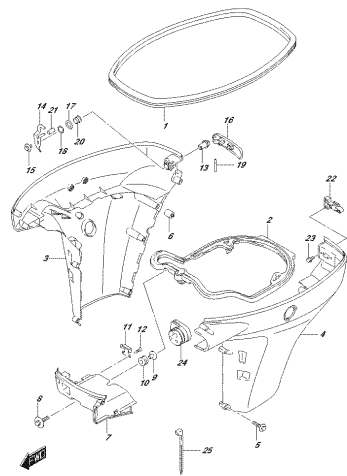
OPRIMA 100L 012L 410A
SIZE CLASS

FIG.410B



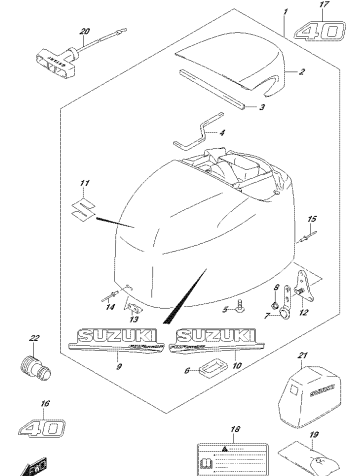
OPRIMA 050, 010, 410B
DISEÑO C208T

FIG.410C



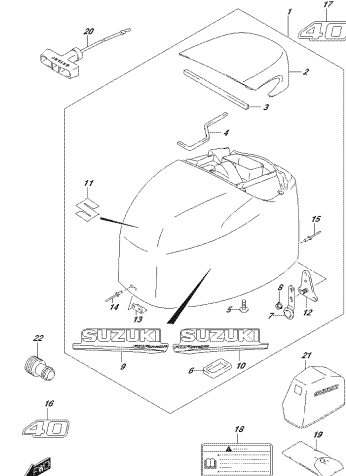
OPRIMA 050, 010, 410C
DISEÑO C208T

FIG.420A



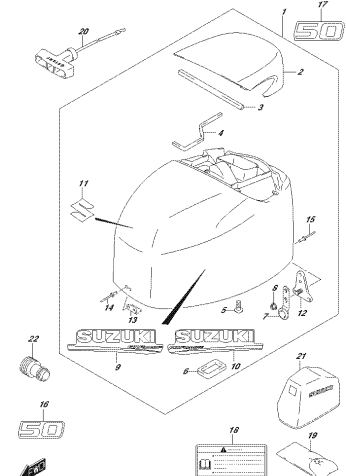
OPRIMA 050, 010, 420A
DISEÑO C208T

FIG.420B



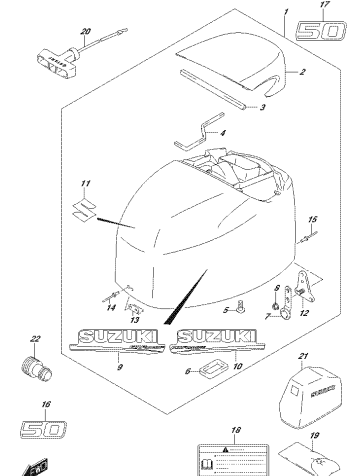
OPRIMA 050, 010, 420B
DISEÑO C208T

FIG.420C



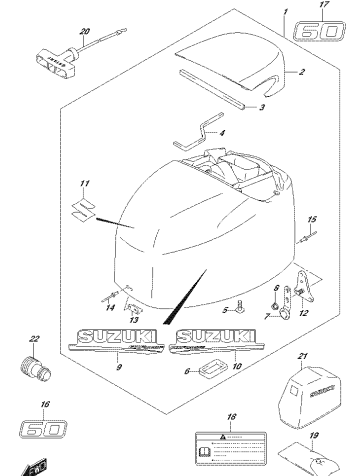
OPRIMA 050, 010, 420C
DISEÑO C208T

FIG.420D



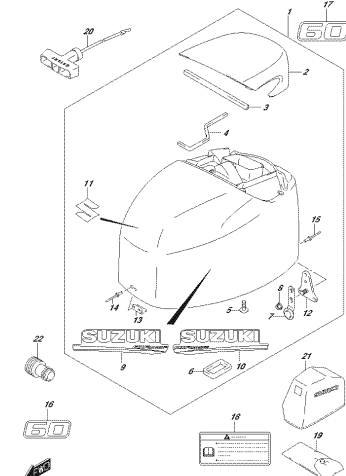
OPRIMA 050, 010, 420D
DISEÑO C208T

FIG.420E



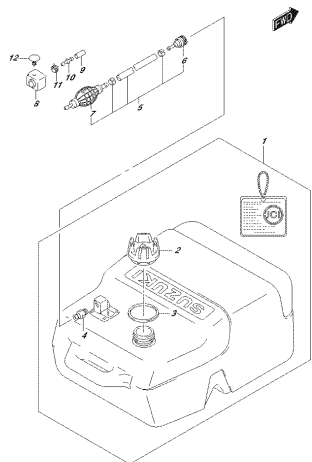
OPRIMA 050, 010, 420E
DISEÑO C208T

FIG.420F



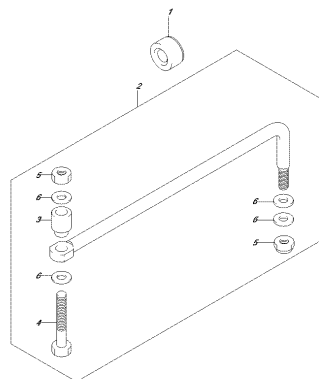
OPRIMA 050, 010, 420F
DISEÑO C208T

FIG.432A



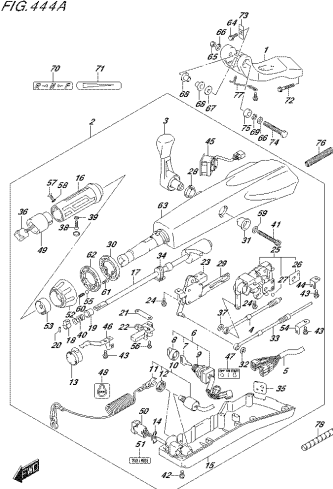
OPRIMA 002_012_432A
FLECCERUM

FIG.442A



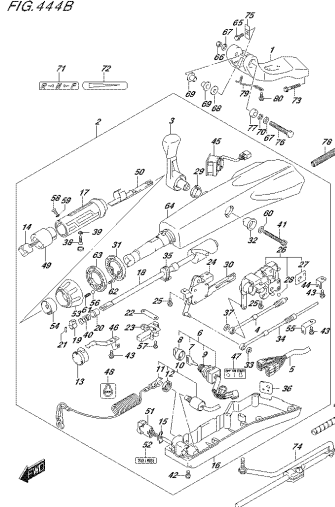
OPRIMA 002_012_442A
STRASOLUM

FIG.444A



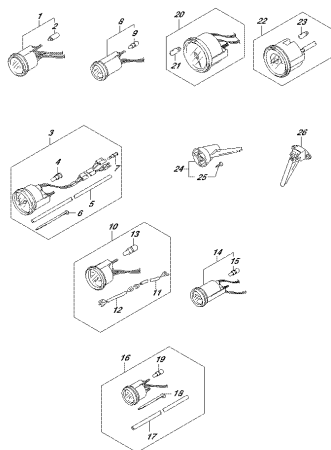
OPRIMA 002_012_444A
TELESTRAKOLE

FIG.444B



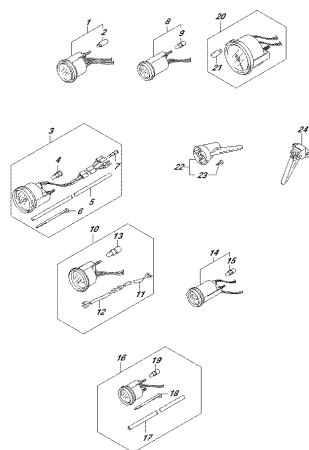
OPRIMA 002_012_444B
TELESTRAKOLE

FIG.501A



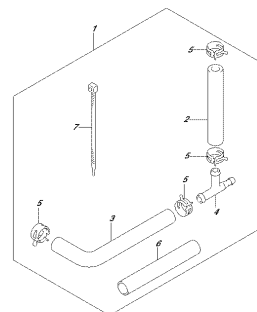
OPRIMA 002_012_501A
OPERAZIPEP

FIG.501B



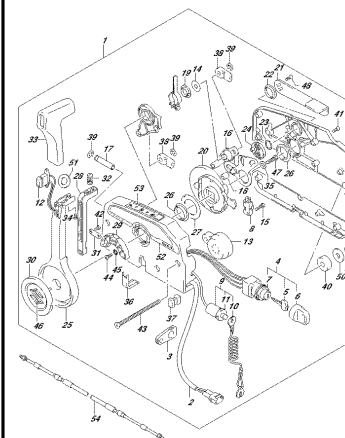
OPRIMA 002_012_501B
OPERAZIPEP

FIG.507A



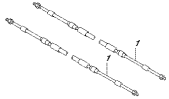
OPRIMA 002_012_507A
OPT. INTERF. PRESS. RIDUZIONE S. BRAT

FIG.508A



OPRIMA 002_012_508A
OPT. FERMATE CONTROL

FIG.515A



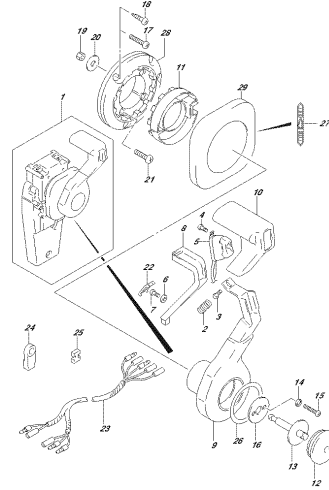
OPR04_002_018_515A
OPTIFIBER CABLE

FIG.515B



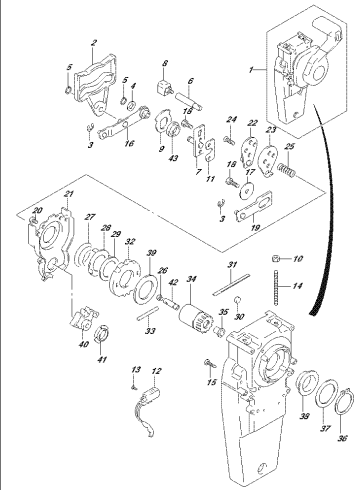
OPR04_002_018_515B
OPTIFIBER CABLE

FIG.517A



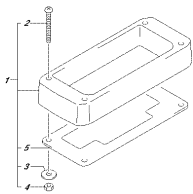
OPR04_002_018_517A
OPTIFIBER CABLE/TERMINATION KIT

FIG.518A



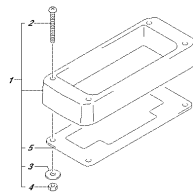
OPR04_002_018_518A
OPTIFIBER CABLE/TERMINATION KIT

FIG.519A



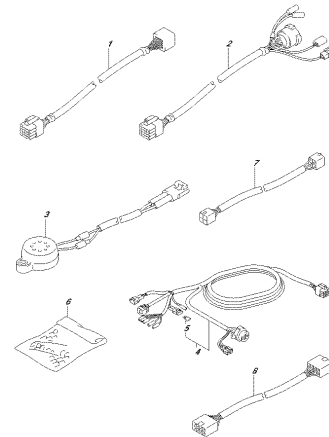
OPR04_002_018_519A
OPTIFIBER CONTROL SPACER

FIG.519B



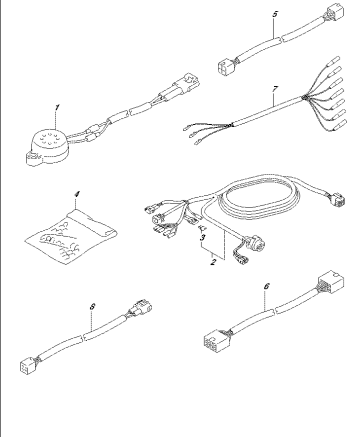
OPR04_002_018_519B
OPTIFIBER CONTROL SPACER

FIG.521A



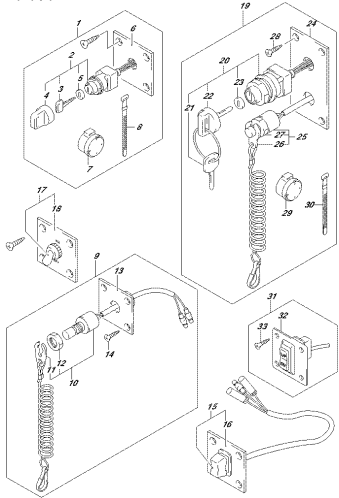
OPR04_002_018_521A
OPTIFIBER HARNESS

FIG.521B



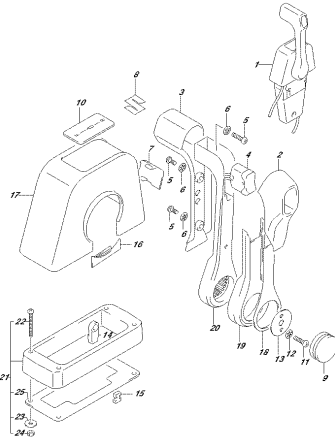
OPR04_002_018_521B
OPTIFIBER HARNESS

FIG.530A



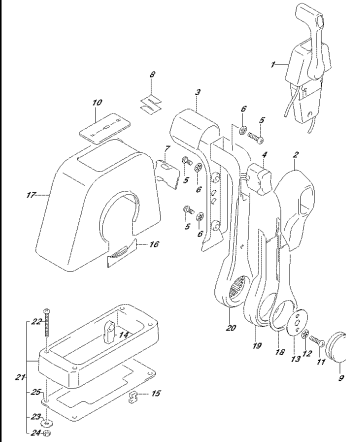
OPRIMA, S&L 018_530A
OPTI-REMOTE™

FIG.544A



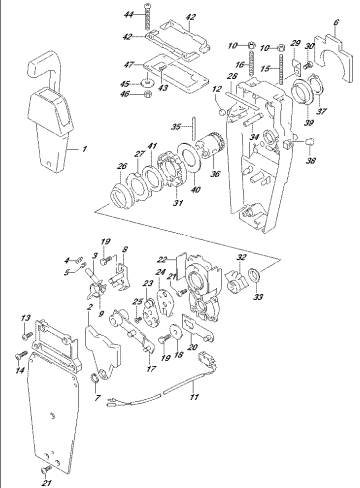
OPRIMA, S&L 018_544A
OPTI-REMOTE CONTROL ASS'Y(SINGLE II)

FIG.544B



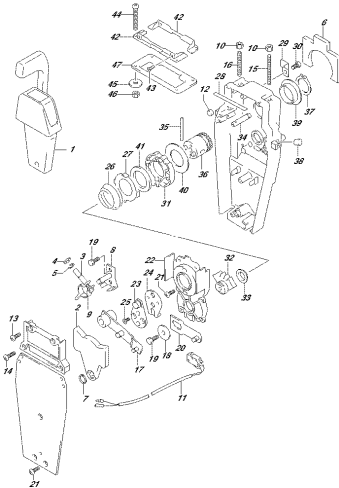
OPRIMA, S&L 018_544B
OPTI-REMOTE CONTROL ASS'Y(SINGLE II)

FIG.545A



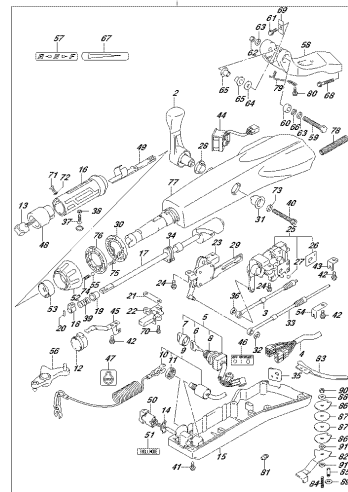
OPRIMA, S&L 018_545A
OPTI-REMOTE CONTROL ASS'Y(SINGLE II)

FIG.545B



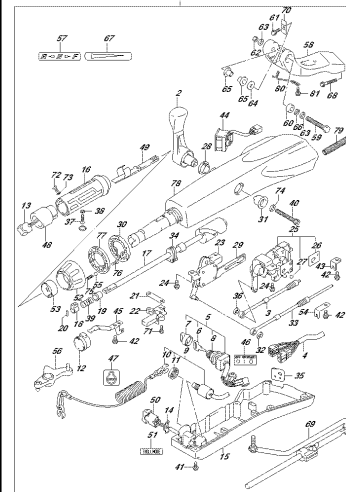
OPRIMA, S&L 018_545B
OPTI-REMOTE CONTROL ASS'Y(SINGLE II)

FIG.570A



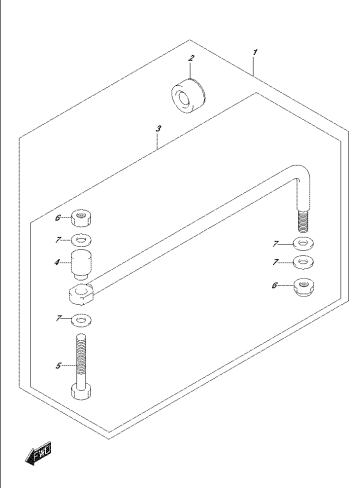
OPRIMA, S&L 018_570A
OPTI-TELEPHANTOLK

FIG.570B



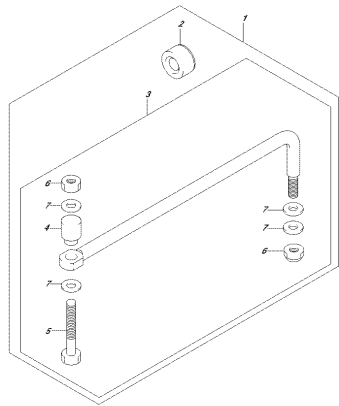
OPRIMA, S&L 018_570B
OPTI-TELEPHANTOLK

FIG.575A



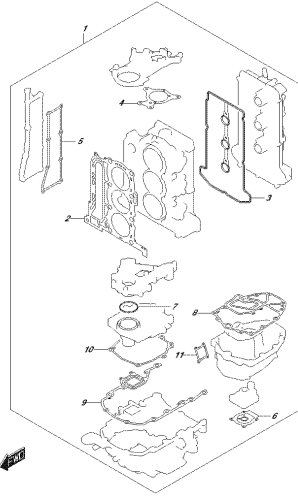
OPRIMA, S&L 018_575A
OPTI-CORALINK

FIG.575B



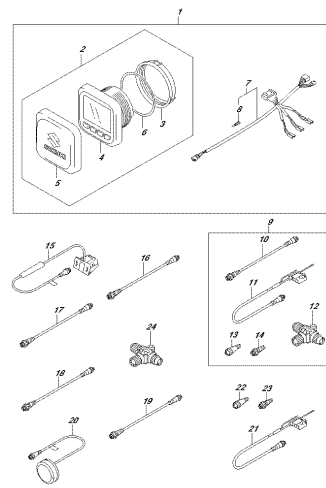
OPR04_002_010_575B
OPTICAL GAUGE

FIG.585A



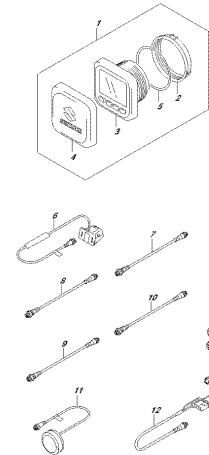
OPR04_002_010_585A
OPTICAL DETECT

FIG.600A



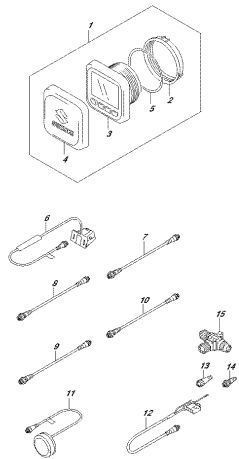
OPR04_002_010_600A
OPTICAL FUNCTION GAUGE

FIG.600B



OPR04_002_010_600B
OPTICAL FUNCTION GAUGE

FIG.600C



OPR04_002_010_600C
OPTICAL FUNCTION GAUGE

FIG.111A

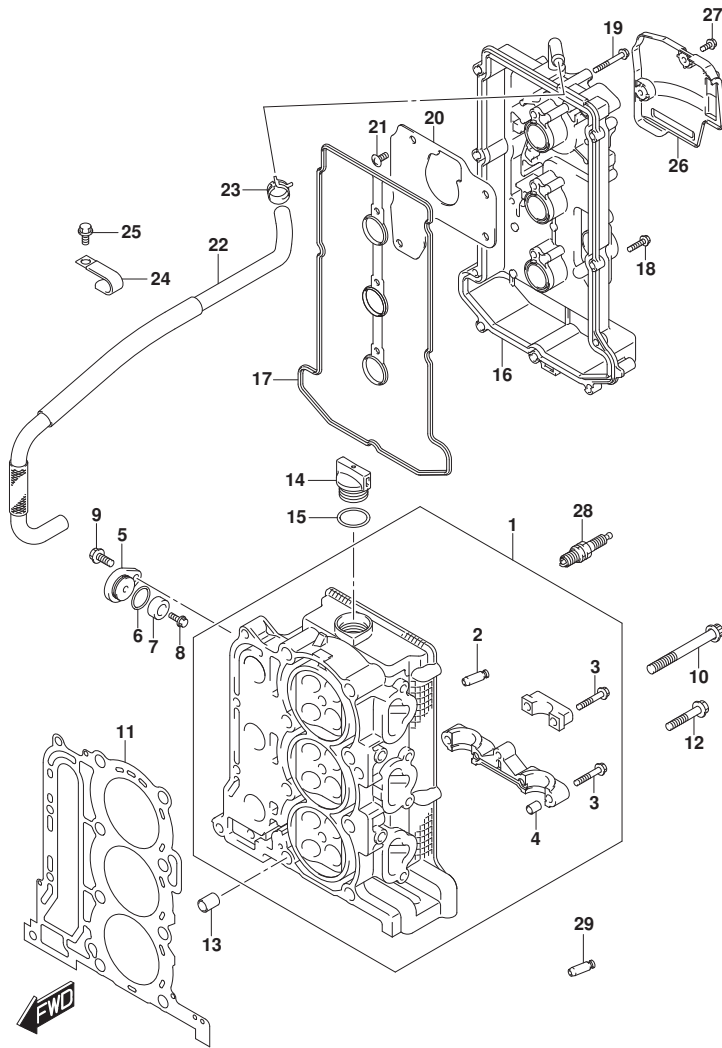


FIG. 111A (1-B-2) シリンダヘッド (DF40A, DF40AQH, DF50A, DF50AQH)

見出番号	品番	品名	使用個数	備考	標準作業時間
1	11100-88L10	ヘッドアツシ, シリンダ	1		
2	11115-73G01-001	・ガイド, ・バルブ	12		
3	09103-06266	・ボルト (6X40)	17		
4	09206-08001	・ピン (8X11)	14		
5	11261-93J00	カバー, プロテクションアノード	2		
6	09280-22019	リング (D:1.9, ID:21.8)	2		
7-1	55321-87J01	アノード, プロテクション	2		
7-2	55321-87J11	アノード (マグネシウム)	1	オブション	
8	09103-06281	ボルト (6X14)	2		
9	01550-0820C	ボルト	2		
10	11119-87J00	ボルト, シリンダヘッド (10X95)	8		
11	11141-88L00	ガスケット, シリンダヘッド	1		
12	01550-08457	ボルト	4		
13	04211-13189	ピン	2		
14	11382-93J00	キャップ, オイルフライ	1		
15	09280-26006	リング (D:3.1, ID:26.4)	1		
16	11170-88L10	カバー, シリンダヘッド	1		
17	11189-88L00	ガスケット, シリンダヘッドカバー	1		
18	01547-0625C	ボルト	9		
19	01547-0645C	ボルト	3		
20	11173-88L00	プレート, プリザ	1		
21	02142-0612A	スクリュ	4		
22	11174-88L00	ホース, プリザ	1		
23	09401-15414	クリップ	2		
24	09403-17303	クランプ	2		
25	01550-0612C	ボルト	2		
26	11194-88L10	ガード, フェイルホース	1		
27	01550-0616C	ボルト	2		
28	#09482-00446	スパークプラグ	3	NGK	
29	11115-73G01-001	ガイド, バルブ	4	オブション	

FIG.111B

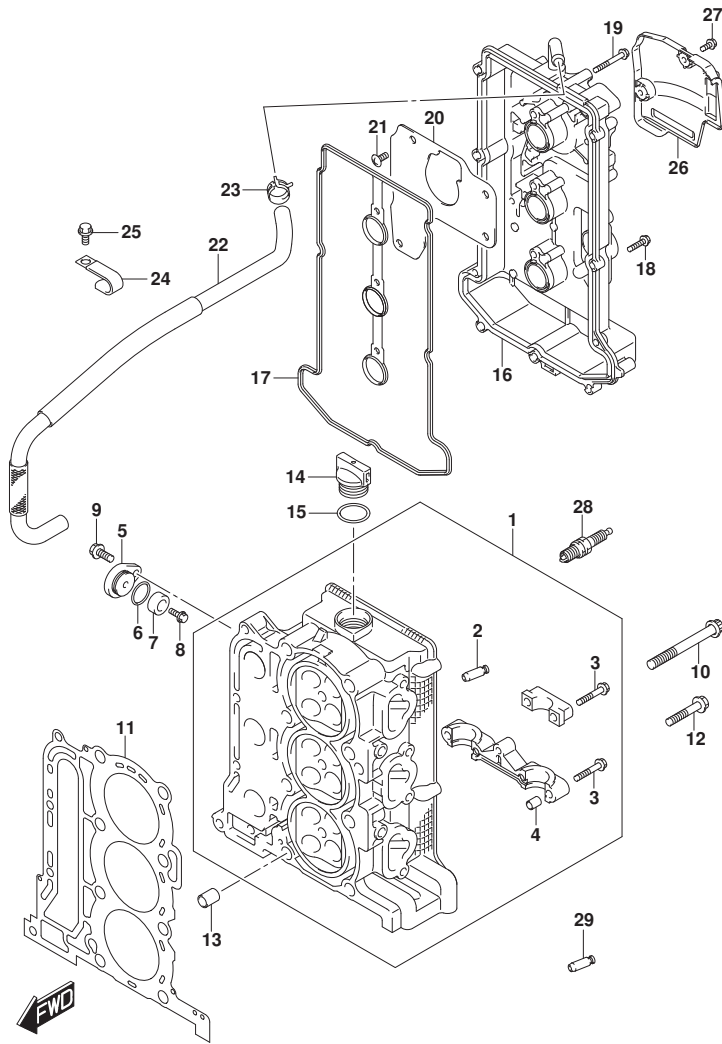


FIG. 111B (1-B-3) シリンダヘッド (DF60A, DF60AQH, DF60ATH)

見出番号	品番	品名	使用個数	備考	標準作業時間
1	11100-88L10	ヘッドアツシ, シリンダ	1		
2	11115-73G01-001	ガイド, バルブ	12		
3	09103-06266	ボルト (6X40)	17		
4	09206-08001	ピン (8X11)	14		
5	11261-93J00	カバー, プロテクションアノード	2		
6	09280-22019	リング (D:1.9, ID:21.8)	2		
7-1	55321-87J01	アノード, プロテクション	2		
7-2	55321-87J11	アノード (マグネシウム)	1	オプション	
8	09103-06281	ボルト (6X14)	2		
9	01550-0820C	ボルト	2		
10	11119-87J00	ボルト, シリンダヘッド (10X95)	8		
11	11141-88L00	ガスケット, シリンダヘッド	1		
12	01550-08457	ボルト	4		
13	04211-13189	ピン	2		
14	11382-93J00	キャップ, オイルフライ	1		
15	09280-26006	リング (D:3.1, ID:26.4)	1		
16	11170-88L10	カバー, シリンダヘッド	1		
17	11189-88L00	ガスケット, シリンダヘッドカバー	1		
18	01547-0625C	ボルト	9		
19	01547-0645C	ボルト	3		
20	11173-88L00	プレート, フリーザ	1		
21	02142-0612A	スクリュ	4		
22	11174-88L00	ホース, フリーザ	1		
23	09401-15414	クリップ	1		
24	09403-17303	クランプ	2		
25	01550-0612C	ボルト	2		
26	11194-88L10	ガード, フェイルホース	1		
27	01550-0616C	ボルト	2		
28	#09482-00446	スパークプラグ	3	NGK	
29	11115-73G01-001	ガイド, バルブ	4	オプション	

FIG.113A

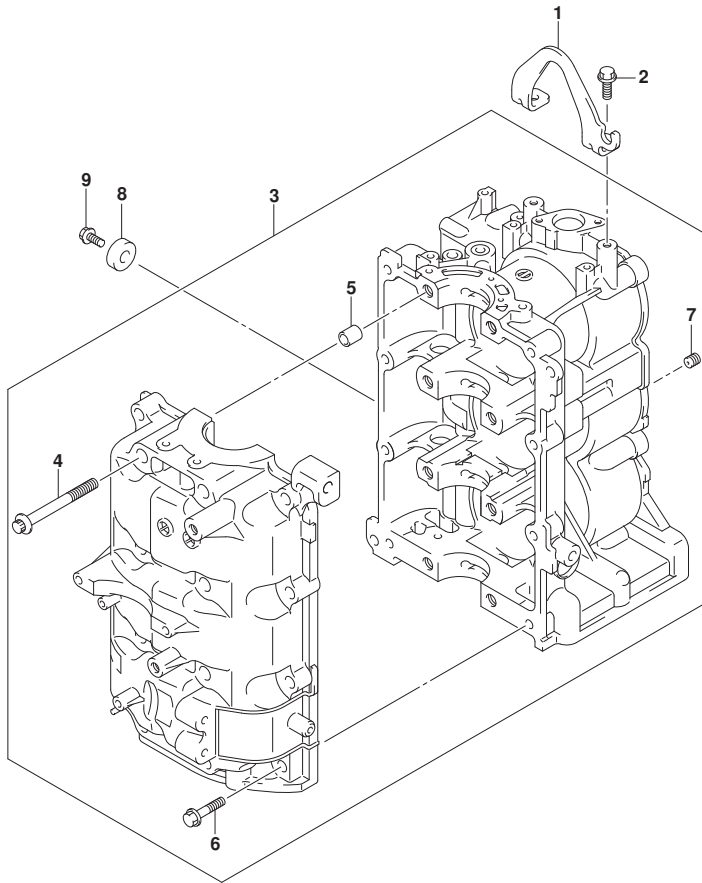


FIG. 113A (1-B-4) シリンダブロック

見出番号	品番	品名	使用個数	備考	標準作業時間
1	11291-88L00	フック, エンジン	1		
2	01550-0820C	ボルト	2		
3	11301-88L10	ブロックセット, シリンダ	1		
4	11117-89J20	・ボルト, クランクケースインサート	8		
5	09206-13019	・ピン(10.4X13X16)	4		
6	01550-08407	・ボルト	8		
7	11112-88L00	・ブラケット, オイルパンチユリ	1		
8	55321-87J01	アノード, ブロックション	1		
9	09103-06281	ボルト(6X14)	1		

FIG.116A

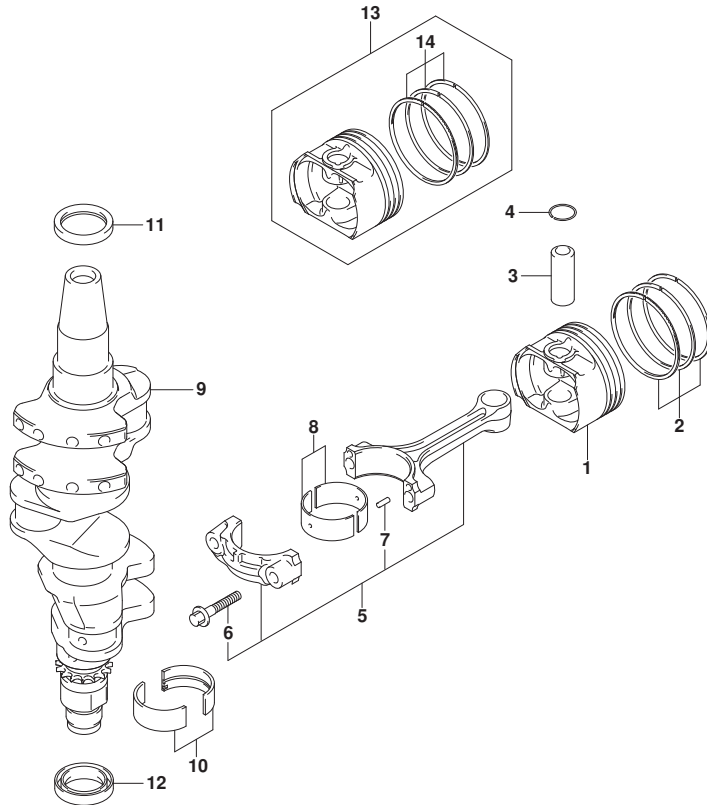


FIG.116A (1-B-5) クランクシャフト

見出番号	品番	品名	使用個数	備考	標準作業時間
1	12111-88L00	ピストン	3		
2	12140-88L01	リングセット,ピストン	3		
3	12151-54A50	ピン,ピストン	3		
4	09381-18002	サークリップ (OD:20.5)	6		
5	12160-88L01	コンロッドアッシ	3		
6	12163-69J00	・ボルト,コンロッド	6		
7	04221-04089	・ピン	6		
8-1	12100-51810-0A0	ベアリングセット,コンロッドグリーン	3	グリーン	
8-2	12100-51810-0B0	ベアリングセット,コンロッドブラック	3	ブラック	
8-3	12100-51810-0C0	ベアリングセット,コンロッドノン	3	NON	
8-4	12100-51810-0D0	ベアリングセット,コンロッドイエロー	3	イエロー	
8-5	12100-51810-0E0	ベアリングセット,コンロッドブルー	3	ブルー	
9	12220-88L00	クランクシャフト	1		
10-1	12340-75FA0-0A0	ベアリングセット,クランクシャフトSTD	4	グリーン	
10-2	12340-75FA0-0B0	ベアリングセット,クランクシャフトSTD	4	ブラック	
10-3	12340-75F00-0C0	ベアリングセットSTD	4	NON	
10-4	12340-75F00-0D0	ベアリングセット,クランクシャフトSTD	4	イエロー	
10-5	12340-75F00-0E0	ベアリングセット,クランクシャフトSTD	4	ブルー	
11	09283-37005	オイルシール (37X49X6)	1		
12	12281-87J00	シール,クランクシャフトアンダーオイル (30X44X7)	1		
13	12100-88L01-050	ピストンセット (OS:0.5)	3	オフショ	
14	12140-88L01-050	・リングセット,ピストン (OS:0.50)	3	オフショ	

FIG.119A

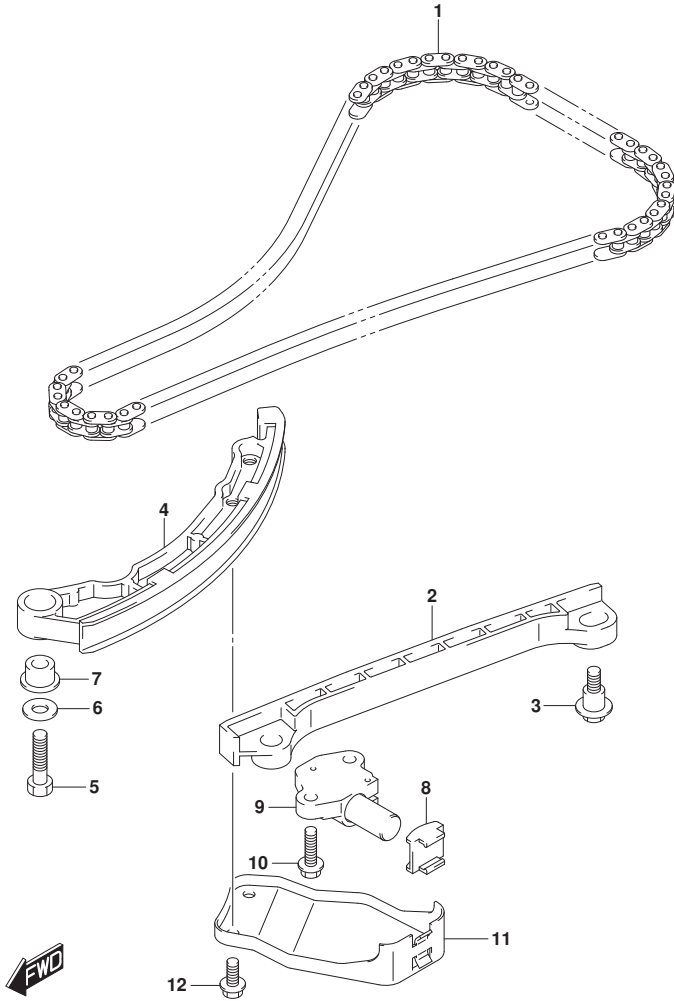


FIG.119A (1-B-6) タイミングチェーン

見出番号	品番	品名	使用個数	備考	標準作業時間
1	12761-88L00	チェーン, タイミング*	1		
2	12771-87J00	ガイド, タイミング* チェーンNO. 1	1		
3	12776-85FA0	ホルト, タイミング* チェーンガイド*	2		
4	12811-88L00	テンション, タイミング* チェーン	1		
5	09100-08260	ホルト (8X30)	1		
6	09160-08123	ワッシャ (8. 5X20X1. 2)	1		
7	12812-73G10	スプーサ, タイミング* チェーンテンション	1		
8	12813-73G00	バツド, タイミング* チェーンテンション	1		
9	12831-90J02	アシヤスタアツ, テンション	1		
10	01550-0620A	ホルト	2		
11	12821-88L00	リンク, タイミング* チェーンテンション	1		
12	01550-0612A	ホルト	2		

FIG.121A

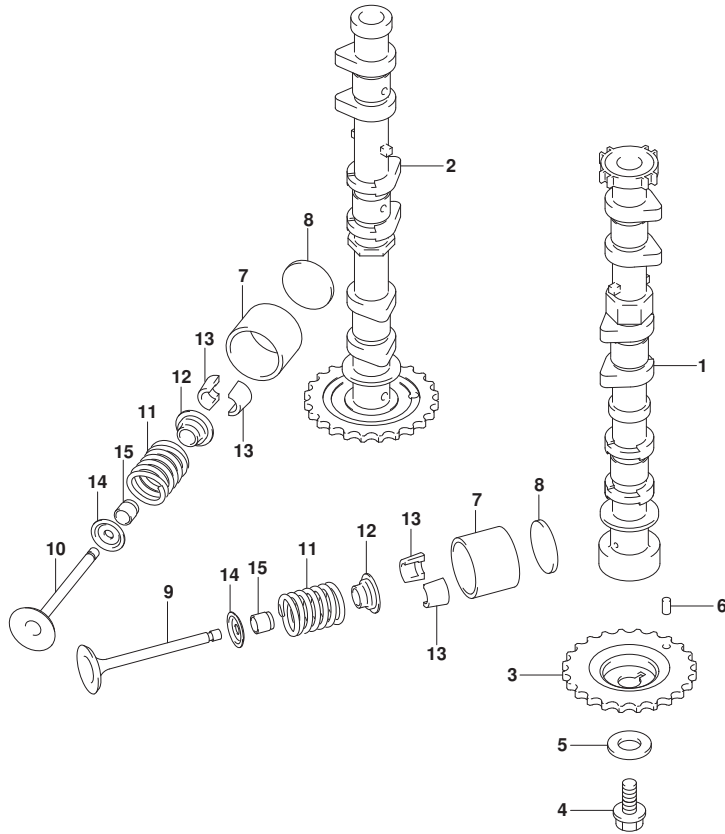


FIG. 121A (1-B-7) カムシャフト

見出番号	品番	品名	使用個数	備考	標準作業時間
1	12710-88L00	カムシャフト, インテーク	1		
2	12720-88L00	カムシャフト, エキゾースト	1		
3	12741-88L00	スプロケツト, カムシャフトタイミング	1		
4	09103-10189	ボルト(10X23)	1		
5	09160-10093	ワッシャ(10.5X24X2.3)	1		
6	04221-05109	ピン	1		
7	12891-73G01	クハツ	12		
8-1	12892-73G01-218	シム, クハツT:2.18	AR	オフショ	
8-2	12892-73G01-220	シム, クハツT:2.20	AR	オフショ	
8-3	12892-73G01-222	シム, クハツT:2.22	AR	オフショ	
8-4	12892-73G01-224	シム, クハツT:2.24	AR	オフショ	
8-5	12892-73G01-226	シム, クハツT:2.26	AR	オフショ	
8-6	12892-73G01-228	シム, クハツT:2.28	AR	オフショ	
8-7	12892-73G01-230	シム, クハツT:2.30	AR		
8-8	12892-73G01-232	シム, クハツT:2.32	AR		
8-9	12892-73G01-234	シム, クハツT:2.34	AR		
8-10	12892-73G01-236	シム, クハツT:2.36	AR		
8-11	12892-73G01-238	シム, クハツT:2.38	AR		
8-12	12892-73G01-240	シム, クハツT:2.40	AR		
8-13	12892-73G01-242	シム, クハツT:2.42	AR		
8-14	12892-73G01-244	シム, クハツT:2.44	AR		
8-15	12892-73G01-246	シム, クハツT:2.46	AR		
8-16	12892-73G01-248	シム, クハツT:2.48	AR		
8-17	12892-73G01-250	シム, クハツT:2.50	AR		
8-18	12892-73G01-252	シム, クハツT:2.52	AR		
8-19	12892-73G01-254	シム, クハツT:2.54	AR		
8-20	12892-73G01-256	シム, クハツT:2.56	AR		
8-21	12892-73G01-258	シム, クハツT:2.58	AR		
8-22	12892-73G01-260	シム, クハツT:2.60	AR		
8-23	12892-73G01-262	シム, クハツT:2.62	AR		
8-24	12892-73G01-264	シム, クハツT:2.64	AR		
8-25	12892-73G01-266	シム, クハツT:2.66	AR		
8-26	12892-73G01-268	シム, クハツT:2.68	AR		
8-27	12892-73G01-270	シム, クハツT:2.70	AR		
8-28	12892-73G01-272	シム, クハツT:2.72	AR		

FIG.121A

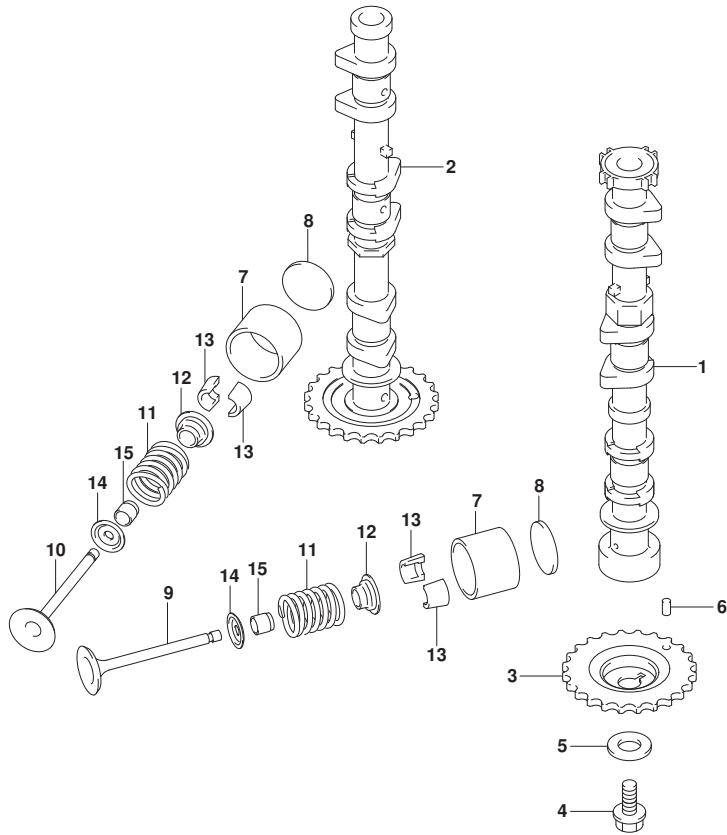


FIG. 121A (1-B-8) カムシャフト

見出番号	品番	品名	使用個数	備考	標準作業時間
8-29	12892-73G01-274	シム, ｸﾞﾙﾌﾞ ﾂｯﾄ: 2. 74	AR		
8-30	12892-73G01-276	シム, ｸﾞﾙﾌﾞ ﾂｯﾄ: 2. 76	AR		
8-31	12892-73G01-278	シム, ｸﾞﾙﾌﾞ ﾂｯﾄ: 2. 78	AR		
8-32	12892-73G01-280	シム, ｸﾞﾙﾌﾞ ﾂｯﾄ: 2. 80	AR		
8-33	12892-73G01-282	シム, ｸﾞﾙﾌﾞ ﾂｯﾄ: 2. 82	AR	ﾌﾞｼﾞｮﾝ	
8-34	12892-73G01-284	シム, ｸﾞﾙﾌﾞ ﾂｯﾄ: 2. 84	AR	ﾌﾞｼﾞｮﾝ	
8-35	12892-73G01-286	シム, ｸﾞﾙﾌﾞ ﾂｯﾄ: 2. 86	AR	ﾌﾞｼﾞｮﾝ	
8-36	12892-73G01-288	シム, ｸﾞﾙﾌﾞ ﾂｯﾄ: 2. 88	AR	ﾌﾞｼﾞｮﾝ	
8-37	12892-73G01-290	シム, ｸﾞﾙﾌﾞ ﾂｯﾄ: 2. 90	AR	ﾌﾞｼﾞｮﾝ	
8-38	12892-73G01-292	シム, ｸﾞﾙﾌﾞ ﾂｯﾄ: 2. 92	AR	ﾌﾞｼﾞｮﾝ	
8-39	12892-73G01-294	シム, ｸﾞﾙﾌﾞ ﾂｯﾄ: 2. 94	AR	ﾌﾞｼﾞｮﾝ	
8-40	12892-73G01-296	シム, ｸﾞﾙﾌﾞ ﾂｯﾄ: 2. 96	AR	ﾌﾞｼﾞｮﾝ	
8-41	12892-73G01-298	シム, ｸﾞﾙﾌﾞ ﾂｯﾄ: 2. 98	AR	ﾌﾞｼﾞｮﾝ	
8-42	12892-73G01-300	シム, ｸﾞﾙﾌﾞ ﾂｯﾄ: 3. 00	AR	ﾌﾞｼﾞｮﾝ	
9	12911-88L00	ﾊﾞﾙﾌﾞ, ﾍﾞﾝﾃｰｸ	6		
10	12915-73G20	ﾊﾞﾙﾌﾞ, ﾍﾞｷﾞﾝｽﾄ	6		
11	12921-87J11	ｽﾌﾞﾘﾝｸﾞ, ﾎﾞﾙﾌﾞ	12		
12	12931-78G00	ﾘﾃｰﾅ, ﾎﾞﾙﾌﾞ ﾍﾞｷﾞﾝｽﾄ	12		
13	12932-24400	ｺｯﾀ, ﾎﾞﾙﾌﾞ	24		
14	12933-51E00	ｼｰﾄ, ﾎﾞﾙﾌﾞ ﾍﾞｷﾞﾝｽﾄ	12		
15	09289-05012	ｵｲﾙｼｰﾙ(5. 5X11. 5X9. 3)	12		

FIG.124A

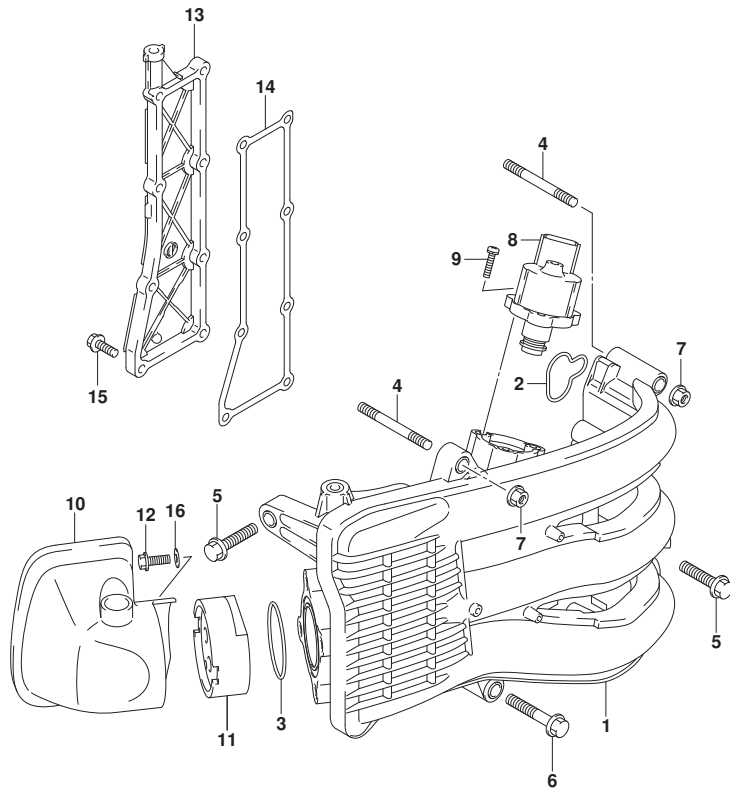


FIG.124A (1-B-9) インテーク マニホールド^①/サイレンサ/エキゾースト カバー (SEE NOTE 1)

見出番号	品番	品名	使用個数	備考	標準作業時間
1	13110-88L00	マニホールド, インテーク	1		
2	13119-88L00	・ガasket, インテークマニホールド	3		
3	13125-88L00	・ガasket, スロツトルボデー	1		
4	01421-08607	スタツドボルト	2		
5	01550-0830C	ボルト	6		
6	01550-0840C	ボルト	1		
7	08316-1008C	ナツト	2		
8	18137-88L01	バルブ, IAC	1		
9	02112-34167	スクリュ	3		
10	13810-88L00	サイレンサ	1		
11	13820-88L00	ホルダ, サイレンサ	1		
12	01547-0616C	ボルト	1		
13	14141-88L00	カバー, エキゾースト	1		
14	14151-88L00	ガasket, エキゾーストカバー	1		
15	01550-0620C	ボルト	8		
16	09160-06094	ワツジヤ (6. 5X15X1. 0)	1		

NOTE 1:
DF40A, DF40AQH



FIG.124B

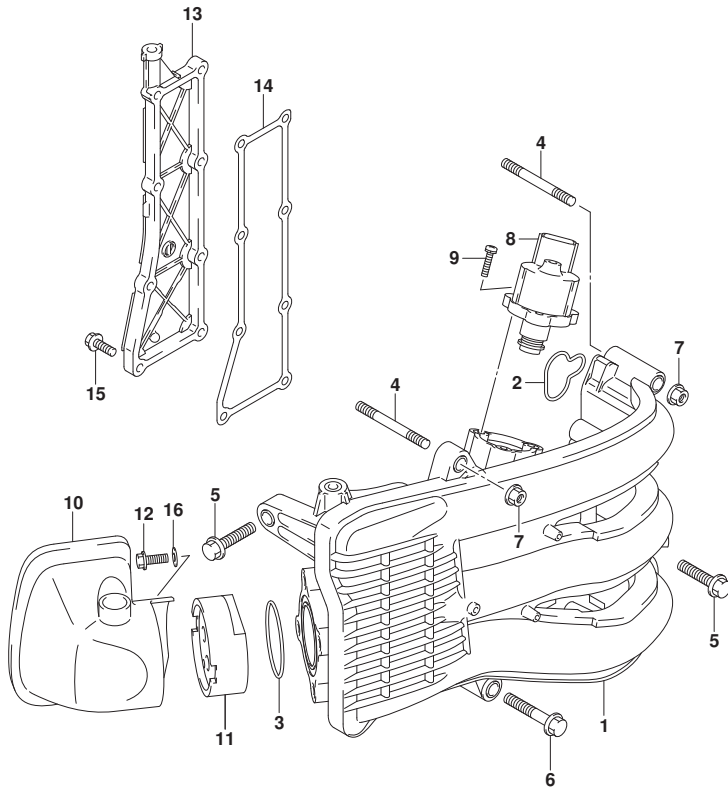


FIG.124B (1-B-10) インテーク マニホールド/サイレンサ/エキゾースト カバー (SEE NOTE 1)

見出番号	品番	品名	使用個数	備考	標準 作業時間
1	13110-88L00	マニホールド, インテーク	1		
2	13119-88L00	・ガasket, インテークマニホールド	3		
3	13125-88L00	・ガasket, スロツトルボデー	1		
4	01421-08607	スタツドボルト	2		
5	01550-0830C	ボルト	6		
6	01550-0840C	ボルト	1		
7	08316-1008C	ナツト	2		
8	18137-88L01	バルブ, IAC	1		
9	02112-34167	スクリュ	3		
10	13810-88L00	サイレンサ	1		
11	13820-88L10	ホルダ, サイレンサ	1		
12	01547-0616C	ボルト	1		
13	14141-88L00	カバー, エキゾースト	1		
14	14151-88L00	ガasket, エキゾーストカバー	1		
15	01550-0620C	ボルト	8		
16	09160-06094	ワツジヤ (6. 5X15X1. 0)	1		

NOTE 1:
DF50A, DF50AQH



FIG.124C

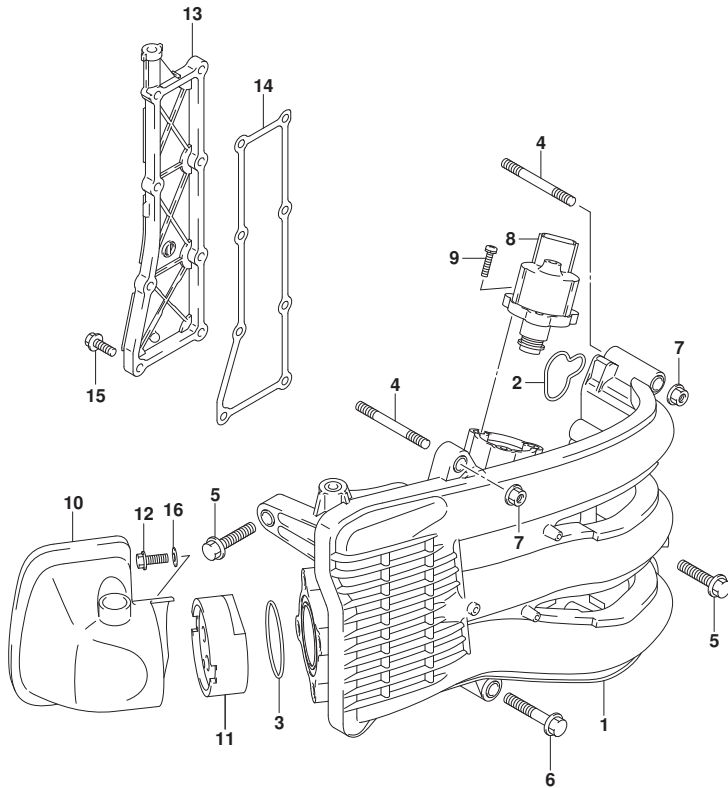


FIG.124C (1-B-11) インテーク マニホールド/サイレンサ/エキゾースト カバー (SEE NOTE 1)

見出番号	品番	品名	使用個数	備考	標準作業時間
1	13110-88L00	マニホールド, インテーク	1		
2	13119-88L00	・ガasket, インテークマニホールド	3		
3	13125-88L00	・ガasket, スロツトルボデー	1		
4	01421-08607	スタツドボルト	2		
5	01550-0830C	ボルト	6		
6	01550-0840C	ボルト	1		
7	08316-1008C	ナツト	2		
8	18137-88L01	バルブ, IAC	1		
9	02112-34167	スクリュ	3		
10	13810-88L00	サイレンサ	1		
11	13813-88L00	ホルダ, サイレンサ	1		
12	01547-0616C	ボルト	1		
13	14141-88L00	カバー, エキゾースト	1		
14	14151-88L00	ガasket, エキゾーストカバー	1		
15	01550-0620C	ボルト	8		
16	09160-06094	ワツシヤ (6. 5X15X1. 0)	1		

NOTE 1:
DF60A, DF60AQH



FIG.124D

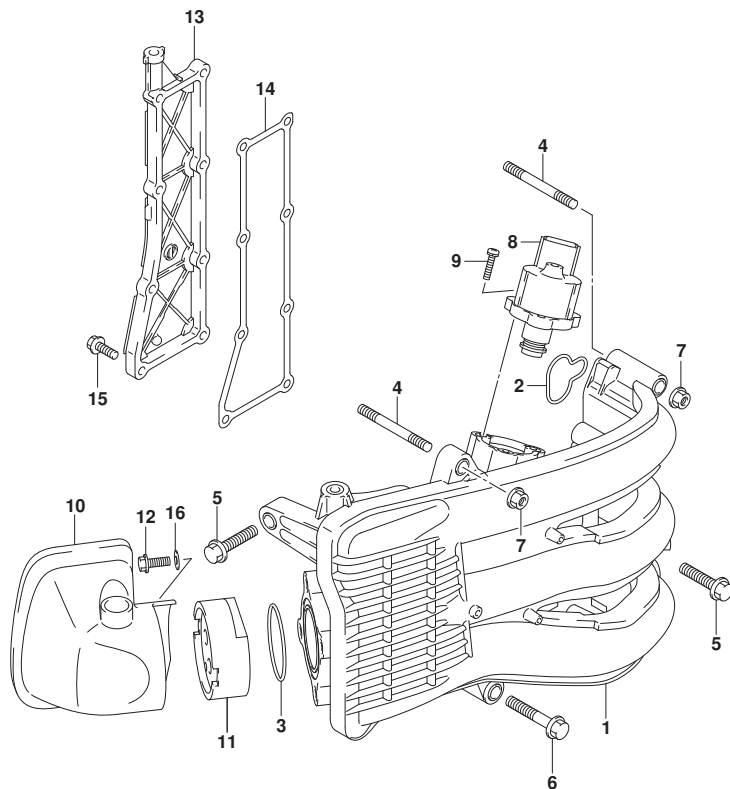


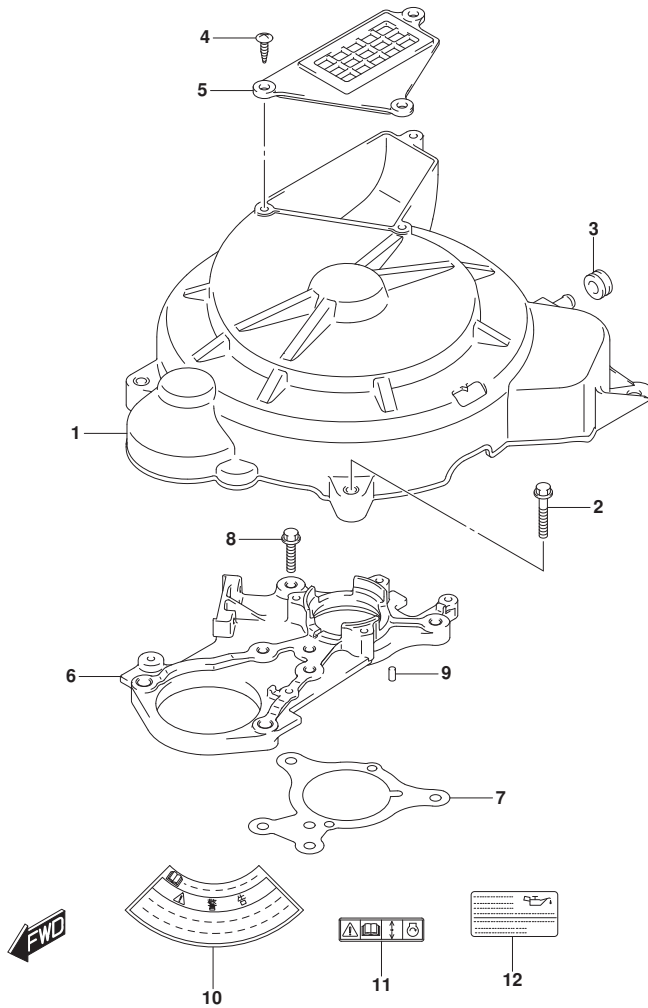
FIG.124D (1-B-12) インテーク マニホールド / サイレンサ / エキゾースト カバー (SEE NOTE 1)

見出番号	品番	品名	使用個数	備考	標準作業時間
1	13110-88L00	マニホールド, インテーク	1		
2	13119-88L00	・ガasket, インテークマニホールド	3		
3	13125-88L00	・ガasket, スロツトルボデー	1		
4	01421-08607	スタツドボルト	2		
5	01550-0830C	ボルト	6		
6	01550-0840C	ボルト	1		
7	08316-1008C	ナツト	2		
8	18137-88L01	バルブ, IAC	1		
9	02112-34167	スクリュ	3		
10	13810-88L00	サイレンサ	1		
11	13813-88L00	ホルダ, サイレンサ	1		
12	01547-0616C	ボルト	1		
13	14141-88L00	カバー, エキゾースト	1		
14	14151-88L00	ガasket, エキゾーストカバー	1		
15	01550-0620C	ボルト	8		
16	09160-06094	ワツジヤ (6. 5X15X1. 0)	1		

NOTE 1:
DF60ATH

FIG.136A

FIG. 136A (1-B-13) リンクギヤカバー



見出番号	品番	品名	使用個数	備考	標準作業時間
1	11510-88L00	カバー, リンクギヤ	1		
2	01550-0630C	ホルト	3		
3	09320-09501	クツシヨン (9X18X10)	1		
4	03542-06209	スクリュ	3		
5	11514-88L00	プレート, リンクギヤカバー	1		
6	11411-88L00	ハウジング, アツハオイルシール	1		
7	11413-88L00	ガスケット, アツハオイルシールハウジング	1		
8	01550-0625C	ホルト	5		
9	04221-04089	ピン	2		
10	61472-93E20	ラベル, スタータ	1		
11	69711-93E10	ラベル, S. I. G. P.	1		
12	61494-88L01	ラベル, オイル/クリアランス	1		

FIG.143A

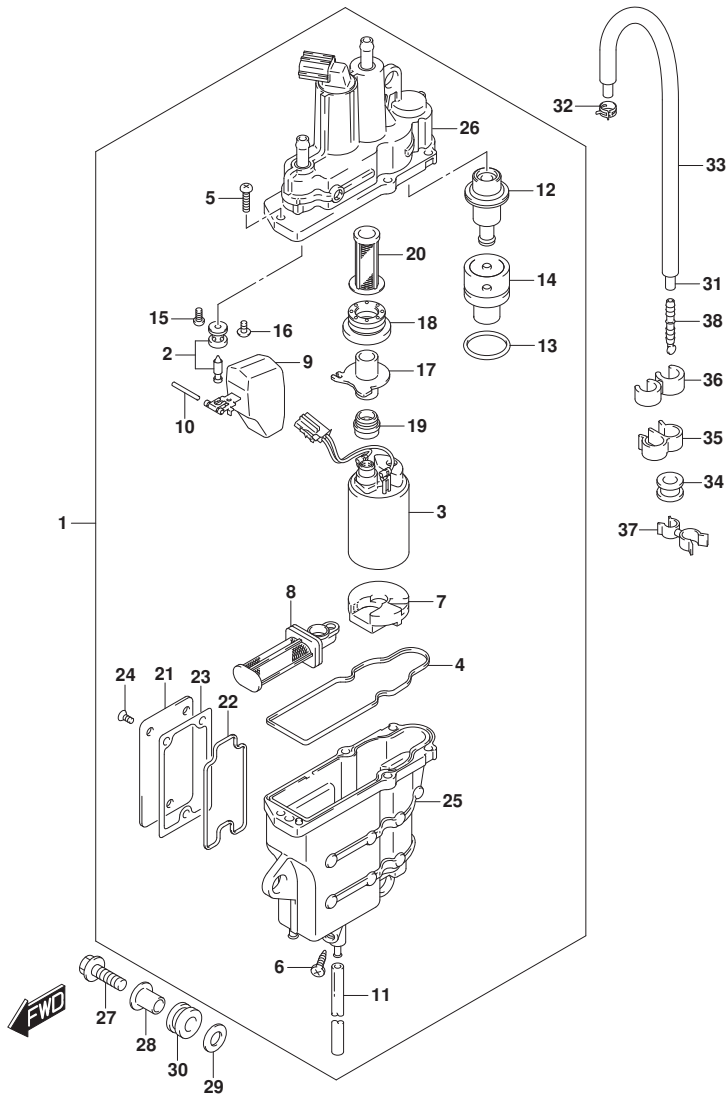


FIG.143A (1-B-14) フューエルベ-パセパレータ

見出番号	品番	品名	使用個数	備考	標準作業時間
1	15600-88L04	セパレータアツシ, フューエルベ-パ	1		
2	13370-88L00	バルブアツシ, ニードル	1		
3	15200-88L00	ホンプアツシ, フューエル	1		
4	15626-88L00	シール	1		
5	15628-99E00	スクリュ (L:15)	5		
6	15629-99E10	スクリュ, ドレーン	1		
7	15641-88L00	スベ-サ	1		
8	15642-88L00	フィルタアツシ	1		
9	15650-99E00	フロート	1		
10	15654-88L00	ピン	1		
11	15683-87J00	ホース	1		
12	15760-88L00	レキユレータアツシ	1		
13	15644-88L00	リング	1		
14	15645-88L00	ホルダ, レキユレータ	1		
15	02112-0408A	スクリュ	1		
16	02142-0408B	スクリュ	1		
17	15643-88L10	ジョイント	1		
18	15641-88L31	ブツシュ	1		
19	15641-88L51	ブツシュ	1		
20	15642-88L10	フィルタ	1		
21	15612-88L00	カバー, ベ-パセパレータ	1		
22	15613-88L00	リング	1		
23	15613-92J00	ガスケット	1		
24	15614-88L00	スクリュ	3		
25	15610-88L00	ケースアツシ, ベ-パセパレータロア	1		
26	15620-88L00	ケースアツシ, ベ-パセパレータツバ	1		
27	01550-0630C	ホルト	3		
28	09169-06075	ワツシヤ	3		
29	09160-06084	ワツシヤ (6. 5X18X1. 6)	3		
30	09320-09039	クワシヨシ	3		
31	09352-50003-770	ホース (5X8. 2X770)	1		
32	09401-08412	クリツブ	1		
33	18498-88L11	ブローケタ, エバホース (9. 5X11. 5X730)	1		
34	09320-08076	クローメツト	1		
35	09408-00043	クランプ	1		

FIG.143A

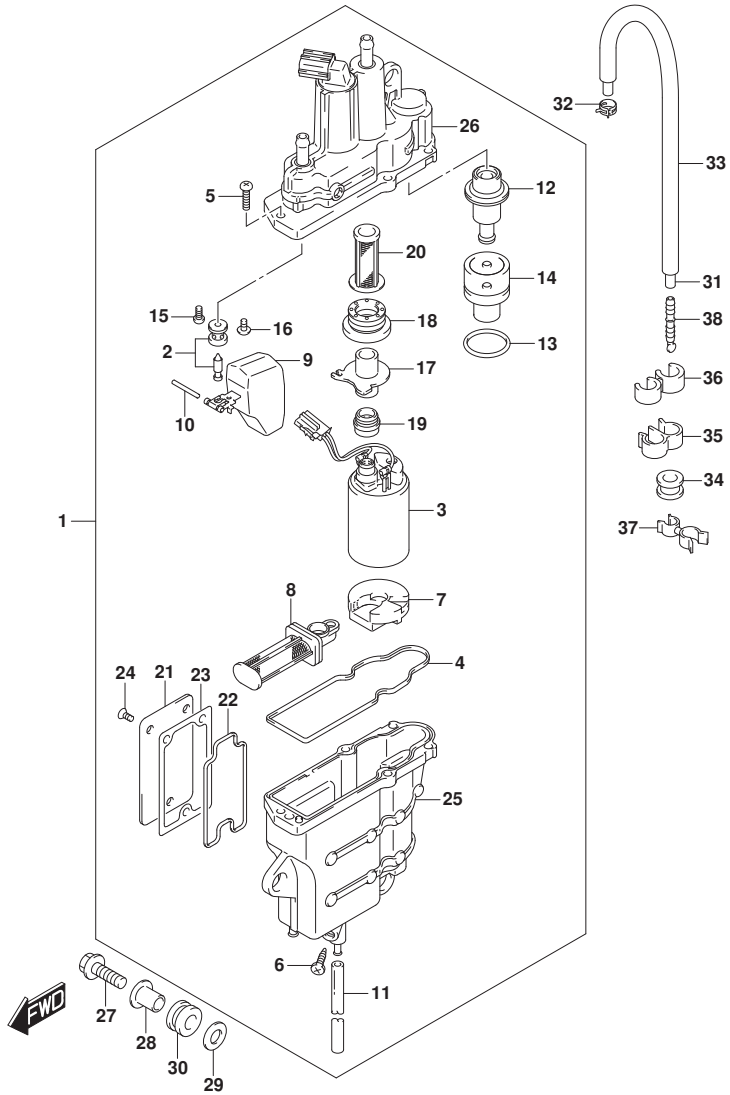


FIG. 143A (1-B-15) フューエルベ-パセパレータ

見出番号	品番	品名	使用個数	備考	標準作業時間
36	09408-00121	クランプ	1		
37	09408-00145	クリップ	1		
38	55127-87D00	プラグ, ユニオン	1		

FIG.144A

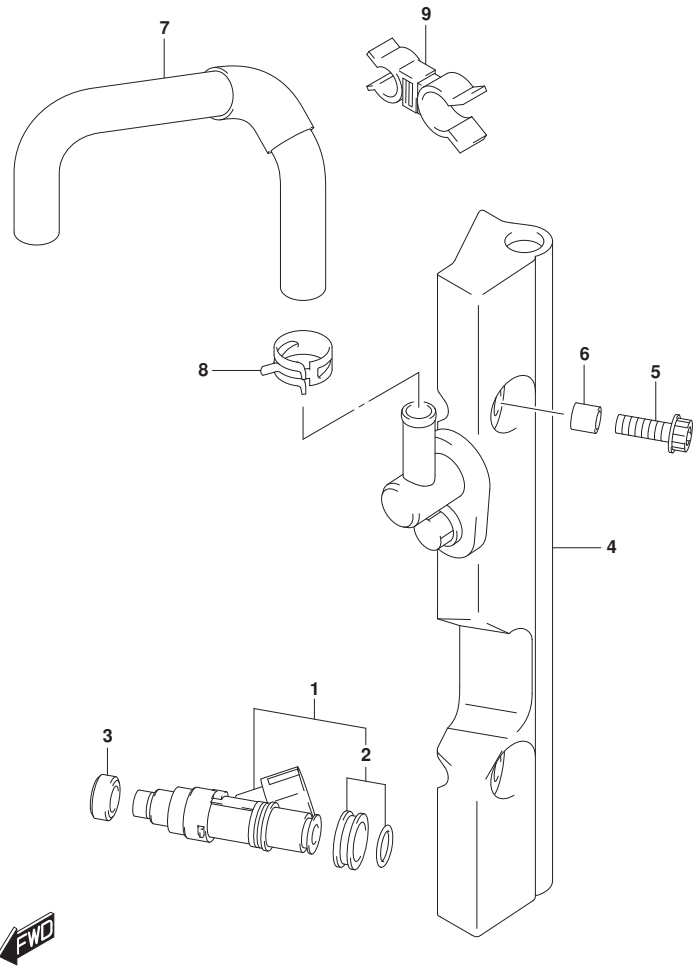


FIG.144A (1-B-16) フューエルインジ^レクタ

見出番号	品番	品名	使用個数	備考	標準作業時間
1	15710-85K00	インジ ^レ クタアツシ, フューエル	3		
2	15716-65DT0	・ク ^レ ロメツトセツト, フューエルインジ ^レ クタ	3		
3	09320-08062	クツシヨシ	3		
4	15750-88L10	ハ ^レ イブ ^レ , テ ^レ リハ ^レ リ	1		
5	07120-06357	ボ ^レ ルト	2		
6	09180-06198	スベ ^レ ーサ(6.2X12X16)	2		
7	15681-88L10	ホ ^レ ス, フューエル(セハ ^レ レ ^レ タツ ^レ テ ^レ リハ ^レ リ)	1		
8	09401-11425	クリツブ	2		
9	09408-00174	クランブ	1		

FIG.146A

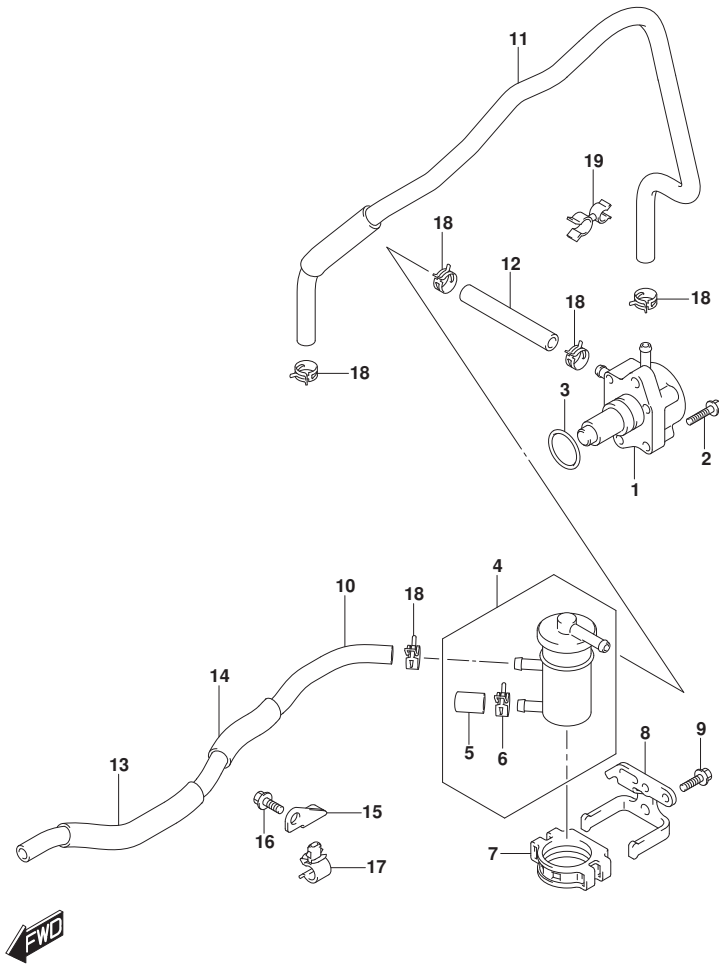


FIG.146A (1-C-2) フューエルポンプ

見出番号	品番	品名	使用個数	備考	標準作業時間
1	15100-90J11	ポンプアツシ, フューエル	1		
2	01550-0625C	ホルト	2		
3	09280-26005	Oリング (D:2.4, ID:26.2)	1		
4	15410-88L00	フィルタ, フューエル	1		
5	15419-87J00	キヤツツ, フューエルフィルタ	1		
6	09401-11423	クリツツ	1		
7	15422-96J00	クランツ, フューエルフィルタ	1		
8	15421-88L00	ブラケツツ, フューエルフィルタ	1		
9	01550-0616C	ホルト	2		
10	15191-88L20	ホース, フューエル (ジョイントツウフィルタ)	1		
11	15192-88L20	ホース, フューエル (ポンプツセバレータ)	1		
12	09343-70503-080	ホース (7X12X80)	1		
13	18498-90J51	プロテクタ, ホース (13, 5X16, 5X230)	1		
14	18498-96J31	プロテクタ, フューエルホースNO.2	1		
15	15197-88L00	ブラケツツ, フューエルホースクランツ	1		
16	01550-0612C	ホルト	1		
17	09403-11320	クランツ	3		
18	09401-11423	クリツツ	5		
19	09408-00145	クリツツ	1		

FIG.160A

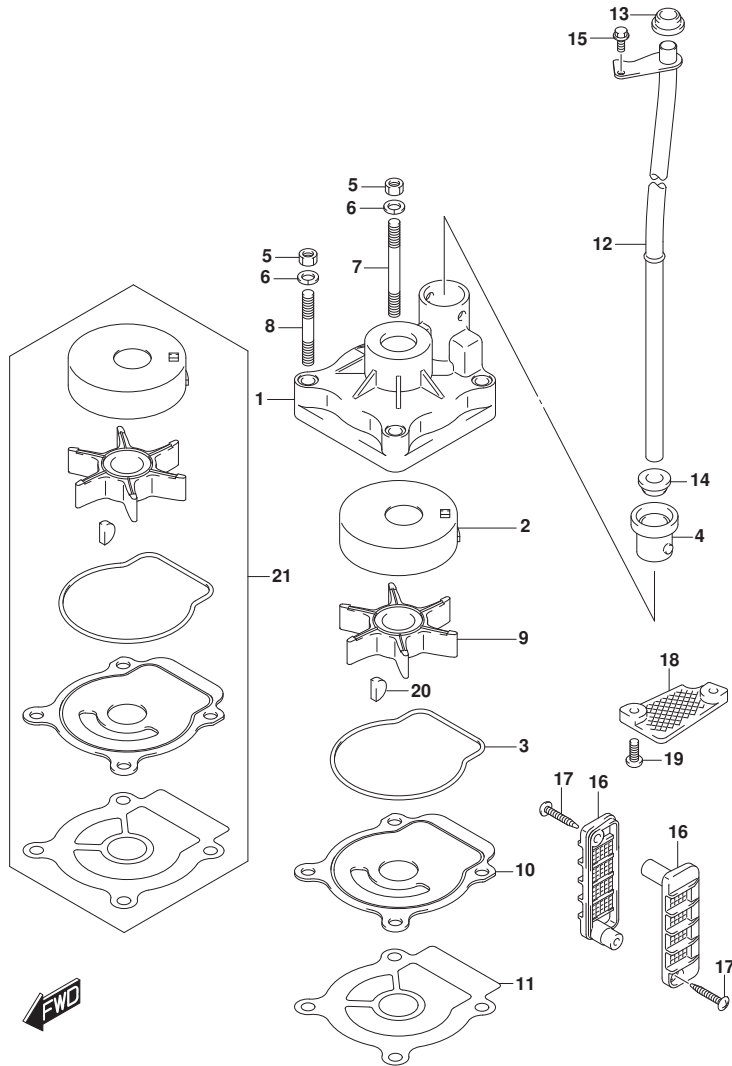


FIG. 160A (1-C-3) ウォータポンプ (DF40A, DF50A)

見出番号	品番	品名	使用個数	備考	標準作業時間
1	17410-88L00	ケース, ウォータポンプ	1		
2	17413-95J00	スリーブ, ウォータポンプ ケース	1		
3	17416-95J00	シーリング, ウォータポンプ ケース	1		
4	17564-88L00	ブッシュ, ウォータポンプ ケース	1		
5	29141-93J00	ナット	4		
6	29162-93J00	ワッシャ	4		
7	09108-06143	スタッドボルト	2		
8	09108-06144	スタッドボルト	2		
9	17461-96312	インペラ, ウォータポンプ	1		
10	17471-95J01	パネル, ポンプ ケースアンダー	1		
11	17472-96303	ガasket, ポンプ ケースアンダー	1		
12-1	17560-88L00	チューブ, ウォータ (S)	1	S-TRANSOM	
12-2	17560-88L10	チューブ, ウォータ (L)	1	L-TRANSOM	
12-3	17560-88L20	チューブ, ウォータ (X)	1	X-TRANSOM	
13	17562-87L00	ブッシュ, ウォータチューブ, アツパ	1	アツパ -	
14	17562-87L00	ブッシュ, ウォータチューブ, アツパ	1	L-TRANSOM, X-TRANSOM	
15	09116-06236	ボルト (6X16)	1		
16	17631-96320	フィルタ, ウォータ	2		
17	03142-04309	スクリュ	2		
18-1	17635-87E00	フィルタ, ウォータサブ	1		
18-2	17635-87E10	プレート, キヤケース	1	オプション	
19	09125-05046	スクリュ (5X12)	2		
20	09420-04006	キー	1		
21	17400-88L00	キット, ウォータポンプ リペア	1	オプション	

FIG.160B

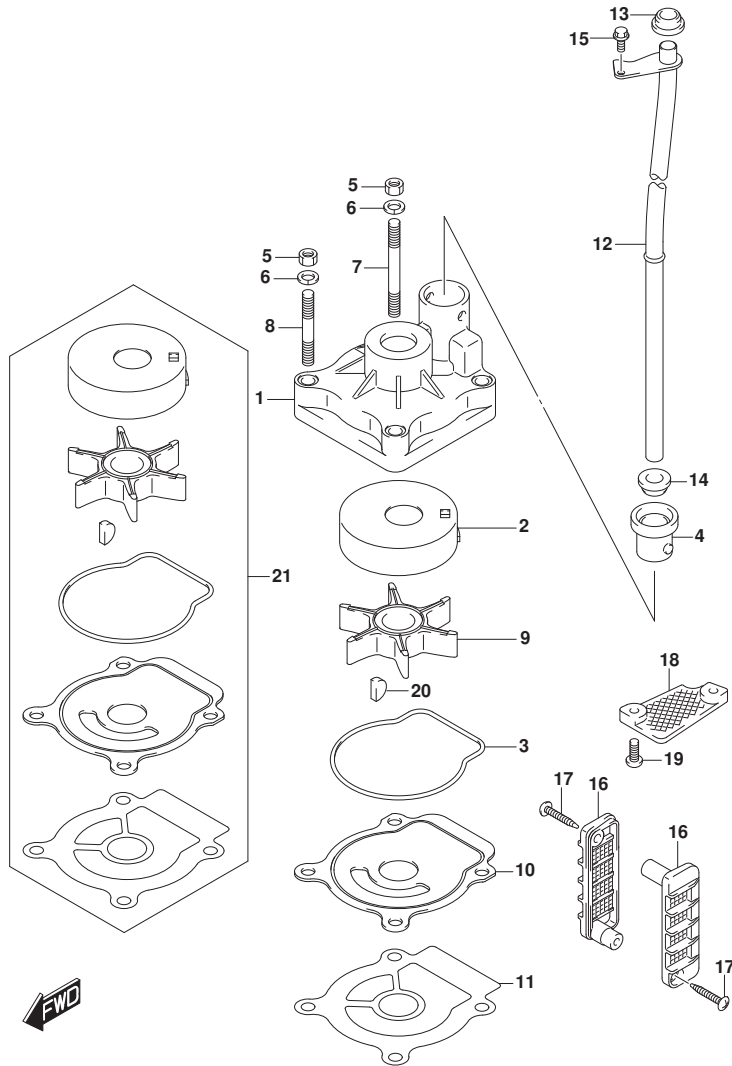


FIG. 160B (1-C-4) ウォータポンプ (DF40AQH, DF50AQH)

見出番号	品番	品名	使用個数	備考	標準作業時間
1	17410-88L00	ケース, ウォータポンプ	1		
2	17413-95J00	スリーブ, ウォータポンプ ケース	1		
3	17416-95J00	シーリング, ウォータポンプ ケース	1		
4	17564-88L00	ブッシュ, ウォータポンプ ケース	1		
5	29141-93J00	ナット	4		
6	29162-93J00	ワッシャ	4		
7	09108-06143	スタッドボルト	2		
8	09108-06144	スタッドボルト	2		
9	17461-96312	インペラ, ウォータポンプ	1		
10	17471-95J01	パネル, ポンプ ケースアンダー	1		
11	17472-96303	ガasket, ポンプ ケースアンダー	1		
12-1	17560-88L10	チューブ, ウォータ (L)	1	L-TRANSOM	
12-2	17560-88L20	チューブ, ウォータ (X)	1	X-TRANSOM	
13	17562-87L00	ブッシュ, ウォータチューブ, アツパ	1	アツパ -	
14	17562-87L00	ブッシュ, ウォータチューブ, アツパ	1	07	
15	09116-06236	ボルト (6X16)	1		
16	17631-96320	フィルタ, ウォータ	2		
17	03142-04309	スクリュ	2		
18-1	17635-87E00	フィルタ, ウォータサブ	1		
18-2	17635-87E10	プレート, キヤケース	1	オプション	
19	09125-05046	スクリュ (5X12)	2		
20	09420-04006	キー	1		
21	17400-88L00	キット, ウォータポンプ リハブ	1	オプション	

FIG.160C

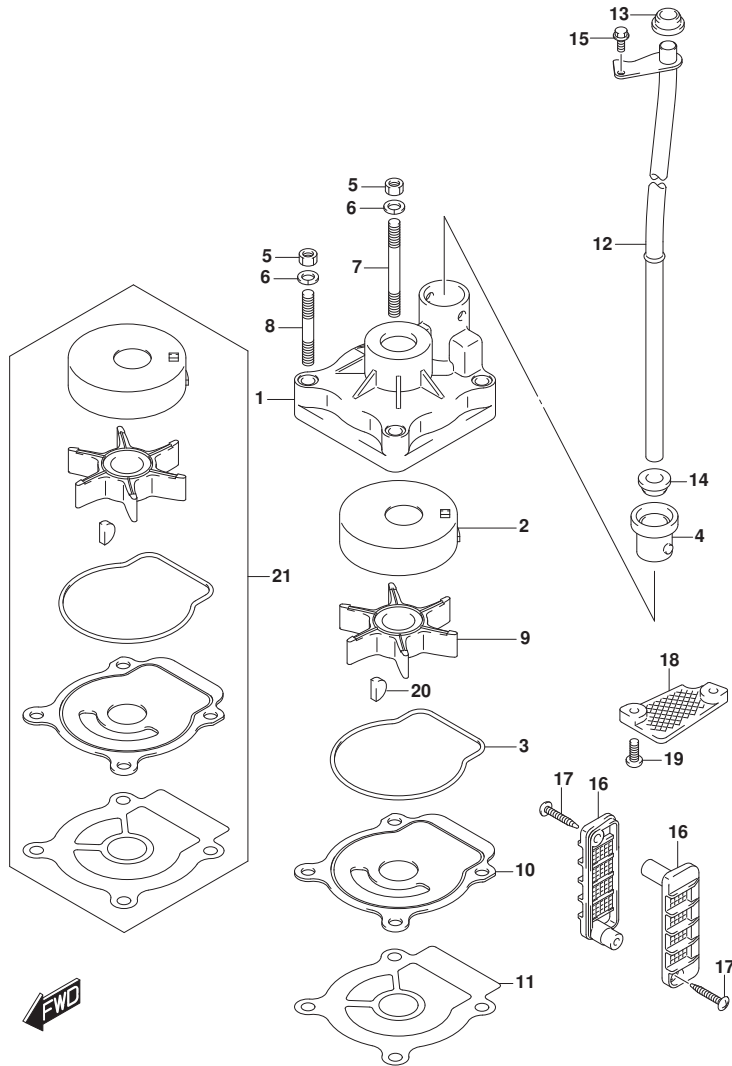


FIG. 160C (1-C-5) ウォータポンプ (DF60A, DF60AQH, DF60ATH)

見出番号	品番	品名	使用個数	備考	標準作業時間
1	17410-88L00	ケース, ウォータポンプ	1		
2	17413-95J00	スリーブ, ウォータポンプ ケース	1		
3	17416-95J00	シーリング, ウォータポンプ ケース	1		
4	17564-88L00	ブッシュ, ウォータポンプ ケース	1		
5	29141-93J00	ナット	4		
6	29162-93J00	ワッシャ	4		
7	09108-06143	スタッドボルト	2		
8	09108-06144	スタッドボルト	2		
9	17461-96312	インペラ, ウォータポンプ	1		
10	17471-95J01	パネル, ポンプ ケースアンダ	1		
11	17472-96303	ガasket, ポンプ ケースアンダ	1		
12-1	17560-88L10	チューブ, ウォータ (L)	1	L-TRANSOM	
12-2	17560-88L20	チューブ, ウォータ (X)	1	X-TRANSOM	
13	17562-87L00	ブッシュ, ウォータチューブ, アツパ	1	アツパ-	
14	17562-87L00	ブッシュ, ウォータチューブ, アツパ	1	07	
15	09116-06236	ボルト (6X16)	1		
16	17631-96320	フィルタ, ウォータ	2		
17	03142-04309	スクリュ	2		
18-1	17635-87E00	フィルタ, ウォータサブ	1		
18-2	17635-87E10	プレート, キヤケース	1	オプション	
19	09125-05046	スクリュ (5X12)	2		
20	09420-04006	キー	1		
21	17400-88L00	キット, ウォータポンプ リハア	1	オプション	

FIG.162A

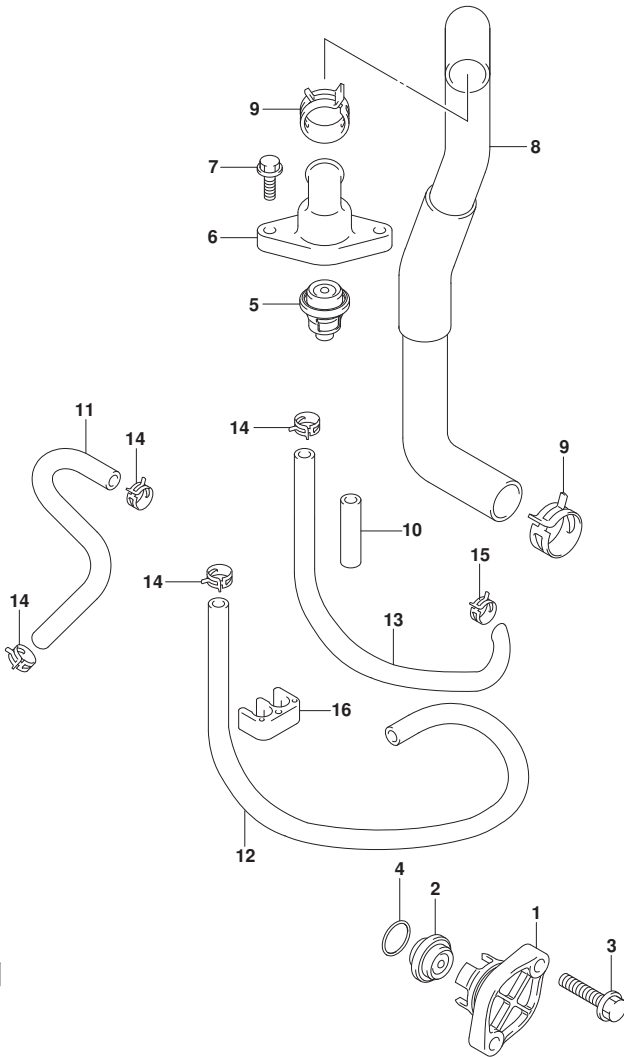


FIG. 162A (1-C-6) サーマスタット

見出番号	品番	品名	使用個数	備考	標準作業時間
1	17611-90J00	カバー、ウオータブ レジヤパ ルフ	1		
2	17660-99E01	パ ルフ、ウオータブ レジヤ	1		
3	09116-06121	ボ ルト (6X25)	2		
4	09280-26006	Oリング (D:3.1, ID:26.4)	1		
5	17670-93954	サーモスタット、ウオータ60° C	1		
6	17681-88L00	カバー、サーモスタット	1		
7	01550-0620C	ボ ルト	2		
8	11196-88L00	ホース、ウオータリタン	1		
9	09401-25406	クリップ	2		
10	18498-94J11	ブ ロテクタ、ウオータホース	2		
11	17712-88L00	ホース、ウオータ (セパ レータツインスベ クション)	1		
12	09352-50006-600	ホース (5X9X600)	1	L: 600->500	
13	09359-50901-980	ホース	1	L: 980->250	
14	09401-08413	クリップ	4		
15	09401-10415	クリップ	1		
16	09408-00175	クランプ	1		

FIG.163A

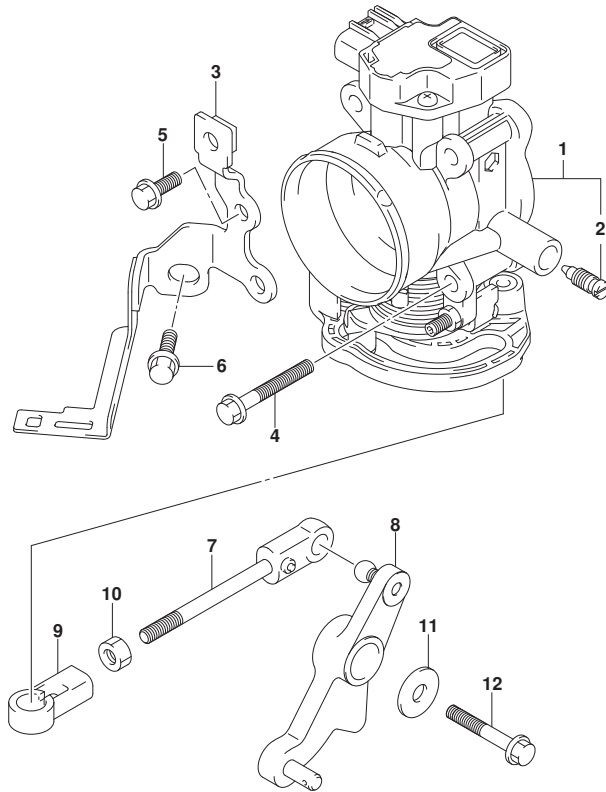


FIG. 163A (1-C-7) スロットルホ^テ - (DF40A, DF50A, DF60A)

見出番号	品番	品名	使用個数	備考	標準作業時間
1	13300-88L01	ホ ^テ -アツシ, スロットル	1		
2	13353-99E00	・アジ ^ヤ スタアツシ	1		
3	13315-88L00	ブ ^ラ ケツト, スロットルホ ^テ -	1		
4	01550-0645C	ホ ^ル ト	4		
5	01550-0616C	ホ ^ル ト	2		
6	01550-0820C	ホ ^ル ト	1		
7	13510-88L00	ロツト ^ト , スロットル	1		
8	19120-88L01	レバ ^ー , スロットル	1		
9	19131-95502	コネクタ	1		
10	09140-05005	ナツト	1		
11	09160-06047	ワツシヤ (6. 5X20X2)	1		
12	01550-0640C	ホ ^ル ト	1		



FIG.163B

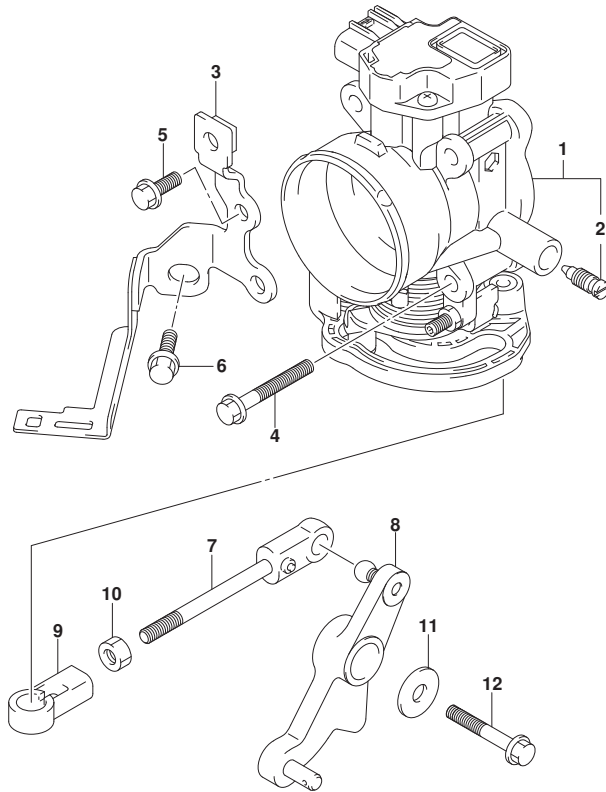


FIG.163B (1-C-8) スロットルホ`テ` - (SEE NOTE 1)

見出番号	品番	品名	使用個数	備考	標準作業時間
1	13300-88L01	ホ`テ`-アツシ, スロットル	1		
2	13353-99E00	・アジ`ヤスタアツシ	1		
3	13315-88L00	ブ`ラケツト, スロットルホ`テ`	1		
4	01550-0645C	ホ`ルト	4		
5	01550-0616C	ホ`ルト	2		
6	01550-0820C	ホ`ルト	1		
7	13510-88L00	ロツト`, スロットル	1		
8	19120-88L11	レバ`-, スロットル	1		
9	19131-95502	コネクタ	1		
10	09140-05005	ナツト	1		
11	09160-06047	ワツシヤ (6. 5X20X2)	1		
12	01550-0640C	ホ`ルト	1		

NOTE 1:

DF40AQH, DF50AQH, DF60AQH, DF60ATH



FIG.175A

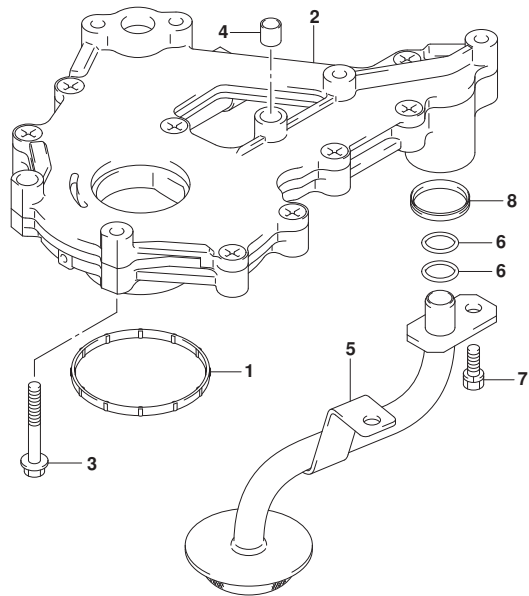
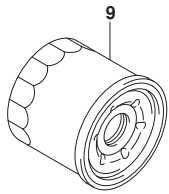


FIG.175A (1-C-9) オイルポンプ

見出番号	品番	品名	使用個数	備考	標準作業時間
1	11433-88L00	ガスケット、アンタールオイルシール	1		
2	16400-88L00	ポンプアツシ、オイル	1		
3	01547-0640A	ボルト	7		
4	04211-09109	ピン	2		
5	16520-88L00	ストレナ、オイル	1		
6	09280-12008	リング (D:2.4, ID:12.3)	2		
7	01570-0616A	ボルト	2		
8	16519-87L00	シール、エンジンホルダ	1		
9	16510-87J00	フィルタアツシ、オイル	1		

FIG.180A

FIG. 180A (1-C-10) オイルパン (DF40A, DF50A, DF60A)

見出番号	品番	品名	使用個数	備考	標準作業時間
1	11489-88L01	ガスケット, オイルパン	1		
2-1	11501-88L01-YAY	パン, オイル (ブラック)	1	BODY COLOR:YAY	
2-2	11501-88L01-Y5S	パン, オイル (ホワイト)	1	BODY COLOR:Y5S	
3	09116-08128	ボルト (8X40)	6		
4	09168-12012	ガスケット (12.5X20X2.5)	1		
5	09248-12009	ブラグ (12X18.65)	1	オイルトレイン	
6-1	11551-88L00-YAY	カバー, ウォータジヤケツトオイルパン (ブラック)	1	BODY COLOR:YAY	
6-2	11551-88L00-Y5S	カバー, ウォータジヤケツトオイルパン (ホワイト)	1	BODY COLOR:Y5S	
7	11552-88L00	ガスケット, オイルパンウォータジヤケツトカバー	1		
8	09116-06121	ボルト (6X25)	4		
9	17913-93J00	ブラグ, ウォータ	1		
10	17914-93J00	ガスケット, ウォータブラグ	1		
11	11543-88L00	サイレンサ, エキゾースト	1		
12	43112-99E00	パイプ, エキゾースト	1		
13	09116-10124	ボルト (10X150)	6		
14	16910-88L00	ゲージ, オイルレベル	1		
15	16930-88L00	ガイド, オイルレベルゲージ	1		
16	09280-09008	Oリング (D:2.1, ID:8.8)	1		
17	01550-0612C	ボルト	1		

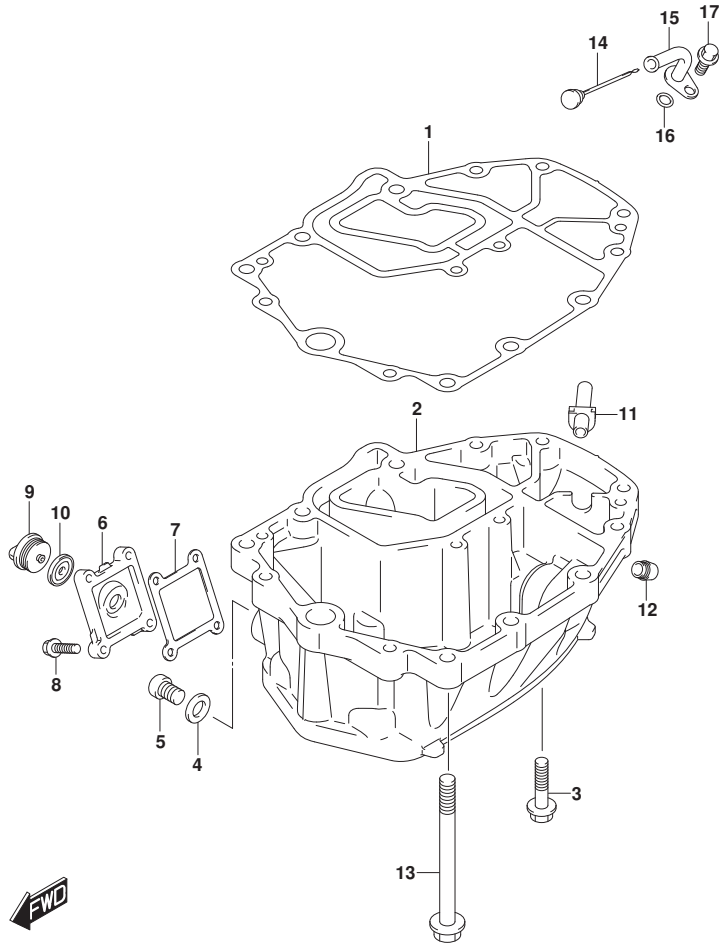


FIG.180B

FIG. 180B (1-C-11) オイルパン (DF40AQH, DF50AQH, DF60AQH, DF60ATH)

見出番号	品番	品名	使用個数	備考	標準作業時間
1	11489-88L01	ガスケット, オイルパン	1		
2	11501-88L01-YAY	パン, オイル(フック)	1		
3	09116-08128	ホルト (8X40)	6		
4	09168-12012	ガスケット (12.5X20X2.5)	1		
5	09248-12009	プラグ (12X18.65)	1	オイルレイン	
6	11551-88L00-YAY	カバー, ウォータージヤケットオイルパン(フック)	1		
7	11552-88L00	ガスケット, オイルパンウォータージヤケットカバー	1		
8	09116-06121	ホルト (6X25)	4		
9	17913-93J00	プラグ, ウォータ	1		
10	17914-93J00	ガスケット, ウォータプラグ	1		
11	11543-88L00	サイレンサ, エキゾースト	1		
12	43112-99E00	パイプ, エキゾースト	1		
13	09116-10124	ホルト (10X150)	6		
14	16910-88L00	ゲージ, オイルレベル	1		
15	16930-88L00	ガイド, オイルレベルゲージ	1		
16	09280-09008	Oリング (D:2.1, ID:8.8)	1		
17	01550-0612C	ホルト	1		

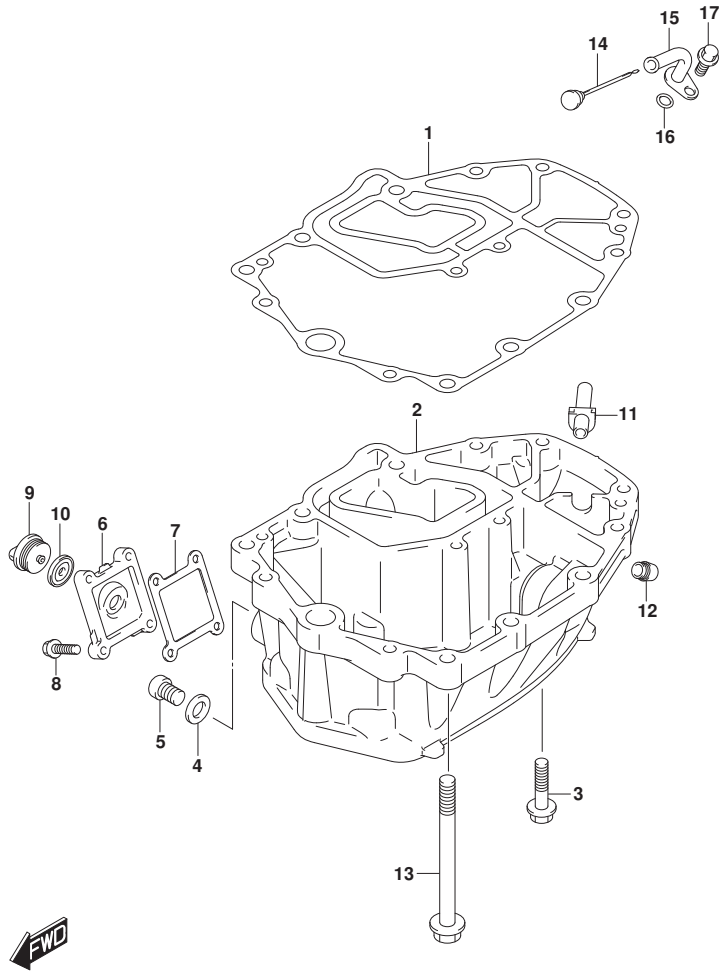


FIG.204A

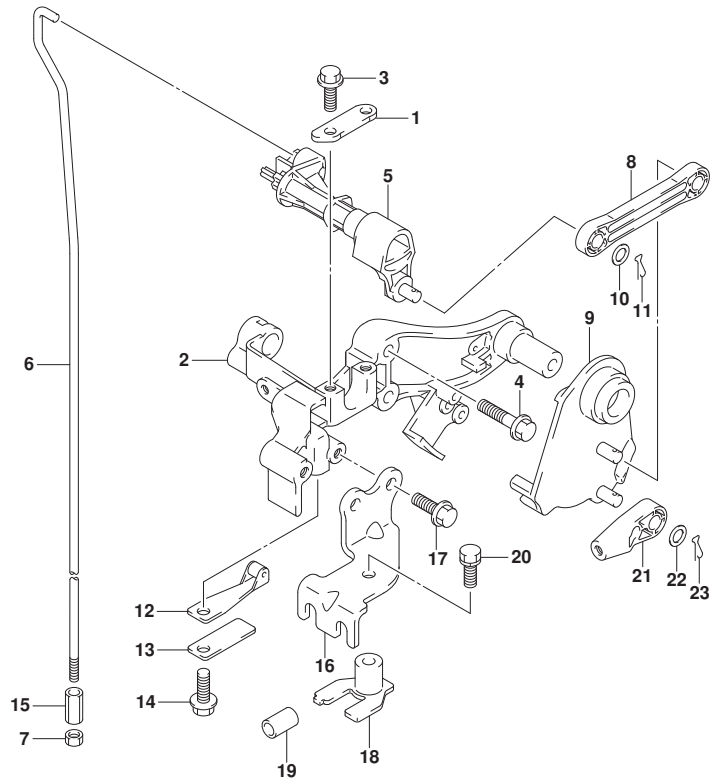


FIG. 204A (1-C-12) クラッチシャフト (DF40A, DF50A)

見出番号	品番	品名	使用個数	備考	標準作業時間
1	21126-88L00	ホルダ [°] , クラッチシャフト	1		
2	21151-88L00	ホルダ [°] , クラッチレバ [°]	1		
3	01550-0616C	ホルルト	2		
4	01550-0630C	ホルルト	2		
5	21210-88L01	シャフト, クラッチ	1		
6-1	23111-88L00	ロッド [°] , クラッチ (S)	1	S-TRANSOM	
6-2	23111-88L10	ロッド [°] , クラッチ (L/X)	1	L-TRANSOM, X-TRANSOM	
7	29141-93J00	ナット	1		
8	23115-88L00	リンク, クラッチレバ [°]	1		
9	23210-88L00	レバ [°] , クラッチコントロール	1		
10	09160-06055	ワッシャ (7X12X1)	2		
11	09385-06012	スナップピン	2		
12	23213-89J01	スフリンク [°] , ノッチプレートNO. 1	1		
13	23214-89J00	スフリンク [°] , ノッチプレート	1		
14	01550-0612C	ホルルト	1		
15	23311-95J00	コネクタ, クラッチロッド [°]	1		
16	67341-88L01	ホルダ [°] , リモコンケーブル	1		
17	01550-0616C	ホルルト	2		
18	67343-88L01	ストッパ [°] , リモコンケーブル	1		
19	09352-70104-600	ホース (7X10. 2X600)	2	L: 600->14	
20	01570-06167	ホルルト	1		
21	67467-89J01	コネクタ	2		
22	09160-06055	ワッシャ (7X12X1)	2		
23	09385-06012	スナップピン	2		

FIG.204B

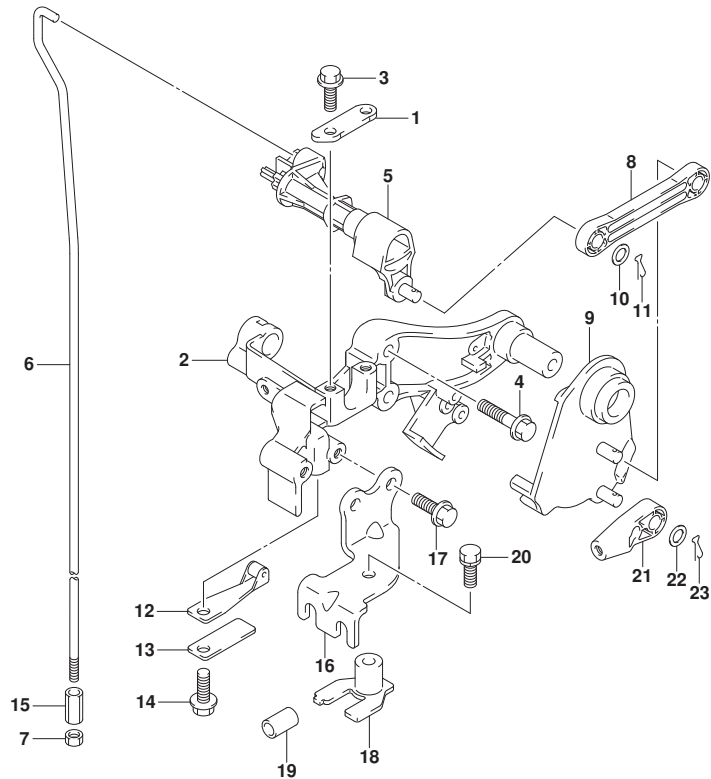


FIG. 204B (1-C-13) クラッチシャフト (DF40AQH, DF50AQH)

見出番号	品番	品名	使用個数	備考	標準作業時間
1	21126-88L00	ホルダ*, クラッチシャフト	1		
2	21151-88L00	ホルダ*, クラッチレバ -	1		
3	01550-0616C	ホル ト	2		
4	01550-0630C	ホル ト	2		
5	21210-88L01	シャフト, クラッチ	1		
6	23111-88L10	ロツト*, クラッチ (L/X)	1		
7	29141-93J00	ナツト	1		
8	23115-88L00	リンク, クラッチレバ -	1		
9	23210-88L00	レバ -, クラッチコントロール	1		
10	09160-06055	ワツジヤ (7X12X1)	2		
11	09385-06012	スナツプ* ビン	2		
12	23213-89J01	スフ* リンク*, ノツチフ レートNO. 1	1		
13	23214-89J00	スフ* リンク*, ノツチフ レート	1		
14	01550-0612C	ホル ト	1		
15	23311-95J00	コネクタ, クラッチロツト*	1		
16	67341-88L01	ホルダ*, リモコンケーブ ル	1		
17	01550-0616C	ホル ト	2		
18	67343-88L01	ストツパ*, リモコンケーブ ル	1		
19	09352-70104-600	ホース (7X10. 2X600)	2	L: 600->14	
20	01570-06167	ホル ト	1		
21	67467-89J01	コネクタ	2		
22	09160-06055	ワツジヤ (7X12X1)	2		
23	09385-06012	スナツプ* ビン	2		

FIG.204C

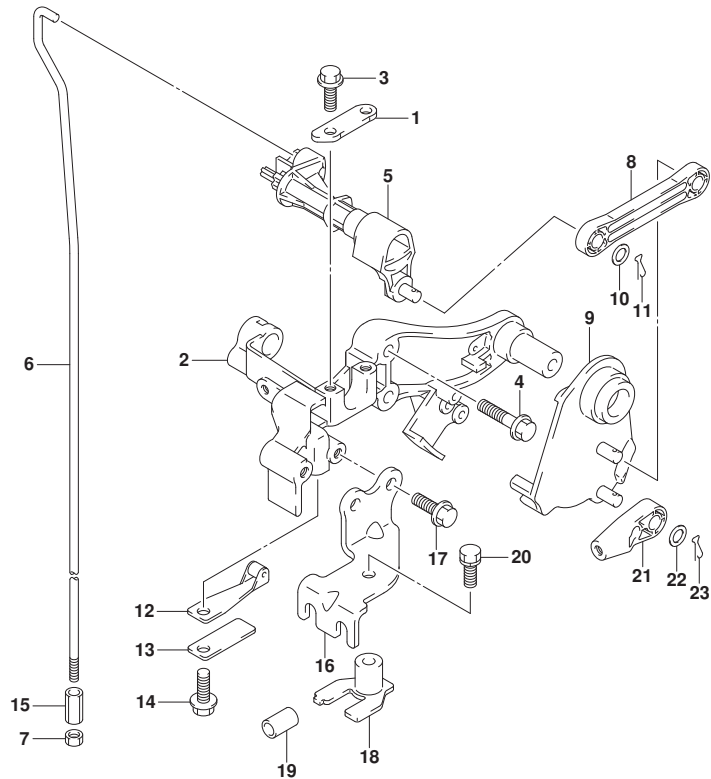


FIG. 204C (1-C-14) クラッチシャフト (DF60A, DF60AQH, DF60ATH)

見出番号	品番	品名	使用個数	備考	標準作業時間
1	21126-88L00	ホルダ*, クラッチシャフト	1		
2	21151-88L00	ホルダ*, クラッチレバ*	1		
3	01550-0616C	ホルト	2		
4	01550-0630C	ホルト	2		
5	21210-88L01	シャフト, クラッチ	1		
6	23111-88L10	ロツト*, クラッチ (L/X)	1		
7	29141-93J00	ナツト	1		
8	23115-88L00	リンク, クラッチレバ*	1		
9	23210-88L00	レバ*, クラッチコントロール	1		
10	09160-06055	ワツシヤ (7X12X1)	2		
11	09385-06012	スナツプ* ビン	2		
12	23213-89J01	スフ* リンク*, ノツチフ* レートNO. 1	1		
13	23214-89J00	スフ* リンク*, ノツチフ* レート	1		
14	01550-0612C	ホルト	1		
15	23311-95J00	コネクタ, クラッチロツト*	1		
16	67341-88L01	ホルダ*, リモコンケーブ* ル	1		
17	01550-0616C	ホルト	2		
18	67343-88L01	ストツパ*, リモコンケーブ* ル	1		
19	09352-70104-600	ホース (7X10. 2X600)	2	L: 600->14	
20	01570-06167	ホルト	1		
21	67467-89J01	コネクタ	2		
22	09160-06055	ワツシヤ (7X12X1)	2		
23	09385-06012	スナツプ* ビン	2		

FIG.206A

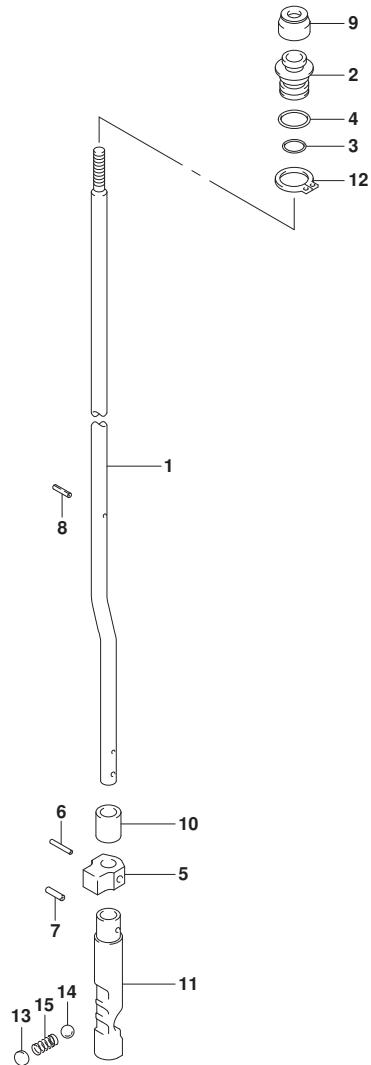


FIG. 206A (1-C-15) クラッチロッド (DF40A, DF50A)

見出番号	品番	品名	使用個数	備考	標準作業時間
1-1	25111-88L00	ロッド, シフト(S)	1	S-TRANSOM	
1-2	25111-88L10	ロッド, シフト(L)	1	L-TRANSOM	
1-3	25111-88L20	ロッド, シフト(X)	1	X-TRANSOM	
2	25211-87J00	ガイド, シフトロッド	1		
3	09280-08005	リング (D:1.7, ID:7.7)	1		
4	09280-11001	リング (D:2.4, ID:10.8)	1		
5	25212-94401	ガイド, シフトロッドロア	1		
6	09205-02013	ピン	1		
7	09205-03021	ピン	1		
8	09205-02004	ピン	1		
9	25223-94400	シール, シフトロッドダスト	1		
10	25232-96302	マグネット, キヤケース	1		
11	25311-88L00	カム, シフト	1		
12	08331-3115A	サーキット	1		
13	21121-93300	プレート, クラッチノッチ	1		
14	09260-10005	ボール	1		
15	09440-07078	スプリング	1		

FIG.206B

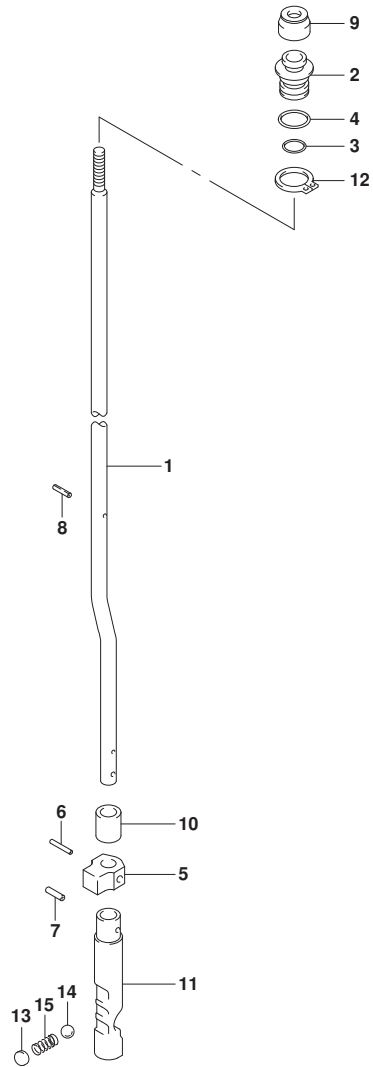


FIG. 206B (1-C-16) クラッチロッド (DF40AQH, DF50AQH)

見出番号	品番	品名	使用個数	備考	標準作業時間
1-1	25111-88L10	ロッド, シフト(L)	1	L-TRANSOM	
1-2	25111-88L20	ロッド, シフト(X)	1	X-TRANSOM	
2	25211-87J00	ガイド, シフトロッド	1		
3	09280-08005	Oリング (D:1.7, ID:7.7)	1		
4	09280-11001	Oリング (D:2.4, ID:10.8)	1		
5	25212-94401	ガイド, シフトロッドロア	1		
6	09205-02013	ピン	1		
7	09205-03021	ピン	1		
8	09205-02004	ピン	1		
9	25223-94400	シール, シフトロッドダスト	1		
10	25232-96302	マグネット, キヤクセス	1		
11	25311-88L00	カム, シフト	1		
12	08331-3115A	サークリップ	1		
13	21121-93300	プレート, クラッチノッチ	1		
14	09260-10005	ローラー	1		
15	09440-07078	スプリング	1		



FIG.206C

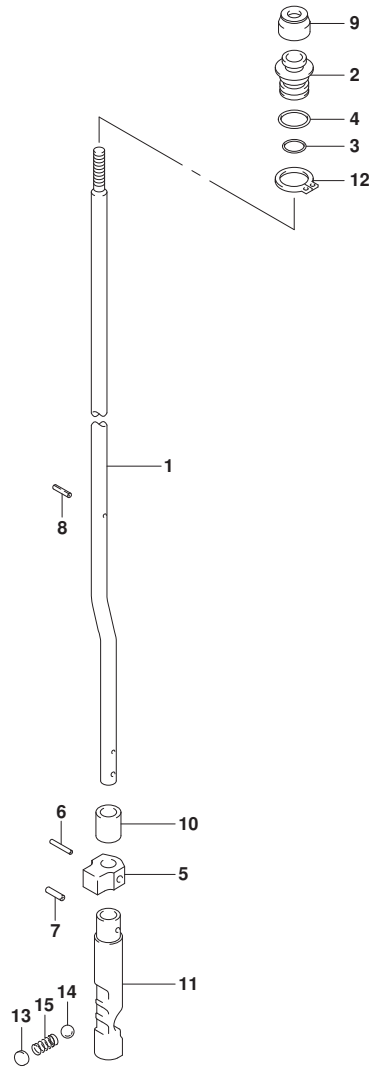


FIG. 206C (1-D-2) クラッチロッド (DF60A, DF60AQH, DF60ATH)

見出番号	品番	品名	使用個数	備考	標準作業時間
1-1	25111-88L10	ロッド, シフト(L)	1	L-TRANSOM	
1-2	25111-88L20	ロッド, シフト(X)	1	X-TRANSOM	
2	25211-87J00	ガイド, シフトロッド	1		
3	09280-08005	Oリング (D:1.7, ID:7.7)	1		
4	09280-11001	Oリング (D:2.4, ID:10.8)	1		
5	25212-94401	ガイド, シフトロッドロア	1		
6	09205-02013	ピン	1		
7	09205-03021	ピン	1		
8	09205-02004	ピン	1		
9	25223-94400	シール, シフトロッドダスト	1		
10	25232-96302	マグネット, キヤクセス	1		
11	25311-88L00	カム, シフト	1		
12	08331-3115A	サークリップ	1		
13	21121-93300	プレート, クラッチノッチ	1		
14	09260-10005	ボール	1		
15	09440-07078	スプリング	1		

FIG.220A

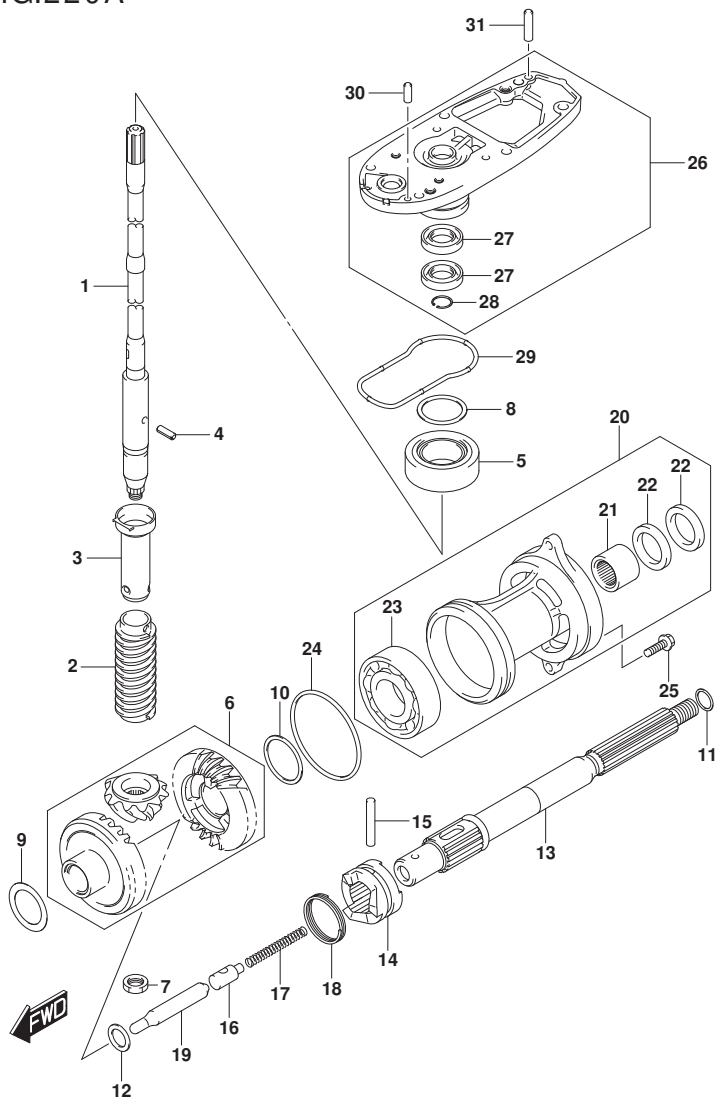


FIG. 220A (1-D-3) トランスミツション (DF40A, DF50A)

見出番号	品番	品名	使用個数	備考	標準作業時間
1-1	57110-88L02	シャフト, ドライブ (S)	1	S-TRANSOM	
1-2	57110-88L12	シャフト, ドライブ (L)	1	L-TRANSOM	
1-3	57110-88L22	シャフト, ドライブ (X)	1	X-TRANSOM	
2	57133-88L01	カラー, ドライブ シャフト	1		
3	57133-94400	ハウジング, ドライブ シャフトスプライン	1		
4	09205-03019	ピン	1		
5	09265-20015	ベアリング (20X42X15)	1		
6	57300-88810	ビニオン/ギヤセット	1		
7	09140-12034	ナット	1		
8-1	09181-35101	シム (35X42X0.5)	AR	DRIVE SHAFT ADJUST	
8-2	09181-33001	シム (33.5X41.8X0.55)	AR	DRIVE SHAFT ADJUST	
8-3	09181-33002	シム (33.5X41.8X0.6)	AR	DRIVE SHAFT ADJUST	
8-4	09181-33003	シム (33.5X41.8X0.65)	AR	DRIVE SHAFT ADJUST	
8-5	09181-33004	シム (33.5X41.8X0.7)	AR	DRIVE SHAFT ADJUST	
8-6	09181-33005	シム (33.5X41.8X0.75)	AR	DRIVE SHAFT ADJUST	
8-7	09181-33006	シム (33.5X41.8X0.8)	AR	DRIVE SHAFT ADJUST	
8-8	09181-33007	シム (33.5X41.8X0.85)	AR	DRIVE SHAFT ADJUST	
8-9	09181-33008	シム (33.5X41.8X0.9)	AR	DRIVE SHAFT ADJUST	
8-10	09181-33009	シム (33.5X41.8X0.95)	AR	DRIVE SHAFT ADJUST	
8-11	09181-35110	シム (35X42X1)	AR	DRIVE SHAFT ADJUST	
9-1	09181-30186	シム (30X42X0.5)	AR	FORWARD BACKUP	
9-2	09181-30187	シム (30X42X0.6)	AR	FORWARD BACKUP	
9-3	09181-30188	シム (30X42X0.7)	AR	FORWARD BACKUP	
9-4	09181-30190	シム (30X42X0.8)	AR	FORWARD BACKUP	

FIG.220A

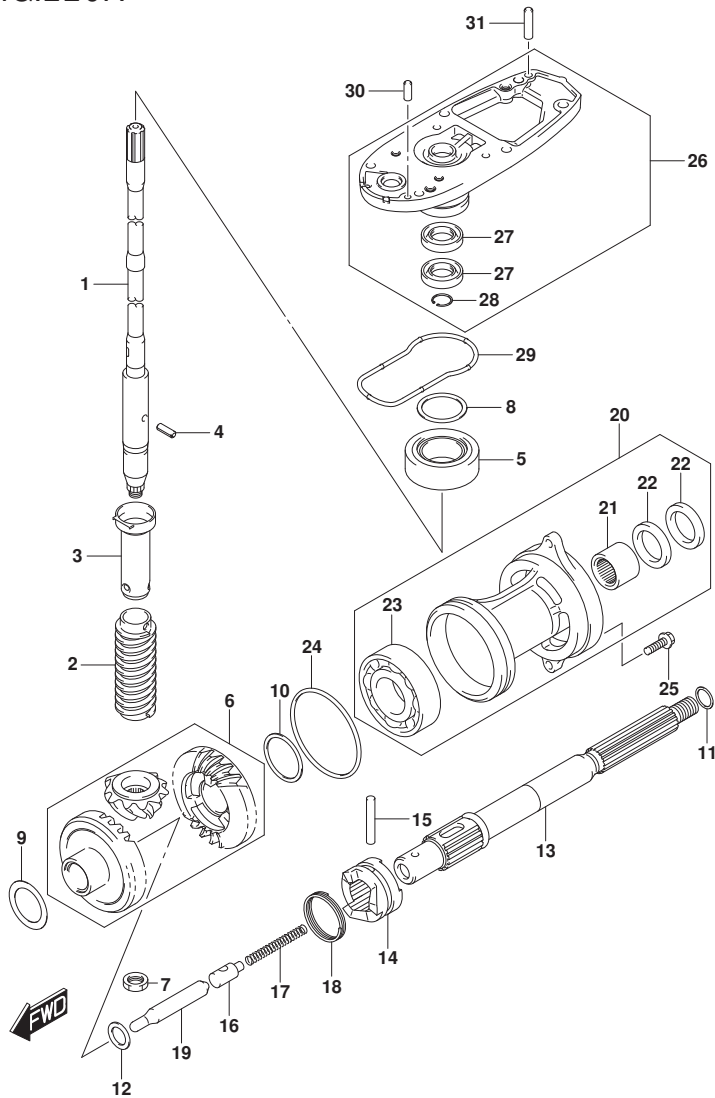


FIG. 220A (1-D-4) トランスミッション (DF40A, DF50A)

見出番号	品番	品名	使用個数	備考	標準作業時間
9-5	09181-30192	シム (30X42X0.9)	AR	FORWARD BACKUP	
10-1	08221-35455	シム	AR	REVERSE BACKUP	
10-2	09181-35131	シム (35X46X0.6)	AR	REVERSE BACKUP	
10-3	09181-35132	シム (35X46X0.7)	AR	REVERSE BACKUP	
10-4	08221-35456	シム	AR	REVERSE BACKUP	
10-5	09181-35136	シム (35X46X0.9)	AR	REVERSE BACKUP	
10-6	08211-35451	スラストワッシャ	AR	REVERSE BACKUP	
11-1	09160-22018	ワッシャ (22. 2X28X1.8)	1	PROP SHAFT THRUST	
11-2	09160-22019	ワッシャ (22. 5X28X1.9)	1	PROP SHAFT THRUST	
11-3	09160-22020	ワッシャ (22. 5X28X2)	1	PROP SHAFT THRUST	
11-4	09160-22021	ワッシャ (22. 5X28X2.1)	1	PROP SHAFT THRUST	
11-5	09160-22022	ワッシャ (22. 5X28X2.2)	1	PROP SHAFT THRUST	
11-6	09160-22023	ワッシャ (22. 5X28X2.3)	1	PROP SHAFT THRUST	
12	08211-20263	スラストワッシャ	1		
13	57610-94402	シャフト, プローラ	1		
14	57621-87J03	シフト, クラッチドッグ	1		
15	09202-05022	ピン (5. 5X38.5)	1		
16	57634-88L00	ピン, ワッシュ	1		
17	09440-08043	スプリング	1		
18	09440-40002	スプリング	1		
19	57631-95303	ロッド, ワッシュ	1		
20-1	56120-94321-YAY	ハウジング, プローラシャフトベアリング	1	BODY COLOR:YAY	
20-2	56120-94321-Y5S	ハウジング, プローラシャフトベアリング	1	BODY COLOR:Y5S	
21	09263-22020	ベアリング (22. 2X28. 5X19)	1		
22	09289-22007	オイルシール	2		
23	09262-35070	ベアリング (35X62X14)	1		
24	09280-75001	Oリング (D:3.3)	1		
25	09116-08122	ホルト (8X30)	2		
26-1	56130-87J11-YAY	ハウジング, ドライブシャフトベアリング	1	BODY COLOR:YAY	
26-2	56130-87J11-Y5S	ハウジング, ドライブシャフトベアリング	1	BODY COLOR:Y5S	
27	09282-17005	オイルシール	2		
28	08331-41329	サーキット	1		
29	55122-88L00	リング, キヤクシール	1		
30	09202-06025	ピン (6X17)	1		
31	09202-06027	ピン (6X23)	1		

FIG.220B

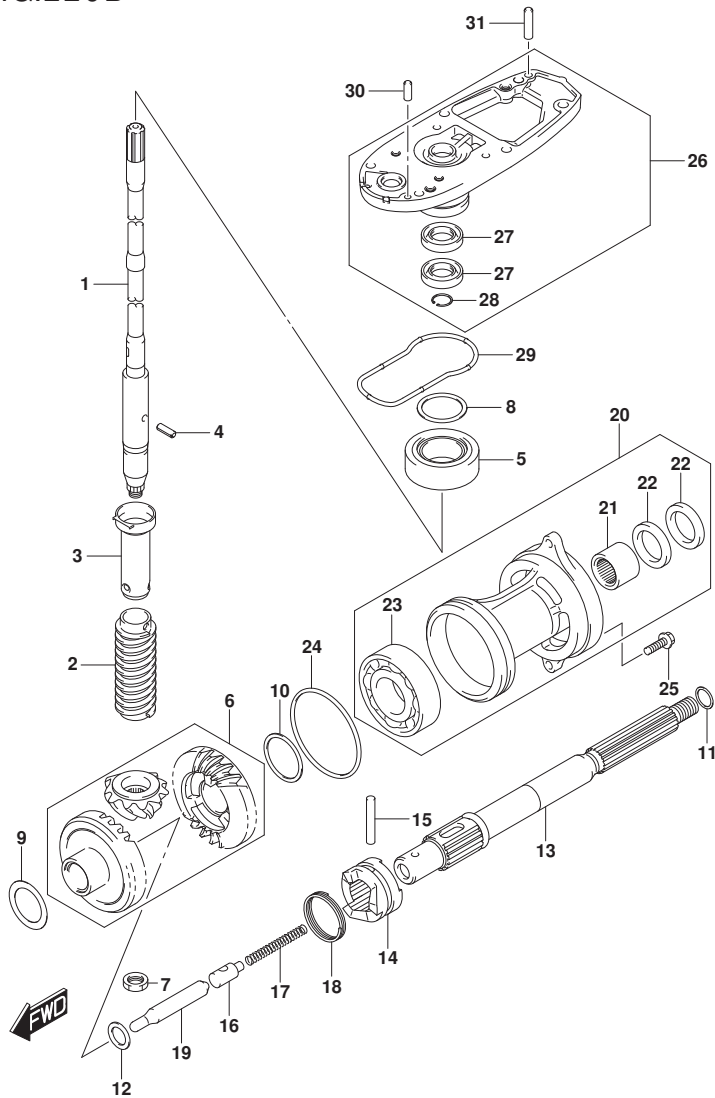


FIG. 220B (1-D-5) トランスミツション (SEE NOTE 1)

見出番号	品番	品名	使用個数	備考	標準作業時間
1-1	57110-88L12	シャフト, ドライブ (L)	1	L-TRANSOM	
1-2	57110-88L22	シャフト, ドライブ (X)	1	X-TRANSOM	
2	57133-88L01	カラー, ドライブ シャフト	1		
3	57133-94400	ハウジング, ドライブ シャフトスプライン	1		
4	09205-03019	ピン	1		
5	09265-20015	ベアリング (20X42X15)	1		
6	57300-88810	ビニオンギヤセット	1		
7	09140-12034	ナット	1		
8-1	09181-35101	シム (35X42X0.5)	AR	DRIVE SHAFT ADJUST	
8-2	09181-33001	シム (33.5X41.8X0.55)	AR	DRIVE SHAFT ADJUST	
8-3	09181-33002	シム (33.5X41.8X0.6)	AR	DRIVE SHAFT ADJUST	
8-4	09181-33003	シム (33.5X41.8X0.65)	AR	DRIVE SHAFT ADJUST	
8-5	09181-33004	シム (33.5X41.8X0.7)	AR	DRIVE SHAFT ADJUST	
8-6	09181-33005	シム (33.5X41.8X0.75)	AR	DRIVE SHAFT ADJUST	
8-7	09181-33006	シム (33.5X41.8X0.8)	AR	DRIVE SHAFT ADJUST	
8-8	09181-33007	シム (33.5X41.8X0.85)	AR	DRIVE SHAFT ADJUST	
8-9	09181-33008	シム (33.5X41.8X0.9)	AR	DRIVE SHAFT ADJUST	
8-10	09181-33009	シム (33.5X41.8X0.95)	AR	DRIVE SHAFT ADJUST	
8-11	09181-35110	シム (35X42X1)	AR	DRIVE SHAFT ADJUST	
9-1	09181-30186	シム (30X42X0.5)	AR	FORWARD BACKUP	
9-2	09181-30187	シム (30X42X0.6)	AR	FORWARD BACKUP	
9-3	09181-30188	シム (30X42X0.7)	AR	FORWARD BACKUP	
9-4	09181-30190	シム (30X42X0.8)	AR	FORWARD BACKUP	
9-5	09181-30192	シム (30X42X0.9)	AR	FORWARD BACKUP	

FIG.220B

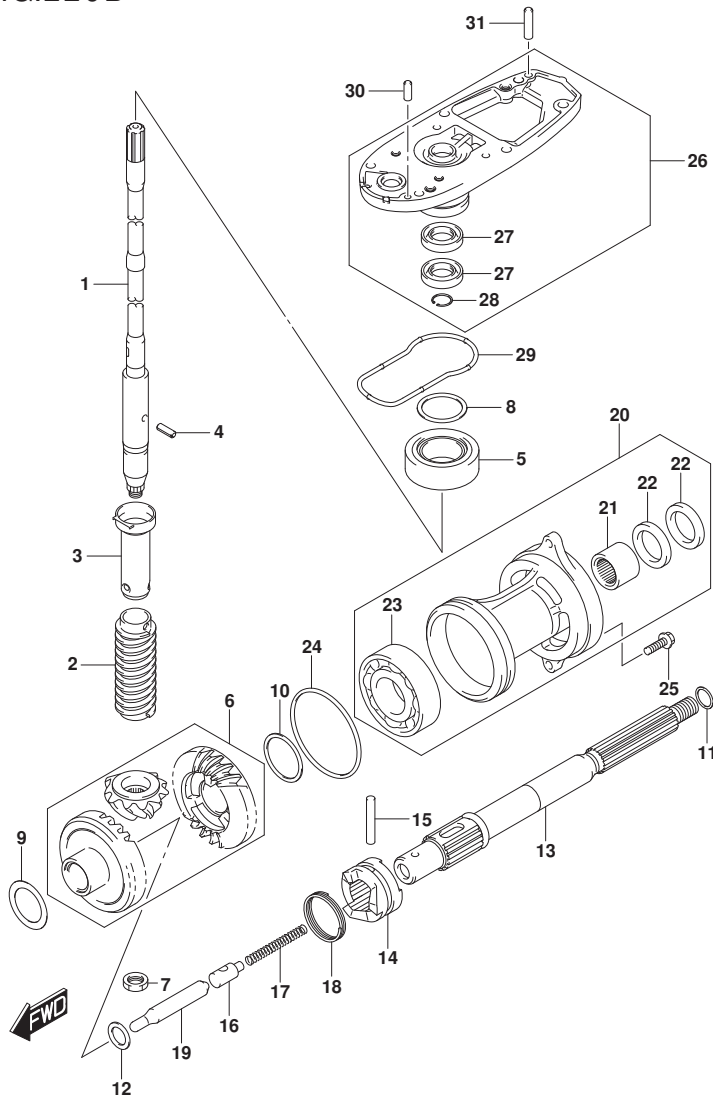


FIG. 220B (1-D-6) トランスミッション (SEE NOTE 1)

見出番号	品番	品名	使用個数	備考	標準作業時間
10-1	08221-35455	シム	AR	REVERSE BACKUP	
10-2	09181-35131	シム (35X46X0.6)	AR	REVERSE BACKUP	
10-3	09181-35132	シム (35X46X0.7)	AR	REVERSE BACKUP	
10-4	08221-35456	シム	AR	REVERSE BACKUP	
10-5	09181-35136	シム (35X46X0.9)	AR	REVERSE BACKUP	
10-6	08211-35451	スラストワッシャ	AR	REVERSE BACKUP	
11-1	09160-22018	ワッシャ (22. 2X28X1. 8)	1	PROP SHAFT THRUST	
11-2	09160-22019	ワッシャ (22. 5X28X1. 9)	1	PROP SHAFT THRUST	
11-3	09160-22020	ワッシャ (22. 5X28X2)	1	PROP SHAFT THRUST	
11-4	09160-22021	ワッシャ (22. 5X28X2. 1)	1	PROP SHAFT THRUST	
11-5	09160-22022	ワッシャ (22. 5X28X2. 2)	1	PROP SHAFT THRUST	
11-6	09160-22023	ワッシャ (22. 5X28X2. 3)	1	PROP SHAFT THRUST	
12	08211-20263	スラストワッシャ	1		
13	57610-94402	シャフト, プローラ	1		
14	57621-87J03	シフト, クラッチドック	1		
15	09202-05022	ピン (5. 5X38. 5)	1		
16	57634-88L00	ピン, プッシュ	1		
17	09440-08043	スプリング	1		
18	09440-40002	スプリング	1		
19	57631-95303	ロッド, プッシュ	1		
20	56120-94321-YAY	ハウジング, プローラシャフトベアリング	1		
21	09263-22020	ベアリング (22. 2X28. 5X19)	1		
22	09289-22007	オイルシール	2		
23	09262-35070	ベアリング (35X62X14)	1		
24	09280-75001	Oリング (D: 3. 3)	1		
25	09116-08122	ホルト (8X30)	2		
26	56130-87J11-YAY	ハウジング, ドライブシャフトベアリング	1		
27	09282-17005	オイルシール	2		
28	08331-41329	サーキット	1		
29	55122-88L00	リンク, キヤケスシール	1		
30	09202-06025	ピン (6X17)	1		
31	09202-06027	ピン (6X23)	1		

NOTE 1:

DF40AQH, DF50AQH, DF60AQH, DF60ATH

FIG.220C

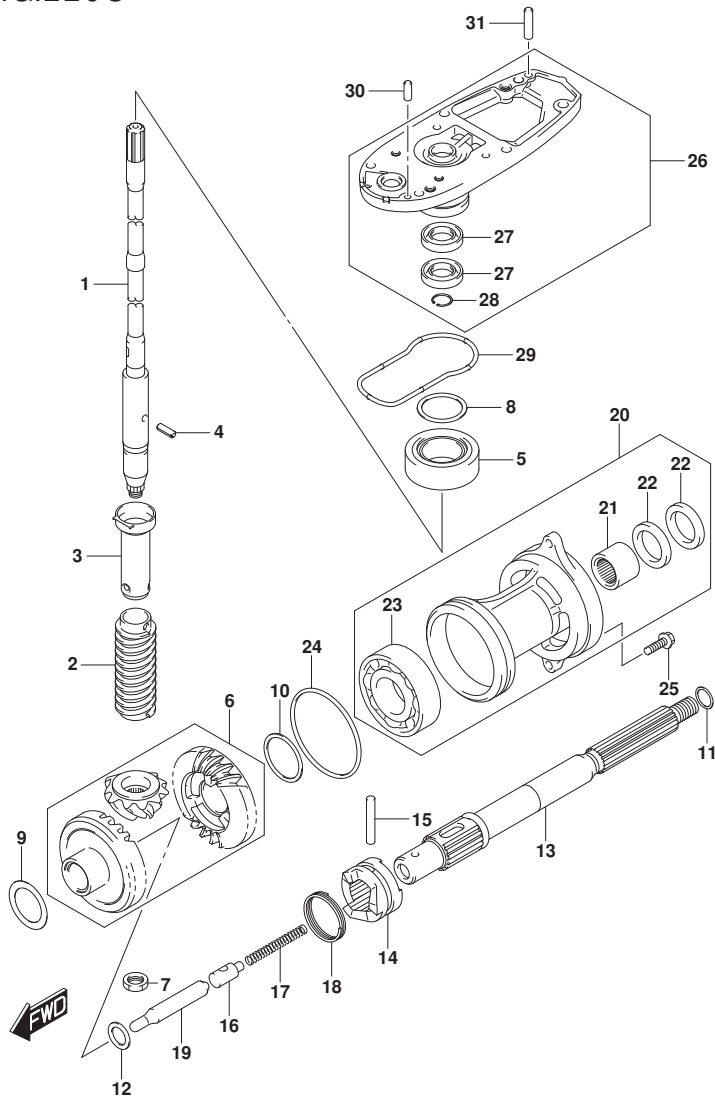


FIG. 220C (1-D-7) トランスミツション (DF60A)

見出番号	品番	品名	使用個数	備考	標準作業時間
1-1	57110-88L12	シャフト, ドライブ (L)	1	L-TRANSOM	
1-2	57110-88L22	シャフト, ドライブ (X)	1	X-TRANSOM	
2	57133-88L01	カラー, ドライブ シャフト	1		
3	57133-94400	ハウジング, ドライブ シャフトスプライン	1		
4	09205-03019	ピン	1		
5	09265-20015	ベアリング (20X42X15)	1		
6	57300-88810	ピニオン/ギヤセット	1		
7	09140-12034	ナット	1		
8-1	09181-35101	シム (35X42X0.5)	AR	DRIVE SHAFT ADJUST	
8-2	09181-33001	シム (33.5X41.8X0.55)	AR	DRIVE SHAFT ADJUST	
8-3	09181-33002	シム (33.5X41.8X0.6)	AR	DRIVE SHAFT ADJUST	
8-4	09181-33003	シム (33.5X41.8X0.65)	AR	DRIVE SHAFT ADJUST	
8-5	09181-33004	シム (33.5X41.8X0.7)	AR	DRIVE SHAFT ADJUST	
8-6	09181-33005	シム (33.5X41.8X0.75)	AR	DRIVE SHAFT ADJUST	
8-7	09181-33006	シム (33.5X41.8X0.8)	AR	DRIVE SHAFT ADJUST	
8-8	09181-33007	シム (33.5X41.8X0.85)	AR	DRIVE SHAFT ADJUST	
8-9	09181-33008	シム (33.5X41.8X0.9)	AR	DRIVE SHAFT ADJUST	
8-10	09181-33009	シム (33.5X41.8X0.95)	AR	DRIVE SHAFT ADJUST	
8-11	09181-35110	シム (35X42X1)	AR	DRIVE SHAFT ADJUST	
9-1	09181-30186	シム (30X42X0.5)	AR	FORWARD BACKUP	
9-2	09181-30187	シム (30X42X0.6)	AR	FORWARD BACKUP	
9-3	09181-30188	シム (30X42X0.7)	AR	FORWARD BACKUP	
9-4	09181-30190	シム (30X42X0.8)	AR	FORWARD BACKUP	
9-5	09181-30192	シム (30X42X0.9)	AR	FORWARD BACKUP	

FIG.220C

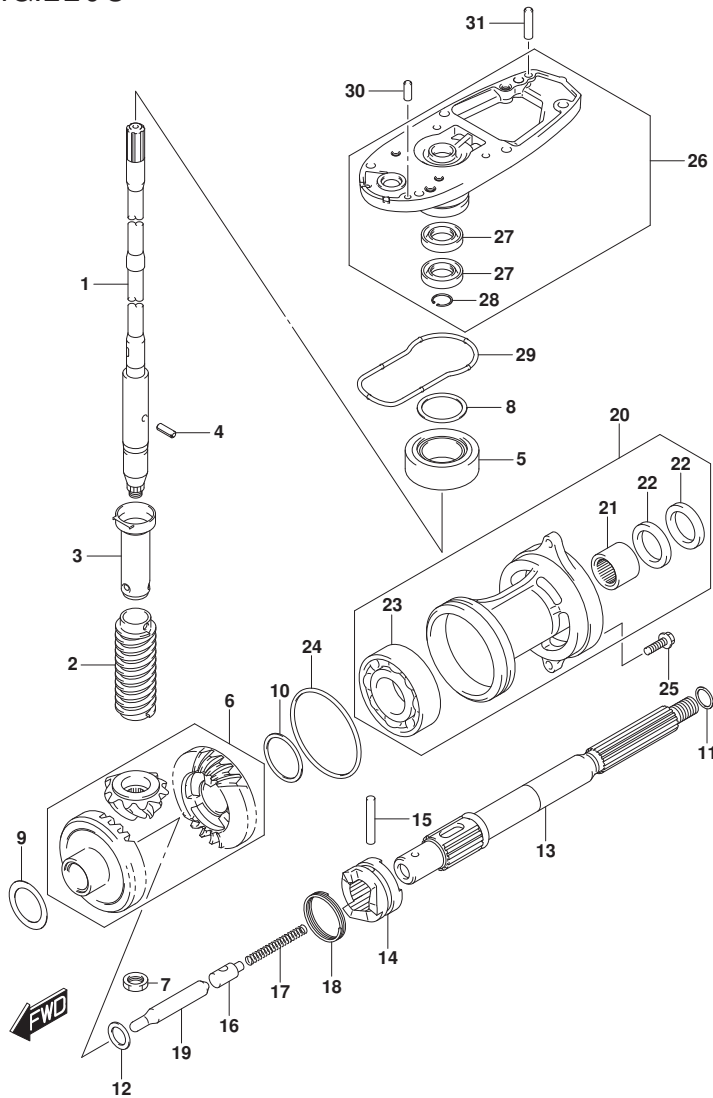


FIG. 220C (1-D-8) トランスミッション (DF60A)

見出番号	品番	品名	使用個数	備考	標準作業時間
10-1	08221-35455	シム	AR	REVERSE BACKUP	
10-2	09181-35131	シム (35X46X0.6)	AR	REVERSE BACKUP	
10-3	09181-35132	シム (35X46X0.7)	AR	REVERSE BACKUP	
10-4	08221-35456	シム	AR	REVERSE BACKUP	
10-5	09181-35136	シム (35X46X0.9)	AR	REVERSE BACKUP	
10-6	08211-35451	スラストワッシャ	AR	REVERSE BACKUP	
11-1	09160-22018	ワッシャ (22. 2X28X1. 8)	1	PROP SHAFT THRUST	
11-2	09160-22019	ワッシャ (22. 5X28X1. 9)	1	PROP SHAFT THRUST	
11-3	09160-22020	ワッシャ (22. 5X28X2)	1	PROP SHAFT THRUST	
11-4	09160-22021	ワッシャ (22. 5X28X2. 1)	1	PROP SHAFT THRUST	
11-5	09160-22022	ワッシャ (22. 5X28X2. 2)	1	PROP SHAFT THRUST	
11-6	09160-22023	ワッシャ (22. 5X28X2. 3)	1	PROP SHAFT THRUST	
12	08211-20263	スラストワッシャ	1		
13	57610-94402	シャフト, プ ロハ ー	1		
14	57621-87J03	シフト, クラッチド ック	1		
15	09202-05022	ピ ン (5. 5X38. 5)	1		
16	57634-88L00	ピ ン, プ ッシュ	1		
17	09440-08043	スプ リンク	1		
18	09440-40002	スプ リンク	1		
19	57631-95303	ロツド, プ ッシュ	1		
20-1	56120-94321-YAY	ハウシ ング, プ ロハ ーシャフトハ ーア リンク	1	BODY COLOR:YAY	
20-2	56120-94321-Y5S	ハウシ ング, プ ロハ ーシャフトハ ーア リンク	1	BODY COLOR:Y5S	
21	09263-22020	ハ ーア リンク (22. 2X28. 5X19)	1		
22	09289-22007	オイルシール	2		
23	09262-35070	ハ ーア リンク (35X62X14)	1		
24	09280-75001	オリ ング (D: 3. 3)	1		
25	09116-08122	ボ ルト (8X30)	2		
26-1	56130-87J11-YAY	ハウシ ング, ド ライブ シャフトハ ーア リンク	1	BODY COLOR:YAY	
26-2	56130-87J11-Y5S	ハウシ ング, ド ライブ シャフトハ ーア リンク	1	BODY COLOR:Y5S	
27	09282-17005	オイルシール	2		
28	08331-41329	サーキット	1		
29	55122-88L00	リンク, キ ャケースील	1		
30	09202-06025	ピ ン (6X17)	1		
31	09202-06027	ピ ン (6X23)	1		

FIG.301A

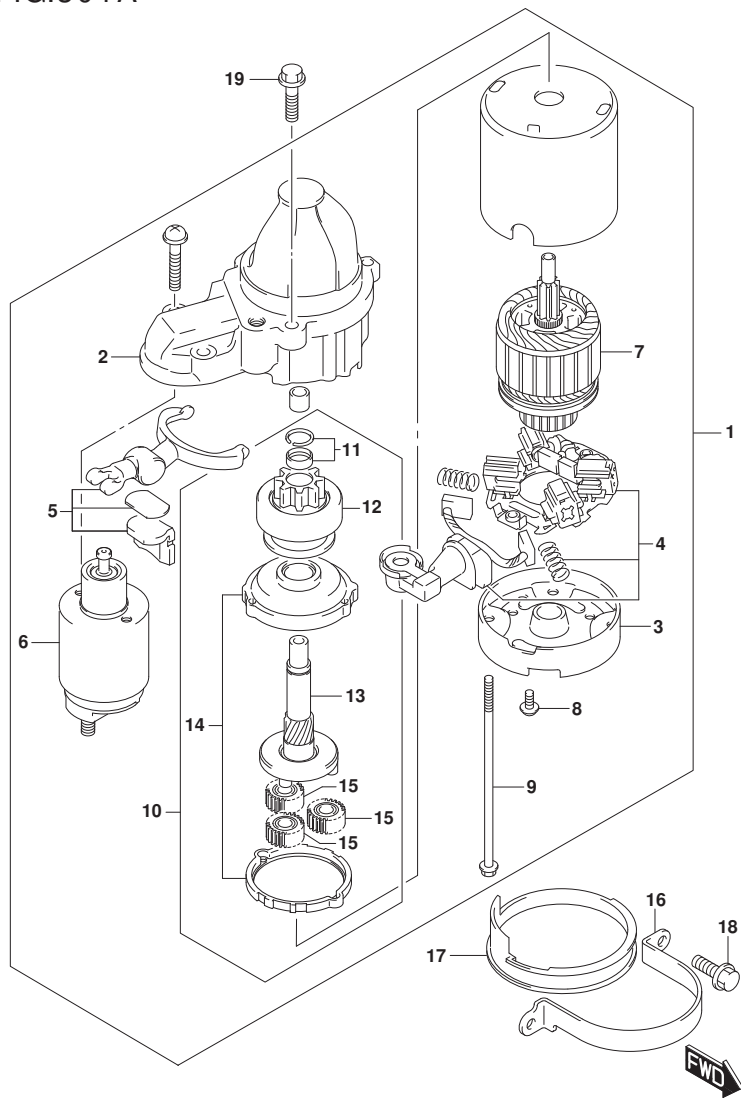


FIG. 301A (1-D-9) スターティングモータ

見出番号	品番	品名	使用個数	備考	標準作業時間
1	31100-89L00	モータアツシ, スターティング	1		
2	31150-98L00	・ケース, キギヤ	1		
3	31170-89L00	・ハウジング, リヤ	1		
4	31173-98L00	・ホルダアツシ, フラシ	1		
5	31191-63J00	・レバアツシ	1		
6	31220-89L00	・スリツチアツシ	1		
7	31311-63J00	・アマチユア	1		
8	31192-92J00	・スクリュセツト	1		
9	31261-75F10	・ホルト	2		
10	31340-89L00	・クラツチセツト, スターティングモータ	1		
11	31313-86030	・・ストツハセツト	1		
12	31320-89L00	・・ヒニオン	1		
13	31341-89L00	・・シヤフト, ヒニオン	1		
14	31343-63J00	・・インタナルギヤ	1		
15	31344-63J00	・・ギヤアツシ	3		
16	31912-88L00	バンド, スタータモータ	1		
17	31918-92J01	タンバ, ロフ	1		
18	01550-06167	ホルト	2		
19	01550-0830C	ホルト	2		

FIG.303A

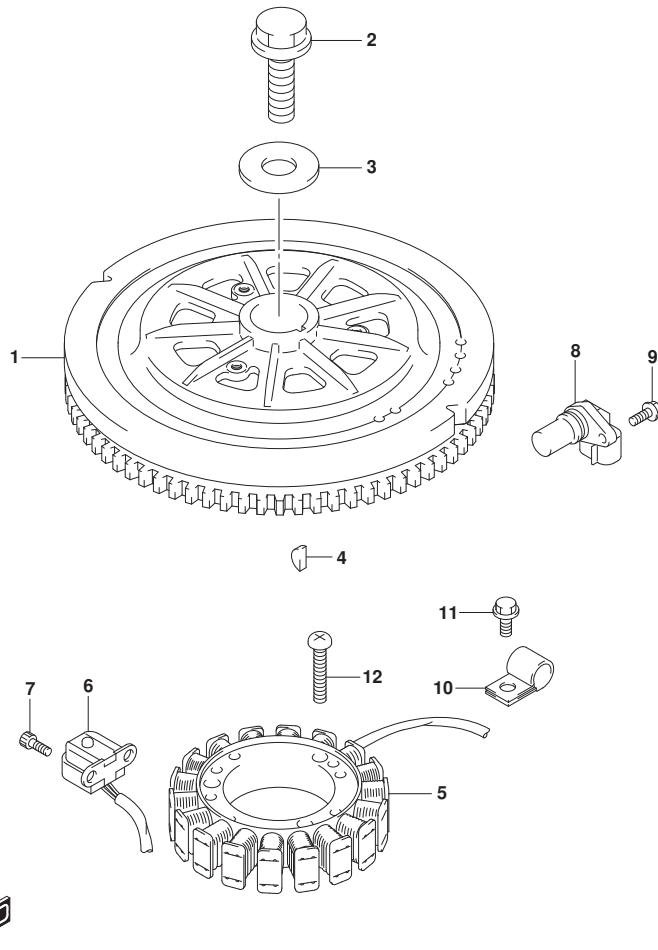


FIG. 303A (1-D-10) マグネト

見出番号	品番	品名	使用個数	備考	標準作業時間
1	32102-88L01	フライホイール, マグネト	1		
2	09103-14024	ボルト (14X50)	1		
3	09160-14065	ワッシャー (14. 5X36X4. 5)	1		
4	09420-04008	キー	1		
5	32120-88L00	コイル, パツチリチャージング	1		
6	32160-88L00	コイル, イグニツションタイミング	1		
7	09106-05030	ボルト (5X10)	2		
8	33220-64L10	センサアツシ, ホジション	1		
9	01550-0616C	ボルト	1		
10	09403-13408	クランプ	1		
11	01550-06127	ボルト	1		
12	02112-06307	スクリュ	3		

FIG.310A

FIG. 310A (1-D-11) レクチファイア/イグニッション コイル

見出番号	品番	品名	使用個数	備考	標準作業時間
1	32800-88L01	レクチファイア/レキユレータアツジ	1		
2	01550-0625C	ホルト	2		
3	32890-88L01	ホルダ, エレクトリックハーツ	1		
4	09116-06202	ホルト (6X25)	3		
5	09169-06062	ワッシャ	3		
6	09320-09016	クワシヨソ (9X18X9.5)	3		
7	33410-87L00	コイルアツジ, イグニツシヨソ	3		
8	01550-0620C	ホルト	3		

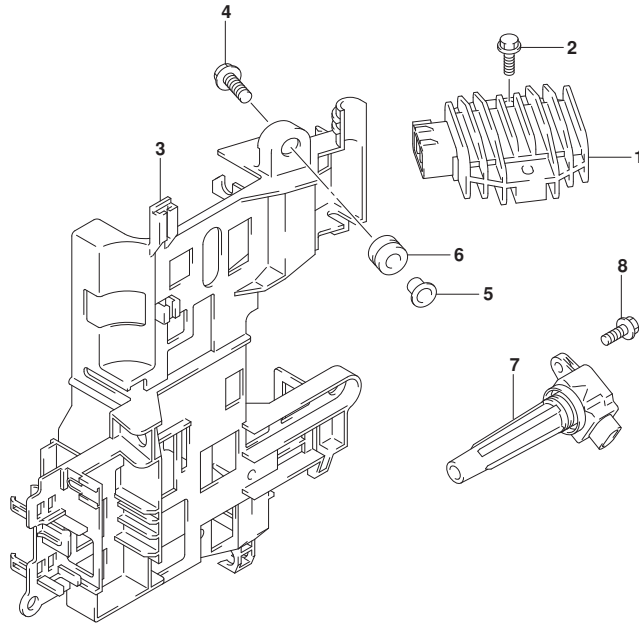


FIG.315A

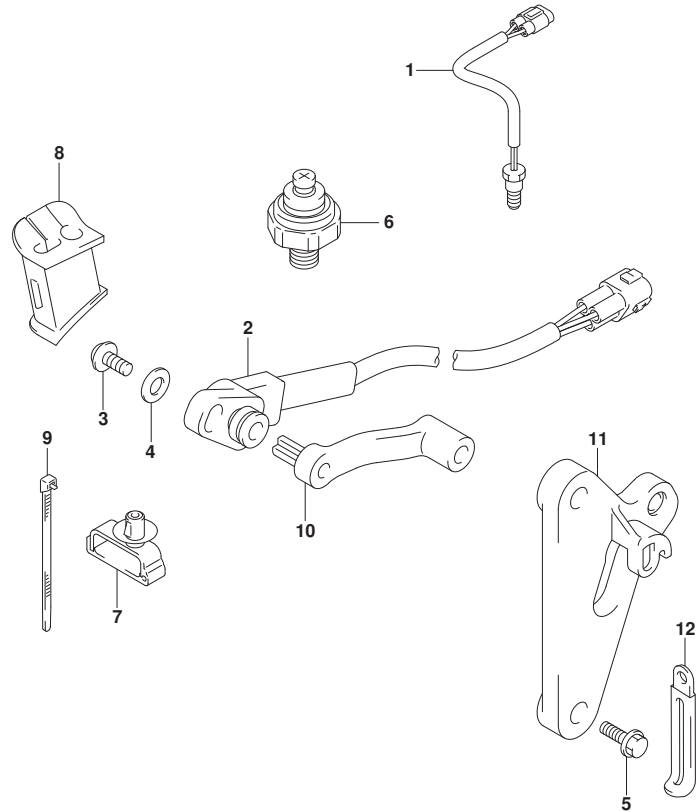


FIG. 315A (1-D-12) センサ (DF40A, DF50A)

見出番号	品番	品名	使用個数	備考	標準作業時間
1	34830-87J20	センサ, テンパ ^レ レチヤ	1		
2	34840-98J03	センサアツシ, トリム/チルト	1		
3	09125-05048	スクリュ (5X16)	1		
4	09160-05029	ワツシヤ (5. 5X12X0. 8)	1		
5	09103-06093	ボ ^ル ト (6X20)	2		
6	37820-99E02	スイツチアツシ, オイルフ ^レ レツシヤ	1		
7	09403-07340	クランプ	1		
8	36656-88L00	グ ^ロ メツト, PTTケー ^ブ ル	1		
9	09407-14407	クランプ (L: 145)	3		
10	34841-88L00	レバ ^ー , トリムセンサ	1		
11	34845-88L01	ブ ^ラ ケツト, トリムセンサ	1		
12	29404-93J10	クランプ	1		



FIG.315B

FIG. 315B (1-D-13) センサ (DF40AQH, DF50AQH, DF60AQH)

見出番号	品番	品名	使用個数	備考	標準作業時間
1	34830-87J20	センサ, テンパ レチャ	1		
2	37820-99E02	スイッチアツシ, オイルフ レツシヤ	1		
3	36656-88L10	ゲ ロメツト, PTTケーブル	1		

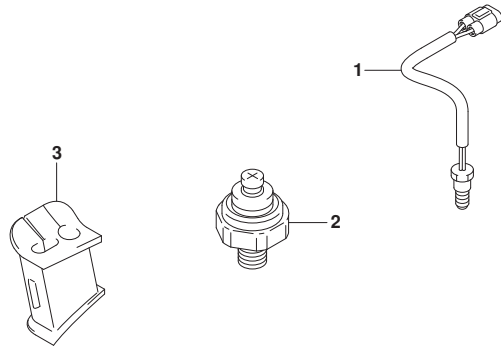


FIG.315C

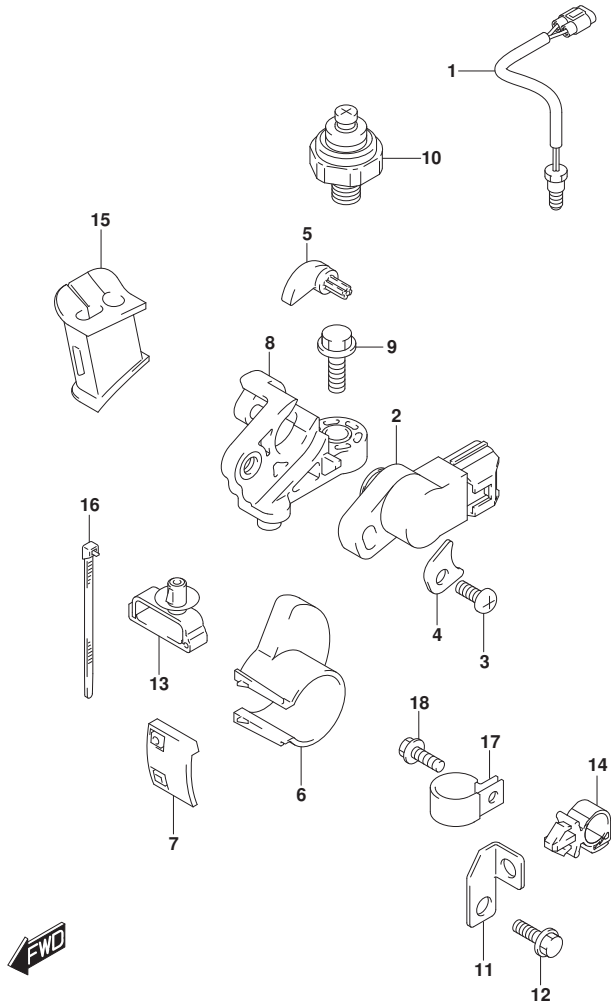


FIG. 315C (1-D-14) センサ (DF60A, DF60ATH)

見出番号	品番	品名	使用個数	備考	標準作業時間
1	34830-87J20	センサ、テンパ ^レ シヤ	1		
2	34840-98J11	センサアツシ、トリム	1		
3	09125-05046	スクリュ (5X12)	1		
4	34846-87L00	ワツシヤ、トリムセンサ	1		
5	34841-87L10	レバ ^ラ 、トリムセンサ	1		
6	34842-88L10	カム、トリムセンサアツパ ^ラ	1		
7	34843-87L00	カム、トリムセンサアツパ ^ラ	1		
8	34845-88L10	ブ ^ラ ケツ、トリムセンサ	1		
9	09103-06093	ボ ^{ルト} (6X20)	1		
10	37820-99E02	スイツチアツシ、オイルフ ^レ ツシヤ	1		
11	36617-88L00	ブ ^ラ ケツ、PTTケーブ ^ル クランフ ^ク	1		
12	29103-93J00	ボ ^{ルト} (6X12)	1		
13	09403-07340	クランフ ^ク	1		
14	09403-11321	クランフ ^ク	1		
15	36656-88L00	ゲ ^ラ ロメツト、PTTケーブ ^ル	1		
16	09407-14407	クランフ ^ク (L:145)	2		
17	09403-13408	クランフ ^ク	1		
18	29103-93J00	ボ ^{ルト} (6X12)	1		

FIG.322A

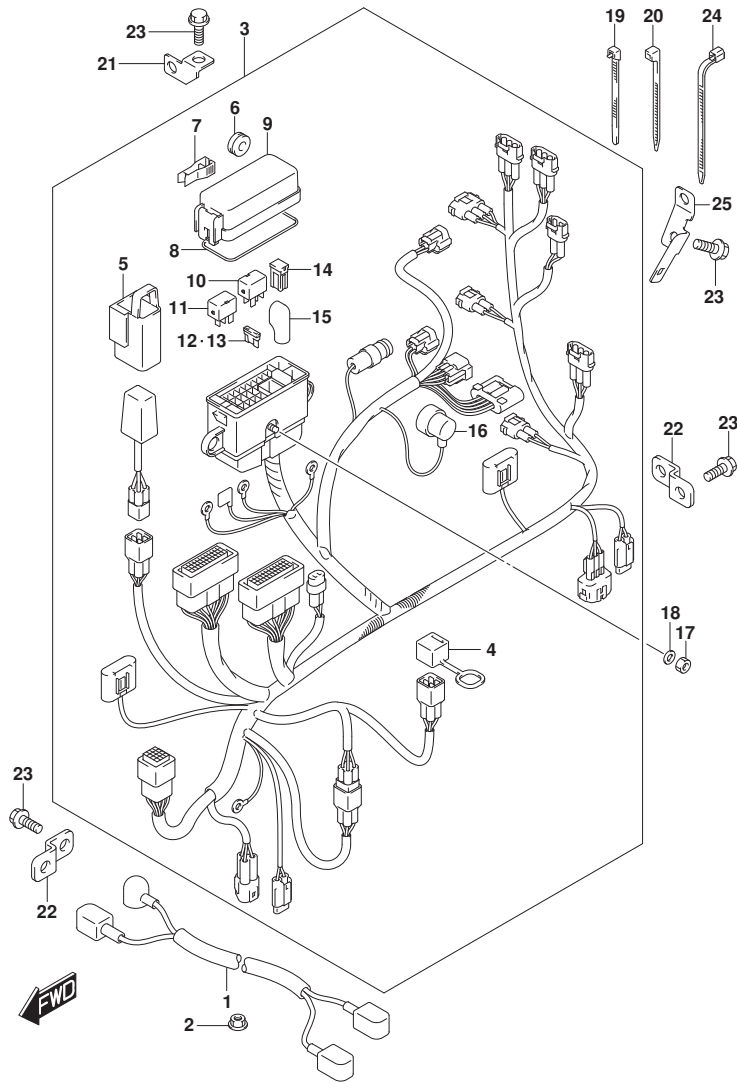


FIG. 322A (1-D-15) ハーネス (DF40A, DF50A)

見出番号	品番	品名	使用個数	備考	標準作業時間
1	33810-88L10	ケーブルラック, スターター	1		
2	08316-10087	ナット	1		
3	36610-88LM0	ハーネスアツシ, ワイヤリング	1		
4	33634-96J00	キヤツフ, サービスコネクタ	1		
5	36668-87L00	ホルダ, コンテナ	1		
6	09320-08021	クツシヨシ (8.5X20X8)	2		
7	36737-98L00	フューズ	1		
8	36721-98L00	リング, アツパカバー	1		
9	36738-98L00	カバー, フューズケースアツパ	1		
10	38860-76F01	リレーアツシ	1		
11	38860-76F01	リレーアツシ	1		
12	09481-15504	フューズ (15A)	1		
13	09481-30504	フューズ (30A)	3		
14	09481-30403	フューズ (30A)	2		
15	36612-96J00	キヤツフ, ターミナル	1		
16	36618-43410	キヤツフ, オイルレヅシヤスイツチ	1		
17	08310-00067	ナット	1		
18	08321-01067	ロックワツシヤ	1		
19	09407-14403	クランフ (L:125)	2		
20	09407-14407	クランフ (L:145)	1		
21	36617-88L00	ブラケット, PTTケーブルクランフ	2		
22	36617-93J10	ブラケット, ハーネス	2		
23	01550-0612C	ホルト	5		
24	09407-18402	クランフ (L:165)	1		
25	36617-88L20	ブラケット, ハーネス	1		

FIG.322B

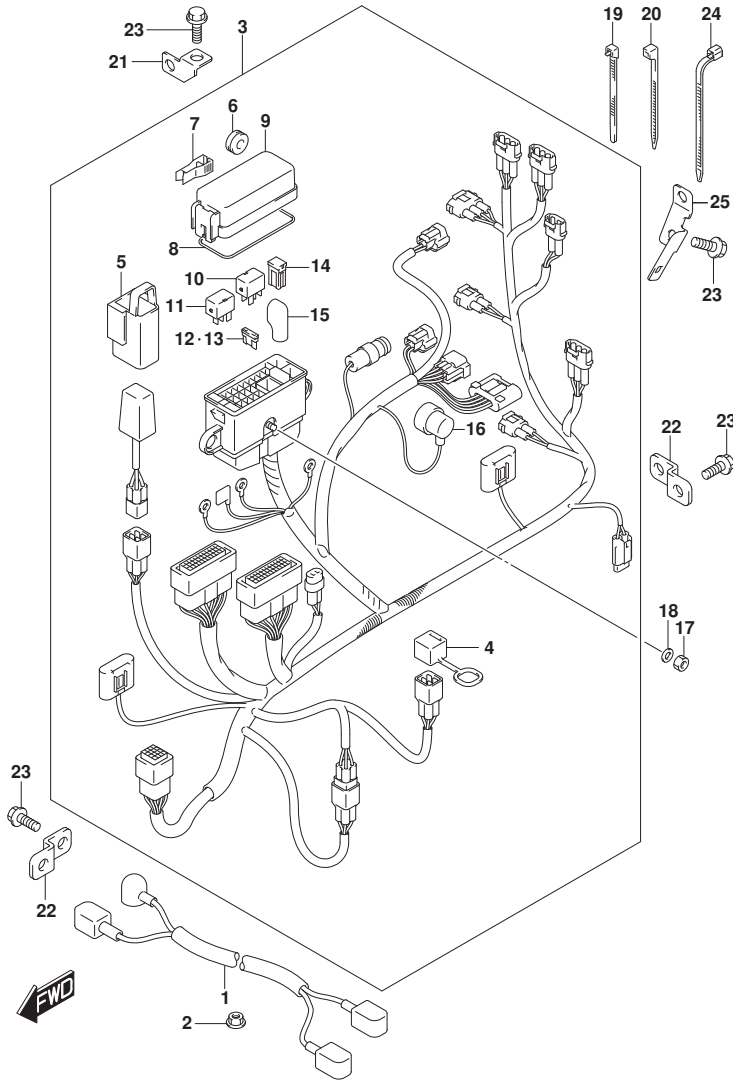


FIG. 322B (1-D-16) ハーネス (DF40AQH, DF50AQH)

見出番号	品番	品名	使用個数	備考	標準作業時間
1	33810-88L10	ケーブルアツシ, スターターモータ	1		
2	08316-10087	ナット	1		
3	36610-88LL0	ハーネスアツシ, ワイヤリング	1		
4	33634-96J00	・キヤツフ, サージスコネクタ	1		
5	36668-87L00	・ホルダ, コンテ'ンサ	1		
6	09320-08021	・クツシヨシ (8. 5X20X8)	2		
7	36737-98L00	・フー'ラ, フュー'ス	1		
8	36721-98L00	・オリシク', アツバ'カハ'ー	1		
9	36738-98L00	・カハ'ー, フュー'ス'ケ'スアツバ'	1		
10	38860-76F01	・リレーアツシ	1		
11	38860-76F01	・リレーアツシ	1		
12	09481-15504	・フュー'ス (15A)	2		
13	09481-30504	・フュー'ス (30A)	3		
14	09481-30403	・フュー'ス (30A)	2		
15	36612-96J00	・キヤツフ', タ'ミナル	1		
16	36618-43410	・キヤツフ', オイル'レツシヤスイツチ	1		
17	08310-00067	ナット	1		
18	08321-01067	ロツクワツシヤ	1		
19	09407-14403	クラン' (L: 125)	2		
20	09407-14407	クラン' (L: 145)	1		
21	36617-88L00	ブ'ラケツト, PTTケーブル'クラン'	2		
22	36617-93J10	ブ'ラケツト, ハーネス	2		
23	01550-0612C	ホル'ト	5		
24	09407-18402	クラン' (L: 165)	1		
25	36617-88L20	ブ'ラケツト, ハーネス	1		

FIG.322C

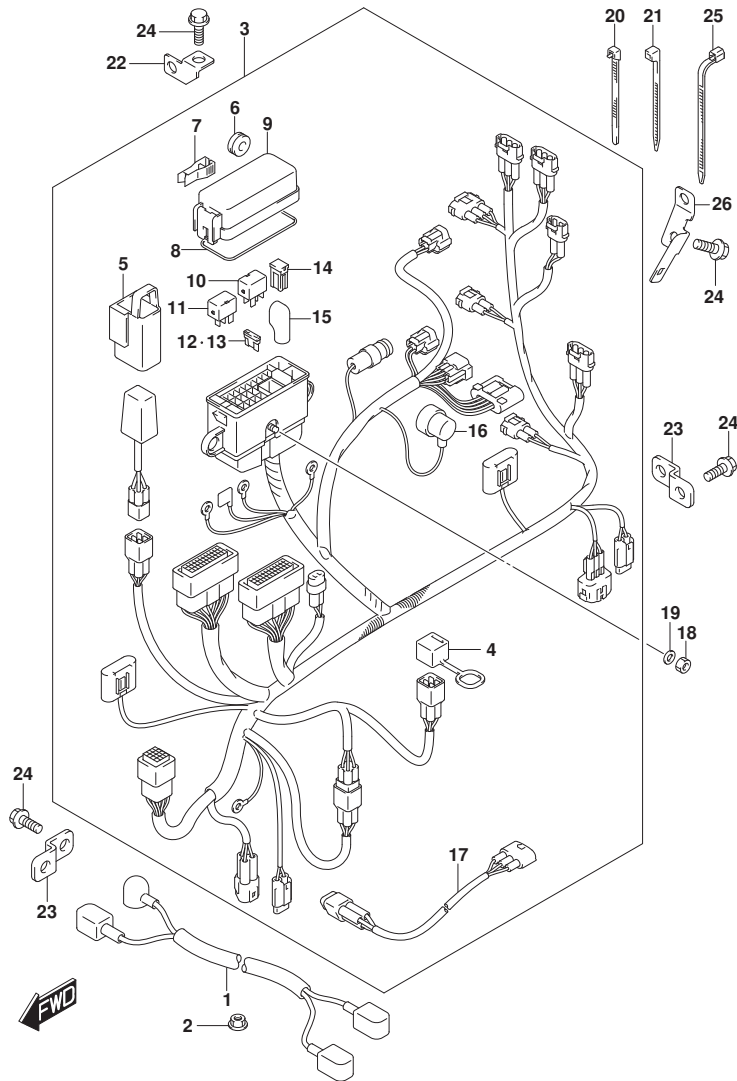


FIG. 322C (1-E-2) ハーネス (DF60A, DF60ATH)

見出番号	品番	品名	使用個数	備考	標準作業時間
1	33810-88L10	ケーブルルアツシ, スターター	1		
2	08316-10087	ナツト	1		
3	36610-88LQ0	ハーネスアツシ, ワイヤリング	1		
4	33634-96J00	キヤツフ, サビスコネクタ	1		
5	36668-87L00	ホルダ, コンテナ	1		
6	09320-08021	クツシヨソ (8. 5X20X8)	2		
7	36737-98L00	フー, フューズ	1		
8	36721-98L00	リング, アツバカバー	1		
9	36738-98L00	カバー, フューズケースアツバ	1		
10	38860-76F01	リレーアツシ	1		
11	38860-76F01	リレーアツシ	1		
12	09481-15504	フューズ (15A)	3		
13	09481-30504	フューズ (30A)	3		
14	09481-30403	フューズ (30A)	2		
15	36612-96J00	キヤツフ, ターミナル	1		
16	36618-43410	キヤツフ, オイルレツシヤスイツチ	1		
17	36611-88L00	ハーネスアツシ, ワイヤリングサブ	1		
18	08310-00067	ナツト	1		
19	08321-01067	ロツクワツシヤ	1		
20	09407-14403	クランソ (L: 125)	2		
21	09407-14407	クランソ (L: 145)	1		
22	36617-88L00	ブラケツト, PTTケーブルクランソ	2		
23	36617-93J10	ブラケツト, ハーネス	2		
24	01550-0612C	ホルト	5		
25	09407-18402	クランソ (L: 165)	1		
26	36617-88L20	ブラケツト, ハーネス	1		

FIG.322D

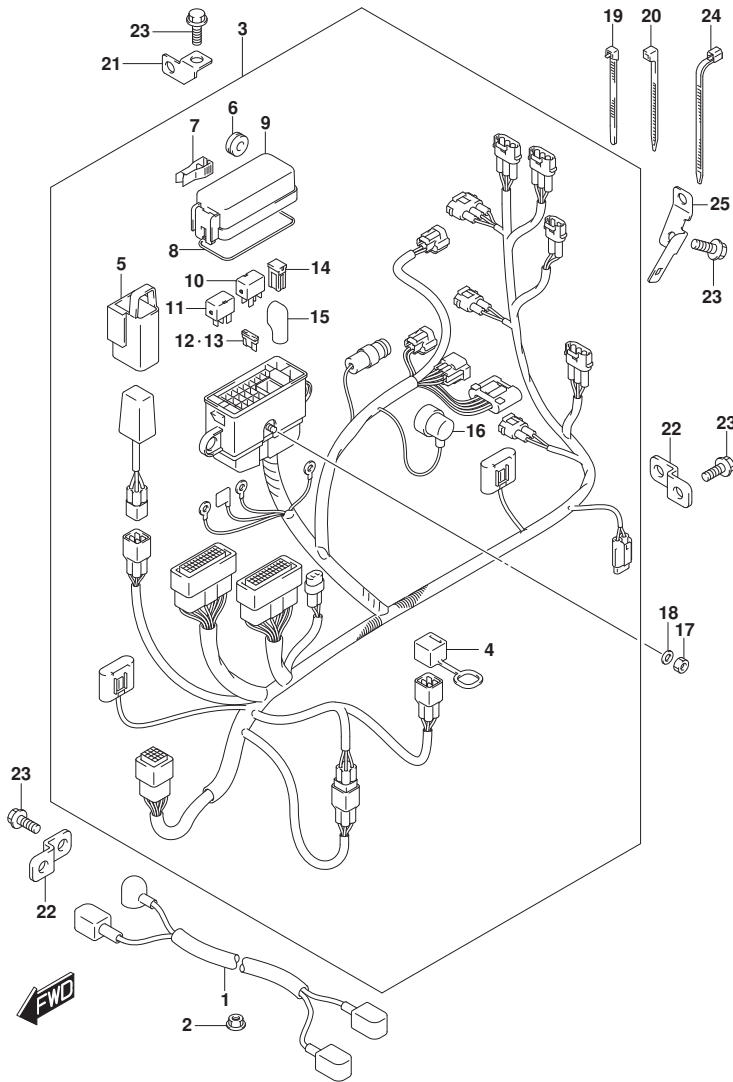


FIG. 322D (1-E-3) ハーネス (DF60AQH)

見出番号	品番	品名	使用個数	備考	標準作業時間
1	33810-88L10	ケーブルアツシ, スターター	1		
2	08316-10087	ナット	1		
3	36610-88LP0	ハーネスアツシ, ワイヤリング	1		
4	33634-96J00	・キヤツフ, サージ スコネクタ	1		
5	36668-87L00	・ホルダ, コンテ ンサ	1		
6	09320-08021	・クツシヨシ (8. 5X20X8)	2		
7	36737-98L00	・フ ーラ, フューズ	1		
8	36721-98L00	・オリシガ, アツバ カバ ー	1		
9	36738-98L00	・カバ ー, フューズ ケースアツバ	1		
10	38860-76F01	・リレーアツシ	1		
11	38860-76F01	・リレーアツシ	1		
12	09481-15504	・フューズ (15A)	2		
13	09481-30504	・フューズ (30A)	3		
14	09481-30403	・フューズ (30A)	2		
15	36612-96J00	・キヤツフ, ターミナル	1		
16	36618-43410	・キヤツフ, オイル プ レツシヤスイツチ	1		
17	08310-00067	ナット	1		
18	08321-01067	ロツクワツシヤ	1		
19	09407-14403	クラン プ (L: 125)	2		
20	09407-14407	クラン プ (L: 145)	1		
21	36617-88L00	ブ ラケツト, PTTケーブル クラン プ	2		
22	36617-93J10	ブ ラケツト, ハーネス	2		
23	01550-0612C	ホル ト	5		
24	09407-18402	クラン プ (L: 165)	1		
25	36617-88L20	ブ ラケツト, ハーネス	1		

FIG.326A

FIG. 326A (1-E-4) PTT スイッチ/エンジン コントロール ユニット (DF40A)

見出番号	品番	品名	使用個数	備考	標準作業時間
1	37721-93J00	スイッチアツシ, ニュートラル	1		
2	09137-04004	スクリュ (4X16)	2		
3	37725-88L00	ブラケット, ニュートラルスイッチ	1		
4	09407-10404	クランプ (L:100)	1		
5	09408-00184	クランプ	1		
6	38410-93J12	リレーアツシ, PTT	1		
7	38415-93J00	ホルダ, PTTリレー	1		
8	01550-06127	ボルト	1		
9	33940-88LJ0	ユニット, エンジンコントロール	1		
10	33925-88L10	クッション, エンジンコントロールユニット	1		
11	37850-92J00	スイッチアツシ, PTT	1		
12	37856-92J00	カバー, PTTスイッチ	1		
13	37857-92J00	ブッシュ, PTTスイッチ	1		
14	09407-14407	クランプ (L:145)	1		

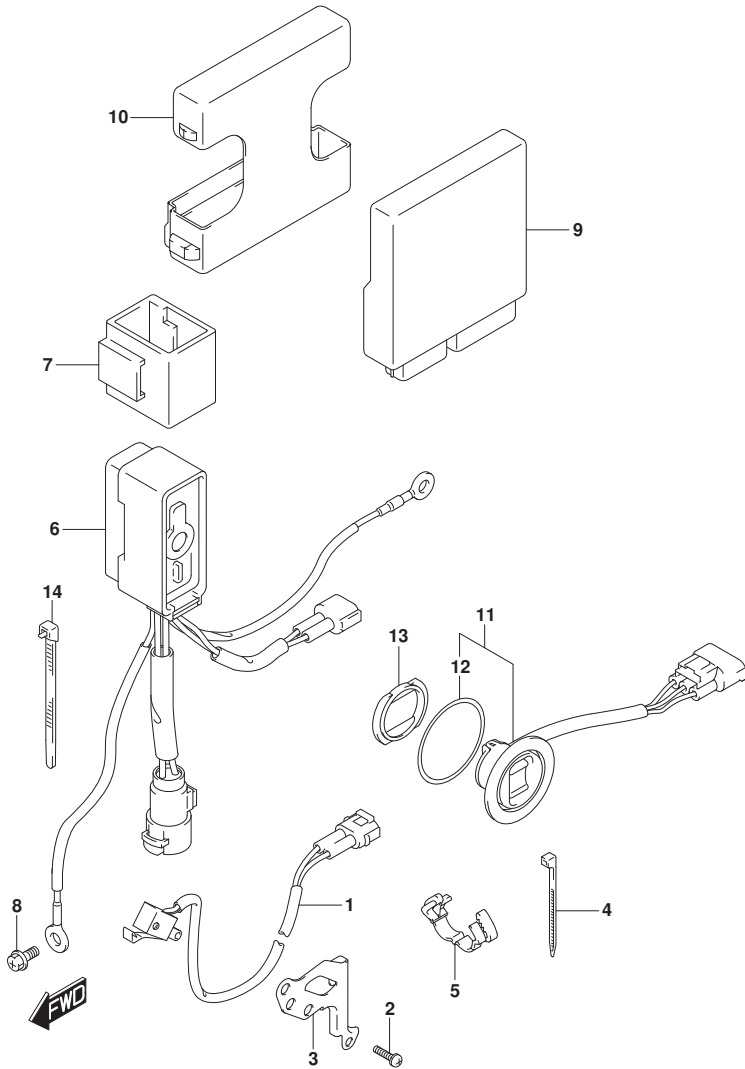


FIG.326B

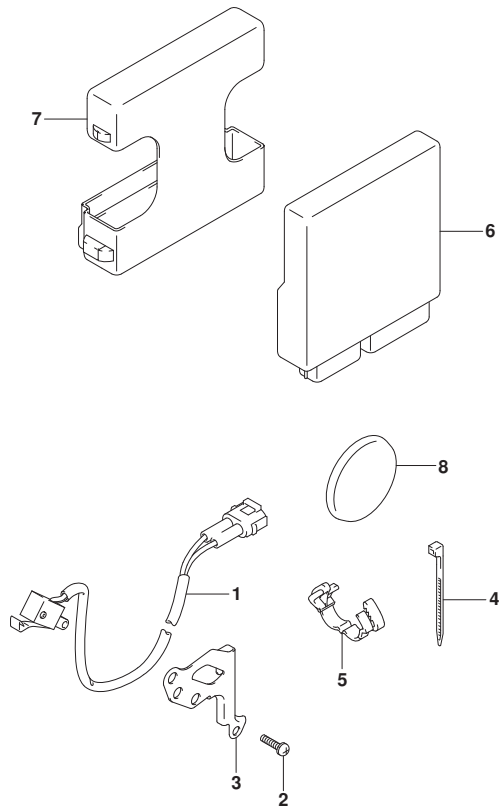


FIG. 326B (1-E-5) PTT スイッチ/エンジン コントロール ユニット (DF40AQH)

見出番号	品番	品名	使用個数	備考	標準作業時間
1	37721-93J00	スイッチアツシ, ニュートラル	1		
2	09137-04004	スクリユ (4X16)	2		
3	37725-88L00	ブラケット, ニュートラルスイッチ	1		
4	09407-10404	クランプ (L:100)	1		
5	09408-00184	クランプ	1		
6	33940-88LJ0	ユニット, エンジ ンコントロール	1		
7	33925-88L10	クッション, エンジ ンコントロールユニット	1		
8	09250-40002	キャップ (OD:52)	1		



FIG.326C

FIG. 326C (1-E-6) PTT スイッチ/エンジン コントロール ユニット (DF50A)

見出番号	品番	品名	使用個数	備考	標準作業時間
1	37721-93J00	スイッチアツシ, ニュートラル	1		
2	09137-04004	スクリュ (4X16)	2		
3	37725-88L00	ブラケット, ニュートラルスイッチ	1		
4	09407-10404	クランプ (L:100)	1		
5	09408-00184	クランプ	1		
6	38410-93J12	リレーアツシ, PTT	1		
7	38415-93J00	ホルダ, PTTリレー	1		
8	01550-06127	ボルト	1		
9	33940-88LL0	ユニット, エンジンコントロール	1		
10	33925-88L10	クッション, エンジンコントロールユニット	1		
11	37850-92J00	スイッチアツシ, PTT	1		
12	37856-92J00	カバー, PTTスイッチ	1		
13	37857-92J00	ブッシュ, PTTスイッチ	1		
14	09407-14407	クランプ (L:145)	1		

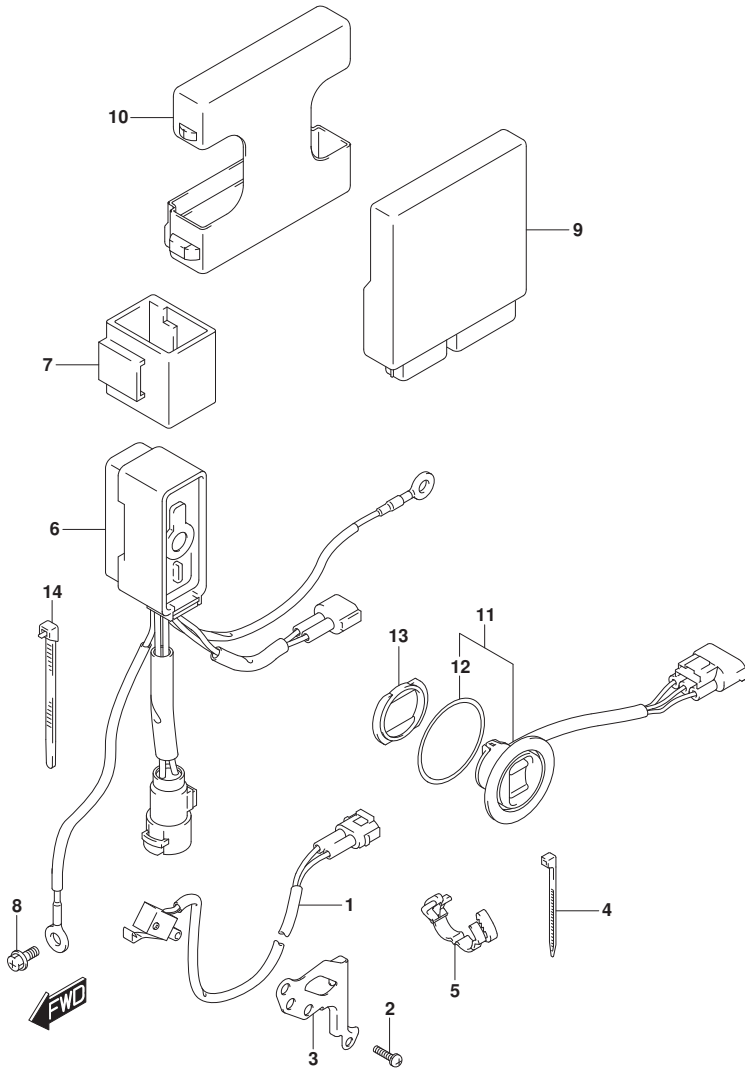


FIG.326D

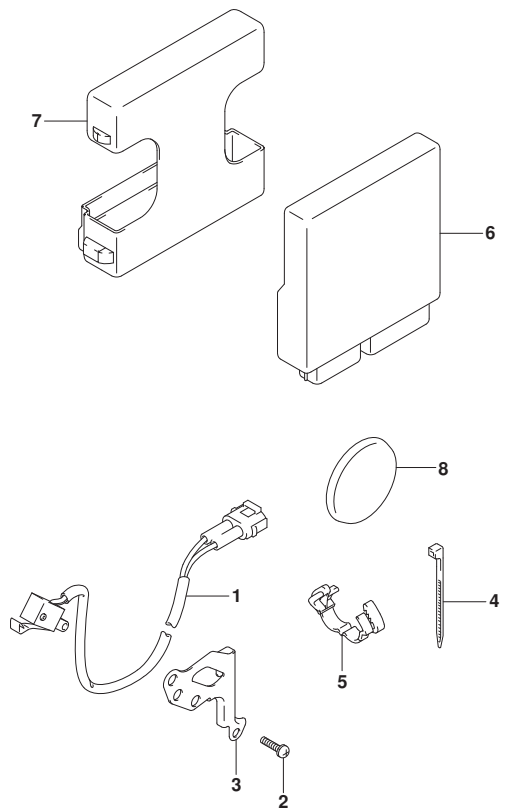


FIG. 326D (1-E-7) PTT スイッチ/エンジン コントロール ユニット (DF50AQH)

見出番号	品番	品名	使用個数	備考	標準作業時間
1	37721-93J00	スイッチアツシ, ニュートラル	1		
2	09137-04004	スクリユ (4X16)	2		
3	37725-88L00	ブラケット, ニュートラルスイッチ	1		
4	09407-10404	クランプ (L:100)	1		
5	09408-00184	クランプ	1		
6	33940-88LL0	ユニット, エンジ'ンコントロール	1		
7	33925-88L10	クッション, エンジ'ンコントロールユニット	1		
8	09250-40002	キャツプ (OD:52)	1		



FIG.326E

FIG. 326E (1-E-8) PTT スイッチ/エンジン コントロール ユニット (SEE NOTE 1)

見出番号	品番	品名	使用個数	備考	標準作業時間
1	37721-93J00	スイッチアツシ, ニュートラル	1		
2	09137-04004	スクリュ (4X16)	2		
3	37725-88L00	ブラケット, ニュートラルスイッチ	1		
4	09407-10404	クランプ (L:100)	1		
5	09408-00184	クランプ	1		
6	38410-93J12	リレーアツシ, PTT	1		
7	38415-93J00	ホルダ, PTTリレー	1		
8	01550-06127	ボルト	1		
9	33940-88LG0	ユニット, エンジ ンコントロール	1		
10	33925-88L10	クツシヨシ, エンジ ンコントロールユニット	1		
11	37850-92J00	スイッチアツシ, PTT	1		
12	37856-92J00	・テーブ, PTTスイッチ	1		
13	37857-92J00	ブ ッシユ, PTTスイッチ	1		
14	09407-14407	クランプ (L:145)	1		

NOTE 1:

DF60A, DF60ATH

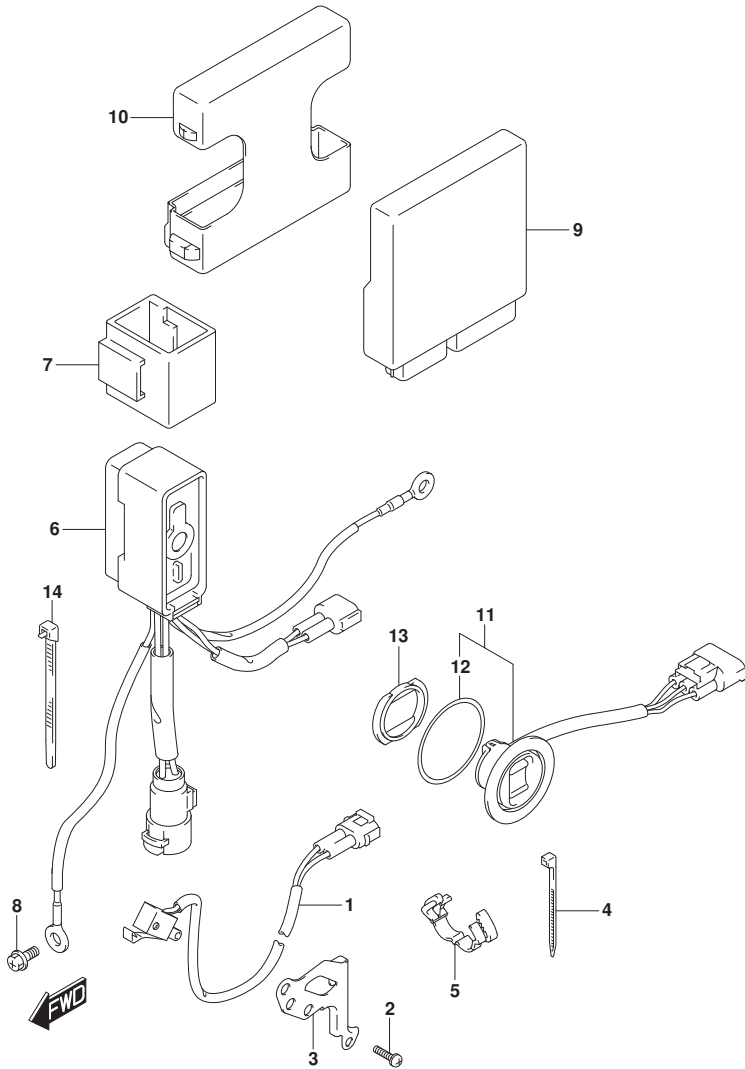


FIG.326F

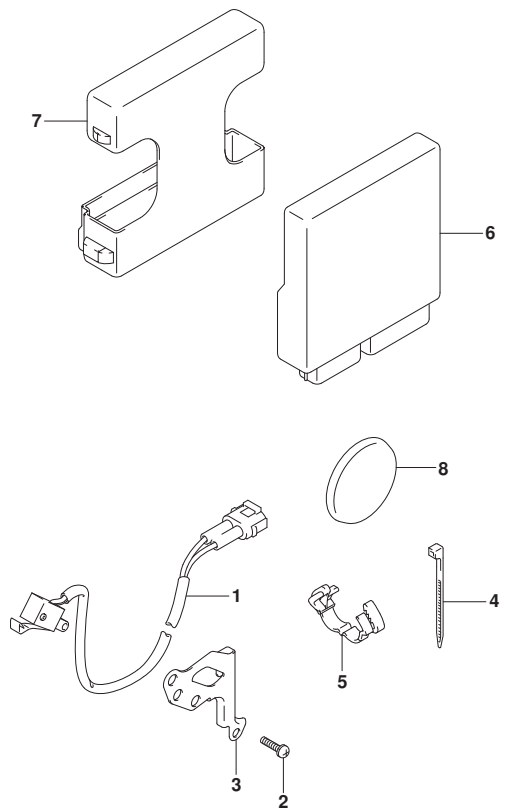


FIG. 326F (1-E-9) PTT スイッチ/エンジン コントロール ユニット (DF60AQH)

見出番号	品番	品名	使用個数	備考	標準作業時間
1	37721-93J00	スイッチアツシ, ニュートラル	1		
2	09137-04004	スクリユ (4X16)	2		
3	37725-88L00	ブラケット, ニュートラルスイッチ	1		
4	09407-10404	クランプ (L:100)	1		
5	09408-00184	クランプ	1		
6	33940-88LG0	ユニット, エンジ'ンコントロール	1		
7	33925-88L10	クッション, エンジ'ンコントロールユニット	1		
8	09250-40002	キャツプ (OD:52)	1		



FIG.335A

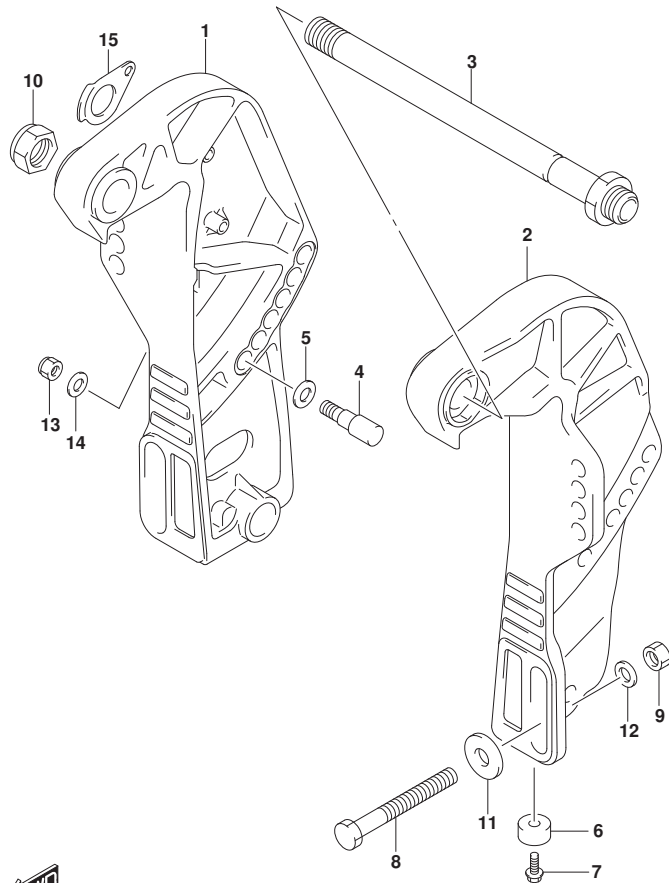


FIG. 335A (1-E-10) クランプ ぶ ラケット (DF40A, DF50A)

見出番号	品 番	品 名	使用個数	備 考	標 準 作業時間
1-1	41111-88L20-YAY	ぶ ラケット, クランプ スターホート (ﾌﾞﾗｯｸ)	1	STBD	
1-2	41111-88L20-Y5S	ぶ ラケット, クランプ スターホート (ﾎﾞﾗｲﾄ)	1	STBD	
2-1	41121-88L10-YAY	ぶ ラケット, クランプ ホート (ﾌﾞﾗｯｸ)	1	PORT	
2-2	41121-88L10-Y5S	ぶ ラケット, クランプ ホート (ﾎﾞﾗｲﾄ)	1	PORT	
3	41130-87J11	ｼﾞｬﾌﾞ, クランプ ぶ ラケット	1		
4	45421-89J00	ﾋﾞﾝ, ﾁﾙﾄﾛｯｸ	2		
5	09160-12066	ワｯｼﾞﾏ (12. 5X22X2. 5)	2		
6	55321-87J01	ｱﾉｰﾄﾞ, ﾌﾞ ﾛﾂｸｼｮﾝ	2		
7	09103-06281	ﾎﾞﾙﾄ (6X14)	2		
8-1	09100-12093	ﾎﾞﾙﾄ (12X100)	4		
8-2	09100-12091	ﾎﾞﾙﾄ (12X115)	1	ｵﾌﾞｼﾞｮﾝ	
9	09159-12014	ﾅｯﾄ	4		
10	09159-22006	ﾅｯﾄ	1		
11	09160-12128	ワｯｼﾞﾏ (12. 5X35X3)	4		
12	09160-12126	ワｯｼﾞﾏ, 12. 5X22X3	4		
13	09159-10050	ﾅｯﾄ	2		
14	09160-10082	ワｯｼﾞﾏ (10. 5X19X2)	2		
15	41135-93J00	ワｯｼﾞﾏ, クランプ ぶ ラケットｼﾞﾏﾌﾞ	1		

FIG.335B

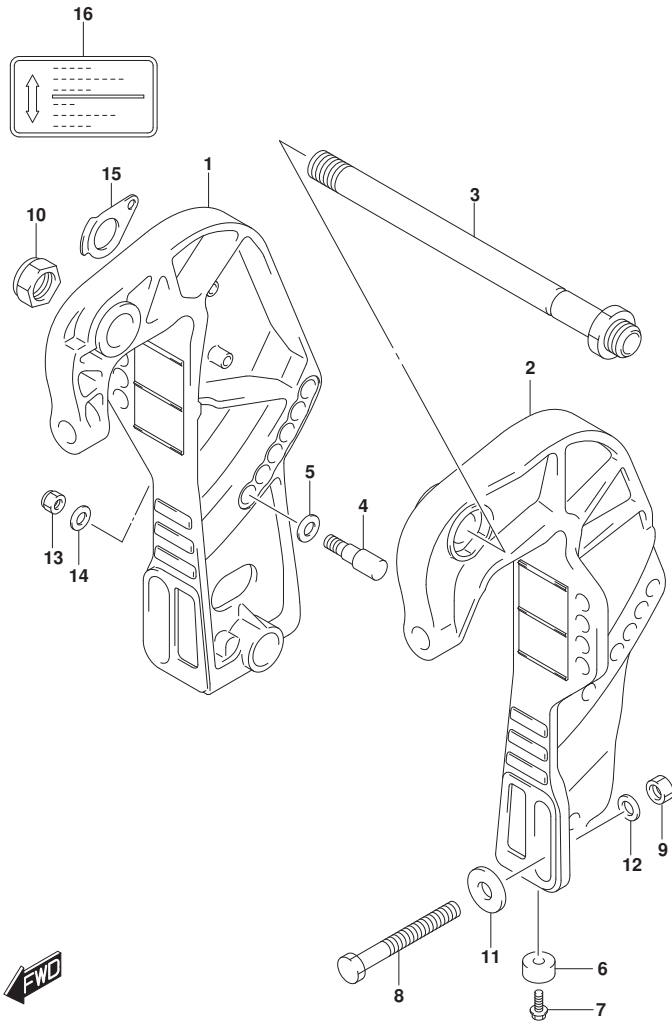


FIG. 335B (1-E-11) クランプ ブラケット (DF40AQH, DF50AQH)

見出番号	品番	品名	使用個数	備考	標準作業時間
1	41111-89J21-YAY	ブラケット, クランプ スタート (ブラケット)	1	STBD	
2	41121-89J15-YAY	ブラケット, クランプ ホート (ブラケット)	1	PORT	
3	41130-87J11	シャフト, クランプ ブラケット	1		
4	45421-89J00	ピン, チルトロック	2		
5	09160-12066	ワッシャ (12. 5X22X2. 5)	2		
6	55321-87J01	アノード, フロテクション	2		
7	09103-06281	ホルト (6X14)	2		
8-1	09100-12093	ホルト (12X100)	4		
8-2	09100-12091	ホルト (12X115)	1	オプション	
9	09159-12014	ナット	4		
10	09159-22006	ナット	1		
11	09160-12128	ワッシャ (12. 5X35X3)	4		
12	09160-12126	ワッシャ, 12. 5X22X3	4		
13	09159-10050	ナット	2		
14	09160-10082	ワッシャ (10. 5X19X2)	2		
15	41135-93J00	ワッシャ, クランプ ブラケットシャフト	1		
16	43241-87J00	マーク, レリースレバー	1		

FIG.335C

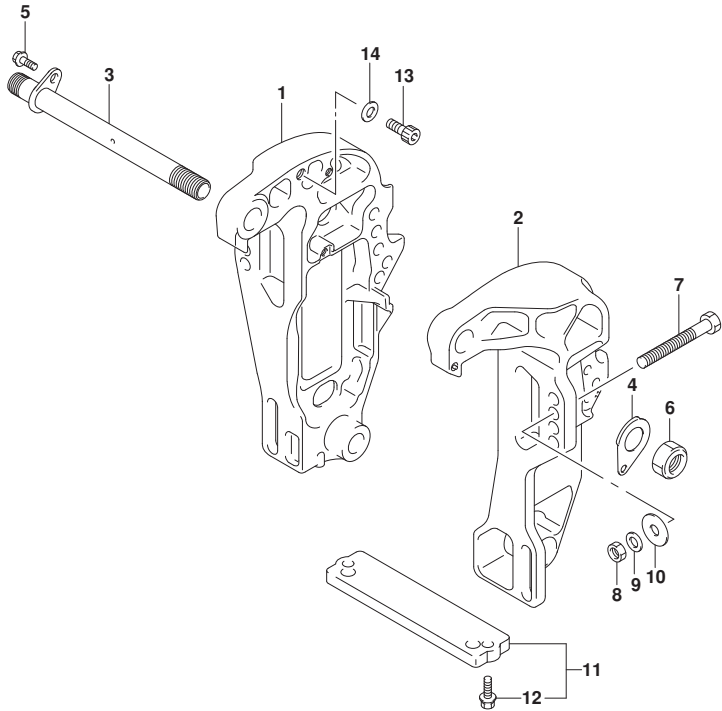


FIG. 335C (1-E-12) クランプ°ブ°ラケット (DF60A)

見出番号	品番	品名	使用個数	備考	標準作業時間
1-1	41111-88L11-YAY	ブ°ラケット, クランプ°スター°ホ°ード° (ブ°ラック)	1	STBD	
1-2	41111-88L11-Y5S	ブ°ラケット, クランプ°スター°ホ°ード° (ホ°ワイト)	1	STBD	
2-1	41121-88L01-YAY	ブ°ラケット, クランプ°ホ°ート (ブ°ラック)	1	PORT	
2-2	41121-88L01-Y5S	ブ°ラケット, クランプ°ホ°ート (ホ°ワイト)	1	PORT	
3	41130-88L10	シャフト, クランプ°ブ°ラケット	1		
4	41135-93J00	ワッシャ, クランプ°ブ°ラケットシャフト	1		
5	09116-08137	ホ°ルト (8X22)	1		
6	09159-22006	ナット	1		
7-1	09100-12093	ホ°ルト (12X100)	4		
7-2	09100-12091	ホ°ルト (12X115)	1	オア°ション	
8	09159-12014	ナット	4		
9	09160-12126	ワッシャ, 12. 5X22X3	4		
10	09160-12128	ワッシャ (12. 5X35X3)	4		
11	55320-94900	アノード°セット, クランプ°ブ°ラケット	1		
12	09116-06121	ホ°ルト (6X25)	2		
13	09106-10065	ホ°ルト (10X20)	2		
14	09160-10082	ワッシャ (10. 5X19X2)	2		



FIG.335D

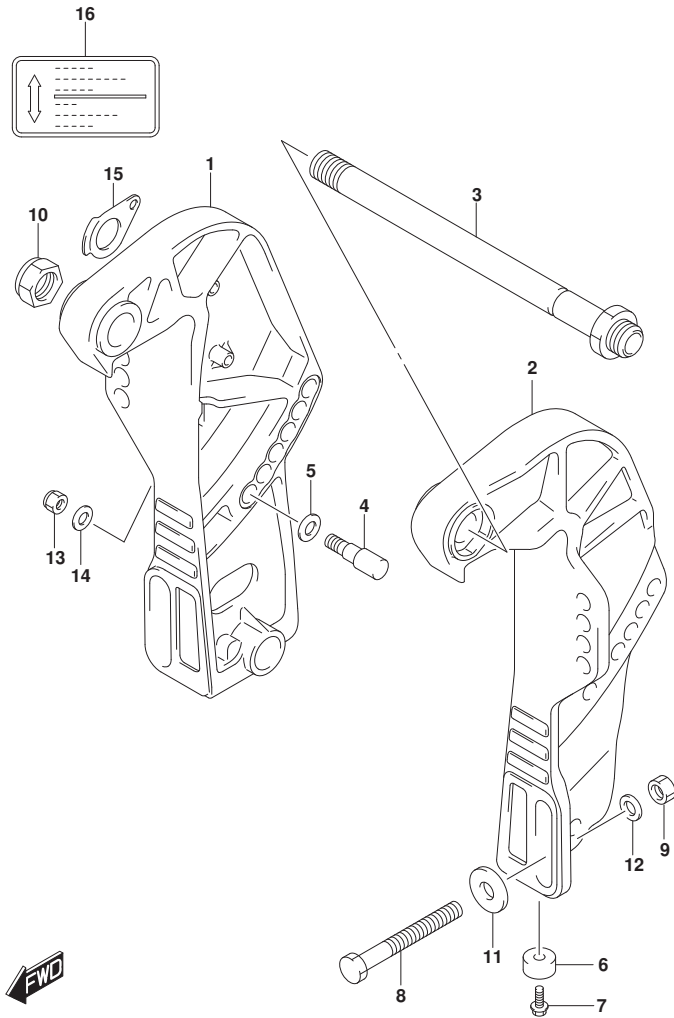


FIG. 335D (1-E-13) クランプ ブラケット (DF60AQH)

見出番号	品番	品名	使用個数	備考	標準作業時間
1	41111-88L20-YAY	ブラケット, クランプ スタート (フロント)	1	STBD	
2	41121-88L10-YAY	ブラケット, クランプ スタート (リア)	1	PORT	
3	41130-87J11	シャフト, クランプ ブラケット	1		
4	45421-89J00	ピン, チルトロック	2		
5	09160-12066	ワッシャ (12. 5X22X2. 5)	2		
6	55321-87J01	アノード, フロネクション	2		
7	09103-06281	ホルト (6X14)	2		
8-1	09100-12093	ホルト (12X100)	4		
8-2	09100-12091	ホルト (12X115)	1	オプション	
9	09159-12014	ナット	4		
10	09159-22006	ナット	1		
11	09160-12128	ワッシャ (12. 5X35X3)	4		
12	09160-12126	ワッシャ, 12. 5X22X3	4		
13	09159-10050	ナット	2		
14	09160-10082	ワッシャ (10. 5X19X2)	2		
15	41135-93J00	ワッシャ, クランプ ブラケットシャフト	1		
16	43241-87J00	マーク, レリース レバー	1		

FIG.335E

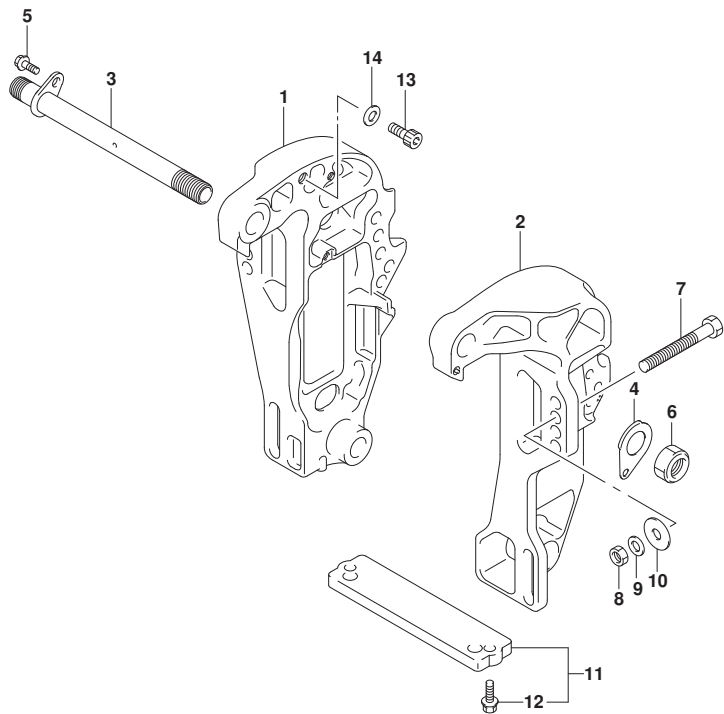


FIG. 335E (1-E-14) クランプブラケット (DF60ATH)

見出番号	品番	品名	使用個数	備考	標準作業時間
1	41111-88L11-YAY	ブラケット, クランプスターボート (フック)	1	STBD	
2	41121-88L01-YAY	ブラケット, クランプボート (フック)	1	PORT	
3	41130-88L10	シャフト, クランプブラケット	1		
4	41135-93J00	ワッシャ, クランプブラケットシャフト	1		
5	09116-08137	ナット (8X22)	1		
6	09159-22006	ナット	1		
7-1	09100-12093	ナット (12X100)	4		
7-2	09100-12091	ナット (12X115)	1	オプション	
8	09159-12014	ナット	4		
9	09160-12126	ワッシャ, 12. 5X22X3	4		
10	09160-12128	ワッシャ (12. 5X35X3)	4		
11	55320-94900	アノードセット, クランプブラケット	1		
12	09116-06121	ナット (6X25)	2		
13	09106-10065	ナット (10X20)	2		
14	09160-10082	ワッシャ (10. 5X19X2)	2		



FIG.336A

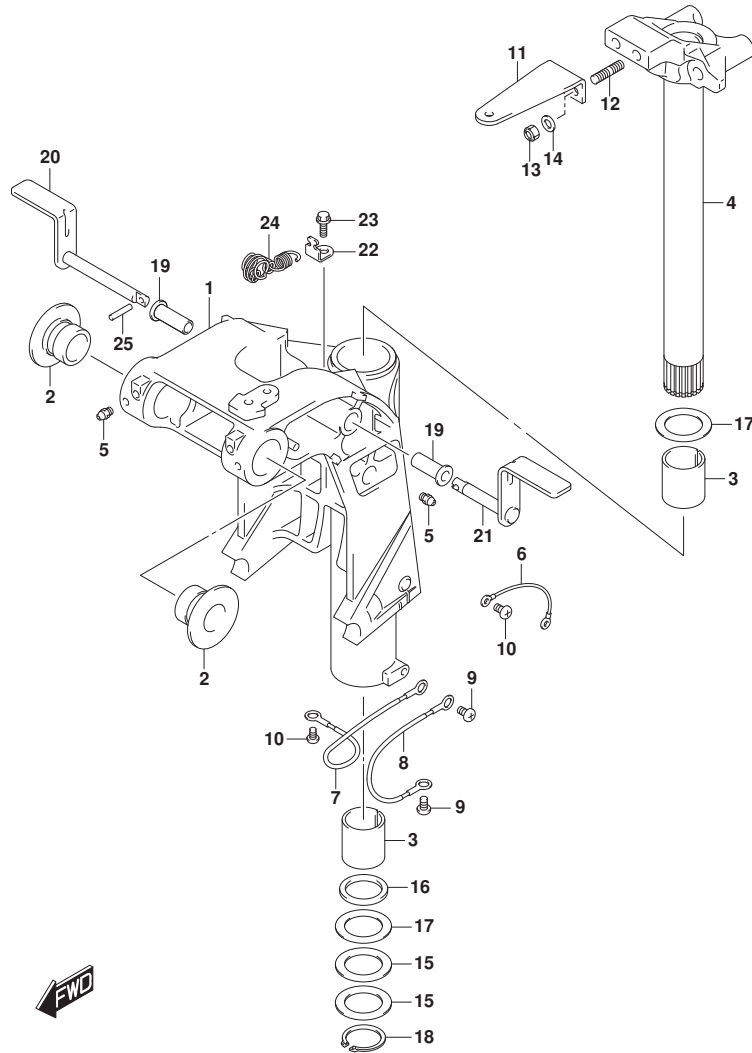


FIG. 336A (1-E-15) スイベルブラケット (DF40A, DF50A)

見出番号	品番	品名	使用個数	備考	標準作業時間
1-1	43111-88L31-YAY	ブラケットスイベル(S) (ブラック)	1	S-TRANSOM BODY COLOR:YAY	
1-2	43111-88L31-Y5S	ブラケット, スイベル(ホワイト)	1	S-TRANSOM BODY COLOR:Y5S	
1-3	43111-88L21-YAY	ブラケットスイベル(L) (ブラック)	1	L-TRANSOM, X-TRANS OM BODY COLOR:YAY	
1-4	43111-88L21-Y5S	ブラケット, スイベル(ホワイト)	1	L-TRANSOM, X-TRANS OM BODY COLOR:Y5S	
2	43211-87J00	ブッシュ, スイベルブラケット	2		
3	43711-89J10	ブッシュ, ステアリング	2		
4-1	43750-88L32-YAY	ブラケット, ステアリング (S) (ブラック)	1	S-TRANSOM BODY COLOR:YAY	
4-2	43750-88L32-Y5S	ブラケット, ステアリング (S) (ホワイト)	1	S-TRANSOM BODY COLOR:Y5S	
4-3	43750-88L22-YAY	ブラケット, ステアリング (L) (ブラック)	1	L-TRANSOM, X-TRANS OM BODY COLOR:YAY	
4-4	43750-88L22-Y5S	ブラケット, ステアリング (L, X) (ホワイト)	1	L-TRANSOM, X-TRANS OM BODY COLOR:Y5S	
5	22511-99011	ニツブル, ガリース	3		
6	36894-95201	リート, L:165	1	CLAMP TO SWIVEL	
7	36895-87D01	リート (L:230)	1	SWIVEL TO MOUNT B RKT	
8	36895-87D01	リート (L:230)	1	SWIVEL TO HOUSING	
9	09125-06063	スクリュ (6X10)	2		
10	09125-05050	スクリュ (5X8)	3		
11	43755-88L00	アタッチメント, ステアリングブラケット	1		
12	09108-10161	スタッドホルト	2		
13	09159-10050	ナット	2		
14	09160-10141	ワッシャ (10. 5X19X2)	2		
15	09160-39003	ワッシャ (39. 5X58X0. 3)	2		
16	09282-39001	オイルシール	1		

FIG.336A

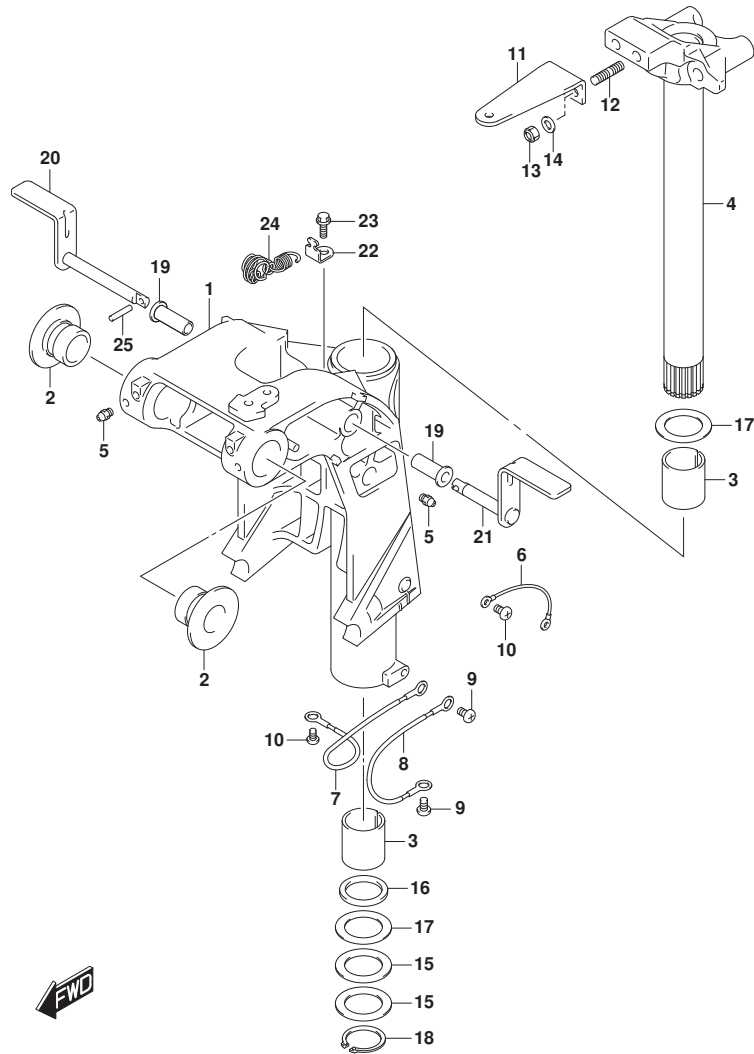


FIG. 336A (1-E-16) スイベルブラケット (DF40A, DF50A)

見出番号	品番	品名	使用個数	備考	標準作業時間
17	09160-39002	ワッシャ (39. 5X58X1)	2		
18	09380-38003	スナツブ リンク	1		
19	41226-97E00	ブ ッシュ	2		
20	41270-89J10	レバ ー, チルトロックステーホ ード	1	STBD	
21	41280-89J04	レバ ー, チルトロックホ ード	1	PORT	
22	45731-96312	ブ ラケット, スブ リンク	1		
23	09116-06236	ホ ルト (6X16)	1		
24	41230-97E10	スブ リンク, チルトロック	1		
25	09205-03051	ピ ン (3X16)	1		



FIG.336B

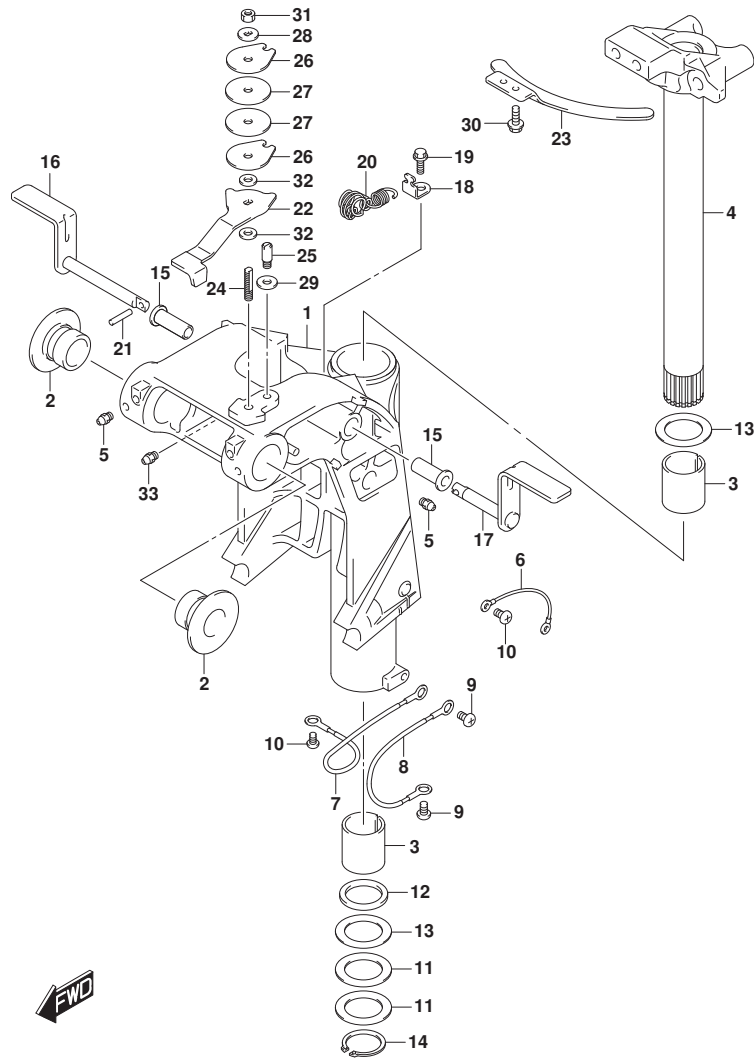


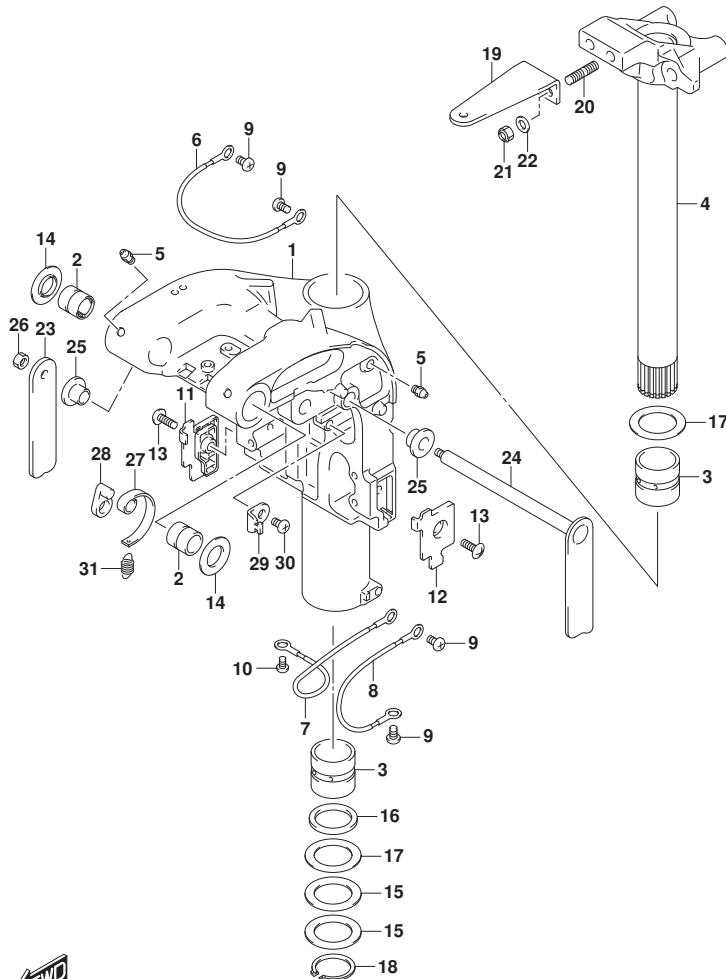
FIG. 336B (1-F-2) スイベルブラケット (DF40AQH, DF50AQH, DF60AQH)

見出番号	品番	品名	使用個数	備考	標準作業時間
1	43111-88L21-YAY	ブラケットスイベル(L) (ブラケット)	1		
2	43211-87J00	ブッシュ, スイベルブラケット	2		
3	43711-89J10	ブッシュ, ステアリング	2		
4	43750-88L22-YAY	ブラケット, ステアリング (L) (ブラケット)	1		
5	22511-99011	ニツブル, グリース	3		
6	36894-95201	リート, L:165	1	CLAMP TO SWIVEL	
7	36895-87D01	リート (L:230)	1	SWIVEL TO MOUNT B RKT	
8	36895-87D01	リート (L:230)	1	SWIVEL TO HOUSING	
9	09125-06063	スクリュ (6X10)	2		
10	09125-05050	スクリュ (5X8)	3		
11	09160-39003	ワッシャ (39. 5X58X0. 3)	2		
12	09282-39001	オイルシール	1		
13	09160-39002	ワッシャ (39. 5X58X1)	2		
14	09380-38003	スナップリング	1		
15	41226-97E00	ブッシュ	2		
16	41270-89J10	レバー, チルトロックスターポート	1	STBD	
17	41280-89J04	レバー, チルトロックポート	1	PORT	
18	45731-96312	ブラケット, スフリング	1		
19	09116-06236	ホルト (6X16)	1		
20	41230-97E10	スフリング, チルトロック	1		
21	09205-03051	ピン (3X16)	1		
22	43411-88L00	アシヤスタ, ステアリング	1		
23	43415-88L00	プレート, ステアリングアシヤスタ	1		
24	43512-88L00	シャフト, ステアリングアシヤスタスレット	1		
25	43513-88L00	ホルト, ステアリングアシヤスタ	1		
26	43514-88L00	プレート, ステアリングアシヤスタフリクション	2		
27	43515-88L00	ワッシャ, ステアリングアシヤスタフリクションプレート	2		
28	43516-88L00	ワッシャ, ステアリングアシヤスタフリクション	1		
29	43517-88L00	スベ-サ, ステアリングアシヤスタ	1		
30	09116-06237	ホルト (6X15)	2		
31	09159-08059	ナット	1		
32	09161-08011	ワッシャ (8. 2X18X1. 2)	2		
33	22511-99011	ニツブル, グリース	1		



FIG.336C

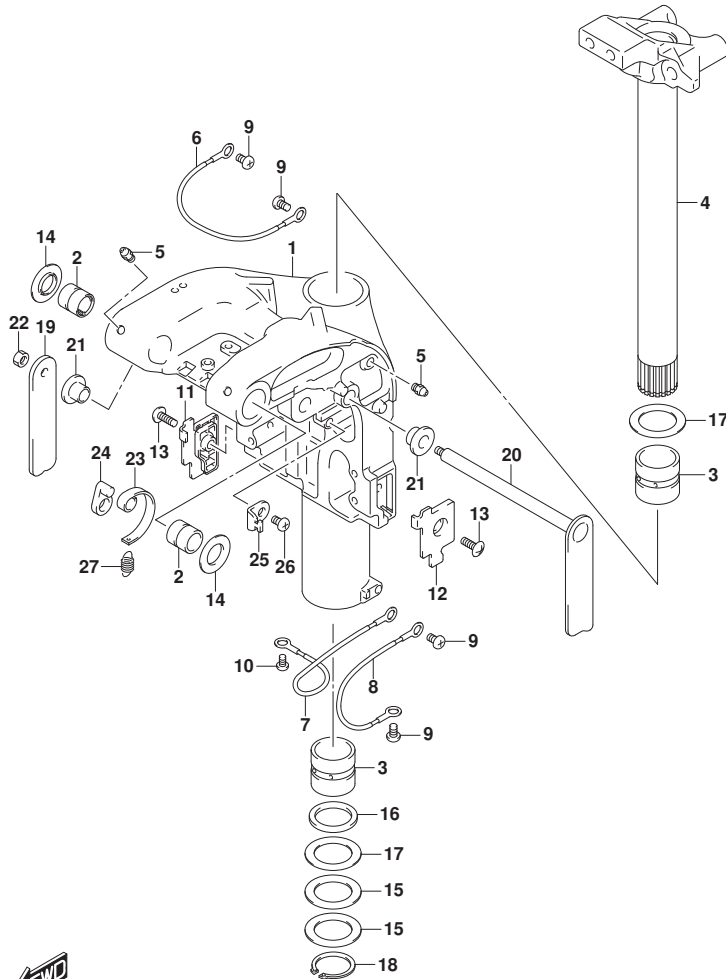
FIG. 336C (1-F-3) スイベルラケット (DF60A)



見出番号	品番	品名	使用個数	備考	標準作業時間
1-1	43111-88L40-YAY	ブラケット, スイベル(L) (ブラック)	1	BODY COLOR: YAY	
1-2	43111-88L40-Y5S	ブラケット, スイベル(ホワイト)	1	BODY COLOR: Y5S	
2	43211-88L00	ブラッシュ, スイベルラケット	2		
3	43711-97E11	ブラッシュ, ステアリング	2		
4-1	43750-88L22-YAY	ブラケット, ステアリング(L) (ブラック)	1	BODY COLOR: YAY	
4-2	43750-88L22-Y5S	ブラケット, ステアリング(L, X) (ホワイト)	1	BODY COLOR: Y5S	
5	22511-99011	ニップル, グリース	4		
6	36894-87D00	リード(L: 165)	1	CLAMP TO SWIVEL	
7	36895-87D01	リード(L: 230)	1	SWIVEL TO MOUNT B RKT	
8	36895-87D01	リード(L: 230)	1	SWIVEL TO HOUSING	
9	09125-06063	スクリュ(6X10)	4		
10	09125-05050	スクリュ(5X8)	1		
11	43119-88L00	プレート, スイベルラケットロアスターボード	1	STBD	
12	43119-88L10	プレート, スイベルラケットロアポート	1	PORT	
13	09125-06067	スクリュ(6X16)	2		
14	43114-88L00	ワッシャ, スイベルワークランブラケット	2		
15	09160-39003	ワッシャ(39. 5X58X0. 3)	2		
16	09282-39001	オイルシール	1		
17	09160-39002	ワッシャ(39. 5X58X1)	2		
18	09380-38003	スナップリング	1		
19	43755-88L00	アタッチメント, ステアリングブラケット	1		
20	09108-10161	スタッドホルト	2		
21	09159-10050	ナット	2		
22	09160-10141	ワッシャ(10. 5X19X2)	2		
23	41221-88L00	レバー, チルトロックスターボード	1	STBD	
24	41280-88L10	レバー, チルトロックポート	1	PORT	
25	41224-88L00	ブラッシュ, チルトロックレバー	2		
26	29141-93J00	ナット	1		
27	41231-88L01	リンク, チルトロックレバー	1		
28	41234-88L00	アーム, チルトロックリンク	1		
29	45731-96312	ブラケット, スナップリング	1		
30	09125-06063	スクリュ(6X10)	1		
31	09443-10043	スナップリング	1		

FIG.336D

FIG. 336D (1-F-4) スイベルラケット (DF60ATH)



見出番号	品番	品名	使用個数	備考	標準作業時間
1	43111-88L40-YAY	ブラケット, スイベル(L) (フック)	1		
2	43211-88L00	ブッシュ, スイベルラケット	2		
3	43711-97E11	ブッシュ, ステアリング	2		
4	43750-88L22-YAY	ブラケット, ステアリング (L) (フック)	1		
5	22511-99011	ニツル, クリス	4		
6	36894-87D00	リット (L:165)	1	CLAMP TO SWIVEL	
7	36895-87D01	リット (L:230)	1	SWIVEL TO MOUNT B RKT	
8	36895-87D01	リット (L:230)	1	SWIVEL TO HOUSING	
9	09125-06063	スクリュ (6X10)	4		
10	09125-05050	スクリュ (5X8)	1		
11	43119-88L00	プレート, スイベルラケットロアスターボート	1	STBD	
12	43119-88L10	プレート, スイベルラケットロアボート	1	PORT	
13	09125-06067	スクリュ (6X16)	2		
14	43114-88L00	ワッシャ, スイベルクランプブラケット	2		
15	09160-39003	ワッシャ (39. 5X58X0. 3)	2		
16	09282-39001	オイルシール	1		
17	09160-39002	ワッシャ (39. 5X58X1)	2		
18	09380-38003	スナップリング	1		
19	41221-88L00	レバー, チルトロックスターボート	1	STBD	
20	41280-88L10	レバー, チルトロックボート	1	PORT	
21	41224-88L00	ブッシュ, チルトロックレバー	2		
22	29141-93J00	ナット	1		
23	41231-88L01	リンク, チルトロックレバー	1		
24	41234-88L00	アーム, チルトロックリンク	1		
25	45731-96312	ブラケット, スプリング	1		
26	09125-06063	スクリュ (6X10)	1		
27	09443-10043	スプリング	1		



FIG.337A

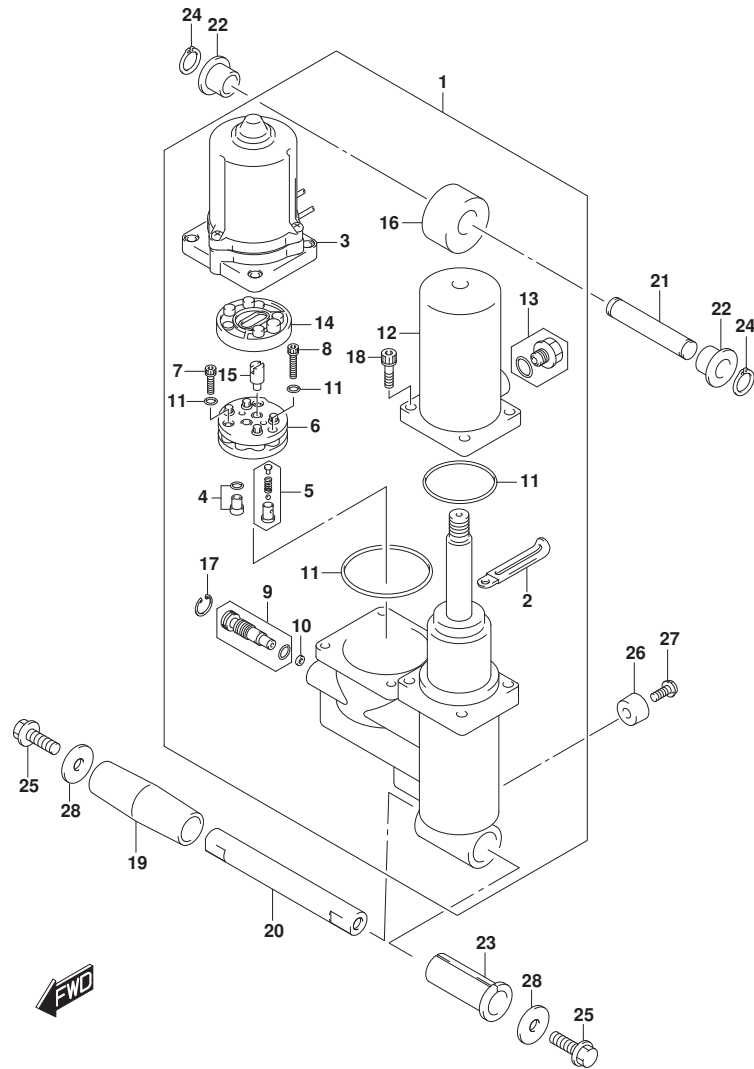


FIG. 337A (1-F-5) トリムシリンダ (DF40A, DF50A)

見出番号	品番	品名	使用個数	備考	標準作業時間
1	48000-88L16	トリムアツシ, ハ ^テ ワ ^テ ウ ^テ イズ ^テ チルト	1		
2	29404-93J10	・クランプ	1		
3	38100-88L12	・モータアツシ, PTT	1		
4	48320-87J10	・ハ ^テ ル ^テ フ ^テ , アツハ ^テ フ ^テ レツシヤ	1		
5	48330-87J10	・ハ ^テ ル ^テ フ ^テ , タ ^テ ウ ^テ ン ^テ フ ^テ レツシヤ	1		
6	48510-97E00	・ホ ^テ ン ^テ フ ^テ アツシ, キ ^テ ヤ	1		
7	48541-87J10	・ホ ^テ ルト	2		
8	48541-87J20	・ホ ^テ ルト	1		
9	48551-88L00	・ハ ^テ ル ^テ フ ^テ , マニユアル	1		
10	48553-88L00	・シール, ワツシヤ	1		
11	48557-87J10	・Oリング セツト	1		
12	48571-88L01	・タンク, リザ ^テ ーバ ^テ	1		
13	48572-87L00	・フ ^テ ラク ^テ	1		
14	48582-97E01	・フィルタ	1		
15	48583-87J10	・ジ ^テ ヨ ^テ イント, ト ^テ ライ ^テ フ ^テ	1		
16	48611-88L00	・ジ ^テ ヨ ^テ イント, メタル	1		
17	48681-87J11	・サークルツツ	1		
18	48862-87J20	・ホ ^テ ルト, リザ ^テ ーバ ^テ	4		
19	47225-87J00	カラ ^テ , チルトシリンダ ^テ ロ ^テ フ	1		
20	48121-89J10	シヤフト, チルトシリンダ ^テ ロ ^テ フ	1		
21	48321-89J11	シヤフト, チルトシリンダ ^テ アツハ ^テ	1		
22	48325-89J00	ブ ^テ ツ ^テ シユ, チルトシリンダ ^テ アツハ ^テ	2		
23	48326-87J00	ブ ^テ ツ ^テ シユ, チルトシリンダ ^テ ロ ^テ フ	1		
24	09380-12002	スナツツ ^テ リンク ^テ	2		
25	09116-10179	ホ ^テ ルト (10X35)	2		
26	55321-87J01	アノ ^テ ド ^テ , フ ^テ ロ ^テ ケ ^テ シヨ ^テ ン	1		
27	09103-06281	ホ ^テ ルト (6X14)	1		
28	09160-10139	ワツシヤ (10. 5X35X3)	2		

FIG.337B

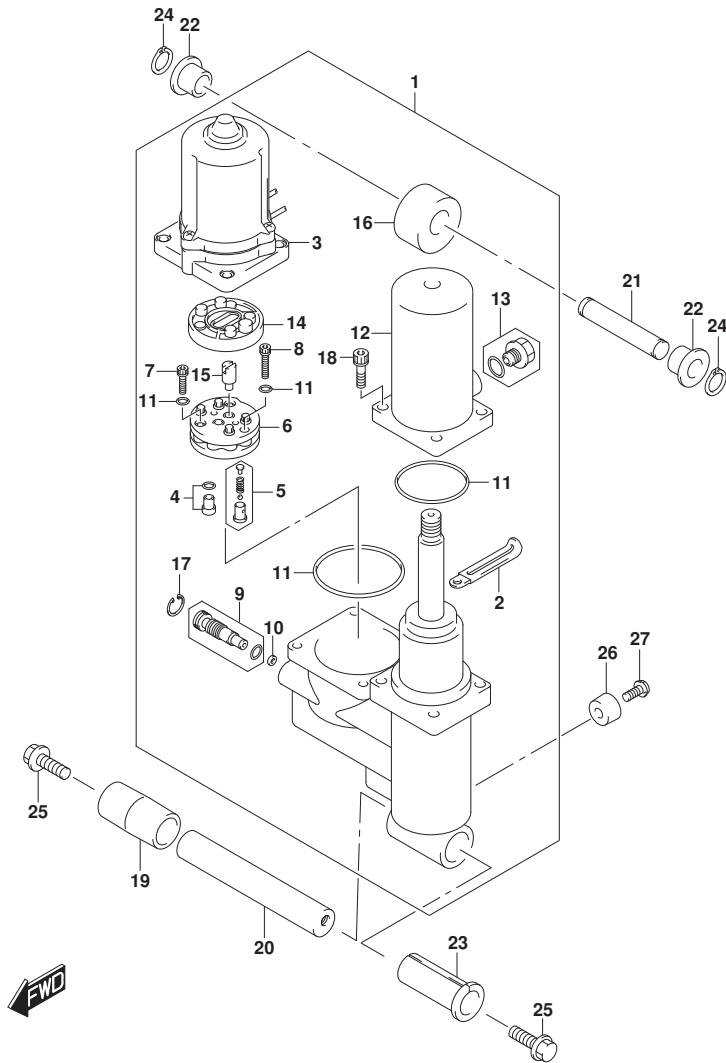


FIG. 337B (1-F-6) トリムシリンダ (DF60A, DF60ATH)

見出番号	品番	品名	使用個数	備考	標準作業時間
1	48000-88L16	トリムアツシ, ハ ^ワ ウイズ ^チ ルト	1		
2	29404-93J10	・クランプ	1		
3	38100-88L12	・モータアツシ, PTT	1		
4	48320-87J10	・ハ ^ル フ, アツハ ^フ レツシヤ	1		
5	48330-87J10	・ハ ^ル フ, タ ^ウ ンフ ^レ ツシヤ	1		
6	48510-97E00	・ホ ^ン フ ^ア ツシ, キ ^ヤ	1		
7	48541-87J10	・ホ ^ル ト	2		
8	48541-87J20	・ホ ^ル ト	1		
9	48551-88L00	・ハ ^ル フ, マニユアル	1		
10	48553-88L00	・シール, ワツシヤ	1		
11	48557-87J10	・Oリング ^セ ツト	1		
12	48571-88L01	・タンク, リザ ^ー ハ ^フ	1		
13	48572-87L00	・フ ^ラ ク	1		
14	48582-97E01	・フィルタ	1		
15	48583-87J10	・ジ ^ョ イント, ト ^ラ イフ	1		
16	48611-88L00	・ジ ^ョ イント, メタル	1		
17	48681-87J11	・サークルツフ	1		
18	48862-87J20	・ホ ^ル ト, リザ ^ー ハ ^フ	4		
19	47225-88L00	カラ ^ー , チルトシリンダ ^ロ フ	1		
20	48121-88L00	シヤフト, チルトシリンダ ^ロ フ	1		
21	48321-89J11	シヤフト, チルトシリンダ ^ア ツハ ^フ	1		
22	48325-89J00	ブ ^ツ シユ, チルトシリンダ ^ア ツハ ^フ	2		
23	48326-87J00	ブ ^ツ シユ, チルトシリンダ ^ロ フ	1		
24	09380-12002	スナツフ ^リ ンク	2		
25	09116-10179	ホ ^ル ト (10X35)	2		
26	55321-87J01	アノ ^ド , フ ^ロ クシヨ ^ン	1		
27	09103-06281	ホ ^ル ト (6X14)	1		

FIG.339A

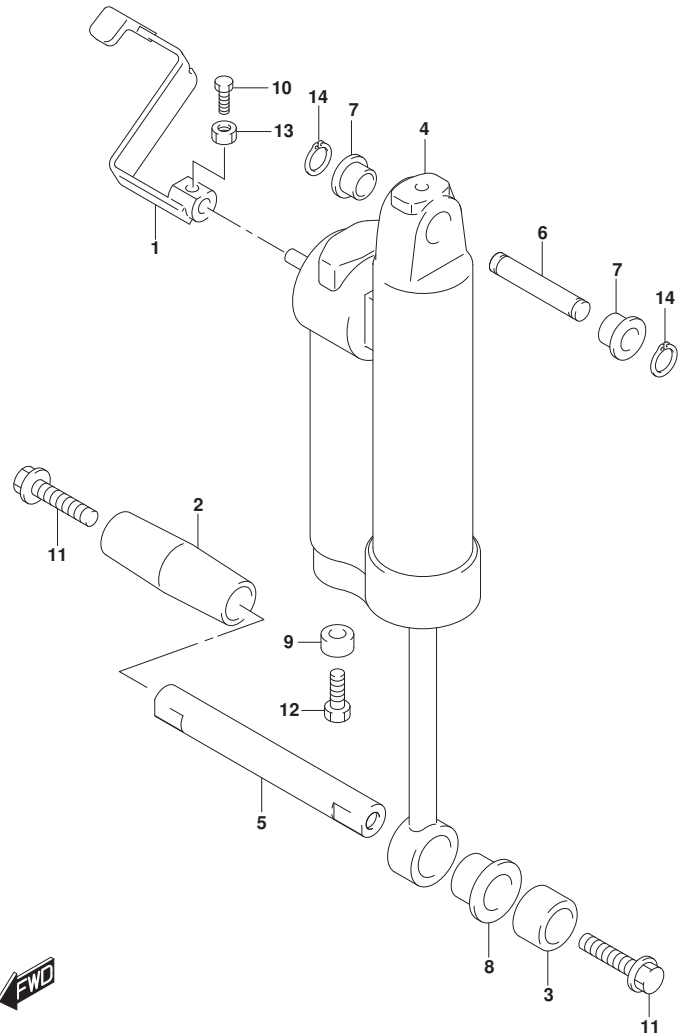


FIG. 339A (1-F-7) ガスシリンダ (DF40AQH, DF50AQH, DF60AQH)

見出番号	品番	品名	使用個数	備考	標準作業時間
1	45260-89J00	レバー、リリース	1		
2	47225-89J00	カラー、チルトシリンダ アスターホート	1	STBD	
3	47226-89J00	カラー、チルトシリンダ ロア	1		
4	47400-87J32	シリンダ アツシ、カース	1		
5	48121-89J10	シャフト、チルトシリンダ ロア	1		
6	48321-89J11	シャフト、チルトシリンダ アツハ	1		
7	48325-89J00	ブッシュ、チルトシリンダ アツハ	2		
8	48326-89J00	ブッシュ、チルトシリンダ ロア	1		
9	55321-87J01	アノード、フ ロケクシヨ	1		
10	09100-06113	ホルト (6X16)	1		
11	09116-10179	ホルト (10X35)	2		
12	09103-06281	ホルト (6X14)	1		
13	09140-06020	ナット	1		
14	09380-12002	スナツブ リンク	2		



FIG.340A

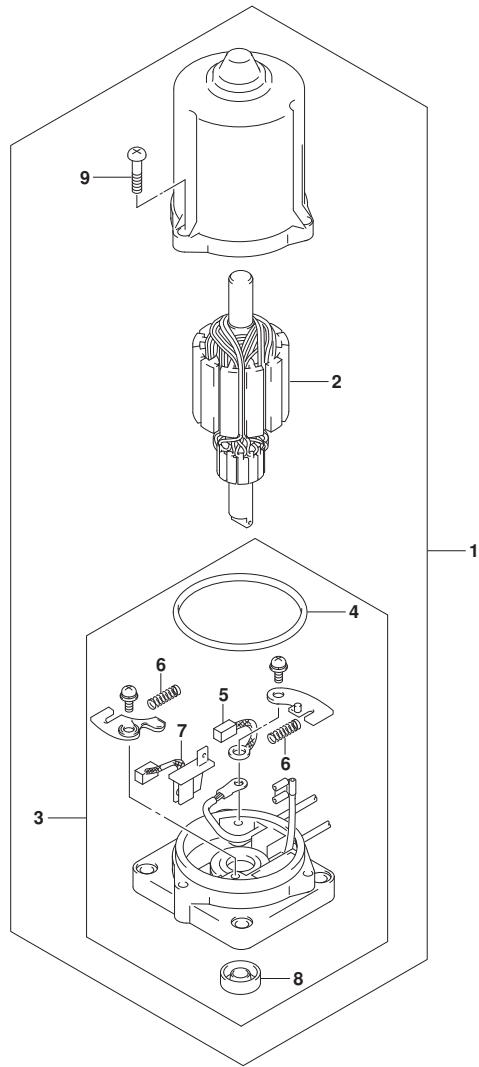


FIG. 340A (1-F-8) PTTモータ (DF40A, DF50A, DF60A, DF60ATH)

見出番号	品番	品名	使用個数	備考	標準作業時間
1	38100-88L12	モータツシ, PTT	1		
2	31311-87J10	・アマチュア	1		
3	31173-88L12	・ホルダ アツシ, フ ラシ	1		
4	31123-97E10	・・リング	1		
5	31133-94910	・・ プ ラシ (+)	1		
6	31135-94900	・・ ス プ リング	2		
7	31136-87J11	・・ プ レカ	1		
8	33799-97E00	・・ シール, オイル	1		
9	31111-87J10	・スクリュー	3		

FIG.401A

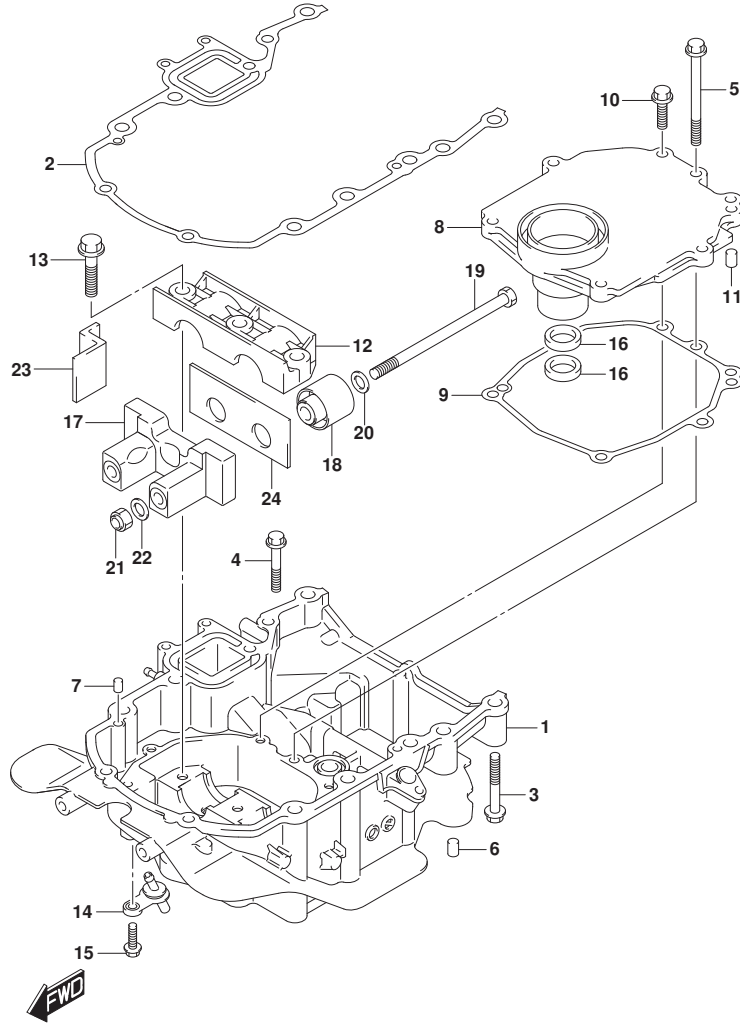


FIG. 401A (1-F-9) エンジンホルダー (DF40A, DF50A, DF60A)

見出番号	品番	品名	使用個数	備考	標準作業時間
1-1	51110-88L10-YAY	ホルダー, エンジン(フック)	1	BODY COLOR:YAY	
1-2	51110-88L10-Y5S	ホルダー, エンジン(ホワイト)	1	BODY COLOR:Y5S	
2	51211-88L00	ガスケット, エンジンホルダー	1		
3	09116-08159	ホルダー(8X55)	8		
4	01550-0845A	ホルダー	1		
5	01550-0885A	ホルダー	1		
6	09202-08006	ピン(8X12)	2		
7	09202-08006	ピン(8X12)	2		
8	51122-88L00	カバー, マウントケース	1		
9	51123-88L00	ガスケット, マウントケースカバー	1		
10	01550-0825A	ホルダー	6		
11	09202-08006	ピン(8X12)	2		
12	54137-88L00	カバー, アツパマウント	1		
13	09116-10181	ホルダー(10X44)	3		
14	51170-88L00	ブラケット, ウォータインジケーター	1		
15	29116-93J00	ホルダー	1		
16	09282-17011	オイルシール	2		
17	54124-88L20	ブラケット, アツパスラストマウントフロント	1		
18	54130-88L00	マウント, アツパ	2		
19	54166-95J02	ホルダー, マウント	2		
20	54114-90J10	ワッシャー, アツパマウントホルダー	2		
21	09159-12014	ナット	2		
22	09160-12110	ワッシャー(12.5X22X3)	2		
23	54121-88L00	マウント, アツパスラストフロント	2		
24	54123-88L00	マウント, アツパスラストリヤ	1		

FIG.401B

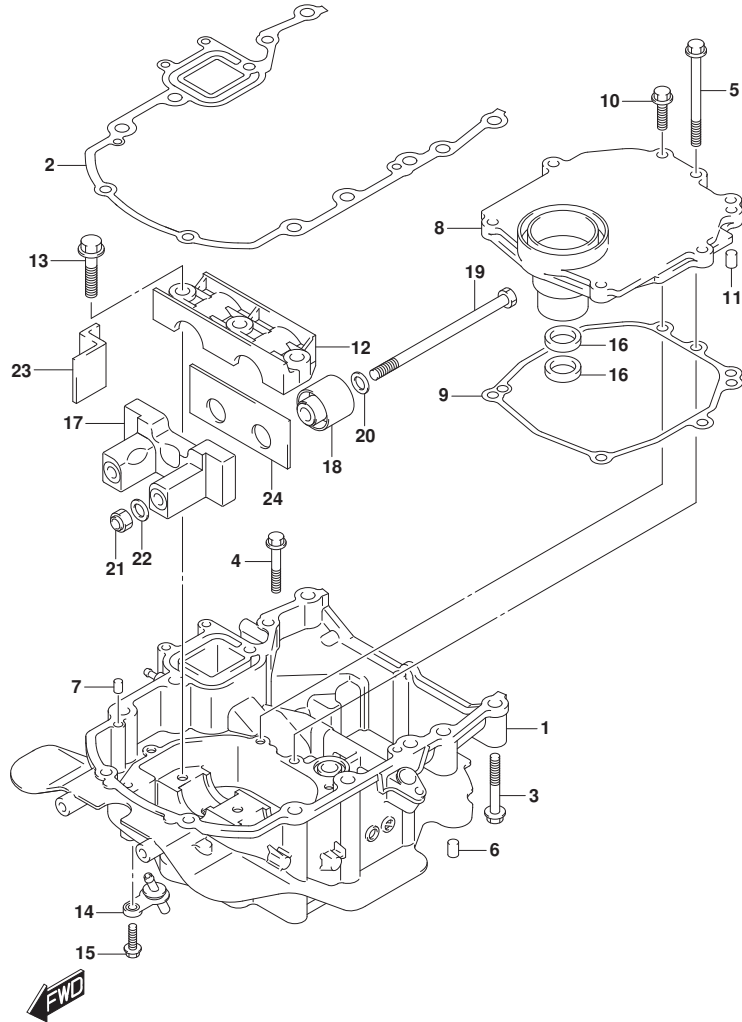


FIG. 401B (1-F-10) エンジンホルダ[®] (SEE NOTE 1)

見出番号	品番	品名	使用個数	備考	標準作業時間
1	51110-88L10-YAY	ホルダ [®] , エンジン(フ [®] ラック)	1		
2	51211-88L00	ガ [®] スケツト, エンジンホルダ [®]	1		
3	09116-08159	ボ [®] ルト (8X55)	8		
4	01550-0845A	ボ [®] ルト	1		
5	01550-0885A	ボ [®] ルト	1		
6	09202-08006	ピ [®] ン (8X12)	2		
7	09202-08006	ピ [®] ン (8X12)	2		
8	51122-88L00	カハ [®] -, マウントケース	1		
9	51123-88L00	ガ [®] スケツト, マウントケースカハ [®] -	1		
10	01550-0825A	ボ [®] ルト	6		
11	09202-08006	ピ [®] ン (8X12)	2		
12	54137-88L00	カハ [®] -, アツハ [®] マウント	1		
13	09116-10181	ボ [®] ルト (10X44)	3		
14	51170-88L00	ブ [®] ラケツト, ウオータインジ [®] ケータ	1		
15	29116-93J00	ボ [®] ルト	1		
16	09282-17011	オイルシール	2		
17	54124-88L20	ブ [®] ラケツト, アツハ [®] スラストマウントフロント	1		
18	54130-88L00	マウント, アツハ [®]	2		
19	54166-95J02	ボ [®] ルト, マウント	2		
20	54114-90J10	ワツシヤ, アツハ [®] マウントボ [®] ルト	2		
21	09159-12014	ナツト	2		
22	09160-12110	ワツシヤ (12. 5X22X3)	2		
23	54121-88L00	マウント, アツハ [®] スラストフロント	2		
24	54123-88L00	マウント, アツハ [®] スラストリヤ	1		

NOTE 1:

DF40AQH, DF50AQH, DF60AQH, DF60ATH

FIG.405A

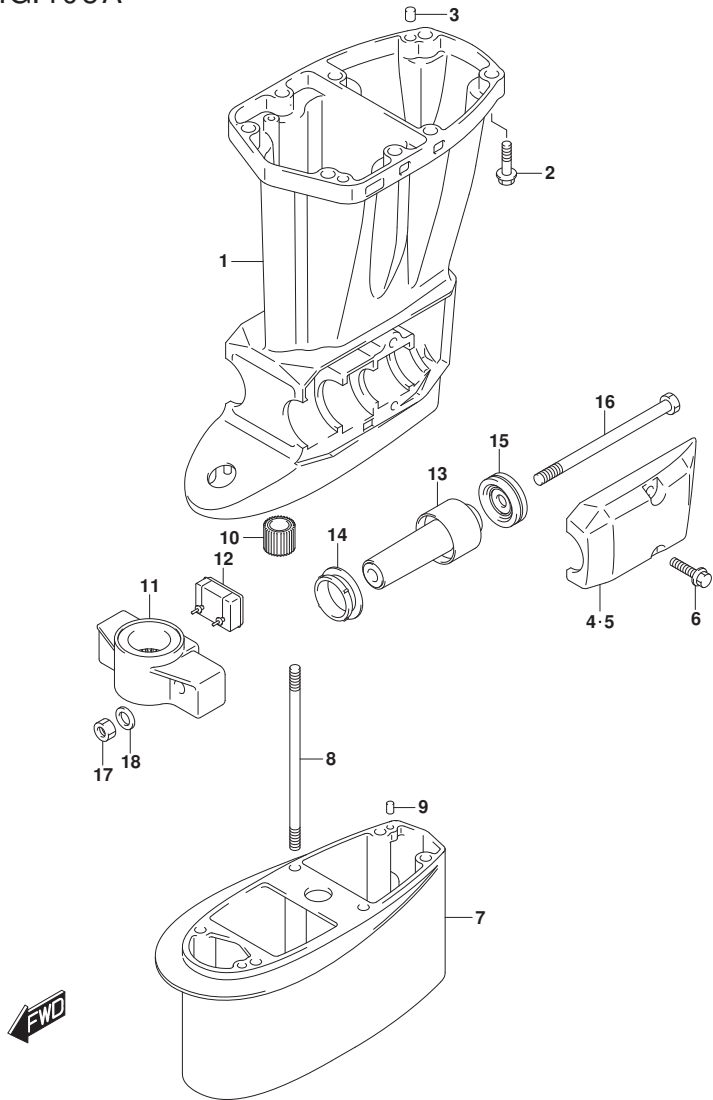


FIG. 405A (1-F-11) ドライブシャフトハウジング* (DF40A, DF50A)

見出番号	品番	品名	使用個数	備考	標準作業時間
1-1	52111-88L00-YAY	ハウジング*, ドライブシャフト(S) (ブラック)	1	S-TRANSOM BODY COLOR: YAY	
1-2	52111-88L00-Y5S	ハウジング*, ドライブシャフト(S) (ホワイト)	1	S-TRANSOM BODY COLOR: Y5S	
1-3	52111-88L10-YAY	ハウジング*, ドライブシャフト(L/X) (ブラック)	1	L-TRANSOM, X-TRANSOM BODY COLOR: YAY	
1-4	52111-88L10-Y5S	ハウジング*, ドライブシャフト(L/X) (ホワイト)	1	L-TRANSOM, X-TRANSOM BODY COLOR: Y5S	
2	09116-10181	ホルト(10X44)	8		
3	09202-08006	ピン(8X12)	2		
4-1	54221-88L20-YAY	カバー, ロアマウントスターボート* (ブラック)	1	STBD BODY COLOR: YAY	
4-2	54221-88L20-Y5S	カバー, ロアマウントスターボート* (ホワイト)	1	STBD BODY COLOR: Y5S	
5-1	54231-88L10-YAY	カバー, ロアマウントボート* (ブラック)	1	PORT BODY COLOR: YAY	
5-2	54231-88L10-Y5S	カバー, ロアマウントボート* (ホワイト)	1	PORT BODY COLOR: Y5S	
6	09116-10181	ホルト(10X44)	4		
7-1	52131-88L00-YAY	ケース, エクステンション(ブラック)	1	X-TRANSOM BODY COLOR: YAY	
7-2	52131-88L00-Y5S	ケース, エクステンション(ホワイト)	1	X-TRANSOM BODY COLOR: Y5S	
8	09108-08254	スタッドホルト	6	X-TRANSOM	
9	09202-06023	ピン(6X10)	2	X-TRANSOM	
10	57130-94301	ブッシュ, ドライブシャフト	1	X-TRANSOM	
11-1	54211-87J30-YAY	ブラケット, ロアマウント(ブラック)	1	BODY COLOR: YAY	
11-2	54211-87J30-Y5S	ブラケット, ロアマウント(ホワイト)	1	BODY COLOR: Y5S	
12	54151-88L00	マウント, ロアスラスト	1		
13	54160-88L10	マウント, ロア	2		
14	54167-87L01	マウント, ロアサイト*	2		
15	54180-88L00	ダンパ*, フォワードストッパ*	2		
16	54166-95J02	ホルト, マウント	2		

FIG.405A

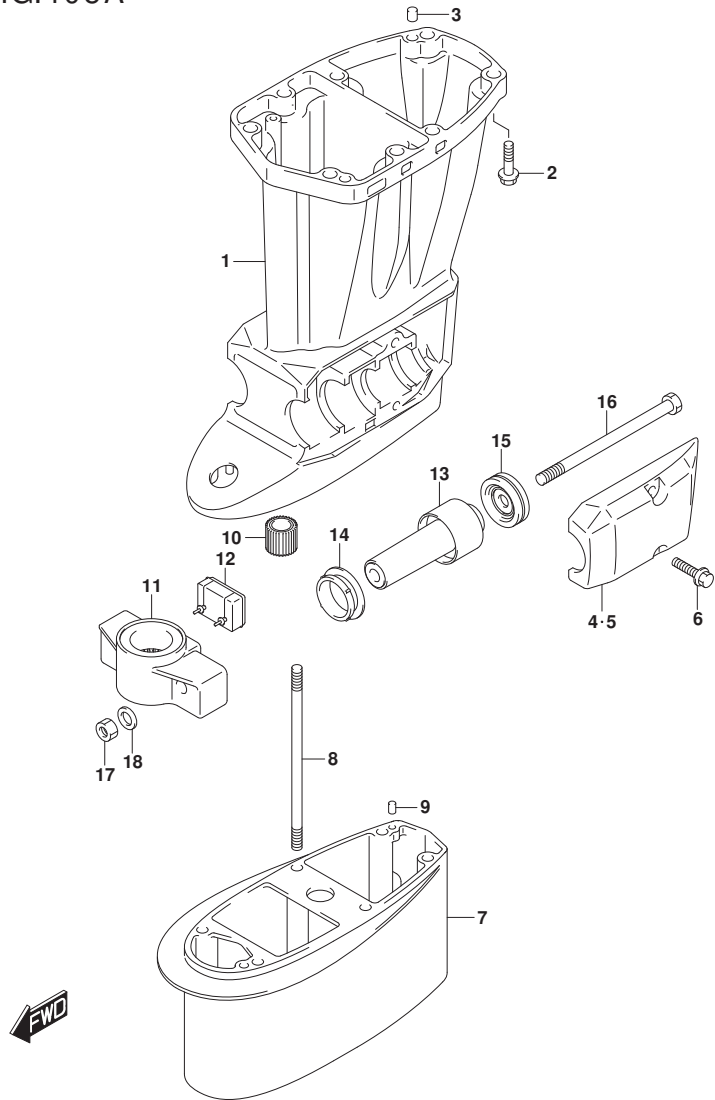


FIG. 405A (1-F-12) ドライブシャフトハウジング (DF40A, DF50A)

見出番号	品番	品名	使用個数	備考	標準作業時間
17	09159-12014	ナット	2		
18	09160-12110	ワッシャ(12.5X22X3)	2		

FIG.405B

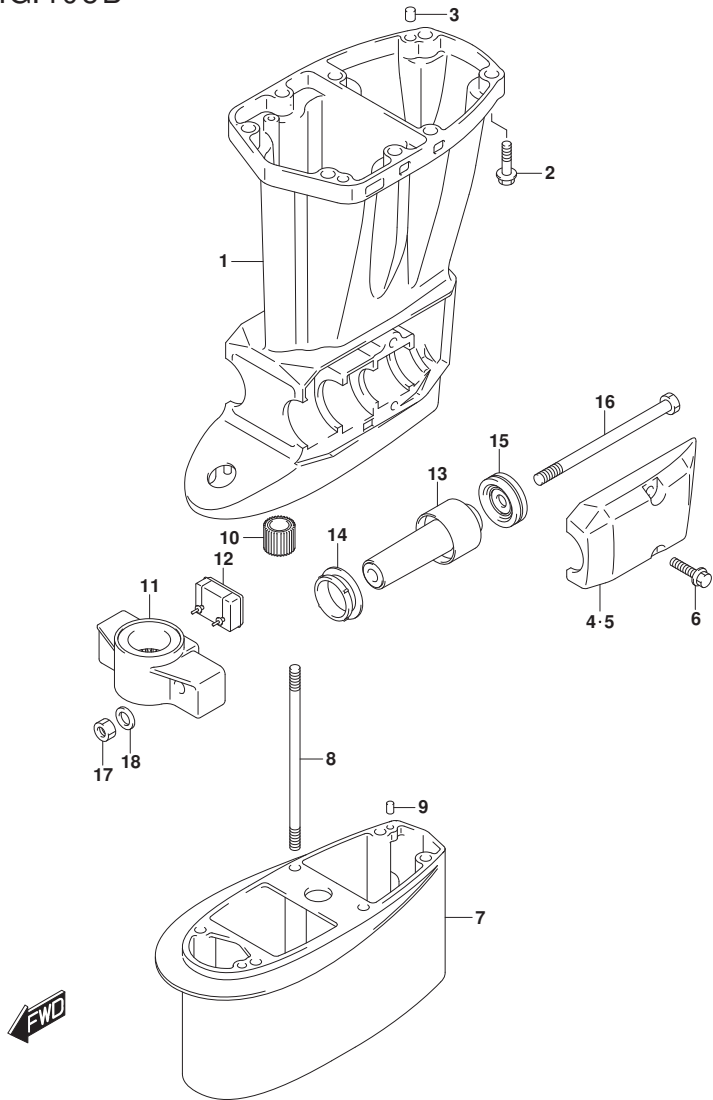


FIG. 405B (1-F-13) ドライブシャフトハウジング (DF40AQH, DF50AQH)

見出番号	品番	品名	使用個数	備考	標準作業時間
1	52111-88L10-YAY	ハウジング, ドライブシャフト(L/X) (ﾌﾞﾗｯｸ)	1		
2	09116-10181	ﾎﾙﾄ (10X44)	8		
3	09202-08006	ﾋﾞﾝ (8X12)	2		
4	54221-88L20-YAY	ｶﾊﾞｰ, ﾛｱﾏｳﾝﾄｽﾀｰﾎｰﾄﾞ (ﾌﾞﾗｯｸ)	1	STBD	
5	54231-88L10-YAY	ｶﾊﾞｰ, ﾛｱﾏｳﾝﾄﾎｰﾄﾞ (ﾌﾞﾗｯｸ)	1	PORT	
6	09116-10181	ﾎﾙﾄ (10X44)	4		
7	52131-88L00-YAY	ｹｰｽ, ﾍﾞｯｼﾞ (ﾌﾞﾗｯｸ)	1	X-TRANSOM	
8	09108-08254	ｽﾀｯﾄﾞ ﾎﾙﾄ	6	X-TRANSOM	
9	09202-06023	ﾋﾞﾝ (6X10)	2	X-TRANSOM	
10	57130-94301	ﾌﾞﾗｯｼﾞ, ﾛﾞﾗｲﾌﾞ ﾃﾞｲ ﾃﾞｲ	1	X-TRANSOM	
11	54211-87J30-YAY	ﾌﾞﾗｯｼﾞ, ﾛｱﾏｳﾝﾄ (ﾌﾞﾗｯｸ)	1		
12	54151-88L00	ﾏｳﾝﾄ, ﾛｱｽﾄﾗｽﾄ	1		
13	54160-88L10	ﾏｳﾝﾄ, ﾛﾌ	2		
14	54167-87L01	ﾏｳﾝﾄ, ﾛｱﺻﺎｲﾄ	2		
15	54180-88L00	ﾀﾞﾝﾊﾞ, ﾜｰﾄﾞ ﾃﾞｲ	2		
16	54166-95J02	ﾎﾙﾄ, ﾏｳﾝﾄ	2		
17	09159-12014	ﾅｯﾄ	2		
18	09160-12110	ワッシャー (12.5X22X3)	2		

FIG.405C

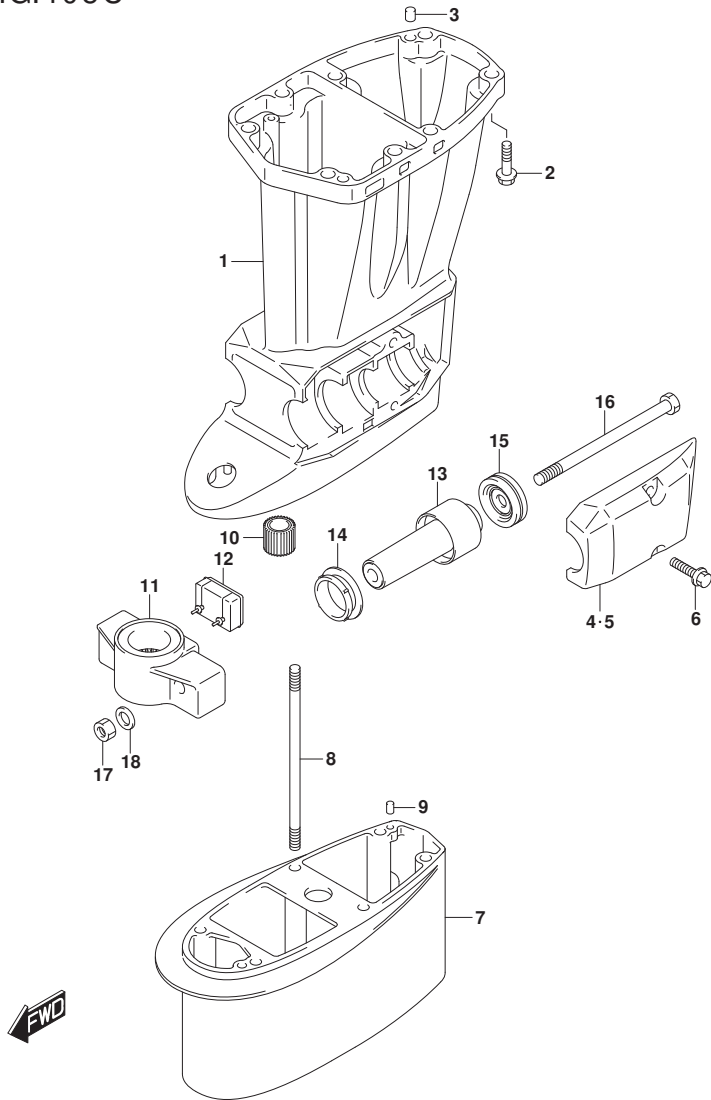


FIG. 405C (1-F-14) ドライブシャフトハウジング (DF60A)

見出番号	品番	品名	使用個数	備考	標準作業時間
1-1	52111-88L10-YAY	ハウジング, ドライブシャフト(L/X) (ブラック)	1	BODY COLOR: YAY	
1-2	52111-88L10-Y5S	ハウジング, ドライブシャフト(L/X) (ホワイト)	1	BODY COLOR: Y5S	
2	09116-10181	ホルト(10X44)	8		
3	09202-08006	ピン(8X12)	2		
4-1	54221-88L20-YAY	カバー, ロアマウントスターボート (ブラック)	1	STBD BODY COLOR: YAY	
4-2	54221-88L20-Y5S	カバー, ロアマウントスターボート (ホワイト)	1	STBD BODY COLOR: Y5S	
5-1	54231-88L10-YAY	カバー, ロアマウントボート (ブラック)	1	PORT BODY COLOR: YAY	
5-2	54231-88L10-Y5S	カバー, ロアマウントボート (ホワイト)	1	PORT BODY COLOR: Y5S	
6	09116-10181	ホルト(10X44)	4		
7-1	52131-88L00-YAY	ケース, エクステンション (ブラック)	1	X-TRANSOM BODY COLOR: YAY	
7-2	52131-88L00-Y5S	ケース, エクステンション (ホワイト)	1	X-TRANSOM BODY COLOR: Y5S	
8	09108-08254	スタッドホルト	6	X-TRANSOM	
9	09202-06023	ピン(6X10)	2	X-TRANSOM	
10	57130-94301	ブッシュ, ドライブシャフト	1	X-TRANSOM	
11-1	54211-87J30-YAY	ブラケット, ロアマウント (ブラック)	1	BODY COLOR: YAY	
11-2	54211-87J30-Y5S	ブラケット, ロアマウント (ホワイト)	1	BODY COLOR: Y5S	
12	54151-88L00	マウント, ロアスラスト	1		
13	54160-88L10	マウント, ロア	2		
14	54167-87L01	マウント, ロアサイド	2		
15	54180-88L00	ダンパ, フォワードストッパ	2		
16	54166-95J02	ホルト, マウント	2		
17	09159-12014	ナット	2		
18	09160-12110	ワッシャ(12.5X22X3)	2		

FIG.405D

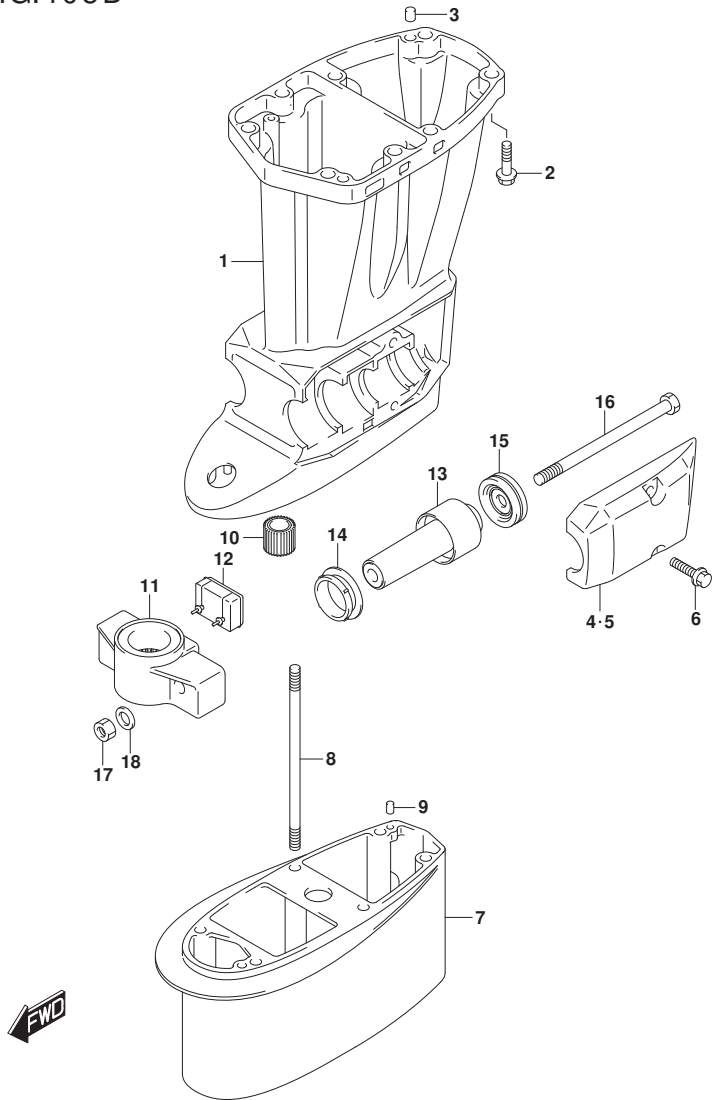


FIG. 405D (1-F-15) ドライブシャフトハウジング (DF60AQH, DF60ATH)

見出番号	品番	品名	使用個数	備考	標準作業時間
1	52111-88L10-YAY	ハウジング, ドライブシャフト(L/X) (ﾌﾞﾗｯｸ)	1		
2	09116-10181	ﾎﾙﾄ (10X44)	8		
3	09202-08006	ﾋﾞﾝ (8X12)	2		
4	54221-88L20-YAY	ｶﾊﾞｰ, ﾛｱﾏｳﾝﾄｽﾀｰﾎｰﾄﾞ (ﾌﾞﾗｯｸ)	1	STBD	
5	54231-88L10-YAY	ｶﾊﾞｰ, ﾛｱﾏｳﾝﾄﾎｰﾄ (ﾌﾞﾗｯｸ)	1	PORT	
6	09116-10181	ﾎﾙﾄ (10X44)	4		
7	52131-88L00-YAY	ｹｰｽ, ﾍﾞｯｼﾞ (ﾌﾞﾗｯｸ)	1	X-TRANSOM	
8	09108-08254	ｽﾀｯﾄﾞ ﾎﾙﾄ	6	X-TRANSOM	
9	09202-06023	ﾋﾞﾝ (6X10)	2	X-TRANSOM	
10	57130-94301	ﾌﾞｯｼﾞ, ﾛﾞﾗｲﾌﾞ ﾃﾞﾌﾞﾙ	1	X-TRANSOM	
11	54211-87J30-YAY	ﾌﾞﾗｯｸ, ﾛｱﾏｳﾝﾄ (ﾌﾞﾗｯｸ)	1		
12	54151-88L00	ﾏｳﾝﾄ, ﾛｱｽﾄﾗｽﾄ	1		
13	54160-88L10	ﾏｳﾝﾄ, ﾛﾌ	2		
14	54167-87L01	ﾏｳﾝﾄ, ﾛｱﺻﺎｲﾄ	2		
15	54180-88L00	ﾀﾞﾝﾊﾞ, ﾌｵｰﾜｰﾄﾞ ﾃﾞﾌﾞﾙ	2		
16	54166-95J02	ﾎﾙﾄ, ﾏﾞｼﾞ	2		
17	09159-12014	ﾅｯﾄ	2		
18	09160-12110	ワッシャー (12.5X22X3)	2		

FIG.407A

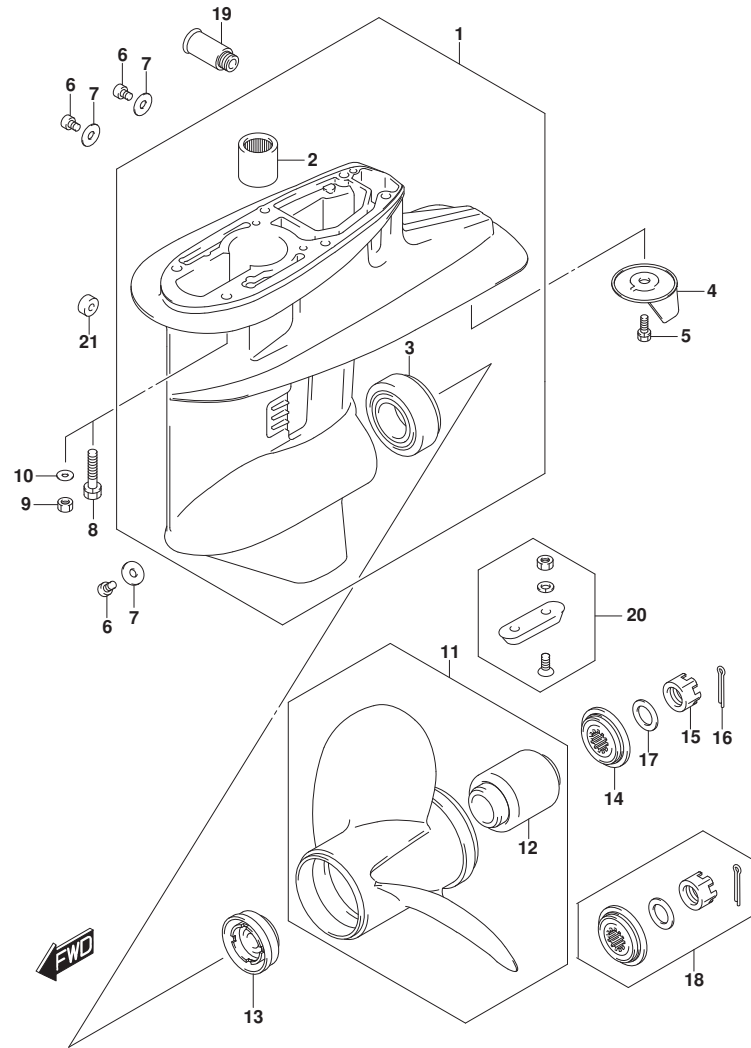


FIG. 407A (1-F-16) キヤケース (DF40A, DF50A)

見出番号	品番	品名	使用個数	備考	標準作業時間
1-1	55100-87J50-YAY	ケースアツシ, キヤ(ﾌﾞﾗｯｸ)	1	BODY COLOR:YAY	
1-2	55100-87J50-Y5S	ケース, キヤ(赤ﾌﾞﾗｲﾄ)	1	BODY COLOR:Y5S	
2	09263-22039	・ﾊﾞｰｱﾘﾝｸﾞ (22X30X30)	1		
3	09265-30004	・ﾊﾞｰｱﾘﾝｸﾞ (30X62X17.25)	1		
4	55125-94400	ﾀﾞﾌﾞ, ﾄﾘﾑ	1		
5	09117-08109	ﾎﾞﾙﾄ (8X16)	1		
6	09248-10008	ﾌﾞﾗｸﾞ (10X7.5)	3		
7	09168-10022	ｶﾞｽﾀｯﾄ (10X17X1.5)	3		
8	09116-08131	ﾎﾞﾙﾄ (8X45)	6	S-TRANSOM, L-TRANSOM	
9	09140-08016	ﾅｯﾄ	6	X-TRANSOM	
10	09160-08082	ワｯｼﾞﾖ (8.5X16X1.2)	6	X-TRANSOM	
11-1	58100-88L03-019	ﾌﾞﾛｯｸ (3X11-1/2X9)	1		
11-2	58100-88L13-019	ﾌﾞﾛｯｸ (3X11-1/2X10)	1		
11-3	58100-88L23-019	ﾌﾞﾛｯｸ (3X11-1/2X11)	1		
11-4	58100-88LA0-019	ﾌﾞﾛｯｸ (3X11-5/8X12)	1		
11-5	58100-88LB0-019	ﾌﾞﾛｯｸ (3X11-1/2X13)	1		
11-6	58100-88L52-019	ﾌﾞﾛｯｸ (3X11-3/8X14)	1		
11-7	58100-88L62-019	ﾌﾞﾛｯｸ (3X11-1/4X15)	1		
11-8	58100-88L72-019	ﾌﾞﾛｯｸ (3X11-1/8X16)	1		
11-9	58100-88L83-019	ﾌﾞﾛｯｸ (3X11X17)	1		
11-10	58200-88L30	ﾌﾞﾛｯｸ (3X11-1/2X16)	1	ﾓﾀﾞｼﾞｮﾝ	
12	58120-88L01	・ﾌﾞﾗｯｼﾞ, ﾌﾞﾛｯｸ	1		
13	57632-95320	ｽﾄｯﾊﾟ, ﾌﾞﾛｯｸ	1		
14	57633-94301	ｽﾍﾟｰｰ, ﾌﾞﾛｯｸ	1		
15	09141-18005	ﾅｯﾄ	1		
16	09204-03003	ｺｯﾀﾞﾋﾞﾝ	1		
17	09160-18028	ワｯｼﾞﾖ (18.5X31X1)	1		
18	57630-94301	ｷｯﾄ, ﾌﾞﾛｯｸ	1	ﾓﾀﾞｼﾞｮﾝ	
19	55181-95200	ｱﾀｯﾁﾒﾝﾄ, ﾌﾗｯｼﾞ	1	ﾓﾀﾞｼﾞｮﾝ	
20	55300-95500	ｼﾞﾝｸﾞｱｯｼﾞ, ﾌﾞﾛｯｸ	1	ﾓﾀﾞｼﾞｮﾝ	
21	55321-87J11	ｱﾉｰﾄﾞ (ﾏｸﾞﾈｼﾞｱﾑ)	1	ﾓﾀﾞｼﾞｮﾝ	
22	25700-88L01	ｷｯﾄ, キヤケース (RE-SEALING)	1	ﾓﾀﾞｼﾞｮﾝ, ｲﾝｽﾄﾛｰｼﾞｮﾝ	

FIG.407B

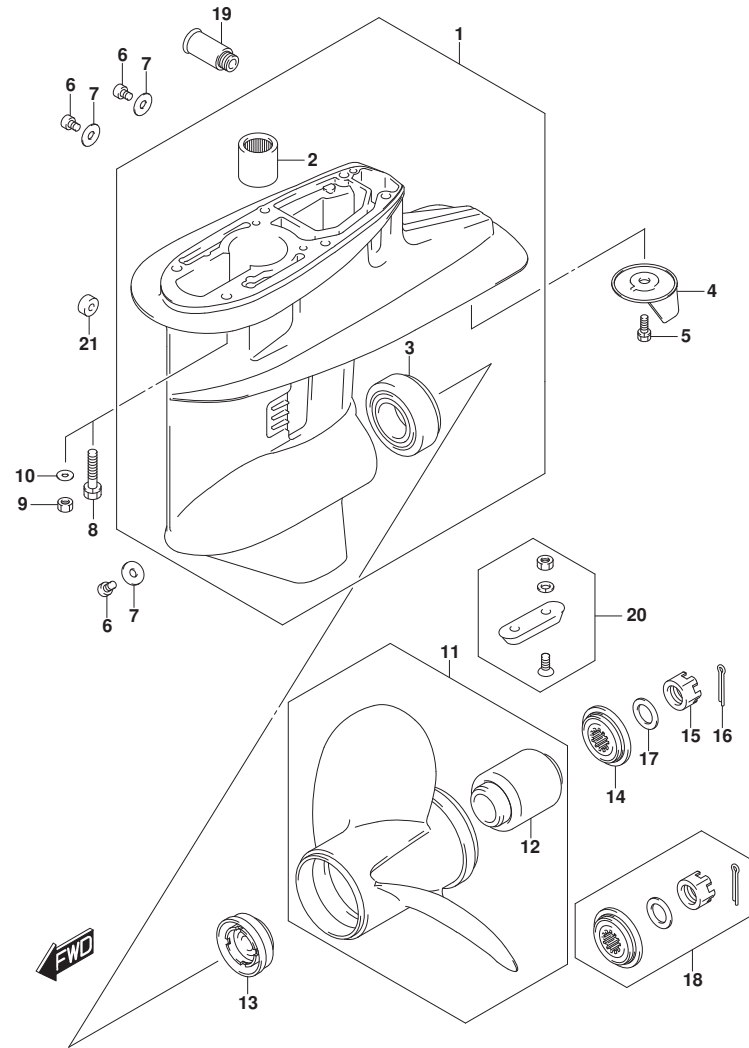


FIG. 407B (1-G-2) ギヤケース (DF40AQH, DF50AQH, DF60ATH)

見出番号	品番	品名	使用個数	備考	標準作業時間
1	55100-87J50-YAY	ケースツシ, ギヤ(ﾌﾞﾗｯｸ)	1		
2	09263-22039	・ﾊﾞｰﾌﾟﾘﾝｸﾞ (22X30X30)	1		
3	09265-30004	・ﾊﾞｰﾌﾟﾘﾝｸﾞ (30X62X17.25)	1		
4	55125-94400	ﾀﾞﾌﾞ, ﾄﾘﾑ	1		
5	09117-08109	ﾎｰﾙﾄ (8X16)	1		
6	09248-10008	ﾌﾞﾗｸﾞ (10X7.5)	1		
7	09168-10022	ｶﾞｽｸｯﾄ (10X17X1.5)	3		
8	09116-08131	ﾎｰﾙﾄ (8X45)	6	L-TRANSOM	
9	09140-08016	ﾅｯﾄ	6	X-TRANSOM	
10	09160-08082	ワｯｼﾞﾖ (8.5X16X1.2)	6	X-TRANSOM	
11-1	58100-88L03-019	ﾌﾞﾛｰﾗ (3X11-1/2X9)	1		
11-2	58100-88L13-019	ﾌﾞﾛｰﾗ (3X11-1/2X10)	1		
11-3	58100-88L23-019	ﾌﾞﾛｰﾗ (3X11-1/2X11)	1		
11-4	58100-88LA0-019	ﾌﾞﾛｰﾗ (3X11-5/8X12)	1		
11-5	58100-88LB0-019	ﾌﾞﾛｰﾗ (3X11-1/2X13)	1		
11-6	58100-88L52-019	ﾌﾞﾛｰﾗ (3X11-3/8X14)	1		
11-7	58100-88L62-019	ﾌﾞﾛｰﾗ (3X11-1/4X15)	1		
11-8	58100-88L72-019	ﾌﾞﾛｰﾗ (3X11-1/8X16)	1		
11-9	58100-88L83-019	ﾌﾞﾛｰﾗ (3X11X17)	1		
11-10	58200-88L30	ﾌﾞﾛｰﾗ (3X11-1/2X16)	1	ﾌﾞﾗｯｼﾞｵﾝ	
12	58120-88L01	・ﾌﾞﾗｯｼﾞ, ﾌﾞﾛｰﾗ	1		
13	57632-95320	ｽﾄｯﾊﾟ, ﾌﾞﾛｰﾗﾌﾞﾗｯｼﾞ	1		
14	57633-94301	ｽﾍﾞｰｻ, ﾌﾞﾛｰﾗﾅｯﾄ	1		
15	09141-18005	ﾅｯﾄ	1		
16	09204-03003	ｺｯﾀﾋﾞﾝ	1		
17	09160-18028	ワｯｼﾞﾖ (18.5X31X1)	1		
18	57630-94301	ｷｯﾄ, ﾌﾞﾛｰﾗﾅｯﾄ	1	ﾌﾞﾗｯｼﾞｵﾝ	
19	55181-95200	ｱﾀﾞｯﾁﾒﾝﾄ, ﾌﾗｯｼﾞﾍﾞｰｽ	1	ﾌﾞﾗｯｼﾞｵﾝ	
20	55300-95500	ｼﾞﾝｸﾞｱｯｼﾞ, ﾌﾞﾛｯｸｼﾞｵﾝ	1	ﾌﾞﾗｯｼﾞｵﾝ	
21	55321-87J11	ｱﾉｰﾄ (ﾏｸﾞﾈｼﾞｯｸ)	1	ﾌﾞﾗｯｼﾞｵﾝ	
22	25700-88L01	ｷｯﾄ, ギヤケース (RE-SEALING)	1	ﾌﾞﾗｯｼﾞｵﾝ, ﻳﾗｽﾄﾋﾞｯｸｼﾞ ｼ	

FIG.407C

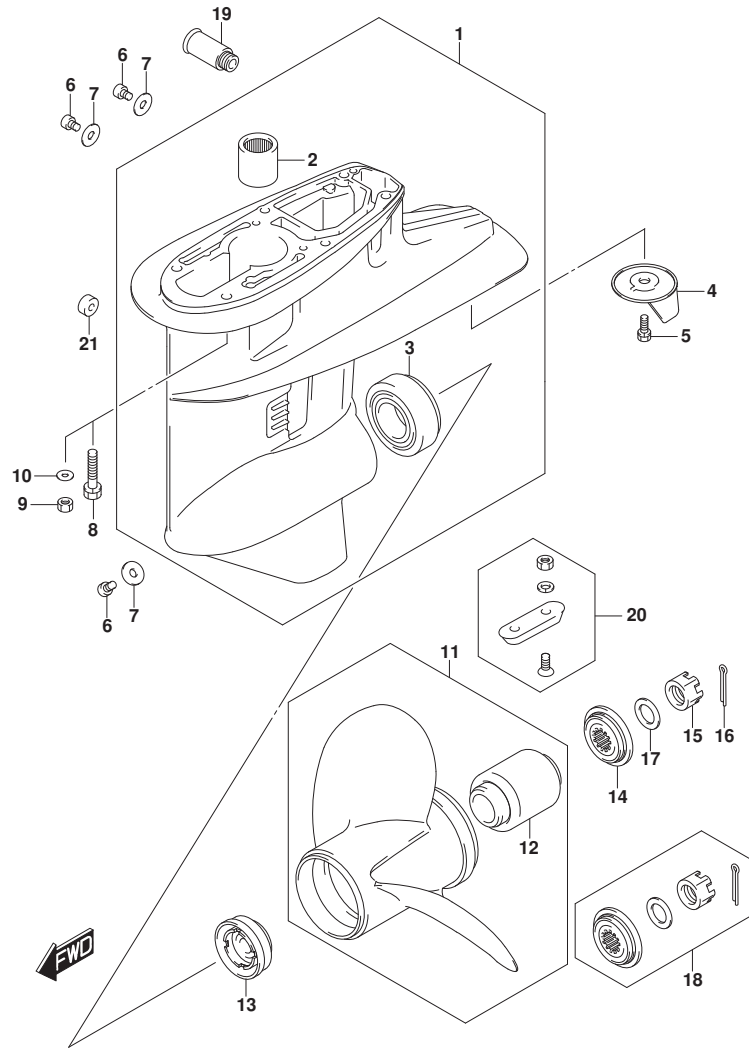


FIG. 407C (1-G-3) ギヤケース (DF60A)

見出番号	品番	品名	使用個数	備考	標準作業時間
1-1	55100-87J50-YAY	ケースアツシ, ギヤ(ﾌﾞﾗｯｸ)	1	BODY COLOR:YAY	
1-2	55100-87J50-Y5S	ケース, ギヤ(赤ﾌｳｲﾄ)	1	BODY COLOR:Y5S	
2	09263-22039	・ﾊﾞｰｱﾘﾝｸﾞ(22X30X30)	1		
3	09265-30004	・ﾊﾞｰｱﾘﾝｸﾞ(30X62X17.25)	1		
4	55125-94400	ﾀﾞﾌﾞ, ﾄﾘﾑ	1		
5	09117-08109	ﾎﾞﾙﾄ(8X16)	1		
6	09248-10008	ﾌﾞﾗｸﾞ(10X7.5)	3		
7	09168-10022	ｶﾞｽｹｯﾄ(10X17X1.5)	3		
8	09116-08131	ﾎﾞﾙﾄ(8X45)	6	L-TRANSOM	
9	09140-08016	ﾅｯﾄ	6	X-TRANSOM	
10	09160-08082	ワｯｼﾞﾖ(8.5X16X1.2)	6	X-TRANSOM	
11-1	58100-88L03-019	ﾌﾞﾛｯｸ(3X11-1/2X9)	1		
11-2	58100-88L13-019	ﾌﾞﾛｯｸ(3X11-1/2X10)	1		
11-3	58100-88L23-019	ﾌﾞﾛｯｸ(3X11-1/2X11)	1		
11-4	58100-88LA0-019	ﾌﾞﾛｯｸ(3X11-5/8X12)	1		
11-5	58100-88LB0-019	ﾌﾞﾛｯｸ(3X11-1/2X13)	1		
11-6	58100-88L52-019	ﾌﾞﾛｯｸ(3X11-3/8X14)	1		
11-7	58100-88L62-019	ﾌﾞﾛｯｸ(3X11-1/4X15)	1		
11-8	58100-88L72-019	ﾌﾞﾛｯｸ(3X11-1/8X16)	1		
11-9	58100-88L83-019	ﾌﾞﾛｯｸ(3X11X17)	1		
11-10	58200-88L30	ﾌﾞﾛｯｸ(3X11-1/2X16)	1	ｵﾌﾞｼﾞｮﾝ	
12	58120-88L01	・ﾌﾞﾗｯｼﾞ, ﾌﾞﾛｯｸ	1		
13	57632-95320	ｽﾄｯﾊﾟ, ﾌﾞﾛｯｸﾌﾞﾗｯｼﾞ	1		
14	57633-94301	ｽﾍﾟｰｻ, ﾌﾞﾛｯｸﾅｯﾄ	1		
15	09141-18005	ﾅｯﾄ	1		
16	09204-03003	ｺｯﾀﾋﾞﾝ	1		
17	09160-18028	ワｯｼﾞﾖ(18.5X31X1)	1		
18	57630-94301	ｷｯﾄ, ﾌﾞﾛｯｸﾅｯﾄ	1	ｵﾌﾞｼﾞｮﾝ	
19	55181-95200	ｱﾀｯﾁﾐﾝﾄ, ﾌﾗｯｼﾞﾍﾞｰｽ	1	ｵﾌﾞｼﾞｮﾝ	
20	55300-95500	ｼﾞﾝｸﾞｱｯｼ, ﾌﾞﾛｯｸｼﾞﾝ	1	ｵﾌﾞｼﾞｮﾝ	
21	55321-87J11	ｱﾉｰﾄ(ﾏｸﾞﾈｼﾞｱﾑ)	1	ｵﾌﾞｼﾞｮﾝ	
22	25700-88L01	ｷｯﾄ, ギヤケース(RE-SEALING)	1	ｵﾌﾞｼﾞｮﾝ, ｲﾝｽﾄﾋﾞｮｸｼﾞ	

FIG.407D

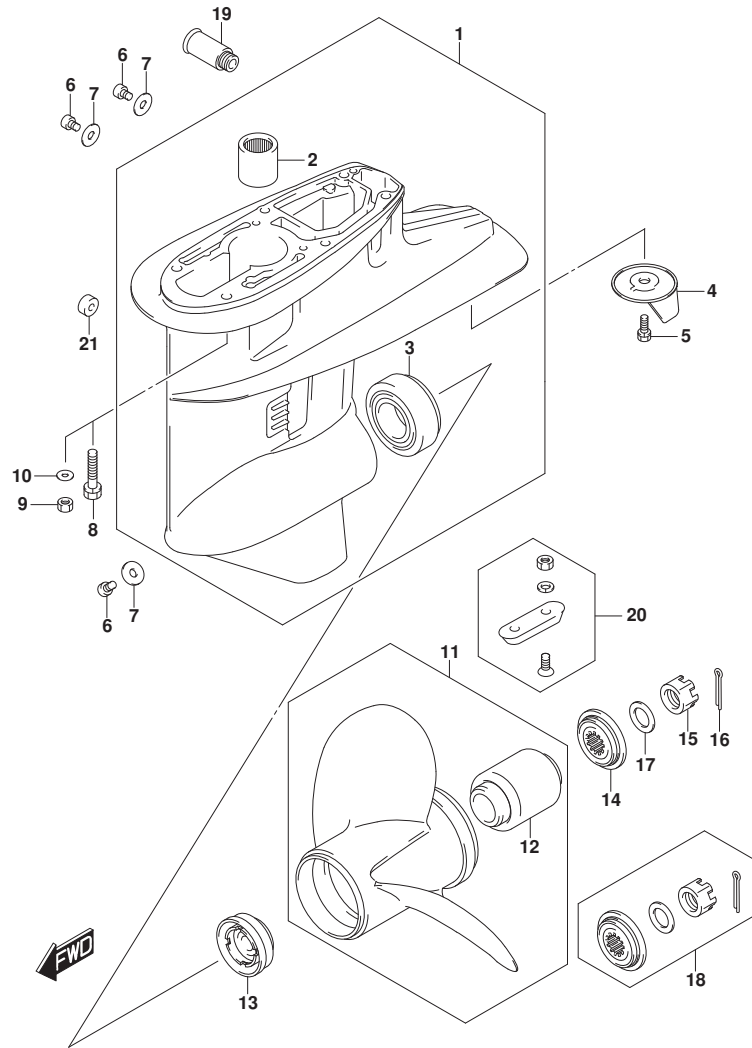


FIG. 407D (1-G-4) ギヤケース (DF60AQH)

見出番号	品番	品名	使用個数	備考	標準作業時間
1	55100-87J50-YAY	ケースツシ, ギヤ(フッラツク)	1		
2	09263-22039	・ヘ アリソク (22X30X30)	1		
3	09265-30004	・ヘ アリソク (30X62X17.25)	1		
4	55125-94400	タブ, トリム	1		
5	09117-08109	ホルト (8X16)	1		
6	09248-10008	ブワグ (10X7.5)	3		
7	09168-10022	ガスケット (10X17X1.5)	3		
8	09116-08131	ホルト (8X45)	6	L-TRANSOM	
9	09140-08016	ナツト	6	X-TRANSOM	
10	09160-08082	ワツシヤ (8.5X16X1.2)	6	X-TRANSOM	
11-1	58100-88L23-019	ブワグ (3X11-1/2X11)	1		
11-2	58100-88LA0-019	ブワグ (3X11-5/8X12)	1		
11-3	58100-88LB0-019	ブワグ (3X11-1/2X13)	1		
11-4	58100-88L52-019	ブワグ (3X11-3/8X14)	1		
11-5	58100-88L62-019	ブワグ (3X11-1/4X15)	1		
11-6	58200-88L30	ブワグ (3X11-1/2X16)	1	オプション	
12	58120-88L01	・フツシユ, ブワグ	1		
13	57632-95320	ストツパ, ブワグ	1		
14	57633-94301	スベ-サ, ブワグ	1		
15	09141-18005	ナツト	1		
16	09204-03003	コツタヒソ	1		
17	09160-18028	ワツシヤ (18.5X31X1)	1		
18	57630-94301	キット, ブワグ	1	オプション	
19	55181-95200	アツツチメント, フラツシユホ-ス	1	オプション	
20	55300-95500	ジソクアツツ, フロツクソソ	1	オプション	
21	55321-87J11	アノ-ド (マグネソウム)	1	オプション	
22	25700-88L01	キット, ギヤケース (RE-SEALING)	1	オプション, イラストソジナシ	

FIG.410A

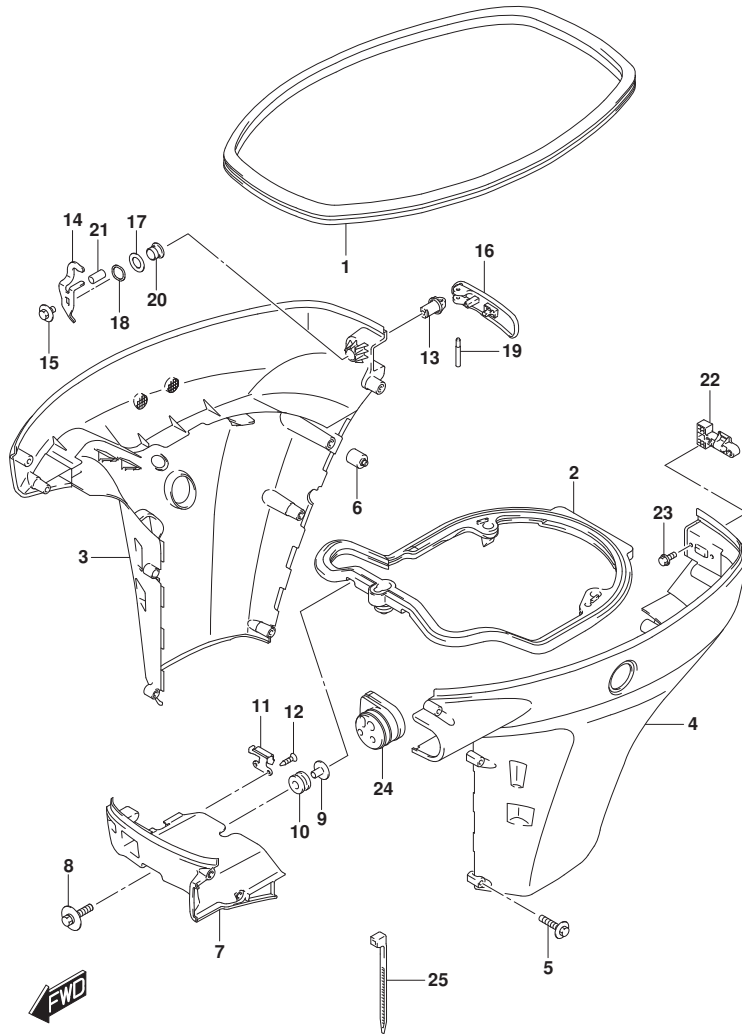


FIG. 410A (1-G-5) サイドカバー (DF40A, DF50A)

見出番号	品番	品名	使用個数	備考	標準作業時間
1	61112-88L10	カバー, サイドカバー	1		
2	61134-88L10	シール, サイドカバー	1		
3-1	61811-88L30-YAY	カバー, サイドスターポード (S) (フ ラツク)	1	S-TRANSOM STBD BODY COLOR:YAY	
3-2	61811-88L30-Y5S	カバー, サイドスターポード (ホワイト)	1	S-TRANSOM STBD BODY COLOR:Y5S	
3-3	61811-88L20-YAY	カバー, サイドスターポード (フ ラツク)	1	L-TRANSOM, X-TRANS OM STBD BODY COLOR:YAY	
3-4	61811-88L20-Y5S	カバー, サイドスターポード (ホワイト)	1	L-TRANSOM, X-TRANS OM STBD BODY COLOR:Y5S	
4-1	61821-88L30-YAY	カバー, サイドポード (S) (フ ラツク)	1	S-TRANSOM PORT BODY COLOR:YAY	
4-2	61821-88L30-Y5S	カバー, サイドポード (ホワイト)	1	S-TRANSOM PORT BODY COLOR:Y5S	
4-3	61821-88L20-YAY	カバー, サイドポード (フ ラツク)	1	L-TRANSOM, X-TRANS OM PORT BODY COLOR:YAY	
4-4	61821-88L20-Y5S	カバー, サイドポード (ホワイト)	1	L-TRANSOM, X-TRANS OM PORT BODY COLOR:Y5S	
5-1	09136-06148	スクリュ (6X35)	9	S-TRANSOM	
5-2	09136-06148	スクリュ (6X35)	10	L-TRANSOM, X-TRANS OM	
6	61151-88L00	クッション, サイドカバー	1		
7-1	61831-88L10-YAY	パネル, フロント (フ ラツク)	1	BODY COLOR:YAY	

FIG.410A

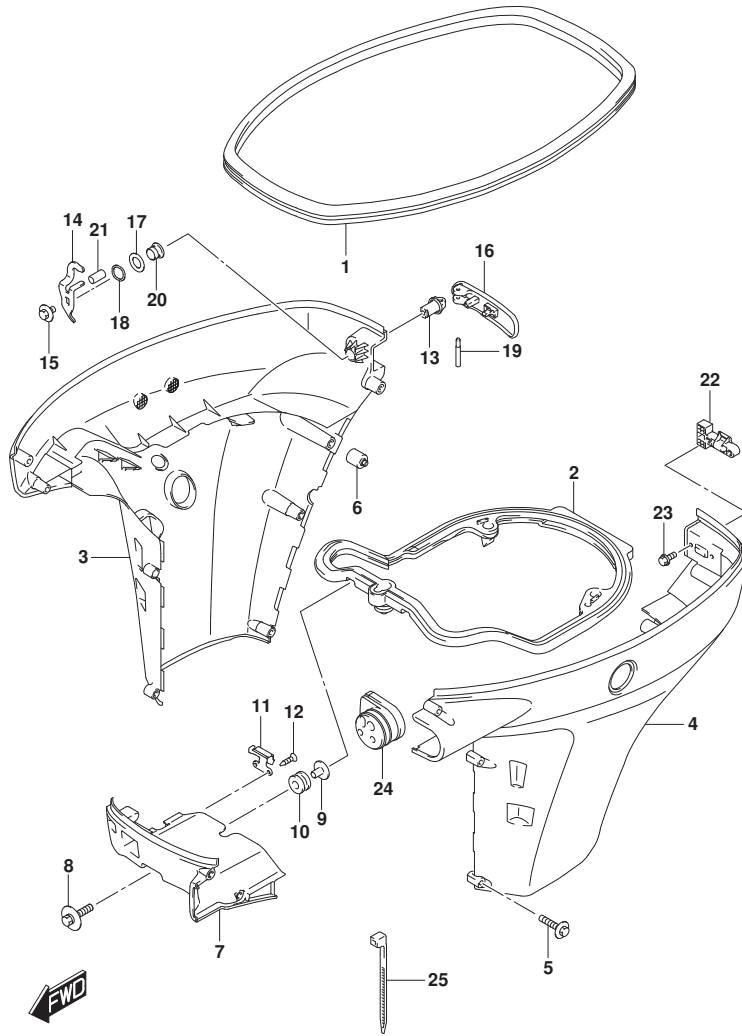


FIG. 410A (1-G-6) サイドカバー (DF40A, DF50A)

見出番号	品番	品名	使用個数	備考	標準作業時間
7-2	61831-88L10-Y5S	パネル, フロント (ホワイト)	1	BODY COLOR: Y5S	
8	09116-08174	ホルト (8X38)	2		
9	09169-08039	ワッシャ	2		
10	09320-11013	クッション	2		
11	61412-88L00	フック, フロントパネル	1		
12	03542-05169	スクリュ	2		
13	61632-93J00	シャフト, エンジンカバーフック	1		
14	61641-88L00	フック, エンジンカバー	1		
15	09116-06127	ホルト (6X12)	1		
16	61633-88L00	レバー, フックリヤ	1		
17	09160-13014	ワッシャ (13. 2X25X1)	1		
18	09164-14008	ワッシャ	1		
19	09202-04022	ピン	1		
20	09306-13007	ブッシュ	1		
21	09352-50901-600	ホース (5X9X600)	1	L: 600->20	
22	61673-93J11	ラッチ, フックレバー	1		
23	09103-05026	ホルト (5X10)	2		
24	61124-88L10	ゲロメット, リモコンケーブル	1		
25	09407-25402	クランプ (L: 250)	1		

FIG.410B

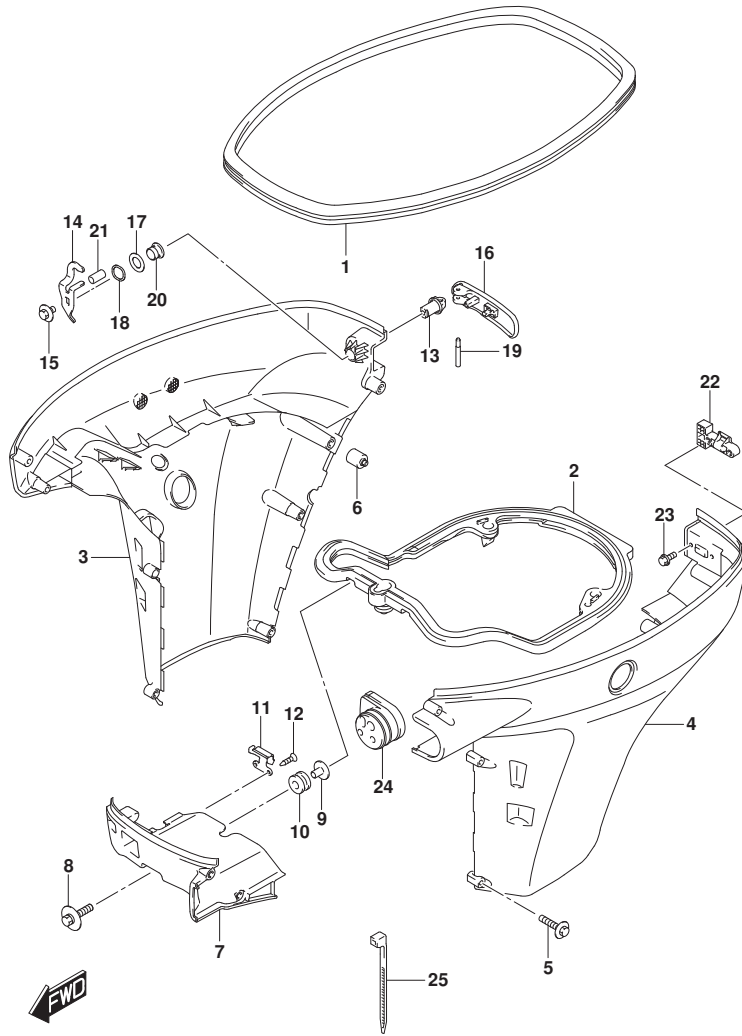


FIG.410B (1-G-7) サイドカバー (SEE NOTE 1)

見出番号	品番	品名	使用個数	備考	標準作業時間
1	61112-88L10	カバー, サイドカバー	1		
2	61134-88L10	シール, サイドカバー	1		
3	61811-88L20-YAY	カバー, サイドスターホート (フック)	1	STBD	
4	61821-88L20-YAY	カバー, サイドホート (フック)	1	PORT	
5	09136-06148	スクリュ (6X35)	10		
6	61151-88L00	クツシヨソ, サイドカバー	1		
7	61831-88L10-YAY	パネル, フロソト (フック)	1		
8	09116-08174	ホルト (8X38)	2		
9	09169-08039	ワツシヤ	2		
10	09320-11013	クツシヨソ	2		
11	61412-88L00	フツク, フロソトパネル	1		
12	03542-05169	スクリュ	2		
13	61632-93J00	シヤフト, エンジンカバーフツク	1		
14	61641-88L00	フツク, エンジンカバー	1		
15	09116-06127	ホルト (6X12)	1		
16	61633-88L00	レバー, フツクリヤ	1		
17	09160-13014	ワツシヤ (13. 2X25X1)	1		
18	09164-14008	ワツシヤ	1		
19	09202-04022	ピン	1		
20	09306-13007	ブツシユ	1		
21	09352-50901-600	ホース (5X9X600)	1	L: 600→20	
22	61673-93J11	ラツチ, フツクレバー	1		
23	09103-05026	ホルト (5X10)	2		
24	61124-88L10	ゲロメツト, リモソクケーブ	1		
25	09407-25402	クランフ (L: 250)	1		

NOTE 1:

DF40AQH, DF50AQH, DF60AQH, DF60ATH

FIG.410C

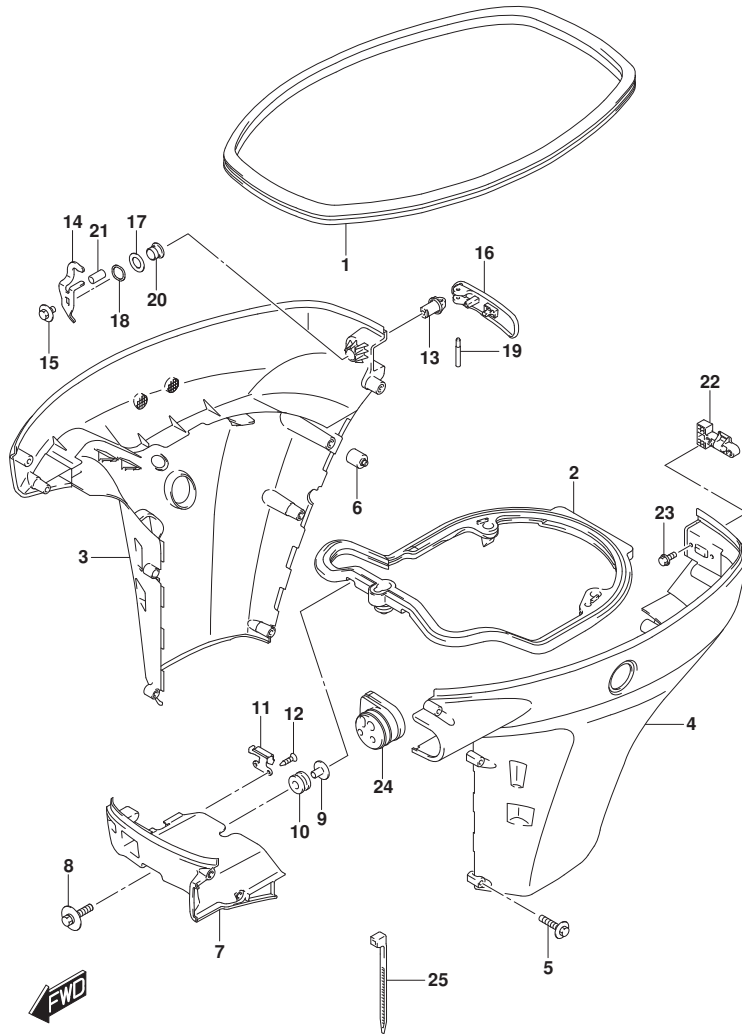


FIG.410C (1-G-8) サイドカバー (DF60A)

見出番号	品番	品名	使用個数	備考	標準作業時間
1	61112-88L10	カバー, サイドカバー	1		
2	61134-88L10	シール, サイドカバー	1		
3-1	61811-88L20-YAY	カバー, サイドスターボート (フック)	1	STBD BODY COLOR: YAY	
3-2	61811-88L20-Y5S	カバー, サイドスターボート (ホワイト)	1	STBD BODY COLOR: Y5S	
4-1	61821-88L20-YAY	カバー, サイドボート (フック)	1	PORT BODY COLOR: YAY	
4-2	61821-88L20-Y5S	カバー, サイドボート (ホワイト)	1	PORT BODY COLOR: Y5S	
5	09136-06148	スクリュー (6X35)	10		
6	61151-88L00	クッション, サイドカバー	1		
7-1	61831-88L10-YAY	パネル, フロント (フック)	1	BODY COLOR: YAY	
7-2	61831-88L10-Y5S	パネル, フロント (ホワイト)	1	BODY COLOR: Y5S	
8	09116-08174	ボルト (8X38)	2		
9	09169-08039	ワッシャ	2		
10	09320-11013	クッション	2		
11	61412-88L00	フック, フロントパネル	1		
12	03542-05169	スクリュー	2		
13	61632-93J00	シャフト, エンジンカバーフック	1		
14	61641-88L00	フック, エンジンカバー	1		
15	09116-06127	ボルト (6X12)	1		
16	61633-88L00	レバー, フックリヤ	1		
17	09160-13014	ワッシャ (13. 2X25X1)	1		
18	09164-14008	ワッシャ	1		
19	09202-04022	ピン	1		
20	09306-13007	ブッシュ	1		
21	09352-50901-600	ホース (5X9X600)	1	L: 600->20	
22	61673-93J11	ラッチ, フックレバー	1		
23	09103-05026	ボルト (5X10)	2		
24	61124-88L10	リモコン, リモコンケーブル	1		
25	09407-25402	クランプ (L: 250)	1		

FIG.420A

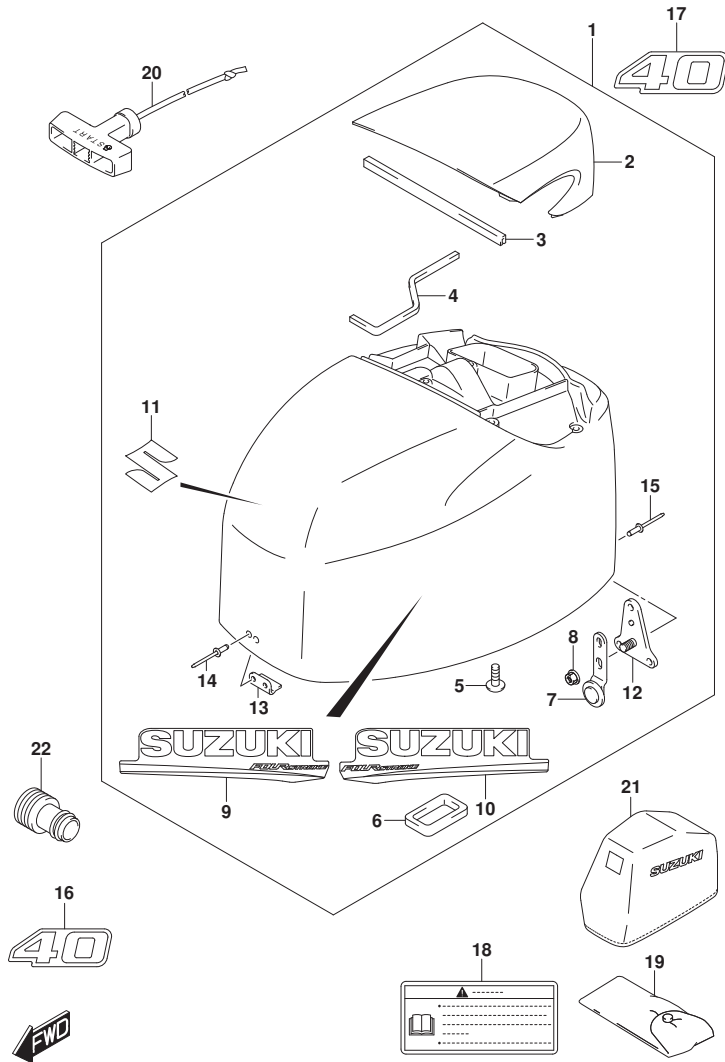


FIG. 420A (1-G-9) エンジンカバー - (DF40A)

見出番号	品番	品名	使用個数	備考	標準作業時間
1-1	61400-88821-YAY	カバーセット, エンジン(ﾌﾞﾗｯｸ)	1	BODY COLOR: YAY	
1-2	61400-88831-Y5S	カバーセット, エンジン(ﾎｲｯﾄ)	1	BODY COLOR: Y5S	
2-1	61431-88L10-YAY	･ﾊﾝﾄﾞﾙ, ﾁﾙﾄｱｯﾌﾟ(ﾌﾞﾗｯｸ)	1	BODY COLOR: YAY	
2-2	61431-88L10-Y5S	･ﾊﾝﾄﾞﾙ, ﾁﾙﾄｱｯﾌﾟ(ﾎｲｯﾄ)	1	BODY COLOR: Y5S	
3	61438-88L00	･ｼｰﾙ, ﾁﾙﾄｱｯﾌﾟ ｻﾞｲﾄﾞ ﾈﾝ. 1	1		
4	61439-88L00	･ｼｰﾙ, ﾁﾙﾄｱｯﾌﾟ ｻﾞｲﾄﾞ ﾈﾝ. 2	1		
5	03542-06169	･ｽｸﾘｬ	5		
6	61476-88L00	･ｼｰﾙ, ﺍｰﾌﾞﾝﾄ	1		
7	61610-95J00	･ﾌﾞﾗｽﾀ, ﾘﾔ	1		
8	09159-06084	･ﾅｯﾄ	1		
9-1	61443-88L20	･ｽﾄﾗｲﾌﾞ, ﺍﾝｼﾞﾝｶﾊﾞｰ-ｽﾀｰﾎｰﾄ	1	STBD BODY COLOR: YAY	
9-2	61443-88L30	･ｽﾄﾗｲﾌﾞ, ﺍﾝｼﾞﾝｶﾊﾞｰ-ｽﾀｰﾎｰﾄ	1	STBD BODY COLOR: Y5S	
10-1	61453-88L20	･ｽﾄﾗｲﾌﾞ, ﺍﾝｼﾞﾝｶﾊﾞｰ-ﾎｰﾄ	1	PORT BODY COLOR: YAY	
10-2	61453-88L30	･ｽﾄﾗｲﾌﾞ, ﺍﾝｼﾞﾝｶﾊﾞｰ-ﾎｰﾄ	1	PORT BODY COLOR: Y5S	
11	68111-88L10	･ﻧｼﾞﾝ ﾚﾑ, "S"	1		
12	61620-95J00	･ﾌﾞﾗｯｸ, ﾘﾔﾌﾞﾗｽﾀ	1		
13	61631-88L10	･ﾌｯｸ, ﾌﾚﾝﾄ	1		
14	09229-04018	･ﾘﾍﾞｯﾄ	2		
15	09229-04005	･ﾘﾍﾞｯﾄ	2		
16-1	61422-88L30	ﾏｰｸ, ﺍﾝｼﾞﾝ ﾚﾑﾌﾚﾝﾄ (40)	1	BODY COLOR: YAY	
16-2	61422-88L60	ﾏｰｸ, ﺍﾝｼﾞﾝ ﾚﾑﾌﾚﾝﾄ (40)	1	BODY COLOR: Y5S	
17-1	61435-88L60	ﾏｰｸ, ﺍﾝｼﾞﾝ ﾚﾑﾘﾔ (40)	1	BODY COLOR: YAY	
17-2	61435-88L90	ﾏｰｸ, ﺍﾝｼﾞﾝ ﾚﾑﾘﾔ (40)	1	BODY COLOR: Y5S	
18	61458-99E50	ﾗﾍﾞﾙ, ﺍﾝｼﾞﾝｶﾊﾞｰ	1		
19	09800-81812	･ﺗﾞﾙｱｯｼﾝ	1		
20	18210-88L00	ﾉﾌﾞ ﺍｯｼﾝ, ﺳﾀｰﾀ	1		
21	68110-88L01	ｶﾊﾞｰ, ﾜｼﾞ	1	ﾌﾞｼﾞｮﾝ	
22	17917-87L00	ｺﾈｸﾀ, ﾌﾗｯｼｬｳｵｰﾀ	1		

FIG.420B

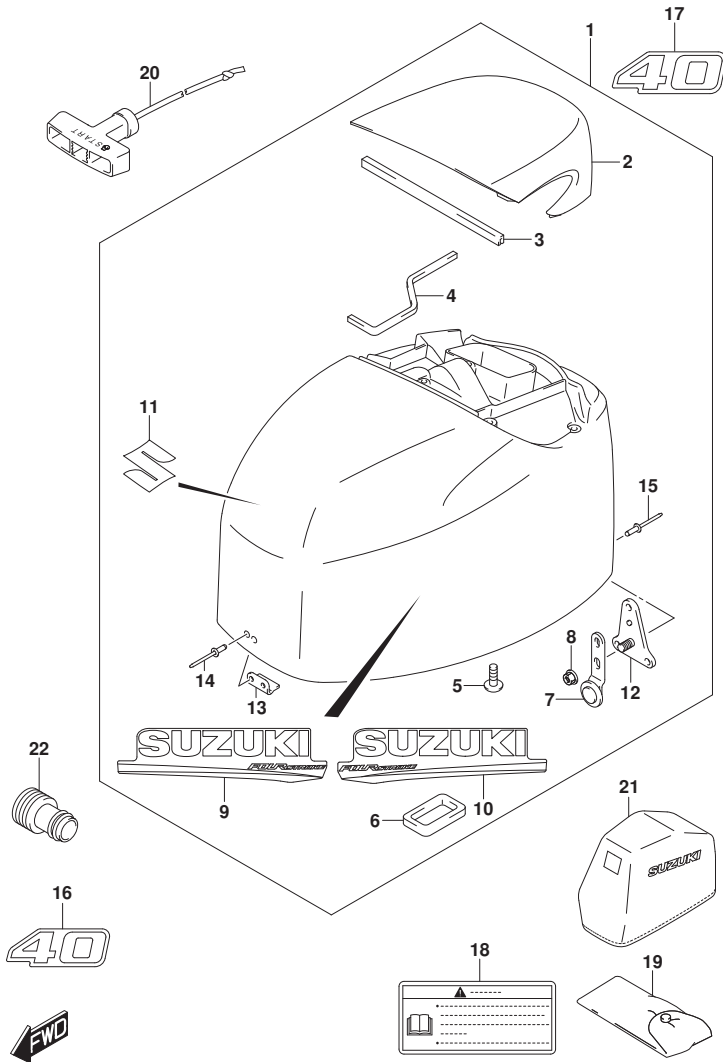


FIG. 420B (1-G-10) エンジンカバー - (DF40AQH)

見出番号	品番	品名	使用個数	備考	標準作業時間
1	61400-88821-YAY	カバーセット, エンジン(フタツク)	1		
2	61431-88L10-YAY	ハンドル, チルトアツプ(フタツク)	1		
3	61438-88L00	シール, チルトアツプハンドルNO. 1	1		
4	61439-88L00	シール, チルトアツプハンドルNO. 2	1		
5	03542-06169	スクリュー	5		
6	61476-88L00	シール, エアベント	1		
7	61610-95J00	フアスタ, リヤ	1		
8	09159-06084	ナット	1		
9	61443-88L20	ストライプ, エンジンカバー-ホート	1	STBD	
10	61453-88L20	ストライプ, エンジンカバー-ホート	1	PORT	
11	68111-88L10	エンブレム, "S"	1		
12	61620-95J00	ブラケット, リヤフアスタ	1		
13	61631-88L10	フタツク, フロント	1		
14	09229-04018	リベット	2		
15	09229-04005	リベット	2		
16	61422-88L30	マーク, エンブレムフロント(40)	1		
17	61435-88L60	マーク, エンブレムリヤ(40)	1		
18	61458-99E50	ラベル, エンジンカバー	1		
19	09800-81812	ツールアツク	1		
20	18210-88L00	ノブアツク, スタータ	1		
21	68110-88L01	カバー, ウェザ	1	オプション	
22	17917-87L00	コネクタ, フラッシュユウター	1		

FIG.420C

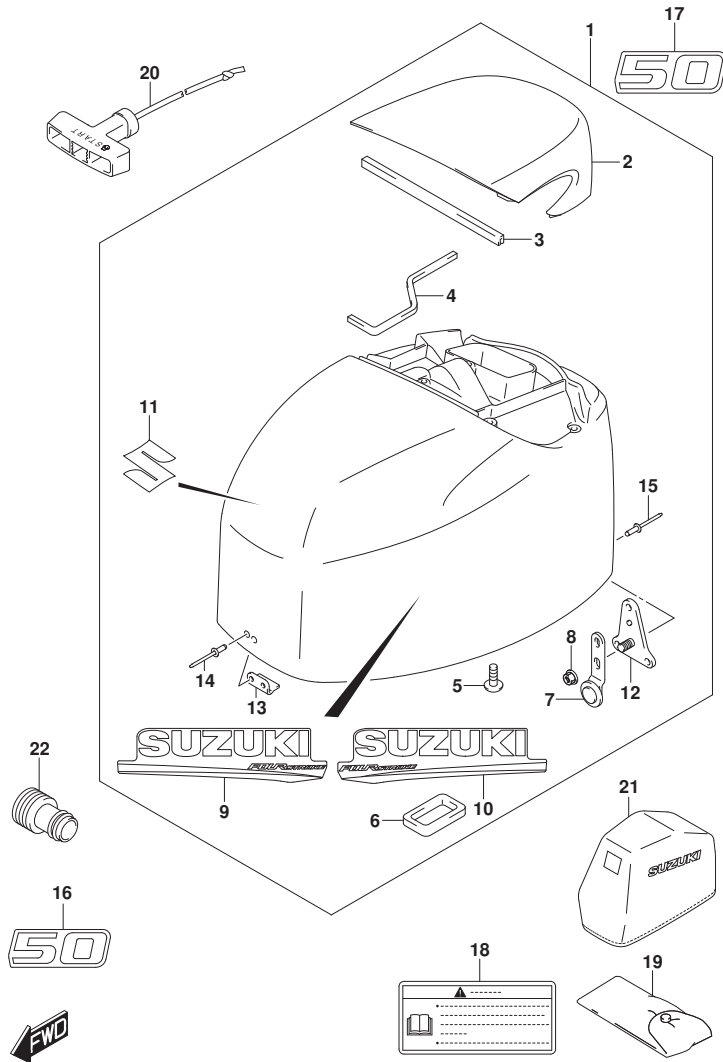


FIG. 420C (1-G-11) エンジンカバー (DF50A)

見出番号	品番	品名	使用個数	備考	標準作業時間
1-1	61400-88821-YAY	カバーセット, エンジン(フ ラツク)	1	BODY COLOR:YAY	
1-2	61400-88831-Y5S	カバーセット, エンジン(ホワイ ト)	1	BODY COLOR:Y5S	
2-1	61431-88L10-YAY	・ハンド ル, チルトアツプ (フ ラツク)	1	BODY COLOR:YAY	
2-2	61431-88L10-Y5S	・ハンド ル, チルトアツプ (ホワイ ト)	1	BODY COLOR:Y5S	
3	61438-88L00	・シール, チルトアツプ ハンド ルNO. 1	1		
4	61439-88L00	・シール, チルトアツプ ハンド ルNO. 2	1		
5	03542-06169	・スクリュ	5		
6	61476-88L00	・シール, エアベ ント	1		
7	61610-95J00	・フアスタ, リヤ	1		
8	09159-06084	・ナツト	1		
9-1	61443-88L20	・ストライプ, エンジンカバー-スターホ ード	1	STBD BODY COLOR:YAY	
9-2	61443-88L30	・ストライプ, エンジンカバー-スターホ ード	1	STBD BODY COLOR:Y5S	
10-1	61453-88L20	・ストライプ, エンジンカバー-ホ ード	1	PORT BODY COLOR:YAY	
10-2	61453-88L30	・ストライプ, エンジンカバー-ホ ード	1	PORT BODY COLOR:Y5S	
11	68111-88L10	・エンフ レム, "S"	1		
12	61620-95J00	・フ ラケツト, リヤフアスタ	1		
13	61631-88L10	・フツク, フロント	1		
14	09229-04018	・リベ ット	2		
15	09229-04005	・リベ ット	2		
16-1	61422-88L40	マーク, エンフ レムフロント (50)	1	BODY COLOR:YAY	
16-2	61422-88L70	マーク, エンフ レムフロント (50)	1	BODY COLOR:Y5S	
17-1	61435-88L70	マーク, エンフ レムリヤ (50)	1	BODY COLOR:YAY	
17-2	61435-88LA0	マーク, エンフ レムリヤ (50)	1	BODY COLOR:Y5S	
18	61458-99E50	ラベ ル, エンジンカバー	1		
19	09800-81812	ツールアツク	1		
20	18210-88L00	ノフ アツシ, スタータ	1		
21	68110-88L01	カバー -, ウエザ	1	オプ ション	
22	17917-87L00	コネクタ, フラツシユウオータ	1		

FIG.420D

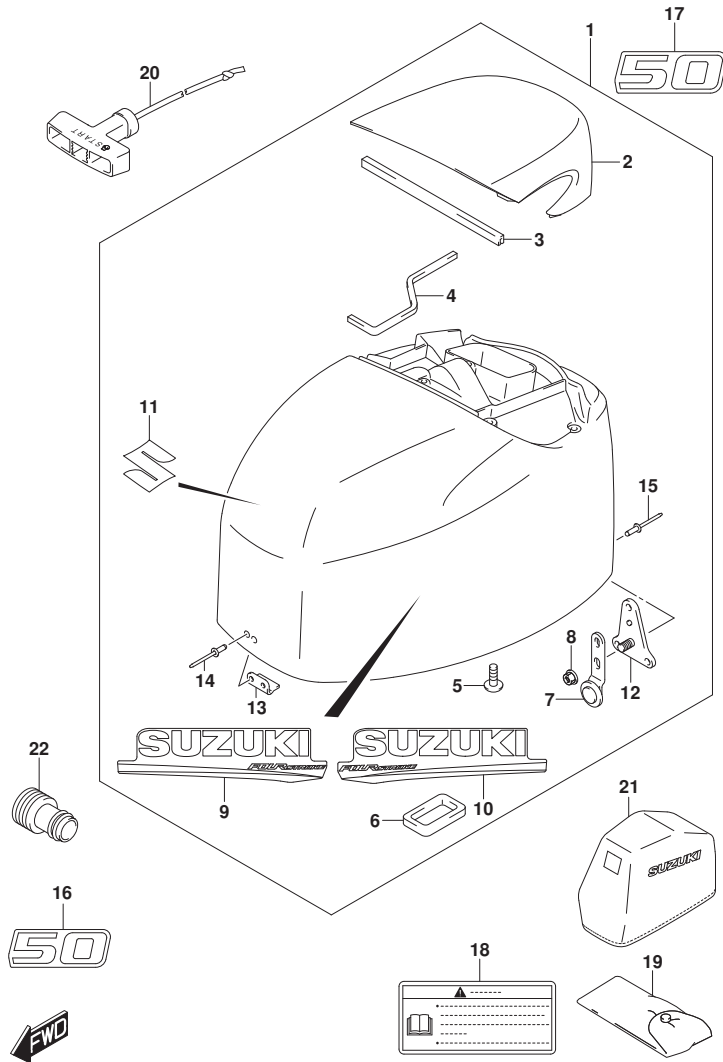


FIG. 420D (1-G-12) エンジンカバー (DF50AQH)

見出番号	品番	品名	使用個数	備考	標準作業時間
1	61400-88821-YAY	カバーセット, エンジン(フ ラツク)	1		
2	61431-88L10-YAY	・ハンドル, チルトアツプ(フ ラツク)	1		
3	61438-88L00	・シール, チルトアツプ ハンド ルNO. 1	1		
4	61439-88L00	・シール, チルトアツプ ハンド ルNO. 2	1		
5	03542-06169	・スクリ ュ	5		
6	61476-88L00	・シール, エアベ ント	1		
7	61610-95J00	・フアスタ, リヤ	1		
8	09159-06084	・ナツト	1		
9	61443-88L20	・ストライプ, エンジ ンカバー-ホ ート	1	STBD	
10	61453-88L20	・ストライプ, エンジ ンカバー-ホ ート	1	PORT	
11	68111-88L10	・エンブ レム, "S"	1		
12	61620-95J00	・フ ラツク, リヤフアスタ	1		
13	61631-88L10	・フツク, フロント	1		
14	09229-04018	・リベ ット	2		
15	09229-04005	・リベ ット	2		
16	61422-88L40	マーク, エンブ レムフロント (50)	1		
17	61435-88L70	マーク, エンブ レムリヤ (50)	1		
18	61458-99E50	ラベ ル, エンジ ンカバー	1		
19	09800-81812	ツールアツク	1		
20	18210-88L00	ノブ アツク, スタ ータ	1		
21	68110-88L01	カバー, ウエザ ー	1	オプ ション	
22	17917-87L00	コネクタ, フラツクユウオ ータ	1		

FIG.420E

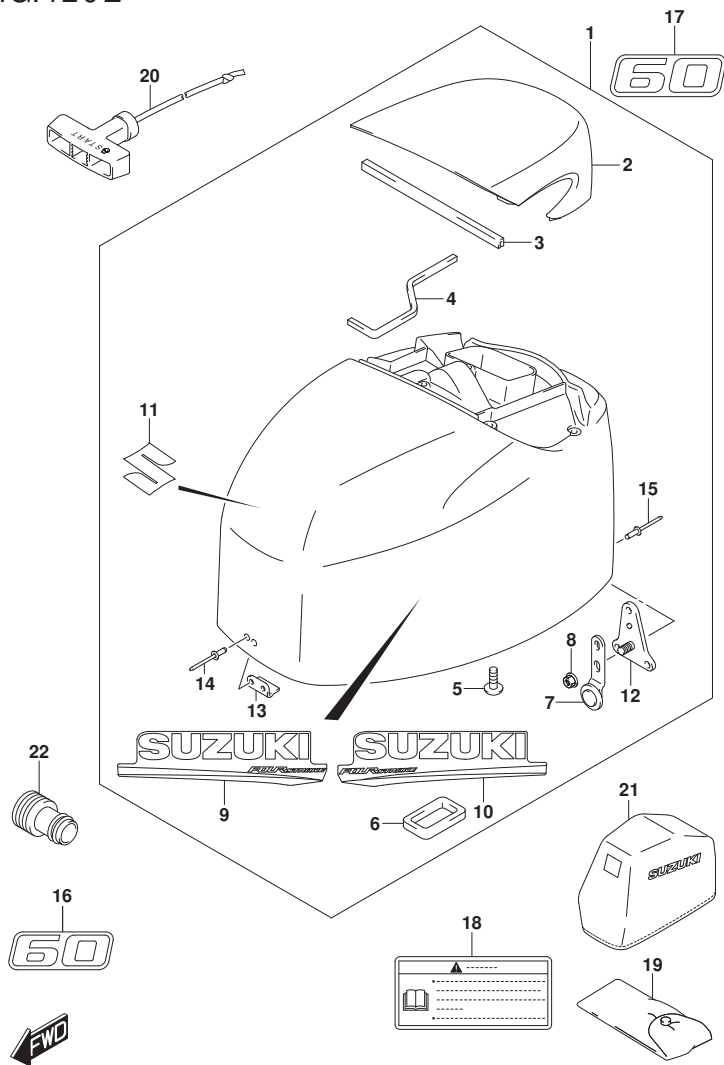


FIG. 420E (1-G-13) エンジンカバー (DF60A)

見出番号	品番	品名	使用個数	備考	標準作業時間
1-1	61400-88821-YAY	カバーセット, エンジン(フック)	1	BODY COLOR:YAY	
1-2	61400-88831-Y5S	カバーセット, エンジン(ホワイト)	1	BODY COLOR:Y5S	
2-1	61431-88L10-YAY	ハンドル, チルトアップ(フック)	1	BODY COLOR:YAY	
2-2	61431-88L10-Y5S	ハンドル, チルトアップ(ホワイト)	1	BODY COLOR:Y5S	
3	61438-88L00	シール, チルトアップハンドルNO.1	1		
4	61439-88L00	シール, チルトアップハンドルNO.2	1		
5	03542-06169	スクリュー	5		
6	61476-88L00	シール, エアベント	1		
7	61610-95J00	ファスタ, リヤ	1		
8	09159-06084	ナット	1		
9-1	61443-88L20	ストライプ, エンジンカバー-スターボート	1	STBD BODY COLOR:YAY	
9-2	61443-88L30	ストライプ, エンジンカバー-スターボート	1	STBD BODY COLOR:Y5S	
10-1	61453-88L20	ストライプ, エンジンカバー-ポート	1	PORT BODY COLOR:YAY	
10-2	61453-88L30	ストライプ, エンジンカバー-ポート	1	PORT BODY COLOR:Y5S	
11	68111-88L10	エンブレム, "S"	1		
12	61620-95J00	フック, リヤファスタ	1		
13	61631-88L10	フック, フロント	1		
14	09229-04018	リベット	2		
15	09229-04005	リベット	2		
16-1	61422-88L50	マーク, エンブレムフロント(60)	1	BODY COLOR:YAY	
16-2	61422-88L80	マーク, エンブレムフロント(60)	1	BODY COLOR:Y5S	
17-1	61435-88L80	マーク, エンブレムリヤ(60)	1	BODY COLOR:YAY	
17-2	61435-88L80	マーク, エンブレムリヤ(60)	1	BODY COLOR:Y5S	
18	61458-99E50	ラベル, エンジンカバー	1		
19	09800-81812	ツールアツギ	1		
20	18210-88L00	ノブアツギ, スタータ	1		
21	68110-88L01	カバー, ウェザ	1	オプション	
22	17917-87L00	コネクタ, フラッシュウオータ	1		

FIG.420F

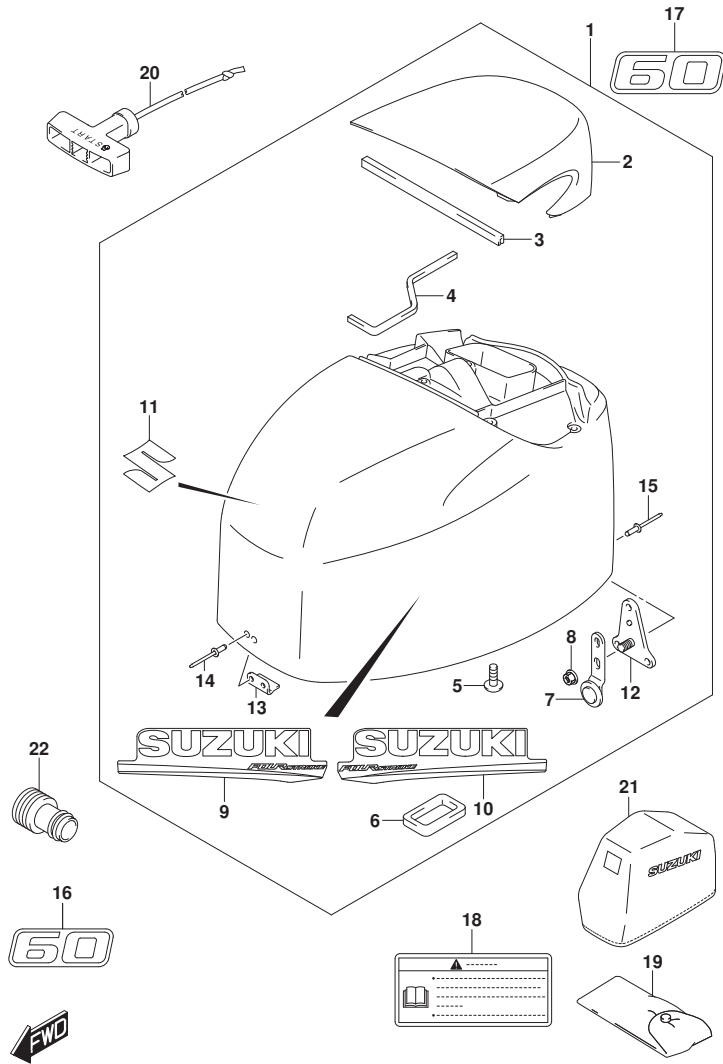


FIG. 420F (1-G-14) エンジンカバー (DF60AQH, DF60ATH)

見出番号	品番	品名	使用個数	備考	標準作業時間
1	61400-88821-YAY	カバーセット, エンジン(フック)	1		
2	61431-88L10-YAY	ハンドル, チルトアップ(フック)	1		
3	61438-88L00	シール, チルトアップハンドル NO. 1	1		
4	61439-88L00	シール, チルトアップハンドル NO. 2	1		
5	03542-06169	スクリュー	5		
6	61476-88L00	シール, エアベント	1		
7	61610-95J00	フアスタ, リヤ	1		
8	09159-06084	ナット	1		
9	61443-88L20	ストライプ, エンジンカバーホート	1	STBD	
10	61453-88L20	ストライプ, エンジンカバーホート	1	PORT	
11	68111-88L10	エンブレム, "S"	1		
12	61620-95J00	フックセット, リヤフアスタ	1		
13	61631-88L10	フック, フロント	1		
14	09229-04018	リベット	2		
15	09229-04005	リベット	2		
16	61422-88L50	マーク, エンブレムフロント(60)	1		
17	61435-88L80	マーク, エンブレムリヤ(60)	1		
18	61458-99E50	ラベル, エンジンカバー	1		
19	09800-81812	ツールアツシ	1		
20	18210-88L00	ノブアツシ, スタータ	1		
21	68110-88L01	カバー, ウェザ	1	オプション	
22	17917-87L00	コネクタ, フラッシュユウター	1		

FIG.432A

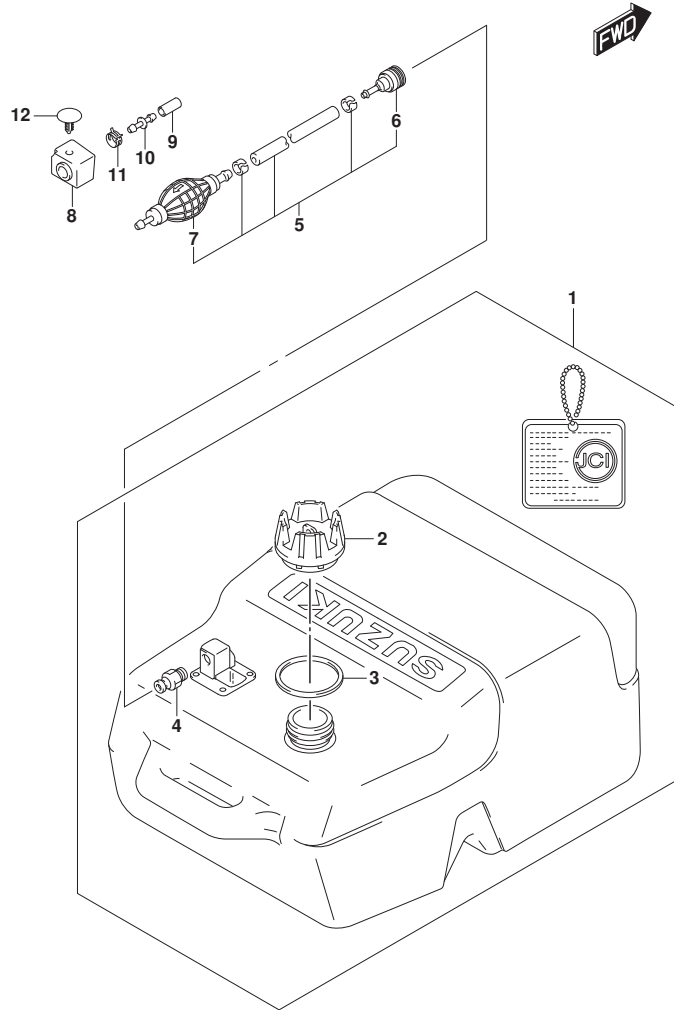


FIG. 432A (1-G-15) フューエルタンク

見出番号	品番	品名	使用個数	備考	標準作業時間
1	65001-94L00	タンクアツシ, フューエル (25L)	1		
2	65520-99100	・キャップ アツシ, フューエルタンク	1		
3	65561-95D00	・ガ スケツト, タンクキャツプ	1		
4	65740-95D01	・フ ラク, フューエルコネクタ	1		
5	65700-90J15	ホース, フューエル (タンクツコネクタ)	1		
6	65750-95500	・ソケツト, フューエルホース	1		
7	65770-90J12	・ホ ンフ, スクイズ	1		
8	61188-88L00	グ ロメツト, フューエルホース	1		
9	09251-07003	キャツプ (OD: 11. 5)	1		
10	09367-08001	ジ ョイント	1		
11	09401-11423	クリツプ	1		
12	09409-05312-6GS	クリツプ (ケ ラー)	1		

FIG.442A

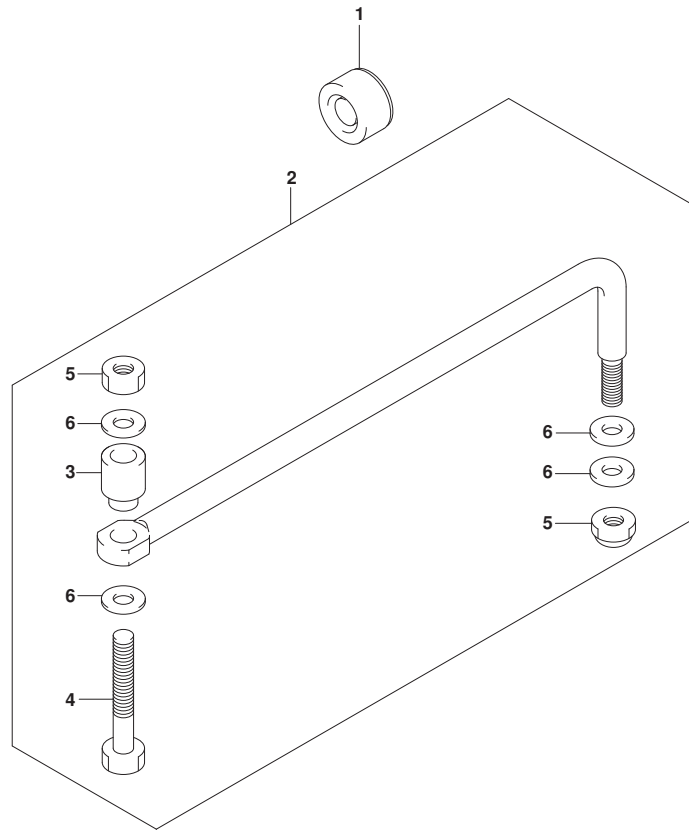


FIG. 442A (1-G-16) トﾞラッグ リンク (DF40A, DF50A, DF60A)

見出番号	品 番	品 名	使用個数	備 考	標 準 作業時間
1	41161-94400	シール, ステアリンク ケーブル	1		
2	67701-87J11	リンクアツシ, トﾞラッグ	1		
3	67721-87J00	・スぺーサ	1		
4	67725-99E00	・ボルト, トﾞラッグ リンク	1		
5	67726-99E00	・ナツト, ロツク	2		
6	67728-99E00	・ワツシヤ	4		

FIG.444A

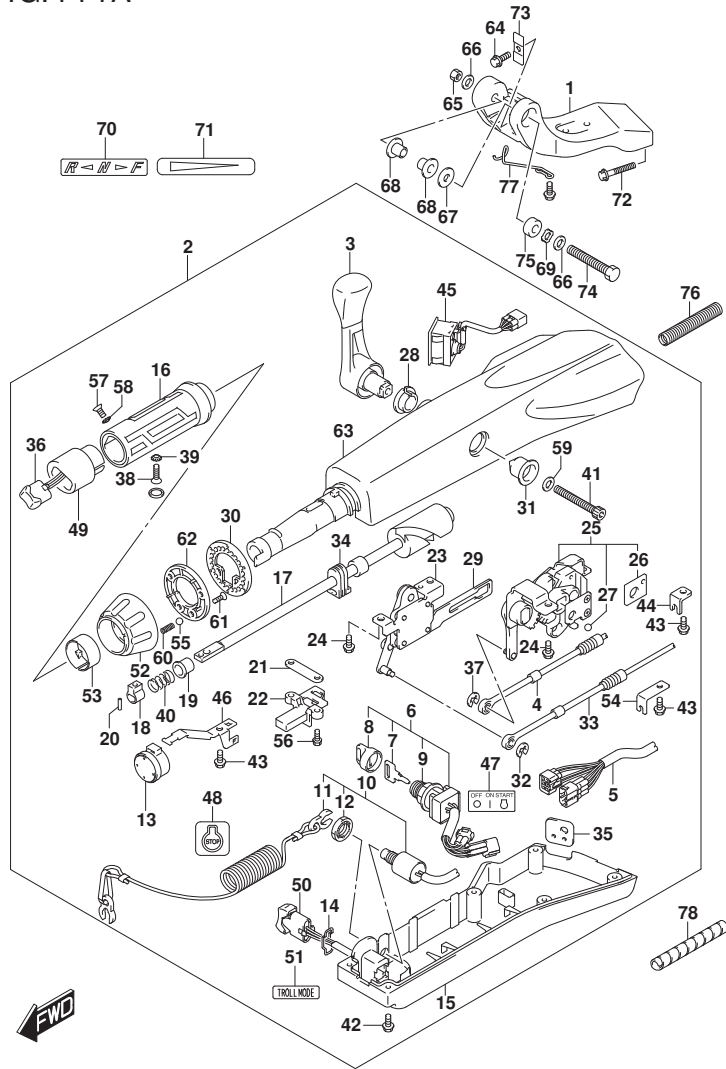


FIG. 444A (1-H-2) ティラハンドル (DF40AQH, DF50AQH, DF60AQH)

見出番号	品番	品名	使用個数	備考	標準作業時間
1	43761-88L01-YAY	ブラケット, ティラハンドル(ブラケット)	1		
2	63110-88L32-YAY	ハンドルアツシ, ティラ	1		
3	21110-88L00	レバー, シフト	1		
4	23230-88L00	ケーブル, シフト	1		
5	36620-88L10	ワイヤアツシ, ハンドル	1		
6	37110-87L01	スイッチアツシ, イグニツシヨン	1		
7-1	37141-99E00	キー(931)	1		
7-2	37141-99E10	キー(932)	1		
7-3	37141-99E20	キー(933)	1		
7-4	37141-99E30	キー(934)	1		
7-5	37141-99E40	キー(935)	1		
7-6	37141-99E50	キー(936)	1		
7-7	37141-99E60	キー(937)	1		
7-8	37141-99E70	キー(938)	1		
7-9	37141-99E80	キー(939)	1		
7-10	37141-99E90	キー(940)	1		
7-11	37141-99EA0	キー(941)	1		
7-12	37141-99EB0	キー(942)	1		
8	37143-99E00	キャツプ, キー	1		
9	37149-93J00	キャツプ, シリンダボデー	1		
10	37820-87L10	スイッチアツシ, エマジエンシ	1		
11	37823-92E01	ブレータアツシ, エマジエンシスイッチロツク	1		
12	37826-92J10	ナツト	1		
13	38500-93J90	ブザー, ウォーニング	1		
14	37852-87J00	ブレータ, トリムスイッチ	1		
15	63121-88L10	カバー, アンダ	1		
16	63210-88L00	クリツパ, ハンドル	1		
17	63221-88L00	シヤフト, スロツトル	1		
18	63223-92D00	ストツパ, ハンドルロツト	1		
19	63225-88L00	ブツシ, ハンドルロツト	1		
20	63227-93200	ピン, ハンドルロツト	1		
21	63235-88L00	ブレータ, スロツトルシヤフト	1		
22	63246-88L00	ストツパ, スロツトルアジヤスト	1		
23	63250-88L00	アームアツシ, スロツトル	1		
24	63251-87J00	ボルト, シフトキヤツシ	4		

FIG.444A

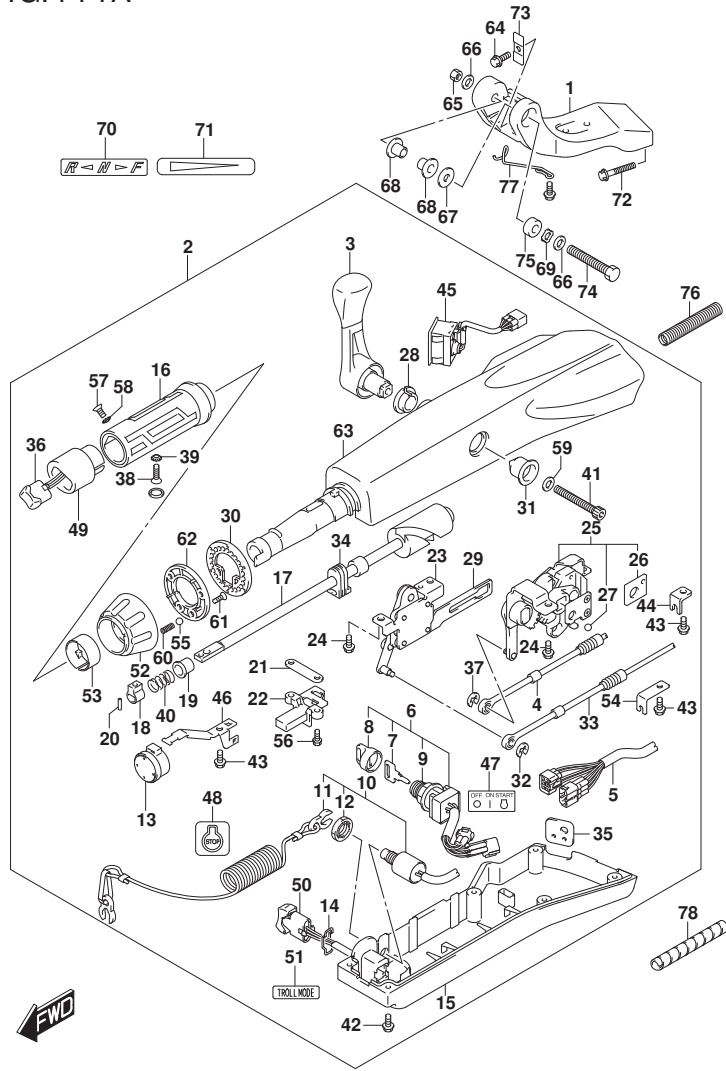


FIG. 444A (1-H-3) ティラハンドル (DF40AQH, DF50AQH, DF60AQH)

見出番号	品番	品名	使用個数	備考	標準作業時間
25	63260-88L00	・ギヤアツシ, シフト	1		
26	63272-87J00	・フレート, ホールガイド	1		
27	63273-87J00	・ホール	1		
28	63262-87J00	・フツシ, シフトレバー	1		
29	63271-87J00	・フレート, ロック	1		
30	63248-99J00	・フレート, スロットルアシヤスタノツチ	1		
31	63261-87J00	・フツシ, シフトギヤ	1		
32	63274-87J00	・Eリング	1		
33	63610-88L00	・ケーブル, スロットル	1		
34	37853-88L90	・ク ロメツト, PTTスイッチリード	1		
35	63626-88L00	・ク ロメツト, ケーブル	1		
36	67263-88L00	・キヤツフ, スイッチ	1		
37	67292-87J00	・Eリング	2		
38	09126-06015	・スクリュ (6X23)	1		
39	09163-06001	・ロックワツシヤ	1		
40	09440-12027	・スプリング	1		
41	21112-88L10	・ホルト, シフトレバー	1		
42	09125-05047	・スクリュ (5X14)	6		
43	63611-88L00	・ホルト, クラフ ラケツト	3		
44	63612-87J00	・フ ラケツト, クラフ	1		
45	34200-87L00	・タコメータアツシウイス モニタ	1		
46	36617-88L90	・クラフ, メインハーネス	1		
47	37112-88L91	・ラベル, イクニツシヨンスイツチ	1		
48	37835-91J00-YAY	・ラベル, スツフ (フ ラツク)	1		
49	37851-88L90	・ベース, PTTスイッチ	1		
50	37861-87L11	・スイッチ, トロリング コントロール	1		
51	37864-88L91	・ラベル, トロールモード	1		
52	63244-99J00	・ノブ, スロットルアシヤスタ	1		
53	63245-99J00	・フツシ, スロットルアシヤスタ	1		
54	63612-88L10	・フ ラケツト, クラフ シフト	1		
55	09260-10006	・ホル	1		
56	63251-88L90	・ホルト	2		
57	37855-88L90	・スクリュ, スロットルグ リツフ	1		
58	37854-88L90	・ワツシヤ, スロットルグ リツフ	1		
59	63258-88L00	・ワツシヤ	1		

FIG.444A

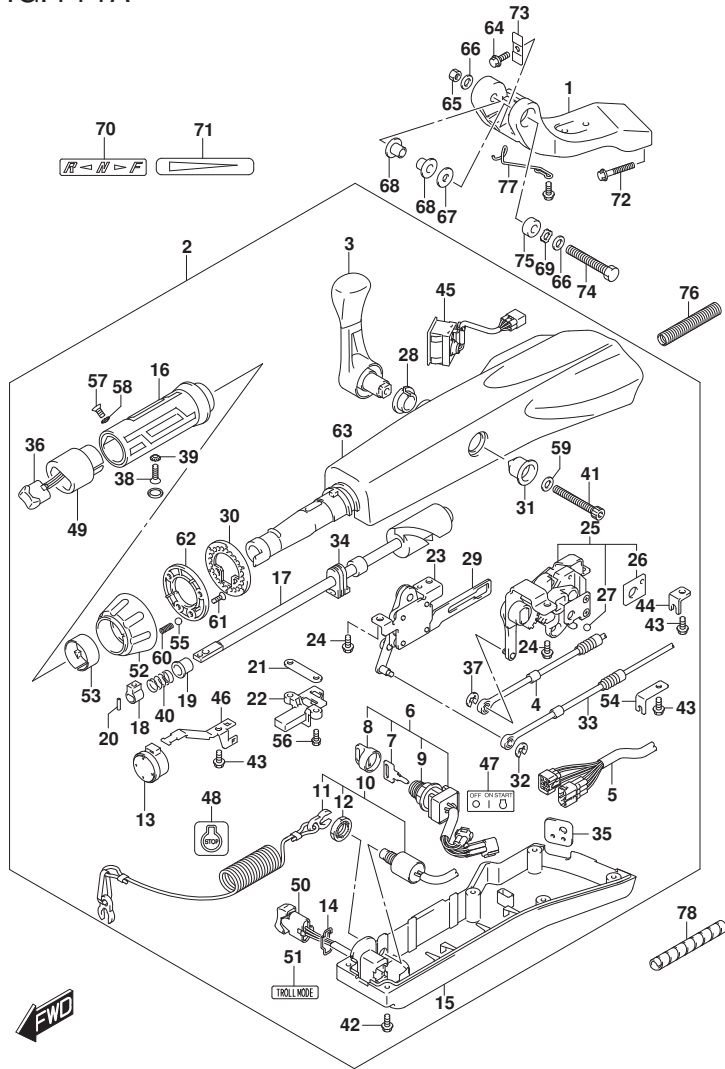


FIG. 444A (1-H-4) ティラハンドル (DF40AQH, DF50AQH, DF60AQH)

見出番号	品番	品名	使用個数	備考	標準作業時間
60	09440-06037	・スフリング	1		
61	03522-05169	・スクリュ	3		
62	63247-99J00	・プレート, スロットルアシヤスタノフ	1		
63	63111-88L00-YAY	・ハウジング, ティラハンドル	1		
64	09116-08137	ボルト(8X22)	1		
65	09159-12014	ナット	1		
66	09160-12066	ワッシャ(12.5X22X2.5)	2		
67	09160-12124	ワッシャ(12.5X32X1.5)	1		
68	63115-88L01	ブッシュ, ティラハンドルヒボット	2		
69	09164-13010	ワッシャ	1		
70	21131-88L01	マーク, クラッチソフト	1		
71	63215-93110	マーク, ハンドルリツフ	1		
72	09116-10150	ボルト(10X55)	2		
73	63132-88L00	ストツパ, ティラハンドル	1		
74	43762-88L00	ボルト, ティラハンドルヒボット	1		
75	43768-88L00	スベーサ, ティラハンドル	1		
76	33834-88L00	チューブ, ケーブルブロツク	1		
77	65793-88L00	ホルダ, フェイルホース	1		
78	33833-91J00	チューブ, L:250	1	L:250->150	

FIG.444B

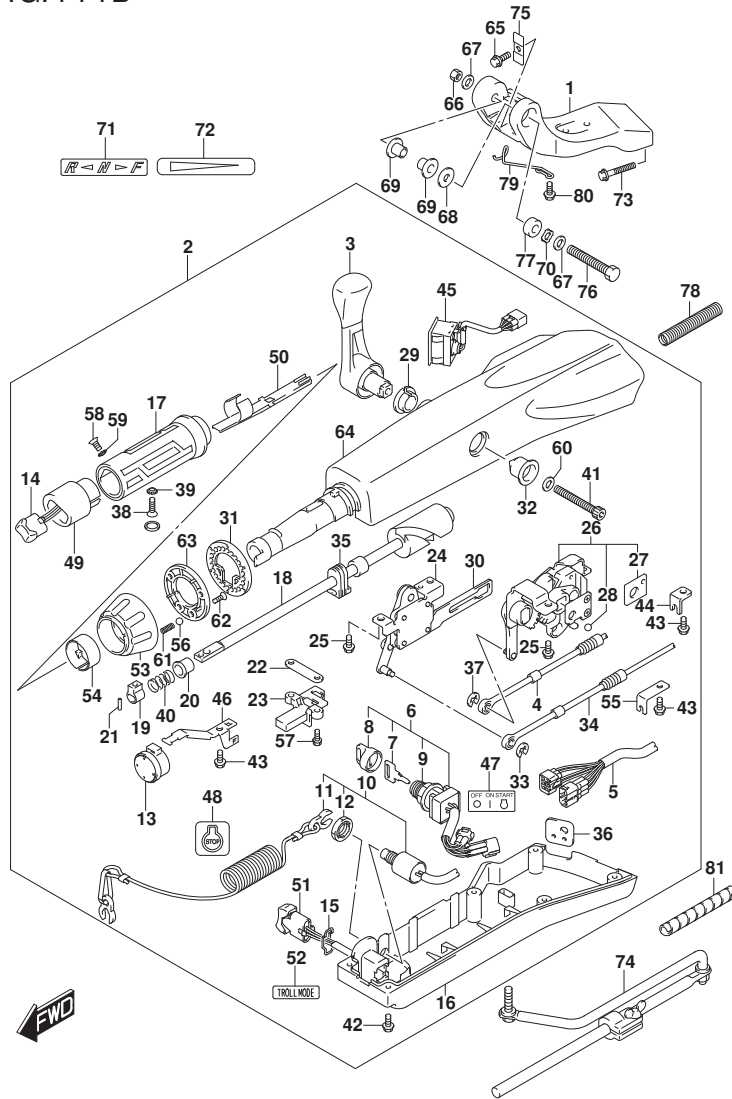


FIG. 444B (1-H-5) ティラハンドル (DF60ATH)

見出番号	品番	品名	使用個数	備考	標準作業時間
1	43761-88L01-YAY	ブラケット, ティラハンドル(ブラケット)	1		
2	63110-88L23-YAY	ハンドルアツシ, ティラ	1		
3	21110-88L00	レバー, シフト	1		
4	23230-88L00	ケーブル, シフト	1		
5	36620-88L10	ワイヤアツシ, ハンドル	1		
6	37110-87L01	スイッチアツシ, イグニツシヨン	1		
7-1	37141-99E00	キー (931)	1		
7-2	37141-99E10	キー (932)	1		
7-3	37141-99E20	キー (933)	1		
7-4	37141-99E30	キー (934)	1		
7-5	37141-99E40	キー (935)	1		
7-6	37141-99E50	キー (936)	1		
7-7	37141-99E60	キー (937)	1		
7-8	37141-99E70	キー (938)	1		
7-9	37141-99E80	キー (939)	1		
7-10	37141-99E90	キー (940)	1		
7-11	37141-99EA0	キー (941)	1		
7-12	37141-99EB0	キー (942)	1		
8	37143-99E00	キャツプ, キー	1		
9	37149-93J00	キャツプ, シリンドラボデー	1		
10	37820-87L10	スイッチアツシ, エマシエンシ	1		
11	37823-92E01	ブレータアツシ, エマシエンシスイッチロツク	1		
12	37826-92J10	ナツト	1		
13	38500-93J90	ブザー, ウォーニング	1		
14	37850-87L01	スイッチアツシ, PTT	1		
15	37852-87J00	ブレータ, トリムスイッチ	1		
16	63121-88L10	カバー, アンダ	1		
17	63210-88L00	グリップ, ハンドル	1		
18	63221-88L00	シヤフト, スロツトル	1		
19	63223-92D00	ストツバ, ハンドルロツト	1		
20	63225-88L00	ブツユ, ハンドルロツト	1		
21	63227-93200	ピン, ハンドルロツト	1		
22	63235-88L00	ブレータ, スロツトルシヤフト	1		
23	63246-88L00	ストツバ, スロツトルアジヤスト	1		
24	63250-88L00	アームアツシ, スロツトル	1		

FIG.444B

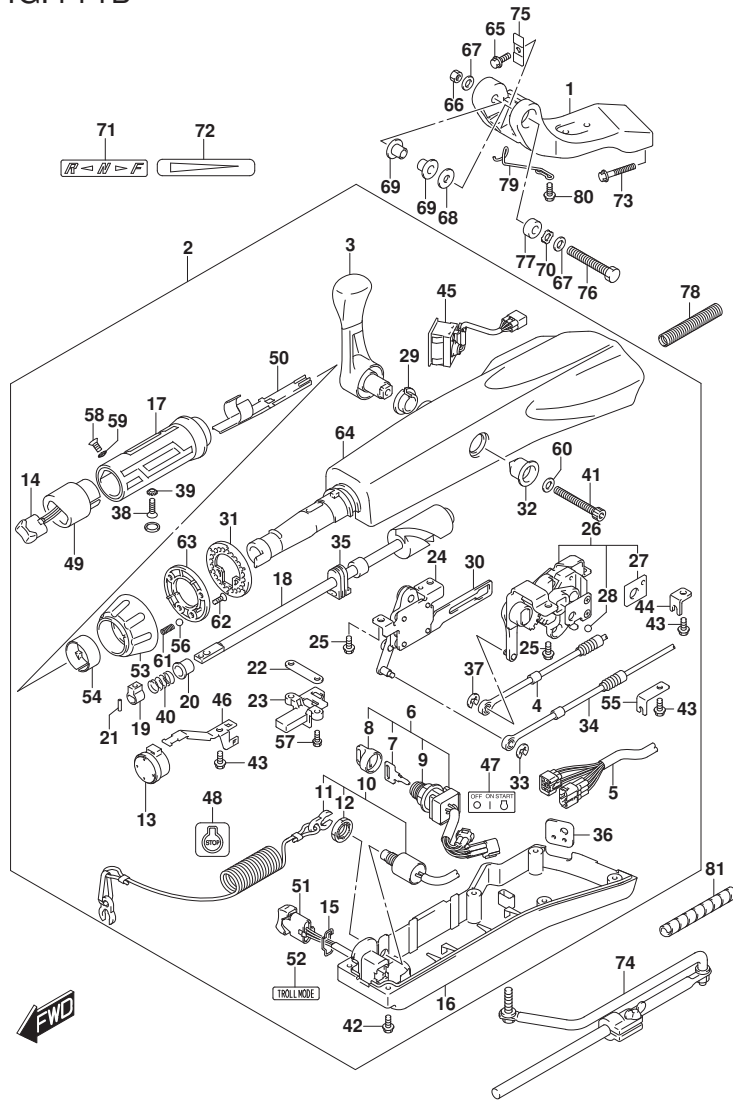


FIG. 444B (1-H-6) ティラハンドル (DF60ATH)

見出番号	品番	品名	使用個数	備考	標準作業時間
25	63251-87J00	・ボルト, シフトキヤアツシ	4		
26	63260-88L00	・キヤアツシ, シフト	1		
27	63272-87J00	・プレート, ボールガイド	1		
28	63273-87J00	・ボール	1		
29	63262-87J00	・ブツシユ, シフトレバ	1		
30	63271-87J00	・プレート, ロツク	1		
31	63248-99J00	・プレート, スロットルアシヤスタノツチ	1		
32	63261-87J00	・ブツシユ, シフトギヤ	1		
33	63274-87J00	・Eリング	1		
34	63610-88L00	・ケーブル, スロットル	1		
35	37853-88L90	・ク ロメツト, PTTスイッチリード	1		
36	63626-88L00	・ク ロメツト, ケーブル	1		
37	67292-87J00	・Eリング	2		
38	09126-06015	・スクリユ (6X23)	1		
39	09163-06001	・ロツクワツシヤ	1		
40	09440-12027	・スプリング	1		
41	21112-88L00	・ボルト, シフトレバ	1		
42	09125-05047	・スクリユ (5X14)	6		
43	63611-88L00	・ボルト, クランプブラケツト	3		
44	63612-87J00	・ブラケツト, クランプ	1		
45	34200-87L00	・タコメータアツシウイス モニタ	1		
46	36617-88L90	・クランプ, メインハーネス	1		
47	37112-88L91	・ラベル, イグニツシヨンスイツチ	1		
48	37835-91J00-YAY	・ラベル, ストップ (ブレーク)	1		
49	37851-88L90	・ハーネス, PTTスイッチ	1		
50	37852-88L90	・ハーネスガイド	1		
51	37861-87L11	・スイッチ, トロリングコントロール	1		
52	37864-88L91	・ラベル, トロルモード	1		
53	63244-99J00	・ノブ, スロットルアシヤスタ	1		
54	63245-99J00	・ブツシユ, スロットルアシヤスタ	1		
55	63612-88L10	・ブラケツト, クランプシフト	1		
56	09260-10006	・ボール	1		
57	63251-88L90	・ボルト	2		
58	37855-88L90	・スクリユ, スロットルリツプ	1		
59	37854-88L90	・ワツシヤ, スロットルリツプ	1		

FIG.444B

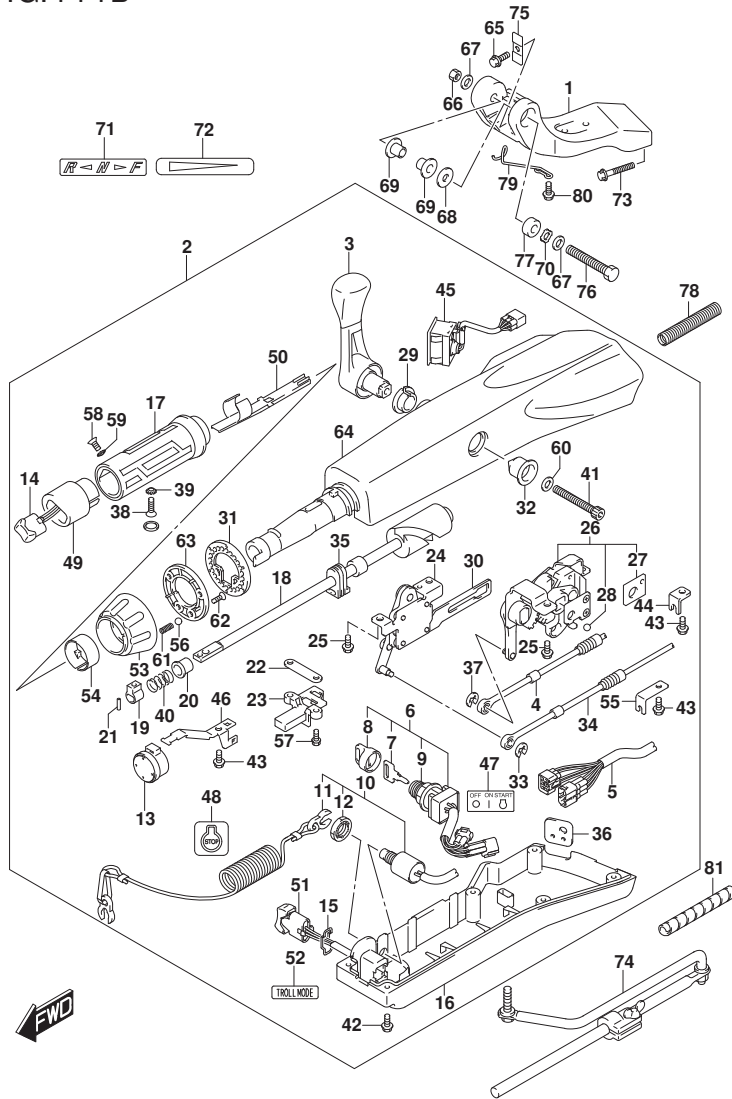


FIG. 444B (1-H-7) ティラハンドル (DF60ATH)

見出番号	品番	品名	使用個数	備考	標準作業時間
60	63258-88L00	・ワッシャ	1		
61	09440-06037	・スプリング	1		
62	03522-05169	・スクリュー	3		
63	63247-99J00	・プレート, スロットルアシヤスタノフ	1		
64	63111-88L00-YAY	・ハウジング, ティラハンドル	1		
65	09116-08137	ホルト(8X22)	1		
66	09159-12014	ナット	1		
67	09160-12066	ワッシャ(12.5X22X2.5)	2		
68	09160-12124	ワッシャ(12.5X32X1.5)	1		
69	63115-88L01	ブッシュ, ティラハンドルピボット	2		
70	09164-13010	ワッシャ	1		
71	21131-88L01	マーク, クラッチシフト	1		
72	63215-93110	マーク, ハンドルリッパ	1		
73	09116-10150	ホルト(10X55)	2		
74	43770-99E03	アシヤスタアツシ, ステアリング	1		
75	63132-88L00	ストッパ, ティラハンドル	1		
76	43762-88L00	ホルト, ティラハンドルピボット	1		
77	43768-88L00	スペーサ, ティラハンドル	1		
78	33834-88L00	チューブ, ケーブルプロテクタ	1		
79	65793-88L00	ホルダ, フューエルホース	1		
80	09116-06237	ホルト(6X15)	2		
81	33833-91J00	チューブ, L:250	1	L:250->150	

FIG.501A

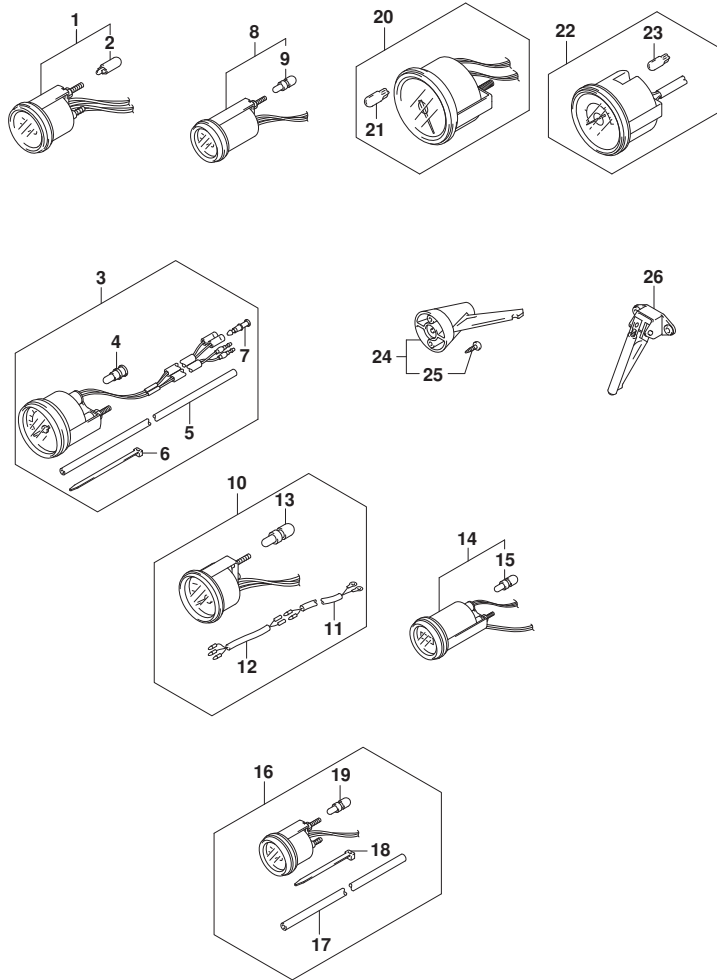


FIG. 501A (1-H-8) オプション:メータ (DF40A, DF50A, DF60A)

見出番号	品番	品名	使用個数	備考	標準作業時間
1-1	34800-93J02	メータアツシ, トリム (ﾌﾞﾗｯｸ)	1	ﾌﾞﾗｯｸ	
1-2	34800-93J13	メータアツシ, トリム (ホワイト)	1	WHITE	
2	09471-12108	・ﾊﾞﾙﾌﾞ (12V1. 7W, T:6. 5)	1		
3-1	34100-93J02	ｽﾍﾞｰﾄﾞ ｾﾞｰｼﾞ ﾏﾞｼﾞ, 130KM/Hﾌﾞﾗｯｸ	1	MAX 130KM/H BLACK	
3-2	34100-93J13	ｽﾍﾞｰﾄﾞ ｾﾞｰｼﾞ ﾏﾞｼﾞ, 130KM/Hホワイト	1	MAX 130KM/H WHITE	
3-3	34100-93J22	ｽﾍﾞｰﾄﾞ ｾﾞｰｼﾞ ﾏﾞｼﾞ, 80KM/Hﾌﾞﾗｯｸ	1	MAX 80KM/H BLACK	
3-4	34100-93J33	ｽﾍﾞｰﾄﾞ ｾﾞｰｼﾞ ﾏﾞｼﾞ, 50MPHホワイト	1	MAX 80KM/H WHITE	
3-5	34100-93J42	ｽﾍﾞｰﾄﾞ ｾﾞｰｼﾞ ﾏﾞｼﾞ, 45KNOTSﾌﾞﾗｯｸ	1	MAX 45KNOTS BLACK	
3-6	34100-93J53	ｽﾍﾞｰﾄﾞ ｾﾞｰｼﾞ ﾏﾞｼﾞ, 45KNOTSホワイト	1	MAX 45KNOTS WHITE	
3-7	34100-93J62	ｽﾍﾞｰﾄﾞ ｾﾞｰｼﾞ ﾏﾞｼﾞ, 65KNOTSホワイト	1	MAX 65KNOTS WHITE	
4	09471-12028	・ﾊﾞﾙﾌﾞ (12V3. 4W)	1		
5	34191-92E00	・ﾁｭｰﾌﾞ	1		
6	09407-14407	・ｸﾗﾝﾌﾟ (L: 145)	2		
7	36615-96300	・ﾀｰﾐﾅﾙ	2		
8-1	34600-93J02	メータアツシ, ﾎﾙﾃｰｼﾞ (ﾌﾞﾗｯｸ)	1	ﾌﾞﾗｯｸ	
8-2	34600-93J13	メータアツシ, ﾎﾙﾃｰｼﾞ (ホワイト)	1	WHITE	
9	09471-12103	・ﾊﾞﾙﾌﾞ (12V3W)	1		
10-1	34300-93J02	ゲージアツシ, ｴﾝｼﾞﾝ (ﾌﾞﾗｯｸ)	1	ﾌﾞﾗｯｸ	
10-2	34300-93J13	ゲージアツシ, ｴﾝｼﾞﾝ (ホワイト)	1	WHITE	
11	34310-92E00	・ﾘｰﾄﾞ ﾏﾞｼﾞ, ｴﾝｼﾞﾝ	1		
12	34360-92E00	・ﾌﾞﾗｯｸ ﾏﾞｼﾞ, ｴﾝｼﾞﾝ	1		
13	09471-12103	・ﾊﾞﾙﾌﾞ (12V3W)	1		
14-1	34500-93J02	メータアツシ, ﾏﾞｰｼﾞ (ﾌﾞﾗｯｸ)	1	ﾌﾞﾗｯｸ	
14-2	34500-93J13	メータアツシ, ﾏﾞｰｼﾞ (ホワイト)	1	WHITE	
15	09471-12103	・ﾊﾞﾙﾌﾞ (12V3W)	1		
16-1	34650-93J22	ゲージアツシ, ﾜｰﾀﾞ ﾚｯｼﾞ ﾏﾞｼﾞ 15PSI (ﾌﾞﾗｯｸ)	1	15PSI BLACK	
16-2	34650-93J33	ゲージアツシ, ﾜｰﾀﾞ ﾚｯｼﾞ ﾏﾞｼﾞ 15PSI (ホワイト)	1	15PSI WHITE	
17	34191-92E00	・ﾁｭｰﾌﾞ	1		
18	09407-14407	・ｸﾗﾝﾌﾟ (L: 145)	2		
19	09471-12103	・ﾊﾞﾙﾌﾞ (12V3W)	1		
20-1	34200-93J02	ﾀｺﾒｰﾀﾞ ﾏﾞｼﾞ, ﾜｲｽﾞ ﾓﾆﾀﾞ (ﾌﾞﾗｯｸ)	1	ﾌﾞﾗｯｸ	
20-2	34200-93J14	ﾀｺﾒｰﾀﾞ ﾏﾞｼﾞ, ﾜｲｽﾞ ﾓﾆﾀﾞ (ホワイト)	1	WHITE	
21	09471-12077	・ﾊﾞﾙﾌﾞ (12V1. 7W)	1		
22-1	34200-93J42	ﾀｺﾒｰﾀﾞ ﾏﾞｼﾞ, ﾜｲｽﾞ ﾓﾆﾀﾞ (ﾌﾞﾗｯｸ)	1	ﾌﾞﾗｯｸ	
22-2	34200-93J53	ﾀｺﾒｰﾀﾞ ﾏﾞｼﾞ, ﾜｲｽﾞ ﾓﾆﾀﾞ (ホワイト)	1	WHITE	

FIG.501A

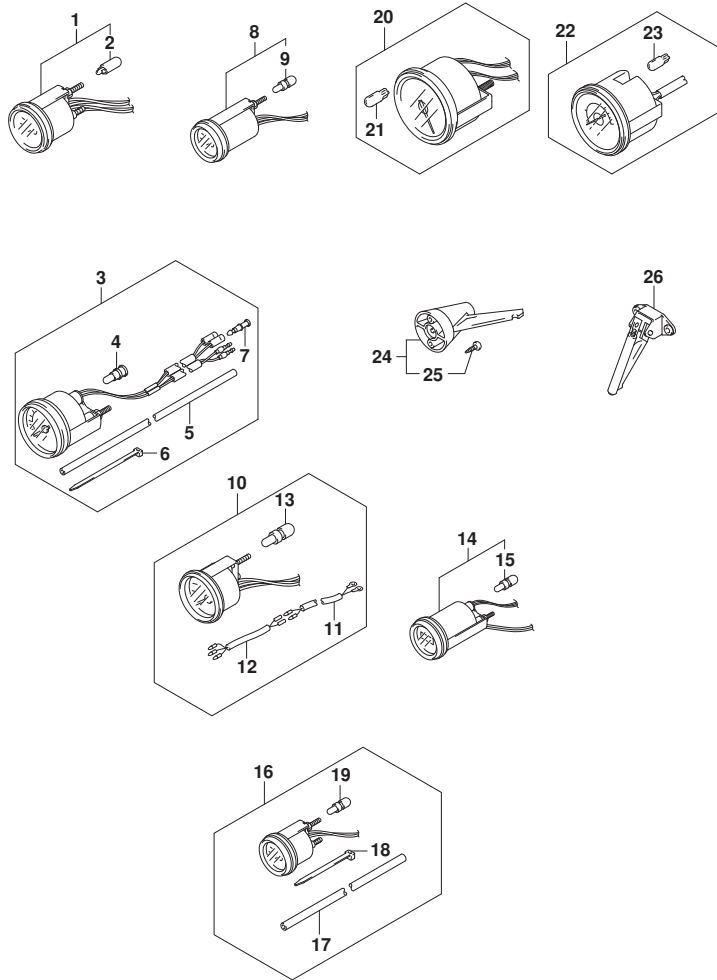


FIG. 501A (1-H-9) オプション:メータ (DF40A, DF50A, DF60A)

見出番号	品番	品名	使用個数	備考	標準作業時間
23	09471-12077	・バルブ (12V1.7W)	1		
24	34190-95500	センタ, スピートメータ	1		
25	03112-0630B	・スクリュー	2		
26	34190-87D00	センタ, スピートメータ	1		

FIG.501B

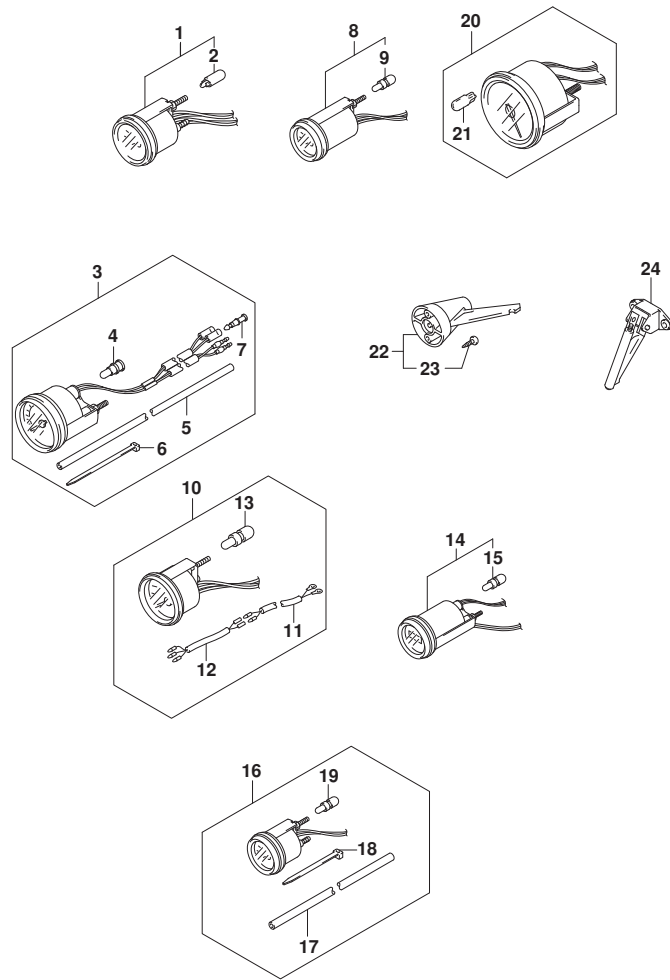


FIG.501B (1-H-10) オプション:メータ (SEE NOTE 1)

見出番号	品番	品名	使用個数	備考	標準作業時間
1-1	34800-93J02	メータアツシ, トリム (ﾌﾞﾗｯｸ)	1	ﾌﾞﾗｯｸ	
1-2	34800-93J13	メータアツシ, トリム (ﾎﾜｲﾄ)	1	WHITE	
2	09471-12108	･ﾊﾞﾙﾌﾞ (12V1. 7W, T: 6. 5)	1		
3-1	34100-93J02	ｽﾍﾞｰﾄﾞ ｾﾞｰｼﾞ ｾﾞｰｼﾞ, 130KM/Hﾌﾞﾗｯｸ	1	MAX 130KM/H BLACK	
3-2	34100-93J13	ｽﾍﾞｰﾄﾞ ｾﾞｰｼﾞ ｾﾞｰｼﾞ, 130KM/Hﾎﾜｲﾄ	1	MAX 130KM/H WHITE	
3-3	34100-93J22	ｽﾍﾞｰﾄﾞ ｾﾞｰｼﾞ ｾﾞｰｼﾞ, 80KM/Hﾌﾞﾗｯｸ	1	MAX 80KM/H BLACK	
3-4	34100-93J33	ｽﾍﾞｰﾄﾞ ｾﾞｰｼﾞ ｾﾞｰｼﾞ, 50MPHﾎﾜｲﾄ	1	MAX 80KM/H WHITE	
3-5	34100-93J42	ｽﾍﾞｰﾄﾞ ｾﾞｰｼﾞ ｾﾞｰｼﾞ, 45KNOTSﾌﾞﾗｯｸ	1	MAX 45KNOTS BLACK	
3-6	34100-93J53	ｽﾍﾞｰﾄﾞ ｾﾞｰｼﾞ ｾﾞｰｼﾞ, 45KNOTSﾎﾜｲﾄ	1	MAX 45KNOTS WHITE	
3-7	34100-93J62	ｽﾍﾞｰﾄﾞ ｾﾞｰｼﾞ ｾﾞｰｼﾞ, 65KNOTSﾎﾜｲﾄ	1	MAX 65KNOTS WHITE	
4	09471-12028	･ﾊﾞﾙﾌﾞ (12V3. 4W)	1		
5	34191-92E00	･ﾁｭｰﾌﾞ	1		
6	09407-14407	･ｸﾗﾝﾌﾟ (L: 145)	2		
7	36615-96300	･ﾀｰﾐﾅﾙ	2		
8-1	34600-93J02	メータアツシ, ﾎﾙﾃｰｼﾞ (ﾌﾞﾗｯｸ)	1	ﾌﾞﾗｯｸ	
8-2	34600-93J13	メータアツシ, ﾎﾙﾃｰｼﾞ (ﾎﾜｲﾄ)	1	WHITE	
9	09471-12103	･ﾊﾞﾙﾌﾞ (12V3W)	1		
10-1	34300-93J02	ｾﾞｰｼﾞ ｾﾞｰｼﾞ, ﾌｴｰﾙ (ﾌﾞﾗｯｸ)	1	ﾌﾞﾗｯｸ	
10-2	34300-93J13	ｾﾞｰｼﾞ ｾﾞｰｼﾞ, ﾌｴｰﾙ (ﾎﾜｲﾄ)	1	WHITE	
11	34310-92E00	･ﾘｰﾄﾞ ｾﾞｰｼﾞ, ﾌｴｰﾙ, ｾﾞｰｼﾞ	1		
12	34360-92E00	･ｱﾀﾞﾌﾞﾀ, ﾌｴｰﾙ ｾﾞｰｼﾞ	1		
13	09471-12103	･ﾊﾞﾙﾌﾞ (12V3W)	1		
14-1	34500-93J02	メータアツシ, ﾏﾞｰ (ﾌﾞﾗｯｸ)	1	ﾌﾞﾗｯｸ	
14-2	34500-93J13	メータアツシ, ﾏﾞｰ (ﾎﾜｲﾄ)	1	WHITE	
15	09471-12103	･ﾊﾞﾙﾌﾞ (12V3W)	1		
16-1	34650-93J22	ｾﾞｰｼﾞ ｾﾞｰｼﾞ, ﾜｰﾀｰ ﾚｯｼﾞ 15PSI / ﺑﾞﾗｯｸ	1	15PSI BLACK	
16-2	34650-93J33	ｾﾞｰｼﾞ ｾﾞｰｼﾞ, ﾜｰﾀｰ ﾚｯｼﾞ 15PSI (ﾎﾜｲﾄ)	1	15PSI WHITE	
17	34191-92E00	･ﾁｭｰﾌﾞ	1		
18	09407-14407	･ｸﾗﾝﾌﾟ (L: 145)	2		
19	09471-12103	･ﾊﾞﾙﾌﾞ (12V3W)	1		
20-1	34200-93J02	ﾀｺﾒｰﾀﾞ ｾﾞｰｼﾞ, ﾜｲｽﾞ ﾓﾆﾀ (ﾌﾞﾗｯｸ)	1	ﾌﾞﾗｯｸ	
20-2	34200-93J14	ﾀｺﾒｰﾀﾞ ｾﾞｰｼﾞ, ﾜｲｽﾞ ﾓﾆﾀ (ﾎﾜｲﾄ)	1	WHITE	
21	09471-12077	･ﾊﾞﾙﾌﾞ (12V1. 7W)	1		
22	34190-95500	ｾﾝﾀﾞ, ﺻﾍﾞｰﾄﾞ ｾﾞｰｼﾞ	1		
23	03112-0630B	･ｽｸﾘｬ	2		

FIG.501B

FIG. 501B (1-H-11) オプション:メータ (SEE NOTE 1)

見出番号	品番	品名	使用個数	備考	標準作業時間
24	34190-87D00	センタ,ステートメータ	1		

NOTE 1:

DF40AQH, DF50AQH, DF60AQH, DF60ATH

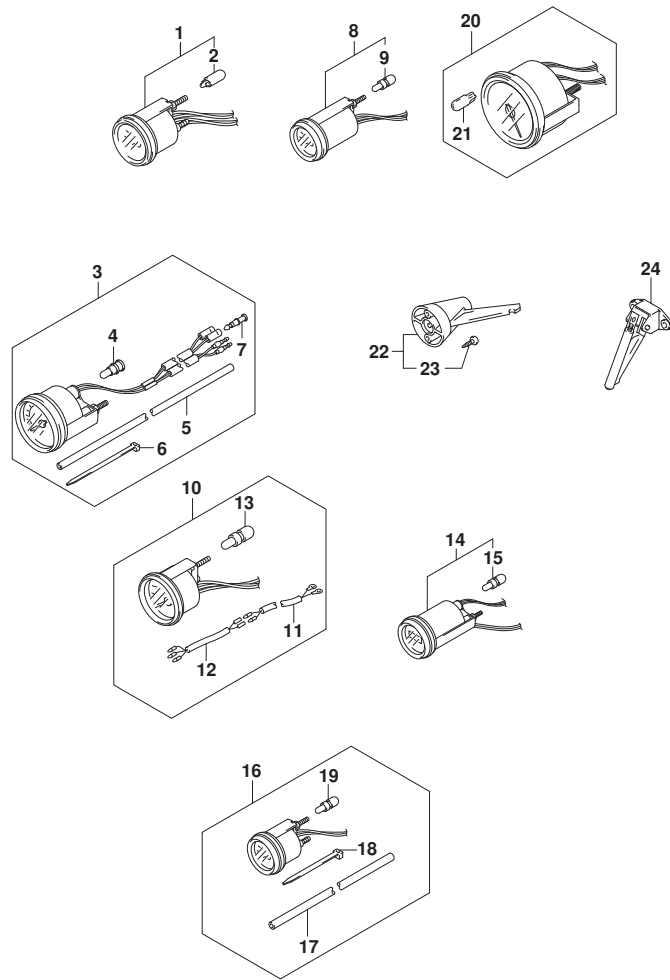


FIG.507A

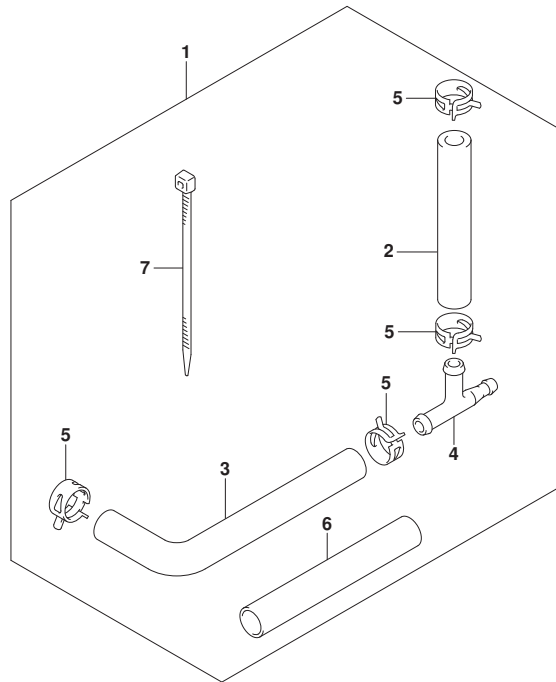


FIG. 507A (1-H-12) オプション:ウオータ プレツシヤ ケー ジ ャ サブ キット

見出番号	品 番	品 名	使用個数	備 考	標 準 作業時間
1	34660-90J03	キット, ウォータ プレツシヤ ケー ジ ャ サブ	1		
2	09352-50006-600	・ホース (5X9X600)	1	L: 600->160	
3	09352-50006-600	・ホース (5X9X600)	1	L: 600->210	
4	09367-06006	・3ウェイ	1		
5	09401-08413	・クリップ	4		
6	18498-99EA1	・フ ロテクタ (9. 5X11. 5X80)	1		
7	09407-25402	・クランプ (L: 250)	1		

FIG.508A

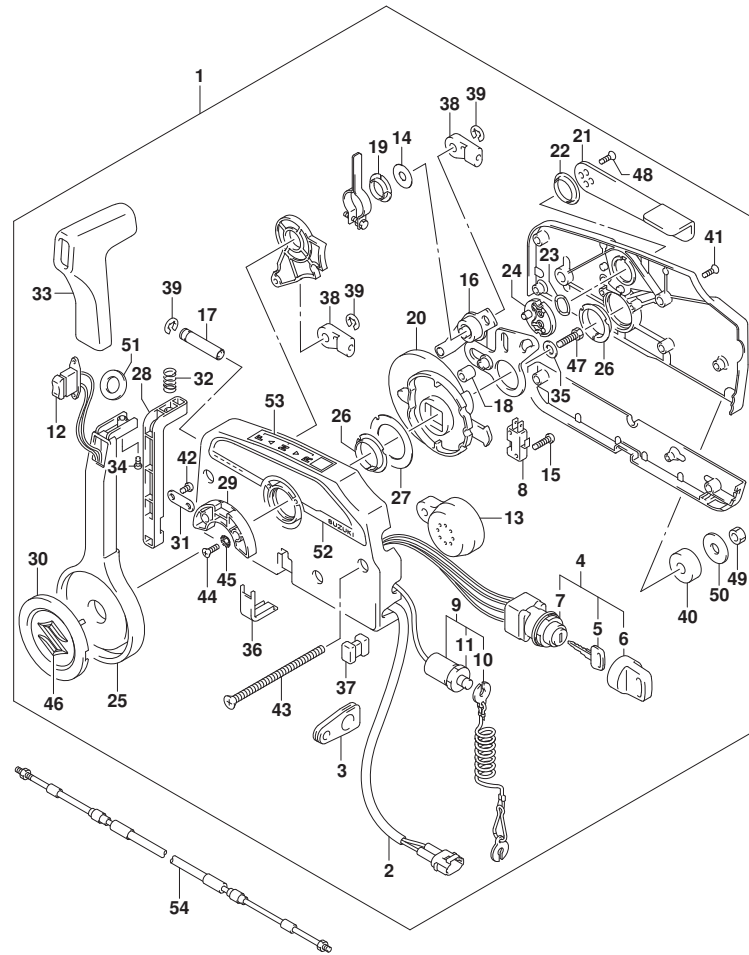


FIG. 508A (1-H-13) オプション:リモート コントロール (DF40A, DF50A, DF60A)

見出番号	品番	品名	使用個数	備考	標準作業時間
1	67200-93J51	リモートコントロールアツシ	1		
2	36646-93J01	ワイヤアツシ, PTTスイッチアタフタ	1		
3	36628-92E00	グロメツト, ワイヤリングハーネス	1		
4	37110-93J11	スイッチアツシ, イグニツシヨシ	1		
5-1	37141-99E00	キー (931)	2		
5-2	37141-99E10	キー (932)	2		
5-3	37141-99E20	キー (933)	2		
5-4	37141-99E30	キー (934)	2		
5-5	37141-99E40	キー (935)	2		
5-6	37141-99E50	キー (936)	2		
5-7	37141-99E60	キー (937)	2		
5-8	37141-99E70	キー (938)	2		
5-9	37141-99E80	キー (939)	2		
5-10	37141-99E90	キー (940)	2		
5-11	37141-99EA0	キー (941)	2		
5-12	37141-99EB0	キー (942)	2		
6	37143-99E00	キャツプ, キー	2		
7	37149-93J00	キャツプ, シリシタボデー	1		
8	37721-93J91	スイッチアツシ, ニュートラル	1		
9	37820-93J04	スイッチアツシ, エマシエンジ	1		
10	37823-92E01	ブレータアツシ, エマシエンジスイッチロツク	1		
11	37826-92J00	ナツト	1		
12	37850-90J06	スイッチアツシ, PTT	1		
13	38500-93J90	ブザー, ウォーニング	1		
14	67212-95600	ワツシヤ	1		
15	67296-92E11	スクリュ, ニュートラルスイッチ	2		
16	67220-95630	ブレータアツシ	1		
17	67223-99E10	ノブ, ブレーキアシヤスト	1		
18	67229-95600	ローラ	1		
19	67232-95600	ブツシュ	1		
20	67238-87D00	ギヤ, ドライブ	1		
21	67241-99E10	レバー, フリースロツトル	1		
22	67243-95600	ブツシュ	1		
23	67244-95600	ウエーブワツシヤ	1		
24	67245-95600	ドラム, フリースロツトル	1		

FIG.508A

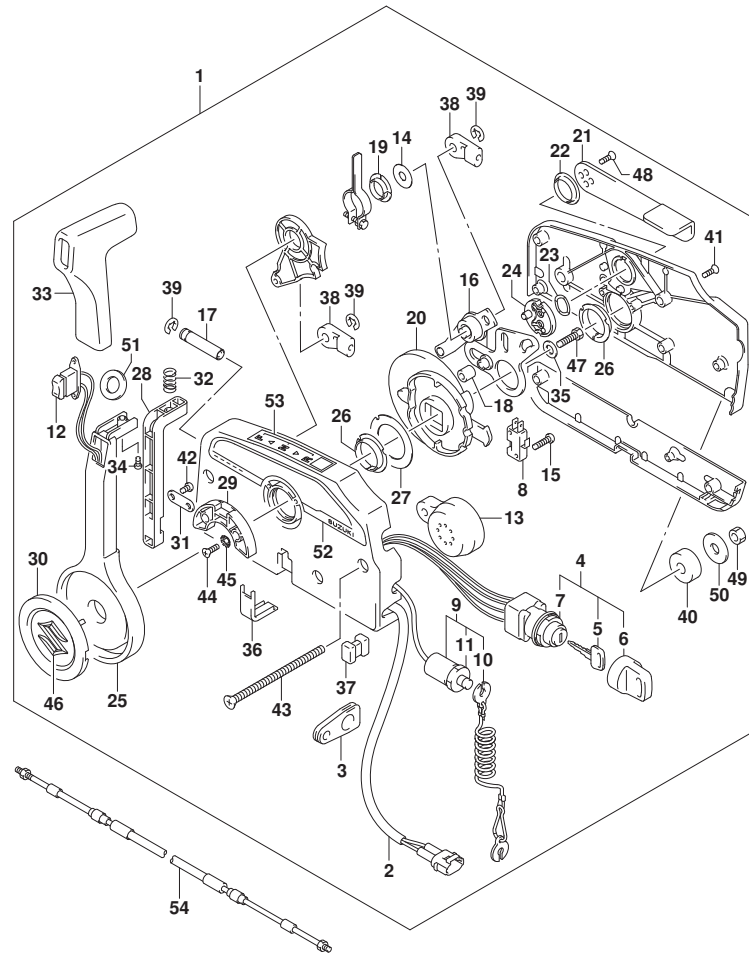


FIG. 508A (1-H-14) オプション:リモート コントロール (DF40A, DF50A, DF60A)

見出番号	品番	品名	使用個数	備考	標準作業時間
25	67251-99E20	・レバー、ハンドル	1		
26	67252-95600	・フツシ	2		
27	67253-95600	・ワツシヤ	1		
28	67255-99E10	・アーム、ロツク	1		
29	67256-95600	・ホルダ、ニュートラルロツク	1		
30	67257-99E10	・キヤツツ、レバー	1		
31	67258-99E00	・フ ラケツト	1		
32	67259-87D00	・スフ リンク、ニュートラルアーム	1		
33	67261-99E10	・ケ リツツ	1		
34	67296-94310	・スクリュ	1		
35	67264-95600	・ワツシヤ	1		
36	67267-93J00	・カバ、ワイヤ	1		
37	67273-95600	・スベーサ	1		
38	67275-95600	・エンド、ケーブル	2		
39	67292-94300	・Eリンク	3		
40	67294-95600	・スベーサ	3		
41	67296-90J10	・スクリュ、リヤカバ	5		
42	67296-94300	・スクリュ(4X10)	2		
43	67296-95600	・スクリュ	3		
44	67296-95610	・スクリュ	2		
45	67297-95600	・ワツシヤ	2		
46	77811-54GB0-OPG	・エンブレム、リヤマークS(クロム)	1		
47	09100-08232	・ホルト(8X30)	1		
48	09126-05003	・スクリュ(5X12)	2		
49	09140-06020	・ナツト	3		
50	09160-06104	・ワツシヤ(6.5X24X2)	3		
51	37859-90J00	・スベーサ	1		
52	67282-94L00	・デカル、リモコンサイド	1		
53	67284-94L00	・マーク、ハンドルレバー	1		
54-1	67320-93J00	ケーブルアツシ、リモコン(8F:2.4M)	2		
54-2	67320-93J10	ケーブルアツシ、リモコン(10F:3.1M)	2		
54-3	67320-93J20	ケーブルアツシ、リモコン(12F:3.7M)	2		
54-4	67320-93J30	ケーブルアツシ、リモコン(14F:4.2M)	2		
54-5	67320-93J40	ケーブルアツシ、リモコン(16F:4.8M)	2		
54-6	67320-93J50	ケーブルアツシ、リモコン(18F:5.4M)	2		

FIG.508A

FIG. 508A (1-H-15) オプション:リモート コントロール (DF40A, DF50A, DF60A)

見出番号	品番	品名	使用個数	備考	標準作業時間
54-7	67320-93J60	ケーブルアタッチ, リモコン (20F: 6. 1M)	2		
54-8	67320-93J70	ケーブルアタッチ, リモコン (22F: 6. 7M)	2		
54-9	67320-93J80	ケーブルアタッチ, リモコン (24F: 7. 3M)	2		

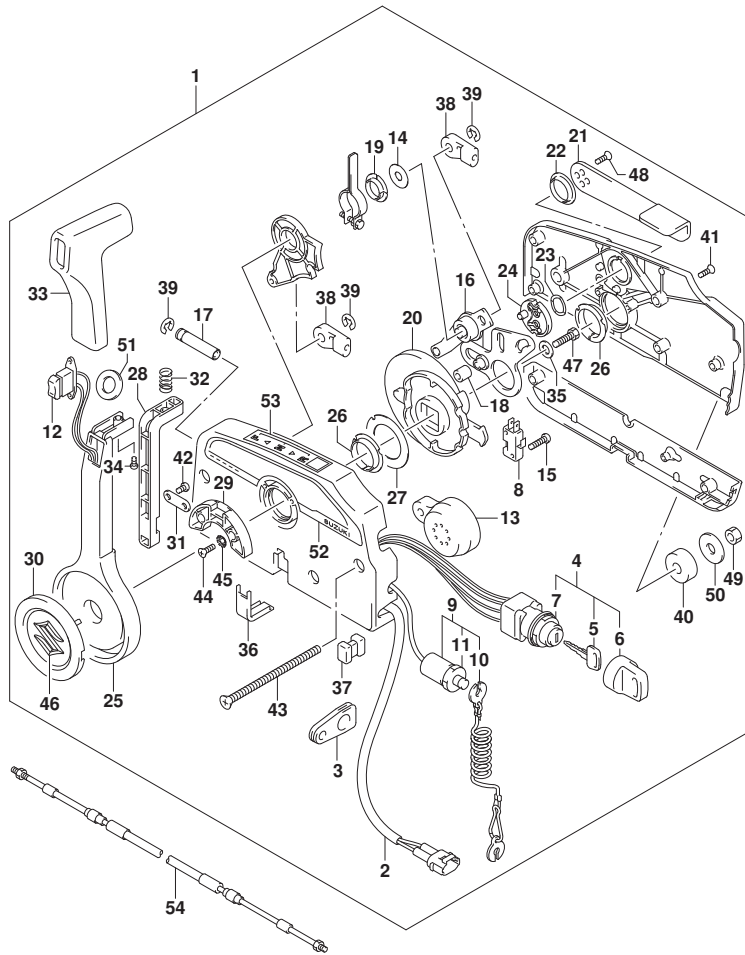


FIG.515A

FIG. 515A (1-H-16) オプション:リモコン ケーブル (DF40AQH, DF50AQH)

見出番号	品番	品名	使用個数	備考	標準作業時間
1-1	67320-93J00	ケーブルアタッチ, リモコン (8F: 2.4M)	2		
1-2	67320-93J10	ケーブルアタッチ, リモコン (10F: 3.1M)	2		
1-3	67320-93J20	ケーブルアタッチ, リモコン (12F: 3.7M)	2		
1-4	67320-93J30	ケーブルアタッチ, リモコン (14F: 4.2M)	2		
1-5	67320-93J40	ケーブルアタッチ, リモコン (16F: 4.8M)	2		
1-6	67320-93J50	ケーブルアタッチ, リモコン (18F: 5.4M)	2		
1-7	67320-93J60	ケーブルアタッチ, リモコン (20F: 6.1M)	2		
1-8	67320-93J70	ケーブルアタッチ, リモコン (22F: 6.7M)	2		
1-9	67320-93J80	ケーブルアタッチ, リモコン (24F: 7.3M)	2		

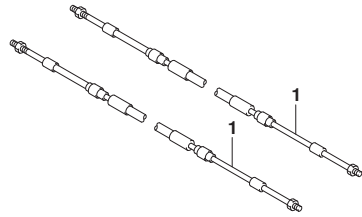


FIG.515B

FIG. 515B (1-I-2) オプション:リモコン ケーブル (DF60AQH, DF60ATH)

見出番号	品番	品名	使用個数	備考	標準作業時間
1-1	67320-93J00	ケーブルアタッチ, リモコン (8F: 2. 4M)	2		
1-2	67320-93J10	ケーブルアタッチ, リモコン (10F: 3. 1M)	2		
1-3	67320-93J20	ケーブルアタッチ, リモコン (12F: 3. 7M)	2		
1-4	67320-93J30	ケーブルアタッチ, リモコン (14F: 4. 2M)	2		
1-5	67320-93J40	ケーブルアタッチ, リモコン (16F: 4. 8M)	2		
1-6	67320-93J50	ケーブルアタッチ, リモコン (18F: 5. 4M)	2		
1-7	67320-93J60	ケーブルアタッチ, リモコン (20F: 6. 1M)	2		
1-8	67320-93J70	ケーブルアタッチ, リモコン (22F: 6. 7M)	2		
1-9	67320-93J80	ケーブルアタッチ, リモコン (24F: 7. 3M)	2		

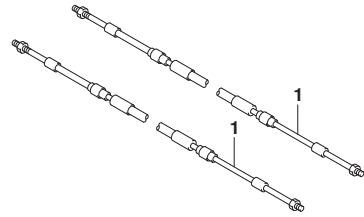


FIG.517A

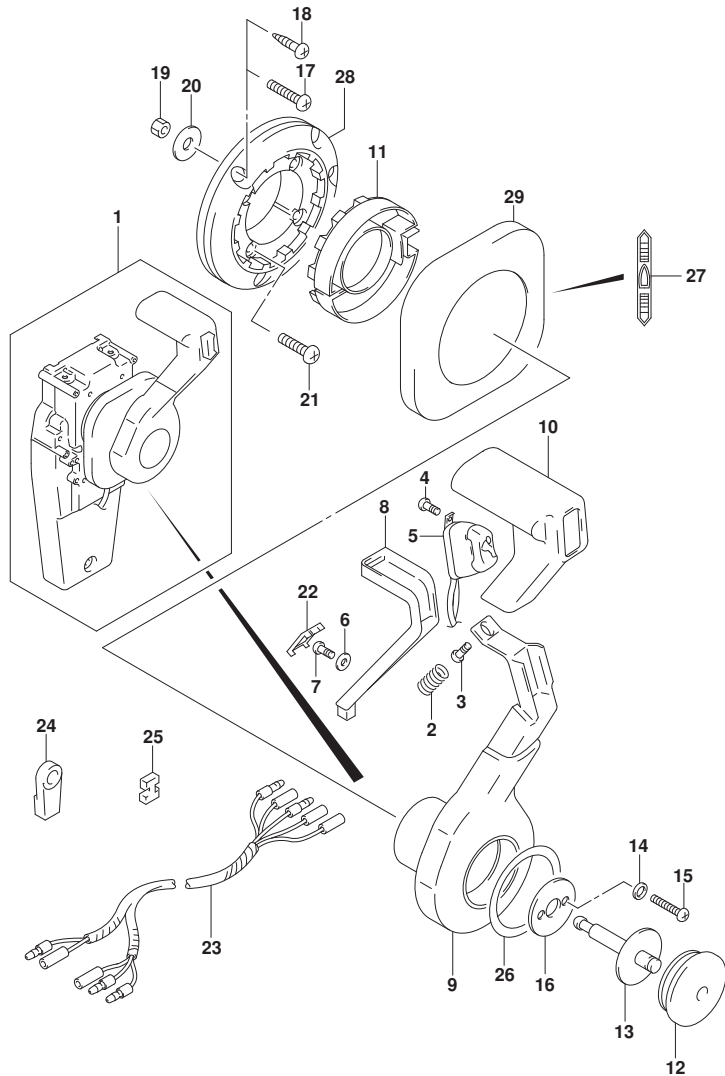


FIG. 517A (1-I-3) オプション:コンシールド リモコン(1) (SEE NOTE 1)

見出番号	品番	品名	使用個数	備考	標準作業時間
1	67200-93J33	リモートコントロールアツシ, コンシールド	1		
2	67298-92E50	・スプリング	1		
3	67296-94310	・スクリュー	1		
4	67295-92E10	・スクリュー	2		
5	37850-92E27	・スイッチアツシ, PTT	1		
6	67288-92E60	・ワツシヤ	1		
7	09125-04021	・スクリュー (4X20)	1		
8	67255-92E50	・アーム, ニュートラルロック	1		
9	67251-92E50	・レバー, ハンドル	1		
10	67261-92E50	・カバー	1		
11	67256-92E50	・ホルダ, ニュートラルロック	1		
12	67257-92E00	・キヤツフ, レバー	1		
13	67242-92E50	・シャフト, フリーアキユムレータ	1		
14	67288-92E20	・ワツシヤ	6		
15	67296-88D10	・スクリュー (5X16)	4		
16	67288-92E70	・ワツシヤ	1		
17	67296-88D20	・スクリュー	3		
18	67295-92E50	・スクリュー	3		
19	67287-92E50	・ナツト	3		
20	09160-06104	・ワツシヤ (6.5X24X2)	3		
21	67296-88D30	・スクリュー	4		
22	67254-92E50	・カバー, ロツクアーム	1		
23	36890-93J00	・ワイヤ, ニュートラル/PTTスイッチ	1		
24	67275-95600	・エンド, ケーブル	2		
25	67273-95600	・スペーサ	1		
26	67283-92E50	・デカル, レバー	1		
27	67284-92E50	・デカル, クラツチ	1		
28	67274-92E50	・ベース	1		
29	67211-92E50	・カバー	1		

NOTE 1:
DF40A, DF50A, DF60A

FIG.518A

FIG. 518A (1-I-4) オプション:コンシールド リモコン(2) (SEE NOTE 1)

見出番号	品番	品名	使用個数	備考	標準作業時間
1	67200-93J33	リモートコントロールアツシ, コンシールド	1		
2	67222-92E50	・プレート	1		
3	67292-94300	・Eリング	3		
4	67288-92E10	・ワツヤ	1		
5	67291-92E00	・リング, スタッフ	2		
6	67223-92E50	・ブレーキアシヤスト	1		
7	67221-92E50	・ホルダアツシ	1		
8	67224-92E50	・ブレーキシューアツシ	1		
9	67225-92E50	・ディスク, ブレーキ	1		
10	09140-06020	・ナツト	2		
11	67294-92E00	・スペーサ	1		
12	37721-95500	・スイッチアツシ, ニュートラル	1		
13	67296-92E11	・スクリュ, ニュートラルスイッチ	2		
14	67226-92E10	・ホルト, ストツバリヤ	2		
15	67296-92E20	・スクリュ (5X25)	2		
16	67240-92E50	・スロツル7-ムアツシ	1		
17	67228-92E00	・ワツヤ	1		
18	67286-92E00	・ホルト (6X18)	3		
19	67230-92E00	・シフト7-ムアツシ	1		
20	09125-05042	・スクリュ (5X10)	11		
21	67234-92E00	・ケース, キヤ	1		
22	67245-92E00	・レバアツシ, スロツトル	1		
23	67227-92E00	・ストツバ	1		
24	67296-88D10	・スクリュ (5X16)	2		
25	67225-92E00	・スプリング	1		
26	09125-04004	・スクリュ (4X6)	1		
27	67233-92E00	・スプリング	1		
28	67235-92E00	・プレート, シフトロツク	1		
29	67239-92E10	・プレート, シフトピン	1		
30	67236-92E00	・ローラ	1		
31	67237-92E01	・スプリング	5		
32	67238-92E50	・ギヤ, ドライブ	1		
33	67239-92E00	・ピン	1		
34	67246-92E50	・シヤフト, ドライブ	1		
35	67252-92E00	・ブツシュ	1		

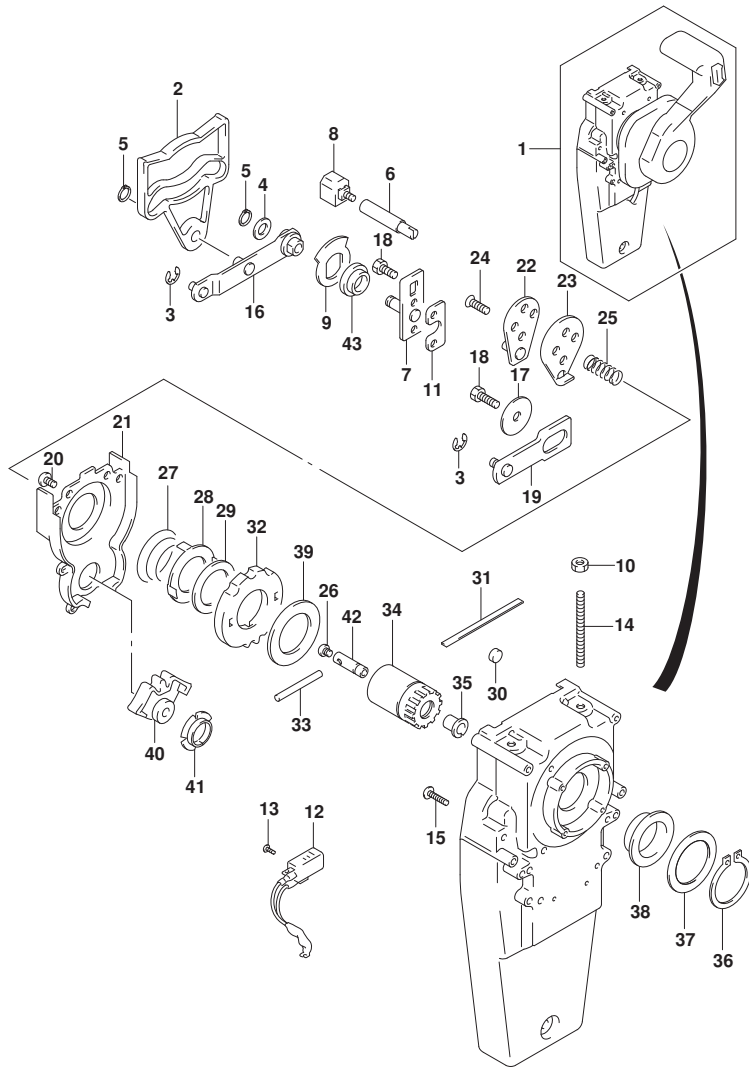


FIG.518A

FIG. 518A (1-I-5) オプション:コンシールド リモコン(2) (SEE NOTE 1)

見出番号	品番	品名	使用個数	備考	標準作業時間
36	67291-92E10	・リング, スナッフ	1		
37	67253-92E10	・ワッシャ	1		
38	67252-92E10	・フ ヲシユ	1		
39	67253-95600	・ワッシャ	1		
40	67231-92E00	・ギヤ, シフト	1		
41	67232-95600	・フ ヲシユ	1		
42	67241-92E50	・ロツド, フリ-アキユムレータ	1		
43	67232-92E50	・フ ヲシユ	1		

NOTE 1:

DF40A, DF50A, DF60A

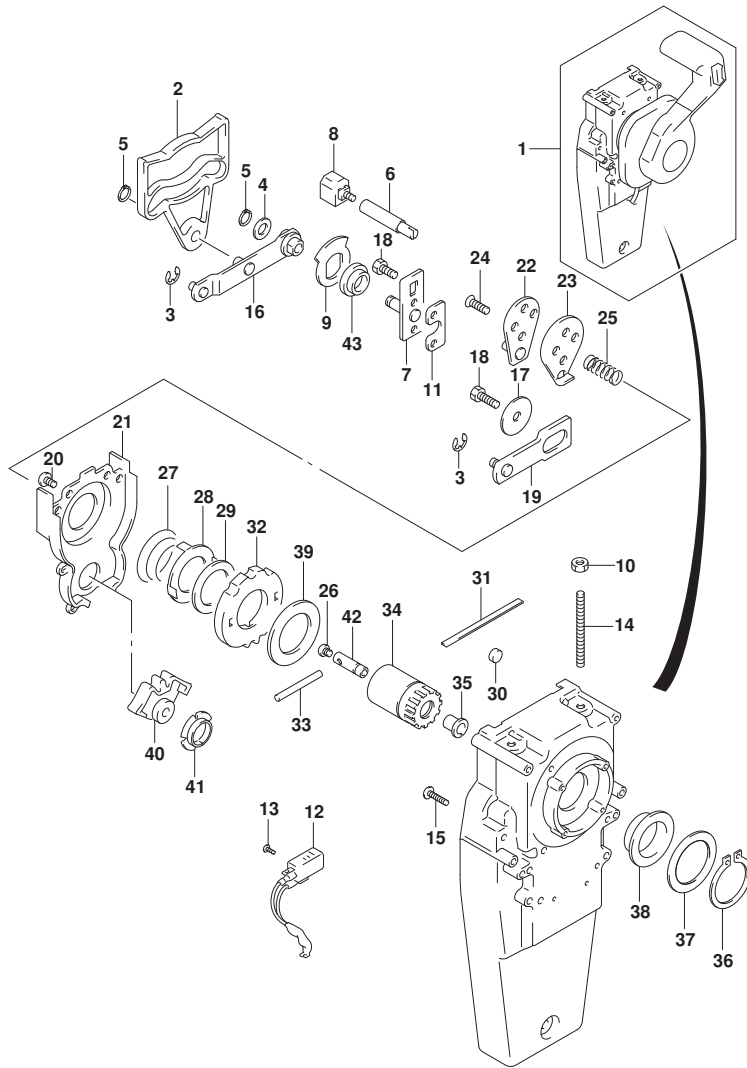


FIG.519A

FIG. 519A (1-I-6) オプション:リモートコントロール スペース (SEE NOTE 1)

見出番号	品番	品名	使用個数	備考	標準作業時間
1	67500-88L00	キット, リモコンスペースシングル	1		
2	09125-05135	・スクリュー (5X65)	4		
3	09160-05029	・ワッシャ (5. 5X12X0. 8)	4		
4	09140-05005	・ナット	4		
5	67273-88L00	・ケロボメット, リモコンシングル	1		

NOTE 1:

DF40AQH, DF50AQH

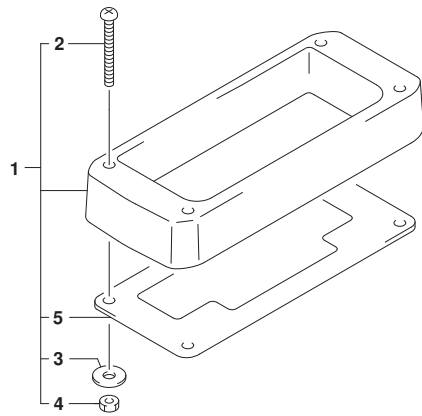


FIG.519B

FIG. 519B (1-I-7) オプション:リモートコントロール スペース (SEE NOTE 1)

見出番号	品番	品名	使用個数	備考	標準作業時間
1	67500-88L00	キット, リモコンスペースシングル	1		
2	09125-05135	・スクリュー (5X65)	4		
3	09160-05029	・ワッシャ (5. 5X12X0. 8)	4		
4	09140-05005	・ナット	4		
5	67273-88L00	・ケロボメット, リモコンシングル	1		

NOTE 1:
DF60AQH, DF60ATH

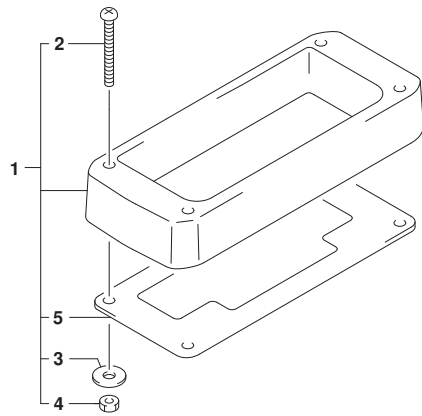


FIG.521A

FIG. 521A (1-I-8) オプション:ハーネス (DF40A, DF50A, DF60A)

見出番号	品番	品名	使用個数	備考	標準作業時間
1-1	36620-93J10	ワイヤアツシ, リモコンエクステンション (L:2000)	1		
1-2	36620-93J40	ワイヤアツシ, リモコンエクステンション (L:3000)	1		
2	36620-93J30	ワイヤアツシ, リモコン (L:2000)	1		
3	38500-93J00	プザアツシ, ウォーニング	1		
4-1	36620-93J02	ワイヤアツシ, リモートコントロール	1		
4-2	36620-93J52	ワイヤアツシ, リモートコントロール	1		
4-3	36620-93J62	ワイヤアツシ, リモートコントロール	1		
5	09481-10501	・フューズ (10A)	1		
6	36990-87D00	ターミナル, スリーフセット	1		
7	36682-92E00	ワイヤ, トリムメータエクステンション (L:6500)	1		
8	36667-96L20	ワイヤ, ケーシングエクステンション	1		

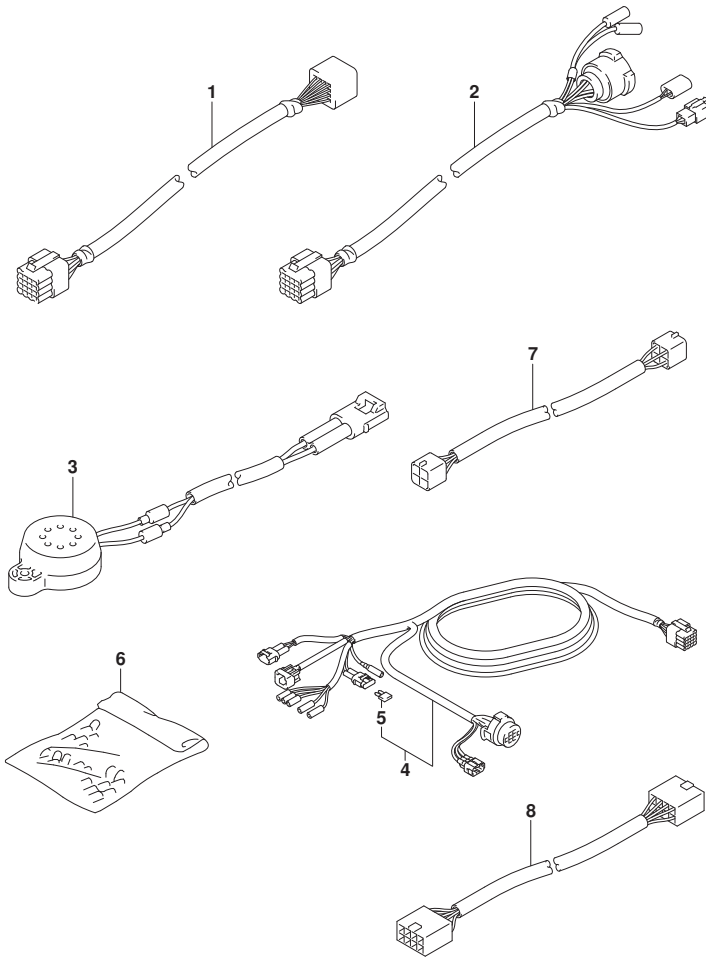


FIG.521B

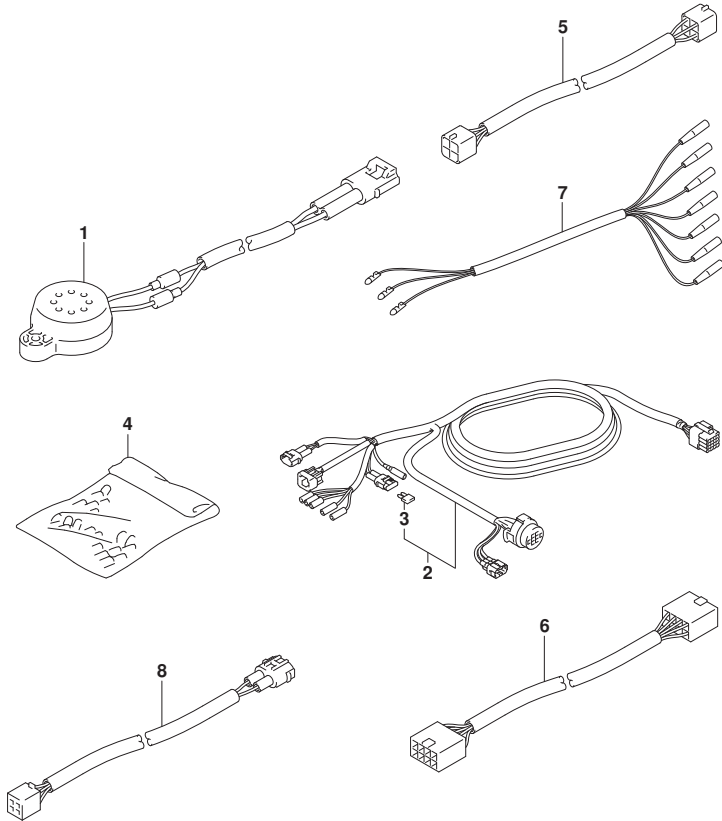


FIG. 521B (1-I-9) オプション:ハーネス (SEE NOTE 1)

見出番号	品番	品名	使用個数	備考	標準作業時間
1	38500-93J00	プザアツシ, ウォーニング	1		
2-1	36620-93J02	ワイヤアツシ, リモートコントロール	1		
2-2	36620-93J52	ワイヤアツシ, リモートコントロール	1		
2-3	36620-93J62	ワイヤアツシ, リモートコントロール	1		
3	09481-10501	・フューズ (10A)	1		
4	36990-87D00	ターミナル, スリーブ セット	1		
5	36682-92E00	ワイヤ, トリムメータエクステンション (L: 6500)	2		
6	36667-96L20	ワイヤ, ゲージ エクステンション	1		
7	36630-92E00	ワイヤアツシ, インストルメント	1		
8	36660-94480	ワイヤ, センターエクステンション (L: 2000)	1		

NOTE 1:

DF40AQH, DF50AQH, DF60AQH, DF60ATH

FIG.530A

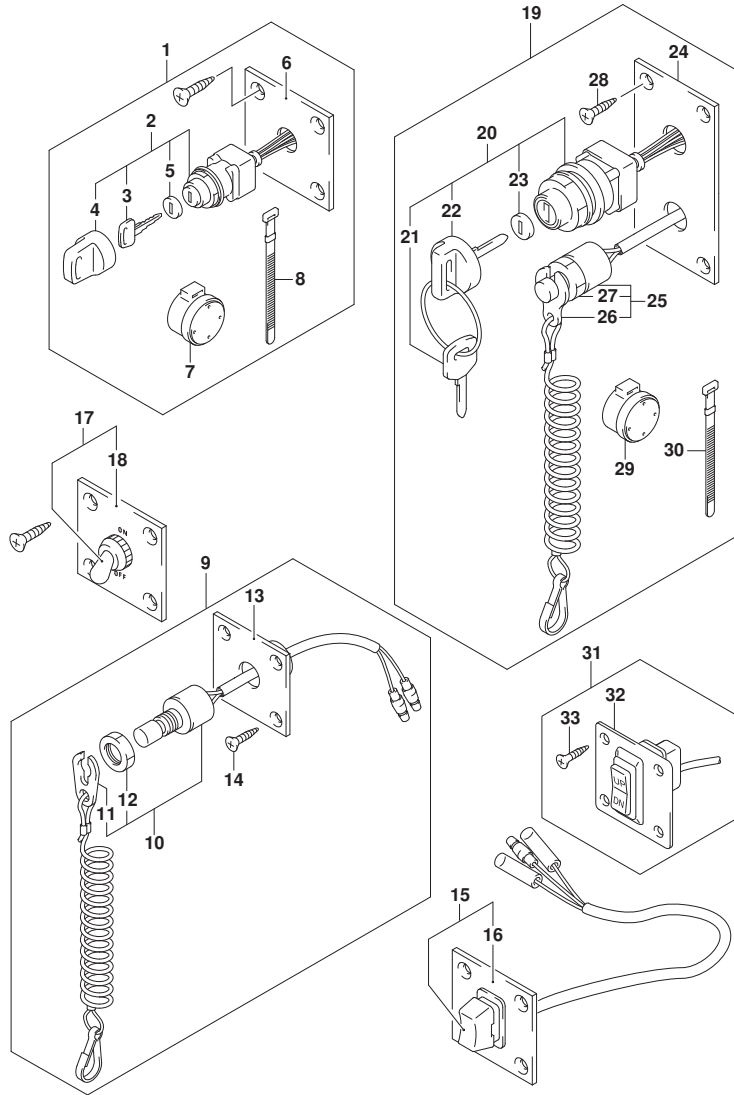


FIG. 530A (1-I-10) オプション:スイッチ (DF40A, DF50A, DF60A)

見出番号	品番	品名	使用個数	備考	標準作業時間
1	37100-96J00	ハネルアツシ, イグニッションスイッチ	1		
2	37110-93J01	スイッチアツシ, イグニッション	1		
3-1	37141-99E00	キー (931)	2		
3-2	37141-99E10	キー (932)	2		
3-3	37141-99E20	キー (933)	2		
3-4	37141-99E30	キー (934)	2		
3-5	37141-99E40	キー (935)	2		
3-6	37141-99E50	キー (936)	2		
3-7	37141-99E60	キー (937)	2		
3-8	37141-99E70	キー (938)	2		
3-9	37141-99E80	キー (939)	2		
3-10	37141-99E90	キー (940)	2		
3-11	37141-99EA0	キー (941)	2		
3-12	37141-99EB0	キー (942)	2		
4	37143-99E00	キャップ, キー	1		
5	37149-93J00	キャップ, シリンダボデー	1		
6	37139-99E00	ハネル, イグニッションスイッチ	1		
7	38500-93J90	フザー, ウォーニング	1		
8	09407-08401	クランプ (L: 80)	1		
9	37803-93J05	ハネルアツシ, エマシエンシスイッチ	1		
10	37820-93J10	スイッチアツシ, エマシエンシ	1		
11	37823-92E01	プレートアツシ, エマシエンシスイッチロック	1		
12	37826-92J10	ナット	1		
13	37825-99E10	ハネル, エマシエンシストップスイッチ	1		
14	03122-05165	スクリュ	4		
15	37805-93J00	ハネルアツシ, PTTスイッチ	1		
16	37855-99E00	ハネル, PTTスイッチ	1		
17	37210-93J00	ハネルアツシ, ライトインクスイッチ	1		
18	37212-93J00	ハネル, ライトインクスイッチ	1		
19	37100-96J25	ハネルアツシ, エンジンスイッチ	1		
20	37110-93J01	スイッチアツシ, イグニッション	1		
21-1	37141-99E00	キー (931)	2		
21-2	37141-99E10	キー (932)	2		
21-3	37141-99E20	キー (933)	2		
21-4	37141-99E30	キー (934)	2		

FIG.530A

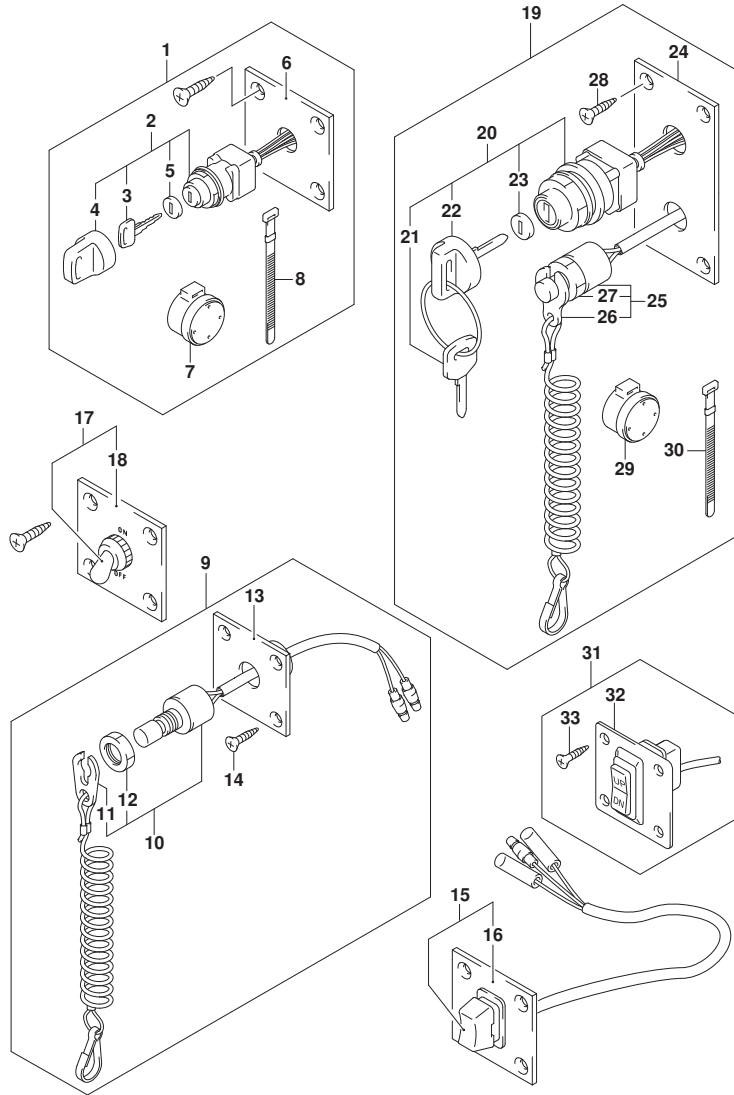


FIG. 530A (1-I-11) オプション:スイッチ (DF40A, DF50A, DF60A)

見出番号	品番	品名	使用個数	備考	標準作業時間
21-5	37141-99E40	・キー (935)	2		
21-6	37141-99E50	・キー (936)	2		
21-7	37141-99E60	・キー (937)	2		
21-8	37141-99E70	・キー (938)	2		
21-9	37141-99E80	・キー (939)	2		
21-10	37141-99E90	・キー (940)	2		
21-11	37141-99EA0	・キー (941)	2		
21-12	37141-99EB0	・キー (942)	2		
22	37143-99E00	・キャップ, キー	1		
23	37149-93J00	・キャップ, シリコンホーダー	1		
24	37139-99E40	・パネル, イクニツションスイッチ	1		
25	37820-93J10	・スイッチアツシ, エマシエンシ	1		
26	37823-92E01	・プレートアツシ, エマシエンシスイッチロック	1		
27	37826-92J10	・ナット	1		
28	03122-05169	・スクリュ	4		
29	38500-93J90	・フザー, ウォーニング	1		
30	09407-08401	・クランプ (L:80)	1		
31	37860-87L00	・パネルアツシ, トローリングコントロールスイッチ	1		
32	37862-87L00	・パネル	1		
33	09131-05004	・タツピングスクリュ	4		

FIG.544A

FIG. 544A (1-I-12) オプション:リモートコントロールアツシ シンクル (1) (SEE NOTE 1)

見出番号	品番	品名	使用個数	備考	標準作業時間
1	67200-88L00	リモートコントロールアツシ, シンクル	1		
2	67261-88L10	・グ リツフ, リモコンNO. 2	1		
3	67261-88L00	・グ リツフ, リモコンNO. 1	1		
4	37850-88L00	・スイッチアツシ, グ リツフ PTT (シンクル)	1		
5	67296-88L00	・スクリュ	3		
6	67288-92E20	・ワツシヤ	3		
7	67212-88L00	・カバ -, フ ラク (シンクル)	1		
8	68111-88L00	・エン プ レム, マーク (S)	1		
9	67257-88L00	・キヤツフ, リモコンレバ -	1		
10	67281-88L00	・テ ィ カール (シンクル)	1		
11	67296-92E60	・スクリュ	2		
12	67288-92E60	・ワツシヤ	2		
13	67253-92E00	・ワツシヤ	1		
14	67275-95600	・エンド -, ケーブル	2		
15	67273-95600	・スベ -サ	1		
16	67271-88L10	・カバ -, リモコンレバ -ロア	1		
17	67211-88L00	・カバ - (シンクル)	1		
18	67264-88L00	・カバ -, レバ -テ ィ サ イ	1		
19	67264-88L10	・カバ -, レバ -メツキ	1		
20	67251-88L00	・レバ -, ハンドル	1		
21	67500-88L00	キット, リモコンスベ -サシンクル	1		
22	09125-05135	・スクリュ (5X65)	4		
23	09160-05029	・ワツシヤ (5. 5X12X0. 8)	4		
24	09140-05005	・ナツト	4		
25	67273-88L00	・グ ロメツト, リモコンシンクル	1		

NOTE 1:

DF40A, DF50A

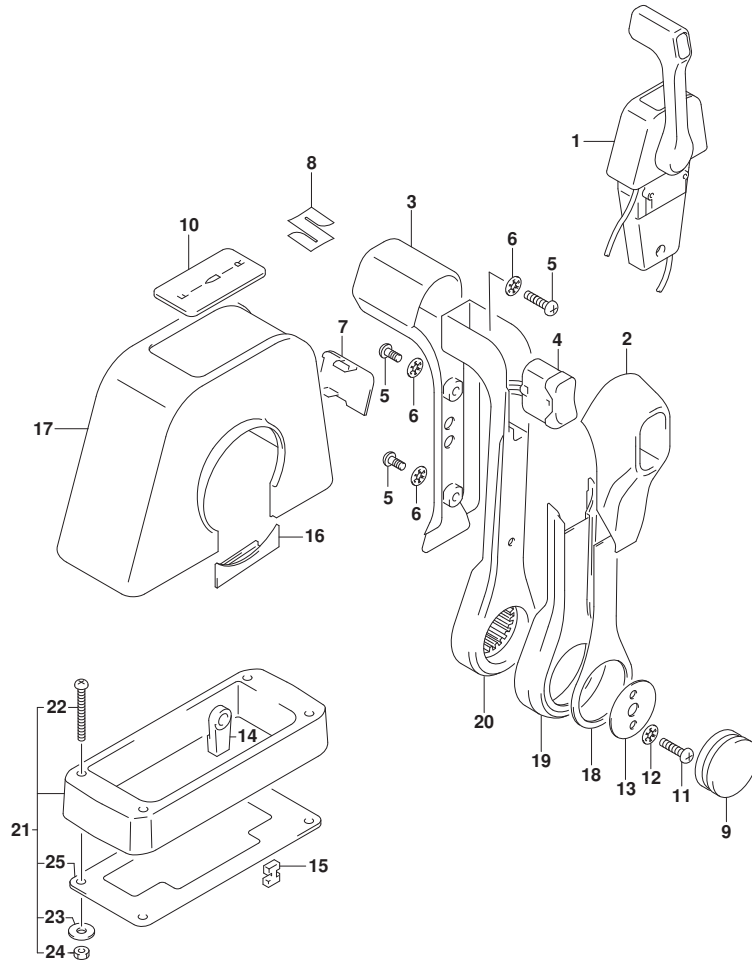


FIG.544B

FIG. 544B (1-I-13) オプション:リモートコントロールアツシ シンクル (1) (DF60A)

見出番号	品番	品名	使用個数	備考	標準作業時間
1	67200-88L00	リモートコントロールアツシ, シンクル	1		
2	67261-88L10	・グ リツフ, リモコンNO. 2	1		
3	67261-88L00	・グ リツフ, リモコンNO. 1	1		
4	37850-88L00	・スイッチアツシ, グ リツフ PTT (シンクル)	1		
5	67296-88L00	・スクリュ	3		
6	67288-92E20	・ワツシヤ	3		
7	67212-88L00	・カバー, フ ラク (シンクル)	1		
8	68111-88L00	・エンブレム, マーク (S)	1		
9	67257-88L00	・キヤツフ, リモコンレハ-	1		
10	67281-88L00	・デ カール (シンクル)	1		
11	67296-92E60	・スクリュ	2		
12	67288-92E60	・ワツシヤ	2		
13	67253-92E00	・ワツシヤ	1		
14	67275-95600	・エンド, ケーブル	2		
15	67273-95600	・スヘーサ	1		
16	67271-88L10	・カバー, リモコンレハ-ロア	1		
17	67211-88L00	・カバー (シンクル)	1		
18	67264-88L00	・カバー, レハ-デ ザ イン	1		
19	67264-88L10	・カバー, レハ-メツキ	1		
20	67251-88L00	・レハ-, ハンドル	1		
21	67500-88L00	キット, リモコンスヘーサシンクル	1		
22	09125-05135	・スクリュ (5X65)	4		
23	09160-05029	・ワツシヤ (5. 5X12X0. 8)	4		
24	09140-05005	・ナツト	4		
25	67273-88L00	・グ ロメツト, リモコンシンクル	1		

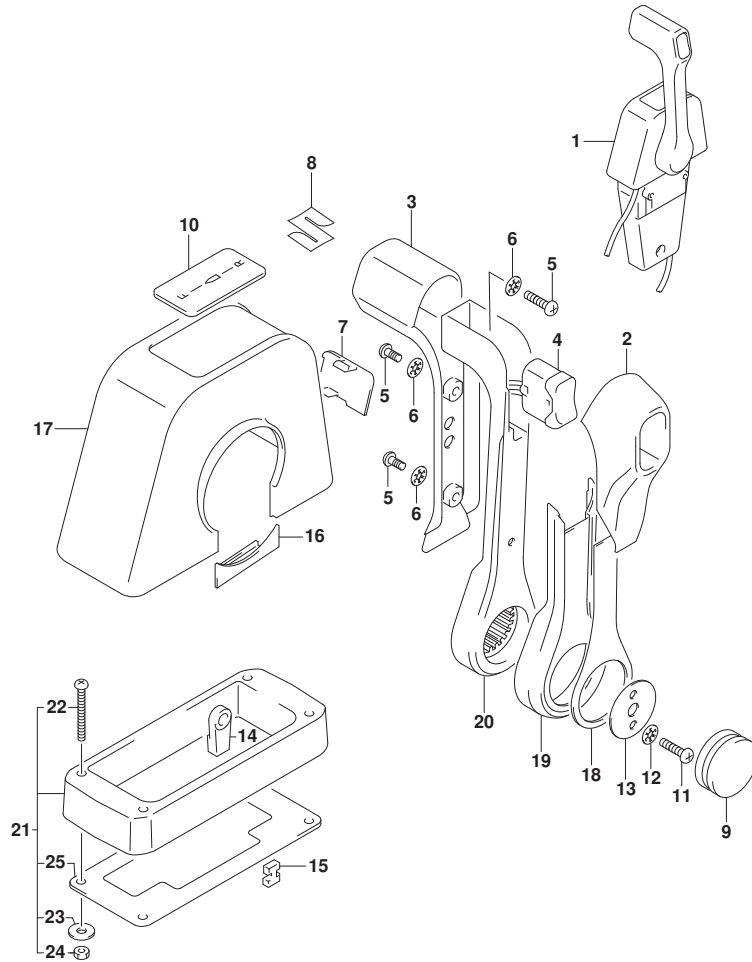
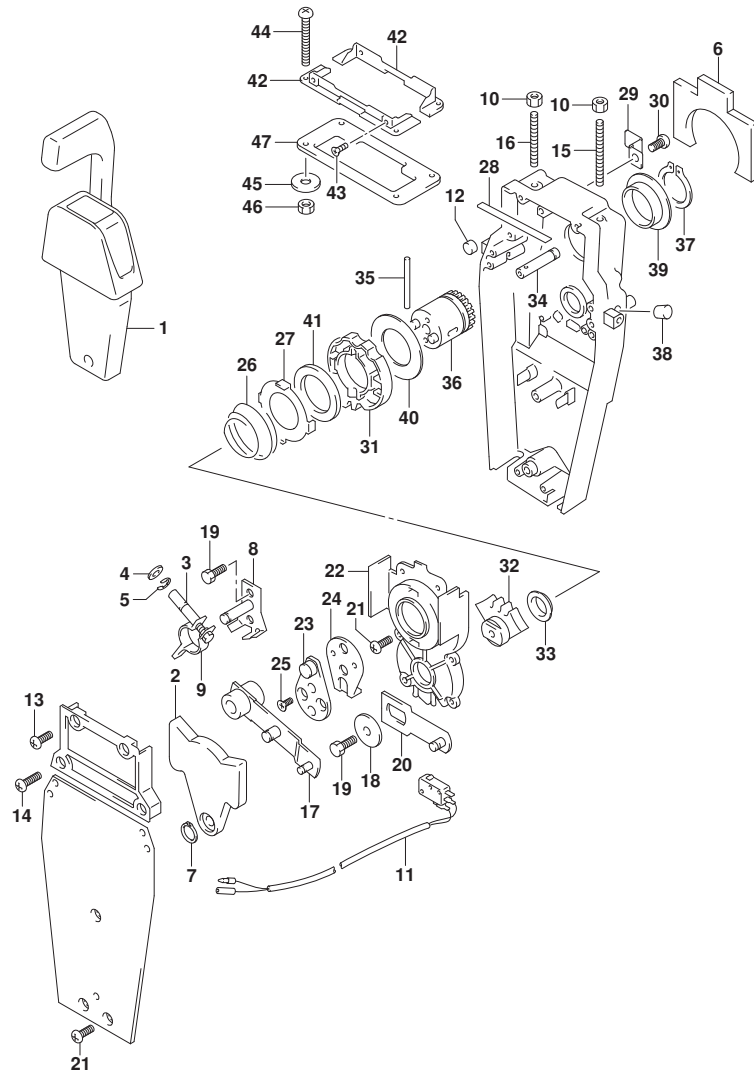


FIG.545A

FIG. 545A (1-I-14) オプション:リモートコントロールアツシ シングル (2) (SEE NOTE 1)



見出番号	品番	品名	使用個数	備考	標準作業時間
1	67200-88L00	リモートコントロールアツシ, シングル	1		
2	67222-92E00	・ﾌﾞﾚｰﾄ	1		
3	67223-92E00	・ﾌﾞﾚｰｷｱｼﾞﾞ ﾏｽﾄ	1		
4	67288-92E00	・ワｯｼﾞ	1		
5	67292-94300	・Eﾘﾝｸﾞ	4		
6	67272-88L00	・ｺﾞﾑｼｰﾙ, ﾜｵｰﾀｰﾌﾞﾙｰﾌ	1		
7	67291-92E00	・ﾘﾝｸﾞ, ﾏﾞﾅｯﾌﾟ	1		
8	67221-92E00	・ｼﾌﾄｱｯｼ	1		
9	67224-92E00	・ﾌﾞﾚｰｷｱｰﾑｱｯｼ	1		
10	09140-06020	・ﾅｯﾄ	2		
11	37721-88L00	・ｽｲｯﾁｱｯｼ, ﻧｴｰﾄﾗﾙ	1		
12	67236-92E00	・ﾛｰﾗ	1		
13	67296-88D10	・ｽｸﾘﾕ (5X16)	2		
14	67296-92E20	・ｽｸﾘﾕ (5X25)	2		
15	67226-92E00	・ﾎﾞﾙﾄ, ﾏﾞｯﾊﾞ ﾌﾛﾝﾄ	1		
16	67226-92E10	・ﾎﾞﾙﾄ, ﾏﾞｯﾊﾞ ﾚｱ	1		
17	67240-92E00	・ｽﾛｯﾄﾙｱｰﾑｱｯｼ	1		
18	67228-92E00	・ワｯｼﾞ	1		
19	67286-92E00	・ﾎﾞﾙﾄ (6X18)	3		
20	67230-88L00	・ｱｰﾑｱｯｼ, ﾚﾓｺﾝｼﾌﾄ	1		
21	09125-05042	・ｽｸﾘﾕ (5X10)	10		
22	67234-88L00	・ｹｰｽ, ﾚﾓｺﾝｷﾞｻ	1		
23	67245-92E00	・ﾚﾊﾞｰｱｯｼ, ﾏﾞｯﾄﾙ	1		
24	67227-92E00	・ｽﾄｯﾊﾟ	1		
25	09126-06006	・ｽｸﾘﾕ (6X20)	2		
26	67233-92E00	・ｽﾌﾟﾘﾝｸﾞ	1		
27	67235-92E00	・ﾌﾞﾚｰﾄ, ﾏﾞﾌﾄﾛｯｸ	1		
28	67237-92E01	・ｽﾌﾟﾘﾝｸﾞ	5		
29	67269-92E00	・ﾌﾞﾗｹｯﾄ	1		
30	67296-88D10	・ｽｸﾘﾕ (5X16)	1		
31	67238-88L00	・ｷﾞｻ, ﾚﾓｺﾝﾄﾞﾗｲﾌﾞ	1		
32	67231-88L00	・ｷﾞｻ, ﾚﾓｺﾝｼﾌﾄ	1		
33	67232-88L00	・ﾌﾞｯｼ, ﾏﾞﾄｷﾞｻ	1		
34	67241-88L00	・ﾛｯﾄﾞ, ﾚﾓｺﾝﾌﾘｰｱｹセル	1		
35	67239-92E00	・ﾍﾞﾝ	1		

FIG.545A

FIG. 545A (1-I-15) オプション:リモートコントロール アツシ シンク^ル (2) (SEE NOTE 1)

見出番号	品番	品名	使用個数	備考	標準作業時間
36	67246-88L00	・シャフト, リモコン ^ド ライフ	1		
37	67291-92E10	・リング, スナツフ	1		
38	67243-92E00	・キャツフ, ホール	1		
39	67252-88L00	・フ ^ツ ヅシユ, リモコン ^ド ライフ シャフト	1		
40	67253-88L00	・ワツシヤ, リモコン ^ド ライフ シャフト	1		
41	67239-92E10	・プレート, シフトピ ^ン	1		
42	67274-88L00	・フランジ, カバ ^ー ベ ^ー ス (シンク ^ル)	2		
43	67296-95610	・スクリュ	4		
44	67296-92E30	・スクリュ	4		
45	09160-05024	・ワツシヤ (5. 5X16X1. 5)	4		
46	67287-92E00	・ナツト	4		
47	67273-88L00	・ゲ ^ラ ロメツト, リモコン ^ド シンク ^ル	1		

NOTE 1:
DF40A, DF50A

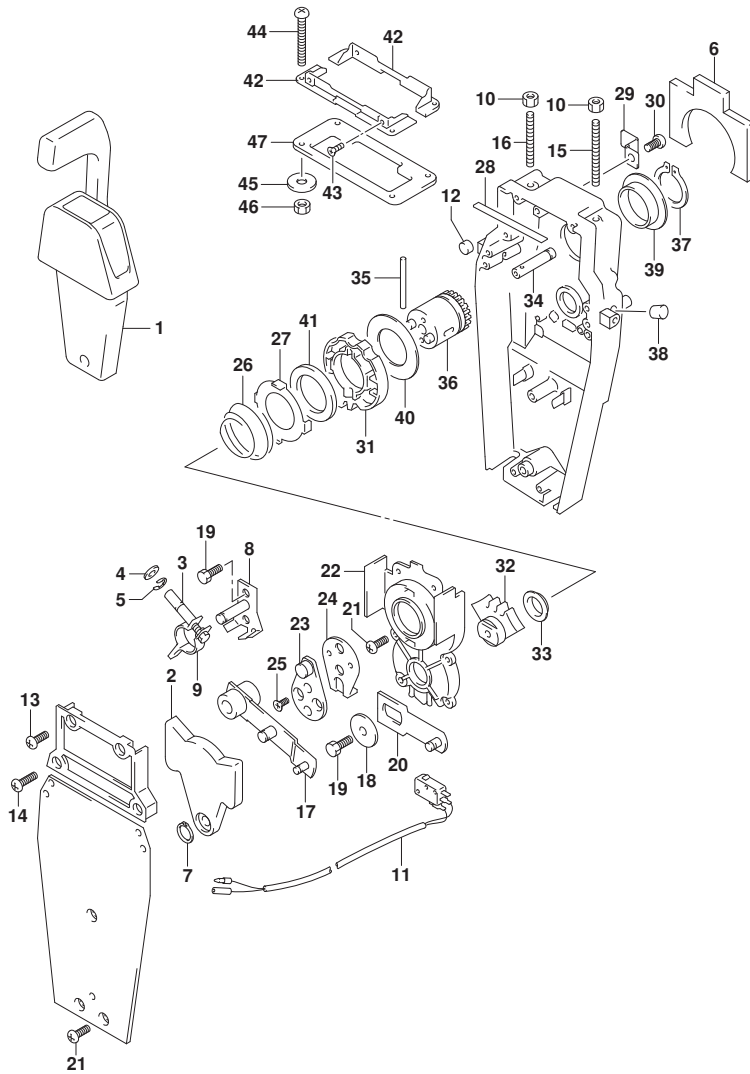


FIG.545B

FIG. 545B (1-I-16) オプション:リモートコントロールアツシ シングル (2) (DF60A)

見出番号	品番	品名	使用個数	備考	標準作業時間
1	67200-88L00	リモートコントロールアツシ, シングル	1		
2	67222-92E00	・フ レート	1		
3	67223-92E00	・フ レーキアシ ヂヤスト	1		
4	67288-92E00	・ワツシヤ	1		
5	67292-94300	・Eリング	4		
6	67272-88L00	・ゴ ムシール, ウォーターフ ルーフ	1		
7	67291-92E00	・リング, スナツフ	1		
8	67221-92E00	・シフトアツシ	1		
9	67224-92E00	・フ レーキアームアツシ	1		
10	09140-06020	・ナツト	2		
11	37721-88L00	・スイツチアツシ, ニュートラル	1		
12	67236-92E00	・ローラ	1		
13	67296-88D10	・スクリュ (5X16)	2		
14	67296-92E20	・スクリュ (5X25)	2		
15	67226-92E00	・ボ ルト, ストツハ フロント	1		
16	67226-92E10	・ボ ルト, ストツハ リヤ	1		
17	67240-92E00	・スロツトルアームアツシ	1		
18	67228-92E00	・ワツシヤ	1		
19	67286-92E00	・ボ ルト (6X18)	3		
20	67230-88L00	・アームアツシ, リモコンシフト	1		
21	09125-05042	・スクリュ (5X10)	10		
22	67234-88L00	・ケース, リモコンギ ヂヤ	1		
23	67245-92E00	・レバ ーアツシ, スロツトル	1		
24	67227-92E00	・ストツハ	1		
25	09126-06006	・スクリュ (6X20)	2		
26	67233-92E00	・スフ リング	1		
27	67235-92E00	・フ レート, シフトロック	1		
28	67237-92E01	・スフ リング	5		
29	67269-92E00	・フ ラケツト	1		
30	67296-88D10	・スクリュ (5X16)	1		
31	67238-88L00	・ギ ヂヤ, リモコント ライフ	1		
32	67231-88L00	・ギ ヂヤ, リモコンシフト	1		
33	67232-88L00	・フ ツシユ, シフトギ ヂヤ	1		
34	67241-88L00	・ロツド, リモコンフリアケセル	1		
35	67239-92E00	・ヒ ン	1		

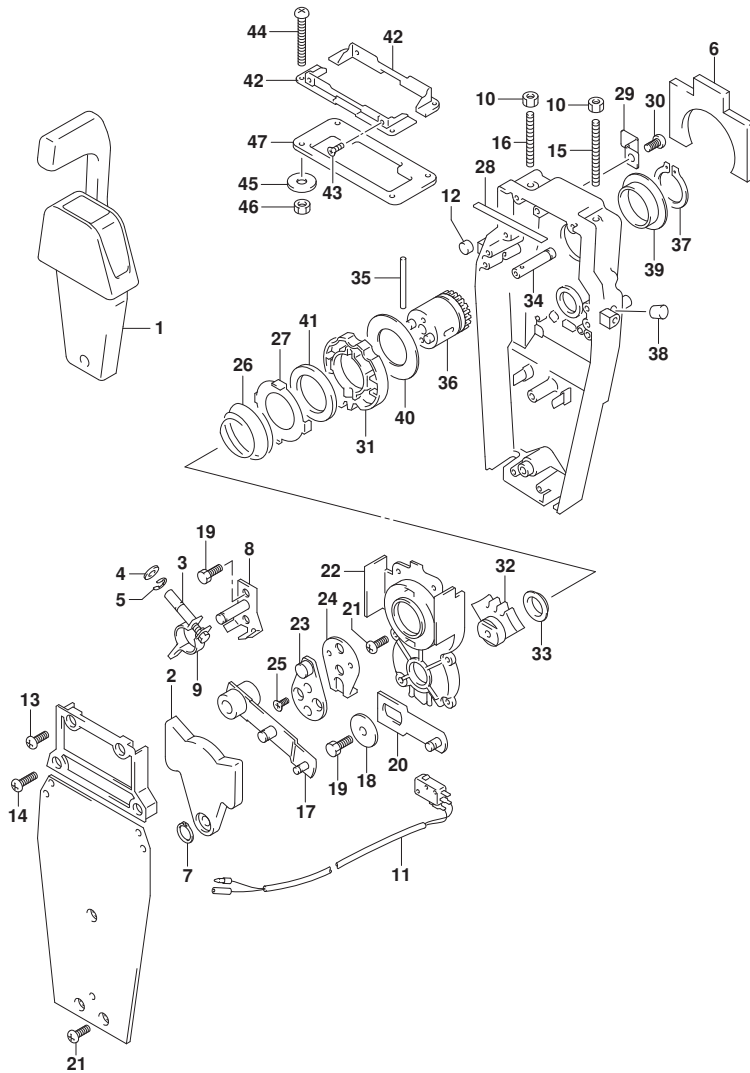


FIG.545B

FIG. 545B (1-J-2) オプション:リモートコントロールアツシシingle (2) (DF60A)

見出番号	品番	品名	使用個数	備考	標準作業時間
36	67246-88L00	・シャフト, リモコンドライブ	1		
37	67291-92E10	・リング, スナック	1		
38	67243-92E00	・キャップ, ホール	1		
39	67252-88L00	・ブッシュ, リモコンドライブシャフト	1		
40	67253-88L00	・ワッシャ, リモコンドライブシャフト	1		
41	67239-92E10	・プレート, シフトピン	1		
42	67274-88L00	・フランジ, カバーベース(シingle)	2		
43	67296-95610	・スクリュ	4		
44	67296-92E30	・スクリュ	4		
45	09160-05024	・ワッシャ(5.5X16X1.5)	4		
46	67287-92E00	・ナツ	4		
47	67273-88L00	・ゲロメツ, リモコンシingle	1		

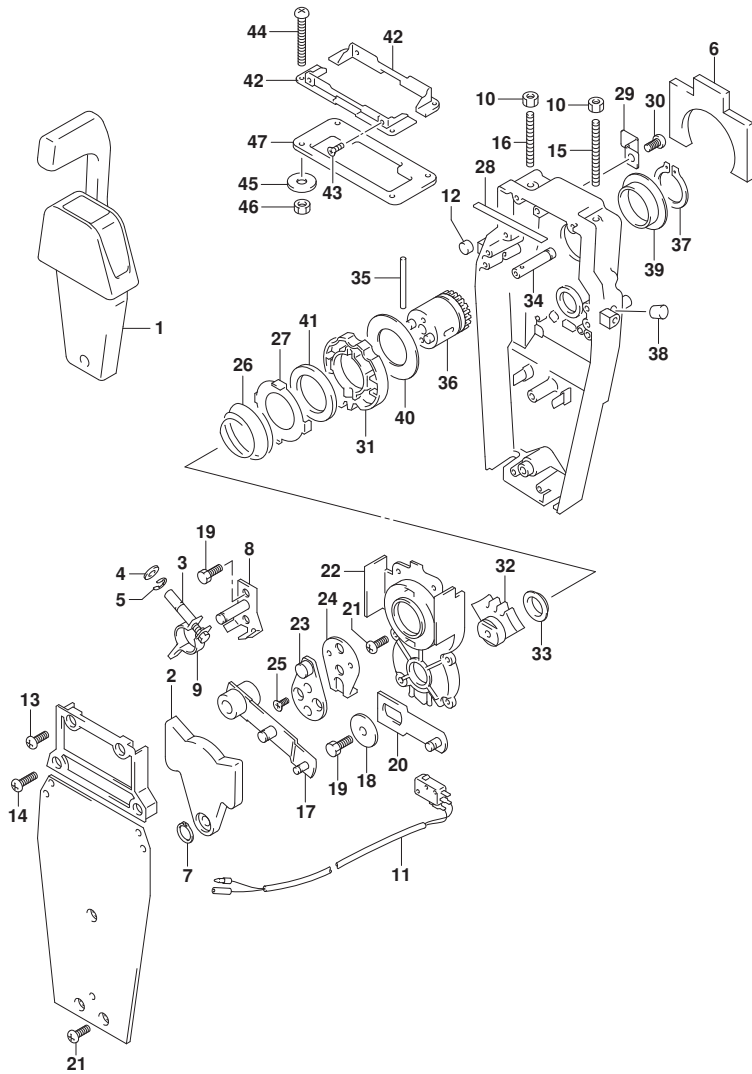


FIG.570A

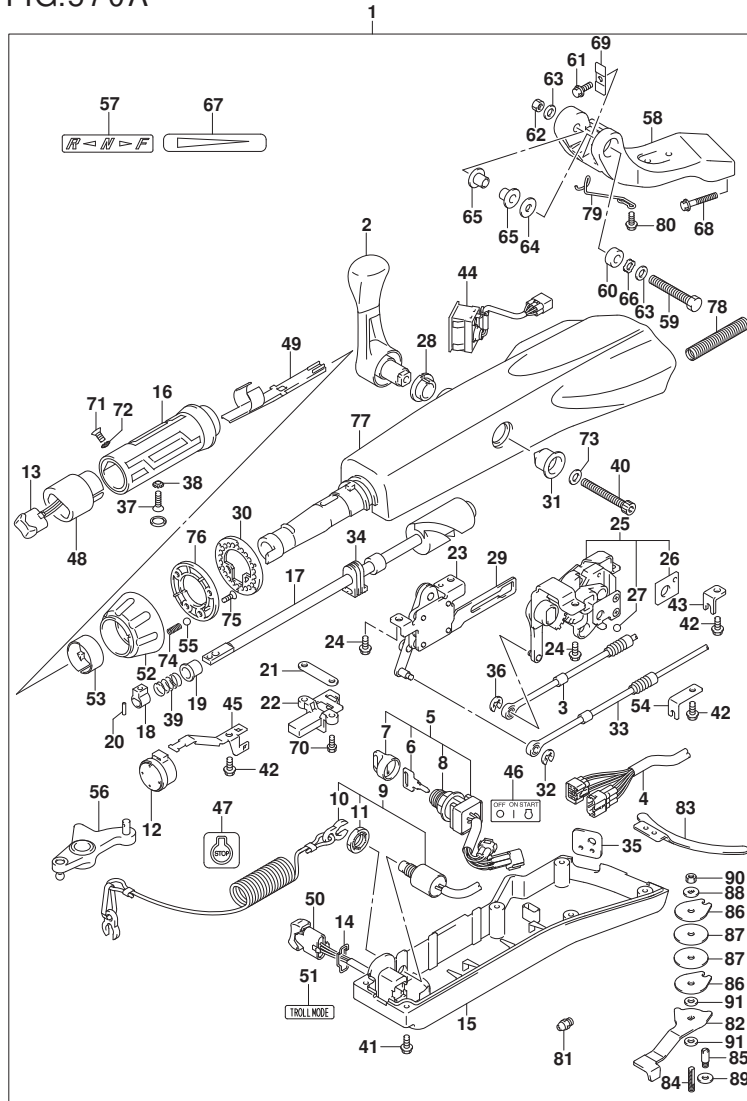


FIG. 570A (1-J-3) オプション:テイルハンドル (DF40A, DF50A)

見出番号	品番	品名	使用個数	備考	標準作業時間
1	63002-88L24-YAY	キット, テイルハンドル(ブラック)	1		
2	21110-88L00	・レバー, シフト	1		
3	23230-88L00	・ケーブル, シフト	1		
4	36620-88L10	・ワイヤアツシ, ハンドル	1		
5	37110-87L01	・スイッチアツシ, イグニッション	1		
6-1	37141-99E00	・キー (931)	1		
6-2	37141-99E10	・キー (932)	1		
6-3	37141-99E20	・キー (933)	1		
6-4	37141-99E30	・キー (934)	1		
6-5	37141-99E40	・キー (935)	1		
6-6	37141-99E50	・キー (936)	1		
6-7	37141-99E60	・キー (937)	1		
6-8	37141-99E70	・キー (938)	1		
6-9	37141-99E80	・キー (939)	1		
6-10	37141-99E90	・キー (940)	1		
6-11	37141-99EA0	・キー (941)	1		
6-12	37141-99EB0	・キー (942)	1		
7	37143-99E00	・キャップ, キー	1		
8	37149-93J00	・キャップ, シリンダボデー	1		
9	37820-87L10	・スイッチアツシ, エマージェンシ	1		
10	37823-92E01	・ブレータアツシ, エマージェンシスイッチロツク	1		
11	37826-92J10	・ナツト	1		
12	38500-93J90	・ブザー, ウォーニング	1		
13	37850-87L01	・スイッチアツシ, PTT	1		
14	37852-87J00	・ブレータ, トリムスイッチ	1		
15	63121-88L10	・カバー, アンダ	1		
16	63210-88L00	・ケーブル, ハンドル	1		
17	63221-88L00	・シヤフト, スロツトル	1		
18	63223-92D00	・ストツパ, ハンドルロツト	1		
19	63225-88L00	・ブツシユ, ハンドルロツト	1		
20	63227-93200	・ピン, ハンドルロツト	1		
21	63235-88L00	・ブレータ, スロツトルシヤフト	1		
22	63246-88L00	・ストツパ, スロツトルアシヤスト	1		
23	63250-88L00	・アームアツシ, スロツトル	1		
24	63251-87J00	・ボルト, シフトキヤアツシ	4		

FIG.570A

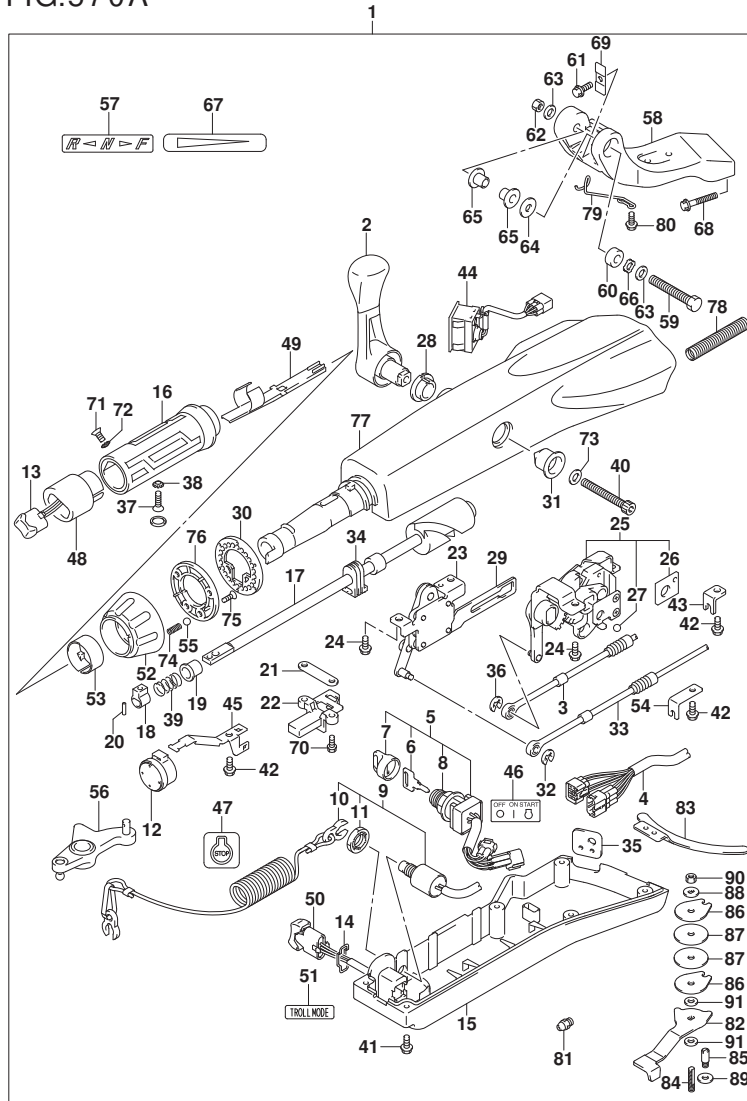


FIG. 570A (1-J-4) オプション:テイル ハンドル (DF40A, DF50A)

見出番号	品番	品名	使用個数	備考	標準作業時間
25	63260-88L00	・ギヤアツシ, シフト	1		
26	63272-87J00	・フレート, ホールガイド	1		
27	63273-87J00	・ホール	1		
28	63262-87J00	・フツシ, シフトレバー	1		
29	63271-87J00	・フレート, ロック	1		
30	63248-99J00	・フレート, スロットルアシヤスタノツチ	1		
31	63261-87J00	・フツシ, シフトギヤ	1		
32	63274-87J00	・Eリング	1		
33	63610-88L00	・ケーブル, スロットル	1		
34	37853-88L90	・ク ロメツト, PTTスイッチリード	1		
35	63626-88L00	・ク ロメツト, ケーブル	1		
36	67292-87J00	・Eリング	2		
37	09126-06015	・スクリュ (6X23)	1		
38	09163-06001	・ロックワツシヤ	1		
39	09440-12027	・スフ リング	1		
40	21112-88L00	・ホル ト, シフトレバー	1		
41	09125-05047	・スクリュ (5X14)	6		
42	63611-88L00	・ホル ト, クラフ プ ラケツト	3		
43	63612-87J00	・プ ラケツト, クラフ	1		
44	34200-87L00	・タコメータアツシウイズ モニタ	1		
45	36617-88L90	・クラフ プ, メインハーネス	1		
46	37112-88L91	・ラベル, イク ニツシヨンスイツ	1		
47	37835-91J00-YAY	・ラベル, スツツ (プ ラツク)	1		
48	37851-88L90	・ハーネス, PTTスイッチ	1		
49	37852-88L90	・ハーネスガイド	1		
50	37861-87L11	・スイツチ, トロリング コントロール	1		
51	37864-88L91	・ラベル, トロールモード	1		
52	63244-99J00	・ノブ, スロットルアシヤスタ	1		
53	63245-99J00	・フツシ, スロットルアシヤスタ	1		
54	63612-88L10	・プ ラケツト, クラフ シフト	1		
55	09260-10006	・ホル	1		
56	19120-88L11	・レバー, スロットル	1		
57	21131-88L01	・マーク, クラツチシフト	1		
58	43761-88L01-YAY	・プ ラケツト, テイラハンドル (プ ラツク)	1		
59	43762-88L00	・ホル ト, テイラハンドル ビ ホツツ	1		

FIG.570A

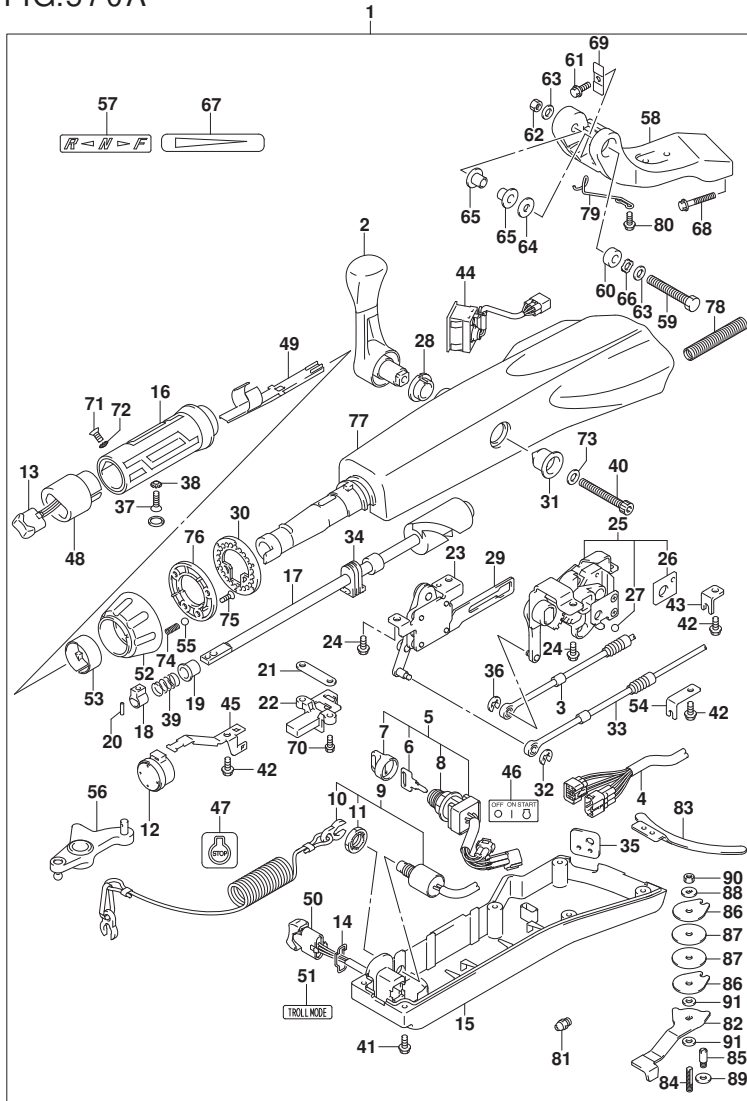
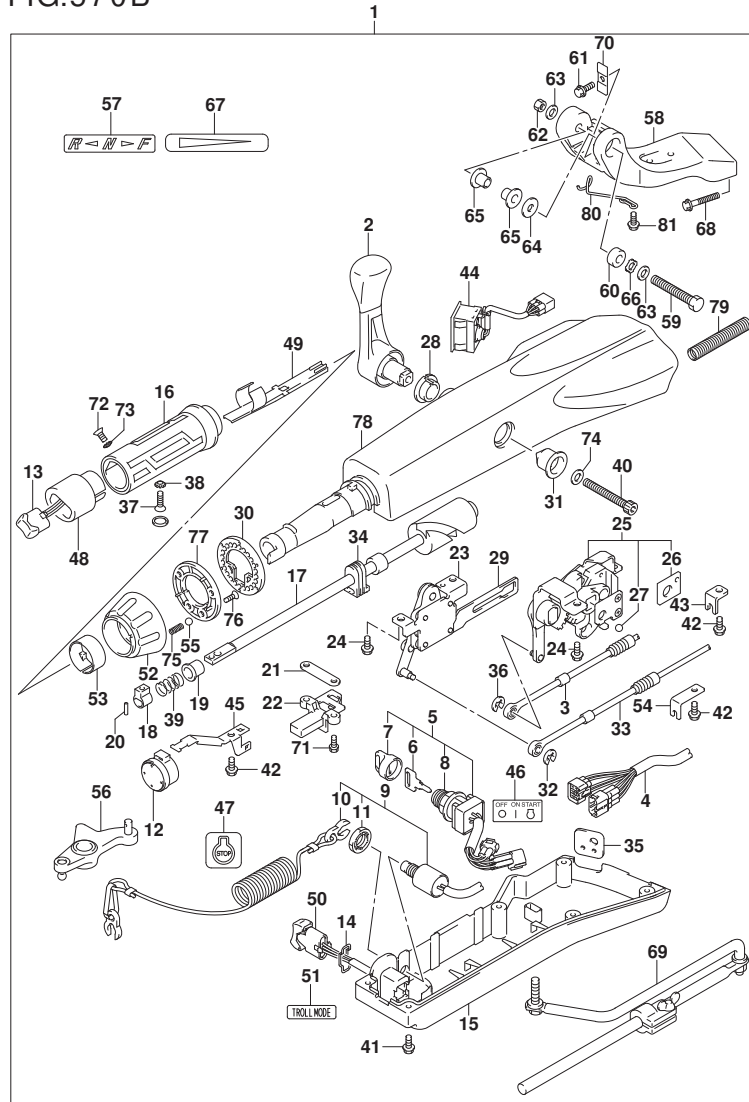


FIG. 570A (1-J-5) オプション:テイル ハンドル (DF40A, DF50A)

見出番号	品番	品名	使用個数	備考	標準作業時間
60	43768-88L00	・スベ-サ, テイラハンドル	1		
61	09116-08137	・ボルト (8X22)	1		
62	09159-12014	・ナット	1		
63	09160-12066	・ワッシャ (12. 5X22X2. 5)	2		
64	09160-12124	・ワッシャ (12. 5X32X1. 5)	1		
65	63115-88L01	・ブツシユ, テイラハンドルピボット	2		
66	09164-13010	・ワッシャ	1		
67	63215-93110	・マーク, ハンドルグリップ	1		
68	09116-10150	・ボルト (10X55)	2		
69	63132-88L00	・ストツハ, テイラハンドル	1		
70	63251-88L90	・ボルト	2		
71	37855-88L90	・スクリュ, スロットルグリップ	1		
72	37854-88L90	・ワッシャ, スロットルグリップ	1		
73	63258-88L00	・ワッシャ	1		
74	09440-06037	・スプリング	1		
75	03522-05169	・スクリュ	3		
76	63247-99J00	・プレート, スロットルアジャスタノブ	1		
77	63111-88L00-YAY	・ハウジング, テイラハンドル	1		
78	33834-88L00	・チューブ, ケーブルロケタ	1		
79	65793-88L00	・ホルダ, フェエルホース	1		
80	09116-06237	・ボルト (6X15)	2		
81	22511-99011	・ニツプル, グリース	1		
82	43411-88L00	・アジャスタ, ステアリング	1		
83	43415-88L00	・プレート, ステアリングアジャスタ	1		
84	43512-88L00	・シヤフト, ステアリングアジャスタスレツト	1		
85	43513-88L00	・ボルト, ステアリングアジャスタ	1		
86	43514-88L00	・プレート, ステアリングアジャスタフリクション	2		
87	43515-88L00	・ワッシャ, ステアリングアジャスタフリクションプレート	2		
88	43516-88L00	・ワッシャ, ステアリングアジャスタフリクション	1		
89	43517-88L00	・スベ-サ, ステアリングアジャスタ	1		
90	09159-08059	・ナット	1		
91	09161-08011	・ワッシャ (8. 2X18X1. 2)	2		

FIG.570B



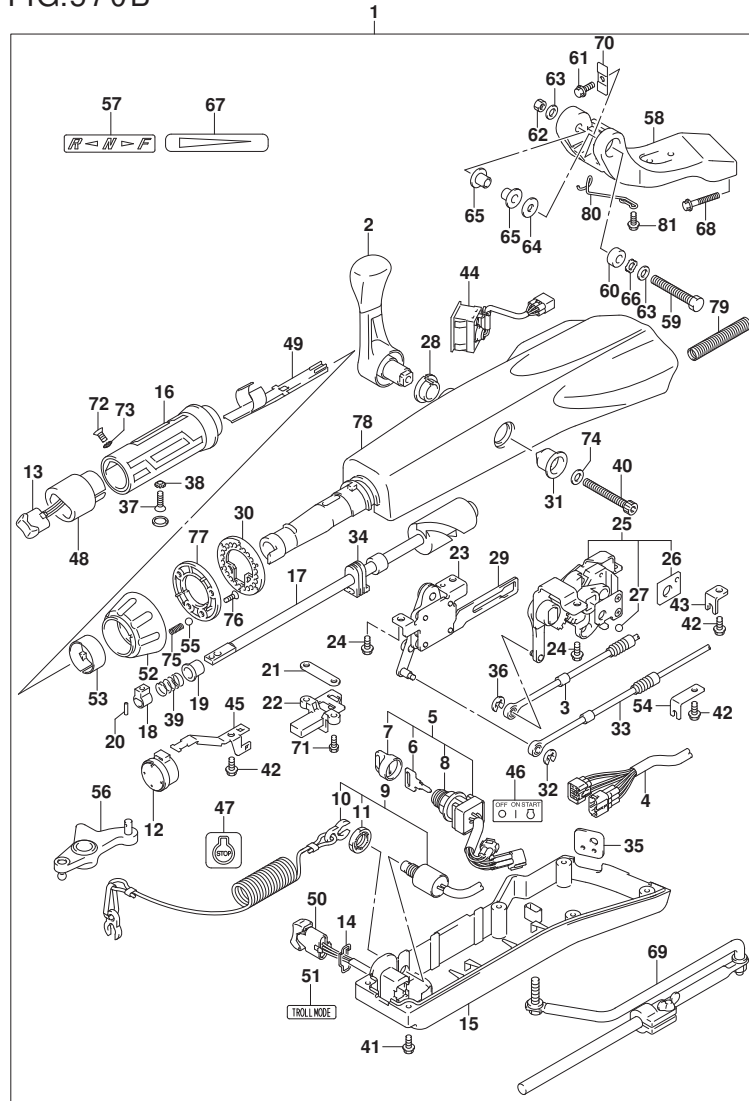
DF60A_000_019_570B
OPT:TILLER HANDLE

FIG.570B (1-J-6) オプション:テイルハンドル (DF60A)

見出番号	品番	品名	使用個数	備考	標準作業時間
1	63002-88L14-YAY	キット, テイルハンドル(ブラック)	1		
2	21110-88L00	・レバー, シフト	1		
3	23230-88L00	・ケーブル, シフト	1		
4	36620-88L10	・ワイヤアツシ, ハンドル	1		
5	37110-87L01	・スイッチアツシ, イグニッション	1		
6-1	37141-99E00	・キー (931)	1		
6-2	37141-99E10	・キー (932)	1		
6-3	37141-99E20	・キー (933)	1		
6-4	37141-99E30	・キー (934)	1		
6-5	37141-99E40	・キー (935)	1		
6-6	37141-99E50	・キー (936)	1		
6-7	37141-99E60	・キー (937)	1		
6-8	37141-99E70	・キー (938)	1		
6-9	37141-99E80	・キー (939)	1		
6-10	37141-99E90	・キー (940)	1		
6-11	37141-99EA0	・キー (941)	1		
6-12	37141-99EB0	・キー (942)	1		
7	37143-99E00	・キャップ, キー	1		
8	37149-93J00	・キャップ, シリンダボデー	1		
9	37820-87L10	・スイッチアツシ, エマージェンシ	1		
10	37823-92E01	・ブレータアツシ, エマージェンシスイッチロツク	1		
11	37826-92J10	・ナツト	1		
12	38500-93J90	・ブザー, ウォーニング	1		
13	37850-87L01	・スイッチアツシ, PTT	1		
14	37852-87J00	・ブレータ, トリムスイッチ	1		
15	63121-88L10	・カバー, アンダ	1		
16	63210-88L00	・ケーブル, ハンドル	1		
17	63221-88L00	・シヤフト, スロツトル	1		
18	63223-92D00	・ストツパ, ハンドルロツト	1		
19	63225-88L00	・ブツシユ, ハンドルロツト	1		
20	63227-93200	・ピン, ハンドルロツト	1		
21	63235-88L00	・ブレータ, スロツトルシヤフト	1		
22	63246-88L00	・ストツパ, スロツトルアシヤスト	1		
23	63250-88L00	・アームアツシ, スロツトル	1		
24	63251-87J00	・ボルト, シフトキヤアツシ	4		

DF60A_000_019

FIG.570B



DF60A_000_019_570B
OPT:TILLER HANDLE

FIG.570B (1-J-7) オプション:テイルハンドル (DF60A)

見出番号	品番	品名	使用個数	備考	標準作業時間
25	63260-88L00	・ギヤアツシ, シフト	1		
26	63272-87J00	・フレート, ホールガイド	1		
27	63273-87J00	・ホール	1		
28	63262-87J00	・フツシ, シフトレバー	1		
29	63271-87J00	・フレート, ロック	1		
30	63248-99J00	・フレート, スロットルアシスタノッチ	1		
31	63261-87J00	・フツシ, シフトギヤ	1		
32	63274-87J00	・Eリング	1		
33	63610-88L00	・ケーブル, スロットル	1		
34	37853-88L90	・ク ロメツト, PTTスイッチリード	1		
35	63626-88L00	・ク ロメツト, ケーブル	1		
36	67292-87J00	・Eリング	2		
37	09126-06015	・スクリュ (6X23)	1		
38	09163-06001	・ロックワツシヤ	1		
39	09440-12027	・スプリング	1		
40	21112-88L00	・ホルト, シフトレバー	1		
41	09125-05047	・スクリュ (5X14)	6		
42	63611-88L00	・ホルト, クラフ フ ラケツト	3		
43	63612-87J00	・フ ラケツト, クラフ	1		
44	34200-87L00	・タコメータアツシサイズ モニタ	1		
45	36617-88L90	・クラフ, メインハーネス	1		
46	37112-88L91	・ラベル, イクニツシヨンスイツ	1		
47	37835-91J00-YAY	・ラベル, スツツ (フ ラツク)	1		
48	37851-88L90	・ベース, PTTスイッチ	1		
49	37852-88L90	・ハーネスガイド	1		
50	37861-87L11	・スイツチ, トロリングコントロール	1		
51	37864-88L91	・ラベル, トロールモード	1		
52	63244-99J00	・ノブ, スロットルアシスタ	1		
53	63245-99J00	・フツシ, スロットルアシスタ	1		
54	63612-88L10	・フ ラケツト, クラフ シフト	1		
55	09260-10006	・ホル	1		
56	19120-88L11	・レバー, スロットル	1		
57	21131-88L01	・マーク, クラツチシフト	1		
58	43761-88L01-YAY	・フ ラケツト, テイルハンドル (フ ラツク)	1		
59	43762-88L00	・ホルト, テイルハンドル ヒ ホツト	1		

DF60A_000_019

FIG.570B

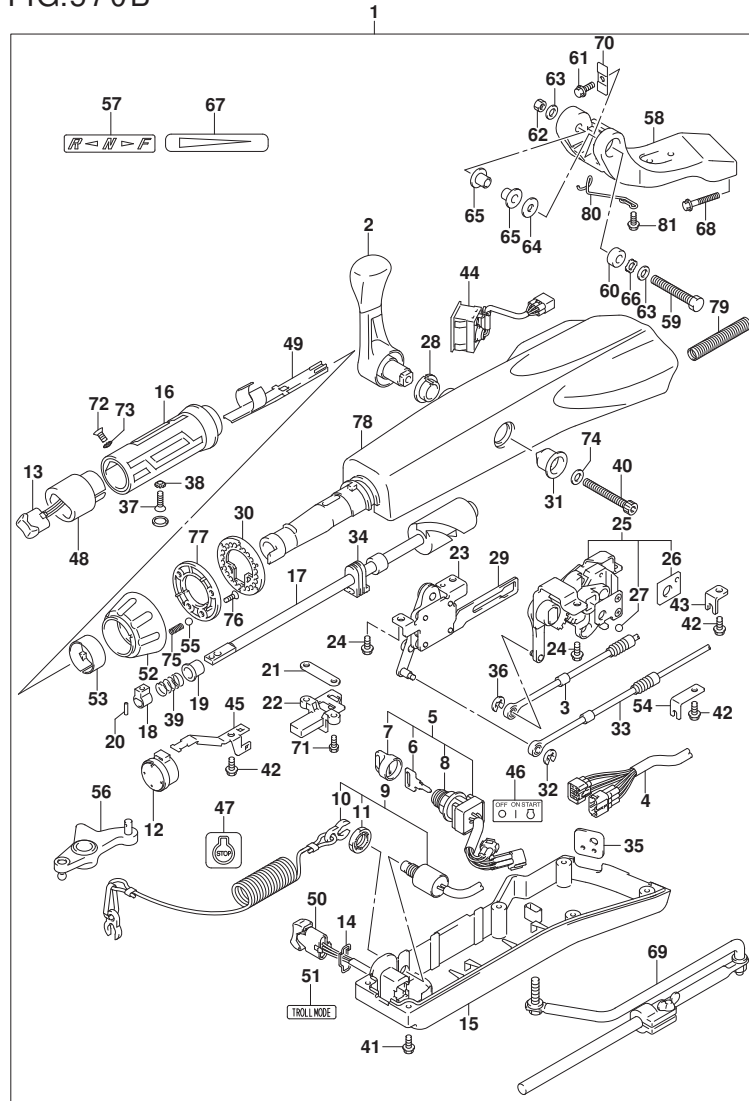


FIG. 570B (1-J-8) オプション:テイル ハンドル (DF60A)

見出番号	品番	品名	使用個数	備考	標準作業時間
60	43768-88L00	・スベ-サ, テイラハンドル	1		
61	09116-08137	・ボルト (8X22)	1		
62	09159-12014	・ナット	1		
63	09160-12066	・ワッシャ (12. 5X22X2. 5)	2		
64	09160-12124	・ワッシャ (12. 5X32X1. 5)	1		
65	63115-88L01	・ブ ッシュ, テイラハンドルピボット	2		
66	09164-13010	・ワッシャ	1		
67	63215-93110	・マーク, ハンドルグリップ	1		
68	09116-10150	・ボルト (10X55)	2		
69	43770-99E03	・アシヤスタアツシ, ステアリング	1		
70	63132-88L00	・ストツバ, テイラハンドル	1		
71	63251-88L90	・ボルト	2		
72	37855-88L90	・スクリュ, スロットルグリップ	1		
73	37854-88L90	・ワッシャ, スロットルグリップ	1		
74	63258-88L00	・ワッシャ	1		
75	09440-06037	・スプリング	1		
76	03522-05169	・スクリュ	3		
77	63247-99J00	・プレート, スロットルアシヤスタアツシ	1		
78	63111-88L00-YAY	・ハウジング, テイラハンドル	1		
79	33834-88L00	・チューブ, ケーブルプロテクタ	1		
80	65793-88L00	・ホルダ, フェーエルホース	1		
81	09116-06237	・ボルト (6X15)	2		

FIG.575A

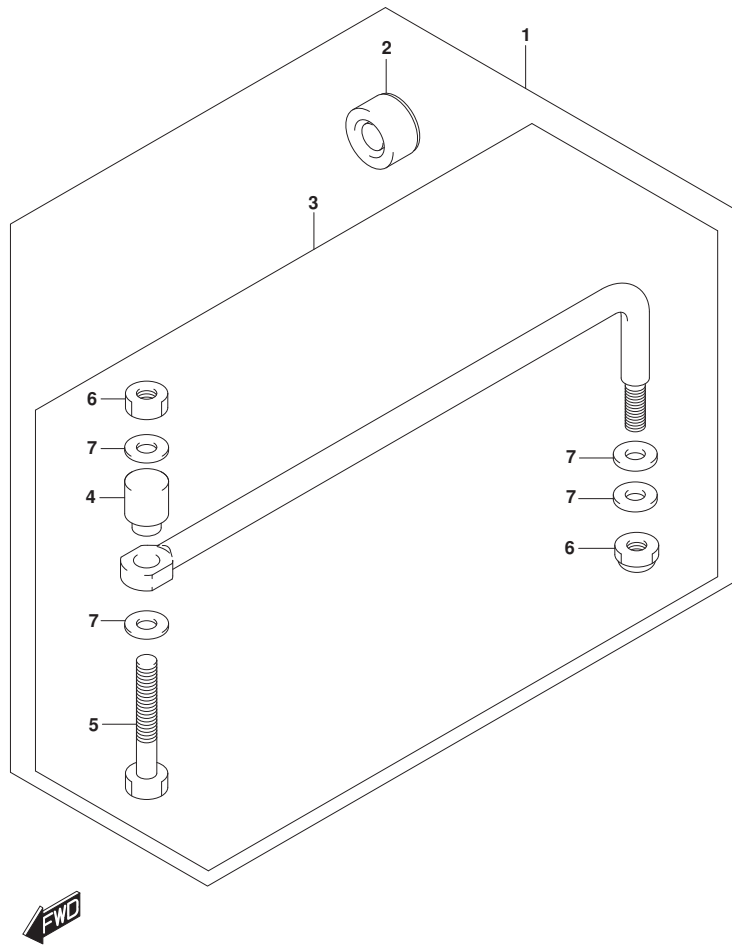


FIG. 575A (1-J-9) オプション:ト`ラック` リンク (DF40AQH, DF50AQH)

見出番号	品 番	品 名	使用個数	備 考	標 準 作業時間
1	67700-93J00	リンクセット, ト`ラック`	1		
2	41161-94400	・シール, ステアリング` ケーブル	1		
3	67701-87J11	・リンクアツシ, ト`ラック`	1		
4	67721-87J00	・`スベ`ーサ	1		
5	67725-99E00	・`ボ`ルト, ト`ラック` リンク	1		
6	67726-99E00	・`ナツト, ロツク	2		
7	67728-99E00	・`ワツシヤ	4		

FIG.575B

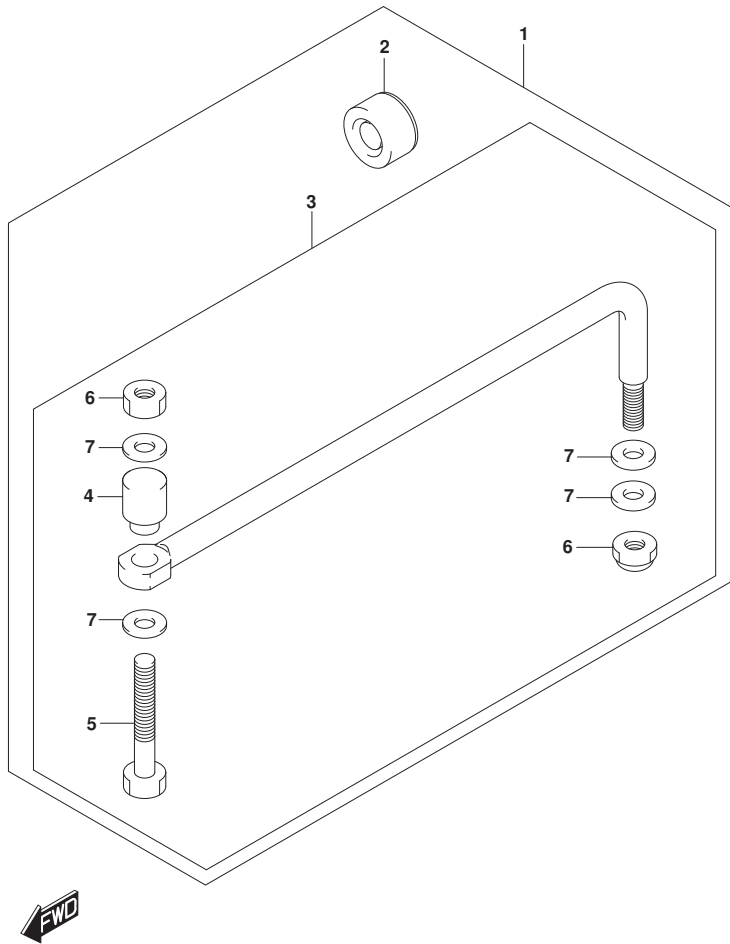


FIG. 575B (1-J-10) オプション:ト`ラック` リンク (DF60AQH, DF60ATH)

見出番号	品番	品名	使用個数	備考	標準作業時間
1	67700-93J00	リンクセット, ト`ラック`	1		
2	41161-94400	・シール, ステアリング` ケーブ`ル	1		
3	67701-87J11	・リンクアツシ, ト`ラック`	1		
4	67721-87J00	・`スベ`ーサ	1		
5	67725-99E00	・`ボ`ルト, ト`ラック` リンク	1		
6	67726-99E00	・`ナツト, ロツク	2		
7	67728-99E00	・`ワツシヤ	4		

FIG.585A

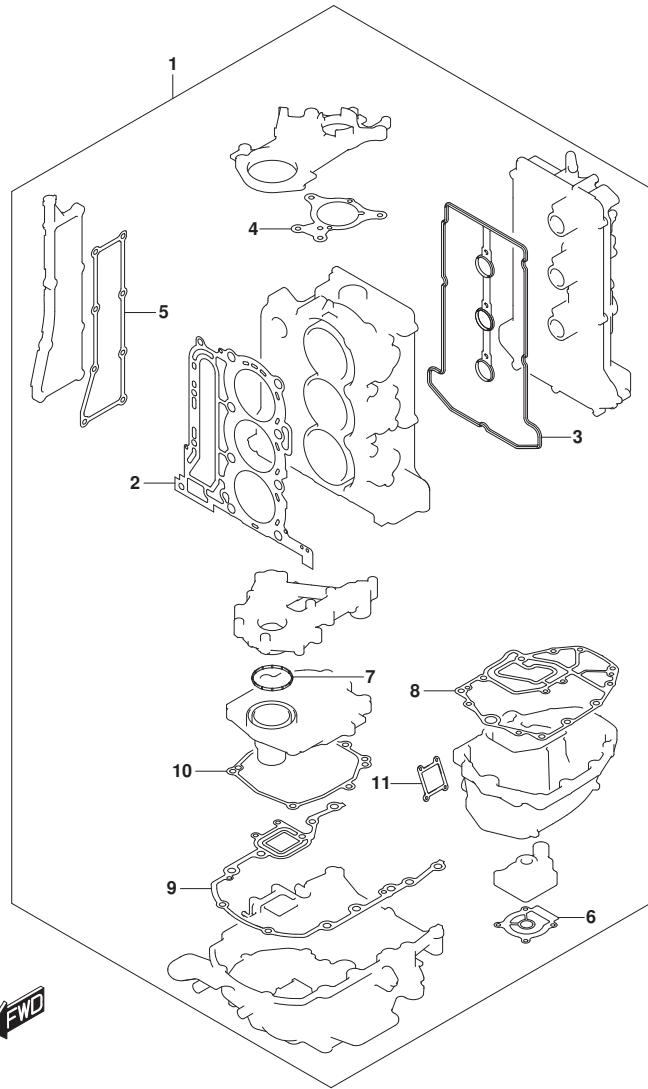


FIG. 585A (1-J-11) オプション:ガasket セット

見出番号	品番	品名	使用個数	備考	標準作業時間
1	11400-88871	ガasketセット	1		
2	11141-88L00	・ガasket, シリンダヘッド	1		
3	11189-88L00	・ガasket, シリンダヘッドカバー	1		
4	11413-88L00	・ガasket, アツバオイルシールハウジング	1		
5	14151-88L00	・ガasket, エキゾーストカバー	1		
6	17472-96303	・ガasket, ホンフケースアング	1	SEE NOTE 1	
7	11433-88L00	・ガasket, アンダオイルシール	1		
8	11489-88L01	・ガasket, オイルパン	1		
9	51211-88L00	・ガasket, エンジンホルダ	1		
10	51123-88L00	・ガasket, マウントケースカバー	1		
11	11552-88L00	・ガasket, オイルパシウオータシヤasketカバー	1		

NOTE 1:

“AVニシヨウシナイ

AVニハ17472-87E10 ヲシヨウ”

FIG.600A

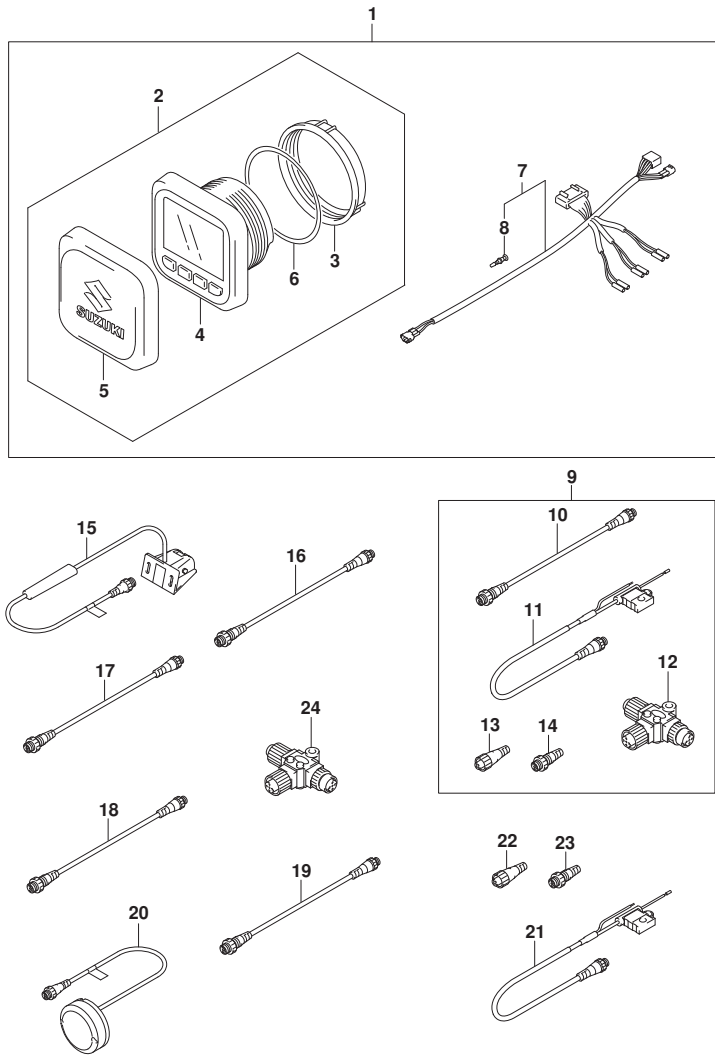


FIG. 600A (1-J-12) オプション:マルチ ファンクション ゲージ (SEE NOTE 1)

見出番号	品番	品名	使用個数	備考	標準作業時間
1	34000-96L43	キット, シングルゲージメカニカル	1		
2	34011-96L13	ゲージセット, マルチ(W/INSTRUCTION)	1		
3	34112-96L00	ナット, ゲージ	1		
4	34193-96L00	ベッセル, ゲージ	1		
5	34211-96L00	カバー, ゲージ	1		
6	34825-96L00	パッキン, ゲージ	1		
7	36661-96L30	アダプタ, ゲージ	1		
8	36615-96300	ターミナル	5		
9	36001-88L00	セット, ワイヤ	1		
10	36662-88L10	ワイヤ, 2エクステンション	1		
11	36663-88L00	ハーネスアツシ, ネットワークハー	1		
12	36664-88L00	コネクタ, プランチ	1		
13	36665-88L00	ユニット, レジスタヒューズ	1		
14	36665-88L10	ユニット, レジスタメル	1		
15	34190-88L00	センサアツシ, ハットホイール	1		
16	36662-88L10	ワイヤ, 2エクステンション	1		
17	36662-88L20	ワイヤ, 6エクステンション	1		
18	36662-88L30	ワイヤ, 15エクステンション	1		
19	36662-88L00	ワイヤ, 25エクステンション	1		
20	39950-88L02	モジュールアツシ, GPSレシーバ	1		
21	36663-88L00	ハーネスアツシ, ネットワークハー	1		
22	36665-88L00	ユニット, レジスタヒューズ	1		
23	36665-88L10	ユニット, レジスタメル	1		
24	36664-88L00	コネクタ, プランチ	1		

NOTE 1:
DF40A, DF50A, DF60A

FIG.600B

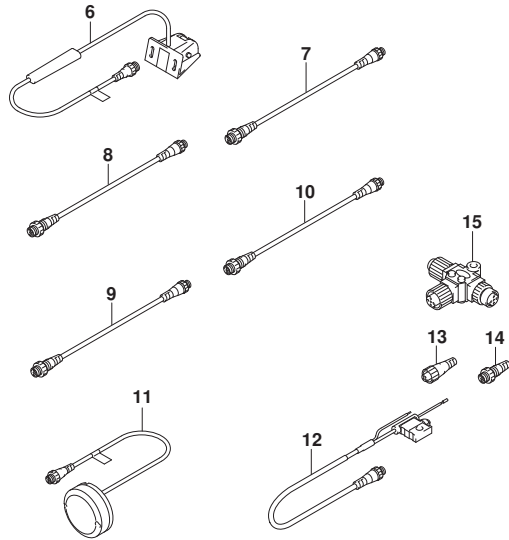
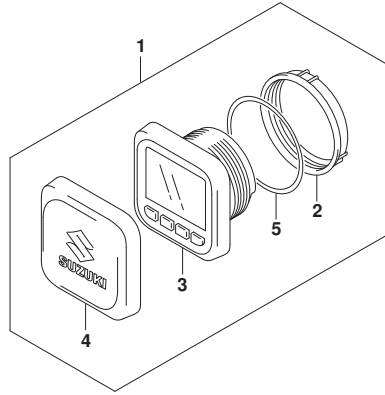


FIG. 600B (1-J-13) オプション:マルチ ファンクション ゲージ (SEE NOTE 1)

見出番号	品番	品名	使用個数	備考	標準作業時間
1	34011-96L13	ゲージセット, マルチ (W/INSTRUCTION)	1		
2	34112-96L00	ナット, ゲージ	1		
3	34193-96L00	ベゼル, ゲージ	1		
4	34211-96L00	カバー, ゲージ	1		
5	34825-96L00	ハブキング, ゲージ	1		
6	34190-88L00	センサアツシ, ハブッドホイール	1		
7	36662-88L10	ワイヤ, 2エクステンション	1		
8	36662-88L20	ワイヤ, 6エクステンション	1		
9	36662-88L30	ワイヤ, 15エクステンション	1		
10	36662-88L00	ワイヤ, 25エクステンション	1		
11	39950-88L02	モジュールアツシ, GPSレシーバ	1		
12	36663-88L00	ハーネスアツシ, ネットワークハブ	1		
13	36665-88L00	ユニット, レジスタヒューズ	1		
14	36665-88L10	ユニット, レジスタヒューズ	1		
15	36664-88L00	コネクタ, プランチ	1		

NOTE 1:
DF40AQH, DF50AQH

FIG.600C

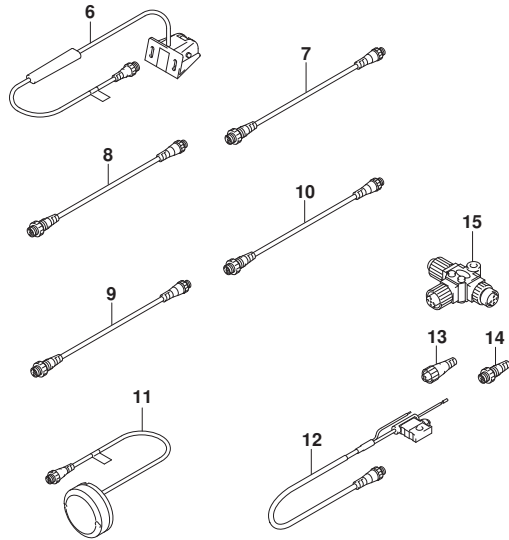
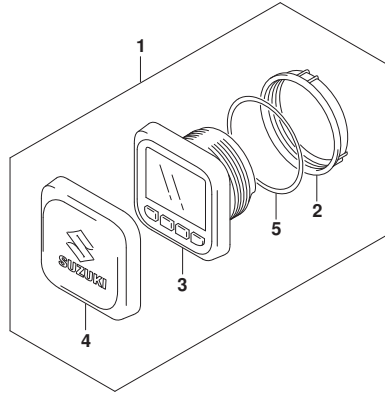


FIG. 600C (1-J-14) オプション:マルチ ファンクション ゲージ (SEE NOTE 1)

見出番号	品番	品名	使用個数	備考	標準作業時間
1	34011-96L13	ゲージセット, マルチ (W/INSTRUCTION)	1		
2	34112-96L00	・ナット, ゲージ	1		
3	34193-96L00	・ベゼル, ゲージ	1		
4	34211-96L00	・カバー, ゲージ	1		
5	34825-96L00	・ハブリング, ゲージ	1		
6	34190-88L00	センサアツシ, ハブッドホイール	1		
7	36662-88L10	ワイヤ, 2エクステンション	1		
8	36662-88L20	ワイヤ, 6エクステンション	1		
9	36662-88L30	ワイヤ, 15エクステンション	1		
10	36662-88L00	ワイヤ, 25エクステンション	1		
11	39950-88L02	モジュールアツシ, GPSレシーバ	1		
12	36663-88L00	ハーネスアツシ, ネットワークハブ	1		
13	36665-88L00	ユニット, レジスタヒューズ	1		
14	36665-88L10	ユニット, レジスタヒューズ	1		
15	36664-88L00	コネクタ, プランチ	1		

NOTE 1:
DF60AQH, DF60ATH