

ま え が き

このパーツカタログは、スズキ船外機 DF40A/50A/60A 型の補給取扱い部品を収録してあります。

エンジン諸元	4 サイクル	3 気筒	総排気量	内径×行程(72.5 mm×76 mm)
			941 cm ³	

DF40A					
機種記号	年式	型式	トランサム	色	実施号機
DF40ATL	—	04003F	S, L, X	YAY, Y5S	04003F-810001 ~
DF40AQL			L, X	YAY	

DF50A					
機種記号	年式	型式	トランサム	色	実施号機
DF50ATL	—	05003F	S, L, X	YAY, Y5S	05003F-810001 ~
DF50AQL			L, X	YAY	

DF60A					
機種記号	年式	型式	トランサム	色	実施号機
DF60ATL	—	06002F	L, X	YAY, Y5S	06002F-810001 ~
DF60ATHL				YAY	
DF60AQL				YAY	

DF60AV					
機種記号	年式	型式	トランサム	色	実施号機
DF60AVTL	—	06003F	L, X	YAY	06003F-810001 ~
DF60AVTHL					

パーツカタログのご使用について

1. 記号および略語

1-1. サイズ等

A : 用品	L : 長さ、リンク数、容積	US : アンダサイズ
AR : 必要量	NT : 歯数	W : 巾
D : 線径	OD : 外径	W/ : 同時使用
E.NO. : エンジン番号	OPT : オプション	# : 直送品
F.NO. : フレーム番号	OS : オーバサイズ	* : 直売品
H : 高さ	STD : スタンダード	~ : より、から
ID : 内径	T : 厚さ	

12×34×5 : 内径×外径×厚さ(巾、長さ)

1-2. メーカー名

CHKK : 中央発条	NGK : 日本特殊陶業
DID : 大同工業	NHK : 日本発条
DK : 大金製作所	RK : 高砂チェン
FB : 古河電池	TEN : 富士通テン
IRC : 井上護謨工業	TR : 東海理化電機製作所
KYB : 葦場工業	YB : 湯浅電池
NABCO : 日本エアブレーキ	


1-3. 構成部品の表示


品番	品名
×××××-×××××	○○○アッシ
×××××-×××××	・○○○○
×××××-×××××	・○○○○

↑ 構成部品(インナパーツ)を示します。

1-4. 部品変更

備考欄の品番の前の→印は変更部品相互の互換性を表示します。

←○○○○○-○○○○○……「～より統一」を示し、旧  新です。

→○○○○○-○○○○○……「～に統一」を示し、旧  新です。

1-5. 修正使用

ホース、チューブ等で寸法表示の→印は修正使用を表示します。

(例) L:200→180……200を180に修正して使用します。

2. 部品変更のお知らせ

部品が新設または変更となった場合、サービス・部品ニュース、統一部品一覧表などでご案内いたします。

販売店様にあつては、弊社代理店にお問い合わせください。

3. 部品の注文

部品ご注文の場合は、このパーツカタログをご参照の上、次の点にご留意され、正確にご注文ください。

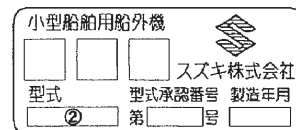
- 3-1. 品番、品名および数量
- 3-2. フレーム番号及びエンジン番号と型式番号(年式)
- 3-3. 部品メーカー(電装部品、保安部品など)

- 注※ 分解図は、補給部品索引のためのものです。分解、組立には使用しないで下さい。
- ※ 補給部品の中で車種間の共通化により、一部生産車の部品と異なる場合があります。あらかじめご了承ください。
- ※ 記載事項は予告なく変更することがあります。あらかじめご了承ください。

I.Dプレートの説明

I.Dプレートには下記の項目が刻印されています。

より正確な部品発注のため①機種名、②型式、③製造番号(号機)を確認下さい。



①機種名を示します。(例) DF60A

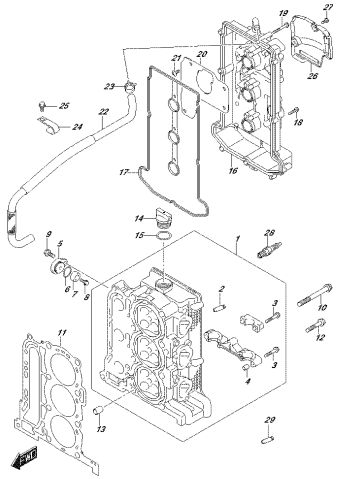
②型式を示します。(例) O6002F

③製造番号(号機)を示します。(例) 810001

I.Dプレート

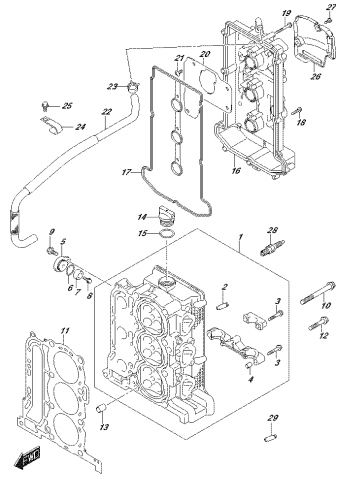
※取付位置：ブラケット、クランプ

FIG. 111A



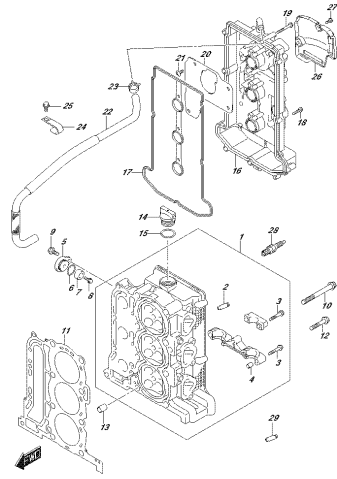
OPRIMA, B&B, O/E, 111A
C/VALVE/PISTON

FIG. 111B



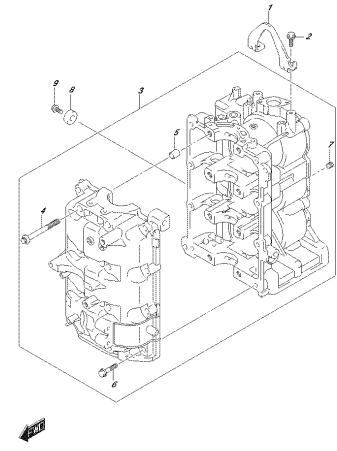
OPRIMA, B&B, O/E, 111B
C/VALVE/PISTON

FIG. 111C



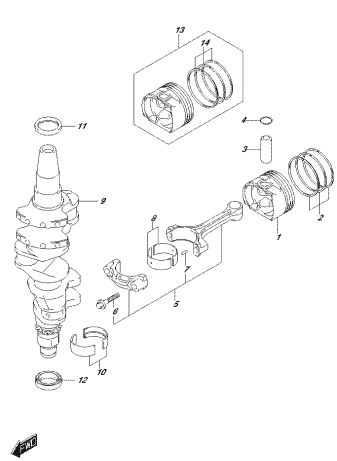
OPRIMA, B&B, O/E, 111C
C/VALVE/PISTON

FIG. 113A



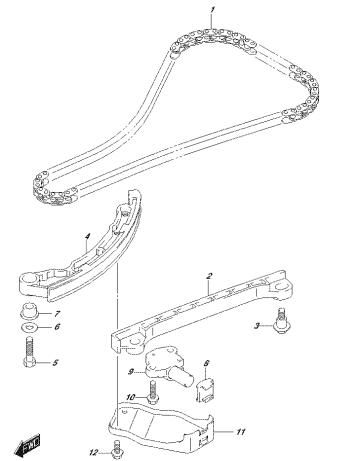
OPRIMA, B&B, O/E, 113A
C/VALVE/PISTON

FIG. 116A



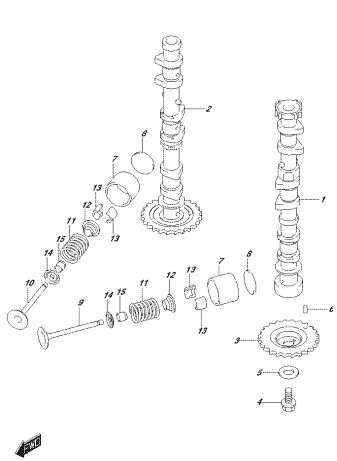
OPRIMA, B&B, O/E, 116A
C/VALVE/PISTON

FIG. 119A



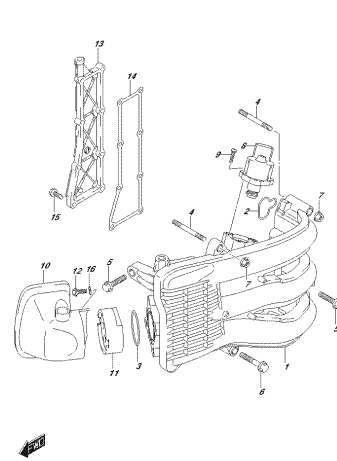
OPRIMA, B&B, O/E, 119A
C/VALVE/PISTON

FIG. 121A



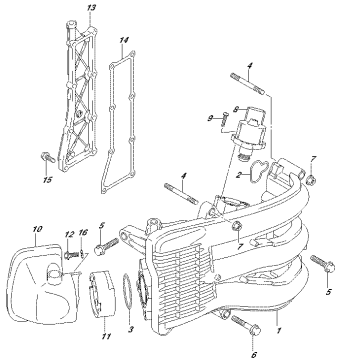
OPRIMA, B&B, O/E, 121A
C/VALVE/PISTON

FIG. 124A



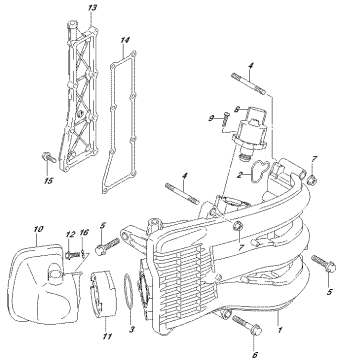
OPRIMA, B&B, O/E, 124A
C/VALVE/PISTON

FIG. 124B



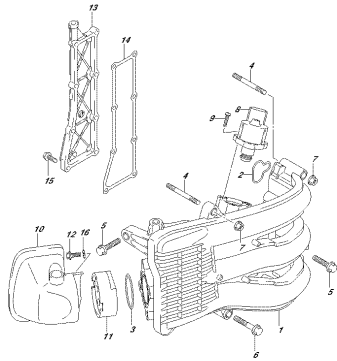
OPRIMA 0302.016_124B
ATRAQUE 8449015738.00020000000000000000

FIG. 124C



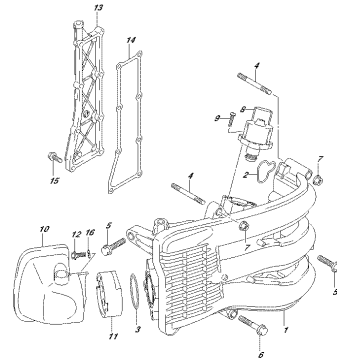
OPRIMA 0302.016_124C
ATRAQUE 8449015738.00020000000000000000

FIG. 124D



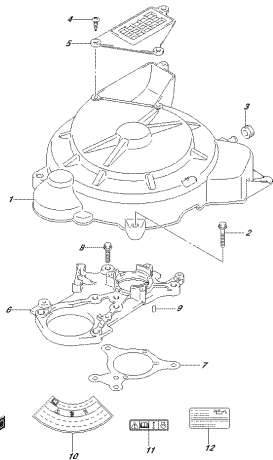
OPRIMA 0302.016_124D
ATRAQUE 8449015738.00020000000000000000

FIG. 124E



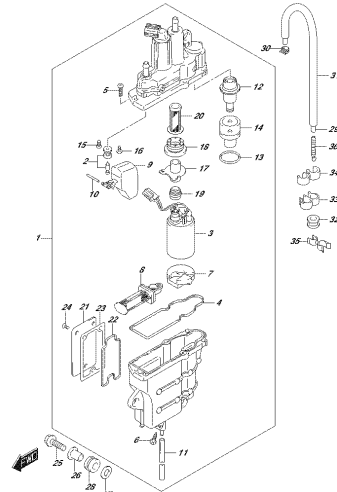
OPRIMA 0302.016_124E
ATRAQUE 8449015738.00020000000000000000

FIG. 136A



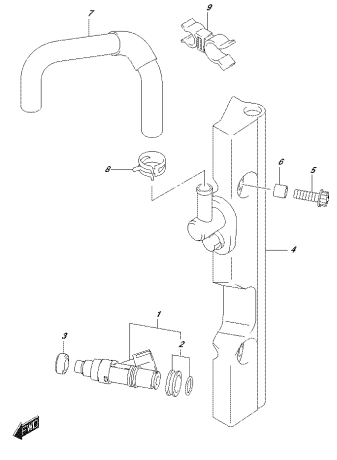
OPRIMA 0302.016_136A
PROTECTOR 00000000000000000000000000000000

FIG. 143A



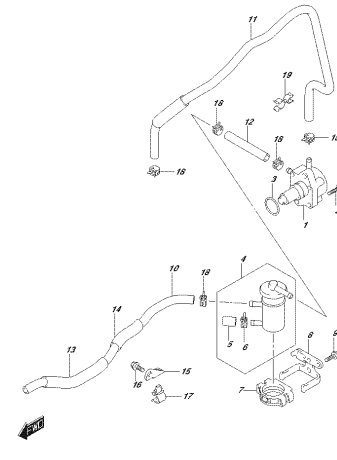
OPRIMA 0302.016_143A
FILTRO SEPARADOR 00000000000000000000000000000000

FIG. 144A



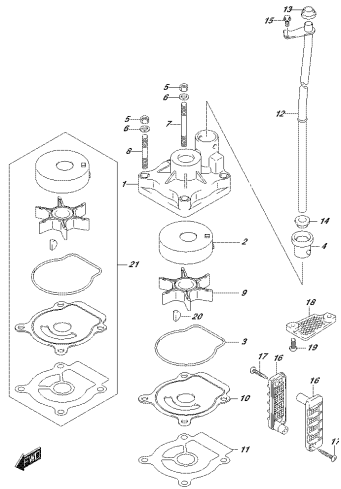
OPRIMA 0302.016_144A
FILTRO 00000000000000000000000000000000

FIG. 146A



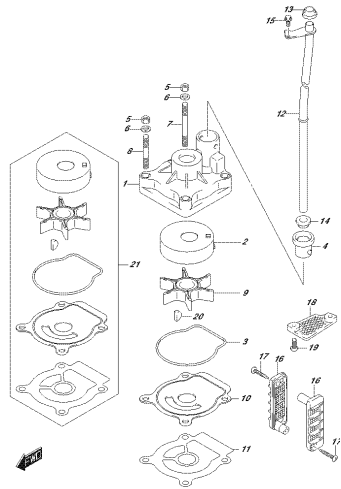
OPRIMA 0302.016_146A
BOMBAS 00000000000000000000000000000000

FIG. 160A



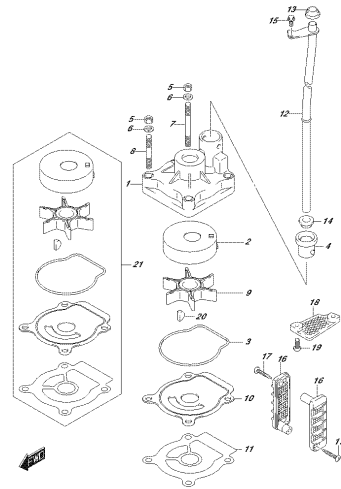
OPRIME 002.016.160A
INJECTOR PUMP

FIG. 160B



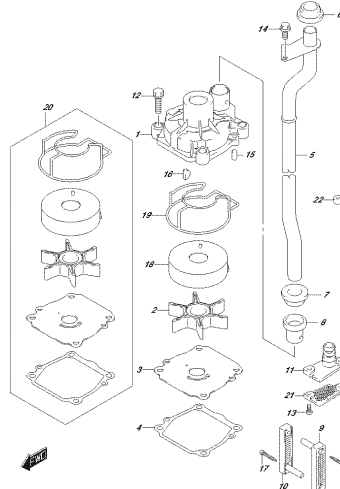
OPRIME 002.016.160B
INJECTOR PUMP

FIG. 160C



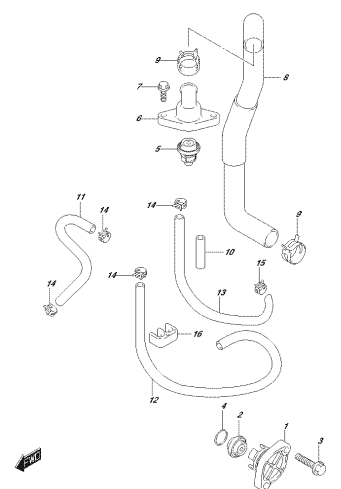
OPRIME 002.016.160C
INJECTOR PUMP

FIG. 160D



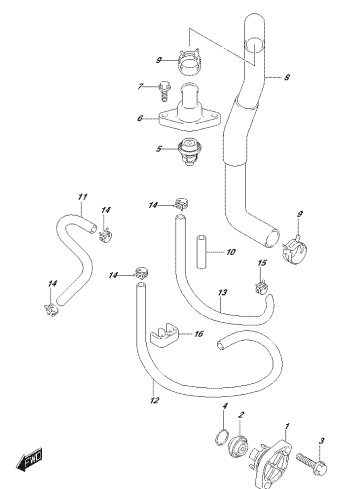
OPRIME 002.016.160D
INJECTOR PUMP

FIG. 162A



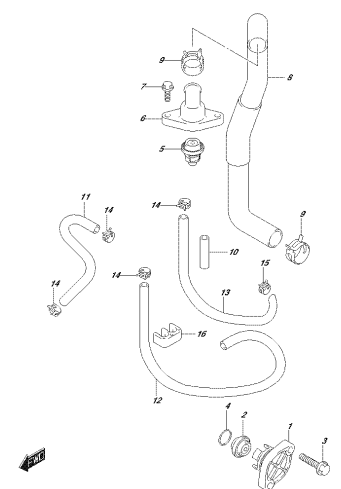
OPRIME 002.016.162A
THERMOSTAT

FIG. 162B



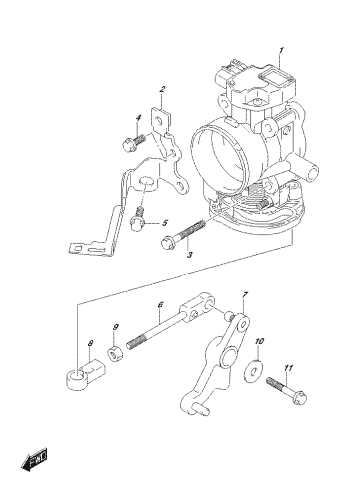
OPRIME 002.016.162B
THERMOSTAT

FIG. 162C



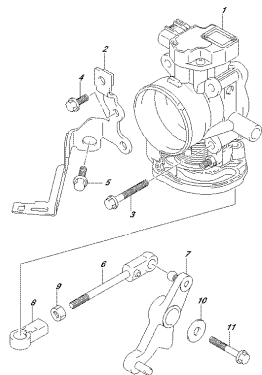
OPRIME 002.016.162C
THERMOSTAT

FIG. 163A



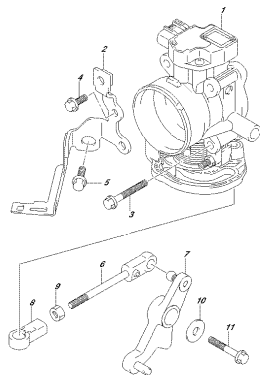
OPRIME 002.016.163A
THERMOSTAT BODY

FIG. 163B



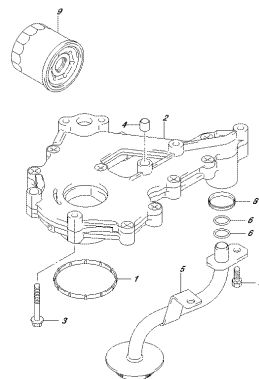
OPRIMA 1632_016_163B
FRONTLEUCHT

FIG. 163C



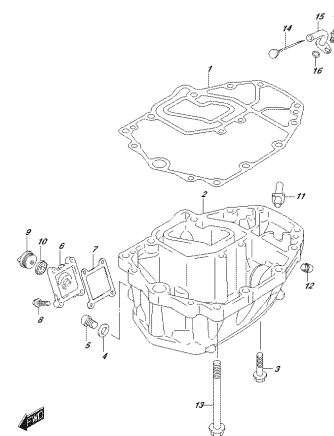
OPRIMA 1632_016_163C
FRONTLEUCHT

FIG. 175A



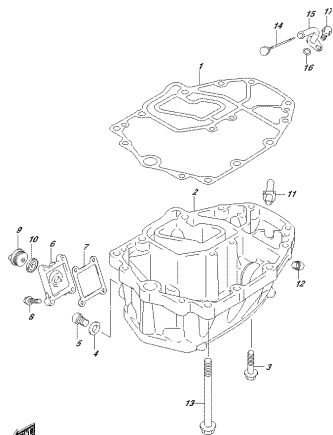
OPRIMA 1632_016_175A
ZEL-LEUCHT

FIG. 180A



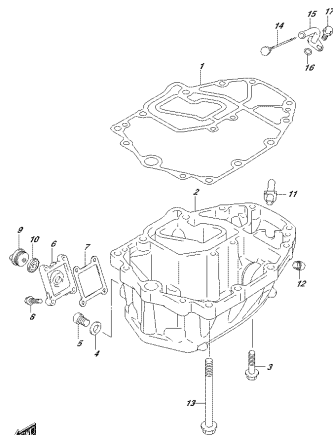
OPRIMA 1802_016_180A
ZEL-LEUCHT

FIG. 180B



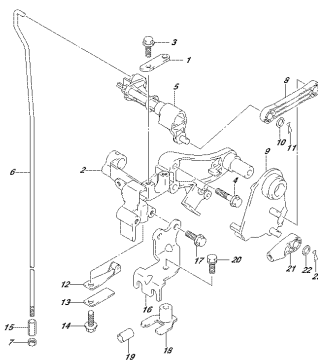
OPRIMA 1802_016_180B
ZEL-LEUCHT

FIG. 180C



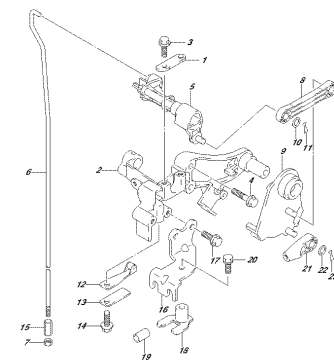
OPRIMA 1802_016_180C
ZEL-LEUCHT

FIG. 204A



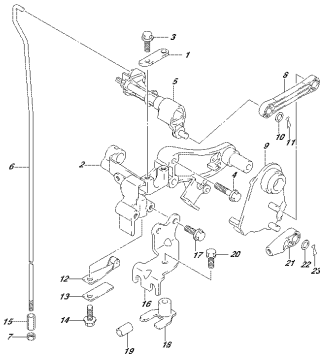
OPRIMA 1802_016_204A
GLÜTLEUCHT

FIG. 204B



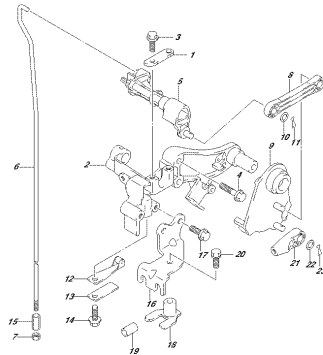
OPRIMA 1802_016_204B
GLÜTLEUCHT

FIG.204C



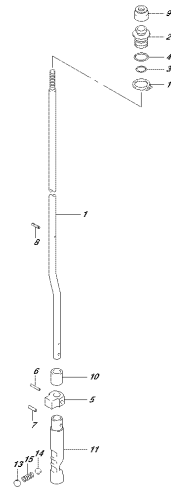
OPRIMA 002_016_004C
CLUTCHPART

FIG.204D



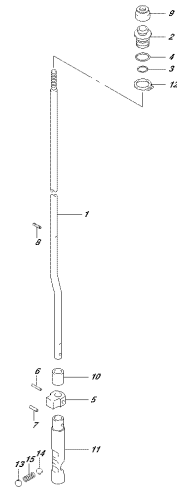
OPRIMA 002_016_004D
CLUTCHPART

FIG.206A



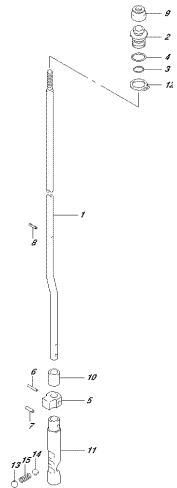
OPRIMA 002_016_006A
CLUTCHPART

FIG.206B



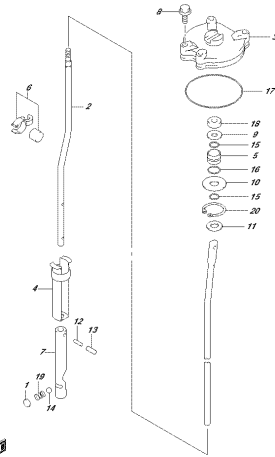
OPRIMA 002_016_006B
CLUTCHPART

FIG.206C



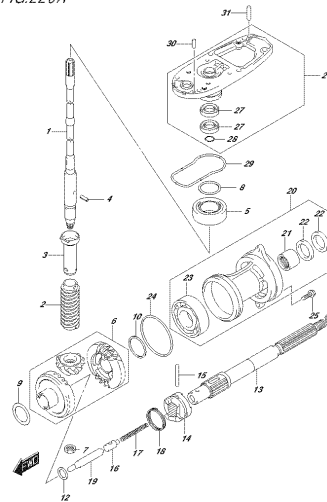
OPRIMA 002_016_006C
CLUTCHPART

FIG.210A



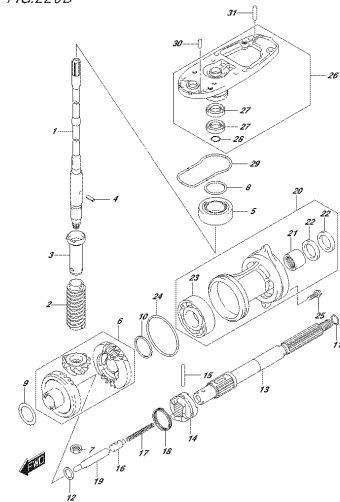
OPRIMA 002_016_010A
SHIFTER

FIG.220A



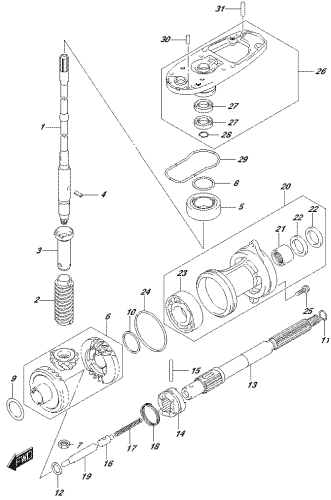
OPRIMA 002_016_020A
FR464685500

FIG.220B



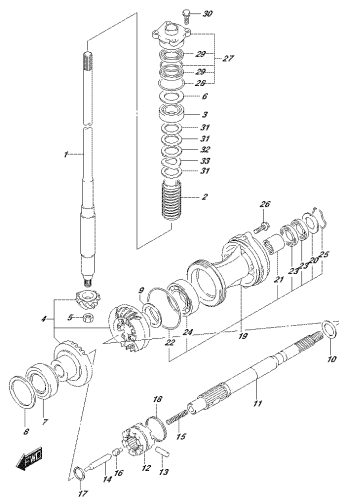
OPRIMA 002_016_020B
FR464685500

FIG.220C



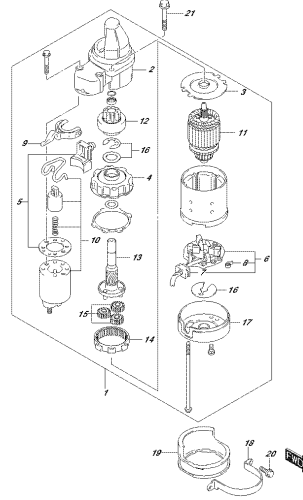
OPRIMA 002.016.030C
ITK46500327

FIG.220D



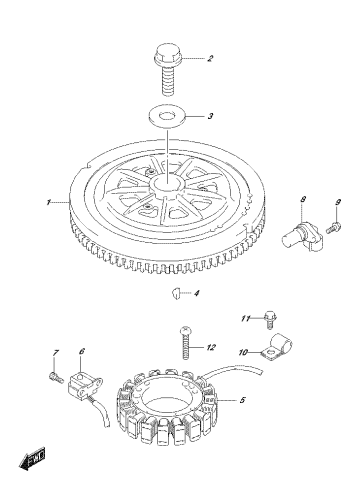
OPRIMA 002.016.030D
ITK46500327

FIG.301A



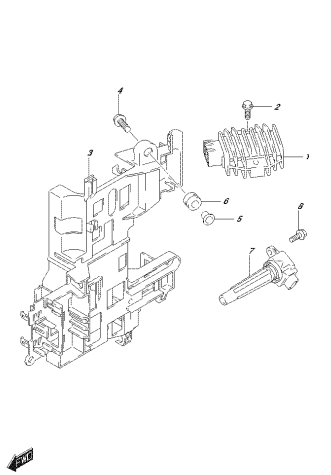
OPRIMA 002.016.031A
STK46500327

FIG.303A



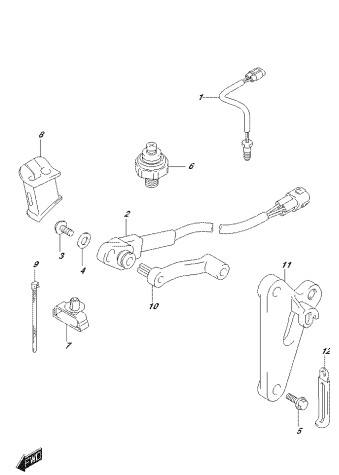
OPRIMA 002.016.034
SK46500327

FIG.310A



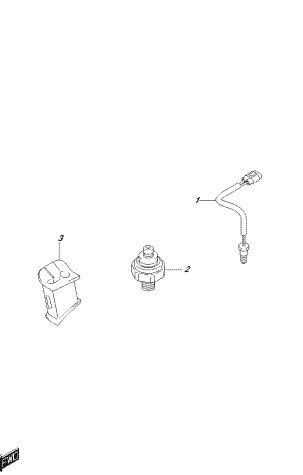
OPRIMA 002.016.310A
REC 46500327

FIG.315A



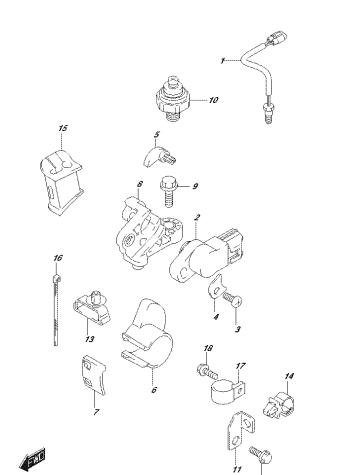
OPRIMA 002.016.315A
SC1600

FIG.315B



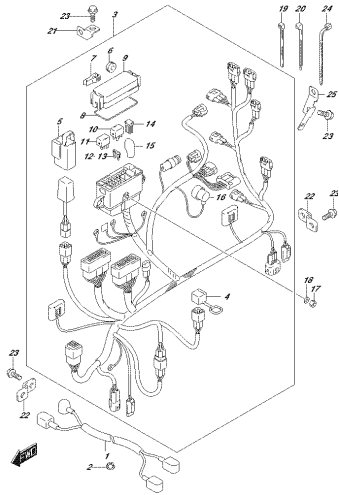
OPRIMA 002.016.315B
SC1600

FIG.315C



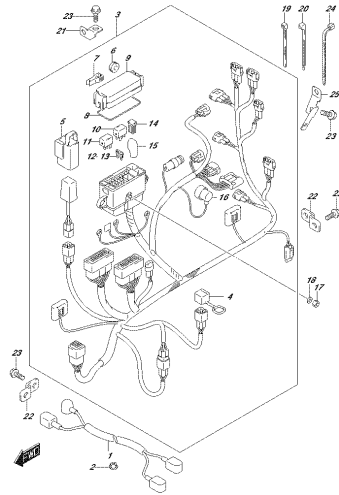
OPRIMA 002.016.315C
SC1600

FIG.322A



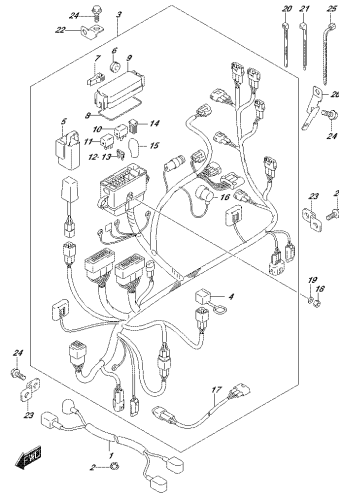
OPRIM 002 016_024
PARFIEDO

FIG.322B



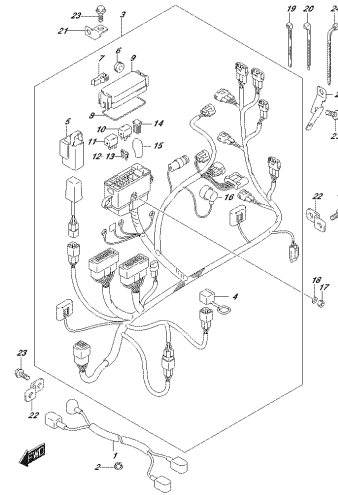
OPRIM 002 016_027
PARFIEDO

FIG.322C



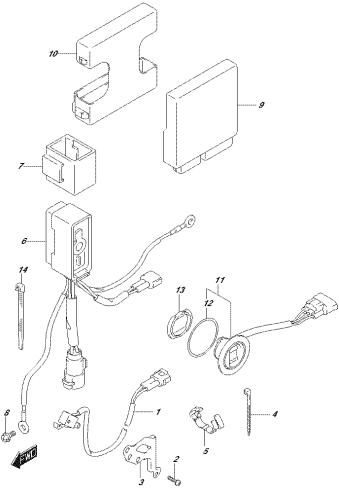
OPRIM 002 016_028
PARFIEDO

FIG.322D



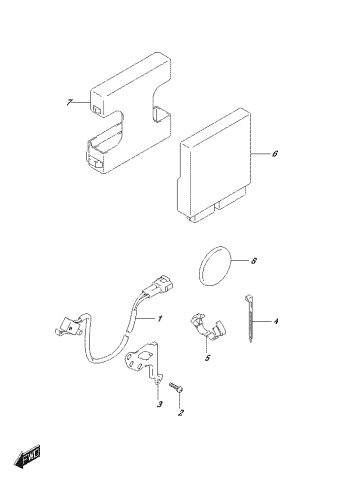
OPRIM 002 016_029
PARFIEDO

FIG.326A



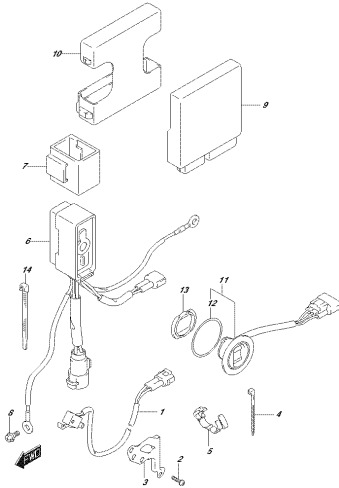
OPRIM 002 016_030
FITS SENSOR CONTROL UNIT

FIG.326B



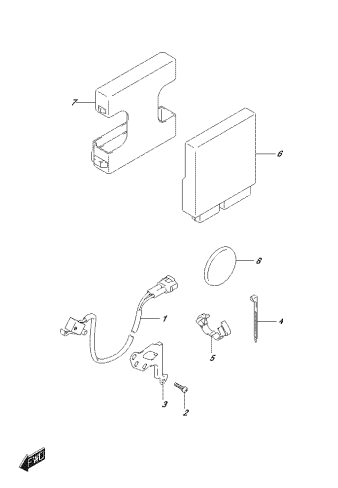
OPRIM 002 016_031
FITS SENSOR CONTROL UNIT

FIG.326C



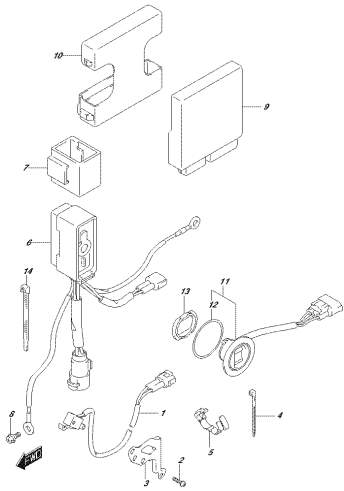
OPRIM 002 016_032
FITS SENSOR CONTROL UNIT

FIG.326D



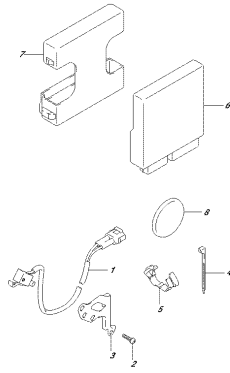
OPRIM 002 016_033
FITS SENSOR CONTROL UNIT

FIG.326E



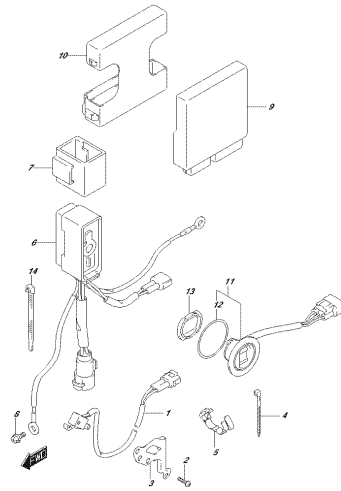
OPRIME_002_016_326E
PTT-SCHLECHTERE CONTROL UNIT

FIG.326F



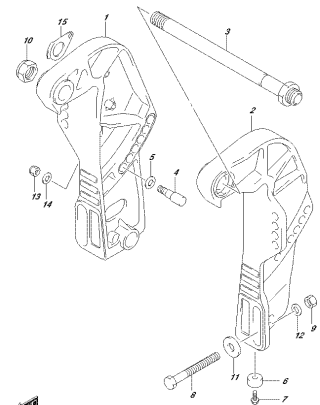
OPRIME_002_016_326F
PTT-SCHLECHTERE CONTROL UNIT

FIG.326G



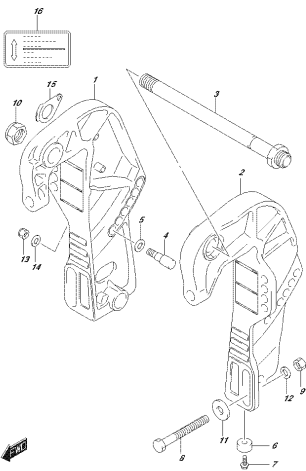
OPRIME_002_016_326G
PTT-SCHLECHTERE CONTROL UNIT

FIG.335A



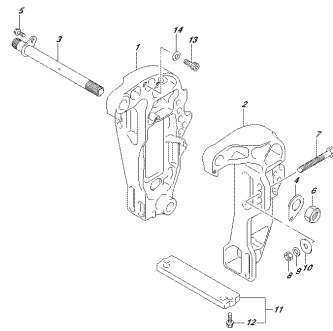
OPRIME_002_016_335A
CLAMPVERSICHERET

FIG.335B



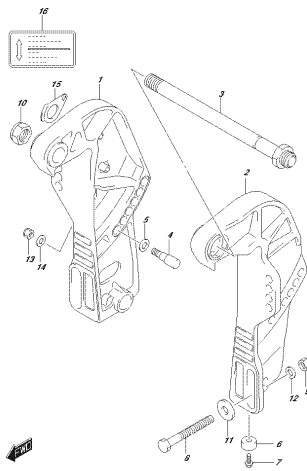
OPRIME_002_016_335B
CLAMPVERSICHERET

FIG.335C



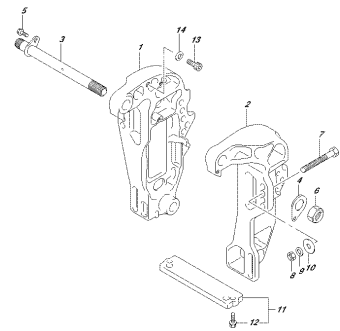
OPRIME_002_016_335C
CLAMPVERSICHERET

FIG.335D



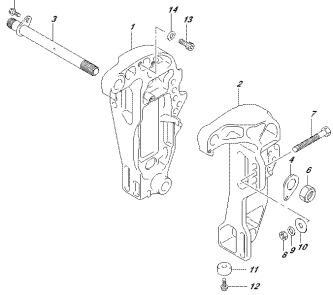
OPRIME_002_016_335D
CLAMPVERSICHERET

FIG.335E



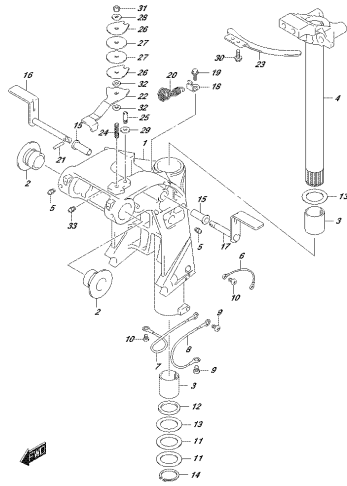
OPRIME_002_016_335E
CLAMPVERSICHERET

FIG.335F



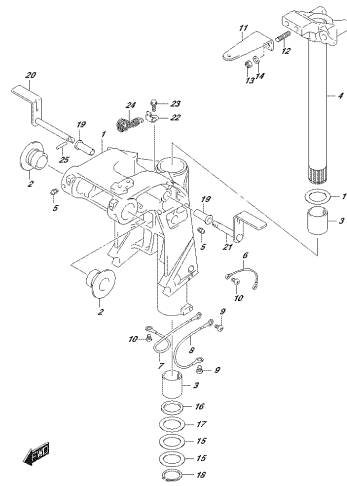
OPRIMA_BASIS_PIE_S00F
CZ44993900007

FIG.336A



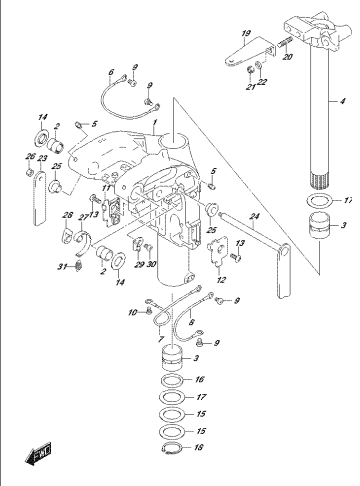
OPRIMA_BASIS_PIE_S00A
C014618000007

FIG.336B



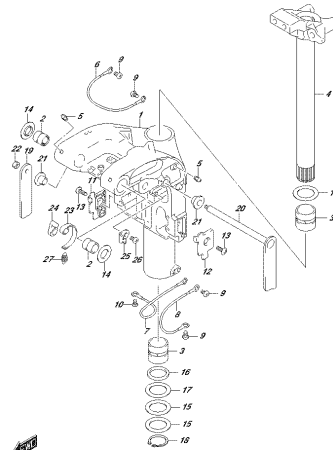
OPRIMA_BASIS_PIE_S00B
C014618000007

FIG.336C



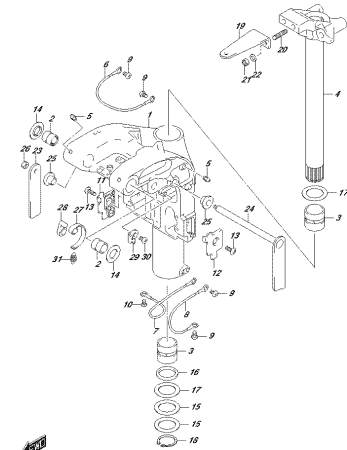
OPRIMA_BASIS_PIE_S00C
C014618000007

FIG.336D



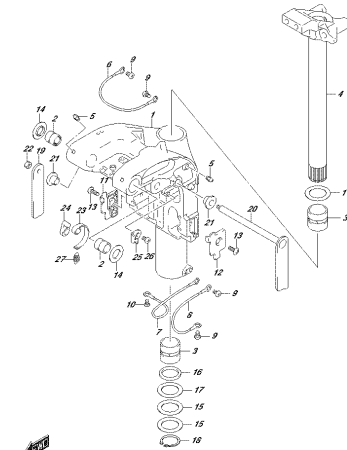
OPRIMA_BASIS_PIE_S00D
C014618000007

FIG.336E



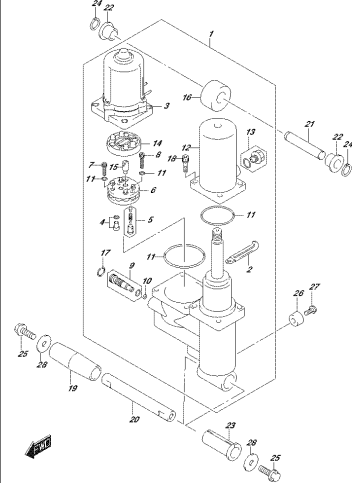
OPRIMA_BASIS_PIE_S00E
C014618000007

FIG.336F



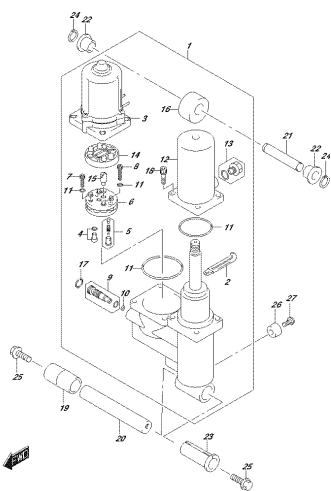
OPRIMA_BASIS_PIE_S00F
C014618000007

FIG.337A



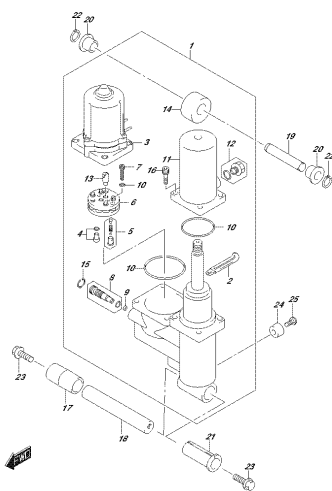
OPRIMA_BASIS_PIE_S00A
C014618000007

FIG.337B



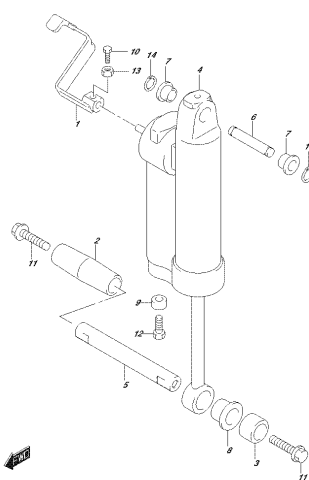
OPRIMA 002.016.337B
STRATOR/ARMADOR

FIG.337C



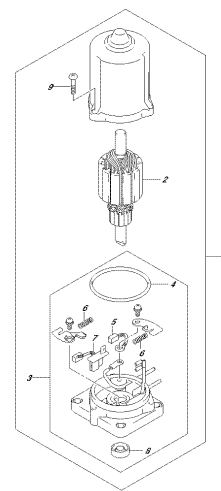
OPRIMA 002.016.337C
STRATOR/ARMADOR

FIG.339A



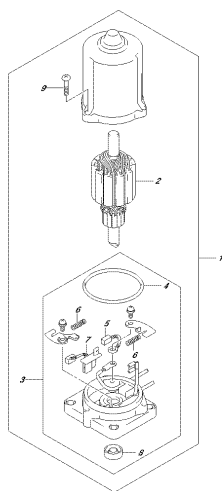
OPRIMA 002.016.339A
GRANDE/ARMADOR

FIG.340A



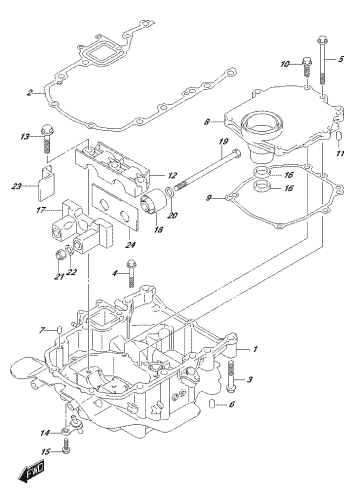
OPRIMA 002.016.340A
PIT/MOTOR

FIG.340B



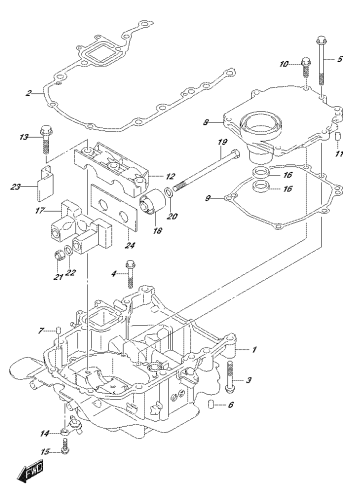
OPRIMA 002.016.340B
PIT/MOTOR

FIG.401A



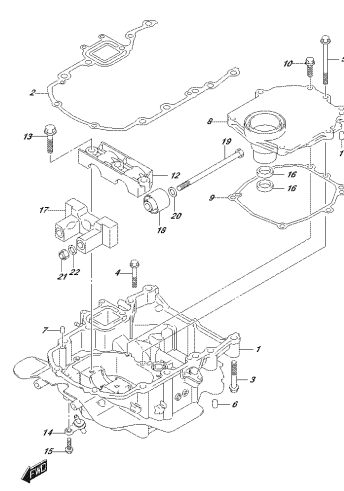
OPRIMA 002.016.401A
ENERGIE/ARMADOR

FIG.401B



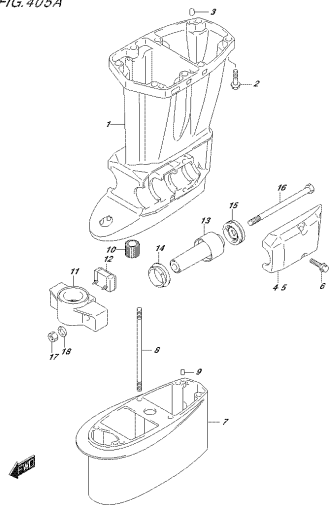
OPRIMA 002.016.401B
ENERGIE/ARMADOR

FIG.401C



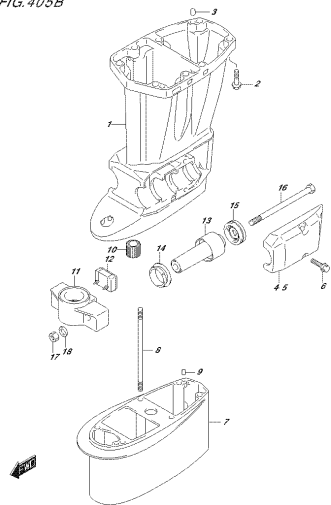
OPRIMA 002.016.401C
ENERGIE/ARMADOR

FIG.405A



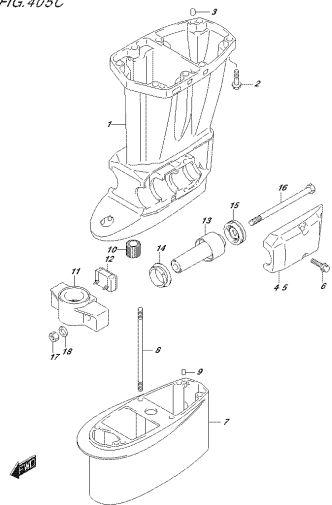
OPRIMA 300L 016L 405A
STREIFENSCHWITZLEISTUNG

FIG.405B



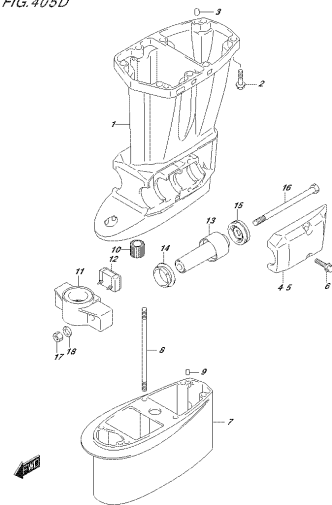
OPRIMA 300L 016L 405B
STREIFENSCHWITZLEISTUNG

FIG.405C



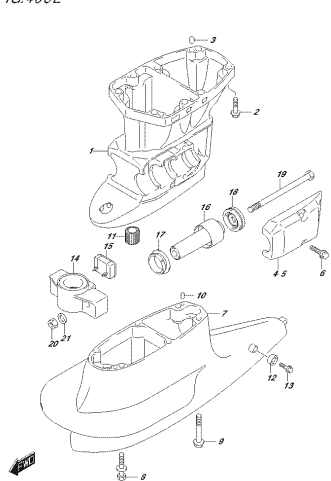
OPRIMA 300L 016L 405C
STREIFENSCHWITZLEISTUNG

FIG.405D



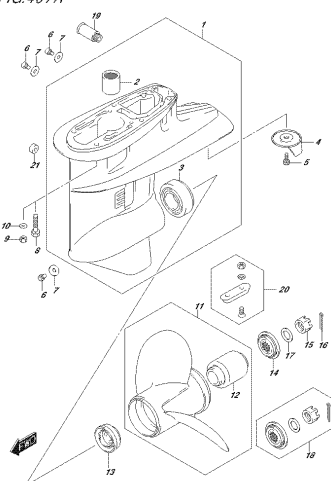
OPRIMA 300L 016L 405D
STREIFENSCHWITZLEISTUNG

FIG.405E



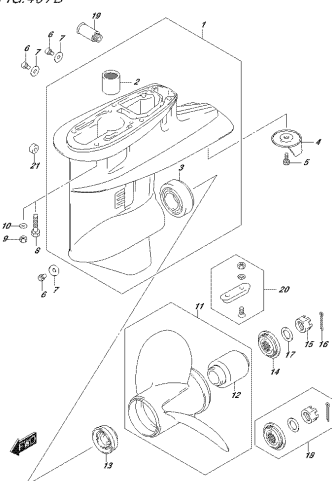
OPRIMA 300L 016L 405E
STREIFENSCHWITZLEISTUNG

FIG.407A



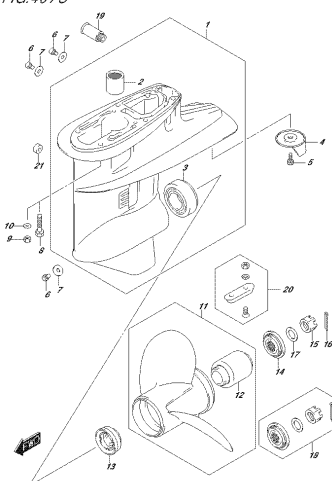
OPRIMA 300L 016L 407A
GEAR CASE

FIG.407B



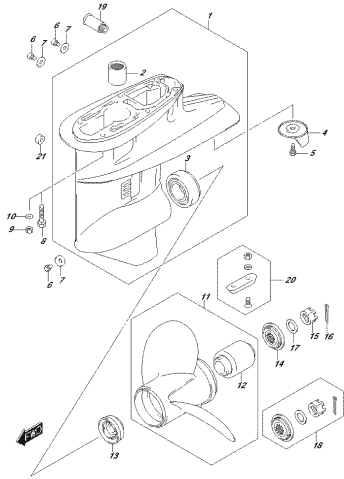
OPRIMA 300L 016L 407B
GEAR CASE

FIG.407C



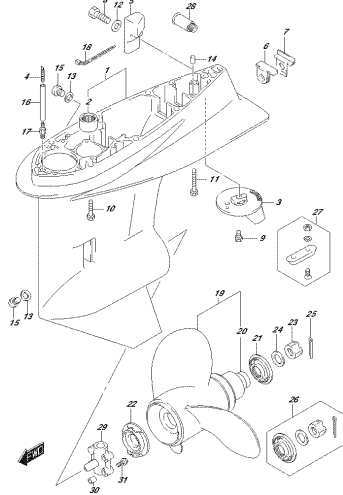
OPRIMA 300L 016L 407C
GEAR CASE

FIG.407D



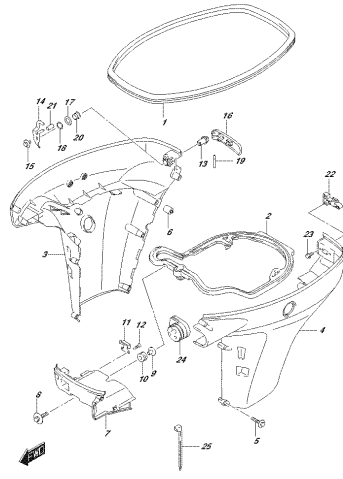
OPRIMA 300L 016L 407D
COWLING COBRI

FIG.407E



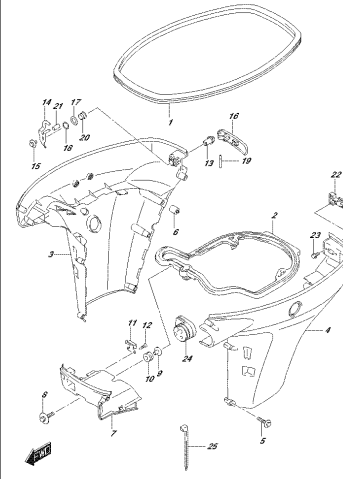
OPRIMA 300L 016L 407E
COWLING COBRI

FIG.410A



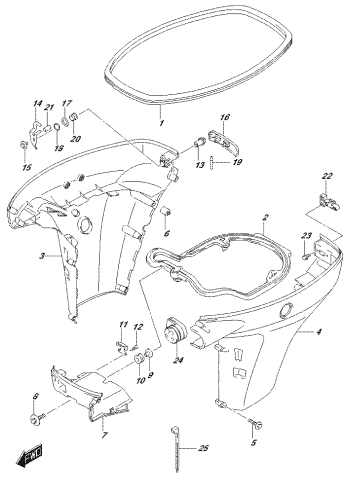
OPRIMA 300L 016L 410A
COWLING COBRI

FIG.410B



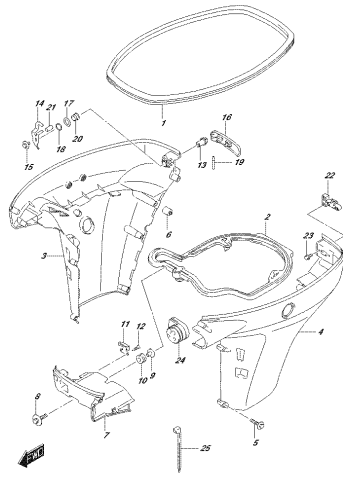
OPRIMA 300L 016L 410B
COWLING COBRI

FIG.410C



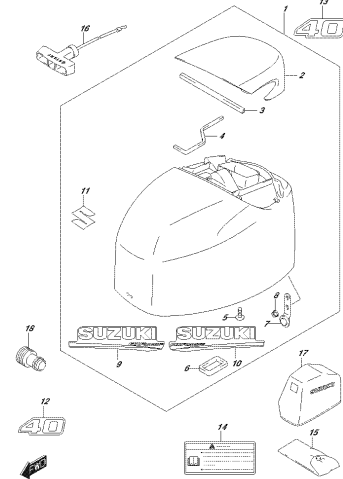
OPRIMA 300L 016L 410C
COWLING COBRI

FIG.410D



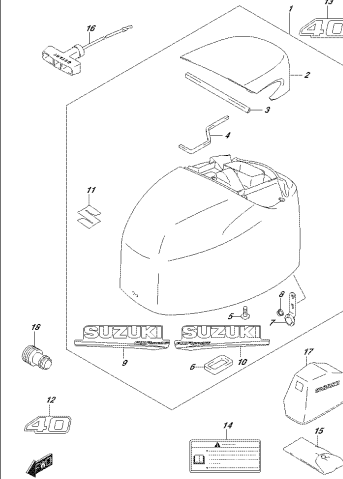
OPRIMA 300L 016L 410D
COWLING COBRI

FIG.420A



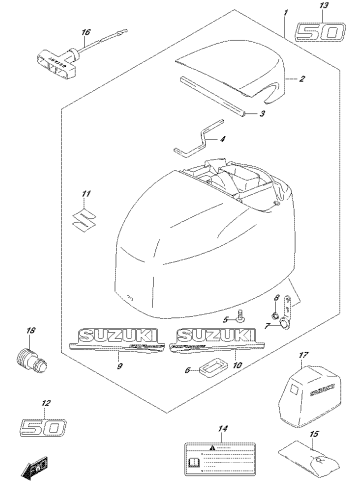
OPRIMA 300L 016L 420A
ENERGIE COBRI

FIG.420B



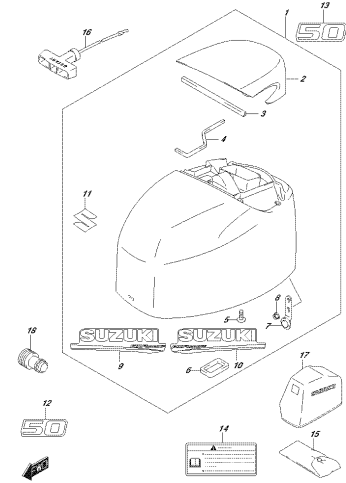
OPRIMA 300L 016L 420B
ENERGIE COBRI

FIG.420C



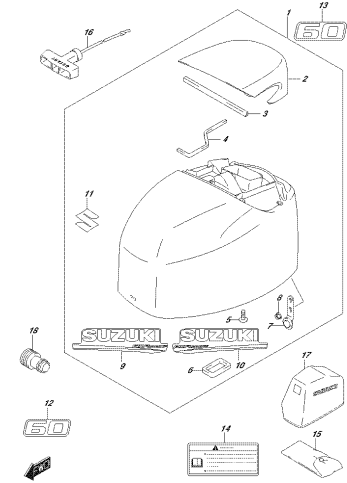
OPRM4_002_016_420C
CHARGE COVER

FIG.420D



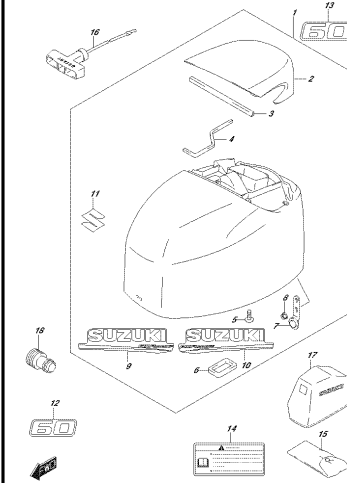
OPRM4_002_016_420D
CHARGE COVER

FIG.420E



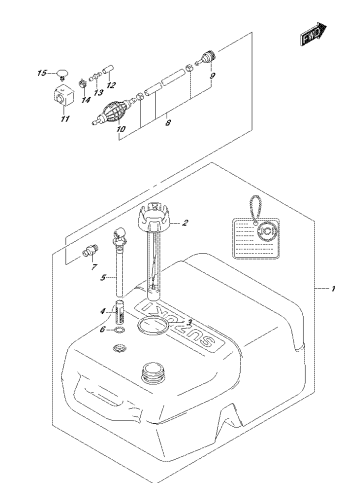
OPRM4_002_016_420E
CHARGE COVER

FIG.420F



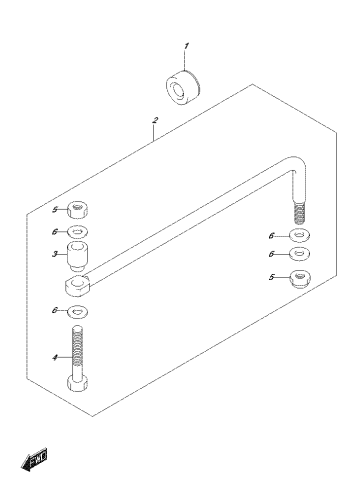
OPRM4_002_016_420F
CHARGE COVER

FIG.432A



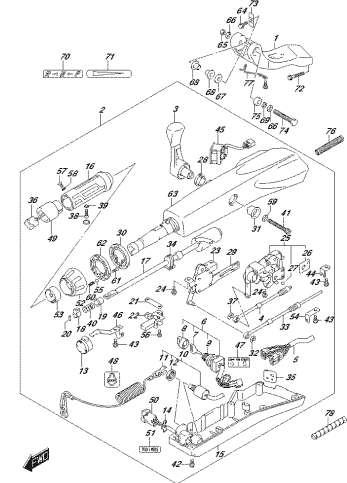
OPRM4_002_016_432A
FUEL TANK

FIG.442A



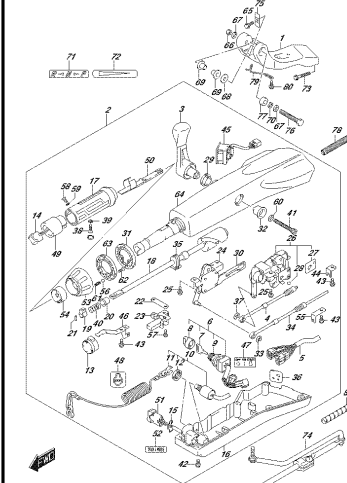
OPRM4_002_016_442A
FUEL TANK

FIG.444A



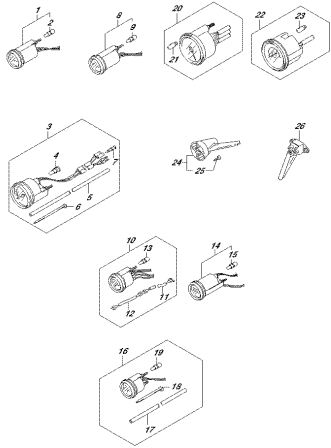
OPRM4_002_016_444A
FUEL TANK

FIG.444B



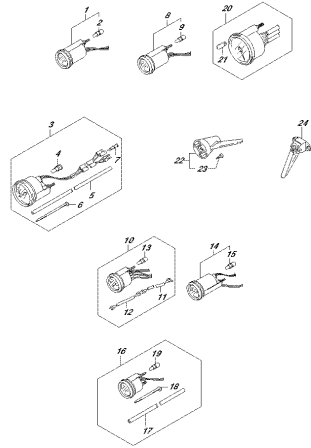
OPRM4_002_016_444B
FUEL TANK

FIG.501A



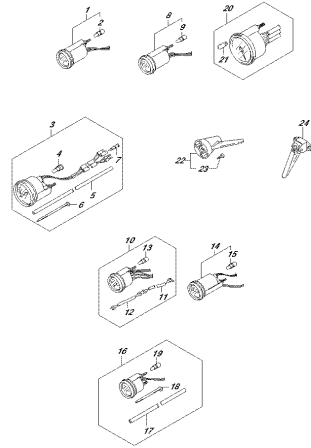
OPRIM 002 01E 501A
OPTIMIZER

FIG.501B



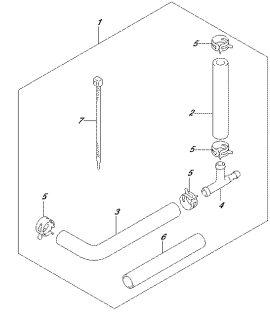
OPRIM 002 01E 501B
OPTIMIZER

FIG.501C



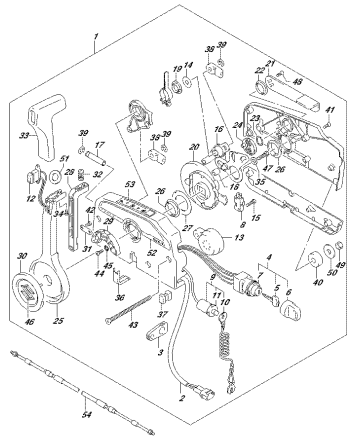
OPRIM 002 01E 501C
OPTIMIZER

FIG.507A



OPRIM 002 01E 507A
OPTIMIZER PRESSURE CABLE END SHAF

FIG.508A



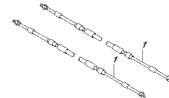
OPRIM 002 01E 508A
OPTIMIZER CONTROL

FIG.515A



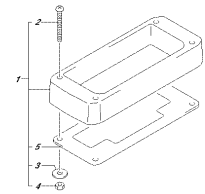
OPRIM 002 01E 515A
OPTIMIZER CABLE

FIG.515B



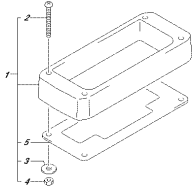
OPRIM 002 01E 515B
OPTIMIZER CABLE

FIG.519A



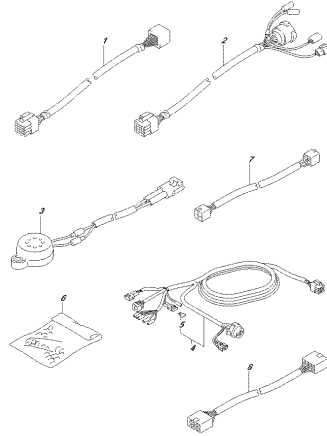
OPRIM 002 01E 519A
OPTIMIZER CONTROL SPACER

FIG. 519B



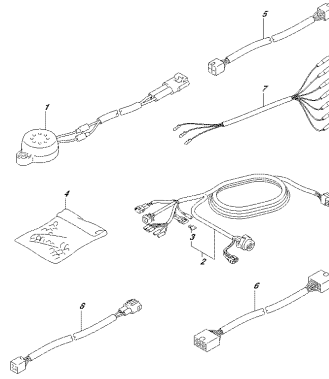
OPROL 002.016.519B
OPTIMATE CONTROL (SHOET)

FIG. 521A



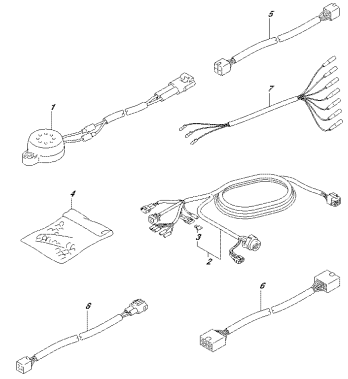
OPROL 002.016.521A
OPTIMATE

FIG. 521B



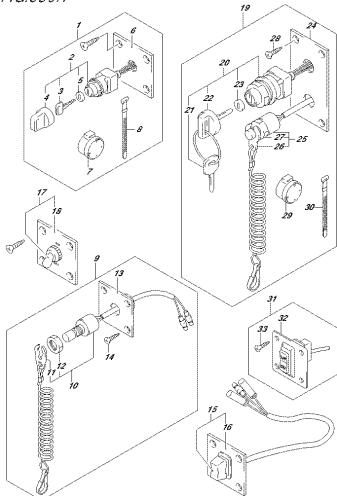
OPROL 002.016.521B
OPTIMATE

FIG. 521C



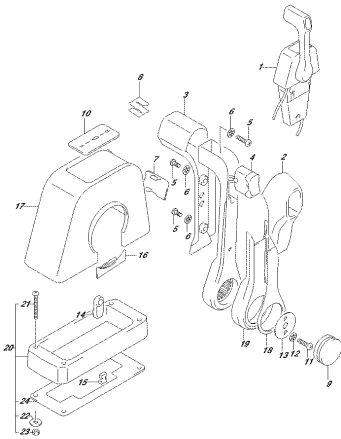
OPROL 002.016.521C
OPTIMATE

FIG. 530A



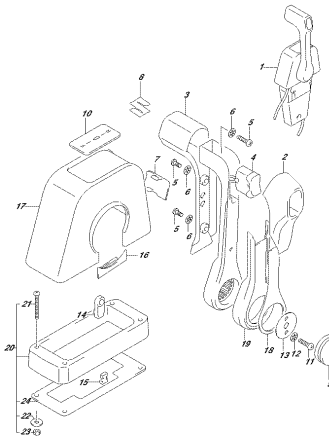
OPROL 002.016.530A
OPT SWITCH

FIG. 544A



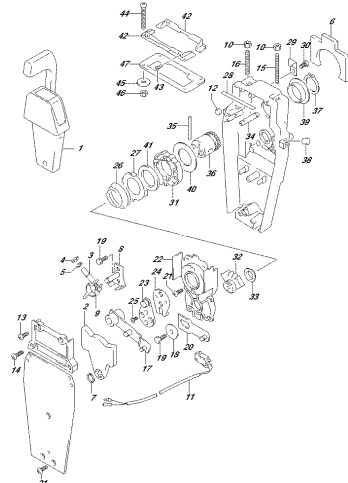
OPROL 002.016.544A
OPTIMATE CONTROL ASS (SHOET/1)

FIG. 544B



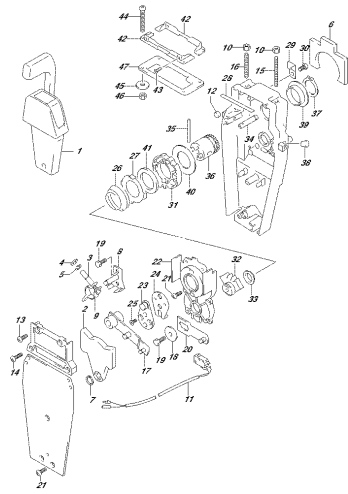
OPROL 002.016.544B
OPTIMATE CONTROL ASS (SHOET/1)

FIG. 545A



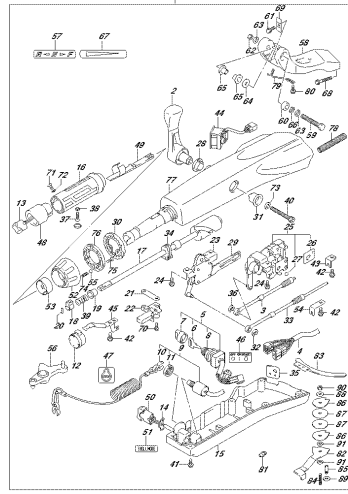
OPROL 002.016.545A
OPTIMATE CONTROL ASS (SHOET/1)

FIG.545B



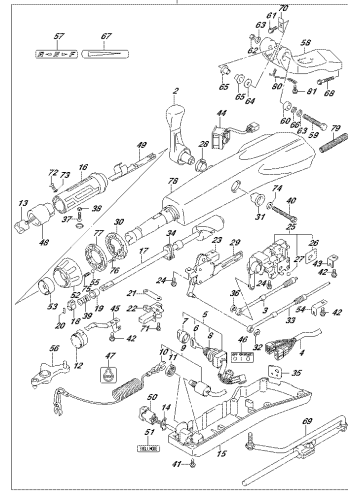
OPR04_002_016_545B
OPERATOR CONTROL ASSEMBLY

FIG.570A



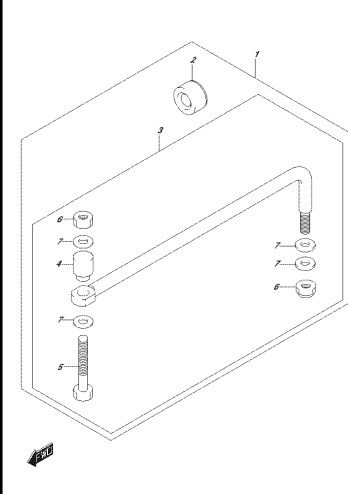
OPR04_002_016_570A
OPERATOR SEAT

FIG.570B



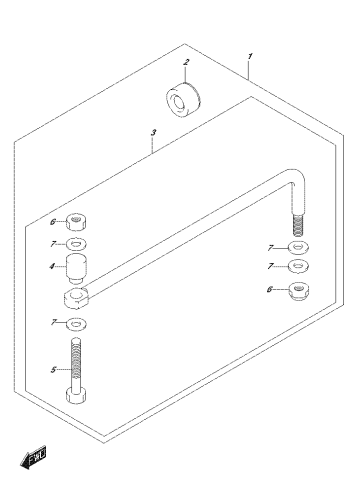
OPR04_002_016_570B
OPERATOR SEAT

FIG.575A



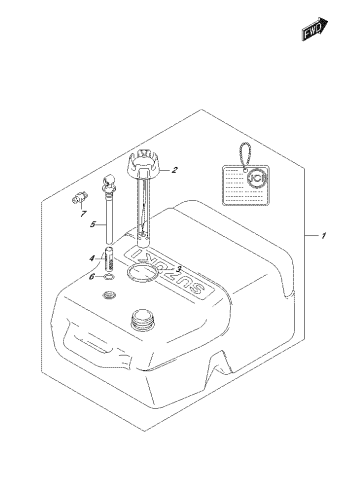
OPR04_002_016_575A
OPERATOR PANE

FIG.575B



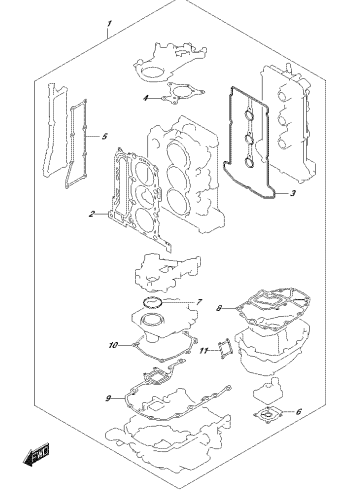
OPR04_002_016_575B
OPERATOR PANE

FIG.583A



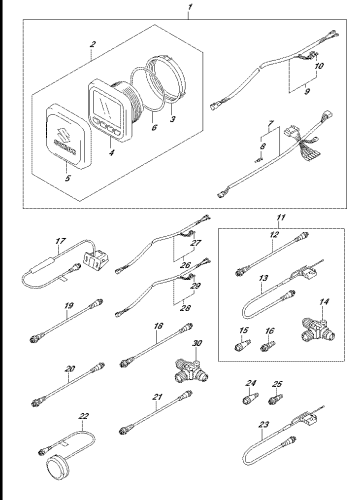
OPR04_002_016_583A
OPERATOR SEAT

FIG.585A



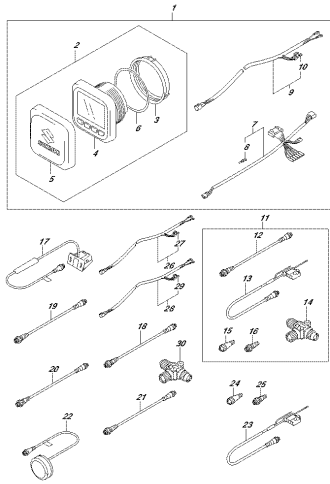
OPR04_002_016_585A
OPERATOR SEAT

FIG.600A



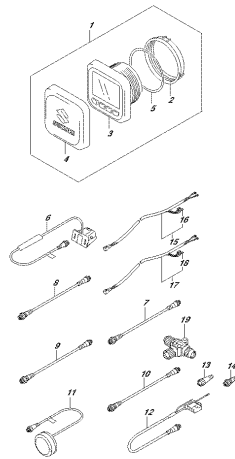
OPR04_002_016_600A
OPERATOR FUNCTION GAUGE

FIG. 600B



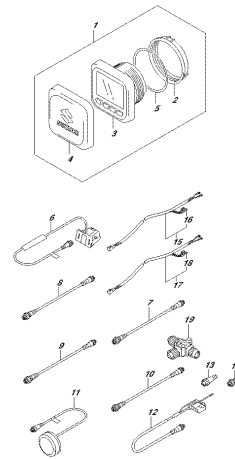
OPRIME 6002 010E 6002
OPTICAL FUNCTION GAUGE

FIG. 600C



OPRIME 6002 010E 6002
OPTICAL FUNCTION GAUGE

FIG. 600D



OPRIME 6002 010E 6002
OPTICAL FUNCTION GAUGE

FIG.111A

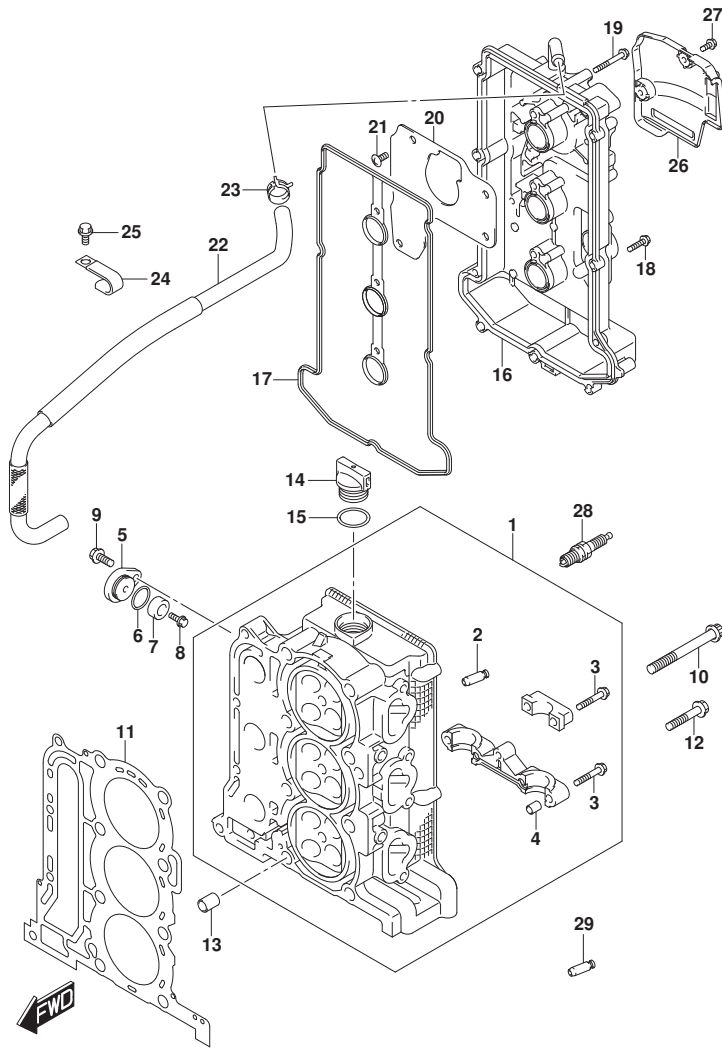


FIG. 111A (1-B-2) シリンダヘッド (DF40A, DF40AQH, DF50A, DF50AQH)

見出番号	品番	品名	使用個数	備考	標準作業時間
1	11100-88L10	ヘッドアツシ, シリンダ	1		
2	11115-73G01-001	・ガイド, ・バルブ	12		
3	09103-06266	・ボルト (6X40)	17		
4	09206-08001	・ピン (8X11)	14		
5	11261-93J00	カバー, プロテクションアノード	2		
6	09280-22019	リング (D:1.9, ID:21.8)	2		
7-1	55321-87J01	アノード, プロテクション	2		
7-2	55321-87J11	アノード (マグネシウム)	1	オブション	
8	09103-06281	ボルト (6X14)	2		
9	01550-0820C	ボルト	2		
10	11119-87J00	ボルト, シリンダヘッド (10X95)	8		
11	11141-88L00	ガスケット, シリンダヘッド	1		
12	01550-08457	ボルト	4		
13	04211-13189	ピン	2		
14	11382-93J00	キヤツプ, オイルフライ	1		
15	09280-26006	リング (D:3.1, ID:26.4)	1		
16	11170-88L10	カバー, シリンダヘッド	1		
17	11189-88L00	ガスケット, シリンダヘッドカバー	1		
18	01547-0625C	ボルト	9		
19	01547-0645C	ボルト	3		
20	11173-88L00	プレート, プリザ	1		
21	02142-0612A	スクリュ	4		
22	11174-88L00	ホース, プリザ	1		
23	09401-15414	クリツプ	2		
24	09403-17303	クランプ	2		
25	01550-0612C	ボルト	2		
26	11194-88L10	ガード, フェニルホース	1		
27	01550-0616C	ボルト	2		
28	#09482-00446	スパークプラグ	3	NGK	
29	11115-73G01-001	ガイド, バルブ	4	オブション	

FIG.111B

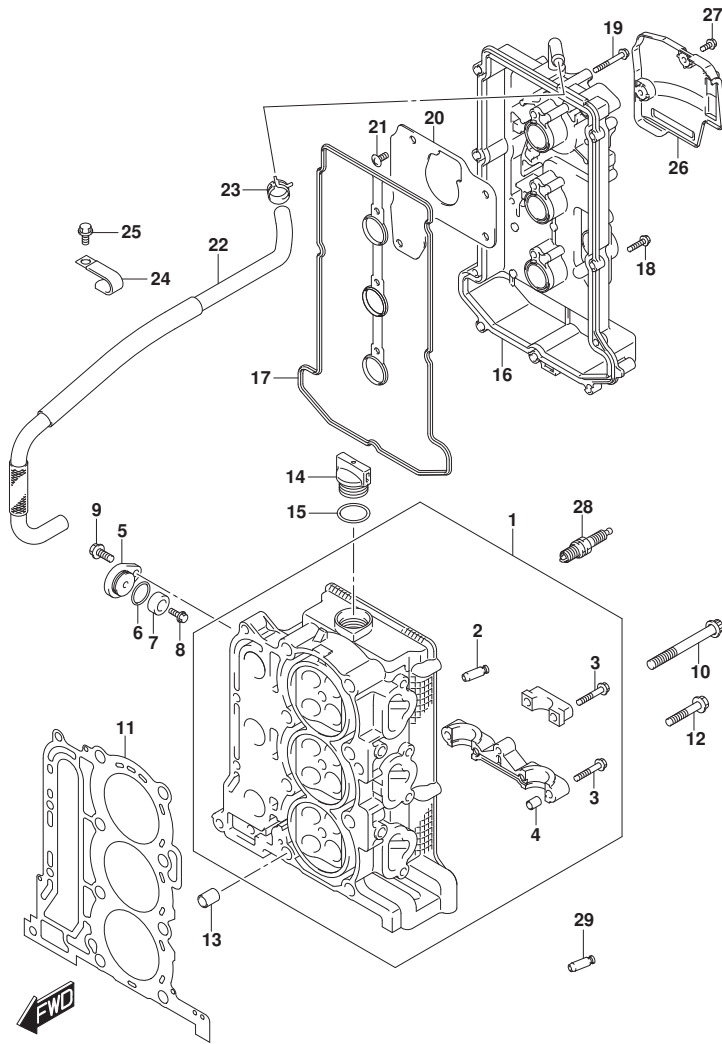


FIG. 111B (1-B-3) シリンダヘッド (DF60A, DF60AQH, DF60ATH)

見出番号	品番	品名	使用個数	備考	標準作業時間
1	11100-88L10	ヘッドアツシ, シリンダ	1		
2	11115-73G01-001	ガイド, バルブ	12		
3	09103-06266	ボルト (6X40)	17		
4	09206-08001	ピン (8X11)	14		
5	11261-93J00	カバー, プロテクションアノード	2		
6	09280-22019	リング (D:1.9, ID:21.8)	2		
7-1	55321-87J01	アノード, プロテクション	2		
7-2	55321-87J11	アノード (マグネシウム)	1	オプション	
8	09103-06281	ボルト (6X14)	2		
9	01550-0820C	ボルト	2		
10	11119-87J00	ボルト, シリンダヘッド (10X95)	8		
11	11141-88L00	ガスケット, シリンダヘッド	1		
12	01550-08457	ボルト	4		
13	04211-13189	ピン	2		
14	11382-93J00	キヤツプ, オイルフライ	1		
15	09280-26006	リング (D:3.1, ID:26.4)	1		
16	11170-88L10	カバー, シリンダヘッド	1		
17	11189-88L00	ガスケット, シリンダヘッドカバー	1		
18	01547-0625C	ボルト	9		
19	01547-0645C	ボルト	3		
20	11173-88L00	プレート, フリーザ	1		
21	02142-0612A	スクリュ	4		
22	11174-88L00	ホース, フリーザ	1		
23	09401-15414	クリツプ	1		
24	09403-17303	クランプ	2		
25	01550-0612C	ボルト	2		
26	11194-88L10	ガード, フェルホース	1		
27	01550-0616C	ボルト	2		
28	#09482-00446	スパークプラグ	3	NGK	
29	11115-73G01-001	ガイド, バルブ	4	オプション	

FIG.111C

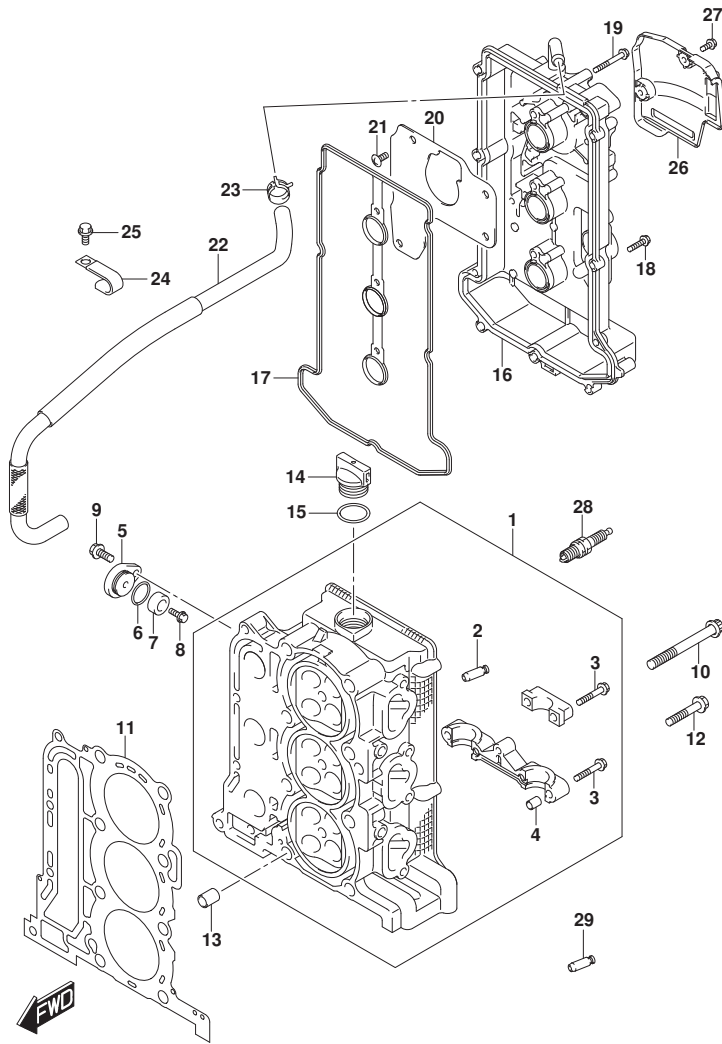


FIG. 111C (1-B-4) シリンダヘッド (DF60AVT, DF60AVTH)

見出番号	品番	品名	使用個数	備考	標準作業時間
1	11100-88L10	ヘッドアツシ, シリンダ	1		
2	11115-73G01-001	ガイド, バルブ	12		
3	09103-06266	ボルト (6X40)	17		
4	09206-08001	ピン (8X11)	14		
5	11261-93J00	カバー, プロテクションアノード	2		
6	09280-22019	リング (D:1.9, ID:21.8)	2		
7-1	55321-87J01	アノード, プロテクション	2		
7-2	55321-87J11	アノード (マグネシウム)	1	オプション	
8	09103-06281	ボルト (6X14)	2		
9	01550-0820C	ボルト	2		
10	11119-87J00	ボルト, シリンダヘッド (10X95)	8		
11	11141-88L00	ガスケット, シリンダヘッド	1		
12	01550-08457	ボルト	4		
13	04211-13189	ピン	2		
14	11382-93J00	キャップ, オイルフライ	1		
15	09280-26006	リング (D:3.1, ID:26.4)	1		
16	11170-88L10	カバー, シリンダヘッド	1		
17	11189-88L00	ガスケット, シリンダヘッドカバー	1		
18	01547-0625C	ボルト	9		
19	01547-0645C	ボルト	3		
20	11173-88L00	プレート, フリーザ	1		
21	02142-0612A	スクリュ	4		
22	11174-88L00	ホース, フリーザ	1		
23	09401-15414	クリップ	1		
24	09403-17303	クランプ	2		
25	01550-0612C	ボルト	2		
26	11194-88L10	ガード, フェルホース	1		
27	01550-0616C	ボルト	2		
28	#09482-00446	スパークプラグ	3	NGK	
29	11115-73G01-001	ガイド, バルブ	4	オプション	

FIG.113A

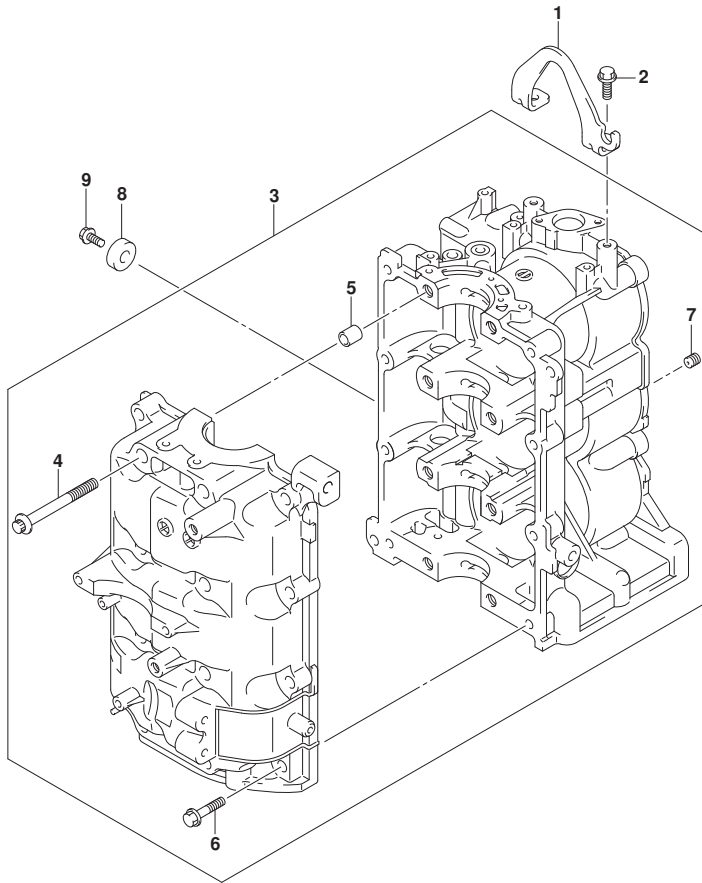


FIG. 113A (1-B-5) シリンダブロック

見出番号	品番	品名	使用個数	備考	標準作業時間
1	11291-88L00	フック, エンジン	1		
2	01550-0820C	ボルト	2		
3	11301-88L10	ブロックセット, シリンダ	1		
4	11117-89J20	・ボルト, クランク・スインサイド	8		
5	09206-13019	・ピン(10.4X13X16)	4		
6	01550-08407	・ボルト	8		
7	11112-88L00	・ブラケット, オイルベントリ	1		
8	55321-87J01	アノード, ブロックシヨン	1		
9	09103-06281	ボルト(6X14)	1		

FIG.116A

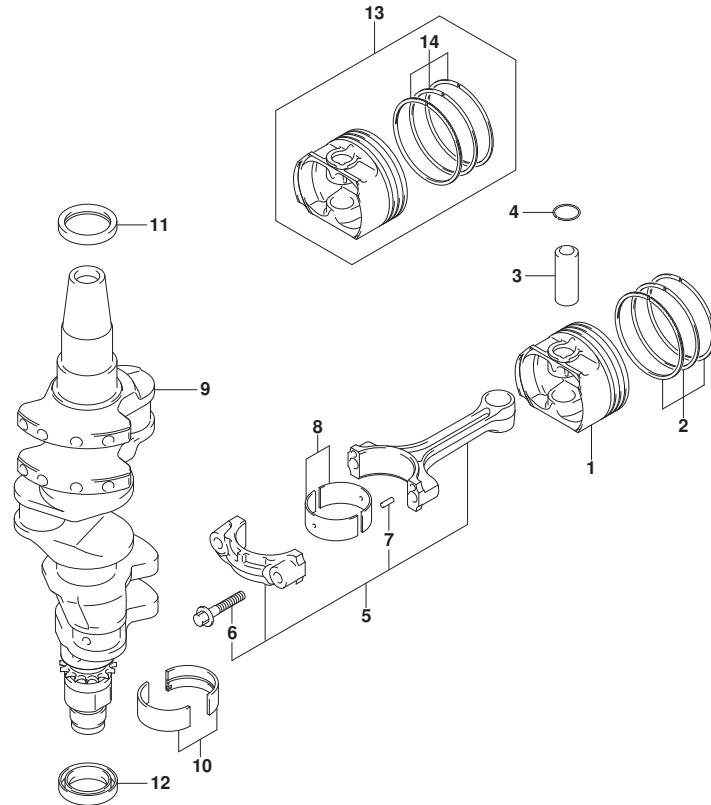


FIG.116A (1-B-6) クランクシャフト

見出番号	品番	品名	使用個数	備考	標準作業時間
1	12111-88L00	ピストン	3		
2	12140-88L01	リングセット,ピストン	3		
3	12151-54A50	ピン,ピストン	3		
4	09381-18002	サークリップ (OD:20.5)	6		
5	12160-88L01	コンロッドアツシ	3		
6	12163-69J00	・ボルト,コンロッド	6		
7	04221-04089	・ピン	6		
8-1	12100-51810-0A0	ベアリングセット,コンロッドグリーン	3	グリーン	
8-2	12100-51810-0B0	ベアリングセット,コンロッドブラック	3	ブラック	
8-3	12100-51810-0C0	ベアリングセット,コンロッドノン	3	NON	
8-4	12100-51810-0D0	ベアリングセット,コンロッドイエロー	3	イエロー	
8-5	12100-51810-0E0	ベアリングセット,コンロッドブルー	3	ブルー	
9	12220-88L00	クランクシャフト	1		
10-1	12340-75FA0-0A0	ベアリングセット,クランクシャフトSTD	4	グリーン	
10-2	12340-75FA0-0B0	ベアリングセット,クランクシャフトSTD	4	ブラック	
10-3	12340-75F00-0C0	ベアリングセットSTD	4	NON	
10-4	12340-75F00-0D0	ベアリングセット,クランクシャフトSTD	4	イエロー	
10-5	12340-75F00-0E0	ベアリングセット,クランクシャフトSTD	4	ブルー	
11	09283-37005	オイルシール (37X49X6)	1		
12	12281-87J00	シール,クランクシャフトアンダーオイル (30X44X7)	1		
13	12100-88L01-050	ピストンセット (OS:0.5)	3	オプション	
14	12140-88L01-050	・リングセット,ピストン (OS:0.50)	3	オプション	

FIG.119A

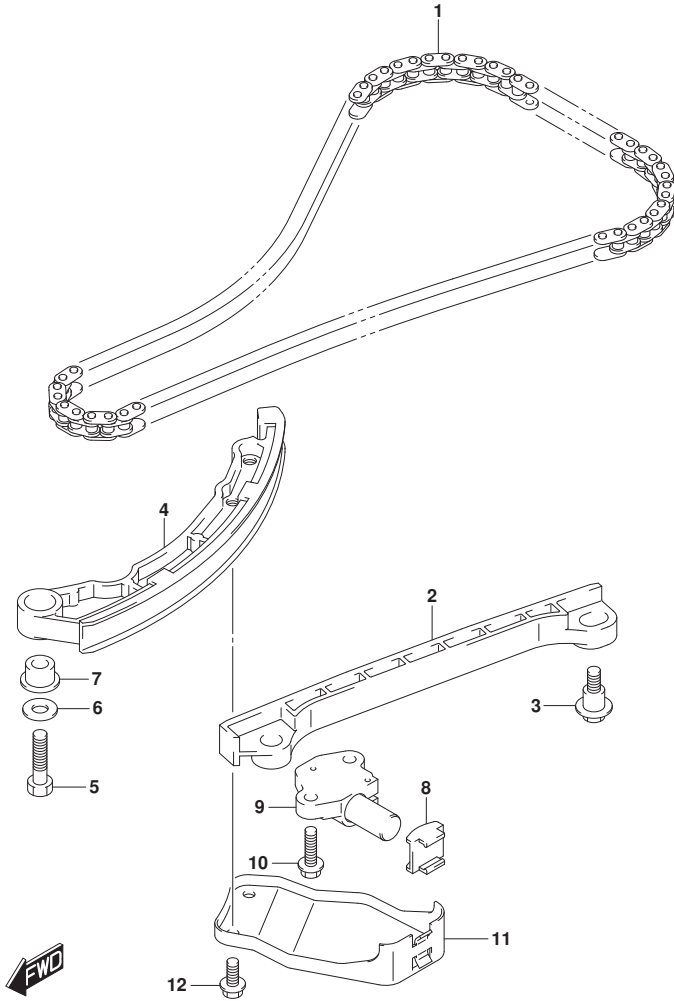


FIG.119A (1-B-7) タイミングチェーン

見出番号	品番	品名	使用個数	備考	標準作業時間
1	12761-88L00	チェーン, タイミング	1		
2	12771-87J00	カムシャフト, タイミングチェーンNO. 1	1		
3	12776-85FA0	カムシャフト, タイミングチェーンカムシャフト	2		
4	12811-88L00	テンション, タイミングチェーン	1		
5	09100-08260	カムシャフト (8X30)	1		
6	09160-08123	ワッシャー (8. 5X20X1. 2)	1		
7	12812-73G10	スプライン, タイミングチェーンテンション	1		
8	12813-73G00	カムシャフト, タイミングチェーンテンション	1		
9	12831-90J02	アジャスタワッシャー, テンション	1		
10	01550-0620A	カムシャフト	2		
11	12821-88L00	リンク, タイミングチェーンテンション	1		
12	01550-0612A	カムシャフト	2		

FIG.121A

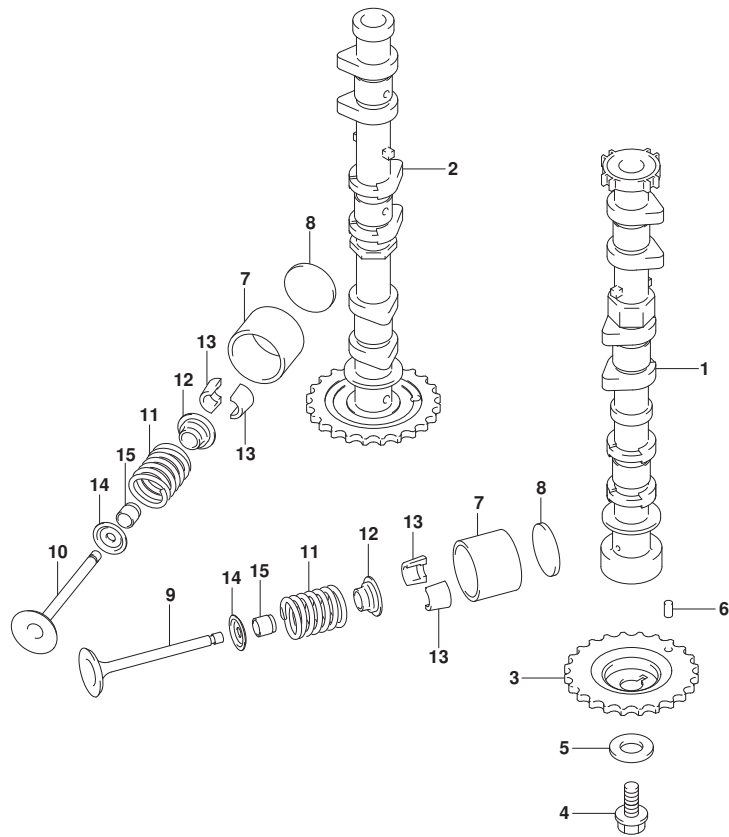


FIG.121A (1-B-8) カムシャフト

見出番号	品番	品名	使用個数	備考	標準作業時間
1	12710-88L00	カムシャフト, インテーク	1		
2	12720-88L00	カムシャフト, エキゾースト	1		
3	12741-88L00	スプロケット, カムシャフトタイミング	1		
4	09103-10189	ボルト(10X23)	1		
5	09160-10093	ワッシャ(10.5X24X2.3)	1		
6	04221-05109	ピン	1		
7	12891-73G01	カバー	12		
8-1	12892-73G01-218	シム, カバー	AR	オフショ	
8-2	12892-73G01-220	シム, カバー	AR	オフショ	
8-3	12892-73G01-222	シム, カバー	AR	オフショ	
8-4	12892-73G01-224	シム, カバー	AR	オフショ	
8-5	12892-73G01-226	シム, カバー	AR	オフショ	
8-6	12892-73G01-228	シム, カバー	AR	オフショ	
8-7	12892-73G01-230	シム, カバー	AR		
8-8	12892-73G01-232	シム, カバー	AR		
8-9	12892-73G01-234	シム, カバー	AR		
8-10	12892-73G01-236	シム, カバー	AR		
8-11	12892-73G01-238	シム, カバー	AR		
8-12	12892-73G01-240	シム, カバー	AR		
8-13	12892-73G01-242	シム, カバー	AR		
8-14	12892-73G01-244	シム, カバー	AR		
8-15	12892-73G01-246	シム, カバー	AR		
8-16	12892-73G01-248	シム, カバー	AR		
8-17	12892-73G01-250	シム, カバー	AR		
8-18	12892-73G01-252	シム, カバー	AR		
8-19	12892-73G01-254	シム, カバー	AR		
8-20	12892-73G01-256	シム, カバー	AR		
8-21	12892-73G01-258	シム, カバー	AR		
8-22	12892-73G01-260	シム, カバー	AR		
8-23	12892-73G01-262	シム, カバー	AR		
8-24	12892-73G01-264	シム, カバー	AR		
8-25	12892-73G01-266	シム, カバー	AR		
8-26	12892-73G01-268	シム, カバー	AR		
8-27	12892-73G01-270	シム, カバー	AR		
8-28	12892-73G01-272	シム, カバー	AR		

FIG.121A

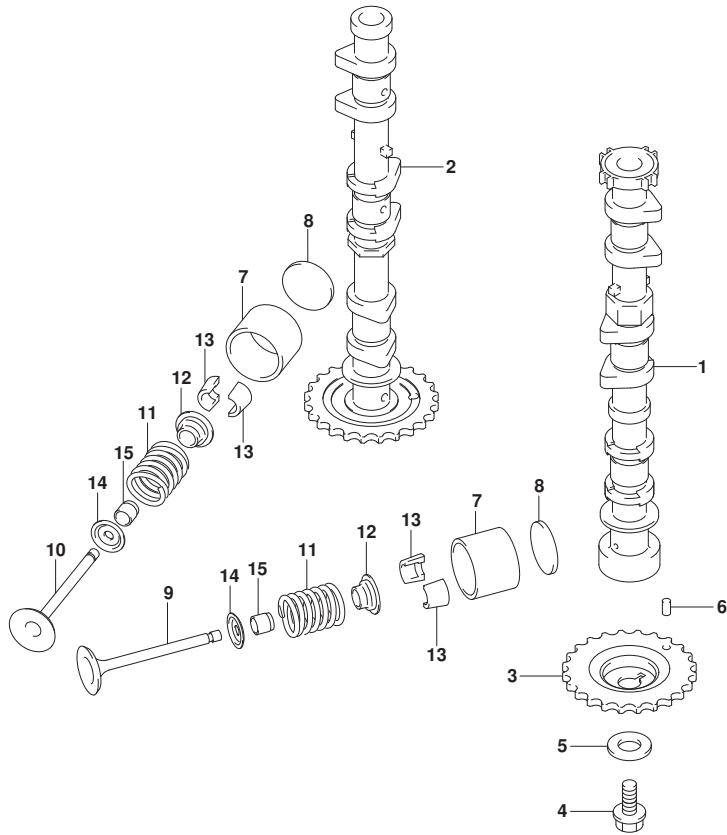


FIG. 121A (1-B-9) カムシャフト

見出番号	品番	品名	使用個数	備考	標準作業時間
8-29	12892-73G01-274	シム, ｸﾞﾙﾌﾞ ﾂｯﾄ: 2. 74	AR		
8-30	12892-73G01-276	シム, ｸﾞﾙﾌﾞ ﾂｯﾄ: 2. 76	AR		
8-31	12892-73G01-278	シム, ｸﾞﾙﾌﾞ ﾂｯﾄ: 2. 78	AR		
8-32	12892-73G01-280	シム, ｸﾞﾙﾌﾞ ﾂｯﾄ: 2. 80	AR		
8-33	12892-73G01-282	シム, ｸﾞﾙﾌﾞ ﾂｯﾄ: 2. 82	AR	ﾌﾞｼﾞｮﾝ	
8-34	12892-73G01-284	シム, ｸﾞﾙﾌﾞ ﾂｯﾄ: 2. 84	AR	ﾌﾞｼﾞｮﾝ	
8-35	12892-73G01-286	シム, ｸﾞﾙﾌﾞ ﾂｯﾄ: 2. 86	AR	ﾌﾞｼﾞｮﾝ	
8-36	12892-73G01-288	シム, ｸﾞﾙﾌﾞ ﾂｯﾄ: 2. 88	AR	ﾌﾞｼﾞｮﾝ	
8-37	12892-73G01-290	シム, ｸﾞﾙﾌﾞ ﾂｯﾄ: 2. 90	AR	ﾌﾞｼﾞｮﾝ	
8-38	12892-73G01-292	シム, ｸﾞﾙﾌﾞ ﾂｯﾄ: 2. 92	AR	ﾌﾞｼﾞｮﾝ	
8-39	12892-73G01-294	シム, ｸﾞﾙﾌﾞ ﾂｯﾄ: 2. 94	AR	ﾌﾞｼﾞｮﾝ	
8-40	12892-73G01-296	シム, ｸﾞﾙﾌﾞ ﾂｯﾄ: 2. 96	AR	ﾌﾞｼﾞｮﾝ	
8-41	12892-73G01-298	シム, ｸﾞﾙﾌﾞ ﾂｯﾄ: 2. 98	AR	ﾌﾞｼﾞｮﾝ	
8-42	12892-73G01-300	シム, ｸﾞﾙﾌﾞ ﾂｯﾄ: 3. 00	AR	ﾌﾞｼﾞｮﾝ	
9	12911-88L00	ﾊﾞﾙﾌﾞ, ﾍﾝﾃｰｸ	6		
10	12915-73G20	ﾊﾞﾙﾌﾞ, ﾍｷﾞﾝｸﾞ ﾍｽﾄ	6		
11	12921-87J11	ｽﾌﾞﾘﾝｸﾞ, ﾎﾞﾙﾌﾞ	12		
12	12931-78G00	ﾘﾃｰﾅ, ﾎﾞﾙﾌﾞ ﾍﾌﾞﾘﾝｸﾞ	12		
13	12932-24400	ｺｯﾀ, ﾎﾞﾙﾌﾞ	24		
14	12933-51E00	ｼｰﾄ, ﾎﾞﾙﾌﾞ ﾍﾌﾞﾘﾝｸﾞ	12		
15	09289-05012	ｵｲﾙｼｰﾙ(5. 5X11. 5X9. 3)	12		

FIG.124A

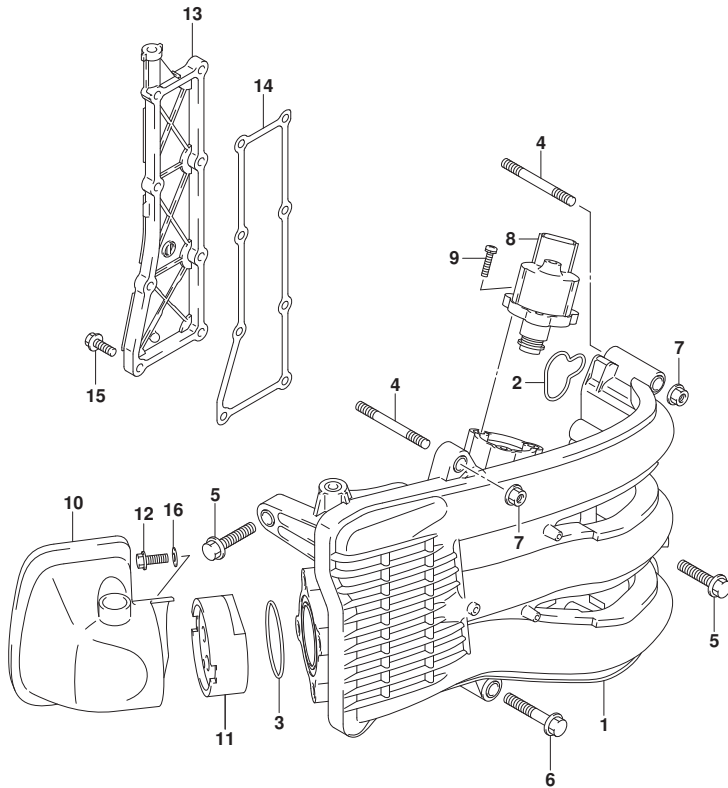


FIG.124A (1-B-10) インテーク マニホールド / サイレンサ / エキゾースト カバー (SEE NOTE 1)

見出番号	品番	品名	使用個数	備考	標準作業時間
1	13110-88L00	マニホールド, インテーク	1		
2	13119-88L00	・ガasket, インテークマニホールド	3		
3	13125-88L00	・ガasket, スロツトルボデー	1		
4	01421-08607	スタツドボルト	2		
5	01550-0830C	ボルト	6		
6	01550-08407	ボルト	1		
7	08316-10087	ナツト	2		
8	18137-88L01	バルブ, IAC	1		
9	02112-34167	スクリュ	3		
10	13810-88L00	サイレンサ	1		
11	13820-88L00	ホルダ, サイレンサ	1		
12	01547-0616C	ボルト	1		
13	14141-88L00	カバー, エキゾースト	1		
14	14151-88L00	ガasket, エキゾーストカバー	1		
15	01550-0620C	ボルト	8		
16	09160-06094	ワツジヤ (6. 5X15X1. 0)	1		

NOTE 1:
DF40A, DF40AQH



FIG.124B

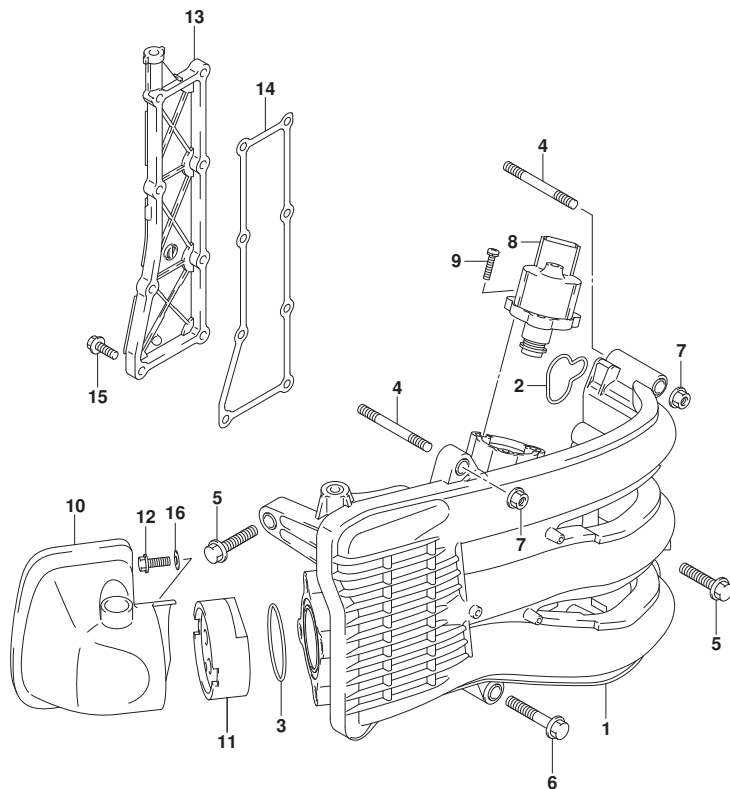


FIG.124B (1-B-11) インテーク マニホールド / サイレンサ / エキゾースト カバー (SEE NOTE 1)

見出番号	品番	品名	使用個数	備考	標準作業時間
1	13110-88L00	マニホールド, インテーク	1		
2	13119-88L00	・ガasket, インテークマニホールド	3		
3	13125-88L00	・ガasket, スロツトルボデー	1		
4	01421-08607	スタツドボルト	2		
5	01550-0830C	ボルト	6		
6	01550-08407	ボルト	1		
7	08316-10087	ナツト	2		
8	18137-88L01	バルブ, IAC	1		
9	02112-34167	スクリュ	3		
10	13810-88L00	サイレンサ	1		
11	13820-88L10	ホルダ, サイレンサ	1		
12	01547-0616C	ボルト	1		
13	14141-88L00	カバー, エキゾースト	1		
14	14151-88L00	ガasket, エキゾーストカバー	1		
15	01550-0620C	ボルト	8		
16	09160-06094	ワツシヤ (6. 5X15X1. 0)	1		

NOTE 1:

DF50A, DF50AQH



FIG.124C

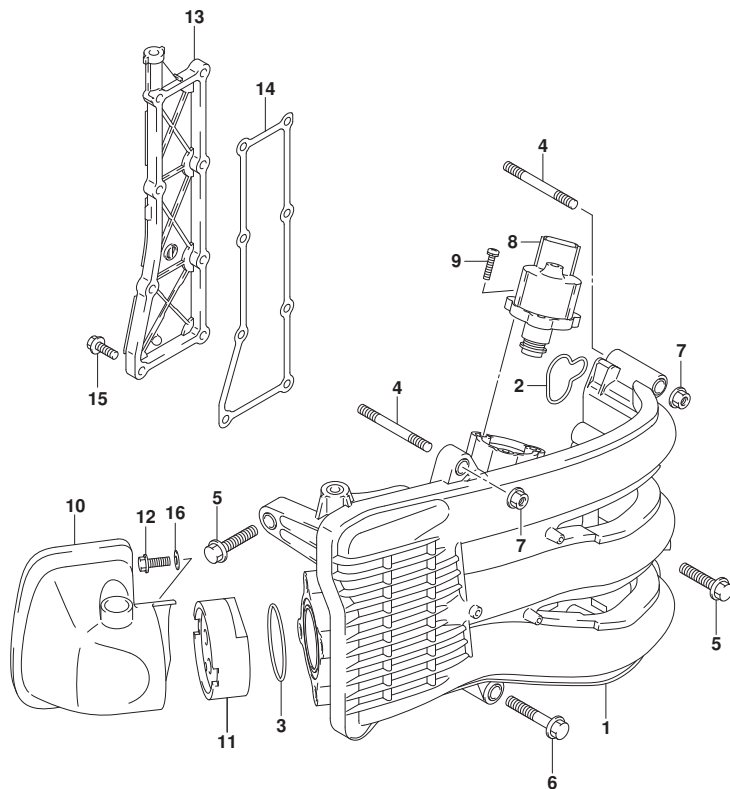


FIG.124C (1-B-12) インテーク マニホールド/サイレンサ/エキゾースト カバー (SEE NOTE 1)

見出番号	品番	品名	使用個数	備考	標準作業時間
1	13110-88L00	マニホールド, インテーク	1		
2	13119-88L00	・ガasket, インテークマニホールド	3		
3	13125-88L00	・ガasket, スロツトルボデー	1		
4	01421-08607	スタツトホルツ	2		
5	01550-0830C	ホルツ	6		
6	01550-08407	ホルツ	1		
7	08316-10087	ナツツ	2		
8	18137-88L01	バルブ, IAC	1		
9	02112-34167	スクリュ	3		
10	13810-88L00	サイレンサ	1		
11	13813-88L00	ホルダ, サイレンサ	1		
12	01547-0616C	ホルツ	1		
13	14141-88L00	カバー, エキゾースツ	1		
14	14151-88L00	ガasket, エキゾースツカバー	1		
15	01550-0620C	ホルツ	8		
16	09160-06094	ワツジヤ (6. 5X15X1. 0)	1		

NOTE 1:
DF60A, DF60AQH



FIG.124D

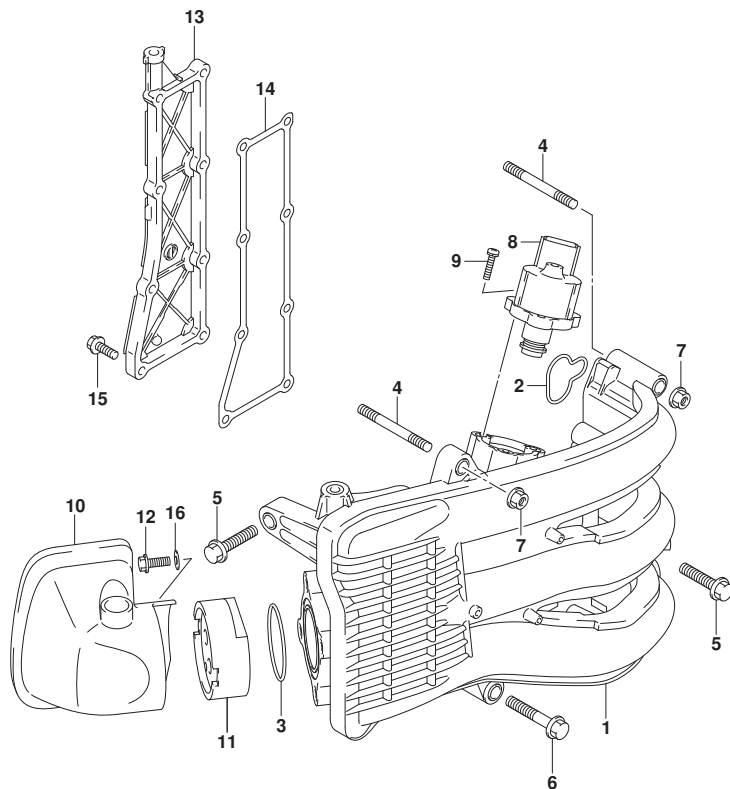


FIG.124D (1-B-13) インテーク マニホールド / サイレンサ / エキゾースト カバー (SEE NOTE 1)

見出番号	品番	品名	使用個数	備考	標準作業時間
1	13110-88L00	マニホールド, インテーク	1		
2	13119-88L00	・ガasket, インテークマニホールド	3		
3	13125-88L00	・ガasket, スロツトルボデー	1		
4	01421-08607	スタツドボルト	2		
5	01550-0830C	ボルト	6		
6	01550-08407	ボルト	1		
7	08316-10087	ナツト	2		
8	18137-88L01	バルブ, IAC	1		
9	02112-34167	スクリュ	3		
10	13810-88L00	サイレンサ	1		
11	13813-88L00	ホルダ, サイレンサ	1		
12	01547-0616C	ボルト	1		
13	14141-88L00	カバー, エキゾースト	1		
14	14151-88L00	ガasket, エキゾーストカバー	1		
15	01550-0620C	ボルト	8		
16	09160-06094	ワツシヤ (6. 5X15X1. 0)	1		

NOTE 1:
DF60ATH, DF60AVT



FIG.124E

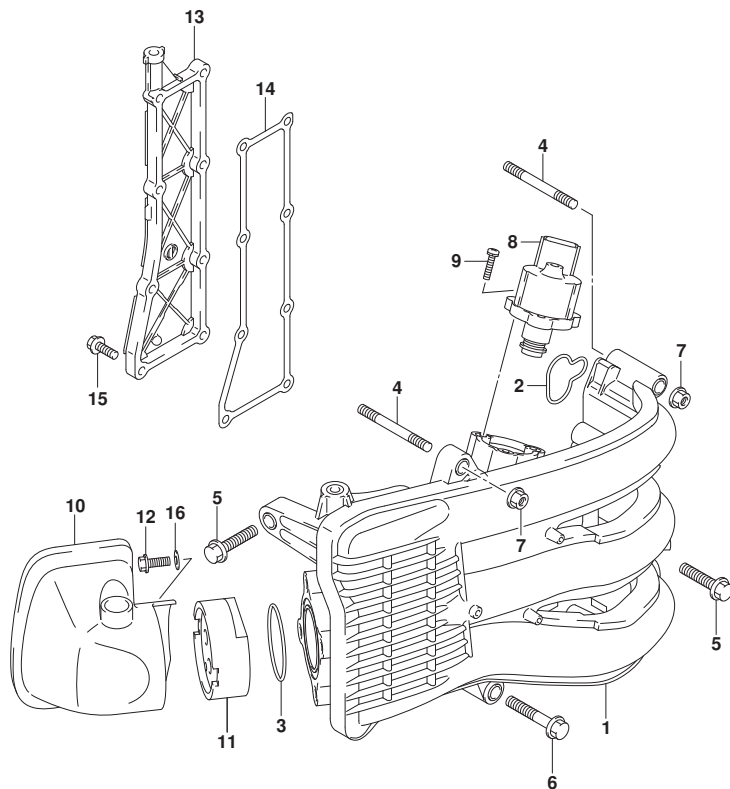


FIG.124E (1-B-14) インテーク マニホールド / サイレンサ / エキゾースト カバー (SEE NOTE 1)

見出番号	品番	品名	使用個数	備考	標準作業時間
1	13110-88L00	マニホールド, インテーク	1		
2	13119-88L00	ガスケット, インテークマニホールド	3		
3	13125-88L00	ガスケット, スロツトルボデー	1		
4	01421-08607	スタツドボルト	2		
5	01550-0830C	ボルト	6		
6	01550-08407	ボルト	1		
7	08316-10087	ナツト	2		
8	18137-88L01	バルブ, IAC	1		
9	02112-34167	スクリュ	3		
10	13810-88L00	サイレンサ	1		
11	13813-88L00	ホルダ, サイレンサ	1		
12	01547-0616C	ボルト	1		
13	14141-88L00	カバー, エキゾースト	1		
14	14151-88L00	ガスケット, エキゾーストカバー	1		
15	01550-0620C	ボルト	8		
16	09160-06094	ワツジヤ (6. 5X15X1. 0)	1		

NOTE 1:
DF60AVTH

FIG.136A

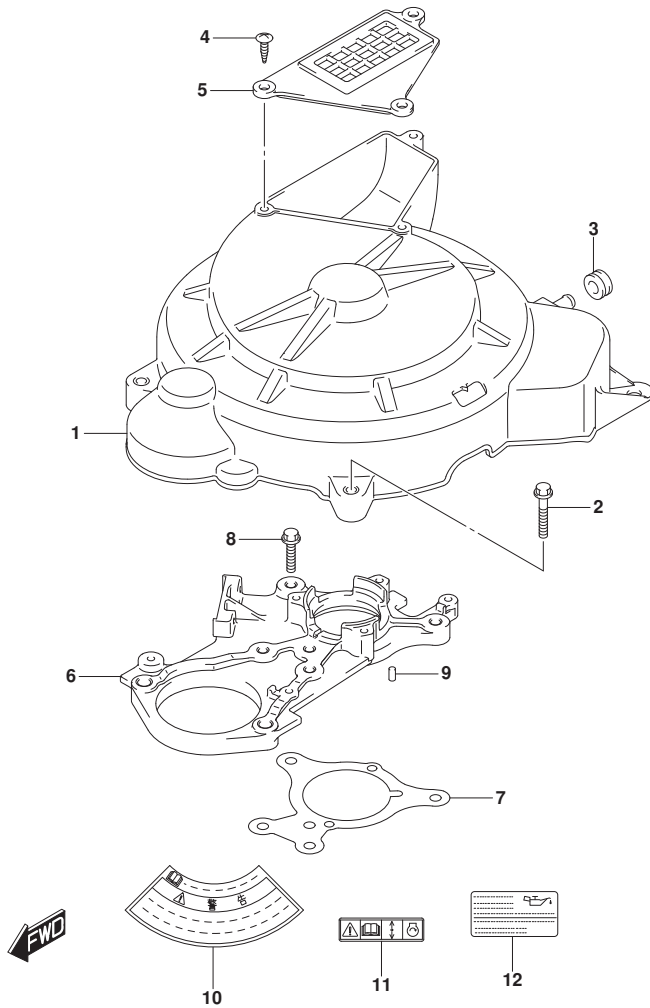


FIG. 136A (1-B-15) リンクギヤカバー

見出番号	品番	品名	使用個数	備考	標準作業時間
1	11510-88L00	カバー, リンクギヤ	1		
2	01550-0630C	ホルト	3		
3	09320-09501	クツヨシ(9X18X10)	1		
4	03542-06209	スクリュ	3		
5	11514-88L00	プレート, リンクギヤカバー	1		
6	11411-88L00	ハウジング, アツハオイルシール	1		
7	11413-88L00	ガスケット, アツハオイルシールハウジング	1		
8	01550-0625C	ホルト	5		
9	04221-04089	ピン	2		
10	61472-93E20	ラベル, スタータ	1		
11	69711-93E10	ラベル, S. I. G. P.	1		
12	61494-88L01	ラベル, オイル/クリアランス	1		

FIG.143A

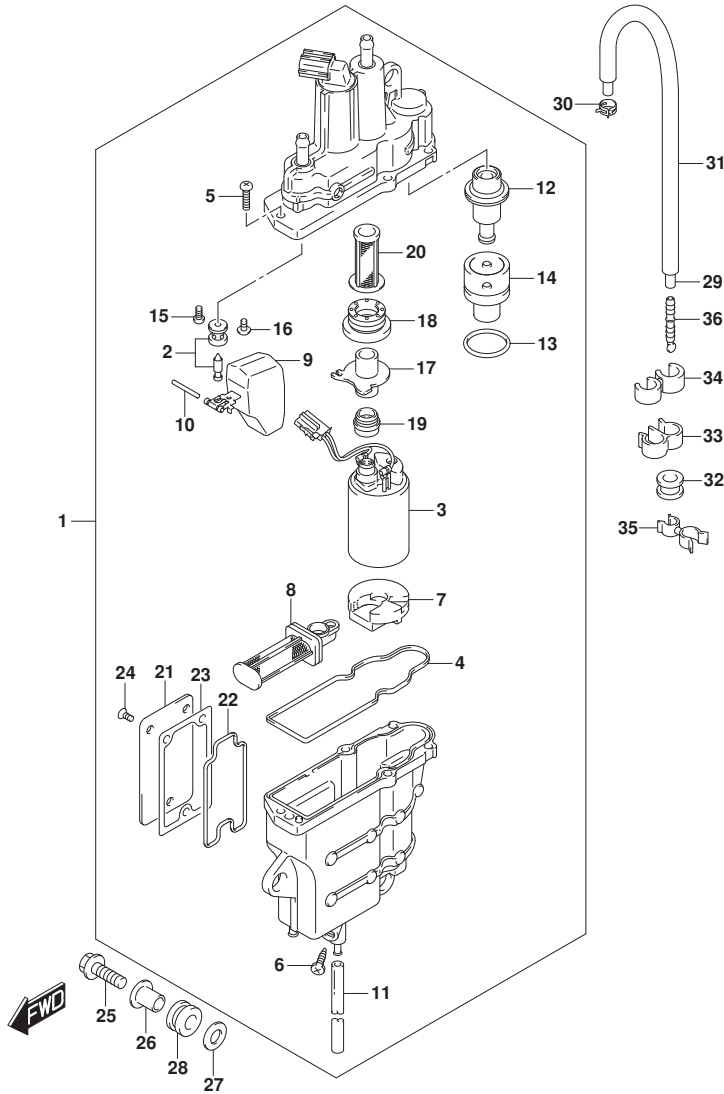


FIG. 143A (1-B-16) フューエルベーパーセパレーター

見出番号	品番	品名	使用個数	備考	標準作業時間
1	15600-88L03	セパレーターアツシ, フューエルベーパー	1		
2	13370-88L00	バルブアツシ, ニードル	1		
3	15200-88L00	ホップアツシ, フューエル	1		
4	15626-88L00	シール	1		
5	15628-99E00	スクリュ (L:15)	5		
6	15629-99E10	スクリュ, ドレーン	1		
7	15641-88L00	スベータ	1		
8	15642-88L00	フィルタアツシ	1		
9	15650-99E00	フロート	1		
10	15654-88L00	ピン	1		
11	15683-87J00	ホース	1		
12	15760-88L00	レキユレータアツシ	1		
13	15644-88L00	リング	1		
14	15645-88L00	ホルダ, レキユレータ	1		
15	02112-0408A	スクリュ	1		
16	02142-0408B	スクリュ	1		
17	15643-88L00	ジョイント	1		
18	15641-88L31	ブツシュ	1		
19	15641-88L51	ブツシュ	1		
20	15642-88L10	フィルタ	1		
21	15612-88L00	カバー, ベーパーセパレーター	1		
22	15613-88L00	リング	1		
23	15613-92J00	ガスケット	1		
24	15614-88L00	スクリュ	3		
25	01550-0630C	ホルト	3		
26	09169-06075	ワツシヤ	3		
27	09160-06084	ワツシヤ (6. 5X18X1. 6)	3		
28	09320-09039	クツシヨ	3		
29	09352-50003-770	ホース (5X8. 2X770)	1		
30	09401-08412	クリツブ	1		
31	18498-88L10	ブロークタ, エバホース (9. 5X11. 5X730)	1		
32	09320-08076	ゲロメツト	1		
33	09408-00043	クランブ	1		
34	09408-00121	クランブ	1		
35	09408-00145	クランブ	1		

FIG.143A

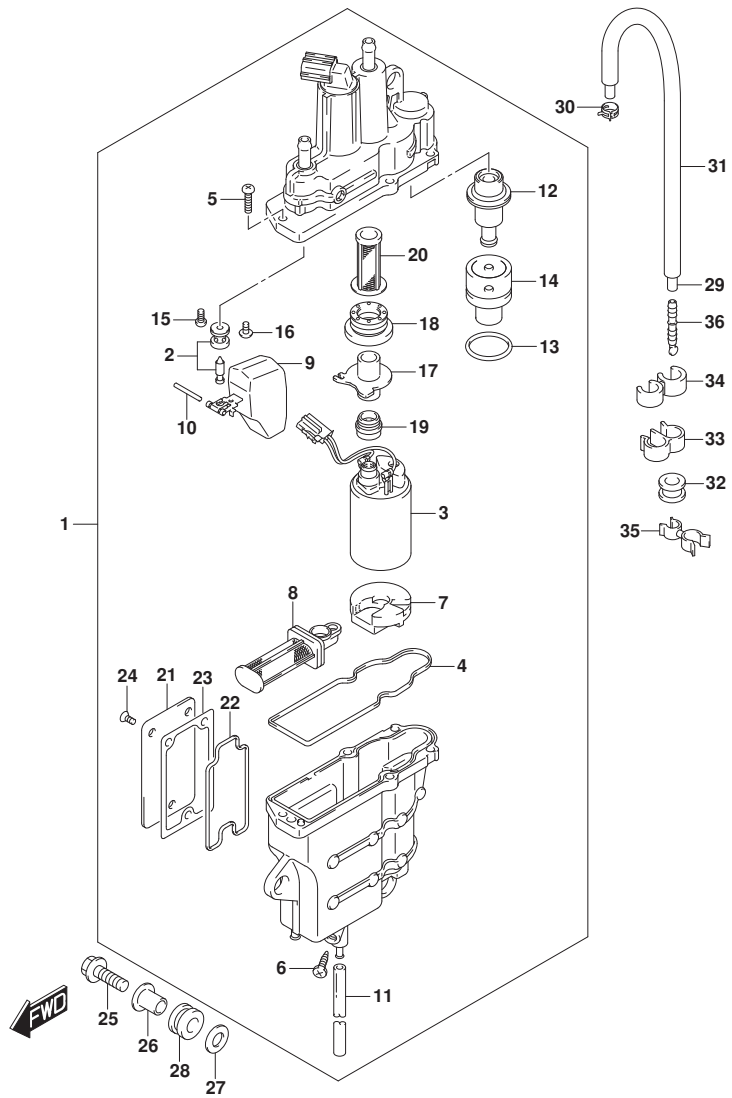


FIG. 143A (1-C-2) フューエルベ-パ-セパ-レータ

見出番号	品番	品名	使用個数	備考	標準作業時間
36	55127-87D00	プラグ, ユニオン	1		

FIG.144A

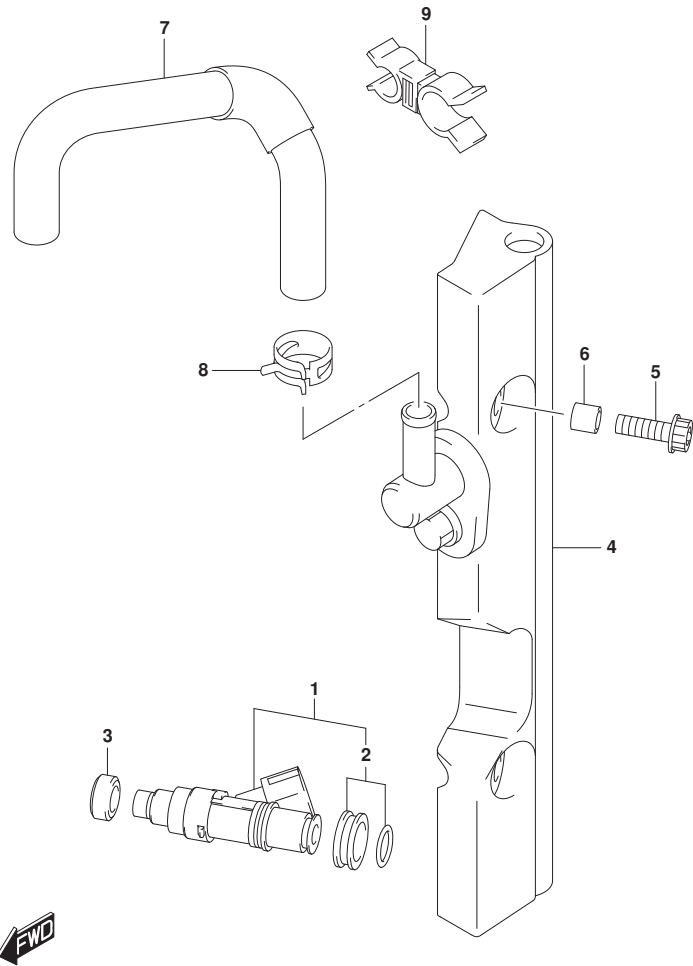


FIG.144A (1-C-3) フューエルインジェクタ

見出番号	品番	品名	使用個数	備考	標準作業時間
1	15710-85K00	インジェクタアツシ, フューエル	3		
2	15716-65DT0	・ク ロメツトセツト, フューエルインジェクタ	3		
3	09320-08062	クツシヨシ	3		
4	15750-88L10	ハ イブ, テ リハ リ	1		
5	07120-06357	ボ ルト	2		
6	09180-06198	スベ ーサ(6. 2X12X16)	2		
7	15681-88L10	ホ ース, フューエル(セハ レータツテ リハ リ)	1		
8	09401-11425	クリツブ	2		
9	09408-00174	クランブ	1		

FIG.146A

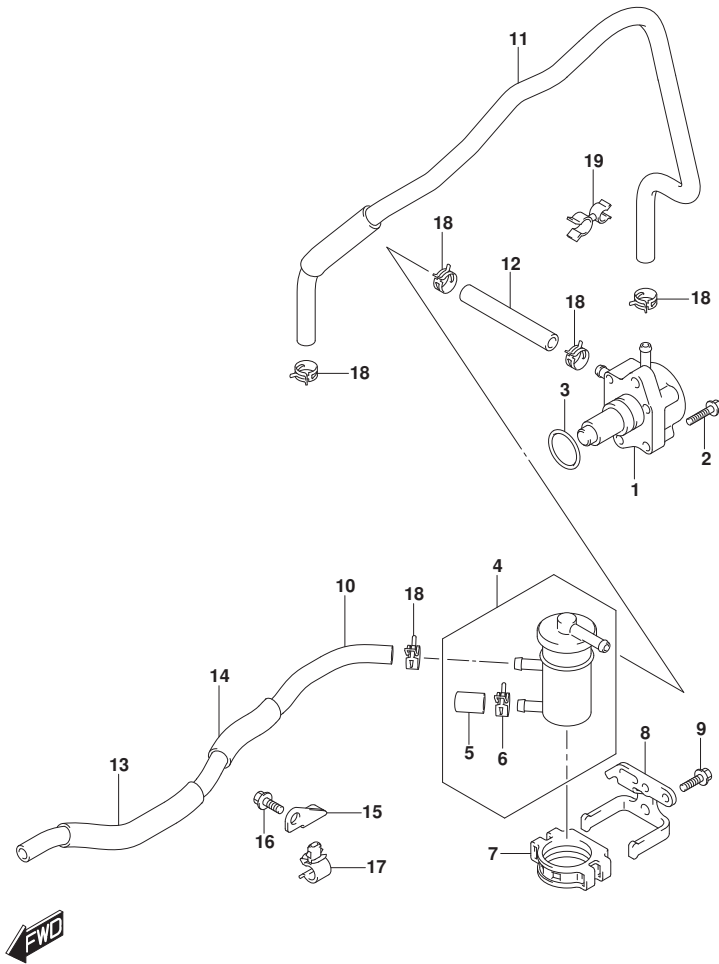


FIG.146A (1-C-4) フューエルポンプ

見出番号	品番	品名	使用個数	備考	標準作業時間
1	15100-90J11	ポンプアツシ, フューエル	1		
2	01550-0625C	ホルト	2		
3	09280-26005	Oリング (D:2.4, ID:26.2)	1		
4	15410-88L00	フィルタ, フューエル	1		
5	15419-87J00	キヤツツ, フューエルフィルタ	1		
6	09401-11423	クリツツ	1		
7	15422-96J00	クランツ, フューエルフィルタ	1		
8	15421-88L00	ブラケツツ, フューエルフィルタ	1		
9	01550-0616C	ホルト	2		
10	15191-88L20	ホース, フューエル (ジヨイントツ-フィルタ)	1		
11	15192-88L20	ホース, フューエル (ポンツ-ツ-セバレータ)	1		
12	09343-70503-080	ホース (7X12X80)	1		
13	18498-99E10	プロテクタ, フューエルホース (13.5X16.5X610)	1	L:610>230	
14	18498-96J20	プロテクタ, フューエルホース (13.5X16.5X370)	1	L:370>95	
15	15197-88L00	ブラケツツ, フューエルホースクランツ	1		
16	01550-0612C	ホルト	1		
17	09403-11320	クランツ	3		
18	09401-11423	クリツツ	5		
19	09408-00145	クリツツ	1		

FIG.160A

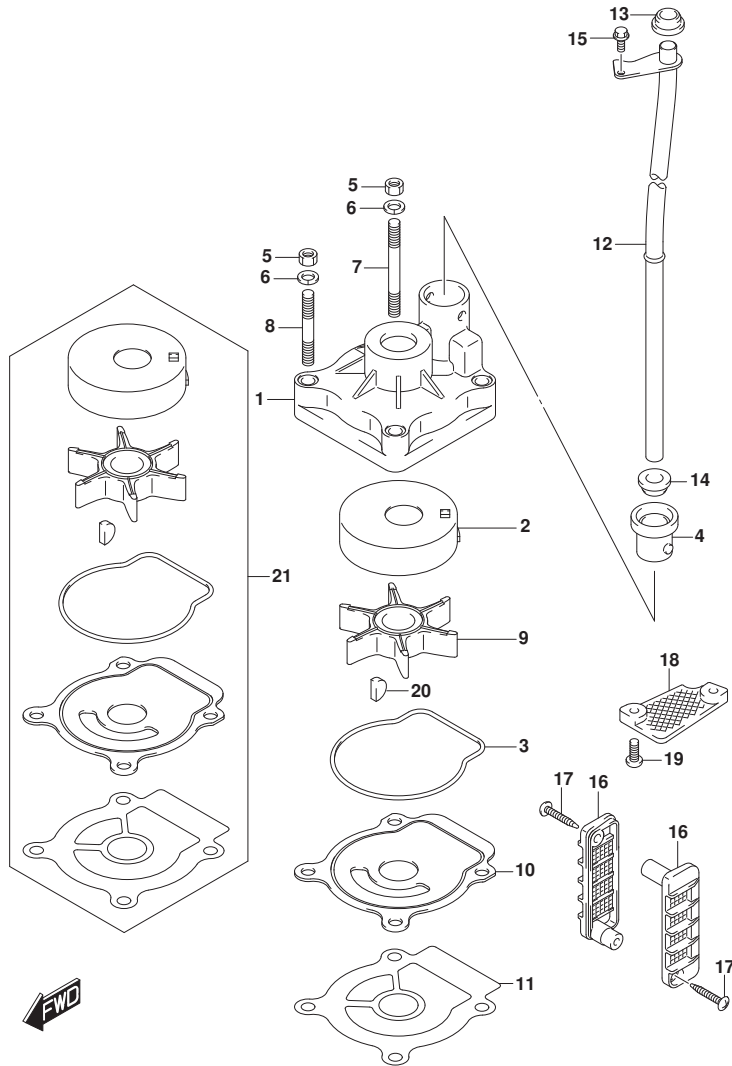


FIG. 160A (1-C-5) ウォータポンプ (DF40A, DF50A)

見出番号	品番	品名	使用個数	備考	標準作業時間
1	17410-88L00	ケース, ウォータポンプ	1		
2	17413-95J00	スリーブ, ウォータポンプ ケース	1		
3	17416-95J00	シーリング, ウォータポンプ ケース	1		
4	17564-88L00	ブッシュ, ウォータポンプ ケース	1		
5	29141-93J00	ナット	4		
6	29162-93J00	ワッシャ	4		
7	09108-06143	スタッドボルト	2		
8	09108-06144	スタッドボルト	2		
9	17461-96312	インペラ, ウォータポンプ	1		
10	17471-95J01	パネル, ポンプ ケースアンダー	1		
11	17472-96303	ガasket, ポンプ ケースアンダー	1		
12-1	17560-88L00	チューブ, ウォータ(S)	1	S-TRANSOM	
12-2	17560-88L10	チューブ, ウォータ(L)	1	S-TRANSOM L-TRANSOM	
12-3	17560-88L20	チューブ, ウォータ(X)	1	L-TRANSOM X-TRANSOM X-TRANSOM	
13	17562-87L00	ブッシュ, ウォータチューブ, アツパ	1		
14	17562-87L00	ブッシュ, ウォータチューブ, アツパ	1	L-TRANSOM, X-TRANSOM	
15	09116-06236	ボルト(6X16)	1	07	
16	17631-96320	フィルタ, ウォータ	2		
17	03142-04309	スクリュ	2		
18-1	17635-87E00	フィルタ, ウォータサブ	1		
18-2	17635-87E10	プレート, キヤケース	1	オプション	
19	09125-05046	スクリュ(5X12)	2		
20	09420-04006	キー	1		
21	17400-88L00	キット, ウォータポンプ リペア	1	オプション	

FIG.160B

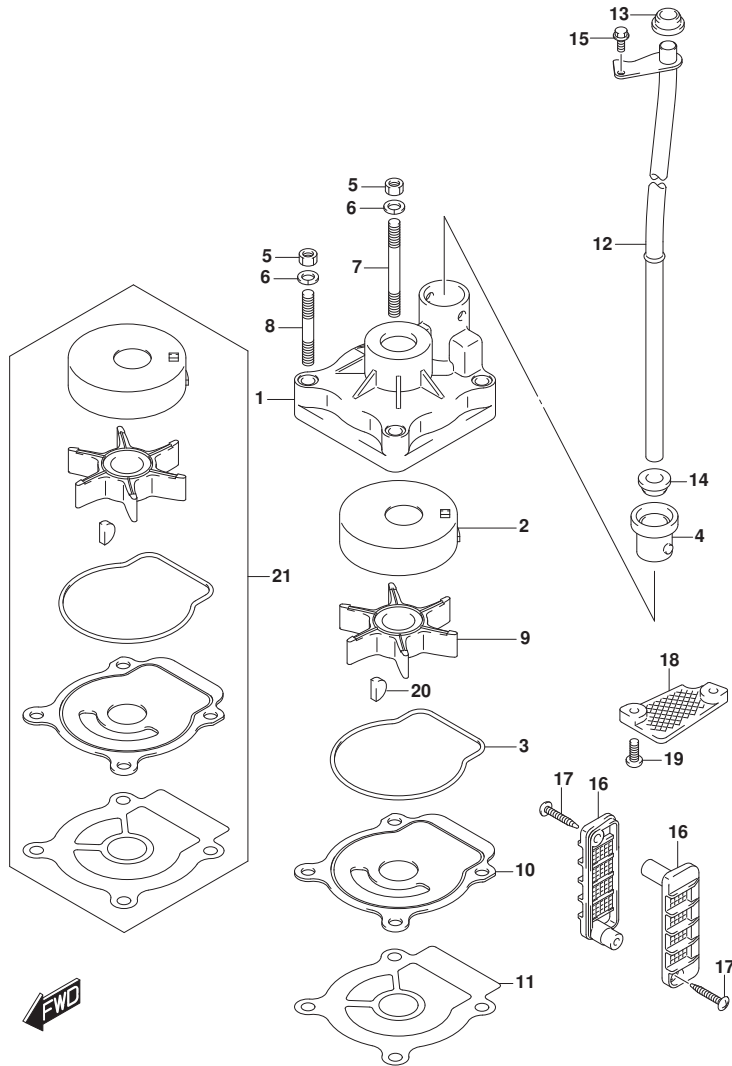


FIG. 160B (1-C-6) ウォータポンプ (DF40AQH, DF50AQH)

見出番号	品番	品名	使用個数	備考	標準作業時間
1	17410-88L00	ケース, ウォータポンプ	1		
2	17413-95J00	スリーブ, ウォータポンプ ケース	1		
3	17416-95J00	シーリング, ウォータポンプ ケース	1		
4	17564-88L00	ブッシュ, ウォータポンプ ケース	1		
5	29141-93J00	ナット	4		
6	29162-93J00	ワッシャ	4		
7	09108-06143	スタッドボルト	2		
8	09108-06144	スタッドボルト	2		
9	17461-96312	インペラ, ウォータポンプ	1		
10	17471-95J01	パネル, ポンプ ケースアンダ	1		
11	17472-96303	ガasket, ポンプ ケースアンダ	1		
12-1	17560-88L10	チューブ, ウォータ(L)	1	L-TRANSOM	
12-2	17560-88L20	チューブ, ウォータ(X)	1	X-TRANSOM	
13	17562-87L00	ブッシュ, ウォータチューブ, アツパ	1		
14	17562-87L00	ブッシュ, ウォータチューブ, アツパ	1	07	
15	09116-06236	ボルト(6X16)	1		
16	17631-96320	フィルタ, ウォータ	2		
17	03142-04309	スクリュ	2		
18-1	17635-87E00	フィルタ, ウォータサブ	1		
18-2	17635-87E10	プレート, キヤケース	1	オプション	
19	09125-05046	スクリュ(5X12)	2		
20	09420-04006	キー	1		
21	17400-88L00	キット, ウォータポンプ リハア	1	オプション	

FIG.160C

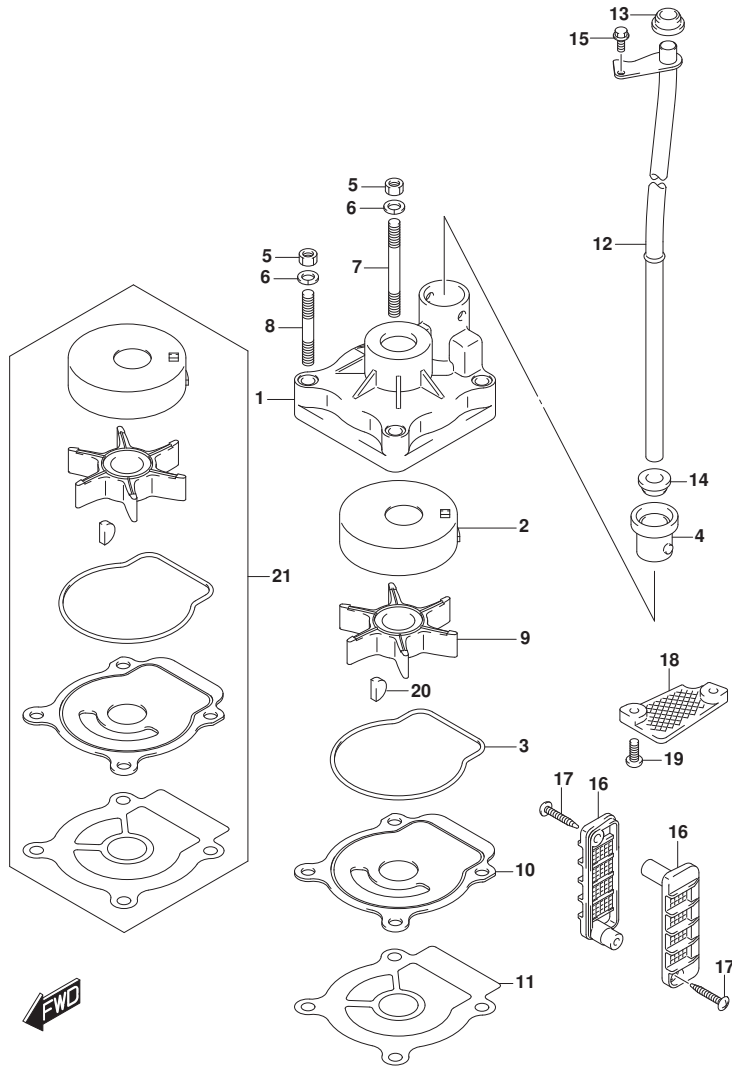
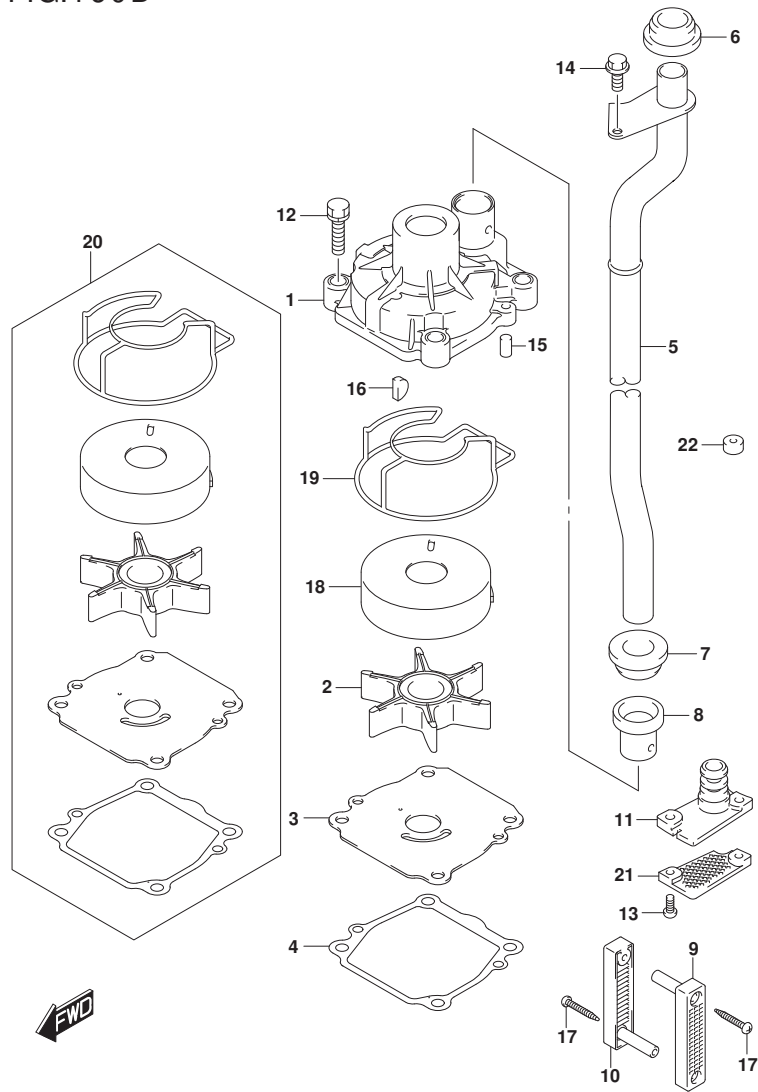


FIG. 160C (1-C-7) ウォータポンプ (DF60A, DF60AQH, DF60ATH)

見出番号	品番	品名	使用個数	備考	標準作業時間
1	17410-88L00	ケース, ウォータポンプ	1		
2	17413-95J00	スリーブ, ウォータポンプ ケース	1		
3	17416-95J00	シーリング, ウォータポンプ ケース	1		
4	17564-88L00	ブッシュ, ウォータポンプ ケース	1		
5	29141-93J00	ナット	4		
6	29162-93J00	ワッシャ	4		
7	09108-06143	スタッドボルト	2		
8	09108-06144	スタッドボルト	2		
9	17461-96312	インペラ, ウォータポンプ	1		
10	17471-95J01	パネル, ポンプ ケースアンダー	1		
11	17472-96303	ガスケット, ポンプ ケースアンダー	1		
12-1	17560-88L10	チューブ, ウォータ(L)	1	L-TRANSOM	
12-2	17560-88L20	チューブ, ウォータ(X)	1	X-TRANSOM	
13	17562-87L00	ブッシュ, ウォータチューブ, アツパ	1		
14	17562-87L00	ブッシュ, ウォータチューブ, アツパ	1	07	
15	09116-06236	ボルト(6X16)	1		
16	17631-96320	フィルタ, ウォータ	2		
17	03142-04309	スクリュ	2		
18-1	17635-87E00	フィルタ, ウォータサブ	1		
18-2	17635-87E10	プレート, キヤケース	1	オプション	
19	09125-05046	スクリュ(5X12)	2		
20	09420-04006	キー	1		
21	17400-88L00	キット, ウォータポンプ リハア	1	オプション	

FIG.160D



DF60A_000_018_160D
WATER PUMP

FIG. 160D (1-C-8) ウォータポン (DF60AVT, DF60AVTH)

見出番号	品番	品名	使用個数	備考	標準作業時間
1	17410-99E10	ケース, ウォータポン	1		
2	17461-87E12	インベラ, ウォータポン	1		
3	17471-99E00	パネル, ホンポンケースアンダ	1		
4	17472-87E10	ガスクット, ホンポンケースパネル	1		
5-1	17560-88L30	チューブ, ウォータ(L)	1	L-TRANSOM	
5-2	17560-88L40	チューブ, ウォータ(X)	1	X-TRANSOM	
6	17562-87L00	ブツシュ, ウォータチューブ, アツバ	1		
7	17562-87L00	ブツシュ, ウォータチューブ, アツバ	1	07	
8	17564-87D00	ブツシュ, ウォータポンケース	1		
9	17631-90J00	フィルタ, ウォータポンサイド	1		
10	17632-90J00	フィルタ, ウォータポンサイド	1		
11	17635-90J00	ブラグ, サブウォータチューブ	1		
12	29116-93J10	ホルト	4		
13	09125-05046	スクリュ(5X12)	2		
14	09116-06236	ホルト(6X16)	1		
15	09202-06031	ピン(6X12)	2		
16	09420-04009	キー	1		
17	09132-04034	タツビングスクリュウ	2		
18	17413-99E11	スリーブ, ウォータポンケース	1		
19	17416-99E10	シーリング, ウォータポンケースNO. 1	1		
20	17400-99E10	キツ, ウォータポンリハア	1	オフショ	
21	17635-87E10	プレート, キヤケース	1	オフショ	
22	55321-87J11	アノード(マグネシウム)	1	オフショ	

DF60A_000_018

FIG.162A

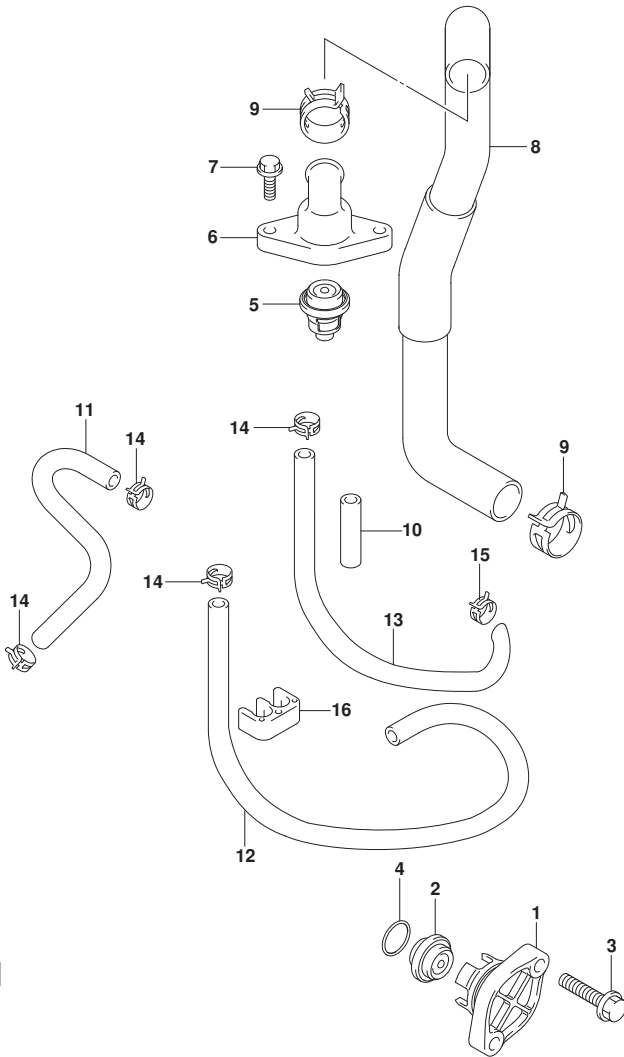


FIG. 162A (1-C-9) サーマスタット (DF40A, DF50A, DF60A)

見出番号	品番	品名	使用個数	備考	標準作業時間
1-1	17611-90J00-YAY	カバー, ウォータフ レジヤパ ルフ (フ ラツク)	1	BODY COLOR:YAY	
1-2	17611-90J00-Y5S	カバー, ウォータフ レジヤパ ルフ (ホワイ ト)	1	BODY COLOR:Y5S	
2	17660-99E01	パ ルフ, ウォータフ レジヤ	1		
3	09116-06121	ホ ルト (6X25)	2		
4	09280-26006	オリ ング (D:3. 1, ID:26. 4)	1		
5	17670-93953	サーモスタ ット, ウォー タ60° C	1		
6	17681-88L00	カバー, サーマスタ ット	1		
7	01550-0620C	ホ ルト	2		
8	11196-88L00	ホース, ウォー タリ ター ン	1		
9	09401-25406	クリ ップ	2		
10	18498-94J20	ブ ロテ クタ, フュー エルホース (12X15X320)	2	L:320>50	
11	17712-88L00	ホース, ウォー タ (セパ レータ ツー インス ペ クション)	1		
12	09352-50903-600	ホース (5X9X600)	1	L:600>500	
13	09359-50901-980	ホース	1	L:980>250	
14	09401-08413	クリ ップ	4		
15	09401-10415	クリ ップ	1		
16	09408-00175	クラ ップ	1		



FIG.162B

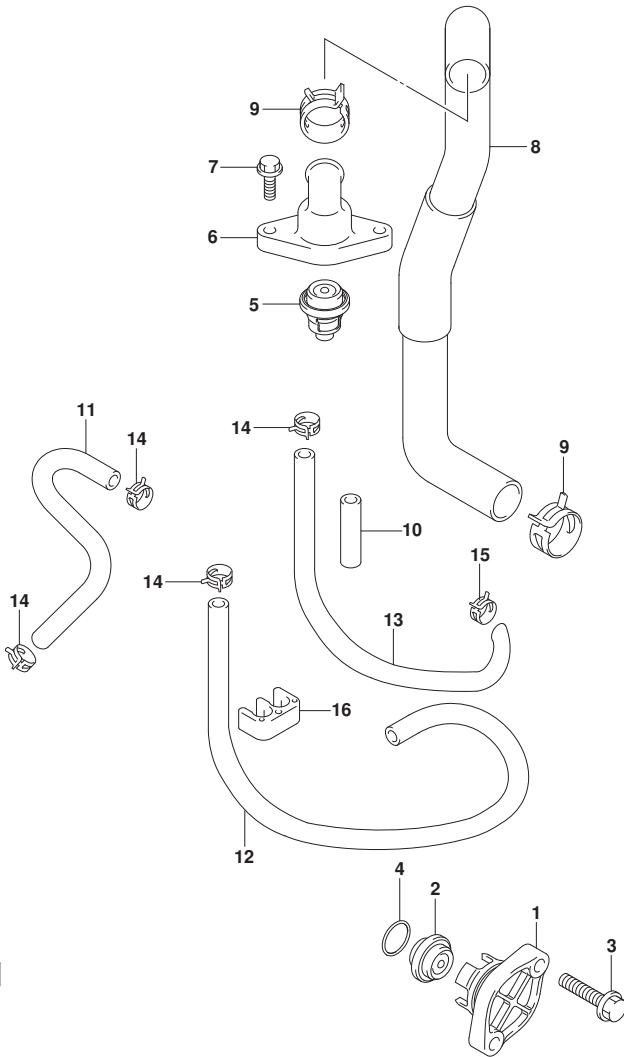


FIG. 162B (1-C-10) サーマスタット (DF40AQH, DF50AQH, DF60AQH)

見出番号	品番	品名	使用個数	備考	標準作業時間
1	17611-90J00-YAY	カバー, ウォータフ レジヤバルフ (フ ラツク)	1	BODY COLOR:YAY	
2	17660-99E01	バルフ, ウォータフ レジヤ	1		
3	09116-06121	ホルト (6X25)	2		
4	09280-26006	Oリング (D:3.1, ID:26.4)	1		
5	17670-93953	サーモスタット, ウォータ60° C	1		
6	17681-88L00	カバー, サーマスタット	1		
7	01550-0620C	ホルト	2		
8	11196-88L00	ホース, ウォータリタン	1		
9	09401-25406	クリツフ	2		
10	18498-94J20	ブ ロテクタ, フューエルホース (12X15X320)	2	L:320>50	
11	17712-88L00	ホース, ウォータ (セバ レータツインスペ クション)	1		
12	09352-50903-600	ホース (5X9X600)	1	L:600>500	
13	09359-50901-980	ホース	1	L:980>250	
14	09401-08413	クリツフ	4		
15	09401-10415	クリツフ	1		
16	09408-00175	クランフ	1		

FIG.162C

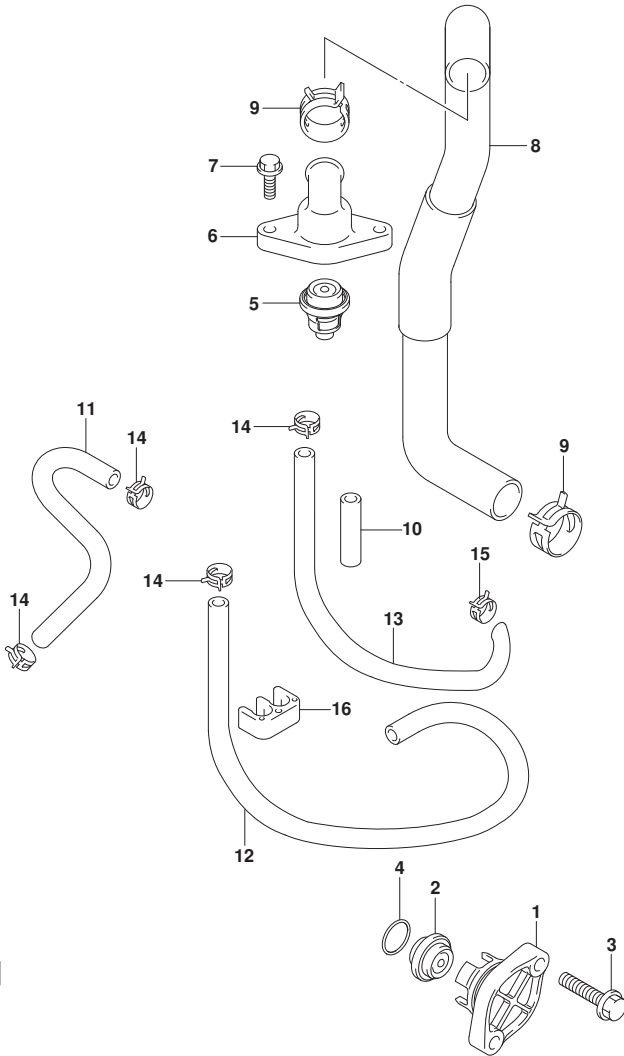


FIG. 162C (1-C-11) サーマスタット (DF60ATH, DF60AVT, DF60AVTH)

見出番号	品番	品名	使用個数	備考	標準作業時間
1	17611-90J00-YAY	カバー、ウオータフ レジヤバルブ (フ ラック)	1	BODY COLOR:YAY	
2	17660-99E01	バルブ、ウオータフ レジヤ	1		
3	09116-06121	ホルト (6X25)	2		
4	09280-26006	Oリング (D:3.1, ID:26.4)	1		
5	17670-93953	サーモスタット、ウオータ60° C	1		
6	17681-88L00	カバー、サーモスタット	1		
7	01550-0620C	ホルト	2		
8	11196-88L00	ホース、ウオータリターン	1		
9	09401-25406	クリップ	2		
10	18498-94J20	ブ ロテクタ、フューエルホース (12X15X320)	2	L:320>50	
11	17712-88L00	ホース、ウオータ (セパ レータツインスペ クション)	1		
12	09352-50903-600	ホース (5X9X600)	1	L:600>500	
13	09359-50901-980	ホース	1	L:980>250	
14	09401-08413	クリップ	4		
15	09401-10415	クリップ	1		
16	09408-00175	クランプ	1		

FIG.163A

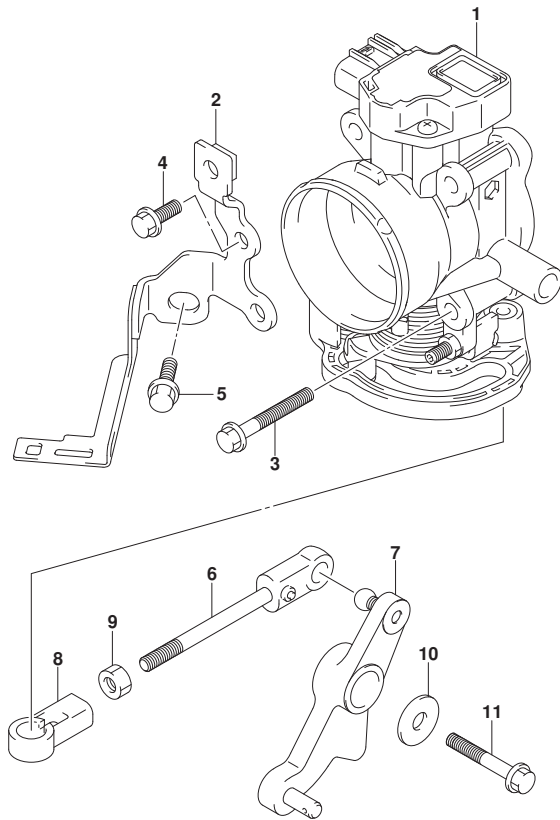


FIG. 163A (1-C-12) スロットルホデー (DF40A, DF50A, DF60A, DF60AVT)

見出番号	品番	品名	使用個数	備考	標準作業時間
1	13300-88L01	ホデーアツシ, スロットル	1		
2	13315-88L00	ブラケット, スロットルホデー	1		
3	01550-0645C	ボルト	4		
4	01550-0616C	ボルト	2		
5	01550-0820C	ボルト	1		
6	13510-88L00	ロッド, スロットル	1		
7	19120-88L01	レバー, スロットル	1		
8	19131-95502	コネクタ	1		
9	09140-05005	ナット	1		
10	09160-06047	ワッシャ (6.5X20X2)	1		
11	01550-0640C	ボルト	1		



FIG.163B

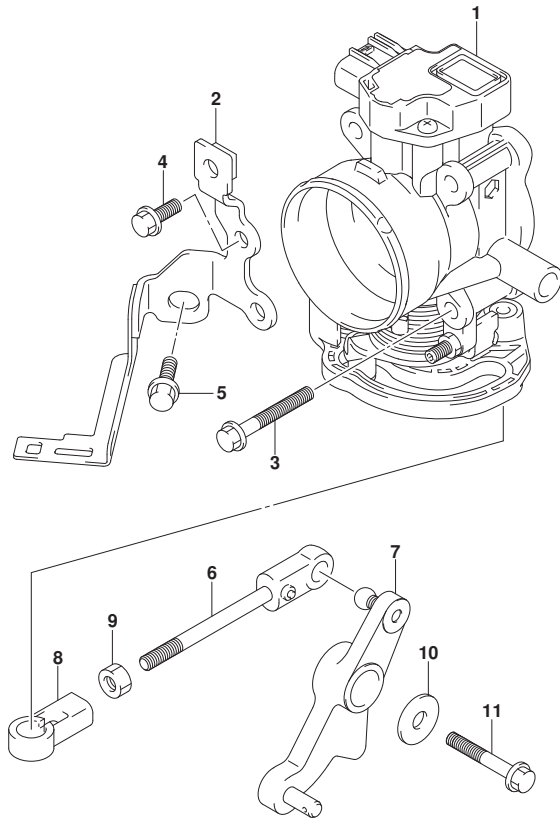


FIG. 163B (1-C-13) スロットルホデー (DF40AQH, DF50AQH)

見出番号	品番	品名	使用個数	備考	標準作業時間
1	13300-88L01	ホデーアツシ, スロットル	1		
2	13315-88L00	ブラケット, スロットルホデー	1		
3	01550-0645C	ホルト	4		
4	01550-0616C	ホルト	2		
5	01550-0820C	ホルト	1		
6	13510-88L00	ロツト, スロットル	1		
7	19120-88L11	レバー, スロットル	1		
8	19131-95502	コネクタ	1		
9	09140-05005	ナツト	1		
10	09160-06047	ワツシヤ (6. 5X20X2)	1		
11	01550-0640C	ホルト	1		



FIG.163C

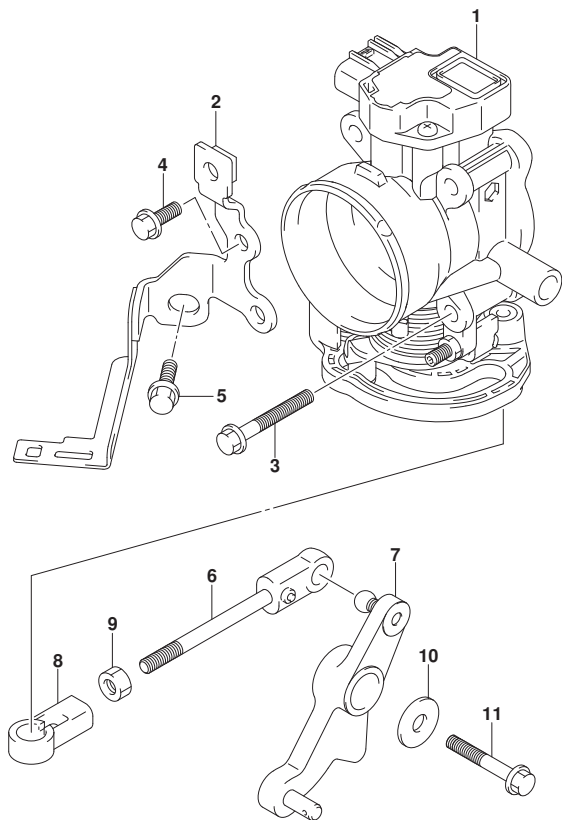


FIG. 163C (1-C-14) スロットルホ`テ`- (DF60AQH, DF60ATH, DF60AVTH)

見出番号	品 番	品 名	使用個数	備 考	標 準 作業時間
1	13300-88L01	ホ`テ`-アツシ, スロットル	1		
2	13315-88L00	ブ`ラケツト, スロットルホ`テ`-	1		
3	01550-0645C	ホ`ルト	4		
4	01550-0616C	ホ`ルト	2		
5	01550-0820C	ホ`ルト	1		
6	13510-88L00	ロツト`, スロットル	1		
7	19120-88L11	レバ`-, スロットル	1		
8	19131-95502	コネクタ	1		
9	09140-05005	ナツト	1		
10	09160-06047	ワツシヤ (6. 5X20X2)	1		
11	01550-0640C	ホ`ルト	1		



FIG.175A

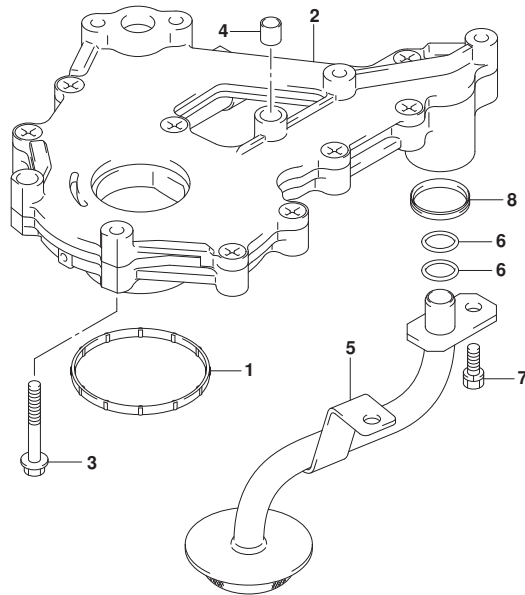
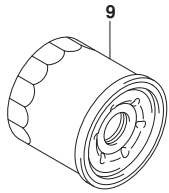


FIG.175A (1-C-15) オイルポンプ

見出番号	品番	品名	使用個数	備考	標準作業時間
1	11433-88L00	ガスケット、アンタオイルシール	1		
2	16400-88L00	ポンプアツシ、オイル	1		
3	01547-0640A	ホルト	7		
4	04211-09109	ピン	2		
5	16520-88L00	ストレナ、オイル	1		
6	09280-12008	Oリング (D:2.4, ID:12.3)	2		
7	01570-0616A	ホルト	2		
8	16519-87L00	シール、エンジンホルタ	1		
9	16510-87J00	フィルタアツシ、オイル	1		

FIG.180A

FIG. 180A (1-C-16) オイルパン (DF40A, DF50A, DF60A)

見出番号	品番	品名	使用個数	備考	標準作業時間
1	11489-88L01	ガスケット, オイルパン	1		
2-1	11501-88L01-YAY	パン, オイル (ブラック)	1	BODY COLOR:YAY	
2-2	11501-88L01-Y5S	パン, オイル (ホワイト)	1	BODY COLOR:Y5S	
3	09116-08128	ホルト (8X40)	6		
4	09168-12012	ガスケット (12.5X20X2.5)	1		
5	09248-12009	ブラグ (12X18.65)	1	オイルトレイン	
6-1	11551-88L00-YAY	カバー, ウォータジヤケツトオイルパン (ブラック)	1	BODY COLOR:YAY	
6-2	11551-88L00-Y5S	カバー, ウォータジヤケツトオイルパン (ホワイト)	1	BODY COLOR:Y5S	
7	11552-88L00	ガスケット, オイルパンウォータジヤケツトカバー	1		
8	09116-06121	ホルト (6X25)	4		
9	17913-93J00	ブラグ, ウォータ	1		
10	17914-93J00	ガスケット, ウォータブラグ	1		
11	11543-88L00	サイレンサ, エキゾースト	1		
12	43112-99E00	パイプ, エキゾースト	1		
13	09116-10124	ホルト (10X150)	6		
14	16910-88L00	ゲージ, オイルレベル	1		
15	16930-88L00	ガイド, オイルレベルゲージ	1		
16	09280-09008	Oリング (D:2.1, ID:8.8)	1		
17	01550-0612C	ホルト	1		

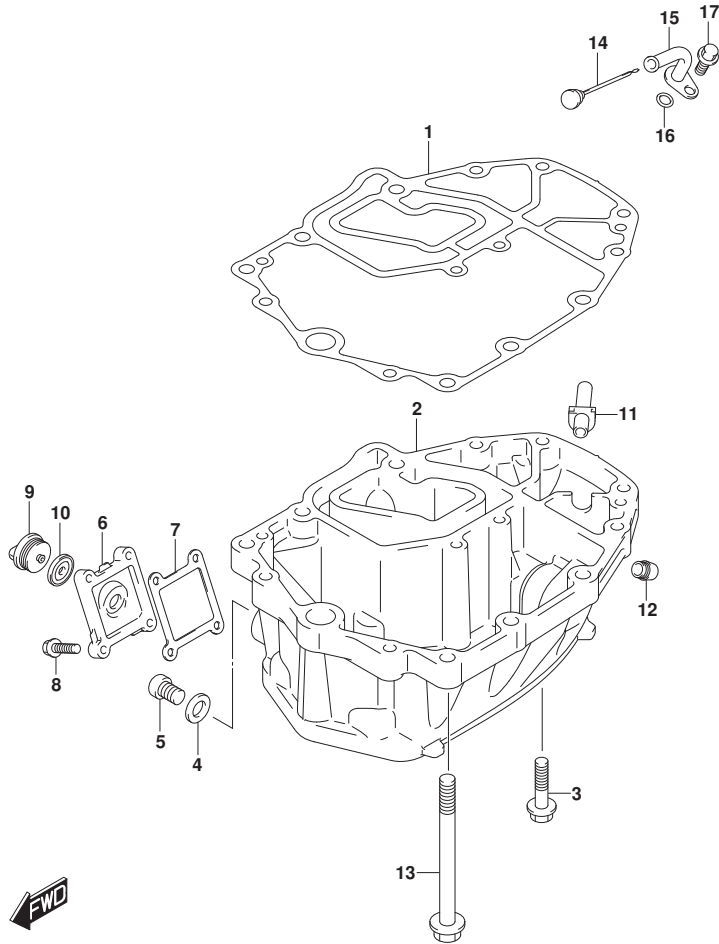


FIG.180B

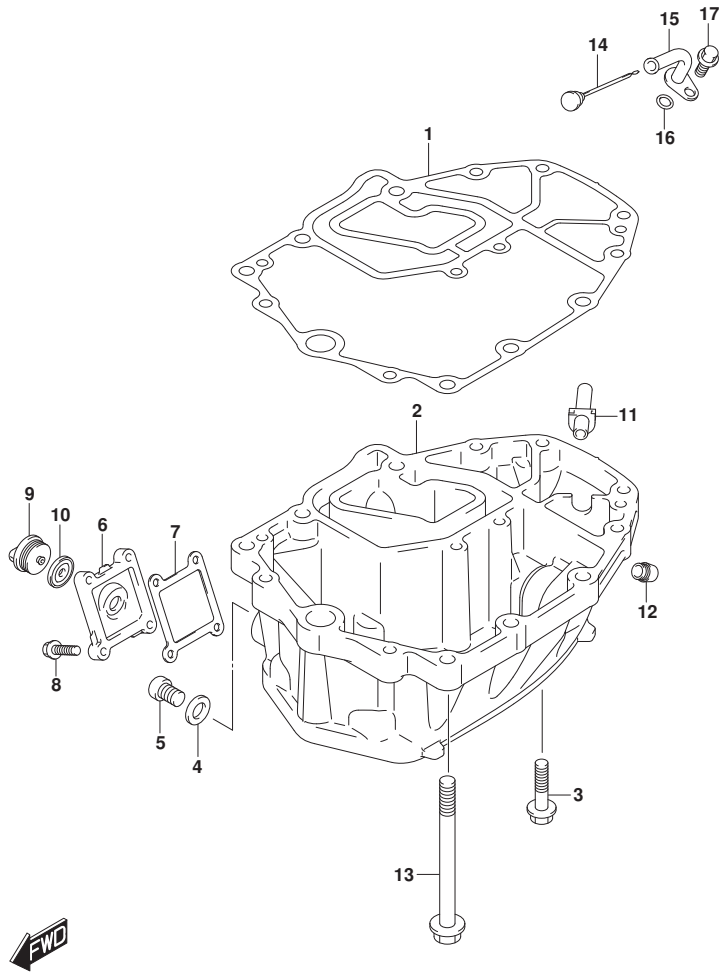


FIG. 180B (1-D-2) オイルパン (DF40AQH, DF50AQH)

見出番号	品番	品名	使用個数	備考	標準作業時間
1	11489-88L01	ガスケット, オイルパン	1		
2	11501-88L01-YAY	パン, オイル(フ ラック)	1	BODY COLOR:YAY	
3	09116-08128	ホル ト(8X40)	6		
4	09168-12012	ガスケット(12. 5X20X2. 5)	1		
5	09248-12009	プラグ (12X18. 65)	1	オイルレイン	
6	11551-88L00-YAY	カバー, ウォータジ ヤケツトオイルパン(フ ラック)	1	BODY COLOR:YAY	
7	11552-88L00	ガスケット, オイルパ ンウォータジ ヤケツトカバー	1		
8	09116-06121	ホル ト(6X25)	4		
9	17913-93J00	プラグ, ウォータ	1		
10	17914-93J00	ガスケット, ウォータフ ラク	1		
11	11543-88L00	サイレンサ, エキゾ ースト	1		
12	43112-99E00	パイプ, エキゾ ースト	1		
13	09116-10124	ホル ト(10X150)	6		
14	16910-88L00	ゲージ, オイルレベ ル	1		
15	16930-88L00	ガイド, オイルレベ ルゲージ	1		
16	09280-09008	リング (D:2. 1, ID:8. 8)	1		
17	01550-0612C	ホル ト	1		

FIG.180C

FIG.180C (1-D-3) オイルパン (SEE NOTE 1)

見出番号	品番	品名	使用個数	備考	標準作業時間
1	11489-88L01	ガスケット, オイルパン	1		
2	11501-88L01-YAY	パン, オイル (フック)	1	BODY COLOR:YAY	
3	09116-08128	ホルト (8X40)	6		
4	09168-12012	ガスケット (12.5X20X2.5)	1		
5	09248-12009	プラグ (12X18.65)	1	オイルトレイン	
6	11551-88L00-YAY	カバー, ウォータージヤケットオイルパン (フック)	1	BODY COLOR:YAY	
7	11552-88L00	ガスケット, オイルパンウォータージヤケットカバー	1		
8	09116-06121	ホルト (6X25)	4		
9	17913-93J00	プラグ, ウォータ	1		
10	17914-93J00	ガスケット, ウォータプラグ	1		
11	11543-88L00	サイレンサ, エキゾースト	1		
12	43112-99E00	パイプ, エキゾースト	1		
13	09116-10124	ホルト (10X150)	6		
14	16910-88L00	ゲージ, オイルレベル	1		
15	16930-88L00	ガイド, オイルレベルゲージ	1		
16	09280-09008	リング (D:2.1, ID:8.8)	1		
17	01550-0612C	ホルト	1		

NOTE 1:

DF60AQH, DF60ATH, DF60AVT, DF60AVTH

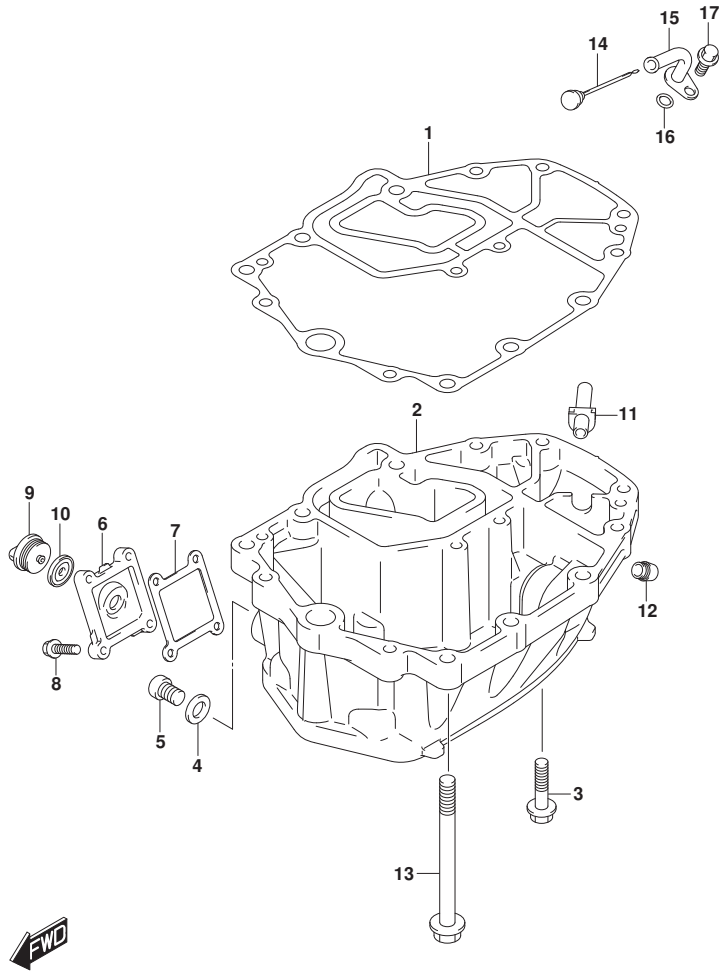


FIG.204A

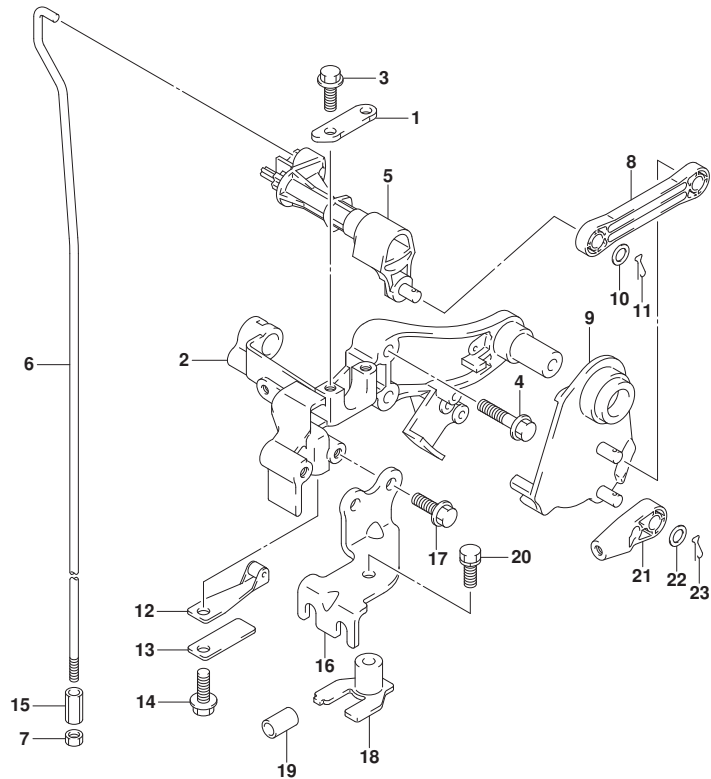


FIG. 204A (1-D-4) クラッチシャフト (DF40AQH, DF50AQH)

見出番号	品番	品名	使用個数	備考	標準作業時間
1	21126-88L00	ホルダ [*] , クラッチシャフト	1		
2	21151-88L00	ホルダ [*] , クラッチレバ [*]	1		
3	01550-0616C	ホルルト	2		
4	01550-0630C	ホルルト	2		
5	21210-88L01	シャフト, クラッチ	1		
6	23111-88L10	ロツト [*] , クラッチ (L/X)	1		
7	29141-93J00	ナツト	1		
8	23115-88L00	リンク, クラッチレバ [*]	1		
9	23210-88L00	レバ [*] , クラッチコントロール	1		
10	09160-06055	ワツジヤ (7X12X1)	2		
11	09385-06012	スナツプ [*] ビ [*] ン	2		
12	23213-89J01	スフ [*] リンク [*] , ノツチフ [*] レートNO. 1	1		
13	23214-89J00	スフ [*] リンク [*] , ノツチフ [*] レート	1		
14	01550-0612C	ホルルト	1		
15	23311-95J00	コネクタ, クラッチロツト [*]	1		
16	67341-88L01	ホルダ [*] , リモコンケーブ [*] ル	1		
17	01550-0616C	ホルルト	2		
18	67343-88L01	ストツバ [*] , リモコンケーブ [*] ル	1		
19	09352-70103-600	ホース (7X10. 2X600)	2	L: 600>14	
20	01570-06167	ホルルト	1		
21	67467-89J01	コネクタ	2		
22	09160-06055	ワツジヤ (7X12X1)	2		
23	09385-06012	スナツプ [*] ビ [*] ン	2		

FIG.204B

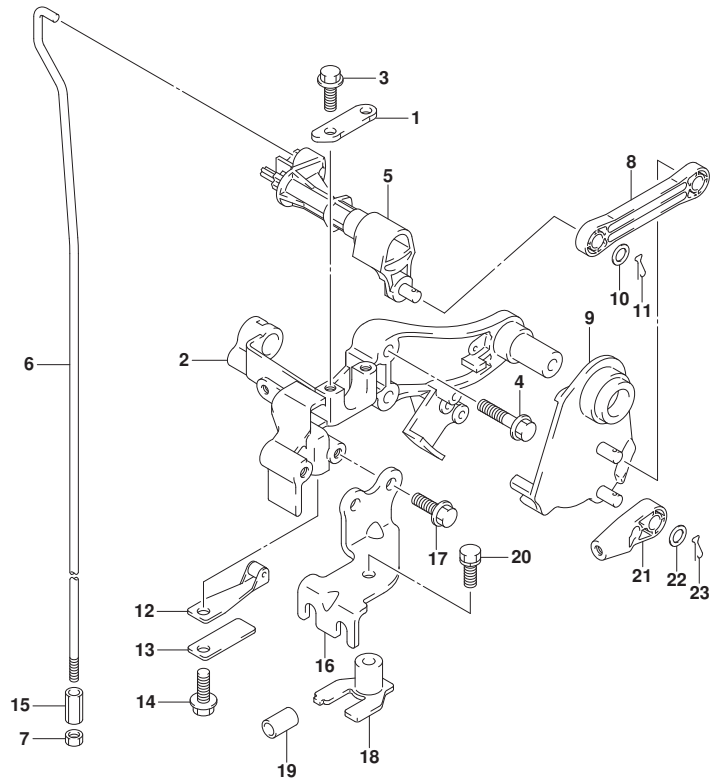


FIG. 204B (1-D-5) クラッチシャフト (DF60A, DF60AQH, DF60ATH)

見出番号	品番	品名	使用個数	備考	標準作業時間
1	21126-88L00	ホルダ [*] , クラッチシャフト	1		
2	21151-88L00	ホルダ [*] , クラッチレバ [*]	1		
3	01550-0616C	ホルルト	2		
4	01550-0630C	ホルルト	2		
5	21210-88L01	シャフト, クラッチ	1		
6	23111-88L10	ロツト [*] , クラッチ (L/X)	1		
7	29141-93J00	ナツト	1		
8	23115-88L00	リンク, クラッチレバ [*]	1		
9	23210-88L00	レバ [*] , クラッチコントロール	1		
10	09160-06055	ワツジヤ (7X12X1)	2		
11	09385-06012	スナツプ [*] ビ [*] ン	2		
12	23213-89J01	スフ [*] リンク [*] , ノツチフ [*] レートNO. 1	1		
13	23214-89J00	スフ [*] リンク [*] , ノツチフ [*] レート	1		
14	01550-0612C	ホルルト	1		
15	23311-95J00	コネクタ, クラッチロツト [*]	1		
16	67341-88L01	ホルダ [*] , リモコンケーブ [*] ル	1		
17	01550-0616C	ホルルト	2		
18	67343-88L01	ストツバ [*] , リモコンケーブ [*] ル	1		
19	09352-70103-600	ホース (7X10. 2X600)	2	L: 600>14	
20	01570-06167	ホルルト	1		
21	67467-89J01	コネクタ	2		
22	09160-06055	ワツジヤ (7X12X1)	2		
23	09385-06012	スナツプ [*] ビ [*] ン	2		

FIG.204C

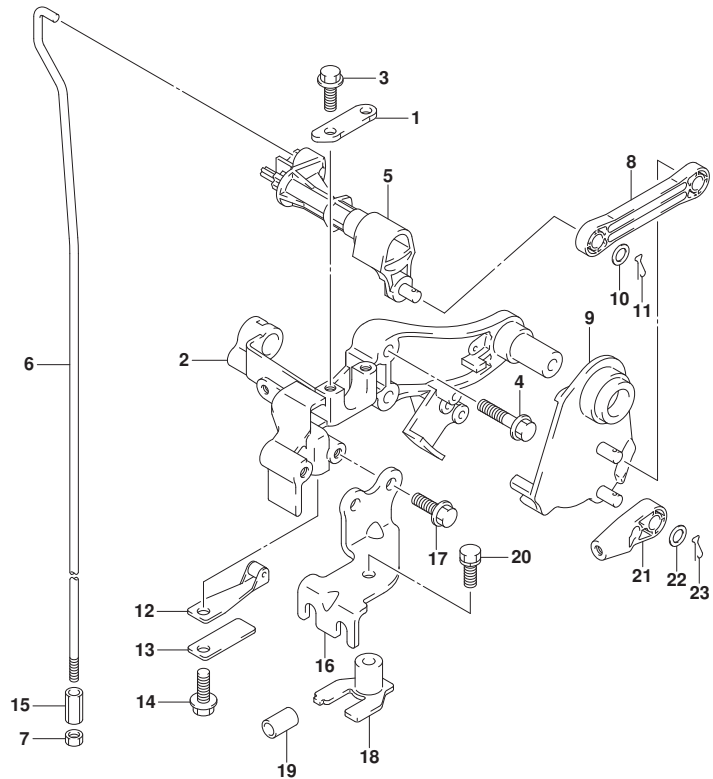


FIG. 204C (1-D-6) クラッチシャフト (DF40A, DF50A)

見出番号	品番	品名	使用個数	備考	標準作業時間
1	21126-88L00	ホルダ [°] , クラッチシャフト	1		
2	21151-88L00	ホルダ [°] , クラッチレバ [°]	1		
3	01550-0616C	ホルルト	2		
4	01550-0630C	ホルルト	2		
5	21210-88L01	シャフト, クラッチ	1		
6-1	23111-88L00	ロッド [°] , クラッチ (S)	1	S-TRANSOM	
6-2	23111-88L10	ロッド [°] , クラッチ (L/X)	1	L-TRANSOM, X-TRANSOM	
7	29141-93J00	ナット	1		
8	23115-88L00	リンク, クラッチレバ [°]	1		
9	23210-88L00	レバ [°] , クラッチコントロール	1		
10	09160-06055	ワッシャ (7X12X1)	2		
11	09385-06012	スナップピン	2		
12	23213-89J01	スフリンク [°] , ノッチプレートNO. 1	1		
13	23214-89J00	スフリンク [°] , ノッチプレート	1		
14	01550-0612C	ホルルト	1		
15	23311-95J00	コネクタ, クラッチロッド [°]	1		
16	67341-88L01	ホルダ [°] , リモコンケーブル	1		
17	01550-0616C	ホルルト	2		
18	67343-88L01	ストッパ [°] , リモコンケーブル	1		
19	09352-70103-600	ホース (7X10. 2X600)	2	L: 600>14	
20	01570-06167	ホルルト	1		
21	67467-89J01	コネクタ	2		
22	09160-06055	ワッシャ (7X12X1)	2		
23	09385-06012	スナップピン	2		

FIG.204D

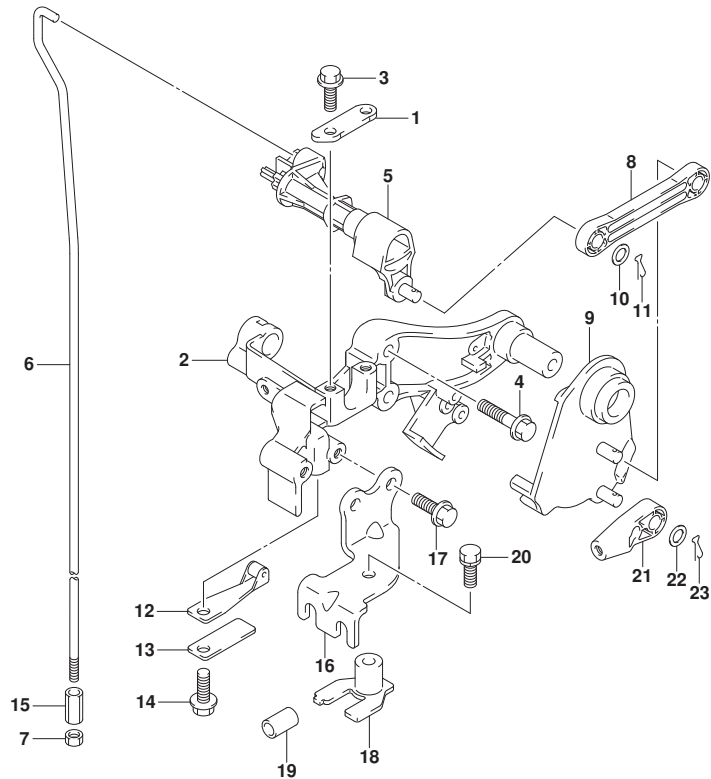


FIG. 204D (1-D-7) クラッチシャフト (DF60AVT, DF60AVTH)

見出番号	品番	品名	使用個数	備考	標準作業時間
1	21126-88L00	ホルダ*, クラッチシャフト	1		
2	21151-88L00	ホルダ*, クラッチレバ-	1		
3	01550-0616C	ホルルト	2		
4	01550-0630C	ホルルト	2		
5	21210-88L01	シャフト, クラッチ	1		
6-1	23111-88L00	ロッド*, クラッチ(S)	1	L-TRANSOM	
6-2	23111-88L10	ロッド*, クラッチ(L/X)	1	X-TRANSOM	
7	29141-93J00	ナット	1		
8	23115-88L00	リンク, クラッチレバ-	1		
9	23210-88L00	レバ-, クラッチコントロール	1		
10	09160-06055	ワッシャ(7X12X1)	2		
11	09385-06012	スナップピン	2		
12	23213-89J01	スプリング*, ノッチプレートNO.1	1		
13	23214-89J00	スプリング*, ノッチプレート	1		
14	01550-0612C	ホルルト	1		
15	23311-95J00	コネクタ, クラッチロッド*	1		
16	67341-88L01	ホルダ*, リモコンケーブル	1		
17	01550-0616C	ホルルト	2		
18	67343-88L01	ストッパ*, リモコンケーブル	1		
19	09352-70103-600	ホース(7X10. 2X600)	2	L:600>14	
20	01570-06167	ホルルト	1		
21	67467-89J01	コネクタ	2		
22	09160-06055	ワッシャ(7X12X1)	2		
23	09385-06012	スナップピン	2		

FIG.206A

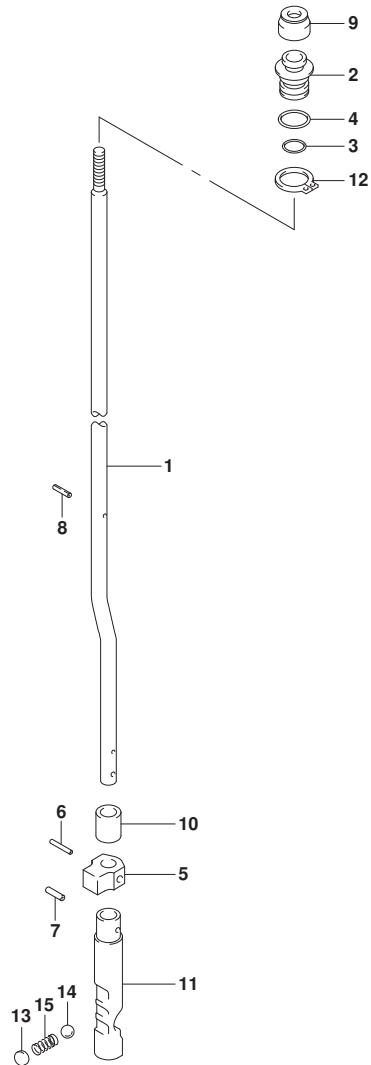


FIG. 206A (1-D-8) クラッチロッド (DF40A, DF50A)

見出番号	品番	品名	使用個数	備考	標準作業時間
1-1	25111-88L00	ロッド, シフト(S)	1	S-TRANSOM	
1-2	25111-88L10	ロッド, シフト(L)	1	L-TRANSOM	
1-3	25111-88L20	ロッド, シフト(X)	1	X-TRANSOM	
2	25211-87J00	ガイド, シフトロッド	1		
3	09280-08005	リング (D:1.7, ID:7.7)	1		
4	09280-11001	リング (D:2.4, ID:10.8)	1		
5	25212-94401	ガイド, シフトロッドロア	1		
6	09205-02013	ピン	1		
7	09205-03021	ピン	1		
8	09205-02004	ピン	1		
9	25223-94400	シール, シフトロッドダスト	1		
10	25232-96302	マグネット, キヤケース	1		
11	25311-88L00	カム, シフト	1		
12	08331-3115A	サーキット	1		
13	21121-93300	プレート, クラッチノッチ	1		
14	09260-10005	ボール	1		
15	09440-07078	スプリング	1		



FIG.206B

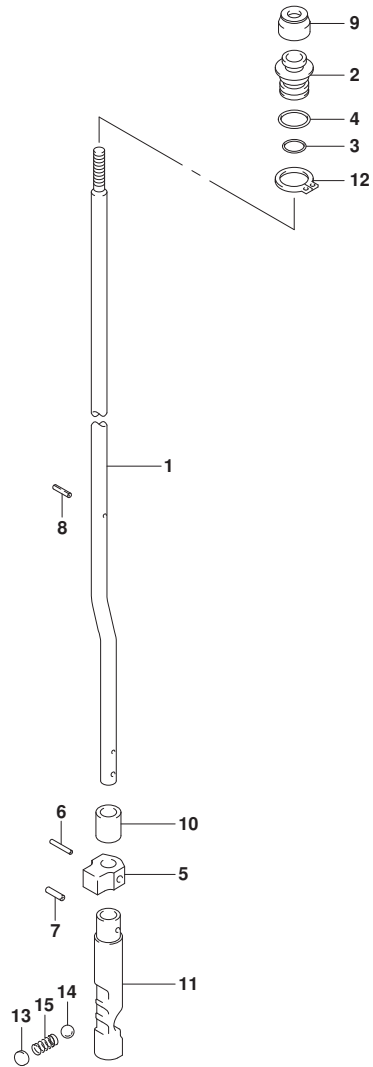


FIG. 206B (1-D-9) クラッチロッド (DF40AQH, DF50AQH)

見出番号	品番	品名	使用個数	備考	標準作業時間
1-1	25111-88L10	ロッド, シフト(L)	1	L-TRANSOM	
1-2	25111-88L20	ロッド, シフト(X)	1	X-TRANSOM	
2	25211-87J00	ガイド, シフトロッド	1		
3	09280-08005	Oリング (D:1.7, ID:7.7)	1		
4	09280-11001	Oリング (D:2.4, ID:10.8)	1		
5	25212-94401	ガイド, シフトロッドロア	1		
6	09205-02013	ピン	1		
7	09205-03021	ピン	1		
8	09205-02004	ピン	1		
9	25223-94400	シール, シフトロッドダスト	1		
10	25232-96302	マグネット, キヤカー	1		
11	25311-88L00	カム, シフト	1		
12	08331-3115A	サークリップ	1		
13	21121-93300	プレート, クラッチノッチ	1		
14	09260-10005	ローラー	1		
15	09440-07078	スプリング	1		



FIG.206C

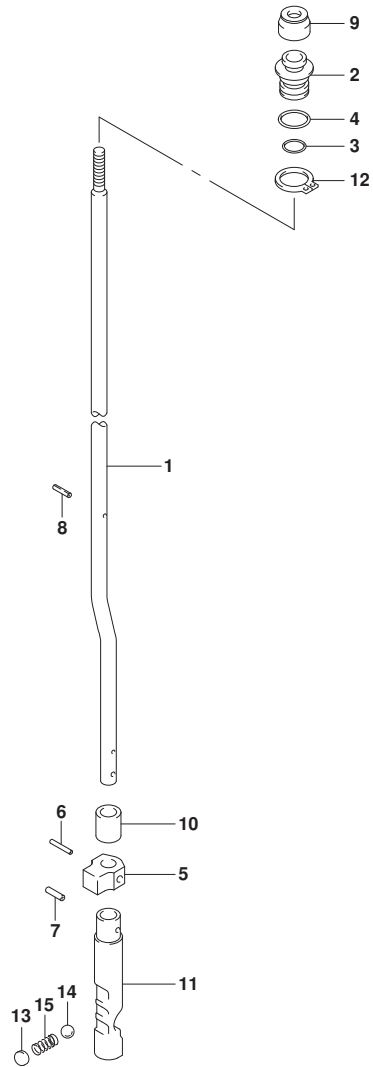


FIG. 206C (1-D-10) クラッチロッド (DF60A, DF60AQH, DF60ATH)

見出番号	品番	品名	使用個数	備考	標準作業時間
1-1	25111-88L10	ロッド, シフト(L)	1	L-TRANSOM	
1-2	25111-88L20	ロッド, シフト(X)	1	X-TRANSOM	
2	25211-87J00	ガイド, シフトロッド	1		
3	09280-08005	Oリング (D:1.7, ID:7.7)	1		
4	09280-11001	Oリング (D:2.4, ID:10.8)	1		
5	25212-94401	ガイド, シフトロッドロア	1		
6	09205-02013	ピン	1		
7	09205-03021	ピン	1		
8	09205-02004	ピン	1		
9	25223-94400	シール, シフトロッドダスト	1		
10	25232-96302	マグネット, キヤクセス	1		
11	25311-88L00	カム, シフト	1		
12	08331-3115A	サークリップ	1		
13	21121-93300	プレート, クラッチノッチ	1		
14	09260-10005	ボール	1		
15	09440-07078	スプリング	1		

FIG.210A

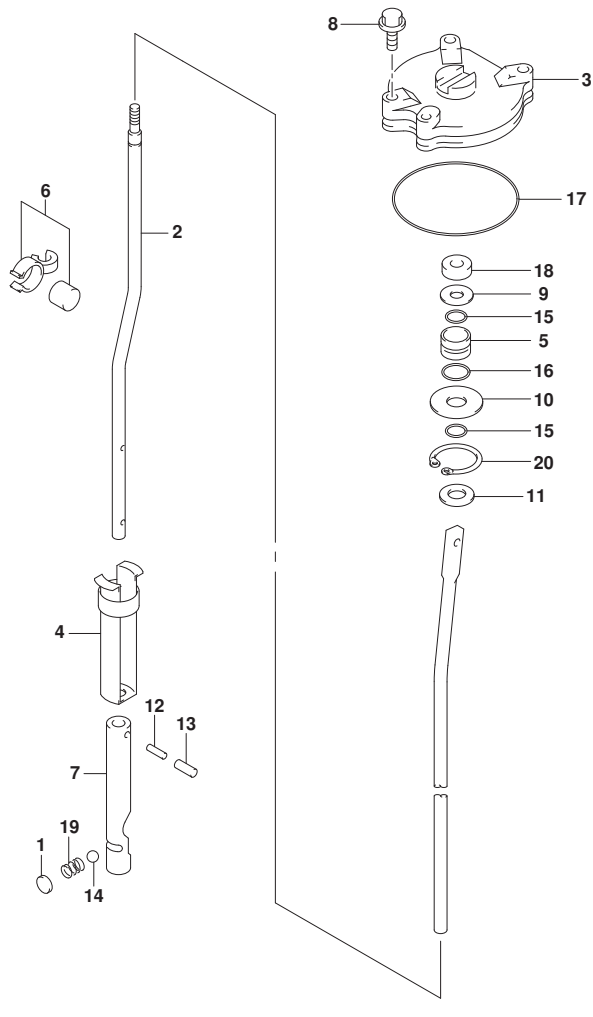


FIG. 210A (1-D-11) シフトロッド (DF60AVT, DF60AVTH)

見出番号	品番	品名	使用個数	備考	標準作業時間
1	21121-93300	プレート, クラッチノッチ	1		
2-1	25111-88L30	ロッド, シフト(L)	1	L-TRANSOM	
2-2	25111-88L40	ロッド, シフト(X)	1	X-TRANSOM	
3	25141-99E03	ハウジング, シフトロッドガイド	1		
4	25205-94501	カラー, シフトロッドスプリング	1		
5	25211-94501	ガイド, シフトロッド	1		
6	25230-94300	マグネットセット, キヤケース	1		
7	25311-94510	カム, クラッチ	1		
8	09117-06031	ナット (6X20)	3		
9	09160-09015	ワッシャ (9X19X1.0)	1		
10	09160-09010	ワッシャ (9X30X1.6)	1		
11	09160-08122	ワッシャ (8.5X18X3.20)	1		
12	09205-02006	ピン	2		
13	09205-03021	ピン	2		
14	09260-10005	ローラー	1		
15	09280-08008	リング (D:3.5ID:7.8)	2		
16	09280-15003	リング (D:2.4, ID:14.8)	1		
17	09280-69001	リング (D:3.1, ID:68.5)	1		
18	09284-08003	オイルシール	1		
19	09440-07033	スプリング	1		
20	08331-41309	サーキット	1		

FIG.220A

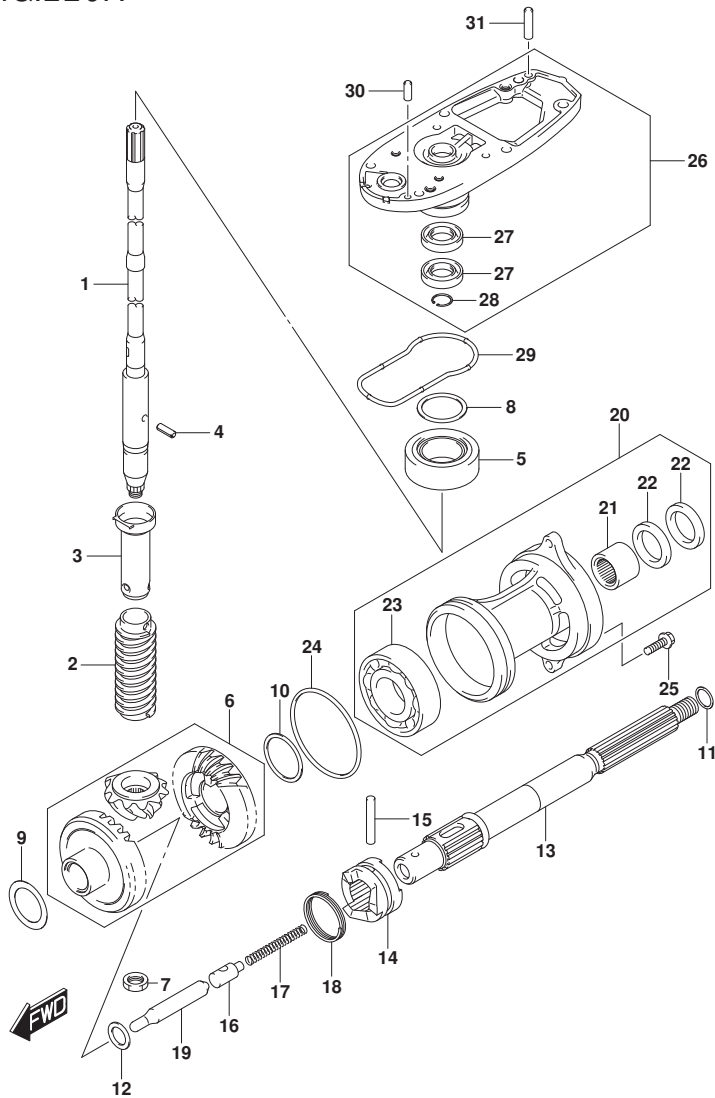


FIG. 220A (1-D-12) トランスミッション (DF40A, DF50A)

見出番号	品番	品名	使用個数	備考	標準作業時間
1-1	57110-88L02	シャフト, ドライブ (S)	1	S-TRANSOM	
1-2	57110-88L12	シャフト, ドライブ (L)	1	L-TRANSOM	
1-3	57110-88L22	シャフト, ドライブ (X)	1	X-TRANSOM	
2	57133-88L01	カラー, ドライブ シャフト	1		
3	57133-94400	ハウジング, ドライブ シャフトスプ リング	1		
4	09205-03019	ピン	1		
5	09265-20015	ベ アリング (20X42X15)	1		
6	57300-88810	ビ ニオン/ギ ャセット	1		
7	09140-12034	ナット	1		
8-1	09181-35101	シム (35X42X0.5)	AR	DRIVE SHAFT ADJUST	
8-2	09181-33001	シム (33.5X41.8X0.55)	AR		
8-3	09181-33002	シム (33.5X41.8X0.6)	AR		
8-4	09181-33003	シム (33.5X41.8X0.65)	AR		
8-5	09181-33004	シム (33.5X41.8X0.7)	AR		
8-6	09181-33005	シム (33.5X41.8X0.75)	AR		
8-7	09181-33006	シム (33.5X41.8X0.8)	AR		
8-8	09181-33007	シム (33.5X41.8X0.85)	AR		
8-9	09181-33008	シム (33.5X41.8X0.9)	AR		
8-10	09181-33009	シム (33.5X41.8X0.95)	AR		
8-11	09181-35110	シム (35X42X1)	AR		
9-1	09181-30186	シム (30X42X0.5)	AR	FORWARD BACKUP	
9-2	09181-30187	シム (30X42X0.6)	AR		
9-3	09181-30188	シム (30X42X0.7)	AR		
9-4	09181-30190	シム (30X42X0.8)	AR		
9-5	09181-30192	シム (30X42X0.9)	AR		
10-1	08221-35455	シム	AR	REVERSE BACKUP	
10-2	09181-35131	シム (35X46X0.6)	AR		
10-3	09181-35132	シム (35X46X0.7)	AR		
10-4	08221-35456	シム	AR		
10-5	09181-35136	シム (35X46X0.9)	AR		
10-6	08211-35451	スラストワッシャ	AR		
11-1	09160-22018	ワッシャ (22.2X28X1.8)	1	PROP SHAFT THRUST	
11-2	09160-22019	ワッシャ (22.5X28X1.9)	1		
11-3	09160-22020	ワッシャ (22.5X28X2)	1		

FIG.220A

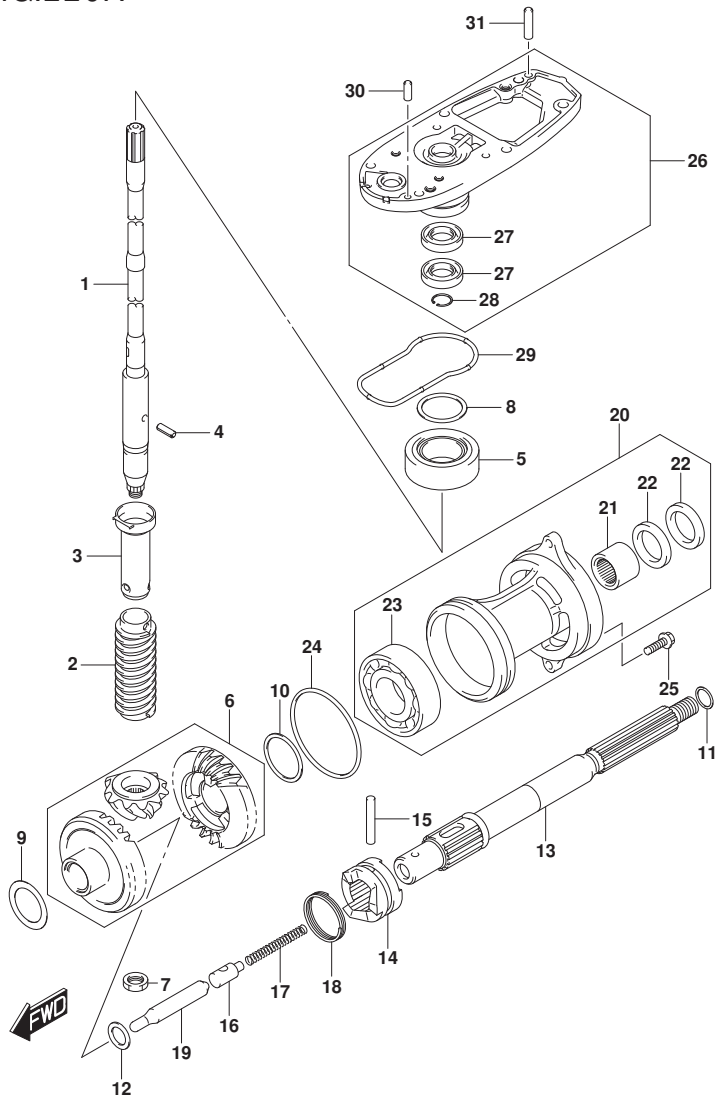


FIG. 220A (1-D-13) トランスミッション (DF40A, DF50A)

見出番号	品番	品名	使用個数	備考	標準作業時間
11-4	09160-22021	ワッシャ(22.5X28X2.1)	1		
11-5	09160-22022	ワッシャ(22.5X28X2.2)	1		
11-6	09160-22023	ワッシャ(22.5X28X2.3)	1		
12	08211-20263	スラストワッシャ	1		
13	57610-94402	シャフト, フロント	1		
14	57621-87J03	シフト, クラッチツグ	1		
15	09202-05022	ピン(5.5X38.5)	1		
16	57634-88L00	ピン, プッシュ	1		
17	09440-08043	スプリング	1		
18	09440-40002	スプリング	1		
19	57631-95303	ロッド, プッシュ	1		
20-1	56120-94321-YAY	ハウジング, フロントシャフトベアリング	1	BODY COLOR:YAY	
20-2	56120-94321-Y5S	ハウジング, フロントシャフトベアリング	1	BODY COLOR:Y5S	
21	09263-22020	ベアリング(22.2X28.5X19)	1		
22	09289-22007	オイルシール	2		
23	09262-35070	ベアリング(35X62X14)	1		
24	09280-75001	Oリング(D:3.3)	1		
25	09116-08122	ホルム(8X30)	2		
26-1	56130-87J11-YAY	ハウジング, ドライブシャフトベアリング	1	BODY COLOR:YAY	
26-2	56130-87J11-Y5S	ハウジング, ドライブシャフトベアリング	1	BODY COLOR:Y5S	
27	09282-17005	オイルシール	2		
28	08331-41329	サーキット	1		
29	55122-88L00	リング, キヤケース	1		
30	09202-06025	ピン(6X17)	1		
31	09202-06027	ピン(6X23)	1		

FIG.220B

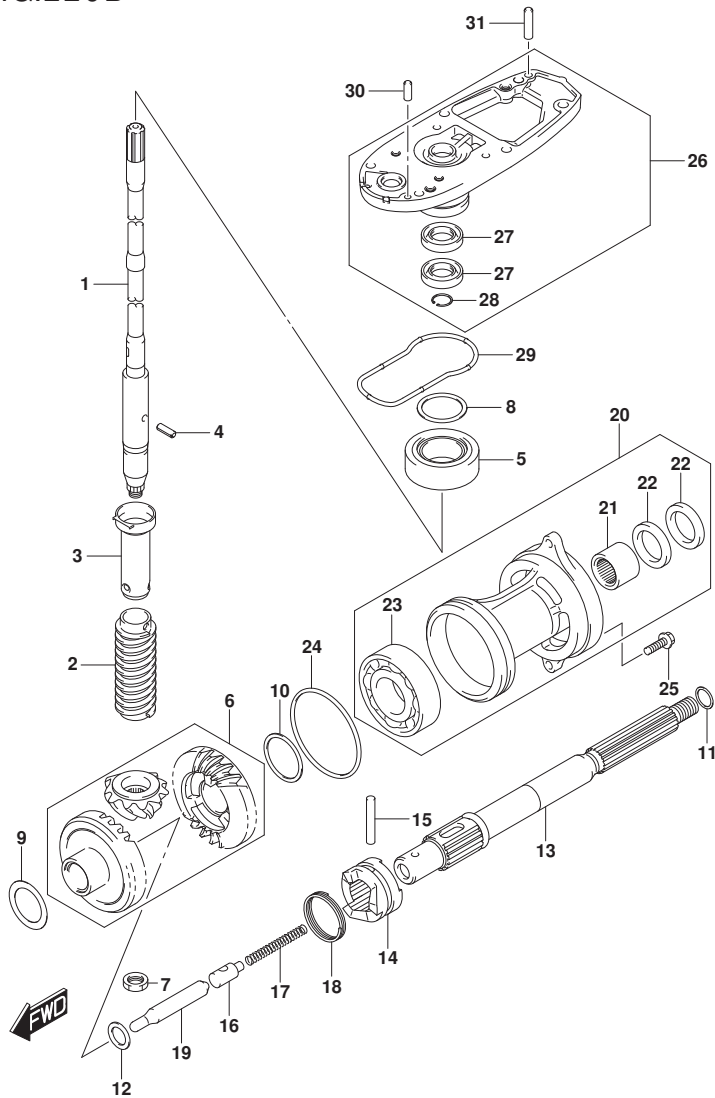


FIG. 220B (1-D-14) トランスミッション (SEE NOTE 1)

見出番号	品番	品名	使用個数	備考	標準作業時間
1-1	57110-88L12	シャフト, ドライブ (L)	1	L-TRANSOM	
1-2	57110-88L22	シャフト, ドライブ (X)	1	X-TRANSOM	
2	57133-88L01	カー, ドライブ シャフト	1		
3	57133-94400	ハウジング, ドライブ シャフトスプ リンク	1		
4	09205-03019	ピン	1		
5	09265-20015	ベアリング (20X42X15)	1		
6	57300-88810	ピニオン/ギヤセット	1		
7	09140-12034	ナット	1		
8-1	09181-35101	シム (35X42X0.5)	AR	DRIVE SHAFT ADJUST	
8-2	09181-33001	シム (33.5X41.8X0.55)	AR		
8-3	09181-33002	シム (33.5X41.8X0.6)	AR		
8-4	09181-33003	シム (33.5X41.8X0.65)	AR		
8-5	09181-33004	シム (33.5X41.8X0.7)	AR		
8-6	09181-33005	シム (33.5X41.8X0.75)	AR		
8-7	09181-33006	シム (33.5X41.8X0.8)	AR		
8-8	09181-33007	シム (33.5X41.8X0.85)	AR		
8-9	09181-33008	シム (33.5X41.8X0.9)	AR		
8-10	09181-33009	シム (33.5X41.8X0.95)	AR		
8-11	09181-35110	シム (35X42X1)	AR		
9-1	09181-30186	シム (30X42X0.5)	AR	FORWARD BACKUP	
9-2	09181-30187	シム (30X42X0.6)	AR		
9-3	09181-30188	シム (30X42X0.7)	AR		
9-4	09181-30190	シム (30X42X0.8)	AR		
9-5	09181-30192	シム (30X42X0.9)	AR		
10-1	08221-35455	シム	AR	REVERSE BACKUP	
10-2	09181-35131	シム (35X46X0.6)	AR		
10-3	09181-35132	シム (35X46X0.7)	AR		
10-4	08221-35456	シム	AR		
10-5	09181-35136	シム (35X46X0.9)	AR		
10-6	08211-35451	スラストワッシャ	AR		
11-1	09160-22018	ワッシャ (22.2X28X1.8)	1	PROP SHAFT THRUST	
11-2	09160-22019	ワッシャ (22.5X28X1.9)	1		
11-3	09160-22020	ワッシャ (22.5X28X2)	1		
11-4	09160-22021	ワッシャ (22.5X28X2.1)	1		

FIG.220B

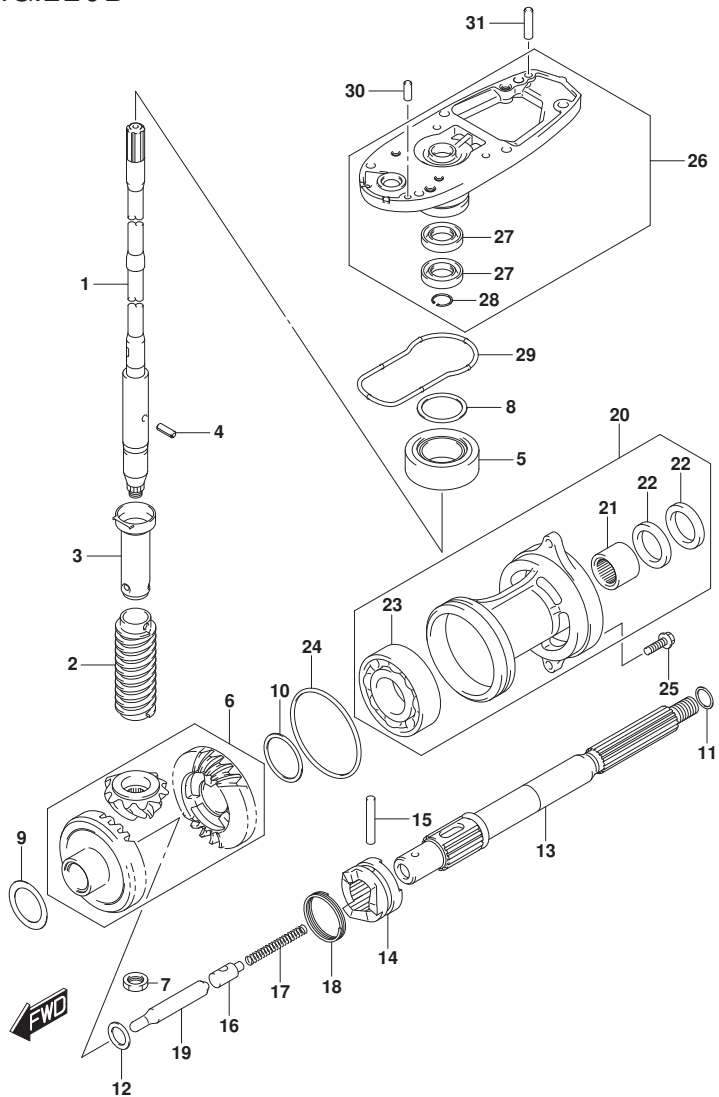


FIG. 220B (1-D-15) トランスミッション (SEE NOTE 1)

見出番号	品番	品名	使用個数	備考	標準作業時間
11-5	09160-22022	ワッシャ (22. 5X28X2. 2)	1		
11-6	09160-22023	ワッシャ (22. 5X28X2. 3)	1		
12	08211-20263	スラストワッシャ	1		
13	57610-94402	シャフト, フロベラ	1		
14	57621-87J03	シフト, クラッチドック	1		
15	09202-05022	ピン (5. 5X38. 5)	1		
16	57634-88L00	ピン, フツシュ	1		
17	09440-08043	スプリング	1		
18	09440-40002	スプリング	1		
19	57631-95303	ロッド, フツシュ	1		
20	56120-94321-YAY	ハウジング, フロベラシャフトベアリング	1	BODY COLOR:YAY	
21	09263-22020	ベアリング (22. 2X28. 5X19)	1		
22	09289-22007	オイルシール	2		
23	09262-35070	ベアリング (35X62X14)	1		
24	09280-75001	Oリング (D:3. 3)	1		
25	09116-08122	ホルト (8X30)	2		
26	56130-87J11-YAY	ハウジング, ドライブシャフトベアリング	1	BODY COLOR:YAY	
27	09282-17005	オイルシール	2		
28	08331-41329	サークリップ	1		
29	55122-88L00	リング, キヤケシール	1		
30	09202-06025	ピン (6X17)	1		
31	09202-06027	ピン (6X23)	1		

NOTE 1:

DF40AQH, DF50AQH, DF60AQH, DF60ATH

FIG.220C

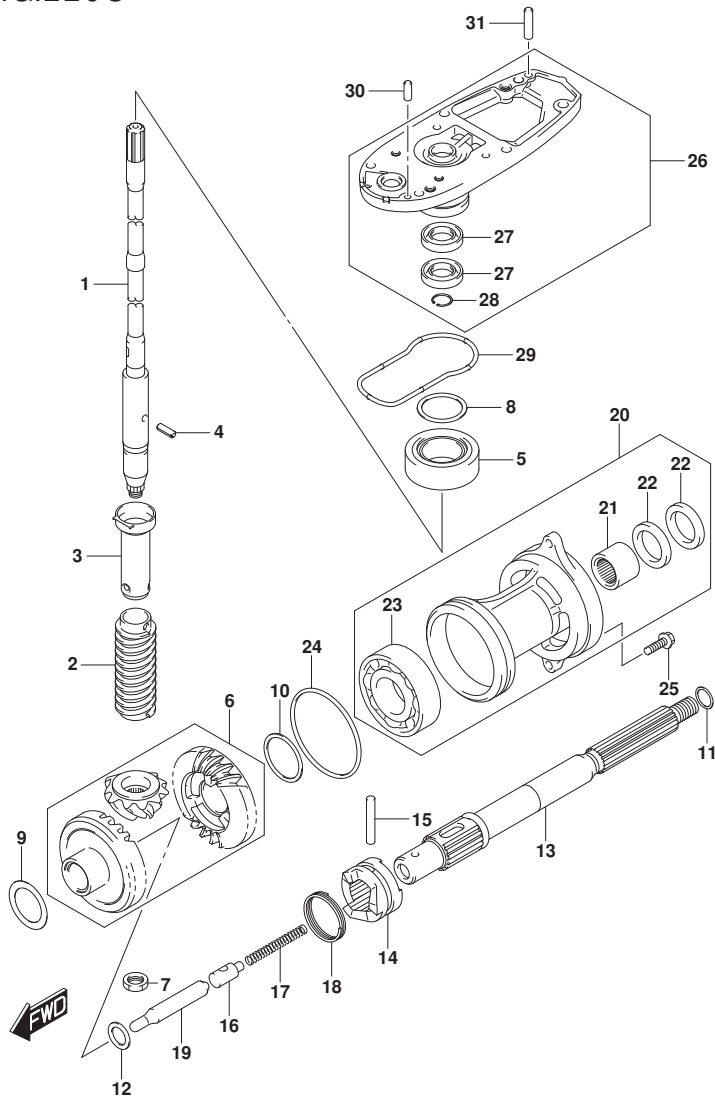


FIG. 220C (1-D-16) トランスミッション (DF60A)

見出番号	品番	品名	使用個数	備考	標準作業時間
1-1	57110-88L12	シャフト, ドライブ (L)	1	L-TRANSOM	
1-2	57110-88L22	シャフト, ドライブ (X)	1	X-TRANSOM	
2	57133-88L01	カー, ドライブ シャフト	1		
3	57133-94400	ハウジング, ドライブ シャフトスプ リング	1		
4	09205-03019	ピン	1		
5	09265-20015	ベアリング (20X42X15)	1		
6	57300-88810	ピニオン/ギヤセット	1		
7	09140-12034	ナット	1		
8-1	09181-35101	シム (35X42X0.5)	AR	DRIVE SHAFT ADJUST	
8-2	09181-33001	シム (33.5X41.8X0.55)	AR		
8-3	09181-33002	シム (33.5X41.8X0.6)	AR		
8-4	09181-33003	シム (33.5X41.8X0.65)	AR		
8-5	09181-33004	シム (33.5X41.8X0.7)	AR		
8-6	09181-33005	シム (33.5X41.8X0.75)	AR		
8-7	09181-33006	シム (33.5X41.8X0.8)	AR		
8-8	09181-33007	シム (33.5X41.8X0.85)	AR		
8-9	09181-33008	シム (33.5X41.8X0.9)	AR		
8-10	09181-33009	シム (33.5X41.8X0.95)	AR		
8-11	09181-35110	シム (35X42X1)	AR		
9-1	09181-30186	シム (30X42X0.5)	AR	FORWARD BACKUP	
9-2	09181-30187	シム (30X42X0.6)	AR		
9-3	09181-30188	シム (30X42X0.7)	AR		
9-4	09181-30190	シム (30X42X0.8)	AR		
9-5	09181-30192	シム (30X42X0.9)	AR		
10-1	08221-35455	シム	AR	REVERSE BACKUP	
10-2	09181-35131	シム (35X46X0.6)	AR		
10-3	09181-35132	シム (35X46X0.7)	AR		
10-4	08221-35456	シム	AR		
10-5	09181-35136	シム (35X46X0.9)	AR		
10-6	08211-35451	スラストワッシャ	AR		
11-1	09160-22018	ワッシャ (22.2X28X1.8)	1	PROP SHAFT THRUST	
11-2	09160-22019	ワッシャ (22.5X28X1.9)	1		
11-3	09160-22020	ワッシャ (22.5X28X2)	1		
11-4	09160-22021	ワッシャ (22.5X28X2.1)	1		

FIG.220C

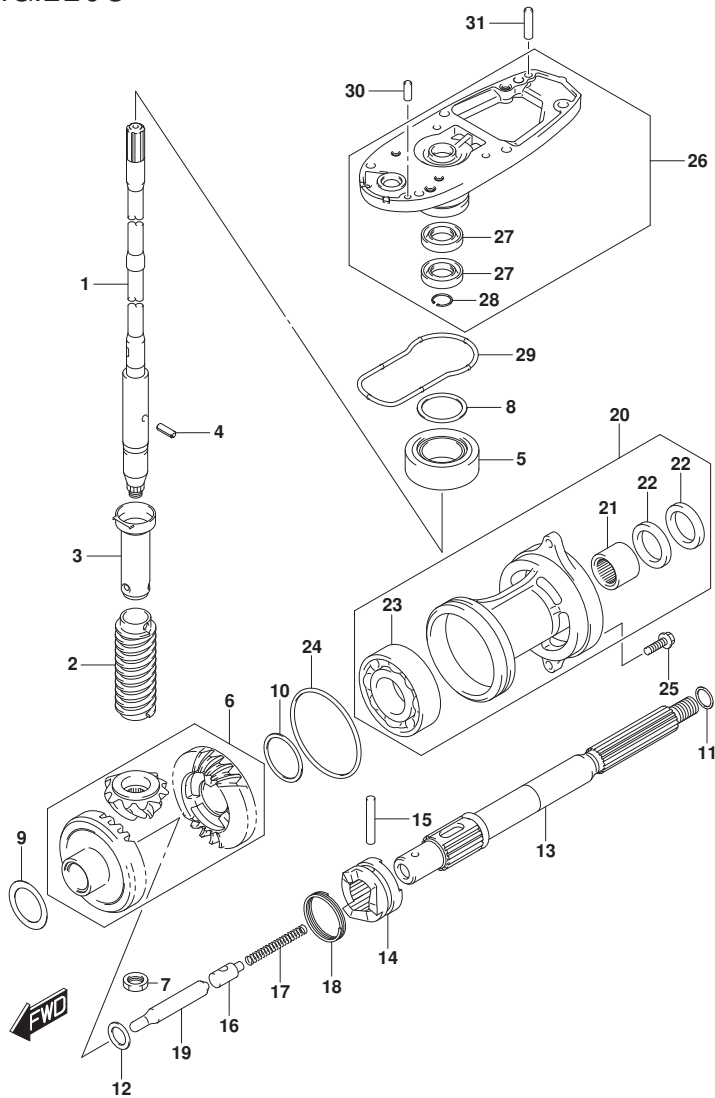


FIG. 220C (1-E-2) トランスミッション (DF60A)

見出番号	品番	品名	使用個数	備考	標準作業時間
11-5	09160-22022	ワッシャ (22. 5X28X2. 2)	1		
11-6	09160-22023	ワッシャ (22. 5X28X2. 3)	1		
12	08211-20263	スラストワッシャ	1		
13	57610-94402	シャフト, フロント	1		
14	57621-87J03	シフト, クラッチツグ	1		
15	09202-05022	ピン (5. 5X38. 5)	1		
16	57634-88L00	ピン, フッジュ	1		
17	09440-08043	スプリング	1		
18	09440-40002	スプリング	1		
19	57631-95303	ワッシャ, フッジュ	1		
20-1	56120-94321-YAY	ハウジング, フロントシャフトベアリング	1	BODY COLOR:YAY	
20-2	56120-94321-Y5S	ハウジング, フロントシャフトベアリング	1	BODY COLOR:Y5S	
21	09263-22020	ベアリング (22. 2X28. 5X19)	1		
22	09289-22007	オイルシール	2		
23	09262-35070	ベアリング (35X62X14)	1		
24	09280-75001	Oリング (D:3. 3)	1		
25	09116-08122	ホルト (8X30)	2		
26-1	56130-87J11-YAY	ハウジング, ドライブシャフトベアリング	1	BODY COLOR:YAY	
26-2	56130-87J11-Y5S	ハウジング, ドライブシャフトベアリング	1	BODY COLOR:Y5S	
27	09282-17005	オイルシール	2		
28	08331-41329	サーキット	1		
29	55122-88L00	リング, キヤクシール	1		
30	09202-06025	ピン (6X17)	1		
31	09202-06027	ピン (6X23)	1		

FIG.220D

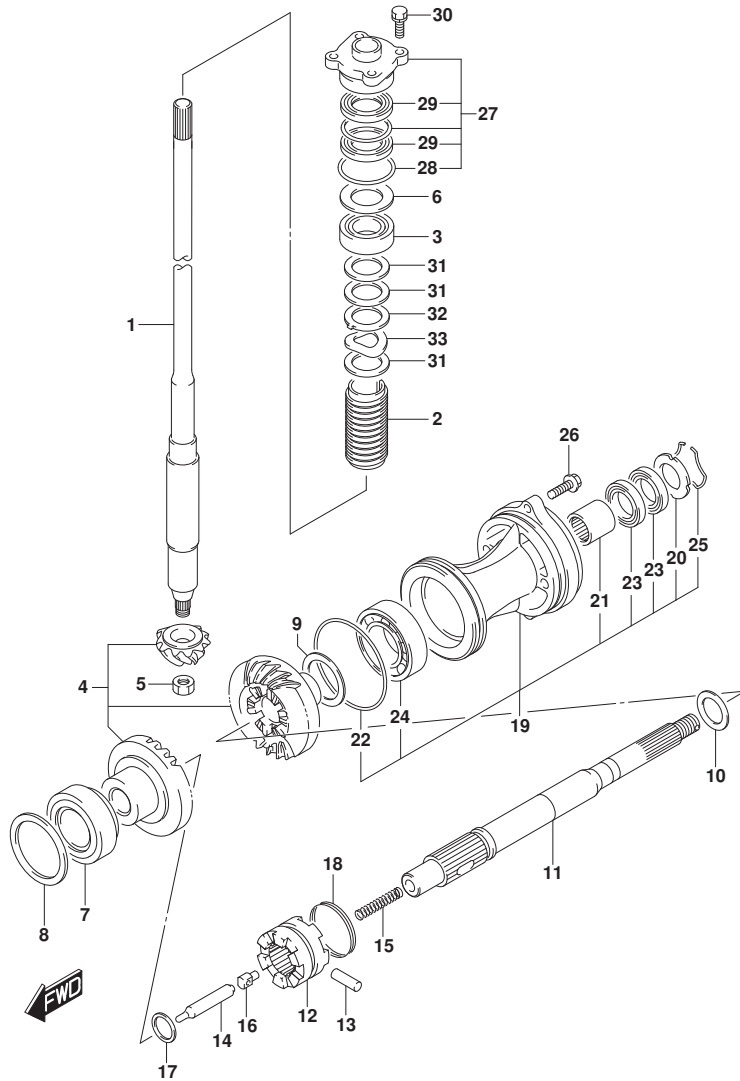


FIG. 220D (1-E-3) トランスミツション (DF60AVT, DF60AVTH)

見出番号	品番	品名	使用個数	備考	標準作業時間
1-1	57110-88L30	シャフト, ドライブ (L)	1	L-TRANSOM	
1-2	57110-88L40	シャフト, ドライブ (X)	1	X-TRANSOM	
2	57133-90J02	カラー, ドライブシャフト	1		
3	09265-25046	ベアリング (25X52X19.25)	1		
4	57300-99824	ピニオン/ギヤセット	1		
5	09140-14024	ナット	1		
6-1	09181-40186	シム (41X52X0.5)	1		
6-2	09181-41002	シム (41X52X0.55)	1		
6-3	09181-41003	シム (41X52X0.6)	1		
6-4	09181-41004	シム (41X52X0.65)	1		
6-5	09181-41005	シム (41X52X0.7)	1		
6-6	09181-41006	シム (41X52X0.75)	1		
6-7	09181-40190	シム (40X52X0.8)	1		
6-8	09181-41008	シム (41X52X0.85)	1		
6-9	09181-41009	シム (41X52X0.9)	1		
6-10	09181-41010	シム (41X52X0.95)	1		
6-11	09181-40195	シム (40X52X1)	1		
6-12	09181-41012	シム (41X52X1.05)	1		
6-13	09181-41013	シム (41X52X1.1)	1		
6-14	09181-41014	シム (41X52X1.15)	1		
7	09265-50003	ベアリング (50X85X26)	1	PART OF GEAR CASE	
8-1	09181-50020	シム (50X65X0.45)	1	FORWARD GEAR	
8-2	09181-50021	シム (50X65X0.5)	1		
8-3	09181-50022	シム (50X65X0.55)	1		
8-4	09181-50023	シム (50X65X0.6)	1		
8-5	09181-50024	シム (50X65X0.65)	1		
8-6	09181-50025	シム (50X65X0.7)	1		
8-7	09181-50026	シム (50X65X0.75)	1		
8-8	09181-50027	シム (50X65X0.8)	1		
8-9	09181-50028	シム (50X65X0.85)	1		
8-10	09181-50029	シム (50X65X0.90)	1		
9-1	09181-45003	シム (45X56X1)	1	REVERSE GEAR	
9-2	09181-45004	シム (45X56X1.1)	1		
9-3	09181-45005	シム (45X56X1.2)	1		
9-4	09181-45006	シム (45X56X1.3)	1		

FIG.220D

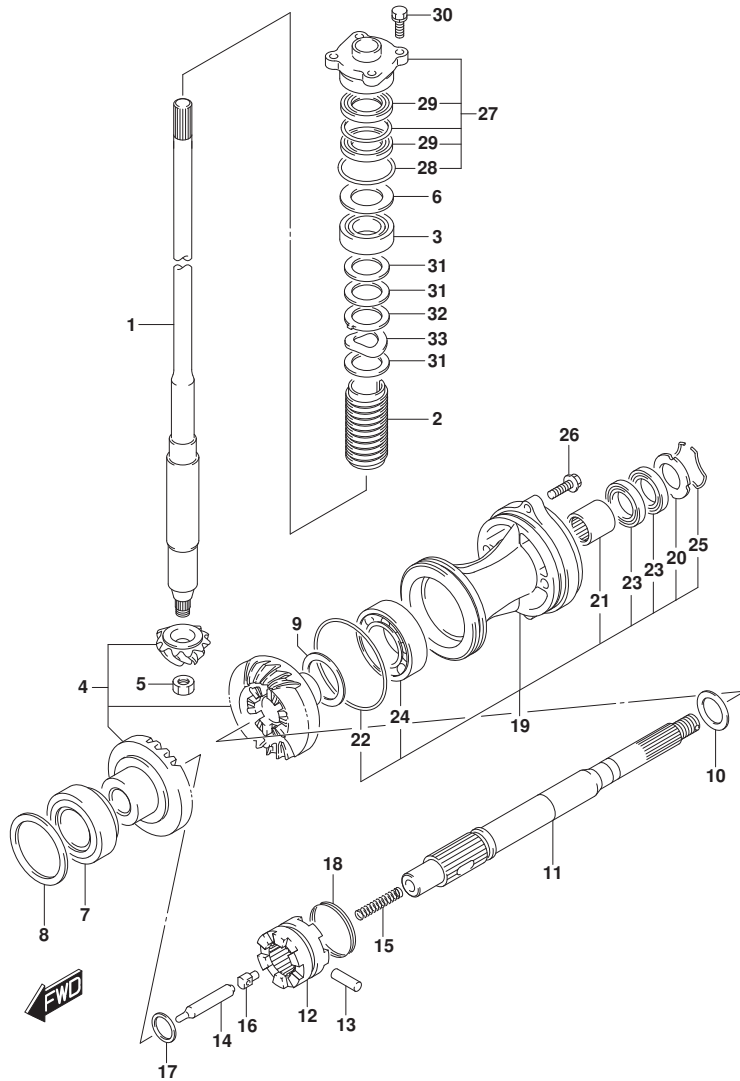


FIG. 220D (1-E-4) トランスミッション (DF60AVT, DF60AVTH)

見出番号	品番	品名	使用個数	備考	標準作業時間
9-5	09181-45007	シム(45X56X1.4)	1		
9-6	09181-45008	シム(45X56X1.5)	1		
9-7	09181-45009	シム(45X56X1.6)	1		
10-1	09181-28015	シム(28X33.5X0.9)	1	PROP SHAFT REVERS E THRUST	
10-2	09181-28016	シム(28X33.5X1)	1		
10-3	09181-28017	シム(28X33.5X1.2)	1		
10-4	09181-28018	シム(28X33.5X1.3)	1		
10-5	09181-28019	シム(28X33.5X1.4)	1		
10-6	09181-28020	シム(28X33.5X1.6)	1		
11	57610-88L10	シャフト, プローペラ	1		
12	57621-88L00	シフト, クラッチドック	1		
13	09202-07002	ピン(7X48)	1		
14	57631-99E01	ロッド, プッシュ	1		
15	09440-11020	スプリング, L:67	1		
16	09209-12007	ピン, ID:7	1		
17	09181-25030	シム(25X32X3)	1		
18	09440-49004	スプリング	1		
19	56120-90J02-YAY	ハウジング, プローペラシャフトベアリング	1	BODY COLOR:YAY	
20	56123-90J00	ワッシャ, オイルシール	1		
21	09263-28047	ベアリング(28X37X30)	1		
22	09280-97001	オリング(D:3.5)	1		
23	09282-28002	オイルシール	2		
24	08113-62090	ベアリング	1		
25	09387-52001	セツト	1		
26	09116-08122	ホルト(8X30)	2		
27	56130-87E00	ハウジング, ドライブシャフトオイルシール	1		
28	09280-46004	オリング(D:3.5, ID:45.7)	1		
29	09282-22007	オイルシール	2		
30	09117-08110	ホルト(8X25)	4		
31	09181-31001	シム(31X46X2)	3		
32	09169-31001	ワッシャ	1		
33	09164-31001	ワッシャ	1		

FIG.301A

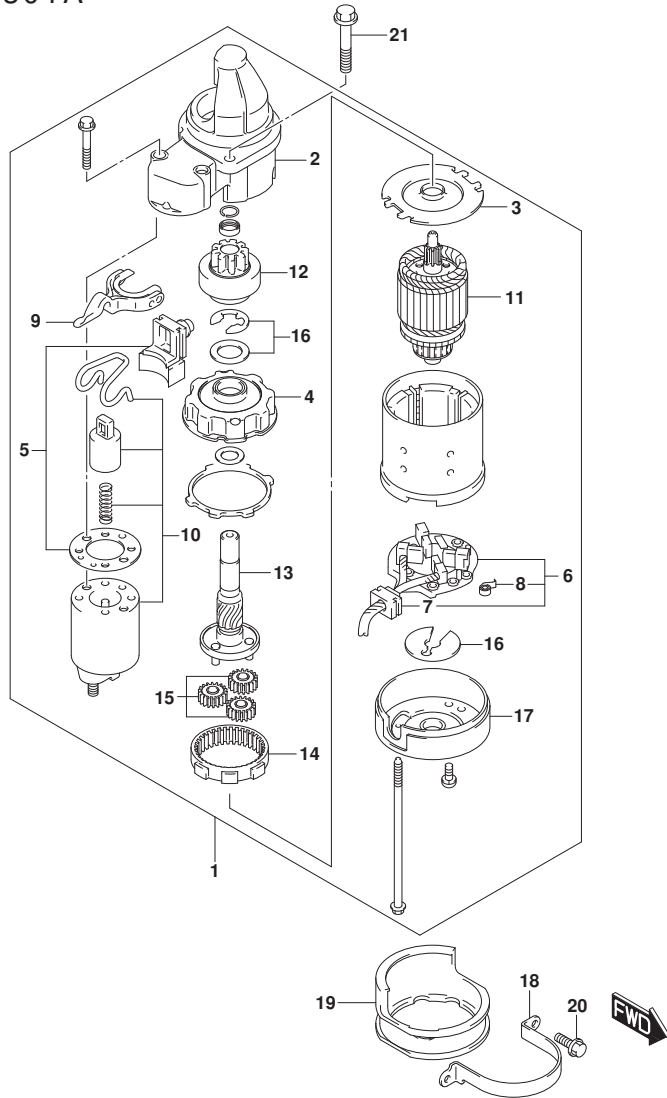


FIG. 301A (1-E-5) スターティングモータ

見出番号	品番	品名	使用個数	備考	標準作業時間
1	31100-94J22	モータアツシ, スターティング	1		
2	31151-94J01	・ケース, スターティングモータギヤ	1		
3	31152-90J00	・プレート, センタ	1		
4	31153-90J00	・ブラケット, ギヤ	1		
5	31171-96J00	・カバー, キット, タスト	1		
6	31173-94J01	・ホルダアツシ, プラシ	1		
7	31131-94J00	・・ブラシアツシ	1		
8	31135-90J00	・・スプリング	4		
9	31191-96J00	・レバー, シフト	1		
10	31220-94J00	・スイッチ, マグネット	1		
11	31310-90J00	・アマチュア	1		
12	31320-94J00	・ヒニオン	1		
13	31341-94J00	・シャフト, ヒニオン	1		
14	31343-90J00	・インターナルギヤ	1		
15	31344-90J00	・ギヤ, プラネタリ	3		
16	31360-93J01	・ワッシャセット, スタハ	1		
17	31170-94J00	・カバーアツシ, スタータモータリヤ	1		
18	31912-88L00	・バンド, スタータモータ	1		
19	31918-87L00	・タンバ, ロフ	1		
20	01550-06167	・ホルト	2	07	
21	01550-0830C	・ホルト	2	7ツハ-	

FIG.303A

FIG. 303A (1-E-6) マグネト

見出番号	品番	品名	使用個数	備考	標準作業時間
1	32102-88L01	フライホイール, マグネト	1		
2	09103-14024	ボルト (14X50)	1		
3	09160-14065	ワッシャ (14. 5X36X4. 5)	1		
4	09420-04008	キー	1		
5	32120-88L00	コイル, バッテリチャージング	1		
6	32160-88L00	コイル, イグニッションタイミング	1		
7	09106-05030	ボルト (5X10)	2		
8	33220-64L10	センサアツシ, ホジション	1		
9	01550-0616C	ボルト	1		
10	09403-13408	クランプ	1		
11	01550-06127	ボルト	1		
12	02112-06307	スクリュー	3		

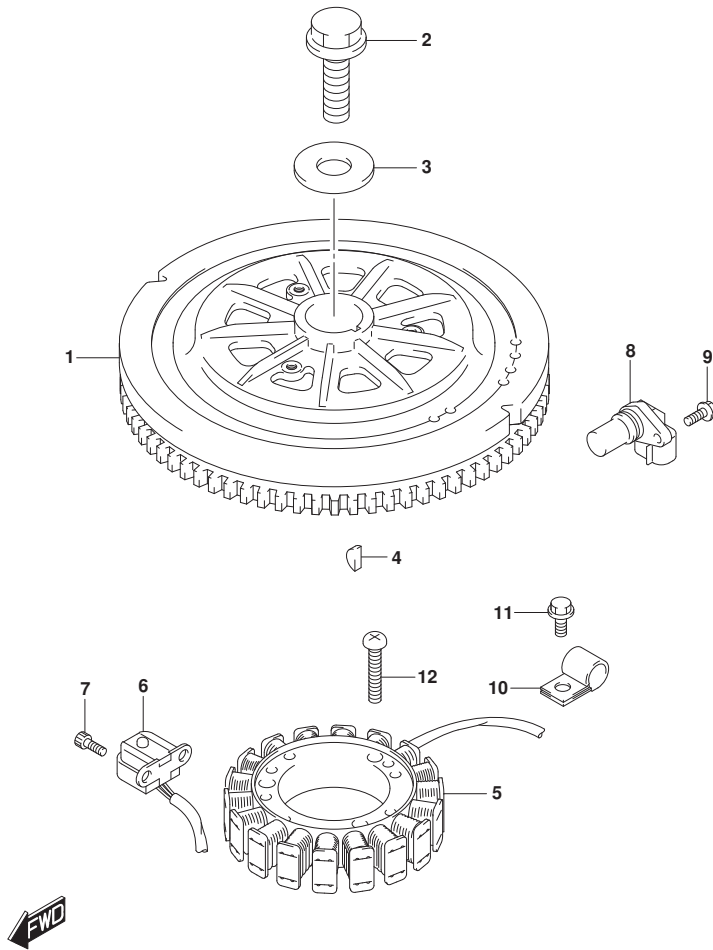


FIG.310A

FIG. 310A (1-E-7) レクチファイア/イグニッション コイル

見出番号	品番	品名	使用個数	備考	標準作業時間
1	32800-88L01	レクチファイア/レギュレータツジ	1		
2	01550-0625C	ホルト	2		
3	32890-88L00	ホルダ, エレクトリックハーツ	1		
4	09116-06202	ホルト (6X25)	3		
5	09169-06062	ワッシャ	3		
6	09320-09016	クワシヨシ (9X18X9.5)	3		
7	33410-87L00	コイルツジ, イグニッション	3		
8	01550-0620C	ホルト	3		

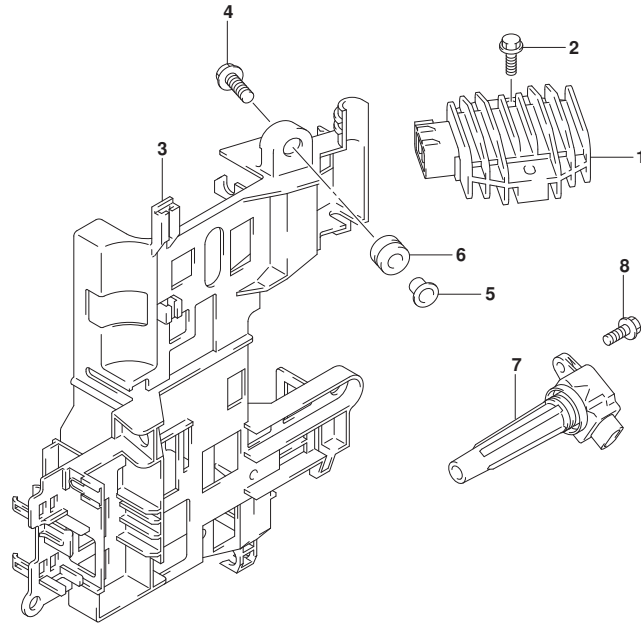


FIG.315A

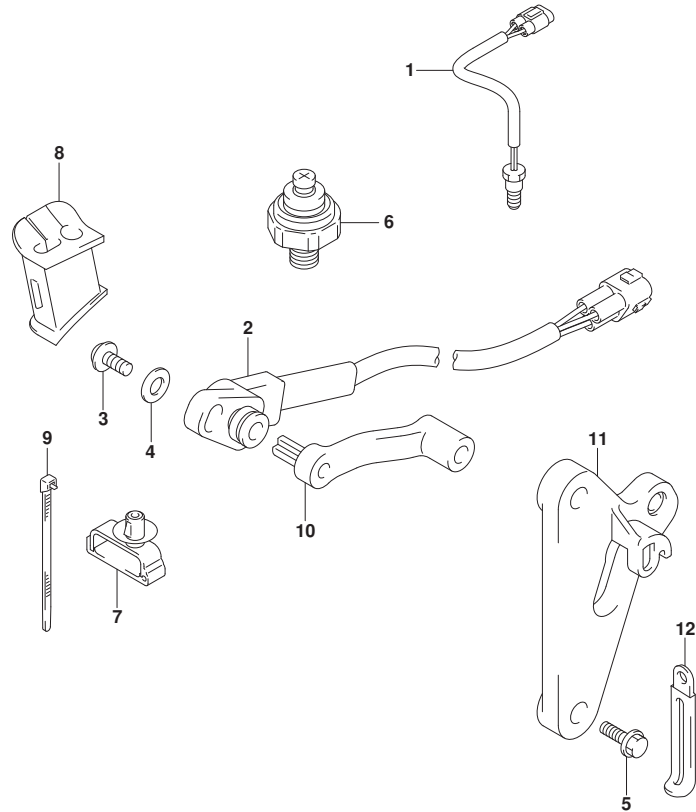


FIG. 315A (1-E-8) センサ (DF40A, DF50A)

見出番号	品番	品名	使用個数	備考	標準作業時間
1	34830-87J20	センサ, テンパ ^レ レチヤ	1		
2	34840-98J03	センサアツシ, トリム/チルト	1		
3	09125-05048	スクリュ (5X16)	1		
4	09160-05029	ワツシヤ (5. 5X12X0. 8)	1		
5	09103-06093	ボ ^ル ルト (6X20)	2		
6	37820-99E02	スイツチアツシ, オイルフ ^レ レツシヤ	1		
7	09403-07340	クランフ	1		
8	36656-88L00	グ ^ロ メツト, PTTケーブル	1		
9	09407-14407	クランフ (L: 145)	3		
10	34841-88L00	レハ ^ー , トリムセンサ	1		
11	34845-88L01	ブ ^ラ ケツト, トリムセンサ	1		
12	29404-93J10	クランフ	1		

FIG.315B

FIG. 315B (1-E-9) センサ (DF40AQH, DF50AQH, DF60AQH)

見出番号	品番	品名	使用個数	備考	標準作業時間
1	34830-87J20	センサ, テンパ レチャ	1		
2	37820-99E02	スイッチアツシ, オイルフ レツヤ	1		
3	36656-88L10	ゲ ロメツト, PTTケーブル	1		

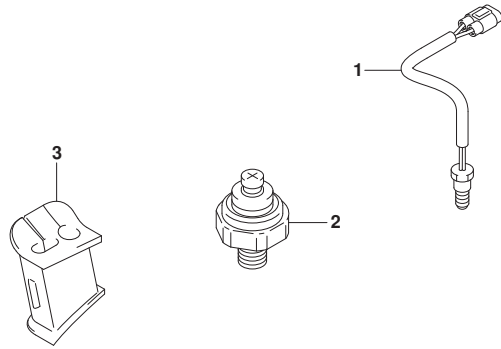


FIG.315C

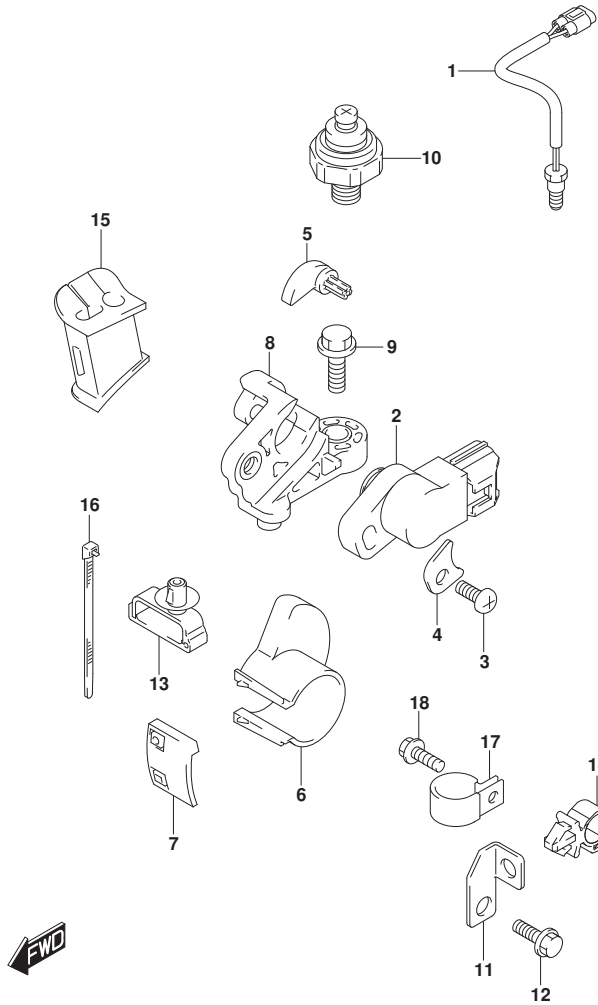


FIG. 315C (1-E-10) センサ (DF60A, DF60ATH, DF60AVT, DF60AVTH)

見出番号	品番	品名	使用個数	備考	標準作業時間
1	34830-87J20	センサ, テンパ ^レ シヤ	1		
2	34840-98J11	センサアツシ, トリム	1		
3	09125-05046	スクリュ (5X12)	1		
4	34846-87L00	ワツシヤ, トリムセンサ	1		
5	34841-87L10	レバ ^ラ -, トリムセンサ	1		
6	34842-88L10	カム, トリムセンサアツハ ^ラ	1		
7	34843-87L00	カム, トリムセンサアツハ ^ラ	1		
8	34845-88L10	ブ ^ラ ケツト, トリムセンサ	1		
9	09103-06093	ホ ^ル ト (6X20)	1		
10	37820-99E02	スイツチアツシ, オイルフ ^レ ツシヤ	1		
11	36617-88L00	ブ ^ラ ケツト, PTTケーブ ^ル クランフ ^ク	1		
12	29103-93J00	ホ ^ル ト (6X12)	1		
13	09403-07340	クランフ ^ク	1		
14	09403-11321	クランフ ^ク	1		
15	36656-88L00	ゲ ^ロ メツト, PTTケーブ ^ル	1		
16	09407-14407	クランフ ^ク (L:145)	2		
17	09403-13408	クランフ ^ク	1		
18	29103-93J00	ホ ^ル ト (6X12)	1		

FIG.322A

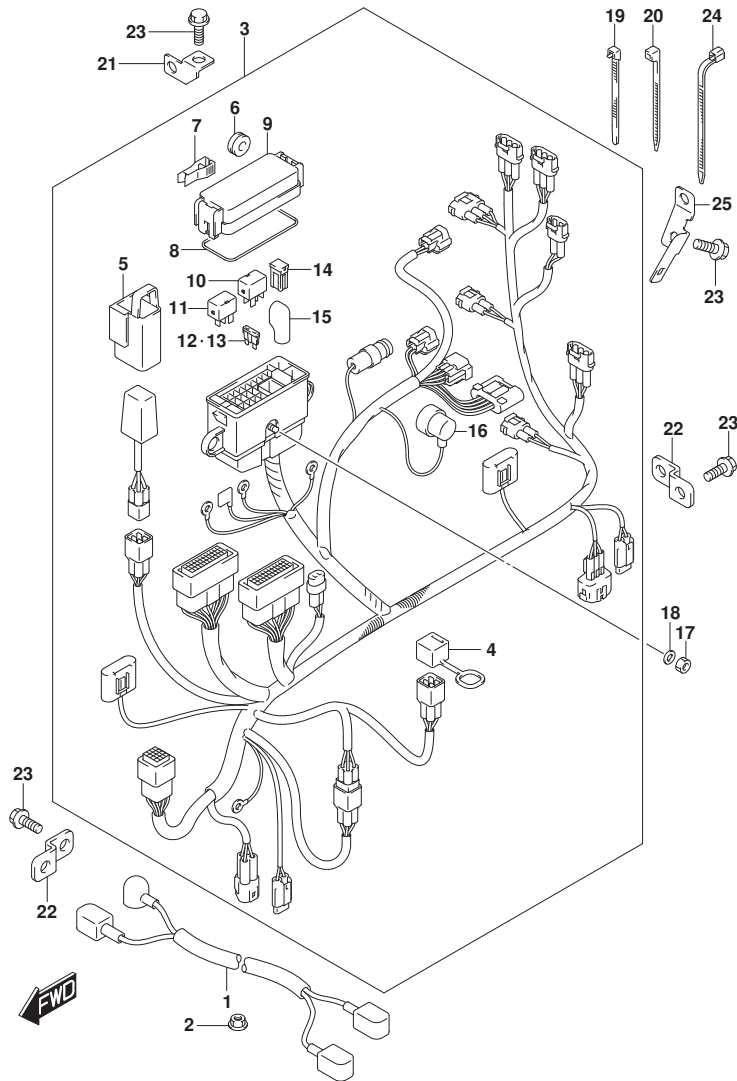


FIG. 322A (1-E-11) ハーネス (DF40A, DF50A)

見出番号	品番	品名	使用個数	備考	標準作業時間
1	33810-88L10	ケーブルラック, スターター	1		
2	08316-10087	ナット	1		
3	36610-88LG1	ハーネスアツシ, ワイヤリング	1		
4	33634-96J00	キヤツフ, サービスコネクタ	1		
5	36668-87L00	ホルダ, コンテナ	1		
6	09320-08021	クツシヨソ (8.5X20X8)	2		
7	36737-96J00	フーザ, フューズ	1		
8	36721-96J00	リング, アツシカバー	1		
9	36738-88L00	カバー, フューズケースアツシ	1		
10	38860-76F01	リレーアツシ	1		
11	38860-76F01	リレーアツシ	1		
12	09481-15501	フューズ (15A)	3		
13	09481-30501	フューズ (30A)	3		
14	09481-30401	フューズ (30A)	2		
15	36612-96J00	キヤツフ, ターミナル	1		
16	36618-43410	キヤツフ, オイルレヅシヤスイツチ	1		
17	08310-00067	ナット	1		
18	08321-01067	ロツクワツシヤ	1		
19	09407-14403	クランフ (L:125)	2		
20	09407-14407	クランフ (L:145)	1		
21	36617-88L00	ブラケツト, PTTケーブルクランフ	2		
22	36617-93J10	ブラケツト, ハーネス	2		
23	01550-0612C	ホルト	5		
24	09407-18402	クランフ (L:165)	1		
25	36617-88L20	ブラケツト, ハーネス	1		

FIG.322B

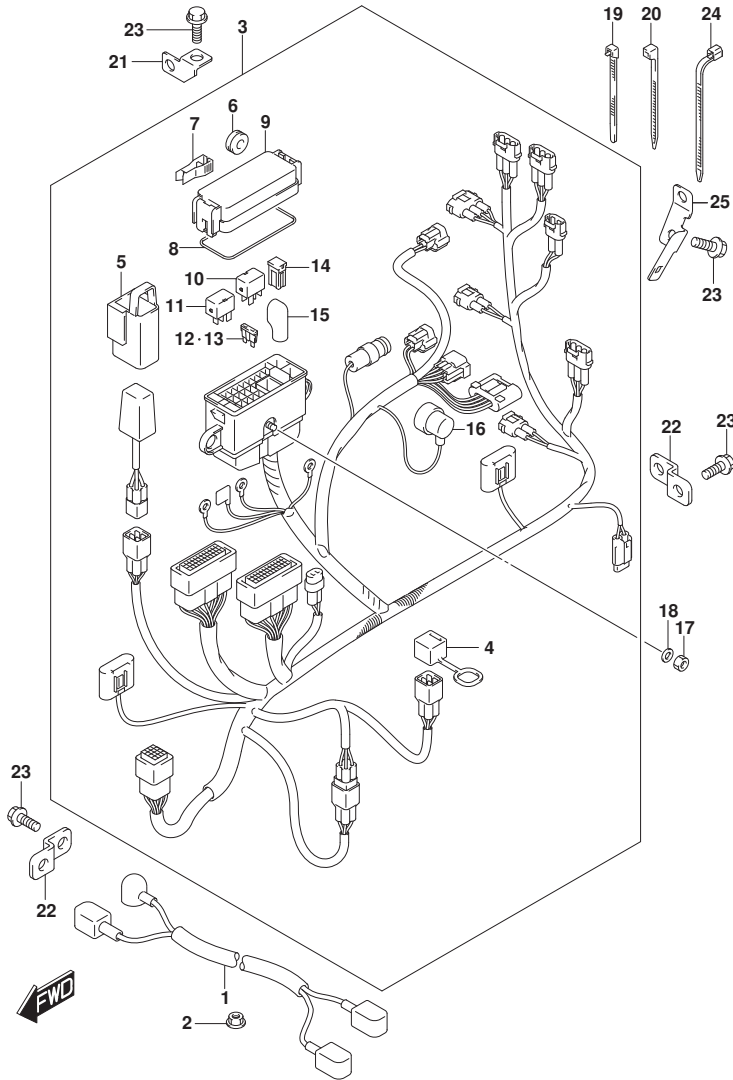


FIG. 322B (1-E-12) ハーネス (DF40AQH, DF50AQH)

見出番号	品番	品名	使用個数	備考	標準作業時間
1	33810-88L10	ケーブルアツシ, スタータモータ	1		
2	08316-10087	ナット	1		
3	36610-88LF1	ハーネスアツシ, ワイヤリング	1		
4	33634-96J00	・キヤツフ, サビスコネクタ	1		
5	36668-87L00	・ホルダ, コンテナ	1		
6	09320-08021	・クツシヨソ (8.5X20X8)	2		
7	36737-96J00	・ブーラ, フューズ	1		
8	36721-96J00	・リング, アツバカバー	1		
9	36738-88L00	・カバー, フューズケースアツバ	1		
10	38860-76F01	・リレーアツシ	1		
11	38860-76F01	・リレーアツシ	1		
12	09481-15501	・フューズ (15A)	2		
13	09481-30501	・フューズ (30A)	3		
14	09481-30401	・フューズ (30A)	2		
15	36612-96J00	・キヤツフ, ターミナル	1		
16	36618-43410	・キヤツフ, オイルプレツシヤスイツチ	1		
17	08310-00067	ナット	1		
18	08321-01067	ロックワツシヤ	1		
19	09407-14403	クランプ (L:125)	2		
20	09407-14407	クランプ (L:145)	1		
21	36617-88L00	ブラケツト, PTTケーブルクランプ	2		
22	36617-93J10	ブラケツト, ハーネス	2		
23	01550-0612C	ホルト	5		
24	09407-18402	クランプ (L:165)	1		
25	36617-88L20	ブラケツト, ハーネス	1		

FIG.322C

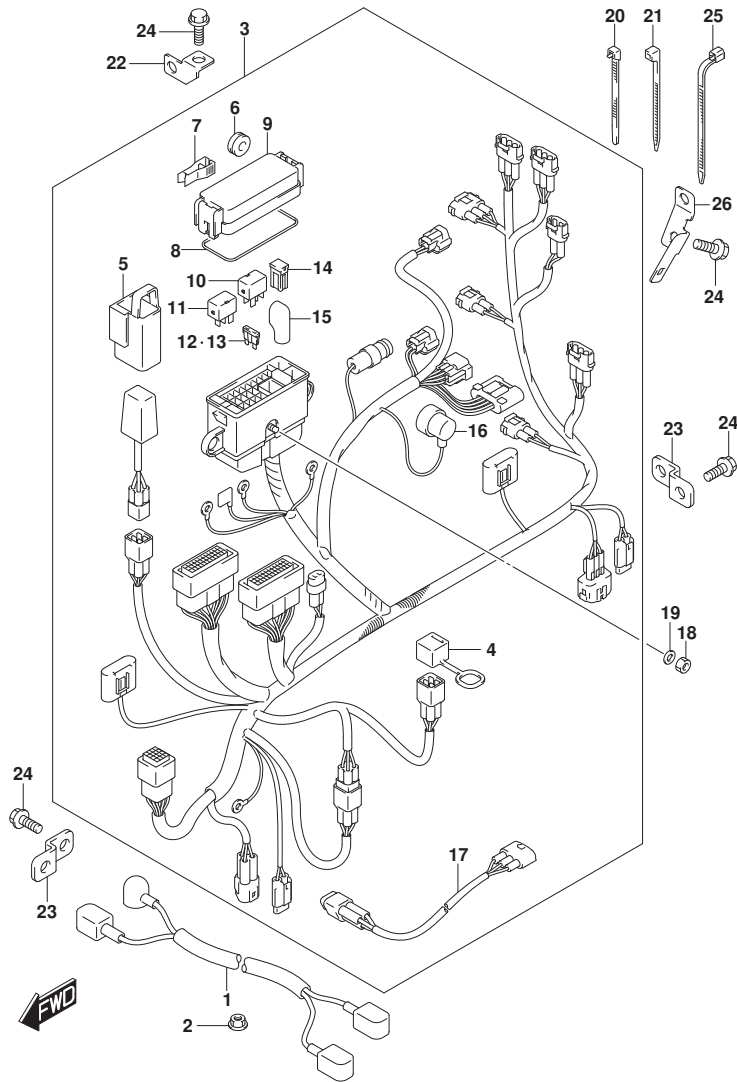


FIG. 322C (1-E-13) ハーネス (DF60A, DF60ATH, DF60AVT, DF60AVTH)

見出番号	品番	品名	使用個数	備考	標準作業時間
1	33810-88L10	ケーブルルアツシ, スターター	1		
2	08316-10087	ナツト	1		
3	36610-88LK0	ハーネスアツシ, ワイヤリング	1		
4	33634-96J00	キヤツフ, サービスコネクタ	1		
5	36668-87L00	ホルダ, コンテナ	1		
6	09320-08021	クツシヨソ (8. 5X20X8)	2		
7	36737-96J00	フューズ	1		
8	36721-96J00	リング, アツバカバー	1		
9	36738-88L00	カバー, フューズケースアツバ	1		
10	38860-76F01	リレーアツシ	1		
11	38860-76F01	リレーアツシ	1		
12	09481-15501	フューズ (15A)	3		
13	09481-30501	フューズ (30A)	3		
14	09481-30401	フューズ (30A)	2		
15	36612-96J00	キヤツフ, ターミナル	1		
16	36618-43410	キヤツフ, オイルレヅシヤスイツチ	1		
17	36611-88L00	ハーネスアツシ, ワイヤリングサブ	1		
18	08310-00067	ナツト	1		
19	08321-01067	ロックワツシヤ	1		
20	09407-14403	クランツ (L: 125)	2		
21	09407-14407	クランツ (L: 145)	1		
22	36617-88L00	ブラケツツ, PTTケーブルクランツ	2		
23	36617-93J10	ブラケツツ, ハーネス	2		
24	01550-0612C	ホルツ	5		
25	09407-18402	クランツ (L: 165)	1		
26	36617-88L20	ブラケツツ, ハーネス	1		

FIG.322D

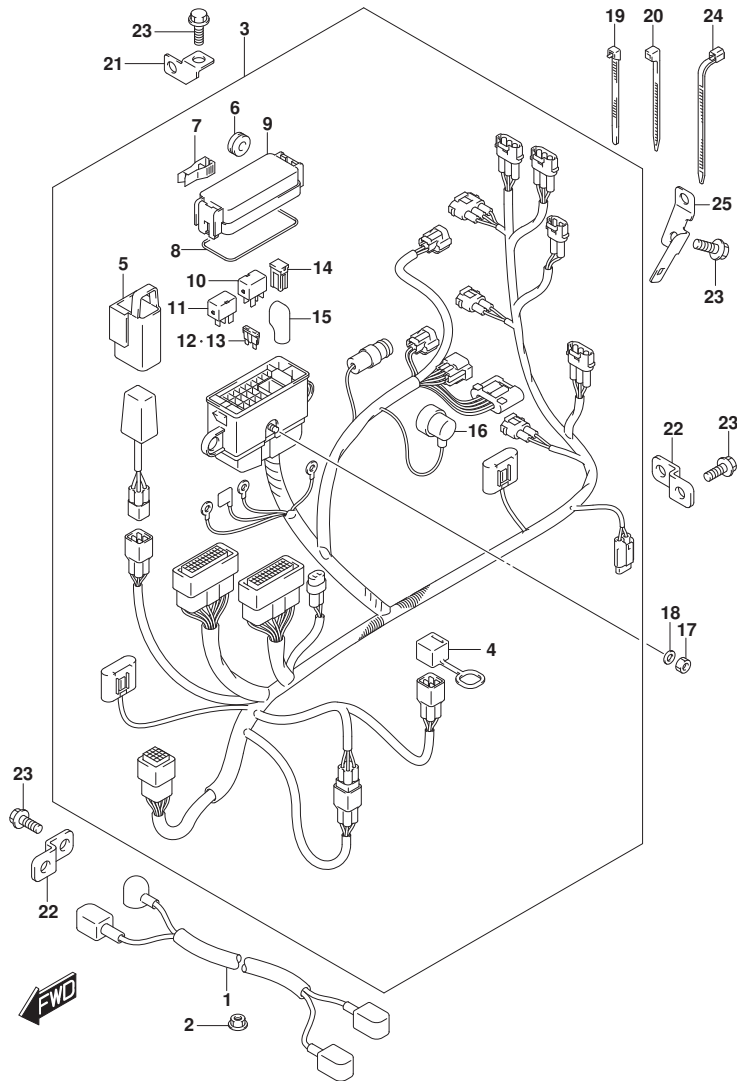


FIG. 322D (1-E-14) ハーネス (DF60AQH)

見出番号	品番	品名	使用個数	備考	標準作業時間
1	33810-88L10	ケーブルアツシ, スターターモータ	1		
2	08316-10087	ナット	1		
3	36610-88LJ0	ハーネスアツシ, ワイヤリング	1		
4	33634-96J00	・キヤツフ, サージ スコネクタ	1		
5	36668-87L00	・ホルダ, コンテ`ンサ	1		
6	09320-08021	・クツシヨシ (8. 5X20X8)	2		
7	36737-96J00	・フ`ーラ, フュース	1		
8	36721-96J00	・オリシク, アツバ`カバー	1		
9	36738-88L00	・カバー, フュース`ケースアツバ	1		
10	38860-76F01	・リレーアツシ	1		
11	38860-76F01	・リレーアツシ	1		
12	09481-15501	・フュース (15A)	2		
13	09481-30501	・フュース (30A)	3		
14	09481-30401	・フュース (30A)	2		
15	36612-96J00	・キヤツフ, タ`ミナル	1		
16	36618-43410	・キヤツフ, オイル`レツシヤスイツチ	1		
17	08310-00067	ナット	1		
18	08321-01067	ロツクワツシヤ	1		
19	09407-14403	クラン` (L: 125)	2		
20	09407-14407	クラン` (L: 145)	1		
21	36617-88L00	ブ`ラケツト, PTTケーブル`クラン`	2		
22	36617-93J10	ブ`ラケツト, ハーネス	2		
23	01550-0612C	ホル`ト	5		
24	09407-18402	クラン` (L: 165)	1		
25	36617-88L20	ブ`ラケツト, ハーネス	1		

FIG.326A

FIG. 326A (1-E-15) PTT スイッチ/エンジン コントロール ユニト (DF40A)

見出番号	品番	品名	使用個数	備考	標準作業時間
1	37721-93J00	スイッチアツシ, ニュートラル	1		
2	09137-04004	スクリュ (4X16)	2		
3	37725-88L00	ブラケット, ニュートラルスイッチ	1		
4	09407-10404	クランプ (L:100)	1		
5	09408-00184	クランプ	1		
6	38410-93J12	リレーアツシ, PTT	1		
7	38415-93J00	ホルダ, PTTリレー	1		
8	01550-06127	ボルト	1		
9	33940-88LA0	ユニット, エンジ ンコントロール	1		
10	33925-88L10	クツシヨシ, エンジ ンコントロールユニット	1		
11	37850-92J00	スイッチアツシ, PTT	1		
12	37856-92J00	・テープ, PTTスイッチ	1		
13	37857-92J00	ブ ッシユ, PTTスイッチ	1		
14	09407-14407	クランプ (L:145)	1		

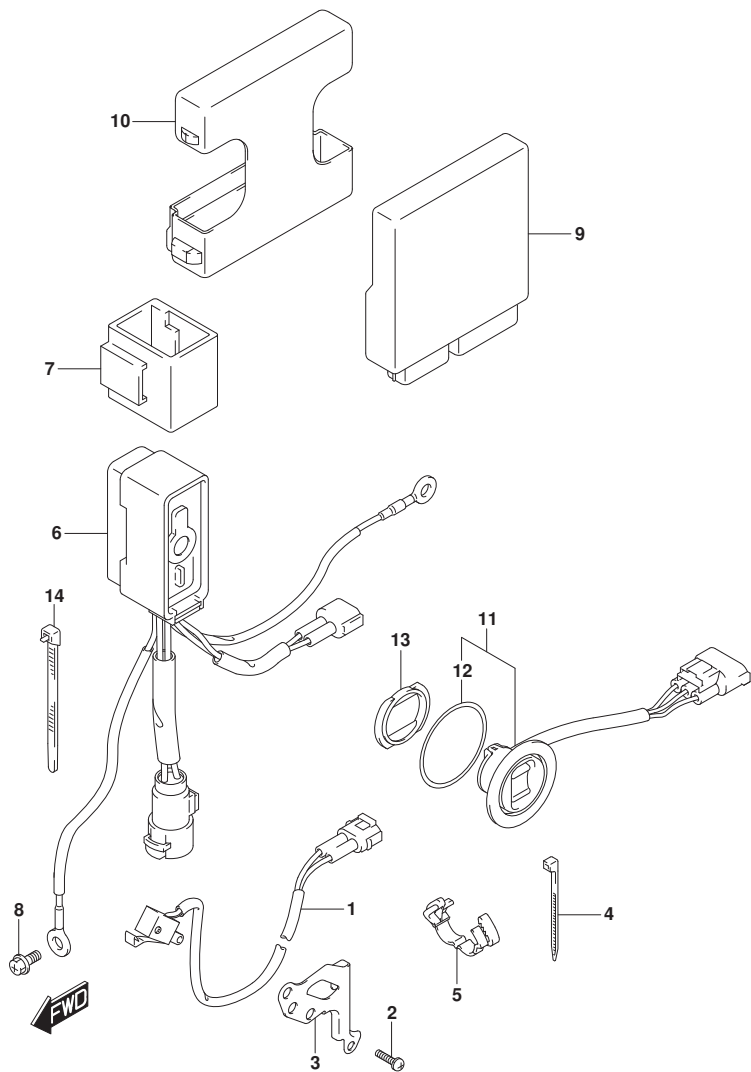


FIG.326B

FIG. 326B (1-E-16) PTT スイッチ/エンジン コントロール ユニット (DF40AQH)

見出番号	品番	品名	使用個数	備考	標準作業時間
1	37721-93J00	スイッチアツシ, ニュートラル	1		
2	09137-04004	スクリュ (4X16)	2		
3	37725-88L00	ブラケット, ニュートラルスイッチ	1		
4	09407-10404	クランプ (L:100)	1		
5	09408-00184	クランプ	1		
6	33940-88LA0	ユニット, エンジ ンコントロール	1		
7	33925-88L10	クッション, エンジ ンコントロールユニット	1		
8	09250-40002	キャップ (OD:52)	1		

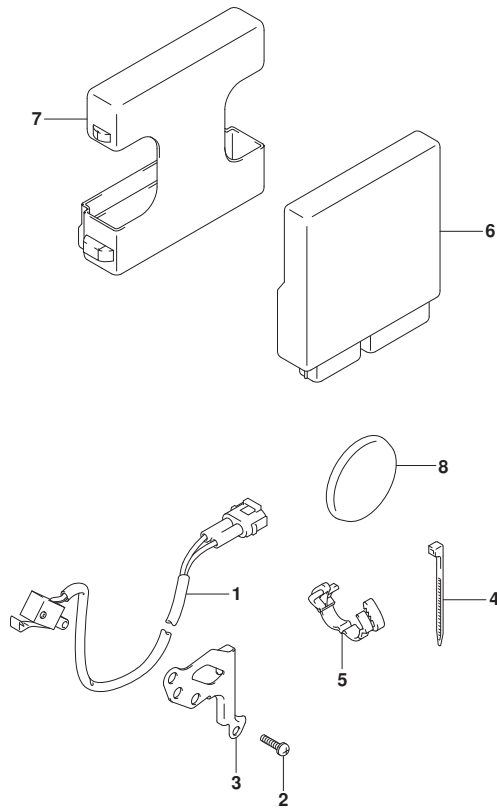


FIG.326C

FIG. 326C (1-F-2) PTT スイッチ/エンジン コントロール ユニット (DF50A)

見出番号	品番	品名	使用個数	備考	標準作業時間
1	37721-93J00	スイッチアツシ, ニュートラル	1		
2	09137-04004	スクリュー (4X16)	2		
3	37725-88L00	ブラケット, ニュートラルスイッチ	1		
4	09407-10404	クランプ (L:100)	1		
5	09408-00184	クランプ	1		
6	38410-93J12	リレーアツシ, PTT	1		
7	38415-93J00	ホルダ, PTTリレー	1		
8	01550-06127	ボルト	1		
9	33940-88LC0	ユニット, エンジ ンコントロール	1		
10	33925-88L10	クツシヨシ, エンジ ンコントロールユニット	1		
11	37850-92J00	スイッチアツシ, PTT	1		
12	37856-92J00	・テープ, PTTスイッチ	1		
13	37857-92J00	ブ ッシユ, PTTスイッチ	1		
14	09407-14407	クランプ (L:145)	1		

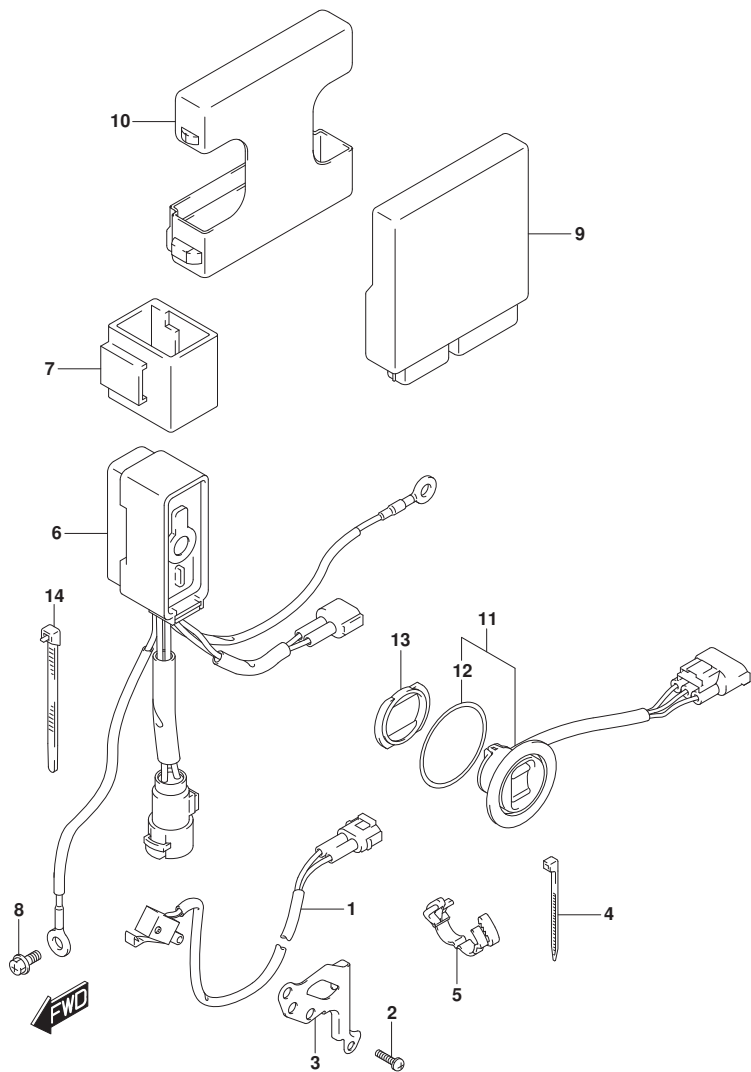


FIG.326D

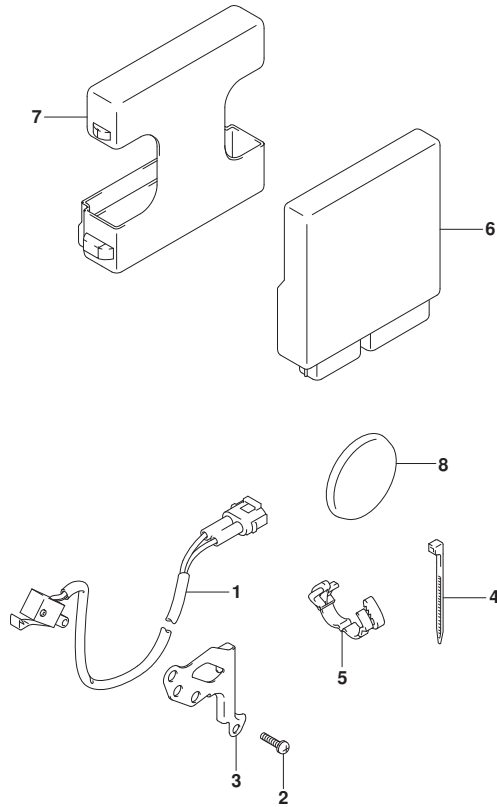


FIG. 326D (1-F-3) PTT スイッチ/エンジン コントロール ユニット (DF50AQH)

見出番号	品番	品名	使用個数	備考	標準作業時間
1	37721-93J00	スイッチアツシ, ニュートラル	1		
2	09137-04004	スクリュ (4X16)	2		
3	37725-88L00	ブラケット, ニュートラルスイッチ	1		
4	09407-10404	クランプ (L:100)	1		
5	09408-00184	クランプ	1		
6	33940-88LC0	ユニット, エンジ ンコントロール	1		
7	33925-88L10	クッション, エンジ ンコントロールユニット	1		
8	09250-40002	キャップ (OD:52)	1		



FIG.326E

FIG. 326E (1-F-4) PTT スイッチ/エンジン コントロール ユニット (SEE NOTE 1)

見出番号	品番	品名	使用個数	備考	標準作業時間
1	37721-93J00	スイッチアツシ, ニュートラル	1		
2	09137-04004	スクリュー (4X16)	2		
3	37725-88L00	ブラケット, ニュートラルスイッチ	1		
4	09407-10404	クランプ (L:100)	1		
5	09408-00184	クランプ	1		
6	38410-93J12	リレーアツシ, PTT	1		
7	38415-93J00	ホルダ, PTTリレー	1		
8	01550-06127	ボルト	1		
9	33940-88L80	ユニット, エンジ ンコントロール	1		
10	33925-88L10	クツシヨシ, エンジ ンコントロールユニット	1		
11	37850-92J00	スイッチアツシ, PTT	1		
12	37856-92J00	・テーブ, PTTスイッチ	1		
13	37857-92J00	ブ ッシユ, PTTスイッチ	1		
14	09407-14407	クランプ (L:145)	1		

NOTE 1:

DF60A, DF60ATH

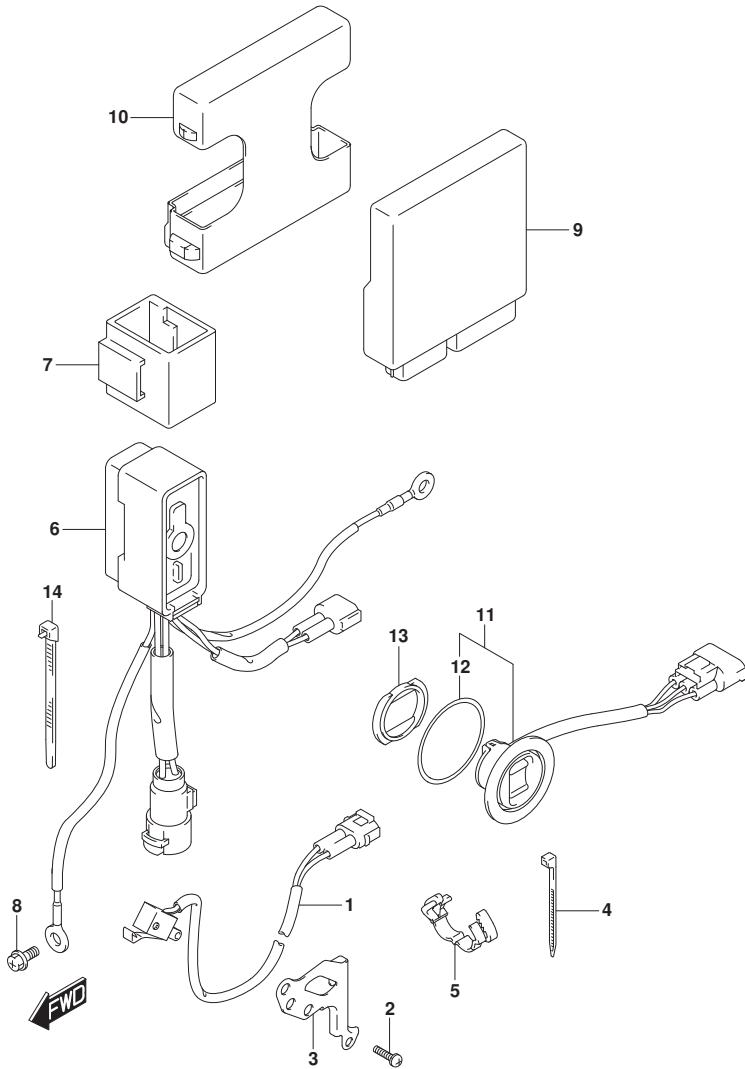


FIG.326F

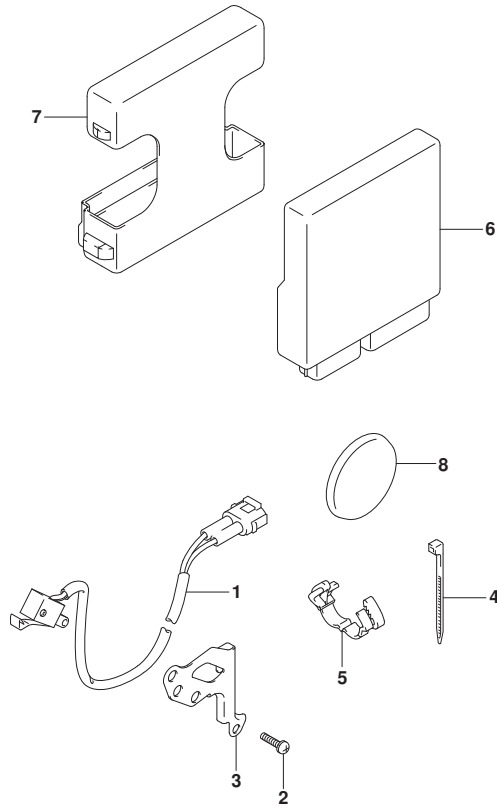


FIG. 326F (1-F-5) PTT スイッチ/エンジン コントロール ユニット (DF60AQH)

見出番号	品番	品名	使用個数	備考	標準作業時間
1	37721-93J00	スイッチアツシ, ニュートラル	1		
2	09137-04004	スクリユ (4X16)	2		
3	37725-88L00	ブラケット, ニュートラルスイッチ	1		
4	09407-10404	クランプ (L:100)	1		
5	09408-00184	クランプ	1		
6	33940-88L80	ユニット, エンジ'ンコントロール	1		
7	33925-88L10	クッション, エンジ'ンコントロールユニット	1		
8	09250-40002	キャツプ (OD:52)	1		



FIG.326G

FIG. 326G (1-F-6) PTT スイッチ/エンジン コントロール ユニット (SEE NOTE 1)

見出番号	品番	品名	使用個数	備考	標準作業時間
1	37721-93J00	スイッチアツシ, ニュートラル	1		
2	09137-04004	スクリュー (4X16)	2		
3	37725-88L00	ブラケット, ニュートラルスイッチ	1		
4	09407-10404	クランプ (L:100)	1		
5	09408-00184	クランプ	1		
6	38410-93J12	リレーアツシ, PTT	1		
7	38415-93J00	ホルダ, PTTリレー	1		
8	01550-06127	ボルト	1		
9	33940-88LD0	ユニット, エンジ ンコントロール	1		
10	33925-88L10	クツシヨ ン, エンジ ンコントロールユニット	1		
11	37850-92J00	スイッチアツシ, PTT	1		
12	37856-92J00	・テーブ, PTTスイッチ	1		
13	37857-92J00	ブ ッシユ, PTTスイッチ	1		
14	09407-14407	クランプ (L:145)	1		

NOTE 1:

DF60AVT, DF60AVTH

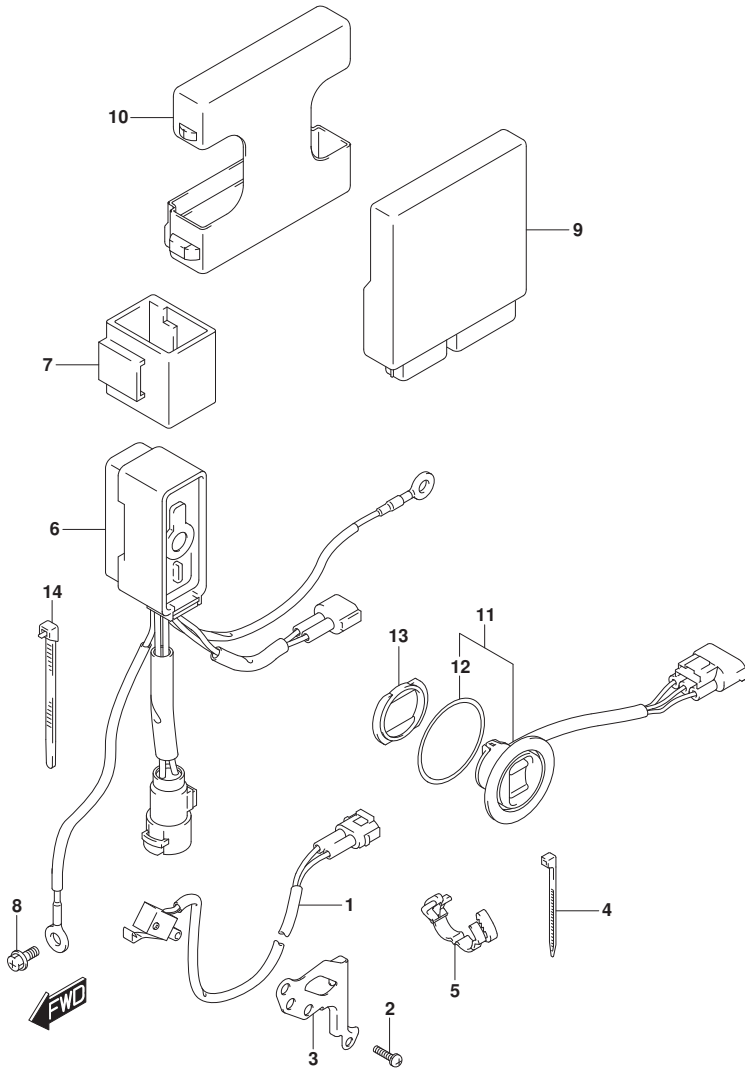


FIG.335A

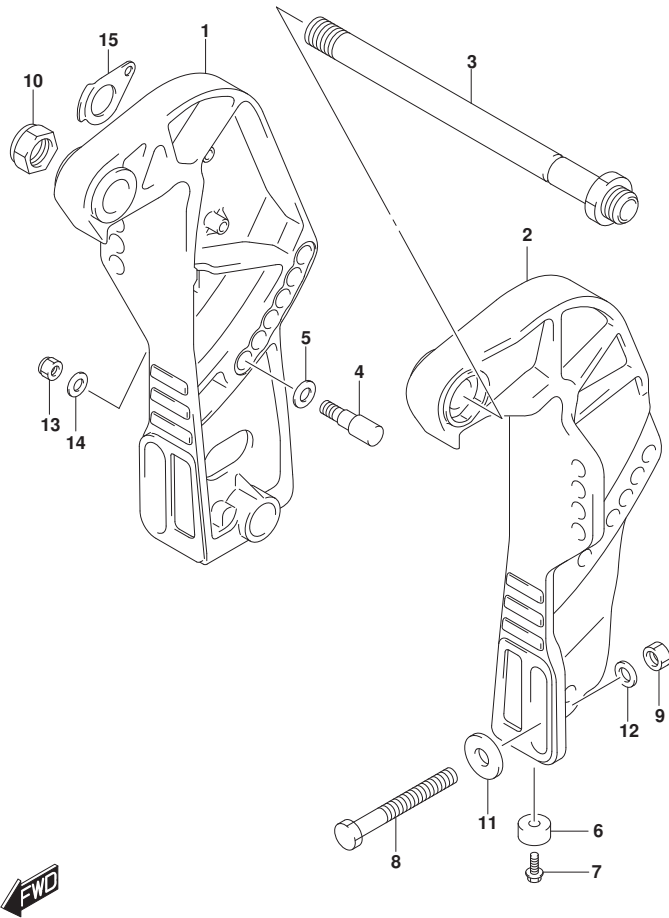


FIG. 335A (1-F-7) クランプ ブラケット (DF40A, DF50A)

見出番号	品番	品名	使用個数	備考	標準作業時間
1-1	41111-88L20-YAY	ブラケット, クランプスターボート (ブラック)	1	BODY COLOR: YAY	
1-2	41111-88L20-Y5S	ブラケット, クランプスターボート (ホワイト)	1	BODY COLOR: Y5S	
2-1	41121-88L10-YAY	ブラケット, クランプボート (ブラック)	1	BODY COLOR: YAY	
2-2	41121-88L10-Y5S	ブラケット, クランプボート (ホワイト)	1	BODY COLOR: Y5S	
3	41130-87J11	シャフト, クランプブラケット	1		
4	45421-89J00	ピン, チルトロツク	2		
5	09160-12066	ワッシャ (12. 5X22X2. 5)	2		
6	55321-87J01	アノード, プロテクション	2		
7	09103-06281	ボルト (6X14)	2		
8-1	09100-12093	ボルト (12X100)	4		
8-2	09100-12091	ボルト (12X115)	1	オプション	
9	09159-12014	ナット	4		
10	09159-22006	ナット	1		
11	09160-12128	ワッシャ (12. 5X35X3)	4		
12	09160-12126	ワッシャ, 12. 5X22X3	4		
13	09159-10050	ナット	2		
14	09160-10082	ワッシャ (10. 5X19X2)	2		
15	41135-93J00	ワッシャ, クランプブラケットシャフト	1		

FIG.335B

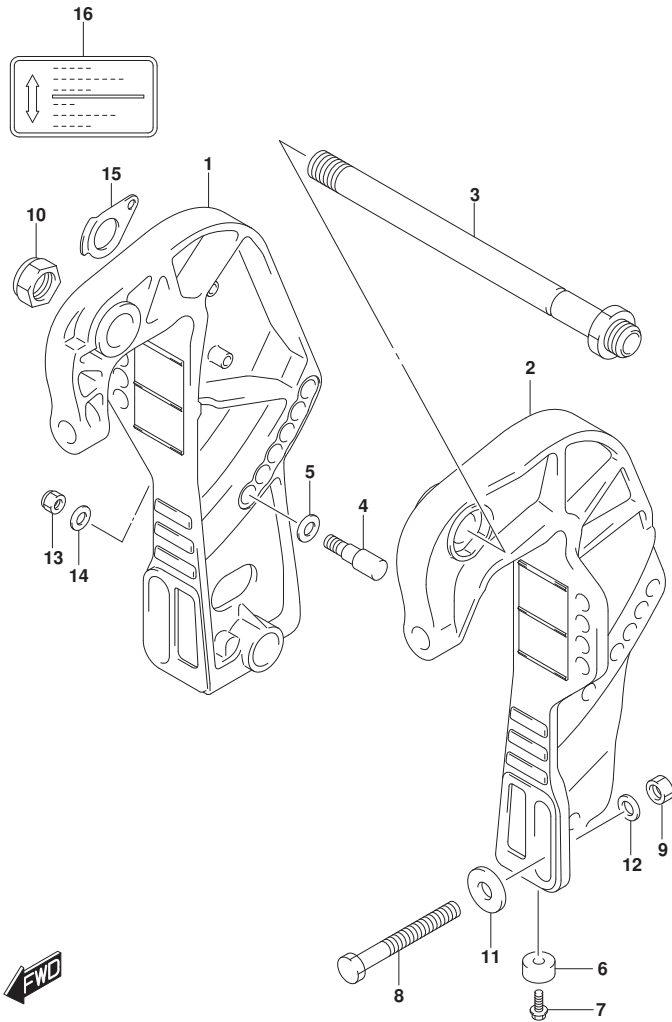


FIG. 335B (1-F-8) クランプ フ ラケット (DF40AQH, DF50AQH)

見出番号	品 番	品 名	使用個数	備 考	標 準 作業時間
1	41111-89J21-YAY	フ ラケット, クランプ スターボート (フ ラック)	1	BODY COLOR:YAY	
2	41121-89J15-YAY	フ ラケット, クランプ ホート (フ ラック)	1	BODY COLOR:YAY	
3	41130-87J11	シャフト, クランプ フ ラケット	1		
4	45421-89J00	ピン, チルトロック	2		
5	09160-12066	ワッシャ (12. 5X22X2. 5)	2		
6	55321-87J01	アノード, フ ロテクション	2		
7	09103-06281	ホルト (6X14)	2		
8-1	09100-12093	ホルト (12X100)	4		
8-2	09100-12091	ホルト (12X115)	1	オプション	
9	09159-12014	ナット	4		
10	09159-22006	ナット	1		
11	09160-12128	ワッシャ (12. 5X35X3)	4		
12	09160-12126	ワッシャ, 12. 5X22X3	4		
13	09159-10050	ナット	2		
14	09160-10082	ワッシャ (10. 5X19X2)	2		
15	41135-93J00	ワッシャ, クランプ フ ラケットシャフト	1		
16	43241-87J00	マーク, レリースレバ	1		

FIG.335C

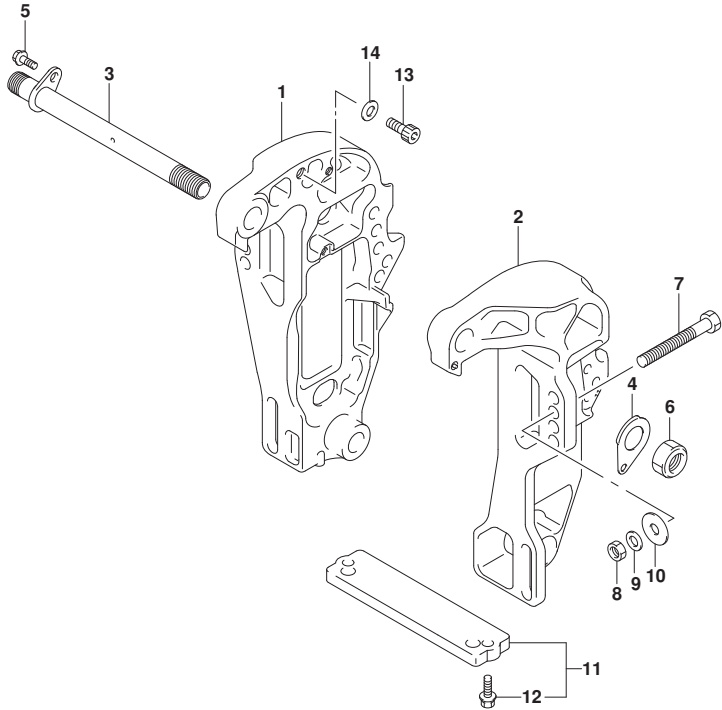


FIG. 335C (1-F-9) クランプ プラケット (DF60A)

見出番号	品番	品名	使用個数	備考	標準 作業時間
1-1	41111-88L11-YAY	プラケット, クランプ スターボート (ブラック)	1	BODY COLOR:YAY	
1-2	41111-88L11-Y5S	プラケット, クランプ スターボート (ホワイト)	1	BODY COLOR:Y5S	
2-1	41121-88L01-YAY	プラケット, クランプ ボート (ブラック)	1	BODY COLOR:YAY	
2-2	41121-88L01-Y5S	プラケット, クランプ ボート (ホワイト)	1	BODY COLOR:Y5S	
3	41130-88L10	シャフト, クランプ プラケット	1		
4	41135-93J00	ワッシャ, クランプ プラケットシャフト	1		
5	09116-08137	ナット (8X22)	1		
6	09159-22006	ナット	1		
7-1	09100-12093	ボルト (12X100)	4		
7-2	09100-12091	ボルト (12X115)	1	オプション	
8	09159-12014	ナット	4		
9	09160-12126	ワッシャ, 12. 5X22X3	4		
10	09160-12128	ワッシャ (12. 5X35X3)	4		
11	55320-94900	アノード セット, クランプ プラケット	1		
12	09116-06121	ボルト (6X25)	2		
13	09106-10065	ボルト (10X20)	2		
14	09160-10082	ワッシャ (10. 5X19X2)	2		

FIG.335D

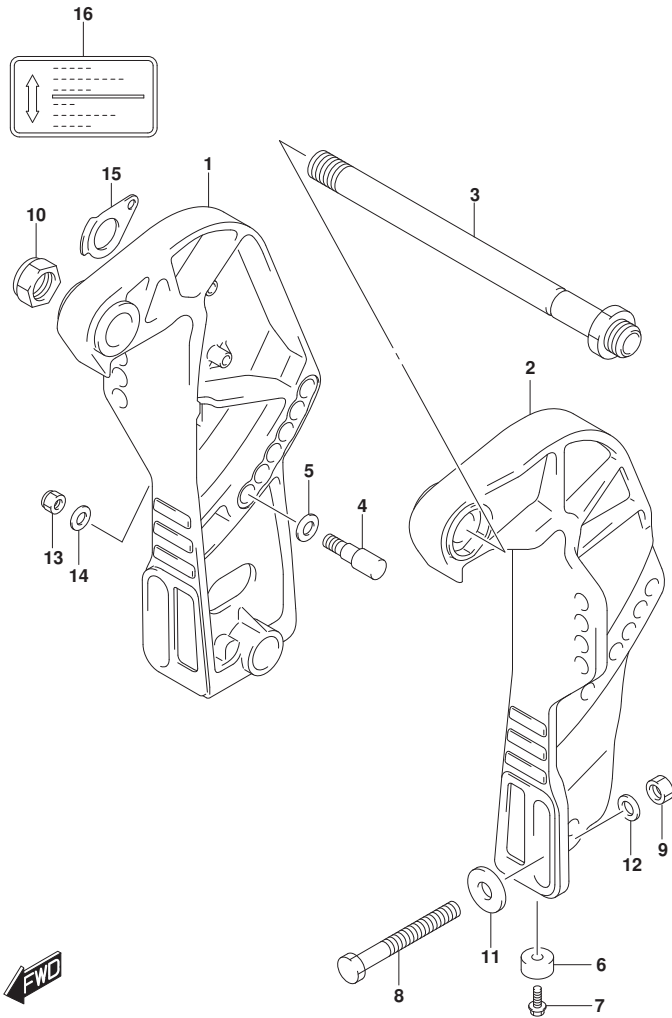


FIG. 335D (1-F-10) クランプ ブラケット (DF60AQH)

見出番号	品番	品名	使用個数	備考	標準作業時間
1	41111-88L20-YAY	ブラケット, クランプ スタート (ブラケット)	1	BODY COLOR:YAY	
2	41121-88L10-YAY	ブラケット, クランプ ホート (ブラケット)	1	BODY COLOR:YAY	
3	41130-87J11	シャフト, クランプ ブラケット	1		
4	45421-89J00	ピン, チルトロック	2		
5	09160-12066	ワッシャ (12. 5X22X2. 5)	2		
6	55321-87J01	アノード, フロテクション	2		
7	09103-06281	ホルト (6X14)	2		
8-1	09100-12093	ホルト (12X100)	4		
8-2	09100-12091	ホルト (12X115)	1	オプション	
9	09159-12014	ナット	4		
10	09159-22006	ナット	1		
11	09160-12128	ワッシャ (12. 5X35X3)	4		
12	09160-12126	ワッシャ, 12. 5X22X3	4		
13	09159-10050	ナット	2		
14	09160-10082	ワッシャ (10. 5X19X2)	2		
15	41135-93J00	ワッシャ, クランプ ブラケットシャフト	1		
16	43241-87J00	マーク, レリースレバー	1		

FIG.335E

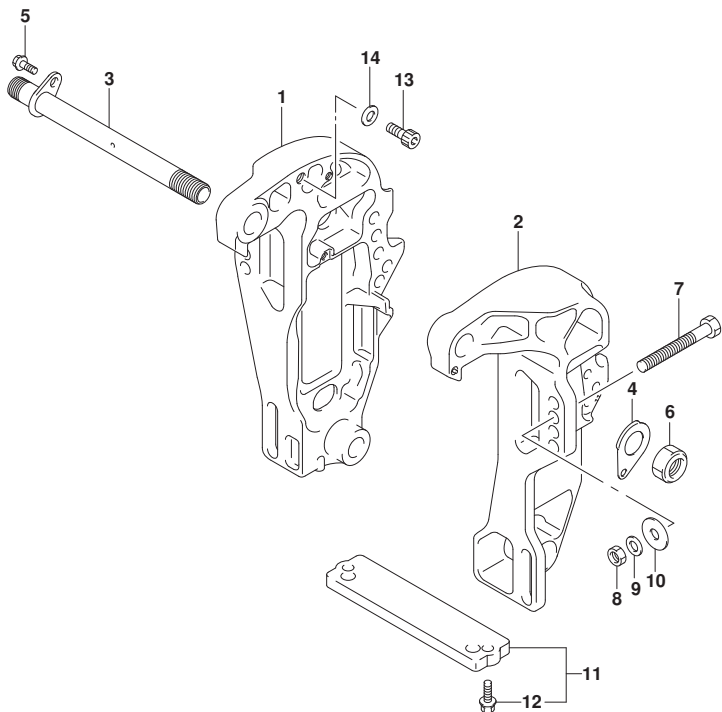


FIG. 335E (1-F-11) クランプ ブラケット (DF60ATH)

見出番号	品番	品名	使用個数	備考	標準作業時間
1	41111-88L11-YAY	ブラケット, クランプ スタート (ブラケット)	1	BODY COLOR:YAY	
2	41121-88L01-YAY	ブラケット, クランプ ホート (ブラケット)	1	BODY COLOR:YAY	
3	41130-88L10	シャフト, クランプ ブラケット	1		
4	41135-93J00	ワッシャ, クランプ ブラケットシャフト	1		
5	09116-08137	ナット (8X22)	1		
6	09159-22006	ナット	1		
7-1	09100-12093	ナット (12X100)	4		
7-2	09100-12091	ナット (12X115)	1	オプション	
8	09159-12014	ナット	4		
9	09160-12126	ワッシャ, 12. 5X22X3	4		
10	09160-12128	ワッシャ (12. 5X35X3)	4		
11	55320-94900	アノード セット, クランプ ブラケット	1		
12	09116-06121	ナット (6X25)	2		
13	09106-10065	ナット (10X20)	2		
14	09160-10082	ワッシャ (10. 5X19X2)	2		



FIG.335F

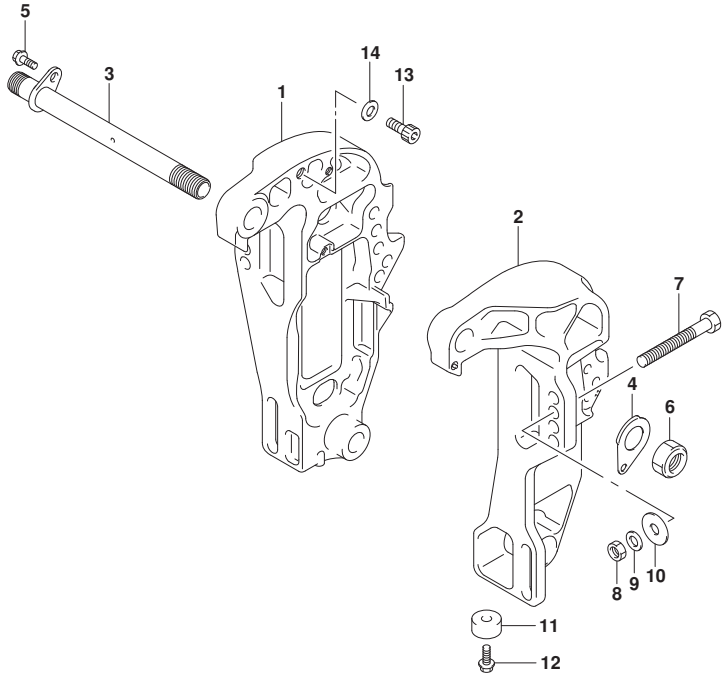
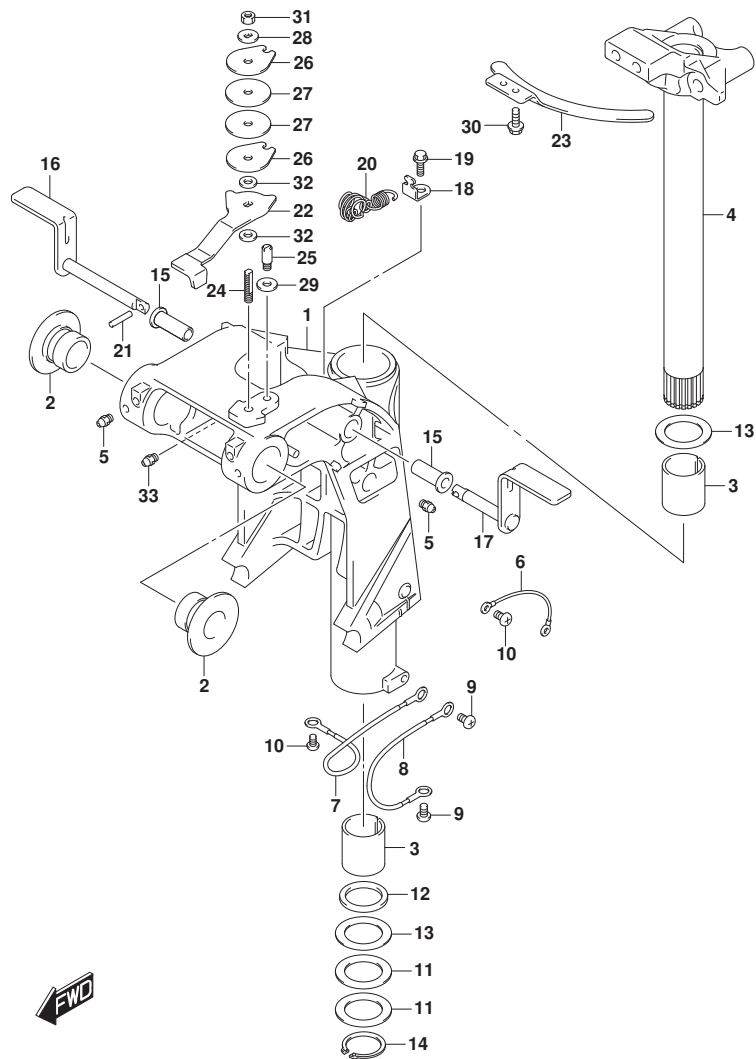


FIG. 335F (1-F-12) クランプ プラケット (DF60AVT, DF60AVTH)

見出番号	品番	品名	使用個数	備考	標準作業時間
1	41111-88L11-YAY	プラケット, クランプ スターボート (プラケット)	1	BODY COLOR:YAY	
2	41121-88L01-YAY	プラケット, クランプ ボート (プラケット)	1	BODY COLOR:YAY	
3	41130-88L10	シャフト, クランプ プラケット	1		
4	41135-93J00	ワッシャ, クランプ プラケットシャフト	1		
5	09116-08137	ボルト (8X22)	1		
6	09159-22006	ナット	1		
7-1	09100-12093	ボルト (12X100)	4		
7-2	09100-12091	ボルト (12X115)	1	オプション	
8	09159-12014	ナット	4		
9	09160-12126	ワッシャ, 12. 5X22X3	4		
10	09160-12128	ワッシャ (12. 5X35X3)	4		
11	55321-87J01	アノード, フロケーション	2		
12	09103-06281	ボルト (6X14)	2		
13	09106-10065	ボルト (10X20)	2		
14	09160-10082	ワッシャ (10. 5X19X2)	2		



FIG.336A



DF60A_000_018_336A
SWIVEL BRACKET

FIG. 336A (1-F-13) スイベルブラケット (DF40AQH, DF50AQH, DF60AQH)

見出番号	品番	品名	使用個数	備考	標準作業時間
1	43111-88L21-YAY	ブラケットスイベル(L) (ブラケット)	1	BODY COLOR:YAY	
2	43211-87J00	ブッシュ, スイベルブラケット	2		
3	43711-89J10	ブッシュ, ステアリング	2		
4	43750-88L22-YAY	ブラケット, ステアリング (L) (ブラケット)	1	BODY COLOR:YAY	
5	22511-99011	ニツブル, クリース	3		
6	36894-95201	リット, L:165	1	CLAMP TO SWIVEL	
7	36895-87D01	リット (L:230)	1	SWIVEL TO MOUNT B RKT	
8	36895-87D01	リット (L:230)	1	SWIVEL TO HOUSING	
9	09125-06063	スクリュ (6X10)	2		
10	09125-05050	スクリュ (5X8)	3		
11	09160-39003	ワツシヤ (39. 5X58X0. 3)	2		
12	09282-39001	オイルシール	1		
13	09160-39002	ワツシヤ (39. 5X58X1)	2		
14	09380-38003	スナツブリング	1		
15	41226-97E00	ブッシュ	2		
16	41270-89J10	レバー, チルトロックスターホート	1		
17	41280-89J04	レバー, チルトロックホート	1		
18	45731-96312	ブラケット, スワリング	1		
19	09116-06236	ホルト (6X16)	1		
20	41230-97E10	スワリング, チルトロック	1		
21	09205-03051	ピン (3X16)	1		
22	43411-88L00	アシヤスタ, ステアリング	1		
23	43415-88L00	プレート, ステアリングアシヤスタ	1		
24	43512-88L00	シャフト, ステアリングアシヤスタスレット	1		
25	43513-88L00	ホルト, ステアリングアシヤスタ	1		
26	43514-88L00	プレート, ステアリングアシヤスタフリクション	2		
27	43515-88L00	ワツシヤ, ステアリングアシヤスタフリクションプレート	2		
28	43516-88L00	ワツシヤ, ステアリングアシヤスタフリクション	1		
29	43517-88L00	スベーサ, ステアリングアシヤスタ	1		
30	09116-06237	ホルト (6X15)	2		
31	09159-08059	ナツト	1		
32	09161-08011	ワツシヤ (8. 2X18X1. 2)	2		
33	22511-99011	ニツブル, クリース	1		

DF60A_000_018

FIG.336B

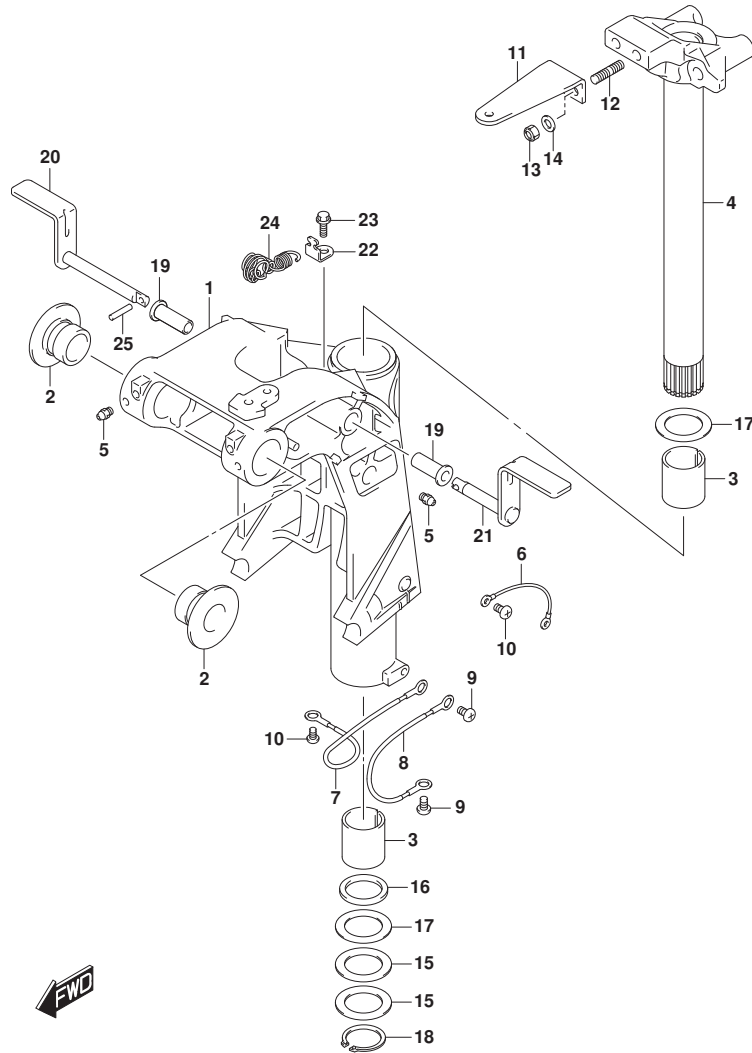


FIG. 336B (1-F-14) スイベルブラケット (DF40A, DF50A)

見出番号	品番	品名	使用個数	備考	標準作業時間
1-1	43111-88L31-YAY	ブラケットスイベル(S) (ブラック)	1	S-TRANSOM BODY COLOR:YAY	
1-2	43111-88L31-Y5S	ブラケット, スイベル(ホワイト)	1	S-TRANSOM BODY COLOR:Y5S	
1-3	43111-88L21-YAY	ブラケットスイベル(L) (ブラック)	1	L-TRANSOM, X-TRANS OM BODY COLOR:YAY	
1-4	43111-88L21-Y5S	ブラケット, スイベル(ホワイト)	1	L-TRANSOM, X-TRANS OM BODY COLOR:Y5S	
2	43211-87J00	ブッシュ, スイベルブラケット	2		
3	43711-89J10	ブッシュ, ステアリング	2		
4-1	43750-88L32-YAY	ブラケット, ステアリング (S) (ブラック)	1	S-TRANSOM BODY COLOR:YAY	
4-2	43750-88L32-Y5S	ブラケット, ステアリング (S) (ホワイト)	1	S-TRANSOM BODY COLOR:Y5S	
4-3	43750-88L22-YAY	ブラケット, ステアリング (L) (ブラック)	1	L-TRANSOM, X-TRANS OM BODY COLOR:YAY	
4-4	43750-88L22-Y5S	ブラケット, ステアリング (L, X) (ホワイト)	1	L-TRANSOM, X-TRANS OM BODY COLOR:Y5S	
5	22511-99011	ニツブル, ケーリス	3		
6	36894-95201	リート, L:165	1	CLAMP TO SWIVEL	
7	36895-87D01	リート (L:230)	1	SWIVEL TO MOUNT B RKT	
8	36895-87D01	リート (L:230)	1	SWIVEL TO HOUSING	
9	09125-06063	スクリュ (6X10)	2		
10	09125-05050	スクリュ (5X8)	3		
11	43755-88L00	アタッチメント, ステアリングブラケット	1		
12	09108-10161	スタッドホルト	2		
13	09159-10050	ナツト	2		
14	09160-10141	ワツシヤ (10. 5X19X2)	2		
15	09160-39003	ワツシヤ (39. 5X58X0. 3)	2		
16	09282-39001	オイルシール	1		

FIG.336B

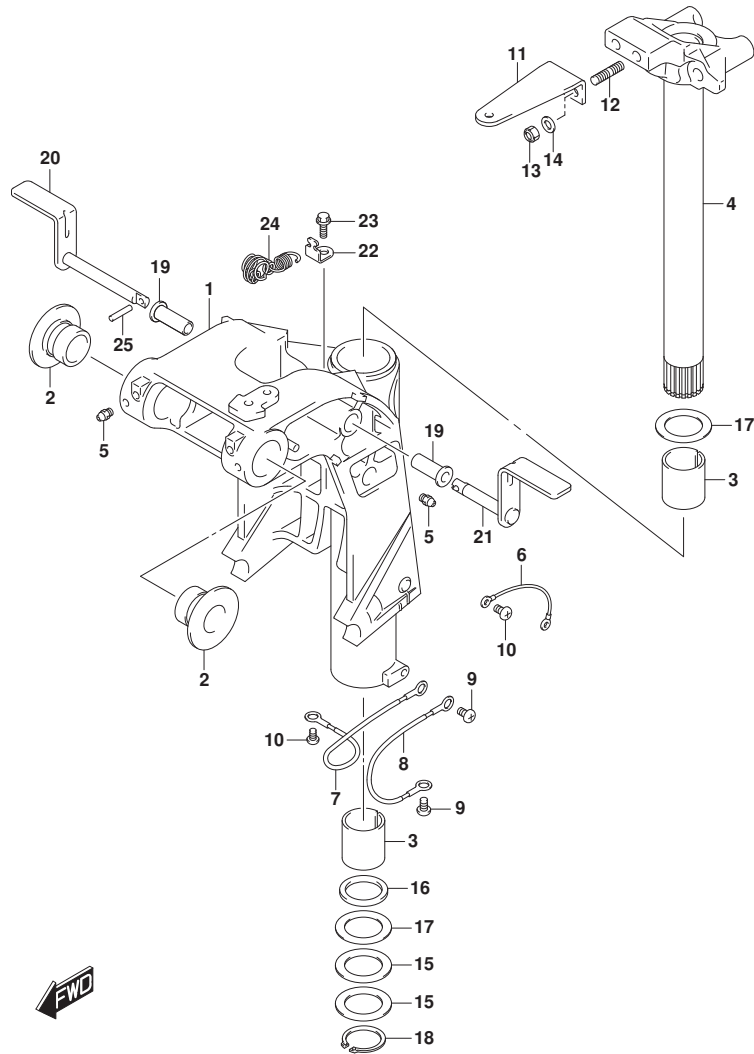
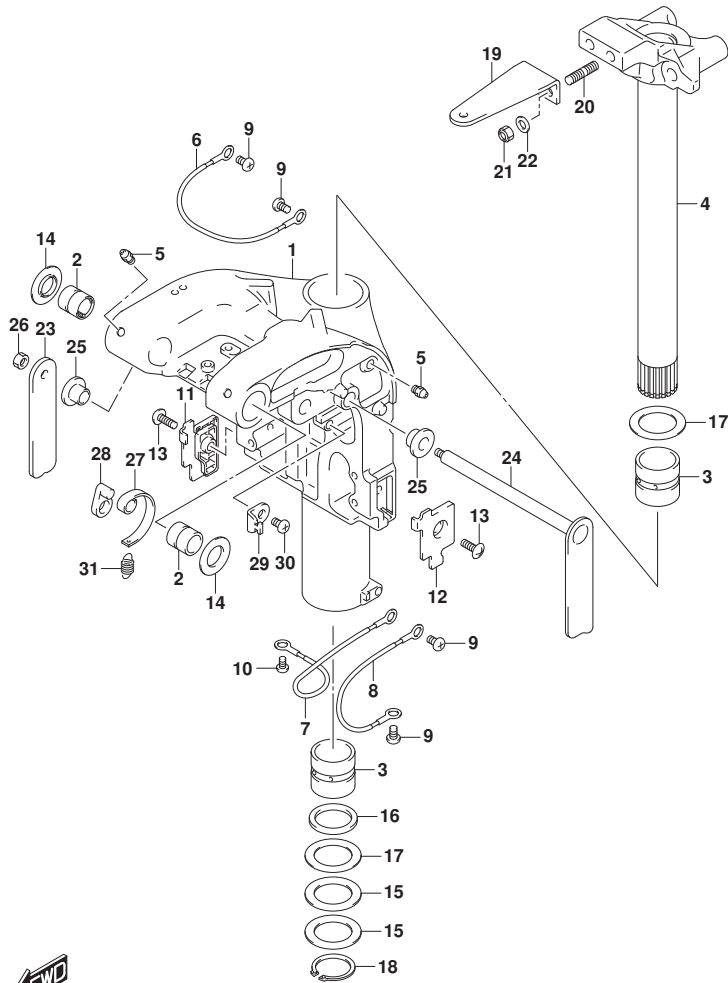


FIG. 336B (1-F-15) スイベルブラケット (DF40A, DF50A)

見出番号	品番	品名	使用個数	備考	標準作業時間
17	09160-39002	ワッシャ (39. 5X58X1)	2		
18	09380-38003	スナッチ リング	1		
19	41226-97E00	ブッシュ	2		
20	41270-89J10	レバー, チルトロックスターボート	1		
21	41280-89J04	レバー, チルトロックボート	1		
22	45731-96312	ブラケット, スプ リング	1		
23	09116-06236	ホルト (6X16)	1		
24	41230-97E10	スプ リング, チルトロック	1		
25	09205-03051	ピン (3X16)	1		

FIG.336C

FIG. 336C (1-F-16) スイベルラケット (DF60A)

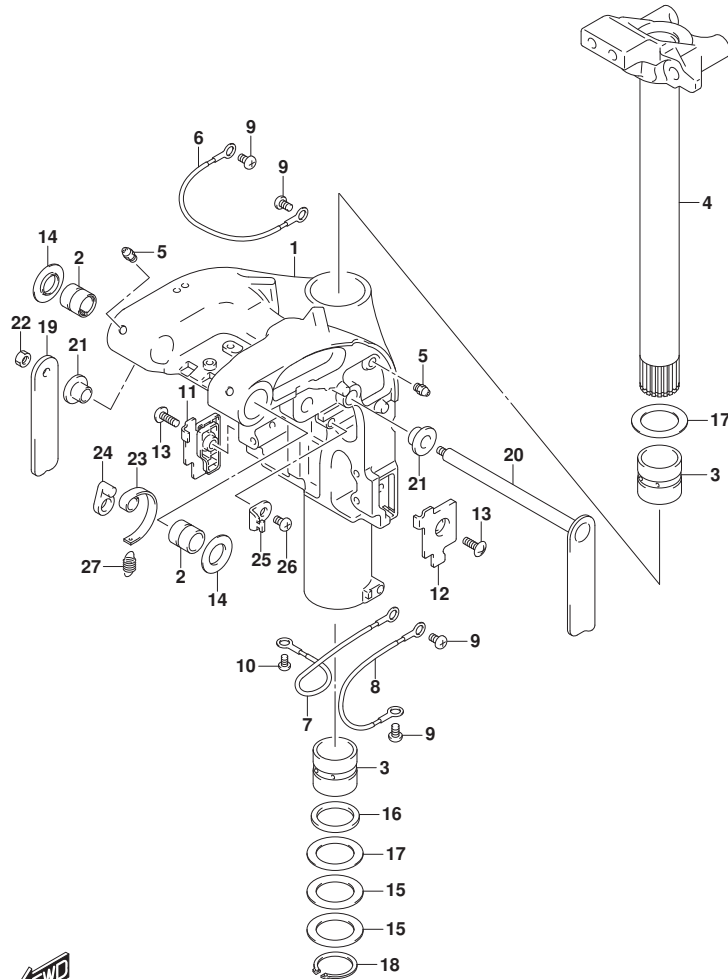


見出番号	品番	品名	使用個数	備考	標準作業時間
1-1	43111-88L40-YAY	ブ ラケツト, スイベル(L) (ﾌﾞﾗｯｸ)	1	BODY COLOR:YAY	
1-2	43111-88L40-Y5S	ブ ラケツト, スイベル(ﾈｯﾄｲﾄ)	1	BODY COLOR:Y5S	
2	43211-88L00	ﾌﾞｯｼﾞ, スイベルラケツト	2		
3	43711-97E01	ﾌﾞｯｼﾞ,ｽﾃｱﾘﾝｸﾞ	2		
4-1	43750-88L22-YAY	ﾌﾞﾗケツト,ｽﾃｱﾘﾝｸﾞ(L) (ﾌﾞﾗｯｸ)	1	BODY COLOR:YAY	
4-2	43750-88L22-Y5S	ﾌﾞﾗケツト,ｽﾃｱﾘﾝｸﾞ(L, X) (ﾈｯﾄｲﾄ)	1	BODY COLOR:Y5S	
5	22511-99011	ﾆｯﾌﾟﾙ,ｸﾞﾘｰｽ	4		
6	36894-87D00	ﾘｰﾄﾞ(L:165)	1	CLAMP TO SWIVEL	
7	36895-87D01	ﾘｰﾄﾞ(L:230)	1	SWIVEL TO MOUNT B RKT	
8	36895-87D01	ﾘｰﾄﾞ(L:230)	1	SWIVEL TO HOUSING	
9	09125-06063	ｽｸﾘﾕ(6X10)	4		
10	09125-05050	ｽｸﾘﾕ(5X8)	1		
11	43119-88L00	ﾌﾞﾚｰﾄ, スイベルラケツトﾛｽﾀｰﾎｰﾄﾞ	1		
12	43119-88L10	ﾌﾞﾚｰﾄ, スイベルラケツトﾛｽﾀｰ	1		
13	09125-06067	ｽｸﾘﾕ(6X16)	2		
14	43114-88L00	ワｯｼﾞ, スイベルｸﾗﾝﾌﾟﾌﾞﾗケツト	2		
15	09160-39003	ワｯｼﾞ(39.5X58X0.3)	2		
16	09282-39001	ｵｲﾙｼｰﾙ	1		
17	09160-39002	ワｯｼﾞ(39.5X58X1)	2		
18	09380-38003	ｽﾅｯﾌﾟﾘﾝｸﾞ	1		
19	43755-88L00	ｱﾀｯﾁﾒﾝﾄ,ｽﾃｱﾘﾝｸﾞﾌﾞﾗケツト	1		
20	09108-10161	ｽﾀｯﾄﾞﾎｰﾙﾄ	2		
21	09159-10050	ﾅｯﾄ	2		
22	09160-10141	ワｯｼﾞ(10.5X19X2)	2		
23	41221-88L00	ﾚﾊﾞｰ, ﾘﾙﾄﾞﾛｯｸｽﾀｰﾎｰﾄﾞ	1		
24	41280-88L10	ﾚﾊﾞｰ, ﾘﾙﾄﾞﾛｯｸ	1		
25	41224-88L00	ﾌﾞｯｼﾞ, ﾘﾙﾄﾞﾛｯｸﾚﾊﾞｰ	2		
26	29141-93J00	ﾅｯﾄ	1		
27	41231-88L01	ﾘﾝｸﾞ, ﾘﾙﾄﾞﾛｯｸﾚﾊﾞｰ	1		
28	41234-88L00	ｱｰﾑ, ﾘﾙﾄﾞﾛｯｸﾘﾝｸﾞ	1		
29	45731-96312	ﾌﾞﾗケツト,ｽﾌﾟﾘﾝｸﾞ	1		
30	09125-06063	ｽｸﾘﾕ(6X10)	1		
31	09443-10043	ｽﾌﾟﾘﾝｸﾞ	1		



FIG.336D

FIG. 336D (1-G-2) スイベルラケット (DF60ATH)



見出番号	品番	品名	使用個数	備考	標準作業時間
1	43111-88L40-YAY	ブラケット, スイベル(L) (フック)	1	BODY COLOR:YAY	
2	43211-88L00	ブッシュ, スイベルラケット	2		
3	43711-97E01	ブッシュ, ステアリング	2		
4	43750-88L22-YAY	ブラケット, ステアリング (L) (フック)	1	BODY COLOR:YAY	
5	22511-99011	ニツル, グリス	4		
6	36894-87D00	リット (L:165)	1	CLAMP TO SWIVEL	
7	36895-87D01	リット (L:230)	1	SWIVEL TO MOUNT B RKT	
8	36895-87D01	リット (L:230)	1	SWIVEL TO HOUSING	
9	09125-06063	スクリュ (6X10)	4		
10	09125-05050	スクリュ (5X8)	1		
11	43119-88L00	プレート, スイベルラケットロアスターボート	1		
12	43119-88L10	プレート, スイベルラケットロアボート	1		
13	09125-06067	スクリュ (6X16)	2		
14	43114-88L00	ワッシャ, スイベルトラックランブラケット	2		
15	09160-39003	ワッシャ (39. 5X58X0. 3)	2		
16	09282-39001	オイルシール	1		
17	09160-39002	ワッシャ (39. 5X58X1)	2		
18	09380-38003	スナップリング	1		
19	41221-88L00	レバー, チルトロックスターボート	1		
20	41280-88L10	レバー, チルトロックボート	1		
21	41224-88L00	ブッシュ, チルトロックレバー	2		
22	29141-93J00	ナット	1		
23	41231-88L01	リンク, チルトロックレバー	1		
24	41234-88L00	アーム, チルトロックリンク	1		
25	45731-96312	ブラケット, スプリング	1		
26	09125-06063	スクリュ (6X10)	1		
27	09443-10043	スプリング	1		



FIG.336E

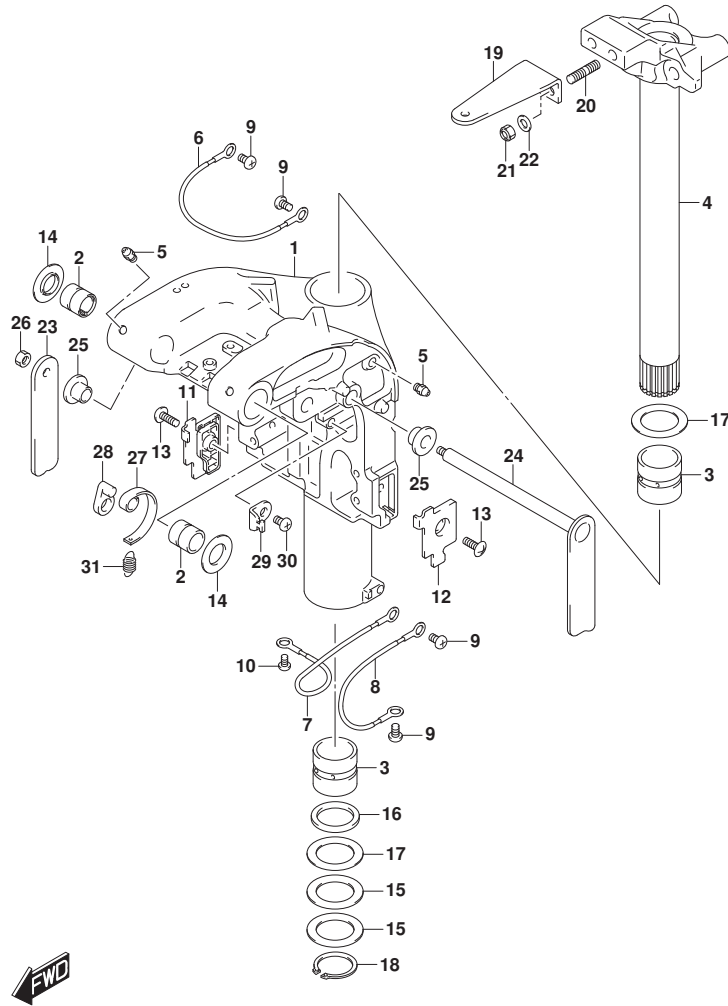


FIG. 336E (1-G-3) スイベルブラケット (DF60AVT)

見出番号	品番	品名	使用個数	備考	標準作業時間
1-1	43111-88L50-YAY	ブラケット, スイベル(S) (フック)	1	L-TRANSOM BODY COLOR:YAY	
1-2	43111-88L40-YAY	ブラケット, スイベル(L) (フック)	1	X-TRANSOM BODY COLOR:YAY	
2	43211-88L00	ブッシュ, スイベルブラケット	2		
3	43711-97E01	ブッシュ, ステアリング	2		
4-1	43750-88L32-YAY	ブラケット, ステアリング (S) (フック)	1	L-TRANSOM BODY COLOR:YAY	
4-2	43750-88L22-YAY	ブラケット, ステアリング (L) (フック)	1	X-TRANSOM BODY COLOR:YAY	
5	22511-99011	ニツブル, クーリス	4		
6	36894-87D00	リット (L:165)	1	CLAMP TO SWIVEL	
7	36895-87D01	リット (L:230)	1	SWIVEL TO MOUNT B RKT	
8	36895-87D01	リット (L:230)	1	SWIVEL TO HOUSING	
9	09125-06063	スクリュ (6X10)	4		
10	09125-05050	スクリュ (5X8)	1		
11	43119-88L00	プレート, スイベルブラケットロアスターボート	1		
12	43119-88L10	プレート, スイベルブラケットロアボート	1		
13	09125-06067	スクリュ (6X16)	2		
14	43114-88L00	ワッシャ, スイベルツークランブラケット	2		
15	09160-39003	ワッシャ (39. 5X58X0. 3)	2		
16	09282-39001	オイルシール	1		
17	09160-39002	ワッシャ (39. 5X58X1)	2		
18	09380-38003	スタツブリンク	1		
19	43755-88L00	アタツチメント, ステアリングブラケット	1		
20	09108-10161	スタツブボルト	2		
21	09159-10050	ナツト	2		
22	09160-10141	ワッシャ (10. 5X19X2)	2		
23	41221-88L00	レバ, チルトロツクスターボート	1		
24	41280-88L10	レバ, チルトロツクボート	1		
25	41224-88L00	ブッシュ, チルトロツクレバ	2		
26	29141-93J00	ナツト	1		
27	41231-88L01	リンク, チルトロツクレバ	1		
28	41234-88L00	アーム, チルトロツクリンク	1		



FIG.336E

FIG. 336E (1-G-4) スイベルブラケット (DF60AVT)

見出番号	品番	品名	使用個数	備考	標準作業時間
29	45731-96312	ブラケット, スプリング	1		
30	09125-06063	スクリュー (6X10)	1		
31	09443-10043	スプリング	1		

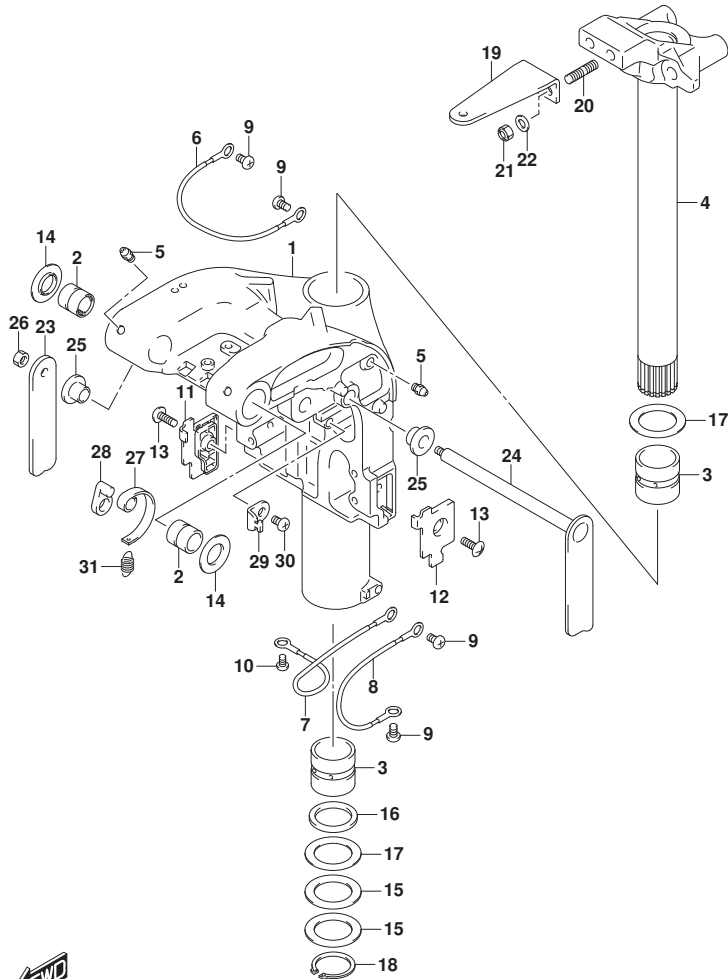


FIG.336F

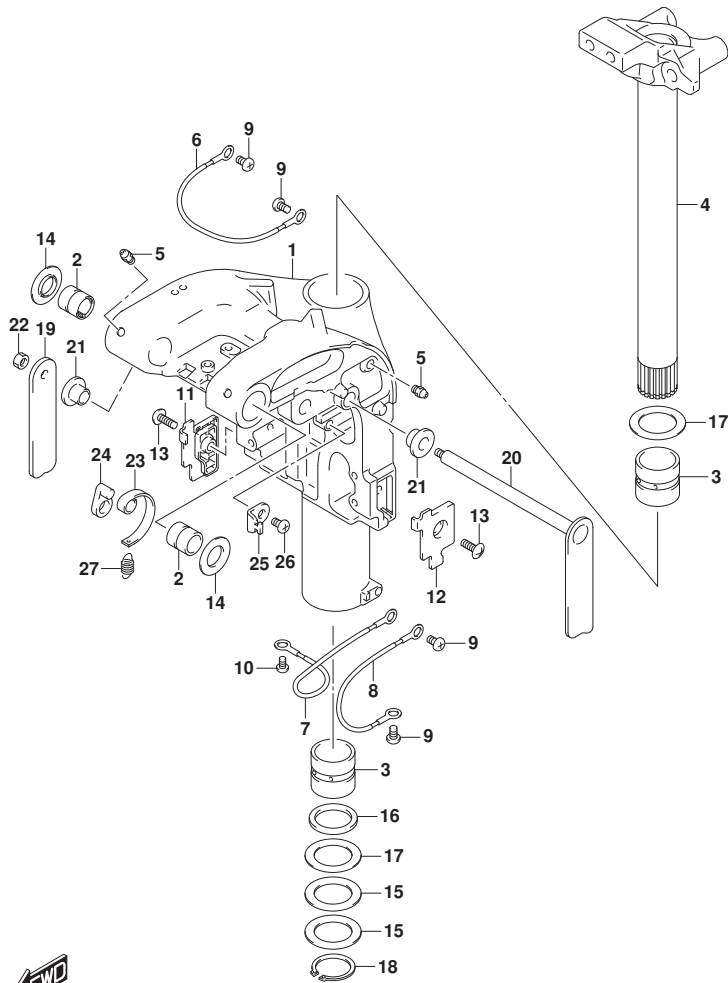


FIG. 336F (1-G-5) スイベルブラケット (DF60AVTH)

見出番号	品番	品名	使用個数	備考	標準作業時間
1-1	43111-88L50-YAY	ブラケット, スイベル(S) (フック)	1	L-TRANSOM BODY COLOR:YAY	
1-2	43111-88L40-YAY	ブラケット, スイベル(L) (フック)	1	X-TRANSOM BODY COLOR:YAY	
2	43211-88L00	ブッシュ, スイベルブラケット	2		
3	43711-97E01	ブッシュ, ステアリング	2		
4-1	43750-88L32-YAY	ブラケット, ステアリング (S) (フック)	1	L-TRANSOM BODY COLOR:YAY	
4-2	43750-88L22-YAY	ブラケット, ステアリング (L) (フック)	1	X-TRANSOM BODY COLOR:YAY	
5	22511-99011	ニツブル, クリース	4		
6	36894-87D00	リット (L:165)	1	CLAMP TO SWIVEL	
7	36895-87D01	リット (L:230)	1	SWIVEL TO MOUNT B RKT	
8	36895-87D01	リット (L:230)	1	SWIVEL TO HOUSING	
9	09125-06063	スクリュ (6X10)	4		
10	09125-05050	スクリュ (5X8)	1		
11	43119-88L00	プレート, スイベルブラケットロアスターボート	1		
12	43119-88L10	プレート, スイベルブラケットロアボート	1		
13	09125-06067	スクリュ (6X16)	2		
14	43114-88L00	ワッシャ, スイベルツークランブラケット	2		
15	09160-39003	ワッシャ (39. 5X58X0. 3)	2		
16	09282-39001	オイルシール	1		
17	09160-39002	ワッシャ (39. 5X58X1)	2		
18	09380-38003	スタンプリンク	1		
19	41221-88L00	レバー, チルトロックスターボート	1		
20	41280-88L10	レバー, チルトロックボート	1		
21	41224-88L00	ブッシュ, チルトロックレバー	2		
22	29141-93J00	ナツト	1		
23	41231-88L01	リンク, チルトロックレバー	1		
24	41234-88L00	アーム, チルトリンク	1		
25	45731-96312	ブラケット, スプリンク	1		
26	09125-06063	スクリュ (6X10)	1		
27	09443-10043	スプリンク	1		



FIG.337A

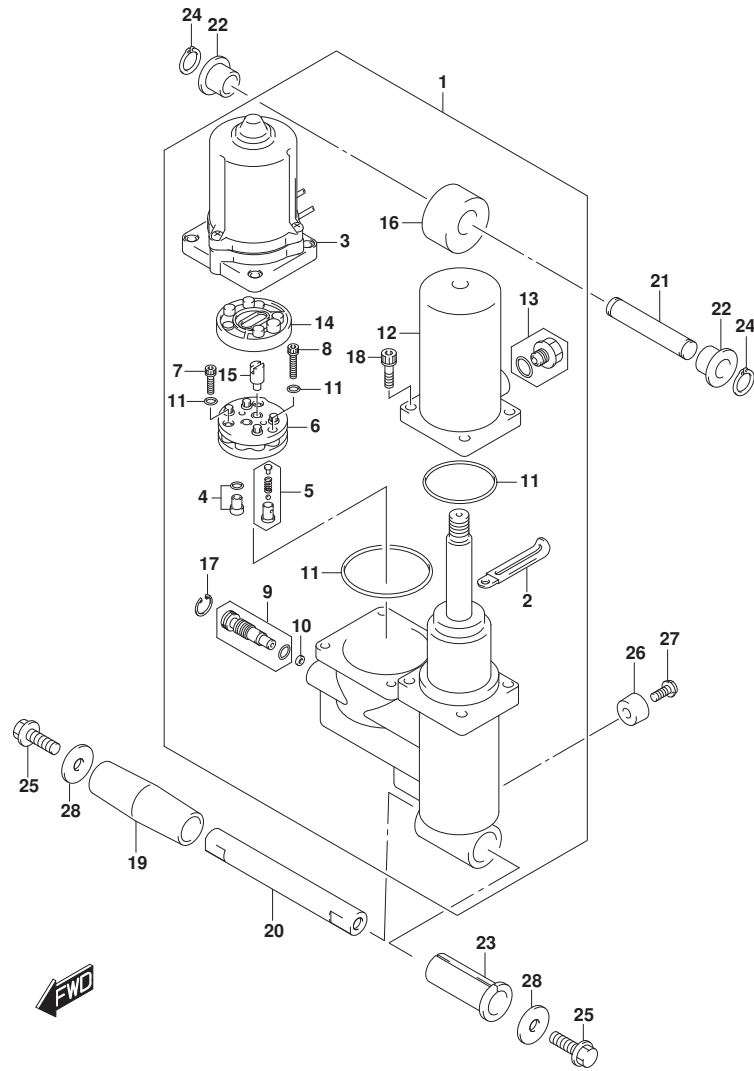


FIG. 337A (1-G-6) トリムシリンダ (DF40A, DF50A)

見出番号	品番	品名	使用個数	備考	標準作業時間
1	48000-88L15	トリムアツシ, ハ ^ワ ウイズ ^チ ルト	1		
2	29404-93J10	・クランプ	1		
3	38100-88L11	・モータアツシ, PTT	1		
4	48320-87J10	・ハ ^ル フ, アツハ ^フ レツシヤ	1		
5	48330-87J10	・ハ ^ル フ, タ ^ウ ンフ ^レ ツシヤ	1		
6	48510-97E00	・ホ ^ン フ ^ア ツシ, キ ^ヤ	1		
7	48541-87J10	・ホ ^ル ト	2		
8	48541-87J20	・ホ ^ル ト	1		
9	48551-88L00	・ハ ^ル フ, マニユアル	1		
10	48553-88L00	・シール, ワツシヤ	1		
11	48557-87J10	・Oリング ^セ ツト	1		
12	48571-88L00	・タンク, リザ ^ー ハ ^フ	1		
13	48572-87L00	・フ ^ラ ク	1		
14	48582-97E01	・フィルタ	1		
15	48583-87J10	・ジ ^ョ イント, ト ^ラ イフ	1		
16	48611-88L00	・ジ ^ョ イント, メタル	1		
17	48681-87J11	・サ ^ー クリツフ	1		
18	48862-87J20	・ホ ^ル ト, リザ ^ー ハ ^フ	4		
19	47225-87J00	カラ ^ー , チルトシリンダ ^ロ フ	1		
20	48121-89J10	シヤフト, チルトシリンダ ^ロ フ	1		
21	48321-89J11	シヤフト, チルトシリンダ ^ア ツハ ^フ	1		
22	48325-89J00	ブ ^ツ シユ, チルトシリンダ ^ア ツハ ^フ	2		
23	48326-87J00	ブ ^ツ シユ, チルトシリンダ ^ロ フ	1		
24	09380-12002	スナツフ ^リ ンク	2		
25	09116-10179	ホ ^ル ト (10X35)	2		
26	55321-87J01	アノ ^ド , フ ^ロ チカシヨ ^ン	1		
27	09103-06281	ホ ^ル ト (6X14)	1		
28	09160-10139	ワツシヤ (10. 5X35X3)	2		

FIG.337B

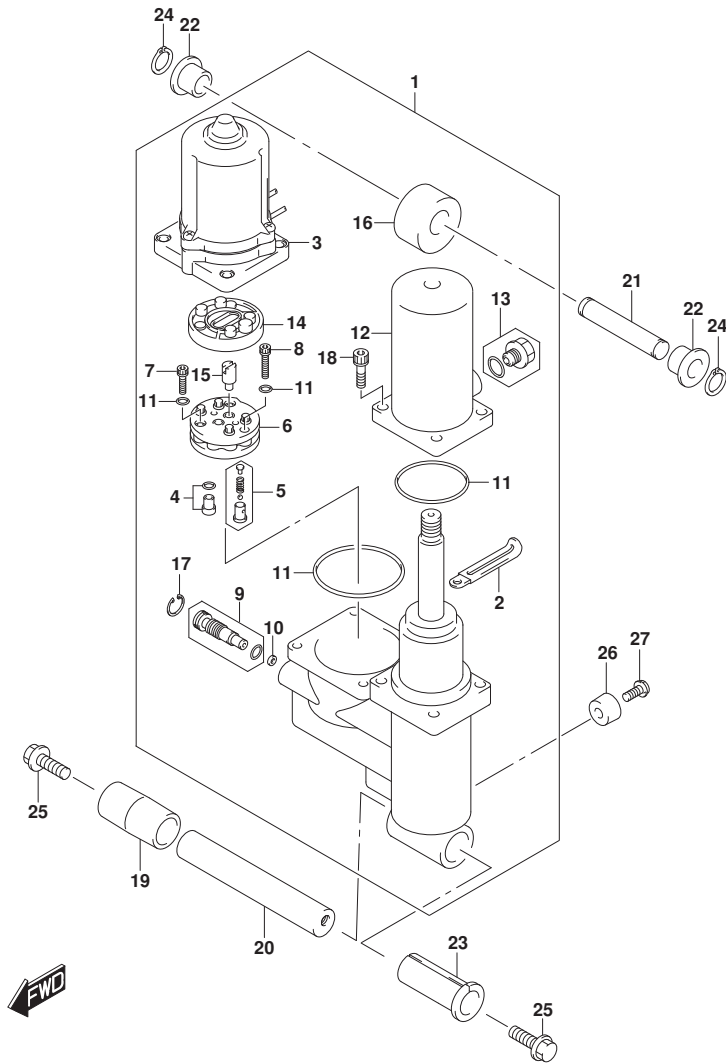


FIG. 337B (1-G-7) トリムシリンダ (DF60A, DF60ATH)

見出番号	品番	品名	使用個数	備考	標準作業時間
1	48000-88L15	トリムアツシ, ハ ^ン ワ ^ウ イズ ^シ ルト	1		
2	29404-93J10	・クランプ	1		
3	38100-88L11	・モータアツシ, PTT	1		
4	48320-87J10	・ハ ^ル フ ^フ , アツハ ^フ レツシヤ	1		
5	48330-87J10	・ハ ^ル フ ^フ , タ ^ウ ンフ ^フ レツシヤ	1		
6	48510-97E00	・ホ ^ン フ ^フ アツシ, キ ^ヤ	1		
7	48541-87J10	・ホ ^ル ト	2		
8	48541-87J20	・ホ ^ル ト	1		
9	48551-88L00	・ハ ^ル フ ^フ , マニユアル	1		
10	48553-88L00	・シール, ワツシヤ	1		
11	48557-87J10	・Oリング セツト	1		
12	48571-88L00	・タンク, リザ ^ー ハ ^フ	1		
13	48572-87L00	・フ ^ラ ク	1		
14	48582-97E01	・フィルタ	1		
15	48583-87J10	・ジ ^ョ イント, ト ^ク ライフ	1		
16	48611-88L00	・ジ ^ョ イント, メタル	1		
17	48681-87J11	・サークルリツフ	1		
18	48862-87J20	・ホ ^ル ト, リザ ^ー ハ ^フ	4		
19	47225-88L00	カラ ^ー , チルトシリンダ ^ク ロ ^フ	1		
20	48121-88L00	シヤフト, チルトシリンダ ^ク ロ ^フ	1		
21	48321-89J11	シヤフト, チルトシリンダ ^ク アツハ ^フ	1		
22	48325-89J00	ブ ^ッ ツシユ, チルトシリンダ ^ク アツハ ^フ	2		
23	48326-87J00	ブ ^ッ ツシユ, チルトシリンダ ^ク ロ ^フ	1		
24	09380-12002	スナツフ ^フ リンク	2		
25	09116-10179	ホ ^ル ト (10X35)	2		
26	55321-87J01	アノ ^ド , フ ^ラ ロ ^ク カ ^ク シヨ ^ン	1		
27	09103-06281	ホ ^ル ト (6X14)	1		

FIG.337C

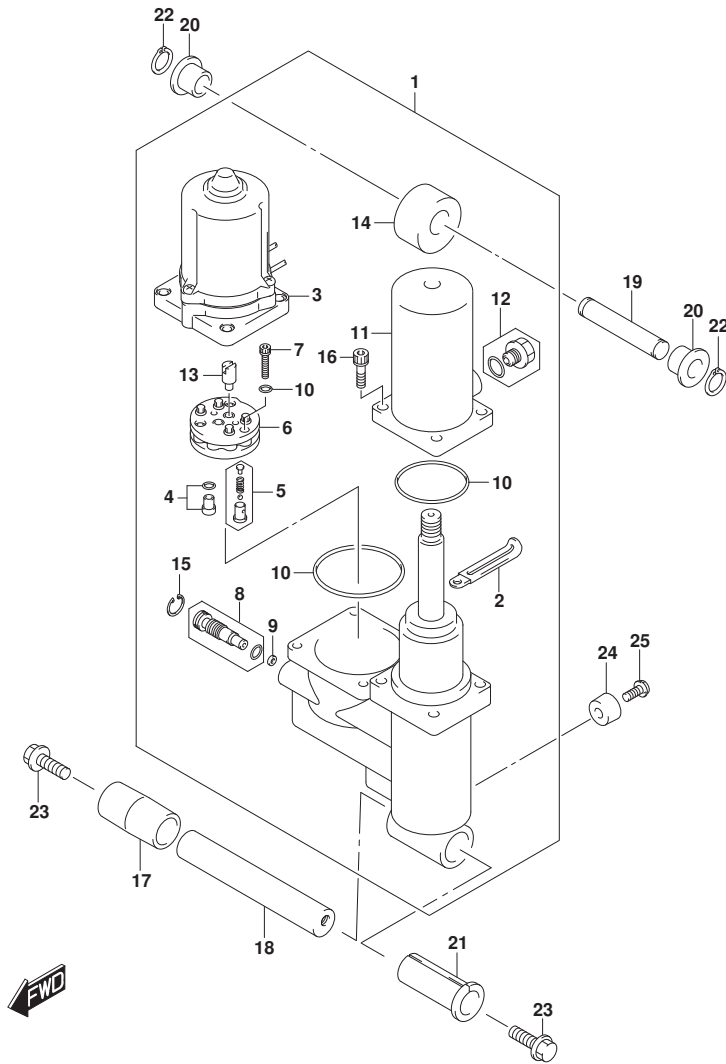


FIG. 337C (1-G-8) トリムシリンダ (DF60AVT, DF60AVTH)

見出番号	品番	品名	使用個数	備考	標準作業時間
1	48000-88L20	トリムアツシ, ハ ^ワ ウイズ ^{チルト}	1		
2	29404-93J10	・クランプ	1		
3	38100-88L11	・モータアツシ, PTT	1		
4	48320-87J10	・ハ ^ル フ ^{, アツハ^フ レツシヤ}	1		
5	48330-87J20	・ハ ^ル フ ^{, タ^ウンフ^{レツシヤ}}	1		
6	48510-97E10	・ホ ^ン フ ^{アツシ, キ^ヤ}	1		
7	48541-87J20	・ホ ^{ルト}	3		
8	48551-88L10	・ハ ^ル フ ^{, マニユアル}	1		
9	48553-88L00	・シール, ワツシヤ	1		
10	48557-87J10	・Oリング ^{セツト}	1		
11	48571-88L00	・タンク, リザ ^{ーハ}	1		
12	48572-87L00	・フ ^ラ ク	1		
13	48583-87J10	・シ ^ョ イント, ト ^{ライ} フ	1		
14	48611-88L00	・シ ^ョ イント, メタル	1		
15	48681-87J11	・サークルツフ	1		
16	48862-87J20	・ホ ^{ルト} , リザ ^{ーハ}	4		
17	47225-88L00	カラ ^ー , チルトシリンダ ^{ロア}	1		
18	48121-88L10	シヤフト, チルトシリンダ ^{ロア}	1		
19	48321-89J20	シヤフト, チルトシリンダ ^{アツハ}	1		
20	48325-89J10	ブ ^ツ シユ, チルトシリンダ ^{アツハ}	2		
21	48326-87J00	ブ ^ツ シユ, チルトシリンダ ^{ロア}	1		
22	09380-12002	スナツフ ^{リンク}	2		
23	09116-10179	ホ ^{ルト} (10X35)	2		
24	55321-87J01	アノ ^ド , フ ^ロ テクシヨ ^ン	1		
25	09103-06281	ホ ^{ルト} (6X14)	1		

FIG.339A

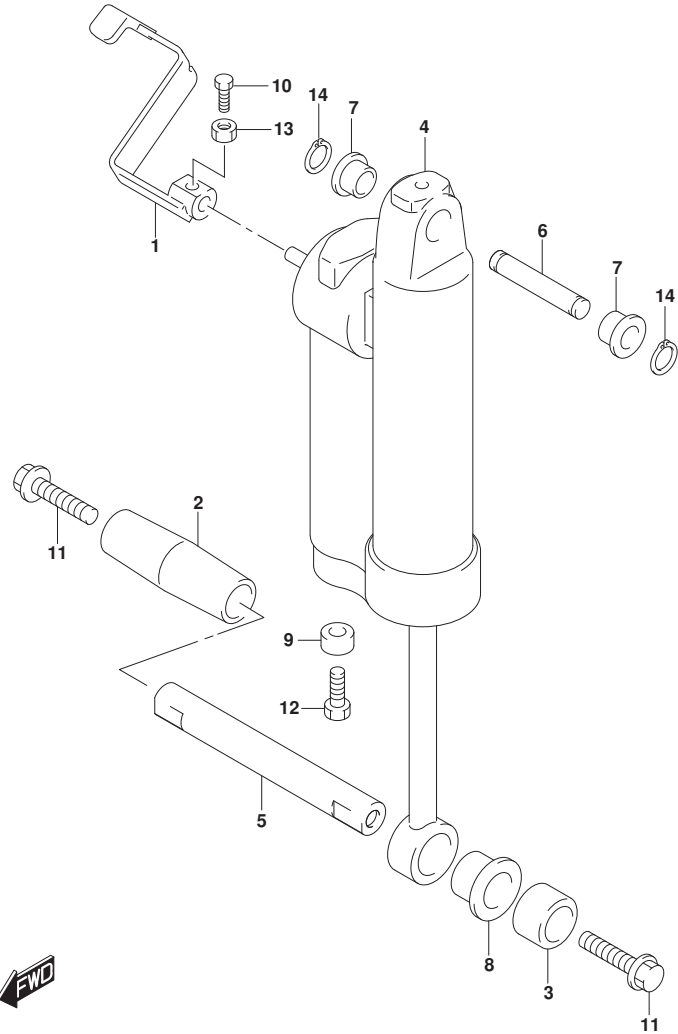


FIG. 339A (1-G-9) ガスシリンダ (DF40AQH, DF50AQH, DF60AQH)

見出番号	品番	品名	使用個数	備考	標準作業時間
1	45260-89J00	レバー、リリース	1		
2	47225-89J00	カラー、チルトシリンダ°ロアスターホード°	1		
3	47226-89J00	カラー、チルトシリンダ°ロア	1		
4	47400-87J32	シリンダ°アツシ、カ°ス	1		
5	48121-89J10	シヤフト、チルトシリンダ°ロア	1		
6	48321-89J11	シヤフト、チルトシリンダ°アツハ°	1		
7	48325-89J00	ブ°ツシュ、チルトシリンダ°アツハ°	2		
8	48326-89J00	ブ°ツシュ、チルトシリンダ°ロア	1		
9	55321-87J01	アノード°、フ°ロケクシヨウ	1		
10	09100-06113	ホ°ルト(6X16)	1		
11	09116-10179	ホ°ルト(10X35)	2		
12	09103-06281	ホ°ルト(6X14)	1		
13	09140-06020	ナツト	1		
14	09380-12002	スナツプ°リンク°	2		

FIG.340A

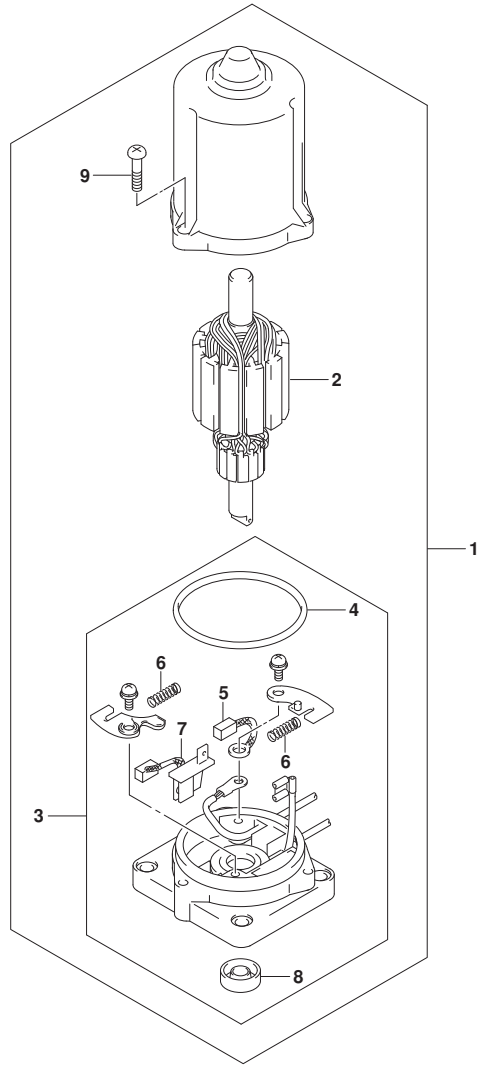


FIG. 340A (1-G-10) PTTモータ (DF40A, DF50A, DF60A)

見出番号	品番	品名	使用個数	備考	標準作業時間
1	38100-88L11	モータアツシ, PTT	1		
2	31311-87J10	・アマチュア	1		
3	31173-88L11	・ホルダアツシ, ブラシ	1		
4	31123-97E10	・・リング	1		
5	31133-94900	・・ブラシ(+)	1		
6	31135-94900	・・スプリング	2		
7	31136-87J10	・・ブレーカ	1		
8	33799-97E00	・・シール, オイル	1		
9	31111-87J10	・スクリュー	3		

FIG.340B

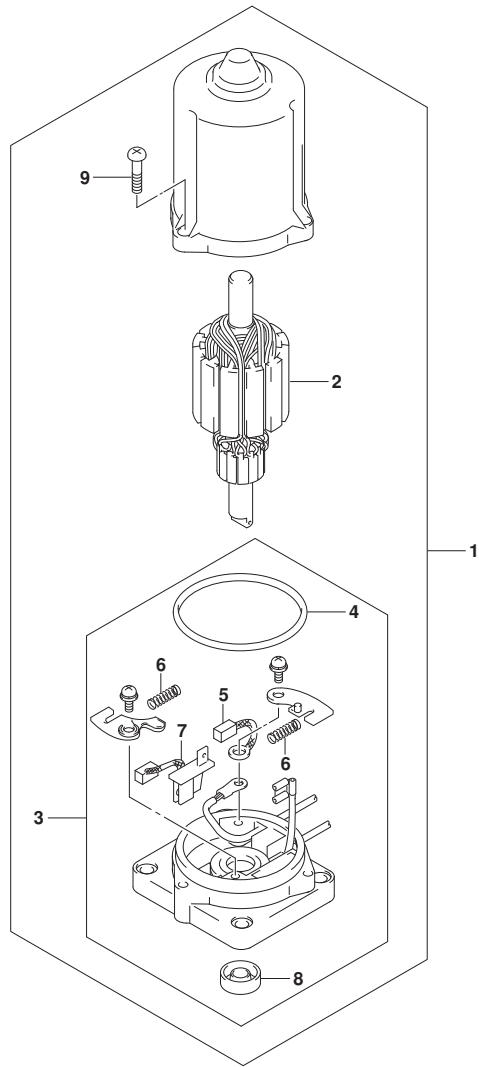


FIG. 340B (1-G-11) PTTモータ (DF60ATH, DF60AVT, DF60AVTH)

見出番号	品番	品名	使用個数	備考	標準作業時間
1	38100-88L11	モータアツシ, PTT	1		
2	31311-87J10	・アマチュア	1		
3	31173-88L11	・ホルダアツシ, ブラシ	1		
4	31123-97E10	・・Oリング	1		
5	31133-94900	・・ブラス(+)	1		
6	31135-94900	・・スプリング	2		
7	31136-87J10	・・ブレイカ	1		
8	33799-97E00	・・シール, オイル	1		
9	31111-87J10	・スクリュー	3		

FIG.401A

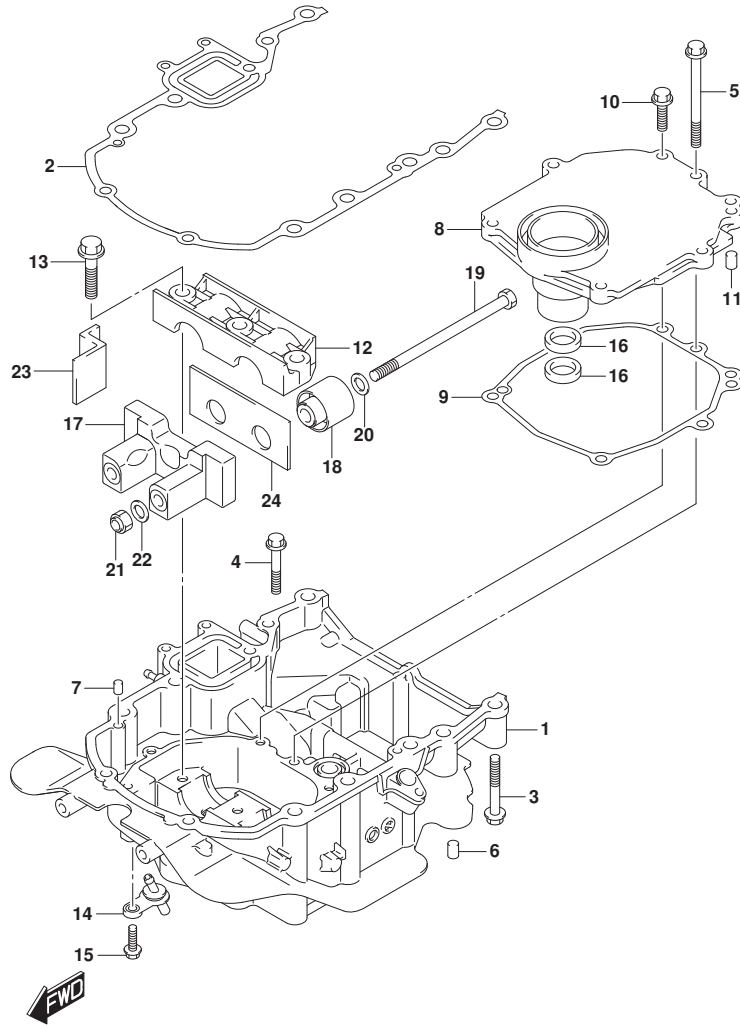


FIG. 401A (1-G-12) エンジンホルダ (DF40A, DF50A, DF60A)

見出番号	品番	品名	使用個数	備考	標準作業時間
1-1	51110-88L10-YAY	ホルダ, エンジン(フック)	1	BODY COLOR:YAY	
1-2	51110-88L10-Y5S	ホルダ, エンジン(ホワイト)	1	BODY COLOR:Y5S	
2	51211-88L00	ガスケット, エンジンホルダ	1		
3	09116-08159	ボルト(8X55)	8		
4	01550-0845A	ボルト	1		
5	01550-0885A	ボルト	1		
6	09202-08006	ピン(8X12)	2		
7	09202-08006	ピン(8X12)	2		
8	51122-88L00	カバー, マウントケース	1		
9	51123-88L00	ガスケット, マウントケースカバー	1		
10	01550-0825A	ボルト	6		
11	09202-08006	ピン(8X12)	2		
12	54137-88L00	カバー, アツパマウント	1		
13	09116-10181	ボルト(10X44)	3		
14	51170-88L00	ブラケット, ウォータインジケータ	1		
15	29116-93J00	ボルト	1		
16	09282-17011	オイルシール	2		
17	54124-88L20	ブラケット, アツパスラストマウントフロント	1		
18	54130-88L00	マウント, アツパ	2		
19	54166-95J02	ボルト, マウント	2		
20	54114-90J10	ワッシャ, アツパマウントボルト	2		
21	09159-12014	ナット	2		
22	09160-12110	ワッシャ(12.5X22X3)	2		
23	54121-88L00	マウント, アツパスラストフロント	2		
24	54123-88L00	マウント, アツパスラストリヤ	1		

FIG.401B

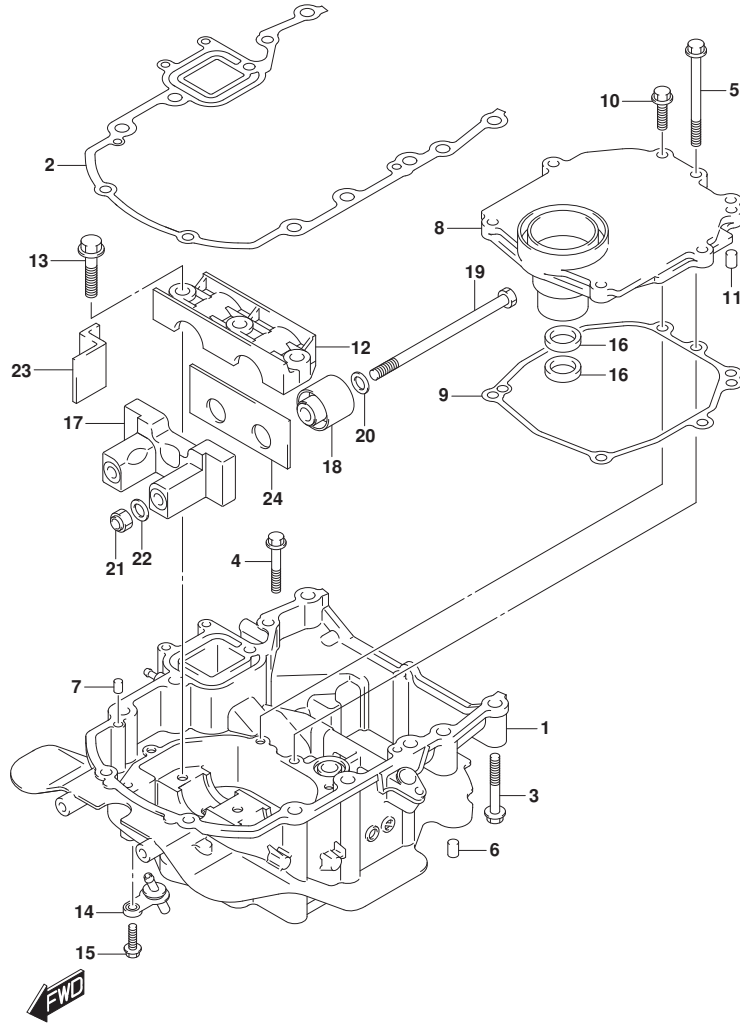


FIG. 401B (1-G-13) エンジンホルダ[®] (SEE NOTE 1)

見出番号	品番	品名	使用個数	備考	標準 作業時間
1	51110-88L0-YAY	ホルダ [®] , エンジン(フ [®] ラック)	1	BODY COLOR:YAY	
2	51211-88L00	ガ [®] スケツト, エンジンホルダ [®]	1		
3	09116-08159	ボ [®] ルト(8X55)	8		
4	01550-0845A	ボ [®] ルト	1		
5	01550-0885A	ボ [®] ルト	1		
6	09202-08006	ピ [®] ン(8X12)	2		
7	09202-08006	ピ [®] ン(8X12)	2		
8	51122-88L00	カバ [®] ー, マウントケース	1		
9	51123-88L00	ガ [®] スケツト, マウントケースカバ [®] ー	1		
10	01550-0825A	ボ [®] ルト	6		
11	09202-08006	ピ [®] ン(8X12)	2		
12	54137-88L00	カバ [®] ー, アツハ [®] マウント	1		
13	09116-10181	ボ [®] ルト(10X44)	3		
14	51170-88L00	ブ [®] ラケツト, ウオータインジ [®] ケータ	1		
15	29116-93J00	ボ [®] ルト	1		
16	09282-17011	オイルシール	2		
17	54124-88L20	ブ [®] ラケツト, アツハ [®] スラストマウントフロント	1		
18	54130-88L00	マウント, アツハ [®]	2		
19	54166-95J02	ボ [®] ルト, マウント	2		
20	54114-90J10	ワツシヤ, アツハ [®] マウントボ [®] ルト	2		
21	09159-12014	ナツト	2		
22	09160-12110	ワツシヤ(12.5X22X3)	2		
23	54121-88L00	マウント, アツハ [®] スラストフロント	2		
24	54123-88L00	マウント, アツハ [®] スラストリヤ	1		

NOTE 1:

DF40AQH, DF50AQH, DF60AQH, DF60ATH

FIG.401C

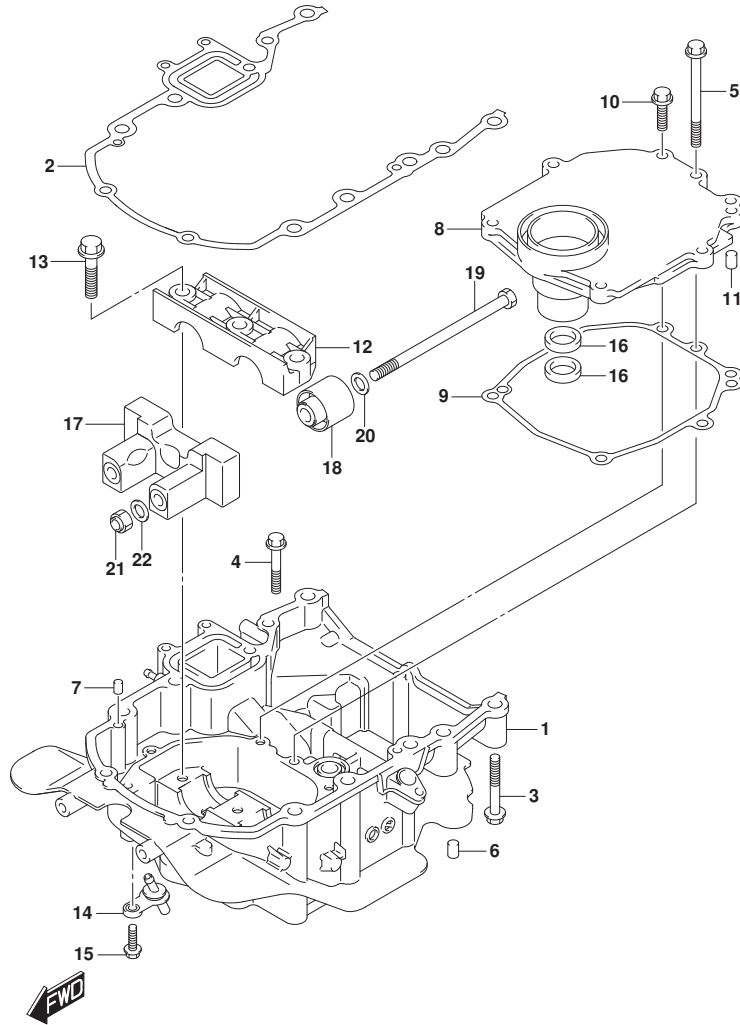


FIG. 401C (1-G-14) エンジンホルダ (DF60AVT, DF60AVTH)

見出番号	品番	品名	使用個数	備考	標準作業時間
1	51110-88L0-YAY	ホルダ, エンジン(フック)	1	BODY COLOR:YAY	
2	51211-88L00	ガスケット, エンジンホルダ	1		
3	09116-08159	ボルト(8X55)	8		
4	01550-0845A	ボルト	1		
5	01550-0885A	ボルト	1		
6	09202-08006	ピン(8X12)	2		
7	09202-08006	ピン(8X12)	2		
8	51122-88L00	カバー, マウントケース	1		
9	51123-88L00	ガスケット, マウントケースカバー	1		
10	01550-0825A	ボルト	6		
11	09202-08006	ピン(8X12)	2		
12	54137-88L00	カバー, アツパマウント	1		
13	09116-10181	ボルト(10X44)	3		
14	51170-88L00	ブラケット, ウォータインジケータ	1		
15	29116-93J00	ボルト	1		
16	09282-17011	オイルシール	2		
17	54120-88L00	マウント, アツパスラスト	1		
18	54130-88L00	マウント, アツパ	2		
19	54166-95J02	ボルト, マウント	2		
20	54114-90J10	ワッシャ, アツパマウントボルト	2		
21	09159-12014	ナット	2		
22	09160-12110	ワッシャ(12.5X22X3)	2		

FIG.405A

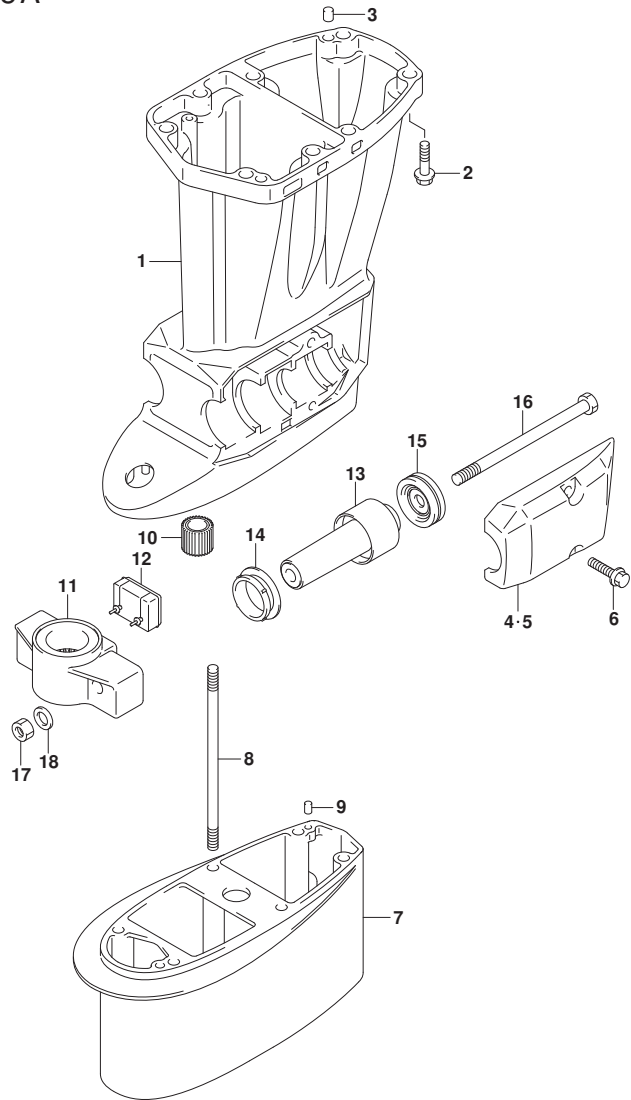


FIG. 405A (1-G-15) ドライブシャフトハウジング (DF40A, DF50A)

見出番号	品番	品名	使用個数	備考	標準作業時間
1-1	52111-88L00-YAY	ハウジング, ドライブシャフト(S) (ブラック)	1	S-TRANSOM BODY COLOR: YAY	
1-2	52111-88L00-Y5S	ハウジング, ドライブシャフト(S) (ホワイト)	1	S-TRANSOM BODY COLOR: Y5S	
1-3	52111-88L10-YAY	ハウジング, ドライブシャフト(L/X) (ブラック)	1	L-TRANSOM, X-TRANSOM BODY COLOR: YAY	
1-4	52111-88L10-Y5S	ハウジング, ドライブシャフト(L/X) (ホワイト)	1	L-TRANSOM, X-TRANSOM BODY COLOR: Y5S	
2	09116-10181	ホルト(10X44)	8		
3	09202-08006	ピン(8X12)	2		
4-1	54221-88L20-YAY	カバー, ロアマウントスターボート (ブラック)	1	BODY COLOR: YAY	
4-2	54221-88L20-Y5S	カバー, ロアマウントスターボート (ホワイト)	1	BODY COLOR: Y5S	
5-1	54231-88L10-YAY	カバー, ロアマウントボート (ブラック)	1	BODY COLOR: YAY	
5-2	54231-88L10-Y5S	カバー, ロアマウントボート (ホワイト)	1	BODY COLOR: Y5S	
6	09116-10181	ホルト(10X44)	4		
7-1	52131-88L00-YAY	ケース, エクステンション(ブラック)	1	X-TRANSOM BODY COLOR: YAY	
7-2	52131-88L00-Y5S	ケース, エクステンション(ホワイト)	1	X-TRANSOM BODY COLOR: Y5S	
8	09108-08254	スタッドホルト	6	X-TRANSOM	
9	09202-06023	ピン(6X10)	2	X-TRANSOM	
10	57130-94301	ブッシュ, ドライブシャフト	1	X-TRANSOM	
11-1	54211-87J30-YAY	ブラケット, ロアマウント(ブラック)	1	BODY COLOR: YAY	
11-2	54211-87J30-Y5S	ブラケット, ロアマウント(ホワイト)	1	BODY COLOR: Y5S	
12	54151-88L00	マウント, ロアスラスト	1		
13	54160-88L10	マウント, ロア	2		
14	54167-87L01	マウント, ロアサイト	2		
15	54180-88L00	ダンパ, フォワードストッパ	2		
16	54166-95J02	ホルト, マウント	2		
17	09159-12014	ナット	2		
18	09160-12110	ワッシャ(12.5X22X3)	2		

FIG.405B

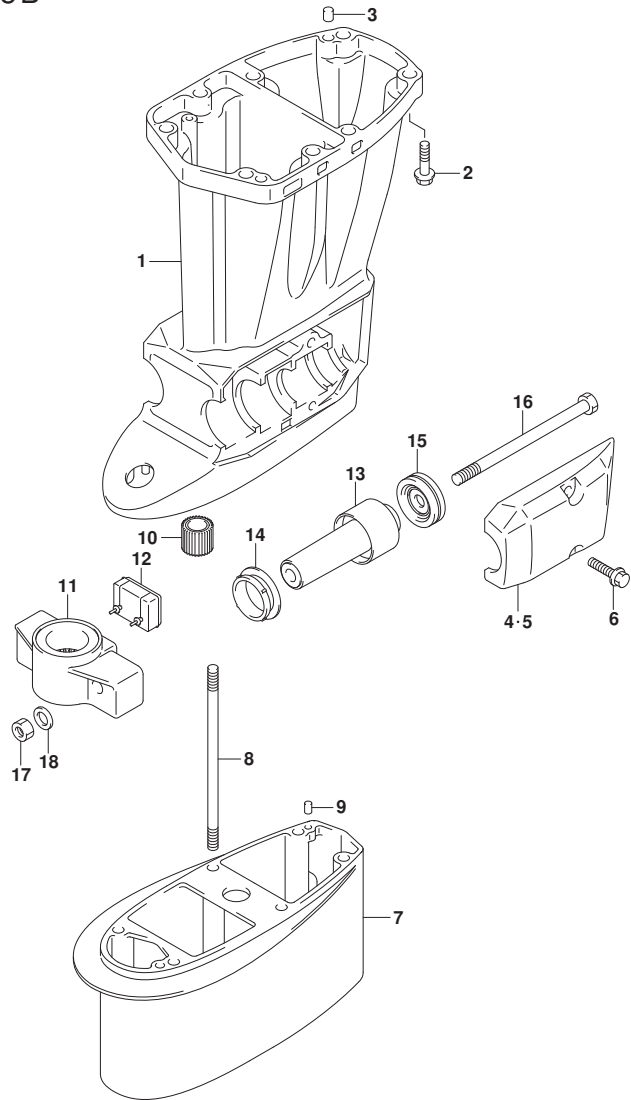


FIG. 405B (1-G-16) ドライブシャフトハウジング (DF40AQH, DF50AQH)

見出番号	品番	品名	使用個数	備考	標準作業時間
1	52111-88L10-YAY	ハウジング, ドライブシャフト(L/X) (ﾌﾞﾗｯｸ)	1	BODY COLOR:YAY	
2	09116-10181	ﾎﾞﾙﾄ(10X44)	8		
3	09202-08006	ﾋﾞﾝ(8X12)	2		
4	54221-88L20-YAY	ｶﾊﾞｰ, ﾛｱﾏｳﾝﾄｽﾀｰﾎｰﾄﾞ(ﾌﾞﾗｯｸ)	1	BODY COLOR:YAY	
5	54231-88L10-YAY	ｶﾊﾞｰ, ﾛｱﾏｳﾝﾄﾎｰﾄﾞ(ﾌﾞﾗｯｸ)	1	BODY COLOR:YAY	
6	09116-10181	ﾎﾞﾙﾄ(10X44)	4		
7	52131-88L00-YAY	ｹｰｽ, ﾍﾞｯｼﾞ(ﾌﾞﾗｯｸ)	1	X-TRANSOM BODY COLOR:YAY	
8	09108-08254	ｽﾀｯﾄﾞ ﾎﾞﾙﾄ	6	X-TRANSOM	
9	09202-06023	ﾋﾞﾝ(6X10)	2	X-TRANSOM	
10	57130-94301	ﾌﾞｯｼﾞ, ﾛﾞﾗｲﾌﾞ ﾕﾞﾌﾞ	1	X-TRANSOM	
11	54211-87J30-YAY	ﾌﾞﾗｯｸﾞ, ﾛｱﾏｳﾝﾄ(ﾌﾞﾗｯｸ)	1	BODY COLOR:YAY	
12	54151-88L00	ﾏｳﾝﾄ, ﾛｱｽﾄﾗｽﾄ	1		
13	54160-88L10	ﾏｳﾝﾄ, ﾛﾌ	2		
14	54167-87L01	ﾏｳﾝﾄ, ﾛｱｻｲﾄﾞ	2		
15	54180-88L00	ﾀﾞﾝﾊﾞ, ﾌｵｰワード ﾏﾞｯﾊﾞ	2		
16	54166-95J02	ﾎﾞﾙﾄ, ﾏﾞｯﾄ	2		
17	09159-12014	ﾏｯﾄ	2		
18	09160-12110	ワｯｼﾞ(12.5X22X3)	2		

FIG.405C

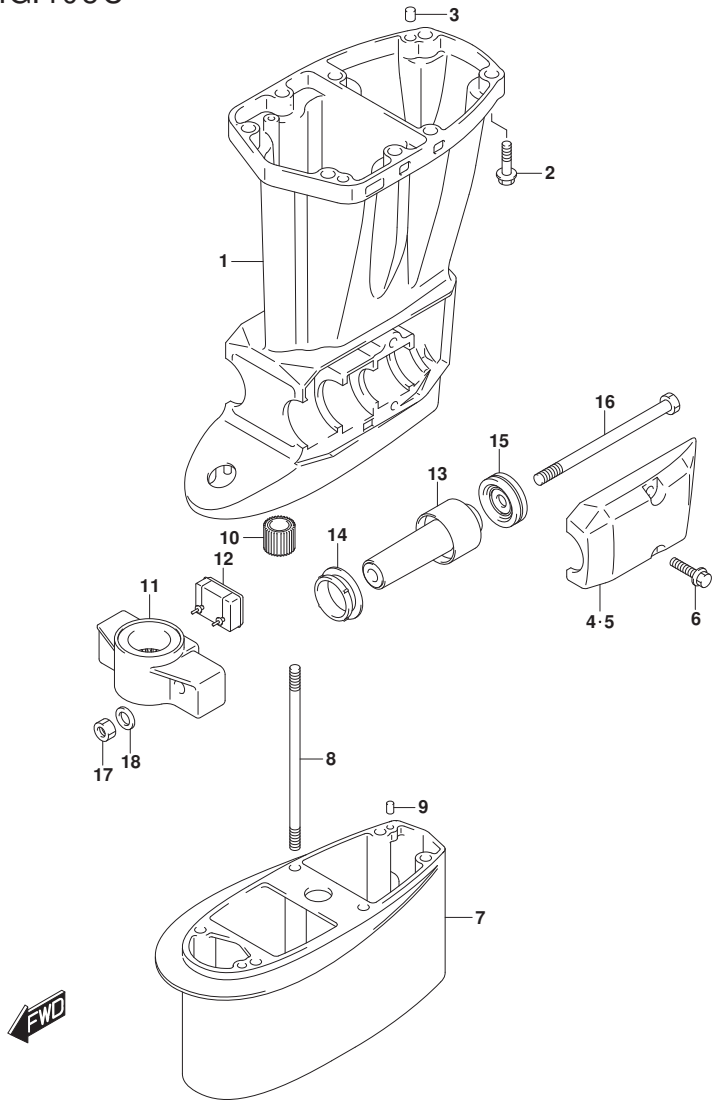


FIG. 405C (1-H-2) ドライブシャフトハウジング* (DF60AQH, DF60ATH)

見出番号	品番	品名	使用個数	備考	標準作業時間
1	52111-88L10-YAY	ハウジング*, ドライブシャフト(L/X) (ﾌﾞﾗｯｸ)	1	BODY COLOR:YAY	
2	09116-10181	ﾎﾞﾙﾄ(10X44)	8		
3	09202-08006	ﾋﾞﾝ(8X12)	2		
4	54221-88L20-YAY	ｶﾊﾞｰ, ﾛｱﾏｳﾝﾄｽﾀｰﾎｰﾄﾞ(ﾌﾞﾗｯｸ)	1	BODY COLOR:YAY	
5	54231-88L10-YAY	ｶﾊﾞｰ, ﾛｱﾏｳﾝﾄﾎｰﾄﾞ(ﾌﾞﾗｯｸ)	1	BODY COLOR:YAY	
6	09116-10181	ﾎﾞﾙﾄ(10X44)	4		
7	52131-88L00-YAY	ｹｰｽ, ﾍﾞｯｼﾞ(ﾌﾞﾗｯｸ)	1	X-TRANSOM BODY COLOR:YAY	
8	09108-08254	ｽﾀｯﾄﾞ ﾎﾞﾙﾄ	6	X-TRANSOM	
9	09202-06023	ﾋﾞﾝ(6X10)	2	X-TRANSOM	
10	57130-94301	ﾌﾞｯｼﾞ, ﾛﾞﾗｲﾌﾞ ﾏﾞｼﾞ	1	X-TRANSOM	
11	54211-87J30-YAY	ﾌﾞﾗｯｸﾞ, ﾛｱﾏｳﾝﾄ(ﾌﾞﾗｯｸ)	1	BODY COLOR:YAY	
12	54151-88L00	ﾏｳﾝﾄ, ﾛｱｽﾄﾗｽﾄ	1		
13	54160-88L10	ﾏｳﾝﾄ, ﾛﾌ	2		
14	54167-87L01	ﾏｳﾝﾄ, ﾛｱﺻｲﾄ	2		
15	54180-88L00	ﾀﾞﾝﾊﾞ, ﾌｵｰﾜｰﾄﾞ ﾏﾞｯﾊﾟ	2		
16	54166-95J02	ﾎﾞﾙﾄ, ﾏﾞｼﾞ	2		
17	09159-12014	ﾏｯﾄ	2		
18	09160-12110	ワッｼﾞ(12.5X22X3)	2		

FIG.405D

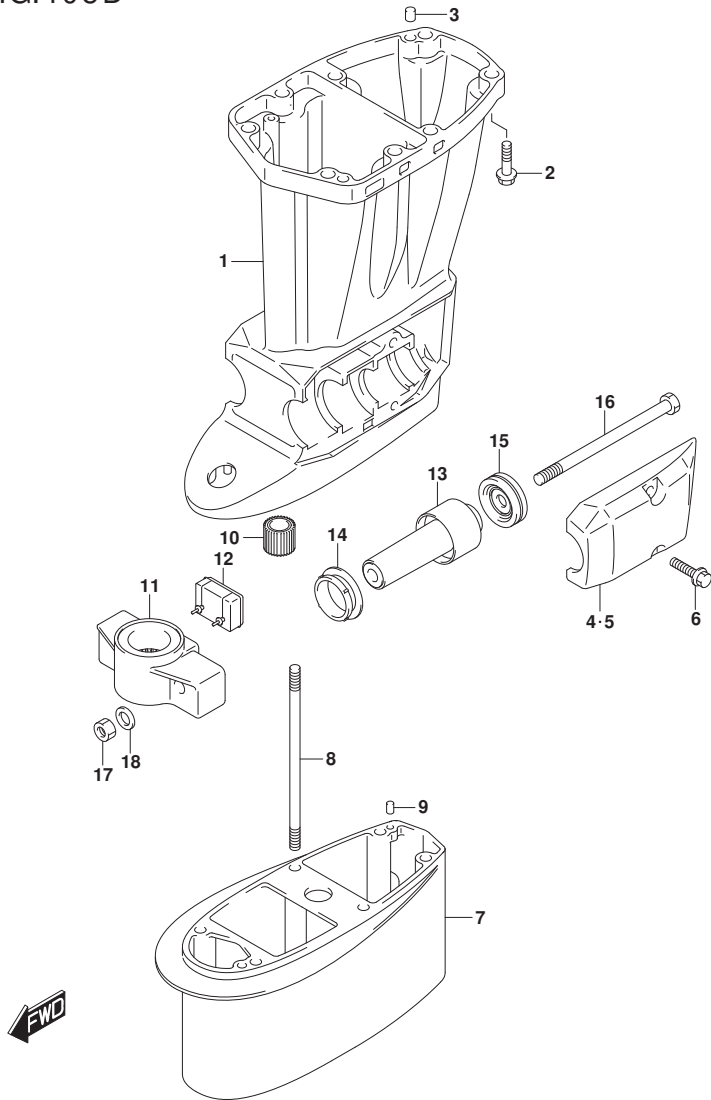


FIG. 405D (1-H-3) ドライブシャフトハウジング (DF60A)

見出番号	品番	品名	使用個数	備考	標準作業時間
1-1	52111-88L10-YAY	ハウジング, ドライブシャフト(L/X) (ブラック)	1	BODY COLOR: YAY	
1-2	52111-88L10-Y5S	ハウジング, ドライブシャフト(L/X) (ホワイト)	1	BODY COLOR: Y5S	
2	09116-10181	ホルト(10X44)	8		
3	09202-08006	ピン(8X12)	2		
4-1	54221-88L20-YAY	カバー, ロアマウントスターボード(ブラック)	1	BODY COLOR: YAY	
4-2	54221-88L20-Y5S	カバー, ロアマウントスターボード(ホワイト)	1	BODY COLOR: Y5S	
5-1	54231-88L10-YAY	カバー, ロアマウントボード(ブラック)	1	BODY COLOR: YAY	
5-2	54231-88L10-Y5S	カバー, ロアマウントボード(ホワイト)	1	BODY COLOR: Y5S	
6	09116-10181	ホルト(10X44)	4		
7-1	52131-88L00-YAY	ケース, エクステンション(ブラック)	1	X-TRANSOM BODY COLOR: YAY	
7-2	52131-88L00-Y5S	ケース, エクステンション(ホワイト)	1	X-TRANSOM BODY COLOR: Y5S	
8	09108-08254	スタッドホルト	6	X-TRANSOM	
9	09202-06023	ピン(6X10)	2	X-TRANSOM	
10	57130-94301	ブッシュ, ドライブシャフト	1	X-TRANSOM	
11-1	54211-87J30-YAY	ブラケット, ロアマウント(ブラック)	1	BODY COLOR: YAY	
11-2	54211-87J30-Y5S	ブラケット, ロアマウント(ホワイト)	1	BODY COLOR: Y5S	
12	54151-88L00	マウント, ロアスラスト	1		
13	54160-88L10	マウント, ロア	2		
14	54167-87L01	マウント, ロアサイド	2		
15	54180-88L00	タンバ, フォワードストンパ	2		
16	54166-95J02	ホルト, マウント	2		
17	09159-12014	ナット	2		
18	09160-12110	ワッシャ(12.5X22X3)	2		

FIG.405E

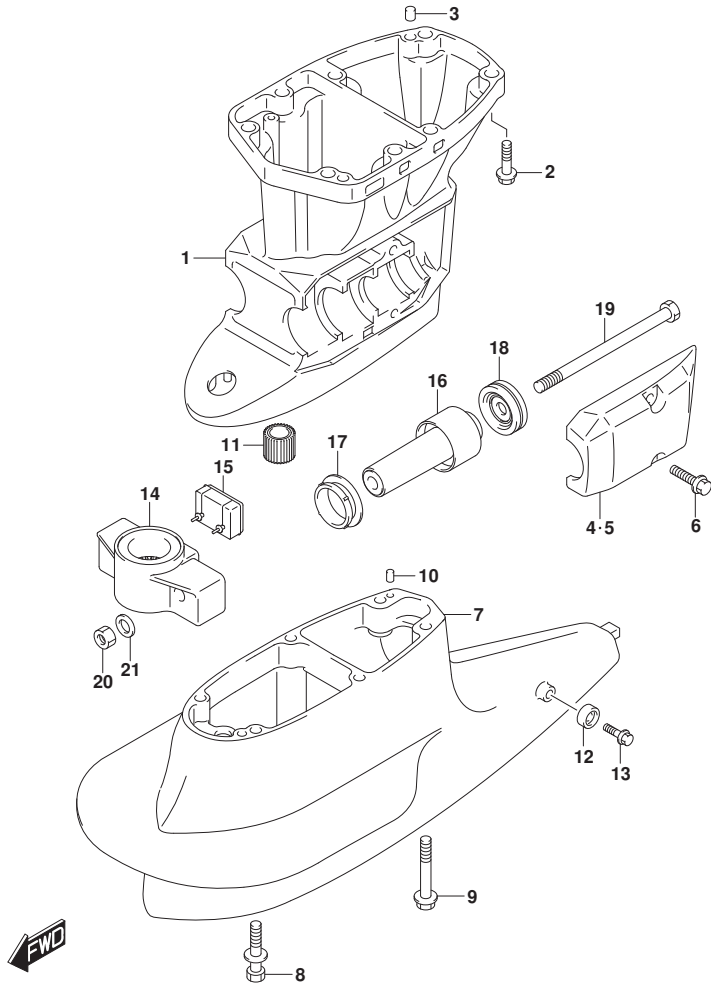


FIG. 405E (1-H-4) ドライブシャフトハウジング (DF60AVT, DF60AVTH)

見出番号	品番	品名	使用個数	備考	標準作業時間
1-1	52111-88L20-YAY	ハウジング, ドライブシャフト(S) (ﾌﾞﾗｯｸ)	1	L-TRANSOM BODY COLOR:YAY	
1-2	52111-88L30-YAY	ハウジング, ドライブシャフト(L) (ﾌﾞﾗｯｸ)	1	X-TRANSOM BODY COLOR:YAY	
2	09116-10181	ﾎﾞﾙﾄ(10X44)	8		
3	09202-08006	ﾋﾞﾝ(8X12)	2		
4	54221-88L20-YAY	ｶﾊﾞｰ, ﾛｱﾏｳﾝﾄｽﾀｰﾎｰﾄﾞ (ﾌﾞﾗｯｸ)	1	BODY COLOR:YAY	
5	54231-88L10-YAY	ｶﾊﾞｰ, ﾛｱﾏｳﾝﾄﾎｰﾄﾞ (ﾌﾞﾗｯｸ)	1	BODY COLOR:YAY	
6	09116-10181	ﾎﾞﾙﾄ(10X44)	4		
7-1	52131-88L11-YAY	ケース, ﾍﾞｯｼﾞ (ﾌﾞﾗｯｸ)	1	->52131-88L12-YAY +09116-10134 (2P) BODY COLOR:YAY FROM 06003F-81000 1 UPTO 06003F-81052 3	
7-2	52131-88L12-YAY	ケース, ﾍﾞｯｼﾞ (ﾌﾞﾗｯｸ)	1	BODY COLOR:YAY FROM 06003F-81052 4	
8	09116-08131	ﾎﾞﾙﾄ(8X45)	4		
9-1	09116-10150	ﾎﾞﾙﾄ(10X55)	2	FROM 06003F-81000 1 UPTO 06003F-81052 3	
9-2	09116-10134	ﾎﾞﾙﾄ(10X115)	2	FROM 06003F-81052 4	
10	09202-06031	ﾋﾞﾝ(6X12)	2		
11	57130-94301	ﾌﾞｯｼﾞ, ﾛﾞﾗｲﾌﾞｼﾞﺎﾌﾄ	1	X-TRANSOM	
12	55321-87J01	ｱﾉｰﾄﾞ, ﾘﾞﾛﾃｰｼﾞｵﾝ	1		
13	09103-06281	ﾎﾞﾙﾄ(6X14)	1		
14	54211-87J30-YAY	ﾌﾞﾗｯｸﾞ, ﾛｱﾏｳﾝﾄ (ﾌﾞﾗｯｸ)	1	BODY COLOR:YAY	
15	54151-88L00	ﾏｳﾝﾄ, ﾛｱｽﾄﾗｽﾄ	1		
16	54160-88L10	ﾏｳﾝﾄ, ﾛﾌ	2		
17	54167-87L01	ﾏｳﾝﾄ, ﾛｱｻｲﾄﾞ	2		
18	54180-88L00	ﾀﾞﾝﾊﾟ, ﾜｰﾄﾞｽﾄｯﾊﾟ	2		

FIG.405E

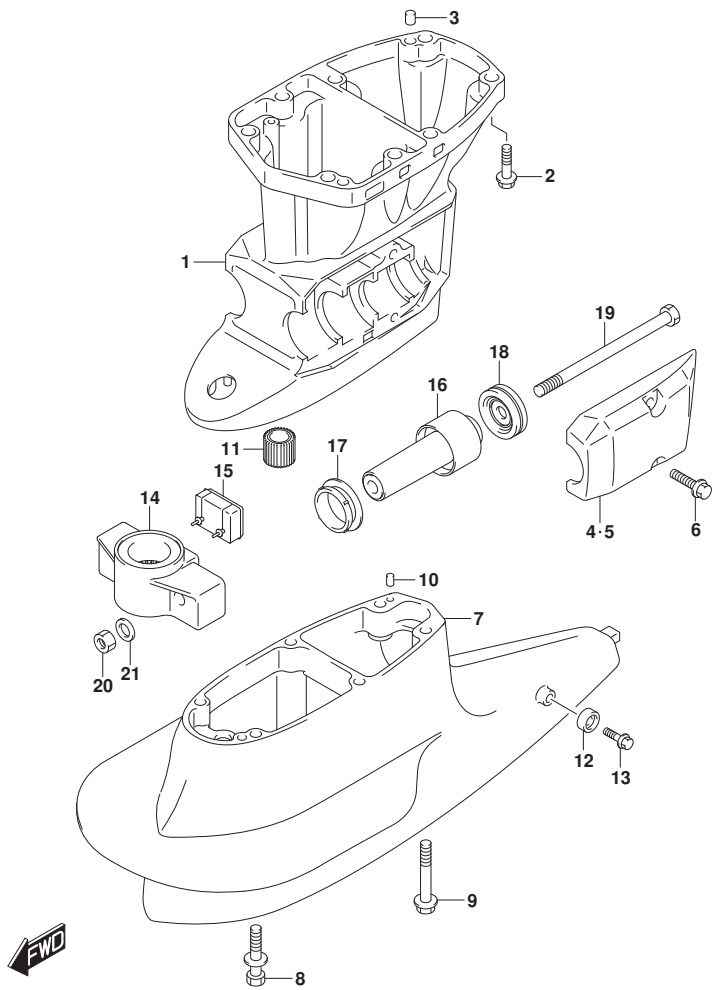


FIG. 405E (1-H-5) ドライブシャフトハウジング (DF60AVT, DF60AVTH)

見出番号	品番	品名	使用個数	備考	標準作業時間
19	54166-95J02	ホルト, マウント	2		
20	09159-12014	ナット	2		
21	09160-12110	ワッシャ(12.5X22X3)	2		

FIG.407A

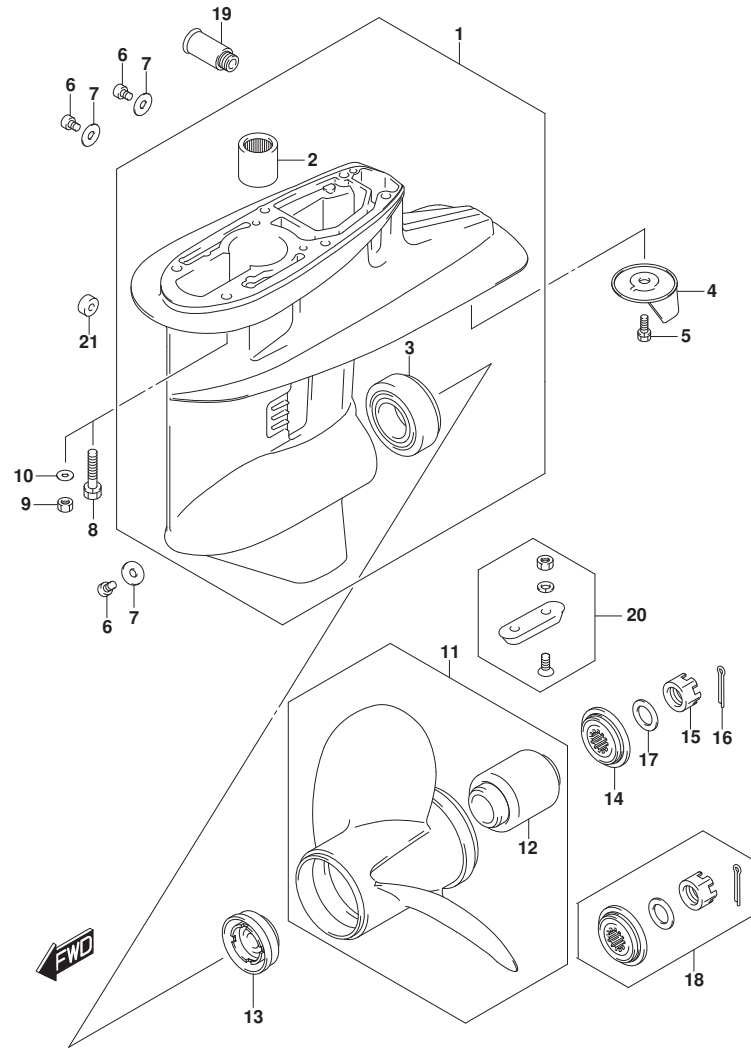


FIG. 407A (1-H-6) ギヤケース (DF40A, DF50A)

見出番号	品番	品名	使用個数	備考	標準作業時間
1-1	55100-87J50-YAY	ケースアツシ, ギヤ(ﾌﾞﾗｯｸ)	1	BODY COLOR:YAY	
1-2	55100-87J50-Y5S	ケース, ギヤ(赤ﾌﾞﾗｲﾄ)	1	BODY COLOR:Y5S	
2	09263-22039	・ﾍﾞﾞｰﾘﾝｸﾞ (22X30X30)	1		
3	09265-30004	・ﾍﾞﾞｰﾘﾝｸﾞ (30X62X17.25)	1		
4	55125-94400	ﾀﾞﾌﾞ, ﾄﾘﾑ	1		
5	09117-08109	ﾎﾞﾙﾄ(8X16)	1		
6	09248-10008	ﾌﾞﾗｸﾞ (10X7.5)	3		
7	09168-10022	ｶﾞｽﾀｯﾄ(10X17X1.5)	3		
8	09116-08131	ﾎﾞﾙﾄ(8X45)	6	S-TRANSOM, L-TRANS OM	
9	09140-08023-XCO	ﾅｯﾄ	6	X-TRANSOM	
10	09160-08082	ワｯｼﾞﾖ(8.5X16X1.2)	6	X-TRANSOM	
11-1	58100-88L03-019	ﾌﾞﾛｯｸ(3X11-1/2X9)	1		
11-2	58100-88L13-019	ﾌﾞﾛｯｸ(3X11-1/2X10)	1		
11-3	58100-88L23-019	ﾌﾞﾛｯｸ(3X11-1/2X11)	1		
11-4	58100-88LA0-019	ﾌﾞﾛｯｸ(3X11-5/8X12)	1		
11-5	58100-88LB0-019	ﾌﾞﾛｯｸ(3X11-1/2X13)	1		
11-6	58100-88L52-019	ﾌﾞﾛｯｸ(3X11-3/8X14)	1		
11-7	58100-88L62-019	ﾌﾞﾛｯｸ(3X11-1/4X15)	1		
11-8	58100-88L72-019	ﾌﾞﾛｯｸ(3X11-1/8X16)	1		
11-9	58100-88L83-019	ﾌﾞﾛｯｸ(3X11X17)	1		
11-10	58200-88L30	ﾌﾞﾛｯｸ(3X11-1/2X16)	1	ﾌﾞﾗｯｼﾞｵﾝ	
12	58120-88L01	・ﾌﾞﾗｯｼﾞ, ﾌﾞﾛｯｸ	1		
13	57632-95320	ｽﾄｯﾊﾟ, ﾌﾞﾛｯｸ	1		
14	57633-94301	ｽﾍﾟｰｰ, ﾌﾞﾛｯｸ	1		
15	09141-18005	ﾅｯﾄ	1		
16	09204-03003	ｺｯﾀﾞﾋﾞﾝ	1		
17	09160-18028	ワｯｼﾞﾖ(18.5X31X1)	1		
18	57630-94301	ｷｯﾄ, ﾌﾞﾛｯｸ	1	ﾌﾞﾗｯｼﾞｵﾝ	
19	55181-95200	ｱﾀｯﾁﾒﾝﾄ, ﾌﾗｯｼﾞ	1	ﾌﾞﾗｯｼﾞｵﾝ	
20	55300-95500	ｼﾞﾝｸﾞ, ﾌﾞﾗｯｼﾞ	1	ﾌﾞﾗｯｼﾞｵﾝ	
21	55321-87J11	ｱﾉｰﾄﾞ(ﾏｸﾞ)	1	ﾌﾞﾗｯｼﾞｵﾝ	
22	25700-88L00	ｷｯﾄ, ギヤケース(ﾘｰﾘﾝｸﾞ)	1	ﾌﾞﾗｯｼﾞｵﾝ, ｲﾝｽﾄﾛ	

FIG.407B

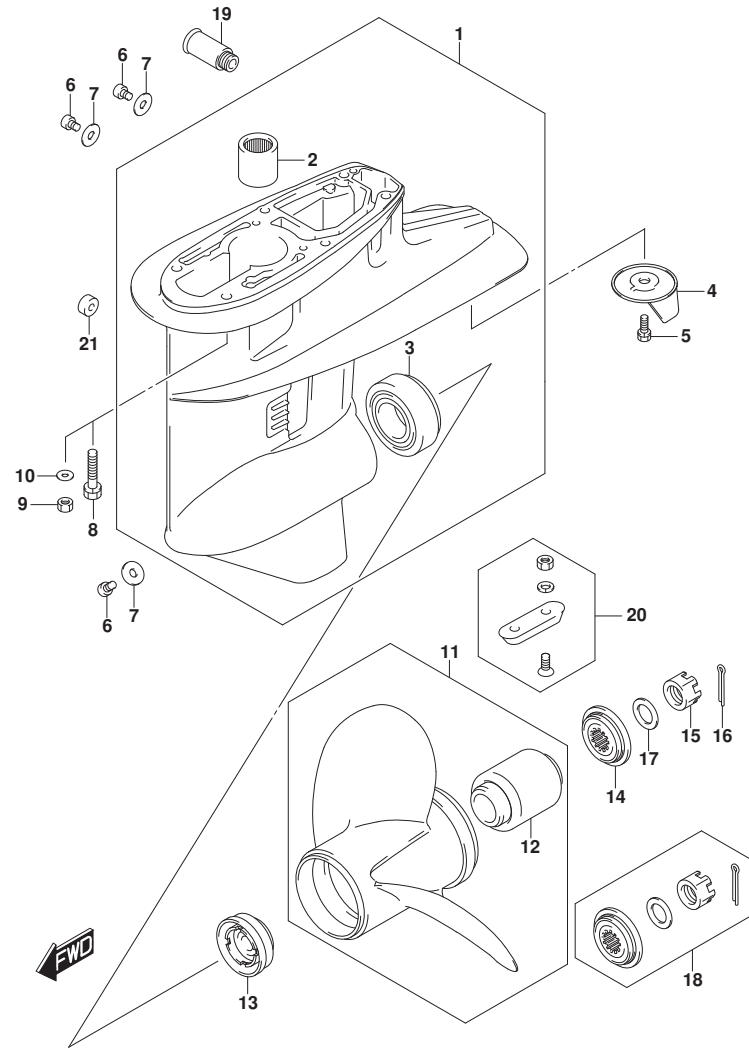
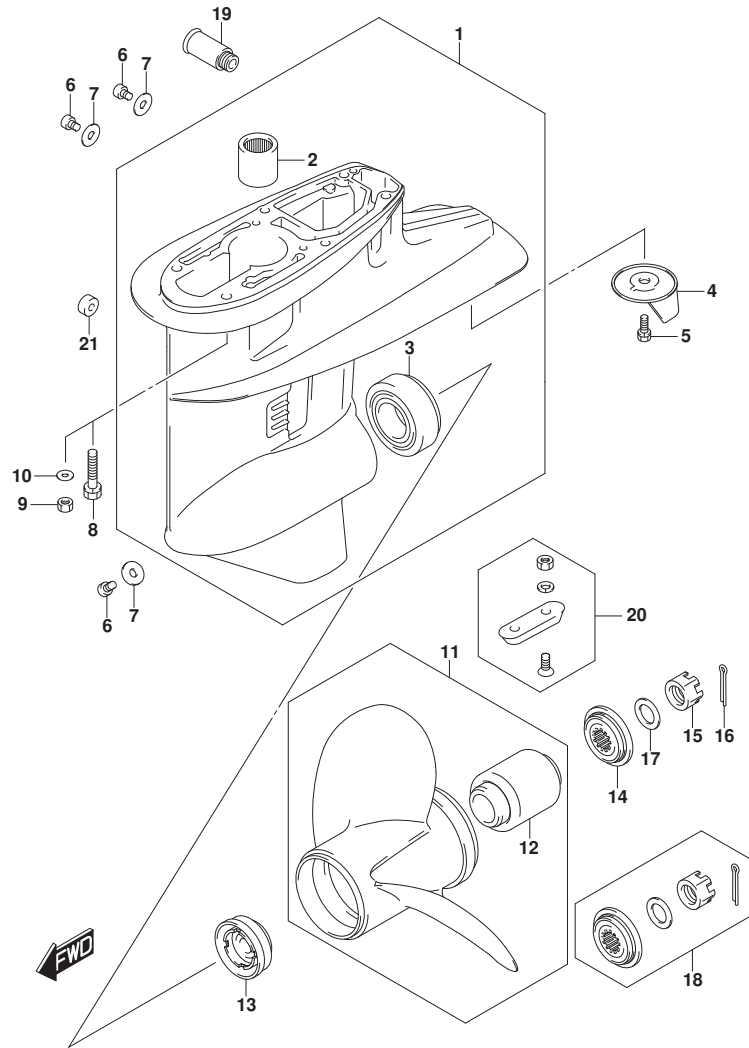


FIG. 407B (1-H-7) ギヤケース (DF40AQH, DF50AQH, DF60ATH)

見出番号	品番	品名	使用個数	備考	標準作業時間
1	55100-87J50-YAY	ケースツシ, ギヤ(ﾌﾞﾗｯｸ)	1	BODY COLOR:YAY	
2	09263-22039	・ﾊﾞｰﾌﾟﾘﾝｸﾞ (22X30X30)	1		
3	09265-30004	・ﾊﾞｰﾌﾟﾘﾝｸﾞ (30X62X17.25)	1		
4	55125-94400	ﾀﾞﾌﾞ, トﾘﾑ	1		
5	09117-08109	ﾎﾙﾄ (8X16)	1		
6	09248-10008	ﾌﾞﾗｸﾞ (10X7.5)	3		
7	09168-10022	ｶﾞｽｸｯﾄ (10X17X1.5)	3		
8	09116-08131	ﾎﾙﾄ (8X45)	6	L-TRANSOM	
9	09140-08023-XCO	ﾅｯﾄ	6	X-TRANSOM	
10	09160-08082	ワｯｼﾞﾝｸﾞ (8.5X16X1.2)	6	X-TRANSOM	
11-1	58100-88L03-019	ﾌﾞﾛｯｸ (3X11-1/2X9)	1		
11-2	58100-88L13-019	ﾌﾞﾛｯｸ (3X11-1/2X10)	1		
11-3	58100-88L23-019	ﾌﾞﾛｯｸ (3X11-1/2X11)	1		
11-4	58100-88LA0-019	ﾌﾞﾛｯｸ (3X11-5/8X12)	1		
11-5	58100-88LB0-019	ﾌﾞﾛｯｸ (3X11-1/2X13)	1		
11-6	58100-88L52-019	ﾌﾞﾛｯｸ (3X11-3/8X14)	1		
11-7	58100-88L62-019	ﾌﾞﾛｯｸ (3X11-1/4X15)	1		
11-8	58100-88L72-019	ﾌﾞﾛｯｸ (3X11-1/8X16)	1		
11-9	58100-88L83-019	ﾌﾞﾛｯｸ (3X11X17)	1		
11-10	58200-88L30	ﾌﾞﾛｯｸ (3X11-1/2X16)	1	ﾌﾞﾛｯｸ	
12	58120-88L01	・ﾌﾟｯｼﾞ, ﾌﾞﾛｯｸ	1		
13	57632-95320	ｽﾄｯﾊﾟ, ﾌﾞﾛｯｸ	1		
14	57633-94301	ｽﾍﾞｰ, ﾌﾞﾛｯｸ	1		
15	09141-18005	ﾅｯﾄ	1		
16	09204-03003	ｺｯﾀﾋﾞﾝ	1		
17	09160-18028	ワｯｼﾞﾝｸﾞ (18.5X31X1)	1		
18	57630-94301	ｷｯﾄ, ﾌﾞﾛｯｸ	1	ﾌﾞﾛｯｸ	
19	55181-95200	ｱﾀﾞｯﾁﾐﾝﾄ, ﾌﾗｯｼﾞﾝｸﾞ	1	ﾌﾞﾛｯｸ	
20	55300-95500	ｼﾞﾝｸﾞ	1	ﾌﾞﾛｯｸ	
21	55321-87J11	ｱﾉｰﾄ (ﾏｸﾞ)	1	ﾌﾞﾛｯｸ	
22	25700-88L00	ｷｯﾄ, ギヤケース (ﾘｼｰﾘﾝｸﾞ)	1	ﾌﾞﾛｯｸ, ｲﾝｽﾄﾛｰｼﾞﾝｸﾞ	

FIG.407C



DF60A_000_018_407C
GEAR CASE

FIG. 407C (1-H-8) ギヤケース (DF60A)

見出番号	品番	品名	使用個数	備考	標準作業時間
1-1	55100-87J50-YAY	ケースアツシ, ギヤ(ﾌﾞﾗｯｸ)	1	BODY COLOR:YAY	
1-2	55100-87J50-Y5S	ケース, ギヤ(赤ﾌﾞﾗｯｸ)	1	BODY COLOR:Y5S	
2	09263-22039	・ﾊﾞｰﾌﾟﾘﾝｸﾞ (22X30X30)	1		
3	09265-30004	・ﾊﾞｰﾌﾟﾘﾝｸﾞ (30X62X17.25)	1		
4	55125-94400	ﾀﾞﾌﾞ, ﾄﾘﾑ	1		
5	09117-08109	ﾎﾞﾙﾄ(8X16)	1		
6	09248-10008	ﾌﾞﾗｸﾞ (10X7.5)	3		
7	09168-10022	ｶﾞｽｹｯﾄ(10X17X1.5)	3		
8	09116-08131	ﾎﾞﾙﾄ(8X45)	6	L-TRANSOM	
9	09140-08023-XCO	ﾅｯﾄ	6	X-TRANSOM	
10	09160-08082	ワｯｼﾞﾖ(8.5X16X1.2)	6	X-TRANSOM	
11-1	58100-88L03-019	ﾌﾞﾛｯｸ(3X11-1/2X9)	1		
11-2	58100-88L13-019	ﾌﾞﾛｯｸ(3X11-1/2X10)	1		
11-3	58100-88L23-019	ﾌﾞﾛｯｸ(3X11-1/2X11)	1		
11-4	58100-88LA0-019	ﾌﾞﾛｯｸ(3X11-5/8X12)	1		
11-5	58100-88LB0-019	ﾌﾞﾛｯｸ(3X11-1/2X13)	1		
11-6	58100-88L52-019	ﾌﾞﾛｯｸ(3X11-3/8X14)	1		
11-7	58100-88L62-019	ﾌﾞﾛｯｸ(3X11-1/4X15)	1		
11-8	58100-88L72-019	ﾌﾞﾛｯｸ(3X11-1/8X16)	1		
11-9	58100-88L83-019	ﾌﾞﾛｯｸ(3X11X17)	1		
11-10	58200-88L30	ﾌﾞﾛｯｸ(3X11-1/2X16)	1	ｵﾌﾞｼﾞｮﾝ	
12	58120-88L01	・ﾌﾞﾗｯｼﾞ, ﾌﾞﾛｯｸ	1		
13	57632-95320	ｽﾄｯﾊﾟ, ﾌﾞﾛｯｸ	1		
14	57633-94301	ｽﾊﾟｰ, ﾌﾞﾛｯｸ	1		
15	09141-18005	ﾅｯﾄ	1		
16	09204-03003	ｺｯﾀﾞﾋﾞﾝ	1		
17	09160-18028	ワｯｼﾞﾖ(18.5X31X1)	1		
18	57630-94301	ｷｯﾄ, ﾌﾞﾛｯｸ	1	ｵﾌﾞｼﾞｮﾝ	
19	55181-95200	ｱﾀｯﾁﾐﾝﾄ, ﾌﾗｯｼﾞ	1	ｵﾌﾞｼﾞｮﾝ	
20	55300-95500	ｼﾞﾝｸﾞ, ﾌﾞﾛｯｸ	1	ｵﾌﾞｼﾞｮﾝ	
21	55321-87J11	ｱﾉｰﾄﾞ(ﾏｸﾞﾈｼﾞｱﾑ)	1	ｵﾌﾞｼﾞｮﾝ	
22	25700-88L00	ｷｯﾄ, ｷﾞヤ(ﾘﾝｸﾞ)	1	ｵﾌﾞｼﾞｮﾝ, ｲﾝｽﾄﾛｰ	

DF60A_000_018

FIG.407D

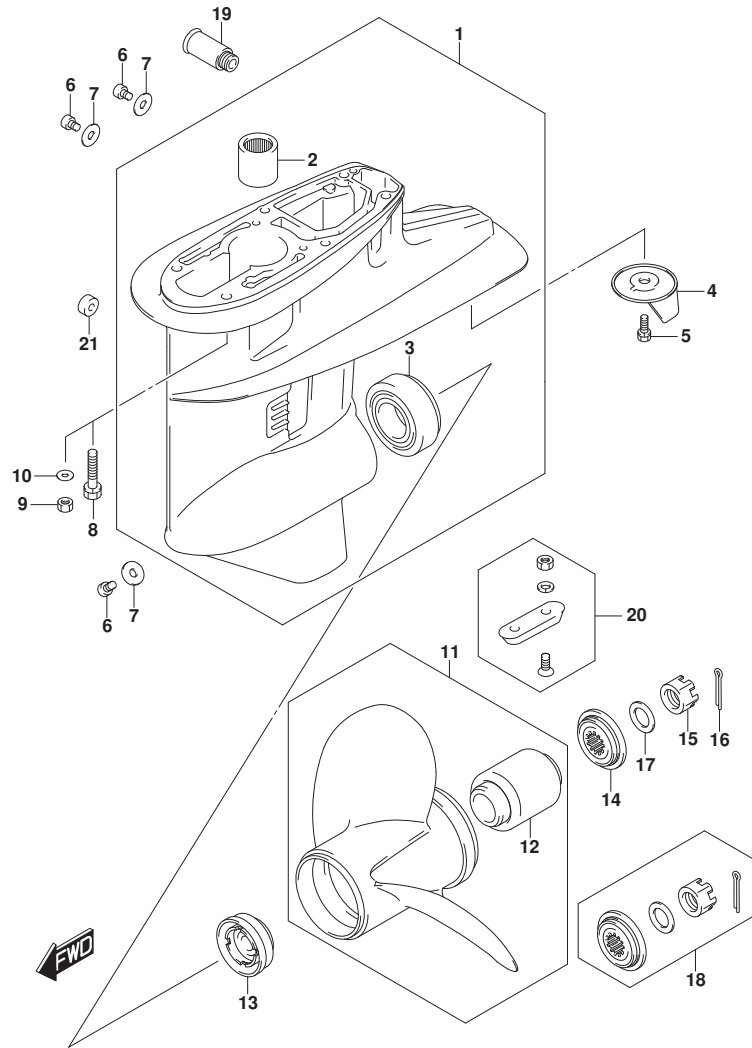


FIG. 407D (1-H-9) ギヤケース (DF60AQH)

見出番号	品番	品名	使用個数	備考	標準作業時間
1	55100-87J50-YAY	ケースツシ, キヤ(フラック)	1	BODY COLOR:YAY	
2	09263-22039	・ヘ アリング (22X30X30)	1		
3	09265-30004	・ヘ アリング (30X62X17.25)	1		
4	55125-94400	タブ, トリム	1		
5	09117-08109	ホルト (8X16)	1		
6	09248-10008	ブラグ (10X7.5)	3		
7	09168-10022	ガスケット (10X17X1.5)	3		
8	09116-08131	ホルト (8X45)	6	L-TRANSOM	
9	09140-08023-XCO	ナット	6	X-TRANSOM	
10	09160-08082	ワッシャ (8.5X16X1.2)	6	X-TRANSOM	
11-1	58100-88L23-019	ブローラ (3X11-1/2X11)	1		
11-2	58100-88LA0-019	ブローラ (3X11-5/8X12)	1		
11-3	58100-88LB0-019	ブローラ (3X11-1/2X13)	1		
11-4	58100-88L52-019	ブローラ (3X11-3/8X14)	1		
11-5	58100-88L62-019	ブローラ (3X11-1/4X15)	1		
11-6	58200-88L30	ブローラ (3X11-1/2X16)	1	オプション	
12	58120-88L01	・ブッシュ, ブローラ	1		
13	57632-95320	ストッパ, ブローラブッシュ	1		
14	57633-94301	スペーサ, ブローラナット	1		
15	09141-18005	ナット	1		
16	09204-03003	コックピン	1		
17	09160-18028	ワッシャ (18.5X31X1)	1		
18	57630-94301	キット, ブローラナット	1	オプション	
19	55181-95200	アタッチメント, フラッシュホース	1	オプション	
20	55300-95500	ジंकアツシ, ブロキション	1	オプション	
21	55321-87J11	アノード (マグネシウム)	1	オプション	
22	25700-88L00	キット, ギヤケース (リシーリング)	1	オプション, イラストがナシ	

FIG.407E

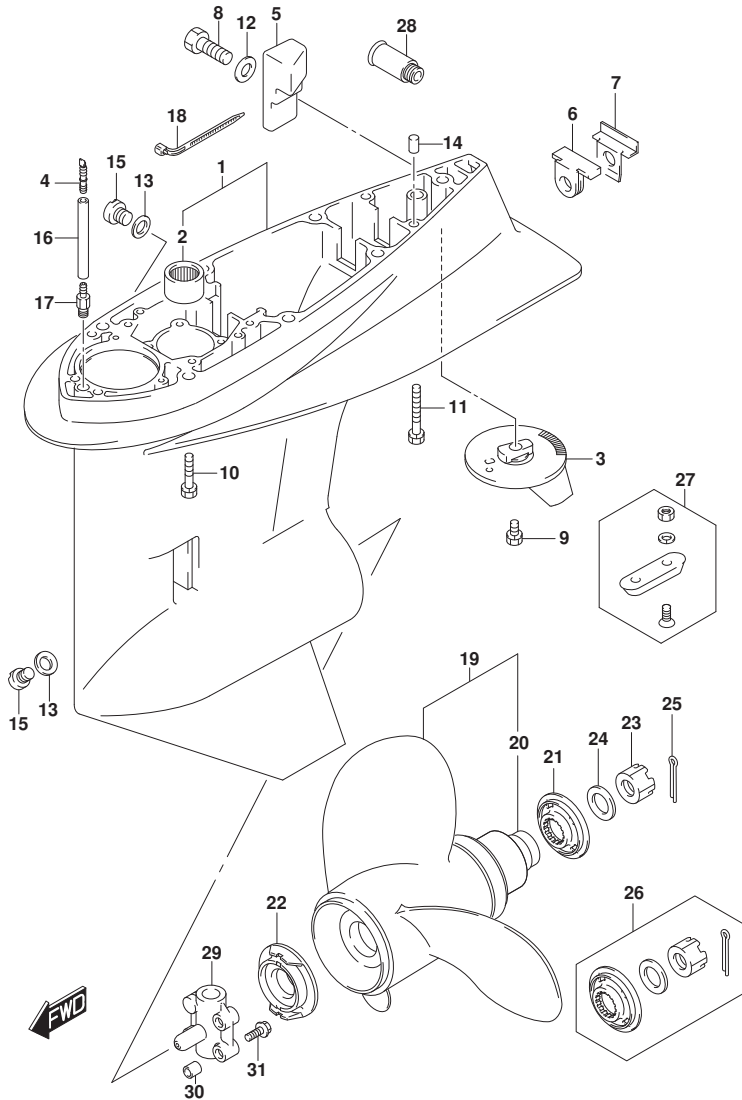


FIG. 407E (1-H-10) ギヤケース (DF60AVT, DF60AVTH)

見出番号	品番	品名	使用個数	備考	標準作業時間
1	55110-90J15-YAY	ケース,ギヤ(ブラック)	1	BODY COLOR:YAY	
2	09263-28016	・ヘアリンク(28.6X38X31.8)	1		
3	55125-90J01	タブ,トリム	1		
4	55127-87D00	ブラグ,ユニオン	1		
5	55321-90J01	アノード,ギヤケース	1		
6	55332-87D11	ラバー,エキゾーストシール	1		
7	55333-87D10	プレート,エキゾーストシール	1		
8	09100-06131	ホルト(6X12)	1		
9	09116-08137	ホルト(8X22)	1		
10	09116-10150	ホルト(10X55)	6		
11	09117-10039	ホルト(10X80)	1		
12	09160-06085	ワッシャ(6.5X15X1)	1		
13	09168-10022	ガスケット(10X17X1.5)	2		
14	09202-08006	ピン(8X12)	2		
15	09248-10008	ブラグ(10X7.5)	2		
16	09355-40805-600	ホース(4X8X600)	1	L:600>70	
17	09362-09008	ユニオン	1		
18	09407-10404	クランプ(L:100)	2		
19-1	58100-87LA0-019	ブローラ(3X14X13)	1		
19-2	58100-87LB0-019	ブローラ(3X13-7/8X15)	1		
19-3	58100-87LC0-019	ブローラ(3X13-3/4X17)	1		
19-4	58100-87LJ0-019	ブローラ(3X13.75X12)	1		
19-5	58100-87LH0-019	ブローラ(3X14X11)	1		
19-6	58100-87LG1-019	ブローラ(3X14X9)	1		
20	58105-90J00	・ブッシュセット,ブローラ	1		
21	57633-90J02	スプーサ,ブローラナット	1		
22	57635-90J01	ストッパ,ブローラナット	1		
23	09141-18005	ナット	1		
24	09160-18028	ワッシャ(18.5X31X1)	1		
25	09204-03003	コックピン	1		
26	57630-90J00	キット,ブローラナット	1	オプション	
27	55300-95500	ジンクアワシ,ブローラシオン	1	オプション	
28	55181-95200	アタッチメント,フラッシュホース	1	オプション	
29	56145-99E01	ハウジング,シフトカム	1		
30	09206-09012	ピン(7.4X9X10)	2		

FIG.407E

FIG. 407E (1-H-11) ギヤケース (DF60AVT, DF60AVTH)

見出番号	品番	品名	使用個数	備考	標準作業時間
31	01550-0630C	ホルト	3		
32	25700-99E00	シーリングキット, ギヤケース	1	オプション, ｲﾝｽﾄﾛｸﾞｼﾞﾅｼ	

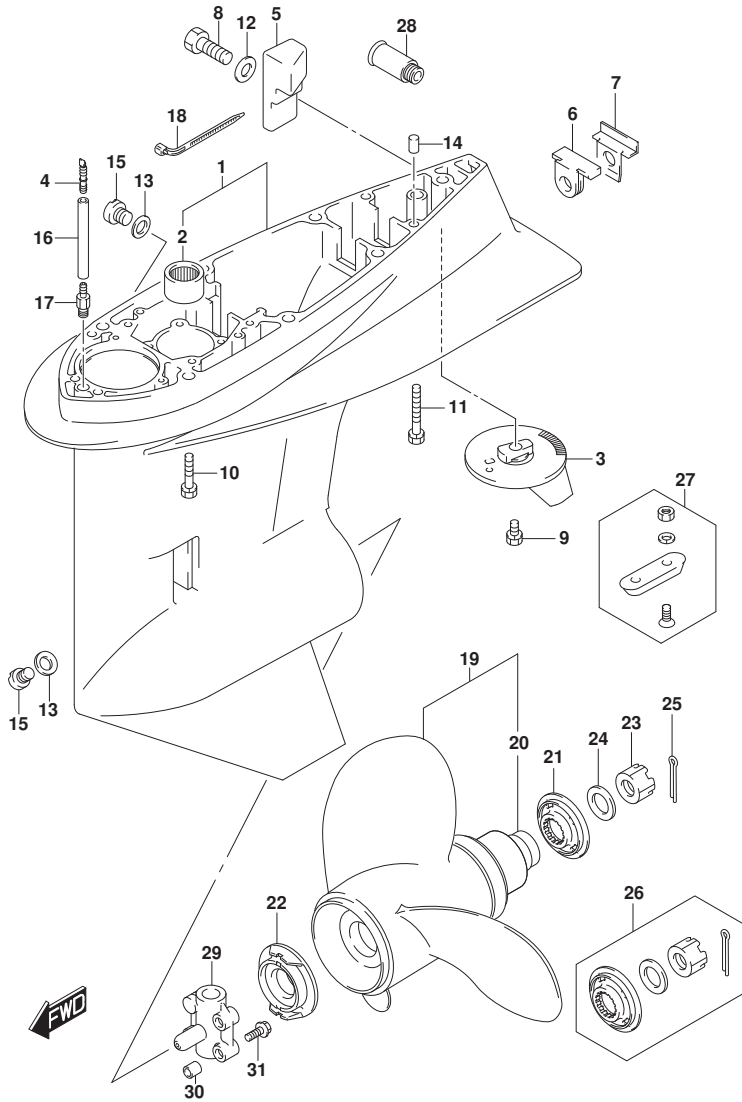


FIG.410A

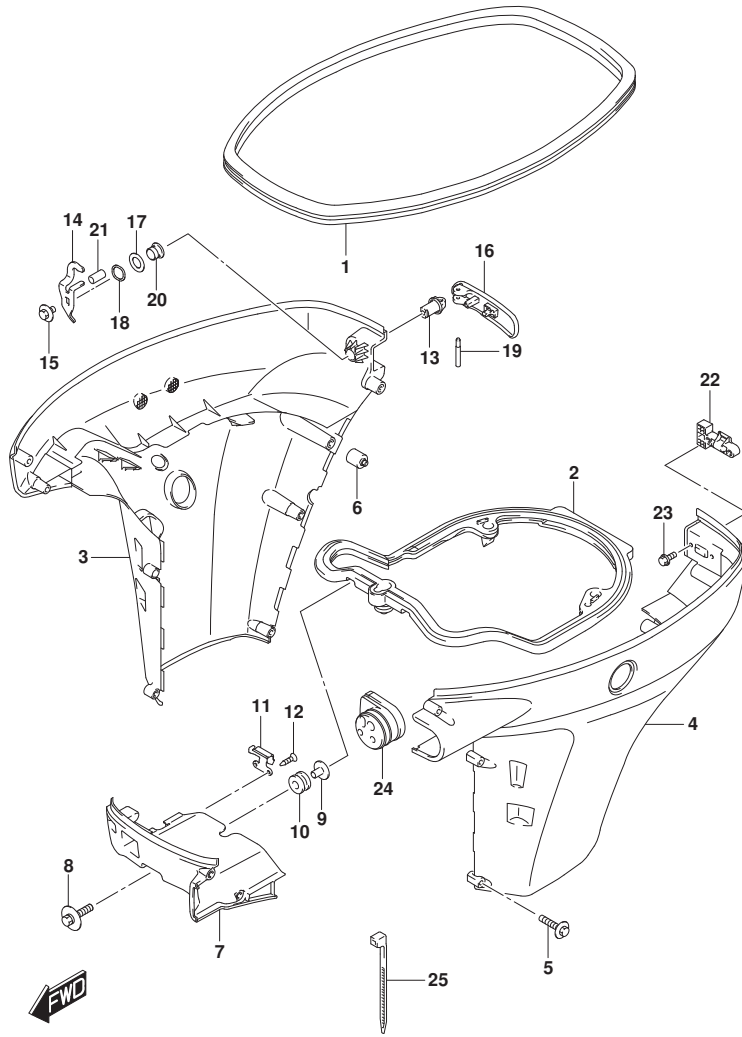


FIG. 410A (1-H-12) サイドカバー (DF40A, DF50A)

見出番号	品番	品名	使用個数	備考	標準作業時間
1	61112-88L10	カバー, サイドカバー	1		
2	61134-88L10	シール, サイドカバー	1		
3-1	61811-88L30-YAY	カバー, サイドスターボート (S) (ブラック)	1	S-TRANSOM BODY COLOR: YAY	
3-2	61811-88L30-Y5S	カバー, サイドスターボート (ホワイト)	1	S-TRANSOM BODY COLOR: Y5S	
3-3	61811-88L20-YAY	カバー, サイドスターボート (ブラック)	1	L-TRANSOM, X-TRANSOM BODY COLOR: YAY	
3-4	61811-88L20-Y5S	カバー, サイドスターボート (ホワイト)	1	L-TRANSOM, X-TRANSOM BODY COLOR: Y5S	
4-1	61821-88L30-YAY	カバー, サイドボート (S) (ブラック)	1	S-TRANSOM BODY COLOR: YAY	
4-2	61821-88L30-Y5S	カバー, サイドボート (ホワイト)	1	S-TRANSOM BODY COLOR: Y5S	
4-3	61821-88L20-YAY	カバー, サイドボート (ブラック)	1	L-TRANSOM, X-TRANSOM BODY COLOR: YAY	
4-4	61821-88L20-Y5S	カバー, サイドボート (ホワイト)	1	L-TRANSOM, X-TRANSOM BODY COLOR: Y5S	
5-1	09136-06148	スクリュー (6X35)	9	S-TRANSOM	
5-2	09136-06148	スクリュー (6X35)	10	L-TRANSOM, X-TRANSOM	
6	61151-88L00	クッション, サイドカバー	1		
7-1	61831-88L10-YAY	パネル, フロント (ブラック)	1	BODY COLOR: YAY	
7-2	61831-88L10-Y5S	パネル, フロント (ホワイト)	1	BODY COLOR: Y5S	
8	09116-08163	ボルト (8X38)	2		
9	09169-08039	ワッシャ	2		
10	09320-11013	クッション	2		
11	61412-88L00	フック, フロントパネル	1		
12	03542-05169	スクリュー	2		
13	61632-93J00	シャフト, エンジンカバーフック	1		
14	61641-88L00	フック, エンジンカバー	1		

FIG.410A

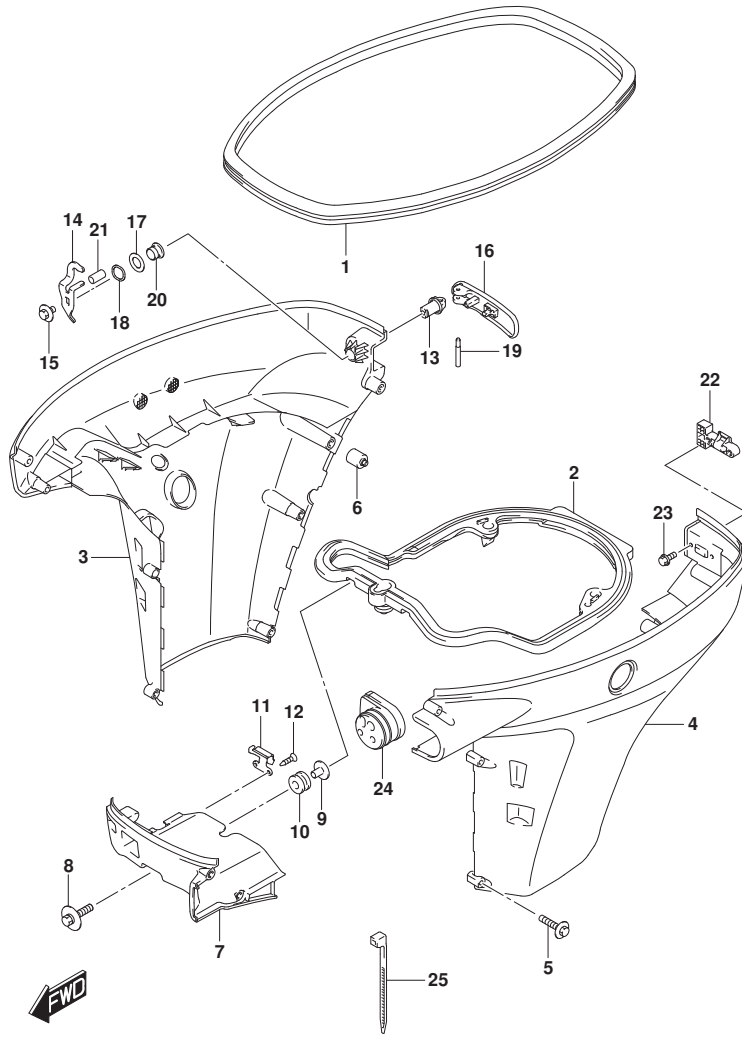


FIG. 410A (1-H-13) サイドカバー (DF40A, DF50A)

見出番号	品番	品名	使用個数	備考	標準作業時間
15	09116-06127	ボルト(6X12)	1		
16	61633-88L00	レバー、フックリヤ	1		
17	09160-13014	ワッシャ(13.2X25X1)	1		
18	09164-14008	ワッシャ	1		
19	09202-04022	ピン	1		
20	09306-13007	ブッシュ	1		
21	09352-50901-600	ホース(5X9X600)	1	L:600>20	
22	61673-93J11	ラッチ、フックレバー	1		
23	09116-05010	ボルト(5X12)	2		
24	61124-88L10	ゲロメット、リモコンケーブル	1		
25	09407-25402	クランプ(L:250)	1		

FIG.410B

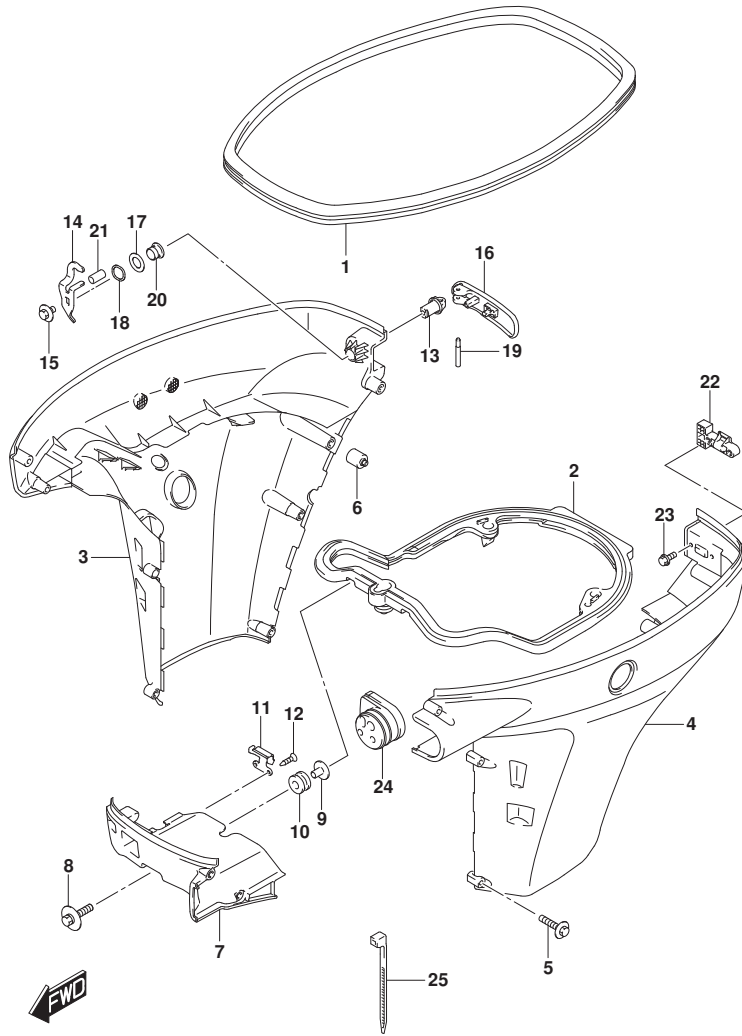


FIG.410B (1-H-14) サイドカバー (SEE NOTE 1)

見出番号	品番	品名	使用個数	備考	標準作業時間
1	61112-88L10	カバー, サイドカバー	1		
2	61134-88L10	シール, サイドカバー	1		
3	61811-88L20-YAY	カバー, サイドスターボート (フック)	1	BODY COLOR:YAY	
4	61821-88L20-YAY	カバー, サイドボート (フック)	1	BODY COLOR:YAY	
5	09136-06148	スクリュー (6X35)	10		
6	61151-88L00	クッション, サイドカバー	1		
7	61831-88L10-YAY	パネル, フロント (フック)	1	BODY COLOR:YAY	
8	09116-08163	ボルト (8X38)	2		
9	09169-08039	ワッシャ	2		
10	09320-11013	クッション	2		
11	61412-88L00	フック, フロントパネル	1		
12	03542-05169	スクリュー	2		
13	61632-93J00	シャフト, エンジンカバーフック	1		
14	61641-88L00	フック, エンジンカバー	1		
15	09116-06127	ボルト (6X12)	1		
16	61633-88L00	レバー, フックリヤ	1		
17	09160-13014	ワッシャ (13. 2X25X1)	1		
18	09164-14008	ワッシャ	1		
19	09202-04022	ピン	1		
20	09306-13007	ブッシュ	1		
21	09352-50901-600	ホース (5X9X600)	1	L: 600>20	
22	61673-93J11	ラッチ, フックレバー	1		
23	09116-05010	ボルト (5X12)	2		
24	61124-88L10	ゲロメット, リモコンケーブル	1		
25	09407-25402	クランプ (L: 250)	1		

NOTE 1:

DF40AQH, DF50AQH, DF60AQH, DF60ATH

FIG.410C

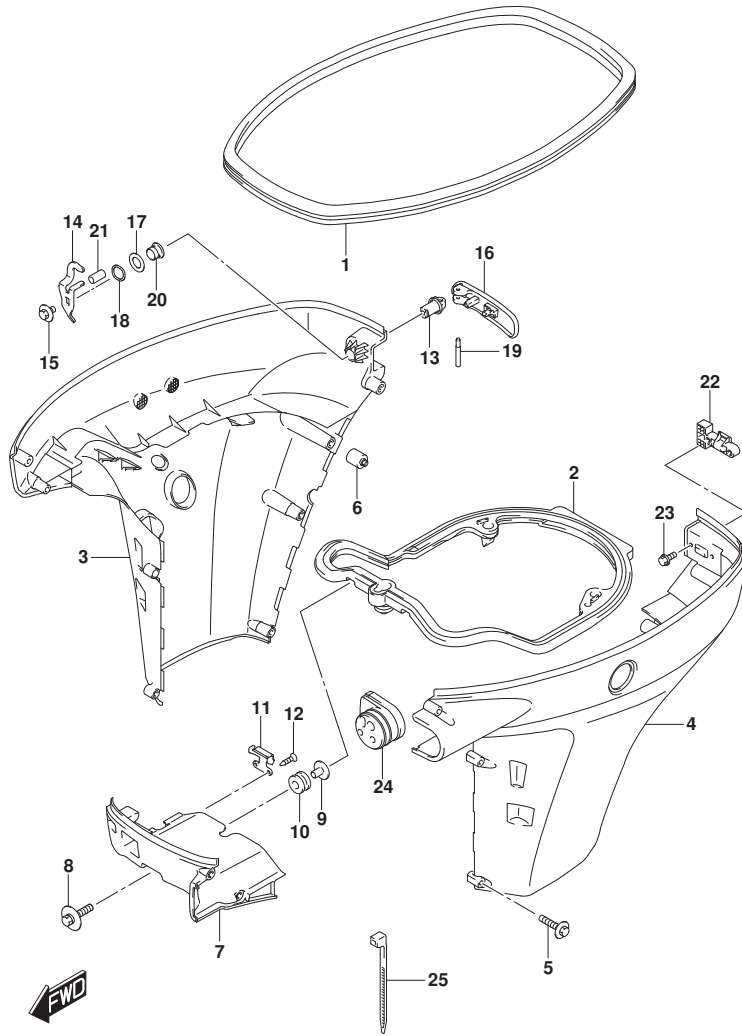


FIG.410C (1-H-15) サイドカバー (DF60A)

見出番号	品番	品名	使用個数	備考	標準作業時間
1	61112-88L10	カバー, サイドカバー	1		
2	61134-88L10	シール, サイドカバー	1		
3-1	61811-88L20-YAY	カバー, サイドスターボート (フ ラツク)	1	BODY COLOR:YAY	
3-2	61811-88L20-Y5S	カバー, サイドスターボート (ホワイト)	1	BODY COLOR:Y5S	
4-1	61821-88L20-YAY	カバー, サイドボート (フ ラツク)	1	BODY COLOR:YAY	
4-2	61821-88L20-Y5S	カバー, サイドボート (ホワイト)	1	BODY COLOR:Y5S	
5	09136-06148	スクリュ (6X35)	10		
6	61151-88L00	クツシヨン, サイドカバー	1		
7-1	61831-88L10-YAY	パネル, フロント (フ ラツク)	1	BODY COLOR:YAY	
7-2	61831-88L10-Y5S	パネル, フロント (ホワイト)	1	BODY COLOR:Y5S	
8	09116-08163	ホルト (8X38)	2		
9	09169-08039	ワツシヤ	2		
10	09320-11013	クツシヨン	2		
11	61412-88L00	フツク, フロントパネル	1		
12	03542-05169	スクリュ	2		
13	61632-93J00	シヤフト, エンジンカバーフツク	1		
14	61641-88L00	フツク, エンジンカバー	1		
15	09116-06127	ホルト (6X12)	1		
16	61633-88L00	レバー, フツクリヤ	1		
17	09160-13014	ワツシヤ (13. 2X25X1)	1		
18	09164-14008	ワツシヤ	1		
19	09202-04022	ピン	1		
20	09306-13007	ブツシュ	1		
21	09352-50901-600	ホース (5X9X600)	1	L:600>20	
22	61673-93J11	ラツチ, フツクレバー	1		
23	09116-05010	ホルト (5X12)	2		
24	61124-88L10	ゲロメツト, リモコンケーブル	1		
25	09407-25402	クランプ (L:250)	1		

FIG.410D

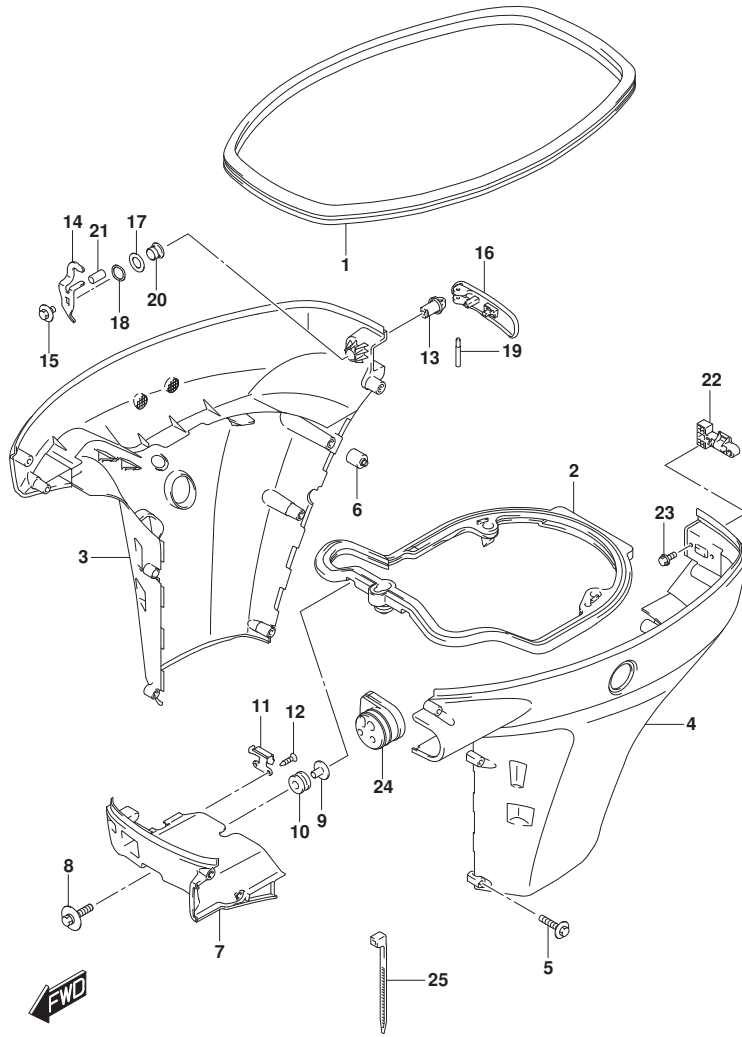


FIG. 410D (1-H-16) サイドカバー (DF60AVT, DF60AVTH)

見出番号	品番	品名	使用個数	備考	標準作業時間
1	61112-88L10	ラバー, サイドカバー	1		
2	61134-88L10	シール, サイドカバー	1		
3-1	61811-88L30-YAY	カバー, サイドスターボート® (S) (フック)	1	L-TRANSOM BODY COLOR:YAY	
3-2	61811-88L20-YAY	カバー, サイドスターボート® (フック)	1	X-TRANSOM BODY COLOR:YAY	
4-1	61821-88L30-YAY	カバー, サイドボート® (S) (フック)	1	L-TRANSOM BODY COLOR:YAY	
4-2	61821-88L20-YAY	カバー, サイドボート® (フック)	1	X-TRANSOM BODY COLOR:YAY	
5-1	09136-06148	スクリュー (6X35)	9	L-TRANSOM	
5-2	09136-06148	スクリュー (6X35)	10	X-TRANSOM	
6	61151-88L00	クッション, サイドカバー	1		
7	61831-88L10-YAY	パネル, フロント (フック)	1	BODY COLOR:YAY	
8	09116-08163	ボルト (8X38)	2		
9	09169-08039	ワッシャ	2		
10	09320-11013	クッション	2		
11	61412-88L00	フック, フロントパネル	1		
12	03542-05169	スクリュー	2		
13	61632-93J00	シャフト, エンジンカバーフック	1		
14	61641-88L00	フック, エンジンカバー	1		
15	09116-06127	ボルト (6X12)	1		
16	61633-88L00	レバー, フックリヤ	1		
17	09160-13014	ワッシャ (13. 2X25X1)	1		
18	09164-14008	ワッシャ	1		
19	09202-04022	ピン	1		
20	09306-13007	ブッシュ	1		
21	09352-50901-600	ホース (5X9X600)	1	L: 600>20	
22	61673-93J11	ラッチ, フックレバー	1		
23	09116-05010	ボルト (5X12)	2		
24	61124-88L10	リモコン, リモコンケーブル	1		
25	09407-25402	クランプ (L: 250)	1		

FIG.420A

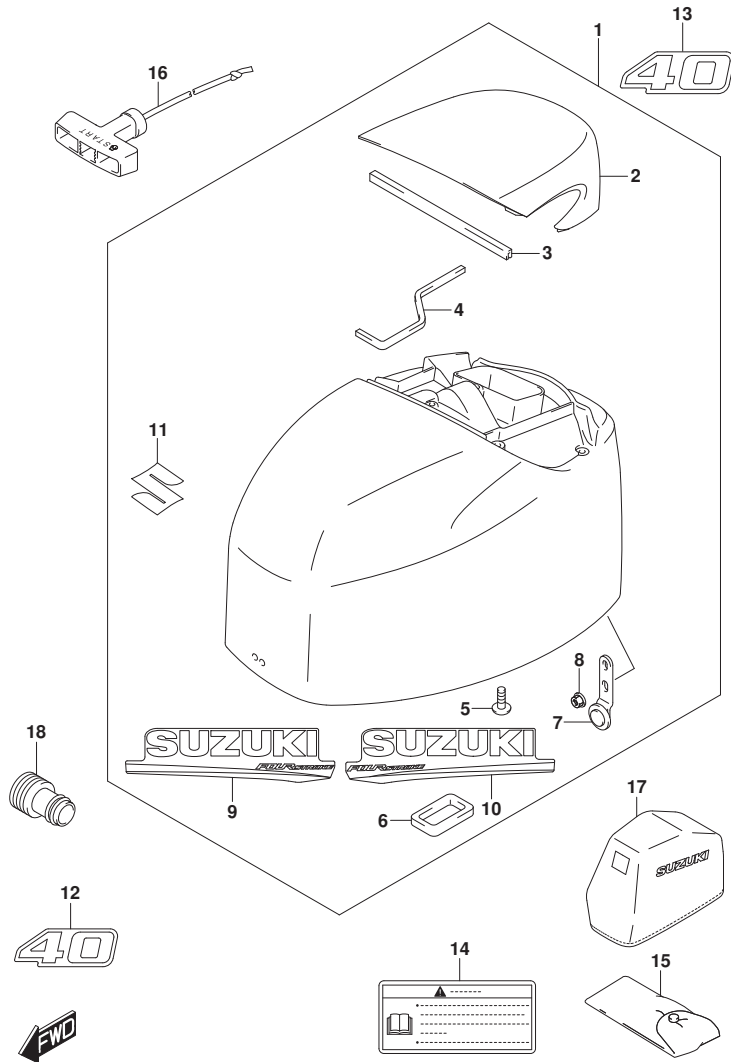


FIG. 420A (1-I-2) エンジンカバー (DF40A)

見出番号	品番	品名	使用個数	備考	標準作業時間
1-1	61400-88820-YAY	カバーセット, エンジン(ブラック)	1	BODY COLOR:YAY	
1-2	61400-88830-Y5S	カバーセット, エンジン(ホワイト)	1	BODY COLOR:Y5S	
2-1	61431-88L10-YAY	・ハンドル, チルトアツブ(ブラック)	1	BODY COLOR:YAY	
2-2	61431-88L10-Y5S	・ハンドル, チルトアツブ(ホワイト)	1	BODY COLOR:Y5S	
3	61438-88L00	・シール, チルトアツブハンドルNO.1	1		
4	61439-88L00	・シール, チルトアツブハンドルNO.2	1		
5	03542-06169	・スクリュー	5		
6	61476-88L00	・シール, エアホース	1		
7	61610-95J00	・フアスタ, リヤ	1		
8	09159-06084	・ナット	1		
9-1	61443-88L20	・ストライプ, エンジンカバー-スターボード	1	BODY COLOR:YAY	
9-2	61443-88L30	・ストライプ, エンジンカバー-スターボード	1	BODY COLOR:Y5S	
10-1	61453-88L20	・ストライプ, エンジンカバー-ボード	1	BODY COLOR:YAY	
10-2	61453-88L30	・ストライプ, エンジンカバー-ボード	1	BODY COLOR:Y5S	
11	68111-18G20	・エンブレム, S	1		
12-1	61422-88L30	マーク, エンブレムフロント(40)	1	BODY COLOR:YAY	
12-2	61422-88L60	マーク, エンブレムフロント(40)	1	BODY COLOR:Y5S	
13-1	61435-88L60	マーク, エンブレムリヤ(40)	1	BODY COLOR:YAY	
13-2	61435-88L90	マーク, エンブレムリヤ(40)	1	BODY COLOR:Y5S	
14	61458-99E50	ラベル, エンジンカバー	1		
15	09800-81812	ツールアツシ	1		
16	18210-88L00	ノブアツシ, スタータ	1		
17	68110-88L01	カバー, ウェザ	1	オプション	
18	17917-87L00	コネクタ, フラッシュユウオータ	1		

FIG.420B

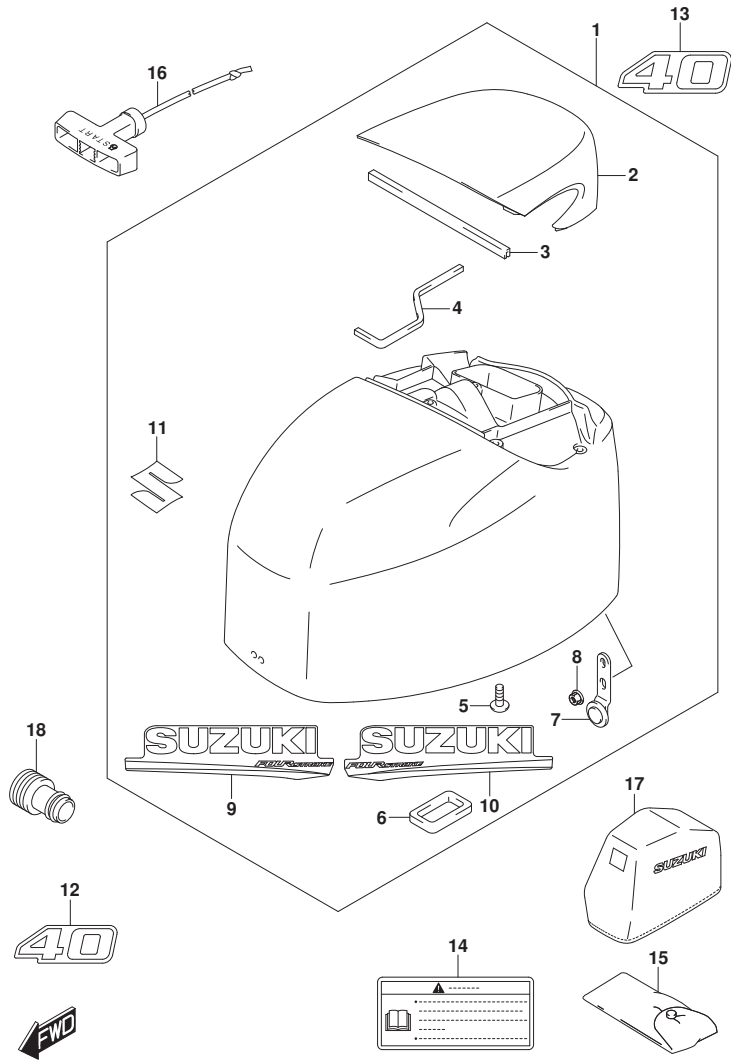


FIG. 420B (1-I-3) エンジンカバー (DF40AQH)

見出番号	品番	品名	使用個数	備考	標準作業時間
1	61400-88820-YAY	カバーセット, エンジン(フック)	1	BODY COLOR:YAY	
2	61431-88L10-YAY	ハンドル, チルトアップ(フック)	1	BODY COLOR:YAY	
3	61438-88L00	シール, チルトアップハンドルNO. 1	1		
4	61439-88L00	シール, チルトアップハンドルNO. 2	1		
5	03542-06169	スクリュー	5		
6	61476-88L00	シール, エアベント	1		
7	61610-95J00	フアスタ, リヤ	1		
8	09159-06084	ナット	1		
9	61443-88L20	ストライプ, エンジンカバーホート	1		
10	61453-88L20	ストライプ, エンジンカバーホート	1		
11	68111-18G20	エンブレム, S	1		
12	61422-88L30	マーク, エンブレムフロント(40)	1		
13	61435-88L60	マーク, エンブレムリヤ(40)	1		
14	61458-99E50	ラベル, エンジンカバー	1		
15	09800-81812	ツールアツシ	1		
16	18210-88L00	ノブアツシ, スタータ	1		
17	68110-88L01	カバー, ウエザ	1	オプション	
18	17917-87L00	コネクタ, フラッシュウオータ	1		

FIG.420C

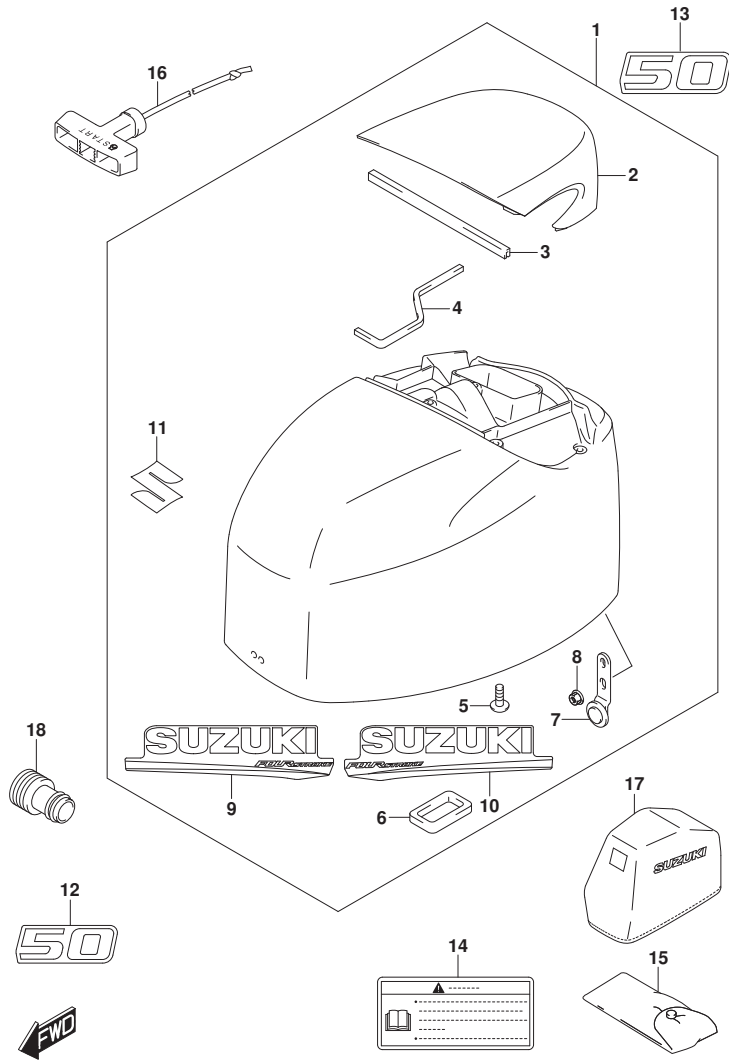


FIG. 420C (1-I-4) エンジンカバー (DF50A)

見出番号	品番	品名	使用個数	備考	標準作業時間
1-1	61400-88820-YAY	カバーセット, エンジン(フ ラツク)	1	BODY COLOR:YAY	
1-2	61400-88830-Y5S	カバーセット, エンジン(ホワ イト)	1	BODY COLOR:Y5S	
2-1	61431-88L10-YAY	・ハンド ル, チルトアツプ (フ ラツク)	1	BODY COLOR:YAY	
2-2	61431-88L10-Y5S	・ハンド ル, チルトアツプ (ホワ イト)	1	BODY COLOR:Y5S	
3	61438-88L00	・シール, チルトアツプ ハンド ルNO. 1	1		
4	61439-88L00	・シール, チルトアツプ ハンド ルNO. 2	1		
5	03542-06169	・スクリュ	5		
6	61476-88L00	・シール, エアベ ント	1		
7	61610-95J00	・フアスタ, リヤ	1		
8	09159-06084	・ナツト	1		
9-1	61443-88L20	・ストライプ, エンジンカバー-スターホ ード	1	BODY COLOR:YAY	
9-2	61443-88L30	・ストライプ, エンジンカバー-スターホ ード	1	BODY COLOR:Y5S	
10-1	61453-88L20	・ストライプ, エンジンカバー-ホ ート	1	BODY COLOR:YAY	
10-2	61453-88L30	・ストライプ, エンジンカバー-ホ ート	1	BODY COLOR:Y5S	
11	68111-18G20	・エンブレ ム, S	1		
12-1	61422-88L40	マーク, エンブレ ムフロント (50)	1	BODY COLOR:YAY	
12-2	61422-88L70	マーク, エンブレ ムフロント (50)	1	BODY COLOR:Y5S	
13-1	61435-88L70	マーク, エンブレ ムリヤ (50)	1	BODY COLOR:YAY	
13-2	61435-88LA0	マーク, エンブレ ムリヤ (50)	1	BODY COLOR:Y5S	
14	61458-99E50	ラベ ル, エンジンカバー	1		
15	09800-81812	ツールアツシ	1		
16	18210-88L00	ノブ アツシ, スタータ	1		
17	68110-88L01	カバー, ウェザ	1	オプション	
18	17917-87L00	コネクタ, フラツシユウオータ	1		

FIG.420D

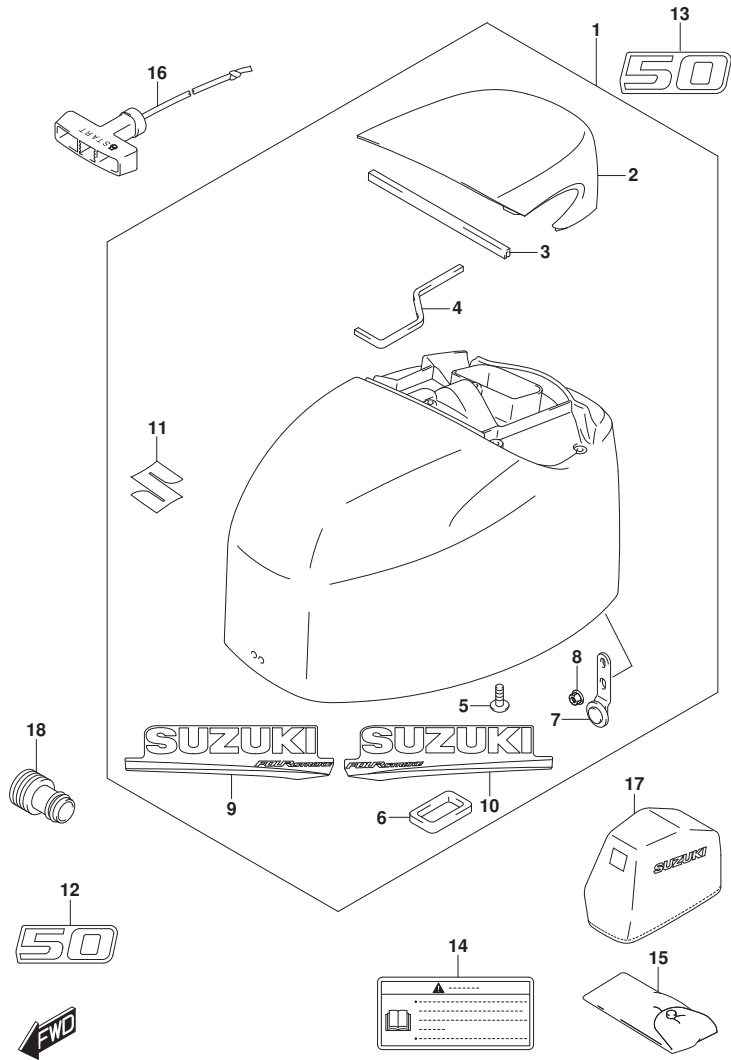


FIG. 420D (1-I-5) エンジンカバー (DF50AQH)

見出番号	品番	品名	使用個数	備考	標準作業時間
1	61400-88820-YAY	カバーセット, エンジン(フック)	1	BODY COLOR:YAY	
2	61431-88L10-YAY	ハンドル, チルトアップ(フック)	1	BODY COLOR:YAY	
3	61438-88L00	シール, チルトアップハンドルNO. 1	1		
4	61439-88L00	シール, チルトアップハンドルNO. 2	1		
5	03542-06169	スクリュー	5		
6	61476-88L00	シール, エアベント	1		
7	61610-95J00	フアスタ, リヤ	1		
8	09159-06084	ナット	1		
9	61443-88L20	ストライプ, エンジンカバーホート	1		
10	61453-88L20	ストライプ, エンジンカバーホート	1		
11	68111-18G20	エンブレム, S	1		
12	61422-88L40	マーク, エンブレムフロント(50)	1		
13	61435-88L70	マーク, エンブレムリヤ(50)	1		
14	61458-99E50	ラベル, エンジンカバー	1		
15	09800-81812	ツールアツシ	1		
16	18210-88L00	ノブアツシ, スタータ	1		
17	68110-88L01	カバー, ウエザ	1	オプション	
18	17917-87L00	コネクタ, フラッシュウオータ	1		

FIG.420E

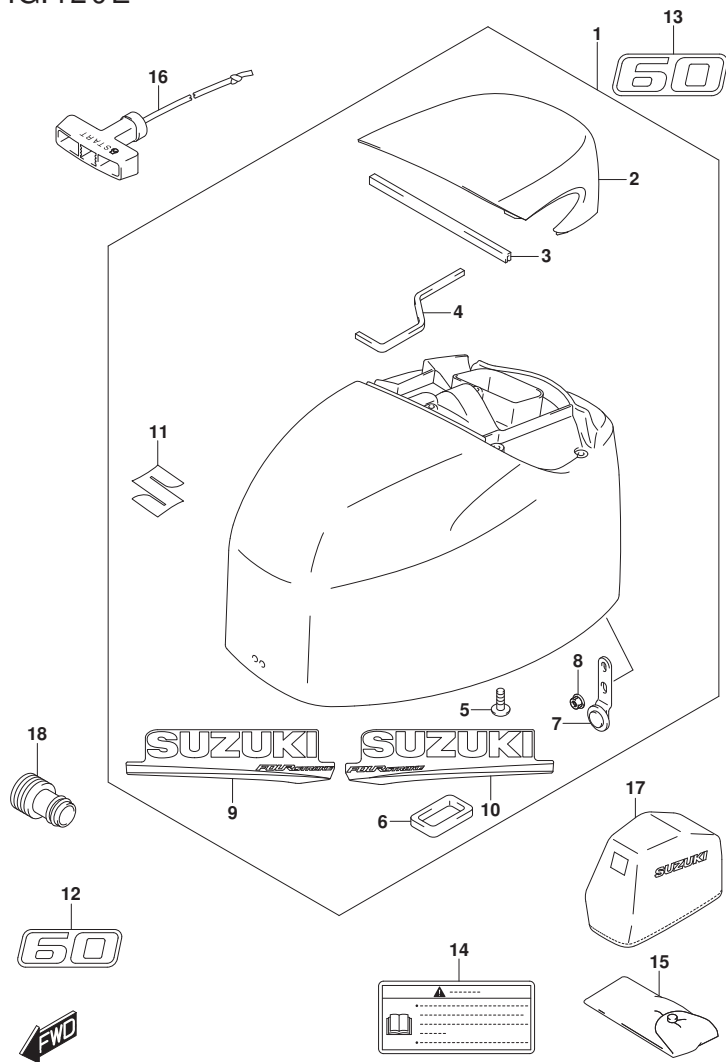


FIG. 420E (1-I-6) エンジンカバー (DF60A)

見出番号	品番	品名	使用個数	備考	標準作業時間
1-1	61400-88820-YAY	カバーセット, エンジン(フ ラツク)	1	BODY COLOR:YAY	
1-2	61400-88830-Y5S	カバーセット, エンジン(ホワ イト)	1	BODY COLOR:Y5S	
2-1	61431-88L10-YAY	・ハンドル, チルトアツプ (フ ラツク)	1	BODY COLOR:YAY	
2-2	61431-88L10-Y5S	・ハンドル, チルトアツプ (ホワ イト)	1	BODY COLOR:Y5S	
3	61438-88L00	・シール, チルトアツプ 手ノリ NO. 1	1		
4	61439-88L00	・シール, チルトアツプ 手ノリ NO. 2	1		
5	03542-06169	・スクリ ュ	5		
6	61476-88L00	・シール, エアベ ント	1		
7	61610-95J00	・フアスタ, リヤ	1		
8	09159-06084	・ナツト	1		
9-1	61443-88L20	・ストライプ, エンジンカバー-スターホ ード	1	BODY COLOR:YAY	
9-2	61443-88L30	・ストライプ, エンジンカバー-スターホ ード	1	BODY COLOR:Y5S	
10-1	61453-88L20	・ストライプ, エンジンカバー-ホ ート	1	BODY COLOR:YAY	
10-2	61453-88L30	・ストライプ, エンジンカバー-ホ ート	1	BODY COLOR:Y5S	
11	68111-18G20	・エンブレ ム, S	1		
12-1	61422-88L50	マーク, エンブレ ムフロント (60)	1	BODY COLOR:YAY	
12-2	61422-88L80	マーク, エンブレ ムフロント (60)	1	BODY COLOR:Y5S	
13-1	61435-88L80	マーク, エンブレ ムリヤ (60)	1	BODY COLOR:YAY	
13-2	61435-88L80	マーク, エンブレ ムリヤ (60)	1	BODY COLOR:Y5S	
14	61458-99E50	ラベ ル, エンジンカバー	1		
15	09800-81812	ツールアツシ	1		
16	18210-88L00	ノブ アツシ, スタータ	1		
17	68110-88L01	カバー, ウェザ	1	オプション	
18	17917-87L00	コネクタ, フラツシユウオータ	1		

FIG.420F

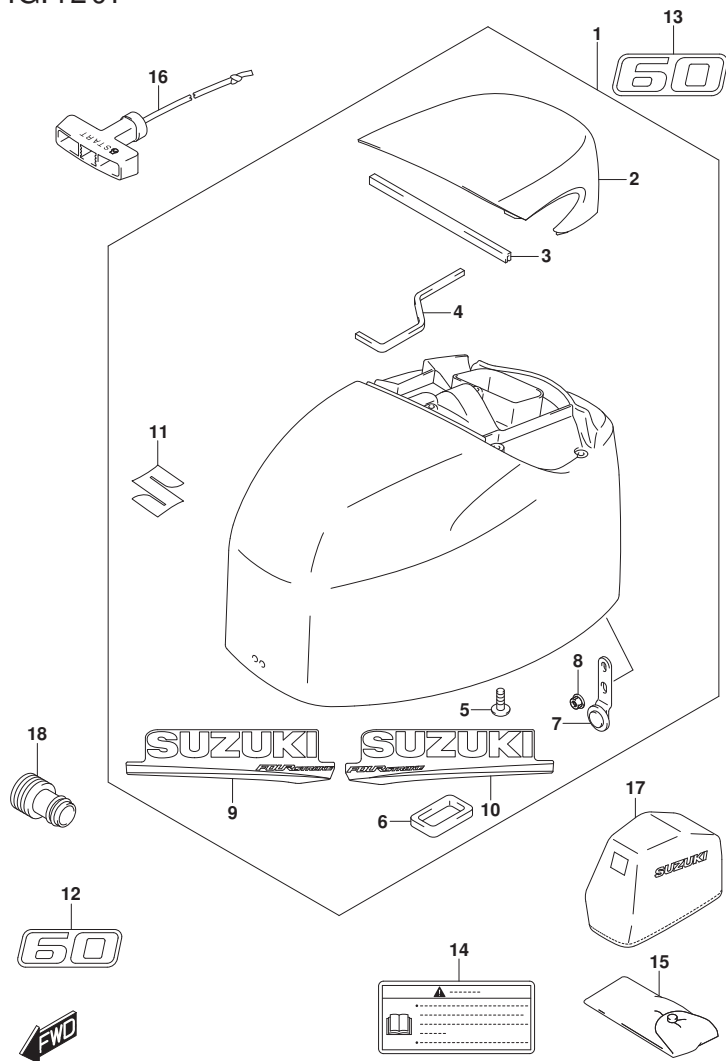


FIG. 420F (1-I-7) エンジンカバー (SEE NOTE 1)

見出番号	品番	品名	使用個数	備考	標準作業時間
1	61400-88820-YAY	カバーセット, エンジン(フック)	1	BODY COLOR:YAY	
2	61431-88L10-YAY	ハンドル, チルトアップ(フック)	1	BODY COLOR:YAY	
3	61438-88L00	シール, チルトアップハンドルNO. 1	1		
4	61439-88L00	シール, チルトアップハンドルNO. 2	1		
5	03542-06169	スクリュー	5		
6	61476-88L00	シール, エアベント	1		
7	61610-95J00	フアスタ, リヤ	1		
8	09159-06084	ナット	1		
9	61443-88L20	ストライプ, エンジンカバー-スターボート	1		
10	61453-88L20	ストライプ, エンジンカバー-ボート	1		
11	68111-18G20	エンブレム, S	1		
12	61422-88L50	マーク, エンブレムフロント(60)	1		
13	61435-88L80	マーク, エンブレムリヤ(60)	1		
14	61458-99E50	ラベル, エンジンカバー	1		
15	09800-81812	ツールアツシ	1		
16	18210-88L00	ノブアツシ, スター	1		
17	68110-88L01	カバー, ウエザ	1	オプション	
18	17917-87L00	コネクタ, フラッシュウオータ	1		

NOTE 1:

DF60AQH, DF60ATH, DF60AVT, DF60AVTH

FIG.432A

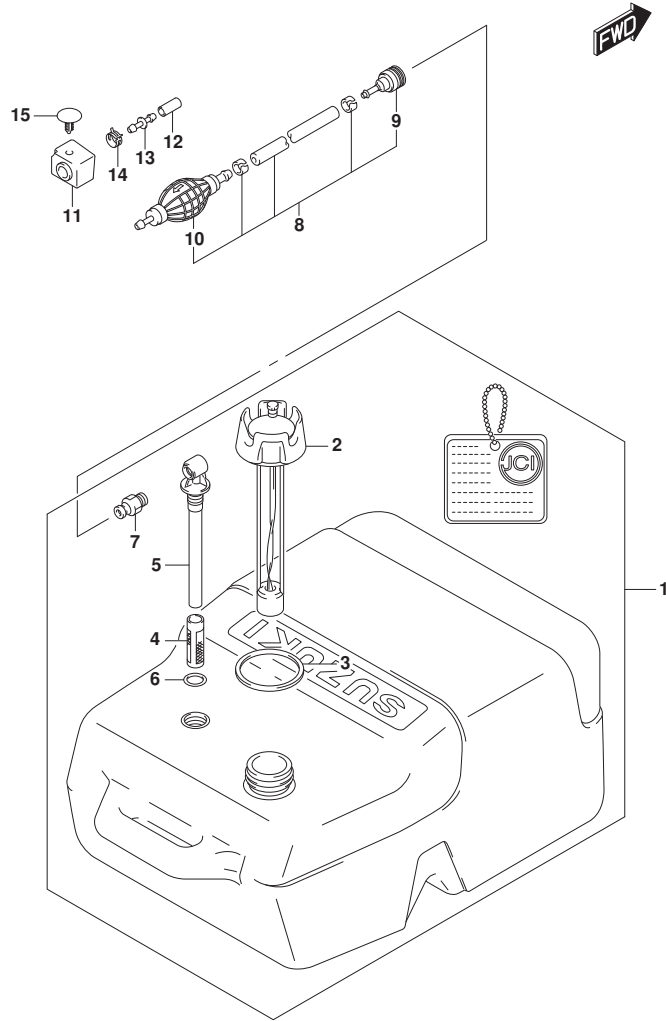


FIG. 432A (1-I-8) フューエルタンク

見出番号	品番	品名	使用個数	備考	標準作業時間
1-1	65001-95D00	タンクアツシ, フューエル (25L)	1	->65001-94L00	
1-2	65001-94L00	タンクアツシ, フューエル (25L)	1		
2-1	65520-95D01	・キャップ アツシ, フューエルタンク	1	FOR 65001-95D00	
2-2	65520-99100	・キャップ アツシ, フューエルタンク	1	FOR 65001-94L00	
3	65561-95D00	・ガ スケツト, タンクキャツプ	1		
4	65831-95D00	・フィルタ, アウトレット	1		
5	65890-95D00	・アウトレットアツシ	1		
6	65892-95D00	・Oリング, フューエルアウトレット	1		
7	65740-95D01	・フ ラカ, フューエルコネクタ	1		
8	65700-90J15	ホース, フューエル (タンクツコネクタ)	1		
9	65750-95500	・ソケツト, フューエルホース	1		
10	65770-90J12	・ホ ンフ, スクイズ	1		
11	61188-88L00	グ ロメツト, フューエルホース	1		
12	09251-07003	キャツプ (OD: 11. 5)	1		
13	09367-08001	ジ ョイント	1		
14	09401-11423	クリツプ	1		
15	09409-05312-6GS	クリツプ (グ レー)	1		

FIG.442A

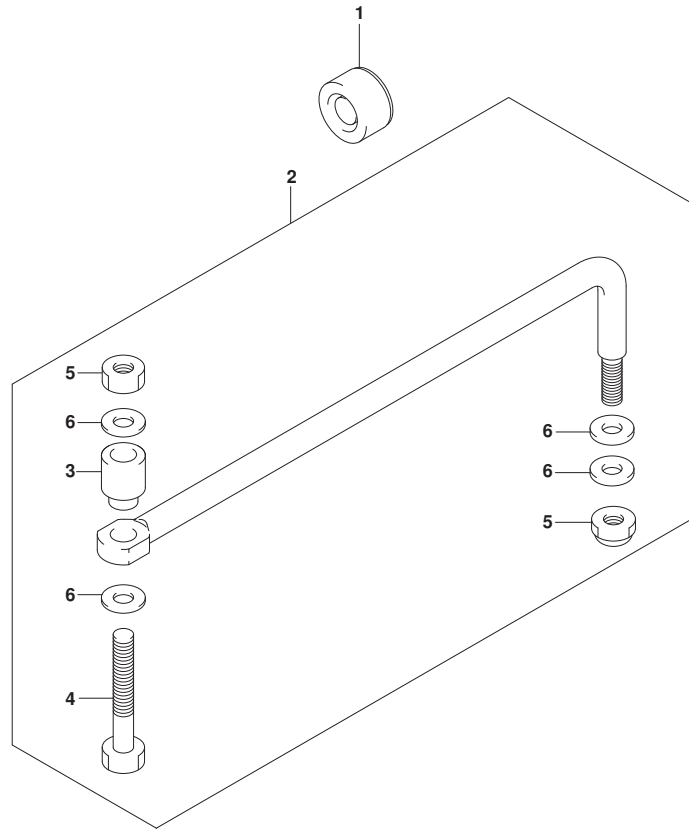


FIG. 442A (1-I-9) ドラッグリンク (DF40A, DF50A, DF60A, DF60AVT)

見出番号	品番	品名	使用個数	備考	標準作業時間
1	41161-94400	シール, ステアリンクケーブル	1		
2	67701-87J11	リンクアツシ, ドラッグ	1		
3	67721-87J00	・スペーサ	1		
4	67725-99E00	・ボルト, ドラッグリンク	1		
5	67726-99E00	・ナット, ロック	2		
6	67728-99E00	・ワッシャ	4		

FIG.444A

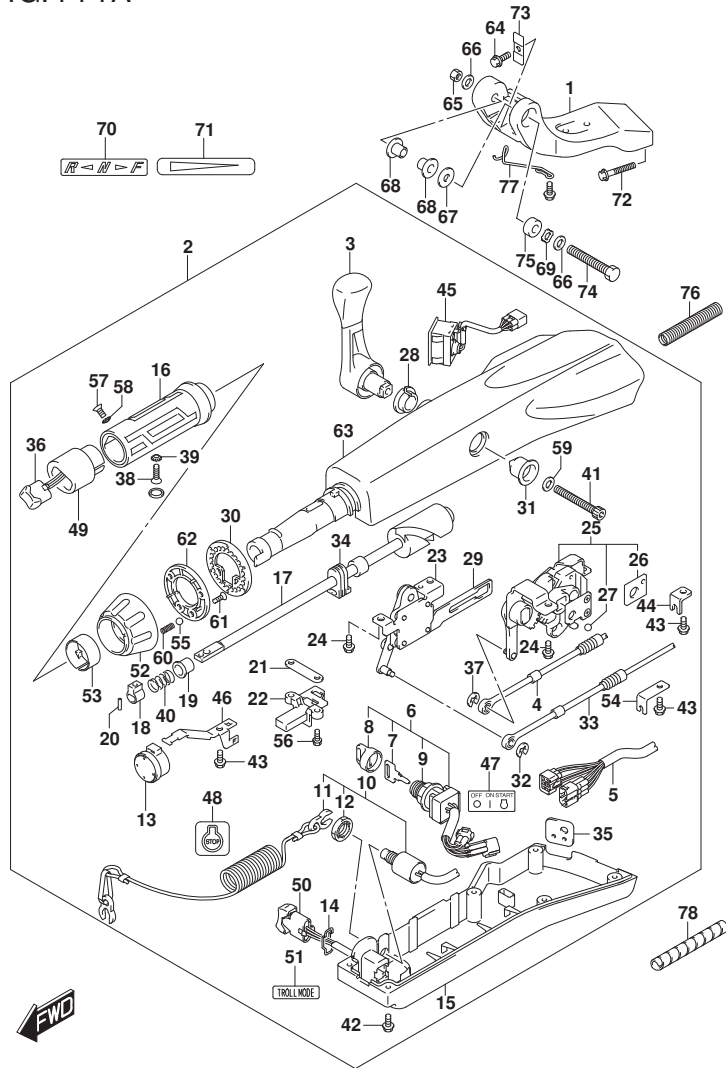


FIG. 444A (1-I-10) ティラハンドル (DF40AQH, DF50AQH, DF60AQH)

見出番号	品番	品名	使用個数	備考	標準作業時間
1	43761-88L01-YAY	ブラケット, ティラハンドル(ブラック)	1	BODY COLOR: YAY	
2-1	63110-88L31-YAY	ハンドルアツシ, ティラ	1	BODY COLOR: YAY FROM 04003F-81000	
			1	UPTO 04003F-81046	
			6	FROM 05003F-81000	
			1	UPTO 05003F-81076	
			1	FROM 06002F-81000	
			1	UPTO 06002F-81106	
			3	FROM 06002F-81106	
2-2	63110-88L32-YAY	ハンドルアツシ, ティラ	1	BODY COLOR: YAY FROM 04003F-81046	
			7	FROM 05003F-81076	
			2	FROM 06002F-81106	
			4		
3	21110-88L00	レバー, シフト	1		
4	23230-88L00	ケーブル, シフト	1		
5	36620-88L10	ワイヤアツシ, ハンドル	1		
6	37110-87L01	スイッチアツシ, イグニッション	1		
7-1	37141-99E00	キー (931)	1		
7-2	37141-99E10	キー (932)	1		
7-3	37141-99E20	キー (933)	1		
7-4	37141-99E30	キー (934)	1		
7-5	37141-99E40	キー (935)	1		
7-6	37141-99E50	キー (936)	1		
7-7	37141-99E60	キー (937)	1		
7-8	37141-99E70	キー (938)	1		
7-9	37141-99E80	キー (939)	1		
7-10	37141-99E90	キー (940)	1		

FIG.444A

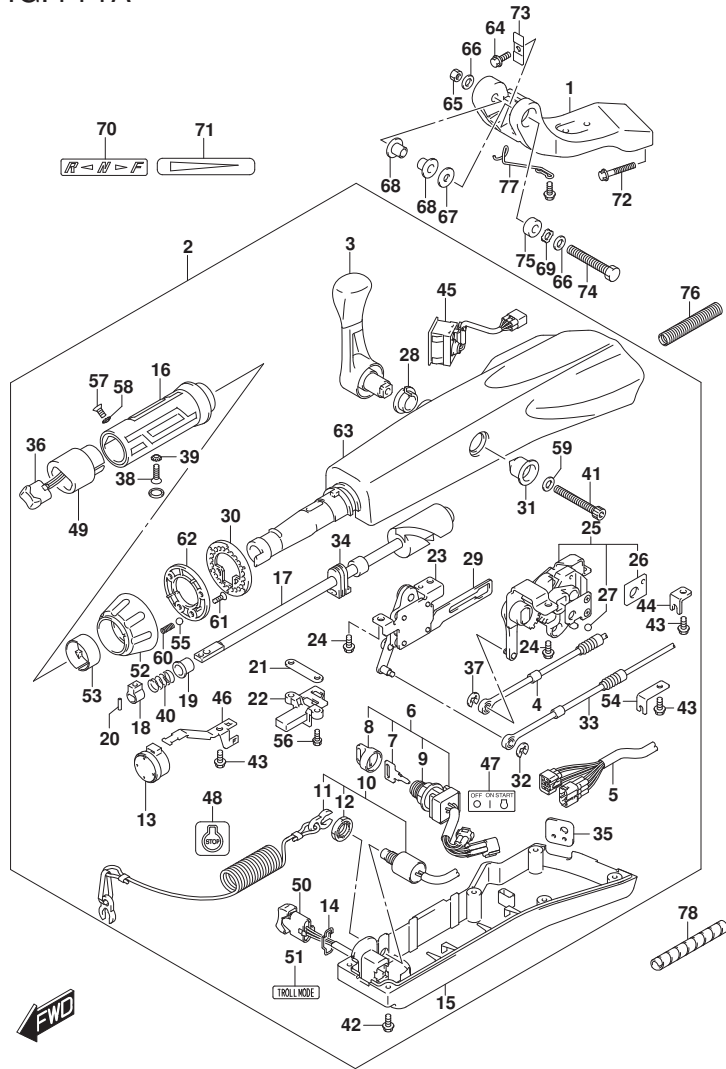


FIG. 444A (1-I-11) ティラハンドル (DF40AQH, DF50AQH, DF60AQH)

見出番号	品番	品名	使用個数	備考	標準作業時間
7-11	37141-99EA0	・・キー(941)	1		
7-12	37141-99EB0	・・キー(942)	1		
8	37143-99E00	・・キャップ, キー	1		
9	37149-93J00	・・キャップ, シリコンホデー	1		
10-1	37820-87L01	・スイッチアツシ, エマシ`エンシ	1	FROM 04003F-81000	
				1	
				UPTO 04003F-81046	
				6	
				FROM 05003F-81000	
				1	
				UPTO 05003F-81076	
				1	
				FROM 06002F-81000	
				1	
				UPTO 06002F-81106	
				3	
10-2	37820-87L10	・スイッチアツシ, エマシ`エンシ	1	FROM 04003F-81046	
				7	
				FROM 05003F-81076	
				2	
				FROM 06002F-81106	
				4	
11	37823-92E01	・・ブ`レートアツシ, エマシ`エンシスイッチロツク	1		
12-1	37826-92J00	・・ナツト	1	FROM 04003F-81000	
				1	
				UPTO 04003F-81046	
				6	
				FROM 05003F-81000	
				1	
				UPTO 05003F-81076	
				1	
				FROM 06002F-81000	
				1	
				UPTO 06002F-81106	
				3	

FIG.444A

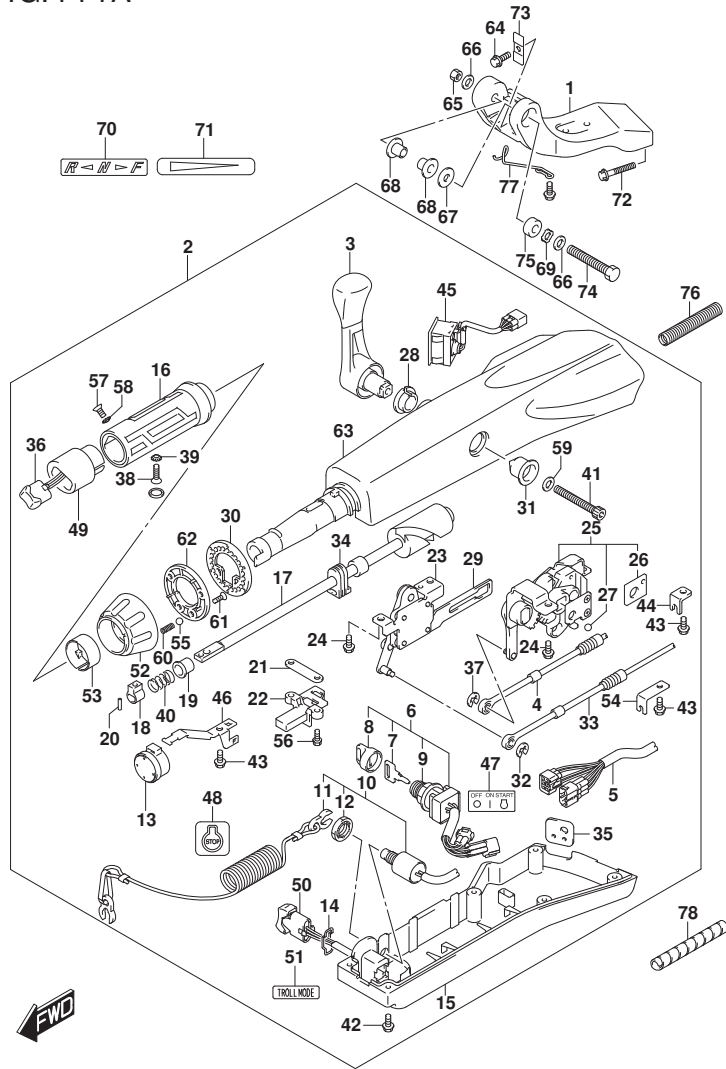


FIG. 444A (1-I-12) ティラハンド^ル (DF40AQH, DF50AQH, DF60AQH)

見出番号	品番	品名	使用個数	備考	標準作業時間
12-2	37826-92J10	・ナツ	1	FROM 04003F-81046 7 FROM 05003F-81076 2 FROM 06002F-81106 4	
13	38500-93J90	・フザ ^ー , ウォ ^ー ニ ^ン ク	1		
14	37852-87J00	・フ ^レ ート, トリムス ^イ ツチ	1		
15-1	63121-88L00	・カハ ^ー , アン ^ダ	1	FROM 04003F-81000 1 UPTO 04003F-81046 6 FROM 05003F-81000 1 UPTO 05003F-81076 1 FROM 06002F-81000 1 UPTO 06002F-81106 3	
15-2	63121-88L10	・カハ ^ー , アン ^ダ	1	FROM 04003F-81046 7 FROM 05003F-81076 2 FROM 06002F-81106 4	
16	63210-88L00	・ク ^リ ツツ ^バ , ハン ^ド ル	1		
17	63221-88L00	・シヤ ^フ ト, スロツ ^{トル}	1		
18	63223-92D00	・ストツ ^ハ , ハン ^ド ルロツ ^ト	1		
19	63225-88L00	・フ ^ツ シユ, ハン ^ド ルロツ ^ト	1		
20	63227-93200	・ビ ^ン , ハン ^ド ルロツ ^ト	1		
21	63235-88L00	・フ ^レ ート, スロツ ^{トル} シヤ ^フ ト	1		
22	63246-88L00	・ストツ ^ハ , スロツ ^{トル} アジ ^ヤ スト	1		
23	63250-88L00	・ア ^ム アツ ^ツ , スロツ ^{トル}	1		
24	63251-87J00	・ホ ^ル ト, シフ ^ト キ ^ヤ アツ ^ツ	4		

FIG.444A

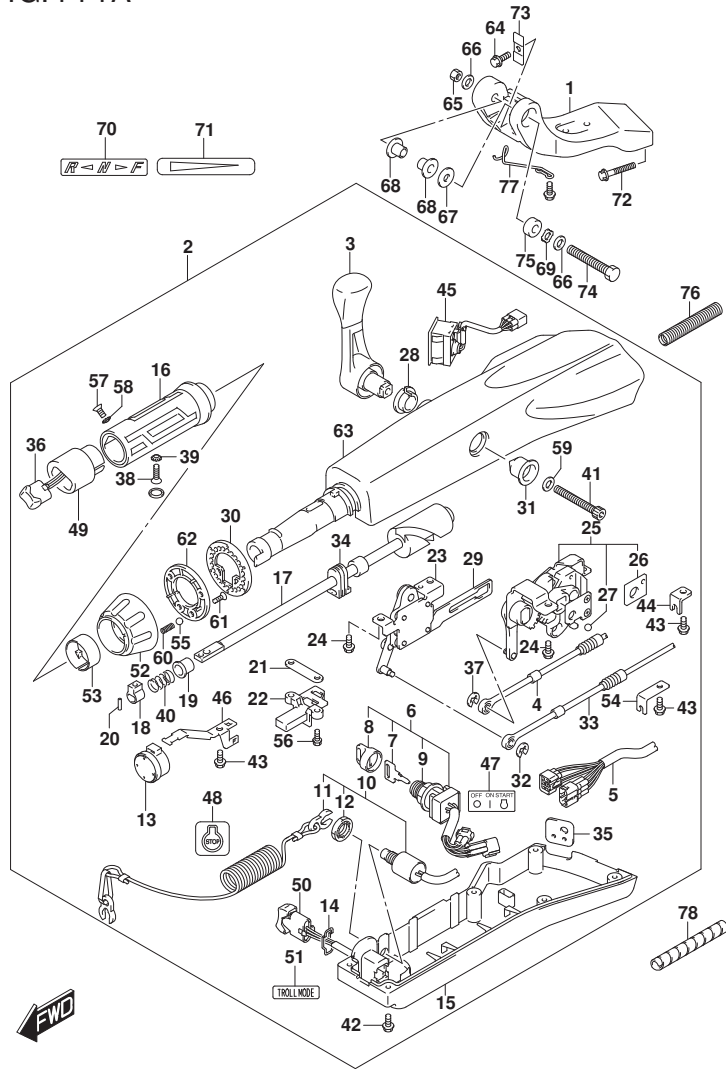


FIG. 444A (1-I-13) ティラハンド ル (DF40AQH, DF50AQH, DF60AQH)

見出番号	品番	品名	使用個数	備考	標準作業時間
25	63260-88L00	・ギヤアツシ, シフト	1		
26	63272-87J00	・フレート, ホールガイド	1		
27	63273-87J00	・ホール	1		
28	63262-87J00	・フツシ, シフトレバー	1		
29	63271-87J00	・フレート, ロック	1		
30	63248-99J00	・フレート, スロットルアシヤスタノッチ	1		
31	63261-87J00	・フツシ, シフトギヤ	1		
32	63274-87J00	・Eリング	1		
33	63610-88L00	・ケーブル, スロットル	1		
34	37853-88L90	・ク ロメツト, PTTスイッチリード	1		
35	63626-88L00	・ク ロメツト, ケーブル	1		
36	67263-88L00	・キヤツプ, スイッチ	1		
37	67292-87J00	・Eリング	2		
38	09126-06015	・スクリュ (6X23)	1		
39	09163-06001	・ロックワツシヤ	1		
40	09440-12027	・スプリング	1		
41	21112-88L10	・ホルト, シフトレバー	1		
42	09125-05047	・スクリュ (5X14)	6		
43	63611-88L00	・ホルト, クランプ ラケツト	3		
44	63612-87J00	・フ ラケツト, クランプ	1		
45	34200-87L00	・タコメータアシヤウイス モニタ	1		
46	36617-88L90	・クランプ, メインハーネス	1		
47	37112-88L91	・ラベル, イクニツシヨンスイッチ	1		
48	37835-95D00	・ラベル, ストップ	1		
49	37851-88L90	・ベース, PTTスイッチ	1		
50	37861-87L11	・スイッチ, トロリングコントロール	1		
51	37864-88L91	・ラベル, トロールモード	1		
52	63244-99J00	・ノブ, スロットルアシヤスタ	1		
53	63245-99J00	・フツシ, スロットルアシヤスタ	1		
54	63612-88L10	・フ ラケツト, クランプ シフト	1		
55	09260-10006	・ホル	1		
56	63251-88L90	・ホルト	2		
57	37855-88L90	・スクリュ, スロットルグ リツプ	1		
58	37854-88L90	・ワツシヤ, スロットルグ リツプ	1		
59	63258-88L00	・ワツシヤ	1		

FIG.444A

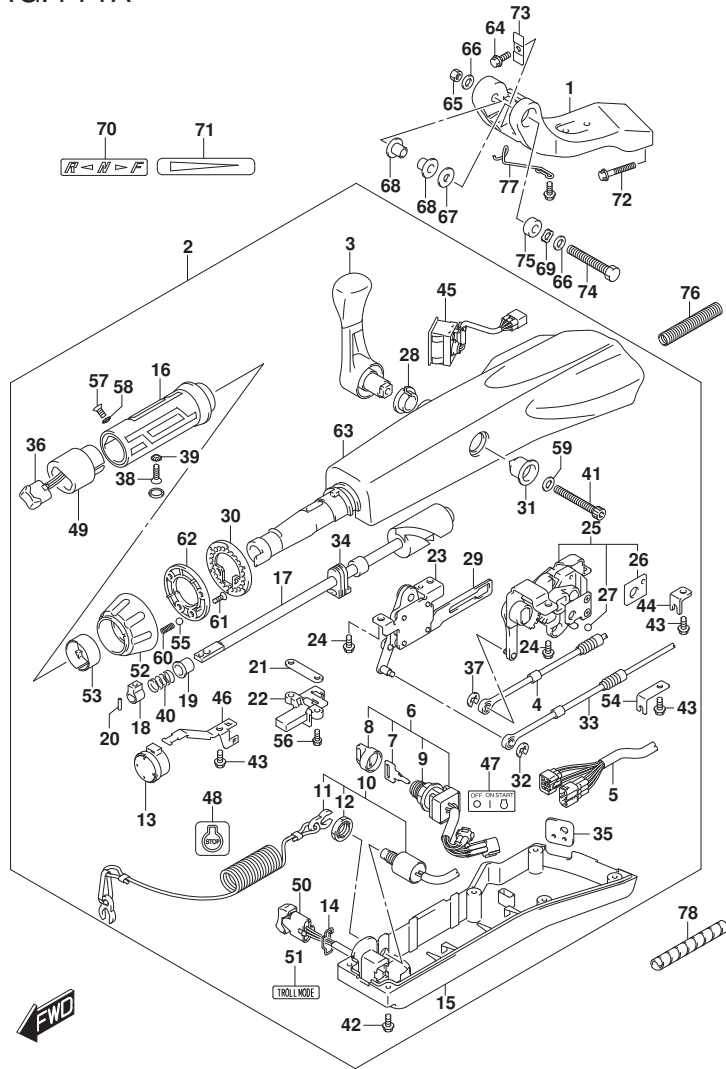


FIG. 444A (1-I-14) ティラハンド[®]ル (DF40AQH, DF50AQH, DF60AQH)

見出番号	品番	品名	使用個数	備考	標準作業時間
60	09440-06037	・スフ [®] リング	1		
61	03522-05169	・スクリュ	3		
62	63247-99J00	・プレート, スロットルアシヤスタノフ	1		
63	63111-88L00-YAY	・ハウジング [®] , ティラハンド [®] ル	1	BODY COLOR: YAY	
64	09116-08137	ボ [®] ルト (8X22)	1		
65	09159-12014	ナツト	1		
66	09160-12066	ワツシヤ (12. 5X22X2. 5)	2		
67	09160-12124	ワツシヤ (12. 5X32X1. 5)	1		
68	63115-88L00	ブ [®] ツシユ, ティラハンド [®] ルヒ [®] ボ [®] ツツ	2		
69	09164-13010	ワツシヤ	1		
70	21131-88L01	マ [®] ク, クラツチシフト	1		
71	63215-93110	マ [®] ク, ハンド [®] ルカ [®] リツツ	1		
72	09116-10150	ボ [®] ルト (10X55)	2		
73	63132-88L00	ストツパ [®] , ティラハンド [®] ル	1		
74	43762-88L00	ボ [®] ルト, ティラハンド [®] ルヒ [®] ボ [®] ツツ	1		
75	43768-88L00	スベ [®] ーサ, ティラハンド [®] ル	1		
76	33834-88L00	チユ [®] ブ [®] , ケ [®] ブ [®] ルブ [®] ロケタ	1		
77	65793-88L00	ホルタ [®] , フユ [®] エルホ [®] ース	1		
78	33833-91J00	チユ [®] ブ [®] , L: 250	1	L: 250>150	

FIG.444B

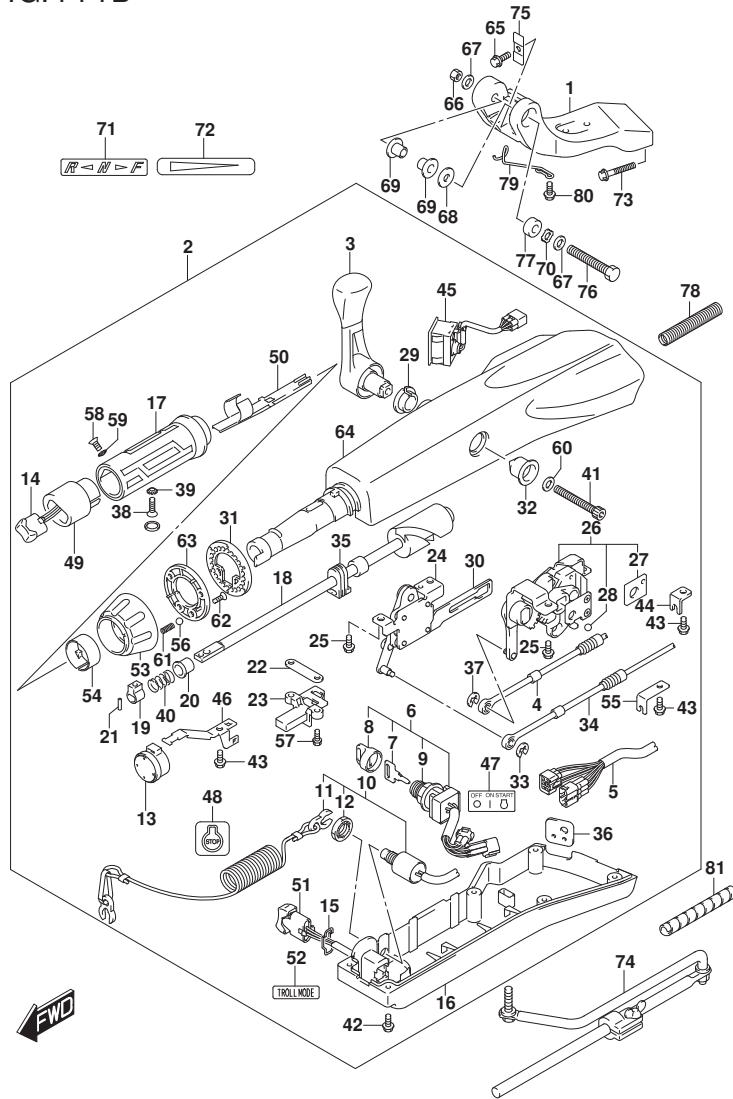


FIG. 444B (1-I-15) ティラハンド[®]ル (DF60ATH, DF60AVTH)

見出番号	品番	品名	使用個数	備考	標準作業時間
1	43761-88L01-YAY	ブラケット, ティラハンド [®] ル(フック)	1	BODY COLOR: YAY	
2-1	63110-88L22-YAY	ハンドルアツシ, ティラ	1	BODY COLOR: YAY	
				FROM 06002F-81000	
				1	
				UPTO 06002F-81106	
				3	
				FROM 06003F-81000	
				1	
				UPTO 06003F-81015	
				1	
2-2	63110-88L23-YAY	ハンドルアツシ, ティラ	1	BODY COLOR: YAY	
				FROM 06002F-81106	
				4	
				FROM 06003F-81015	
				2	
3	21110-88L00	レバー, シフト	1		
4	23230-88L00	ケーブル, シフト	1		
5	36620-88L10	ワイヤアツシ, ハンドル	1		
6	37110-87L01	スイッチアツシ, イグニッション	1		
7-1	37141-99E00	キー (931)	1		
7-2	37141-99E10	キー (932)	1		
7-3	37141-99E20	キー (933)	1		
7-4	37141-99E30	キー (934)	1		
7-5	37141-99E40	キー (935)	1		
7-6	37141-99E50	キー (936)	1		
7-7	37141-99E60	キー (937)	1		
7-8	37141-99E70	キー (938)	1		
7-9	37141-99E80	キー (939)	1		
7-10	37141-99E90	キー (940)	1		
7-11	37141-99EA0	キー (941)	1		
7-12	37141-99EB0	キー (942)	1		
8	37143-99E00	キャップ, キー	1		
9	37149-93J00	キャップ, シリンダボデー	1		
10-1	37820-87L01	スイッチアツシ, エマシエン	1	FROM 06002F-81000	
				1	

FIG.444B

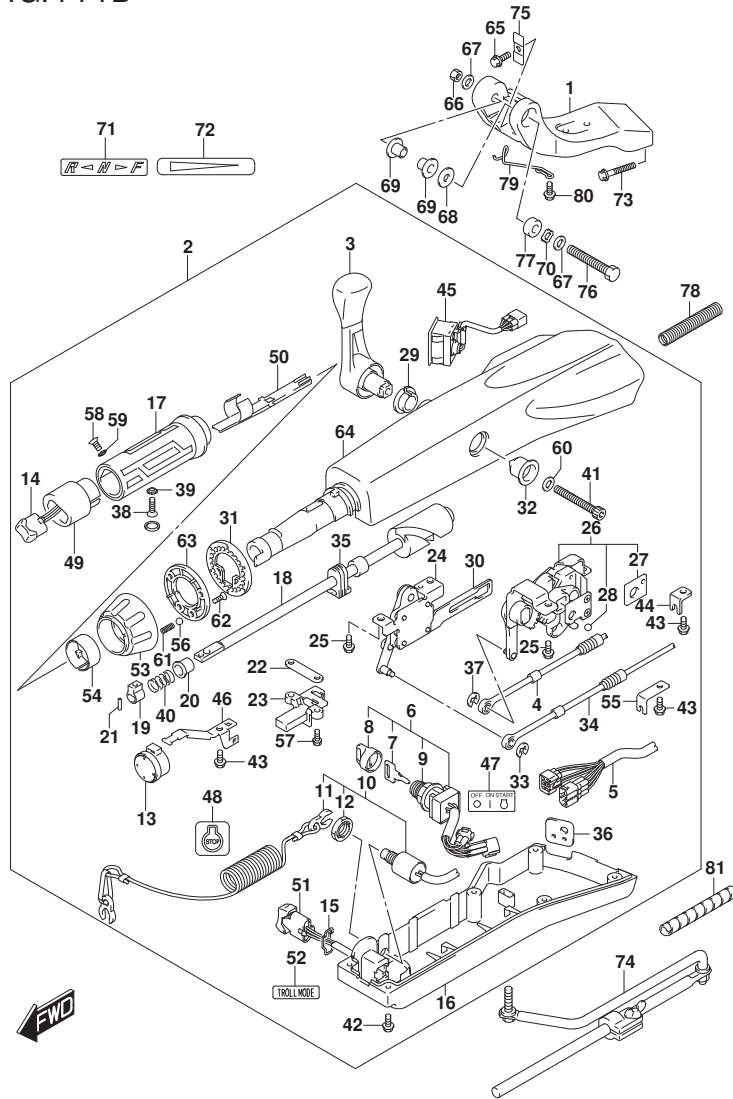


FIG. 444B (1-I-16) ティラハンドル (DF60ATH, DF60AVTH)

見出番号	品番	品名	使用個数	備考	標準作業時間
				UPTO 06002F-81106	
			3		
				FROM 06003F-81000	
			1		
				UPTO 06003F-81015	
			1		
10-2	37820-87L10	・スイッチアツシ, イマシ`エンシ	1	FROM 06002F-81106	
			4		
				FROM 06003F-81015	
			2		
11	37823-92E01	・ﾌﾞﾚｰﾄﾞｱｯｼ, イマシ`エンシスイッチﾛｯｸ	1		
12-1	37826-92J00	・ﾅｯﾄ	1	FROM 06002F-81000	
			1		
				UPTO 06002F-81106	
			3		
				FROM 06003F-81000	
			1		
				UPTO 06003F-81015	
			1		
12-2	37826-92J10	・ﾅｯﾄ	1	FROM 06002F-81106	
			4		
				FROM 06003F-81015	
			2		
13	38500-93J90	・ﾌﾞﾞｰ, ﾜｰﾓｰﾆﾝｸﾞ	1		
14	37850-87L01	・ｽｲｯﾁｱｯｼ, PTT	1		
15	37852-87J00	・ﾌﾞﾚｰﾄﾞ, ﾄﾘﾑｽｲｯﾁ	1		
16-1	63121-88L00	・ｶﾊﾞｰ, ﾏﾝﾀﾞ	1	FROM 06002F-81000	
			1		
				UPTO 06002F-81106	
			3		
				FROM 06003F-81000	
			1		
				UPTO 06003F-81015	
			1		
16-2	63121-88L10	・ｶﾊﾞｰ, ﾏﾝﾀﾞ	1	FROM 06002F-81106	

FIG.444B

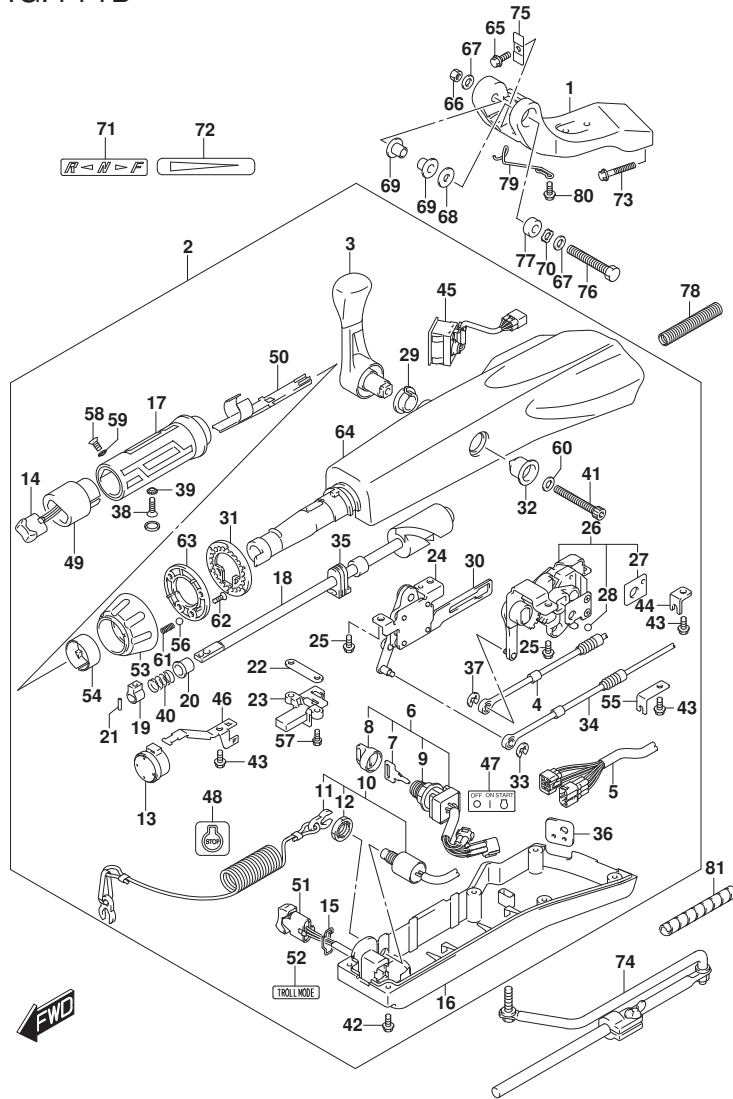


FIG. 444B (1-J-2) ティラハンドル (DF60ATH, DF60AVTH)

見出番号	品番	品名	使用個数	備考	標準作業時間
			4		
				FROM 06003F-81015	
			2		
17	63210-88L00	・ク リップ, ハンド ル	1		
18	63221-88L00	・シャフト, スロットル	1		
19	63223-92D00	・ストツバ, ハンド ルロツト	1		
20	63225-88L00	・フ ツシュ, ハンド ルロツト	1		
21	63227-93200	・ピ ン, ハンド ルロツト	1		
22	63235-88L00	・フ レート, スロットルシャフト	1		
23	63246-88L00	・ストツバ, スロットルアシ ャスト	1		
24	63250-88L00	・ア ムアツシ, スロットル	1		
25	63251-87J00	・ホ ルト, シフトキ ャアツシ	4		
26	63260-88L00	・キ ャアツシ, シフト	1		
27	63272-87J00	・フ レート, ホ ールカ イト	1		
28	63273-87J00	・ホ ール	1		
29	63262-87J00	・フ ツシュ, シフトレバ ー	1		
30	63271-87J00	・フ レート, ロツク	1		
31	63248-99J00	・フ レート, スロットルアシ ャスタノツチ	1		
32	63261-87J00	・フ ツシュ, シフトキ ャ	1		
33	63274-87J00	・Eリング	1		
34	63610-88L00	・ケーブ ル, スロットル	1		
35	37853-88L90	・ク ロメツト, PTTスイッチリード	1		
36	63626-88L00	・ク ロメツト, ケーブ ル	1		
37	67292-87J00	・Eリング	2		
38	09126-06015	・スクリュ (6X23)	1		
39	09163-06001	・ロツクワツシヤ	1		
40	09440-12027	・スプ リング	1		
41	21112-88L00	・ホ ルト, シフトレバ ー	1		
42	09125-05047	・スクリュ (5X14)	6		
43	63611-88L00	・ホ ルト, クランプ フ ラケツト	3		
44	63612-87J00	・フ ラケツト, クランプ	1		
45	34200-87L00	・タコメータアツクウイズ モニタ	1		
46	36617-88L90	・クランプ, メインハーネ ス	1		
47	37112-88L91	・ラベ ル, イグ ニツションスイツチ	1		
48	37835-95D00	・ラベ ル, ストツフ	1		

FIG.444B

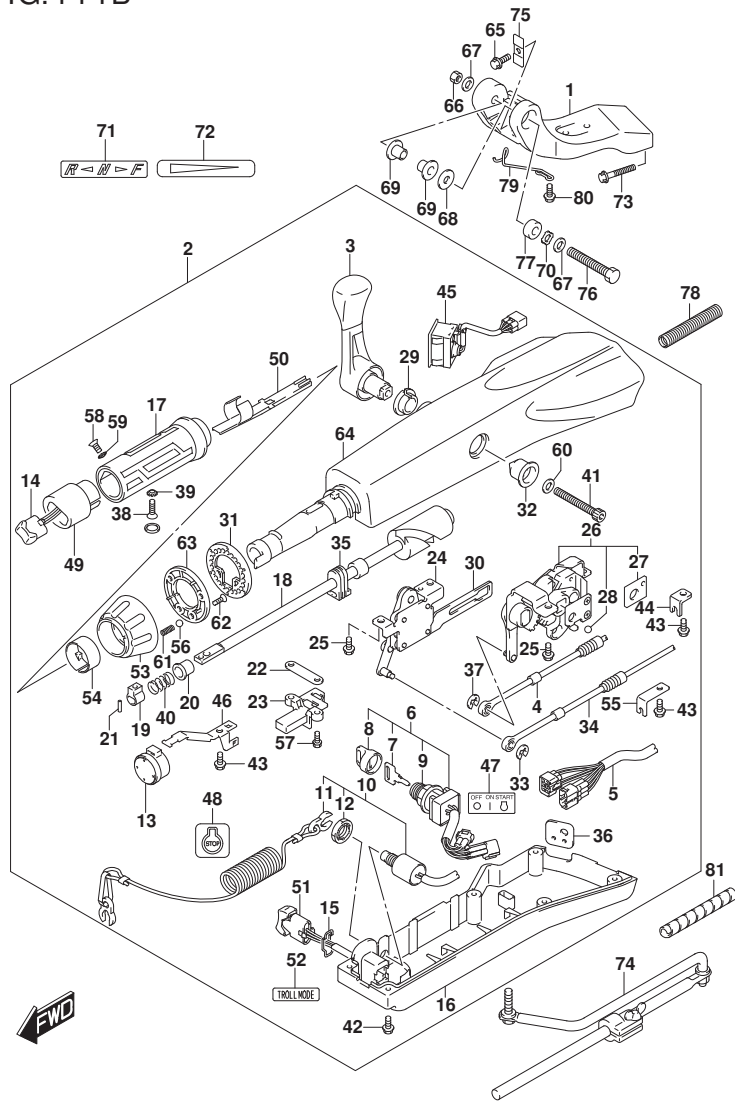


FIG. 444B (1-J-3) ティラハンド°ル (DF60ATH, DF60AVTH)

見出番号	品番	品名	使用個数	備考	標準作業時間
49	37851-88L90	・ベ°ス, PTTスイッチ	1		
50	37852-88L90	・ハーネェガ°イト°	1		
51	37861-87L11	・スイッチ, トローリング°コントロール	1		
52	37864-88L91	・ラベ°ル, トローモード°	1		
53	63244-99J00	・ノブ°, スロットルアジ°ヤスタ	1		
54	63245-99J00	・フ°ツシュ, スロットルアジ°ヤスタ	1		
55	63612-88L10	・フ°ラケツト, クラフ°シフト	1		
56	09260-10006	・ボ°ール	1		
57	63251-88L90	・ボ°ルト	2		
58	37855-88L90	・スクリュ, スロットルカ°リツフ°	1		
59	37854-88L90	・ワツシヤ, スロットルカ°リツフ°	1		
60	63258-88L00	・ワツシヤ	1		
61	09440-06037	・スプ°リンク°	1		
62	03522-05169	・スクリュ	3		
63	63247-99J00	・フ°レート, スロットルアジ°ヤスタノブ°	1		
64	63111-88L00-YAY	・ハウジ°ング°, ティラハンド°ル	1	BODY COLOR:YAY	
65	09116-08137	ボ°ルト(8X22)	1		
66	09159-12014	ナツト	1		
67	09160-12066	ワツシヤ(12.5X22X2.5)	2		
68	09160-12124	ワツシヤ(12.5X32X1.5)	1		
69	63115-88L00	フ°ツシュ, ティラハンド°ルビ°ホ°ツト	2		
70	09164-13010	ワツシヤ	1		
71	21131-88L01	マ°ク, クラツチシフト	1		
72	63215-93110	マ°ク, ハンド°ルカ°リツフ°	1		
73	09116-10150	ボ°ルト(10X55)	2		
74	43770-99E03	アジ°ヤスタワツシ, ステアリング°	1		
75	63132-88L00	ストツパ°, ティラハンド°ル	1		
76	43762-88L00	ボ°ルト, ティラハンド°ルビ°ホ°ツト	1		
77	43768-88L00	スベ°°サ, ティラハンド°ル	1		
78	33834-88L00	チユ°ブ°, ケ°フ°ルフ°ロケタ	1		
79	65793-88L00	ホルタ°, フユ°エルホ°ス	1		
80	09116-06237	ボ°ルト(6X15)	2		
81	33833-91J00	チユ°ブ°, L:250	1	L:250>150	

FIG.501A

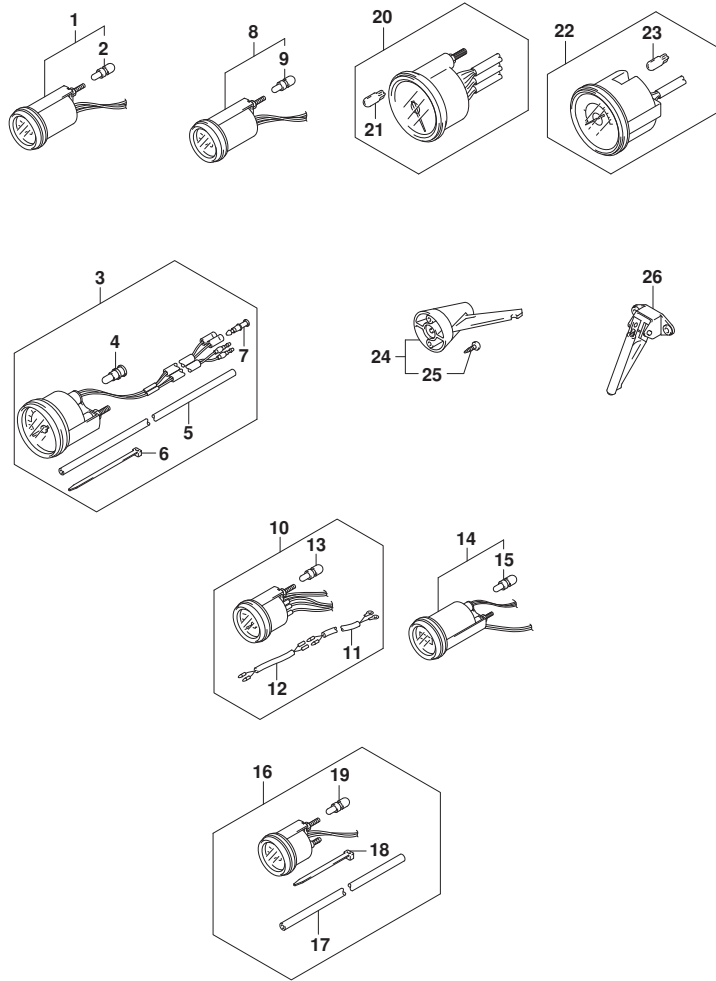


FIG. 501A (1-J-4) オプション:メータ (DF40A, DF50A, DF60A, DF60AVT)

見出番号	品番	品名	使用個数	備考	標準作業時間
1-1	34800-93J00	メータアツシ, トリム (ブラック)	1	ブラック	
1-2	34800-93J11	メータアツシ, トリム (ホワイト)	1	WHITE	
2	09471-12108	・バルブ (12V1. 7W, T: 6. 5)	1		
3-1	34100-93J00	スピードメータアツシ, 130KM/H (ブラック)	1	MAX 130KM/H BLACK	
3-2	34100-93J11	スピードメータアツシ, 130KM/H (ホワイト)	1	MAX 130KM/H WHITE	
3-3	34100-93J20	スピードメータアツシ, 80KM/H (ブラック)	1	MAX 80KM/H BLACK	
3-4	34100-93J31	スピードメータアツシ, 80KM/H (ホワイト)	1	MAX 80KM/H WHITE	
3-5	34100-93J40	スピードメータアツシ, 45KNOTS (ブラック)	1	MAX 45KNOTS BLACK	
3-6	34100-93J51	スピードメータアツシ, 45KNOTS (ホワイト)	1	MAX 45KNOTS WHITE	
3-7	34100-93J60	スピードメータアツシ, 65KNOTS (ホワイト)	1	MAX 65KNOTS WHITE	
4	09471-12028	・バルブ (12V3. 4W)	1		
5	34191-92E00	・チューブ	1		
6	09407-14407	・クランプ (L: 145)	2		
7	36615-96300	・ターミナル	2		
8-1	34600-93J00	メータアツシ, ホルテージ (ブラック)	1	ブラック	
8-2	34600-93J11	メータアツシ, ホルテージ (ホワイト)	1	WHITE	
9	09471-12103	・バルブ (12V3W)	1		
10-1	34300-93J00	ゲージアツシ, フューエル (ブラック)	1	ブラック	
10-2	34300-93J11	ゲージアツシ, フューエル (ホワイト)	1	WHITE	
11	34310-92E00	・リードアツシ, フューエル, ゲージ	1		
12	34360-92E00	・アダプタ, フューエルゲージ	1		
13	09471-12103	・バルブ (12V3W)	1		
14-1	34500-93J00	メータアツシ, アワー (ブラック)	1	ブラック	
14-2	34500-93J11	メータアツシ, アワー (ホワイト)	1	WHITE	
15	09471-12103	・バルブ (12V3W)	1		
16-1	34650-93J20	ゲージアツシ, ウォータワ レジヤ15PSI (ブラック)	1	15PSI BLACK	
16-2	34650-93J31	ゲージアツシ, ウォータワ レジヤ15PSI (ホワイト)	1	15PSI WHITE	
17	34191-92E00	・チューブ	1		
18	09407-14407	・クランプ (L: 145)	2		
19	09471-12103	・バルブ (12V3W)	1		
20-1	34200-93J00	タコメータアツシ, ウィズモニタ (ブラック)	1	ブラック	
20-2	34200-93J12	タコメータアツシ, ウィズモニタ (ホワイト)	1	WHITE	
21	09471-12077	・バルブ (12V1. 7W)	1		

FIG.501A

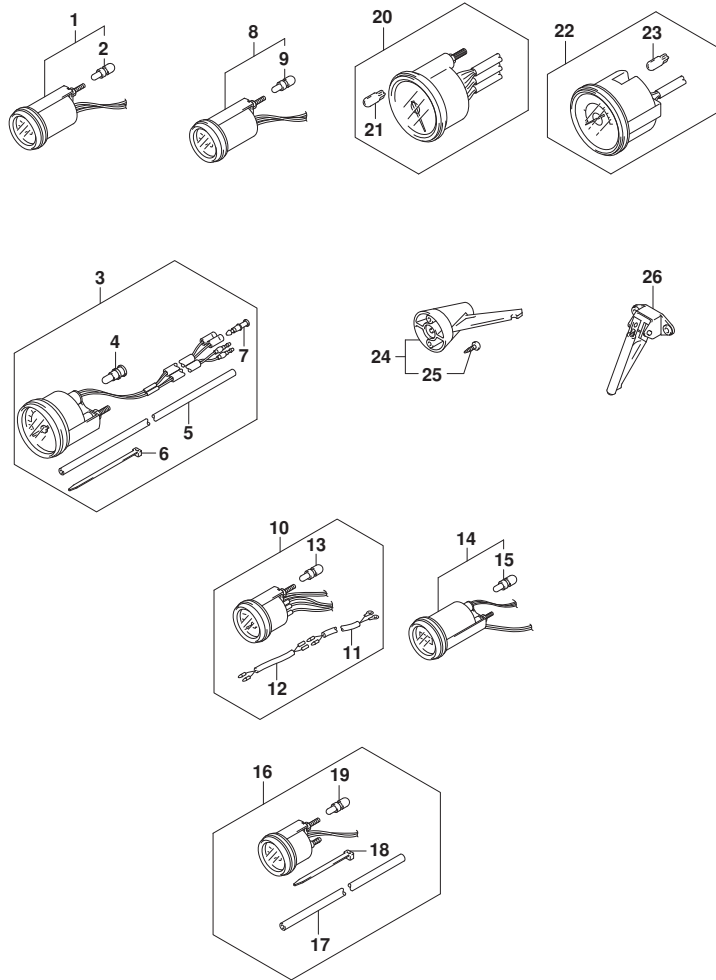


FIG. 501A (1-J-5) オプション:メータ (DF40A, DF50A, DF60A, DF60AVT)

見出番号	品番	品名	使用個数	備考	標準作業時間
22-1	34200-93J40	タコメータアツシ, ウイス' モニタ (ブラック)	1	ブラック	
22-2	34200-93J51	タコメータアツシ, ウイス' モニタ (ホワイト)	1	WHITE	
23	09471-12077	・バルブ (12V1.7W)	1		
24	34190-95500	センタ', スピート' メータ	1		
25	03112-0630B	・スクリュ	2		
26	34190-87D00	センタ', スピート' メータ	1		

FIG.501B

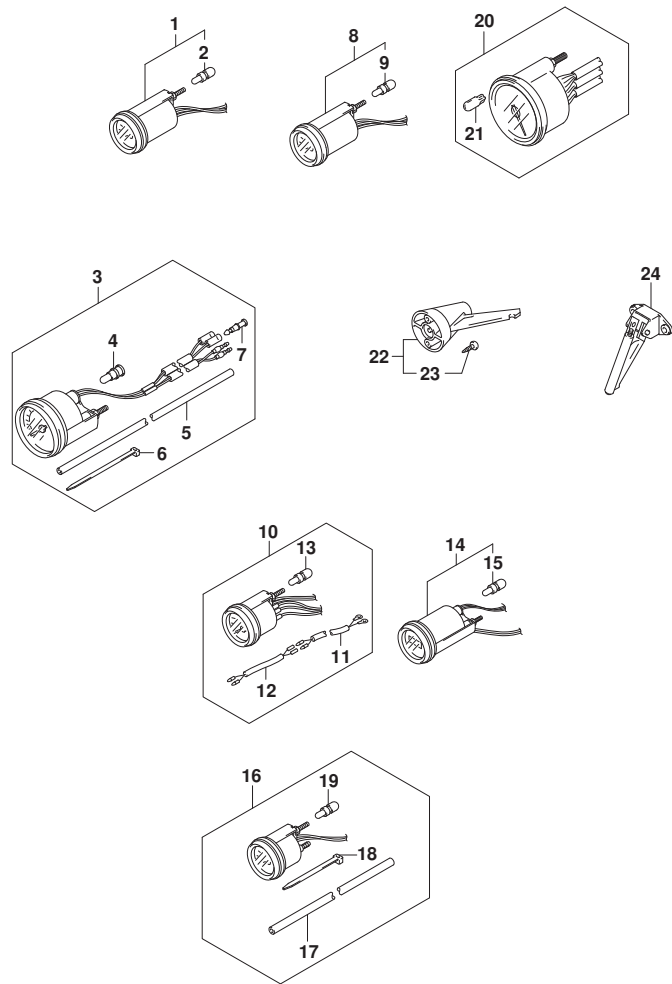


FIG. 501B (1-J-6) オプション:メータ (DF40AQH, DF50AQH)

見出番号	品番	品名	使用個数	備考	標準作業時間
1-1	34800-93J00	メータアツシ, トリム (ﾌﾞﾗｯｸ)	1	ﾌﾞﾗｯｸ	
1-2	34800-93J11	メータアツシ, トリム (ﾎﾜｲﾄ)	1	WHITE	
2	09471-12108	･ﾊﾞﾙﾌﾞ (12V1. 7W, T: 6. 5)	1		
3-1	34100-93J00	ｽﾍﾞｰﾄﾞ ｾﾞｰｼﾞ ｾﾞｰｼﾞ, 130KM/H (ﾌﾞﾗｯｸ)	1	MAX 130KM/H BLACK	
3-2	34100-93J11	ｽﾍﾞｰﾄﾞ ｾﾞｰｼﾞ ｾﾞｰｼﾞ, 130KM/H (ﾎﾜｲﾄ)	1	MAX 130KM/H WHITE	
3-3	34100-93J20	ｽﾍﾞｰﾄﾞ ｾﾞｰｼﾞ ｾﾞｰｼﾞ, 80KM/H (ﾌﾞﾗｯｸ)	1	MAX 80KM/H BLACK	
3-4	34100-93J31	ｽﾍﾞｰﾄﾞ ｾﾞｰｼﾞ ｾﾞｰｼﾞ, 80KM/H (ﾎﾜｲﾄ)	1	MAX 80KM/H WHITE	
3-5	34100-93J40	ｽﾍﾞｰﾄﾞ ｾﾞｰｼﾞ ｾﾞｰｼﾞ, 45KNOTS (ﾌﾞﾗｯｸ)	1	MAX 45KNOTS BLACK	
3-6	34100-93J51	ｽﾍﾞｰﾄﾞ ｾﾞｰｼﾞ ｾﾞｰｼﾞ, 45KNOTS (ﾎﾜｲﾄ)	1	MAX 45KNOTS WHITE	
3-7	34100-93J60	ｽﾍﾞｰﾄﾞ ｾﾞｰｼﾞ ｾﾞｰｼﾞ, 65KNOTS (ﾎﾜｲﾄ)	1	MAX 65KNOTS WHITE	
4	09471-12028	･ﾊﾞﾙﾌﾞ (12V3. 4W)	1		
5	34191-92E00	･ﾁｭｰﾌﾞ	1		
6	09407-14407	･ｸﾗﾝﾌﾟ (L: 145)	2		
7	36615-96300	･ﾀｰﾐﾅﾙ	2		
8-1	34600-93J00	メータアツシ, ﾎﾙﾃｰｼﾞ (ﾌﾞﾗｯｸ)	1	ﾌﾞﾗｯｸ	
8-2	34600-93J11	メータアツシ, ﾎﾙﾃｰｼﾞ (ﾎﾜｲﾄ)	1	WHITE	
9	09471-12103	･ﾊﾞﾙﾌﾞ (12V3W)	1		
10-1	34300-93J00	ゲｰｼﾞ ｱｯｼ, ﾌｩｰｴﾙ (ﾌﾞﾗｯｸ)	1	ﾌﾞﾗｯｸ	
10-2	34300-93J11	ゲｰｼﾞ ｱｯｼ, ﾌｩｰｴﾙ (ﾎﾜｲﾄ)	1	WHITE	
11	34310-92E00	･ﾘｰﾄﾞ ｱｯｼ, ﾌｩｰｴﾙ, ｹｰｼﾞ	1		
12	34360-92E00	･ｱﾀﾞﾌﾞﾀ, ﾌｩｰｴﾙ ｹｰｼﾞ	1		
13	09471-12103	･ﾊﾞﾙﾌﾞ (12V3W)	1		
14-1	34500-93J00	メータアツシ, ｱｰﾌﾞ (ﾌﾞﾗｯｸ)	1	ﾌﾞﾗｯｸ	
14-2	34500-93J11	メータアツシ, ｱｰﾌﾞ (ﾎﾜｲﾄ)	1	WHITE	
15	09471-12103	･ﾊﾞﾙﾌﾞ (12V3W)	1		
16-1	34650-93J20	ゲｰｼﾞ ｱｯｼ, ﾜｰﾀｰ ｾﾞｰｼﾞ 15PSI (ﾌﾞﾗｯｸ)	1	15PSI BLACK	
16-2	34650-93J31	ゲｰｼﾞ ｱｯｼ, ﾜｰﾀｰ ｾﾞｰｼﾞ 15PSI (ﾎﾜｲﾄ)	1	15PSI WHITE	
17	34191-92E00	･ﾁｭｰﾌﾞ	1		
18	09407-14407	･ｸﾗﾝﾌﾟ (L: 145)	2		
19	09471-12103	･ﾊﾞﾙﾌﾞ (12V3W)	1		
20-1	34200-93J00	ﾀｺﾒｰﾀ ｱｯｼ, ﾜｲｽﾞ ﾓﾆﾀ (ﾌﾞﾗｯｸ)	1	ﾌﾞﾗｯｸ	
20-2	34200-93J12	ﾀｺﾒｰﾀ ｱｯｼ, ﾜｲｽﾞ ﾓﾆﾀ (ﾎﾜｲﾄ)	1	WHITE	
21	09471-12077	･ﾊﾞﾙﾌﾞ (12V1. 7W)	1		

FIG.501B

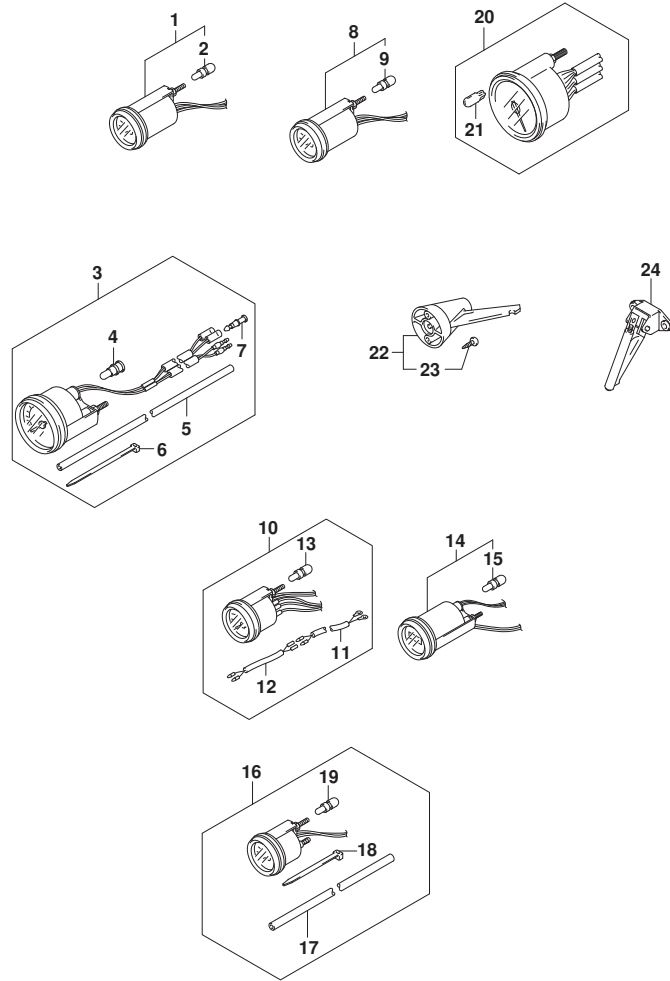


FIG. 501B (1-J-7) オプション:メータ (DF40AQH, DF50AQH)

見出番号	品番	品名	使用個数	備考	標準作業時間
22	34190-95500	センタ, スピートメータ	1		
23	03112-0630B	・スクリュ	2		
24	34190-87D00	センタ, スピートメータ	1		

FIG.501C

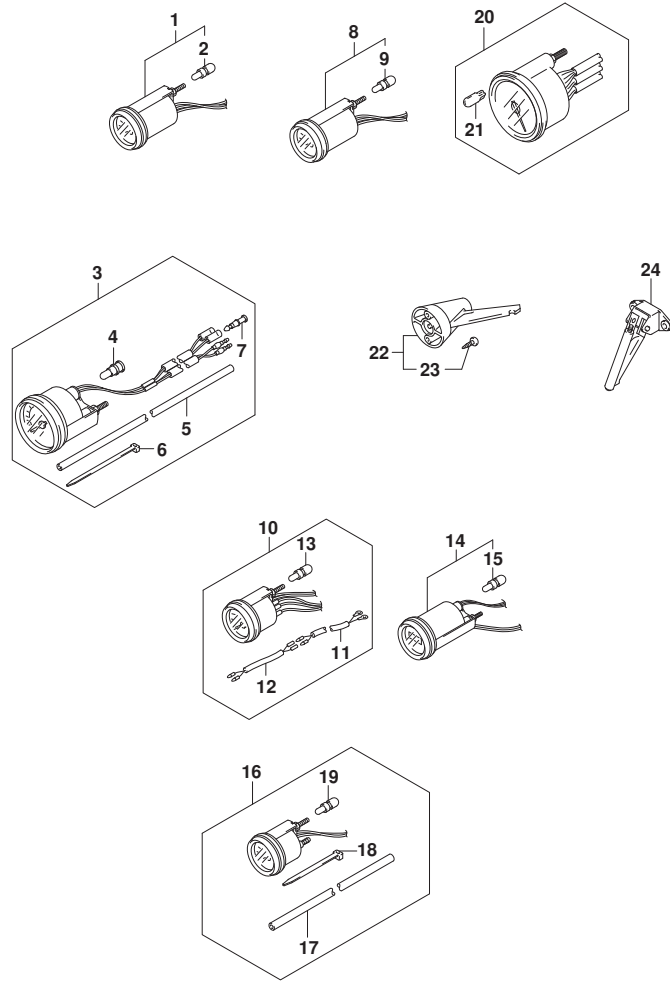


FIG. 501C (1-J-8) オプション:メータ (DF60AQH, DF60ATH, DF60AVTH)

見出番号	品番	品名	使用個数	備考	標準作業時間
1-1	34800-93J00	メータアツシ, トリム (ﾌﾞﾗｯｸ)	1	ﾌﾞﾗｯｸ	
1-2	34800-93J11	メータアツシ, トリム (ﾎﾜｲﾄ)	1	WHITE	
2	09471-12108	･ﾊﾞﾙﾌﾞ (12V1. 7W, T: 6. 5)	1		
3-1	34100-93J00	ｽﾍﾞｰﾄﾞ ｾﾞｰｼﾞ ｾﾞｰｼﾞ, 130KM/H (ﾌﾞﾗｯｸ)	1	MAX 130KM/H BLACK	
3-2	34100-93J11	ｽﾍﾞｰﾄﾞ ｾﾞｰｼﾞ ｾﾞｰｼﾞ, 130KM/H (ﾎﾜｲﾄ)	1	MAX 130KM/H WHITE	
3-3	34100-93J20	ｽﾍﾞｰﾄﾞ ｾﾞｰｼﾞ ｾﾞｰｼﾞ, 80KM/H (ﾌﾞﾗｯｸ)	1	MAX 80KM/H BLACK	
3-4	34100-93J31	ｽﾍﾞｰﾄﾞ ｾﾞｰｼﾞ ｾﾞｰｼﾞ, 80KM/H (ﾎﾜｲﾄ)	1	MAX 80KM/H WHITE	
3-5	34100-93J40	ｽﾍﾞｰﾄﾞ ｾﾞｰｼﾞ ｾﾞｰｼﾞ, 45KNOTS (ﾌﾞﾗｯｸ)	1	MAX 45KNOTS BLACK	
3-6	34100-93J51	ｽﾍﾞｰﾄﾞ ｾﾞｰｼﾞ ｾﾞｰｼﾞ, 45KNOTS (ﾎﾜｲﾄ)	1	MAX 45KNOTS WHITE	
3-7	34100-93J60	ｽﾍﾞｰﾄﾞ ｾﾞｰｼﾞ ｾﾞｰｼﾞ, 65KNOTS (ﾎﾜｲﾄ)	1	MAX 65KNOTS WHITE	
4	09471-12028	･ﾊﾞﾙﾌﾞ (12V3. 4W)	1		
5	34191-92E00	･ﾁｭｰﾌﾞ	1		
6	09407-14407	･ｸﾗﾝﾌﾟ (L: 145)	2		
7	36615-96300	･ﾀｰﾐﾅﾙ	2		
8-1	34600-93J00	メータアツシ, ﾎﾙﾃｰｼﾞ (ﾌﾞﾗｯｸ)	1	ﾌﾞﾗｯｸ	
8-2	34600-93J11	メータアツシ, ﾎﾙﾃｰｼﾞ (ﾎﾜｲﾄ)	1	WHITE	
9	09471-12103	･ﾊﾞﾙﾌﾞ (12V3W)	1		
10-1	34300-93J00	ゲｰｼﾞ ｱｯｼ, ﾌｹﾞﾙ (ﾌﾞﾗｯｸ)	1	ﾌﾞﾗｯｸ	
10-2	34300-93J11	ゲｰｼﾞ ｱｯｼ, ﾌｹﾞﾙ (ﾎﾜｲﾄ)	1	WHITE	
11	34310-92E00	･ﾘｰﾄﾞ ｱｯｼ, ﾌｹﾞﾙ, ゲｰｼﾞ	1		
12	34360-92E00	･ｱﾀﾞﾌﾞﾀ, ﾌｹﾞﾙゲｰｼﾞ	1		
13	09471-12103	･ﾊﾞﾙﾌﾞ (12V3W)	1		
14-1	34500-93J00	メータアツシ, ｱｰ (ﾌﾞﾗｯｸ)	1	ﾌﾞﾗｯｸ	
14-2	34500-93J11	メータアツシ, ｱｰ (ﾎﾜｲﾄ)	1	WHITE	
15	09471-12103	･ﾊﾞﾙﾌﾞ (12V3W)	1		
16-1	34650-93J20	ゲｰｼﾞ ｱｯｼ, ﾜｰﾀﾞﾌﾞ ｾﾞｰｼﾞ15PSI (ﾌﾞﾗｯｸ)	1	15PSI BLACK	
16-2	34650-93J31	ゲｰｼﾞ ｱｯｼ, ﾜｰﾀﾞﾌﾞ ｾﾞｰｼﾞ15PSI (ﾎﾜｲﾄ)	1	15PSI WHITE	
17	34191-92E00	･ﾁｭｰﾌﾞ	1		
18	09407-14407	･ｸﾗﾝﾌﾟ (L: 145)	2		
19	09471-12103	･ﾊﾞﾙﾌﾞ (12V3W)	1		
20-1	34200-93J00	ﾀｺﾒｰﾀﾞ ｱｯｼ, ﾜｲｽﾞ ﾓﾆﾀ (ﾌﾞﾗｯｸ)	1	ﾌﾞﾗｯｸ	
20-2	34200-93J12	ﾀｺﾒｰﾀﾞ ｱｯｼ, ﾜｲｽﾞ ﾓﾆﾀ (ﾎﾜｲﾄ)	1	WHITE	
21	09471-12077	･ﾊﾞﾙﾌﾞ (12V1. 7W)	1		

FIG.501C

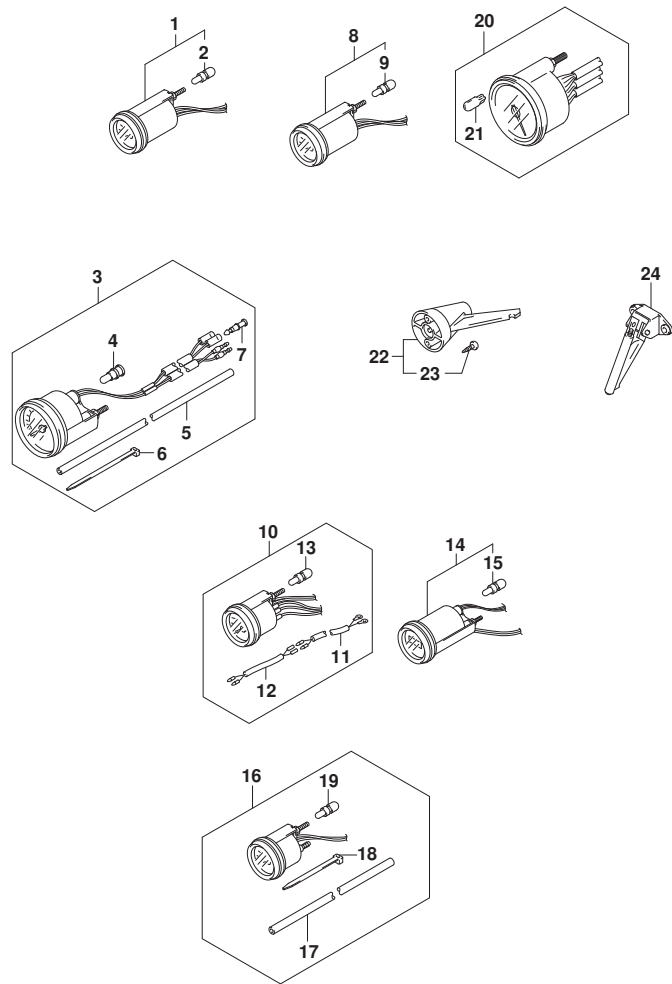


FIG. 501C (1-J-9) オプション:メータ (DF60AQH, DF60ATH, DF60AVTH)

見出番号	品番	品名	使用個数	備考	標準作業時間
22	34190-95500	センタ, スピートメータ	1		
23	03112-0630B	・スクリュ	2		
24	34190-87D00	センタ, スピートメータ	1		

FIG.507A

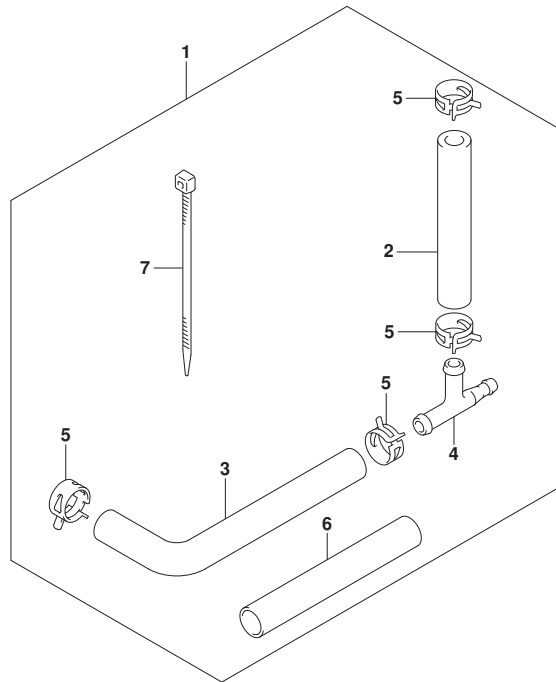


FIG. 507A (1-J-10) オプション:ウォータ プレシヤ ゲージ サブ キット

見出番号	品 番	品 名	使用個数	備 考	標 準 作業時間
1	34660-90J02	キット, ウォータ プレシヤ ゲージ サブ	1		
2	09352-50903-600	・ホース (5X9X600)	1	L: 600>160	
3	09352-50903-600	・ホース (5X9X600)	1	L: 600>210	
4	09367-06006	・3ウェイ	1		
5	09401-08413	・クリップ	4		
6	18498-99EA0	・フ ロキタ (9. 5X11. 5X80)	1		
7	09407-25402	・クランプ (L: 250)	1		

FIG.508A

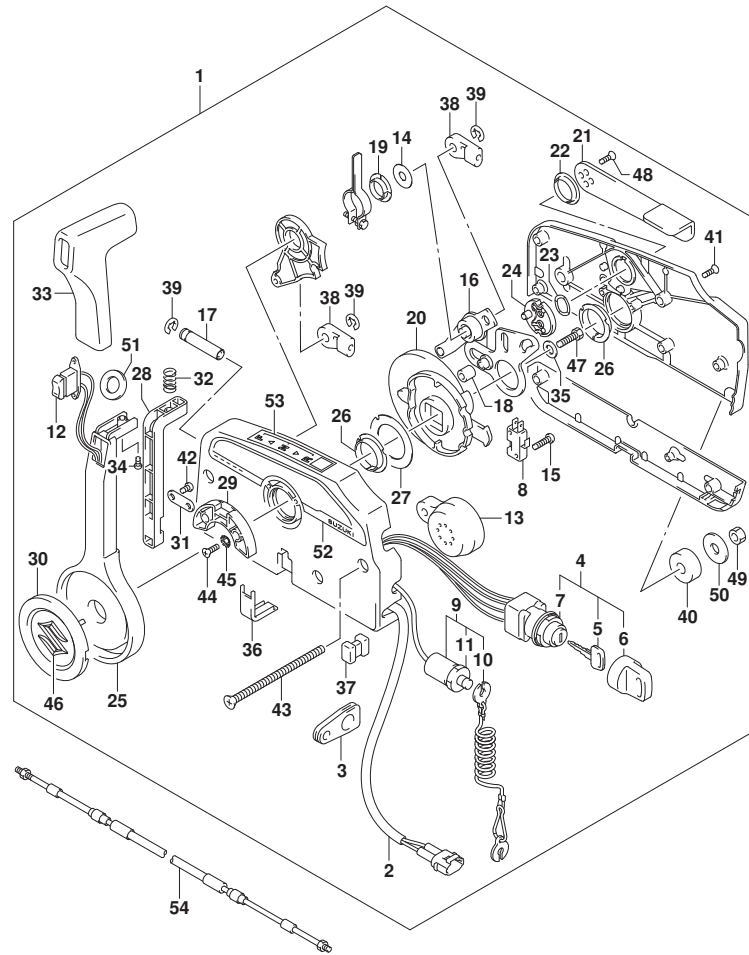


FIG.508A (1-J-11) オプション:リモートコントロール (SEE NOTE 1)

見出番号	品番	品名	使用個数	備考	標準作業時間
1	67200-93J51	リモートコントロールアツシ	1		
2	36646-93J01	ワイヤアツシ, PTTスイッチアタフタ	1		
3	36628-92E00	グロメツト, ワイヤリングハーネス	1		
4	37110-93J11	スイッチアツシ, イグニツシヨシ	1		
5-1	37141-99E00	キー (931)	2		
5-2	37141-99E10	キー (932)	2		
5-3	37141-99E20	キー (933)	2		
5-4	37141-99E30	キー (934)	2		
5-5	37141-99E40	キー (935)	2		
5-6	37141-99E50	キー (936)	2		
5-7	37141-99E60	キー (937)	2		
5-8	37141-99E70	キー (938)	2		
5-9	37141-99E80	キー (939)	2		
5-10	37141-99E90	キー (940)	2		
5-11	37141-99EA0	キー (941)	2		
5-12	37141-99EB0	キー (942)	2		
6	37143-99E00	キャツプ, キー	2		
7	37149-93J00	キャツプ, シリシタボデー	1		
8	37721-93J91	スイッチアツシ, ニュートラル	1		
9	37820-93J04	スイッチアツシ, エマシエンジ	1		
10	37823-92E01	ブレータアツシ, エマシエンジスイッチロツク	1		
11	37826-92J00	ナツト	1		
12	37850-90J06	スイッチアツシ, PTT	1		
13	38500-93J90	ブザー, ウォーニング	1		
14	67212-95600	ワツシヤ	1		
15	67296-92E11	スクリュ, ニュートラルスイッチ	2		
16	67220-95630	ブレータアツシ	1		
17	67223-99E10	ノブ, ブレーキアシヤスト	1		
18	67229-95600	ローラ	1		
19	67232-95600	ブツシュ	1		
20	67238-87D00	ギヤ, トライブ	1		
21	67241-99E10	レバ, フリースロツトル	1		
22	67243-95600	ブツシュ	1		
23	67244-95600	ウエーブワツシヤ	1		
24	67245-95600	ドラム, フリースロツトル	1		

FIG.508A

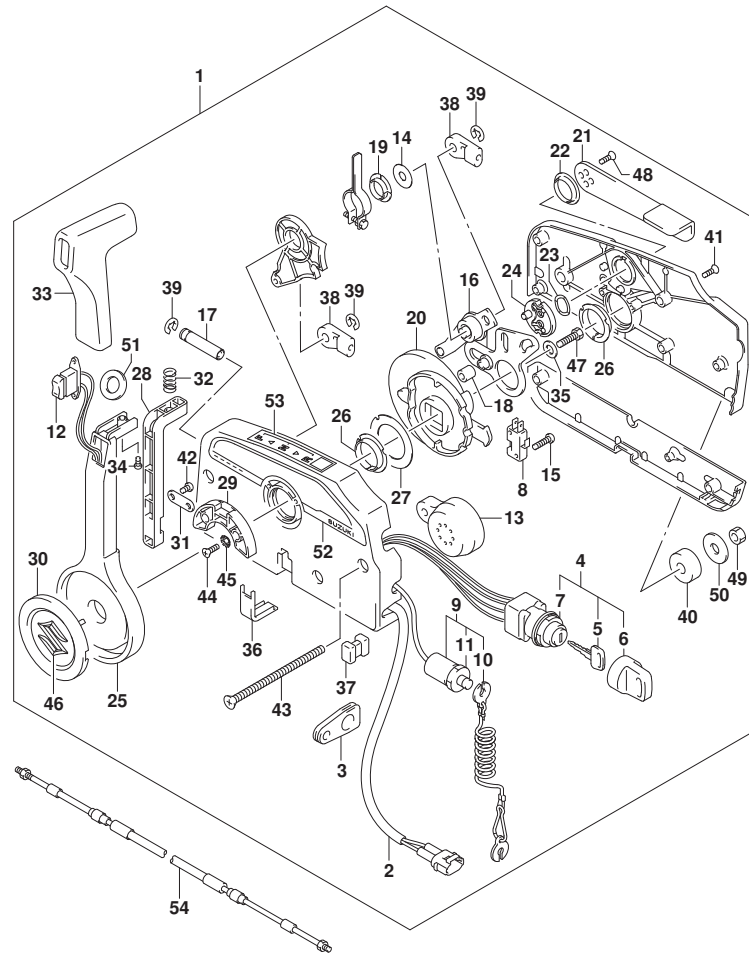


FIG. 508A (1-J-12) オプション:リモートコントロール (SEE NOTE 1)

見出番号	品番	品名	使用個数	備考	標準作業時間
25	67251-99E20	・レバー、ハンドル	1		
26	67252-95600	・フツシ	2		
27	67253-95600	・ワツシヤ	1		
28	67255-99E10	・アーム、ロツク	1		
29	67256-95600	・ホルダ、ニュートラルロツク	1		
30	67257-99E10	・キヤツツ、レバー	1		
31	67258-99E00	・フツラケツト	1		
32	67259-87D00	・スプリング、ニュートラルアーム	1		
33	67261-99E10	・ケツリツツ	1		
34	67296-94310	・スクリュ	1		
35	67264-95600	・ワツシヤ	1		
36	67267-93J00	・カバー、ワイヤ	1		
37	67273-95600	・スベサ	1		
38	67275-95600	・エンド、ケーブル	2		
39	67292-94300	・Eリング	3		
40	67294-95600	・スベサ	3		
41	67296-90J10	・スクリュ、リヤカバー	5		
42	67296-94300	・スクリュ(4X10)	2		
43	67296-95600	・スクリュ	3		
44	67296-95610	・スクリュ	2		
45	67297-95600	・ワツシヤ	2		
46	77811-54GB0-OPG	・エンブレム、リヤマークS(クロム)	1		
47	09100-08232	・ボルト(8X30)	1		
48	09126-05003	・スクリュ(5X12)	2		
49	09140-06020	・ナツト	3		
50	09160-06104	・ワツシヤ(6.5X24X2)	3		
51	37859-90J00	・スベサ	1		
52	67282-94L00	・デカル、リモコンサイド	1		
53	67284-94L00	・マーク、ハンドルレバー	1		
54-1	67320-93J00	ケーブルアツシ、リモコン(8F:2.4M)	1		
54-2	67320-93J10	ケーブルアツシ、リモコン(10F:3.1M)	1		
54-3	67320-93J20	ケーブルアツシ、リモコン(12F:3.7M)	1		
54-4	67320-93J30	ケーブルアツシ、リモコン(14F:4.2M)	1		
54-5	67320-93J40	ケーブルアツシ、リモコン(16F:4.8M)	1		
54-6	67320-93J50	ケーブルアツシ、リモコン(18F:5.4M)	1		

FIG.508A

FIG. 508A (1-J-13) オプション:リモートコントロール (SEE NOTE 1)

見出番号	品番	品名	使用個数	備考	標準作業時間
54-7	67320-93J60	ケーブルアタッチ、リモコン (20F: 6. 1M)	1		
54-8	67320-93J70	ケーブルアタッチ、リモコン (22F: 6. 7M)	1		
54-9	67320-93J80	ケーブルアタッチ、リモコン (24F: 7. 3M)	1		

NOTE 1:

DF40A, DF50A, DF60A, DF60AVT

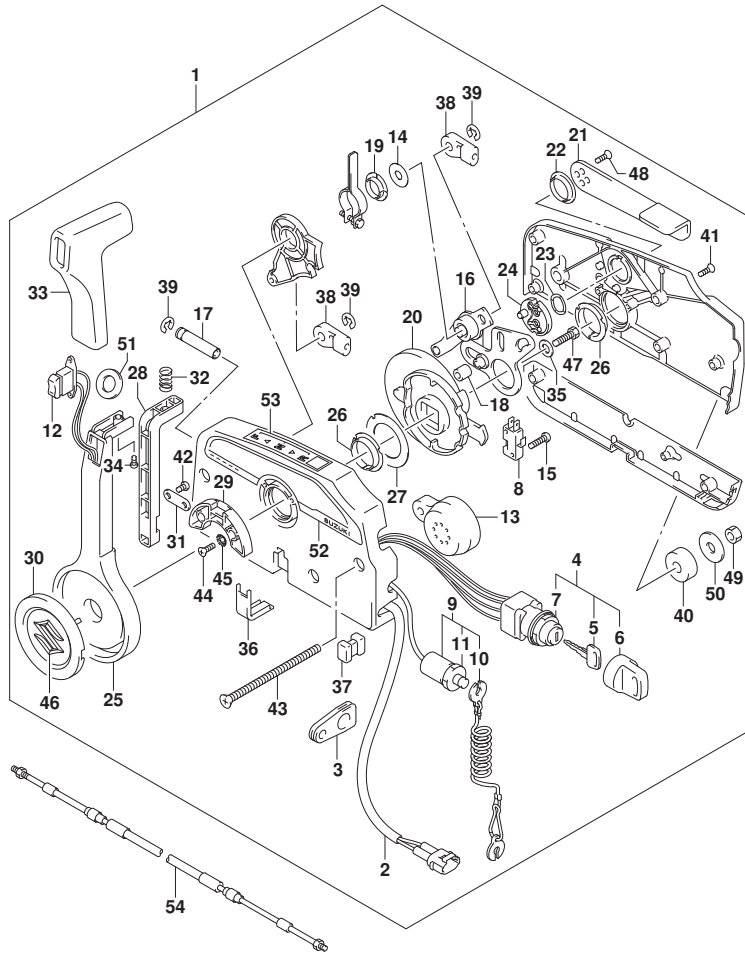


FIG.515A

FIG. 515A (1-J-14) オプション:リモコン ケーブル (DF40AQH, DF50AQH)

見出番号	品番	品名	使用個数	備考	標準作業時間
1-1	67320-93J00	ケーブルアタッチ, リモコン (8F: 2.4M)	2		
1-2	67320-93J10	ケーブルアタッチ, リモコン (10F: 3.1M)	2		
1-3	67320-93J20	ケーブルアタッチ, リモコン (12F: 3.7M)	2		
1-4	67320-93J30	ケーブルアタッチ, リモコン (14F: 4.2M)	2		
1-5	67320-93J40	ケーブルアタッチ, リモコン (16F: 4.8M)	2		
1-6	67320-93J50	ケーブルアタッチ, リモコン (18F: 5.4M)	2		
1-7	67320-93J60	ケーブルアタッチ, リモコン (20F: 6.1M)	2		
1-8	67320-93J70	ケーブルアタッチ, リモコン (22F: 6.7M)	2		
1-9	67320-93J80	ケーブルアタッチ, リモコン (24F: 7.3M)	2		

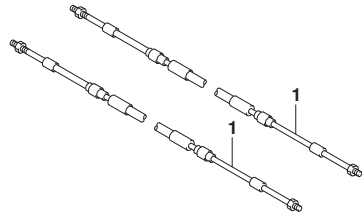


FIG.515B

FIG. 515B (1-J-15) オプション:リモコン ケーブル (SEE NOTE 1)

見出番号	品番	品名	使用個数	備考	標準作業時間
1-1	67320-93J00	ケーブルアタッチ, リモコン (8F: 2.4M)	2		
1-2	67320-93J10	ケーブルアタッチ, リモコン (10F: 3.1M)	2		
1-3	67320-93J20	ケーブルアタッチ, リモコン (12F: 3.7M)	2		
1-4	67320-93J30	ケーブルアタッチ, リモコン (14F: 4.2M)	2		
1-5	67320-93J40	ケーブルアタッチ, リモコン (16F: 4.8M)	2		
1-6	67320-93J50	ケーブルアタッチ, リモコン (18F: 5.4M)	2		
1-7	67320-93J60	ケーブルアタッチ, リモコン (20F: 6.1M)	2		
1-8	67320-93J70	ケーブルアタッチ, リモコン (22F: 6.7M)	2		
1-9	67320-93J80	ケーブルアタッチ, リモコン (24F: 7.3M)	2		

NOTE 1:

DF60AQH, DF60ATH, DF60AVTH

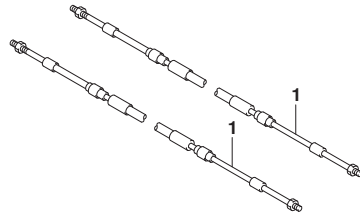


FIG.519A

FIG. 519A (1-J-16) オプション:リモートコントロール スペース (SEE NOTE 1)

見出番号	品番	品名	使用個数	備考	標準作業時間
1	67500-88L00	キット, リモコンスペースシングル	1		
2	09125-05135	・スクリュ (5X65)	4		
3	09160-05029	・ワッシャ (5. 5X12X0. 8)	4		
4	09140-05005	・ナット	4		
5	67273-88L00	・ケロメット, リモコンシングル	1		

NOTE 1:

DF40AQH, DF50AQH, DF60AQH

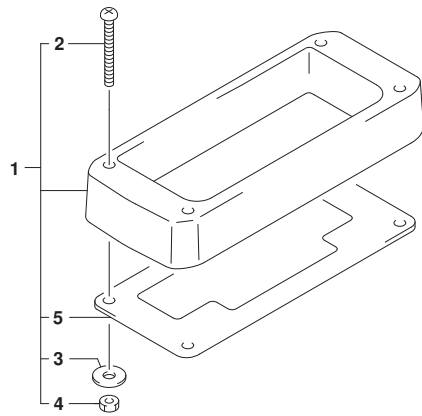


FIG.519B

FIG. 519B (1-K-2) オプション:リモートコントロール スペーサ (SEE NOTE 1)

見出番号	品番	品名	使用個数	備考	標準作業時間
1	67500-88L00	キット, リモコンスペーサシングル	1		
2	09125-05135	・スクリュー (5X65)	4		
3	09160-05029	・ワッシャ (5. 5X12X0. 8)	4		
4	09140-05005	・ナット	4		
5	67273-88L00	・ゲロメット, リモコンシングル	1		

NOTE 1:
DF60ATH, DF60AVTH

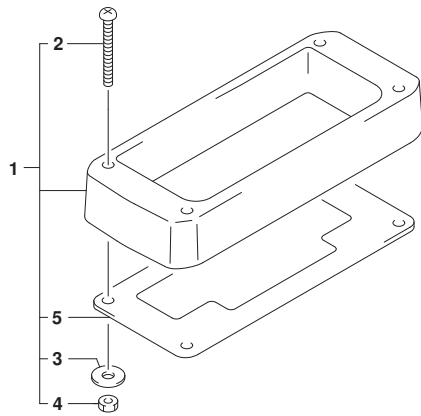


FIG.521A

FIG. 521A (1-K-3) オプション:ハーネス (DF40A, DF50A, DF60A, DF60AVT)

見出番号	品番	品名	使用個数	備考	標準作業時間
1-1	36620-93J10	ワイヤアツシ, リモコンエクステンション (L:2000)	1		
1-2	36620-93J40	ワイヤアツシ, リモコンエクステンション (L:3000)	1		
2	36620-93J30	ワイヤアツシ, リモコン (L:2000)	1		
3	38500-93J00	プザアツシ, ウォーニング	1		
4-1	36620-93J02	ワイヤアツシ, リモートコントロール	1		
4-2	36620-93J52	ワイヤアツシ, リモートコントロール	1		
4-3	36620-93J62	ワイヤアツシ, リモートコントロール	1		
5	09481-10501	・フューズ (10A)	1		
6	36990-87D00	ターミナル, スリーフセット	1		
7	36682-92E00	ワイヤ, トリムメータエクステンション (L:6500)	1		
8	36667-96L20	ワイヤ, ケーブルエクステンション	1		

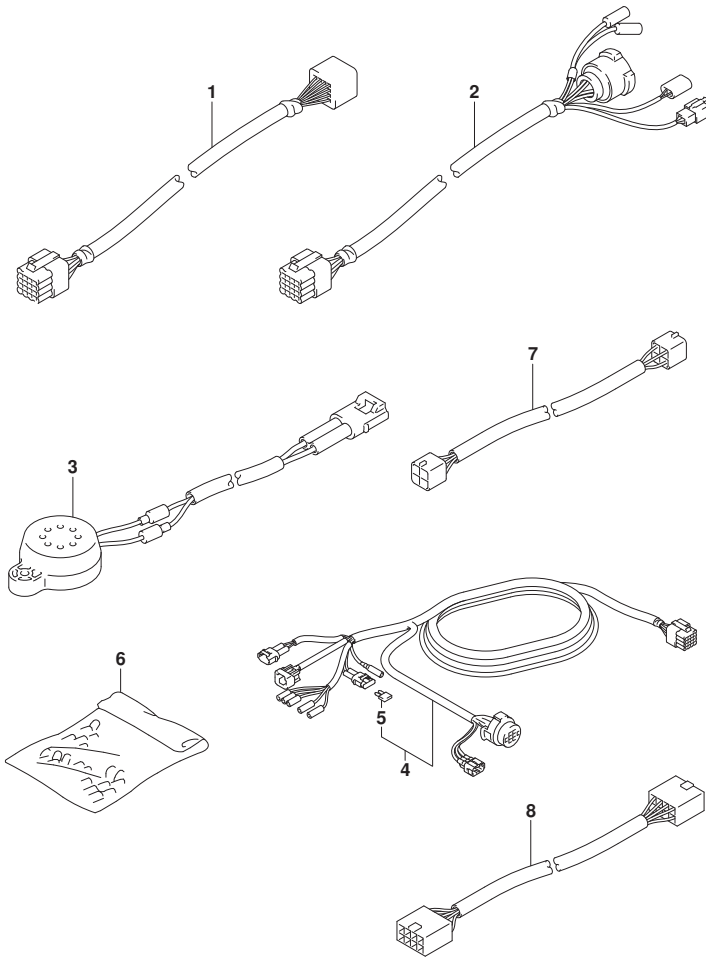


FIG.521B

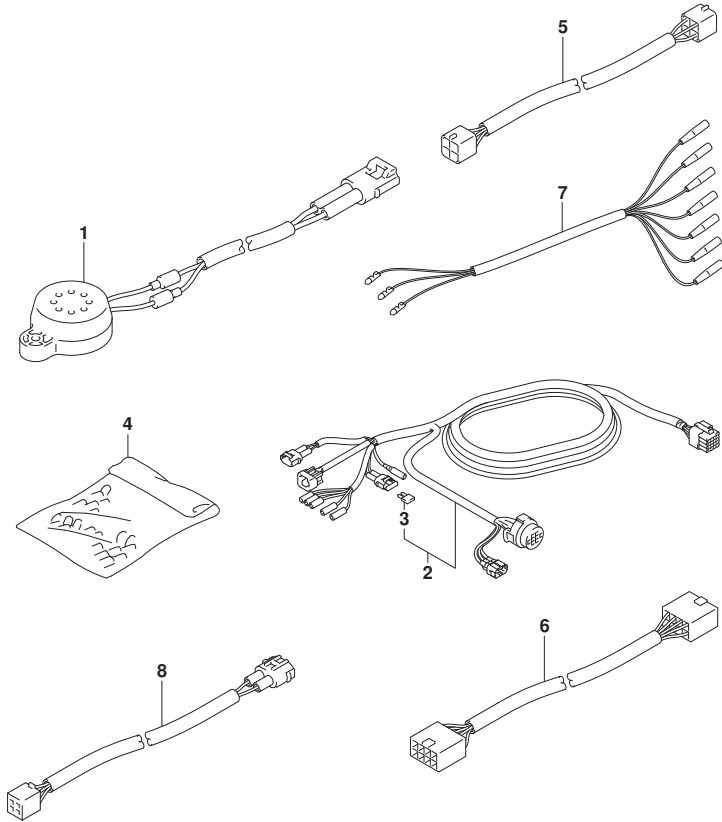


FIG. 521B (1-K-4) オプション:ハーネス (DF40AQH, DF50AQH)

見出番号	品番	品名	使用個数	備考	標準作業時間
1	38500-93J00	プザアツシ, ウォーニング	1		
2-1	36620-93J02	ワイヤアツシ, リモートコントロール	1		
2-2	36620-93J52	ワイヤアツシ, リモートコントロール	1		
2-3	36620-93J62	ワイヤアツシ, リモートコントロール	1		
3	09481-10501	・フューズ (10A)	1		
4	36990-87D00	ターミナル, スリーブ セット	1		
5	36682-92E00	ワイヤ, トリムメータエクステンション (L: 6500)	2		
6	36667-96L20	ワイヤ, ゲージ エクステンション	1		
7	36630-92E00	ワイヤアツシ, インストルメント	1		
8	36660-94480	ワイヤ, センターエクステンション (L: 2000)	1		

FIG.521C

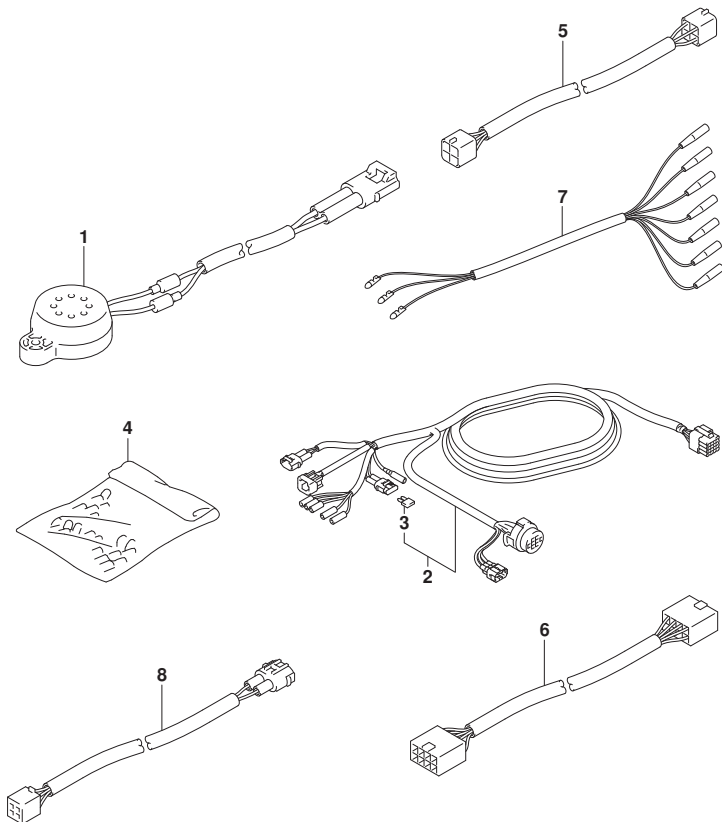


FIG. 521C (1-K-5) オプション:ハーネス (DF60AQH, DF60ATH, DF60AVTH)

見出番号	品番	品名	使用個数	備考	標準作業時間
1	38500-93J00	プザアツシ, ウォーニング	1		
2-1	36620-93J02	ワイヤアツシ, リモートコントロール	1		
2-2	36620-93J52	ワイヤアツシ, リモートコントロール	1		
2-3	36620-93J62	ワイヤアツシ, リモートコントロール	1		
3	09481-10501	・フューズ (10A)	1		
4	36990-87D00	ターミナル, スリーブ セット	1		
5	36682-92E00	ワイヤ, トリムメータエクステンション (L: 6500)	2		
6	36667-96L20	ワイヤ, ゲージ エクステンション	1		
7	36630-92E00	ワイヤアツシ, インストルメント	1		
8	36660-94480	ワイヤ, センターエクステンション (L: 2000)	1		

FIG.530A

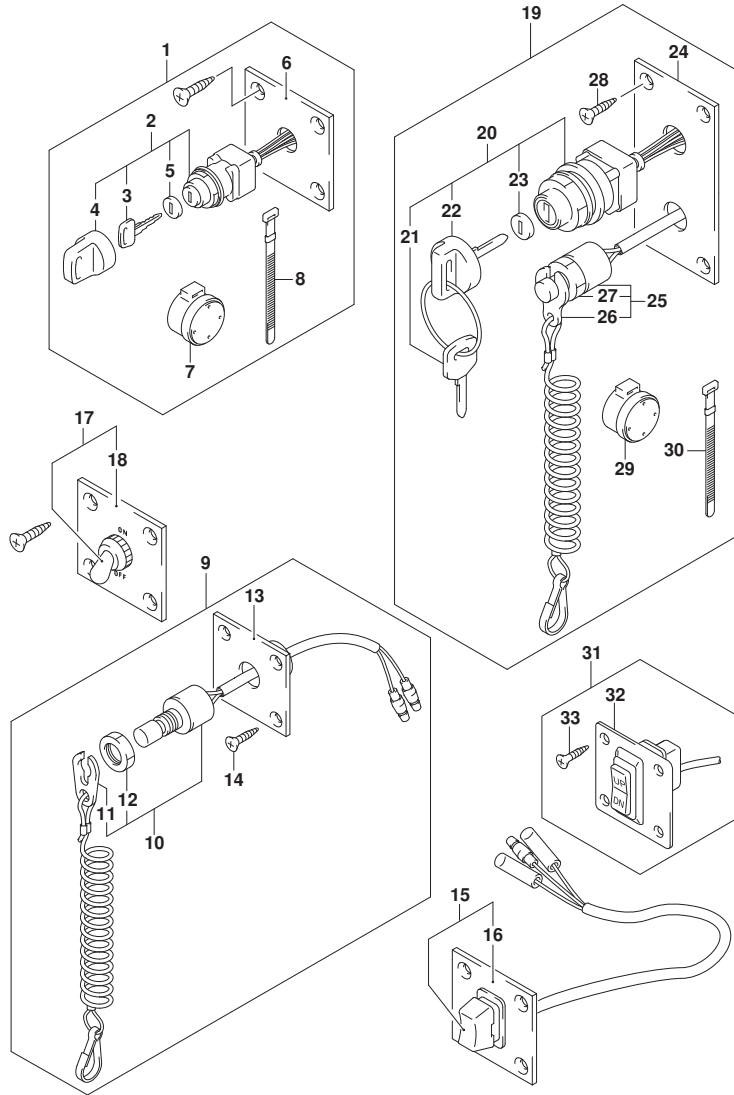


FIG. 530A (1-K-6) オプション:スイッチ (DF40A, DF50A, DF60A, DF60AVT)

見出番号	品番	品名	使用個数	備考	標準作業時間
1	37100-96J00	ハ ^レ ネルアツシ, イケ ^ル ニツシヨンスイツチ	1		
2	37110-93J01	・スイツチアツシ, イケ ^ル ニツシヨソ	1		
3-1	37141-99E00	・キ ^ー (931)	2		
3-2	37141-99E10	・キ ^ー (932)	2		
3-3	37141-99E20	・キ ^ー (933)	2		
3-4	37141-99E30	・キ ^ー (934)	2		
3-5	37141-99E40	・キ ^ー (935)	2		
3-6	37141-99E50	・キ ^ー (936)	2		
3-7	37141-99E60	・キ ^ー (937)	2		
3-8	37141-99E70	・キ ^ー (938)	2		
3-9	37141-99E80	・キ ^ー (939)	2		
3-10	37141-99E90	・キ ^ー (940)	2		
3-11	37141-99EA0	・キ ^ー (941)	2		
3-12	37141-99EB0	・キ ^ー (942)	2		
4	37143-99E00	・キヤツツ ^ブ , キ ^ー	1		
5	37149-93J00	・キヤツツ ^ブ , シリンダ ^ー ホ ^ー テ ^ー	1		
6	37139-99E00	ハ ^レ ネル, イケ ^ル ニツシヨンスイツチ	1		
7	38500-93J90	・フ ^ラ ザ ^ー , ウオ ^ー ニンク ^ー	1		
8	09407-08401	・クランプ (L: 80)	1		
9	37803-93J05	ハ ^レ ネルアツシ, エマ ^ジ エンシスイツチ	1		
10	37820-93J10	・スイツチアツシ, エマ ^ジ エンシ	1		
11	37823-92E01	・フ ^ラ レ ^ー アツシ, エマ ^ジ エンシスイツチロツク	1		
12	37826-92J10	・ナツト	1		
13	37825-99E10	ハ ^レ ネル, エマ ^ジ エンシストツツ ^ブ スイツチ	1		
14	03122-05165	・スクリュ	4		
15	37805-93J00	ハ ^レ ネルアツシ, PTTスイツチ	1		
16	37855-99E00	ハ ^レ ネル, PTTスイツチ	1		
17	37210-93J00	ハ ^レ ネルアツシ, ライテ ^ィ ンク ^ー スイツチ	1		
18	37212-93J00	ハ ^レ ネル, ライテ ^ィ ンク ^ー スイツチ	1		
19	37100-96J25	ハ ^レ ネルアツシ, エン ^ジ ン ^ス スイツチ	1		
20	37110-93J01	・スイツチアツシ, イケ ^ル ニツシヨソ	1		
21-1	37141-99E00	・キ ^ー (931)	2		
21-2	37141-99E10	・キ ^ー (932)	2		
21-3	37141-99E20	・キ ^ー (933)	2		
21-4	37141-99E30	・キ ^ー (934)	2		

FIG.530A

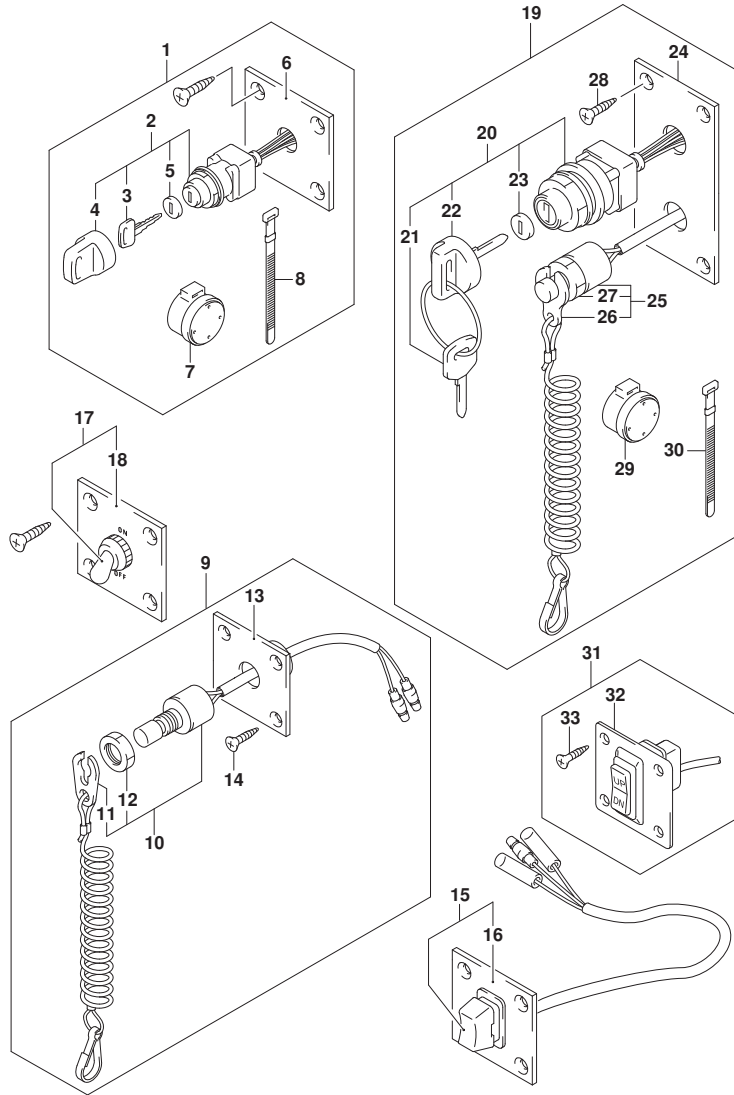


FIG. 530A (1-K-7) オプション:スイッチ (DF40A, DF50A, DF60A, DF60AVT)

見出番号	品番	品名	使用個数	備考	標準作業時間
21-5	37141-99E40	・キー (935)	2		
21-6	37141-99E50	・キー (936)	2		
21-7	37141-99E60	・キー (937)	2		
21-8	37141-99E70	・キー (938)	2		
21-9	37141-99E80	・キー (939)	2		
21-10	37141-99E90	・キー (940)	2		
21-11	37141-99EA0	・キー (941)	2		
21-12	37141-99EB0	・キー (942)	2		
22	37143-99E00	・キャップ, キー	1		
23	37149-93J00	・キャップ, シリコンホデー	1		
24	37139-99E40	・パネル, イクニツションスイッチ	1		
25	37820-93J10	・スイッチアツシ, エマシエンシ	1		
26	37823-92E01	・プレートアツシ, エマシエンシスイッチロック	1		
27	37826-92J10	・ナット	1		
28	03122-05169	・スクリユ	4		
29	38500-93J90	・フザー, ウォーニング	1		
30	09407-08401	・クランプ (L:80)	1		
31	37860-87L00	・パネルアツシ, トローリングコントロールスイッチ	1		
32	37862-87L00	・パネル	1		
33	09131-05004	・タツピングスクリユ	4		

FIG.544A

FIG. 544A (1-K-8) オプション:リモートコントロールアツシシングル (1) (SEE NOTE 1)

見出番号	品番	品名	使用個数	備考	標準作業時間
1	67200-88L00	リモートコントロールアツシ, シングル	1		
2	67261-88L10	・グ リツフ, リモコンNO. 2	1		
3	67261-88L00	・グ リツフ, リモコンNO. 1	1		
4	37850-88L00	・スイッチアツシ, グ リツフ PTT (シングル)	1		
5	67296-88L00	・スクリュ	3		
6	67288-92E20	・ワツヤ	3		
7	67212-88L00	・カバー, フ ラク (シングル)	1		
8	68111-88L00	・エンブレム, マーク (S)	1		
9	67257-88L00	・キヤツフ, リモコンレバ	1		
10	67281-88L00	・デ ィ カール (シングル)	1		
11	67296-92E60	・スクリュ	2		
12	67288-92E60	・ワツヤ	2		
13	67253-92E00	・ワツヤ	1		
14	67275-95600	・エンド, ケーブル	2		
15	67273-95600	・スベ	1		
16	67271-88L10	・カバー, リモコンレバ	1		
17	67211-88L00	・カバー (シングル)	1		
18	67264-88L00	・カバー, レバ	1		
19	67264-88L10	・カバー, レバ	1		
20	67500-88L00	キット, リモコンスベ	1		
21	09125-05135	・スクリュ (5X65)	4		
22	09160-05029	・ワツヤ (5. 5X12X0. 8)	4		
23	09140-05005	・ナツ	4		
24	67273-88L00	・グ ロメツ, リモコンシングル	1		

NOTE 1:
DF40A, DF50A

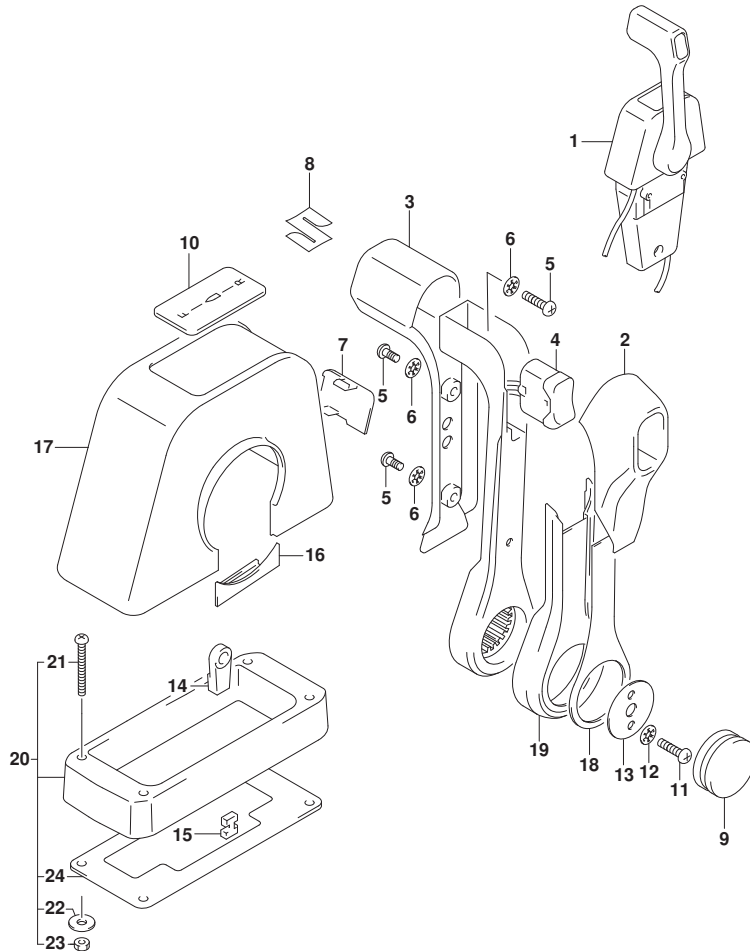


FIG.544B

FIG. 544B (1-K-9) オプション:リモートコントロールアツシシングル (1) (SEE NOTE 1)

見出番号	品番	品名	使用個数	備考	標準作業時間
1	67200-88L00	リモートコントロールアツシ, シングル	1		
2	67261-88L10	・グ リツフ, リモコンNO. 2	1		
3	67261-88L00	・グ リツフ, リモコンNO. 1	1		
4	37850-88L00	・スイッチアツシ, グ リツフ PTT (シングル)	1		
5	67296-88L00	・スクリュ	3		
6	67288-92E20	・ワツシヤ	3		
7	67212-88L00	・カバー, フ ラク (シングル)	1		
8	68111-88L00	・エンブレム, マーク (S)	1		
9	67257-88L00	・キヤツフ, リモコンレハ-	1		
10	67281-88L00	・デ カール (シングル)	1		
11	67296-92E60	・スクリュ	2		
12	67288-92E60	・ワツシヤ	2		
13	67253-92E00	・ワツシヤ	1		
14	67275-95600	・エンド, ケーブル	2		
15	67273-95600	・スベ-サ	1		
16	67271-88L10	・カバー, リモコンレハ-ロア	1		
17	67211-88L00	・カバー (シングル)	1		
18	67264-88L00	・カバー, レハ-デ ザ イン	1		
19	67264-88L10	・カバー, レハ-メツキ	1		
20	67500-88L00	キット, リモコンスベ-サシングル	1		
21	09125-05135	・スクリュ (5X65)	4		
22	09160-05029	・ワツシヤ (5. 5X12X0. 8)	4		
23	09140-05005	・ナツト	4		
24	67273-88L00	・グ ロメツト, リモコンシングル	1		

NOTE 1:
DF60A, DF60AVT

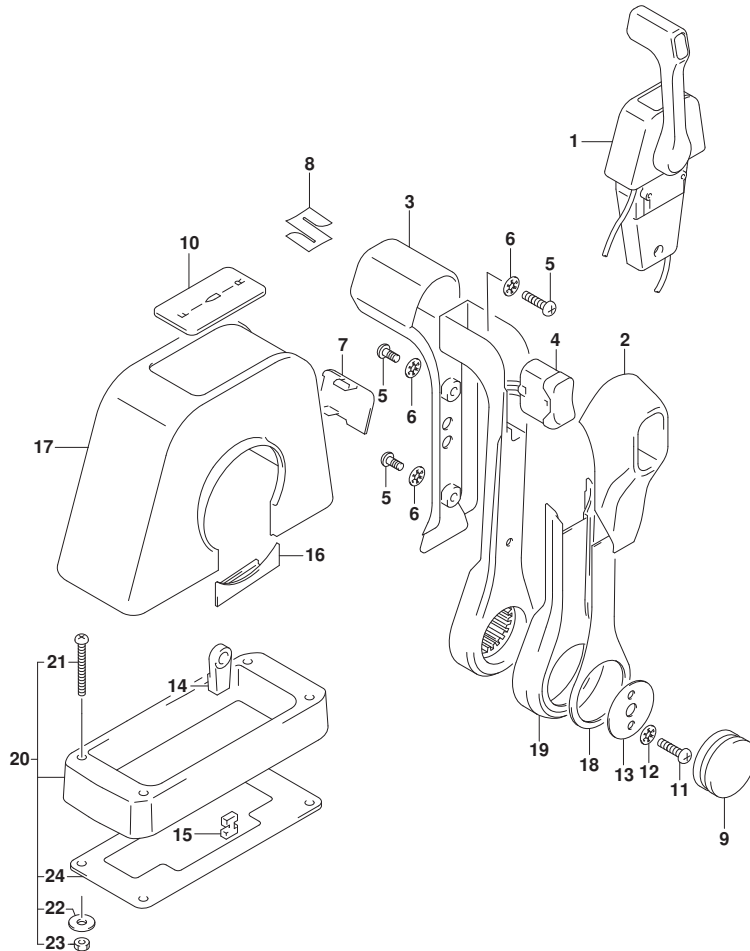
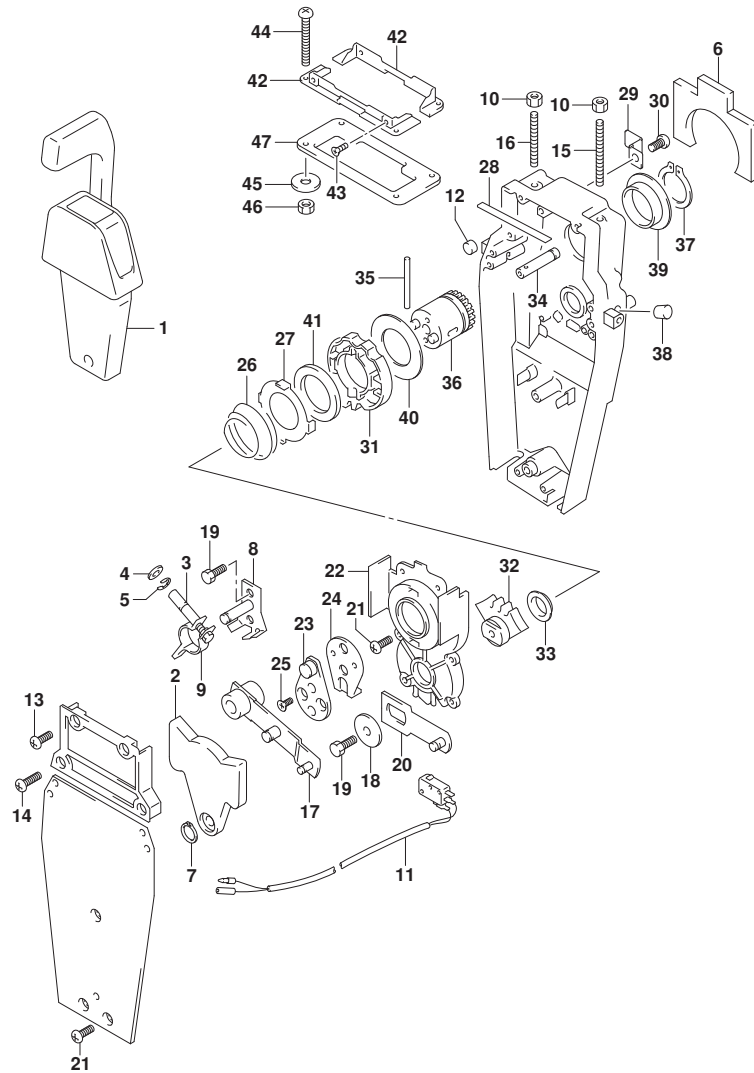


FIG.545A

FIG. 545A (1-K-10) オプション:リモートコントロール アツシ シンク^ル (2) (SEE NOTE 1)



見出番号	品番	品名	使用個数	備考	標準作業時間
1	67200-88L00	リモートコントロールアツシ, シンク ^ル	1		
2	67222-92E00	・フ ^レ ート	1		
3	67223-92E00	・フ ^レ キア ^シ ヤスト	1		
4	67288-92E00	・ワツシヤ	1		
5	67292-94300	・Eリング	4		
6	67272-88L00	・ゴ ^ム シール, ウォーターフ ^ル フ	1		
7	67291-92E00	・リング ^ラ , スナツフ ^ラ	1		
8	67221-92E00	・シフトアツシ	1		
9	67224-92E00	・フ ^レ キア ^ム アツシ	1		
10	09140-06020	・ナツト	2		
11	37721-88L00	・スイツチアツシ, ニュートラル	1		
12	67236-92E00	・ローラ	1		
13	67296-88D10	・スクリュ (5X16)	2		
14	67296-92E20	・スクリュ (5X25)	2		
15	67226-92E00	・ボ ^{ルト} , ストツハ ^ラ フロント	1		
16	67226-92E10	・ボ ^{ルト} , ストツハ ^ラ リヤ	1		
17	67240-92E00	・スロツトル ^ラ アツシ	1		
18	67228-92E00	・ワツシヤ	1		
19	67286-92E00	・ボ ^{ルト} (6X18)	3		
20	67230-88L00	・ア ^ム アツシ, リモコンシフト	1		
21	09125-05042	・スクリュ (5X10)	10		
22	67234-88L00	・ケース, リモコンギ ^ヤ	1		
23	67245-92E00	・レバ ^ラ アツシ, スロツトル	1		
24	67227-92E00	・ストツハ ^ラ	1		
25	09126-06006	・スクリュ (6X20)	2		
26	67233-92E00	・スフ ^ラ リング	1		
27	67235-92E00	・フ ^レ ート, シフトロツク	1		
28	67237-92E01	・スフ ^ラ リング	5		
29	67269-92E00	・フ ^ラ ナツト	1		
30	67296-88D10	・スクリュ (5X16)	1		
31	67238-88L00	・ギ ^ヤ , リモコント ^ラ イフ ^ラ	1		
32	67231-88L00	・ギ ^ヤ , リモコンシフト	1		
33	67232-88L00	・フ ^ラ ツシ, シフトギ ^ヤ	1		
34	67241-88L00	・ロツト ^ラ , リモコンフ ^ラ リアケセル	1		
35	67239-92E00	・ヒ ^ン	1		

FIG.545A

FIG. 545A (1-K-11) オプション:リモートコントロール アツシ シンク^ル (2) (SEE NOTE 1)

見出番号	品番	品名	使用個数	備考	標準作業時間
36	67246-88L00	・シャフト, リモコン ^ド ライフ	1		
37	67291-92E10	・リング, スナツフ	1		
38	67243-92E00	・キャツフ, ホール	1		
39	67252-88L00	・フ ^ツ ヅシユ, リモコン ^ド ライフ シャフト	1		
40	67253-88L00	・ワツシヤ, リモコン ^ド ライフ シャフト	1		
41	67239-92E10	・フ ^レ ート, シフトピ ^ン	1		
42	67274-88L00	・フランツ ^ン , カバ ^ー ベ ^ー ス (シンク ^ル)	2		
43	67296-95610	・スクリュ	4		
44	67296-92E30	・スクリュ	4		
45	09160-05024	・ワツシヤ (5. 5X16X1. 5)	4		
46	67287-92E00	・ナツト	4		
47	67273-88L00	・グ ^ロ ムツツ, リモコン ^ド シンク ^ル	1		

NOTE 1:
DF40A, DF50A

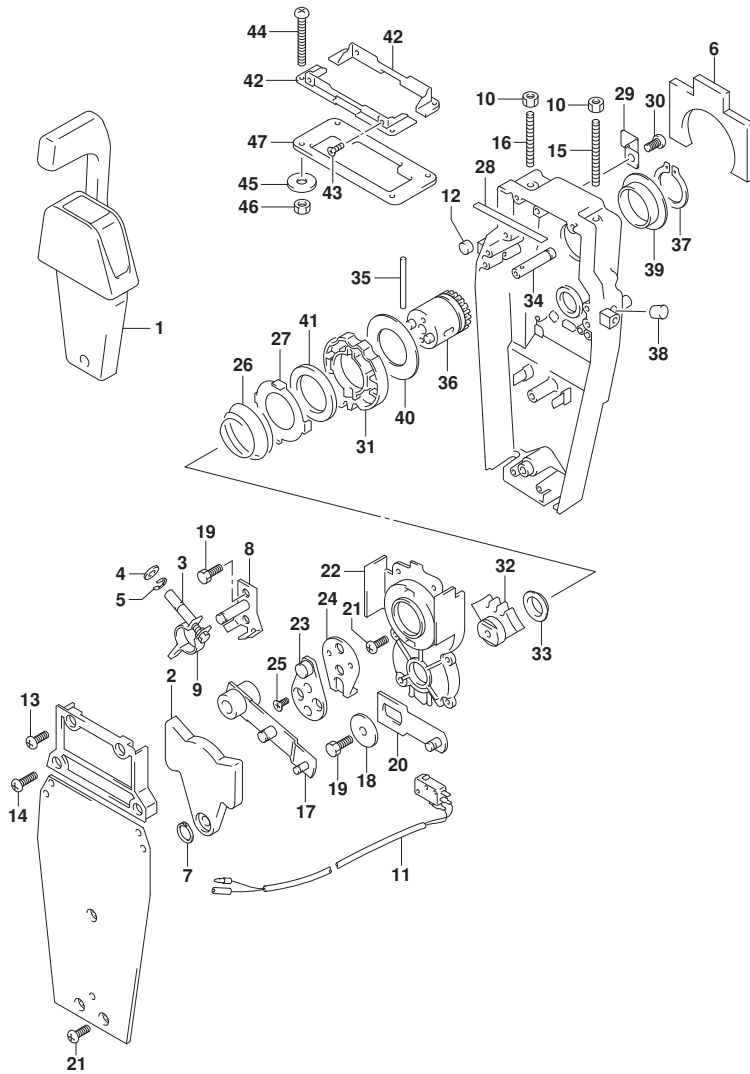


FIG.545B

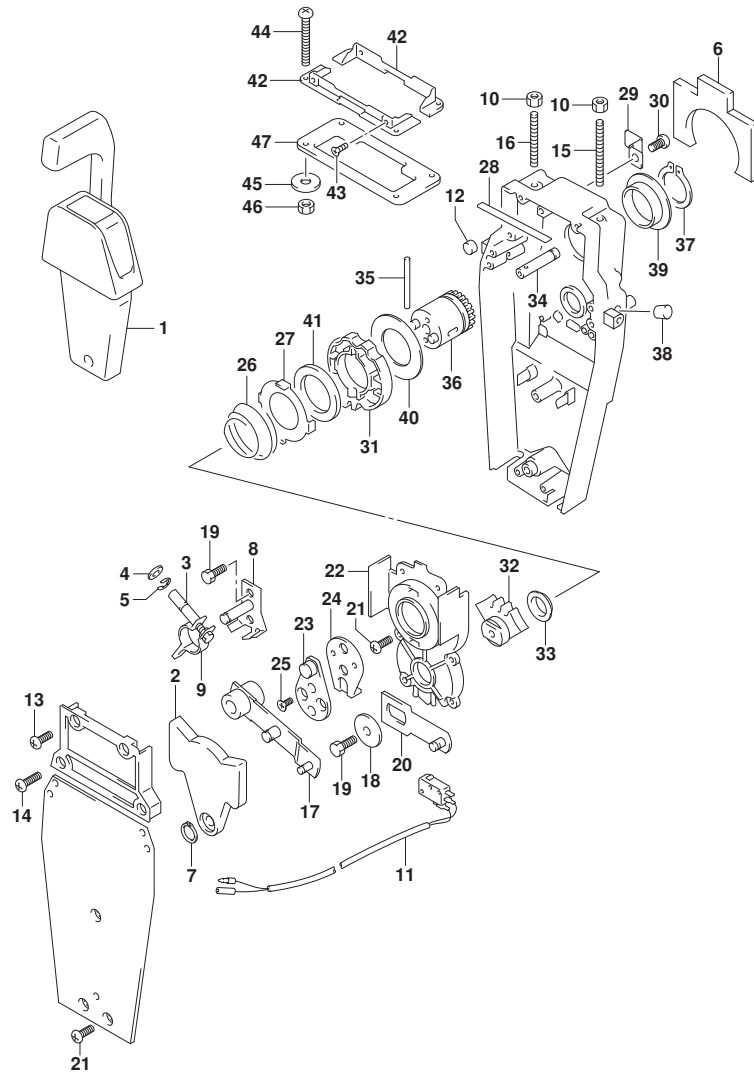


FIG. 545B (1-K-12) オプション:リモートコントロール アツシ シンク^ル (2) (SEE NOTE 1)

見出番号	品番	品名	使用個数	備考	標準作業時間
1	67200-88L00	リモートコントロールアツシ, シンク ^ル	1		
2	67222-92E00	・フ ^レ ート	1		
3	67223-92E00	・フ ^レ ーキアツ ^キ ヤスト	1		
4	67288-92E00	・ワツシヤ	1		
5	67292-94300	・Eリング	4		
6	67272-88L00	・ゴ ^ム シール, ウォーターフ ^ル フ	1		
7	67291-92E00	・リング ^ク , スナツフ ^ク	1		
8	67221-92E00	・シフトアツシ	1		
9	67224-92E00	・フ ^レ ーキア ^ム アツシ	1		
10	09140-06020	・ナツト	2		
11	37721-88L00	・スイツチアツシ, ニュートラル	1		
12	67236-92E00	・ローラ	1		
13	67296-88D10	・スクリュ (5X16)	2		
14	67296-92E20	・スクリュ (5X25)	2		
15	67226-92E00	・ボ ^{ルト} , ストツハ ^ク フロント	1		
16	67226-92E10	・ボ ^{ルト} , ストツハ ^ク リヤ	1		
17	67240-92E00	・スロツトルア ^ム アツシ	1		
18	67228-92E00	・ワツシヤ	1		
19	67286-92E00	・ボ ^{ルト} (6X18)	3		
20	67230-88L00	・ア ^ム アツシ, リモコンシフト	1		
21	09125-05042	・スクリュ (5X10)	10		
22	67234-88L00	・ケース, リモコンギ ^ヤ	1		
23	67245-92E00	・レバ ^ク -アツシ, スロツトル	1		
24	67227-92E00	・ストツハ ^ク	1		
25	09126-06006	・スクリュ (6X20)	2		
26	67233-92E00	・スフ ^ク リンク ^ク	1		
27	67235-92E00	・フ ^レ ート, シフトロツク	1		
28	67237-92E01	・スフ ^ク リンク ^ク	5		
29	67269-92E00	・フ ^レ ラナツト	1		
30	67296-88D10	・スクリュ (5X16)	1		
31	67238-88L00	・ギ ^ヤ , リモコント ^ク ライフ ^ク	1		
32	67231-88L00	・ギ ^ヤ , リモコンシフト	1		
33	67232-88L00	・フ ^レ ツシュ, シフトギ ^ヤ	1		
34	67241-88L00	・ロツト ^ク , リモコンフ ^レ リアケセル	1		
35	67239-92E00	・ヒ ^ン	1		

FIG.545B

FIG. 545B (1-K-13) オプション:リモートコントロール アツシ シンクル (2) (SEE NOTE 1)

見出番号	品番	品名	使用個数	備考	標準作業時間
36	67246-88L00	・シャフト, リモコンド ライフ	1		
37	67291-92E10	・リング, スナツフ	1		
38	67243-92E00	・キャツフ, ホール	1		
39	67252-88L00	・フ ツシユ, リモコンド ライフ シャフト	1		
40	67253-88L00	・ワツシヤ, リモコンド ライフ シャフト	1		
41	67239-92E10	・プレート, シフトピン	1		
42	67274-88L00	・フランツ, カバ ーベ ース(シンクル)	2		
43	67296-95610	・スクリュ	4		
44	67296-92E30	・スクリュ	4		
45	09160-05024	・ワツシヤ(5. 5X16X1. 5)	4		
46	67287-92E00	・ナツト	4		
47	67273-88L00	・ゲ ロメツト, リモコンシンクル	1		

NOTE 1:
DF60A, DF60AVT

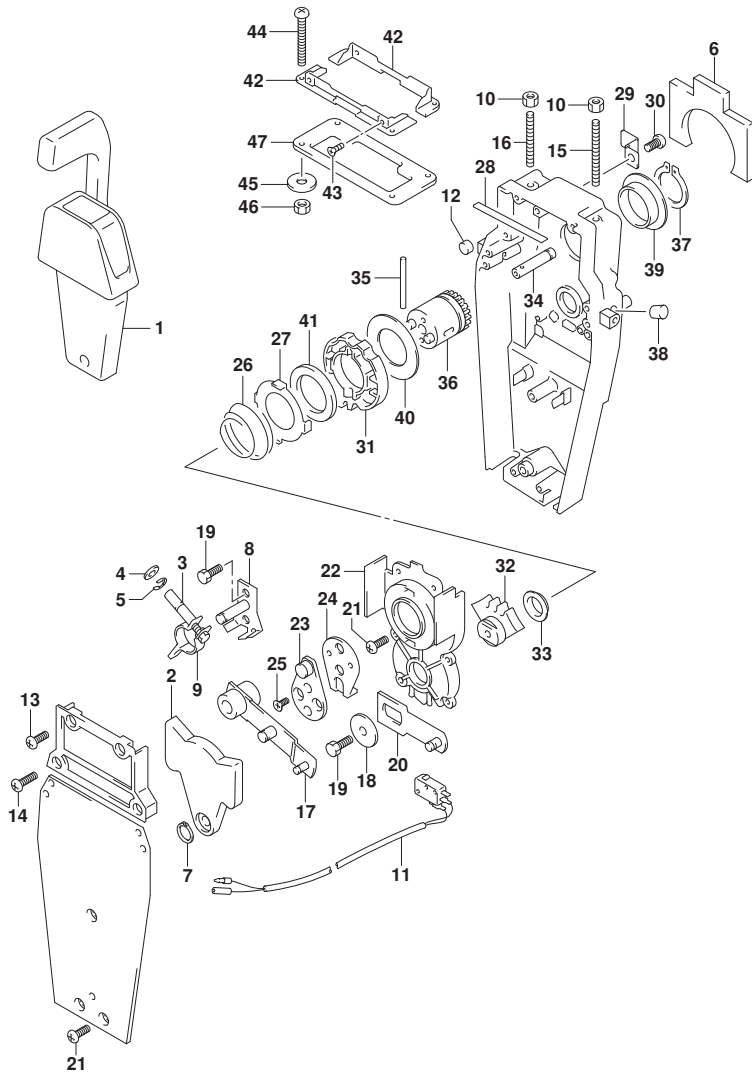


FIG.570A

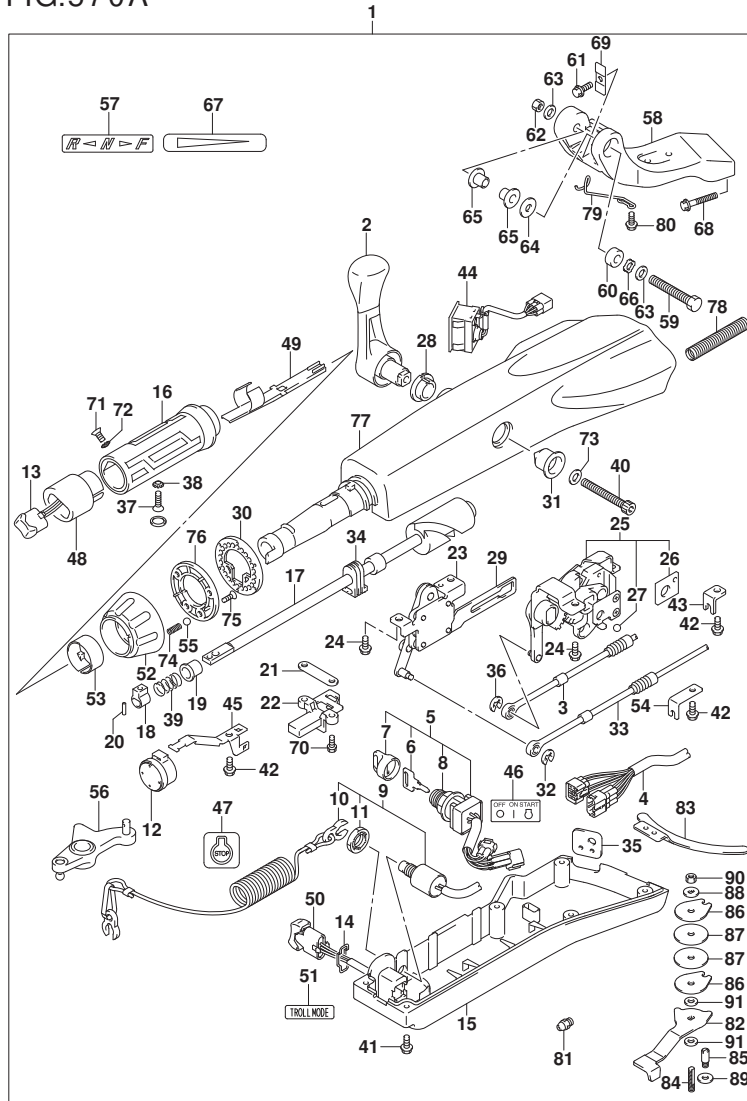


FIG. 570A (1-K-14) オプション:テイル ハンドル (DF40A, DF50A)

見出番号	品番	品名	使用個数	備考	標準作業時間
1	63002-88L22-YAY	キット, テイルハンドル(ブラック)	1	BODY COLOR: YAY	
2	21110-88L00	レバー, シフト	1		
3	23230-88L00	ケーブル, シフト	1		
4	36620-88L10	ワイヤアツシ, ハンドル	1		
5	37110-87L01	スイッチアツシ, イグニッション	1		
6-1	37141-99E00	キー (931)	1		
6-2	37141-99E10	キー (932)	1		
6-3	37141-99E20	キー (933)	1		
6-4	37141-99E30	キー (934)	1		
6-5	37141-99E40	キー (935)	1		
6-6	37141-99E50	キー (936)	1		
6-7	37141-99E60	キー (937)	1		
6-8	37141-99E70	キー (938)	1		
6-9	37141-99E80	キー (939)	1		
6-10	37141-99E90	キー (940)	1		
6-11	37141-99EA0	キー (941)	1		
6-12	37141-99EB0	キー (942)	1		
7	37143-99E00	キャップ, キー	1		
8	37149-93J00	キャップ, シリンダボデー	1		
9	37820-87L01	スイッチアツシ, エマージェンシ	1		
10	37823-92E01	ブレークアツシ, エマージェンシスイッチツロツク	1		
11	37826-92J00	ナット	1		
12	38500-93J90	ブザー, ウォーニング	1		
13	37850-87L01	スイッチアツシ, PTT	1		
14	37852-87J00	ブレーク, トリムスイッチ	1		
15	63121-88L00	カバー, アンダー	1		
16	63210-88L00	ケーブル, ハンドル	1		
17	63221-88L00	シヤフト, スロットル	1		
18	63223-92D00	ストツパ, ハンドルロツト	1		
19	63225-88L00	ブッシュ, ハンドルロツト	1		
20	63227-93200	ピン, ハンドルロツト	1		
21	63235-88L00	ブレーク, スロットルシヤフト	1		
22	63246-88L00	ストツパ, スロットルアシヤスト	1		
23	63250-88L00	アームアツシ, スロットル	1		
24	63251-87J00	ボルト, シフトキヤアツシ	4		

FIG.570A

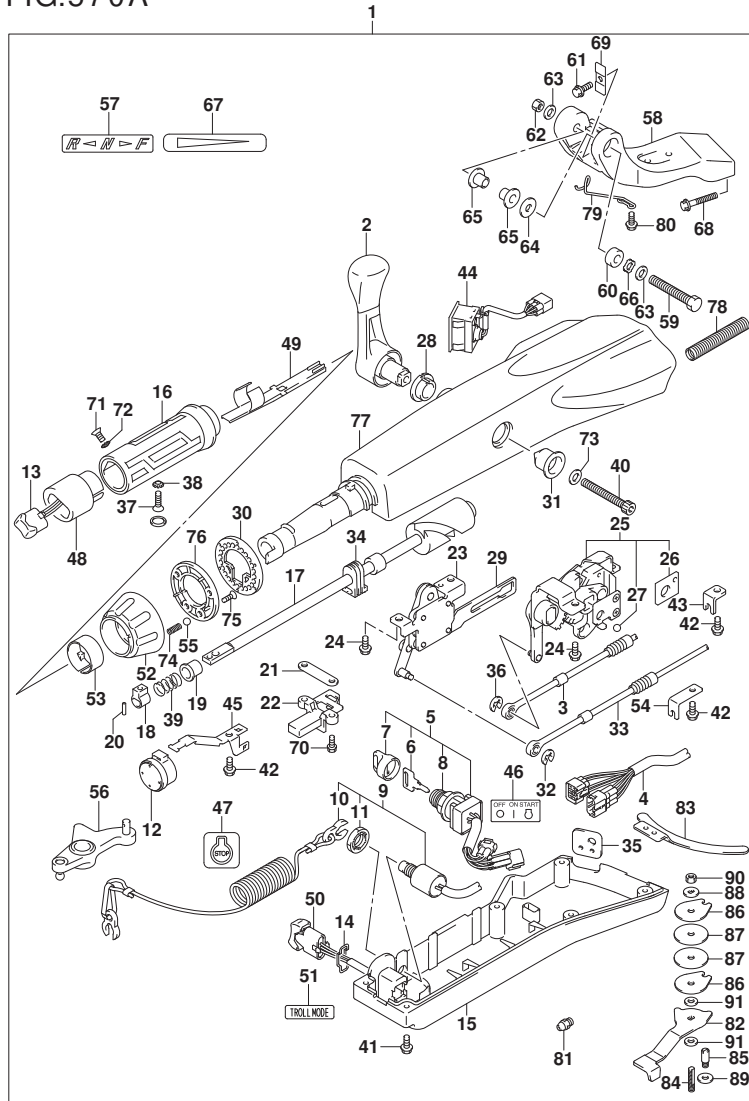


FIG. 570A (1-K-15) オプション:テラ ハンドル (DF40A, DF50A)

見出番号	品番	品名	使用個数	備考	標準作業時間
25	63260-88L00	・ギヤアツシ, シフト	1		
26	63272-87J00	・フレート, ホールガイド	1		
27	63273-87J00	・ボール	1		
28	63262-87J00	・フツシュ, シフトレバー	1		
29	63271-87J00	・フレート, ロック	1		
30	63248-99J00	・フレート, スロットルアシヤスタノツチ	1		
31	63261-87J00	・フツシュ, シフトギヤ	1		
32	63274-87J00	・Eリング	1		
33	63610-88L00	・ケーブル, スロットル	1		
34	37853-88L90	・ク ロメツト, PTTスイッチリード	1		
35	63626-88L00	・ク ロメツト, ケーブル	1		
36	67292-87J00	・Eリング	2		
37	09126-06015	・スクリュ (6X23)	1		
38	09163-06001	・ロックワツシヤ	1		
39	09440-12027	・スプリング	1		
40	21112-88L00	・ホルト, シフトレバー	1		
41	09125-05047	・スクリュ (5X14)	6		
42	63611-88L00	・ホルト, クラフ プラケツト	3		
43	63612-87J00	・プラケツト, クラフ	1		
44	34200-87L00	・タコメータアツシサイズ モニタ	1		
45	36617-88L90	・クラフ, メインハーネス	1		
46	37112-88L91	・ラベル, イクニツシヨンスイツ	1		
47	37835-95D00	・ラベル, ストップ	1		
48	37851-88L90	・ベース, PTTスイッチ	1		
49	37852-88L90	・ハーネスガイド	1		
50	37861-87L11	・スイツチ, トロリングコントロール	1		
51	37864-88L91	・ラベル, トロールモード	1		
52	63244-99J00	・ノブ, スロットルアシヤスタ	1		
53	63245-99J00	・フツシュ, スロットルアシヤスタ	1		
54	63612-88L10	・プラケツト, クラフ シフト	1		
55	09260-10006	・ボール	1		
56	19120-88L11	・レバー, スロットル	1		
57	21131-88L01	・マーク, クラツチシフト	1		
58	43761-88L01-YAY	・プラケツト, テラハンドル (プラツク)	1	BODY COLOR:YAY	
59	43762-88L00	・ホルト, テラハンドル ビホルツ	1		

FIG.570A

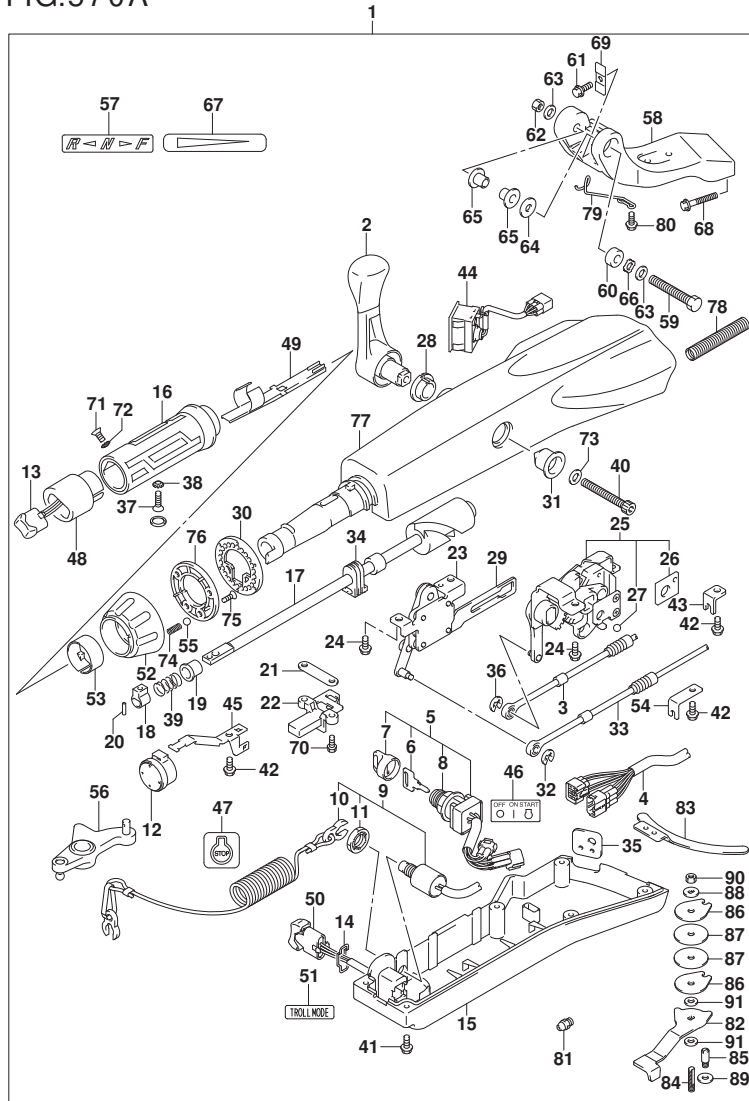


FIG. 570A (1-K-16) オプション:テイルハンド*ル (DF40A, DF50A)

見出番号	品番	品名	使用個数	備考	標準作業時間
60	43768-88L00	・スベ-サ, テイルハンド*ル	1		
61	09116-08137	・ボ*ルト (8X22)	1		
62	09159-12014	・ナツト	1		
63	09160-12066	・ワツシヤ (12. 5X22X2. 5)	2		
64	09160-12124	・ワツシヤ (12. 5X32X1. 5)	1		
65	63115-88L00	・ブ*ツシユ, テイルハンド*ルピ*ボ*ツト	2		
66	09164-13010	・ワツシヤ	1		
67	63215-93110	・マ-ク, ハンド*ルカ*リツフ*	1		
68	09116-10150	・ボ*ルト (10X55)	2		
69	63132-88L00	・ストツハ*, テイルハンド*ル	1		
70	63251-88L90	・ボ*ルト	2		
71	37855-88L90	・スクリュ, スロツトルカ*リツフ*	1		
72	37854-88L90	・ワツシヤ, スロツトルカ*リツフ*	1		
73	63258-88L00	・ワツシヤ	1		
74	09440-06037	・スフ*リング*	1		
75	03522-05169	・スクリュ	3		
76	63247-99J00	・フ*レート, スロツトルアジ*ヤスタノフ*	1		
77	63111-88L00-YAY	・ハウジ*ンク*, テイルハンド*ル	1	BODY COLOR:YAY	
78	33834-88L00	・チユ-フ*, ケ-ブ*ルカ*ロクケタ	1		
79	65793-88L00	・ホルダ*, フユ-エルホ-ス	1		
80	09116-06237	・ボ*ルト (6X15)	2		
81	22511-99011	・ニツツ*ル, ク*リース	1		
82	43411-88L00	・アジ*ヤスタ, ステアリ*ンク*	1		
83	43415-88L00	・フ*レート, ステアリ*ンク*アジ*ヤスタ	1		
84	43512-88L00	・シヤフト, ステアリ*ンク*アジ*ヤスタスレツト*	1		
85	43513-88L00	・ボ*ルト, ステアリ*ンク*アジ*ヤスタ	1		
86	43514-88L00	・フ*レート, ステアリ*ンク*アジ*ヤスタフリクシヨ*ン	2		
87	43515-88L00	・ワツシヤ, ステアリ*ンク*アジ*ヤスタフリクシヨ*ンフ*レート	2		
88	43516-88L00	・ワツシヤ, ステアリ*ンク*アジ*ヤスタフリクシヨ*ン	1		
89	43517-88L00	・スベ-サ, ステアリ*ンク*アジ*ヤスタ	1		
90	09159-08059	・ナツト	1		
91	09161-08011	・ワツシヤ (8. 2X18X1. 2)	2		

FIG.570B

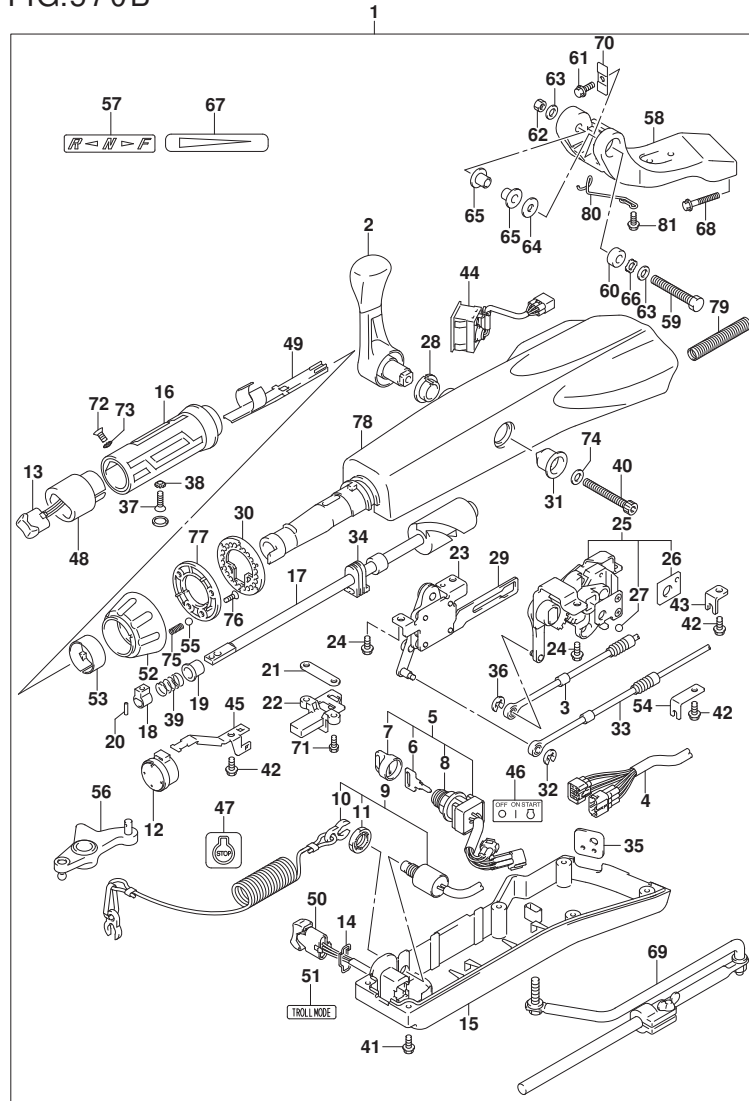


FIG. 570B (1-L-2) オプション:テイルハンドル (DF60A, DF60AVT)

見出番号	品番	品名	使用個数	備考	標準作業時間
1	63002-88L12-YAY	キット, テイルハンドル(ブラック)	1	BODY COLOR: YAY	
2	21110-88L00	レバー, シフト	1		
3	23230-88L00	ケーブル, シフト	1		
4	36620-88L10	ワイヤアツシ, ハンドル	1		
5	37110-87L01	スイッチアツシ, イグニッション	1		
6-1	37141-99E00	キー (931)	1		
6-2	37141-99E10	キー (932)	1		
6-3	37141-99E20	キー (933)	1		
6-4	37141-99E30	キー (934)	1		
6-5	37141-99E40	キー (935)	1		
6-6	37141-99E50	キー (936)	1		
6-7	37141-99E60	キー (937)	1		
6-8	37141-99E70	キー (938)	1		
6-9	37141-99E80	キー (939)	1		
6-10	37141-99E90	キー (940)	1		
6-11	37141-99EA0	キー (941)	1		
6-12	37141-99EB0	キー (942)	1		
7	37143-99E00	キャップ, キー	1		
8	37149-93J00	キャップ, シリンダボデー	1		
9	37820-87L01	スイッチアツシ, エマージェンシ	1		
10	37823-92E01	ブレータアツシ, エマージェンシスイッチロツク	1		
11	37826-92J00	ナツト	1		
12	38500-93J90	ブザー, ウォーニング	1		
13	37850-87L01	スイッチアツシ, PTT	1		
14	37852-87J00	ブレータ, トリムスイッチ	1		
15	63121-88L00	カバー, アンダ	1		
16	63210-88L00	ケーブル, ハンドル	1		
17	63221-88L00	シヤフト, スロツトル	1		
18	63223-92D00	ストツパ, ハンドルロツト	1		
19	63225-88L00	ブッシュ, ハンドルロツト	1		
20	63227-93200	ピン, ハンドルロツト	1		
21	63235-88L00	ブレータ, スロツトルシヤフト	1		
22	63246-88L00	ストツパ, スロツトルアシヤスト	1		
23	63250-88L00	アームアツシ, スロツトル	1		
24	63251-87J00	ボルト, シフトキヤアツシ	4		

FIG.570B

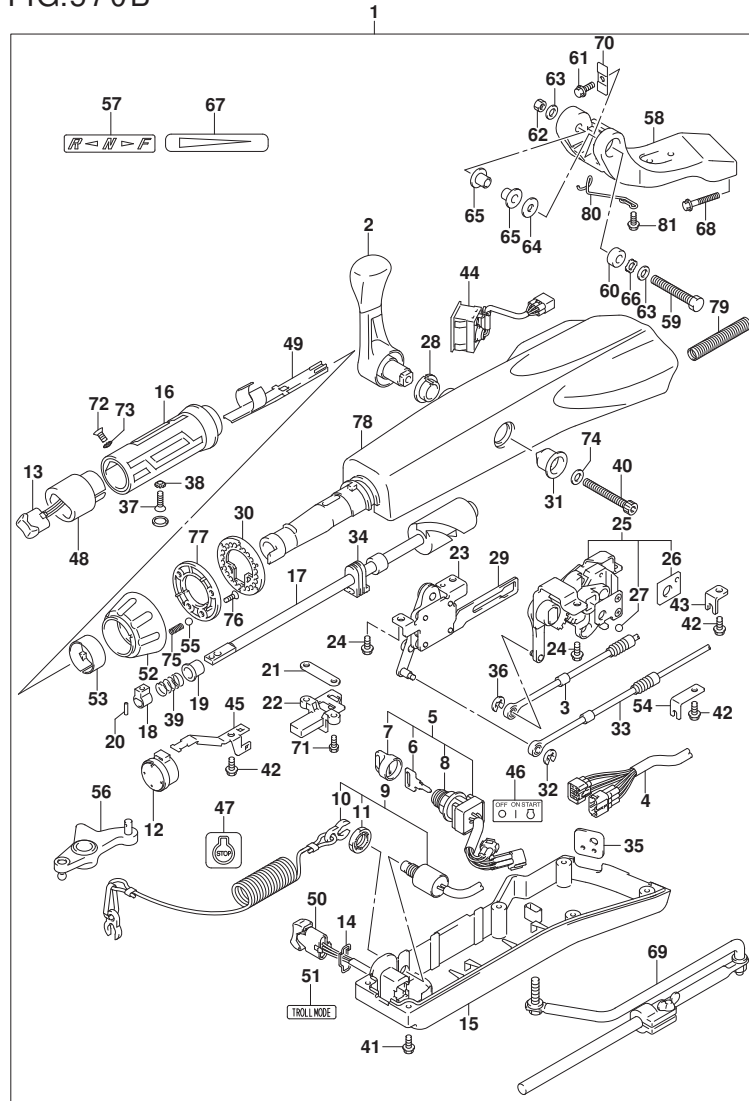


FIG. 570B (1-L-3) オプション:テイルハンド`ル (DF60A, DF60AVT)

見出番号	品番	品名	使用個数	備考	標準作業時間
25	63260-88L00	・ギ`ヤアツシ, シフト	1		
26	63272-87J00	・`フ`レート, ホ`ルカ`イト`	1		
27	63273-87J00	・`ホ`ール	1		
28	63262-87J00	・`フ`ツシュ, シフトレバ`	1		
29	63271-87J00	・`フ`レート, ロツク	1		
30	63248-99J00	・`フ`レート, スロットルアジ`ヤスタノツチ	1		
31	63261-87J00	・`フ`ツシュ, シフトギ`ヤ	1		
32	63274-87J00	・Eリング	1		
33	63610-88L00	・ケ`ブ`ル, スロットル	1		
34	37853-88L90	・ク`ロメツト, PTTスイッチリ`ド`	1		
35	63626-88L00	・ク`ロメツト, ケ`ブ`ル	1		
36	67292-87J00	・Eリング	2		
37	09126-06015	・スクリュ` (6X23)	1		
38	09163-06001	・ロツクワツシヤ	1		
39	09440-12027	・スフ`リング	1		
40	21112-88L00	・ホ`ルト, シフトレバ`	1		
41	09125-05047	・スクリュ` (5X14)	6		
42	63611-88L00	・ホ`ルト, クランフ`ブ`ラケツト	3		
43	63612-87J00	・`ブ`ラケツト, クランフ`	1		
44	34200-87L00	・タコメ`タアツシウイ`ス`モ`ニ`タ	1		
45	36617-88L90	・クランフ`, メインハ`ネ`ス	1		
46	37112-88L91	・ラ`ベ`ル, イグ`ニツシヨンスイツチ	1		
47	37835-95D00	・ラ`ベ`ル, スツツ	1		
48	37851-88L90	・ハ`ネ`ス, PTTスイッチ	1		
49	37852-88L90	・ハ`ネ`スガ`イト`	1		
50	37861-87L11	・スイツチ, トロ`リング`コ`ントロ`ル	1		
51	37864-88L91	・ラ`ベ`ル, トロ`ルモ`ド`	1		
52	63244-99J00	・ノ`フ`, スロットルアジ`ヤスタ	1		
53	63245-99J00	・`フ`ツシュ, スロットルアジ`ヤスタ	1		
54	63612-88L10	・`ブ`ラケツト, クランフ`シフト	1		
55	09260-10006	・ホ`ール	1		
56	19120-88L11	・レバ` -, スロットル	1		
57	21131-88L01	・マ`ーク, クラツチシフト	1		
58	43761-88L01-YAY	・`ブ`ラケツト, テイルハンド`ル(`ブ`ラツク)	1	BODY COLOR:YAY	
59	43762-88L00	・ホ`ルト, テイルハンド`ルピ`ホ`ツト	1		

FIG.570B

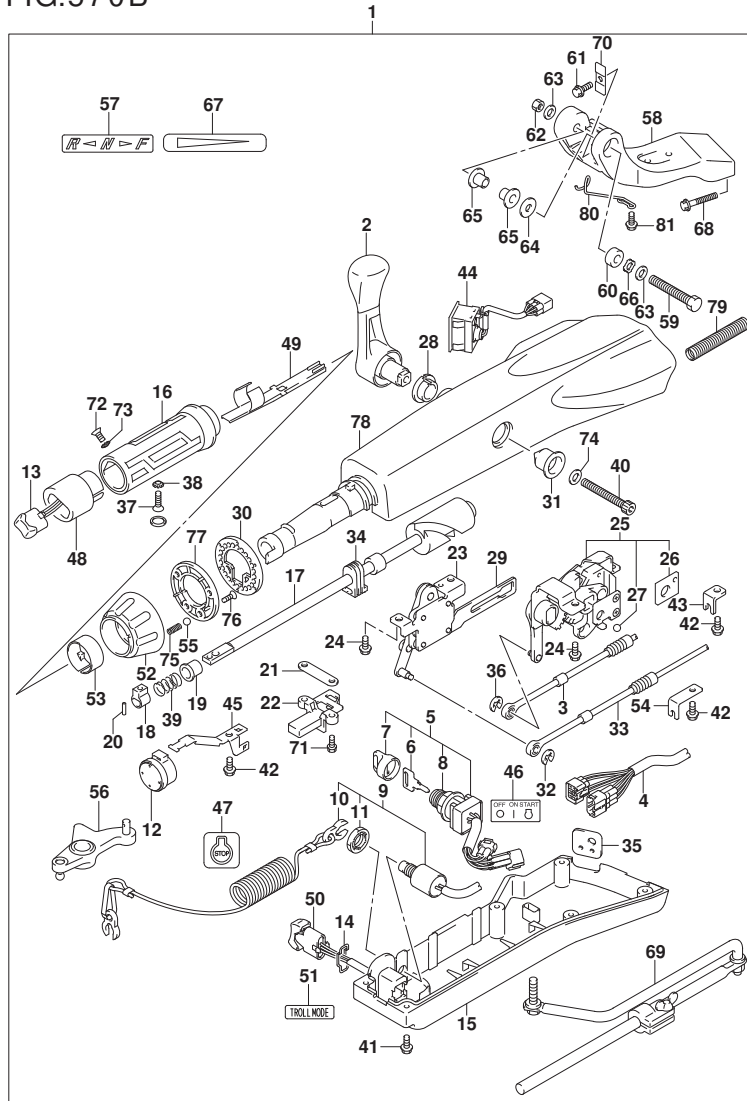


FIG. 570B (1-L-4) オプション:テイル ハンドル (DF60A, DF60AVT)

見出番号	品番	品名	使用個数	備考	標準作業時間
60	43768-88L00	・スベ-サ, テイラハンドル	1		
61	09116-08137	・ボルト (8X22)	1		
62	09159-12014	・ナット	1		
63	09160-12066	・ワッシャ (12. 5X22X2. 5)	2		
64	09160-12124	・ワッシャ (12. 5X32X1. 5)	1		
65	63115-88L00	・ブツシユ, テイラハンドルピボット	2		
66	09164-13010	・ワッシャ	1		
67	63215-93110	・マーク, ハンドルグリップ	1		
68	09116-10150	・ボルト (10X55)	2		
69	43770-99E03	・アシヤスタアツシ, ステアリング	1		
70	63132-88L00	・ストツバ, テイラハンドル	1		
71	63251-88L90	・ボルト	2		
72	37855-88L90	・スクリュ, スロットルグリップ	1		
73	37854-88L90	・ワッシャ, スロットルグリップ	1		
74	63258-88L00	・ワッシャ	1		
75	09440-06037	・スプリング	1		
76	03522-05169	・スクリュ	3		
77	63247-99J00	・プレート, スロットルアシヤスタアツシ	1		
78	63111-88L00-YAY	・ハウジング, テイラハンドル	1	BODY COLOR: YAY	
79	33834-88L00	・チューブ, ケーブルプロテクタ	1		
80	65793-88L00	・ホルダ, フェーエルホ-ス	1		
81	09116-06237	・ボルト (6X15)	2		

FIG.575A

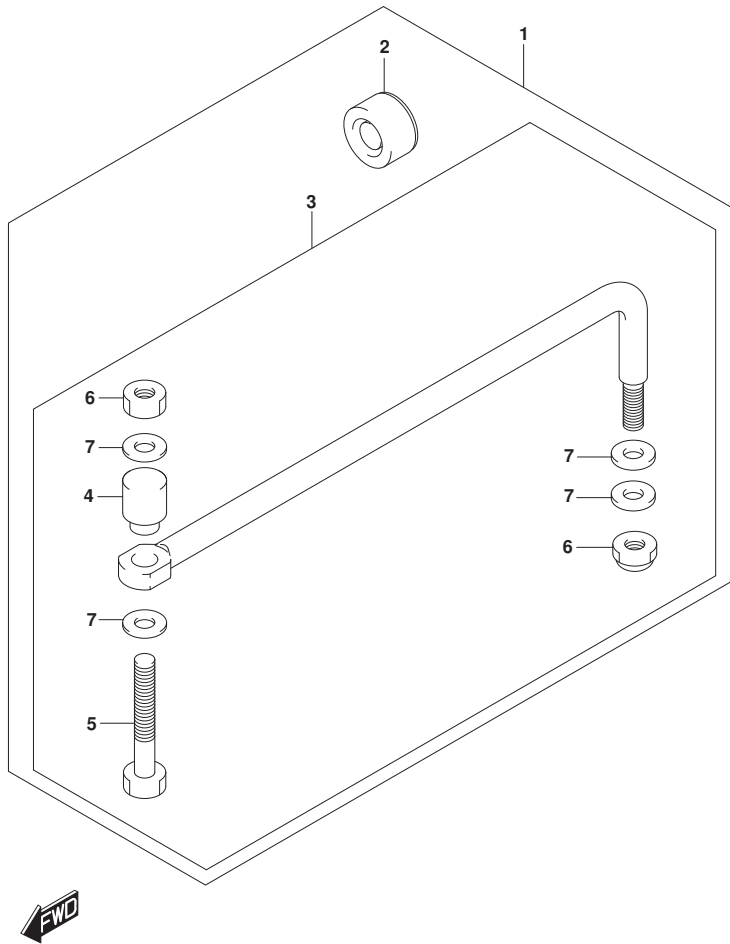


FIG. 575A (1-L-5) オプション:ドラッグ リンク (DF40AQH, DF50AQH)

見出番号	品番	品名	使用個数	備考	標準作業時間
1	67700-93J00	リンクセット, ドラッグ	1		
2	41161-94400	・シール, ステアリングケーブル	1		
3	67701-87J11	・リンクアツシ, ドラッグ	1		
4	67721-87J00	・スベーサ	1		
5	67725-99E00	・ボルト, ドラッグリンク	1		
6	67726-99E00	・ナツト, ロツク	2		
7	67728-99E00	・ワツシヤ	4		

FIG.575B

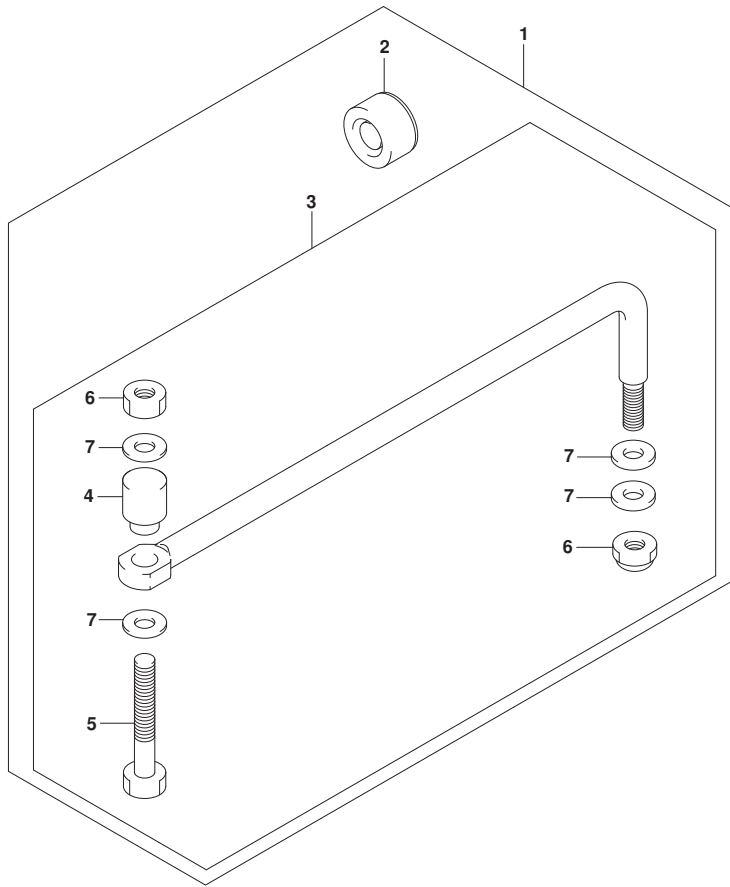


FIG. 575B (1-L-6) オプション:ドラッグ リンク (SEE NOTE 1)

見出番号	品番	品名	使用個数	備考	標準作業時間
1	67700-93J00	リンクセット, ドラッグ	1		
2	41161-94400	・シール, ステアリングケーブル	1		
3	67701-87J11	・リンクアツシ, ドラッグ	1		
4	67721-87J00	・スベーサ	1		
5	67725-99E00	・ボルト, ドラッグリンク	1		
6	67726-99E00	・ナット, ロック	2		
7	67728-99E00	・ワッシャ	4		

NOTE 1:

DF60AQH, DF60ATH, DF60AVTH

FIG.583A

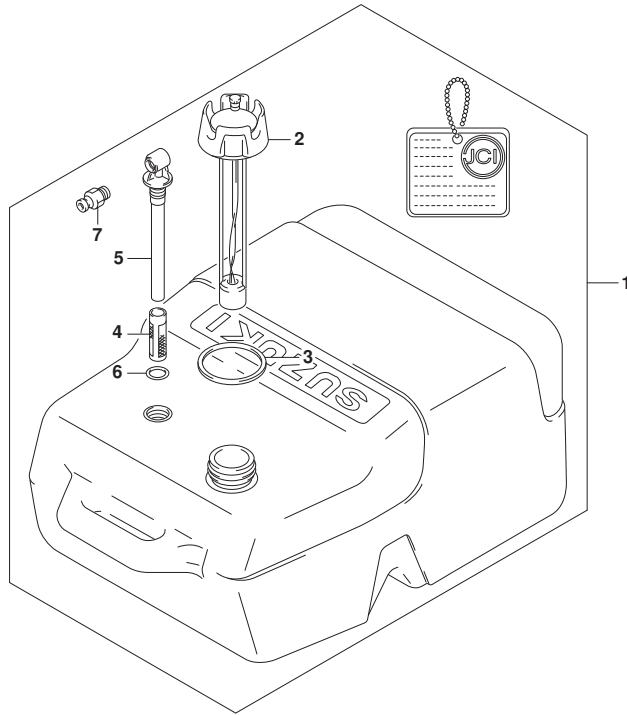


FIG. 583A (1-L-7) OPT:FUELタンク (DF40A, DF50A, DF60A, DF60AVT)

見出番号	品番	品名	使用個数	備考	標準作業時間
1-1	65001-95D00	タンクアツシ, フューエル (25L)	1	->65001-94L00	
1-2	65001-94L00	タンクアツシ, フューエル (25L)	1		
2-1	65520-95D01	・キャツフ アツシ, フューエルタンク	1	FOR 65001-95D00	
2-2	65520-99100	・キャツフ アツシ, フューエルタンク	1	FOR 65001-94L00	
3	65561-95D00	・ガ スケツト, タンクキャツフ	1		
4	65831-95D00	・フィルタ, アウトレット	1		
5	65890-95D00	・アウトレットアツシ	1		
6	65892-95D00	・Oリング, フューエルアウトレット	1		
7	65740-95D01	・フ ラカ, フューエルコネクタ	1		

FIG.585A

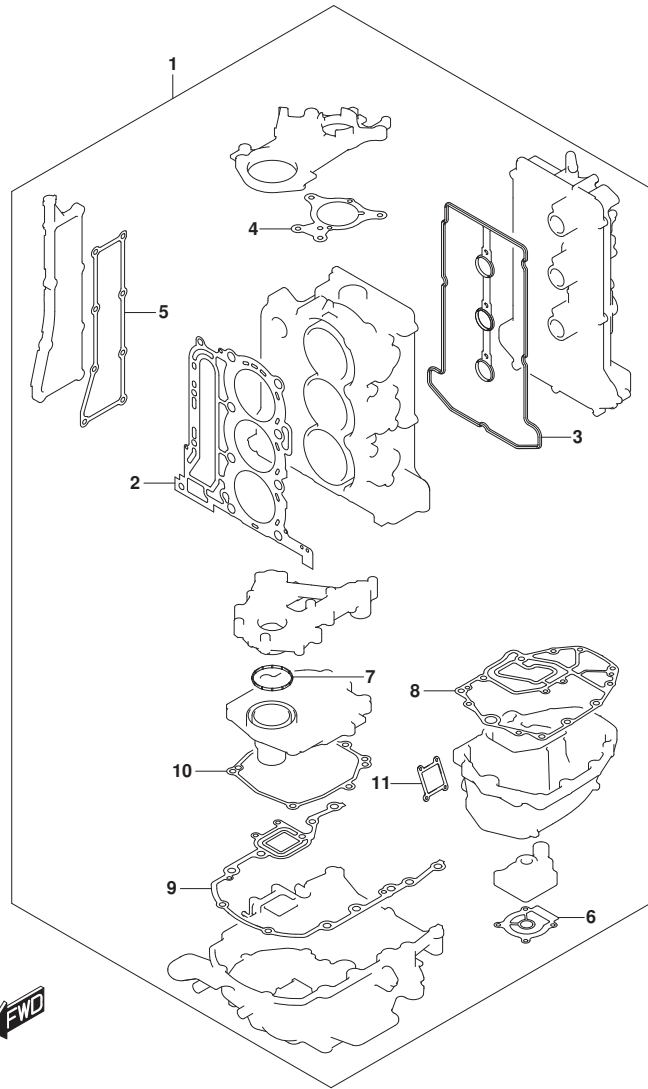


FIG. 585A (1-L-8) オプション:ガasket セット

見出番号	品番	品名	使用個数	備考	標準作業時間
1	11400-88871	ガasketセット	1		
2	11141-88L00	・ガasket, シリンダヘッド	1		
3	11189-88L00	・ガasket, シリンダヘッドカバー	1		
4	11413-88L00	・ガasket, アツバオイルシールハウジング	1		
5	14151-88L00	・ガasket, エキゾーストカバー	1		
6	17472-96303	・ガasket, ホンフケースアング	1		
7	11433-88L00	・ガasket, アンダオイルシール	1		
8	11489-88L01	・ガasket, オイルパン	1		
9	51211-88L00	・ガasket, エンジンホルダ	1		
10	51123-88L00	・ガasket, マウントケースカバー	1		
11	11552-88L00	・ガasket, オイルパシフオータシヤasketカバー	1		

FIG.600A

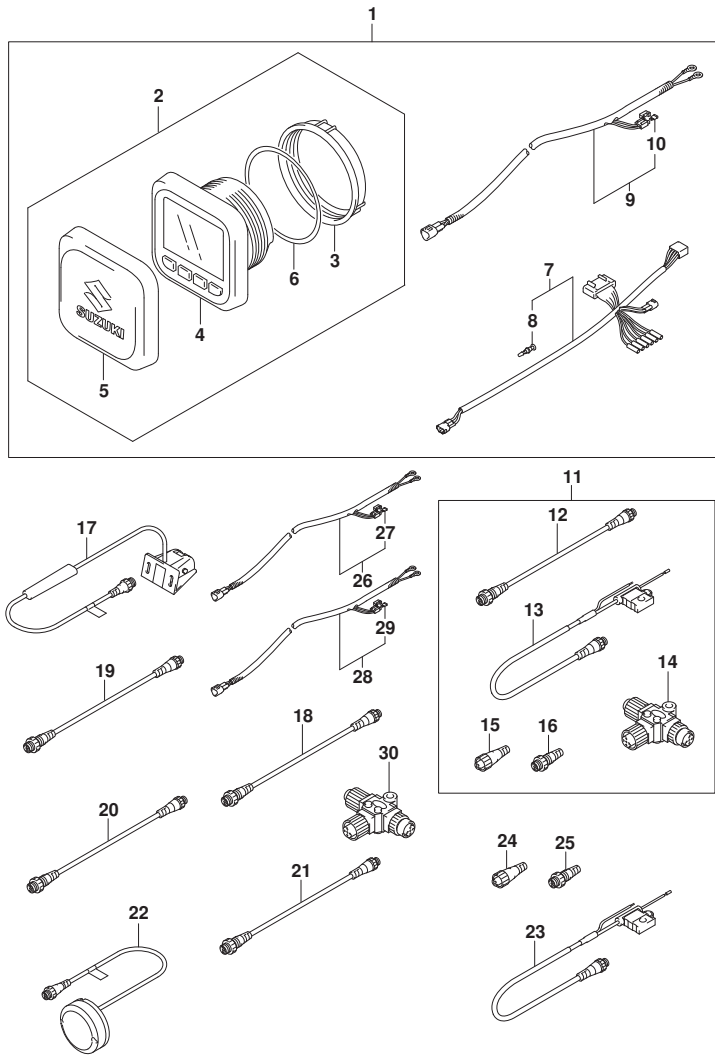


FIG. 600A (1-L-9) オプション:マルチ ファンクション ゲージ (DF40A, DF50A)

見出番号	品番	品名	使用個数	備考	標準作業時間
1	34000-96L42	キット, シングルゲージメカニカル	1		
2	34011-96L12	ゲージセット, マルチ(W/インストラクション)	1		
3	34112-96L00	ナット, ゲージ	1		
4	34193-96L00	ベッセル, ゲージ	1		
5	34211-96L00	カバー, ゲージ	1		
6	34825-96L00	ハットキング, ゲージ	1		
7	36661-96L10	アダプタ, ゲージ	1		
8	36615-96300	ターミナル	5		
9	36663-98J10	ハーネスアツシ, アクティブ ハブ ハワー (6M)	1		
10	09481-05501	フューズ (5A)	1		
11	36001-88L00	セット, ワイヤ	1		
12	36662-88L10	ワイヤ, 2エクステンション	1		
13	36663-88L00	ハーネスアツシ, ネットワークハワー	1		
14	36664-88L00	コネクタ, プランチ	1		
15	36665-88L00	ユニット, レジスタヒメイル	1		
16	36665-88L10	ユニット, レジスタメール	1		
17	34190-88L00	センサアツシ, ハットホイール	1		
18	36662-88L10	ワイヤ, 2エクステンション	1		
19	36662-88L20	ワイヤ, 6エクステンション	1		
20	36662-88L30	ワイヤ, 15エクステンション	1		
21	36662-88L00	ワイヤ, 25エクステンション	1		
22	39950-88L02	モジュールアツシ, GPSレシーバ	1		
23	36663-88L00	ハーネスアツシ, ネットワークハワー	1		
24	36665-88L00	ユニット, レジスタヒメイル	1		
25	36665-88L10	ユニット, レジスタメール	1		
26	36663-98J00	ハーネスアツシ, アクティブ ハブ ハワー (2.5M)	1		
27	09481-05501	フューズ (5A)	1		
28	36663-98J10	ハーネスアツシ, アクティブ ハブ ハワー (6M)	1		
29	09481-05501	フューズ (5A)	1		
30	36664-88L00	コネクタ, プランチ	1		

FIG.600B

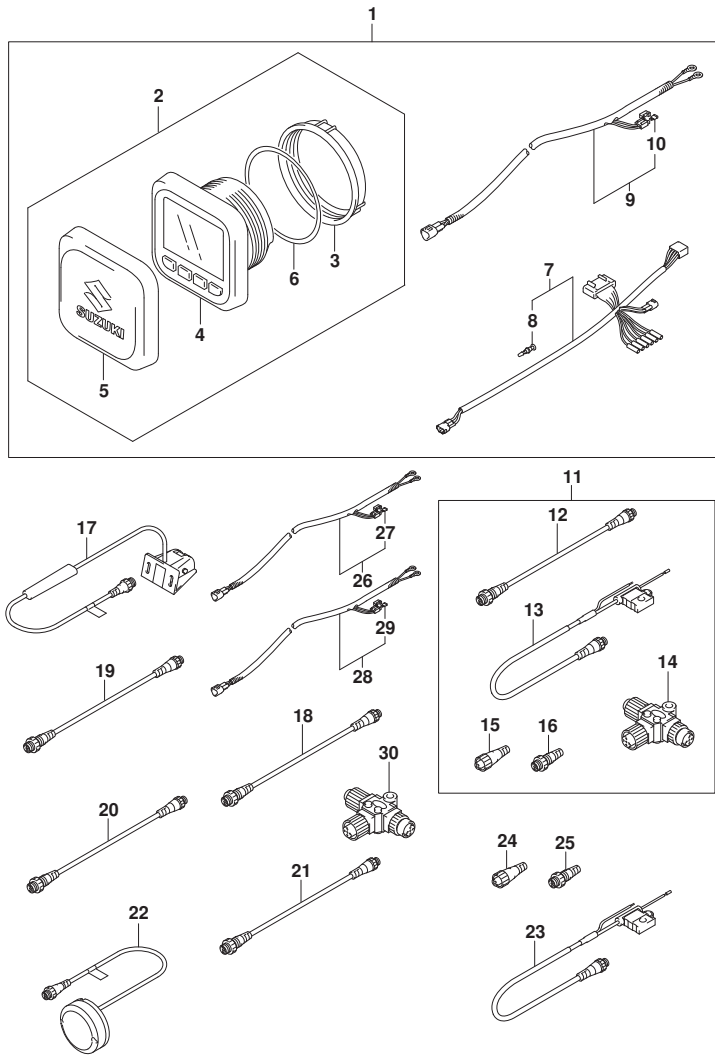


FIG. 600B (1-L-10) オプション:マルチ ファンクション ゲージ (DF60A, DF60AVT)

見出番号	品番	品名	使用個数	備考	標準作業時間
1	34000-96L42	キット, シングルゲージメカニカル	1		
2	34011-96L12	・ゲージセット, マルチ(W/インストラクション)	1		
3	34112-96L00	・ナット, ゲージ	1		
4	34193-96L00	・ベゼル, ゲージ	1		
5	34211-96L00	・カバー, ゲージ	1		
6	34825-96L00	・ハブキング, ゲージ	1		
7	36661-96L10	・アダプタ, ゲージ	1		
8	36615-96300	・ターミナル	5		
9	36663-98J10	・ハーネスアツシ, アクティブハブハーワー(6M)	1		
10	09481-05501	・フューズ(5A)	1		
11	36001-88L00	セット, ワイヤ	1		
12	36662-88L10	・ワイヤ, 2エクステンション	1		
13	36663-88L00	・ハーネスアツシ, ネットワークハーワー	1		
14	36664-88L00	・コネクタ, プランチ	1		
15	36665-88L00	・ユニット, レジスタヒューメール	1		
16	36665-88L10	・ユニット, レジスタメール	1		
17	34190-88L00	センサアツシ, ハットホイール	1		
18	36662-88L10	ワイヤ, 2エクステンション	1		
19	36662-88L20	ワイヤ, 6エクステンション	1		
20	36662-88L30	ワイヤ, 15エクステンション	1		
21	36662-88L00	ワイヤ, 25エクステンション	1		
22	39950-88L02	モジュールアツシ, GPSレシーバ	1		
23	36663-88L00	ハーネスアツシ, ネットワークハーワー	1		
24	36665-88L00	ユニット, レジスタヒューメール	1		
25	36665-88L10	ユニット, レジスタメール	1		
26	36663-98J00	ハーネスアツシ, アクティブハブハーワー(2.5M)	1		
27	09481-05501	・フューズ(5A)	1		
28	36663-98J10	ハーネスアツシ, アクティブハブハーワー(6M)	1		
29	09481-05501	・フューズ(5A)	1		
30	36664-88L00	コネクタ, プランチ	1		

FIG.600C

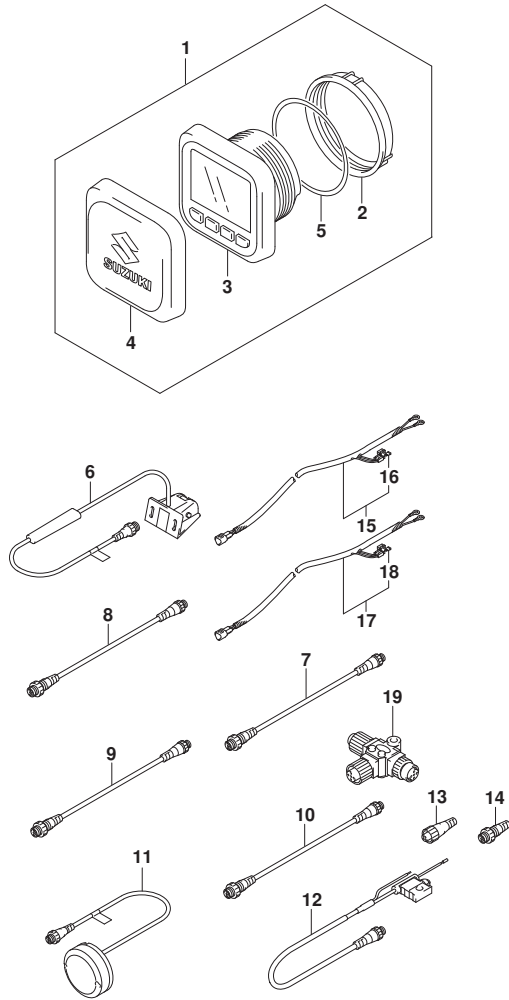


FIG. 600C (1-L-11) オプション:マルチ ファンクション ゲージ (SEE NOTE 1)

見出番号	品番	品名	使用個数	備考	標準作業時間
1	34011-96L12	ゲージセット, マルチ (W/インストラクション)	1		
2	34112-96L00	・ナット, ゲージ	1		
3	34193-96L00	・ベゼル, ゲージ	1		
4	34211-96L00	・カバー, ゲージ	1		
5	34825-96L00	・バツキング, ゲージ	1		
6	34190-88L00	センサアツシ, ハット ホイール	1		
7	36662-88L10	ワイヤ, 2エクステンション	1		
8	36662-88L20	ワイヤ, 6エクステンション	1		
9	36662-88L30	ワイヤ, 15エクステンション	1		
10	36662-88L00	ワイヤ, 25エクステンション	1		
11	39950-88L02	モジュールアツシ, GPSレシーバ	1		
12	36663-88L00	ハーネスアツシ, ネットワークハワー	1		
13	36665-88L00	ユニット, レジスタヒール	1		
14	36665-88L10	ユニット, レジスタヒール	1		
15	36663-98J00	ハーネスアツシ, アクティブ ハワー (2.5M)	1		
16	09481-05501	・フューズ (5A)	1		
17	36663-98J10	ハーネスアツシ, アクティブ ハワー (6M)	1		
18	09481-05501	・フューズ (5A)	1		
19	36664-88L00	コネクタ, ブランチ	1		

NOTE 1:

DF40AQH, DF50AQH, DF60AQH

FIG.600D

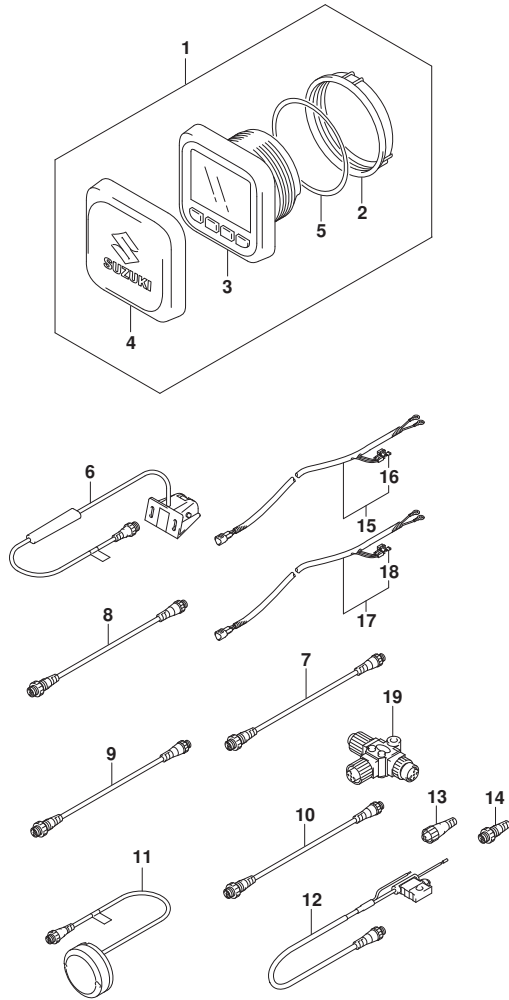


FIG. 600D (1-L-12) オプション:マルチ ファンクション ゲージ (SEE NOTE 1)

見出番号	品番	品名	使用個数	備考	標準作業時間
1	34011-96L12	ゲージセット, マルチ (W/インストラクション)	1		
2	34112-96L00	・ナット, ゲージ	1		
3	34193-96L00	・ベゼル, ゲージ	1		
4	34211-96L00	・カバー, ゲージ	1		
5	34825-96L00	・バックシールド, ゲージ	1		
6	34190-88L00	センサアツシ, ハット・ホイール	1		
7	36662-88L10	ワイヤ, 2エクステンション	1		
8	36662-88L20	ワイヤ, 6エクステンション	1		
9	36662-88L30	ワイヤ, 15エクステンション	1		
10	36662-88L00	ワイヤ, 25エクステンション	1		
11	39950-88L02	モジュールアツシ, GPSレシーバ	1		
12	36663-88L00	ハーネスアツシ, ネットワークハワー	1		
13	36665-88L00	ユニット, レジスタヒューズ	1		
14	36665-88L10	ユニット, レジスタヒューズ	1		
15	36663-98J00	ハーネスアツシ, アクティブハワー (2.5M)	1		
16	09481-05501	・フューズ (5A)	1		
17	36663-98J10	ハーネスアツシ, アクティブハワー (6M)	1		
18	09481-05501	・フューズ (5A)	1		
19	36664-88L00	コネクタ, ブランチ	1		

NOTE 1:
DF60ATH, DF60AVTH