

# まえがき

このパーツカタログは、スズキ船外機 DF40A/50A/60A 型の補給取扱い部品を収録してあります。

エンジン諸元	4 サイクル	3 気筒	総排気量	内径×行程 72.5 mm×76 mm)
			941 cm <sup>3</sup>	

DF40A					
機種記号	年式	型式	トランサム	色	実施号機
DF40ATL	—	04003F	S, L, X	OEP, Y5S	04003F-710001 ~
DF40AQHL			L, X	OEP	

DF50A					
機種記号	年式	型式	トランサム	色	実施号機
DF50ATL	—	05003F	S, L, X	OEP, Y5S	05003F-710001 ~
DF50AQHL			L, X	OEP	

DF60A					
機種記号	年式	型式	トランサム	色	実施号機
DF60ATL	—	06002F	L, X	OEP, Y5S	06002F-710001 ~
DF60ATHL				OEP	
DF60AQHL					

DF60AV					
機種記号	年式	型式	トランサム	色	実施号機
DF60AVTL	—	06003F	L, X	OEP	06003F-710001 ~
DF60AVTHL					

# パーツカタログのご使用について

## 1. 記号および略語

### 1-1. サイズ等

A : 用品	L : 長さ、リンク数、容積	US : アンダサイズ
AR : 必要量	NT : 歯数	W : 巾
D : 線径	OD : 外径	W/ : 同時使用
E.NO. : エンジン番号	OPT : オプション	# : 直送品
F.NO. : フレーム番号	OS : オーバサイズ	* : 直売品
H : 高さ	STD : スタンダード	~ : より、から
ID : 内径	T : 厚さ	
12×34×5 : 内径×外径×厚さ(巾、長さ)		

### 1-2. メーカー名

CHKK : 中央発条	NGK : 日本特殊陶業
DID : 大同工業	NHK : 日本発条
DK : 大金製作所	RK : 高砂チェン
FB : 古河電池	TEN : 富士通テン
IRC : 井上護謨工業	TR : 東海理化電機製作所
KYB : 菅場工業	YB : 湯浅電池
NABCO : 日本エアブレーキ	

### 1-3. 構成部品の表示

品番	品名
×××××-×××××	○○○アッシ
×××××-×××××	・○○○
×××××-×××××	・○○○
	└─ 構成部品(インナパーツ)を示します。

### 1-4. 部品変更

備考欄の品番の前の→印は変更部品相互の互換性を表示します。

←○○○○○-○○○○○……「～より統一」を示し、旧 $\frac{J}{m}$   $\frac{O}{O}$  新です。

→○○○○○-○○○○○……「～に統一」を示し、旧 $\frac{J}{m}$   $\frac{X}{O}$  新です。

### 1-5. 修正使用

ホース、チューブ等で寸法表示の→印は修正使用を表示します。

(例) L:200→180……200を180に修正して使用します。

## 2. 部品変更のお知らせ

部品が新設または変更となった場合、サービス・部品ニュース、統一部品一覧表などのご案内いたします。

販売店様にあっては、弊社代理店にお問い合わせください。

## 3. 部品の注文

部品ご注文の場合は、このパーツカタログをご参照の上、次の点にご留意され、正確にご注文ください。

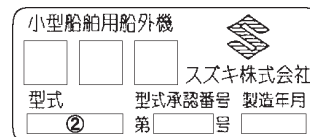
- 3-1. 品番、品名および数量
- 3-2. フレーム番号及びエンジン番号と型式番号(年式)
- 3-3. 部品メーカー(電装部品、保安部品など)

- 注※ 分解図は、補給部品索引のためのものです。分解、組立には使用しないで下さい。
- ※ 補給部品の中で車種間の共通化により、一部生産車の部品と異なる場合があります。あらかじめご了承ください。
- ※ 記載事項は予告なく変更することがあります。あらかじめご了承ください。

## I.Dプレートの説明

I.Dプレートには下記の項目が刻印されています。

より正確な部品発注のため①機種名、②型式、③製造番号(号機)を確認下さい。



①機種名を示します。(例) DF60A

②型式を示します。(例) 06002F

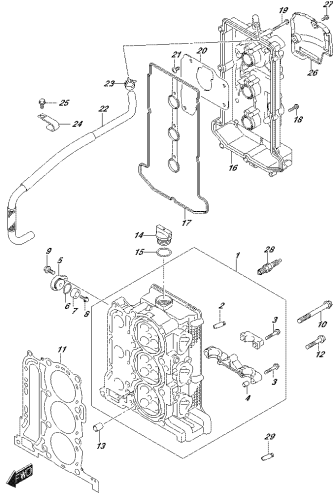
③製造番号(号機)を示します。(例) 710001

I.Dプレート

※取付位置：ブラケット、クランプ

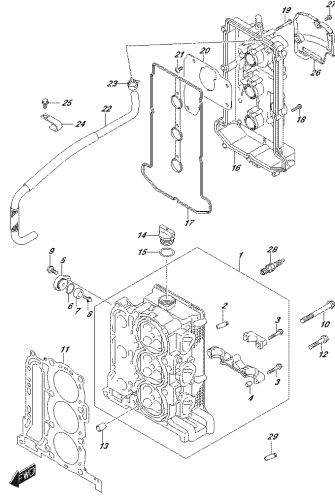


FIG.111A



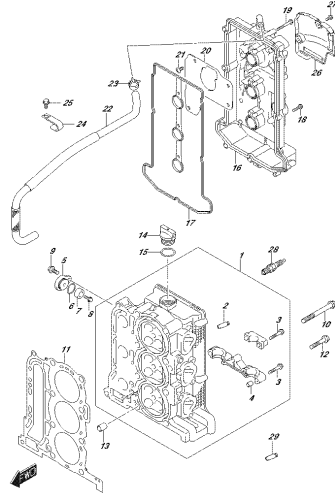
OPR04\_002\_012\_111A  
CYLINDER HEAD

FIG.111B



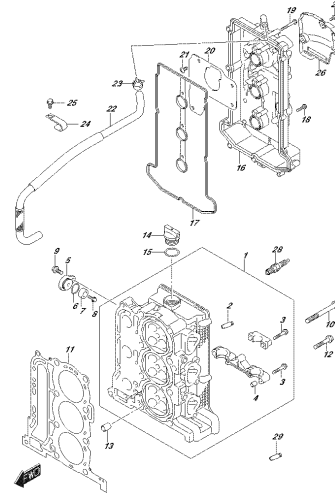
OPR04\_002\_012\_111B  
CYLINDER HEAD

FIG.111C



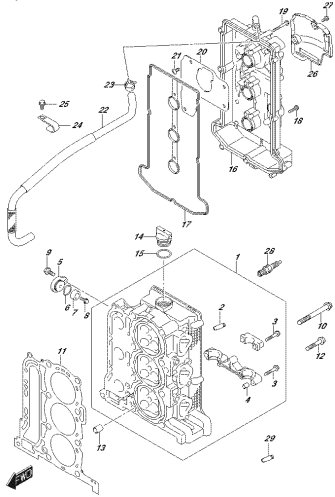
OPR04\_002\_012\_111C  
CYLINDER HEAD

FIG.111D



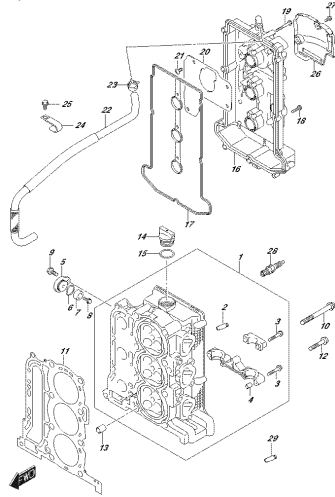
OPR04\_002\_012\_111D  
CYLINDER HEAD

FIG.111E



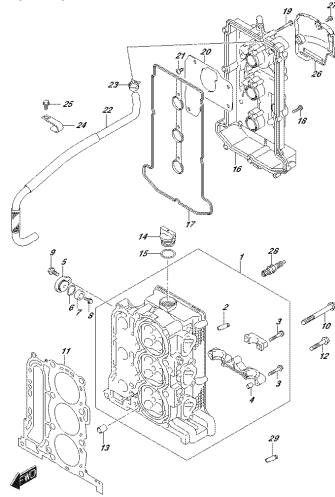
OPR04\_002\_012\_111E  
CYLINDER HEAD

FIG.111F



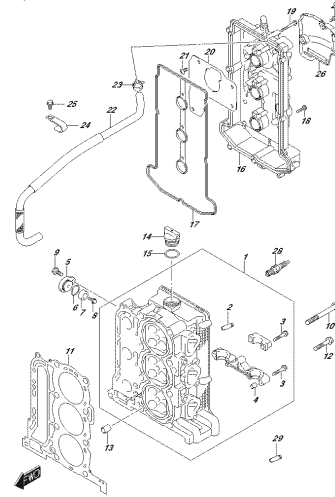
OPR04\_002\_012\_111F  
CYLINDER HEAD

FIG.111G



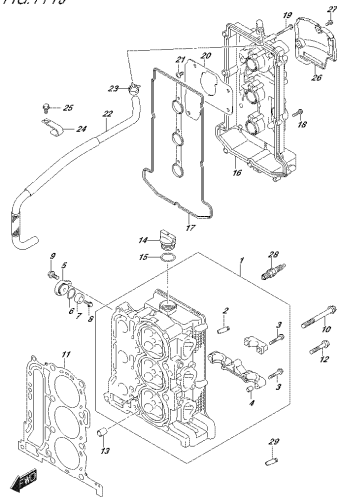
OPR04\_002\_012\_111G  
CYLINDER HEAD

FIG.111H



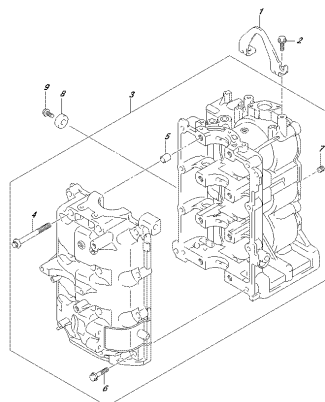
OPR04\_002\_012\_111H  
CYLINDER HEAD

FIG. 111J



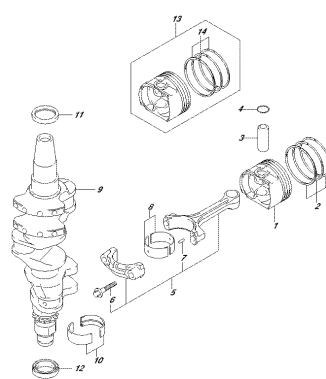
OPRIMA 002, 012, 111J  
CITLUBERHEAD

FIG. 113A



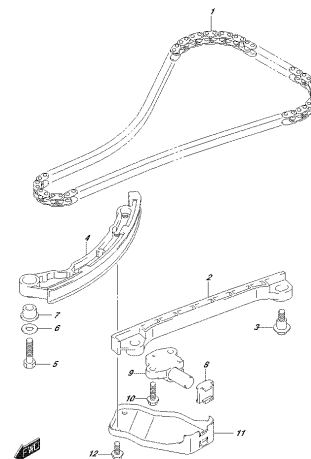
OPRIMA 002, 012, 113A  
CITLUBERHEAD

FIG. 116A



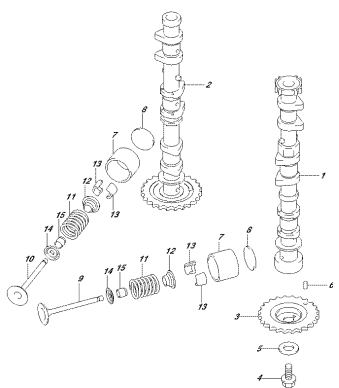
OPRIMA 002, 012, 116A  
CITRANSCHEFT

FIG. 119A



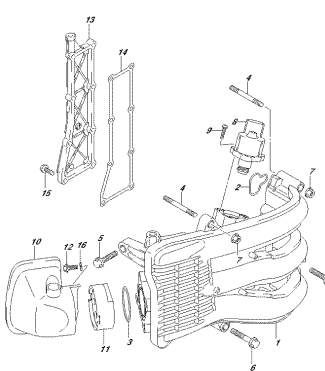
OPRIMA 002, 012, 119A  
CITRANSCHEFT

FIG. 121A



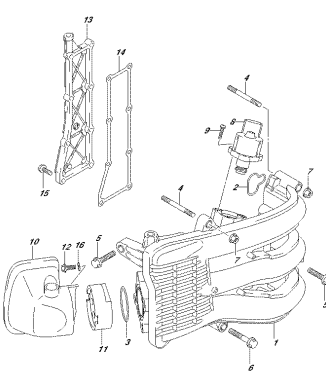
OPRIMA 002, 012, 121A  
CARSHAF

FIG. 124A



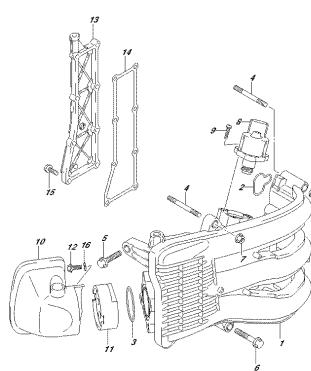
OPRIMA 002, 012, 124A  
FIXARE MANVCO/SILBENKENDNERARIST COEFT

FIG. 124B



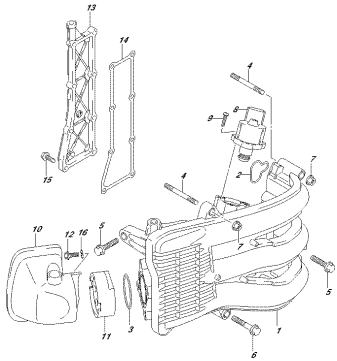
OPRIMA 002, 012, 124B  
FIXARE MANVCO/SILBENKENDNERARIST COEFT

FIG. 124C



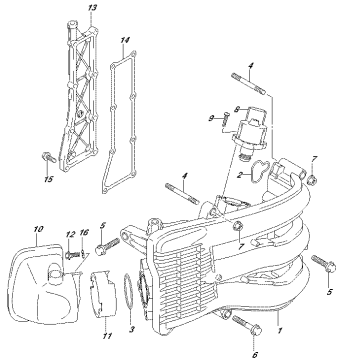
OPRIMA 002, 012, 124C  
FIXARE MANVCO/SILBENKENDNERARIST COEFT

FIG. 124D



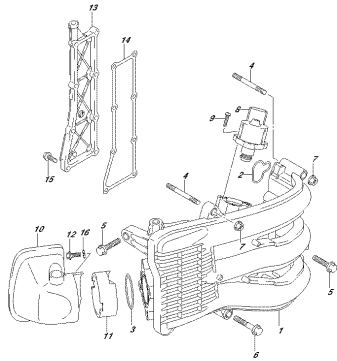
OPRIMA 002.012.124D  
FILTRO MANIFOLDO ENGRASADO

FIG. 124E



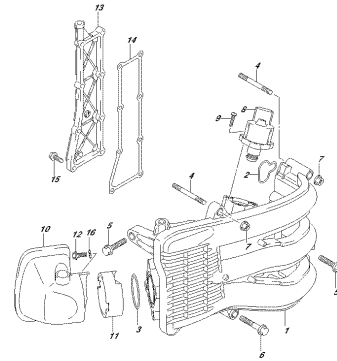
OPRIMA 002.012.124E  
FILTRO MANIFOLDO ENGRASADO

FIG. 124F



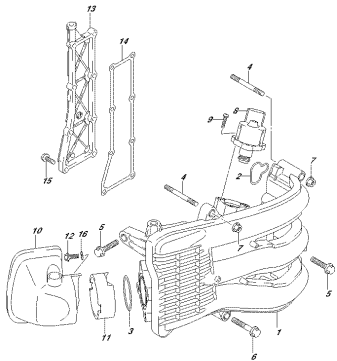
OPRIMA 002.012.124F  
FILTRO MANIFOLDO ENGRASADO

FIG. 124G



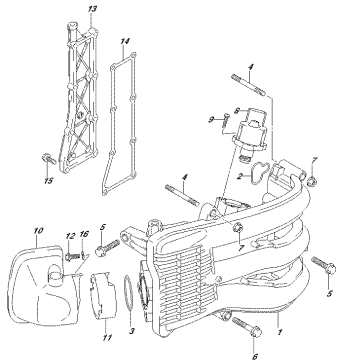
OPRIMA 002.012.124G  
FILTRO MANIFOLDO ENGRASADO

FIG. 124H



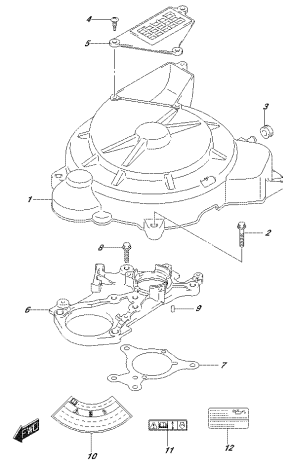
OPRIMA 002.012.124H  
FILTRO MANIFOLDO ENGRASADO

FIG. 124J



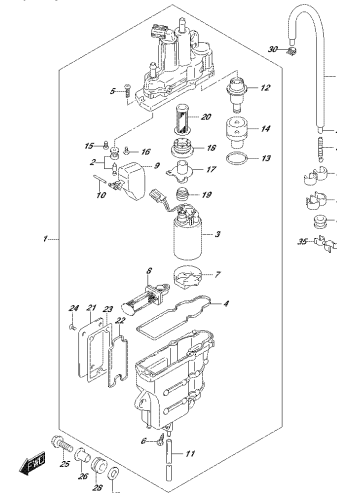
OPRIMA 002.012.124J  
FILTRO MANIFOLDO ENGRASADO

FIG. 136A



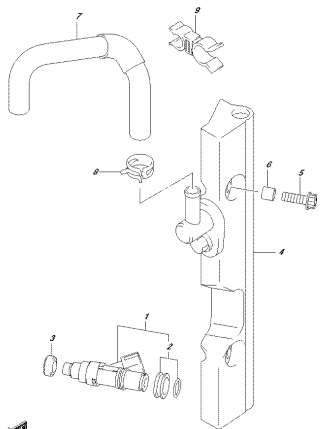
OPRIMA 002.012.136A  
FILTRO MANIFOLDO ENGRASADO

FIG. 143A



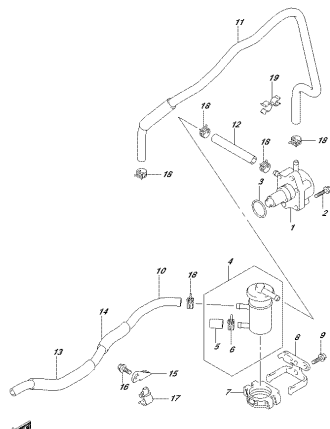
OPRIMA 002.012.143A  
FILTRO MANIFOLDO ENGRASADO

FIG. 144A



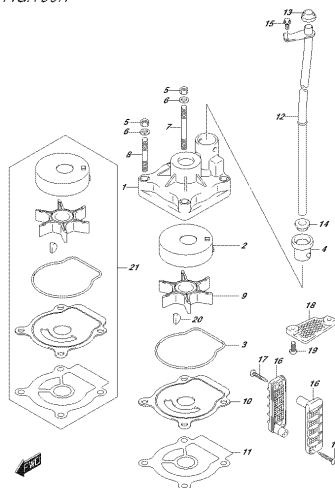
OPRIMA 0502\_017\_144A  
FLECHDEFLECTOR

FIG. 146A



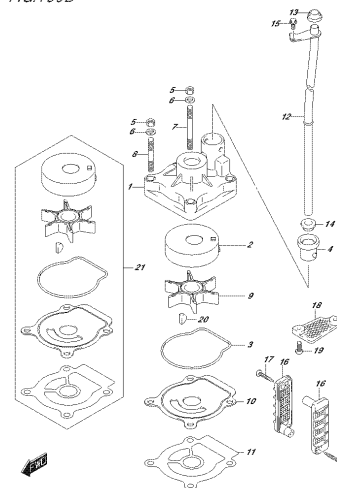
OPRIMA 0502\_017\_146A  
FLECHDEFLECTOR

FIG. 160A



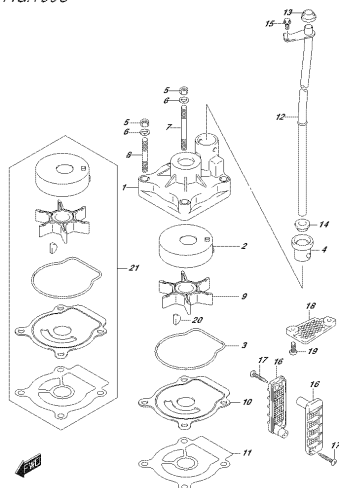
OPRIMA 0502\_017\_160A  
WASSERPUMPE

FIG. 160B



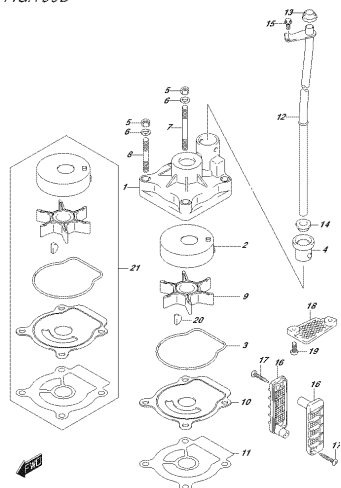
OPRIMA 0502\_017\_160B  
WASSERPUMPE

FIG. 160C



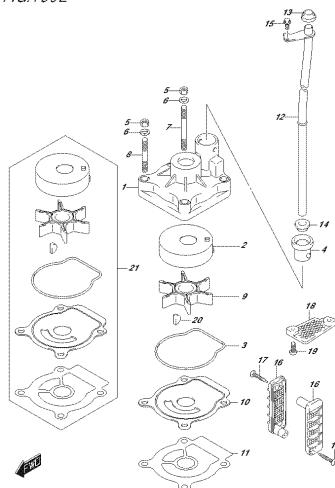
OPRIMA 0502\_017\_160C  
WASSERPUMPE

FIG. 160D



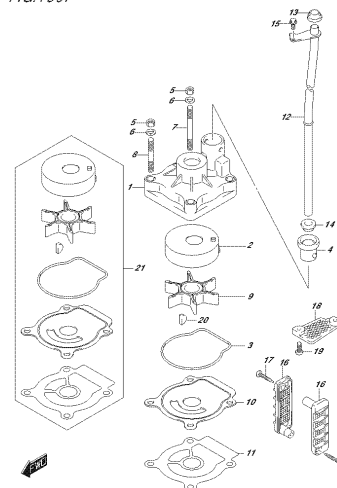
OPRIMA 0502\_017\_160D  
WASSERPUMPE

FIG. 160E



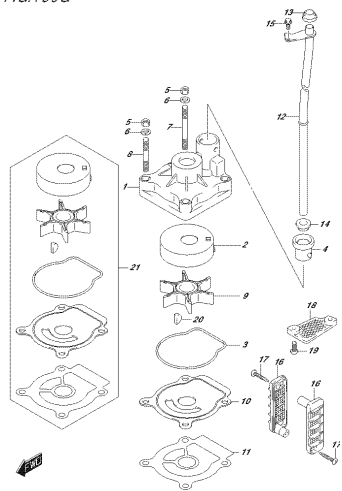
OPRIMA 0502\_017\_160E  
WASSERPUMPE

FIG. 160F



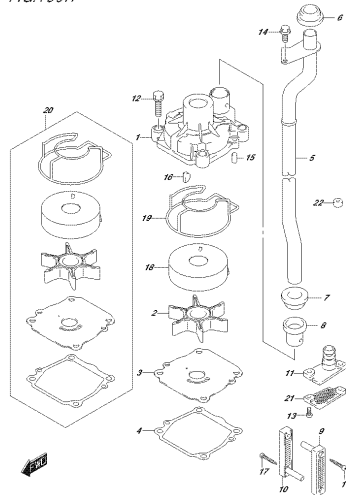
OPRIMA 0502\_017\_160F  
WASSERPUMPE

FIG. 160G



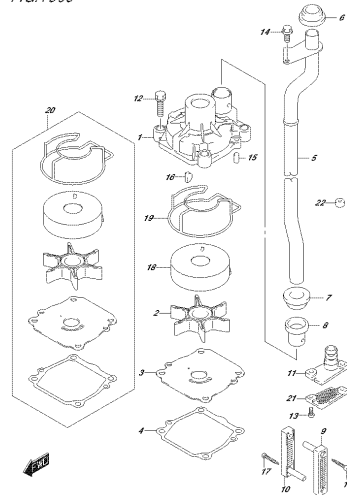
OPRIMA 160L 012L 160G  
HINTERSTUPEL

FIG. 160H



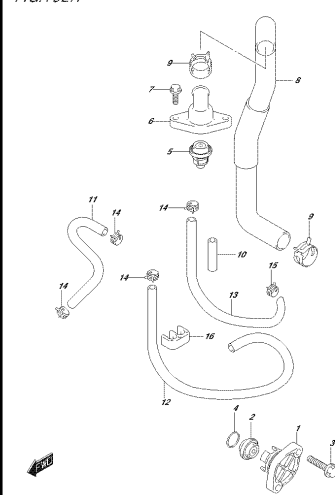
OPRIMA 160L 012L 160H  
HINTERSTUPEL

FIG. 160J



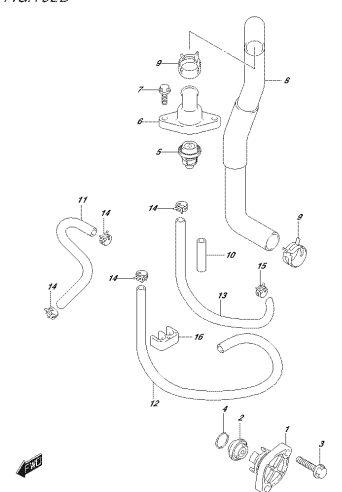
OPRIMA 160L 012L 160J  
HINTERSTUPEL

FIG. 162A



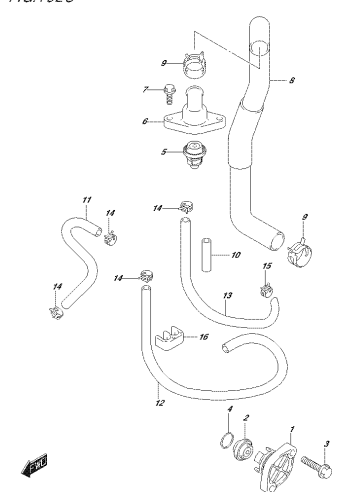
OPRIMA 160L 012L 160A  
THERMOSTAT

FIG. 162B



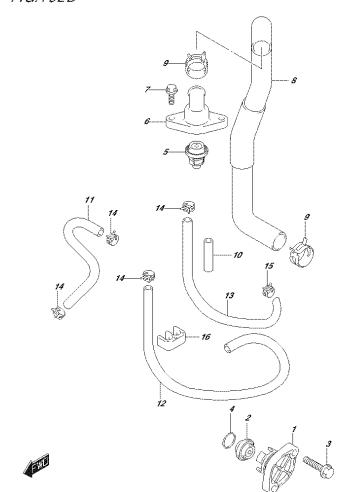
OPRIMA 160L 012L 160B  
THERMOSTAT

FIG. 162C



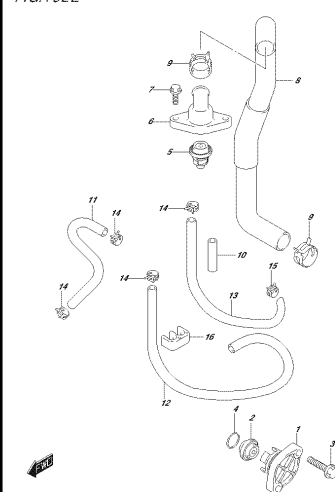
OPRIMA 160L 012L 160C  
THERMOSTAT

FIG. 162D



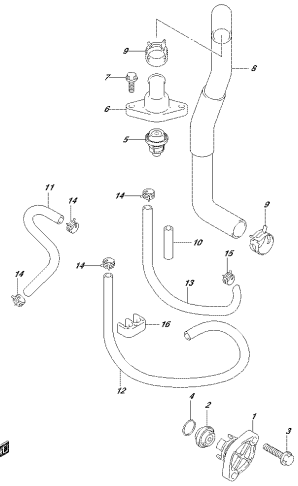
OPRIMA 160L 012L 160D  
THERMOSTAT

FIG. 162E



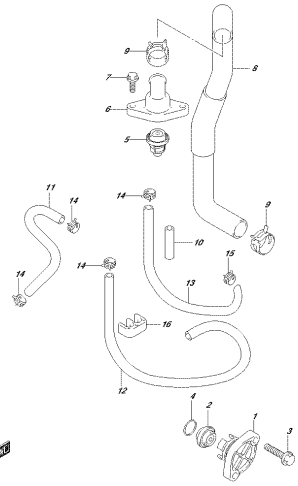
OPRIMA 160L 012L 160E  
THERMOSTAT

FIG. 162F



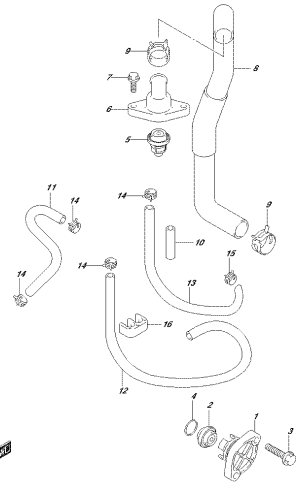
OPRIMA 162, 162Z, 162F  
FRANCOPIST

FIG. 162G



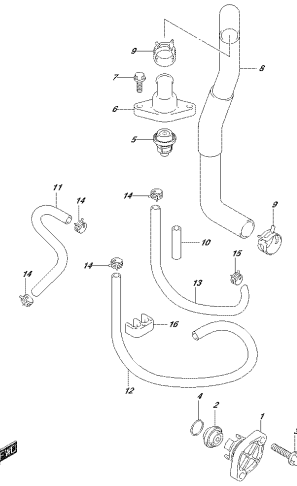
OPRIMA 162, 162Z, 162G  
FRANCOPIST

FIG. 162H



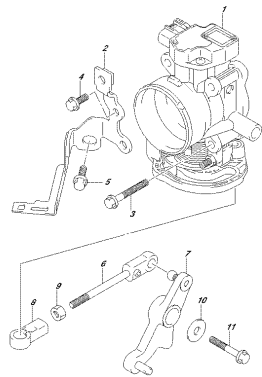
OPRIMA 162, 162Z, 162H  
FRANCOPIST

FIG. 162J



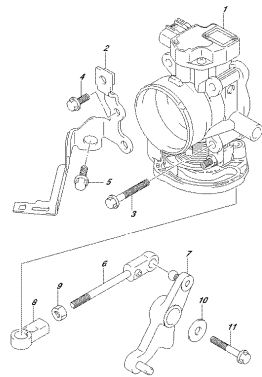
OPRIMA 162, 162Z, 162J  
FRANCOPIST

FIG. 163A



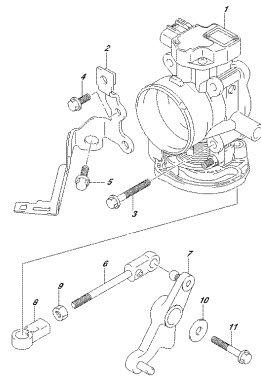
OPRIMA 162, 162Z, 163A  
FRANCOPIST

FIG. 163B



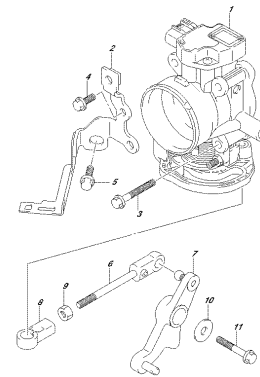
OPRIMA 162, 162Z, 163B  
FRANCOPIST

FIG. 163C



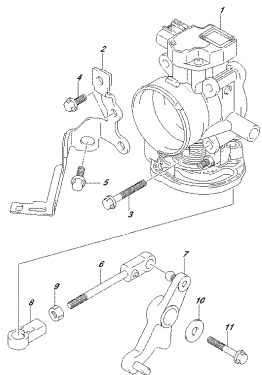
OPRIMA 162, 162Z, 163C  
FRANCOPIST

FIG. 163D



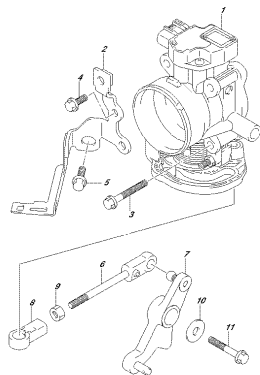
OPRIMA 162, 162Z, 163D  
FRANCOPIST

FIG. 163E



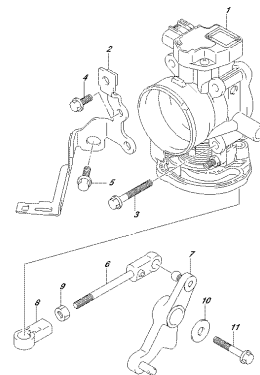
OPR04.052.012.163E  
P/NUTTLE000

FIG. 163F



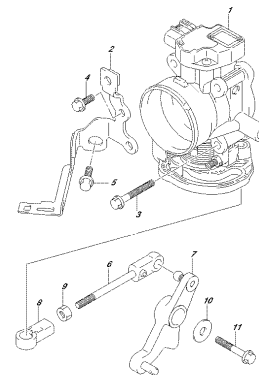
OPR04.052.012.163F  
P/NUTTLE000

FIG. 163G



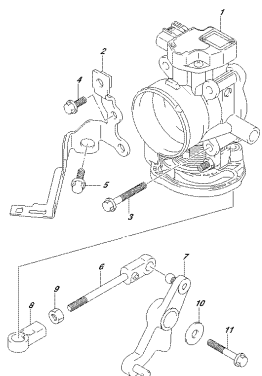
OPR04.052.012.163G  
P/NUTTLE000

FIG. 163H



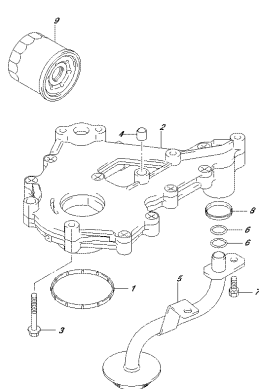
OPR04.052.012.163H  
P/NUTTLE000

FIG. 163J



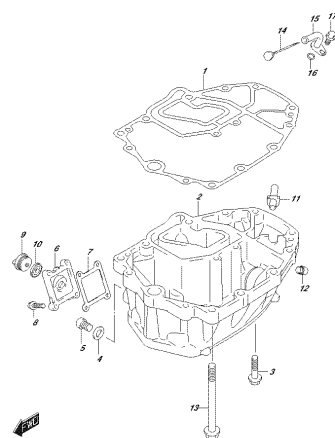
OPR04.052.012.163J  
P/NUTTLE000

FIG. 175A



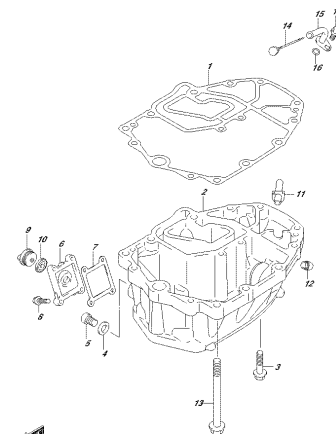
OPR04.052.012.175A  
DE PAV

FIG. 180A



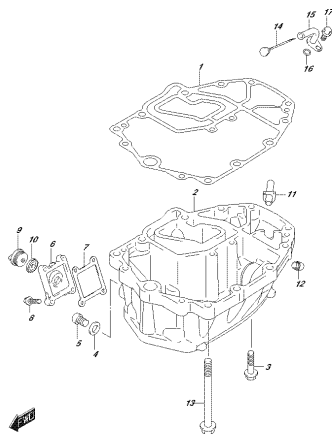
OPR04.052.012.180A  
DE PAV

FIG. 180B



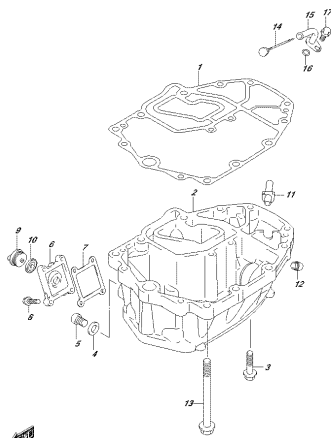
OPR04.052.012.180B  
DE PAV

FIG. 180C



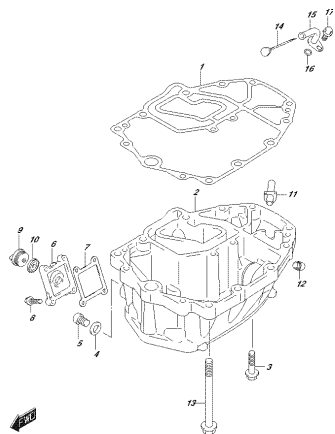
OPRIMA 032\_012\_160C  
DE PAVI

FIG. 180D



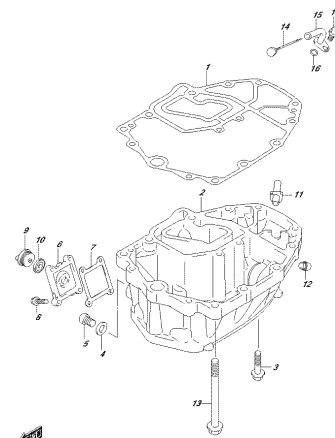
OPRIMA 032\_012\_160D  
DE PAVI

FIG. 180E



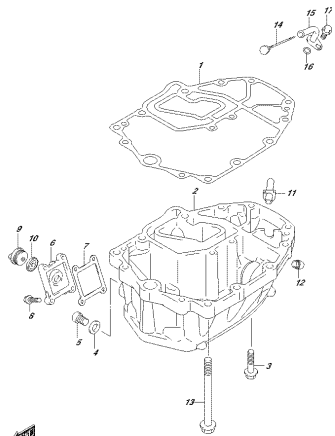
OPRIMA 032\_012\_160E  
DE PAVI

FIG. 180F



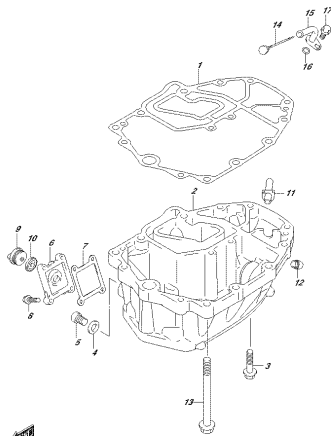
OPRIMA 032\_012\_160F  
DE PAVI

FIG. 180G



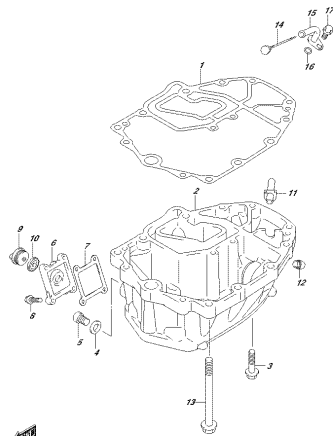
OPRIMA 032\_012\_160G  
DE PAVI

FIG. 180H



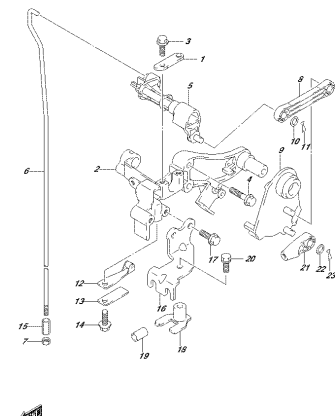
OPRIMA 032\_012\_160H  
DE PAVI

FIG. 180J



OPRIMA 032\_012\_160J  
DE PAVI

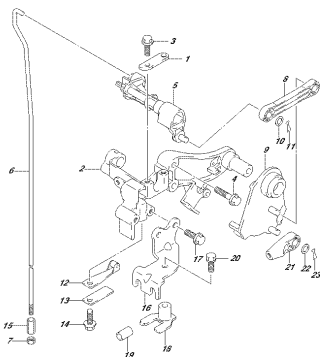
FIG. 204A



OPRIMA 032\_012\_204A  
GLITCHSHAFT

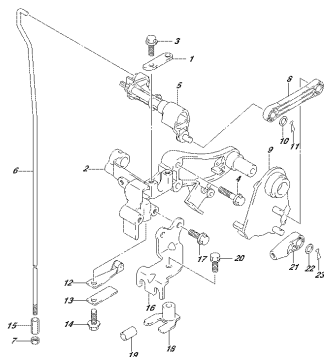


FIG.204B



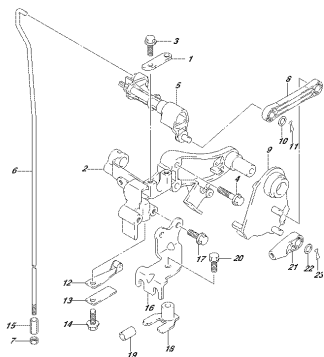
OPRIMA 300L 017L 004G  
CLUTTERHAF

FIG.204C



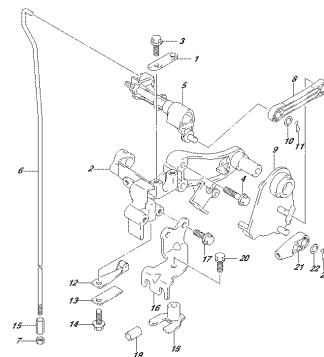
OPRIMA 300L 017L 004C  
CLUTTERHAF

FIG.204D



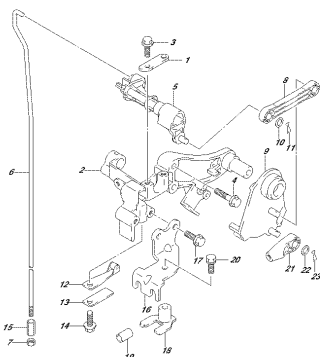
OPRIMA 300L 017L 004D  
CLUTTERHAF

FIG.204E



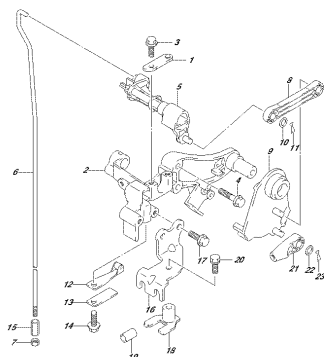
OPRIMA 300L 017L 004E  
CLUTTERHAF

FIG.204F



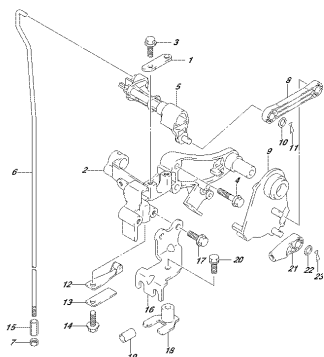
OPRIMA 300L 017L 004F  
CLUTTERHAF

FIG.204G



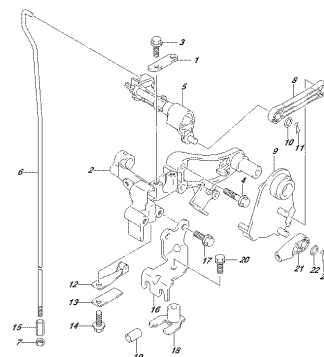
OPRIMA 300L 017L 004G  
CLUTTERHAF

FIG.204H



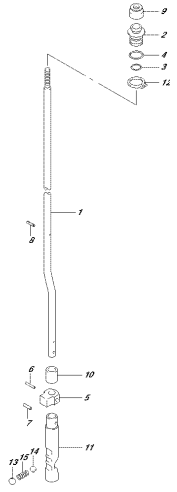
OPRIMA 300L 017L 004H  
CLUTTERHAF

FIG.204J



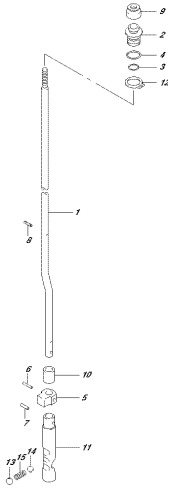
OPRIMA 300L 017L 004J  
CLUTTERHAF

FIG.206A



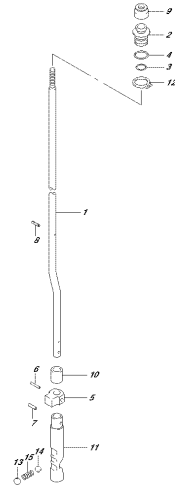
OPRIM 002\_012\_004  
CLUTCHKIT

FIG.206B



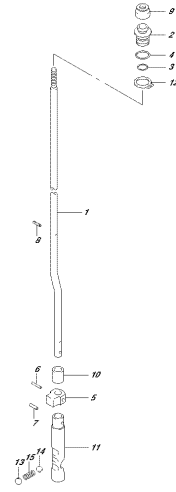
OPRIM 002\_012\_006  
CLUTCHKIT

FIG.206C



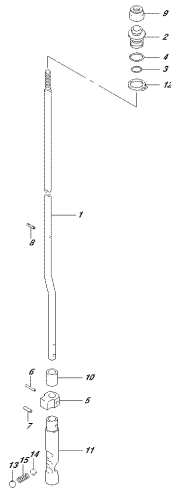
OPRIM 002\_012\_006  
CLUTCHKIT

FIG.206D



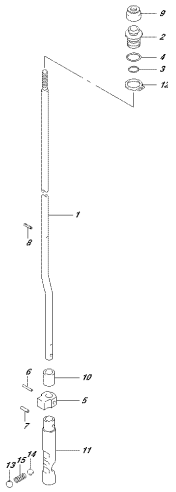
OPRIM 002\_012\_006  
CLUTCHKIT

FIG.206E



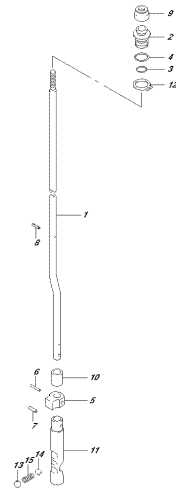
OPRIM 002\_012\_006  
CLUTCHKIT

FIG.206F



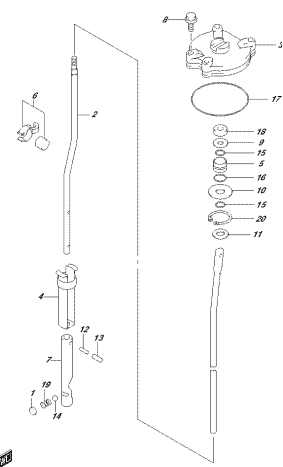
OPRIM 002\_012\_006  
CLUTCHKIT

FIG.206G



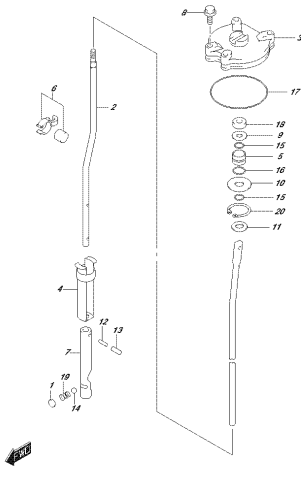
OPRIM 002\_012\_006  
CLUTCHKIT

FIG.210A



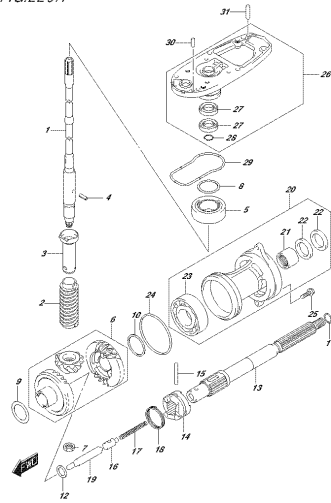
OPRIM 002\_012\_014  
SHIFTKIT

FIG.210B



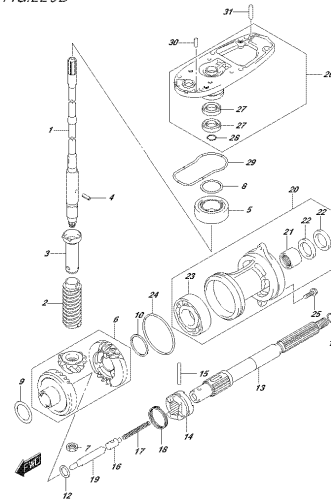
OPR04\_002\_012\_0100  
ITR461883201

FIG.220A



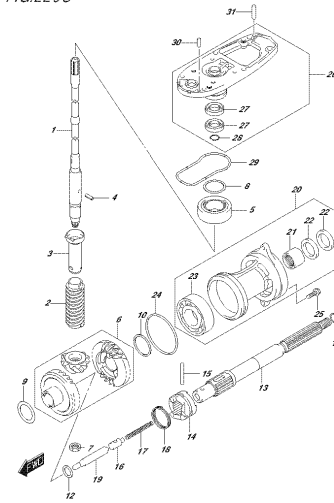
OPR04\_002\_012\_0104  
ITR461883201

FIG.220B



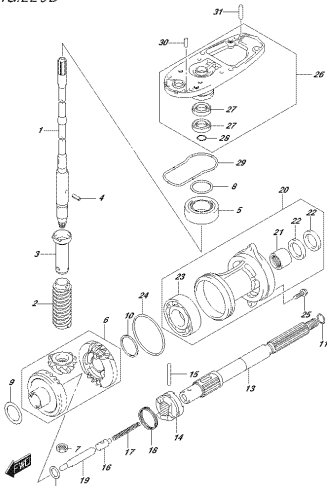
OPR04\_002\_012\_0109  
ITR461883201

FIG.220C



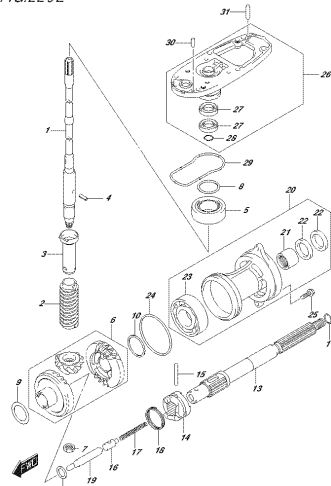
OPR04\_002\_012\_010C  
ITR461883201

FIG.220D



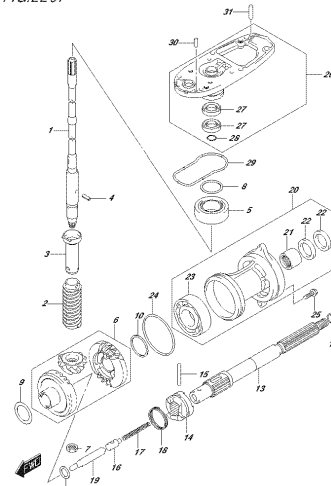
OPR04\_002\_012\_010D  
ITR461883201

FIG.220E



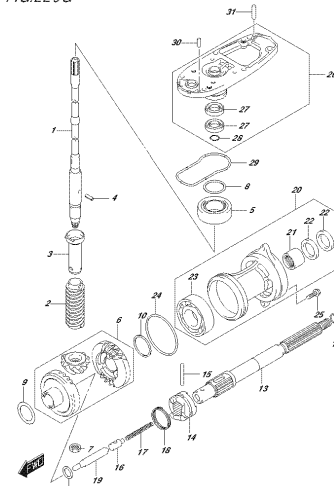
OPR04\_002\_012\_010E  
ITR461883201

FIG.220F



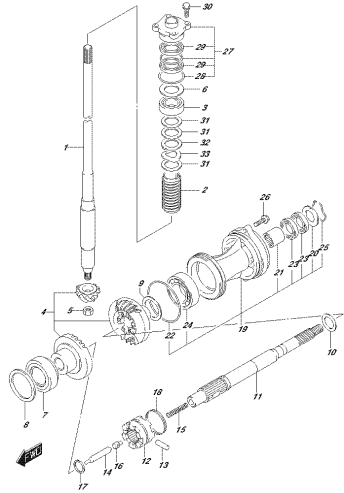
OPR04\_002\_012\_010F  
ITR461883201

FIG.220G



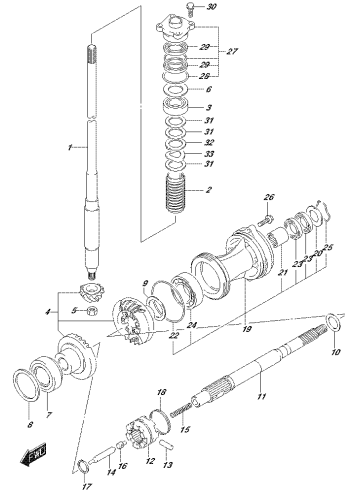
OPR04\_002\_012\_010G  
ITR461883201

FIG.220H



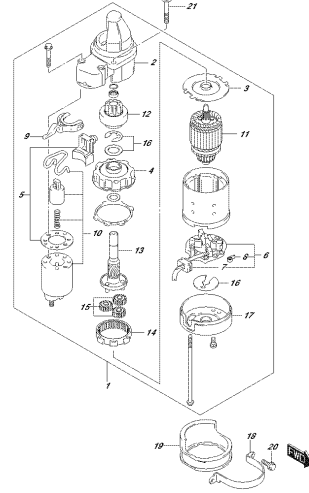
OPRIMA 002.0172.0014  
ITK465003207

FIG.220J



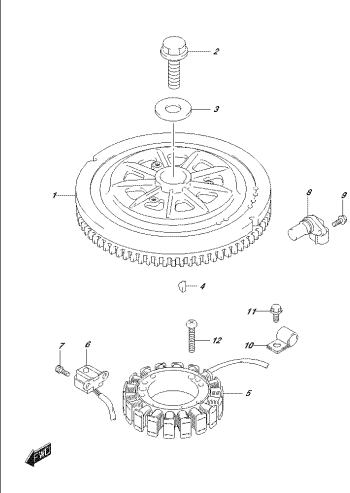
OPRIMA 002.0172.0014  
ITK465003207

FIG.301A



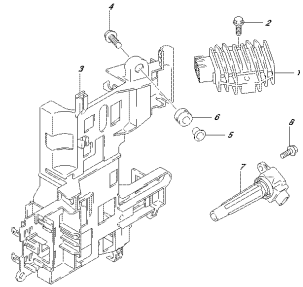
OPRIMA 002.0172.0014  
STK465003207

FIG.303A



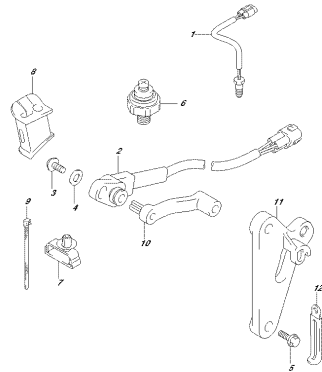
OPRIMA 002.0172.0014  
SK465003207

FIG.310A



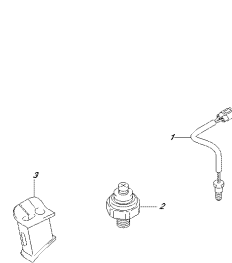
OPRIMA 002.0172.3104  
REC 18/08/2010 CCB

FIG.315A



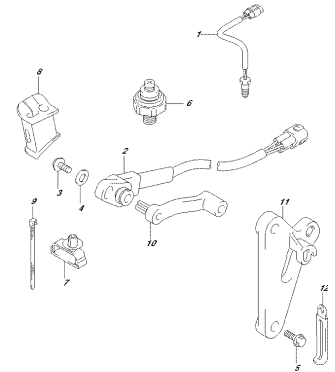
OPRIMA 002.0172.3154  
SC18009

FIG.315B



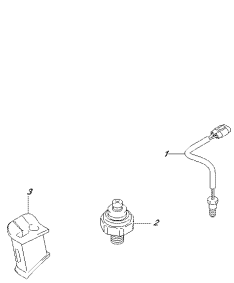
OPRIMA 002.0172.315B  
SC18009

FIG.315C



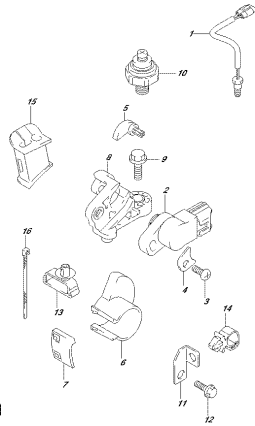
OPRIMA 002.0172.315C  
SC18009

FIG.315D



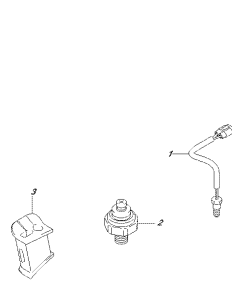
OPROM 002\_012\_315D  
201609

FIG.315E



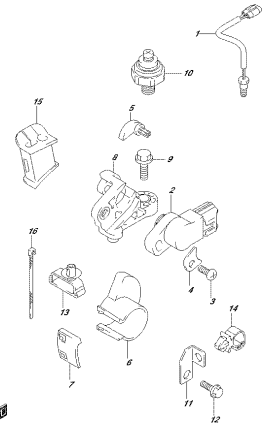
OPROM 002\_012\_315E  
201609

FIG.315F



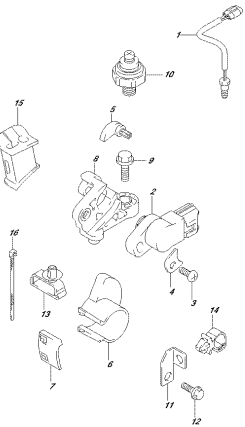
OPROM 002\_012\_315F  
201609

FIG.315G



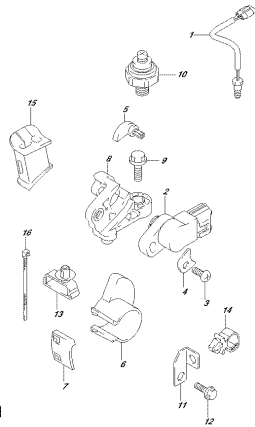
OPROM 002\_012\_315G  
201609

FIG.315H



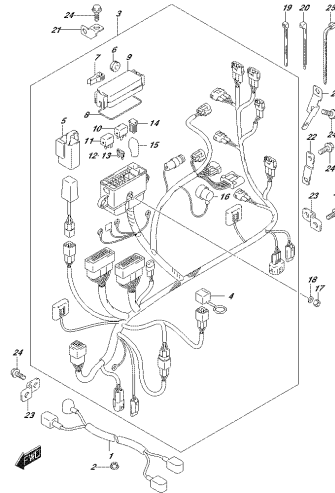
OPROM 002\_012\_315H  
201609

FIG.315J



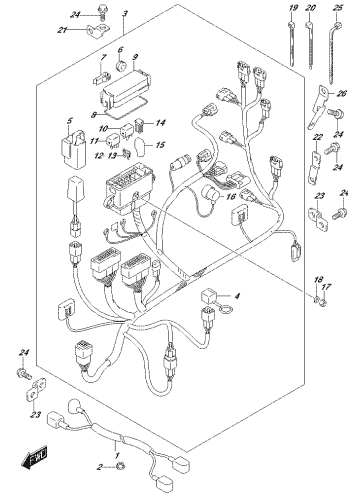
OPROM 002\_012\_315J  
201609

FIG.322A



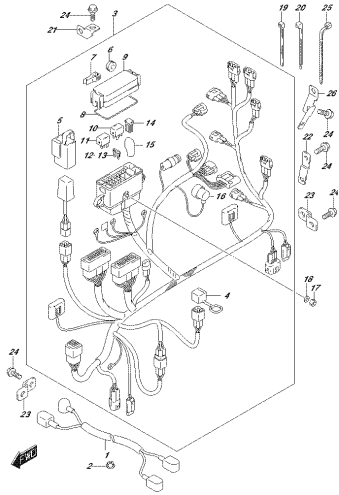
OPROM 002\_012\_322A  
HARNESS

FIG.322B



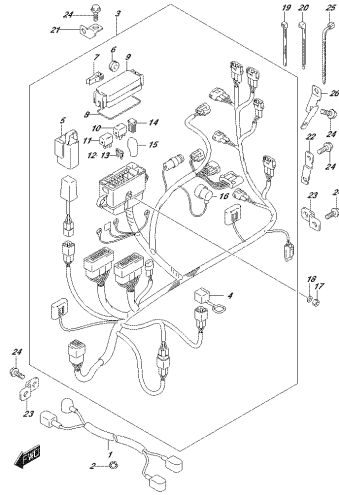
OPROM 002\_012\_322B  
HARNESS

FIG.322C



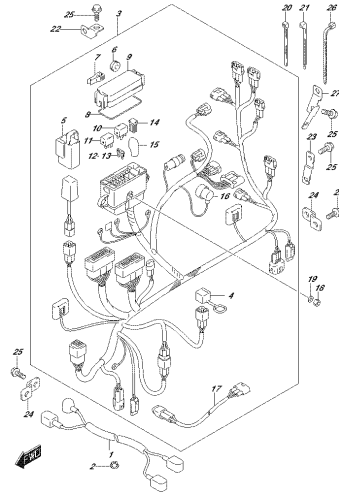
OPR04\_002\_012\_322C  
HARNESS

FIG.322D



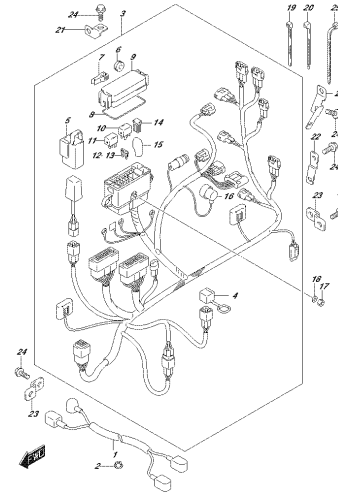
OPR04\_002\_012\_322D  
HARNESS

FIG.322E



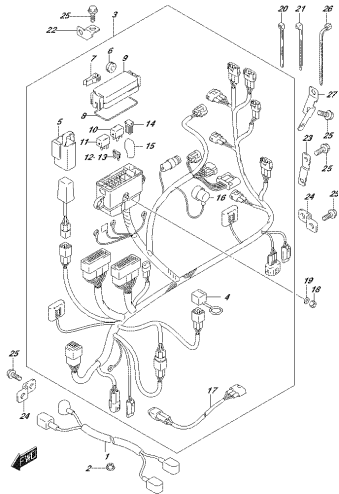
OPR04\_002\_012\_322E  
HARNESS

FIG.322F



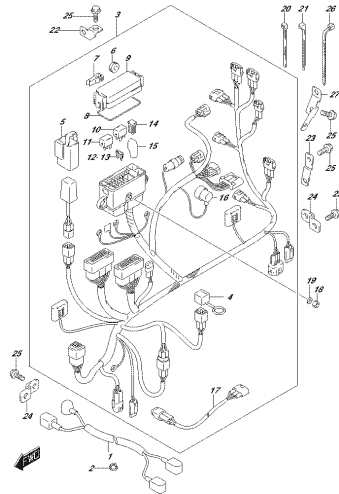
OPR04\_002\_012\_322F  
HARNESS

FIG.322G



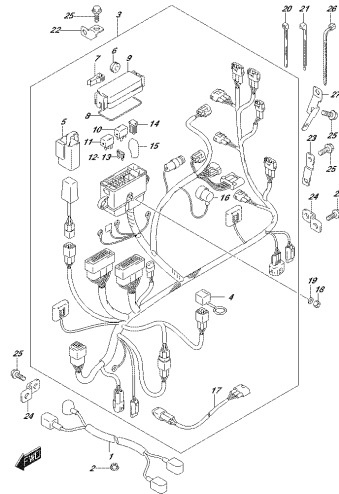
OPR04\_002\_012\_322G  
HARNESS

FIG.322H



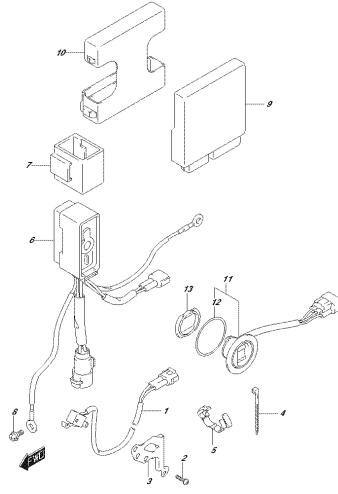
OPR04\_002\_012\_322H  
HARNESS

FIG.322J



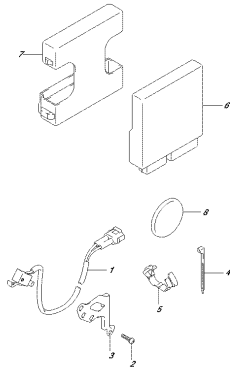
OPR04\_002\_012\_322J  
HARNESS

FIG.326A



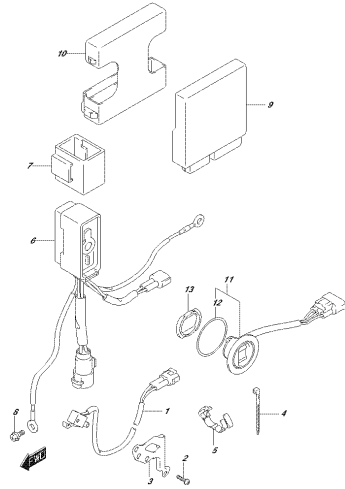
OPR04\_002\_012\_326A  
FITSIRCHENGE CONTROL UNIT

FIG.326B



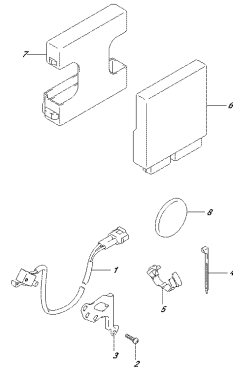
OPR04\_042\_017\_530G  
FITTING/CHANGING CONTROL UNIT

FIG.326C



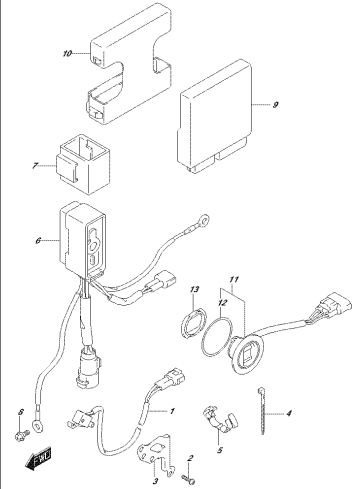
OPR04\_042\_017\_530C  
FITTING/CHANGING CONTROL UNIT

FIG.326D



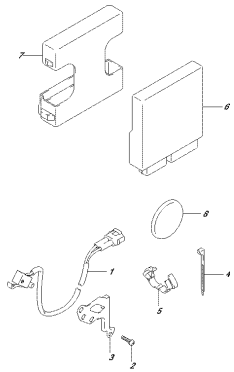
OPR04\_042\_017\_530D  
FITTING/CHANGING CONTROL UNIT

FIG.326E



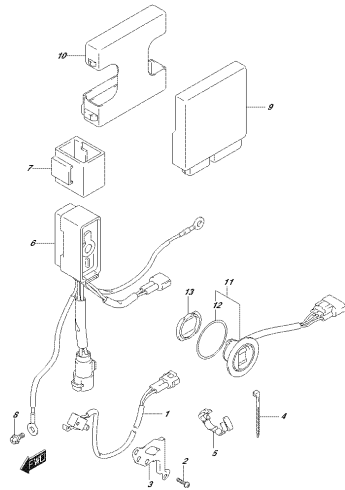
OPR04\_042\_017\_530E  
FITTING/CHANGING CONTROL UNIT

FIG.326F



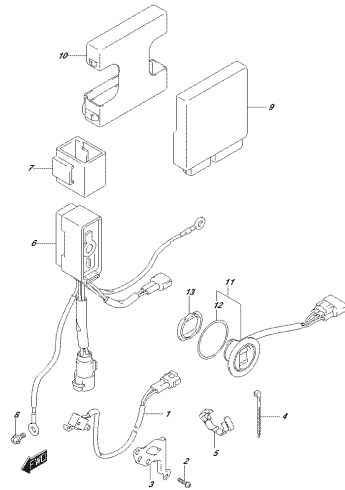
OPR04\_042\_017\_530F  
FITTING/CHANGING CONTROL UNIT

FIG.326G



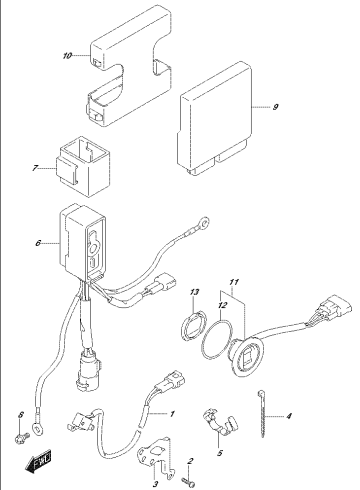
OPR04\_042\_017\_530G  
FITTING/CHANGING CONTROL UNIT

FIG.326H



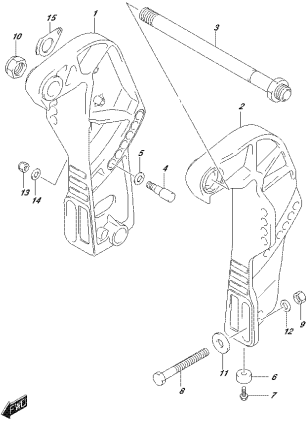
OPR04\_042\_017\_530H  
FITTING/CHANGING CONTROL UNIT

FIG.326J



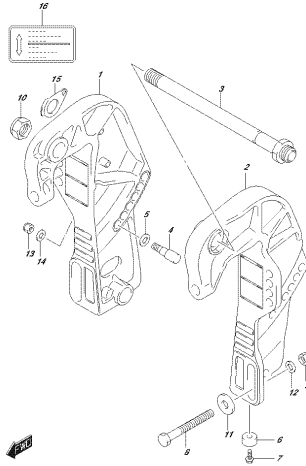
OPR04\_042\_017\_530J  
FITTING/CHANGING CONTROL UNIT

FIG.335A



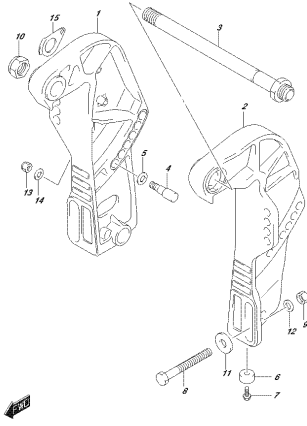
OPRIMA 0342 012\_335A  
CLAMPSPARCKEET

FIG.335B



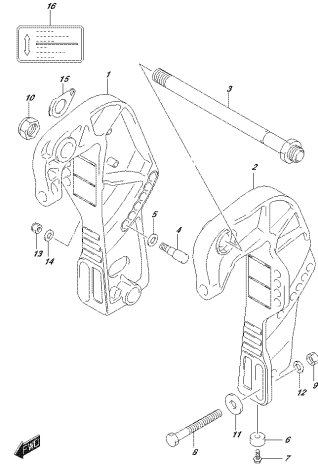
OPRIMA 0342 012\_335B  
CLAMPSPARCKEET

FIG.335C



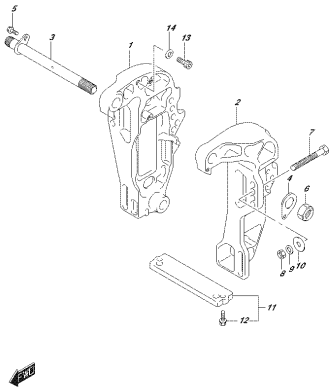
OPRIMA 0342 012\_335C  
CLAMPSPARCKEET

FIG.335D



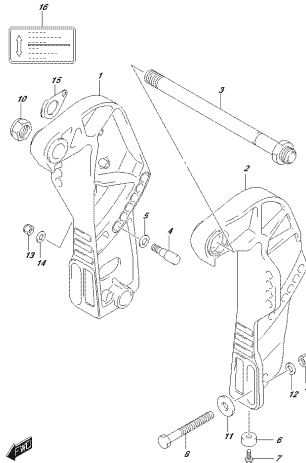
OPRIMA 0342 012\_335D  
CLAMPSPARCKEET

FIG.335E



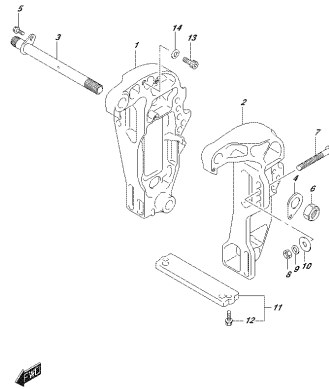
OPRIMA 0342 012\_335E  
CLAMPSPARCKEET

FIG.335F



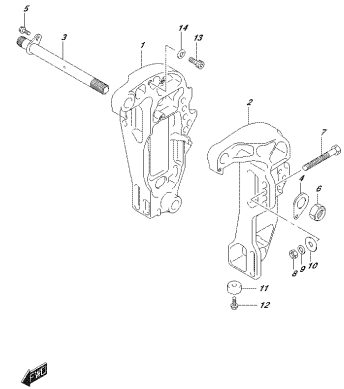
OPRIMA 0342 012\_335F  
CLAMPSPARCKEET

FIG.335G



OPRIMA 0342 012\_335G  
CLAMPSPARCKEET

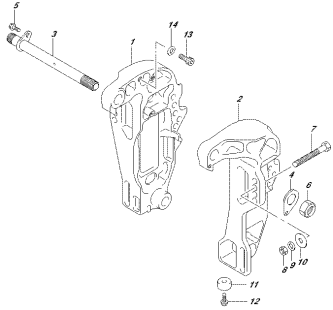
FIG.335H



OPRIMA 0342 012\_335H  
CLAMPSPARCKEET

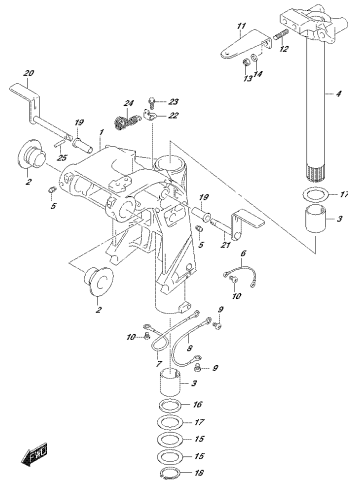


FIG.335J



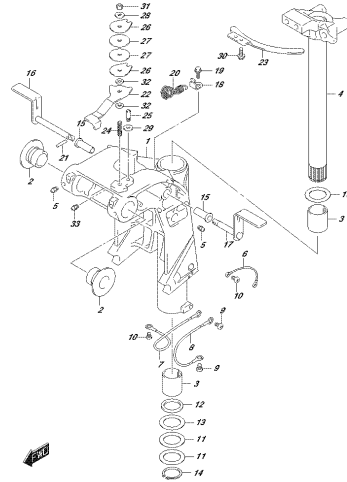
OPRIMA 0302\_0172\_030V  
SINAGEL SPINACCHET

FIG.336A



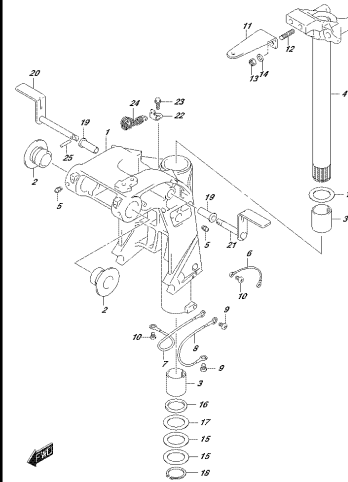
OPRIMA 0302\_0172\_030W  
SINAGEL SPINACCHET

FIG.336B



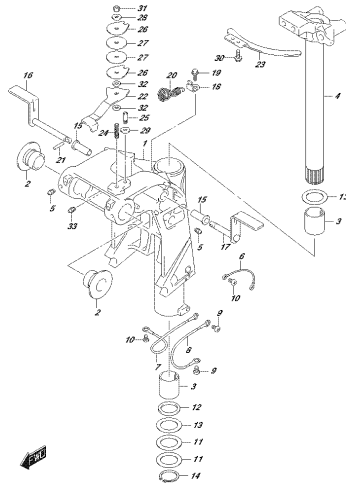
OPRIMA 0302\_0172\_030F  
SINAGEL SPINACCHET

FIG.336C



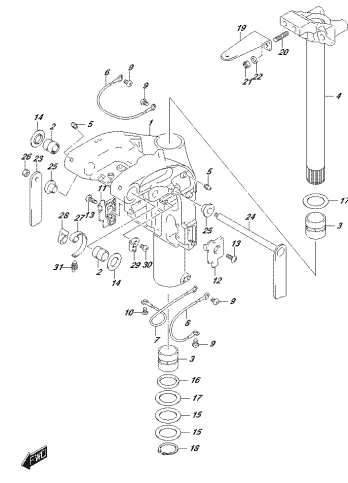
OPRIMA 0302\_0172\_030E  
SINAGEL SPINACCHET

FIG.336D



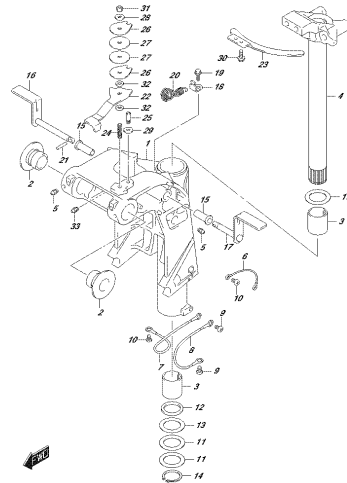
OPRIMA 0302\_0172\_030D  
SINAGEL SPINACCHET

FIG.336E



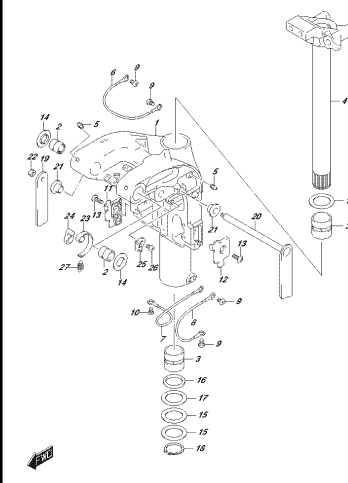
OPRIMA 0302\_0172\_030F  
SINAGEL SPINACCHET

FIG.336F



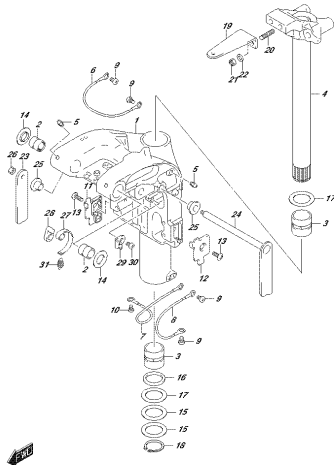
OPRIMA 0302\_0172\_030F  
SINAGEL SPINACCHET

FIG.336G



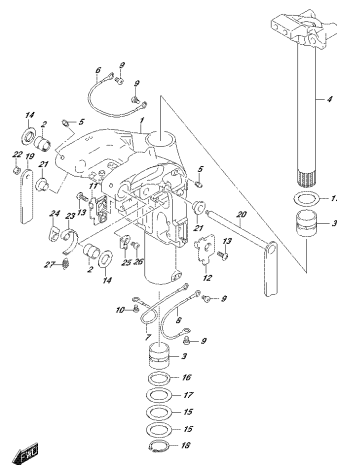
OPRIMA 0302\_0172\_030G  
SINAGEL SPINACCHET

FIG.336H



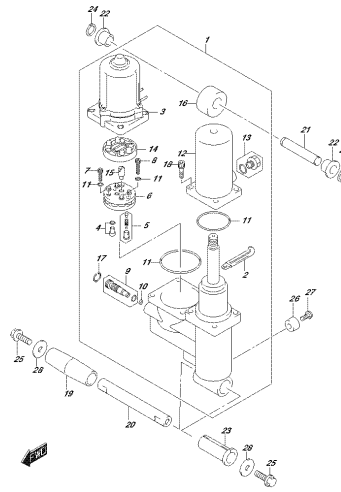
OPRAL\_002\_017\_00V  
 00VME\_00V000P

FIG.336J



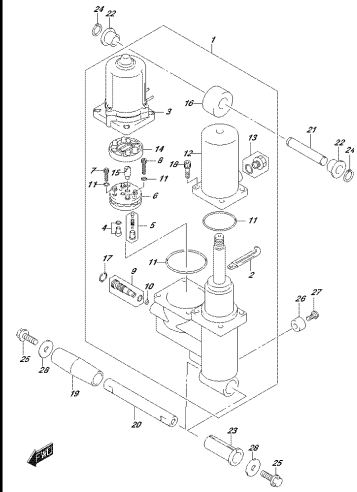
OPRAL\_002\_017\_00V  
 00VME\_00V000P

FIG.337A



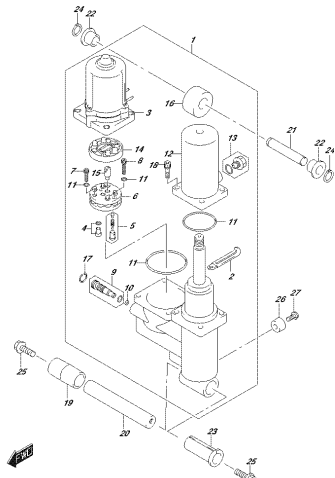
OPRAL\_002\_017\_00X  
 00V01000P

FIG.337B



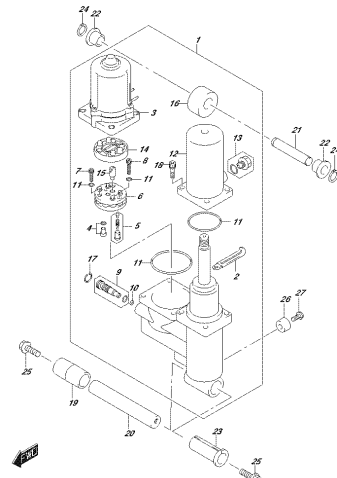
OPRAL\_002\_017\_00Z  
 00V01000P

FIG.337C



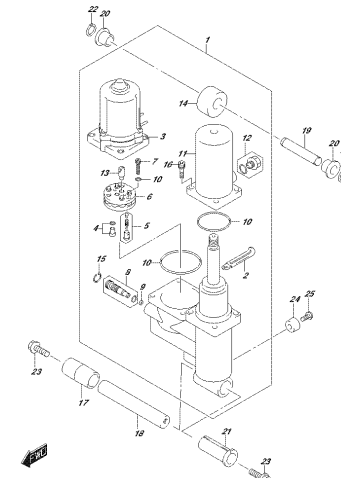
OPRAL\_002\_017\_00Z  
 00V01000P

FIG.337D



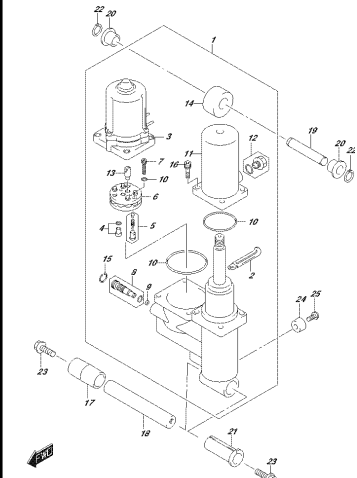
OPRAL\_002\_017\_00Z  
 00V01000P

FIG.337E



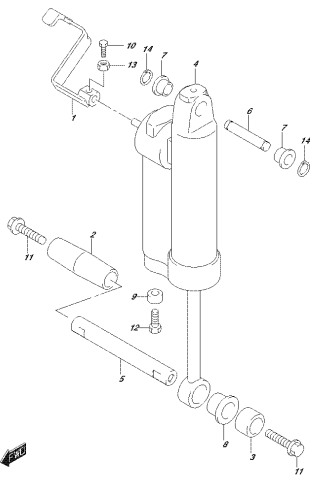
OPRAL\_002\_017\_00Z  
 00V01000P

FIG.337F



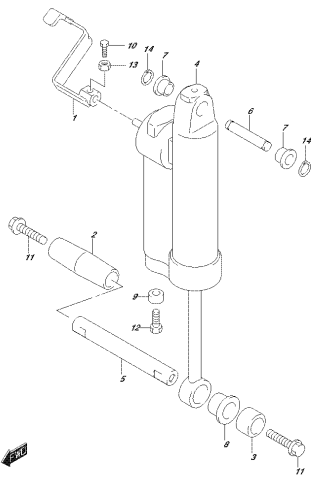
OPRAL\_002\_017\_00Z  
 00V01000P

FIG.339A



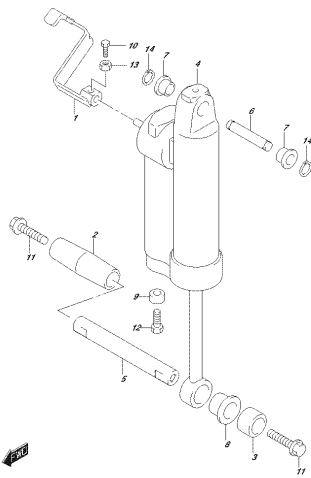
OPR04\_002\_012\_339A  
GRANITLH0001

FIG.339B



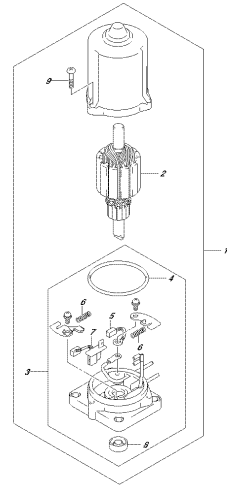
OPR04\_002\_012\_339B  
GRANITLH0001

FIG.339C



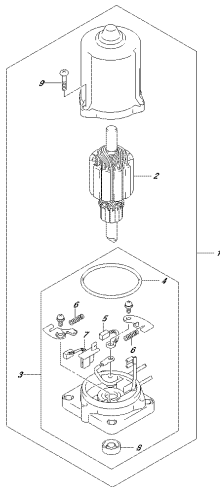
OPR04\_002\_012\_339C  
GRANITLH0001

FIG.340A



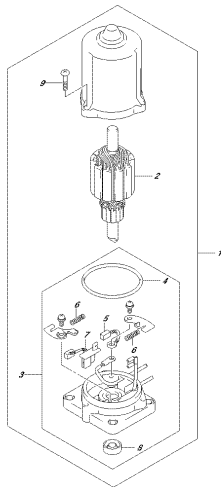
OPR04\_002\_012\_340A  
FITMOTOR

FIG.340B



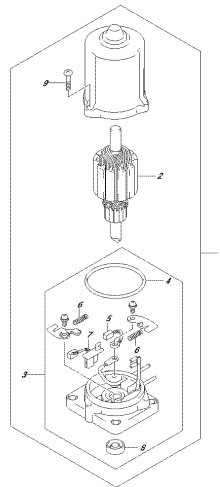
OPR04\_002\_012\_340B  
FITMOTOR

FIG.340C



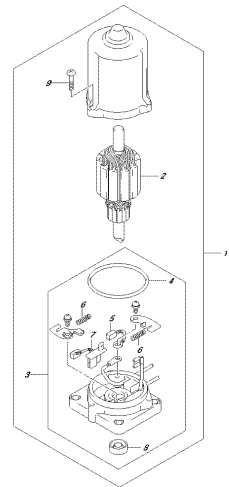
OPR04\_002\_012\_340C  
FITMOTOR

FIG.340D



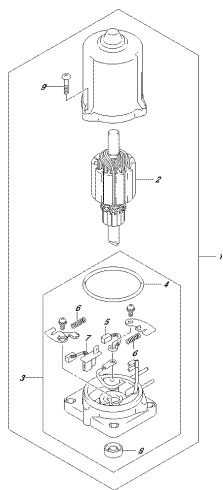
OPR04\_002\_012\_340D  
FITMOTOR

FIG.340E



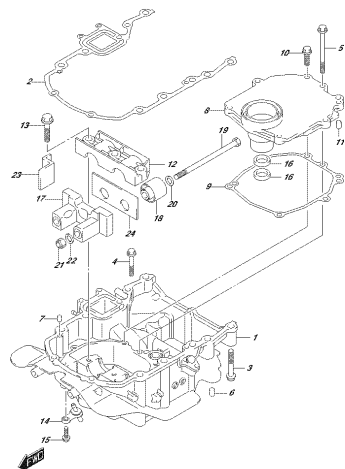
OPR04\_002\_012\_340E  
FITMOTOR

FIG.340F



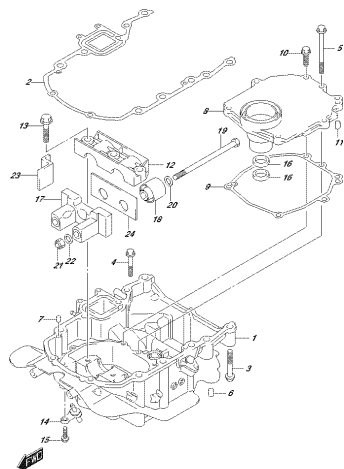
OPRAL 002,012\_340F  
PSTAKOTOP

FIG.401A



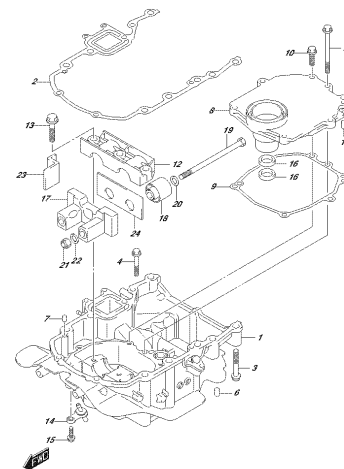
OPRAL 002,012\_401A  
ENKREKALDEN

FIG.401B



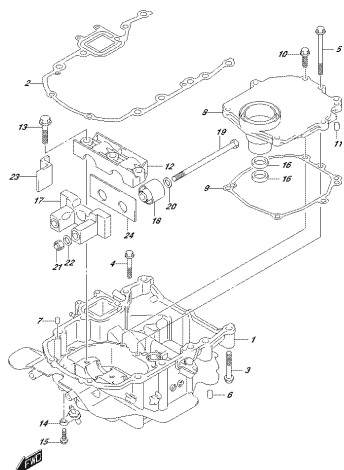
OPRAL 002,012\_401B  
ENKREKALDEN

FIG.401C



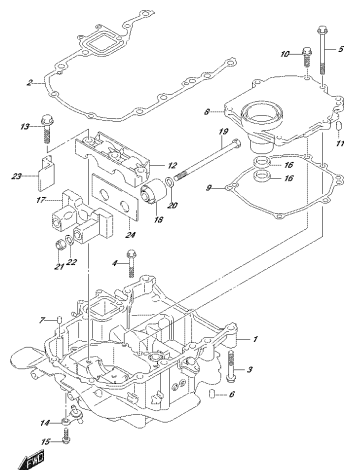
OPRAL 002,012\_401C  
ENKREKALDEN

FIG.401D



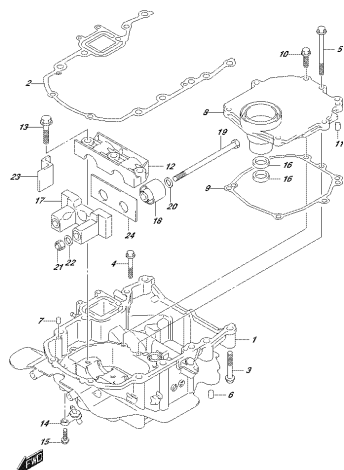
OPRAL 002,012\_401D  
ENKREKALDEN

FIG.401E



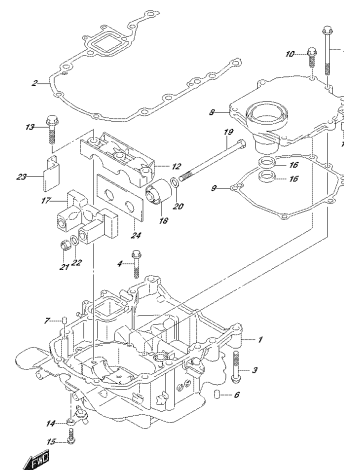
OPRAL 002,012\_401E  
ENKREKALDEN

FIG.401F



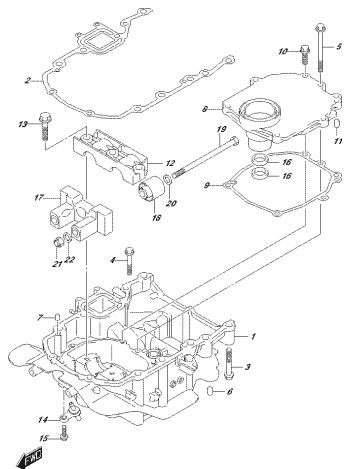
OPRAL 002,012\_401F  
ENKREKALDEN

FIG.401G



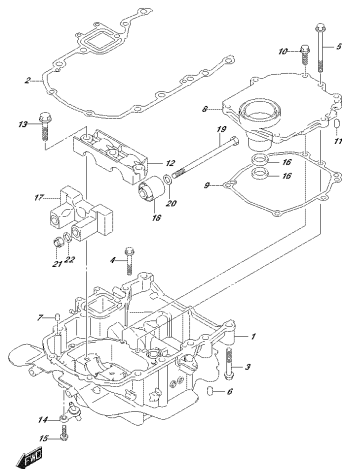
OPRAL 002,012\_401G  
ENKREKALDEN

FIG.401H



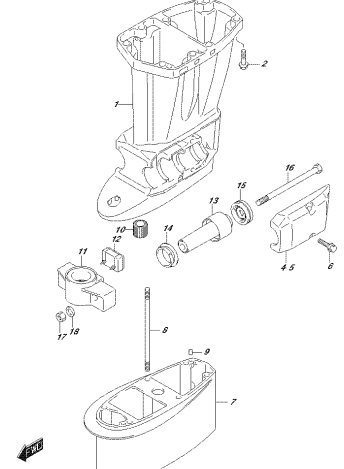
OPRIMA 300L 017L 401H  
DOPREKOLAZEN

FIG.401J



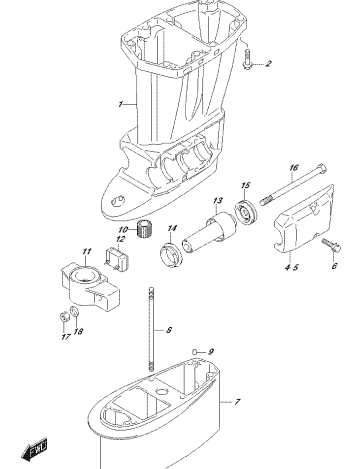
OPRIMA 300L 017L 401J  
DOPREKOLAZEN

FIG.405A



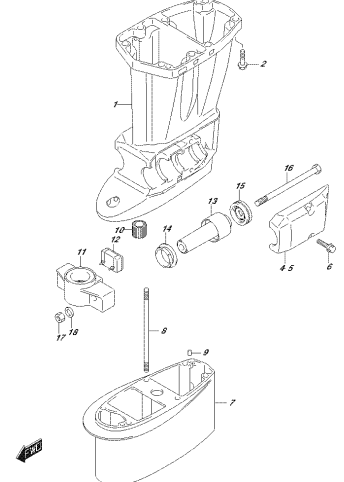
OPRIMA 300L 017L 405A  
DOPREKOLAZEN

FIG.405B



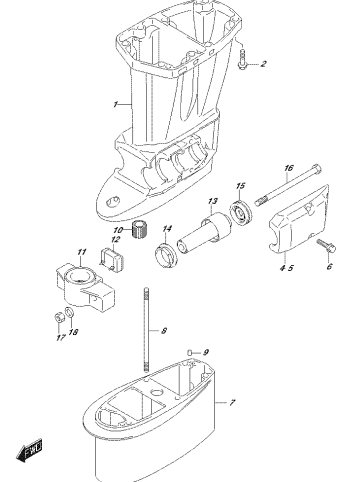
OPRIMA 300L 017L 405B  
DOPREKOLAZEN

FIG.405C



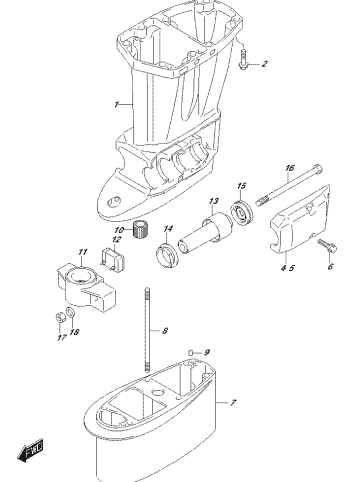
OPRIMA 300L 017L 405C  
DOPREKOLAZEN

FIG.405D



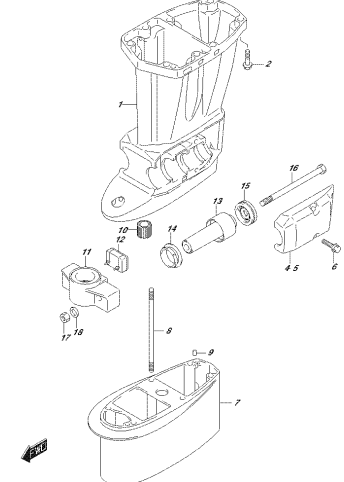
OPRIMA 300L 017L 405D  
DOPREKOLAZEN

FIG.405E



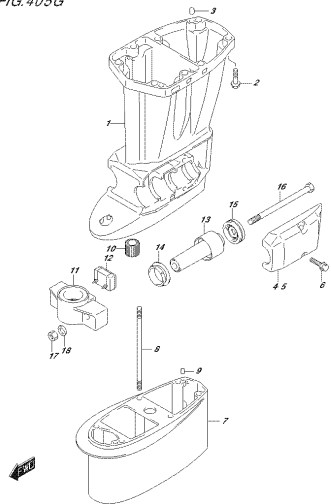
OPRIMA 300L 017L 405E  
DOPREKOLAZEN

FIG.405F



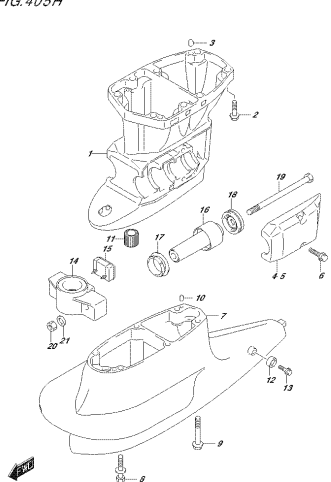
OPRIMA 300L 017L 405F  
DOPREKOLAZEN

FIG.405G



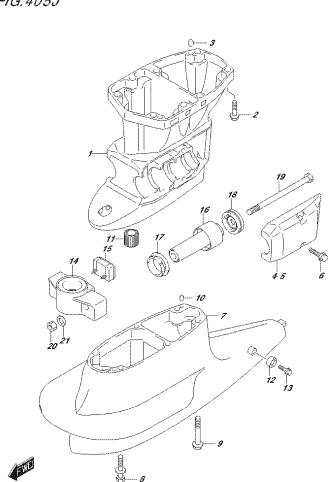
OPRIMA 192L 91Z 405G  
STREIFENSCHWITZKOLLENGE

FIG.405H



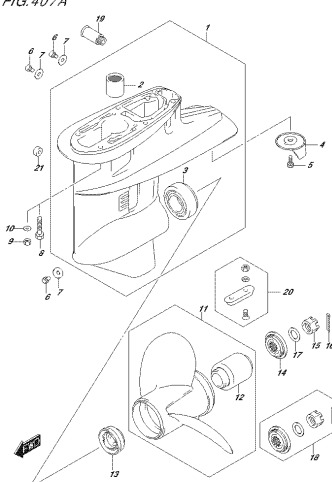
OPRIMA 192L 91Z 405H  
STREIFENSCHWITZKOLLENGE

FIG.405J



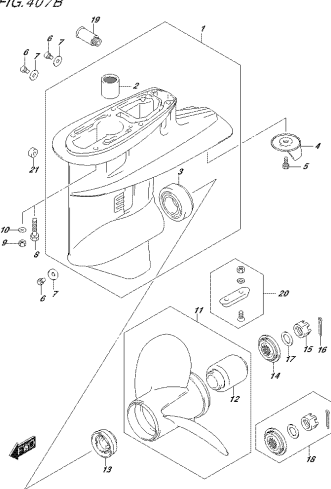
OPRIMA 192L 91Z 405J  
STREIFENSCHWITZKOLLENGE

FIG.407A



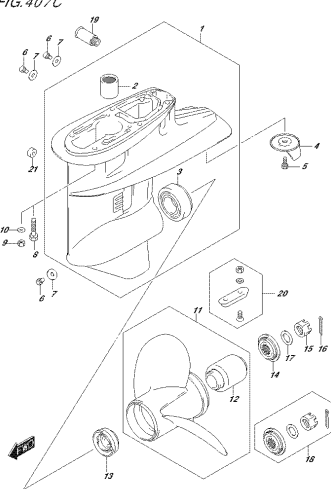
OPRIMA 192L 91Z 407A  
GEAR CASE

FIG.407B



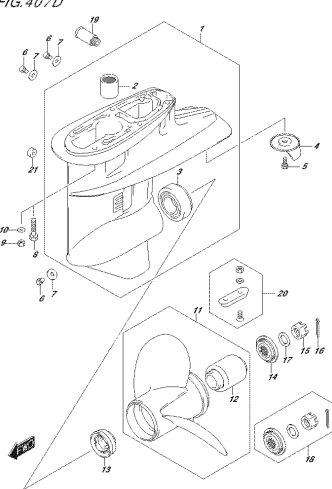
OPRIMA 192L 91Z 407B  
GEAR CASE

FIG.407C



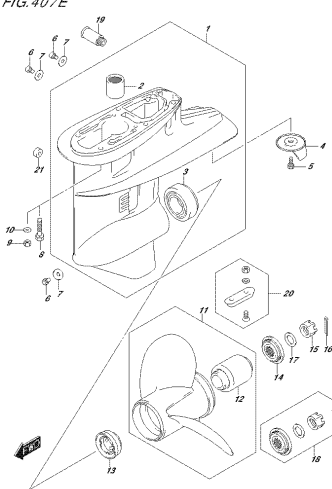
OPRIMA 192L 91Z 407C  
GEAR CASE

FIG.407D



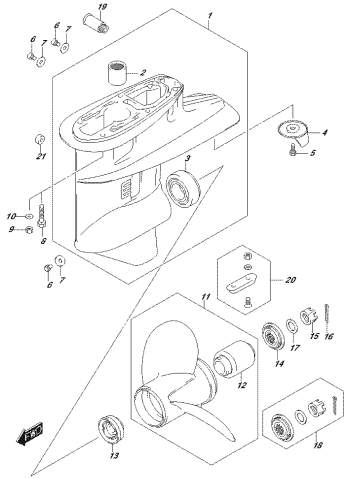
OPRIMA 192L 91Z 407D  
GEAR CASE

FIG.407E



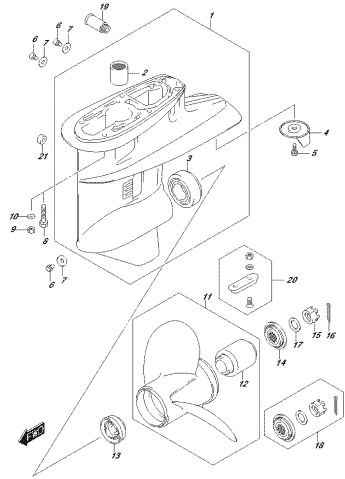
OPRIMA 192L 91Z 407E  
GEAR CASE

FIG.407F



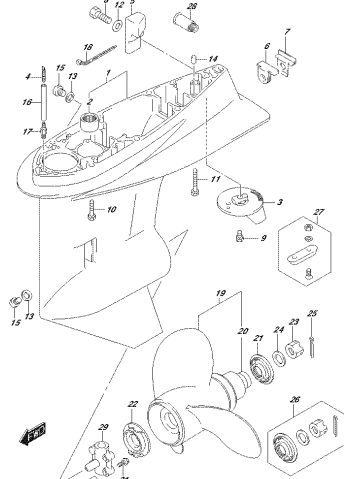
OPRIM. 002. 012. 407F  
CENFRICORE

FIG.407G



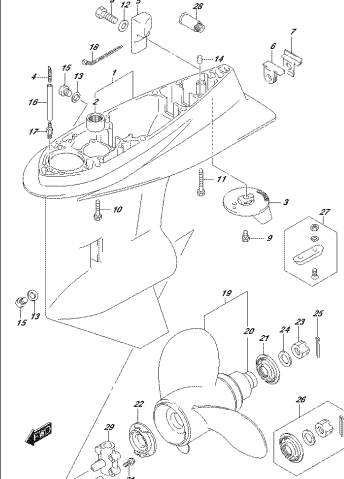
OPRIM. 002. 012. 407G  
CENFRICORE

FIG.407H



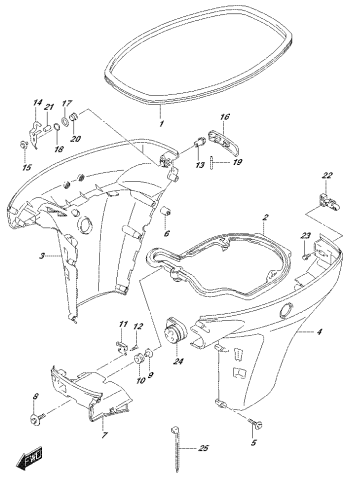
OPRIM. 002. 012. 407H  
CENFRICORE

FIG.407J



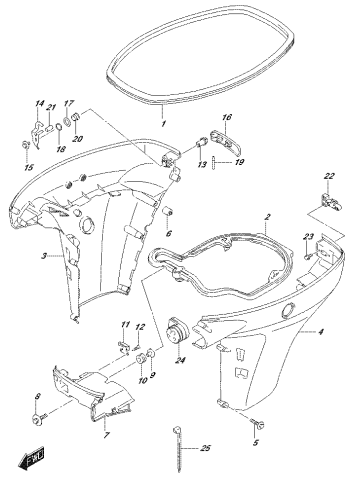
OPRIM. 002. 012. 407J  
CENFRICORE

FIG.410A



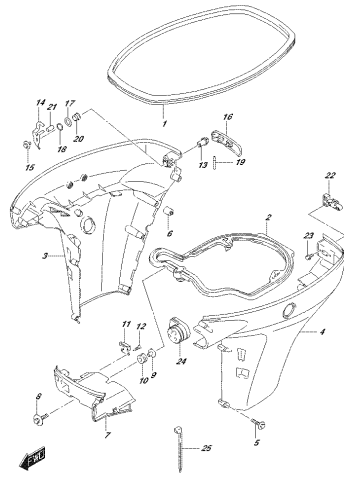
OPRIM. 002. 012. 410A  
SIZE CLADFI

FIG.410B



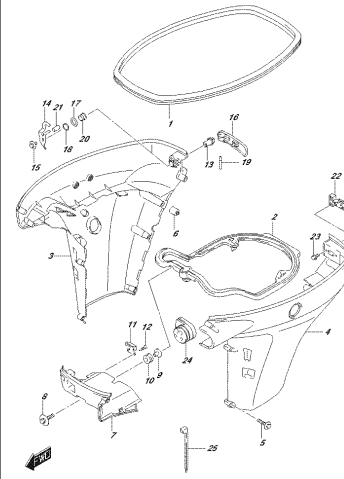
OPRIM. 002. 012. 410B  
SIZE CLADFI

FIG.410C



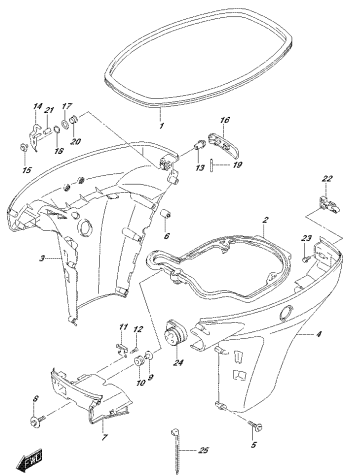
OPRIM. 002. 012. 410C  
SIZE CLADFI

FIG.410D



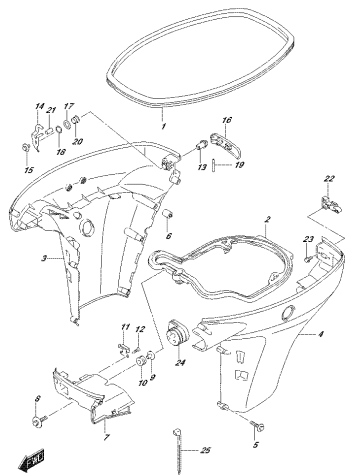
OPRIM. 002. 012. 410D  
SIZE CLADFI

FIG.410E



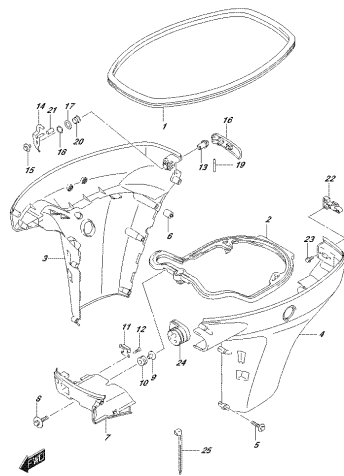
OPERA 002, 012, 410F  
SIZE CCM01

FIG.410F



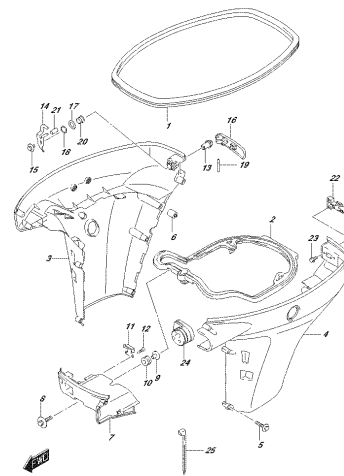
OPERA 002, 012, 410F  
SIZE CCM01

FIG.410G



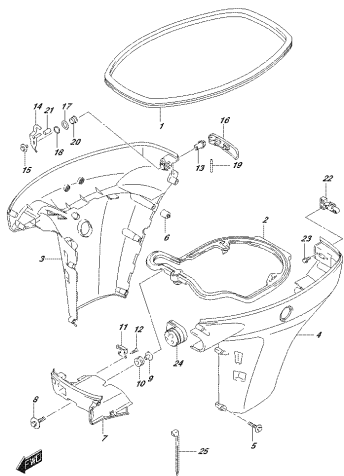
OPERA 002, 012, 410G  
SIZE CCM01

FIG.410H



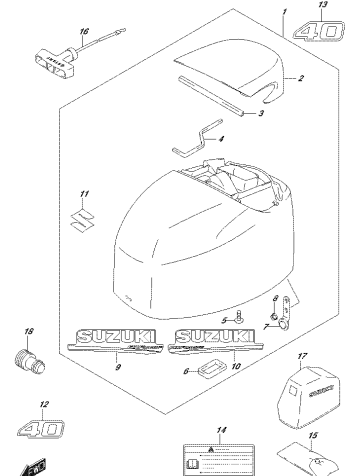
OPERA 002, 012, 410H  
SIZE CCM01

FIG.410J



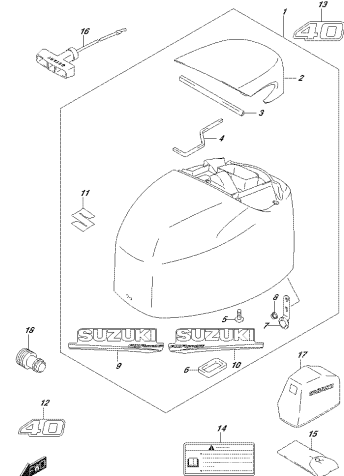
OPERA 002, 012, 410J  
SIZE CCM01

FIG.420A



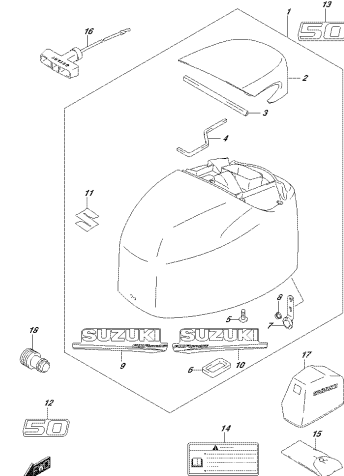
OPERA 002, 012, 420A  
ENRIGIE CCM01

FIG.420B



OPERA 002, 012, 420B  
ENRIGIE CCM01

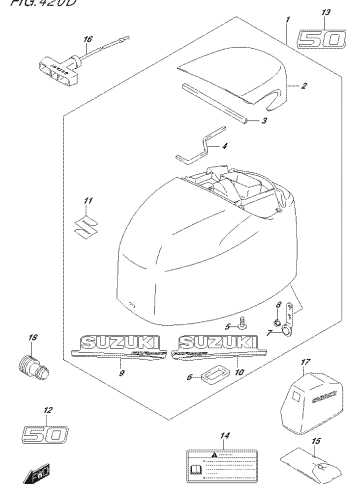
FIG.420C



OPERA 002, 012, 420C  
ENRIGIE CCM01

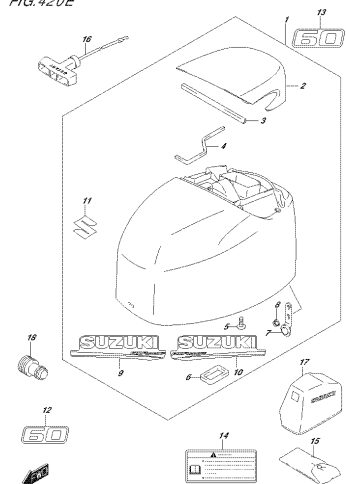


FIG.420D



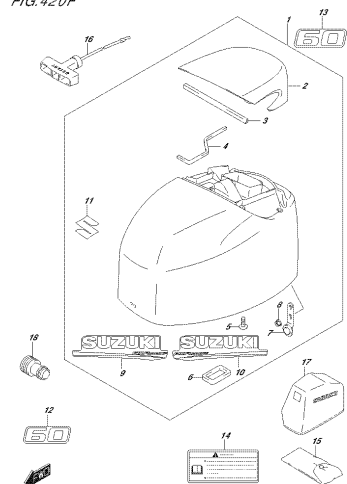
OPRM 050,07C,420D  
ENGINE COVER

FIG.420E



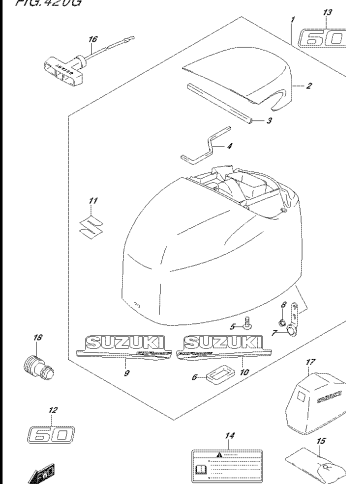
OPRM 050,07C,420E  
ENGINE COVER

FIG.420F



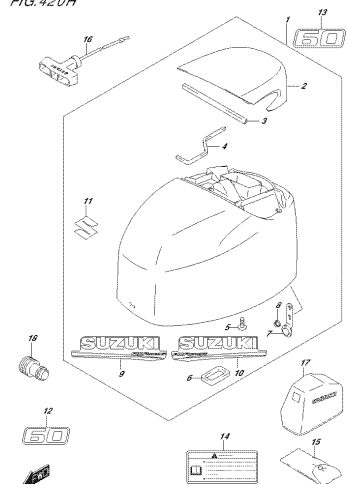
OPRM 050,07C,420F  
ENGINE COVER

FIG.420G



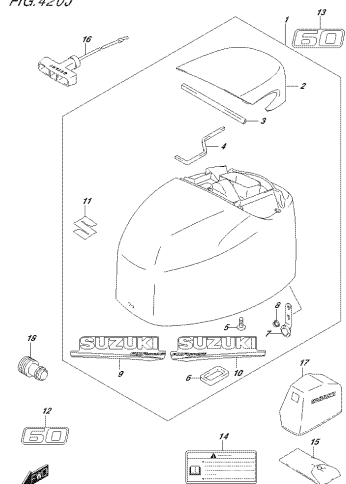
OPRM 050,07C,420G  
ENGINE COVER

FIG.420H



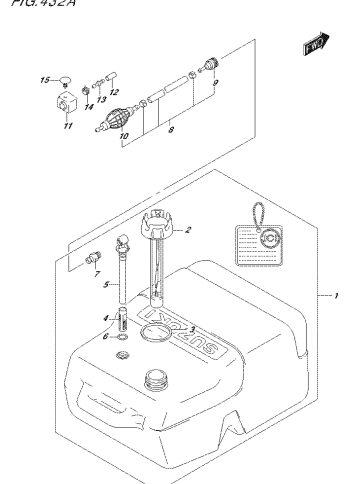
OPRM 050,07C,420H  
ENGINE COVER

FIG.420J



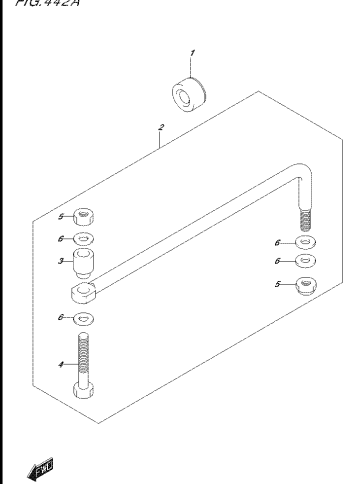
OPRM 050,07C,420J  
ENGINE COVER

FIG.432A



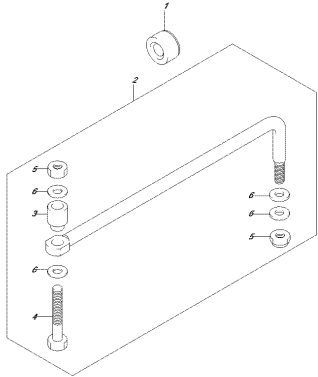
OPRM 050,07C,432A  
FUEL TANK

FIG.442A



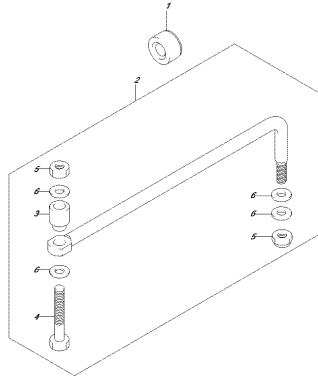
OPRM 050,07C,442A  
FUEL TANK

FIG.442B



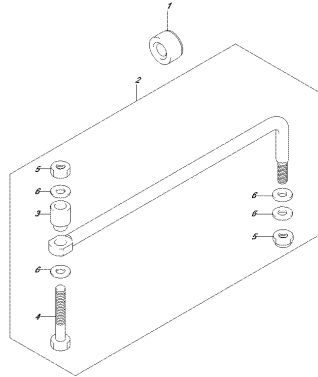
OPR04\_002\_017\_442B  
STRAPLEUK

FIG.442C



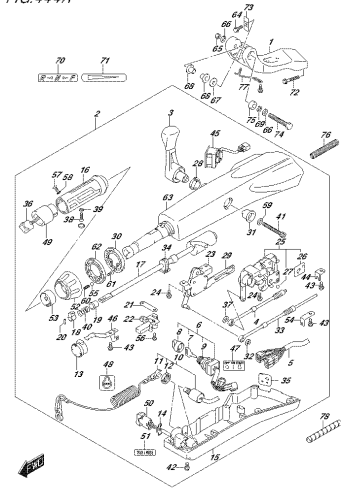
OPR04\_002\_017\_442C  
STRAPLEUK

FIG.442D



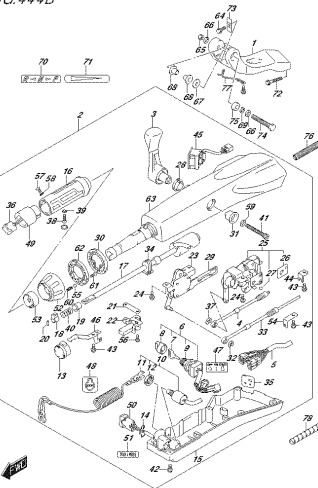
OPR04\_002\_017\_442D  
STRAPLEUK

FIG.444A



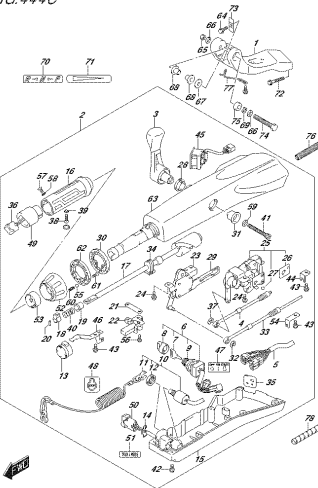
OPR04\_002\_017\_444A  
TELEURHANDLE

FIG.444B



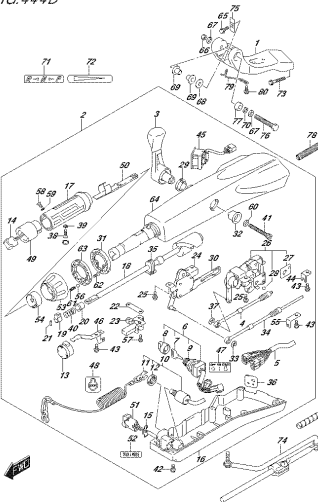
OPR04\_002\_017\_444B  
TELEURHANDLE

FIG.444C



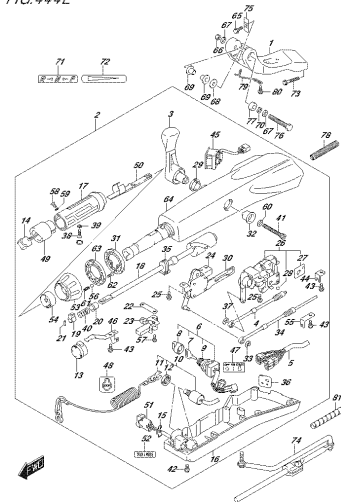
OPR04\_002\_017\_444C  
TELEURHANDLE

FIG.444D



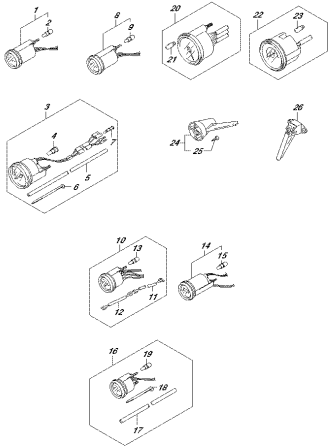
OPR04\_002\_017\_444D  
TELEURHANDLE

FIG.444E



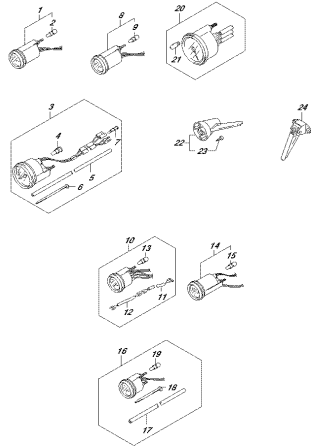
OPR04\_002\_017\_444E  
TELEURHANDLE

FIG.501A



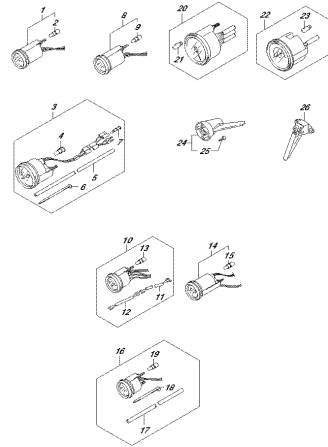
OPRNL 002, 012, 501A  
OPTAR 222

FIG.501B



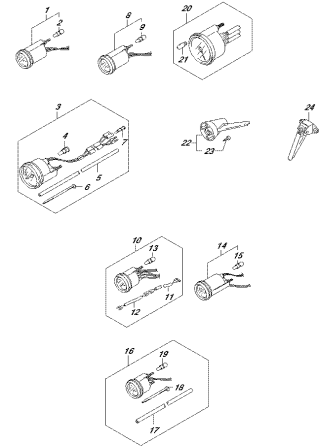
OPRNL 002, 012, 501B  
OPTAR 222

FIG.501C



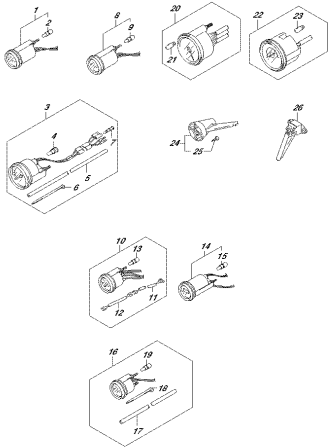
OPRNL 002, 012, 501C  
OPTAR 222

FIG.501D



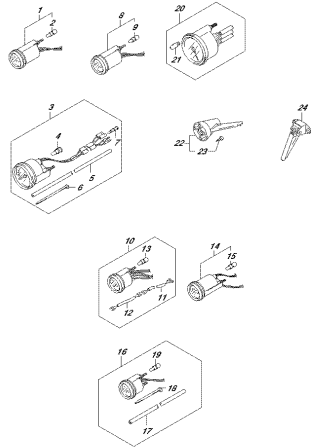
OPRNL 002, 012, 501D  
OPTAR 222

FIG.501E



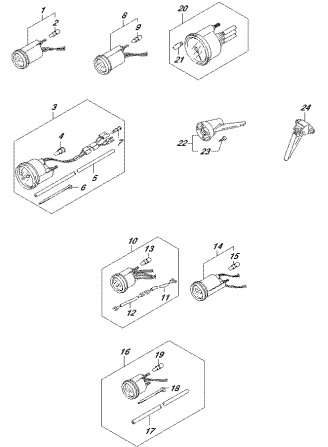
OPRNL 002, 012, 501E  
OPTAR 222

FIG.501F



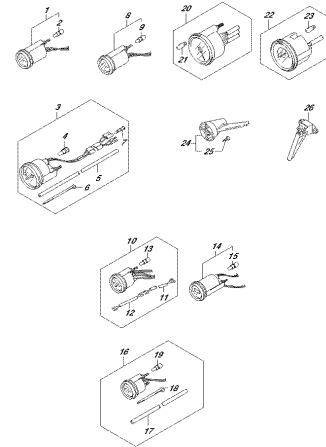
OPRNL 002, 012, 501F  
OPTAR 222

FIG.501G



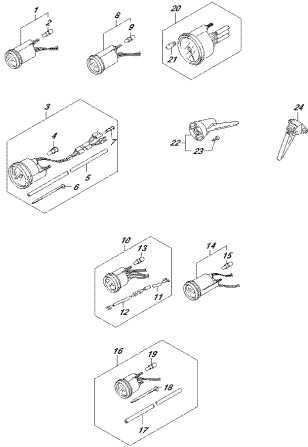
OPRNL 002, 012, 501G  
OPTAR 222

FIG.501H



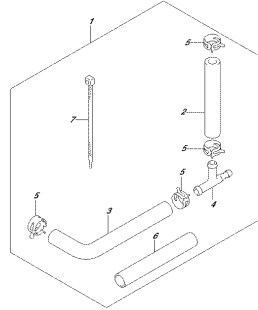
OPRNL 002, 012, 501H  
OPTAR 222

FIG.501J



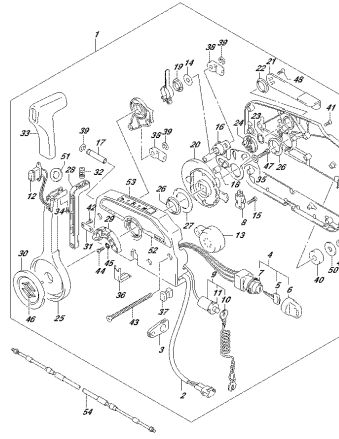
OPRIM 002.017.501J  
OPTIMOTE CONTROL

FIG.507A



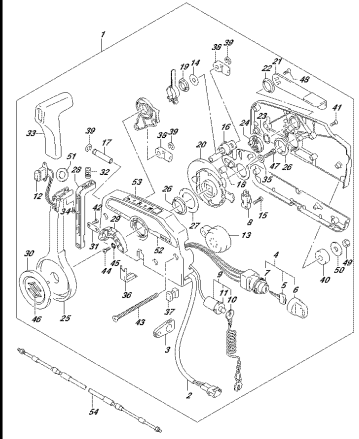
OPRIM 002.017.507A  
OPTIMOTE CONTROL

FIG.508A



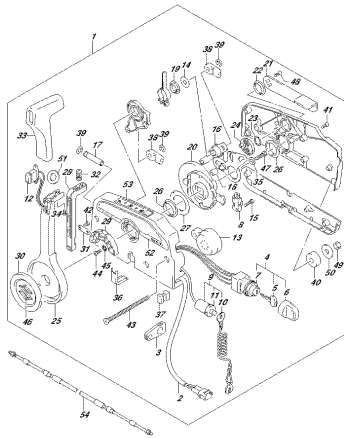
OPRIM 002.017.508A  
OPTIMOTE CONTROL

FIG.508B



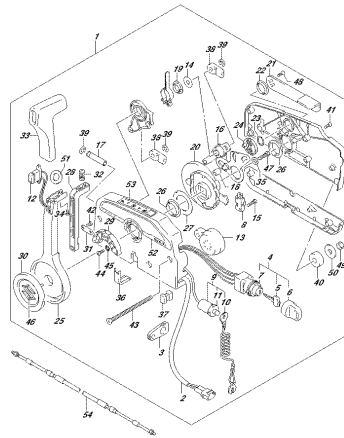
OPRIM 002.017.508B  
OPTIMOTE CONTROL

FIG.508C



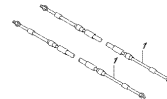
OPRIM 002.017.508C  
OPTIMOTE CONTROL

FIG.508D



OPRIM 002.017.508D  
OPTIMOTE CONTROL

FIG.515A



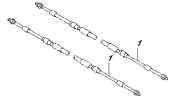
OPRIM 002.017.515A  
OPTIMOTE CABLE

FIG.515B



OPRIM 002.017.515B  
OPTIMOTE CABLE

FIG. 515C



SPRHL 034L 017L 518E  
OPTIREMOTE CONTROL CABLE

FIG. 515D



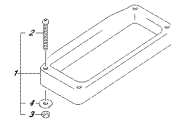
SPRHL 034L 017L 518E  
OPTIREMOTE CONTROL CABLE

FIG. 515E



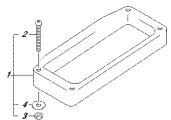
SPRHL 034L 017L 518E  
OPTIREMOTE CONTROL CABLE

FIG. 519A



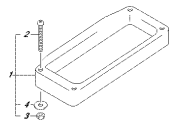
SPRHL 034L 017L 519A  
OPTIREMOTE CONTROL SPACER

FIG. 519B



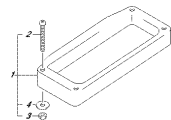
SPRHL 034L 017L 519B  
OPTIREMOTE CONTROL SPACER

FIG. 519C



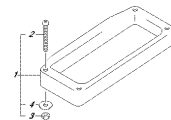
SPRHL 034L 017L 519C  
OPTIREMOTE CONTROL SPACER

FIG. 519D



SPRHL 034L 017L 519D  
OPTIREMOTE CONTROL SPACER

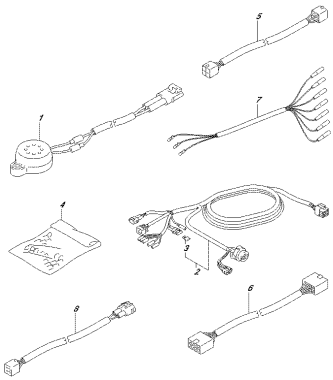
FIG. 519E



SPRHL 034L 017L 519E  
OPTIREMOTE CONTROL SPACER

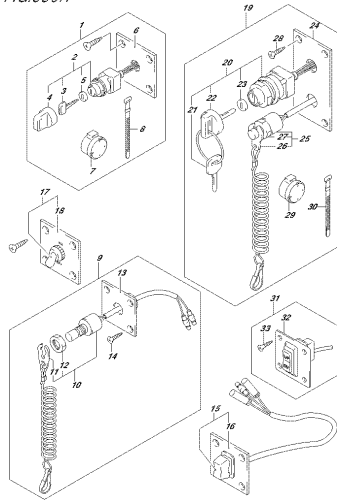


FIG.521J



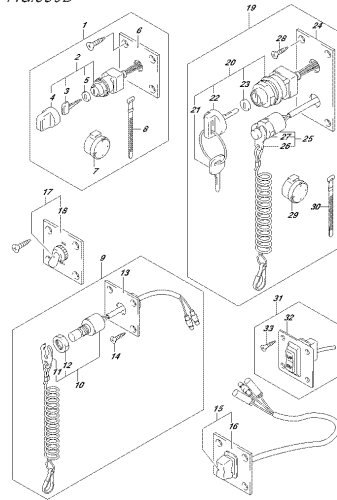
OPRNL 002 017L\_S21J  
OPTV-STRIP

FIG.530A



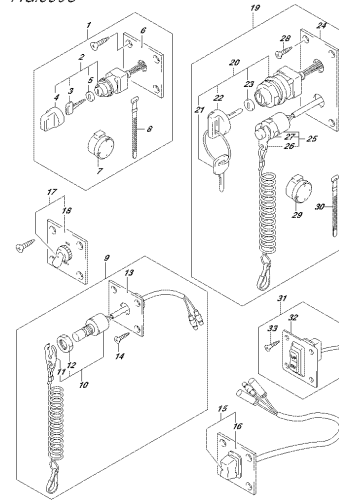
OPRNL 002 017L\_S30A  
OPTV-SWITCH

FIG.530B



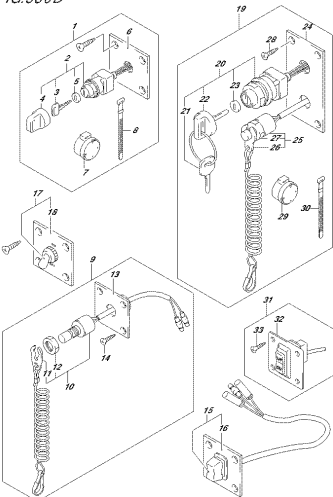
OPRNL 002 017L\_S30B  
OPTV-SWITCH

FIG.530C



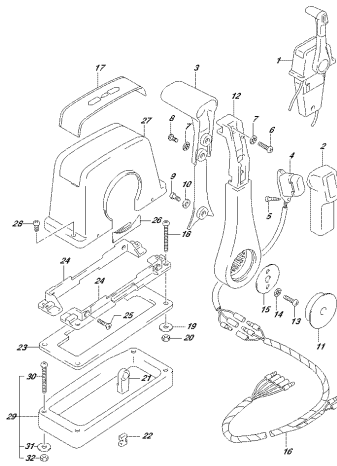
OPRNL 002 017L\_S30C  
OPTV-SWITCH

FIG.530D



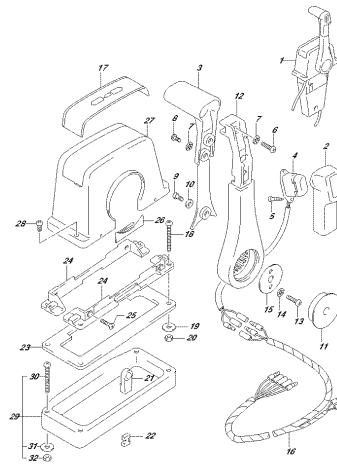
OPRNL 002 017L\_S30D  
OPTV-SWITCH

FIG.544A



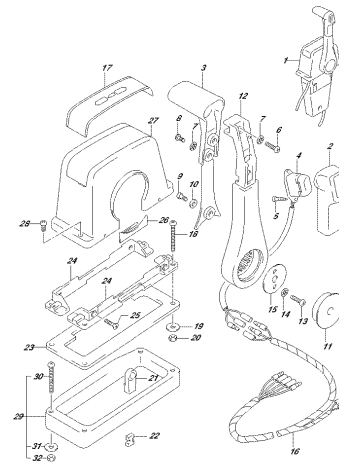
OPRNL 002 017L\_S44A  
OPTV-MATE CONTROL ASS-SINGLE(1)

FIG.544B



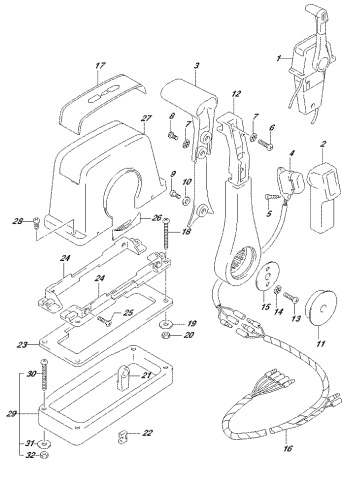
OPRNL 002 017L\_S44B  
OPTV-MATE CONTROL ASS-SINGLE(1)

FIG.544C



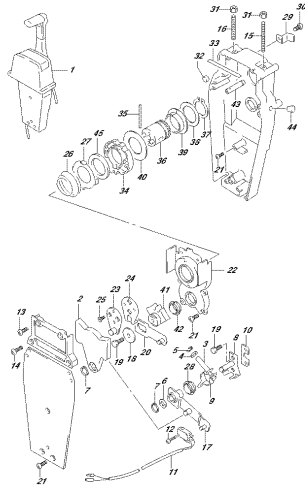
OPRNL 002 017L\_S44C  
OPTV-MATE CONTROL ASS-SINGLE(1)

FIG.544D



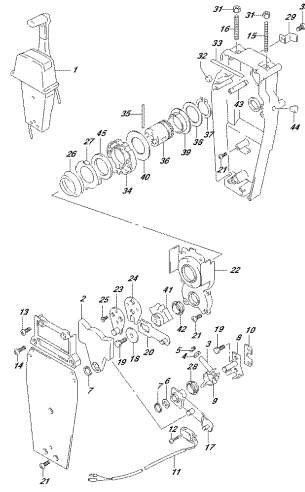
OPRPA 002.017.544D  
OPTIREMOTE CONTROL (400°SHINGLE II)

FIG.545A



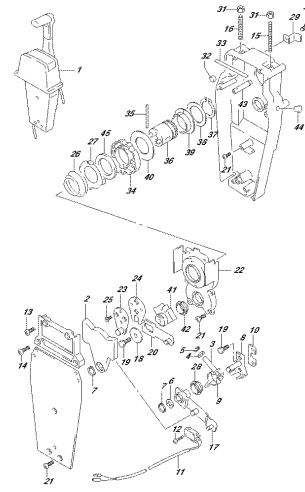
OPRPA 002.017.545A  
OPTIREMOTE CONTROL (400°SHINGLE E)

FIG.545B



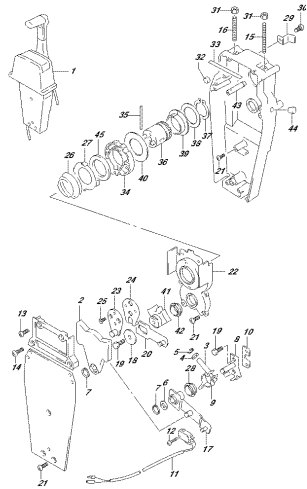
OPRPA 002.017.545B  
OPTIREMOTE CONTROL (400°SHINGLE E)

FIG.545C



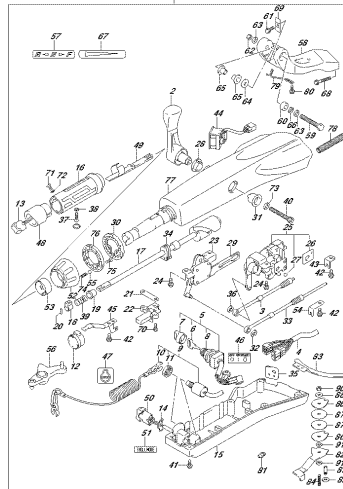
OPRPA 002.017.545C  
OPTIREMOTE CONTROL (400°SHINGLE E)

FIG.545D



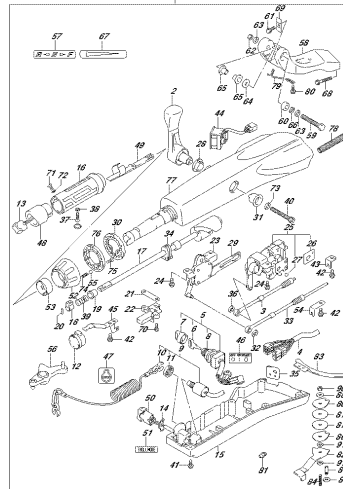
OPRPA 002.017.545D  
OPTIREMOTE CONTROL (400°SHINGLE E)

FIG.570A



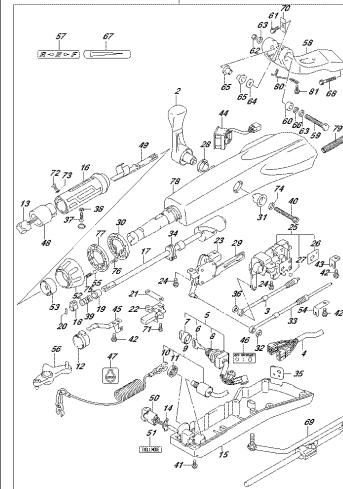
OPRPA 002.017.570A  
OPTI TELEPARKOLE

FIG.570B



OPRPA 002.017.570B  
OPTI TELEPARKOLE

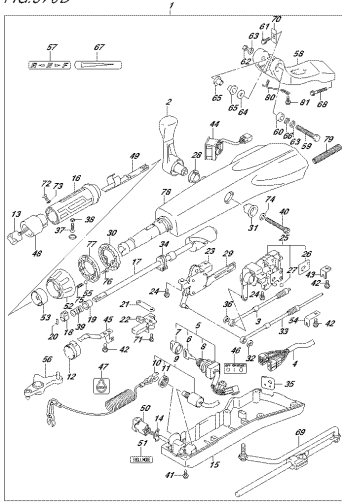
FIG.570C



OPRPA 002.017.570C  
OPTI TELEPARKOLE

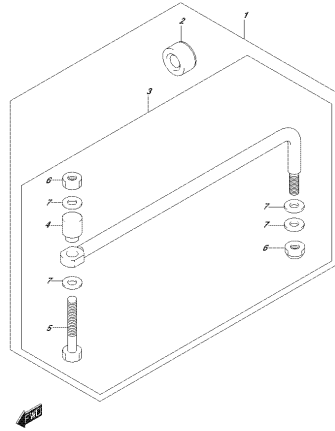


FIG.570D



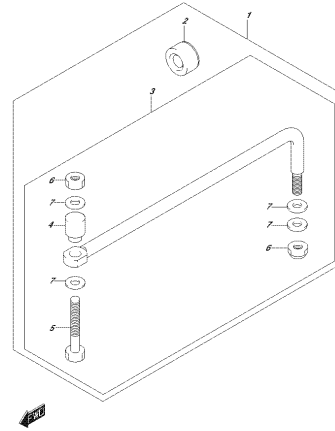
OPRAL 002\_017\_570D  
OPTICELPHANGL

FIG.575A



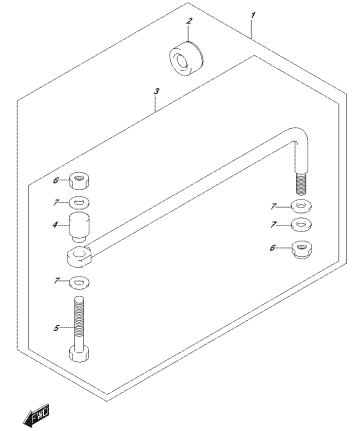
OPRAL 002\_017\_575A  
OPTICROGLAN

FIG.575B



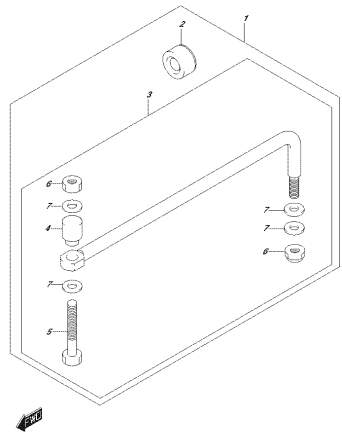
OPRAL 002\_017\_575B  
OPTICROGLAN

FIG.575C



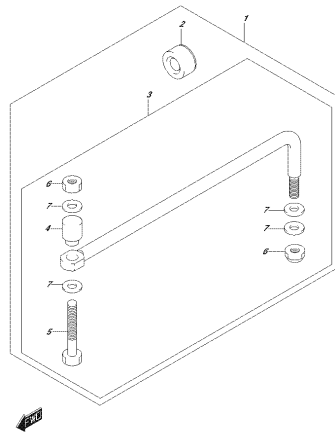
OPRAL 002\_017\_575C  
OPTICROGLAN

FIG.575D



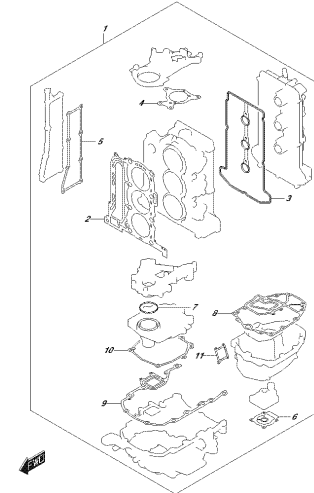
OPRAL 002\_017\_575D  
OPTICROGLAN

FIG.575E



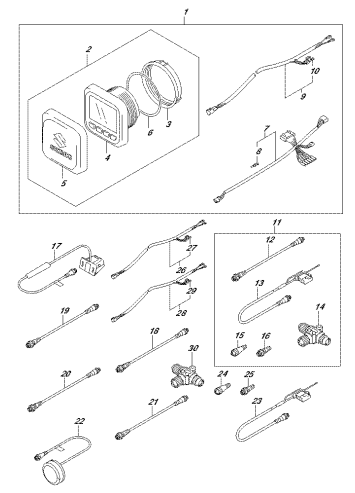
OPRAL 002\_017\_575E  
OPTICROGLAN

FIG.585A



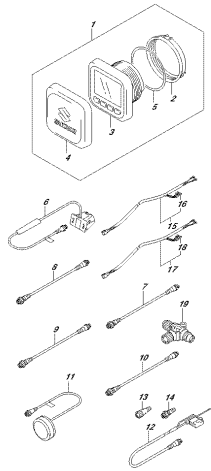
OPRAL 002\_017\_585A  
OPTICARSET

FIG.600A



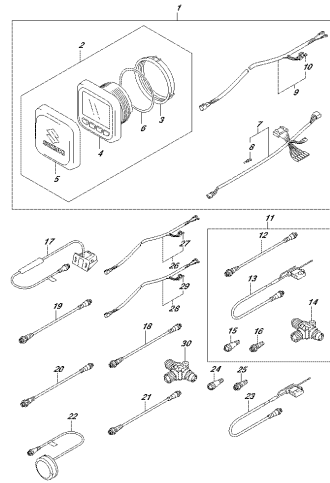
OPRAL 002\_017\_600A  
OPTICMULTIFUNCTION GAUGE

FIG.600B



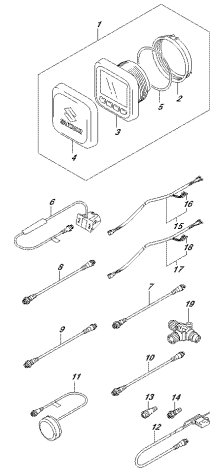
OP904, OP912, OP916  
OP-ABLETY FUNCTION GAUGE

FIG.600C



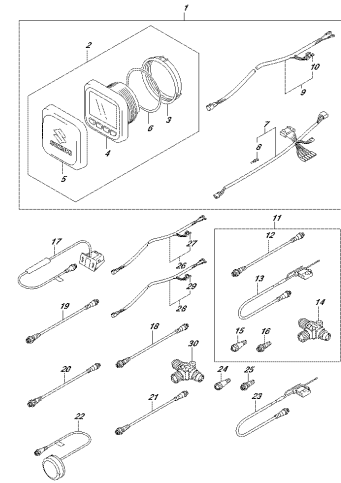
OP904, OP912, OP916  
OP-ABLETY FUNCTION GAUGE

FIG.600D



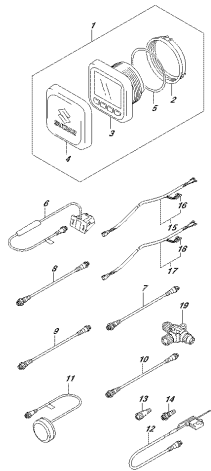
OP904, OP912, OP916  
OP-ABLETY FUNCTION GAUGE

FIG.600E



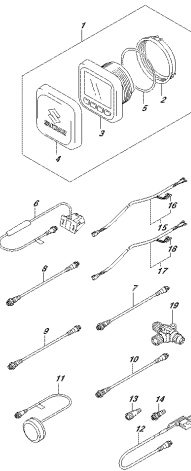
OP904, OP912, OP916  
OP-ABLETY FUNCTION GAUGE

FIG.600F



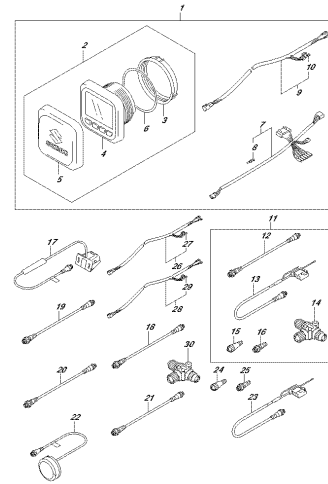
OP904, OP912, OP916  
OP-ABLETY FUNCTION GAUGE

FIG.600G



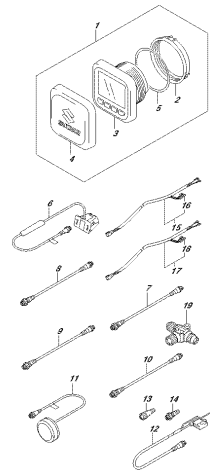
OP904, OP912, OP916  
OP-ABLETY FUNCTION GAUGE

FIG.600H



OP904, OP912, OP916  
OP-ABLETY FUNCTION GAUGE

FIG.600J



OP904, OP912, OP916  
OP-ABLETY FUNCTION GAUGE

FIG.111A

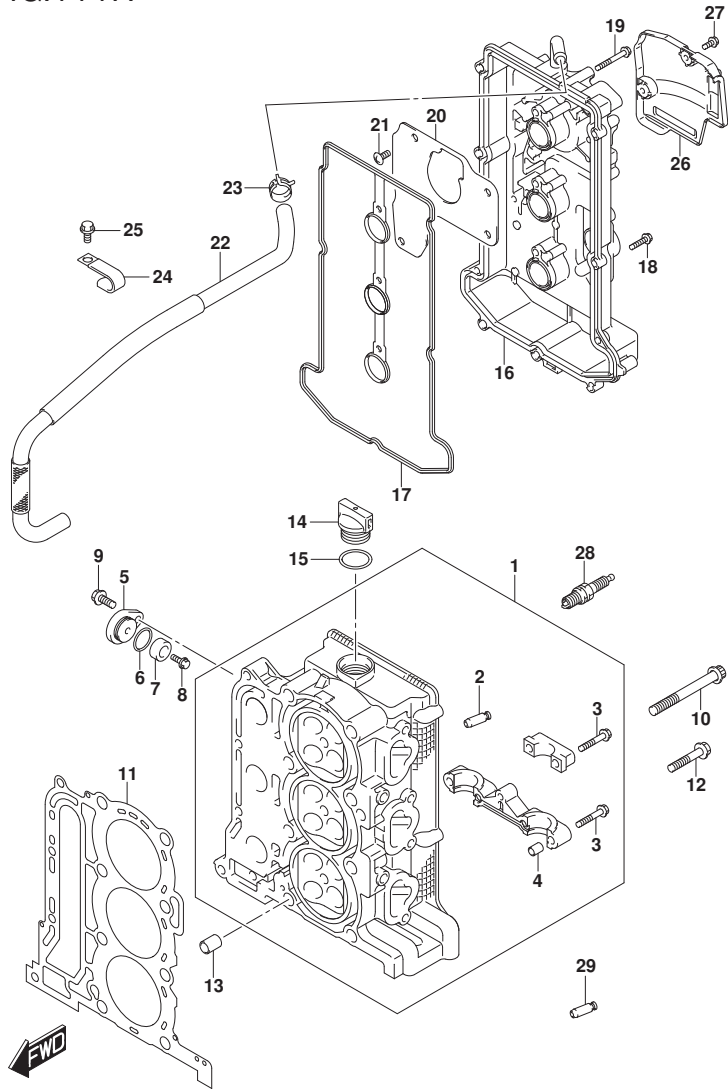


FIG.111A (1-B-2) シリンダヘッド (DF40A)

見出番号	品番	品名	使用個数	備考	標準作業時間
1	11100-88L10	ヘッドアツシ, シリンダ	1		
2	11115-73G01-001	ガイド, バルブ	12		
3	09103-06266	ボルト (6X40)	17		
4	09206-08001	ピン (8X11)	14		
5	11261-93J00	カバー, プロテクションアノード	2		
6	09280-22019	リング (D:1.9, ID:21.8)	2		
7-1	55321-87J01	アノード, プロテクション	2		
7-2	55321-87J11	アノード (マグネシウム)	1	おブシヨ	
8	09103-06281	ボルト (6X14)	2		
9	01550-08207	ボルト	2		
10	11119-87J00	ボルト, シリンダヘッド (10X95)	8		
11	11141-88L00	ガスケット, シリンダヘッド	1		
12	01550-08457	ボルト	4		
13	04211-13189	ピン	2		
14	11382-93J00	キヤツプ, オイルフライ	1		
15	09280-26006	リング (D:3.1, ID:26.4)	1		
16	11170-88L10	カバー, シリンダヘッド	1		
17	11189-88L00	ガスケット, シリンダヘッドカバー	1		
18	01547-06257	ボルト	9		
19	01547-06457	ボルト	3		
20	11173-88L00	プレート, フリーザ	1		
21	02142-0612A	スクリュ	4		
22	11174-88L00	ホース, フリーザ	1		
23	09401-15414	クリツプ	2		
24	09403-17303	クランプ	2		
25	01550-06127	ボルト	2		
26	11194-88L10	ガード, フェニルホース	1		
27	01550-06167	ボルト	2		
28	#09482-00446	スパークプラグ	3	NGK	
29	11115-73G01-001	ガイド, バルブ	4	おブシヨ	

FIG.111B

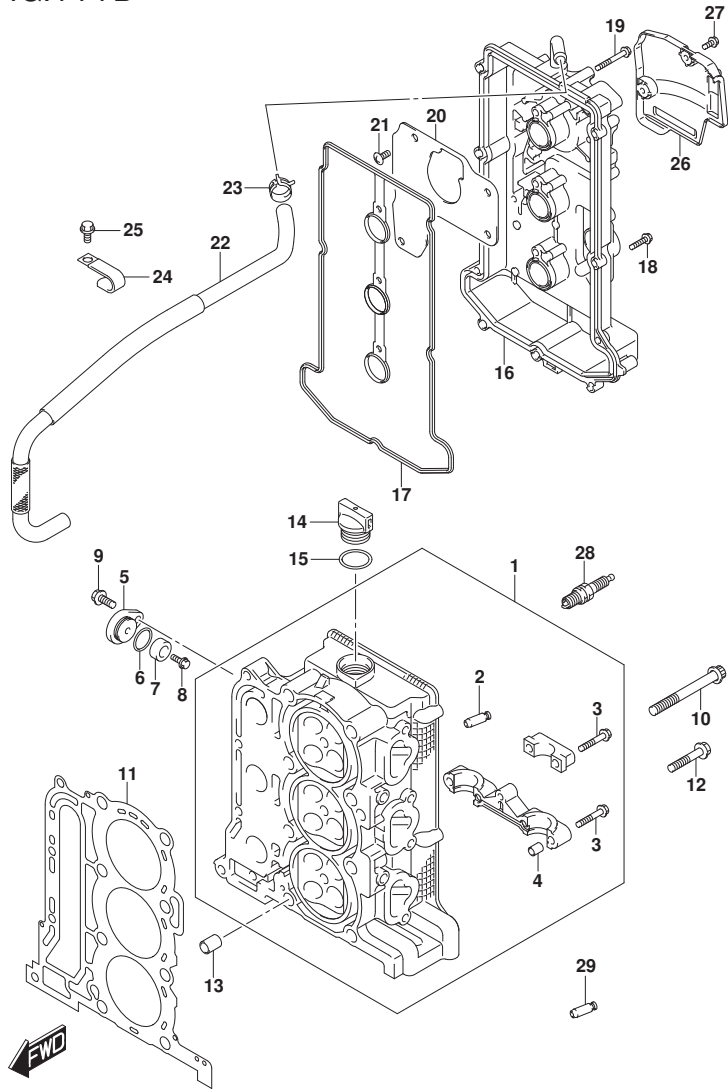


FIG.111B (1-B-3) シリンダヘッド (DF40AQH)

見出番号	品番	品名	使用個数	備考	標準作業時間
1	11100-88L10	ヘッドアツシ, シリンダ	1		
2	11115-73G01-001	ガイド, バルブ	12		
3	09103-06266	ボルト (6X40)	17		
4	09206-08001	ピン (8X11)	14		
5	11261-93J00	カバー, プロテクションアノード	2		
6	09280-22019	リング (D:1.9, ID:21.8)	2		
7-1	55321-87J01	アノード, プロテクション	2		
7-2	55321-87J11	アノード (マグネシウム)	1	ワシヨン	
8	09103-06281	ボルト (6X14)	2		
9	01550-08207	ボルト	2		
10	11119-87J00	ボルト, シリンダヘッド (10X95)	8		
11	11141-88L00	ガスケット, シリンダヘッド	1		
12	01550-08457	ボルト	4		
13	04211-13189	ピン	2		
14	11382-93J00	キヤツプ, オイルフライ	1		
15	09280-26006	リング (D:3.1, ID:26.4)	1		
16	11170-88L10	カバー, シリンダヘッド	1		
17	11189-88L00	ガスケット, シリンダヘッドカバー	1		
18	01547-06257	ボルト	9		
19	01547-06457	ボルト	3		
20	11173-88L00	プレート, フリーザ	1		
21	02142-0612A	スクリュ	4		
22	11174-88L00	ホース, フリーザ	1		
23	09401-15414	クリツプ	2		
24	09403-17303	クランプ	2		
25	01550-06127	ボルト	2		
26	11194-88L10	ガード, フェニルホース	1		
27	01550-06167	ボルト	2		
28	#09482-00446	スパークプラグ	3	NGK	
29	11115-73G01-001	ガイド, バルブ	4	ワシヨン	

FIG.111C

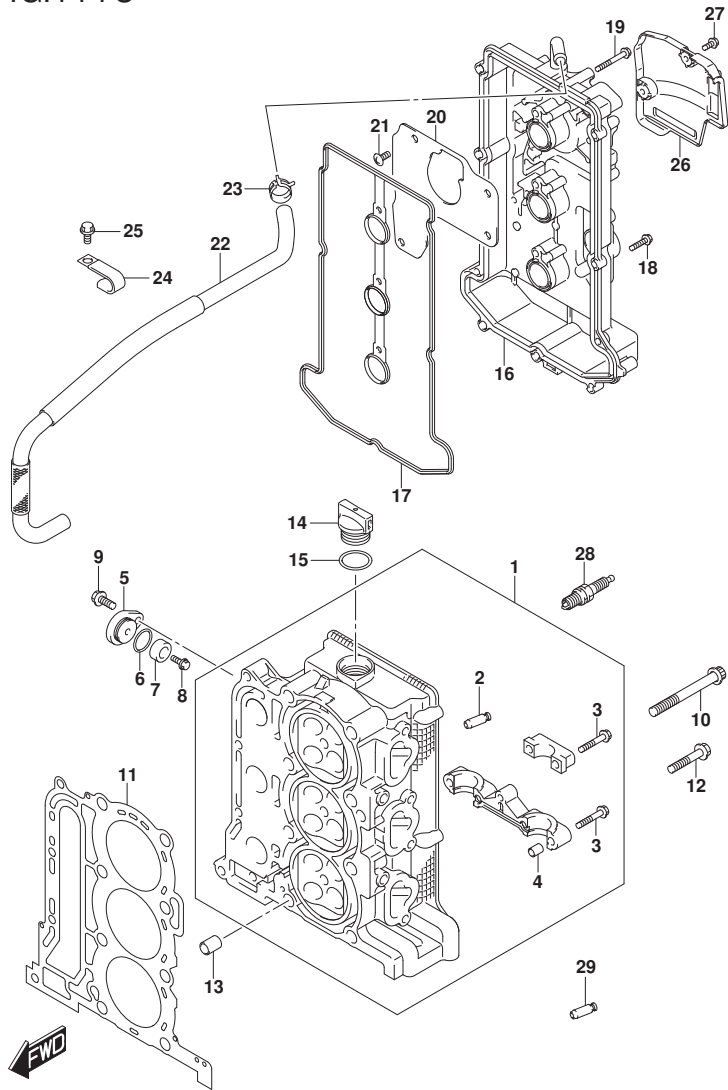


FIG.111C (1-B-4) シリンダヘッド (DF50A)

見出番号	品番	品名	使用個数	備考	標準作業時間
1	11100-88L10	ヘッドアツシ, シリンダ	1		
2	11115-73G01-001	ガイド, バルブ	12		
3	09103-06266	ボルト (6X40)	17		
4	09206-08001	ピン (8X11)	14		
5	11261-93J00	カバー, プロテクションアノード	2		
6	09280-22019	リング (D:1.9, ID:21.8)	2		
7-1	55321-87J01	アノード, プロテクション	2		
7-2	55321-87J11	アノード (マグネシウム)	1	ワシヨン	
8	09103-06281	ボルト (6X14)	2		
9	01550-08207	ボルト	2		
10	11119-87J00	ボルト, シリンダヘッド (10X95)	8		
11	11141-88L00	ガスケット, シリンダヘッド	1		
12	01550-08457	ボルト	4		
13	04211-13189	ピン	2		
14	11382-93J00	キヤツプ, オイルフライ	1		
15	09280-26006	リング (D:3.1, ID:26.4)	1		
16	11170-88L10	カバー, シリンダヘッド	1		
17	11189-88L00	ガスケット, シリンダヘッドカバー	1		
18	01547-06257	ボルト	9		
19	01547-06457	ボルト	3		
20	11173-88L00	プレート, フリーザ	1		
21	02142-0612A	スクリュ	4		
22	11174-88L00	ホース, フリーザ	1		
23	09401-15414	クリツプ	2		
24	09403-17303	クランプ	2		
25	01550-06127	ボルト	2		
26	11194-88L10	ガード, フェイルホース	1		
27	01550-06167	ボルト	2		
28	#09482-00446	スパークプラグ	3	NGK	
29	11115-73G01-001	ガイド, バルブ	4	ワシヨン	

FIG.111D

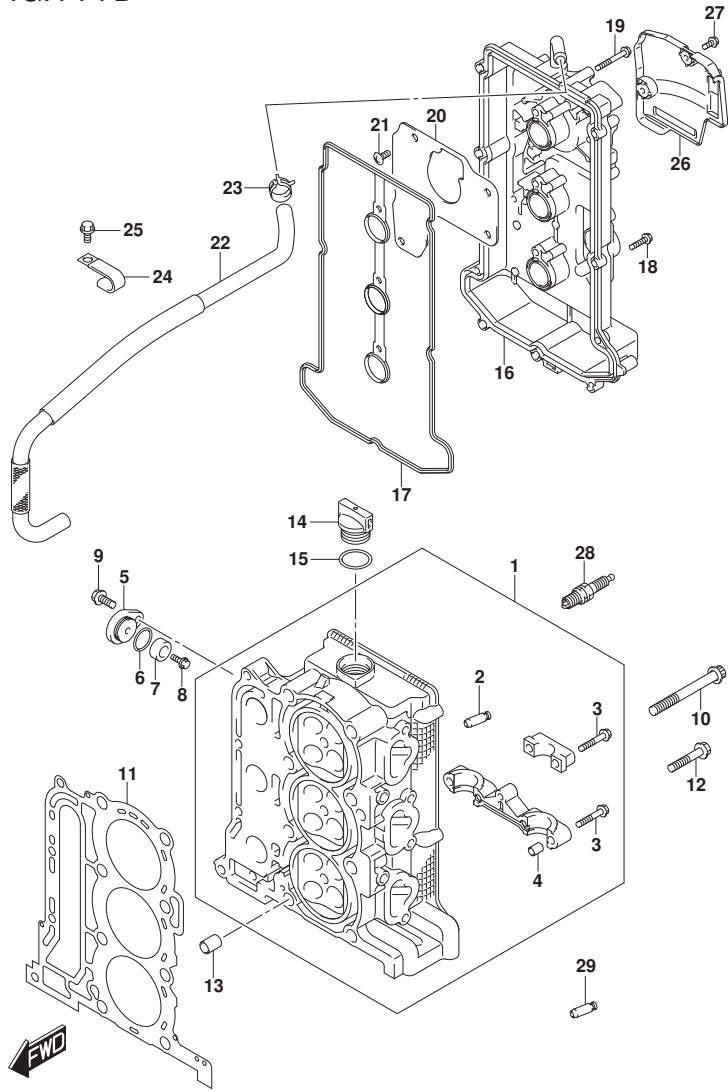


FIG.111D (1-B-5) シリンダヘッド (DF50AQH)

見出番号	品番	品名	使用個数	備考	標準作業時間
1	11100-88L10	ヘッドアツシ, シリンダ	1		
2	11115-73G01-001	・ガイド, ・バルブ	12		
3	09103-06266	・ボルト (6X40)	17		
4	09206-08001	・ピン (8X11)	14		
5	11261-93J00	カバー, プロテクションアノード	2		
6	09280-22019	リング (D:1.9, ID:21.8)	2		
7-1	55321-87J01	アノード, プロテクション	2		
7-2	55321-87J11	アノード (マグネシウム)	1	おブション	
8	09103-06281	ボルト (6X14)	2		
9	01550-08207	ボルト	2		
10	11119-87J00	ボルト, シリンダヘッド (10X95)	8		
11	11141-88L00	ガスケット, シリンダヘッド	1		
12	01550-08457	ボルト	4		
13	04211-13189	ピン	2		
14	11382-93J00	キヤツプ, オイルフイラ	1		
15	09280-26006	リング (D:3.1, ID:26.4)	1		
16	11170-88L10	カバー, シリンダヘッド	1		
17	11189-88L00	ガスケット, シリンダヘッドカバー	1		
18	01547-06257	ボルト	9		
19	01547-06457	ボルト	3		
20	11173-88L00	プレート, フリーザ	1		
21	02142-0612A	スクリュ	4		
22	11174-88L00	ホース, フリーザ	1		
23	09401-15414	クリツプ	2		
24	09403-17303	クランプ	2		
25	01550-06127	ボルト	2		
26	11194-88L10	ガード, フェニルホース	1		
27	01550-06167	ボルト	2		
28	#09482-00446	スパークプラグ	3	NGK	
29	11115-73G01-001	ガイド, バルブ	4	おブション	

FIG.111E

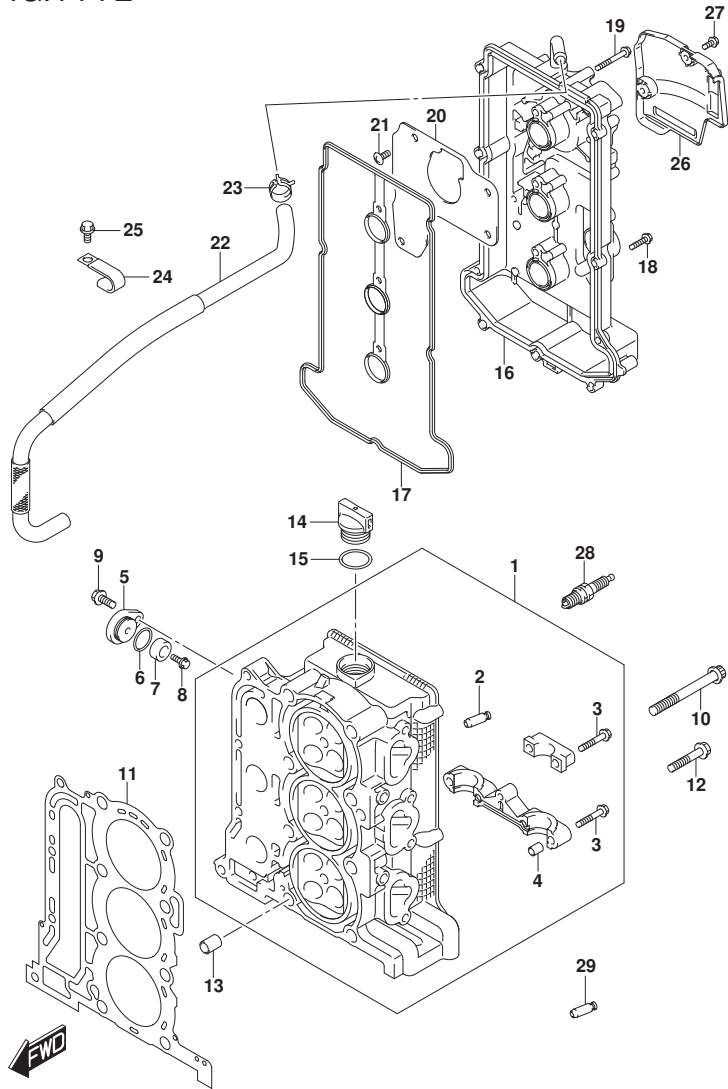


FIG.111E (1-B-6) シリンダヘッド (DF60A)

見出番号	品番	品名	使用個数	備考	標準作業時間
1	11100-88L10	ヘッドアツシ, シリンダ	1		
2	11115-73G01-001	ガイド, バルブ	12		
3	09103-06266	ボルト (6X40)	17		
4	09206-08001	ピン (8X11)	14		
5	11261-93J00	カバー, プロテクションアノード	2		
6	09280-22019	リング (D:1.9, ID:21.8)	2		
7-1	55321-87J01	アノード, プロテクション	2		
7-2	55321-87J11	アノード (マグネシウム)	1	おブシヨ	
8	09103-06281	ボルト (6X14)	2		
9	01550-08207	ボルト	2		
10	11119-87J00	ボルト, シリンダヘッド (10X95)	8		
11	11141-88L00	ガスケット, シリンダヘッド	1		
12	01550-08457	ボルト	4		
13	04211-13189	ピン	2		
14	11382-93J00	キヤツプ, オイルフライ	1		
15	09280-26006	リング (D:3.1, ID:26.4)	1		
16	11170-88L10	カバー, シリンダヘッド	1		
17	11189-88L00	ガスケット, シリンダヘッドカバー	1		
18	01547-06257	ボルト	9		
19	01547-06457	ボルト	3		
20	11173-88L00	プレート, フリーザ	1		
21	02142-0612A	スクリュ	4		
22	11174-88L00	ホース, フリーザ	1		
23	09401-15414	クリツプ	1		
24	09403-17303	クランプ	2		
25	01550-06127	ボルト	2		
26	11194-88L10	ガード, フェニルホース	1		
27	01550-06167	ボルト	2		
28	#09482-00446	スパークプラグ	3	NGK	
29	11115-73G01-001	ガイド, バルブ	4	おブシヨ	

FIG.111F

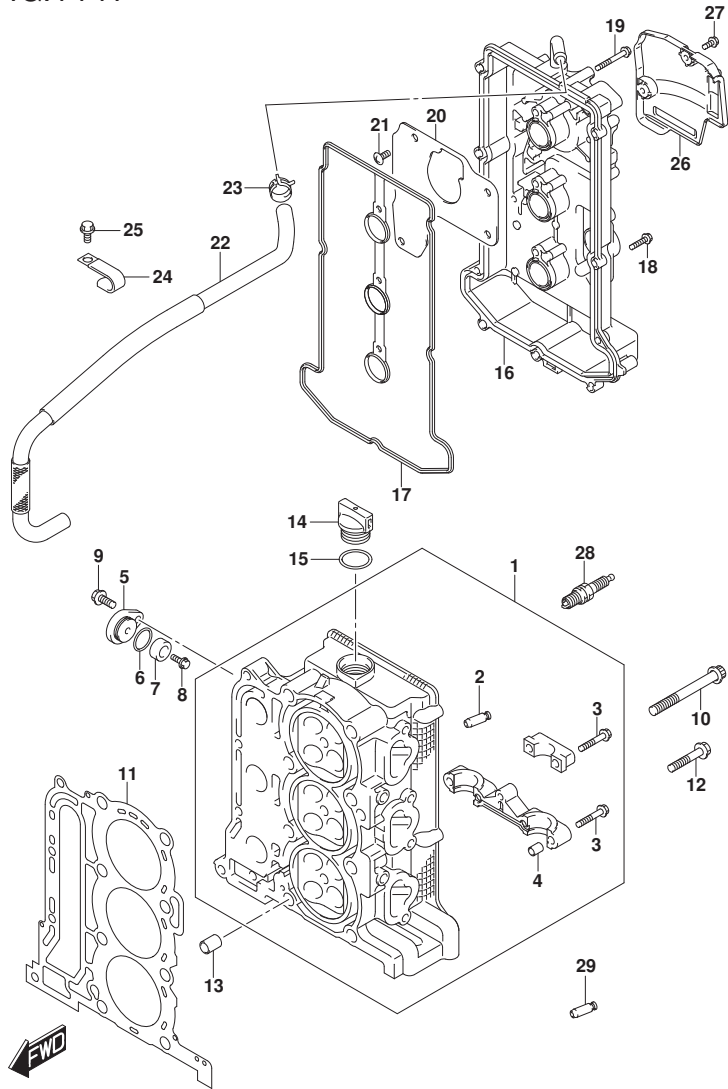


FIG. 111F (1-B-7) シリンダヘッド (DF60AQH)

見出番号	品番	品名	使用個数	備考	標準作業時間
1	11100-88L10	ヘッドアツシ, シリンダ	1		
2	11115-73G01-001	・ガイド, ・バルブ	12		
3	09103-06266	・ボルト (6X40)	17		
4	09206-08001	・ピン (8X11)	14		
5	11261-93J00	カバー, プロテクションアノード	2		
6	09280-22019	リング (D:1.9, ID:21.8)	2		
7-1	55321-87J01	アノード, プロテクション	2		
7-2	55321-87J11	アノード (マグネシウム)	1	ワブション	
8	09103-06281	ボルト (6X14)	2		
9	01550-08207	ボルト	2		
10	11119-87J00	ボルト, シリンダヘッド (10X95)	8		
11	11141-88L00	ガスケット, シリンダヘッド	1		
12	01550-08457	ボルト	4		
13	04211-13189	ピン	2		
14	11382-93J00	キヤツプ, オイルフイラ	1		
15	09280-26006	リング (D:3.1, ID:26.4)	1		
16	11170-88L10	カバー, シリンダヘッド	1		
17	11189-88L00	ガスケット, シリンダヘッドカバー	1		
18	01547-06257	ボルト	9		
19	01547-06457	ボルト	3		
20	11173-88L00	プレート, フリーザ	1		
21	02142-0612A	スクリュ	4		
22	11174-88L00	ホース, フリーザ	1		
23	09401-15414	クリツプ	1		
24	09403-17303	クランプ	2		
25	01550-06127	ボルト	2		
26	11194-88L10	ガード, フェイルホース	1		
27	01550-06167	ボルト	2		
28	#09482-00446	スパークプラグ	3	NGK	
29	11115-73G01-001	ガイド, バルブ	4	ワブション	



FIG.111G

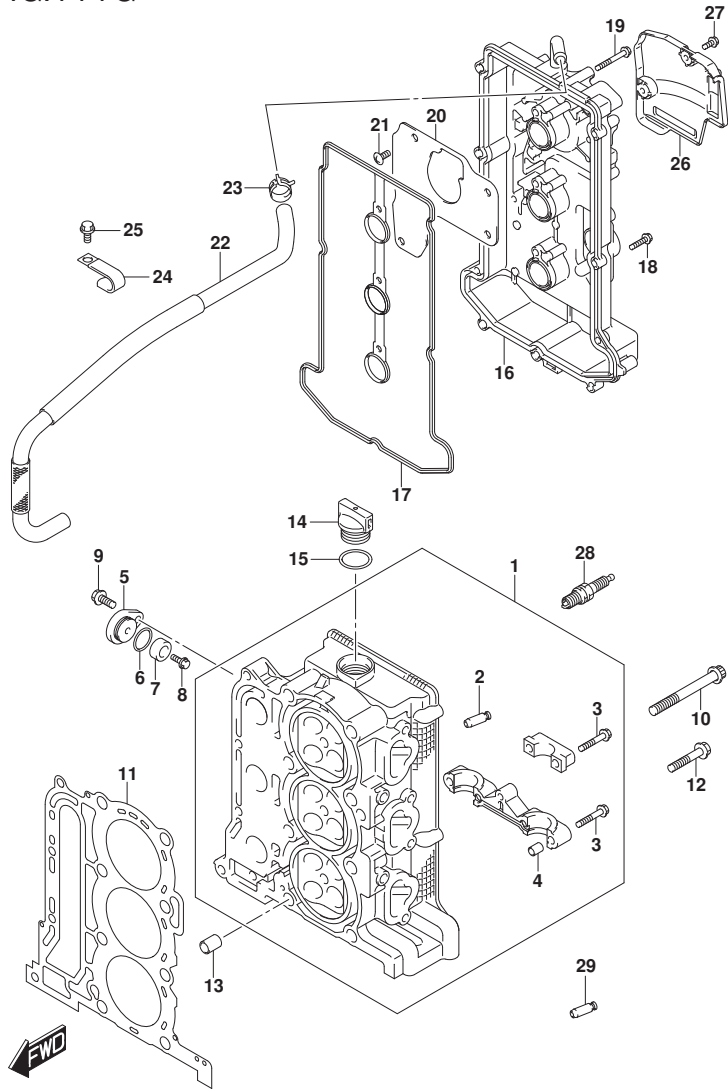


FIG.111G (1-B-8) シリンダヘッド (DF60ATH)

見出番号	品番	品名	使用個数	備考	標準作業時間
1	11100-88L10	ヘッドアツシ, シリンダ	1		
2	11115-73G01-001	・ガイド, ・バルブ	12		
3	09103-06266	・ボルト (6X40)	17		
4	09206-08001	・ピン (8X11)	14		
5	11261-93J00	カバー, プロテクションアノード	2		
6	09280-22019	リング (D:1.9, ID:21.8)	2		
7-1	55321-87J01	アノード, プロテクション	2		
7-2	55321-87J11	アノード (マグネシウム)	1	オプション	
8	09103-06281	ボルト (6X14)	2		
9	01550-08207	ボルト	2		
10	11119-87J00	ボルト, シリンダヘッド (10X95)	8		
11	11141-88L00	ガスケット, シリンダヘッド	1		
12	01550-08457	ボルト	4		
13	04211-13189	ピン	2		
14	11382-93J00	キヤツプ, オイルフライ	1		
15	09280-26006	リング (D:3.1, ID:26.4)	1		
16	11170-88L10	カバー, シリンダヘッド	1		
17	11189-88L00	ガスケット, シリンダヘッドカバー	1		
18	01547-06257	ボルト	9		
19	01547-06457	ボルト	3		
20	11173-88L00	プレート, フリーザ	1		
21	02142-0612A	スクリュ	4		
22	11174-88L00	ホース, フリーザ	1		
23	09401-15414	クリツプ	1		
24	09403-17303	クランプ	2		
25	01550-06127	ボルト	2		
26	11194-88L10	ガード, フェニルホース	1		
27	01550-06167	ボルト	2		
28	#09482-00446	スパークプラグ	3	NGK	
29	11115-73G01-001	ガイド, バルブ	4	オプション	

FIG.111H

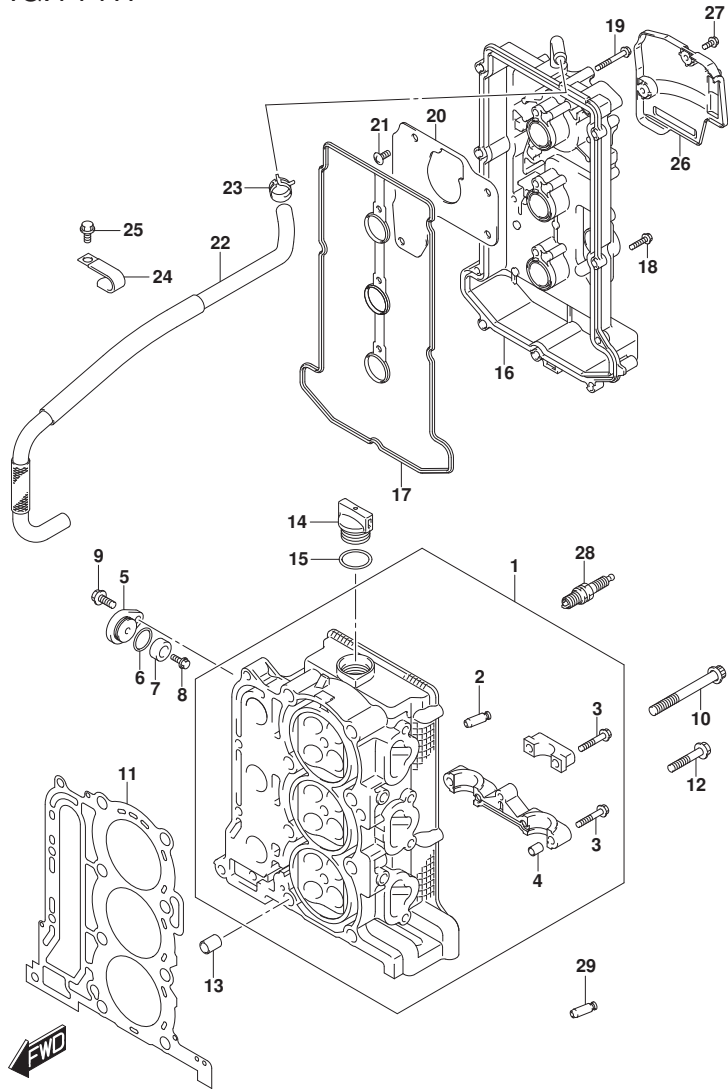


FIG.111H (1-B-9) シリンダヘッド (DF60AVT)

見出番号	品番	品名	使用個数	備考	標準作業時間
1	11100-88L10	ヘッドアツシ, シリンダ	1		
2	11115-73G01-001	ガイド, バルブ	12		
3	09103-06266	ボルト (6X40)	17		
4	09206-08001	ピン (8X11)	14		
5	11261-93J00	カバー, プロテクションアノード	2		
6	09280-22019	リング (D:1.9, ID:21.8)	2		
7-1	55321-87J01	アノード, プロテクション	2		
7-2	55321-87J11	アノード (マグネシウム)	1	おブション	
8	09103-06281	ボルト (6X14)	2		
9	01550-08207	ボルト	2		
10	11119-87J00	ボルト, シリンダヘッド (10X95)	8		
11	11141-88L00	ガスケット, シリンダヘッド	1		
12	01550-08457	ボルト	4		
13	04211-13189	ピン	2		
14	11382-93J00	キヤツプ, オイルフライ	1		
15	09280-26006	リング (D:3.1, ID:26.4)	1		
16	11170-88L10	カバー, シリンダヘッド	1		
17	11189-88L00	ガスケット, シリンダヘッドカバー	1		
18	01547-06257	ボルト	9		
19	01547-06457	ボルト	3		
20	11173-88L00	プレート, フリーザ	1		
21	02142-0612A	スクリュ	4		
22	11174-88L00	ホース, フリーザ	1		
23	09401-15414	クリツプ	1		
24	09403-17303	クランプ	2		
25	01550-06127	ボルト	2		
26	11194-88L10	ガード, フェイルホース	1		
27	01550-06167	ボルト	2		
28	#09482-00446	スパークプラグ	3	NGK	
29	11115-73G01-001	ガイド, バルブ	4	おブション	

FIG.111J

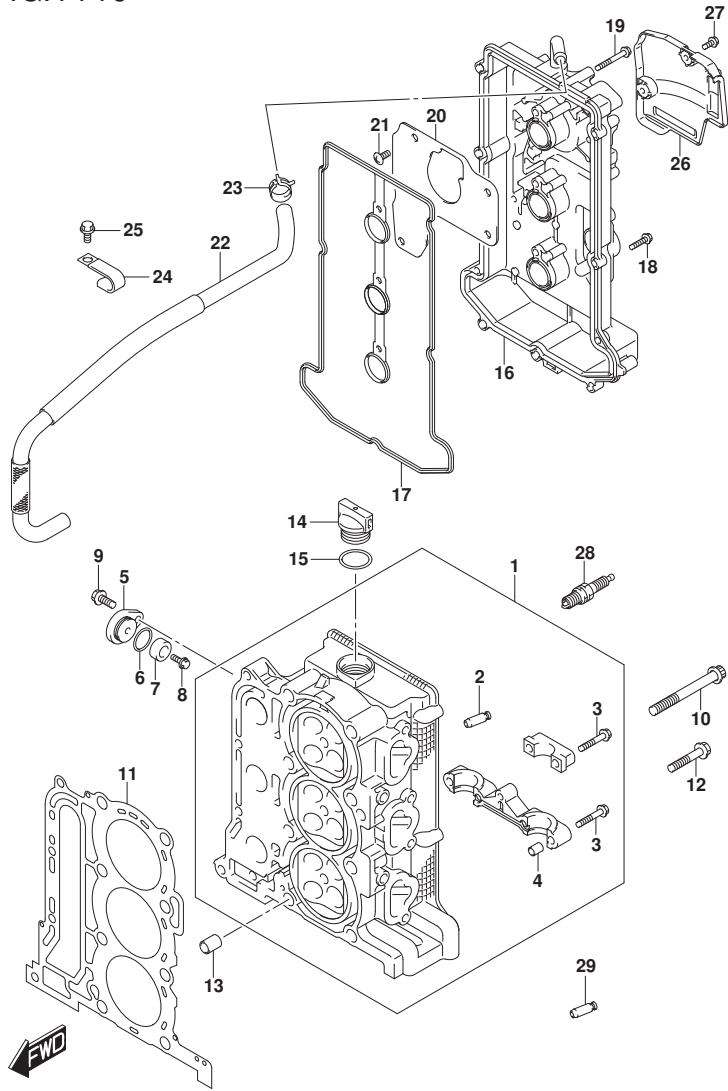


FIG.111J (1-B-10) シリンダヘッド (DF60AVTH)

見出番号	品番	品名	使用個数	備考	標準作業時間
1	11100-88L10	ヘッドアツシ, シリンダ	1		
2	11115-73G01-001	・ガイド, ・バルブ	12		
3	09103-06266	・ボルト (6X40)	17		
4	09206-08001	・ピン (8X11)	14		
5	11261-93J00	カバー, プロテクションアノード	2		
6	09280-22019	リング (D:1.9, ID:21.8)	2		
7-1	55321-87J01	アノード, プロテクション	2		
7-2	55321-87J11	アノード (マグネシウム)	1	オブション	
8	09103-06281	ボルト (6X14)	2		
9	01550-08207	ボルト	2		
10	11119-87J00	ボルト, シリンダヘッド (10X95)	8		
11	11141-88L00	ガスケット, シリンダヘッド	1		
12	01550-08457	ボルト	4		
13	04211-13189	ピン	2		
14	11382-93J00	キヤツプ, オイルフライ	1		
15	09280-26006	リング (D:3.1, ID:26.4)	1		
16	11170-88L10	カバー, シリンダヘッド	1		
17	11189-88L00	ガスケット, シリンダヘッドカバー	1		
18	01547-06257	ボルト	9		
19	01547-06457	ボルト	3		
20	11173-88L00	プレート, フリーザ	1		
21	02142-0612A	スクリュ	4		
22	11174-88L00	ホース, フリーザ	1		
23	09401-15414	クリツプ	1		
24	09403-17303	クランプ	2		
25	01550-06127	ボルト	2		
26	11194-88L10	ガード, フェイルホース	1		
27	01550-06167	ボルト	2		
28	#09482-00446	スパークプラグ	3	NGK	
29	11115-73G01-001	ガイド, バルブ	4	オブション	

FIG.113A

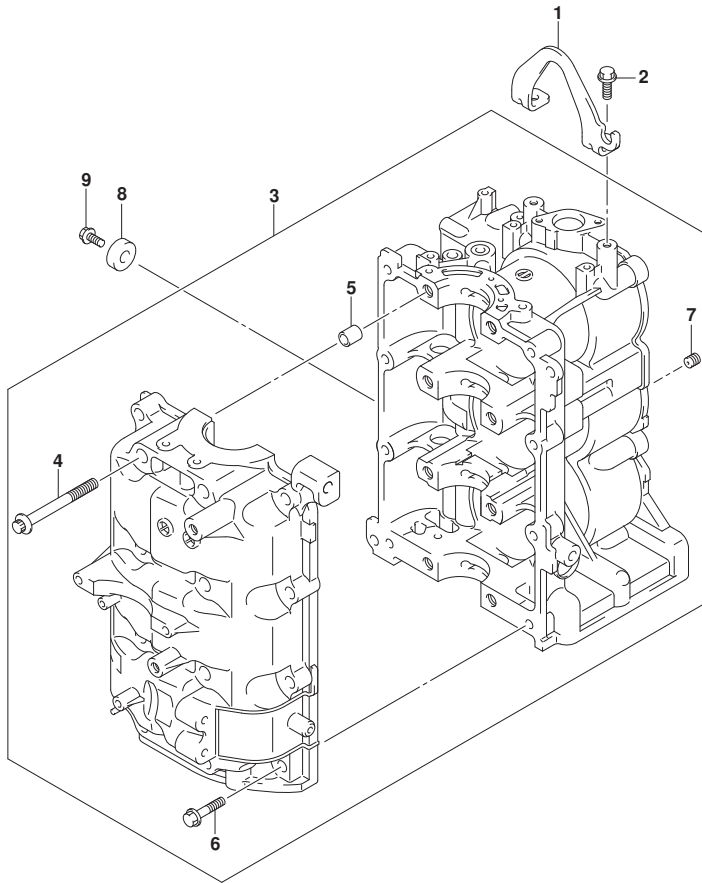


FIG. 113A (1-B-11) シリンダブロック

見出番号	品番	品名	使用個数	備考	標準作業時間
1	11291-88L00	フック, エンジン	1		
2	01550-08207	ボルト	2		
3	11301-88L10	ブロックセット, シリンダ	1		
4	11117-89J20	・ボルト, クランクケースインサート	8		
5	09206-13019	・ピン(10.4X13X16)	4		
6	01550-08407	・ボルト	8		
7	11112-88L00	・ブラケット, オイルパンチユリ	1		
8	55321-87J01	アノード, ブロックション	1		
9	09103-06281	ボルト(6X14)	1		

FIG.116A

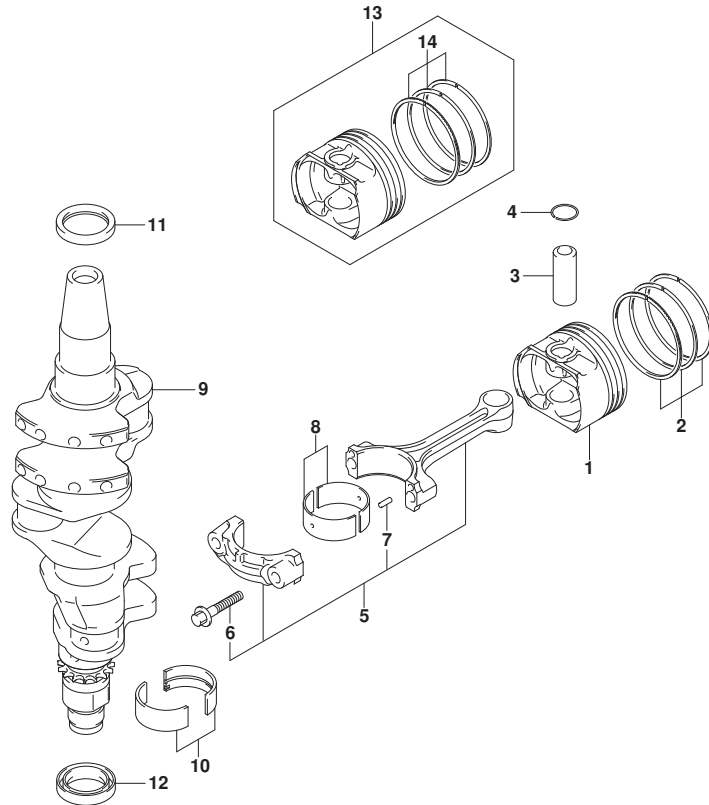


FIG. 116A (1-B-12) クランクシャフト

見出番号	品番	品名	使用個数	備考	標準作業時間
1	12111-88L00	ピストン	3		
2	12140-88L00	リングセット,ピストン	3		
3	12151-54A50	ピン,ピストン	3		
4	09381-18002	サークリップ (OD:20.5)	6		
5	12160-88L01	コンロッドアツシ	3		
6	12163-69J00	ボルト,コンロッド	6		
7	04221-04089	ピン	6		
8-1	12100-51810-0AO	ベアリングセット,コンロッドグリー	3		
8-2	12100-51810-0BO	ベアリングセット,コンロッドブラ	3		
8-3	12100-51810-0CO	ベアリングセット,コンロッドノ	3		
8-4	12100-51810-0DO	ベアリングセット,コンロッドイ	3		
8-5	12100-51810-0EO	ベアリングセット,コンロッドブル	3		
9	12220-88L00	クランクシャフト	1		
10-1	12340-75FA0-0AO	ベアリングセット,クランクシャフト	4	グリー	
10-2	12340-75FA0-0BO	ベアリングセット,クランクシャフト	4	ブラ	
10-3	12340-75F00-0CO	ベアリングセットSTD	4	NON	
10-4	12340-75F00-0DO	ベアリングセット,クランクシャフト	4	イ	
10-5	12340-75F00-0EO	ベアリングセット,クランクシャフト	4	ブル	
11	09283-37005	オイルシール (37X49X6)	1		
12	12281-87J00	シール,クランクシャフトアンダ	1		
13	12100-88L00-050	ピストンセット (OS:0.5)	3	オフ	
14	12140-88L00-050	リングセット,ピストン (OS:0.50)	3	オフ	

FIG.119A

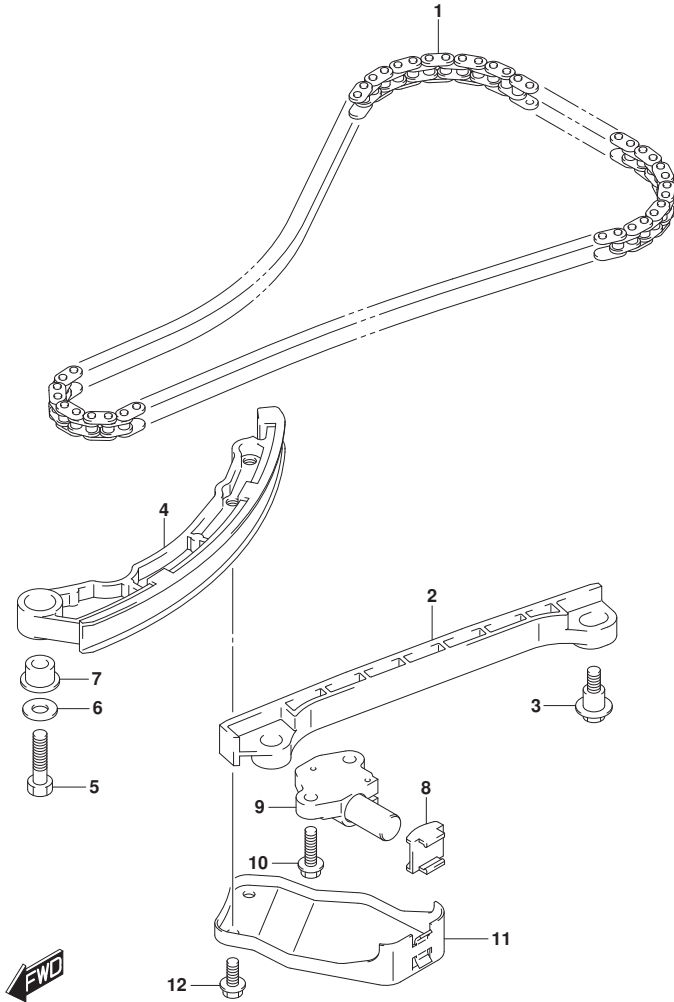


FIG.119A (1-B-13) タイミングチェーン

見出番号	品番	品名	使用個数	備考	標準作業時間
1	12761-88L00	チェーン, タイミング	1		
2	12771-87J00	ガイド, タイミングチェーンNO.1	1		
3	12776-85FA0	ホルト, タイミングチェーンガイド	2		
4	12811-88L00	テンション, タイミングチェーン	1		
5	09100-08260	ホルト (8X30)	1		
6	09160-08123	ワッシャ (8.5X20X1.2)	1		
7	12812-73G10	スプーサ, タイミングチェーンテンション	1		
8	12813-73G00	パッド, タイミングチェーンテンション	1		
9	12831-90J02	アシヤスタアツ, テンション	1		
10	01550-0620A	ホルト	2		
11	12821-88L00	リンク, タイミングチェーンテンション	1		
12	01550-0612A	ホルト	2		

FIG.121A

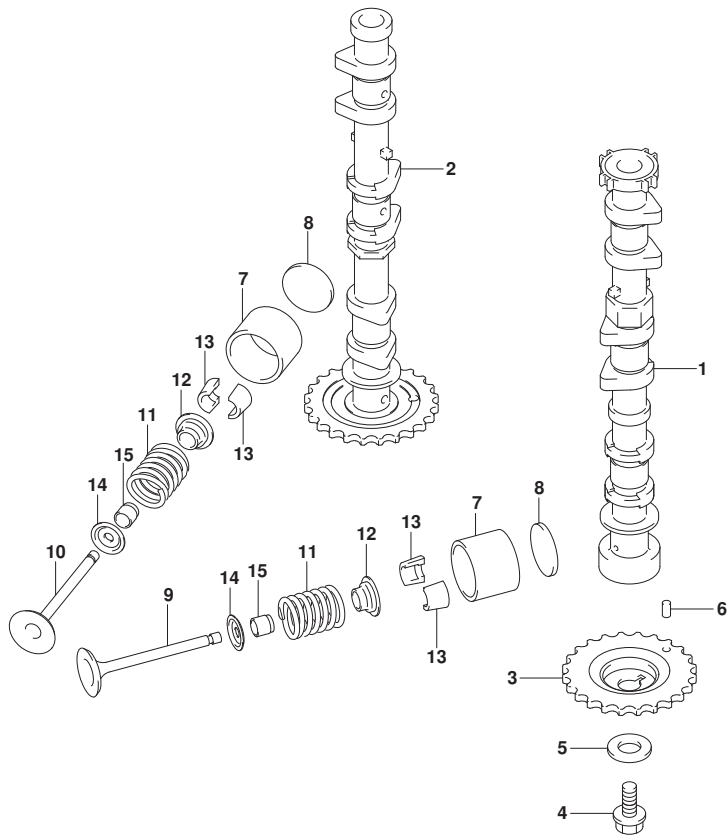


FIG.121A (1-B-14) カムシャフト

見出番号	品番	品名	使用個数	備考	標準作業時間
1	12710-88L00	カムシャフト, インテーク	1		
2	12720-88L00	カムシャフト, エキゾースト	1		
3	12741-88L00	スプロケット, カムシャフトタイミング	1		
4	09103-10189	ホルト (10X23)	1		
5	09160-10093	ワッシャ (10.5X24X2.3)	1		
6	04221-05109	ピン	1		
7	12891-73G01	クハット	12		
8-1	12892-73G01-218	シム, クハットT:2.18	AR	オフショ	
8-2	12892-73G01-220	シム, クハットT:2.20	AR	オフショ	
8-3	12892-73G01-222	シム, クハットT:2.22	AR	オフショ	
8-4	12892-73G01-224	シム, クハットT:2.24	AR	オフショ	
8-5	12892-73G01-226	シム, クハットT:2.26	AR	オフショ	
8-6	12892-73G01-228	シム, クハットT:2.28	AR	オフショ	
8-7	12892-73G01-230	シム, クハットT:2.30	AR		
8-8	12892-73G01-232	シム, クハットT:2.32	AR		
8-9	12892-73G01-234	シム, クハットT:2.34	AR		
8-10	12892-73G01-236	シム, クハットT:2.36	AR		
8-11	12892-73G01-238	シム, クハットT:2.38	AR		
8-12	12892-73G01-240	シム, クハットT:2.40	AR		
8-13	12892-73G01-242	シム, クハットT:2.42	AR		
8-14	12892-73G01-244	シム, クハットT:2.44	AR		
8-15	12892-73G01-246	シム, クハットT:2.46	AR		
8-16	12892-73G01-248	シム, クハットT:2.48	AR		
8-17	12892-73G01-250	シム, クハットT:2.50	AR		
8-18	12892-73G01-252	シム, クハットT:2.52	AR		
8-19	12892-73G01-254	シム, クハットT:2.54	AR		
8-20	12892-73G01-256	シム, クハットT:2.56	AR		
8-21	12892-73G01-258	シム, クハットT:2.58	AR		
8-22	12892-73G01-260	シム, クハットT:2.60	AR		
8-23	12892-73G01-262	シム, クハットT:2.62	AR		
8-24	12892-73G01-264	シム, クハットT:2.64	AR		
8-25	12892-73G01-266	シム, クハットT:2.66	AR		
8-26	12892-73G01-268	シム, クハットT:2.68	AR		
8-27	12892-73G01-270	シム, クハットT:2.70	AR		
8-28	12892-73G01-272	シム, クハットT:2.72	AR		

FIG.121A

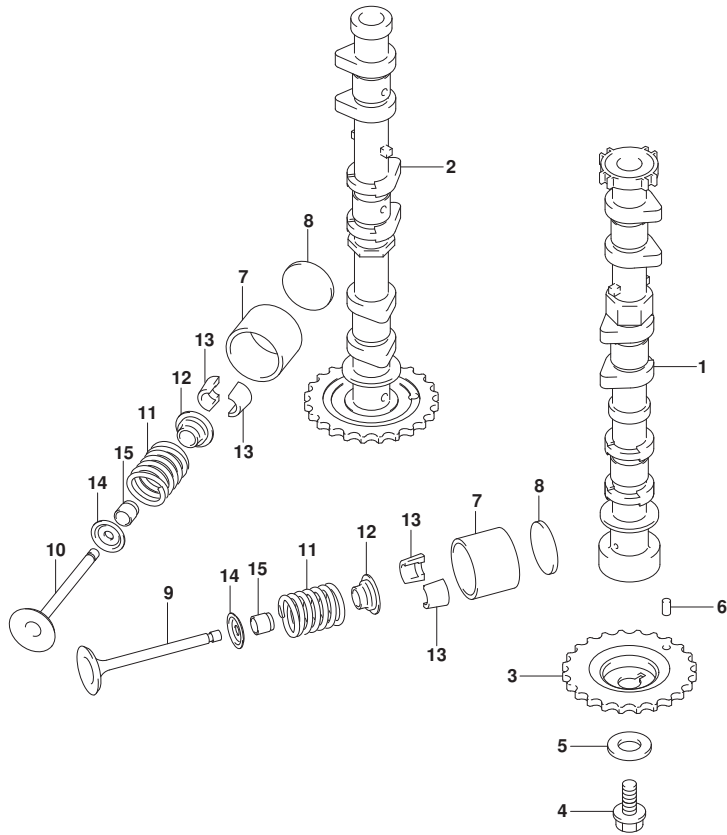


FIG.121A (1-B-15) カムシャフト

見出番号	品番	品名	使用個数	備考	標準作業時間
8-29	12892-73G01-274	シム, ｸﾞﾙﾌﾞ ﾂｯﾄ:2. 74	AR		
8-30	12892-73G01-276	シム, ｸﾞﾙﾌﾞ ﾂｯﾄ:2. 76	AR		
8-31	12892-73G01-278	シム, ｸﾞﾙﾌﾞ ﾂｯﾄ:2. 78	AR		
8-32	12892-73G01-280	シム, ｸﾞﾙﾌﾞ ﾂｯﾄ:2. 80	AR		
8-33	12892-73G01-282	シム, ｸﾞﾙﾌﾞ ﾂｯﾄ:2. 82	AR	ﾌﾞｼﾞｮﾝ	
8-34	12892-73G01-284	シム, ｸﾞﾙﾌﾞ ﾂｯﾄ:2. 84	AR	ﾌﾞｼﾞｮﾝ	
8-35	12892-73G01-286	シム, ｸﾞﾙﾌﾞ ﾂｯﾄ:2. 86	AR	ﾌﾞｼﾞｮﾝ	
8-36	12892-73G01-288	シム, ｸﾞﾙﾌﾞ ﾂｯﾄ:2. 88	AR	ﾌﾞｼﾞｮﾝ	
8-37	12892-73G01-290	シム, ｸﾞﾙﾌﾞ ﾂｯﾄ:2. 90	AR	ﾌﾞｼﾞｮﾝ	
8-38	12892-73G01-292	シム, ｸﾞﾙﾌﾞ ﾂｯﾄ:2. 92	AR	ﾌﾞｼﾞｮﾝ	
8-39	12892-73G01-294	シム, ｸﾞﾙﾌﾞ ﾂｯﾄ:2. 94	AR	ﾌﾞｼﾞｮﾝ	
8-40	12892-73G01-296	シム, ｸﾞﾙﾌﾞ ﾂｯﾄ:2. 96	AR	ﾌﾞｼﾞｮﾝ	
8-41	12892-73G01-298	シム, ｸﾞﾙﾌﾞ ﾂｯﾄ:2. 98	AR	ﾌﾞｼﾞｮﾝ	
8-42	12892-73G01-300	シム, ｸﾞﾙﾌﾞ ﾂｯﾄ:3. 00	AR	ﾌﾞｼﾞｮﾝ	
9	12911-88L00	ﾊﾞﾙﾌﾞ, ﾍﾞﾙﾌﾞ	6		
10	12915-73G20	ﾊﾞﾙﾌﾞ, ﾍﾞﾙﾌﾞ	6		
11	12921-87J10	ｽﾌﾞﾘﾝｸﾞ, ﾍﾞﾙﾌﾞ	12		
12	12931-78G00	ﾘﾃｰﾅ, ﾍﾞﾙﾌﾞ ﾍﾞﾙﾌﾞ	12		
13	12932-24400	ｺｯﾀ, ﾍﾞﾙﾌﾞ	24		
14	12933-51E00	ｼｰﾄ, ﾍﾞﾙﾌﾞ ﾍﾞﾙﾌﾞ	12		
15	09289-05012	ｵｲﾙｼｰﾙ(5. 5X11. 5X9. 3)	12		





FIG.124A

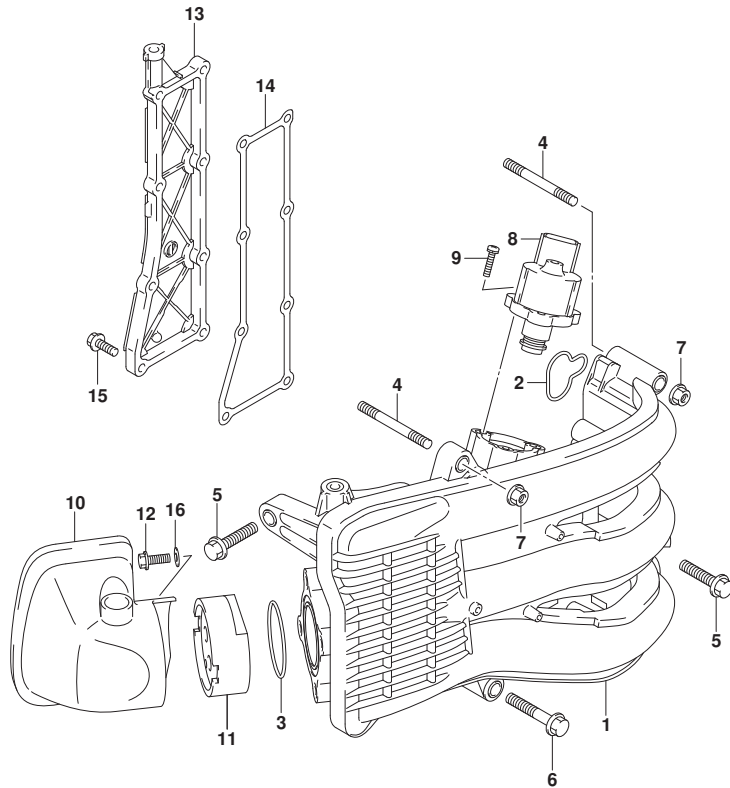


FIG.124A (1-B-16) インテーク マニホールド / サイレンサ / エキゾースト カバー (SEE NOTE 1)

見出番号	品番	品名	使用個数	備考	標準作業時間
1	13110-88L00	マニホールド, インテーク	1		
2	13119-88L00	・ガasket, インテークマニホールド	3		
3	13125-88L00	・ガasket, スロツトルボデー	1		
4	01421-08607	スタツドボルト	2		
5	01550-08307	ボルト	6		
6	01550-08407	ボルト	1		
7	08316-10087	ナツト	2		
8	18137-88L01	バルブ, IAC	1		
9	02112-34167	スクリュ	3		
10	13810-88L00	サイレンサ	1		
11	13820-88L00	ホルダ, サイレンサ	1		
12	01547-06167	ボルト	1		
13	14141-88L00	カバー, エキゾースト	1		
14	14151-88L00	ガasket, エキゾーストカバー	1		
15	01550-06207	ボルト	8		
16	09160-06094	ワツジヤ (6. 5X15X1. 0)	1		

NOTE 1:  
DF40A

FIG.124B

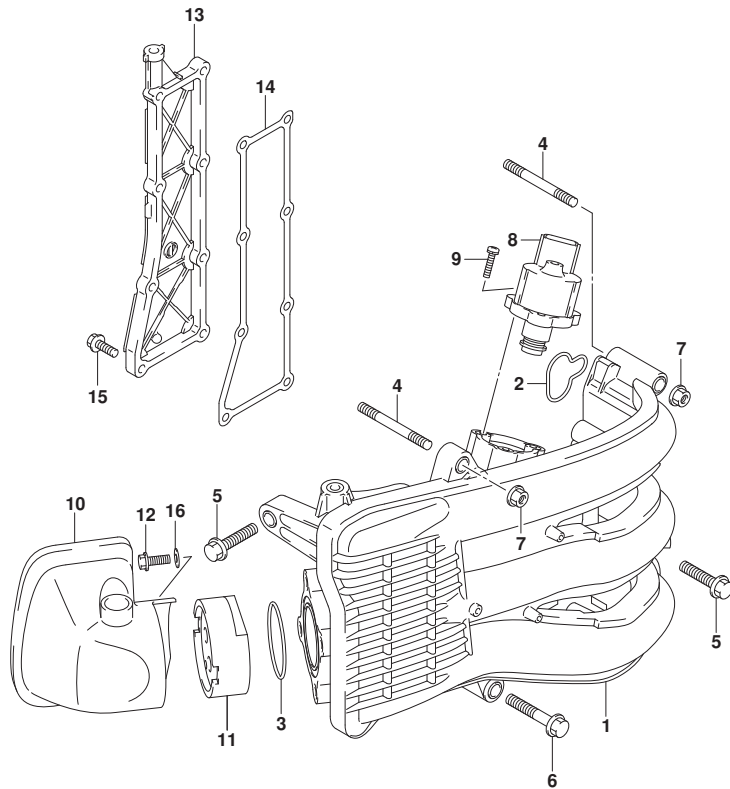


FIG. 124B (1-C-2) インテーク マニホールド<sup>△</sup>/サイレンサ/エキゾースト カバー (SEE NOTE 1)

見出番号	品番	品名	使用個数	備考	標準作業時間
1	13110-88L00	マニホールド, インテーク	1		
2	13119-88L00	・ガasket, インテークマニホールド	3		
3	13125-88L00	・ガasket, スロツトルボデー	1		
4	01421-08607	スタツドボルト	2		
5	01550-08307	ボルト	6		
6	01550-08407	ボルト	1		
7	08316-10087	ナツト	2		
8	18137-88L01	バルブ, IAC	1		
9	02112-34167	スクリュ	3		
10	13810-88L00	サイレンサ	1		
11	13820-88L00	ホルダ, サイレンサ	1		
12	01547-06167	ボルト	1		
13	14141-88L00	カバー, エキゾースト	1		
14	14151-88L00	ガasket, エキゾーストカバー	1		
15	01550-06207	ボルト	8		
16	09160-06094	ワツシヤ (6. 5X15X1. 0)	1		

NOTE 1:  
DF40AQH



FIG.124C

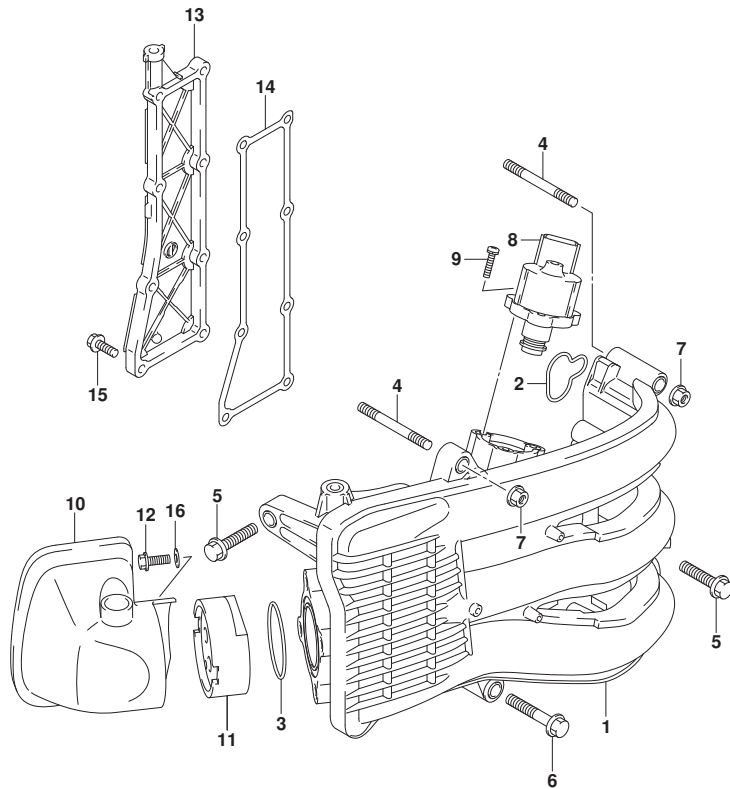


FIG.124C (1-C-3) インテーク マニホールド<sup>△</sup>/サイレンサ/エキゾースト カバー (SEE NOTE 1)

見出番号	品番	品名	使用個数	備考	標準作業時間
1	13110-88L00	マニホールド, インテーク	1		
2	13119-88L00	・ガasket, インテークマニホールド	3		
3	13125-88L00	・ガasket, スロツトルボデー	1		
4	01421-08607	スタツドボルト	2		
5	01550-08307	ボルト	6		
6	01550-08407	ボルト	1		
7	08316-10087	ナツト	2		
8	18137-88L01	バルブ, IAC	1		
9	02112-34167	スクリュ	3		
10	13810-88L00	サイレンサ	1		
11	13820-88L10	ホルダ, サイレンサ	1		
12	01547-06167	ボルト	1		
13	14141-88L00	カバー, エキゾースト	1		
14	14151-88L00	ガasket, エキゾーストカバー	1		
15	01550-06207	ボルト	8		
16	09160-06094	ワツジヤ (6. 5X15X1. 0)	1		

NOTE 1:  
DF50A



FIG.124D

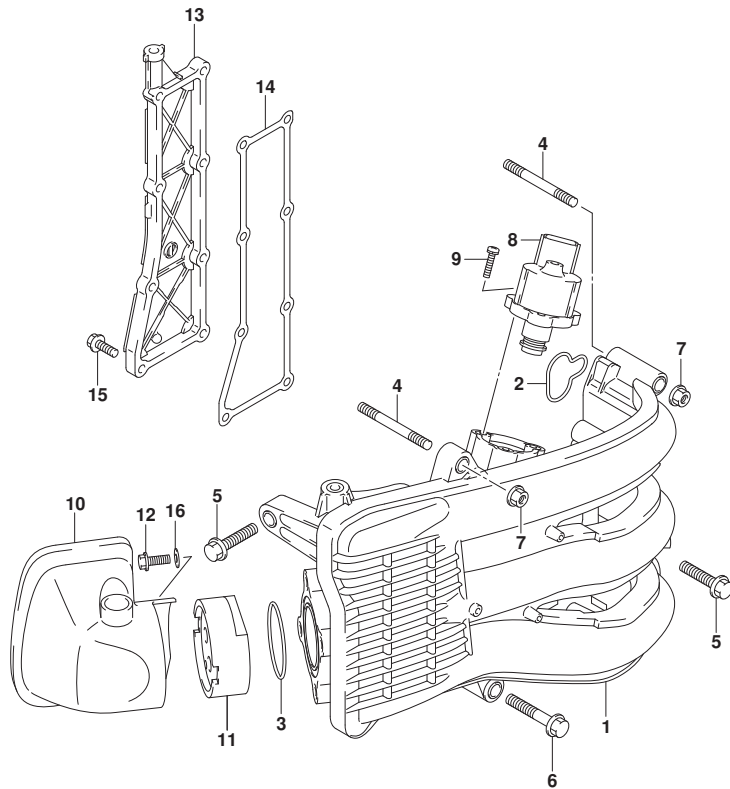


FIG.124D (1-C-4) インテーク マニホールド<sup>△</sup>/サイレンサ/エキゾースト カバー (SEE NOTE 1)

見出番号	品番	品名	使用個数	備考	標準作業時間
1	13110-88L00	マニホールド, インテーク	1		
2	13119-88L00	・ガasket, インテークマニホールド	3		
3	13125-88L00	・ガasket, スロツトルボデー	1		
4	01421-08607	スタツドボルト	2		
5	01550-08307	ボルト	6		
6	01550-08407	ボルト	1		
7	08316-10087	ナツト	2		
8	18137-88L01	バルブ, IAC	1		
9	02112-34167	スクリュ	3		
10	13810-88L00	サイレンサ	1		
11	13820-88L10	ホルダ, サイレンサ	1		
12	01547-06167	ボルト	1		
13	14141-88L00	カバー, エキゾースト	1		
14	14151-88L00	ガasket, エキゾーストカバー	1		
15	01550-06207	ボルト	8		
16	09160-06094	ワツジヤ (6.5X15X1.0)	1		

NOTE 1:  
DF50AQH



FIG.124E

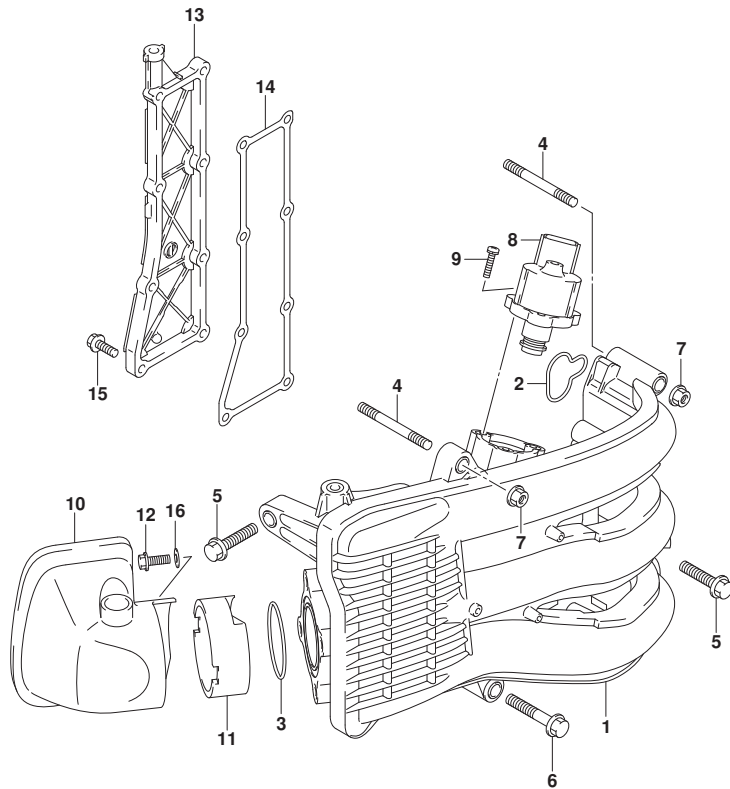


FIG.124E (1-C-5) インテーク マニホールド<sup>△</sup>/サイレンサ/エキゾースト カバー (SEE NOTE 1)

見出番号	品番	品名	使用個数	備考	標準作業時間
1	13110-88L00	マニホールド, インテーク	1		
2	13119-88L00	・ガasket, インテークマニホールド	3		
3	13125-88L00	・ガasket, スロツトルボデー	1		
4	01421-08607	スタツドホルツ	2		
5	01550-08307	ホルツ	6		
6	01550-08407	ホルツ	1		
7	08316-10087	ナツツ	2		
8	18137-88L01	バルブ, IAC	1		
9	02112-34167	スクリュ	3		
10	13810-88L00	サイレンサ	1		
11	13813-88L00	ホルダ, サイレンサ	1		
12	01547-06167	ホルツ	1		
13	14141-88L00	カバー, エキゾースツ	1		
14	14151-88L00	ガasket, エキゾースツカバー	1		
15	01550-06207	ホルツ	8		
16	09160-06094	ワツジヤ (6.5X15X1.0)	1		

NOTE 1:  
DF60A



FIG.124F

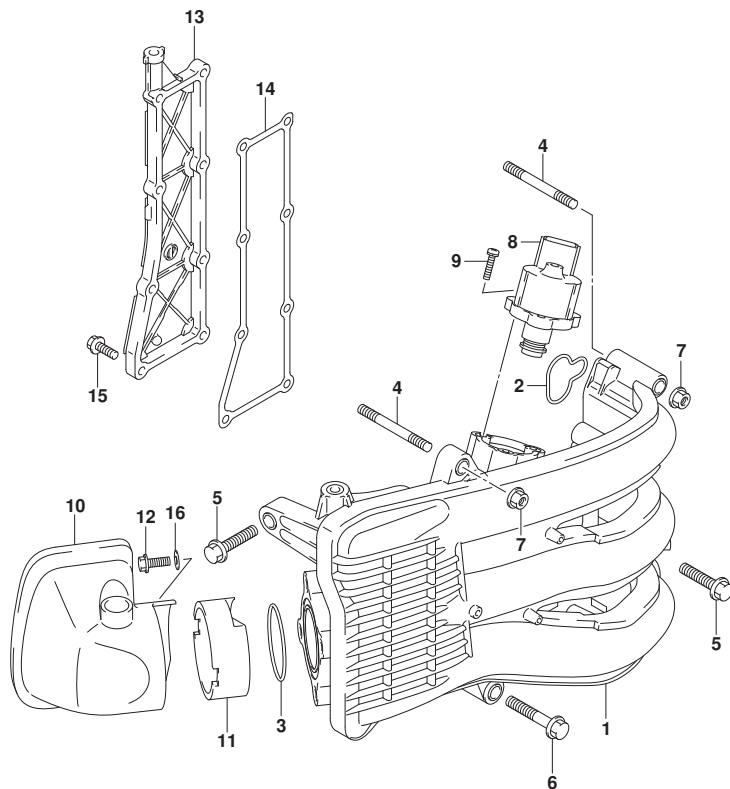


FIG. 124F (1-C-6) インテーク マニホールド<sup>△</sup>/サイレンサ/エキゾースト カバー (SEE NOTE 1)

見出番号	品番	品名	使用個数	備考	標準作業時間
1	13110-88L00	マニホールド, インテーク	1		
2	13119-88L00	・ガasket, インテークマニホールド	3		
3	13125-88L00	・ガasket, スロツトルボデー	1		
4	01421-08607	スタツドボルト	2		
5	01550-08307	ボルト	6		
6	01550-08407	ボルト	1		
7	08316-10087	ナツト	2		
8	18137-88L01	バルブ, IAC	1		
9	02112-34167	スクリュ	3		
10	13810-88L00	サイレンサ	1		
11	13813-88L00	ホルダ, サイレンサ	1		
12	01547-06167	ボルト	1		
13	14141-88L00	カバー, エキゾースト	1		
14	14151-88L00	ガasket, エキゾーストカバー	1		
15	01550-06207	ボルト	8		
16	09160-06094	ワツジヤ (6. 5X15X1. 0)	1		

NOTE 1:  
DF60AQH



FIG.124G

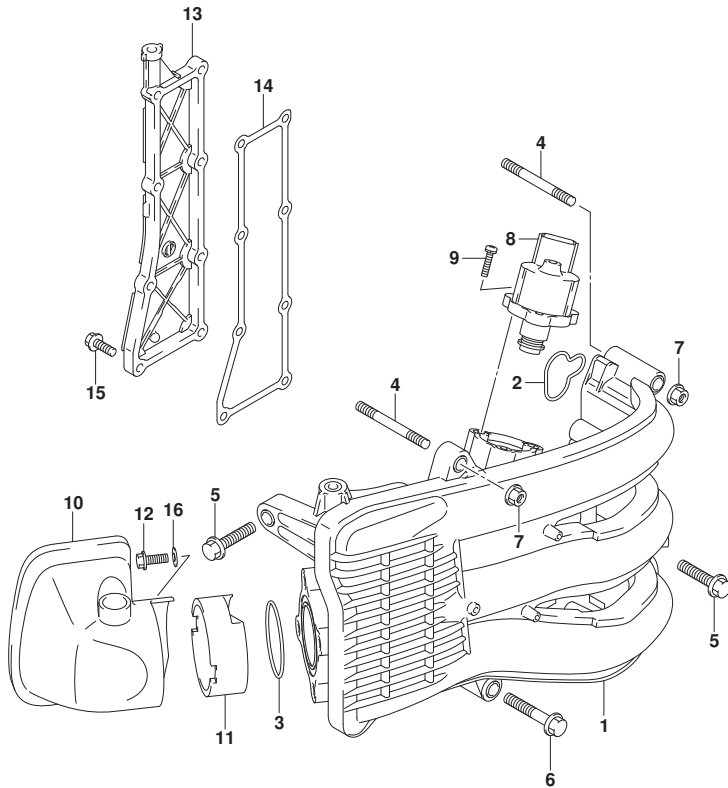


FIG. 124G (1-C-7) インテーク マニホールド<sup>△</sup>/サイレンサ/エキゾースト カバー<sup>△</sup> (SEE NOTE 1)

見出番号	品番	品名	使用個数	備考	標準作業時間
1	13110-88L00	マニホールド <sup>△</sup> , インテーク	1		
2	13119-88L00	・ガ <sup>△</sup> スケツト, インテークマニホールド <sup>△</sup>	3		
3	13125-88L00	・ガ <sup>△</sup> スケツト, スロツトルボ <sup>△</sup> テ <sup>△</sup>	1		
4	01421-08607	スタツド <sup>△</sup> ホ <sup>△</sup> ルト	2		
5	01550-08307	ホ <sup>△</sup> ルト	6		
6	01550-08407	ホ <sup>△</sup> ルト	1		
7	08316-10087	ナツト	2		
8	18137-88L01	バ <sup>△</sup> ルブ <sup>△</sup> , IAC	1		
9	02112-34167	スクリュ	3		
10	13810-88L00	サイレンサ	1		
11	13813-88L00	ホルダ <sup>△</sup> , サイレンサ	1		
12	01547-06167	ホ <sup>△</sup> ルト	1		
13	14141-88L00	カバ <sup>△</sup> ー, エキゾ <sup>△</sup> ースト	1		
14	14151-88L00	ガ <sup>△</sup> スケツト, エキゾ <sup>△</sup> ーストカバ <sup>△</sup> ー	1		
15	01550-06207	ホ <sup>△</sup> ルト	8		
16	09160-06094	ワツジヤ (6. 5X15X1. 0)	1		

NOTE 1:  
DF60ATH



FIG.124H

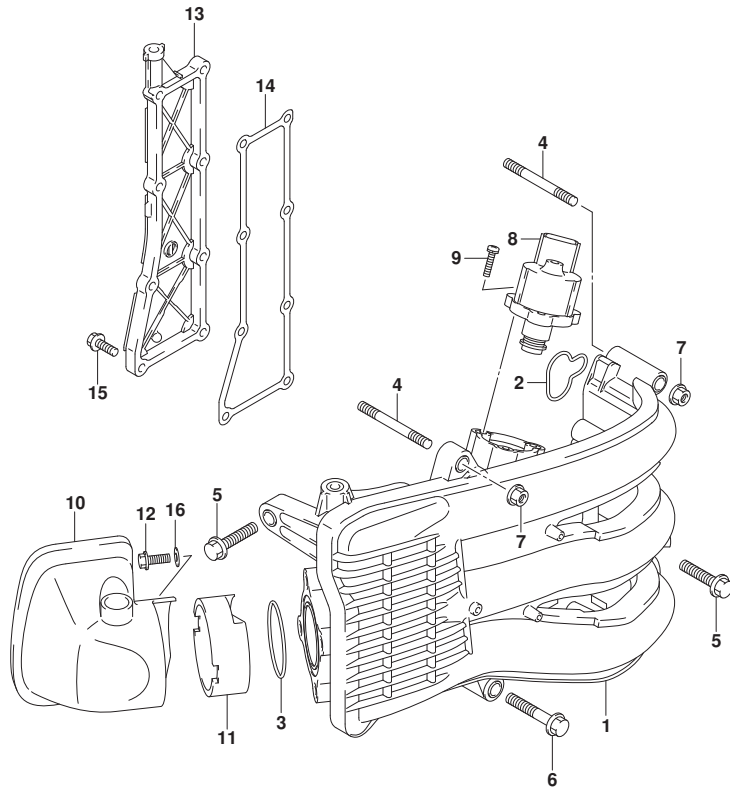


FIG.124H (1-C-8) インテーク マニホールド<sup>△</sup>/サイレンサ/エキゾースト カバー (SEE NOTE 1)

見出番号	品番	品名	使用個数	備考	標準作業時間
1	13110-88L00	マニホールド, インテーク	1		
2	13119-88L00	・ガasket, インテークマニホールド	3		
3	13125-88L00	・ガasket, スロツトルボデー	1		
4	01421-08607	スタツドボルト	2		
5	01550-08307	ボルト	6		
6	01550-08407	ボルト	1		
7	08316-10087	ナツト	2		
8	18137-88L01	バルブ, IAC	1		
9	02112-34167	スクリュ	3		
10	13810-88L00	サイレンサ	1		
11	13813-88L00	ホルダ, サイレンサ	1		
12	01547-06167	ボルト	1		
13	14141-88L00	カバー, エキゾースト	1		
14	14151-88L00	ガasket, エキゾーストカバー	1		
15	01550-06207	ボルト	8		
16	09160-06094	ワツジヤ (6. 5X15X1. 0)	1		

NOTE 1:  
DF60AVT





FIG.124J

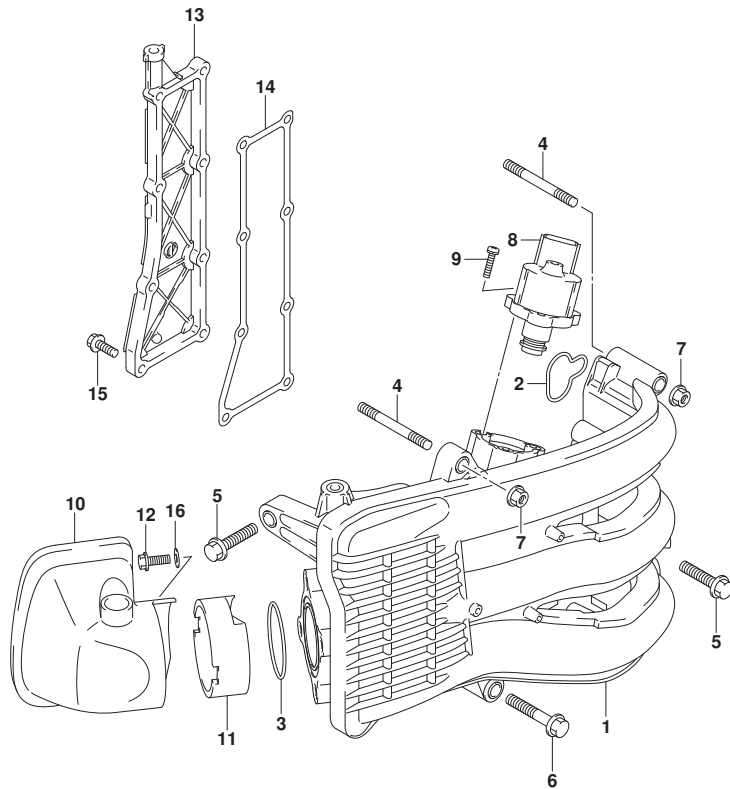


FIG.124J (1-C-9) インテーク マニホールド<sup>\*</sup>/サイレンサ/エキゾースト カバー (SEE NOTE 1)

見出番号	品番	品名	使用個数	備考	標準作業時間
1	13110-88L00	マニホールド <sup>*</sup> , インテーク	1		
2	13119-88L00	・ガ <sup>*</sup> スケツト, インテークマニホールド <sup>*</sup>	3		
3	13125-88L00	・ガ <sup>*</sup> スケツト, スロツトルボ <sup>*</sup> デ <sup>*</sup>	1		
4	01421-08607	スタツド <sup>*</sup> ボ <sup>*</sup> ルト	2		
5	01550-08307	ボ <sup>*</sup> ルト	6		
6	01550-08407	ボ <sup>*</sup> ルト	1		
7	08316-10087	ナツト	2		
8	18137-88L01	バルブ <sup>*</sup> , IAC	1		
9	02112-34167	スクリュ	3		
10	13810-88L00	サイレンサ	1		
11	13813-88L00	ホルダ <sup>*</sup> , サイレンサ	1		
12	01547-06167	ボ <sup>*</sup> ルト	1		
13	14141-88L00	カバー <sup>*</sup> , エキゾースト	1		
14	14151-88L00	ガ <sup>*</sup> スケツト, エキゾーストカバー <sup>*</sup>	1		
15	01550-06207	ボ <sup>*</sup> ルト	8		
16	09160-06094	ワツジヤ (6. 5X15X1. 0)	1		

NOTE 1:  
DF60AVTH



FIG.136A

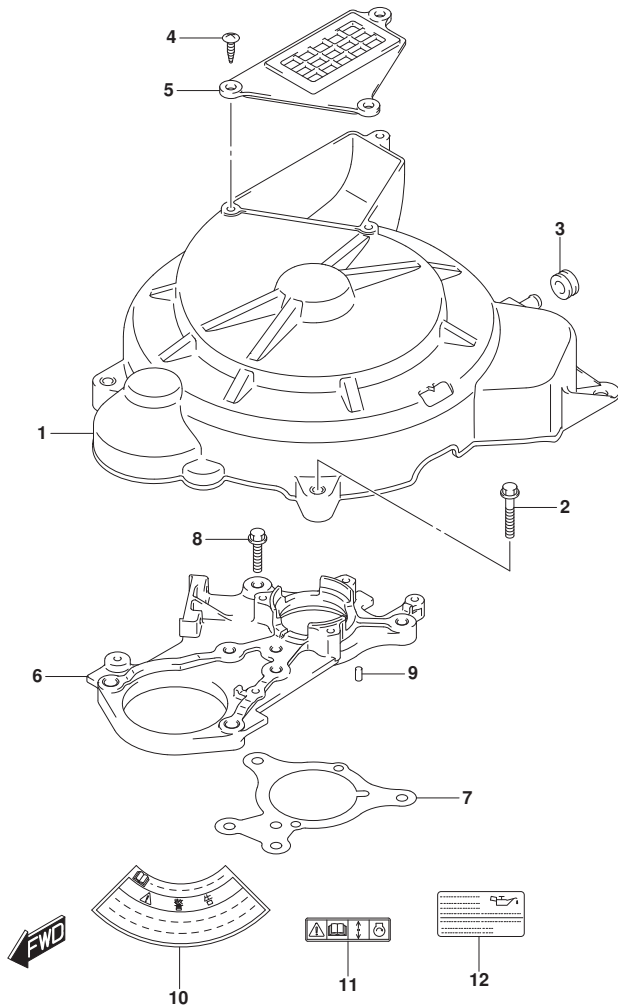


FIG. 136A (1-C-10) リンクギヤカバー

見出番号	品番	品名	使用個数	備考	標準作業時間
1	11510-88L00	カバー、リンクギヤ	1		
2	01550-06307	ホルト	3		
3	09320-09501	ワッシャー(9X18X10)	1		
4	03542-06209	スクリュー	3		
5	11514-88L00	プレート、リンクギヤカバー	1		
6	11411-88L00	ハウジング、アツパオイルシール	1		
7	11413-88L00	ガスケット、アツパオイルシールハウジング	1		
8	01550-06257	ホルト	5		
9	04221-04089	ピン	2		
10	61472-93E20	ラベル、スタータ	1		
11	69711-93E10	ラベル、S. I. G. P.	1		
12	61494-88L01	ラベル、オイル/クリアランス	1		

FIG.143A

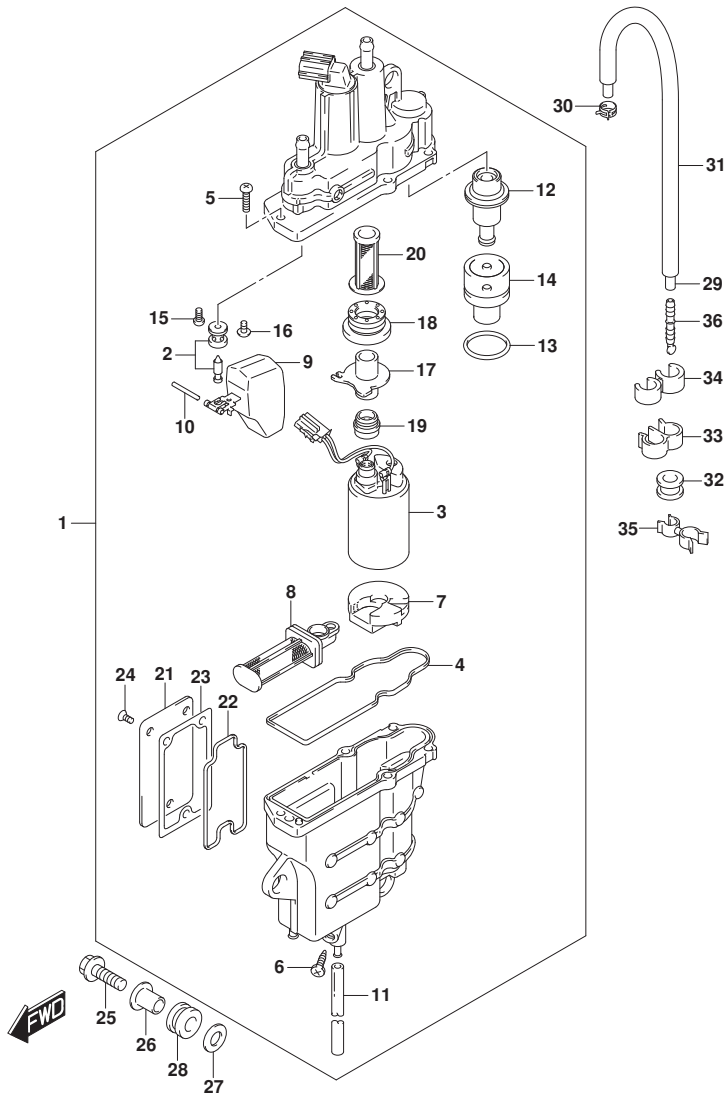


FIG.143A (1-C-11) フューエルベーパーセパレーター

見出番号	品番	品名	使用個数	備考	標準作業時間
1	15600-88L03	セパレーターアツシ, フューエルベーパー	1		
2	13370-88L00	バルブアツシ, ニードル	1		
3	15200-88L00	ホップアツシ, フューエル	1		
4	15626-88L00	シール	1		
5	15628-99E00	スクリュ (L:15)	5		
6	15629-99E10	スクリュ, ドレーン	1		
7	15641-88L00	スベータ	1		
8	15642-88L00	フィルタアツシ	1		
9	15650-99E00	フロート	1		
10	15654-88L00	ピン	1		
11	15683-87J00	ホース	1		
12	15760-88L00	レキユレータアツシ	1		
13	15644-88L00	リング	1		
14	15645-88L00	ホルダ, レキユレータ	1		
15	02112-0408A	スクリュ	1		
16	02142-0408B	スクリュ	1		
17	15643-88L00	ジョイント	1		
18	15641-88L31	ブツシュ	1		
19	15641-88L51	ブツシュ	1		
20	15642-88L10	フィルタ	1		
21	15612-88L00	カバー, ベーパーセパレーター	1		
22	15613-88L00	リング	1		
23	15613-92J00	ガスケット	1		
24	15614-88L00	スクリュ	3		
25	01550-06307	ホルト	3		
26	09169-06075	ワツシヤ	3		
27	09160-06084	ワツシヤ (6. 5X18X1. 6)	3		
28	09320-09039	クツシヨ	3		
29	09352-50003-770	ホース (5X8. 2X770)	1		
30	09401-08412	クリツブ	1		
31	18498-88L10	ブロータ, エバホース (9. 5X11. 5X730)	1		
32	09320-08076	ゲロメツト	1		
33	09408-00043	クランブ	1		
34	09408-00121	クランブ	1		
35	09408-00145	クリツブ	1		

FIG.143A

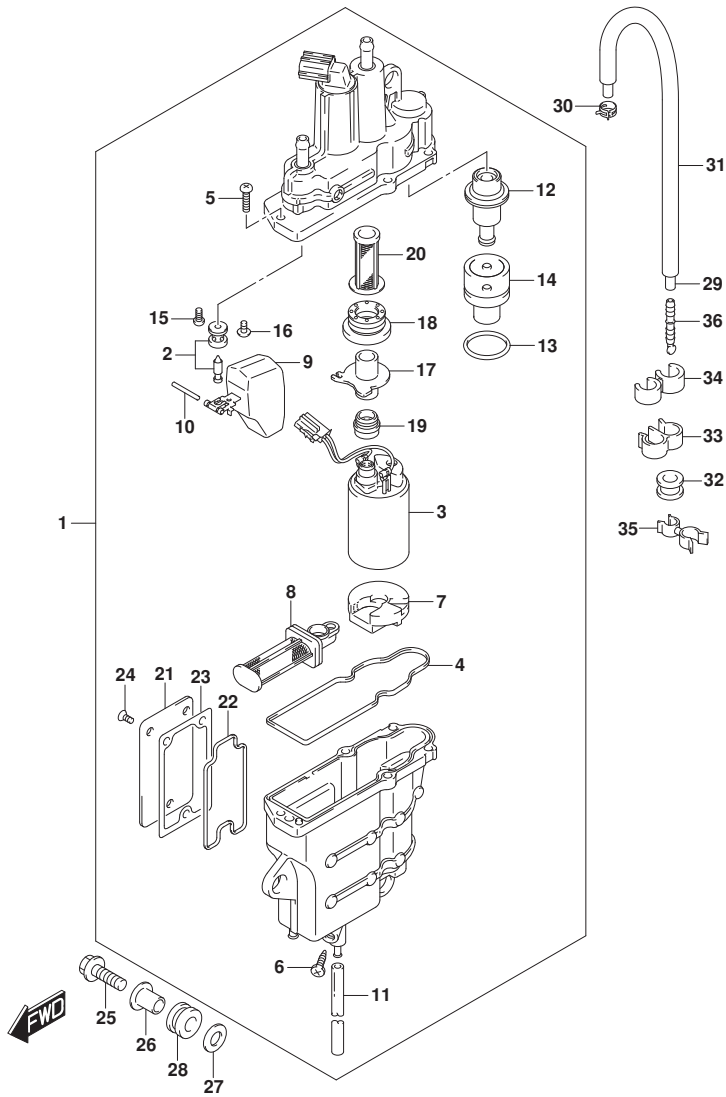


FIG. 143A (1-C-12) フューエルベ-パセパレータ

見出番号	品番	品名	使用個数	備考	標準作業時間
36	55127-87D00	プラグ, ユニオン	1		

FIG.144A

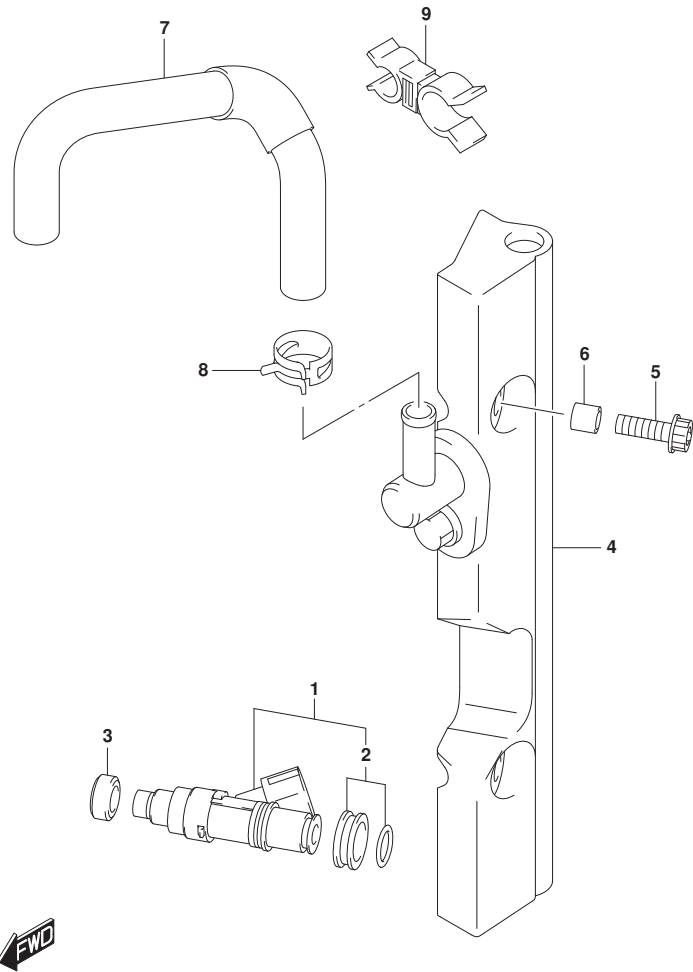


FIG.144A (1-C-13) フューエルインジ<sup>レ</sup>クタ

見出番号	品番	品名	使用個数	備考	標準作業時間
1	15710-85K00	インジ <sup>レ</sup> クタアツシ, フューエル	3		
2	15716-65DT0	・ク <sup>レ</sup> ロメツトセツト, フューエルインジ <sup>レ</sup> クタ	3		
3	09320-08062	クツシヨシ	3		
4	15750-88L10	ハ <sup>レ</sup> イブ <sup>レ</sup> , テ <sup>レ</sup> リハ <sup>レ</sup> リ	1		
5	07120-06357	ボ <sup>レ</sup> ルト	2		
6	09180-06198	スベ <sup>レ</sup> ーサ(6.2X12X16)	2		
7	15681-88L10	ホ <sup>レ</sup> ス, フューエル(セハ <sup>レ</sup> レ <sup>レ</sup> タツ <sup>レ</sup> テ <sup>レ</sup> リハ <sup>レ</sup> リ)	1		
8	09401-11425	クリツブ <sup>レ</sup>	2		
9	09408-00174	クランブ <sup>レ</sup>	1		

FIG.146A

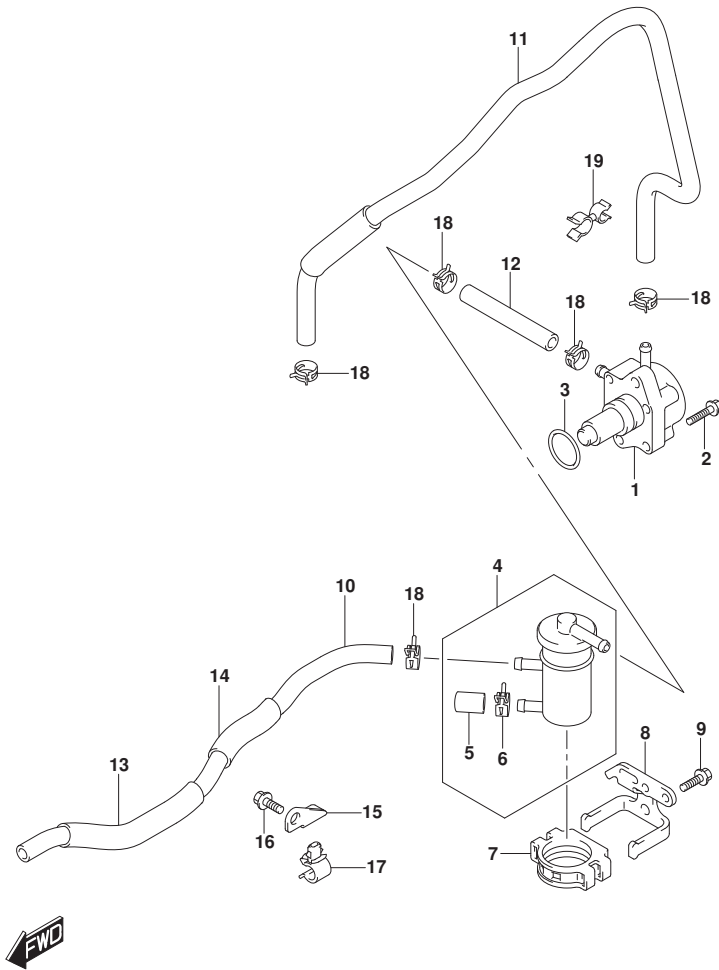


FIG. 146A (1-C-14) フューエルポンプ

見出番号	品番	品名	使用個数	備考	標準作業時間
1	15100-90J11	ポンプアツシ, フューエル	1		
2	01550-06257	ナット	2		
3	09280-26005	Oリング (D:2.4, ID:26.2)	1		
4	15410-88L00	フィルタ, フューエル	1		
5	15419-87J00	キヤツツ, フューエルフィルタ	1		
6	09401-11423	クリツツ	1		
7	15422-96J00	クランツ, フューエルフィルタ	1		
8	15421-88L00	ブラケツツ, フューエルフィルタ	1		
9	01550-06167	ナット	2		
10	15191-88L20	ホース, フューエル (ジヨイントツ-フィルタ)	1		
11	15192-88L20	ホース, フューエル (ポンツ-ツ-セハレ-)	1		
12	09343-70503-080	ホース (7X12X80)	1		
13	18498-99E10	プロテクタ, フューエルホース (13.5X16.5X610)	1	L:610>230	
14	18498-96J20	プロテクタ, フューエルホース (13.5X16.5X370)	1	L:370>95	
15	15197-88L00	ブラケツツ, フューエルホースクランツ	1		
16	01550-06127	ナット	1		
17	09403-11320	クランツ	3		
18	09401-11423	クリツツ	5		
19	09408-00145	クリツツ	1		

FIG.160A

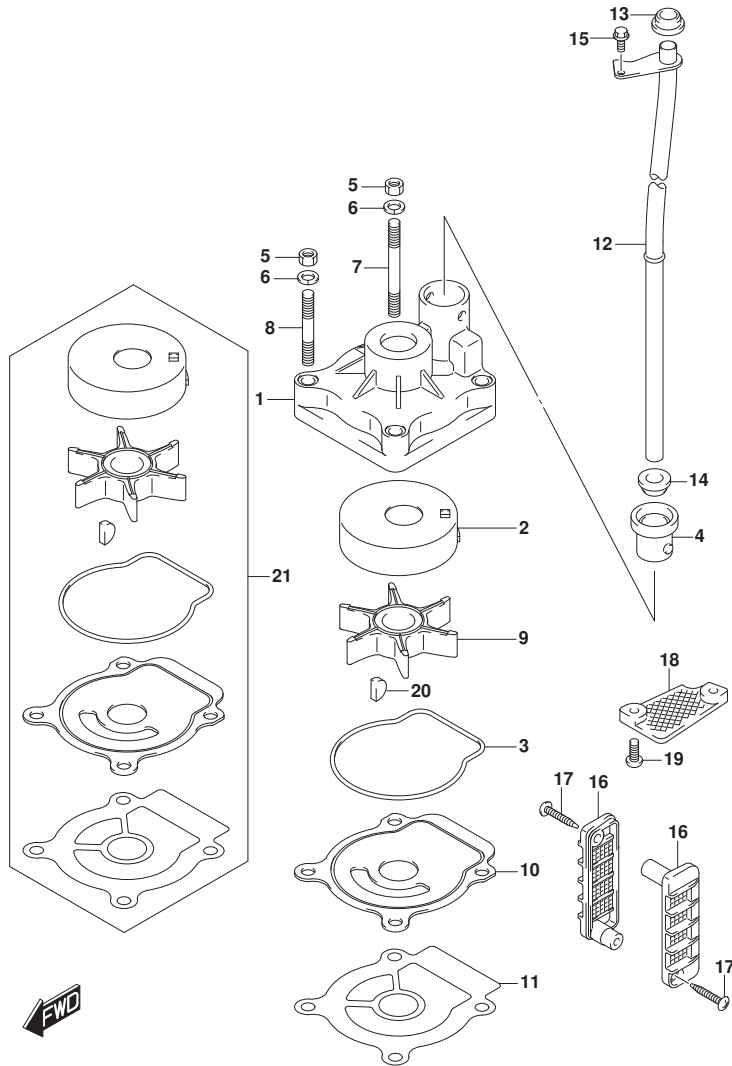


FIG.160A (1-C-15) ウォータポンプ (DF40A)

見出番号	品番	品名	使用個数	備考	標準作業時間
1	17410-88L00	ケース, ウォータポンプ	1		
2	17413-95J00	スリーブ, ウォータポンプ ケース	1		
3	17416-95J00	シーリング, ウォータポンプ ケース	1		
4	17564-88L00	ブッシュ, ウォータポンプ ケース	1		
5	29141-93J00	ナット	4		
6	29162-93J00	ワッシャ	4		
7	09108-06143	スタッドボルト	2		
8	09108-06144	スタッドボルト	2		
9	17461-96312	インペラ, ウォータポンプ	1		
10	17471-95J01	パネル, ポンプ ケースアンダー	1		
11	17472-96303	ガasket, ポンプ ケースアンダー	1		
12-1	17560-88L00	チューブ, ウォータ (S)	1	S-TRANSOM	
12-2	17560-88L10	チューブ, ウォータ (L)	1	L-TRANSOM	
12-3	17560-88L20	チューブ, ウォータ (X)	1	X-TRANSOM	
13	17562-87L00	ブッシュ, ウォータチューブ, アツパ	1	アツパ -	
14	17562-87L00	ブッシュ, ウォータチューブ, アツパ	1	口	
15	09116-06236	ボルト (6X16)	1		
16	17631-96320	フィルタ, ウォータ	2		
17	03142-04309	スクリュ	2		
18-1	17635-87E00	フィルタ, ウォータサブ	1		
18-2	17635-87E10	プレート, キヤケース	1	オプション	
19	09125-05046	スクリュ (5X12)	2		
20	09420-04006	キー	1		
21	17400-88L00	キット, ウォータポンプ リペア	1	オプション	

FIG.160B

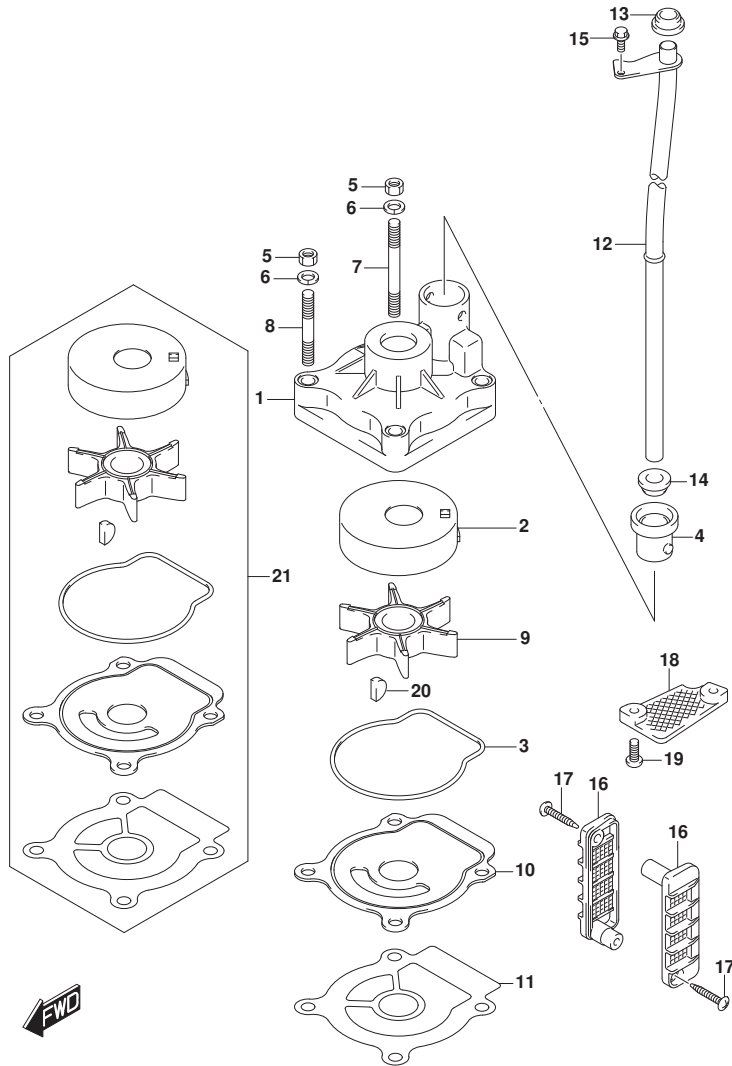


FIG.160B (1-C-16) ウォータポンプ (DF40AQH)

見出番号	品番	品名	使用個数	備考	標準作業時間
1	17410-88L00	ケース, ウォータポンプ	1		
2	17413-95J00	スリーブ, ウォータポンプ ケース	1		
3	17416-95J00	シーリング, ウォータポンプ ケース	1		
4	17564-88L00	ブッシュ, ウォータポンプ ケース	1		
5	29141-93J00	ナット	4		
6	29162-93J00	ワッシャ	4		
7	09108-06143	スタッドボルト	2		
8	09108-06144	スタッドボルト	2		
9	17461-96312	インペラ, ウォータポンプ	1		
10	17471-95J01	パネル, ポンプ ケースアンダ	1		
11	17472-96303	ガasket, ポンプ ケースアンダ	1		
12-1	17560-88L10	チューブ, ウォータ(L)	1	L-TRANSOM	
12-2	17560-88L20	チューブ, ウォータ(X)	1	X-TRANSOM	
13	17562-87L00	ブッシュ, ウォータチューブ, アツパ	1	アツパ-	
14	17562-87L00	ブッシュ, ウォータチューブ, アツパ	1	07	
15	09116-06236	ボルト(6X16)	1		
16	17631-96320	フィルタ, ウォータ	2		
17	03142-04309	スクリュ	2		
18-1	17635-87E00	フィルタ, ウォータサブ	1		
18-2	17635-87E10	プレート, キヤケース	1	オプション	
19	09125-05046	スクリュ(5X12)	2		
20	09420-04006	キー	1		
21	17400-88L00	キット, ウォータポンプ リペア	1	オプション	



FIG.160C

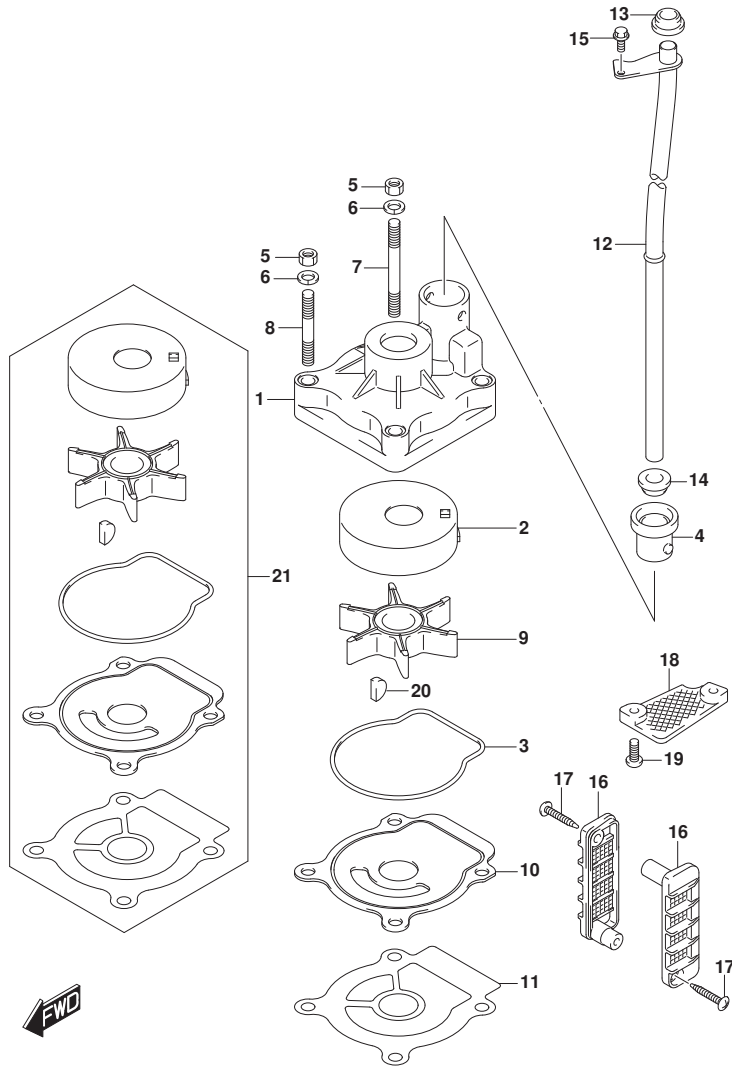


FIG.160C (1-D-2) ウォータポンプ (DF50A)

見出番号	品番	品名	使用個数	備考	標準作業時間
1	17410-88L00	ケース, ウォータポンプ	1		
2	17413-95J00	スリーブ, ウォータポンプ ケース	1		
3	17416-95J00	シーリング, ウォータポンプ ケース	1		
4	17564-88L00	ブッシュ, ウォータポンプ ケース	1		
5	29141-93J00	ナット	4		
6	29162-93J00	ワッシャ	4		
7	09108-06143	スタッドボルト	2		
8	09108-06144	スタッドボルト	2		
9	17461-96312	インペラ, ウォータポンプ	1		
10	17471-95J01	パネル, ポンプ ケースアンダー	1		
11	17472-96303	ガasket, ポンプ ケースアンダー	1		
12-1	17560-88L00	チューブ, ウォータ (S)	1	S-TRANSOM	
12-2	17560-88L10	チューブ, ウォータ (L)	1	L-TRANSOM	
12-3	17560-88L20	チューブ, ウォータ (X)	1	X-TRANSOM	
13	17562-87L00	ブッシュ, ウォータチューブ, アッパ	1	アッパ -	
14	17562-87L00	ブッシュ, ウォータチューブ, アッパ	1	口7	
15	09116-06236	ボルト (6X16)	1		
16	17631-96320	フィルタ, ウォータ	2		
17	03142-04309	スクリュ	2		
18-1	17635-87E00	フィルタ, ウォータサブ	1		
18-2	17635-87E10	プレート, キヤケース	1	オプション	
19	09125-05046	スクリュ (5X12)	2		
20	09420-04006	キー	1		
21	17400-88L00	キット, ウォータポンプ リベア	1	オプション	

FIG.160D

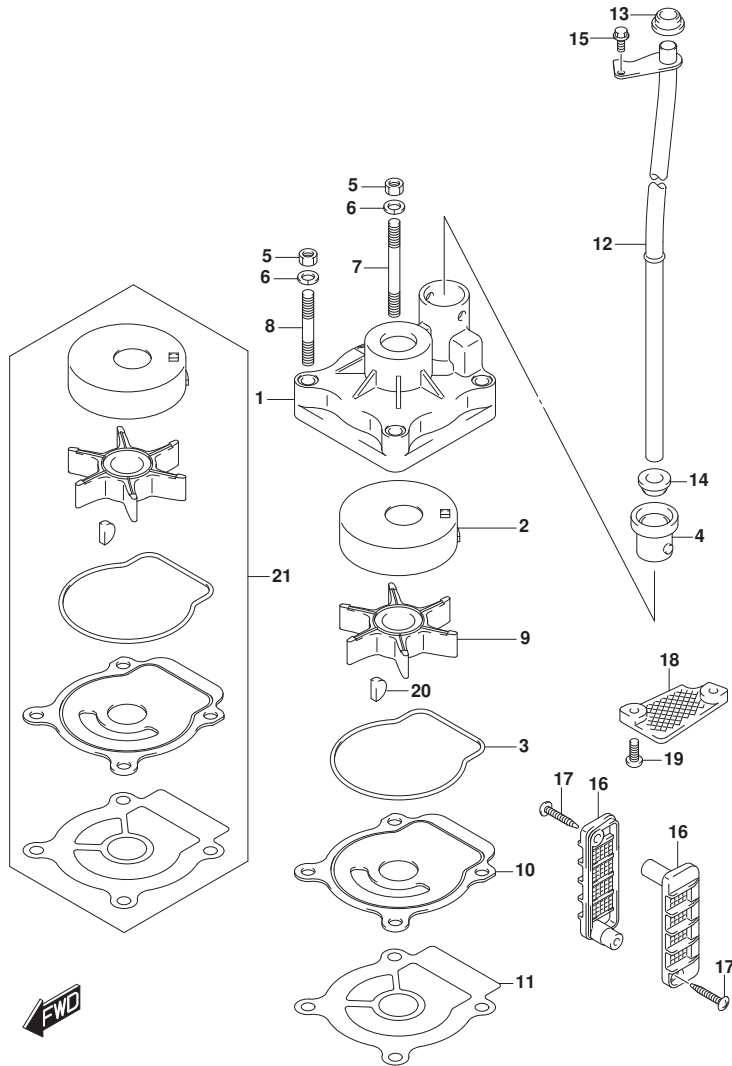


FIG. 160D (1-D-3) ウォータポンプ (DF50AQH)

見出番号	品番	品名	使用個数	備考	標準作業時間
1	17410-88L00	ケース, ウォータポンプ	1		
2	17413-95J00	スリーブ, ウォータポンプ ケース	1		
3	17416-95J00	シーリング, ウォータポンプ ケース	1		
4	17564-88L00	ブッシュ, ウォータポンプ ケース	1		
5	29141-93J00	ナット	4		
6	29162-93J00	ワッシャ	4		
7	09108-06143	スタッドボルト	2		
8	09108-06144	スタッドボルト	2		
9	17461-96312	インペラ, ウォータポンプ	1		
10	17471-95J01	パネル, ポンプ ケースアンダー	1		
11	17472-96303	ガasket, ポンプ ケースアンダー	1		
12-1	17560-88L10	チューブ, ウォータ(L)	1	L-TRANSOM	
12-2	17560-88L20	チューブ, ウォータ(X)	1	X-TRANSOM	
13	17562-87L00	ブッシュ, ウォータチューブ, アツパ	1	アツパ-	
14	17562-87L00	ブッシュ, ウォータチューブ, アツパ	1	07	
15	09116-06236	ボルト(6X16)	1		
16	17631-96320	フィルタ, ウォータ	2		
17	03142-04309	スクリュ	2		
18-1	17635-87E00	フィルタ, ウォータサブ	1		
18-2	17635-87E10	プレート, キヤケース	1	オプション	
19	09125-05046	スクリュ(5X12)	2		
20	09420-04006	キー	1		
21	17400-88L00	キット, ウォータポンプ リハブ	1	オプション	

FIG.160E

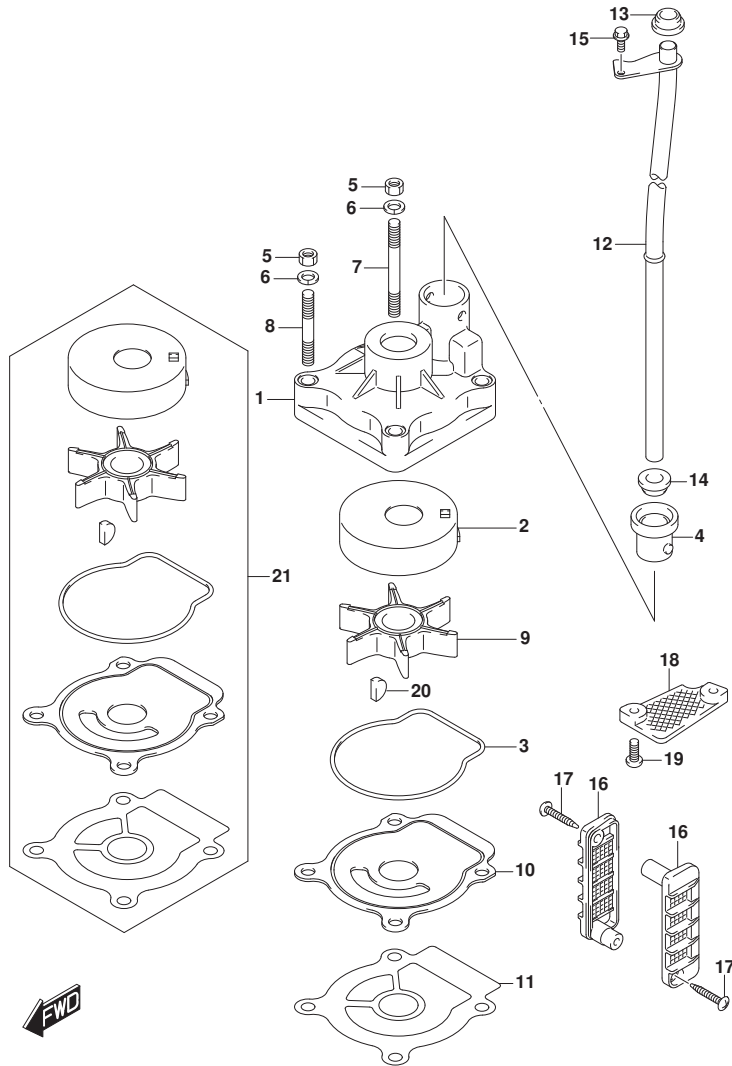


FIG.160E (1-D-4) ウォータポンプ (DF60A)

見出番号	品番	品名	使用個数	備考	標準作業時間
1	17410-88L00	ケース, ウォータポンプ	1		
2	17413-95J00	スリーブ, ウォータポンプ ケース	1		
3	17416-95J00	シーリング, ウォータポンプ ケース	1		
4	17564-88L00	ブッシュ, ウォータポンプ ケース	1		
5	29141-93J00	ナット	4		
6	29162-93J00	ワッシャ	4		
7	09108-06143	スタッドボルト	2		
8	09108-06144	スタッドボルト	2		
9	17461-96312	インペラ, ウォータポンプ	1		
10	17471-95J01	パネル, ポンプ ケースアンダ	1		
11	17472-96303	ガasket, ポンプ ケースアンダ	1		
12-1	17560-88L10	チューブ, ウォータ (L)	1	L-TRANSOM	
12-2	17560-88L20	チューブ, ウォータ (X)	1	X-TRANSOM	
13	17562-87L00	ブッシュ, ウォータチューブ, アツパ	1	アツパ-	
14	17562-87L00	ブッシュ, ウォータチューブ, アツパ	1	07	
15	09116-06236	ボルト (6X16)	1		
16	17631-96320	フィルタ, ウォータ	2		
17	03142-04309	スクリュ	2		
18-1	17635-87E00	フィルタ, ウォータサブ	1		
18-2	17635-87E10	プレート, キヤケース	1	オプション	
19	09125-05046	スクリュ (5X12)	2		
20	09420-04006	キー	1		
21	17400-88L00	キット, ウォータポンプ リハア	1	オプション	

FIG.160F

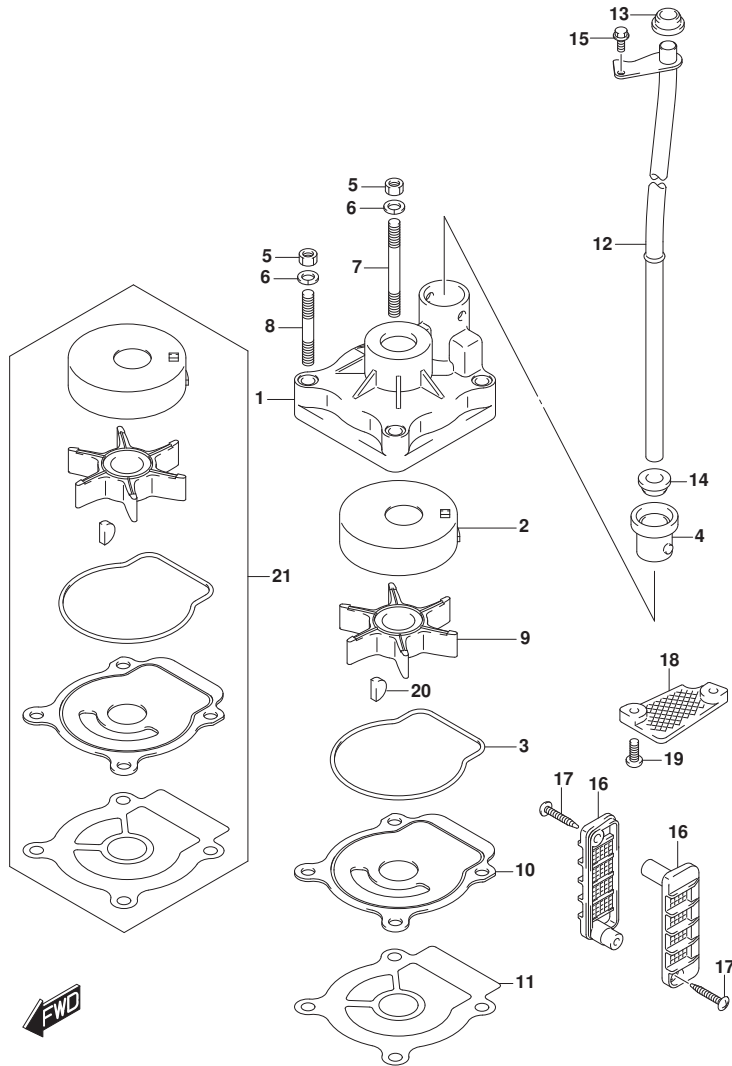


FIG.160F (1-D-5) ウォータポンプ (DF60AQH)

見出番号	品番	品名	使用個数	備考	標準作業時間
1	17410-88L00	ケース, ウォータポンプ	1		
2	17413-95J00	スリーブ, ウォータポンプ ケース	1		
3	17416-95J00	シーリング, ウォータポンプ ケース	1		
4	17564-88L00	ブッシュ, ウォータポンプ ケース	1		
5	29141-93J00	ナット	4		
6	29162-93J00	ワッシャ	4		
7	09108-06143	スタッドボルト	2		
8	09108-06144	スタッドボルト	2		
9	17461-96312	インペラ, ウォータポンプ	1		
10	17471-95J01	パネル, ポンプ ケースアンダー	1		
11	17472-96303	ガasket, ポンプ ケースアンダー	1		
12-1	17560-88L10	チューブ, ウォータ(L)	1	L-TRANSOM	
12-2	17560-88L20	チューブ, ウォータ(X)	1	X-TRANSOM	
13	17562-87L00	ブッシュ, ウォータチューブ, アツパ	1	アツパ-	
14	17562-87L00	ブッシュ, ウォータチューブ, アツパ	1	07	
15	09116-06236	ボルト(6X16)	1		
16	17631-96320	フィルタ, ウォータ	2		
17	03142-04309	スクリュ	2		
18-1	17635-87E00	フィルタ, ウォータサブ	1		
18-2	17635-87E10	プレート, キヤケース	1	オプション	
19	09125-05046	スクリュ(5X12)	2		
20	09420-04006	キー	1		
21	17400-88L00	キット, ウォータポンプ リハア	1	オプション	

FIG.160G

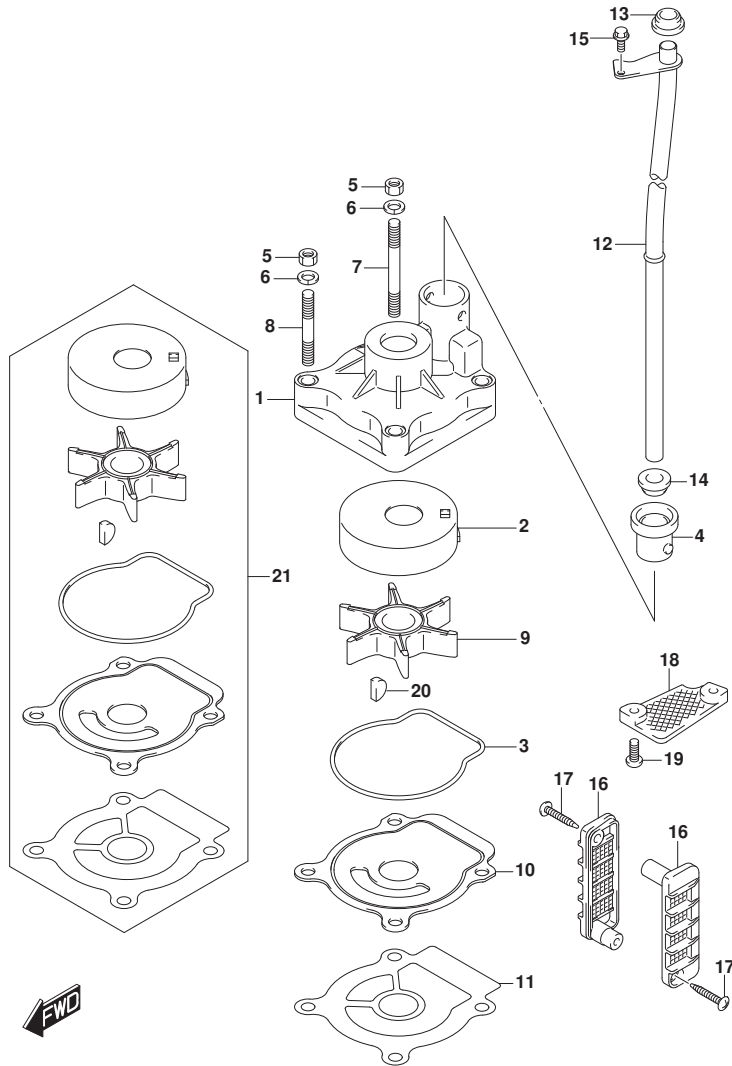
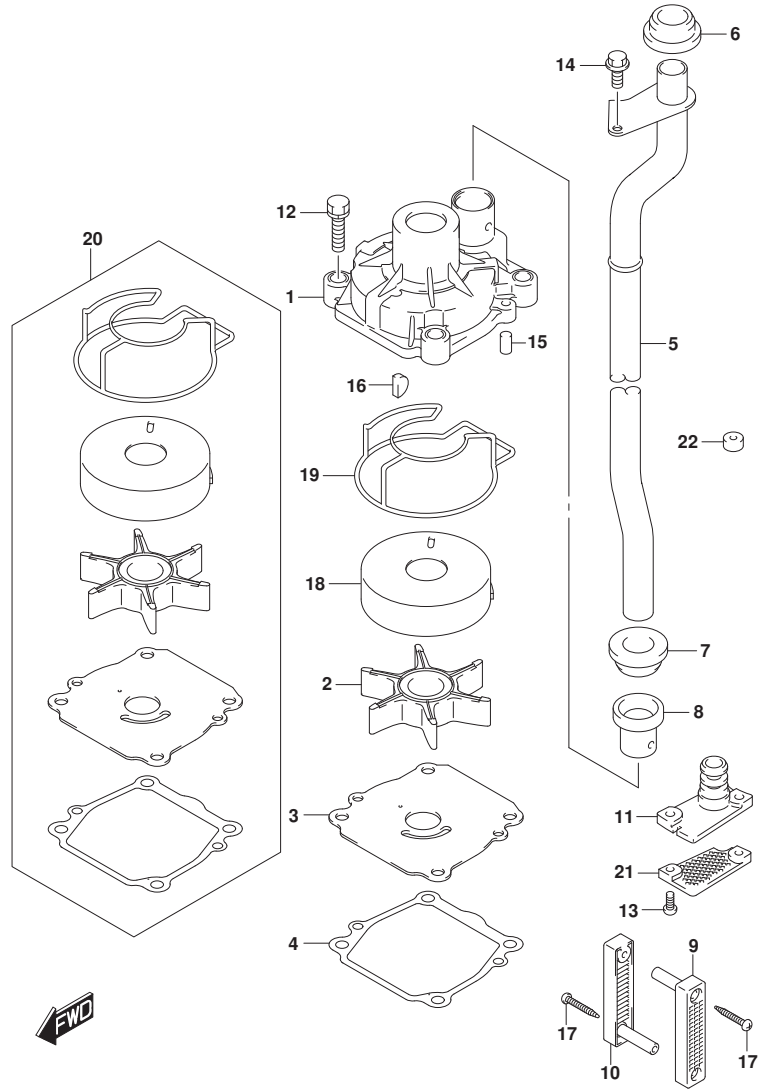


FIG.160G (1-D-6) ウォータポンプ (DF60ATH)

見出番号	品番	品名	使用個数	備考	標準作業時間
1	17410-88L00	ケース, ウォータポンプ	1		
2	17413-95J00	スリーブ, ウォータポンプ ケース	1		
3	17416-95J00	シーリング, ウォータポンプ ケース	1		
4	17564-88L00	ブッシュ, ウォータポンプ ケース	1		
5	29141-93J00	ナット	4		
6	29162-93J00	ワッシャ	4		
7	09108-06143	スタッドボルト	2		
8	09108-06144	スタッドボルト	2		
9	17461-96312	インペラ, ウォータポンプ	1		
10	17471-95J01	パネル, ポンプ ケースアンダ	1		
11	17472-96303	ガasket, ポンプ ケースアンダ	1		
12-1	17560-88L10	チューブ, ウォータ(L)	1	L-TRANSOM	
12-2	17560-88L20	チューブ, ウォータ(X)	1	X-TRANSOM	
13	17562-87L00	ブッシュ, ウォータチューブ, アツパ	1	アツパ-	
14	17562-87L00	ブッシュ, ウォータチューブ, アツパ	1	07	
15	09116-06236	ボルト(6X16)	1		
16	17631-96320	フィルタ, ウォータ	2		
17	03142-04309	スクリュ	2		
18-1	17635-87E00	フィルタ, ウォータサブ	1		
18-2	17635-87E10	プレート, キヤケース	1	オプション	
19	09125-05046	スクリュ(5X12)	2		
20	09420-04006	キー	1		
21	17400-88L00	キット, ウォータポンプ リハア	1	オプション	

FIG.160H



DF60A\_000\_017\_160H  
WATER PUMP

FIG. 160H (1-D-7) ウォータポンプ (DF60AVT)

見出番号	品番	品名	使用個数	備考	標準作業時間
1	17410-99E10	ケース, ウォータポンプ	1		
2	17461-87E12	インペラ, ウォータポンプ	1		
3	17471-99E00	パナール, ホンポンケースアンダ	1		
4	17472-87E10	ガスクット, ホンポンケースパナール	1		
5-1	17560-88L30	チューブ, ウォータ(L)	1	L-TRANSOM	
5-2	17560-88L40	チューブ, ウォータ(X)	1	X-TRANSOM	
6	17562-87L00	プッシュ, ウォータチューブ, アツパ	1	アツパ-	
7	17562-87L00	プッシュ, ウォータチューブ, アツパ	1	ロア	
8	17564-87D00	プッシュ, ウォータポンプケース	1		
9	17631-90J00	フィルタ, ウォータホートサイト	1		
10	17632-90J00	フィルタ, ウォータスターホートサイト	1		
11	17635-90J00	ブラグ, サブウォータチューブ	1		
12	29116-93J10	ホルト	4		
13	09125-05046	スクリュ(5X12)	2		
14	09116-06236	ホルト(6X16)	1		
15	09202-06031	ピン(6X12)	2		
16	09420-04009	キー	1		
17	09132-04034	タツビングスクリュウ	2		
18	17413-99E11	スリーブ, ウォータポンプケース	1		
19	17416-99E10	シーリング, ウォータポンプケースNO. 1	1		
20	17400-99E10	キット, ウォータポンプリハア	1	オプショ	
21	17635-87E10	プレート, キヤケース	1	オプショ	
22	55321-87J11	アノード(マグネシウム)	1	オプショ	

DF60A\_000\_017

FIG.160J

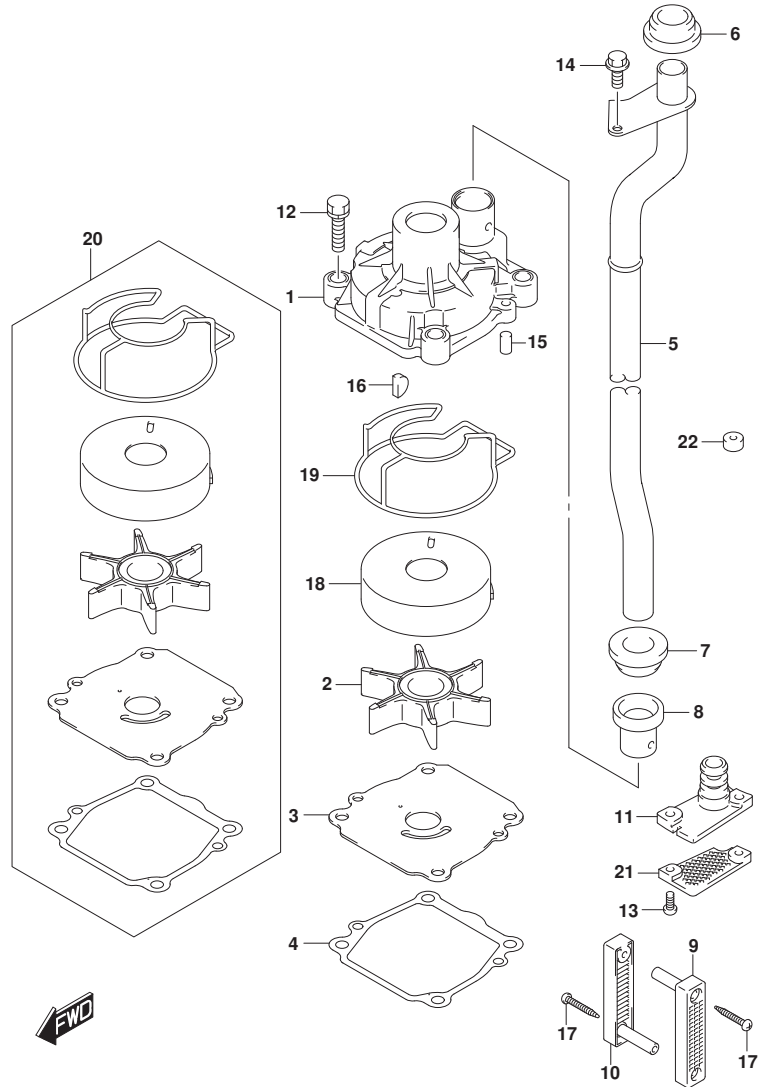


FIG.160J (1-D-8) ウォータポンプ (DF60AVTH)

見出番号	品番	品名	使用個数	備考	標準作業時間
1	17410-99E10	ケース, ウォータポンプ	1		
2	17461-87E12	インペラ, ウォータポンプ	1		
3	17471-99E00	パナール, ホンポンケースアンダ	1		
4	17472-87E10	ガスクット, ホンポンケースパナール	1		
5-1	17560-88L30	チューブ, ウォータ(L)	1	L-TRANSOM	
5-2	17560-88L40	チューブ, ウォータ(X)	1	X-TRANSOM	
6	17562-87L00	ブツシュ, ウォータチューブ, アツパ	1	アツパ-	
7	17562-87L00	ブツシュ, ウォータチューブ, アツパ	1	ロア	
8	17564-87D00	ブツシュ, ウォータポンプケース	1		
9	17631-90J00	フィルタ, ウォータホートサイト	1		
10	17632-90J00	フィルタ, ウォータスターホートサイト	1		
11	17635-90J00	ブラグ, サブウォータチューブ	1		
12	29116-93J10	ホルト	4		
13	09125-05046	スクリュ(5X12)	2		
14	09116-06236	ホルト(6X16)	1		
15	09202-06031	ピン(6X12)	2		
16	09420-04009	キー	1		
17	09132-04034	タツビングスクリュウ	2		
18	17413-99E11	スリーブ, ウォータポンプケース	1		
19	17416-99E10	シーリング, ウォータポンプケースNO. 1	1		
20	17400-99E10	キツ, ウォータポンプリハア	1	オブション	
21	17635-87E10	プレート, キヤケース	1	オブション	
22	55321-87J11	アノード(マグネシウム)	1	オブション	

FIG.162A

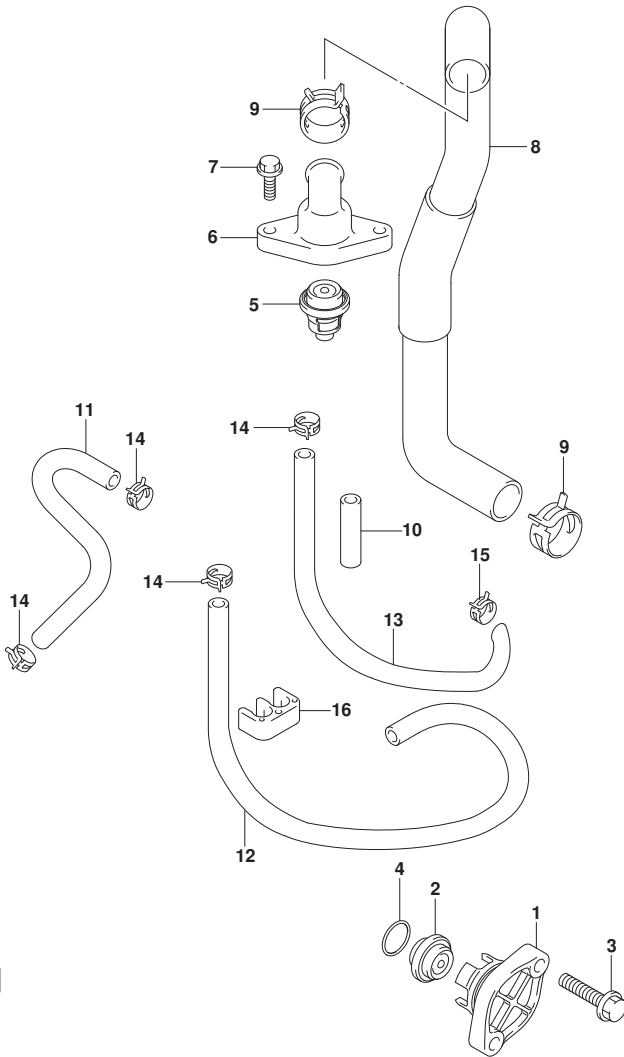


FIG.162A (1-D-9) サーマスタット (DF40A)

見出番号	品番	品名	使用個数	備考	標準作業時間
1-1	17611-90J00-YAY	カバー, ウォータフ レッジャバルブ (フ ラック)	1	BODY COLOR:YAY	
1-2	17611-90J00-Y5S	カバー, ウォータフ レッジャバルブ (ホワイト)	1	BODY COLOR:Y5S	
2	17660-99E01	バルブ, ウォータフ レッジャ	1		
3	09116-06121	ホルト (6X25)	2		
4	09280-26006	Oリング (D:3.1, ID:26.4)	1		
5	17670-93953	サーモスタット, ウォータ60°C	1		
6	17681-88L00	カバー, サーマスタット	1		
7	01550-06207	ホルト	2		
8	11196-88L00	ホース, ウォータリターン	1		
9	09401-25406	クリップ	2		
10	18498-94J20	ブ ロテクタ, フューエルホース (12X15X320)	2	L:320>50	
11	17712-88L00	ホース, ウォータ (セパ レータツインスベ クション)	1		
12	09352-50903-600	ホース (5X9X600)	1	L:600>500	
13	09359-50901-980	ホース	1	L:980>250	
14	09401-08413	クリップ	4		
15	09401-10415	クリップ	1		
16	09408-00175	クランプ	1		





FIG.162B

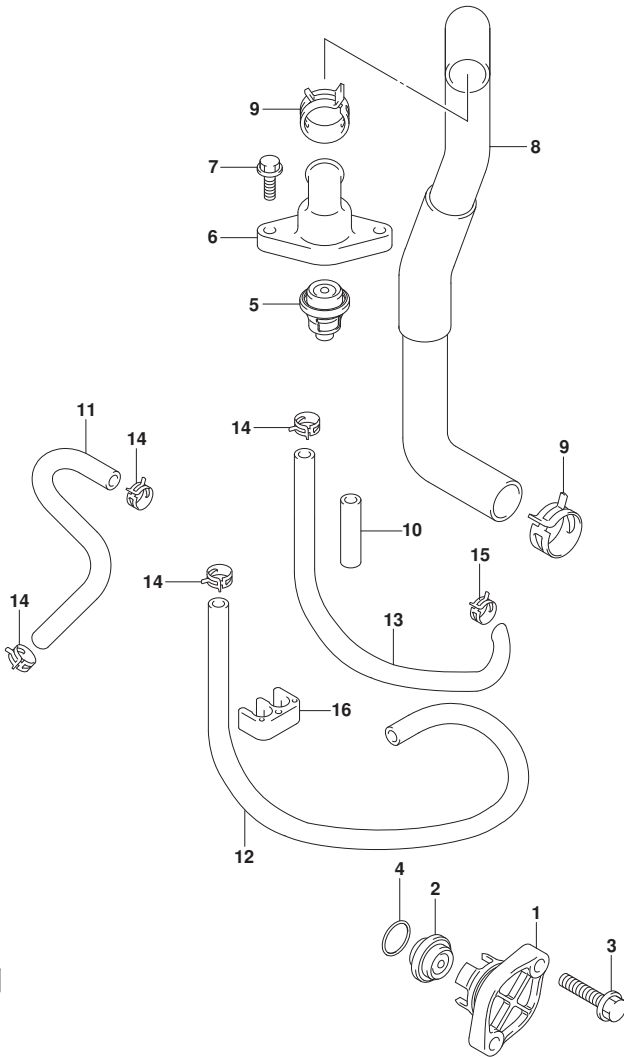


FIG. 162B (1-D-10) サーマスタット (DF40AQH)

見出番号	品番	品名	使用個数	備考	標準作業時間
1	17611-90J00-YAY	カバー, ウォータフ レジヤバルフ (フ ラツク)	1		
2	17660-99E01	バルフ, ウォータフ レジヤ	1		
3	09116-06121	ホルト (6X25)	2		
4	09280-26006	Oリング (D:3.1, ID:26.4)	1		
5	17670-93953	サーモスタツト, ウォータ60° C	1		
6	17681-88L00	カバー, サーマスタツト	1		
7	01550-06207	ホルト	2		
8	11196-88L00	ホース, ウォータリタン	1		
9	09401-25406	クリツプ	2		
10	18498-94J20	フ ロテクタ, フューエルホース (12X15X320)	2	L: 320>50	
11	17712-88L00	ホース, ウォータ (セバ レータツインスペ クション)	1		
12	09352-50903-600	ホース (5X9X600)	1	L: 600>500	
13	09359-50901-980	ホース	1	L: 980>250	
14	09401-08413	クリツプ	4		
15	09401-10415	クリツプ	1		
16	09408-00175	クランフ	1		

FIG.162C

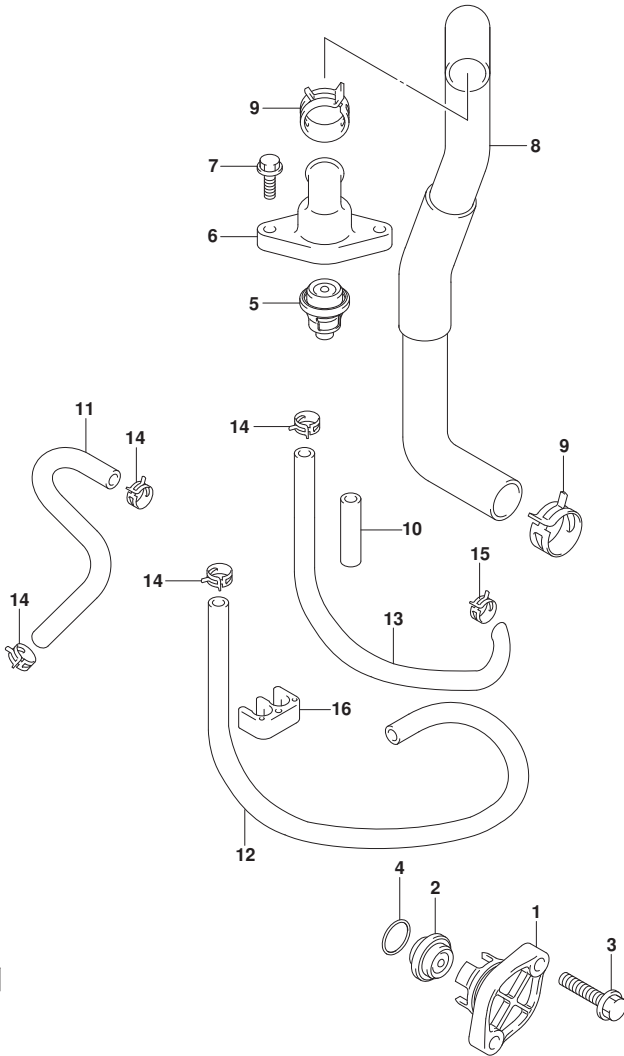


FIG. 162C (1-D-11) サーモスタット (DF50A)

見出番号	品番	品名	使用個数	備考	標準作業時間
1-1	17611-90J00-YAY	カバー, ウォータフ レッジャバルブ (フ ラック)	1	BODY COLOR:YAY	
1-2	17611-90J00-Y5S	カバー, ウォータフ レッジャバルブ (ホワイト)	1	BODY COLOR:Y5S	
2	17660-99E01	バルブ, ウォータフ レッジャ	1		
3	09116-06121	ホルト (6X25)	2		
4	09280-26006	Oリング (D:3.1, ID:26.4)	1		
5	17670-93953	サーモスタット, ウォータ60°C	1		
6	17681-88L00	カバー, サーモスタット	1		
7	01550-06207	ホルト	2		
8	11196-88L00	ホース, ウォータリターン	1		
9	09401-25406	クリップ	2		
10	18498-94J20	ブ ロケタ, フューエルホース (12X15X320)	2	L:320>50	
11	17712-88L00	ホース, ウォータ (セパ レータツインスベ クション)	1		
12	09352-50903-600	ホース (5X9X600)	1	L:600>500	
13	09359-50901-980	ホース	1	L:980>250	
14	09401-08413	クリップ	4		
15	09401-10415	クリップ	1		
16	09408-00175	クランプ	1		

FIG.162D

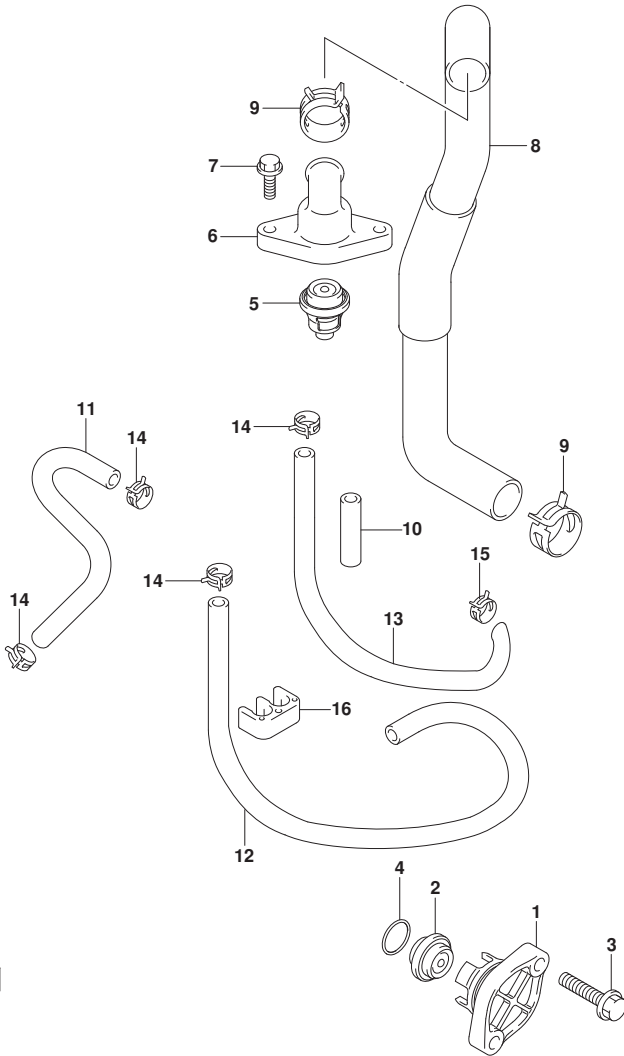


FIG. 162D (1-D-12) サーマスタット (DF50AQH)

見出番号	品番	品名	使用個数	備考	標準作業時間
1	17611-90J00-YAY	カバー、ウオータブ レジヤバルブ (フ ラック)	1		
2	17660-99E01	バルブ、ウオータブ レジヤ	1		
3	09116-06121	ホルト (6X25)	2		
4	09280-26006	Oリング (D:3.1, ID:26.4)	1		
5	17670-93953	サーモスタット、ウオータ60° C	1		
6	17681-88L00	カバー、サーモスタット	1		
7	01550-06207	ホルト	2		
8	11196-88L00	ホース、ウオータリターン	1		
9	09401-25406	クリップ	2		
10	18498-94J20	ブ ロテクタ、フューエルホース (12X15X320)	2	L: 320>50	
11	17712-88L00	ホース、ウオータ (セパ レータツインスペ クション)	1		
12	09352-50903-600	ホース (5X9X600)	1	L: 600>500	
13	09359-50901-980	ホース	1	L: 980>250	
14	09401-08413	クリップ	4		
15	09401-10415	クリップ	1		
16	09408-00175	クランプ	1		



FIG.162E

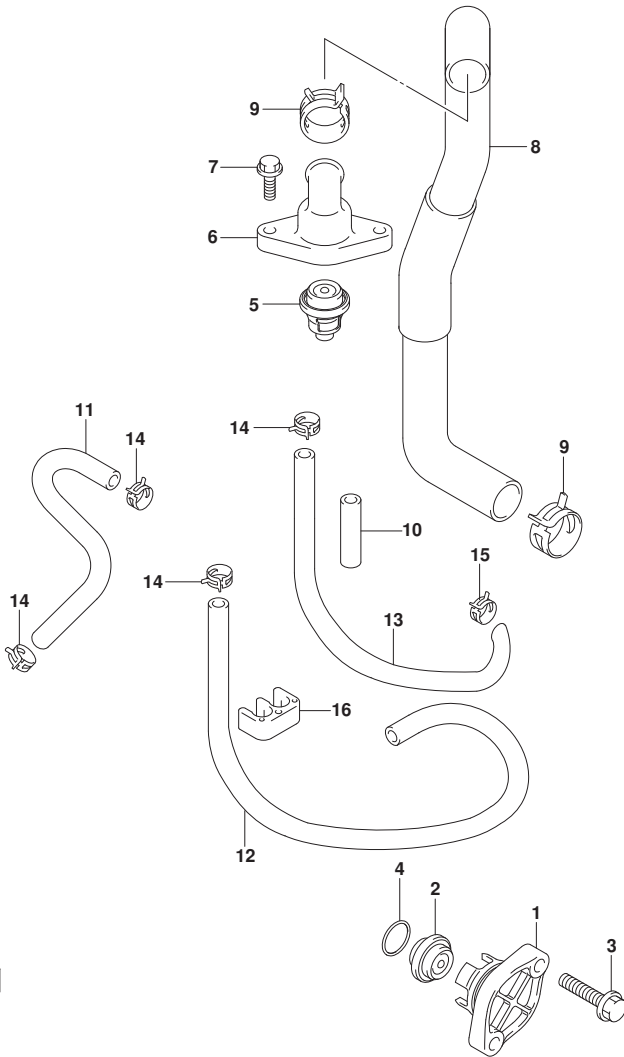


FIG.162E (1-D-13) サーモスタット (DF60A)

見出番号	品番	品名	使用個数	備考	標準作業時間
1-1	17611-90J00-YAY	カバー、ウオータフ レッジャバルブ (フ ラツク)	1	BODY COLOR:YAY	
1-2	17611-90J00-Y5S	カバー、ウオータフ レッジャバルブ (ホワイト)	1	BODY COLOR:Y5S	
2	17660-99E01	バルブ、ウオータフ レッジャ	1		
3	09116-06121	ホルト (6X25)	2		
4	09280-26006	リング (D:3.1, ID:26.4)	1		
5	17670-93953	サーモスタット、ウオータ60°C	1		
6	17681-88L00	カバー、サーモスタット	1		
7	01550-06207	ホルト	2		
8	11196-88L00	ホース、ウオータリターン	1		
9	09401-25406	クリツブ	2		
10	18498-94J20	プロテクタ、フューエルホース (12X15X320)	2	L:320>50	
11	17712-88L00	ホース、ウオータ (セパレータツインスベクシヨウ)	1		
12	09352-50903-600	ホース (5X9X600)	1	L:600>500	
13	09359-50901-980	ホース	1	L:980>250	
14	09401-08413	クリツブ	4		
15	09401-10415	クリツブ	1		
16	09408-00175	クランプ	1		



FIG.162F

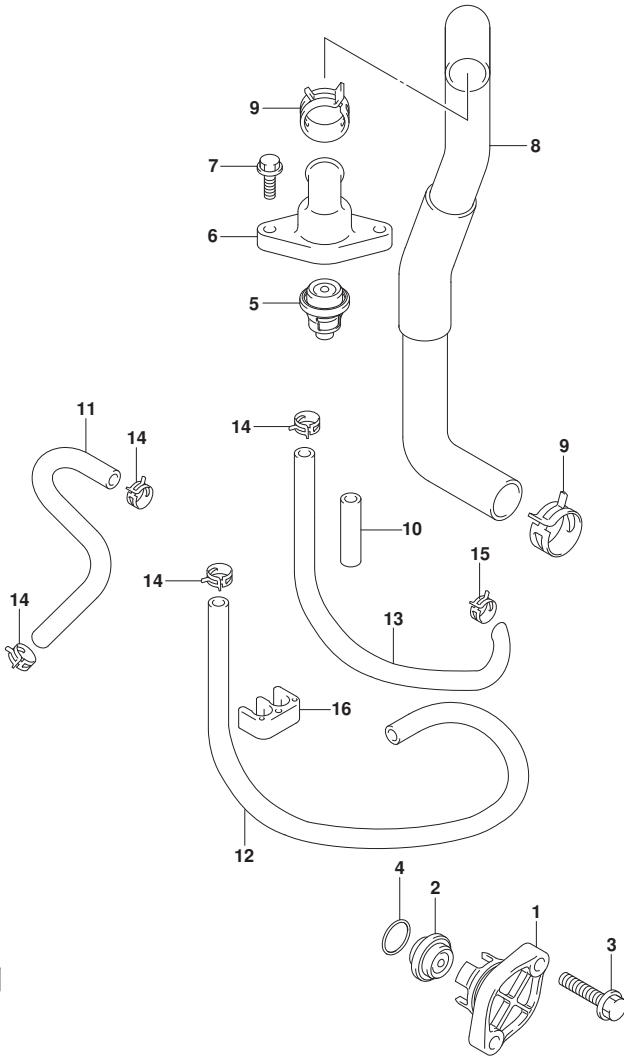


FIG. 162F (1-D-14) サーマスタット (DF60AQH)

見出番号	品番	品名	使用個数	備考	標準作業時間
1	17611-90J00-YAY	カバー, ウォータフ レジヤバルフ (フ ラツク)	1		
2	17660-99E01	バルフ, ウォータフ レジヤ	1		
3	09116-06121	ホルト (6X25)	2		
4	09280-26006	Oリング (D:3.1, ID:26.4)	1		
5	17670-93953	サーモスタット, ウォータ60° C	1		
6	17681-88L00	カバー, サーマスタット	1		
7	01550-06207	ホルト	2		
8	11196-88L00	ホース, ウォータリタン	1		
9	09401-25406	クリツプ	2		
10	18498-94J20	フ ロテクタ, フュエルホース (12X15X320)	2	L: 320>50	
11	17712-88L00	ホース, ウォータ (セバ レータツインスペ クション)	1		
12	09352-50903-600	ホース (5X9X600)	1	L: 600>500	
13	09359-50901-980	ホース	1	L: 980>250	
14	09401-08413	クリツプ	4		
15	09401-10415	クリツプ	1		
16	09408-00175	クランフ	1		

FIG.162G

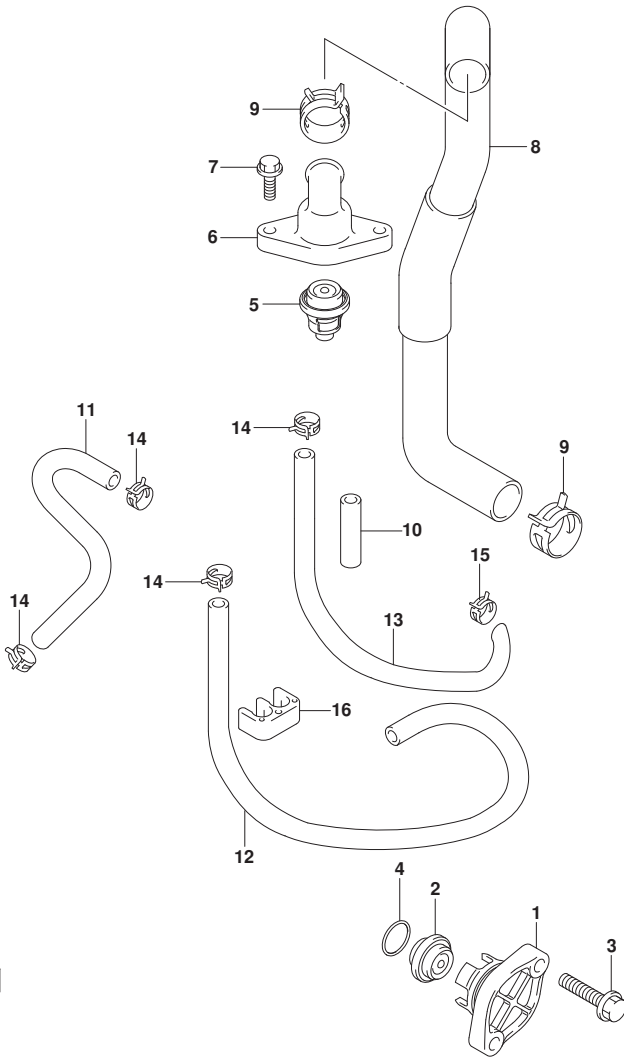


FIG. 162G (1-D-15) サーマスタット (DF60ATH)

見出番号	品番	品名	使用個数	備考	標準作業時間
1	17611-90J00-YAY	カバー, ウォータフ レジヤバルフ (フ ラツク)	1		
2	17660-99E01	バルフ, ウォータフ レジヤ	1		
3	09116-06121	ホルト (6X25)	2		
4	09280-26006	Oリング (D:3.1, ID:26.4)	1		
5	17670-93953	サーモスタツト, ウォータ60° C	1		
6	17681-88L00	カバー, サーマスタツト	1		
7	01550-06207	ホルト	2		
8	11196-88L00	ホース, ウォータリタン	1		
9	09401-25406	クリツプ	2		
10	18498-94J20	フ ロテクタ, フューエルホース (12X15X320)	2	L: 320>50	
11	17712-88L00	ホース, ウォータ (セバ レータツインスペ クション)	1		
12	09352-50903-600	ホース (5X9X600)	1	L: 600>500	
13	09359-50901-980	ホース	1	L: 980>250	
14	09401-08413	クリツプ	4		
15	09401-10415	クリツプ	1		
16	09408-00175	クランフ	1		

FIG.162H

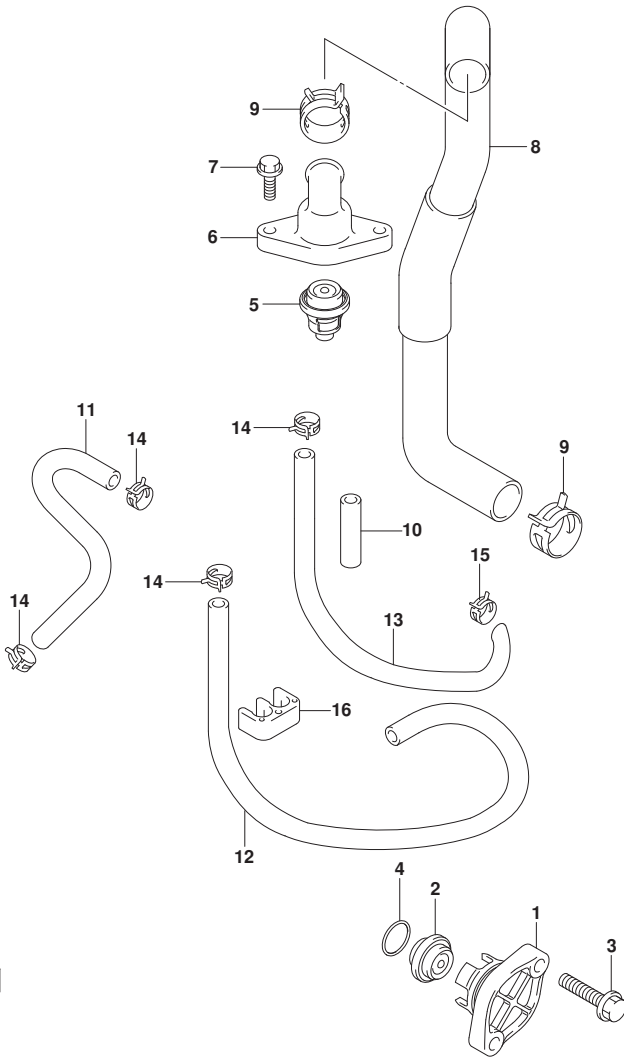


FIG. 162H (1-D-16) サーマスタット (DF60AVT)

見出番号	品番	品名	使用個数	備考	標準作業時間
1	17611-90J00-YAY	カバー、ウオータブ レジヤバルブ (フ ラック)	1		
2	17660-99E01	バルブ、ウオータブ レジヤ	1		
3	09116-06121	ホルト (6X25)	2		
4	09280-26006	Oリング (D:3.1, ID:26.4)	1		
5	17670-93953	サーモスタット、ウオータ60° C	1		
6	17681-88L00	カバー、サーモスタット	1		
7	01550-06207	ホルト	2		
8	11196-88L00	ホース、ウオータリターン	1		
9	09401-25406	クリップ	2		
10	18498-94J20	ブ ロテクタ、フューエルホース (12X15X320)	2	L:320>50	
11	17712-88L00	ホース、ウオータ (セパ レータツインスペ クション)	1		
12	09352-50903-600	ホース (5X9X600)	1	L:600>500	
13	09359-50901-980	ホース	1	L:980>250	
14	09401-08413	クリップ	4		
15	09401-10415	クリップ	1		
16	09408-00175	クランプ	1		



FIG.162J

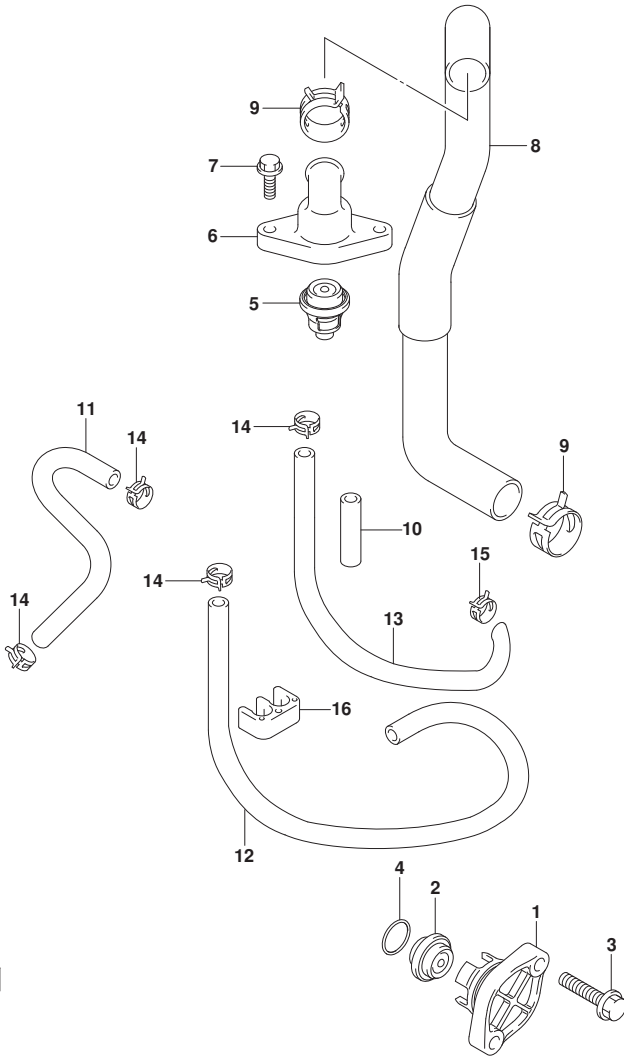


FIG.162J (1-E-2) サーマスタット (DF60AVTH)

見出番号	品番	品名	使用個数	備考	標準作業時間
1	17611-90J00-YAY	カバー, ウォータフ レジヤバルフ (フ ラツク)	1		
2	17660-99E01	バルフ, ウォータフ レジヤ	1		
3	09116-06121	ホルト (6X25)	2		
4	09280-26006	Oリング (D:3.1, ID:26.4)	1		
5	17670-93953	サーモスタツト, ウォータ60° C	1		
6	17681-88L00	カバー, サーマスタツト	1		
7	01550-06207	ホルト	2		
8	11196-88L00	ホース, ウォータリタン	1		
9	09401-25406	クリツプ	2		
10	18498-94J20	フ ロテクタ, フューエルホース (12X15X320)	2	L: 320>50	
11	17712-88L00	ホース, ウォータ (セバ レータツインスペ クション)	1		
12	09352-50903-600	ホース (5X9X600)	1	L: 600>500	
13	09359-50901-980	ホース	1	L: 980>250	
14	09401-08413	クリツプ	4		
15	09401-10415	クリツプ	1		
16	09408-00175	クランフ	1		



FIG.163A

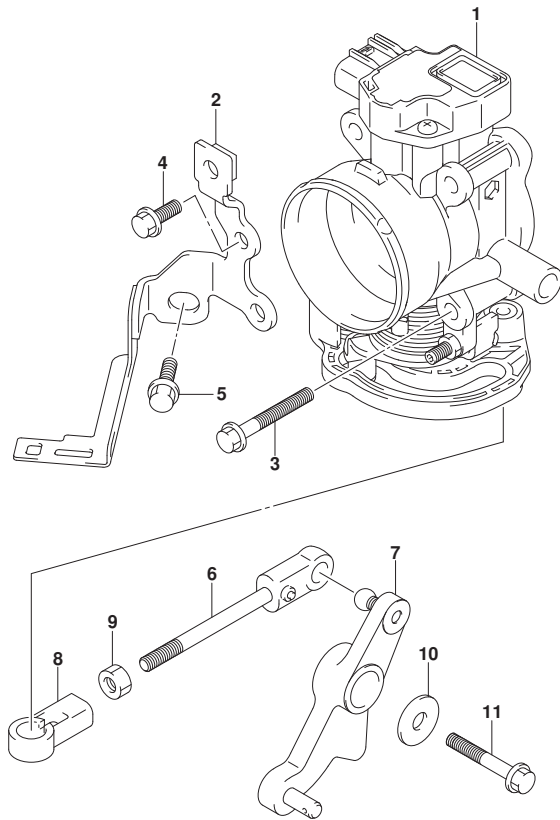


FIG. 163A (1-E-3) スロットルホ`テ` - (DF40A)

見出番号	品番	品名	使用個数	備考	標準作業時間
1	13300-88L01	ホ`テ`-アツシ, スロットル	1		
2	13315-88L00	ブ`ラケツト, スロットルホ`テ` -	1		
3	01550-06457	ホ`ルト	4		
4	01550-06167	ホ`ルト	2		
5	01550-08207	ホ`ルト	1		
6	13510-88L00	ロツト`, スロットル	1		
7	19120-88L01	レバ` -, スロットル	1		
8	19131-95502	コネクタ	1		
9	09140-05005	ナツト	1		
10	09160-06047	ワツシヤ (6. 5X20X2)	1		
11	01550-06407	ホ`ルト	1		



FIG.163B

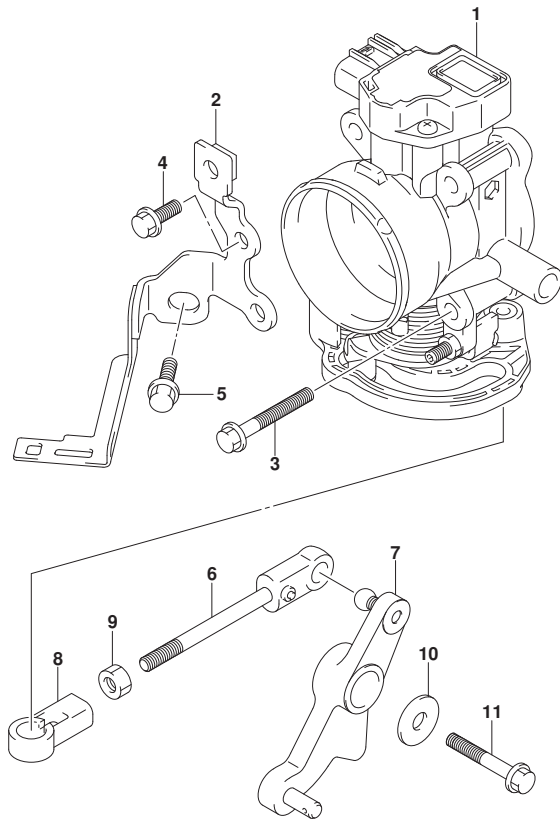


FIG. 163B (1-E-4) スロットルホ`テ` - (DF40AQH)

見出番号	品番	品名	使用個数	備考	標準作業時間
1	13300-88L01	ホ`テ`-アツシ, スロットル	1		
2	13315-88L00	ブ`ラケツト, スロットルホ`テ` -	1		
3	01550-06457	ホ`ルト	4		
4	01550-06167	ホ`ルト	2		
5	01550-08207	ホ`ルト	1		
6	13510-88L00	ロツト`, スロットル	1		
7	19120-88L11	レバ` -, スロットル	1		
8	19131-95502	コネクタ	1		
9	09140-05005	ナツト	1		
10	09160-06047	ワツシヤ (6. 5X20X2)	1		
11	01550-06407	ホ`ルト	1		



FIG.163C

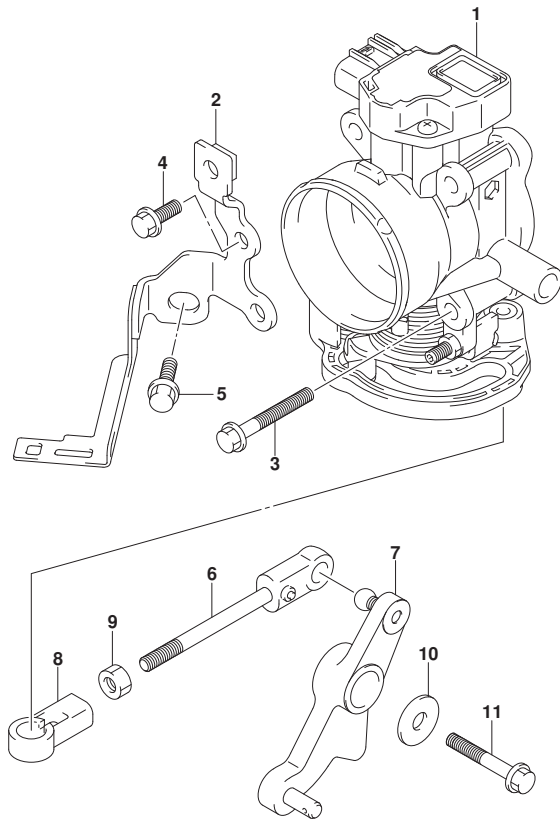


FIG. 163C (1-E-5) スロットルホ`テ` - (DF50A)

見出番号	品番	品名	使用個数	備考	標準作業時間
1	13300-88L01	ホ`テ`-アツシ, スロットル	1		
2	13315-88L00	ブ`ラケツト, スロットルホ`テ` -	1		
3	01550-06457	ホ`ルト	4		
4	01550-06167	ホ`ルト	2		
5	01550-08207	ホ`ルト	1		
6	13510-88L00	ロツト`, スロットル	1		
7	19120-88L01	レバ` -, スロットル	1		
8	19131-95502	コネクタ	1		
9	09140-05005	ナツト	1		
10	09160-06047	ワツシヤ (6. 5X20X2)	1		
11	01550-06407	ホ`ルト	1		



FIG.163D

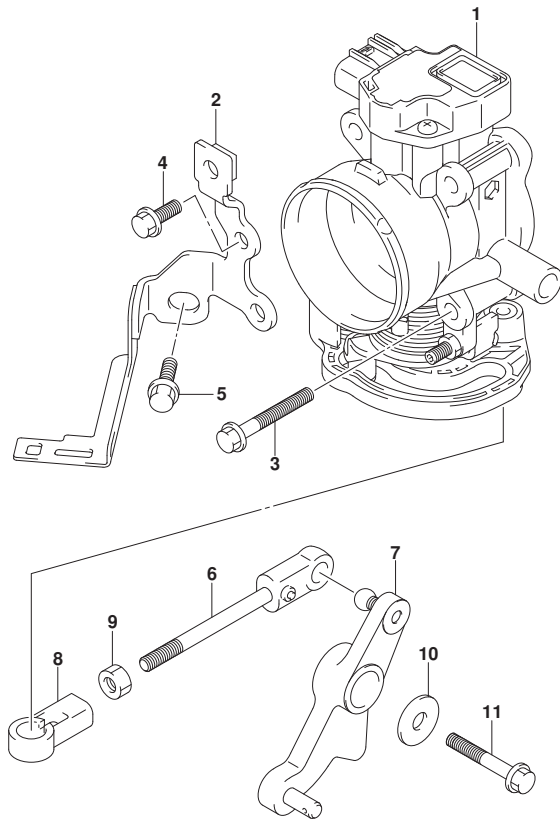


FIG. 163D (1-E-6) スロットルホ`テ` - (DF50AQH)

見出番号	品番	品名	使用個数	備考	標準作業時間
1	13300-88L01	ホ`テ`-アツシ, スロットル	1		
2	13315-88L00	ブ`ラケツト, スロットルホ`テ` -	1		
3	01550-06457	ホ`ルト	4		
4	01550-06167	ホ`ルト	2		
5	01550-08207	ホ`ルト	1		
6	13510-88L00	ロツト`, スロットル	1		
7	19120-88L11	レバ` -, スロットル	1		
8	19131-95502	コネクタ	1		
9	09140-05005	ナツト	1		
10	09160-06047	ワツシヤ (6. 5X20X2)	1		
11	01550-06407	ホ`ルト	1		



FIG.163E

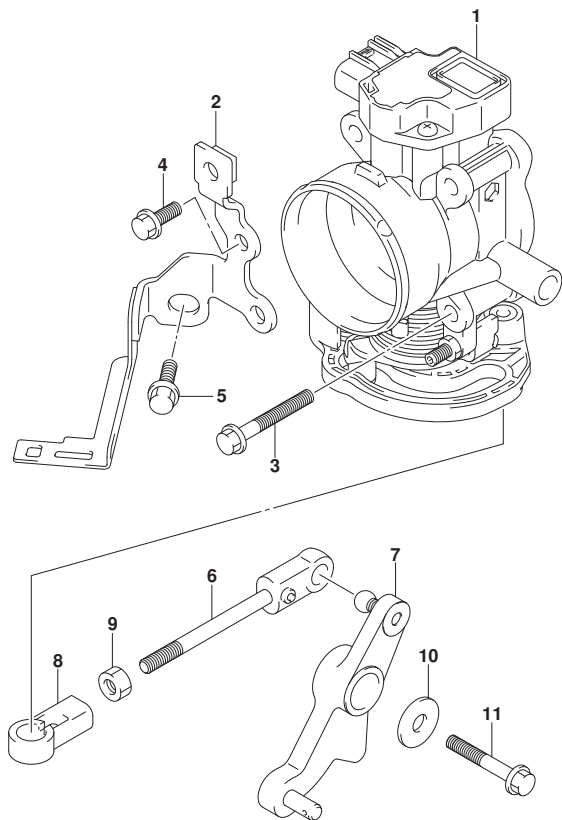


FIG. 163E (1-E-7) スロットルホ`テ` - (DF60A)

見出番号	品番	品名	使用個数	備考	標準作業時間
1	13300-88L01	ホ`テ`-アツシ, スロットル	1		
2	13315-88L00	ブ`ラケツト, スロットルホ`テ` -	1		
3	01550-06457	ホ`ルト	4		
4	01550-06167	ホ`ルト	2		
5	01550-08207	ホ`ルト	1		
6	13510-88L00	ロツト`, スロットル	1		
7	19120-88L01	レバ` -, スロットル	1		
8	19131-95502	コネクタ	1		
9	09140-05005	ナツト	1		
10	09160-06047	ワツシヤ (6. 5X20X2)	1		
11	01550-06407	ホ`ルト	1		



FIG.163F

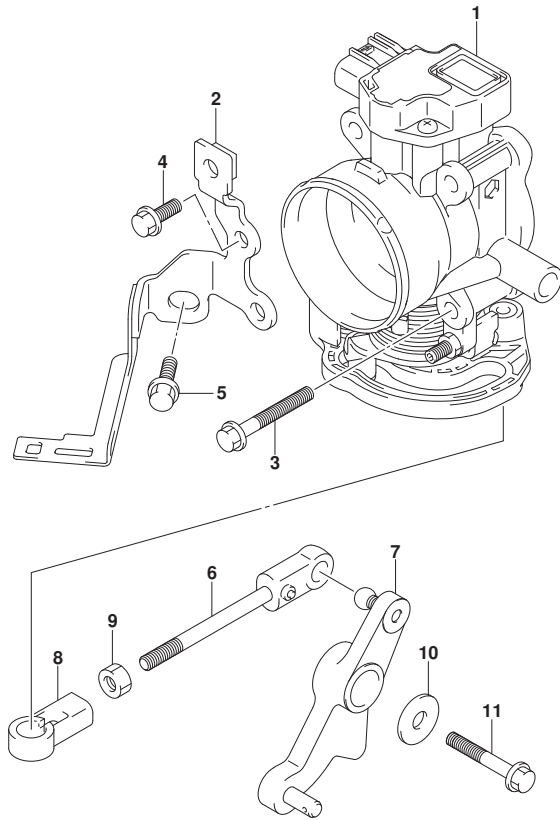


FIG.163F (1-E-8) スロットルホ<sup>ド</sup>テ<sup>ー</sup> (DF60AQH)

見出番号	品番	品名	使用個数	備考	標準作業時間
1	13300-88L01	ホ <sup>ド</sup> テ <sup>ー</sup> アツシ, スロットル	1		
2	13315-88L00	ブ <sup>ラ</sup> ケツト, スロットルホ <sup>ド</sup> テ <sup>ー</sup>	1		
3	01550-06457	ホ <sup>ル</sup> ト	4		
4	01550-06167	ホ <sup>ル</sup> ト	2		
5	01550-08207	ホ <sup>ル</sup> ト	1		
6	13510-88L00	ロツト, スロットル	1		
7	19120-88L11	レバ <sup>ー</sup> , スロットル	1		
8	19131-95502	コネクタ	1		
9	09140-05005	ナツト	1		
10	09160-06047	ワツシヤ (6. 5X20X2)	1		
11	01550-06407	ホ <sup>ル</sup> ト	1		



FIG.163G

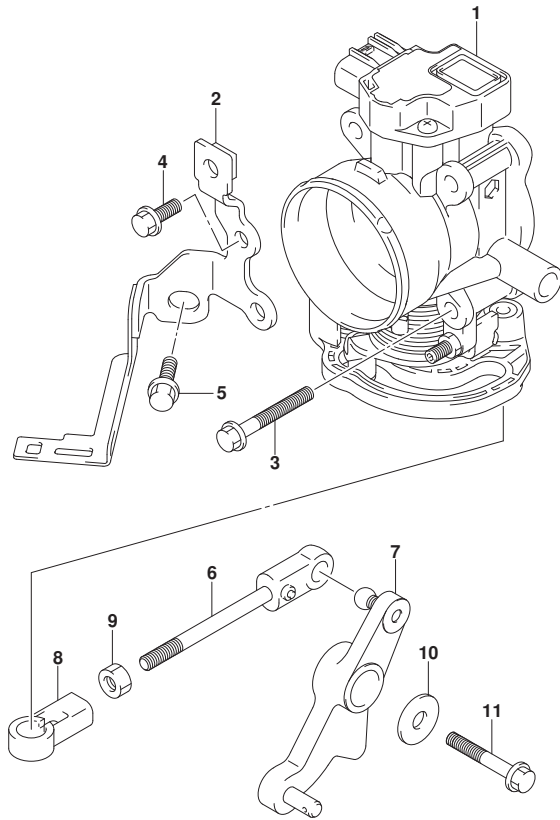


FIG. 163G (1-E-9) スロットルホ`テ` (DF60ATH)

見出番号	品番	品名	使用個数	備考	標準作業時間
1	13300-88L01	ホ`テ`-アツシ, スロットル	1		
2	13315-88L00	ブ`ラケツト, スロットルホ`テ`	1		
3	01550-06457	ホ`ルト	4		
4	01550-06167	ホ`ルト	2		
5	01550-08207	ホ`ルト	1		
6	13510-88L00	ロツト, スロットル	1		
7	19120-88L11	レバ`-, スロットル	1		
8	19131-95502	コネクタ	1		
9	09140-05005	ナツト	1		
10	09160-06047	ワツシヤ (6. 5X20X2)	1		
11	01550-06407	ホ`ルト	1		



FIG.163H

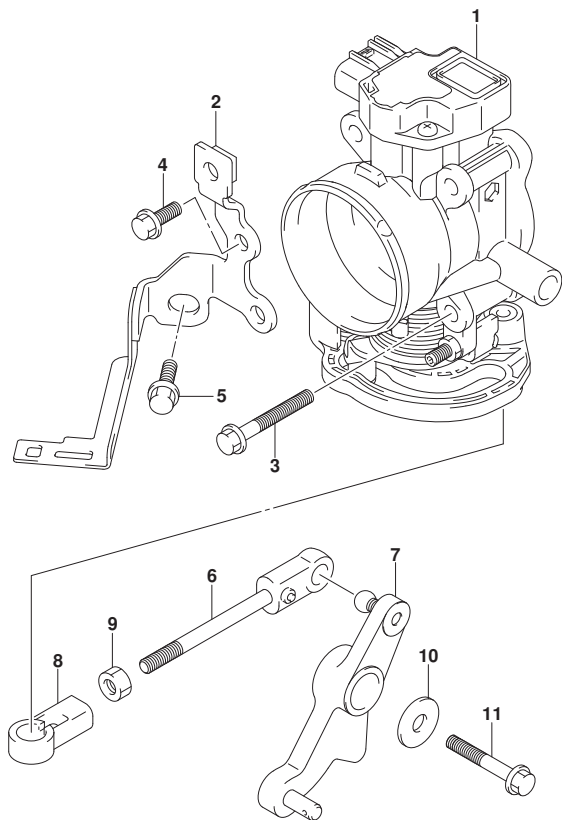


FIG. 163H (1-E-10) スロットルホ`テ` - (DF60AVT)

見出番号	品番	品名	使用個数	備考	標準作業時間
1	13300-88L01	ホ`テ`-アツシ, スロットル	1		
2	13315-88L00	ブ`ラケツト, スロットルホ`テ`	1		
3	01550-06457	ホ`ルト	4		
4	01550-06167	ホ`ルト	2		
5	01550-08207	ホ`ルト	1		
6	13510-88L00	ロツト`, スロットル	1		
7	19120-88L01	レバ` -, スロットル	1		
8	19131-95502	コネクタ	1		
9	09140-05005	ナツト	1		
10	09160-06047	ワツシヤ (6. 5X20X2)	1		
11	01550-06407	ホ`ルト	1		





FIG.163J

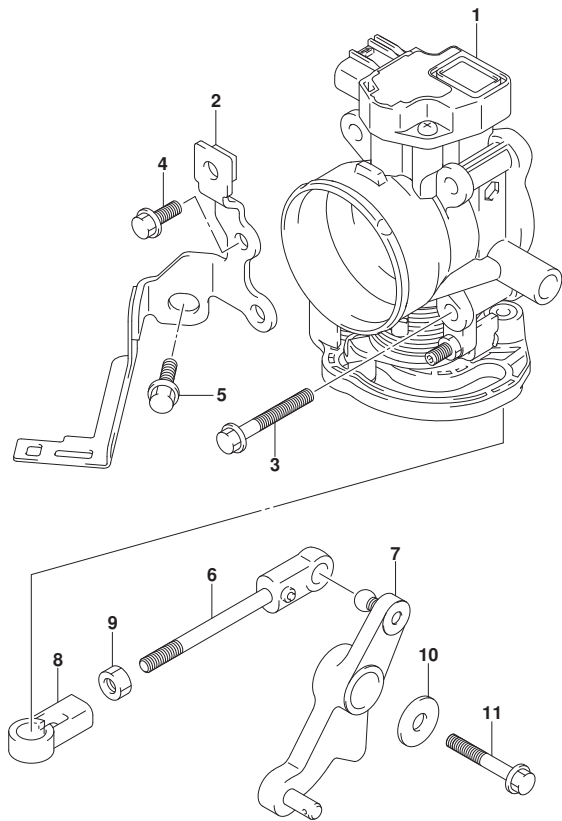


FIG. 163J (1-E-11) スロットルホ`テ` - (DF60AVTH)

見出番号	品番	品名	使用個数	備考	標準作業時間
1	13300-88L01	ホ`テ`-アツシ, スロットル	1		
2	13315-88L00	ブ`ラケツト, スロットルホ`テ`	1		
3	01550-06457	ホ`ルト	4		
4	01550-06167	ホ`ルト	2		
5	01550-08207	ホ`ルト	1		
6	13510-88L00	ロツト`, スロットル	1		
7	19120-88L11	レバ` -, スロットル	1		
8	19131-95502	コネクタ	1		
9	09140-05005	ナツト	1		
10	09160-06047	ワツジヤ (6. 5X20X2)	1		
11	01550-06407	ホ`ルト	1		



FIG.175A

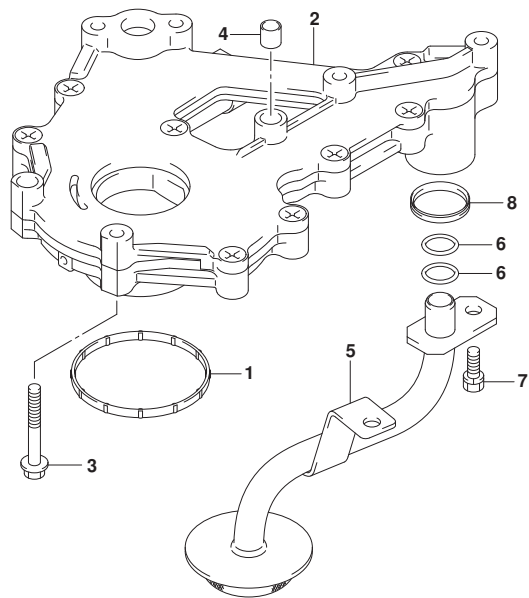
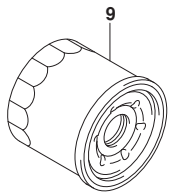


FIG.175A (1-E-12) オイルポンプ

見出番号	品番	品名	使用個数	備考	標準作業時間
1	11433-88L00	ガスケット、アンタールオイルシール	1		
2	16400-88L00	ポンプアツシ、オイル	1		
3	01547-0640A	ホルト	7		
4	04211-09109	ピン	2		
5	16520-88L00	ストレナ、オイル	1		
6	09280-12008	Oリング (D:2.4, ID:12.3)	2		
7	01570-0616A	ホルト	2		
8	16519-87L00	シール、エンジンホルタ	1		
9	16510-87J00	フィルタアツシ、オイル	1		

FIG.180A

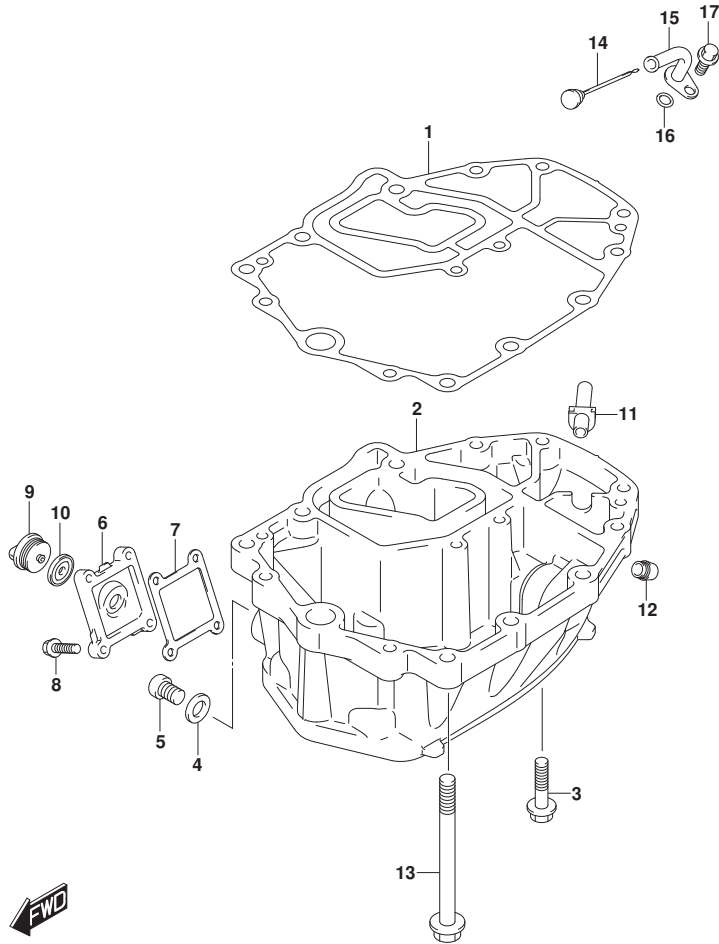


FIG.180A (1-E-13) オイルパン (DF40A)

見出番号	品番	品名	使用個数	備考	標準作業時間
1	11489-88L01	ガスケット, オイルパン	1		
2-1	11501-88L01-YAY	パン, オイル (ブラック)	1	BODY COLOR:YAY	
2-2	11501-88L01-Y5S	パン, オイル (ホワイト)	1	BODY COLOR:Y5S	
3	09116-08128	ボルト (8X40)	6		
4	09168-12012	ガスケット (12.5X20X2.5)	1		
5	09248-12009	ブラグ (12X18.65)	1	オイルレイン	
6-1	11551-88L00-YAY	カバー, ウォータジヤケツトオイルパン (ブラック)	1	BODY COLOR:YAY	
6-2	11551-88L00-Y5S	カバー, ウォータジヤケツトオイルパン (ホワイト)	1	BODY COLOR:Y5S	
7	11552-88L00	ガスケット, オイルパンウォータジヤケツトカバー	1		
8	09116-06121	ボルト (6X25)	4		
9	17913-93J00	プラグ, ウォータ	1		
10	17914-93J00	ガスケット, ウォータプラグ	1		
11	11543-88L00	サイレンサ, エキゾースト	1		
12	43112-99E00	パイプ, エキゾースト	1		
13	09116-10124	ボルト (10X150)	6		
14	16910-88L00	ゲージ, オイルレベル	1		
15	16930-88L00	ガイド, オイルレベルゲージ	1		
16	09280-09008	Oリング (D:2.1, ID:8.8)	1		
17	01550-06127	ボルト	1		

FIG.180B

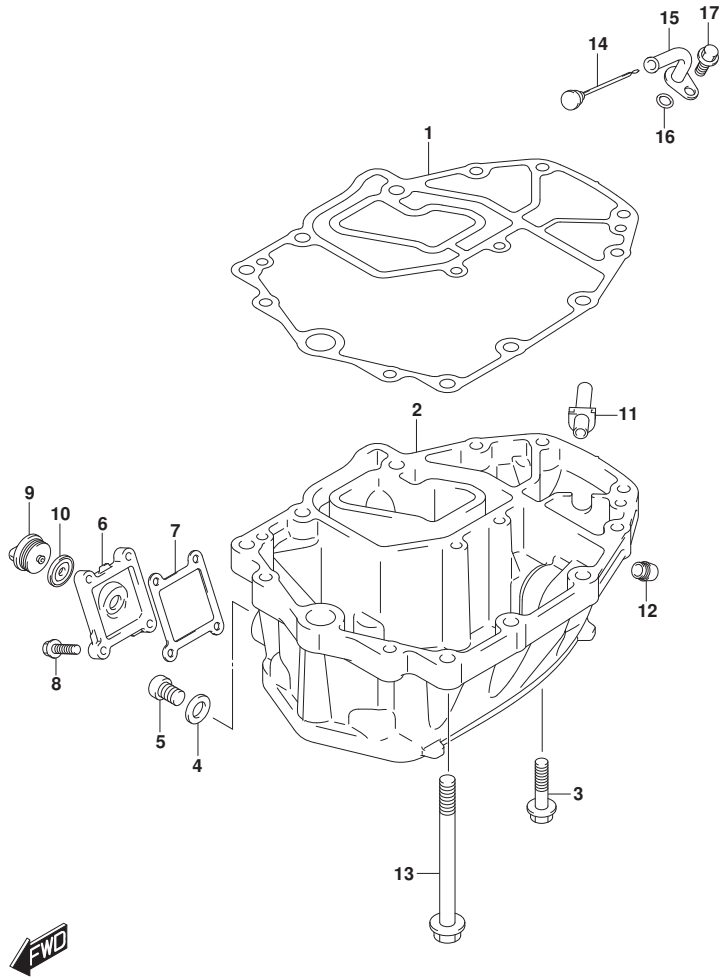


FIG.180B (1-E-14) オイルパン (DF40AQH)

見出番号	品番	品名	使用個数	備考	標準作業時間
1	11489-88L01	ガスケット, オイルパン	1		
2	11501-88L01-YAY	パン, オイル(フ ラツク)	1		
3	09116-08128	ホル ト(8X40)	6		
4	09168-12012	ガスケット(12. 5X20X2. 5)	1		
5	09248-12009	ブラ ック(12X18. 65)	1	オイルレイン	
6	11551-88L00-YAY	カバー, ウォータヅ ヤケツトオイルパン(フ ラツク)	1		
7	11552-88L00	ガスケット, オイルパンウォータヅ ヤケツトカバー	1		
8	09116-06121	ホル ト(6X25)	4		
9	17913-93J00	ブラ ック, ウォータ	1		
10	17914-93J00	ガスケット, ウォータフ ラック	1		
11	11543-88L00	サイレンサ, エキゾースト	1		
12	43112-99E00	パイプ, エキゾースト	1		
13	09116-10124	ホル ト(10X150)	6		
14	16910-88L00	ゲージ, オイルレベル	1		
15	16930-88L00	ガイド, オイルレベルゲージ	1		
16	09280-09008	リング(D:2. 1, ID:8. 8)	1		
17	01550-06127	ホル ト	1		

FIG.180C

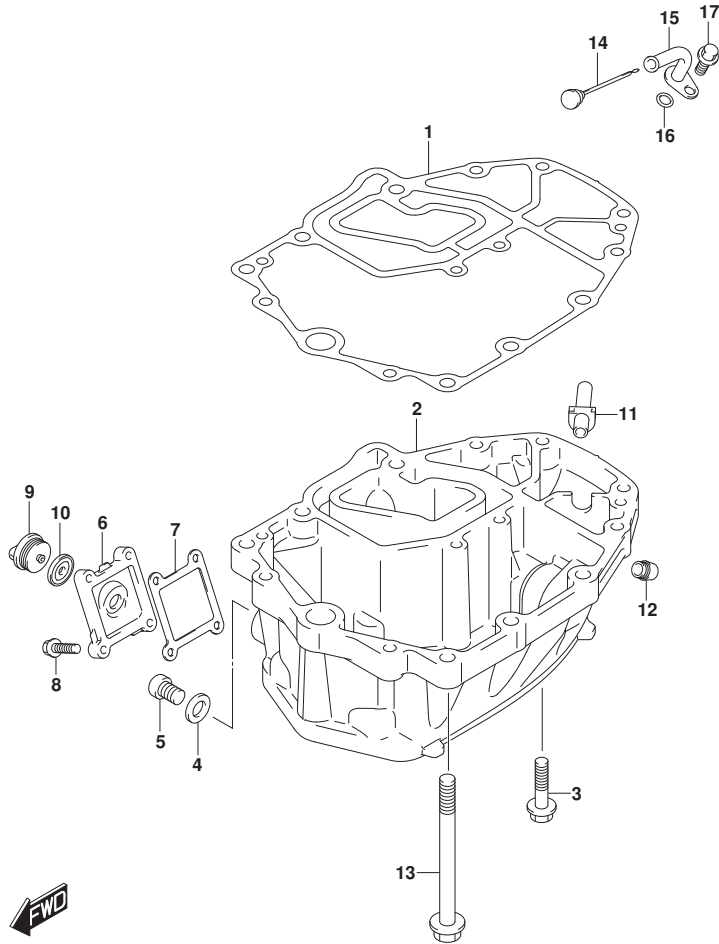


FIG.180C (1-E-15) オイルパン (DF50A)

見出番号	品番	品名	使用個数	備考	標準作業時間
1	11489-88L01	ガスケット, オイルパン	1		
2-1	11501-88L01-YAY	パン, オイル(ブラック)	1	BODY COLOR:YAY	
2-2	11501-88L01-Y5S	パン, オイル(ホワイト)	1	BODY COLOR:Y5S	
3	09116-08128	ボルト(8X40)	6		
4	09168-12012	ガスケット(12.5X20X2.5)	1		
5	09248-12009	ブラグ(12X18.65)	1	オイルレイン	
6-1	11551-88L00-YAY	カバー, ウォータジヤケツトオイルパン(ブラック)	1	BODY COLOR:YAY	
6-2	11551-88L00-Y5S	カバー, ウォータジヤケツトオイルパン(ホワイト)	1	BODY COLOR:Y5S	
7	11552-88L00	ガスケット, オイルパンウォータジヤケツトカバー	1		
8	09116-06121	ボルト(6X25)	4		
9	17913-93J00	ブラグ, ウォータ	1		
10	17914-93J00	ガスケット, ウォータブラグ	1		
11	11543-88L00	サイレンサ, エキゾースト	1		
12	43112-99E00	パイプ, エキゾースト	1		
13	09116-10124	ボルト(10X150)	6		
14	16910-88L00	ゲージ, オイルレベル	1		
15	16930-88L00	ガイド, オイルレベルゲージ	1		
16	09280-09008	Oリング(D:2.1, ID:8.8)	1		
17	01550-06127	ボルト	1		

FIG.180D

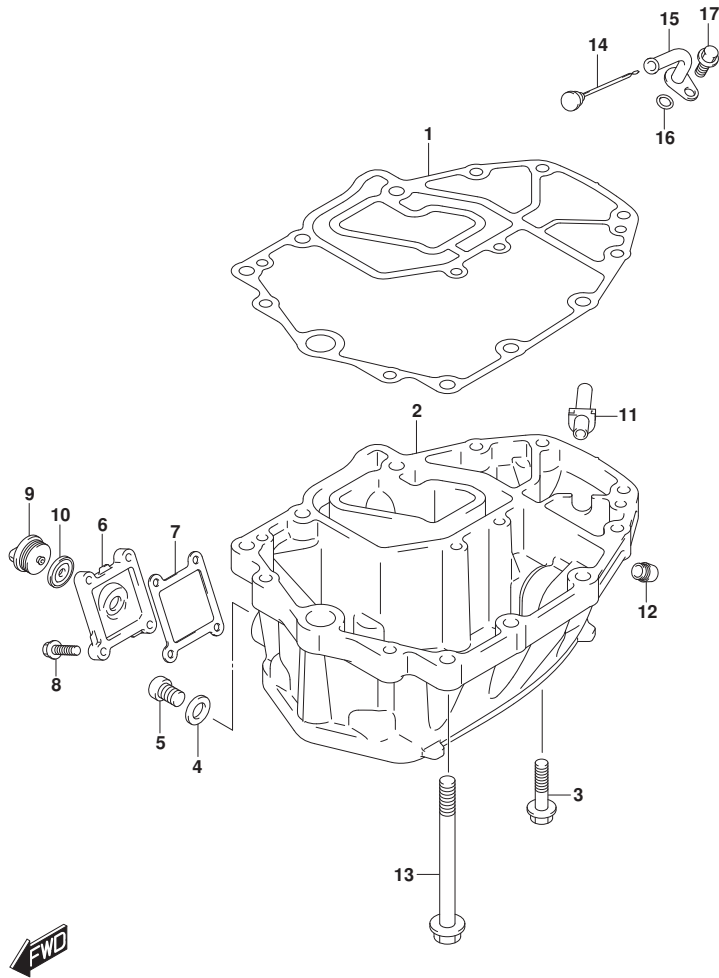


FIG.180D (1-E-16) オイルパン (DF50AQH)

見出番号	品番	品名	使用個数	備考	標準作業時間
1	11489-88L01	ガスケット, オイルパン	1		
2	11501-88L01-YAY	パン, オイル(フ ラツク)	1		
3	09116-08128	ホル ト(8X40)	6		
4	09168-12012	ガスケット(12. 5X20X2. 5)	1		
5	09248-12009	プラグ (12X18. 65)	1	オイルレイン	
6	11551-88L00-YAY	カバー, ウォータジ ヲケツトオイルパン(フ ラツク)	1		
7	11552-88L00	ガスケット, オイルパンウォータジ ヲケツトカバー	1		
8	09116-06121	ホル ト(6X25)	4		
9	17913-93J00	プラグ, ウォータ	1		
10	17914-93J00	ガスケット, ウォータフ ラク	1		
11	11543-88L00	サイレンサ, エキゾースト	1		
12	43112-99E00	パイプ, エキゾースト	1		
13	09116-10124	ホル ト(10X150)	6		
14	16910-88L00	ゲージ, オイルレベル	1		
15	16930-88L00	ガイド, オイルレベルゲージ	1		
16	09280-09008	リング (D:2. 1, ID:8. 8)	1		
17	01550-06127	ホル ト	1		

FIG.180E

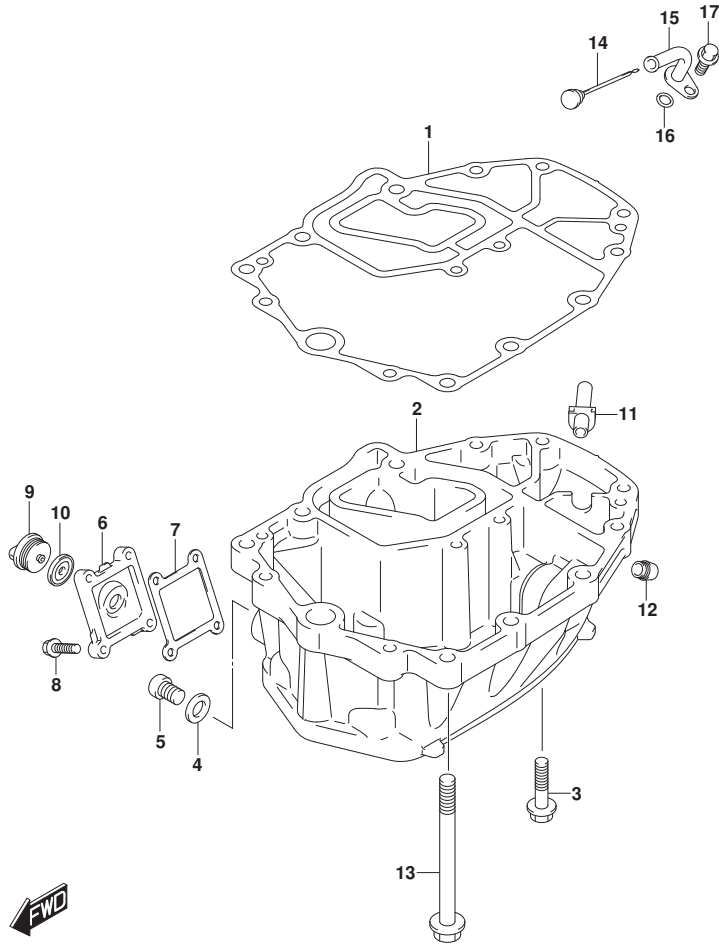


FIG.180E (1-F-2) オイルパン (DF60A)

見出番号	品番	品名	使用個数	備考	標準作業時間
1	11489-88L01	ガスケット, オイルパン	1		
2-1	11501-88L01-YAY	パン, オイル (ブラック)	1	BODY COLOR:YAY	
2-2	11501-88L01-Y5S	パン, オイル (ホワイト)	1	BODY COLOR:Y5S	
3	09116-08128	ボルト (8X40)	6		
4	09168-12012	ガスケット (12.5X20X2.5)	1		
5	09248-12009	ブラグ (12X18.65)	1	オイルトレイン	
6-1	11551-88L00-YAY	カバー, ウォータジヤケツトオイルパン (ブラック)	1	BODY COLOR:YAY	
6-2	11551-88L00-Y5S	カバー, ウォータジヤケツトオイルパン (ホワイト)	1	BODY COLOR:Y5S	
7	11552-88L00	ガスケット, オイルパンウォータジヤケツトカバー	1		
8	09116-06121	ボルト (6X25)	4		
9	17913-93J00	ブラグ, ウォータ	1		
10	17914-93J00	ガスケット, ウォータブラグ	1		
11	11543-88L00	サイレンサ, エキゾースト	1		
12	43112-99E00	パイプ, エキゾースト	1		
13	09116-10124	ボルト (10X150)	6		
14	16910-88L00	ゲージ, オイルレベル	1		
15	16930-88L00	ガイド, オイルレベルゲージ	1		
16	09280-09008	Oリング (D:2.1, ID:8.8)	1		
17	01550-06127	ボルト	1		

FIG.180F

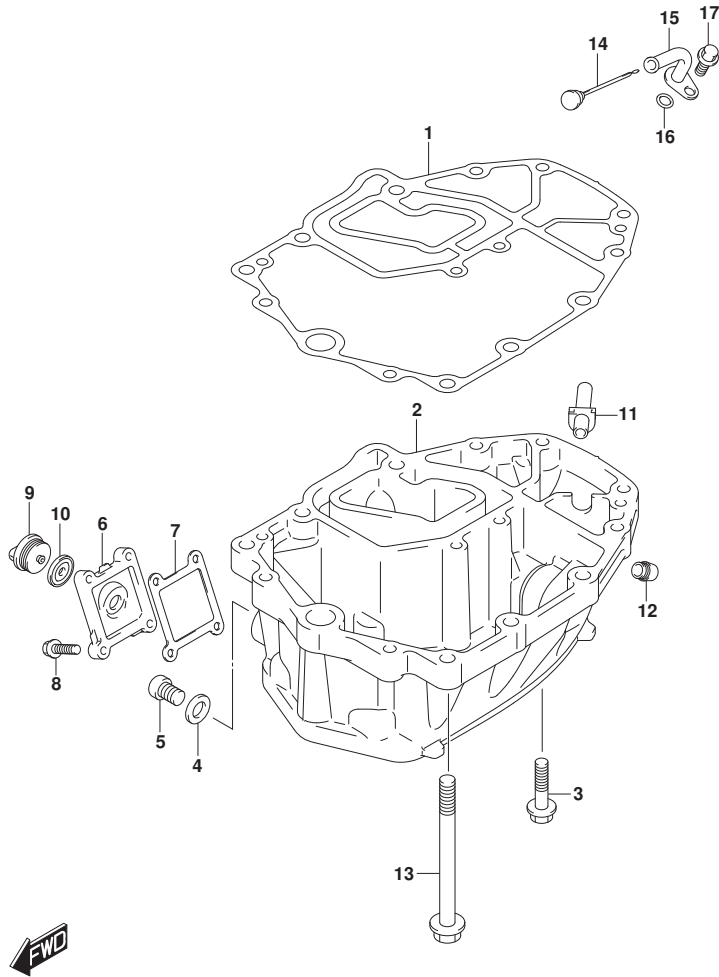


FIG.180F (1-F-3) オイルパン (DF60AQH)

見出番号	品番	品名	使用個数	備考	標準作業時間
1	11489-88L01	ガスケット, オイルパン	1		
2	11501-88L01-YAY	パン, オイル(フ ラツク)	1		
3	09116-08128	ホル ト(8X40)	6		
4	09168-12012	ガスケット(12. 5X20X2. 5)	1		
5	09248-12009	プラグ (12X18. 65)	1	オイルレイン	
6	11551-88L00-YAY	カバー, ウォータジ ヲケツトオイルパン(フ ラツク)	1		
7	11552-88L00	ガスケット, オイルパンウォータジ ヲケツトカバー	1		
8	09116-06121	ホル ト(6X25)	4		
9	17913-93J00	プラグ, ウォータ	1		
10	17914-93J00	ガスケット, ウォータプラグ	1		
11	11543-88L00	サイレンサ, エキゾースト	1		
12	43112-99E00	パイプ, エキゾースト	1		
13	09116-10124	ホル ト(10X150)	6		
14	16910-88L00	ゲージ, オイルレベル	1		
15	16930-88L00	ガイド, オイルレベルゲージ	1		
16	09280-09008	リング (D:2. 1, ID:8. 8)	1		
17	01550-06127	ホル ト	1		



FIG.180G

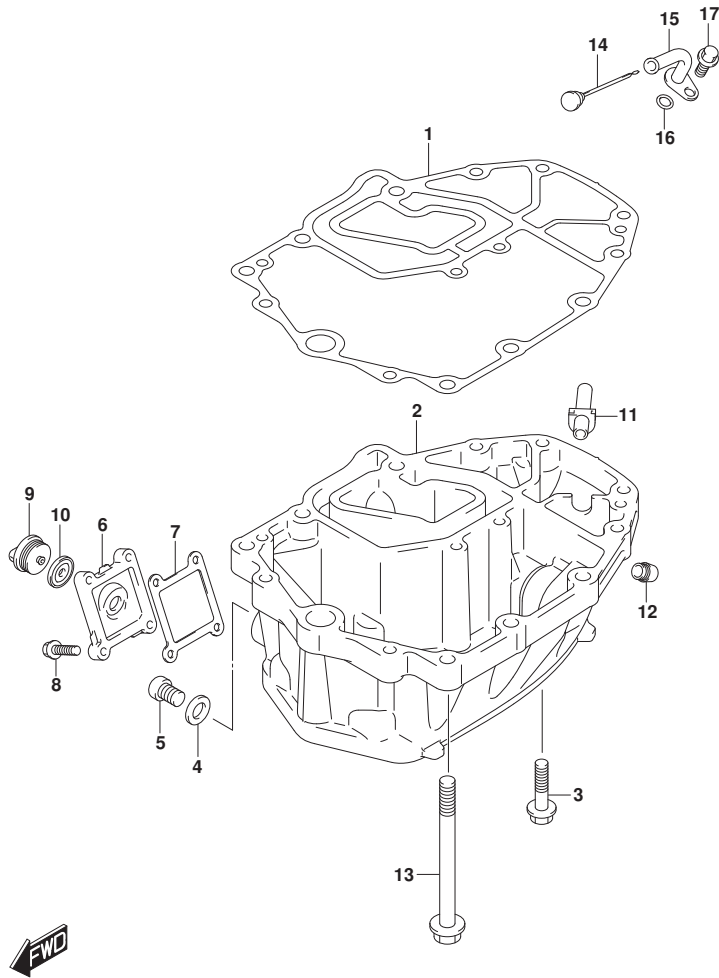


FIG.180G (1-F-4) オイルパン (DF60ATH)

見出番号	品番	品名	使用個数	備考	標準作業時間
1	11489-88L01	ガスケット, オイルパン	1		
2	11501-88L01-YAY	パン, オイル(フ ラツク)	1		
3	09116-08128	ホル ト(8X40)	6		
4	09168-12012	ガスケット(12. 5X20X2. 5)	1		
5	09248-12009	プラグ( 12X18. 65)	1	オイルレイン	
6	11551-88L00-YAY	カバー, ウォータジ ヲケツトオイルパン(フ ラツク)	1		
7	11552-88L00	ガスケット, オイルパンウォータジ ヲケツトカバー	1		
8	09116-06121	ホル ト(6X25)	4		
9	17913-93J00	プラグ, ウォータ	1		
10	17914-93J00	ガスケット, ウォータプラグ	1		
11	11543-88L00	サイレンサ, エキゾースト	1		
12	43112-99E00	パイプ, エキゾースト	1		
13	09116-10124	ホル ト(10X150)	6		
14	16910-88L00	ゲージ, オイルレベル	1		
15	16930-88L00	ガイド, オイルレベルゲージ	1		
16	09280-09008	リング( D:2. 1, ID:8. 8)	1		
17	01550-06127	ホル ト	1		

FIG.180H

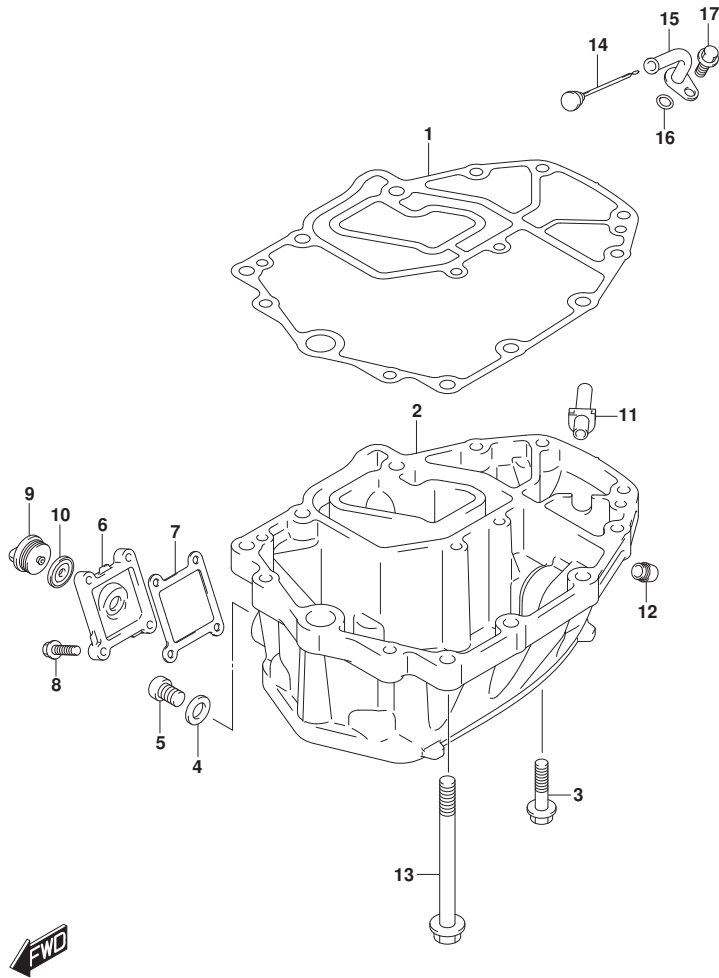


FIG.180H (1-F-5) オイルパン (DF60AVT)

見出番号	品番	品名	使用個数	備考	標準作業時間
1	11489-88L01	ガスケット, オイルパン	1		
2	11501-88L01-YAY	パン, オイル(フ ラツク)	1		
3	09116-08128	ホル ト(8X40)	6		
4	09168-12012	ガスケット(12. 5X20X2. 5)	1		
5	09248-12009	プラグ (12X18. 65)	1	オイルレイン	
6	11551-88L00-YAY	カバー, ウォータジ ヲケツトオイルパン(フ ラツク)	1		
7	11552-88L00	ガスケット, オイルパンウォータジ ヲケツトカバー	1		
8	09116-06121	ホル ト(6X25)	4		
9	17913-93J00	プラグ, ウォータ	1		
10	17914-93J00	ガスケット, ウォータプラグ	1		
11	11543-88L00	サイレンサ, エキゾースト	1		
12	43112-99E00	パイプ, エキゾースト	1		
13	09116-10124	ホル ト(10X150)	6		
14	16910-88L00	ゲージ, オイルレベル	1		
15	16930-88L00	ガイド, オイルレベルゲージ	1		
16	09280-09008	リング (D:2. 1, ID:8. 8)	1		
17	01550-06127	ホル ト	1		

FIG.180J

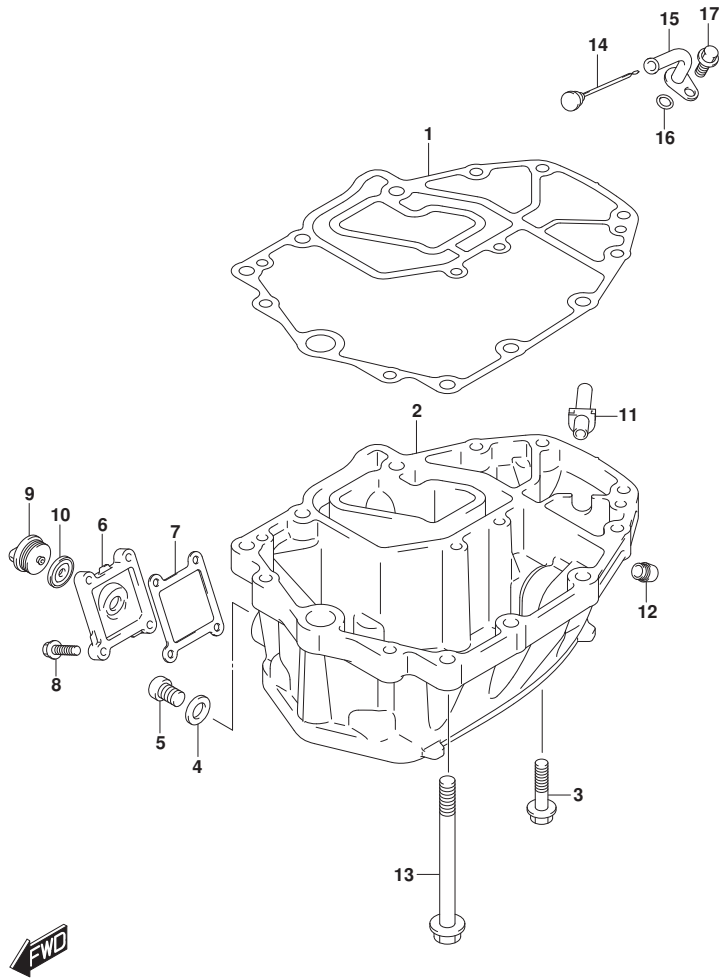


FIG.180J (1-F-6) オイルパン (DF60AVTH)

見出番号	品番	品名	使用個数	備考	標準作業時間
1	11489-88L01	ガスケット, オイルパン	1		
2	11501-88L01-YAY	パン, オイル (フ ラツク)	1		
3	09116-08128	ボルト (8X40)	6		
4	09168-12012	ガスケット (12. 5X20X2. 5)	1		
5	09248-12009	プラグ (12X18. 65)	1	オイルレイン	
6	11551-88L00-YAY	カバー, ウォータジ ヲケツトオイルパン (フ ラツク)	1		
7	11552-88L00	ガスケット, オイルパン ウォータジ ヲケツトカバー	1		
8	09116-06121	ボルト (6X25)	4		
9	17913-93J00	プラグ, ウォータ	1		
10	17914-93J00	ガスケット, ウォータフ ラク	1		
11	11543-88L00	サイレンサ, エキゾースト	1		
12	43112-99E00	パイプ, エキゾースト	1		
13	09116-10124	ボルト (10X150)	6		
14	16910-88L00	ゲージ, オイルレベル	1		
15	16930-88L00	ガイド, オイルレベルゲージ	1		
16	09280-09008	リング (D:2. 1, ID:8. 8)	1		
17	01550-06127	ボルト	1		

FIG.204A

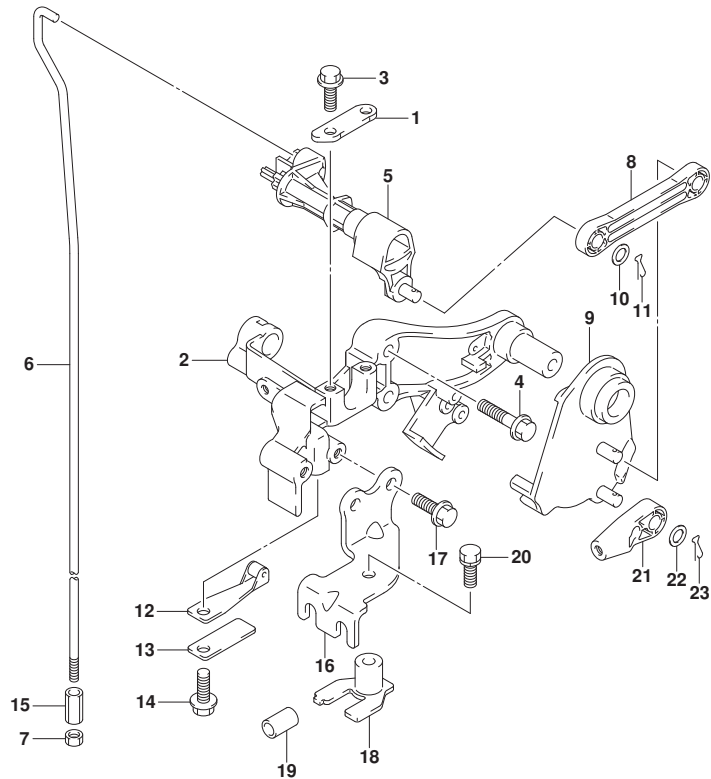


FIG. 204A (1-F-7) クラッチシャフト (DF40A)

見出番号	品番	品名	使用個数	備考	標準作業時間
1	21126-88L00	ホルダ <sup>*</sup> , クラッチシャフト	1		
2	21151-88L00	ホルダ <sup>*</sup> , クラッチレバ <sup>*</sup>	1		
3	01550-06167	ホルルト	2		
4	01550-06307	ホルルト	2		
5	21210-88L00	シャフト, クラッチ	1		
6-1	23111-88L00	ロッド <sup>*</sup> , クラッチ (S)	1	S-TRANSOM	
6-2	23111-88L10	ロッド <sup>*</sup> , クラッチ (L/X)	1	L-TRANSOM, X-TRANSOM	
7	29141-93J00	ナット	1		
8	23115-88L00	リンク, クラッチレバ <sup>*</sup>	1		
9	23210-88L00	レバ <sup>*</sup> , クラッチコントロール	1		
10	09160-06055	ワッシャ (7X12X1)	2		
11	09385-06012	スナップピ <sup>*</sup> ン	2		
12	23213-89J01	スフ <sup>*</sup> リング <sup>*</sup> , ノッチプレートNO. 1	1		
13	23214-89J00	スフ <sup>*</sup> リング <sup>*</sup> , ノッチプレート	1	NOTCH PLATE NO. 2	
14	01550-06127	ホルルト	1		
15	23311-95J00	コネクタ, クラッチロッド <sup>*</sup>	1		
16	67341-88L01	ホルダ <sup>*</sup> , リモコンケーブル	1		
17	01550-06167	ホルルト	2		
18	67343-88L01	ストッパ <sup>*</sup> , リモコンケーブル	1		
19	09352-70103-600	ホース (7X10. 2X600)	2	L: 600>14	
20	01570-06167	ホルルト	1		
21	67467-89J01	コネクタ	2		
22	09160-06055	ワッシャ (7X12X1)	2		
23	09385-06012	スナップピ <sup>*</sup> ン	2		

FIG.204B

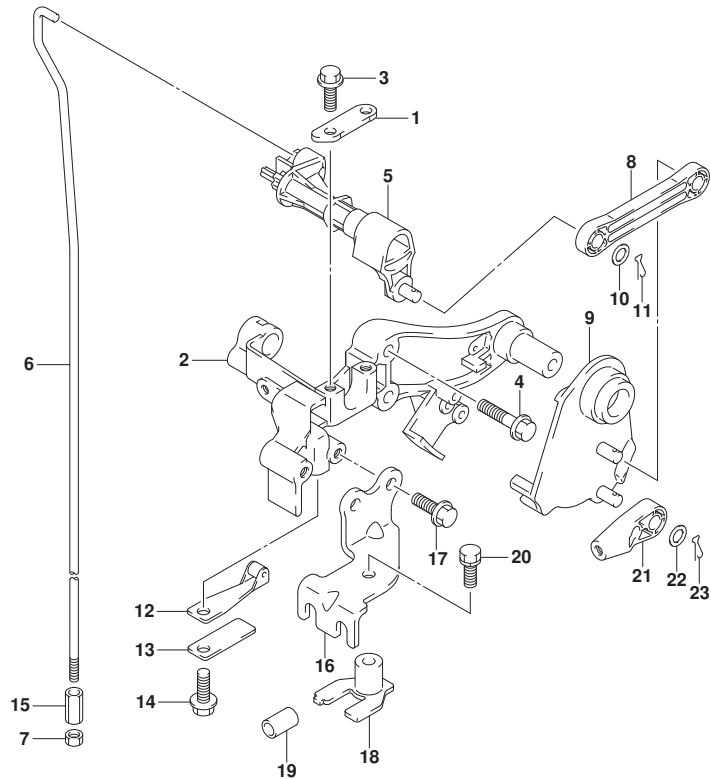


FIG. 204B (1-F-8) クラッチシャフト (DF40AQH)

見出番号	品番	品名	使用個数	備考	標準作業時間
1	21126-88L00	ホルダ <sup>*</sup> , クラッチシャフト	1		
2	21151-88L00	ホルダ <sup>*</sup> , クラッチレバ <sup>*</sup>	1		
3	01550-06167	ホルルト	2		
4	01550-06307	ホルルト	2		
5	21210-88L00	シャフト, クラッチ	1		
6	23111-88L10	ロツツ <sup>*</sup> , クラッチ (L/X)	1		
7	29141-93J00	ナツツ	1		
8	23115-88L00	リンク, クラッチレバ <sup>*</sup>	1		
9	23210-88L00	レバ <sup>*</sup> , クラッチコントロール	1		
10	09160-06055	ワツジヤ (7X12X1)	2		
11	09385-06012	スナツツ <sup>*</sup> ピ <sup>*</sup> ン	2		
12	23213-89J01	スフ <sup>*</sup> リンク <sup>*</sup> , ノツチフ <sup>*</sup> レ <sup>*</sup> ートNO. 1	1		
13	23214-89J00	スフ <sup>*</sup> リンク <sup>*</sup> , ノツチフ <sup>*</sup> レ <sup>*</sup> ート	1	NOTCH PLATE NO. 2	
14	01550-06127	ホルルト	1		
15	23311-95J00	コネク <sup>*</sup> タ, クラツツロツツ <sup>*</sup>	1		
16	67341-88L01	ホルダ <sup>*</sup> , リモコンケー <sup>*</sup> ブル	1		
17	01550-06167	ホルルト	2		
18	67343-88L01	ストツバ <sup>*</sup> , リモコンケー <sup>*</sup> ブル	1		
19	09352-70103-600	ホ <sup>*</sup> ース (7X10. 2X600)	2	L: 600>14	
20	01570-06167	ホルルト	1		
21	67467-89J01	コネク <sup>*</sup> タ	2		
22	09160-06055	ワツジヤ (7X12X1)	2		
23	09385-06012	スナツツ <sup>*</sup> ピ <sup>*</sup> ン	2		

FIG.204C

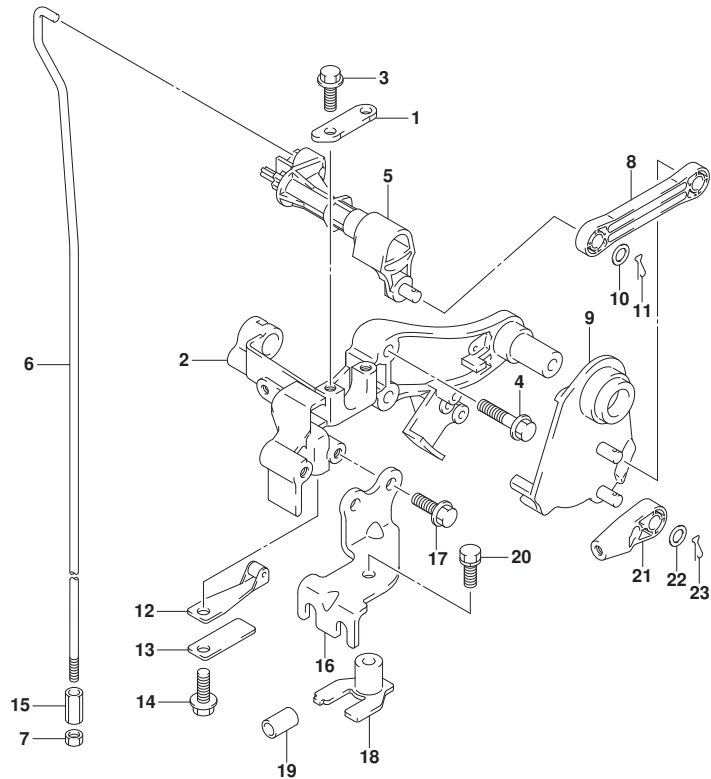


FIG. 204C (1-F-9) クラッチシャフト (DF50A)

見出番号	品番	品名	使用個数	備考	標準作業時間
1	21126-88L00	ホルダ <sup>*</sup> , クラッチシャフト	1		
2	21151-88L00	ホルダ <sup>*</sup> , クラッチレバ <sup>*</sup>	1		
3	01550-06167	ホルルト	2		
4	01550-06307	ホルルト	2		
5	21210-88L00	シャフト, クラッチ	1		
6-1	23111-88L00	ロッド <sup>*</sup> , クラッチ (S)	1	S-TRANSOM	
6-2	23111-88L10	ロッド <sup>*</sup> , クラッチ (L/X)	1	L-TRANSOM, X-TRANSOM	
7	29141-93J00	ナット	1		
8	23115-88L00	リンク, クラッチレバ <sup>*</sup>	1		
9	23210-88L00	レバ <sup>*</sup> , クラッチコントロール	1		
10	09160-06055	ワッシャ (7X12X1)	2		
11	09385-06012	スナップピン	2		
12	23213-89J01	スフ <sup>*</sup> リング <sup>*</sup> , ノッチフ <sup>*</sup> レートNO. 1	1		
13	23214-89J00	スフ <sup>*</sup> リング <sup>*</sup> , ノッチフ <sup>*</sup> レート	1		
14	01550-06127	ホルルト	1		
15	23311-95J00	コネクタ, クラッチロッド <sup>*</sup>	1		
16	67341-88L01	ホルダ <sup>*</sup> , リモコンケーブ <sup>*</sup> ル	1		
17	01550-06167	ホルルト	2		
18	67343-88L01	ストッパ <sup>*</sup> , リモコンケーブ <sup>*</sup> ル	1		
19	09352-70103-600	ホース (7X10. 2X600)	2		
20	01570-06167	ホルルト	1		
21	67467-89J01	コネクタ	2		
22	09160-06055	ワッシャ (7X12X1)	2		
23	09385-06012	スナップピン	2		



FIG.204D

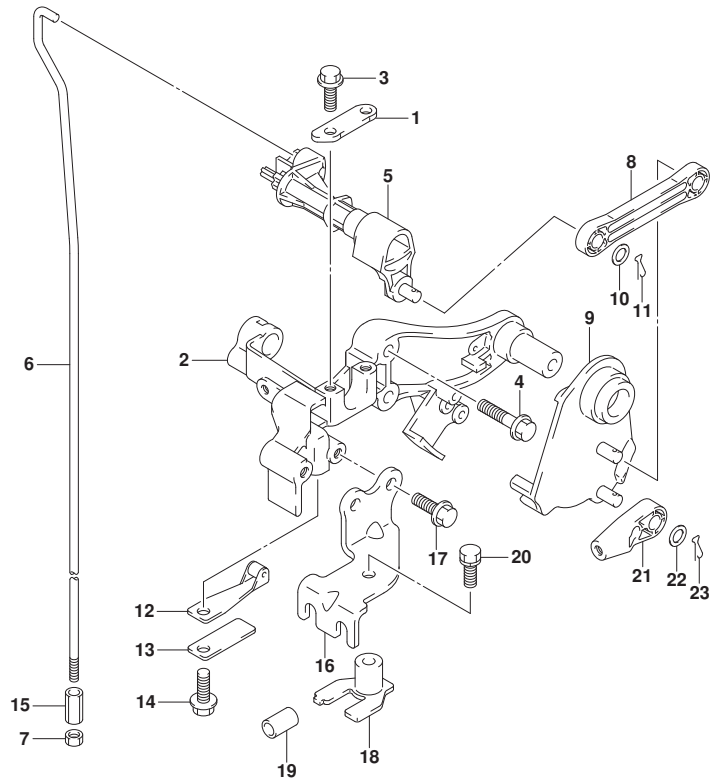


FIG. 204D (1-F-10) クラッチシャフト (DF50AQH)

見出番号	品番	品名	使用個数	備考	標準作業時間
1	21126-88L00	ホルダ*, クラッチシャフト	1		
2	21151-88L00	ホルダ*, クラッチレバ-	1		
3	01550-06167	ホルト	2		
4	01550-06307	ホルト	2		
5	21210-88L00	シャフト, クラッチ	1		
6	23111-88L10	ロツト*, クラッチ (L/X)	1		
7	29141-93J00	ナツト	1		
8	23115-88L00	リンク, クラッチレバ-	1		
9	23210-88L00	レバ-, クラッチコントロール	1		
10	09160-06055	ワツジヤ (7X12X1)	2		
11	09385-06012	スナツプ* ビン	2		
12	23213-89J01	スフ* リンク*, ノツチフ レートNO. 1	1		
13	23214-89J00	スフ* リンク*, ノツチフ レート	1	NOTCH PLATE NO. 2	
14	01550-06127	ホルト	1		
15	23311-95J00	コネクタ, クラッチロツト*	1		
16	67341-88L01	ホルダ*, リモコンケーブ ル	1		
17	01550-06167	ホルト	2		
18	67343-88L01	ストツバ*, リモコンケーブ ル	1		
19	09352-70103-600	ホ-ス (7X10. 2X600)	2	L: 600>14	
20	01570-06167	ホルト	1		
21	67467-89J01	コネクタ	2		
22	09160-06055	ワツジヤ (7X12X1)	2		
23	09385-06012	スナツプ* ビン	2		

FIG.204E

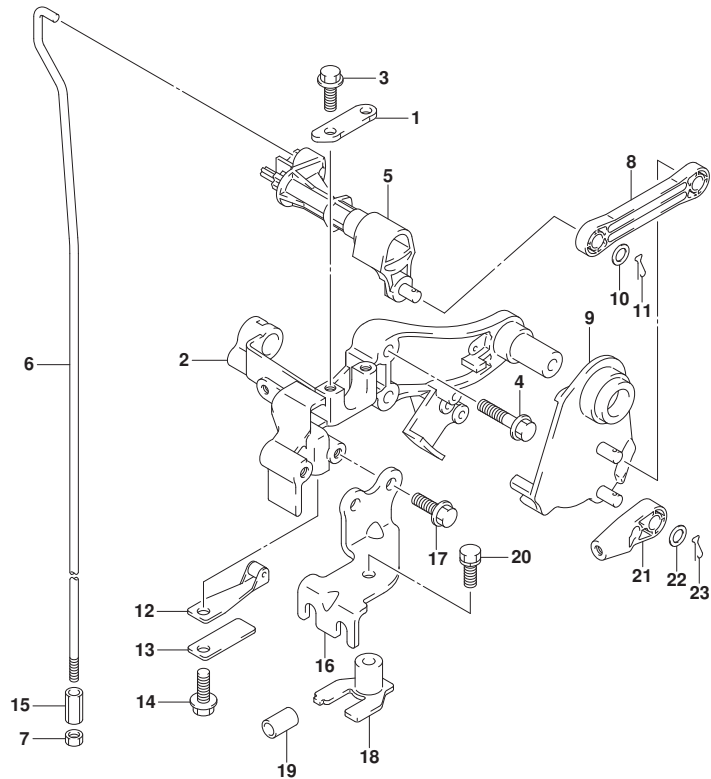


FIG. 204E (1-F-11) クラッチシャフト (DF60A)

見出番号	品番	品名	使用個数	備考	標準作業時間
1	21126-88L00	ホルダ <sup>*</sup> , クラッチシャフト	1		
2	21151-88L00	ホルダ <sup>*</sup> , クラッチレバ <sup>*</sup>	1		
3	01550-06167	ホルルト	2		
4	01550-06307	ホルルト	2		
5	21210-88L00	シャフト, クラッチ	1		
6	23111-88L10	ロツト <sup>*</sup> , クラッチ (L/X)	1		
7	29141-93J00	ナツト	1		
8	23115-88L00	リンク, クラッチレバ <sup>*</sup>	1		
9	23210-88L00	レバ <sup>*</sup> , クラッチコントロール	1		
10	09160-06055	ワツジヤ (7X12X1)	2		
11	09385-06012	スナツプ <sup>*</sup> ビ <sup>*</sup> ン	2		
12	23213-89J01	スフ <sup>*</sup> リンク <sup>*</sup> , ノツチフ <sup>*</sup> レートNO. 1	1		
13	23214-89J00	スフ <sup>*</sup> リンク <sup>*</sup> , ノツチフ <sup>*</sup> レート	1	NOTCH PLATE NO. 2	
14	01550-06127	ホルルト	1		
15	23311-95J00	コネクタ, クラッチロツト <sup>*</sup>	1		
16	67341-88L01	ホルダ <sup>*</sup> , リモコンケーブ <sup>*</sup> ル	1		
17	01550-06167	ホルルト	2		
18	67343-88L01	ストツバ <sup>*</sup> , リモコンケーブ <sup>*</sup> ル	1		
19	09352-70103-600	ホース (7X10. 2X600)	2	L: 600>14	
20	01570-06167	ホルルト	1		
21	67467-89J01	コネクタ	2		
22	09160-06055	ワツジヤ (7X12X1)	2		
23	09385-06012	スナツプ <sup>*</sup> ビ <sup>*</sup> ン	2		



FIG.204F

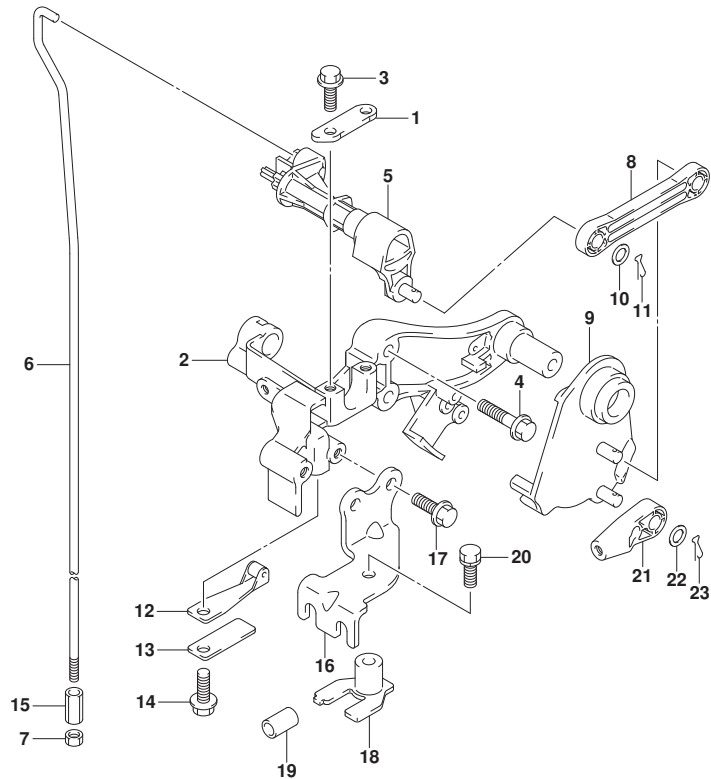


FIG. 204F (1-F-12) クラッチシャフト (DF60AQH)

見出番号	品番	品名	使用個数	備考	標準作業時間
1	21126-88L00	ホルダ*, クラッチシャフト	1		
2	21151-88L00	ホルダ*, クラッチレバ-	1		
3	01550-06167	ホルト	2		
4	01550-06307	ホルト	2		
5	21210-88L00	シャフト, クラッチ	1		
6	23111-88L10	ロツト*, クラッチ (L/X)	1		
7	29141-93J00	ナツト	1		
8	23115-88L00	リンク, クラッチレバ-	1		
9	23210-88L00	レバ-, クラッチコントロール	1		
10	09160-06055	ワツシヤ (7X12X1)	2		
11	09385-06012	スナツプ* ビン	2		
12	23213-89J01	スフ* リンク*, ノツチフ* レートNO. 1	1		
13	23214-89J00	スフ* リンク*, ノツチフ* レート	1	NOTCH PLATE NO. 2	
14	01550-06127	ホルト	1		
15	23311-95J00	コネクタ, クラッチロツト*	1		
16	67341-88L01	ホルダ*, リモコンケーブ* ル	1		
17	01550-06167	ホルト	2		
18	67343-88L01	ストツバ*, リモコンケーブ* ル	1		
19	09352-70103-600	ホ-ス (7X10. 2X600)	2	L: 600>14	
20	01570-06167	ホルト	1		
21	67467-89J01	コネクタ	2		
22	09160-06055	ワツシヤ (7X12X1)	2		
23	09385-06012	スナツプ* ビン	2		

FIG.204G

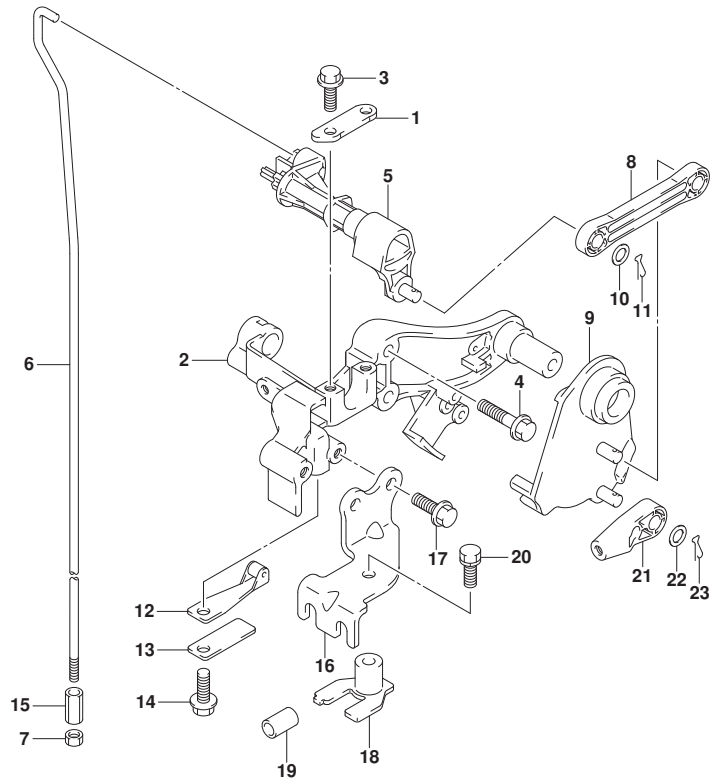


FIG. 204G (1-F-13) クラッチシャフト (DF60ATH)

見出番号	品番	品名	使用個数	備考	標準作業時間
1	21126-88L00	ホルダ <sup>*</sup> , クラッチシャフト	1		
2	21151-88L00	ホルダ <sup>*</sup> , クラッチレバ <sup>*</sup>	1		
3	01550-06167	ホルト	2		
4	01550-06307	ホルト	2		
5	21210-88L00	シャフト, クラッチ	1		
6	23111-88L10	ロツト <sup>*</sup> , クラッチ (L/X)	1		
7	29141-93J00	ナツト	1		
8	23115-88L00	リンク, クラッチレバ <sup>*</sup>	1		
9	23210-88L00	レバ <sup>*</sup> , クラッチコントロール	1		
10	09160-06055	ワツジヤ (7X12X1)	2		
11	09385-06012	スナツプ <sup>*</sup> ピン	2		
12	23213-89J01	スフ <sup>*</sup> リンク <sup>*</sup> , ノツチフ <sup>*</sup> レートNO. 1	1		
13	23214-89J00	スフ <sup>*</sup> リンク <sup>*</sup> , ノツチフ <sup>*</sup> レート	1	NOTCH PLATE NO. 2	
14	01550-06127	ホルト	1		
15	23311-95J00	コネクタ, クラッチロツト <sup>*</sup>	1		
16	67341-88L01	ホルダ <sup>*</sup> , リモコンケーブ <sup>*</sup> ル	1		
17	01550-06167	ホルト	2		
18	67343-88L01	ストツバ <sup>*</sup> , リモコンケーブ <sup>*</sup> ル	1		
19	09352-70103-600	ホース (7X10. 2X600)	2	L: 600>14	
20	01570-06167	ホルト	1		
21	67467-89J01	コネクタ	2		
22	09160-06055	ワツジヤ (7X12X1)	2		
23	09385-06012	スナツプ <sup>*</sup> ピン	2		

FIG.204H

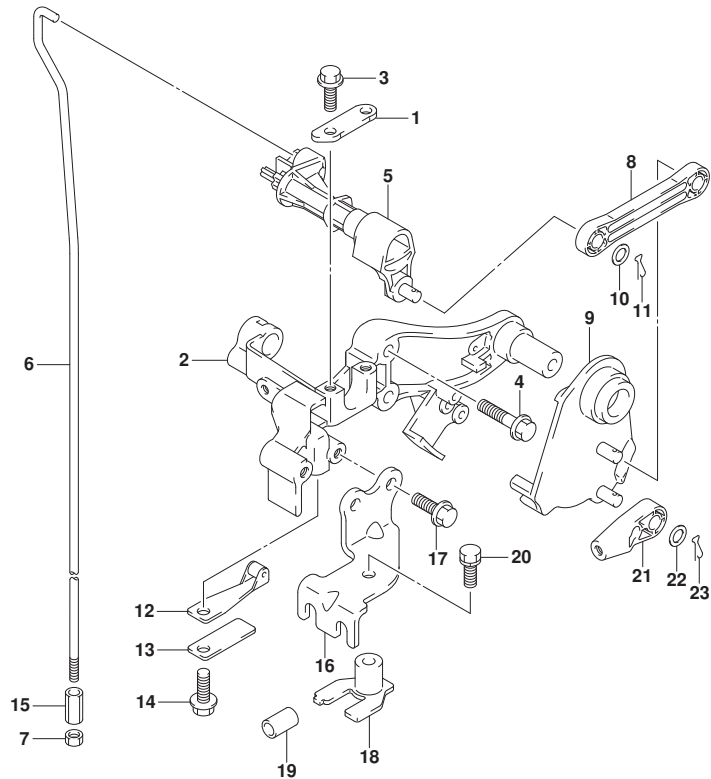


FIG. 204H (1-F-14) クラッチシャフト (DF60AVT)

見出番号	品番	品名	使用個数	備考	標準作業時間
1	21126-88L00	ホルダ*, クラッチシャフト	1		
2	21151-88L00	ホルダ*, クラッチレバ-	1		
3	01550-06167	ホルト	2		
4	01550-06307	ホルト	2		
5	21210-88L00	シャフト, クラッチ	1		
6-1	23111-88L00	ロッド*, クラッチ(S)	1	L-TRANSOM	
6-2	23111-88L10	ロッド*, クラッチ(L/X)	1	X-TRANSOM	
7	29141-93J00	ナット	1		
8	23115-88L00	リンク, クラッチレバ-	1		
9	23210-88L00	レバ-, クラッチコントロール	1		
10	09160-06055	ワッシャ(7X12X1)	2		
11	09385-06012	スナップピン	2		
12	23213-89J01	スプリング*, ノッチプレートNO.1	1		
13	23214-89J00	スプリング*, ノッチプレート	1	NOTCH PLATE NO. 2	
14	01550-06127	ホルト	1		
15	23311-95J00	コネクタ, クラッチロッド*	1		
16	67341-88L01	ホルダ*, リモコンケーブル	1		
17	01550-06167	ホルト	2		
18	67343-88L01	ストッパ*, リモコンケーブル	1		
19	09352-70103-600	ホース(7X10. 2X600)	2	L:600>14	
20	01570-06167	ホルト	1		
21	67467-89J01	コネクタ	2		
22	09160-06055	ワッシャ(7X12X1)	2		
23	09385-06012	スナップピン	2		

FIG.204J

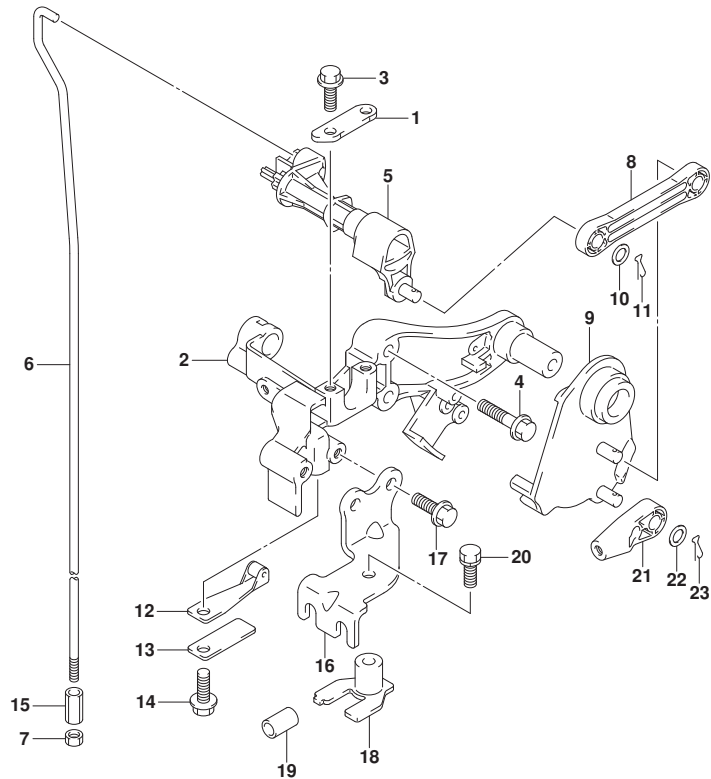


FIG. 204J (1-F-15) クラッチシャフト (DF60AVTH)

見出番号	品番	品名	使用個数	備考	標準作業時間
1	21126-88L00	ホルダ*, クラッチシャフト	1		
2	21151-88L00	ホルダ*, クラッチレバ-	1		
3	01550-06167	ホルト	2		
4	01550-06307	ホルト	2		
5	21210-88L00	シャフト, クラッチ	1		
6-1	23111-88L00	ロッド*, クラッチ(S)	1	L-TRANSOM	
6-2	23111-88L10	ロッド*, クラッチ(L/X)	1	X-TRANSOM	
7	29141-93J00	ナット	1		
8	23115-88L00	リンク, クラッチレバ-	1		
9	23210-88L00	レバ-, クラッチコントロール	1		
10	09160-06055	ワッシャ(7X12X1)	2		
11	09385-06012	スナップピン	2		
12	23213-89J01	スプリング*, ノッチプレートNO.1	1		
13	23214-89J00	スプリング*, ノッチプレート	1	NOTCH PLATE NO.2	
14	01550-06127	ホルト	1		
15	23311-95J00	コネクタ, クラッチロッド*	1		
16	67341-88L01	ホルダ*, リモコンケーブル	1		
17	01550-06167	ホルト	2		
18	67343-88L01	ストッパ*, リモコンケーブル	1		
19	09352-70103-600	ホース(7X10.2X600)	2	L:600>14	
20	01570-06167	ホルト	1		
21	67467-89J01	コネクタ	2		
22	09160-06055	ワッシャ(7X12X1)	2		
23	09385-06012	スナップピン	2		

FIG.206A

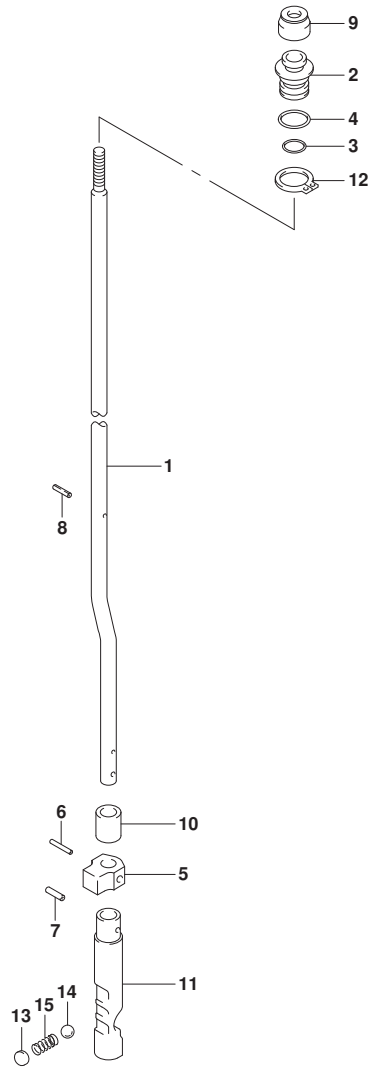


FIG. 206A (1-F-16) クラッチロッド (DF40A)

見出番号	品番	品名	使用個数	備考	標準作業時間
1-1	25111-88L00	ロッド, シフト(S)	1	S-TRANSOM	
1-2	25111-88L10	ロッド, シフト(L)	1	L-TRANSOM	
1-3	25111-88L20	ロッド, シフト(X)	1	X-TRANSOM	
2	25211-87J00	ガイド, シフトロッド	1		
3	09280-08005	リング (D:1.7, ID:7.7)	1		
4	09280-11001	リング (D:2.4, ID:10.8)	1		
5	25212-94401	ガイド, シフトロッドロア	1		
6	09205-02013	ピン	1		
7	09205-03021	ピン	1		
8	09205-02004	ピン	1		
9	25223-94400	シール, シフトロッドダスト	1		
10	25232-96302	マグネット, キヤケース	1		
11	25311-88L00	カム, シフト	1		
12	08331-3115A	サーキット	1		
13	21121-93300	プレート, クラッチノッチ	1		
14	09260-10005	ボール	1		
15	09440-07078	スプリング	1		

FIG.206B

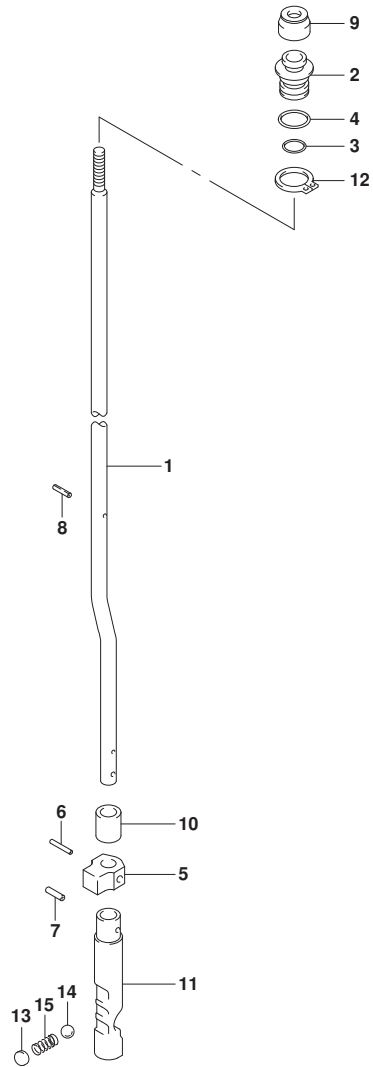


FIG. 206B (1-G-2) クラッチロッド (DF40AQH)

見出番号	品番	品名	使用個数	備考	標準作業時間
1-1	25111-88L10	ロッド, シフト(L)	1	L-TRANSOM	
1-2	25111-88L20	ロッド, シフト(X)	1	X-TRANSOM	
2	25211-87J00	ガイド, シフトロッド	1		
3	09280-08005	Oリング (D:1.7, ID:7.7)	1		
4	09280-11001	Oリング (D:2.4, ID:10.8)	1		
5	25212-94401	ガイド, シフトロッドロア	1		
6	09205-02013	ピン	1		
7	09205-03021	ピン	1		
8	09205-02004	ピン	1		
9	25223-94400	シール, シフトロッドダスト	1		
10	25232-96302	マグネット, キヤクサ	1		
11	25311-88L00	カム, シフト	1		
12	08331-3115A	サークリップ	1		
13	21121-93300	プレート, クラッチノッチ	1		
14	09260-10005	ボール	1		
15	09440-07078	スプリング	1		



FIG.206C

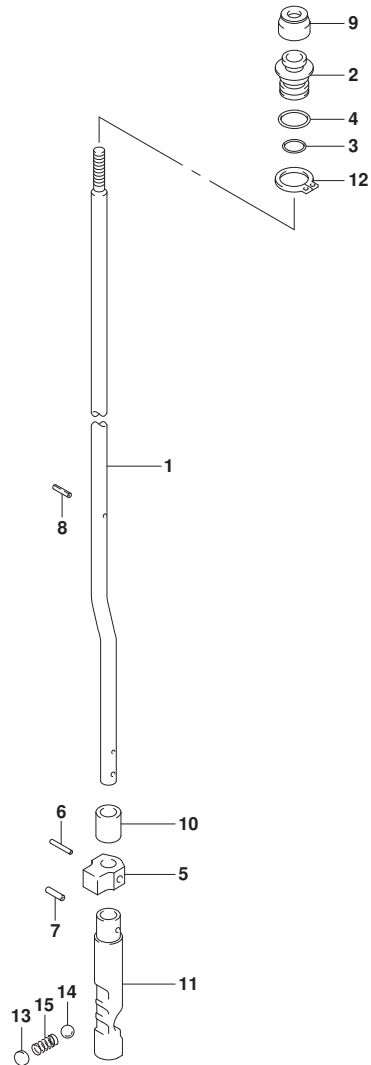


FIG. 206C (1-G-3) クラッチロッド (DF50A)

見出番号	品番	品名	使用個数	備考	標準作業時間
1-1	25111-88L00	ロッド, シフト(S)	1	S-TRANSOM	
1-2	25111-88L10	ロッド, シフト(L)	1	L-TRANSOM	
1-3	25111-88L20	ロッド, シフト(X)	1	X-TRANSOM	
2	25211-87J00	ガイド, シフトロッド	1		
3	09280-08005	リング (D:1.7, ID:7.7)	1		
4	09280-11001	リング (D:2.4, ID:10.8)	1		
5	25212-94401	ガイド, シフトロッドロア	1		
6	09205-02013	ピン	1		
7	09205-03021	ピン	1		
8	09205-02004	ピン	1		
9	25223-94400	シール, シフトロッドダスト	1		
10	25232-96302	マグネット, キヤケース	1		
11	25311-88L00	カム, シフト	1		
12	08331-3115A	サーキット	1		
13	21121-93300	プレート, クラッチノッチ	1		
14	09260-10005	ボール	1		
15	09440-07078	スプリング	1		



FIG.206D

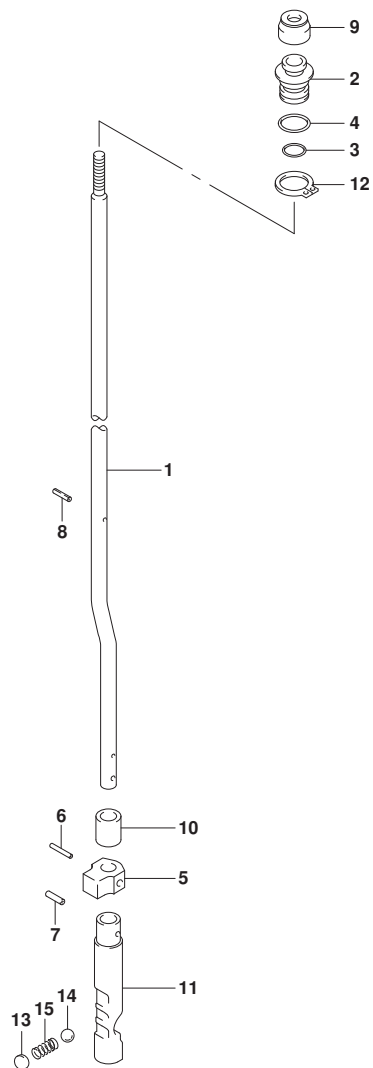


FIG. 206D (1-G-4) クラッチロッド (DF50AQH)

見出番号	品番	品名	使用個数	備考	標準作業時間
1-1	25111-88L10	ロッド, シフト(L)	1	L-TRANSOM	
1-2	25111-88L20	ロッド, シフト(X)	1	X-TRANSOM	
2	25211-87J00	ガイド, シフトロッド	1		
3	09280-08005	Oリング (D:1.7, ID:7.7)	1		
4	09280-11001	Oリング (D:2.4, ID:10.8)	1		
5	25212-94401	ガイド, シフトロッドロア	1		
6	09205-02013	ピン	1		
7	09205-03021	ピン	1		
8	09205-02004	ピン	1		
9	25223-94400	シール, シフトロッドガイド	1		
10	25232-96302	マグネット, キヤク	1		
11	25311-88L00	カム, シフト	1		
12	08331-3115A	サークリップ	1		
13	21121-93300	プレート, クラッチノッチ	1		
14	09260-10005	ボール	1		
15	09440-07078	スプリング	1		



FIG.206E

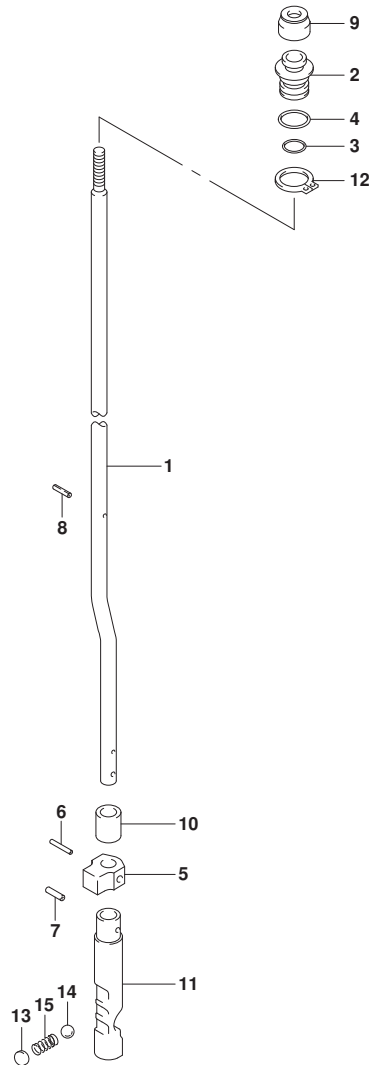


FIG. 206E (1-G-5) クラッチロッド (DF60A)

見出番号	品番	品名	使用個数	備考	標準作業時間
1-1	25111-88L10	ロッド, シフト(L)	1	L-TRANSOM	
1-2	25111-88L20	ロッド, シフト(X)	1	X-TRANSOM	
2	25211-87J00	ガイド, シフトロッド	1		
3	09280-08005	Oリング (D:1.7, ID:7.7)	1		
4	09280-11001	Oリング (D:2.4, ID:10.8)	1		
5	25212-94401	ガイド, シフトロッドロア	1		
6	09205-02013	ピン	1		
7	09205-03021	ピン	1		
8	09205-02004	ピン	1		
9	25223-94400	シール, シフトロッドダスト	1		
10	25232-96302	マグネット, キヤクセス	1		
11	25311-88L00	カム, シフト	1		
12	08331-3115A	サークリップ	1		
13	21121-93300	プレート, クラッチノッチ	1		
14	09260-10005	ボール	1		
15	09440-07078	スプリング	1		



FIG.206F

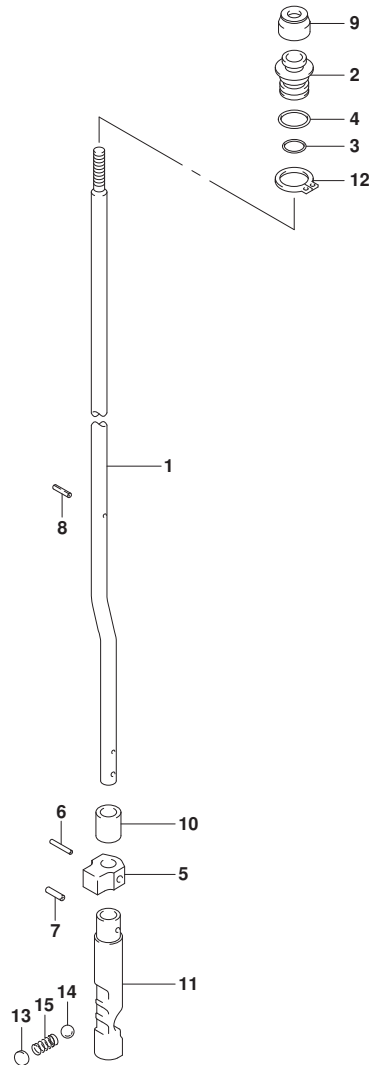


FIG. 206F (1-G-6) クラッチロッド (DF60AQH)

見出番号	品番	品名	使用個数	備考	標準作業時間
1-1	25111-88L10	ロッド, シフト(L)	1	L-TRANSOM	
1-2	25111-88L20	ロッド, シフト(X)	1	X-TRANSOM	
2	25211-87J00	ガイド, シフトロッド	1		
3	09280-08005	Oリング (D:1.7, ID:7.7)	1		
4	09280-11001	Oリング (D:2.4, ID:10.8)	1		
5	25212-94401	ガイド, シフトロッドロア	1		
6	09205-02013	ピン	1		
7	09205-03021	ピン	1		
8	09205-02004	ピン	1		
9	25223-94400	シール, シフトロッドダスト	1		
10	25232-96302	マグネット, キヤクセス	1		
11	25311-88L00	カム, シフト	1		
12	08331-3115A	サークリップ	1		
13	21121-93300	プレート, クラッチノッチ	1		
14	09260-10005	ボール	1		
15	09440-07078	スプリング	1		



FIG.206G

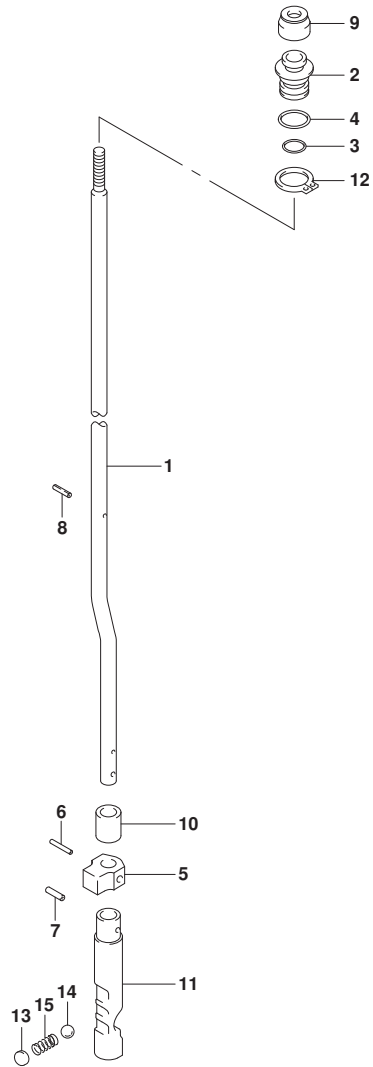


FIG. 206G (1-G-7) クラッチロッド (DF60ATH)

見出番号	品番	品名	使用個数	備考	標準作業時間
1-1	25111-88L10	ロッド, シフト(L)	1	L-TRANSOM	
1-2	25111-88L20	ロッド, シフト(X)	1	X-TRANSOM	
2	25211-87J00	ガイド, シフトロッド	1		
3	09280-08005	Oリング (D:1.7, ID:7.7)	1		
4	09280-11001	Oリング (D:2.4, ID:10.8)	1		
5	25212-94401	ガイド, シフトロッドロア	1		
6	09205-02013	ピン	1		
7	09205-03021	ピン	1		
8	09205-02004	ピン	1		
9	25223-94400	シール, シフトロッドダスト	1		
10	25232-96302	マグネット, キヤクセス	1		
11	25311-88L00	カム, シフト	1		
12	08331-3115A	サークリップ	1		
13	21121-93300	プレート, クラッチノッチ	1		
14	09260-10005	ボール	1		
15	09440-07078	スプリング	1		

FIG.210A

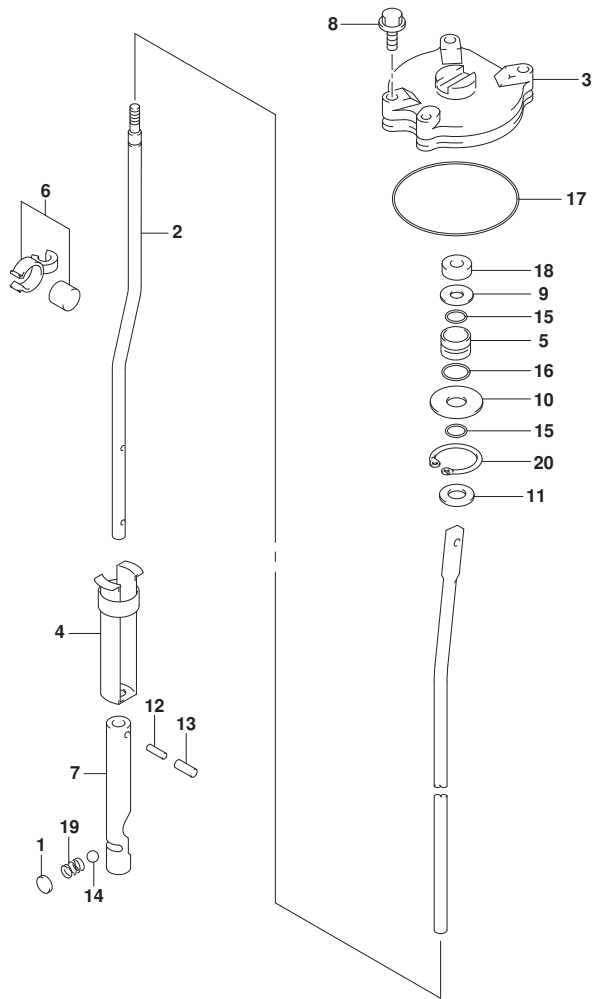


FIG. 210A (1-G-8) シフトロッド\* (DF60AVT)

見出番号	品番	品名	使用個数	備考	標準作業時間
1	21121-93300	プレート, クラッチノッチ	1		
2-1	25111-88L30	ロッド*, シフト(L)	1	L-TRANSOM	
2-2	25111-88L40	ロッド*, シフト(X)	1	X-TRANSOM	
3	25141-99E03	ハウジング*, シフトロッド* ガイド*	1		
4	25205-94501	カラー, シフトロッド* スプリング*	1		
5	25211-94501	ガイド*, シフトロッド*	1		
6	25230-94300	マグネットセット, キヤケース	1		
7	25311-94510	カム, クラッチ	1		
8	09117-06031	ホルト (6X20)	3		
9	09160-09015	ワッシャ (9X19X1.0)	1		
10	09160-09010	ワッシャ (9X30X1.6)	1		
11	09160-08122	ワッシャ (8.5X18X3.20)	1		
12	09205-02006	ピン	2		
13	09205-03021	ピン	2		
14	09260-10005	ボール	1		
15	09280-08008	Oリング* (D:3.5ID:7.8)	2		
16	09280-15003	Oリング* (D:2.4, ID:14.8)	1		
17	09280-69001	Oリング* (D:3.1, ID:68.5)	1		
18	09284-08003	オイルシール	1		
19	09440-07033	スプリング*	1		
20	08331-41309	サークリップ*	1		



FIG.210B

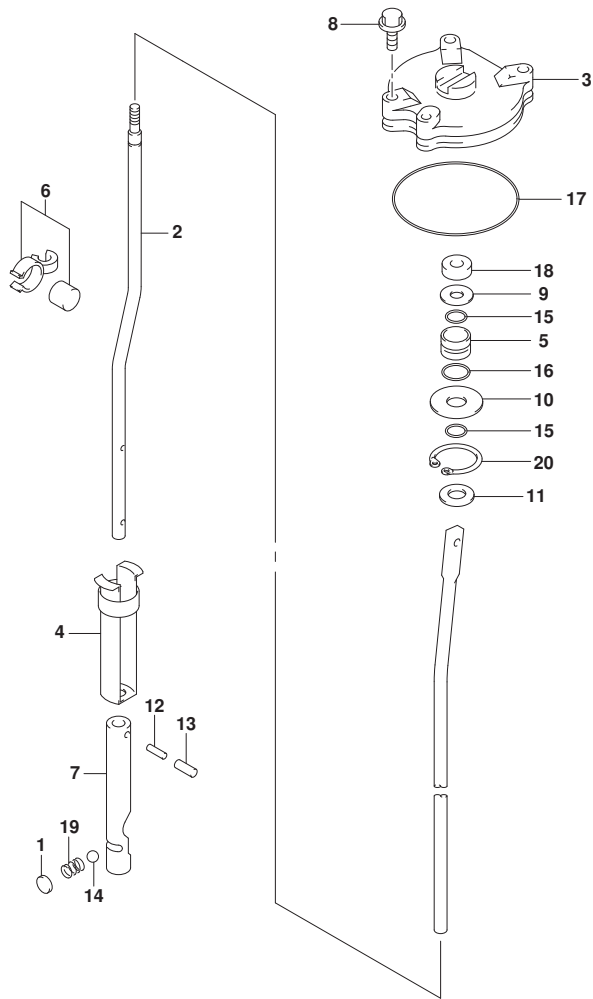


FIG. 210B (1-G-9) シフトロッド\* (DF60AVTH)

見出番号	品番	品名	使用個数	備考	標準作業時間
1	21121-93300	プレート, クラッチノッチ	1		
2-1	25111-88L30	ロッド*, シフト(L)	1	L-TRANSOM	
2-2	25111-88L40	ロッド*, シフト(X)	1	X-TRANSOM	
3	25141-99E03	ハウジング*, シフトロッド* ガイド*	1		
4	25205-94501	カラー, シフトロッド* スプリング*	1		
5	25211-94501	ガイド*, シフトロッド*	1		
6	25230-94300	マグネットセット, キヤケース	1		
7	25311-94510	カム, クラッチ	1		
8	09117-06031	ホルト (6X20)	3		
9	09160-09015	ワッシャ (9X19X1.0)	1		
10	09160-09010	ワッシャ (9X30X1.6)	1		
11	09160-08122	ワッシャ (8.5X18X3.20)	1		
12	09205-02006	ピン	2		
13	09205-03021	ピン	2		
14	09260-10005	ボール	1		
15	09280-08008	Oリング* (D:3.5ID:7.8)	2		
16	09280-15003	Oリング* (D:2.4, ID:14.8)	1		
17	09280-69001	Oリング* (D:3.1, ID:68.5)	1		
18	09284-08003	オイルシール	1		
19	09440-07033	スプリング*	1		
20	08331-41309	サーキットアップ	1		



FIG.220A

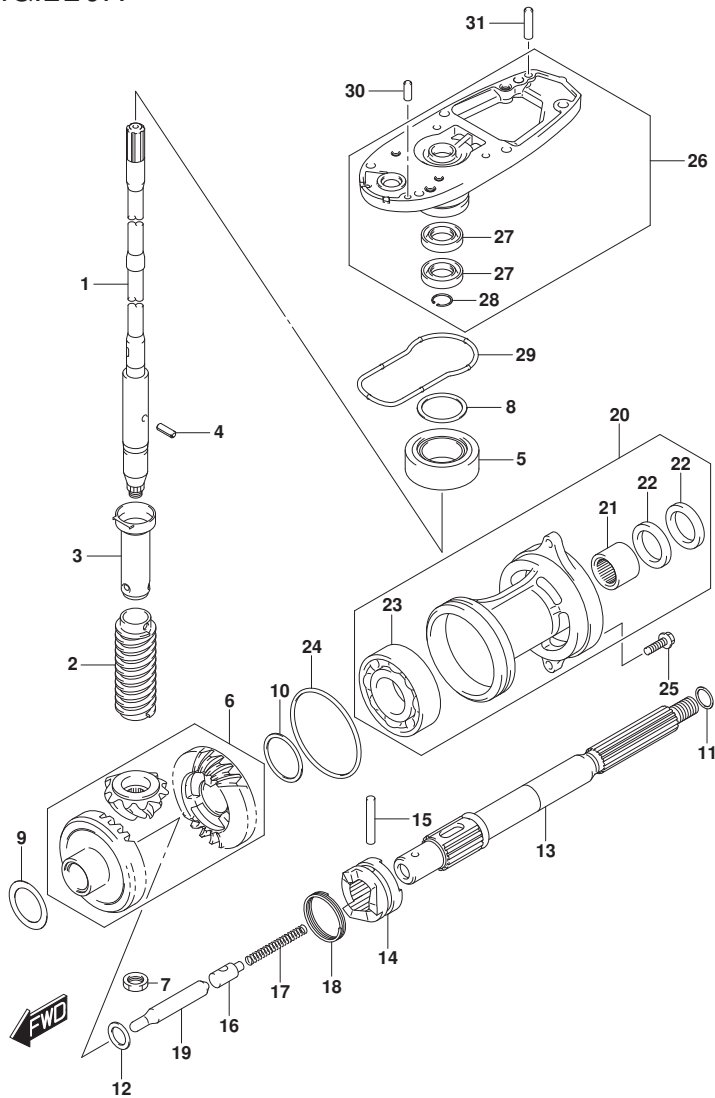


FIG. 220A (1-G-10) トランスミッション (DF40A)

見出番号	品番	品名	使用個数	備考	標準作業時間
1-1	57110-88L02	シャフト, ドライブ (S)	1	S-TRANSOM	
1-2	57110-88L12	シャフト, ドライブ (L)	1	L-TRANSOM	
1-3	57110-88L22	シャフト, ドライブ (X)	1	X-TRANSOM	
2	57133-88L01	カラー, ドライブ シャフト	1		
3	57133-94400	ハウジング, ドライブ シャフトスプ リング	1		
4	09205-03019	ピン	1		
5	09265-20015	ベアリング (20X42X15)	1		
6	57300-88810	ビニオン/ギヤセット	1		
7	09140-12034	ナット	1		
8-1	09181-35101	シム (35X42X0.5)	AR	DRIVE SHAFT ADJUST	
8-2	09181-33001	シム (33.5X41.8X0.55)	AR		
8-3	09181-33002	シム (33.5X41.8X0.6)	AR		
8-4	09181-33003	シム (33.5X41.8X0.65)	AR		
8-5	09181-33004	シム (33.5X41.8X0.7)	AR		
8-6	09181-33005	シム (33.5X41.8X0.75)	AR		
8-7	09181-33006	シム (33.5X41.8X0.8)	AR		
8-8	09181-33007	シム (33.5X41.8X0.85)	AR		
8-9	09181-33008	シム (33.5X41.8X0.9)	AR		
8-10	09181-33009	シム (33.5X41.8X0.95)	AR		
8-11	09181-35110	シム (35X42X1)	AR		
9-1	09181-30186	シム (30X42X0.5)	AR	FORWARD BACKUP	
9-2	09181-30187	シム (30X42X0.6)	AR		
9-3	09181-30188	シム (30X42X0.7)	AR		
9-4	09181-30190	シム (30X42X0.8)	AR		
9-5	09181-30192	シム (30X42X0.9)	AR		
10-1	08221-35455	シム	AR	REVERSE BACKUP	
10-2	09181-35131	シム (35X46X0.6)	AR		
10-3	09181-35132	シム (35X46X0.7)	AR		
10-4	08221-35456	シム	AR		
10-5	09181-35136	シム (35X46X0.9)	AR		
10-6	08211-35451	スラストワッシャ	AR		
11-1	09160-22018	ワッシャ (22.2X28X1.8)	1	PROP SHAFT THRUST	
11-2	09160-22019	ワッシャ (22.5X28X1.9)	1		
11-3	09160-22020	ワッシャ (22.5X28X2)	1		

FIG.220A

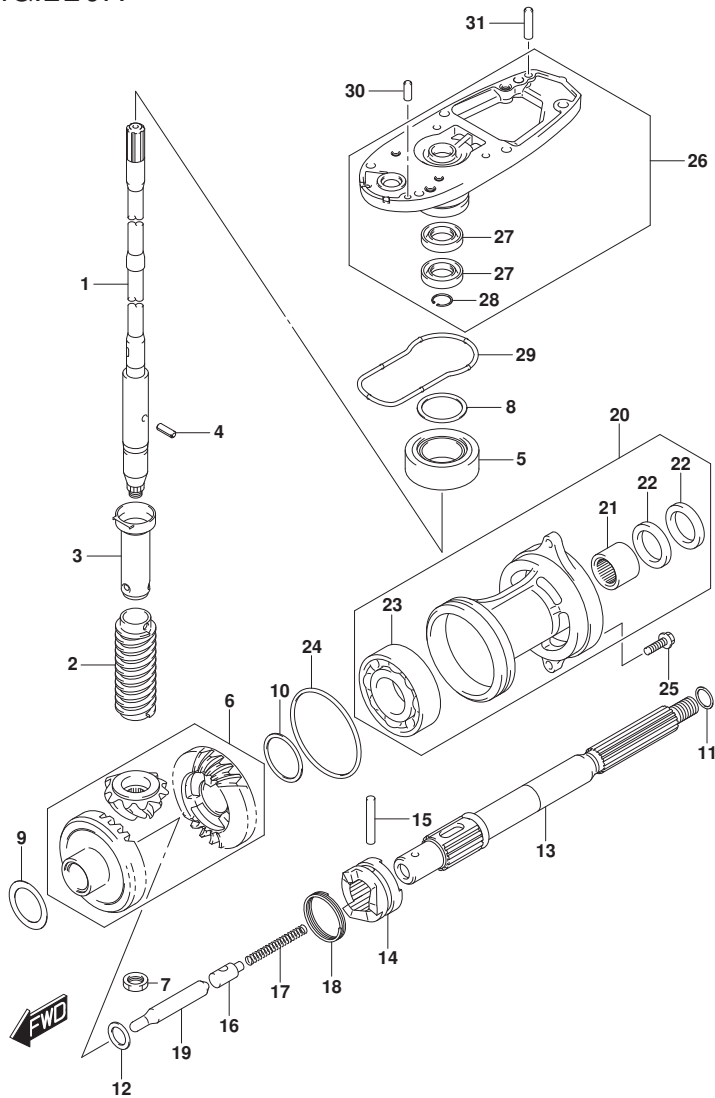


FIG. 220A (1-G-11) トランスミッション (DF40A)

見出番号	品番	品名	使用個数	備考	標準作業時間
11-4	09160-22021	ワッシャ(22.5X28X2.1)	1		
11-5	09160-22022	ワッシャ(22.5X28X2.2)	1		
11-6	09160-22023	ワッシャ(22.5X28X2.3)	1		
12	08211-20263	スラストワッシャ	1		
13	57610-94402	シャフト,ﾌﾞﾛｯｸﾞ	1		
14	57621-87J03	シフト,ｸﾗｯﾌﾟﾄﾞｯｸﾞ	1		
15	09202-05022	ﾋﾞﾝ(5.5X38.5)	1		
16	57634-88L00	ﾋﾞﾝ,ﾌﾞｯｼﾞ	1		
17	09440-08043	ｽﾌﾟﾘﾝｸﾞ	1		
18	09440-40002	ｽﾌﾟﾘﾝｸﾞ	1		
19	57631-95303	ﾛｯﾄﾞ,ﾌﾞｯｼﾞ	1		
20-1	56120-94321-YAY	ﾊﾞｯｼﾞﾝｸﾞ,ﾌﾞﾛｯｸﾞﾗｲﾌﾞｼﾌﾞﾄﾞﾍﾞｱﾘﾝｸﾞ	1	BODY COLOR:YAY	
20-2	56120-94321-Y5S	ﾊﾞｯｼﾞﾝｸﾞ,ﾌﾞﾛｯｸﾞﾗｲﾌﾞｼﾌﾞﾄﾞﾍﾞｱﾘﾝｸﾞ	1	BODY COLOR:Y5S	
21	09263-22020	・ﾍﾞｱﾘﾝｸﾞ(22.2X28.5X19)	1		
22	09289-22007	・ｵｲﾙｼｰﾙ	2		
23	09262-35070	・ﾍﾞｱﾘﾝｸﾞ(35X62X14)	1		
24	09280-75001	ｵﾘﾝｸﾞ(D:3.3)	1		
25	09116-08122	ﾎﾞﾙﾄ(8X30)	2		
26-1	56130-87J11-YAY	ﾊﾞｯｼﾞﾝｸﾞ,ﾄﾞﾗｲﾌﾞｼﾌﾞﾄﾞﾍﾞｱﾘﾝｸﾞ	1	BODY COLOR:YAY	
26-2	56130-87J11-Y5S	ﾊﾞｯｼﾞﾝｸﾞ,ﾄﾞﾗｲﾌﾞｼﾌﾞﾄﾞﾍﾞｱﾘﾝｸﾞ	1	BODY COLOR:Y5S	
27	09282-17005	・ｵｲﾙｼｰﾙ	2		
28	08331-41329	・ｻｰｸﾘｯﾌﾟ	1		
29	55122-88L00	ﾘﾝｸﾞ,ｷﾞｬｰｽｼｰﾙ	1		
30	09202-06025	ﾋﾞﾝ(6X17)	1		
31	09202-06027	ﾋﾞﾝ(6X23)	1		

FIG.220B

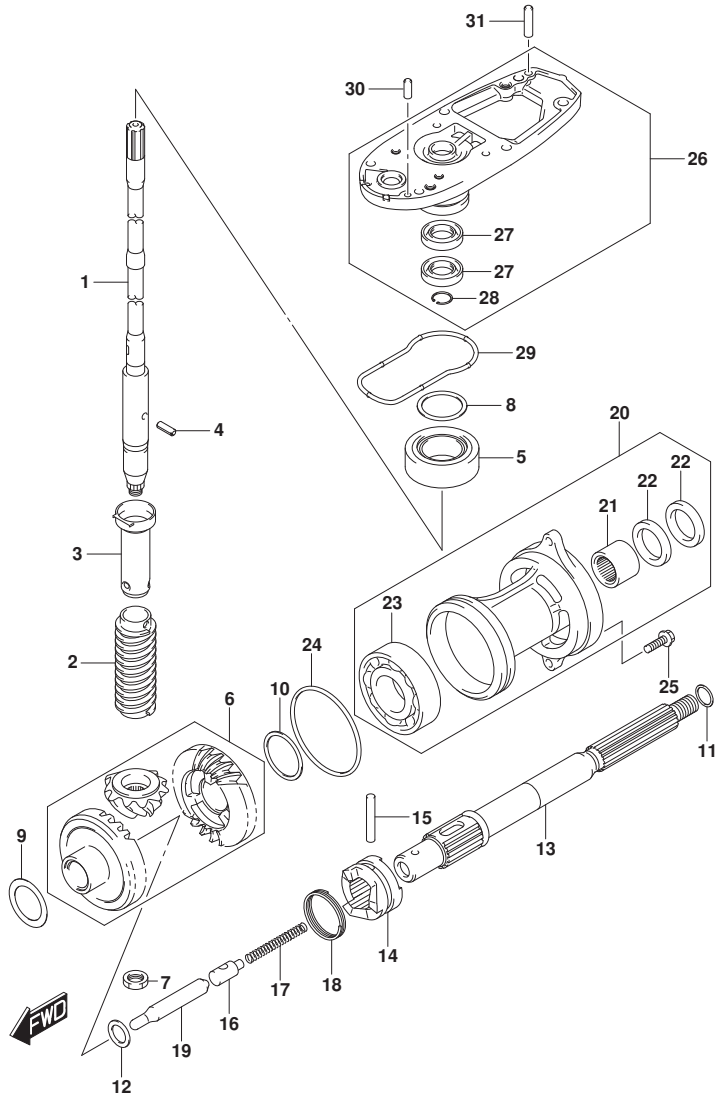


FIG. 220B (1-G-12) トランスミッション (DF40AQH)

見出番号	品番	品名	使用個数	備考	標準作業時間
1-1	57110-88L12	シャフト, ドライブ (L)	1	L-TRANSOM	
1-2	57110-88L22	シャフト, ドライブ (X)	1	X-TRANSOM	
2	57133-88L01	カー, ドライブ シャフト	1		
3	57133-94400	ハウジング, ドライブ シャフトスプライン	1		
4	09205-03019	ピン	1		
5	09265-20015	ベアリング (20X42X15)	1		
6	57300-88810	ピニオン/ギヤセット	1		
7	09140-12034	ナット	1		
8-1	09181-35101	シム (35X42X0.5)	AR	DRIVE SHAFT ADJUST	
8-2	09181-33001	シム (33.5X41.8X0.55)	AR		
8-3	09181-33002	シム (33.5X41.8X0.6)	AR		
8-4	09181-33003	シム (33.5X41.8X0.65)	AR		
8-5	09181-33004	シム (33.5X41.8X0.7)	AR		
8-6	09181-33005	シム (33.5X41.8X0.75)	AR		
8-7	09181-33006	シム (33.5X41.8X0.8)	AR		
8-8	09181-33007	シム (33.5X41.8X0.85)	AR		
8-9	09181-33008	シム (33.5X41.8X0.9)	AR		
8-10	09181-33009	シム (33.5X41.8X0.95)	AR		
8-11	09181-35110	シム (35X42X1)	AR		
9-1	09181-30186	シム (30X42X0.5)	AR	FORWARD BACKUP	
9-2	09181-30187	シム (30X42X0.6)	AR		
9-3	09181-30188	シム (30X42X0.7)	AR		
9-4	09181-30190	シム (30X42X0.8)	AR		
9-5	09181-30192	シム (30X42X0.9)	AR		
10-1	08221-35455	シム	AR	REVERSE BACKUP	
10-2	09181-35131	シム (35X46X0.6)	AR		
10-3	09181-35132	シム (35X46X0.7)	AR		
10-4	08221-35456	シム	AR		
10-5	09181-35136	シム (35X46X0.9)	AR		
10-6	08211-35451	スラストワッシャ	AR		
11-1	09160-22018	ワッシャ (22.2X28X1.8)	1	PROP SHAFT THRUST	
11-2	09160-22019	ワッシャ (22.5X28X1.9)	1		
11-3	09160-22020	ワッシャ (22.5X28X2)	1		
11-4	09160-22021	ワッシャ (22.5X28X2.1)	1		



FIG.220B

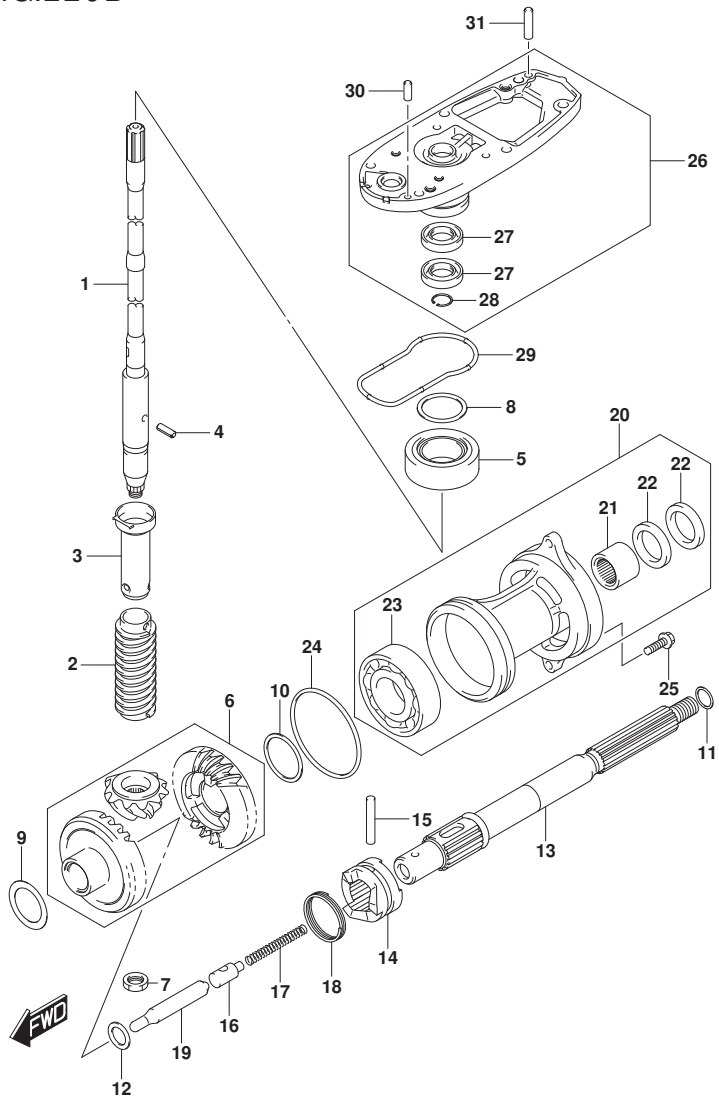


FIG. 220B (1-G-13) トランスミッション (DF40AQH)

見出番号	品番	品名	使用個数	備考	標準作業時間
11-5	09160-22022	ワッシャ (22. 5X28X2. 2)	1		
11-6	09160-22023	ワッシャ (22. 5X28X2. 3)	1		
12	08211-20263	スラストワッシャ	1		
13	57610-94402	シャフト, フロベラ	1		
14	57621-87J03	シフト, クラッチツグ	1		
15	09202-05022	ピン (5. 5X38. 5)	1		
16	57634-88L00	ピン, フツシュ	1		
17	09440-08043	スプリング	1		
18	09440-40002	スプリング	1		
19	57631-95303	ロッド, フツシュ	1		
20	56120-94321-YAY	ハウジング, フロベラシャフトベアリング	1		
21	09263-22020	ベアリング (22. 2X28. 5X19)	1		
22	09289-22007	オイルシール	2		
23	09262-35070	ベアリング (35X62X14)	1		
24	09280-75001	Oリング (D:3. 3)	1		
25	09116-08122	ホルト (8X30)	2		
26	56130-87J11-YAY	ハウジング, ドライブシャフトベアリング	1		
27	09282-17005	オイルシール	2		
28	08331-41329	サークリップ	1		
29	55122-88L00	リング, キヤケシール	1		
30	09202-06025	ピン (6X17)	1		
31	09202-06027	ピン (6X23)	1		

FIG.220C

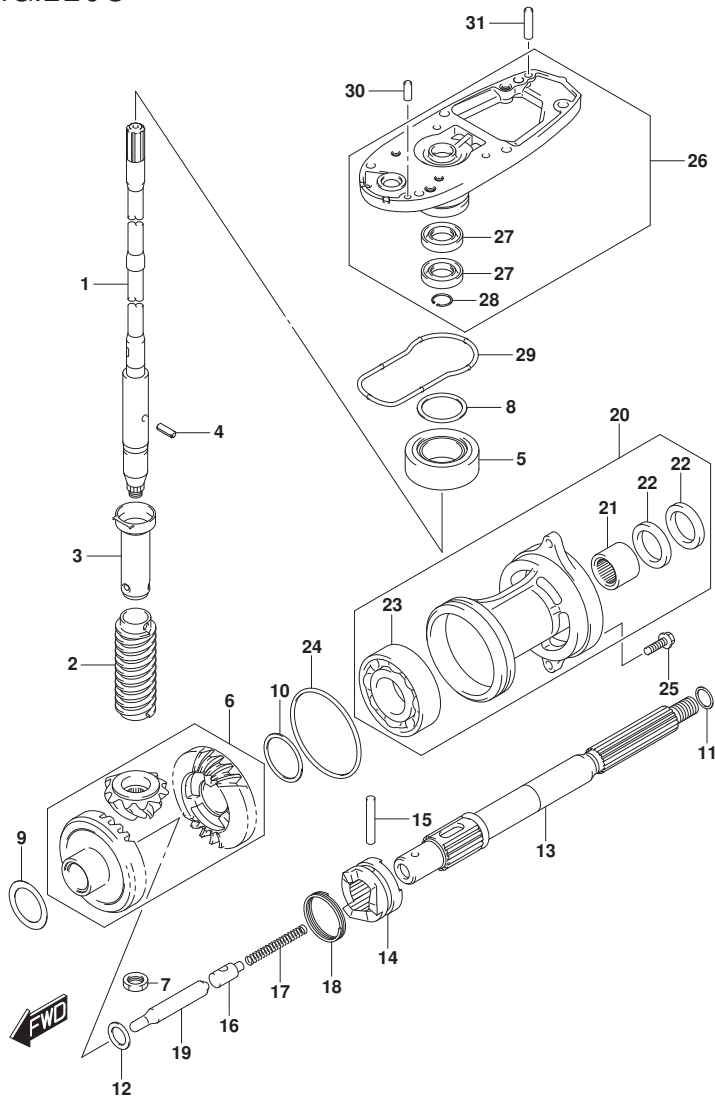


FIG. 220C (1-G-14) トランスミッション (DF50A)

見出番号	品番	品名	使用個数	備考	標準作業時間
1-1	57110-88L02	シャフト, ドライブ (S)	1	S-TRANSOM	
1-2	57110-88L12	シャフト, ドライブ (L)	1	L-TRANSOM	
1-3	57110-88L22	シャフト, ドライブ (X)	1	X-TRANSOM	
2	57133-88L01	カラー, ドライブ シャフト	1		
3	57133-94400	ハウジング, ドライブ シャフトスプ リング	1		
4	09205-03019	ピン	1		
5	09265-20015	ベアリング (20X42X15)	1		
6	57300-88810	ビニオン/ギヤセット	1		
7	09140-12034	ナット	1		
8-1	09181-35101	シム (35X42X0.5)	AR	DRIVE SHAFT ADJUST	
8-2	09181-33001	シム (33.5X41.8X0.55)	AR		
8-3	09181-33002	シム (33.5X41.8X0.6)	AR		
8-4	09181-33003	シム (33.5X41.8X0.65)	AR		
8-5	09181-33004	シム (33.5X41.8X0.7)	AR		
8-6	09181-33005	シム (33.5X41.8X0.75)	AR		
8-7	09181-33006	シム (33.5X41.8X0.8)	AR		
8-8	09181-33007	シム (33.5X41.8X0.85)	AR		
8-9	09181-33008	シム (33.5X41.8X0.9)	AR		
8-10	09181-33009	シム (33.5X41.8X0.95)	AR		
8-11	09181-35110	シム (35X42X1)	AR		
9-1	09181-30186	シム (30X42X0.5)	AR	FORWARD BACKUP	
9-2	09181-30187	シム (30X42X0.6)	AR		
9-3	09181-30188	シム (30X42X0.7)	AR		
9-4	09181-30190	シム (30X42X0.8)	AR		
9-5	09181-30192	シム (30X42X0.9)	AR		
10-1	08221-35455	シム	AR	REVERSE BACKUP	
10-2	09181-35131	シム (35X46X0.6)	AR		
10-3	09181-35132	シム (35X46X0.7)	AR		
10-4	08221-35456	シム	AR		
10-5	09181-35136	シム (35X46X0.9)	AR		
10-6	08211-35451	スラストワッシャ	AR		
11-1	09160-22018	ワッシャ (22.2X28X1.8)	1	PROP SHAFT THRUST	
11-2	09160-22019	ワッシャ (22.5X28X1.9)	1		
11-3	09160-22020	ワッシャ (22.5X28X2)	1		

FIG.220C

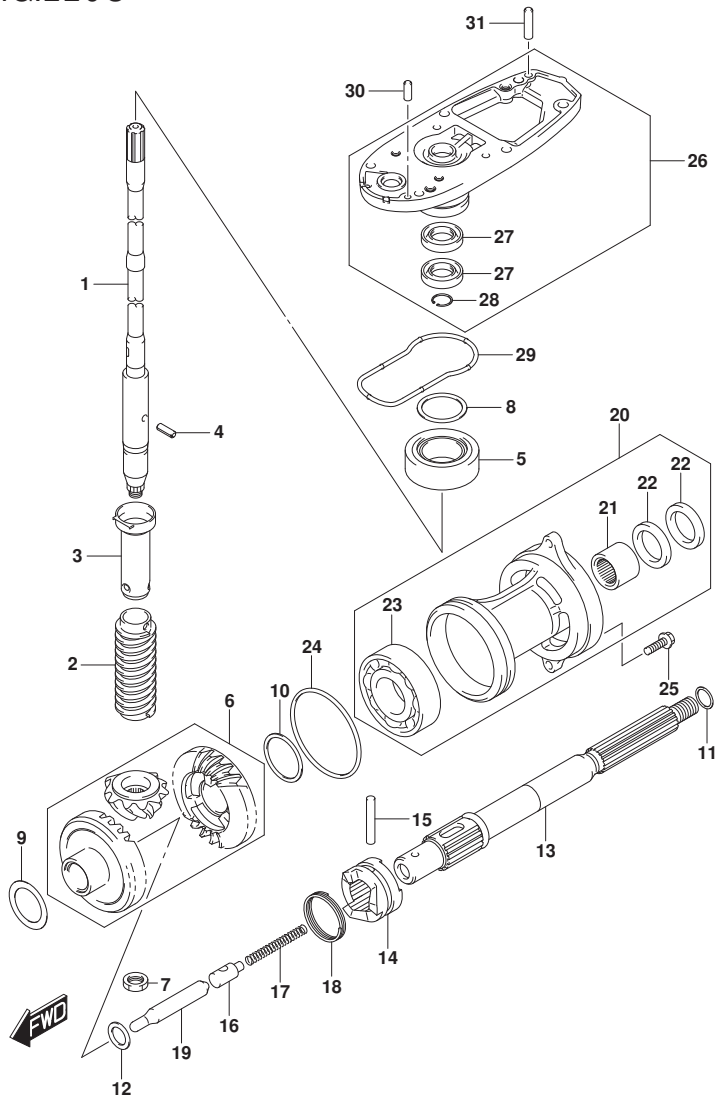


FIG. 220C (1-G-15) トランスミッション (DF50A)

見出番号	品番	品名	使用個数	備考	標準作業時間
11-4	09160-22021	ワッシャ(22.5X28X2.1)	1		
11-5	09160-22022	ワッシャ(22.5X28X2.2)	1		
11-6	09160-22023	ワッシャ(22.5X28X2.3)	1		
12	08211-20263	スラストワッシャ	1		
13	57610-94402	シャフト, フロベラ	1		
14	57621-87J03	シフト, クラッチドック	1		
15	09202-05022	ピン(5.5X38.5)	1		
16	57634-88L00	ピン, プッシュ	1		
17	09440-08043	スプリング	1		
18	09440-40002	スプリング	1		
19	57631-95303	ロッド, プッシュ	1		
20-1	56120-94321-YAY	ハウジング, フロベラシャフトベアリング	1	BODY COLOR:YAY	
20-2	56120-94321-Y5S	ハウジング, フロベラシャフトベアリング	1	BODY COLOR:Y5S	
21	09263-22020	ベアリング(22.2X28.5X19)	1		
22	09289-22007	オイルシール	2		
23	09262-35070	ベアリング(35X62X14)	1		
24	09280-75001	Oリング(D:3.3)	1		
25	09116-08122	ホルト(8X30)	2		
26-1	56130-87J11-YAY	ハウジング, ドライブシャフトベアリング	1	BODY COLOR:YAY	
26-2	56130-87J11-Y5S	ハウジング, ドライブシャフトベアリング	1	BODY COLOR:Y5S	
27	09282-17005	オイルシール	2		
28	08331-41329	サーキット	1		
29	55122-88L00	リング, キヤケースील	1		
30	09202-06025	ピン(6X17)	1		
31	09202-06027	ピン(6X23)	1		

FIG.220D

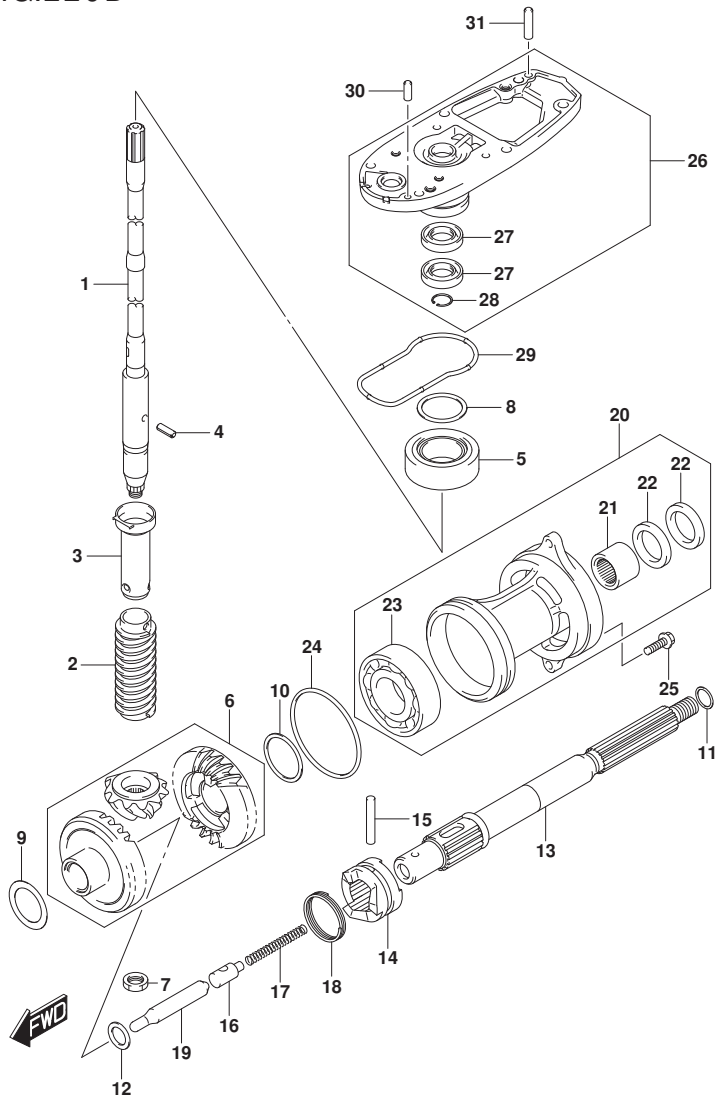


FIG. 220D (1-G-16) トランスミッション (DF50AQH)

見出番号	品番	品名	使用個数	備考	標準作業時間
1-1	57110-88L12	シャフト, ドライブ (L)	1	L-TRANSOM	
1-2	57110-88L22	シャフト, ドライブ (X)	1	X-TRANSOM	
2	57133-88L01	カー, ドライブ シャフト	1		
3	57133-94400	ハウジング, ドライブ シャフトスプライン	1		
4	09205-03019	ピン	1		
5	09265-20015	ベアリング (20X42X15)	1		
6	57300-88810	ピニオン/ギヤセット	1		
7	09140-12034	ナット	1		
8-1	09181-35101	シム (35X42X0.5)	AR	DRIVE SHAFT ADJUST	
8-2	09181-33001	シム (33.5X41.8X0.55)	AR		
8-3	09181-33002	シム (33.5X41.8X0.6)	AR		
8-4	09181-33003	シム (33.5X41.8X0.65)	AR		
8-5	09181-33004	シム (33.5X41.8X0.7)	AR		
8-6	09181-33005	シム (33.5X41.8X0.75)	AR		
8-7	09181-33006	シム (33.5X41.8X0.8)	AR		
8-8	09181-33007	シム (33.5X41.8X0.85)	AR		
8-9	09181-33008	シム (33.5X41.8X0.9)	AR		
8-10	09181-33009	シム (33.5X41.8X0.95)	AR		
8-11	09181-35110	シム (35X42X1)	AR		
9-1	09181-30186	シム (30X42X0.5)	AR	FORWARD BACKUP	
9-2	09181-30187	シム (30X42X0.6)	AR		
9-3	09181-30188	シム (30X42X0.7)	AR		
9-4	09181-30190	シム (30X42X0.8)	AR		
9-5	09181-30192	シム (30X42X0.9)	AR		
10-1	08221-35455	シム	AR	REVERSE BACKUP	
10-2	09181-35131	シム (35X46X0.6)	AR		
10-3	09181-35132	シム (35X46X0.7)	AR		
10-4	08221-35456	シム	AR		
10-5	09181-35136	シム (35X46X0.9)	AR		
10-6	08211-35451	スラストワッシャ	AR		
11-1	09160-22018	ワッシャ (22.2X28X1.8)	1	PROP SHAFT THRUST	
11-2	09160-22019	ワッシャ (22.5X28X1.9)	1		
11-3	09160-22020	ワッシャ (22.5X28X2)	1		
11-4	09160-22021	ワッシャ (22.5X28X2.1)	1		

FIG.220D

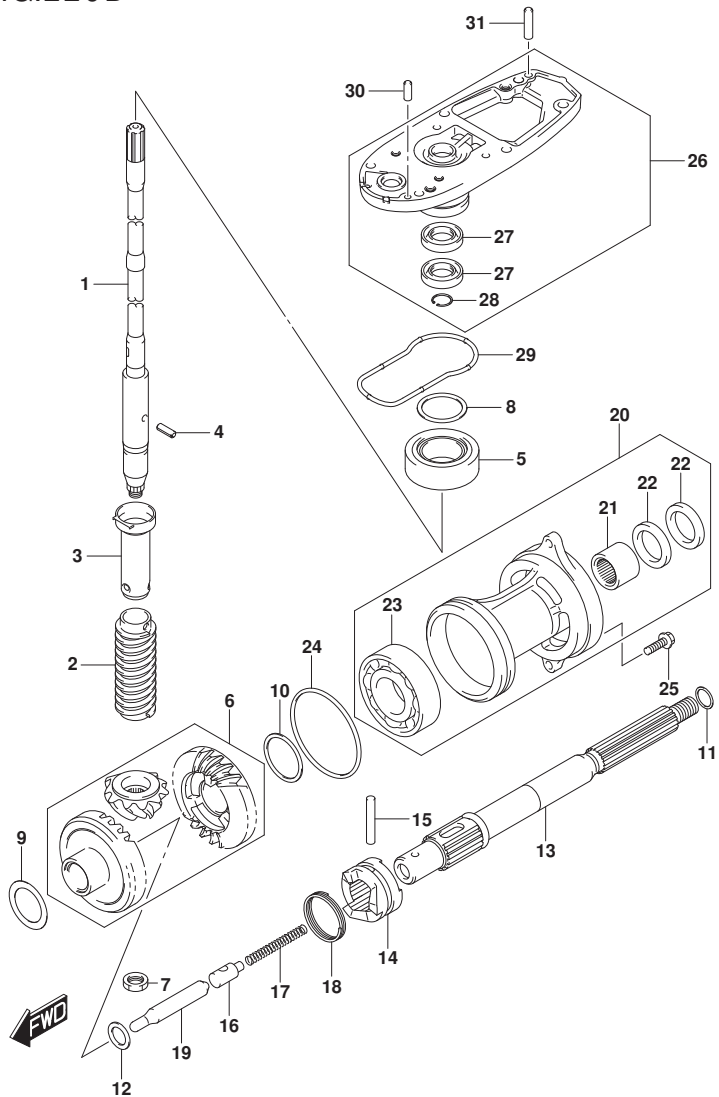


FIG. 220D (1-H-2) トランスミツション (DF50AQH)

見出番号	品番	品名	使用個数	備考	標準作業時間
11-5	09160-22022	ワッシャ (22. 5X28X2. 2)	1		
11-6	09160-22023	ワッシャ (22. 5X28X2. 3)	1		
12	08211-20263	スラストワッシャ	1		
13	57610-94402	シャフト, フロベラ	1		
14	57621-87J03	シフト, クラッチドック	1		
15	09202-05022	ピン (5. 5X38. 5)	1		
16	57634-88L00	ピン, フッジュ	1		
17	09440-08043	スプリング	1		
18	09440-40002	スプリング	1		
19	57631-95303	ロッド, フッジュ	1		
20	56120-94321-YAY	ハウジング, フロベラシャフトベアリング	1		
21	09263-22020	ベアリング (22. 2X28. 5X19)	1		
22	09289-22007	オイルシール	2		
23	09262-35070	ベアリング (35X62X14)	1		
24	09280-75001	Oリング (D:3. 3)	1		
25	09116-08122	ホルト (8X30)	2		
26	56130-87J11-YAY	ハウジング, ドライブシャフトベアリング	1		
27	09282-17005	オイルシール	2		
28	08331-41329	サークリップ	1		
29	55122-88L00	リング, キヤケシール	1		
30	09202-06025	ピン (6X17)	1		
31	09202-06027	ピン (6X23)	1		

FIG.220E

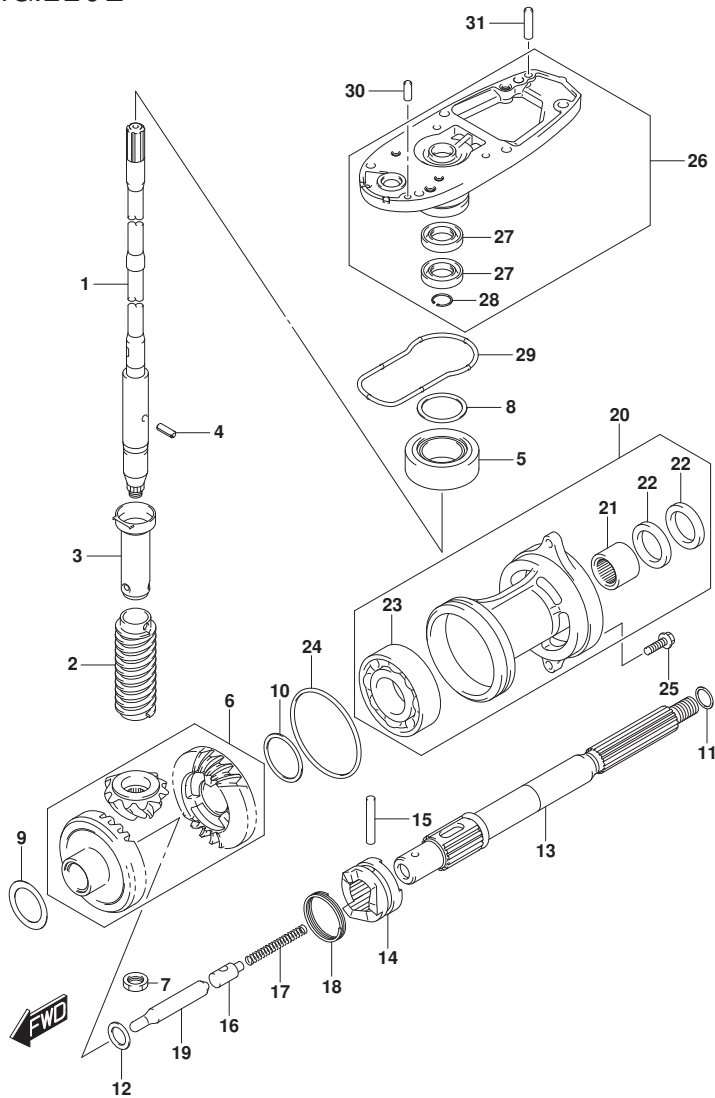


FIG. 220E (1-H-3) トランスミッション (DF60A)

見出番号	品番	品名	使用個数	備考	標準作業時間
1-1	57110-88L12	シャフト, ドライブ (L)	1	L-TRANSOM	
1-2	57110-88L22	シャフト, ドライブ (X)	1	X-TRANSOM	
2	57133-88L01	カー, ドライブ シャフト	1		
3	57133-94400	ハウジング, ドライブ シャフトスプライン	1		
4	09205-03019	ピン	1		
5	09265-20015	ベアリング (20X42X15)	1		
6	57300-88810	ベアリング/ギヤセット	1		
7	09140-12034	ナット	1		
8-1	09181-35101	シム (35X42X0.5)	AR	DRIVE SHAFT ADJUST	
8-2	09181-33001	シム (33.5X41.8X0.55)	AR		
8-3	09181-33002	シム (33.5X41.8X0.6)	AR		
8-4	09181-33003	シム (33.5X41.8X0.65)	AR		
8-5	09181-33004	シム (33.5X41.8X0.7)	AR		
8-6	09181-33005	シム (33.5X41.8X0.75)	AR		
8-7	09181-33006	シム (33.5X41.8X0.8)	AR		
8-8	09181-33007	シム (33.5X41.8X0.85)	AR		
8-9	09181-33008	シム (33.5X41.8X0.9)	AR		
8-10	09181-33009	シム (33.5X41.8X0.95)	AR		
8-11	09181-35110	シム (35X42X1)	AR		
9-1	09181-30186	シム (30X42X0.5)	AR	FORWARD BACKUP	
9-2	09181-30187	シム (30X42X0.6)	AR		
9-3	09181-30188	シム (30X42X0.7)	AR		
9-4	09181-30190	シム (30X42X0.8)	AR		
9-5	09181-30192	シム (30X42X0.9)	AR		
10-1	08221-35455	シム	AR	REVERSE BACKUP	
10-2	09181-35131	シム (35X46X0.6)	AR		
10-3	09181-35132	シム (35X46X0.7)	AR		
10-4	08221-35456	シム	AR		
10-5	09181-35136	シム (35X46X0.9)	AR		
10-6	08211-35451	スラストワッシャ	AR		
11-1	09160-22018	ワッシャ (22.2X28X1.8)	1	PROP SHAFT THRUST	
11-2	09160-22019	ワッシャ (22.5X28X1.9)	1		
11-3	09160-22020	ワッシャ (22.5X28X2)	1		
11-4	09160-22021	ワッシャ (22.5X28X2.1)	1		

FIG.220E

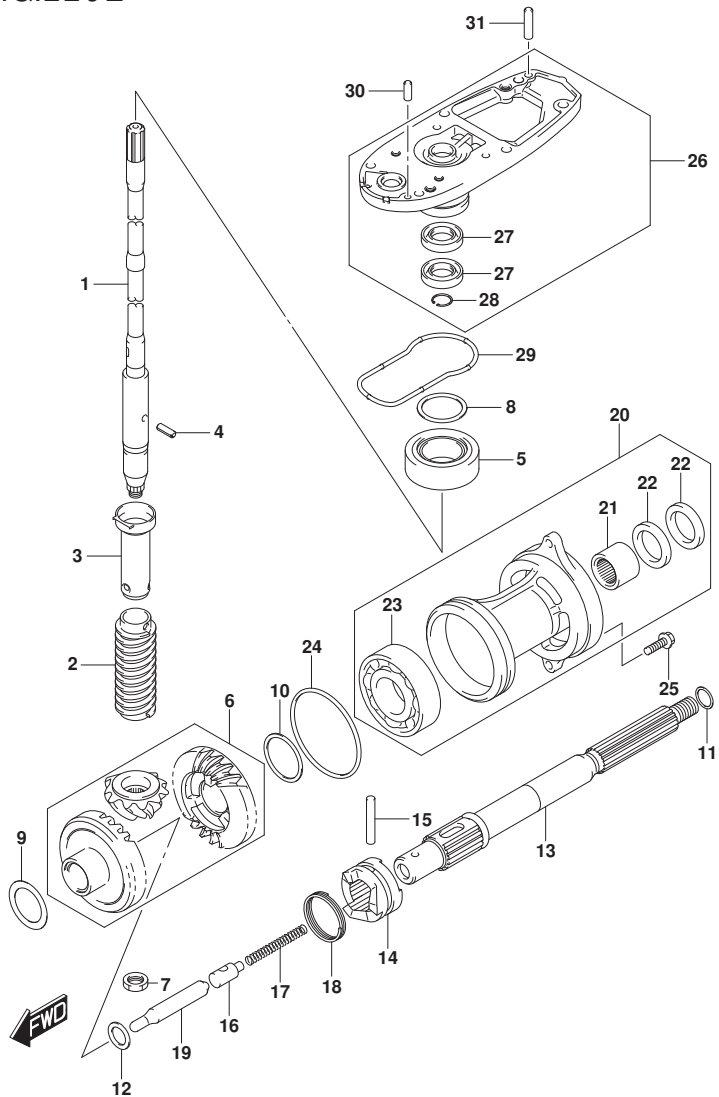


FIG. 220E (1-H-4) トランスミッション (DF60A)

見出番号	品番	品名	使用個数	備考	標準作業時間
11-5	09160-22022	ワッシャ (22. 5X28X2. 2)	1		
11-6	09160-22023	ワッシャ (22. 5X28X2. 3)	1		
12	08211-20263	スラストワッシャ	1		
13	57610-94402	シャフト, フロベラ	1		
14	57621-87J03	シフト, クラッチツグ	1		
15	09202-05022	ピン (5. 5X38. 5)	1		
16	57634-88L00	ピン, フツシュ	1		
17	09440-08043	スプリング	1		
18	09440-40002	スプリング	1		
19	57631-95303	ロッド, フツシュ	1		
20-1	56120-94321-YAY	ハウジング, フロベラシャフトベアリング	1	BODY COLOR:YAY	
20-2	56120-94321-Y5S	ハウジング, フロベラシャフトベアリング	1	BODY COLOR:Y5S	
21	09263-22020	ベアリング (22. 2X28. 5X19)	1		
22	09289-22007	オイルシール	2		
23	09262-35070	ベアリング (35X62X14)	1		
24	09280-75001	Oリング (D:3. 3)	1		
25	09116-08122	ホルト (8X30)	2		
26-1	56130-87J11-YAY	ハウジング, ドライブシャフトベアリング	1	BODY COLOR:YAY	
26-2	56130-87J11-Y5S	ハウジング, ドライブシャフトベアリング	1	BODY COLOR:Y5S	
27	09282-17005	オイルシール	2		
28	08331-41329	サーキット	1		
29	55122-88L00	リング, キヤクシール	1		
30	09202-06025	ピン (6X17)	1		
31	09202-06027	ピン (6X23)	1		

FIG.220F

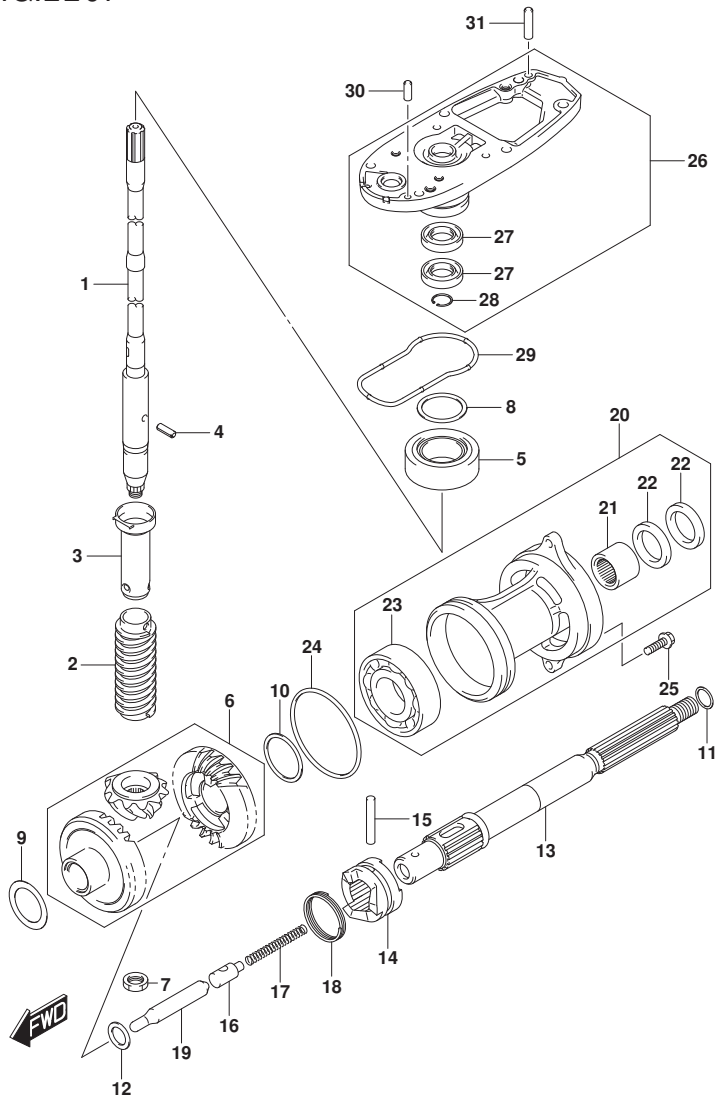


FIG. 220F (1-H-5) トランスミツション (DF60AQH)

見出番号	品番	品名	使用個数	備考	標準作業時間
1-1	57110-88L12	シャフト, ドライブ (L)	1	L-TRANSOM	
1-2	57110-88L22	シャフト, ドライブ (X)	1	X-TRANSOM	
2	57133-88L01	カー, ドライブ シャフト	1		
3	57133-94400	ハウジング, ドライブ シャフトスプ リンク	1		
4	09205-03019	ピン	1		
5	09265-20015	ベアリング (20X42X15)	1		
6	57300-88810	ビニオン/ギヤセット	1		
7	09140-12034	ナット	1		
8-1	09181-35101	シム (35X42X0.5)	AR	DRIVE SHAFT ADJUST	
8-2	09181-33001	シム (33.5X41.8X0.55)	AR		
8-3	09181-33002	シム (33.5X41.8X0.6)	AR		
8-4	09181-33003	シム (33.5X41.8X0.65)	AR		
8-5	09181-33004	シム (33.5X41.8X0.7)	AR		
8-6	09181-33005	シム (33.5X41.8X0.75)	AR		
8-7	09181-33006	シム (33.5X41.8X0.8)	AR		
8-8	09181-33007	シム (33.5X41.8X0.85)	AR		
8-9	09181-33008	シム (33.5X41.8X0.9)	AR		
8-10	09181-33009	シム (33.5X41.8X0.95)	AR		
8-11	09181-35110	シム (35X42X1)	AR		
9-1	09181-30186	シム (30X42X0.5)	AR	FORWARD BACKUP	
9-2	09181-30187	シム (30X42X0.6)	AR		
9-3	09181-30188	シム (30X42X0.7)	AR		
9-4	09181-30190	シム (30X42X0.8)	AR		
9-5	09181-30192	シム (30X42X0.9)	AR		
10-1	08221-35455	シム	AR	REVERSE BACKUP	
10-2	09181-35131	シム (35X46X0.6)	AR		
10-3	09181-35132	シム (35X46X0.7)	AR		
10-4	08221-35456	シム	AR		
10-5	09181-35136	シム (35X46X0.9)	AR		
10-6	08211-35451	スラストワッシャ	AR		
11-1	09160-22018	ワッシャ (22.2X28X1.8)	1	PROP SHAFT THRUST	
11-2	09160-22019	ワッシャ (22.5X28X1.9)	1		
11-3	09160-22020	ワッシャ (22.5X28X2)	1		
11-4	09160-22021	ワッシャ (22.5X28X2.1)	1		



FIG.220F

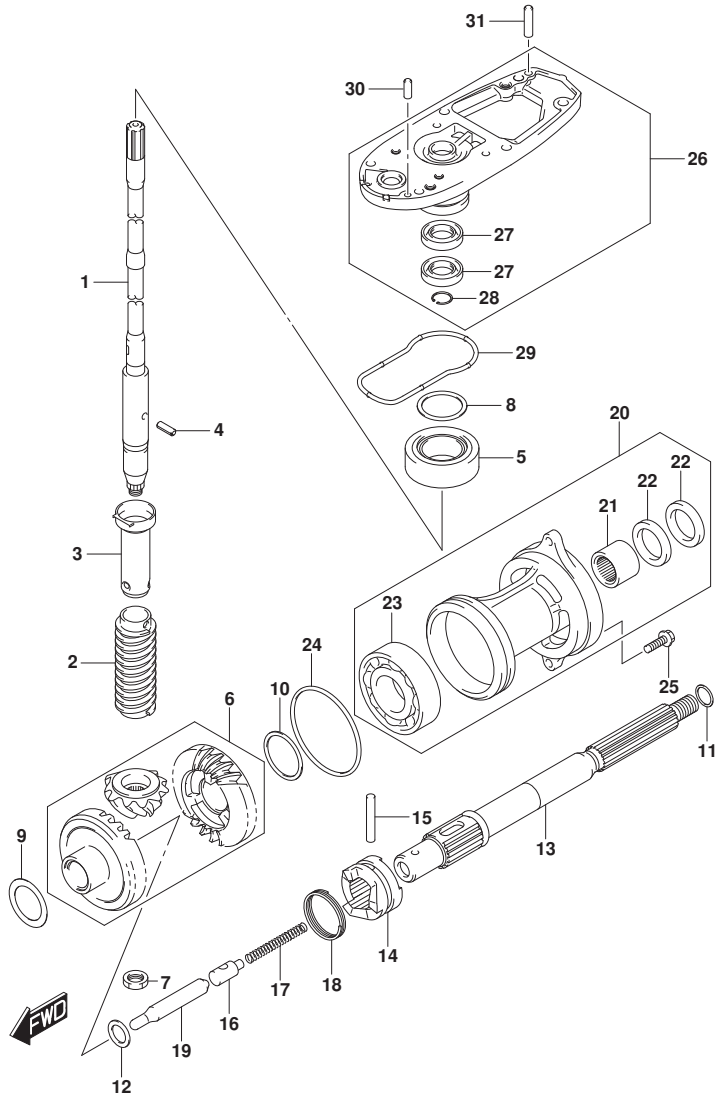


FIG. 220F (1-H-6) トランスミッション (DF60AQH)

見出番号	品番	品名	使用個数	備考	標準作業時間
11-5	09160-22022	ワッシャ (22. 5X28X2. 2)	1		
11-6	09160-22023	ワッシャ (22. 5X28X2. 3)	1		
12	08211-20263	スラストワッシャ	1		
13	57610-94402	シャフト, フロム	1		
14	57621-87J03	シフト, クラッチツグ	1		
15	09202-05022	ピン (5. 5X38. 5)	1		
16	57634-88L00	ピン, フッ	1		
17	09440-08043	スプリング	1		
18	09440-40002	スプリング	1		
19	57631-95303	ロッド, フッ	1		
20	56120-94321-YAY	ハウジング, フロムラシャフトへ	1		
21	09263-22020	ベアリング (22. 2X28. 5X19)	1		
22	09289-22007	オイルシール	2		
23	09262-35070	ベアリング (35X62X14)	1		
24	09280-75001	Oリング (D:3. 3)	1		
25	09116-08122	ホルト (8X30)	2		
26	56130-87J11-YAY	ハウジング, ドライブシャフトへ	1		
27	09282-17005	オイルシール	2		
28	08331-41329	サークリップ	1		
29	55122-88L00	リング, キヤク	1		
30	09202-06025	ピン (6X17)	1		
31	09202-06027	ピン (6X23)	1		

FIG.220G

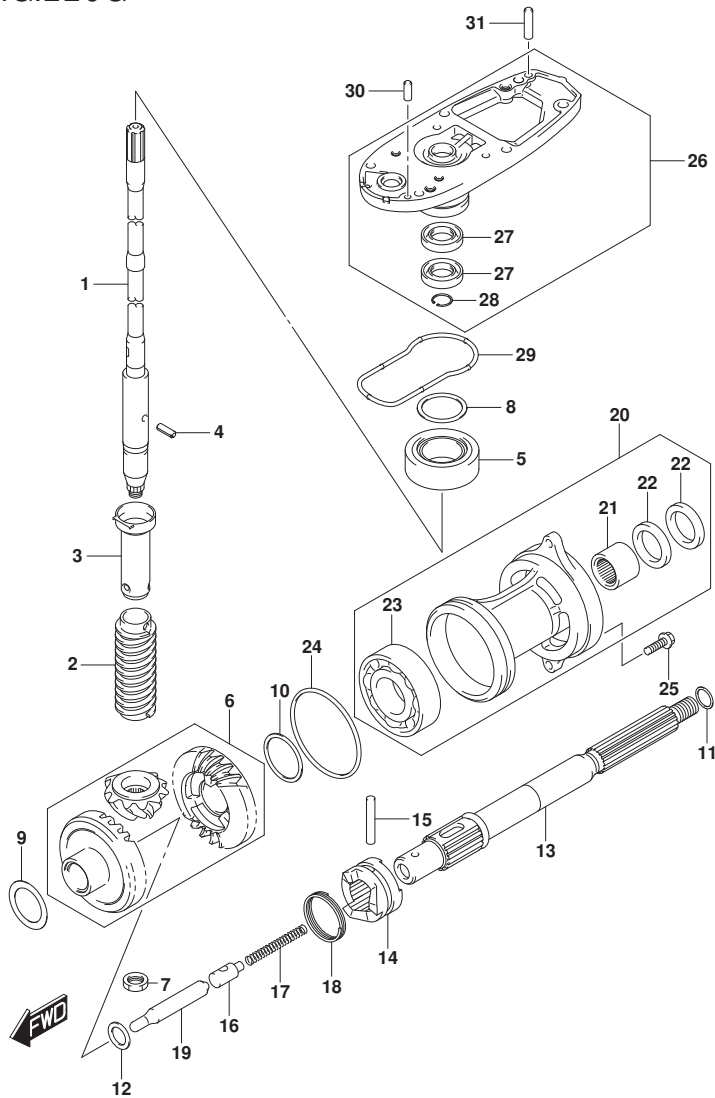


FIG. 220G (1-H-7) トランスミッション (DF60ATH)

見出番号	品番	品名	使用個数	備考	標準作業時間
1-1	57110-88L12	シャフト, ドライブ (L)	1	L-TRANSOM	
1-2	57110-88L22	シャフト, ドライブ (X)	1	X-TRANSOM	
2	57133-88L01	カー, ドライブ シャフト	1		
3	57133-94400	ハウジング, ドライブ シャフトスプ リング	1		
4	09205-03019	ピン	1		
5	09265-20015	ベアリング (20X42X15)	1		
6	57300-88810	ビニオンギヤセット	1		
7	09140-12034	ナット	1		
8-1	09181-35101	シム (35X42X0.5)	AR	DRIVE SHAFT ADJUST	
8-2	09181-33001	シム (33.5X41.8X0.55)	AR		
8-3	09181-33002	シム (33.5X41.8X0.6)	AR		
8-4	09181-33003	シム (33.5X41.8X0.65)	AR		
8-5	09181-33004	シム (33.5X41.8X0.7)	AR		
8-6	09181-33005	シム (33.5X41.8X0.75)	AR		
8-7	09181-33006	シム (33.5X41.8X0.8)	AR		
8-8	09181-33007	シム (33.5X41.8X0.85)	AR		
8-9	09181-33008	シム (33.5X41.8X0.9)	AR		
8-10	09181-33009	シム (33.5X41.8X0.95)	AR		
8-11	09181-35110	シム (35X42X1)	AR		
9-1	09181-30186	シム (30X42X0.5)	AR	FORWARD BACKUP	
9-2	09181-30187	シム (30X42X0.6)	AR		
9-3	09181-30188	シム (30X42X0.7)	AR		
9-4	09181-30190	シム (30X42X0.8)	AR		
9-5	09181-30192	シム (30X42X0.9)	AR		
10-1	08221-35455	シム	AR	REVERSE BACKUP	
10-2	09181-35131	シム (35X46X0.6)	AR		
10-3	09181-35132	シム (35X46X0.7)	AR		
10-4	08221-35456	シム	AR		
10-5	09181-35136	シム (35X46X0.9)	AR		
10-6	08211-35451	スラストワッシャ	AR		
11-1	09160-22018	ワッシャ (22.2X28X1.8)	1	PROP SHAFT THRUST	
11-2	09160-22019	ワッシャ (22.5X28X1.9)	1		
11-3	09160-22020	ワッシャ (22.5X28X2)	1		
11-4	09160-22021	ワッシャ (22.5X28X2.1)	1		

FIG.220G

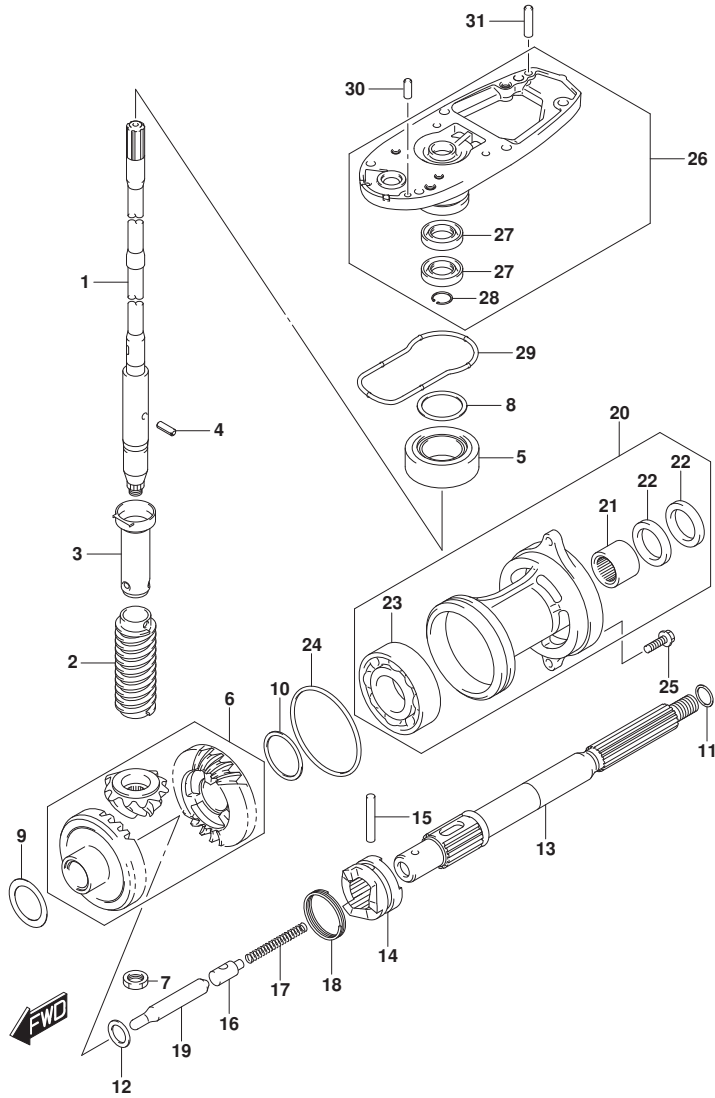


FIG. 220G (1-H-8) トランスミツション (DF60ATH)

見出番号	品番	品名	使用個数	備考	標準作業時間
11-5	09160-22022	ワッシャ (22. 5X28X2. 2)	1		
11-6	09160-22023	ワッシャ (22. 5X28X2. 3)	1		
12	08211-20263	スラストワッシャ	1		
13	57610-94402	シャフト, フロベラ	1		
14	57621-87J03	シフト, クラッチドック	1		
15	09202-05022	ピン (5. 5X38. 5)	1		
16	57634-88L00	ピン, フッシュ	1		
17	09440-08043	スプリング	1		
18	09440-40002	スプリング	1		
19	57631-95303	ロッド, フッシュ	1		
20	56120-94321-YAY	ハウジング, フロベラシャフトベアリング	1		
21	09263-22020	ベアリング (22. 2X28. 5X19)	1		
22	09289-22007	オイルシール	2		
23	09262-35070	ベアリング (35X62X14)	1		
24	09280-75001	Oリング (D:3. 3)	1		
25	09116-08122	ホルト (8X30)	2		
26	56130-87J11-YAY	ハウジング, ドライブシャフトベアリング	1		
27	09282-17005	オイルシール	2		
28	08331-41329	サークリップ	1		
29	55122-88L00	リング, キヤケシール	1		
30	09202-06025	ピン (6X17)	1		
31	09202-06027	ピン (6X23)	1		

FIG.220H

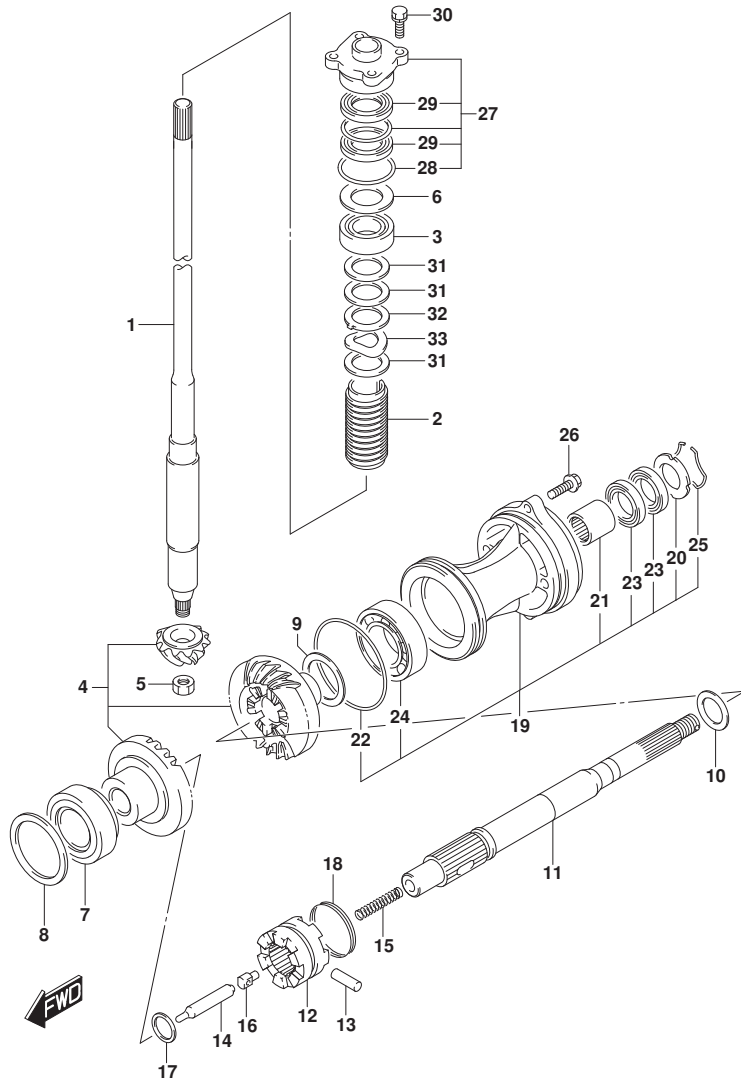


FIG. 220H (1-H-9) トランスミツション (DF60AVT)

見出番号	品番	品名	使用個数	備考	標準作業時間
1-1	57110-88L30	シャフト, ドライブ (L)	1	L-TRANSOM	
1-2	57110-88L40	シャフト, ドライブ (X)	1	X-TRANSOM	
2	57133-90J02	カラー, ドライブシャフト	1		
3	09265-25046	ベアリング (25X52X19.25)	1		
4	57300-99824	ピニオン/ギヤセット	1		
5	09140-14024	ナット	1		
6-1	09181-40186	シム (41X52X0.5)	1		
6-2	09181-41002	シム (41X52X0.55)	1		
6-3	09181-41003	シム (41X52X0.6)	1		
6-4	09181-41004	シム (41X52X0.65)	1		
6-5	09181-41005	シム (41X52X0.7)	1		
6-6	09181-41006	シム (41X52X0.75)	1		
6-7	09181-40190	シム (40X52X0.8)	1		
6-8	09181-41008	シム (41X52X0.85)	1		
6-9	09181-41009	シム (41X52X0.9)	1		
6-10	09181-41010	シム (41X52X0.95)	1		
6-11	09181-40195	シム (40X52X1)	1		
6-12	09181-41012	シム (41X52X1.05)	1		
6-13	09181-41013	シム (41X52X1.1)	1		
6-14	09181-41014	シム (41X52X1.15)	1		
7	09265-50003	ベアリング (50X85X26)	1	PART OF GEAR CASE	
8-1	09181-50020	シム (50X65X0.45)	1	FORWARD GEAR	
8-2	09181-50021	シム (50X65X0.5)	1		
8-3	09181-50022	シム (50X65X0.55)	1		
8-4	09181-50023	シム (50X65X0.6)	1		
8-5	09181-50024	シム (50X65X0.65)	1		
8-6	09181-50025	シム (50X65X0.7)	1		
8-7	09181-50026	シム (50X65X0.75)	1		
8-8	09181-50027	シム (50X65X0.8)	1		
8-9	09181-50028	シム (50X65X0.85)	1		
8-10	09181-50029	シム (50X65X0.90)	1		
9-1	09181-45003	シム (45X56X1)	1	REVERSE GEAR	
9-2	09181-45004	シム (45X56X1.1)	1		
9-3	09181-45005	シム (45X56X1.2)	1		
9-4	09181-45006	シム (45X56X1.3)	1		

FIG.220H

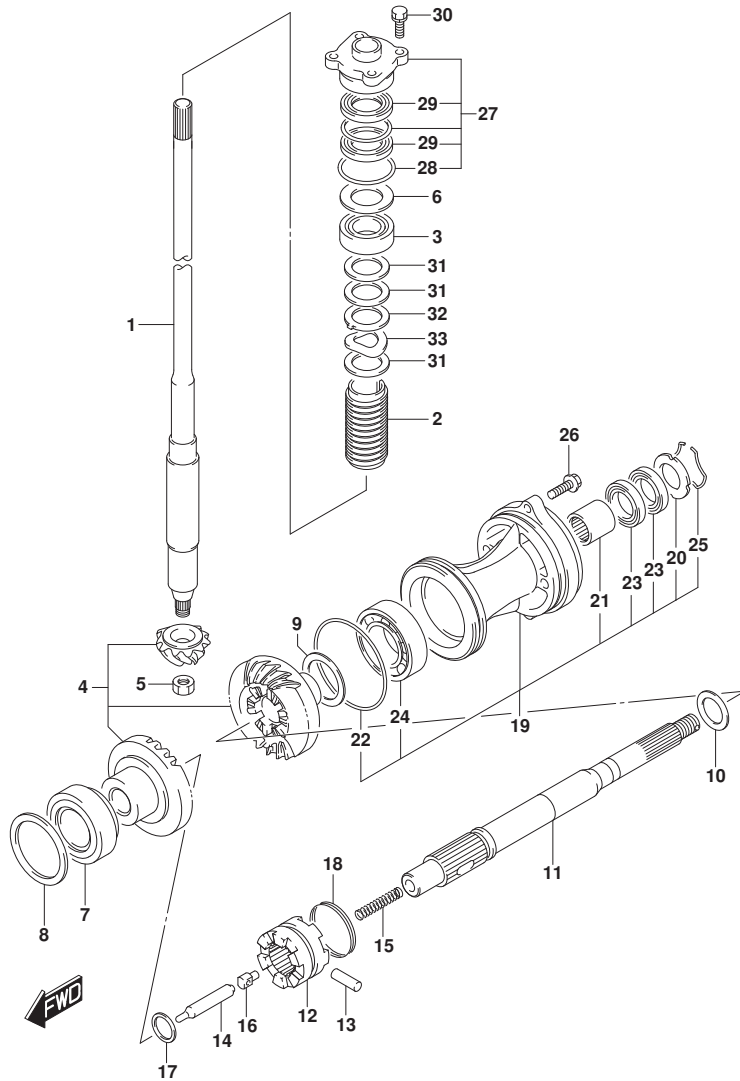


FIG. 220H (1-H-10) トランスミッション (DF60AVT)

見出番号	品番	品名	使用個数	備考	標準作業時間
9-5	09181-45007	シム(45X56X1.4)	1		
9-6	09181-45008	シム(45X56X1.5)	1		
9-7	09181-45009	シム(45X56X1.6)	1		
10-1	09181-28015	シム(28X33.5X0.9)	1	PROP SHAFT REVERS E THRUST	
10-2	09181-28016	シム(28X33.5X1)	1		
10-3	09181-28017	シム(28X33.5X1.2)	1		
10-4	09181-28018	シム(28X33.5X1.3)	1		
10-5	09181-28019	シム(28X33.5X1.4)	1		
10-6	09181-28020	シム(28X33.5X1.6)	1		
11	57610-88L10	シャフト, プローペラ	1		
12	57621-88L00	シフト, クラッチドック	1		
13	09202-07002	ピン(7X48)	1		
14	57631-99E01	ロッド, プッシュ	1		
15	09440-11020	スプリング, L:67	1		
16	09209-12007	ピン, ID:7	1		
17	09181-25030	シム(25X32X3)	1		
18	09440-49004	スプリング	1		
19	56120-90J02-YAY	ハウジング, プローペラシャフトベアリング	1		
20	56123-90J00	ワッシャ, オイルシール	1		
21	09263-28047	ベアリング(28X37X30)	1		
22	09280-97001	ワッシャ(D:3.5)	1		
23	09282-28002	ワッシャ	2		
24	08113-62090	ベアリング	1		
25	09387-52001	ワッシャ	1		
26	09116-08122	ワッシャ(8X30)	2		
27	56130-87E00	ハウジング, ドライブシャフトオイルシール	1		
28	09280-46004	ワッシャ(D:3.5, ID:45.7)	1		
29	09282-22007	ワッシャ	2		
30	09117-08110	ワッシャ(8X25)	4		
31	09181-31001	シム(31X46X2)	3		
32	09169-31001	ワッシャ	1		
33	09164-31001	ワッシャ	1		

FIG.220J

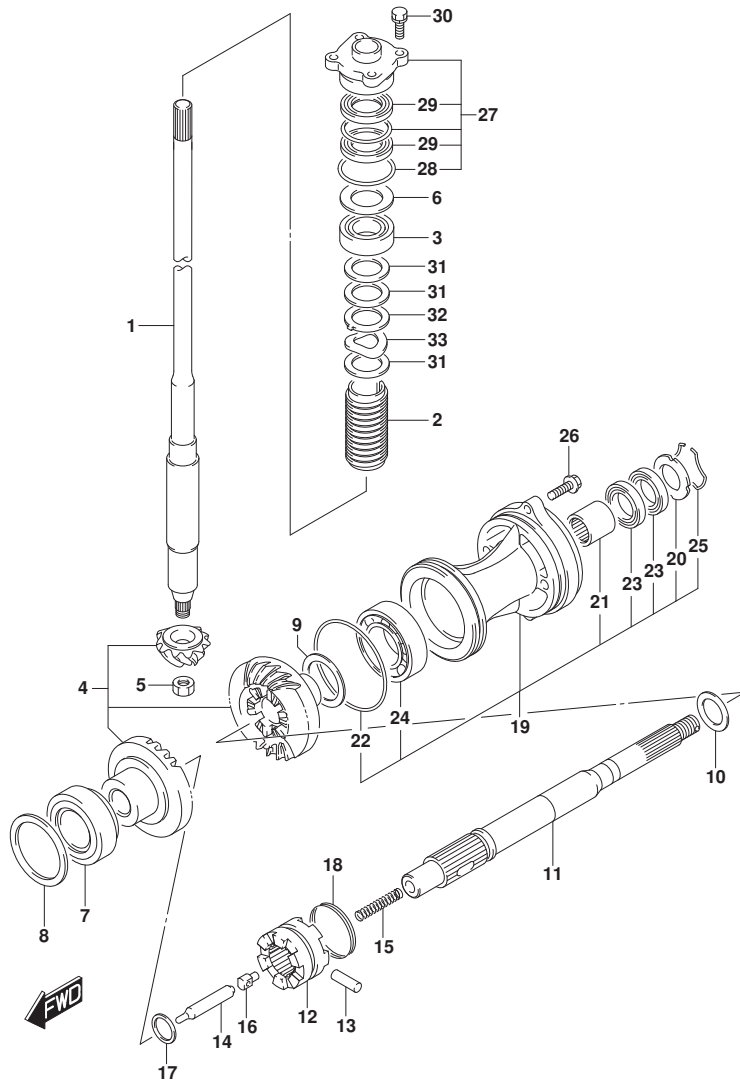


FIG. 220J (1-H-11) トランスミッション (DF60AVTH)

見出番号	品番	品名	使用個数	備考	標準作業時間
1-1	57110-88L30	シャフト, ドライブ (L)	1	L-TRANSOM	
1-2	57110-88L40	シャフト, ドライブ (X)	1	X-TRANSOM	
2	57133-90J02	カラー, ドライブ シャフト	1		
3	09265-25046	ベアリング (25X52X19.25)	1		
4	57300-99824	ピニオン/ギヤセット	1		
5	09140-14024	ナット	1		
6-1	09181-40186	シム (41X52X0.5)	1		
6-2	09181-41002	シム (41X52X0.55)	1		
6-3	09181-41003	シム (41X52X0.6)	1		
6-4	09181-41004	シム (41X52X0.65)	1		
6-5	09181-41005	シム (41X52X0.7)	1		
6-6	09181-41006	シム (41X52X0.75)	1		
6-7	09181-40190	シム (40X52X0.8)	1		
6-8	09181-41008	シム (41X52X0.85)	1		
6-9	09181-41009	シム (41X52X0.9)	1		
6-10	09181-41010	シム (41X52X0.95)	1		
6-11	09181-40195	シム (40X52X1)	1		
6-12	09181-41012	シム (41X52X1.05)	1		
6-13	09181-41013	シム (41X52X1.1)	1		
6-14	09181-41014	シム (41X52X1.15)	1		
7	09265-50003	ベアリング (50X85X26)	1	PART OF GEAR CASE	
8-1	09181-50020	シム (50X65X0.45)	1	FORWARD GEAR	
8-2	09181-50021	シム (50X65X0.5)	1		
8-3	09181-50022	シム (50X65X0.55)	1		
8-4	09181-50023	シム (50X65X0.6)	1		
8-5	09181-50024	シム (50X65X0.65)	1		
8-6	09181-50025	シム (50X65X0.7)	1		
8-7	09181-50026	シム (50X65X0.75)	1		
8-8	09181-50027	シム (50X65X0.8)	1		
8-9	09181-50028	シム (50X65X0.85)	1		
8-10	09181-50029	シム (50X65X0.90)	1		
9-1	09181-45003	シム (45X56X1)	1	REVERSE GEAR	
9-2	09181-45004	シム (45X56X1.1)	1		
9-3	09181-45005	シム (45X56X1.2)	1		
9-4	09181-45006	シム (45X56X1.3)	1		

FIG.220J

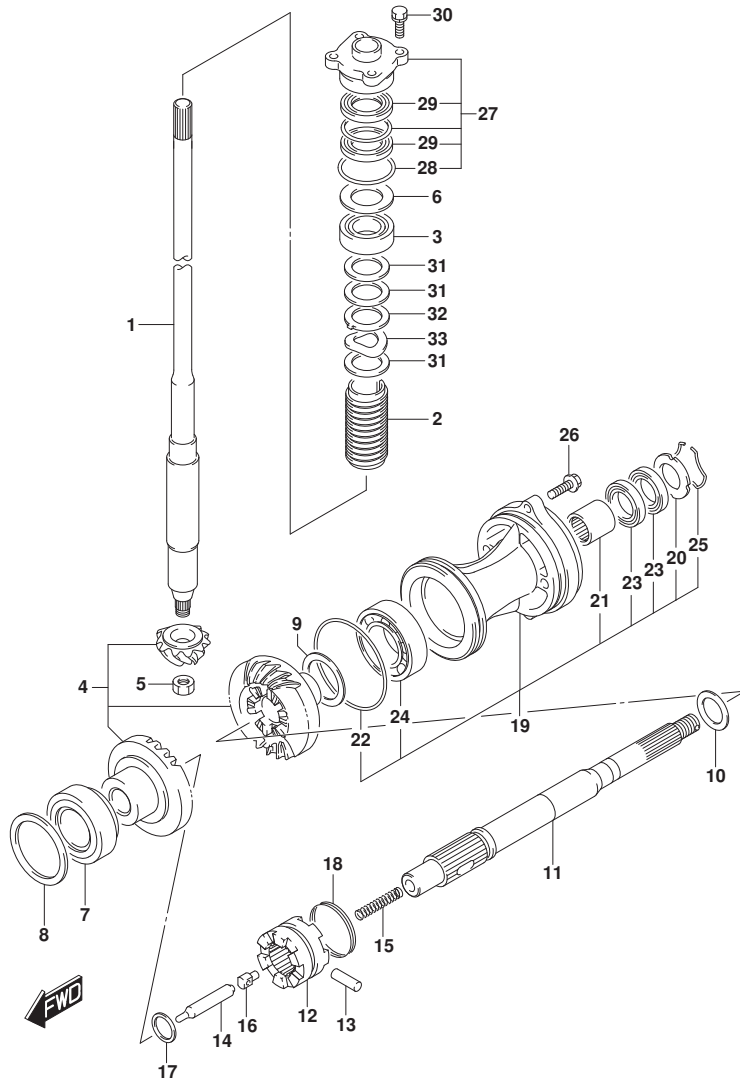


FIG. 220J (1-H-12) トランスミッション (DF60AVTH)

見出番号	品番	品名	使用個数	備考	標準作業時間
9-5	09181-45007	シム(45X56X1.4)	1		
9-6	09181-45008	シム(45X56X1.5)	1		
9-7	09181-45009	シム(45X56X1.6)	1		
10-1	09181-28015	シム(28X33.5X0.9)	1	PROP SHAFT REVERS E THRUST	
10-2	09181-28016	シム(28X33.5X1)	1		
10-3	09181-28017	シム(28X33.5X1.2)	1		
10-4	09181-28018	シム(28X33.5X1.3)	1		
10-5	09181-28019	シム(28X33.5X1.4)	1		
10-6	09181-28020	シム(28X33.5X1.6)	1		
11	57610-88L10	シャフト, プローペラ	1		
12	57621-88L00	シフト, クラッチ付	1		
13	09202-07002	ピン(7X48)	1		
14	57631-99E01	ロッド, プッシュ	1		
15	09440-11020	スプリング, L:67	1		
16	09209-12007	ピン, ID:7	1		
17	09181-25030	シム(25X32X3)	1		
18	09440-49004	スプリング	1		
19	56120-90J02-YAY	ハウジング, プローペラシャフトベアリング	1		
20	56123-90J00	ワッシャ, オイルシール	1		
21	09263-28047	ベアリング(28X37X30)	1		
22	09280-97001	ワッシャ(D:3.5)	1		
23	09282-28002	ワッシャ	2		
24	08113-62090	ベアリング	1		
25	09387-52001	ワッシャ	1		
26	09116-08122	ワッシャ(8X30)	2		
27	56130-87E00	ハウジング, ドライブシャフトオイルシール	1		
28	09280-46004	ワッシャ(D:3.5, ID:45.7)	1		
29	09282-22007	ワッシャ	2		
30	09117-08110	ワッシャ(8X25)	4		
31	09181-31001	シム(31X46X2)	3		
32	09169-31001	ワッシャ	1		
33	09164-31001	ワッシャ	1		

FIG.301A

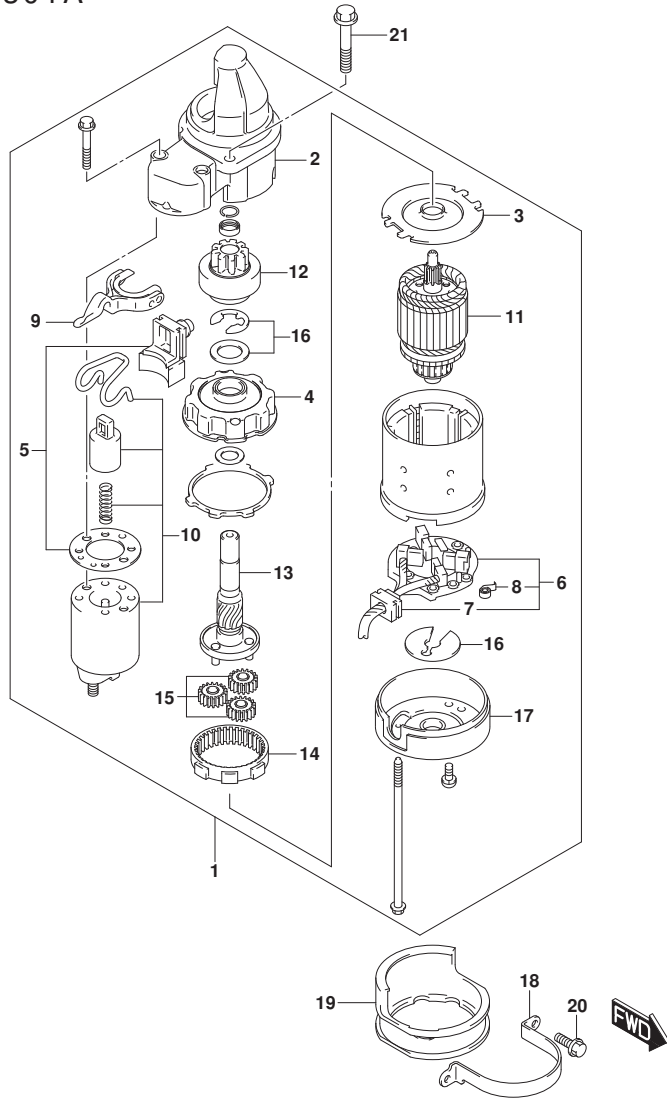


FIG. 301A (1-H-13) スターティングモータ

見出番号	品番	品名	使用個数	備考	標準作業時間
1	31100-94J22	モータアツシ, スターティング	1		
2	31151-94J01	・ケース, スターティングモータギヤ	1		
3	31152-90J00	・プレート, センタ	1		
4	31153-90J00	・ブラケット, ギヤ	1		
5	31171-96J00	・カバー, キット, ダスト	1		
6	31173-94J01	・ホルダアツシ, ブラシ	1		
7	31131-94J00	・ブラシアツシ	1		
8	31135-90J00	・スプリング	4		
9	31191-96J00	・レバー, シフト	1		
10	31220-94J00	・スイッチ, マグネット	1		
11	31310-90J00	・アマチュア	1		
12	31320-94J00	・ヒニオン	1		
13	31341-94J00	・シャフト, ヒニオン	1		
14	31343-90J00	・インターナルギヤ	1		
15	31344-90J00	・ギヤ, ブラネタリ	3		
16	31360-93J01	・ワッシャセット, ストパ	1		
17	31170-94J00	・カバーアツシ, スタータモータリヤ	1		
18	31912-88L00	・バンド, スタータモータ	1		
19	31918-87L00	・ダンパ, ロア	1		
20	01550-06167	・ホルト	2	07	
21	01550-08307	・ホルト	2	77ハ-	



FIG.303A

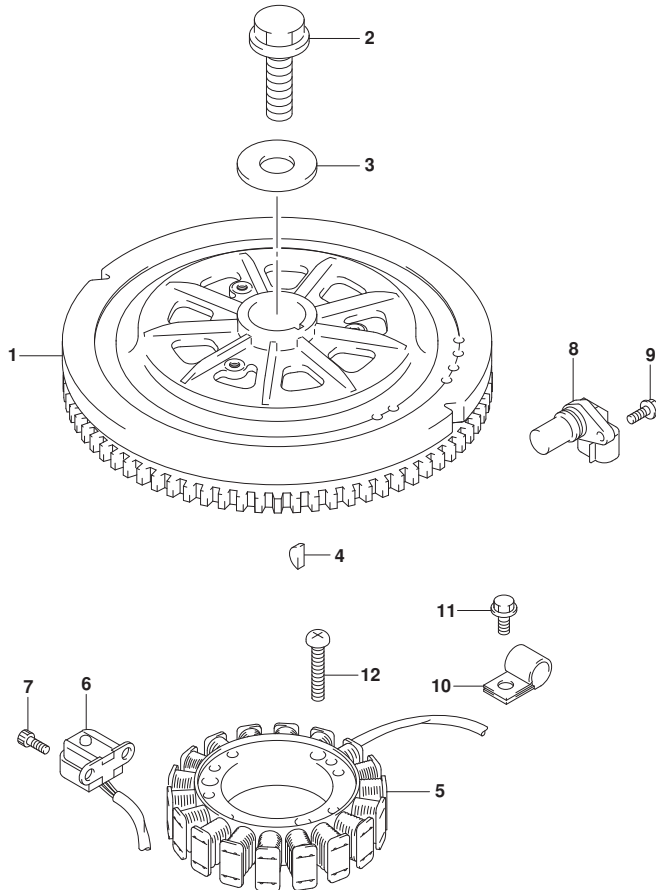


FIG. 303A (1-H-14) マグネト

見出番号	品番	品名	使用個数	備考	標準作業時間
1	32102-88L01	フライホイール, マグネト	1		
2	09103-14024	ボルト (14X50)	1		
3	09160-14065	ワッシャ (14. 5X36X4. 5)	1		
4	09420-04008	キー	1		
5	32120-88L00	コイル, バッテリチャージング	1		
6	32160-88L00	コイル, イグニッションタイミング	1		
7	09106-05030	ボルト (5X10)	2		
8	33220-64L10	センサアツシ, ホジション	1		
9	01547-06167	ボルト	1		
10	09403-13408	クランプ	1		
11	01550-06127	ボルト	1		
12	02112-06307	スクリュー	3		

FIG.310A

FIG. 310A (1-H-15) レクチファイア/イグニッション コイル

見出番号	品番	品名	使用個数	備考	標準作業時間
1	32800-88L00	レクチファイア/レクタツジ	1		
2	01550-06257	ホルト	2		
3	32890-88L00	ホルダ, エレクトリックハーツ	1		
4	09116-06202	ホルト (6X25)	3		
5	09169-06062	ワッシャ	3		
6	09320-09016	クワシヨソ (9X18X9.5)	3		
7	33410-87L00	コイルツジ, イグニツシヨソ	3		
8	01547-06207	ホルト	3		

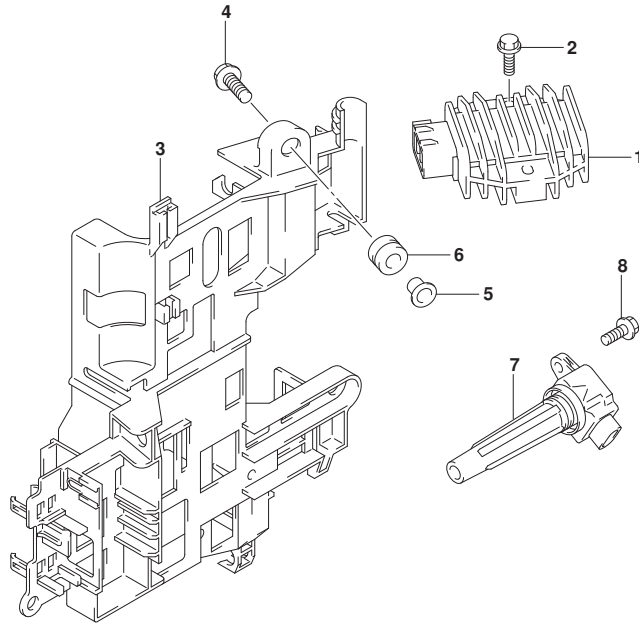


FIG.315A

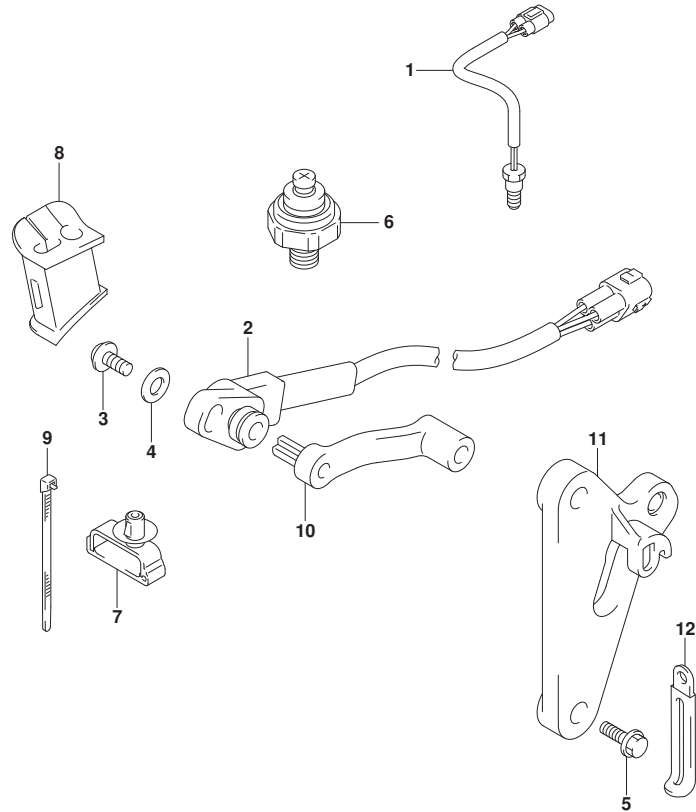


FIG. 315A (1-H-16) センサ (DF40A)

見出番号	品番	品名	使用個数	備考	標準作業時間
1	34830-87J20	センサ, テンパ レチヤ	1	CYLINDER TEMP	
2	34840-98J03	センサアツシ, トリム/チルト	1		
3	09125-05048	スクリュ (5X16)	1		
4	09160-05029	ワツシヤ (5. 5X12X0. 8)	1		
5	09103-06093	ボルト (6X20)	2		
6	37820-99E01	スイツチアツシ, オイルフ レツシヤ (P1. 0)	1		
7	09403-07340	クランフ	1		
8	36656-88L00	グ ロメツト, PTTケーブル	1		
9	09407-14407	クランフ (L: 145)	3		
10	34841-88L00	レバ ー, トリムセンサ	1		
11	34845-88L01	ブ ラケツト, トリムセンサ	1		
12	29404-93J10	クランフ	1		



FIG.315B

FIG. 315B (1-I-2) センサ (DF40AQH)

見出番号	品番	品名	使用個数	備考	標準作業時間
1	34830-87J20	センサ, テンパ レチャ	1	CYLINDER TEMP	
2	37820-99E01	スイッチアツシ, オイルフ レツヤ (P1. 0)	1		
3	36656-88L10	ゲ ロメツト, PTTケーブル	1		

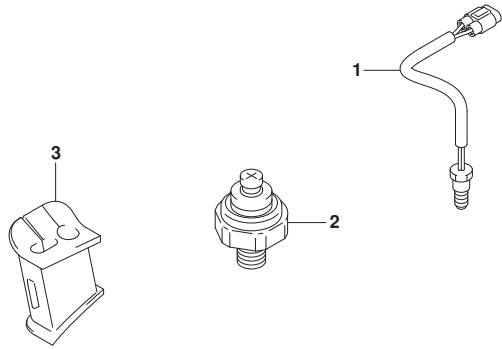


FIG.315C

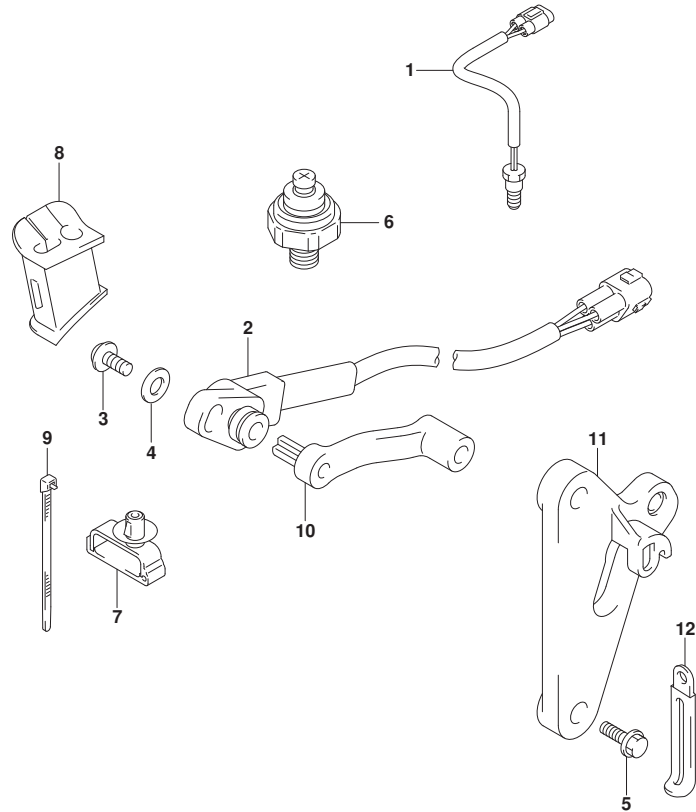


FIG. 315C (1-I-3) センサ (DF50A)

見出番号	品番	品名	使用個数	備考	標準作業時間
1	34830-87J20	センサ, テンパ レチャ	1	CYLINDER TEMP	
2	34840-98J03	センサアツシ, トリム/チルト	1		
3	09125-05048	スクリュ (5X16)	1		
4	09160-05029	ワツシヤ (5. 5X12X0. 8)	1		
5	09103-06093	ボルト (6X20)	2		
6	37820-99E01	スイツチアツシ, オイルフ レツシヤ (P1. 0)	1		
7	09403-07340	クランフ	1		
8	36656-88L00	グロメツト, PTTケーブル	1		
9	09407-14407	クランフ (L: 145)	3		
10	34841-88L00	レバ ー, トリムセンサ	1		
11	34845-88L01	ブラケツト, トリムセンサ	1		
12	29404-93J10	クランフ	1		



FIG.315D

FIG. 315D (1-I-4) センサ (DF50AQH)

見出番号	品番	品名	使用個数	備考	標準作業時間
1	34830-87J20	センサ, テンパ レチャ	1	CYLINDER TEMP	
2	37820-99E01	スイッチアツシ, オイルフ レツヤ (P1. 0)	1		
3	36656-88L10	ゲ ロメツト, PTTケーブル	1		

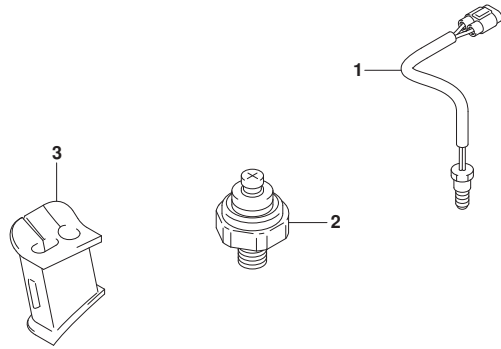


FIG.315E

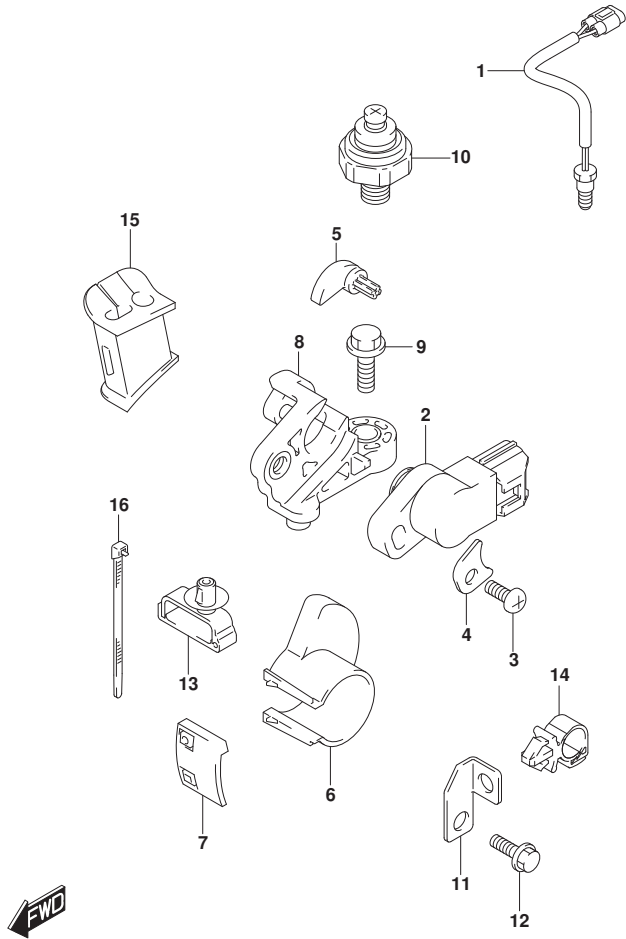


FIG. 315E (1-I-5) センサ (DF60A)

見出番号	品番	品名	使用個数	備考	標準作業時間
1	34830-87J20	センサ, テンパ <sup>レ</sup> チヤ	1	CYLINDER TEMP	
2	34840-98J11	センサアツシ, トリム	1		
3	09125-05046	スクリュ (5X12)	1		
4	34846-87L00	ワツシヤ, トリムセンサ	1		
5	34841-87L10	レバ <sup>ラ</sup> , トリムセンサ	1		
6	34842-88L10	カム, トリムセンサアツハ <sup>ク</sup>	1		
7	34843-87L00	カム, トリムセンサアツハ <sup>ク</sup>	1		
8	34845-88L10	ブ <sup>ラ</sup> ケツト, トリムセンサ	1		
9	09103-06093	ボ <sup>ルト</sup> (6X20)	1		
10	37820-99E01	スイツチアツシ, オイルフ <sup>レ</sup> ツシヤ (P1.0)	1		
11	36617-88L00	ブ <sup>ラ</sup> ケツト, PTTケーブ <sup>ル</sup> クランフ <sup>ク</sup>	1		
12	29103-93J00	ボ <sup>ルト</sup> (6X12)	1		
13	09403-07340	クランフ <sup>ク</sup>	1		
14	09403-11321	クランフ <sup>ク</sup>	1		
15	36656-88L00	ゲ <sup>ロ</sup> メツト, PTTケーブ <sup>ル</sup>	1		
16	09407-14407	クランフ <sup>ク</sup> (L:145)	2		

FIG.315F

FIG. 315F (1-I-6) センサ (DF60AQH)

見出番号	品番	品名	使用個数	備考	標準 作業時間
1	34830-87J20	センサ, テンパ レチャ	1	CYLINDER TEMP	
2	37820-99E01	スイッチアツシ, オイルフ レツヤ (P1. 0)	1		
3	36656-88L10	ゲ ロメツト, PTTケーブル	1		

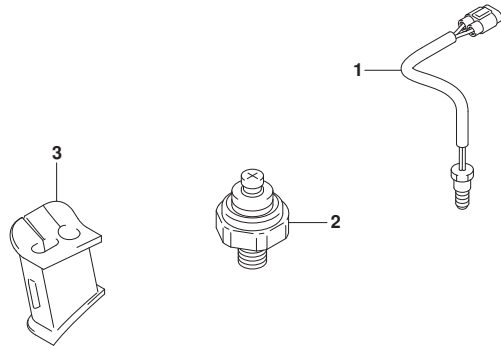




FIG.315G

FIG. 315G (1-I-7) センサ (DF60ATH)

見出番号	品番	品名	使用個数	備考	標準作業時間
1	34830-87J20	センサ, テンパ レチヤ	1	CYLINDER TEMP	
2	34840-98J11	センサアツシ, トリム	1		
3	09125-05046	スクリュ (5X12)	1		
4	34846-87L00	ワツシヤ, トリムセンサ	1		
5	34841-87L10	レハ <sup>o</sup> , トリムセンサ	1		
6	34842-88L10	カム, トリムセンサアツハ <sup>o</sup>	1		
7	34843-87L00	カム, トリムセンサアツハ <sup>o</sup>	1		
8	34845-88L10	ブ <sup>o</sup> ラケツト, トリムセンサ	1		
9	09103-06093	ボ <sup>o</sup> ルト (6X20)	1		
10	37820-99E01	スイツチアツシ, オイルフ <sup>o</sup> レツシヤ (P1.0)	1		
11	36617-88L00	ブ <sup>o</sup> ラケツト, PTTケーブ <sup>o</sup> ルクランフ <sup>o</sup>	1		
12	29103-93J00	ボ <sup>o</sup> ルト (6X12)	1		
13	09403-07340	クランフ <sup>o</sup>	1		
14	09403-11321	クランフ <sup>o</sup>	1		
15	36656-88L00	ゲ <sup>o</sup> ロメツト, PTTケーブ <sup>o</sup> ル	1		
16	09407-14407	クランフ <sup>o</sup> (L:145)	2		

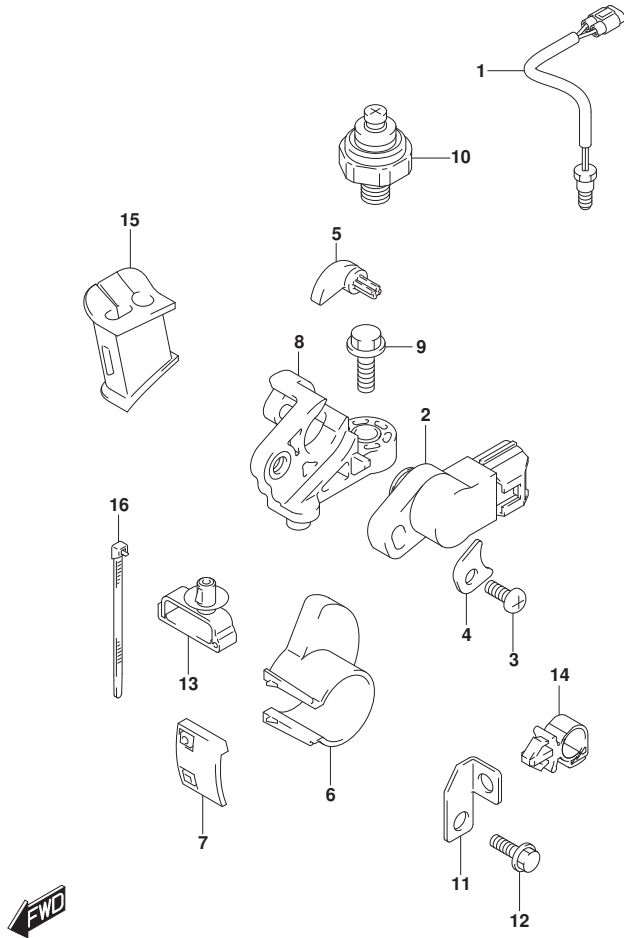


FIG.315H

FIG. 315H (1-I-8) センサ (DF60AVT)

見出番号	品番	品名	使用個数	備考	標準作業時間
1	34830-87J20	センサ, テンパ <sup>レ</sup> チヤ	1	CYLINDER TEMP	
2	34840-98J11	センサアツシ, トリム	1		
3	09125-05046	スクリュ (5X12)	1		
4	34846-87L00	ワツシヤ, トリムセンサ	1		
5	34841-87L10	レバ <sup>ラ</sup> , トリムセンサ	1		
6	34842-88L10	カム, トリムセンサアツハ <sup>ク</sup>	1		
7	34843-87L00	カム, トリムセンサアツハ <sup>ク</sup>	1		
8	34845-88L10	ブ <sup>ラ</sup> ケツト, トリムセンサ	1		
9	09103-06093	ボ <sup>ル</sup> ト (6X20)	1		
10	37820-99E01	スイツチアツシ, オイルフ <sup>レ</sup> ツシヤ (P1.0)	1		
11	36617-88L00	ブ <sup>ラ</sup> ケツト, PTTケーブ <sup>ル</sup> クランフ <sup>ク</sup>	1		
12	29103-93J00	ボ <sup>ル</sup> ト (6X12)	1		
13	09403-07340	クランフ <sup>ク</sup>	1		
14	09403-11321	クランフ <sup>ク</sup>	1		
15	36656-88L00	ゲ <sup>ロ</sup> メツト, PTTケーブ <sup>ル</sup>	1		
16	09407-14407	クランフ <sup>ク</sup> (L:145)	2		

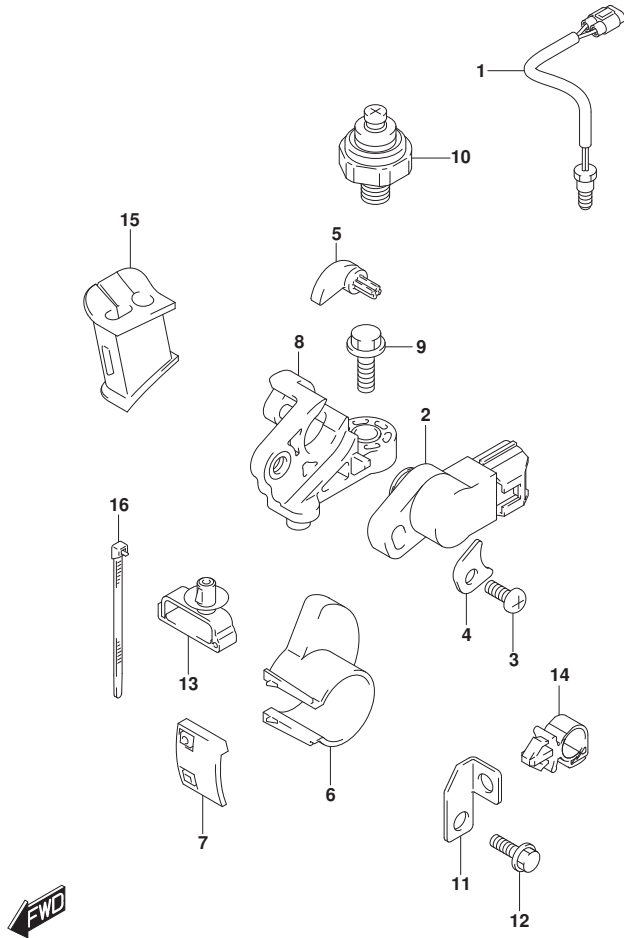


FIG.315J

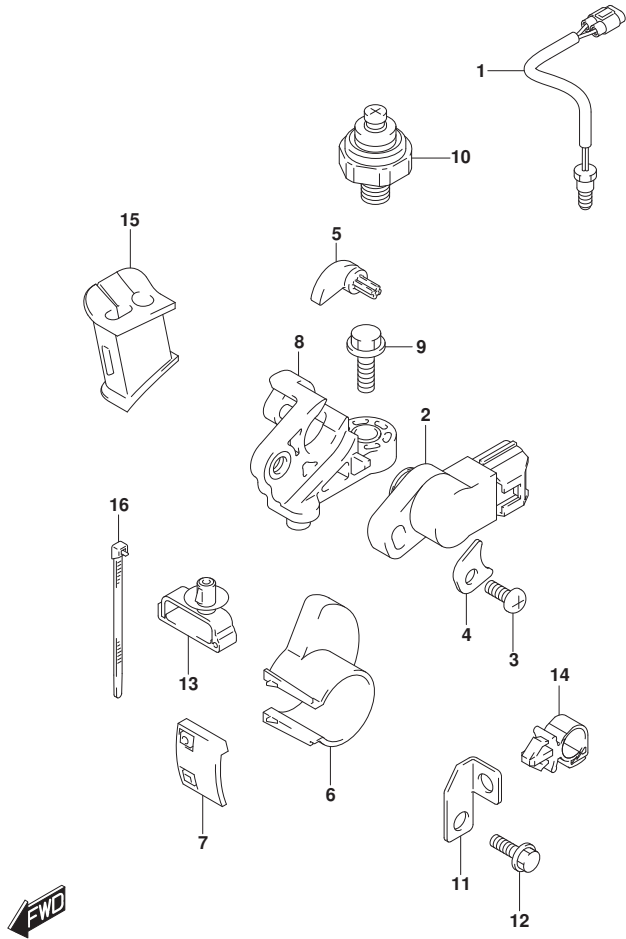


FIG. 315J (1-I-9) センサ (DF60AVTH)

見出番号	品番	品名	使用個数	備考	標準作業時間
1	34830-87J20	センサ, テンパ <sup>レ</sup> チヤ	1	CYLINDER TEMP	
2	34840-98J11	センサアツシ, トリム	1		
3	09125-05046	スクリュ (5X12)	1		
4	34846-87L00	ワツシヤ, トリムセンサ	1		
5	34841-87L10	レバ <sup>ラ</sup> -, トリムセンサ	1		
6	34842-88L10	カム, トリムセンサアツハ <sup>ラ</sup>	1		
7	34843-87L00	カム, トリムセンサアツハ <sup>ラ</sup>	1		
8	34845-88L10	ブ <sup>ラ</sup> ケツト, トリムセンサ	1		
9	09103-06093	ボ <sup>ル</sup> ト (6X20)	1		
10	37820-99E01	スイツチアツシ, オイルフ <sup>レ</sup> ツシヤ (P1.0)	1		
11	36617-88L00	ブ <sup>ラ</sup> ケツト, PTTケーブ <sup>ル</sup> クランフ <sup>ク</sup>	1		
12	29103-93J00	ボ <sup>ル</sup> ト (6X12)	1		
13	09403-07340	クランフ <sup>ク</sup>	1		
14	09403-11321	クランフ <sup>ク</sup>	1		
15	36656-88L00	ゲ <sup>ロ</sup> メツト, PTTケーブ <sup>ル</sup>	1		
16	09407-14407	クランフ <sup>ク</sup> (L:145)	2		

FIG.322A

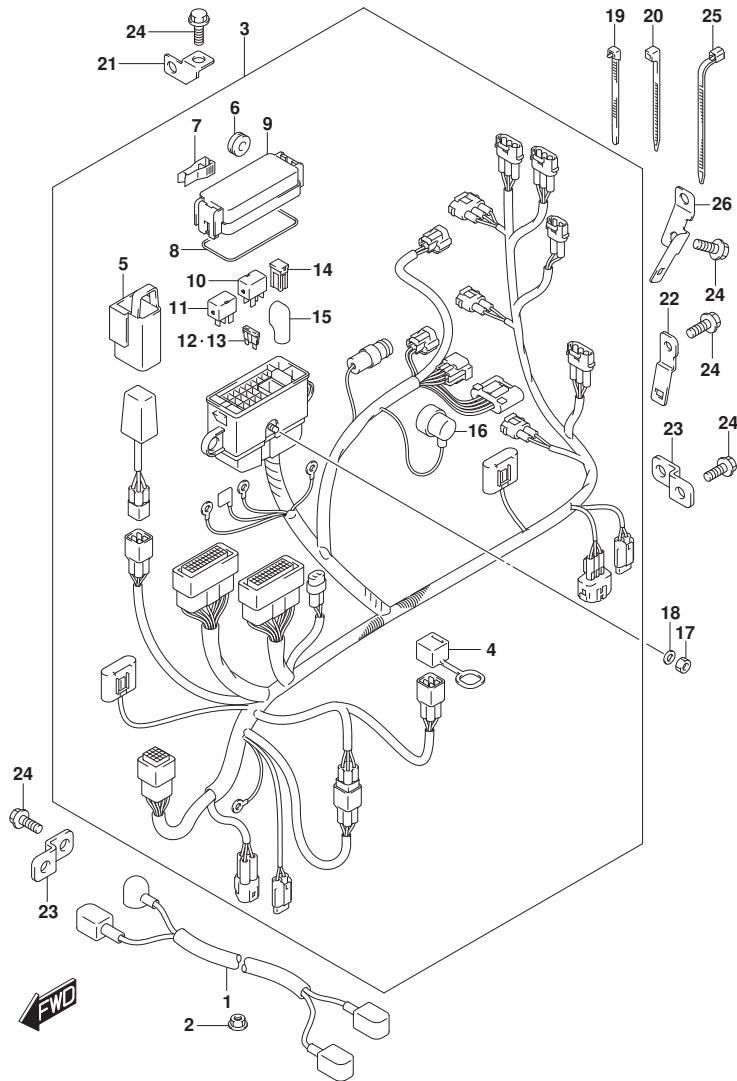


FIG. 322A (1-I-10) ハーネス (DF40A)

見出番号	品番	品名	使用個数	備考	標準作業時間
1	33810-88L10	ケーブルアツシ, スターターモータ	1		
2	08316-10087	ナット	1		
3-1	36610-88LD1	ハーネスアツシ, ワイヤリング	1	FROM 04003F-71000 1 UPTO 04003F-71008 8	
3-2	36610-88LG0	ハーネスアツシ, ワイヤリング	1	FROM 04003F-71008 9	
4	33634-96J00	・キャツフ, サービスコネクタ	1		
5	36668-87L00	・ホルダ, コンデンサ	1		
6	09320-08021	・クツシヨソ (8. 5X20X8)	2		
7	36737-96J00	・ブーラ, フューズ	1		
8	36721-96J00	・オリソク, アツカハ	1		
9	36738-88L00	・カハ, フューズケースアツパ	1		
10	38860-76F01	・リレーアツシ	1		
11	38860-76F01	・リレーアツシ	1		
12	09481-15501	・フューズ (15A)	3		
13	09481-30501	・フューズ (30A)	3		
14	09481-30401	・フューズ (30A)	2		
15	36612-96J00	・キャツフ, ターミナル	1		
16	36618-43410	・キャツフ, オイルブレツシヤスイツチ	1		
17	08310-00067	ナット	1		
18	08321-01067	ロツクワツシヤ	1		
19	09407-14403	クラン (L:125)	1		
20	09407-14407	クラン (L:145)	1		
21	36617-88L00	ブラケツト, PTTケーブルクラン	2		
22	36617-88L10	ブラケツト, ハーネス	1	UPTO 201606 FROM 04003F-71000 1 UPTO 04003F-71008 8	
23	36617-93J10	ブラケツト, ハーネス	2		
24	01550-06127	ホルト	5		
25	09407-18402	クラン (L:165)	1		
26	36617-88L20	ブラケツト, ハーネス	1	FROM 201607	

FIG.322A

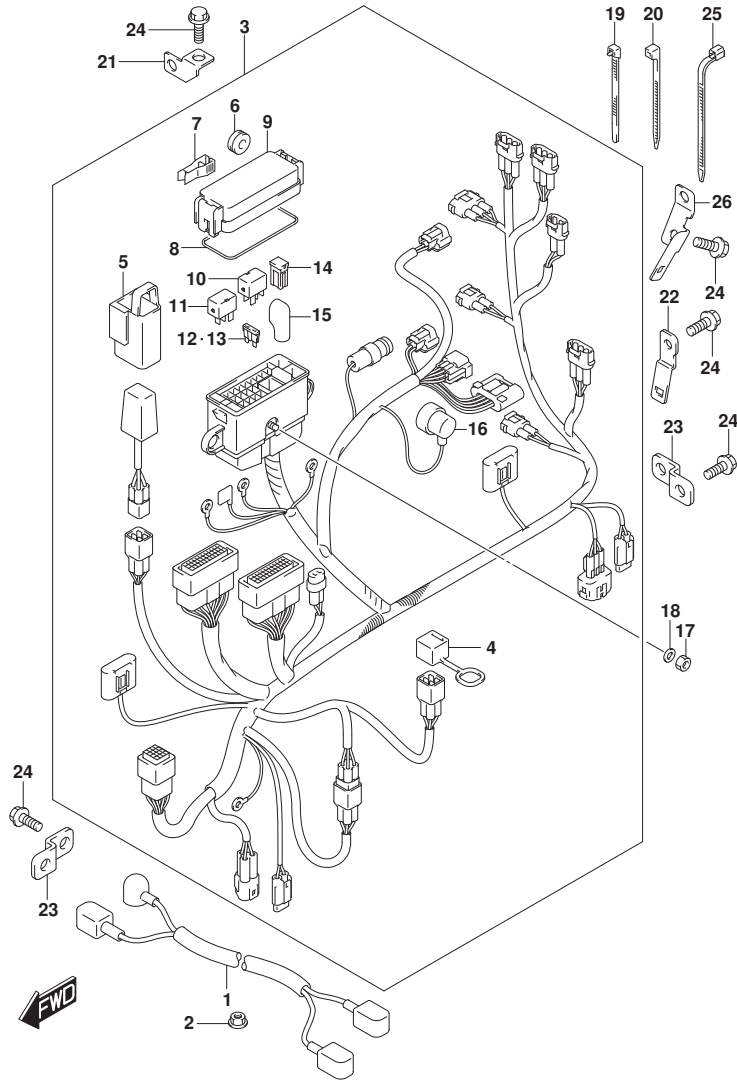


FIG. 322A (1-I-11) ハーネス (DF40A)

見出番号	品番	品名	使用個数	備考	標準 作業時間
				FROM 04003F-71008	
			9		

FIG.322B

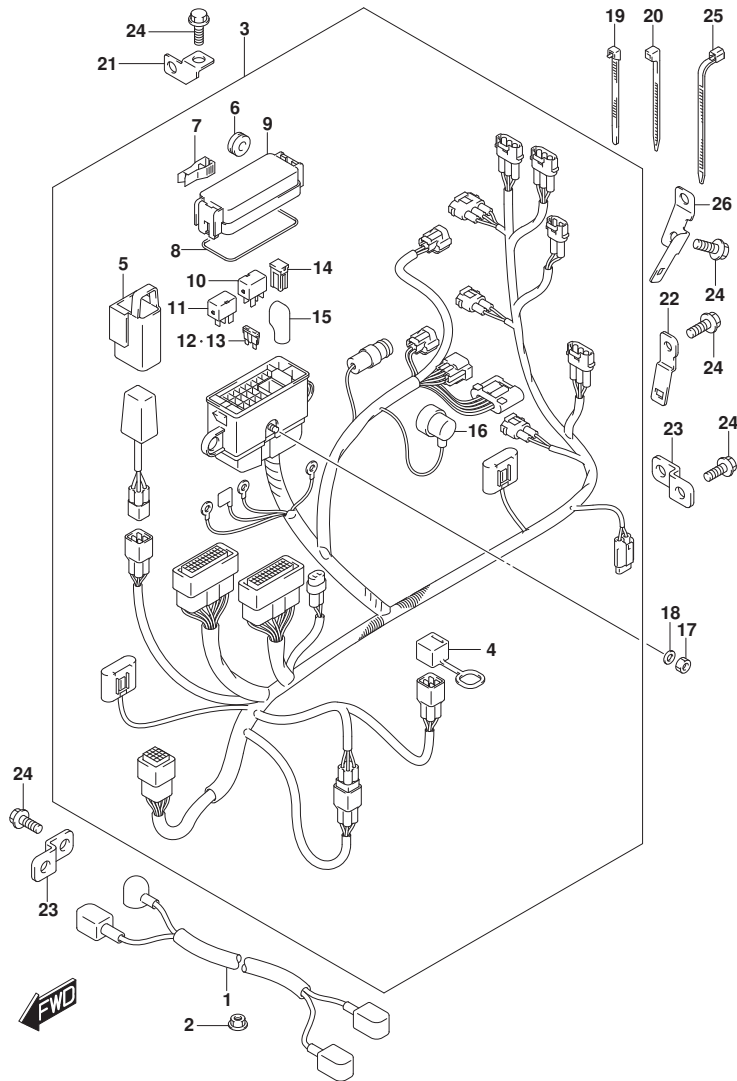


FIG. 322B (1-I-12) ハーネス (DF60AQH)

見出番号	品番	品名	使用個数	備考	標準作業時間
1	33810-88L10	ケーブルアツシ, スターターモータ	1		
2	08316-10087	ナット	1		
3-1	36610-88LC1	ハーネスアツシ, ワイヤリング*	1	FROM 04003F-71000 1 UPTO 04003F-71008 8	
3-2	36610-88LF0	ハーネスアツシ, ワイヤリング*	1	FROM 04003F-71008 9	
4	33634-96J00	・キャツフ*, サービ* スコネクタ	1		
5	36668-87L00	・ホルダ*, コンデ* ンサ	1		
6	09320-08021	・クツシヨソ (8. 5X20X8)	2		
7	36737-96J00	・フ* ーラ, フユース*	1		
8	36721-96J00	・オリソク*, アツハ* カハ* ー	1		
9	36738-88L00	・カハ* ー, フユース* ケスアツハ*	1		
10	38860-76F01	・リレーアツシ	1		
11	38860-76F01	・リレーアツシ	1		
12	09481-15501	・フユース* (15A)	2		
13	09481-30501	・フユース* (30A)	3		
14	09481-30401	・フユース* (30A)	2		
15	36612-96J00	・キャツフ*, タ* ミナル	1		
16	36618-43410	・キャツフ*, オイルフ* レツシヤスイツチ	1		
17	08310-00067	ナット	1		
18	08321-01067	ロツクワツシヤ	1		
19	09407-14403	クランフ* (L: 125)	1		
20	09407-14407	クランフ* (L: 145)	1		
21	36617-88L00	フ* ラケツト, PTTケーブルクランフ*	2		
22	36617-88L10	フ* ラケツト, ハーネス	1	UPTO 201606 FROM 04003F-71000 1 UPTO 04003F-71008 8	
23	36617-93J10	フ* ラケツト, ハーネス	2		
24	01550-06127	ホルト	5		
25	09407-18402	クランフ* (L: 165)	1		
26	36617-88L20	フ* ラケツト, ハーネス	1	FROM 201607	

FIG.322B

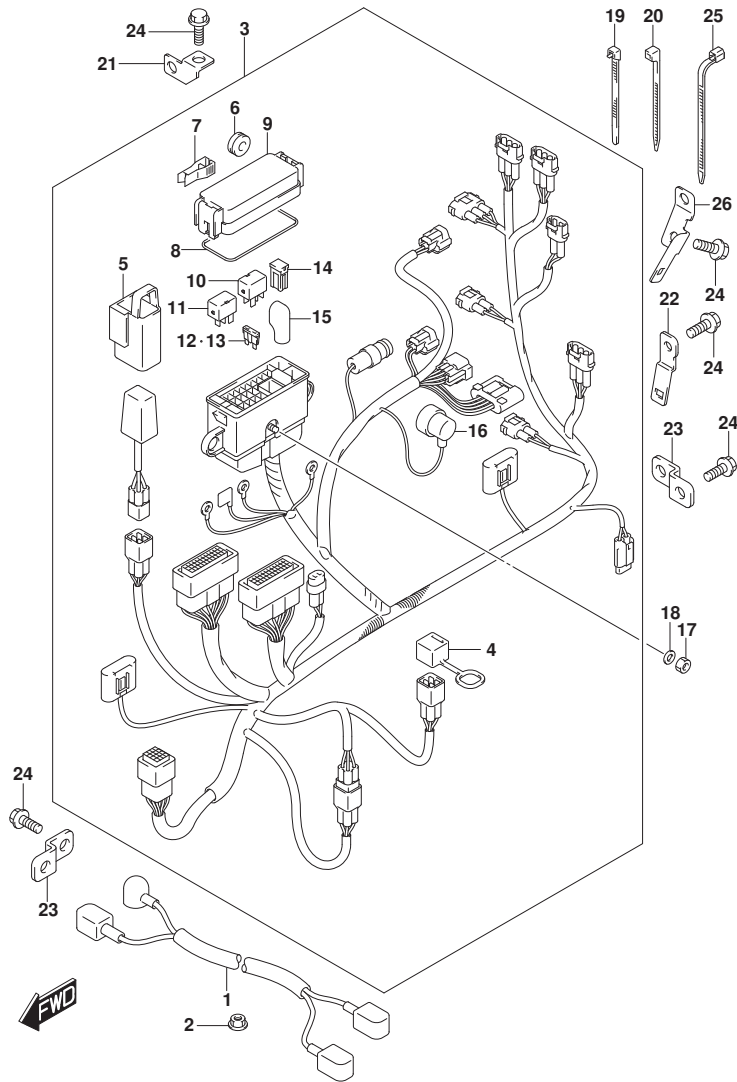


FIG. 322B (1-I-13) ハーネス (DF40AQH)

見出番号	品番	品名	使用個数	備考	標準 作業時間
				FROM 04003F-71008	
			9		

FIG.322C

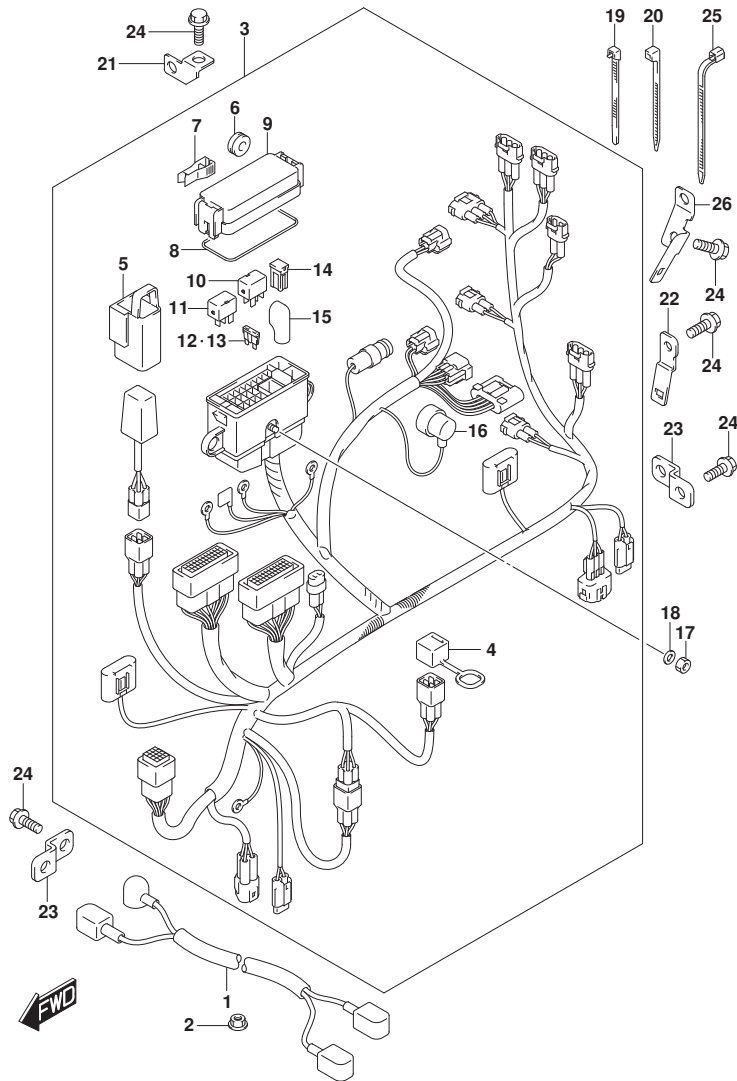


FIG. 322C (1-I-14) ハーネス (DF50A)

見出番号	品番	品名	使用個数	備考	標準作業時間
1	33810-88L10	ケーブルアツシ, スターターモータ	1		
2	08316-10087	ナット	1		
3-1	36610-88LD1	ハーネスアツシ, ワイヤリング	1	FROM 05003F-71000 1 UPTO 05003F-71015 8	
3-2	36610-88LG0	ハーネスアツシ, ワイヤリング	1	FROM 05003F-71015 9	
4	33634-96J00	・キャップ, サービスコネクタ	1		
5	36668-87L00	・ホルダ, コンデンサ	1		
6	09320-08021	・クッション (8.5X20X8)	2		
7	36737-96J00	・ブーラ, フューズ	1		
8	36721-96J00	・オリシヤ, アツシカバー	1		
9	36738-88L00	・カバー, フューズケースアツシ	1		
10	38860-76F01	・リレーアツシ	1		
11	38860-76F01	・リレーアツシ	1		
12	09481-15501	・フューズ (15A)	3		
13	09481-30501	・フューズ (30A)	3		
14	09481-30401	・フューズ (30A)	2		
15	36612-96J00	・キャップ, ターミナル	1		
16	36618-43410	・キャップ, オイルレベルシヤスイツチ	1		
17	08310-00067	ナット	1		
18	08321-01067	ロツクワツシヤ	1		
19	09407-14403	クランプ (L:125)	1		
20	09407-14407	クランプ (L:145)	1		
21	36617-88L00	ブラケツト, PTTケーブルクランプ	2		
22	36617-88L10	ブラケツト, ハーネス	1	UPTO 201606 FROM 05003F-71000 1 UPTO 05003F-71015 8	
23	36617-93J10	ブラケツト, ハーネス	2		
24	01550-06127	ホルト	5		
25	09407-18402	クランプ (L:165)	1		
26	36617-88L20	ブラケツト, ハーネス	1	FROM 201607	



FIG.322C

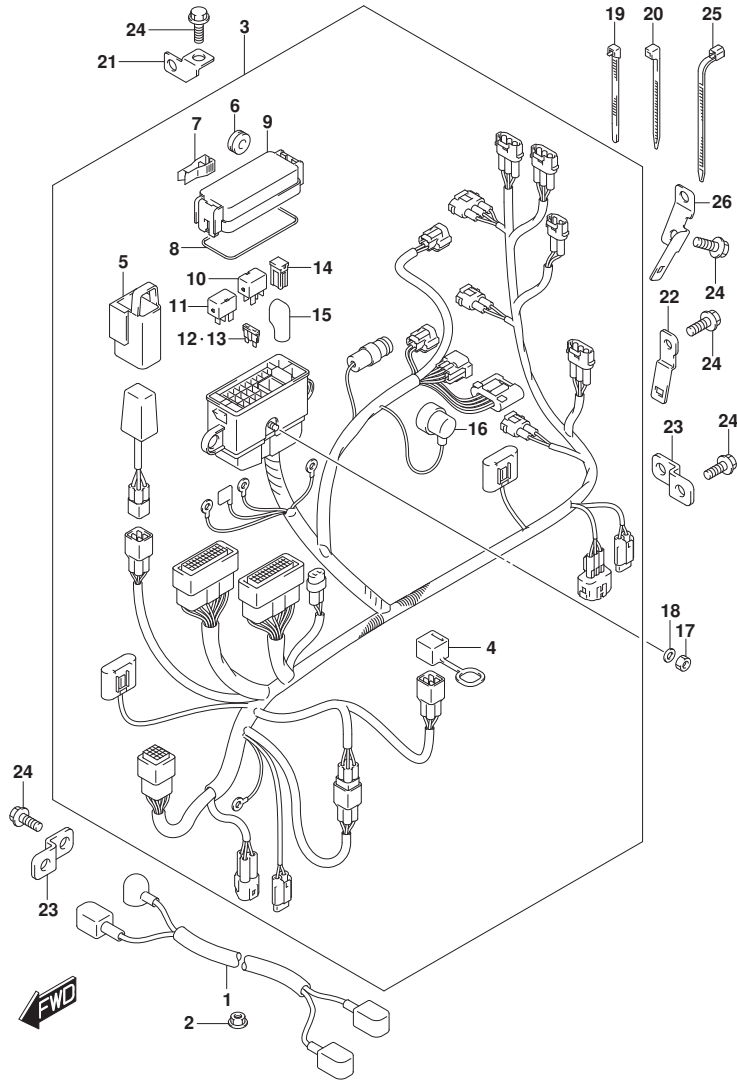


FIG. 322C (1-I-15) ハーネス (DF50A)

見出番号	品番	品名	使用個数	備考	標準 作業時間
				FROM 05003F-71015	
			9		

FIG.322D

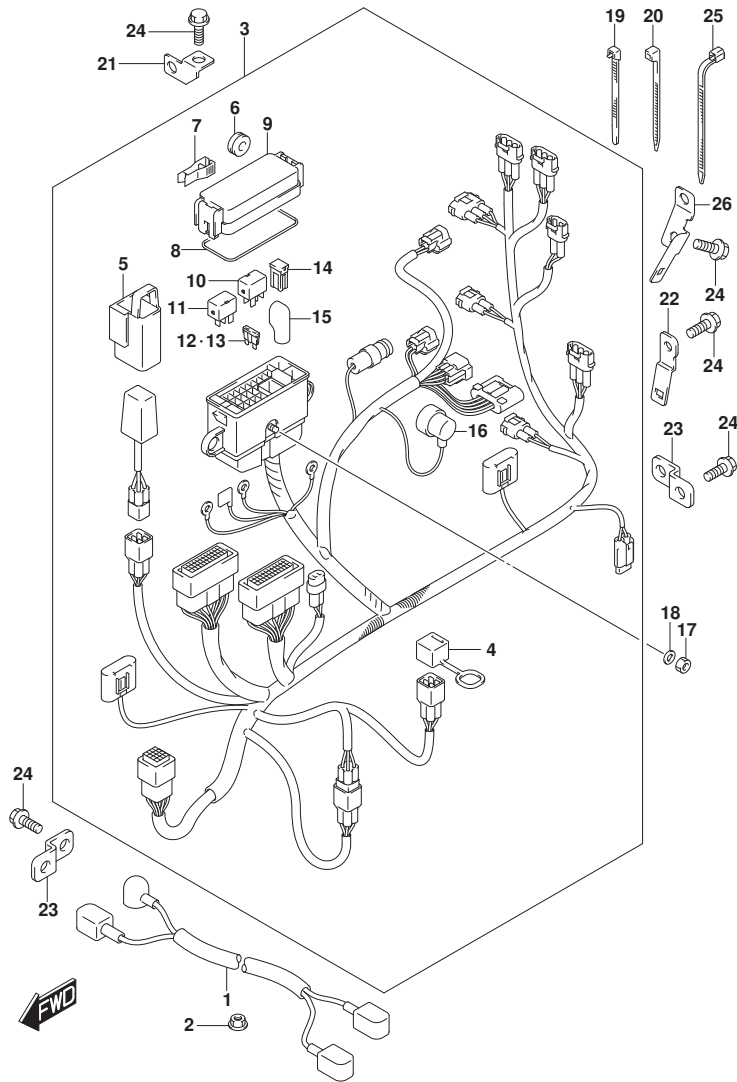


FIG. 322D (1-I-16) ハーネス (DF50AQH)

見出番号	品番	品名	使用個数	備考	標準作業時間
1	33810-88L10	ケーブルアツシ, スターターモータ	1		
2	08316-10087	ナット	1		
3-1	36610-88LC1	ハーネスアツシ, ワイヤリング	1	FROM 05003F-71000 1 UPTO 05003F-71015 8	
3-2	36610-88LF0	ハーネスアツシ, ワイヤリング	1	FROM 05003F-71015 9	
4	33634-96J00	・キャツフ, サービスコネクタ	1		
5	36668-87L00	・ホルダ, コンデンサ	1		
6	09320-08021	・クッション (8.5X20X8)	2		
7	36737-96J00	・フーザ, フューズ	1		
8	36721-96J00	・オリシヨク, アツシカハ	1		
9	36738-88L00	・カハ, フューズケースアツシ	1		
10	38860-76F01	・リレーアツシ	1		
11	38860-76F01	・リレーアツシ	1		
12	09481-15501	・フューズ (15A)	2		
13	09481-30501	・フューズ (30A)	3		
14	09481-30401	・フューズ (30A)	2		
15	36612-96J00	・キャツフ, ターミナル	1		
16	36618-43410	・キャツフ, オイルレシヨク	1		
17	08310-00067	ナット	1		
18	08321-01067	ロツクワツシヤ	1		
19	09407-14403	クラン (L:125)	1		
20	09407-14407	クラン (L:145)	1		
21	36617-88L00	ブラケツト, PTTケーブルクラン	2		
22	36617-88L10	ブラケツト, ハーネス	1	UPTO 201606 FROM 05003F-71000 1 UPTO 05003F-71015 8	
23	36617-93J10	ブラケツト, ハーネス	2		
24	01550-06127	ホルト	5		
25	09407-18402	クラン (L:165)	1		
26	36617-88L20	ブラケツト, ハーネス	1	FROM 201607	

FIG.322D

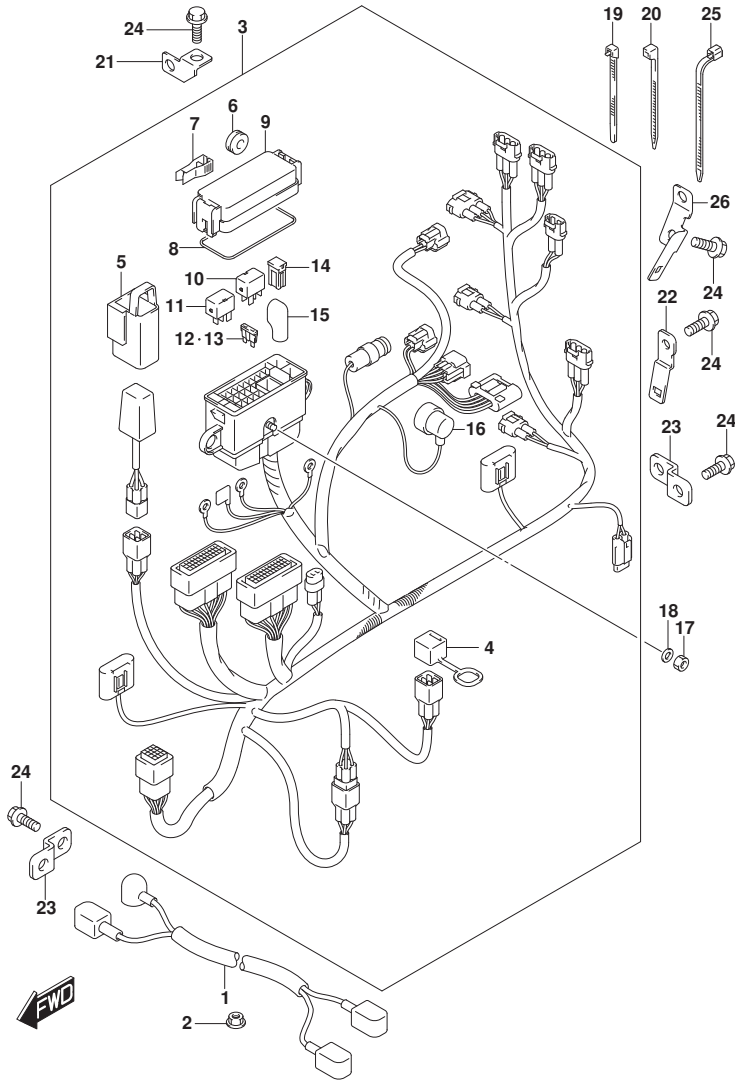


FIG. 322D (1-J-2) ハーネス (DF50AQH)

見出番号	品番	品名	使用個数	備考	標準作業時間
				FROM 05003F-71015	
			9		

FIG.322E

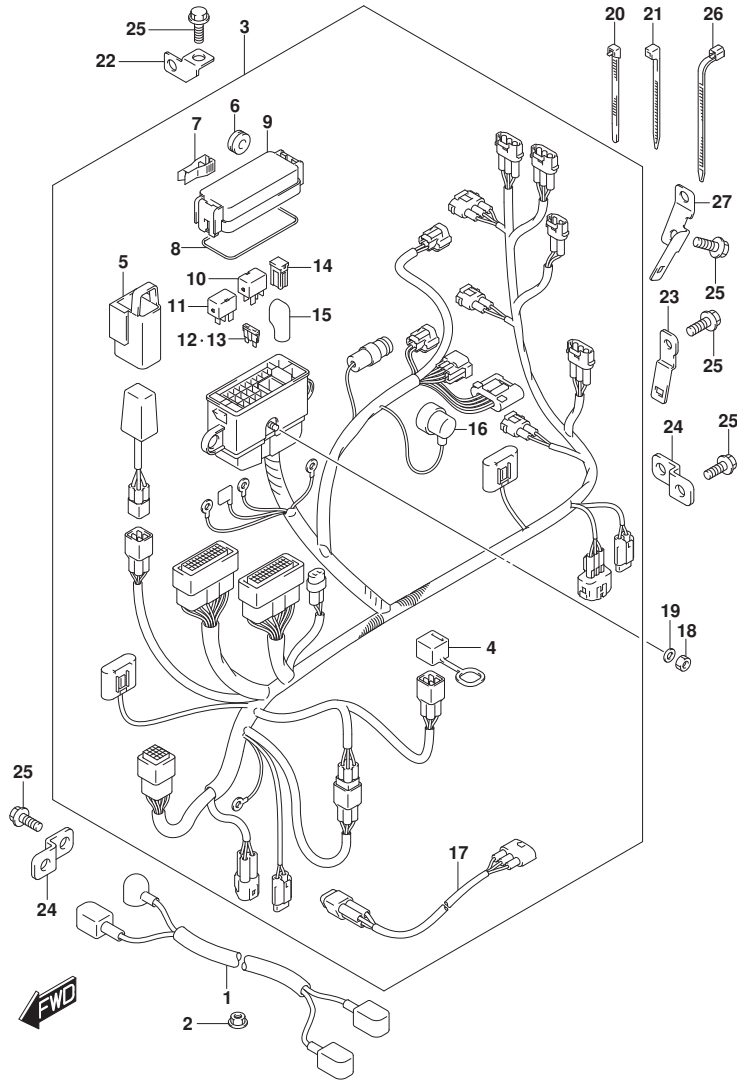


FIG. 322E (1-J-3) ハーネス (DF60A)

見出番号	品番	品名	使用個数	備考	標準作業時間
1	33810-88L10	ケーブルアツシ, スタターモータ	1		
2	08316-10087	ナット	1		
3-1	36610-88LE2	ハーネスアツシ, ワイヤリング*	1	FROM 06002F-71000 1 UPTO 06002F-71028 7	
3-2	36610-88LH0	ハーネスアツシ, ワイヤリング*	1	FROM 06002F-71028 8	
4	33634-96J00	・キャツフ, サービスコネクタ	1		
5	36668-87L00	・ホルダ, コンデンサ	1		
6	09320-08021	・クツシヨシヨシ (8.5X20X8)	2		
7	36737-96J00	・フーザ, フューズ*	1		
8	36721-96J00	・オリシヨシ, アツシカバ-	1		
9	36738-88L00	・カバ-, フューズケースアツシ	1		
10	38860-76F01	・リレーアツシ	1		
11	38860-76F01	・リレーアツシ	1		
12	09481-15501	・フューズ (15A)	3		
13	09481-30501	・フューズ (30A)	3		
14	09481-30401	・フューズ (30A)	2		
15	36612-96J00	・キャツフ, ターミナル	1		
16	36618-43410	・キャツフ, オイルブレスシヨシ	1		
17	36611-88L00	・ハーネスアツシ, ワイヤリングサブ	1		
18	08310-00067	ナット	1		
19	08321-01067	ロツクワツシヤ	1		
20	09407-14403	クランシヨシ (L: 125)	1		
21	09407-14407	クランシヨシ (L: 145)	1		
22	36617-88L00	ブシヨシ, PTTケーブルクランシヨシ	2		
23	36617-88L10	ブシヨシ, ハーネス	1	UPTO 201606 FROM 06002F-71000 1 UPTO 06002F-71028 7	
24	36617-93J10	ブシヨシ, ハーネス	2		
25	01550-06127	ホルシヨシ	5		
26	09407-18402	クランシヨシ (L: 165)	1		

FIG.322E

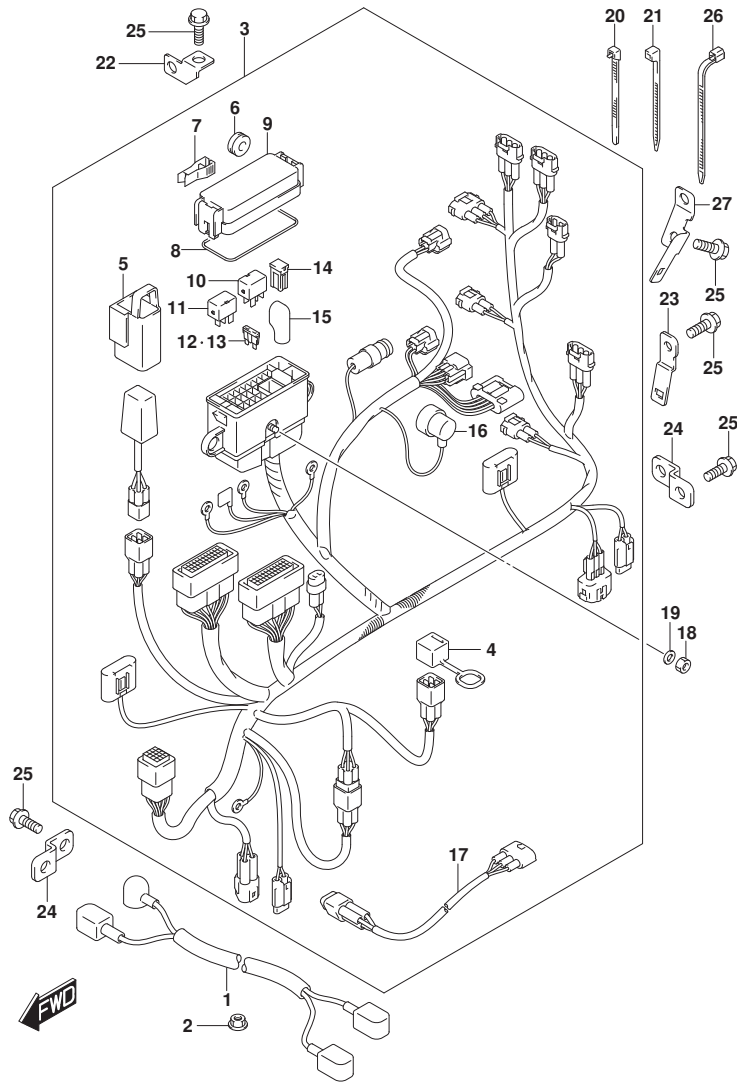


FIG. 322E (1-J-4) ハーネス (DF60A)

見出番号	品番	品名	使用個数	備考	標準作業時間
27	36617-88L20	ブラケット, ハーネス	1	FROM 201607	
				FROM 06002F-71028	
			8		

FIG.322F

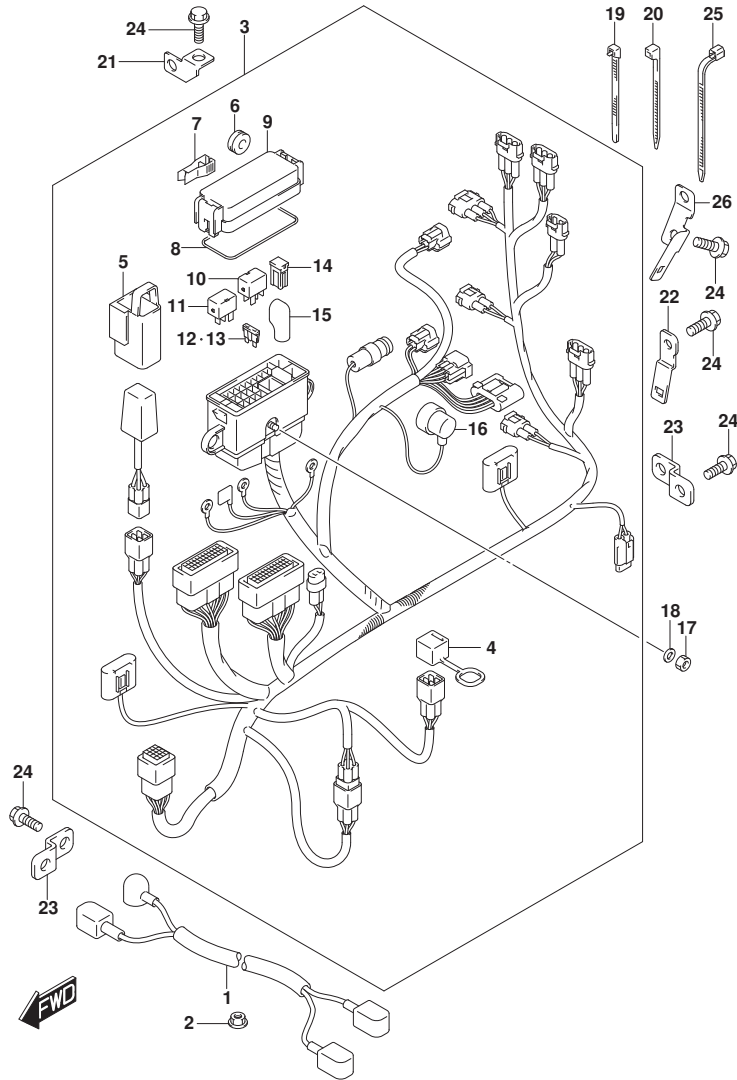


FIG. 322F (1-J-5) ハーネス (DF60AQH)

見出番号	品番	品名	使用個数	備考	標準作業時間
1	33810-88L10	ケーブルアツシ, スターターモータ	1		
2	08316-10087	ナット	1		
3-1	36610-88LC1	ハーネスアツシ, ワイヤリング	1	FROM 06002F-71000 1 UPTO 06002F-71028 7	
3-2	36610-88LF0	ハーネスアツシ, ワイヤリング	1	FROM 06002F-71028 8	
4	33634-96J00	・キャツフ, サービスコネクタ	1		
5	36668-87L00	・ホルダ, コンデンサ	1		
6	09320-08021	・クッション (8.5X20X8)	2		
7	36737-96J00	・フーザ, フューズ	1		
8	36721-96J00	・オリシヨク, アツカハ	1		
9	36738-88L00	・カハ, フューズケースアツカ	1		
10	38860-76F01	・リレーアツシ	1		
11	38860-76F01	・リレーアツシ	1		
12	09481-15501	・フューズ (15A)	2		
13	09481-30501	・フューズ (30A)	3		
14	09481-30401	・フューズ (30A)	2		
15	36612-96J00	・キャツフ, ターミナル	1		
16	36618-43410	・キャツフ, オイルブレイシヤスイツチ	1		
17	08310-00067	ナット	1		
18	08321-01067	ロツクワツシヤ	1		
19	09407-14403	クラン (L:125)	1		
20	09407-14407	クラン (L:145)	1		
21	36617-88L00	ブラケツト, PTTケーブルクラン	2		
22	36617-88L10	ブラケツト, ハーネス	1	UPTO 201606 FROM 06002F-71000 1 UPTO 06002F-71028 7	
23	36617-93J10	ブラケツト, ハーネス	2		
24	01550-06127	ホルト	5		
25	09407-18402	クラン (L:165)	1		
26	36617-88L20	ブラケツト, ハーネス	1	FROM 201607	

FIG.322F

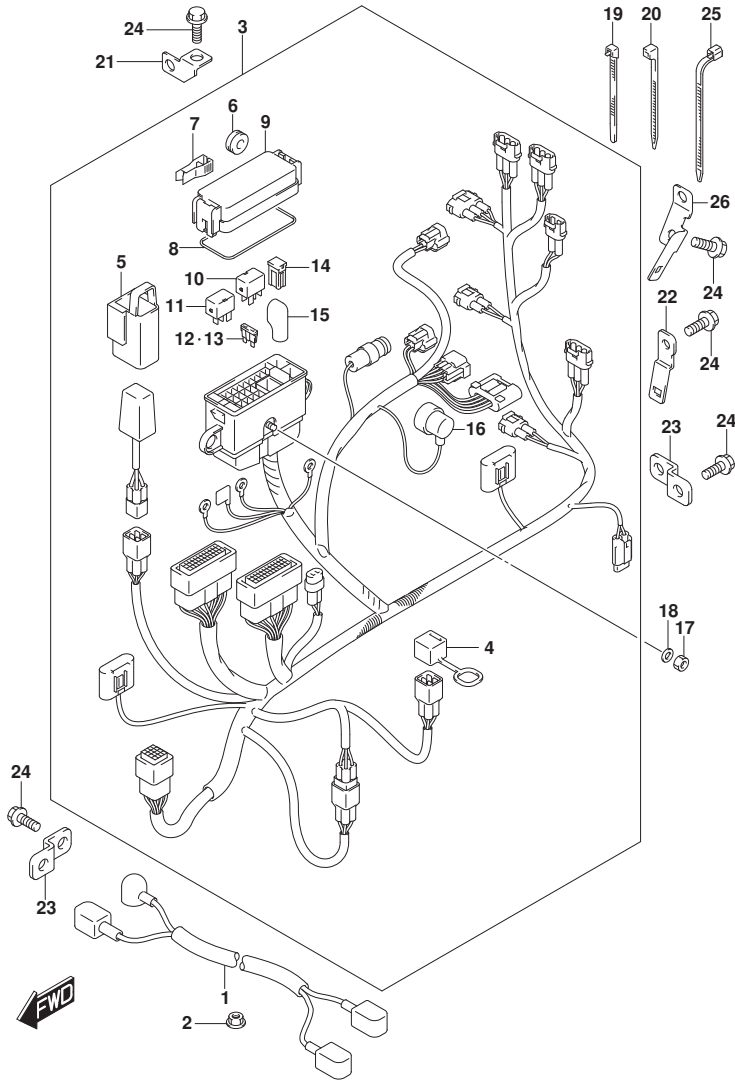


FIG. 322F (1-J-6) ハーネス (DF60AQH)

見出番号	品番	品名	使用個数	備考	標準 作業時間
				FROM 06002F-71028	
			8		

FIG.322G

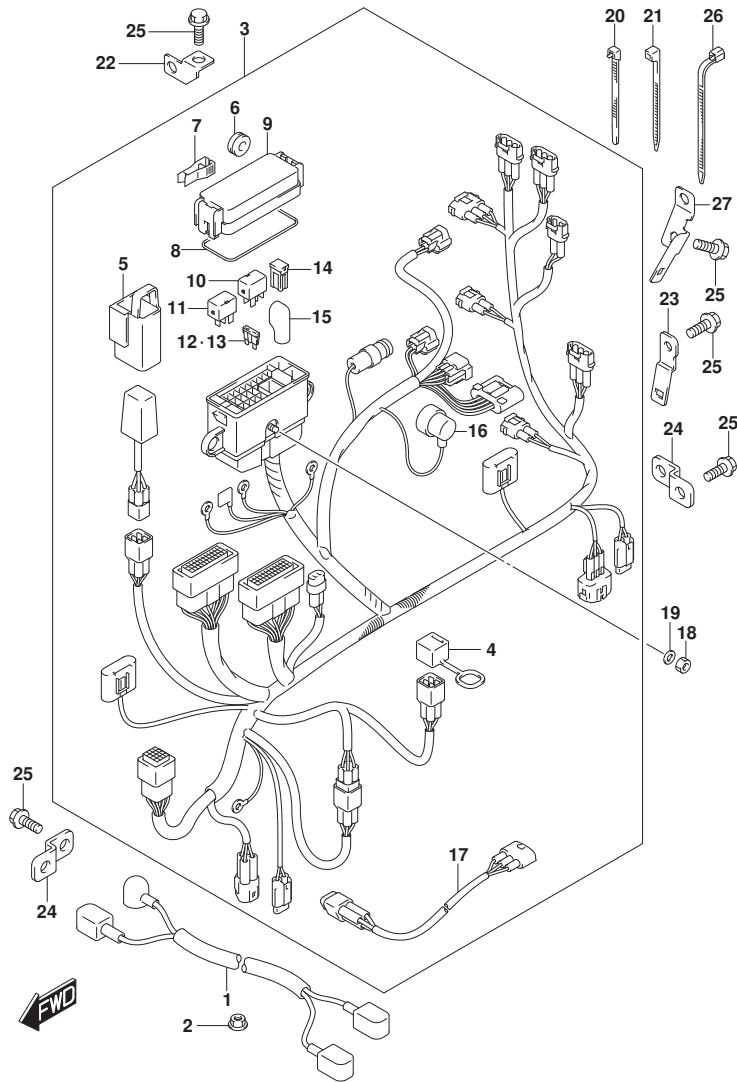


FIG. 322G (1-J-7) ハーネス (DF60ATH)

見出番号	品番	品名	使用個数	備考	標準作業時間
1	33810-88L10	ケーブルアツシ, スタターモータ	1		
2	08316-10087	ナット	1		
3-1	36610-88LE2	ハーネスアツシ, ワイヤリング*	1	FROM 06002F-71000 1 UPTO 06002F-71028 7	
3-2	36610-88LH0	ハーネスアツシ, ワイヤリング*	1	FROM 06002F-71028 8	
4	33634-96J00	・キャツフ, サービスコネクタ	1		
5	36668-87L00	・ホルダ, コンデンサ	1		
6	09320-08021	・クツシヨシヨシ (8.5X20X8)	2		
7	36737-96J00	・フーザ, フューズ*	1		
8	36721-96J00	・オリシヨシ, アツシカバ-	1		
9	36738-88L00	・カバ-, フューズケースアツシ	1		
10	38860-76F01	・リレーアツシ	1		
11	38860-76F01	・リレーアツシ	1		
12	09481-15501	・フューズ (15A)	3		
13	09481-30501	・フューズ (30A)	3		
14	09481-30401	・フューズ (30A)	2		
15	36612-96J00	・キャツフ, ターミナル	1		
16	36618-43410	・キャツフ, オイルブレスシヨシ	1		
17	36611-88L00	・ハーネスアツシ, ワイヤリングサブ	1		
18	08310-00067	ナット	1		
19	08321-01067	ロツクワツシヤ	1		
20	09407-14403	クランシヨシ (L:125)	1		
21	09407-14407	クランシヨシ (L:145)	1		
22	36617-88L00	ブシヨシ, PTTケーブルクランシヨシ	2		
23	36617-88L10	ブシヨシ, ハーネス	1	UPTO 201606 FROM 06002F-71000 1 UPTO 06002F-71028 7	
24	36617-93J10	ブシヨシ, ハーネス	2		
25	01550-06127	ホルシヨシ	5		
26	09407-18402	クランシヨシ (L:165)	1		



FIG.322G

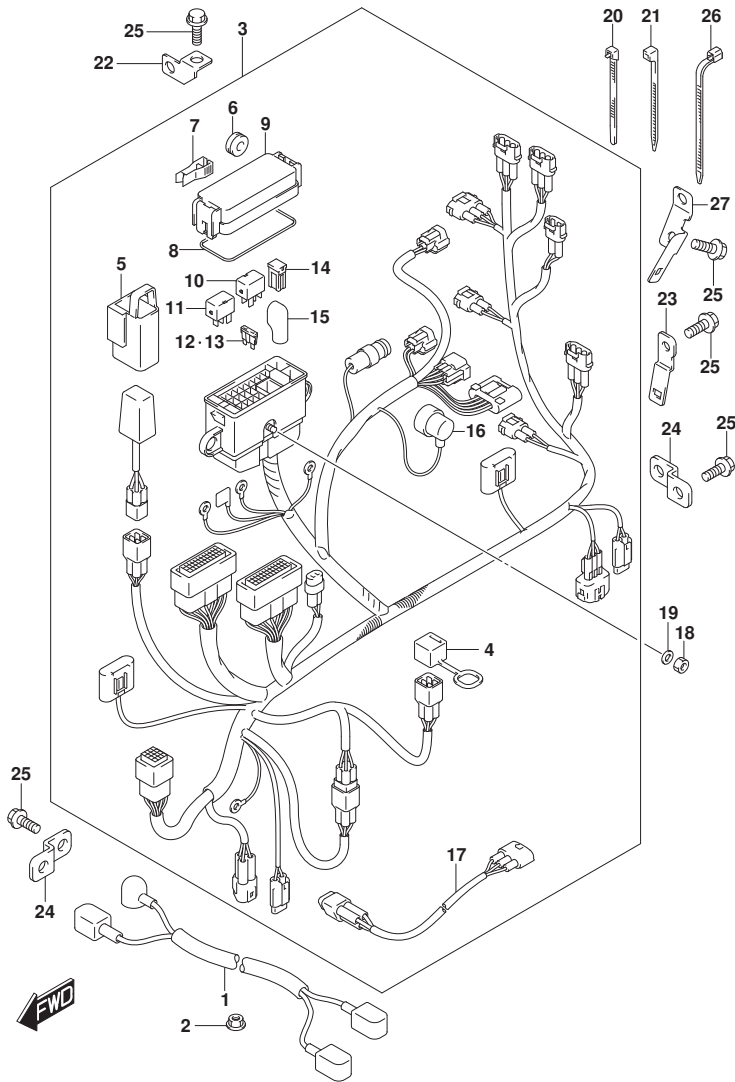


FIG. 322G (1-J-8) ハーネス (DF60ATH)

見出番号	品番	品名	使用個数	備考	標準作業時間
27	36617-88L20	ブラケット, ハーネス	1	FROM 201607	
				FROM 06002F-71028	
			8		

FIG.322H

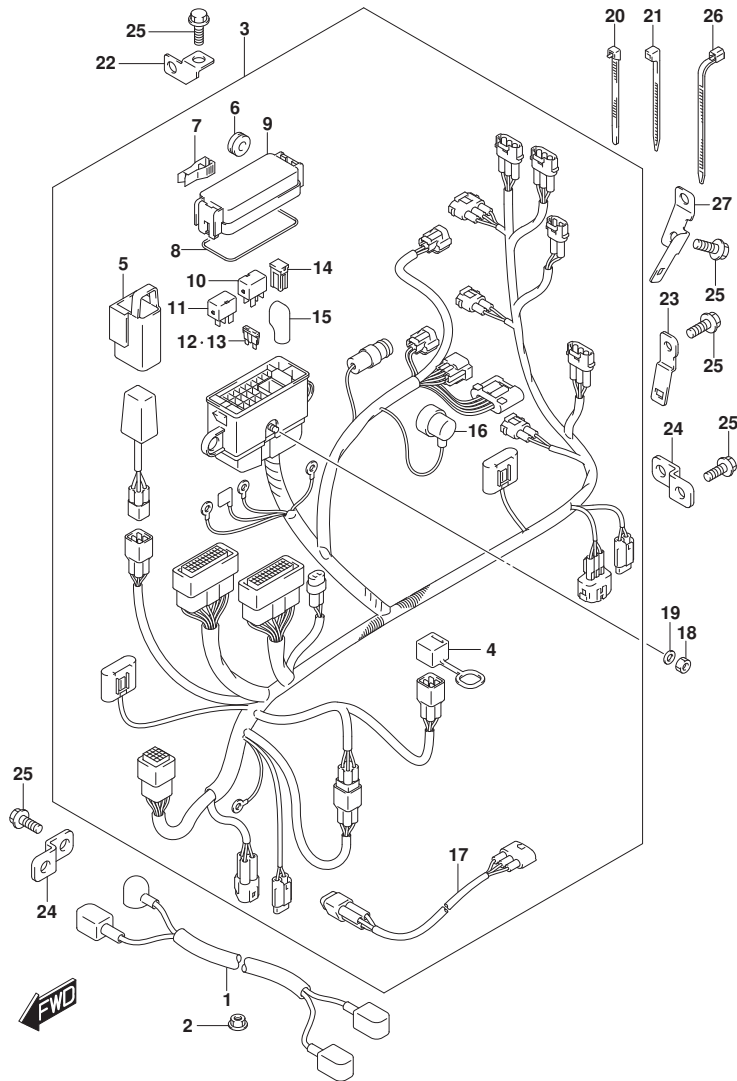


FIG. 322H (1-J-9) ハーネス (DF60AVT)

見出番号	品番	品名	使用個数	備考	標準作業時間
1	33810-88L10	ケーブルアツシ, スタターモータ	1		
2	08316-10087	ナツト	1		
3-1	36610-88LE2	ハーネスアツシ, ワイヤリング*	1	FROM 06003F-71000 1 UPTO 06003F-71005 2	
3-2	36610-88LH0	ハーネスアツシ, ワイヤリング*	1	FROM 06003F-71005 3	
4	33634-96J00	・キヤツフ, サービスコネクタ	1		
5	36668-87L00	・ホルダ, コンデンサ	1		
6	09320-08021	・クツシヨシ (8.5X20X8)	2		
7	36737-96J00	・フーラ, フューズ*	1		
8	36721-96J00	・オリシク, アツパカバ-	1		
9	36738-88L00	・カバ-, フューズケースアツパ*	1		
10	38860-76F01	・リレーアツシ	1		
11	38860-76F01	・リレーアツシ	1		
12	09481-15501	・フューズ (15A)	3		
13	09481-30501	・フューズ (30A)	3		
14	09481-30401	・フューズ (30A)	2		
15	36612-96J00	・キヤツフ, ターミナル	1		
16	36618-43410	・キヤツフ, オイルブレツシヤスイツチ	1		
17	36611-88L00	・ハーネスアツシ, ワイヤリングサブ	1		
18	08310-00067	ナツト	1		
19	08321-01067	ロツクワツシヤ	1		
20	09407-14403	クランブ (L: 125)	1		
21	09407-14407	クランブ (L: 145)	1		
22	36617-88L00	ブラケツト, PTTケーブル, ルクランブ*	2		
23	36617-88L10	ブラケツト, ハーネス	1	UPTO 201606 FROM 06003F-71000 1 UPTO 06003F-71005 2	
24	36617-93J10	ブラケツト, ハーネス	2		
25	01550-06127	ホルト	5		
26	09407-18402	クランブ (L: 165)	1		

FIG.322H

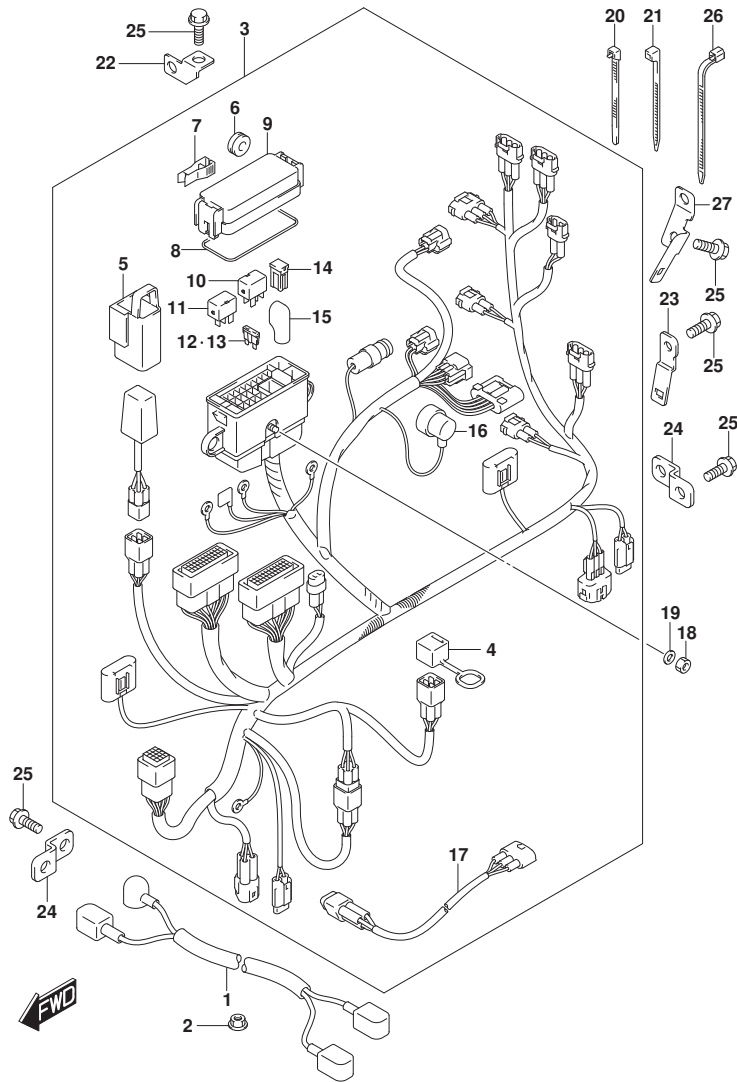


FIG. 322H (1-J-10) ハーネス (DF60AVT)

見出番号	品番	品名	使用個数	備考	標準作業時間
27	36617-88L20	ブラケット, ハーネス	1	FROM 201607	
				FROM 06003F-71005	
			3		

FIG.322J

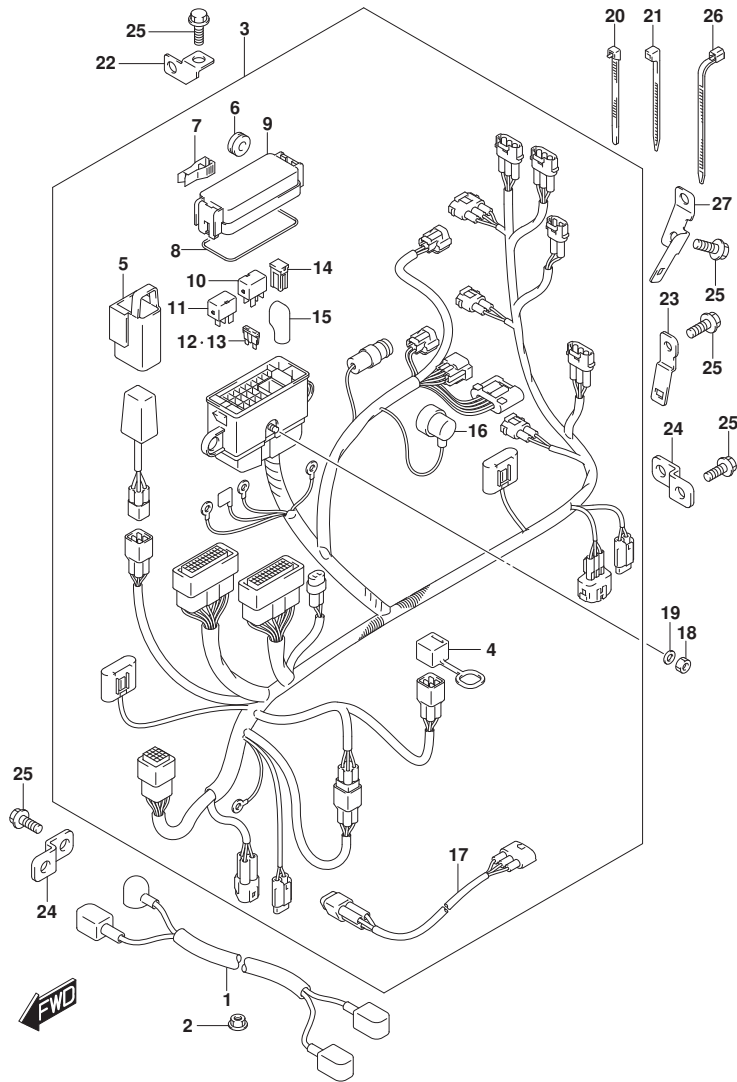


FIG. 322J (1-J-11) ハーネス (DF60AVTH)

見出番号	品番	品名	使用個数	備考	標準作業時間
1	33810-88L10	ケーブルルアツシ, スタターモータ	1		
2	08316-10087	ナツト	1		
3-1	36610-88LE2	ハーネスアツシ, ワイヤリング*	1	FROM 06003F-71000 1 UPTO 06003F-71005 2	
3-2	36610-88LH0	ハーネスアツシ, ワイヤリング*	1	FROM 06003F-71005 3	
4	33634-96J00	・キヤツフ, サービスコネクタ	1		
5	36668-87L00	・ホルダ, コンデンサ	1		
6	09320-08021	・クツシヨシヨシ (8.5X20X8)	2		
7	36737-96J00	・フーラ, フューズ*	1		
8	36721-96J00	・オリシヨシ, アツパカバ-	1		
9	36738-88L00	・カバ-, フューズ* ケースアツパ*	1		
10	38860-76F01	・リレーアツシ	1		
11	38860-76F01	・リレーアツシ	1		
12	09481-15501	・フューズ* (15A)	3		
13	09481-30501	・フューズ* (30A)	3		
14	09481-30401	・フューズ* (30A)	2		
15	36612-96J00	・キヤツフ, ターミナル	1		
16	36618-43410	・キヤツフ, オイルフ レツシヤスイツチ	1		
17	36611-88L00	・ハーネスアツシ, ワイヤリング* サブ	1		
18	08310-00067	ナツト	1		
19	08321-01067	ロツクワツシヤ	1		
20	09407-14403	クラン* (L: 125)	1		
21	09407-14407	クラン* (L: 145)	1		
22	36617-88L00	ブ ラケツト, PTTケーブル ルクラン*	2		
23	36617-88L10	ブ ラケツト, ハーネス	1	UPTO 201606 FROM 06003F-71000 1 UPTO 06003F-71005 2	
24	36617-93J10	ブ ラケツト, ハーネス	2		
25	01550-06127	ホルト	5		
26	09407-18402	クラン* (L: 165)	1		

FIG.322J

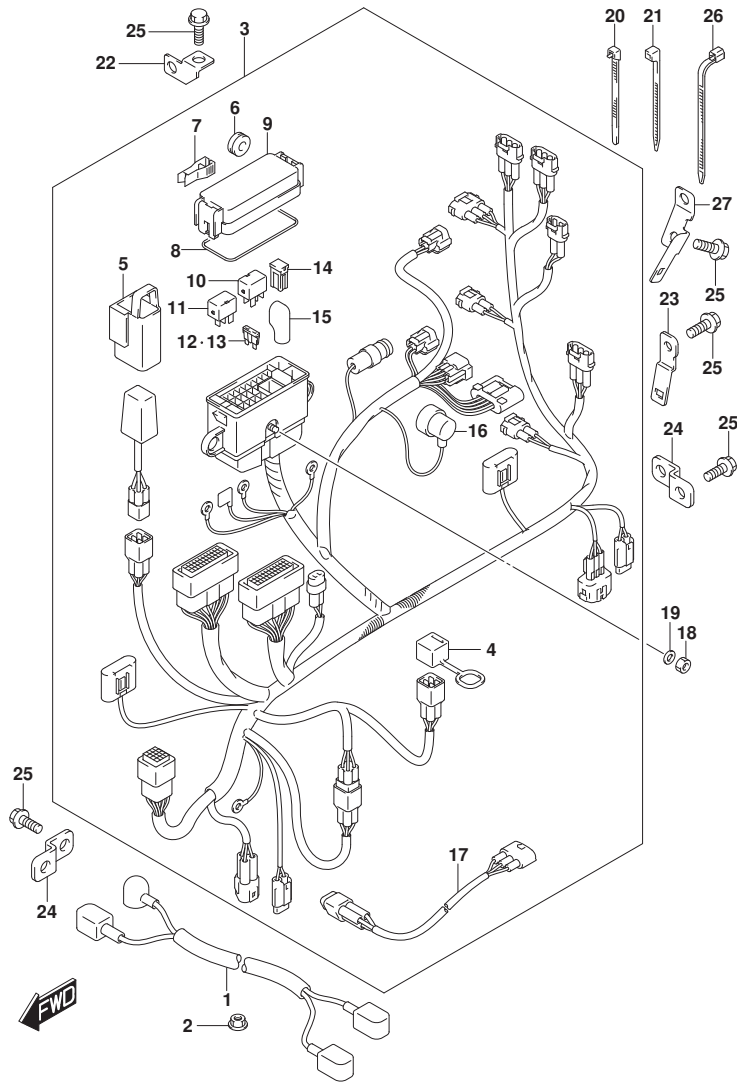


FIG. 322J (1-J-12) ハーネス (DF60AVTH)

見出番号	品番	品名	使用個数	備考	標準作業時間
27	36617-88L20	ブラケット, ハーネス	1	FROM 201607	
				FROM 06003F-71005	
			3		

FIG.326A

FIG. 326A (1-J-13) PTT スイッチ/エンジン コントロール ユニット (DF40A)

見出番号	品番	品名	使用個数	備考	標準作業時間
1	37721-93J00	スイッチアツシ, ニュートラル	1		
2	09137-04004	スクリュー (4X16)	2		
3	37725-88L00	ブラケット, ニュートラルスイッチ	1		
4	09407-10404	クランプ (L:100)	1		
5	09408-00184	クランプ	1		
6	38410-93J12	リレーアツシ, PTT	1		
7	38415-93J00	ホルダ, PTTリレー	1		
8	01550-06127	ホルト	1		
9	33940-88L20	ユニット, エンジ ンコントロール	1		
10	33925-88L10	クツシヨ ン, エンジ ンコントロールユニット	1		
11	37850-92J00	スイッチアツシ, PTT	1		
12	37856-92J00	・テープ, PTTスイッチ	1		
13	37857-92J00	ブ ッシ ュ, PTTスイッチ	1		

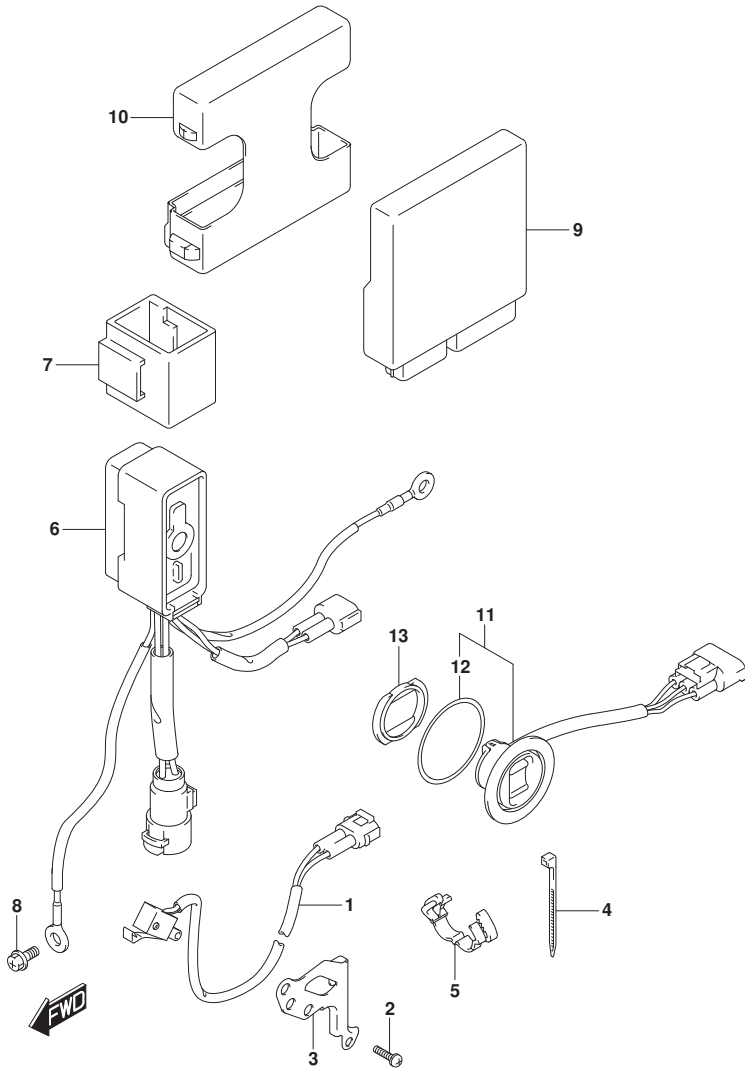


FIG.326B

FIG. 326B (1-J-14) PTT スイッチ/エンジン コントロール ユニット (DF40AQH)

見出番号	品番	品名	使用個数	備考	標準作業時間
1	37721-93J00	スイッチアツシ, ニュートラル	1		
2	09137-04004	スクリュ (4X16)	2		
3	37725-88L00	ブラケット, ニュートラルスイッチ	1		
4	09407-10404	クランプ (L:100)	1		
5	09408-00184	クランプ	1		
6	33940-88L20	ユニット, エンジ ンコントロール	1		
7	33925-88L10	クッション, エンジ ンコントロールユニット	1		
8	09250-40002	キャップ (OD:52)	1		

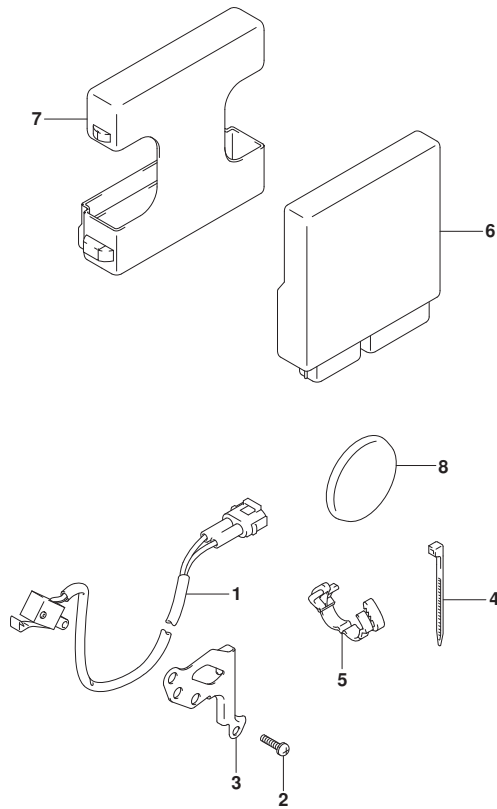


FIG.326C

FIG. 326C (1-J-15) PTT スイッチ/エンジン コントロール ユニット (DF50A)

見出番号	品番	品名	使用個数	備考	標準作業時間
1	37721-93J00	スイッチアツシ, ニュートラル	1		
2	09137-04004	スクリュー (4X16)	2		
3	37725-88L00	ブラケット, ニュートラルスイッチ	1		
4	09407-10404	クランプ (L:100)	1		
5	09408-00184	クランプ	1		
6	38410-93J12	リレーアツシ, PTT	1		
7	38415-93J00	ホルダ, PTTリレー	1		
8	01550-06127	ホルト	1		
9	33940-88L40	ユニット, エンジ ンコントロール	1		
10	33925-88L10	クツシヨシ, エンジ ンコントロールユニット	1		
11	37850-92J00	スイッチアツシ, PTT	1		
12	37856-92J00	・テープ, PTTスイッチ	1		
13	37857-92J00	ブ ッシユ, PTTスイッチ	1		

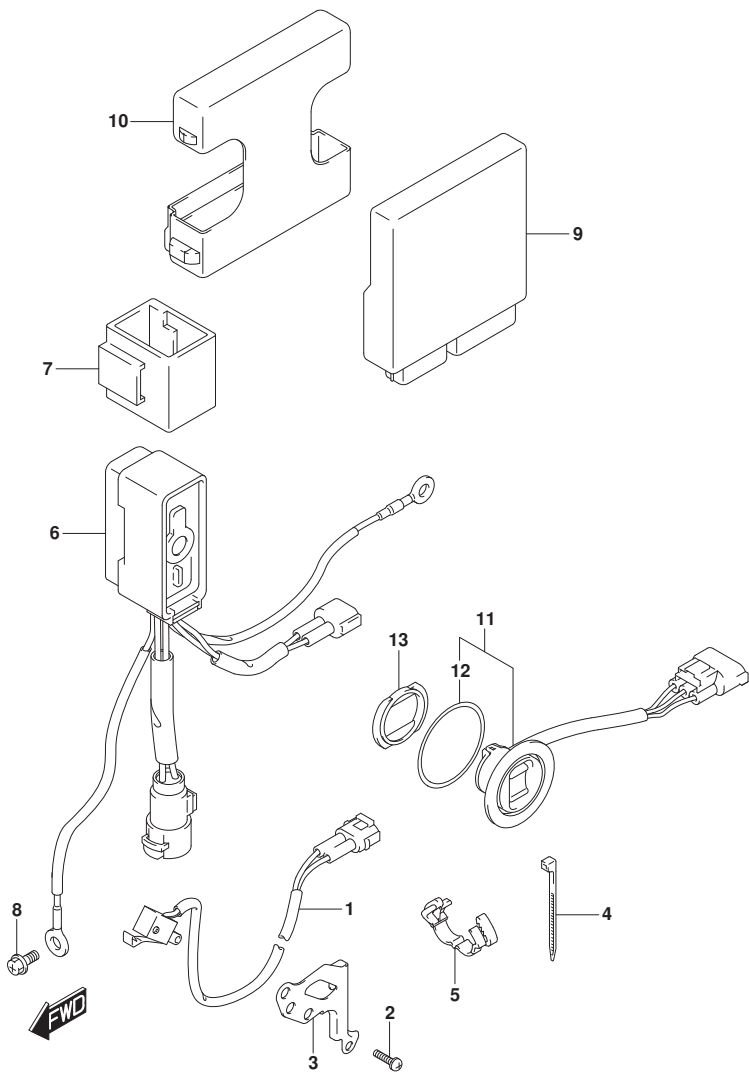




FIG.326D

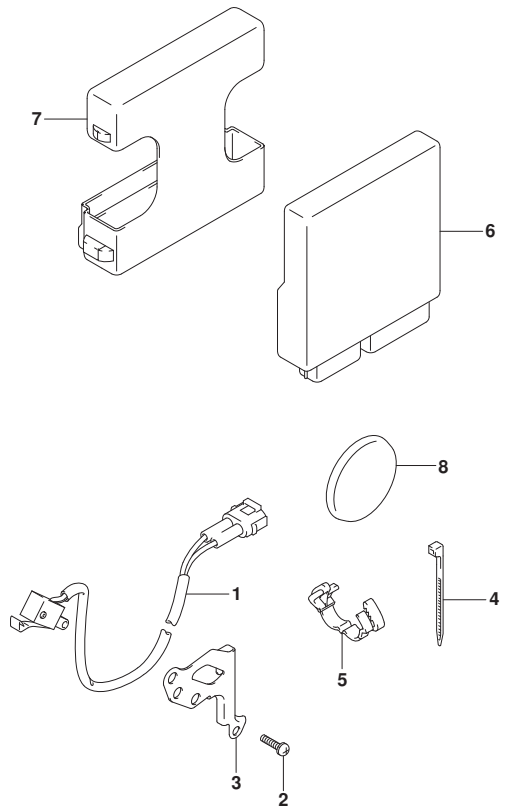


FIG. 326D (1-J-16) PTT スイッチ/エンジン コントロール ユニット (DF50AQH)

見出番号	品番	品名	使用個数	備考	標準作業時間
1	37721-93J00	スイッチアツシ, ニュートラル	1		
2	09137-04004	スクリユ (4X16)	2		
3	37725-88L00	ブラケット, ニュートラルスイッチ	1		
4	09407-10404	クランプ (L:100)	1		
5	09408-00184	クランプ	1		
6	33940-88L40	ユニット, エンジ ンコントロール	1		
7	33925-88L10	クッション, エンジ ンコントロールユニット	1		
8	09250-40002	キャップ (OD:52)	1		



FIG.326E

FIG. 326E (1-K-2) PTT スイッチ/エンジン コントロール ユニット (DF60A)

見出番号	品番	品名	使用個数	備考	標準作業時間
1	37721-93J00	スイッチアツシ, ニュートラル	1		
2	09137-04004	スクリュー (4X16)	2		
3	37725-88L00	ブラケット, ニュートラルスイッチ	1		
4	09407-10404	クランプ (L:100)	1		
5	09408-00184	クランプ	1		
6	38410-93J12	リレーアツシ, PTT	1		
7	38415-93J00	ホルダ, PTTリレー	1		
8	01550-06127	ホルト	1		
9	33940-88L00	ユニット, エンジンコントロール	1		
10	33925-88L10	クッション, エンジンコントロールユニット	1		
11	37850-92J00	スイッチアツシ, PTT	1		
12	37856-92J00	テープ, PTTスイッチ	1		
13	37857-92J00	ブッシュ, PTTスイッチ	1		

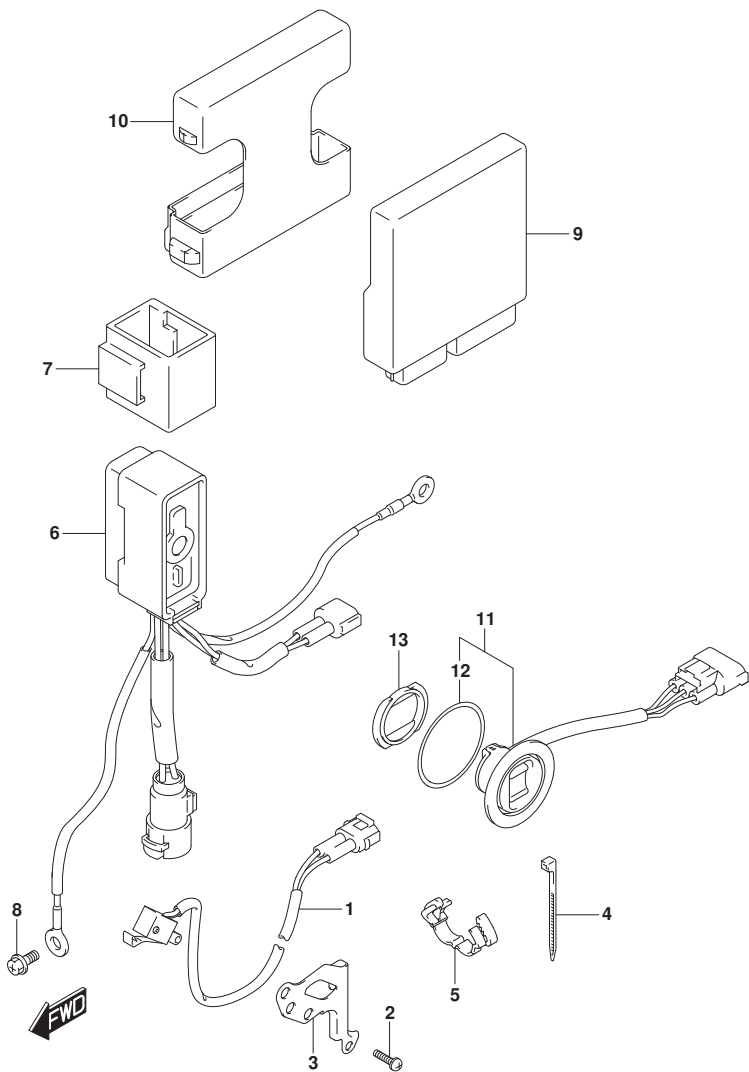


FIG.326F

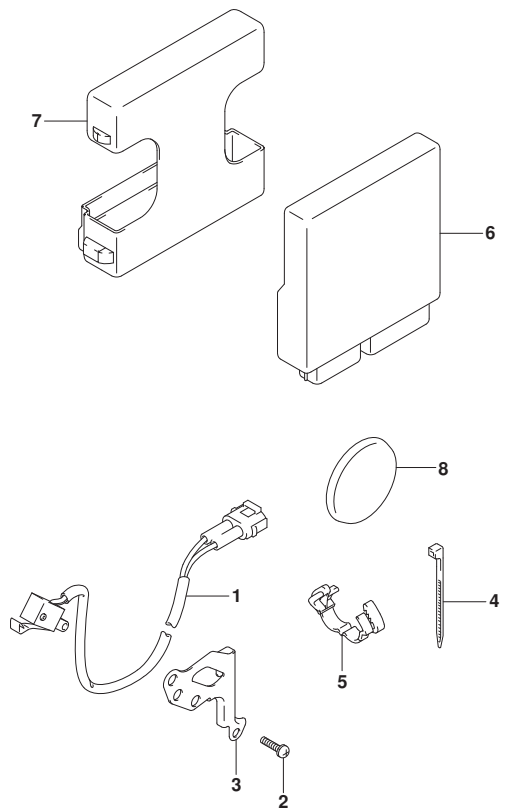


FIG. 326F (1-K-3) PTT スイッチ/エンジン コントロール ユニット (DF60AQH)

見出番号	品番	品名	使用個数	備考	標準作業時間
1	37721-93J00	スイッチアツシ, ニュートラル	1		
2	09137-04004	スクリュ (4X16)	2		
3	37725-88L00	ブラケット, ニュートラルスイッチ	1		
4	09407-10404	クランプ (L:100)	1		
5	09408-00184	クランプ	1		
6	33940-88L00	ユニット, エンジ ンコントロール	1		
7	33925-88L10	クッション, エンジ ンコントロールユニット	1		
8	09250-40002	キャップ (OD:52)	1		



FIG.326G

FIG. 326G (1-K-4) PTT スイッチ/エンジン コントロール ユニット (DF60ATH)

見出番号	品番	品名	使用個数	備考	標準作業時間
1	37721-93J00	スイッチアツシ, ニュートラル	1		
2	09137-04004	スクリュー (4X16)	2		
3	37725-88L00	ブラケット, ニュートラルスイッチ	1		
4	09407-10404	クランプ (L:100)	1		
5	09408-00184	クランプ	1		
6	38410-93J12	リレーアツシ, PTT	1		
7	38415-93J00	ホルダ, PTTリレー	1		
8	01550-06127	ホルト	1		
9	33940-88L00	ユニット, エンジンコントロール	1		
10	33925-88L10	クッション, エンジンコントロールユニット	1		
11	37850-92J00	スイッチアツシ, PTT	1		
12	37856-92J00	テープ, PTTスイッチ	1		
13	37857-92J00	ブッシュ, PTTスイッチ	1		

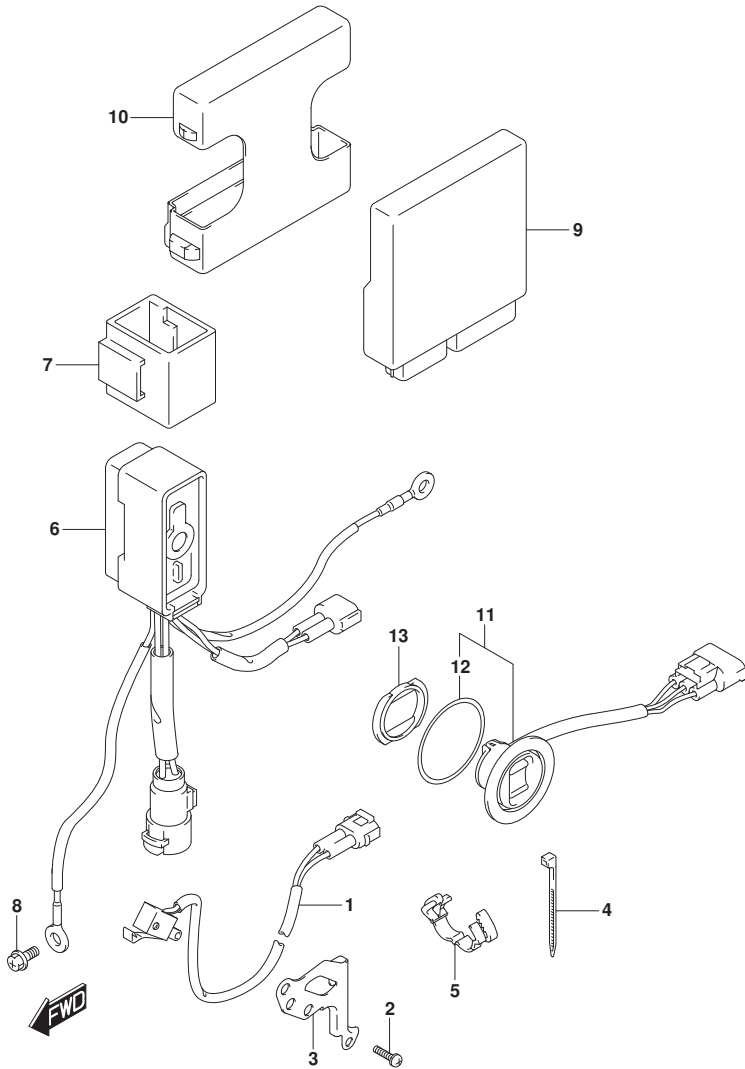


FIG.326H

FIG. 326H (1-K-5) PTT スイッチ/エンジン コントロール ユニット (DF60AVT)

見出番号	品番	品名	使用個数	備考	標準作業時間
1	37721-93J00	スイッチアツシ, ニュートラル	1		
2	09137-04004	スクリュー (4X16)	2		
3	37725-88L00	ブラケット, ニュートラルスイッチ	1		
4	09407-10404	クランプ (L:100)	1		
5	09408-00184	クランプ	1		
6	38410-93J12	リレーアツシ, PTT	1		
7	38415-93J00	ホルダ, PTTリレー	1		
8	01550-06127	ホルト	1		
9	33940-88L50	ユニット, エンジンコントロール	1		
10	33925-88L10	クッション, エンジンコントロールユニット	1		
11	37850-92J00	スイッチアツシ, PTT	1		
12	37856-92J00	テープ, PTTスイッチ	1		
13	37857-92J00	ブッシュ, PTTスイッチ	1		

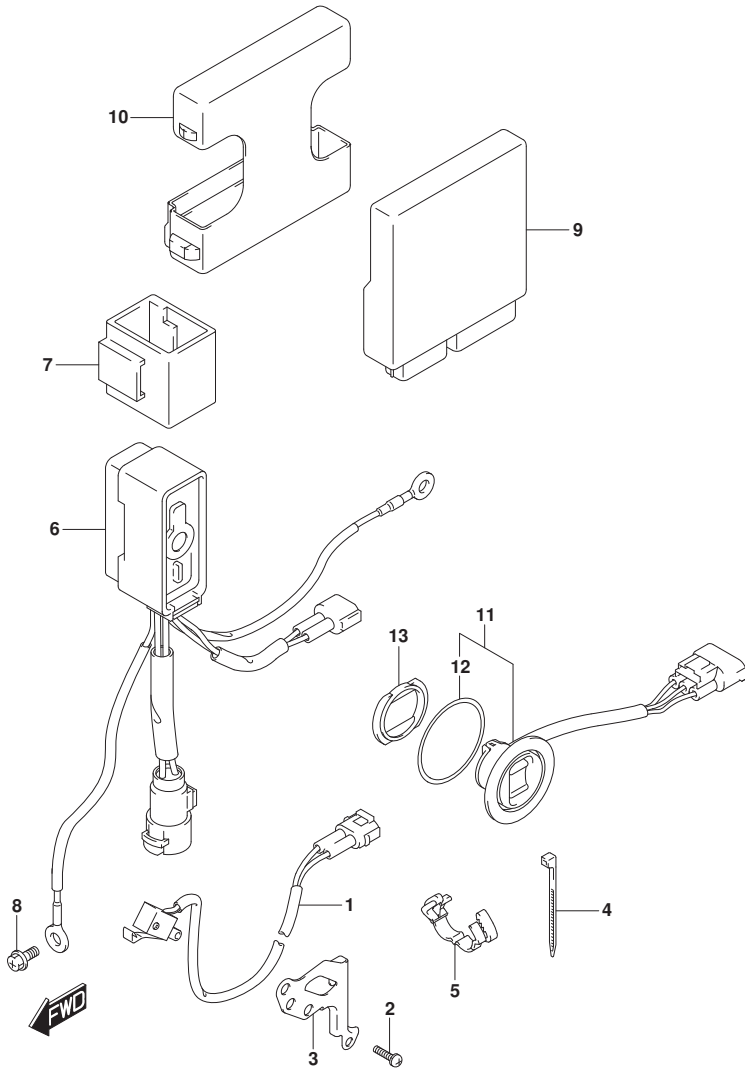


FIG.326J

FIG. 326J (1-K-6) PTT スイッチ/エンジン コントロール ユニット (DF60AVTH)

見出番号	品番	品名	使用個数	備考	標準作業時間
1	37721-93J00	スイッチアツシ, ニュートラル	1		
2	09137-04004	スクリュー (4X16)	2		
3	37725-88L00	ブラケット, ニュートラルスイッチ	1		
4	09407-10404	クランプ (L:100)	1		
5	09408-00184	クランプ	1		
6	38410-93J12	リレーアツシ, PTT	1		
7	38415-93J00	ホルダ, PTTリレー	1		
8	01550-06127	ホルト	1		
9	33940-88L50	ユニット, エンジンコントロール	1		
10	33925-88L10	クッション, エンジンコントロールユニット	1		
11	37850-92J00	スイッチアツシ, PTT	1		
12	37856-92J00	テープ, PTTスイッチ	1		
13	37857-92J00	ブッシュ, PTTスイッチ	1		

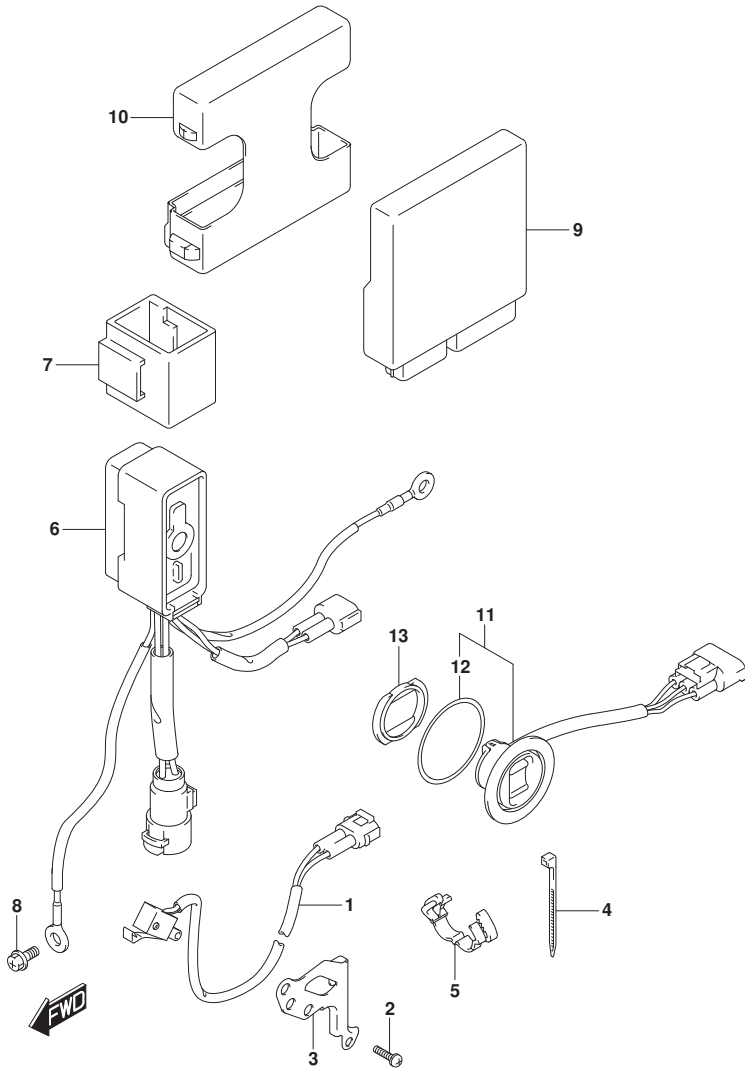


FIG.335A

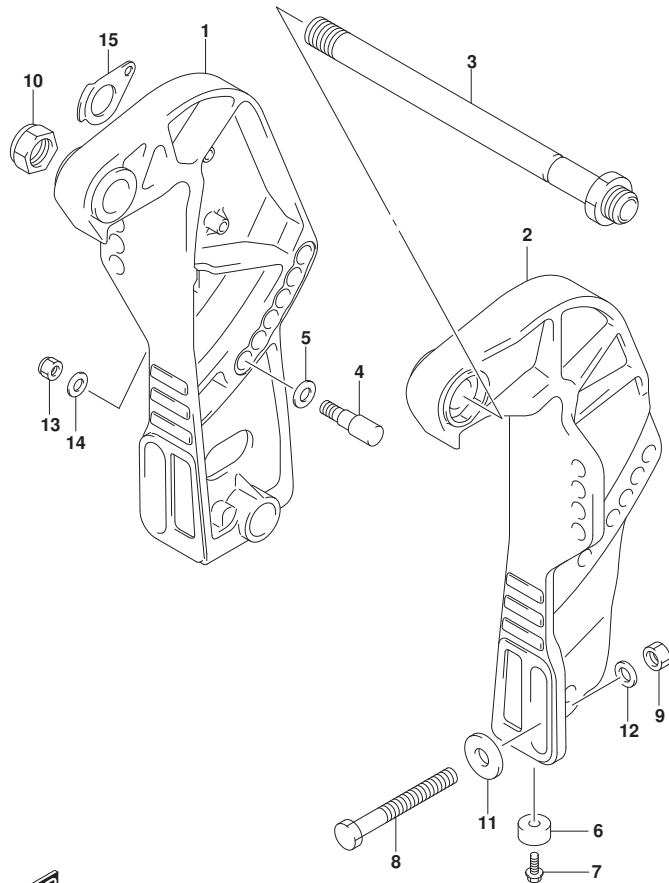


FIG. 335A (1-K-7) クランプブラケット (DF40A)

見出番号	品番	品名	使用個数	備考	標準作業時間
1-1	41111-88L20-YAY	ブラケット, クランプスターボート (ブラケット)	1	BODY COLOR: YAY	
1-2	41111-88L20-Y5S	ブラケット, クランプスターボート (ホワイト)	1	BODY COLOR: Y5S	
2-1	41121-88L10-YAY	ブラケット, クランプボート (ブラケット)	1	BODY COLOR: YAY	
2-2	41121-88L10-Y5S	ブラケット, クランプボート (ホワイト)	1	BODY COLOR: Y5S	
3	41130-87J11	シャフト, クランプブラケット	1		
4	45421-89J00	ピン, チルトロツク	2		
5	09160-12066	ワッシャ (12. 5X22X2. 5)	2		
6	55321-87J01	アノード, ブロチカシヨン	2		
7	09103-06281	ホルト (6X14)	2		
8-1	09100-12093	ホルト (12X100)	4		
8-2	09100-12091	ホルト (12X115)	1	オプション	
9	09159-12014	ナツト	4		
10	09159-22006	ナツト	1		
11	09160-12044	ワッシャ (12. 5X35X3. 2)	4		
12	09160-12126	ワッシャ, 12. 5X22X3	4		
13	09159-10050	ナツト	2		
14	09160-10082	ワッシャ (10. 5X19X2)	2		
15	41135-93J00	ワッシャ, クランプブラケットシャフト	1		

FIG.335B

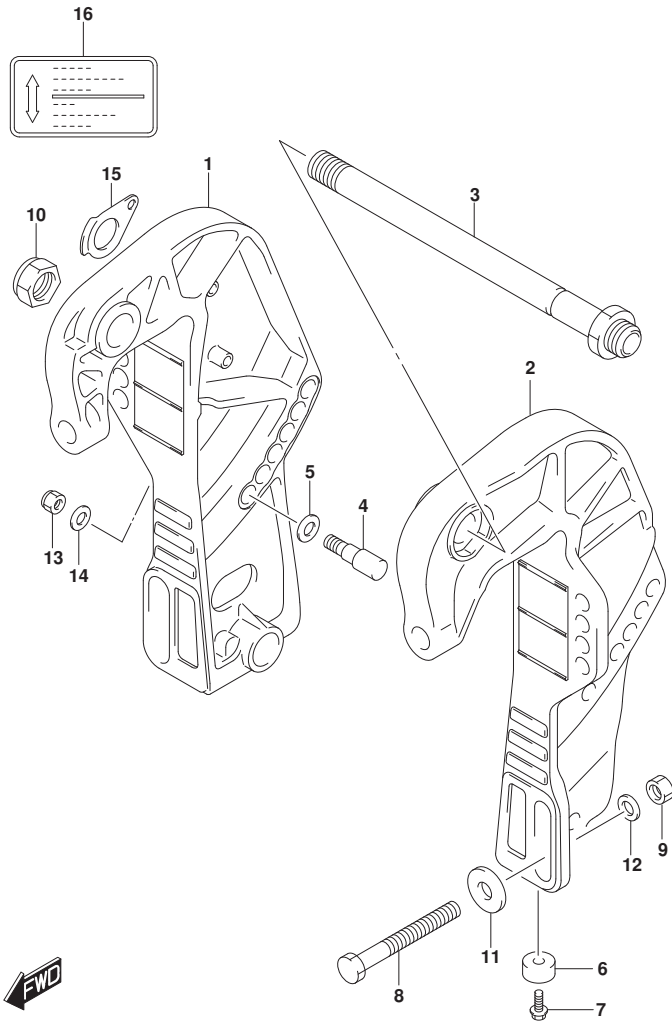


FIG. 335B (1-K-8) クランプ フ ラケット (DF40AQH)

見出番号	品 番	品 名	使用個数	備 考	標 準 作業時間
1	41111-89J21-YAY	フ ラケット, クランプ スターボート (フ ラック)	1		
2	41121-89J15-YAY	フ ラケット, クランプ ホート (フ ラック)	1		
3	41130-87J11	シャフト, クランプ フ ラケット	1		
4	45421-89J00	ピン, チルトロック	2		
5	09160-12066	ワッシャ (12. 5X22X2. 5)	2		
6	55321-87J01	アノード, フ ロテクション	2		
7	09103-06281	ボ ルト (6X14)	2		
8-1	09100-12093	ボ ルト (12X100)	4		
8-2	09100-12091	ボ ルト (12X115)	1	オプ ション	
9	09159-12014	ナツト	4		
10	09159-22006	ナツト	1		
11	09160-12044	ワッシャ (12. 5X35X3. 2)	4		
12	09160-12126	ワッシャ, 12. 5X22X3	4		
13	09159-10050	ナツト	2		
14	09160-10082	ワッシャ (10. 5X19X2)	2		
15	41135-93J00	ワッシャ, クランプ フ ラケットシャフト	1		
16	43241-87J00	マーク, レリース レバ ー	1		



FIG.335C

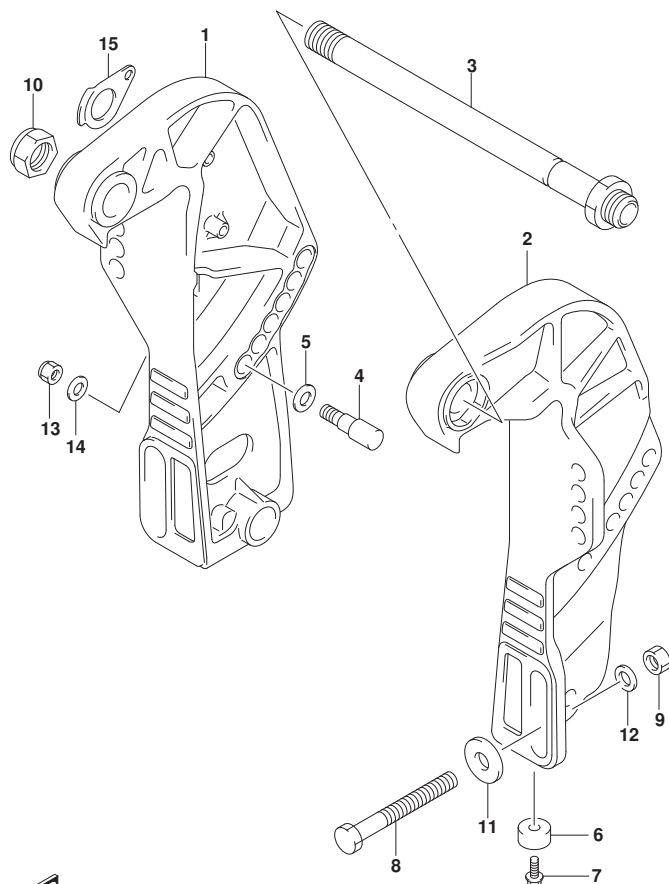


FIG. 335C (1-K-9) クランプブラケット (DF50A)

見出番号	品番	品名	使用個数	備考	標準作業時間
1-1	41111-88L20-YAY	ブラケット, クランプスターボート (ブラック)	1	BODY COLOR: YAY	
1-2	41111-88L20-Y5S	ブラケット, クランプスターボート (ホワイト)	1	BODY COLOR: Y5S	
2-1	41121-88L10-YAY	ブラケット, クランプボート (ブラック)	1	BODY COLOR: YAY	
2-2	41121-88L10-Y5S	ブラケット, クランプボート (ホワイト)	1	BODY COLOR: Y5S	
3	41130-87J11	シャフト, クランプブラケット	1		
4	45421-89J00	ピン, チルトロツク	2		
5	09160-12066	ワッシャ (12. 5X22X2. 5)	2		
6	55321-87J01	アノード, ブロチカシヨン	2		
7	09103-06281	ボルト (6X14)	2		
8-1	09100-12093	ボルト (12X100)	4		
8-2	09100-12091	ボルト (12X115)	1	オプション	
9	09159-12014	ナツト	4		
10	09159-22006	ナツト	1		
11	09160-12044	ワッシャ (12. 5X35X3. 2)	4		
12	09160-12126	ワッシャ, 12. 5X22X3	4		
13	09159-10050	ナツト	2		
14	09160-10082	ワッシャ (10. 5X19X2)	2		
15	41135-93J00	ワッシャ, クランプブラケットシャフト	1		

FIG.335D

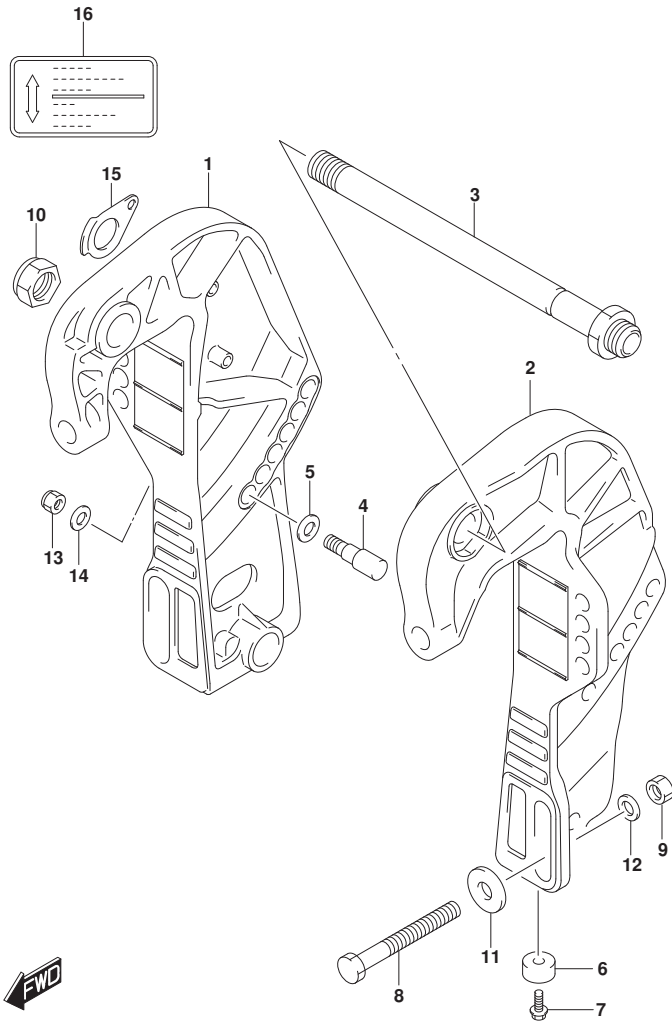


FIG. 335D (1-K-10) クランプ ブラケット (DF50AQH)

見出番号	品番	品名	使用個数	備考	標準作業時間
1	41111-89J21-YAY	ブラケット, クランプスターボート (ブラケット)	1		
2	41121-89J15-YAY	ブラケット, クランプボート (ブラケット)	1		
3	41130-87J11	シャフト, クランプブラケット	1		
4	45421-89J00	ピン, チルトロック	2		
5	09160-12066	ワッシャ (12. 5X22X2. 5)	2		
6	55321-87J01	アノード, フロテクション	2		
7	09103-06281	ボルト (6X14)	2		
8-1	09100-12093	ボルト (12X100)	4		
8-2	09100-12091	ボルト (12X115)	1	オプション	
9	09159-12014	ナット	4		
10	09159-22006	ナット	1		
11	09160-12044	ワッシャ (12. 5X35X3. 2)	4		
12	09160-12126	ワッシャ, 12. 5X22X3	4		
13	09159-10050	ナット	2		
14	09160-10082	ワッシャ (10. 5X19X2)	2		
15	41135-93J00	ワッシャ, クランプブラケットシャフト	1		
16	43241-87J00	マーク, レリースレバー	1		

FIG.335E

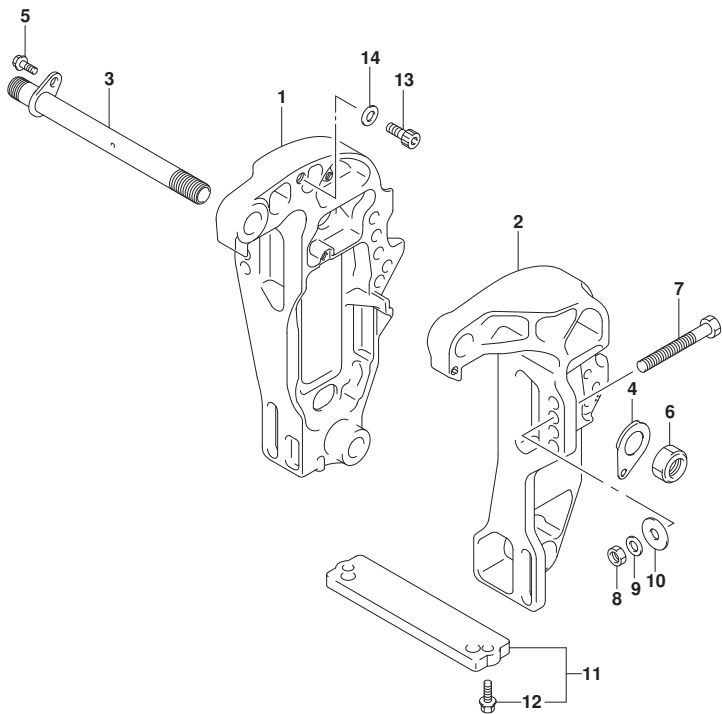


FIG. 335E (1-K-11) クランプ°ブラケット (DF60A)

見出番号	品番	品名	使用個数	備考	標準作業時間
1-1	41111-88L10-YAY	ブラケット, クランプ°スターボート° (フ°ラック)	1	BODY COLOR: YAY	
1-2	41111-88L10-Y5S	ブラケット, クランプ°スターボート° (ホワイト)	1	BODY COLOR: Y5S	
2-1	41121-88L01-YAY	ブラケット, クランプ°ボート° (フ°ラック)	1	BODY COLOR: YAY	
2-2	41121-88L01-Y5S	ブラケット, クランプ°ボート° (ホワイト)	1	BODY COLOR: Y5S	
3	41130-88L10	シャフト, クランプ°ブラケット	1		
4	41135-93J00	ワッシャ, クランプ°ブラケットシャフト	1		
5	09116-08137	ボルト (8X22)	1		
6	09159-22006	ナット	1		
7-1	09100-12093	ボルト (12X100)	4		
7-2	09100-12091	ボルト (12X115)	1	オプション	
8	09159-12014	ナット	4		
9	09160-12126	ワッシャ, 12. 5X22X3	4		
10	09160-12044	ワッシャ (12. 5X35X3. 2)	4		
11	55320-94900	アノード°セット, クランプ°ブラケット	1		
12	09116-06121	ボルト (6X25)	2		
13	09106-10065	ボルト (10X20)	2		
14	09160-10082	ワッシャ (10. 5X19X2)	2		



FIG.335F

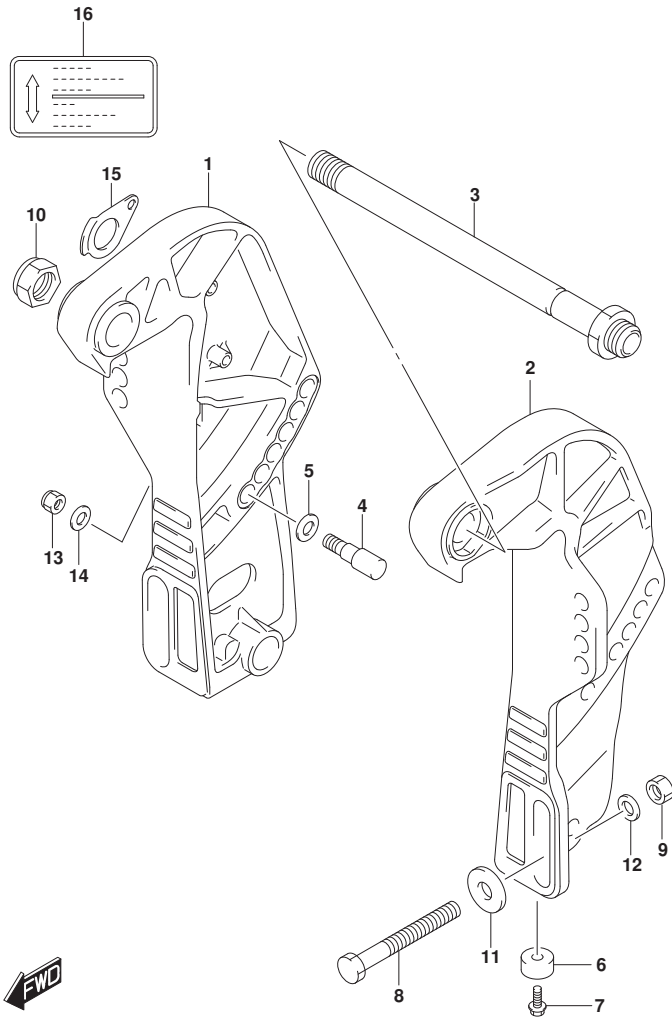


FIG. 335F (1-K-12) クランプ プラケット (DF60AQH)

見出番号	品番	品名	使用個数	備考	標準作業時間
1	41111-88L20-YAY	プラケット, クランプ スターボート (プラケット)	1		
2	41121-88L10-YAY	プラケット, クランプ ボート (プラケット)	1		
3	41130-87J11	シャフト, クランプ プラケット	1		
4	45421-89J00	ピン, チルトロック	2		
5	09160-12066	ワッシャ (12. 5X22X2. 5)	2		
6	55321-87J01	アノード, フロテクション	2		
7	09103-06281	ボルト (6X14)	2		
8-1	09100-12093	ボルト (12X100)	4		
8-2	09100-12091	ボルト (12X115)	1	オプション	
9	09159-12014	ナット	4		
10	09159-22006	ナット	1		
11	09160-12044	ワッシャ (12. 5X35X3. 2)	4		
12	09160-12126	ワッシャ, 12. 5X22X3	4		
13	09159-10050	ナット	2		
14	09160-10082	ワッシャ (10. 5X19X2)	2		
15	41135-93J00	ワッシャ, クランプ プラケットシャフト	1		
16	43241-87J00	マーク, レリースレバー	1		

FIG.335G

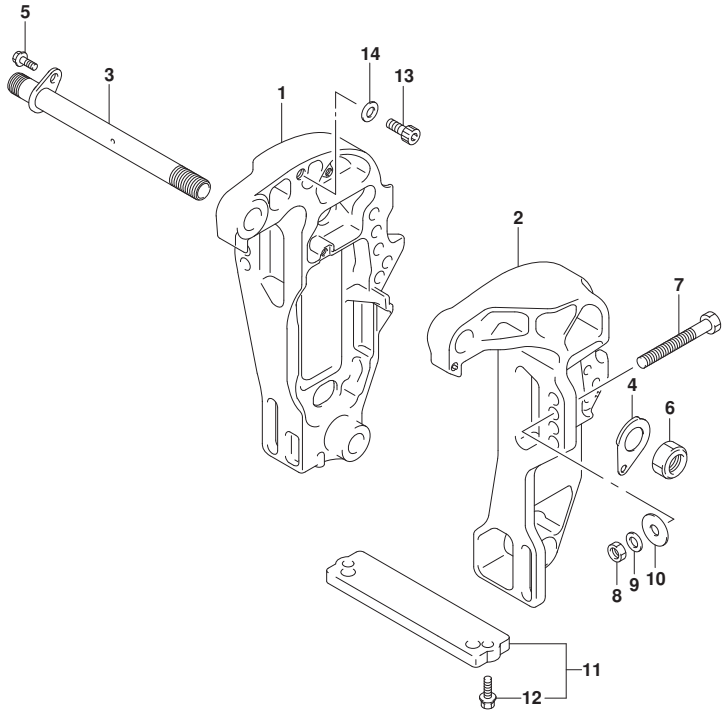


FIG. 335G (1-K-13) クランプ°ラケット (DF60ATH)

見出番号	品番	品名	使用個数	備考	標準作業時間
1	41111-88L10-YAY	ラケット, クランプ°スター°ボ°ード° (ラ°ラック)	1		
2	41121-88L01-YAY	ラケット, クランプ°ボ°ード° (ラ°ラック)	1		
3	41130-88L10	シャフト, クランプ°ラケット	1		
4	41135-93J00	ワッシャ, クランプ°ラケットシャフト	1		
5	09116-08137	ボ°ルト (8X22)	1		
6	09159-22006	ナツト	1		
7-1	09100-12093	ボ°ルト (12X100)	4		
7-2	09100-12091	ボ°ルト (12X115)	1	ワ°ション	
8	09159-12014	ナツト	4		
9	09160-12126	ワッシャ, 12. 5X22X3	4		
10	09160-12044	ワッシャ (12. 5X35X3. 2)	4		
11	55320-94900	アノード°セット, クランプ°ラケット	1		
12	09116-06121	ボ°ルト (6X25)	2		
13	09106-10065	ボ°ルト (10X20)	2		
14	09160-10082	ワッシャ (10. 5X19X2)	2		



FIG.335H

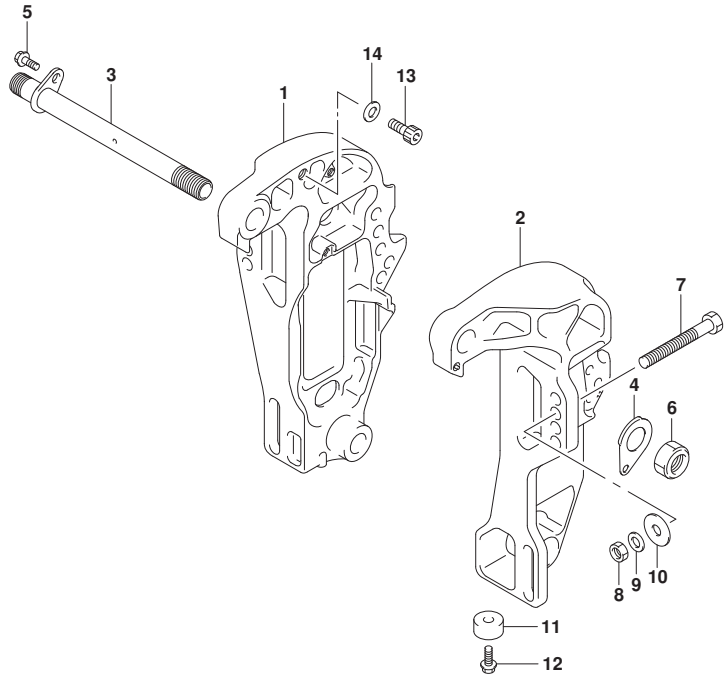


FIG. 335H (1-K-14) クランプ°ブラケット (DF60AVT)

見出番号	品番	品名	使用個数	備考	標準作業時間
1	41111-88L10-YAY	ブラケット, クランプ°スターボート° (フ°ラック)	1		
2	41121-88L01-YAY	ブラケット, クランプ°ボート° (フ°ラック)	1		
3	41130-88L10	シャフト, クランプ°ブラケット	1		
4	41135-93J00	ワッシャ, クランプ°ブラケットシャフト	1		
5	09116-08137	ボルト (8X22)	1		
6	09159-22006	ナット	1		
7-1	09100-12093	ボルト (12X100)	4		
7-2	09100-12091	ボルト (12X115)	1	ワッショ	
8	09159-12014	ナット	4		
9	09160-12126	ワッシャ, 12. 5X22X3	4		
10	09160-12044	ワッシャ (12. 5X35X3. 2)	4		
11	55321-87J01	アノード°, フ°ロケション	2		
12	09103-06281	ボルト (6X14)	2		
13	09106-10065	ボルト (10X20)	2		
14	09160-10082	ワッシャ (10. 5X19X2)	2		



FIG.335J

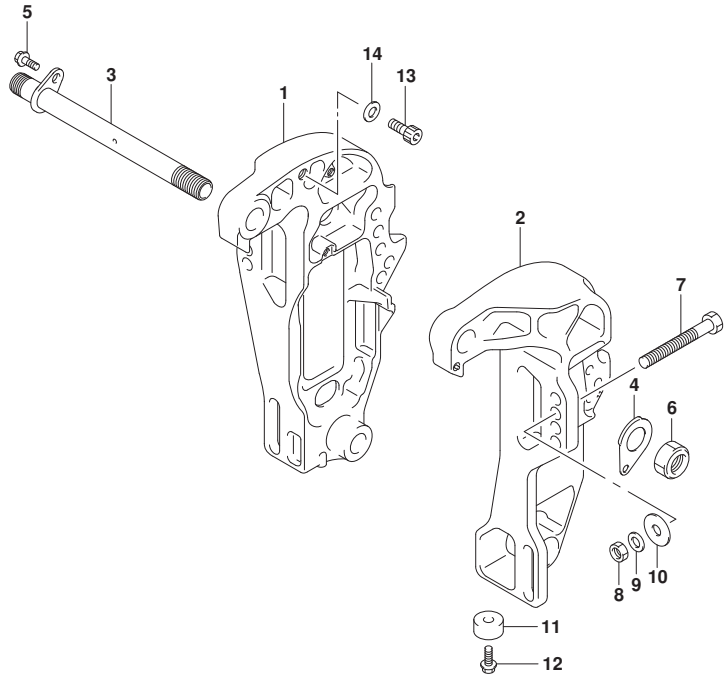


FIG. 335J (1-K-15) クランプ°ラケット (DF60AVTH)

見出番号	品番	品名	使用個数	備考	標準作業時間
1	41111-88L10-YAY	ラケット, クランプ°スター°ボ°ード° (ラ°ラック)	1		
2	41121-88L01-YAY	ラケット, クランプ°ボ°ート° (ラ°ラック)	1		
3	41130-88L10	シャフト, クランプ°ラケット	1		
4	41135-93J00	ワッシャ, クランプ°ラケットシャフト	1		
5	09116-08137	ボ°ルト (8X22)	1		
6	09159-22006	ナツト	1		
7-1	09100-12093	ボ°ルト (12X100)	4		
7-2	09100-12091	ボ°ルト (12X115)	1	ワ°ション	
8	09159-12014	ナツト	4		
9	09160-12126	ワッシャ, 12. 5X22X3	4		
10	09160-12044	ワッシャ (12. 5X35X3. 2)	4		
11	55321-87J01	ア°ノ°ド°, フ°ロケ°ション	2		
12	09103-06281	ボ°ルト (6X14)	2		
13	09106-10065	ボ°ルト (10X20)	2		
14	09160-10082	ワッシャ (10. 5X19X2)	2		



FIG.336A

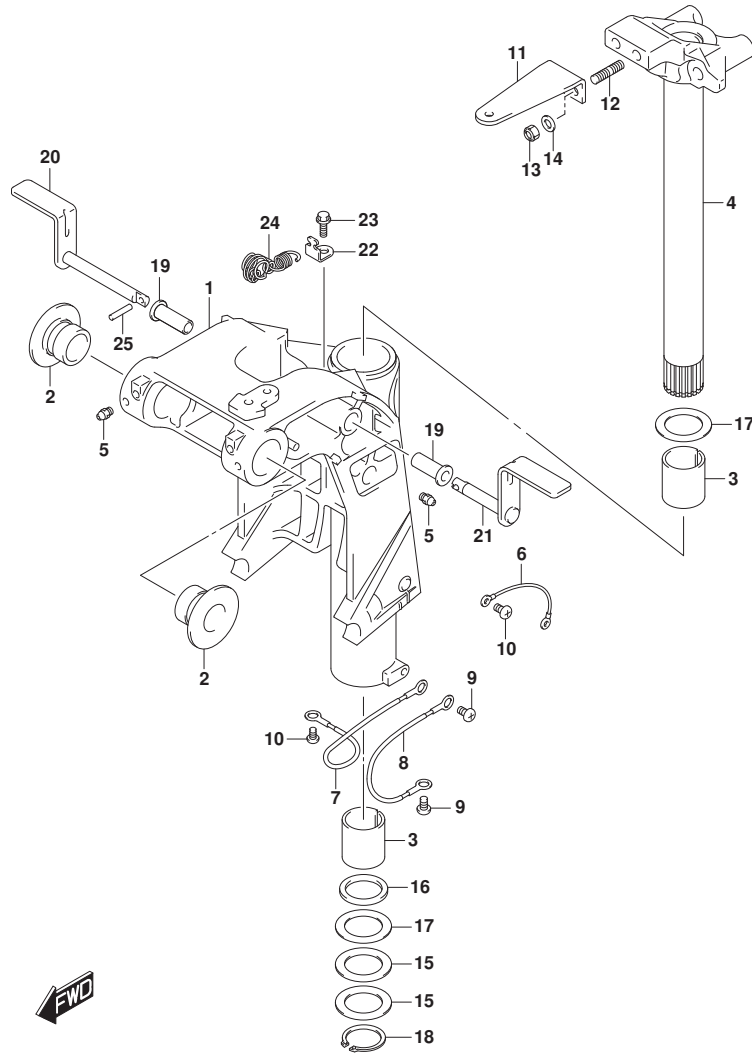


FIG. 336A (1-K-16) スイベルブacket (DF40A)

見出番号	品番	品名	使用個数	備考	標準作業時間
1-1	43111-88L31-YAY	ブacketスイベル(S) (ﾌﾞﾗｯｸ)	1	S-TRANSOM	
1-2	43111-88L31-Y5S	ブacket, スイベル(ホワイト)	1	S-TRANSOM	
1-3	43111-88L21-YAY	ブacketスイベル(L) (ﾌﾞﾗｯｸ)	1	L-TRANSOM, X-TRANSOM	
1-4	43111-88L21-Y5S	ブacket, スイベル(ホワイト)	1	L-TRANSOM, X-TRANSOM	
2	43211-87J00	ﾌﾞｯｼﾞ, スイベルﾌﾞacket	2		
3	43711-89J10	ﾌﾞｯｼﾞ, ステアリング	2		
4-1	43750-88L32-YAY	ﾌﾞacket, ステアリング (S) (ﾌﾞﾗｯｸ)	1	S-TRANSOM	
4-2	43750-88L32-Y5S	ﾌﾞacket, ステアリング (S) (ホワイト)	1	S-TRANSOM	
4-3	43750-88L22-YAY	ﾌﾞacket, ステアリング (L) (ﾌﾞﾗｯｸ)	1	L-TRANSOM, X-TRANSOM	
4-4	43750-88L22-Y5S	ﾌﾞacket, ステアリング (L, X) (ホワイト)	1	L-TRANSOM, X-TRANSOM	
5	22511-99011	ﾆｯﾌﾟﾙ, ｸﾞﾘｰｽ	3		
6	36894-95201	ﾘｰﾄﾞ*, L:165	1	CLAMP TO SWIVEL	
7	36895-87D01	ﾘｰﾄﾞ* (L:230)	1	SWIVEL TO MOUNT B RKT	
8	36895-87D01	ﾘｰﾄﾞ* (L:230)	1	SWIVEL TO HOUSING	
9	09125-06063	ｽｸﾘﾕ (6X10)	2		
10	09125-05050	ｽｸﾘﾕ (5X8)	3		
11	43755-88L00	ｱﾀｯﾁﾐﾝﾄ, ステアリングﾌﾞacket	1		
12	09108-10161	ｽﾀｯﾄﾞ ｷﾞﾙﾄ	2		
13	09159-10050	ﾅｯﾄ	2		
14	09160-10141	ワｯｼﾞ (10. 5X19X2)	2		
15	09160-39003	ワｯｼﾞ (39. 5X58X0. 3)	2		
16	09282-39001	ｵｲﾙｼｰﾙ	1		
17	09160-39002	ワｯｼﾞ (39. 5X58X1)	2		
18	09380-38003	ｽﾅｯﾌﾟﾘﾝｸﾞ	1		
19	41226-97E00	ﾌﾞｯｼﾞ	2		
20	41270-89J10	ﾚﾊﾞｰ, ﾘﾙﾄﾛｯｸｽﾀｰｷﾞｰﾄﾞ	1		
21	41280-89J04	ﾚﾊﾞｰ, ﾘﾙﾄﾛｯｸｽﾀｰｷﾞｰﾄﾞ	1		
22	45731-96312	ﾌﾞacket, ﾘﾝｸﾞ	1		
23	09116-06236	ｷﾞﾙﾄ (6X16)	1		
24	41230-97E10	ｽﾌﾟﾘﾝｸﾞ, ﾘﾙﾄﾛｯｸ	1		



FIG.336A

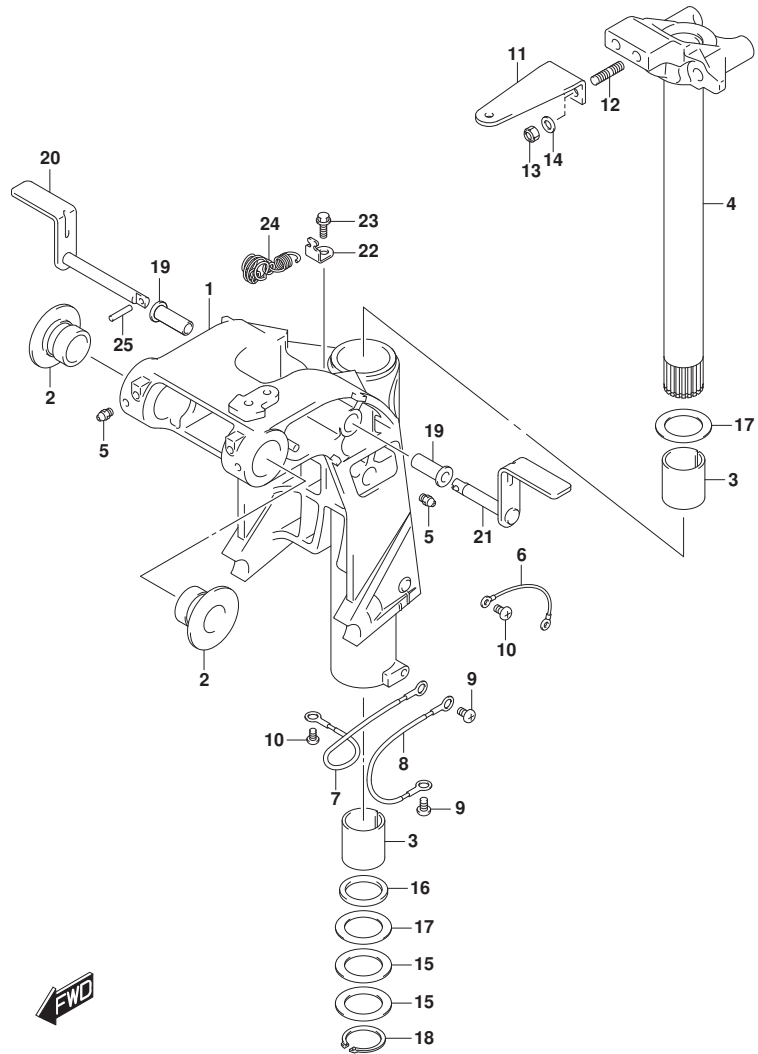


FIG. 336A (1-L-2) スイベルブラケット (DF40A)

見出番号	品番	品名	使用個数	備考	標準 作業時間
25	09205-03012	ピン	1		

FIG.336B

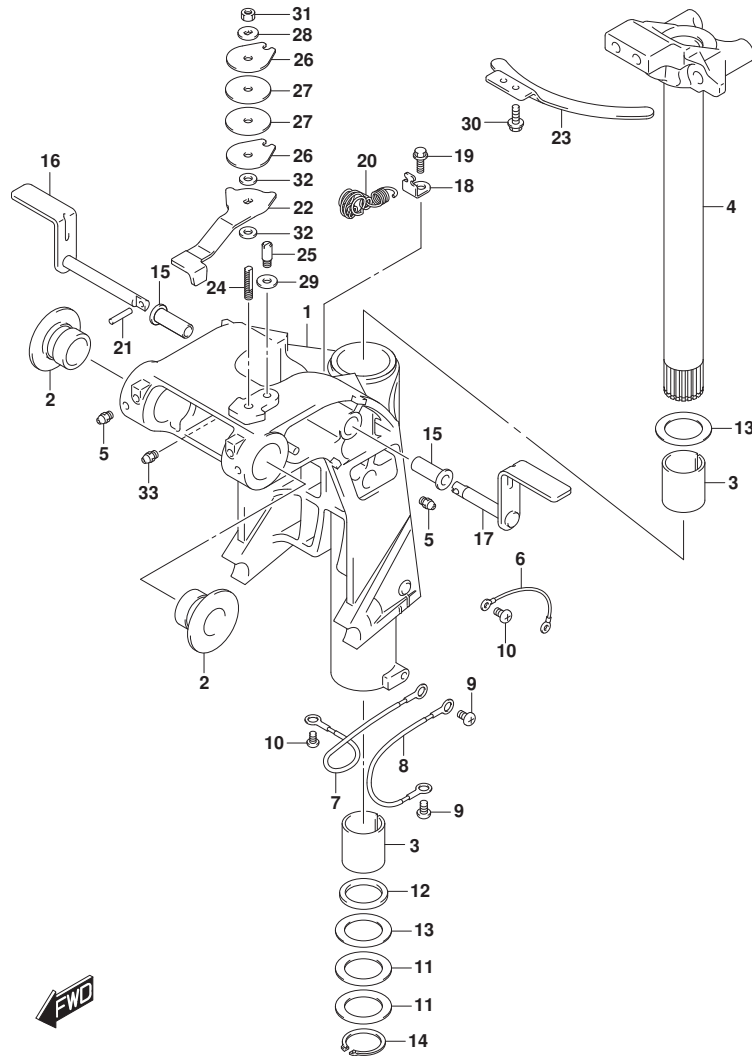
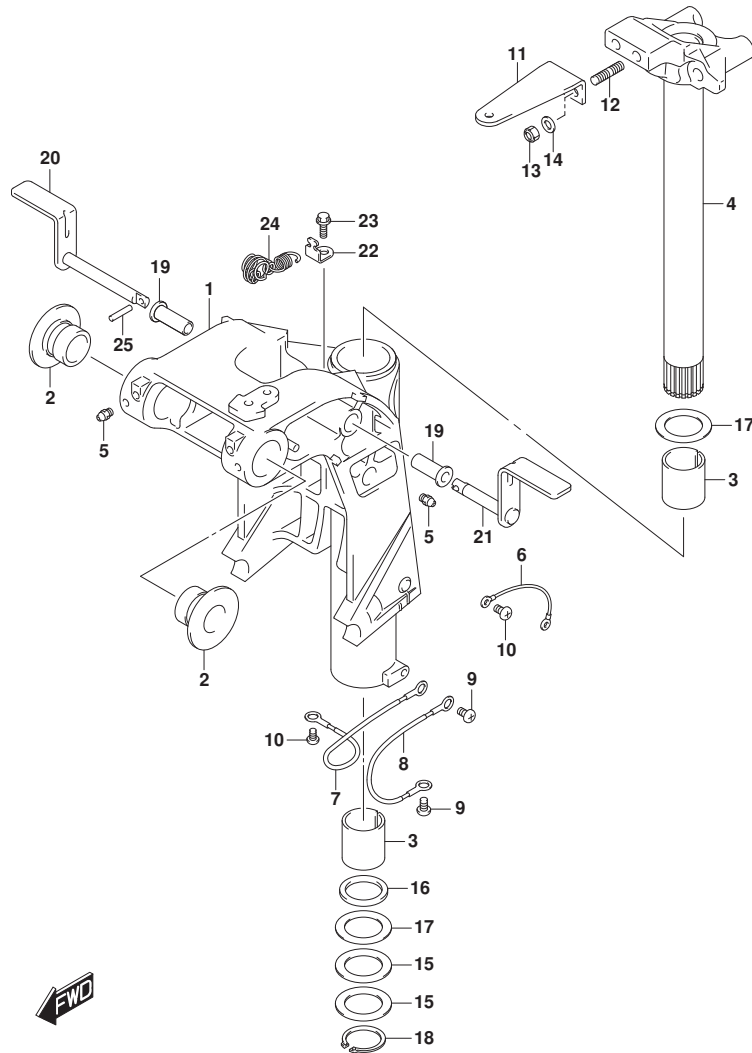


FIG. 336B (1-L-3) スイベルブラケット (DF40AQH)

見出番号	品番	品名	使用個数	備考	標準作業時間
1	43111-88L21-YAY	ブラケットスイベル(L) (ブラケット)	1		
2	43211-87J00	ブッシュ, スイベルブラケット	2		
3	43711-89J10	ブッシュ, ステアリング	2		
4	43750-88L22-YAY	ブラケット, ステアリング (L) (ブラケット)	1		
5	22511-99011	ニツブル, グリース	3		
6	36894-95201	リット, L:165	1	CLAMP TO SWIVEL	
7	36895-87D01	リット (L:230)	1	SWIVEL TO MOUNT B RKT	
8	36895-87D01	リット (L:230)	1	SWIVEL TO HOUSING	
9	09125-06063	スクリュ (6X10)	2		
10	09125-05050	スクリュ (5X8)	3		
11	09160-39003	ワツシヤ (39. 5X58X0. 3)	2		
12	09282-39001	オイルシール	1		
13	09160-39002	ワツシヤ (39. 5X58X1)	2		
14	09380-38003	スナツブリング	1		
15	41226-97E00	ブッシュ	2		
16	41270-89J10	レバー, チルトロックスターホート	1		
17	41280-89J04	レバー, チルトロックホート	1		
18	45731-96312	ブラケット, スフリング	1		
19	09116-06236	ホルト (6X16)	1		
20	41230-97E10	スフリング, チルトロック	1		
21	09205-03012	ピン	1		
22	43411-88L00	アシヤスタ, ステアリング	1		
23	43415-88L00	プレート, ステアリングアシヤスタ	1		
24	43512-88L00	シャフト, ステアリングアシヤスタスレツト	1		
25	43513-88L00	ホルト, ステアリングアシヤスタ	1		
26	43514-88L00	プレート, ステアリングアシヤスタフリクション	2		
27	43515-88L00	ワツシヤ, ステアリングアシヤスタフリクションプレート	2		
28	43516-88L00	ワツシヤ, ステアリングアシヤスタフリクション	1		
29	43517-88L00	スベ-サ, ステアリングアシヤスタ	1		
30	09116-06237	ホルト (6X15)	2		
31	09159-08059	ナツト	1		
32	09161-08011	ワツシヤ (8. 2X18X1. 2)	2		
33	22511-99011	ニツブル, グリース	1		



FIG.336C



DF60A\_000\_017\_336C  
SWIVEL BRACKET

FIG. 336C (1-L-4) スイベルブラケット (DF50A)

見出番号	品番	品名	使用個数	備考	標準作業時間
1-1	43111-88L31-YAY	ブラケットスイベル(S) (フック)	1	S-TRANSOM	
1-2	43111-88L31-Y5S	ブラケット, スイベル(ホワイト)	1	S-TRANSOM	
1-3	43111-88L21-YAY	ブラケットスイベル(L) (フック)	1	L-TRANSOM, X-TRANSOM	
1-4	43111-88L21-Y5S	ブラケット, スイベル(ホワイト)	1	L-TRANSOM, X-TRANSOM	
2	43211-87J00	ブッシュ, スイベルブラケット	2		
3	43711-89J10	ブッシュ, ステアリング	2		
4-1	43750-88L32-YAY	ブラケット, ステアリング (S) (フック)	1	S-TRANSOM	
4-2	43750-88L32-Y5S	ブラケット, ステアリング (S) (ホワイト)	1	S-TRANSOM	
4-3	43750-88L22-YAY	ブラケット, ステアリング (L) (フック)	1	L-TRANSOM, X-TRANSOM	
4-4	43750-88L22-Y5S	ブラケット, ステアリング (L, X) (ホワイト)	1	L-TRANSOM, X-TRANSOM	
5	22511-99011	ニツブ, ケーリス	3		
6	36894-95201	リット, L:165	1	CLAMP TO SWIVEL	
7	36895-87D01	リット (L:230)	1	SWIVEL TO MOUNT B RKT	
8	36895-87D01	リット (L:230)	1	SWIVEL TO HOUSING	
9	09125-06063	スクリュ (6X10)	2		
10	09125-05050	スクリュ (5X8)	3		
11	43755-88L00	アタッチメント, ステアリングブラケット	1		
12	09108-10161	スタッドホルト	2		
13	09159-10050	ナット	2		
14	09160-10141	ワッシャ (10. 5X19X2)	2		
15	09160-39003	ワッシャ (39. 5X58X0. 3)	2		
16	09282-39001	オイルシール	1		
17	09160-39002	ワッシャ (39. 5X58X1)	2		
18	09380-38003	スナツブリング	1		
19	41226-97E00	ブッシュ	2		
20	41270-89J10	レバー, チルトロックスターボート	1		
21	41280-89J04	レバー, チルトロックボート	1		
22	45731-96312	ブラケット, スプリング	1		
23	09116-06236	ホルト (6X16)	1		
24	41230-97E10	スプリング, チルトロック	1		

DF60A\_000\_017

FIG.336C

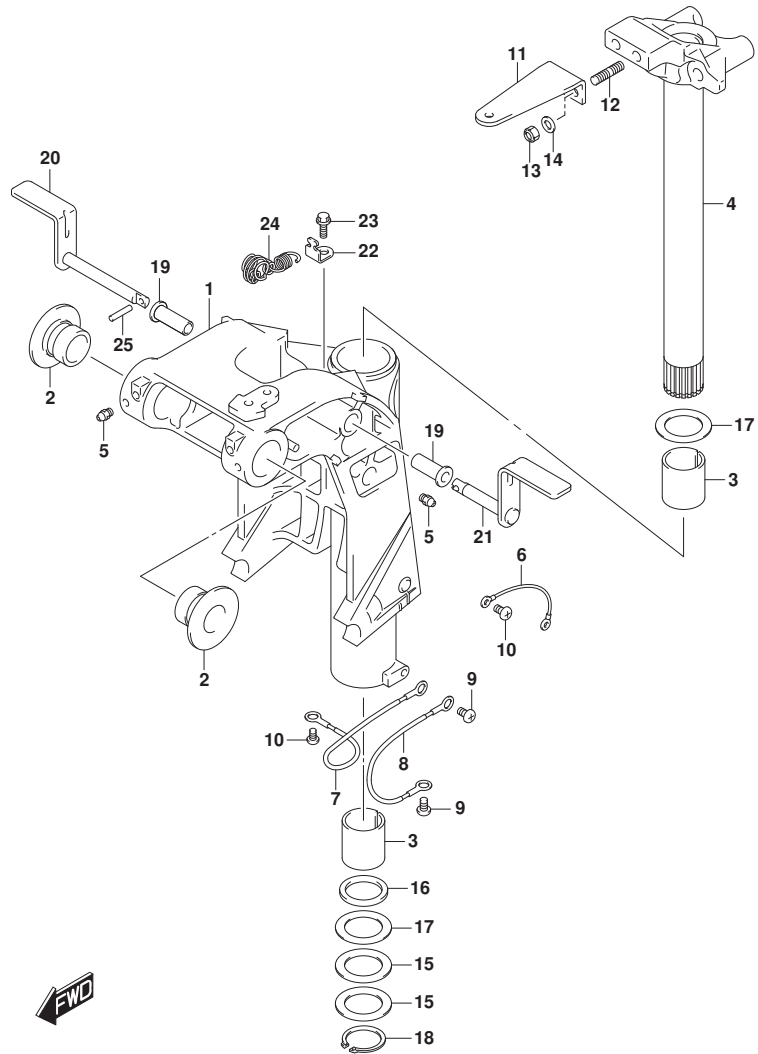


FIG. 336C (1-L-5) スイベルブラケット (DF50A)

見出番号	品番	品名	使用個数	備考	標準作業時間
25	09205-03012	ピン	1		



FIG.336D

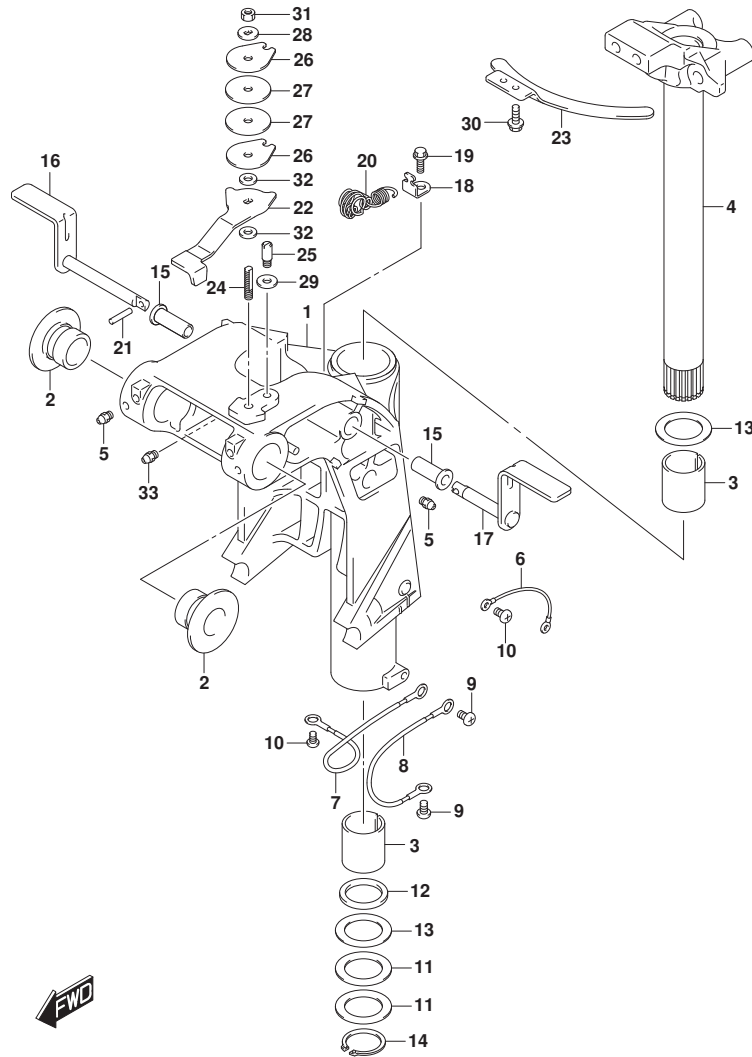
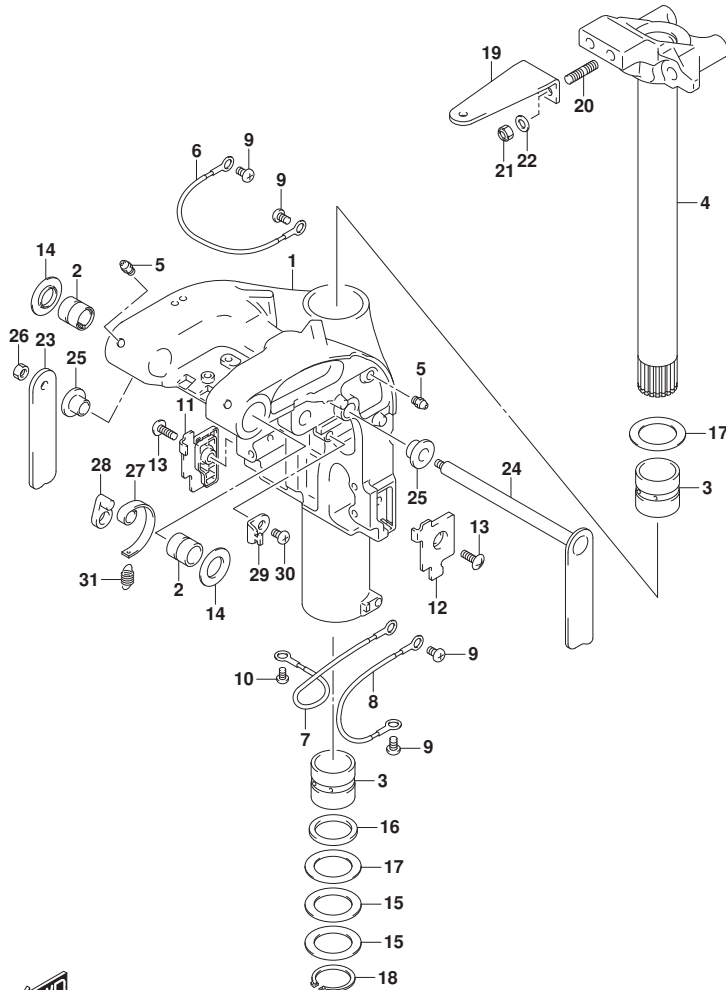


FIG. 336D (1-L-6) スイベルブラケット (DF50AQH)

見出番号	品番	品名	使用個数	備考	標準作業時間
1	43111-88L21-YAY	ブラケットスイベル(L) (ブラケット)	1		
2	43211-87J00	ブッシュ, スイベルブラケット	2		
3	43711-89J10	ブッシュ, ステアリング	2		
4	43750-88L22-YAY	ブラケット, ステアリング (L) (ブラケット)	1		
5	22511-99011	ニツブル, グリース	3		
6	36894-95201	リット, L:165	1	CLAMP TO SWIVEL	
7	36895-87D01	リット (L:230)	1	SWIVEL TO MOUNT B RKT	
8	36895-87D01	リット (L:230)	1	SWIVEL TO HOUSING	
9	09125-06063	スクリュ (6X10)	2		
10	09125-05050	スクリュ (5X8)	3		
11	09160-39003	ワツシヤ (39. 5X58X0. 3)	2		
12	09282-39001	オイルシール	1		
13	09160-39002	ワツシヤ (39. 5X58X1)	2		
14	09380-38003	スナツブリング	1		
15	41226-97E00	ブッシュ	2		
16	41270-89J10	レバー, チルトロックスターホート	1		
17	41280-89J04	レバー, チルトロックホート	1		
18	45731-96312	ブラケット, スワリング	1		
19	09116-06236	ホルト (6X16)	1		
20	41230-97E10	スワリング, チルトロック	1		
21	09205-03012	ピン	1		
22	43411-88L00	アジヤスタ, ステアリング	1		
23	43415-88L00	プレート, ステアリングアジヤスタ	1		
24	43512-88L00	シャフト, ステアリングアジヤスタスレツト	1		
25	43513-88L00	ホルト, ステアリングアジヤスタ	1		
26	43514-88L00	プレート, ステアリングアジヤスタフリクション	2		
27	43515-88L00	ワツシヤ, ステアリングアジヤスタフリクションプレート	2		
28	43516-88L00	ワツシヤ, ステアリングアジヤスタフリクション	1		
29	43517-88L00	スベ-サ, ステアリングアジヤスタ	1		
30	09116-06237	ホルト (6X15)	2		
31	09159-08059	ナツト	1		
32	09161-08011	ワツシヤ (8. 2X18X1. 2)	2		
33	22511-99011	ニツブル, グリース	1		

FIG.336E

FIG. 336E (1-L-7) スイベルブラケット (DF60A)



見出番号	品番	品名	使用個数	備考	標準作業時間
1-1	43111-88L40-YAY	ブラケット, スイベル(L) (ブラック)	1	BODY COLOR: YAY	
1-2	43111-88L40-Y5S	ブラケット, スイベル(ホワイト)	1	BODY COLOR: Y5S	
2	43211-88L00	ブッシュ, スイベルブラケット	2		
3	43711-97E01	ブッシュ, ステアリング	2		
4-1	43750-88L22-YAY	ブラケット, ステアリング(L) (ブラック)	1	BODY COLOR: YAY	
4-2	43750-88L22-Y5S	ブラケット, ステアリング(L, X) (ホワイト)	1	BODY COLOR: Y5S	
5	22511-99011	ニツブル, グリス	4		
6	36894-87D00	リード(L:165)	1	CLAMP TO SWIVEL	
7	36895-87D01	リード(L:230)	1	SWIVEL TO MOUNT B RKT	
8	36895-87D01	リード(L:230)	1	SWIVEL TO HOUSING	
9	09125-06063	スクリュ(6X10)	4		
10	09125-05050	スクリュ(5X8)	1		
11	43119-88L00	プレート, スイベルブラケットロアスターボート	1		
12	43119-88L10	プレート, スイベルブラケットロアボート	1		
13	09125-06067	スクリュ(6X16)	2		
14	43114-88L00	ワッシャ, スイベルワークランブラケット	2		
15	09160-39003	ワッシャ(39.5X58X0.3)	2		
16	09282-39001	オイルシール	1		
17	09160-39002	ワッシャ(39.5X58X1)	2		
18	09380-38003	スナップリング	1		
19	43755-88L00	アタッチメント, ステアリングブラケット	1		
20	09108-10161	スタッドボルト	2		
21	09159-10050	ナット	2		
22	09160-10141	ワッシャ(10.5X19X2)	2		
23	41221-88L00	レバー, チルトロックスターボート	1		
24	41280-88L10	レバー, チルトロックボート	1		
25	41224-88L00	ブッシュ, チルトロックレバー	2		
26	29141-93J00	ナット	1		
27	41231-88L01	リンク, チルトロックレバー	1		
28	41234-88L00	アーム, チルトロックリンク	1		
29	45731-96312	ブラケット, スナップリング	1		
30	09125-06063	スクリュ(6X10)	1		
31	09443-10043	スナップリング	1		



FIG.336F

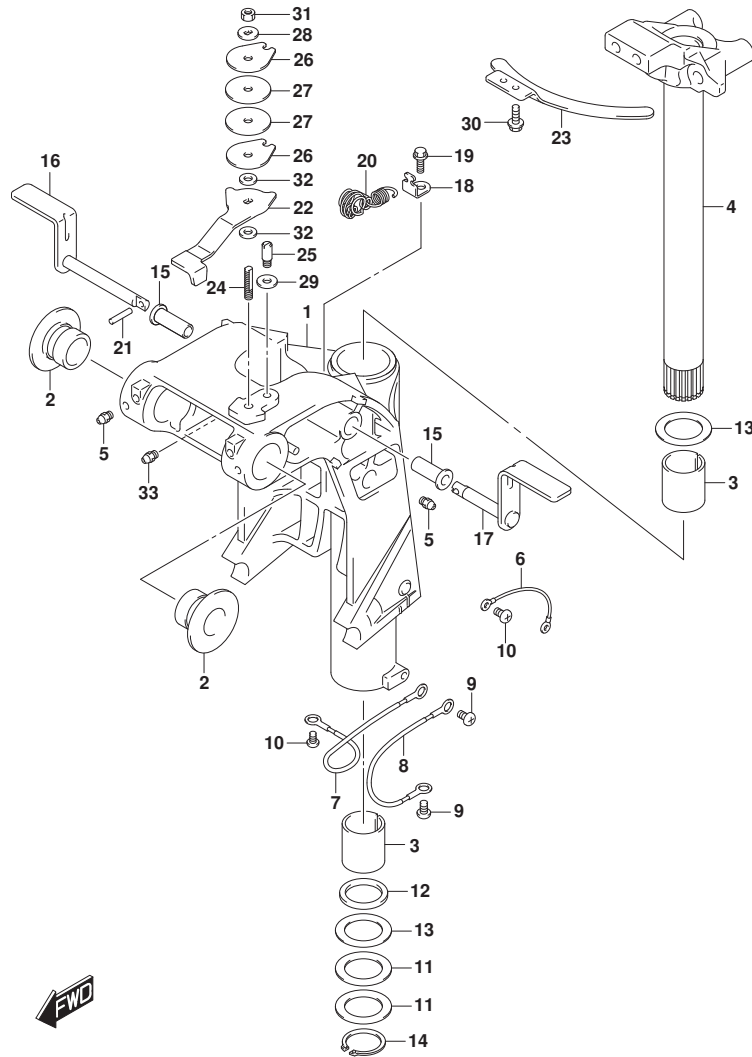
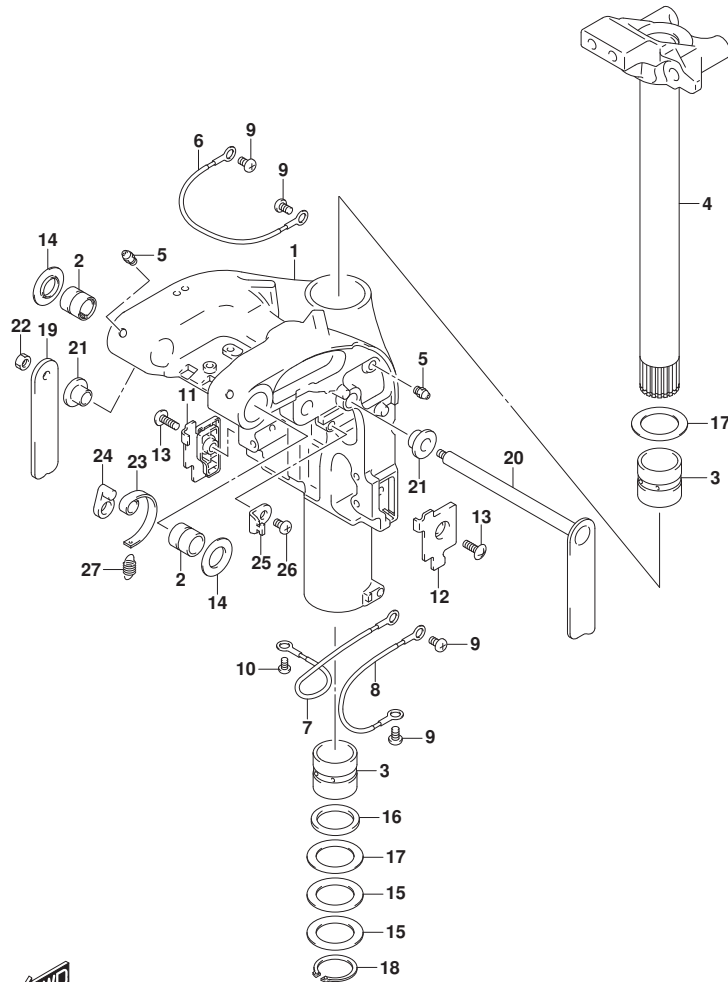


FIG. 336F (1-L-8) スイベルブラケット (DF60AQH)

見出番号	品番	品名	使用個数	備考	標準作業時間
1	43111-88L21-YAY	ブラケットスイベル(L) (ブラケット)	1		
2	43211-87J00	ブッシュ, スイベルブラケット	2		
3	43711-89J10	ブッシュ, ステアリング	2		
4	43750-88L22-YAY	ブラケット, ステアリング (L) (ブラケット)	1		
5	22511-99011	ニツブル, グリース	3		
6	36894-95201	リート, L:165	1	CLAMP TO SWIVEL	
7	36895-87D01	リート (L:230)	1	SWIVEL TO MOUNT B RKT	
8	36895-87D01	リート (L:230)	1	SWIVEL TO HOUSING	
9	09125-06063	スクリュ (6X10)	2		
10	09125-05050	スクリュ (5X8)	3		
11	09160-39003	ワツシヤ (39. 5X58X0. 3)	2		
12	09282-39001	オイルシール	1		
13	09160-39002	ワツシヤ (39. 5X58X1)	2		
14	09380-38003	スナツブリング	1		
15	41226-97E00	ブッシュ	2		
16	41270-89J10	レバー, チルトロックスターホート	1		
17	41280-89J04	レバー, チルトロックホート	1		
18	45731-96312	ブラケット, スフリング	1		
19	09116-06236	ホルト (6X16)	1		
20	41230-97E10	スフリング, チルトロック	1		
21	09205-03012	ピン	1		
22	43411-88L00	アシヤスタ, ステアリング	1		
23	43415-88L00	プレート, ステアリングアシヤスタ	1		
24	43512-88L00	シャフト, ステアリングアシヤスタスレツト	1		
25	43513-88L00	ホルト, ステアリングアシヤスタ	1		
26	43514-88L00	プレート, ステアリングアシヤスタフリクション	2		
27	43515-88L00	ワツシヤ, ステアリングアシヤスタフリクションプレート	2		
28	43516-88L00	ワツシヤ, ステアリングアシヤスタフリクション	1		
29	43517-88L00	スベ-サ, ステアリングアシヤスタ	1		
30	09116-06237	ホルト (6X15)	2		
31	09159-08059	ナツト	1		
32	09161-08011	ワツシヤ (8. 2X18X1. 2)	2		
33	22511-99011	ニツブル, グリース	1		

FIG.336G

FIG. 336G (1-L-9) スイベルラケット (DF60ATH)

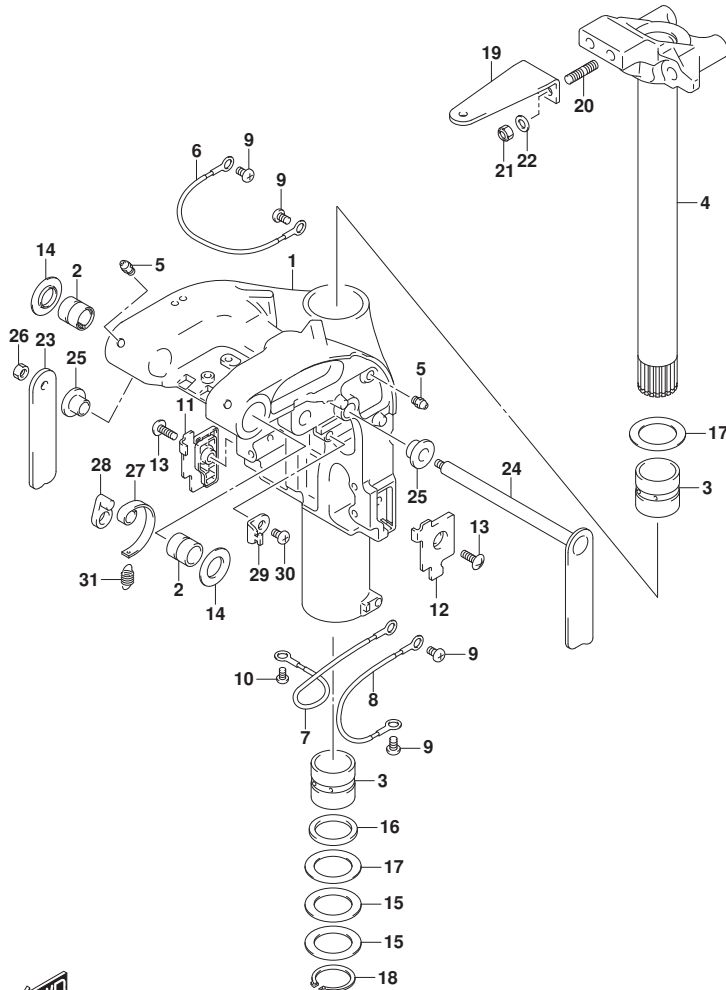


見出番号	品番	品名	使用個数	備考	標準作業時間
1	43111-88L40-YAY	ブ ラケ ッ ト, ス イ ベ ル (L) (フ ラ ッ ク)	1		
2	43211-88L00	ブ ヅ ヅ, ス イ ベ ル フ ラ ケ ッ ト	2		
3	43711-97E01	ブ ヅ ヅ, ス テ ア リ ン グ	2		
4	43750-88L22-YAY	ブ ラ ケ ッ ト, ス テ ア リ ン グ (L) (フ ラ ッ ク)	1		
5	22511-99011	ニ ッ プ ル, ク リ ー ス	4		
6	36894-87D00	リ ー ト (L : 165)	1	CLAMP TO SWIVEL	
7	36895-87D01	リ ー ト (L : 230)	1	SWIVEL TO MOUNT B RKT	
8	36895-87D01	リ ー ト (L : 230)	1	SWIVEL TO HOUSING	
9	09125-06063	ス ク リ ュ (6X10)	4		
10	09125-05050	ス ク リ ュ (5X8)	1		
11	43119-88L00	ブ レ ー ト, ス イ ベ ル フ ラ ケ ッ ト ロ ス タ ー ホ ー ト	1		
12	43119-88L10	ブ レ ー ト, ス イ ベ ル フ ラ ケ ッ ト ロ ス タ ー ホ ー ト	1		
13	09125-06067	ス ク リ ュ (6X16)	2		
14	43114-88L00	ワ ヅ シ ャ, ス イ ベ ル ツ ー ク ラ ン プ フ ラ ケ ッ ト	2		
15	09160-39003	ワ ヅ シ ャ (39. 5X58X0. 3)	2		
16	09282-39001	オ イ ル シ ー ル	1		
17	09160-39002	ワ ヅ シ ャ (39. 5X58X1)	2		
18	09380-38003	ス ナ ヅ ヅ リ ン グ	1		
19	41221-88L00	レ バ ー, チ ル ト ロ ッ ク ス タ ー ホ ー ト	1		
20	41280-88L10	レ バ ー, チ ル ト ロ ッ ク ホ ー ト	1		
21	41224-88L00	ブ ヅ ヅ, チ ル ト ロ ッ ク レ バ ー	2		
22	29141-93J00	ナ ヅ ヅ	1		
23	41231-88L01	リ ン グ, チ ル ト ロ ッ ク レ バ ー	1		
24	41234-88L00	ア ー ム, チ ル ト ロ ッ ク リ ン グ	1		
25	45731-96312	ブ ラ ケ ッ ト, ス プ リ ン グ	1		
26	09125-06063	ス ク リ ュ (6X10)	1		
27	09443-10043	ス プ リ ン グ	1		



FIG.336H

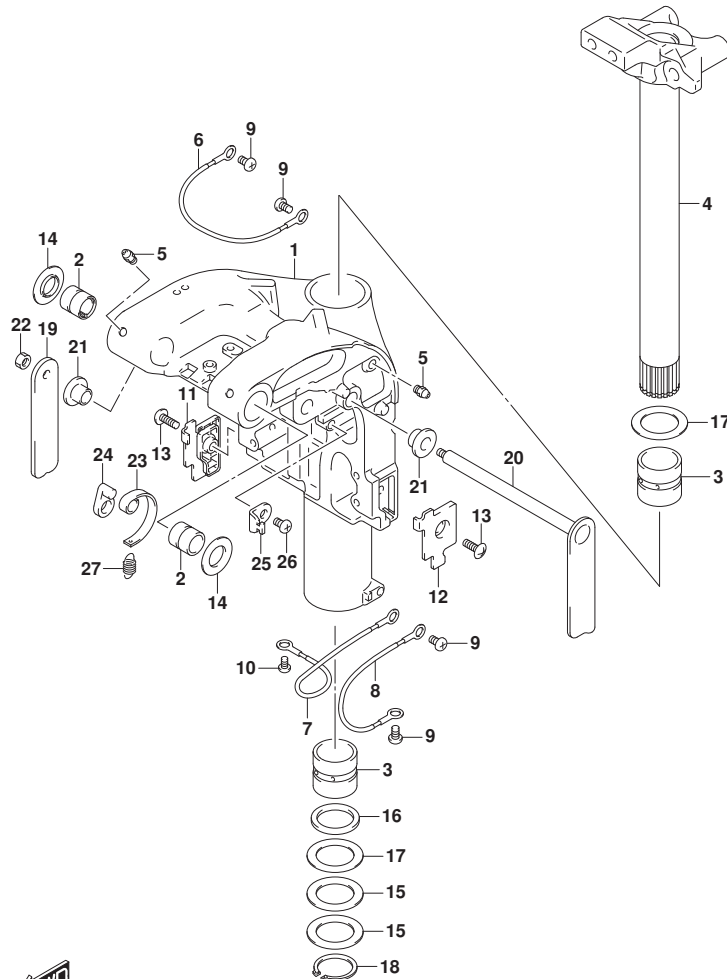
FIG. 336H (1-L-10) スイベルブラケット (DF60AVT)



見出番号	品番	品名	使用個数	備考	標準作業時間
1-1	43111-88L50-YAY	ブラケット, スイベル(S) (フック)	1	L-TRANSOM	
1-2	43111-88L40-YAY	ブラケット, スイベル(L) (フック)	1	X-TRANSOM	
2	43211-88L00	ブッシュ, スイベルブラケット	2		
3	43711-97E01	ブッシュ, ステアリング	2		
4-1	43750-88L32-YAY	ブラケット, ステアリング(S) (フック)	1	L-TRANSOM	
4-2	43750-88L22-YAY	ブラケット, ステアリング(L) (フック)	1	X-TRANSOM	
5	22511-99011	ニップル, グリス	4		
6	36894-87D00	リット (L:165)	1	CLAMP TO SWIVEL	
7	36895-87D01	リット (L:230)	1	SWIVEL TO MOUNT B RKT	
8	36895-87D01	リット (L:230)	1	SWIVEL TO HOUSING	
9	09125-06063	スクリュ (6X10)	4		
10	09125-05050	スクリュ (5X8)	1		
11	43119-88L00	プレート, スイベルブラケットロアスターボード	1		
12	43119-88L10	プレート, スイベルブラケットロアボード	1		
13	09125-06067	スクリュ (6X16)	2		
14	43114-88L00	ワッシャ, スイベルワークランブブラケット	2		
15	09160-39003	ワッシャ (39. 5X58X0. 3)	2		
16	09282-39001	オイルシール	1		
17	09160-39002	ワッシャ (39. 5X58X1)	2		
18	09380-38003	スナック リング	1		
19	43755-88L00	アタッチメント, ステアリングブラケット	1		
20	09108-10161	スタッド ホルト	2		
21	09159-10050	ナット	2		
22	09160-10141	ワッシャ (10. 5X19X2)	2		
23	41221-88L00	レバー, チルトロックスターボード	1		
24	41280-88L10	レバー, チルトロックボード	1		
25	41224-88L00	ブッシュ, チルトロックレバー	2		
26	29141-93J00	ナット	1		
27	41231-88L01	リンク, チルトロックレバー	1		
28	41234-88L00	アーム, チルトロックリンク	1		
29	45731-96312	ブラケット, スプ リング	1		
30	09125-06063	スクリュ (6X10)	1		
31	09443-10043	スプ リング	1		

FIG.336J

FIG. 336J (1-L-11) スイベルブラケット (DF60AVTH)



見出番号	品番	品名	使用個数	備考	標準作業時間
1-1	43111-88L50-YAY	ブラケット, スイベル(S) (ブラケット)	1	L-TRANSOM	
1-2	43111-88L40-YAY	ブラケット, スイベル(L) (ブラケット)	1	X-TRANSOM	
2	43211-88L00	ブッシュ, スイベルブラケット	2		
3	43711-97E01	ブッシュ, ステアリング	2		
4-1	43750-88L32-YAY	ブラケット, ステアリング (S) (ブラケット)	1	L-TRANSOM	
4-2	43750-88L22-YAY	ブラケット, ステアリング (L) (ブラケット)	1	X-TRANSOM	
5	22511-99011	ニップル, グリース	4		
6	36894-87D00	リット (L:165)	1	CLAMP TO SWIVEL	
7	36895-87D01	リット (L:230)	1	SWIVEL TO MOUNT B RKT	
8	36895-87D01	リット (L:230)	1	SWIVEL TO HOUSING	
9	09125-06063	スクリュ (6X10)	4		
10	09125-05050	スクリュ (5X8)	1		
11	43119-88L00	プレート, スイベルブラケットロアスターボート	1		
12	43119-88L10	プレート, スイベルブラケットロアボート	1		
13	09125-06067	スクリュ (6X16)	2		
14	43114-88L00	ワッシャ, スイベルワークランブブラケット	2		
15	09160-39003	ワッシャ (39. 5X58X0. 3)	2		
16	09282-39001	オイルシール	1		
17	09160-39002	ワッシャ (39. 5X58X1)	2		
18	09380-38003	スナッチ リング	1		
19	41221-88L00	レバー, チルトロツクスターボート	1		
20	41280-88L10	レバー, チルトロツクボート	1		
21	41224-88L00	ブッシュ, チルトロツクレバー	2		
22	29141-93J00	ナット	1		
23	41231-88L01	リンク, チルトロツクレバー	1		
24	41234-88L00	アーム, チルトロツクリンク	1		
25	45731-96312	ブラケット, スプ リング	1		
26	09125-06063	スクリュ (6X10)	1		
27	09443-10043	スプ リング	1		



FIG.337A

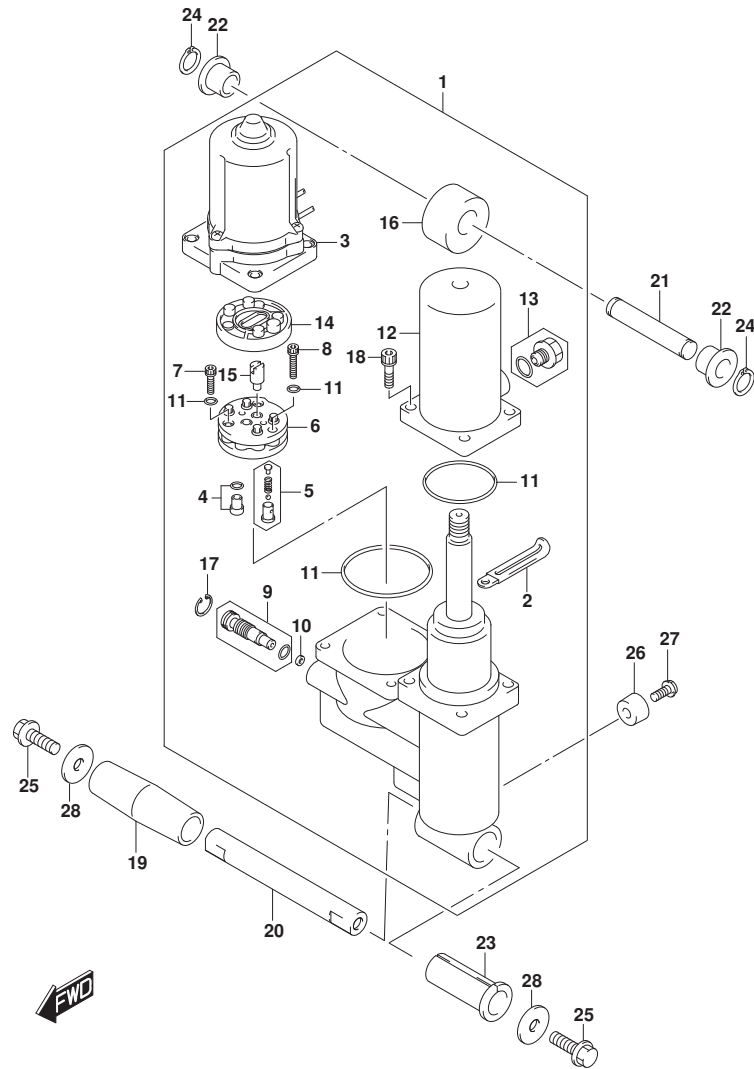


FIG. 337A (1-L-12) トリムシリンダ (DF40A)

見出番号	品番	品名	使用個数	備考	標準作業時間
1	48000-88L15	トリムアツシ, ハ <sup>ニ</sup> ワ <sup>ニ</sup> ウ <sup>ニ</sup> イズ <sup>ニ</sup> チルト	1		
2	29404-93J10	・クランプ	1		
3	38100-88L11	・モータアツシ, PTT	1		
4	48320-87J10	・ハ <sup>ニ</sup> ル <sup>ニ</sup> フ <sup>ニ</sup> , アツハ <sup>ニ</sup> フ <sup>ニ</sup> レツシヤ	1		
5	48330-87J10	・ハ <sup>ニ</sup> ル <sup>ニ</sup> フ <sup>ニ</sup> , タ <sup>ニ</sup> ウ <sup>ニ</sup> ン <sup>ニ</sup> フ <sup>ニ</sup> レツシヤ	1		
6	48510-97E00	・ホ <sup>ニ</sup> ン <sup>ニ</sup> フ <sup>ニ</sup> アツシ, キ <sup>ニ</sup> ヤ	1		
7	48541-87J10	・ホ <sup>ニ</sup> ルト	2		
8	48541-87J20	・ホ <sup>ニ</sup> ルト	1		
9	48551-88L00	・ハ <sup>ニ</sup> ル <sup>ニ</sup> フ <sup>ニ</sup> , マニユアル	1		
10	48553-88L00	・シール, ワツシヤ	1		
11	48557-87J10	・Oリング セツト	1		
12	48571-88L00	・タンク, リザ <sup>ニ</sup> ーハ <sup>ニ</sup>	1		
13	48572-87L00	・フ <sup>ニ</sup> ラク <sup>ニ</sup>	1		
14	48582-97E01	・フィルタ	1		
15	48583-87J10	・ジ <sup>ニ</sup> ョイント, ト <sup>ニ</sup> ライ <sup>ニ</sup> フ	1		
16	48611-88L00	・ジ <sup>ニ</sup> ョイント, メタル	1		
17	48681-87J11	・サ <sup>ニ</sup> ークリツツ <sup>ニ</sup>	1		
18	48862-87J20	・ホ <sup>ニ</sup> ルト, リザ <sup>ニ</sup> ーハ <sup>ニ</sup>	4		
19	47225-87J00	カラ <sup>ニ</sup> , チルトシリンダ <sup>ニ</sup> ロア	1		
20	48121-89J10	シヤフト, チルトシリンダ <sup>ニ</sup> ロア	1		
21	48321-89J11	シヤフト, チルトシリンダ <sup>ニ</sup> アツハ <sup>ニ</sup>	1		
22	48325-89J00	ブ <sup>ニ</sup> ツシユ, チルトシリンダ <sup>ニ</sup> アツハ <sup>ニ</sup>	2		
23	48326-87J00	ブ <sup>ニ</sup> ツシユ, チルトシリンダ <sup>ニ</sup> ロア	1		
24	09380-12002	スナツツ <sup>ニ</sup> リンク <sup>ニ</sup>	2		
25	09116-10179	ホ <sup>ニ</sup> ルト (10X35)	2		
26	55321-87J01	アノード <sup>ニ</sup> , フ <sup>ニ</sup> ロチカシヨ <sup>ニ</sup> ン	1		
27	09103-06281	ホ <sup>ニ</sup> ルト (6X14)	1		
28	09160-10139	ワツシヤ (10. 5X35X3)	2		

FIG.337B

FIG. 337B (1-L-13) トリムシリンダ (DF50A)

見出番号	品番	品名	使用個数	備考	標準作業時間
1	48000-88L15	トリムアツシ, ハ <sup>ワ</sup> ウイズ <sup>チ</sup> ルト	1		
2	29404-93J10	・クランプ	1		
3	38100-88L11	・モータアツシ, PTT	1		
4	48320-87J10	・ハ <sup>ル</sup> フ <sup>フ</sup> , アツハ <sup>フ</sup> レツシヤ	1		
5	48330-87J10	・ハ <sup>ル</sup> フ <sup>フ</sup> , タ <sup>ウ</sup> ンフ <sup>フ</sup> レツシヤ	1		
6	48510-97E00	・ホ <sup>ン</sup> フ <sup>フ</sup> アツシ, キ <sup>ヤ</sup>	1		
7	48541-87J10	・ホ <sup>ル</sup> ト	2		
8	48541-87J20	・ホ <sup>ル</sup> ト	1		
9	48551-88L00	・ハ <sup>ル</sup> フ <sup>フ</sup> , マニユアル	1		
10	48553-88L00	・シール, ワツシヤ	1		
11	48557-87J10	・Oリング <sup>セツト</sup>	1		
12	48571-88L00	・タンク, リザ <sup>ー</sup> ハ <sup>フ</sup>	1		
13	48572-87L00	・フ <sup>ラ</sup> ク <sup>フ</sup>	1		
14	48582-97E01	・フィルタ	1		
15	48583-87J10	・ジ <sup>ョ</sup> イント, ト <sup>ク</sup> ライブ <sup>フ</sup>	1		
16	48611-88L00	・ジ <sup>ョ</sup> イント, メタル	1		
17	48681-87J11	・サークリツフ	1		
18	48862-87J20	・ホ <sup>ル</sup> ト, リザ <sup>ー</sup> ハ <sup>フ</sup>	4		
19	47225-87J00	カラ <sup>フ</sup> , チルトシリンダ <sup>ク</sup> ロ <sup>ク</sup>	1		
20	48121-89J10	シヤフト, チルトシリンダ <sup>ク</sup> ロ <sup>ク</sup>	1		
21	48321-89J11	シヤフト, チルトシリンダ <sup>ク</sup> アツハ <sup>フ</sup>	1		
22	48325-89J00	ブ <sup>ツ</sup> シユ, チルトシリンダ <sup>ク</sup> アツハ <sup>フ</sup>	2		
23	48326-87J00	ブ <sup>ツ</sup> シユ, チルトシリンダ <sup>ク</sup> ロ <sup>ク</sup>	1		
24	09380-12002	スナツフ <sup>フ</sup> リンク <sup>フ</sup>	2		
25	09116-10179	ホ <sup>ル</sup> ト (10X35)	2		
26	55321-87J01	アノド <sup>フ</sup> , フ <sup>フ</sup> ロ <sup>ク</sup> ケツシヨ <sup>ン</sup>	1		
27	09103-06281	ホ <sup>ル</sup> ト (6X14)	1		
28	09160-10139	ワツシヤ (10. 5X35X3)	2		

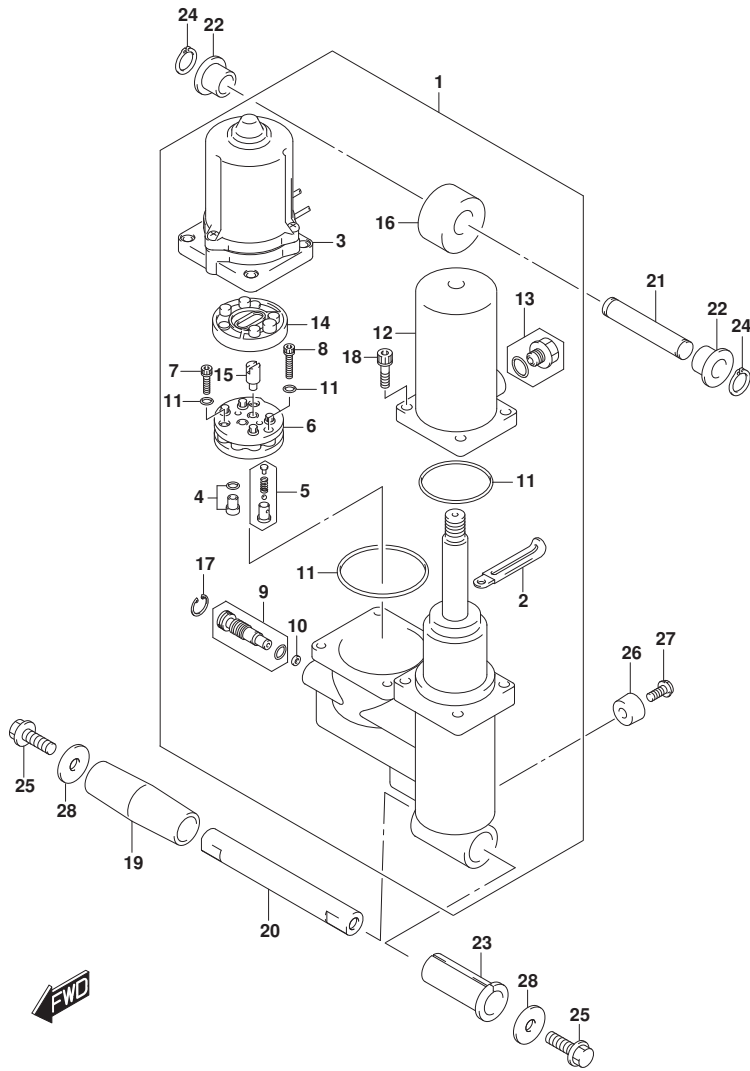


FIG.337C

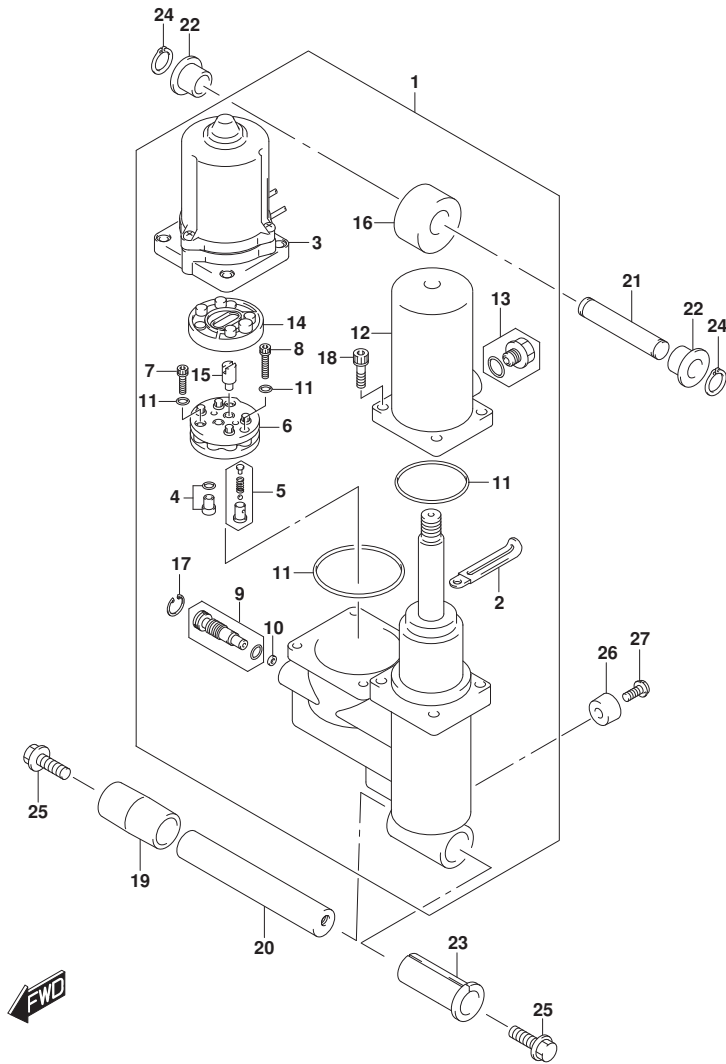


FIG. 337C (1-L-14) トリムシリンダ (DF60A)

見出番号	品番	品名	使用個数	備考	標準作業時間
1	48000-88L15	トリムアツシ, ハ <sup>ニ</sup> ワ <sup>ニ</sup> ウ <sup>ニ</sup> イズ <sup>ニ</sup> チルト	1		
2	29404-93J10	・クランプ	1		
3	38100-88L11	・モータアツシ, PTT	1		
4	48320-87J10	・ハ <sup>ニ</sup> ル <sup>ニ</sup> フ <sup>ニ</sup> , アツハ <sup>ニ</sup> フ <sup>ニ</sup> レツシヤ	1		
5	48330-87J10	・ハ <sup>ニ</sup> ル <sup>ニ</sup> フ <sup>ニ</sup> , タ <sup>ニ</sup> ウ <sup>ニ</sup> ン <sup>ニ</sup> フ <sup>ニ</sup> レツシヤ	1		
6	48510-97E00	・ホ <sup>ニ</sup> ン <sup>ニ</sup> フ <sup>ニ</sup> アツシ, キ <sup>ニ</sup> ヤ	1		
7	48541-87J10	・ホ <sup>ニ</sup> ルト	2		
8	48541-87J20	・ホ <sup>ニ</sup> ルト	1		
9	48551-88L00	・ハ <sup>ニ</sup> ル <sup>ニ</sup> フ <sup>ニ</sup> , マニユアル	1		
10	48553-88L00	・シール, ワツシヤ	1		
11	48557-87J10	・Oリング セツト	1		
12	48571-88L00	・タンク, リザ <sup>ニ</sup> ーハ <sup>ニ</sup>	1		
13	48572-87L00	・フ <sup>ニ</sup> ラク <sup>ニ</sup>	1		
14	48582-97E01	・フィルタ	1		
15	48583-87J10	・ジ <sup>ニ</sup> ョイント, ト <sup>ニ</sup> ライ <sup>ニ</sup> フ	1		
16	48611-88L00	・ジ <sup>ニ</sup> ョイント, メタル	1		
17	48681-87J11	・サ <sup>ニ</sup> ークリツツ <sup>ニ</sup>	1		
18	48862-87J20	・ホ <sup>ニ</sup> ルト, リザ <sup>ニ</sup> ーハ <sup>ニ</sup>	4		
19	47225-88L00	カラ <sup>ニ</sup> , チルトシリンダ <sup>ニ</sup> ロ <sup>ニ</sup> ア	1		
20	48121-88L00	シヤフト, チルトシリンダ <sup>ニ</sup> ロ <sup>ニ</sup> ア	1		
21	48321-89J11	シヤフト, チルトシリンダ <sup>ニ</sup> アツハ <sup>ニ</sup>	1		
22	48325-89J00	ブ <sup>ニ</sup> ツシユ, チルトシリンダ <sup>ニ</sup> アツハ <sup>ニ</sup>	2		
23	48326-87J00	ブ <sup>ニ</sup> ツシユ, チルトシリンダ <sup>ニ</sup> ロ <sup>ニ</sup> ア	1		
24	09380-12002	スナツツ <sup>ニ</sup> リンク <sup>ニ</sup>	2		
25	09116-10179	ホ <sup>ニ</sup> ルト (10X35)	2		
26	55321-87J01	アノ <sup>ニ</sup> ド <sup>ニ</sup> , フ <sup>ニ</sup> ロ <sup>ニ</sup> ケツシヨ <sup>ニ</sup> ン	1		
27	09103-06281	ホ <sup>ニ</sup> ルト (6X14)	1		

FIG.337D

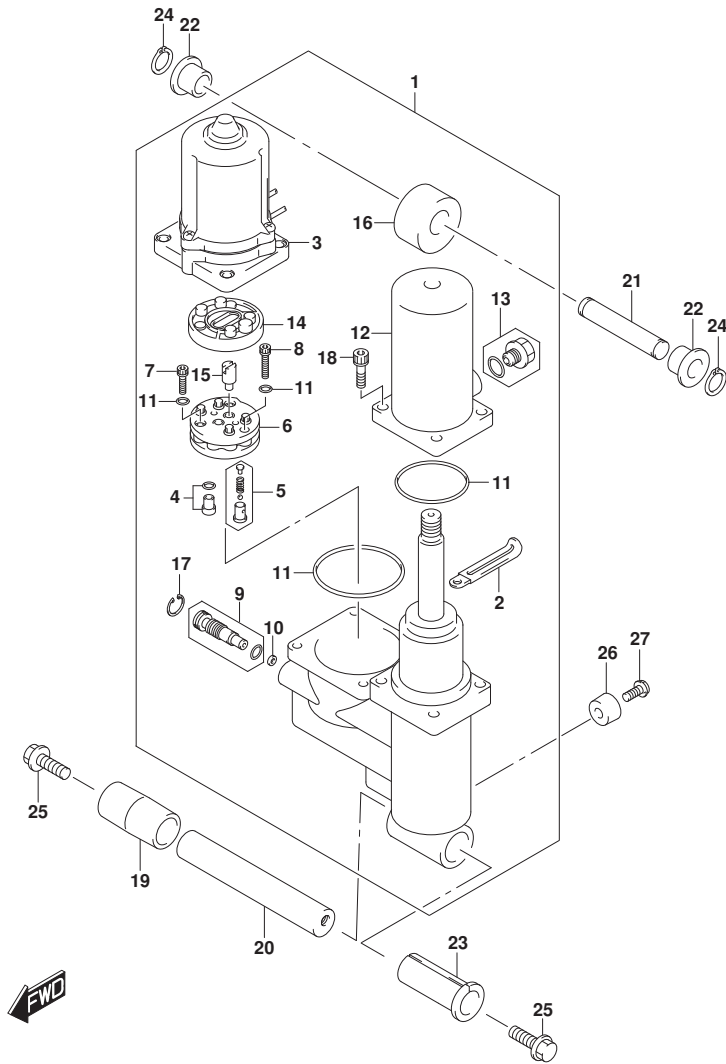


FIG. 337D (1-L-15) トリムシリンダ (DF60ATH)

見出番号	品番	品名	使用個数	備考	標準作業時間
1	48000-88L15	トリムアツシ, ハ <sup>ニ</sup> ワ <sup>ニ</sup> ウ <sup>ニ</sup> イズ <sup>ニ</sup> チルト	1		
2	29404-93J10	・クランプ	1		
3	38100-88L11	・モータアツシ, PTT	1		
4	48320-87J10	・ハ <sup>ニ</sup> ル <sup>ニ</sup> フ <sup>ニ</sup> , アツハ <sup>ニ</sup> フ <sup>ニ</sup> レツシヤ	1		
5	48330-87J10	・ハ <sup>ニ</sup> ル <sup>ニ</sup> フ <sup>ニ</sup> , タ <sup>ニ</sup> ウ <sup>ニ</sup> ン <sup>ニ</sup> フ <sup>ニ</sup> レツシヤ	1		
6	48510-97E00	・ホ <sup>ニ</sup> ン <sup>ニ</sup> フ <sup>ニ</sup> アツシ, キ <sup>ニ</sup> ヤ	1		
7	48541-87J10	・ホ <sup>ニ</sup> ルト	2		
8	48541-87J20	・ホ <sup>ニ</sup> ルト	1		
9	48551-88L00	・ハ <sup>ニ</sup> ル <sup>ニ</sup> フ <sup>ニ</sup> , マニユアル	1		
10	48553-88L00	・シール, ワツシヤ	1		
11	48557-87J10	・Oリング セツト	1		
12	48571-88L00	・タンク, リザ <sup>ニ</sup> ーハ <sup>ニ</sup>	1		
13	48572-87L00	・フ <sup>ニ</sup> ラク <sup>ニ</sup>	1		
14	48582-97E01	・フィルタ	1		
15	48583-87J10	・ジ <sup>ニ</sup> ョイント, ト <sup>ニ</sup> ライ <sup>ニ</sup> フ	1		
16	48611-88L00	・ジ <sup>ニ</sup> ョイント, メタル	1		
17	48681-87J11	・サ <sup>ニ</sup> ークリツツ <sup>ニ</sup>	1		
18	48862-87J20	・ホ <sup>ニ</sup> ルト, リザ <sup>ニ</sup> ーハ <sup>ニ</sup>	4		
19	47225-88L00	カラ <sup>ニ</sup> , チルトシリンダ <sup>ニ</sup> ロ <sup>ニ</sup> ア	1		
20	48121-88L00	シヤフト, チルトシリンダ <sup>ニ</sup> ロ <sup>ニ</sup> ア	1		
21	48321-89J11	シヤフト, チルトシリンダ <sup>ニ</sup> アツハ <sup>ニ</sup>	1		
22	48325-89J00	ブ <sup>ニ</sup> ツシユ, チルトシリンダ <sup>ニ</sup> アツハ <sup>ニ</sup>	2		
23	48326-87J00	ブ <sup>ニ</sup> ツシユ, チルトシリンダ <sup>ニ</sup> ロ <sup>ニ</sup> ア	1		
24	09380-12002	スナツツ <sup>ニ</sup> リンク <sup>ニ</sup>	2		
25	09116-10179	ホ <sup>ニ</sup> ルト (10X35)	2		
26	55321-87J01	アノ <sup>ニ</sup> ド <sup>ニ</sup> , フ <sup>ニ</sup> ロ <sup>ニ</sup> ケ <sup>ニ</sup> クシヨ <sup>ニ</sup> ン	1		
27	09103-06281	ホ <sup>ニ</sup> ルト (6X14)	1		

FIG.337E

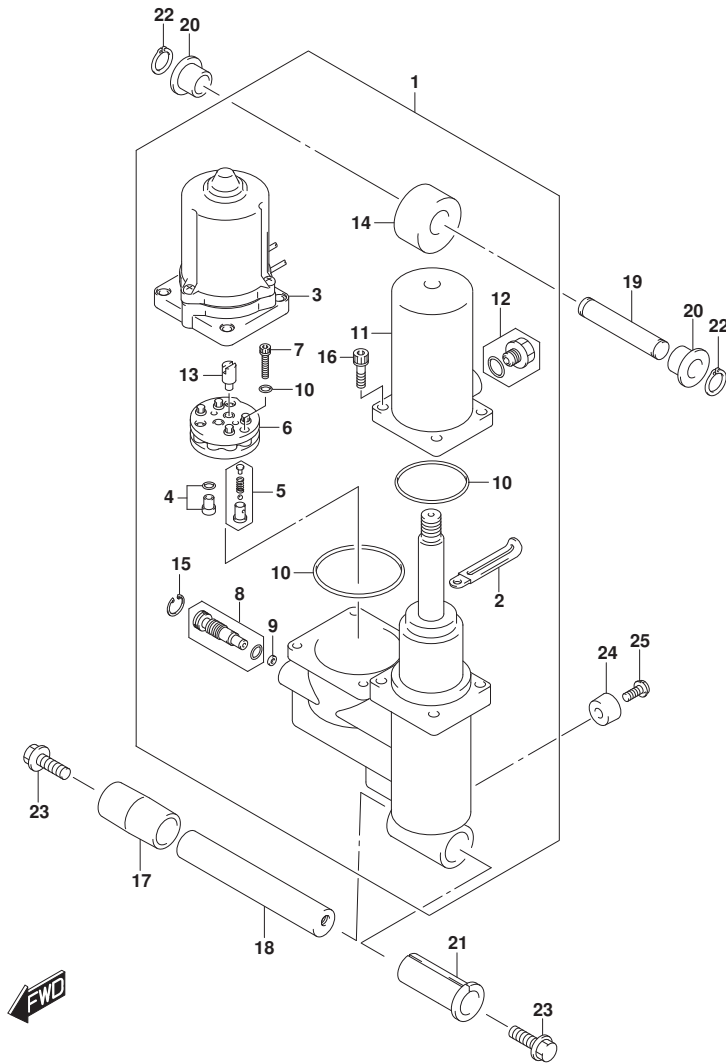


FIG. 337E (1-L-16) トリムシリンダ<sup>®</sup> (DF60AVT)

見出番号	品番	品名	使用個数	備考	標準作業時間
1	48000-88L20	トリムアツシ, ハ <sup>®</sup> ワ <sup>®</sup> ウイズ <sup>®</sup> チルト	1		
2	29404-93J10	・クランプ	1		
3	38100-88L11	・モータアツシ, PTT	1		
4	48320-87J10	・ハ <sup>®</sup> ルブ <sup>®</sup> , アツハ <sup>®</sup> フ <sup>®</sup> レツシヤ	1		
5	48330-87J20	・ハ <sup>®</sup> ルブ <sup>®</sup> , タ <sup>®</sup> ウツフ <sup>®</sup> レツシヤ	1		
6	48510-97E10	・ホ <sup>®</sup> ツフ <sup>®</sup> アツシ, キ <sup>®</sup> ヤ	1		
7	48541-87J20	・ホ <sup>®</sup> ルト	3		
8	48551-88L10	・ハ <sup>®</sup> ルブ <sup>®</sup> , マニユアル	1		
9	48553-88L00	・シール, ワツシヤ	1		
10	48557-87J10	・Oリング セツト	1		
11	48571-88L00	・タンク, リザ <sup>®</sup> -ハ <sup>®</sup>	1		
12	48572-87L00	・フ <sup>®</sup> ラク	1		
13	48583-87J10	・シ <sup>®</sup> ヨイント, ト <sup>®</sup> ライフ	1		
14	48611-88L00	・シ <sup>®</sup> ヨイント, メタル	1		
15	48681-87J11	・サークルツフ	1		
16	48862-87J20	・ホ <sup>®</sup> ルト, リザ <sup>®</sup> -ハ <sup>®</sup>	4		
17	47225-88L00	カラ <sup>®</sup> , チルトシリンダ <sup>®</sup> ロア	1		
18	48121-88L10	シヤフト, チルトシリンダ <sup>®</sup> ロア	1		
19	48321-89J20	シヤフト, チルトシリンダ <sup>®</sup> アツハ <sup>®</sup>	1		
20	48325-89J10	ブ <sup>®</sup> ツシュ, チルトシリンダ <sup>®</sup> アツハ <sup>®</sup>	2		
21	48326-87J00	ブ <sup>®</sup> ツシュ, チルトシリンダ <sup>®</sup> ロア	1		
22	09380-12002	スナツフ <sup>®</sup> リンク	2		
23	09116-10179	ホ <sup>®</sup> ルト (10X35)	2		
24	55321-87J01	アノード <sup>®</sup> , フ <sup>®</sup> ロテクシヨン	1		
25	09103-06281	ホ <sup>®</sup> ルト (6X14)	1		

FIG.337F

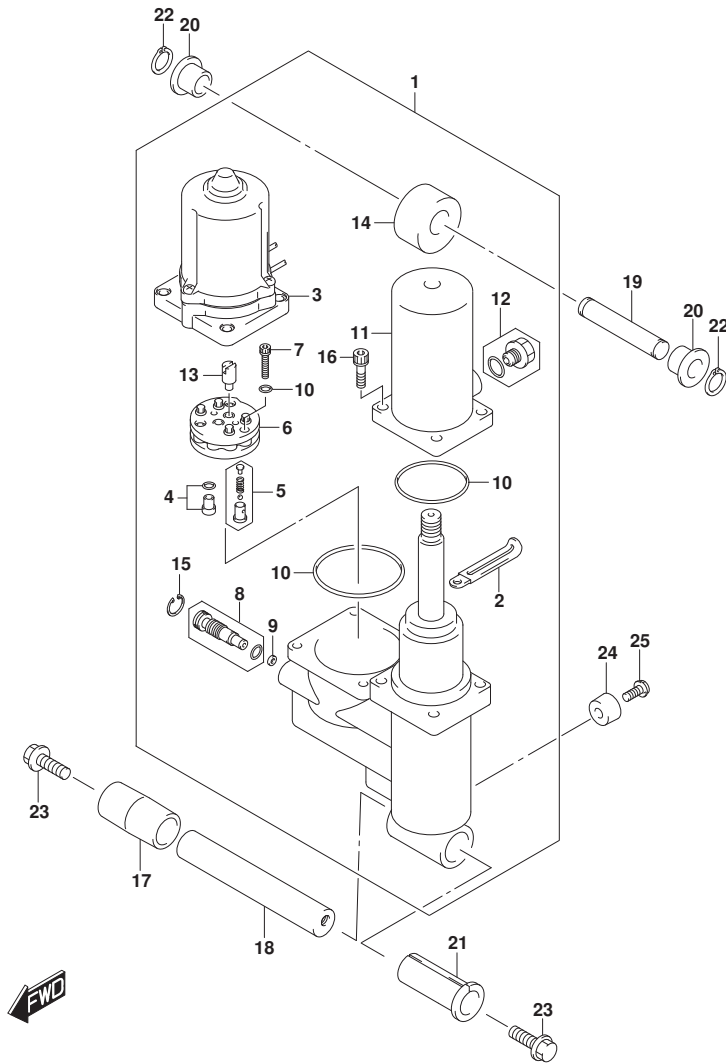


FIG. 337F (1-M-2) トリムシリンダ (DF60AVTH)

見出番号	品番	品名	使用個数	備考	標準作業時間
1	48000-88L20	トリムアツシ, ハ <sup>ン</sup> ワーウイズ <sup>ト</sup> チルト	1		
2	29404-93J10	・クランプ	1		
3	38100-88L11	・モータアツシ, PTT	1		
4	48320-87J10	・バルブ, アツハ <sup>フ</sup> レツシヤ	1		
5	48330-87J20	・バルブ, タ <sup>ン</sup> ク <sup>フ</sup> レツシヤ	1		
6	48510-97E10	・ホ <sup>ル</sup> ツ <sup>フ</sup> アツシ, キ <sup>ヤ</sup>	1		
7	48541-87J20	・ホ <sup>ル</sup> ツ	3		
8	48551-88L10	・バルブ, マニユアル	1		
9	48553-88L00	・シール, ワツシヤ	1		
10	48557-87J10	・Oリング <sup>セツト</sup>	1		
11	48571-88L00	・タンク, リザ <sup>ー</sup> ハ <sup>フ</sup>	1		
12	48572-87L00	・フ <sup>ラ</sup> ク	1		
13	48583-87J10	・シ <sup>ョ</sup> イント, ト <sup>ク</sup> ライ <sup>フ</sup>	1		
14	48611-88L00	・シ <sup>ョ</sup> イント, メタル	1		
15	48681-87J11	・サークルツツ <sup>フ</sup>	1		
16	48862-87J20	・ホ <sup>ル</sup> ツ, リザ <sup>ー</sup> ハ <sup>フ</sup>	4		
17	47225-88L00	カラ <sup>ー</sup> , チルトシリンダ <sup>ク</sup> ロア	1		
18	48121-88L10	シヤフト, チルトシリンダ <sup>ク</sup> ロア	1		
19	48321-89J20	シヤフト, チルトシリンダ <sup>ク</sup> アツハ <sup>フ</sup>	1		
20	48325-89J10	ブ <sup>ツ</sup> シユ, チルトシリンダ <sup>ク</sup> アツハ <sup>フ</sup>	2		
21	48326-87J00	ブ <sup>ツ</sup> シユ, チルトシリンダ <sup>ク</sup> ロア	1		
22	09380-12002	スナツツ <sup>フ</sup> リング	2		
23	09116-10179	ホ <sup>ル</sup> ツ (10X35)	2		
24	55321-87J01	アノ <sup>ド</sup> , フ <sup>ラ</sup> ク <sup>ク</sup> シヨ <sup>ン</sup>	1		
25	09103-06281	ホ <sup>ル</sup> ツ (6X14)	1		



FIG.339A

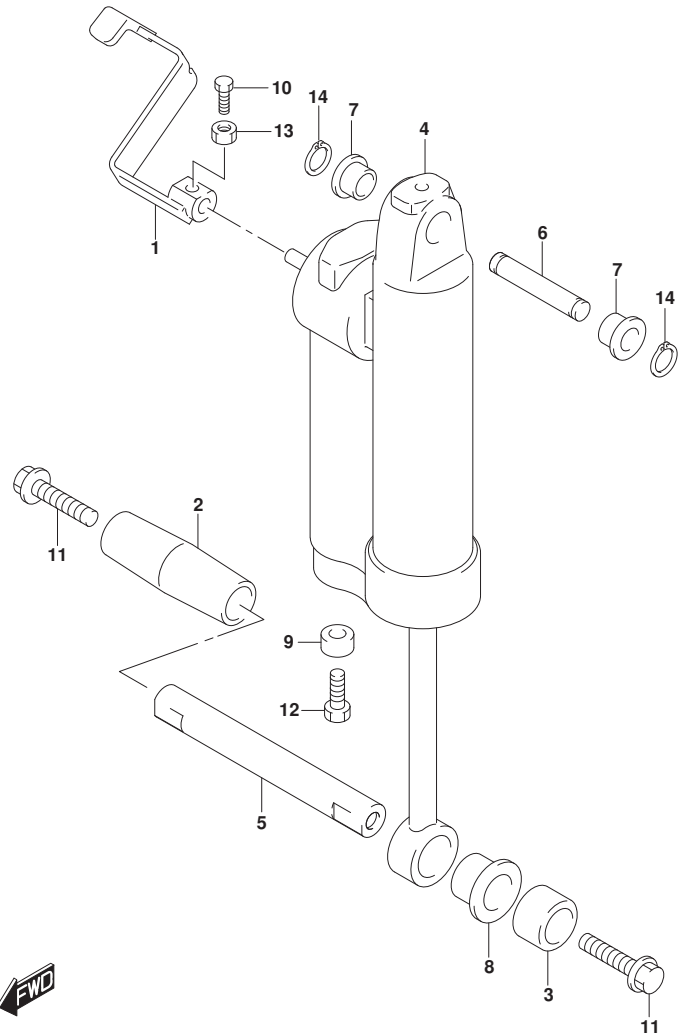


FIG. 339A (1-M-3) ガスシリンダ (DF40AQH)

見出番号	品番	品名	使用個数	備考	標準作業時間
1	45260-89J00	レバー、リリース	1		
2	47225-89J00	カラー、チルトシリンダ アスターホート	1		
3	47226-89J00	カラー、チルトシリンダ ロア	1		
4	47400-87J32	シリンダ アツシ、カース	1		
5	48121-89J10	シャフト、チルトシリンダ ロア	1		
6	48321-89J11	シャフト、チルトシリンダ アツハ	1		
7	48325-89J00	ブッシュ、チルトシリンダ アツハ	2		
8	48326-89J00	ブッシュ、チルトシリンダ ロア	1		
9	55321-87J01	アノード、フ ロケクシヨウ	1		
10	09100-06113	ホルト (6X16)	1		
11	09116-10179	ホルト (10X35)	2		
12	09103-06281	ホルト (6X14)	1		
13	09140-06020	ナット	1		
14	09380-12002	スナツブ リンク	2		



FIG.339B

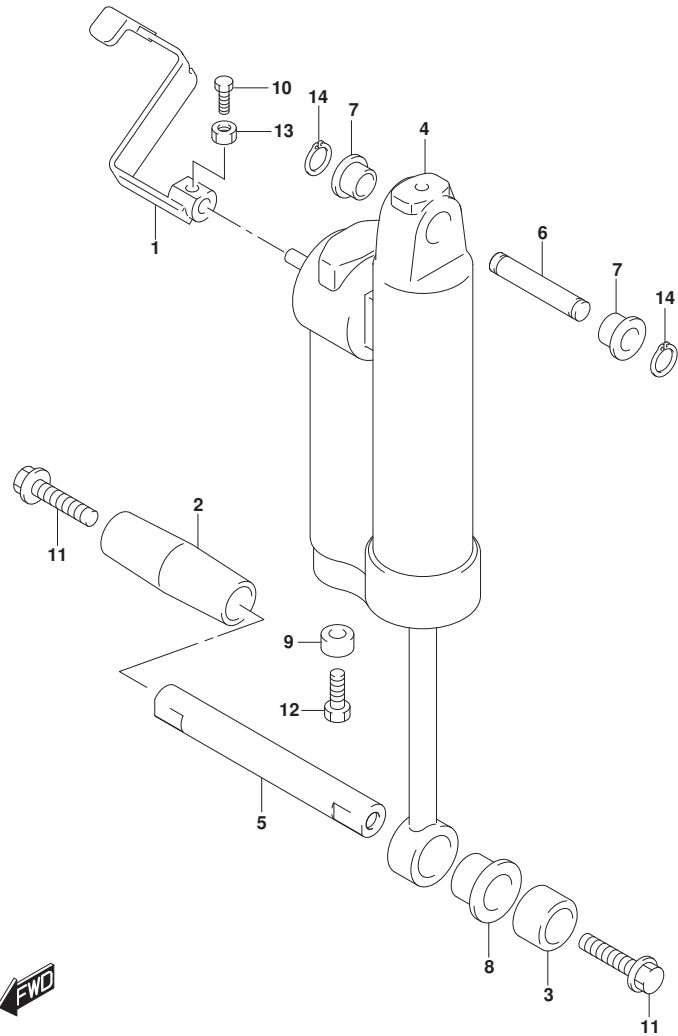


FIG. 339B (1-M-4) ガスシリンダ (DF50AQH)

見出番号	品番	品名	使用個数	備考	標準作業時間
1	45260-89J00	レバー、リリース	1		
2	47225-89J00	カラー、チルトシリンダ`ロアスターホ`ド`	1		
3	47226-89J00	カラー、チルトシリンダ`ロア	1		
4	47400-87J32	シリンダ`アツシ、カ`ス	1		
5	48121-89J10	シャフト、チルトシリンダ`ロア	1		
6	48321-89J11	シャフト、チルトシリンダ`アツハ`	1		
7	48325-89J00	ブ`ツシュ、チルトシリンダ`アツハ`	2		
8	48326-89J00	ブ`ツシュ、チルトシリンダ`ロア	1		
9	55321-87J01	アノ`ド`、フ`ロケクシヨ`ン	1		
10	09100-06113	ホ`ルト(6X16)	1		
11	09116-10179	ホ`ルト(10X35)	2		
12	09103-06281	ホ`ルト(6X14)	1		
13	09140-06020	ナツト	1		
14	09380-12002	スナツプ`リンク`	2		



FIG.339C

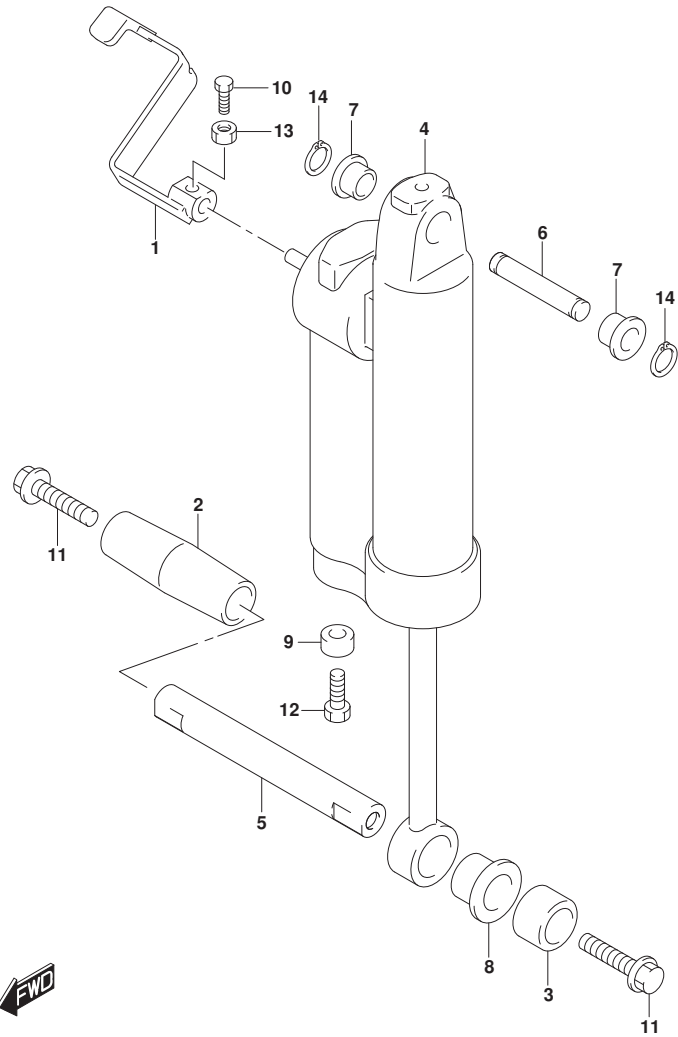


FIG. 339C (1-M-5) ガスシリンダ (DF60AQH)

見出番号	品番	品名	使用個数	備考	標準作業時間
1	45260-89J00	レバー、リリース	1		
2	47225-89J00	カラー、チルトシリンダ`ロアスターホ`ド`	1		
3	47226-89J00	カラー、チルトシリンダ`ロア	1		
4	47400-87J32	シリンダ`アツシ、カ`ス	1		
5	48121-89J10	シャフト、チルトシリンダ`ロア	1		
6	48321-89J11	シャフト、チルトシリンダ`アツハ`	1		
7	48325-89J00	ブ`ツシュ、チルトシリンダ`アツハ`	2		
8	48326-89J00	ブ`ツシュ、チルトシリンダ`ロア	1		
9	55321-87J01	アノ`ド`、フ`ロケクシヨ`ン	1		
10	09100-06113	ホ`ルト(6X16)	1		
11	09116-10179	ホ`ルト(10X35)	2		
12	09103-06281	ホ`ルト(6X14)	1		
13	09140-06020	ナツト	1		
14	09380-12002	スナツプ`リンク`	2		



FIG.340A

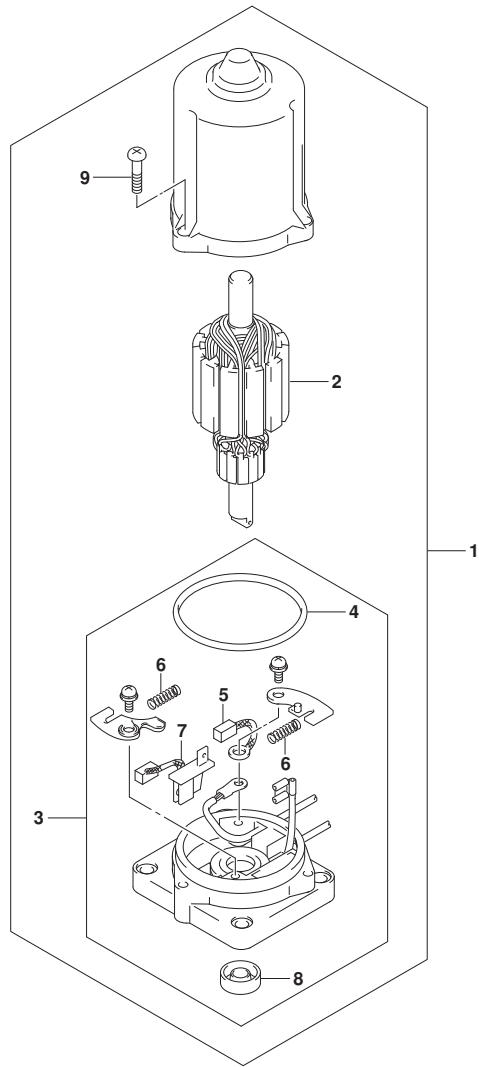


FIG. 340A (1-M-6) PTTモータ (DF40A)

見出番号	品番	品名	使用個数	備考	標準作業時間
1	38100-88L11	モータアツシ, PTT	1		
2	31311-87J10	・アマチュア	1		
3	31173-88L11	・ホルダアツシ, ブラシ	1		
4	31123-97E10	・・リング	1		
5	31133-94900	・・ブラシ(+)	1		
6	31135-94900	・・スプリング	2		
7	31136-87J10	・・ブレーカ	1		
8	33799-97E00	・・シール, オイル	1		
9	31111-87J10	・スクリュー	3		

FIG.340B

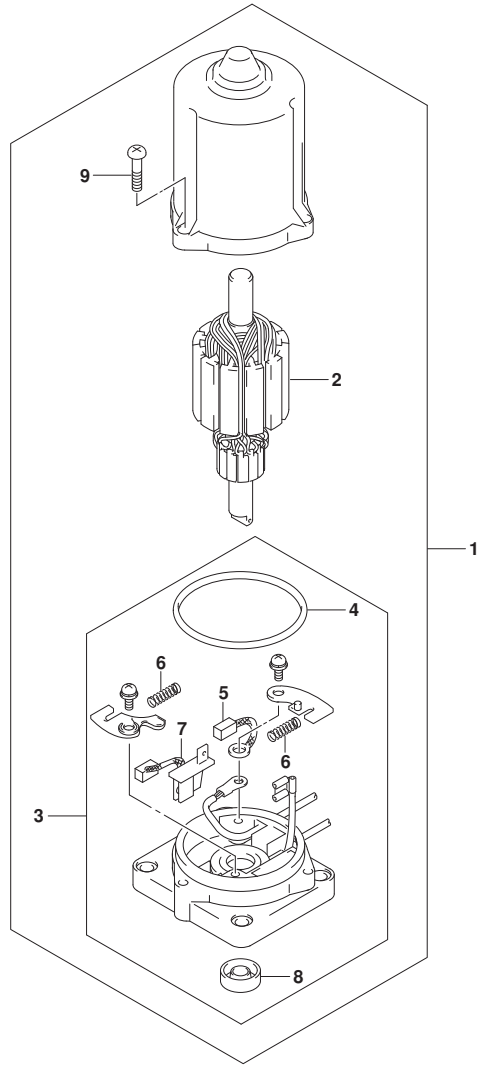


FIG. 340B (1-M-7) PTTモータ (DF50A)

見出番号	品番	品名	使用個数	備考	標準作業時間
1	38100-88L11	モータアツシ, PTT	1		
2	31311-87J10	・アマチュア	1		
3	31173-88L11	・ホルダアツシ, ブラシ	1		
4	31123-97E10	・・Oリング	1		
5	31133-94900	・・ブラス(+)	1		
6	31135-94900	・・スプリング	2		
7	31136-87J10	・・ブレイカ	1		
8	33799-97E00	・・シール, オイル	1		
9	31111-87J10	・スクリュ	3		



FIG.340C

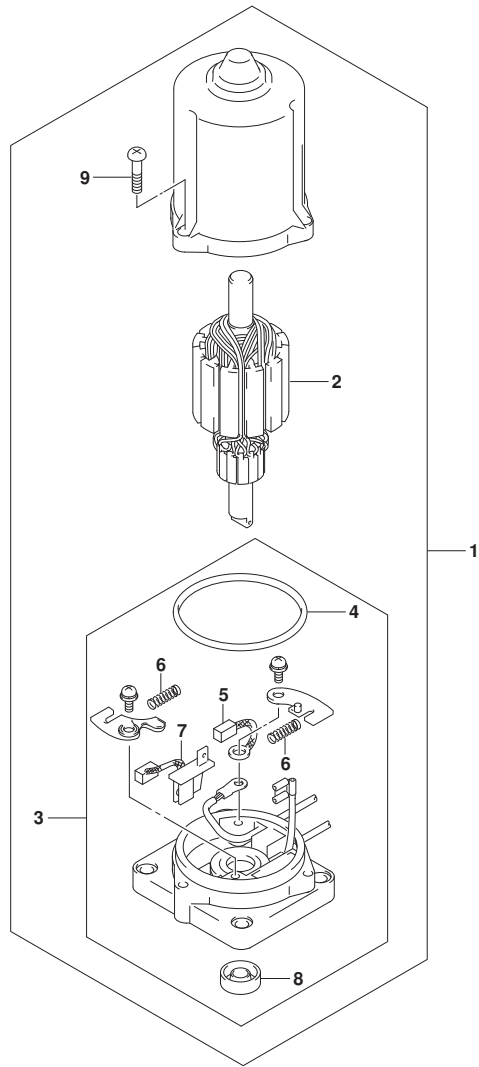


FIG. 340C (1-M-8) PTTモータ (DF60A)

見出番号	品番	品名	使用個数	備考	標準作業時間
1	38100-88L11	モータツシ, PTT	1		
2	31311-87J10	・アマチュア	1		
3	31173-88L11	・ホルダ' アツシ, フ' ラシ	1		
4	31123-97E10	・・Oリング'	1		
5	31133-94900	・・フ' ラシ(+)	1		
6	31135-94900	・・スプ' リング'	2		
7	31136-87J10	・・フ' レカ	1		
8	33799-97E00	・・シール, オイル	1		
9	31111-87J10	・スクリユ	3		

FIG.340D

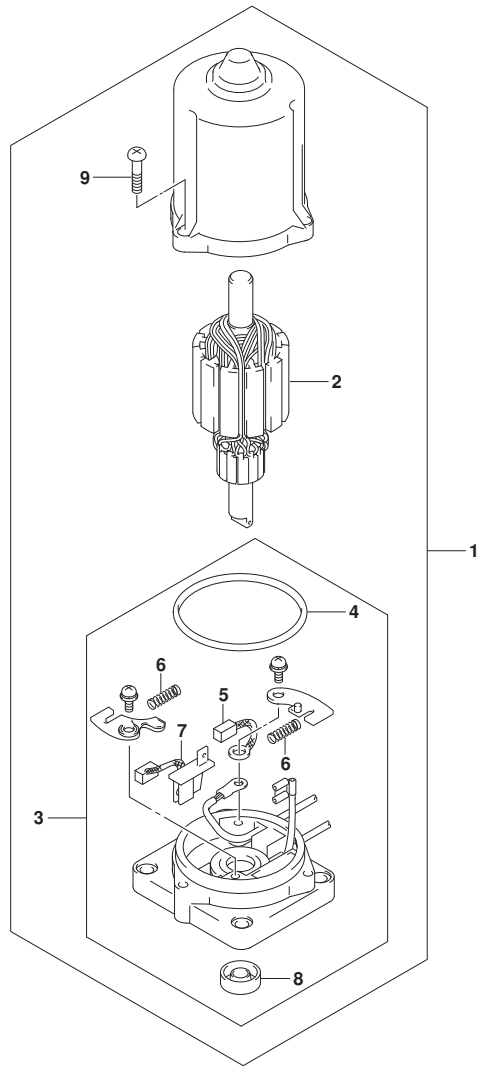


FIG. 340D (1-M-9) PTTモータ (DF60ATH)

見出番号	品番	品名	使用個数	備考	標準作業時間
1	38100-88L11	モータアツシ, PTT	1		
2	31311-87J10	・アマチュア	1		
3	31173-88L11	・ホルダアツシ, ブラシ	1		
4	31123-97E10	・・Oリング	1		
5	31133-94900	・・ブラシ(+)	1		
6	31135-94900	・・スプリング	2		
7	31136-87J10	・・ブレーカ	1		
8	33799-97E00	・・シール, オイル	1		
9	31111-87J10	・スクリュー	3		

FIG.340E

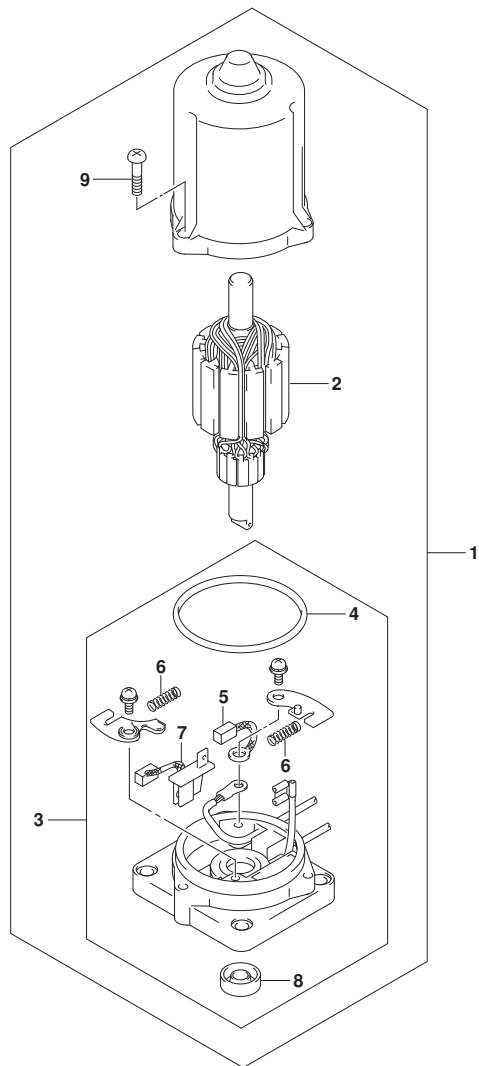


FIG. 340E (1-M-10) PTTモータ (DF60AVT)

見出番号	品番	品名	使用個数	備考	標準作業時間
1	38100-88L11	モータアツシ, PTT	1		
2	31311-87J10	・アマチュア	1		
3	31173-88L11	・ホルダアツシ, ブラシ	1		
4	31123-97E10	・・Oリング	1		
5	31133-94900	・・ブラシ(+)	1		
6	31135-94900	・・スプリング	2		
7	31136-87J10	・・ブレーカ	1		
8	33799-97E00	・・シール, オイル	1		
9	31111-87J10	・スクリュー	3		



FIG.340F

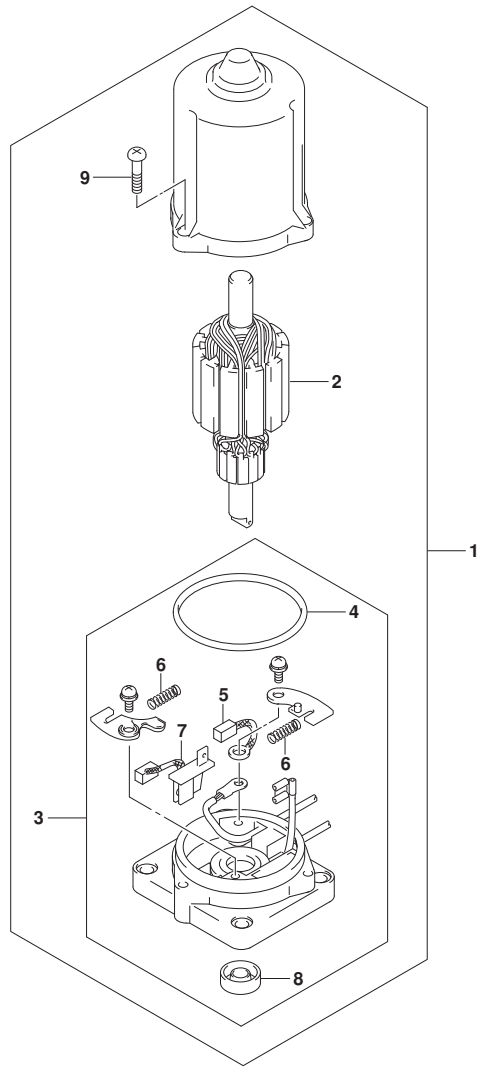


FIG. 340F (1-M-11) PTTモータ (DF60AVTH)

見出番号	品番	品名	使用個数	備考	標準作業時間
1	38100-88L11	モータアツシ, PTT	1		
2	31311-87J10	・アマチュア	1		
3	31173-88L11	・ホルダアツシ, ブラシ	1		
4	31123-97E10	・・リング	1		
5	31133-94900	・・ブラシ(+)	1		
6	31135-94900	・・スプリング	2		
7	31136-87J10	・・ブレーカ	1		
8	33799-97E00	・・シール, オイル	1		
9	31111-87J10	・スクリュー	3		

FIG.401A

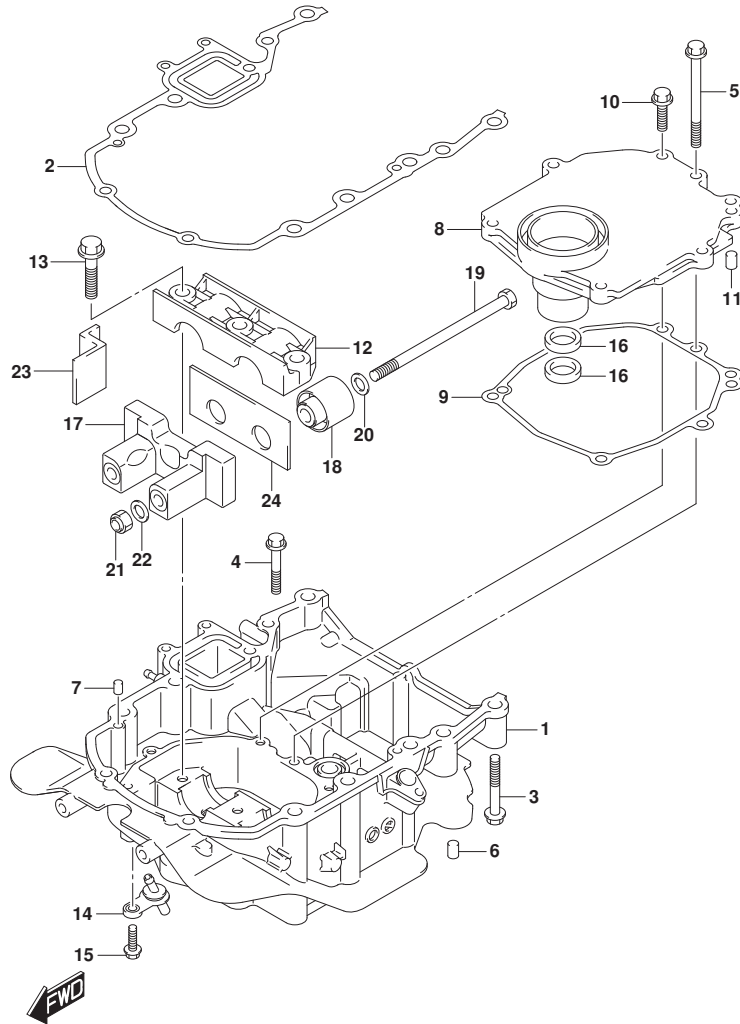


FIG. 401A (1-M-12) エンジンホルダ (DF40A)

見出番号	品番	品名	使用個数	備考	標準作業時間
1-1	51110-88L10-YAY	ホルダ, エンジン(フッソク)	1	BODY COLOR:YAY	
1-2	51110-88L10-Y5S	ホルダ, エンジン(ホワイト)	1	BODY COLOR:Y5S	
2	51211-88L00	ガスケット, エンジンホルダ	1		
3	09116-08159	ホルト(8X55)	8		
4	01550-0845A	ホルト	1		
5	01550-0885A	ホルト	1		
6	09202-08006	ピン(8X12)	2		
7	09202-08006	ピン(8X12)	2		
8	51122-88L00	カバー, マウントケース	1		
9	51123-88L00	ガスケット, マウントケースカバー	1		
10	01550-0825A	ホルト	6		
11	09202-08006	ピン(8X12)	2		
12	54137-88L00	カバー, アツパマウント	1		
13	09116-10176	ホルト(10X44)	3		
14	51170-88L00	ブラケット, ウォータインジケータ	1		
15	29116-93J00	ホルト	1		
16	09282-17011	オイルシール	2		
17	54124-88L20	ブラケット, アツパスラストマウントフロント	1		
18	54130-88L00	マウント, アツパ	2		
19	54166-95J02	ホルト, マウント	2		
20	54114-90J01	ワッシャ, MTホルト(12.5X22X3.0)	2		
21	09159-12014	ナット	2		
22	54114-90J01	ワッシャ, MTホルト(12.5X22X3.0)	2		
23	54121-88L00	マウント, アツパスラストフロント	2		
24	54123-88L00	マウント, アツパスラストリヤ	1		

FIG.401B

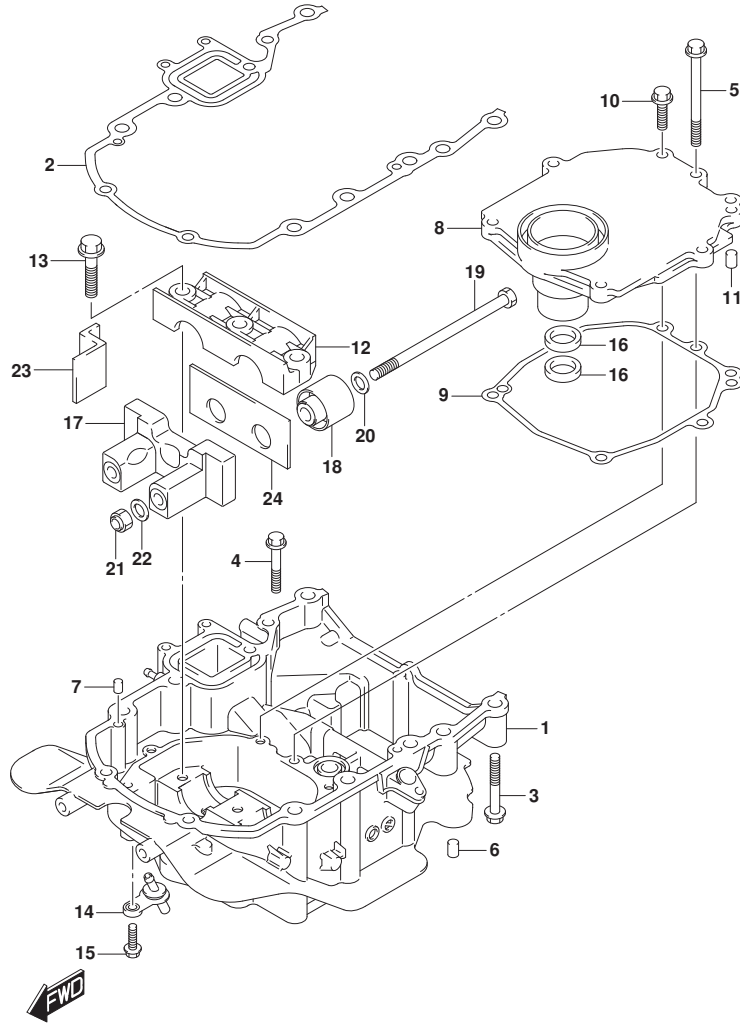


FIG. 401B (1-M-13) エンジンホルダ<sup>®</sup> (DF40AQH)

見出番号	品番	品名	使用個数	備考	標準作業時間
1	51110-88L0-YAY	ホルダ <sup>®</sup> , エンジン(フック)	1		
2	51211-88L00	ガスケット, エンジンホルダ <sup>®</sup>	1		
3	09116-08159	ホルト(8X55)	8		
4	01550-0845A	ホルト	1		
5	01550-0885A	ホルト	1		
6	09202-08006	ピン(8X12)	2		
7	09202-08006	ピン(8X12)	2		
8	51122-88L00	カバー, マウントケース	1		
9	51123-88L00	ガスケット, マウントケースカバー	1		
10	01550-0825A	ホルト	6		
11	09202-08006	ピン(8X12)	2		
12	54137-88L00	カバー, アツハ <sup>®</sup> マウント	1		
13	09116-10176	ホルト(10X44)	3		
14	51170-88L00	ブラケット, ウォータインジケータ	1		
15	29116-93J00	ホルト	1		
16	09282-17011	オイルシール	2		
17	54124-88L20	ブラケット, アツハ <sup>®</sup> スラストマウントフロント	1		
18	54130-88L00	マウント, アツハ <sup>®</sup>	2		
19	54166-95J02	ホルト, マウント	2		
20	54114-90J01	ワッシャ, MTホルト(12.5X22X3.0)	2		
21	09159-12014	ナット	2		
22	54114-90J01	ワッシャ, MTホルト(12.5X22X3.0)	2		
23	54121-88L00	マウント, アツハ <sup>®</sup> スラストフロント	2		
24	54123-88L00	マウント, アツハ <sup>®</sup> スラストリヤ	1		

FIG.401C

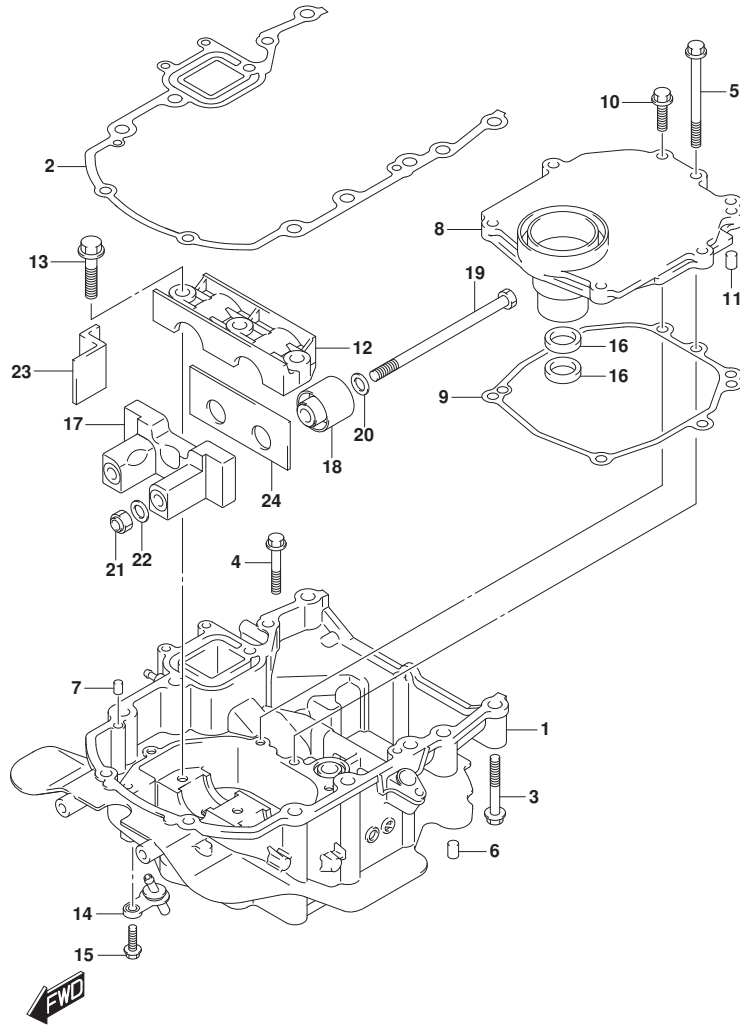


FIG. 401C (1-M-14) エンジンホルダ (DF50A)

見出番号	品番	品名	使用個数	備考	標準作業時間
1-1	51110-88L10-YAY	ホルダ, エンジン(フッソク)	1	BODY COLOR:YAY	
1-2	51110-88L10-Y5S	ホルダ, エンジン(ホワイト)	1	BODY COLOR:Y5S	
2	51211-88L00	ガスケット, エンジンホルダ	1		
3	09116-08159	ボルト(8X55)	8		
4	01550-0845A	ボルト	1		
5	01550-0885A	ボルト	1		
6	09202-08006	ピン(8X12)	2		
7	09202-08006	ピン(8X12)	2		
8	51122-88L00	カバー, マウントケース	1		
9	51123-88L00	ガスケット, マウントケースカバー	1		
10	01550-0825A	ボルト	6		
11	09202-08006	ピン(8X12)	2		
12	54137-88L00	カバー, アツパマウント	1		
13	09116-10176	ボルト(10X44)	3		
14	51170-88L00	ブラケット, ウォータインジケータ	1		
15	29116-93J00	ボルト	1		
16	09282-17011	オイルシール	2		
17	54124-88L20	ブラケット, アツパスラストマウントフロント	1		
18	54130-88L00	マウント, アツパ	2		
19	54166-95J02	ボルト, マウント	2		
20	54114-90J01	ワッシャ, MTボルト(12.5X22X3.0)	2		
21	09159-12014	ナット	2		
22	54114-90J01	ワッシャ, MTボルト(12.5X22X3.0)	2		
23	54121-88L00	マウント, アツパスラストフロント	2		
24	54123-88L00	マウント, アツパスラストリヤ	1		

FIG.401D

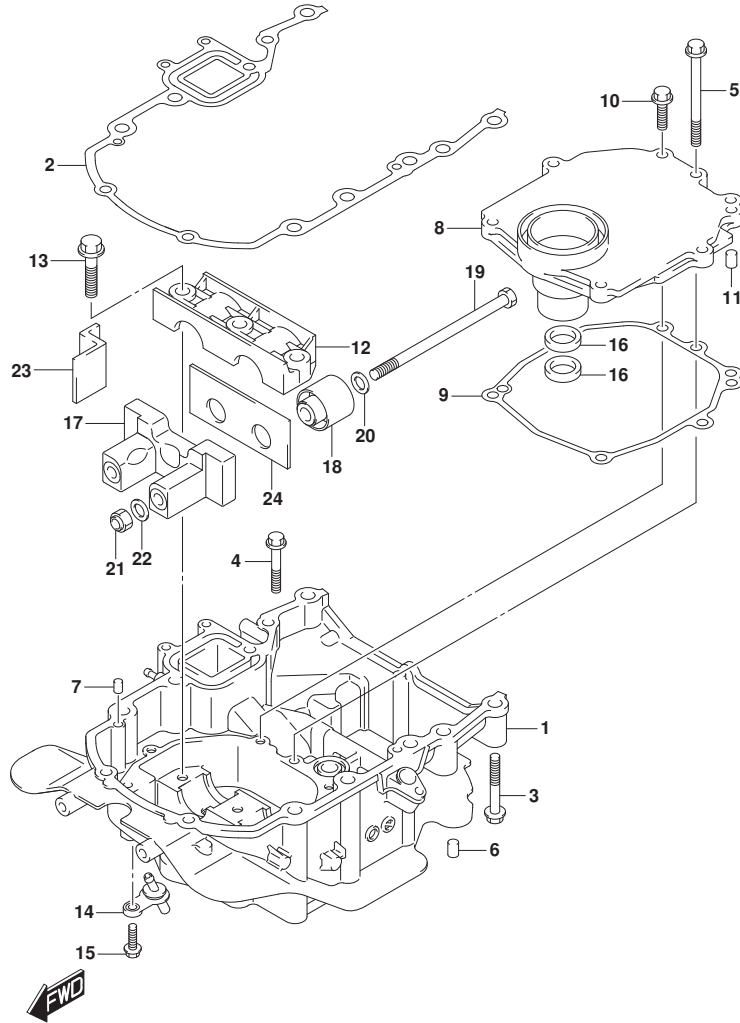


FIG. 401D (1-M-15) エンジンホルダ<sup>®</sup> (DF50AQH)

見出番号	品番	品名	使用個数	備考	標準作業時間
1	51110-88L0-YAY	ホルダ <sup>®</sup> , エンジン(フック)	1		
2	51211-88L00	ガスケット, エンジンホルダ <sup>®</sup>	1		
3	09116-08159	ホルト(8X55)	8		
4	01550-0845A	ホルト	1		
5	01550-0885A	ホルト	1		
6	09202-08006	ピン(8X12)	2		
7	09202-08006	ピン(8X12)	2		
8	51122-88L00	カバー, マウントケース	1		
9	51123-88L00	ガスケット, マウントケースカバー	1		
10	01550-0825A	ホルト	6		
11	09202-08006	ピン(8X12)	2		
12	54137-88L00	カバー, アツハ <sup>®</sup> マウント	1		
13	09116-10176	ホルト(10X44)	3		
14	51170-88L00	ブラケット, ウォータインジケータ	1		
15	29116-93J00	ホルト	1		
16	09282-17011	オイルシール	2		
17	54124-88L20	ブラケット, アツハ <sup>®</sup> スラストマウントフロント	1		
18	54130-88L00	マウント, アツハ <sup>®</sup>	2		
19	54166-95J02	ホルト, マウント	2		
20	54114-90J01	ワッシヤ, MTホルト(12.5X22X3.0)	2		
21	09159-12014	ナット	2		
22	54114-90J01	ワッシヤ, MTホルト(12.5X22X3.0)	2		
23	54121-88L00	マウント, アツハ <sup>®</sup> スラストフロント	2		
24	54123-88L00	マウント, アツハ <sup>®</sup> スラストリヤ	1		

FIG.401E

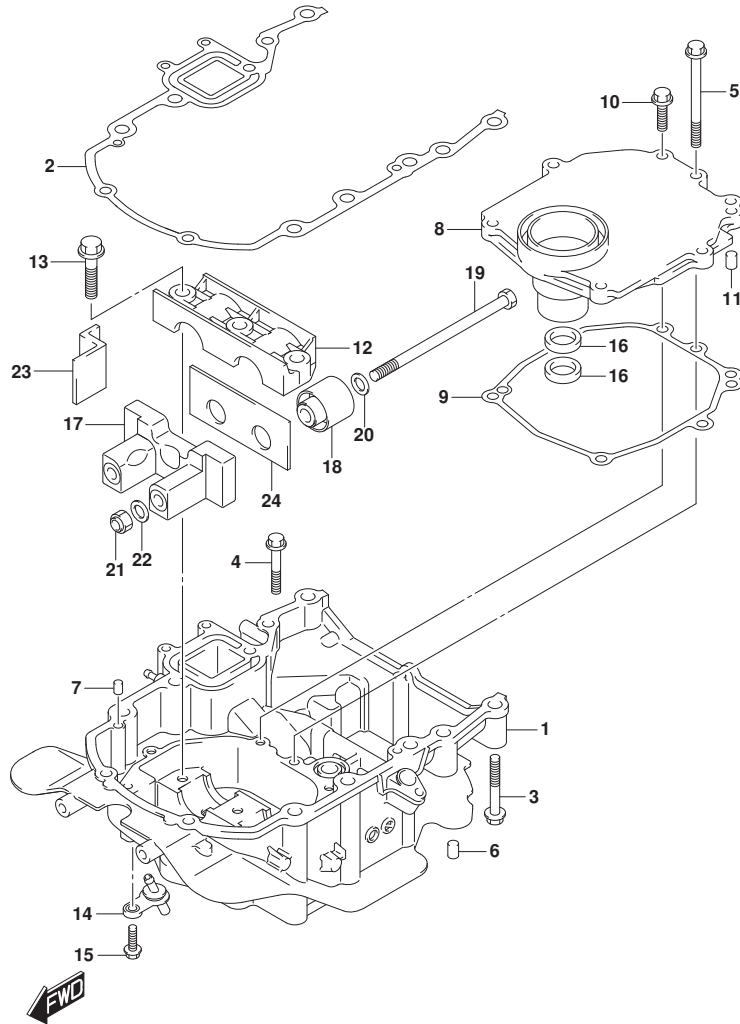


FIG. 401E (1-M-16) エンジンホルダ (DF60A)

見出番号	品番	品名	使用個数	備考	標準作業時間
1-1	51110-88L10-YAY	ホルダ, エンジン(フランク)	1	BODY COLOR:YAY	
1-2	51110-88L10-Y5S	ホルダ, エンジン(ホワイト)	1	BODY COLOR:Y5S	
2	51211-88L00	ガスケット, エンジンホルダ	1		
3	09116-08159	ホルト(8X55)	8		
4	01550-0845A	ホルト	1		
5	01550-0885A	ホルト	1		
6	09202-08006	ピン(8X12)	2		
7	09202-08006	ピン(8X12)	2		
8	51122-88L00	カバー, マウントケース	1		
9	51123-88L00	ガスケット, マウントケースカバー	1		
10	01550-0825A	ホルト	6		
11	09202-08006	ピン(8X12)	2		
12	54137-88L00	カバー, アツハマウント	1		
13	09116-10176	ホルト(10X44)	3		
14	51170-88L00	ブラケット, ウォータインジケータ	1		
15	29116-93J00	ホルト	1		
16	09282-17011	オイルシール	2		
17	54124-88L20	ブラケット, アツハスラストマウントフロント	1		
18	54130-88L00	マウント, アツハ	2		
19	54166-95J02	ホルト, マウント	2		
20	54114-90J01	ワッシャ, MTホルト(12.5X22X3.0)	2		
21	09159-12014	ナット	2		
22	54114-90J01	ワッシャ, MTホルト(12.5X22X3.0)	2		
23	54121-88L00	マウント, アツハスラストフロント	2		
24	54123-88L00	マウント, アツハスラストリヤ	1		

FIG.401F

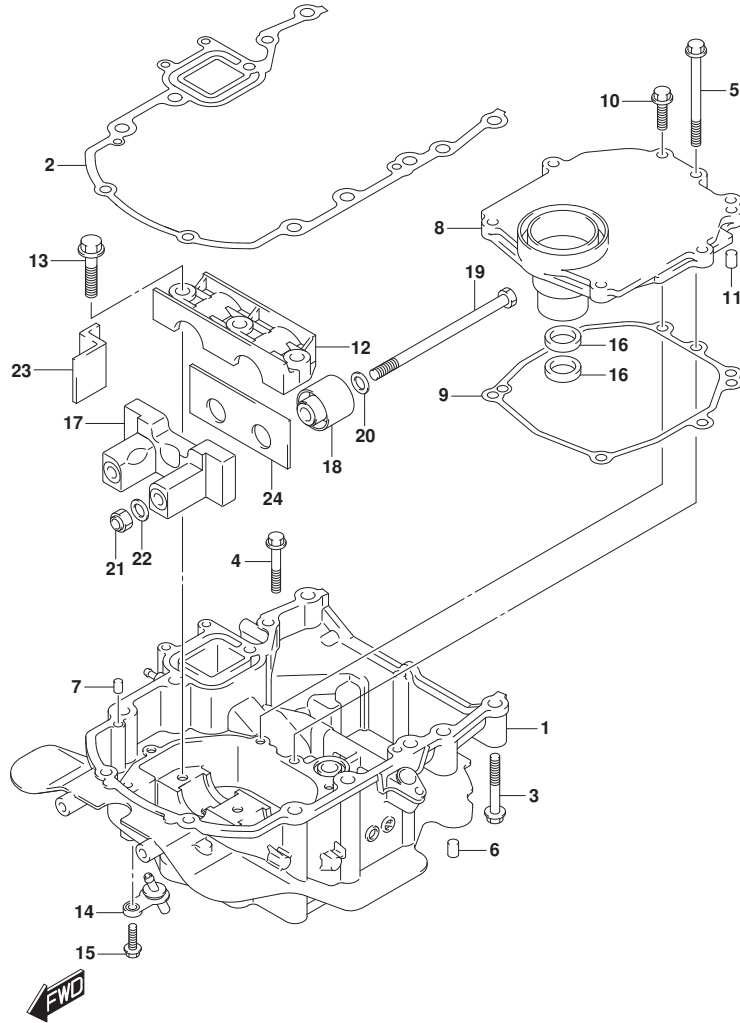


FIG. 401F (1-N-2) エンジンホルダー (DF60AQH)

見出番号	品番	品名	使用個数	備考	標準作業時間
1	51110-88L0-YAY	ホルダー, エンジン(ブラケット)	1		
2	51211-88L00	ガスケット, エンジンホルダー	1		
3	09116-08159	ホルダー(8X55)	8		
4	01550-0845A	ホルダー	1		
5	01550-0885A	ホルダー	1		
6	09202-08006	ピン(8X12)	2		
7	09202-08006	ピン(8X12)	2		
8	51122-88L00	カバー, マウントケース	1		
9	51123-88L00	ガスケット, マウントケースカバー	1		
10	01550-0825A	ホルダー	6		
11	09202-08006	ピン(8X12)	2		
12	54137-88L00	カバー, アツハマウント	1		
13	09116-10176	ホルダー(10X44)	3		
14	51170-88L00	ブラケット, ウォーターポンプケーシング	1		
15	29116-93J00	ホルダー	1		
16	09282-17011	オイルシール	2		
17	54124-88L20	ブラケット, アツハスラストマウントフロント	1		
18	54130-88L00	マウント, アツハ	2		
19	54166-95J02	ホルダー, マウント	2		
20	54114-90J01	ワッシャ, MTホルダー(12.5X22X3.0)	2		
21	09159-12014	ナット	2		
22	54114-90J01	ワッシャ, MTホルダー(12.5X22X3.0)	2		
23	54121-88L00	マウント, アツハスラストフロント	2		
24	54123-88L00	マウント, アツハスラストリヤ	1		

FIG.401G

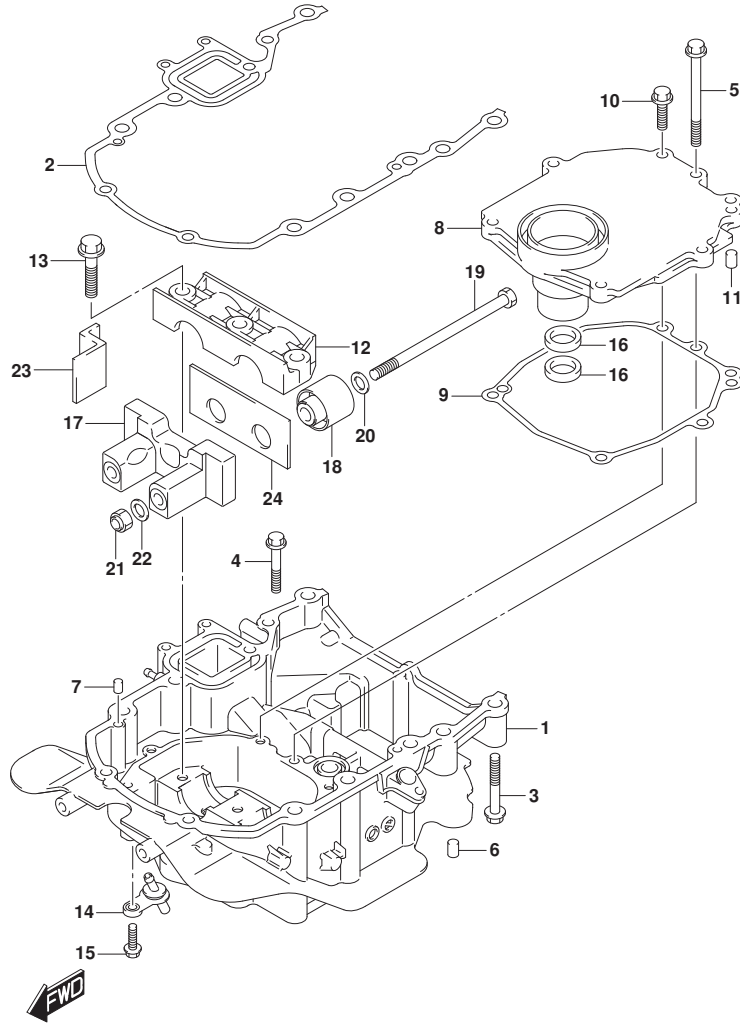


FIG.401G (1-N-3) エンジンホルダー (DF60ATH)

見出番号	品番	品名	使用個数	備考	標準作業時間
1	51110-88L0-YAY	ホルダー, エンジン(ブラケット)	1		
2	51211-88L00	ガスケット, エンジンホルダー	1		
3	09116-08159	ホルダー(8X55)	8		
4	01550-0845A	ホルダー	1		
5	01550-0885A	ホルダー	1		
6	09202-08006	ピン(8X12)	2		
7	09202-08006	ピン(8X12)	2		
8	51122-88L00	カバー, マウントケース	1		
9	51123-88L00	ガスケット, マウントケースカバー	1		
10	01550-0825A	ホルダー	6		
11	09202-08006	ピン(8X12)	2		
12	54137-88L00	カバー, アツハマウント	1		
13	09116-10176	ホルダー(10X44)	3		
14	51170-88L00	ブラケット, ウォーターポンプケーシング	1		
15	29116-93J00	ホルダー	1		
16	09282-17011	オイルシール	2		
17	54124-88L20	ブラケット, アツハスラストマウントフロント	1		
18	54130-88L00	マウント, アツハ	2		
19	54166-95J02	ホルダー, マウント	2		
20	54114-90J01	ワッシャ, MTホルダー(12.5X22X3.0)	2		
21	09159-12014	ナット	2		
22	54114-90J01	ワッシャ, MTホルダー(12.5X22X3.0)	2		
23	54121-88L00	マウント, アツハスラストフロント	2		
24	54123-88L00	マウント, アツハスラストリヤ	1		



FIG.401H

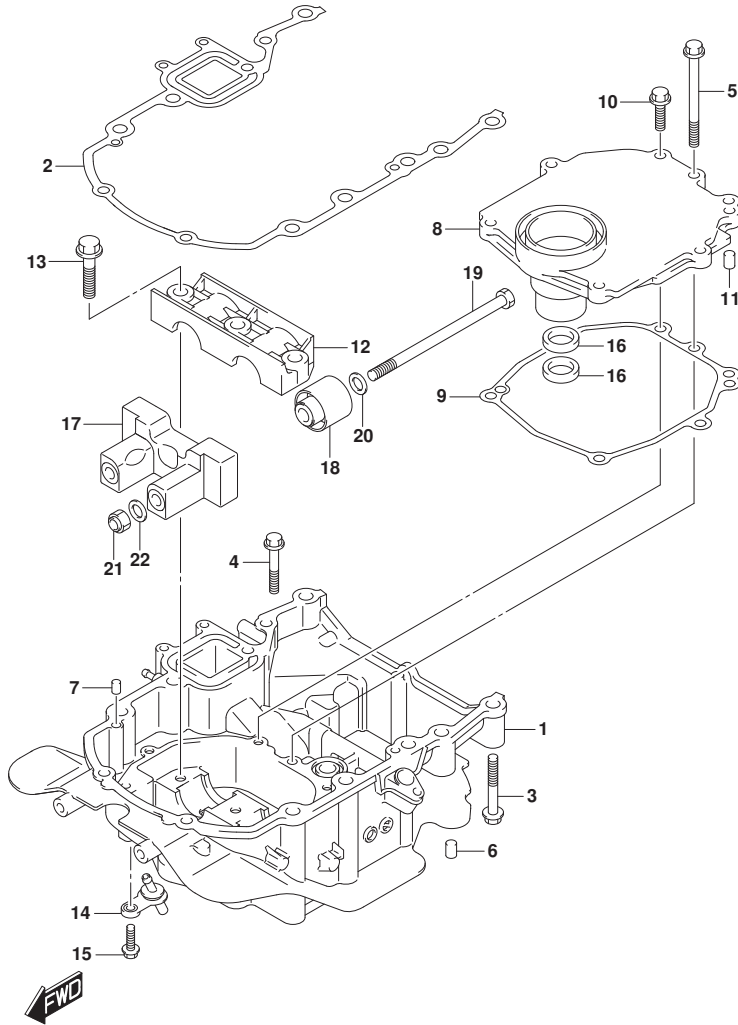


FIG. 401H (1-N-4) エンジンホルダ (DF60AVT)

見出番号	品番	品名	使用個数	備考	標準作業時間
1	51110-88L0-YAY	ホルダ, エンジン(フ ラック)	1		
2	51211-88L00	ガ スケツト, エンジンホルダ	1		
3	09116-08159	ボ ルト (8X55)	8		
4	01550-0845A	ボ ルト	1		
5	01550-0885A	ボ ルト	1		
6	09202-08006	ピ ン (8X12)	2		
7	09202-08006	ピ ン (8X12)	2		
8	51122-88L00	カバ ー, マウントケース	1		
9	51123-88L00	ガ スケツト, マウントケースカバ ー	1		
10	01550-0825A	ボ ルト	6		
11	09202-08006	ピ ン (8X12)	2		
12	54137-88L00	カバ ー, アツパ マウント	1		
13	09116-10176	ボ ルト (10X44)	3		
14	51170-88L00	ブ ラケツト, ウオータインジ ンケータ	1		
15	29116-93J00	ボ ルト	1		
16	09282-17011	オイルシール	2		
17	54120-88L00	マウント, アツパ スラスト	1		
18	54130-88L00	マウント, アツパ	2		
19	54166-95J02	ボ ルト, マウント	2		
20	54114-90J01	ワツシヤ, MTボ ルト (12. 5X22X3. 0)	2		
21	09159-12014	ナツト	2		
22	54114-90J01	ワツシヤ, MTボ ルト (12. 5X22X3. 0)	2		

FIG.401J

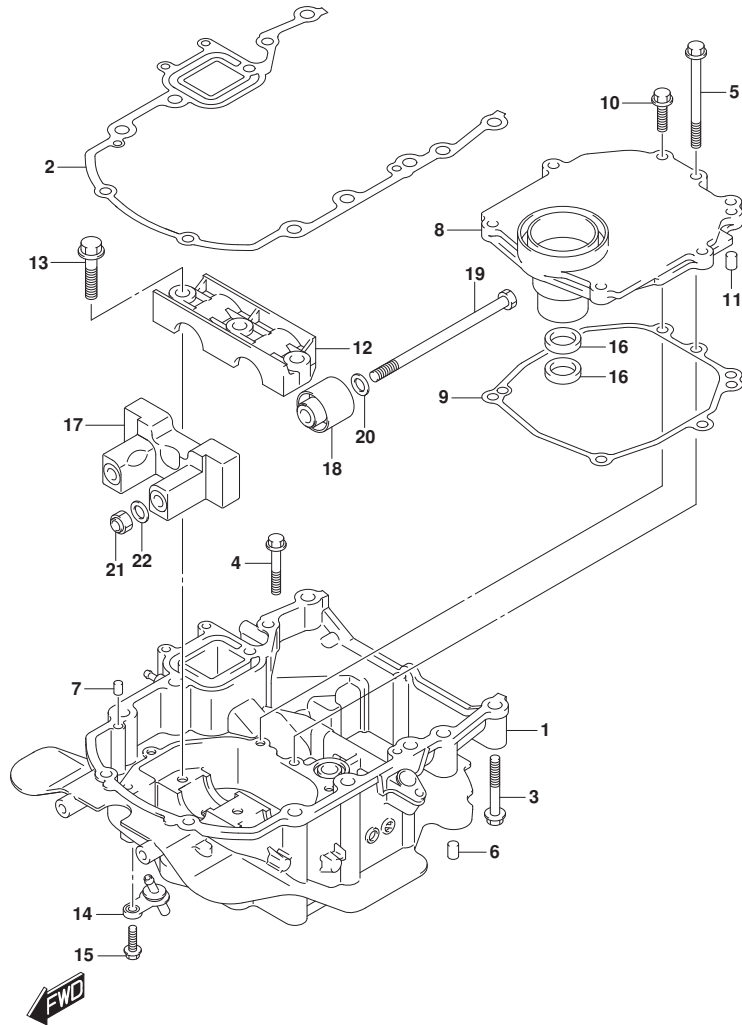


FIG. 401J (1-N-5) エンジンホルダ (DF60AVTH)

見出番号	品番	品名	使用個数	備考	標準作業時間
1	51110-88L0-YAY	ホルダ, エンジン(フック)	1		
2	51211-88L00	ガスケット, エンジンホルダ	1		
3	09116-08159	ホルト(8X55)	8		
4	01550-0845A	ホルト	1		
5	01550-0885A	ホルト	1		
6	09202-08006	ピン(8X12)	2		
7	09202-08006	ピン(8X12)	2		
8	51122-88L00	カバー, マウントケース	1		
9	51123-88L00	ガスケット, マウントケースカバー	1		
10	01550-0825A	ホルト	6		
11	09202-08006	ピン(8X12)	2		
12	54137-88L00	カバー, アツパマウント	1		
13	09116-10176	ホルト(10X44)	3		
14	51170-88L00	ブラケット, ウォータインジケータ	1		
15	29116-93J00	ホルト	1		
16	09282-17011	オイルシール	2		
17	54120-88L00	マウント, アツパスラスト	1		
18	54130-88L00	マウント, アツパ	2		
19	54166-95J02	ホルト, マウント	2		
20	54114-90J01	ワッシャ, MTホルト(12.5X22X3.0)	2		
21	09159-12014	ナット	2		
22	54114-90J01	ワッシャ, MTホルト(12.5X22X3.0)	2		

FIG.405A

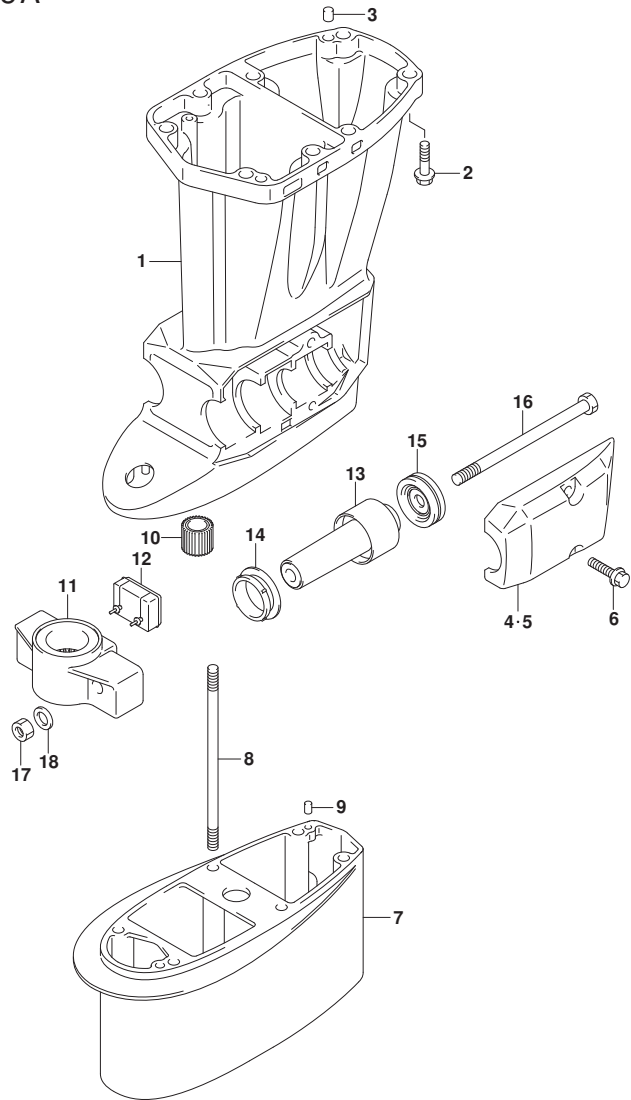


FIG. 405A (1-N-6) ドライブシャフトハウジング (DF40A)

見出番号	品番	品名	使用個数	備考	標準作業時間
1-1	52111-88L00-YAY	ハウジング, ドライブシャフト(S) (ブラック)	1	S-TRANSOM BODY COLOR: YAY	
1-2	52111-88L00-Y5S	ハウジング, ドライブシャフト(S) (ホワイト)	1	S-TRANSOM BODY COLOR: Y5S	
1-3	52111-88L10-YAY	ハウジング, ドライブシャフト(L/X) (ブラック)	1	L-TRANSOM, X-TRANSOM BODY COLOR: YAY	
1-4	52111-88L10-Y5S	ハウジング, ドライブシャフト(L/X) (ホワイト)	1	L-TRANSOM, X-TRANSOM BODY COLOR: Y5S	
2	09116-10176	ホルト(10X44)	8		
3	09202-08006	ピン(8X12)	2		
4-1	54221-88L20-YAY	カバー, ロアマウントスターボート (ブラック)	1	BODY COLOR: YAY	
4-2	54221-88L20-Y5S	カバー, ロアマウントスターボート (ホワイト)	1	BODY COLOR: Y5S	
5-1	54231-88L10-YAY	カバー, ロアマウントボート (ブラック)	1	BODY COLOR: YAY	
5-2	54231-88L10-Y5S	カバー, ロアマウントボート (ホワイト)	1	BODY COLOR: Y5S	
6	09116-10176	ホルト(10X44)	4		
7-1	52131-88L00-YAY	ケース, エクステンション(ブラック)	1	X-TRANSOM BODY COLOR: YAY	
7-2	52131-88L00-Y5S	ケース, エクステンション(ホワイト)	1	X-TRANSOM BODY COLOR: Y5S	
8	09108-08254	スタッドホルト	6	X-TRANSOM	
9	09202-06023	ピン(6X10)	2	X-TRANSOM	
10	57130-94301	ブッシュ, ドライブシャフト	1	X-TRANSOM	
11-1	54211-87J30-YAY	ブラケット, ロアマウント(ブラック)	1	BODY COLOR: YAY	
11-2	54211-87J30-Y5S	ブラケット, ロアマウント(ホワイト)	1	BODY COLOR: Y5S	
12	54151-88L00	マウント, ロアスラスト	1		
13	54160-88L10	マウント, ロア	2		
14	54167-87L01	マウント, ロアサイド	2		
15	54180-88L00	ダンパー, フォワードストンパ	2		
16	54166-95J02	ホルト, マウント	2		
17	09159-12014	ナット	2		
18	54114-90J01	ワッシャ, MTホルト(12.5X22X3.0)	2		

FIG.405B

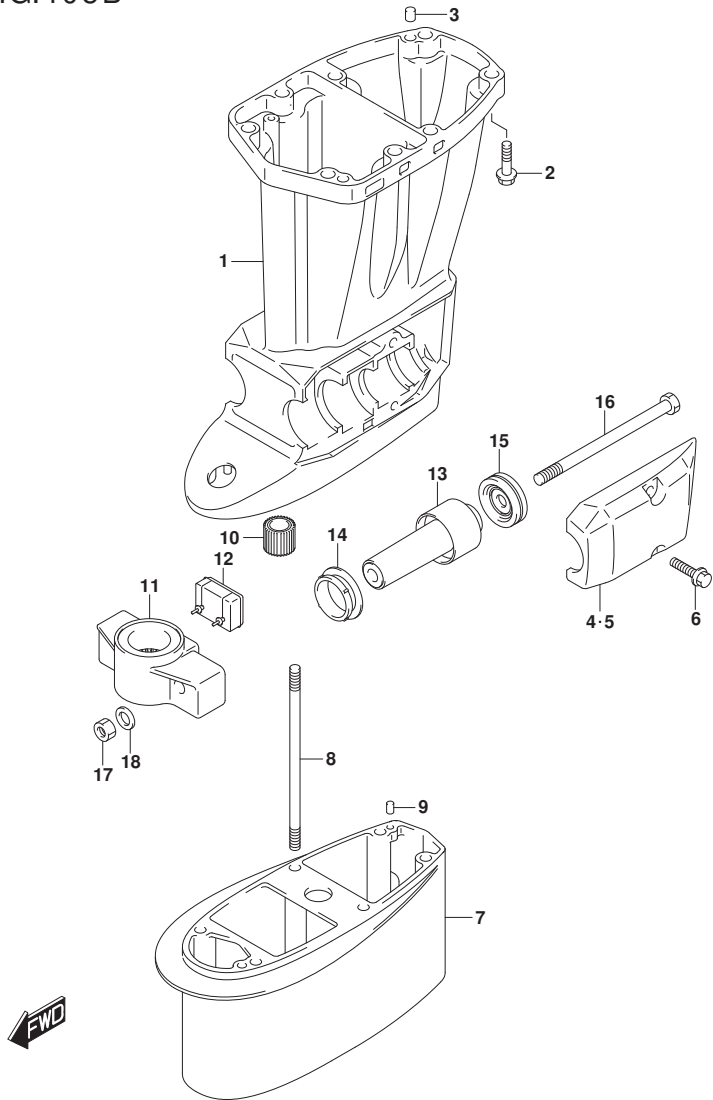


FIG. 405B (1-N-7) ドライブシャフトハウジング (DF40AQH)

見出番号	品番	品名	使用個数	備考	標準作業時間
1	52111-88L10-YAY	ハウジング, ドライブシャフト(L/X) (ﾌﾞﾗｯｸ)	1		
2	09116-10176	ﾎﾙﾄ(10X44)	8		
3	09202-08006	ﾋﾞﾝ(8X12)	2		
4	54221-88L20-YAY	ｶﾊﾞｰ, ﾛｱﾏｳﾝﾄｽﾀｰﾎｰﾄﾞ(ﾌﾞﾗｯｸ)	1		
5	54231-88L10-YAY	ｶﾊﾞｰ, ﾛｱﾏｳﾝﾄﾎｰﾄﾞ(ﾌﾞﾗｯｸ)	1		
6	09116-10176	ﾎﾙﾄ(10X44)	4		
7	52131-88L00-YAY	ｹｰｽ, ﾍﾞｯｼﾞ(ﾌﾞﾗｯｸ)	1	X-TRANSOM	
8	09108-08254	ｽﾀｯﾄﾞﾎﾙﾄ	6	X-TRANSOM	
9	09202-06023	ﾋﾞﾝ(6X10)	2	X-TRANSOM	
10	57130-94301	ﾌﾞｯｼﾞ, ﾛﾞﾗｲﾌﾞｼﾞﺎﾌﾄ	1	X-TRANSOM	
11	54211-87J30-YAY	ﾌﾞﾗｯｸﾞ, ﾛｱﾏｳﾝﾄ(ﾌﾞﾗｯｸ)	1		
12	54151-88L00	ﾏｳﾝﾄ, ﾛｱｽﾄﾗｽﾄ	1		
13	54160-88L10	ﾏｳﾝﾄ, ﾛﾌ	2		
14	54167-87L01	ﾏｳﾝﾄ, ﾛｱｻｲﾄ	2		
15	54180-88L00	ﾀﾞﾝﾊﾞ, ﾌｵｰﾜｰﾄﾞｽﾄｯﾊﾟ	2		
16	54166-95J02	ﾎﾙﾄ, ﾏｳﾝﾄ	2		
17	09159-12014	ﾅｯﾄ	2		
18	54114-90J01	ﾜｯｼﾞ, ﾏﾞﾎﾙﾄ(12.5X22X3.0)	2		

FIG.405C

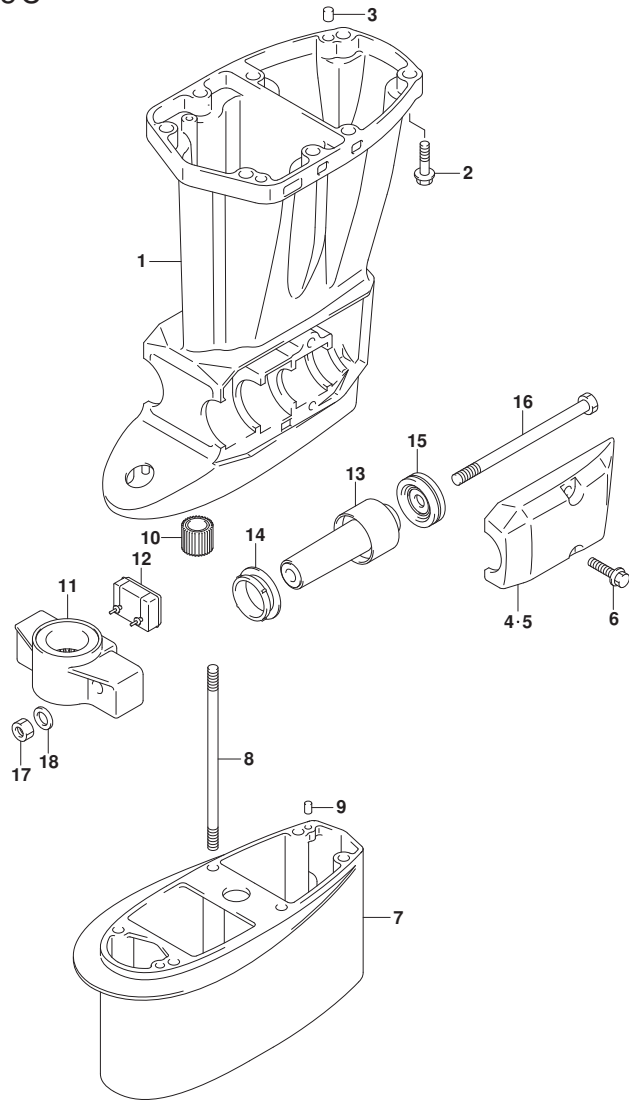


FIG. 405C (1-N-8) ドライブシャフトハウジング (DF50A)

見出番号	品番	品名	使用個数	備考	標準作業時間
1-1	52111-88L00-YAY	ハウジング, ドライブシャフト(S) (ブラック)	1	S-TRANSOM BODY COLOR: YAY	
1-2	52111-88L00-Y5S	ハウジング, ドライブシャフト(S) (ホワイト)	1	S-TRANSOM BODY COLOR: Y5S	
1-3	52111-88L10-YAY	ハウジング, ドライブシャフト(L/X) (ブラック)	1	L-TRANSOM, X-TRANS OM BODY COLOR: YAY	
1-4	52111-88L10-Y5S	ハウジング, ドライブシャフト(L/X) (ホワイト)	1	L-TRANSOM, X-TRANS OM BODY COLOR: Y5S	
2	09116-10176	ホルト(10X44)	8		
3	09202-08006	ピン(8X12)	2		
4-1	54221-88L20-YAY	カバー, ロアマウントスターボート (ブラック)	1	BODY COLOR: YAY	
4-2	54221-88L20-Y5S	カバー, ロアマウントスターボート (ホワイト)	1	BODY COLOR: Y5S	
5-1	54231-88L10-YAY	カバー, ロアマウントボート (ブラック)	1	BODY COLOR: YAY	
5-2	54231-88L10-Y5S	カバー, ロアマウントボート (ホワイト)	1	BODY COLOR: Y5S	
6	09116-10176	ホルト(10X44)	4		
7-1	52131-88L00-YAY	ケース, エクステンション(ブラック)	1	X-TRANSOM BODY COLOR: YAY	
7-2	52131-88L00-Y5S	ケース, エクステンション(ホワイト)	1	X-TRANSOM BODY COLOR: Y5S	
8	09108-08254	スタッドホルト	6	X-TRANSOM	
9	09202-06023	ピン(6X10)	2	X-TRANSOM	
10	57130-94301	ブッシュ, ドライブシャフト	1	X-TRANSOM	
11-1	54211-87J30-YAY	ブラケット, ロアマウント(ブラック)	1	BODY COLOR: YAY	
11-2	54211-87J30-Y5S	ブラケット, ロアマウント(ホワイト)	1	BODY COLOR: Y5S	
12	54151-88L00	マウント, ロアスラスト	1		
13	54160-88L10	マウント, ロア	2		
14	54167-87L01	マウント, ロアサイド	2		
15	54180-88L00	ダンパ, フォワードストンパ	2		
16	54166-95J02	ホルト, マウント	2		
17	09159-12014	ナット	2		
18	54114-90J01	ワッシャ, MTホルト(12.5X22X3.0)	2		

FIG.405D

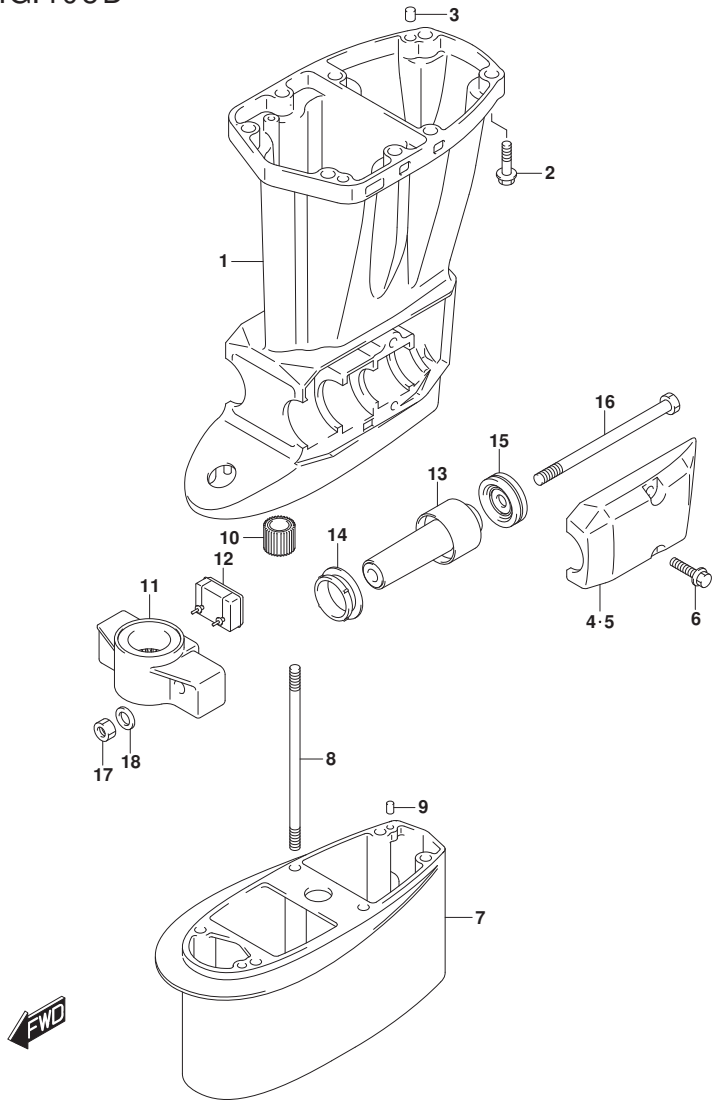


FIG. 405D (1-N-9) ドライブシャフトハウジング (DF50AQH)

見出番号	品番	品名	使用個数	備考	標準作業時間
1	52111-88L10-YAY	ハウジング, ドライブシャフト(L/X) (ﾌﾞﾗｯｸ)	1		
2	09116-10176	ﾎﾙﾄ (10X44)	8		
3	09202-08006	ﾋﾞﾝ (8X12)	2		
4	54221-88L20-YAY	ｶﾊﾞｰ, ﾛｱﾏｳﾝﾄｽﾀｰﾎｰﾄﾞ (ﾌﾞﾗｯｸ)	1		
5	54231-88L10-YAY	ｶﾊﾞｰ, ﾛｱﾏｳﾝﾄﾎｰﾄ (ﾌﾞﾗｯｸ)	1		
6	09116-10176	ﾎﾙﾄ (10X44)	4		
7	52131-88L00-YAY	ｹｰｽ, ﾍﾞｯｼﾞ (ﾌﾞﾗｯｸ)	1	X-TRANSOM	
8	09108-08254	ｽﾀｯﾄﾞ ﾎﾙﾄ	6	X-TRANSOM	
9	09202-06023	ﾋﾞﾝ (6X10)	2	X-TRANSOM	
10	57130-94301	ﾌﾞｯｼﾞ, ﾛﾞﾗｲﾌﾞ ﾃﾞｲ ﾃﾞｲ	1	X-TRANSOM	
11	54211-87J30-YAY	ﾌﾞﾗｯｸ, ﾛｱﾏｳﾝﾄ (ﾌﾞﾗｯｸ)	1		
12	54151-88L00	ﾏｳﾝﾄ, ﾛｱｽﾄ	1		
13	54160-88L10	ﾏｳﾝﾄ, ﾛﾌ	2		
14	54167-87L01	ﾏｳﾝﾄ, ﾛｱﺻｲﾄ	2		
15	54180-88L00	ﾀﾞﾝﾊﾞ, ﾜｰﾄﾞ ﾃﾞｲ	2		
16	54166-95J02	ﾎﾙﾄ, ﾏｳﾝﾄ	2		
17	09159-12014	ﾜｯｼﾞ	2		
18	54114-90J01	ﾜｯｼﾞ, ﾏﾞ ﾎﾙﾄ (12.5X22X3.0)	2		

FIG.405E

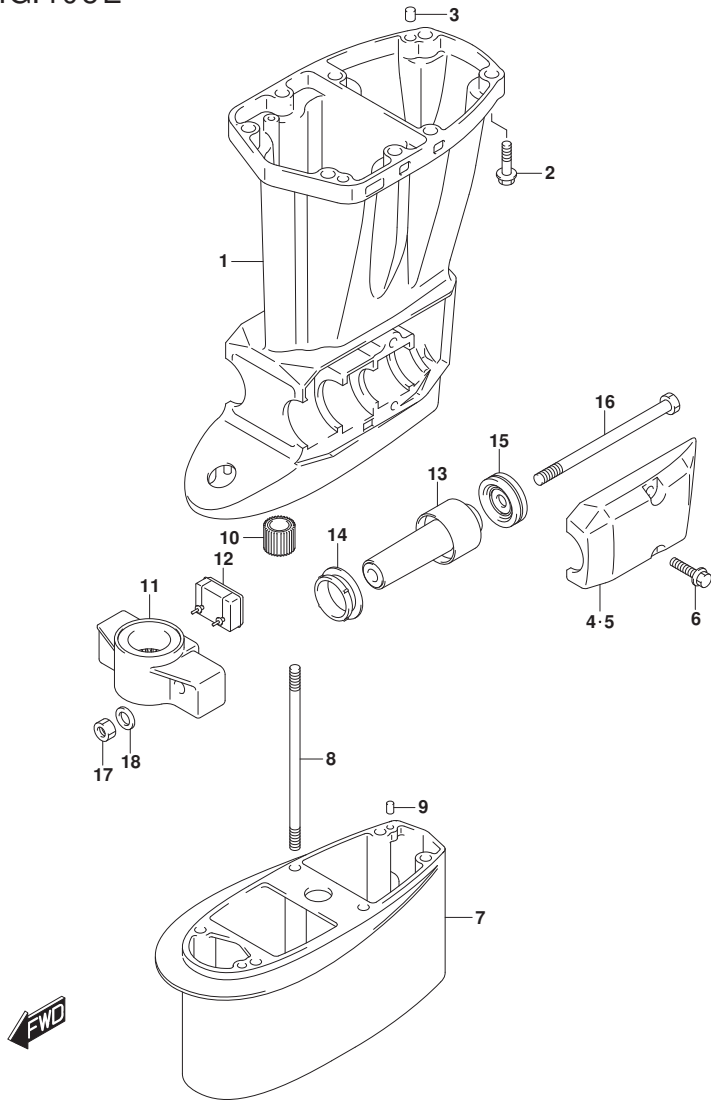


FIG. 405E (1-N-10) ドライブシャフトハウジング (DF60A)

見出番号	品番	品名	使用個数	備考	標準作業時間
1-1	52111-88L10-YAY	ハウジング, ドライブシャフト(L/X) (ブラック)	1	BODY COLOR: YAY	
1-2	52111-88L10-Y5S	ハウジング, ドライブシャフト(L/X) (ホワイト)	1	BODY COLOR: Y5S	
2	09116-10176	ホルト(10X44)	8		
3	09202-08006	ピン(8X12)	2		
4-1	54221-88L20-YAY	カバー, ロアマウントスターボート (ブラック)	1	BODY COLOR: YAY	
4-2	54221-88L20-Y5S	カバー, ロアマウントスターボート (ホワイト)	1	BODY COLOR: Y5S	
5-1	54231-88L10-YAY	カバー, ロアマウントボート (ブラック)	1	BODY COLOR: YAY	
5-2	54231-88L10-Y5S	カバー, ロアマウントボート (ホワイト)	1	BODY COLOR: Y5S	
6	09116-10176	ホルト(10X44)	4		
7-1	52131-88L00-YAY	ケース, エクステンション (ブラック)	1	X-TRANSOM BODY COLOR: YAY	
7-2	52131-88L00-Y5S	ケース, エクステンション (ホワイト)	1	X-TRANSOM BODY COLOR: Y5S	
8	09108-08254	スタッドホルト	6	X-TRANSOM	
9	09202-06023	ピン(6X10)	2	X-TRANSOM	
10	57130-94301	ブッシュ, ドライブシャフト	1	X-TRANSOM	
11-1	54211-87J30-YAY	ブラケット, ロアマウント (ブラック)	1	BODY COLOR: YAY	
11-2	54211-87J30-Y5S	ブラケット, ロアマウント (ホワイト)	1	BODY COLOR: Y5S	
12	54151-88L00	マウント, ロアスラスト	1		
13	54160-88L10	マウント, ロア	2		
14	54167-87L01	マウント, ロアサイド	2		
15	54180-88L00	タンバ, フォワードストンパ	2		
16	54166-95J02	ホルト, マウント	2		
17	09159-12014	ナット	2		
18	54114-90J01	ワッシャ, MTホルト(12.5X22X3.0)	2		

FIG.405F

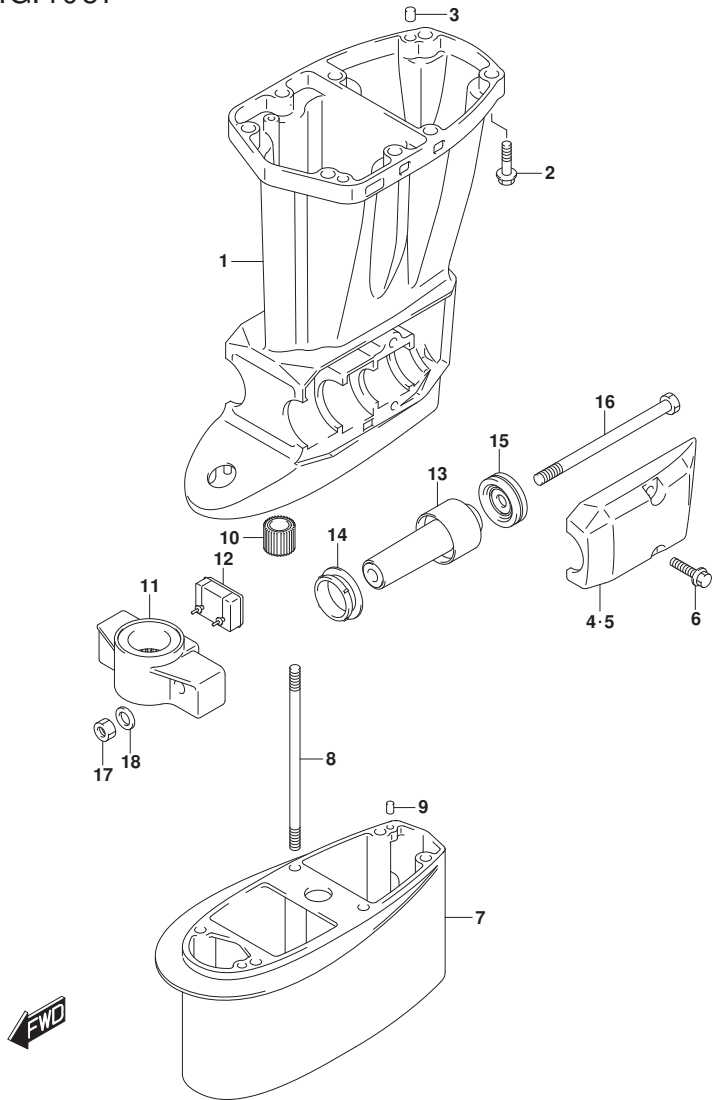


FIG. 405F (1-N-11) ドライブシャフトハウジング (DF60AQH)

見出番号	品番	品名	使用個数	備考	標準作業時間
1	52111-88L10-YAY	ハウジング, ドライブシャフト(L/X) (ﾌﾞﾗｯｸ)	1		
2	09116-10176	ﾎｰﾙﾄ(10X44)	8		
3	09202-08006	ﾋﾞﾝ(8X12)	2		
4	54221-88L20-YAY	ｶﾊﾞｰ, ﾛｱﾏｳﾝﾄｽﾀｰﾎｰﾄﾞ(ﾌﾞﾗｯｸ)	1		
5	54231-88L10-YAY	ｶﾊﾞｰ, ﾛｱﾏｳﾝﾄﾎｰﾄﾞ(ﾌﾞﾗｯｸ)	1		
6	09116-10176	ﾎｰﾙﾄ(10X44)	4		
7	52131-88L00-YAY	ｹｰｽ, ﾍﾞｯｼﾞ(ﾌﾞﾗｯｸ)	1	X-TRANSOM	
8	09108-08254	ｽﾀｯﾄﾞﾎｰﾙﾄ	6	X-TRANSOM	
9	09202-06023	ﾋﾞﾝ(6X10)	2	X-TRANSOM	
10	57130-94301	ﾌﾞｯｼﾞ, ﾛﾞﾗｲﾌﾞｼﾞﺎﾌﾄ	1	X-TRANSOM	
11	54211-87J30-YAY	ﾌﾞﾗｯｹｯﾄ, ﾛｱﾏｳﾝﾄ(ﾌﾞﾗｯｸ)	1		
12	54151-88L00	ﾏｳﾝﾄ, ﾛｱｽﾄﾗｽﾄ	1		
13	54160-88L10	ﾏｳﾝﾄ, ﾛﾌ	2		
14	54167-87L01	ﾏｳﾝﾄ, ﾛｱｻｲﾄ	2		
15	54180-88L00	ﾀﾞﾝﾊﾞ, ﾌｵｰﾜｰﾄﾞｽﾄｯﾊﾟ	2		
16	54166-95J02	ﾎｰﾙﾄ, ﾏｳﾝﾄ	2		
17	09159-12014	ﾅｯﾄ	2		
18	54114-90J01	ﾜｯｼﾞﾏ, ﻣﺘﾎｰﾙﾄ(12.5X22X3.0)	2		



FIG.405G

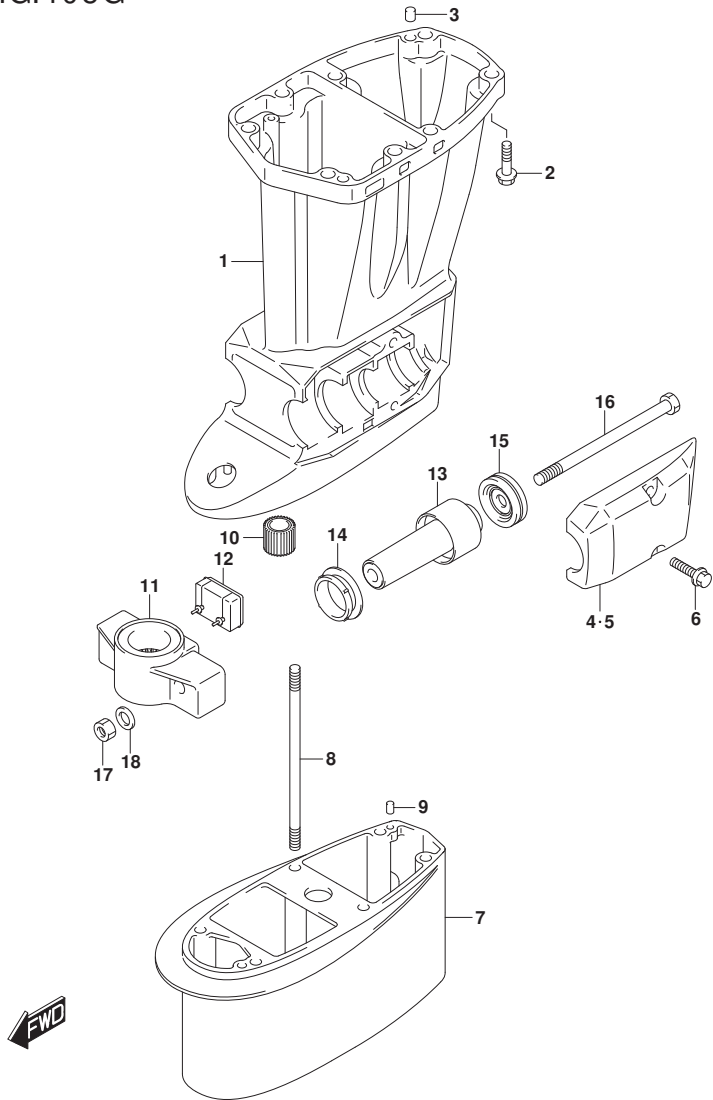


FIG. 405G (1-N-12) ドライブシャフトハウジング (DF60ATH)

見出番号	品番	品名	使用個数	備考	標準作業時間
1	52111-88L10-YAY	ハウジング, ドライブシャフト(L/X) (ﾌﾞﾗｯｸ)	1		
2	09116-10176	ﾎﾞﾙﾄ (10X44)	8		
3	09202-08006	ﾋﾞﾝ (8X12)	2		
4	54221-88L20-YAY	ｶﾊﾞｰ, ﾛｱﾏｳﾝﾄｽﾀｰﾎｰﾄﾞ (ﾌﾞﾗｯｸ)	1		
5	54231-88L10-YAY	ｶﾊﾞｰ, ﾛｱﾏｳﾝﾄﾎｰﾄﾞ (ﾌﾞﾗｯｸ)	1		
6	09116-10176	ﾎﾞﾙﾄ (10X44)	4		
7	52131-88L00-YAY	ｹｰｽ, ﾍﾞｯｼﾞ (ﾌﾞﾗｯｸ)	1	X-TRANSOM	
8	09108-08254	ｽﾀｯﾄﾞ ﾎﾞﾙﾄ	6	X-TRANSOM	
9	09202-06023	ﾋﾞﾝ (6X10)	2	X-TRANSOM	
10	57130-94301	ﾌﾞｯｼﾞ, ﾛﾞﾗｲﾌﾞ ﾃﾞﾌﾞﾙ	1	X-TRANSOM	
11	54211-87J30-YAY	ﾌﾞﾗｯｸ, ﾛｱﾏｳﾝﾄ (ﾌﾞﾗｯｸ)	1		
12	54151-88L00	ﾏｳﾝﾄ, ﾛｱｽﾄﾗｽﾄ	1		
13	54160-88L10	ﾏｳﾝﾄ, ﾛﾌ	2		
14	54167-87L01	ﾏｳﾝﾄ, ﾛｱﺻﺎｲﾄ	2		
15	54180-88L00	ﾀﾞﾝﾊﾟ, ﾌｵｰﾜｰﾄﾞ ﾃﾞﾌﾞﾙ	2		
16	54166-95J02	ﾎﾞﾙﾄ, ﾏﾞｼﾞ	2		
17	09159-12014	ﾅｯﾄ	2		
18	54114-90J01	ﾜｯｼﾞ, ﾏﾞｼﾞ (12.5X22X3.0)	2		

FIG.405H

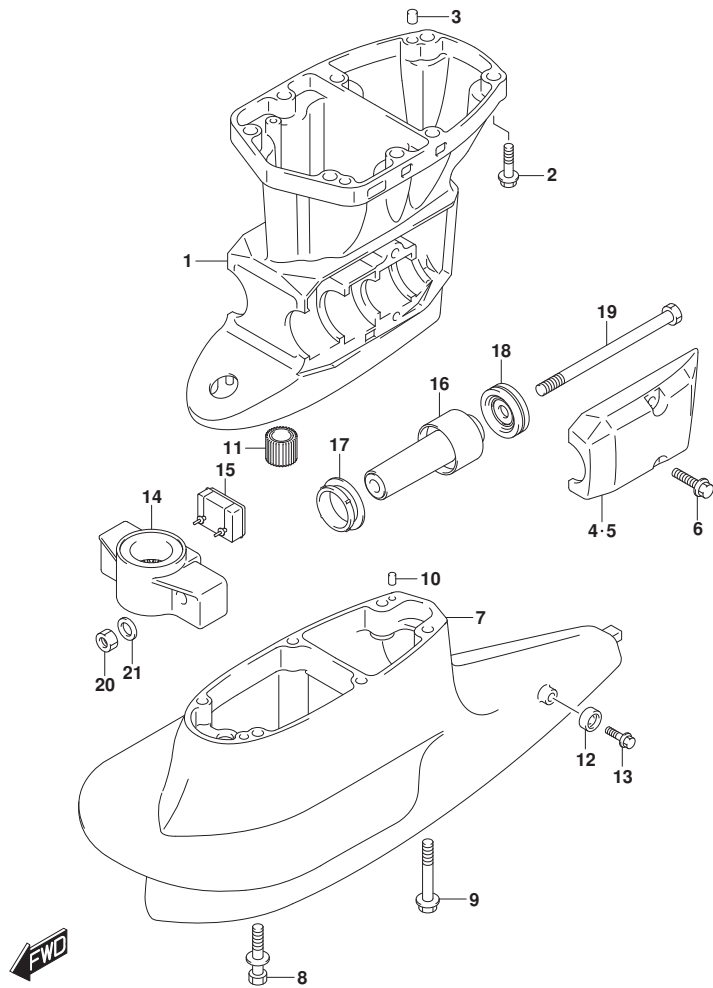


FIG. 405H (1-N-13) ドライブシャフトハウジング\* (DF60AVT)

見出番号	品番	品名	使用個数	備考	標準作業時間
1-1	52111-88L20-YAY	ハウジング*, ドライブシャフト(S) (ﾌﾞﾗｯｸ)	1	L-TRANSOM	
1-2	52111-88L30-YAY	ハウジング*, ドライブシャフト(L) (ﾌﾞﾗｯｸ)	1	X-TRANSOM	
2	09116-10176	ﾎﾞﾙﾄ(10X44)	8		
3	09202-08006	ﾋﾞﾝ(8X12)	2		
4	54221-88L20-YAY	ｶﾊﾞｰ, ﾛｱﾏｳﾝﾄｽﾀｰﾎｰﾄﾞ(ﾌﾞﾗｯｸ)	1		
5	54231-88L10-YAY	ｶﾊﾞｰ, ﾛｱﾏｳﾝﾄﾎｰﾄﾞ(ﾌﾞﾗｯｸ)	1		
6	09116-10176	ﾎﾞﾙﾄ(10X44)	4		
7	52131-88L11-YAY	ｹｰｽ, ﾍｸｽﾃﾝｼｮﾝ(ﾌﾞﾗｯｸ)	1		
8	09116-08131	ﾎﾞﾙﾄ(8X45)	4		
9	09116-10150	ﾎﾞﾙﾄ(10X55)	2		
10	09202-06031	ﾋﾞﾝ(6X12)	2		
11	57130-94301	ﾌﾞｯｼｭ, ﾛﾞﾗｲﾌﾞｼﾞｬﾌﾄ	1	X-TRANSOM	
12	55321-87J01	ｱﾉｰﾄﾞ, ﾌﾞﾛｯｸｼｮﾝ	1		
13	09103-06281	ﾎﾞﾙﾄ(6X14)	1		
14	54211-87J30-YAY	ﾌﾞﾗｯｹｯﾄ, ﾛｱﾏｳﾝﾄ(ﾌﾞﾗｯｸ)	1		
15	54151-88L00	ﾏｳﾝﾄ, ﾛｱｽﾄﾗｽﾄ	1		
16	54160-88L10	ﾏｳﾝﾄ, ﾛｱ	2		
17	54167-87L01	ﾏｳﾝﾄ, ﾛｱﺻｲﾄﾞ	2		
18	54180-88L00	ﾀﾞﾝﾊﾟ, ﾌｵｰワｰﾄﾞｽﾄｯﾊﾟ	2		
19	54166-95J02	ﾎﾞﾙﾄ, ﾏｳﾝﾄ	2		
20	09159-12014	ﾅｯﾄ	2		
21	54114-90J01	ワｯｼﾞ, ﾏﾞﾎﾞﾙﾄ(12.5X22X3.0)	2		

FIG.405J

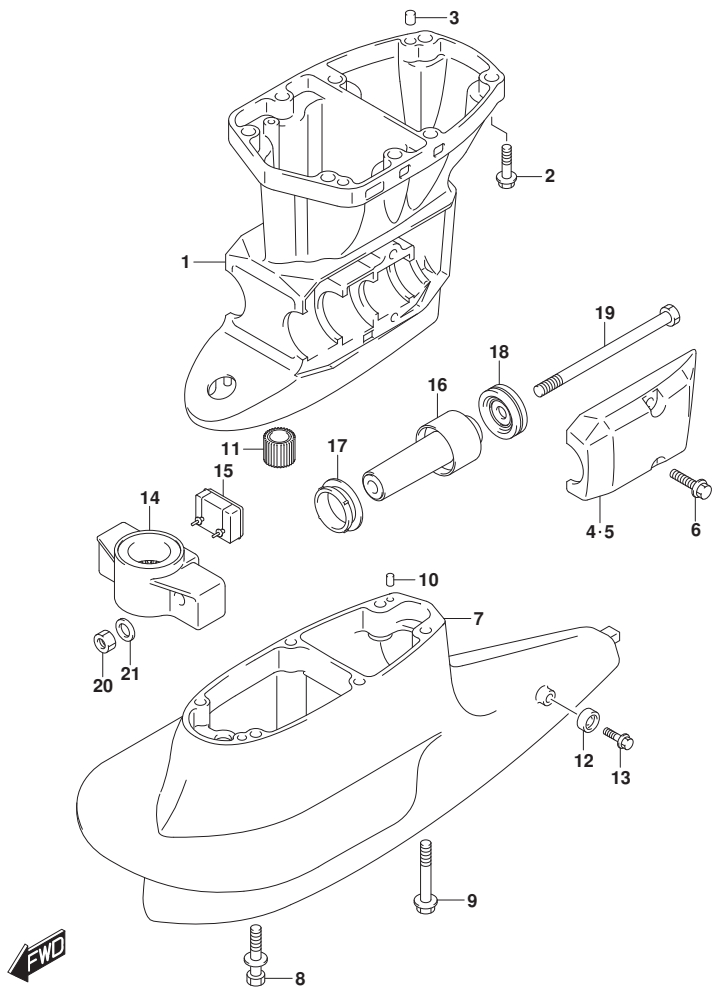


FIG.405J (1-N-14) ドライブシャフトハウジング (DF60AVTH)

見出番号	品番	品名	使用個数	備考	標準作業時間
1-1	52111-88L20-YAY	ハウジング, ドライブシャフト(S) (ブラケット)	1	L-TRANSOM	
1-2	52111-88L30-YAY	ハウジング, ドライブシャフト(L) (ブラケット)	1	X-TRANSOM	
2	09116-10176	ボルト(10X44)	8		
3	09202-08006	ピン(8X12)	2		
4	54221-88L20-YAY	カバー, ロアマウントスターボート (ブラケット)	1		
5	54231-88L10-YAY	カバー, ロアマウントボート (ブラケット)	1		
6	09116-10176	ボルト(10X44)	4		
7	52131-88L11-YAY	ケース, エクステンション (ブラケット)	1		
8	09116-08131	ボルト(8X45)	4		
9	09116-10150	ボルト(10X55)	2		
10	09202-06031	ピン(6X12)	2		
11	57130-94301	ブッシュ, ドライブシャフト	1	X-TRANSOM	
12	55321-87J01	プロペラ, プロペラシャフト	1		
13	09103-06281	ボルト(6X14)	1		
14	54211-87J30-YAY	ブラケット, ロアマウント (ブラケット)	1		
15	54151-88L00	マウント, ロアスラスト	1		
16	54160-88L10	マウント, ロア	2		
17	54167-87L01	マウント, ロアサイド	2		
18	54180-88L00	タンク, フォワードストン	2		
19	54166-95J02	ボルト, マウント	2		
20	09159-12014	ナット	2		
21	54114-90J01	ワッシャー, MTボルト(12.5X22X3.0)	2		

FIG.407A

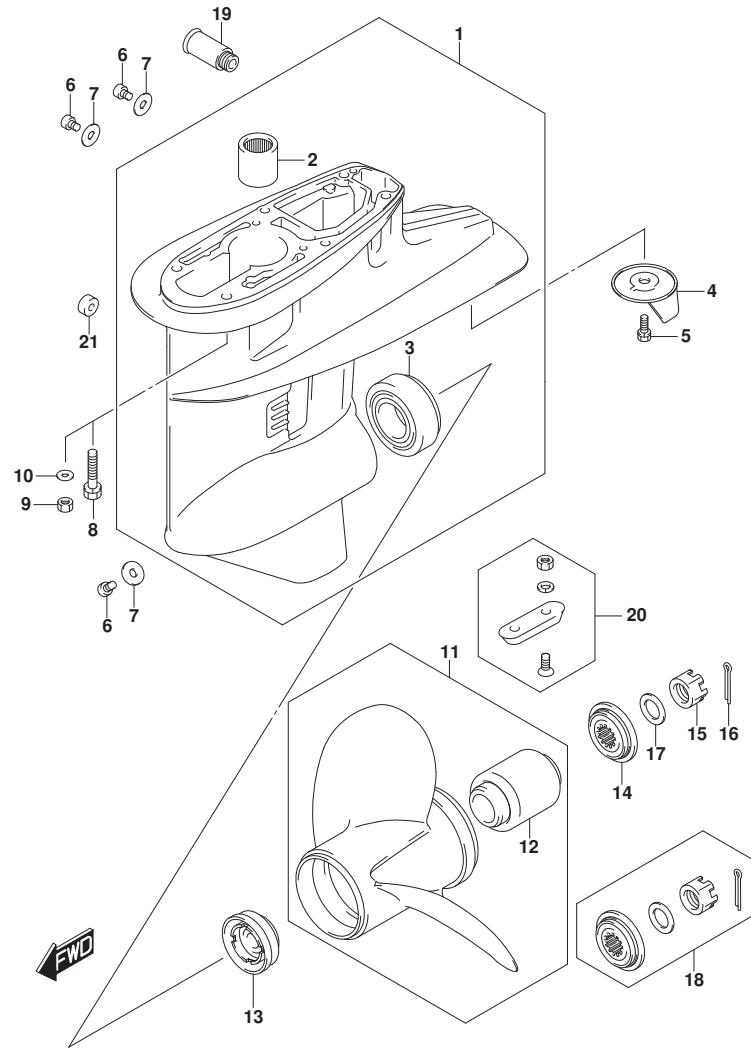


FIG.407A (1-N-15) ギヤケース (DF40A)

見出番号	品番	品名	使用個数	備考	標準作業時間
1-1	55100-87J50-YAY	ケースアツシ, ギヤ(ﾌﾞﾗｯｸ)	1	BODY COLOR:YAY	
1-2	55100-87J50-Y5S	ケース, ギヤ(赤ﾌﾞﾗｲﾄ)	1	BODY COLOR:Y5S	
2	09263-22039	･ﾍﾞｰｱﾘﾝｸﾞ(22X30X30)	1		
3	09265-30004	･ﾍﾞｰｱﾘﾝｸﾞ(30X62X17.25)	1		
4	55125-94400	ﾀﾞﾌﾞ, ﾄﾘﾑ	1		
5	09117-08109	ﾎﾞﾙﾄ(8X16)	1		
6	09248-10008	ﾌﾞﾗｸﾞ(10X7.5)	3		
7	09168-10022	ｶﾞｽﾀｯﾄ(10X17X1.5)	3		
8	09116-08131	ﾎﾞﾙﾄ(8X45)	6	S-TRANSOM, L-TRANS OM	
9	09140-08023-XCO	ﾅｯﾄ	6	X-TRANSOM	
10	09160-08082	ワｯｼﾞﾖ(8.5X16X1.2)	6	X-TRANSOM	
11-1	58100-88L03-019	ﾌﾞﾛｯｸ(3X11-1/2X9)	1		
11-2	58100-88L13-019	ﾌﾞﾛｯｸ(3X11-1/2X10)	1		
11-3	58100-88L23-019	ﾌﾞﾛｯｸ(3X11-1/2X11)	1		
11-4	58100-88LA0-019	ﾌﾞﾛｯｸ(3X11-5/8X12)	1		
11-5	58100-88LB0-019	ﾌﾞﾛｯｸ(3X11-1/2X13)	1		
11-6	58100-88L52-019	ﾌﾞﾛｯｸ(3X11-3/8X14)	1		
11-7	58100-88L62-019	ﾌﾞﾛｯｸ(3X11-1/4X15)	1		
11-8	58100-88L72-019	ﾌﾞﾛｯｸ(3X11-1/8X16)	1		
11-9	58100-88L83-019	ﾌﾞﾛｯｸ(3X11X17)	1		
11-10	58200-88L30	ﾌﾞﾛｯｸ(3X11-1/2X16)	1	ﾌﾞﾗｯｼﾞｵﾝ	
12	58120-88L01	･ﾌﾞﾗｯｼﾞ, ﾌﾞﾛｯｸ	1		
13	57632-95320	ｽﾄｯﾊﾟ, ﾌﾞﾛｯｸ	1		
14	57633-94300	ｽﾍﾟｰｰ, ﾌﾞﾛｯｸ	1		
15	09141-18005	ﾅｯﾄ	1		
16	09204-03003	ｺｯﾀﾞﾋﾞﾝ	1		
17	09160-18028	ワｯｼﾞﾖ(18.5X31X1)	1		
18	57630-94300	ﾌﾞﾛｯｸ	1	ﾌﾞﾗｯｼﾞｵﾝ	
19	55181-95200	ｱﾀｯﾁﾒﾝﾄ, ﾌﾗｯｼﾞ	1	ﾌﾞﾗｯｼﾞｵﾝ	
20	55300-95500	ｼﾞﾝｸﾞ	1	ﾌﾞﾗｯｼﾞｵﾝ	
21	55321-87J11	ｱﾉｰﾄﾞ(ﾏｸﾞﾈｼﾞｱﾑ)	1	ﾌﾞﾗｯｼﾞｵﾝ	
22	25700-88L00	ｷｯﾄ, ｷﾞヤｰｽﾞ(ﾘｰﾝｸﾞ)	1	ﾌﾞﾗｯｼﾞｵﾝ, ｲﾝｽﾄﾛｰ	

FIG.407B

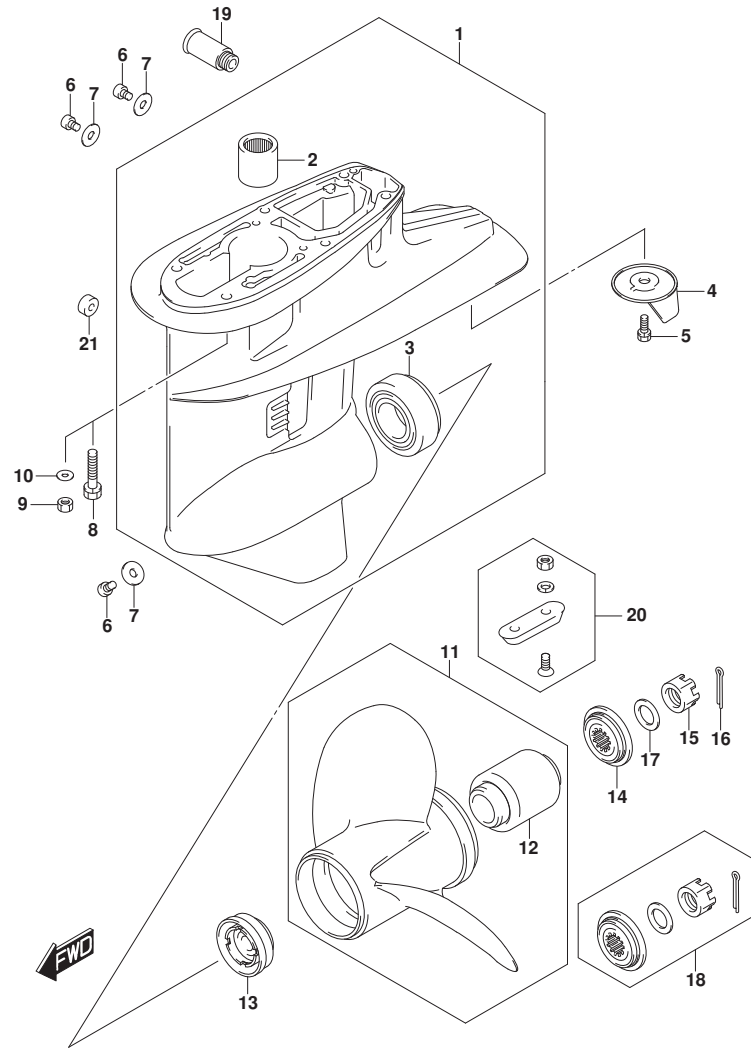


FIG. 407B (1-N-16) ギヤケース (DF40AQH)

見出番号	品番	品名	使用個数	備考	標準作業時間
1	55100-87J50-YAY	ケースアツシ, ギヤ(ﾌﾞﾗｯｸ)	1		
2	09263-22039	･ﾍﾞﾞｱﾘﾝｸﾞ (22X30X30)	1		
3	09265-30004	･ﾍﾞﾞｱﾘﾝｸﾞ (30X62X17.25)	1		
4	55125-94400	ﾀﾞﾌﾞ, ﾄﾘﾑ	1		
5	09117-08109	ﾎﾙﾄ (8X16)	1		
6	09248-10008	ﾌﾞﾗｸﾞ (10X7.5)	1		
7	09168-10022	ｶﾞｽｸｯﾄ (10X17X1.5)	3		
8	09116-08131	ﾎﾙﾄ (8X45)	6	L-TRANSOM	
9	09140-08023-XCO	ﾅｯﾄ	6	X-TRANSOM	
10	09160-08082	ワｯｼﾞﾖ (8.5X16X1.2)	6	X-TRANSOM	
11-1	58100-88L03-019	ﾌﾞﾛｯｸ (3X11-1/2X9)	1		
11-2	58100-88L13-019	ﾌﾞﾛｯｸ (3X11-1/2X10)	1		
11-3	58100-88L23-019	ﾌﾞﾛｯｸ (3X11-1/2X11)	1		
11-4	58100-88LA0-019	ﾌﾞﾛｯｸ (3X11-5/8X12)	1		
11-5	58100-88LB0-019	ﾌﾞﾛｯｸ (3X11-1/2X13)	1		
11-6	58100-88L52-019	ﾌﾞﾛｯｸ (3X11-3/8X14)	1		
11-7	58100-88L62-019	ﾌﾞﾛｯｸ (3X11-1/4X15)	1		
11-8	58100-88L72-019	ﾌﾞﾛｯｸ (3X11-1/8X16)	1		
11-9	58100-88L83-019	ﾌﾞﾛｯｸ (3X11X17)	1		
11-10	58200-88L30	ﾌﾞﾛｯｸ (3X11-1/2X16)	1	ﾌﾞﾞｼﾞｮﾝ	
12	58120-88L01	･ﾌﾞﾞｼﾞ, ﾌﾞﾛｯｸ	1		
13	57632-95320	ｽﾄｯﾊﾟ, ﾌﾞﾛｯｸ	1		
14	57633-94300	ｽﾍﾞｰｻ, ﾌﾞﾛｯｸ	1		
15	09141-18005	ﾅｯﾄ	1		
16	09204-03003	ｺｯﾀﾋﾞﾝ	1		
17	09160-18028	ワｯｼﾞﾖ (18.5X31X1)	1		
18	57630-94300	ﾌﾞﾛｯｸ	1	ﾌﾞﾞｼﾞｮﾝ	
19	55181-95200	ｱﾀﾞｯﾁﾐﾝﾄ, ﾌﾗｯｼﾞ	1	ﾌﾞﾞｼﾞｮﾝ	
20	55300-95500	ｼﾞﾝｸﾞ	1	ﾌﾞﾞｼﾞｮﾝ	
21	55321-87J11	ｱﾉｰﾄﾞ (ﾏｸﾞﾈｼｱﾑ)	1	ﾌﾞﾞｼﾞｮﾝ	
22	25700-88L00	ｷｯﾄ, ギヤケース (ﾘｰｼﾘﾝｸﾞ)	1	ﾌﾞﾞｼﾞｮﾝ, ｲﾝｽﾄﾛｰｼﾞ	

FIG.407C

FIG. 407C (1-0-2) ギヤケース (DF50A)

見出番号	品番	品名	使用個数	備考	標準作業時間
1-1	55100-87J50-YAY	ケースアツシ, ギヤ(ﾌﾞﾗｯｸ)	1	BODY COLOR:YAY	
1-2	55100-87J50-Y5S	ケース, ギヤ(赤ｸﾞﾗｲﾄ)	1	BODY COLOR:Y5S	
2	09263-22039	・ﾊﾞｰｱﾘﾝｸﾞ (22X30X30)	1		
3	09265-30004	・ﾊﾞｰｱﾘﾝｸﾞ (30X62X17.25)	1		
4	55125-94400	ﾀﾞﾌﾞ, ﾄﾘﾑ	1		
5	09117-08109	ﾎﾞﾙﾄ (8X16)	1		
6	09248-10008	ﾌﾞﾗｸﾞ (10X7.5)	3		
7	09168-10022	ｶﾞｽﾀｯﾄ (10X17X1.5)	3		
8	09116-08131	ﾎﾞﾙﾄ (8X45)	6	S-TRANSOM, L-TRANS OM	
9	09140-08023-XCO	ﾅｯﾄ	6	X-TRANSOM	
10	09160-08082	ワｯｼﾞﾖ (8.5X16X1.2)	6	X-TRANSOM	
11-1	58100-88L03-019	ﾌﾞﾛｯｸ (3X11-1/2X9)	1		
11-2	58100-88L13-019	ﾌﾞﾛｯｸ (3X11-1/2X10)	1		
11-3	58100-88L23-019	ﾌﾞﾛｯｸ (3X11-1/2X11)	1		
11-4	58100-88LA0-019	ﾌﾞﾛｯｸ (3X11-5/8X12)	1		
11-5	58100-88LB0-019	ﾌﾞﾛｯｸ (3X11-1/2X13)	1		
11-6	58100-88L52-019	ﾌﾞﾛｯｸ (3X11-3/8X14)	1		
11-7	58100-88L62-019	ﾌﾞﾛｯｸ (3X11-1/4X15)	1		
11-8	58100-88L72-019	ﾌﾞﾛｯｸ (3X11-1/8X16)	1		
11-9	58100-88L83-019	ﾌﾞﾛｯｸ (3X11X17)	1		
11-10	58200-88L30	ﾌﾞﾛｯｸ (3X11-1/2X16)	1	ﾌﾞﾗｯｼﾞｵﾝ	
12	58120-88L01	・ﾌﾞﾗｯｼﾞ, ﾌﾞﾛｯｸ	1		
13	57632-95320	ｽﾄｯﾊﾟ, ﾌﾞﾛｯｸ	1		
14	57633-94300	ｽﾍﾟｰｰ, ﾌﾞﾛｯｸ	1		
15	09141-18005	ﾅｯﾄ	1		
16	09204-03003	ｺｯﾀﾋﾞﾝ	1		
17	09160-18028	ワｯｼﾞﾖ (18.5X31X1)	1		
18	57630-94300	ﾌﾞﾛｯｸ	1	ﾌﾞﾗｯｼﾞｵﾝ	
19	55181-95200	ｱﾀｯﾁﾒﾝﾄ, ﾌﾗｯｼﾞ	1	ﾌﾞﾗｯｼﾞｵﾝ	
20	55300-95500	ｼﾞﾝｸﾞ, ﾌﾞﾗｯｼﾞ	1	ﾌﾞﾗｯｼﾞｵﾝ	
21	55321-87J11	ｱﾉｰﾄﾞ (ﾏｸﾞ)	1	ﾌﾞﾗｯｼﾞｵﾝ	
22	25700-88L00	ｷｯﾄ, ｷﾞヤｰｽﾞ (ﾘｰﾝｸﾞ)	1	ﾌﾞﾗｯｼﾞｵﾝ, ｲﾝｽﾄﾛｰ	

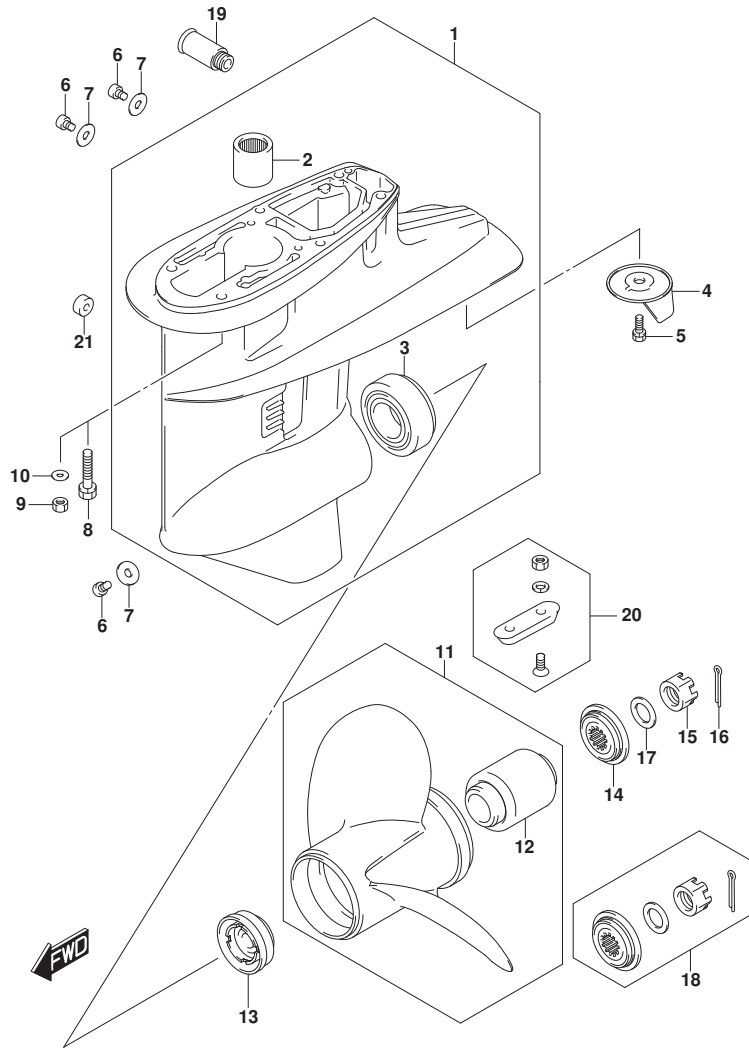


FIG.407D

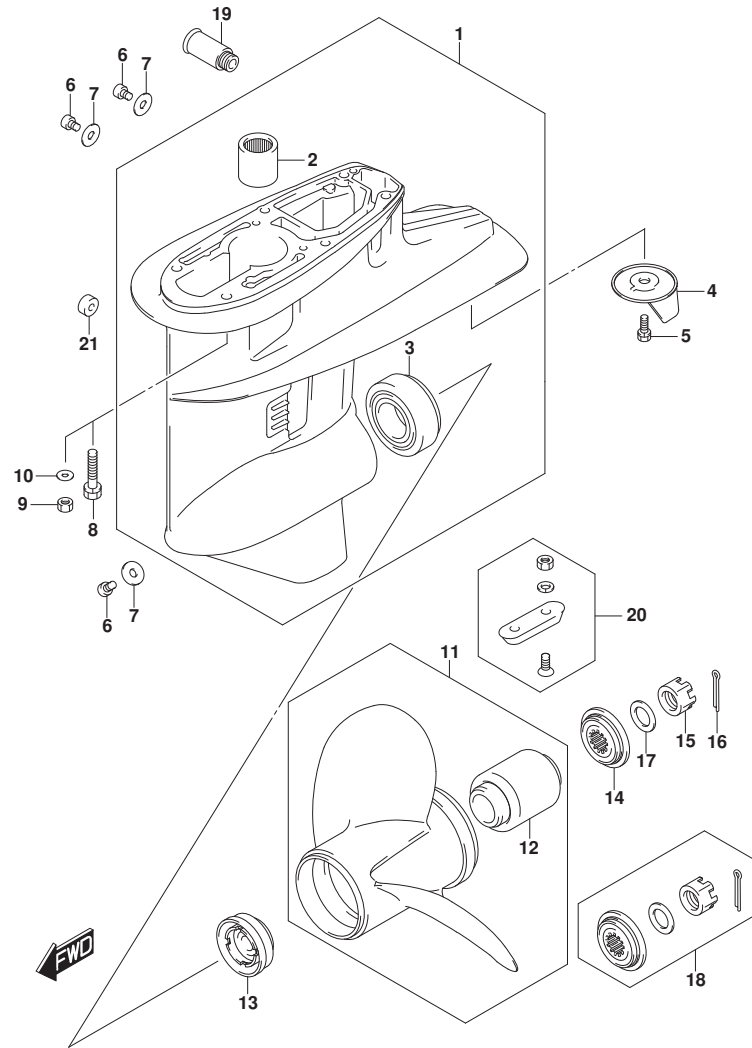


FIG. 407D (1-0-3) ギヤケース (DF50AQH)

見出番号	品番	品名	使用個数	備考	標準作業時間
1	55100-87J50-YAY	ケースアツシ, ギヤ(ﾌﾞﾗｯｸ)	1		
2	09263-22039	・ﾊﾞｰﾌﾟﾘﾝｸﾞ (22X30X30)	1		
3	09265-30004	・ﾊﾞｰﾌﾟﾘﾝｸﾞ (30X62X17.25)	1		
4	55125-94400	ﾀﾞﾌﾞ, ﾄﾘﾑ	1		
5	09117-08109	ﾎﾙﾄ (8X16)	1		
6	09248-10008	ﾌﾞﾗｸﾞ (10X7.5)	1		
7	09168-10022	ｶﾞｽｸｯﾄ (10X17X1.5)	3		
8	09116-08131	ﾎﾙﾄ (8X45)	6	L-TRANSOM	
9	09140-08023-XCO	ﾅｯﾄ	6	X-TRANSOM	
10	09160-08082	ワｯｼﾞﾔ (8.5X16X1.2)	6	X-TRANSOM	
11-1	58100-88L03-019	ﾌﾞﾛｯｸ (3X11-1/2X9)	1		
11-2	58100-88L13-019	ﾌﾞﾛｯｸ (3X11-1/2X10)	1		
11-3	58100-88L23-019	ﾌﾞﾛｯｸ (3X11-1/2X11)	1		
11-4	58100-88LA0-019	ﾌﾞﾛｯｸ (3X11-5/8X12)	1		
11-5	58100-88LB0-019	ﾌﾞﾛｯｸ (3X11-1/2X13)	1		
11-6	58100-88L52-019	ﾌﾞﾛｯｸ (3X11-3/8X14)	1		
11-7	58100-88L62-019	ﾌﾞﾛｯｸ (3X11-1/4X15)	1		
11-8	58100-88L72-019	ﾌﾞﾛｯｸ (3X11-1/8X16)	1		
11-9	58100-88L83-019	ﾌﾞﾛｯｸ (3X11X17)	1		
11-10	58200-88L30	ﾌﾞﾛｯｸ (3X11-1/2X16)	1	ｵﾌﾞｼﾞｮﾝ	
12	58120-88L01	・ﾌﾞｯｼﾞ, ﾌﾞﾛｯｸ	1		
13	57632-95320	ｽﾄｯﾊﾟ, ﾌﾞﾛｯｸ	1		
14	57633-94300	ｽﾍﾞｰｻ, ﾌﾞﾛｯｸ	1		
15	09141-18005	ﾅｯﾄ	1		
16	09204-03003	ｺｯﾀﾋﾞﾝ	1		
17	09160-18028	ワｯｼﾞﾔ (18.5X31X1)	1		
18	57630-94300	ﾌﾞﾛｯｸ	1	ｵﾌﾞｼﾞｮﾝ	
19	55181-95200	ｱﾀﾞｯﾁﾐﾝﾄ, ﾌﾗｯｼﾞ	1	ｵﾌﾞｼﾞｮﾝ	
20	55300-95500	ｼﾞﾝｸﾞ	1	ｵﾌﾞｼﾞｮﾝ	
21	55321-87J11	ｱﾉｰﾄﾞ (ﾏｸﾞﾈｼﾞｱﾑ)	1	ｵﾌﾞｼﾞｮﾝ	
22	25700-88L00	ｷｯﾄ, ギヤケース (ﾘｼｰﾘﾝｸﾞ)	1	ｵﾌﾞｼﾞｮﾝ, ｲﾝｽﾄﾛｰｼﾞｮﾝ	

FIG.407E

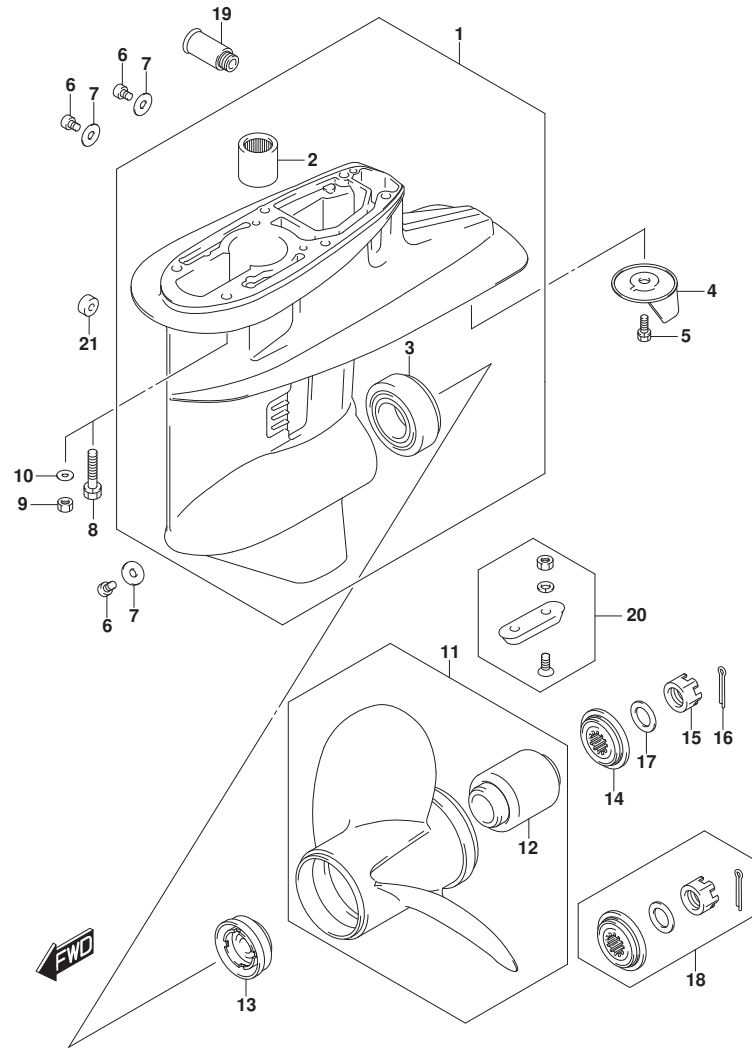


FIG. 407E (1-0-4) ギヤケース (DF60A)

見出番号	品番	品名	使用個数	備考	標準作業時間
1-1	55100-87J50-YAY	ケースアツシ, ギヤ(ﾌﾞﾗｯｸ)	1	BODY COLOR:YAY	
1-2	55100-87J50-Y5S	ケース, ギヤ(赤ﾌｳｲﾄ)	1	BODY COLOR:Y5S	
2	09263-22039	・ﾍﾞﾞｰﾘﾝｸﾞ (22X30X30)	1		
3	09265-30004	・ﾍﾞﾞｰﾘﾝｸﾞ (30X62X17.25)	1		
4	55125-94400	ﾀﾞﾌﾞ, ﾄﾘﾑ	1		
5	09117-08109	ﾎﾞﾙﾄ(8X16)	1		
6	09248-10008	ﾌﾞﾗｸﾞ (10X7.5)	3		
7	09168-10022	ｶﾞｽｹｯﾄ(10X17X1.5)	3		
8	09116-08131	ﾎﾞﾙﾄ(8X45)	6	L-TRANSOM	
9	09140-08023-XCO	ﾅｯﾄ	6	X-TRANSOM	
10	09160-08082	ワｯｼﾞ(8.5X16X1.2)	6	X-TRANSOM	
11-1	58100-88L03-019	ﾌﾞﾛｰﾗ(3X11-1/2X9)	1		
11-2	58100-88L13-019	ﾌﾞﾛｰﾗ(3X11-1/2X10)	1		
11-3	58100-88L23-019	ﾌﾞﾛｰﾗ(3X11-1/2X11)	1		
11-4	58100-88LA0-019	ﾌﾞﾛｰﾗ(3X11-5/8X12)	1		
11-5	58100-88LB0-019	ﾌﾞﾛｰﾗ(3X11-1/2X13)	1		
11-6	58100-88L52-019	ﾌﾞﾛｰﾗ(3X11-3/8X14)	1		
11-7	58100-88L62-019	ﾌﾞﾛｰﾗ(3X11-1/4X15)	1		
11-8	58100-88L72-019	ﾌﾞﾛｰﾗ(3X11-1/8X16)	1		
11-9	58100-88L83-019	ﾌﾞﾛｰﾗ(3X11X17)	1		
11-10	58200-88L30	ﾌﾞﾛｰﾗ(3X11-1/2X16)	1	ｵﾌﾞｼﾞｮﾝ	
12	58120-88L01	・ﾌﾞﾗｯｼﾞ, ﾌﾞﾛｰﾗ	1		
13	57632-95320	ｽﾄｯﾊﾟ, ﾌﾞﾛｰﾗﾌﾞﾗｯｼﾞ	1		
14	57633-94300	ｽﾍﾟｰｻ, ﾌﾞﾛｰﾗﾅｯﾄ	1		
15	09141-18005	ﾅｯﾄ	1		
16	09204-03003	ｺｯﾀﾞﾋﾞﾝ	1		
17	09160-18028	ワｯｼﾞ(18.5X31X1)	1		
18	57630-94300	ﾌﾞﾛｰﾗﾅｯﾄｷｯﾄ	1	ｵﾌﾞｼﾞｮﾝ	
19	55181-95200	ｱﾀｯﾁﾐﾝﾄ, ﾌﾗｯｼﾞﾍﾞｰｽ	1	ｵﾌﾞｼﾞｮﾝ	
20	55300-95500	ｼﾞﾝｸﾞｱｯｼ, ﾌﾞﾛｯｸｼﾞｮﾝ	1	ｵﾌﾞｼﾞｮﾝ	
21	55321-87J11	ｱﾉｰﾄﾞ(ﾏｸﾞﾈｼﾞｱﾑ)	1	ｵﾌﾞｼﾞｮﾝ	
22	25700-88L00	ｷｯﾄ, ギヤケース(ﾘｼｰﾘﾝｸﾞ)	1	ｵﾌﾞｼﾞｮﾝ, ｲﾝｽﾄﾋﾞｮｶｼﾞ ﾅｼ	



FIG.407F

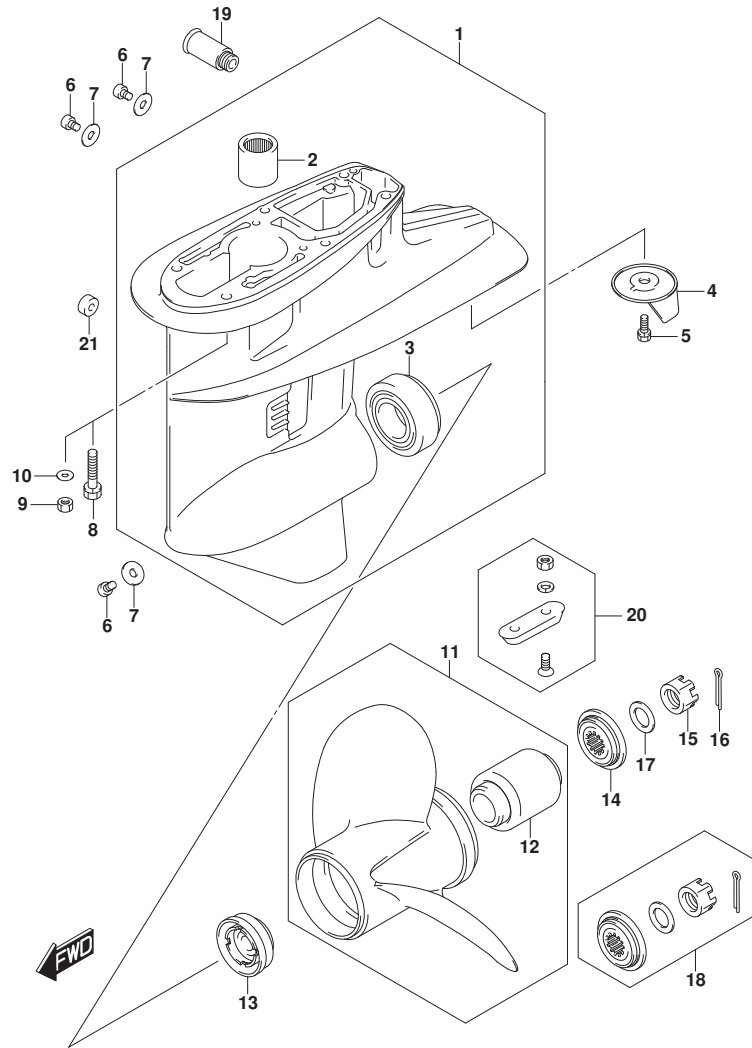


FIG. 407F (1-0-5) キヤケース (DF60AQH)

見出番号	品番	品名	使用個数	備考	標準作業時間
1	55100-87J50-YAY	ケースツシ, キヤ(フラック)	1		
2	09263-22039	・ヘ アリング (22X30X30)	1		
3	09265-30004	・ヘ アリング (30X62X17.25)	1		
4	55125-94400	タブ, トリム	1		
5	09117-08109	ホルト (8X16)	1		
6	09248-10008	ブラグ (10X7.5)	3		
7	09168-10022	ガスケット (10X17X1.5)	3		
8	09116-08131	ホルト (8X45)	6	L-TRANSOM	
9	09140-08023-XCO	ナット	6	X-TRANSOM	
10	09160-08082	ワッシャ (8.5X16X1.2)	6	X-TRANSOM	
11-1	58100-88L23-019	ブローラ (3X11-1/2X11)	1		
11-2	58100-88LA0-019	ブローラ (3X11-5/8X12)	1		
11-3	58100-88LB0-019	ブローラ (3X11-1/2X13)	1		
11-4	58100-88L52-019	ブローラ (3X11-3/8X14)	1		
11-5	58100-88L62-019	ブローラ (3X11-1/4X15)	1		
11-6	58200-88L30	ブローラ (3X11-1/2X16)	1	オプション	
12	58120-88L01	・ブッシュ, ブローラ	1		
13	57632-95320	ストッパ, ブローラブッシュ	1		
14	57633-94300	スペーサ, ブローラナット	1		
15	09141-18005	ナット	1		
16	09204-03003	コックピソ	1		
17	09160-18028	ワッシャ (18.5X31X1)	1		
18	57630-94300	ブローラナットキット	1	オプション	
19	55181-95200	アタッチメント, フラッシュホース	1	オプション	
20	55300-95500	ジコクアツシ, フロクシヨソ	1	オプション	
21	55321-87J11	アノード (マグネシウム)	1	オプション	
22	25700-88L00	キット, キヤケース (リシーリング)	1	オプション, イラストにナシ	

FIG.407G

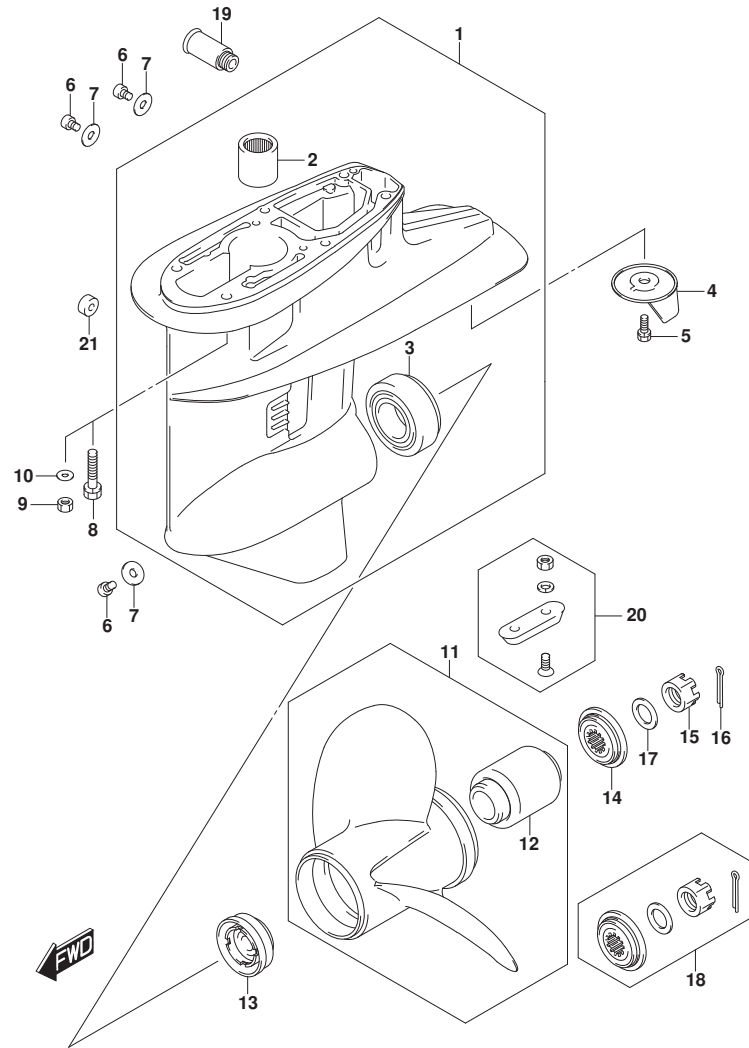


FIG. 407G (1-0-6) ギヤケース (DF60ATH)

見出番号	品番	品名	使用個数	備考	標準作業時間
1	55100-87J50-YAY	ケースアッシ, ギヤ(ﾌﾞﾗｯｸ)	1		
2	09263-22039	・ﾊﾞｰﾌﾟﾘﾝｸﾞ (22X30X30)	1		
3	09265-30004	・ﾊﾞｰﾌﾟﾘﾝｸﾞ (30X62X17.25)	1		
4	55125-94400	ﾀﾞﾌﾞ, ﾄﾘﾑ	1		
5	09117-08109	ﾎﾙﾄ (8X16)	1		
6	09248-10008	ﾌﾞﾗｸﾞ (10X7.5)	1		
7	09168-10022	ｶﾞｽｸｯﾄ (10X17X1.5)	3		
8	09116-08131	ﾎﾙﾄ (8X45)	6	L-TRANSOM	
9	09140-08023-XCO	ﾅｯﾄ	6	X-TRANSOM	
10	09160-08082	ワｯｼﾞﾖ (8.5X16X1.2)	6	X-TRANSOM	
11-1	58100-88L03-019	ﾌﾞﾛｯｸ (3X11-1/2X9)	1		
11-2	58100-88L13-019	ﾌﾞﾛｯｸ (3X11-1/2X10)	1		
11-3	58100-88L23-019	ﾌﾞﾛｯｸ (3X11-1/2X11)	1		
11-4	58100-88LA0-019	ﾌﾞﾛｯｸ (3X11-5/8X12)	1		
11-5	58100-88LB0-019	ﾌﾞﾛｯｸ (3X11-1/2X13)	1		
11-6	58100-88L52-019	ﾌﾞﾛｯｸ (3X11-3/8X14)	1		
11-7	58100-88L62-019	ﾌﾞﾛｯｸ (3X11-1/4X15)	1		
11-8	58100-88L72-019	ﾌﾞﾛｯｸ (3X11-1/8X16)	1		
11-9	58100-88L83-019	ﾌﾞﾛｯｸ (3X11X17)	1		
11-10	58200-88L30	ﾌﾞﾛｯｸ (3X11-1/2X16)	1	ﾌﾞﾛｯｸ	
12	58120-88L01	・ﾌﾞｯｼﾞ, ﾌﾞﾛｯｸ	1		
13	57632-95320	ｽﾄｯﾊﾟ, ﾌﾞﾛｯｸ	1		
14	57633-94300	ｽﾍﾞｰｻ, ﾌﾞﾛｯｸ	1		
15	09141-18005	ﾅｯﾄ	1		
16	09204-03003	ｺｯﾀﾋﾞﾝ	1		
17	09160-18028	ワｯｼﾞﾖ (18.5X31X1)	1		
18	57630-94300	ﾌﾞﾛｯｸ	1	ﾌﾞﾛｯｸ	
19	55181-95200	ｱｯﾀｯﾁﾐﾝﾄ, ﾌﾗｯｼﾞﾍﾞｰｽ	1	ﾌﾞﾛｯｸ	
20	55300-95500	ｼﾞﾝｸﾞｱｯｼ, ﾌﾞﾛｯｸ	1	ﾌﾞﾛｯｸ	
21	55321-87J11	ｱﾉｰﾄﾞ (ﾏｸﾞﾈｼウム)	1	ﾌﾞﾛｯｸ	
22	25700-88L00	ｷｯﾄ, ギヤケース (ﾘｼｰﾘﾝｸﾞ)	1	ﾌﾞﾛｯｸ, ｲﾝｽﾄﾛｰｼﾞﾝｸﾞ	

FIG.407H

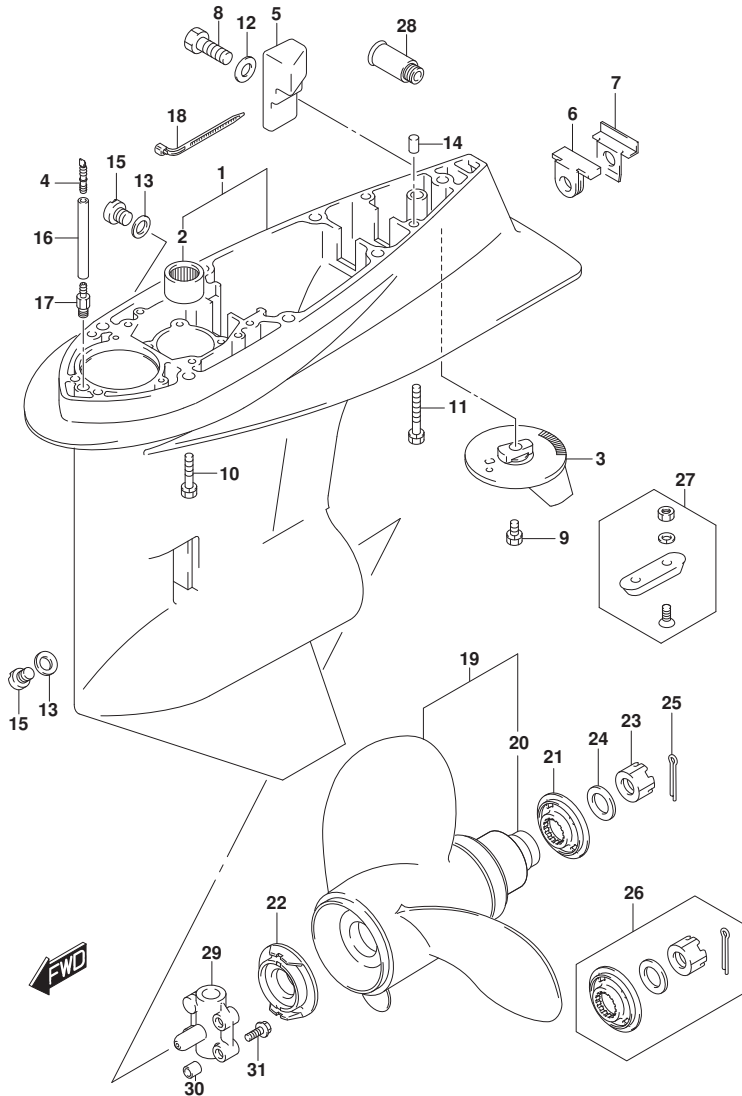


FIG. 407H (1-0-7) ギヤケース (DF60AVT)

見出番号	品番	品名	使用個数	備考	標準作業時間
1	55110-90J15-YAY	ケース,ギヤ(ブランク)	1		
2	09263-28016	・ハのアリカク(28.6X38X31.8)	1		
3	55125-90J01	タブ,トリム	1		
4	55127-87D00	ブラグ,ユニオン	1		
5	55321-90J01	アノード,ギヤケース	1		
6	55332-87D11	ラバー,エキゾーストシール	1		
7	55333-87D10	プレート,エキゾーストシール	1		
8	09100-06131	ホルト(6X12)	1		
9	09116-08137	ホルト(8X22)	1		
10	09116-10150	ホルト(10X55)	6		
11	09117-10039	ホルト(10X80)	1		
12	09160-06085	ワッシャ(6.5X15X1)	1		
13	09168-10022	ガスケット(10X17X1.5)	2		
14	09202-08006	ピン(8X12)	2		
15	09248-10008	ブラグ(10X7.5)	2		
16	09355-40805-600	ホース(4X8X600)	1	L:600>70	
17	09362-09008	ユニオン	1		
18	09407-10404	クランプ(L:100)	2		
19-1	58100-87LA0-019	ブローラ(3X14X13)	1		
19-2	58100-87LB0-019	ブローラ(3X13-7/8X15)	1		
19-3	58100-87LC0-019	ブローラ(3X13-3/4X17)	1		
19-4	58100-87LJ0-019	ブローラ(3X13.75X12)	1		
19-5	58100-87LH0-019	ブローラ(3X14X11)	1		
19-6	58100-87LG1-019	ブローラ(3X14X9)	1		
20	58105-90J00	・ブッシュセット,ブローラ	1		
21	57633-90J02	スベサ,ブローラナット	1		
22	57635-90J01	ストップ,ブローラナット	1		
23	09141-18005	ナット	1		
24	09160-18028	ワッシャ(18.5X31X1)	1		
25	09204-03003	コックピン	1		
26	57630-90J00	キット,ブローラナット	1	オプション	
27	55300-95500	ジーンクアツシ,ブローラシヨ	1	オプション	
28	55181-95200	アタツチメント,フラツシホース	1	オプション	
29	56145-99E01	ハウジング,シフトカム	1		
30	09206-09012	ピン(7.4X9X10)	2		

FIG.407H

FIG. 407H (1-0-8) ギヤケース (DF60AVT)

見出番号	品番	品名	使用個数	備考	標準作業時間
31	01550-06307	ホルト	3		
32	25700-99E00	シーリングキット,ギヤケース	1	オプション,イストヒコウジナシ	

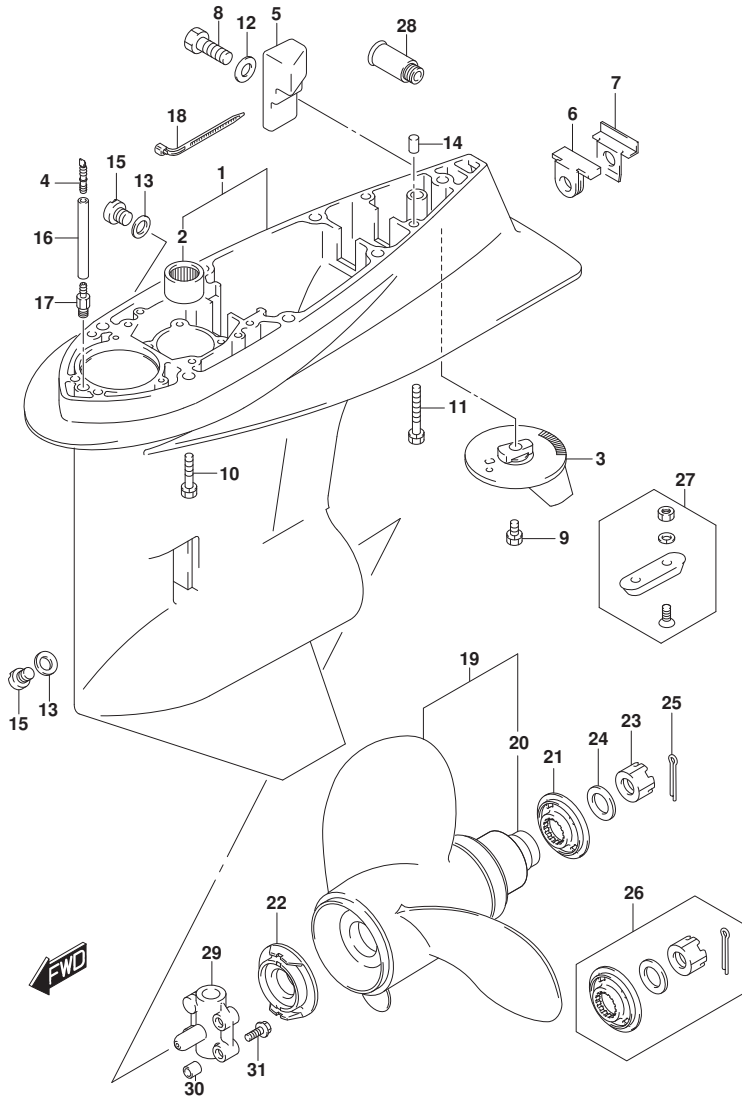


FIG.407J

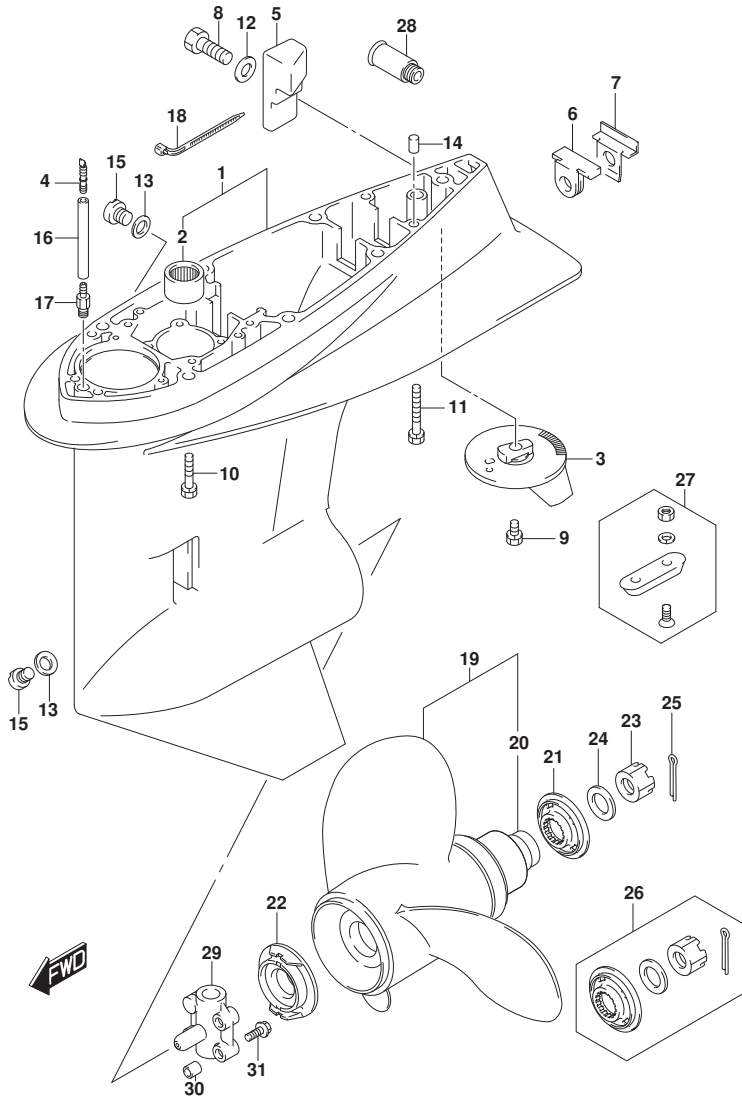


FIG. 407J (1-0-9) ギヤケース (DF60AVTH)

見出番号	品番	品名	使用個数	備考	標準作業時間
1	55110-90J15-YAY	ケース,ギヤ(ブランク)	1		
2	09263-28016	・ハのアリカク(28.6X38X31.8)	1		
3	55125-90J01	タブ,トリム	1		
4	55127-87D00	ブラグ,ユニオン	1		
5	55321-90J01	アノード,ギヤケース	1		
6	55332-87D11	ラバー,エキゾーストシール	1		
7	55333-87D10	プレート,エキゾーストシール	1		
8	09100-06131	ホルト(6X12)	1		
9	09116-08137	ホルト(8X22)	1		
10	09116-10150	ホルト(10X55)	6		
11	09117-10039	ホルト(10X80)	1		
12	09160-06085	ワッシャ(6.5X15X1)	1		
13	09168-10022	ガスケット(10X17X1.5)	2		
14	09202-08006	ピン(8X12)	2		
15	09248-10008	ブラグ(10X7.5)	2		
16	09355-40805-600	ホース(4X8X600)	1	L:600>70	
17	09362-09008	ユニオン	1		
18	09407-10404	クランプ(L:100)	2		
19-1	58100-87LA0-019	ブローラ(3X14X13)	1		
19-2	58100-87LB0-019	ブローラ(3X13-7/8X15)	1		
19-3	58100-87LC0-019	ブローラ(3X13-3/4X17)	1		
19-4	58100-87LJ0-019	ブローラ(3X13.75X12)	1		
19-5	58100-87LH0-019	ブローラ(3X14X11)	1		
19-6	58100-87LG1-019	ブローラ(3X14X9)	1		
20	58105-90J00	・ブッシュセット,ブローラ	1		
21	57633-90J02	スベサ,ブローラナット	1		
22	57635-90J01	ストップ,ブローラナッシュ	1		
23	09141-18005	ナット	1		
24	09160-18028	ワッシャ(18.5X31X1)	1		
25	09204-03003	コックピン	1		
26	57630-90J00	キット,ブローラナット	1	オプション	
27	55300-95500	ジーンクアツシ,ブローラシヨク	1	オプション	
28	55181-95200	アタツチメント,フラツシホース	1	オプション	
29	56145-99E01	ハウジング,シフトカム	1		
30	09206-09012	ピン(7.4X9X10)	2		

FIG.407J

FIG. 407J (1-0-10) ギヤケース (DF60AVTH)

見出番号	品番	品名	使用個数	備考	標準作業時間
31	01550-06307	ホルト	3		
32	25700-99E00	シーリングキット,ギヤケース	1	オプション, 15ストロクエンジン	

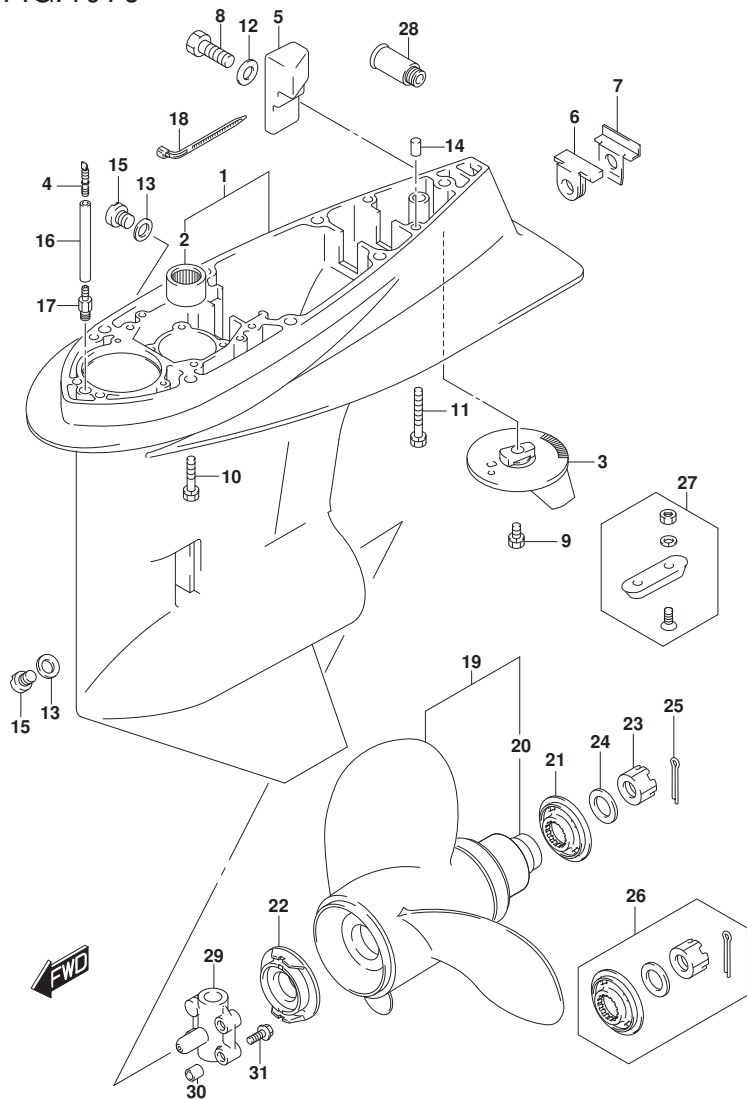


FIG.410A

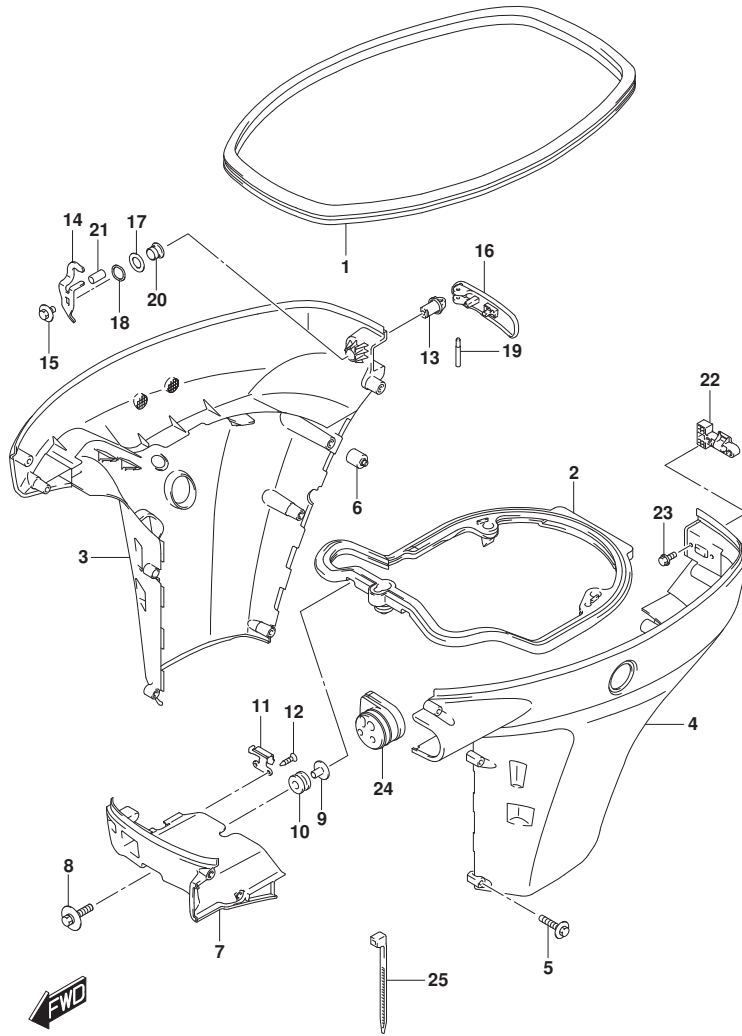


FIG. 410A (1-0-11) サイドカバー (DF40A)

見出番号	品番	品名	使用個数	備考	標準作業時間
1	61112-88L10	カバー, サイドカバー	1		
2	61134-88L10	シール, サイドカバー	1		
3-1	61811-88L30-YAY	カバー, サイドスターボート (S) (フック)	1	S-TRANSOM BODY COLOR: YAY	
3-2	61811-88L30-Y5S	カバー, サイドスターボート (ホワイト)	1	S-TRANSOM BODY COLOR: Y5S	
3-3	61811-88L20-YAY	カバー, サイドスターボート (フック)	1	L-TRANSOM, X-TRANSOM BODY COLOR: YAY	
3-4	61811-88L20-Y5S	カバー, サイドスターボート (ホワイト)	1	L-TRANSOM, X-TRANSOM BODY COLOR: Y5S	
4-1	61821-88L30-YAY	カバー, サイドボート (S) (フック)	1	S-TRANSOM BODY COLOR: YAY	
4-2	61821-88L30-Y5S	カバー, サイドボート (ホワイト)	1	S-TRANSOM BODY COLOR: Y5S	
4-3	61821-88L20-YAY	カバー, サイドボート (フック)	1	L-TRANSOM, X-TRANSOM BODY COLOR: YAY	
4-4	61821-88L20-Y5S	カバー, サイドボート (ホワイト)	1	L-TRANSOM, X-TRANSOM BODY COLOR: Y5S	
5-1	09136-06148	スクリュー (6X35)	9	S-TRANSOM	
5-2	09136-06148	スクリュー (6X35)	10	L-TRANSOM, X-TRANSOM	
6	61151-88L00	クッション, サイドカバー	1		
7-1	61831-88L10-YAY	パネル, フロント (フック)	1	BODY COLOR: YAY	
7-2	61831-88L10-Y5S	パネル, フロント (ホワイト)	1	BODY COLOR: Y5S	
8	09116-08163	ボルト (8X38)	2		
9	09169-08039	ワッシャ	2		
10	09320-11013	クッション	2		
11	61412-88L00	フック, フロントパネル	1		
12	03542-05169	スクリュー	2		
13	61632-93J00	シャフト, エンジンカバーフック	1		
14	61641-88L00	フック, エンジンカバー	1		

FIG.410A

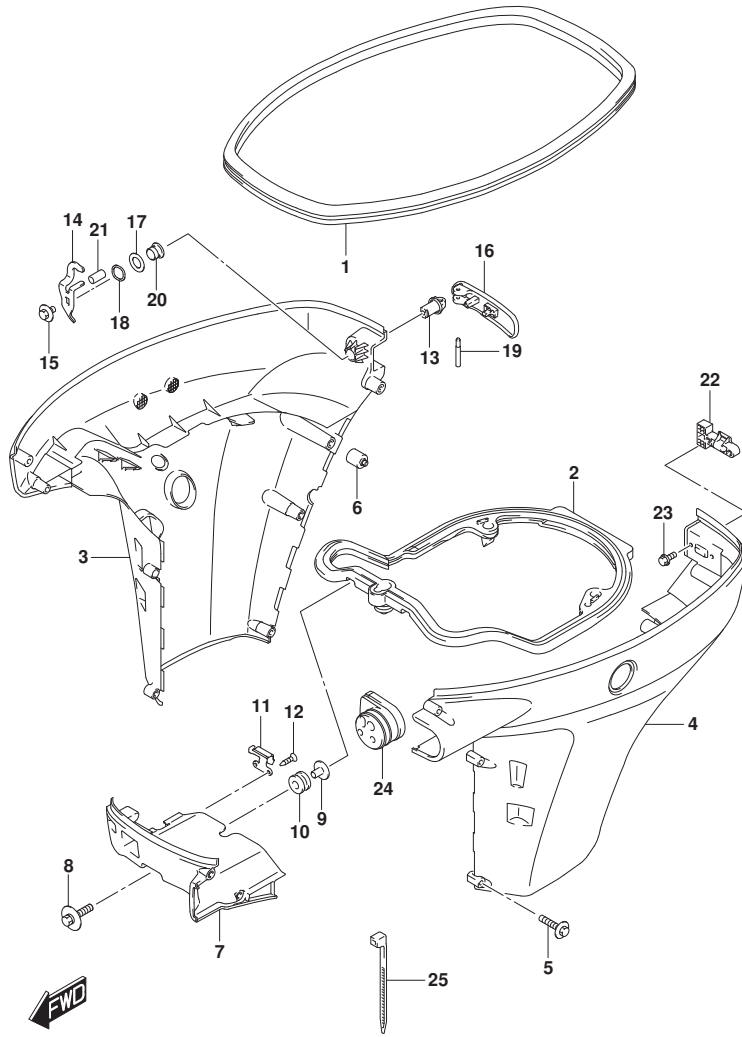


FIG.410A (1-0-12) サイドカバー (DF40A)

見出番号	品番	品名	使用個数	備考	標準作業時間
15	09116-06127	ホルト(6X12)	1		
16	61633-88L00	レバー、フツクリヤ	1		
17	09160-13014	ワツシヤ(13.2X25X1)	1		
18	09164-14008	ワツシヤ	1		
19	09202-04022	ピン	1		
20	09306-13007	プツシユ	1		
21	09352-50901-600	ホース(5X9X600)	1	L:600>20	
22	61673-93J11	ラツチ、フツクレバー	1		
23	09116-05010	ホルト(5X12)	2		
24	61124-88L10	ゲロメツト、リモコンケーブル	1		
25	09407-25402	クランプ(L:250)	1		



FIG.410B

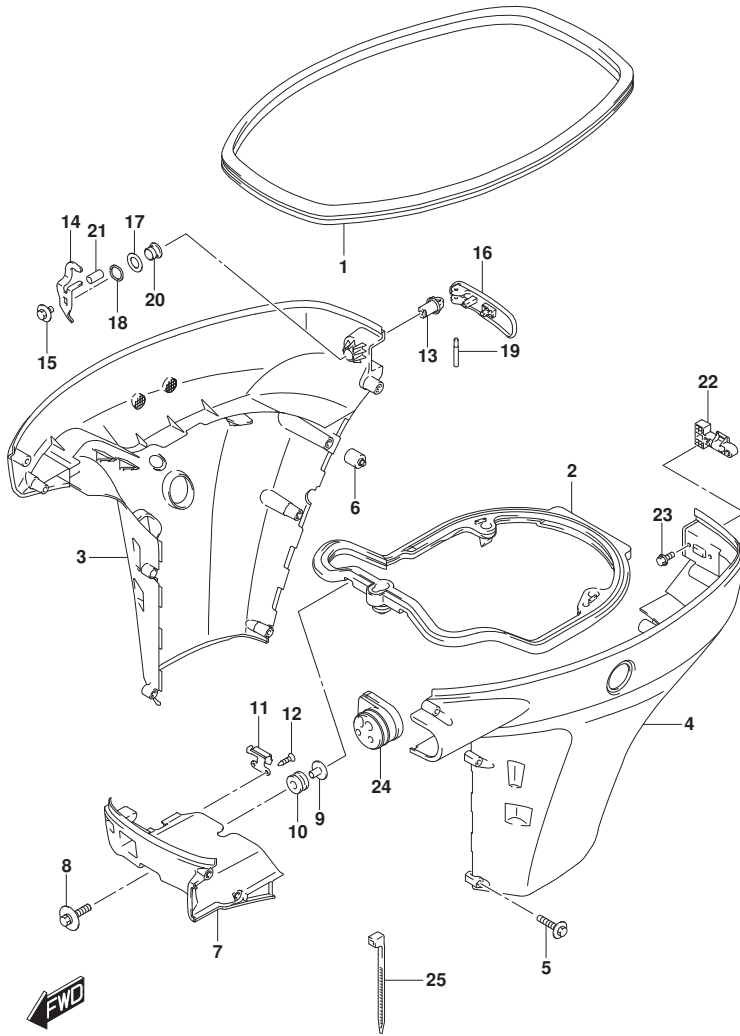


FIG.410B (1-0-13) サイドカバー (DF40AQH)

見出番号	品番	品名	使用個数	備考	標準作業時間
1	61112-88L10	カバー, サイドカバー	1		
2	61134-88L10	シール, サイドカバー	1		
3	61811-88L20-YAY	カバー, サイドスターボート (フック)	1		
4	61821-88L20-YAY	カバー, サイドボート (フック)	1		
5	09136-06148	スクリュー (6X35)	10		
6	61151-88L00	クッション, サイドカバー	1		
7	61831-88L10-YAY	パネル, フロント (フック)	1		
8	09116-08163	ボルト (8X38)	2		
9	09169-08039	ワッシャ	2		
10	09320-11013	クッション	2		
11	61412-88L00	フック, フロントパネル	1		
12	03542-05169	スクリュー	2		
13	61632-93J00	シャフト, エンジンカバーフック	1		
14	61641-88L00	フック, エンジンカバー	1		
15	09116-06127	ボルト (6X12)	1		
16	61633-88L00	レバー, フックリヤ	1		
17	09160-13014	ワッシャ (13. 2X25X1)	1		
18	09164-14008	ワッシャ	1		
19	09202-04022	ピン	1		
20	09306-13007	ブッシュ	1		
21	09352-50901-600	ホース (5X9X600)	1	L: 600>20	
22	61673-93J11	ラッチ, フックレバー	1		
23	09116-05010	ボルト (5X12)	2		
24	61124-88L10	ゲロメット, リモコンケーブル	1		
25	09407-25402	クランプ (L: 250)	1		

FIG.410C

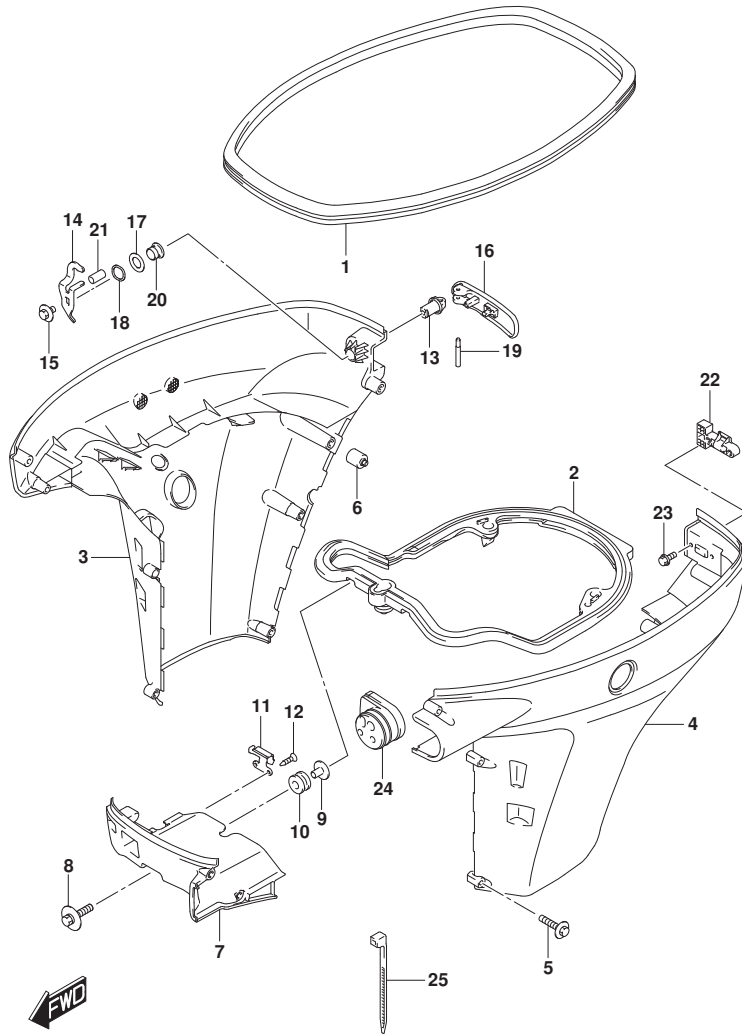


FIG.410C (1-0-14) サイドカバー (DF50A)

見出番号	品番	品名	使用個数	備考	標準作業時間
1	61112-88L10	カバー, サイドカバー	1		
2	61134-88L10	シール, サイドカバー	1		
3-1	61811-88L30-YAY	カバー, サイドスターボート (S) (フック)	1	S-TRANSOM BODY COLOR: YAY	
3-2	61811-88L30-Y5S	カバー, サイドスターボート (ホワイト)	1	S-TRANSOM BODY COLOR: Y5S	
3-3	61811-88L20-YAY	カバー, サイドスターボート (フック)	1	L-TRANSOM, X-TRANSOM BODY COLOR: YAY	
3-4	61811-88L20-Y5S	カバー, サイドスターボート (ホワイト)	1	L-TRANSOM, X-TRANSOM BODY COLOR: Y5S	
4-1	61821-88L30-YAY	カバー, サイドボート (S) (フック)	1	S-TRANSOM BODY COLOR: YAY	
4-2	61821-88L30-Y5S	カバー, サイドボート (ホワイト)	1	S-TRANSOM BODY COLOR: Y5S	
4-3	61821-88L20-YAY	カバー, サイドボート (フック)	1	L-TRANSOM, X-TRANSOM BODY COLOR: YAY	
4-4	61821-88L20-Y5S	カバー, サイドボート (ホワイト)	1	L-TRANSOM, X-TRANSOM BODY COLOR: Y5S	
5-1	09136-06148	スクリュー (6X35)	9	S-TRANSOM	
5-2	09136-06148	スクリュー (6X35)	10	L-TRANSOM, X-TRANSOM	
6	61151-88L00	クッション, サイドカバー	1		
7-1	61831-88L10-YAY	パネル, フロント (フック)	1	BODY COLOR: YAY	
7-2	61831-88L10-Y5S	パネル, フロント (ホワイト)	1	BODY COLOR: Y5S	
8	09116-08163	ボルト (8X38)	2		
9	09169-08039	ワッシャ	2		
10	09320-11013	クッション	2		
11	61412-88L00	フック, フロントパネル	1		
12	03542-05169	スクリュー	2		
13	61632-93J00	シャフト, エンジンカバーフック	1		
14	61641-88L00	フック, エンジンカバー	1		

FIG.410C

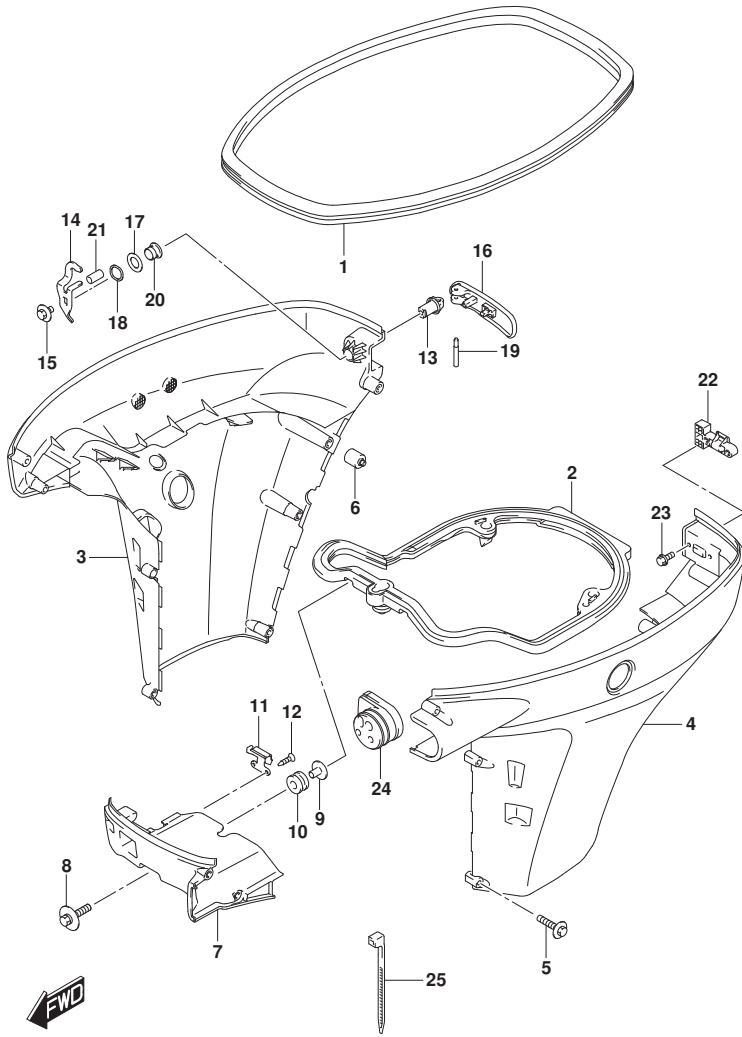


FIG.410C (1-0-15) サイドカバー (DF50A)

見出番号	品番	品名	使用個数	備考	標準作業時間
15	09116-06127	ボルト(6X12)	1		
16	61633-88L00	レバー、フツクリヤ	1		
17	09160-13014	ワッシャ(13.2X25X1)	1		
18	09164-14008	ワッシャ	1		
19	09202-04022	ピン	1		
20	09306-13007	ブッシュ	1		
21	09352-50901-600	ホース(5X9X600)	1	L:600>20	
22	61673-93J11	ラッチ、フツクレバー	1		
23	09116-05010	ボルト(5X12)	2		
24	61124-88L10	ゲロメット、リモコンケーブル	1		
25	09407-25402	クランプ(L:250)	1		

FIG.410D

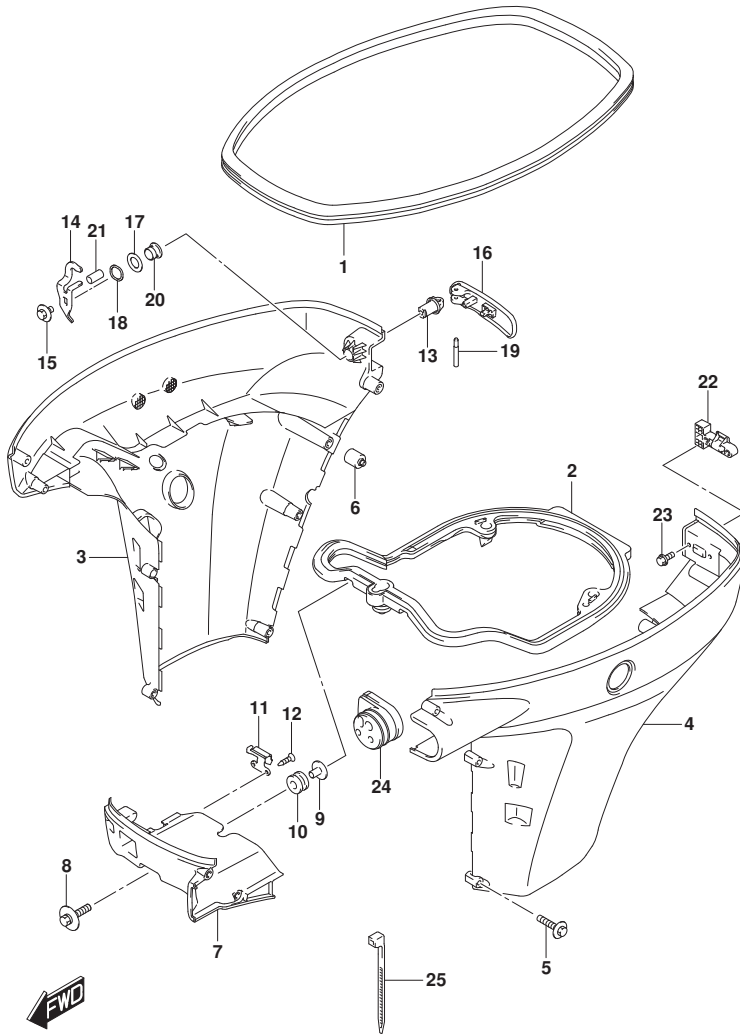


FIG.410D (1-0-16) サイドカバー (DF50AQH)

見出番号	品番	品名	使用個数	備考	標準作業時間
1	61112-88L10	カバー, サイドカバー	1		
2	61134-88L10	シール, サイドカバー	1		
3	61811-88L20-YAY	カバー, サイドスターボート (フック)	1		
4	61821-88L20-YAY	カバー, サイドボート (フック)	1		
5	09136-06148	スクリュー (6X35)	10		
6	61151-88L00	クッション, サイドカバー	1		
7	61831-88L10-YAY	パネル, フロント (フック)	1		
8	09116-08163	ボルト (8X38)	2		
9	09169-08039	ワッシャ	2		
10	09320-11013	クッション	2		
11	61412-88L00	フック, フロントパネル	1		
12	03542-05169	スクリュー	2		
13	61632-93J00	シャフト, エンジンカバーフック	1		
14	61641-88L00	フック, エンジンカバー	1		
15	09116-06127	ボルト (6X12)	1		
16	61633-88L00	レバー, フックリヤ	1		
17	09160-13014	ワッシャ (13. 2X25X1)	1		
18	09164-14008	ワッシャ	1		
19	09202-04022	ピン	1		
20	09306-13007	ブッシュ	1		
21	09352-50901-600	ホース (5X9X600)	1	L:600>20	
22	61673-93J11	ラッチ, フックレバー	1		
23	09116-05010	ボルト (5X12)	2		
24	61124-88L10	ゲロメット, リモコンケーブル	1		
25	09407-25402	クランプ (L:250)	1		

FIG.410E

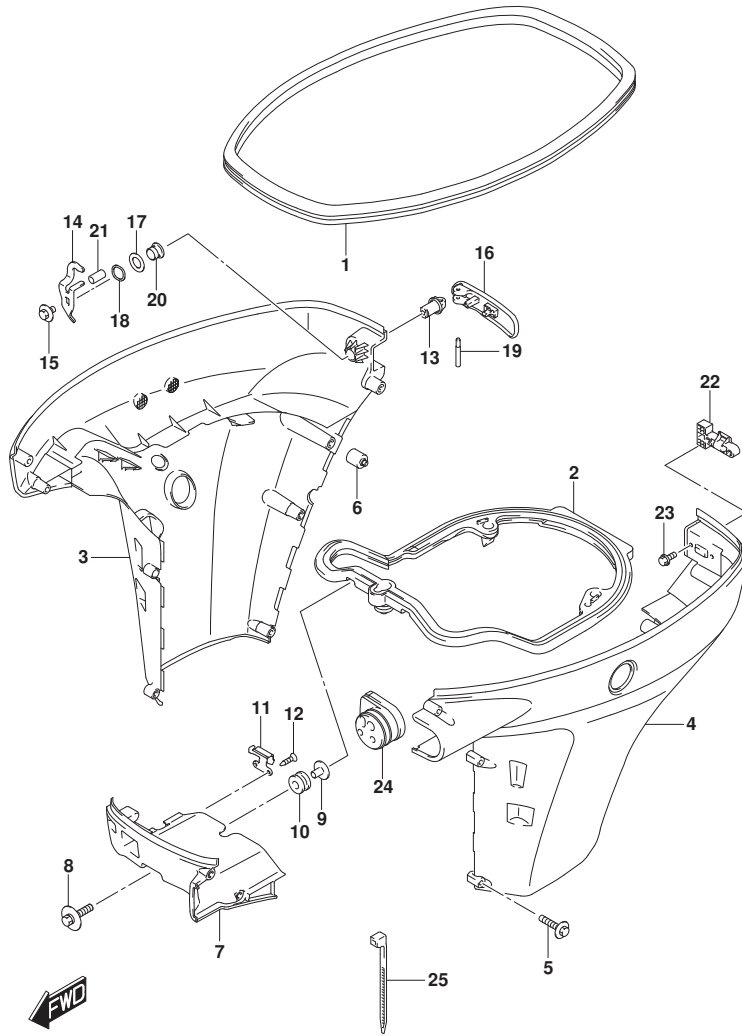


FIG.410E (1-P-2) サイドカバー (DF60A)

見出番号	品番	品名	使用個数	備考	標準作業時間
1	61112-88L10	カバー, サイドカバー	1		
2	61134-88L10	シール, サイドカバー	1		
3-1	61811-88L20-YAY	カバー, サイドスターボート (フ ラツク)	1	BODY COLOR:YAY	
3-2	61811-88L20-Y5S	カバー, サイドスターボート (ホワイト)	1	BODY COLOR:Y5S	
4-1	61821-88L20-YAY	カバー, サイドボート (フ ラツク)	1	BODY COLOR:YAY	
4-2	61821-88L20-Y5S	カバー, サイドボート (ホワイト)	1	BODY COLOR:Y5S	
5	09136-06148	スクリュ (6X35)	10		
6	61151-88L00	クツシヨン, サイドカバー	1		
7-1	61831-88L10-YAY	パネル, フロント (フ ラツク)	1	BODY COLOR:YAY	
7-2	61831-88L10-Y5S	パネル, フロント (ホワイト)	1	BODY COLOR:Y5S	
8	09116-08163	ボルト (8X38)	2		
9	09169-08039	ワツシヤ	2		
10	09320-11013	クツシヨン	2		
11	61412-88L00	フツク, フロントパネル	1		
12	03542-05169	スクリュ	2		
13	61632-93J00	シヤフト, エンジンカバーフツク	1		
14	61641-88L00	フツク, エンジンカバー	1		
15	09116-06127	ボルト (6X12)	1		
16	61633-88L00	レバー, フツクリヤ	1		
17	09160-13014	ワツシヤ (13. 2X25X1)	1		
18	09164-14008	ワツシヤ	1		
19	09202-04022	ピン	1		
20	09306-13007	ブツシュ	1		
21	09352-50901-600	ホース (5X9X600)	1	L:600>20	
22	61673-93J11	ラツチ, フツクレバー	1		
23	09116-05010	ボルト (5X12)	2		
24	61124-88L10	ゲロメツト, リモコンケーブル	1		
25	09407-25402	クランプ (L:250)	1		

FIG.410F

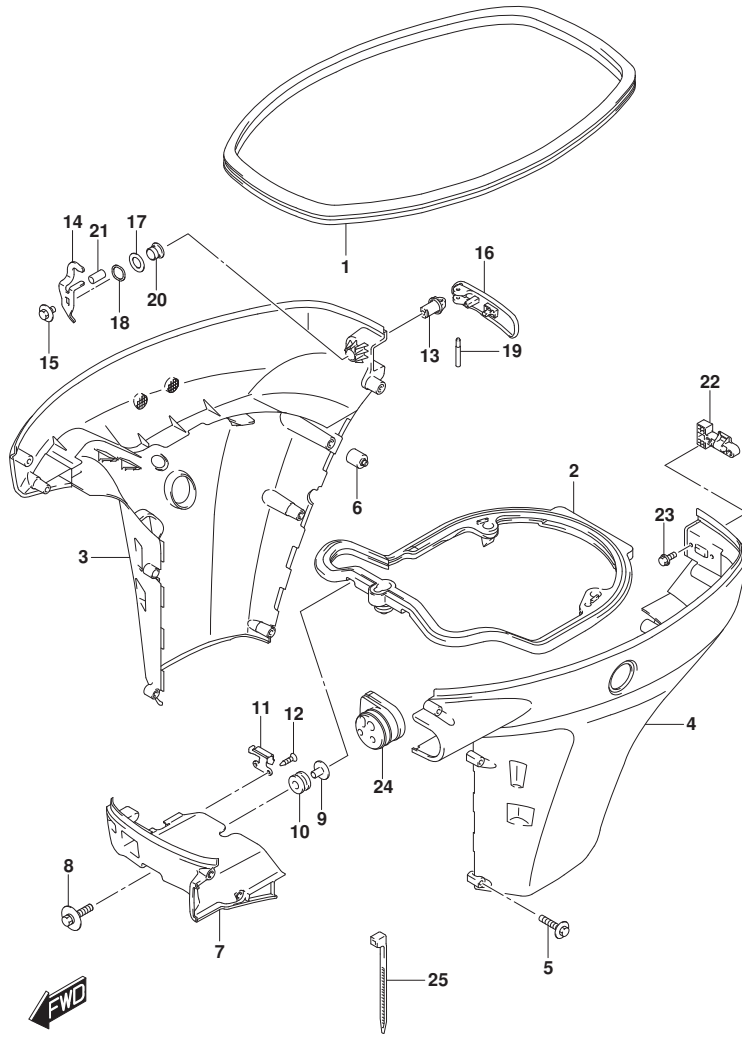


FIG.410F (1-P-3) サイドカバー (DF60AQH)

見出番号	品番	品名	使用個数	備考	標準作業時間
1	61112-88L10	カバー, サイドカバー	1		
2	61134-88L10	シール, サイドカバー	1		
3	61811-88L20-YAY	カバー, サイドスターボート (フック)	1		
4	61821-88L20-YAY	カバー, サイドボート (フック)	1		
5	09136-06148	スクリュー (6X35)	10		
6	61151-88L00	クッション, サイドカバー	1		
7	61831-88L10-YAY	パネル, フロント (フック)	1		
8	09116-08163	ボルト (8X38)	2		
9	09169-08039	ワッシャ	2		
10	09320-11013	クッション	2		
11	61412-88L00	フック, フロントパネル	1		
12	03542-05169	スクリュー	2		
13	61632-93J00	シャフト, エンジンカバーフック	1		
14	61641-88L00	フック, エンジンカバー	1		
15	09116-06127	ボルト (6X12)	1		
16	61633-88L00	レバー, フックリヤ	1		
17	09160-13014	ワッシャ (13. 2X25X1)	1		
18	09164-14008	ワッシャ	1		
19	09202-04022	ピン	1		
20	09306-13007	ブッシュ	1		
21	09352-50901-600	ホース (5X9X600)	1	L:600>20	
22	61673-93J11	ラッチ, フックレバー	1		
23	09116-05010	ボルト (5X12)	2		
24	61124-88L10	ゲロメット, リモコンケーブル	1		
25	09407-25402	クランプ (L:250)	1		

FIG.410G

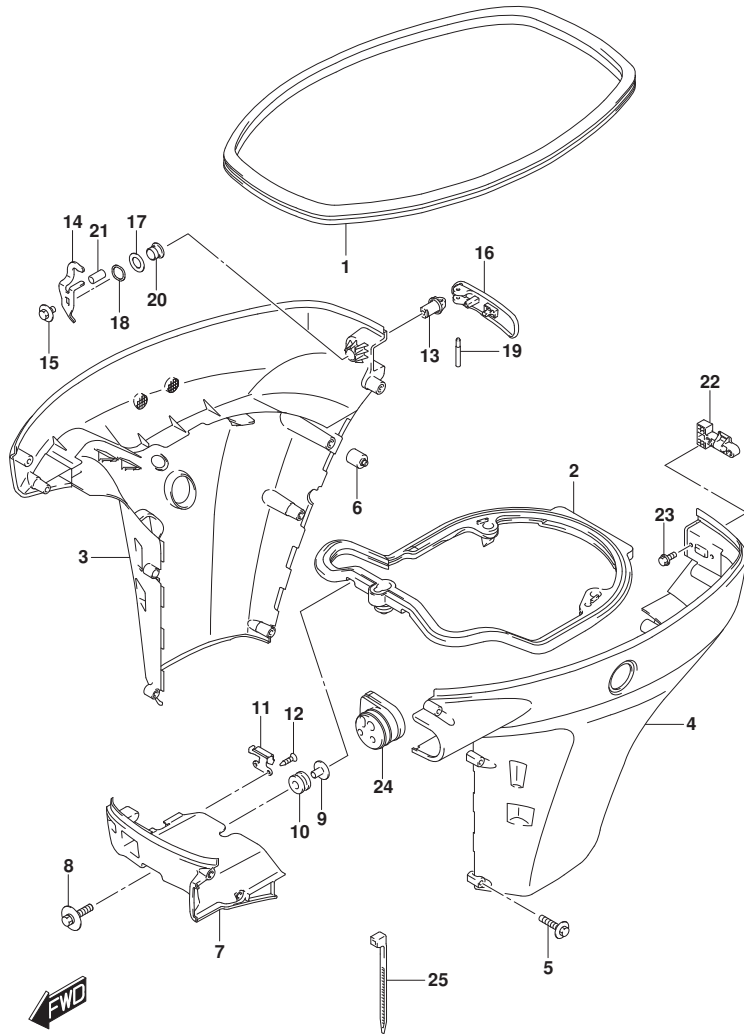


FIG.410G (1-P-4) サイドカバー - (DF60ATH)

見出番号	品番	品名	使用個数	備考	標準作業時間
1	61112-88L10	カバー, サイドカバー	1		
2	61134-88L10	シール, サイドカバー	1		
3	61811-88L20-YAY	カバー, サイドスターボート (フック)	1		
4	61821-88L20-YAY	カバー, サイドボート (フック)	1		
5	09136-06148	スクリュー (6X35)	10		
6	61151-88L00	クッション, サイドカバー	1		
7	61831-88L10-YAY	パネル, フロント (フック)	1		
8	09116-08163	ボルト (8X38)	2		
9	09169-08039	ワッシャ	2		
10	09320-11013	クッション	2		
11	61412-88L00	フック, フロントパネル	1		
12	03542-05169	スクリュー	2		
13	61632-93J00	シャフト, エンジンカバーフック	1		
14	61641-88L00	フック, エンジンカバー	1		
15	09116-06127	ボルト (6X12)	1		
16	61633-88L00	レバー, フックリヤ	1		
17	09160-13014	ワッシャ (13.2X25X1)	1		
18	09164-14008	ワッシャ	1		
19	09202-04022	ピン	1		
20	09306-13007	ブッシュ	1		
21	09352-50901-600	ホース (5X9X600)	1	L:600>20	
22	61673-93J11	ラッチ, フックレバー	1		
23	09116-05010	ボルト (5X12)	2		
24	61124-88L10	ゲロメット, リモコンケーブル	1		
25	09407-25402	クランプ (L:250)	1		

FIG.410H

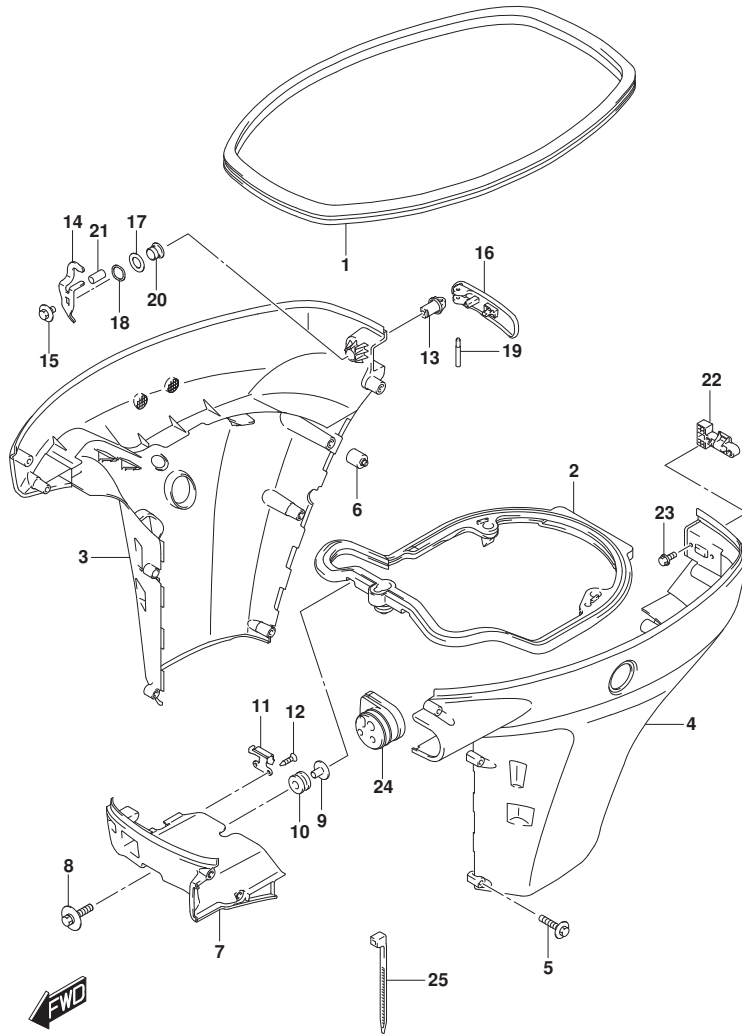


FIG.410H (1-P-5) サイドカバー (DF60AVT)

見出番号	品番	品名	使用個数	備考	標準作業時間
1	61112-88L10	カバー, サイドカバー	1		
2	61134-88L10	シール, サイドカバー	1		
3-1	61811-88L30-YAY	カバー, サイドスターボート(S) (フック)	1	L-TRANSOM	
3-2	61811-88L20-YAY	カバー, サイドスターボート(S) (フック)	1	X-TRANSOM	
4-1	61821-88L30-YAY	カバー, サイドボート(S) (フック)	1	L-TRANSOM	
4-2	61821-88L20-YAY	カバー, サイドボート(S) (フック)	1	X-TRANSOM	
5-1	09136-06148	スクリュー (6X35)	9	L-TRANSOM	
5-2	09136-06148	スクリュー (6X35)	10	X-TRANSOM	
6	61151-88L00	クッション, サイドカバー	1		
7	61831-88L10-YAY	パネル, フロント (フック)	1		
8	09116-08163	ボルト (8X38)	2		
9	09169-08039	ワッシャ	2		
10	09320-11013	クッション	2		
11	61412-88L00	フック, フロントパネル	1		
12	03542-05169	スクリュー	2		
13	61632-93J00	シャフト, エンジンカバーフック	1		
14	61641-88L00	フック, エンジンカバー	1		
15	09116-06127	ボルト (6X12)	1		
16	61633-88L00	レバー, フックリヤ	1		
17	09160-13014	ワッシャ (13. 2X25X1)	1		
18	09164-14008	ワッシャ	1		
19	09202-04022	ピン	1		
20	09306-13007	ブッシュ	1		
21	09352-50901-600	ホース (5X9X600)	1	L: 600>20	
22	61673-93J11	ラッチ, フックレバー	1		
23	09116-05010	ボルト (5X12)	2		
24	61124-88L10	ゲロメット, リモコンケーブル	1		
25	09407-25402	クランプ (L: 250)	1		



FIG.410J

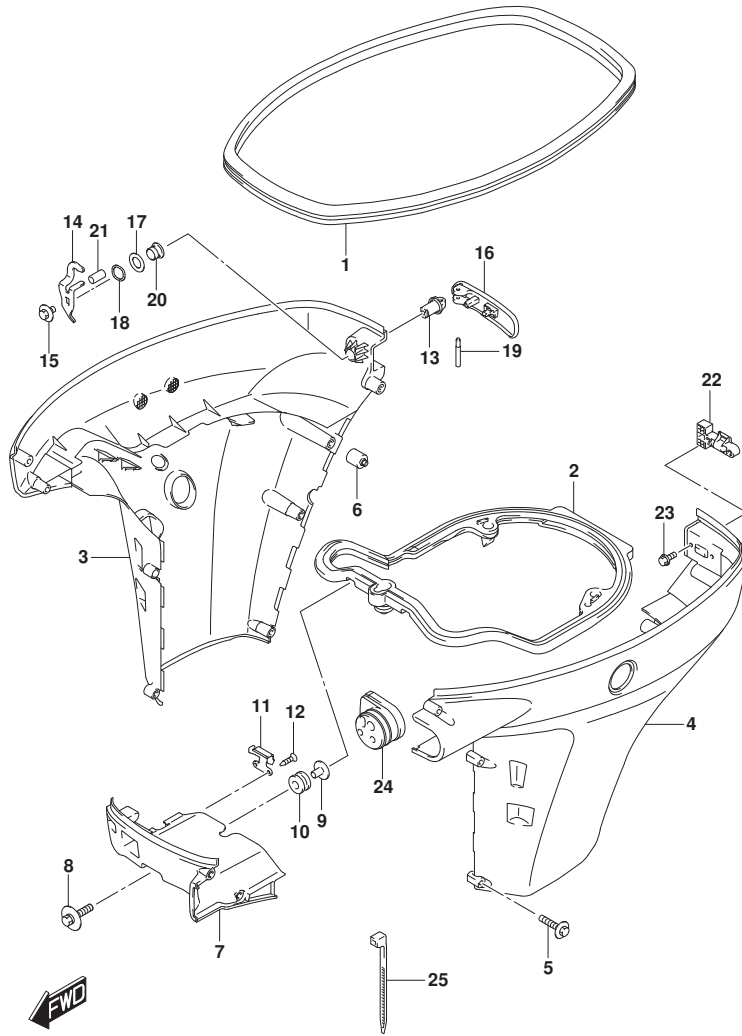


FIG.410J (1-P-6) サイドカバー (DF60AVTH)

見出番号	品番	品名	使用個数	備考	標準作業時間
1	61112-88L10	カバー, サイドカバー	1		
2	61134-88L10	シール, サイドカバー	1		
3-1	61811-88L30-YAY	カバー, サイドスターボート(S) (フック)	1	L-TRANSOM	
3-2	61811-88L20-YAY	カバー, サイドスターボート(S) (フック)	1	X-TRANSOM	
4-1	61821-88L30-YAY	カバー, サイドボート(S) (フック)	1	L-TRANSOM	
4-2	61821-88L20-YAY	カバー, サイドボート(S) (フック)	1	X-TRANSOM	
5-1	09136-06148	スクリュー (6X35)	9	L-TRANSOM	
5-2	09136-06148	スクリュー (6X35)	10	X-TRANSOM	
6	61151-88L00	クッション, サイドカバー	1		
7	61831-88L10-YAY	パネル, フロント (フック)	1		
8	09116-08163	ボルト (8X38)	2		
9	09169-08039	ワッシャ	2		
10	09320-11013	クッション	2		
11	61412-88L00	フック, フロントパネル	1		
12	03542-05169	スクリュー	2		
13	61632-93J00	シャフト, エンジンカバーフック	1		
14	61641-88L00	フック, エンジンカバー	1		
15	09116-06127	ボルト (6X12)	1		
16	61633-88L00	レバー, フックリヤ	1		
17	09160-13014	ワッシャ (13. 2X25X1)	1		
18	09164-14008	ワッシャ	1		
19	09202-04022	ピン	1		
20	09306-13007	ブッシュ	1		
21	09352-50901-600	ホース (5X9X600)	1	L:600>20	
22	61673-93J11	ラッチ, フックレバー	1		
23	09116-05010	ボルト (5X12)	2		
24	61124-88L10	ゲロメット, リモコンケーブル	1		
25	09407-25402	クランプ (L:250)	1		

FIG.420A

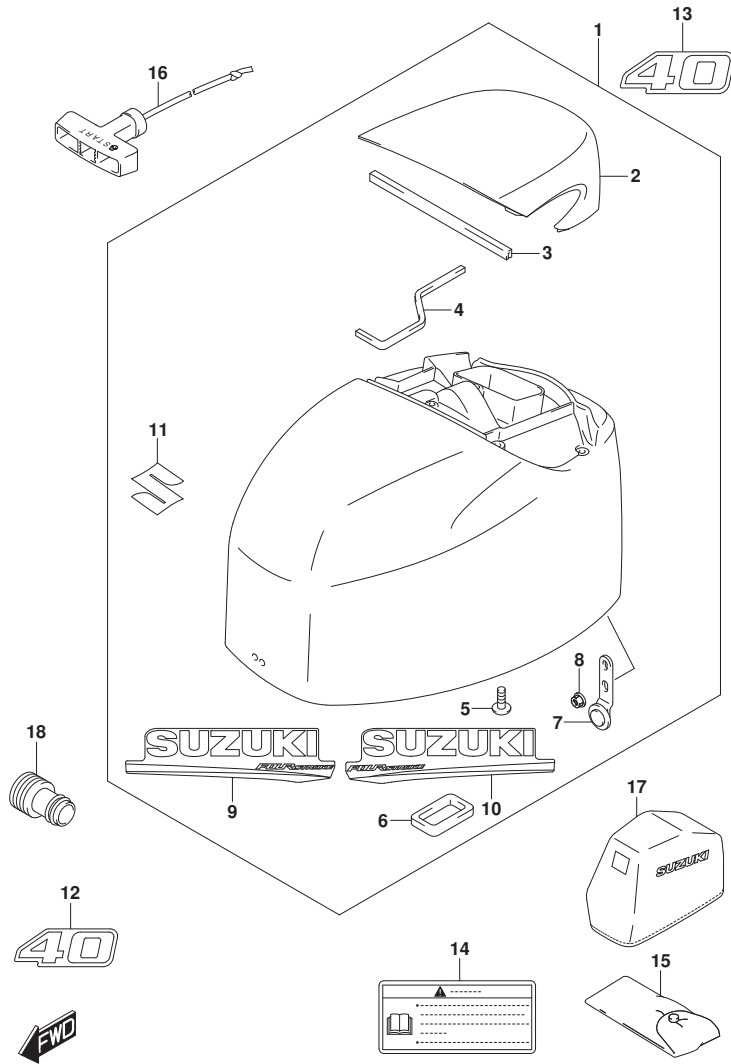


FIG. 420A (1-P-7) エンジンカバー (DF40A)

見出番号	品番	品名	使用個数	備考	標準作業時間
1-1	61400-88820-YAY	カバーセット, エンジン(フ ラツク)	1	BODY COLOR:YAY	
1-2	61400-88830-Y5S	カバーセット, エンジン(ホワ イト)	1	BODY COLOR:Y5S	
2-1	61431-88L10-YAY	・ハンド ル, チルトアツプ (フ ラツク)	1	BODY COLOR:YAY	
2-2	61431-88L10-Y5S	・ハンド ル, チルトアツプ (ホワ イト)	1	BODY COLOR:Y5S	
3	61438-88L00	・シール, チルトアツプ ハンド ルNO. 1	1		
4	61439-88L00	・シール, チルトアツプ ハンド ルNO. 2	1		
5	03542-06169	・スクリ ュ	5		
6	61476-88L00	・シール, エアベ ント	1		
7	61610-95J00	・フアスタ, リヤ	1		
8	09159-06084	・ナツト	1		
9-1	61443-88L20	・ストライプ, エンジンカバー-スターホ ード	1	BODY COLOR:YAY	
9-2	61443-88L30	・ストライプ, エンジンカバー-スターホ ード	1	BODY COLOR:Y5S	
10-1	61453-88L20	・ストライプ, エンジンカバー-ホ ート	1	BODY COLOR:YAY	
10-2	61453-88L30	・ストライプ, エンジンカバー-ホ ート	1	BODY COLOR:Y5S	
11	68111-18G20	・エンブレ ム, S	1		
12-1	61422-88L30	マーク, エンブレ ムフロント (40)	1	BODY COLOR:YAY	
12-2	61422-88L60	マーク, エンブレ ムフロント (40)	1	BODY COLOR:Y5S	
13-1	61435-88L60	マーク, エンブレ ムリヤ (40)	1	BODY COLOR:YAY	
13-2	61435-88L90	マーク, エンブレ ムリヤ (40)	1	BODY COLOR:Y5S	
14	61458-99E50	ラベ ル, エンジンカバー	1		
15	09800-81812	ツールアツシ	1		
16	18210-88L00	ノブ アツシ, スタータ	1		
17	68110-88L00	カバー, ウエザ	1	オプション	
18	17917-87L00	コネクタ, フラツシユウオータ	1		

FIG.420B

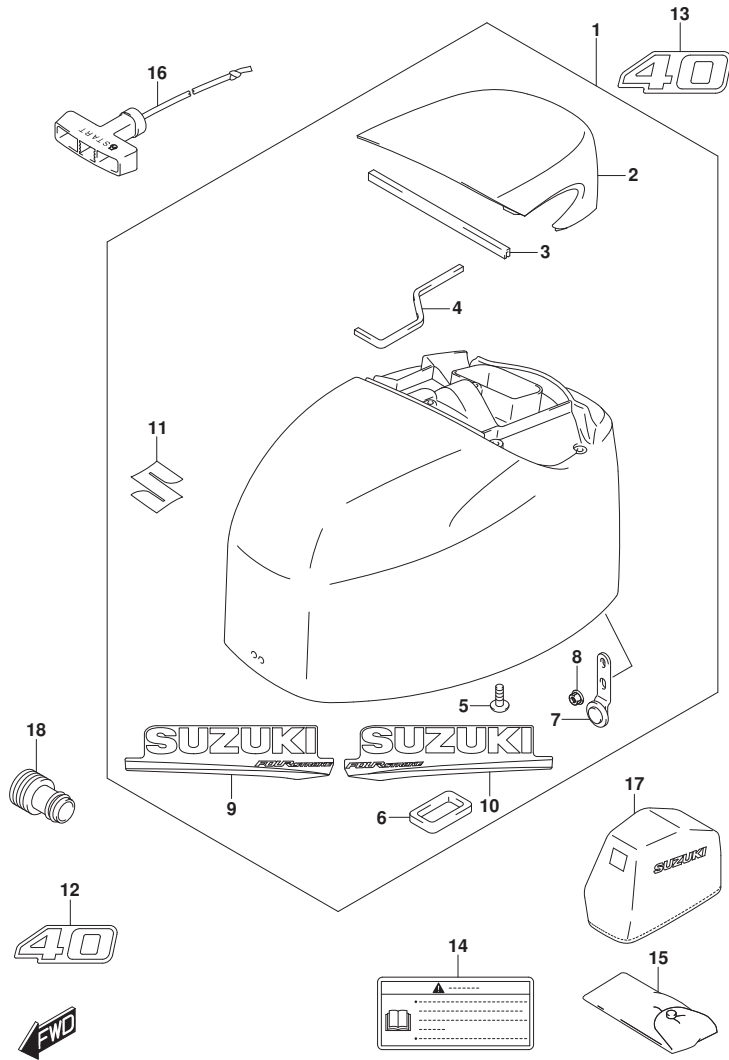


FIG. 420B (1-P-8) エンジンカバー (DF40AQH)

見出番号	品番	品名	使用個数	備考	標準作業時間
1	61400-88820-YAY	カバーセット, エンジン(フック)	1		
2	61431-88L10-YAY	・ハンドル, チルトアップ(フック)	1		
3	61438-88L00	・シール, チルトアップハンドルNO. 1	1		
4	61439-88L00	・シール, チルトアップハンドルNO. 2	1		
5	03542-06169	・スクリュー	5		
6	61476-88L00	・シール, エアベント	1		
7	61610-95J00	・フアスタ, リヤ	1		
8	09159-06084	・ナット	1		
9	61443-88L20	・ストライプ, エンジンカバー-ホート	1		
10	61453-88L20	・ストライプ, エンジンカバー-ホート	1		
11	68111-18G20	・エンブレム, S	1		
12	61422-88L30	マーク, エンブレムフロント(40)	1		
13	61435-88L60	マーク, エンブレムリヤ(40)	1		
14	61458-99E50	ラベル, エンジンカバー	1		
15	09800-81812	ツールアツシ	1		
16	18210-88L00	ノブアツシ, スタータ	1		
17	68110-88L00	カバー, ウェザ	1	オプション	
18	17917-87L00	コネクタ, フラッシュウオータ	1		

FIG.420C

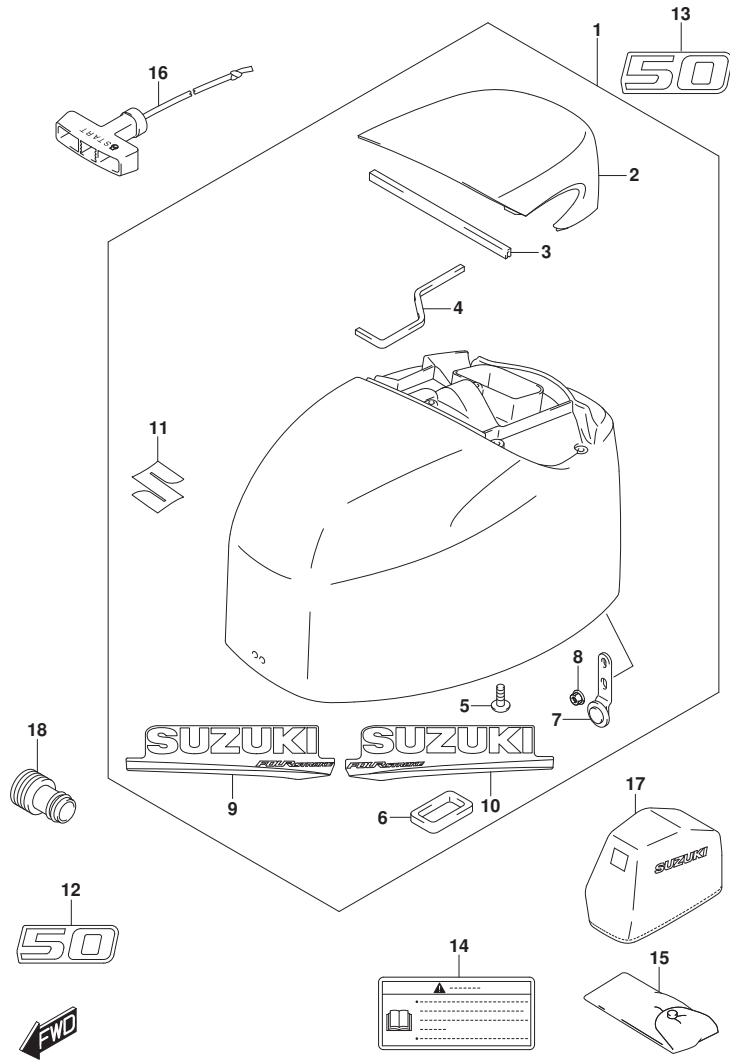


FIG. 420C (1-P-9) エンジンカバー (DF50A)

見出番号	品番	品名	使用個数	備考	標準作業時間
1-1	61400-88820-YAY	カバーセット, エンジン(フ ラツク)	1	BODY COLOR: YAY	
1-2	61400-88830-Y5S	カバーセット, エンジン(ホワ イト)	1	BODY COLOR: Y5S	
2-1	61431-88L10-YAY	・ハンド ル, チルトアツプ (フ ラツク)	1	BODY COLOR: YAY	
2-2	61431-88L10-Y5S	・ハンド ル, チルトアツプ (ホワ イト)	1	BODY COLOR: Y5S	
3	61438-88L00	・シール, チルトアツプ ハンド ルNO. 1	1		
4	61439-88L00	・シール, チルトアツプ ハンド ルNO. 2	1		
5	03542-06169	・スクリ ュ	5		
6	61476-88L00	・シール, エアベ ント	1		
7	61610-95J00	・フアスタ, リヤ	1		
8	09159-06084	・ナツト	1		
9-1	61443-88L20	・ストライプ, エンジンカバー-スターホ ード	1	BODY COLOR: YAY	
9-2	61443-88L30	・ストライプ, エンジンカバー-スターホ ード	1	BODY COLOR: Y5S	
10-1	61453-88L20	・ストライプ, エンジンカバー-ホ ート	1	BODY COLOR: YAY	
10-2	61453-88L30	・ストライプ, エンジンカバー-ホ ート	1	BODY COLOR: Y5S	
11	68111-18G20	・エンブレ ム, S	1		
12-1	61422-88L40	マーク, エンブレ ムフロント (50)	1	BODY COLOR: YAY	
12-2	61422-88L70	マーク, エンブレ ムフロント (50)	1	BODY COLOR: Y5S	
13-1	61435-88L70	マーク, エンブレ ムリヤ (50)	1	BODY COLOR: YAY	
13-2	61435-88LA0	マーク, エンブレ ムリヤ (50)	1	BODY COLOR: Y5S	
14	61458-99E50	ラベ ル, エンジンカバー	1		
15	09800-81812	ツールアツシ	1		
16	18210-88L00	ノブ アツシ, スタータ	1		
17	68110-88L00	カバー, ウェザ	1	オプション	
18	17917-87L00	コネクタ, フラツシユウオータ	1		

FIG.420D

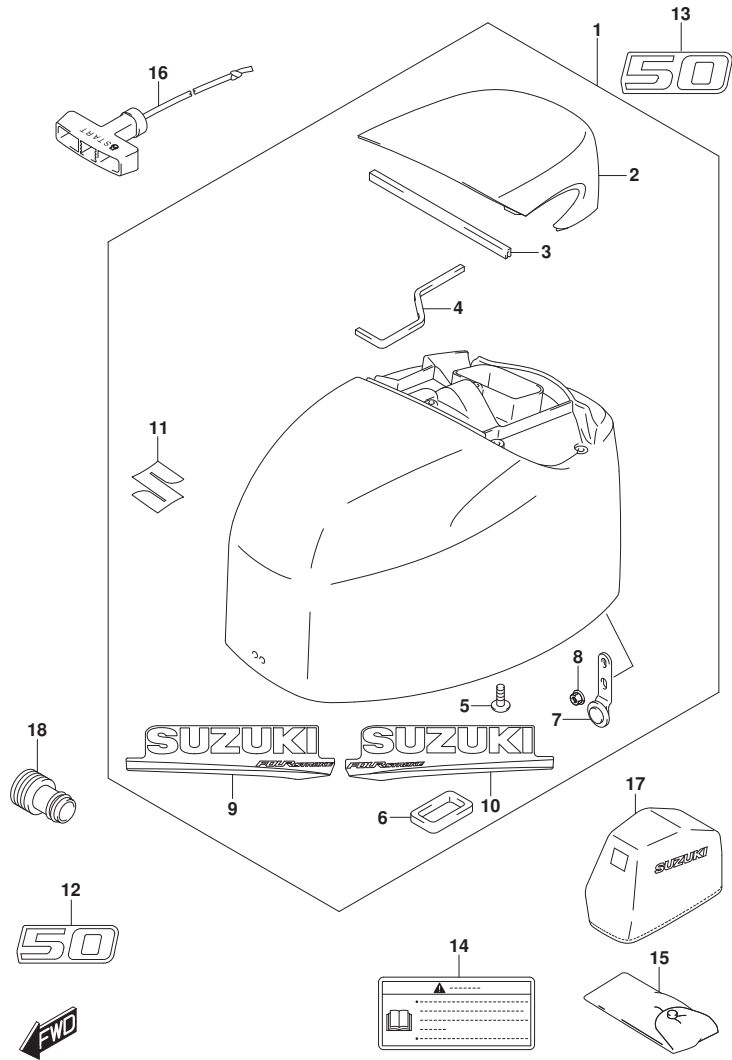


FIG. 420D (1-P-10) エンジンカバー (DF50AQH)

見出番号	品番	品名	使用個数	備考	標準作業時間
1	61400-88820-YAY	カバーセット, エンジン(フック)	1		
2	61431-88L10-YAY	ハンドル, チルトアップ(フック)	1		
3	61438-88L00	シール, チルトアップハンドルNO. 1	1		
4	61439-88L00	シール, チルトアップハンドルNO. 2	1		
5	03542-06169	スクリュー	5		
6	61476-88L00	シール, エアベント	1		
7	61610-95J00	フアスタ, リヤ	1		
8	09159-06084	ナット	1		
9	61443-88L20	ストライプ, エンジンカバー-ホート	1		
10	61453-88L20	ストライプ, エンジンカバー-ホート	1		
11	68111-18G20	エンブレム, S	1		
12	61422-88L40	マーク, エンブレムフロント(50)	1		
13	61435-88L70	マーク, エンブレムリヤ(50)	1		
14	61458-99E50	ラベル, エンジンカバー	1		
15	09800-81812	ツールアツシ	1		
16	18210-88L00	ノブアツシ, スタータ	1		
17	68110-88L00	カバー, ウエザ	1	オプション	
18	17917-87L00	コネクタ, フラッシュウオータ	1		

FIG.420E

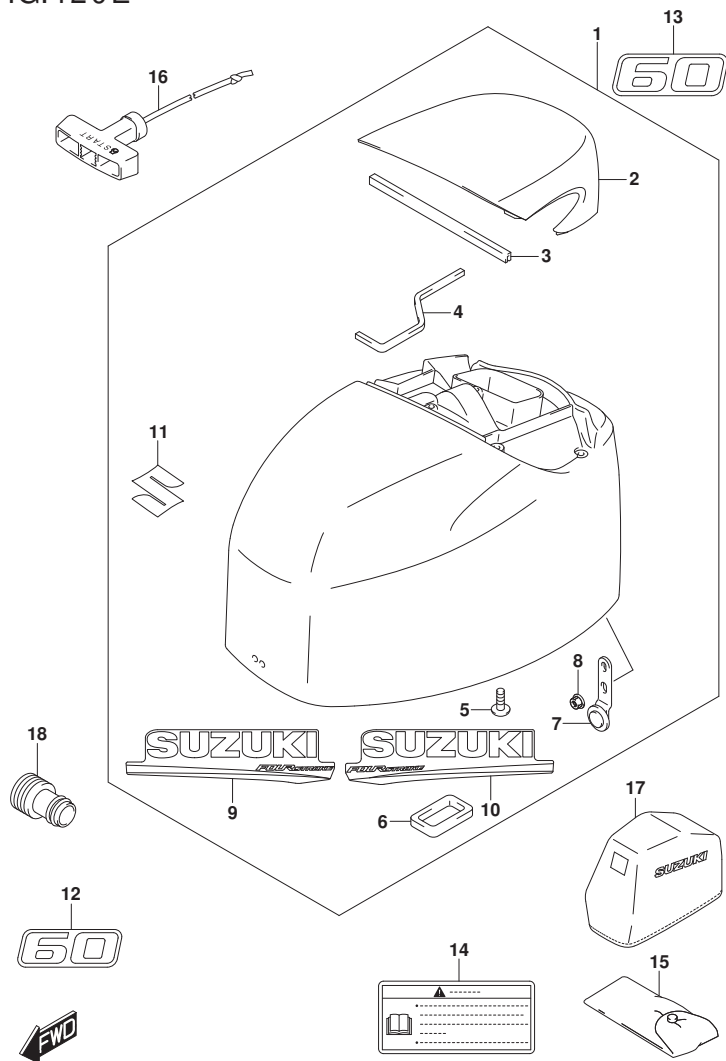


FIG. 420E (1-P-11) エンジンカバー (DF60A)

見出番号	品番	品名	使用個数	備考	標準作業時間
1-1	61400-88820-YAY	カバーセット, エンジン(フ ラツク)	1	BODY COLOR: YAY	
1-2	61400-88830-Y5S	カバーセット, エンジン(ホワ イト)	1	BODY COLOR: Y5S	
2-1	61431-88L10-YAY	・ハンド ル, チルトアツプ (フ ラツク)	1	BODY COLOR: YAY	
2-2	61431-88L10-Y5S	・ハンド ル, チルトアツプ (ホワ イト)	1	BODY COLOR: Y5S	
3	61438-88L00	・シール, チルトアツプ ハンド ルNO. 1	1		
4	61439-88L00	・シール, チルトアツプ ハンド ルNO. 2	1		
5	03542-06169	・スクリ ュ	5		
6	61476-88L00	・シール, エアベ ント	1		
7	61610-95J00	・フアスタ, リヤ	1		
8	09159-06084	・ナツト	1		
9-1	61443-88L20	・ストライプ, エンジンカバー-スターホ ード	1	BODY COLOR: YAY	
9-2	61443-88L30	・ストライプ, エンジンカバー-スターホ ード	1	BODY COLOR: Y5S	
10-1	61453-88L20	・ストライプ, エンジンカバー-ホ ート	1	BODY COLOR: YAY	
10-2	61453-88L30	・ストライプ, エンジンカバー-ホ ート	1	BODY COLOR: Y5S	
11	68111-18G20	・エンブレ ム, S	1		
12-1	61422-88L50	マーク, エンブレ ムフロント (60)	1	BODY COLOR: YAY	
12-2	61422-88L80	マーク, エンブレ ムフロント (60)	1	BODY COLOR: Y5S	
13-1	61435-88L80	マーク, エンブレ ムリヤ (60)	1	BODY COLOR: YAY	
13-2	61435-88L80	マーク, エンブレ ムリヤ (60)	1	BODY COLOR: Y5S	
14	61458-99E50	ラベ ル, エンジンカバー	1		
15	09800-81812	ツールアツシ	1		
16	18210-88L00	ノブ アツシ, スタータ	1		
17	68110-88L00	カバー, ウェザ	1	オプション	
18	17917-87L00	コネクタ, フラツシユウオータ	1		

FIG.420F

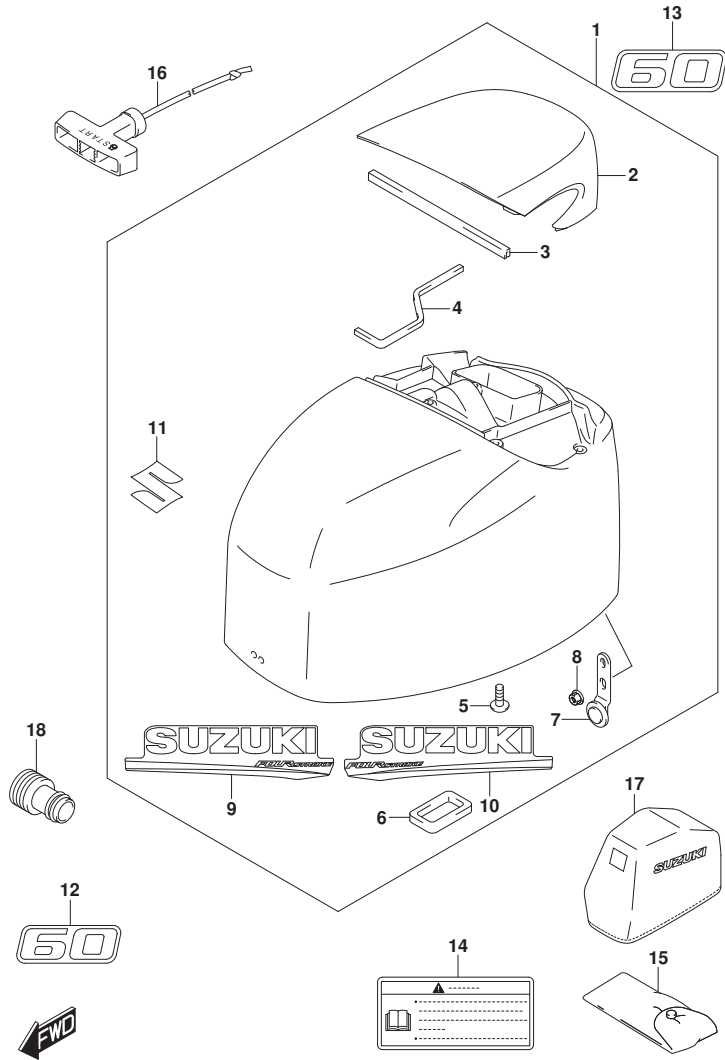


FIG. 420F (1-P-12) エンジンカバー - (DF60AQH)

見出番号	品番	品名	使用個数	備考	標準作業時間
1	61400-88820-YAY	カバーセット, エンジン(フック)	1		
2	61431-88L10-YAY	ハンドル, チルトアップ (フック)	1		
3	61438-88L00	シール, チルトアップ ハンドルNO. 1	1		
4	61439-88L00	シール, チルトアップ ハンドル NO. 2	1		
5	03542-06169	スクリュー	5		
6	61476-88L00	シール, エアベント	1		
7	61610-95J00	フアスタ, リヤ	1		
8	09159-06084	ナット	1		
9	61443-88L20	ストライプ, エンジンカバー-スターボート	1		
10	61453-88L20	ストライプ, エンジンカバー-ボート	1		
11	68111-18G20	エンブレム, S	1		
12	61422-88L50	マーク, エンブレムフロント (60)	1		
13	61435-88L80	マーク, エンブレムリヤ (60)	1		
14	61458-99E50	ラベル, エンジンカバー	1		
15	09800-81812	ツールアツシ	1		
16	18210-88L00	ノブアツシ, スターボ	1		
17	68110-88L00	カバー, ウエザ	1	オプション	
18	17917-87L00	コネクタ, フラッシュウオータ	1		

FIG.420G

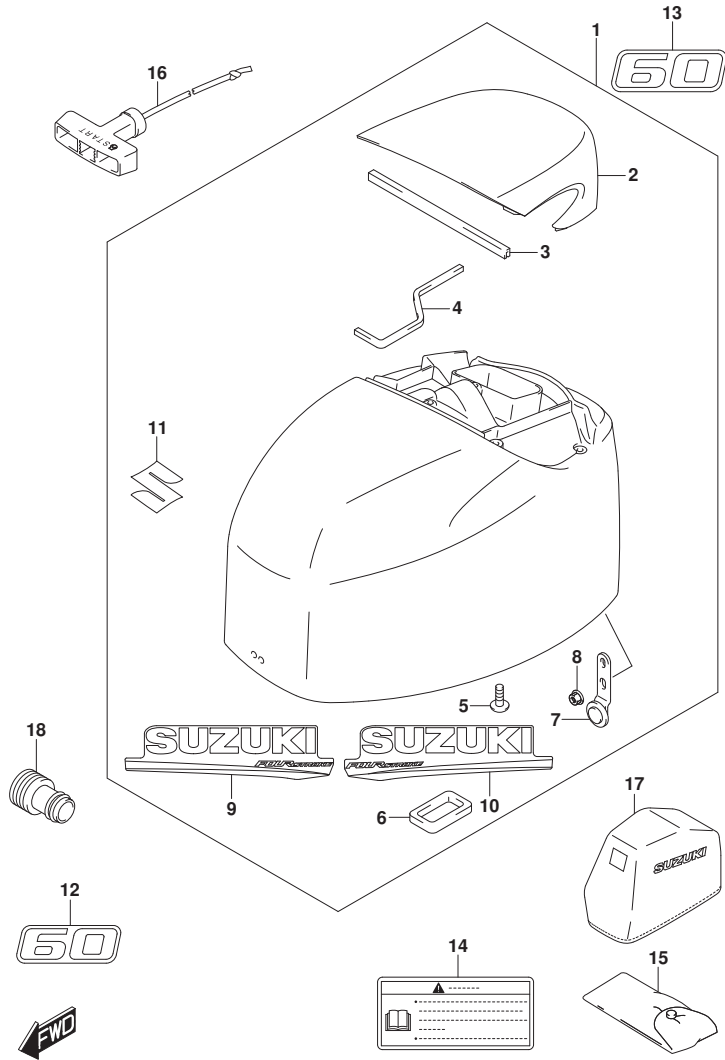


FIG. 420G (1-P-13) エンジンカバー (DF60ATH)

見出番号	品番	品名	使用個数	備考	標準作業時間
1	61400-88820-YAY	カバーセット, エンジン(フック)	1		
2	61431-88L10-YAY	・ハンドル, チルトアップ(フック)	1		
3	61438-88L00	・シール, チルトアップハンドルNO. 1	1		
4	61439-88L00	・シール, チルトアップハンドルNO. 2	1		
5	03542-06169	・スクリュー	5		
6	61476-88L00	・シール, エアベント	1		
7	61610-95J00	・フアスタ, リヤ	1		
8	09159-06084	・ナット	1		
9	61443-88L20	・ストライプ, エンジンカバー-ホート	1		
10	61453-88L20	・ストライプ, エンジンカバー-ホート	1		
11	68111-18G20	・エンブレム, S	1		
12	61422-88L50	マーク, エンブレムフロント(60)	1		
13	61435-88L80	マーク, エンブレムリヤ(60)	1		
14	61458-99E50	ラベル, エンジンカバー	1		
15	09800-81812	ツールアツシ	1		
16	18210-88L00	ノブアツシ, スタータ	1		
17	68110-88L00	カバー, ウエザ	1	オプション	
18	17917-87L00	コネクタ, フラッシュウオータ	1		



FIG.420H

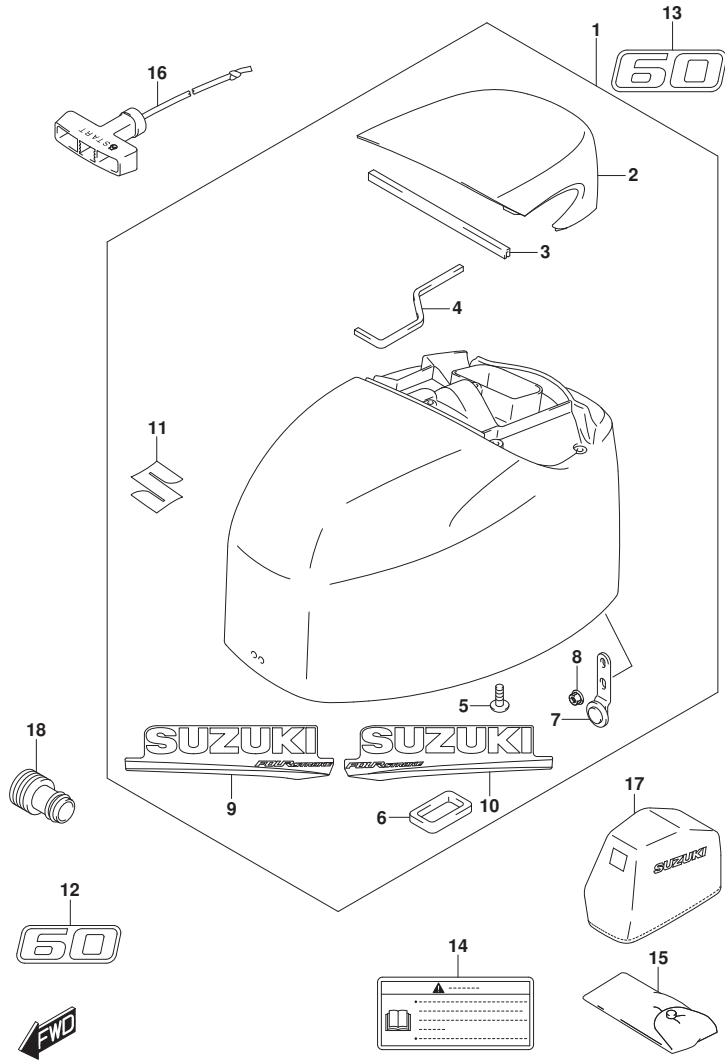


FIG. 420H (1-P-14) エンジンカバー (DF60AVT)

見出番号	品番	品名	使用個数	備考	標準作業時間
1	61400-88820-YAY	カバーセット, エンジン(フック)	1		
2	61431-88L10-YAY	・ハンドル, チルトアップ(フック)	1		
3	61438-88L00	・シール, チルトアップハンドルNO. 1	1		
4	61439-88L00	・シール, チルトアップハンドルNO. 2	1		
5	03542-06169	・スクリュー	5		
6	61476-88L00	・シール, エアベント	1		
7	61610-95J00	・フアスタ, リヤ	1		
8	09159-06084	・ナット	1		
9	61443-88L20	・ストライプ, エンジンカバー-ホート	1		
10	61453-88L20	・ストライプ, エンジンカバー-ホート	1		
11	68111-18G20	・エンブレム, S	1		
12	61422-88L50	マーク, エンブレムフロント(60)	1		
13	61435-88L80	マーク, エンブレムリヤ(60)	1		
14	61458-99E50	ラベル, エンジンカバー	1		
15	09800-81812	ツールアツシ	1		
16	18210-88L00	ノブアツシ, スタータ	1		
17	68110-88L00	カバー, ウェザ	1	オプション	
18	17917-87L00	コネクタ, フラッシュウオータ	1		

FIG.420J

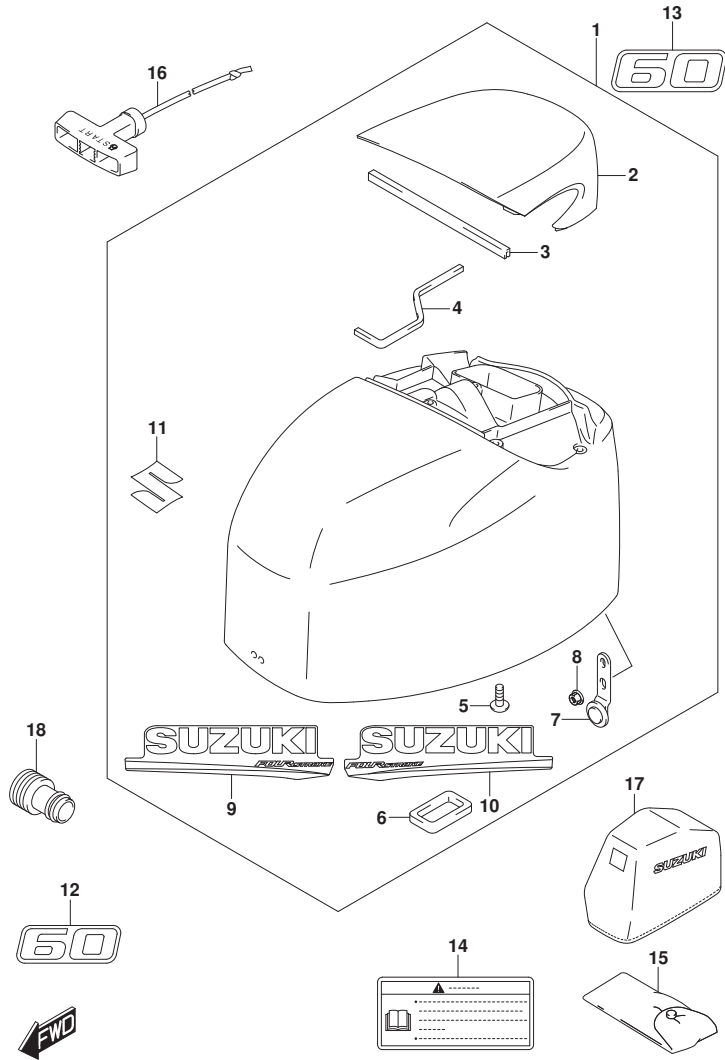


FIG. 420J (1-P-15) エンジンカバー (DF60AVTH)

見出番号	品番	品名	使用個数	備考	標準作業時間
1	61400-88820-YAY	カバーセット, エンジン(フック)	1		
2	61431-88L10-YAY	ハンドル, チルトアップ(フック)	1		
3	61438-88L00	シール, チルトアップハンドルNO. 1	1		
4	61439-88L00	シール, チルトアップハンドルNO. 2	1		
5	03542-06169	スクリュー	5		
6	61476-88L00	シール, エアベント	1		
7	61610-95J00	フアスタ, リヤ	1		
8	09159-06084	ナット	1		
9	61443-88L20	ストライプ, エンジンカバー-ホート	1		
10	61453-88L20	ストライプ, エンジンカバー-ホート	1		
11	68111-18G20	エンブレム, S	1		
12	61422-88L50	マーク, エンブレムフロント(60)	1		
13	61435-88L80	マーク, エンブレムリヤ(60)	1		
14	61458-99E50	ラベル, エンジンカバー	1		
15	09800-81812	ツールアツシ	1		
16	18210-88L00	ノブアツシ, スタータ	1		
17	68110-88L00	カバー, ウェザ	1	オプション	
18	17917-87L00	コネクタ, フラッシュウオータ	1		

FIG.432A

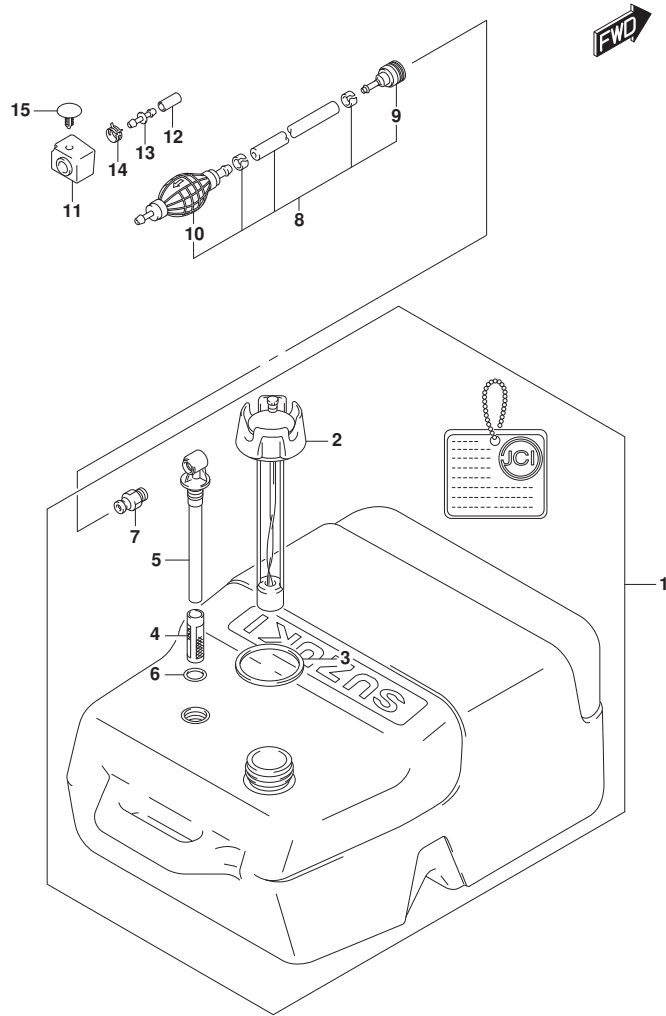


FIG. 432A (1-P-16) フューエルタンク

見出番号	品番	品名	使用個数	備考	標準作業時間
1	65001-95D00	タンクアツシ, フューエル (25L)	1		
2	65520-95D01	・キャップ アツシ, フューエルタンク	1		
3	65561-95D00	・ガ スケツト, タンクキャツプ	1		
4	65831-95D00	・フィルタ, アウトレット	1		
5	65890-95D00	・アウトレットアツシ	1		
6	65892-95D00	・Oリング, フューエルアウトレット	1		
7	65740-95D01	・フ ラク, フューエルコネクタ	1		
8	65700-90J14	ホース, フューエル (タンクツマコネクタ)	1		
9	65750-95500	・ソケツト, フューエルホース	1		
10	65770-90J11	・ホ ンフ, スクイズ	1		
11	61188-88L00	グ ロメツト, フューエルホース	1		
12	09251-07003	キャツプ (OD: 11.5)	1		
13	09367-08001	ジ ョイント	1		
14	09401-11423	クリツプ	1		
15	09409-05312-6GS	クリツプ (ケ レー)	1		

FIG.442A

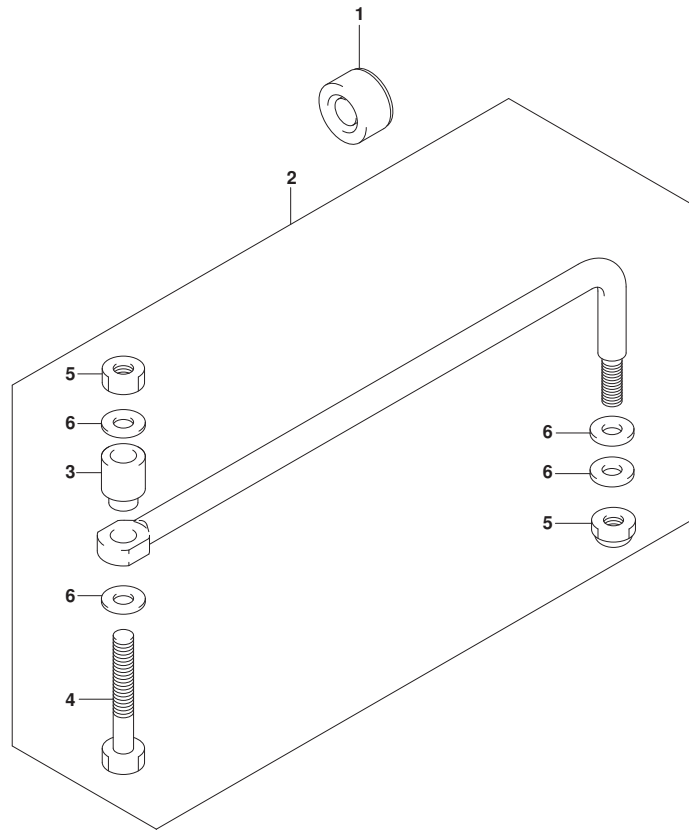


FIG. 442A (1-Q-2) ドラッグリンク (DF40A)

見出番号	品番	品名	使用個数	備考	標準作業時間
1	41161-94400	シール, ステアリンクケーブル	1		
2	67701-87J11	リンクアツシ, ドラッグ	1		
3	67721-87J00	・スペーサ	1		
4	67725-99E00	・ボルト, ドラッグリンク	1		
5	67726-99E00	・ナット, ロック	2		
6	67728-99E00	・ワッシャ	4		

FIG.442B

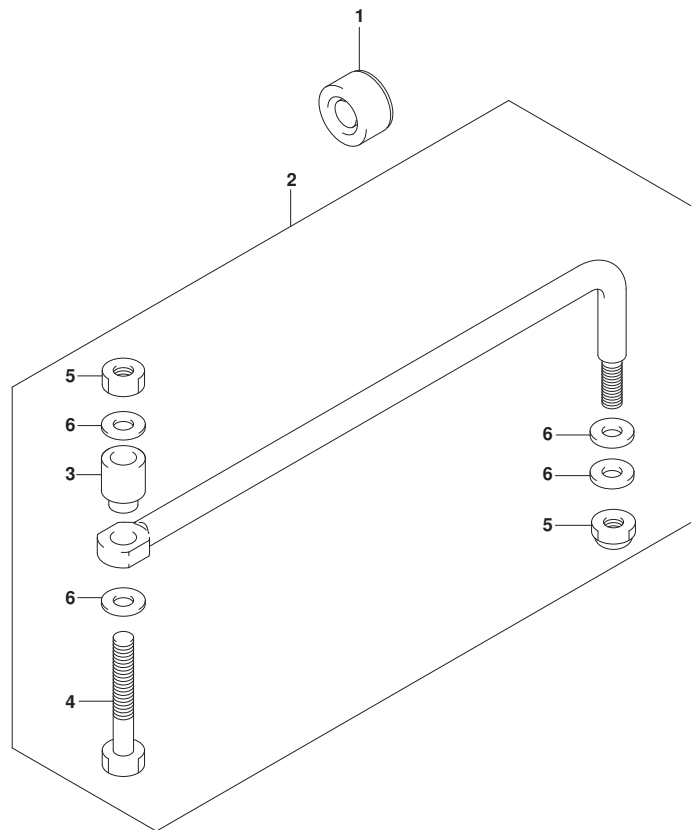


FIG. 442B (1-Q-3) ドラッグリンク (DF50A)

見出番号	品番	品名	使用個数	備考	標準作業時間
1	41161-94400	シール, ステアリンクケーブル	1		
2	67701-87J11	リンクアツシ, ドラッグ	1		
3	67721-87J00	・スペーサ	1		
4	67725-99E00	・ボルト, ドラッグリンク	1		
5	67726-99E00	・ナット, ロック	2		
6	67728-99E00	・ワッシャ	4		

FIG.442C

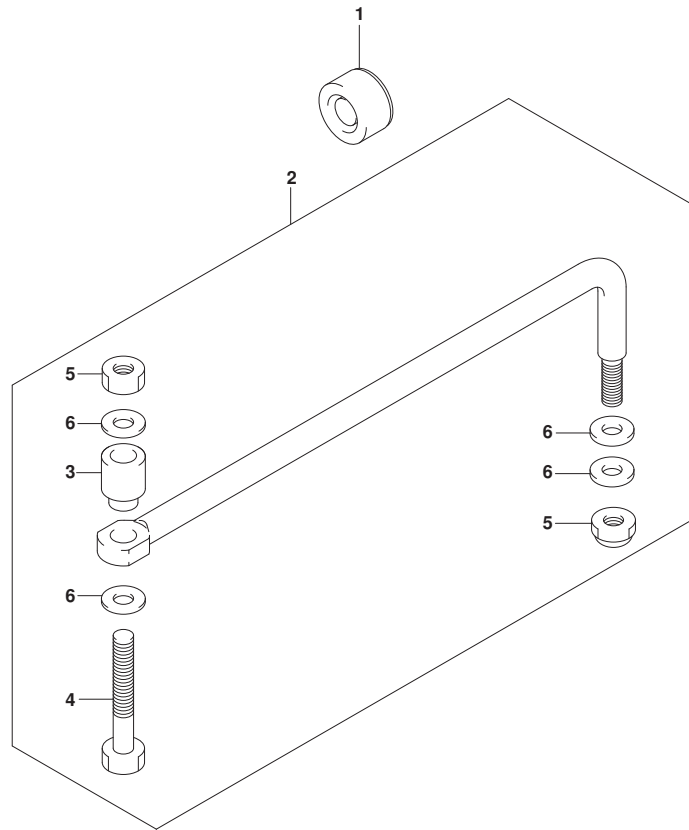


FIG. 442C (1-Q-4) ドラッグリンク (DF60A)

見出番号	品番	品名	使用個数	備考	標準作業時間
1	41161-94400	シール, ステアリンクケーブル	1		
2	67701-87J11	リンクアツシ, ドラッグ	1		
3	67721-87J00	・スペーサ	1		
4	67725-99E00	・ボルト, ドラッグリンク	1		
5	67726-99E00	・ナット, ロック	2		
6	67728-99E00	・ワッシャ	4		

FIG.442D

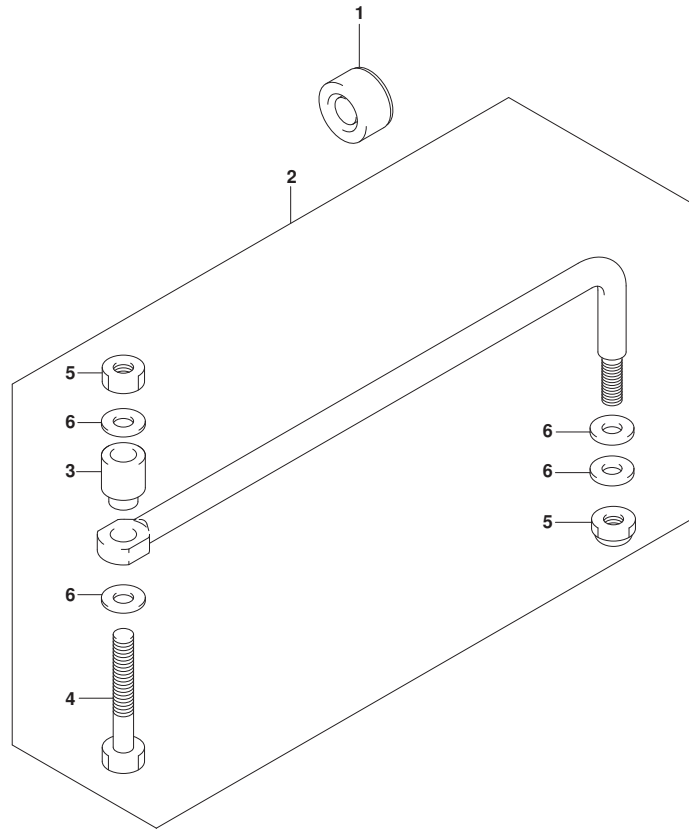


FIG. 442D (1-Q-5) ドラッグリンク (DF60AVT)

見出番号	品番	品名	使用個数	備考	標準作業時間
1	41161-94400	シール, ステアリンクケーブル	1		
2	67701-87J11	リンクアツシ, ドラッグ	1		
3	67721-87J00	・スペーサ	1		
4	67725-99E00	・ボルト, ドラッグリンク	1		
5	67726-99E00	・ナット, ロック	2		
6	67728-99E00	・ワッシャ	4		

FIG.444A

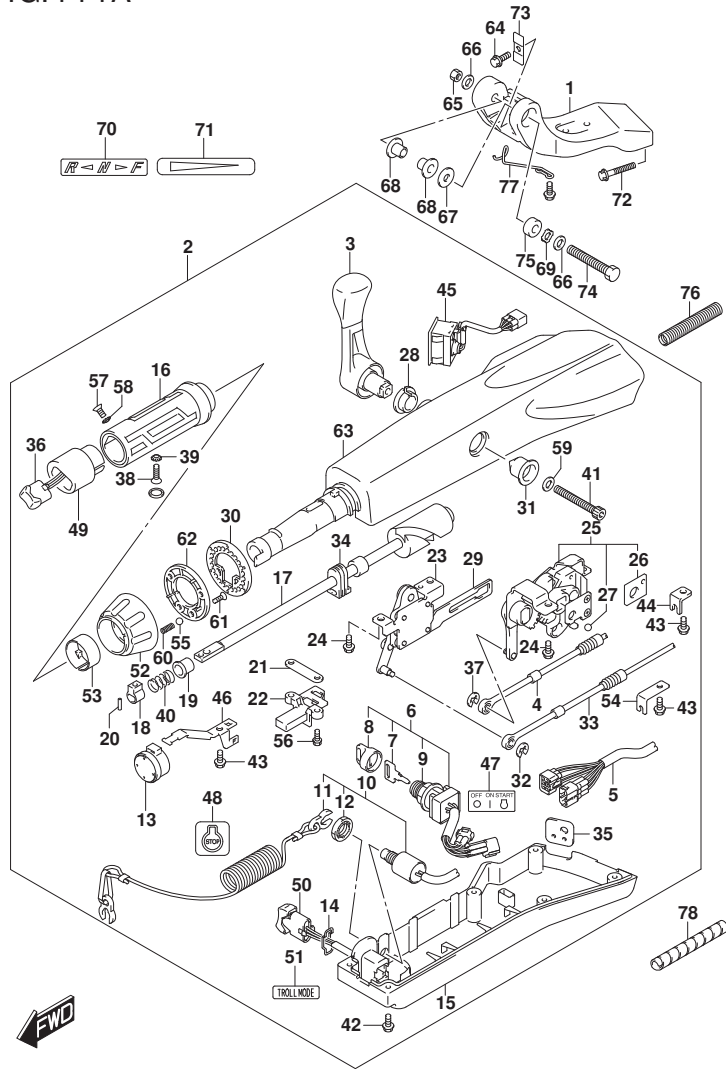


FIG. 444A (1-Q-6) ティラハンドル (DF40AQH)

見出番号	品番	品名	使用個数	備考	標準作業時間
1	43761-88L01-YAY	ブラケット, ティラハンドル(ブラケット)	1		
2	63110-88L31-YAY	ハンドルアツシ, ティラ	1		
3	21110-88L00	レバー, シフト	1		
4	23230-88L00	ケーブル, シフト	1		
5	36620-88L10	ワイヤアツシ, ハンドル	1		
6	37110-87L01	スイッチアツシ, イグニツシヨン	1		
7-1	37141-99E00	キー (931)	1		
7-2	37141-99E10	キー (932)	1		
7-3	37141-99E20	キー (933)	1		
7-4	37141-99E30	キー (934)	1		
7-5	37141-99E40	キー (935)	1		
7-6	37141-99E50	キー (936)	1		
7-7	37141-99E60	キー (937)	1		
7-8	37141-99E70	キー (938)	1		
7-9	37141-99E80	キー (939)	1		
7-10	37141-99E90	キー (940)	1		
7-11	37141-99EA0	キー (941)	1		
7-12	37141-99EB0	キー (942)	1		
8	37143-99E00	キャツプ, キー	1		
9	37149-93J00	キャツプ, シリンダボデー	1		
10	37820-87L01	スイッチアツシ, エマジエンシ	1		
11	37823-92E01	ブレータアツシ, エマジエンシスイッチロツク	1		
12	37826-92J00	ナツト	1		
13	38500-93J90	ブザー, ウォーニング	1		
14	37852-87J00	ブレータ, トリムスイッチ	1		
15	63121-88L00	カバー, アンダ	1		
16	63210-88L00	クリツパ, ハンドル	1		
17	63221-88L00	シヤフト, スロツトル	1		
18	63223-92D00	ストツパ, ハンドルロツト	1		
19	63225-88L00	ブツシ, ハンドルロツト	1		
20	63227-93200	ピツシ, ハンドルロツト	1		
21	63235-88L00	ブレータ, スロツトルシヤフト	1		
22	63246-88L00	ストツパ, スロツトルアジヤスト	1		
23	63250-88L00	アームアツシ, スロツトル	1		
24	63251-87J00	ボルト, シフトキヤツシ	4		



FIG.444A

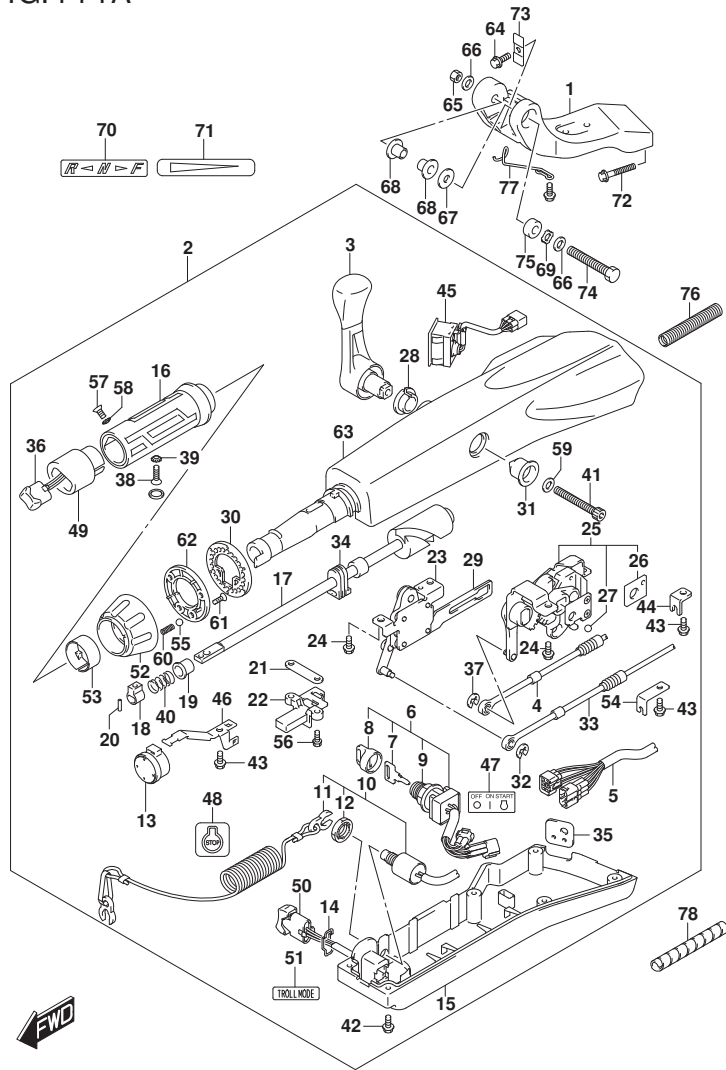


FIG. 444A (1-Q-7) ティラハンドル (DF40AQH)

見出番号	品番	品名	使用個数	備考	標準作業時間
25	63260-88L00	・ギヤアツシ, シフト	1		
26	63272-87J00	・ﾌﾞﾚｰﾄﾞ, ｷﾞｰﾙｶﾞｲﾄﾞ	1		
27	63273-87J00	・ｷﾞｰﾙ	1		
28	63262-87J00	・ﾌﾞｯｼｭ, シフトﾚﾊﾞｰ	1		
29	63271-87J00	・ﾌﾞﾚｰﾄﾞ, ロｯｸ	1		
30	63248-99J00	・ﾌﾞﾚｰﾄﾞ, スﾛｯﾄﾙｱｼﾞｷﾞｽﾀﾉｯﾁ	1		
31	63261-87J00	・ﾌﾞｯｼｭ, シフトｷﾞﾔ	1		
32	63274-87J00	・ｴﾘﾝｸﾞ	1		
33	63610-88L00	・ｷｰﾌﾞﾙ, スﾛｯﾄﾙ	1		
34	37853-88L90	・ｸﾞﾛﾓｯﾄ, PTTｽｲｯﾁﾘｰﾄﾞ	1		
35	63626-88L00	・ｸﾞﾛﾓｯﾄ, ｷｰﾌﾞﾙ	1		
36	67263-88L00	・ｷﾞﾔｯﾌﾟ, ﾏﾞｲｯﾁ	1		
37	67292-87J00	・ｴﾘﾝｸﾞ	2		
38	09126-06015	・ｽｸﾘﾕ (6X23)	1		
39	09163-06001	・ﾛｯｸワｯｼﾞ	1		
40	09440-12027	・ｽﾌﾟﾘﾝｸﾞ	1		
41	21112-88L10	・ｷﾞｰﾙﾄﾞ, シフトﾚﾊﾞｰ	1		
42	09125-05047	・ｽｸﾘﾕ (5X14)	6		
43	63611-88L00	・ｷﾞｰﾙﾄﾞ, ｸﾗﾝﾌﾟﾌﾞﾗｯकेｯﾄ	3		
44	63612-87J00	・ﾌﾞﾗｯケｯﾄ, ｸﾗﾝﾌﾟ	1		
45	34200-87L00	・ﾀﾞｺﾒｰﾀﾞｱｯｼﾞｳｲｽﾞ ﾓﾆﾀ	1		
46	36617-88L90	・ｸﾗﾝﾌﾟ, ﾏﾞｲﾝﾊｰﾈｽ	1		
47	37112-88L91	・ﾗﾍﾞﾙ, ｲｸﾞﾆｯｼﾞｵﾝｽｲｯﾁ	1		
48	37835-95D00	・ﾗﾍﾞﾙ, ﾏﾞｯﾌﾟ	1		
49	37851-88L90	・ﾍﾞｰｽ, PTTｽｲｯﾁ	1		
50	37861-87L11	・ｽｲｯﾁ, ﾄﾞﾚｰﾝｲﾝｸﾞ ﾕﾝﾄﾚｰﾙ	1		
51	37864-88L91	・ﾗﾍﾞﾙ, ﾄﾞﾚｰﾝﾓｰﾄﾞ	1		
52	63244-99J00	・ﾉﾌﾞ, スﾛｯﾄﾙｱｼﾞｷﾞｽﾀ	1		
53	63245-99J00	・ﾌﾞｯｼｭ, スﾛｯﾄﾙｱｼﾞｷﾞｽﾀ	1		
54	63612-88L10	・ﾌﾞﾗｯケｯﾄ, ｸﾗﾝﾌﾟ ﾏﾞｲﾄ	1		
55	09260-10006	・ｷﾞｰﾙ	1		
56	63251-88L90	・ｷﾞｰﾙﾄﾞ	2		
57	37855-88L90	・ｽｸﾘﾕ, スﾛｯﾄﾙｸﾞﾘｯﾌﾟ	1		
58	37854-88L90	・ワｯｼﾞ, スﾛｯﾄﾙｸﾞﾘｯﾌﾟ	1		
59	63258-88L00	・ワｯｼﾞ	1		

FIG.444A

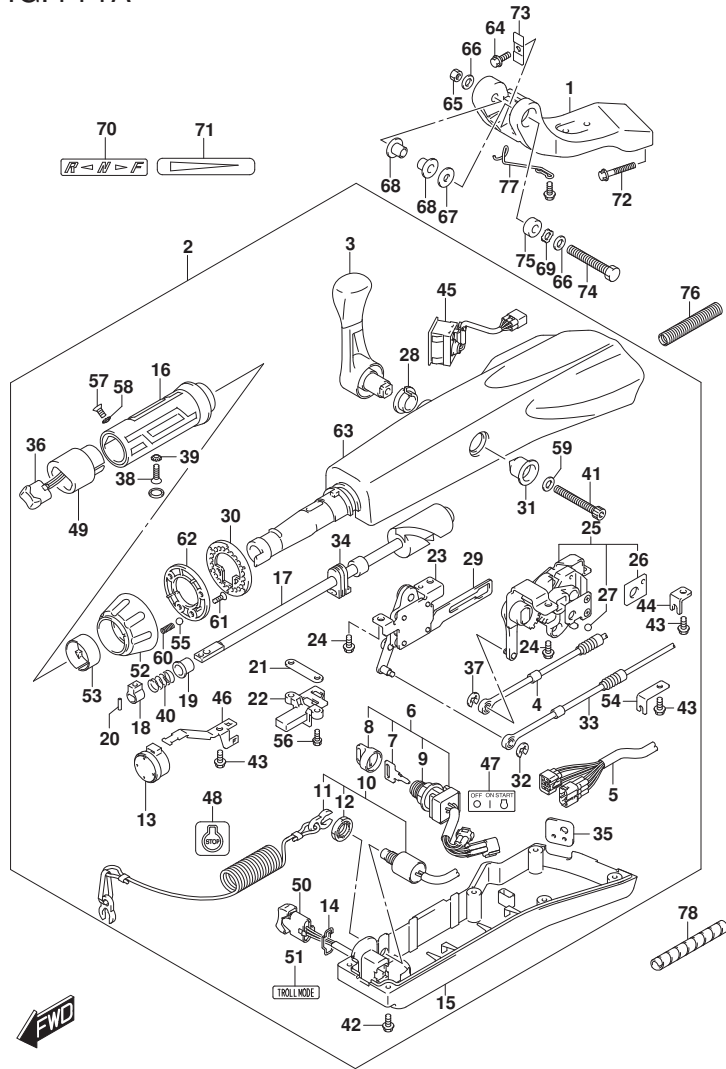


FIG. 444A (1-Q-8) ティラハンドル (DF40AQH)

見出番号	品番	品名	使用個数	備考	標準作業時間
60	09440-06037	・スフリング	1		
61	03522-05169	・スクリュ	3		
62	63247-99J00	・プレート, スロットルアシスタノブ	1		
63	63111-88L00-YAY	・ハウジング, ティラハンドル	1		
64	09116-08137	ボルト(8X22)	1		
65	09159-12014	ナット	1		
66	09160-12066	ワッシャ(12.5X22X2.5)	2		
67	09160-12124	ワッシャ(12.5X32X1.5)	1		
68	63115-88L00	ブッシュ, ティラハンドルヒット	2		
69	09164-13010	ワッシャ	1		
70	21131-88L01	マーク, クラッチシフト	1		
71	63215-93110	マーク, ハンドルリフト	1		
72	09116-10150	ボルト(10X55)	2		
73	63132-88L00	ストッパ, ティラハンドル	1		
74	43762-88L00	ボルト, ティラハンドルヒット	1		
75	43768-88L00	スベーサ, ティラハンドル	1		
76	33834-88L00	チューブ, ケーブルプロテクタ	1		
77	65793-88L00	ホルダ, フェイルホース	1		
78	33833-91J00	チューブ, L:250	1	L:250>150	

FIG.444B

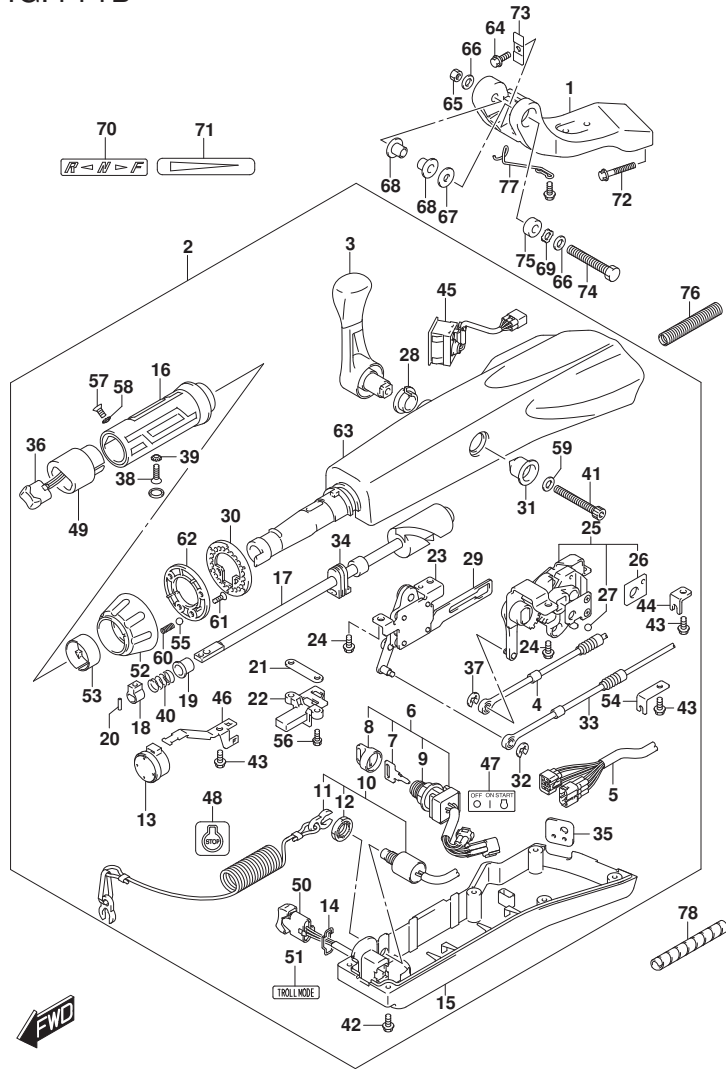


FIG. 444B (1-Q-9) ティラハンドル (DF50AQH)

見出番号	品番	品名	使用個数	備考	標準作業時間
1	43761-88L01-YAY	ブラケット, ティラハンドル(ブラケット)	1		
2	63110-88L31-YAY	ハンドルアツシ, ティラ	1		
3	21110-88L00	レバー, シフト	1		
4	23230-88L00	ケーブル, シフト	1		
5	36620-88L10	ワイヤアツシ, ハンドル	1		
6	37110-87L01	スイッチアツシ, イグニツシオン	1		
7-1	37141-99E00	キー(931)	1		
7-2	37141-99E10	キー(932)	1		
7-3	37141-99E20	キー(933)	1		
7-4	37141-99E30	キー(934)	1		
7-5	37141-99E40	キー(935)	1		
7-6	37141-99E50	キー(936)	1		
7-7	37141-99E60	キー(937)	1		
7-8	37141-99E70	キー(938)	1		
7-9	37141-99E80	キー(939)	1		
7-10	37141-99E90	キー(940)	1		
7-11	37141-99EA0	キー(941)	1		
7-12	37141-99EB0	キー(942)	1		
8	37143-99E00	キャツプ, キー	1		
9	37149-93J00	キャツプ, シリンダボデー	1		
10	37820-87L01	スイッチアツシ, エマシエンシ	1		
11	37823-92E01	ブレータアツシ, エマシエンシスイッチロツク	1		
12	37826-92J00	ナツト	1		
13	38500-93J90	ブザー, ウォーニング	1		
14	37852-87J00	ブレータ, トリムスイッチ	1		
15	63121-88L00	カバー, アンダ	1		
16	63210-88L00	クリツパ, ハンドル	1		
17	63221-88L00	シヤフト, スロツトル	1		
18	63223-92D00	ストツパ, ハンドルロツト	1		
19	63225-88L00	ブツシユ, ハンドルロツト	1		
20	63227-93200	ピン, ハンドルロツト	1		
21	63235-88L00	ブレータ, スロツトルシヤフト	1		
22	63246-88L00	ストツパ, スロツトルアジヤスト	1		
23	63250-88L00	アームアツシ, スロツトル	1		
24	63251-87J00	ボルト, シフトキヤツシ	4		

FIG.444B

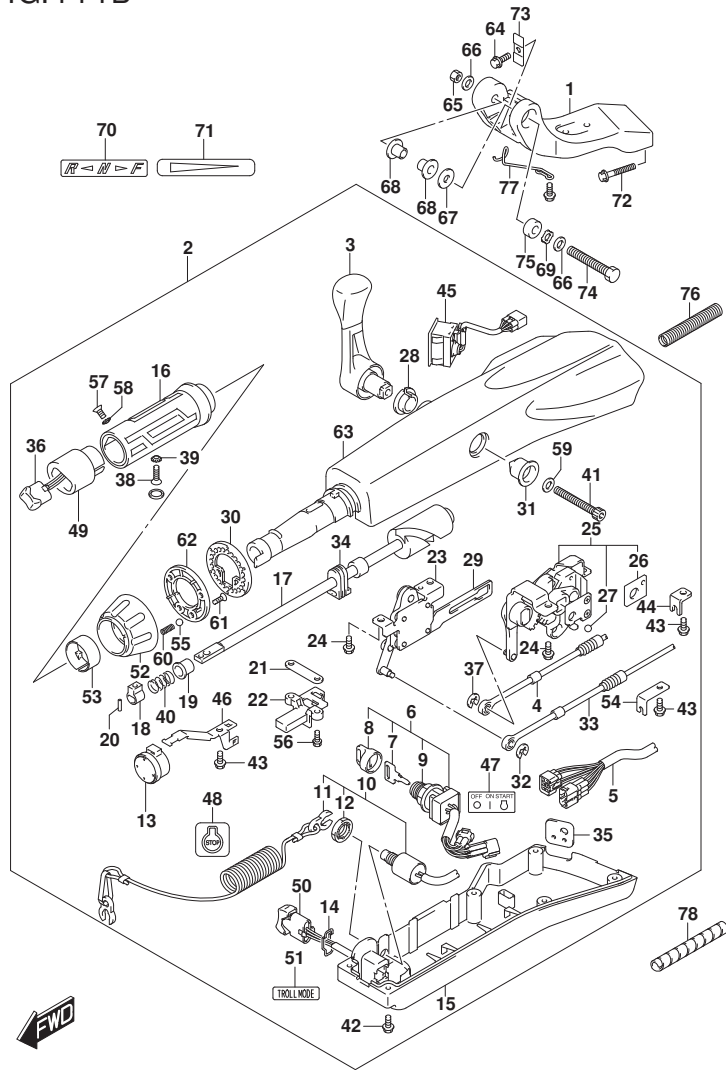


FIG.444B (1-Q-10) ティラハンド ル (DF50AQH)

見出番号	品番	品名	使用個数	備考	標準作業時間
25	63260-88L00	・ギヤアツシ, シフト	1		
26	63272-87J00	・フレート, ホールガイド	1		
27	63273-87J00	・ホール	1		
28	63262-87J00	・フツシ, シフトレバー	1		
29	63271-87J00	・フレート, ロック	1		
30	63248-99J00	・フレート, スロットルアシヤスタノッチ	1		
31	63261-87J00	・フツシ, シフトギヤ	1		
32	63274-87J00	・Eリング	1		
33	63610-88L00	・ケーブル, スロットル	1		
34	37853-88L90	・ク ロメツト, PTTスイッチリード	1		
35	63626-88L00	・ク ロメツト, ケーブル	1		
36	67263-88L00	・キヤツプ, スイッチ	1		
37	67292-87J00	・Eリング	2		
38	09126-06015	・スクリュ (6X23)	1		
39	09163-06001	・ロックワツシヤ	1		
40	09440-12027	・スプリング	1		
41	21112-88L10	・ホルト, シフトレバー	1		
42	09125-05047	・スクリュ (5X14)	6		
43	63611-88L00	・ホルト, クランプ ラケツト	3		
44	63612-87J00	・フ ラケツト, クランプ	1		
45	34200-87L00	・タコメータアツシウイス モニタ	1		
46	36617-88L90	・クランプ, メインハーネス	1		
47	37112-88L91	・ラベル, イクニツシヨンスイッチ	1		
48	37835-95D00	・ラベル, ストップ	1		
49	37851-88L90	・ベース, PTTスイッチ	1		
50	37861-87L11	・スイッチ, トローリング コントロール	1		
51	37864-88L91	・ラベル, トロールモード	1		
52	63244-99J00	・ノブ, スロットルアシヤスタ	1		
53	63245-99J00	・フツシ, スロットルアシヤスタ	1		
54	63612-88L10	・フ ラケツト, クランプ シフト	1		
55	09260-10006	・ホル	1		
56	63251-88L90	・ホルト	2		
57	37855-88L90	・スクリュ, スロットルグ リツプ	1		
58	37854-88L90	・ワツシヤ, スロットルグ リツプ	1		
59	63258-88L00	・ワツシヤ	1		

FIG.444B

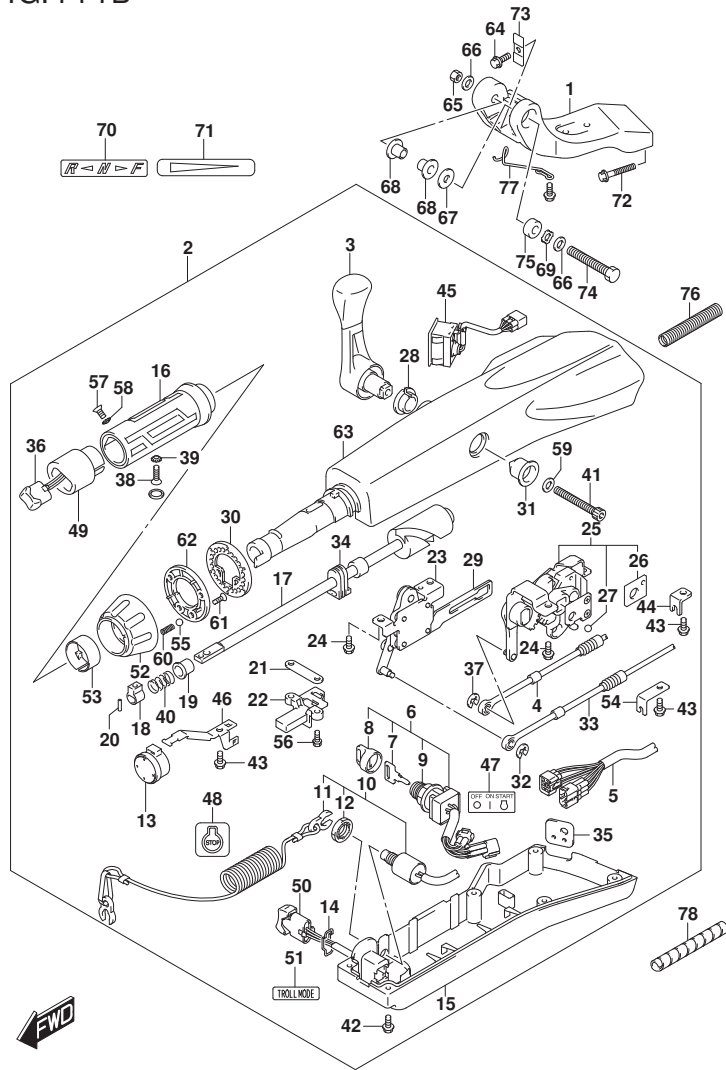


FIG. 444B (1-Q-11) ティラハンド<sup>®</sup>ル (DF50AQH)

見出番号	品番	品名	使用個数	備考	標準作業時間
60	09440-06037	・スフ <sup>®</sup> リング	1		
61	03522-05169	・スクリュ	3		
62	63247-99J00	・フ <sup>®</sup> レート, スロットルアシヤスタノフ	1		
63	63111-88L00-YAY	・ハウジング, ティラハンド <sup>®</sup> ル	1		
64	09116-08137	ホ <sup>®</sup> ルト (8X22)	1		
65	09159-12014	ナツト	1		
66	09160-12066	ワツシヤ (12. 5X22X2. 5)	2		
67	09160-12124	ワツシヤ (12. 5X32X1. 5)	1		
68	63115-88L00	ブ <sup>®</sup> ツシユ, ティラハンド <sup>®</sup> ルヒ <sup>®</sup> ホ <sup>®</sup> ツ	2		
69	09164-13010	ワツシヤ	1		
70	21131-88L01	マ <sup>®</sup> ク, クラツチシフト	1		
71	63215-93110	マ <sup>®</sup> ク, ハンド <sup>®</sup> ルカ <sup>®</sup> リツフ	1		
72	09116-10150	ホ <sup>®</sup> ルト (10X55)	2		
73	63132-88L00	ストツパ <sup>®</sup> , ティラハンド <sup>®</sup> ル	1		
74	43762-88L00	ホ <sup>®</sup> ルト, ティラハンド <sup>®</sup> ルヒ <sup>®</sup> ホ <sup>®</sup> ツ	1		
75	43768-88L00	スベ <sup>®</sup> ーサ, ティラハンド <sup>®</sup> ル	1		
76	33834-88L00	チユ <sup>®</sup> ブ <sup>®</sup> , ケ <sup>®</sup> ブ <sup>®</sup> ルブ <sup>®</sup> ロケタ	1		
77	65793-88L00	ホルタ <sup>®</sup> , フユ <sup>®</sup> エルホ <sup>®</sup> ー	1		
78	33833-91J00	チユ <sup>®</sup> ブ <sup>®</sup> , L: 250	1	L: 250>150	

FIG.444C

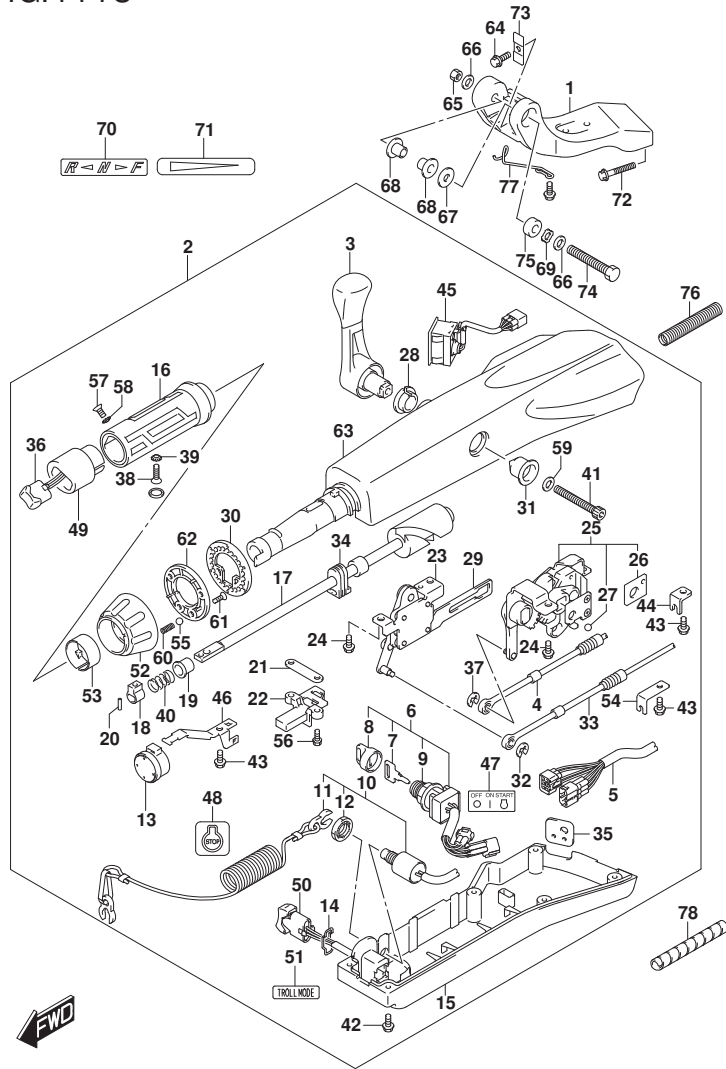


FIG. 444C (1-Q-12) ティラハンド ル (DF60AQH)

見出番号	品 番	品 名	使用個数	備 考	標 準 作業時間
1	43761-88L01-YAY	ブ ラケット, ティラハンド ル(フ ラック)	1		
2	63110-88L31-YAY	ハンド ルアツシ, ティラ	1		
3	21110-88L00	・レバ ー, シフト	1		
4	23230-88L00	・ケ ーブル, シフト	1		
5	36620-88L10	・ワイヤアツシ, ハンド ル	1		
6	37110-87L01	・スイツチアツシ, イグ ニツシヨ ン	1		
7-1	37141-99E00	・キ ー(931)	1		
7-2	37141-99E10	・キ ー(932)	1		
7-3	37141-99E20	・キ ー(933)	1		
7-4	37141-99E30	・キ ー(934)	1		
7-5	37141-99E40	・キ ー(935)	1		
7-6	37141-99E50	・キ ー(936)	1		
7-7	37141-99E60	・キ ー(937)	1		
7-8	37141-99E70	・キ ー(938)	1		
7-9	37141-99E80	・キ ー(939)	1		
7-10	37141-99E90	・キ ー(940)	1		
7-11	37141-99EA0	・キ ー(941)	1		
7-12	37141-99EB0	・キ ー(942)	1		
8	37143-99E00	・キヤツプ, キ ー	1		
9	37149-93J00	・キヤツプ, シリンダ 棒デ ー	1		
10	37820-87L01	・スイツチアツシ, エマシ エンシ	1		
11	37823-92E01	・フ レートアツシ, エマシ エンシスイツチロツク	1		
12	37826-92J00	・ナツト	1		
13	38500-93J90	・フ ザー, ウオーニ ング	1		
14	37852-87J00	・フ レート, トリムスイツチ	1		
15	63121-88L00	・カバ ー, アンダ ー	1		
16	63210-88L00	・ケ リツパ, ハンド ル	1		
17	63221-88L00	・シヤフト, スロツトル	1		
18	63223-92D00	・ストツパ, ハンド ルロツト	1		
19	63225-88L00	・フ ツシ, ハンド ルロツト	1		
20	63227-93200	・ピ ン, ハンド ルロツト	1		
21	63235-88L00	・フ レート, スロツトルシヤフト	1		
22	63246-88L00	・ストツパ, スロツトルアツシヤスト	1		
23	63250-88L00	・アームアツシ, スロツトル	1		
24	63251-87J00	・ホ ールト, シフトキ ーアツシ	4		

FIG.444C

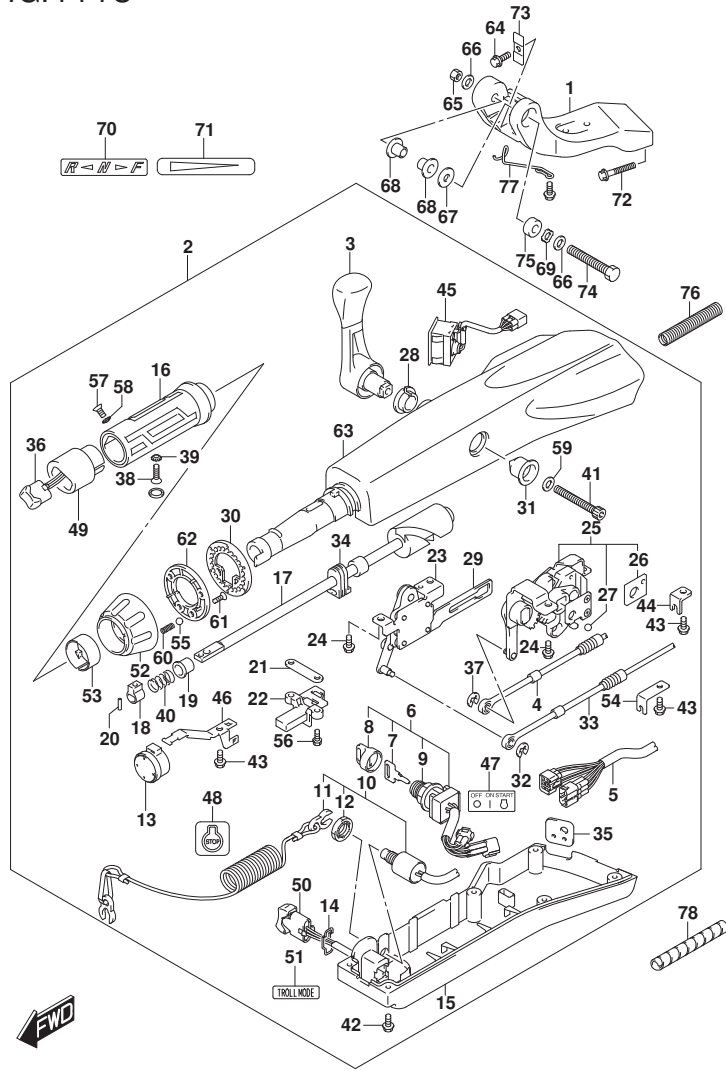


FIG.444C (1-Q-13) ティラハンド ル (DF60AQH)

見出番号	品番	品名	使用個数	備考	標準作業時間
25	63260-88L00	・ギヤアツシ, シフト	1		
26	63272-87J00	・フレート, ホールガイド	1		
27	63273-87J00	・ホール	1		
28	63262-87J00	・フツシ, シフトレバー	1		
29	63271-87J00	・フレート, ロック	1		
30	63248-99J00	・フレート, スロットルアシヤスタノチ	1		
31	63261-87J00	・フツシ, シフトギヤ	1		
32	63274-87J00	・Eリング	1		
33	63610-88L00	・ケーブル, スロットル	1		
34	37853-88L90	・ク ロメツト, PTTスイッチリード	1		
35	63626-88L00	・ク ロメツト, ケーブル	1		
36	67263-88L00	・キヤツフ, スイッチ	1		
37	67292-87J00	・Eリング	2		
38	09126-06015	・スクリュ (6X23)	1		
39	09163-06001	・ロックワツシヤ	1		
40	09440-12027	・スプリング	1		
41	21112-88L10	・ホルト, シフトレバー	1		
42	09125-05047	・スクリュ (5X14)	6		
43	63611-88L00	・ホルト, クラフ プ ラケツト	3		
44	63612-87J00	・フ ラケツト, クラフ	1		
45	34200-87L00	・タコメータアツシウイス モニタ	1		
46	36617-88L90	・クラフ, メインハーネス	1		
47	37112-88L91	・ラベル, イクニツシヨンスイッチ	1		
48	37835-95D00	・ラベル, ストップ	1		
49	37851-88L90	・ベース, PTTスイッチ	1		
50	37861-87L11	・スイッチ, トロリング コントロール	1		
51	37864-88L91	・ラベル, トロールモード	1		
52	63244-99J00	・ノブ, スロットルアシヤスタ	1		
53	63245-99J00	・フツシ, スロットルアシヤスタ	1		
54	63612-88L10	・フ ラケツト, クラフ シフト	1		
55	09260-10006	・ホル	1		
56	63251-88L90	・ホルト	2		
57	37855-88L90	・スクリュ, スロットルグ リツフ	1		
58	37854-88L90	・ワツシヤ, スロットルグ リツフ	1		
59	63258-88L00	・ワツシヤ	1		



FIG.444C

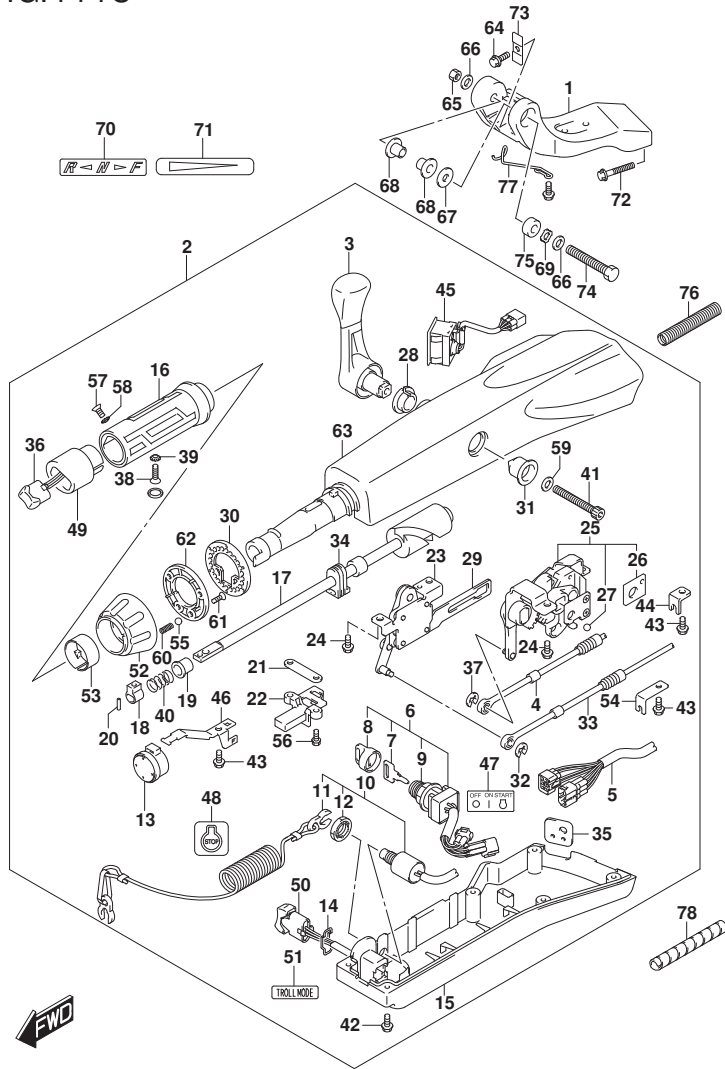


FIG. 444C (1-Q-14) ティラハンド<sup>レ</sup>ル (DF60AQH)

見出番号	品番	品名	使用個数	備考	標準作業時間
60	09440-06037	・スフ <sup>レ</sup> リング	1		
61	03522-05169	・スクリユ	3		
62	63247-99J00	・フ <sup>レ</sup> ート, スロットルアシヤスタノフ	1		
63	63111-88L00-YAY	・ハウジング, ティラハンド <sup>レ</sup> ル	1		
64	09116-08137	ホ <sup>ル</sup> ト (8X22)	1		
65	09159-12014	ナツト	1		
66	09160-12066	ワツシヤ (12. 5X22X2. 5)	2		
67	09160-12124	ワツシヤ (12. 5X32X1. 5)	1		
68	63115-88L00	ブ <sup>ツ</sup> シユ, ティラハンド <sup>レ</sup> ルヒ <sup>ト</sup> ホ <sup>ツ</sup> ツ	2		
69	09164-13010	ワツシヤ	1		
70	21131-88L01	マ <sup>ー</sup> ク, クラツチシフト	1		
71	63215-93110	マ <sup>ー</sup> ク, ハンド <sup>レ</sup> ルカ <sup>ク</sup> リツフ	1		
72	09116-10150	ホ <sup>ル</sup> ト (10X55)	2		
73	63132-88L00	ストツパ, ティラハンド <sup>レ</sup> ル	1		
74	43762-88L00	ホ <sup>ル</sup> ト, ティラハンド <sup>レ</sup> ルヒ <sup>ト</sup> ホ <sup>ツ</sup> ツ	1		
75	43768-88L00	スベ <sup>ー</sup> サ, ティラハンド <sup>レ</sup> ル	1		
76	33834-88L00	チユ <sup>ー</sup> ブ, ケ <sup>ー</sup> ブルフ <sup>ロ</sup> クカ	1		
77	65793-88L00	ホルダ <sup>ク</sup> , フユ <sup>ー</sup> エルホ <sup>ー</sup> ス	1		
78	33833-91J00	チユ <sup>ー</sup> ブ, L: 250	1	L: 250>150	



FIG.444D

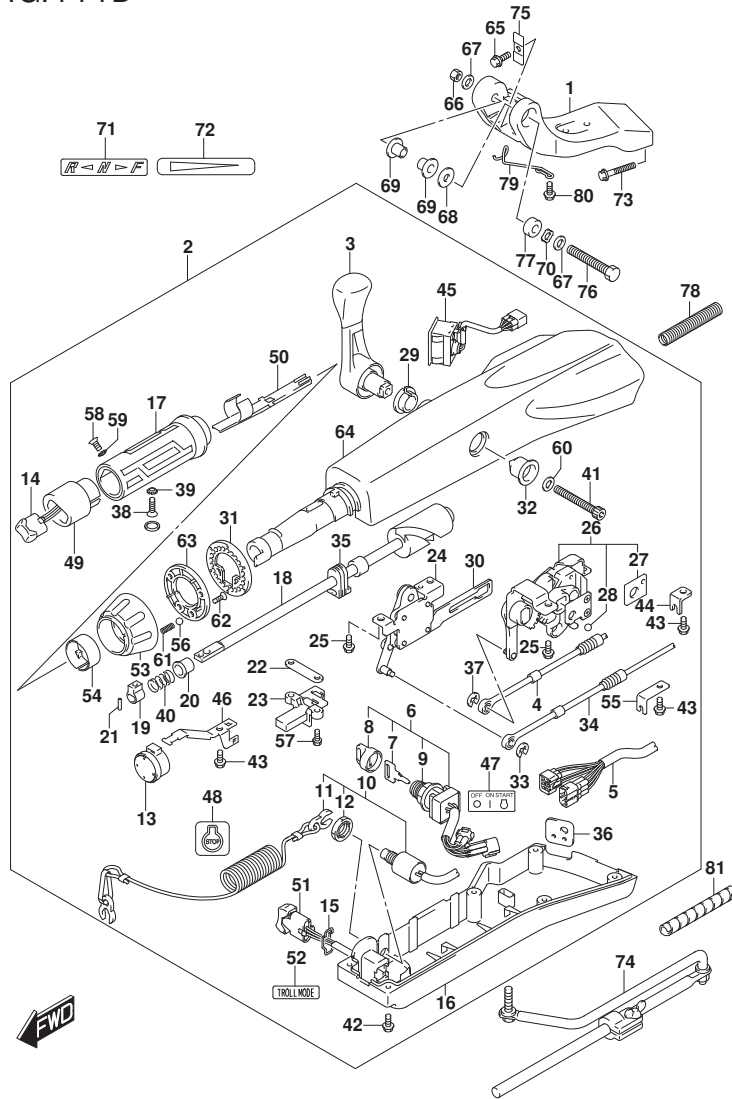


FIG. 444D (1-Q-15) ティラハンド<sup>ル</sup> (DF60ATH)

見出番号	品番	品名	使用個数	備考	標準作業時間
1	43761-88L01-YAY	ブラケット, ティラハンド <sup>ル</sup> (ブラック)	1		
2	63110-88L22-YAY	ハンドルアツシ, ティラ	1		
3	21110-88L00	レバー, シフト	1		
4	23230-88L00	ケーブル, シフト	1		
5	36620-88L10	ワイヤアツシ, ハンド <sup>ル</sup>	1		
6	37110-87L01	スイッチアツシ, イグニツシヨン	1		
7-1	37141-99E00	キー (931)	1		
7-2	37141-99E10	キー (932)	1		
7-3	37141-99E20	キー (933)	1		
7-4	37141-99E30	キー (934)	1		
7-5	37141-99E40	キー (935)	1		
7-6	37141-99E50	キー (936)	1		
7-7	37141-99E60	キー (937)	1		
7-8	37141-99E70	キー (938)	1		
7-9	37141-99E80	キー (939)	1		
7-10	37141-99E90	キー (940)	1		
7-11	37141-99EA0	キー (941)	1		
7-12	37141-99EB0	キー (942)	1		
8	37143-99E00	キャツプ, キー	1		
9	37149-93J00	キャツプ, シリンド <sup>ル</sup> ボ <sup>デー</sup>	1		
10	37820-87L01	スイッチアツシ, エマシ <sup>ン</sup> エンシ	1		
11	37823-92E01	ブレータ <sup>ツシ</sup> , エマシ <sup>ン</sup> エンシスイッチロツク	1		
12	37826-92J00	ナツト	1		
13	38500-93J90	ブザ <sup>ー</sup> , ウォーニング	1		
14	37850-87L01	スイッチアツシ, PTT	1		
15	37852-87J00	ブレータ <sup>ー</sup> , トリムスイッチ	1		
16	63121-88L00	カバー, アンダ <sup>ー</sup>	1		
17	63210-88L00	グリップ, ハンド <sup>ル</sup>	1		
18	63221-88L00	シヤフト, スロツトル	1		
19	63223-92D00	ストツパ, ハンド <sup>ル</sup> ロツト <sup>ク</sup>	1		
20	63225-88L00	ブツツユ, ハンド <sup>ル</sup> ロツト <sup>ク</sup>	1		
21	63227-93200	ピン, ハンド <sup>ル</sup> ロツト <sup>ク</sup>	1		
22	63235-88L00	ブレータ <sup>ー</sup> , スロツトルシヤフト	1		
23	63246-88L00	ストツパ, スロツトルアジ <sup>ヤ</sup> キヤスト	1		
24	63250-88L00	アームアツシ, スロツトル	1		

FIG.444D

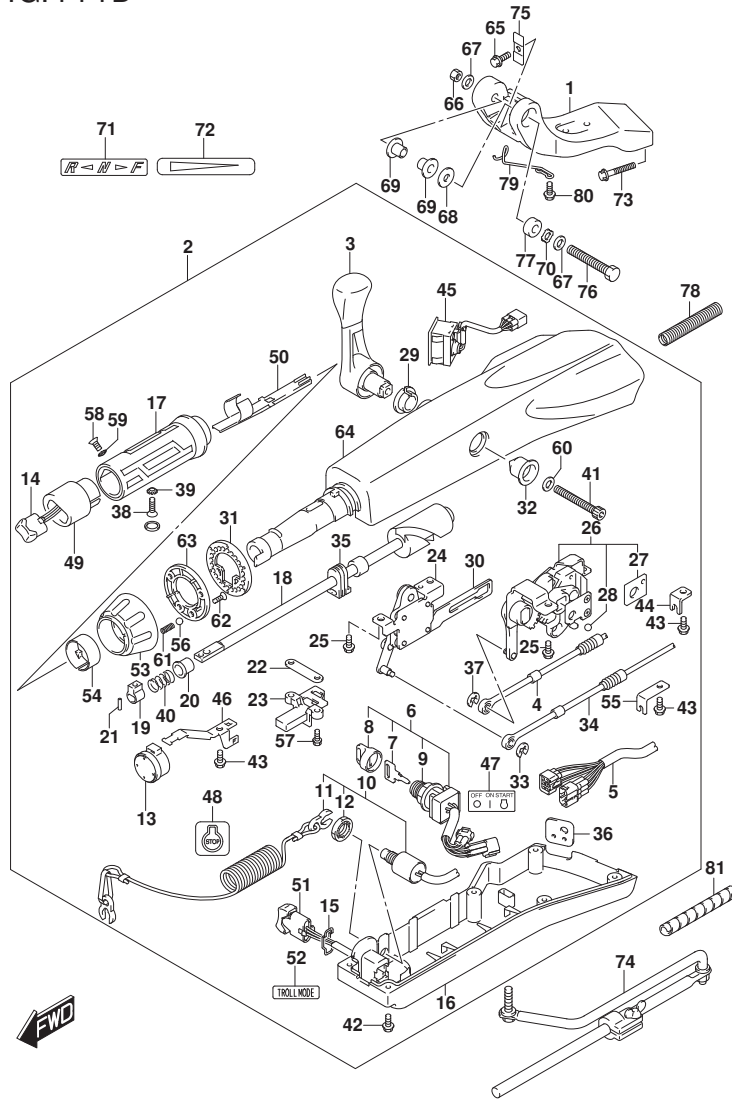


FIG. 444D (1-Q-16) ティラハンド ル (DF60ATH)

見出番号	品番	品名	使用個数	備考	標準作業時間
25	63251-87J00	・ホ ルト, シフトキ ャアツシ	4		
26	63260-88L00	・キ ャアツシ, シフト	1		
27	63272-87J00	・・ブ レート, ホ ルカ イド	1		
28	63273-87J00	・・ホ ル	1		
29	63262-87J00	・ブ ツシ, シフトレバ ー	1		
30	63271-87J00	・ブ レート, ロツク	1		
31	63248-99J00	・ブ レート, スロツトルアジ ャスタノツチ	1		
32	63261-87J00	・ブ ツシ, シフトギ ャ	1		
33	63274-87J00	・Eリング	1		
34	63610-88L00	・ケーブル, スロツトル	1		
35	37853-88L90	・ケ ロメツト, PTTスイッチリ ード	1		
36	63626-88L00	・ケ ロメツト, ケーブル	1		
37	67292-87J00	・Eリング	2		
38	09126-06015	・スクリユ (6X23)	1		
39	09163-06001	・ロツクワツシヤ	1		
40	09440-12027	・スプ リンク	1		
41	21112-88L00	・ホ ルト, シフトレバ ー	1		
42	09125-05047	・スクリユ (5X14)	6		
43	63611-88L00	・ホ ルト, クランプ ブ ラケツト	3		
44	63612-87J00	・ブ ラケツト, クランプ	1		
45	34200-87L00	・タコメータアツシウイ ス モニタ	1		
46	36617-88L90	・クランプ , メインハーネ ス	1		
47	37112-88L91	・ラベル, イケ ニツシヨンスイ ツチ	1		
48	37835-95D00	・ラベル, ストツフ	1		
49	37851-88L90	・ヘ ース, PTTスイッチ	1		
50	37852-88L90	・ハーネスカ イド	1		
51	37861-87L11	・スイッチ, トローリング コントロ ル	1		
52	37864-88L91	・ラベル, トローモード	1		
53	63244-99J00	・ノブ , スロツトルアジ ャスタ	1		
54	63245-99J00	・ブ ツシ, スロツトルアジ ャスタ	1		
55	63612-88L10	・ブ ラケツト, クランプ シフト	1		
56	09260-10006	・ホ ル	1		
57	63251-88L90	・ホ ルト	2		
58	37855-88L90	・スクリユ, スロツトルケ リツフ	1		
59	37854-88L90	・ワツシヤ, スロツトルケ リツフ	1		

FIG.444D

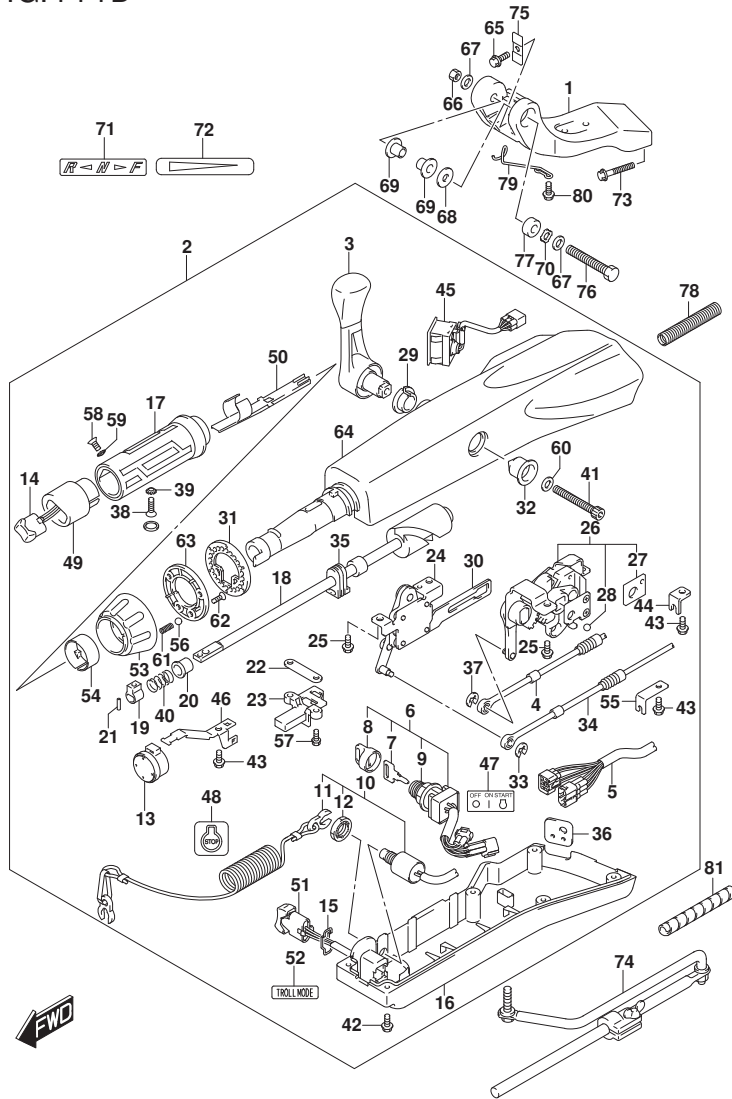


FIG. 444D (1-R-2) ティラハンドル (DF60ATH)

見出番号	品番	品名	使用個数	備考	標準作業時間
60	63258-88L00	・ワッシャ	1		
61	09440-06037	・スプリング	1		
62	03522-05169	・スクリュー	3		
63	63247-99J00	・プレート, スロットルアシヤスタノフ	1		
64	63111-88L00-YAY	・ハウジング, ティラハンドル	1		
65	09116-08137	ホルト(8X22)	1		
66	09159-12014	ナット	1		
67	09160-12066	ワッシャ(12.5X22X2.5)	2		
68	09160-12124	ワッシャ(12.5X32X1.5)	1		
69	63115-88L00	ブッシュ, ティラハンドルビホルト	2		
70	09164-13010	ワッシャ	1		
71	21131-88L01	マーク, クラッチシフト	1		
72	63215-93110	マーク, ハンドルリッパ	1		
73	09116-10150	ホルト(10X55)	2		
74	43770-99E03	アシヤスタアツシ, ステアリング	1		
75	63132-88L00	ストッパ, ティラハンドル	1		
76	43762-88L00	ホルト, ティラハンドルビホルト	1		
77	43768-88L00	スペーサ, ティラハンドル	1		
78	33834-88L00	チューブ, ケーブルプロテクタ	1		
79	65793-88L00	ホルダ, フューエルホース	1		
80	09116-06237	ホルト(6X15)	2		
81	33833-91J00	チューブ, L:250	1	L:250>150	

FIG.444E

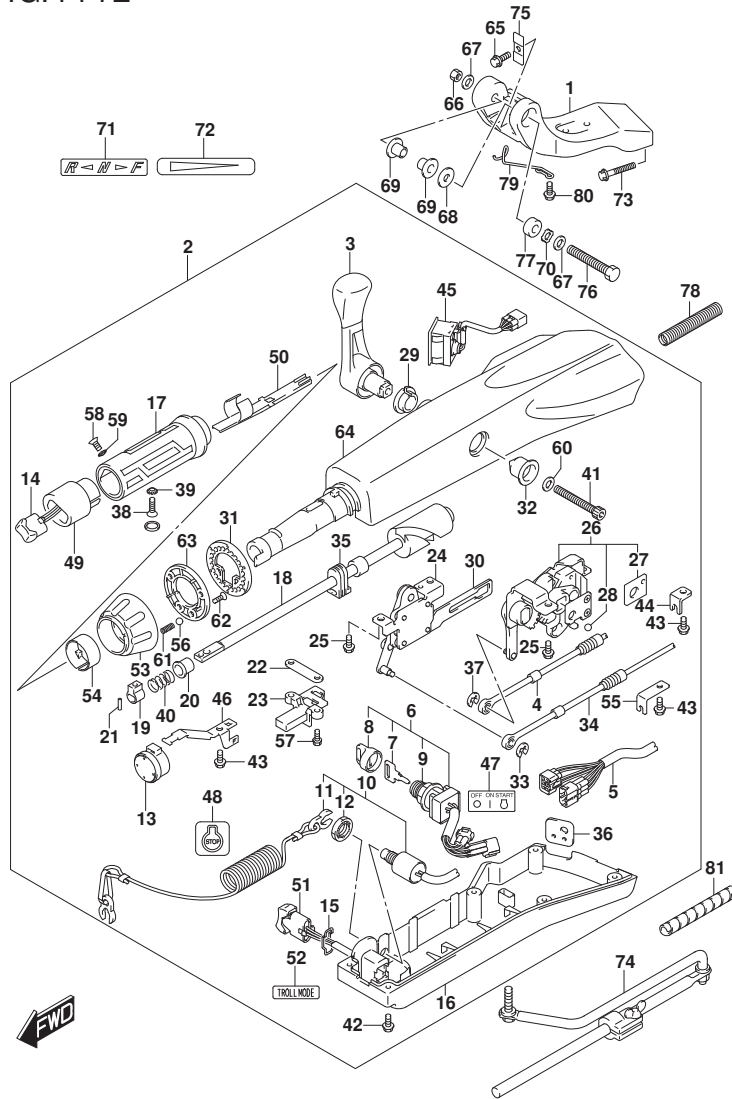


FIG. 444E (1-R-3) ティラハンドル (DF60AVTH)

見出番号	品番	品名	使用個数	備考	標準作業時間
1	43761-88L01-YAY	ブラケット, ティラハンドル(ブラケット)	1		
2	63110-88L22-YAY	ハンドルアツシ, ティラ	1		
3	21110-88L00	レバー, シフト	1		
4	23230-88L00	ケーブル, シフト	1		
5	36620-88L10	ワイヤアツシ, ハンドル	1		
6	37110-87L01	スイッチアツシ, イグニッション	1		
7-1	37141-99E00	キー(931)	1		
7-2	37141-99E10	キー(932)	1		
7-3	37141-99E20	キー(933)	1		
7-4	37141-99E30	キー(934)	1		
7-5	37141-99E40	キー(935)	1		
7-6	37141-99E50	キー(936)	1		
7-7	37141-99E60	キー(937)	1		
7-8	37141-99E70	キー(938)	1		
7-9	37141-99E80	キー(939)	1		
7-10	37141-99E90	キー(940)	1		
7-11	37141-99EA0	キー(941)	1		
7-12	37141-99EB0	キー(942)	1		
8	37143-99E00	キャップ, キー	1		
9	37149-93J00	キャップ, シリンドロテー	1		
10	37820-87L01	スイッチアツシ, エマシ	1		
11	37823-92E01	ブレータツシ, エマシ	1		
12	37826-92J00	ナット	1		
13	38500-93J90	ブザー, ウォーニング	1		
14	37850-87L01	スイッチアツシ, PTT	1		
15	37852-87J00	ブレータ, トリムスイッチ	1		
16	63121-88L00	カバー, アンダ	1		
17	63210-88L00	グリップ, ハンドル	1		
18	63221-88L00	シヤフト, スロットル	1		
19	63223-92D00	ストツバ, ハンドルロツト	1		
20	63225-88L00	ブツユ, ハンドルロツト	1		
21	63227-93200	ピン, ハンドルロツト	1		
22	63235-88L00	ブレータ, スロットルシヤフト	1		
23	63246-88L00	ストツバ, スロットルアジヤスト	1		
24	63250-88L00	アームアツシ, スロットル	1		

FIG.444E

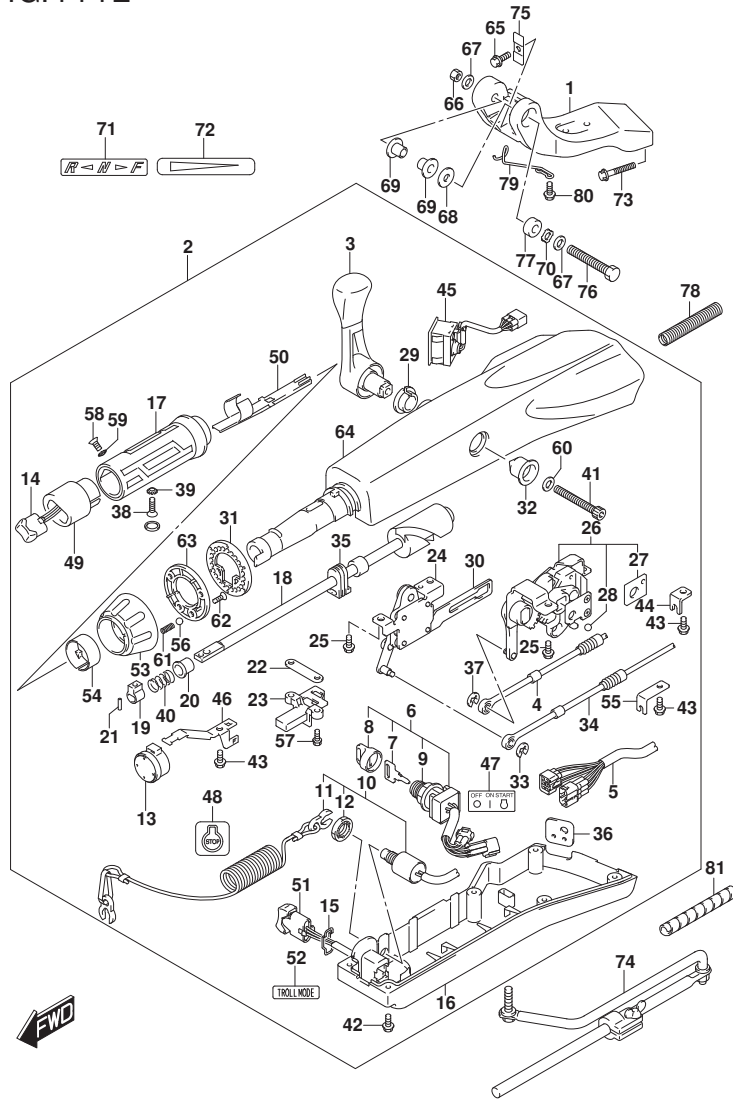


FIG. 444E (1-R-4) ティラハンドル (DF60AVTH)

見出番号	品番	品名	使用個数	備考	標準作業時間
25	63251-87J00	・ボルト, シフトキヤアツシ	4		
26	63260-88L00	・キヤアツシ, シフト	1		
27	63272-87J00	・プレート, ボールガイド	1		
28	63273-87J00	・ボール	1		
29	63262-87J00	・ブツシュ, シフトレバー	1		
30	63271-87J00	・プレート, ロック	1		
31	63248-99J00	・プレート, スロットルアシヤスタノツチ	1		
32	63261-87J00	・ブツシュ, シフトギヤ	1		
33	63274-87J00	・Eリング	1		
34	63610-88L00	・ケーブル, スロットル	1		
35	37853-88L90	・クローメット, PTTスイッチリード	1		
36	63626-88L00	・クローメット, ケーブル	1		
37	67292-87J00	・Eリング	2		
38	09126-06015	・スクリュー (6X23)	1		
39	09163-06001	・ロックワツシヤ	1		
40	09440-12027	・スプリング	1		
41	21112-88L00	・ボルト, シフトレバー	1		
42	09125-05047	・スクリュー (5X14)	6		
43	63611-88L00	・ボルト, クランプブラケット	3		
44	63612-87J00	・ブラケット, クランプ	1		
45	34200-87L00	・タコメータアツシウイスモニター	1		
46	36617-88L90	・クランプ, メインハーネス	1		
47	37112-88L91	・ラベル, イグニツションスイッチ	1		
48	37835-95D00	・ラベル, ストップ	1		
49	37851-88L90	・ハーネス, PTTスイッチ	1		
50	37852-88L90	・ハーネスガイド	1		
51	37861-87L11	・スイッチ, トローリングコントロール	1		
52	37864-88L91	・ラベル, トローモード	1		
53	63244-99J00	・ノブ, スロットルアシヤスタ	1		
54	63245-99J00	・ブツシュ, スロットルアシヤスタ	1		
55	63612-88L10	・ブラケット, クランプシフト	1		
56	09260-10006	・ボール	1		
57	63251-88L90	・ボルト	2		
58	37855-88L90	・スクリュー, スロットルリツプ	1		
59	37854-88L90	・ワツシヤ, スロットルリツプ	1		

FIG.444E

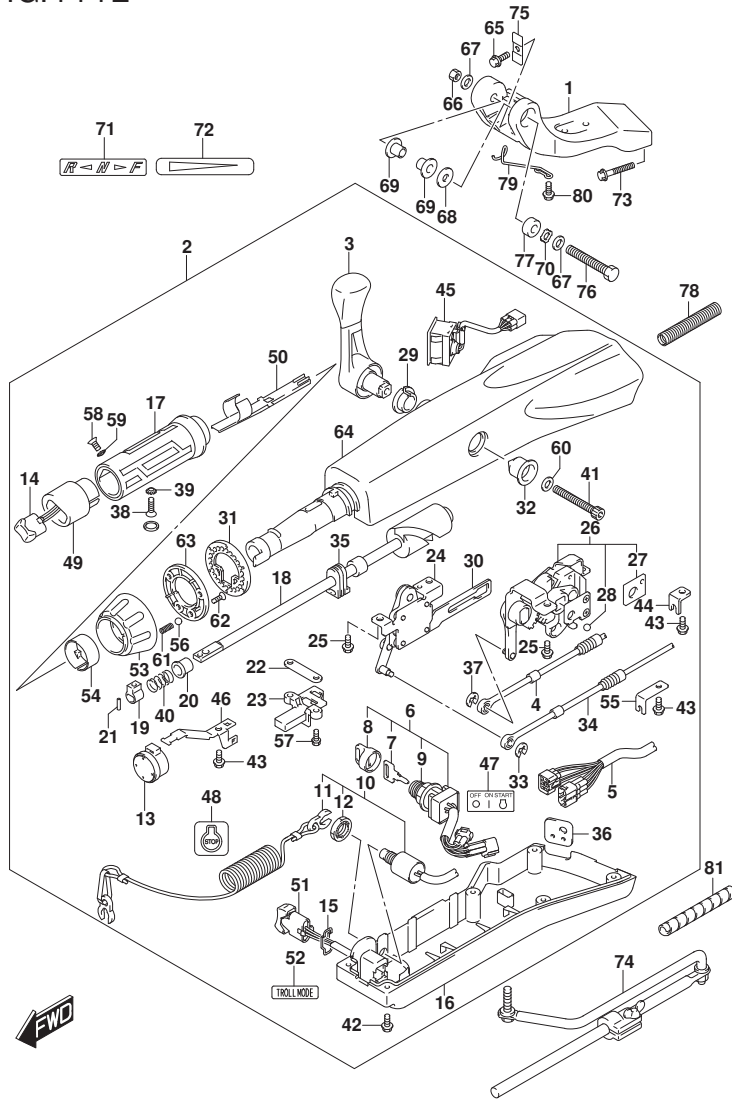


FIG. 444E (1-R-5) ティラハンドル (DF60AVTH)

見出番号	品番	品名	使用個数	備考	標準作業時間
60	63258-88L00	・ワッシャ	1		
61	09440-06037	・スプリング	1		
62	03522-05169	・スクリュー	3		
63	63247-99J00	・プレート, スロットルアシヤスタノフ	1		
64	63111-88L00-YAY	・ハウジング, ティラハンドル	1		
65	09116-08137	ホルト(8X22)	1		
66	09159-12014	ナット	1		
67	09160-12066	ワッシャ(12.5X22X2.5)	2		
68	09160-12124	ワッシャ(12.5X32X1.5)	1		
69	63115-88L00	ブッシュ, ティラハンドルピボット	2		
70	09164-13010	ワッシャ	1		
71	21131-88L01	マーク, クラッチシフト	1		
72	63215-93110	マーク, ハンドルリフト	1		
73	09116-10150	ホルト(10X55)	2		
74	43770-99E03	アシヤスタアツシ, ステアリング	1		
75	63132-88L00	ストッパ, ティラハンドル	1		
76	43762-88L00	ホルト, ティラハンドルピボット	1		
77	43768-88L00	スペーサ, ティラハンドル	1		
78	33834-88L00	チューブ, ケーブルフロッタ	1		
79	65793-88L00	ホルダ, フューエルホース	1		
80	09116-06237	ホルト(6X15)	2		
81	33833-91J00	チューブ, L:250	1	L:250>150	

FIG.501A

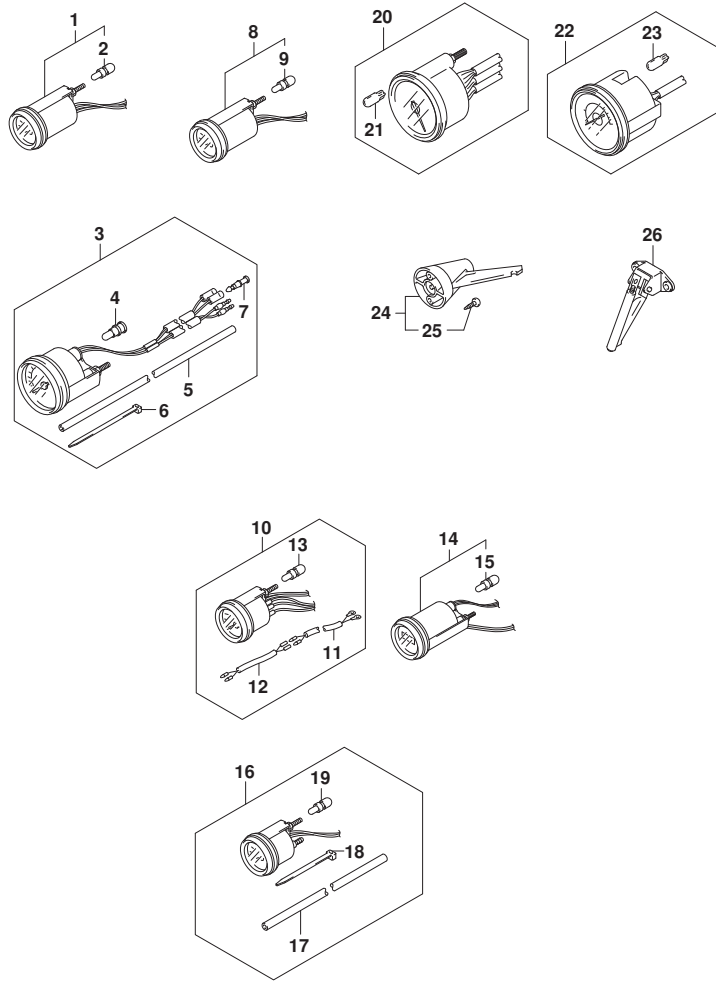


FIG.501A (1-R-6) オプション:メータ (DF40A)

見出番号	品番	品名	使用個数	備考	標準作業時間
1-1	34800-93J00	メータアツシ, トリム (ﾌﾞﾗｯｸ)	1	ﾌﾞﾗｯｸ	
1-2	34800-93J11	メータアツシ, トリム (ﾎﾜｲﾄ)	1	WHITE	
2	09471-12108	･ﾊﾞﾙﾌﾞ (12V1.7W, T:6.5)	1		
3-1	34100-93J00	ｽﾍﾞｰﾄﾞ ｾﾞｰｼﾞ ﾏﾞｼﾞ, 130KM/H (ﾌﾞﾗｯｸ)	1	MAX 130KM/H BLACK	
3-2	34100-93J11	ｽﾍﾞｰﾄﾞ ｾﾞｰｼﾞ ﾏﾞｼﾞ, 130KM/H (ﾎﾜｲﾄ)	1	MAX 130KM/H WHITE	
3-3	34100-93J20	ｽﾍﾞｰﾄﾞ ｾﾞｰｼﾞ ﾏﾞｼﾞ, 80KM/H (ﾌﾞﾗｯｸ)	1	MAX 80KM/H BLACK	
3-4	34100-93J31	ｽﾍﾞｰﾄﾞ ｾﾞｰｼﾞ ﾏﾞｼﾞ, 80KM/H (ﾎﾜｲﾄ)	1	MAX 80KM/H WHITE	
3-5	34100-93J40	ｽﾍﾞｰﾄﾞ ｾﾞｰｼﾞ ﾏﾞｼﾞ, 45KNOTS (ﾌﾞﾗｯｸ)	1	MAX 45KNOTS BLACK	
3-6	34100-93J51	ｽﾍﾞｰﾄﾞ ｾﾞｰｼﾞ ﾏﾞｼﾞ, 45KNOTS (ﾎﾜｲﾄ)	1	MAX 45KNOTS WHITE	
3-7	34100-93J60	ｽﾍﾞｰﾄﾞ ｾﾞｰｼﾞ ﾏﾞｼﾞ, 65KNOTS (ﾎﾜｲﾄ)	1	MAX 65KNOTS WHITE	
4	09471-12028	･ﾊﾞﾙﾌﾞ (12V3.4W)	1		
5	34191-92E00	･ﾁｭｰﾌﾞ	1		
6	09407-14407	･ｸﾗﾝﾌﾟ (L:145)	2		
7	36615-96300	･ﾀｰﾐﾅﾙ	2		
8-1	34600-93J00	ﾒｰﾀﾞ ﾏﾞｼﾞ, ﾎﾙﾃｰｼﾞ (ﾌﾞﾗｯｸ)	1	ﾌﾞﾗｯｸ	
8-2	34600-93J11	ﾒｰﾀﾞ ﾏﾞｼﾞ, ﾎﾙﾃｰｼﾞ (ﾎﾜｲﾄ)	1	WHITE	
9	09471-12103	･ﾊﾞﾙﾌﾞ (12V3W)	1		
10-1	34300-93J00	ｹﾞｰｼﾞ ﾏﾞｼﾞ, ﾌｹﾞｰﾙ (ﾌﾞﾗｯｸ)	1	ﾌﾞﾗｯｸ	
10-2	34300-93J11	ｹﾞｰｼﾞ ﾏﾞｼﾞ, ﾌｹﾞｰﾙ (ﾎﾜｲﾄ)	1	WHITE	
11	34310-92E00	･ﾘｰﾄﾞ ﾏﾞｼﾞ, ﾌｹﾞｰﾙ, ｹﾞｰｼﾞ	1		
12	34360-92E00	･ﾌﾞﾗｯｸ ﾏﾞｼﾞ, ﾌｹﾞｰﾙ	1		
13	09471-12103	･ﾊﾞﾙﾌﾞ (12V3W)	1		
14-1	34500-93J00	ﾒｰﾀﾞ ﾏﾞｼﾞ, ﾏﾞｰ (ﾌﾞﾗｯｸ)	1	ﾌﾞﾗｯｸ	
14-2	34500-93J11	ﾒｰﾀﾞ ﾏﾞｼﾞ, ﾏﾞｰ (ﾎﾜｲﾄ)	1	WHITE	
15	09471-12103	･ﾊﾞﾙﾌﾞ (12V3W)	1		
16-1	34650-93J20	ｹﾞｰｼﾞ ﾏﾞｼﾞ, ﾜｰﾀﾞ ﾏﾞｼﾞ 15PSI (ﾌﾞﾗｯｸ)	1	15PSI BLACK	
16-2	34650-93J31	ｹﾞｰｼﾞ ﾏﾞｼﾞ, ﾜｰﾀﾞ ﾏﾞｼﾞ 15PSI (ﾎﾜｲﾄ)	1	15PSI WHITE	
17	34191-92E00	･ﾁｭｰﾌﾞ	1		
18	09407-14407	･ｸﾗﾝﾌﾟ (L:145)	2		
19	09471-12103	･ﾊﾞﾙﾌﾞ (12V3W)	1		
20-1	34200-93J00	ﾀﾞｺﾒｰﾀﾞ ﾏﾞｼﾞ, ﾜｲｽﾞ ﾓﾆﾀﾞ (ﾌﾞﾗｯｸ)	1	ﾌﾞﾗｯｸ	
20-2	34200-93J12	ﾀﾞｺﾒｰﾀﾞ ﾏﾞｼﾞ, ﾜｲｽﾞ ﾓﾆﾀﾞ (ﾎﾜｲﾄ)	1	WHITE	
21	09471-12077	･ﾊﾞﾙﾌﾞ (12V1.7W)	1		

FIG.501A

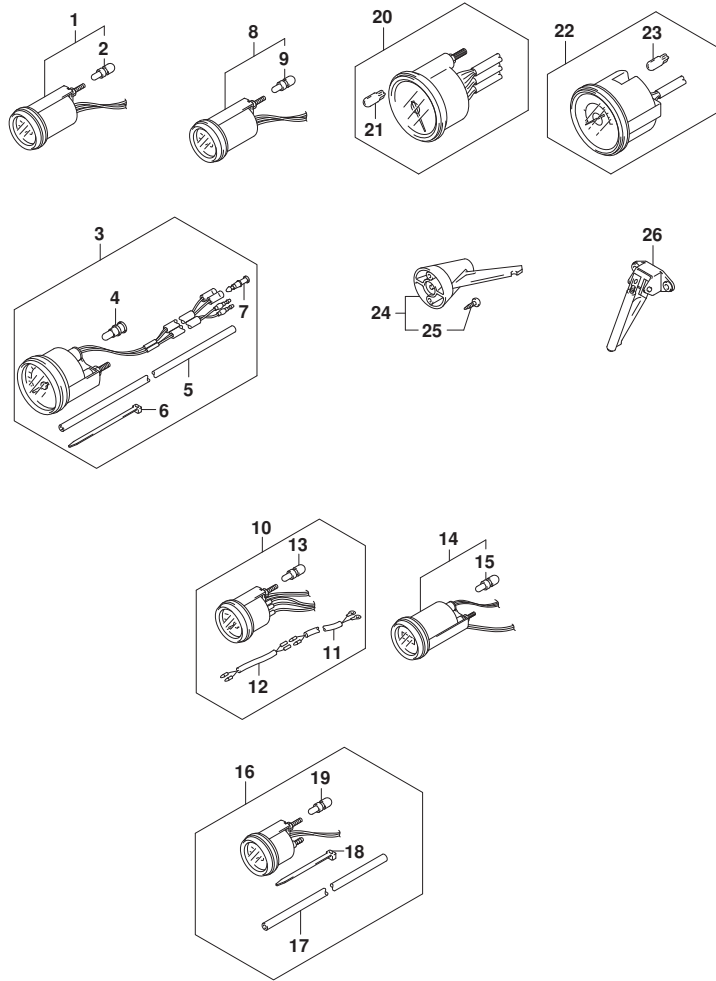


FIG. 501A (1-R-7) オプション:メータ (DF40A)

見出番号	品番	品名	使用個数	備考	標準作業時間
22-1	34200-93J40	タコメータアツシ, ウイス' モニタ (ブラック)	1	ブラック	
22-2	34200-93J51	タコメータアツシ, ウイス' モニタ (ホワイト)	1	WHITE	
23	09471-12077	・バルブ (12V1.7W)	1		
24	34190-95500	センタ', スピート' メータ	1		
25	03112-0630B	・スクリユ	2		
26	34190-87D00	センタ', スピート' メータ	1		



FIG.501B

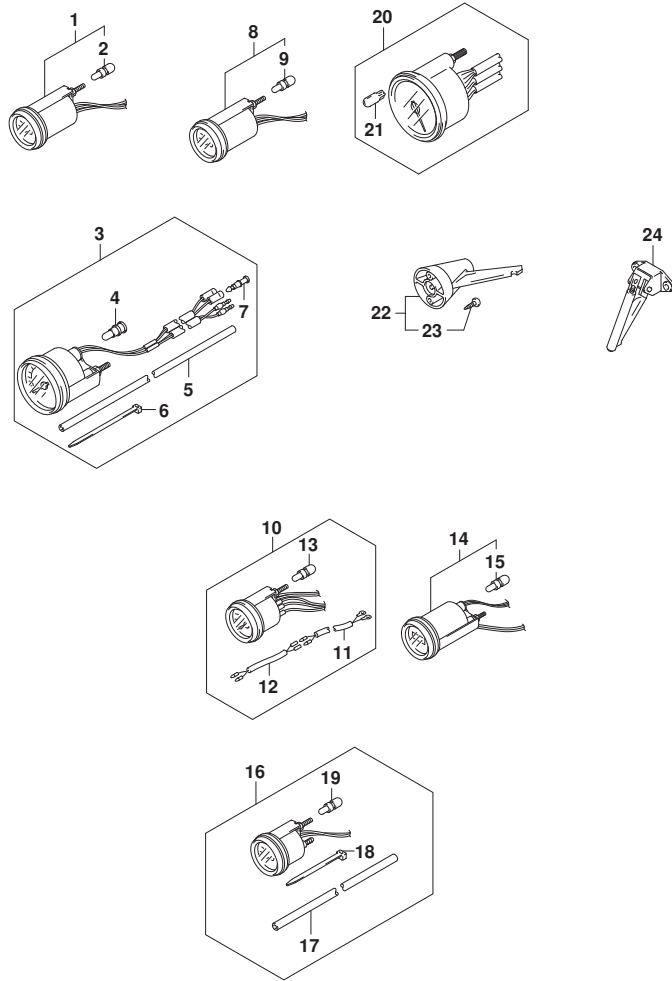


FIG. 501B (1-R-8) オプション:メータ (DF40AQH)

見出番号	品番	品名	使用個数	備考	標準作業時間
1-1	34800-93J00	メータアツシ, トリム (ﾌﾞﾗｯｸ)	1	ﾌﾞﾗｯｸ	
1-2	34800-93J11	メータアツシ, トリム (ﾎﾜｲﾄ)	1	WHITE	
2	09471-12108	･ﾊﾞﾙﾌﾞ (12V1.7W, T:6.5)	1		
3-1	34100-93J00	ｽﾍﾞｰﾄﾞ ｾﾞｰｼﾞ ﾏﾞｼﾞ, 130KM/H (ﾌﾞﾗｯｸ)	1	MAX 130KM/H BLACK	
3-2	34100-93J11	ｽﾍﾞｰﾄﾞ ｾﾞｰｼﾞ ﾏﾞｼﾞ, 130KM/H (ﾎﾜｲﾄ)	1	MAX 130KM/H WHITE	
3-3	34100-93J20	ｽﾍﾞｰﾄﾞ ｾﾞｰｼﾞ ﾏﾞｼﾞ, 80KM/H (ﾌﾞﾗｯｸ)	1	MAX 80KM/H BLACK	
3-4	34100-93J31	ｽﾍﾞｰﾄﾞ ｾﾞｰｼﾞ ﾏﾞｼﾞ, 80KM/H (ﾎﾜｲﾄ)	1	MAX 80KM/H WHITE	
3-5	34100-93J40	ｽﾍﾞｰﾄﾞ ｾﾞｰｼﾞ ﾏﾞｼﾞ, 45KNOTS (ﾌﾞﾗｯｸ)	1	MAX 45KNOTS BLACK	
3-6	34100-93J51	ｽﾍﾞｰﾄﾞ ｾﾞｰｼﾞ ﾏﾞｼﾞ, 45KNOTS (ﾎﾜｲﾄ)	1	MAX 45KNOTS WHITE	
3-7	34100-93J60	ｽﾍﾞｰﾄﾞ ｾﾞｰｼﾞ ﾏﾞｼﾞ, 65KNOTS (ﾎﾜｲﾄ)	1	MAX 65KNOTS WHITE	
4	09471-12028	･ﾊﾞﾙﾌﾞ (12V3.4W)	1		
5	34191-92E00	･ﾁｭｰﾌﾞ	1		
6	09407-14407	･ｸﾗﾝﾌﾟ (L:145)	2		
7	36615-96300	･ﾀｰﾐﾅﾙ	2		
8-1	34600-93J00	メータアツシ, ﾎﾙﾃｰｼﾞ (ﾌﾞﾗｯｸ)	1	ﾌﾞﾗｯｸ	
8-2	34600-93J11	メータアツシ, ﾎﾙﾃｰｼﾞ (ﾎﾜｲﾄ)	1	WHITE	
9	09471-12103	･ﾊﾞﾙﾌﾞ (12V3W)	1		
10-1	34300-93J00	ｹﾞｰｼﾞ ﾏﾞｼﾞ, ﾌｹﾞﾙ (ﾌﾞﾗｯｸ)	1	ﾌﾞﾗｯｸ	
10-2	34300-93J11	ｹﾞｰｼﾞ ﾏﾞｼﾞ, ﾌｹﾞﾙ (ﾎﾜｲﾄ)	1	WHITE	
11	34310-92E00	･ﾘｰﾄﾞ ﾏﾞｼﾞ, ﾌｹﾞﾙ, ｹﾞｰｼﾞ	1		
12	34360-92E00	･ﾌﾀ ﾏﾞｼﾞ, ﾌｹﾞﾙ ｹﾞｰｼﾞ	1		
13	09471-12103	･ﾊﾞﾙﾌﾞ (12V3W)	1		
14-1	34500-93J00	メータアツシ, ﾏﾞｰ (ﾌﾞﾗｯｸ)	1	ﾌﾞﾗｯｸ	
14-2	34500-93J11	メータアツシ, ﾏﾞｰ (ﾎﾜｲﾄ)	1	WHITE	
15	09471-12103	･ﾊﾞﾙﾌﾞ (12V3W)	1		
16-1	34650-93J20	ｹﾞｰｼﾞ ﾏﾞｼﾞ, ﾜｰ ﾚｯｼﾞ 15PSI (ﾌﾞﾗｯｸ)	1	15PSI BLACK	
16-2	34650-93J31	ｹﾞｰｼﾞ ﾏﾞｼﾞ, ﾜｰ ﾚｯｼﾞ 15PSI (ﾎﾜｲﾄ)	1	15PSI WHITE	
17	34191-92E00	･ﾁｭｰﾌﾞ	1		
18	09407-14407	･ｸﾗﾝﾌﾟ (L:145)	2		
19	09471-12103	･ﾊﾞﾙﾌﾞ (12V3W)	1		
20-1	34200-93J00	ﾀｺﾒｰﾀﾞ ﾏﾞｼﾞ, ﾜｲｽﾞ ﾓﾆﾀ (ﾌﾞﾗｯｸ)	1	ﾌﾞﾗｯｸ	
20-2	34200-93J12	ﾀｺﾒｰﾀﾞ ﾏﾞｼﾞ, ﾜｲｽﾞ ﾓﾆﾀ (ﾎﾜｲﾄ)	1	WHITE	
21	09471-12077	･ﾊﾞﾙﾌﾞ (12V1.7W)	1		

FIG.501B

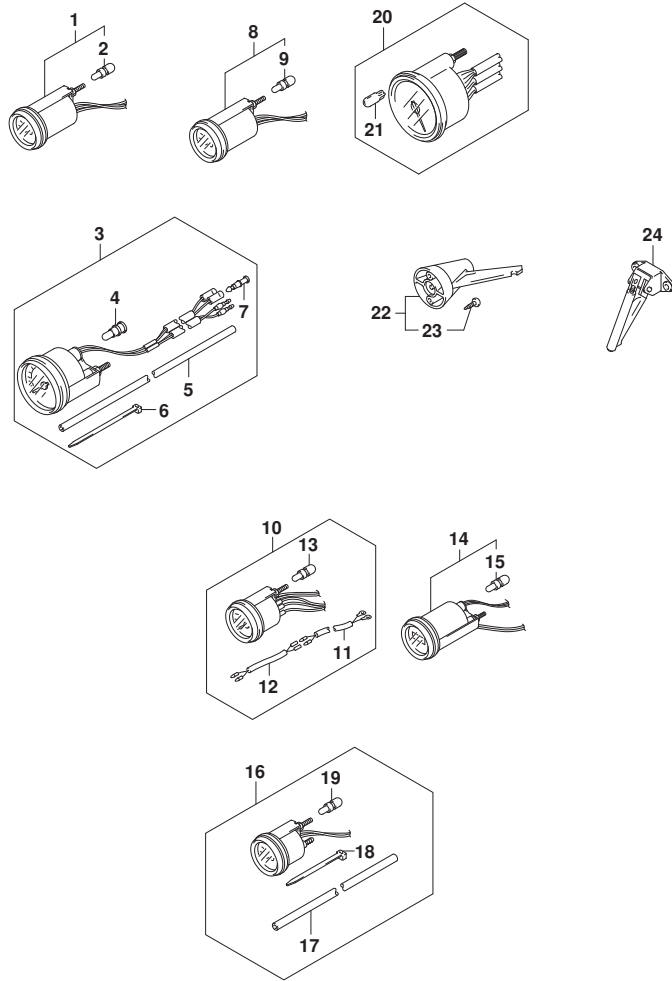


FIG. 501B (1-R-9) オプション:メータ (DF40AQH)

見出番号	品番	品名	使用個数	備考	標準作業時間
22	34190-95500	センタ, スピートメータ	1		
23	03112-0630B	・スクリュ	2		
24	34190-87D00	センタ, スピートメータ	1		

FIG.501C

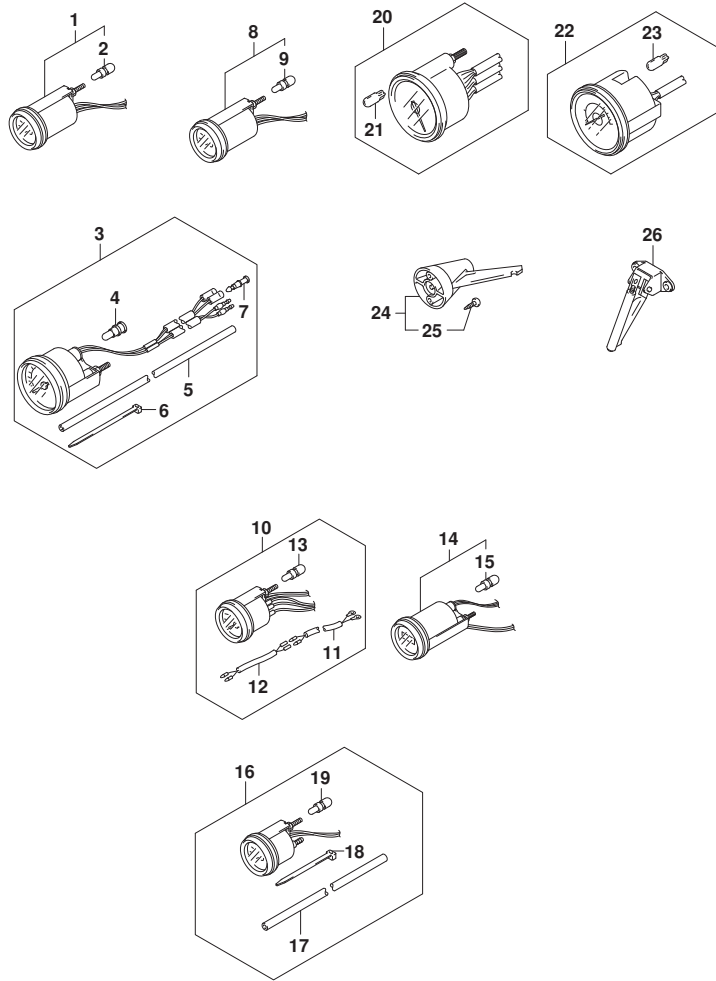


FIG. 501C (1-R-10) オプション:メータ (DF50A)

見出番号	品番	品名	使用個数	備考	標準作業時間
1-1	34800-93J00	メータアツシ, トリム (ﾌﾞﾗｯｸ)	1	ﾌﾞﾗｯｸ	
1-2	34800-93J11	メータアツシ, トリム (ﾎﾜｲﾄ)	1	WHITE	
2	09471-12108	･ﾊﾞﾙﾌﾞ (12V1.7W, T:6.5)	1		
3-1	34100-93J00	ｽﾍﾞｰﾄﾞ ｾﾞｰｼﾞ ｾﾞｰｼﾞ, 130KM/H (ﾌﾞﾗｯｸ)	1	MAX 130KM/H BLACK	
3-2	34100-93J11	ｽﾍﾞｰﾄﾞ ｾﾞｰｼﾞ ｾﾞｰｼﾞ, 130KM/H (ﾎﾜｲﾄ)	1	MAX 130KM/H WHITE	
3-3	34100-93J20	ｽﾍﾞｰﾄﾞ ｾﾞｰｼﾞ ｾﾞｰｼﾞ, 80KM/H (ﾌﾞﾗｯｸ)	1	MAX 80KM/H BLACK	
3-4	34100-93J31	ｽﾍﾞｰﾄﾞ ｾﾞｰｼﾞ ｾﾞｰｼﾞ, 80KM/H (ﾎﾜｲﾄ)	1	MAX 80KM/H WHITE	
3-5	34100-93J40	ｽﾍﾞｰﾄﾞ ｾﾞｰｼﾞ ｾﾞｰｼﾞ, 45KNOTS (ﾌﾞﾗｯｸ)	1	MAX 45KNOTS BLACK	
3-6	34100-93J51	ｽﾍﾞｰﾄﾞ ｾﾞｰｼﾞ ｾﾞｰｼﾞ, 45KNOTS (ﾎﾜｲﾄ)	1	MAX 45KNOTS WHITE	
3-7	34100-93J60	ｽﾍﾞｰﾄﾞ ｾﾞｰｼﾞ ｾﾞｰｼﾞ, 65KNOTS (ﾎﾜｲﾄ)	1	MAX 65KNOTS WHITE	
4	09471-12028	･ﾊﾞﾙﾌﾞ (12V3.4W)	1		
5	34191-92E00	･ﾁｭｰﾌﾞ	1		
6	09407-14407	･ｸﾗﾝﾌﾟ (L:145)	2		
7	36615-96300	･ﾀｰﾐﾅﾙ	2		
8-1	34600-93J00	メータアツシ, ﾎﾙﾃｰｼﾞ (ﾌﾞﾗｯｸ)	1	ﾌﾞﾗｯｸ	
8-2	34600-93J11	メータアツシ, ﾎﾙﾃｰｼﾞ (ﾎﾜｲﾄ)	1	WHITE	
9	09471-12103	･ﾊﾞﾙﾌﾞ (12V3W)	1		
10-1	34300-93J00	ｾﾞｰｼﾞ ｱｯｼ, ﾌｴｰﾙ (ﾌﾞﾗｯｸ)	1	ﾌﾞﾗｯｸ	
10-2	34300-93J11	ｾﾞｰｼﾞ ｱｯｼ, ﾌｴｰﾙ (ﾎﾜｲﾄ)	1	WHITE	
11	34310-92E00	･ﾘｰﾄﾞ ｱｯｼ, ﾌｴｰﾙ, ｾﾞｰｼﾞ	1		
12	34360-92E00	･ｱﾀﾞﾌﾞﾀ, ﾌｴｰﾙ ｾﾞｰｼﾞ	1		
13	09471-12103	･ﾊﾞﾙﾌﾞ (12V3W)	1		
14-1	34500-93J00	メータアツシ, ﾏｰ (ﾌﾞﾗｯｸ)	1	ﾌﾞﾗｯｸ	
14-2	34500-93J11	メータアツシ, ﾏｰ (ﾎﾜｲﾄ)	1	WHITE	
15	09471-12103	･ﾊﾞﾙﾌﾞ (12V3W)	1		
16-1	34650-93J20	ｾﾞｰｼﾞ ｱｯｼ, ﾜｵｰﾀﾌﾞ ﾚｯｼﾞﾔ15PSI (ﾌﾞﾗｯｸ)	1	15PSI BLACK	
16-2	34650-93J31	ｾﾞｰｼﾞ ｱｯｼ, ﾜｵｰﾀﾌﾞ ﾚｯｼﾞﾔ15PSI (ﾎﾜｲﾄ)	1	15PSI WHITE	
17	34191-92E00	･ﾁｭｰﾌﾞ	1		
18	09407-14407	･ｸﾗﾝﾌﾟ (L:145)	2		
19	09471-12103	･ﾊﾞﾙﾌﾞ (12V3W)	1		
20-1	34200-93J00	ﾀｺﾒｰﾀﾞ ｱｯｼ, ﾜｲｽﾞ ﾓﾆﾀ (ﾌﾞﾗｯｸ)	1	ﾌﾞﾗｯｸ	
20-2	34200-93J12	ﾀｺﾒｰﾀﾞ ｱｯｼ, ﾜｲｽﾞ ﾓﾆﾀ (ﾎﾜｲﾄ)	1	WHITE	
21	09471-12077	･ﾊﾞﾙﾌﾞ (12V1.7W)	1		

FIG.501C

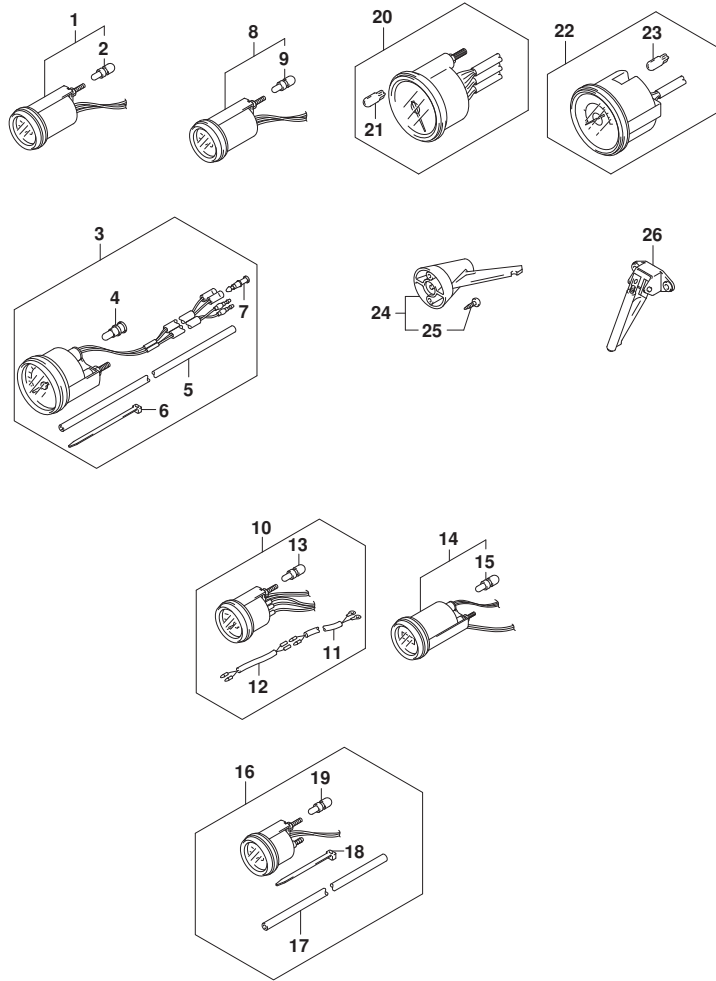


FIG. 501C (1-R-11) オプション:メータ (DF50A)

見出番号	品番	品名	使用個数	備考	標準作業時間
22-1	34200-93J40	タコメータアツシ, ウイス' モニタ (ブラック)	1	ブラック	
22-2	34200-93J51	タコメータアツシ, ウイス' モニタ (ホワイト)	1	WHITE	
23	09471-12077	・バルブ (12V1.7W)	1		
24	34190-95500	センタ', スピート' メータ	1		
25	03112-0630B	・スクリュ	2		
26	34190-87D00	センタ', スピート' メータ	1		

FIG.501D

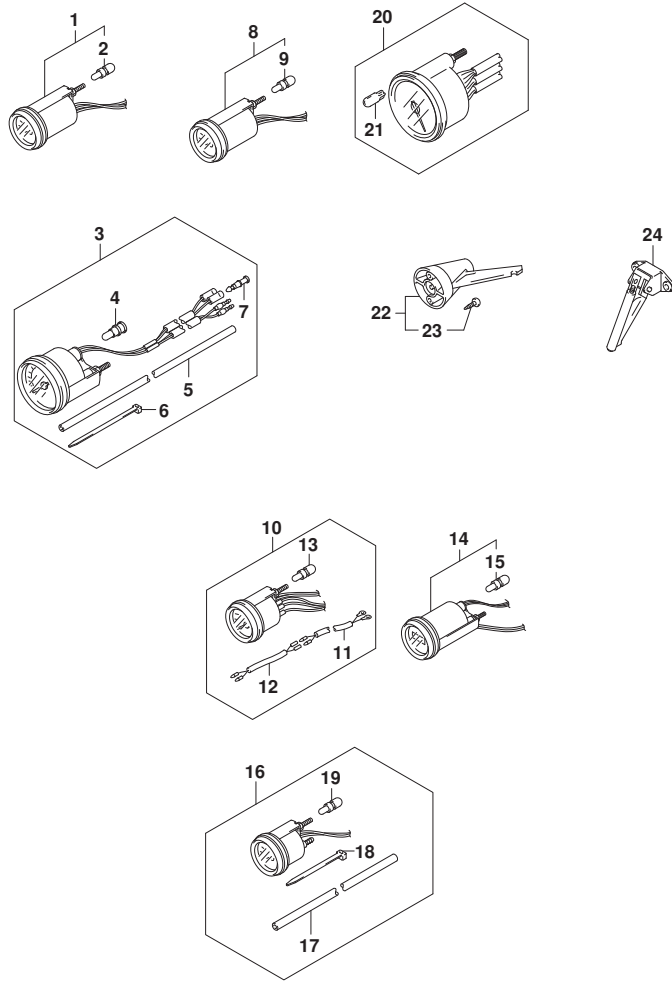


FIG. 501D (1-R-12) オプション:メータ (DF50AQH)

見出番号	品番	品名	使用個数	備考	標準作業時間
1-1	34800-93J00	メータアツシ, トリム (ﾌﾞﾗｯｸ)	1	ﾌﾞﾗｯｸ	
1-2	34800-93J11	メータアツシ, トリム (ﾎﾜｲﾄ)	1	WHITE	
2	09471-12108	・ﾊﾞﾙﾌﾞ (12V1. 7W, T: 6. 5)	1		
3-1	34100-93J00	ｽﾍﾞｰﾄﾞ ﾏﾞｰｼﾞ ﾏﾞｼﾞ, 130KM/H (ﾌﾞﾗｯｸ)	1	MAX 130KM/H BLACK	
3-2	34100-93J11	ｽﾍﾞｰﾄﾞ ﾏﾞｰｼﾞ ﾏﾞｼﾞ, 130KM/H (ﾎﾜｲﾄ)	1	MAX 130KM/H WHITE	
3-3	34100-93J20	ｽﾍﾞｰﾄﾞ ﾏﾞｰｼﾞ ﾏﾞｼﾞ, 80KM/H (ﾌﾞﾗｯｸ)	1	MAX 80KM/H BLACK	
3-4	34100-93J31	ｽﾍﾞｰﾄﾞ ﾏﾞｰｼﾞ ﾏﾞｼﾞ, 80KM/H (ﾎﾜｲﾄ)	1	MAX 80KM/H WHITE	
3-5	34100-93J40	ｽﾍﾞｰﾄﾞ ﾏﾞｰｼﾞ ﾏﾞｼﾞ, 45KNOTS (ﾌﾞﾗｯｸ)	1	MAX 45KNOTS BLACK	
3-6	34100-93J51	ｽﾍﾞｰﾄﾞ ﾏﾞｰｼﾞ ﾏﾞｼﾞ, 45KNOTS (ﾎﾜｲﾄ)	1	MAX 45KNOTS WHITE	
3-7	34100-93J60	ｽﾍﾞｰﾄﾞ ﾏﾞｰｼﾞ ﾏﾞｼﾞ, 65KNOTS (ﾎﾜｲﾄ)	1	MAX 65KNOTS WHITE	
4	09471-12028	・ﾊﾞﾙﾌﾞ (12V3. 4W)	1		
5	34191-92E00	・ﾁｭｰﾌﾞ	1		
6	09407-14407	・ｸﾗﾝﾌﾟ (L: 145)	2		
7	36615-96300	・ﾀﾞﾐﾅﾙ	2		
8-1	34600-93J00	ﾏｰﾀﾞ ﾏﾞｼﾞ, ﾎﾙﾃｰｼﾞ (ﾌﾞﾗｯｸ)	1	ﾌﾞﾗｯｸ	
8-2	34600-93J11	ﾏｰﾀﾞ ﾏﾞｼﾞ, ﾎﾙﾃｰｼﾞ (ﾎﾜｲﾄ)	1	WHITE	
9	09471-12103	・ﾊﾞﾙﾌﾞ (12V3W)	1		
10-1	34300-93J00	ｸﾞｰｼﾞ ﾏﾞｼﾞ, ﾌｩｰｴﾙ (ﾌﾞﾗｯｸ)	1	ﾌﾞﾗｯｸ	
10-2	34300-93J11	ｸﾞｰｼﾞ ﾏﾞｼﾞ, ﾌｩｰｴﾙ (ﾎﾜｲﾄ)	1	WHITE	
11	34310-92E00	・ﾘｰﾄﾞ ﾏﾞｼﾞ, ﾌｩｰｴﾙ, ｸﾞｰｼﾞ	1		
12	34360-92E00	・ﾌﾞﾗｯｸ ﾏﾞｼﾞ, ﾌｩｰｴﾙ	1		
13	09471-12103	・ﾊﾞﾙﾌﾞ (12V3W)	1		
14-1	34500-93J00	ﾏｰﾀﾞ ﾏﾞｼﾞ, ﾏﾞｰ (ﾌﾞﾗｯｸ)	1	ﾌﾞﾗｯｸ	
14-2	34500-93J11	ﾏｰﾀﾞ ﾏﾞｼﾞ, ﾏﾞｰ (ﾎﾜｲﾄ)	1	WHITE	
15	09471-12103	・ﾊﾞﾙﾌﾞ (12V3W)	1		
16-1	34650-93J20	ｸﾞｰｼﾞ ﾏﾞｼﾞ, ﾜｰﾀﾞ ﾏﾞｼﾞ 15PSI (ﾌﾞﾗｯｸ)	1	15PSI BLACK	
16-2	34650-93J31	ｸﾞｰｼﾞ ﾏﾞｼﾞ, ﾜｰﾀﾞ ﾏﾞｼﾞ 15PSI (ﾎﾜｲﾄ)	1	15PSI WHITE	
17	34191-92E00	・ﾁｭｰﾌﾞ	1		
18	09407-14407	・ｸﾗﾝﾌﾟ (L: 145)	2		
19	09471-12103	・ﾊﾞﾙﾌﾞ (12V3W)	1		
20-1	34200-93J00	ﾀﾞｺﾏｰ ﾏﾞｼﾞ, ﾜｲｽﾞ ﾓﾆﾀ (ﾌﾞﾗｯｸ)	1	ﾌﾞﾗｯｸ	
20-2	34200-93J12	ﾀﾞｺﾏｰ ﾏﾞｼﾞ, ﾜｲｽﾞ ﾓﾆﾀ (ﾎﾜｲﾄ)	1	WHITE	
21	09471-12077	・ﾊﾞﾙﾌﾞ (12V1. 7W)	1		

FIG.501D

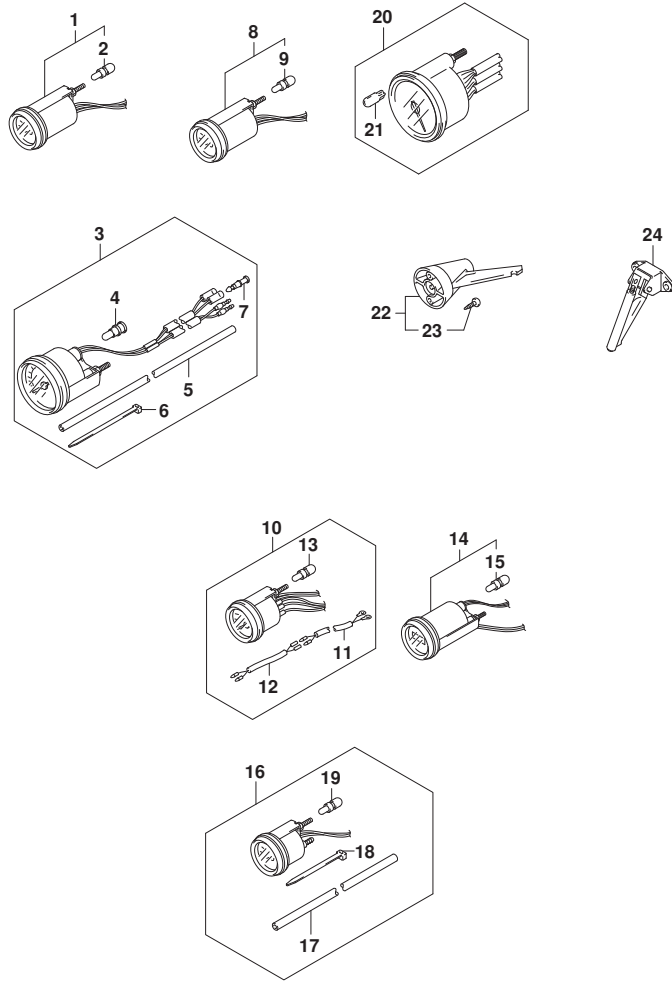


FIG. 501D (1-R-13) オプション:メータ (DF50AQH)

見出番号	品番	品名	使用個数	備考	標準作業時間
22	34190-95500	センタ, スピートメータ	1		
23	03112-0630B	・スクリュ	2		
24	34190-87D00	センタ, スピートメータ	1		

FIG.501E

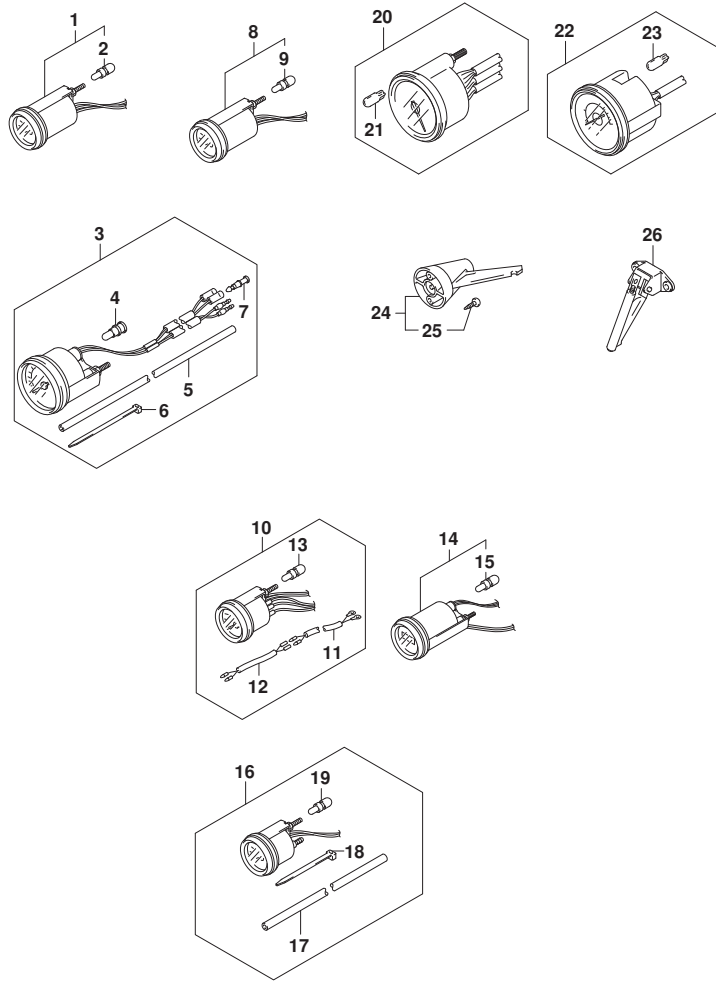


FIG.501E (1-R-14) オプション:メータ (DF60A)

見出番号	品番	品名	使用個数	備考	標準作業時間
1-1	34800-93J00	メータアツシ, トリム (ﾌﾞﾗｯｸ)	1	ﾌﾞﾗｯｸ	
1-2	34800-93J11	メータアツシ, トリム (ﾎﾜｲﾄ)	1	WHITE	
2	09471-12108	･ﾊﾞﾙﾌﾞ (12V1.7W, T:6.5)	1		
3-1	34100-93J00	ｽﾍﾞｰﾄﾞ ﾊﾞｰｼﾞ ﾏﾞｼﾞ, 130KM/H (ﾌﾞﾗｯｸ)	1	MAX 130KM/H BLACK	
3-2	34100-93J11	ｽﾍﾞｰﾄﾞ ﾊﾞｰｼﾞ ﾏﾞｼﾞ, 130KM/H (ﾎﾜｲﾄ)	1	MAX 130KM/H WHITE	
3-3	34100-93J20	ｽﾍﾞｰﾄﾞ ﾊﾞｰｼﾞ ﾏﾞｼﾞ, 80KM/H (ﾌﾞﾗｯｸ)	1	MAX 80KM/H BLACK	
3-4	34100-93J31	ｽﾍﾞｰﾄﾞ ﾊﾞｰｼﾞ ﾏﾞｼﾞ, 80KM/H (ﾎﾜｲﾄ)	1	MAX 80KM/H WHITE	
3-5	34100-93J40	ｽﾍﾞｰﾄﾞ ﾊﾞｰｼﾞ ﾏﾞｼﾞ, 45KNOTS (ﾌﾞﾗｯｸ)	1	MAX 45KNOTS BLACK	
3-6	34100-93J51	ｽﾍﾞｰﾄﾞ ﾊﾞｰｼﾞ ﾏﾞｼﾞ, 45KNOTS (ﾎﾜｲﾄ)	1	MAX 45KNOTS WHITE	
3-7	34100-93J60	ｽﾍﾞｰﾄﾞ ﾊﾞｰｼﾞ ﾏﾞｼﾞ, 65KNOTS (ﾎﾜｲﾄ)	1	MAX 65KNOTS WHITE	
4	09471-12028	･ﾊﾞﾙﾌﾞ (12V3.4W)	1		
5	34191-92E00	･ﾁｭｰﾌﾞ	1		
6	09407-14407	･ｸﾗﾝﾌﾟ (L:145)	2		
7	36615-96300	･ﾀｰﾐﾅﾙ	2		
8-1	34600-93J00	ﾊﾞｰｼﾞ ﾏﾞｼﾞ, ﾎﾙﾃｰｼﾞ (ﾌﾞﾗｯｸ)	1	ﾌﾞﾗｯｸ	
8-2	34600-93J11	ﾊﾞｰｼﾞ ﾏﾞｼﾞ, ﾎﾙﾃｰｼﾞ (ﾎﾜｲﾄ)	1	WHITE	
9	09471-12103	･ﾊﾞﾙﾌﾞ (12V3W)	1		
10-1	34300-93J00	ｸﾞｰｼﾞ ﾏﾞｼﾞ, ﾌｴｰﾙ (ﾌﾞﾗｯｸ)	1	ﾌﾞﾗｯｸ	
10-2	34300-93J11	ｸﾞｰｼﾞ ﾏﾞｼﾞ, ﾌｴｰﾙ (ﾎﾜｲﾄ)	1	WHITE	
11	34310-92E00	･ﾘｰﾄﾞ ﾏﾞｼﾞ, ﾌｴｰﾙ, ｸﾞｰｼﾞ	1		
12	34360-92E00	･ﾌﾞﾗｯｸ ﾏﾞｼﾞ, ﾌｴｰﾙ, ｸﾞｰｼﾞ	1		
13	09471-12103	･ﾊﾞﾙﾌﾞ (12V3W)	1		
14-1	34500-93J00	ﾊﾞｰｼﾞ ﾏﾞｼﾞ, ﾏﾞｰ (ﾌﾞﾗｯｸ)	1	ﾌﾞﾗｯｸ	
14-2	34500-93J11	ﾊﾞｰｼﾞ ﾏﾞｼﾞ, ﾏﾞｰ (ﾎﾜｲﾄ)	1	WHITE	
15	09471-12103	･ﾊﾞﾙﾌﾞ (12V3W)	1		
16-1	34650-93J20	ｸﾞｰｼﾞ ﾏﾞｼﾞ, ﾜｰ ﾏﾞｰ ﾚｯｼﾞ ﾏﾞｼﾞ 15PSI (ﾌﾞﾗｯｸ)	1	15PSI BLACK	
16-2	34650-93J31	ｸﾞｰｼﾞ ﾏﾞｼﾞ, ﾜｰ ﾏﾞｰ ﾚｯｼﾞ ﾏﾞｼﾞ 15PSI (ﾎﾜｲﾄ)	1	15PSI WHITE	
17	34191-92E00	･ﾁｭｰﾌﾞ	1		
18	09407-14407	･ｸﾗﾝﾌﾟ (L:145)	2		
19	09471-12103	･ﾊﾞﾙﾌﾞ (12V3W)	1		
20-1	34200-93J00	ﾀﾞｺﾊﾞｰｼﾞ ﾏﾞｼﾞ, ﾜｰ ﾏﾞｰ ﾏﾞｼﾞ (ﾌﾞﾗｯｸ)	1	ﾌﾞﾗｯｸ	
20-2	34200-93J12	ﾀﾞｺﾊﾞｰｼﾞ ﾏﾞｼﾞ, ﾜｰ ﾏﾞｰ ﾏﾞｼﾞ (ﾎﾜｲﾄ)	1	WHITE	
21	09471-12077	･ﾊﾞﾙﾌﾞ (12V1.7W)	1		

FIG.501E

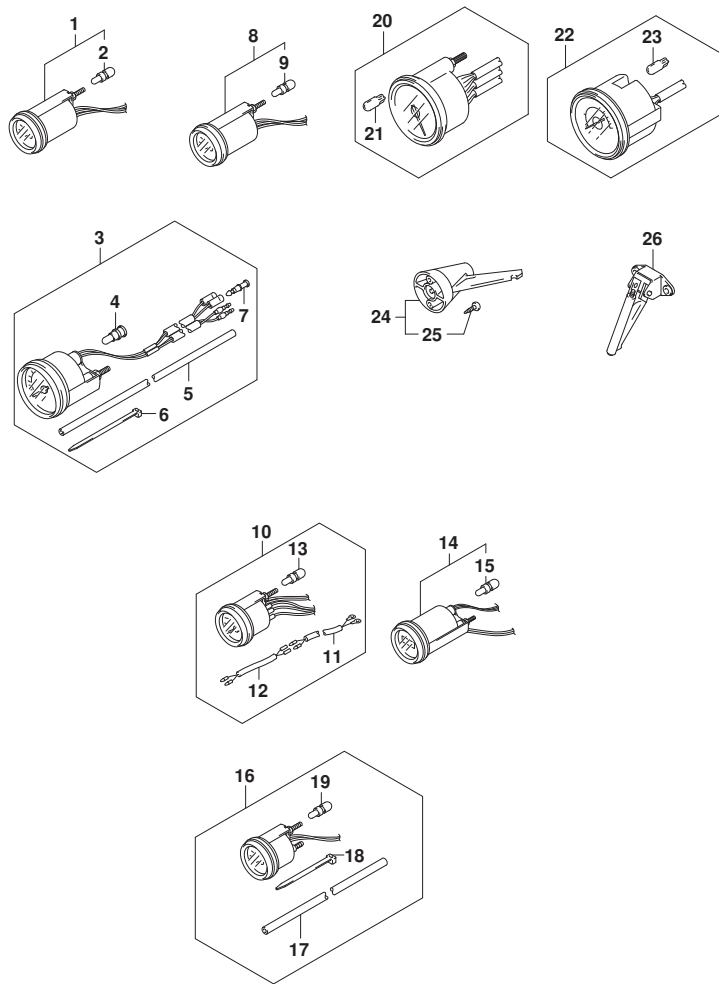


FIG. 501E (1-R-15) オプション:メータ (DF60A)

見出番号	品番	品名	使用個数	備考	標準作業時間
22-1	34200-93J40	タコメータアツシ, ウイス' モニタ (ブラック)	1	ブラック	
22-2	34200-93J51	タコメータアツシ, ウイス' モニタ (ホワイト)	1	WHITE	
23	09471-12077	・ハ' ルフ (12V1.7W)	1		
24	34190-95500	センタ', スピ' ート' メー' タ	1		
25	03112-0630B	・スクリュ	2		
26	34190-87D00	センタ', スピ' ート' メー' タ	1		



FIG.501F

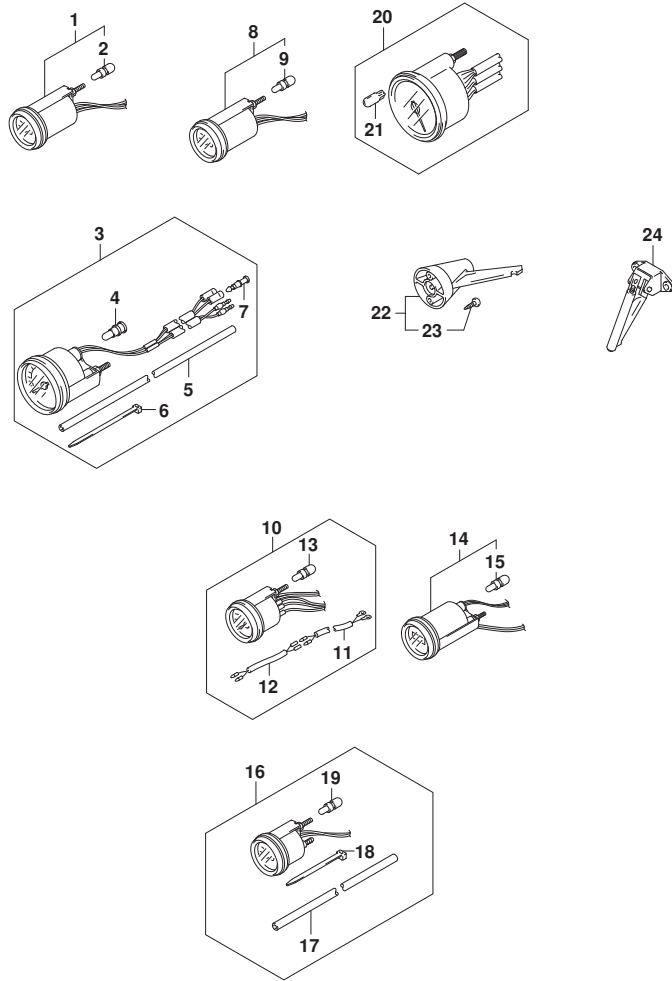


FIG. 501F (1-R-16) オプション:メータ (DF60AQH)

見出番号	品番	品名	使用個数	備考	標準作業時間
1-1	34800-93J00	メータアツシ, トリム (ﾌﾞﾗｯｸ)	1	ﾌﾞﾗｯｸ	
1-2	34800-93J11	メータアツシ, トリム (ﾎﾜｲﾄ)	1	WHITE	
2	09471-12108	・ﾊﾞﾙﾌﾞ (12V1. 7W, T: 6. 5)	1		
3-1	34100-93J00	ｽﾍﾞｰﾄﾞ ﾊﾞﾙﾌﾞ ﾊﾞﾙﾌﾞ, 130KM/H (ﾌﾞﾗｯｸ)	1	MAX 130KM/H BLACK	
3-2	34100-93J11	ｽﾍﾞｰﾄﾞ ﾊﾞﾙﾌﾞ ﾊﾞﾙﾌﾞ, 130KM/H (ﾎﾜｲﾄ)	1	MAX 130KM/H WHITE	
3-3	34100-93J20	ｽﾍﾞｰﾄﾞ ﾊﾞﾙﾌﾞ ﾊﾞﾙﾌﾞ, 80KM/H (ﾌﾞﾗｯｸ)	1	MAX 80KM/H BLACK	
3-4	34100-93J31	ｽﾍﾞｰﾄﾞ ﾊﾞﾙﾌﾞ ﾊﾞﾙﾌﾞ, 80KM/H (ﾎﾜｲﾄ)	1	MAX 80KM/H WHITE	
3-5	34100-93J40	ｽﾍﾞｰﾄﾞ ﾊﾞﾙﾌﾞ ﾊﾞﾙﾌﾞ, 45KNOTS (ﾌﾞﾗｯｸ)	1	MAX 45KNOTS BLACK	
3-6	34100-93J51	ｽﾍﾞｰﾄﾞ ﾊﾞﾙﾌﾞ ﾊﾞﾙﾌﾞ, 45KNOTS (ﾎﾜｲﾄ)	1	MAX 45KNOTS WHITE	
3-7	34100-93J60	ｽﾍﾞｰﾄﾞ ﾊﾞﾙﾌﾞ ﾊﾞﾙﾌﾞ, 65KNOTS (ﾎﾜｲﾄ)	1	MAX 65KNOTS WHITE	
4	09471-12028	・ﾊﾞﾙﾌﾞ (12V3. 4W)	1		
5	34191-92E00	・ﾁｭｰﾌﾞ	1		
6	09407-14407	・ｸﾗﾝﾌﾟ (L: 145)	2		
7	36615-96300	・ﾀｰﾐﾅﾙ	2		
8-1	34600-93J00	ﾊﾞﾙﾌﾞ ﾊﾞﾙﾌﾞ, ﾎﾙﾀﾞ ﾊﾞﾙﾌﾞ (ﾌﾞﾗｯｸ)	1	ﾌﾞﾗｯｸ	
8-2	34600-93J11	ﾊﾞﾙﾌﾞ ﾊﾞﾙﾌﾞ, ﾎﾙﾀﾞ ﾊﾞﾙﾌﾞ (ﾎﾜｲﾄ)	1	WHITE	
9	09471-12103	・ﾊﾞﾙﾌﾞ (12V3W)	1		
10-1	34300-93J00	ｸﾞｰｼﾞ ﾊﾞﾙﾌﾞ, ﾌｴｰﾙ (ﾌﾞﾗｯｸ)	1	ﾌﾞﾗｯｸ	
10-2	34300-93J11	ｸﾞｰｼﾞ ﾊﾞﾙﾌﾞ, ﾌｴｰﾙ (ﾎﾜｲﾄ)	1	WHITE	
11	34310-92E00	・ﾘｰﾄﾞ ﾊﾞﾙﾌﾞ, ﾌｴｰﾙ, ﾊﾞﾙﾌﾞ	1		
12	34360-92E00	・ﾌﾞﾗｯｸ ﾊﾞﾙﾌﾞ, ﾌｴｰﾙ ﾊﾞﾙﾌﾞ	1		
13	09471-12103	・ﾊﾞﾙﾌﾞ (12V3W)	1		
14-1	34500-93J00	ﾊﾞﾙﾌﾞ ﾊﾞﾙﾌﾞ, ﾊﾞﾙﾌﾞ (ﾌﾞﾗｯｸ)	1	ﾌﾞﾗｯｸ	
14-2	34500-93J11	ﾊﾞﾙﾌﾞ ﾊﾞﾙﾌﾞ, ﾊﾞﾙﾌﾞ (ﾎﾜｲﾄ)	1	WHITE	
15	09471-12103	・ﾊﾞﾙﾌﾞ (12V3W)	1		
16-1	34650-93J20	ｸﾞｰｼﾞ ﾊﾞﾙﾌﾞ, ﾜｰﾀﾞ ﾊﾞﾙﾌﾞ 15PSI (ﾌﾞﾗｯｸ)	1	15PSI BLACK	
16-2	34650-93J31	ｸﾞｰｼﾞ ﾊﾞﾙﾌﾞ, ﾜｰﾀﾞ ﾊﾞﾙﾌﾞ 15PSI (ﾎﾜｲﾄ)	1	15PSI WHITE	
17	34191-92E00	・ﾁｭｰﾌﾞ	1		
18	09407-14407	・ｸﾗﾝﾌﾟ (L: 145)	2		
19	09471-12103	・ﾊﾞﾙﾌﾞ (12V3W)	1		
20-1	34200-93J00	ﾀﾞｺﾊﾞﾙﾌﾞ ﾊﾞﾙﾌﾞ, ﾜｲｽﾞ ﾊﾞﾙﾌﾞ (ﾌﾞﾗｯｸ)	1	ﾌﾞﾗｯｸ	
20-2	34200-93J12	ﾀﾞｺﾊﾞﾙﾌﾞ ﾊﾞﾙﾌﾞ, ﾜｲｽﾞ ﾊﾞﾙﾌﾞ (ﾎﾜｲﾄ)	1	WHITE	
21	09471-12077	・ﾊﾞﾙﾌﾞ (12V1. 7W)	1		

FIG.501F

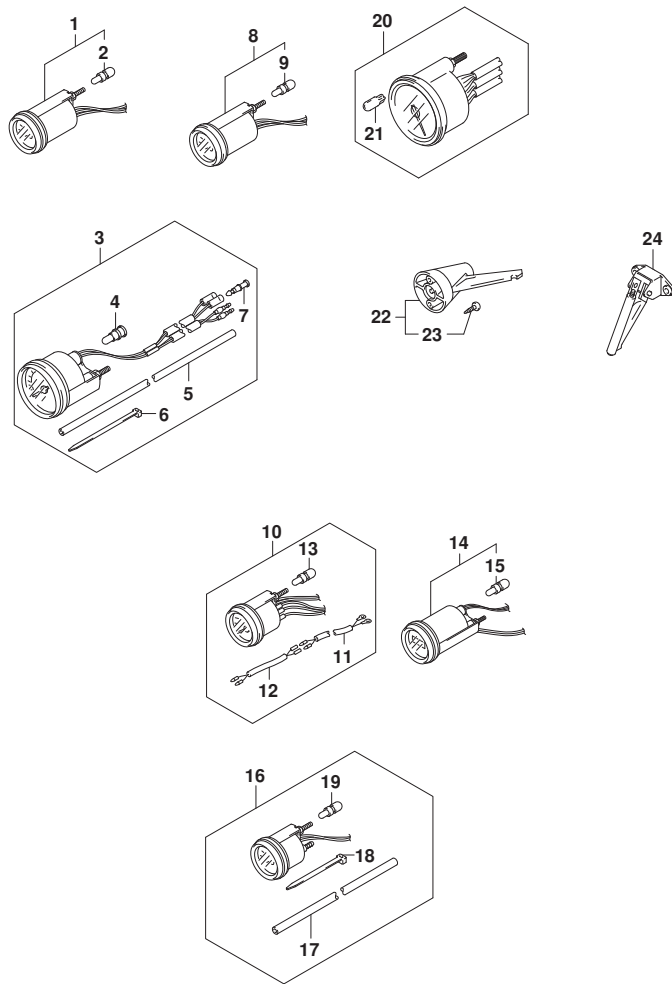


FIG. 501F (1-S-2) オプション:メータ (DF60AQH)

見出番号	品番	品名	使用個数	備考	標準作業時間
22	34190-95500	センタ, スピートメータ	1		
23	03112-0630B	・スクリュ	2		
24	34190-87D00	センタ, スピートメータ	1		

FIG.501G

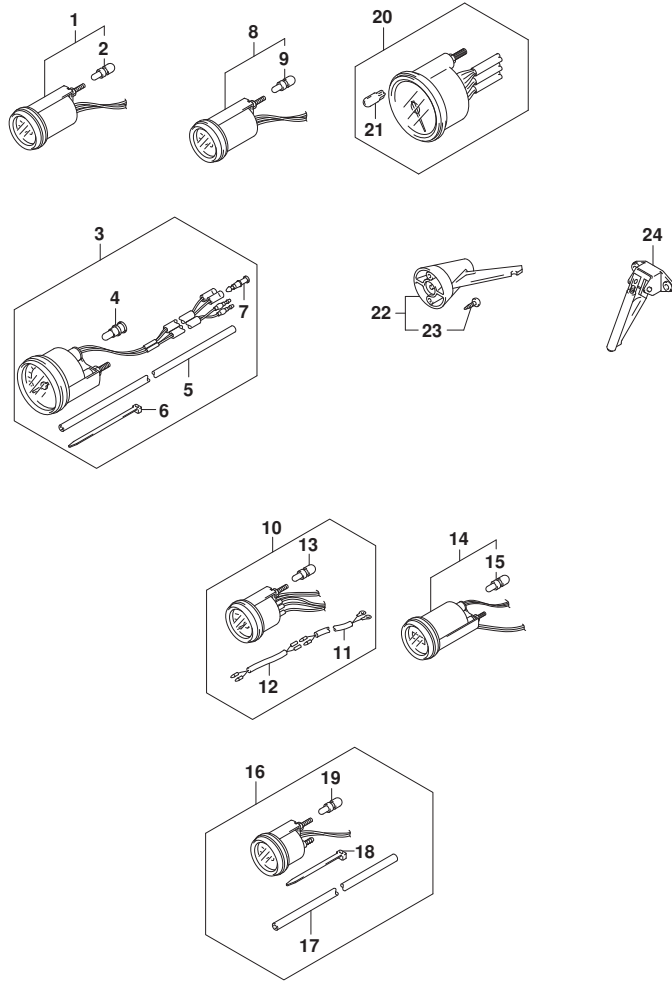


FIG.501G (1-S-3) オプション:メータ (DF60ATH)

見出番号	品番	品名	使用個数	備考	標準作業時間
1-1	34800-93J00	メータアツシ, トリム (ﾌﾞﾗｯｸ)	1	ﾌﾞﾗｯｸ	
1-2	34800-93J11	メータアツシ, トリム (ﾎﾜｲﾄ)	1	WHITE	
2	09471-12108	・ﾊﾞﾙﾌﾞ (12V1.7W, T:6.5)	1		
3-1	34100-93J00	ｽﾍﾞｰﾄﾞ ﾏﾞｰｼﾞ ﾏﾞｼﾞ, 130KM/H (ﾌﾞﾗｯｸ)	1	MAX 130KM/H BLACK	
3-2	34100-93J11	ｽﾍﾞｰﾄﾞ ﾏﾞｰｼﾞ ﾏﾞｼﾞ, 130KM/H (ﾎﾜｲﾄ)	1	MAX 130KM/H WHITE	
3-3	34100-93J20	ｽﾍﾞｰﾄﾞ ﾏﾞｰｼﾞ ﾏﾞｼﾞ, 80KM/H (ﾌﾞﾗｯｸ)	1	MAX 80KM/H BLACK	
3-4	34100-93J31	ｽﾍﾞｰﾄﾞ ﾏﾞｰｼﾞ ﾏﾞｼﾞ, 80KM/H (ﾎﾜｲﾄ)	1	MAX 80KM/H WHITE	
3-5	34100-93J40	ｽﾍﾞｰﾄﾞ ﾏﾞｰｼﾞ ﾏﾞｼﾞ, 45KNOTS (ﾌﾞﾗｯｸ)	1	MAX 45KNOTS BLACK	
3-6	34100-93J51	ｽﾍﾞｰﾄﾞ ﾏﾞｰｼﾞ ﾏﾞｼﾞ, 45KNOTS (ﾎﾜｲﾄ)	1	MAX 45KNOTS WHITE	
3-7	34100-93J60	ｽﾍﾞｰﾄﾞ ﾏﾞｰｼﾞ ﾏﾞｼﾞ, 65KNOTS (ﾎﾜｲﾄ)	1	MAX 65KNOTS WHITE	
4	09471-12028	・ﾊﾞﾙﾌﾞ (12V3.4W)	1		
5	34191-92E00	・ﾁｭｰﾌﾞ	1		
6	09407-14407	・ｸﾗﾝﾌﾟ (L:145)	2		
7	36615-96300	・ﾀﾞﾐﾅﾙ	2		
8-1	34600-93J00	ﾏｰﾀﾞ ﾏﾞｼﾞ, ﾎﾙﾃｰｼﾞ (ﾌﾞﾗｯｸ)	1	ﾌﾞﾗｯｸ	
8-2	34600-93J11	ﾏｰﾀﾞ ﾏﾞｼﾞ, ﾎﾙﾃｰｼﾞ (ﾎﾜｲﾄ)	1	WHITE	
9	09471-12103	・ﾊﾞﾙﾌﾞ (12V3W)	1		
10-1	34300-93J00	ｹﾞｰｼﾞ ﾏﾞｼﾞ, ﾌｻﾞﾞﾙ (ﾌﾞﾗｯｸ)	1	ﾌﾞﾗｯｸ	
10-2	34300-93J11	ｹﾞｰｼﾞ ﾏﾞｼﾞ, ﾌｻﾞﾞﾙ (ﾎﾜｲﾄ)	1	WHITE	
11	34310-92E00	・ﾘｰﾄﾞ ﾏﾞｼﾞ, ﾌｻﾞﾞﾙ, ｹﾞｰｼﾞ	1		
12	34360-92E00	・ﾌﾞﾗｯｸ ﾏﾞｼﾞ, ﾌｻﾞﾞﾙ	1		
13	09471-12103	・ﾊﾞﾙﾌﾞ (12V3W)	1		
14-1	34500-93J00	ﾏｰﾀﾞ ﾏﾞｼﾞ, ﾏﾞｰ (ﾌﾞﾗｯｸ)	1	ﾌﾞﾗｯｸ	
14-2	34500-93J11	ﾏｰﾀﾞ ﾏﾞｼﾞ, ﾏﾞｰ (ﾎﾜｲﾄ)	1	WHITE	
15	09471-12103	・ﾊﾞﾙﾌﾞ (12V3W)	1		
16-1	34650-93J20	ｹﾞｰｼﾞ ﾏﾞｼﾞ, ﾜｰ ﾏﾞｰ ﾏﾞｼﾞ 15PSI (ﾌﾞﾗｯｸ)	1	15PSI BLACK	
16-2	34650-93J31	ｹﾞｰｼﾞ ﾏﾞｼﾞ, ﾜｰ ﾏﾞｰ ﾏﾞｼﾞ 15PSI (ﾎﾜｲﾄ)	1	15PSI WHITE	
17	34191-92E00	・ﾁｭｰﾌﾞ	1		
18	09407-14407	・ｸﾗﾝﾌﾟ (L:145)	2		
19	09471-12103	・ﾊﾞﾙﾌﾞ (12V3W)	1		
20-1	34200-93J00	ﾀﾞｺﾏｰ ﾏﾞｼﾞ, ﾜｰ ﾏﾞｰ ﾏﾞｼﾞ (ﾌﾞﾗｯｸ)	1	ﾌﾞﾗｯｸ	
20-2	34200-93J12	ﾀﾞｺﾏｰ ﾏﾞｼﾞ, ﾜｰ ﾏﾞｰ ﾏﾞｼﾞ (ﾎﾜｲﾄ)	1	WHITE	
21	09471-12077	・ﾊﾞﾙﾌﾞ (12V1.7W)	1		

FIG.501G

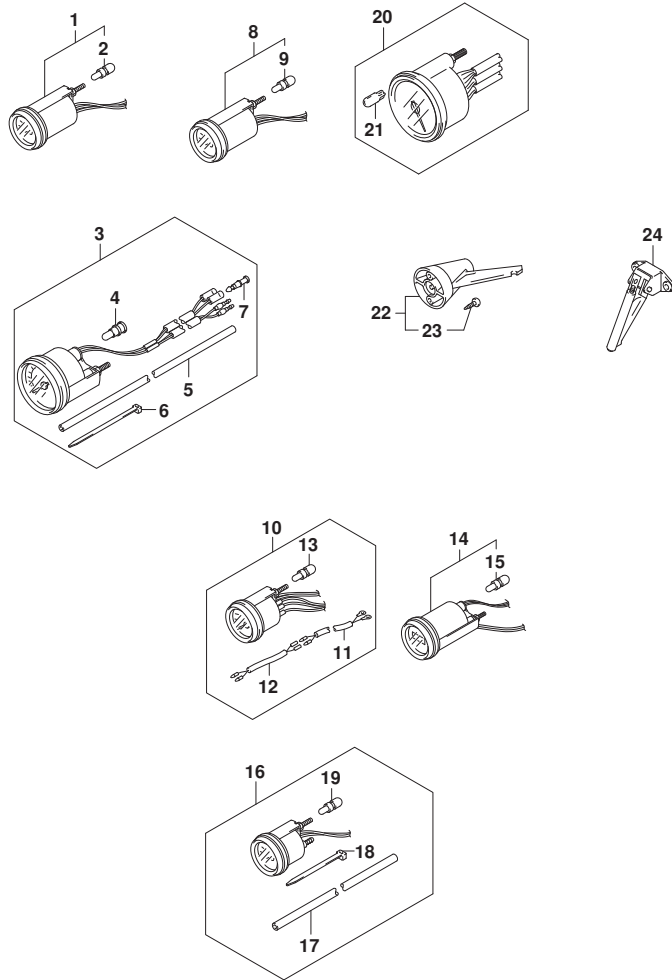


FIG. 501G (1-S-4) オプション:メータ (DF60ATH)

見出番号	品番	品名	使用個数	備考	標準作業時間
22	34190-95500	センタ, スピートメータ	1		
23	03112-0630B	・スクリュ	2		
24	34190-87D00	センタ, スピートメータ	1		

FIG.501H

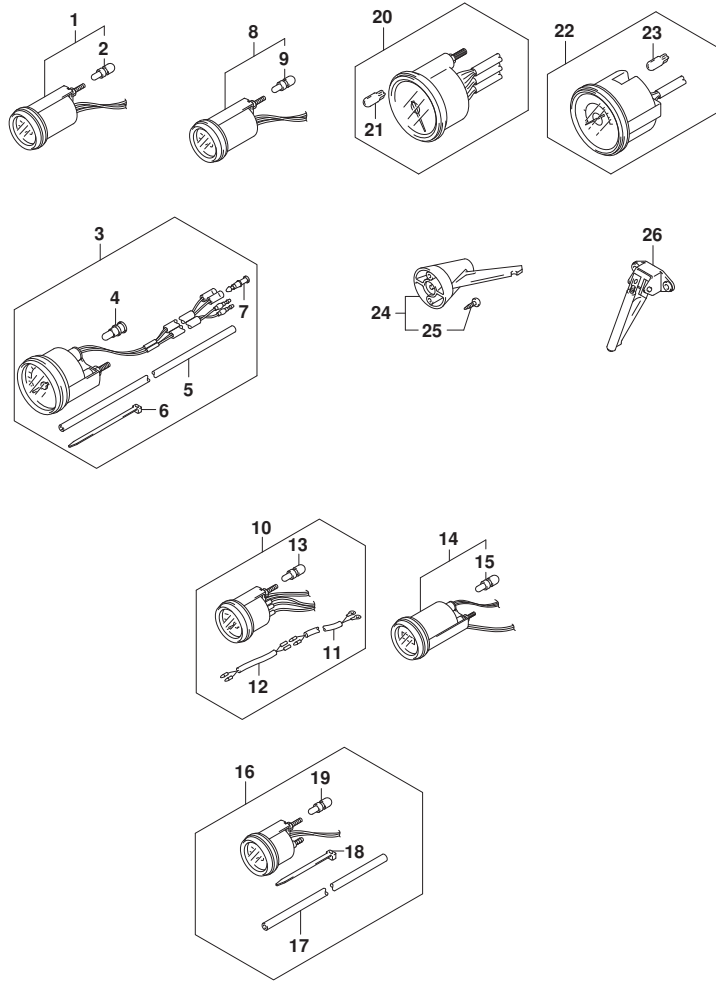


FIG. 501H (1-S-5) オプション:メータ (DF60AVT)

見出番号	品番	品名	使用個数	備考	標準作業時間
1-1	34800-93J00	メータアツシ, トリム (ﾌﾞﾗｯｸ)	1	ﾌﾞﾗｯｸ	
1-2	34800-93J11	メータアツシ, トリム (ﾎﾜｲﾄ)	1	WHITE	
2	09471-12108	･ﾊﾞﾙﾌﾞ (12V1.7W, T:6.5)	1		
3-1	34100-93J00	ｽﾍﾞｰﾄﾞ ｾﾞｰｼﾞ ﾏﾞｼﾞ, 130KM/H (ﾌﾞﾗｯｸ)	1	MAX 130KM/H BLACK	
3-2	34100-93J11	ｽﾍﾞｰﾄﾞ ｾﾞｰｼﾞ ﾏﾞｼﾞ, 130KM/H (ﾎﾜｲﾄ)	1	MAX 130KM/H WHITE	
3-3	34100-93J20	ｽﾍﾞｰﾄﾞ ｾﾞｰｼﾞ ﾏﾞｼﾞ, 80KM/H (ﾌﾞﾗｯｸ)	1	MAX 80KM/H BLACK	
3-4	34100-93J31	ｽﾍﾞｰﾄﾞ ｾﾞｰｼﾞ ﾏﾞｼﾞ, 80KM/H (ﾎﾜｲﾄ)	1	MAX 80KM/H WHITE	
3-5	34100-93J40	ｽﾍﾞｰﾄﾞ ｾﾞｰｼﾞ ﾏﾞｼﾞ, 45KNOTS (ﾌﾞﾗｯｸ)	1	MAX 45KNOTS BLACK	
3-6	34100-93J51	ｽﾍﾞｰﾄﾞ ｾﾞｰｼﾞ ﾏﾞｼﾞ, 45KNOTS (ﾎﾜｲﾄ)	1	MAX 45KNOTS WHITE	
3-7	34100-93J60	ｽﾍﾞｰﾄﾞ ｾﾞｰｼﾞ ﾏﾞｼﾞ, 65KNOTS (ﾎﾜｲﾄ)	1	MAX 65KNOTS WHITE	
4	09471-12028	･ﾊﾞﾙﾌﾞ (12V3.4W)	1		
5	34191-92E00	･ﾁｭｰﾌﾞ	1		
6	09407-14407	･ｸﾗﾝﾌﾟ (L:145)	2		
7	36615-96300	･ﾀｰﾐﾅﾙ	2		
8-1	34600-93J00	ﾒｰﾀﾞ ﾏﾞｼﾞ, ﾎﾙﾃｰｼﾞ (ﾌﾞﾗｯｸ)	1	ﾌﾞﾗｯｸ	
8-2	34600-93J11	ﾒｰﾀﾞ ﾏﾞｼﾞ, ﾎﾙﾃｰｼﾞ (ﾎﾜｲﾄ)	1	WHITE	
9	09471-12103	･ﾊﾞﾙﾌﾞ (12V3W)	1		
10-1	34300-93J00	ｹﾞｰｼﾞ ﾏﾞｼﾞ, ﾌｹﾞｰﾙ (ﾌﾞﾗｯｸ)	1	ﾌﾞﾗｯｸ	
10-2	34300-93J11	ｹﾞｰｼﾞ ﾏﾞｼﾞ, ﾌｹﾞｰﾙ (ﾎﾜｲﾄ)	1	WHITE	
11	34310-92E00	･ﾘｰﾄﾞ ﾏﾞｼﾞ, ﾌｹﾞｰﾙ, ｹﾞｰｼﾞ	1		
12	34360-92E00	･ﾌﾞﾗｯｸ ﾏﾞｼﾞ, ﾌｹﾞｰﾙ	1		
13	09471-12103	･ﾊﾞﾙﾌﾞ (12V3W)	1		
14-1	34500-93J00	ﾒｰﾀﾞ ﾏﾞｼﾞ, ﾏﾞｰ (ﾌﾞﾗｯｸ)	1	ﾌﾞﾗｯｸ	
14-2	34500-93J11	ﾒｰﾀﾞ ﾏﾞｼﾞ, ﾏﾞｰ (ﾎﾜｲﾄ)	1	WHITE	
15	09471-12103	･ﾊﾞﾙﾌﾞ (12V3W)	1		
16-1	34650-93J20	ｹﾞｰｼﾞ ﾏﾞｼﾞ, ﾜｰﾀﾞ ﾏﾞｼﾞ 15PSI (ﾌﾞﾗｯｸ)	1	15PSI BLACK	
16-2	34650-93J31	ｹﾞｰｼﾞ ﾏﾞｼﾞ, ﾜｰﾀﾞ ﾏﾞｼﾞ 15PSI (ﾎﾜｲﾄ)	1	15PSI WHITE	
17	34191-92E00	･ﾁｭｰﾌﾞ	1		
18	09407-14407	･ｸﾗﾝﾌﾟ (L:145)	2		
19	09471-12103	･ﾊﾞﾙﾌﾞ (12V3W)	1		
20-1	34200-93J00	ﾀﾞｺﾒｰﾀﾞ ﾏﾞｼﾞ, ﾜｲｽﾞ ﾓﾆﾀﾞ (ﾌﾞﾗｯｸ)	1	ﾌﾞﾗｯｸ	
20-2	34200-93J12	ﾀﾞｺﾒｰﾀﾞ ﾏﾞｼﾞ, ﾜｲｽﾞ ﾓﾆﾀﾞ (ﾎﾜｲﾄ)	1	WHITE	
21	09471-12077	･ﾊﾞﾙﾌﾞ (12V1.7W)	1		

FIG.501H

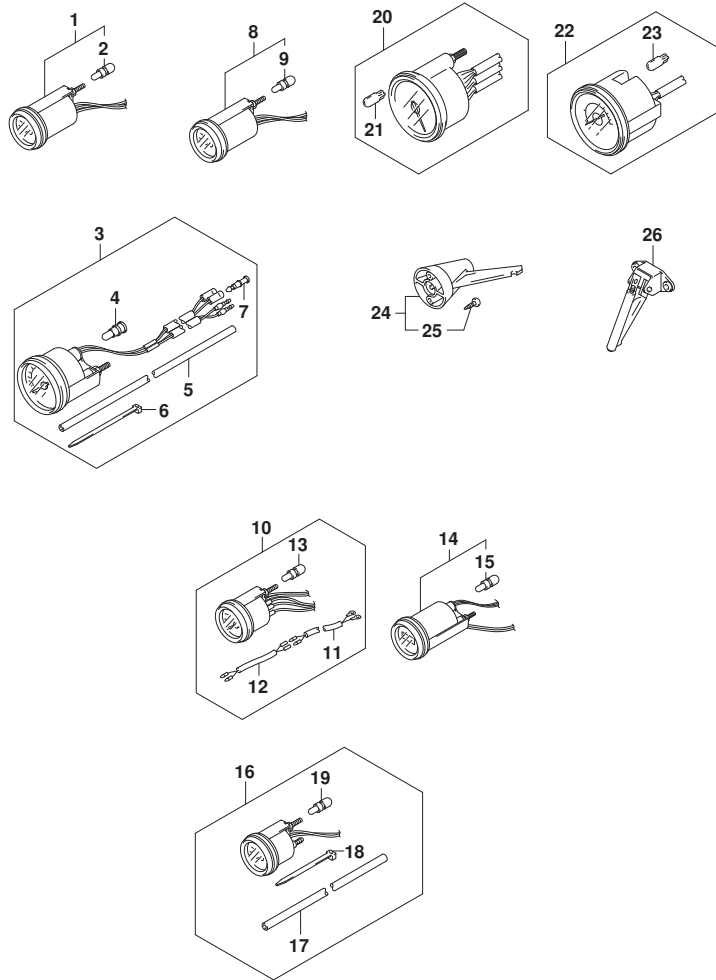


FIG. 501H (1-S-6) オプション:メータ (DF60AVT)

見出番号	品番	品名	使用個数	備考	標準作業時間
22-1	34200-93J40	タコメータアシ, ウイス' モニタ (ブラック)	1	ブラック	
22-2	34200-93J51	タコメータアシ, ウイス' モニタ (ホワイト)	1	WHITE	
23	09471-12077	・バルブ (12V1.7W)	1		
24	34190-95500	センタ', スピート' メータ	1		
25	03112-0630B	・スクリュ	2		
26	34190-87D00	センタ', スピート' メータ	1		

FIG.501J

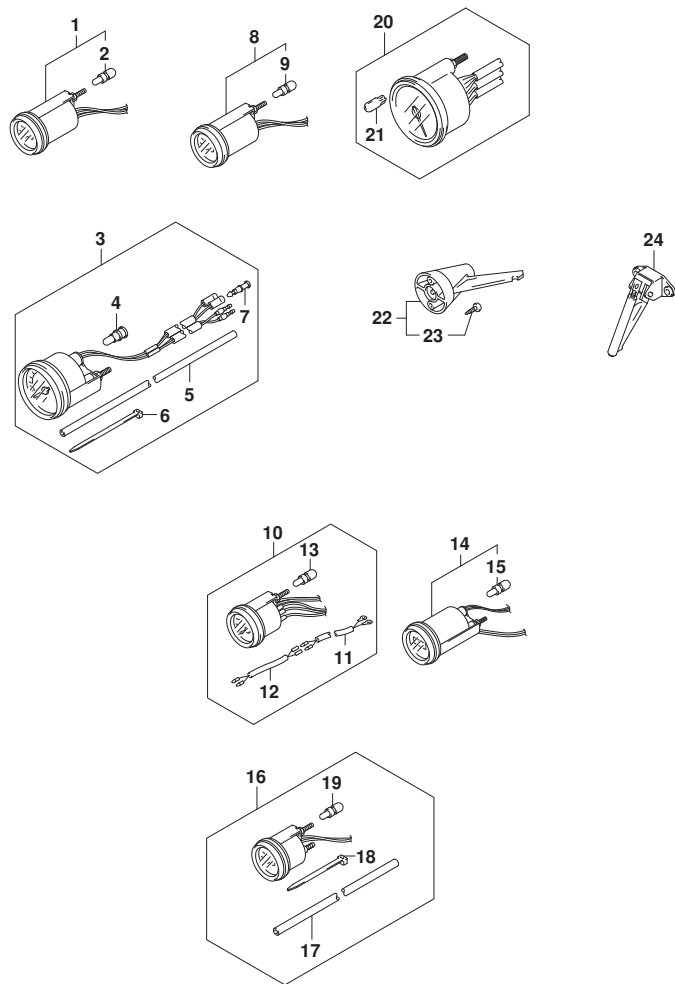


FIG. 501J (1-S-7) オプション:メータ (DF60AVTH)

見出番号	品番	品名	使用個数	備考	標準作業時間
1-1	34800-93J00	メータアツシ, トリム (ﾌﾞﾗｯｸ)	1	ﾌﾞﾗｯｸ	
1-2	34800-93J11	メータアツシ, トリム (ﾎﾜｲﾄ)	1	WHITE	
2	09471-12108	・ﾊﾞﾙﾌﾞ (12V1.7W, T:6.5)	1		
3-1	34100-93J00	ｽﾍﾞｰﾄﾞ ｾﾞｰｼﾞ ﾏﾞｼﾞ, 130KM/H (ﾌﾞﾗｯｸ)	1	MAX 130KM/H BLACK	
3-2	34100-93J11	ｽﾍﾞｰﾄﾞ ｾﾞｰｼﾞ ﾏﾞｼﾞ, 130KM/H (ﾎﾜｲﾄ)	1	MAX 130KM/H WHITE	
3-3	34100-93J20	ｽﾍﾞｰﾄﾞ ｾﾞｰｼﾞ ﾏﾞｼﾞ, 80KM/H (ﾌﾞﾗｯｸ)	1	MAX 80KM/H BLACK	
3-4	34100-93J31	ｽﾍﾞｰﾄﾞ ｾﾞｰｼﾞ ﾏﾞｼﾞ, 80KM/H (ﾎﾜｲﾄ)	1	MAX 80KM/H WHITE	
3-5	34100-93J40	ｽﾍﾞｰﾄﾞ ｾﾞｰｼﾞ ﾏﾞｼﾞ, 45KNOTS (ﾌﾞﾗｯｸ)	1	MAX 45KNOTS BLACK	
3-6	34100-93J51	ｽﾍﾞｰﾄﾞ ｾﾞｰｼﾞ ﾏﾞｼﾞ, 45KNOTS (ﾎﾜｲﾄ)	1	MAX 45KNOTS WHITE	
3-7	34100-93J60	ｽﾍﾞｰﾄﾞ ｾﾞｰｼﾞ ﾏﾞｼﾞ, 65KNOTS (ﾎﾜｲﾄ)	1	MAX 65KNOTS WHITE	
4	09471-12028	・ﾊﾞﾙﾌﾞ (12V3.4W)	1		
5	34191-92E00	・ﾁｭｰﾌﾞ	1		
6	09407-14407	・ｸﾗﾝﾌﾟ (L:145)	2		
7	36615-96300	・ﾀｰﾐﾅﾙ	2		
8-1	34600-93J00	ﾒｰﾀﾞ ﾏﾞｼﾞ, ﾎﾙﾃｰｼﾞ (ﾌﾞﾗｯｸ)	1	ﾌﾞﾗｯｸ	
8-2	34600-93J11	ﾒｰﾀﾞ ﾏﾞｼﾞ, ﾎﾙﾃｰｼﾞ (ﾎﾜｲﾄ)	1	WHITE	
9	09471-12103	・ﾊﾞﾙﾌﾞ (12V3W)	1		
10-1	34300-93J00	ｹﾞｰｼﾞ ﾏﾞｼﾞ, ｴﾞｰ ﾍﾞﾙ (ﾌﾞﾗｯｸ)	1	ﾌﾞﾗｯｸ	
10-2	34300-93J11	ｹﾞｰｼﾞ ﾏﾞｼﾞ, ｴﾞｰ ﾍﾞﾙ (ﾎﾜｲﾄ)	1	WHITE	
11	34310-92E00	・ﾘｰﾄﾞ ﾏﾞｼﾞ, ｴﾞｰ ﾍﾞﾙ, ｹﾞｰｼﾞ	1		
12	34360-92E00	・ｱﾀﾞﾌﾞﾀ, ｴﾞｰ ﾍﾞﾙ ｹﾞｰｼﾞ	1		
13	09471-12103	・ﾊﾞﾙﾌﾞ (12V3W)	1		
14-1	34500-93J00	ﾒｰﾀﾞ ﾏﾞｼﾞ, ﾏﾞｰ (ﾌﾞﾗｯｸ)	1	ﾌﾞﾗｯｸ	
14-2	34500-93J11	ﾒｰﾀﾞ ﾏﾞｼﾞ, ﾏﾞｰ (ﾎﾜｲﾄ)	1	WHITE	
15	09471-12103	・ﾊﾞﾙﾌﾞ (12V3W)	1		
16-1	34650-93J20	ｹﾞｰｼﾞ ﾏﾞｼﾞ, ﾜｰ ﾏﾞﾌﾞ ﾚｯｼﾞ ﾏﾞ 15PSI (ﾌﾞﾗｯｸ)	1	15PSI BLACK	
16-2	34650-93J31	ｹﾞｰｼﾞ ﾏﾞｼﾞ, ﾜｰ ﾏﾞﾌﾞ ﾚｯｼﾞ ﾏﾞ 15PSI (ﾎﾜｲﾄ)	1	15PSI WHITE	
17	34191-92E00	・ﾁｭｰﾌﾞ	1		
18	09407-14407	・ｸﾗﾝﾌﾟ (L:145)	2		
19	09471-12103	・ﾊﾞﾙﾌﾞ (12V3W)	1		
20-1	34200-93J00	ﾀｺﾒｰﾀﾞ ﾏﾞｼﾞ, ﾜｲｽﾞ ﾓﾆﾀ (ﾌﾞﾗｯｸ)	1	ﾌﾞﾗｯｸ	
20-2	34200-93J12	ﾀｺﾒｰﾀﾞ ﾏﾞｼﾞ, ﾜｲｽﾞ ﾓﾆﾀ (ﾎﾜｲﾄ)	1	WHITE	
21	09471-12077	・ﾊﾞﾙﾌﾞ (12V1.7W)	1		

FIG.501J

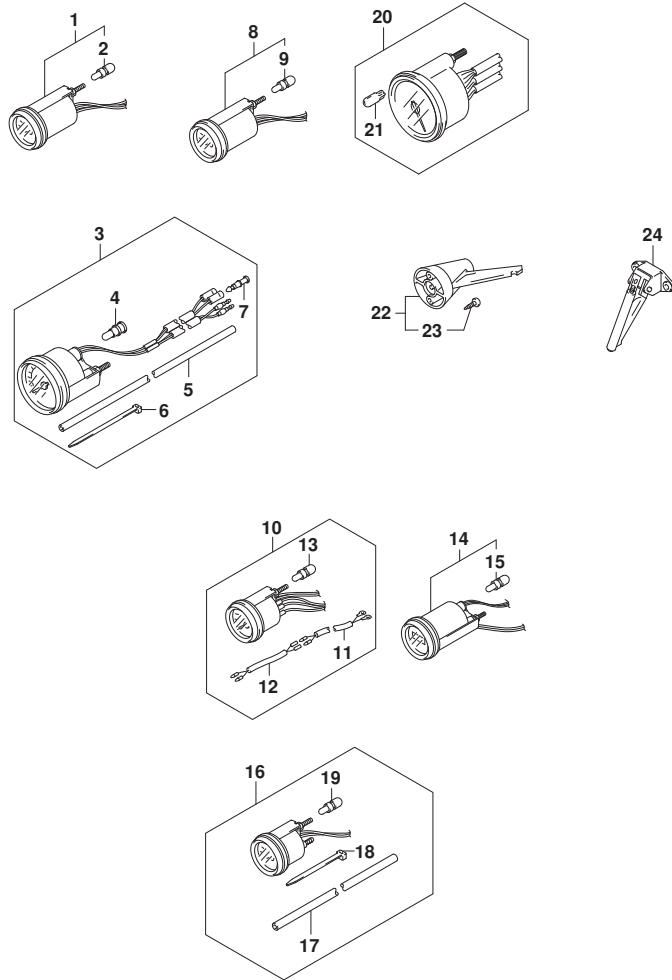


FIG. 501J (1-S-8) オプション:メータ (DF60AVTH)

見出番号	品番	品名	使用個数	備考	標準作業時間
22	34190-95500	センタ, スピートメータ	1		
23	03112-0630B	・スクリュ	2		
24	34190-87D00	センタ, スピートメータ	1		



FIG.507A

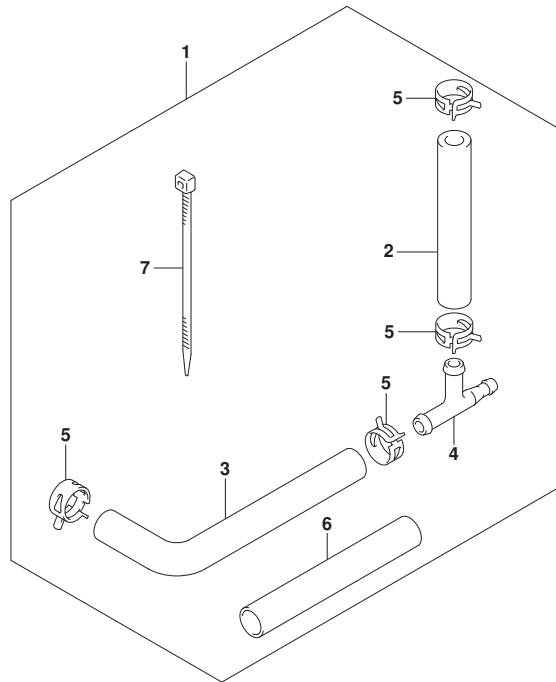


FIG. 507A (1-S-9) オプション:ウオータ プレツシヤ ゲージ サブ キット

見出番号	品 番	品 名	使用個数	備 考	標 準 作業時間
1	34660-90J02	キット, ウオータ プレツシヤ ゲージ サブ	1		
2	09352-50903-600	・ホース (5X9X600)	1	L: 600>160	
3	09352-50903-600	・ホース (5X9X600)	1	L: 600>210	
4	09367-06006	・3ウェイ	1		
5	09401-08413	・クリップ	4		
6	18498-99EA0	・フ ロキタ (9. 5X11. 5X80)	1		
7	09407-25402	・クランプ (L: 250)	1		

FIG.508A

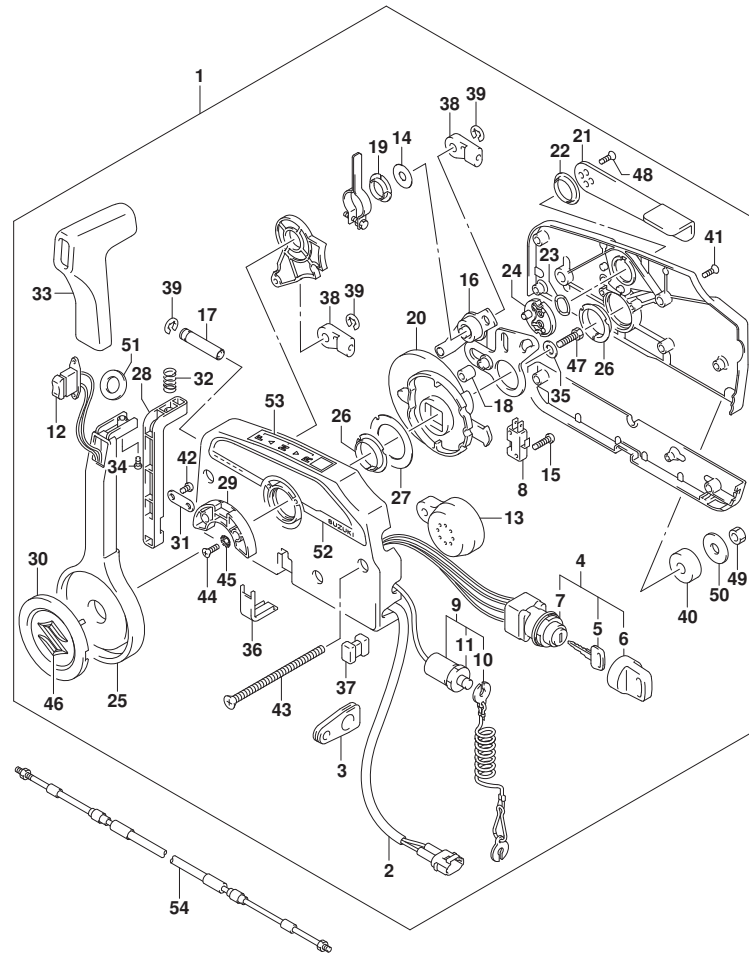


FIG. 508A (1-S-10) オプション:リモートコントロール (DF40A)

見出番号	品番	品名	使用個数	備考	標準作業時間
1	67200-93J51	リモートコントロールアツシ	1		
2	36646-93J01	ワイヤアツシ, PTTスイッチアタフタ	1		
3	36628-92E00	グロメツト, ワイヤリングハーネス	1		
4	37110-93J11	スイッチアツシ, イグニツシヨシ	1		
5-1	37141-99E00	キー (931)	2		
5-2	37141-99E10	キー (932)	2		
5-3	37141-99E20	キー (933)	2		
5-4	37141-99E30	キー (934)	2		
5-5	37141-99E40	キー (935)	2		
5-6	37141-99E50	キー (936)	2		
5-7	37141-99E60	キー (937)	2		
5-8	37141-99E70	キー (938)	2		
5-9	37141-99E80	キー (939)	2		
5-10	37141-99E90	キー (940)	2		
5-11	37141-99EA0	キー (941)	2		
5-12	37141-99EB0	キー (942)	2		
6	37143-99E00	キャツプ, キー	2		
7	37149-93J00	キャツプ, シリシタホデー	1		
8	37721-93J91	スイッチアツシ, ニュートラル	1		
9	37820-93J04	スイッチアツシ, エマシエンシ	1		
10	37823-92E01	ブレータアツシ, エマシエンシスイッチロツク	1		
11	37826-92J00	ナツト	1		
12	37850-90J06	スイッチアツシ, PTT	1		
13	38500-93J90	ブザー, ウォーニング	1		
14	67212-95600	ワツシヤ	1		
15	67296-92E11	スクリュ, ニュートラルスイッチ	2		
16	67220-95630	ブレータアツシ	1		
17	67223-99E10	ノブ, ブレーキアシヤスト	1		
18	67229-95600	ローラ	1		
19	67232-95600	ブツシュ	1		
20	67238-87D00	ギヤ, ドライブ	1		
21	67241-99E10	レバ, フリースロツトル	1		
22	67243-95600	ブツシュ	1		
23	67244-95600	ウエーブワツシヤ	1		
24	67245-95600	ドラム, フリースロツトル	1		

FIG.508A

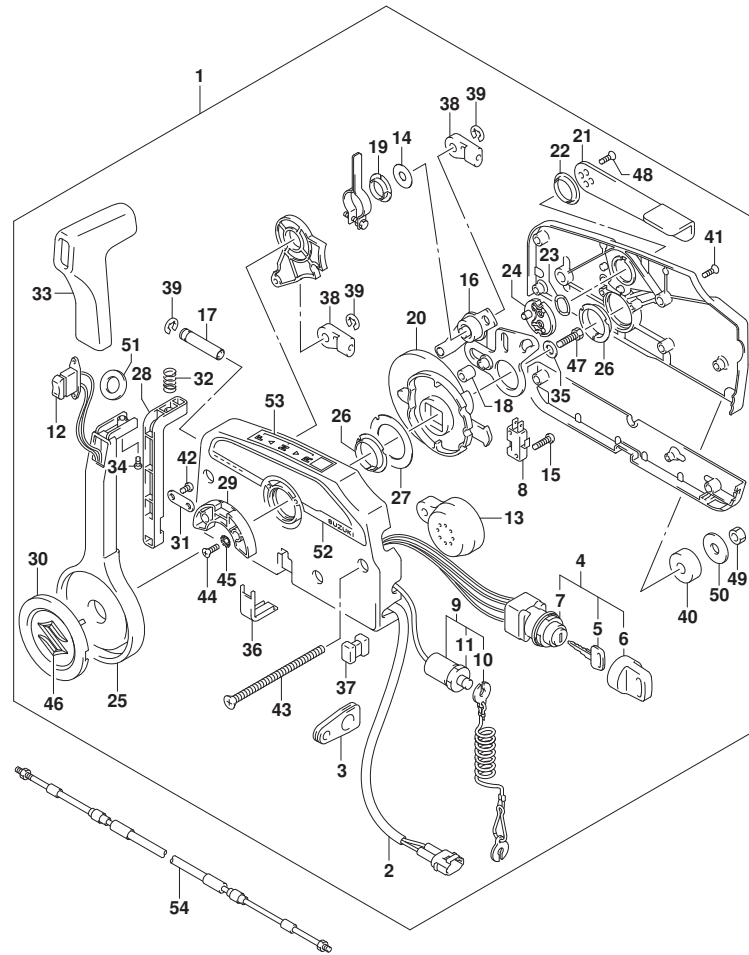


FIG. 508A (1-S-11) オプション:リモートコントロール (DF40A)

見出番号	品番	品名	使用個数	備考	標準作業時間
25	67251-99E20	・レバー、ハンドル	1		
26	67252-95600	・フツシ	2		
27	67253-95600	・ワツシヤ	1		
28	67255-99E10	・アーム、ロツク	1		
29	67256-95600	・ホルダ、ニュートラルロツク	1		
30	67257-99E10	・キヤツツ、レバー	1		
31	67258-99E00	・フツラケツト	1		
32	67259-87D00	・スプリング、ニュートラルアーム	1		
33	67261-99E10	・ケツリツツ	1		
34	67296-94310	・スクリュ	1		
35	67264-95600	・ワツシヤ	1		
36	67267-93J00	・カバー、ワイヤ	1		
37	67273-95600	・スベサ	1		
38	67275-95600	・エンド、ケーブル	2		
39	67292-94300	・Eリング	3		
40	67294-95600	・スベサ	3		
41	67296-90J10	・スクリュ、リヤカバー	5		
42	67296-94300	・スクリュ(4X10)	2		
43	67296-95600	・スクリュ	3		
44	67296-95610	・スクリュ	2		
45	67297-95600	・ワツシヤ	2		
46	77811-54GB0-OPG	・エンブレム、リヤマークS(クロム)	1		
47	09100-08232	・ボルト(8X30)	1		
48	09126-05003	・スクリュ(5X12)	2		
49	09140-06020	・ナツト	3		
50	09160-06104	・ワツシヤ(6.5X24X2)	3		
51	37859-90J00	・スベサ	1		
52	67282-94L00	・デカール、リモコンサイド	1		
53	67284-94L00	・マーク、ハンドルレバー	1		
54-1	67320-93J00	ケーブルアツシ、リモコン(8F:2.4M)	1		
54-2	67320-93J10	ケーブルアツシ、リモコン(10F:3.1M)	1		
54-3	67320-93J20	ケーブルアツシ、リモコン(12F:3.7M)	1		
54-4	67320-93J30	ケーブルアツシ、リモコン(14F:4.2M)	1		
54-5	67320-93J40	ケーブルアツシ、リモコン(16F:4.8M)	1		
54-6	67320-93J50	ケーブルアツシ、リモコン(18F:5.4M)	1		

FIG.508A

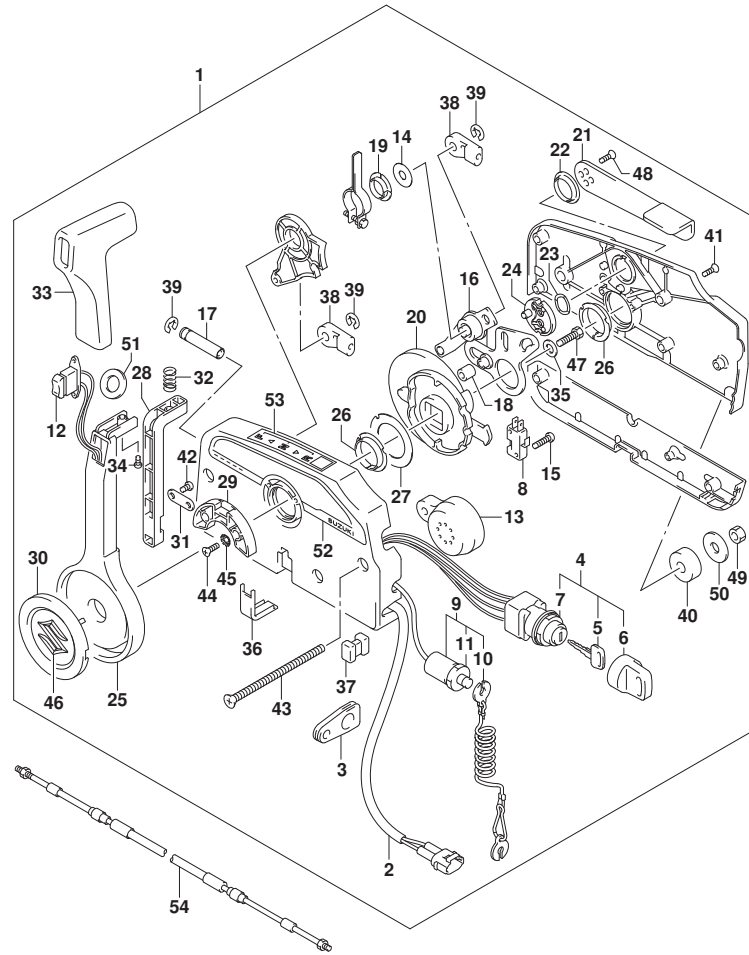


FIG. 508A (1-S-12) オプション:リモートコントロール (DF40A)

見出番号	品番	品名	使用個数	備考	標準作業時間
54-7	67320-93J60	ケーブルアツシ, リモコン (20F: 6. 1M)	1		
54-8	67320-93J70	ケーブルアツシ, リモコン (22F: 6. 7M)	1		
54-9	67320-93J80	ケーブルアツシ, リモコン (24F: 7. 3M)	1		

FIG.508B

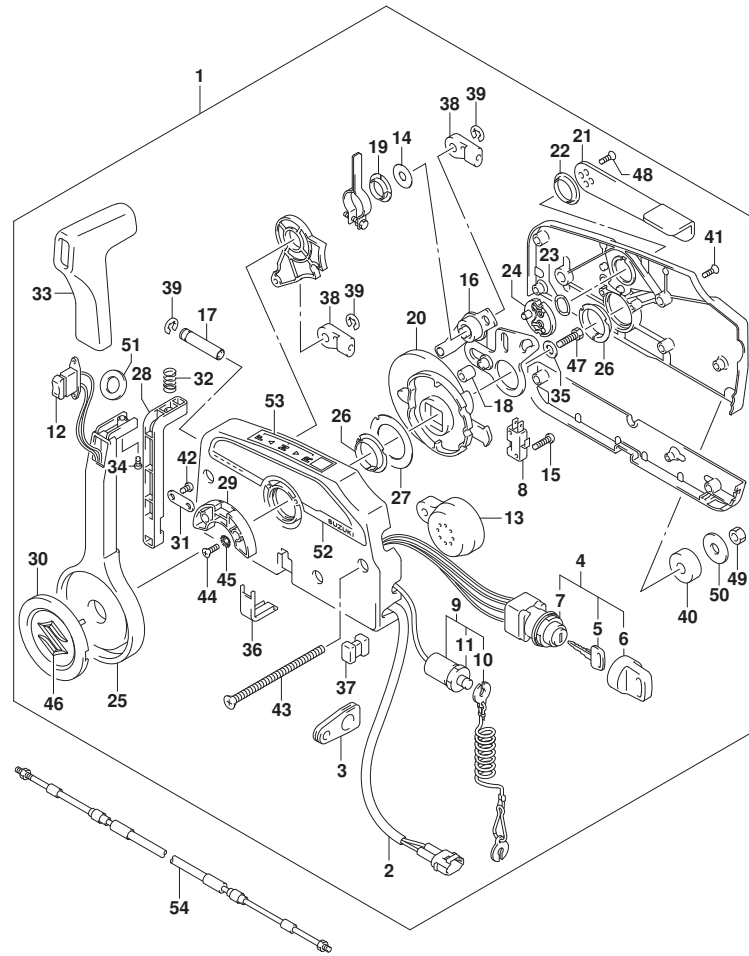


FIG. 508B (1-S-13) オプション:リモートコントロール (DF50A)

見出番号	品番	品名	使用個数	備考	標準作業時間
1	67200-93J51	リモートコントロールアツシ	1		
2	36646-93J01	ワイヤアツシ, PTTスイッチアタフタ	1		
3	36628-92E00	グロメツト, ワイヤリングハーネス	1		
4	37110-93J11	スイッチアツシ, イグニツシヨシ	1		
5-1	37141-99E00	キー (931)	2		
5-2	37141-99E10	キー (932)	2		
5-3	37141-99E20	キー (933)	2		
5-4	37141-99E30	キー (934)	2		
5-5	37141-99E40	キー (935)	2		
5-6	37141-99E50	キー (936)	2		
5-7	37141-99E60	キー (937)	2		
5-8	37141-99E70	キー (938)	2		
5-9	37141-99E80	キー (939)	2		
5-10	37141-99E90	キー (940)	2		
5-11	37141-99EA0	キー (941)	2		
5-12	37141-99EB0	キー (942)	2		
6	37143-99E00	キャツプ, キー	2		
7	37149-93J00	キャツプ, シリシタホデー	1		
8	37721-93J91	スイッチアツシ, ニュートラル	1		
9	37820-93J04	スイッチアツシ, エマシエンジ	1		
10	37823-92E01	ブレータアツシ, エマシエンジスイッチロツク	1		
11	37826-92J00	ナツト	1		
12	37850-90J06	スイッチアツシ, PTT	1		
13	38500-93J90	ブザー, ウォーニング	1		
14	67212-95600	ワツシヤ	1		
15	67296-92E11	スクリュ, ニュートラルスイッチ	2		
16	67220-95630	ブレータアツシ	1		
17	67223-99E10	ノブ, ブレーキアシヤスト	1		
18	67229-95600	ローラ	1		
19	67232-95600	ブツシュ	1		
20	67238-87D00	ギヤ, トライブ	1		
21	67241-99E10	レバー, フリースロツトル	1		
22	67243-95600	ブツシュ	1		
23	67244-95600	ウエーブワツシヤ	1		
24	67245-95600	ドラム, フリースロツトル	1		

FIG.508B

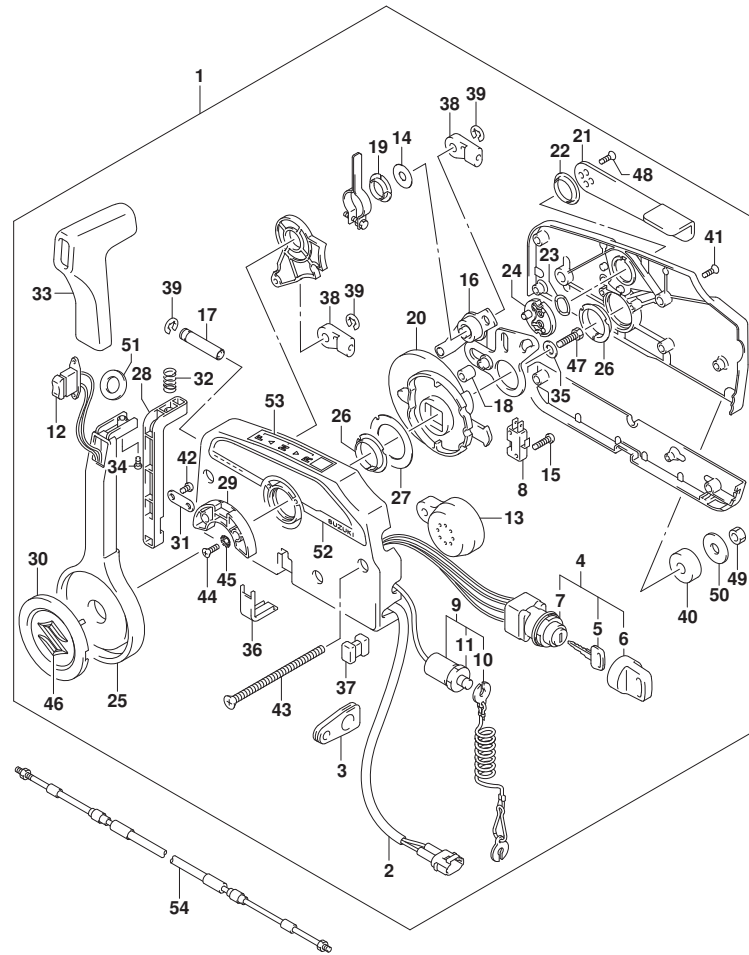


FIG. 508B (1-S-14) オプション:リモートコントロール (DF50A)

見出番号	品番	品名	使用個数	備考	標準作業時間
25	67251-99E20	・レバー、ハンドル	1		
26	67252-95600	・ブッシュ	2		
27	67253-95600	・ワッシャ	1		
28	67255-99E10	・アーム、ロツク	1		
29	67256-95600	・ホルダ、ニュートラルロツク	1		
30	67257-99E10	・キヤツプ、レバー	1		
31	67258-99E00	・ブラケット	1		
32	67259-87D00	・スプリング、ニュートラルアーム	1		
33	67261-99E10	・グリップ	1		
34	67296-94310	・スクリュ	1		
35	67264-95600	・ワッシャ	1		
36	67267-93J00	・カバー、ワイヤ	1		
37	67273-95600	・スペーサ	1		
38	67275-95600	・エンド、ケーブル	2		
39	67292-94300	・Eリング	3		
40	67294-95600	・スペーサ	3		
41	67296-90J10	・スクリュ、リヤカバー	5		
42	67296-94300	・スクリュ(4X10)	2		
43	67296-95600	・スクリュ	3		
44	67296-95610	・スクリュ	2		
45	67297-95600	・ワッシャ	2		
46	77811-54GB0-OPG	・エンブレム、リヤマークS(クロム)	1		
47	09100-08232	・ボルト(8X30)	1		
48	09126-05003	・スクリュ(5X12)	2		
49	09140-06020	・ナツト	3		
50	09160-06104	・ワッシャ(6.5X24X2)	3		
51	37859-90J00	・スペーサ	1		
52	67282-94L00	・ディカール、リモコンサイト	1		
53	67284-94L00	・マーク、ハンドルレバー	1		
54-1	67320-93J00	ケーブルアツシ、リモコン(8F:2.4M)	1		
54-2	67320-93J10	ケーブルアツシ、リモコン(10F:3.1M)	1		
54-3	67320-93J20	ケーブルアツシ、リモコン(12F:3.7M)	1		
54-4	67320-93J30	ケーブルアツシ、リモコン(14F:4.2M)	1		
54-5	67320-93J40	ケーブルアツシ、リモコン(16F:4.8M)	1		
54-6	67320-93J50	ケーブルアツシ、リモコン(18F:5.4M)	1		

FIG.508B

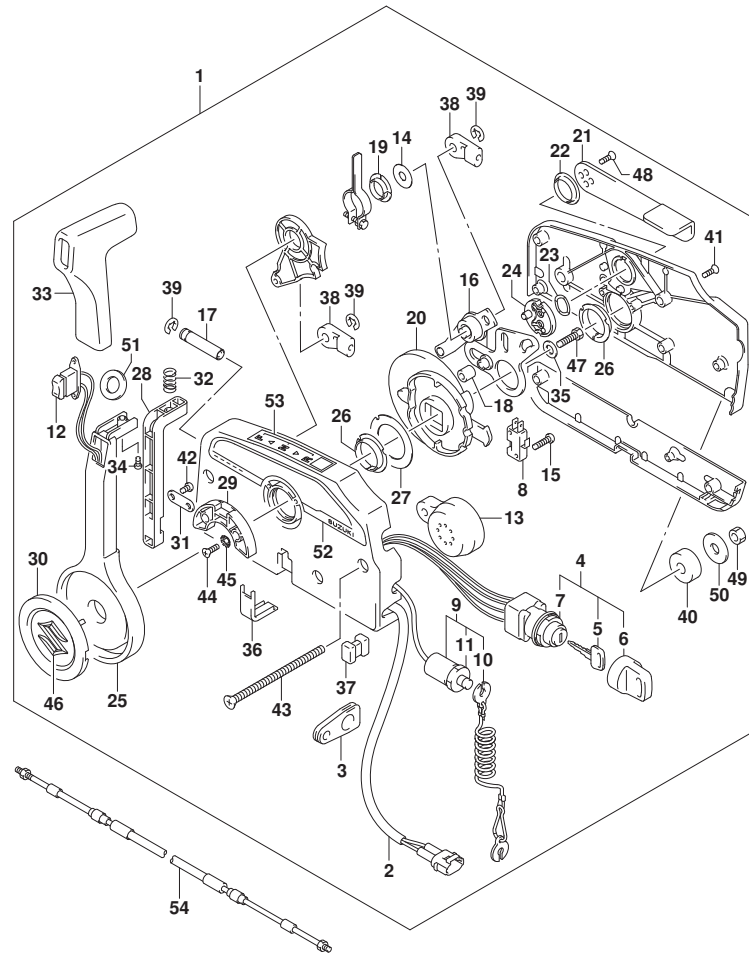


FIG. 508B (1-S-15) オプション:リモートコントロール (DF50A)

見出番号	品番	品名	使用個数	備考	標準作業時間
54-7	67320-93J60	ケーブルアタッチ、リモコン(20F:6.1M)	1		
54-8	67320-93J70	ケーブルアタッチ、リモコン(22F:6.7M)	1		
54-9	67320-93J80	ケーブルアタッチ、リモコン(24F:7.3M)	1		

FIG.508C

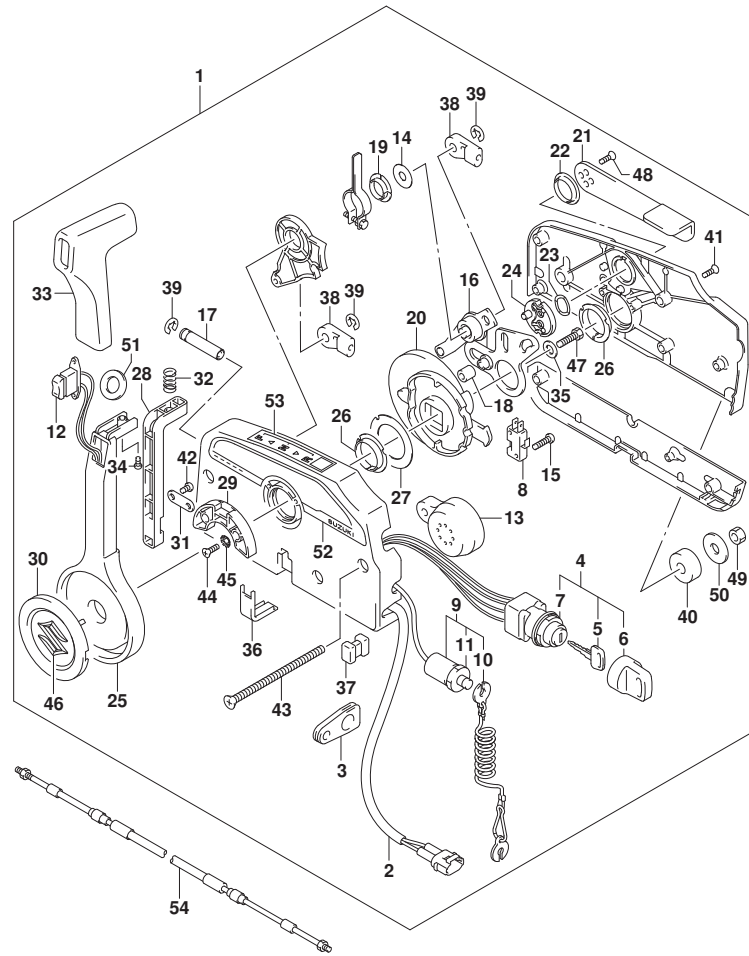


FIG. 508C (1-S-16) オプション:リモートコントロール (DF60A)

見出番号	品番	品名	使用個数	備考	標準作業時間
1	67200-93J51	リモートコントロールアツシ	1		
2	36646-93J01	ワイヤアツシ, PTTスイッチアタフタ	1		
3	36628-92E00	グロメツト, ワイヤリングハーネス	1		
4	37110-93J11	スイッチアツシ, イグニツシヨシ	1		
5-1	37141-99E00	キー (931)	2		
5-2	37141-99E10	キー (932)	2		
5-3	37141-99E20	キー (933)	2		
5-4	37141-99E30	キー (934)	2		
5-5	37141-99E40	キー (935)	2		
5-6	37141-99E50	キー (936)	2		
5-7	37141-99E60	キー (937)	2		
5-8	37141-99E70	キー (938)	2		
5-9	37141-99E80	キー (939)	2		
5-10	37141-99E90	キー (940)	2		
5-11	37141-99EA0	キー (941)	2		
5-12	37141-99EB0	キー (942)	2		
6	37143-99E00	キャツプ, キー	2		
7	37149-93J00	キャツプ, シリシタホデー	1		
8	37721-93J91	スイッチアツシ, ニュートラル	1		
9	37820-93J04	スイッチアツシ, エマシエンジ	1		
10	37823-92E01	ブレータアツシ, エマシエンジスイッチロツク	1		
11	37826-92J00	ナツト	1		
12	37850-90J06	スイッチアツシ, PTT	1		
13	38500-93J90	ブザー, ウォーニング	1		
14	67212-95600	ワツシヤ	1		
15	67296-92E11	スクリュ, ニュートラルスイッチ	2		
16	67220-95630	ブレータアツシ	1		
17	67223-99E10	ノブ, ブレーキアシヤスト	1		
18	67229-95600	ローラ	1		
19	67232-95600	ブツシュ	1		
20	67238-87D00	ギヤ, ドライブ	1		
21	67241-99E10	レバー, フリースロツトル	1		
22	67243-95600	ブツシュ	1		
23	67244-95600	ウエーブワツシヤ	1		
24	67245-95600	ドラム, フリースロツトル	1		



FIG.508C

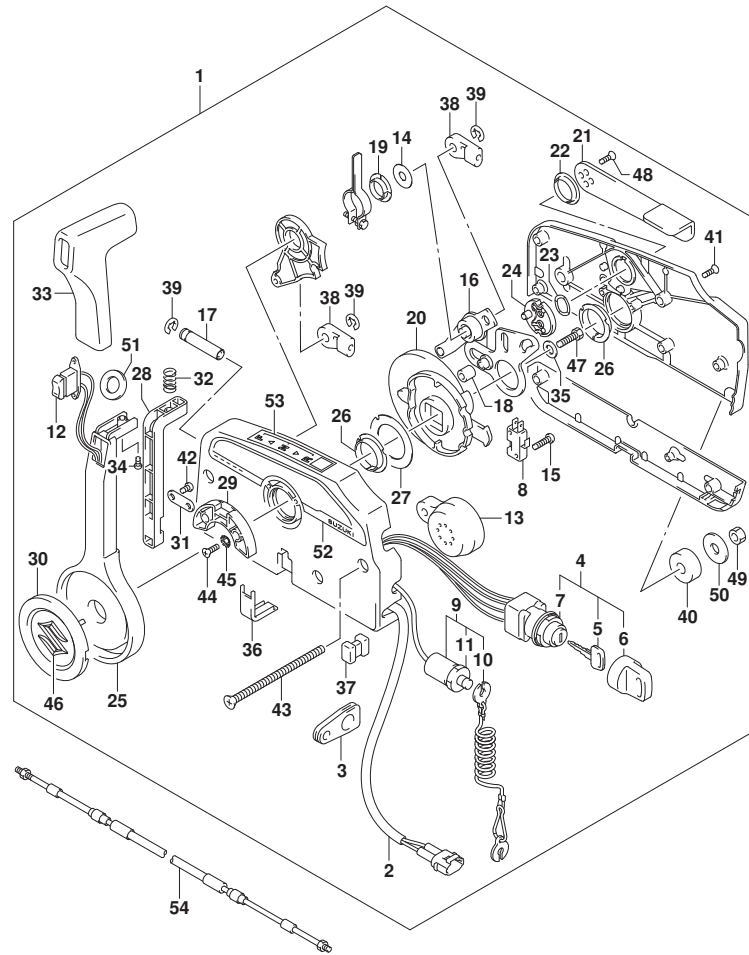


FIG. 508C (1-T-2) オプション:リモートコントロール (DF60A)

見出番号	品番	品名	使用個数	備考	標準作業時間
25	67251-99E20	・レバー、ハンドル	1		
26	67252-95600	・フツシ	2		
27	67253-95600	・ワツシヤ	1		
28	67255-99E10	・アーム、ロツク	1		
29	67256-95600	・ホルダ、ニュートラルロツク	1		
30	67257-99E10	・キヤツツ、レバー	1		
31	67258-99E00	・フツラケツト	1		
32	67259-87D00	・スプリング、ニュートラルアーム	1		
33	67261-99E10	・ケツリツツ	1		
34	67296-94310	・スクリュ	1		
35	67264-95600	・ワツシヤ	1		
36	67267-93J00	・カバー、ワイヤ	1		
37	67273-95600	・スベサ	1		
38	67275-95600	・エンド、ケーブル	2		
39	67292-94300	・Eリング	3		
40	67294-95600	・スベサ	3		
41	67296-90J10	・スクリュ、リヤカバー	5		
42	67296-94300	・スクリュ(4X10)	2		
43	67296-95600	・スクリュ	3		
44	67296-95610	・スクリュ	2		
45	67297-95600	・ワツシヤ	2		
46	77811-54GB0-OPG	・エンブレム、リヤマークS(クロム)	1		
47	09100-08232	・ボルト(8X30)	1		
48	09126-05003	・スクリュ(5X12)	2		
49	09140-06020	・ナツト	3		
50	09160-06104	・ワツシヤ(6.5X24X2)	3		
51	37859-90J00	・スベサ	1		
52	67282-94L00	・デカル、リモコンサイド	1		
53	67284-94L00	・マーク、ハンドルレバー	1		
54-1	67320-93J00	ケーブルアツシ、リモコン(8F:2.4M)	1		
54-2	67320-93J10	ケーブルアツシ、リモコン(10F:3.1M)	1		
54-3	67320-93J20	ケーブルアツシ、リモコン(12F:3.7M)	1		
54-4	67320-93J30	ケーブルアツシ、リモコン(14F:4.2M)	1		
54-5	67320-93J40	ケーブルアツシ、リモコン(16F:4.8M)	1		
54-6	67320-93J50	ケーブルアツシ、リモコン(18F:5.4M)	1		

FIG.508C

FIG. 508C (1-T-3) オプション:リモート コントロール (DF60A)

見出番号	品番	品名	使用個数	備考	標準作業時間
54-7	67320-93J60	ケーブルアタッチ, リモコン (20F: 6. 1M)	1		
54-8	67320-93J70	ケーブルアタッチ, リモコン (22F: 6. 7M)	1		
54-9	67320-93J80	ケーブルアタッチ, リモコン (24F: 7. 3M)	1		

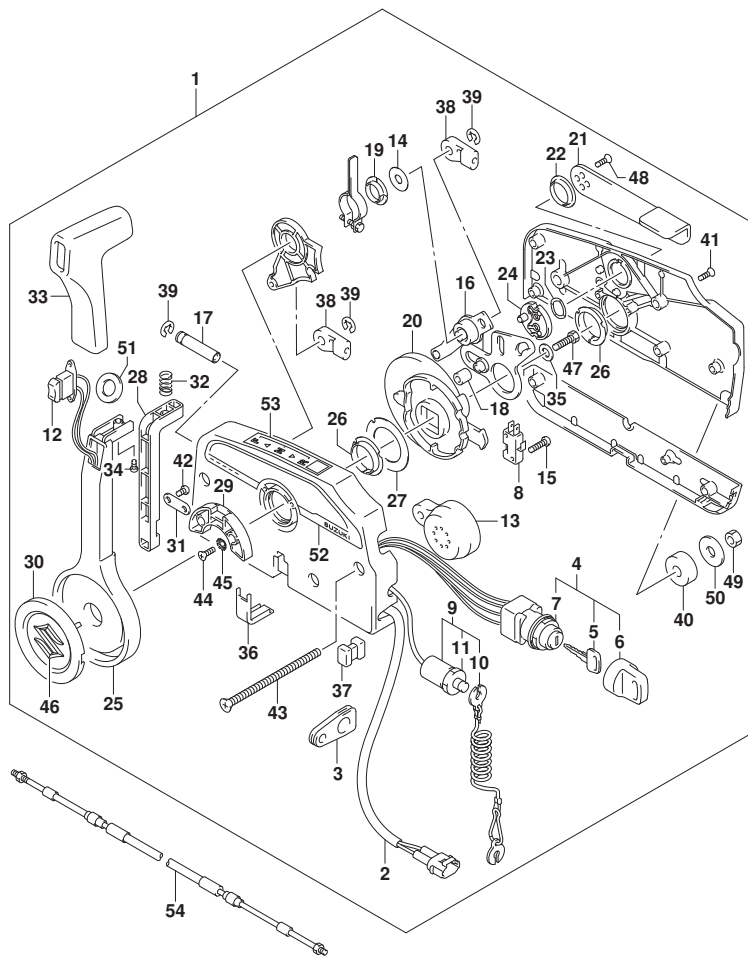


FIG.508D

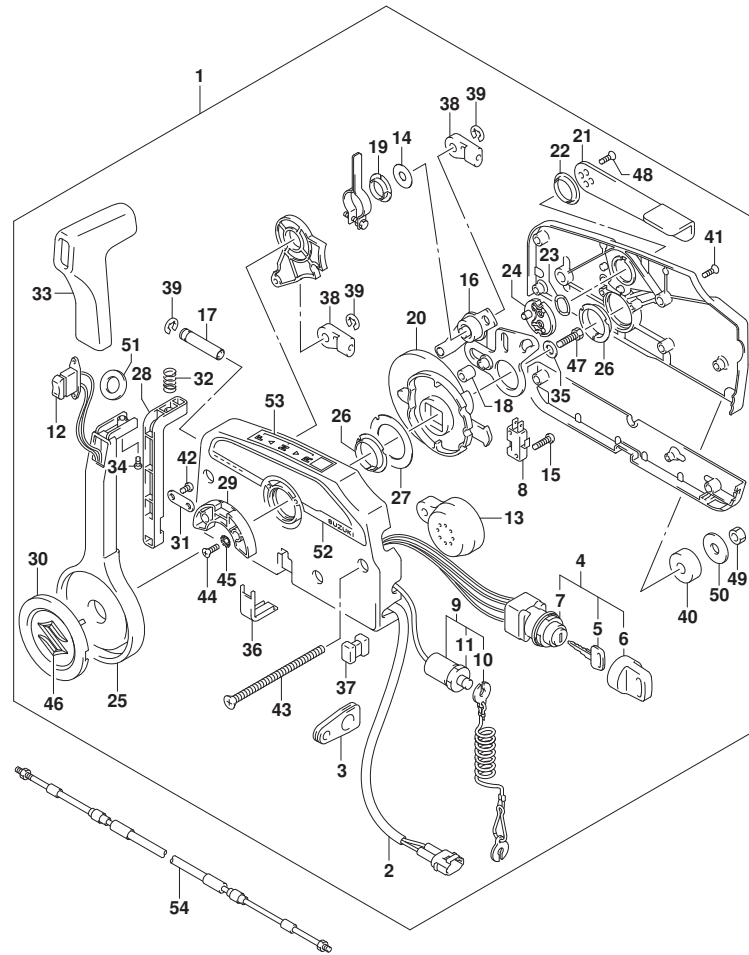


FIG. 508D (1-T-4) オプション:リモート コントロール (DF60AVT)

見出番号	品番	品名	使用個数	備考	標準作業時間
1	67200-93J51	リモートコントロールアツシ	1		
2	36646-93J01	ワイヤアツシ, PTTスイッチアタフタ	1		
3	36628-92E00	グロメツト, ワイヤリングハーネス	1		
4	37110-93J11	スイッチアツシ, イグニツシヨシ	1		
5-1	37141-99E00	キー (931)	2		
5-2	37141-99E10	キー (932)	2		
5-3	37141-99E20	キー (933)	2		
5-4	37141-99E30	キー (934)	2		
5-5	37141-99E40	キー (935)	2		
5-6	37141-99E50	キー (936)	2		
5-7	37141-99E60	キー (937)	2		
5-8	37141-99E70	キー (938)	2		
5-9	37141-99E80	キー (939)	2		
5-10	37141-99E90	キー (940)	2		
5-11	37141-99EA0	キー (941)	2		
5-12	37141-99EB0	キー (942)	2		
6	37143-99E00	キャツプ, キー	2		
7	37149-93J00	キャツプ, シリンダホデー	1		
8	37721-93J91	スイッチアツシ, ニュートラル	1		
9	37820-93J04	スイッチアツシ, エマシエンジ	1		
10	37823-92E01	ブレータアツシ, エマシエンジスイッチロツク	1		
11	37826-92J00	ナツト	1		
12	37850-90J06	スイッチアツシ, PTT	1		
13	38500-93J90	ブザー, ウォーニング	1		
14	67212-95600	ワツシヤ	1		
15	67296-92E11	スクリュ, ニュートラルスイッチ	2		
16	67220-95630	ブレータアツシ	1		
17	67223-99E10	ノブ, ブレーキアシヤスト	1		
18	67229-95600	ローラ	1		
19	67232-95600	ブツシュ	1		
20	67238-87D00	ギヤ, ドライブ	1		
21	67241-99E10	レバー, フリースロツトル	1		
22	67243-95600	ブツシュ	1		
23	67244-95600	ウエーブワツシヤ	1		
24	67245-95600	ドラム, フリースロツトル	1		

FIG.508D

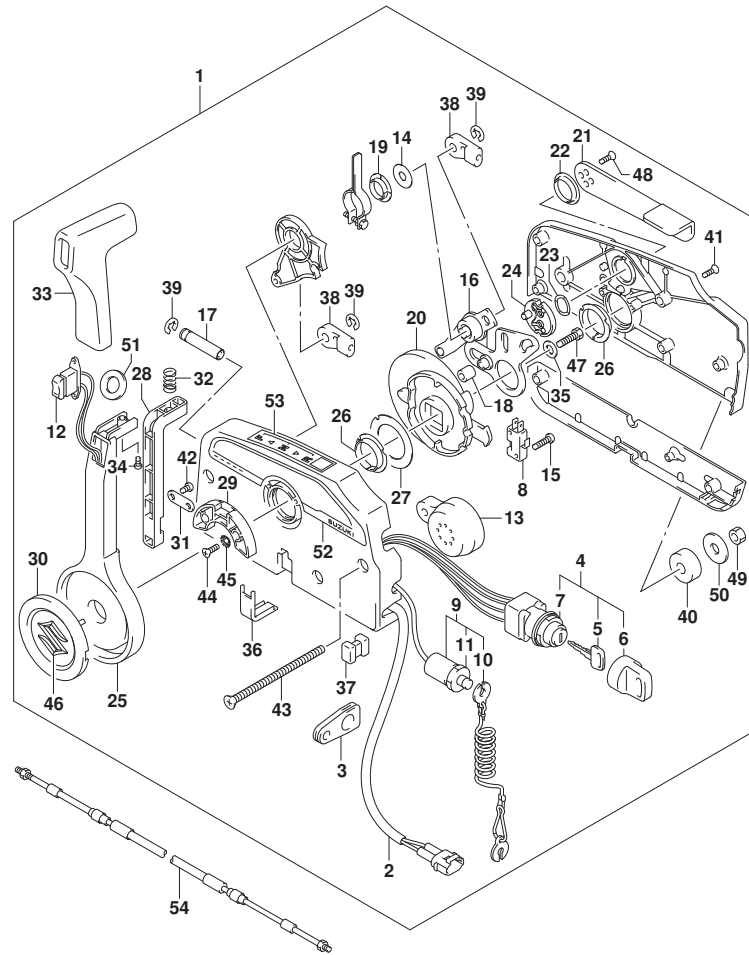


FIG. 508D (1-T-5) オプション:リモートコントロール (DF60AVT)

見出番号	品番	品名	使用個数	備考	標準作業時間
25	67251-99E20	・レバー、ハンドル	1		
26	67252-95600	・フツシ	2		
27	67253-95600	・ワツシヤ	1		
28	67255-99E10	・アーム、ロツク	1		
29	67256-95600	・ホルダ、ニュートラルロツク	1		
30	67257-99E10	・キヤツツ、レバー	1		
31	67258-99E00	・フツラケツト	1		
32	67259-87D00	・スプリング、ニュートラルアーム	1		
33	67261-99E10	・ケツリツツ	1		
34	67296-94310	・スクリュ	1		
35	67264-95600	・ワツシヤ	1		
36	67267-93J00	・カバー、ワイヤ	1		
37	67273-95600	・スベサ	1		
38	67275-95600	・エンド、ケーブル	2		
39	67292-94300	・Eリング	3		
40	67294-95600	・スベサ	3		
41	67296-90J10	・スクリュ、リヤカバー	5		
42	67296-94300	・スクリュ(4X10)	2		
43	67296-95600	・スクリュ	3		
44	67296-95610	・スクリュ	2		
45	67297-95600	・ワツシヤ	2		
46	77811-54GB0-OPG	・エンブレム、リヤマークS(クロム)	1		
47	09100-08232	・ボルト(8X30)	1		
48	09126-05003	・スクリュ(5X12)	2		
49	09140-06020	・ナツト	3		
50	09160-06104	・ワツシヤ(6.5X24X2)	3		
51	37859-90J00	・スベサ	1		
52	67282-94L00	・デカル、リモコンサイド	1		
53	67284-94L00	・マーク、ハンドルレバー	1		
54-1	67320-93J00	ケーブルアツシ、リモコン(8F:2.4M)	1		
54-2	67320-93J10	ケーブルアツシ、リモコン(10F:3.1M)	1		
54-3	67320-93J20	ケーブルアツシ、リモコン(12F:3.7M)	1		
54-4	67320-93J30	ケーブルアツシ、リモコン(14F:4.2M)	1		
54-5	67320-93J40	ケーブルアツシ、リモコン(16F:4.8M)	1		
54-6	67320-93J50	ケーブルアツシ、リモコン(18F:5.4M)	1		

FIG.508D

FIG. 508D (1-T-6) オプション:リモート コントロール (DF60AVT)

見出番号	品番	品名	使用個数	備考	標準作業時間
54-7	67320-93J60	ケーブルアタッチ、リモコン (20F: 6. 1M)	1		
54-8	67320-93J70	ケーブルアタッチ、リモコン (22F: 6. 7M)	1		
54-9	67320-93J80	ケーブルアタッチ、リモコン (24F: 7. 3M)	1		

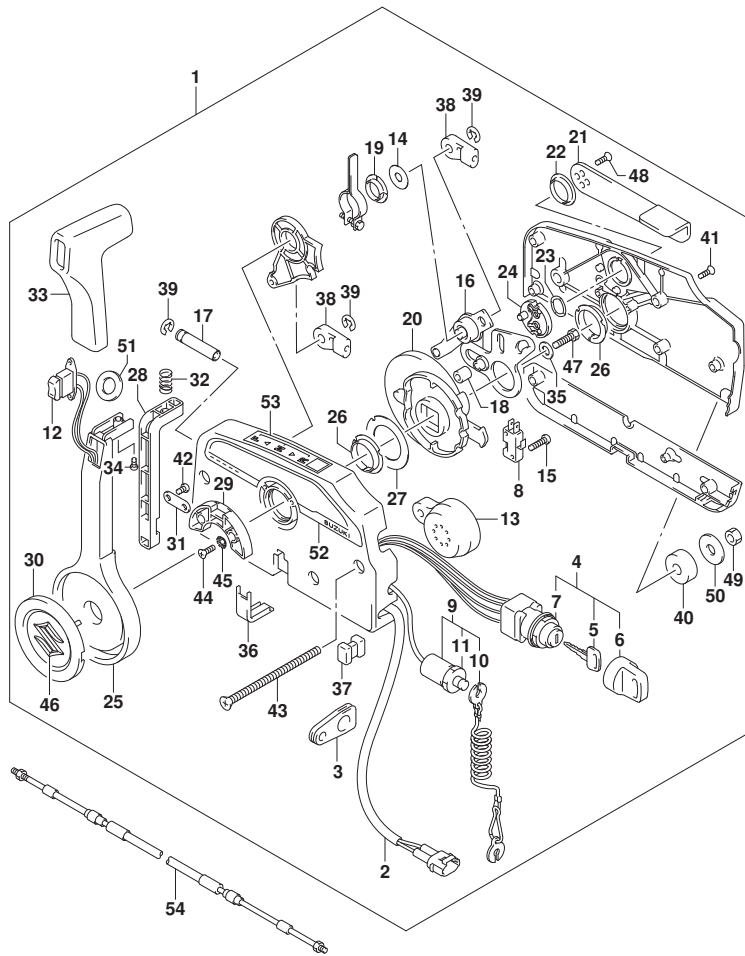


FIG.515A

FIG. 515A (1-T-7) オプション:リモコン ケーブル (DF40AQH)

見出番号	品 番	品 名	使用個数	備 考	標 準 作業時間
1-1	67320-93J00	ケーブルアタッチ、リモコン(8F:2.4M)	2		
1-2	67320-93J10	ケーブルアタッチ、リモコン(10F:3.1M)	2		
1-3	67320-93J20	ケーブルアタッチ、リモコン(12F:3.7M)	2		
1-4	67320-93J30	ケーブルアタッチ、リモコン(14F:4.2M)	2		
1-5	67320-93J40	ケーブルアタッチ、リモコン(16F:4.8M)	2		
1-6	67320-93J50	ケーブルアタッチ、リモコン(18F:5.4M)	2		
1-7	67320-93J60	ケーブルアタッチ、リモコン(20F:6.1M)	2		
1-8	67320-93J70	ケーブルアタッチ、リモコン(22F:6.7M)	2		
1-9	67320-93J80	ケーブルアタッチ、リモコン(24F:7.3M)	2		

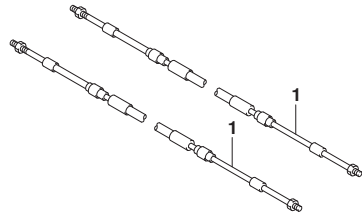


FIG.515B

FIG. 515B (1-T-8) オプション:リモコン ケーブル (DF50AQH)

見出番号	品番	品名	使用個数	備考	標準作業時間
1-1	67320-93J00	ケーブルアタッチ, リモコン (8F: 2.4M)	2		
1-2	67320-93J10	ケーブルアタッチ, リモコン (10F: 3.1M)	2		
1-3	67320-93J20	ケーブルアタッチ, リモコン (12F: 3.7M)	2		
1-4	67320-93J30	ケーブルアタッチ, リモコン (14F: 4.2M)	2		
1-5	67320-93J40	ケーブルアタッチ, リモコン (16F: 4.8M)	2		
1-6	67320-93J50	ケーブルアタッチ, リモコン (18F: 5.4M)	2		
1-7	67320-93J60	ケーブルアタッチ, リモコン (20F: 6.1M)	2		
1-8	67320-93J70	ケーブルアタッチ, リモコン (22F: 6.7M)	2		
1-9	67320-93J80	ケーブルアタッチ, リモコン (24F: 7.3M)	2		

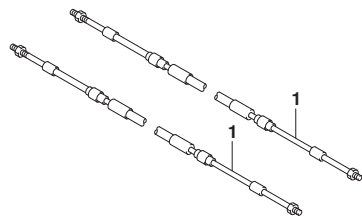


FIG.515C

FIG. 515C (1-T-9) オプション:リモコン ケーブル (DF60AQH)

見出番号	品 番	品 名	使用個数	備 考	標 準 作業時間
1-1	67320-93J00	ケーブルアタッチ、リモコン(8F:2.4M)	2		
1-2	67320-93J10	ケーブルアタッチ、リモコン(10F:3.1M)	2		
1-3	67320-93J20	ケーブルアタッチ、リモコン(12F:3.7M)	2		
1-4	67320-93J30	ケーブルアタッチ、リモコン(14F:4.2M)	2		
1-5	67320-93J40	ケーブルアタッチ、リモコン(16F:4.8M)	2		
1-6	67320-93J50	ケーブルアタッチ、リモコン(18F:5.4M)	2		
1-7	67320-93J60	ケーブルアタッチ、リモコン(20F:6.1M)	2		
1-8	67320-93J70	ケーブルアタッチ、リモコン(22F:6.7M)	2		
1-9	67320-93J80	ケーブルアタッチ、リモコン(24F:7.3M)	2		

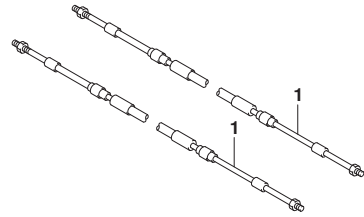




FIG.515D

FIG. 515D (1-T-10) オプション:リモコン ケーブル (DF60ATH)

見出番号	品番	品名	使用個数	備考	標準作業時間
1-1	67320-93J00	ケーブルアタッチ, リモコン (8F: 2.4M)	2		
1-2	67320-93J10	ケーブルアタッチ, リモコン (10F: 3.1M)	2		
1-3	67320-93J20	ケーブルアタッチ, リモコン (12F: 3.7M)	2		
1-4	67320-93J30	ケーブルアタッチ, リモコン (14F: 4.2M)	2		
1-5	67320-93J40	ケーブルアタッチ, リモコン (16F: 4.8M)	2		
1-6	67320-93J50	ケーブルアタッチ, リモコン (18F: 5.4M)	2		
1-7	67320-93J60	ケーブルアタッチ, リモコン (20F: 6.1M)	2		
1-8	67320-93J70	ケーブルアタッチ, リモコン (22F: 6.7M)	2		
1-9	67320-93J80	ケーブルアタッチ, リモコン (24F: 7.3M)	2		

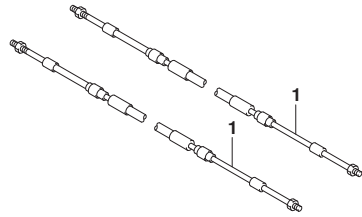


FIG.515E

FIG. 515E (1-T-11) オプション:リモコン ケーブル (DF60AVTH)

見出番号	品番	品名	使用個数	備考	標準作業時間
1-1	67320-93J00	ケーブルアタッチ、リモコン(8F:2.4M)	2		
1-2	67320-93J10	ケーブルアタッチ、リモコン(10F:3.1M)	2		
1-3	67320-93J20	ケーブルアタッチ、リモコン(12F:3.7M)	2		
1-4	67320-93J30	ケーブルアタッチ、リモコン(14F:4.2M)	2		
1-5	67320-93J40	ケーブルアタッチ、リモコン(16F:4.8M)	2		
1-6	67320-93J50	ケーブルアタッチ、リモコン(18F:5.4M)	2		
1-7	67320-93J60	ケーブルアタッチ、リモコン(20F:6.1M)	2		
1-8	67320-93J70	ケーブルアタッチ、リモコン(22F:6.7M)	2		
1-9	67320-93J80	ケーブルアタッチ、リモコン(24F:7.3M)	2		

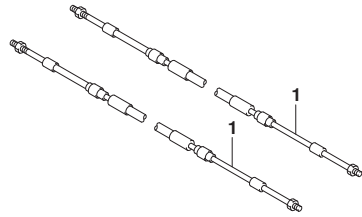


FIG.519A

FIG. 519A (1-T-12) オプション:リモート コントロール スペーサ (DF40AQH)

見出番号	品番	品名	使用個数	備考	標準作業時間
1	67500-93J00	キット, リモコンスペーサシングル	1		
2	09125-05135	・スクリュー (5X65)	4		
3	09140-05005	・ナット	4		
4	09160-05029	・ワッシャ (5. 5X12X0. 8)	4		

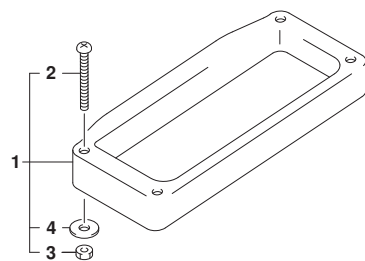


FIG.519B

FIG. 519B (1-T-13) オプション:リモート コントロール スペーサ (DF50AQH)

見出番号	品番	品名	使用個数	備考	標準作業時間
1	67500-93J00	キット, リモコンスペーサシングル	1		
2	09125-05135	・スクリュー (5X65)	4		
3	09140-05005	・ナット	4		
4	09160-05029	・ワッシャ (5. 5X12X0. 8)	4		

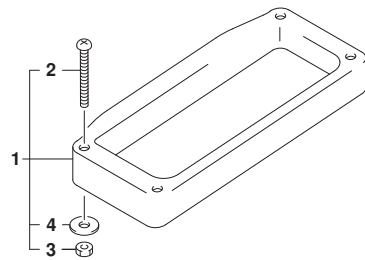


FIG.519C

FIG. 519C (1-T-14) オプション:リモート コントロール スペーサ (DF60AQH)

見出番号	品番	品名	使用個数	備考	標準 作業時間
1	67500-93J00	キット, リモコンスペーサシングル	1		
2	09125-05135	・スクリュー (5X65)	4		
3	09140-05005	・ナット	4		
4	09160-05029	・ワッシャ (5. 5X12X0. 8)	4		

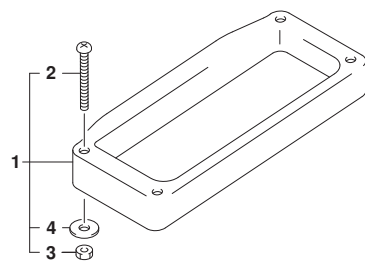


FIG.519D

FIG. 519D (1-T-15) オプション:リモート コントロール スペーサ (DF60ATH)

見出番号	品番	品名	使用個数	備考	標準 作業時間
1	67500-93J00	キット, リモコンスペーサシングル	1		
2	09125-05135	・スクリュー (5X65)	4		
3	09140-05005	・ナット	4		
4	09160-05029	・ワッシャ (5. 5X12X0. 8)	4		

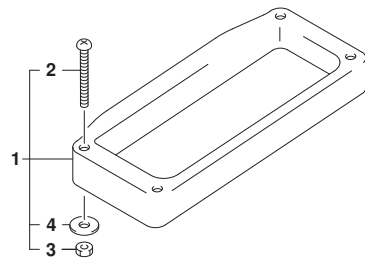


FIG.519E

FIG. 519E (1-T-16) オプション:リモート コントロール スペーサ (DF60AVTH)

見出番号	品番	品名	使用個数	備考	標準作業時間
1	67500-93J00	キット, リモコンスペーサシングル	1		
2	09125-05135	・スクリュー (5X65)	4		
3	09140-05005	・ナット	4		
4	09160-05029	・ワッシャ (5. 5X12X0. 8)	4		

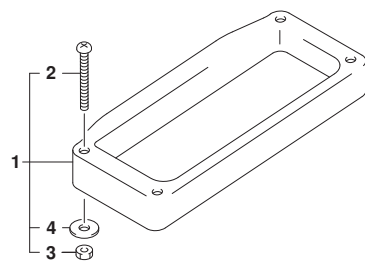


FIG.521A

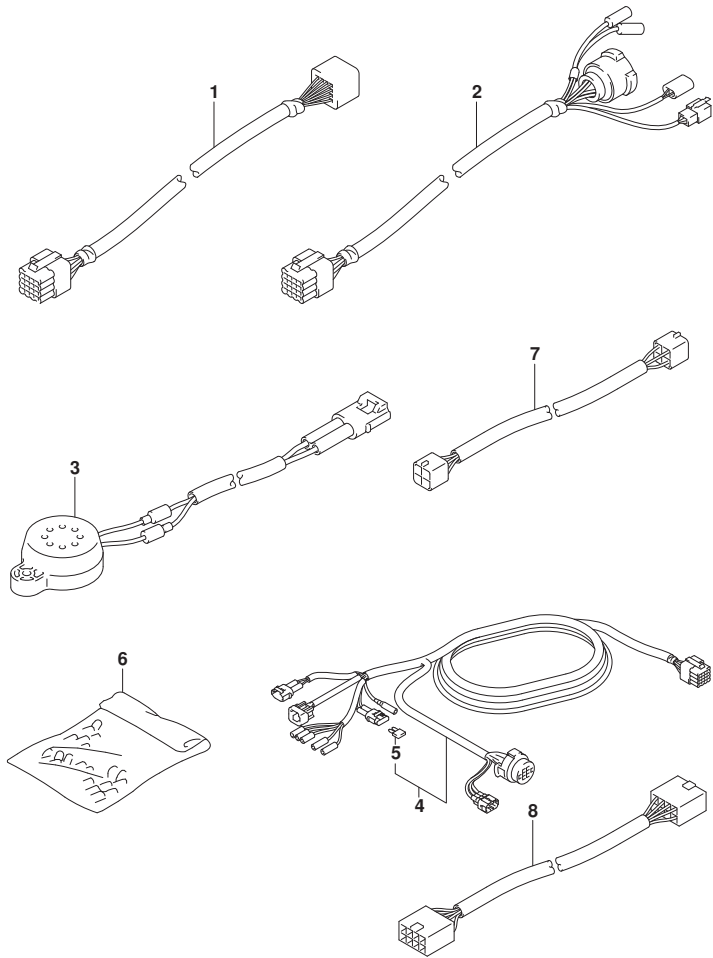


FIG. 521A (1-U-2) オプション:ハーネス (DF40A)

見出番号	品番	品名	使用個数	備考	標準作業時間
1-1	36620-93J10	ワイヤアツシ, リモコンエクステンション (L: 2000)	1		
1-2	36620-93J40	ワイヤアツシ, リモコンエクステンション (L: 3000)	1		
2	36620-93J30	ワイヤアツシ, リモコン (L: 2000)	1		
3	38500-93J00	ブザーアツシ, ウォーニング	1		
4-1	36620-93J02	ワイヤアツシ, リモートコントロール	1		
4-2	36620-93J52	ワイヤアツシ, リモートコントロール	1		
4-3	36620-93J62	ワイヤアツシ, リモートコントロール	1		
5	09481-10501	・フューズ (10A)	1		
6	36990-87D00	ターミナル, スリーフセット	1		
7	36682-92E00	ワイヤ, トリムメータエクステンション (L: 6500)	1		
8	36667-96L20	ワイヤ, ゲージエクステンション	1		



FIG.521B

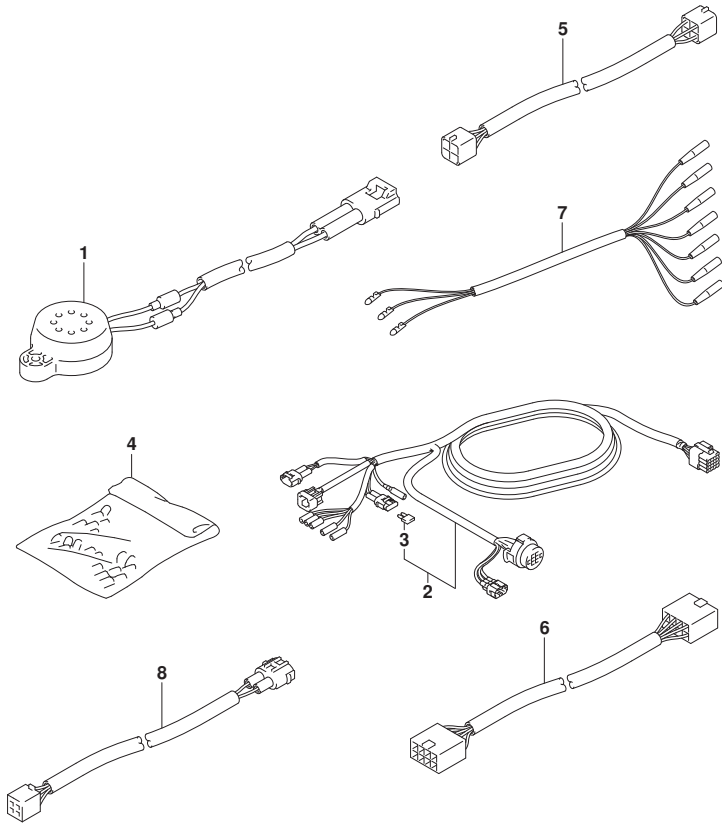


FIG. 521B (1-U-3) オプション:ハーネス (DF40AQH)

見出番号	品番	品名	使用個数	備考	標準作業時間
1	38500-93J00	プザアツシ, ウォーニンク	1		
2-1	36620-93J02	ワイヤアツシ, リモートコントロール	1		
2-2	36620-93J52	ワイヤアツシ, リモートコントロール	1		
2-3	36620-93J62	ワイヤアツシ, リモートコントロール	1		
3	09481-10501	・フューズ (10A)	1		
4	36990-87D00	ターミナル, スリーブ セット	1		
5	36682-92E00	ワイヤ, トリムメータエクステンション (L: 6500)	2		
6	36667-96L20	ワイヤ, ゲージ エクステンション	1		
7	36630-92E00	ワイヤアツシ, インストルメント	1		
8	36660-94480	ワイヤ, センターエクステンション (L: 2000)	1		

FIG.521C

FIG. 521C (1-U-4) オプション:ハーネス (DF50A)

見出番号	品番	品名	使用個数	備考	標準作業時間
1-1	36620-93J10	ワイヤアツシ, リモコンエクステンション (L:2000)	1		
1-2	36620-93J40	ワイヤアツシ, リモコンエクステンション (L:3000)	1		
2	36620-93J30	ワイヤアツシ, リモコン (L:2000)	1		
3	38500-93J00	ブザーアツシ, ウォーニング	1		
4-1	36620-93J02	ワイヤアツシ, リモートコントロール	1		
4-2	36620-93J52	ワイヤアツシ, リモートコントロール	1		
4-3	36620-93J62	ワイヤアツシ, リモートコントロール	1		
5	09481-10501	・フューズ (10A)	1		
6	36990-87D00	ターミナル, スリーフセット	1		
7	36682-92E00	ワイヤ, トリムメータエクステンション (L:6500)	1		
8	36667-96L20	ワイヤ, ケーブルエクステンション	1		

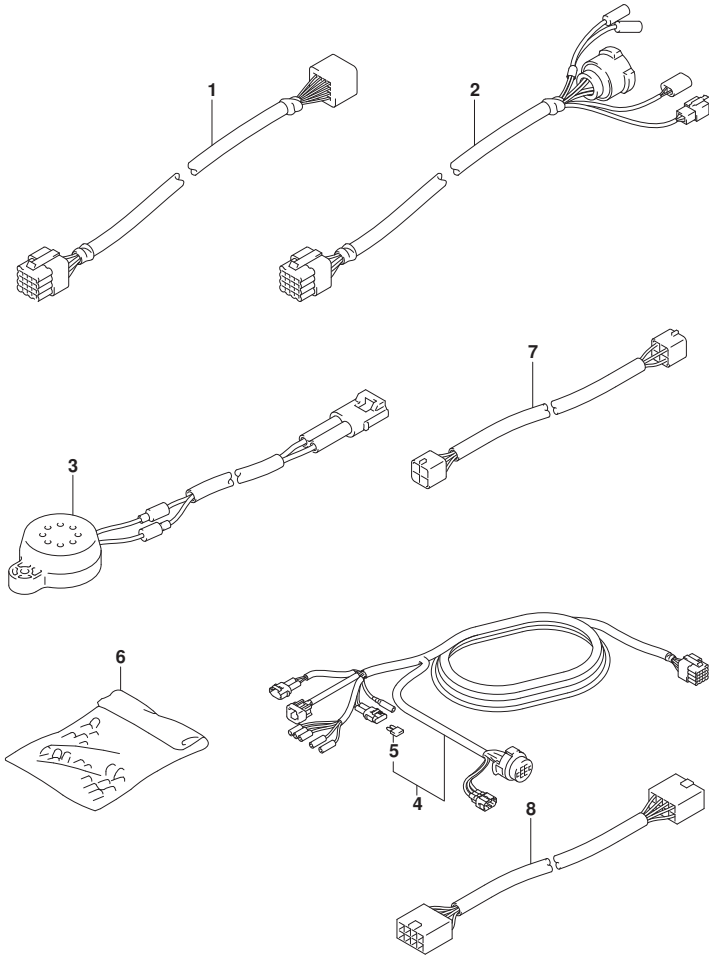


FIG.521D

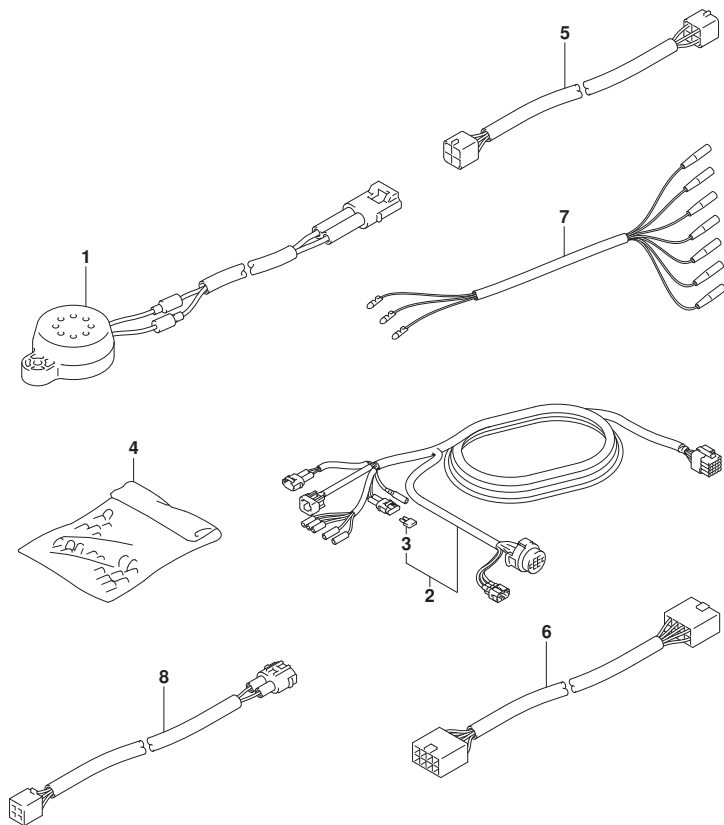


FIG. 521D (1-U-5) オプション:ハーネス (DF50AQH)

見出番号	品番	品名	使用個数	備考	標準作業時間
1	38500-93J00	プザアツシ, ウォーニング	1		
2-1	36620-93J02	ワイヤアツシ, リモートコントロール	1		
2-2	36620-93J52	ワイヤアツシ, リモートコントロール	1		
2-3	36620-93J62	ワイヤアツシ, リモートコントロール	1		
3	09481-10501	・フューズ (10A)	1		
4	36990-87D00	ターミナル, スリーブ セット	1		
5	36682-92E00	ワイヤ, トリムメーカーエクステンション (L: 6500)	2		
6	36667-96L20	ワイヤ, ゲージ エクステンション	1		
7	36630-92E00	ワイヤアツシ, インストルメント	1		
8	36660-94480	ワイヤ, センターエクステンション (L: 2000)	1		

FIG.521E

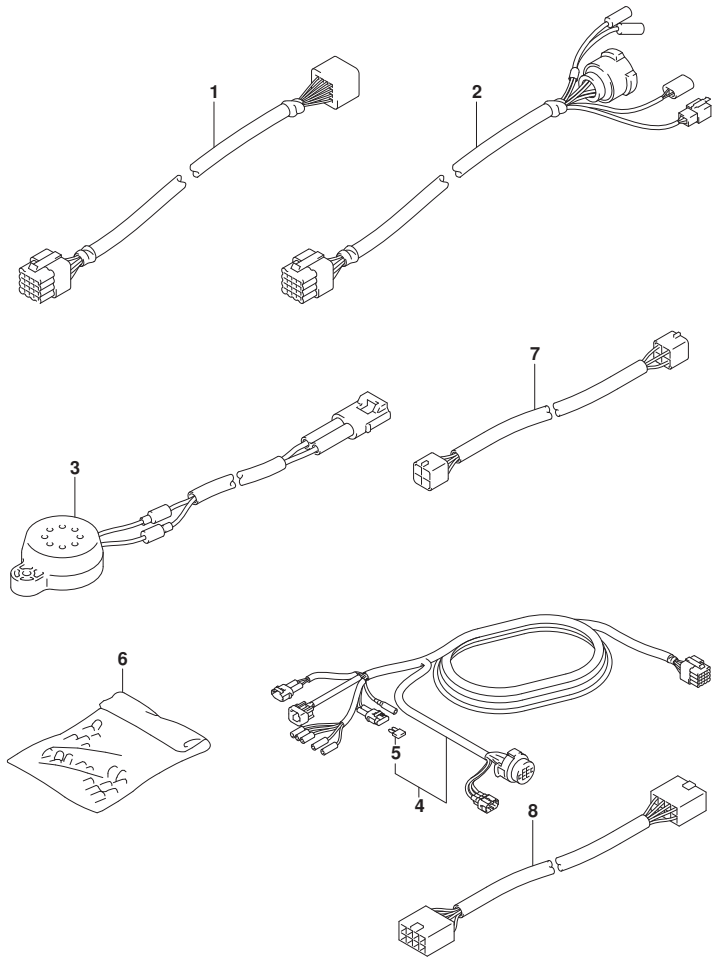


FIG. 521E (1-U-6) オプション:ハーネス (DF60A)

見出番号	品番	品名	使用個数	備考	標準作業時間
1-1	36620-93J10	ワイヤアツシ, リモコンエクステンション (L:2000)	1		
1-2	36620-93J40	ワイヤアツシ, リモコンエクステンション (L:3000)	1		
2	36620-93J30	ワイヤアツシ, リモコン (L:2000)	1		
3	38500-93J00	ブザーアツシ, ウォーニング	1		
4-1	36620-93J02	ワイヤアツシ, リモートコントロール	1		
4-2	36620-93J52	ワイヤアツシ, リモートコントロール	1		
4-3	36620-93J62	ワイヤアツシ, リモートコントロール	1		
5	09481-10501	・フューズ (10A)	1		
6	36990-87D00	ターミナル, スリーフセット	1		
7	36682-92E00	ワイヤ, トリムメータエクステンション (L:6500)	1		
8	36667-96L20	ワイヤ, ケーブルエクステンション	1		

FIG.521F

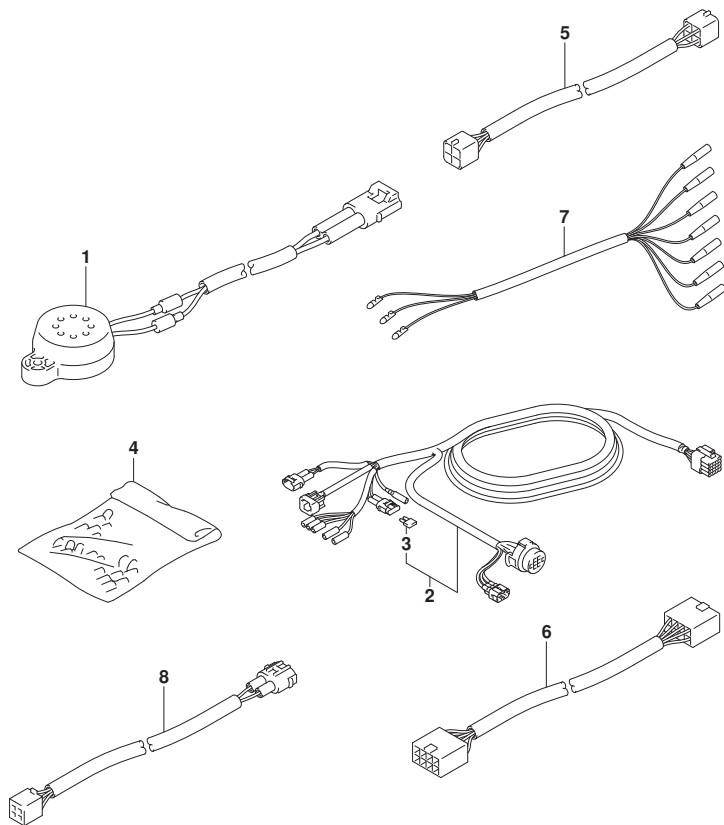


FIG. 521F (1-U-7) オプション:ハーネス (DF60AQH)

見出番号	品番	品名	使用個数	備考	標準作業時間
1	38500-93J00	プザアツシ, ウォーニンク	1		
2-1	36620-93J02	ワイヤアツシ, リモートコントロール	1		
2-2	36620-93J52	ワイヤアツシ, リモートコントロール	1		
2-3	36620-93J62	ワイヤアツシ, リモートコントロール	1		
3	09481-10501	・フューズ (10A)	1		
4	36990-87D00	ターミナル, スリーブ セット	1		
5	36682-92E00	ワイヤ, トリムメータエクステンション (L: 6500)	2		
6	36667-96L20	ワイヤ, ゲージ エクステンション	1		
7	36630-92E00	ワイヤアツシ, インストルメント	1		
8	36660-94480	ワイヤ, センターエクステンション (L: 2000)	1		

FIG.521G

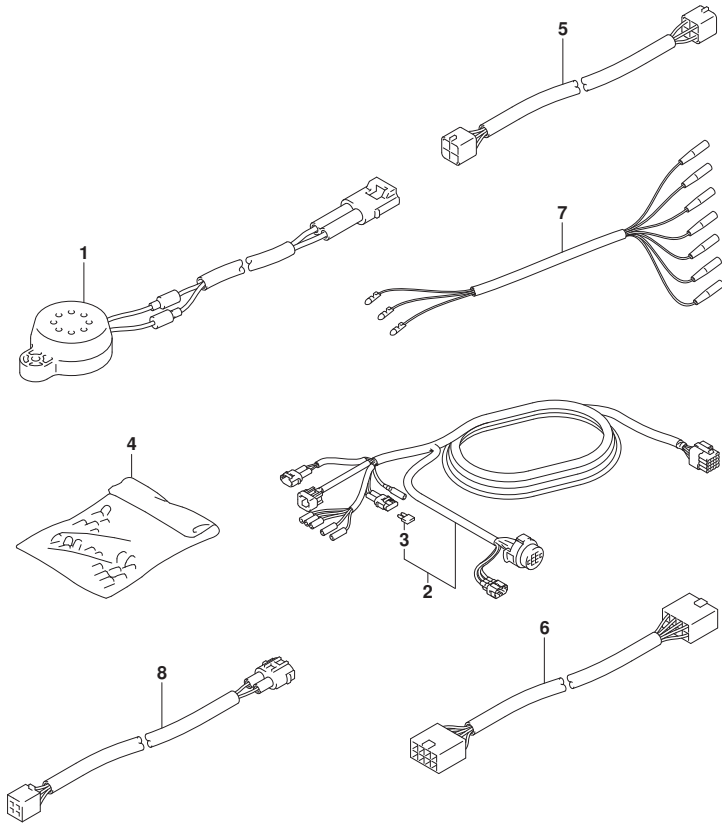


FIG. 521G (1-U-8) オプション:ハーネス (DF60ATH)

見出番号	品番	品名	使用個数	備考	標準作業時間
1	38500-93J00	プザアツシ, ウォーニング	1		
2-1	36620-93J02	ワイヤアツシ, リモートコントロール	1		
2-2	36620-93J52	ワイヤアツシ, リモートコントロール	1		
2-3	36620-93J62	ワイヤアツシ, リモートコントロール	1		
3	09481-10501	・フューズ (10A)	1		
4	36990-87D00	ターミナル, スリーブ セット	1		
5	36682-92E00	ワイヤ, トリムメータエクステンション (L: 6500)	2		
6	36667-96L20	ワイヤ, ゲージ エクステンション	1		
7	36630-92E00	ワイヤアツシ, インストルメント	1		
8	36660-94480	ワイヤ, センターエクステンション (L: 2000)	1		

FIG.521H

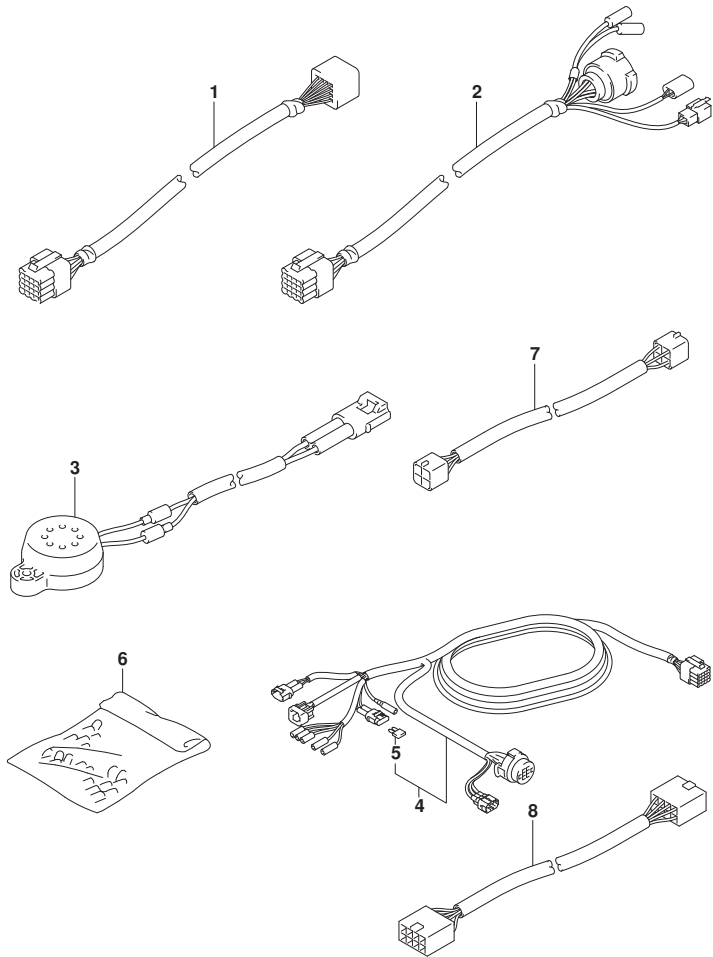


FIG. 521H (1-U-9) オプション:ハーネス (DF60AVT)

見出番号	品番	品名	使用個数	備考	標準作業時間
1-1	36620-93J10	ワイヤアツシ, リモコンエクステンション (L:2000)	1		
1-2	36620-93J40	ワイヤアツシ, リモコンエクステンション (L:3000)	1		
2	36620-93J30	ワイヤアツシ, リモコン (L:2000)	1		
3	38500-93J00	ブザーアツシ, ウォーニング	1		
4-1	36620-93J02	ワイヤアツシ, リモートコントロール	1		
4-2	36620-93J52	ワイヤアツシ, リモートコントロール	1		
4-3	36620-93J62	ワイヤアツシ, リモートコントロール	1		
5	09481-10501	・フューズ (10A)	1		
6	36990-87D00	ターミナル, スリーフセット	1		
7	36682-92E00	ワイヤ, トリムメータエクステンション (L:6500)	1		
8	36667-96L20	ワイヤ, ケーブルエクステンション	1		

FIG.521J

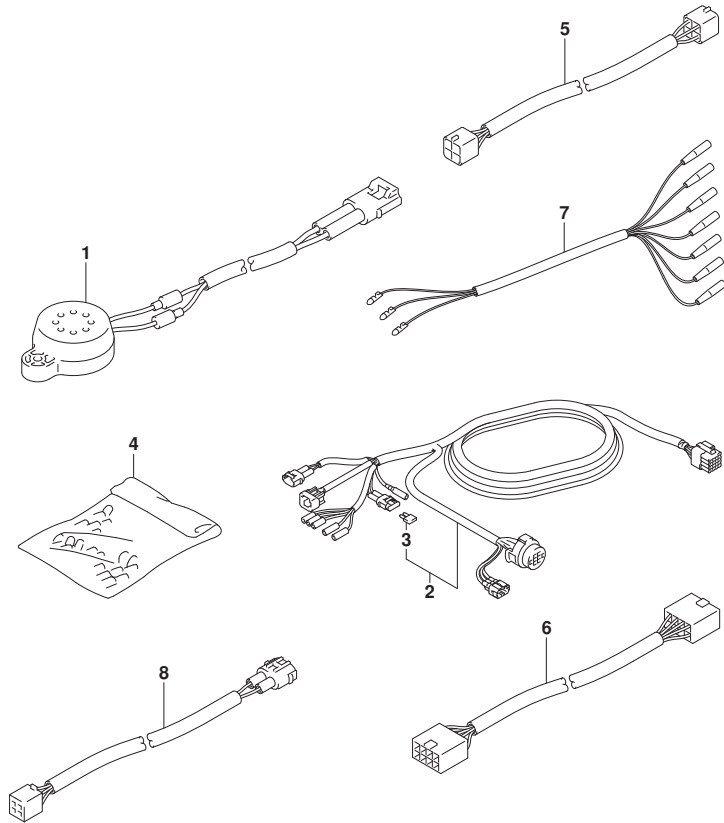


FIG. 521J (1-U-10) オプション:ハーネス (DF60AVTH)

見出番号	品番	品名	使用個数	備考	標準作業時間
1	38500-93J00	プザアツシ, ウォーニング	1		
2-1	36620-93J02	ワイヤアツシ, リモートコントロール	1		
2-2	36620-93J52	ワイヤアツシ, リモートコントロール	1		
2-3	36620-93J62	ワイヤアツシ, リモートコントロール	1		
3	09481-10501	・フューズ (10A)	1		
4	36990-87D00	ターミナル, スリーブ セット	1		
5	36682-92E00	ワイヤ, トリムメータエクステンション (L: 6500)	2		
6	36667-96L20	ワイヤ, ゲージ エクステンション	1		
7	36630-92E00	ワイヤアツシ, インストルメント	1		
8	36660-94480	ワイヤ, センターエクステンション (L: 2000)	1		



FIG.530A

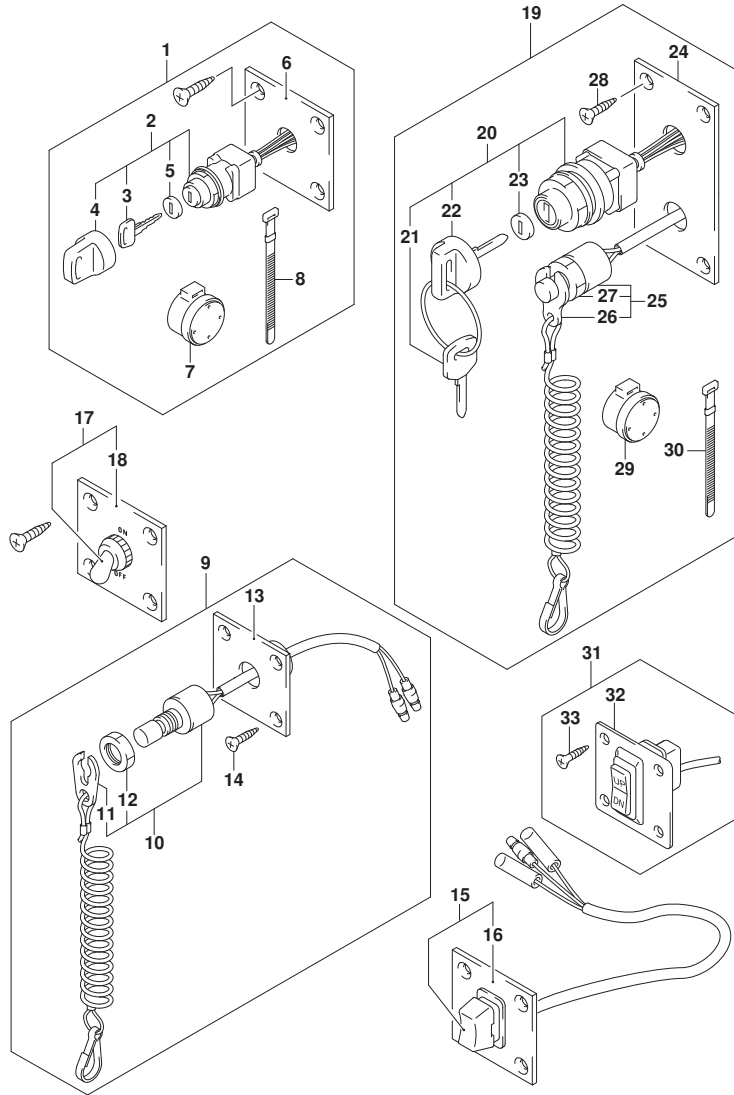


FIG. 530A (1-U-11) オプション:スイッチ (DF40A)

見出番号	品番	品名	使用個数	備考	標準作業時間
1	37100-96J00	ハネルアツシ, イグニッションスイッチ	1		
2	37110-93J01	スイッチアツシ, イグニッション	1		
3-1	37141-99E00	キー (931)	2		
3-2	37141-99E10	キー (932)	2		
3-3	37141-99E20	キー (933)	2		
3-4	37141-99E30	キー (934)	2		
3-5	37141-99E40	キー (935)	2		
3-6	37141-99E50	キー (936)	2		
3-7	37141-99E60	キー (937)	2		
3-8	37141-99E70	キー (938)	2		
3-9	37141-99E80	キー (939)	2		
3-10	37141-99E90	キー (940)	2		
3-11	37141-99EA0	キー (941)	2		
3-12	37141-99EB0	キー (942)	2		
4	37143-99E00	キャップ, キー	1		
5	37149-93J00	キャップ, シリンダボデー	1		
6	37139-99E00	ハネル, イグニッションスイッチ	1		
7	38500-93J90	フザー, ウォーニング	1		
8	09407-08401	クランプ (L: 80)	1		
9	37803-93J04	ハネルアツシ, エマシエンスイッチ	1		
10	37820-93J04	スイッチアツシ, エマシエン	1		
11	37823-92E01	プレートアツシ, エマシエンスイッチロック	1		
12	37826-92J00	ナット	1		
13	37825-99E00	ハネル, エマシエンストップスイッチ	1		
14	03122-05165	スクリュ	4		
15	37805-93J00	ハネルアツシ, PTTスイッチ	1		
16	37855-99E00	ハネル, PTTスイッチ	1		
17	37210-93J00	ハネルアツシ, ライトインクスイッチ	1		
18	37212-93J00	ハネル, ライトインクスイッチ	1		
19	37100-96J24	ハネルアツシ, エンジンスイッチ	1		
20	37110-93J01	スイッチアツシ, イグニッション	1		
21-1	37141-99E00	キー (931)	2		
21-2	37141-99E10	キー (932)	2		
21-3	37141-99E20	キー (933)	2		
21-4	37141-99E30	キー (934)	2		

FIG.530A

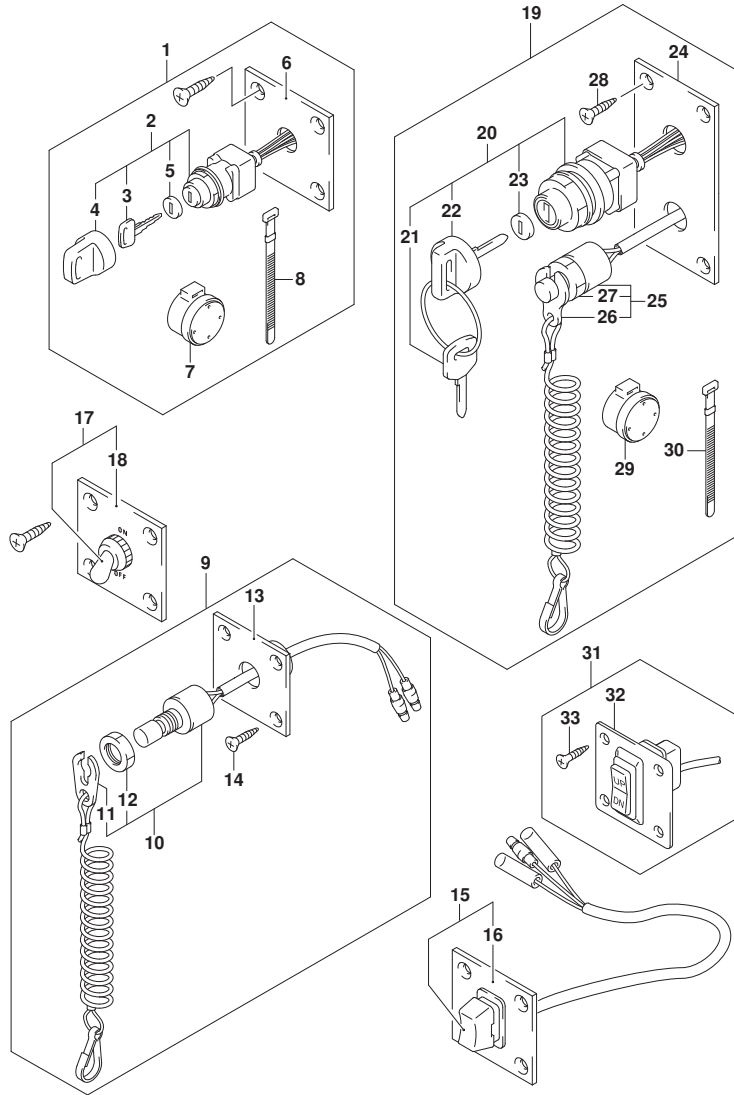


FIG. 530A (1-U-12) オプション:スイッチ (DF40A)

見出番号	品番	品名	使用個数	備考	標準作業時間
21-5	37141-99E40	・キー (935)	2		
21-6	37141-99E50	・キー (936)	2		
21-7	37141-99E60	・キー (937)	2		
21-8	37141-99E70	・キー (938)	2		
21-9	37141-99E80	・キー (939)	2		
21-10	37141-99E90	・キー (940)	2		
21-11	37141-99EA0	・キー (941)	2		
21-12	37141-99EB0	・キー (942)	2		
22	37143-99E00	・キャップ, キー	1		
23	37149-93J00	・キャップ, シリコンホデー	1		
24	37139-99E20	・パネル, イグニッションスイッチ	1		
25	37820-93J04	・スイッチアツシ, エマシエンシ	1		
26	37823-92E01	・プレートアツシ, エマシエンシスイッチロック	1		
27	37826-92J00	・ナット	1		
28	03122-05169	・スクリュ	4		
29	38500-93J90	・フザー, ウォーニング	1		
30	09407-08401	・クランプ (L:80)	1		
31	37860-87L00	・パネルアツシ, トローリングコントロールスイッチ	1		
32	37862-87L00	・パネル	1		
33	09131-05004	・タツピングスクリュウ	4		

FIG.530B

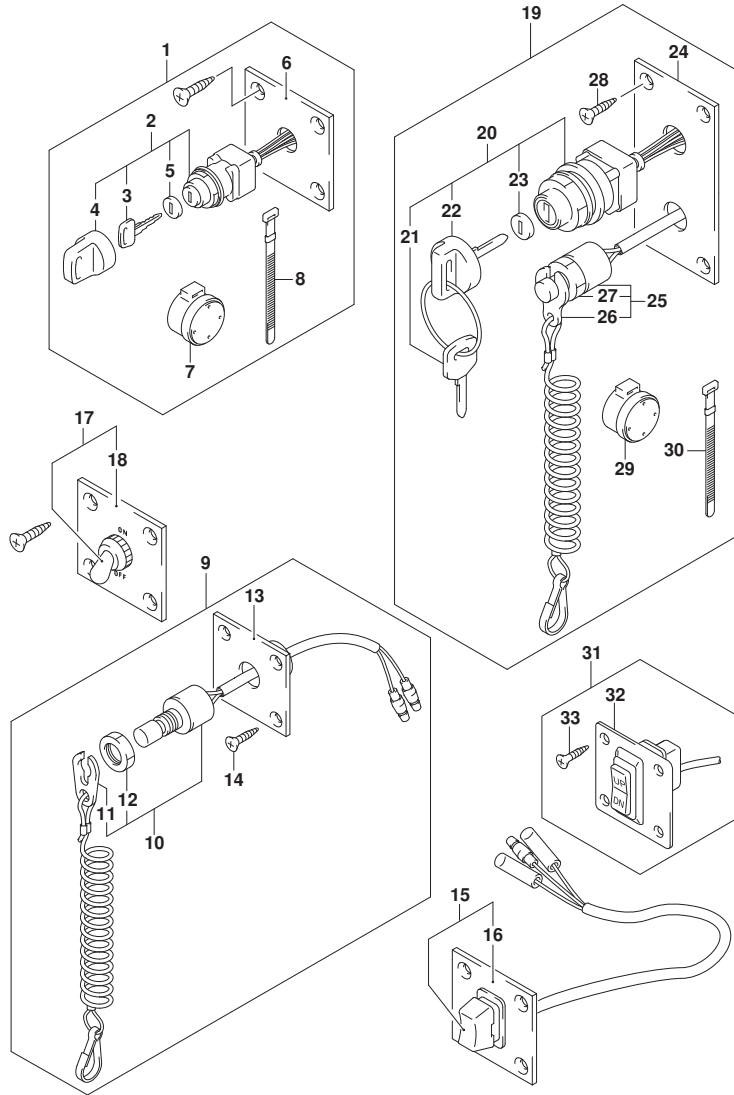


FIG. 530B (1-U-13) オプション:スイッチ (DF50A)

見出番号	品番	品名	使用個数	備考	標準作業時間
1	37100-96J00	ハネルアツシ, イグニツションスイッチ	1		
2	37110-93J01	スイッチアツシ, イグニツション	1		
3-1	37141-99E00	キー (931)	2		
3-2	37141-99E10	キー (932)	2		
3-3	37141-99E20	キー (933)	2		
3-4	37141-99E30	キー (934)	2		
3-5	37141-99E40	キー (935)	2		
3-6	37141-99E50	キー (936)	2		
3-7	37141-99E60	キー (937)	2		
3-8	37141-99E70	キー (938)	2		
3-9	37141-99E80	キー (939)	2		
3-10	37141-99E90	キー (940)	2		
3-11	37141-99EA0	キー (941)	2		
3-12	37141-99EB0	キー (942)	2		
4	37143-99E00	キャップ, キー	1		
5	37149-93J00	キャップ, シリンダボデー	1		
6	37139-99E00	ハネル, イグニツションスイッチ	1		
7	38500-93J90	フザー, ウォーニング	1		
8	09407-08401	クランプ (L: 80)	1		
9	37803-93J04	ハネルアツシ, エマジエンシスイッチ	1		
10	37820-93J04	スイッチアツシ, エマジエンシ	1		
11	37823-92E01	プレートアツシ, エマジエンシスイッチロック	1		
12	37826-92J00	ナット	1		
13	37825-99E00	ハネル, エマジエンシストップスイッチ	1		
14	03122-05165	スクリュ	4		
15	37805-93J00	ハネルアツシ, PTTスイッチ	1		
16	37855-99E00	ハネル, PTTスイッチ	1		
17	37210-93J00	ハネルアツシ, ライティングスイッチ	1		
18	37212-93J00	ハネル, ライティングスイッチ	1		
19	37100-96J24	ハネルアツシ, エンジンスイッチ	1		
20	37110-93J01	スイッチアツシ, イグニツション	1		
21-1	37141-99E00	キー (931)	2		
21-2	37141-99E10	キー (932)	2		
21-3	37141-99E20	キー (933)	2		
21-4	37141-99E30	キー (934)	2		

FIG.530B

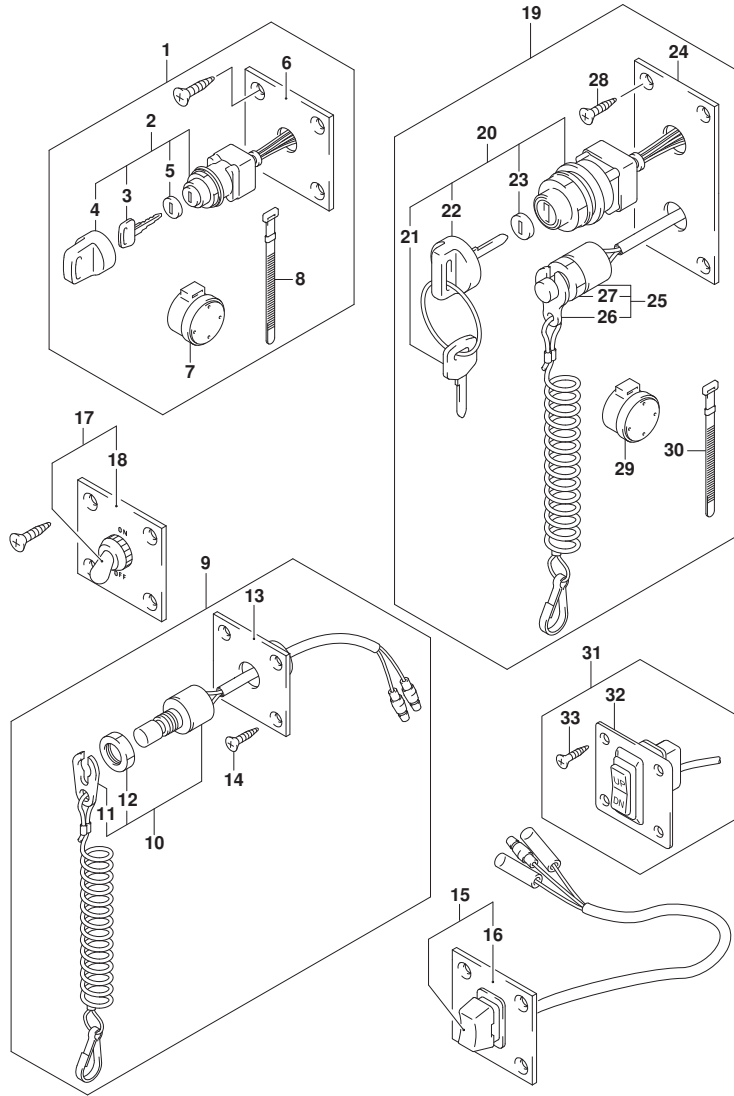


FIG. 530B (1-U-14) オプション:スイッチ (DF50A)

見出番号	品番	品名	使用個数	備考	標準作業時間
21-5	37141-99E40	・キー (935)	2		
21-6	37141-99E50	・キー (936)	2		
21-7	37141-99E60	・キー (937)	2		
21-8	37141-99E70	・キー (938)	2		
21-9	37141-99E80	・キー (939)	2		
21-10	37141-99E90	・キー (940)	2		
21-11	37141-99EA0	・キー (941)	2		
21-12	37141-99EB0	・キー (942)	2		
22	37143-99E00	・キャップ, キー	1		
23	37149-93J00	・キャップ, シリコンホデー	1		
24	37139-99E20	・パネル, イクニツヨンスイッチ	1		
25	37820-93J04	・スイッチアツシ, エマジエンシ	1		
26	37823-92E01	・プレートアツシ, エマジエンシスイッチロック	1		
27	37826-92J00	・ナット	1		
28	03121-0516A	・スクリュ	4		
29	38500-93J90	・フザー, ウオーニング	1		
30	09407-08401	・クランプ (L:80)	1		
31	37860-87L00	・パネルアツシ, トローリングコントロールスイッチ	1		
32	37862-87L00	・パネル	1		
33	09131-05004	・タツピングスクリュ	4		

FIG.530C

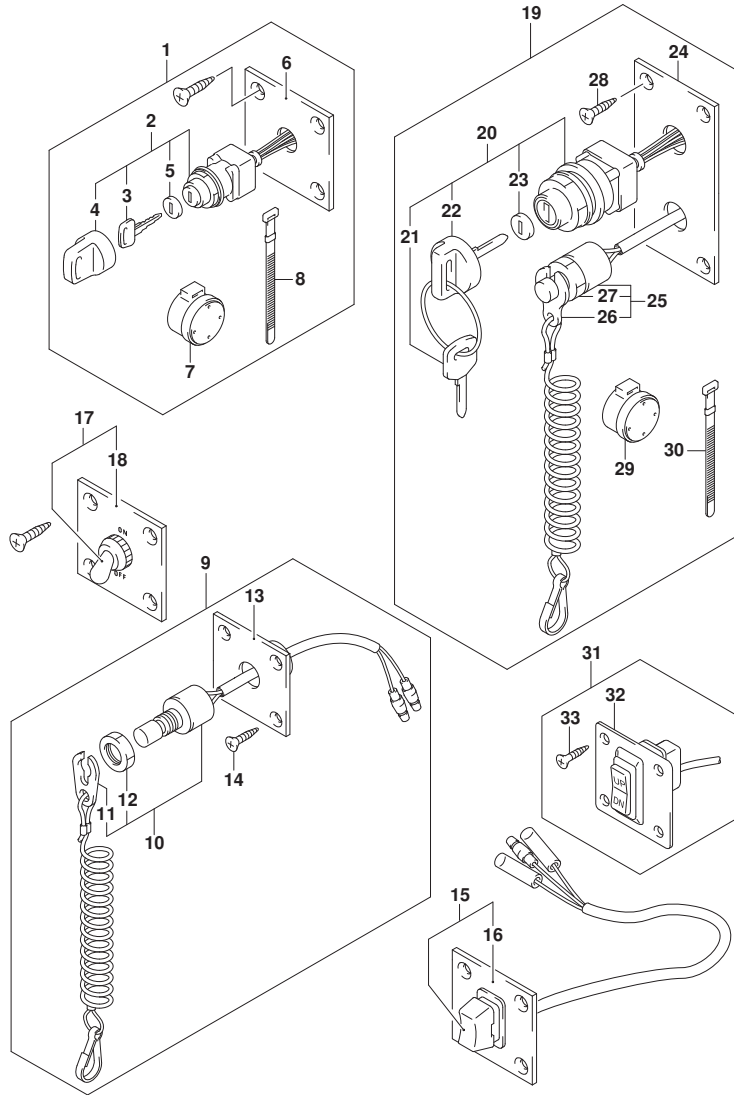


FIG. 530C (1-U-15) オプション:スイッチ (DF60A)

見出番号	品番	品名	使用個数	備考	標準作業時間
1	37100-96J00	ハネルアツシ, イグニッションスイッチ	1		
2	37110-93J01	スイッチアツシ, イグニッション	1		
3-1	37141-99E00	キー (931)	2		
3-2	37141-99E10	キー (932)	2		
3-3	37141-99E20	キー (933)	2		
3-4	37141-99E30	キー (934)	2		
3-5	37141-99E40	キー (935)	2		
3-6	37141-99E50	キー (936)	2		
3-7	37141-99E60	キー (937)	2		
3-8	37141-99E70	キー (938)	2		
3-9	37141-99E80	キー (939)	2		
3-10	37141-99E90	キー (940)	2		
3-11	37141-99EA0	キー (941)	2		
3-12	37141-99EB0	キー (942)	2		
4	37143-99E00	キャップ, キー	1		
5	37149-93J00	キャップ, シリンダボデー	1		
6	37139-99E00	ハネル, イグニッションスイッチ	1		
7	38500-93J90	フザー, ウォーニング	1		
8	09407-08401	クランプ (L: 80)	1		
9	37803-93J04	ハネルアツシ, エマシエンシスイッチ	1		
10	37820-93J04	スイッチアツシ, エマシエンシ	1		
11	37823-92E01	プレートアツシ, エマシエンシスイッチロック	1		
12	37826-92J00	ナット	1		
13	37825-99E00	ハネル, エマシエンシストップスイッチ	1		
14	03122-05165	スクリュ	4		
15	37805-93J00	ハネルアツシ, PTTスイッチ	1		
16	37855-99E00	ハネル, PTTスイッチ	1		
17	37210-93J00	ハネルアツシ, ライトインクスイッチ	1		
18	37212-93J00	ハネル, ライトインクスイッチ	1		
19	37100-96J24	ハネルアツシ, エンジンスイッチ	1		
20	37110-93J01	スイッチアツシ, イグニッション	1		
21-1	37141-99E00	キー (931)	2		
21-2	37141-99E10	キー (932)	2		
21-3	37141-99E20	キー (933)	2		
21-4	37141-99E30	キー (934)	2		

FIG.530C

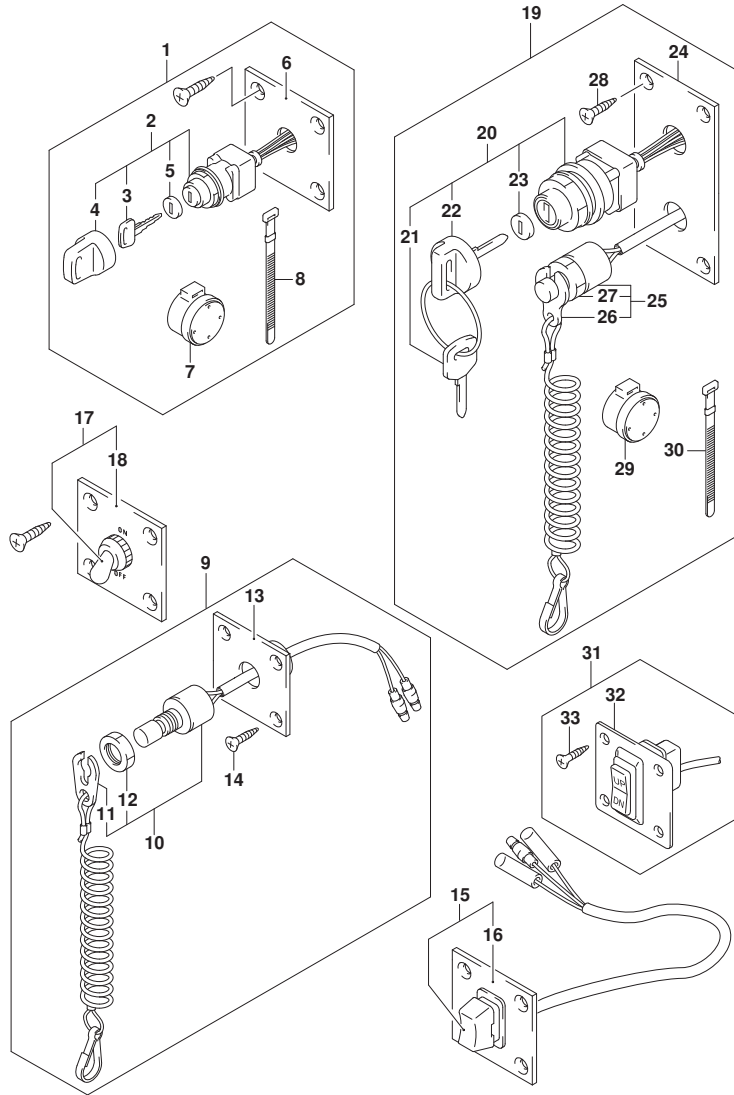


FIG. 530C (1-U-16) オプション:スイッチ (DF60A)

見出番号	品番	品名	使用個数	備考	標準作業時間
21-5	37141-99E40	・キー (935)	2		
21-6	37141-99E50	・キー (936)	2		
21-7	37141-99E60	・キー (937)	2		
21-8	37141-99E70	・キー (938)	2		
21-9	37141-99E80	・キー (939)	2		
21-10	37141-99E90	・キー (940)	2		
21-11	37141-99EA0	・キー (941)	2		
21-12	37141-99EB0	・キー (942)	2		
22	37143-99E00	・キャップ, キー	1		
23	37149-93J00	・キャップ, シリコンホデー	1		
24	37139-99E20	・パネル, イクニツションスイッチ	1		
25	37820-93J04	・スイッチアツシ, エマジエンシ	1		
26	37823-92E01	・プレートアツシ, エマジエンシスイッチロック	1		
27	37826-92J00	・ナット	1		
28	03121-0516A	・スクリュ	4		
29	38500-93J90	・フザー, ウオーニング	1		
30	09407-08401	・クランプ (L:80)	1		
31	37860-87L00	・パネルアツシ, トローリングコントロールスイッチ	1		
32	37862-87L00	・パネル	1		
33	09131-05004	・タツピングスクリュ	4		

FIG.530D

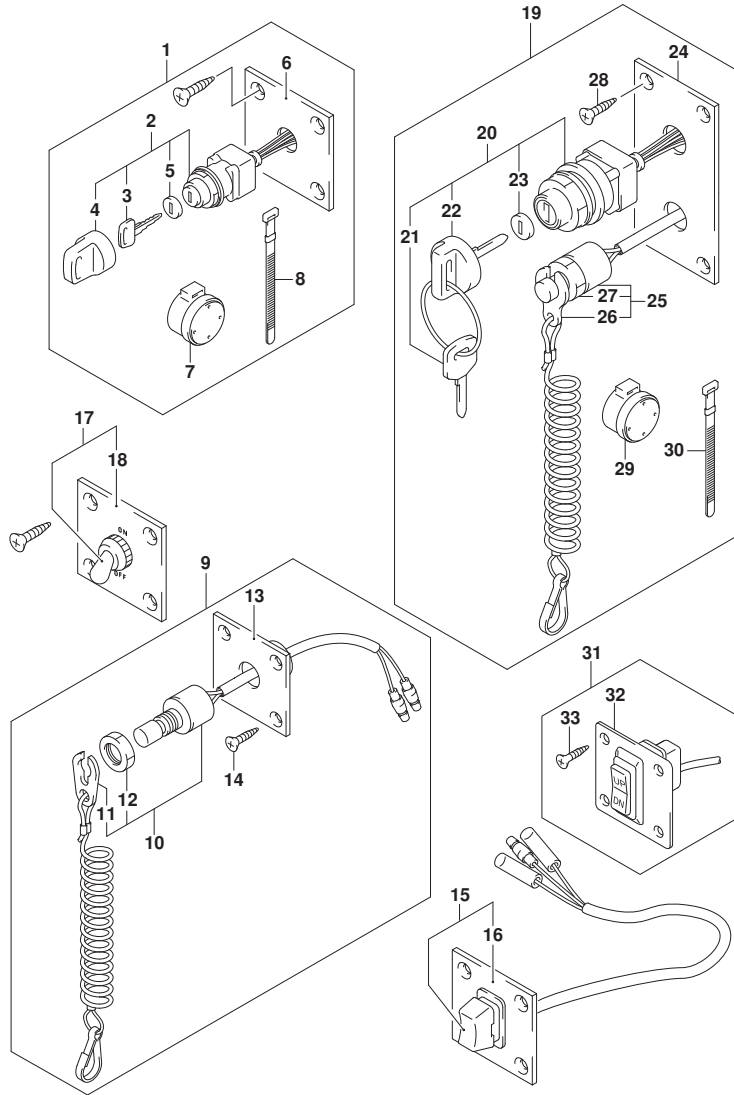


FIG. 530D (1-V-2) オプション:スイッチ (DF60AVT)

見出番号	品番	品名	使用個数	備考	標準作業時間
1	37100-96J00	ハネルアツシ, イグニッションスイッチ	1		
2	37110-93J01	スイッチアツシ, イグニッション	1		
3-1	37141-99E00	キー (931)	2		
3-2	37141-99E10	キー (932)	2		
3-3	37141-99E20	キー (933)	2		
3-4	37141-99E30	キー (934)	2		
3-5	37141-99E40	キー (935)	2		
3-6	37141-99E50	キー (936)	2		
3-7	37141-99E60	キー (937)	2		
3-8	37141-99E70	キー (938)	2		
3-9	37141-99E80	キー (939)	2		
3-10	37141-99E90	キー (940)	2		
3-11	37141-99EA0	キー (941)	2		
3-12	37141-99EB0	キー (942)	2		
4	37143-99E00	キャップ, キー	1		
5	37149-93J00	キャップ, シリンダボデー	1		
6	37139-99E00	ハネル, イグニッションスイッチ	1		
7	38500-93J90	フザー, ウォーニング	1		
8	09407-08401	クランプ (L: 80)	1		
9	37803-93J04	ハネルアツシ, エマシエンスイッチ	1		
10	37820-93J04	スイッチアツシ, エマシエン	1		
11	37823-92E01	プレートアツシ, エマシエンスイッチロック	1		
12	37826-92J00	ナット	1		
13	37825-99E00	ハネル, エマシエンストップスイッチ	1		
14	03122-05165	スクリュ	4		
15	37805-93J00	ハネルアツシ, PTTスイッチ	1		
16	37855-99E00	ハネル, PTTスイッチ	1		
17	37210-93J00	ハネルアツシ, ライトインクスイッチ	1		
18	37212-93J00	ハネル, ライトインクスイッチ	1		
19	37100-96J24	ハネルアツシ, エンジンスイッチ	1		
20	37110-93J01	スイッチアツシ, イグニッション	1		
21-1	37141-99E00	キー (931)	2		
21-2	37141-99E10	キー (932)	2		
21-3	37141-99E20	キー (933)	2		
21-4	37141-99E30	キー (934)	2		

FIG.530D

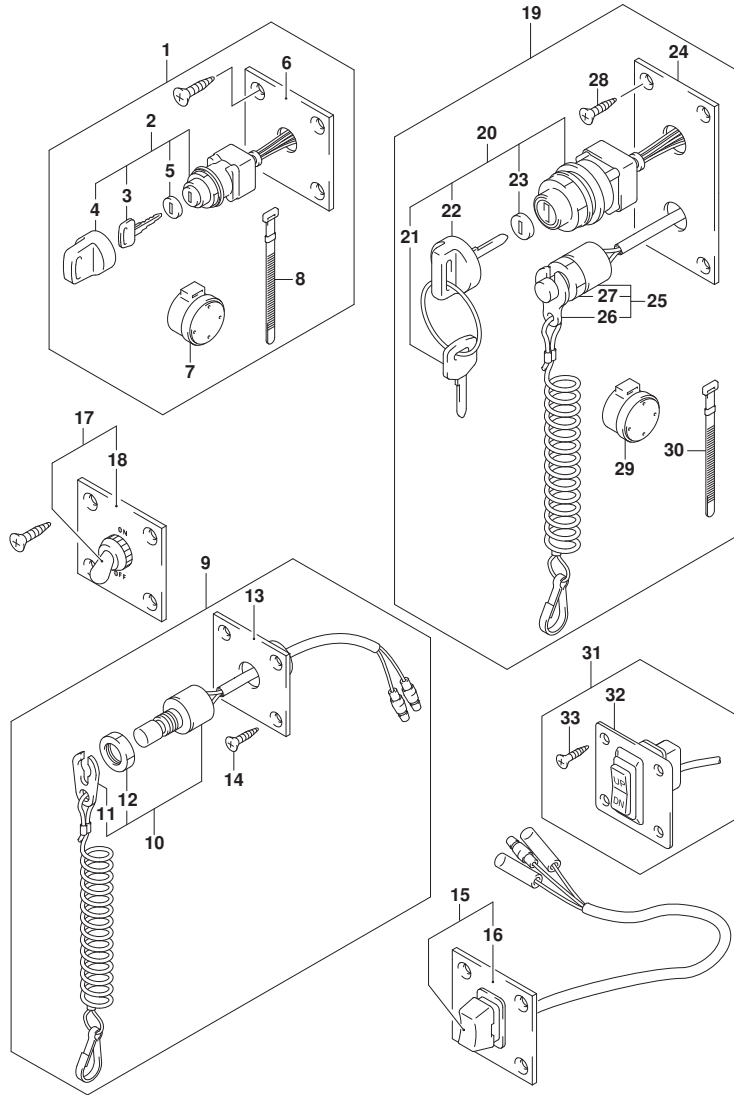


FIG. 530D (1-V-3) オプション:スイッチ (DF60AVT)

見出番号	品番	品名	使用個数	備考	標準作業時間
21-5	37141-99E40	・キー (935)	2		
21-6	37141-99E50	・キー (936)	2		
21-7	37141-99E60	・キー (937)	2		
21-8	37141-99E70	・キー (938)	2		
21-9	37141-99E80	・キー (939)	2		
21-10	37141-99E90	・キー (940)	2		
21-11	37141-99EA0	・キー (941)	2		
21-12	37141-99EB0	・キー (942)	2		
22	37143-99E00	・キャップ, キー	1		
23	37149-93J00	・キャップ, シリコンホーダー	1		
24	37139-99E20	・パネル, イグニッションスイッチ	1		
25	37820-93J04	・スイッチアッシ, エマシエンシ	1		
26	37823-92E01	・プレートアッシ, エマシエンシスイッチロック	1		
27	37826-92J00	・ナット	1		
28	03121-0516A	・スクリュ	4		
29	38500-93J90	・フザー, ウォーニング	1		
30	09407-08401	・クランプ (L:80)	1		
31	37860-87L00	・パネルアッシ, トローリングコントロールスイッチ	1		
32	37862-87L00	・パネル	1		
33	09131-05004	・タッピングスクリュ	4		



FIG.544A

FIG. 544A (1-V-4) オプション:リモート コントロール アツシ シングル (1) (DF40A)

見出番号	品番	品名	使用個数	備考	標準作業時間
1	67200-93J13	リモートコントロールアツシ, シングル	1	PUSH	
2	67261-93J00	・ゲ リツフ, NO. 1	1		
3	67263-93J00	・ゲ リツフ, NO. 2	1		
4	37850-93J10	・スイッチアツシ, PTT	1		
5	67295-92E10	・スクリュ	2		
6	67296-88D10	・スクリュ (5X16)	1		
7	67288-92E20	・ワツシヤ	3		
8	67295-92E00	・スクリュ	2		
9	67296-92E70	・スクリュ	1		
10	67288-92E40	・ワツシヤ	1		
11	67257-92E00	・キヤツフ, レバ-	1		
12	67251-93J00	・レバ-, ハンドル	1		
13	67296-92E60	・スクリュ	2		
14	67288-92E30	・ワツシヤ	2		
15	67253-92E00	・ワツシヤ	1		
16	36890-93J00	・ワイヤ, ニュートラル/PTTスイッチ	1		
17	67281-93J00	・デ-カール	1		
18	67296-92E30	・スクリュ	4		
19	09160-05024	・ワツシヤ (5. 5X16X1. 5)	4		
20	67287-92E00	・ナツト	4		
21	67275-95600	・エンド-, ケーブル	2		
22	67273-95600	・スベ-サ	1		
23	67273-92E00	・ゲ ロメツト	1		
24	67274-92E00	・フランジ	2		
25	67296-95610	・スクリュ	4		
26	67271-92E00	・カバ-	1		
27	67211-93J00	・カバ-, ホ-デ-	1		
28	67296-92E70	・スクリュ	2		
29	67500-93J00	キツ, リモコンスベ-サシングル	1		
30	09125-05135	・スクリュ (5X65)	4		
31	09160-05029	・ワツシヤ (5. 5X12X0. 8)	4		
32	09140-05005	・ナツト	4		

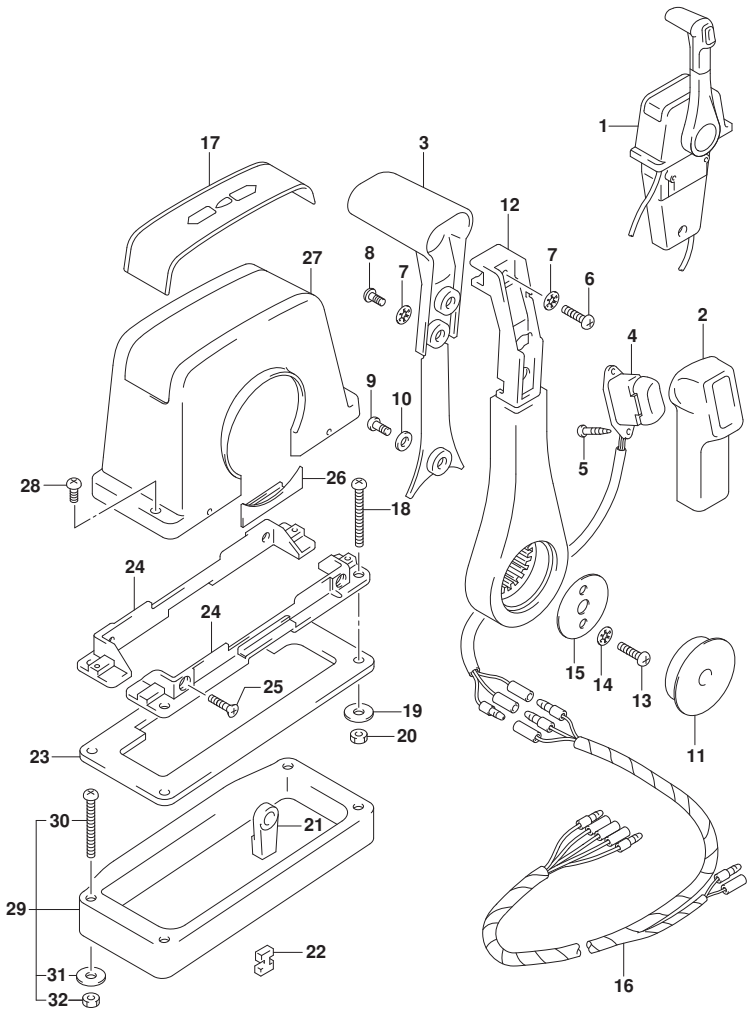


FIG.544B

FIG. 544B (1-V-5) オプション:リモート コントロール アツシ シングル (1) (DF50A)

見出番号	品番	品名	使用個数	備考	標準作業時間
1	67200-93J13	リモートコントロールアツシ, シングル	1	PUSH	
2	67261-93J00	・ゲ リツフ, NO. 1	1		
3	67263-93J00	・ゲ リツフ, NO. 2	1		
4	37850-93J10	・スイッチアツシ, PTT	1		
5	67295-92E10	・スクリュ	2		
6	67296-88D10	・スクリュ (5X16)	1		
7	67288-92E20	・ワツシヤ	3		
8	67295-92E00	・スクリュ	2		
9	67296-92E70	・スクリュ	1		
10	67288-92E40	・ワツシヤ	1		
11	67257-92E00	・キヤツフ, レバ	1		
12	67251-93J00	・レバ, ハンドル	1		
13	67296-92E60	・スクリュ	2		
14	67288-92E30	・ワツシヤ	2		
15	67253-92E00	・ワツシヤ	1		
16	36890-93J00	・ワイヤ, ニュートラル/PTTスイッチ	1		
17	67281-93J00	・デ カール	1		
18	67296-92E30	・スクリュ	4		
19	09160-05024	・ワツシヤ (5. 5X16X1. 5)	4		
20	67287-92E00	・ナツト	4		
21	67275-95600	・エンド, ケーブル	2		
22	67273-95600	・スベ ーサ	1		
23	67273-92E00	・ゲ ロメツト	1		
24	67274-92E00	・フランジ	2		
25	67296-95610	・スクリュ	4		
26	67271-92E00	・カバ ー	1		
27	67211-93J00	・カバ ー, ホ ー デ ー	1		
28	67296-92E70	・スクリュ	2		
29	67500-93J00	キツ, リモコンスベ ーシングル	1		
30	09125-05135	・スクリュ (5X65)	4		
31	09160-05029	・ワツシヤ (5. 5X12X0. 8)	4		
32	09140-05005	・ナツト	4		

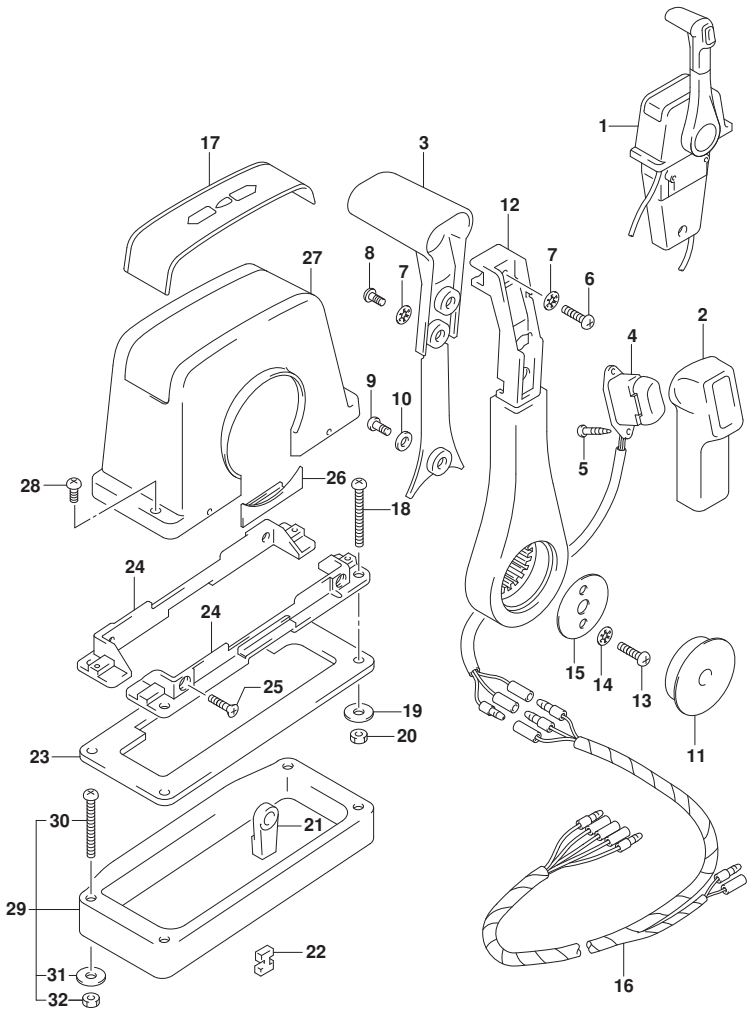


FIG.544C

FIG. 544C (1-V-6) オプション:リモート コントロール アツシ シングル (1) (DF60A)

見出番号	品番	品名	使用個数	備考	標準作業時間
1	67200-93J13	リモートコントロールアツシ, シングル	1	PUSH	
2	67261-93J00	・ゲ リツフ, NO. 1	1		
3	67263-93J00	・ゲ リツフ, NO. 2	1		
4	37850-93J10	・スイッチアツシ, PTT	1		
5	67295-92E10	・スクリュ	2		
6	67296-88D10	・スクリュ (5X16)	1		
7	67288-92E20	・ワツシヤ	3		
8	67295-92E00	・スクリュ	2		
9	67296-92E70	・スクリュ	1		
10	67288-92E40	・ワツシヤ	1		
11	67257-92E00	・キヤツフ, レバ	1		
12	67251-93J00	・レバ, ハンドル	1		
13	67296-92E60	・スクリュ	2		
14	67288-92E30	・ワツシヤ	2		
15	67253-92E00	・ワツシヤ	1		
16	36890-93J00	・ワイヤ, ニュートラル/PTTスイッチ	1		
17	67281-93J00	・デ カール	1		
18	67296-92E30	・スクリュ	4		
19	09160-05024	・ワツシヤ (5. 5X16X1. 5)	4		
20	67287-92E00	・ナツト	4		
21	67275-95600	・エンド, ケーブル	2		
22	67273-95600	・スベ ーサ	1		
23	67273-92E00	・ゲ ロメツト	1		
24	67274-92E00	・フランジ	2		
25	67296-95610	・スクリュ	4		
26	67271-92E00	・カバ ー	1		
27	67211-93J00	・カバ ー, ホ ー デ ー	1		
28	67296-92E70	・スクリュ	2		
29	67500-93J00	キツ, リモコンスベ ーシングル	1		
30	09125-05135	・スクリュ (5X65)	4		
31	09160-05029	・ワツシヤ (5. 5X12X0. 8)	4		
32	09140-05005	・ナツト	4		

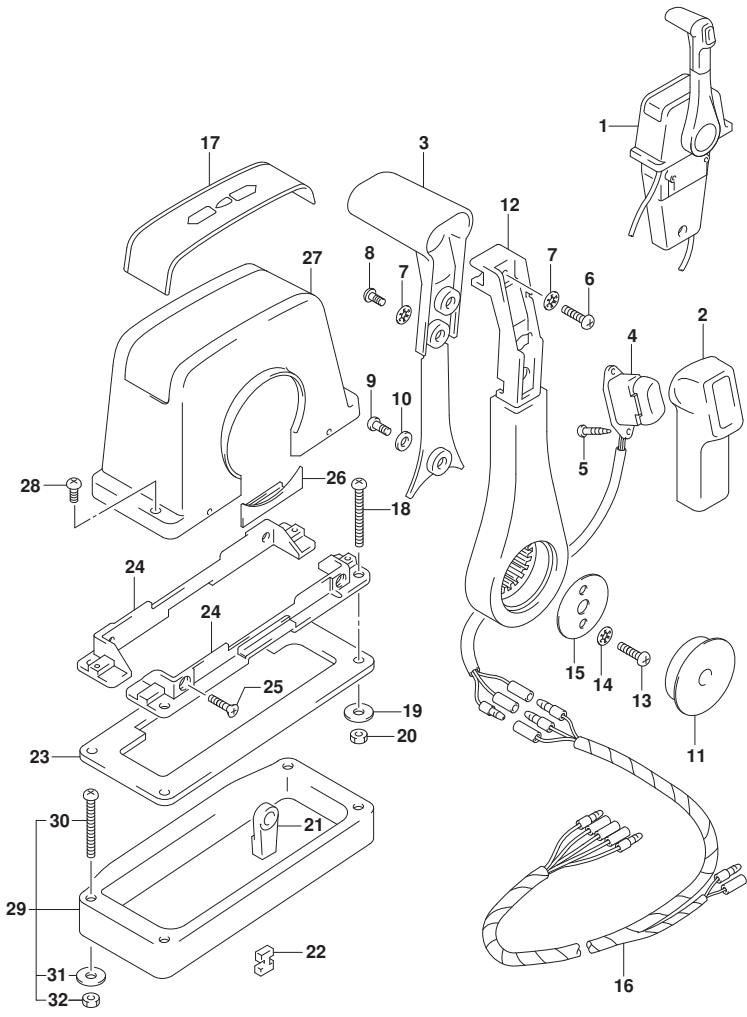


FIG.544D

FIG. 544D (1-V-7) オプション:リモート コントロール アツシ シングル (1) (SEE NOTE 1)

見出番号	品番	品名	使用個数	備考	標準作業時間
1	67200-93J13	リモートコントロールアツシ, シングル	1	PUSH	
2	67261-93J00	・ゲ リツフ, NO. 1	1		
3	67263-93J00	・ゲ リツフ, NO. 2	1		
4	37850-93J10	・スイッチアツシ, PTT	1		
5	67295-92E10	・スクリュ	2		
6	67296-88D10	・スクリュ (5X16)	1		
7	67288-92E20	・ワツシヤ	3		
8	67295-92E00	・スクリュ	2		
9	67296-92E70	・スクリュ	1		
10	67288-92E40	・ワツシヤ	1		
11	67257-92E00	・キヤツフ, レバ-	1		
12	67251-93J00	・レバ-, ハンドル	1		
13	67296-92E60	・スクリュ	2		
14	67288-92E30	・ワツシヤ	2		
15	67253-92E00	・ワツシヤ	1		
16	36890-93J00	・ワイヤ, ニュートラル/PTTスイッチ	1		
17	67281-93J00	・デ-カール	1		
18	67296-92E30	・スクリュ	4		
19	09160-05024	・ワツシヤ (5. 5X16X1. 5)	4		
20	67287-92E00	・ナツト	4		
21	67275-95600	・エンド-, ケーブル	2		
22	67273-95600	・スベ-サ	1		
23	67273-92E00	・ゲ ロメツト	1		
24	67274-92E00	・フランジ	2		
25	67296-95610	・スクリュ	4		
26	67271-92E00	・カバー	1		
27	67211-93J00	・カバー, ホ-デ-	1		
28	67296-92E70	・スクリュ	2		
29	67500-93J00	キツ, リモコンスベ-サシングル	1		
30	09125-05135	・スクリュ (5X65)	4		
31	09160-05029	・ワツシヤ (5. 5X12X0. 8)	4		
32	09140-05005	・ナツト	4		

NOTE 1:  
DF60AVT

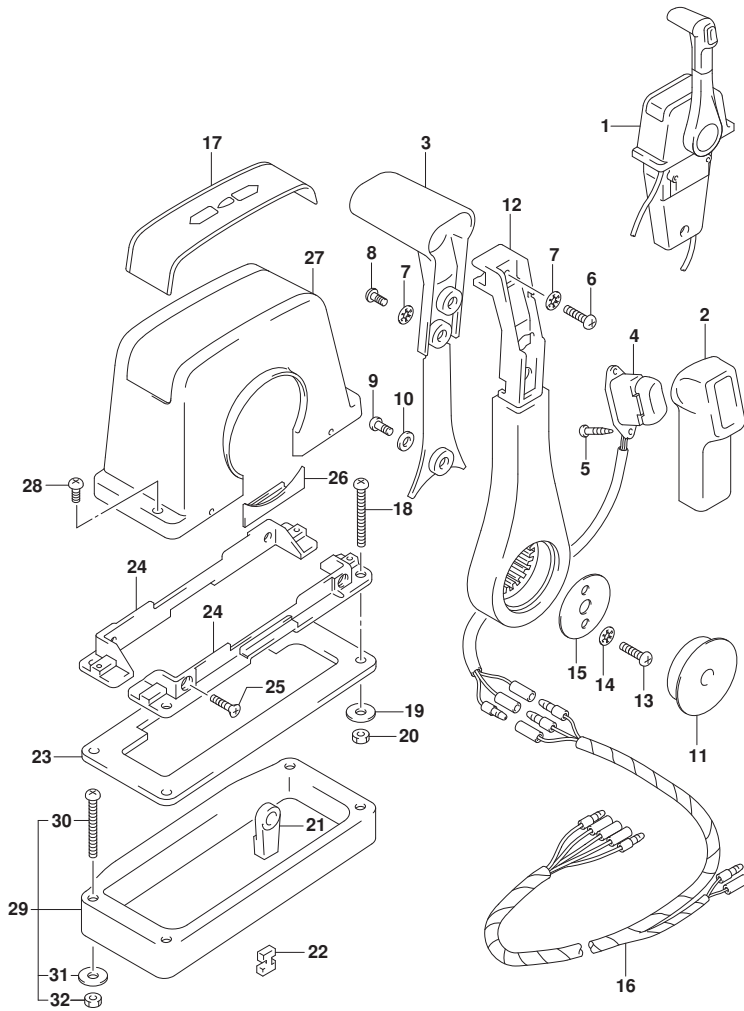


FIG.545A

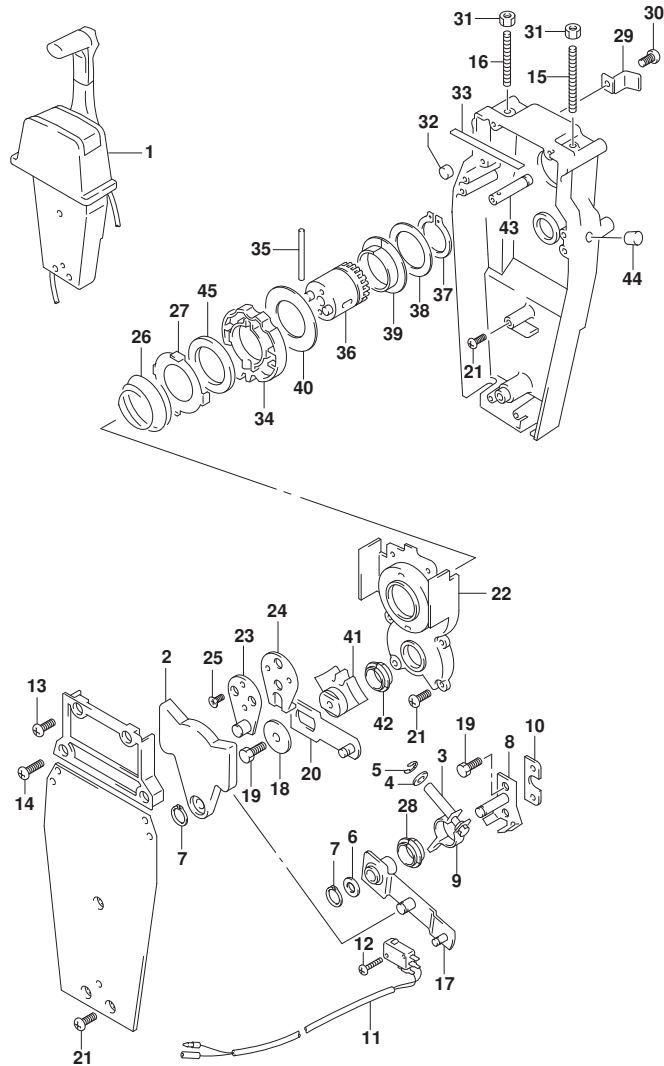


FIG. 545A (1-V-8) オプション:リモート コントロール アツシ シング ル (2) (DF40A)

見出番号	品 番	品 名	使用個数	備 考	標 準 作業時間
1	67200-93J13	リモートコントロールアツシ, シング ル	1	PUSH	
2	67222-92E00	・フ レート	1		
3	67223-92E00	・フ レーキアツシ ヤスト	1		
4	67288-92E00	・ワツシヤ	1		
5	67292-94300	・Eリング	4		
6	67288-92E10	・ワツシヤ	1		
7	67291-92E00	・リング, スタツフ	2		
8	67221-92E00	・シフトアツシ	1		
9	67224-92E00	・フ レーキアムアツシ	1		
10	67294-92E00	・スベ ーサ	1		
11	37721-95500	・スイツチアツシ, ニュートラル	1		
12	67296-92E11	・スクリュ, ニュートラルスイツチ	2		
13	67296-88D10	・スクリュ (5X16)	2		
14	67296-92E20	・スクリュ (5X25)	2		
15	67226-92E00	・ホ ルト, スタツハ フロント	1		
16	67226-92E10	・ホ ルト, スタツハ リヤ	1		
17	67240-92E00	・スロットルアムアツシ	1		
18	67228-92E00	・ワツシヤ	1		
19	67286-92E00	・ホ ルト (6X18)	3		
20	67230-92E00	・シフトアムアツシ	1		
21	09125-05042	・スクリュ (5X10)	9		
22	67234-92E00	・ケース, キ ャ	1		
23	67245-92E00	・レバ ーアツシ, スロットル	1		
24	67227-92E00	・スタツハ	1		
25	09126-06006	・スクリュ (6X20)	2		
26	67233-92E00	・スフ リング	1		
27	67235-92E00	・フ レート, シフトロック	1		
28	67232-95620	・フ ツシユ	1		
29	67269-92E00	・フ ラケツト	1		
30	67296-88D10	・スクリュ (5X16)	1		
31	09140-06020	・ナツト	2		
32	67236-92E00	・ローラ	1		
33	67237-92E01	・スフ リング	6		
34	67238-92E00	・キ ャ, ド ライフ	1		
35	67239-92E00	・ピ ン	1		

FIG.545A

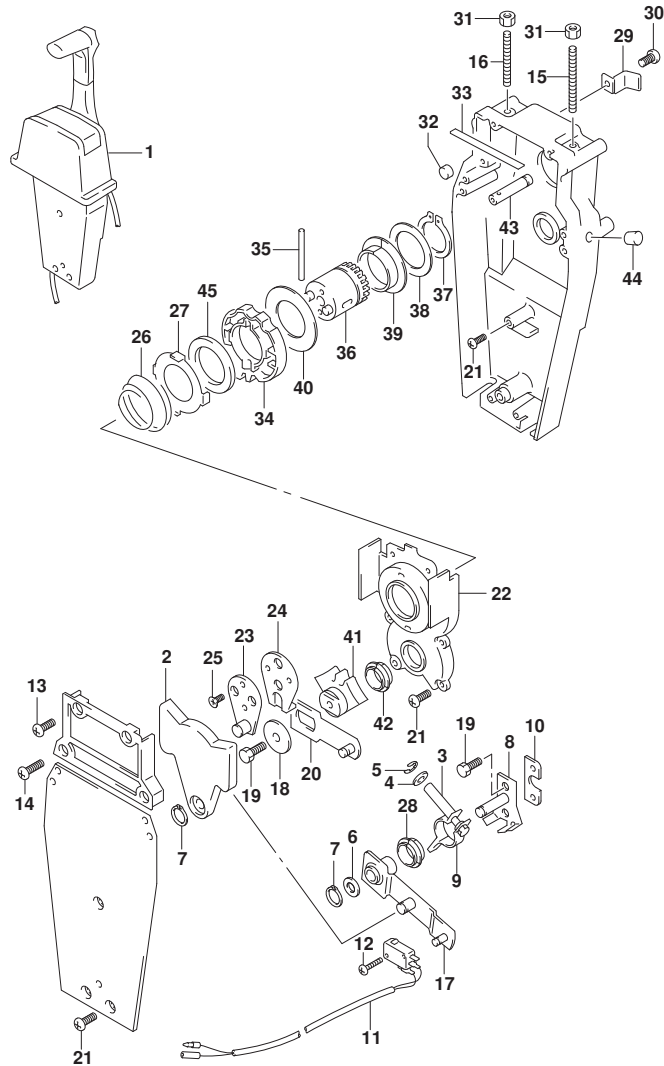


FIG. 545A (1-V-9) オプション:リモートコントロールアツシシingle (2) (DF40A)

見出番号	品番	品名	使用個数	備考	標準作業時間
36	67246-92E00	・シャフト, ドライブ	1		
37	67291-92E10	・リング, スタツフ	1		
38	67253-92E10	・ワツシヤ	1		
39	67252-92E10	・フツシユ	1		
40	67253-95600	・ワツシヤ	1		
41	67231-92E00	・ギヤ, シフト	1		
42	67232-95600	・フツシユ	1		
43	67241-92E10	・ロツド, フリーアキユムレータ	1		
44	67243-92E00	・キヤツフ, ホール	1		
45	67239-92E10	・プレート, シフトピン	1		

FIG.545B

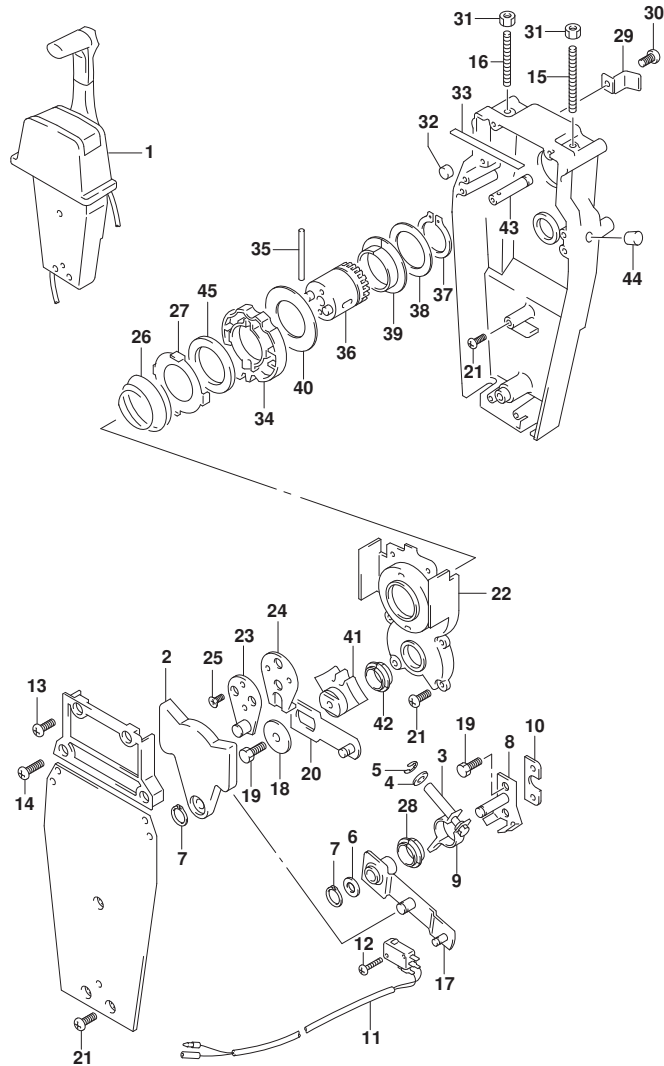


FIG. 545B (1-V-10) オプション:リモートコントロールアツシ シングル (2) (DF50A)

見出番号	品番	品名	使用個数	備考	標準作業時間
1	67200-93J13	リモートコントロールアツシ, シングル	1	PUSH	
2	67222-92E00	・プレート	1		
3	67223-92E00	・ブレーキアシヤスト	1		
4	67288-92E00	・ワツシヤ	1		
5	67292-94300	・Eリング	4		
6	67288-92E10	・ワツシヤ	1		
7	67291-92E00	・リング, スナツフ	2		
8	67221-92E00	・シフトアツシ	1		
9	67224-92E00	・ブレーキアームアツシ	1		
10	67294-92E00	・スベ-サ	1		
11	37721-95500	・スイッチアツシ, ニュートラル	1		
12	67296-92E11	・スクリュ, ニュートラルスイッチ	2		
13	67296-88D10	・スクリュ (5X16)	2		
14	67296-92E20	・スクリュ (5X25)	2		
15	67226-92E00	・ボ-ルト, ストツハ フロント	1		
16	67226-92E10	・ボ-ルト, ストツハ リヤ	1		
17	67240-92E00	・スロットルアームアツシ	1		
18	67228-92E00	・ワツシヤ	1		
19	67286-92E00	・ボ-ルト (6X18)	3		
20	67230-92E00	・シフトアームアツシ	1		
21	09125-05042	・スクリュ (5X10)	9		
22	67234-92E00	・ケース, キ-ヤ	1		
23	67245-92E00	・レバ-アツシ, スロットル	1		
24	67227-92E00	・ストツハ	1		
25	09126-06006	・スクリュ (6X20)	2		
26	67233-92E00	・スフ リング	1		
27	67235-92E00	・プレート, シフトロック	1		
28	67232-95620	・フ ツシユ	1		
29	67269-92E00	・フ ラケツト	1		
30	67296-88D10	・スクリュ (5X16)	1		
31	09140-06020	・ナツト	2		
32	67236-92E00	・ローラ	1		
33	67237-92E01	・スフ リング	6		
34	67238-92E00	・キ-ヤ, ドライブ	1		
35	67239-92E00	・ピ-ン	1		

FIG.545B

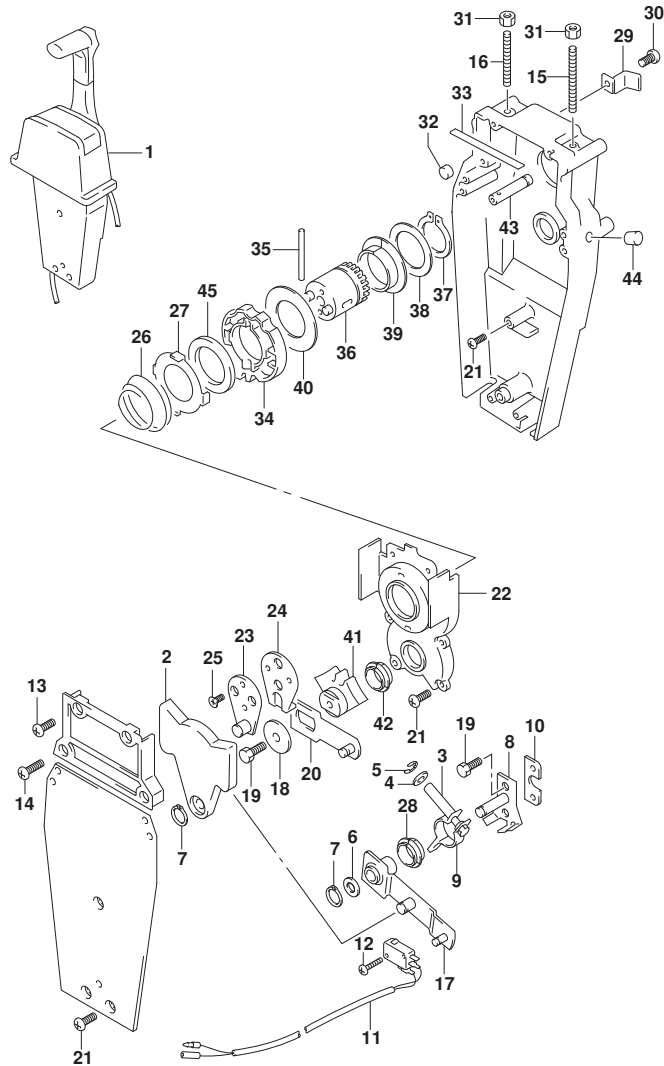


FIG. 545B (1-V-11) オプション:リモートコントロールアッシーシングル (2) (DF50A)

見出番号	品番	品名	使用個数	備考	標準作業時間
36	67246-92E00	・シャフト, ドライブ	1		
37	67291-92E10	・リング, ストップ	1		
38	67253-92E10	・ワッシャ	1		
39	67252-92E10	・ブッシュ	1		
40	67253-95600	・ワッシャ	1		
41	67231-92E00	・ギヤ, シフト	1		
42	67232-95600	・ブッシュ	1		
43	67241-92E10	・ロッド, フリーキユムレータ	1		
44	67243-92E00	・キャップ, ホール	1		
45	67239-92E10	・プレート, シフトピン	1		



FIG.545C

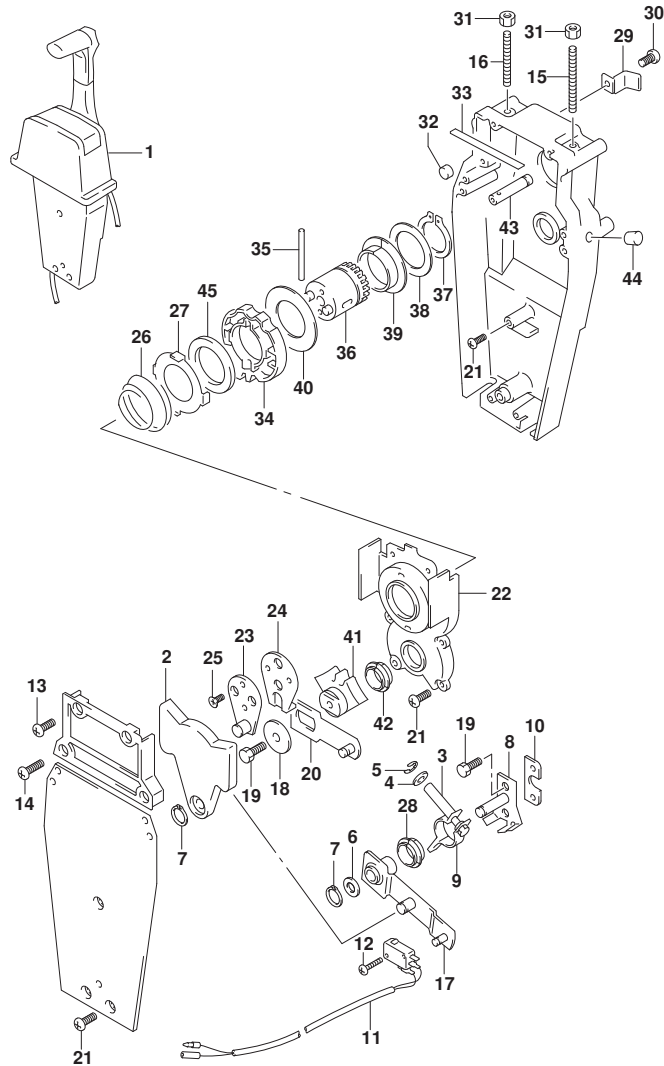


FIG. 545C (1-V-12) オプション:リモートコントロールアツシ シンクル (2) (DF60A)

見出番号	品番	品名	使用個数	備考	標準作業時間
1	67200-93J13	リモートコントロールアツシ, シンクル	1	PUSH	
2	67222-92E00	・プレート	1		
3	67223-92E00	・ブレーキアシヤスト	1		
4	67288-92E00	・ワツシヤ	1		
5	67292-94300	・Eリング	4		
6	67288-92E10	・ワツシヤ	1		
7	67291-92E00	・リング, スナツフ	2		
8	67221-92E00	・シフトアツシ	1		
9	67224-92E00	・ブレーキアームアツシ	1		
10	67294-92E00	・スベ-サ	1		
11	37721-95500	・スイッチアツシ, ニュートラル	1		
12	67296-92E11	・スクリュ, ニュートラルスイッチ	2		
13	67296-88D10	・スクリュ (5X16)	2		
14	67296-92E20	・スクリュ (5X25)	2		
15	67226-92E00	・ボ-ルト, ストツハ フロント	1		
16	67226-92E10	・ボ-ルト, ストツハ リヤ	1		
17	67240-92E00	・スロットルアームアツシ	1		
18	67228-92E00	・ワツシヤ	1		
19	67286-92E00	・ボ-ルト (6X18)	3		
20	67230-92E00	・シフトアームアツシ	1		
21	09125-05042	・スクリュ (5X10)	9		
22	67234-92E00	・ケース, キヤ	1		
23	67245-92E00	・レバ-アツシ, スロットル	1		
24	67227-92E00	・ストツハ	1		
25	09126-06006	・スクリュ (6X20)	2		
26	67233-92E00	・スフ リング	1		
27	67235-92E00	・プレート, シフトロック	1		
28	67232-95620	・フツシユ	1		
29	67269-92E00	・ブラケツト	1		
30	67296-88D10	・スクリュ (5X16)	1		
31	09140-06020	・ナツト	2		
32	67236-92E00	・ローラ	1		
33	67237-92E01	・スフ リング	6		
34	67238-92E00	・ギヤ, ドライブ	1		
35	67239-92E00	・ピン	1		

FIG.545C

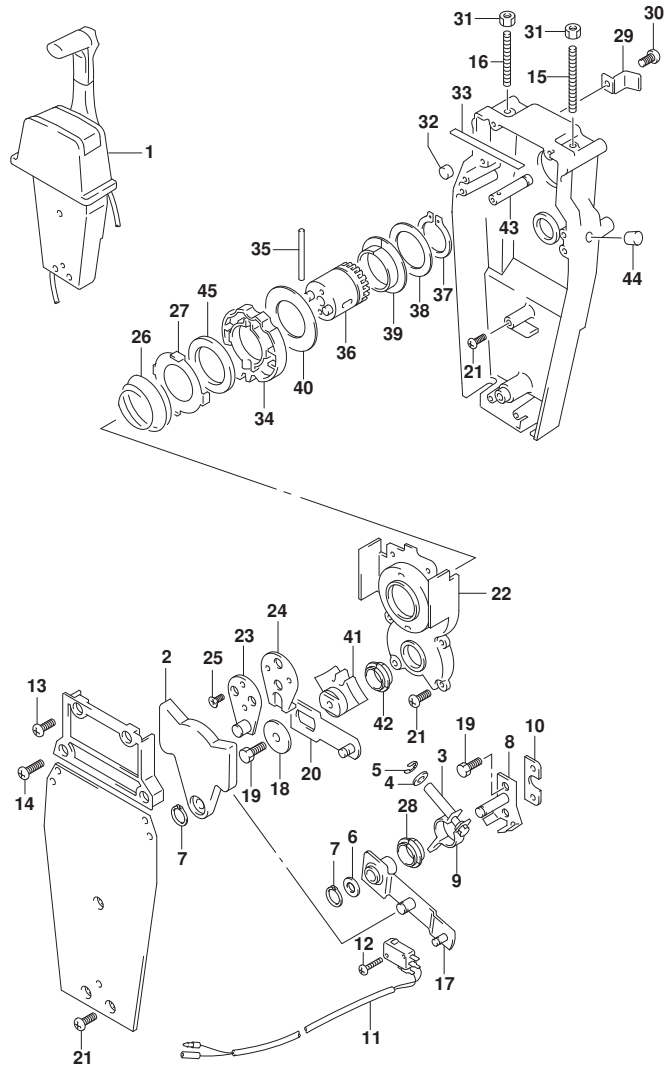


FIG. 545C (1-V-13) オプション:リモートコントロールアッシーシングル (2) (DF60A)

見出番号	品番	品名	使用個数	備考	標準作業時間
36	67246-92E00	・シャフト, ドライブ	1		
37	67291-92E10	・リング, スタッフ	1		
38	67253-92E10	・ワッシャ	1		
39	67252-92E10	・フッシユ	1		
40	67253-95600	・ワッシャ	1		
41	67231-92E00	・ギヤ, シフト	1		
42	67232-95600	・フッシユ	1		
43	67241-92E10	・ロッド, フリーアキュムレータ	1		
44	67243-92E00	・キャップ, ホール	1		
45	67239-92E10	・プレート, シフトピン	1		

FIG.545D

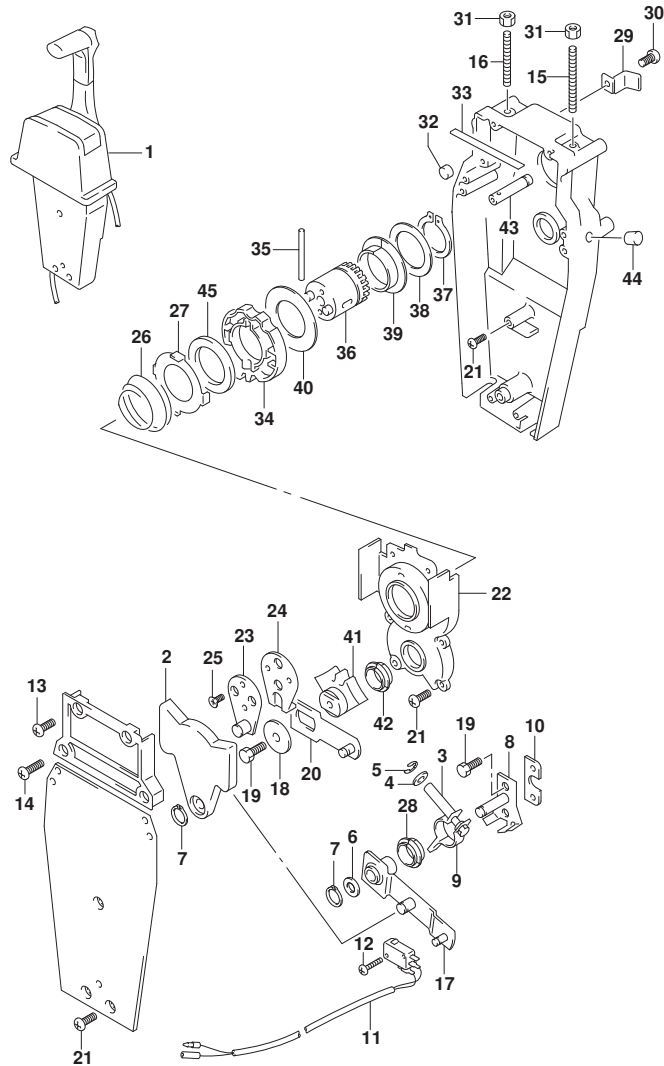


FIG. 545D (1-V-14) オプション:リモートコントロールアツシ シングル (2) (SEE NOTE 1)

見出番号	品番	品名	使用個数	備考	標準作業時間
1	67200-93J13	リモートコントロールアツシ, シングル	1	PUSH	
2	67222-92E00	・フ レート	1		
3	67223-92E00	・フ レーキアツシ ヤスト	1		
4	67288-92E00	・ワツシヤ	1		
5	67292-94300	・Eリング	4		
6	67288-92E10	・ワツシヤ	1		
7	67291-92E00	・リング, スナツフ	2		
8	67221-92E00	・シフトアツシ	1		
9	67224-92E00	・フ レーキアムアツシ	1		
10	67294-92E00	・スベ ーサ	1		
11	37721-95500	・スイツチアツシ, ニュートラル	1		
12	67296-92E11	・スクリュ, ニュートラルスイツチ	2		
13	67296-88D10	・スクリュ (5X16)	2		
14	67296-92E20	・スクリュ (5X25)	2		
15	67226-92E00	・ボ ルト, ストツハ フロント	1		
16	67226-92E10	・ボ ルト, ストツハ リヤ	1		
17	67240-92E00	・スロツトルアムアツシ	1		
18	67228-92E00	・ワツシヤ	1		
19	67286-92E00	・ボ ルト (6X18)	3		
20	67230-92E00	・シフトアムアツシ	1		
21	09125-05042	・スクリュ (5X10)	9		
22	67234-92E00	・ケース, キ ャ	1		
23	67245-92E00	・レバ ーアツシ, スロツトル	1		
24	67227-92E00	・ストツハ	1		
25	09126-06006	・スクリュ (6X20)	2		
26	67233-92E00	・スフ リング	1		
27	67235-92E00	・フ レート, シフトロツク	1		
28	67232-95620	・フ ツシユ	1		
29	67269-92E00	・フ ラケツト	1		
30	67296-88D10	・スクリュ (5X16)	1		
31	09140-06020	・ナツト	2		
32	67236-92E00	・ローラ	1		
33	67237-92E01	・スフ リング	6		
34	67238-92E00	・キ ャ, ド ライフ	1		
35	67239-92E00	・ピ ン	1		

FIG.545D

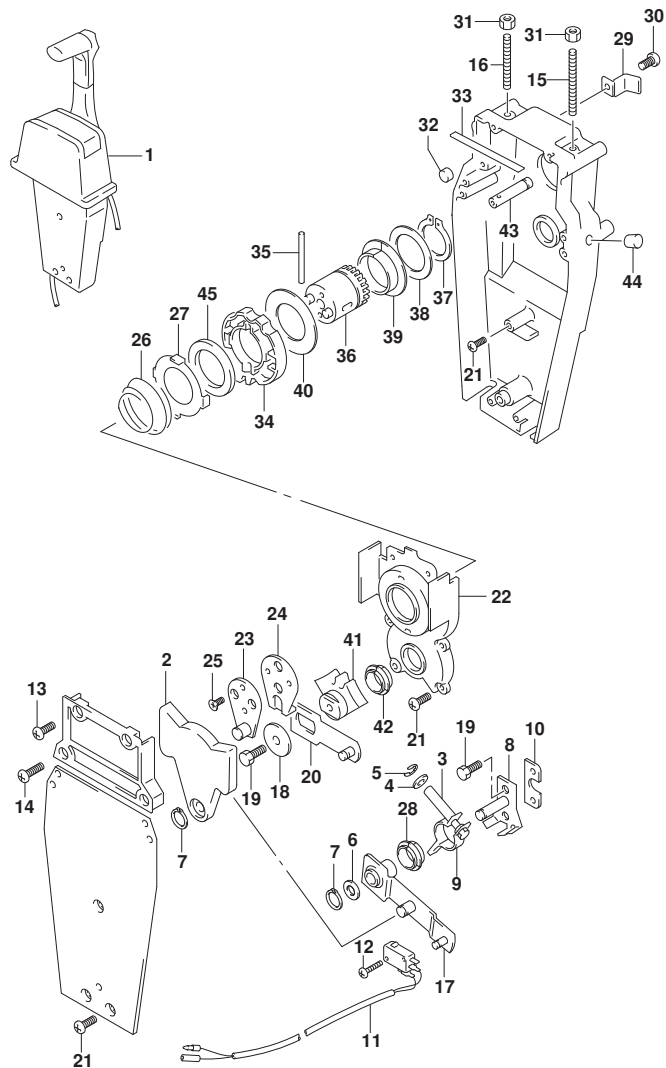
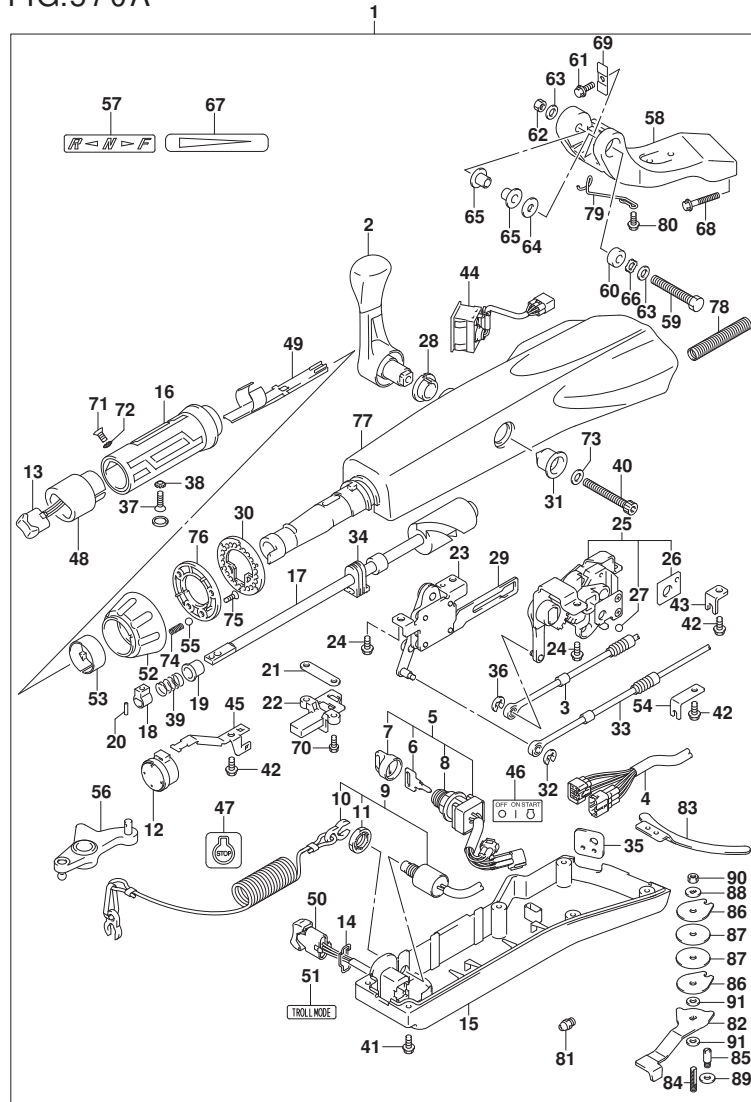


FIG. 545D (1-V-15) オプション:リモートコントロールアッシー シングル (2) (SEE NOTE 1)

見出番号	品番	品名	使用個数	備考	標準作業時間
36	67246-92E00	・シャフト, ドライブ	1		
37	67291-92E10	・リング, スタッフ	1		
38	67253-92E10	・ワッシャ	1		
39	67252-92E10	・フ ッシュ	1		
40	67253-95600	・ワッシャ	1		
41	67231-92E00	・ギヤ, シフト	1		
42	67232-95600	・フ ッシュ	1		
43	67241-92E10	・ロッド, フリーアキュムレータ	1		
44	67243-92E00	・キャップ, ホール	1		
45	67239-92E10	・プレート, シフトピン	1		

NOTE 1:  
DF60AVT

FIG.570A



DF60A\_000\_017\_570A  
OPT:TILLER HANDLE

FIG.570A (1-V-16) オプション:テイル ハンドル (DF40A)

見出番号	品番	品名	使用個数	備考	標準作業時間
1	63002-88L22-YAY	キット, テイルハンドル(ブラック)	1		
2	21110-88L00	・レバー, シフト	1		
3	23230-88L00	・ケーブル, シフト	1		
4	36620-88L10	・ワイヤアツシ, ハンドル	1		
5	37110-87L01	・スイッチアツシ, イグニッション	1		
6-1	37141-99E00	・キー (931)	1		
6-2	37141-99E10	・キー (932)	1		
6-3	37141-99E20	・キー (933)	1		
6-4	37141-99E30	・キー (934)	1		
6-5	37141-99E40	・キー (935)	1		
6-6	37141-99E50	・キー (936)	1		
6-7	37141-99E60	・キー (937)	1		
6-8	37141-99E70	・キー (938)	1		
6-9	37141-99E80	・キー (939)	1		
6-10	37141-99E90	・キー (940)	1		
6-11	37141-99EA0	・キー (941)	1		
6-12	37141-99EB0	・キー (942)	1		
7	37143-99E00	・キャップ, キー	1		
8	37149-93J00	・キャップ, シリンダボデー	1		
9	37820-87L01	・スイッチアツシ, エマージェンシ	1		
10	37823-92E01	・ブレータアツシ, エマージェンシスイッチロツク	1		
11	37826-92J00	・ナツト	1		
12	38500-93J90	・ブザー, ウォーニング	1		
13	37850-87L01	・スイッチアツシ, PTT	1		
14	37852-87J00	・ブレータ, トリムスイッチ	1		
15	63121-88L00	・カバー, アンダ	1		
16	63210-88L00	・ケーブル, ハンドル	1		
17	63221-88L00	・シヤフト, スロツトル	1		
18	63223-92D00	・ストツパ, ハンドルロツト	1		
19	63225-88L00	・ブツシユ, ハンドルロツト	1		
20	63227-93200	・ピン, ハンドルロツト	1		
21	63235-88L00	・ブレータ, スロツトルシヤフト	1		
22	63246-88L00	・ストツパ, スロツトルアシヤスト	1		
23	63250-88L00	・アームアツシ, スロツトル	1		
24	63251-87J00	・ボルト, シフトキヤアツシ	4		

DF60A\_000\_017

FIG.570A

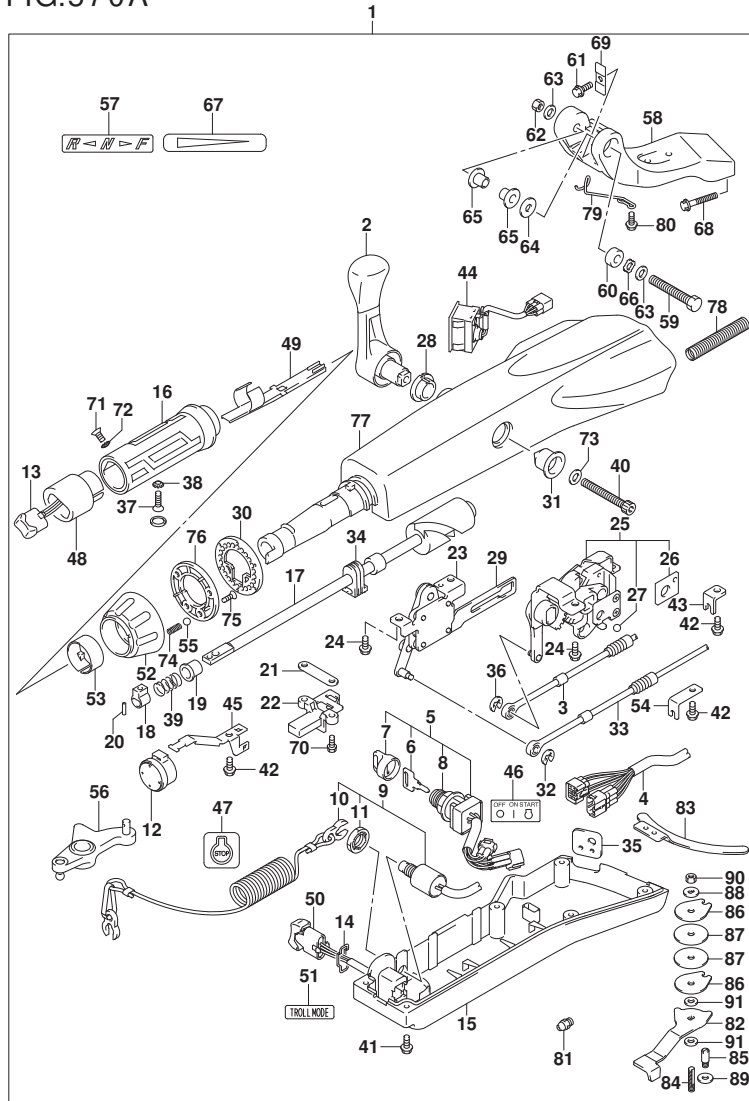


FIG. 570A (1-W-2) オプション:テイルハンド`ル (DF40A)

見出番号	品番	品名	使用個数	備考	標準作業時間
25	63260-88L00	・ギ`ヤアツシ, シフト	1		
26	63272-87J00	・`フ`レート, ホ`ルカ`イト`	1		
27	63273-87J00	・`ホ`ール	1		
28	63262-87J00	・フ`ツシュ, シフトレバ`	1		
29	63271-87J00	・フ`レート, ロツク	1		
30	63248-99J00	・フ`レート, スロットルアジ`ヤスタノツチ	1		
31	63261-87J00	・フ`ツシュ, シフトギ`ヤ	1		
32	63274-87J00	・Eリング`	1		
33	63610-88L00	・ケ`ブ`ル, スロットル	1		
34	37853-88L90	・ク`ロメツト, PTTスイッチリ`ド`	1		
35	63626-88L00	・ク`ロメツト, ケ`ブ`ル	1		
36	67292-87J00	・Eリング`	2		
37	09126-06015	・スクリュ` (6X23)	1		
38	09163-06001	・ロツクワツシヤ	1		
39	09440-12027	・スフ`リング`	1		
40	21112-88L00	・ホ`ルト, シフトレバ`	1		
41	09125-05047	・スクリュ` (5X14)	6		
42	63611-88L00	・ホ`ルト, クランフ`ブ`ラケツト	3		
43	63612-87J00	・ブ`ラケツト, クランフ`	1		
44	34200-87L00	・タコメ`タアツシウイズ`モニタ`	1		
45	36617-88L90	・クランフ`, メインハ`ネス	1		
46	37112-88L91	・ラベ`ル, イク`ニツシヨンスイツチ`	1		
47	37835-95D00	・ラベ`ル, スツツ`	1		
48	37851-88L90	・ハ`ネス, PTTスイッチ`	1		
49	37852-88L90	・ハ`ネスカ`イト`	1		
50	37861-87L11	・スイツチ, トロ`リング`コントロール`	1		
51	37864-88L91	・ラベ`ル, トロ`ルモ`ド`	1		
52	63244-99J00	・ノフ`, スロットルアジ`ヤスタ`	1		
53	63245-99J00	・フ`ツシュ, スロットルアジ`ヤスタ`	1		
54	63612-88L10	・ブ`ラケツト, クランフ`シフト`	1		
55	09260-10006	・ホ`ール	1		
56	19120-88L11	・レバ`-, スロットル	1		
57	21131-88L01	・マ`ク, クラツチシフト`	1		
58	43761-88L01-YAY	・ブ`ラケツト, テイルハンド`ル(ブ`ラツク)`	1		
59	43762-88L00	・ホ`ルト, テイルハンド`ルビ`ホ`ツト`	1		

FIG.570A

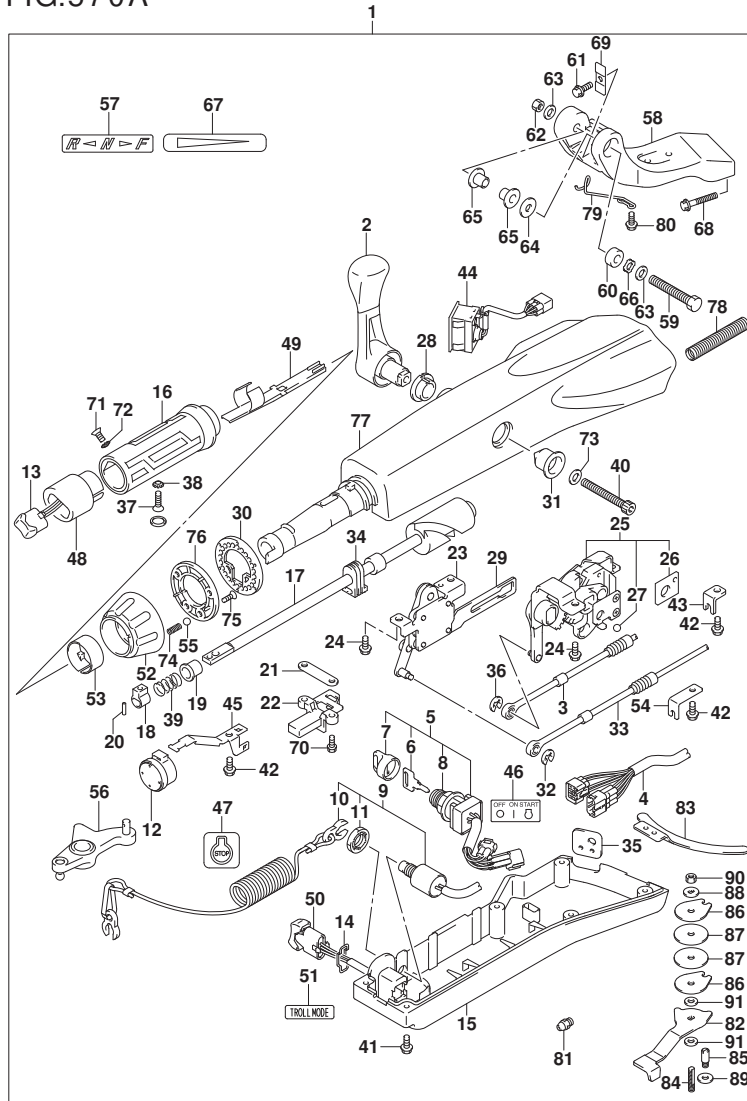


FIG. 570A (1-W-3) オプション:テイル ハンドル (DF40A)

見出番号	品番	品名	使用個数	備考	標準作業時間
60	43768-88L00	・スベ-サ, テイラハンドル	1		
61	09116-08137	・ボルト (8X22)	1		
62	09159-12014	・ナット	1		
63	09160-12066	・ワッシャ (12. 5X22X2. 5)	2		
64	09160-12124	・ワッシャ (12. 5X32X1. 5)	1		
65	63115-88L00	・ブッシュ, テイラハンドルピボット	2		
66	09164-13010	・ワッシャ	1		
67	63215-93110	・マーク, ハンドルグリップ	1		
68	09116-10150	・ボルト (10X55)	2		
69	63132-88L00	・ストツハ, テイラハンドル	1		
70	63251-88L90	・ボルト	2		
71	37855-88L90	・スクリュ, スロットルグリップ	1		
72	37854-88L90	・ワッシャ, スロットルグリップ	1		
73	63258-88L00	・ワッシャ	1		
74	09440-06037	・スプリング	1		
75	03522-05169	・スクリュ	3		
76	63247-99J00	・フレート, スロットルアジャスタノブ	1		
77	63111-88L00-YAY	・ハウジング, テイラハンドル	1		
78	33834-88L00	・チューブ, ケーブルロケータ	1		
79	65793-88L00	・ホルダ, フェールホース	1		
80	09116-06237	・ボルト (6X15)	2		
81	22511-99011	・ニツブル, グリス	1		
82	43411-88L00	・アジャスタ, ステアリング	1		
83	43415-88L00	・フレート, ステアリングアジャスタ	1		
84	43512-88L00	・シャフト, ステアリングアジャスタスレット	1		
85	43513-88L00	・ボルト, ステアリングアジャスタ	1		
86	43514-88L00	・フレート, ステアリングアジャスタフリクション	2		
87	43515-88L00	・ワッシャ, ステアリングアジャスタフリクションプレート	2		
88	43516-88L00	・ワッシャ, ステアリングアジャスタフリクション	1		
89	43517-88L00	・スベ-サ, ステアリングアジャスタ	1		
90	09159-08059	・ナット	1		
91	09161-08011	・ワッシャ (8. 2X18X1. 2)	2		

FIG.570B

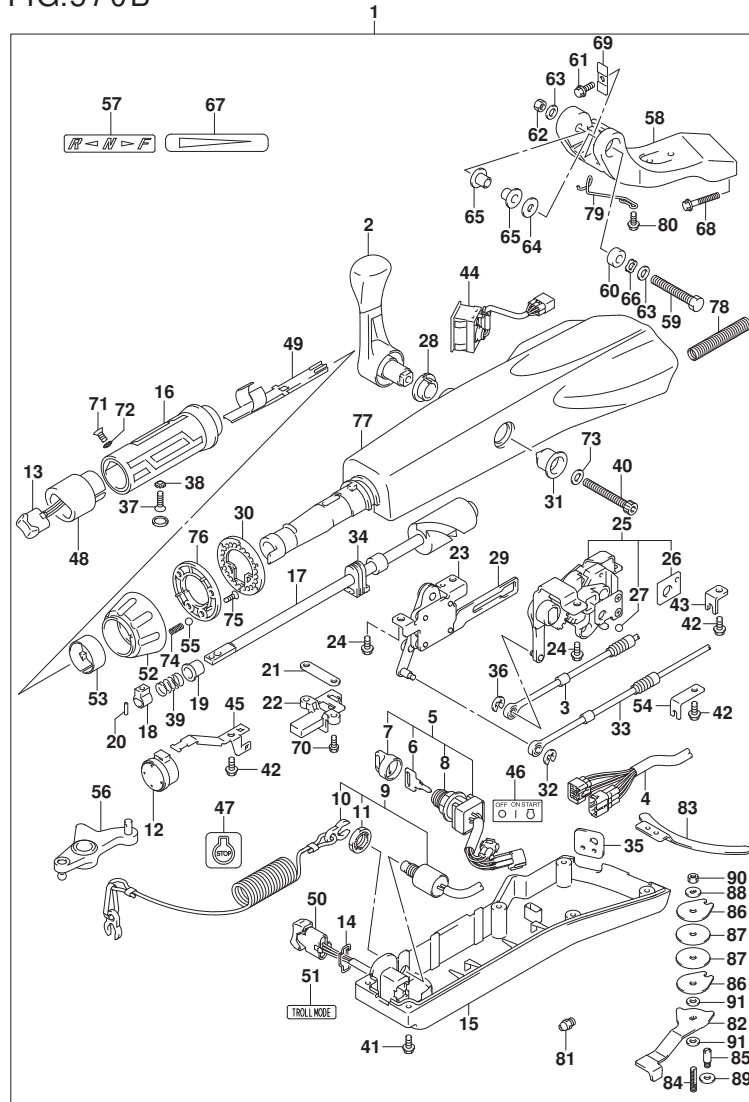
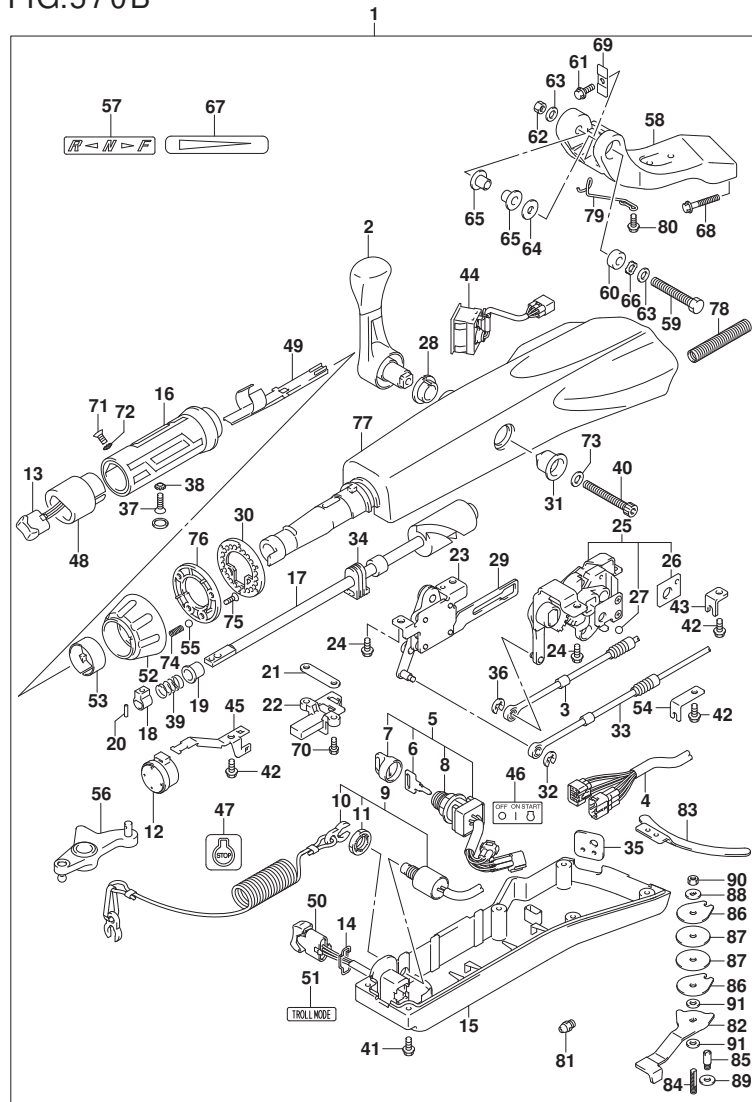


FIG.570B (1-W-4) オプション:テイルハンドル (DF50A)

見出番号	品番	品名	使用個数	備考	標準作業時間
1	63002-88L22-YAY	キット, テイルハンドル(ブラック)	1		
2	21110-88L00	・レバー, シフト	1		
3	23230-88L00	・ケーブル, シフト	1		
4	36620-88L10	・ワイヤアツシ, ハンドル	1		
5	37110-87L01	・スイッチアツシ, イグニッション	1		
6-1	37141-99E00	・キー (931)	1		
6-2	37141-99E10	・キー (932)	1		
6-3	37141-99E20	・キー (933)	1		
6-4	37141-99E30	・キー (934)	1		
6-5	37141-99E40	・キー (935)	1		
6-6	37141-99E50	・キー (936)	1		
6-7	37141-99E60	・キー (937)	1		
6-8	37141-99E70	・キー (938)	1		
6-9	37141-99E80	・キー (939)	1		
6-10	37141-99E90	・キー (940)	1		
6-11	37141-99EA0	・キー (941)	1		
6-12	37141-99EB0	・キー (942)	1		
7	37143-99E00	・キャップ, キー	1		
8	37149-93J00	・キャップ, シリンダボデー	1		
9	37820-87L01	・スイッチアツシ, エマージェンシ	1		
10	37823-92E01	・ブレータアツシ, エマージェンシスイッチロツク	1		
11	37826-92J00	・ナツト	1		
12	38500-93J90	・ブザー, ウォーニング	1		
13	37850-87L01	・スイッチアツシ, PTT	1		
14	37852-87J00	・ブレータ, トリムスイッチ	1		
15	63121-88L00	・カバー, アンダ	1		
16	63210-88L00	・ケーブル, ハンドル	1		
17	63221-88L00	・シヤフト, スロツトル	1		
18	63223-92D00	・ストツパ, ハンドルロツト	1		
19	63225-88L00	・ブツシユ, ハンドルロツト	1		
20	63227-93200	・ピン, ハンドルロツト	1		
21	63235-88L00	・ブレータ, スロツトルシヤフト	1		
22	63246-88L00	・ストツパ, スロツトルアシヤスト	1		
23	63250-88L00	・アームアツシ, スロツトル	1		
24	63251-87J00	・ボルト, シフトキヤアツシ	4		



FIG.570B



DF60A\_000\_017\_570B  
OPT:TILLER HANDLE

FIG. 570B (1-W-5) オプション:テイルハンド`ル (DF50A)

見出番号	品番	品名	使用個数	備考	標準作業時間
25	63260-88L00	・ギ`ヤアツシ, シフト	1		
26	63272-87J00	・`フ`レート, ホ`ルカ`イト`	1		
27	63273-87J00	・`ホ`ール	1		
28	63262-87J00	・フ`ツシュ, シフトレバ`	1		
29	63271-87J00	・フ`レート, ロツク	1		
30	63248-99J00	・フ`レート, スロットルアジ`ヤスタノツチ	1		
31	63261-87J00	・フ`ツシュ, シフトギ`ヤ	1		
32	63274-87J00	・Eリング`	1		
33	63610-88L00	・ケ`ブ`ル, スロットル	1		
34	37853-88L90	・ク`ロメツト, PTTスイッチリ`ド`	1		
35	63626-88L00	・ク`ロメツト, ケ`ブ`ル	1		
36	67292-87J00	・Eリング`	2		
37	09126-06015	・スクリユ (6X23)	1		
38	09163-06001	・ロツクワツシヤ	1		
39	09440-12027	・スフ`リング`	1		
40	21112-88L00	・ホ`ルト, シフトレバ`	1		
41	09125-05047	・スクリユ (5X14)	6		
42	63611-88L00	・ホ`ルト, クランフ`ブ`ラケツト	3		
43	63612-87J00	・ブ`ラケツト, クランフ`	1		
44	34200-87L00	・タコメ`タアツシウイ`ス`モニタ`	1		
45	36617-88L90	・クランフ`, メインハ`ネ`ス	1		
46	37112-88L91	・ラ`ベル, イク`ニツシヨンスイツチ	1		
47	37835-95D00	・ラ`ベル, スツツ`	1		
48	37851-88L90	・ハ`ネ`ス, PTTスイッチ	1		
49	37852-88L90	・ハ`ネ`スガ`イト`	1		
50	37861-87L11	・スイツチ, トロ`リング`コントロ`ル	1		
51	37864-88L91	・ラ`ベル, トロ`ルモ`ド`	1		
52	63244-99J00	・ノ`フ`, スロットルアジ`ヤスタ`	1		
53	63245-99J00	・フ`ツシュ, スロットルアジ`ヤスタ`	1		
54	63612-88L10	・ブ`ラケツト, クランフ`シフト	1		
55	09260-10006	・ホ`ール	1		
56	19120-88L11	・レバ`-, スロットル	1		
57	21131-88L01	・マ`ーク, クラツチシフト	1		
58	43761-88L01-YAY	・ブ`ラケツト, テイルハンド`ル (ブ`ラツク)	1		
59	43762-88L00	・ホ`ルト, テイルハンド`ルビ`ホ`ツト`	1		

DF60A\_000\_017

FIG.570B

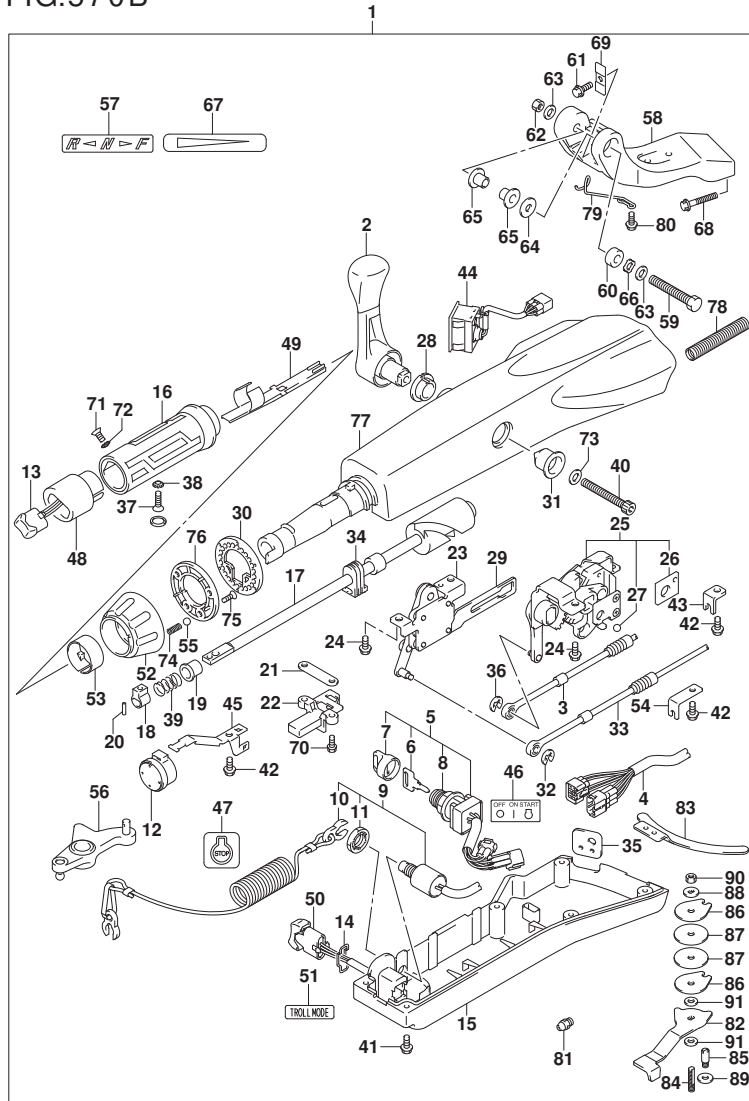


FIG. 570B (1-W-6) オプション:テイル ハンドル (DF50A)

見出番号	品番	品名	使用個数	備考	標準作業時間
60	43768-88L00	・スベ-サ, テイラハンドル	1		
61	09116-08137	・ボルト (8X22)	1		
62	09159-12014	・ナット	1		
63	09160-12066	・ワッシャ (12. 5X22X2. 5)	2		
64	09160-12124	・ワッシャ (12. 5X32X1. 5)	1		
65	63115-88L00	・ブッシュ, テイラハンドルピボット	2		
66	09164-13010	・ワッシャ	1		
67	63215-93110	・マーク, ハンドルグリップ	1		
68	09116-10150	・ボルト (10X55)	2		
69	63132-88L00	・ストツハ, テイラハンドル	1		
70	63251-88L90	・ボルト	2		
71	37855-88L90	・スクリュ, スロットルグリップ	1		
72	37854-88L90	・ワッシャ, スロットルグリップ	1		
73	63258-88L00	・ワッシャ	1		
74	09440-06037	・スプリング	1		
75	03522-05169	・スクリュ	3		
76	63247-99J00	・フレート, スロットルアジャスタノブ	1		
77	63111-88L00-YAY	・ハウジング, テイラハンドル	1		
78	33834-88L00	・チューブ, ケーブルロケータ	1		
79	65793-88L00	・ホルダ, フェールホース	1		
80	09116-06237	・ボルト (6X15)	2		
81	22511-99011	・ニツプル, グリス	1		
82	43411-88L00	・アジャスタ, ステアリング	1		
83	43415-88L00	・フレート, ステアリングアジャスタ	1		
84	43512-88L00	・シャフト, ステアリングアジャスタスレット	1		
85	43513-88L00	・ボルト, ステアリングアジャスタ	1		
86	43514-88L00	・フレート, ステアリングアジャスタフリクション	2		
87	43515-88L00	・ワッシャ, ステアリングアジャスタフリクションプレート	2		
88	43516-88L00	・ワッシャ, ステアリングアジャスタフリクション	1		
89	43517-88L00	・スベ-サ, ステアリングアジャスタ	1		
90	09159-08059	・ナット	1		
91	09161-08011	・ワッシャ (8. 2X18X1. 2)	2		

FIG.570C

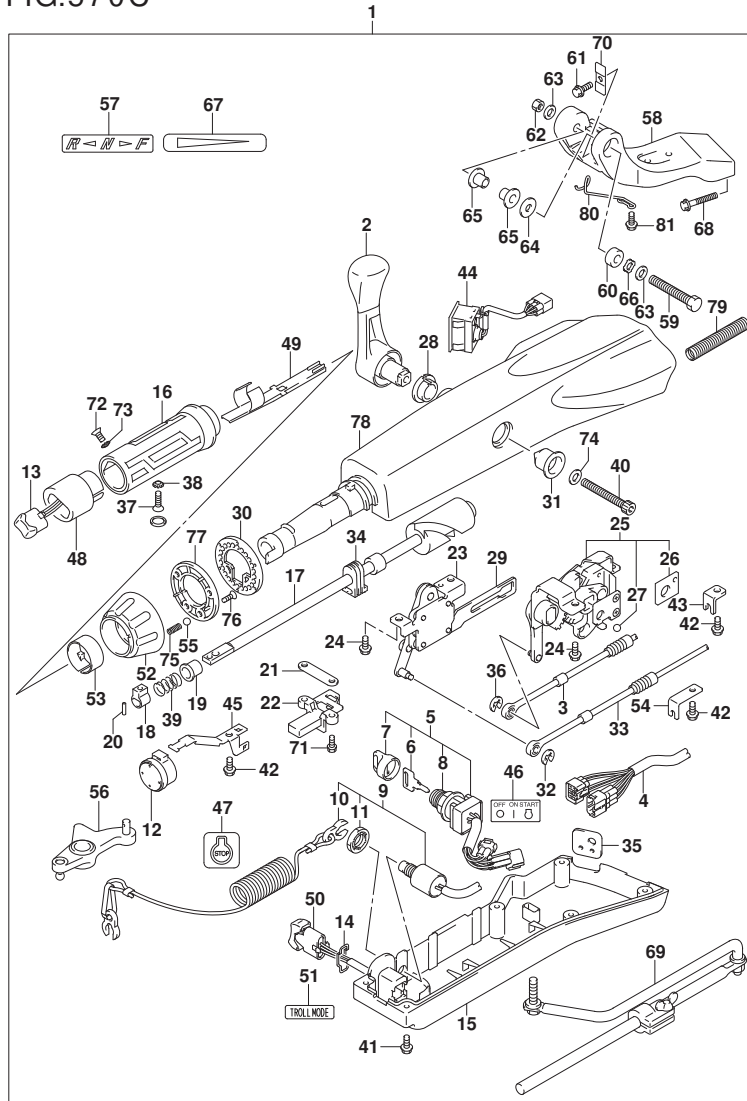


FIG.570C (1-W-7) オプション:テイルハンドル (DF60A)

見出番号	品番	品名	使用個数	備考	標準作業時間
1	63002-88L12-YAY	キット, テイルハンドル(ブラック)	1		
2	21110-88L00	・レバー, シフト	1		
3	23230-88L00	・ケーブル, シフト	1		
4	36620-88L10	・ワイヤアツシ, ハンドル	1		
5	37110-87L01	・スイッチアツシ, イグニッション	1		
6-1	37141-99E00	・キー (931)	1		
6-2	37141-99E10	・キー (932)	1		
6-3	37141-99E20	・キー (933)	1		
6-4	37141-99E30	・キー (934)	1		
6-5	37141-99E40	・キー (935)	1		
6-6	37141-99E50	・キー (936)	1		
6-7	37141-99E60	・キー (937)	1		
6-8	37141-99E70	・キー (938)	1		
6-9	37141-99E80	・キー (939)	1		
6-10	37141-99E90	・キー (940)	1		
6-11	37141-99EA0	・キー (941)	1		
6-12	37141-99EB0	・キー (942)	1		
7	37143-99E00	・キャップ, キー	1		
8	37149-93J00	・キャップ, シリンダボデー	1		
9	37820-87L01	・スイッチアツシ, エマージェンシ	1		
10	37823-92E01	・ブレータアツシ, エマージェンシスイッチロツク	1		
11	37826-92J00	・ナツト	1		
12	38500-93J90	・ブザー, ウォーニング	1		
13	37850-87L01	・スイッチアツシ, PTT	1		
14	37852-87J00	・ブレータ, トリムスイッチ	1		
15	63121-88L00	・カバー, アンダ	1		
16	63210-88L00	・ケーブル, ハンドル	1		
17	63221-88L00	・シヤフト, スロツトル	1		
18	63223-92D00	・ストツパ, ハンドルロツト	1		
19	63225-88L00	・ブツシユ, ハンドルロツト	1		
20	63227-93200	・ピン, ハンドルロツト	1		
21	63235-88L00	・ブレータ, スロツトルシヤフト	1		
22	63246-88L00	・ストツパ, スロツトルアシヤスト	1		
23	63250-88L00	・アームアツシ, スロツトル	1		
24	63251-87J00	・ボルト, シフトキヤアツシ	4		

FIG.570C

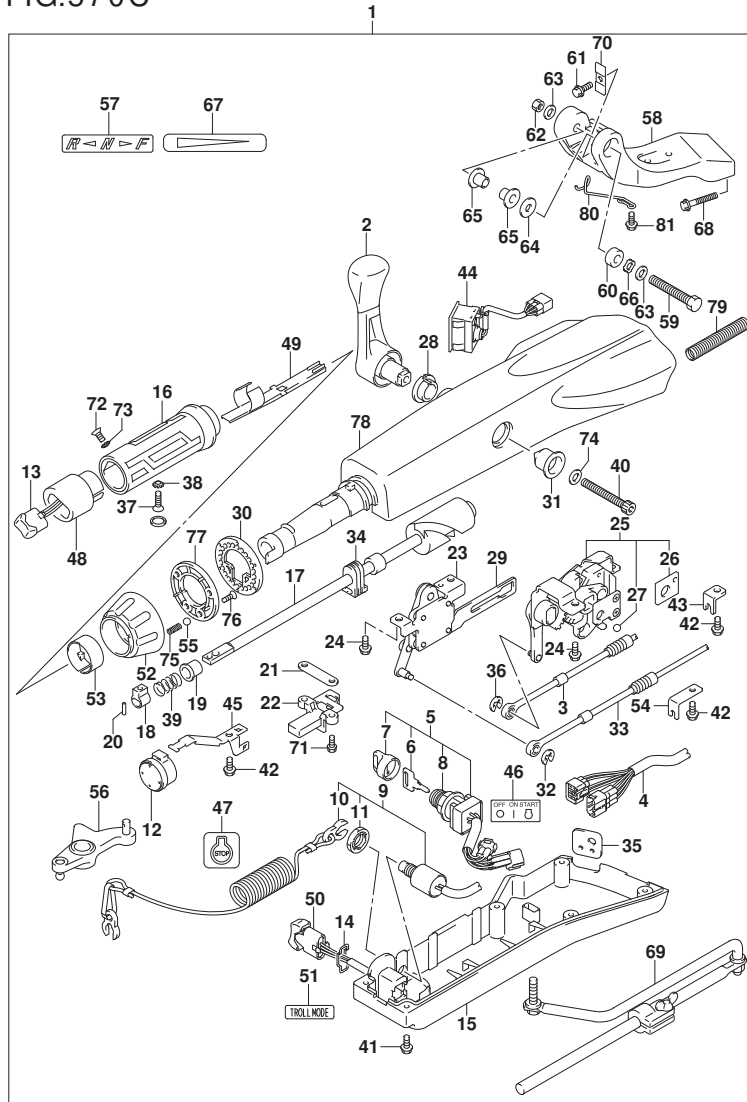


FIG.570C (1-W-8) オプション:テイルハンドル (DF60A)

見出番号	品番	品名	使用個数	備考	標準作業時間
25	63260-88L00	・ギヤアツシ, シフト	1		
26	63272-87J00	・フレート, ホールガイド	1		
27	63273-87J00	・ホール	1		
28	63262-87J00	・フツシ, シフトレバー	1		
29	63271-87J00	・フレート, ロック	1		
30	63248-99J00	・フレート, スロットルアシスタノッチ	1		
31	63261-87J00	・フツシ, シフトギヤ	1		
32	63274-87J00	・Eリング	1		
33	63610-88L00	・ケーブル, スロットル	1		
34	37853-88L90	・ク ロメツト, PTTスイッチリード	1		
35	63626-88L00	・ク ロメツト, ケーブル	1		
36	67292-87J00	・Eリング	2		
37	09126-06015	・スクリュ (6X23)	1		
38	09163-06001	・ロックワツシヤ	1		
39	09440-12027	・スプリング	1		
40	21112-88L00	・ホルト, シフトレバー	1		
41	09125-05047	・スクリュ (5X14)	6		
42	63611-88L00	・ホルト, クラフ フ ラケツト	3		
43	63612-87J00	・フ ラケツト, クラフ	1		
44	34200-87L00	・タコメータアツシサイズ モニタ	1		
45	36617-88L90	・クラフ, メインハーネス	1		
46	37112-88L91	・ラベル, イクニツシヨンスイツ	1		
47	37835-95D00	・ラベル, スツブ	1		
48	37851-88L90	・ベース, PTTスイッチ	1		
49	37852-88L90	・ハーネスガイド	1		
50	37861-87L11	・スイツチ, トロリングコントロール	1		
51	37864-88L91	・ラベル, トロールモード	1		
52	63244-99J00	・ノブ, スロットルアシスタ	1		
53	63245-99J00	・フツシ, スロットルアシスタ	1		
54	63612-88L10	・フ ラケツト, クラフ シフト	1		
55	09260-10006	・ホル	1		
56	19120-88L11	・レバー, スロットル	1		
57	21131-88L01	・マーク, クラフシフト	1		
58	43761-88L01-YAY	・フ ラケツト, テイルハンドル (フ ラツク)	1		
59	43762-88L00	・ホルト, テイルハンドル ビホルト	1		

FIG.570C

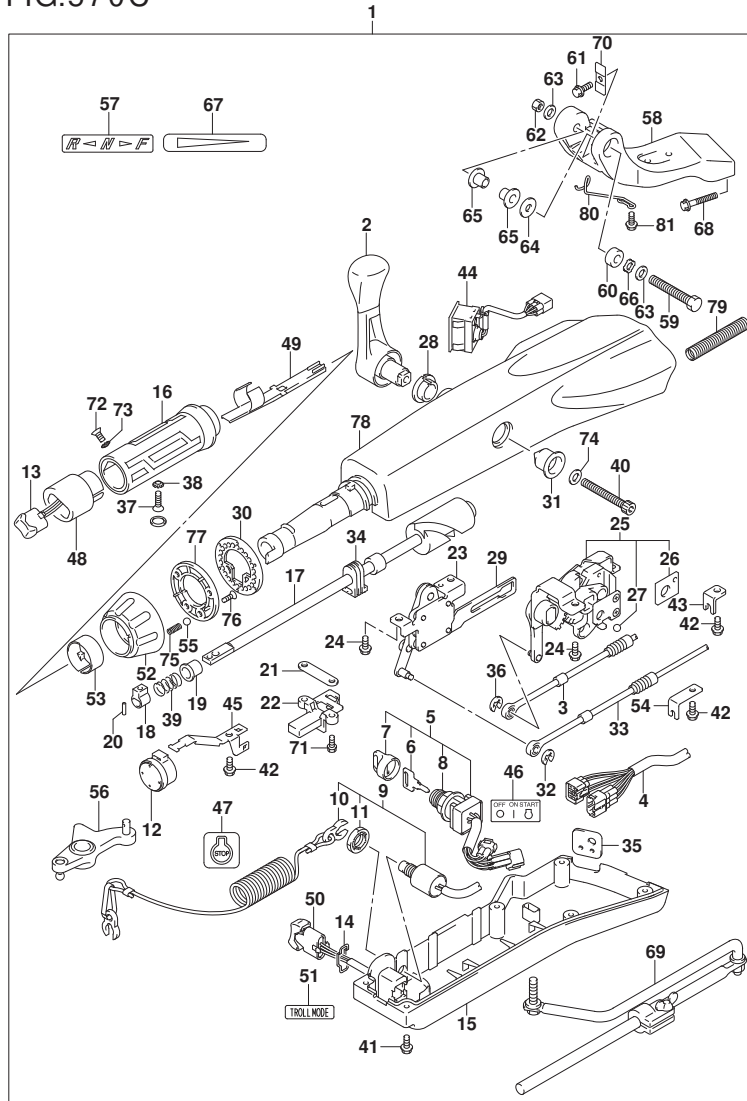


FIG.570C (1-W-9) オプション:テイル ハンドル (DF60A)

見出番号	品番	品名	使用個数	備考	標準作業時間
60	43768-88L00	・スベ-サ, テイラハンドル	1		
61	09116-08137	・ボルト (8X22)	1		
62	09159-12014	・ナット	1		
63	09160-12066	・ワッシャ (12.5X22X2.5)	2		
64	09160-12124	・ワッシャ (12.5X32X1.5)	1		
65	63115-88L00	・ブッシュ, テイラハンドルピボット	2		
66	09164-13010	・ワッシャ	1		
67	63215-93110	・マーク, ハンドルグリップ	1		
68	09116-10150	・ボルト (10X55)	2		
69	43770-99E03	・アシヤスタアツシ, ステアリング	1		
70	63132-88L00	・ストツバ, テイラハンドル	1		
71	63251-88L90	・ボルト	2		
72	37855-88L90	・スクリュ, スロットルグリップ	1		
73	37854-88L90	・ワッシャ, スロットルグリップ	1		
74	63258-88L00	・ワッシャ	1		
75	09440-06037	・スプリング	1		
76	03522-05169	・スクリュ	3		
77	63247-99J00	・プレート, スロットルアシヤスタアツシ	1		
78	63111-88L00-YAY	・ハウジング, テイラハンドル	1		
79	33834-88L00	・チューブ, ケーブルプロテクタ	1		
80	65793-88L00	・ホルダ, フェーエルホース	1		
81	09116-06237	・ボルト (6X15)	2		

FIG.570D

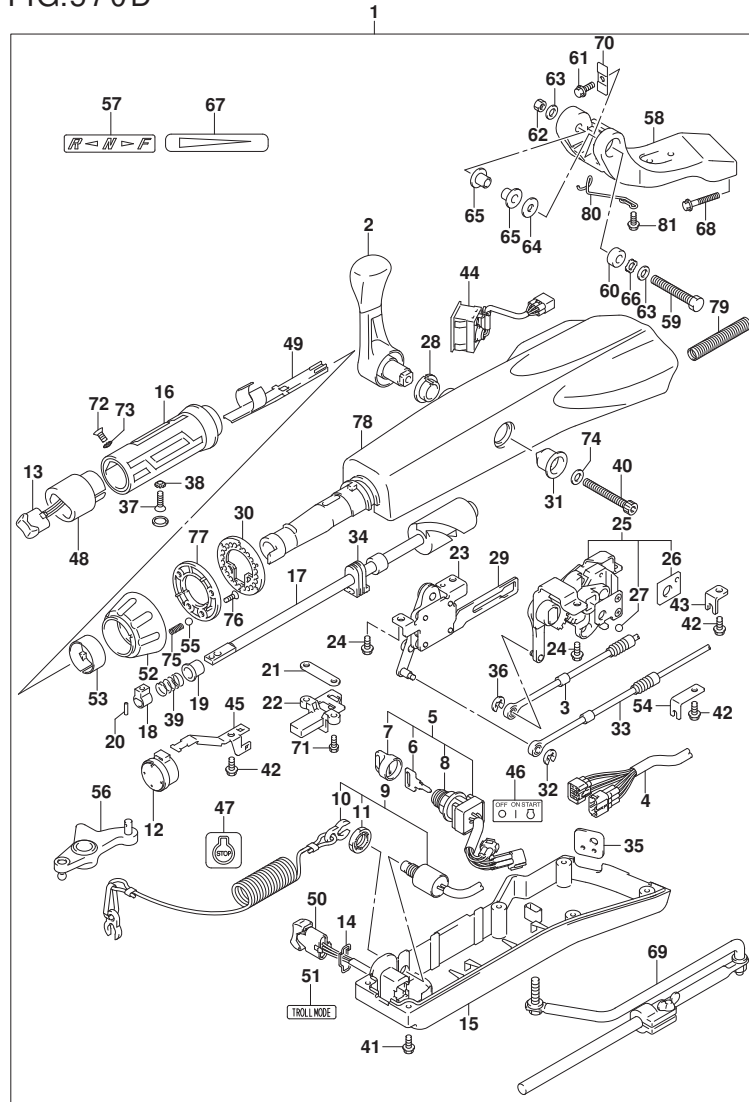


FIG.570D (1-W-10) オプション:テラ ハンドル (DF60AVT)

見出番号	品番	品名	使用個数	備考	標準作業時間
1	63002-88L12-YAY	キット, テラハンドル(ブラック)	1		
2	21110-88L00	・レバー, シフト	1		
3	23230-88L00	・ケーブル, シフト	1		
4	36620-88L10	・ワイヤアツシ, ハンドル	1		
5	37110-87L01	・スイッチアツシ, イグニッション	1		
6-1	37141-99E00	・キー (931)	1		
6-2	37141-99E10	・キー (932)	1		
6-3	37141-99E20	・キー (933)	1		
6-4	37141-99E30	・キー (934)	1		
6-5	37141-99E40	・キー (935)	1		
6-6	37141-99E50	・キー (936)	1		
6-7	37141-99E60	・キー (937)	1		
6-8	37141-99E70	・キー (938)	1		
6-9	37141-99E80	・キー (939)	1		
6-10	37141-99E90	・キー (940)	1		
6-11	37141-99EA0	・キー (941)	1		
6-12	37141-99EB0	・キー (942)	1		
7	37143-99E00	・キャップ, キー	1		
8	37149-93J00	・キャップ, シリンダボデー	1		
9	37820-87L01	・スイッチアツシ, エマシエンジン	1		
10	37823-92E01	・プレートアツシ, エマシエンジンスイッチロツク	1		
11	37826-92J00	・ナツト	1		
12	38500-93J90	・ブザー, ウォーニング	1		
13	37850-87L01	・スイッチアツシ, PTT	1		
14	37852-87J00	・プレート, トリムスイッチ	1		
15	63121-88L00	・カバー, アンダ	1		
16	63210-88L00	・グリップ, ハンドル	1		
17	63221-88L00	・シヤフト, スロツトル	1		
18	63223-92D00	・ストツパ, ハンドルロツト	1		
19	63225-88L00	・ブツシユ, ハンドルロツト	1		
20	63227-93200	・ピン, ハンドルロツト	1		
21	63235-88L00	・プレート, スロツトルシヤフト	1		
22	63246-88L00	・ストツパ, スロツトルアシヤスト	1		
23	63250-88L00	・アームアツシ, スロツトル	1		
24	63251-87J00	・ボルト, シフトキヤアツシ	4		

FIG.570D

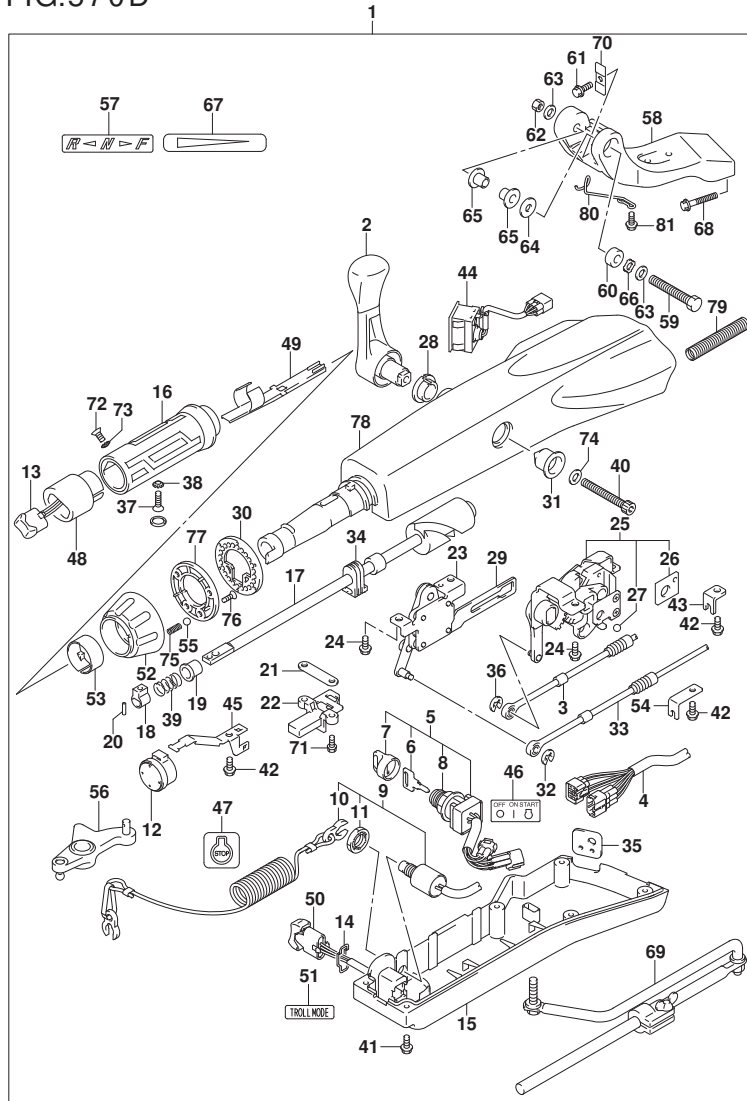


FIG. 570D (1-W-11) オプション:テイヤ ハンドル (DF60AVT)

見出番号	品番	品名	使用個数	備考	標準作業時間
25	63260-88L00	・ギヤアツシ, シフト	1		
26	63272-87J00	・フ レート, ホ ー ルカ イト	1		
27	63273-87J00	・ホ ー ル	1		
28	63262-87J00	・フ ツシ, シフトレバ ー	1		
29	63271-87J00	・フ レート, ロツク	1		
30	63248-99J00	・フ レート, スロットルアジ ャスタノツチ	1		
31	63261-87J00	・フ ツシ, シフトギ ャ	1		
32	63274-87J00	・Eリング	1		
33	63610-88L00	・ケーブ ル, スロットル	1		
34	37853-88L90	・ク ロメツト, PTTスイッチリード	1		
35	63626-88L00	・ク ロメツト, ケーブ ル	1		
36	67292-87J00	・Eリング	2		
37	09126-06015	・スクリュ (6X23)	1		
38	09163-06001	・ロツクワツシヤ	1		
39	09440-12027	・スフ リンカ	1		
40	21112-88L00	・ホ ルト, シフトレバ ー	1		
41	09125-05047	・スクリュ (5X14)	6		
42	63611-88L00	・ホ ルト, クランフ フ ラケツト	3		
43	63612-87J00	・フ ラケツト, クランフ	1		
44	34200-87L00	・タコメータアツシウイ ス モニタ	1		
45	36617-88L90	・クランフ , メインハーネ ス	1		
46	37112-88L91	・ラベ ル, イク ニツシヨンスイツ	1		
47	37835-95D00	・ラベ ル, スツツ	1		
48	37851-88L90	・ベ ース, PTTスイッチ	1		
49	37852-88L90	・ハーネ スカ イト	1		
50	37861-87L11	・スイツチ, トロ-リンカ コントロ-ル	1		
51	37864-88L91	・ラベ ル, トロ-ルモ-ド	1		
52	63244-99J00	・ノフ , スロットルアジ ャスタ	1		
53	63245-99J00	・フ ツシ, スロットルアジ ャスタ	1		
54	63612-88L10	・フ ラケツト, クランフ シフト	1		
55	09260-10006	・ホ ー ル	1		
56	19120-88L11	・レバ ー, スロットル	1		
57	21131-88L01	・マ-ク, クラツチシフト	1		
58	43761-88L01-YAY	・フ ラケツト, テイヤハンドル (フ ラツク)	1		
59	43762-88L00	・ホ ルト, テイヤハンドルビ ホ ツト	1		



FIG.570D

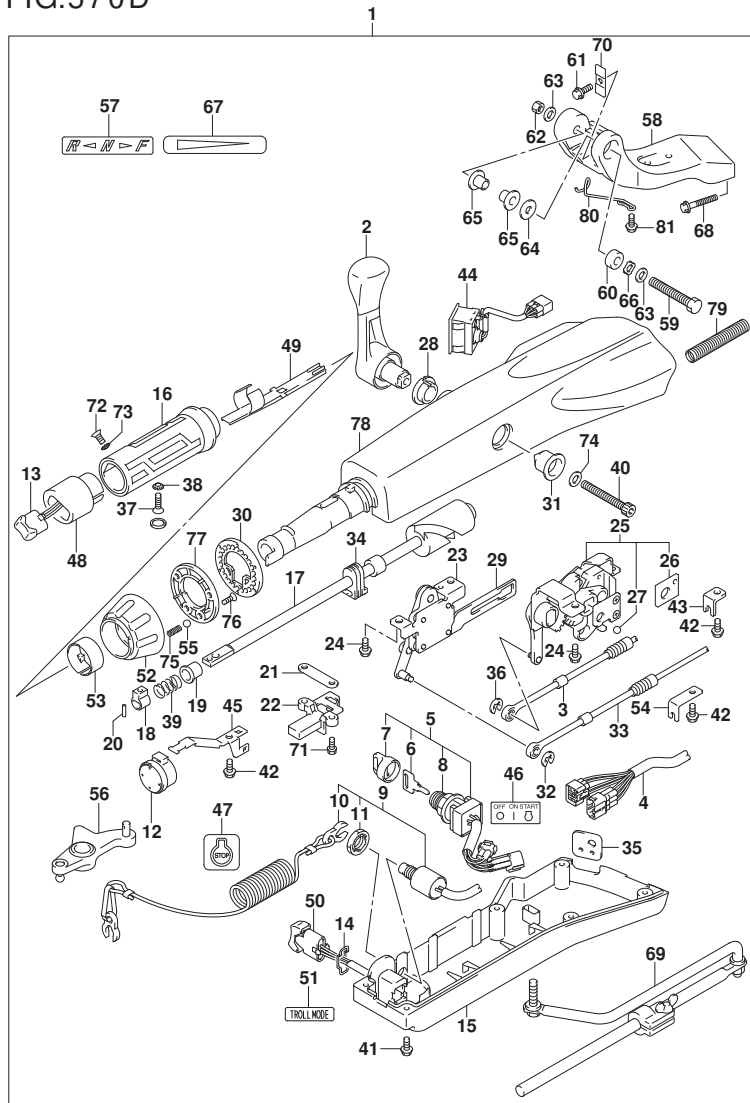


FIG. 570D (1-W-12) オプション:テラ ハンドル (DF60AVT)

見出番号	品番	品名	使用個数	備考	標準作業時間
60	43768-88L00	・スベ-サ, テラハンドル	1		
61	09116-08137	・ボルト (8X22)	1		
62	09159-12014	・ナット	1		
63	09160-12066	・ワッシャ (12. 5X22X2. 5)	2		
64	09160-12124	・ワッシャ (12. 5X32X1. 5)	1		
65	63115-88L00	・ブツシユ, テラハンドルピボット	2		
66	09164-13010	・ワッシャ	1		
67	63215-93110	・マーク, ハンドルグリップ	1		
68	09116-10150	・ボルト (10X55)	2		
69	43770-99E03	・アシヤスタアツシ, ステアリング	1		
70	63132-88L00	・ストツバ, テラハンドル	1		
71	63251-88L90	・ボルト	2		
72	37855-88L90	・スクリュ, スロットルグリップ	1		
73	37854-88L90	・ワッシャ, スロットルグリップ	1		
74	63258-88L00	・ワッシャ	1		
75	09440-06037	・スプリング	1		
76	03522-05169	・スクリュ	3		
77	63247-99J00	・プレート, スロットルアシヤスタアツシ	1		
78	63111-88L00-YAY	・ハウジング, テラハンドル	1		
79	33834-88L00	・チューブ, ケーブルプロテクタ	1		
80	65793-88L00	・ホルダ, フェーエルホ-ス	1		
81	09116-06237	・ボルト (6X15)	2		



FIG.575A

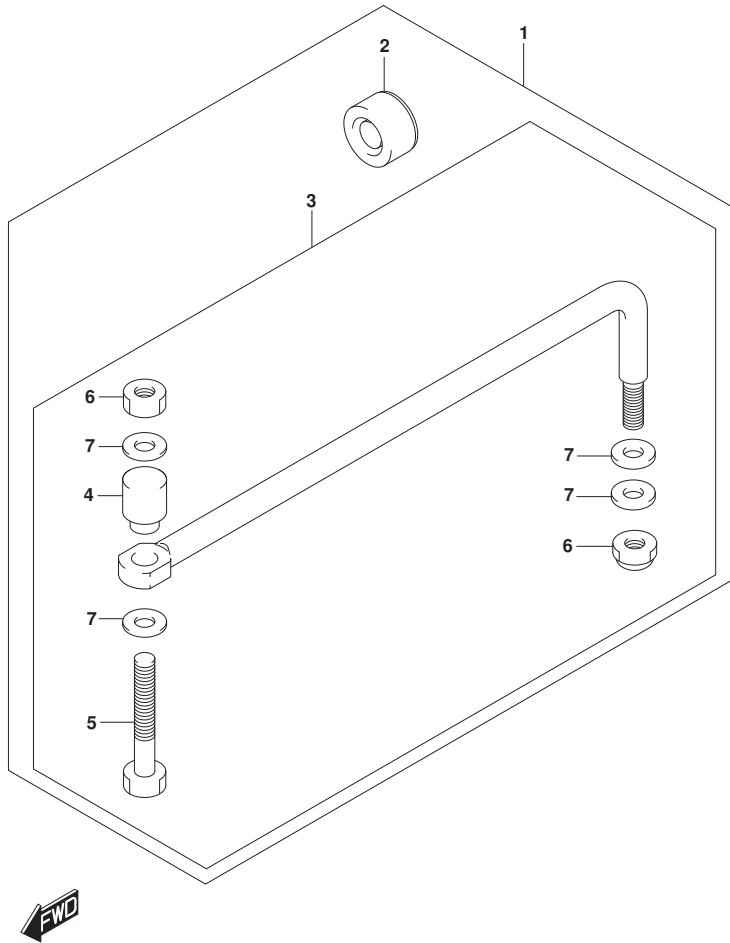


FIG. 575A (1-W-13) オプション:トドラッグ リンク (DF40AQH)

見出番号	品番	品名	使用個数	備考	標準作業時間
1	67700-93J00	リンクセット, トドラッグ	1		
2	41161-94400	・シール, ステアリングケーブル	1		
3	67701-87J11	・リンクアツシ, トドラッグ	1		
4	67721-87J00	・スペーサ	1		
5	67725-99E00	・ボルト, トドラッグリンク	1		
6	67726-99E00	・ナット, ロック	2		
7	67728-99E00	・ワッシャ	4		

FIG.575B

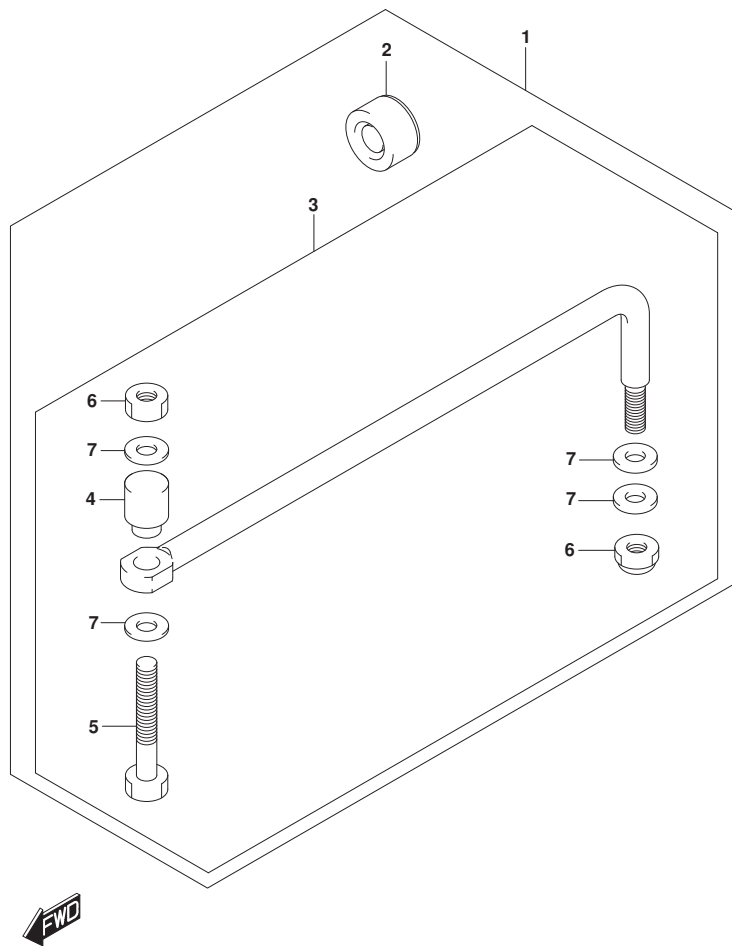


FIG. 575B (1-W-14) オプション:トドラッグ リンク (DF50AQH)

見出番号	品番	品名	使用個数	備考	標準作業時間
1	67700-93J00	リンクセット, トドラッグ	1		
2	41161-94400	・シール, ステアリングケーブル	1		
3	67701-87J11	・リンクアツシ, トドラッグ	1		
4	67721-87J00	・スペーサ	1		
5	67725-99E00	・ボルト, トドラッグリンク	1		
6	67726-99E00	・ナット, ロック	2		
7	67728-99E00	・ワッシャ	4		

FIG.575C

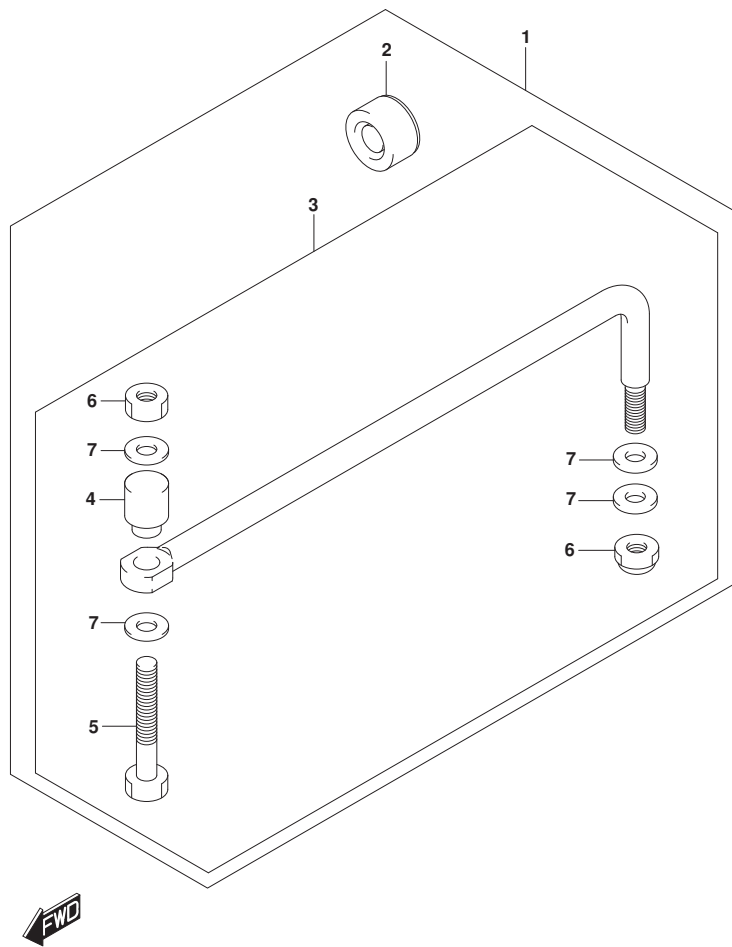


FIG. 575C (1-W-15) オプション:ト`ラック` リンク (DF60AQH)

見出番号	品 番	品 名	使用個数	備 考	標 準 作業時間
1	67700-93J00	リンクセット, ト`ラック`	1		
2	41161-94400	・シール, ステアリング` ケーブ`ル	1		
3	67701-87J11	・リンクアツシ, ト`ラック`	1		
4	67721-87J00	・`スベ`ーサ	1		
5	67725-99E00	・`ボ`ルト, ト`ラック` リンク	1		
6	67726-99E00	・`ナツト, ロツク	2		
7	67728-99E00	・`ワツシヤ	4		

FIG.575D

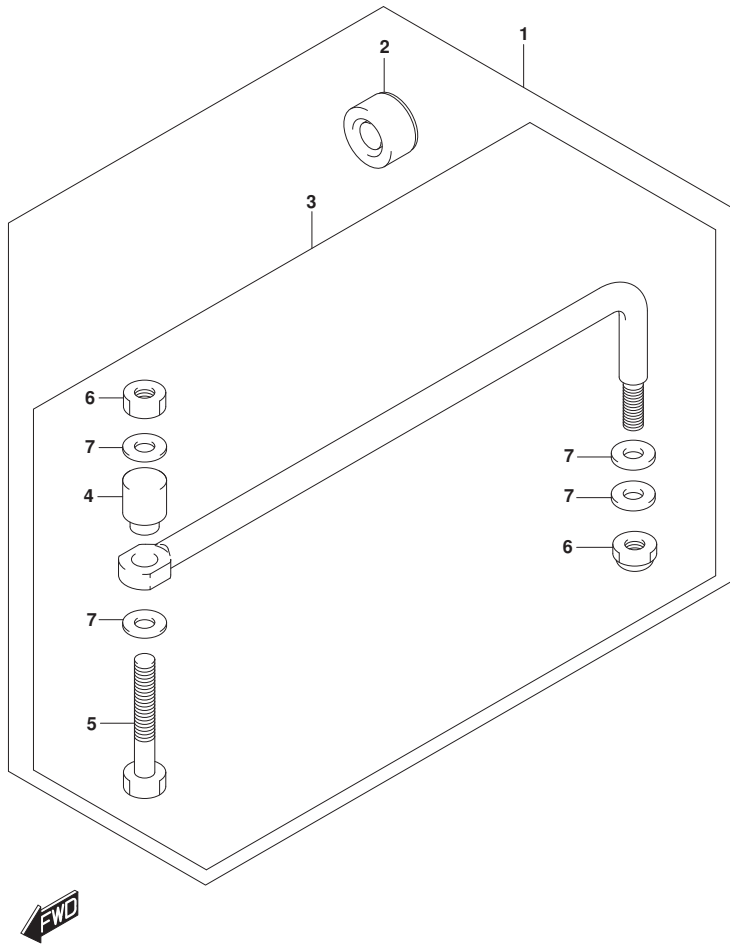


FIG. 575D (1-W-16) オプション:トドラッグ リンク (DF60ATH)

見出番号	品番	品名	使用個数	備考	標準作業時間
1	67700-93J00	リンクセット, トドラッグ	1		
2	41161-94400	・シール, ステアリングケーブル	1		
3	67701-87J11	・リンクアツシ, トドラッグ	1		
4	67721-87J00	・スペーサ	1		
5	67725-99E00	・ボルト, トドラッグリンク	1		
6	67726-99E00	・ナット, ロック	2		
7	67728-99E00	・ワッシャ	4		

FIG.575E

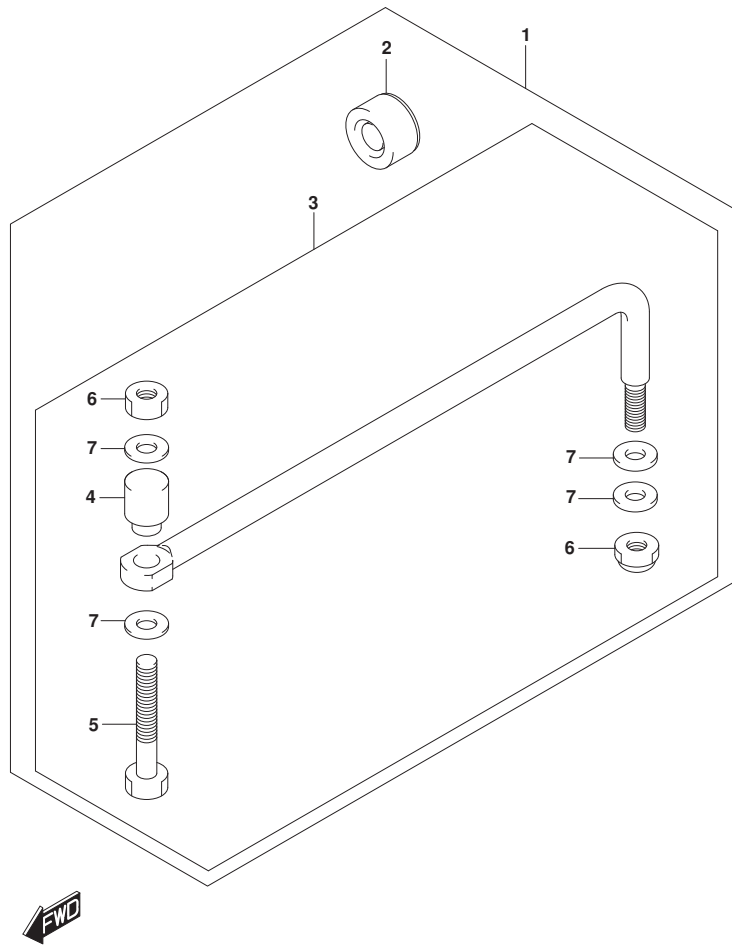


FIG. 575E (1-X-2) オプション:ト`ラック` リンク (DF60AVTH)

見出番号	品番	品名	使用個数	備考	標準作業時間
1	67700-93J00	リンクセット, ト`ラック`	1		
2	41161-94400	・シール, ステアリング` ケーブル	1		
3	67701-87J11	・リンクアツシ, ト`ラック`	1		
4	67721-87J00	・・スベ`ーサ	1		
5	67725-99E00	・・ボ`ルト, ト`ラック` リンク	1		
6	67726-99E00	・・ナツト, ロツク	2		
7	67728-99E00	・・ワツシヤ	4		

FIG.585A

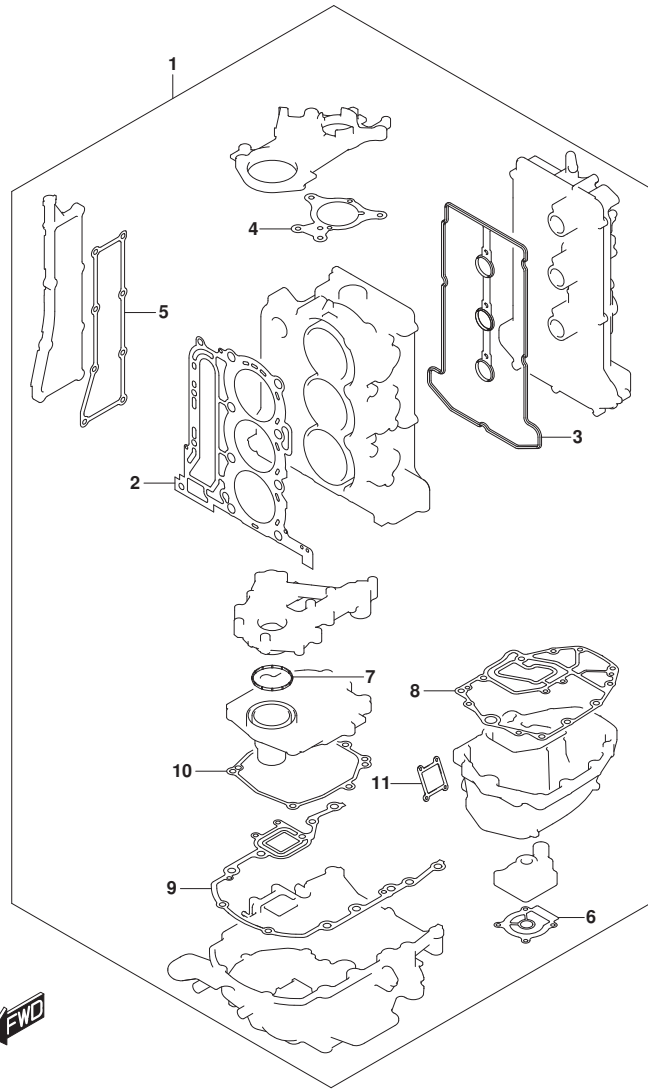


FIG.585A (1-X-3) オプション:ガasket セット

見出番号	品番	品名	使用個数	備考	標準作業時間
1	11400-88871	ガasketセット	1		
2	11141-88L00	・ガasket, シリンダヘッド	1		
3	11189-88L00	・ガasket, シリンダヘッドカバー	1		
4	11413-88L00	・ガasket, アツバオイルシールハウジング	1		
5	14151-88L00	・ガasket, エキゾーストカバー	1		
6	17472-96303	・ガasket, ホップケースアング	1	SEE NOTE 1	
7	11433-88L00	・ガasket, アンダオイルシール	1		
8	11489-88L01	・ガasket, オイルパン	1		
9	51211-88L00	・ガasket, エンジンホルダ	1		
10	51123-88L00	・ガasket, マウントケースカバー	1		
11	11552-88L00	・ガasket, オイルパンプオータシヤasketカバー	1		

NOTE 1:

“AVニショウシナイ

AVニハ17472-87E10 ヲシヨウ”

FIG.600A

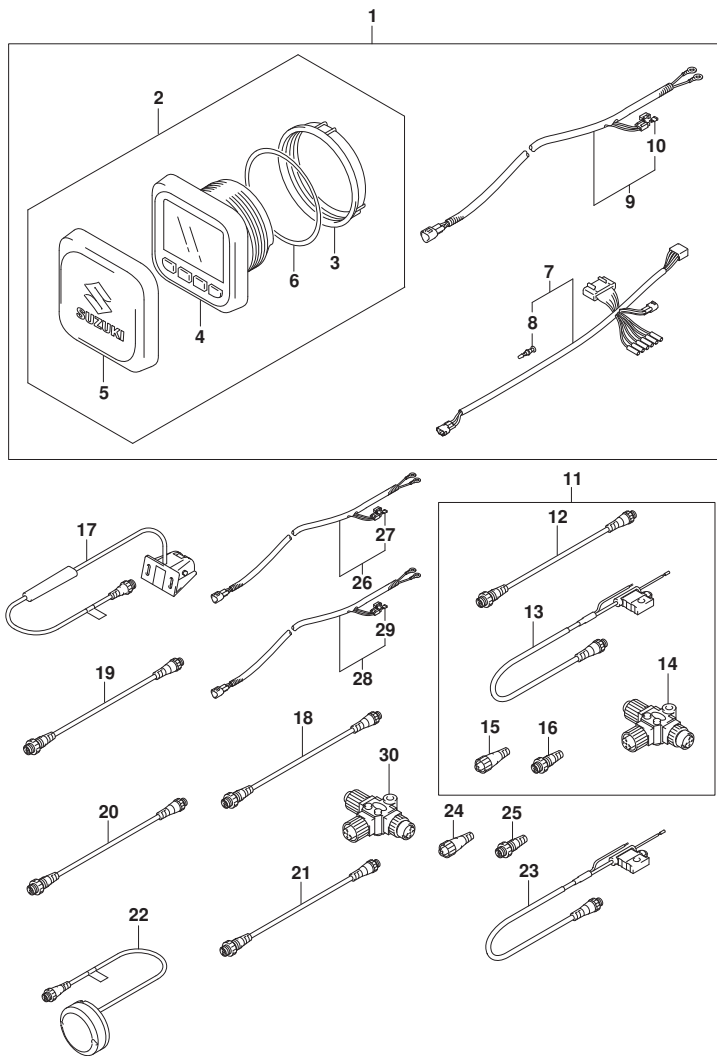


FIG. 600A (1-X-4) オプション:マルチ ファンクション ゲージ (DF40A)

見出番号	品番	品名	使用個数	備考	標準作業時間
1	34000-96L41	キット, シングルゲージメカニカル	1		
2	34011-96L11	・ゲージセット, マルチ(W/インストラクション)	1		
3	34112-96L00	・ナット, ゲージ	1		
4	34193-96L00	・ベゼル, ゲージ	1		
5	34211-96L00	・カバー, ゲージ	1		
6	34825-96L00	・ハブキング, ゲージ	1		
7	36661-96L10	・アダプタ, ゲージ	1		
8	36615-96300	・ターミナル	5		
9	36663-98J10	・ハーネスアツシ, アクティブハブハーワー(6M)	1		
10	09481-05501	・フューズ(5A)	1		
11	36001-88L00	セット, ワイヤ	1		
12	36662-88L10	・ワイヤ, 2エクステンション	1		
13	36663-88L00	・ハーネスアツシ, ネットワークハーワー	1		
14	36664-88L00	・コネクタ, プランチ	1		
15	36665-88L00	・ユニット, レジスタヒューメール	1		
16	36665-88L10	・ユニット, レジスタメール	1		
17	34190-88L00	センサアツシ, ハットホイール	1		
18	36662-88L10	ワイヤ, 2エクステンション	1		
19	36662-88L20	ワイヤ, 6エクステンション	1		
20	36662-88L30	ワイヤ, 15エクステンション	1		
21	36662-88L00	ワイヤ, 25エクステンション	1		
22	39950-88L02	モジュールアツシ, GPSレシーバ	1		
23	36663-88L00	ハーネスアツシ, ネットワークハーワー	1		
24	36665-88L00	ユニット, レジスタヒューメール	1		
25	36665-88L10	ユニット, レジスタメール	1		
26	36663-98J00	ハーネスアツシ, アクティブハブハーワー(2.5M)	1		
27	09481-05501	・フューズ(5A)	1		
28	36663-98J10	ハーネスアツシ, アクティブハブハーワー(6M)	1		
29	09481-05501	・フューズ(5A)	1		
30	36664-88L00	コネクタ, プランチ	1		

FIG.600B

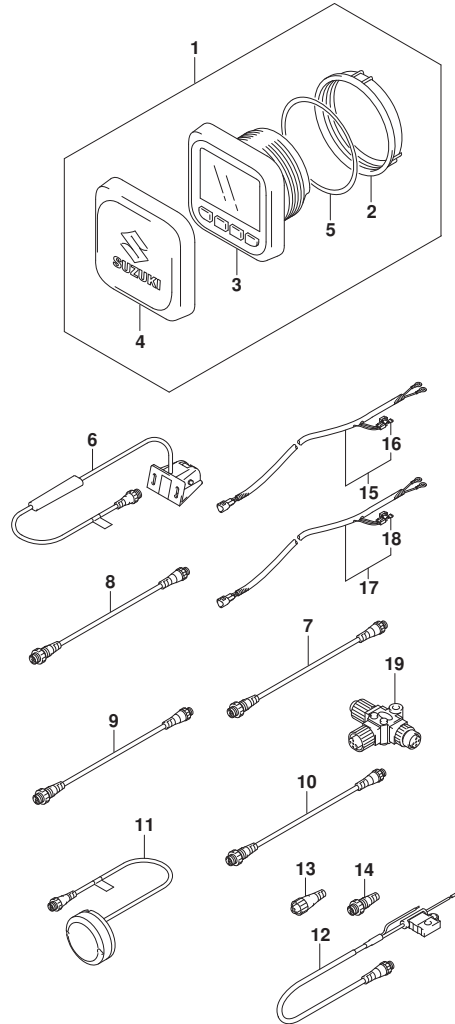


FIG. 600B (1-X-5) オプション:マルチ ファンクション ゲージ (DF40AQH)

見出番号	品番	品名	使用個数	備考	標準作業時間
1	34011-96L11	ゲージセット, マルチ (W/インストラクション)	1		
2	34112-96L00	・ナット, ゲージ	1		
3	34193-96L00	・ベゼル, ゲージ	1		
4	34211-96L00	・カバー, ゲージ	1		
5	34825-96L00	・ハブリング, ゲージ	1		
6	34190-88L00	センサアツシ, ハブッドホイール	1		
7	36662-88L10	ワイヤ, 2エクステンション	1		
8	36662-88L20	ワイヤ, 6エクステンション	1		
9	36662-88L30	ワイヤ, 15エクステンション	1		
10	36662-88L00	ワイヤ, 25エクステンション	1		
11	39950-88L02	モジュールアツシ, GPSレシーバ	1		
12	36663-88L00	ハーネスアツシ, ネットワークパワー	1		
13	36665-88L00	ユニット, レジスタヒューズ	1		
14	36665-88L10	ユニット, レジスタヒューズ	1		
15	36663-98J00	ハーネスアツシ, アクティブハブパワー (2.5M)	1		
16	09481-05501	・フューズ (5A)	1		
17	36663-98J10	ハーネスアツシ, アクティブハブパワー (6M)	1		
18	09481-05501	・フューズ (5A)	1		
19	36664-88L00	コネクタ, ブランチ	1		



FIG.600C

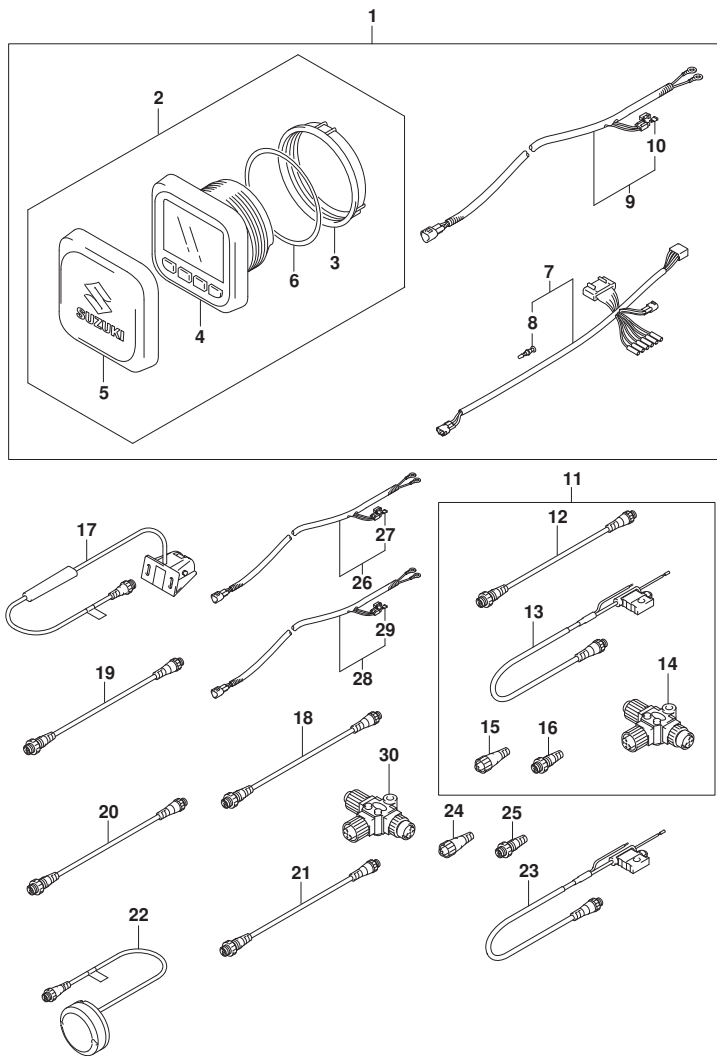


FIG. 600C (1-X-6) オプション:マルチ ファンクション ゲージ (DF50A)

見出番号	品番	品名	使用個数	備考	標準作業時間
1	34000-96L41	キット, シングルゲージメカニカル	1		
2	34011-96L11	・ゲージセット, マルチ(W/インストラクション)	1		
3	34112-96L00	・ナット, ゲージ	1		
4	34193-96L00	・ベゼル, ゲージ	1		
5	34211-96L00	・カバー, ゲージ	1		
6	34825-96L00	・ハブキング, ゲージ	1		
7	36661-96L10	・アダプタ, ゲージ	1		
8	36615-96300	・ターミナル	5		
9	36663-98J10	・ハーネスアツシ, アクティブハブハーワー(6M)	1		
10	09481-05501	・フューズ(5A)	1		
11	36001-88L00	セット, ワイヤ	1		
12	36662-88L10	・ワイヤ, 2エクステンション	1		
13	36663-88L00	・ハーネスアツシ, ネットワークハーワー	1		
14	36664-88L00	・コネクタ, プランチ	1		
15	36665-88L00	・ユニット, レジスタヒューメル	1		
16	36665-88L10	・ユニット, レジスタメル	1		
17	34190-88L00	センサアツシ, ハットホイール	1		
18	36662-88L10	ワイヤ, 2エクステンション	1		
19	36662-88L20	ワイヤ, 6エクステンション	1		
20	36662-88L30	ワイヤ, 15エクステンション	1		
21	36662-88L00	ワイヤ, 25エクステンション	1		
22	39950-88L02	モジュールアツシ, GPSレシーバ	1		
23	36663-88L00	ハーネスアツシ, ネットワークハーワー	1		
24	36665-88L00	ユニット, レジスタヒューメル	1		
25	36665-88L10	ユニット, レジスタメル	1		
26	36663-98J00	ハーネスアツシ, アクティブハブハーワー(2.5M)	1		
27	09481-05501	・フューズ(5A)	1		
28	36663-98J10	ハーネスアツシ, アクティブハブハーワー(6M)	1		
29	09481-05501	・フューズ(5A)	1		
30	36664-88L00	コネクタ, プランチ	1		

FIG.600D

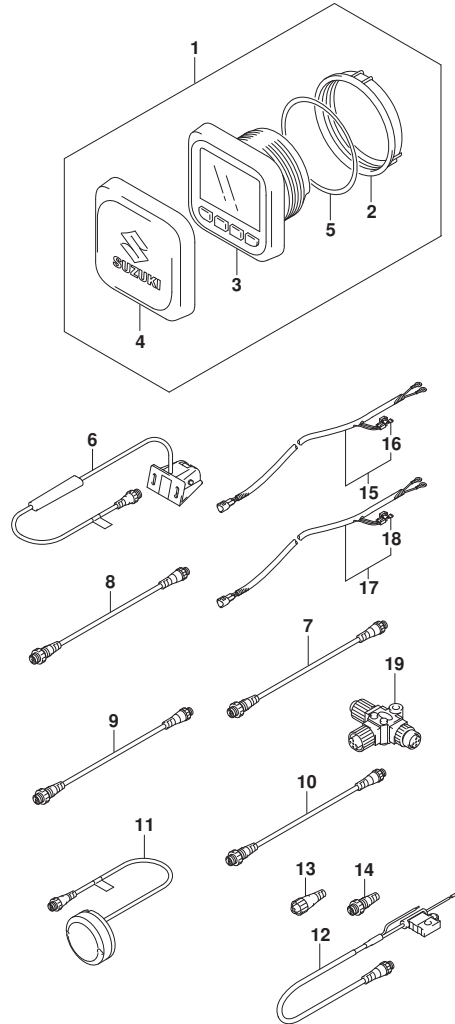


FIG. 600D (1-X-7) オプション:マルチ ファンクション ゲージ (DF50AQH)

見出番号	品番	品名	使用個数	備考	標準作業時間
1	34011-96L11	ゲージセット, マルチ (W/インストラクション)	1		
2	34112-96L00	・ナット, ゲージ	1		
3	34193-96L00	・ベゼル, ゲージ	1		
4	34211-96L00	・カバー, ゲージ	1		
5	34825-96L00	・バックシールド, ゲージ	1		
6	34190-88L00	センサアツシ, ハット・ホイール	1		
7	36662-88L10	ワイヤ, 2エクステンション	1		
8	36662-88L20	ワイヤ, 6エクステンション	1		
9	36662-88L30	ワイヤ, 15エクステンション	1		
10	36662-88L00	ワイヤ, 25エクステンション	1		
11	39950-88L02	モジュールアツシ, GPSレシーバ	1		
12	36663-88L00	ハーネスアツシ, ネットワークハブ	1		
13	36665-88L00	ユニット, レジスタヒール	1		
14	36665-88L10	ユニット, レジスタヒール	1		
15	36663-98J00	ハーネスアツシ, アクティブハブ・パワー (2.5M)	1		
16	09481-05501	・フューズ (5A)	1		
17	36663-98J10	ハーネスアツシ, アクティブハブ・パワー (6M)	1		
18	09481-05501	・フューズ (5A)	1		
19	36664-88L00	コネクタ, ブランチ	1		

FIG.600E

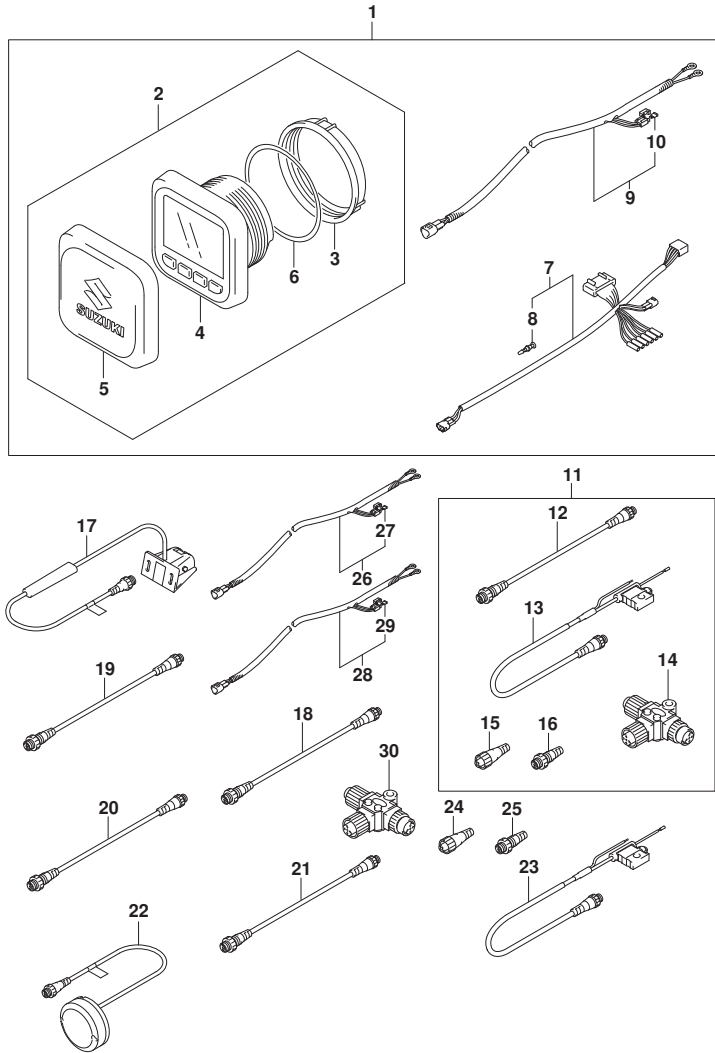


FIG. 600E (1-X-8) オプション:マルチ ファンクション ゲージ (DF60A)

見出番号	品番	品名	使用個数	備考	標準作業時間
1	34000-96L41	キット, シングルゲージメカニカル	1		
2	34011-96L11	ゲージセット, マルチ(W/インストラクション)	1		
3	34112-96L00	ナット, ゲージ	1		
4	34193-96L00	ベゼル, ゲージ	1		
5	34211-96L00	カバー, ゲージ	1		
6	34825-96L00	ハウジング, ゲージ	1		
7	36661-96L10	アダプタ, ゲージ	1		
8	36615-96300	ターミナル	5		
9	36663-98J10	ハーネスアツシ, アクティブ ハブ ハワー (6M)	1		
10	09481-05501	フューズ (5A)	1		
11	36001-88L00	セット, ワイヤ	1		
12	36662-88L10	ワイヤ, 2エクステンション	1		
13	36663-88L00	ハーネスアツシ, ネットワークハワー	1		
14	36664-88L00	コネクタ, プランチ	1		
15	36665-88L00	ユニット, レジスタヒューメル	1		
16	36665-88L10	ユニット, レジスタメル	1		
17	34190-88L00	センサアツシ, ハットホイール	1		
18	36662-88L10	ワイヤ, 2エクステンション	1		
19	36662-88L20	ワイヤ, 6エクステンション	1		
20	36662-88L30	ワイヤ, 15エクステンション	1		
21	36662-88L00	ワイヤ, 25エクステンション	1		
22	39950-88L02	モジュールアツシ, GPSレシーバ	1		
23	36663-88L00	ハーネスアツシ, ネットワークハワー	1		
24	36665-88L00	ユニット, レジスタヒューメル	1		
25	36665-88L10	ユニット, レジスタメル	1		
26	36663-98J00	ハーネスアツシ, アクティブ ハブ ハワー (2.5M)	1		
27	09481-05501	フューズ (5A)	1		
28	36663-98J10	ハーネスアツシ, アクティブ ハブ ハワー (6M)	1		
29	09481-05501	フューズ (5A)	1		
30	36664-88L00	コネクタ, プランチ	1		

FIG.600F

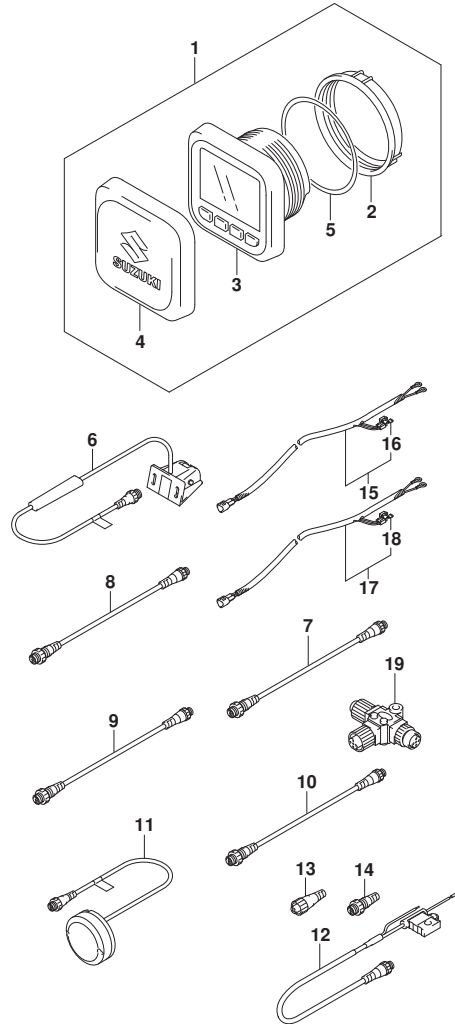


FIG. 600F (1-X-9) オプション:マルチ ファンクション ゲージ (DF60AQH)

見出番号	品番	品名	使用個数	備考	標準作業時間
1	34011-96L11	ゲージセット, マルチ (W/インストラクション)	1		
2	34112-96L00	・ナット, ゲージ	1		
3	34193-96L00	・ベゼル, ゲージ	1		
4	34211-96L00	・カバー, ゲージ	1		
5	34825-96L00	・ハブリング, ゲージ	1		
6	34190-88L00	センサアツシ, ハブド ホイール	1		
7	36662-88L10	ワイヤ, 2エクステンション	1		
8	36662-88L20	ワイヤ, 6エクステンション	1		
9	36662-88L30	ワイヤ, 15エクステンション	1		
10	36662-88L00	ワイヤ, 25エクステンション	1		
11	39950-88L02	モジュールアツシ, GPSレシーバ	1		
12	36663-88L00	ハーネスアツシ, ネットワークハブ	1		
13	36665-88L00	ユニット, レジスタヒューズ	1		
14	36665-88L10	ユニット, レジスタヒューズ	1		
15	36663-98J00	ハーネスアツシ, アクティブハブパワー (2.5M)	1		
16	09481-05501	・フューズ (5A)	1		
17	36663-98J10	ハーネスアツシ, アクティブハブパワー (6M)	1		
18	09481-05501	・フューズ (5A)	1		
19	36664-88L00	コネクタ, ブランチ	1		

FIG.600G

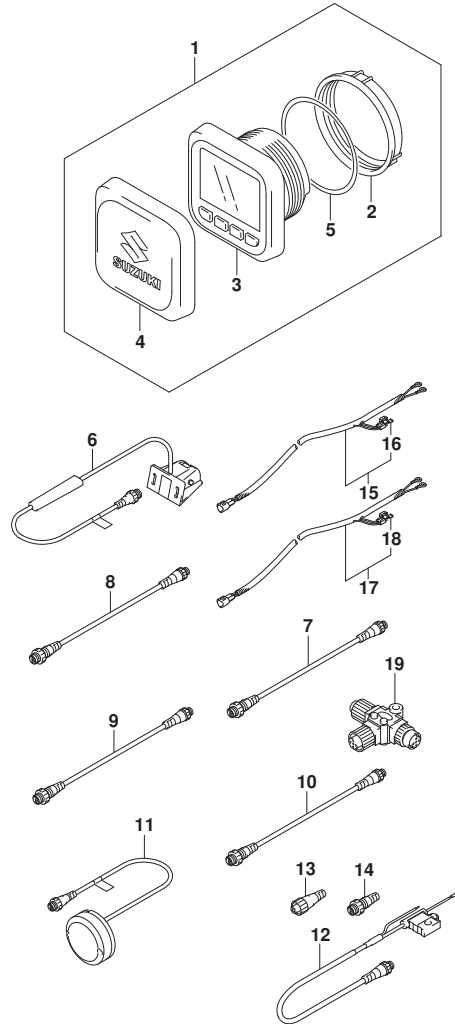


FIG. 600G (1-X-10) オプション:マルチ ファンクション ゲージ (DF60ATH)

見出番号	品番	品名	使用個数	備考	標準作業時間
1	34011-96L11	ゲージセット, マルチ (W/インストラクション)	1		
2	34112-96L00	ナット, ゲージ	1		
3	34193-96L00	ベゼル, ゲージ	1		
4	34211-96L00	カバー, ゲージ	1		
5	34825-96L00	バッキング, ゲージ	1		
6	34190-88L00	センサアツシ, ハットホイル	1		
7	36662-88L10	ワイヤ, 2エクステンション	1		
8	36662-88L20	ワイヤ, 6エクステンション	1		
9	36662-88L30	ワイヤ, 15エクステンション	1		
10	36662-88L00	ワイヤ, 25エクステンション	1		
11	39950-88L02	モジュールアツシ, GPSレシーバ	1		
12	36663-88L00	ハーネスアツシ, ネットワークパワー	1		
13	36665-88L00	ユニット, レジスタヒール	1		
14	36665-88L10	ユニット, レジスタメル	1		
15	36663-98J00	ハーネスアツシ, アクティブハブパワー (2.5M)	1		
16	09481-05501	フューズ (5A)	1		
17	36663-98J10	ハーネスアツシ, アクティブハブパワー (6M)	1		
18	09481-05501	フューズ (5A)	1		
19	36664-88L00	コネクタ, ブランチ	1		

FIG.600H

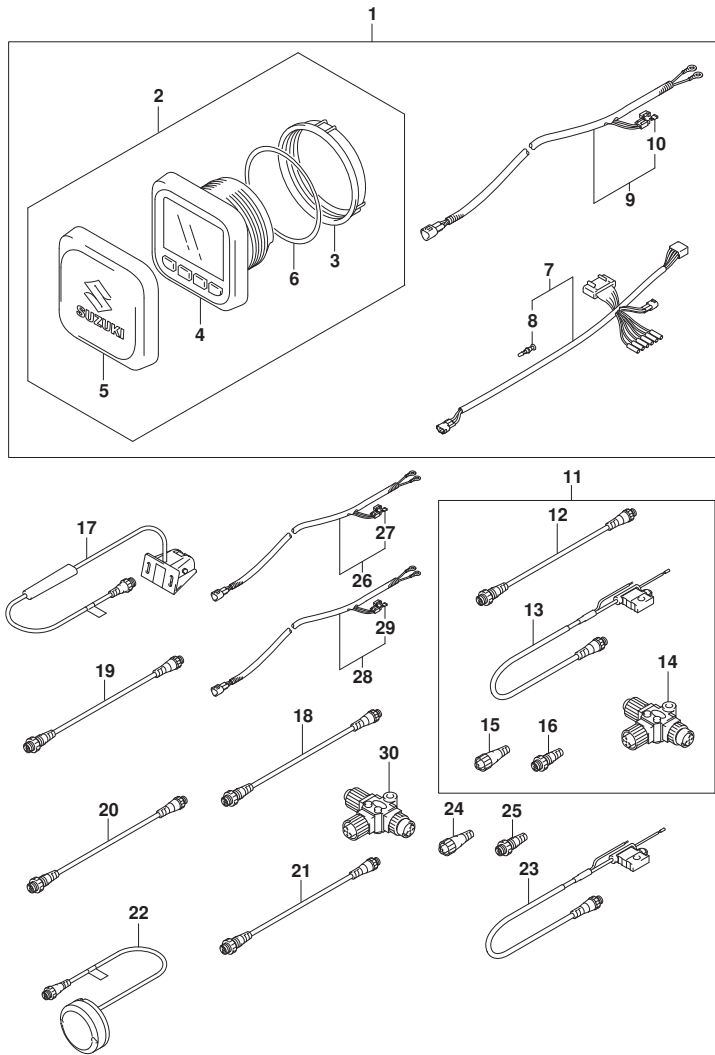


FIG. 600H (1-X-11) オプション:マルチ ファンクション ゲージ (DF60AVT)

見出番号	品番	品名	使用個数	備考	標準作業時間
1	34000-96L41	キット, シンクルゲージメカニカル	1		
2	34011-96L11	・ゲージセット, マルチ(W/インストラクション)	1		
3	34112-96L00	・ナット, ゲージ	1		
4	34193-96L00	・パセール, ゲージ	1		
5	34211-96L00	・カバー, ゲージ	1		
6	34825-96L00	・ハブツキング, ゲージ	1		
7	36661-96L10	・アダプタ, ゲージ	1		
8	36615-96300	・ターミナル	5		
9	36663-98J10	・ハーネスアツシ, アクティブハブハーワー(6M)	1		
10	09481-05501	・フューズ(5A)	1		
11	36001-88L00	セット, ワイヤ	1		
12	36662-88L10	・ワイヤ, 2エクステンション	1		
13	36663-88L00	・ハーネスアツシ, ネットワークハーワー	1		
14	36664-88L00	・コネクタ, プランチ	1		
15	36665-88L00	・ユニット, レジスタヒューメール	1		
16	36665-88L10	・ユニット, レジスタメール	1		
17	34190-88L00	センサアツシ, ハットホイール	1		
18	36662-88L10	ワイヤ, 2エクステンション	1		
19	36662-88L20	ワイヤ, 6エクステンション	1		
20	36662-88L30	ワイヤ, 15エクステンション	1		
21	36662-88L00	ワイヤ, 25エクステンション	1		
22	39950-88L02	モジュールアツシ, GPSレシーバ	1		
23	36663-88L00	ハーネスアツシ, ネットワークハーワー	1		
24	36665-88L00	ユニット, レジスタヒューメール	1		
25	36665-88L10	ユニット, レジスタメール	1		
26	36663-98J00	ハーネスアツシ, アクティブハブハーワー(2.5M)	1		
27	09481-05501	・フューズ(5A)	1		
28	36663-98J10	ハーネスアツシ, アクティブハブハーワー(6M)	1		
29	09481-05501	・フューズ(5A)	1		
30	36664-88L00	コネクタ, プランチ	1		

FIG.600J

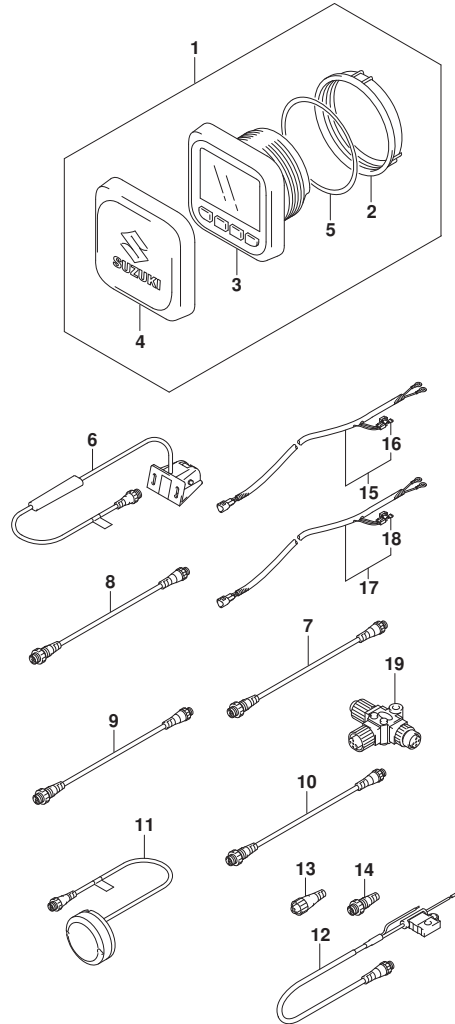


FIG. 600J (1-X-12) オプション:マルチ ファンクション ゲージ (DF60AVTH)

見出番号	品番	品名	使用個数	備考	標準作業時間
1	34011-96L11	ゲージセット, マルチ (W/インストラクション)	1		
2	34112-96L00	・ナット, ゲージ	1		
3	34193-96L00	・ベゼル, ゲージ	1		
4	34211-96L00	・カバー, ゲージ	1		
5	34825-96L00	・ハブキング, ゲージ	1		
6	34190-88L00	センサアツシ, ハブッドホイール	1		
7	36662-88L10	ワイヤ, 2エクステンション	1		
8	36662-88L20	ワイヤ, 6エクステンション	1		
9	36662-88L30	ワイヤ, 15エクステンション	1		
10	36662-88L00	ワイヤ, 25エクステンション	1		
11	39950-88L02	モジュールアツシ, GPSレシーバ	1		
12	36663-88L00	ハーネスアツシ, ネットワークハブ	1		
13	36665-88L00	ユニット, レジスタヒューズ	1		
14	36665-88L10	ユニット, レジスタヒューズ	1		
15	36663-98J00	ハーネスアツシ, アクティブハブパワー (2.5M)	1		
16	09481-05501	・フューズ (5A)	1		
17	36663-98J10	ハーネスアツシ, アクティブハブパワー (6M)	1		
18	09481-05501	・フューズ (5A)	1		
19	36664-88L00	コネクタ, ブランチ	1		