

ま え が き

このパーツカタログは、スズキ船外機 DF25A/30A 型の補給取扱い部品を収録してあります。

DF25A				
機種記号	型式	トランサム	色	実施号機
DF25AQ_024	02504F	S, L, X	YAY	02504F-440001 ~

DF30A				
機種記号	型式	トランサム	色	実施号機
DF30AQ_024	03003F	S, L, X	YAY	03003F-440001 ~
DF30AT_024				
DF30ATH_024				

パーツカタログのご使用について

1. 記号および略語

1-1. サイズ等

A	: 用品	L	: 長さ、リンク数、容積	US	: アンダサイズ
AR	: 必要量	NT	: 歯数	W	: 巾
D	: 線径	OD	: 外径	W/	: 同時使用
E.NO.	: エンジン番号	OPT	: オプション	#	: 直送品
F.NO.	: フレーム番号	OS	: オーバーサイズ	*	: 直売品
H	: 高さ	STD	: スタンダード	~	: より、から
ID	: 内径	T	: 厚さ		
12X34X5 : 内径X外径X厚さ (巾、長さ)					

1-2. メーカー名


CHKK	: 中央発条	NGK	: 日本特殊陶業
DID	: 大同工業	NHK	: 日本発条
DK	: 大金製作所	RK	: 高砂チェン
FB	: 古河電池	TEN	: 富士通デン
IRC	: 井上護謨工業	TR	: 東海理化電機製作所
KYB	: 萱場工業	YB	: 湯浅電池
NABCO	: 日本エアブレーキ		


1-3. 構成部品の表示

品番	品名
×××××-×××××	○○○アッシ
×××××-×××××	・○○○○
×××××-×××××	┆○○○○
	┆┆┆┆ 構成部品 (インナパーツ) を示します。

1-4. 部品変更

備考欄の品番の前の→印は変更部品相互の互換性を表示します。

←○○○○○-○○○○○……「～より統一」を示し、旧  新です。

→○○○○○-○○○○○……「～に統一」を示し、旧  新です。

1-5. 修正使用

ホース、チューブ等で寸法表示の→印は修正使用を表示します。

(例) L: 200 →180……200 を 180 に修正して使用します。

2. 部品変更のお知らせ

部品が新設または変更となった場合、サービス・部品ニュース、統一部品一覧表などでご案内いたします。

販売店様によっては、弊社代理店にお問い合わせください。

3. 部品の注文

部品ご注文の場合は、このパーツカタログをご参照の上、次の点にご留意され、正確にご注文ください。

- 3-1. 品番、品名および数量
- 3-2. フレーム番号およびエンジン番号と型式番号
- 3-3. 部品メーカー（電装部品、保安部品など）

注※ 分解図は、補給部品索引のためのものです。分解、組み立てには使用しないでください。

※ 補給部品の中で車種間の共通化により、一部生産車の部品と異なる場合があります。

あらかじめご了承ください。

※ 記載事項は予告なく変更することがあります。あらかじめご了承ください。

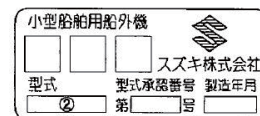
I.D プレートの説明

I.D プレートには下記の項目が刻印されています。

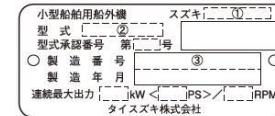
より正確な部品発注のため①機種名、②型式、③製造番号(号機)をご確認ください。

I.D プレートはクランプブラケットに取り付けられています。

パターン1



パターン2



①機種名を示します。 (例) DF140ATX

②型式を示します。 (例) 14003F

③製造番号(号機)を示します。 (例) 910001

FIG. 111A

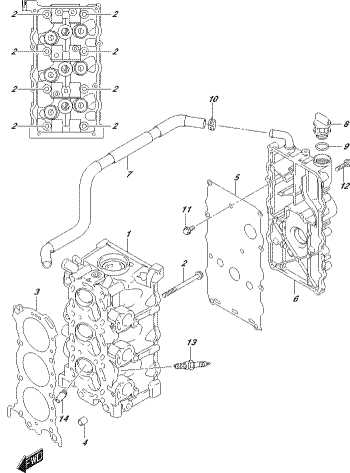


FIG. 111A
ZP25M_30A_M02_G0L_111A
1716025324640

FIG. 113A

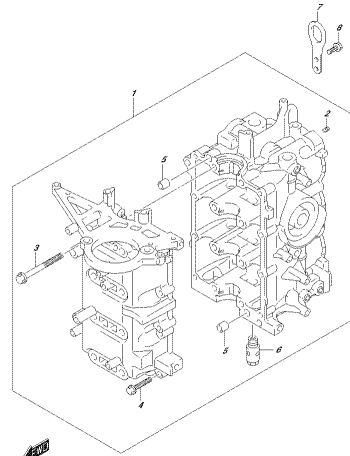


FIG. 113A
ZP25M_30A_M02_G0L_113A
1716025324640

FIG. 116A

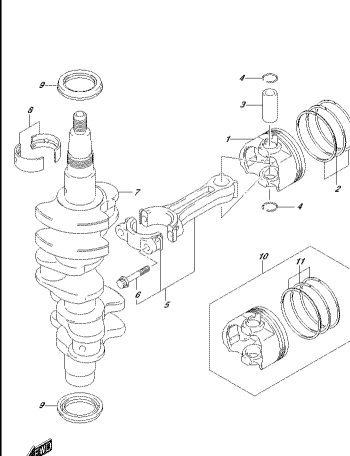


FIG. 116A
ZP25M_30A_M02_G0L_116A
1716025324640

FIG. 120A

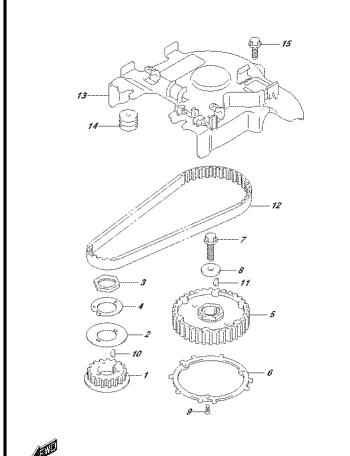


FIG. 120A
ZP25M_30A_M02_G0L_120A
1716025324640

FIG. 121A

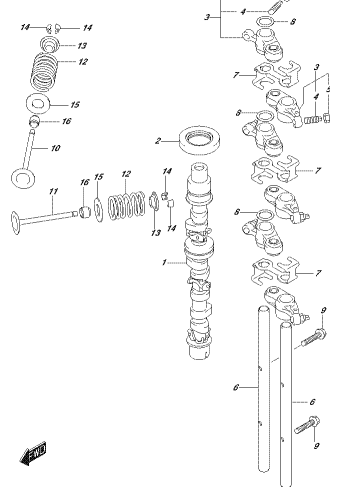


FIG. 121A
ZP25M_30A_M02_G0L_121A
1716025324640

FIG. 122A

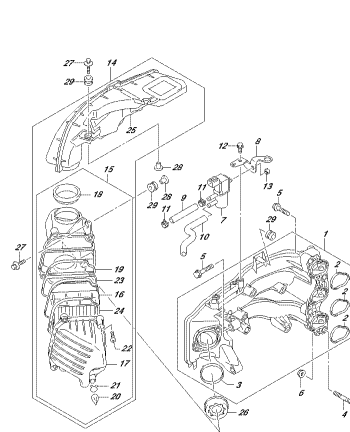


FIG. 122A
ZP25M_30A_M02_G0L_122A
1716025324640

FIG. 122B

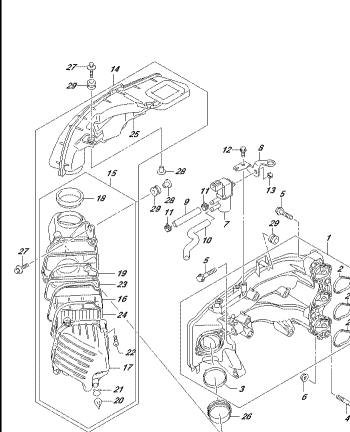


FIG. 122B
ZP25M_30A_M02_G0L_122B
1716025324640

FIG. 139A

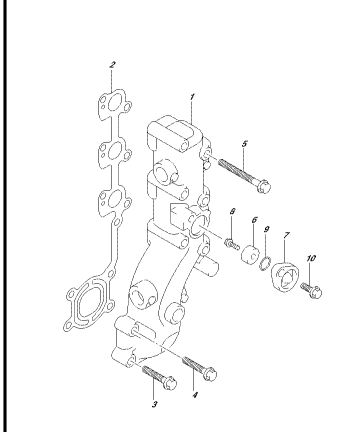


FIG. 139A
ZP25M_30A_M02_G0L_139A
1716025324640

FIG. 144A

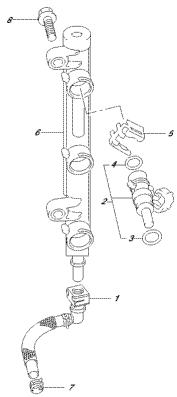


FIG. 144A
ELECTROINJECTOR

FIG. 146A

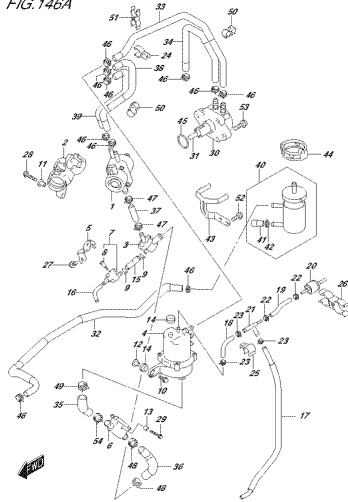


FIG. 146A
FUEL PUMP

FIG. 160A

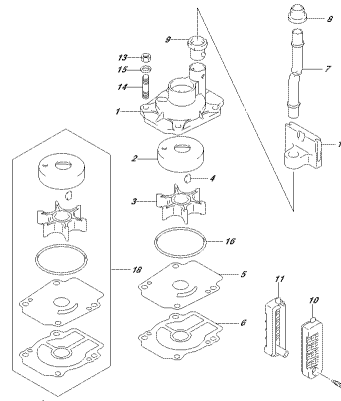


FIG. 160A
WATER PUMP

FIG. 162A

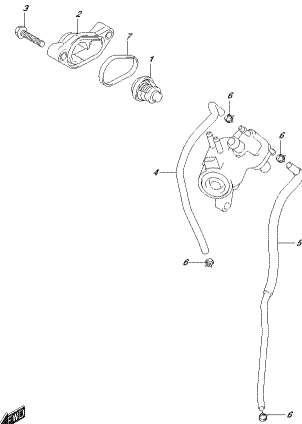


FIG. 162A
THERMOSTAT

FIG. 163A

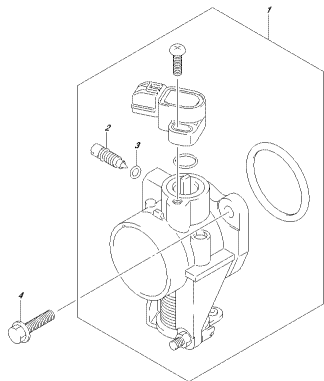


FIG. 163A
TARGET LEVER BODY

FIG. 166A

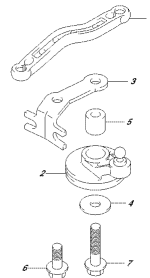


FIG. 166A
TARGET LEVER CONTROL

FIG. 166B

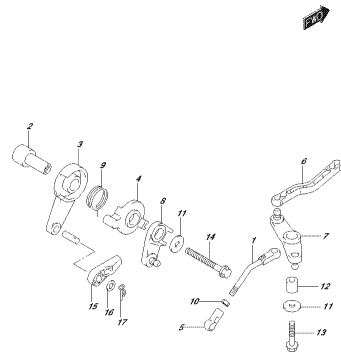


FIG. 166B
TARGET LEVER CONTROL

FIG. 167A

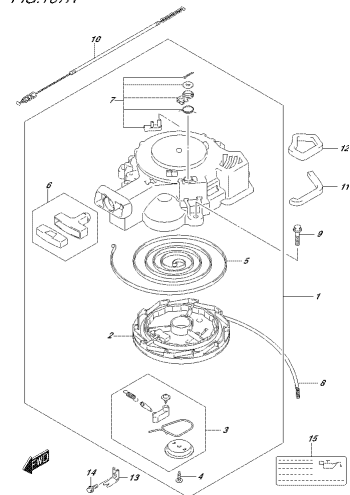
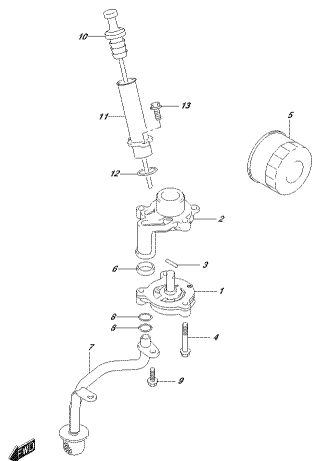


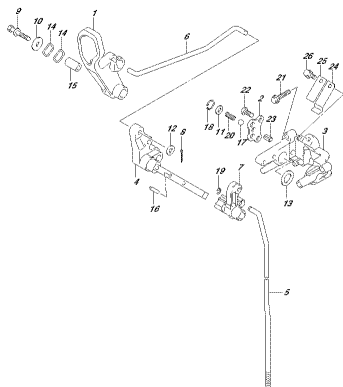
FIG. 167A
FUEL REGULATOR

FIG.175A



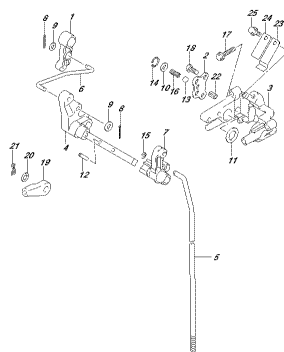
EP254_254_A02_04L_175A
254_254P

FIG.206A



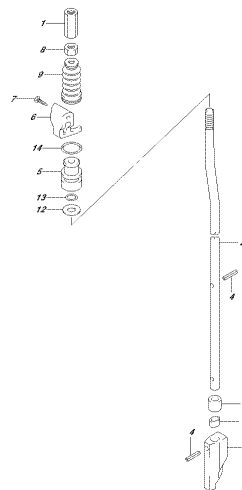
EP254_254_A02_04L_206A
254_254P03

FIG.206B



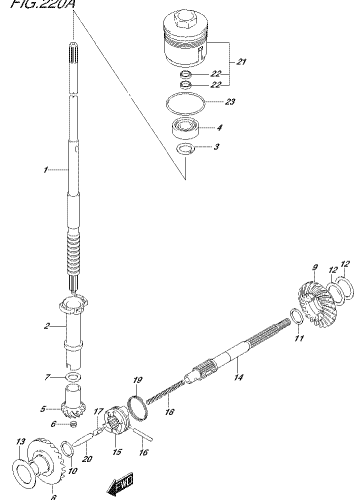
EP254_254_A02_04L_206B
254_254P03

FIG.210A



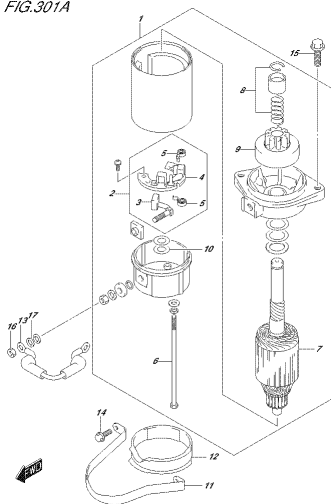
EP254_254_A02_04L_210A
254_254P03

FIG.220A



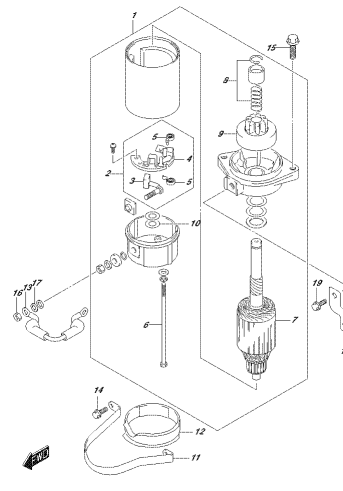
EP254_254_A02_04L_220A
254_254P03

FIG.301A



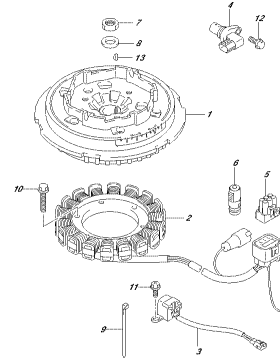
EP254_254_A02_04L_301A
STARTING MOTOR

FIG.301B



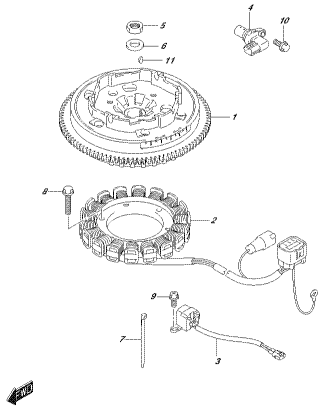
EP254_254_A02_04L_301B
STARTING MOTOR

FIG.303A



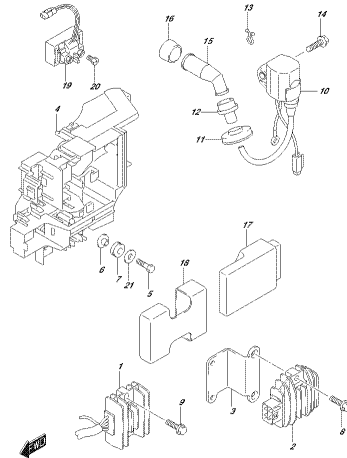
EP254_254_A02_04L_303A
MAGNETO

FIG.303B



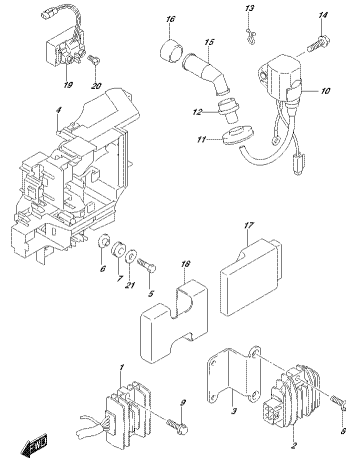
EXP284_284_MAG_EV_303B
MAGNETO

FIG.310A



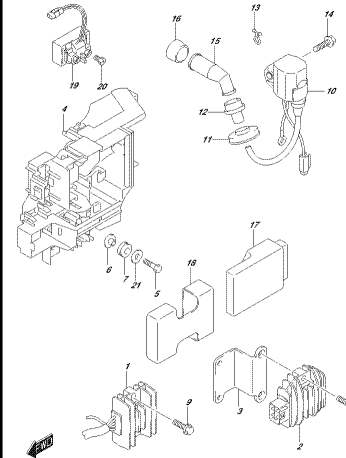
EXP284_284_MAG_EV_310A
RECORDER/CONTROLLER

FIG.310B



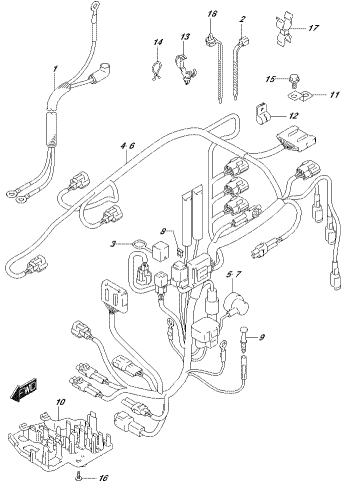
EXP284_284_MAG_EV_310B
RECORDER/CONTROLLER

FIG.310C



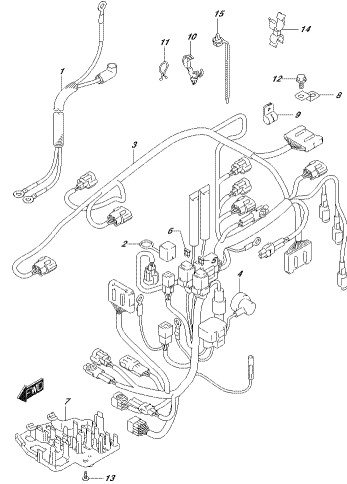
EXP284_284_MAG_EV_310C
RECORDER/CONTROLLER

FIG.322A



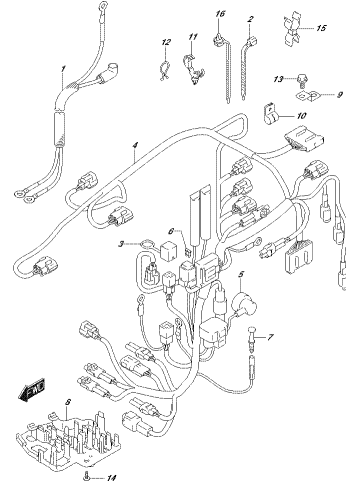
EXP284_284_MAG_EV_322A
HARNESS

FIG.322B



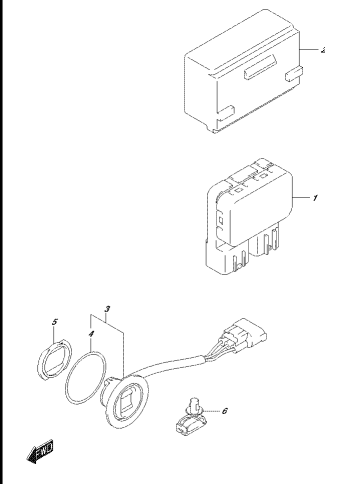
EXP284_284_MAG_EV_322B
HARNESS

FIG.322C



EXP284_284_MAG_EV_322C
HARNESS

FIG.327A



EXP284_284_MAG_EV_327A
FIT SWITCH

FIG.327B

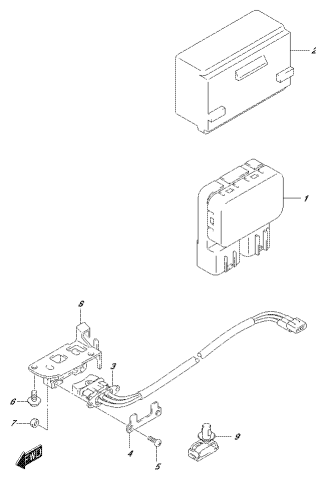


FIG.328A_ML_GN_327B
PIT 2967C9

FIG.334A

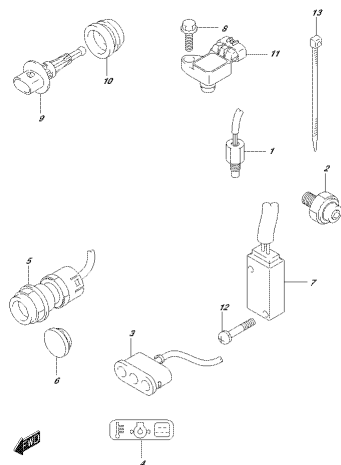


FIG.328A_ML_GN_334A
SE4302397C9V

FIG.334B

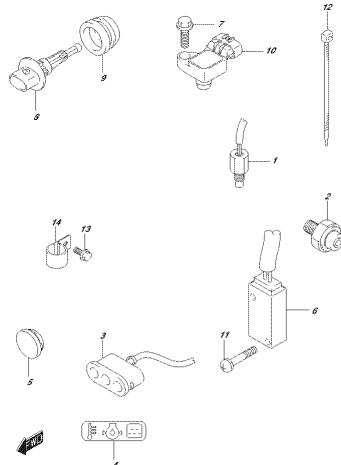


FIG.328A_ML_GN_334B
SE4302397C9V

FIG.334C

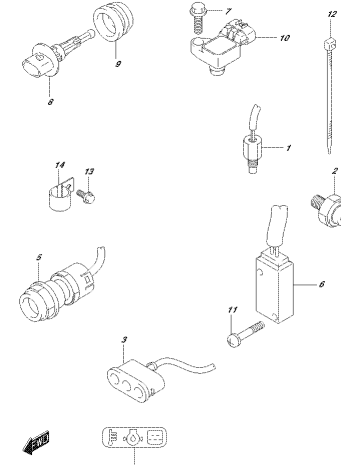


FIG.328A_ML_GN_334C
SE4302397C9V

FIG.335A

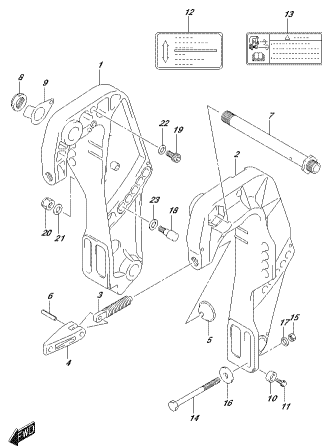


FIG.328A_ML_GN_335A
CLAKP/3940E7

FIG.335B

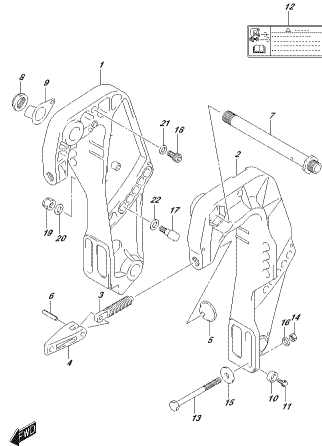


FIG.328A_ML_GN_335B
CLAKP/3940E7

FIG.336A

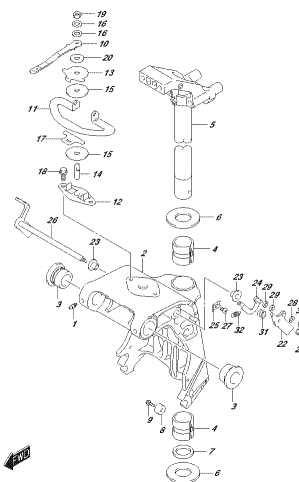


FIG.328A_ML_GN_336A
391HEI/3940E7

FIG.336B

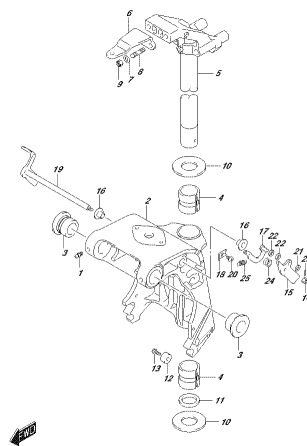


FIG.328A_ML_GN_336B
391HEI/3940E7

FIG.338A

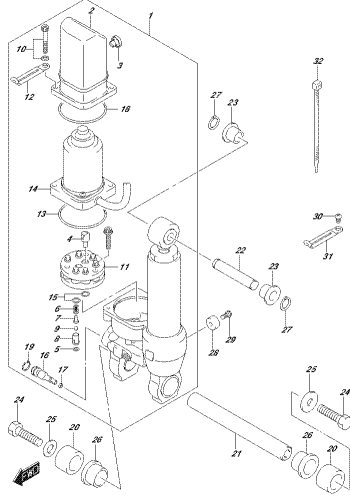


FIG.338A, 338A, 338A, 338A, 338A
PLT C-130322

FIG.339A

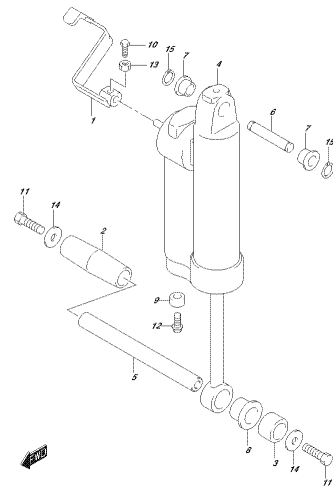


FIG.339A, 339A, 339A, 339A, 339A
PLT C-130322

FIG.340A

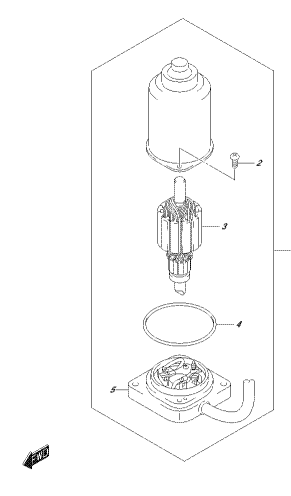


FIG.340A, 340A, 340A, 340A, 340A
PLT C-130322

FIG.401A

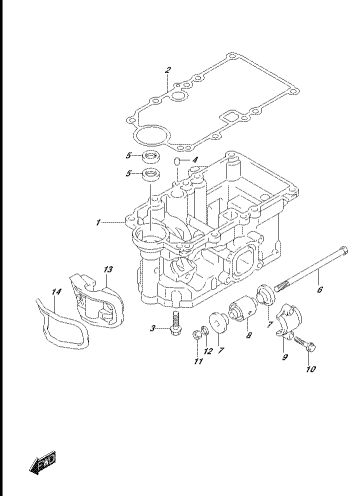


FIG.401A, 401A, 401A, 401A, 401A
PLT C-130322

FIG.405A

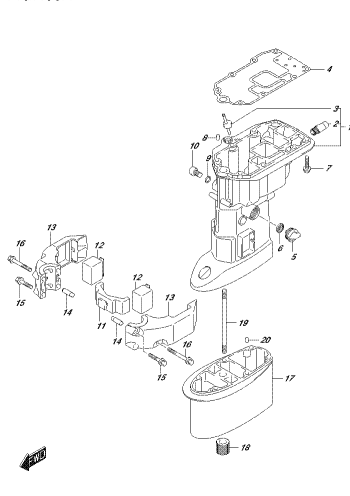


FIG.405A, 405A, 405A, 405A, 405A
PLT C-130322

FIG.407A

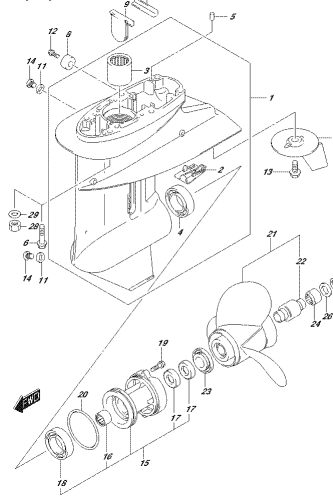


FIG.407A, 407A, 407A, 407A, 407A
PLT C-130322

FIG.410A

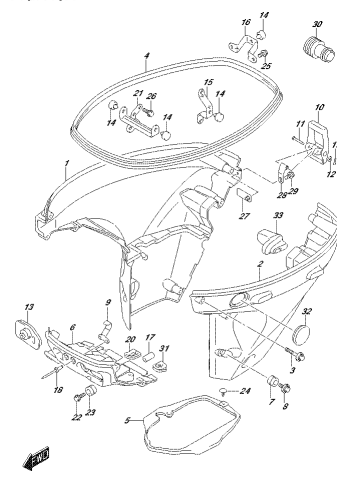


FIG.410A, 410A, 410A, 410A, 410A
PLT C-130322

FIG.410B

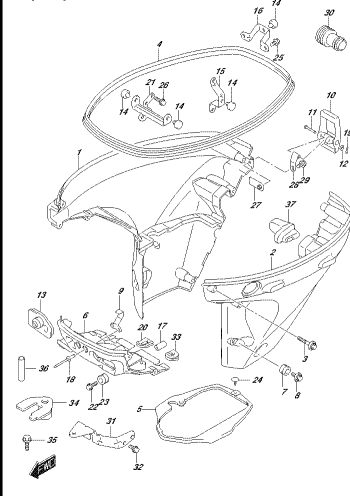


FIG.410B, 410B, 410B, 410B, 410B
PLT C-130322

FIG.410C

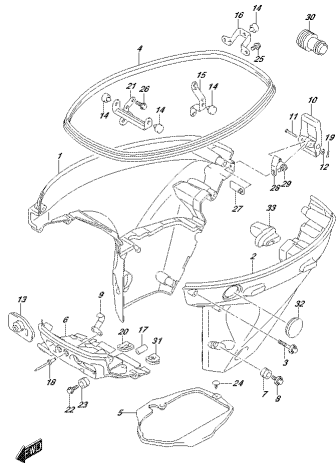


FIG.410C
SUZUKI 3.0 4000 RPM
ENGINE COVER

FIG.420A

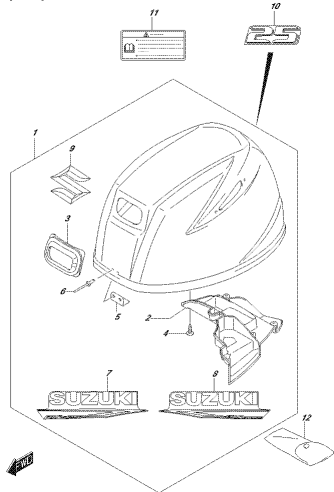


FIG.420A
SUZUKI 3.0 4000 RPM
ENGINE COVER

FIG.420B

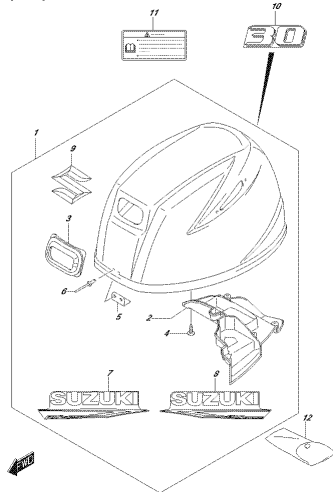


FIG.420B
SUZUKI 3.0 4000 RPM
ENGINE COVER

FIG.432A

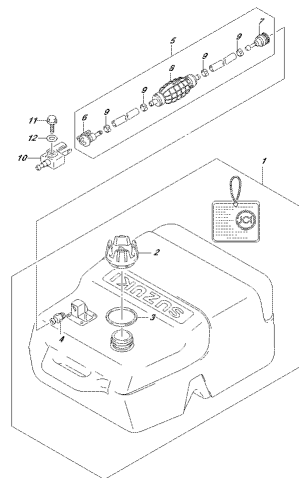


FIG.432A
SUZUKI 3.0 4000 RPM
FUEL TANK

FIG.442A

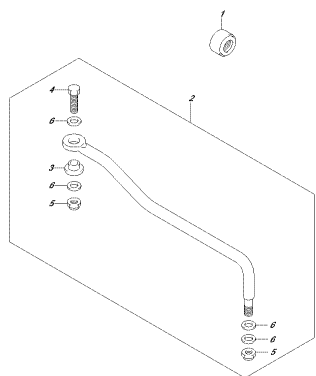


FIG.442A
SUZUKI 3.0 4000 RPM
FUEL LINE

FIG.444A

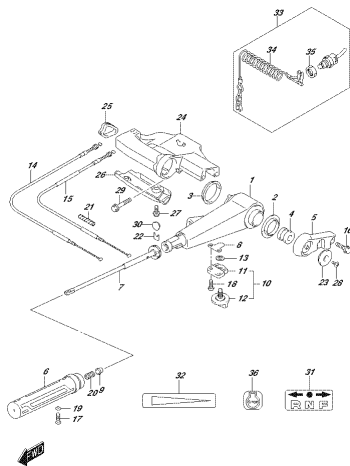


FIG.444A
SUZUKI 3.0 4000 RPM
THROTTLE HANDLE

FIG.450A

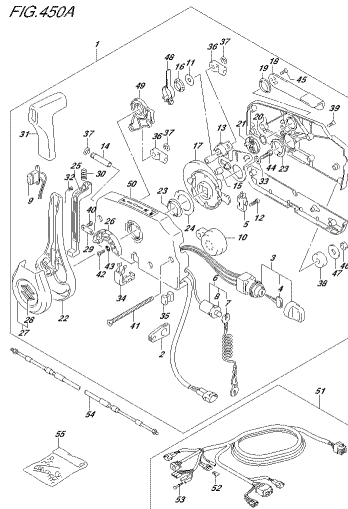


FIG.450A
SUZUKI 3.0 4000 RPM
HEADLIGHT CONTROL

FIG.501A

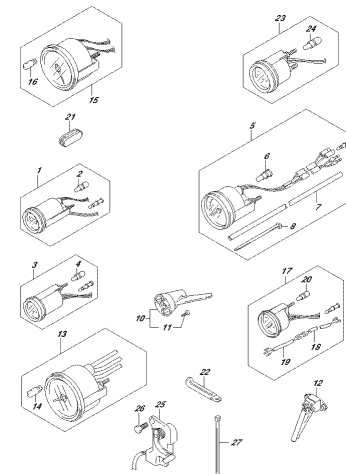


FIG.501A
SUZUKI 3.0 4000 RPM
ENGINE HANDLE

FIG.519A

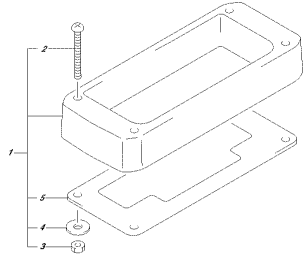


FIG.519A
OPT/ELECTRICAL CONTROL ASSY(SINGLE)

FIG.521A

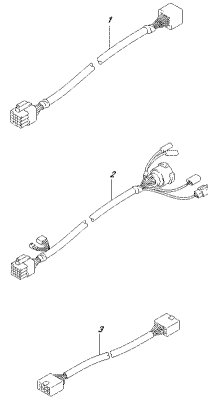


FIG.521A
OPT/ELECTRICAL
OPT/ADDRESS

FIG.530A

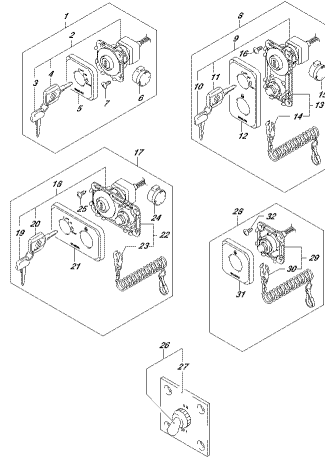


FIG.530A
OPT/ELECTRICAL
OPT/CONTROL

FIG.544A

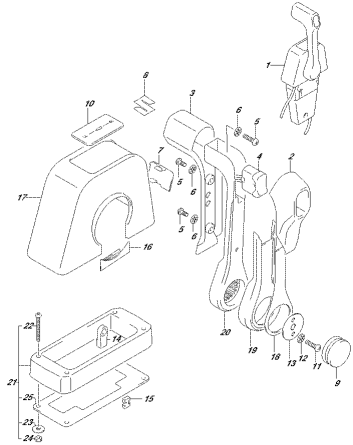


FIG.544A
OPT/ELECTRICAL
OPT/ELECTRICAL CONTROL ASSY(SINGLE(1))

FIG.545A

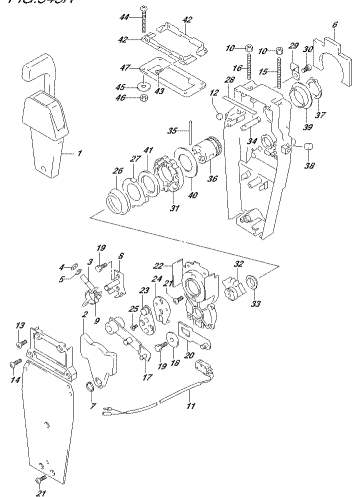


FIG.545A
OPT/ELECTRICAL
OPT/ELECTRICAL CONTROL ASSY(SINGLE(2))

FIG.553A

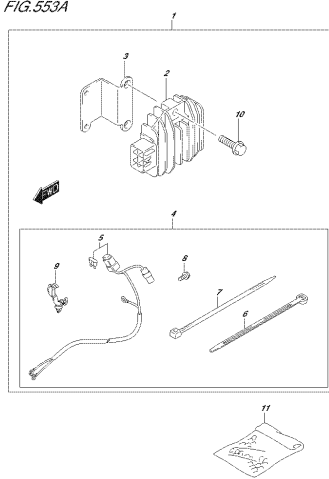


FIG.553A
OPT/ELECTRICAL
OPT/ELECTRICAL (MANUAL STARTER)

FIG.561A

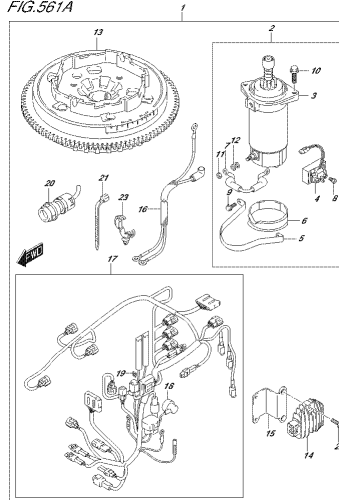


FIG.561A
OPT/ELECTRICAL
OPT/STARTING MOTOR(MANUAL STARTER)

FIG.575A

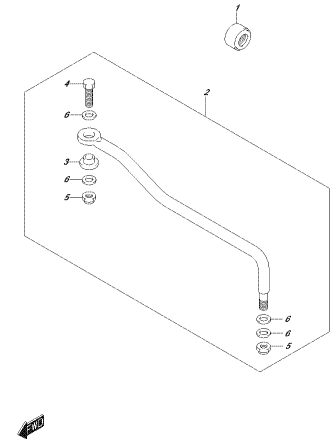


FIG.575A
OPT/ELECTRICAL
OPT/STARTING MOTOR

FIG. 600A

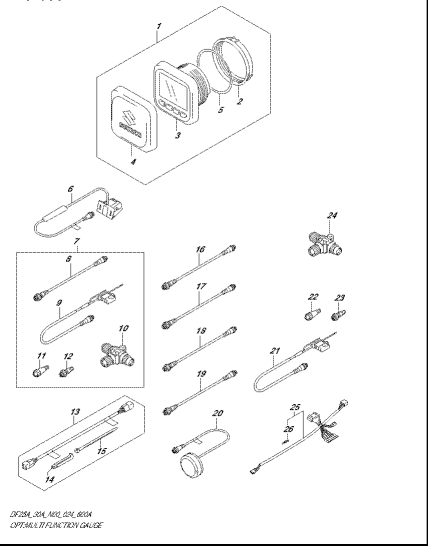


FIG.111A

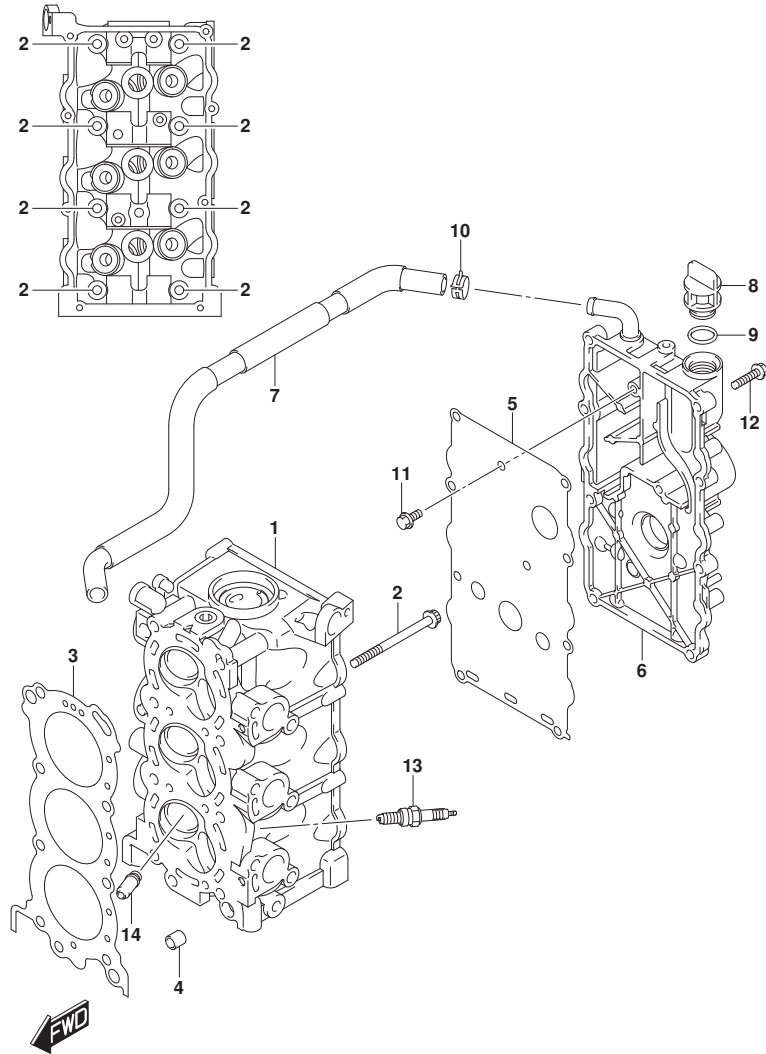


FIG.111A (1-B-2) シリンダ ヘッド

見出番号	品番	品名	使用個数	備考	標準作業時間
1	11110-94L00	ヘッド, シリンダ	1		
2	11119-94L00	ボルト, シリンダヘッド NO. 1	8		
3	11141-94L00	ガスケット, シリンダヘッド	1		
4	04211-11129	ピン	2		
5	11162-94L00	ガスケット, シリンダヘッドカバー	1		
6	11170-94L00	カバー, シリンダヘッド	1		
7	11174-94L00	ホース, フリーザ	1		
8	11382-93E00	キャップ, オイルフライ	1		
9	09280-17003	リング (D:3.1, ID:16.8)	1		
10	09401-15414	クリップ	1		
11	01547-0612A	ボルト	2		
12	01550-0625C	ボルト	8		
13	09482-00661	スパークプラグ (MR6K-9)	3	NGK	
14	11115-94L00-001	ガイト, バルブ (OS)	6	オアシオン	

FIG.113A

FIG. 113A (1-B-3) シリンダ ブロック

見出番号	品番	品名	使用個数	備考	標準作業時間
1	11301-94L30	ブロックセット, シリンダ	1		
2	11112-96L00	プラグ, オイルベンチュリ	1		
3	09119-08L01	ボルト (8X77)	8		
4	01550-06357	ボルト	8		
5	04211-11129	ピン	2		
6	16440-11D00	レギュレータ, エンジンオイル (6.5K)	1		
7	11291-94L00	ツツ, エンジン	1		
8	01550-0820C	ボルト	2		

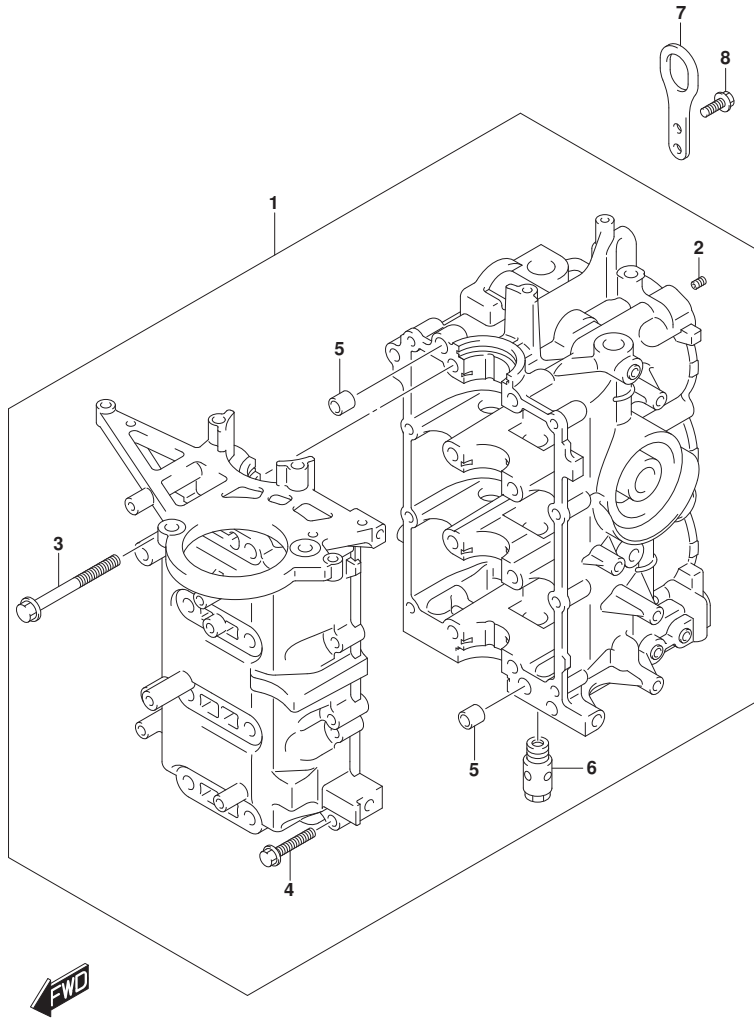


FIG.116A

FIG. 116A (1-B-4) クランクシャフト

見出番号	品番	品名	使用個数	備考	標準 作業時間
1	12111-89L10-0B0	ピストン	3		
2	12140-89L10	リングセット, ピストン	3		
3	12151-89L00	ピン, ピストン	3		
4	09381-16001	サークリップ (OD:18)	6		
5	12160-89L11	コンロッドアッシ	3		
6	12163-89L02	ボルト, コンロッド	6		
7	12220-94L00	クランクシャフト	1		
8	12341-89L10	ベアリング, クランクシャフト	8		
9	09283-32048	オイルシール (32X44X6.5)	2		
10	12100-89L30-050	ピストンセット (OS:0.5)	3	OS, オプション	
11	12140-89L10-050	リングセット, ピストン (OS:0.50)	3	OS, オプション	

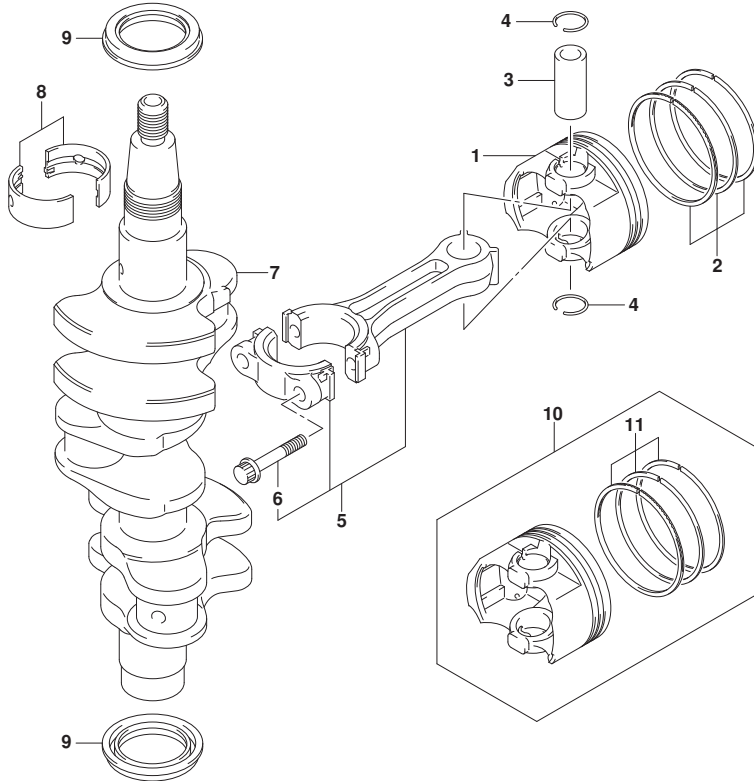


FIG.120A

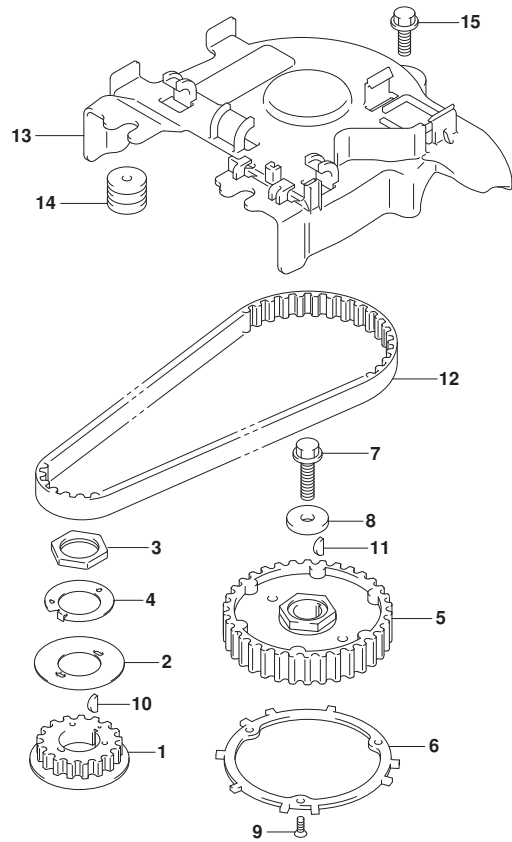


FIG.120A (1-B-5) タイミング ベルト

見出番号	品番	品名	使用個数	備考	標準作業時間
1	12631-94L00	プーリ, クランクシャフト	1		
2	12635-89L00	ガイド, タイミング ベルト	1		
3	12637-89L00	ナット, タイミング プーリ	1		
4	12638-89L00	ワッシャ, プーリナットロック	1		
5	12741-94L00	プーリ, カムシャフト	1		
6	12744-94L00	プレート, センシング	1		
7	09103-08458	ボルト (8X30)	1		
8	09160-09020	ワッシャ (9X26X4)	1		
9	02122-04127	スクリュー	3		
10	08341-31039	キー	1		
11	08341-31039	キー	1		
12	12761-94L10	ベルト, タイミング	1		
13	12764-94L00	カバー, タイミング ベルト	1		
14	09320-05019	クッション	2		
15	01550-0620C	ボルト	1		



FIG.121A

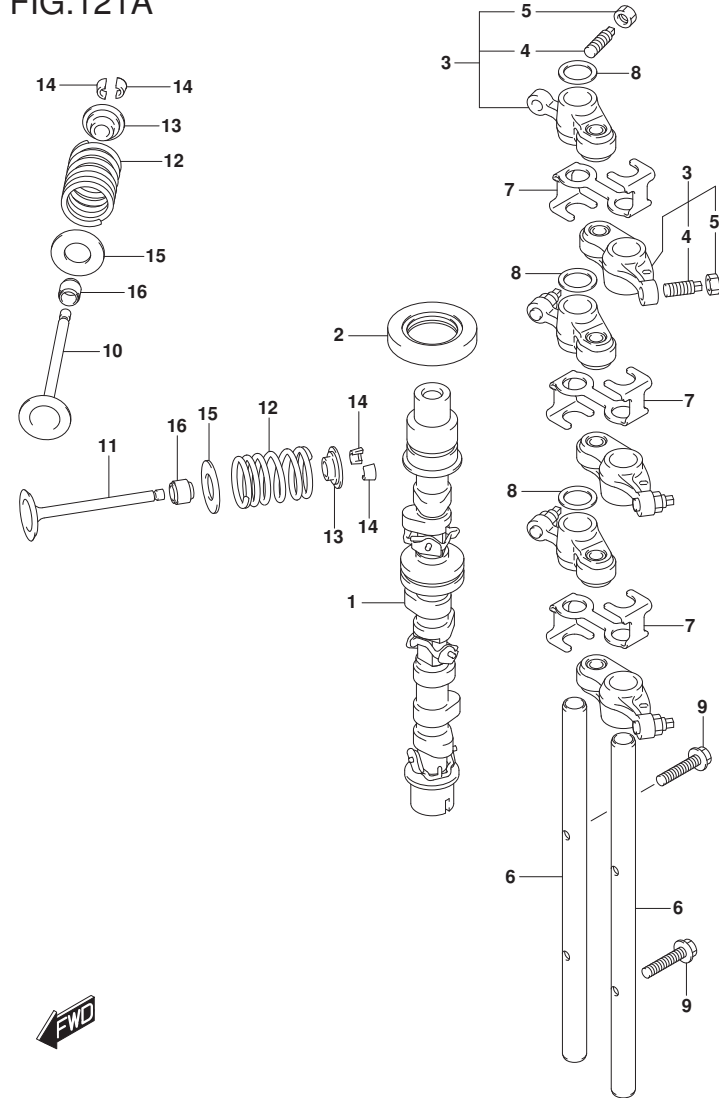


FIG. 121A (1-B-6) カムシャフト

見出番号	品番	品名	使用個数	備考	標準作業時間
1	12700-94L01	カムシャフトアツシ	1		
2	09283-27022	オイルシール (27X46X6)	1		
3	12840-94L00	アーム, ロツカ	6		
4	12842-09J00	・スクリュ, タベ` ットアシ` ヤスチンク`	6		
5	12843-27A00	・ナツト, タベ` ットアシ` ヤスチンク`	6		
6	12861-94L00	シヤフト, ロツカアーム	2		
7	12862-94L00	リテーナ, ロツカアーム	3		
8	09164-12021	ワツシヤ	3		
9	01547-0625A	ボ`ルト	2		
10	12911-94L10	バ`ルブ`, インテーク	3		
11	12915-94L60	バ`ルブ`, エキゾ`ースト	3		
12	12921-94L00	スフ`リンク`, バ`ルブ`	6		
13	12931-78G00	リテーナ, バ`ルブ` スフ`リンク`	6		
14	12932-50MA0	コツタ, バ`ルブ`	12		
15	12933-71C00	シート, バ`ルブ` スフ`リンク`	6		
16	09289-05008	オイルシール	6		

FIG.122A

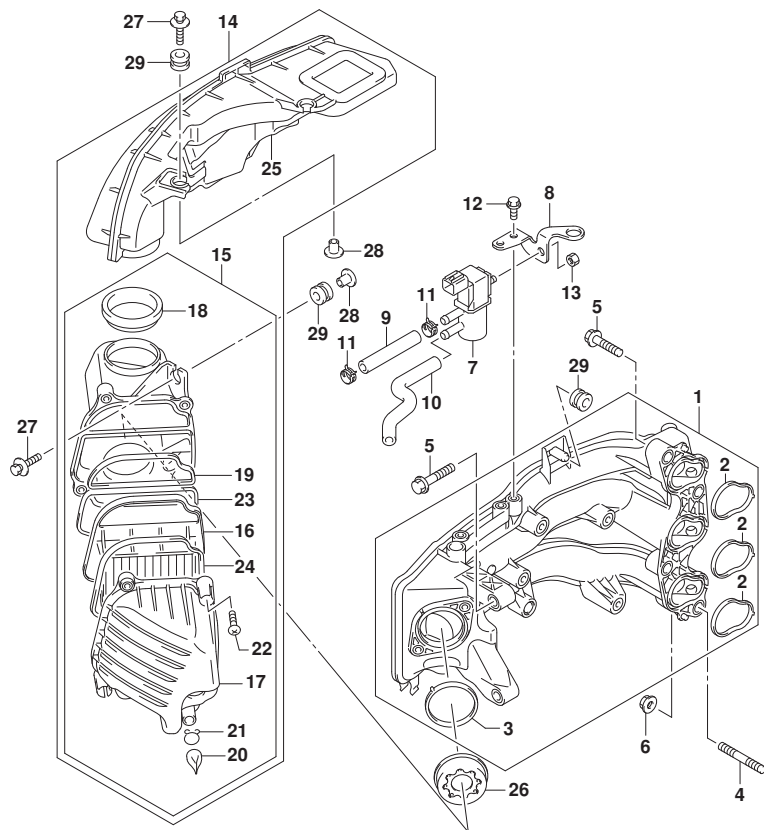


FIG. 122A (1-B-7) インテーク マニホールド (DF25AQ)

見出番号	品番	品名	使用個数	備考	標準作業時間
1	13110-94L00	マニホールド, インテーク	1		
2	13119-94L00	・ガasket, インテークマニホールド	3		
3	13125-94L00	・ガasket, スロツトルホールド	1		
4	01421-08357	スタツドホルト	2		
5	01550-0835C	ホルト	4		
6	08316-10087	ナツト	2		
7	18117-78K00	バルブ, エバホキヤニスタハージ	1		
8	18119-94L00	ブラケツト, IACバルブ	1		
9	09355-70125-600	ホース(7X12X600)	1	L:600->70	
10	18173-94L01	ホース, IACバルブ NO. 2	1		
11	09401-11423	クリツプ	2		
12	01550-0612C	ホルト	2		
13	08316-10067	ナツト	1		
14	13800-94L10	サイレンサアツシ	1		
15	13810-94L10	・ケース, サイレンサ	1		
16	13711-94L10	・アレスタ, フレーム	1		
17	13812-94L01	・キャツプ, エアクリーナ	1		
18	13813-94L00	・シール, エアクリーナ	1		
19	13814-94L00	・ガasket, ケース1	1		
20	13815-94L00	・キャツプ, ドレーン	2		
21	13816-94L00	・クリツプ, キャツプ	2		
22	13817-94L00	・スクリュ	4		
23	13818-94L00	・ガasket, ケース2	1		
24	13819-94L00	・ガasket, キャツプ	1		
25	13841-94L00	・タクト, サイレンサ	1		
26	13820-94L10	ホルダ, リストリクタ	1		

FIG.122A

FIG. 122A (1-B-8) インテーク マニホールド (DF25AQ)

見出番号	品番	品名	使用個数	備考	標準作業時間
27	09116-06526	ボルト (6X30)	4		
28	09169-06075	ワッシャ	4		
29	09320-09059	ナット (9X18X14)	5		

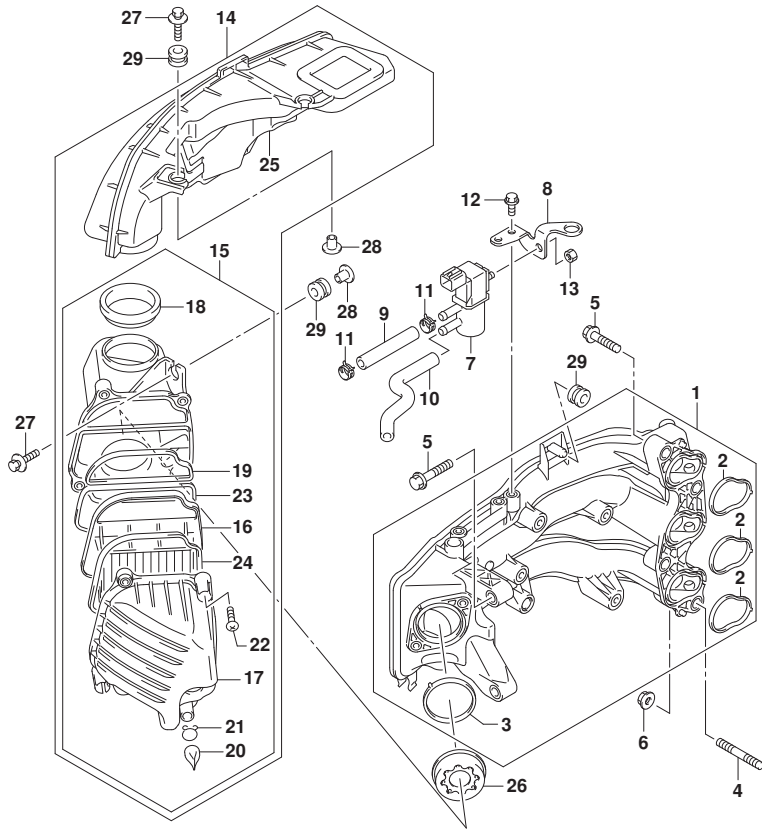


FIG.122B

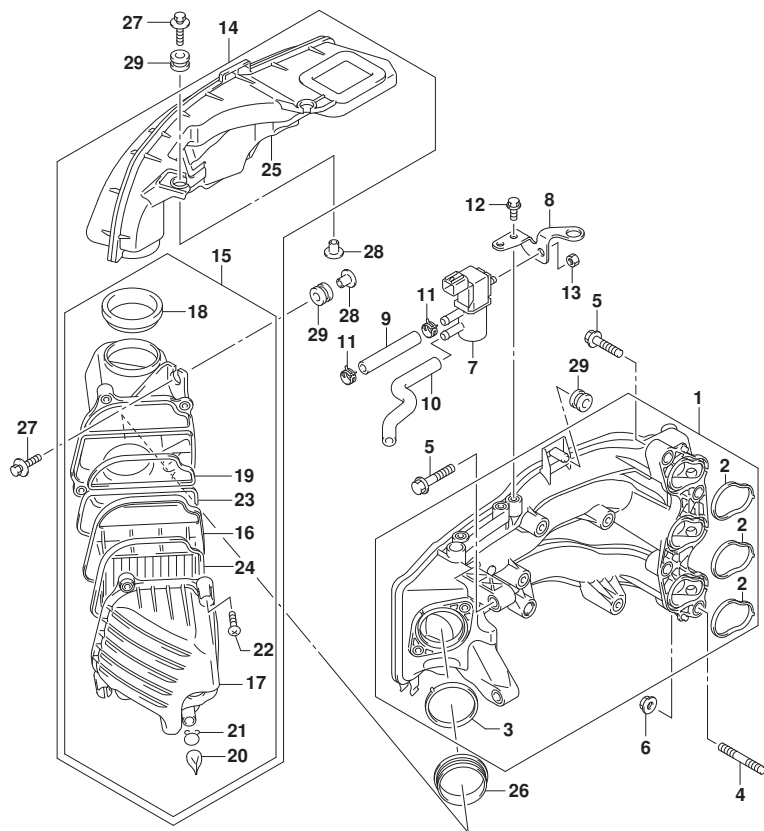


FIG. 122B (1-B-9) インテーク マニホールド (DF30AT, DF30ATH, DF30AQ)

見出番号	品番	品名	使用個数	備考	標準作業時間
1	13110-94L00	マニホールド, インテーク	1		
2	13119-94L00	・ガasket, インテークマニホールド	3		
3	13125-94L00	・ガasket, スロツトルボデー	1		
4	01421-08357	スタツドボルト	2		
5	01550-0835C	ボルト	4		
6	08316-10087	ナツト	2		
7	18117-78K00	バルブ, エバボキヤニスタバージ	1		
8	18119-94L00	ブラケツト, IACバルブ	1		
9	09355-70125-600	ホース(7X12X600)	1	L:600->70	
10	18173-94L01	ホース, IACバルブ NO. 2	1		
11	09401-11423	クリツプ	2		
12	01550-0612C	ボルト	2		
13	08316-10067	ナツト	1		
14	13800-94L10	サイレンザアツシ	1		
15	13810-94L10	・ケース, サイレンサ	1		
16	13711-94L10	・・アレスタ, フレーム	1		
17	13812-94L01	・・キャツプ, エアクリーナ	1		
18	13813-94L00	・・シール, エアクリーナ	1		
19	13814-94L00	・・ガasket, ケース1	1		
20	13815-94L00	・・キャツプ, ドレーン	2		
21	13816-94L00	・・クリツプ, キャツプ	2		
22	13817-94L00	・・スクリュ	4		
23	13818-94L00	・・ガasket, ケース2	1		
24	13819-94L00	・・ガasket, キャツプ	1		
25	13841-94L00	・タクト, サイレンサ	1		
26	13832-94L10	シール, サイレンサ	1		

FIG.122B

FIG. 122B (1-B-10) インテーク マニホールド (DF30AT, DF30ATH, DF30AQ)

見出番号	品番	品名	使用個数	備考	標準作業時間
27	09116-06526	ボルト (6X30)	4		
28	09169-06075	ワッシャ	4		
29	09320-09059	クッション (9X18X14)	5		

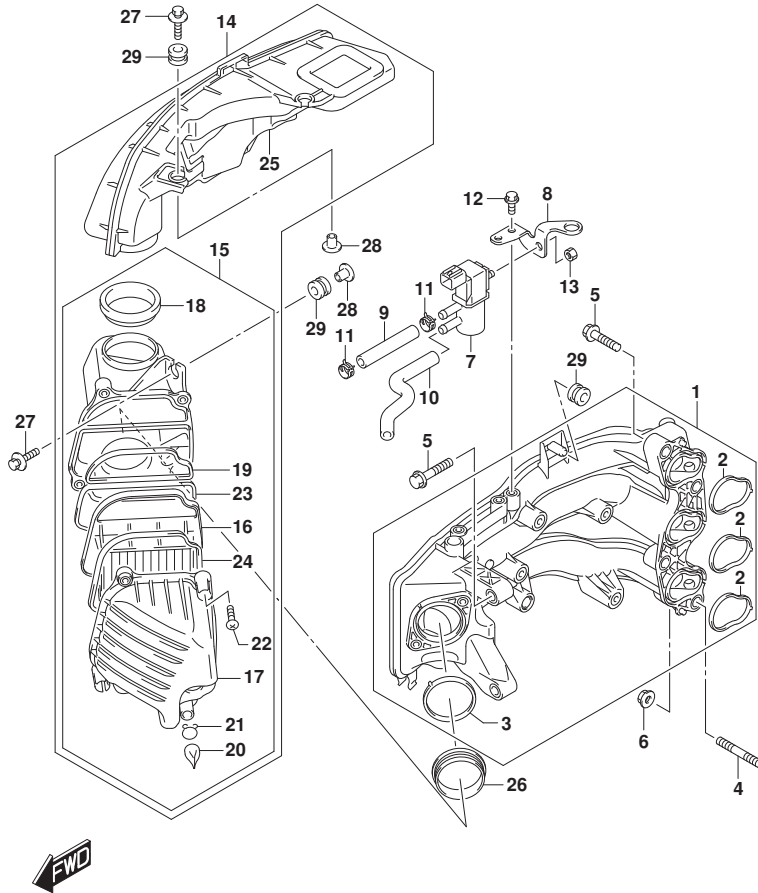


FIG.139A

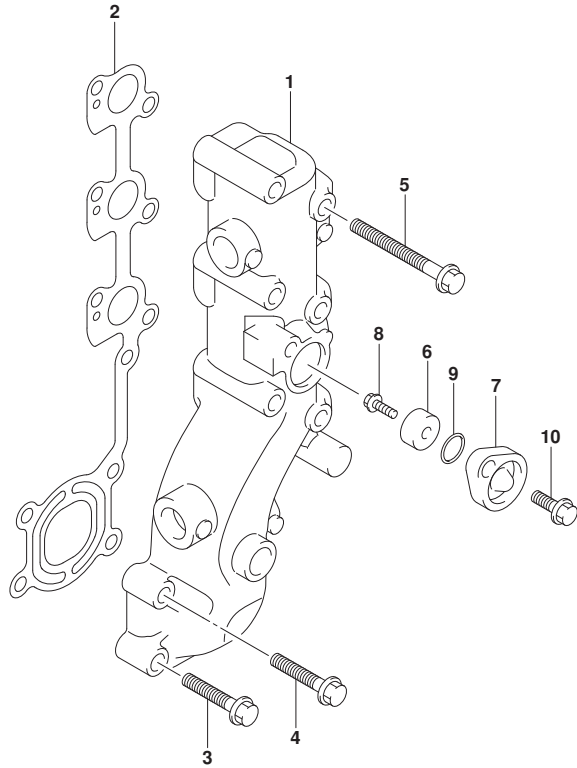


FIG.139A (1-B-11) エキゾースト マニホールド

見出番号	品番	品名	使用個数	備考	標準作業時間
1	14110-94L10	マニホールド, エキゾースト	1		
2	14151-94L00	ガスケット, エキゾーストマニホールド	1		
3	09116-08152	ボルト (8X35)	2		
4	09116-08155	ボルト (8X45)	2		
5	29116-94L00	ボルト, エキゾーストマニホールド NO. 2	6		
6	55321-87J01	アノード, プロテクション	1		
7	11261-93J00	カバー, プロテクションアノード	1		
8	09103-06281	ボルト (6X14)	1		
9	09280-22019	Oリング (D:1.9, ID:21.8)	1		
10	01550-0820C	ボルト	1		



FIG.144A

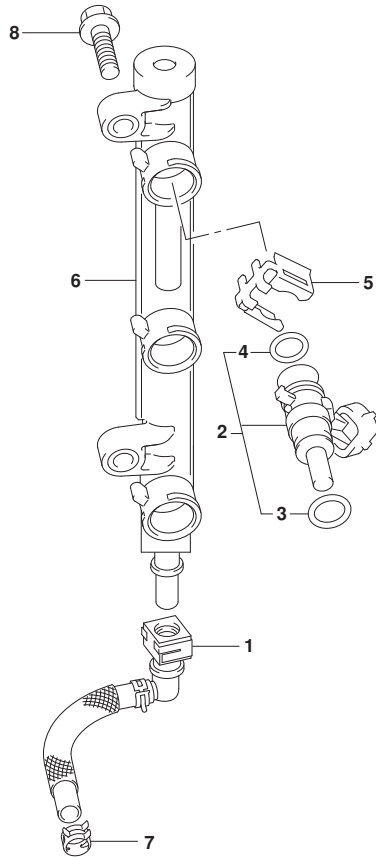


FIG.144A (1-B-12) フューエル インジェクタ

見出番号	品番	品名	使用個数	備考	標準作業時間
1	15681-94L00	ホース、フューエル(ホーンブツ-テリハリ)	1	ホーンブツ-テリハリ	
2	15710-82M00	インジェクタアツシ、フューエル	3		
3	15716-82M00	・Oリング、ロア	3	ロア	
4	15717-82M00	・Oリング、アツハ	3	アツハ	
5	15715-82M00	クリツブ、フューエルインシ、エクタ	3		
6	15750-94L00	ハ、イ、テ、リハ、リ	1		
7	09401-11425	クリツブ	1		
8	01550-0625C	ホルト	2		



FIG.146A

FIG.146A (1-B-13) フューエルポンプ

見出番号	品番	品名	使用個数	備考	標準作業時間
1	15200-94L11	ポンプアツシ, フューエル(H)	1		
2	15217-94L01	クツシヨシ, フューエルポンプ(H)	1		
3	15410-94L00	フィルタ, フューエル	1		
4	15600-94L00	セパレータアツシ, フューエルベ-ハ	1		
5	15674-94L00	ブラケット, フューエルドレーン	1		
6	15770-94L00	クーラ, フューエル	1		
7	15820-94L01	ホ-ドレ-ン	1		
8	15629-89L00	スクリュ, フューエルドレーン	1		
9	59412-91J00	クリツプ, フューエルホ-ス	2		
10	09116-06517	ホルト(6X25)	2		
11	09169-06075	ワツシヤ	1		
12	09169-06062	ワツシヤ	2		
13	09180-06230	スベ-サ(6.2X12.6X12.5)	1		
14	09320-09052	クツシヨシ	3		
15	09343-50L01-060	ホ-ス, フューエル(5X10X60)	1		
16	09344-55001-070	ホ-ス(5.5X9X70)	1		
17	15660-94L00	ホ-ス, エハホ-レ-シヨシNO.1	1		
18	15662-94L30	ホ-ス, エハホ-レ-シヨシNO.3	1		
19	15662-94L40	ホ-ス, エハホ-レ-シヨシNO.2	1		
20	95569-78040	バルブ, チェツク	1		
21	09367-06006	3ウエイ	1		
22	09401-06406	クリツプ	2		
23	09401-08412	クリツプ	3		
24	09408-00060	クランフ	1		
25	09408-00198	クランフ	1		
26	09408-00262	クランフ	1		

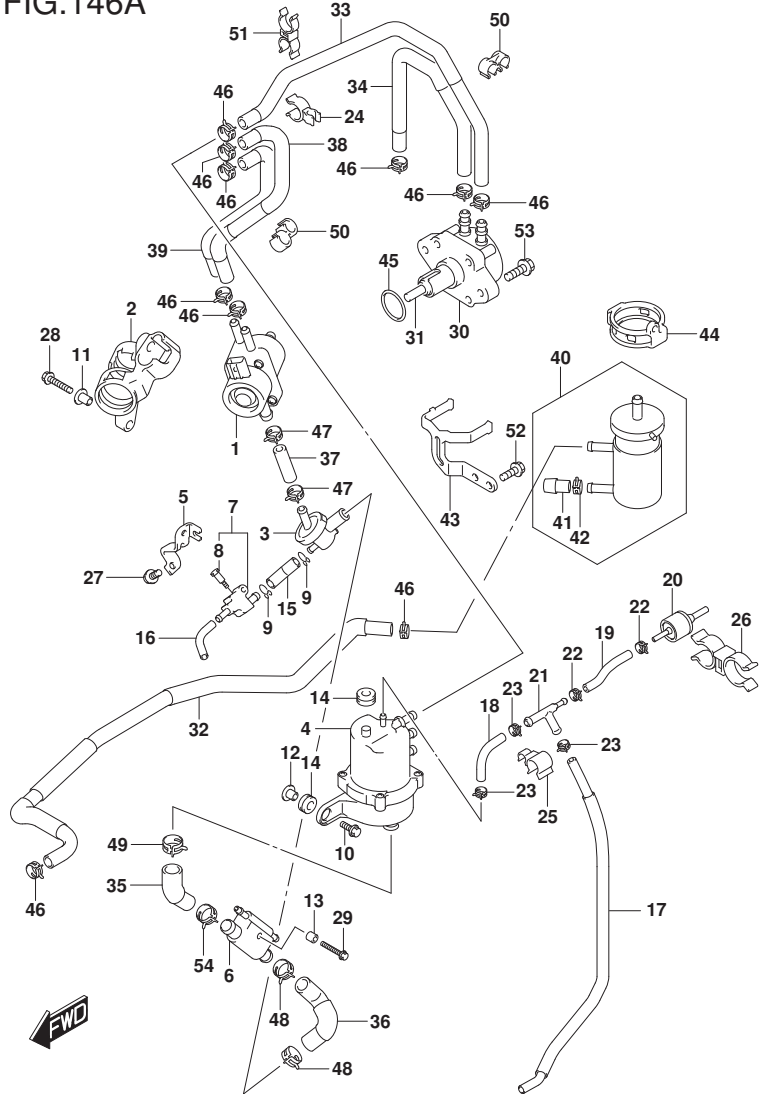


FIG.146A

FIG.146A (1-B-14) フューエル ホﾟﾝﾌﾟ

見出番号	品番	品名	使用個数	備考	標準作業時間
27	01550-0616C	ホﾟルト	1		
28	01550-0630C	ホﾟルト	1		
29	01550-0645C	ホﾟルト	1		
30	15100-94L01	ホﾟﾝﾌﾟ アツｼ, フューエル(L)	1		
31	15131-94L00	ロツﾄﾞ, フューエルホﾟﾝﾌﾟ	1		
32	15191-94L00	ホｰｽ, フューエル(コネクタツｰフィルﾀ)	1	コネクタツｰフィルﾀ	
33	15192-94L00	ホｰｽ, フューエル(ホﾟﾝﾌﾟ ツｰセﾊﾞ ｰﾚｰﾀ)	1	ホﾟﾝﾌﾟ ツｰセﾊﾞ ｰﾚｰﾀ	
34	15193-94L00	ホｰｽ, フューエル(フィルﾀツｰホﾟﾝﾌﾟ)	1	フィルﾀツｰホﾟﾝﾌﾟ	
35	15194-94L60	ホｰｽ, フューエル(セﾊﾞ ｰﾚｰﾀツｰｸｰﾗ)	1	セﾊﾞ ｰﾚｰﾀツｰｸｰﾗ	
36	15194-94L70	ホｰｽ, フューエル(ｸｰﾗツｰ3ｳﾞｴｲ)	1	ｸｰﾗツｰ3ｳﾞｴｲ	
37	15194-94L80	ホｰｽ, フューエル(3ｳﾞｴｲツｰホﾟﾝﾌﾟ)	1	3ｳﾞｴｲツｰホﾟﾝﾌﾟ	
38	15194-94L30	ホｰｽ, フューエル(ホﾟﾝﾌﾟ (H) ツｰSEP1)	1	ホﾟﾝﾌﾟ (H) ツｰSEP1	
39	15194-94L40	ホｰｽ, フューエル(ホﾟﾝﾌﾟ (H) ツｰSEP2)	1	ホﾟﾝﾌﾟ (H) ツｰSEP2	
40	15410-87L00	フィルﾀ, フューエル	1		
41	15419-87J00	・ｷﾞﾔツﾌﾟ, フューエルフィルﾀ	1		
42	09401-11423	・ｸﾘｯﾌﾟ	1		
43	15421-94L00	ﾌﾞﾗｯｹｯﾄ, フューエルフィルﾀ	1		
44	15422-94L00	ｸﾗﾝﾌﾟ, フューエルフィルﾀ	1		
45	09280-26005	Oﾘﾝｸﾞ (D:2.4, ID:26.2)	1		
46	09401-11423	ｸﾘｯﾌﾟ	10		
47	09401-13423	ｸﾘｯﾌﾟ	2		
48	09401-20409	ｸﾘｯﾌﾟ	2		
49	09401-26408	ｸﾘｯﾌﾟ	1		
50	09408-00043	ｸﾗﾝﾌﾟ	2		
51	09408-00233	ｸﾗﾝﾌﾟ	1		
52	01550-0616C	ホﾟルト	2		

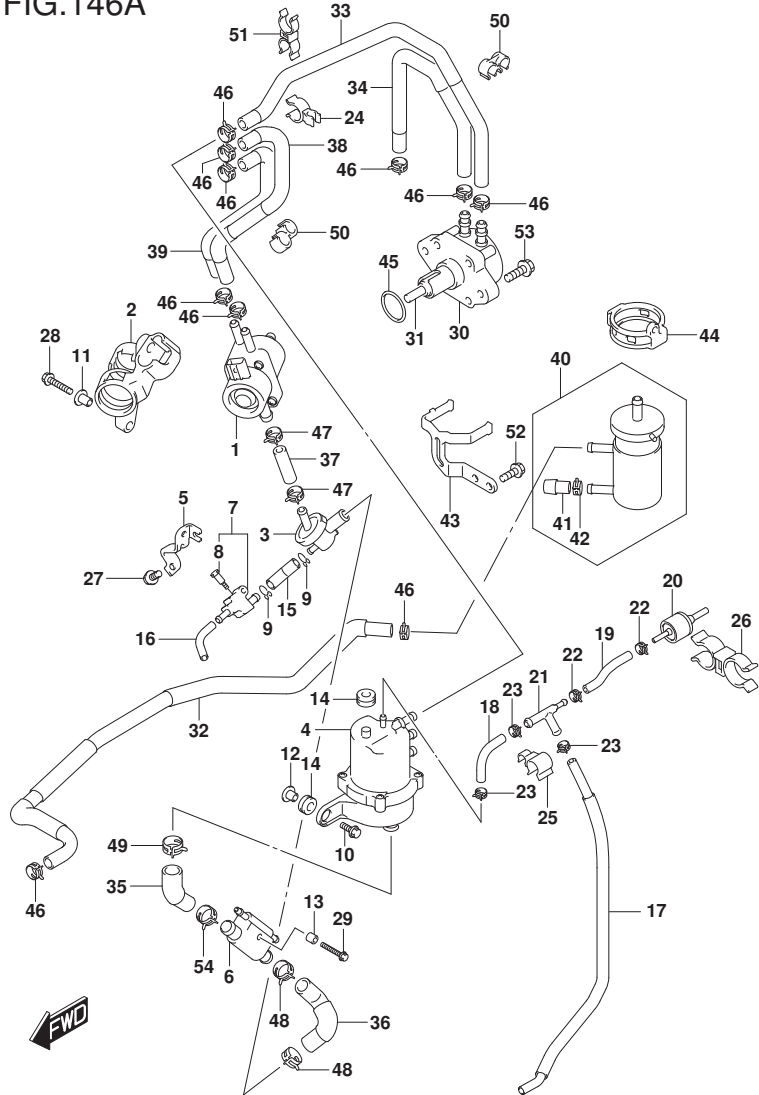


FIG.146A

FIG.146A (1-B-15) フューエル ポンプ

見出番号	品番	品名	使用個数	備考	標準作業時間
53	01550-06250	ホルト	2		
54	09401-23413	クリップ	1		

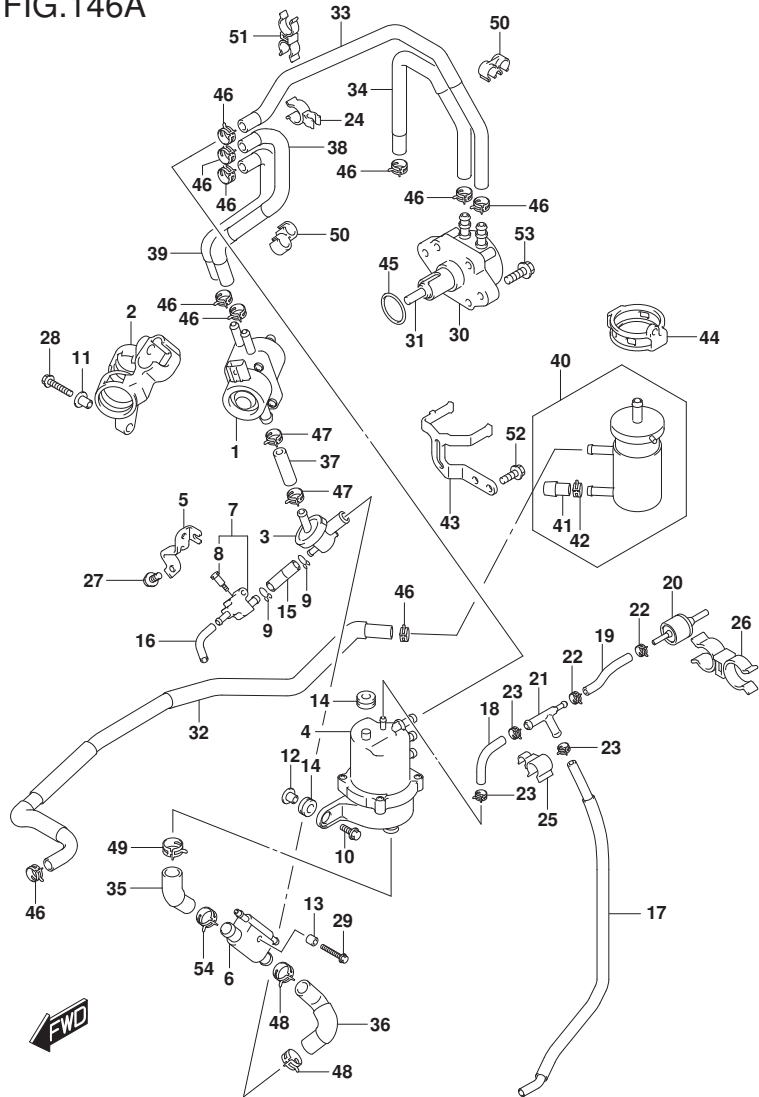


FIG.160A

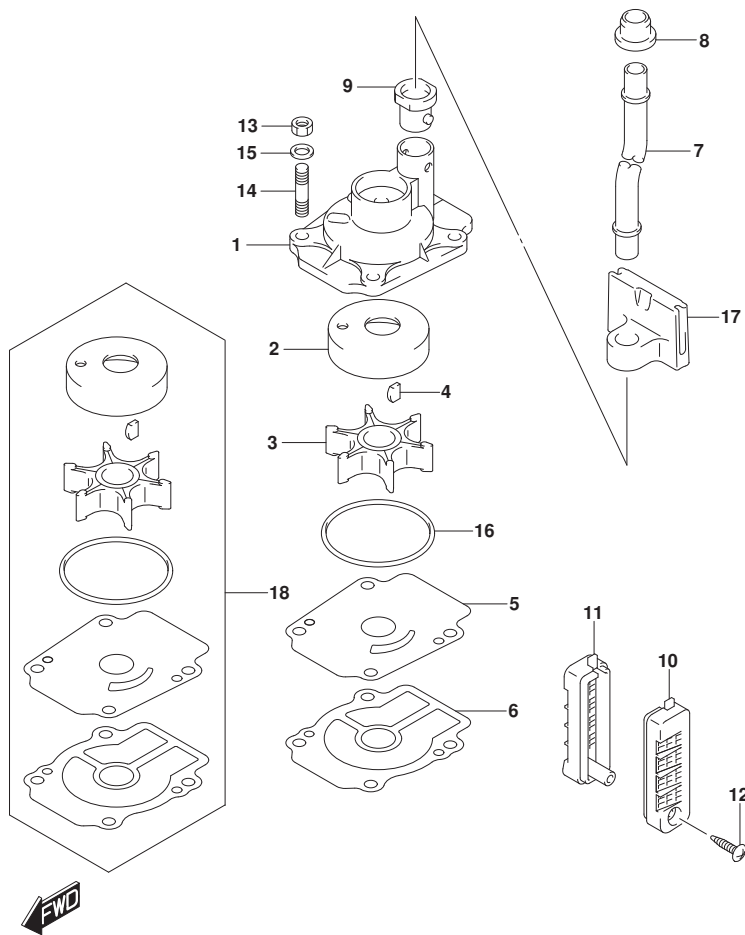


FIG.160A (1-C-2) ウォータ ポンプ

見出番号	品番	品名	使用個数	備考	標準作業時間
1	17411-94L00	ケース, ウォータポンプ	1		
2	17413-94L00	スリーブ, ウォータポンプ ケース	1		
3	17461-94L00	インペラ, ウォータポンプ	1		
4	17462-94L10	キー, ウォータポンプ インペラ	1		
5	17471-94L20	パネル, ポンプ ケースアタチ	1		
6	17472-94L00	ガスケット, ポンプ ケースアタチ	1		
7-1	17561-94L00	チューブ, ウォータ (S)	1	W/トランサム (S)	
7-2	17561-94L10	チューブ, ウォータ (L)	1	W/トランサム (L)	
7-3	17561-94L20	チューブ, ウォータ (X)	1	W/トランサム (X)	
8	17562-94L00	ゲロメット, ウォータチューブ アツハ	1	アツハ	
9	17564-94L00	ゲロメット, ウォータチューブ ロア	1	ロア	
10	17631-94L00	フィルタ, ウォータホートサイド	1	ホート	
11	17632-94L00	フィルタ, ウォータスターホートサイド	1	スターホート	
12	03142-04259	スクリュ	1		
13	29141-93J00	ナツト	4		
14	09108-06149	スタツトホルト	4		
15	09160-06176	ワツシヤ	4		
16	09280-54004	オリング (D:2.8, ID:53.4)	1		
17	17565-94L00	ガイト, ウォータチューブ	1		
18	17400-94L21	キツト, ウォータポンプ リハア	1	オプシヨ	

FIG.162A

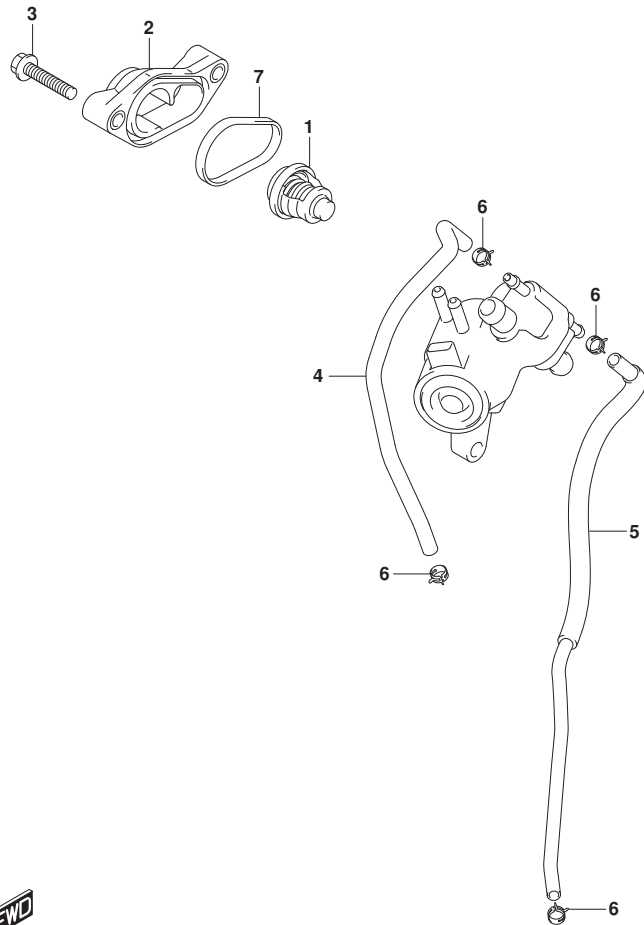


FIG. 162A (1-C-3) サーマスタット

見出番号	品番	品名	使用個数	備考	標準作業時間
1	17670-94J02	サーモスタット, ウォータ60° C	1		
2	17680-94L00	カバー, サーマスタット	1		
3	01550-0630C	ナット	2		
4	17712-94L00	ホース, ウォータ (クーラツインジクータ)	1	クーラツインジクータ	
5	17712-94L11	ホース, ウォータ (ハウジングツークーラ)	1	ハウジングツークーラ	
6	09401-08413	ナット	4		
7	17685-94L01	シール, サーマスタットカバー	1		



FIG.163A

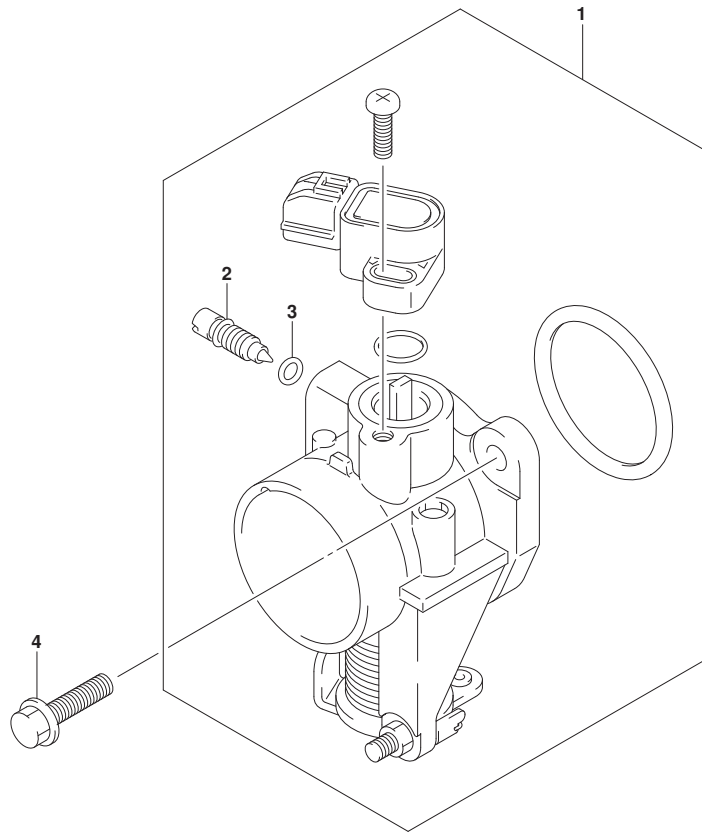


FIG. 163A (1-C-4) スロットル ホット

見出番号	品番	品名	使用個数	備考	標準 作業時間
1	13300-94L00	ホットアツシ, スロットル	1		
2	13662-22J00	アツシヤスタ, BAS	1		
3	13453-36F00	オリツケ	1		
4	01550-0620C	ホルト	2		

FIG.166A

FIG. 166A (1-C-5) スロットル コントロール (DF25AQ, DF30ATH, DF30AQ)

見出番号	品 番	品 名	使用個数	備 考	標 準 作業時間
1	19137-94L00	ロッド, スロットルNO. 2	1		
2	19140-94L11	ドラム, スロットルコントロール	1		
3	19184-94L00	ホルダ, スロットルケーブル	1		
4	09160-06046	ワッシャ (6. 5X20X1. 5)	1		
5	09180-06230	スペーサ (6. 2X12. 6X12. 5)	1		
6	01550-0616C	ホルト	1		
7	01550-0630C	ホルト	1		

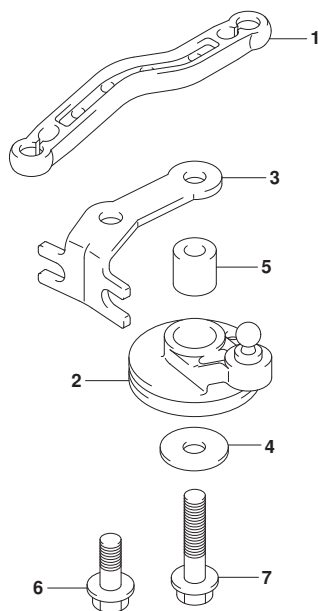


FIG.166B

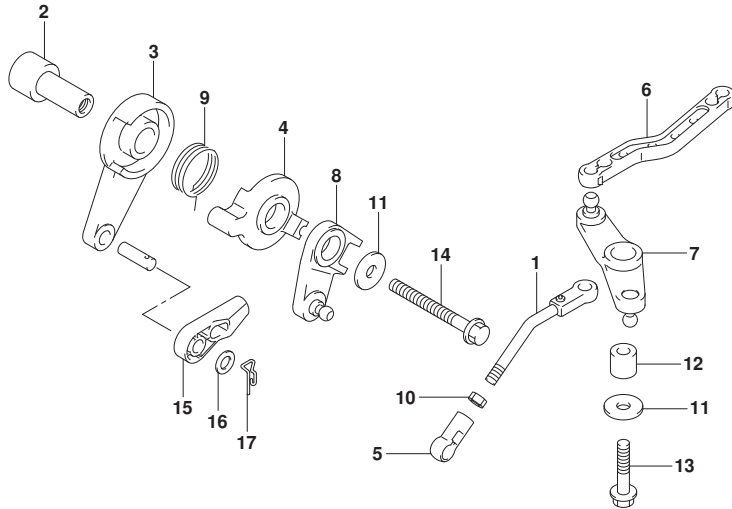


FIG. 166B (1-C-6) スロットル コントロール (DF30AT)

見出番号	品番	品名	使用個数	備考	標準作業時間
1	13510-94L00	ロッド, スロットルNO. 1	1		
2	19116-94L00	ブッシュ, スロットルレバー	1		
3	19120-99J11	レバー, スロットルコントロール	1		
4	19122-99J00	レバー, インタリンクスロットルNO. 2	1		
5	19131-95502	コネクタ	1		
6	19137-94L00	ロッド, スロットルNO. 2	1		
7	19140-94L01	レバー, スロットルNO. 2	1		
8	19140-94L20	レバー, スラストコントロールNO. 2	1		
9	19185-99J00	スプリング, スロットルレバー	1		
10	09140-05005	ナット	1		
11	09160-06046	ワッシャ (6. 5X20X1. 5)	2		
12	09180-06230	スペーサ (6. 2X12. 6X12. 5)	1		
13	01550-0625C	ホルト	1		
14	01550-06557	ホルト	1		
15	67467-89J01	コネクタ	1		
16	09160-06055	ワッシャ (7X12X1)	1		
17	09385-06016	クリップ	1		

FIG.167A

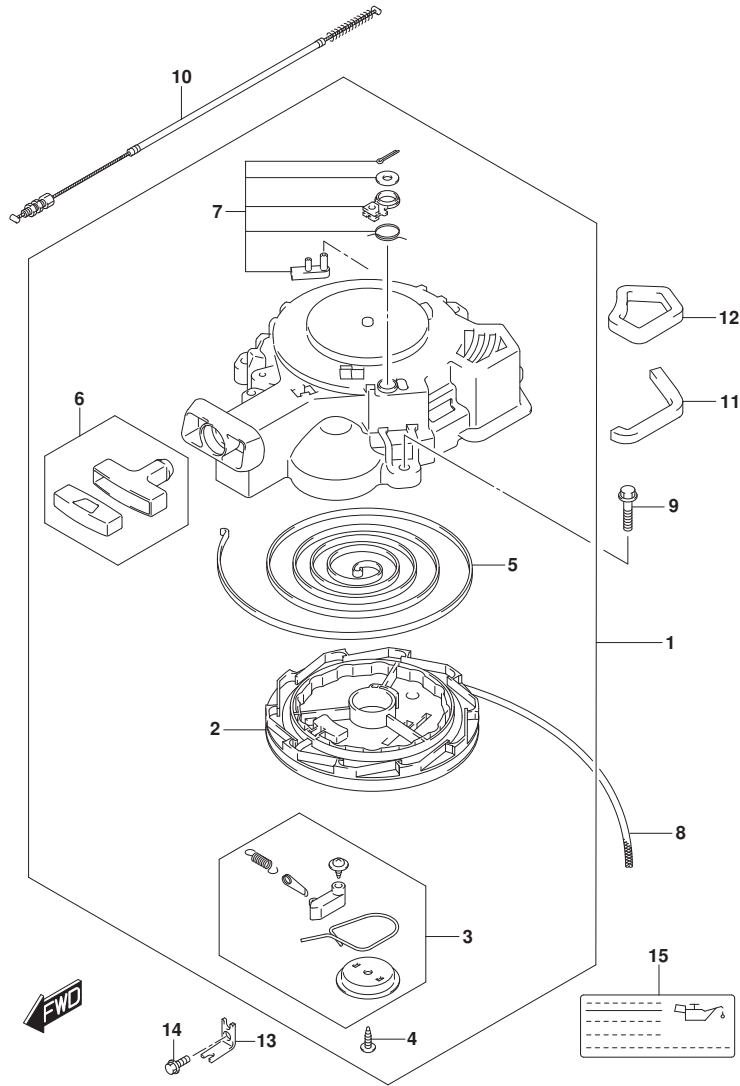


FIG. 167A (1-C-7) リコイル スタータ

見出番号	品番	品名	使用個数	備考	標準作業時間
1	18100-94L00	スタータアツシ, リコイル	1		
2	18121-94JL0	・リール	1		
3	18130-93E01	・ラチエツトセツト	1		
4	18132-89L00	・スクリュ	1		
5	18142-93E00	・スフ`リンク`, スパ`イラル	1		
6	18210-95L00	・ク`リツパ`アツシ	1		
7	18280-93E00	・NSIセツト	1		
8	99000-81158-50M	スタータロープ` 5MMD1A, 50Mロ-ル	1	オプ`ション L: 50000->1500	
9	01550-0630C	ホ`ルト	3		
10	18290-94L00	ケーブ`ルアツシ, NSI	1		
11	18193-94L00	シ-ル, エアリコイルロア	1	ロア	
12	18194-94L00	シ-ル, エアリコイルアツパ`	1	アツパ`	
13	18295-94L00	ブ`ラケツト, NSIケーブ`ル	1		
14	01550-0616C	ホ`ルト	1		
15	61494-94L01	ラベ`ル, オイル/クリアランス	1		

FIG.175A

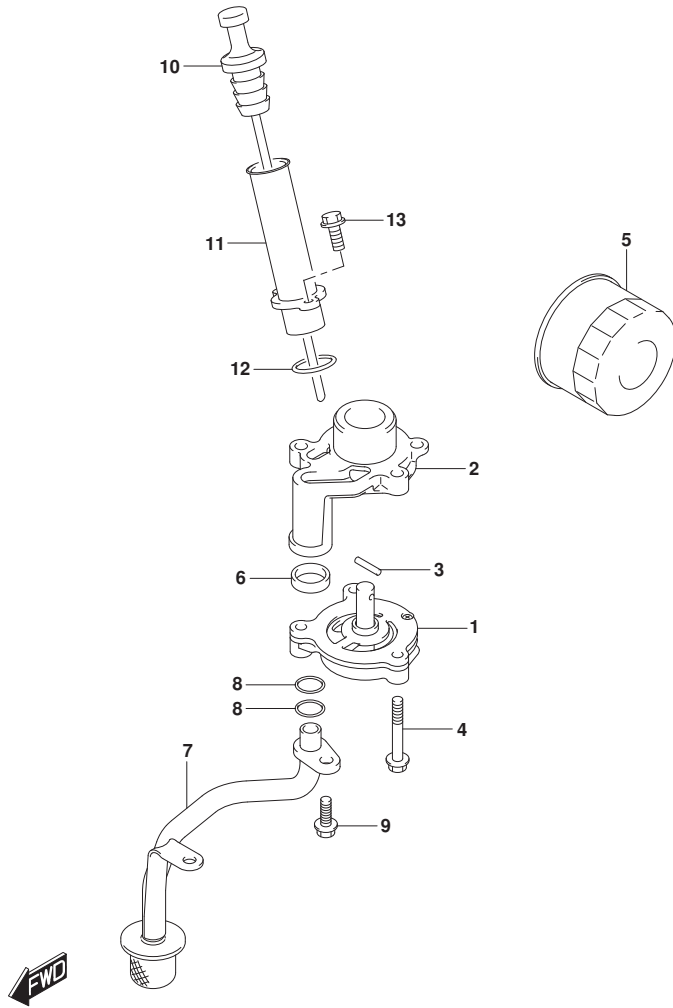


FIG.175A (1-C-8) オイルポンプ

見出番号	品番	品名	使用個数	備考	標準作業時間
1	16400-94L00	ポンプアツシ, オイル	1		
2	16431-94L00	ブロッカ, オイルキヤリ	1		
3	59262-94J00	ピン, オイルポンプ	1		
4	01547-0640A	ホルト	3		
5	16510-87J01	フィルタアツシ, オイル	1		
6	16519-94L00	シール, エンジンホルダ	1		
7	16520-94L00	ストレナ, オイル	1		
8	09280-12012	リング (D:2.4, ID:11.8)	2		
9	01550-0616A	ホルト	2		
10	16910-94L01	ゲージ, オイルレベル	1		
11	16930-94L00	ガイド, オイルレベルゲージ	1		
12	09280-21008	リング (D:2.5, ID:21)	1		
13	01550-0616C	ホルト	2		

FIG.206A

FIG. 206A (1-C-9) クラッチ ロッド (DF25AQ, DF30ATH, DF30AQ)

見出番号	品番	品名	使用個数	備考	標準作業時間
1	21111-89L01	レバー, クラッチ	1		
2	21122-94L00	プレート, クラッチノッチ	1		
3	21151-94L10	ホルダ, クラッチシャフト	1		
4	21210-94L00	シャフト, クラッチレバー	1		
5-1	23111-94L00	ロッド, クラッチ (S)	1	W/トランスム (S)	
5-2	23111-94L10	ロッド, クラッチ (L)	1	W/トランスム (L), W/トランスム (X)	
6	23115-94L00	リンク, クラッチレバー	1		
7	23211-94L10	アーム, クラッチロッド	1		
8	09204-01002	コックピン	1		
9	09116-06234	ホルム (6X35)	1		
10	09160-06046	ワッシャ (6. 5X20X1. 5)	1		
11	09160-06176	ワッシャ	1		
12	09160-06094	ワッシャ (6. 5X15X1. 0)	1		
13	09160-14071	ワッシャ (13. 3X23X1)	1		
14	09164-14008	ワッシャ	2		
15	09180-06186	スペーサ (6. 2X12. 6X21)	1		
16	09205-04002	ピン	1		
17	09260-10006	ボール	1		
18	09381-14004	サーキット	1		
19	09383-04002	Eリング	1		
20	09440-07080	スワリング	1		
21	01550-0625C	ホルム	2		
22	02112-06127	スクリュ	2		
23	37724-99J00	ロッド, スイッチツッシュ	1		
24	23213-94400	スワリング, クラッチノッチ	1		
25	23214-89J00	スワリング, ノッチプレート	1		

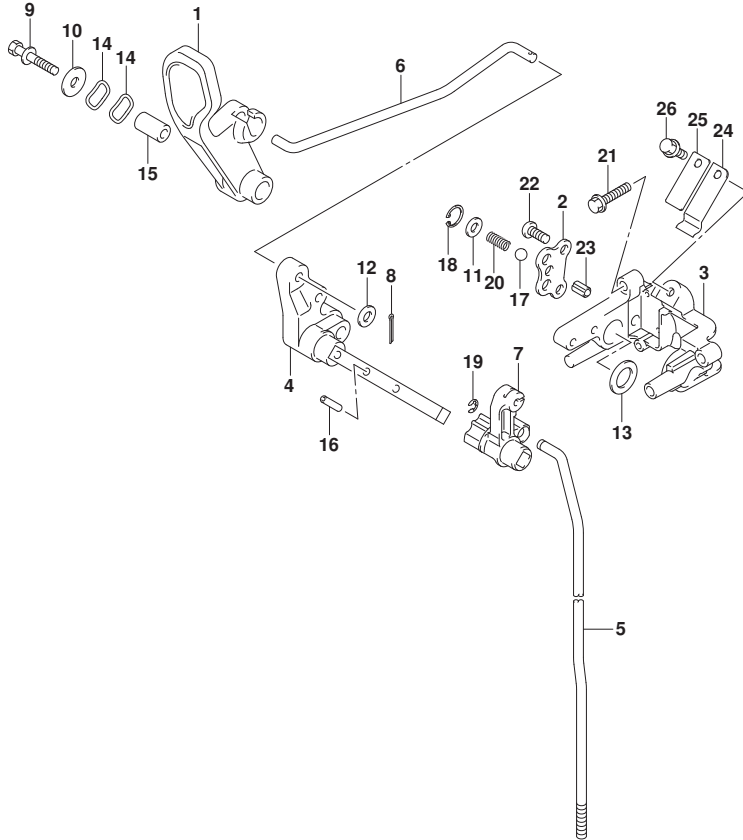


FIG.206A

FIG. 206A (1-C-10) クラッチ ロット* (DF25AQ, DF30ATH, DF30AQ)

見出番号	品番	品名	使用個数	備考	標準作業時間
26	09116-06225	ボルト(6X16)	1		

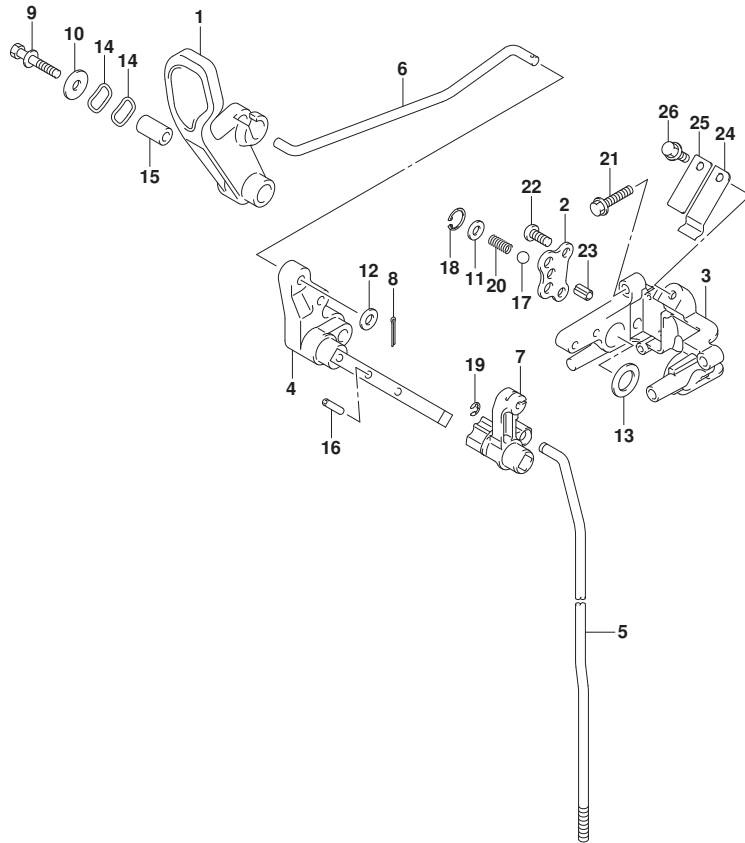


FIG.206B

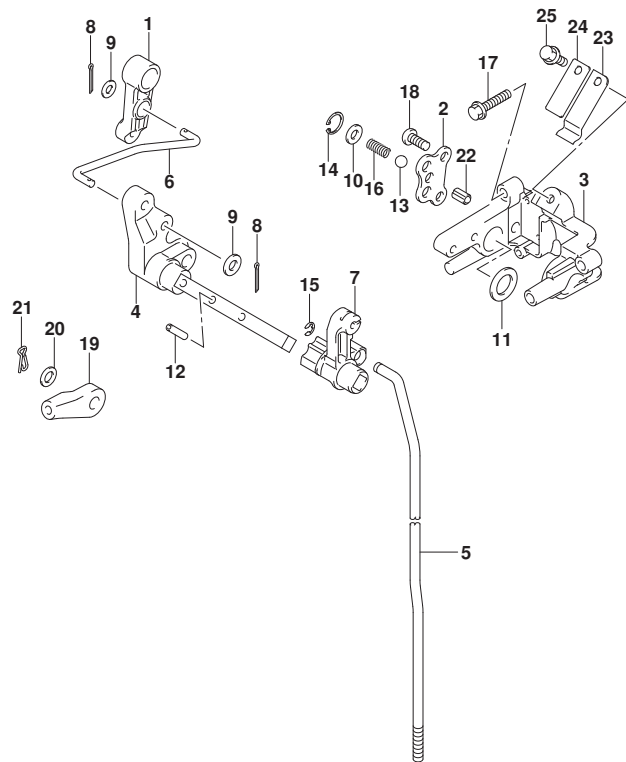


FIG. 206B (1-C-11) クラッチ ロッド* (DF30AT)

見出番号	品番	品名	使用個数	備考	標準作業時間
1	21110-94L00	レバー, クラッチコントロール	1		
2	21122-94L00	プレート, クラッチノッチ	1		
3	21151-94L10	ホルダ*, クラッチシャフト	1		
4	21210-94L00	シャフト, クラッチレバー	1		
5-1	23111-94L00	ロッド*, クラッチ (S)	1	W/トランスム (S)	
5-2	23111-94L10	ロッド*, クラッチ (L)	1	W/トランスム (L), W/トランスム (X)	
6	23115-94L10	リンク, クラッチレバー	1		
7	23211-94L10	アーム, クラッチロッド*	1		
8	09204-01002	コツタピン	2		
9	09160-05029	ワッシャ (5. 5X12X0. 8)	2		
10	09160-06176	ワッシャ	1		
11	09160-14071	ワッシャ (13. 3X23X1)	1		
12	09205-04002	ピン	1		
13	09260-10006	ボール	1		
14	09381-14004	サークリップ*	1		
15	09383-04002	Eリング*	1		
16	09440-07080	スプ* リング*	1		
17	01550-0625C	ホルト	2		
18	02112-06127	スクリュ	2		
19	67467-89J01	コネクタ	1		
20	09160-06055	ワッシャ (7X12X1)	1		
21	09385-06016	クリップ*	1		
22	37724-99J00	ロッド*, スイツチフ* ツシュ	1		
23	23213-94400	スプ* リング*, クラッチノッチ	1		
24	23214-89J00	スプ* リング*, ノッチフ* レート	1		
25	09116-06225	ホルト (6X16)	1		



FIG.210A

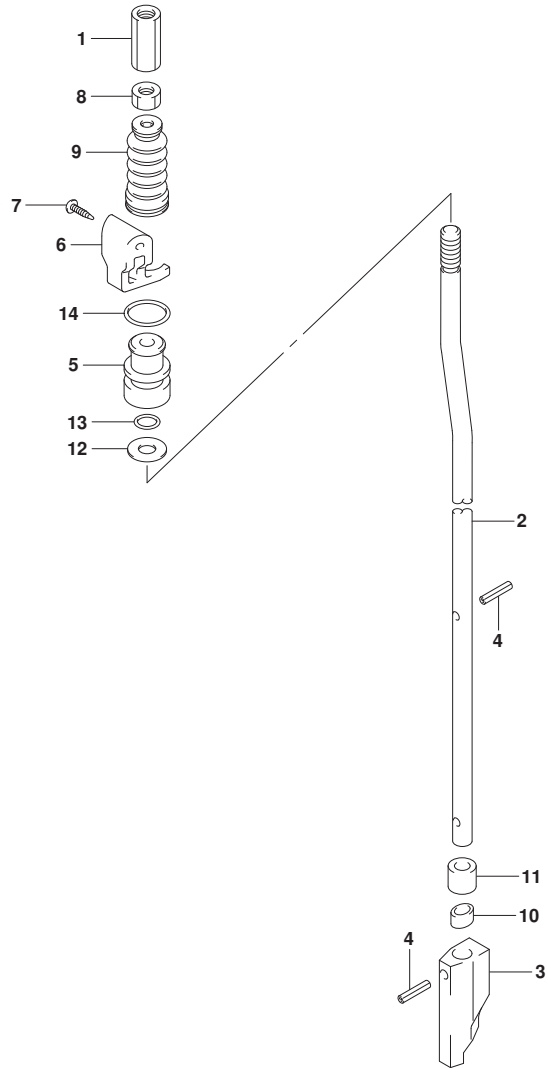
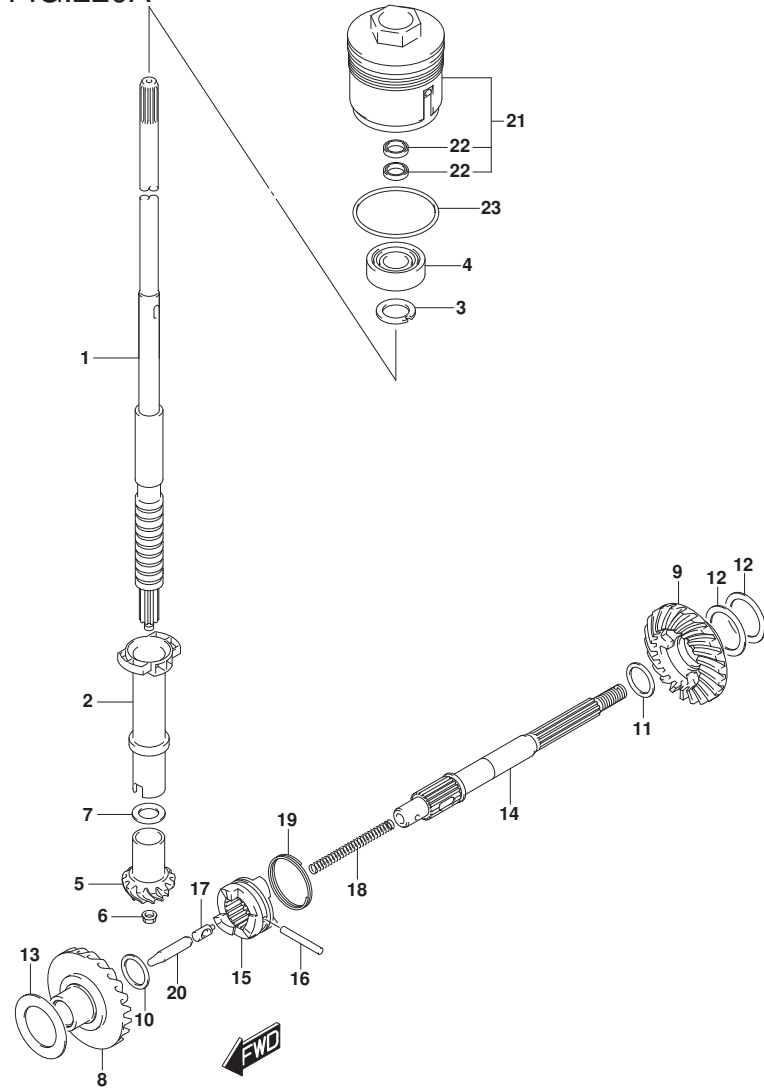


FIG. 210A (1-C-12) シフト ロッド

見出番号	品番	品名	使用個数	備考	標準作業時間
1	23311-95J00	コネクタ, クラッチロッド	1		
2-1	25111-94L00	ロッド, シフト (S/L)	1	W/トランスム (S), W/トランスム (L)	
2-2	25111-94L10	ロッド, シフト (X)	1	W/トランスム (X)	
3	25311-94L00	カム, シフト	1		
4	09205-02004	ピン	2		
5	25211-94L00	ガイド, シフトロッド	1		
6	25215-94L00	ストッパ, シフトロッドガイド	1		
7	03142-0416C	スクリュー	2		
8	29141-93J00	ナット	1		
9	25222-94L00	ブッシュ, シフトロッド	1		
10	25231-96301	ホルダ, マグネット	1		
11	25232-96302	マグネット, キヤケース	1		
12	09160-06176	ワッシャ	1		
13	09280-06012	リング (D:1.7, ID:5.8)	1		
14	09280-13005	リング (D:3.5, ID:12.8)	1		

FIG.220A



DF25A_30A_N00_024_220A
TRANSMISSION

FIG. 220A (1-C-13) トランスミッション

見出番号	品番	品名	使用個数	備考	標準 作業時間
1-1	57110-94L01	シャフト, ドライブ (S)	1	W/トランスサム(S)	
1-2	57110-94L11	シャフト, ドライブ (L)	1	W/トランスサム(L)	
1-3	57110-94L21	シャフト, ドライブ (X)	1	W/トランスサム(X)	
2	57133-94L00	カー, ドライブ シャフト	1		
3	09166-17005	ワッシャ	1		
4	09265-17002	ベアリング (17X40X17.25)	1		
5	57311-91L00	ピニオン	1		
6	09159-08046	ナット	1		
7-1	09160-15030	ワッシャ (15X20X1.7)	1		
7-2	09160-15031	ワッシャ (15X20X1.8)	1		
7-3	09160-15032	ワッシャ (15X20X1.9)	1		
7-4	08211-15203	ワッシャ	1		
7-5	09160-15033	ワッシャ (15X20X2.1)	1		
7-6	08211-15204	ワッシャ	1		
7-7	09160-15053	ワッシャ (15X20X2.3)	1		
7-8	09160-15054	ワッシャ (15X20X2.4)	1		
8	57510-94L00	ギヤ, フォワード	1		
9	57521-94L00	ギヤ, リバース	1		
10	09181-16008	シム (16X24X2)	1	FWD	
11-1	09160-20068	ワッシャ (20X25.6X1.6)	1	REV	
11-2	09160-20069	ワッシャ (20X25.6X1.8)	1	REV	
11-3	09160-20070	ワッシャ (20X25.6X2)	1	REV	
11-4	09160-20071	ワッシャ (20X25.6X2.2)	1	REV	
11-5	09160-20072	ワッシャ (20X25.6X2.4)	1	REV	
11-6	09160-20073	ワッシャ (20X25.6X2.6)	1	REV	

DF25A_30A_N00_024

FIG.220A

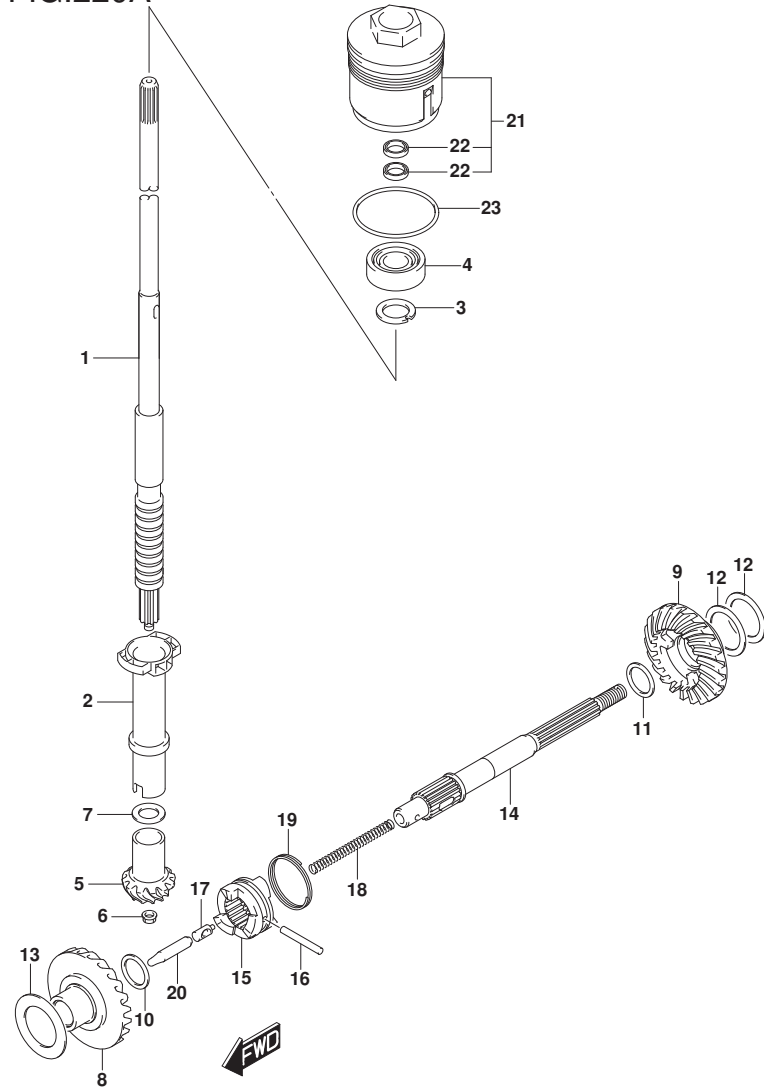


FIG. 220A (1-C-14) トランスミッション

見出番号	品番	品名	使用個数	備考	標準作業時間
12-1	08221-30404	シム	2	REV	
12-2	09181-30158	シム (30X40X0.5)	1	REV	
12-3	09181-30162	シム (30X40X0.8)	1	REV	
13-1	09181-25190	シム (25X36X0.8)	1	FWD	
13-2	09181-25248	シム (25X40X0.9)	1	FWD	
13-3	09181-25251	シム (25X40X1)	1	FWD	
13-4	09160-25032	ワッシャ (25X40X1.1)	1	FWD	
13-5	09160-25033	ワッシャ (25X40X1.2)	1	FWD	
13-6	09160-25034	ワッシャ (25X40X1.3)	1	FWD	
13-7	09160-25035	ワッシャ (25X40X1.4)	1	FWD	
13-8	09181-25268	シム (25X40X1.5)	1	FWD	
14	57610-96311	シャフト, プローラ	1		
15	57621-91L21	シフト, クラッチツグ	1		
16	09202-05021	ピン (5X34)	1		
17	09209-08016	ピン	1		
18	09440-07074	スプリング	1		
19	09440-35004	スプリング	1		
20	57631-95JL0	ロッド, プッシュ	1		
21	56130-94L00	ハウジング, トアシヤフトオイルシール	1		
22	09282-17006	オイルシール	2		
23	09280-50009	Oリング (D:3.1, ID:48.7)	1		

FIG.301A

FIG. 301A (1-D-2) スターテイングモータ (DF25AQ, DF30ATH, DF30AQ)

見出番号	品番	品名	使用個数	備考	標準作業時間
1	31100-94402	モータアツシ, スターテイング	1		
2	31173-89J00	ホルダアツシ, フラシ	1		
3	31131-96300	..フラシ(+)	1		
4	31132-96300	..フラシ(-)	1		
5	31135-89J00	..スプリング	2		
6	31281-93340	ホルト, スルー	2		
7	31310-96300	アマチュア	1		
8	31312-96300	ストツバセット, ビニオン	1		
9	31320-94400	ビニオンアツシ	1		
10	31360-96300	ワツシヤセット	1		
11	31912-94L00	バンド, スタータモータ	1		
12	31918-94L10	ダンパ, ロア	1	07	
13	33820-89E01	ケーブル, フラスタミナルツリレー	1		
14	01550-06167	ホルト	2		
15	01550-08257	ホルト	2		
16	08310-00067	ナツト	1		
17	08321-01067	ロツクワツシヤ	1		

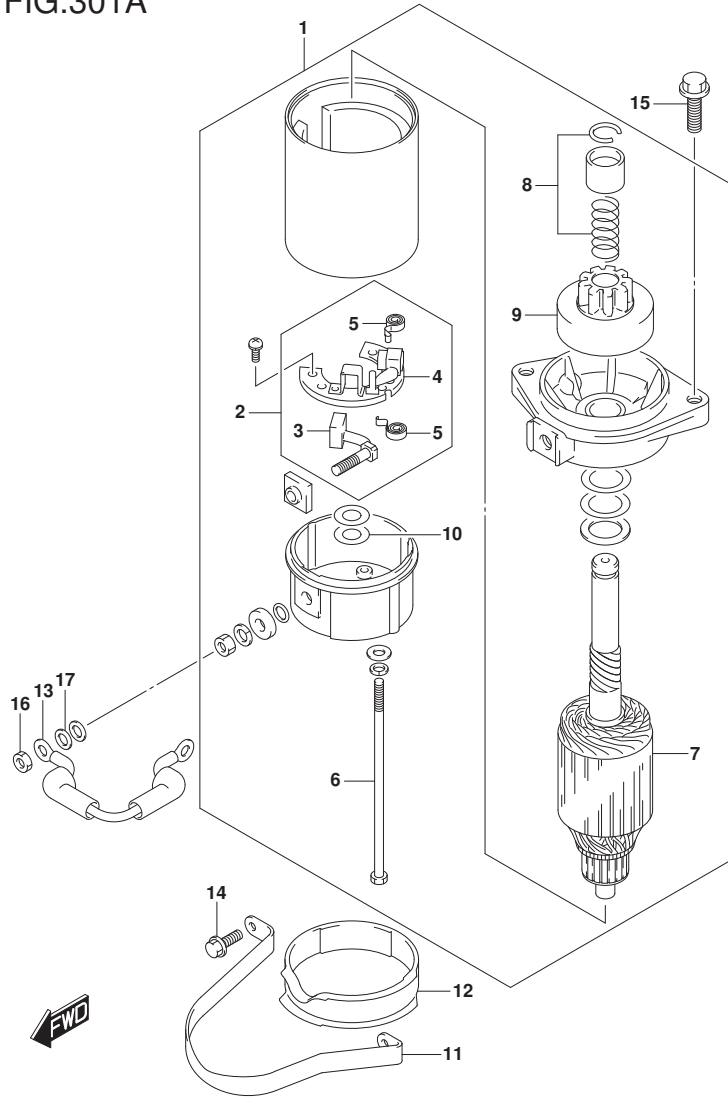


FIG.301B

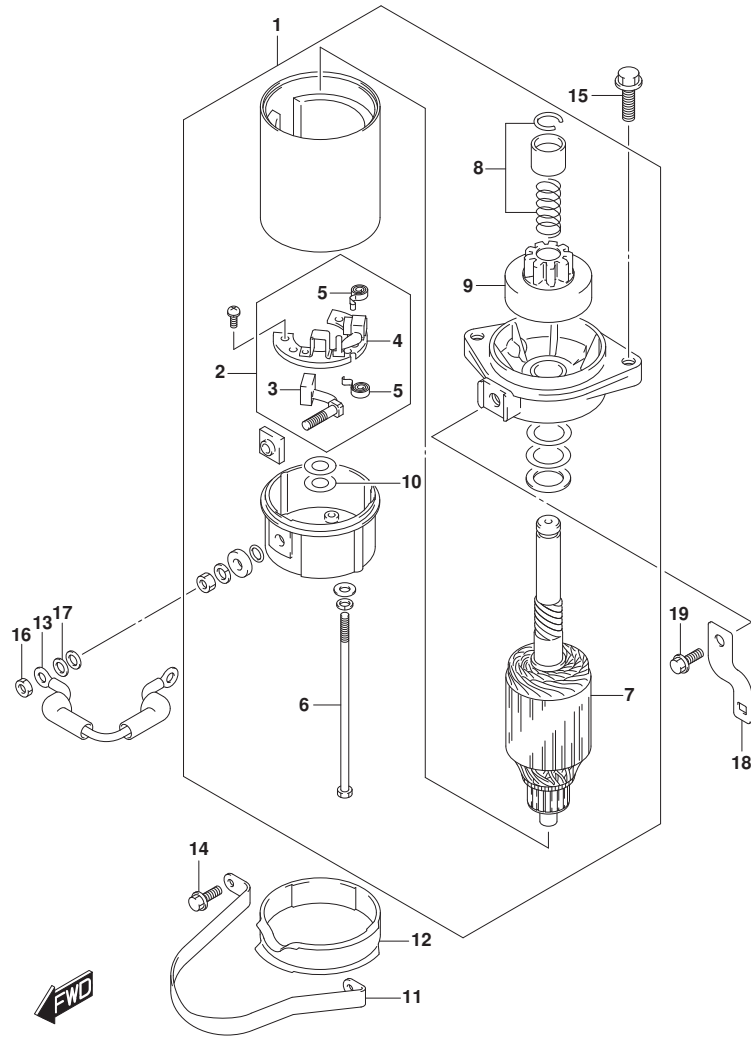


FIG. 301B (1-D-3) スターティングモータ (DF30AT)

見出番号	品番	品名	使用個数	備考	標準作業時間
1	31100-94402	モータアツシ, スターティング	1		
2	31173-89J00	ホルダアツシ, ブラシ	1		
3	31131-96300	..ブラシ(+)	1		
4	31132-96300	..ブラシ(-)	1		
5	31135-89J00	..スプリング	2		
6	31281-93340	ホルト, スルー	2		
7	31310-96300	アマチュア	1		
8	31312-96300	ストツバセット, ビニオン	1		
9	31320-94400	ビニオンアツシ	1		
10	31360-96300	ワツシヤセット	1		
11	31912-94L00	バンド, スタータモータ	1		
12	31918-94L10	ダンパ, ロア	1	07	
13	33820-89E01	ケーブル, プラスタミナルツリレー	1		
14	01550-06167	ホルト	2		
15	01550-08257	ホルト	2		
16	08310-00067	ナツト	1		
17	08321-01067	ロツクワツシヤ	1		
18	36617-94L00	ブラケット, ハーネス	1		
19	01550-0616C	ホルト	1		

FIG.303A

FIG. 303A (1-D-4) マグネト (W/マニュアルスタータ)

見出番号	品番	品名	使用個数	備考	標準作業時間
1	32102-94L00	フライホイール、マグネト	1		
2	32120-94L00	コイル、スタータ	1		
3	32160-94L01	コイル、イグニッションタイミング	1		
4	33220-64L00	センサアツシ、ホジション	1		
5	36690-94L00	コネクタアツシ、タミー	1		
6	36690-94L10	コネクタアツシ、タミー	1		
7	09140-14008	ナット	1		
8	09160-15057	ワツシヤ (15X27X4)	1		
9	09407-14407	クランプ (L:145)	1		
10	01547-0625A	ホルト	3		
11	01550-0512C	ホルト	2	ワロシ	
12	01550-0616C	ホルト	1		
13	08341-31039	キー	1		

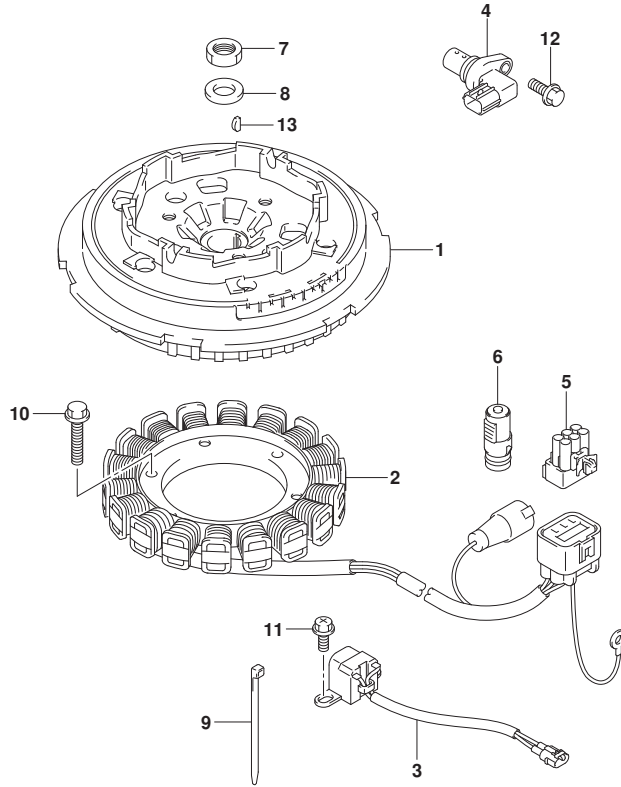


FIG.303B

FIG. 303B (1-D-5) マグネト (W/エレクトリック スタータ)

見出番号	品番	品名	使用個数	備考	標準作業時間
1	32102-94L10	フライホイール, マグネト	1		
2	32120-94L00	コイル, スタータ	1		
3	32160-94L01	コイル, イグニッションタイミング	1		
4	33220-64L00	センサアツシ, ホジシヨシ	1		
5	09140-14008	ナツト	1		
6	09160-15057	ワツシヤ (15X27X4)	1		
7	09407-14407	クランツ (L: 145)	1		
8	01547-0625A	ホルト	3		
9	01550-0512C	ホルト	2	ケロシ	
10	01550-0616C	ホルト	1		
11	08341-31039	キ	1		

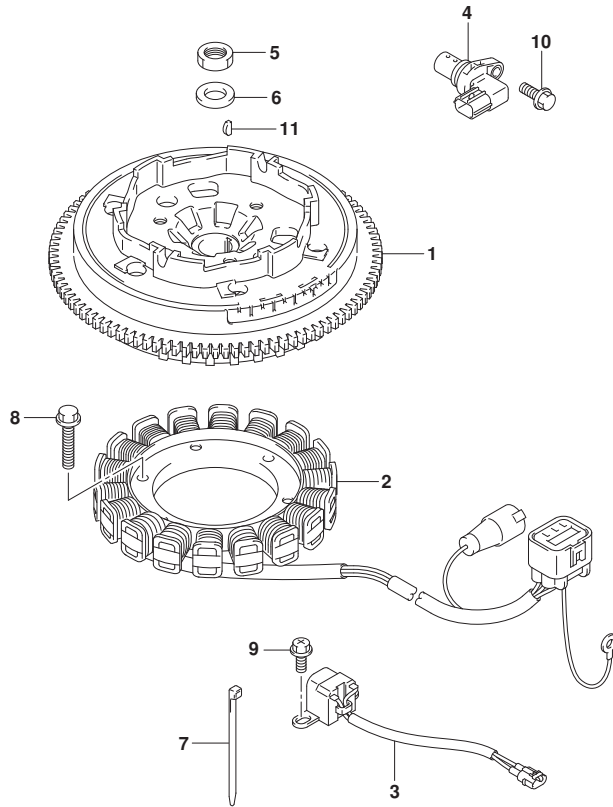


FIG.310A

FIG. 310A (1-D-6) レクチファイア/イグニッション コイル (DF25AQ)

見出番号	品番	品名	使用個数	備考	標準作業時間
1	32800-94L01	レクチファイア/レギュレータアツジ	1		
2	32800-88L01	レクチファイア/レギュレータアツジ	1	W/エレクトリックスタータ	
3	32815-94L01	ブラケット, レクチファイア	1	W/エレクトリックスタータ	
4	32890-94L00	ホルダ, エレクトリックハーブ	1		
5	01550-06207	ボルト	3		
6	09169-06095	ワッシャ (ID: 6.3, L: 7.6)	3		
7	09320-08515	クワシヨ (8.4X18X6)	3		
8	01550-0620C	ボルト	2	W/エレクトリックスタータ	
9	01550-06257	ボルト	2		
10	33410-94L00	コイル, イグニッション	3		
11	33446-94L00	ブラケット, ハイテンションコード	3		
12	33542-16H00	シール, ハイテンションコード	3		
13	09408-00020	クリップ	2		
14	01550-06207	ボルト	3		
15	33510-16H10	キャップアツジ, スパークラグ	3		
16	33541-16H00	シール, スパークラグ	3		
17	33920-94L60	ユニット, エンジンコントロール	1		
18	33925-94L00	クワシヨ, エンジンコントロールユニット	1		
19	31800-94L01	リレーアツジ, スタータモータ	1	W/エレクトリックスタータ	
20	09128-06093	スクリュ (6X8)	2	W/エレクトリックスタータ	
21	08322-01067	ワッシャ	3		

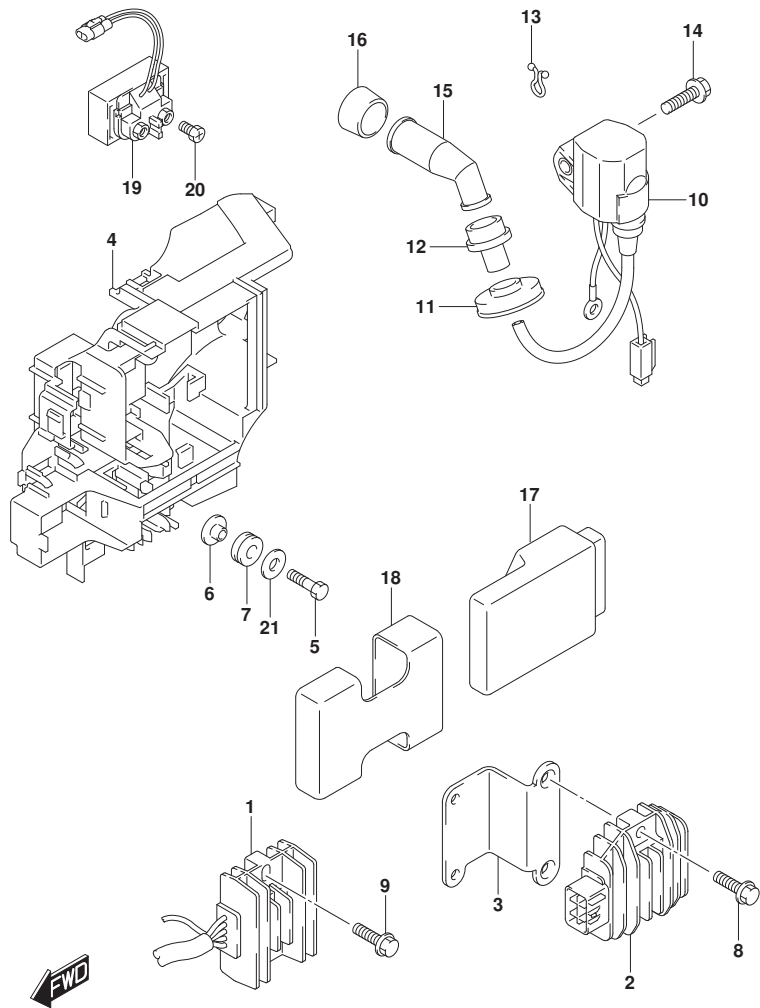


FIG.310B

FIG. 310B (1-D-7) レクチファイア/イグニッション コイル (DF30AT, DF30ATH)

見出番号	品番	品名	使用個数	備考	標準作業時間
1	32800-94L01	レクチファイア/レキユーレータアツシ	1		
2	32800-88L01	レクチファイア/レキユーレータアツシ	1		
3	32815-94L01	ブラケット, レクチファイア	1		
4	32890-94L00	ホルダ, エレクトリツクパーツ	1		
5	01550-06207	ボルト	3		
6	09169-06095	ワッシャ (ID: 6.3, L: 7.6)	3		
7	09320-08515	クワシヨソ (8.4X18X6)	3		
8	01550-0620C	ボルト	2		
9	01550-06257	ボルト	2		
10	33410-94L00	コイル, イグニツシヨソ	3		
11	33446-94L00	プロテクタ, ハイテンシヨソコード	3		
12	33542-16H00	シール, ハイテンシヨソコード	3		
13	09408-00020	クリツブ	2		
14	01550-06207	ボルト	3		
15	33510-16H10	キヤツブアツシ, スパークプラグ	3		
16	33541-16H00	シール, スパークプラグ	3		
17	33920-94L70	ユニット, エンジンコントロール	1		
18	33925-94L00	クワシヨソ, エンジンコントロールユニット	1		
19	31800-94L01	リレーアツシ, スタータモータ	1		
20	09128-06093	スクリュ (6X8)	2		
21	08322-01067	ワッシャ	3		

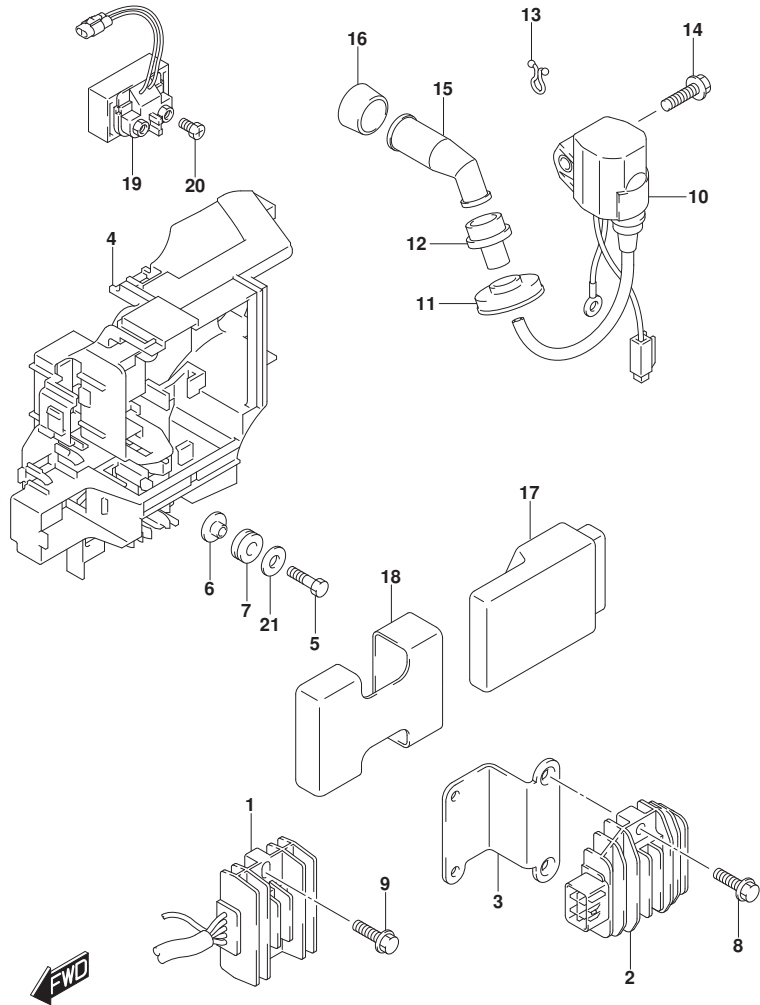


FIG.310C

FIG. 310C (1-D-8) レクチファイア/イグニッション コイル (DF30AQ)

見出番号	品番	品名	使用個数	備考	標準作業時間
1	32800-94L01	レクチファイア/レギュレータアツジ	1		
2	32800-88L01	レクチファイア/レギュレータアツジ	1	W/エレクトリックスタータ	
3	32815-94L01	ブラケット, レクチファイア	1	W/エレクトリックスタータ	
4	32890-94L00	ホルダ, エレクトリックハーブ	1		
5	01550-06207	ボルト	3		
6	09169-06095	ワッシャ (ID: 6.3, L: 7.6)	3		
7	09320-08515	クワシヨ (8.4X18X6)	3		
8	01550-0620C	ボルト	2	W/エレクトリックスタータ	
9	01550-06257	ボルト	2		
10	33410-94L00	コイル, イグニッション	3		
11	33446-94L00	ブラケット, ハイテンションコード	3		
12	33542-16H00	シール, ハイテンションコード	3		
13	09408-00020	クリップ	2		
14	01550-06207	ボルト	3		
15	33510-16H10	キャップアツジ, スパークラグ	3		
16	33541-16H00	シール, スパークラグ	3		
17	33920-94L70	ユニット, エンジンコントロール	1		
18	33925-94L00	クワシヨ, エンジンコントロールユニット	1		
19	31800-94L01	リレーアツジ, スタータモータ	1	W/エレクトリックスタータ	
20	09128-06093	スクリュ (6X8)	2	W/エレクトリックスタータ	
21	08322-01067	ワッシャ	3		

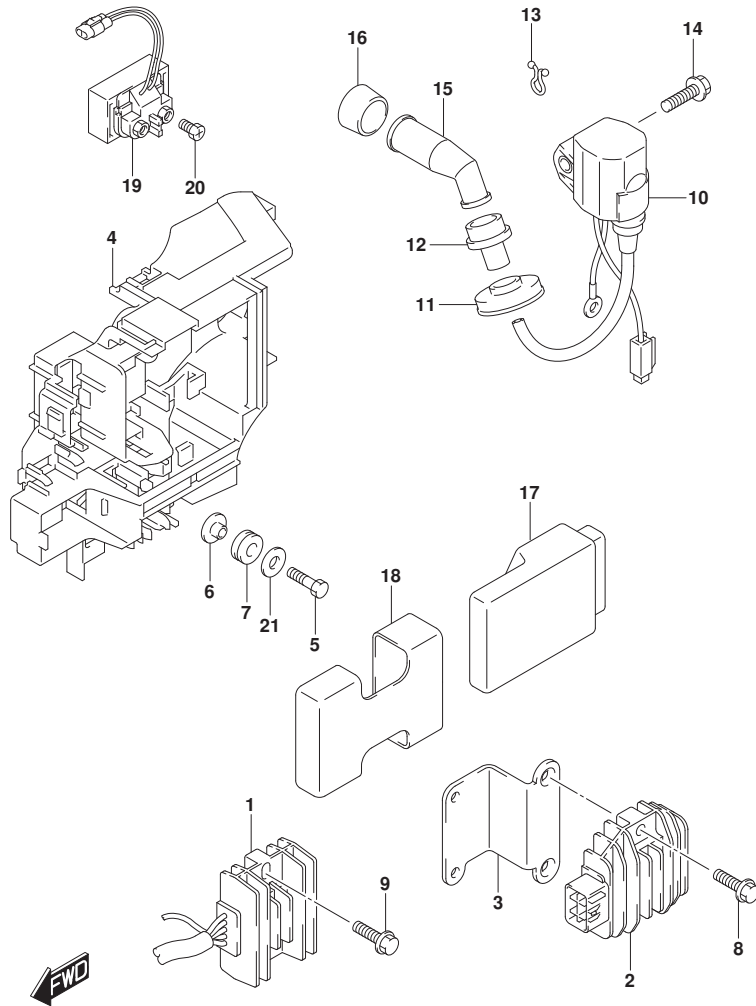


FIG.322A

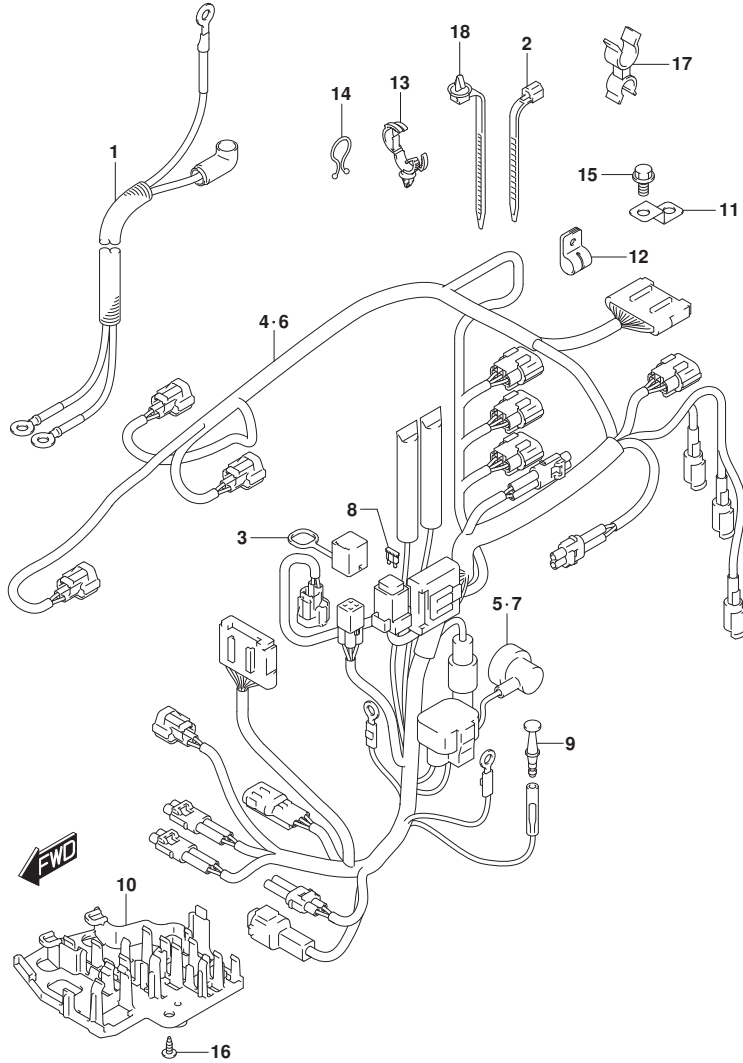


FIG. 322A (1-D-9) ハーネス (DF25AQ, DF30AQ)

見出番号	品番	品名	使用個数	備考	標準作業時間
1	33810-94L01	ケーブル, スタータ	1	W/エレクトリック スタータ	
2	09407-18402	クランプ (L:165)	1	W/エレクトリック スタータ	
3	33634-94L00	キヤツプ, サービスコネクタ	1		
4	36610-94L50	ハーネスアツシ, ワイヤリング (MZ)	1	W/マニュアル スタータ	
5	36618-43410	キヤツプ, オイルレツシヤスイツチ	1	W/マニュアル スタータ	
6	36610-94L60	ハーネスアツシ, ワイヤリング (ME)	1	W/エレクトリック スタータ	
7	36618-43410	キヤツプ, オイルレツシヤスイツチ	1	W/エレクトリック スタータ	
8	09481-30501	フューズ (30A)	1	W/エレクトリック スタータ	
9	36615-96300	ターミナル	1		
10	36616-94L00	ホルダ, コネクタ	1		
11	36617-93J10	ブラケツト, ハーネス	1		
12	09403-08417	クランプ	1		
13	09403-20308	クランプ	1		
14	09408-00008	クリツプ (ID:20)	3		
15	01550-0612C	ホルト	1		
16	03542-05169	スクリュ	2		
17	09408-00054	クランプ	1		
18	36991-94L00	クランプ, ハーネス	1		

FIG.322B

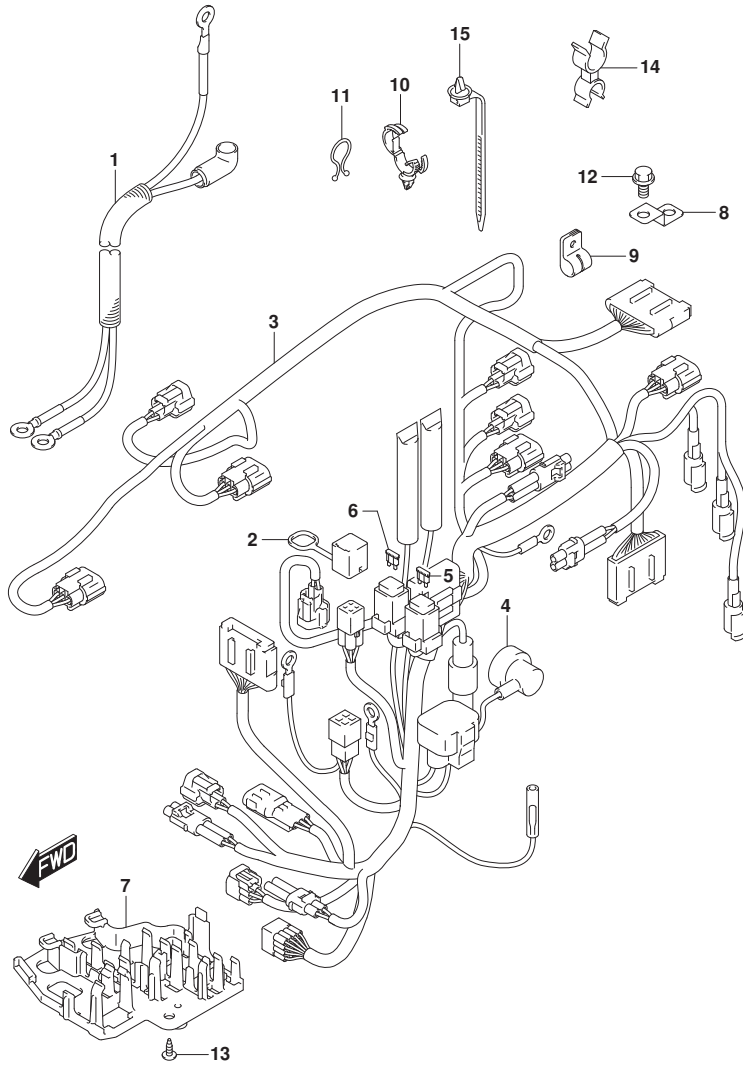


FIG. 322B (1-D-10) ハーネス (DF30AT)

見出番号	品番	品名	使用個数	備考	標準作業時間
1	33810-94L01	ケーブル, スタータ	1		
2	33634-94L00	キヤツプ, サビコネクタ	1		
3	36610-94L90	ハーネスアツシ, ワイヤリンク (T)	1		
4	36618-43410	キヤツプ, オイルブ レツシヤスイツチ	1		
5	09481-10501	フューズ (10A)	1		
6	09481-30501	フューズ (30A)	1		
7	36616-94L00	ホルダ, コネクタ	1		
8	36617-93J10	ブラケツト, ハーネス	1		
9	09403-08417	クランツ	1		
10	09403-20308	クランツ	1		
11	09408-00008	クリツツ (ID: 20)	3		
12	01550-0612C	ホルト	1		
13	03542-05169	スクリュ	2		
14	09408-00054	クランツ	1		
15	36991-94L00	クランツ, ハーネス	1		

FIG.322C

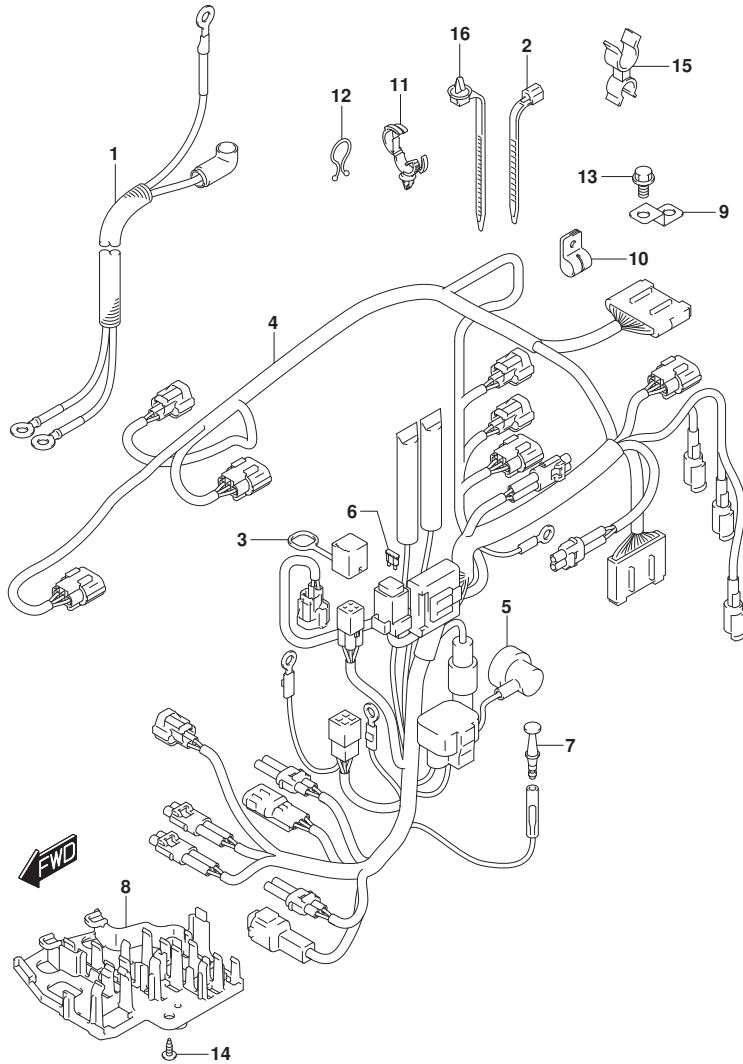


FIG. 322C (1-D-11) ハーネス (DF30ATH)

見出番号	品番	品名	使用個数	備考	標準作業時間
1	33810-94L01	ケーブル, スタータ	1		
2	09407-18402	クランプ (L:165)	1		
3	33634-94L00	キヤツプ, サービスコネクタ	1		
4	36610-94L80	ハーネスアツシ, ワイヤリンク (TH)	1		
5	36618-43410	キヤツプ, オイル レジヤスイツチ	1		
6	09481-30501	フユース (30A)	1		
7	36615-96300	ターミナル	1		
8	36616-94L00	ホルダ, コネクタ	1		
9	36617-93J10	ブラケツト, ハーネス	1		
10	09403-08417	クランプ	1		
11	09403-20308	クランプ	1		
12	09408-00008	クリツプ (ID:20)	3		
13	01550-0612C	ホルト	1		
14	03542-05169	スクリュ	2		
15	09408-00054	クランプ	1		
16	36991-94L00	クランプ, ハーネス	1		

FIG.327A

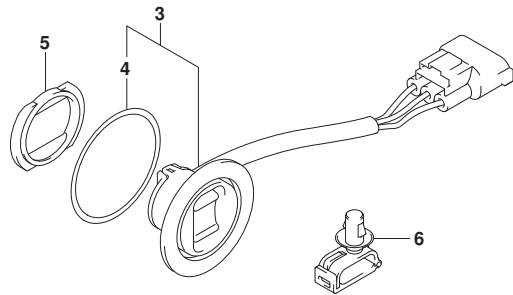
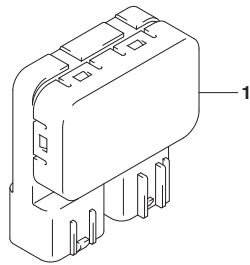
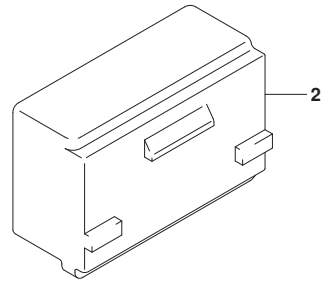


FIG. 327A (1-D-12) PTT スイッチ (DF30AT)

見出番号	品番	品名	使用個数	備考	標準作業時間
1	38410-93J21	リレーアツシ, PTT	1		
2	38415-94L00	ホルダ*, PTTリレー	1		
3	37850-92J00	スイッチアツシ, PTT	1		
4	37856-92J00	・テープ*, PTTスイッチ	1		
5	37857-92J01	ブ* ツシユ, PTTスイッチ	1		
6	09403-07340	クランプ*	1		

FIG.327B

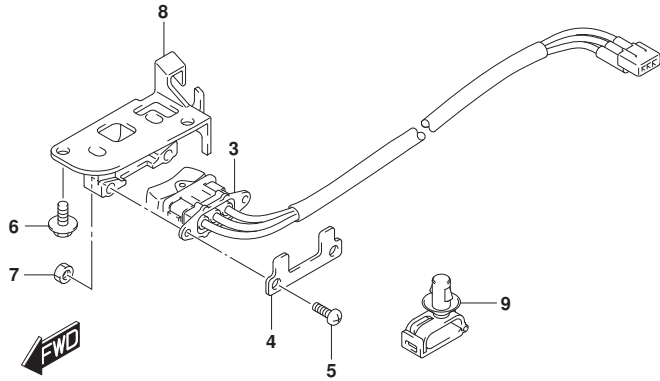
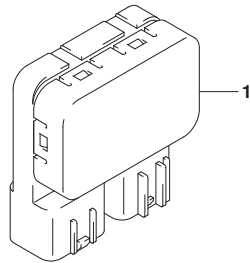
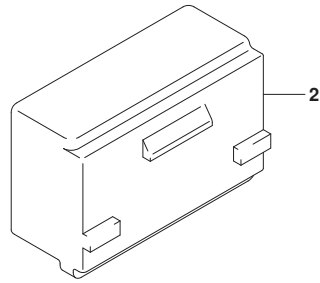


FIG. 327B (1-D-13) PTT スイッチ (DF30ATH)

見出番号	品番	品名	使用個数	備考	標準作業時間
1	38410-93J21	リレーアツシ, PTT	1		
2	38415-94L00	ホルダ*, PTTリレー	1		
3	37850-94L01	スイッチアツシ, PT	1		
4	37852-94JB0	ブラケット, PTスイッチ	1		
5	09125-05046	スクリュ (5X12)	2		
6	29103-93J00	ホルト (6X12)	2		
7	09140-05005	ナツト	2		
8	37851-89L00	ホルダ*, ホイントスイッチ	1		
9	09403-07340	クランプ*	1		

FIG.334A

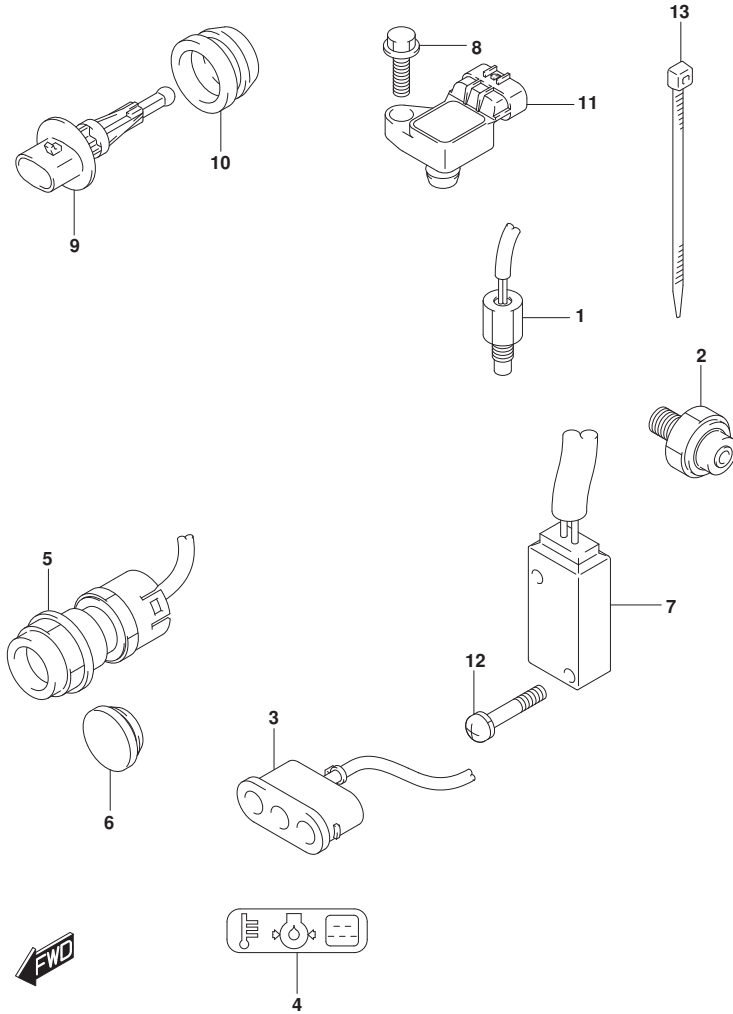


FIG. 334A (1-D-14) センサ/スイッチ (DF25AQ, DF30AQ)

見出番号	品番	品名	使用個数	備考	標準作業時間
1	13640-32G20	センサ, エンジンテンパ° レチャ	1		
2	37820-89L00	スイッチアツシ, オイルフ° レツシヤ	1		
3	36360-94L00	インジ° ケータ, ウォーニング°	1		
4	36367-89L00-YAY	ラベ° ル, ウォーニング° (フ° ラツク)	1		
5	37161-89L02	スイッチアツシ, スタータモータ	1	W/エレクトリック スタータ	
6	37163-89L00	ブ° ラク°, スタータインク° スイッチホー ル	1	W/マニュアル スタータ	
7	37721-94L00	スイッチアツシ, ニュートラル	1		
8	01550-0620C	ホ° ルト	1		
9	13650-52G00	センサ, インレットエアテンパ° レチャ	1		
10	13655-87J01	グ° ロメツト, インレットエアテンパ° レチャセンサ	1		
11	18590-58M00	センサ, ブ° レツシヤ	1		
12	09137-03008	スクリュ (3X18)	2		
13	09407-14407	クランフ° (L: 145)	1		

FIG.334B

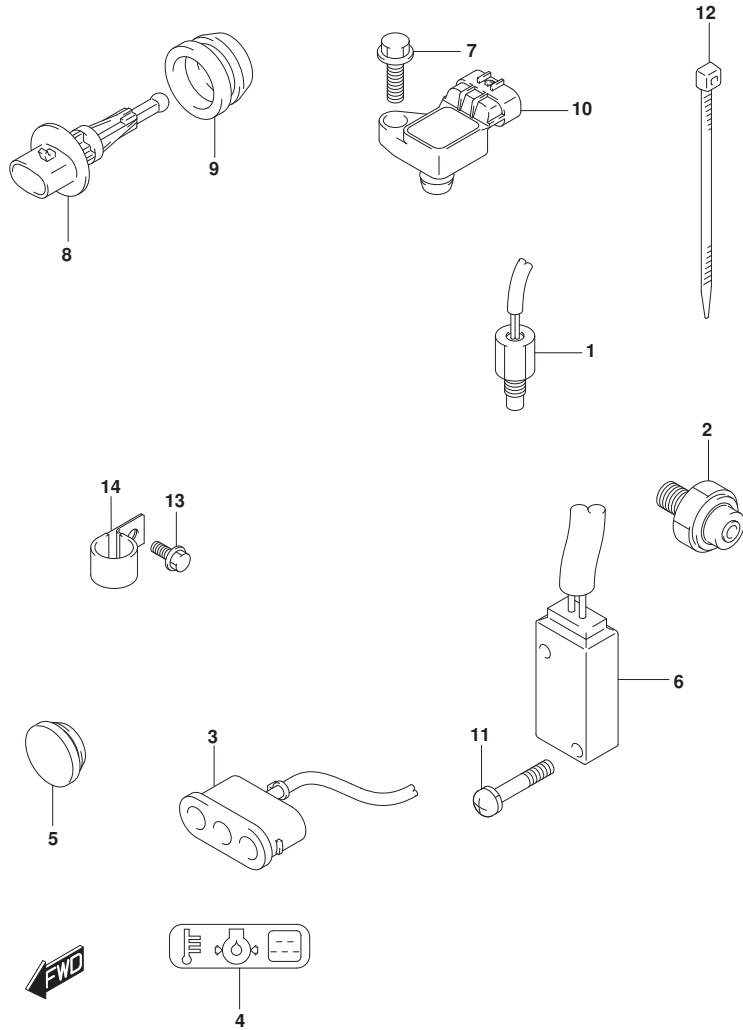


FIG. 334B (1-E-2) センサ/スイッチ (DF30AT)

見出番号	品番	品名	使用個数	備考	標準作業時間
1	13640-32G20	センサ, エンジンテンパ [®] レチヤ	1		
2	37820-89L00	スイッチアツシ, オイルフ [®] レツシヤ	1		
3	36360-94L00	インジ [®] ケータ, ウォーニング	1		
4	36367-89L00-YAY	ラベ [®] ル, ウォーニング (フ [®] ラツク)	1		
5	37163-89L00	フ [®] ラク [®] , スターテイング [®] スイッチホー ル	1		
6	37721-94L00	スイッチアツシ, ニュートラル	1		
7	01550-0620C	ホ [®] ルト	1		
8	13650-52G00	センサ, インレットエアテンパ [®] レチヤ	1		
9	13655-87J01	ゲ [®] ロメツト, インレットエアテンパ [®] レチヤセンサ	1		
10	18590-58M00	センサ, フ [®] レツシヤ	1		
11	09137-03008	スクリュ (3X18)	2		
12	09407-14407	クランフ (L:145)	1		
13	29103-93J00	ホ [®] ルト (6X12)	1		
14	09403-13413	クランフ	1		

FIG.334C

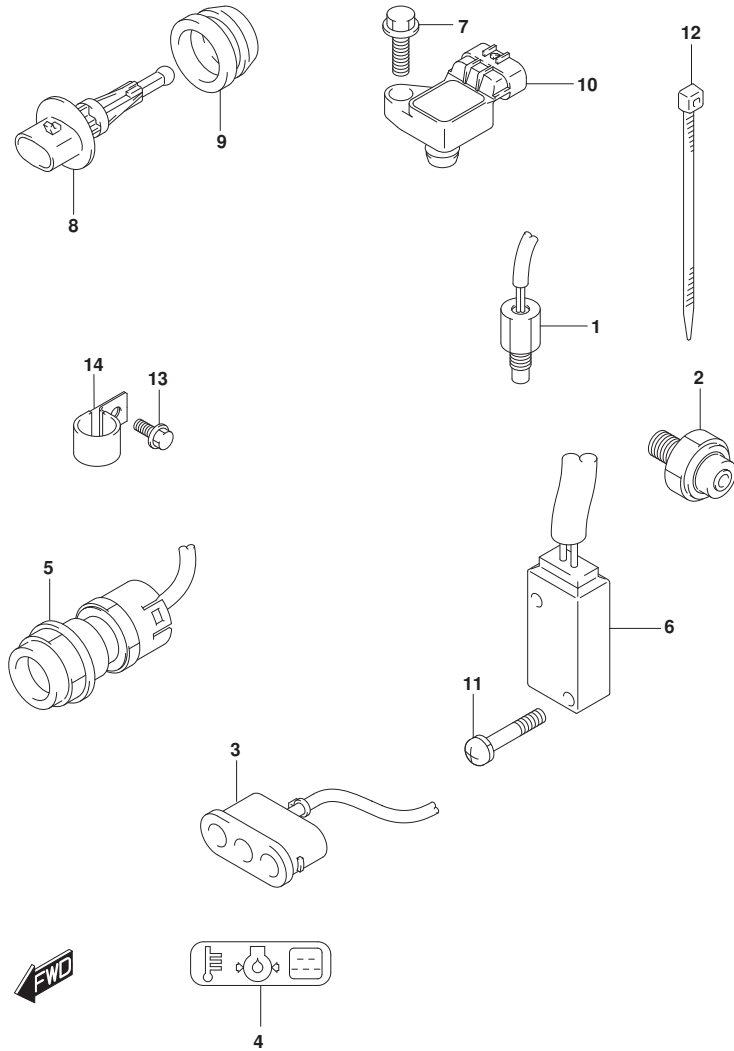


FIG. 334C (1-E-3) センサ/スイッチ (DF30ATH)

見出番号	品番	品名	使用個数	備考	標準作業時間
1	13640-32G20	センサ, エンジンテンパ [®] レチャ	1		
2	37820-89L00	スイッチアツシ, オイルフ [®] レツシヤ	1		
3	36360-94L00	インジ [®] ケータ, ウォーニング [®]	1		
4	36367-89L00-YAY	ラベ [®] ル, ウォーニング [®] (フ [®] ラツク)	1		
5	37161-89L02	スイッチアツシ, スタータモータ	1		
6	37721-94L00	スイッチアツシ, ニュートラル	1		
7	01550-0620C	ホルト	1		
8	13650-52G00	センサ, インレットエアテンパ [®] レチャ	1		
9	13655-87J01	ゲ [®] ロメツト, インレットエアテンパ [®] レチャセンサ	1		
10	18590-58M00	センサ, フ [®] レツシヤ	1		
11	09137-03008	スクリュ (3X18)	2		
12	09407-14407	クランブ [®] (L: 145)	1		
13	29103-93J00	ホルト (6X12)	1		
14	09403-13413	クランブ [®]	1		

FIG.335A

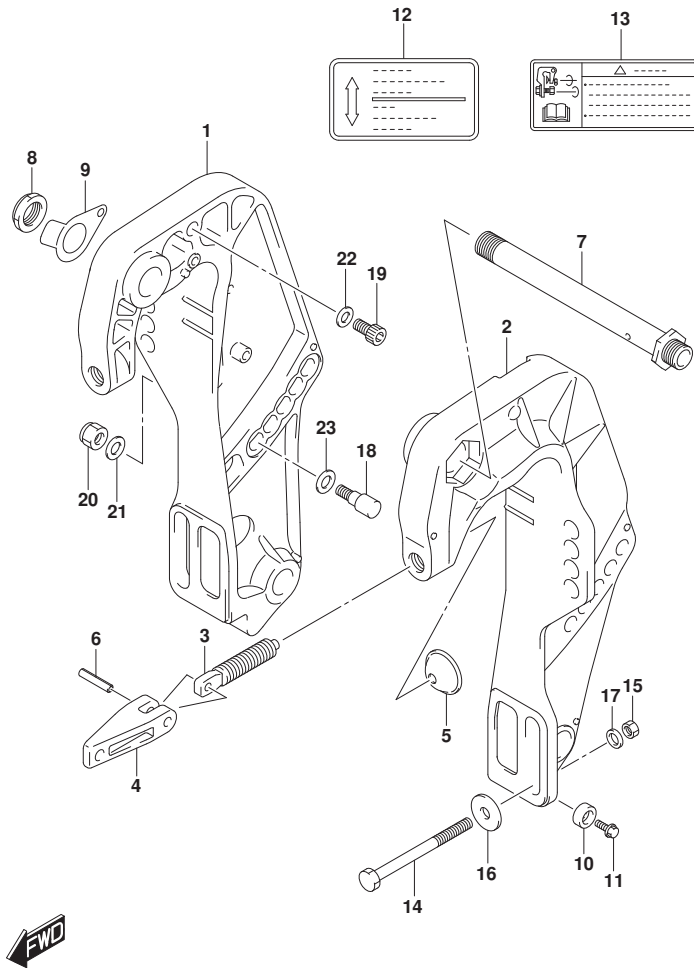


FIG. 335A (1-E-4) クランプ プラケット (DF25AQ, DF30AQ)

見出番号	品番	品名	使用個数	備考	標準作業時間
1	41111-94LA0-YAY	ブラケット, クランプ スタート (ブラケット)	1	スタート	
2	41121-94LA1-YAY	ブラケット, クランプ ホート (ブラケット)	1	ホート	
3	41211-94LA0	スクリュ, クランプ	2		
4	41212-91J00	ハンドル, クランプ	2		
5	41213-94J01	プレート, クランプ	2		
6	09205-06021	ピン (6X25)	2		
7	41130-94LA0	シャフト, クランプ ブラケット	1		
8	09159-22006	ナット	1		
9	41135-93J11	ワッシャ, クランプ ブラケットシャフト	1		
10-1	55321-87J01	アノード, フロテクション	2		
10-2	55321-87J11	アノード (マグネシウム)	1	オプション	
11	09103-06281	ホルト (6X14)	2		
12	43241-87J00	マーク, レリースレバ	1		
13	69911-91J60	マーク, クランプ ブラケット	1		
14	09100-12132	ホルト	4		
15	09159-12014	ナット	4		
16	09160-12128	ワッシャ (12.5X35X3)	4		
17	09160-12126	ワッシャ, 12.5X22X3	4		
18	45421-94LA0	ピン, チルトロック	2		
19	09106-10065	ホルト (10X20)	2		
20	09159-10050	ナット	2		
21	09160-10082	ワッシャ (10.5X19X2)	2		
22	09160-10082	ワッシャ (10.5X19X2)	2		
23	09160-12066	ワッシャ (12.5X22X2.5)	2		

FIG.335B

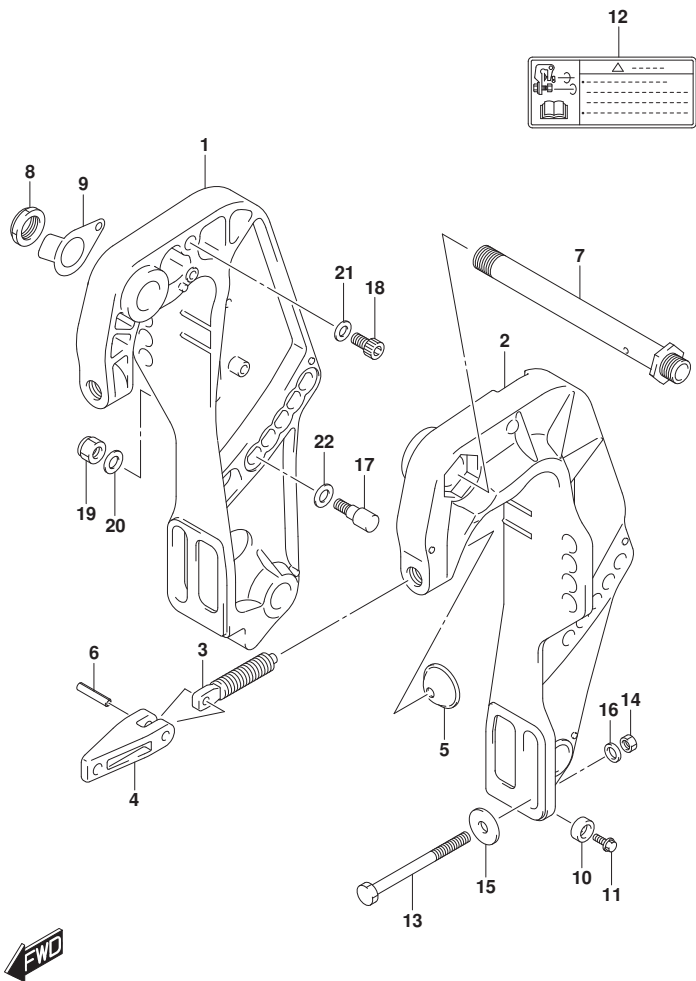


FIG. 335B (1-E-5) クランプ プラケット (DF30AT, DF30ATH)

見出番号	品番	品名	使用個数	備考	標準作業時間
1	41111-94LA0-YAY	ブラケット, クランプ スターボート (フック)	1	スターボート	
2	41121-94LA1-YAY	ブラケット, クランプ ボート (フック)	1	ボート	
3	41211-94LA0	スクリュ, クランプ	2		
4	41212-91J00	ハンドル, クランプ	2		
5	41213-94J01	プレート, クランプ	2		
6	09205-06021	ピン (6X25)	2		
7	41130-94LA0	シャフト, クランプ プラケット	1		
8	09159-22006	ナット	1		
9	41135-93J11	ワッシャ, クランプ プラケットシャフト	1		
10-1	55321-87J01	アノード, フロテクション	2		
10-2	55321-87J11	アノード (マグネシウム)	1	オプション	
11	09103-06281	ボルト (6X14)	2		
12	69911-91J60	マーク, クランプ プラケット	1		
13	09100-12132	ボルト	4		
14	09159-12014	ナット	4		
15	09160-12128	ワッシャ (12.5X35X3)	4		
16	09160-12126	ワッシャ, 12.5X22X3	4		
17	45421-94LA0	ピン, チルトロック	2		
18	09106-10065	ボルト (10X20)	2		
19	09159-10050	ナット	2		
20	09160-10082	ワッシャ (10.5X19X2)	2		
21	09160-10082	ワッシャ (10.5X19X2)	2		
22	09160-12066	ワッシャ (12.5X22X2.5)	2		

FIG.336A

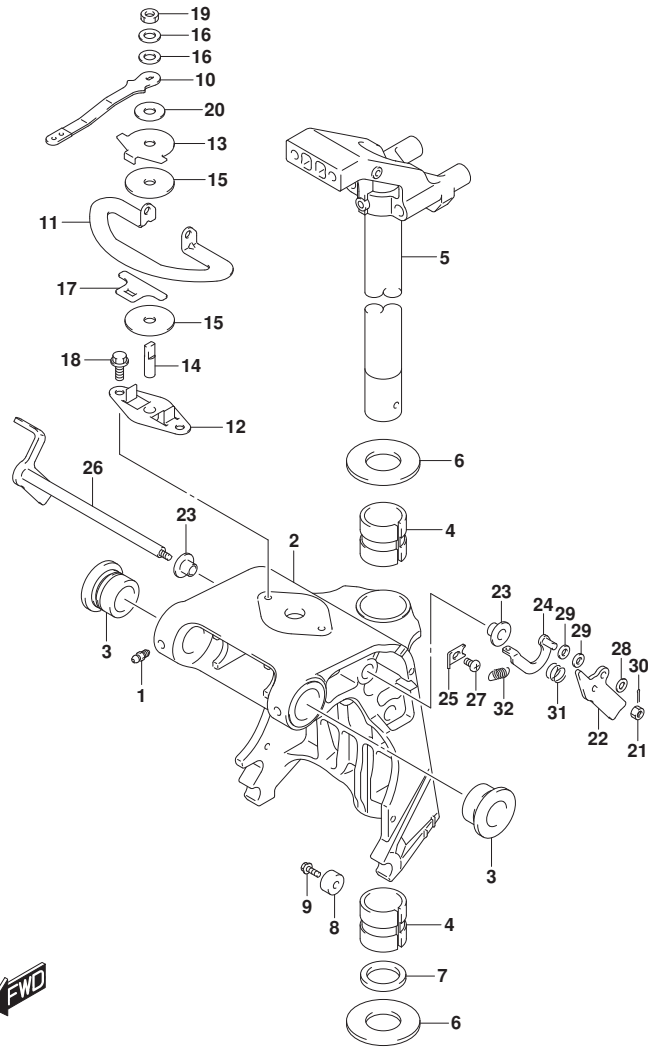


FIG. 336A (1-E-6) スイベルブラケット (DF25AQ, DF30ATH, DF30AQ)

見出番号	品番	品名	使用個数	備考	標準作業時間
1	22511-99011	ニツブル, ケーリス	4		
2-1	43111-94LA0-YAY	ブラケット, スイベル(S) (ブラック)	1	W/トランサム(S)	
2-2	43111-94LB0-YAY	ブラケット, スイベル(L) (ブラック)	1	W/トランサム(L), W/トランサム(X)	
3	43211-87JL0	ブッシュ, スイベルブラケット	2		
4	43711-94L00	ブッシュ, ステアリング	2		
5-1	43750-94L00-YAY	ブラケット, ステアリング(S) (ブラック)	1	W/トランサム(S)	
5-2	43750-94L10-YAY	ブラケット, ステアリング(L) (ブラック)	1	W/トランサム(L), W/トランサム(X)	
6	09160-30057	ワッシャ(30.9X50X1.5)	2		
7	09282-30008	オイルシール(30.6X43X5)	1		
8-1	55321-87J01	アノード, フロテーション	1		
8-2	55321-87J11	アノード(マグネシウム)	1	オプション	
9	09103-06281	ホルト(6X14)	1		
10	43411-89LA0	レバー, ステアリングアジャスタ	1		
11	43415-94L01	プレート, ステアリングアジャスタ(H)	1		
12	43420-89L00	プレート, ステアリングアジャスタフリクション	1		
13	43425-89L00	プレート, ステアリングアジャスタアツハ	1	アツハ	
14	43512-89L00	シヤフト, ステアリングアジャスタスレツト(H)	1		
15	43515-88L00	ワッシャ, ステアリングアジャスタフリクションプレート	2		
16	43516-89J00	ワッシャ, ステアリングアジャスタ	2		
17	43517-89L00	スベ一サ, ステアリングアジャスタ	1		
18	09116-06225	ホルト(6X16)	4		
19	09159-08L02	ナツト	1		
20	09161-08019	ワッシャ(8.2X18X1.2)	1		
21	29141-93J00	ナツト	1		

FIG.336A

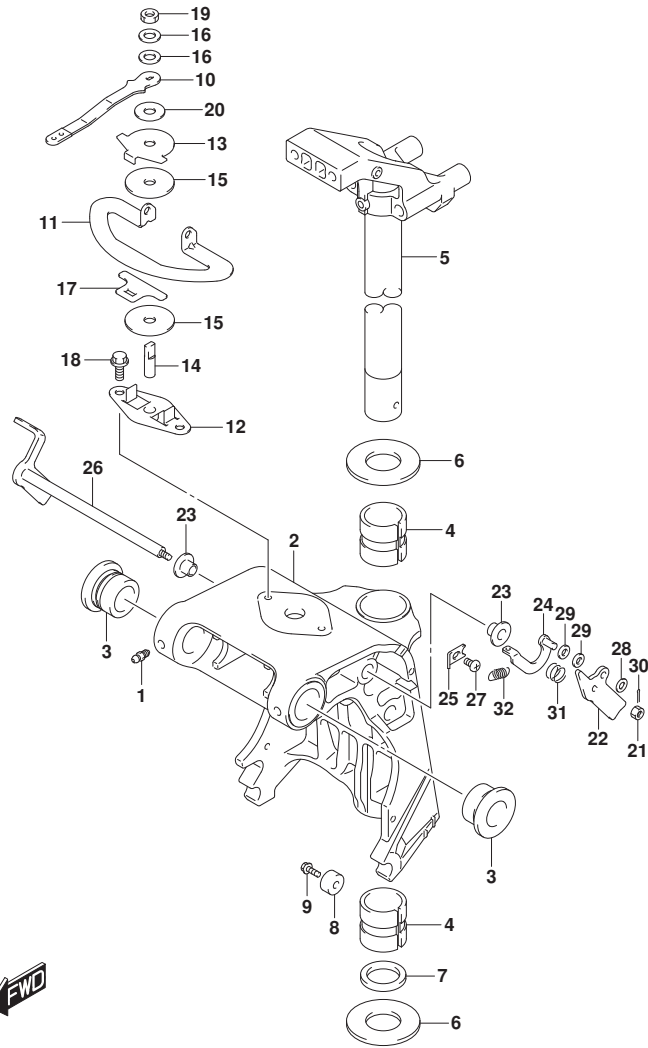


FIG. 336A (1-E-7) スイベルブラケット (DF25AQ, DF30ATH, DF30AQ)

見出番号	品番	品名	使用個数	備考	標準作業時間
22	41221-94LA0	レバー, チルトロツクホート	1	ホート	
23	41224-94LA0	ブツシュ, チルトストツハロツト	2		
24	41230-94LA0	リンク, チルトロツクレバー	1		
25	41233-94LA0	ブラケット, チルトロツクスフリンク	1		
26	41280-94LA0	レバー, チルトロツク	1		
27	09125-06063	スクリュ (6X10)	1		
28	09160-06176	ワツシヤ	1		
29	09160-06170	ワツシヤ (6. 5X13X2)	2		
30	09204-01006	コツタヒン	1		
31	09440-13057	スフリンク	1		
32	09443-10043	スフリンク	1		

FIG.336B

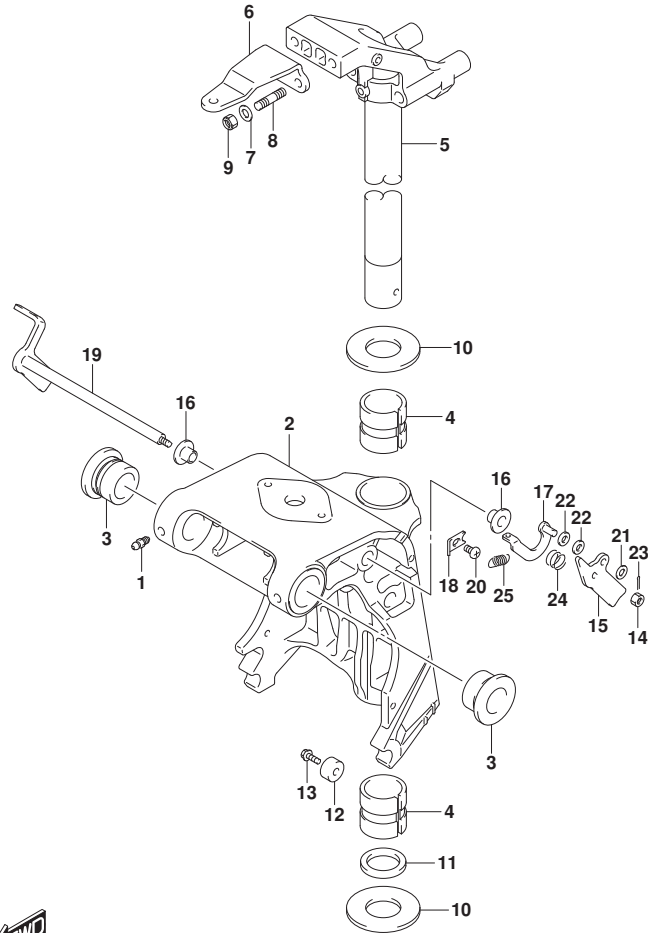


FIG. 336B (1-E-8) スイベルブラケット (DF30AT)

見出番号	品番	品名	使用個数	備考	標準作業時間
1	22511-99011	ニツブル、ケリース	4		
2-1	43111-94LA0-YAY	ブラケット、スイベル(S) (ブラケット)	1	W/トランサム(S)	
2-2	43111-94LB0-YAY	ブラケット、スイベル(L) (ブラケット)	1	W/トランサム(L), W/トランサム(X)	
3	43211-87JL0	ブッシュ、スイベルブラケット	2		
4	43711-94L00	ブッシュ、ステアリング	2		
5-1	43750-94L00-YAY	ブラケット、ステアリング(S) (ブラケット)	1	W/トランサム(S)	
5-2	43750-94L10-YAY	ブラケット、ステアリング(L) (ブラケット)	1	W/トランサム(L), W/トランサム(X)	
6	43755-94L00	アタッチメント、ステアリングブラケット	1		
7	09160-08082	ワッシャ(8.5X16X1.2)	2		
8	09108-08286	スタッドホルト	2		
9	09159-08059	ナット	2		
10	09160-30057	ワッシャ(30.9X50X1.5)	2		
11	09282-30008	オイルシール(30.6X43X5)	1		
12-1	55321-87J01	アノード、フロッタクション	1		
12-2	55321-87J11	アノード(マグネシウム)	1	オプショナル	
13	09103-06281	ホルト(6X14)	1		
14	29141-93J00	ナット	1		
15	41221-94LA0	レバー、チルトロックホルト	1	ホルト	
16	41224-94LA0	ブッシュ、チルトストッパロッド	2		
17	41230-94LA0	リンク、チルトロックレバー	1		
18	41233-94LA0	ブラケット、チルトロックスプリング	1		
19	41280-94LA0	レバー、チルトロック	1		
20	09125-06063	スクリュ(6X10)	1		
21	09160-06176	ワッシャ	1		



FIG.336B

FIG. 336B (1-E-9) スイベル ブラケット (DF30AT)

見出番号	品番	品名	使用個数	備考	標準作業時間
22	09160-06170	ワッシャ (6.5X13X2)	2		
23	09204-01006	コツタピン	1		
24	09440-13057	スプリング	1		
25	09443-10043	スプリング	1		

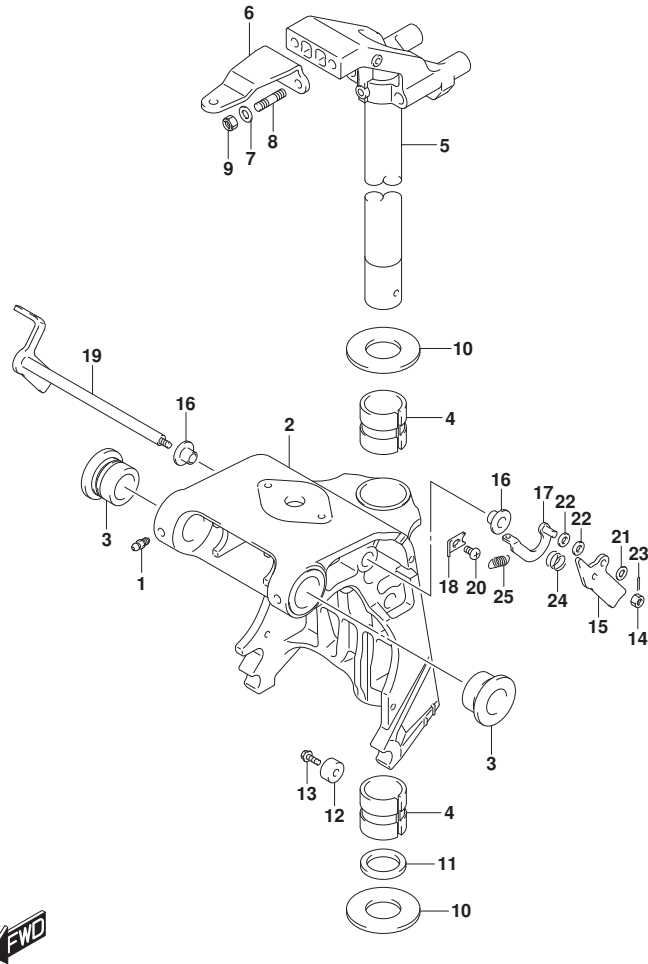


FIG.338A

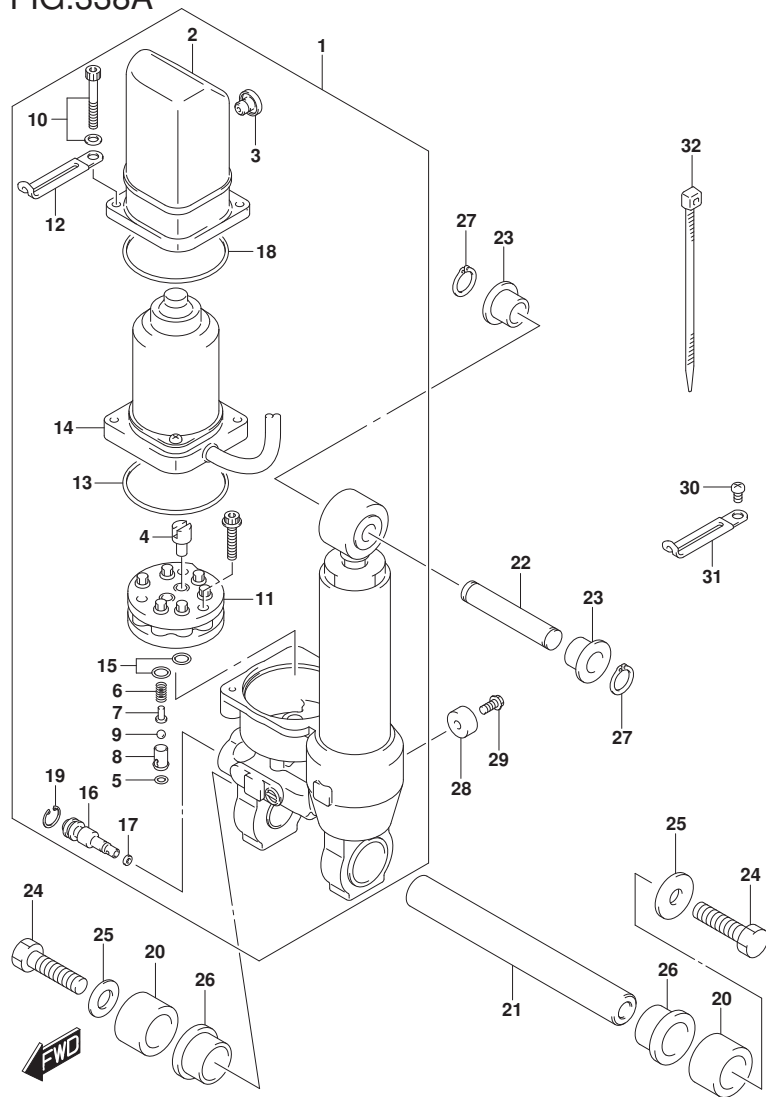
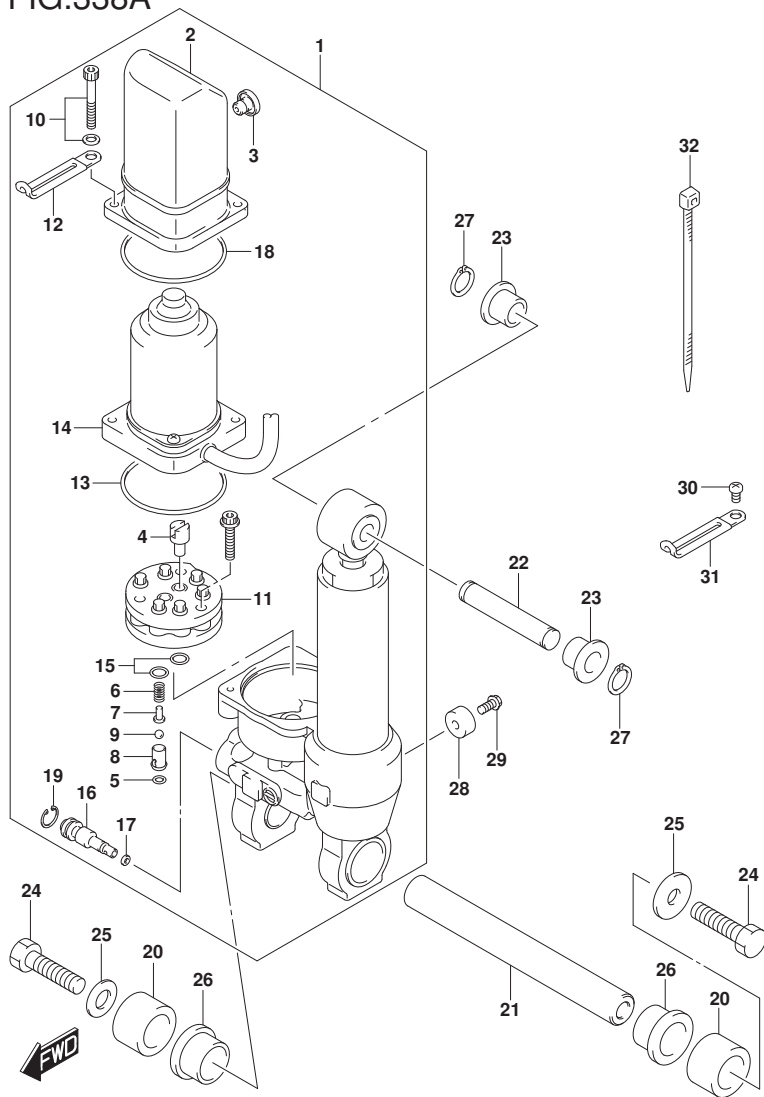


FIG. 338A (1-E-10) チルト シリンダ* (DF30AT, DF30ATH)

見出番号	品番	品名	使用個数	備考	標準作業時間
1	48000-94L04	ハワーチルトアツシ	1		
2	48571-89J01	・リザ-ハ	1		
3	48572-89J01	・フ ラグ	1		
4	48583-95E00	・シ ョイント, ト ライフ	1		
5	48818-97E00	・Oリング, ハ ルフ ハウジ ング	1		
6	48823-89J00	・スプ リング, フ レツシヤ	1		
7	48832-89J00	・ハ ルフ, フ レツシヤ	1		
8	48834-89J00	・シ-ト, ハ ルフ	1		
9	48842-89J00	・ホ-ル, フ レツシヤハ ルフ	1		
10	48861-89J01	・ホ ルト, リザ-ハ	2		
11	48510-89J00	・ホ ンプ アツシ	1		
12	29404-93J11	・クランプ	1		
13	31123-89J10	・Oリング	1		
14	38100-94L02	・モ-タアツシ, PT	1		
15	48518-87D00	・Oリング	1		
16	48551-89J00	・ハ ルフ, マニユアル	1		
17	48553-97E00	・シ-ル, ワツシヤ	1		
18	48585-89J00	・Oリング, リザ-ハ	1		
19	48681-87J11	・サ-クリツフ	1		
20	47226-94L00	スベ-サ, チルトシリンダ* ロアホ-ト	2	ロア, ホ-ト	
21	48121-94LA0	シヤフト, チルトシリンダ* ロア	1	ロア	
22	48321-94L00	シヤフト, チルトシリンダ* アツハ	1	アツハ	
23	48325-94L00	ブ ヲツシ, チルトシリンダ* アツハ	2	アツハ	
24	09100-10323	ホ ルト (10X35)	2		
25	09160-10158	ワツシヤ (10. 5X30X3)	2		
26	48326-94L00	ブ ヲツシ, チルトシリンダ* ロア	2	ロア	

FIG.338A



DF25A_30A_N00_024_338A
TILT CYLINDER

FIG. 338A (1-E-11) フィルト シリンダ* (DF30AT, DF30ATH)

見出番号	品番	品名	使用個数	備考	標準作業時間
27	09380-12002	スナップ リング*	2		
28	55321-87J01	アノード, フロテクション	1		
29	09103-06281	ホルト (6X14)	1		
30	09125-06063	スクリュ (6X10)	1		
31	09404-06032	クランプ*	1		
32	09407-14407	クランプ* (L:145)	1		

DF25A_30A_N00_024

FIG.339A

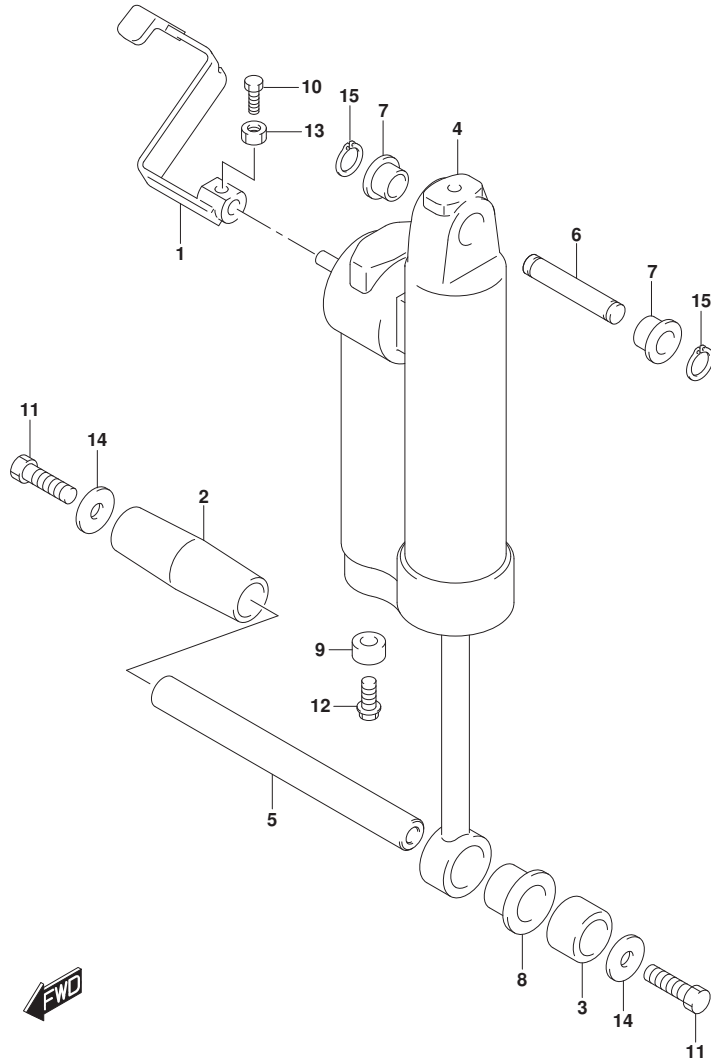


FIG. 339A (1-E-12) ガス シリンダ* (DF25AQ, DF30AQ)

見出番号	品番	品名	使用個数	備考	標準作業時間
1	45260-94LA0	レバー、リリース*	1		
2	47225-94L00	スベ-サ、チルトシリンダ* ロアスターホ-ト*	1	ロア、スターホ-ト*	
3	47226-94L00	スベ-サ、チルトシリンダ* ロアホ-ト	1	ロア、ホ-ト	
4	47400-95J02	シリンダ* アツシ、カ* ス	1		
5	48121-94LA0	シャフト、チルトシリンダ* ロア	1	ロア	
6	48321-94L00	シャフト、チルトシリンダ* アツハ*	1	アツハ*	
7	48325-94L00	ブ* ツシュ、チルトシリンダ* アツハ*	2	アツハ*	
8	48326-94L00	ブ* ツシュ、チルトシリンダ* ロア	1	ロア	
9	55321-87J01	アノ-ド*、フ* ロケクシヨシ	1		
10	09100-06113	ホ* ルト (6X16)	1		
11	09100-10323	ホ* ルト (10X35)	2		
12	09103-06281	ホ* ルト (6X14)	1		
13	09140-06020	ナツト	1		
14	09160-10158	ワツシヤ (10. 5X30X3)	2		
15	09380-12002	スナツツ* リンク*	2		

FIG.340A

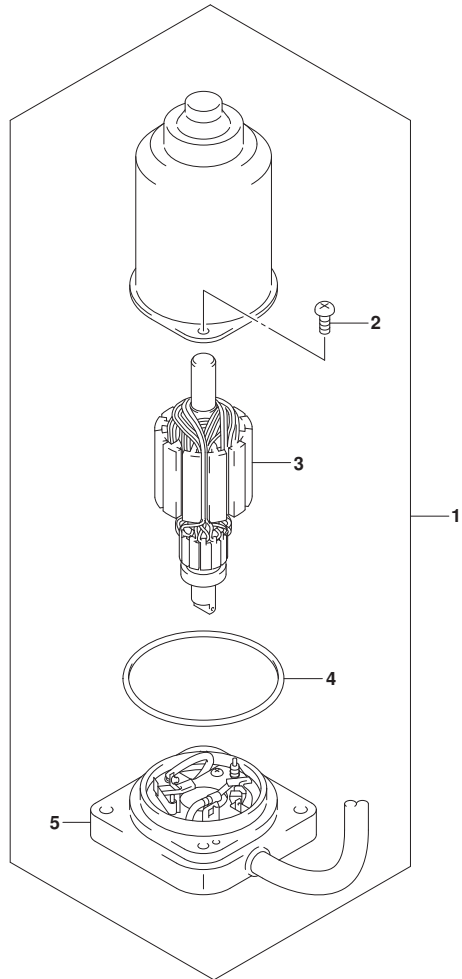


FIG. 340A (1-E-13) PTT モータ (DF30AT, DF30ATH)

見出番号	品番	品名	使用個数	備考	標準 作業時間
1	38100-94L02	モータツシ, PT	1		
2	31111-89J00	・スクリュ	2		
3	31311-89J00	・アマチュア	1		
4	31123-89J00	・Oリング	1		
5	31173-94L02	・ブラケット, PTモータ	1		

FIG.401A

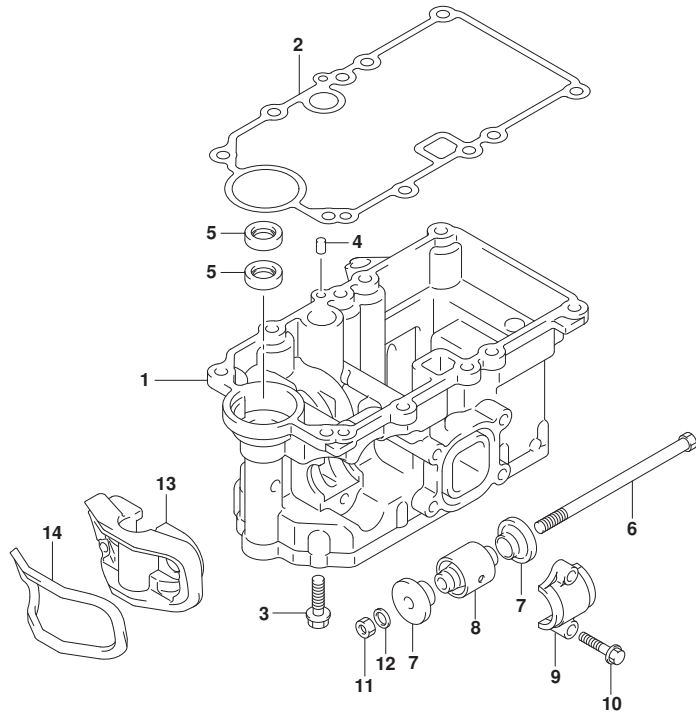


FIG. 401A (1-E-14) エンジンホルダ

見出番号	品番	品名	使用個数	備考	標準作業時間
1	51110-94L10	ホルダ, エンジン	1		
2	51211-94L00	ガスケット, エンジンホルダ	1		
3	09116-08150	ボルト (8X27)	10		
4	09202-06023	ピン (6X10)	2		
5	09282-15009	オイルシール (14. 7X25X6. 5)	2		
6	54112-94L00	ホルダ, アツハ マウント	2	アツハ	
7	54125-94L00	ストツパ, アツハ マウントスラスト	4	アツハ	
8	54130-94L00	マウント, アツハ	2	アツハ	
9	54137-94L00	カバー, アツハ マウント	2	アツハ	
10	09116-08152	ボルト (8X35)	4		
11	09140-10031	ナット	2		
12	09160-10156	ワツシヤ (10. 3X16. 5X2. 5)	2		
13	54144-94L00	シール, アツハ マウント	1	アツハ	
14	54145-94L00	シール, アツハ マウントNO. 2	1	アツハ	



FIG.405A

FIG. 405A (1-F-2) ドライブシャフトハウジング

見出番号	品番	品名	使用個数	備考	標準作業時間
1-1	52110-94L20-YAY	ハウジング, ドライブシャフト(S) (ブラック)	1	W/トランサム(S)	
1-2	52110-94L30-YAY	ハウジング, ドライブシャフト(LEFT) (ブラック)	1	W/トランサム(L), W/トランサム(X)	
2	43112-94L01	・ハブ, エキゾースト	1		
3	61155-94L00	・チューブ, ウォータインスペクション	1		
4	52113-94L00	ガasket, ドライブシャフトハウジング	1		
5	17913-93J00	ブラケット, ウォータ	1		
6	17914-93J01	ガasket, ウォータブラケット	1		
7	09116-08151	ホルト(8X30)	8		
8	09202-06023	ピン(6X10)	2		
9	09168-12017	ガasket(12X17X1)	1		
10	09248-12009	ブラケット(12X18.65)	1		
11	54151-94L00	マウント, ロアスラスト	1	07	
12	54167-94L00	マウント, ロアサイト	2	07	
13	54211-94L00-YAY	カバー, ロアマウント(ブラック)	2	07	
14	54213-93901	ピン, ロアマウントカバーノック	2	07	
15	09116-08154	ホルト(8X40)	2		
16	09116-08162	ホルト(8X65)	2		
17	52131-94L00-YAY	ケース, エクステンション(ブラック)	1	W/トランサム(X)	
18	57130-96300	ブッシュ, ドライブシャフト	1	W/トランサム(X)	
19	09108-08104	スタッドホルト	6	W/トランサム(X)	
20	09202-06023	ピン(6X10)	2	W/トランサム(X)	

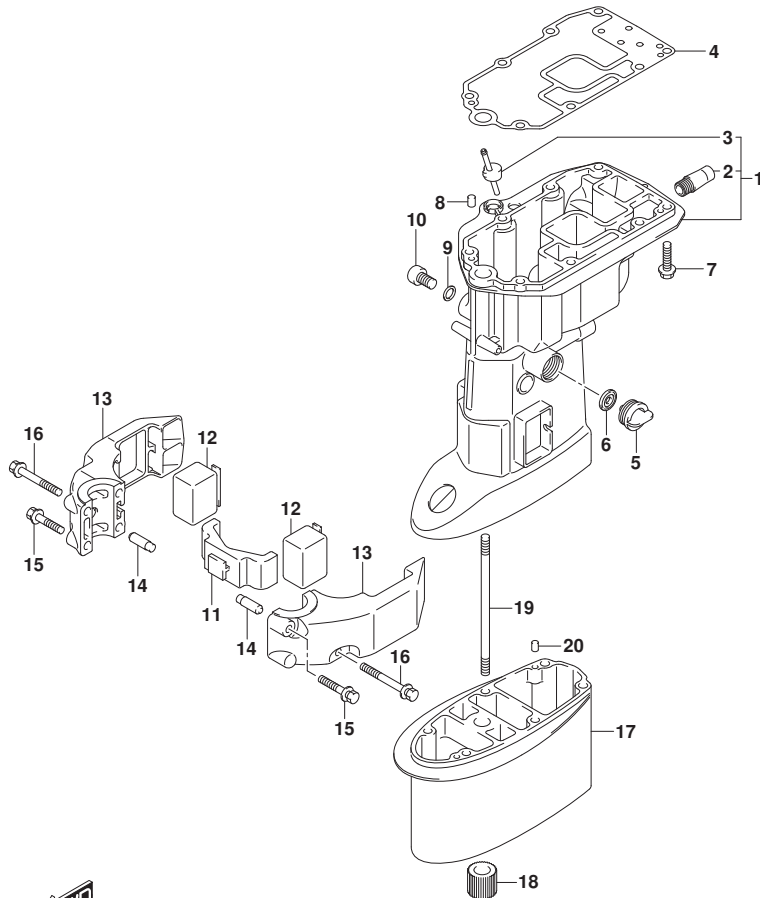


FIG.407A

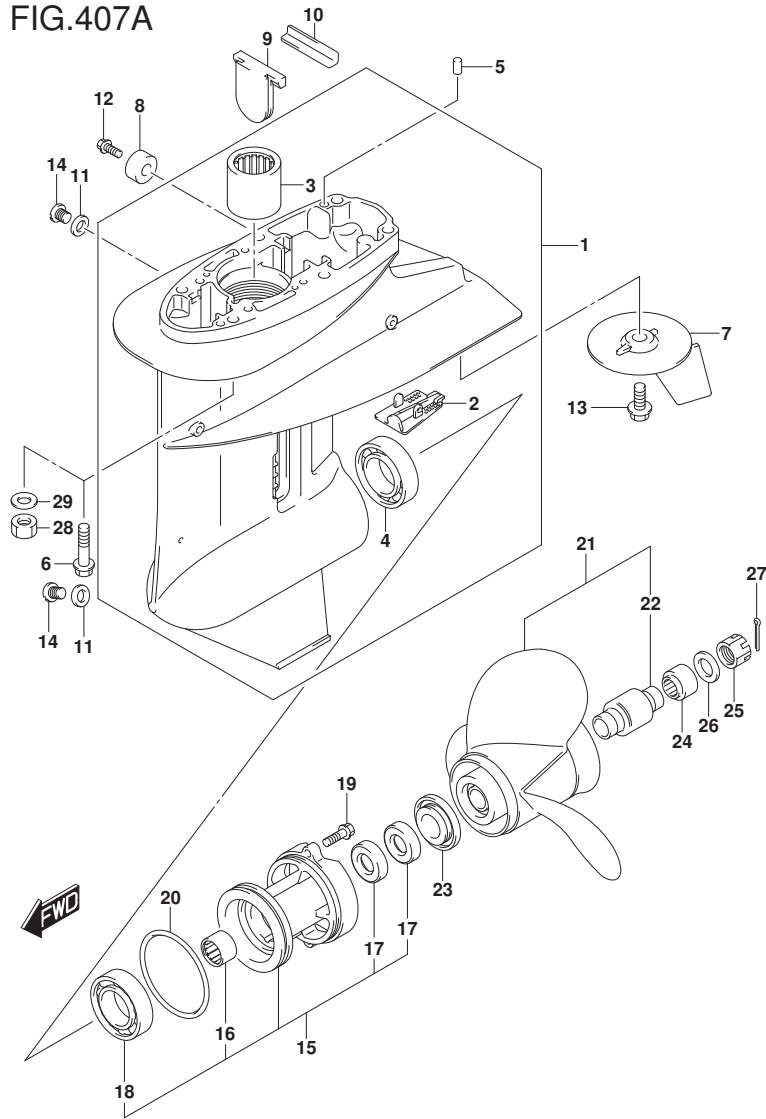


FIG. 407A (1-F-3) ギヤケース

見出番号	品番	品名	使用個数	備考	標準作業時間
1	55100-94L00-YAY	ケースアツシ, ギヤ(フ)ラツク	1		
2	55114-963L0	・カバー, ギヤケースアンダ	1		
3	09263-20046	・ベアリング (20. 6X27X25. 4)	1		
4	09265-25047	・ベアリング (25X52X16. 25)	1		
5	09202-06023	ピン (6X10)	2		
6	09116-08154	ホルト (8X40)	6	W/トランサム(S) W/トランサム(L)	
7	55125-96310	タブ, トリム	1		
8	55321-87J01	アノード, フロケーション	1		
9	55332-94L00	ラバー, エキゾーストシール	1		
10	55333-94L10	プレート, エキゾーストシール	1		
11	59178-97J00	ガスケット, トレーンブラグ	2		
12	09103-06281	ホルト (6X14)	1		
13	09116-08148	ホルト	1		
14	09248-08001	ブラグ (8X7. 5)	2		
15	56120-91L11-YAY	ハウジング, フロベアシャフトベアリング	1		
16	09263-20047	・ベアリング (20X26X20)	1		
17	09289-20L01	・オイルシール	2		
18	08113-60060	・ベアリング	1		
19	09116-06229	ホルト (6X25)	2		
20	09280-75002	Oリング (D: 3. 5, ID: 68. 6)	1		

FIG.407A

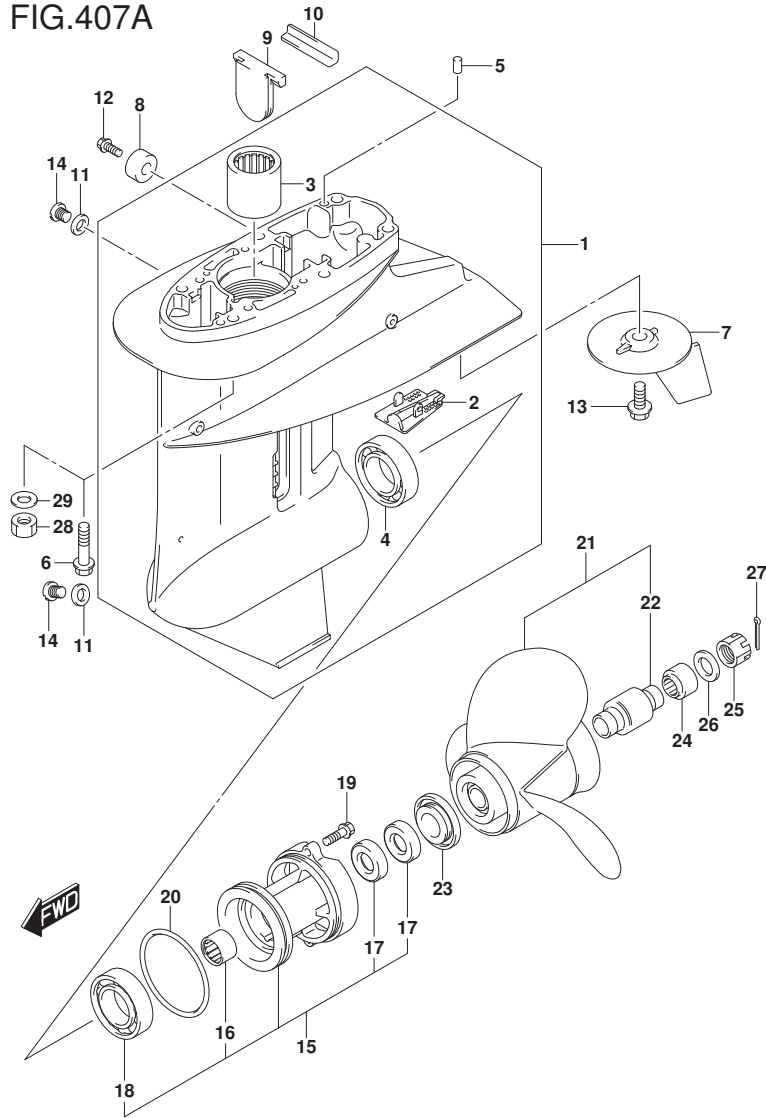


FIG. 407A (1-F-4) ギヤケース

見出番号	品番	品名	使用個数	備考	標準作業時間
21-1	58100-91L40-019	ブローラ(3X10-1/4X10)	1		
21-2	58100-91L50-019	ブローラ(3X10-1/4X11)	1		
21-3	58100-91L20-019	ブローラ(3X10-1/4X12)	1		
21-4	58100-91L30-019	ブローラ(3X10-1/4X13)	1		
21-5	58100-95D01-019	ブローラ(3X10-1/4X14)	1		
21-6	58100-96372-019	ブローラ(3X10-1/4X9)	1		
21-7	58100-96472-019	ブローラ(3X10-1/4X10)	1		
21-8	58100-96482-019	ブローラ(3X10-1/4X12)	1		
21-9	58100-96462-019	ブローラ(3X10-1/4X15)	1	オブション	
21-10	58100-96492-019	ブローラ(3X10-1/4X13)	1	オブション	
22	58120-96401	ブッシュ, ブローラ	1		
23	57632-91L00	ストッパ, ブローラブッシュ	1		
24	57633-96300	スペーサ, ブローラナット	1		
25	09141-14008	ナット	1		
26	09160-14028	ワッシャ(14. 5X30X2. 5)	1		
27	09204-03003	コッタピン	1		
28	09140-08016	ナット	6	W/トランスム(X)	
29	09160-08082	ワッシャ(8. 5X16X1. 2)	6	W/トランスム(X)	

FIG.410A

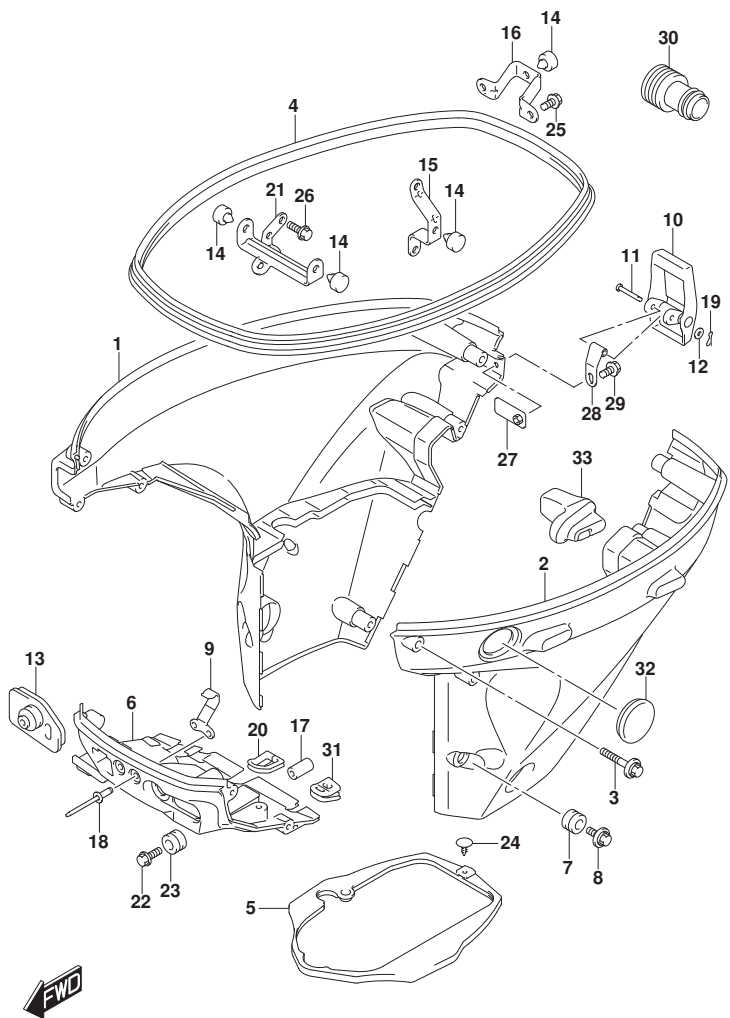


FIG. 410A (1-F-5) サイドカバー (DF25AQ, DF30AQ)

見出番号	品番	品名	使用個数	備考	標準作業時間
1	61810-94L10-YAY	カバー, サイドスターボート (フック)	1	スターボート	
2	61820-94L00-YAY	カバー, サイドボート (フック)	1	ボート	
3	09116-06523	ホルト (6X35)	8		
4	61112-94L10	ラバー, サイドカバー	1		
5	61134-94L00	シール, サイドカバー	1		
6	61830-94L00-YAY	パネル, フロント (フック)	1		
7	09320-11017	クッション	2		
8	09116-06522	ホルト (6X17)	2		
9	61412-89L00	フック, フロントパネル	1		
10	61610-90L00	フアスナ	1		
11	61616-93E10	ピン, レバー	1		
12	09161-04012	ワッシャ (4. 2X11X1)	1		
13-1	61124-94L00	グロメット, ケーブル	1	W/マニュアル スタータ	
13-2	61124-94L20	グロメット, ケーブル (ME)	1	W/エレクトリック スタータ	
14	61151-91J11	クッション, ロアカバーホルダー	4	07	
15	61827-94L00	ホルダー, サイドカバー	1		
16	61829-94L00	ホルダー, サイドカバーリヤ	1		
17	09251-09007	クッション	1		
18	09229-04005	リベット	2		
19	09385-04003	クリップ	1		
20	23131-94L00	ブーツ, クラッチロッド	1		
21	61841-94L00	ホルダー, サイドカバー	1		
22	09116-06522	ホルト (6X17)	1		
23	09320-11017	クッション	1		
24	09409-05302-5PK	クリップ (フック)	1		
25	01550-0616C	ホルト	2		

FIG.410A

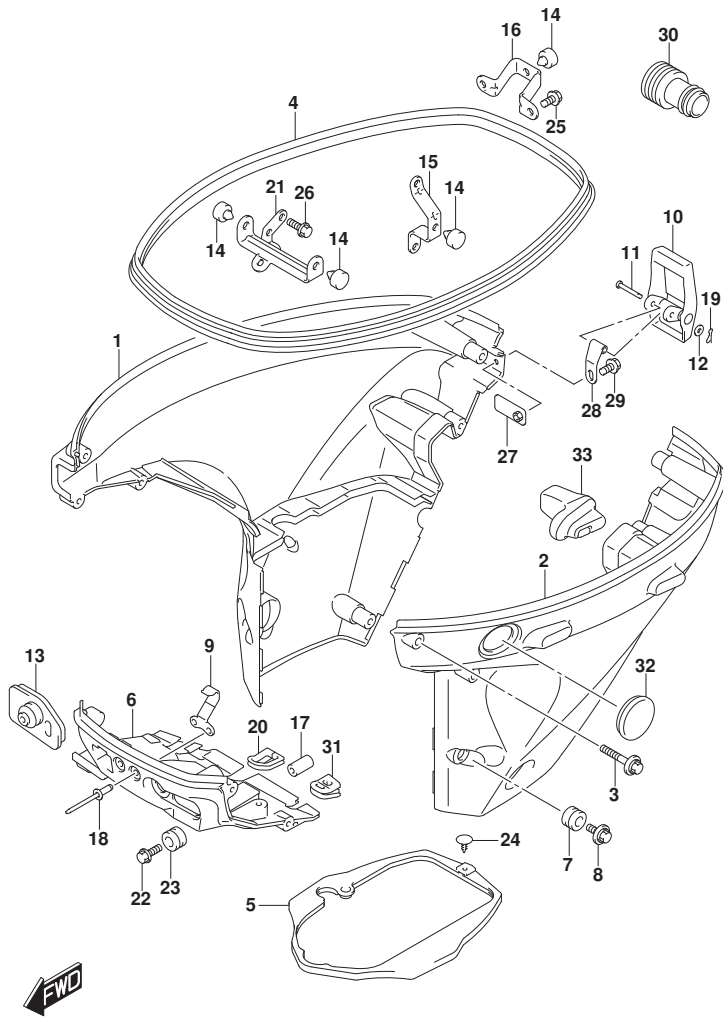


FIG. 410A (1-F-6) サイドカバー (DF25AQ, DF30AQ)

見出番号	品番	品名	使用個数	備考	標準作業時間
26	01550-0820C	ホルト	1		
27	61620-94L00	プレート, フォスナホルダ	1		
28	61642-90L00	ホルダ, フォスナレバ	1		
29	09116-06223	ホルト (6X12)	1		
30	17917-87L00	コネクタ, フラッシュウオータ	1		
31	36656-94L00	ゲロメツト, ホイントケーブル	1		
32	37853-94L00	プラグ, PTスイッチホール	1		
33	61151-94L00	クッション, サイドカバー	1		

FIG.410B

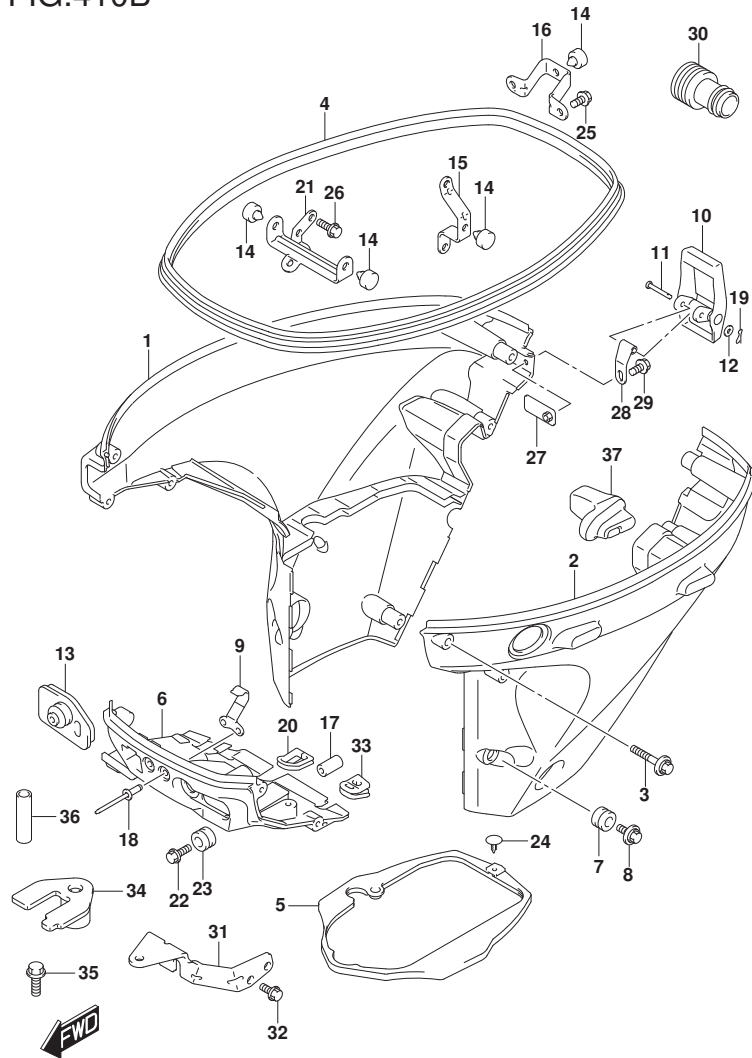
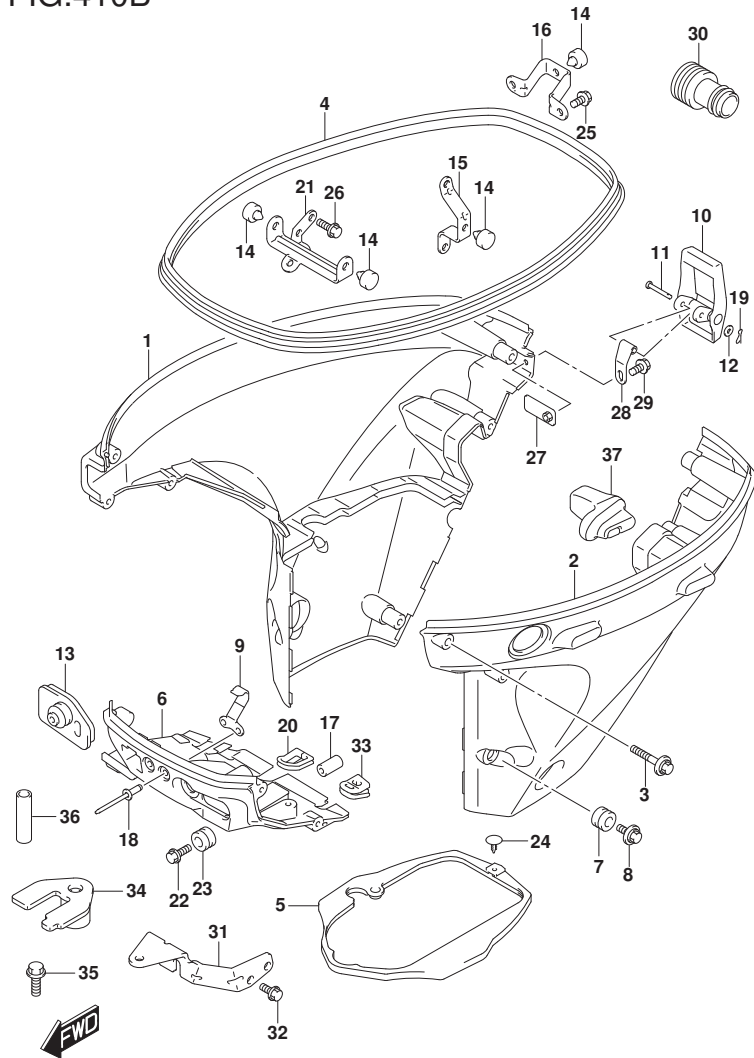


FIG. 410B (1-F-7) サイド カバー (DF30AT)

見出番号	品番	品名	使用個数	備考	標準作業時間
1	61810-94L10-YAY	カバー, サイドスターホート (フック)	1	スターホート	
2	61820-94L20-YAY	カバー, サイドホート (フック)	1	ホート	
3	09116-06523	ホルト (6X35)	8		
4	61112-94L10	ラバー, サイドカバー	1		
5	61134-94L00	シール, サイドカバー	1		
6	61830-94L00-YAY	パネル, フロント (フック)	1		
7	09320-11017	クッション	2		
8	09116-06522	ホルト (6X17)	2		
9	61412-89L00	フック, フロントパネル	1		
10	61610-90L00	フアスナ	1		
11	61616-93E10	ピン, レバー	1		
12	09161-04012	ワッシャ (4. 2X11X1)	1		
13	61124-94L10	ゲロメット, リモコンケーブル	1		
14	61151-91J11	クッション, ロアカバーホルダ	4	07	
15	61827-94L00	ホルダ, サイドカバー	1		
16	61829-94L00	ホルダ, サイドカバーリヤ	1		
17	09251-09007	クッション	1		
18	09229-04005	リベット	2		
19	09385-04003	クリップ	1		
20	23131-94L00	ブーツ, クラッチロッド	1		
21	61841-94L00	ホルダ, サイドカバー	1		
22	09116-06522	ホルト (6X17)	1		
23	09320-11017	クッション	1		
24	09409-05302-5PK	クリップ (フック)	1		
25	01550-0616C	ホルト	2		
26	01550-0820C	ホルト	1		

FIG.410B



DF25A_30A_N00_024_410B
SIDE COVER

FIG.410B (1-F-8) サイドカバー (DF30AT)

見出番号	品番	品名	使用個数	備考	標準作業時間
27	61620-94L00	プレート, ファスナホルダー	1		
28	61642-90L00	ホルダー, ファスナレバー	1		
29	09116-06223	ホルダー (6X12)	1		
30	17917-87L00	コネクタ, フラッシュウオータ	1		
31	67341-94L00	ホルダー, リモコンケーブル	1		
32	01547-0616C	ホルダー	2		
33	36656-94L00	ゲロメット, ホイントケーブル	1		
34	67343-94L00	ストッパ, リモコンケーブル	1		
35	09116-06225	ホルダー (6X16)	1		
36	09352-70104-600	ホース (7X10, 2X600)	2	L: 600->14	
37	61151-94L00	クッション, サイドカバー	1		

DF25A_30A_N00_024

FIG.410C

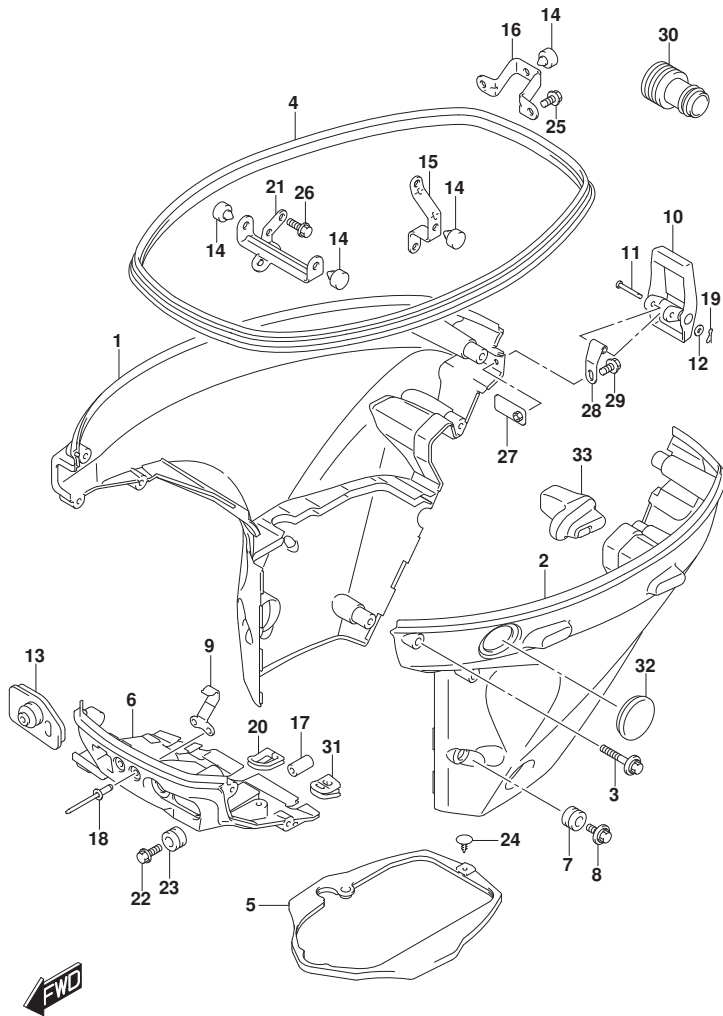


FIG. 410C (1-F-9) サイド カバー (DF30ATH)

見出番号	品番	品名	使用個数	備考	標準作業時間
1	61810-94L10-YAY	カバー, サイドスターボード (フック)	1	スターボード	
2	61820-94L20-YAY	カバー, サイドボード (フック)	1	ボード	
3	09116-06523	ホルト (6X35)	8		
4	61112-94L10	ラバー, サイドカバー	1		
5	61134-94L00	シール, サイドカバー	1		
6	61830-94L00-YAY	パネル, フロント (フック)	1		
7	09320-11017	クッション	2		
8	09116-06522	ホルト (6X17)	2		
9	61412-89L00	フック, フロントパネル	1		
10	61610-90L00	フアスナ	1		
11	61616-93E10	ピン, レバー	1		
12	09161-04012	ワッシャ (4. 2X11X1)	1		
13	61124-94L20	グロメット, ケーブル (ME)	1		
14	61151-91J11	クッション, ロアカバーホルダー	4	07	
15	61827-94L00	ホルダー, サイドカバー	1		
16	61829-94L00	ホルダー, サイドカバーリヤ	1		
17	09251-09007	クッション	1		
18	09229-04005	リベット	2		
19	09385-04003	クリップ	1		
20	23131-94L00	ブーツ, クラッチロッド	1		
21	61841-94L00	ホルダー, サイドカバー	1		
22	09116-06522	ホルト (6X17)	1		
23	09320-11017	クッション	1		
24	09409-05302-5PK	クリップ (フック)	1		
25	01550-0616C	ホルト	2		
26	01550-0820C	ホルト	1		

FIG.410C

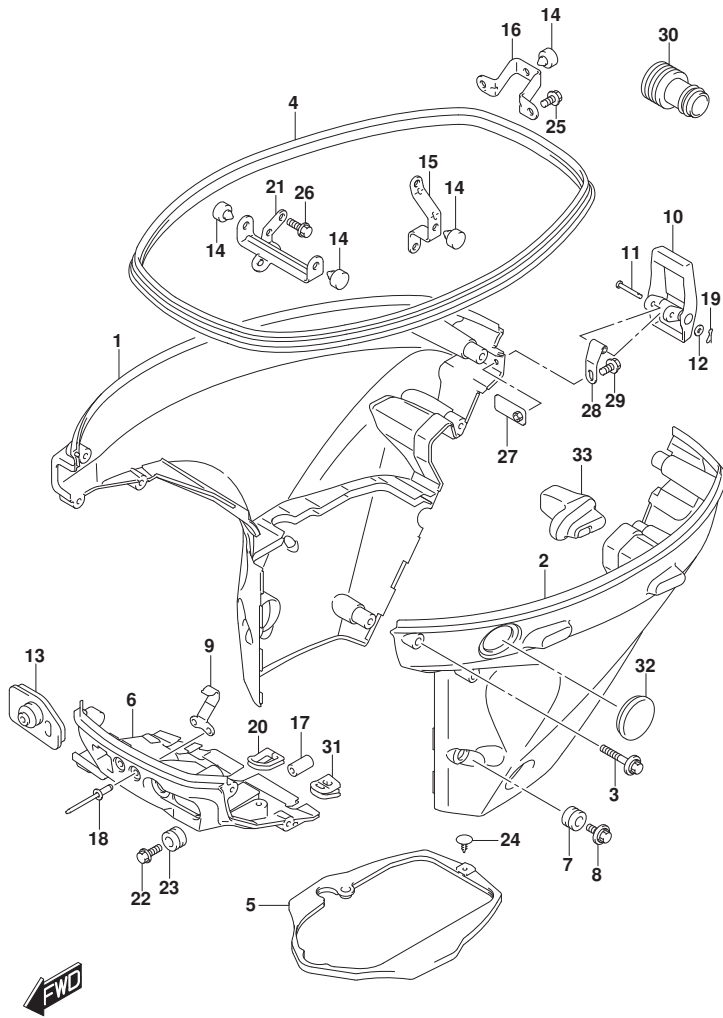


FIG. 410C (1-F-10) サイドカバー (DF30ATH)

見出番号	品番	品名	使用個数	備考	標準作業時間
27	61620-94L00	プレート, ファスナホルダー	1		
28	61642-90L00	ホルダー, ファスナレバー	1		
29	09116-06223	ホルト (6X12)	1		
30	17917-87L00	コネクタ, フラッシュアウト	1		
31	36656-94L00	ゴムメット, ホイントケーブ	1		
32	37853-94L00	ブラケット, PTスイッチホル	1		
33	61151-94L00	クッション, サイドカバー	1		

FIG.420A

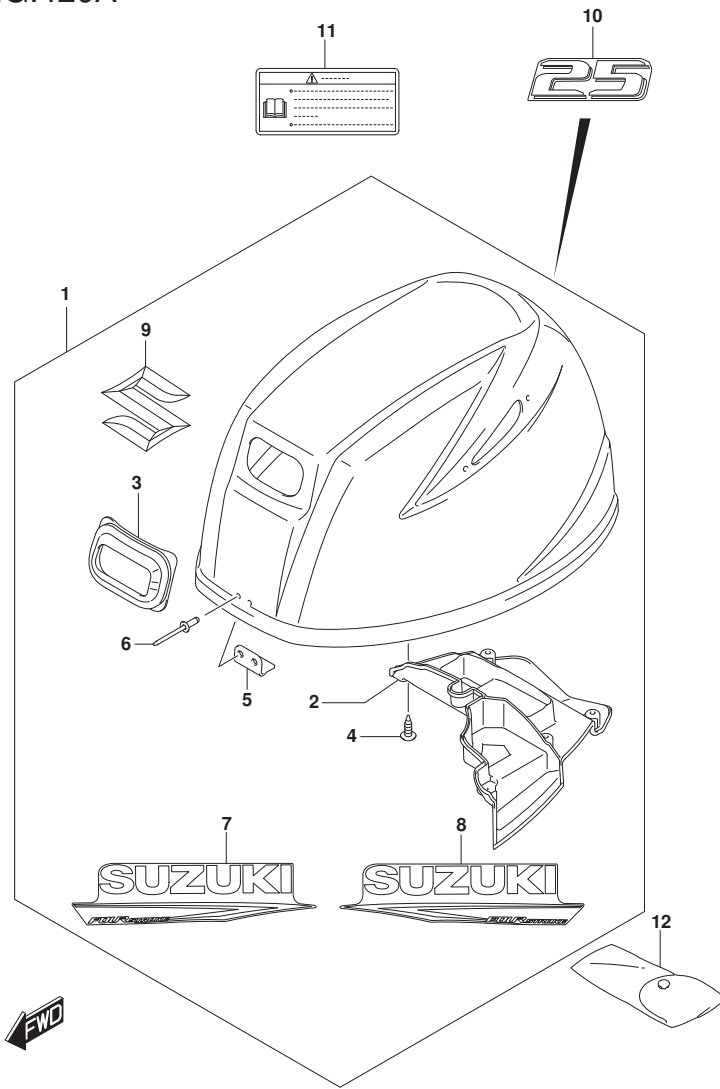


FIG. 420A (1-F-11) エンジンカバー (DF25AQ)

見出番号	品番	品名	使用個数	備考	標準作業時間
1	61430-94810-YAY	カバーセット, エンジン(ﾌﾞﾗｯｸ)	1		
2	61433-94L10	カバー, エアインテークインナ	1		
3	61622-90L00	シール, リコイルスタータ	1		
4	03542-05169	スクリュ	6		
5	61631-99J00	フック, エンジンカバー	1		
6	09229-04005	リベット	2		
7	61443-89L00-YAY	ストライプ, エンジンカバースターボート(ﾌﾞﾗｯｸ)	1	スターボート	
8	61453-89L00-YAY	ストライプ, エンジンカバーボート(ﾌﾞﾗｯｸ)	1	ボート	
9	77811-58J10-OPG	エンブレム, マークS(クロム)	1		
10	61435-94L40-YAY	マーク, エンブレムリヤ(25)(ﾌﾞﾗｯｸ)	1		
11	61458-89L20	ラベル, エンジンカバー(JAPAN)	1		
12	59800-94L10	ツールアツシ	1		

FIG.420B

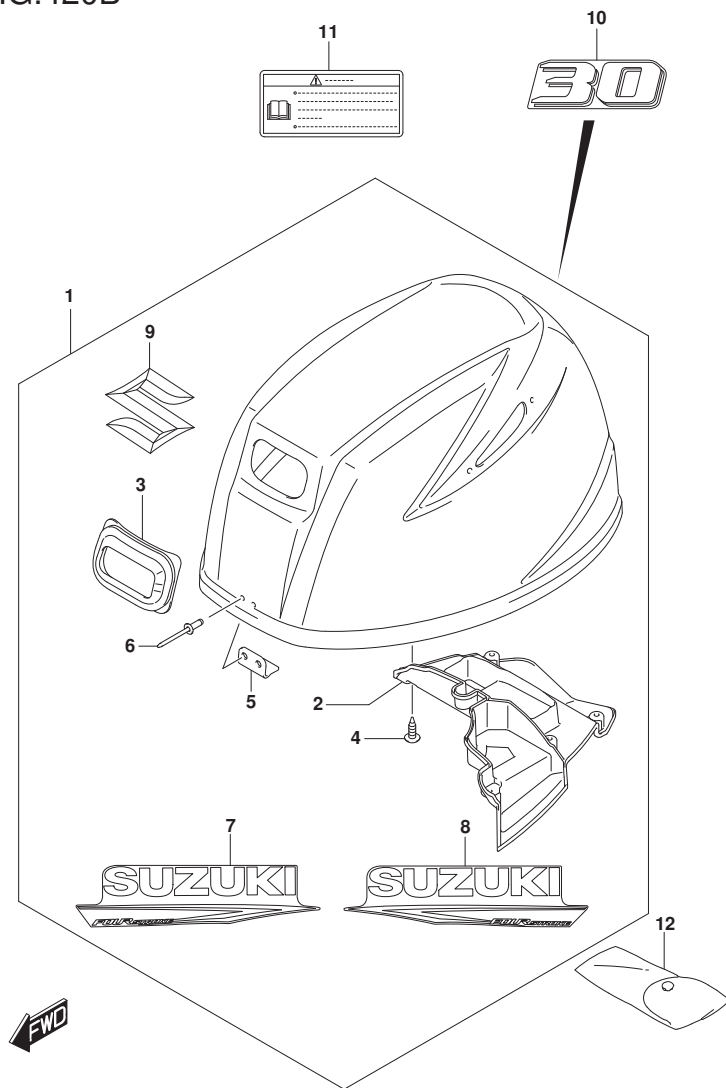


FIG. 420B (1-F-12) エンジンカバー (DF30AT, DF30ATH, DF30AQ)

見出番号	品番	品名	使用個数	備考	標準作業時間
1	61430-94810-YAY	カバーセット, エンジン(フック)	1		
2	61433-94L10	カバー, エアインテークインナ	1		
3	61622-90L00	シール, リコイルスタータ	1		
4	03542-05169	スクリュ	6		
5	61631-99J00	フック, エンジンカバー	1		
6	09229-04005	リベット	2		
7	61443-89L00-YAY	ストライプ, エンジンカバースターボート(フック)	1	スターボート	
8	61453-89L00-YAY	ストライプ, エンジンカバーボート(フック)	1	ボート	
9	77811-58J10-OPG	エンブレム, マークS(クロム)	1		
10	61435-94L50-YAY	マーク, エンブレムリヤ(30)(フック)	1		
11	61458-89L20	ラベル, エンジンカバー(JAPAN)	1		
12	59800-94L10	ツールアツシ	1		

FIG.432A

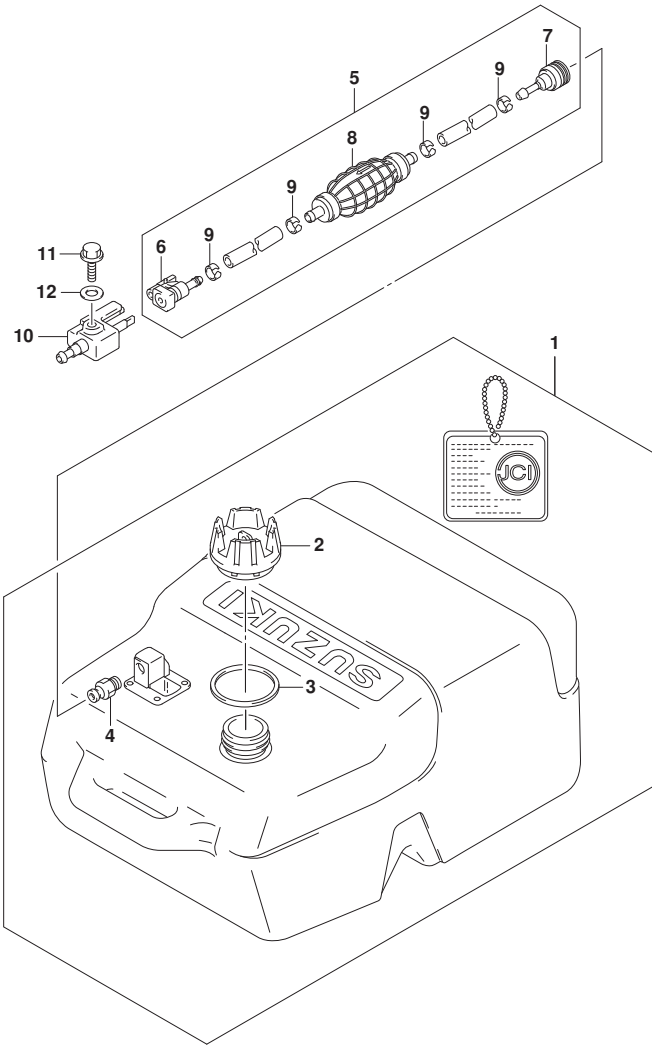


FIG. 432A (1-F-13) フューエル タンク

見出番号	品番	品名	使用個数	備考	標準作業時間
1	65001-94L00	タンクアツシ, フューエル (25L)	1		
2	65520-99100	・キャップ アツシ, フューエルタンク	1		
3	65561-95D00	・ガ スケツト, タンクキャツプ	1		
4	65740-95D01	・フ ラク, フューエルコネクタ	1		
5	65700-89L23	ホース, フューエル (タンクツコネクタ)	1		
6	65750-87J11	・ソケツト, フューエルホース	1		
7	65750-955L1	・ソケツト, フューエルホース	1		
8	65770-89L01	・ホ ンフ, スクイズ	1		
9	65781-98500	・クリツフ, フューエルホース	4		
10	65720-986L0	フ ラク, フューエルコネクタ	1		
11	09103-06237	ホ ルト (6X12. 5)	1		
12	09160-06175	ワツシヤ	1		

FIG.442A

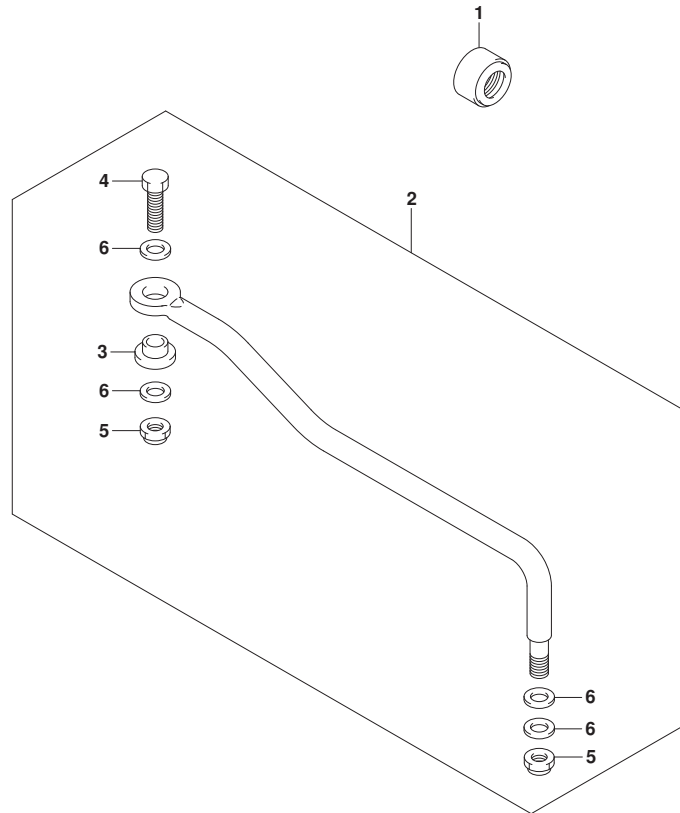


FIG. 442A (1-F-14) ドラッグ リンク (DF30AT)

見出番号	品番	品名	使用個数	備考	標準作業時間
1	41161-94400	シール, ステアリンクケーブル	1		
2	67701-94L00	リンクアツシ, ドラッグ	1		
3	67721-94L00	・スペーサ	1		
4	67725-96J00	・ボルト, ドラッグリンク	1		
5	67726-99E00	・ナット, ロック	2		
6	67728-99E00	・ワッシャ	4		



FIG.444A

FIG. 444A (1-G-2) ティラ ハンドル (DF25AQ, DF30ATH, DF30AQ)

見出番号	品番	品名	使用個数	備考	標準作業時間
1	63111-89L01-YAY	ハンドル, ティラ	1		
2	63115-99J10	ブッシュ, ティラハンドル NO. 1	1		
3	63115-99J00	ブッシュ, ティラハンドル NO. 2	1		
4	63116-99J00	ラバー, ティラハンドルフリクション	1		
5	63121-99J00-YAY	カバー, ティラハンドル (フック)	1		
6	63210-94L01	グリップ, ハンドル	1		
7	63220-94L00	ロッド, ハンドル	1		
8	63225-98601	プレート, スロットルアシスタ	1		
9	63225-93200	ブッシュ, ハンドルロッド	1		
10	63240-94J20	アシスタセット, ハンドルロッド	1		
11	63241-986C0	サポート, ハンドルロッド	1		
12	63244-94J10	ノブ, スロットルアシスタ	1		
13	09148-06008	ナット	1		
14	63610-94L00	ケーブルアッシ, スロットルNO. 1	1		
15	63650-94L00	ケーブルアッシ, スロットルNO. 2	1		
16	09116-08151	ホルト (8X30)	2		
17	09126-06027	スクリュ	1		
18	09136-05041	スクリュ (5X20)	2		
19	09163-06001	ロックワッシ	1		
20	09440-12027	スプリング	1		
21	33833-91J00	チューブ, L:250	1		
22	63114-99J01	プレート, ウォーニングインジケータ	1		
23	63122-99J00	ブロータ, ハンドルカバー	1		
24	63131-94L00-YAY	ブラケット, ティラハンドル (フック)	1		
25	63133-89L00	グロメット, ティラハンドルブラケット	1		
26	63134-94L00	カバー, ティラハンドルブラケット	1		

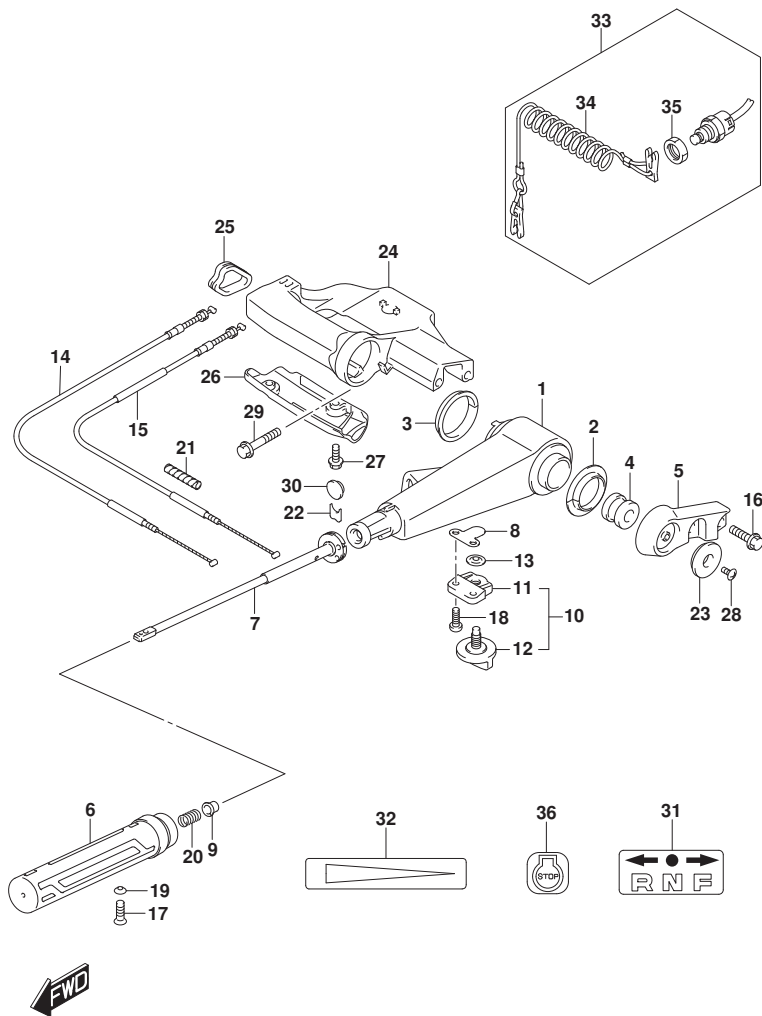


FIG.444A

FIG. 444A (1-G-3) ティラ ハンドル (DF25AQ, DF30ATH, DF30AQ)

見出番号	品番	品名	使用個数	備考	標準作業時間
27	09136-05041	スクリュー (5X20)	2		
28	09125-05145	スクリュー (5X10)	1		
29	09116-08155	ホルト (8X45)	2		
30	09250-12016	キャップ (OD:20)	1		
31	21131-94J00-YAY	マーク, クラッチシフト (フック)	1		
32	63215-93110	マーク, ハンドルカブリック	1		
33	37830-94J11	スイッチアタッチ, エマジ エンシ/ストップ	1		
34	37823-97J00	プレート, ロック	1		
35	37826-97J01	ナット, エマジ エンシスイッチ	1		
36	37835-91J00-YAY	ラベル, ストップ (フック)	1		

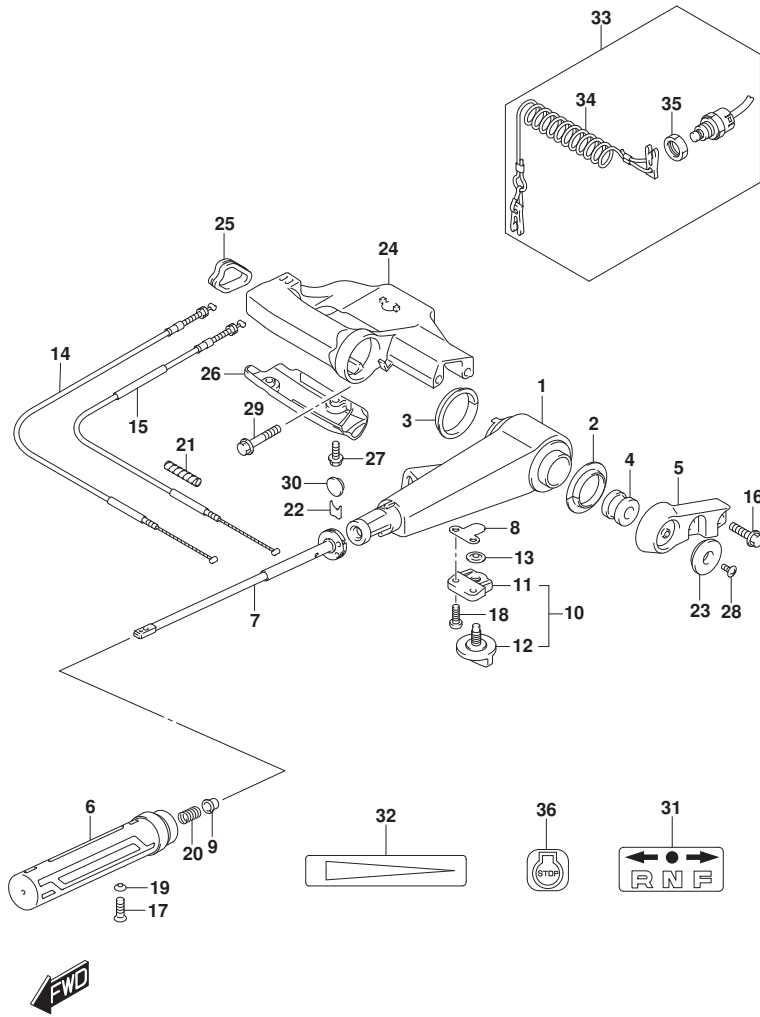


FIG.450A

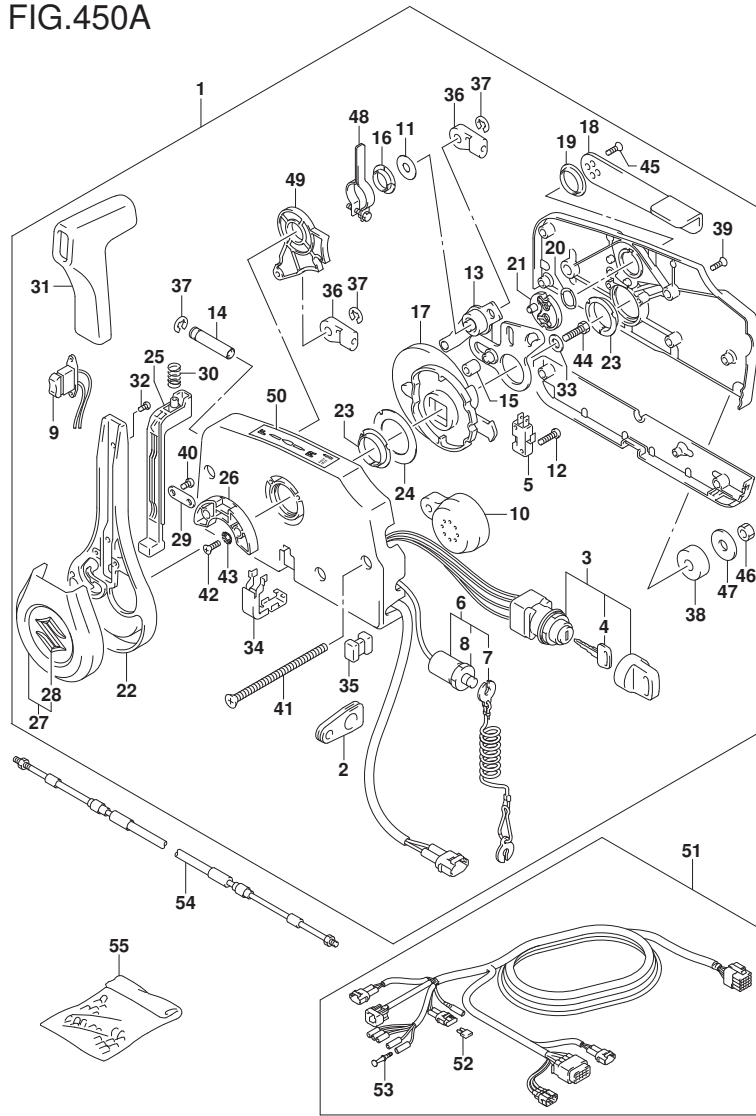


FIG. 450A (1-G-4) リモートコントロール (DF30AT)

見出番号	品番	品名	使用個数	備考	標準作業時間
1	67200-93J70	リモートコントロールアツシ	1		
2	36628-92E01	・ク ロメツト, ワイヤリソグ ハーネス	1		
3	37110-93J20	・スイッチアツシ, イグ ニツシヨソ	1		
4-1	37141-99E00	・キー (931)	2		
4-2	37141-99E10	・キー (932)	2		
4-3	37141-99E20	・キー (933)	2		
4-4	37141-99E30	・キー (934)	2		
4-5	37141-99E40	・キー (935)	2		
4-6	37141-99E50	・キー (936)	2		
4-7	37141-99E60	・キー (937)	2		
4-8	37141-99E70	・キー (938)	2		
4-9	37141-99E80	・キー (939)	2		
4-10	37141-99E90	・キー (940)	2		
4-11	37141-99EA0	・キー (941)	2		
4-12	37141-99EB0	・キー (942)	2		
5	37721-93J91	・スイッチアツシ, ニュートラル	1		
6	37820-93J11	・スイッチアツシ, エマシ ンシ	1		
7	37823-92E02	・ブ レートアツシ, エマシ ンシスイッチロツク	1		
8	37826-92J10	・ナツト	1		
9	37850-96L00	・スイッチアツシ, PTT	1		
10	38500-93J90	・ブ ザー, ウォーニソグ	1		
11	67212-95600	・ワツシヨ	1		
12	67296-92E11	・スクリュ, ニュートラルスイッチ	2		
13	67220-95630	・ブ レートアツシ	1		
14	67223-99E10	・ノブ, ブ レーキアシ ンギヤスト	1		
15	67229-95600	・ローラ	1		

FIG.450A

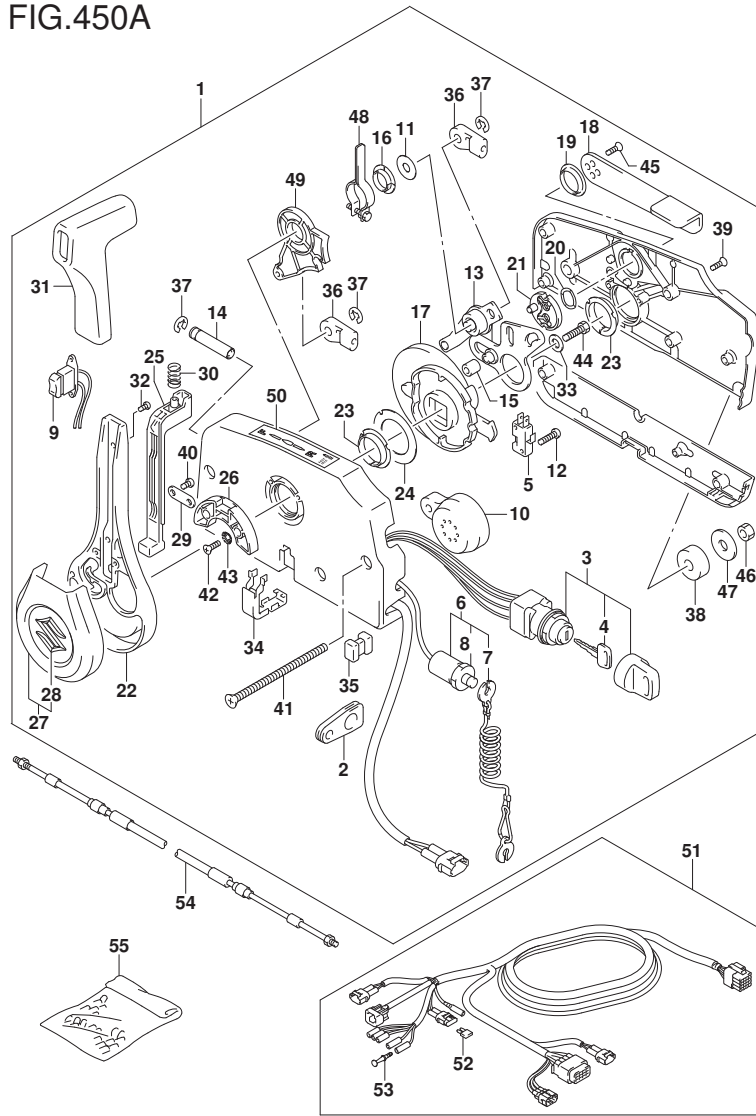


FIG. 450A (1-G-5) リモート コントロール (DF30AT)

見出番号	品番	品名	使用個数	備考	標準作業時間
16	67232-95600	・フツシュ	1		
17	67238-87D00	・ギヤ、ドライブ	1		
18	67241-99E11	・レバー、フリースロツトル	1		
19	67243-95600	・フツシュ	1		
20	67244-95600	・ウエーブワツジヤ	1		
21	67245-95600	・ドラム、フリースロツトル	1		
22	67251-96L00	・レバー、ハンドル	1		
23	67252-95600	・フツシュ	2		
24	67253-95600	・ワツジヤ	1		
25	67255-96L00	・ニュートラルロツクアーム	1		
26	67256-95600	・ホルダ、ニュートラルロツク	1		
27	67257-96L00	・キヤツフアツシ、レバー	1		
28	77811-54GB0-OPG	・エンブレム、リヤマークS(クロム)	1		
29	67258-99E00	・フツラケツト	1		
30	67259-87D00	・スプリング、ニュートラルアーム	1		
31	67261-96L00	・ケツリツフ	1		
32	67296-96L10	・スクリュ	2		
33	67264-95600	・ワツジヤ	1		
34	67267-96L00	・カバー、ワイヤツフアツシ	1		
35	67273-95601	・スベ一サ	1		
36	67275-95600	・エンド、ケーブル	2		
37	67292-94300	・Eリング	3		
38	67294-95600	・スベ一サ	3		
39	67296-90J20	・スクリュ	5		
40	67296-96L00	・スクリュ	2		
41	67296-95630	・スクリュ	3		

FIG.450A

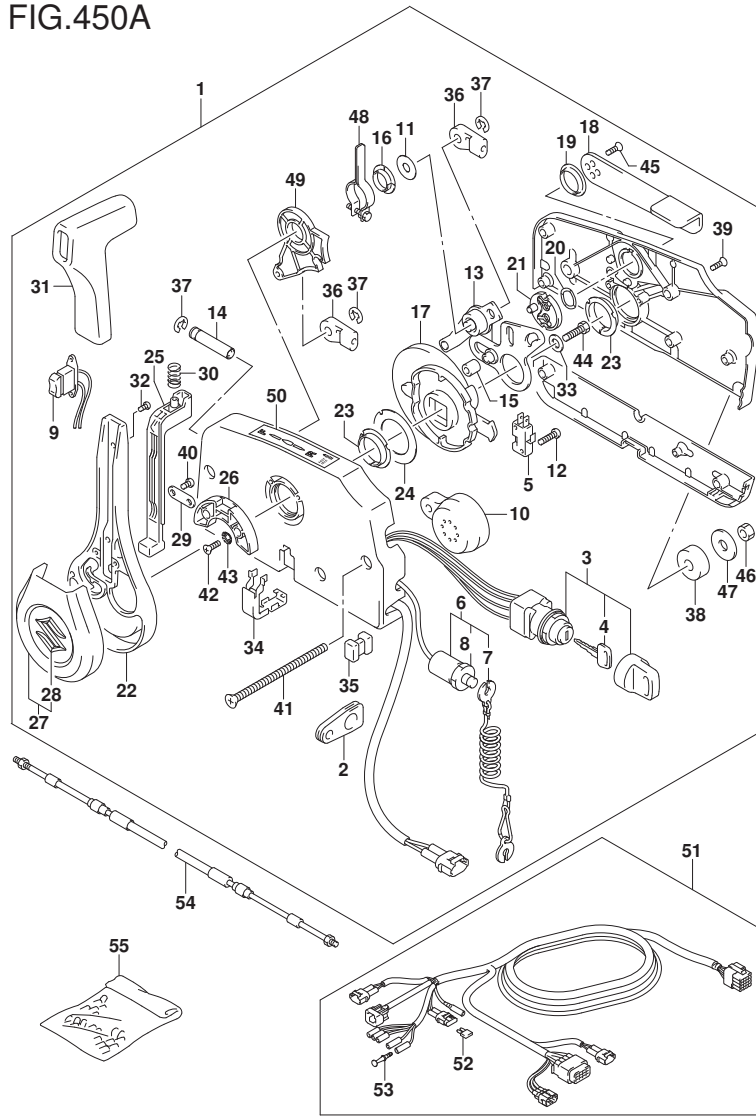


FIG. 450A (1-G-6) リモート コントロール (DF30AT)

見出番号	品番	品名	使用個数	備考	標準作業時間
42	67296-95610	・スクリュ	2		
43	67297-95600	・ワッシャ	2		
44	09100-08232	・ボルト (8X30)	1		
45	67269-96L10	・スクリュ	2		
46	09140-06020	・ナット	3		
47	67288-94320	・ワッシャ	3		
48	67224-96L00	・アーム, プレーキアツシ	1		
49	67238-96L00	・ギヤ, シフトアツシ	1		
50	67284-94L10	・マーク, ハンド ルバ ー	1		
51	36620-94L20	ワイヤアツシ, リモートコントロール	1		
52	09481-10501	・フューズ (10A)	1		
53	36615-96300	・ターミナル	5		
54-1	67320-93J00	ケーブルアツシ, リモコン (8F:2.4M)	2		
54-2	67320-93J10	ケーブルアツシ, リモコン (10F:3.1M)	2		
54-3	67320-93J20	ケーブルアツシ, リモコン (12F:3.7M)	2		
54-4	67320-93J30	ケーブルアツシ, リモコン (14F:4.2M)	2		
54-5	67320-93J40	ケーブルアツシ, リモコン (16F:4.8M)	2		
54-6	67320-93J50	ケーブルアツシ, リモコン (18F:5.4M)	2		
54-7	67320-93J60	ケーブルアツシ, リモコン (20F:6.1M)	2		
54-8	67320-93J70	ケーブルアツシ, リモコン (22F:6.7M)	2		
54-9	67320-93J80	ケーブルアツシ, リモコン (24F:7.3M)	2		
55	36990-87D00	ターミナル/スリーブ セット	1	お*シヨ	

FIG.501A

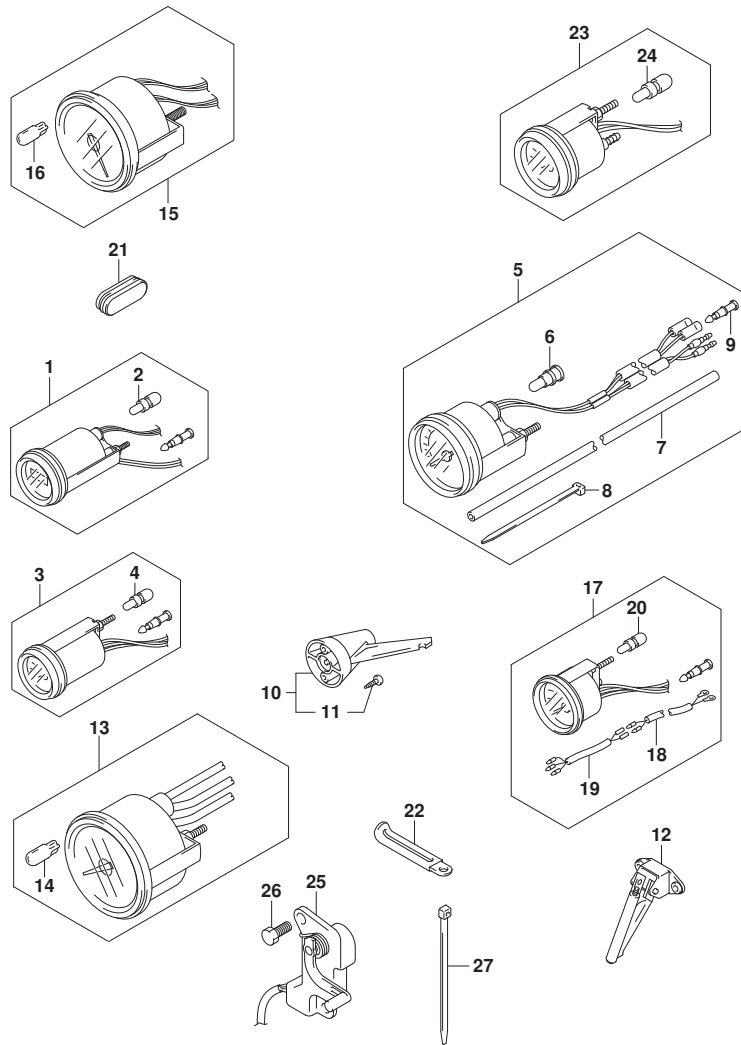


FIG. 501A (1-G-7) オプション:メータ (DF30AT, DF30ATH)

見出番号	品番	品名	使用個数	備考	標準作業時間
1-1	34500-93J02	メータアツシ, アワー (ﾌﾞﾗｯｸ)	1	ﾌﾞﾗｯｸ	
1-2	34500-93J13	メータアツシ, アワー (ﾎﾜｲﾄ)	1	ﾎﾜｲﾄ	
2	#09471-12103	ﾊﾞﾙﾌﾞ (12V3W)	1		
3-1	34600-93J02	メータアツシ, ﾎﾙﾃｰｼﾞ (ﾌﾞﾗｯｸ)	1	ﾌﾞﾗｯｸ	
3-2	34600-93J13	メータアツシ, ﾎﾙﾃｰｼﾞ (ﾎﾜｲﾄ)	1	ﾎﾜｲﾄ	
4	#09471-12103	ﾊﾞﾙﾌﾞ (12V3W)	1		
5-1	34100-93J22	ｽﾋｰﾄﾞ ﾊﾞﾙﾌﾞ, 80KM/Hﾌﾞﾗｯｸ	1	ﾌﾞﾗｯｸ	
5-2	34100-93J33	ｽﾋｰﾄﾞ ﾊﾞﾙﾌﾞ, 50MPHﾎﾜｲﾄ	1	ﾎﾜｲﾄ	
5-3	34100-93J42	ｽﾋｰﾄﾞ ﾊﾞﾙﾌﾞ, 45KNOTSﾌﾞﾗｯｸ	1	ﾌﾞﾗｯｸ	
5-4	34100-93J53	ｽﾋｰﾄﾞ ﾊﾞﾙﾌﾞ, 45KNOTSﾎﾜｲﾄ	1	ﾎﾜｲﾄ	
6	09471-12028	ﾊﾞﾙﾌﾞ (12V3.4W)	1		
7	34191-92E00	ﾁｬｰﾌﾞ	1		
8	09407-14407	ｸﾗﾝﾌﾟ (L:145)	2		
9	36615-96300	ﾀｰﾐﾅﾙ	2		
10	34190-95500	ｾﾝﾀﾞ, ﾎﾙﾌﾞ ﾊﾞﾙﾌﾞ	1		
11	03112-0630B	ｽｸﾘｬ	2		
12	34190-87D00	ｾﾝﾀﾞ, ﾎﾙﾌﾞ ﾊﾞﾙﾌﾞ	1		
13-1	34200-93J22	ﾀｺﾒｰﾀﾞ, ﾎﾙﾌﾞ ﾊﾞﾙﾌﾞ	1	ﾌﾞﾗｯｸ	
13-2	34200-93J34	ﾀｺﾒｰﾀﾞ, ﾎﾙﾌﾞ ﾊﾞﾙﾌﾞ	1	ﾎﾜｲﾄ	
14	09471-12028	ﾊﾞﾙﾌﾞ (12V3.4W)	1		
15-1	34200-93J02	ﾀｺﾒｰﾀﾞ, ﾎﾙﾌﾞ ﾊﾞﾙﾌﾞ (ﾌﾞﾗｯｸ)	1	ﾌﾞﾗｯｸ	
15-2	34200-93J14	ﾀｺﾒｰﾀﾞ, ﾎﾙﾌﾞ ﾊﾞﾙﾌﾞ (ﾎﾜｲﾄ)	1	ﾎﾜｲﾄ	
16	09471-12077	ﾊﾞﾙﾌﾞ (12V1.7W)	1		
17-1	34300-93J03	ｸﾞｰｼﾞ ﾊﾞﾙﾌﾞ, ﾎﾙﾌﾞ ﾊﾞﾙﾌﾞ	1	ﾌﾞﾗｯｸ	
17-2	34300-93J14	ｸﾞｰｼﾞ ﾊﾞﾙﾌﾞ, ﾎﾙﾌﾞ ﾊﾞﾙﾌﾞ	1	ﾎﾜｲﾄ	
18	34310-92E01	ﾘｰﾄﾞ ﾊﾞﾙﾌﾞ, ﾎﾙﾌﾞ ﾊﾞﾙﾌﾞ	1		

FIG.501A

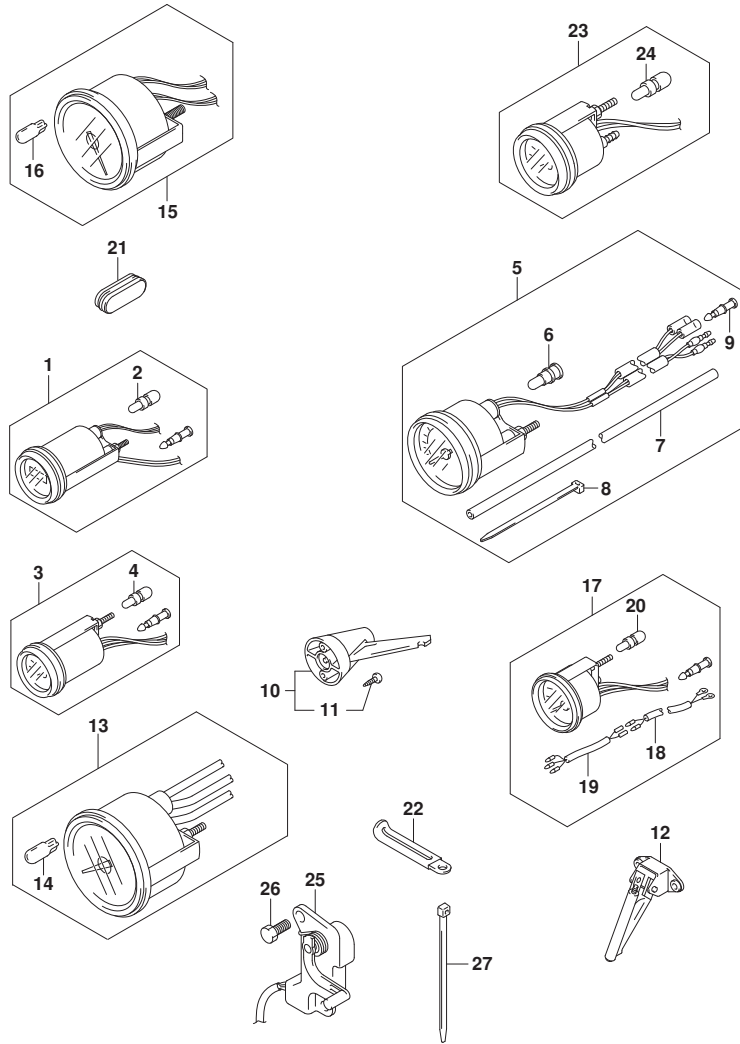


FIG. 501A (1-G-8) オプション:メータ (DF30AT, DF30ATH)

見出番号	品番	品名	使用個数	備考	標準作業時間
19	34360-92E00	・アタフタ, フューエルゲージ	1		
20	#09471-12103	・バルブ (12V3W)	1		
21	39669-94L00	ブラケット, ロアカバー	1	ロア	
22	29404-93J11	クランプ	1		
23-1	34800-93J02	メータアツシ, トリム (ブラック)	1	ブラック	
23-2	34800-93J13	メータアツシ, トリム (ホワイト)	1	ホワイト	
24	#09471-12108	・バルブ (12V1.7W, T:6.5)	1		
25	34801-99E05	センタアツシ, トリム	1		
26	09100-06113	ホルト (6X16)	1		
27	09407-14407	クランプ (L:145)	1		

FIG.501B

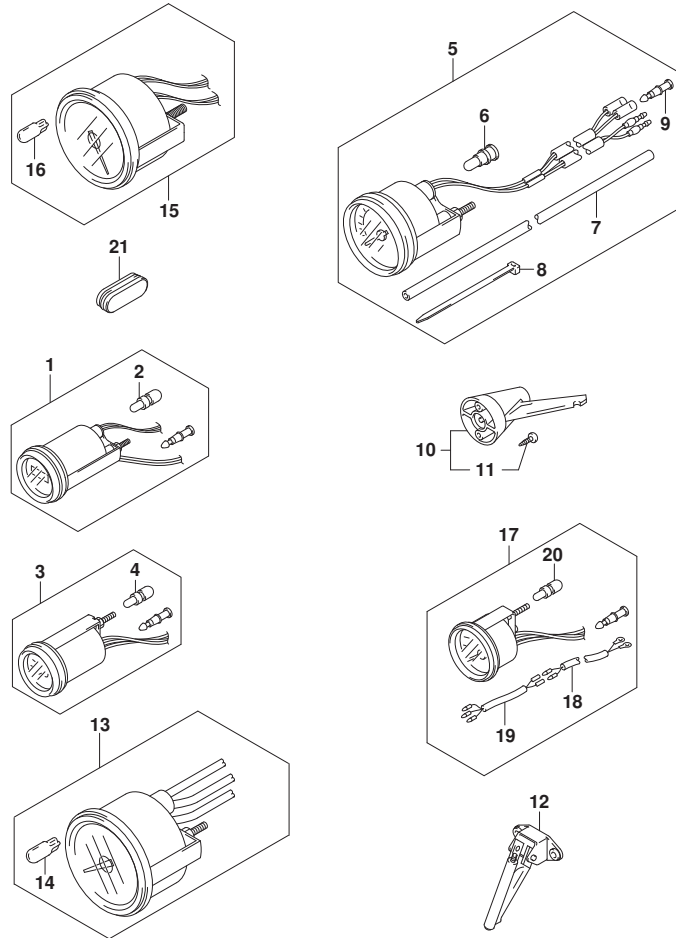


FIG. 501B (1-G-9) オプション:メータ (DF25AQ, DF30AQ)

見出番号	品番	品名	使用個数	備考	標準作業時間
1-1	34500-93J02	メータアツシ, アワー (ﾌﾞﾗｯｸ)	1	ﾌﾞﾗｯｸ	
1-2	34500-93J13	メータアツシ, アワー (ホワイﾄ)	1	ホワイﾄ	
2	#09471-12103	・ﾊﾞﾙﾌﾞ (12V3W)	1		
3-1	34600-93J02	メータアツシ, ﾎﾙﾃｰｼﾞ (ﾌﾞﾗｯｸ)	1	ﾌﾞﾗｯｸ	
3-2	34600-93J13	メータアツシ, ﾎﾙﾃｰｼﾞ (ホワイﾄ)	1	ホワイﾄ	
4	#09471-12103	・ﾊﾞﾙﾌﾞ (12V3W)	1		
5-1	34100-93J22	ｽﾋﾟｰﾄﾞ ﾊﾞｲﾀﾞ ﾊﾞﾙﾌﾞ, 80KM/Hﾌﾞﾗｯｸ	1	ﾌﾞﾗｯｸ	
5-2	34100-93J33	ｽﾋﾟｰﾄﾞ ﾊﾞｲﾀﾞ ﾊﾞﾙﾌﾞ, 50MPHホワイﾄ	1	ホワイﾄ	
5-3	34100-93J42	ｽﾋﾟｰﾄﾞ ﾊﾞｲﾀﾞ ﾊﾞﾙﾌﾞ, 45KNOTSﾌﾞﾗｯｸ	1	ﾌﾞﾗｯｸ	
5-4	34100-93J53	ｽﾋﾟｰﾄﾞ ﾊﾞｲﾀﾞ ﾊﾞﾙﾌﾞ, 45KNOTSホワイﾄ	1	ホワイﾄ	
6	09471-12028	・ﾊﾞﾙﾌﾞ (12V3.4W)	1		
7	34191-92E00	・ﾁｭｰﾌﾞ	1		
8	09407-14407	・ｸﾗﾝﾌﾟ (L:145)	2		
9	36615-96300	・ﾀｰﾐﾅﾙ	2		
10	34190-95500	ｾﾝﾀﾞ, ﾎﾙﾃｰｼﾞ ﾊﾞｲﾀﾞ	1		
11	03112-0630B	・ｽｸﾘｭ	2		
12	34190-87D00	ｾﾝﾀﾞ, ﾎﾙﾃｰｼﾞ ﾊﾞｲﾀﾞ	1		
13-1	34200-93J22	ﾀｺﾊﾞﾙﾌﾞ, ﾊﾞｲﾀﾞ	1	ﾌﾞﾗｯｸ	
13-2	34200-93J34	ﾀｺﾊﾞﾙﾌﾞ, ﾊﾞｲﾀﾞ	1	ホワイﾄ	
14	09471-12028	・ﾊﾞﾙﾌﾞ (12V3.4W)	1		
15-1	34200-93J02	ﾀｺﾊﾞﾙﾌﾞ, ﾎﾙﾃｰｼﾞ ﾊﾞｲﾀﾞ	1	ﾌﾞﾗｯｸ	
15-2	34200-93J14	ﾀｺﾊﾞﾙﾌﾞ, ﾎﾙﾃｰｼﾞ ﾊﾞｲﾀﾞ	1	ホワイﾄ	
16	09471-12077	・ﾊﾞﾙﾌﾞ (12V1.7W)	1		
17-1	34300-93J03	ｸﾞｰｼﾞ ﾊﾞﾙﾌﾞ, ﾎﾙﾃｰｼﾞ	1	ﾌﾞﾗｯｸ	
17-2	34300-93J14	ｸﾞｰｼﾞ ﾊﾞﾙﾌﾞ, ﾎﾙﾃｰｼﾞ	1	ホワイﾄ	
18	34310-92E01	・ﾘｰﾄﾞ ﾊﾞﾙﾌﾞ, ﾎﾙﾃｰｼﾞ	1		

FIG.501B

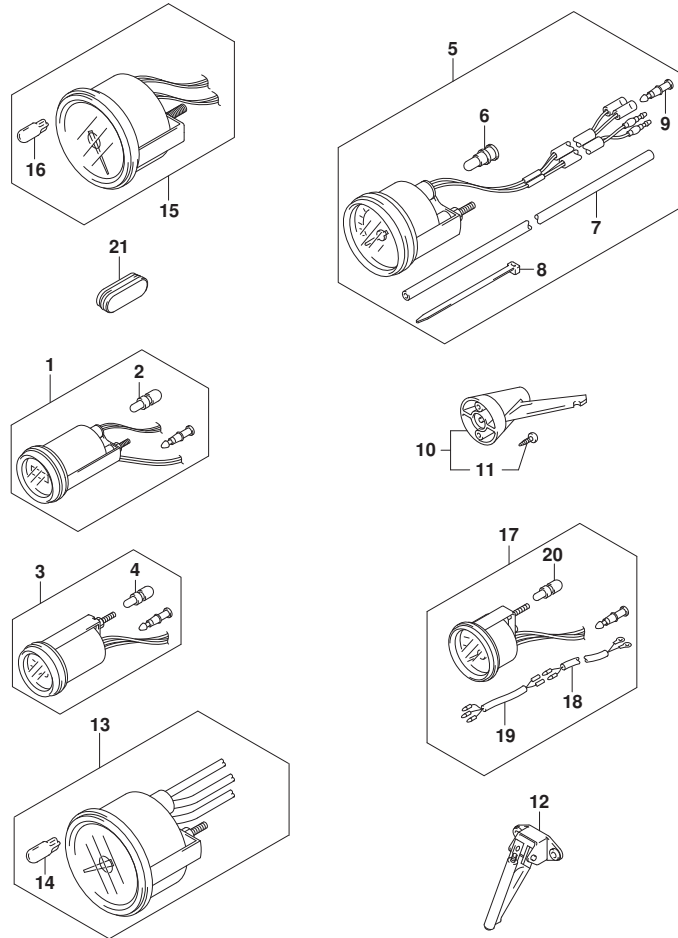
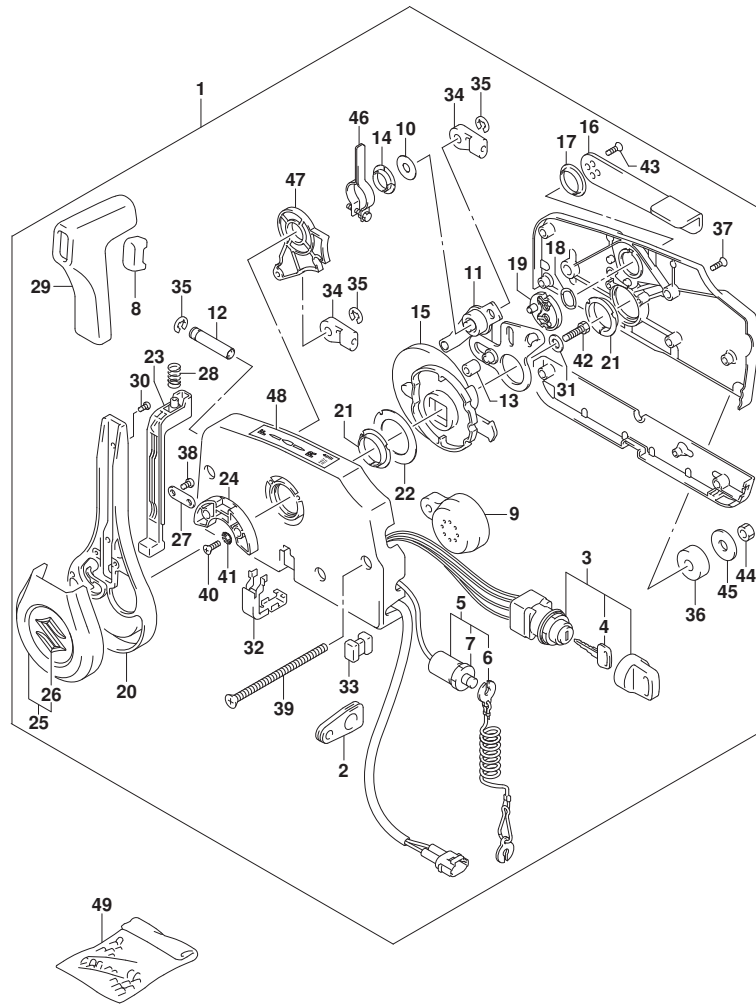


FIG. 501B (1-G-10) オプション:メータ (DF25AQ, DF30AQ)

見出番号	品番	品名	使用個数	備考	標準作業時間
19	34360-92E00	・アタフタ, フェルゲーン	1		
20	#09471-12103	・バルブ (12V3W)	1		
21	39669-94L00	プラグ, ロカハ-	1	07	

FIG.508A

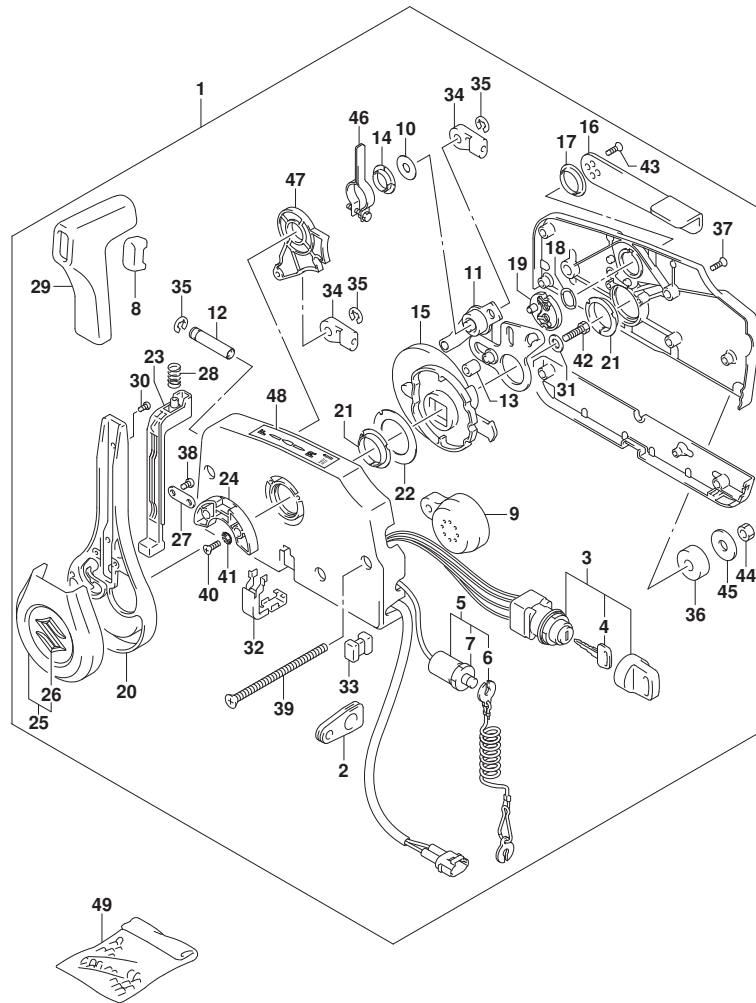
FIG. 508A (1-G-11) オプション:リモート コントロール (DF25AQ, DF30AQ)



見出番号	品番	品名	使用個数	備考	標準作業時間
1	67200-94J40	リモートコントロールアツシ	1		
2	36628-91J00	・ク ロメツト, ワイヤリグ ハーネス	1		
3	37110-94J10	・スイッチアツシ, イグ ニツシヨ	1		
4-1	37141-99E00	・キー (931)	2		
4-2	37141-99E10	・キー (932)	2		
4-3	37141-99E20	・キー (933)	2		
4-4	37141-99E30	・キー (934)	2		
4-5	37141-99E40	・キー (935)	2		
4-6	37141-99E50	・キー (936)	2		
4-7	37141-99E60	・キー (937)	2		
4-8	37141-99E70	・キー (938)	2		
4-9	37141-99E80	・キー (939)	2		
4-10	37141-99E90	・キー (940)	2		
4-11	37141-99EA0	・キー (941)	2		
4-12	37141-99EB0	・キー (942)	2		
5	37820-93J11	・スイッチアツシ, エマシ エンシ	1		
6	37823-92E02	・ブ レートアツシ, エマシ エンシスイッチロツク	1		
7	37826-92J10	・ナツト	1		
8	67263-88L30	・キヤツフ, ク リツフ スイツチホール	1		
9	38500-93J90	・ブ ザー, ウオーニング	1		
10	67212-95600	・ワツシヤ	1		
11	67220-95630	・ブ レートアツシ	1		
12	67223-99E10	・ノブ, ブ レーキアシ ャスト	1		
13	67229-95600	・ローラ	1		
14	67232-95600	・ブ ツシユ	1		
15	67238-87D00	・ギ ヤ, ド ライフ	1		

FIG.508A

FIG. 508A (1-G-12) オプション:リモート コントロール (DF25AQ, DF30AQ)



見出番号	品番	品名	使用個数	備考	標準作業時間
16	67241-99E11	・レバー, フリーロツトル	1		
17	67243-95600	・ブツシュ	1		
18	67244-95600	・ウエーブワツシヤ	1		
19	67245-95600	・ドラム, フリーロツトル	1		
20	67251-96L00	・レバー, ハンドル	1		
21	67252-95600	・ブツシュ	2		
22	67253-95600	・ワツシヤ	1		
23	67255-96L00	・ニュートラルロツクアーム	1		
24	67256-95600	・ホルダ, ニュートラルロツク	1		
25	67257-96L00	・キヤツプアツシ, レバー	1		
26	77811-54GB0-OPG	・インプレム, リヤマーカス(カローム)	1		
27	67258-99E00	・ブラケツト	1		
28	67259-87D00	・スプリング, ニュートラルアーム	1		
29	67261-96L00	・ゲリツブ	1		
30	67296-96L10	・スクリュ	2		
31	67264-95600	・ワツシヤ	1		
32	67267-96L00	・カバー, ワイヤツプアツシ	1		
33	67273-95601	・スペーサ	1		
34	67275-95600	・エンド, ケーブル	2		
35	67292-94300	・Eリング	3		
36	67294-95600	・スペーサ	3		
37	67296-90J20	・スクリュ	5		
38	67296-96L00	・スクリュ	2		
39	67296-95630	・スクリュ	3		
40	67296-95610	・スクリュ	2		
41	67297-95600	・ワツシヤ	2		

FIG.508A

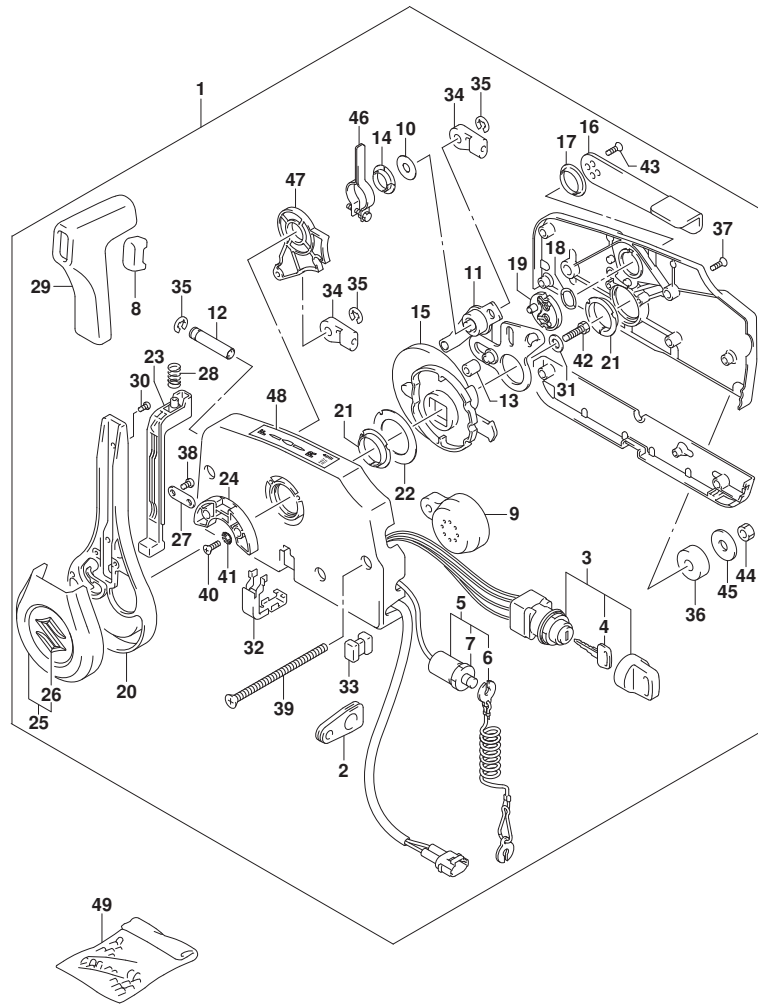


FIG. 508A (1-G-13) オプション:リモートコントロール (DF25AQ, DF30AQ)

見出番号	品番	品名	使用個数	備考	標準作業時間
42	09100-08232	・ボルト(8X30)	1		
43	67269-96L10	・スクリュー	2		
44	09140-06020	・ナット	3		
45	67288-94320	・ワッシャ	3		
46	67224-96L00	・アーム, プレーキアツシ	1		
47	67238-96L00	・ギヤ, シフトアツシ	1		
48	67284-94L10	・マーク, ハンドルレバー	1		
49	36990-87D00	ターミナル/スリーブセット	1		

FIG.508B

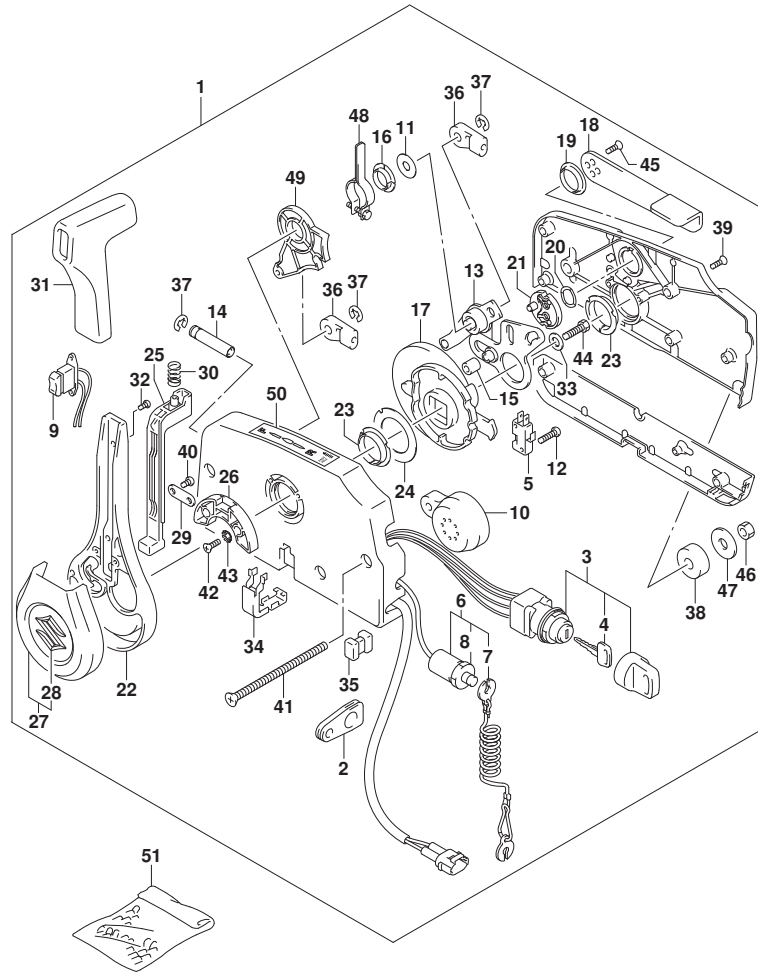
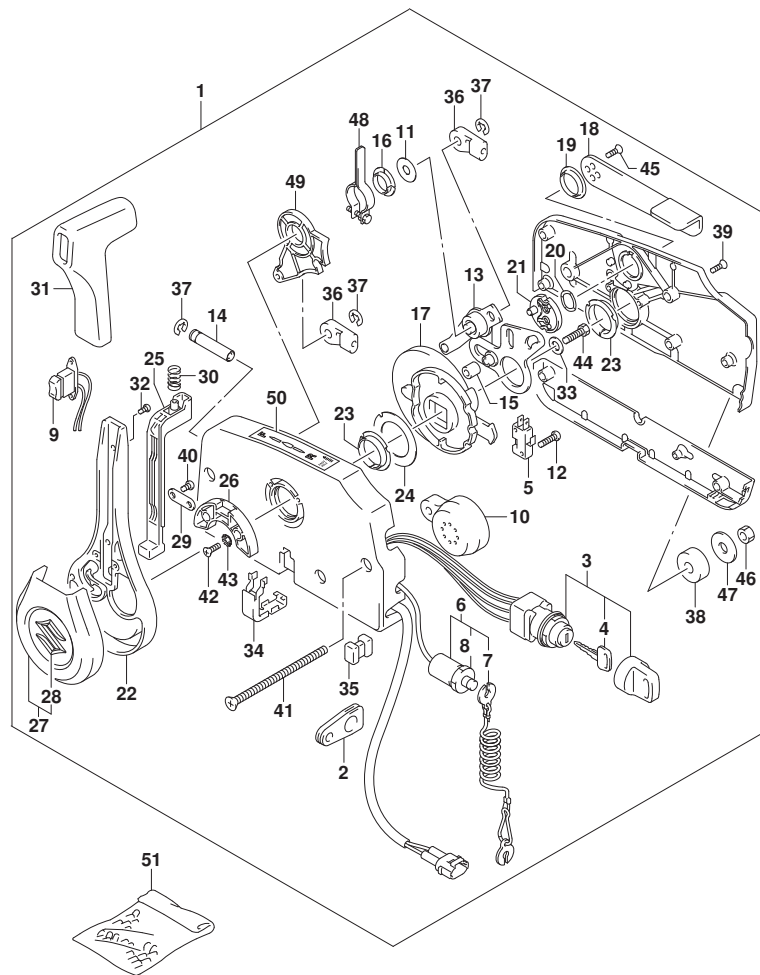


FIG. 508B (1-G-14) オプション:リモートコントロール (DF30ATH)

見出番号	品番	品名	使用個数	備考	標準作業時間
1	67200-93J70	リモートコントロールアツシ	1		
2	36628-92E01	・ク ロメツト, ワイヤリソグ ハーネス	1		
3	37110-93J20	・スイツチアツシ, イグ ニツソソ	1		
4-1	37141-99E00	・キー (931)	2		
4-2	37141-99E10	・キー (932)	2		
4-3	37141-99E20	・キー (933)	2		
4-4	37141-99E30	・キー (934)	2		
4-5	37141-99E40	・キー (935)	2		
4-6	37141-99E50	・キー (936)	2		
4-7	37141-99E60	・キー (937)	2		
4-8	37141-99E70	・キー (938)	2		
4-9	37141-99E80	・キー (939)	2		
4-10	37141-99E90	・キー (940)	2		
4-11	37141-99EA0	・キー (941)	2		
4-12	37141-99EB0	・キー (942)	2		
5	37721-93J91	・スイツチアツシ, ニユートル	1		
6	37820-93J11	・スイツチアツシ, イマシ エソシ	1		
7	37823-92E02	・ブ レータツシ, イマシ エソシスイツチロツク	1		
8	37826-92J10	・ナツト	1		
9	37850-96L00	・スイツチアツシ, PTT	1		
10	38500-93J90	・ブ ザー, ウォーニソグ	1		
11	67212-95600	・ワツシヨ	1		
12	67296-92E11	・スクリュ, ニユートルスイツチ	2		
13	67220-95630	・ブ レータツシ	1		
14	67223-99E10	・ノブ, ブ レーキアシ ャスト	1		
15	67229-95600	・ローラ	1		

FIG.508B

FIG. 508B (1-G-15) オプション:リモート コントロール (DF30ATH)



見出番号	品番	品名	使用個数	備考	標準作業時間
16	67232-95600	・フツシュ	1		
17	67238-87D00	・ギヤ、ドライブ	1		
18	67241-99E11	・レバー、フリスロツトル	1		
19	67243-95600	・フツシュ	1		
20	67244-95600	・ウエーブワツシヤ	1		
21	67245-95600	・ドラム、フリスロツトル	1		
22	67251-96L00	・レバー、ハンドゥル	1		
23	67252-95600	・フツシュ	2		
24	67253-95600	・ワツシヤ	1		
25	67255-96L00	・ニュートラルロツクアーム	1		
26	67256-95600	・ホルダ、ニュートラルロツク	1		
27	67257-96L00	・キヤツプアツシ、レバー	1		
28	77811-54GB0-OPG	・エンブレム、リヤマークS(クロム)	1		
29	67258-99E00	・ブラケット	1		
30	67259-87D00	・スワリンク、ニュートラルアーム	1		
31	67261-96L00	・クリップ	1		
32	67296-96L10	・スクリュ	2		
33	67264-95600	・ワツシヤ	1		
34	67267-96L00	・カバー、ワイヤツプアツシ	1		
35	67273-95601	・スペーサ	1		
36	67275-95600	・エンド、ケーブル	2		
37	67292-94300	・Eリング	3		
38	67294-95600	・スペーサ	3		
39	67296-90J20	・スクリュ	5		
40	67296-96L00	・スクリュ	2		
41	67296-95630	・スクリュ	3		

FIG.508B

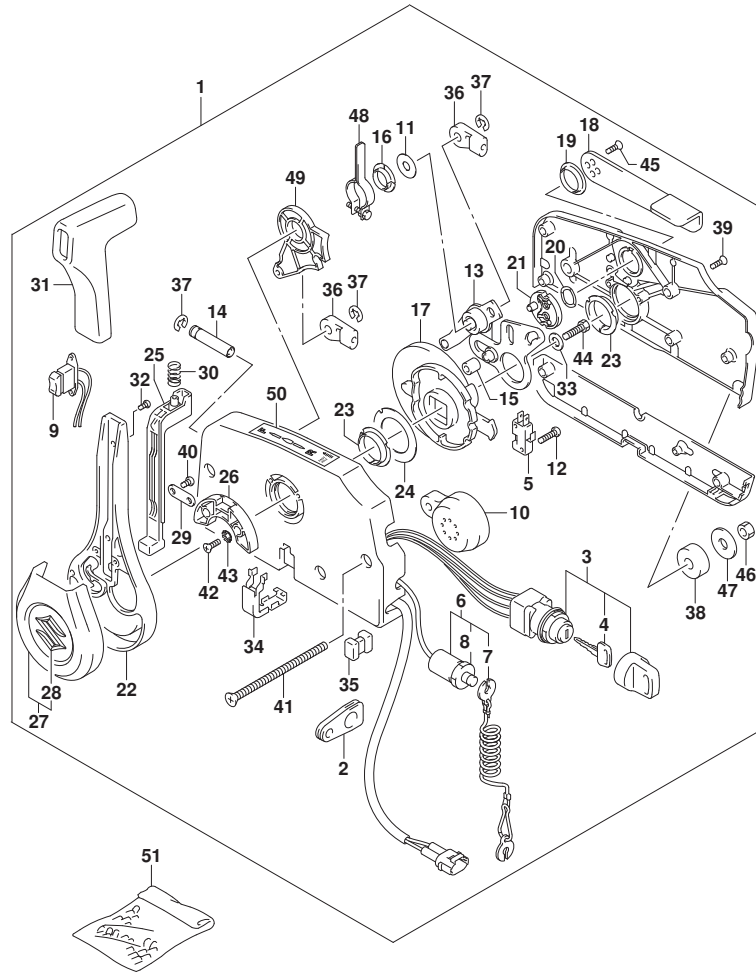


FIG. 508B (1-H-2) オプション:リモート コントロール (DF30ATH)

見出番号	品番	品名	使用個数	備考	標準作業時間
42	67296-95610	・スクリュー	2		
43	67297-95600	・ワッシャ	2		
44	09100-08232	・ボルト (8X30)	1		
45	67269-96L10	・スクリュー	2		
46	09140-06020	・ナット	3		
47	67288-94320	・ワッシャ	3		
48	67224-96L00	・アーム, プレーキアツシ	1		
49	67238-96L00	・ギヤ, シフトアツシ	1		
50	67284-94L10	・マーク, ハンドルレバー	1		
51	36990-87D00	ターミナル/スリーブ セット	1		

FIG.513A

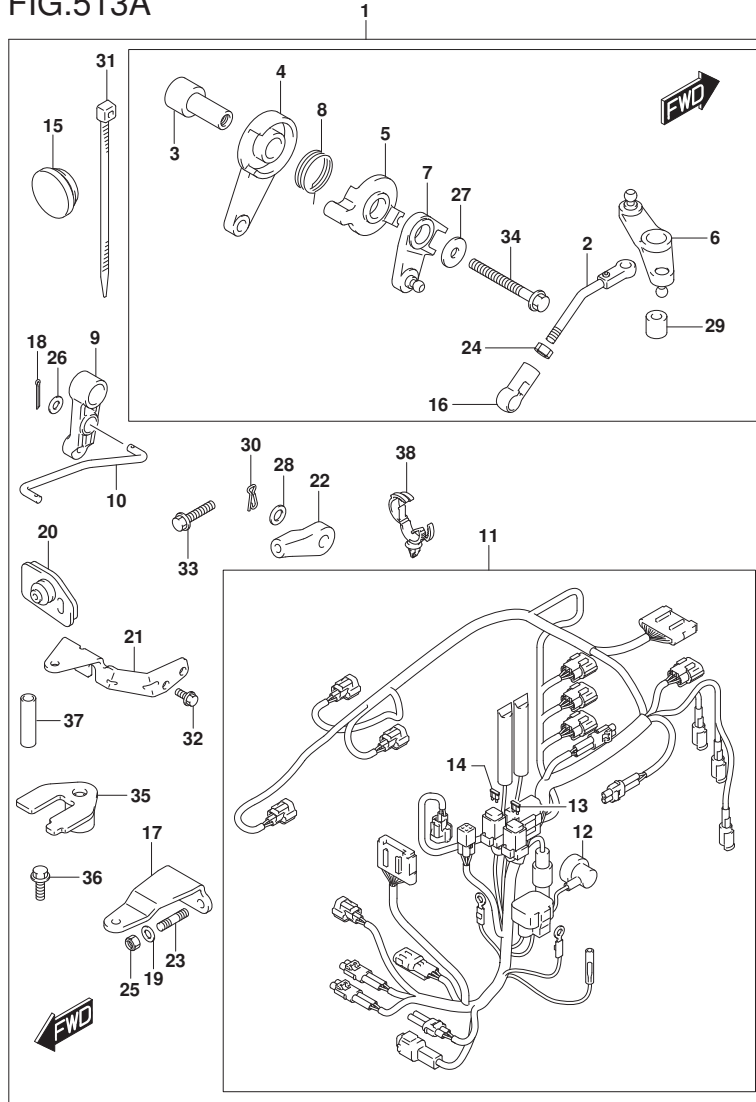


FIG. 513A (1-H-3) オプション:リモート コントロール パーツ (DF25AQ, DF30AQ)

見出番号	品番	品名	使用個数	備考	標準作業時間
1	67130-94L30	パーツセット, リモコン	1		
2	13510-94L00	・ロッド, スロットルNO. 1	1		
3	19116-94L00	・ブラケット, スロットルレバー	1		
4	19120-99J11	・レバー, スロットルコントロール	1		
5	19122-99J00	・レバー, インタリンクスロットルNO. 2	1		
6	19140-94L01	・レバー, スロットルNO. 2	1		
7	19140-94L20	・レバー, スラストコントロールNO. 2	1		
8	19185-99J00	・スプリング, スロットルレバー	1		
9	21110-94L00	・レバー, クラッチコントロール	1		
10	23115-94L10	・リンク, クラッチレバー	1		
11	36610-94L70	・ハーネスアッソシ, ワイヤリンク	1		
12	36618-43410	・キャップ, オイルフ レッシャスイッチ	1		
13	09481-10501	・フューズ (10A)	1		
14	09481-30501	・フューズ (30A)	1		
15	37163-89L00	・ブラケット, ステアリング スイッチホル	1		
16	19131-95502	・コネクタ	1		
17	43755-94L00	・アタッチメント, ステアリング ブラケット	1		
18	09204-01002	・コッタヒン	2		
19	09160-08082	・ワッシャ (8. 5X16X1. 2)	2		
20	61124-94L10	・クローメット, リモコンケーブル	1		
21	67341-94L00	・ホルダ, リモコンケーブル	1		
22	67467-89J01	・コネクタ	2		
23	09108-08286	・スタートホル	2		
24	09140-05005	・ナット	1		
25	09159-08059	・ナット	2		
26	09160-05029	・ワッシャ (5. 5X12X0. 8)	2		

FIG.513A

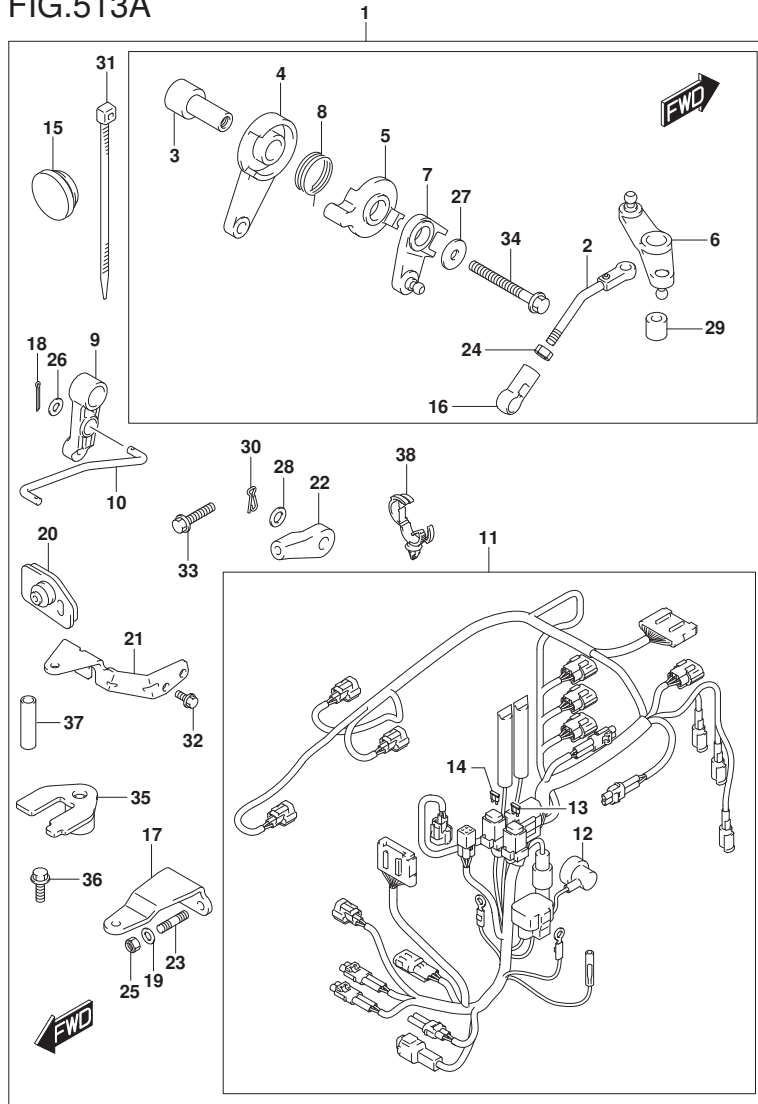


FIG. 513A (1-H-4) オプション:リモートコントロール パーツ (DF25AQ, DF30AQ)

見出番号	品番	品名	使用個数	備考	標準作業時間
27	09160-06046	・ワッシャ (6.5X20X1.5)	2		
28	09160-06055	・ワッシャ (7X12X1)	2		
29	09180-06230	・スペーサ (6.2X12.6X12.5)	1		
30	09385-06012	・スナッフピン	2		
31	09407-14407	・クランプ (L:145)	2		
32	01547-06167	・ボルト	2		
33	01550-06257	・ボルト	1		
34	01550-06557	・ボルト	1		
35	67343-94L00	・ストッパ, リモコンケーブル	1		
36	09116-06225	・ボルト (6X16)	1		
37	09352-70104-600	・ホース (7X10.2X600)	2	L:600->14	
38	09403-20308	・クランプ	1		

FIG.513B

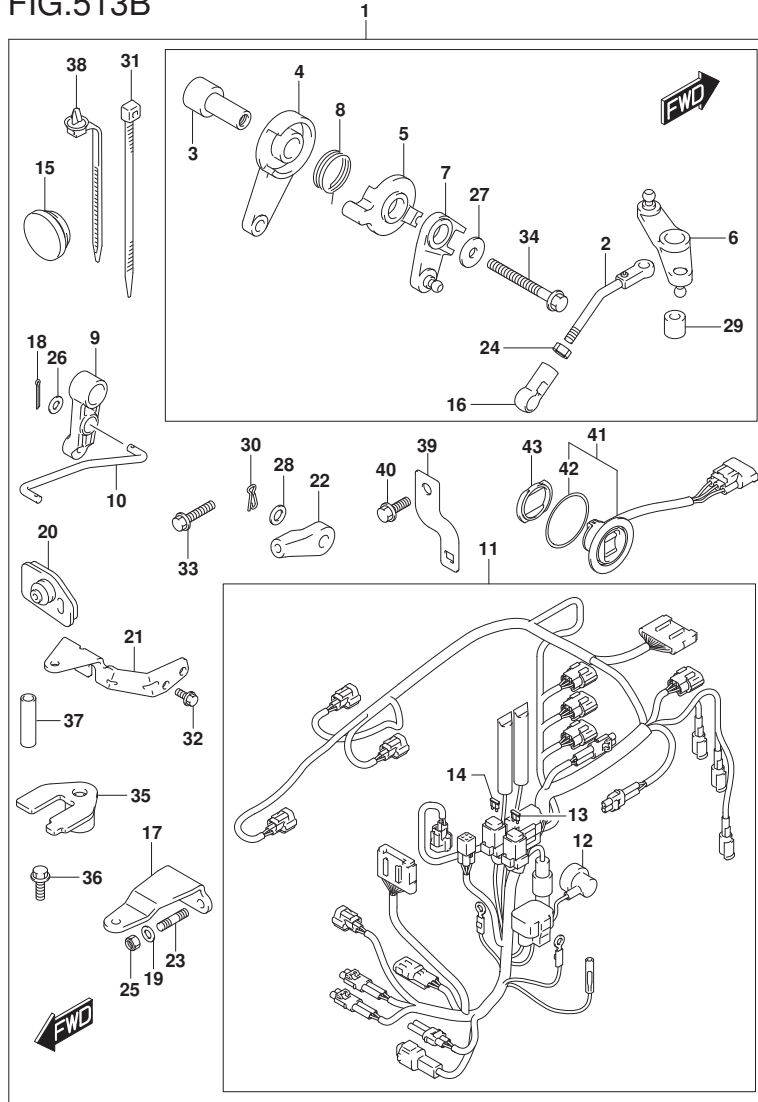


FIG. 513B (1-H-5) オプション:リモート コントロール パーツ (DF30ATH)

見出番号	品番	品名	使用個数	備考	標準作業時間
1	67130-94L20	パーツセット, リモコン	1		
2	13510-94L00	・ロッド, スロットルNO. 1	1		
3	19116-94L00	・フ ラケット, スロットルレバ ー	1		
4	19120-99J11	・レバ ー, スロットルコントロール	1		
5	19122-99J00	・レバ ー, インタリンクスロットルNO. 2	1		
6	19140-94L01	・レバ ー, スロットルNO. 2	1		
7	19140-94L20	・レバ ー, スラストコントロールNO. 2	1		
8	19185-99J00	・スプ リング, スロットルレバ ー	1		
9	21110-94L00	・レバ ー, クラッチコントロール	1		
10	23115-94L10	・リンク, クラッチレバ ー	1		
11	36610-94L90	・ハーネスアツシ, ワイヤリング (T)	1		
12	36618-43410	・キヤツプ, オイルフ レツシヤスイツチ	1		
13	09481-10501	・フュ ーヅ (10A)	1		
14	09481-30501	・フュ ーヅ (30A)	1		
15	37163-89L00	・フ ラク, スターテイング スイツチホ ール	1		
16	19131-95502	・コネクタ	1		
17	43755-94L00	・アツツチメント, ステアリング フ ラケット	1		
18	09204-01002	・コツタヒ ン	2		
19	09160-08082	・ワツシヤ (8. 5X16X1. 2)	2		
20	61124-94L10	・ク ロメツト, リモコンケー ブ ル	1		
21	67341-94L00	・ホ ルダ ー, リモコンケー ブ ル	1		
22	67467-89J01	・コネクタ	2		
23	09108-08286	・スタツト ホ ール	2		
24	09140-05005	・ナツト	1		
25	09159-08059	・ナツト	2		
26	09160-05029	・ワツシヤ (5. 5X12X0. 8)	2		

FIG.513B

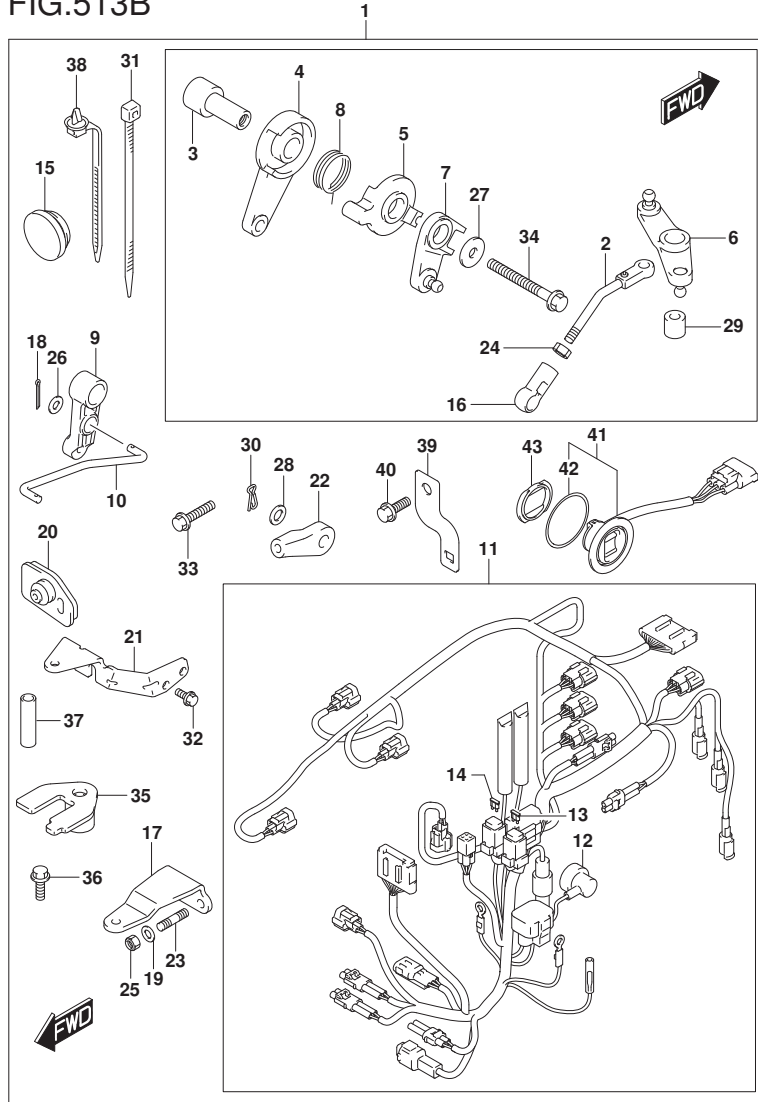


FIG. 513B (1-H-6) オプション:リモート コントロール ハーツ (DF30ATH)

見出番号	品番	品名	使用個数	備考	標準作業時間
27	09160-06046	・ワッシャ (6. 5X20X1. 5)	2		
28	09160-06055	・ワッシャ (7X12X1)	2		
29	09180-06230	・スペーサ (6. 2X12. 6X12. 5)	1		
30	09385-06012	・スナッフ ビン	2		
31	09407-14407	・クランプ (L:145)	2		
32	01547-06167	・ボルト	2		
33	01550-06257	・ボルト	1		
34	01550-06557	・ボルト	1		
35	67343-94L00	・ストツハ*, リモコンケーブ* ル	1		
36	09116-06225	・ボルト (6X16)	1		
37	09352-70104-600	・ホース (7X10. 2X600)	2	L: 600->14	
38	36991-94L00	・クランプ*, ハーネス	1		
39	36617-94L00	・フ ラケツト, ハーネス	1		
40	01550-06167	・ボルト	1		
41	37850-92J00	・スイッチアツシ, PTT	1		
42	37856-92J00	・テープ*, PTTスイッチ	1		
43	37857-92J01	・フ ツシ, PTTスイッチ	1		

FIG.515A

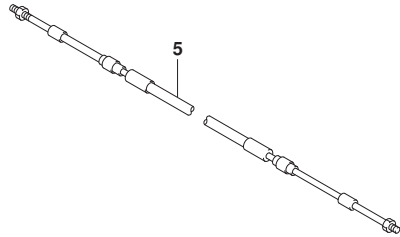
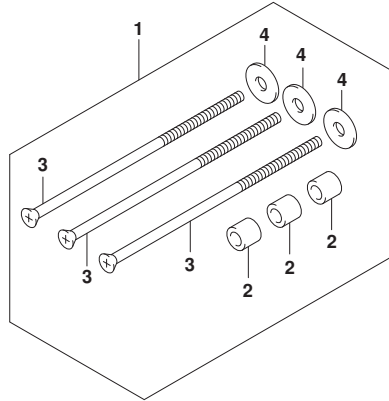


FIG. 515A (1-H-7) オプション:リモコン ケーブル

見出番号	品番	品名	使用個数	備考	標準作業時間
1	67140-95601	キット, リモコン (NA12S) ツイン	1		
2	09180-06105	・スペーサ (6. 1X10X14)	3		
3	67296-95640	・スクリュー	3		
4	67288-94320	・ワッシャ	3		
5-1	67320-93J00	ケーブル アダプタ, リモコン (8F: 2. 4M)	1		
5-2	67320-93J10	ケーブル アダプタ, リモコン (10F: 3. 1M)	1		
5-3	67320-93J20	ケーブル アダプタ, リモコン (12F: 3. 7M)	1		
5-4	67320-93J30	ケーブル アダプタ, リモコン (14F: 4. 2M)	1		
5-5	67320-93J40	ケーブル アダプタ, リモコン (16F: 4. 8M)	1		
5-6	67320-93J50	ケーブル アダプタ, リモコン (18F: 5. 4M)	1		
5-7	67320-93J60	ケーブル アダプタ, リモコン (20F: 6. 1M)	1		
5-8	67320-93J70	ケーブル アダプタ, リモコン (22F: 6. 7M)	1		
5-9	67320-93J80	ケーブル アダプタ, リモコン (24F: 7. 3M)	1		

FIG.517A

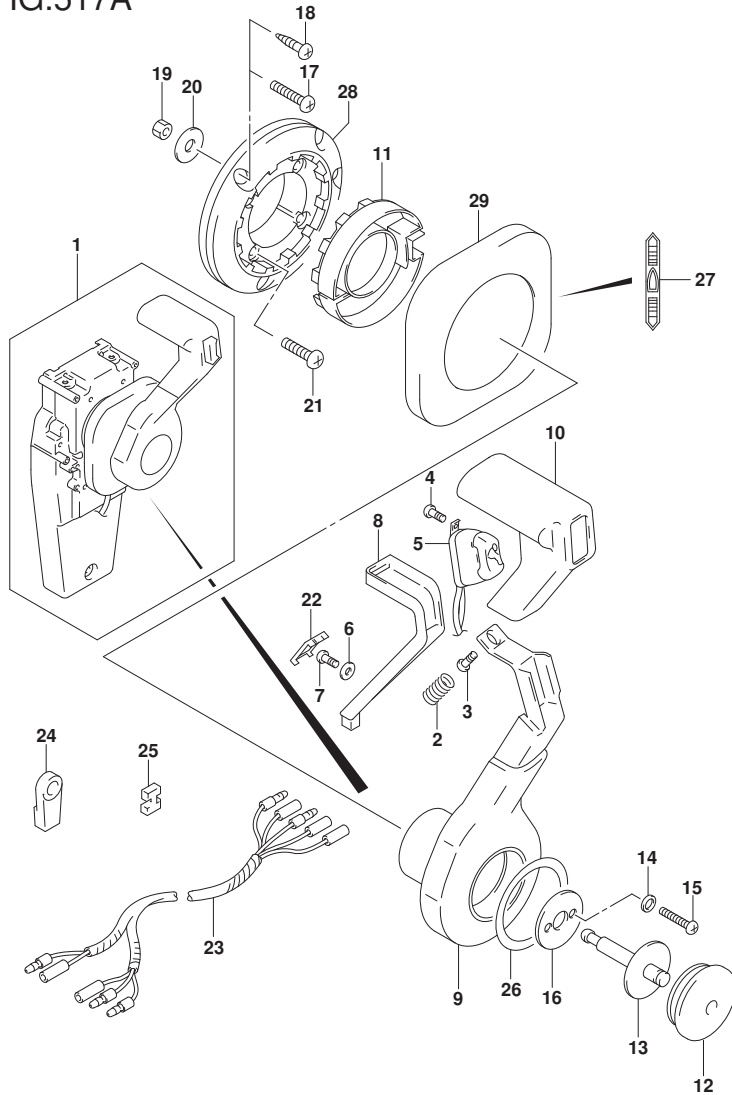


FIG. 517A (1-H-8) オプション:コンシールド リモコン (1) (DF30AT, DF30ATH)

見出番号	品番	品名	使用個数	備考	標準作業時間
1	67200-93J34	リモートコントロールアツシ, コンシールド	1		
2	67298-92E50	・スプリング	1		
3	67296-94310	・スクリュー	1		
4	67295-92E10	・スクリュー	2		
5	37850-92E27	・スイッチアツシ, PTT	1		
6	67288-92E60	・ワッシャ	1		
7	09125-04021	・スクリュー (4X20)	1		
8	67255-92E50	・アーム, ニュートラルロック	1		
9	67251-92E50	・レバー, ハンドル	1		
10	67261-92E50	・ケリツツ	1		
11	67256-92E50	・ホルダ, ニュートラルロック	1		
12	67257-92E00	・キヤツフ, レバー	1		
13	67242-92E50	・シャフト, フリーアキユムレータ	1		
14	67288-92E20	・ワッシャ	6		
15	67296-88D10	・スクリュー (5X16)	2		
16	67288-92E70	・ワッシャ	1		
17	67296-88D20	・スクリュー	3		
18	67295-92E50	・スクリュー	3		
19	67287-92E50	・ナツト	3		
20	09160-06104	・ワッシャ (6. 5X24X2)	3		
21	67296-88D30	・スクリュー	4		
22	67254-92E50	・カバー, ロックアーム	1		
23	36890-93J01	・ワイヤ, ニュートラル/PTTスイッチ	1		
24	67275-95600	・エンド, ケーブル	2		
25	67273-95601	・スペーサ	1		
26	67283-92E50	・デカール, レバー	1		

FIG.517A

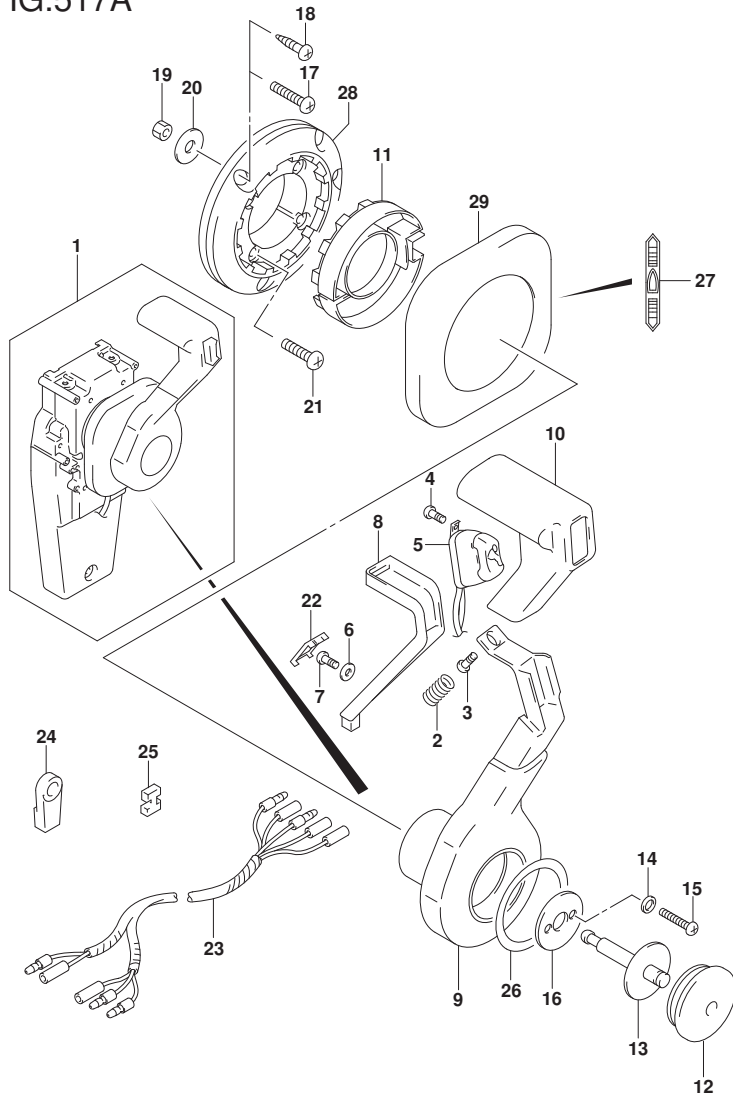


FIG. 517A (1-H-9) オプション:コンシールド リモコン (1) (DF30AT, DF30ATH)

見出番号	品番	品名	使用個数	備考	標準作業時間
27	67284-92E50	・デカール, クラッチ	1		
28	67274-92E50	・ベース	1		
29	67211-92E50	・カバー	1		

FIG.518A

FIG. 518A (1-H-10) オプション:コンシールド リモコン (2) (DF30AT, DF30ATH)

見出番号	品番	品名	使用個数	備考	標準作業時間
1	67200-93J34	リモートコントロールアツシ、コンシールド	1		
2	67222-92E50	・プレート	1		
3	67292-94300	・Eリング	3		
4	67288-92E10	・ワッシャ	1		
5	67291-92E00	・リング、スタツフ	2		
6	67223-92E50	・ブレーキアツシヤスト	1		
7	67221-92E50	・ホルダアツシ	1		
8	67224-92E50	・ブレーキシューアツシ	1		
9	67225-92E50	・ディスク、ブレーキ	1		
10	09140-06020	・ナツト	2		
11	67294-92E00	・スベ一サ	1		
12	37721-95500	・スイッチアツシ、ニュートラル	1		
13	67296-92E11	・スクリュ、ニュートラルスイッチ	2		
14	67226-92E10	・ホルト、ストツバリヤ	2		
15	67296-92E20	・スクリュ (5X25)	2		
16	67240-92E50	・スロツトルアームアツシ	1		
17	67228-92E00	・ワッシャ	1		
18	67286-92E00	・ホルト (6X18)	3		
19	67230-92E00	・シフトアームアツシ	1		
20	09125-05042	・スクリュ (5X10)	11		
21	67234-92E00	・ケース、ギヤ	1		
22	67245-92E00	・レバ一アツシ、スロツトル	1		
23	67227-92E00	・ストツバ	1		
24	67296-92E00	・スクリュ (5X16)	2		
25	67225-92E00	・スフリング	1		
26	09125-04004	・スクリュ (4X6)	1		

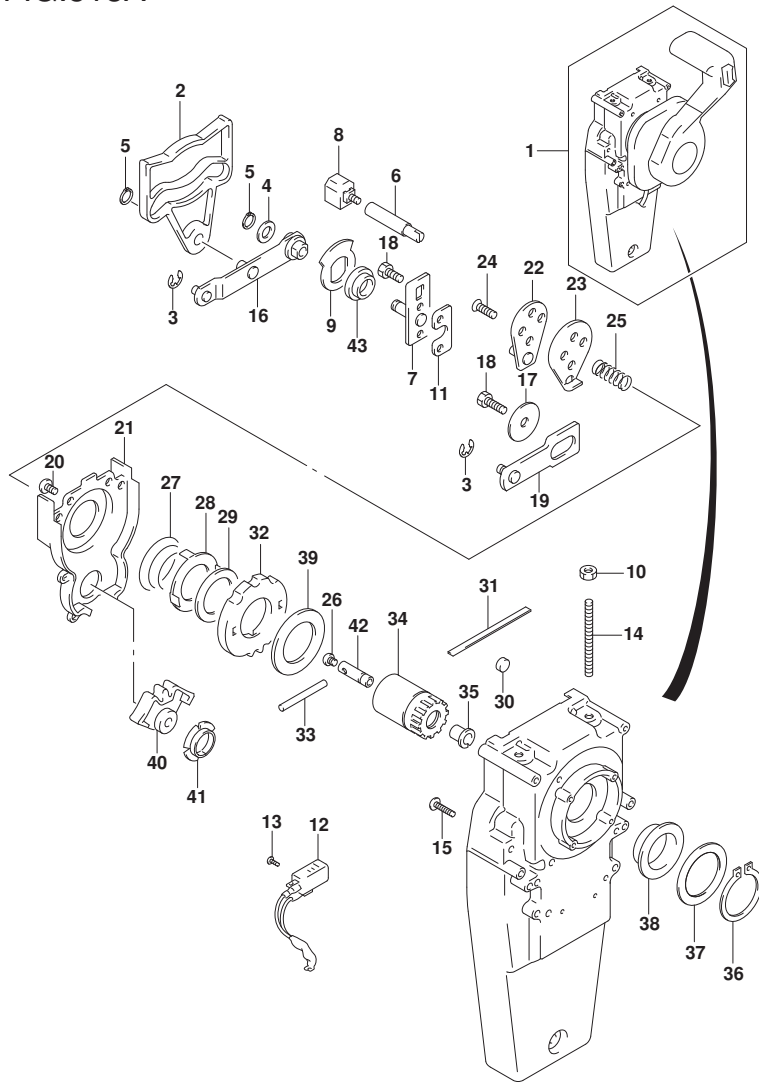


FIG.518A

FIG. 518A (1-H-11) オプション:コンシールド リモコン (2) (DF30AT, DF30ATH)

見出番号	品番	品名	使用個数	備考	標準作業時間
27	67233-92E00	・スフ リング	1		
28	67235-92E00	・フ レート, シフトロック	1		
29	67239-92E10	・フ レート, シフトピン	1		
30	67236-92E00	・ローラ	1		
31	67237-92E01	・スフ リング	5		
32	67238-92E50	・ギヤ, ドライブ	1		
33	67239-92E00	・ピン	1		
34	67246-92E50	・シフト, ドライブ	1		
35	67252-92E00	・フ ツシュ	1		
36	67291-92E10	・リング, スナッフ	1		
37	67253-92E10	・ワッシャ	1		
38	67252-92E10	・フ ツシュ	1		
39	67253-95600	・ワッシャ	1		
40	67231-92E00	・ギヤ, シフト	1		
41	67232-95600	・フ ツシュ	1		
42	67241-92E50	・ロッド, フリーアキュムレータ	1		
43	67232-92E50	・フ ツシュ	1		

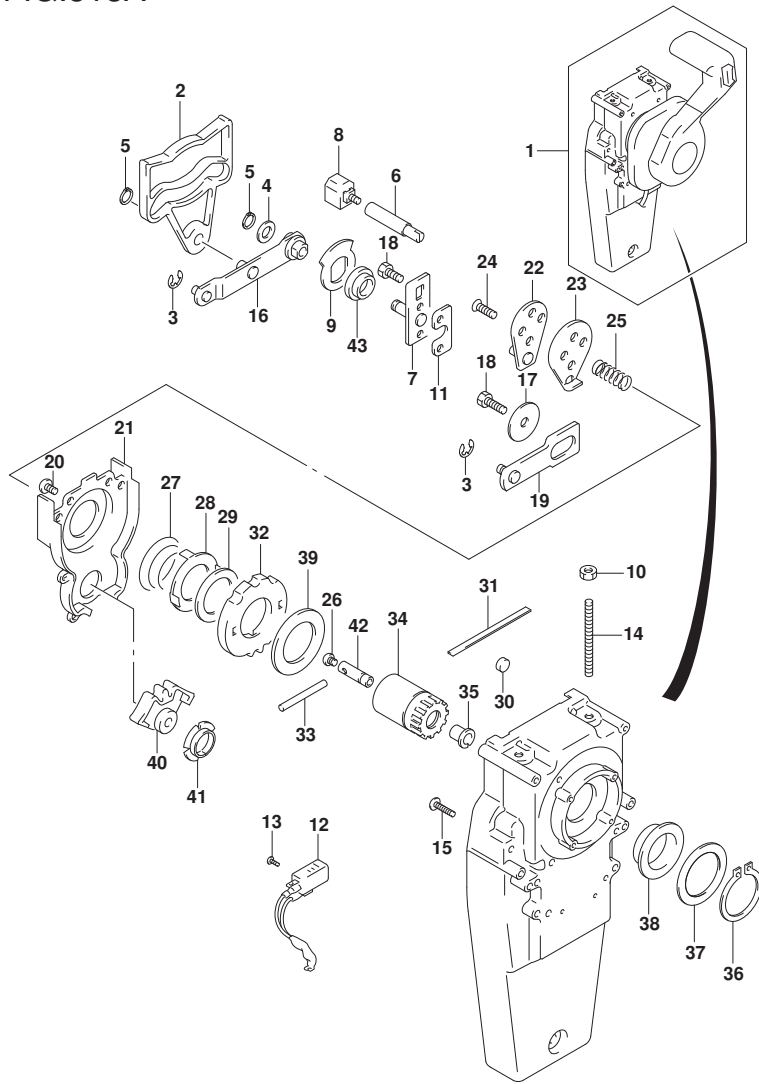
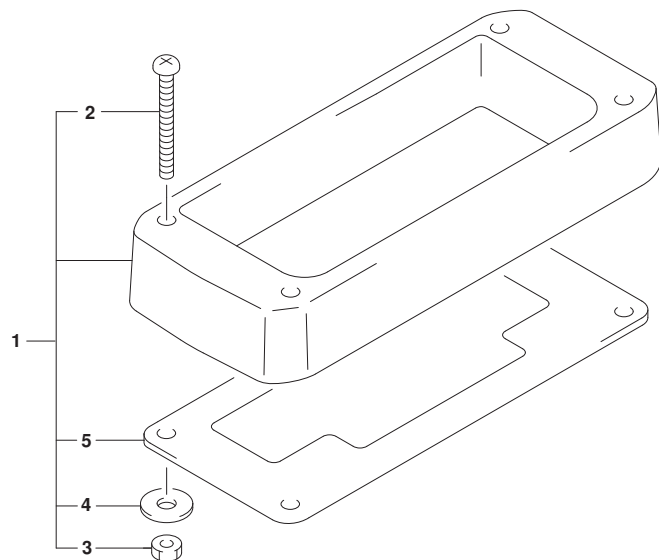


FIG.519A

FIG. 519A (1-H-12) オプション:リモート コントロール スペース (*)

見出番号	品番	品名	使用個数	備考	標準作業時間
1	67500-88L00	キット, リモコンスペースシングル	1		
2	09125-05135	・スクリュ (5X65)	4		
3	09140-05005	・ナット	4		
4	09160-05029	・ワッシャ (5. 5X12X0. 8)	4		
5	67273-88L00	・ケロボット, リモコンシングル	1		



(*) : DF25AQ, DF30ATH, DF30AQ

FIG.521A

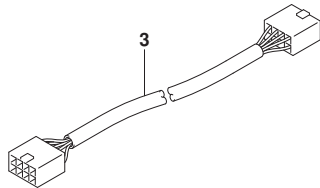
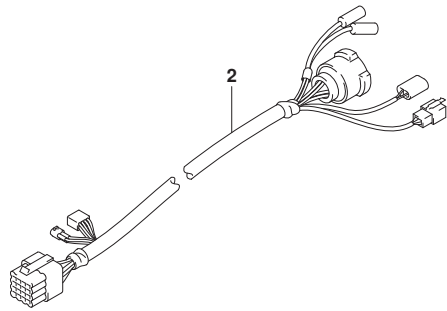
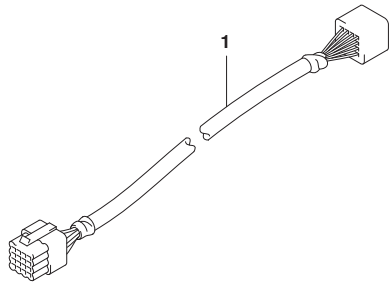


FIG. 521A (1-H-13) オプション:ハーネス

見出番号	品番	品名	使用個数	備考	標準 作業時間
1-1	36620-93J12	ワイヤアツシ, リモコンエクステンション(L:2000)	1		
1-2	36620-93J42	ワイヤアツシ, リモートコントロールエクステンション	1		
2	36621-93J00	ワイヤ, リモコンアダプタ	1		
3	36667-96L20	ワイヤ, ケーブルエクステンション	1		

FIG.530A

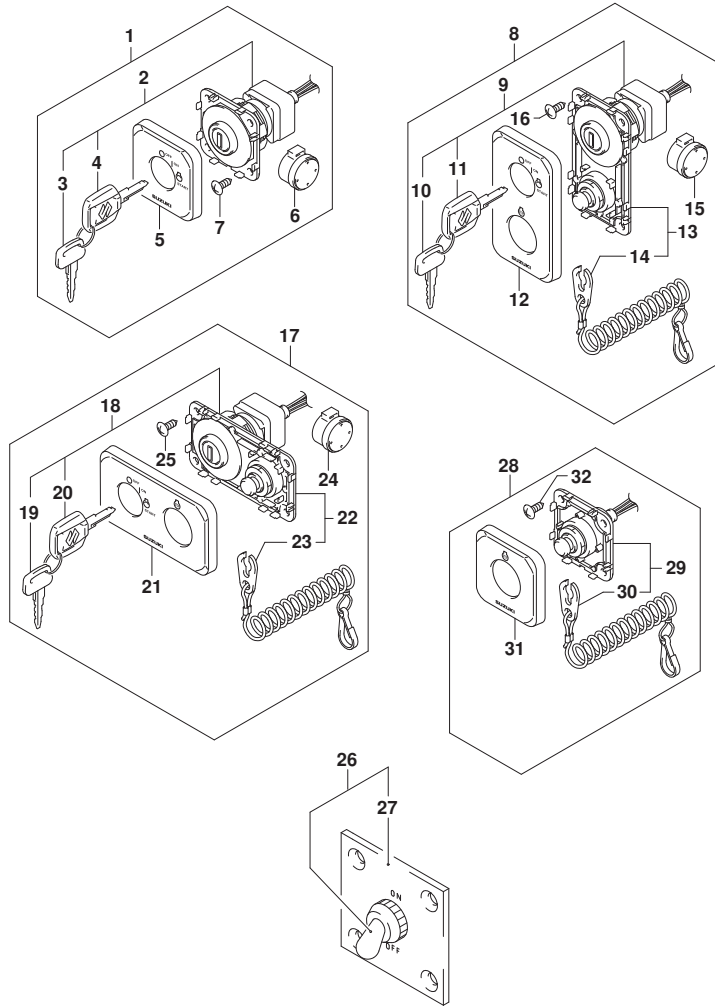


FIG. 530A (1-H-14) オプション:スイッチ

見出番号	品番	品名	使用個数	備考	標準作業時間
1	37100-98L00	パネルアツシ, メインスイッチ	1		
2	37110-98L00	スイッチアツシ, メイン	1		
3-1	37141-98LA0	..キ (941)	1		
3-2	37141-98LB0	..キ (942)	1		
3-3	37141-98L00	..キ (931)	1		
3-4	37141-98L10	..キ (932)	1		
3-5	37141-98L20	..キ (933)	1		
3-6	37141-98L30	..キ (934)	1		
3-7	37141-98L40	..キ (935)	1		
3-8	37141-98L50	..キ (936)	1		
3-9	37141-98L60	..キ (937)	1		
3-10	37141-98L70	..キ (938)	1		
3-11	37141-98L80	..キ (939)	1		
3-12	37141-98L90	..キ (940)	1		
4-1	37141-99EA0	..キ (941)	1		
4-2	37141-99EB0	..キ (942)	1		
4-3	37141-99E00	..キ (931)	1		
4-4	37141-99E10	..キ (932)	1		
4-5	37141-99E20	..キ (933)	1		
4-6	37141-99E30	..キ (934)	1		
4-7	37141-99E40	..キ (935)	1		
4-8	37141-99E50	..キ (936)	1		
4-9	37141-99E60	..キ (937)	1		
4-10	37141-99E70	..キ (938)	1		
4-11	37141-99E80	..キ (939)	1		
4-12	37141-99E90	..キ (940)	1		

FIG.530A

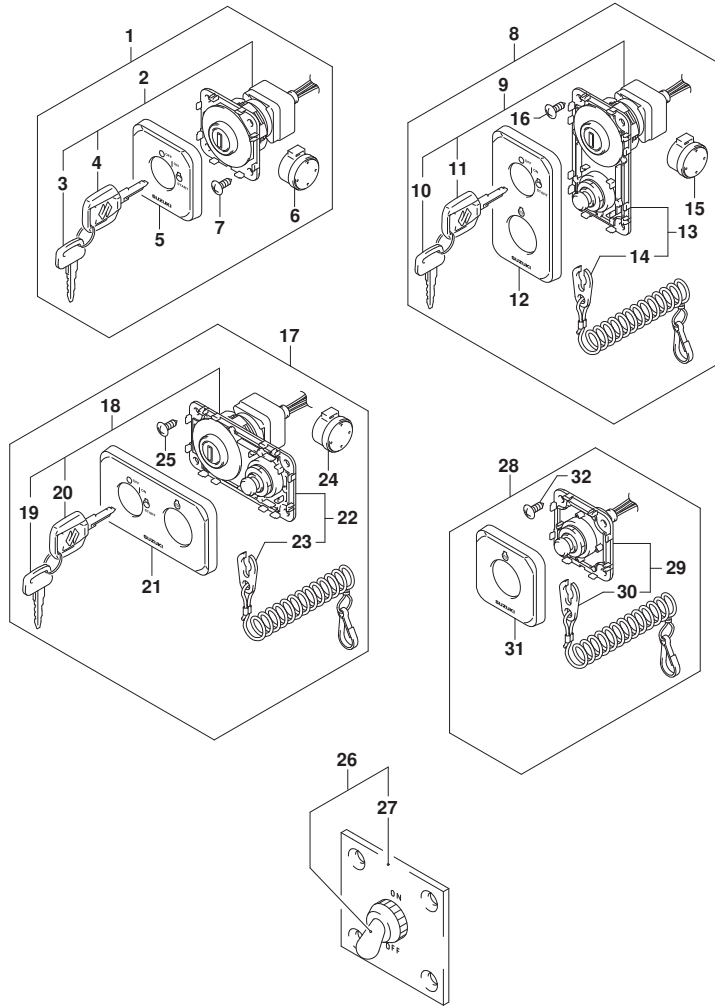


FIG. 530A (1-H-15) オプション:スイッチ

見出番号	品番	品名	使用個数	備考	標準作業時間
5	37138-98L00	・カバー、メインスイッチパネル	1		
6	38500-93J90	・フザー、ウオニング	1		
7	03142-05169	・スクリュー	4		
8	37100-98L10	パネルアツシ、メインスイッチ	1		
9	37110-98L00	・スイッチアツシ、メイン	1		
10-1	37141-98LA0	・キー (941)	1		
10-2	37141-98LB0	・キー (942)	1		
10-3	37141-98L00	・キー (931)	1		
10-4	37141-98L10	・キー (932)	1		
10-5	37141-98L20	・キー (933)	1		
10-6	37141-98L30	・キー (934)	1		
10-7	37141-98L40	・キー (935)	1		
10-8	37141-98L50	・キー (936)	1		
10-9	37141-98L60	・キー (937)	1		
10-10	37141-98L70	・キー (938)	1		
10-11	37141-98L80	・キー (939)	1		
10-12	37141-98L90	・キー (940)	1		
11-1	37141-99EA0	・キー (941)	1		
11-2	37141-99EB0	・キー (942)	1		
11-3	37141-99EE0	・キー (931)	1		
11-4	37141-99E10	・キー (932)	1		
11-5	37141-99E20	・キー (933)	1		
11-6	37141-99E30	・キー (934)	1		
11-7	37141-99E40	・キー (935)	1		
11-8	37141-99E50	・キー (936)	1		
11-9	37141-99E60	・キー (937)	1		

FIG.530A

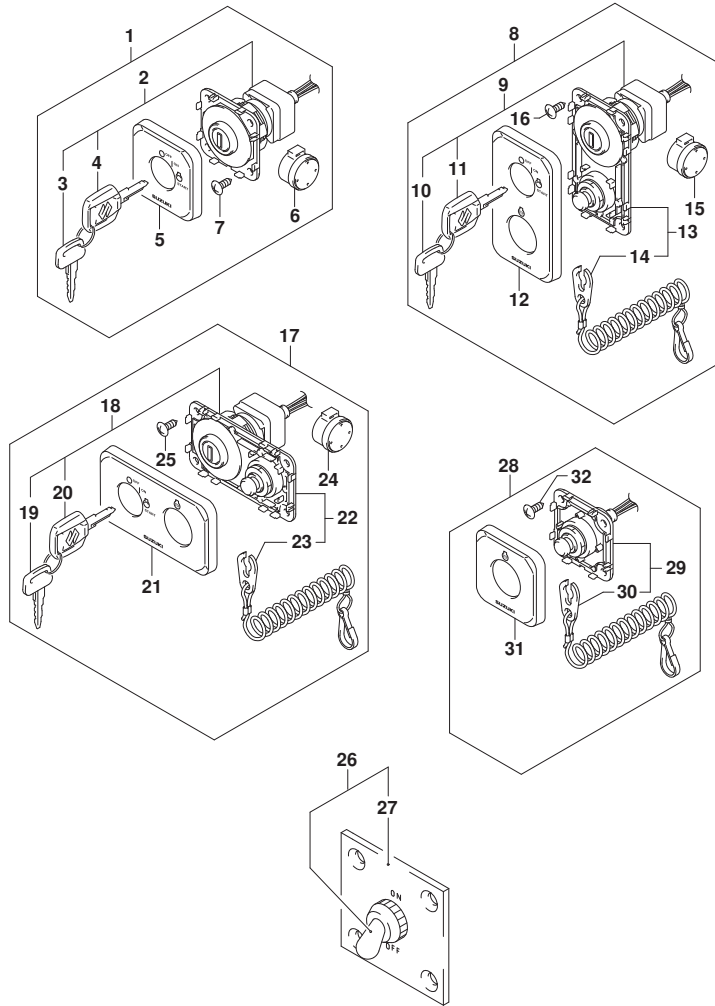


FIG. 530A (1-1-2) オプション:スイッチ

見出番号	品番	品名	使用個数	備考	標準作業時間
11-10	37141-99E70	・キー(938)	1		
11-11	37141-99E80	・キー(939)	1		
11-12	37141-99E90	・キー(940)	1		
12	37138-98L10	・カバー, メインスイッチハネルハネチカル	1		
13	37820-98L00	・スイッチアツシ, エマシエンシ	1		
14	37823-98L01	・プレートアツシ, エマシエンシスイッチロック	1		
15	38500-93J90	・フザー, ウォーニング	1		
16	03142-05169	・スクリュ	4		
17	37100-98L20	ハネルアツシ, メインスイッチHORIZ	1		
18	37110-98L00	・スイッチアツシ, メイン	1		
19-1	37141-98LA0	・キー(941)	1		
19-2	37141-98LB0	・キー(942)	1		
19-3	37141-98L00	・キー(931)	1		
19-4	37141-98L10	・キー(932)	1		
19-5	37141-98L20	・キー(933)	1		
19-6	37141-98L30	・キー(934)	1		
19-7	37141-98L40	・キー(935)	1		
19-8	37141-98L50	・キー(936)	1		
19-9	37141-98L60	・キー(937)	1		
19-10	37141-98L70	・キー(938)	1		
19-11	37141-98L80	・キー(939)	1		
19-12	37141-98L90	・キー(940)	1		

FIG.530A

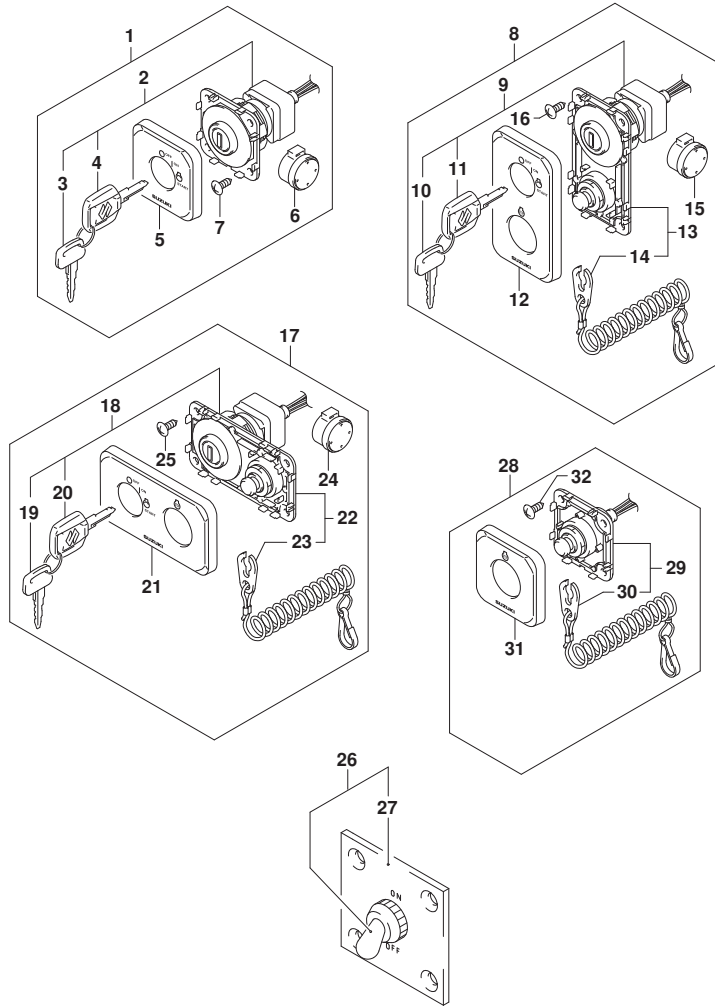


FIG. 530A (1-1-3) オプション:スイッチ

見出番号	品番	品名	使用個数	備考	標準作業時間
20-1	37141-99EA0	・キ (941)	1		
20-2	37141-99EB0	・キ (942)	1		
20-3	37141-99E00	・キ (931)	1		
20-4	37141-99E10	・キ (932)	1		
20-5	37141-99E20	・キ (933)	1		
20-6	37141-99E30	・キ (934)	1		
20-7	37141-99E40	・キ (935)	1		
20-8	37141-99E50	・キ (936)	1		
20-9	37141-99E60	・キ (937)	1		
20-10	37141-99E70	・キ (938)	1		
20-11	37141-99E80	・キ (939)	1		
20-12	37141-99E90	・キ (940)	1		
21	37138-98L20	・カバー, メインスイッチハネ HORIZ	1		
22	37820-98L00	・スイッチアツシ, エマジ エンシ	1		
23	37823-98L01	・フ レートアツシ, エマジ エンシスイッチロツク	1		
24	38500-93J90	・フ ザー, ウォーニング	1		
25	03142-05169	・スクリュ	4		
26	37210-93J00	ハネ アツシ, ライティング スイッチ	1		
27	37212-93J00	ハネ ネル, ライティング スイッチ	1		
28	37803-98L00	ハネ アツシ, エマジ エンシスイッチ	1		
29	37820-98L00	・スイッチアツシ, エマジ エンシ	1		
30	37823-98L01	・フ レートアツシ, エマジ エンシスイッチロツク	1		
31	37832-98L00	・カバー, エマジ エンシスイッチハネ ネル	1		
32	03142-05169	・スクリュ	4		

FIG.544A

FIG. 544A (1-1-4) オプション:リモート コントロール アツシ シンク ル (1) (*)

見出番号	品 番	品 名	使用個数	備 考	標 準 作業時間
1	67200-88L02	リモートコントロールアツシ, シンク ル	1		
2	67261-88L10	・グ リツフ, リモコンNO. 2	1		
3	67261-88L00	・グ リツフ, リモコンNO. 1	1		
4	37850-88L00	・スイッチアツシ, グ リツフ PTT (シンク ル)	1		
5	67296-88L00	・スクリュ	3		
6	67288-92E20	・ワツシヤ	3		
7	67212-88L00	・カハ ー, フ ラク (シンク ル)	1		
8	68111-88L00	・エン プ レム, マーク (S)	1		
9	67257-88L00	・キヤツフ, リモコンレハ ー	1		
10	67281-88L00	・テ ーカール (シンク ル)	1		
11	67296-92E60	・スクリュ	2		
12	67288-92E60	・ワツシヤ	2		
13	67253-92E00	・ワツシヤ	1		
14	67275-95600	・エンド ー, ケーブル	2		
15	67273-95601	・スヘ ーサ	1		
16	67271-88L10	・カハ ー, リモコンレハ ーロア	1	07	
17	67211-88L00	・カハ ー (シンク ル)	1		
18	67264-88L00	・カハ ー, レハ ーテ ーザ ーイン	1		
19	67264-88L10	・カハ ー, レハ ーメツキ	1		
20	67251-88L00	・レハ ー, ハンド ル	1		
21	67500-88L00	キット, リモコンスヘ ーサシンク ル	1		
22	09125-05135	・スクリュ (5X65)	4		

(*) : DF30AT, DF30ATH

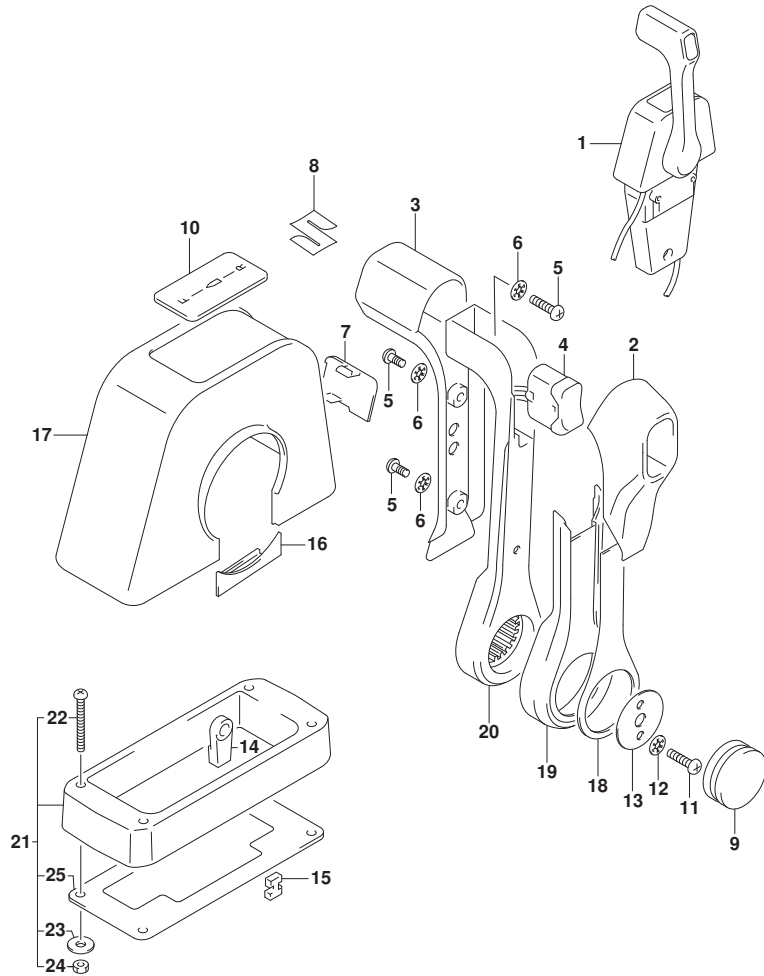
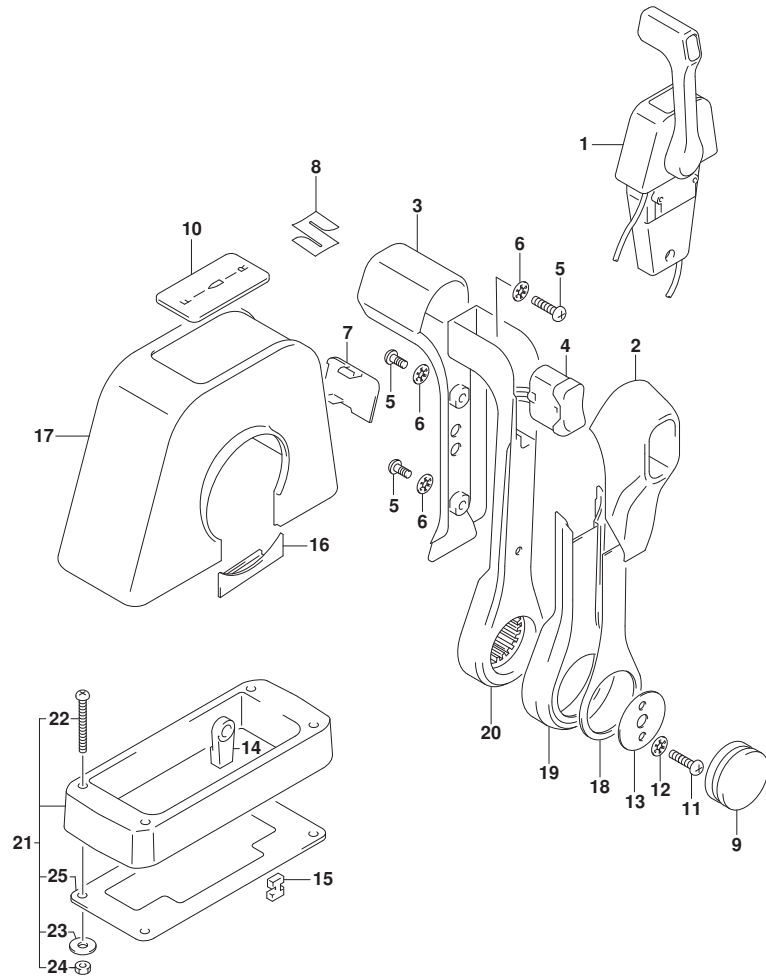


FIG.544A

FIG. 544A (1-1-5) オプション:リモートコントロールアツシシグナル (1) (*)

見出番号	品番	品名	使用個数	備考	標準作業時間
23	09160-05029	・ワッシャ (5. 5X12X0. 8)	4		
24	09140-05005	・ナット	4		
25	67273-88L00	・グロメット, リモコンシグナル	1		



(*) : DF30AT, DF30ATH

FIG.545A

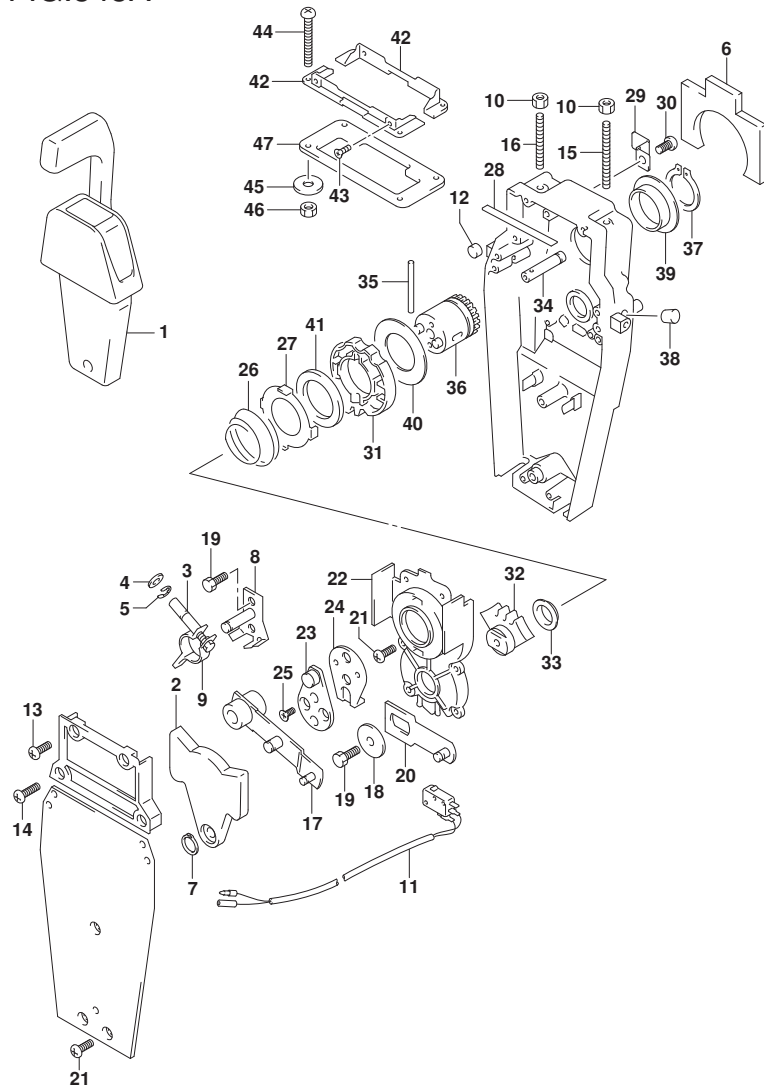


FIG. 545A (1-1-6) オプション:リモート コントロール アツシ シングル (2) (*)

見出番号	品番	品名	使用個数	備考	標準作業時間
1	67200-88L02	リモートコントロールアツシ, シングル	1		
2	67222-92E00	・フ レート	1		
3	67223-92E00	・フ レーキアツシ ヤスト	1		
4	67288-92E00	・ワツシヤ	1		
5	67292-94300	・Eリング	4		
6	67272-88L00	・ゴ ムシール, ウォーターフ ルーフ	1		
7	67291-92E00	・リング, スナツフ	1		
8	67221-92E00	・シフトアツシ	1		
9	67224-92E00	・フ レーキアムアツシ	1		
10	09140-06020	・ナツト	2		
11	37721-88L01	・スイツチアツシ, ニュートラル	1		
12	67236-92E00	・ローラ	1		
13	67296-88D10	・スクリュ (5X16)	2		
14	67296-92E20	・スクリュ (5X25)	2		
15	67226-92E00	・ホ ルト, ストツハ フロント	1		
16	67226-92E10	・ホ ルト, ストツハ リヤ	1		
17	67240-92E00	・スロットルアムアツシ	1		
18	67228-92E00	・ワツシヤ	1		
19	67286-92E00	・ホ ルト (6X18)	3		
20	67230-88L00	・アムアツシ, リモコンソフト	1		
21	09125-05042	・スクリュ (5X10)	10		
22	67234-88L00	・ケース, リモコンギヤ	1		

(*) : DF30AT, DF30ATH

FIG.545A

FIG. 545A (1-1-7) オプション:リモート コントロール アツシ シンゲル (2) (*)

見出番号	品番	品名	使用個数	備考	標準作業時間
23	67245-92E00	・レバ [†] -アツシ, スロットル	1		
24	67227-92E00	・ストツバ [†]	1		
25	09126-06006	・スクリュ (6X20)	2		
26	67233-92E00	・スフ [†] リンケ [†]	1		
27	67235-92E00	・フ [†] レート, シフトロッケ	1		
28	67237-92E01	・スフ [†] リンケ [†]	5		
29	67269-92E01	・フ [†] ラケツト	1		
30	67296-88D10	・スクリュ (5X16)	1		
31	67238-88L00	・ギ [†] ヤ, リモコン [†] ライフ [†]	1		
32	67231-88L00	・ギ [†] ヤ, リモコンシフト	1		
33	67232-88L00	・フ [†] ツツユ, シフトギ [†] ヤ	1		
34	67241-88L00	・ロツド [†] , リモコンフリーアケセル	1		
35	67239-92E00	・ピ [†] ッン	1		
36	67246-88L00	・シヤフト, リモコン [†] ライフ [†]	1		
37	67291-92E10	・リンケ [†] , スナツツ [†]	1		
38	67243-92E00	・キヤツツ [†] , ホール	1		
39	67252-88L00	・フ [†] ツツユ, リモコン [†] ライフ [†] シヤフト	1		
40	67253-88L00	・ワツツヤ, リモコン [†] ライフ [†] シヤフト	1		
41	67239-92E10	・フ [†] レート, シフトピ [†] ッン	1		
42	67274-88L00	・フレンジ [†] , カバ [†] -ベ [†] -ス (シンゲル)	2		
43	67296-95610	・スクリュ	4		
44	67296-92E30	・スクリュ	4		

(*) : DF30AT, DF30ATH

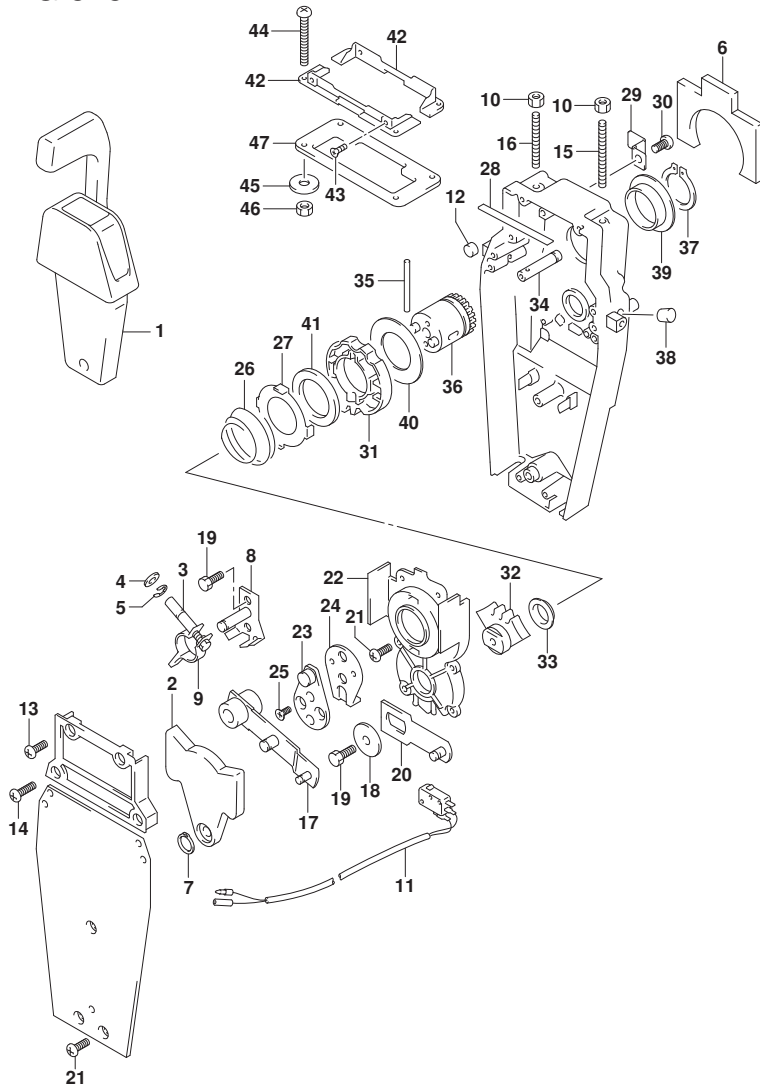


FIG.545A

FIG. 545A (1-1-8) オプション:リモートコントロールアツシシングル (2) (*)

見出番号	品番	品名	使用個数	備考	標準作業時間
45	09160-05024	・ワッシャ (5.5X16X1.5)	4		
46	67287-92E00	・ナット	4		
47	67273-88L00	・ゲロメット, リモコンシングル	1		

(*) : DF30AT, DF30ATH

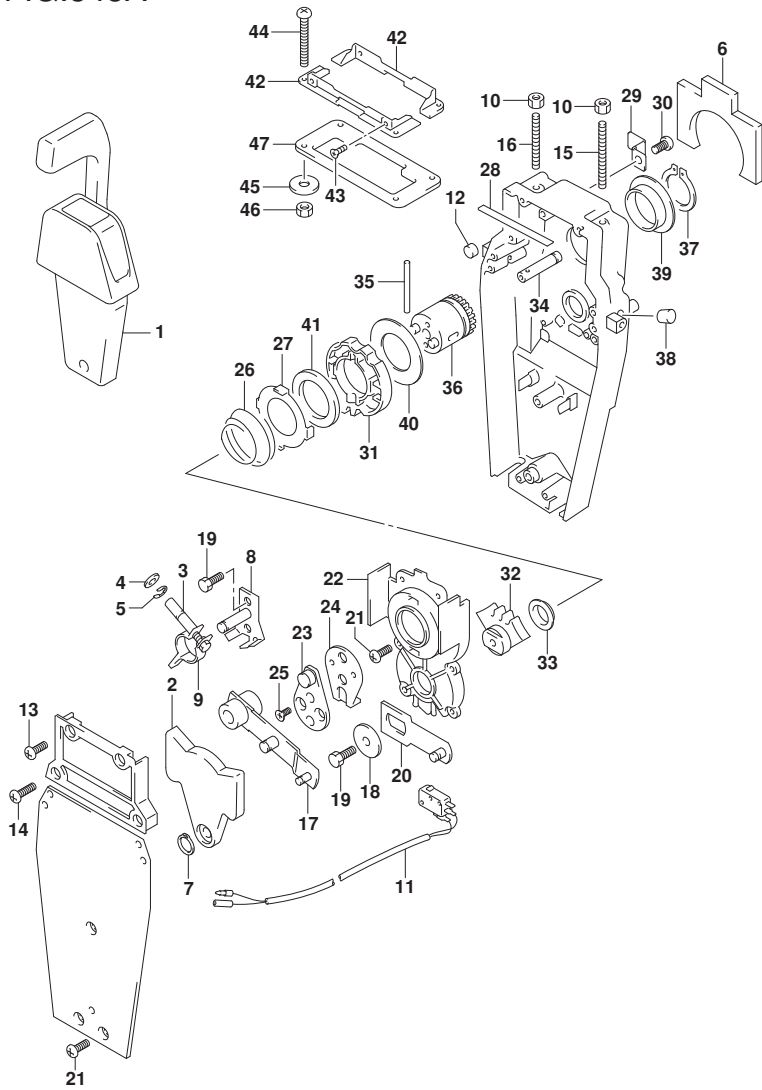


FIG.553A

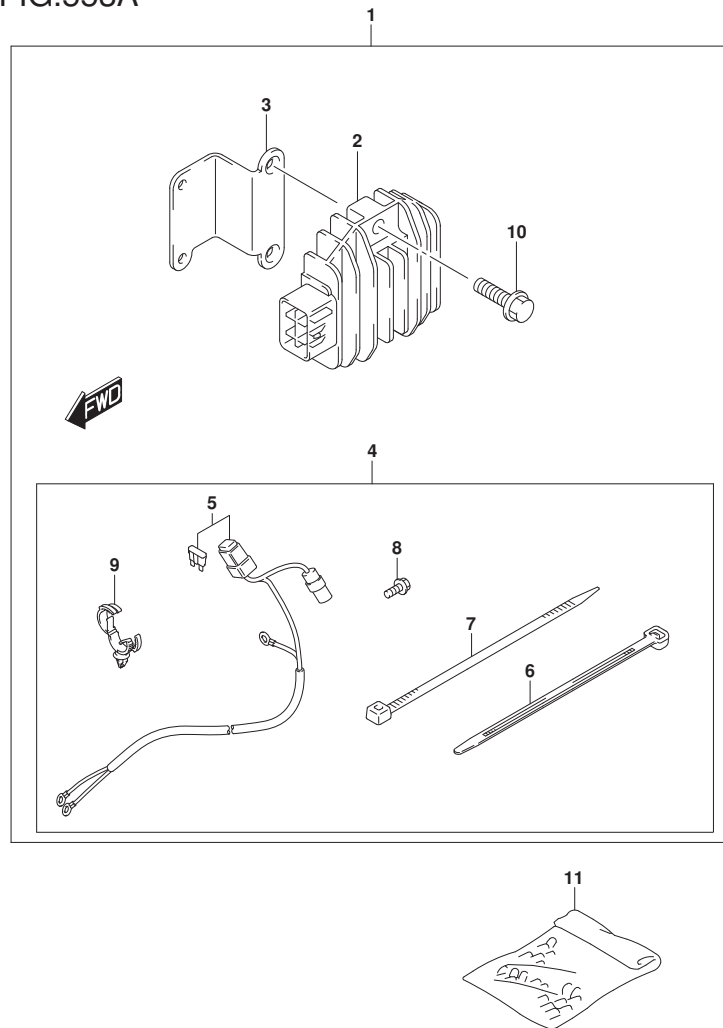


FIG. 553A (1-1-9) オプション:電気リカル (マニュアル スタータ)

見出番号	品番	品名	使用個数	備考	標準作業時間
1	32000-94L03	キット, バッテリーチャージング	1		
2	32800-88L01	・レクチファイヤ/レギュレータツシ	1		
3	32815-94L01	・ブラケット, レクチファイヤ	1		
4	39600-94L01	・リセブ タクルセット	1		
5	36740-94L00	・ワイヤアツシ, バッテリーチャージング	1		
6	09407-14403	・クランプ (L:125)	2		
7	09407-14407	・クランプ (L:145)	3		
8	01550-06127	・ボルト	1		
9	09403-20308	・クランプ	1		
10	01550-06207	・ボルト	2		
11	36990-87D00	ターミナル/スリーブ セット	1		

FIG.561A

1

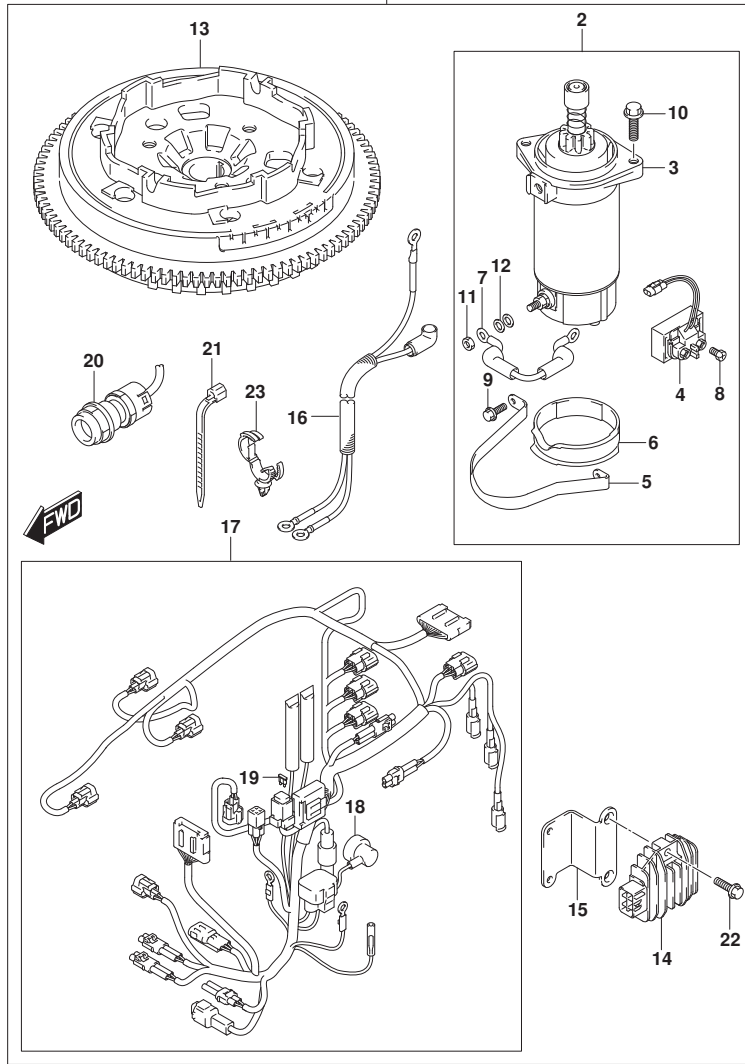


FIG. 561A (1-1-10) オプション:スターテイング* モータ (マニュアル スタータ)

見出番号	品番	品名	使用個数	備考	標準作業時間
1	31000-94L10	スターセット, エレクトリック	1		
2	31101-94L10	・モータセット, スタータ	1		
3	31100-94402	・・モータアツシ, スターテイング*	1		
4	31800-94L01	・・リレーアツシ, スタータモータ	1		
5	31912-94L00	・・バンド*, スタータモータ	1		
6	31918-94L10	・・タンパ*, ロア	1	07	
7	33820-89E01	・・ケーブル, プラスタミナルツ-リレー	1		
8	09128-06093	・・スクリュ (6X8)	2		
9	01550-06167	・・ボルト	2		
10	01550-08257	・・ボルト	2		
11	08310-00067	・・ナット	1		
12	08321-01067	・・ロツクワツシヤ	1		
13	32102-94L10	・フライホイ-ル, マグ* ネット	1		
14	32800-88L01	・レクチファイヤ/レキ* ユレータアツシ	1		
15	32815-94L01	・ブ* ラケット, レクチファイヤ	1		
16	33810-94L01	・ケーブル, スタータ	1		
17	36610-94L60	・ハーネスアツシ, ワイヤリング* (ME)	1		
18	36618-43410	・・キャツプ*, オイルフ* レツシヤスイツチ	1		
19	09481-30501	・・フュ-ズ* (30A)	1		
20	37161-89L02	・スイツチアツシ, スタータモータ	1		
21	09407-18402	・クランプ* (L:165)	1		
22	01550-06207	・ボルト	2		
23	09403-20308	・クランプ*	1		

FIG.575A

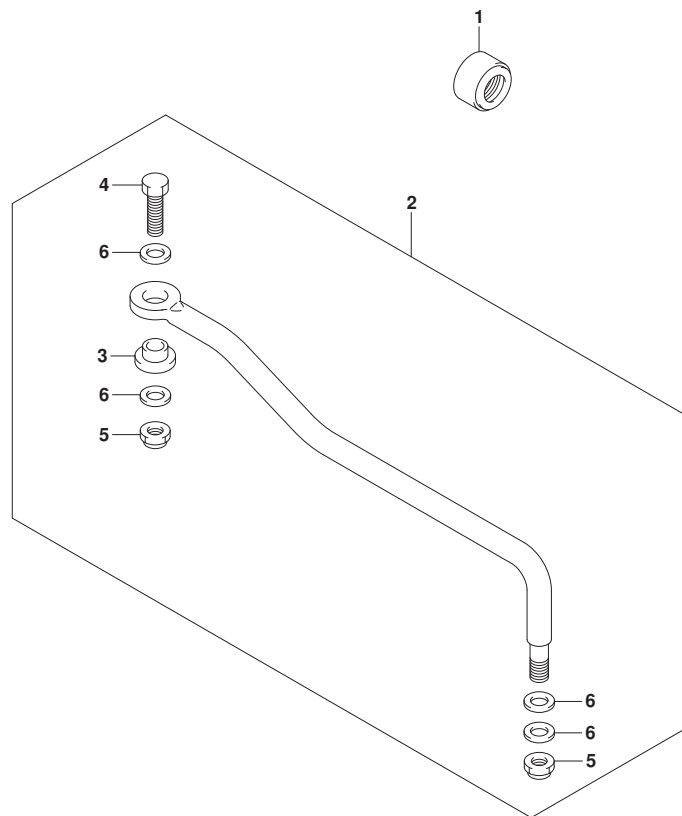


FIG. 575A (1-1-11) オプション:ドラッグ リンク (DF25AQ, DF30ATH, DF30AQ)

見出番号	品番	品名	使用個数	備考	標準作業時間
1	41161-94400	シール, ステアリンクケーブル	1		
2	67701-94L00	リンクアツシ, ドラッグ	1		
3	67721-94L00	・スペーサ	1		
4	67725-96J00	・ボルト, ドラッグリンク	1		
5	67726-99E00	・ナット, ロック	2		
6	67728-99E00	・ワッシャ	4		



FIG.600A

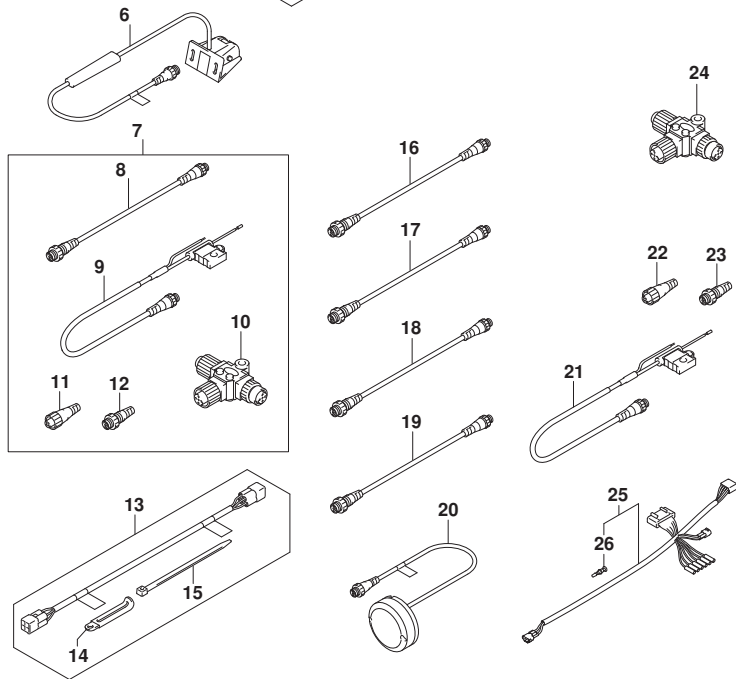
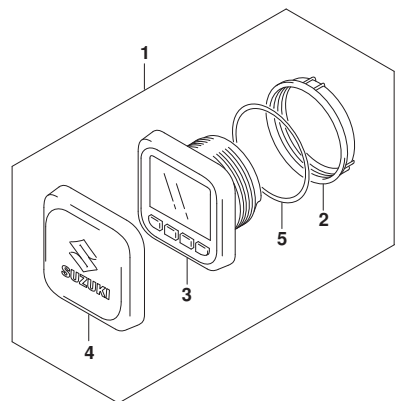


FIG. 600A (1-1-12) オプション:マルチ ファンクション ゲージ

見出番号	品番	品名	使用個数	備考	標準作業時間
1	34011-96L44	セット, マルチゲージ	1	W/インストール	
2	34112-96L00	・ナット, ゲージ	1		
3	34193-96L00	・ベゼル, ゲージ	1		
4	34211-96L00	・カバー, ゲージ	1		
5	34825-96L00	・パツキング, ゲージ	1		
6	34190-88L00	センサアツシ, ハット・ホイール	1		
7	36001-88L00	セット, ワイヤ	1		
8	36662-88L10	・ワイヤ, 2エクステンション	1		
9	36663-88L00	・ハーネスアツシ, ネットワークパワー	1		
10	36664-88L00	・コネクタ, プランチ	1		
11	36665-88L00	・ユニット, レジスタメール	1		
12	36665-88L10	・ユニット, レジスタメール	1		
13	36660-89L03	セット, エンジンツインインタフェイスワイヤ	1		
14	29404-93J01	・クランプ	1		
15	09407-14407	・クランプ (L:145)	4		
16	36662-88L00	ワイヤ, 25エクステンション	1		
17	36662-88L10	ワイヤ, 2エクステンション	1		
18	36662-88L20	ワイヤ, 6エクステンション	1		
19	36662-88L30	ワイヤ, 15エクステンション	1		
20	39950-88L02	モジュールアツシ, GPSレシーバ	1		
21	36663-88L00	ハーネスアツシ, ネットワークパワー	1		
22	36665-88L00	ユニット, レジスタメール	1		
23	36665-88L10	ユニット, レジスタメール	1		
24	36664-88L00	コネクタ, プランチ	1		
25	36661-96L30	アダプタ, ゲージ	1		
26	36615-96300	・ターミナル	5		