

# ま え が き

このパーツカタログは、スズキ船外機 DF25A/30A 型の補給取扱い部品を収録してあります。

DF25A				
機種記号	型式	トランサム	色	実施号機
DF25AQ_020	02504F	S, L, X	YAY	02504F-040001 ~
DF25AQ_021				02504F-140001 ~
DF25AQ_022				02504F-240001 ~
DF25AQ_023				02504F-340001 ~

DF30A				
機種記号	型式	トランサム	色	実施号機
DF30AQ_020	03003F	S, L, X	YAY	03003F-040001 ~
DF30AQ_021				03003F-140001 ~
DF30AQ_022				03003F-240001 ~
DF30AQ_023				03003F-340001 ~
DF30AT_020				03003F-040001 ~
DF30AT_021				03003F-140001 ~
DF30AT_022				03003F-240001 ~
DF30AT_023				03003F-340001 ~
DF30ATH_020				03003F-040001 ~
DF30ATH_021				03003F-140001 ~
DF30ATH_022				03003F-240001 ~
DF30ATH_023				03003F-340001 ~

# パーツカタログのご使用について

## 1. 記号および略語

### 1-1. サイズ等

A	: 用品	L	: 長さ、リンク数、容積	US	: アンダサイズ
AR	: 必要量	NT	: 歯 数	W	: 巾
D	: 線 径	OD	: 外 径	W/	: 同時使用
E.NO.	: エンジン番号	OPT	: オプション	#	: 直送品
F.NO.	: フレーム番号	OS	: オーバーサイズ	*	: 直売品
H	: 高 さ	STD	: スタンダード	~	: より、から
ID	: 内 径	T	: 厚 さ		
12X34X5	: 内径X外径X厚さ (巾、長さ)				

### 1-2. メーカー名

CHKK	: 中央発条	NGK	: 日本特殊陶業
DID	: 大同工業	NHK	: 日本発条
DK	: 大金製作所	RK	: 高砂チェン
FB	: 古河電池	TEN	: 富士通デン
IRC	: 井上護謨工業	TR	: 東海理化電機製作所
KYB	: 豊場工業	YB	: 湯浅電池
NABCO	: 日本エアブレーキ		

### 1-3. 構成部品の表示

品 番	品 名
×××××-×××××	○○○アッシ
×××××-×××××	・○○○○
×××××-×××××	┆○○○○
	┆┆┆┆
	┆┆┆┆

┆┆┆┆ 構成部品 (インナパーツ) を示します。

#### 1-4. 部品変更

備考欄の品番の前の→印は変更部品相互の互換性を表示します。

←○○○○○-○○○○○……「～より統一」を示し、旧 新です。

→○○○○○-○○○○○……「～に統一」を示し、旧 新です。

#### 1-5. 修正使用

ホース、チューブ等で寸法表示の→印は修正使用を表示します。

(例) L: 200 →180……200 を 180 に修正して使用します。

### 2. 部品変更のお知らせ

部品が新設または変更となった場合、サービス・部品ニュース、統一部品一覧表などでご案内いたします。

販売店様にあっては、弊社代理店にお問い合わせください。

### 3. 部品の注文

部品ご注文の場合は、このパーツカタログをご参照の上、次の点にご留意され、正確にご注文ください。

- 3-1. 品番、品名および数量
- 3-2. フレーム番号およびエンジン番号と型式番号
- 3-3. 部品メーカー（電装部品、保安部品など）

注※ 分解図は、補給部品索引のためのものです。分解、組み立てには使用しないでください。

※ 補給部品の中で車種間の共通化により、一部生産車の部品と異なる場合があります。

あらかじめご了承ください。

※ 記載事項は予告なく変更することがあります。あらかじめご了承ください。

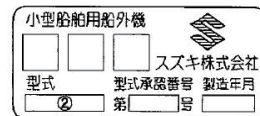
### I.D プレートの説明

I.D プレートには下記の項目が刻印されています。

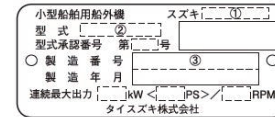
より正確な部品発注のため① 機種名、② 型式、③ 製造番号（号機）をご確認ください。

I.D プレートはクランプブラケットに取り付けられています。

パターン 1



パターン 2

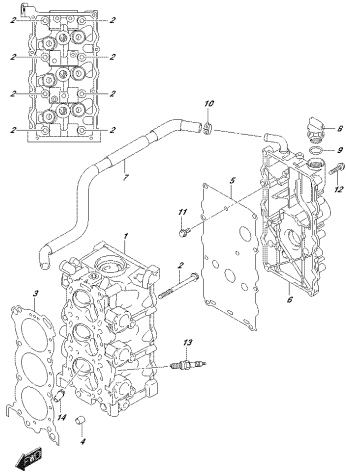


① 機種名を示します。 (例) DF140ATX

② 型式を示します。 (例) 14003F

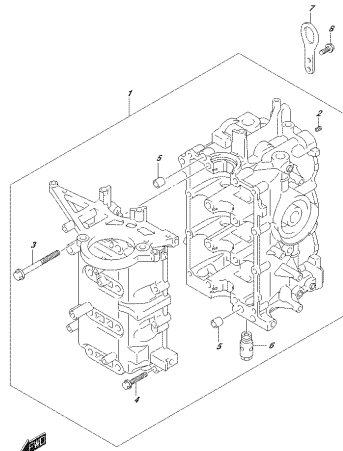
③ 製造番号（号機）を示します。 (例) 910001

FIG. 111A



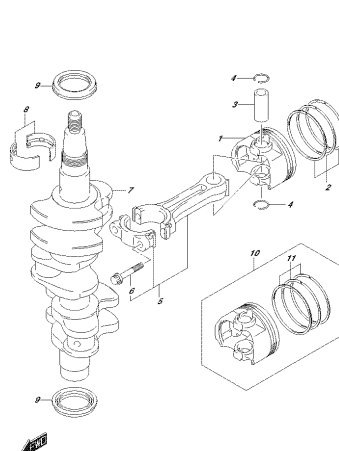
OPREMA ZA NAJ. OSEJ. 111A  
CIVILIZACIJSKI

FIG. 113A



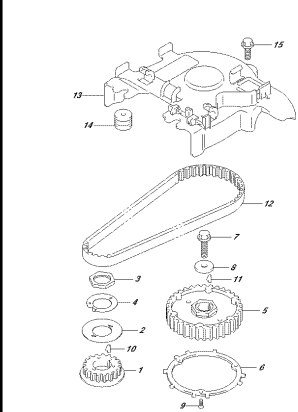
OPREMA ZA NAJ. OSEJ. 113A  
CIVILIZACIJSKI

FIG. 116A



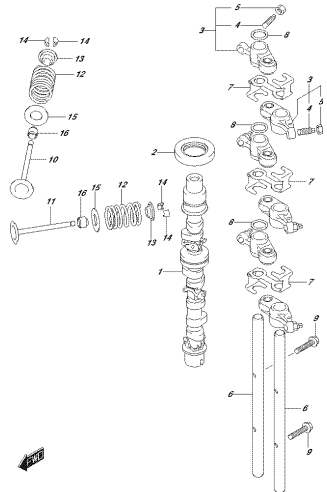
OPREMA ZA NAJ. OSEJ. 116A  
CIVILIZACIJSKI

FIG. 120A



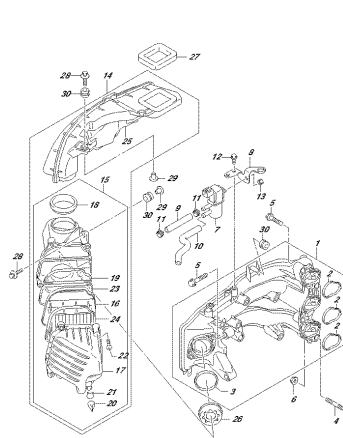
OPREMA ZA NAJ. OSEJ. 120A  
CIVILIZACIJSKI

FIG. 121A



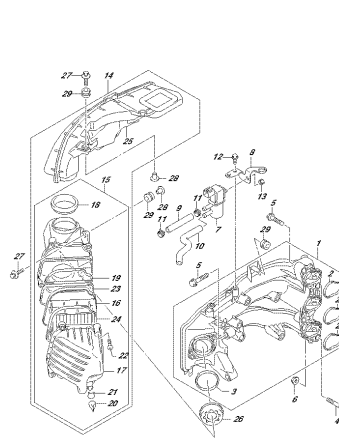
OPREMA ZA NAJ. OSEJ. 121A  
CIVILIZACIJSKI

FIG. 122A



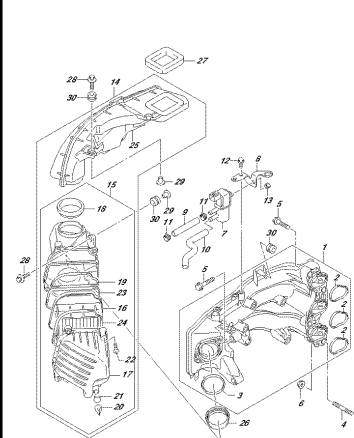
OPREMA ZA NAJ. OSEJ. 122A  
CIVILIZACIJSKI

FIG. 122B



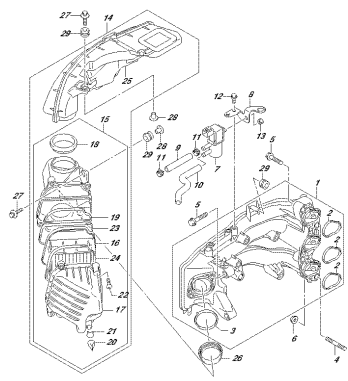
OPREMA ZA NAJ. OSEJ. 122B  
CIVILIZACIJSKI

FIG. 122C



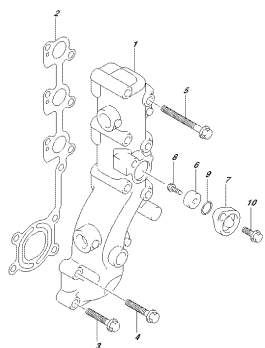
OPREMA ZA NAJ. OSEJ. 122C  
CIVILIZACIJSKI

FIG. 122D



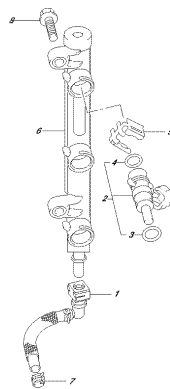
OPISMA, SKICA, NADIM, OSZ, 122D  
OPISMEKAMERICEZ

FIG. 139A



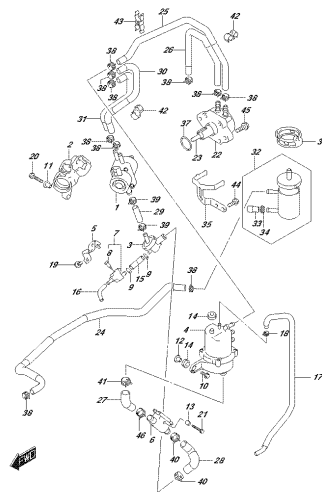
OPISMA, SKICA, NADIM, OSZ, 139A  
OPISMEKAMERICEZ

FIG. 144A



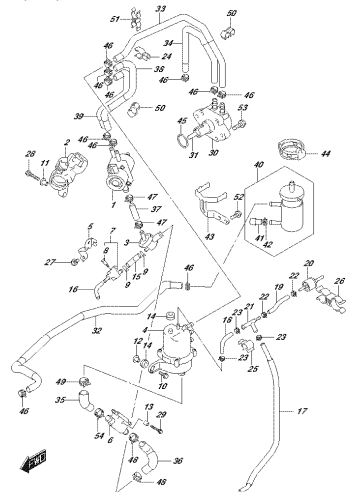
OPISMA, SKICA, NADIM, OSZ, 144A  
FUEL PUMP

FIG. 146A



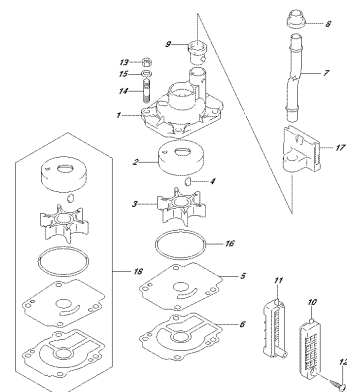
OPISMA, SKICA, NADIM, OSZ, 146A  
FUEL PUMP

FIG. 146B



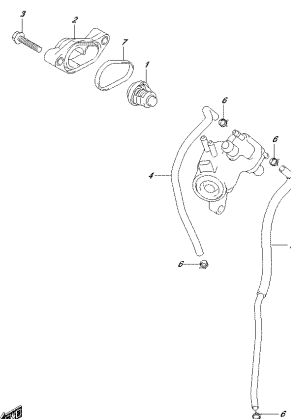
OPISMA, SKICA, NADIM, OSZ, 146B  
FUEL PUMP

FIG. 160A



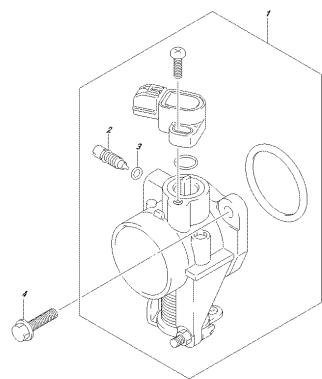
OPISMA, SKICA, NADIM, OSZ, 160A  
FUEL PUMP

FIG. 162A



OPISMA, SKICA, NADIM, OSZ, 162A  
FUEL PUMP

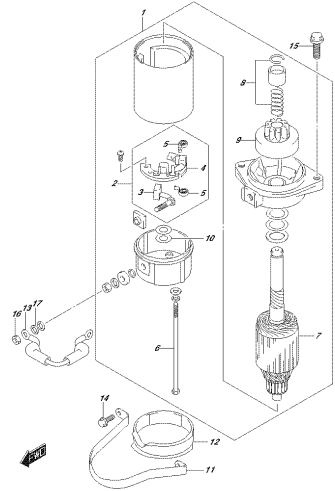
FIG. 163A



OPISMA, SKICA, NADIM, OSZ, 163A  
FUEL PUMP BODY

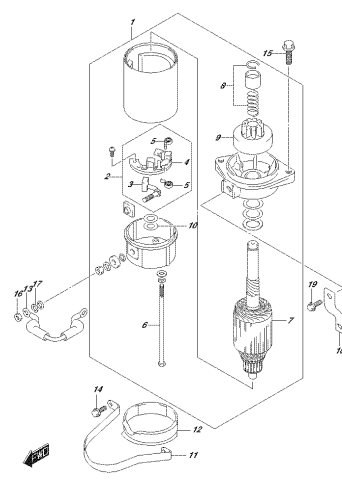


FIG.301A



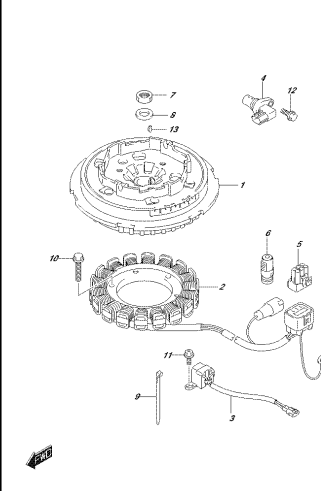
OP254, 304, M02, 022, 3014  
C/SW/REG MOTOR

FIG.301B



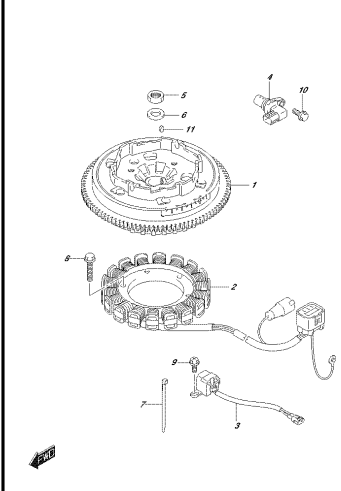
OP254, 304, M02, 022, 3017  
C/SW/REG MOTOR

FIG.303A



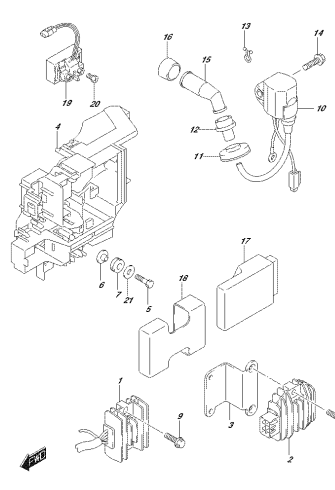
OP254, 304, M02, 022, 303A  
M/REG MOTOR

FIG.303B



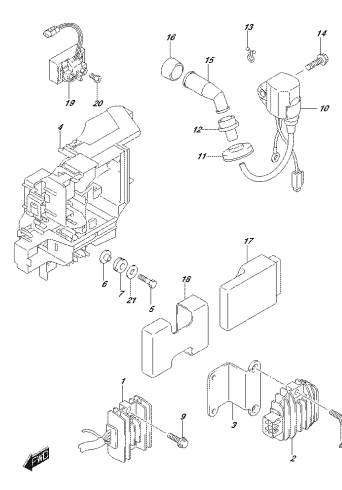
OP254, 304, M02, 022, 303B  
M/REG MOTOR

FIG.310A



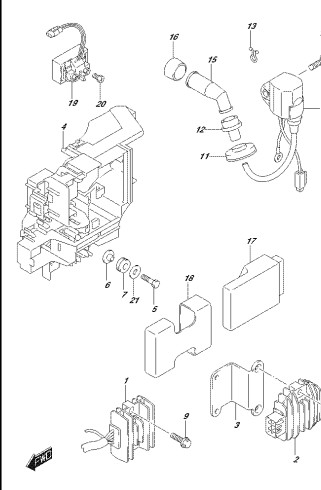
OP254, 304, M02, 022, 310A  
REC M/REG MOTOR C/SW

FIG.310B



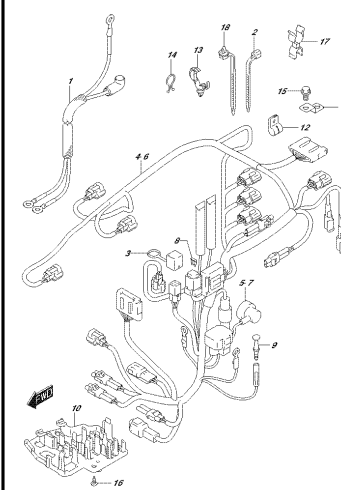
OP254, 304, M02, 022, 310B  
REC M/REG MOTOR C/SW

FIG.310C



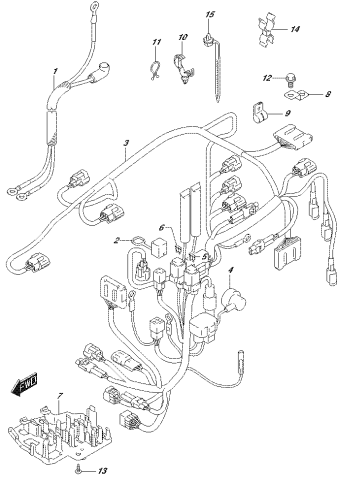
OP254, 304, M02, 022, 310C  
REC M/REG MOTOR C/SW

FIG.322A



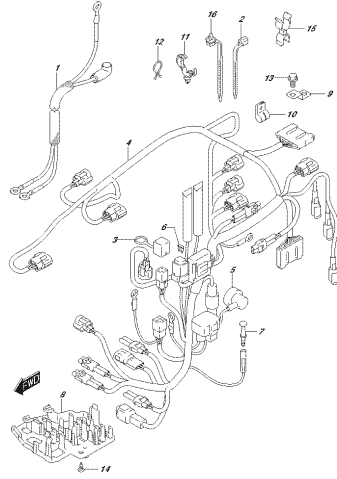
OP254, 304, M02, 022, 322A  
M/REG MOTOR

FIG.322B



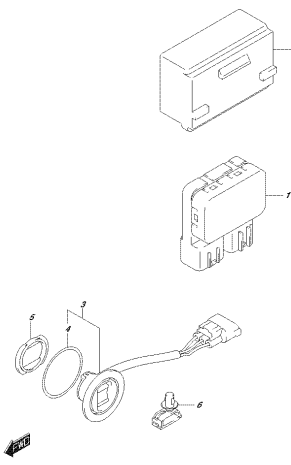
OPSS4\_304\_NRG\_022\_02207  
P449E030

FIG.322C



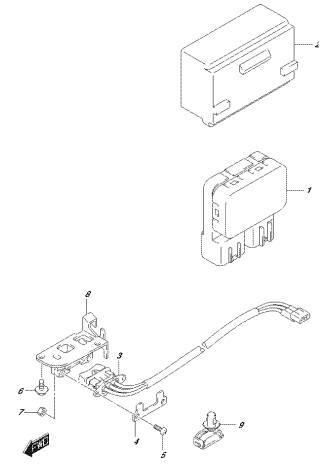
OPSS4\_304\_NRG\_022\_02207  
P449E030

FIG.327A



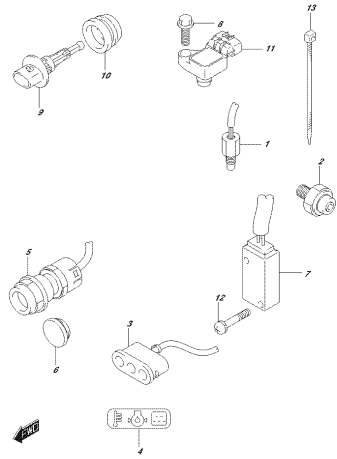
OPSS4\_304\_NRG\_022\_02704  
P7109007

FIG.327B



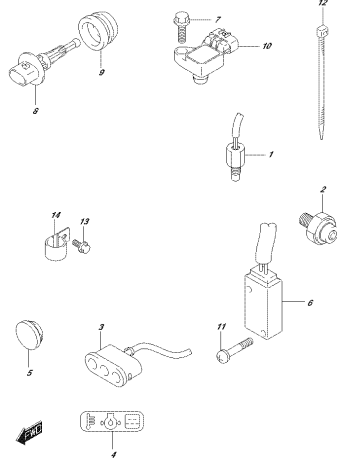
OPSS4\_304\_NRG\_022\_02707  
P7109007

FIG.334A



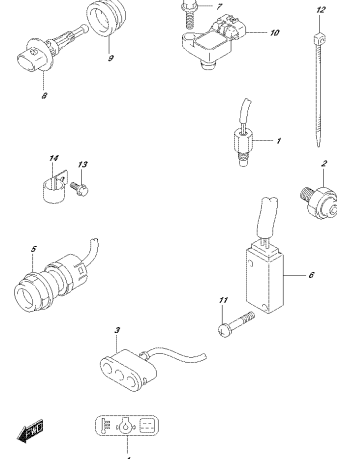
OPSS4\_304\_NRG\_022\_334A  
S2160093M001

FIG.334B



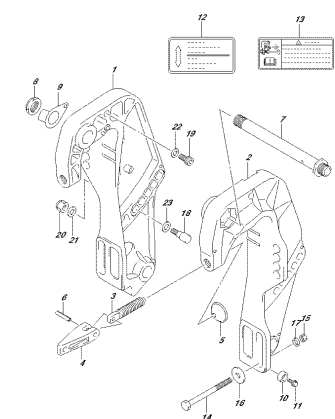
OPSS4\_304\_NRG\_022\_334B  
S2160093M001

FIG.334C



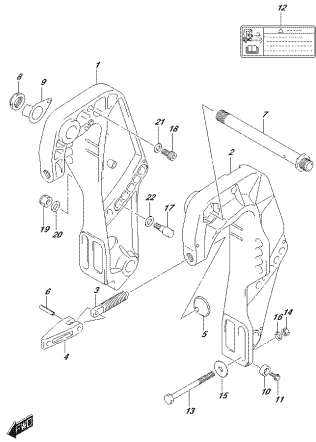
OPSS4\_304\_NRG\_022\_334C  
S2160093M001

FIG.335A



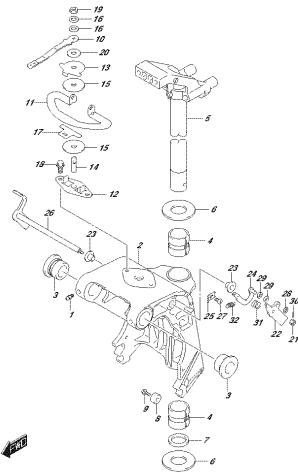
OPSS4\_304\_NRG\_022\_335A  
CLAMP0093M001

FIG.335B



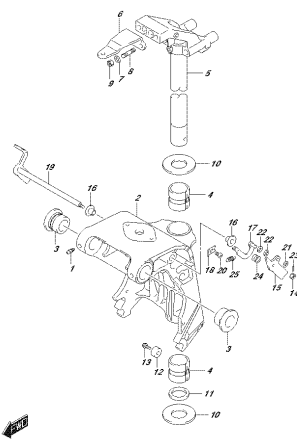
OPES4\_014\_N02\_022\_0397  
 CZ440909000007

FIG.336A



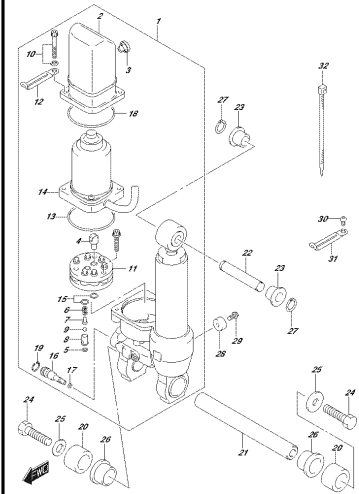
OPES4\_014\_N02\_022\_0394  
 03WAG\_03WAG0P

FIG.336B



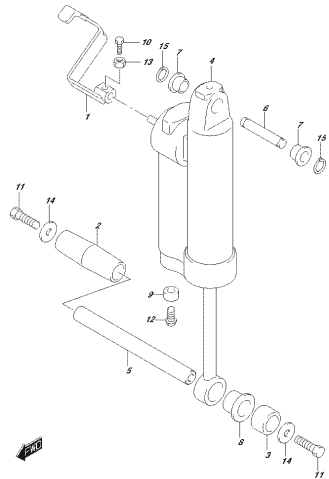
OPES4\_014\_N02\_022\_0397  
 03WAG\_03WAG0P

FIG.338A



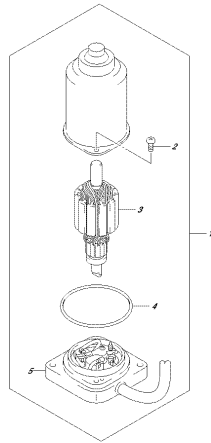
OPES4\_014\_N02\_022\_0394  
 1337C1345391

FIG.339A



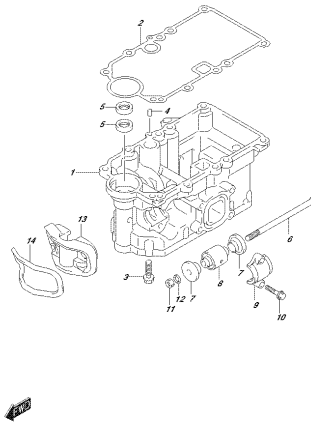
OPES4\_014\_N02\_022\_0394  
 03WAG13WAG0P

FIG.340A



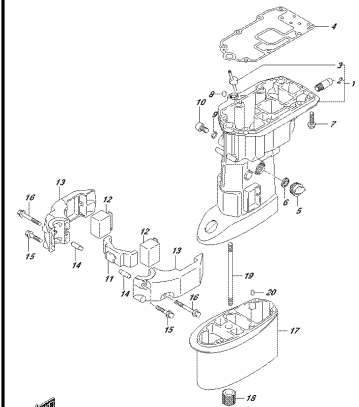
OPES4\_014\_N02\_022\_0404  
 P171MOTOR

FIG.401A



OPES4\_014\_N02\_022\_4014  
 03WAG\_03WAG0P

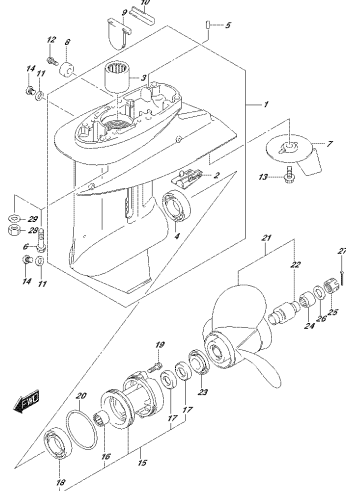
FIG.405A



OPES4\_014\_N02\_022\_4054  
 03WAG13WAG0P

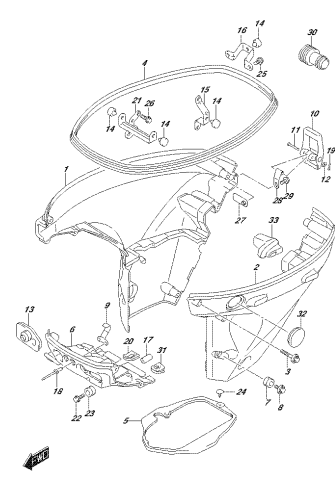


FIG.407A



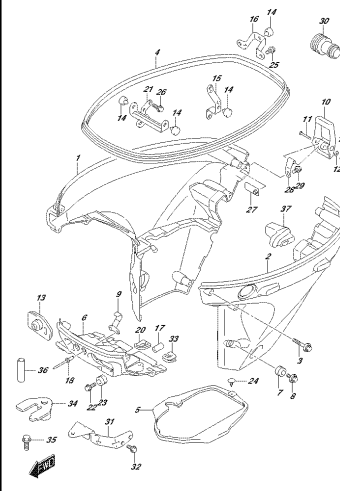
CR154, 304, 306, 307, 41074  
ENGINE COVER

FIG.410A



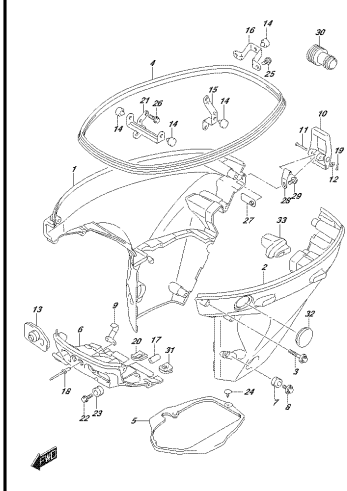
CR154, 304, 306, 307, 41104  
ENGINE COVER

FIG.410B



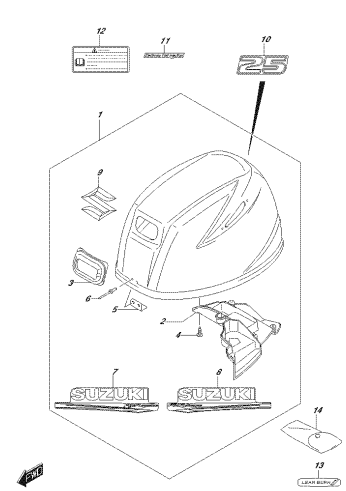
CR154, 304, 306, 307, 41107  
ENGINE COVER

FIG.410C



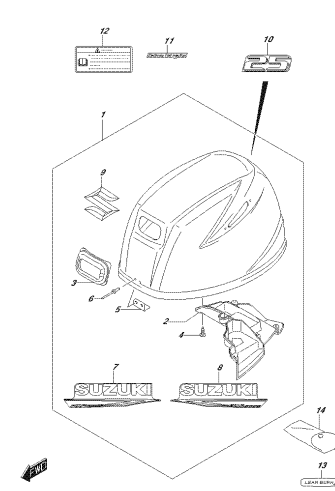
CR154, 304, 306, 307, 41107  
ENGINE COVER

FIG.420A



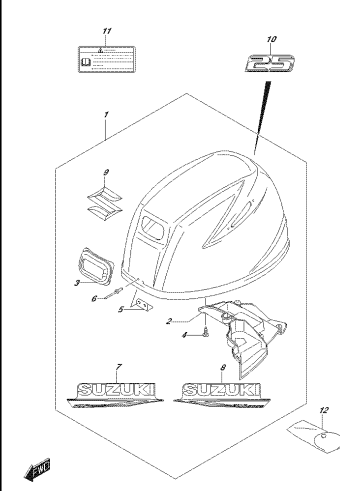
CR154, 304, 306, 307, 41204  
ENGINE COVER

FIG.420B



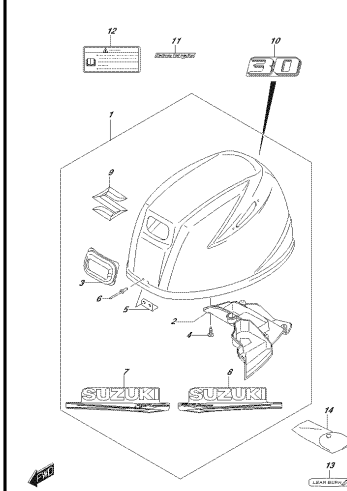
CR154, 304, 306, 307, 41207  
ENGINE COVER

FIG.420C



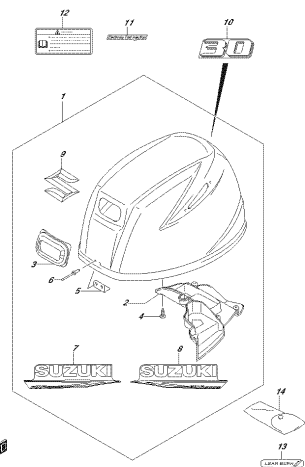
CR154, 304, 306, 307, 41207  
ENGINE COVER

FIG.420D



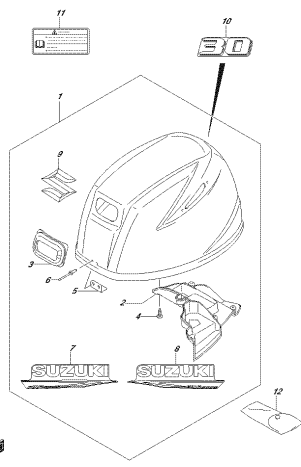
CR154, 304, 306, 307, 41207  
ENGINE COVER

FIG.420E



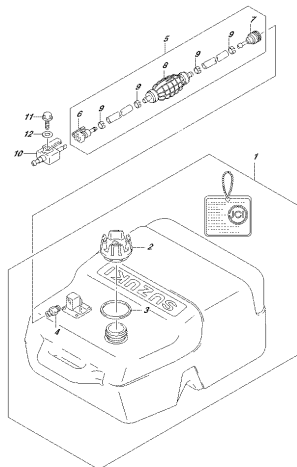
OP054, 304, M02, 002, 409F  
ENGINE COVER

FIG.420F



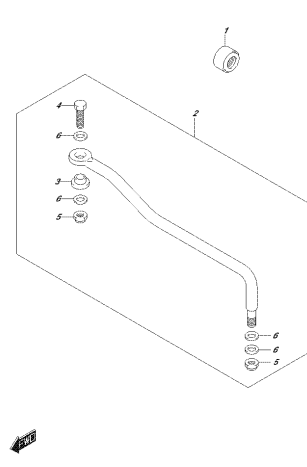
OP054, 304, M02, 002, 409F  
ENGINE COVER

FIG.432A



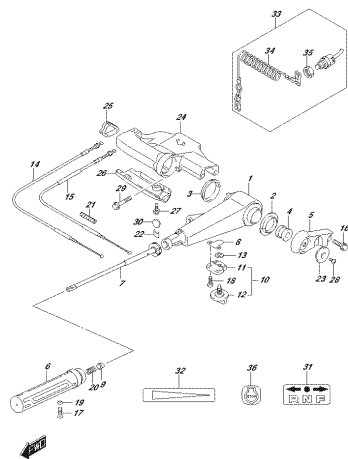
OP054, 304, M02, 002, 409A  
FUEL TANK

FIG.442A



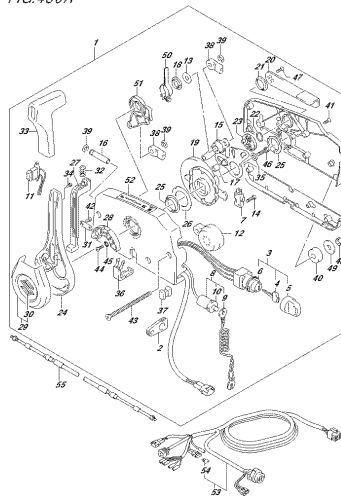
OP054, 304, M02, 002, 409A  
CONTROL CABLE

FIG.444A



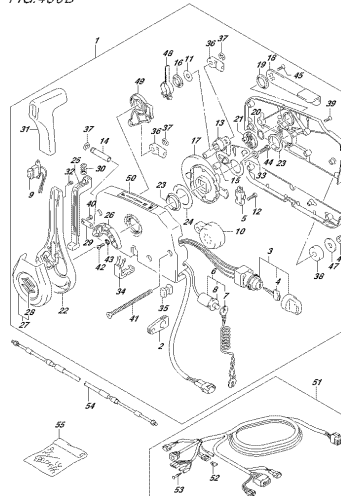
OP054, 304, M02, 002, 404A  
THROTTLE LINKAGE

FIG.450A



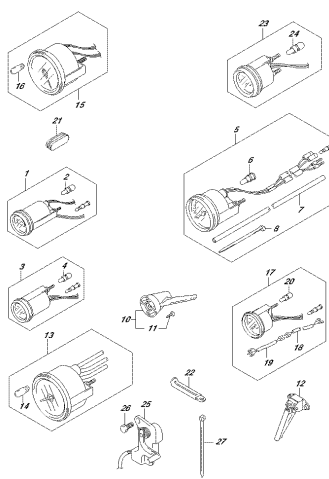
OP054, 304, M02, 002, 409A  
REMOTE CONTROL

FIG.450B



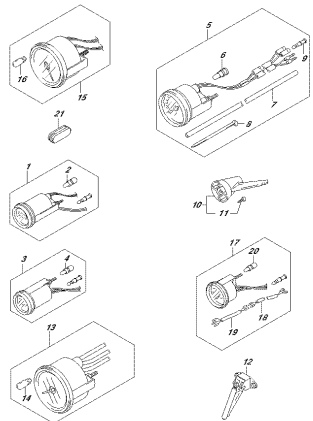
OP054, 304, M02, 002, 409B  
REMOTE CONTROL

FIG.501A



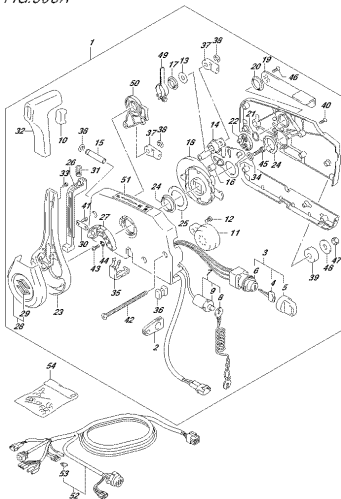
OP054, 304, M02, 002, 501A  
OPTIMIZER

FIG.501B



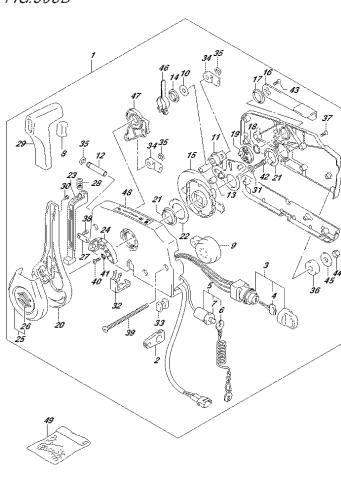
OP254, 304, N60, 022, S102  
OPTIMATE CONTROL

FIG.508A



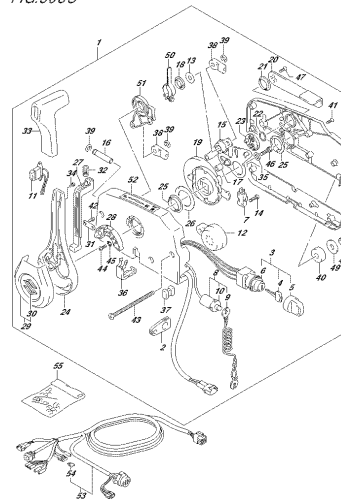
OP254, 304, N60, 022, S104  
OPTIMATE CONTROL

FIG.508B



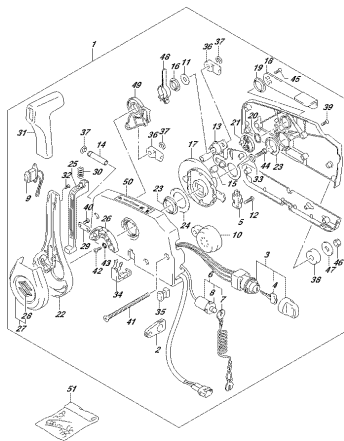
OP254, 304, N60, 022, S107  
OPTIMATE CONTROL

FIG.508C



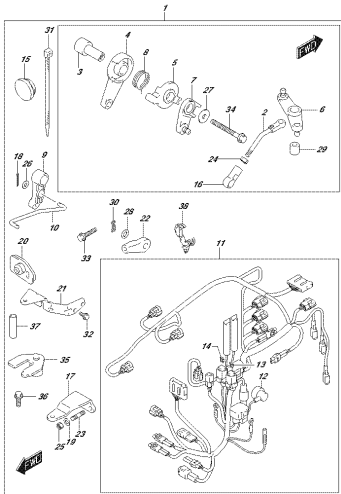
OP254, 304, N60, 022, S108  
OPTIMATE CONTROL

FIG.508D



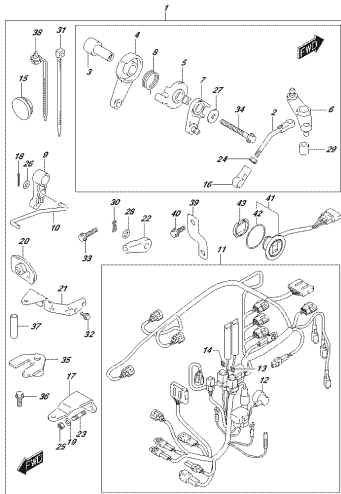
OP254, 304, N60, 022, S109  
OPTIMATE CONTROL

FIG.513A



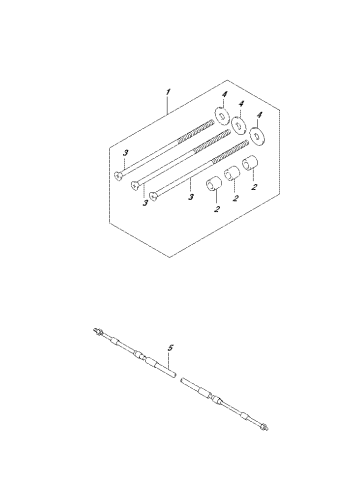
OP254, 304, N60, 022, S104  
OPTIMATE CONTROL PARTS

FIG.513B



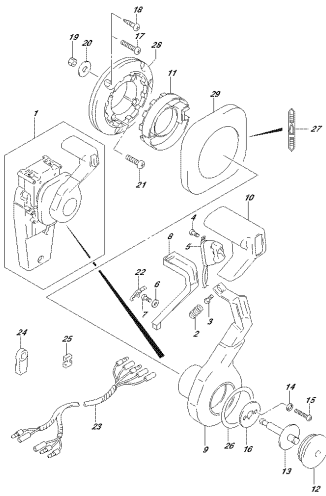
OP254, 304, N60, 022, S107  
OPTIMATE CONTROL PARTS

FIG.515A



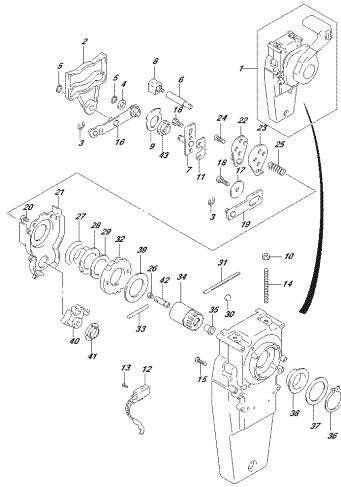
OP254, 304, N60, 022, S104  
OPTIMATOR CABLE

FIG.517A



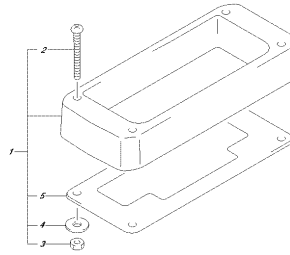
OP254, 304, N05, 022, 517A  
OPERATIVE CONTROL SPINER

FIG.518A



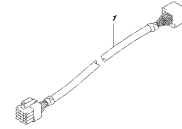
OP254, 304, N05, 022, 518A  
OPERATIVE CONTROL SPINER

FIG.519A



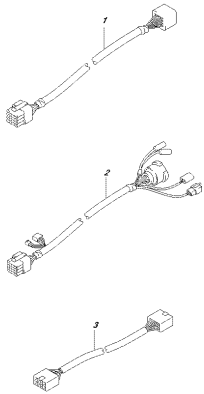
OP254, 304, N05, 022, 519A  
OPERATIVE CONTROL SPINER

FIG.521A



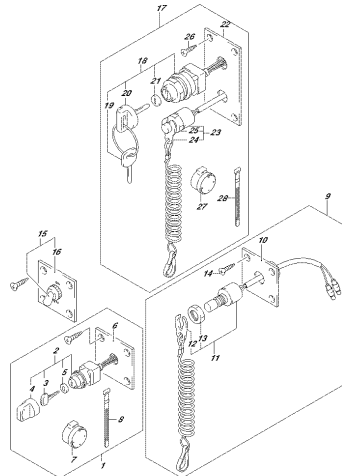
OP254, 304, N05, 022, 521A  
OPERATIVE CONTROL

FIG.521B



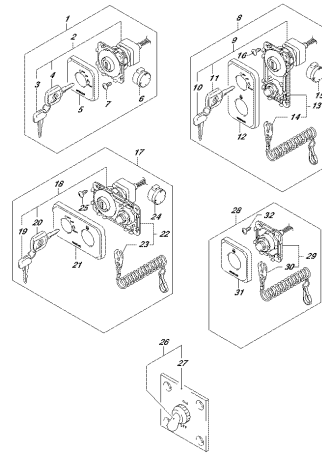
OP254, 304, N05, 022, 521B  
OPERATIVE CONTROL

FIG.530A



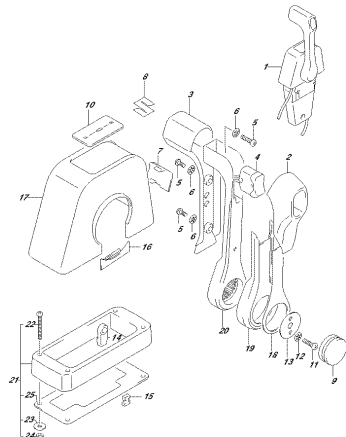
OP254, 304, N05, 022, 530A  
OPERATIVE CONTROL

FIG.530B



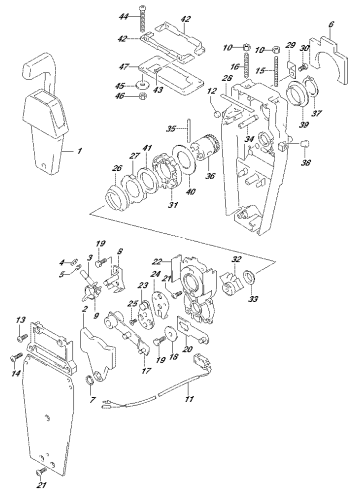
OP254, 304, N05, 022, 530B  
OPERATIVE CONTROL

FIG.544A



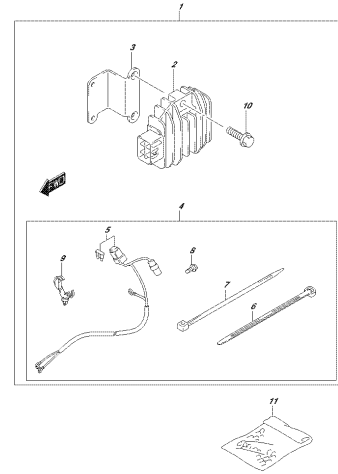
OP254, 304, N05, 022, 544A  
OPERATIVE CONTROL ASS-SINGLE

FIG.545A



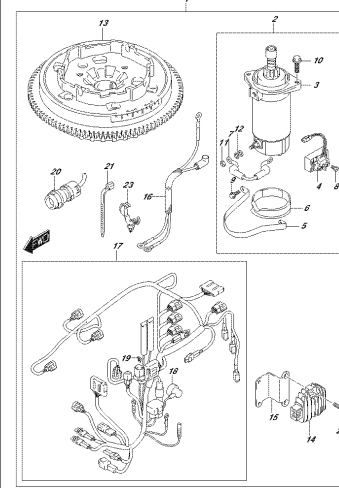
OP254, 314, N02, 022, 5814  
OPT/REMOTE CONTROL (400) (SINGLE 01)

FIG.553A



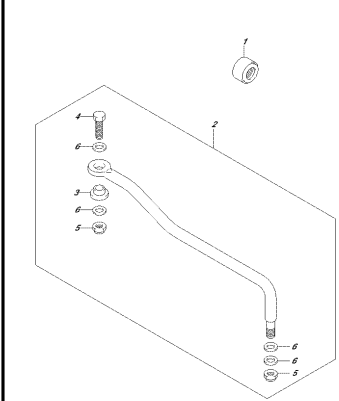
OP254, 314, N02, 022, 5834  
OPT/ELECTRICAL SWITCH (240) (S40) (01)

FIG.561A



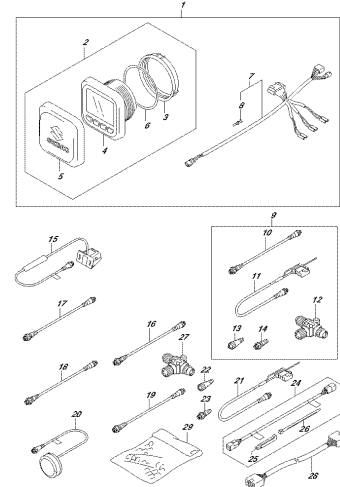
OP254, 314, N02, 022, 5814  
OPT/STARTER MOTOR HANDLE (240) (01)

FIG.575A



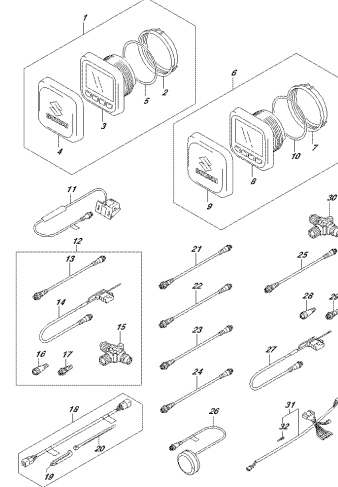
OP254, 314, N02, 022, 5724  
OPT/CONTROL PANEL

FIG.600A



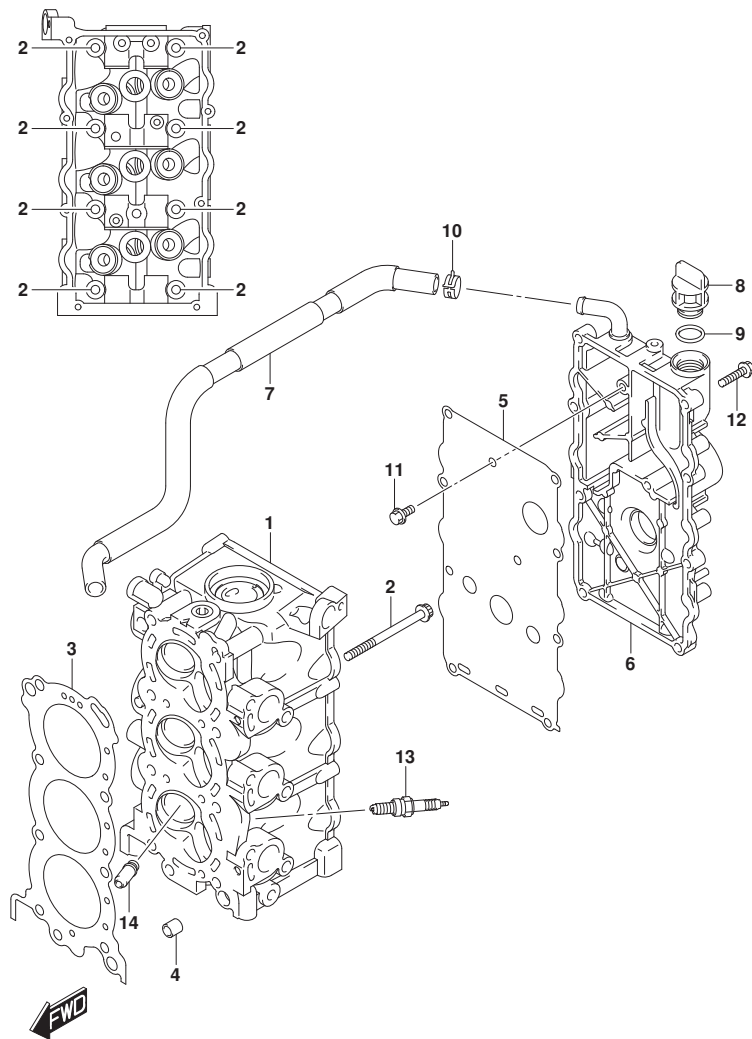
OP254, 314, N02, 022, 6124  
OPT/ALERT FUNCTION GAUGE

FIG.600B



OP254, 314, N02, 022, 6120  
OPT/ALERT FUNCTION GAUGE

FIG.111A



DF25A\_30A\_N00\_023\_111A  
CYLINDER HEAD

FIG.111A (1-B-2) シリンダヘッド

見出番号	品番	品名	使用個数	備考	標準作業時間
1	11110-94L00	ヘッド, シリンダ	1		
2	11119-94L00	ボルト, シリンダヘッド NO. 1	8		
3	11141-94L00	ガスケット, シリンダヘッド	1		
4	04211-11129	ピン (11X12)	2		
5	11162-94L00	ガスケット, シリンダヘッドカバー	1		
6	11170-94L00	カバー, シリンダヘッド	1		
7	11174-94L00	ホース, フリーザ	1		
8	11382-93E00	キャップ, オイルフライ	1		
9	09280-17003	リング (D:3.1, ID:16.8)	1		
10	09401-15414	クリップ	1		
11	01547-0612A	ボルト	2		
12	01550-0625C	ボルト (6X25)	8		
13	09482-00661	プラグ, スパーク (MR6K-9)	3	NGK	
14	11115-94L00-001	ガイド, バルブ (OS)	6	オアション	

DF25A\_30A\_N00\_023

FIG.113A

FIG. 113A (1-B-3) シリンダブロック

見出番号	品番	品名	使用個数	備考	標準作業時間
1-1	11301-94L20	ブロックセット, シリンダ	1	020, 021	
1-2	11301-94L30	ブロックセット, シリンダ	1	022, 023	
2	11112-96L00	プラグ, オイルベンチュリ	1		
3	09119-08L01	ボルト (8X77)	8		
4	01550-06357	ボルト (6X35)	8		
5	04211-11129	ピン (11X12)	2		
6	16440-11D00	レギュレータツシ, エンジンオイル (6.5K)	1		
7	11291-94L00	ワック, エンジン	1		
8	01550-0820C	ボルト (8X20)	2		

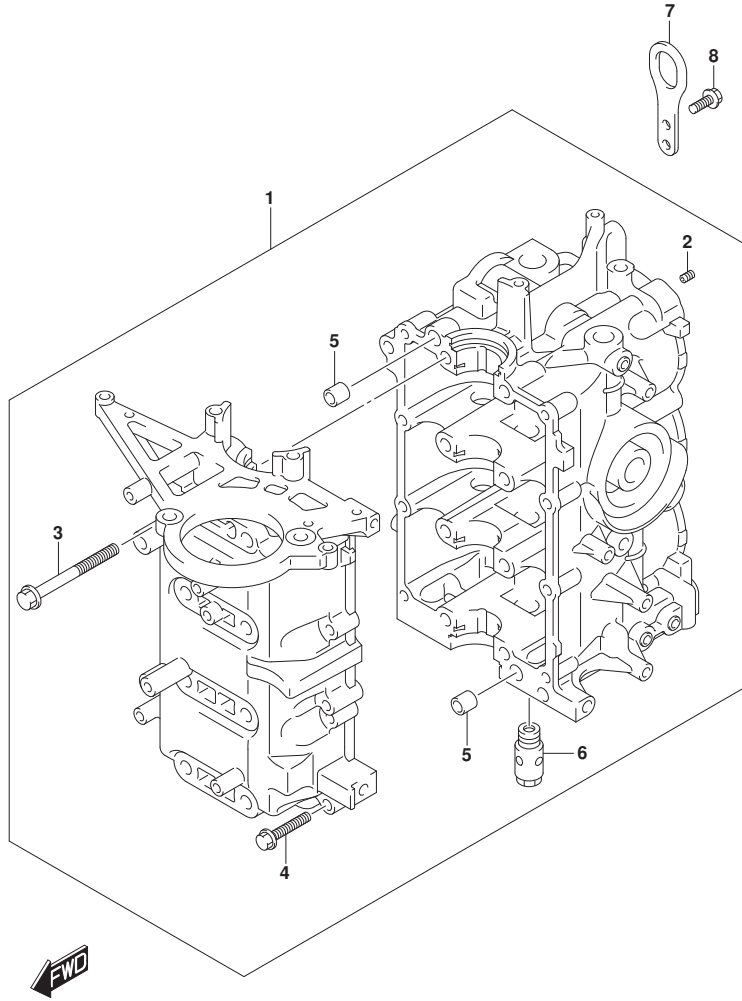


FIG.116A

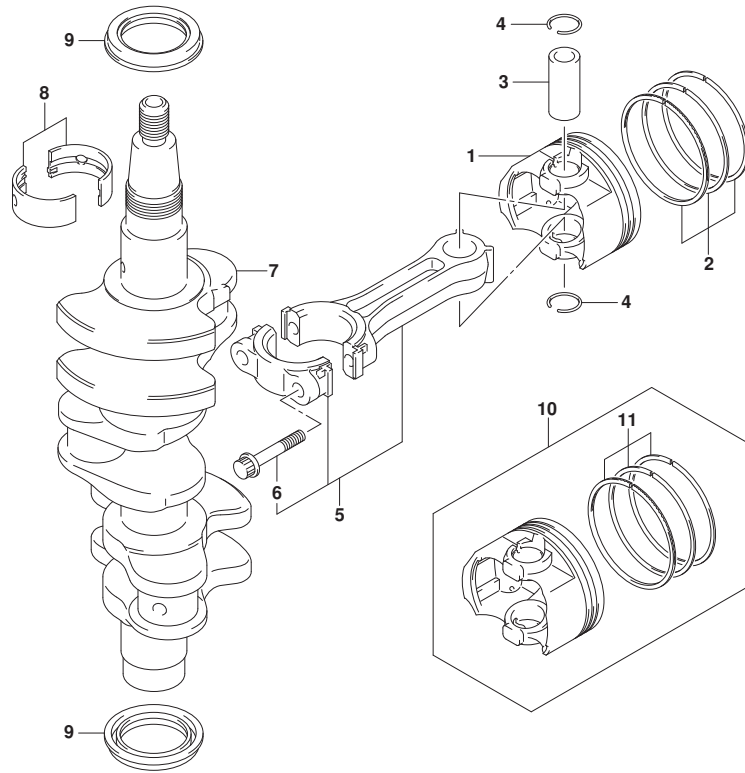


FIG.116A (1-B-4) クランクシャフト

見出番号	品番	品名	使用個数	備考	標準作業時間
1	12111-89L10-0B0	ピストン	3		
2-1	12140-89L00	リングセット, ピストン	3	020	
2-2	12140-89L10	リングセット, ピストン	3	021, 022, 023	
3	12151-89L00	ピン, ピストン	3		
4	09381-16001	サークリップ (OD:18)	6		
5	12160-89L11	コンロッドナツ	3		
6	12163-89L02	ボルト, コンロッド	6		
7	12220-94L00	クランクシャフト	1		
8	12341-89L10	ベアリング, クランクシャフト	8		
9	09283-32048	シール, オイル (32X44X6.5)	2		
10-1	12100-89L20-050	ピストンセット (0.5)	3	020	
10-2	12100-89L30-050	ピストンセット (0S:0.50)	3	021, 022, 023	
11-1	12140-89L00-050	リングセット, ピストン (0S:0.50)	3	020	
11-2	12140-89L10-050	リングセット, ピストン (0S:0.50)	3	021, 022, 023	



FIG.120A

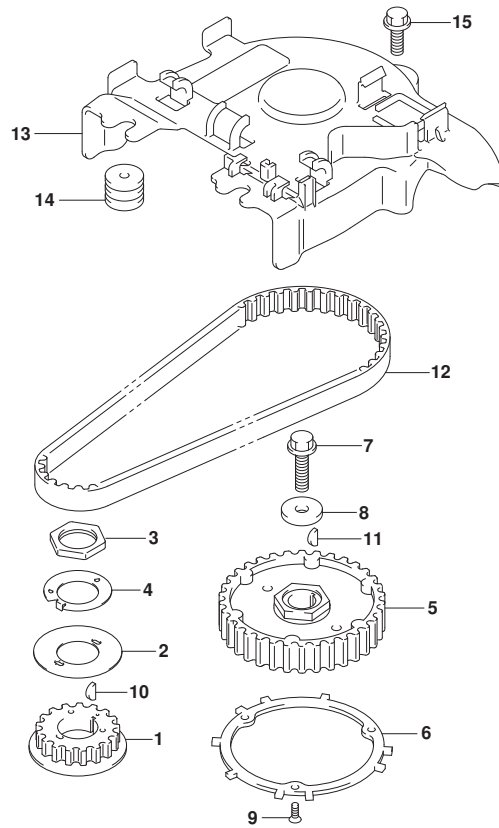


FIG.120A (1-B-5) タイミングベルト

見出番号	品番	品名	使用個数	備考	標準作業時間
1	12631-94L00	プーリ, クランクシャフト	1		
2	12635-89L00	ガイド, タイミングベルト	1		
3	12637-89L00	ナット, タイミングプーリ	1		
4	12638-89L00	ワッシャ, プーリナットロック	1		
5	12741-94L00	プーリ, カムシャフト	1		
6	12744-94L00	プレート, センシング	1		
7	09103-08458	ボルト (8X30)	1		
8	09160-09020	ワッシャ (9X26X4)	1		
9	02122-04127	スクリュ	3		
10	08341-31039	キー	1		
11	08341-31039	キー	1		
12	12761-94L10	ベルト, タイミング	1		
13	12764-94L00	カバー, タイミングベルト	1		
14	09320-05019	クッション	2		
15	01550-0620C	ボルト (6X20)	1		



FIG.121A

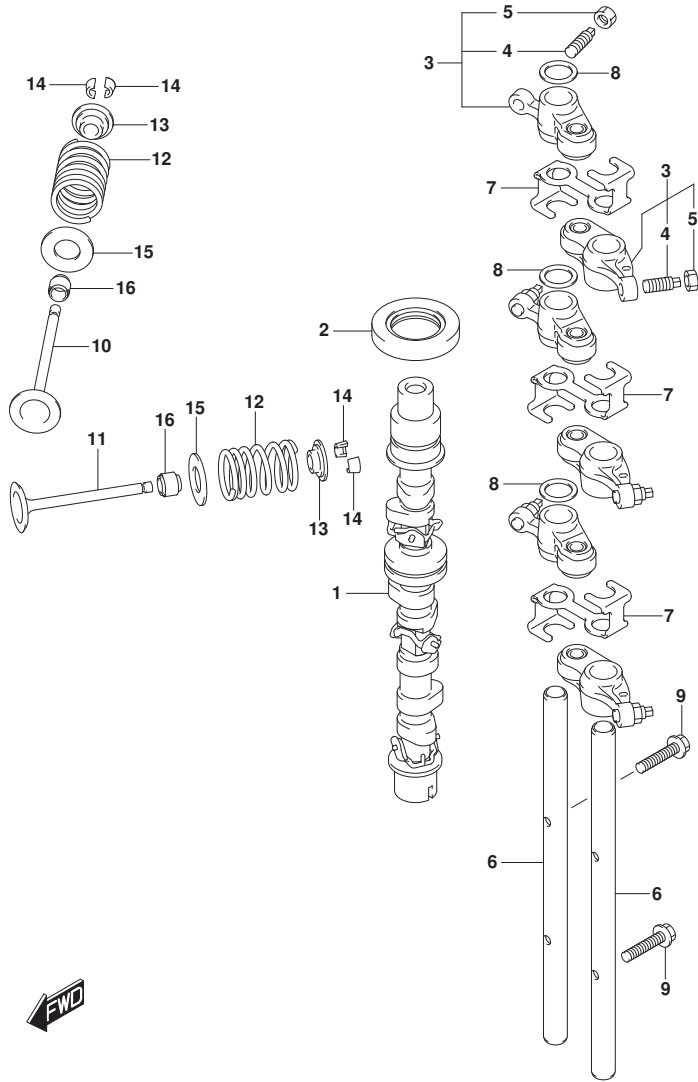


FIG. 121A (1-B-6) カムシャフト

見出番号	品番	品名	使用個数	備考	標準作業時間
1	12700-94L01	カムシャフトアツツ	1		
2	09283-27022	シール, オイル (27X46X6)	1		
3	12840-94L00	アーム, ロツカ	6		
4	12842-09J00	. スクリユ, タヘ ヲツアジ ヲスチンク	6		
5	12843-27A00	. ナツト, タヘ ヲツアジ ヲスチンク	6		
6	12861-94L00	シャフト, ロツカアーム	2		
7	12862-94L00	リテーナ, ロツカアーム	3		
8	09164-12021	ワツシヤ (37. 3X52X1)	3		
9	01547-0625A	ボルト	2		
10	12911-94L10	バルブ, インテーク	3		
11	12915-94L60	バルブ, エキゾースト	3		
12	12921-94L00	スフ リンク, バルブ	6		
13	12931-78G00	リテーナ, バルブ スフ リンク	6		
14	12932-50MA0	コツタ, バルブ	12		
15	12933-71C00	シート, バルブ スフ リンク	6		
16	09289-05008	オイルシール (5X10. 5X8. 4)	6		

FIG.122A

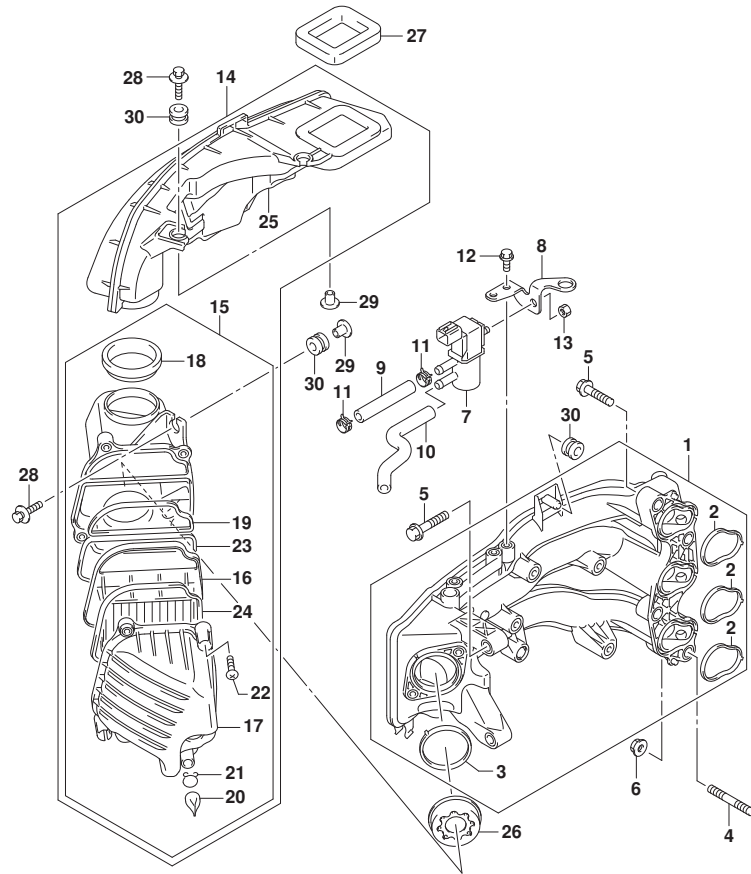


FIG. 122A (1-B-7) インテークマニホールド\* (020:DF25AQ)

見出番号	品番	品名	使用個数	備考	標準作業時間
1	13110-94L00	マニホールド*, インテーク	1		
2	13119-94L00	. ガasket, インテークマニホールド*	3		
3	13125-94L00	. ガasket, スロツトルボデー	1		
4	01421-08357	ボルト, スタツト*	2		
5	01550-0835C	ボルト (8X35)	4		
6	08316-10087	ナツト	2		
7	18117-78K00	バルブ*, エバ* ボキヤニスタ* ージ	1		
8	18119-94L00	ブラケツト, IACバルブ*	1		
9	09355-70125-600	ホース (7X12X600)	1	L: 600->70	
10	18173-94L01	ホース, IACバルブ NO. 2	1		
11	09401-11423	クリツプ*	2		
12	01550-0612C	ボルト (6X12)	2		
13	08316-10067	ナツト	1		
14	13800-94L01	サイレンザアツシ	1		
15	13810-94L01	. クリーナ, サイレンサ	1		
16	13711-94L00	. . エレメントアツシ, エアクリーナ	1		
17	13812-94L01	. . キャツプ*, エアクリーナ	1		
18	13813-94L00	. . シール, エアクリーナ	1		
19	13814-94L00	. . GASKET, CASE 1	1		
20	13815-94L00	. . キャツプ*, ドレーン	2		
21	13816-94L00	. . クリツプ*, キャツプ*	2		
22	13817-94L00	. . スクリユ	4		
23	13818-94L00	. . GASKET, CASE 2	1		
24	13819-94L00	. . ガasket, キャツプ*	1		
25	13841-94L00	. タ*クト, サイレンサ	1		
26	13820-94L00	ホルダ*, リストリクタ	1		
27	13851-94L00	シール, エアインテーク	1		
28	09116-06526	ボルト (6X30)	4		
29	09169-06075	ワツシヤ	4		
30	09320-09059	クワシヨシ (9X18X14)	5		

FIG.122B

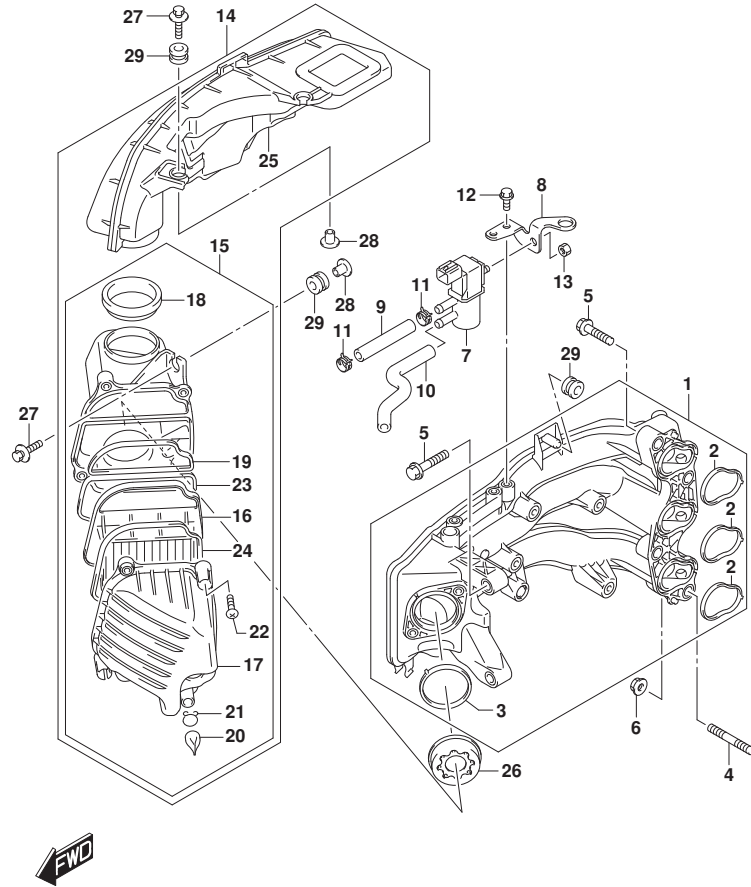


FIG. 122B (1-B-8) インテークマニホールド\* ((021, 022, 023) :DF25AQ)

見出番号	品番	品名	使用個数	備考	標準作業時間
1	13110-94L00	マニホールド*, インテーク	1	(021, 022, 023) :DF2 5AQ	
2	13119-94L00	. ガasket, インテークマニホールド*	3	(021, 022, 023) :DF2 5AQ	
3	13125-94L00	. ガasket, スロットルボデー	1	(021, 022, 023) :DF2 5AQ	
4	01421-08357	ボルト, スタッド*	2	(021, 022, 023) :DF2 5AQ	
5	01550-0835C	ボルト (8X35)	4	(021, 022, 023) :DF2 5AQ	
6	08316-10087	ナット	2	(021, 022, 023) :DF2 5AQ	
7	18117-78K00	バルブ*, エバ* キャニスタバ*ージ*	1	(021, 022, 023) :DF2 5AQ	
8	18119-94L00	ブラケット, IACバルブ*	1	(021, 022, 023) :DF2 5AQ	
9	09355-70125-600	ホース (7X12X600)	1	(021, 022, 023) :DF2 5AQ L: 600->70	
10	18173-94L01	ホース, IACバルブ* NO. 2	1	(021, 022, 023) :DF2 5AQ	
11	09401-11423	クリップ*	2	(021, 022, 023) :DF2 5AQ	
12	01550-0612C	ボルト (6X12)	2	(021, 022, 023) :DF2 5AQ	
13	08316-10067	ナット	1	(021, 022, 023) :DF2 5AQ	
14	13800-94L10	サイレンザアツシ	1	(021, 022, 023) :DF2 5AQ	
15	13810-94L10	. ケース, サイレンサ	1	(021, 022, 023) :DF2 5AQ	
16	13711-94L10	. . フレスト, フレーム	1	(021, 022, 023) :DF2 5AQ	
17	13812-94L01	. . キャップ*, エアクリーナ	1	(021, 022, 023) :DF2 5AQ	

FIG.122B

FIG. 122B (1-B-9) インテークマニホールド\* ((021, 022, 023) :DF25AQ)

見出番号	品番	品名	使用個数	備考	標準作業時間
18	13813-94L00	..シール, エアクリーナ	1	(021, 022, 023) :DF2 5AQ	
19	13814-94L00	.. GASKET, CASE 1	1	(021, 022, 023) :DF2 5AQ	
20	13815-94L00	.. キャップ, ドレーン	2	(021, 022, 023) :DF2 5AQ	
21	13816-94L00	.. クリップ, キャップ	2	(021, 022, 023) :DF2 5AQ	
22	13817-94L00	.. スクリュー	4	(021, 022, 023) :DF2 5AQ	
23	13818-94L00	.. GASKET, CASE 2	1	(021, 022, 023) :DF2 5AQ	
24	13819-94L00	.. ガasket, キャップ	1	(021, 022, 023) :DF2 5AQ	
25	13841-94L00	.. タクト, サイレンサ	1	(021, 022, 023) :DF2 5AQ	
26-1	13820-94L00	ホルダ*, リストリクタ	1	021 : DF25AQ	
26-2	13820-94L10	ホルダ*, リストリクタ	1	(022, 023) :DF25AQ	
27	09116-06526	ボルト (6X30)	4	(021, 022, 023) :DF2 5AQ	
28	09169-06075	ワッシャ	4	(021, 022, 023) :DF2 5AQ	
29	09320-09059	クッション (9X18X14)	5	(021, 022, 023) :DF2 5AQ	

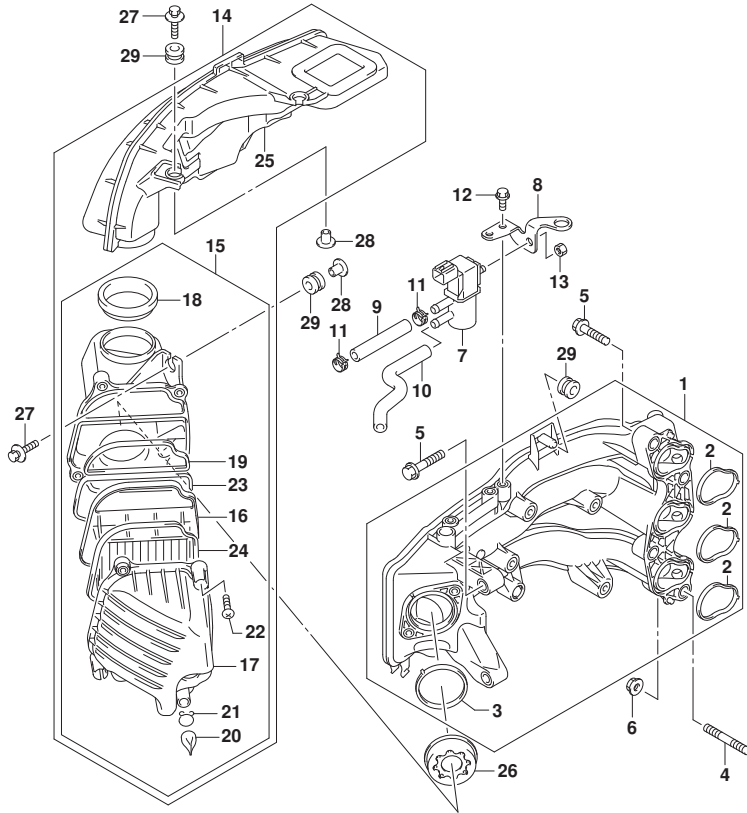


FIG.122C

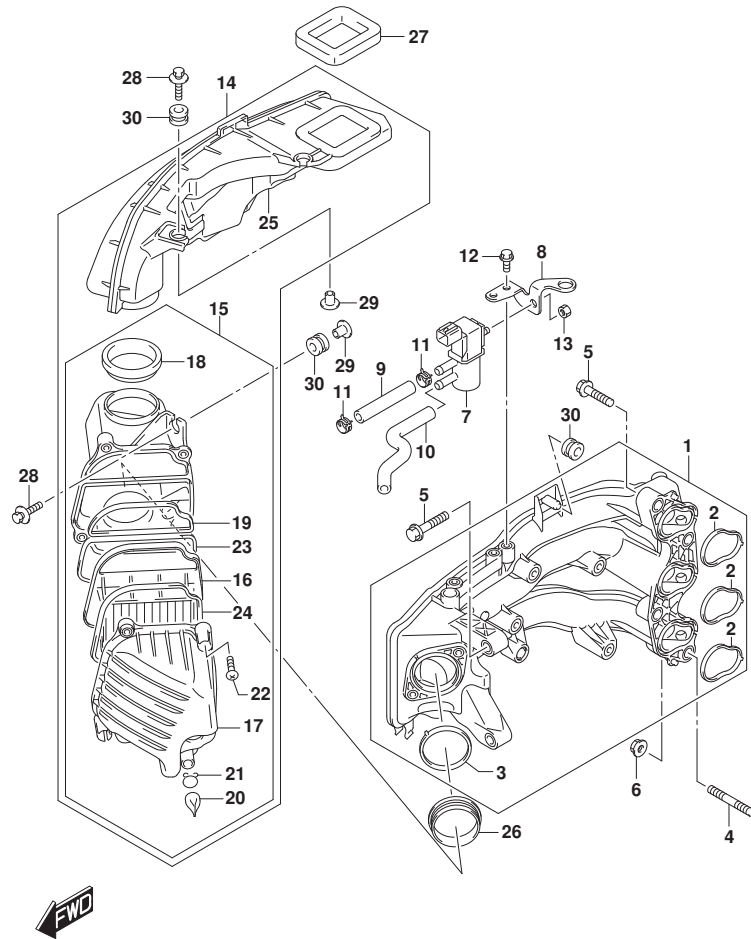


FIG. 122C (1-B-10) インテークマニホールド\* (SEE NOTE 1)

見出番号	品番	品名	使用個数	備考	標準作業時間
1	13110-94L00	マニホールド*, インテーク	1		
2	13119-94L00	. ガスケット, インテークマニホールド*	3		
3	13125-94L00	. ガスケット, スロツトルボデー	1		
4	01421-08357	ボルト, スタツト*	2		
5	01550-0835C	ボルト (8X35)	4		
6	08316-10087	ナツト	2		
7	18117-78K00	バルブ*, エバ* ホキヤニスタハ* ージ	1		
8	18119-94L00	ブラケツト, IACバルブ	1		
9	09355-70125-600	ホース (7X12X600)	1	L: 600->70	
10	18173-94L01	ホース, IACバルブ NO. 2	1		
11	09401-11423	クリツプ*	2		
12	01550-0612C	ボルト (6X12)	2		
13	08316-10067	ナツト	1		
14	13800-94L01	サイレンサアツシ	1		
15	13810-94L01	. クリーナ, サイレンサ	1		
16	13711-94L00	. . エレメントアツシ, エアクリーナ	1		
17	13812-94L01	. . キャツプ*, エアクリーナ	1		
18	13813-94L00	. . シール, エアクリーナ	1		
19	13814-94L00	. . GASKET, CASE 1	1		
20	13815-94L00	. . キャツプ*, ドレーン	2		
21	13816-94L00	. . クリツプ*, キャツプ*	2		
22	13817-94L00	. . スクリユ	4		
23	13818-94L00	. . GASKET, CASE 2	1		
24	13819-94L00	. . ガスケット, キャツプ*	1		
25	13841-94L00	. タ* クト, サイレンサ	1		
26	13832-94L00	シール, サイレンサ	1		
27	13851-94L00	シール, エアインテーク	1		
28	09116-06526	ボルト (6X30)	4		
29	09169-06075	ワツシヤ	4		
30	09320-09059	クワジヨン (9X18X14)	5		

NOTE 1:

020: (DF30AT, DF30ATH, DF30AQ)

FIG.122D

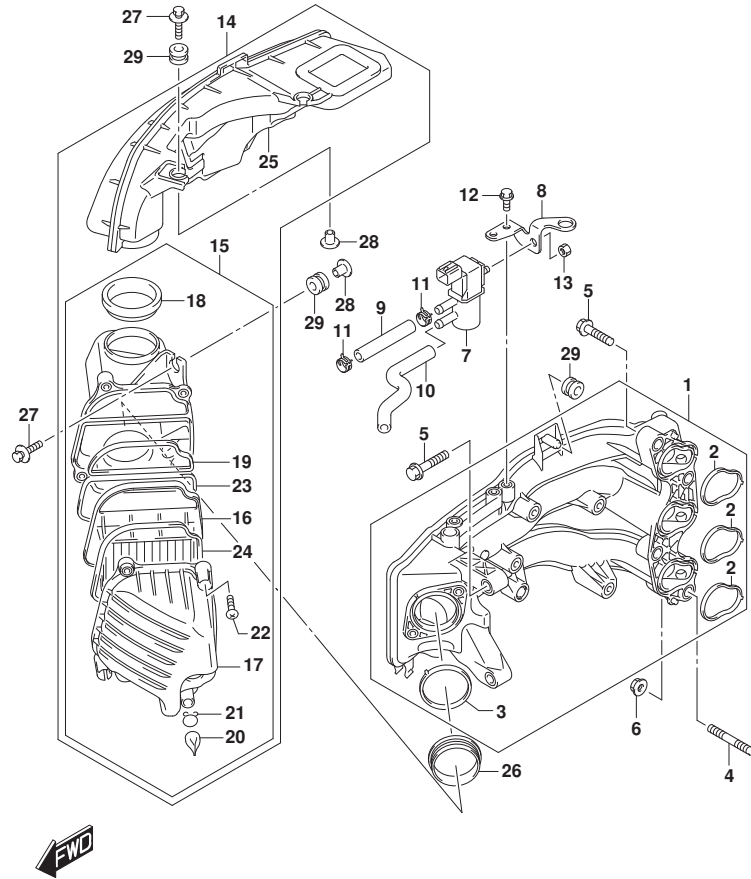


FIG.122D (1-B-11) インテークマニホールド\* (SEE NOTE 1)

見出番号	品番	品名	使用個数	備考	標準作業時間
1	13110-94L00	マニホールド*, インテーク	1	(021, 022, 023) : (DF 30AT, DF30ATH, DF30 AQ)	
2	13119-94L00	ガスケット, インテークマニホールド*	3	(021, 022, 023) : (DF 30AT, DF30ATH, DF30 AQ)	
3	13125-94L00	ガスケット, スロットルボディ*	1	(021, 022, 023) : (DF 30AT, DF30ATH, DF30 AQ)	
4	01421-08357	ホルト, スタット*	2	(021, 022, 023) : (DF 30AT, DF30ATH, DF30 AQ)	
5	01550-0835C	ホルト (8X35)	4	(021, 022, 023) : (DF 30AT, DF30ATH, DF30 AQ)	
6	08316-10087	ナット	2	(021, 022, 023) : (DF 30AT, DF30ATH, DF30 AQ)	
7	18117-78K00	バルブ*, エバ*ホ*キヤニスタバ*ージ*	1	(021, 022, 023) : (DF 30AT, DF30ATH, DF30 AQ)	
8	18119-94L00	ブラケット, IACバルブ*	1	(021, 022, 023) : (DF 30AT, DF30ATH, DF30 AQ)	
9	09355-70125-600	ホース (7X12X600)	1	(021, 022, 023) : (DF 30AT, DF30ATH, DF30 AQ) L: 600->70	
10	18173-94L01	ホース, IACバルブ* NO. 2	1	(021, 022, 023) : (DF 30AT, DF30ATH, DF30 AQ)	
11	09401-11423	クリップ*	2	(021, 022, 023) : (DF 30AT, DF30ATH, DF30 AQ)	
12	01550-0612C	ホルト (6X12)	2	(021, 022, 023) : (DF	

FIG.122D

FIG. 122D (1-B-12) インテークマニホールド\* (SEE NOTE 1)

見出番号	品番	品名	使用個数	備考	標準作業時間
				30AT, DF30ATH, DF30AQ)	
13	08316-10067	ナット	1	(021, 022, 023) : (DF 30AT, DF30ATH, DF30AQ)	
14	13800-94L10	サイレンサアツク	1	(021, 022, 023) : (DF 30AT, DF30ATH, DF30AQ)	
15	13810-94L10	ケース, サイレンサ	1	(021, 022, 023) : (DF 30AT, DF30ATH, DF30AQ)	
16	13711-94L10	アレスト, フレーム	1	(021, 022, 023) : (DF 30AT, DF30ATH, DF30AQ)	
17	13812-94L01	キャップ, エアクリナ	1	(021, 022, 023) : (DF 30AT, DF30ATH, DF30AQ)	
18	13813-94L00	シール, エアクリナ	1	(021, 022, 023) : (DF 30AT, DF30ATH, DF30AQ)	
19	13814-94L00	GASKET, CASE 1	1	(021, 022, 023) : (DF 30AT, DF30ATH, DF30AQ)	
20	13815-94L00	キャップ, ドレーン	2	(021, 022, 023) : (DF 30AT, DF30ATH, DF30AQ)	
21	13816-94L00	クリップ, キャップ	2	(021, 022, 023) : (DF 30AT, DF30ATH, DF30AQ)	
22	13817-94L00	スクリュー	4	(021, 022, 023) : (DF 30AT, DF30ATH, DF30AQ)	
23	13818-94L00	GASKET, CASE 2	1	(021, 022, 023) : (DF 30AT, DF30ATH, DF30AQ)	

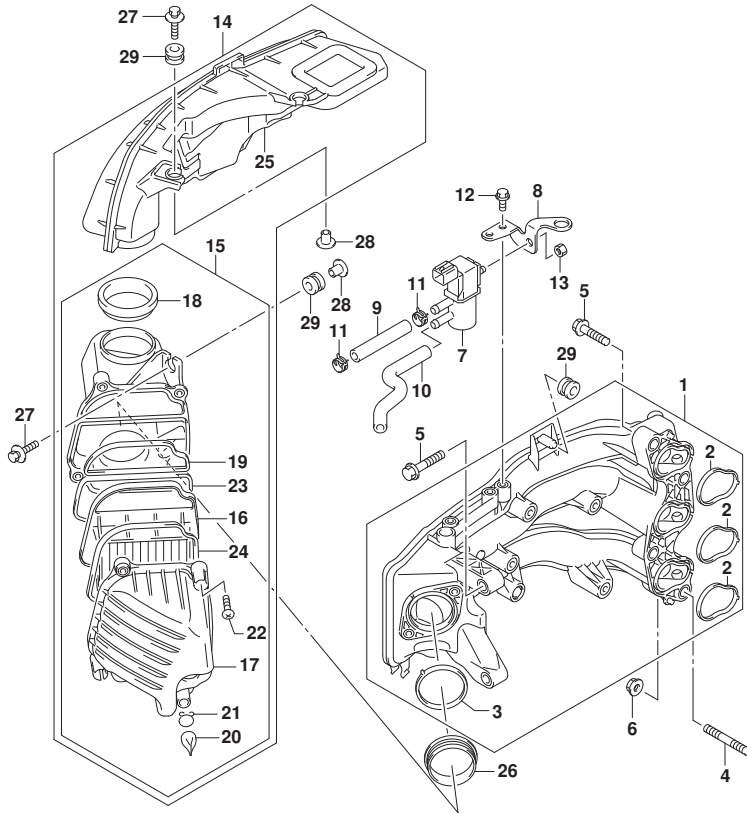




FIG.122D

FIG.122D (1-B-13) インテークマニホールド\* (SEE NOTE 1)

見出番号	品番	品名	使用個数	備考	標準作業時間
24	13819-94L00	..カ スケツト, キャツプ	1	(021, 022, 023) : (DF30AT, DF30ATH, DF30AQ)	
25	13841-94L00	.タ*クト, サイレンサ	1	(021, 022, 023) : (DF30AT, DF30ATH, DF30AQ)	
26-1	13832-94L00	シール, サイレンサ	1	021 : (DF30AT, DF30ATH, DF30AQ)	
26-2	13832-94L10	シール, サイレンサ	1	(022, 023) : (DF30AT, DF30ATH, DF30AQ)	
27	09116-06526	ホルツ (6X30)	4	(021, 022, 023) : (DF30AT, DF30ATH, DF30AQ)	
28	09169-06075	ワツシヤ	4	(021, 022, 023) : (DF30AT, DF30ATH, DF30AQ)	
29	09320-09059	クツシヨソ (9X18X14)	5	(021, 022, 023) : (DF30AT, DF30ATH, DF30AQ)	

NOTE 1:  
(021, 022, 023) : (DF30AT, DF30ATH, DF30AQ)

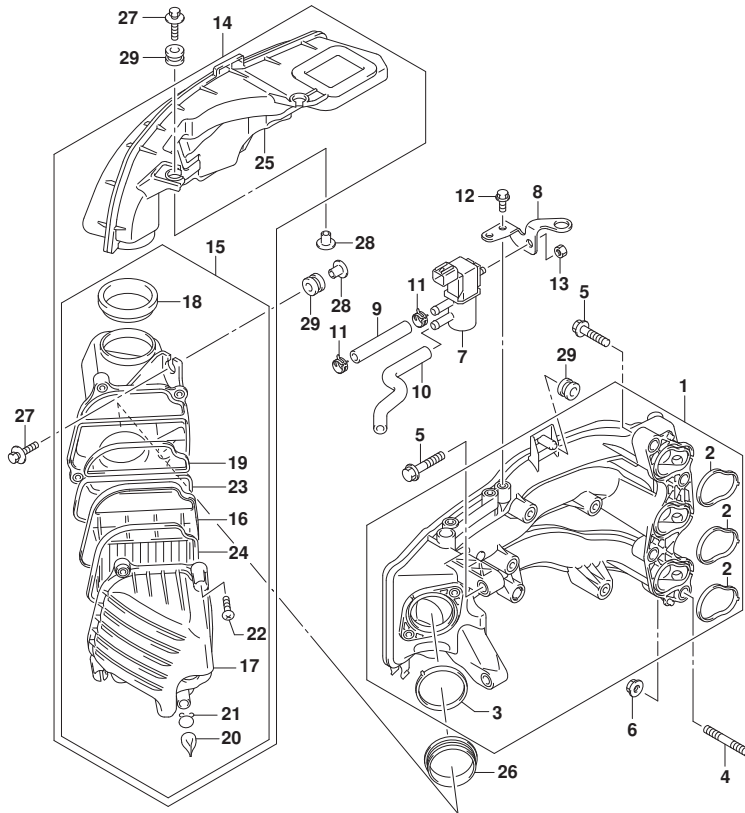


FIG.139A

FIG. 139A (1-B-14) エキゾーストマニホールド

見出番号	品番	品名	使用個数	備考	標準作業時間
1	14110-94L00	マニホールド, エキゾースト	1		
2	14151-94L00	ガスケット, エキゾーストマニホールド	1		
3	01550-08407	ボルト (8X40)	2		
4	01550-08407	ボルト (8X40)	2		
5	01550-08707	ボルト	6		
6	55321-87J01	アノード, プロテクション	1		
7	11261-93J00	カバー, プロテクションアノード	1		
8	09103-06281	ボルト (6X14)	1		
9	09280-22019	Oリング (D:1.9, ID:21.8)	1		
10	01550-0820C	ボルト (8X20)	1		

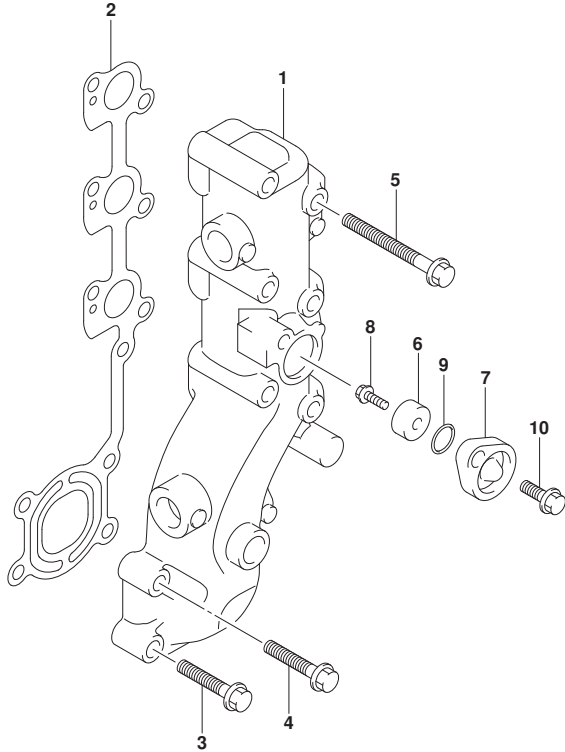


FIG.144A

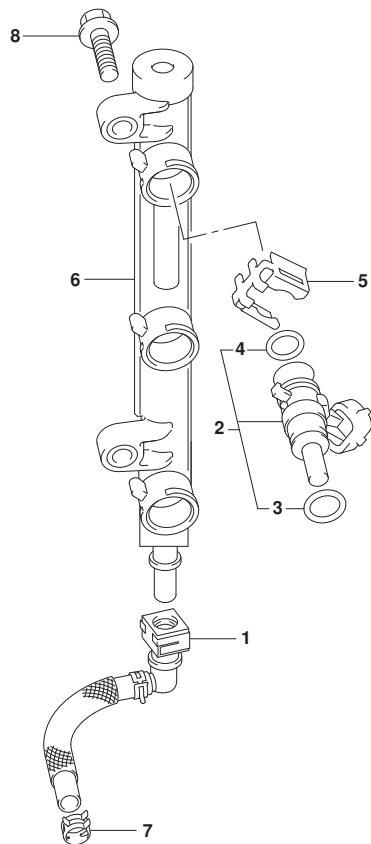


FIG.144A (1-B-15) フューエルインジクタ

見出番号	品番	品名	使用個数	備考	標準作業時間
1	15681-94L00	ホース, フューエル	1	PUMP TO DLVY	
2	15710-82M00	インジクタアツシ, フューエル	3		
3	15716-82M00	.Oリング	3	07	
4	15717-82M00	.Oリング	3	7ツバ-	
5	15715-82M00	クリツプ, フューエルインジクタ	3		
6	15750-94L00	バネ, テンシリ	1		
7	09401-11425	クリツプ	1		
8	01550-0625C	ホルト (6X25)	2		



FIG.146A

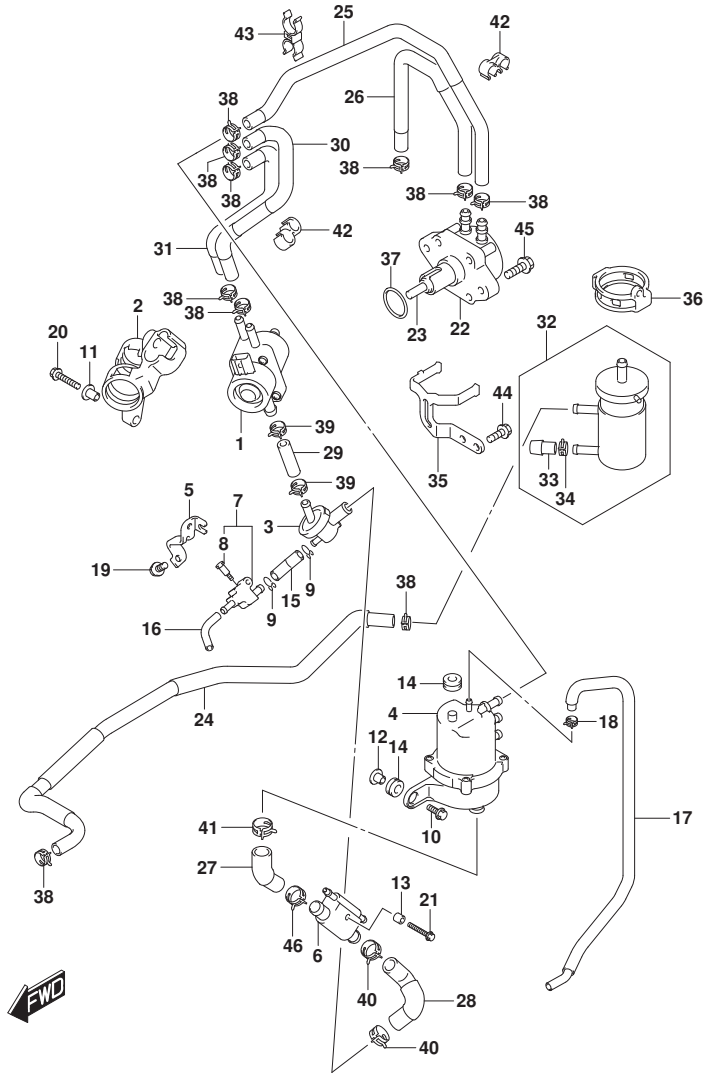


FIG.146A (1-B-16) フューエルポンプ (020, 021)

見出番号	品番	品名	使用個数	備考	標準作業時間
1	15200-94L11	ポンプアツシ, フューエル	1		
2	15217-94L01	クツシヨシ, フューエルポンプ	1		
3	15410-94L00	フィルタ, フューエル	1		
4	15600-94L00	セパレータアツシ, フューエルベーパー	1		
5	15674-94L00	ブラケット, フューエルトレーン	1		
6	15770-94L00	クーラ, フューエル	1		
7	15820-94L01	ホース, トレーン	1		
8	15629-89L00	スクリュ, フューエルトレーン	1		
9	59412-91J00	クリツプ, フューエルホース	2		
10	09116-06517	ホルト (6X25)	2		
11	09169-06075	ワツシヤ	1		
12	09169-06062	ワツシヤ (6.3X17X1.6)	2		
13	09180-06230	スパーサ (6.2X12.6X12.5)	1		
14	09320-09052	クツシヨシ	3		
15	09343-50L01-060	ホース (5X10X60)	1		
16	09344-55001-070	ホース (5.5X9X70)	1		
17	15662-94L20	ホース, エバポンレーシヨシ	1		
18	09401-08412	クリツプ	1		
19	01550-0616C	ホルト (6X16)	1		
20	01550-0630C	ホルト (6X30)	1		
21	01550-0645C	ホルト	1		
22	15100-94L01	ポンプアツシ, フューエル	1		
23	15131-94L00	ロツト, フューエルポンプ	1		
24	15191-94L00	ホース, フューエル	1	CONN TO FILTER	
25	15192-94L00	ホース, フューエル	1	PUMP TO SEPARATOR	
26	15193-94L00	ホース, フューエル	1	FILTER TO PUMP	
27	15194-94L60	ホース, フューエル	1	SEPARATOR TO COOLER	
28	15194-94L70	ホース, フューエル	1	COOLER TO 3WAY	
29	15194-94L80	ホース, フューエル	1	3WAY TO PUMP	
30	15194-94L30	ホース, フューエル	1	PUMP (H) TO SEP1	
31	15194-94L40	ホース, フューエル	1	PUMP (H) TO SEP2	
32	15410-87L00	フィルタ, フューエル	1		
33	15419-87J00	キャツプ, フューエルフィルタ	1		
34	09401-11423	クリツプ	1		

FIG.146A

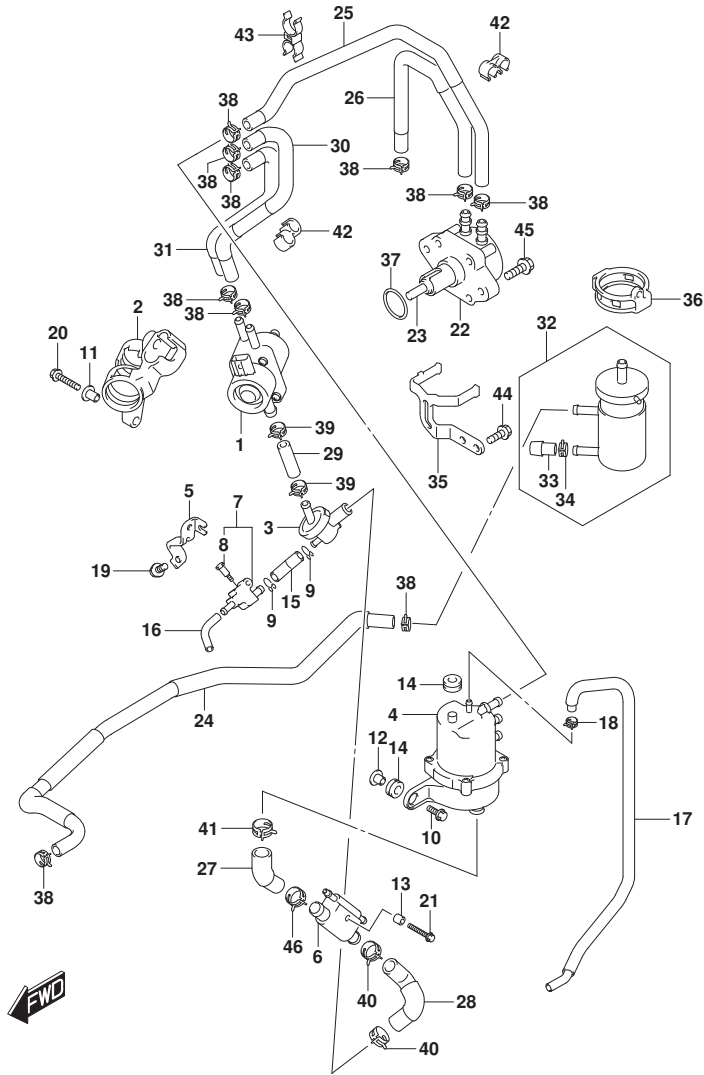


FIG.146A (1-C-2) フューエルポンプ (020,021)

見出番号	品番	品名	使用個数	備考	標準作業時間
35	15421-94L00	プレート, フューエルフィルタ	1		
36	15422-94L00	クランプ, フューエルフィルタ	1		
37	09280-26005	リング (D:2.4, ID:26.2)	1		
38	09401-11423	クリップ	10		
39	09401-13423	クリップ	2		
40	09401-20409	クリップ	2		
41	09401-26408	クリップ	1		
42	09408-00043	クランプ (ID:11.8X2)	2		
43	09408-00233	クランプ	1		
44	01550-0616C	ホルト (6X16)	2		
45	01550-0625C	ホルト (6X25)	2		
46	09401-23413	クリップ	1		

FIG.146B

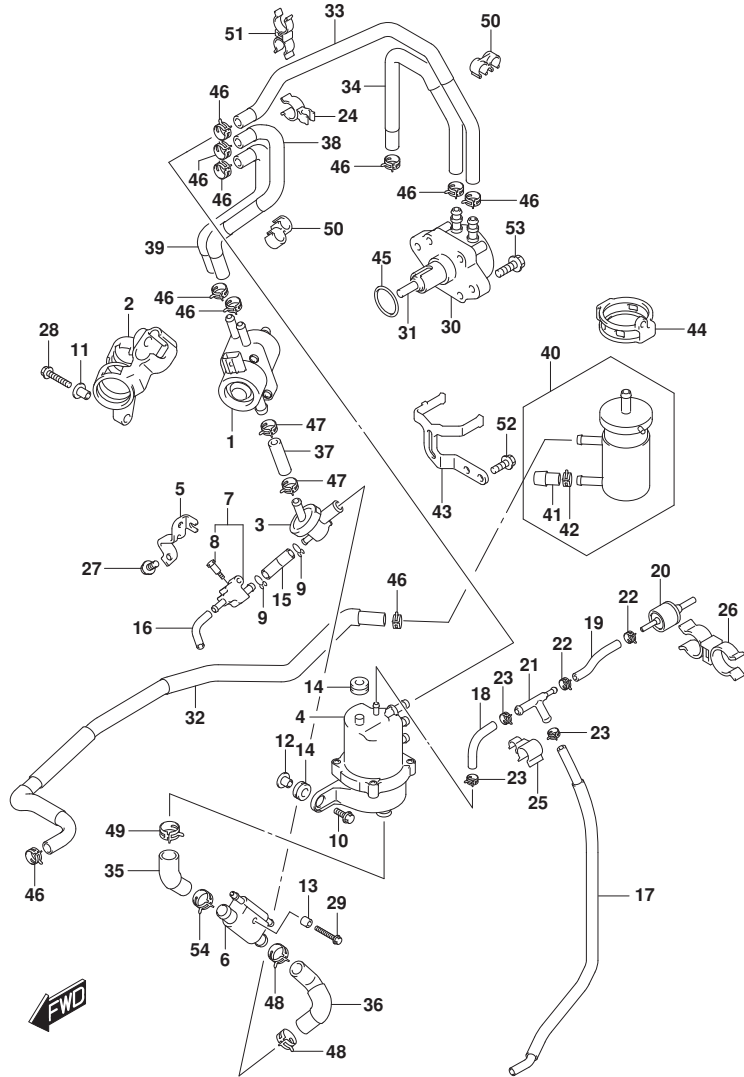


FIG.146B (1-C-3) フューエルポンプ (022, 023)

見出番号	品番	品名	使用個数	備考	標準作業時間
1	15200-94L11	ポンプアツシ, フューエル	1		
2	15217-94L01	クツシヨシ, フューエルポンプ	1		
3	15410-94L00	フィルタ, フューエル	1		
4	15600-94L00	セパレータアツシ, フューエルベーン	1		
5	15674-94L00	ブラケット, フューエルトレーン	1		
6	15770-94L00	ケーラ, フューエル	1		
7	15820-94L01	ボデー, トレーン	1		
8	15629-89L00	スクリュ, フューエルトレーン	1		
9	59412-91J00	クリツプ, フューエルホース	2		
10	09116-06517	ボルト (6X25)	2		
11	09169-06075	ワツシヤ	1		
12	09169-06062	ワツシヤ (6.3X17X1.6)	2		
13	09180-06230	スペーサ (6.2X12.6X12.5)	1		
14	09320-09052	クツシヨシ	3		
15	09343-50L01-060	ホース (5X10X60)	1		
16	09344-55001-070	ホース (5.5X9X70)	1		
17	15660-94L00	HOSE, EVAPORATION NO. 1	1		
18	15662-94L30	HOSE, EVAPORATION NO. 3	1		
19	15662-94L40	HOSE, EVAPORATION NO. 2	1		
20	95569-78040	バルブ, チェツク	1		
21	09367-06006	3ウエイ	1		
22	09401-06406	クリツプ	2		
23	09401-08412	クリツプ	3		
24	09408-00060	クランフ	1		
25	09408-00198	クランフ	1		
26	09408-00262	クランフ	1		
27	01550-0616C	ボルト (6X16)	1		
28	01550-0630C	ボルト (6X30)	1		
29	01550-0645C	ボルト	1		
30	15100-94L01	ポンプアツシ, フューエル	1		
31	15131-94L00	ロツト, フューエルポンプ	1		
32	15191-94L00	ホース, フューエル	1	CONN TO FILTER	
33	15192-94L00	ホース, フューエル	1	PUMP TO SEPARATOR	
34	15193-94L00	ホース, フューエル	1	FILTER TO PUMP	
35	15194-94L60	ホース, フューエル	1	SEPARATOR TO COOL	

FIG.146B

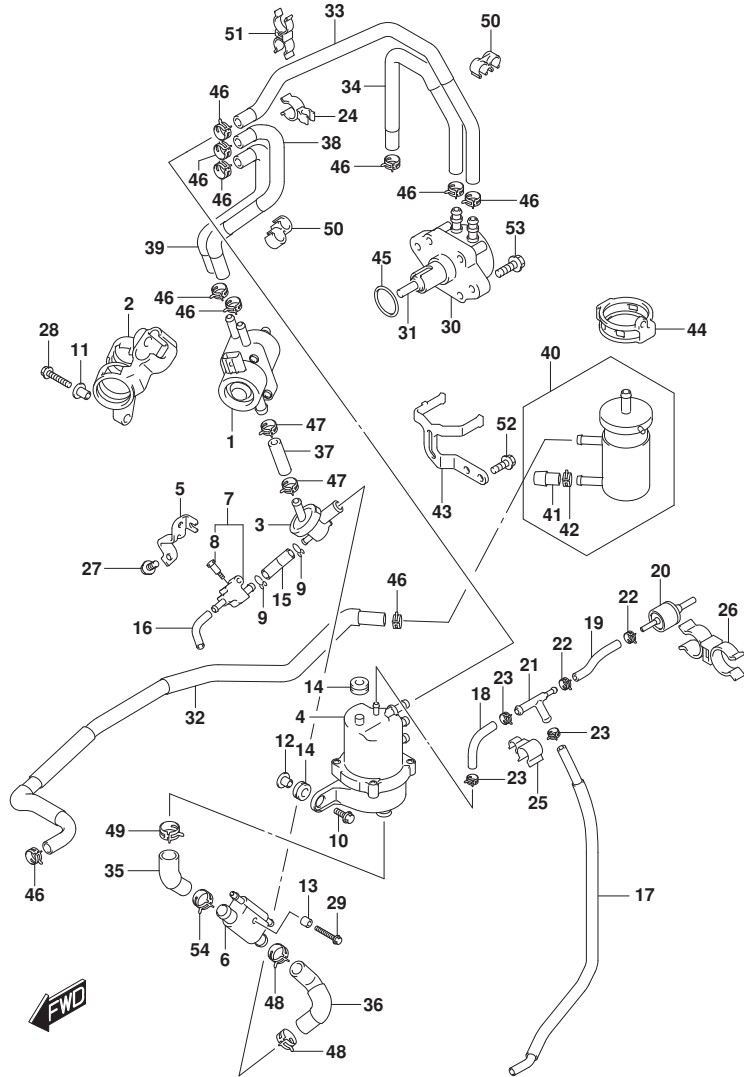


FIG.146B (1-C-4) フューエルポンプ (022,023)

見出番号	品番	品名	使用個数	備考	標準作業時間
				ER	
36	15194-94L70	ホース, フューエル	1	COOLER TO 3WAY	
37	15194-94L80	ホース, フューエル	1	3WAY TO PUMP	
38	15194-94L30	ホース, フューエル	1	PUMP (H) TO SEP1	
39	15194-94L40	ホース, フューエル	1	PUMP (H) TO SEP2	
40	15410-87L00	フィルタ, フューエル	1		
41	15419-87J00	. キャップ, フューエルフィルタ	1		
42	09401-11423	. クリップ	1		
43	15421-94L00	ブラケット, フューエルフィルタ	1		
44	15422-94L00	クランプ, フューエルフィルタ	1		
45	09280-26005	リング (D:2.4, ID:26.2)	1		
46	09401-11423	クリップ	10		
47	09401-13423	クリップ	2		
48	09401-20409	クリップ	2		
49	09401-26408	クリップ	1		
50	09408-00043	クランプ (ID:11.8X2)	2		
51	09408-00233	クランプ	1		
52	01550-0616C	ホルト (6X16)	2		
53	01550-0625C	ホルト (6X25)	2		
54	09401-23413	クリップ	1		

FIG.160A

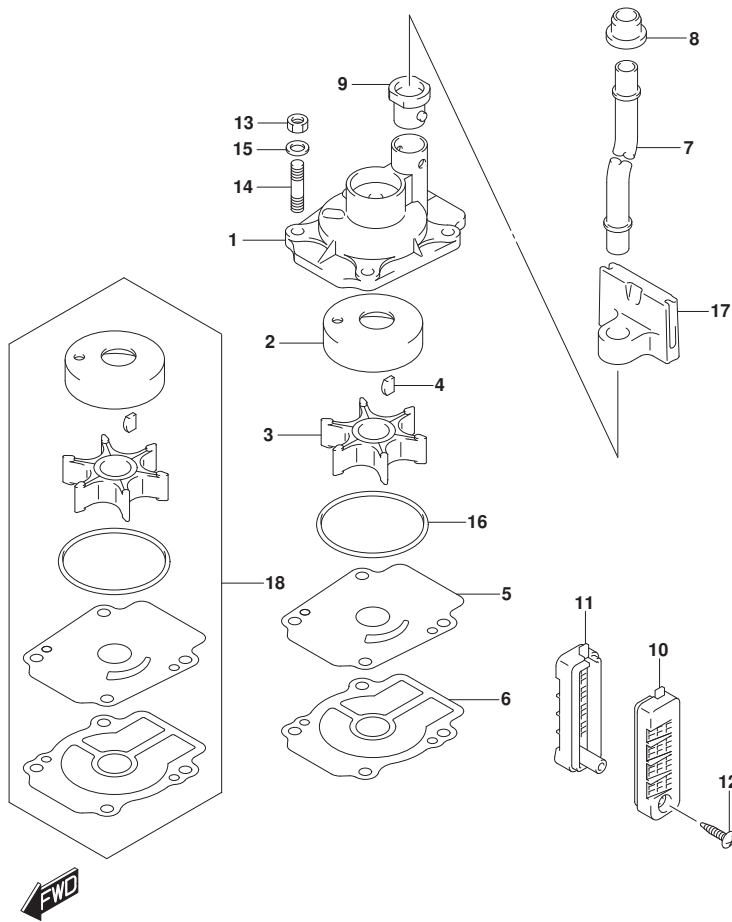


FIG.160A (1-C-5) ウォータポンプ

見出番号	品番	品名	使用個数	備考	標準作業時間
1	17411-94L00	ケース, ウォータポンプ	1		
2	17413-94L00	スリーブ, ウォータポンプ ケース	1		
3	17461-94L00	インペラ, ウォータポンプ	1		
4	17462-94L10	キー, ウォータポンプ インペラ	1		
5	17471-94L20	パネル, ホンダ ケースアタチ	1		
6	17472-94L00	ガスクワット, ホンダ ケースアタチ	1		
7-1	17561-94L00	チューブ, ウォータ	1	S-TRANSOM	
7-2	17561-94L10	チューブ, ウォータ	1	L-TRANSOM	
7-3	17561-94L20	チューブ, ウォータ	1	X-TRANSOM	
8	17562-94L00	グロメット, ウォータチューブ アツパ	1	アツパ -	
9	17564-94L00	グロメット, ウォータチューブ ロア	1	ロア	
10	17631-94L00	フィルタ, ウォータホートサイド	1	PORT	
11	17632-94L00	フィルタ, ウォータスターボートサイド	1	STBD	
12	03142-04259	スクリュ	1		
13	29141-93J00	ナット (M6)	4		
14	09108-06149	ホルト, スタット	4		
15	09160-06176	ワツシヤ (6.5X13X1.0)	4		
16	09280-54004	オリング (D:2.8, ID:53.4)	1		
17	17565-94L00	ガイド, ウォータチューブ	1		
18	17400-94L21	キット, ウォータポンプ リペア	1	オプション	



FIG.162A

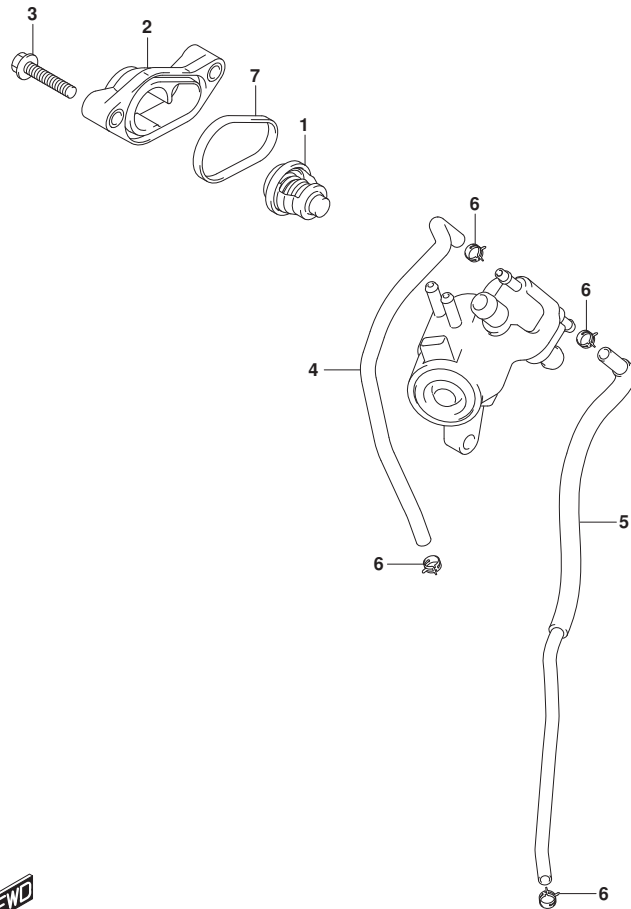


FIG.162A (1-C-6) サーマスタット

見出番号	品番	品名	使用個数	備考	標準作業時間
1	17670-94J02	サーモスタット, ウォータ (60C)	1		
2	17680-94L00	カバー, サーマスタット	1		
3	01550-0630C	ボルト (6X30)	2		
4	17712-94L00	ホース, ウォータ	1	COOLER TO IND	
5	17712-94L11	ホース, ウォータ	1	HOUSING TO COOLER	
6	09401-08413	クリップ	4		
7	17685-94L01	シール, サーマスタットカバー	1		



FIG.163A

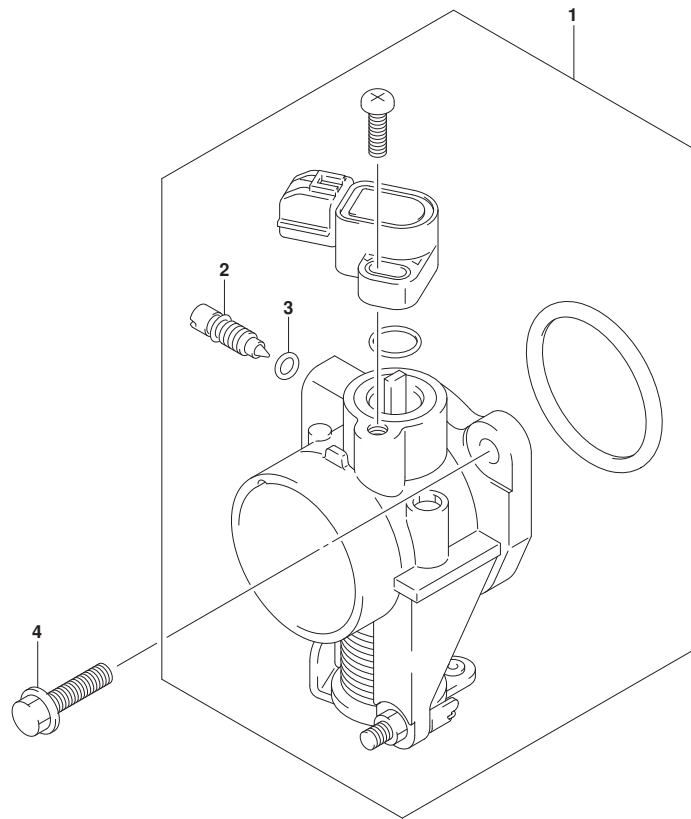


FIG.163A (1-C-7) スロットルホデー

見出番号	品番	品名	使用個数	備考	標準 作業時間
1	13300-94L00	ホデーアツシ, スロットル	1		
2	13662-22J00	.アジヤスタ, BAS	1		
3	13453-36F00	.オリシク	1		
4	01550-0620C	ホルト (6X20)	2		

FIG.166A

FIG. 166A (1-C-8) スロットルコントロール (DF25AQ, DF30ATH, DF30AQ)

見出番号	品番	品名	使用個数	備考	標準作業時間
1	19137-94L00	ロッド, スロットルNO. 2	1		
2	19140-94L11	ドラム, スロットルコントロール	1		
3	19184-94L00	ホルダ, スロットルケーブル	1		
4	09160-06046	ワッシャ (6. 5X20X1. 5)	1		
5	09180-06230	スペーサ (6. 2X12. 6X12. 5)	1		
6	01550-0616C	ホルト (6X16)	1		
7	01550-0630C	ホルト (6X30)	1		

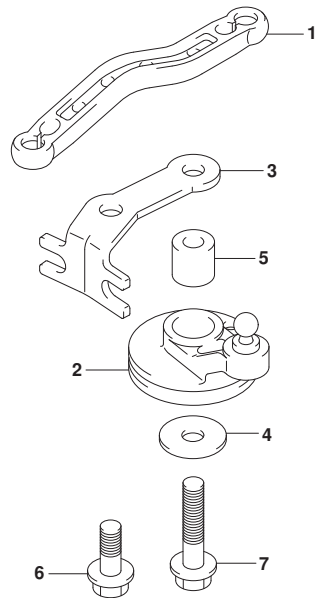


FIG.166B

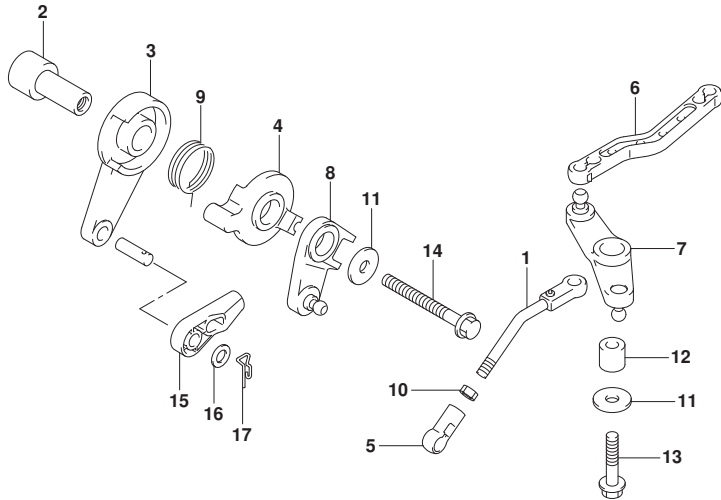


FIG. 166B (1-C-9) スロットルコントロール (DF30AT)

見出番号	品番	品名	使用個数	備考	標準作業時間
1	13510-94L00	ロッド, スロットルNO. 1	1		
2	19116-94L00	ブーラケット, スロットルレバー	1		
3	19120-99J11	レバー, スロットルコントロール	1		
4	19122-99J00	レバー, インタリンクスロットルNO. 2	1		
5	19131-95502	コネクタ	1		
6	19137-94L00	ロッド, スロットルNO. 2	1		
7	19140-94L01	レバー, スロットルNO. 2	1		
8	19140-94L20	レバー, スラストコントロールNO. 2	1		
9	19185-99J00	スプリング, スロットルレバー	1		
10	09140-05005	ナット (M5)	1		
11	09160-06046	ワッシャ (6.5X20X1.5)	2		
12	09180-06230	スペーサ (6.2X12.6X12.5)	1		
13	01550-0625C	ホルト (6X25)	1		
14	01550-06557	ホルト	1		
15	67467-89J01	コネクタ	1		
16	09160-06055	ワッシャ (7X12X1.0)	1		
17	09385-06016	CLIP, R/CON CABLE CONNECTOR	1		

FIG.167A

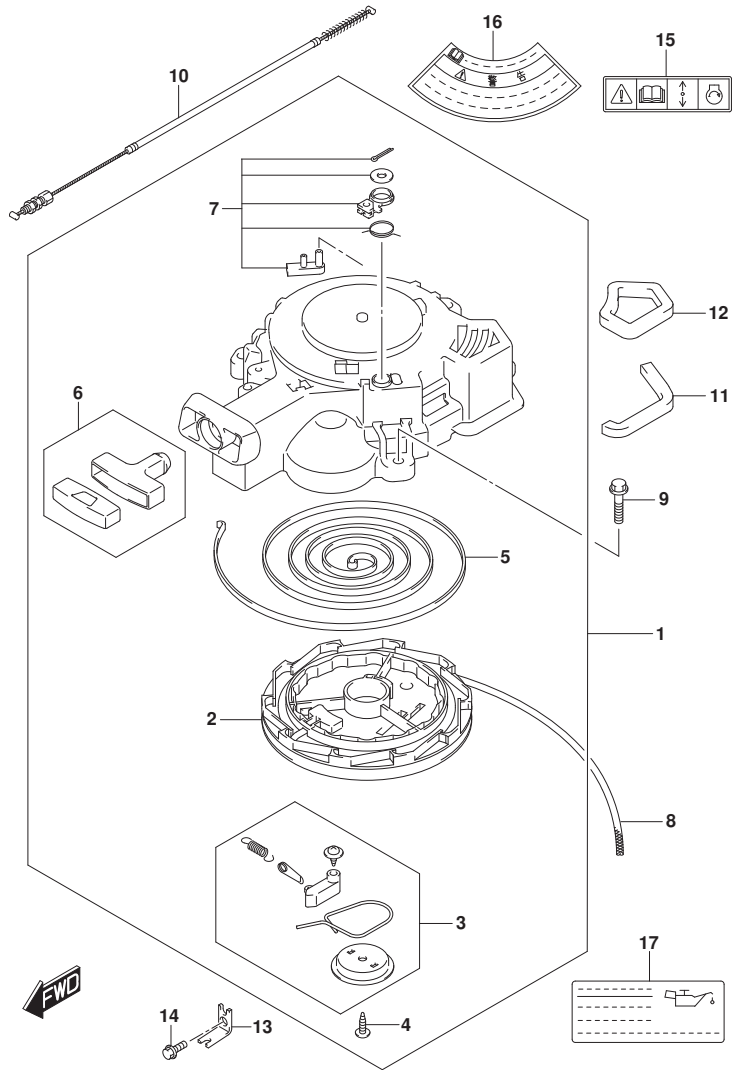


FIG.167A (1-C-10) リコイルスタータ

見出番号	品番	品名	使用個数	備考	標準作業時間
1	18100-94L00	スタータアツシ, リコイル	1		
2	18121-94JL0	. リール	1		
3	18130-93E01	. ラチェットセット	1		
4	18132-89L00	. スクリュー	1		
5	18142-93E00	. スプリング, スパイラル	1		
6	18210-95L00	. ケーブルアツシ	1		
7	18280-93E00	. NSIセット	1		
8	99000-81158-50M	スタータロープ (L:50000)	1	OPT, L:50000->1500	
9	01550-0630C	ボルト (6X30)	3		
10	18290-94L00	ケーブルアツシ, NSI	1		
11	18193-94L00	シール, エアコイルロア	1	口7	
12	18194-94L00	シール, エアコイルアツハ	1	アツハ-	
13	18295-94L00	ブラケット, NSIケーブル	1		
14	01550-0616C	ボルト (6X16)	1		
15-1	69711-93E11	LABEL, S. I. G. P. (S. I. G. P.)	1	020	
15-2	69711-91J01	ラベル, S. I. G. P	1	021, 022, 023	
16	61472-93E21	ラベル, スタータ	1		
17	61494-94L01	ラベル, オイル/クリアランス	1		

FIG.175A

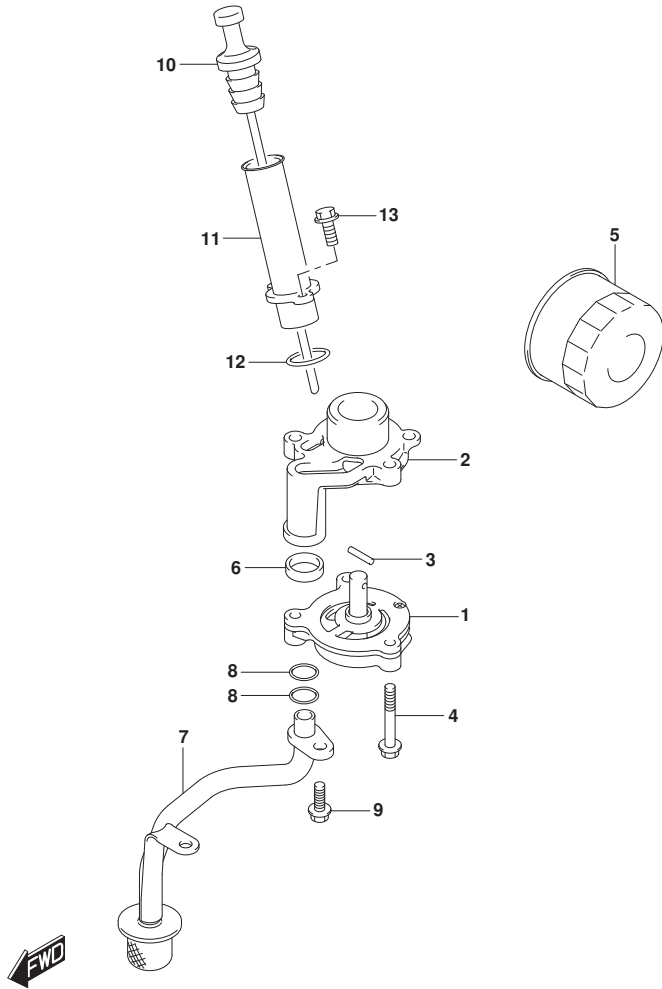


FIG.175A (1-C-11) オイルポンプ

見出番号	品番	品名	使用個数	備考	標準作業時間
1	16400-94L00	ポンプアツシ, オイル	1		
2	16431-94L00	プロツク, オイルキヤリ	1		
3	59262-94J00	ピン, オイルポンプ	1		
4	01547-0640A	ホルト	3		
5	16510-87J01	フィルタアツシ, オイル	1		
6	16519-94L00	シール, エンジンホルダ	1		
7	16520-94L00	ストレナ, オイル	1		
8	09280-12012	リング (D:2.4, ID:11.8)	2		
9	01550-0616A	ホルト (6X16)	2		
10	16910-94L01	ゲージ, オイルレベル	1		
11	16930-94L00	ガイド, オイルレベルゲージ	1		
12	09280-21008	リング (D:2.5, ID:21)	1		
13	01550-0616C	ホルト (6X16)	2		

FIG.206A

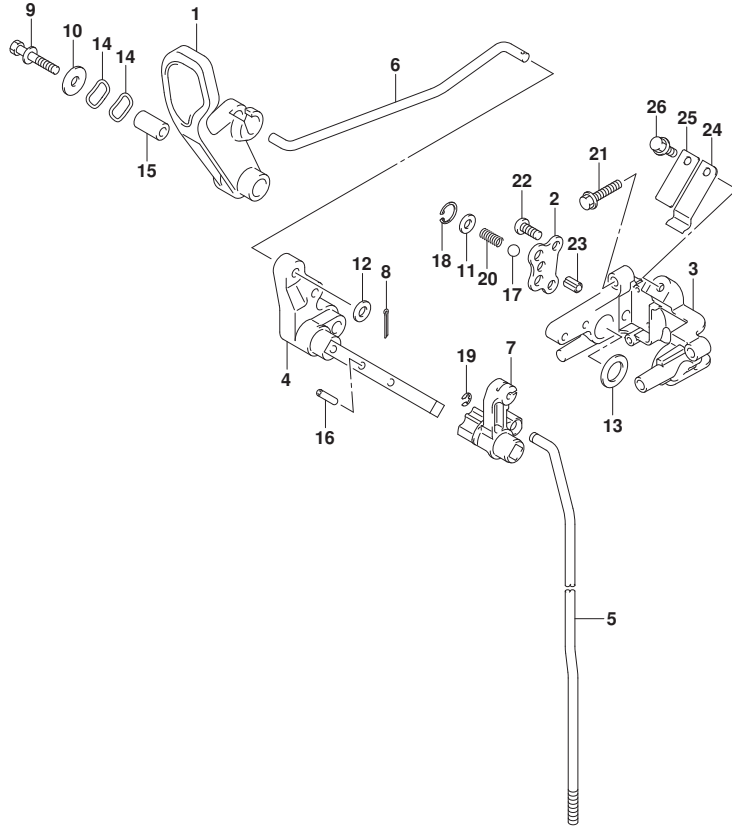


FIG. 206A (1-C-12) クラッチロッド (DF25AQ, DF30ATH, DF30AQ)

見出番号	品番	品名	使用個数	備考	標準作業時間
1	21111-89L01	レバー, クラッチ	1		
2	21122-94L00	プレート, クラッチノッチ	1		
3	21151-94L10	ホルダ, クラッチシャフト	1		
4	21210-94L00	シャフト, クラッチレバー	1		
5-1	23111-94L00	ロッド, クラッチ	1	S-TRANSOM	
5-2	23111-94L10	ロッド, クラッチ	1	L-TRANSOM, X-TRANSOM	
6	23115-94L00	リンク, クラッチレバー	1		
7	23211-94L10	アーム, クラッチロッド	1		
8	09204-01002	ピン	1		
9	09116-06234	ホルト (6X35)	1		
10	09160-06046	ワッシャ (6.5X20X1.5)	1		
11	09160-06176	ワッシャ (6.5X13X1.0)	1		
12	09160-06094	ワッシャ (6.5X15X1.0)	1		
13	09160-14071	ワッシャ (13.3X23X1)	1		
14	09164-14008	ワッシャ	2		
15	09180-06186	スリーブ (6.2X12.6X21)	1		
16	09205-04002	ピン, スプリンク (4X20)	1		
17	09260-10006	ホル	1		
18	09381-14004	サークリップ	1		
19	09383-04002	Eリング	1		
20	09440-07080	スプリンク	1		
21	01550-0625C	ホルト (6X25)	2		
22	02112-06127	スクリュ	2		
23	37724-99J00	ロッド, スイッチブッシュ	1		
24	23213-94400	スプリンク, クラッチノッチ	1		
25	23214-89J00	スプリンク, ノッチプレート	1		
26	09116-06225	ホルト (6X16)	1		



FIG.206B

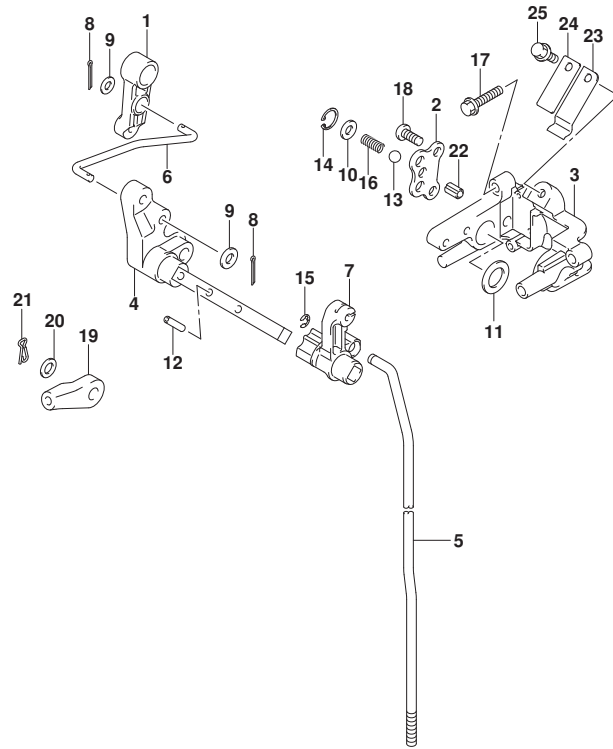


FIG. 206B (1-C-13) クラッチロッド (DF30AT)

見出番号	品番	品名	使用個数	備考	標準作業時間
1	21110-94L00	レバー, クラッチコントロール	1		
2	21122-94L00	プレート, クラッチノッチ	1		
3	21151-94L10	ホルダ, クラッチシャフト	1		
4	21210-94L00	シャフト, クラッチレバー	1		
5-1	23111-94L00	ロッド, クラッチ	1	S-TRANSOM	
5-2	23111-94L10	ロッド, クラッチ	1	L-TRANSOM, X-TRANSOM	
6	23115-94L10	リンク, クラッチレバー	1		
7	23211-94L10	アーム, クラッチロッド	1		
8	09204-01002	ピン	2		
9	09160-05029	ワッシャ (5. 5X12X0. 8)	2		
10	09160-06176	ワッシャ (6. 5X13X1. 0)	1		
11	09160-14071	ワッシャ (13. 3X23X1)	1		
12	09205-04002	ピン, スプリンク (4X20)	1		
13	09260-10006	ボール	1		
14	09381-14004	サーキット	1		
15	09383-04002	Eリング	1		
16	09440-07080	スプリンク	1		
17	01550-0625C	ホルト (6X25)	2		
18	02112-06127	スクリュ	2		
19	67467-89J01	コネクタ	1		
20	09160-06055	ワッシャ (7X12X1. 0)	1		
21	09385-06016	CLIP, R/CON CABLE CONNECTOR	1		
22	37724-99J00	ロッド, スイッチツッシュ	1		
23	23213-94400	スプリンク, クラッチノッチ	1		
24	23214-89J00	スプリンク, ノッチプレート	1		
25	09116-06225	ホルト (6X16)	1		





FIG.210A

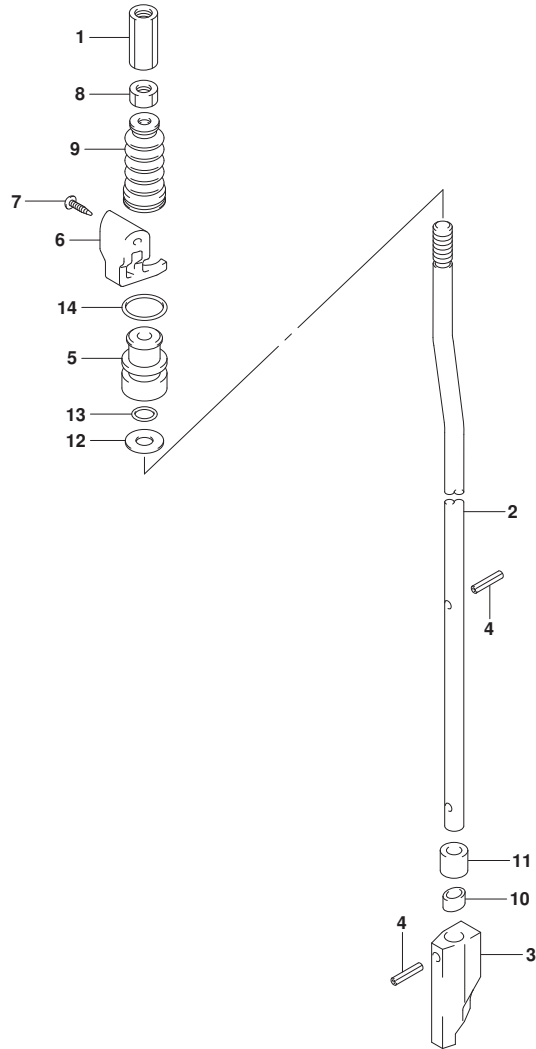


FIG. 210A (1-C-14) シフトロッド\*

見出番号	品番	品名	使用個数	備考	標準作業時間
1	23311-95J00	コネクタ, クラッチロッド*	1		
2-1	25111-94L00	ロッド*, シフト	1	S-TRANSOM, L-TRANS OM	
2-2	25111-94L10	ロッド*, シフト	1	X-TRANSOM	
3	25311-94L00	カム, シフト	1		
4	09205-02004	ピン, スプリング (2.5X12)	2		
5	25211-94L00	ガイド*, シフトロッド*	1		
6	25215-94L00	ストッパ*, シフトロッド*ガイド*	1		
7	03142-0416C	スクリュー	2		
8	29141-93J00	ナット (M6)	1		
9	25222-94L00	ブッシュ, シフトロッド*	1		
10	25231-96301	ホルダ*, マグネット	1		
11	25232-96302	マグネット, キヤケース	1		
12	09160-06176	ワッシャ (6.5X13X1.0)	1		
13	09280-06012	リング (D:1.7, ID:5.8)	1		
14	09280-13005	リング (D:3.5, ID:12.8)	1		

FIG.220A

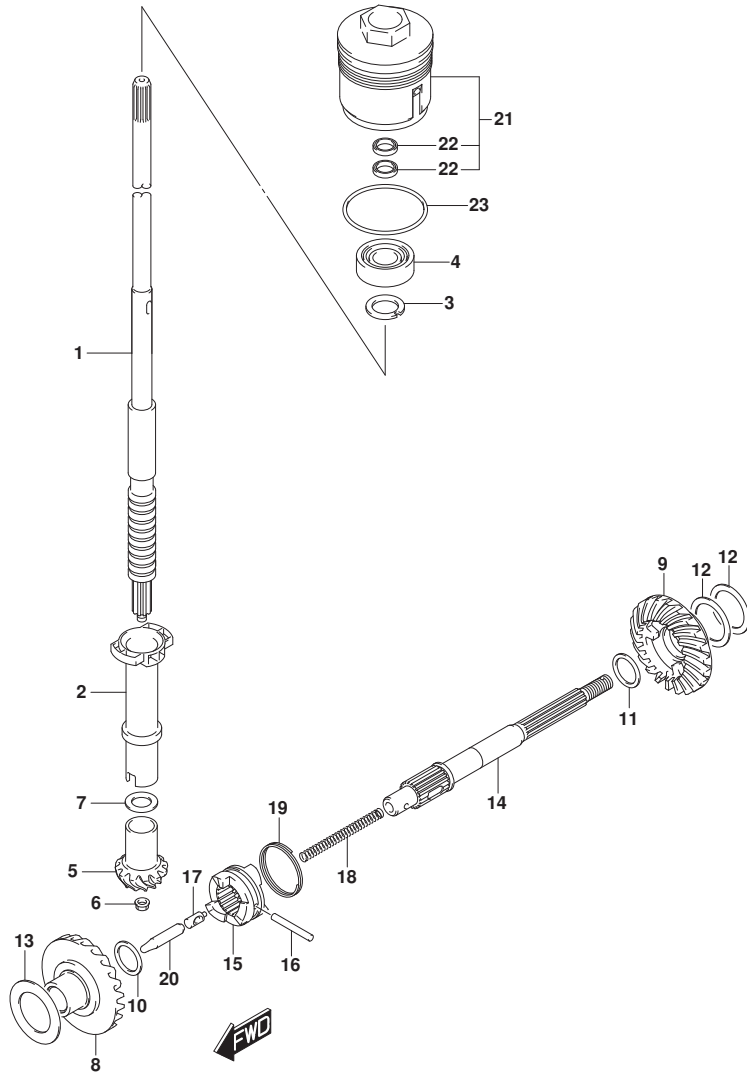


FIG. 220A (1-C-15) トランスミッション

見出番号	品番	品名	使用個数	備考	標準作業時間
1-1	57110-94L01	シャフト, ドライブ (NT:10)	1	S-TRANSOM	
1-2	57110-94L11	シャフト, ドライブ (NT:10)	1	L-TRANSOM	
1-3	57110-94L21	シャフト, ドライブ (NT:10)	1	X-TRANSOM	
2	57133-94L00	カラー, ドライブシャフト	1		
3	09166-17005	ワッシャ	1		
4	09265-17002	ベアリング (17X40X17.25)	1		
5	57311-91L00	ピニオン (NT:11)	1		
6	09159-08046	ナット	1		
7-1	09160-15030	ワッシャ (15X20X1.7)	1		
7-2	09160-15031	ワッシャ (15X20X1.8)	1		
7-3	09160-15032	ワッシャ (15X20X1.9)	1		
7-4	08211-15203	ワッシャ (15X20X2.0)	1		
7-5	09160-15033	ワッシャ (15X20X2.1)	1		
7-6	08211-15204	ワッシャ (15X20X2.2)	1		
7-7	09160-15053	ワッシャ (T:2.3)	1		
7-8	09160-15054	ワッシャ (T:2.4)	1		
8	57510-94L00	ギヤ, フォワード (NT:23)	1		
9	57521-94L00	ギヤ, リバース (NT:23)	1		
10	09181-16008	シム (16X24X2)	1	FWD	
11-1	09160-20068	ワッシャ (ID:20, OD:25.6, T:1.6)	1	REV	
11-2	09160-20069	ワッシャ (ID:20, OD:25.6, T:1.8)	1	REV	
11-3	09160-20070	ワッシャ (ID:20, OD:25.6, T:2.0)	1	REV	
11-4	09160-20071	ワッシャ (ID:20, OD:25.6, T:2.2)	1	REV	
11-5	09160-20072	ワッシャ (ID:20, OD:25.6, T:2.4)	1	REV	
11-6	09160-20073	ワッシャ (ID:20, OD:25.6, T:2.6)	1	REV	
12-1	08221-30404	シム (30X40X0.2)	2	REV	
12-2	09181-30158	シム (30X40X0.5)	1	REV	
12-3	09181-30162	シム (30X40X0.8)	1	REV	
13-1	09181-25190	シム (25X36X0.8)	1	FWD	
13-2	09181-25248	シム (25X40X0.9)	1	FWD	
13-3	09181-25251	シム (25X40X1)	1	FWD	
13-4	09160-25032	ワッシャ (25X40X1.1)	1	FWD	
13-5	09160-25033	ワッシャ (25X40X1.2)	1	FWD	
13-6	09160-25034	ワッシャ (25X40X1.3)	1	FWD	
13-7	09160-25035	ワッシャ (25X40X1.4)	1	FWD	

FIG.220A

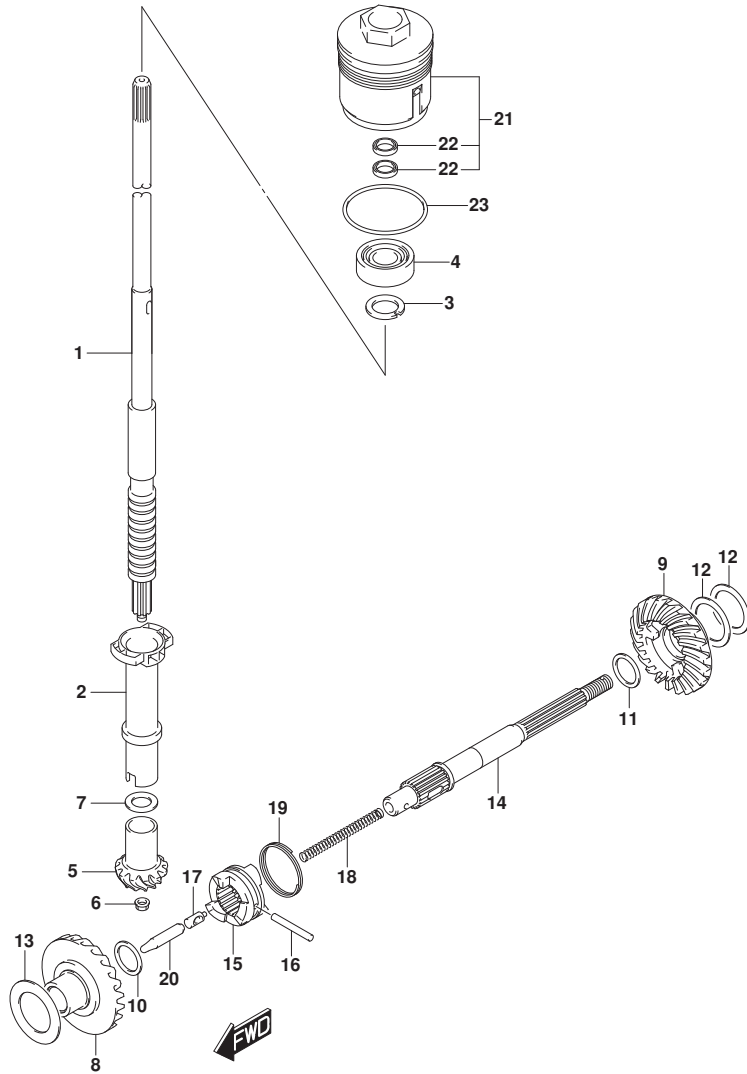


FIG. 220A (1-C-16) トランスミッション

見出番号	品番	品名	使用個数	備考	標準作業時間
13-8	09181-25268	シム (25X40X1.5)	1	FWD	
14	57610-96311	シャフト, フロント	1		
15	57621-91L21	シフト, クラッチドック	1		
16	09202-05021	ピン (5X34)	1		
17	09209-08016	ピン	1		
18	09440-07074	スプライン	1		
19	09440-35004	スプライン	1		
20	57631-95JL0	ロッド, フロント	1		
21	56130-94L00	ハウジング, トランスミッション	1		
22	09282-17006	シール, オイル (17X30X4.5)	2		
23	09280-50009	リング (D: 3.1, ID: 48.7)	1		

FIG.301A

FIG. 301A (1-D-2) スターテイングモータ (DF25AQ, DF30ATH, DF30AQ)

見出番号	品番	品名	使用個数	備考	標準作業時間
1	31100-94402	モータアツシ, スターテイング	1		
2	31173-89J00	ホルダアツシ, プラシ	1		
3	31131-96300	.. プラシ, プラス	1		
4	31132-96300	.. プラシ, マイナス	1		
5	31135-89J00	.. スプリング	2		
6	31281-93340	ホルト, スルー	2		
7	31310-96300	アマチユア	1		
8	31312-96300	ストツバセツト, ビニオン	1		
9	31320-94400	ビニオンアツシ	1		
10	31360-96300	ワツシヤセツト	1		
11	31912-94L00	バンド, スタータモータ	1		
12-1	31918-94402	ダンパ, ロア	1	020, 021, 022 07	
12-2	31918-94L10	ダンパ, ロア	1	023 07	
13	33820-89E01	ケーブル, プラスタミナルツワリレー	1		
14	01550-06167	ホルト (6X16)	2		
15	01550-08257	ホルト (8X25)	2		
16	08310-00067	ナツト	1		
17	08321-01067	ワツシヤ, ロツク	1		

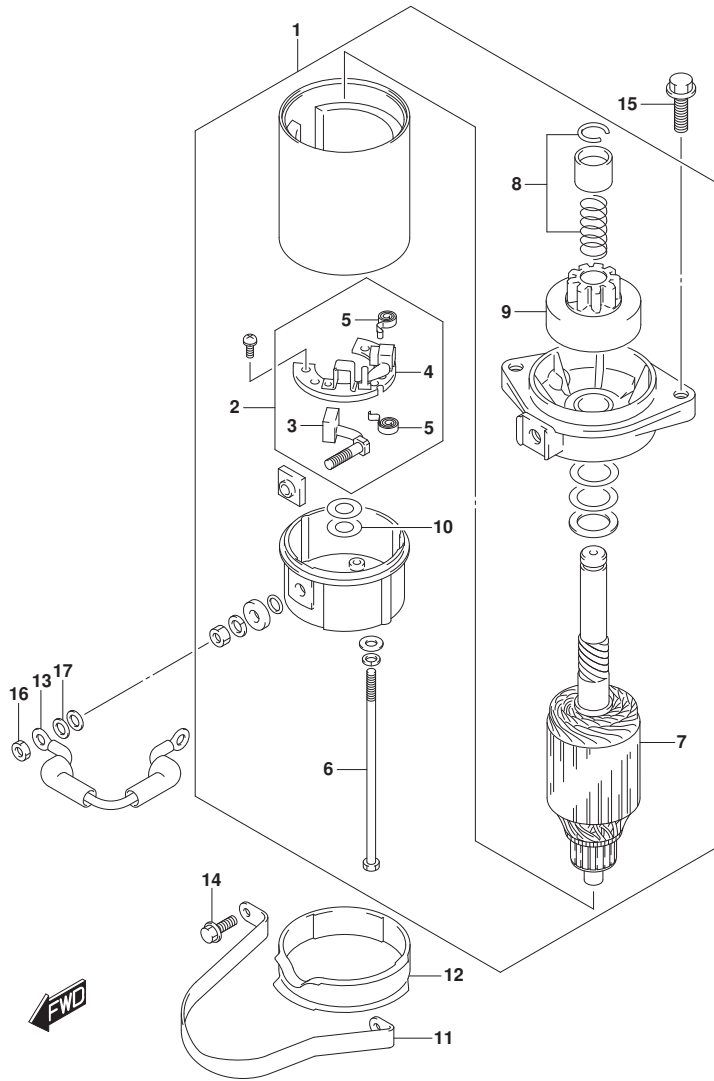


FIG.301B

FIG. 301B (1-D-3) スターティングモータ (DF30AT)

見出番号	品番	品名	使用個数	備考	標準作業時間
1	31100-94402	モータアツシ, スターティング	1		
2	31173-89J00	ホルダアツシ, プラシ	1		
3	31131-96300	.. プラシ, プラス	1		
4	31132-96300	.. プラシ, マイナス	1		
5	31135-89J00	.. スプリング	2		
6	31281-93340	ホルト, スルー	2		
7	31310-96300	アマチュア	1		
8	31312-96300	ストツバセット, ビニオン	1		
9	31320-94400	ビニオンアツシ	1		
10	31360-96300	ワツシヤセット	1		
11	31912-94L00	バンド, スタータモータ	1		
12-1	31918-94402	ダンパ, ロア	1	020, 021, 022 07	
12-2	31918-94L10	ダンパ, ロア	1	023 07	
13	33820-89E01	ケーブル, プラスタミナルツリレー	1		
14	01550-06167	ホルト (6X16)	2		
15	01550-08257	ホルト (8X25)	2		
16	08310-00067	ナツト	1		
17	08321-01067	ワツシヤ, ロツク	1		
18	36617-94L00	ブラケツト, ハーネス	1		
19	01550-0616C	ホルト (6X16)	1		

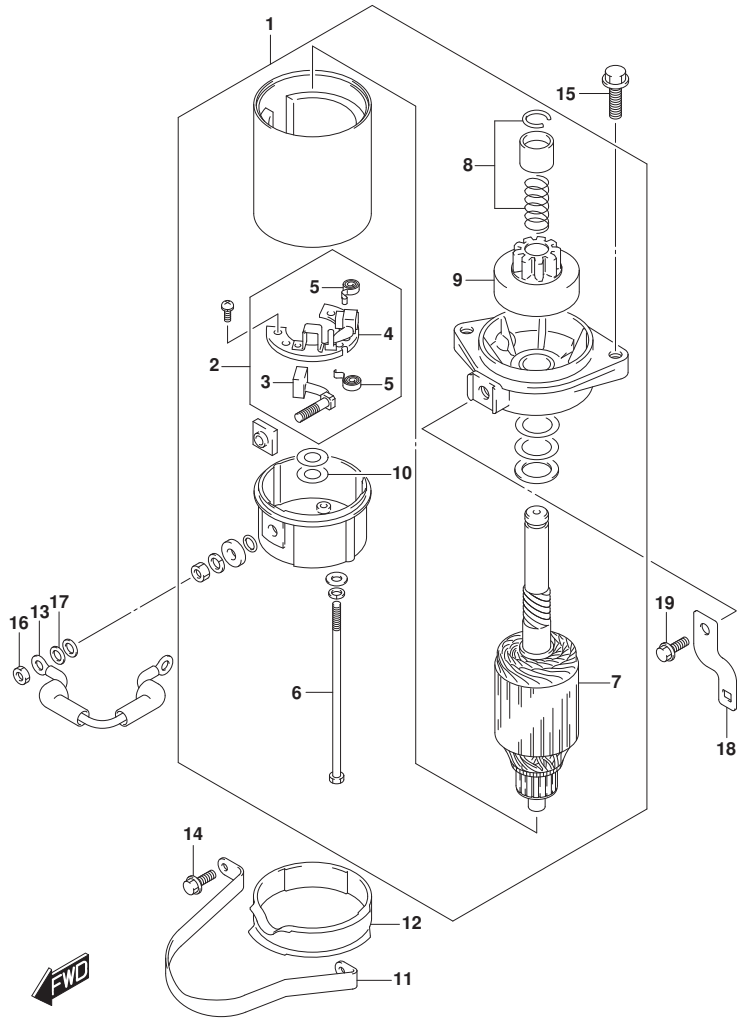


FIG.303A

FIG. 303A (1-D-4) マグネト (M-STARTER)

見出番号	品番	品名	使用個数	備考	標準作業時間
1	32102-94L00	フライホイール, マグネト	1		
2	32120-94L00	コイル, スタータ	1		
3	32160-94L01	コイル, イグニッションタイミング	1		
4	33220-64L00	センサアツシ, ホジシヨン	1		
5	36690-94L00	コネクタアツシ, タミー	1		
6	36690-94L10	コネクタアツシ, タミー	1		
7	09140-14008	ナット (M14)	1		
8	09160-15057	ワツシヤ, フライホイール (15X27X4)	1		
9	09407-14407	クランプ (L:145)	1		
10	01547-0625A	ホルト	3		
11	01550-0512C	ホルト, チョークシヤフト	2	KEROSENE	
12	01550-0616C	ホルト (6X16)	1		
13	08341-31039	キー	1		

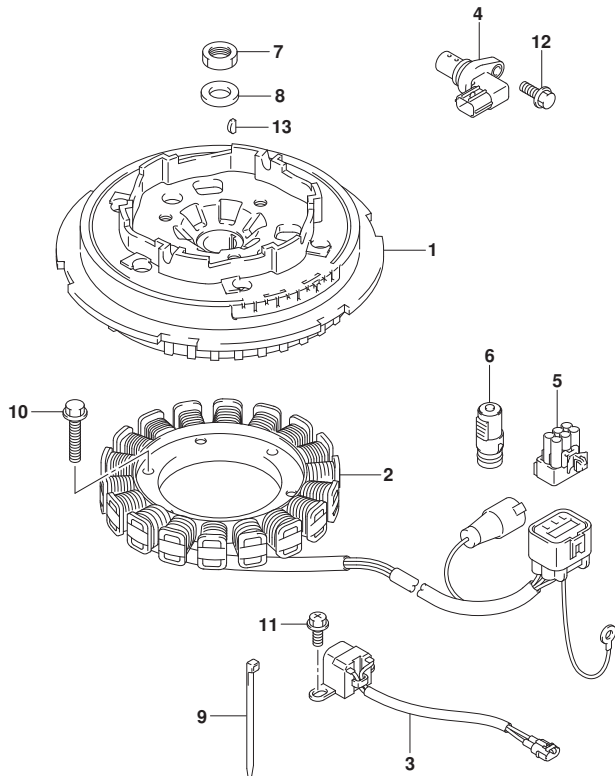


FIG.303B

FIG. 303B (1-D-5) マグネト (E-STARTER)

見出番号	品番	品名	使用個数	備考	標準作業時間
1	32102-94L10	フライホイール, マグネト	1		
2	32120-94L00	コイル, ステータ	1		
3	32160-94L01	コイル, イグニッションタイミング	1		
4	33220-64L00	センサアツシ, ホジシヨ	1		
5	09140-14008	ナツト (M14)	1		
6	09160-15057	ワツシヤ, フライホイール (15X27X4)	1		
7	09407-14407	クランツ (L:145)	1		
8	01547-0625A	ホルト	3		
9	01550-0512C	ホルト, チョウクシヤフト	2	KEROSENE	
10	01550-0616C	ホルト (6X16)	1		
11	08341-31039	キー	1		

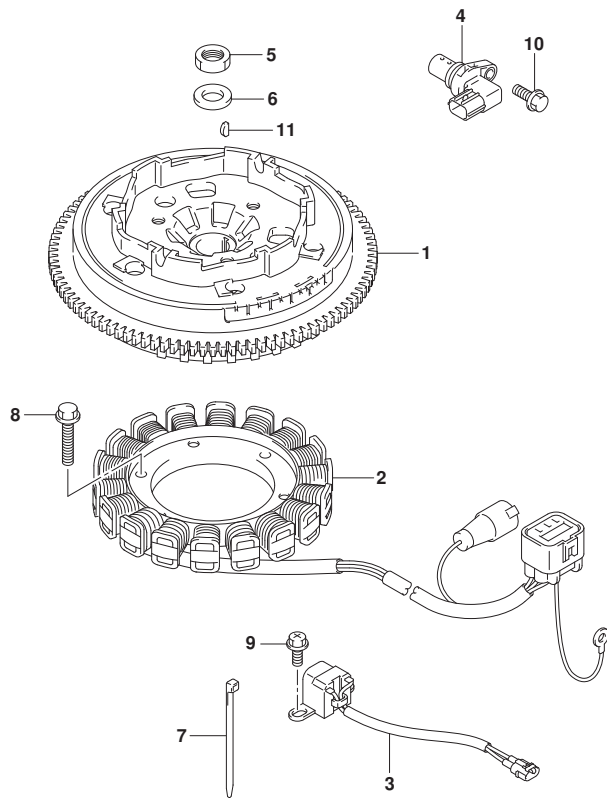


FIG.310A

FIG. 310A (1-D-6) レクチファイア/イグニッション コイル (DF25AQ)

見出番号	品番	品名	使用個数	備考	標準作業時間
1	32800-94L01	レクチファイア/レギュレータアツシ	1		
2	32800-88L01	レクチファイア/レギュレータアツシ	1	E-STARTER	
3	32815-94L01	ブラケット, レクチファイア	1	E-STARTER	
4	32890-94L00	ホルダ, エレクトリックハーツ	1		
5	01550-06207	ホルト (6X20)	3		
6	09169-06095	ワツシヤ (ID: 6, 3, L: 7, 6)	3		
7	09320-08515	クツシヨソ (8, 4X18X6)	3		
8	01550-0620C	ホルト (6X20)	2	E-STARTER	
9	01550-06257	ホルト (6X25)	2		
10	33410-94L00	コイル, イグニツシヨソ	3		
11	33446-94L00	プロテクタ, ハイテンシヨソコード	3		
12	33542-16H00	シール, ハイテンシヨソコード	3		
13	09408-00020	クリツツ (ID: 8, 3)	2		
14	01550-06207	ホルト (6X20)	3		
15	33510-16H10	キヤツツアツシ, スパークプラグ	3		
16	33541-16H00	シール, スパークプラグ	3		
17	33920-94L60	ユニット, エンジンコントロール	1		
18	33925-94L00	クツシヨソ, エンジンコントロールユニット	1		
19	31800-94L01	リレーアツシ, スタータモータ	1	E-STARTER	
20	09128-06093	スクリュ (6X8)	2	E-STARTER	
21	08322-01067	ワツシヤ	3		

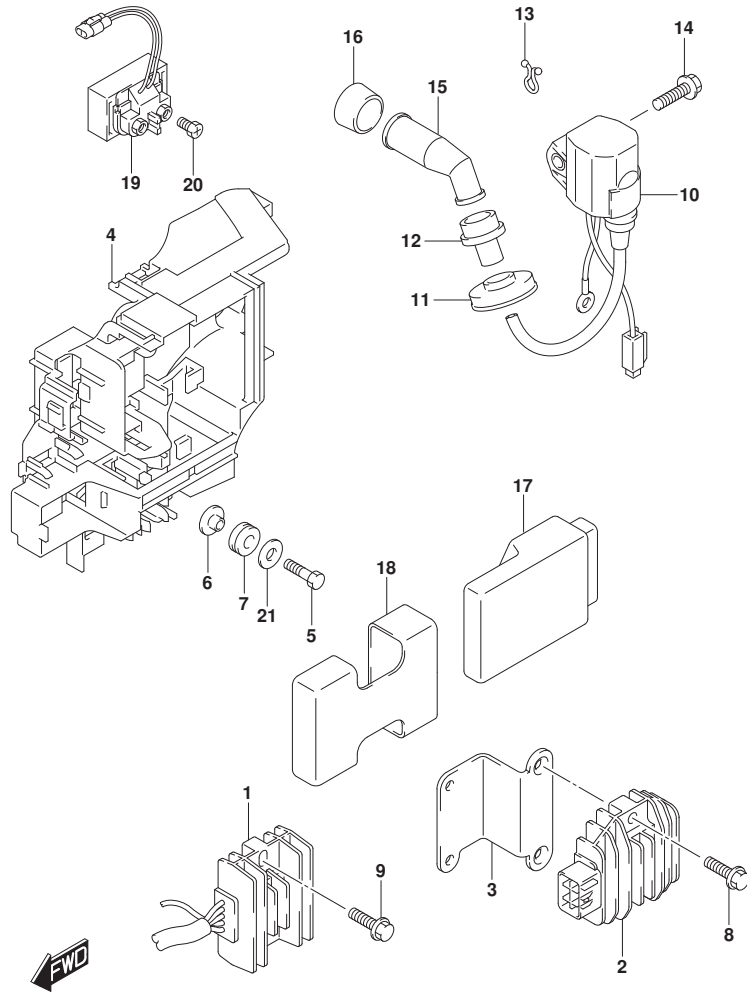




FIG.310B

FIG. 310B (1-D-7) レクチファイア/イグニッション コイル (DF30AT, DF30ATH)

見出番号	品番	品名	使用個数	備考	標準作業時間
1	32800-94L01	レクチファイア/レギュレータアツシ	1		
2	32800-88L01	レクチファイア/レギュレータアツシ	1		
3	32815-94L01	ブラケット, レクチファイア	1		
4	32890-94L00	ホルダ, エレクトリックハーツ	1		
5	01550-06207	ボルト (6X20)	3		
6	09169-06095	ワッシャ (ID: 6. 3, L: 7. 6)	3		
7	09320-08515	クワシヨン (8. 4X18X6)	3		
8	01550-0620C	ボルト (6X20)	2		
9	01550-06257	ボルト (6X25)	2		
10	33410-94L00	コイル, イグニツシヨ	3		
11	33446-94L00	ブラケット, ハイテンシヨコード	3		
12	33542-16H00	シール, ハイテンシヨコード	3		
13	09408-00020	クリップ (ID: 8. 3)	2		
14	01550-06207	ボルト (6X20)	3		
15	33510-16H10	キャツプアツシ, スパークラグ	3		
16	33541-16H00	シール, スパークラグ	3		
17	33920-94L70	ユニット, エンジンコントロール	1		
18	33925-94L00	クワシヨン, エンジンコントロールユニット	1		
19	31800-94L01	リレーアツシ, スタータモータ	1		
20	09128-06093	スクリュ (6X8)	2		
21	08322-01067	ワッシャ	3		

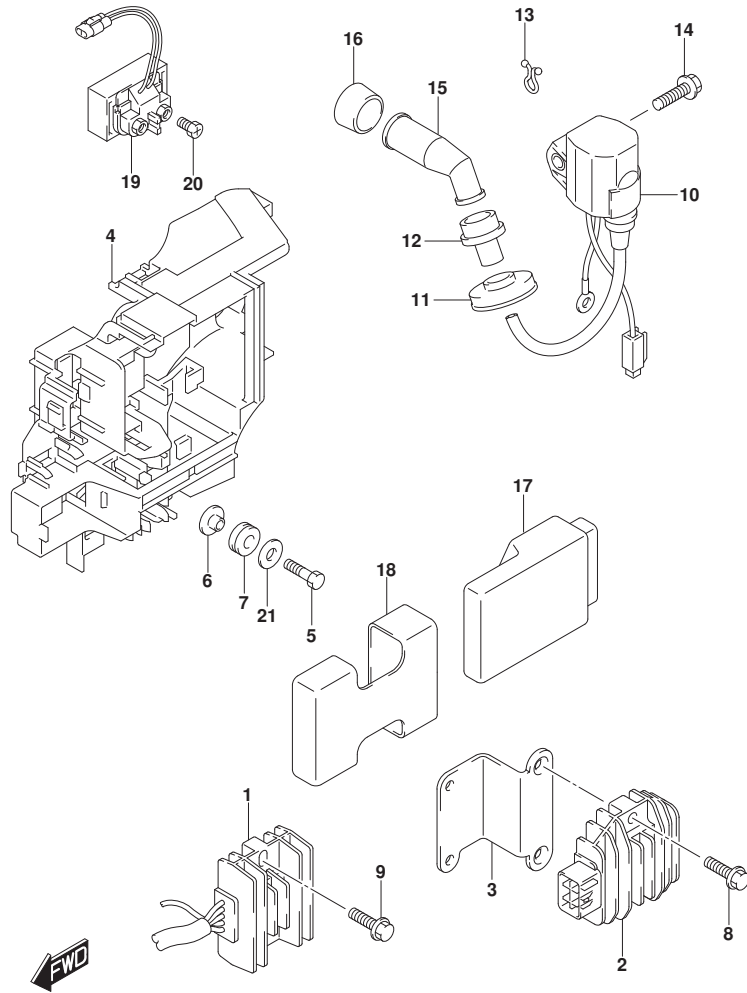


FIG.310C

FIG. 310C (1-D-8) レクチファイア/イグニッション コイル (DF30AQ)

見出番号	品番	品名	使用個数	備考	標準作業時間
1	32800-94L01	レクチファイア/レキニエータツジ	1		
2	32800-88L01	レクチファイア/レキニエータツジ	1	E-STARTER	
3	32815-94L01	ブラケット, レクチファイア	1	E-STARTER	
4	32890-94L00	ホルダ, エレクトリツクパーツ	1		
5	01550-06207	ボルト (6X20)	3		
6	09169-06095	ワツシヤ (ID: 6. 3, L: 7. 6)	3		
7	09320-08515	クツシヨソ (8. 4X18X6)	3		
8	01550-0620C	ボルト (6X20)	2	E-STARTER	
9	01550-06257	ボルト (6X25)	2		
10	33410-94L00	コイル, イグニツシヨソ	3		
11	33446-94L00	ブラロケツタ, ハイテツシヨソコソド	3		
12	33542-16H00	シール, ハイテツシヨソコソド	3		
13	09408-00020	クリツツ (ID: 8. 3)	2		
14	01550-06207	ボルト (6X20)	3		
15	33510-16H10	キヤツツアツシ, スパークツラケ	3		
16	33541-16H00	シール, スパークツラケ	3		
17	33920-94L70	ユニット, エンツシヨソコソトル	1		
18	33925-94L00	クツシヨソ, エンツシヨソコソトルユニット	1		
19	31800-94L01	リレアツシ, スタータモータ	1	E-STARTER	
20	09128-06093	スクリユ (6X8)	2	E-STARTER	
21	08322-01067	ワツシヤ	3		

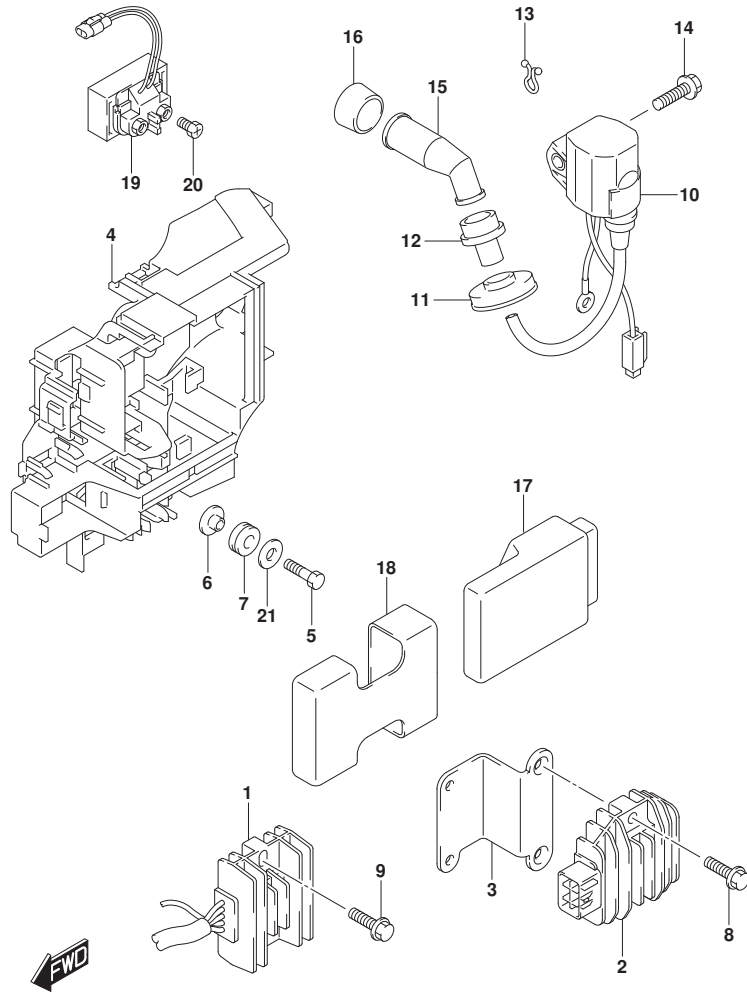


FIG.322A

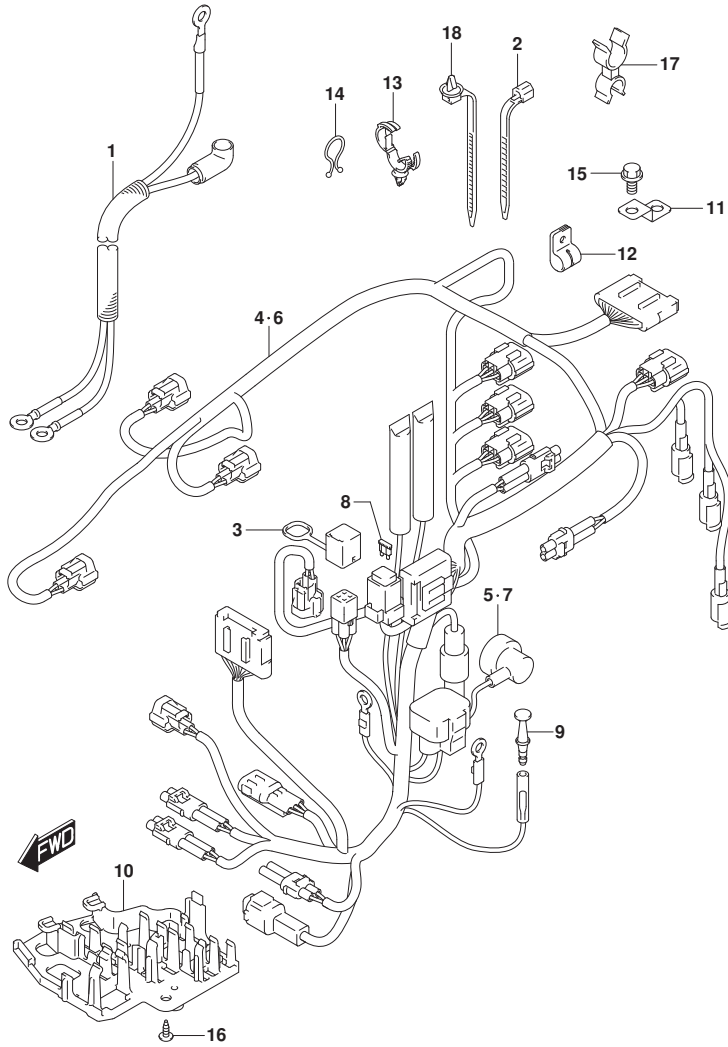


FIG. 322A (1-D-9) ハーネス (DF25AQ, DF30AQ)

見出番号	品番	品名	使用個数	備考	標準作業時間
1	33810-94L01	ケーブル, スタータ	1	E-STARTER	
2	09407-18402	クランプ (L:165)	1	E-STARTER	
3	33634-94L00	キャップ, サービスコネクタ	1		
4-1	36610-94L01	ハーネスアツシ, ワイヤリング	1	M-STARTER: (020, 021, 022)	
4-2	36610-94L50	ハーネスアツシ, ワイヤリング	1	M-STARTER:023	
5	36618-43410	. キャップ, オイルレヅシヤスイツチ (40X70)	1	M-STARTER	
6-1	36610-94L11	ハーネスアツシ, ワイヤリング	1	E-STARTER: (020, 021, 022)	
6-2	36610-94L60	ハーネスアツシ, ワイヤリング	1	E-STARTER:023	
7	36618-43410	. キャップ, オイルレヅシヤスイツチ (40X70)	1	E-STARTER	
8	09481-30501	. フューズ (30A)	1	E-STARTER	
9	36615-96300	ターミナル	1		
10	36616-94L00	ホルダ, コネクタ	1		
11	36617-93J10	ブラケット, ハーネス	1		
12	09403-08417	クランプ	1		
13	09403-20308	クランプ	1		
14	09408-00008	クリップ (ID:20)	3		
15	01550-0612C	ホルト (6X12)	1		
16	03542-05169	スクリュ	2		
17	09408-00054	クランプ	1		
18	36991-94L00	クランプ, ハーネス	1		

FIG.322B

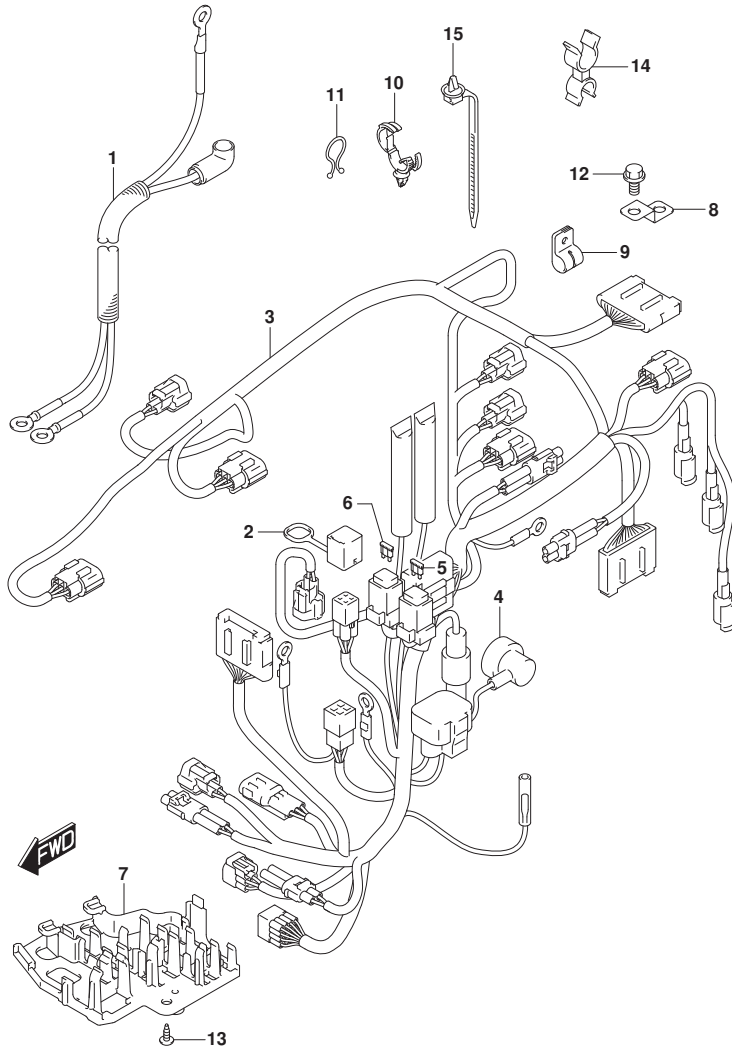


FIG. 322B (1-D-10) ハーネス (DF30AT)

見出番号	品番	品名	使用個数	備考	標準作業時間
1	33810-94L01	ケーブル, スタータ	1		
2	33634-94L00	キヤツプ, サビスコネクタ	1		
3-1	36610-94L42	ハーネスアツシ, ワイヤリング	1	020, 021, 022	
3-2	36610-94L90	ハーネスアツシ, ワイヤリング	1	023	
4	36618-43410	キヤツプ, オイルレツシヤスイツチ (40X70)	1		
5	09481-10501	フユース (10A)	1		
6	09481-30501	フユース (30A)	1		
7	36616-94L00	ホルダ, コネクタ	1		
8	36617-93J10	ブラケツト, ハーネス	1		
9	09403-08417	クランプ	1		
10	09403-20308	クランプ	1		
11	09408-00008	クリツプ (ID:20)	3		
12	01550-0612C	ホルト (6X12)	1		
13	03542-05169	スクリュ	2		
14	09408-00054	クランプ	1		
15	36991-94L00	クランプ, ハーネス	1		

FIG.322C

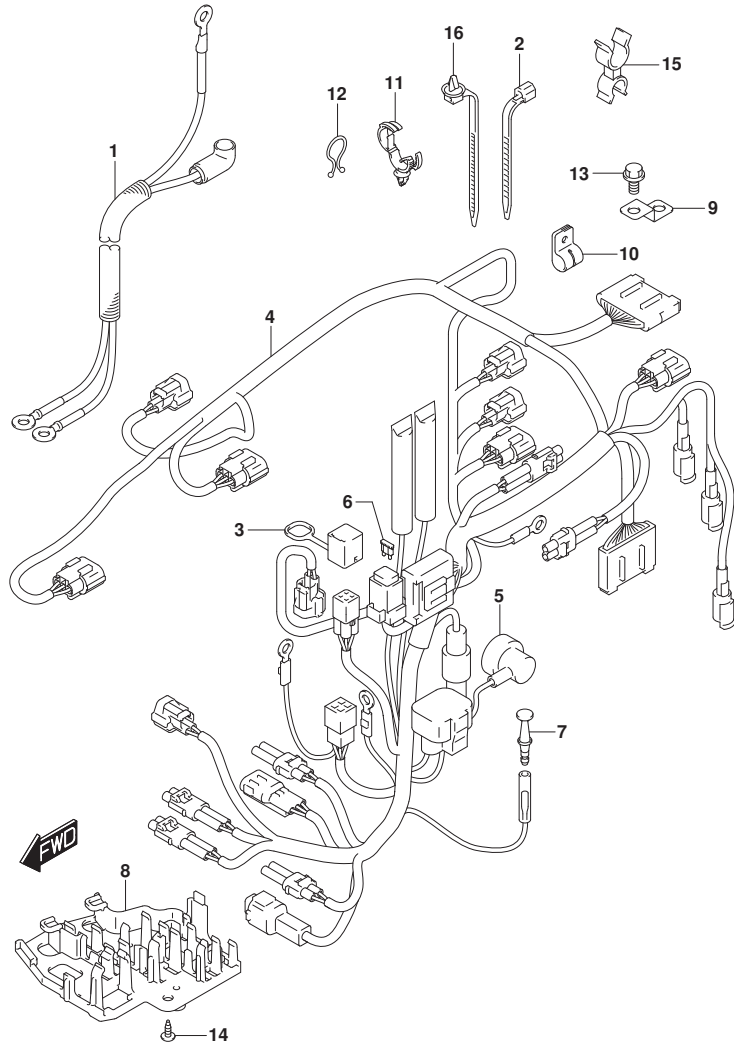


FIG. 322C (1-D-11) ハーネス (DF30ATH)

見出番号	品番	品名	使用個数	備考	標準作業時間
1	33810-94L01	ケーブル, スタータ	1		
2	09407-18402	クランプ (L:165)	1		
3	33634-94L00	キャップ, サービスコネクタ	1		
4-1	36610-94L32	ハーネスアツシ, ワイヤリング	1	020, 021, 022	
4-2	36610-94L80	ハーネスアツシ, ワイヤリング	1	023	
5	36618-43410	キャップ, オイルレベルセンサー (40X70)	1		
6	09481-30501	フューズ (30A)	1		
7	36615-96300	ターミナル	1		
8	36616-94L00	ホルダ, コネクタ	1		
9	36617-93J10	ブラケット, ハーネス	1		
10	09403-08417	クランプ	1		
11	09403-20308	クランプ	1		
12	09408-00008	クリップ (ID:20)	3		
13	01550-0612C	ホルト (6X12)	1		
14	03542-05169	スクリュー	2		
15	09408-00054	クランプ	1		
16	36991-94L00	クランプ, ハーネス	1		

FIG.327A

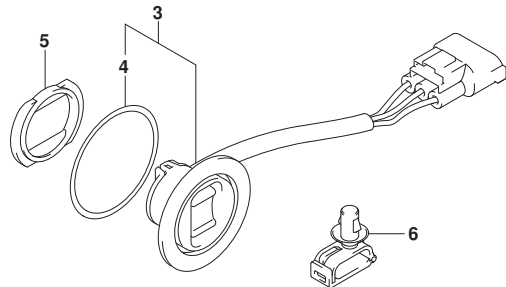
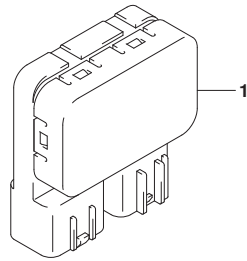
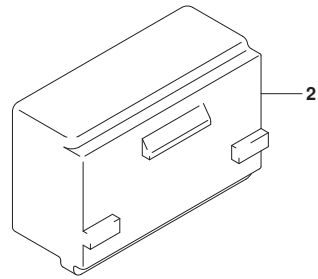


FIG. 327A (1-D-12) PTTスイッチ (DF30AT)

見出番号	品番	品名	使用個数	備考	標準作業時間
1	38410-93J21	リレーアツシ, PTT	1		
2	38415-94L00	ホルダ, PTTリレー	1		
3	37850-92J00	スイッチアツシ, PTT	1		
4	37856-92J00	テープ, PTTスイッチ	1		
5	37857-92J01	ワッシャー, PTTスイッチ	1		
6	09403-07340	クランプ	1		

FIG.327B

FIG. 327B (1-D-13) PTTスイッチ (DF30ATH)

見出番号	品番	品名	使用個数	備考	標準作業時間
1	38410-93J21	リレーアツシ, PTT	1		
2	38415-94L00	ホルダ*, PTTリレ-	1		
3	37850-94L01	スイッチアツシ, ホ`イント	1		
4	37852-94JB0	BRACKET, PT SW	1		
5	09125-05046	スクリユ (5X12)	2		
6	29103-93J00	ホルト (6X12)	2		
7	09140-05005	ナツト (M5)	2		
8	37851-89L00	ホルダ*, ホ`イントスイッチ	1		
9	09403-07340	クランプ*	1		

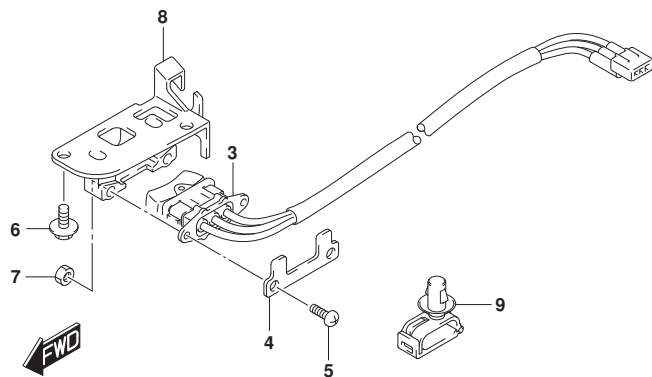
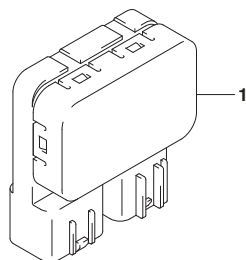
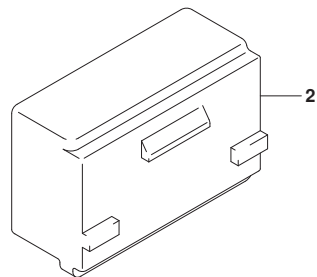


FIG.334A

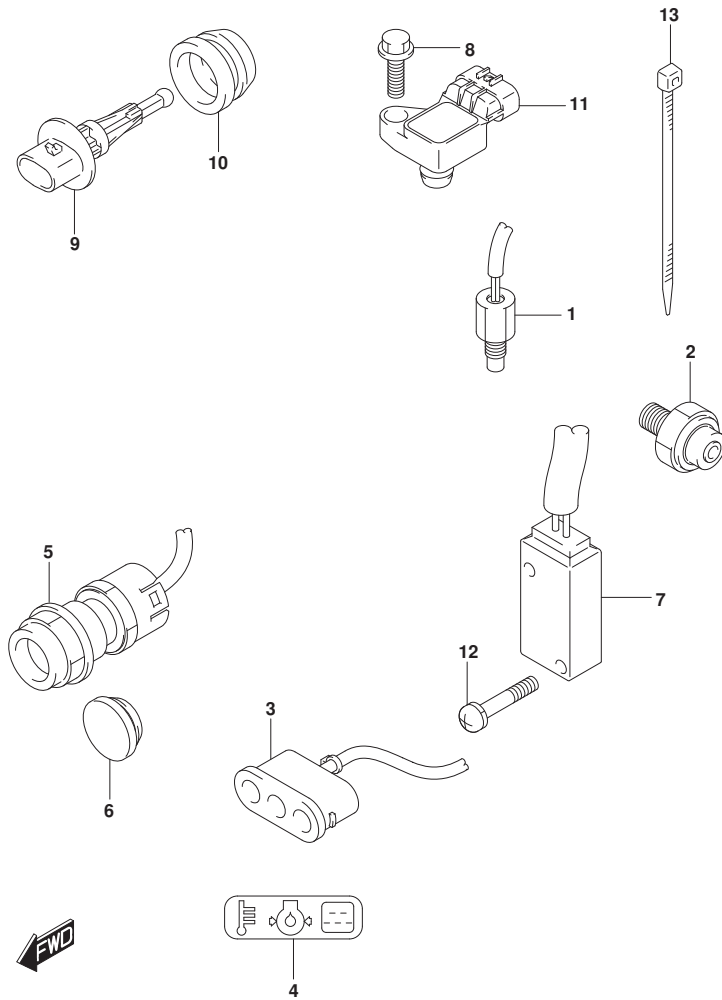


FIG. 334A (1-D-14) SENSOR/SWITCH (DF25AQ, DF30AQ)

見出番号	品番	品名	使用個数	備考	標準作業時間
1	13640-32G20	センサ, エンジンテンパ° レチャ	1		
2	37820-89L00	スイッチアツシ, オイルフ° レツシヤ	1		
3	36360-94L00	インジ° ケータ, ウォ-ニング°	1		
4	36367-89L00-YAY	ラベ° ル, ウォ-ニング° (フ° ラック)	1		
5	37161-89L02	スイッチアツシ, スタ-タモ-タ	1	E-STARTER	
6	37163-89L00	ブ° ラク°, スタ-テインク° スイツチホ-ル	1	M-STARTER	
7	37721-94L00	スイッチアツシ, ニュ-トラル	1		
8	01550-0620C	ホ° ルト (6X20)	1		
9	13650-52G00	センサ, インレットエアテンパ° レチャ	1		
10	13655-87J01	ゲ° ロメツト, インレットエアテンパ° レチャセンサ	1		
11	18590-58M00	センサ, プ° レツシヤ	1		
12	09137-03008	スクリュ (3X18)	2		
13	09407-14407	クランフ° (L:145)	1		



FIG.334B

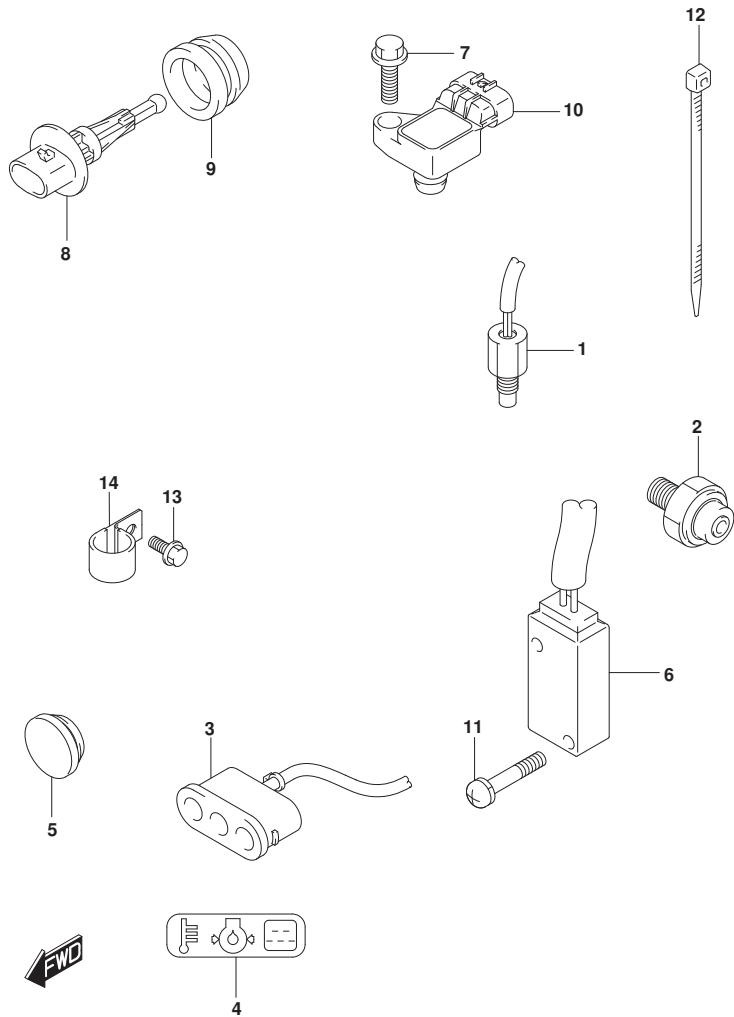


FIG. 334B (1-D-15) SENSOR/SWITCH (DF30AT)

見出番号	品番	品名	使用個数	備考	標準作業時間
1	13640-32G20	センサ, エンジンテンパ <sup>®</sup> レチャ	1		
2	37820-89L00	スイッチアツシ, オイルフ <sup>®</sup> レツシヤ	1		
3	36360-94L00	インジ <sup>®</sup> ケータ, ウォーニング	1		
4	36367-89L00-YAY	ラベ <sup>®</sup> ル, ウォーニング (フ <sup>®</sup> ラック)	1		
5	37163-89L00	プラグ <sup>®</sup> , スターチング <sup>®</sup> スイッチホル	1		
6	37721-94L00	スイッチアツシ, ニュートラル	1		
7	01550-0620C	ホルト (6X20)	1		
8	13650-52G00	センサ, インレットエアテンパ <sup>®</sup> レチャ	1		
9	13655-87J01	ゲ <sup>®</sup> ロメツト, インレットエアテンパ <sup>®</sup> レチャセンサ	1		
10	18590-58M00	センサ, フ <sup>®</sup> レツシヤ	1		
11	09137-03008	スクリュ (3X18)	2		
12	09407-14407	クランブ <sup>®</sup> (L:145)	1		
13	29103-93J00	ホルト (6X12)	1		
14	09403-13413	クランブ <sup>®</sup>	1		

FIG.334C

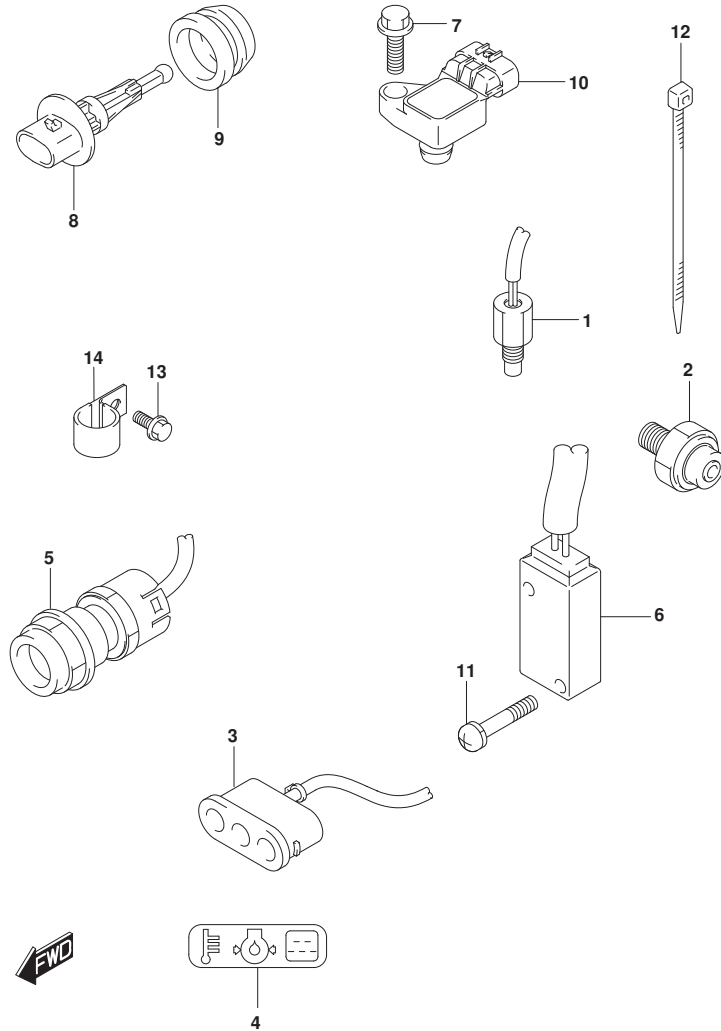


FIG. 334C (1-D-16) SENSOR/SWITCH (DF30ATH)

見出番号	品番	品名	使用個数	備考	標準作業時間
1	13640-32G20	センサ, エンジンテンパ <sup>®</sup> レチャ	1		
2	37820-89L00	スイッチアツシ, オイルフ <sup>®</sup> レツシヤ	1		
3	36360-94L00	インジ <sup>®</sup> ケータ, ウォーニング	1		
4	36367-89L00-YAY	ラベ <sup>®</sup> ル, ウォーニング (フ <sup>®</sup> ラック)	1		
5	37161-89L02	スイッチアツシ, スタータモータ	1		
6	37721-94L00	スイッチアツシ, ニュートラル	1		
7	01550-0620C	ホルト (6X20)	1		
8	13650-52G00	センサ, インレットエアテンパ <sup>®</sup> レチャ	1		
9	13655-87J01	ゲ <sup>®</sup> ロメツト, インレットエアテンパ <sup>®</sup> レチャセンサ	1		
10	18590-58M00	センサ, フ <sup>®</sup> レツシヤ	1		
11	09137-03008	スクリュ (3X18)	2		
12	09407-14407	クランフ (L:145)	1		
13	29103-93J00	ホルト (6X12)	1		
14	09403-13413	クランフ	1		

FIG.335A

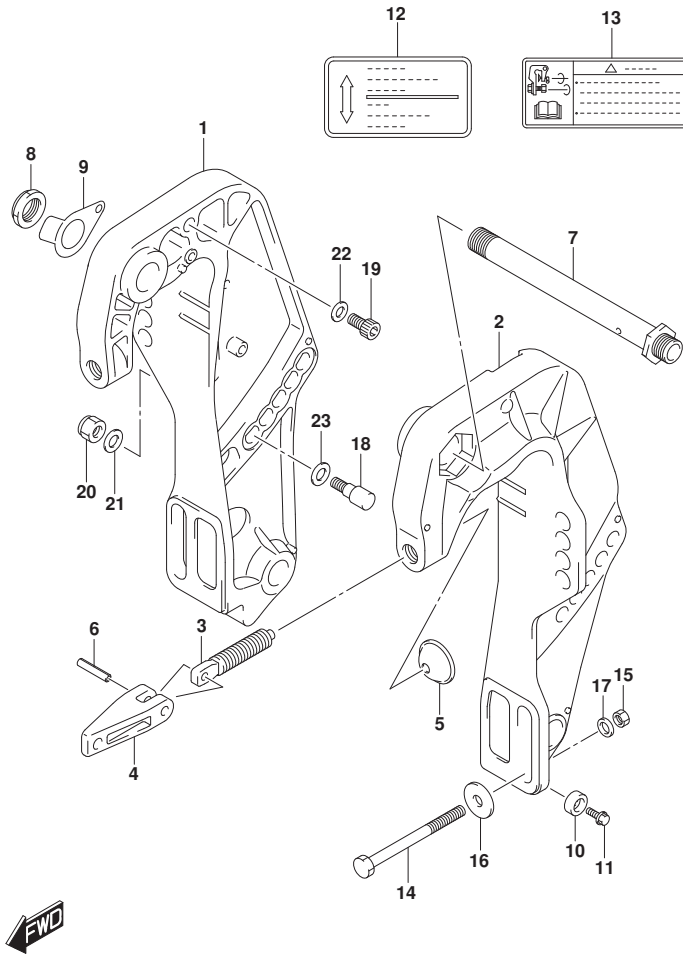


FIG. 335A (1-E-2) クランプ フ ラケット (DF25AQ, DF30AQ)

見出番号	品 番	品 名	使用個数	備 考	標 準 作業時間
1	41111-94LA0-YAY	フ ラケット, クランプ スターボート (フ ラック)	1	STBD	
2	41121-94LA1-YAY	フ ラケット, クランプ ボート (フ ラック)	1	PORT	
3	41211-94LA0	スクリュ, クランプ	2		
4	41212-91J00	ハンドル, クランプ	2		
5	41213-94J01	プレート, クランプ	2		
6	09205-06021	ピン, スプリング (6X25)	2		
7	41130-94LA0	シャフト, クランプ フ ラケット	1		
8	09159-22006	ナット (M22)	1		
9	41135-93J11	ワッシャ, クランプ フ ラケットシャフト	1		
10-1	55321-87J01	アノード, フ ロテクション	2		
10-2	55321-87J11	アノード (MAGNESIUM)	1	オプ ション	
11	09103-06281	ホル ト (6X14)	2		
12	43241-87J00	マーク, レリース レバ	1		
13	69911-91J60	マーク, クランプ フ ラケット	1		
14-1	09100-12093	ホル ト (12X100)	4	020	
14-2	09100-12132	ホル ト (12X100)	4	021, 022, 023	
15	09159-12014	ナット (12X17)	4		
16	09160-12128	ワッシャ (12. 5X35X3)	4		
17	09160-12126	ワッシャ (12. 5X22X3)	4		
18	45421-94LA0	ピン, チルトロツク	2		
19	09106-10065	ホル ト (10X20)	2		
20	09159-10050	ナット (10X14)	2		
21	09160-10082	ワッシャ (10. 5X19X2. 0)	2		
22	09160-10082	ワッシャ (10. 5X19X2. 0)	2		
23	09160-12066	ワッシャ (12. 5X22X2. 5)	2		

FIG.335B

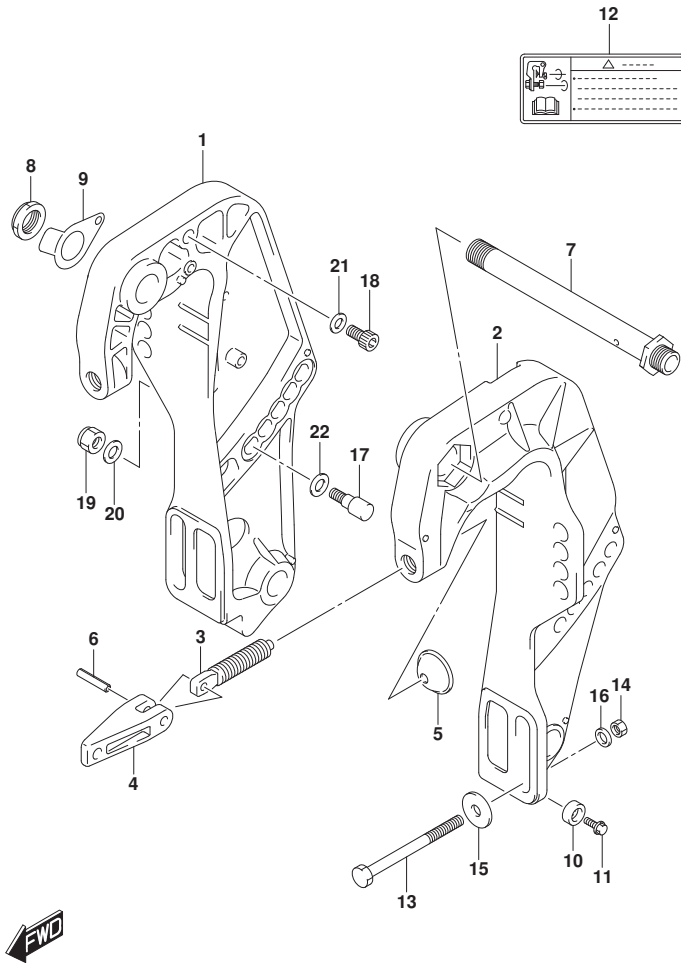


FIG. 335B (1-E-3) クランプ プラケット (DF30AT, DF30ATH)

見出番号	品番	品名	使用個数	備考	標準作業時間
1	41111-94LA0-YAY	プラケット, クランプ スターボート (プラック)	1	STBD	
2	41121-94LA1-YAY	プラケット, クランプ ボート (プラック)	1	PORT	
3	41211-94LA0	スクリュ, クランプ	2		
4	41212-91J00	ハンドル, クランプ	2		
5	41213-94J01	プレート, クランプ	2		
6	09205-06021	ピン, スプリング (6X25)	2		
7	41130-94LA0	シャフト, クランプ プラケット	1		
8	09159-22006	ナット (M22)	1		
9	41135-93J11	ワッシャ, クランプ プラケットシャフト	1		
10-1	55321-87J01	アノード, フロテクション	2		
10-2	55321-87J11	アノード (MAGNESIUM)	1	オプション	
11	09103-06281	ボルト (6X14)	2		
12	69911-91J60	マーク, クランプ プラケット	1		
13-1	09100-12093	ボルト (12X100)	4	020	
13-2	09100-12132	ボルト (12X100)	4	021, 022, 023	
14	09159-12014	ナット (12X17)	4		
15	09160-12128	ワッシャ (12.5X35X3)	4		
16	09160-12126	ワッシャ (12.5X22X3)	4		
17	45421-94LA0	ピン, チルトロック	2		
18	09106-10065	ボルト (10X20)	2		
19	09159-10050	ナット (10X14)	2		
20	09160-10082	ワッシャ (10.5X19X2.0)	2		
21	09160-10082	ワッシャ (10.5X19X2.0)	2		
22	09160-12066	ワッシャ (12.5X22X2.5)	2		

FIG.336A

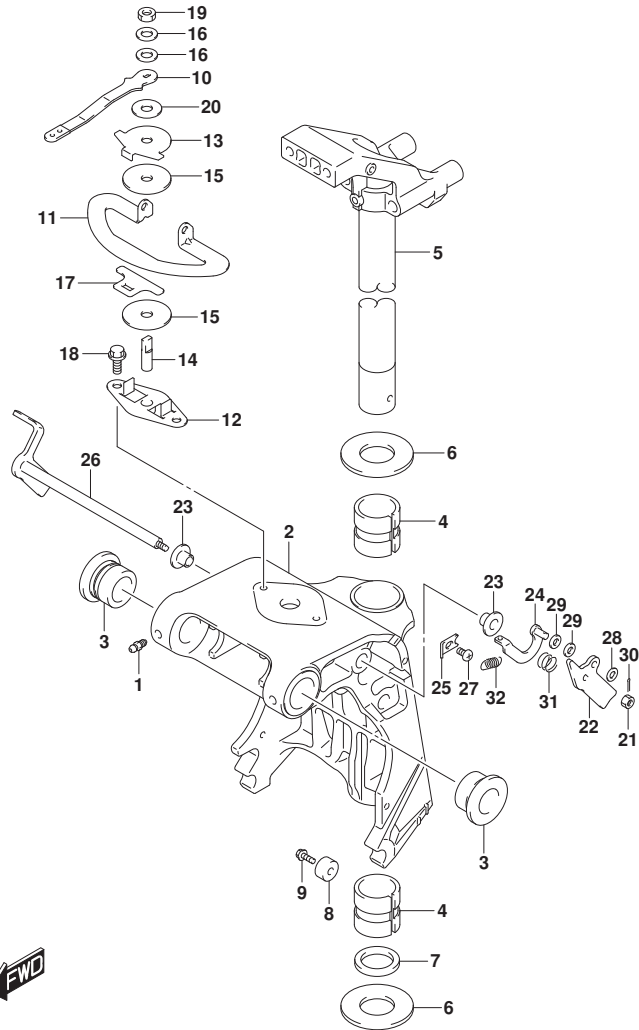


FIG. 336A (1-E-4) スイベルラケット (DF25AQ, DF30ATH, DF30AQ)

見出番号	品番	品名	使用個数	備考	標準作業時間
1	22511-99011	ニツブル, ケーリス	4		
2-1	43111-94LA0-YAY	ブラケット, スイベル (ブラック)	1	S-TRANSOM	
2-2	43111-94LB0-YAY	ブラケット, スイベル (ブラック)	1	L-TRANSOM, X-TRANSOM	
3	43211-87JL0	ブツシュ, スイベルラケット	2		
4	43711-94L00	ブツシュ, ステアリング	2		
5-1	43750-94L00-YAY	ブラケット, ステアリング (ブラック)	1	S-TRANSOM	
5-2	43750-94L10-YAY	ブラケット, ステアリング (ブラック)	1	L-TRANSOM, X-TRANSOM	
6	09160-30057	ワツシヤ (30. 9X50X1. 5)	2		
7	09282-30008	シール (30. 6X43X5)	1		
8-1	55321-87J01	アノード, フロテクション	1		
8-2	55321-87J11	アノード (MAGNESIUM)	1	オプション	
9	09103-06281	ホルト (6X14)	1		
10	43411-89LA0	レバー, ステアリングアジャスタ	1		
11	43415-94L01	PLATE, STRG ADJUSTER	1		
12	43420-89L00	プレート, ステアリングアジャスタフリクション	1		
13	43425-89L00	プレート, ステアリングアジャスタアツパ	1	アツパ	
14	43512-89L00	シヤフト, ステアリングアジャスタスレツト	1		
15	43515-88L00	ワツシヤ, ステアリングアジャスタフリクションプレート	2		
16	43516-89J00	ワツシヤ, ステアリングアジャスタ	2		
17	43517-89L00	スベ-サ, ステアリングアジャスタ	1		
18	09116-06225	ホルト (6X16)	4		
19	09159-08L02	ナツト	1		
20	09161-08019	ワツシヤ (8. 2X18X1. 2)	1		
21	29141-93J00	ナツト (M6)	1		
22	41221-94LA0	レバー, チルトロツクホ-ト	1	PORT	
23	41224-94LA0	ブツシュ, チルトストツパロツト	2		
24	41230-94LA0	リンク, チルトロツクレバー	1		
25	41233-94LA0	ブラケット, チルトロツクスプリング	1		
26	41280-94LA0	レバー, チルトロツク	1		
27	09125-06063	スクリュ (6X10)	1		
28	09160-06176	ワツシヤ (6. 5X13X1. 0)	1		
29	09160-06170	ワツシヤ (6. 5X13X2)	2		
30	09204-01006	ピン	1		

FIG.336A

FIG. 336A (1-E-5) スイベルブラケット (DF25AQ, DF30ATH, DF30AQ)

見出番号	品番	品名	使用個数	備考	標準作業時間
31	09440-13057	スワリング	1		
32	09443-10043	スワリング	1		

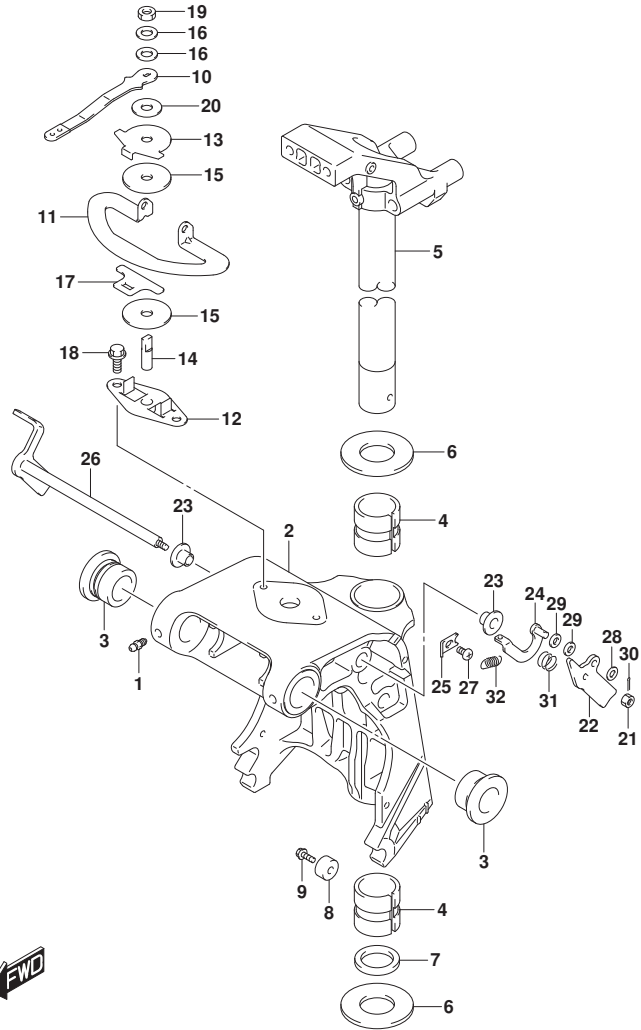


FIG.336B

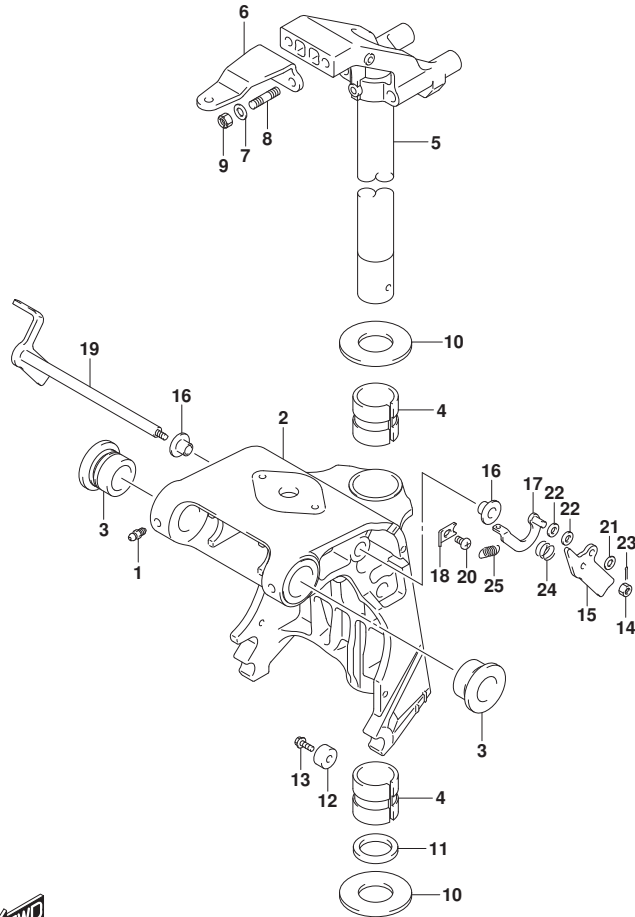


FIG. 336B (1-E-6) スイベルブラケット (DF30AT)

見出番号	品番	品名	使用個数	備考	標準作業時間
1	22511-99011	ニツフル、ケリリース	4		
2-1	43111-94LA0-YAY	ブラケット、スイベル (ブラック)	1	S-TRANSOM	
2-2	43111-94LB0-YAY	ブラケット、スイベル (ブラック)	1	L-TRANSOM, X-TRANS OM	
3	43211-87JL0	ブツシュ、スイベルブラケット	2		
4	43711-94L00	ブツシュ、ステアリング	2		
5-1	43750-94L00-YAY	ブラケット、ステアリング (ブラック)	1	S-TRANSOM	
5-2	43750-94L10-YAY	ブラケット、ステアリング (ブラック)	1	L-TRANSOM, X-TRANS OM	
6	43755-94L00	アタツチメント、ステアリングブラケット	1		
7	09160-08082	ワツシヤ (8. 5X16X1. 2)	2		
8	09108-08286	ホルト、スタツド	2		
9	09159-08059	ナツト (M8)	2		
10	09160-30057	ワツシヤ (30. 9X50X1. 5)	2		
11	09282-30008	シール (30. 6X43X5)	1		
12-1	55321-87J01	アノード、フロチクシヨウ	1		
12-2	55321-87J11	アノード (MAGNESIUM)	1	オプション	
13	09103-06281	ホルト (6X14)	1		
14	29141-93J00	ナツト (M6)	1		
15	41221-94LA0	レバ、チルトロツクホルト	1	PORT	
16	41224-94LA0	ブツシュ、チルトストツパロツト	2		
17	41230-94LA0	リンク、チルトロツクレバ	1		
18	41233-94LA0	ブラケット、チルトロツクスワリング	1		
19	41280-94LA0	レバ、チルトロツク	1		
20	09125-06063	スクリュ (6X10)	1		
21	09160-06176	ワツシヤ (6. 5X13X1. 0)	1		
22	09160-06170	ワツシヤ (6. 5X13X2)	2		
23	09204-01006	ピン	1		
24	09440-13057	スワリング	1		
25	09443-10043	スワリング	1		

FIG.338A

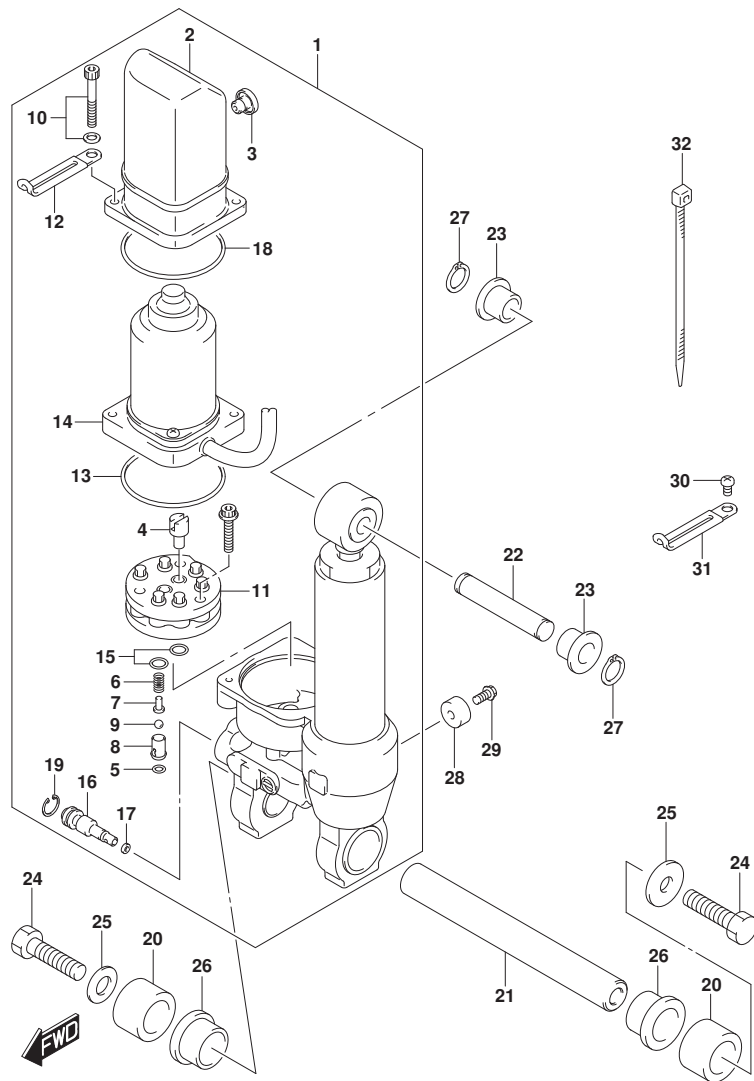


FIG. 338A (1-E-7) チルトシリンダ\* (DF30AT, DF30ATH)

見出番号	品番	品名	使用個数	備考	標準作業時間
1	48000-94L04	ハ*ワ*チルトアツシ	1		
2	48571-89J01	.リザ*ーハ*	1		
3	48572-89J01	.フ*ラカ*	1		
4	48583-95E00	.シ*ヨイント, ト*ライフ*	1		
5	48818-97E00	.オリンカ*, ハ*ルフ*ハウジ*ンカ*	1		
6	48823-89J00	.スプ*リンカ*, フ*レツシヤ	1		
7	48832-89J00	.ハ*ルフ*, フ*レツシヤ	1		
8	48834-89J00	.シ*ート, ハ*ルフ*	1		
9	48842-89J00	.ホ*ール, フ*レツシヤハ*ルフ*	1		
10	48861-89J01	.ホ*ルト, リザ*ーハ*	2		
11	48510-89J00	.ホ*ンフ*アツシ	1		
12	29404-93J11	.クランフ* (L:65)	1		
13	31123-89J10	.オリンカ*	1		
14	38100-94L02	.モ*タアツシ, ホ*イント	1		
15	48518-87D00	.オリンカ*	1		
16	48551-89J00	.ハ*ルフ*, マニユアル	1		
17	48553-97E00	.シ*ール, ワツシヤ	1		
18	48585-89J00	.O-RING, RESERVOIR	1		
19	48681-87J11	.サ*クリツフ*	1		
20	47226-94L00	スベ*ーサ, チルトシリンダ*ロアホ*ート	2	LOWER, PORT	
21	48121-94LA0	シヤフト, チルトシリンダ*ロア	1	ロア	
22	48321-94L00	シヤフト, チルトシリンダ*アツハ*	1	アツハ*	
23	48325-94L00	フ*ツシユ, チルトシリンダ*アツハ*	2	アツハ*	
24	09100-10323	ホ*ルト (10X35)	2		
25	09160-10158	ワツシヤ (10. 5X30X3)	2		
26	48326-94L00	フ*ツシユ, チルトシリンダ*ロア	2	ロア	
27	09380-12002	スナツフ*リンカ*	2		
28	55321-87J01	ア*ノ*ド*, フ*ロチカシヨシ	1		
29	09103-06281	ホ*ルト (6X14)	1		
30	09125-06063	スクリュ (6X10)	1		
31	09404-06032	クランフ* (L:65)	1		
32	09407-14407	クランフ* (L:145)	1		



FIG.339A

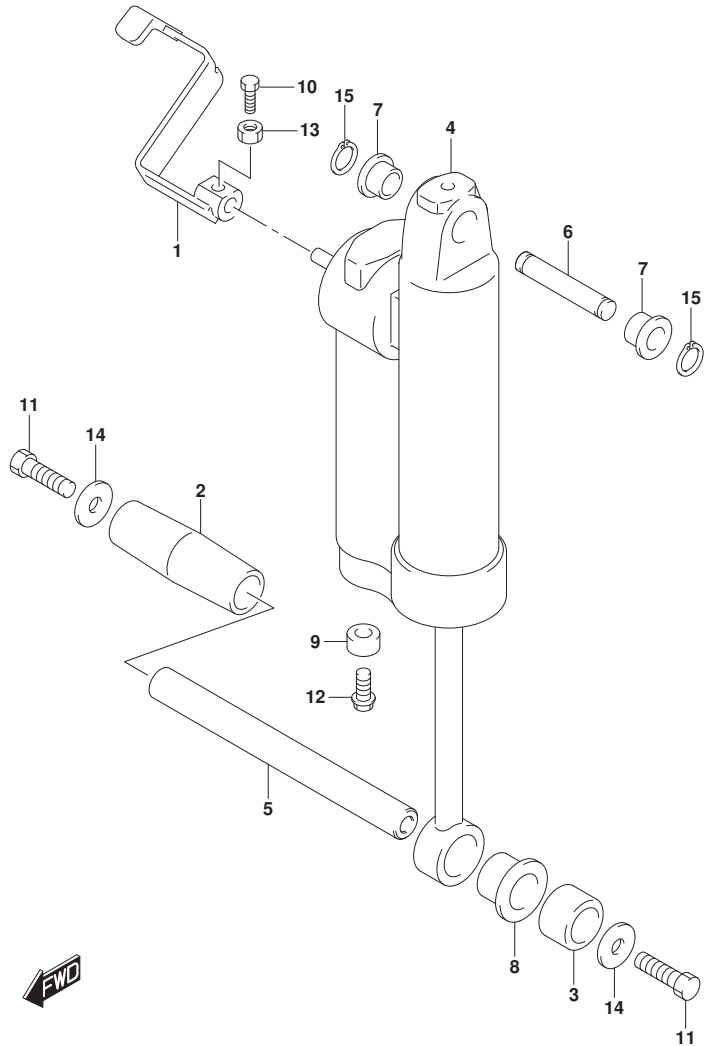


FIG. 339A (1-E-8) ガスシリンダ (DF25AQ, DF30AQ)

見出番号	品番	品名	使用個数	備考	標準作業時間
1	45260-94LA0	レバー、リリース	1		
2	47225-94L00	スベ-サ、チルトシリンダ ロアスターホ-ド	1	LOWER, STBD	
3	47226-94L00	スベ-サ、チルトシリンダ ロアホ-ド	1	LOWER, PORT	
4	47400-95J02	シリンダ アツシ、カ-ス	1		
5	48121-94LA0	シヤフト、チルトシリンダ ロア	1	ロア	
6	48321-94L00	シヤフト、チルトシリンダ アツハ	1	アツハ-	
7	48325-94L00	ブ-ツシュ、チルトシリンダ アツハ	2	アツハ-	
8	48326-94L00	ブ-ツシュ、チルトシリンダ ロア	1	ロア	
9	55321-87J01	アノ-ド、フ-ロケクシヨウ	1		
10	09100-06113	ホ-ルト (6X16)	1		
11	09100-10323	ホ-ルト (10X35)	2		
12	09103-06281	ホ-ルト (6X14)	1		
13	09140-06020	ナツト	1		
14	09160-10158	ワツシヤ (10. 5X30X3)	2		
15	09380-12002	スナツブ リンガ	2		

FIG.340A

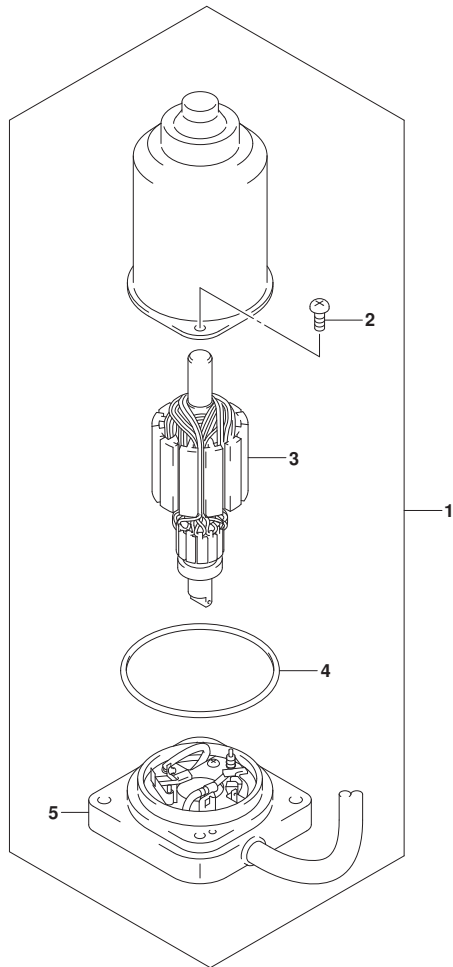


FIG. 340A (1-E-9) PTTモータ (DF30AT, DF30ATH)

見出番号	品番	品名	使用個数	備考	標準作業時間
1	38100-94L02	モータツシ、ホイント	1		
2	31111-89J00	スクリュ	2		
3	31311-89J00	アマチュア	1		
4	31123-89J00	リング	1		
5	31173-94L02	ブラケット、ホイントモータ	1		



FIG.401A

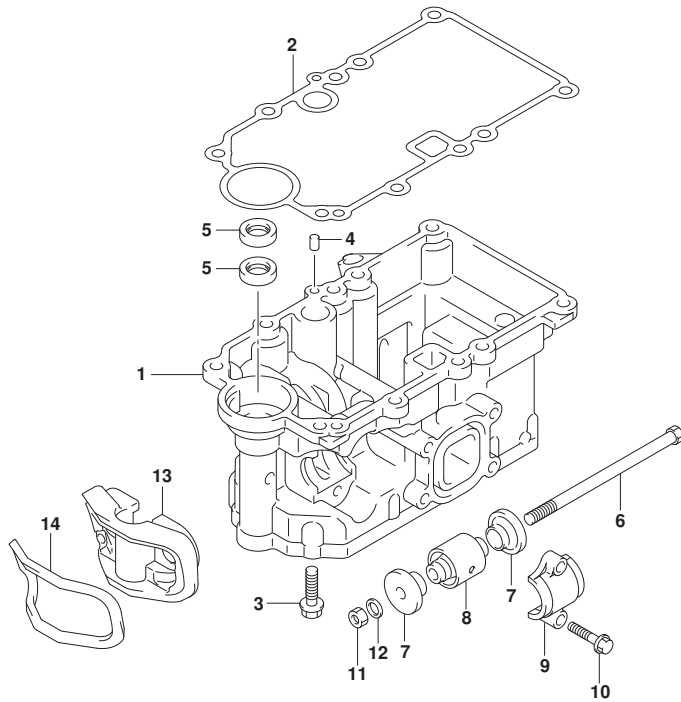


FIG. 401A (1-E-10) エンジンホルダ

見出番号	品番	品名	使用個数	備考	標準作業時間
1-1	51110-94L00	ホルダ, エンジン	1	020, 021	
1-2	51110-94L10	ホルダ, エンジン	1	022, 023	
2	51211-94L00	ガスケット, エンジンホルダ	1		
3	09116-08150	ボルト, キャリウムハードルNO.1 (8X27)	10		
4	09202-06023	ピン (6X10)	2		
5	09282-15009	シール, オイル (14.7X25X6.5)	2		
6	54112-94L00	ホルト, アツハマウント	2	アツハ-	
7	54125-94L00	ストツパ, アツハマウントスラスト	4	アツハ-	
8	54130-94L00	マウント, アツハ	2	アツハ-	
9	54137-94L00	カバー, アツハマウント	2	アツハ-	
10	09116-08152	ボルト (8X35)	4		
11	09140-10031	ナツト (M10)	2		
12	09160-10156	ワツジヤ (10.3X16.5X2.5)	2		
13	54144-94L00	シール, アツハマウント	1	アツハ-	
14	54145-94L00	シール, アツハマウントNO.2	1	アツハ-	



FIG.405A

FIG. 405A (1-E-11) ドライブシャフトハウジング

見出番号	品番	品名	使用個数	備考	標準作業時間
1-1	52110-94L01-YAY	ハウジング, ドライブシャフト (ﾌﾞﾗｯｸ)	1	S-TRANSOM: (020, 021)	
1-2	52110-94L20-YAY	ハウジング, ドライブシャフト (ﾌﾞﾗｯｸ)	1	S-TRANSOM: (022, 023)	
1-3	52110-94L11-YAY	ハウジング, ドライブシャフト (ﾌﾞﾗｯｸ)	1	(L-TRANSOM, X-TRANSOM): (020, 021)	
1-4	52110-94L30-YAY	ハウジング, ドライブシャフト (ﾌﾞﾗｯｸ)	1	(L-TRANSOM, X-TRANSOM): (022, 023)	
2	43112-94L01	.ﾊﾞｲﾌﾞ, ﾈｷﾞﾂｰｽﾄ	1		
3	61155-94L00	.ﾁｭｰﾌﾞ, ﾜｵｰﾀｲﾝｽﾍﾞｸｼｮﾝ	1		
4	52113-94L00	ｶﾞｽｹｯﾄ, ﾉﾞﾗｲﾌﾞｼﾞｬﾌﾄﾊｳｼﾞﾝｸﾞ	1		
5	17913-93J00	ﾌﾞﾗｸﾞ, ﾜｵｰﾀ	1		
6	17914-93J01	ｶﾞｽｹｯﾄ, ﾜｵｰﾀﾌﾞﾗｸﾞ	1		
7	09116-08151	ﾎﾙﾄ (8X30)	8		
8	09202-06023	ﾋﾞﾝ (6X10)	2		
9	09168-12017	ｶﾞｽｹｯﾄ (12X17X1)	1		
10	09248-12009	ﾌﾞﾗｸﾞ (12X18.65)	1		
11	54151-94L00	ﾏｳﾝﾄ, ﾘｱｽﾄ	1	07	
12	54167-94L00	ﾏｳﾝﾄ, ﾘｱｻｲﾄ	2	07	
13	54211-94L00-YAY	ｶﾊﾞｰ, ﾘｱﾏｳﾝﾄ (ﾌﾞﾗｯｸ)	2	07	
14	54213-93901	ﾋﾞﾝ, ﾘｱﾏｳﾝﾄｶﾊﾞｰﾉｯｸ	2	07	
15	09116-08154	ﾎﾙﾄ (8X40)	2		
16	09116-08162	ﾎﾙﾄ (8X65)	2		
17	52131-94L00-YAY	ｹｰｽ, ﾈｸｽﾃﾝｼｮﾝ (ﾌﾞﾗｯｸ)	1	X-TRANSOM	
18	57130-96300	ﾌﾞｯｼｭ, ﾉﾞﾗｲﾌﾞｼﾞｬﾌﾄ	1	X-TRANSOM	
19	09108-08104	ﾎﾙﾄ, ﾘﾞｽﾀｯﾄﾞ (8X157)	6	X-TRANSOM	
20	09202-06023	ﾋﾞﾝ (6X10)	2	X-TRANSOM	

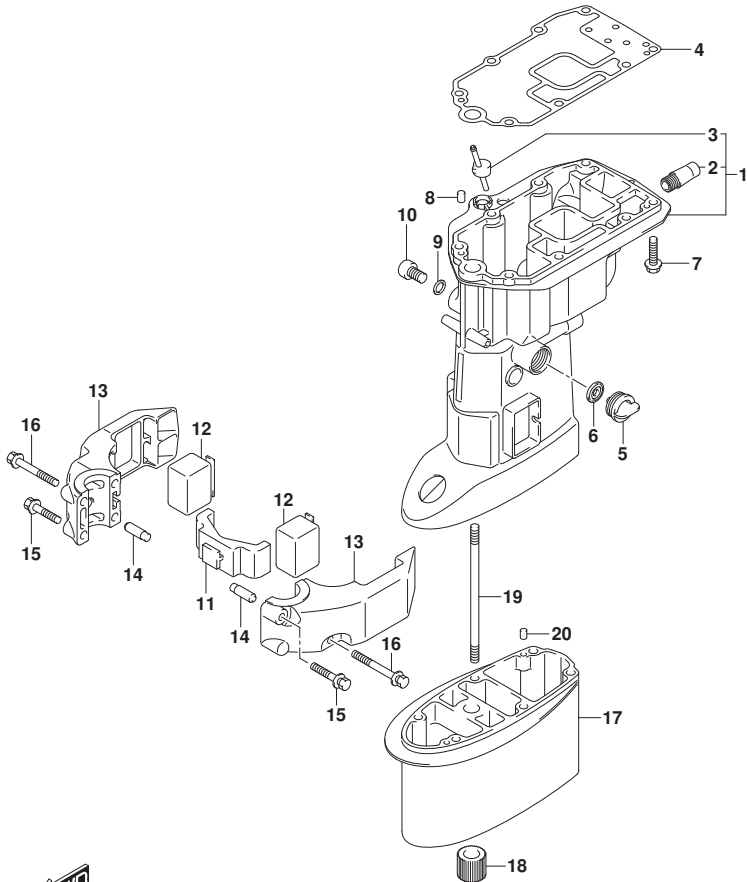


FIG.407A

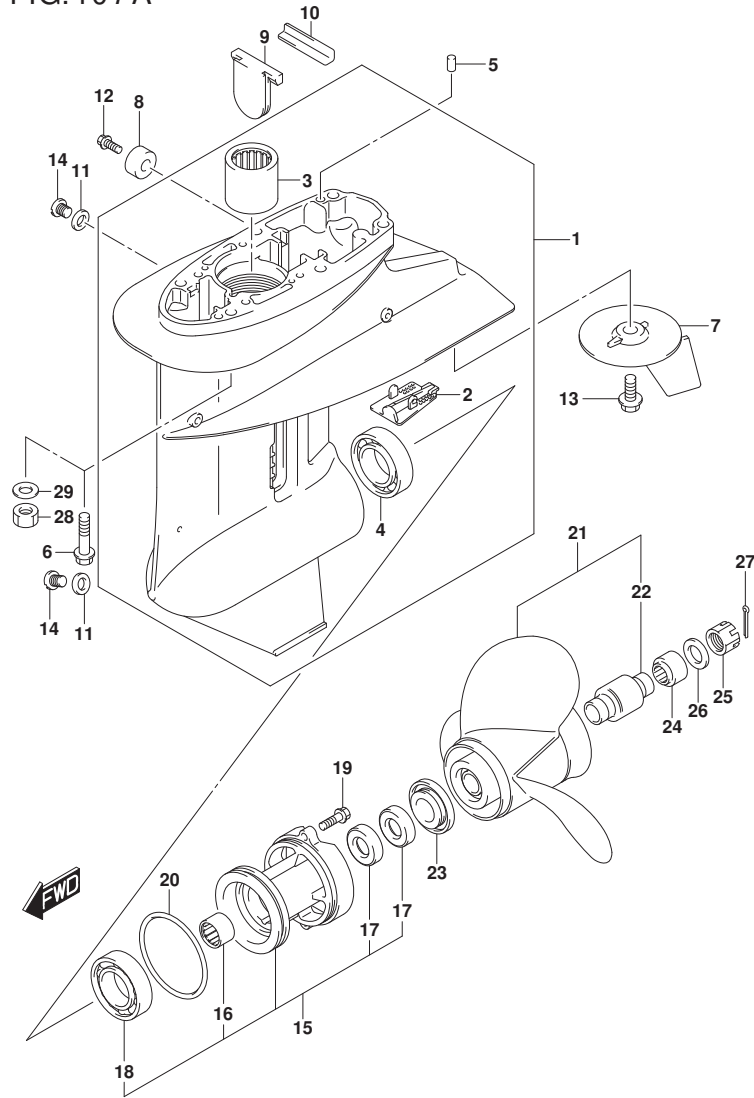


FIG.407A (1-E-12) ギヤケース

見出番号	品番	品名	使用個数	備考	標準作業時間
1	55100-94L00-YAY	ケースアツシ, ギヤ (ﾌﾞﾗｯｸ)	1		
2	55114-963L0	.ｶﾊﾞｰ, ギヤｰｽﾞｽﾀﾝﾀﾞ	1		
3	09263-20046	.ﾊﾞｰｱﾘﾝｸﾞ (20. 6X27X25. 4)	1		
4	09265-25047	.ﾊﾞｰｱﾘﾝｸﾞ (25X52X16. 25)	1		
5	09202-06023	ﾋﾞﾝ (6X10)	2		
6	09116-08154	ﾎﾙﾄ (8X40)	6	S-TRANSOM, L-TRANSOM	
7	55125-96310	ﾀﾌﾞ, ﾄﾘﾂﾞ	1		
8	55321-87J01	ｱﾉｰﾄﾞ, ﾌﾞﾛｯｸｼｮﾝ	1		
9	55332-94L00	ﾗﾊﾞｰ, ﾈｷﾞﾞｰｽﾄｼｰﾙ	1		
10	55333-94L10	ﾌﾟﾚｰﾄ, ﾈｷﾞﾞｰｽﾄｼｰﾙ	1		
11	59178-97J00	ｶﾞｽｹｯﾄ, ﾄﾞﾚｰﾝﾌﾞﾗｸﾞ	2		
12	09103-06281	ﾎﾙﾄ (6X14)	1		
13-1	09116-08137	ﾎﾙﾄ (8X22)	1	020	
13-2	09116-08148	ﾎﾙﾄ (8X22)	1	021, 022, 023	
14	09248-08001	ﾌﾞﾗｸﾞ (8X7. 5)	2		
15	56120-91L11-YAY	ﾊｳｼﾞﾝｸﾞ, ﾌﾞﾛｯｸﾗﾝｼﾞﾌﾄﾊﾞｰｱﾘﾝｸﾞ (ﾌﾞﾗｯｸ)	1		
16	09263-20047	.ﾊﾞｰｱﾘﾝｸﾞ (20X26X20)	1		
17	09289-20L01	.ｼｰﾙ, ﾐﾅﾗ (20X34X6. 5)	2		
18	08113-60060	.ﾊﾞｰｱﾘﾝｸﾞ	1		
19	09116-06229	ﾎﾙﾄ (6X25)	2		
20	09280-75002	ｵﾘﾝｸﾞ (D: 3. 5, ID: 68. 6)	1		
21-1	58100-91L40-019	ﾌﾞﾛｯｸﾗ (3X10-1/4X10, ﾌﾞﾗｯｸ)	1		
21-2	58100-91L50-019	ﾌﾞﾛｯｸﾗ (3X10-1/4X11, ﾌﾞﾗｯｸ)	1		
21-3	58100-91L20-019	ﾌﾞﾛｯｸﾗ (3X10-1/4X12, ﾌﾞﾗｯｸ)	1		
21-4	58100-91L30-019	ﾌﾞﾛｯｸﾗ (3X10-1/4X13, ﾌﾞﾗｯｸ)	1		
21-5	58100-95D01-019	ﾌﾞﾛｯｸﾗ (3X10-1/4X14, ﾌﾞﾗｯｸ)	1		
21-6	58100-96372-019	ﾌﾞﾛｯｸﾗ (3X10-1/4X9, ﾌﾞﾗｯｸ)	1		
21-7	58100-96472-019	ﾌﾞﾛｯｸﾗ (3X10-1/4X10, ﾌﾞﾗｯｸ)	1		
21-8	58100-96482-019	ﾌﾞﾛｯｸﾗ (3X10-1/4X12, ﾌﾞﾗｯｸ)	1		
21-9	58100-96462-019	ﾌﾞﾛｯｸﾗ (3X10-1/4X15, ﾌﾞﾗｯｸ)	1	ｵﾌﾞｼﾞｮﾝ	
21-10	58100-96492-019	ﾌﾞﾛｯｸﾗ (3X10-1/4X13, ﾌﾞﾗｯｸ)	1	ｵﾌﾞｼﾞｮﾝ	
22	58120-96401	.ﾌﾞﾗｯｼｭ, ﾌﾞﾛｯｸﾗ	1		
23	57632-91L00	ｽﾄｯﾊﾟ, ﾌﾞﾛｯｸﾗﾌﾞﾗｯｼｭ	1		
24	57633-96300	ｽﾊﾟｰ, ﾌﾞﾛｯｸﾗﾅｯﾄ	1		

FIG.407A

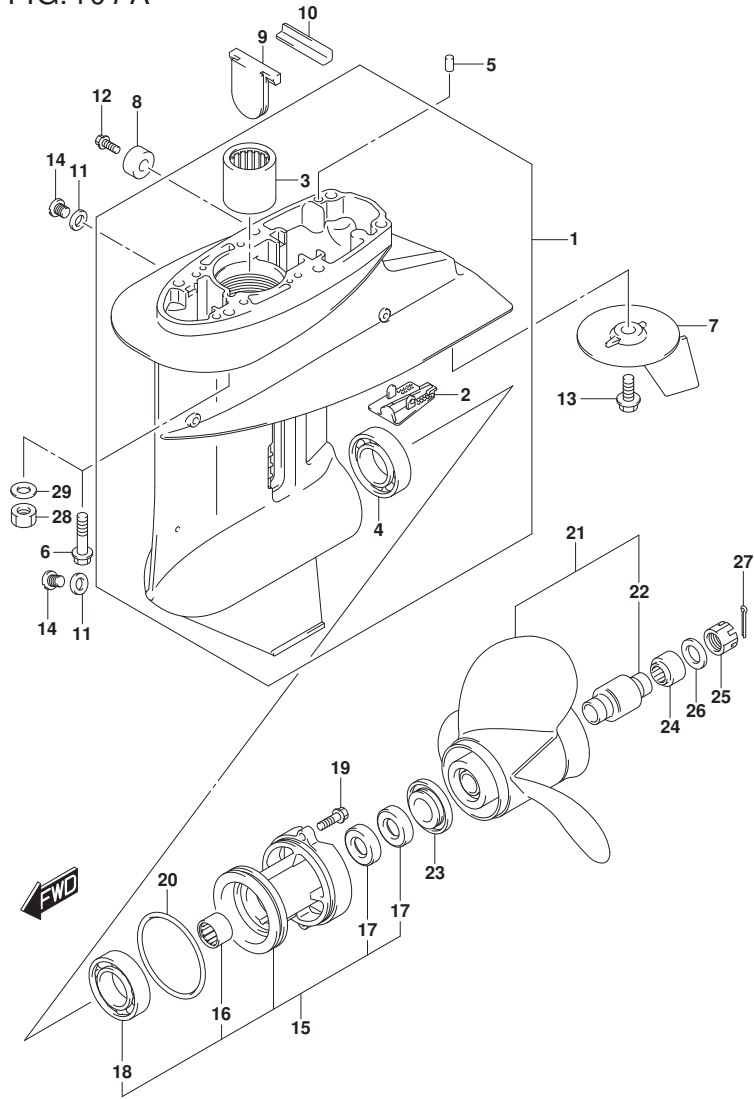


FIG. 407A (1-E-13) ギヤケース

見出番号	品番	品名	使用個数	備考	標準作業時間
25	09141-14008	ナット	1		
26	09160-14028	ワッシャ (14.5X30X2.5)	1		
27	09204-03003	ピン (D:3.6, L:25)	1		
28	09140-08016	ナット	6	X-TRANSOM	
29	09160-08082	ワッシャ (8.5X16X1.2)	6	X-TRANSOM	

FIG.410A

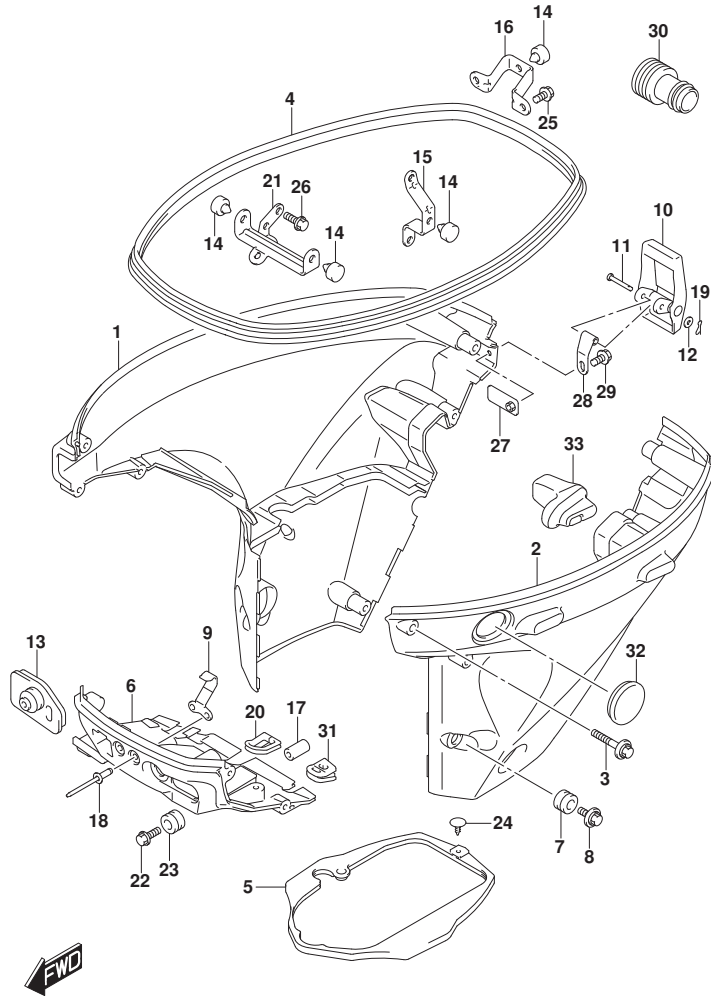
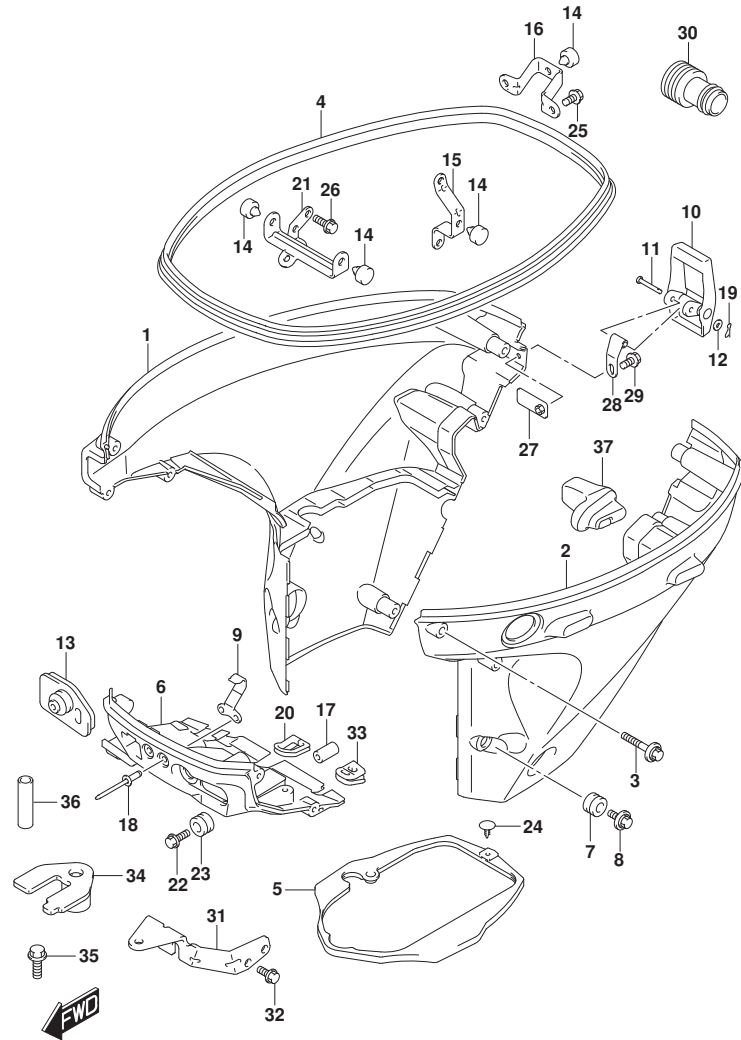


FIG. 410A (1-E-14) サイドカバー - (DF25AQ, DF30AQ)

見出番号	品番	品名	使用個数	備考	標準作業時間
1	61810-94L10-YAY	カバー, サイドスターホート (フック)	1	STBD	
2	61820-94L00-YAY	カバー, サイドホート (フック)	1	PORT	
3	09116-06523	ホルト, サイドカバー (6X35)	8		
4	61112-94L10	ラバー, サイドカバー	1		
5	61134-94L00	シール, サイドカバー	1		
6	61830-94L00-YAY	パネル, フロント (フック)	1		
7	09320-11017	クッション (11X20X13.5)	2		
8	09116-06522	ホルト (6X17)	2		
9	61412-89L00	HOOK, FR PANEL	1		
10	61610-90L00	フアスナ	1		
11	61616-93E10	ピン, レバー	1		
12	09161-04012	ワッシャ (4.2X11X1)	1		
13-1	61124-94L00	ゲロメット, ケーブル	1	M-STARTER	
13-2	61124-94L20	ゲロメット, ケーブル	1	E-STARTER	
14	61151-91J11	クッション, ロアカバーホルダ	4	07	
15	61827-94L00	ホルダ, サイドカバー	1		
16	61829-94L00	ホルダ, サイドカバーリヤ	1		
17	09251-09007	クッション	1		
18	09229-04005	リベット	2		
19	09385-04003	クリップ	1		
20	23131-94L00	ブーツ, クラッチロッド	1		
21	61841-94L00	ホルダ, サイドカバー	1		
22	09116-06522	ホルト (6X17)	1		
23	09320-11017	クッション (11X20X13.5)	1		
24	09409-05302-5PK	クリップ (フック)	1		
25	01550-0616C	ホルト (6X16)	2		
26	01550-0820C	ホルト (8X20)	1		
27	61620-94L00	プレート, フアスナホルダ	1		
28	61642-90L00	ホルダ, フアスナレバー	1		
29	09116-06223	ホルト (6X12)	1		
30	17917-87L00	コネクタ, フラッシュユウター	1		
31	36656-94L00	ゲロメット, ホイントケーブル	1		
32	37853-94L00	プラグ, ホイントスイッチホル	1		
33	61151-94L00	クッション, サイドカバー	1		

FIG.410B



DF25A\_30A\_N00\_023\_410B  
SIDE COVER

FIG.410B (1-E-15) サイドカバー (DF30AT)

見出番号	品番	品名	使用個数	備考	標準作業時間
1	61810-94L10-YAY	カバー、サイドスターホート (フック)	1	STBD	
2	61820-94L20-YAY	カバー、サイドホート (フック)	1	PORT	
3	09116-06523	ホルト、サイドカバー (6X35)	8		
4	61112-94L10	ラバー、サイドカバー	1		
5	61134-94L00	シール、サイドカバー	1		
6	61830-94L00-YAY	パネル、フロント (フック)	1		
7	09320-11017	クッション (11X20X13.5)	2		
8	09116-06522	ホルト (6X17)	2		
9	61412-89L00	HOOK, FR PANEL	1		
10	61610-90L00	フアスナ	1		
11	61616-93E00	ピン、レバー	1		
12	09161-04012	ワツシヤ (4.2X11X1)	1		
13	61124-94L10	グロメット、リモコンケーブル	1		
14	61151-91J11	クッション、ロアカバーホルダ	4	07	
15	61827-94L00	ホルダ、サイドカバー	1		
16	61829-94L00	ホルダ、サイドカバーリヤ	1		
17	09251-09007	クッション	1		
18	09229-04005	リベット	2		
19	09385-04003	クリップ	1		
20	23131-94L00	ブーツ、クラッチロッド	1		
21	61841-94L00	ホルダ、サイドカバー	1		
22	09116-06522	ホルト (6X17)	1		
23	09320-11017	クッション (11X20X13.5)	1		
24	09409-05302-5PK	クリップ (フック)	1		
25	01550-0616C	ホルト (6X16)	2		
26	01550-0820C	ホルト (8X20)	1		
27	61620-94L00	プレート、フアスナホルダ	1		
28	61642-90L00	ホルダ、フアスナレバー	1		
29	09116-06223	ホルト (6X12)	1		
30	17917-87L00	コネクタ、フラッシュアウト	1		
31	67341-94L00	ホルダ、リモコンケーブル	1		
32	01547-0616C	ホルト	2		
33	36656-94L00	グロメット、ホイントケーブル	1		
34	67343-94L00	ストッパ、リモコンケーブル	1		
35	09116-06225	ホルト (6X16)	1		

DF25A\_30A\_N00\_023



FIG.410B

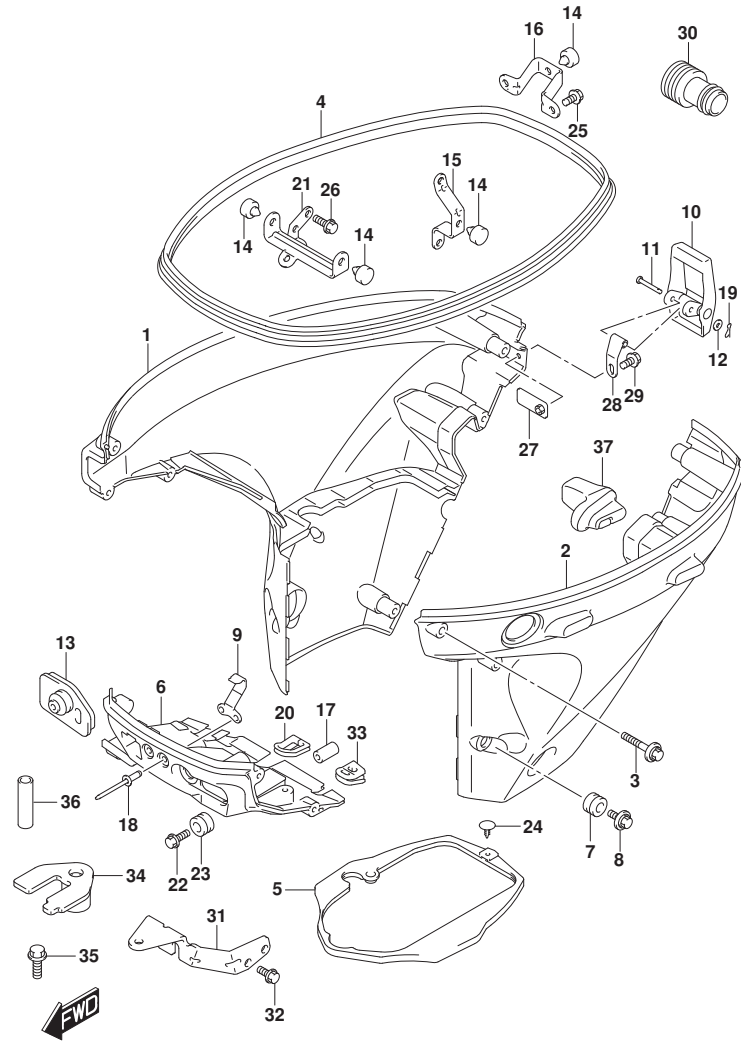


FIG.410B (1-E-16) サイドカバー (DF30AT)

見出番号	品番	品名	使用個数	備考	標準作業時間
36	09352-70104-600	ホース (7X10, 2X600)	2	L:600->14	
37	61151-94L00	クッション, サイドカバー	1		

FIG.410C

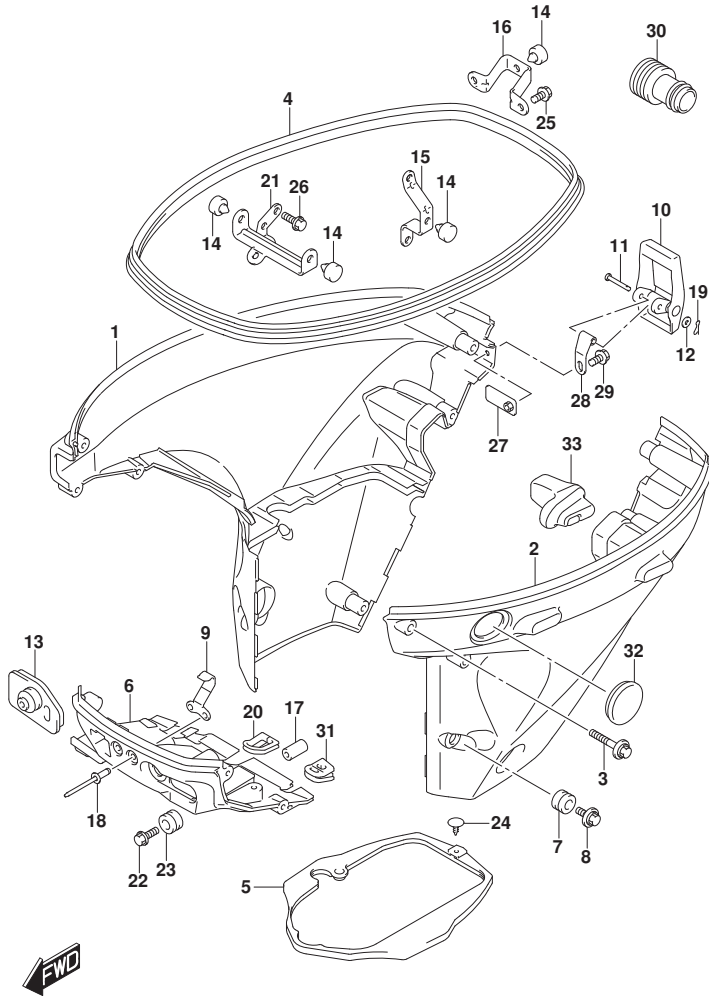


FIG.410C (1-F-2) サイドカバー (DF30ATH)

見出番号	品番	品名	使用個数	備考	標準作業時間
1	61810-94L10-YAY	カバー, サイドスターボード* (フック)	1	STBD	
2	61820-94L20-YAY	カバー, サイドボード* (フック)	1	PORT	
3	09116-06523	ホルト, サイドカバー (6X35)	8		
4	61112-94L10	ラバー, サイドカバー	1		
5	61134-94L00	シール, サイドカバー	1		
6	61830-94L00-YAY	パネル, フロント (フック)	1		
7	09320-11017	クッション (11X20X13.5)	2		
8	09116-06522	ホルト (6X17)	2		
9	61412-89L00	HOOK, FR PANEL	1		
10	61610-90L00	フアスナ	1		
11	61616-93ELO	ピン, レバー	1		
12	09161-04012	ワッシャ (4.2X11X1)	1		
13	61124-94L20	グロメット, ケーブル	1		
14	61151-91J11	クッション, ロアカバーホルダー*	4	07	
15	61827-94L00	ホルダー, サイドカバー	1		
16	61829-94L00	ホルダー, サイドカバーリヤ	1		
17	09251-09007	クッション	1		
18	09229-04005	リベット	2		
19	09385-04003	クリップ	1		
20	23131-94L00	ブーツ, クラッチロッド*	1		
21	61841-94L00	ホルダー, サイドカバー	1		
22	09116-06522	ホルト (6X17)	1		
23	09320-11017	クッション (11X20X13.5)	1		
24	09409-05302-5PK	クリップ (フック)	1		
25	01550-0616C	ホルト (6X16)	2		
26	01550-0820C	ホルト (8X20)	1		
27	61620-94L00	プレート, フアスナホルダー	1		
28	61642-90L00	ホルダー, フアスナレバー	1		
29	09116-06223	ホルト (6X12)	1		
30	17917-87L00	コネクタ, フラッシュウオーター	1		
31	36656-94L00	グロメット, ホイントケーブル	1		
32	37853-94L00	プラグ, ホイントスイッチホール	1		
33	61151-94L00	クッション, サイドカバー	1		

FIG.420A

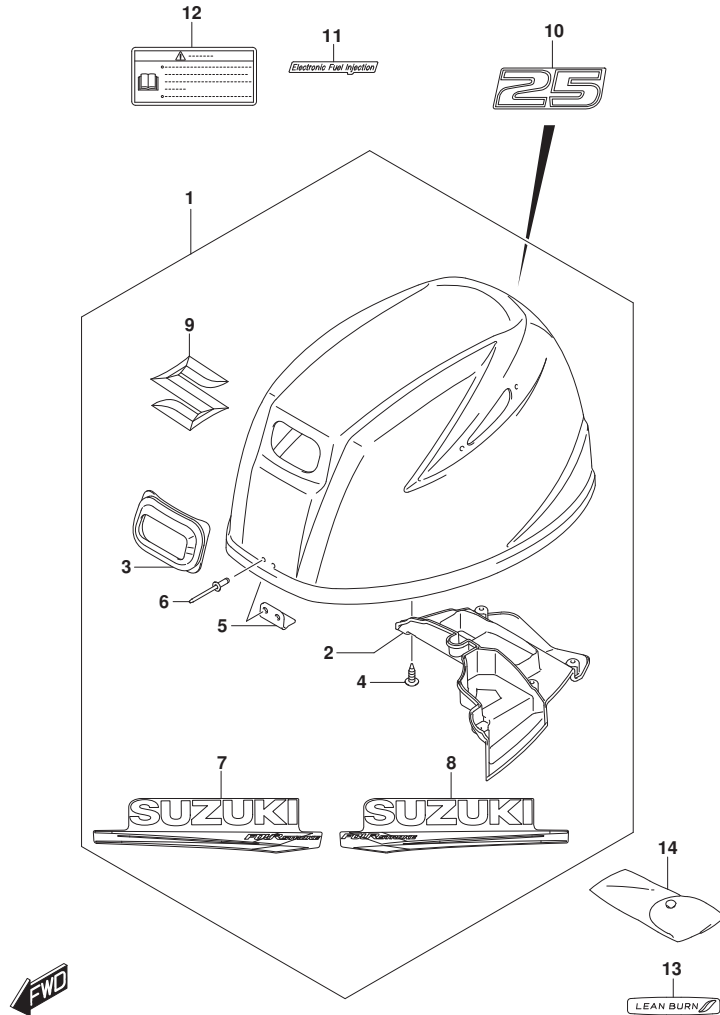


FIG. 420A (1-F-3) エンジンカバー (DF25AQ:020)

見出番号	品番	品名	使用個数	備考	標準作業時間
1	61430-94820-YAY	カバーセット, エンジン (ブランク)	1		
2	61433-94L00	カバー, エアインテークインナ	1		
3	61622-90L00	シール, リコイルスタータ	1		
4	03542-05169	スクリュ	6		
5	61631-99J00	フック, エンジンカバー	1		
6	09229-04005	リベット	2		
7	61443-94L10-YAY	ストライプ, エンジンカバースターボート (ブランク)	1	STBD	
8	61453-94L10-YAY	ストライプ, エンジンカバースターボート (ブランク)	1	PORT	
9	77811-58J10-OPG	エンブレム, マークS (クロム)	1		
10	61435-94L20-YAY	マーク, エンブレムリヤ (ブランク)	1		
11	61446-89L10-YAY	デカール, インジエクシヨン (ブランク)	1		
12	61458-89L20	ラベル, エンジンカバー	1		
13	61471-89L00	デカール, LEANBURN	1		
14	59800-94L10	ツールアツシ	1		

FIG.420B

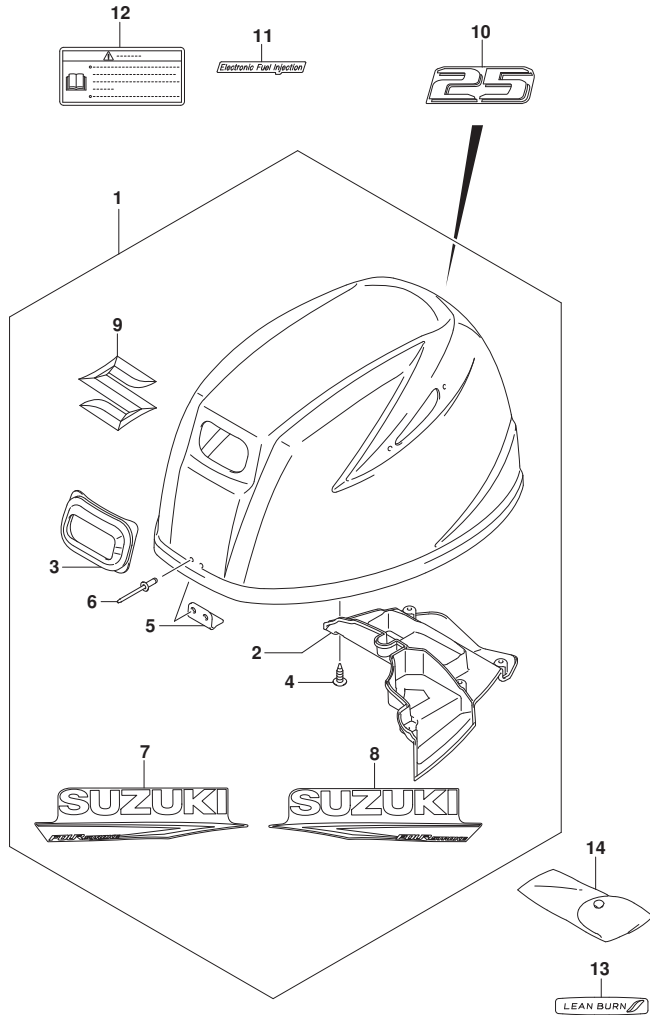


FIG. 420B (1-F-4) エンジンカバー (DF25AQ:021)

見出番号	品番	品名	使用個数	備考	標準作業時間
1	61430-94810-YAY	カバーアツシ, エンジン (ブ ラック)	1		
2	61433-94L10	. カバー, エアインテークインナ	1		
3	61622-90L00	. シール, リコイルスタータ	1		
4	03542-05169	. スクリュ	6		
5	61631-99J00	. フック, エンジンカバー	1		
6	09229-04005	. リベット	2		
7	61443-89L00-YAY	. ストライプ, エンジンカバーホート (ブ ラック)	1	STBD	
8	61453-89L00-YAY	. ストライプ, エンジンカバーホート (ブ ラック)	1	PORT	
9	77811-58J10-OPG	. エンブレム, マークS (クロム)	1		
10	61435-94L40-YAY	マーク, エンブレムリヤ (ブ ラック)	1		
11	61446-89L10-YAY	デカール, インジエクシヨン (ブ ラック)	1		
12	61458-89L20	ラベル, エンジンカバー	1		
13	61471-89L00	デカール, LEANBURN	1		
14	59800-94L10	ツールアツシ	1		

FIG.420C

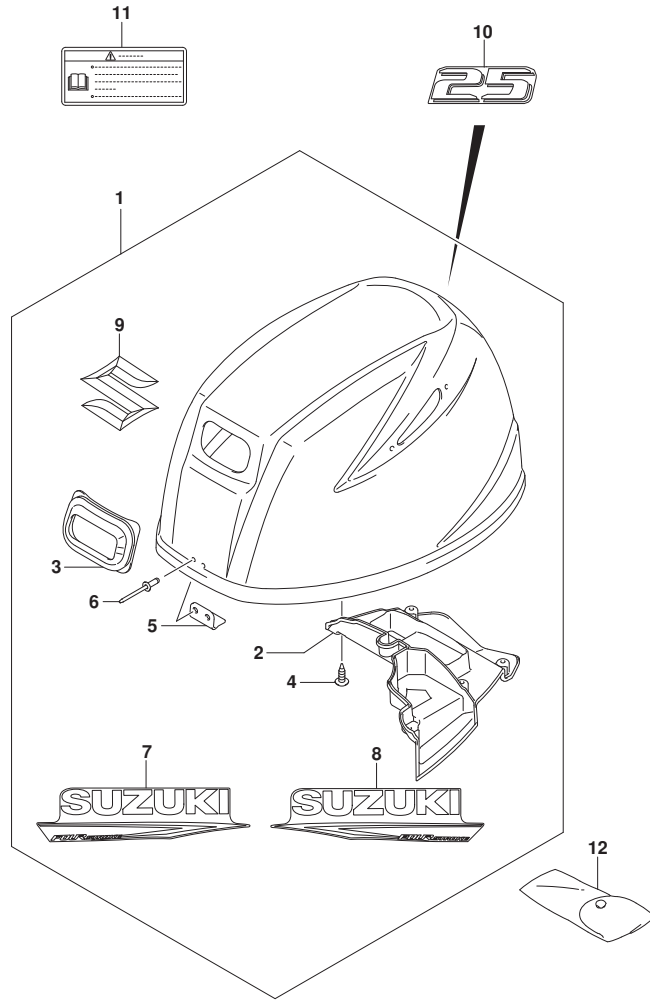


FIG. 420C (1-F-5) エンジンカバー (DF25AQ:(022, 023))

見出番号	品番	品名	使用個数	備考	標準作業時間
1	61430-94810-YAY	カバーアツシ, エンジン (ﾌﾞﾗｯｸ)	1		
2	61433-94L10	カバー, エアインテークインナ	1		
3	61622-90L00	シール, リコイルスタータ	1		
4	03542-05169	スクリュ	6		
5	61631-99J00	フツク, エンジンカバー	1		
6	09229-04005	リベット	2		
7	61443-89L00-YAY	ストライプ, エンジンカバーホート (ﾌﾞﾗｯｸ)	1	STBD	
8	61453-89L00-YAY	ストライプ, エンジンカバーホート (ﾌﾞﾗｯｸ)	1	PORT	
9	77811-58J10-OPG	エンブレム, マークS (ｸﾛｰﾑ)	1		
10	61435-94L40-YAY	マーク, エンブレムリヤ (ﾌﾞﾗｯｸ)	1		
11	61458-89L20	ラベル, エンジンカバー	1		
12	59800-94L10	ツールアツシ	1		

FIG.420D

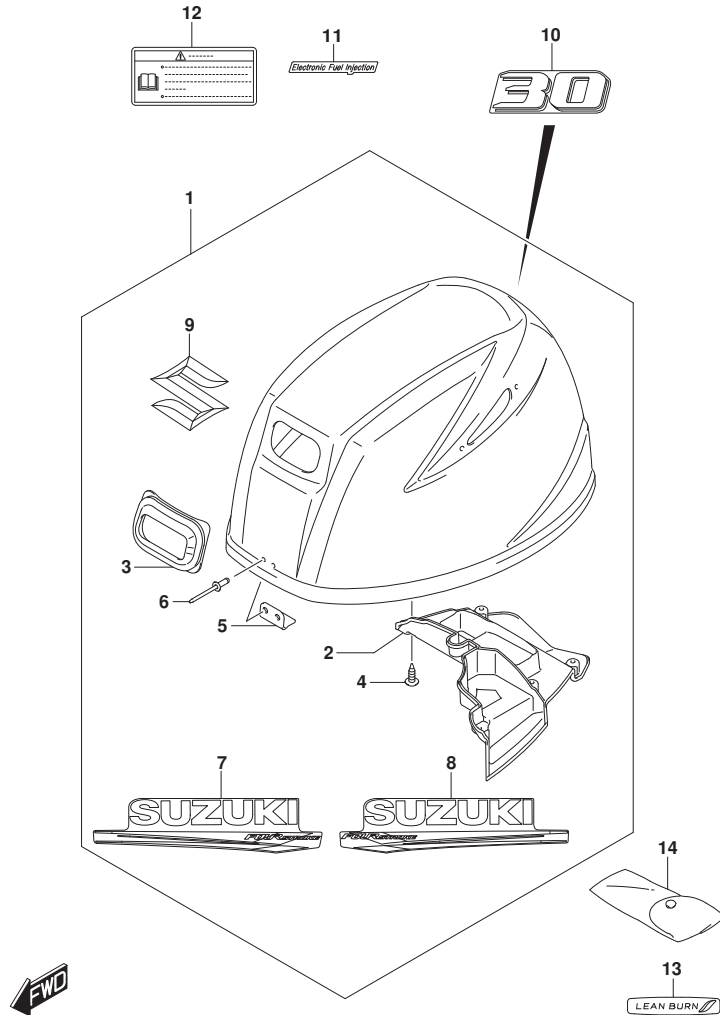
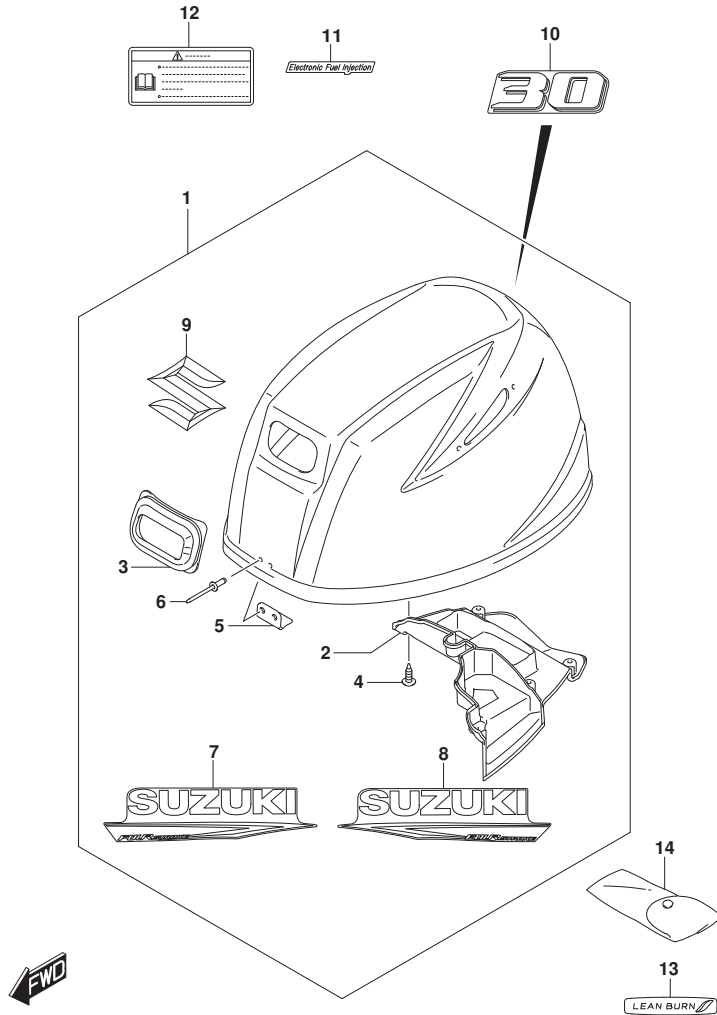


FIG. 420D (1-F-6) エンジンカバー (DF30AT, DF30ATH, DF30AQ) :020

見出番号	品番	品名	使用個数	備考	標準作業時間
1	61430-94820-YAY	カバーセット, エンジン (ブラック)	1		
2	61433-94L00	カバー, エアインテークインナ	1		
3	61622-90L00	シール, リコイルスタータ	1		
4	03542-05169	スクリュ	6		
5	61631-99J00	フック, エンジンカバー	1		
6	09229-04005	リベット	2		
7	61443-94L10-YAY	ストライプ, エンジンカバースターボート (ブラック)	1	STBD	
8	61453-94L10-YAY	ストライプ, エンジンカバースターボート (ブラック)	1	PORT	
9	77811-58J10-OPG	エンブレム, マークS (クロム)	1		
10	61435-94L30-YAY	マーク, エンブレムリキヤ (ブラック)	1		
11	61446-89L10-YAY	デカール, インジエクシヨン (ブラック)	1		
12	61458-89L20	ラベル, エンジンカバー	1		
13	61471-89L00	デカール, LEANBURN	1		
14	59800-94L10	ツールアツシ	1		

FIG.420E

FIG. 420E (1-F-7) エンジンカバー (DF30AT, DF30ATH, DF30AQ):021



見出番号	品番	品名	使用個数	備考	標準作業時間
1	61430-94810-YAY	カバーアツシ, エンジン (ブ ラック)	1		
2	61433-94L10	. カバ ー, エアインテークインナ	1		
3	61622-90L00	. シール, リコイルスタータ	1		
4	03542-05169	. スクリュ	6		
5	61631-99J00	. フック, エンジンカバー	1		
6	09229-04005	. リベ ット	2		
7	61443-89L00-YAY	. ストライプ, エンジンカバーホ ー ト (ブ ラック)	1	STBD	
8	61453-89L00-YAY	. ストライプ, エンジンカバーホ ー ト (ブ ラック)	1	PORT	
9	77811-58J10-OPG	. エンブレ ム, マークS (クロム)	1		
10	61435-94L50-YAY	マー ク, エンブレ ムリキヤ (ブ ラック)	1		
11	61446-89L10-YAY	デ ー カール, インジ ー エクシヨ ン (ブ ラック)	1		
12	61458-89L20	ラベ ル, エンジンカバー	1		
13	61471-89L00	デ ー カール, LEANBURN	1		
14	59800-94L10	ツールアツシ	1		

FIG.420F

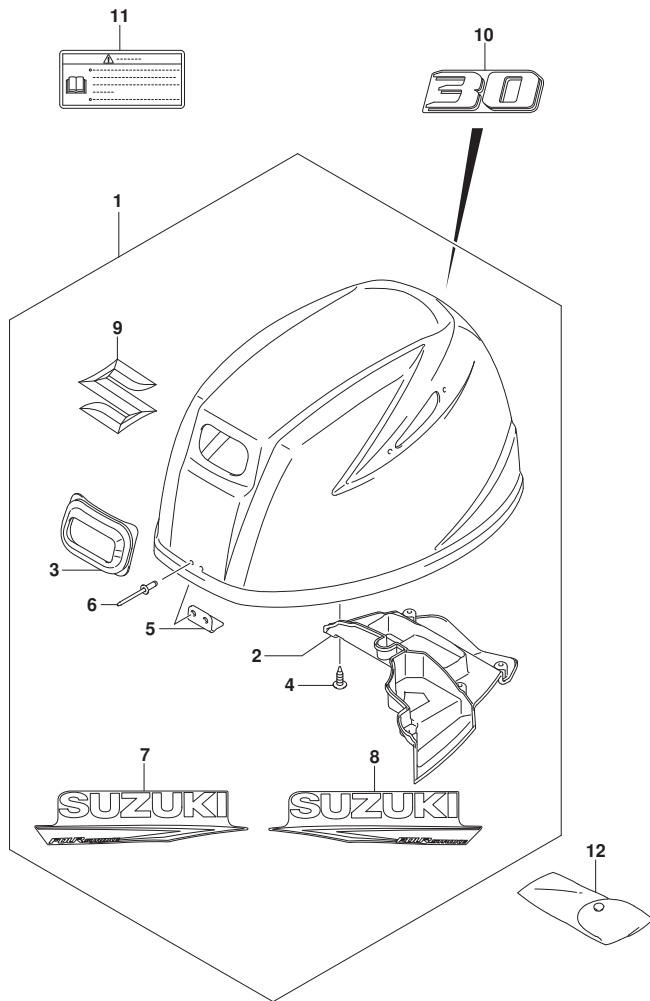


FIG. 420F (1-F-8) エンジンカバー (SEE NOTE 1)

見出番号	品番	品名	使用個数	備考	標準作業時間
1	61430-94810-YAY	カバーアツシ, エンジン (ブラック)	1		
2	61433-94L10	カバー, エアインテークインナ	1		
3	61622-90L00	シール, リコイルスタータ	1		
4	03542-05169	スクリュ	6		
5	61631-99J00	フック, エンジンカバー	1		
6	09229-04005	リベット	2		
7	61443-89L00-YAY	ストライプ, エンジンカバースターボート (ブラック)	1	STBD	
8	61453-89L00-YAY	ストライプ, エンジンカバーボート (ブラック)	1	PORT	
9	77811-58J10-OPG	エンブレム, マークS (クロム)	1		
10	61435-94L50-YAY	マーク, エンブレムリヤ (ブラック)	1		
11	61458-89L20	ラベル, エンジンカバー	1		
12	59800-94L10	ツールアツシ	1		

NOTE 1:

(DF30AT, DF30ATH, DF30AQ) : (022, 023)



FIG.432A

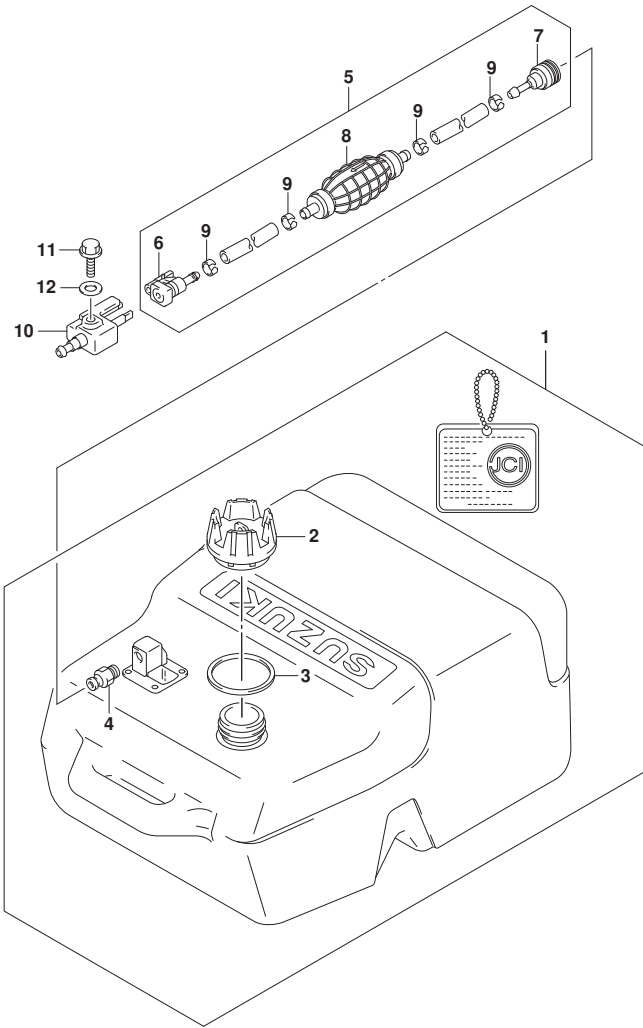


FIG. 432A (1-F-9) フューエルタンク

見出番号	品番	品名	使用個数	備考	標準作業時間
1	65001-94L00	タンクアツシ, フューエル (25L)	1		
2	65520-99100	. キャップ アツシ, フューエルタンク	1		
3	65561-95D00	. ガ スケツト, タンクキャツプ	1		
4	65740-95D01	. プ ラク, フューエルコネクタ	1		
5	65700-89L22	ホース, フューエル	1		
6	65750-87J11	. ソケツト, フューエルホース	1		
7-1	65750-95501	. ソケツト, フューエルホース	1	020, 021	
7-2	65750-955L1	. ソケツト, フューエルホース	1	022, 023	
8	65770-89L00	. ホ ンフ, スケイス	1		
9	65781-98500	. クリツフ, フューエルホース	4		
10	65720-986L0	. プ ラク, フューエルコネクタ	1		
11	09103-06237	ホ ルト (6X12. 5)	1		
12	09160-06175	ワツシヤ (6. 5X15X1)	1		

FIG.442A

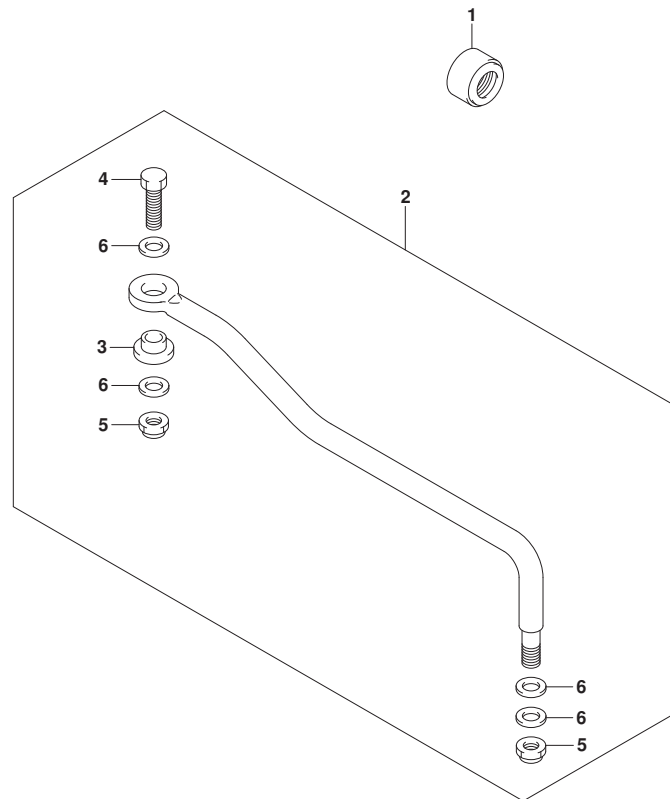


FIG. 442A (1-F-10) ドラッグリンク (DF30AT)

見出番号	品番	品名	使用個数	備考	標準作業時間
1	41161-94400	シール, ステアリンクケーブル	1		
2	67701-94L00	リンクアツシ, ドラッグ	1		
3	67721-94L00	スペーサ	1		
4	67725-96J00	ボルト, ドラッグリンク	1		
5	67726-99E00	ナット, ロック	2		
6	67728-99E00	ワッシャ	4		



FIG.444A

FIG. 444A (1-F-11) ティラハンド<sup>®</sup>ル (DF25AQ, DF30ATH, DF30AQ)

見出番号	品番	品名	使用個数	備考	標準作業時間
1	63111-89L01-YAY	ハンド <sup>®</sup> ル, ティラ (フック)	1		
2	63115-99J10	ブッシュ, ティラハンド <sup>®</sup> ルNO. 1	1		
3	63115-99J00	ブッシュ, ティラハンド <sup>®</sup> ルNO. 2	1		
4	63116-99J00	ラバー, ティラハンド <sup>®</sup> ルフリクション	1		
5	63121-99J00-YAY	カバー, ティラハンド <sup>®</sup> ル (フック)	1		
6	63210-94L01	ゲリツフ, ハンド <sup>®</sup> ル	1		
7	63220-94L00	ロツト, ハンド <sup>®</sup> ル	1		
8	63225-98601	プレート, スロツトルアシヤスタ	1		
9	63225-93200	ブッシュ, ハンド <sup>®</sup> ルロツト	1		
10	63240-94J20	アシヤスタセット, ハンド <sup>®</sup> ルロツト	1		
11	63241-986C0	サポート, ハンド <sup>®</sup> ルロツト	1		
12	63244-94J10	ノブ, スロツトルアシヤスタ	1		
13	09148-06008	ナツト (M6)	1		
14	63610-94L00	ケーブルアツシ, スロツトルNO. 1	1		
15	63650-94L00	ケーブルアツシ, スロツトルNO. 2	1		
16	09116-08151	ボルト (8X30)	2		
17-1	09126-06015	スクリュ (6X23)	1	020, 021	
17-2	09126-06027	スクリュ (6X23)	1	022, 023	
18	09136-05041	スクリュ (5X20)	2		
19	09163-06001	ワツシヤ (6. 4X12X0. 5)	1		
20	09440-12027	スフリンク	1		
21	33833-91J00	チューブ, スイツチリツト (L:250)	1		
22	63114-99J01	プレート, ウォーニングインジケータ	1		
23	63122-99J00	ブロツクタ, ハンド <sup>®</sup> ルカバー	1		
24	63131-94L00-YAY	ブラケツト, ティラハンド <sup>®</sup> ル (フック)	1		
25	63133-89L00	ゲロメツト, ティラハンド <sup>®</sup> ルブラケツト	1		
26	63134-94L00	カバー, ティラハンド <sup>®</sup> ルブラケツト	1		
27	09136-05041	スクリュ (5X20)	2		
28	09125-05145	スクリュ (5X10)	1		
29	09116-08155	ボルト (8X45)	2		
30	09250-12016	キャツプ (OD:20)	1		
31	21131-94J00-YAY	マーク, クラツチシフト (フック)	1		
32	63215-93110	マーク, ハンド <sup>®</sup> ルゲリツフ	1		
33	37830-94J11	スイツチアツシ, エマヅインシ/スツツ	1		
34	37823-97J00	プレート, ロツク	1		

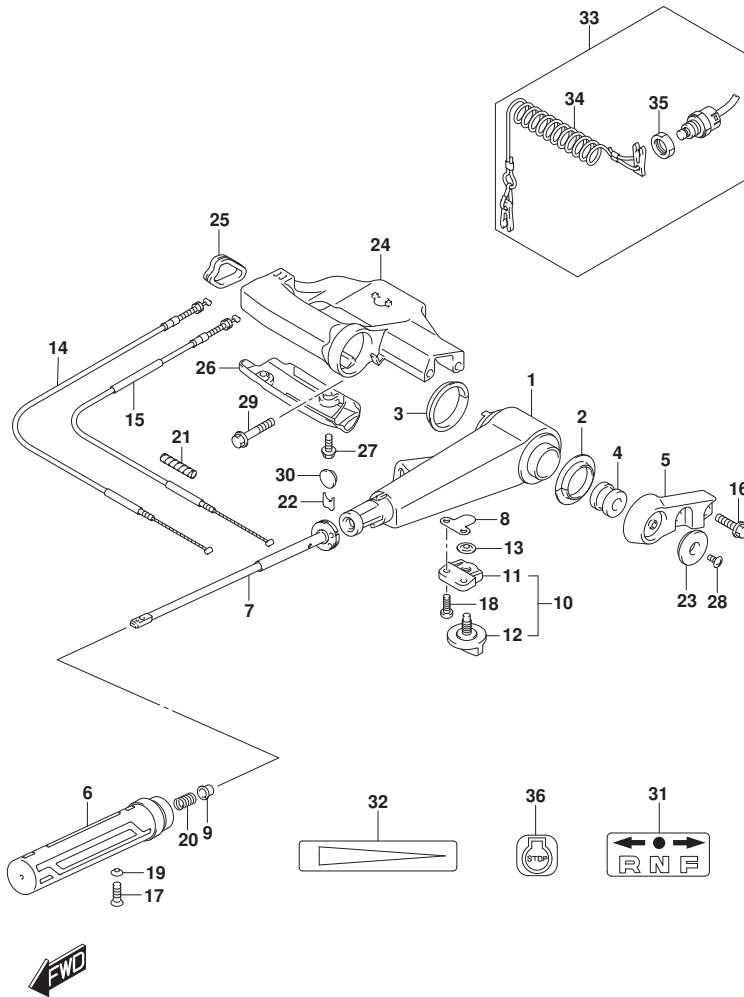


FIG.444A

FIG. 444A (1-F-12) ティラハンドル (DF25AQ, DF30ATH, DF30AQ)

見出番号	品番	品名	使用個数	備考	標準作業時間
35	37826-97J01	. ナット, イマジ エンシスイチ	1		
36	37835-91J00-YAY	ラベル, ストップ (ﾌﾞﾗｯｸ)	1		

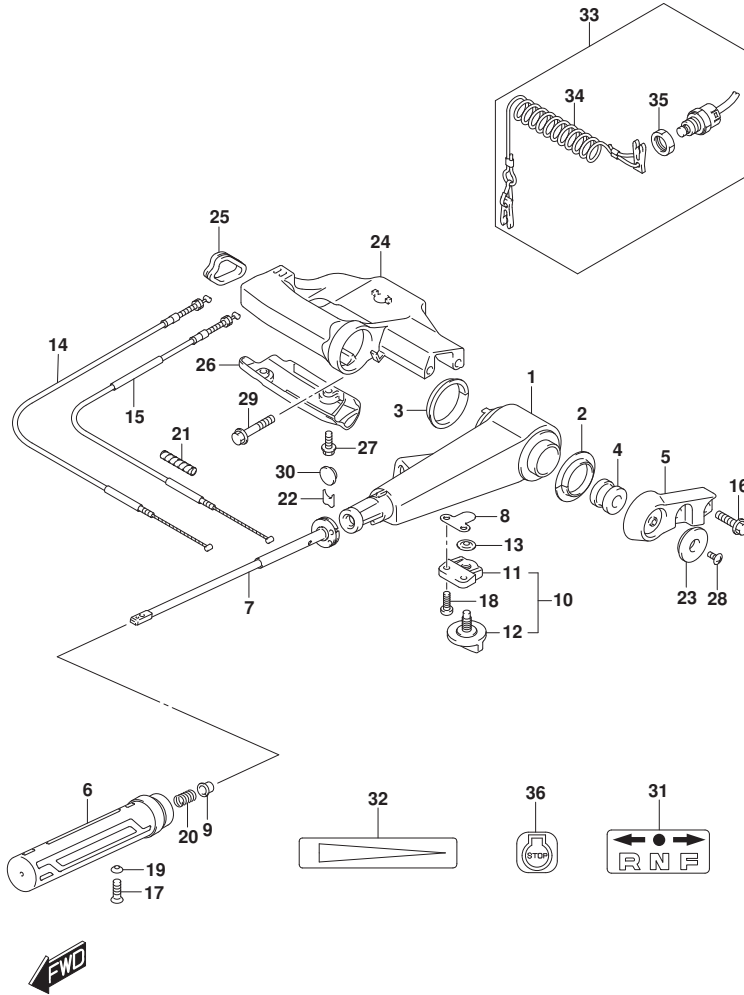


FIG.450A

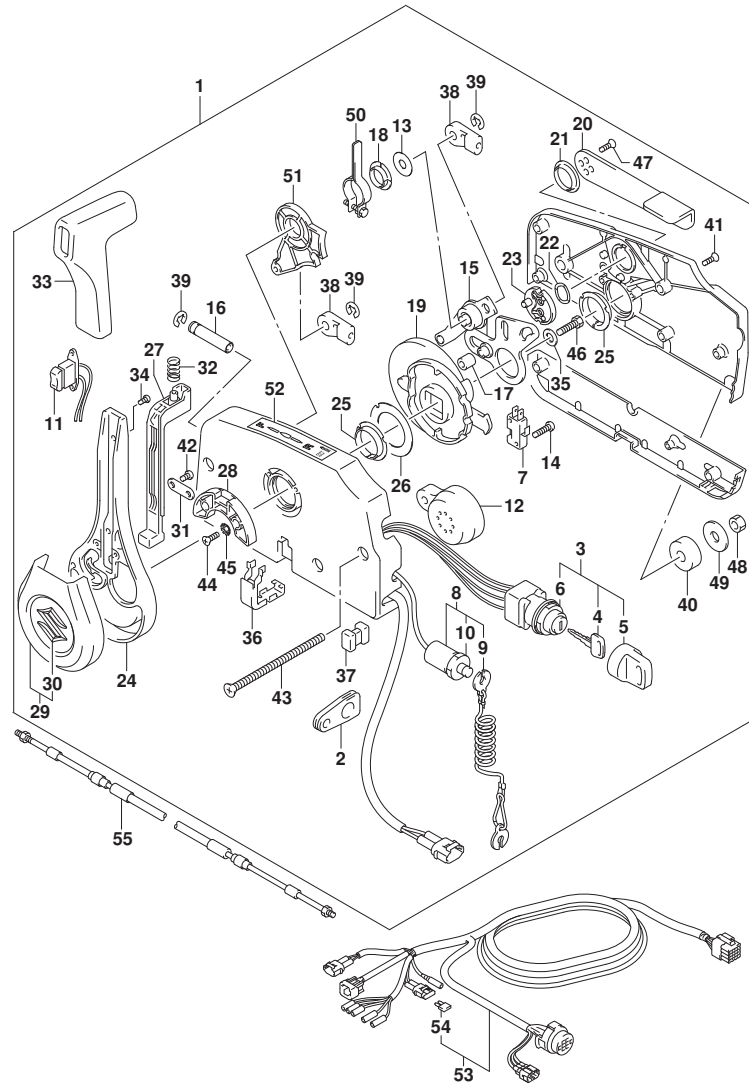
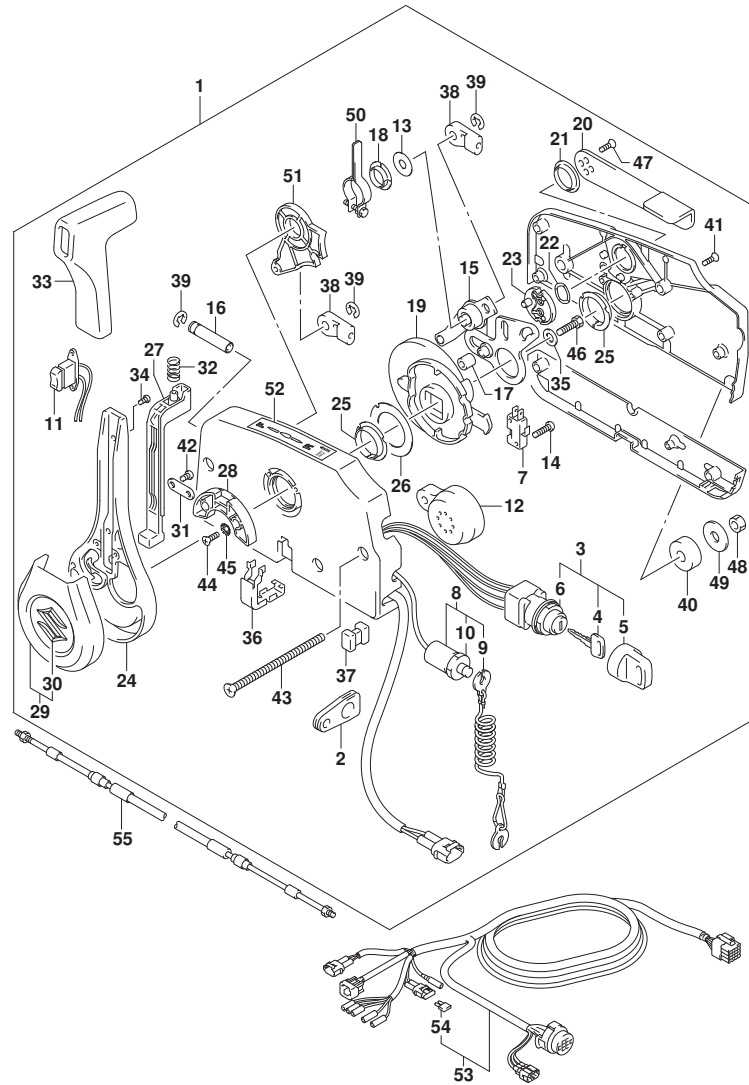


FIG. 450A (1-F-13) リモートコントロール (DF30AT:(020, 021))

見出番号	品番	品名	使用個数	備考	標準作業時間
1	67200-93J62	リモートコントロールアツジ	1		
2	36628-92E01	. ケーブル, ワイヤリングハーネス	1		
3	37110-93J12	. スイッチアツジ, イグニッション	1		
4-1	37141-99E00	. . キー (931)	2		
4-2	37141-99E10	. . キー (932)	2		
4-3	37141-99E20	. . キー (933)	2		
4-4	37141-99E30	. . キー (934)	2		
4-5	37141-99E40	. . キー (935)	2		
4-6	37141-99E50	. . キー (936)	2		
4-7	37141-99E60	. . キー (937)	2		
4-8	37141-99E70	. . キー (938)	2		
4-9	37141-99E80	. . キー (939)	2		
4-10	37141-99E90	. . キー (940)	2		
4-11	37141-99EA0	. . キー (941)	2		
4-12	37141-99EB0	. . キー (942)	2		
5	37143-99E01	. . キャップ, キー	2		
6	37149-93J00	. . キャップ, シリンダボデー	1		
7	37721-93J91	. スイッチアツジ, ニュートラル	1		
8	37820-93J11	. スイッチアツジ, エマージェンシー	1		
9	37823-92E02	. . プレートアツジ, エマージェンシースイッチロック	1		
10	37826-92J10	. . ナット	1		
11	37850-96L00	. スイッチアツジ, PTT	1		
12	38500-93J90	. プグー, ウォーニング	1		
13	67212-95600	. ワツシヤ	1		
14	67296-92E11	. スクリュー, ニュートラルスイッチ (3X15)	2		
15	67220-95630	. プレートアツジ	1		
16	67223-99E10	. ノブ, プレーキアツジヤスト	1		
17	67229-95600	. ローラ	1		
18	67232-95600	. プツシユ	1		
19	67238-87D00	. キー, ドライブ	1		
20	67241-99E11	. レバー, フリースロットル	1		
21	67243-95600	. プツシユ	1		
22	67244-95600	. ウェーブワツシヤ	1		
23	67245-95600	. ドラム, フリースロットル	1		
24	67251-96L00	. レバー, ハンドル	1		

FIG.450A



DF25A\_30A\_N00\_023\_450A  
REMOTE CONTROL

FIG. 450A (1-F-14) リモートコントロール (DF30AT:(020,021))

見出番号	品番	品名	使用個数	備考	標準作業時間
25	67252-95600	.ブツシュ	2		
26	67253-95600	.ワツシヤ	1		
27	67255-96L00	.ニュートラルロツクアーム	1		
28	67256-95600	.ホルダ, ニュートラルロツク	1		
29	67257-96L00	.キヤツプ アツシ, レバ-	1		
30	77811-54GB0-OPG	. . エンフ レム, リヤマ-クス (クロ-ム)	1		
31	67258-99E00	. フ ラケツト	1		
32	67259-87D00	. スフ リンク, ニュートラルアーム	1		
33	67261-96L00	. グ リツプ	1		
34	67296-96L10	. スクリユ	2		
35	67264-95600	. ワツシヤ	1		
36	67267-96L00	. カバ-, ワイヤサフ アツシ	1		
37	67273-95601	. スペ-サ	1		
38	67275-95600	. エンド, ケ-ブル	2		
39	67292-94300	. Eリング	3		
40	67294-95600	. スペ-サ	3		
41	67296-90J20	. スクリユ	5		
42	67296-96L00	. スクリユ	2		
43	67296-95630	. スクリユ	3		
44	67296-95610	. スクリユ	2		
45	67297-95600	. ワツシヤ	2		
46	09100-08232	. ホ ルト (8X30)	1		
47	67269-96L10	. スクリユ (5X12)	2		
48	09140-06020	. ナツト	3		
49	67288-94320	. ワツシヤ (6. 5X24X2)	3		
50	67224-96L00	. ア-ム, フ レ-キアツシ	1		
51	67238-96L00	. キ ヤ, シフトアツシ	1		
52	67284-94L10	. マ-ク, ハンド ルレバ-	1		
53	36620-94L11	ワイヤアツシ, リモートコントロール	1		
54	09481-10501	. フ-ズ (10A)	1		
55-1	67320-93J00	ケ-ブルアツシ, リモコン (2. 4M)	2		
55-2	67320-93J10	ケ-ブルアツシ, リモコン (3. 1M)	2		
55-3	67320-93J20	ケ-ブルアツシ, リモコン (3. 7M)	2		
55-4	67320-93J30	ケ-ブルアツシ, リモコン (4. 2M)	2		
55-5	67320-93J40	ケ-ブルアツシ, リモコン (4. 8M)	2		

DF25A\_30A\_N00\_023

FIG.450A

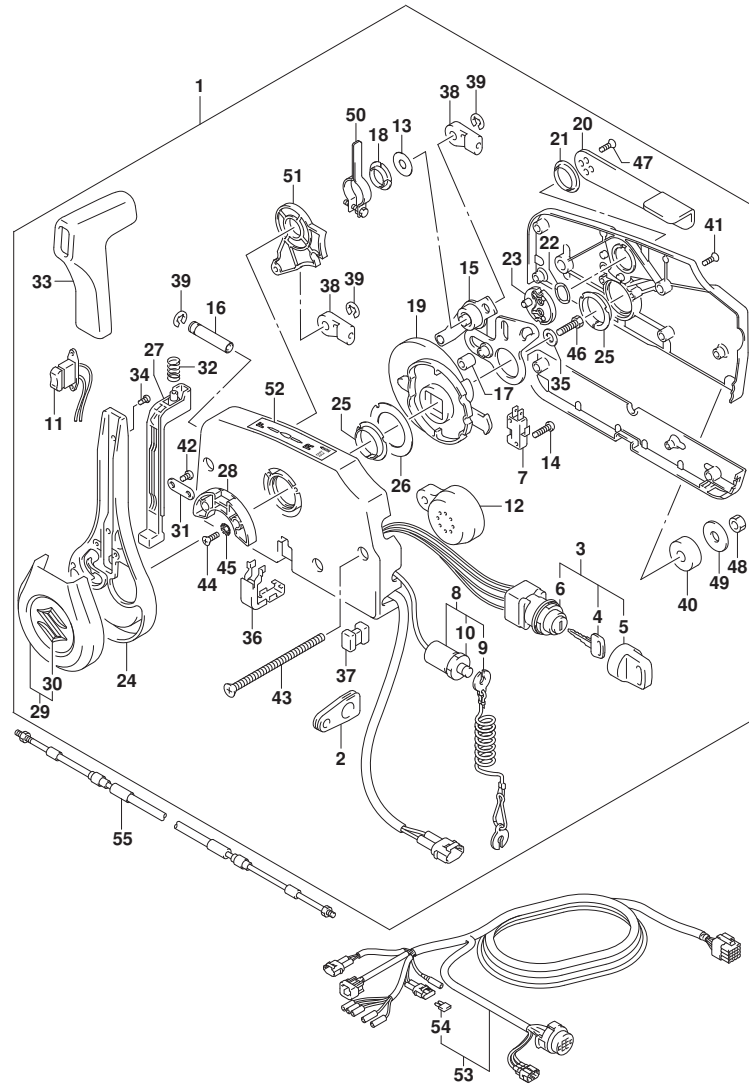


FIG. 450A (1-F-15) リモートコントロール (DF30AT: (020, 021))

見出番号	品番	品名	使用個数	備考	標準作業時間
55-6	67320-93J50	ケーブルアツシ, リモコン (5.4M)	2		
55-7	67320-93J60	ケーブルアツシ, リモコン (6.1M)	2		
55-8	67320-93J70	ケーブルアツシ, リモコン (6.7M)	2		
55-9	67320-93J80	ケーブルアツシ, リモコン (7.3M)	2		

FIG.450B

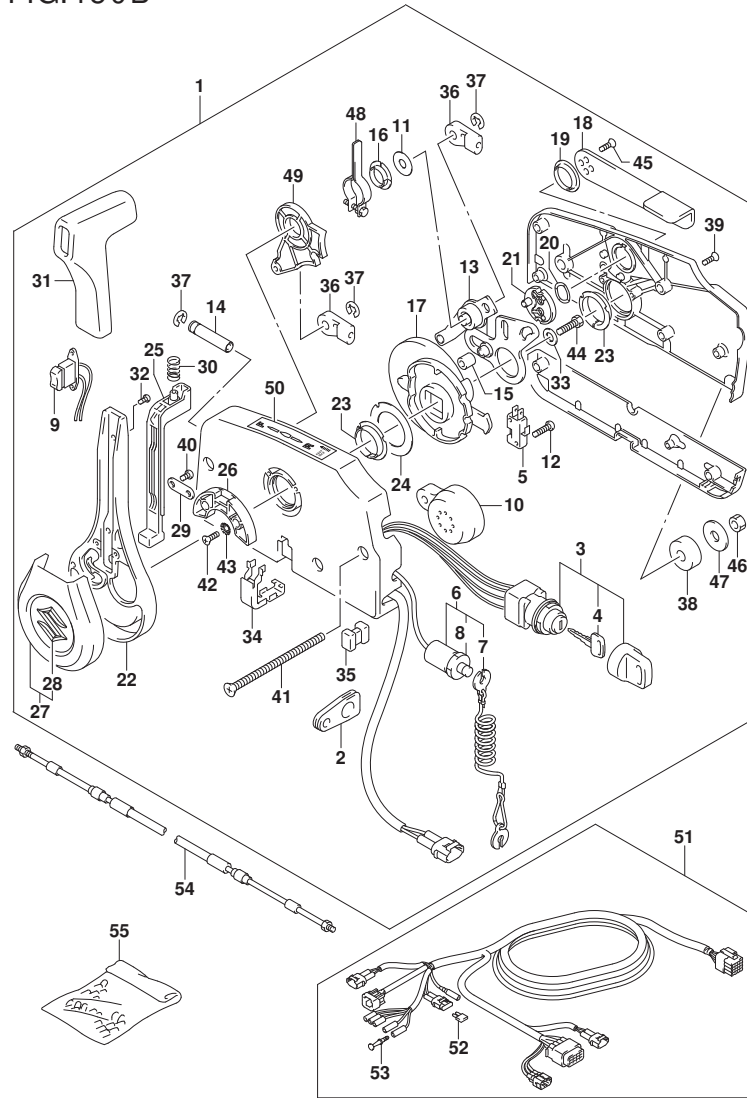
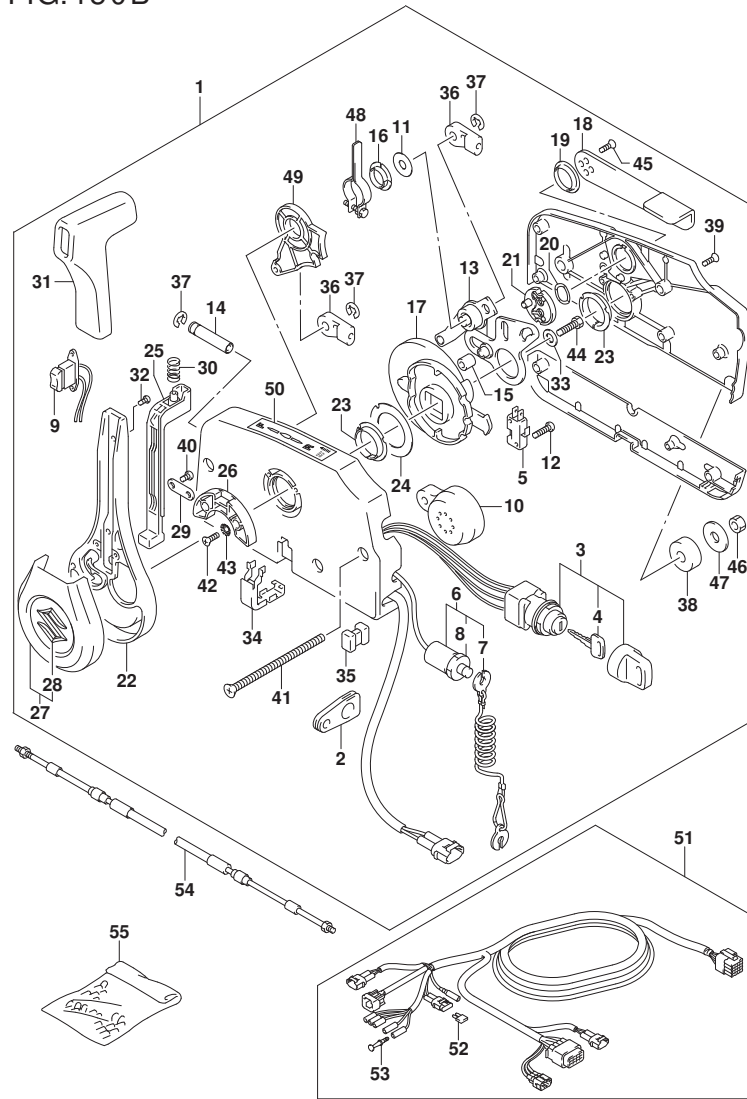


FIG. 450B (1-F-16) リモートコントロール (DF30AT:(022, 023))

見出番号	品番	品名	使用個数	備考	標準作業時間
1	67200-93J70	リモートコントロールアツシ	1		
2	36628-92E01	.グ ロモツト, ワイヤリソグ ハーネス	1		
3	37110-93J20	.スイツチアツシ, イグ ニツシヨソ	1		
4-1	37141-99E00	.キ (931)	2		
4-2	37141-99E10	.キ (932)	2		
4-3	37141-99E20	.キ (933)	2		
4-4	37141-99E30	.キ (934)	2		
4-5	37141-99E40	.キ (935)	2		
4-6	37141-99E50	.キ (936)	2		
4-7	37141-99E60	.キ (937)	2		
4-8	37141-99E70	.キ (938)	2		
4-9	37141-99E80	.キ (939)	2		
4-10	37141-99E90	.キ (940)	2		
4-11	37141-99EA0	.キ (941)	2		
4-12	37141-99EB0	.キ (942)	2		
5	37721-93J91	.スイツチアツシ, ニユートル	1		
6	37820-93J11	.スイツチアツシ, イマシ エソシ	1		
7	37823-92E02	.ブ レートアツシ, イマシ エソシスイツチロツク	1		
8	37826-92J10	.ナツト	1		
9	37850-96L00	.スイツチアツシ, PTT	1		
10	38500-93J90	.ブ ザー, ウォーニソグ	1		
11	67212-95600	.ワツシヤ	1		
12	67296-92E11	.スクリュ, ニユートルスイツチ (3X15)	2		
13	67220-95630	.ブ レートアツシ	1		
14	67223-99E10	.ノブ, ブ レーキソシ ヱスト	1		
15	67229-95600	.ローラ	1		
16	67232-95600	.ブ ツシュ	1		
17	67238-87D00	.ギ ヱ, ト ライブ	1		
18	67241-99E11	.レバ ー, フリースロツトル	1		
19	67243-95600	.ブ ツシュ	1		
20	67244-95600	.ウエーブ ワツシヤ	1		
21	67245-95600	.ド ラム, フリースロツトル	1		
22	67251-96L00	.レバ ー, ハソドル	1		
23	67252-95600	.ブ ツシュ	2		
24	67253-95600	.ワツシヤ	1		



FIG.450B



DF25A\_30A\_N00\_023\_450B  
REMOTE CONTROL

FIG. 450B (1-G-2) リモートコントロール (DF30AT: (022, 023))

見出番号	品番	品名	使用個数	備考	標準作業時間
25	67255-96L00	. ニュートラルロックアーム	1		
26	67256-95600	. ホルダ, ニュートラルロック	1		
27	67257-96L00	. キヤツプ アツシ, レバ	1		
28	77811-54GB0-OPG	. . エンフ レム, リヤマークS (クロム)	1		
29	67258-99E00	. フ ラケット	1		
30	67259-87D00	. スプ リング, ニュートラルアーム	1		
31	67261-96L00	. グ リップ	1		
32	67296-96L10	. スクリュ	2		
33	67264-95600	. ワツシヤ	1		
34	67267-96L00	. カバ, ワイヤザツ アツシ	1		
35	67273-95601	. スペーサ	1		
36	67275-95600	. エンド, ケーブル	2		
37	67292-94300	. Eリング	3		
38	67294-95600	. スペーサ	3		
39	67296-90J20	. スクリュ	5		
40	67296-96L00	. スクリュ	2		
41	67296-95630	. スクリュ	3		
42	67296-95610	. スクリュ	2		
43	67297-95600	. ワツシヤ	2		
44	09100-08232	. ボルト (8X30)	1		
45	67269-96L10	. スクリュ (5X12)	2		
46	09140-06020	. ナツト	3		
47	67288-94320	. ワツシヤ (6. 5X24X2)	3		
48	67224-96L00	. アーム, プレーキアツシ	1		
49	67238-96L00	. キヤ, シフトアツシ	1		
50	67284-94L10	. マーク, ハンドルレバ	1		
51	36620-94L20	. ワイヤアツシ, リモートコントロール	1		
52	09481-10501	. フェーズ (10A)	1		
53	36615-96300	. ターミナル	5		
54-1	67320-93J00	. ケーブルアツシ, リモコン (2. 4M)	1		
54-2	67320-93J10	. ケーブルアツシ, リモコン (3. 1M)	2		
54-3	67320-93J20	. ケーブルアツシ, リモコン (3. 7M)	2		
54-4	67320-93J30	. ケーブルアツシ, リモコン (4. 2M)	2		
54-5	67320-93J40	. ケーブルアツシ, リモコン (4. 8M)	2		
54-6	67320-93J50	. ケーブルアツシ, リモコン (5. 4M)	2		

DF25A\_30A\_N00\_023

FIG.450B

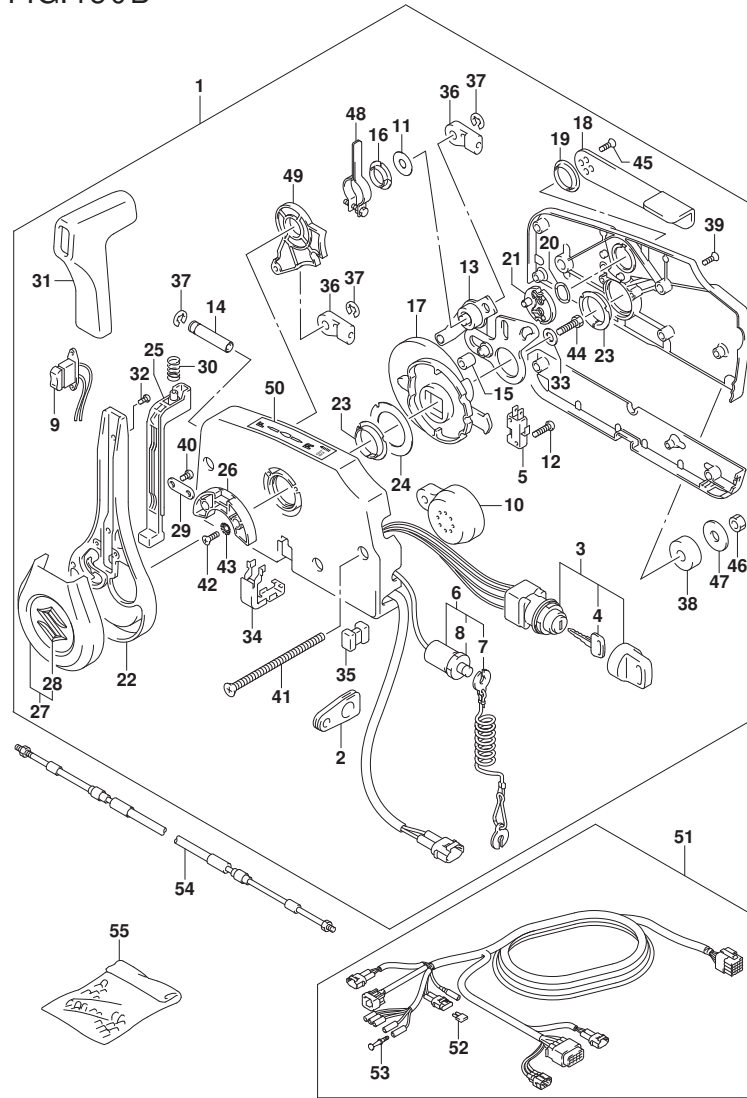


FIG. 450B (1-G-3) リモートコントロール (DF30AT: (022, 023))

見出番号	品番	品名	使用個数	備考	標準作業時間
54-7	67320-93J60	ケーブルアツシ, リモコン (6. 1M)	2		
54-8	67320-93J70	ケーブルアツシ, リモコン (6. 7M)	2		
54-9	67320-93J80	ケーブルアツシ, リモコン (7. 3M)	2		
55	36990-87D00	TERMINAL SET, WITH SLEEVE	1	オプション	

FIG.501A

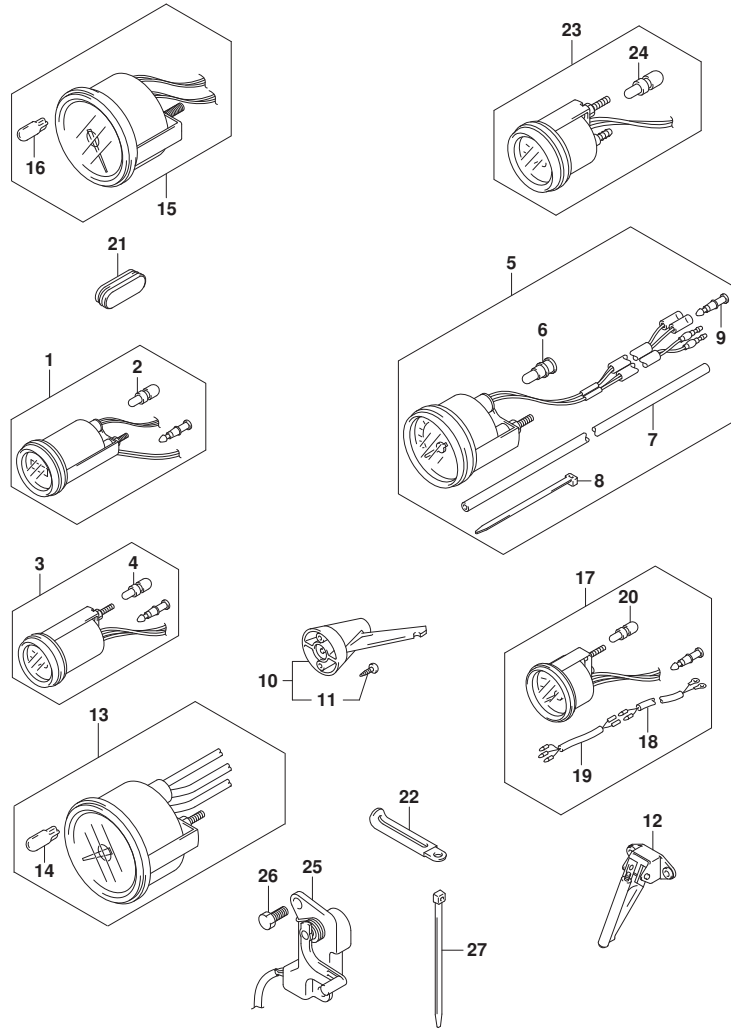


FIG.501A (1-G-4) オプション:メータ (SEE NOTE 1)

見出番号	品番	品名	使用個数	備考	標準作業時間
1-1	34500-93J02	メータツシ, アワー	1	ブラック	
1-2	34500-93J13	メータツシ, アワー	1	WHITE	
2	09471-12103	. バルブ (12V3W, T6. 5)	1		
3-1	34600-93J02	メータツシ, ホルテージ	1	ブラック	
3-2	34600-93J13	メータツシ, ホルテージ	1	WHITE	
4	09471-12103	. バルブ (12V3W, T6. 5)	1		
5-1	34100-93J22	スピードメータツシ (MAX 80KM/H)	1	ブラック	
5-2	34100-93J33	スピードメータツシ (MAX 80KM/H)	1	WHITE	
5-3	34100-93J42	スピードメータツシ (MAX 45KNOTS)	1	ブラック	
5-4	34100-93J53	スピードメータツシ (MAX 45KNOTS)	1	WHITE	
6	09471-12028	. LAMP, SPEEDOMETER (12V3. 4W, T10)	1		
7	34191-92E00	. チューブ	1		
8	09407-14407	. クランプ (L:145)	2		
9	36615-96300	. ターミナル	2		
10	34190-95500	SENDER ASSY, SPEEDOMETER	1		
11	03112-0630B	. スクリュー	2		
12	34190-87D00	SENDER ASSY, SPEEDOMETER	1		
13-1	34200-93J22	タコメータツシ, ブラック	1	ブラック	
13-2	34200-93J34	タコメータツシ, ホワイト	1	WHITE	
14	09471-12028	. LAMP, SPEEDOMETER (12V3. 4W, T10)	1		
15-1	34200-93J02	タコメータツシ, ウイスモニタ	1	ブラック	
15-2	34200-93J14	タコメータツシ, ウイスモニタ	1	WHITE	
16	09471-12077	. バルブ (12V1. 7W, T10)	1		
17-1	34300-93J03	ゲージアツシ, フェUEL	1	ブラック	
17-2	34300-93J14	ゲージアツシ, フェUEL	1	WHITE	
18	34310-92E01	. LEAD ASSY, FUEL, GAUGE	1		
19	34360-92E00	. アダプタ, フェUELゲージ	1		
20	09471-12103	. バルブ (12V3W, T6. 5)	1		
21	39669-94L00	ブラケット, ロアカバー	1	07	
22	29404-93J11	クランプ (L:65)	1		
23-1	34800-93J02	メータツシ, トリム	1	ブラック	
23-2	34800-93J13	メータツシ, トリム	1	WHITE	
24	09471-12108	. バルブ (12V1. 7W, T6. 5)	1		
25	34801-99E05	センタアツシ, トリム	1		
26	09100-06113	ホルト (6X16)	2		

FIG.501A

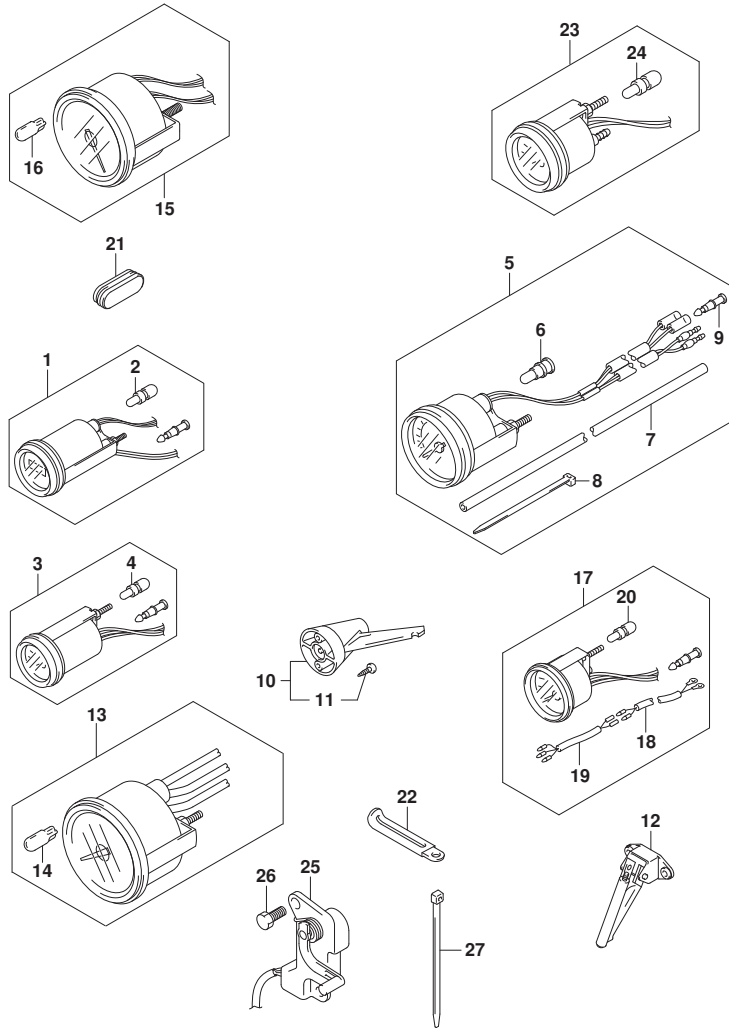


FIG. 501A (1-G-5) オプション:メータ (SEE NOTE 1)

見出番号	品番	品名	使用個数	備考	標準作業時間
27	09407-14407	クランプ (L:145)	2		

NOTE 1:

(020, 021) : DF30AT, (022, 023) : (DF30AT, DF30ATH)

FIG.501B

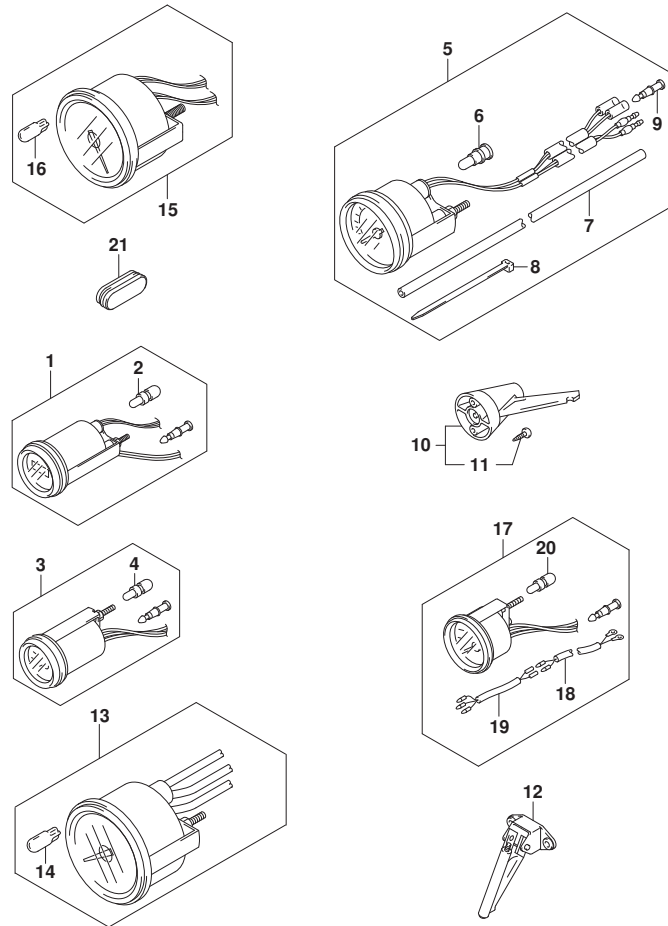


FIG. 501B (1-G-6) オプション:メータ ((022, 023) : (DF25AQ, DF30AQ))

見出番号	品番	品名	使用個数	備考	標準作業時間
1-1	34500-93J02	メータアツシ, アワー	1	ブラック	
1-2	34500-93J13	メータアツシ, アワー	1	WHITE	
2	09471-12103	. バルブ (12V3W, T6. 5)	1		
3-1	34600-93J02	メータアツシ, ホルテージ	1	ブラック	
3-2	34600-93J13	メータアツシ, ホルテージ	1	WHITE	
4	09471-12103	. バルブ (12V3W, T6. 5)	1		
5-1	34100-93J22	スピードメータアツシ (MAX 80KM/H)	1	ブラック	
5-2	34100-93J33	スピードメータアツシ (MAX 80KM/H)	1	WHITE	
5-3	34100-93J42	スピードメータアツシ (MAX 45KNOTS)	1	ブラック	
5-4	34100-93J53	スピードメータアツシ (MAX 45KNOTS)	1	WHITE	
6	09471-12028	. LAMP, SPEEDOMETER (12V3. 4W, T10)	1		
7	34191-92E00	. チューブ	1		
8	09407-14407	. クランプ (L:145)	2		
9	36615-96300	. ターミナル	2		
10	34190-95500	SENDER ASSY, SPEEDOMETER	1		
11	03112-0630B	. スクリュー	2		
12	34190-87D00	SENDER ASSY, SPEEDOMETER	1		
13-1	34200-93J22	タコメータアツシ, ブラック	1	ブラック	
13-2	34200-93J34	タコメータアツシ, ホワイト	1	WHITE	
14	09471-12028	. LAMP, SPEEDOMETER (12V3. 4W, T10)	1		
15-1	34200-93J02	タコメータアツシ, ウイスモニタ	1	ブラック	
15-2	34200-93J14	タコメータアツシ, ウイスモニタ	1	WHITE	
16	09471-12077	. バルブ (12V1. 7W, T10)	1		
17-1	34300-93J03	ゲージアツシ, フェUEL	1	ブラック	
17-2	34300-93J14	ゲージアツシ, フェUEL	1	WHITE	
18	34310-92E01	. LEAD ASSY, FUEL, GAUGE	1		
19	34360-92E00	. アダプタ, フェUELゲージ	1		
20	09471-12103	. バルブ (12V3W, T6. 5)	1		
21	39669-94L00	ブラケット, ロアカバー	1	07	

FIG.508A

FIG. 508A (1-G-7) オプション:リモートコントロール (SEE NOTE 1)

見出番号	品番	品名	使用個数	備考	標準作業時間
1	67200-94J33	リモートコントロールアツシ	1		
2	36628-91J00	.グ ロボット,ワイヤリング ハーネス	1		
3	37110-94J03	.スイッチアツシ, イグニツシヨシ	1		
4-1	37141-99E00	. . キー (931)	2		
4-2	37141-99E10	. . キー (932)	2		
4-3	37141-99E20	. . キー (933)	2		
4-4	37141-99E30	. . キー (934)	2		
4-5	37141-99E40	. . キー (935)	2		
4-6	37141-99E50	. . キー (936)	2		
4-7	37141-99E60	. . キー (937)	2		
4-8	37141-99E70	. . キー (938)	2		
4-9	37141-99E80	. . キー (939)	2		
4-10	37141-99E90	. . キー (940)	2		
4-11	37141-99EA0	. . キー (941)	2		
4-12	37141-99EB0	. . キー (942)	2		
5	37143-99E01	. . キャツプ, キー	2		
6	37149-93J00	. . キャツプ, シリンダ ボデー	1		
7	37820-93J11	. スイツチアツシ, エマシ エンシ	1		
8	37823-92E02	. . プ レートアツシ, エマシ エンシスイツチロック	1		
9	37826-92J10	. . ナツト	1		
10	67263-88L30	. キャツプ, グ リツフ スイツチホー	1		
11	38500-93J90	. プ ザー, ウォーニツク	1		
12	67214-92E00	. スクリユ (5X20)	2		
13	67212-95600	. ワツシヤ	1		
14	67220-95630	. プ レートアツシ	1		
15	67223-99E10	. ノブ, プ レーキアシ ヤスト	1		
16	67229-95600	. ローラ	1		
17	67232-95600	. プ ツシユ	1		
18	67238-87D00	. キー, ド ライフ	1		
19	67241-99E11	. レバ ー, フリースロツトル	1		
20	67243-95600	. プ ツシユ	1		
21	67244-95600	. ウェーブ ワツシヤ	1		
22	67245-95600	. ドラム, フリースロツトル	1		
23	67251-96L00	. レバ ー, ハンドル	1		
24	67252-95600	. プ ツシユ	2		

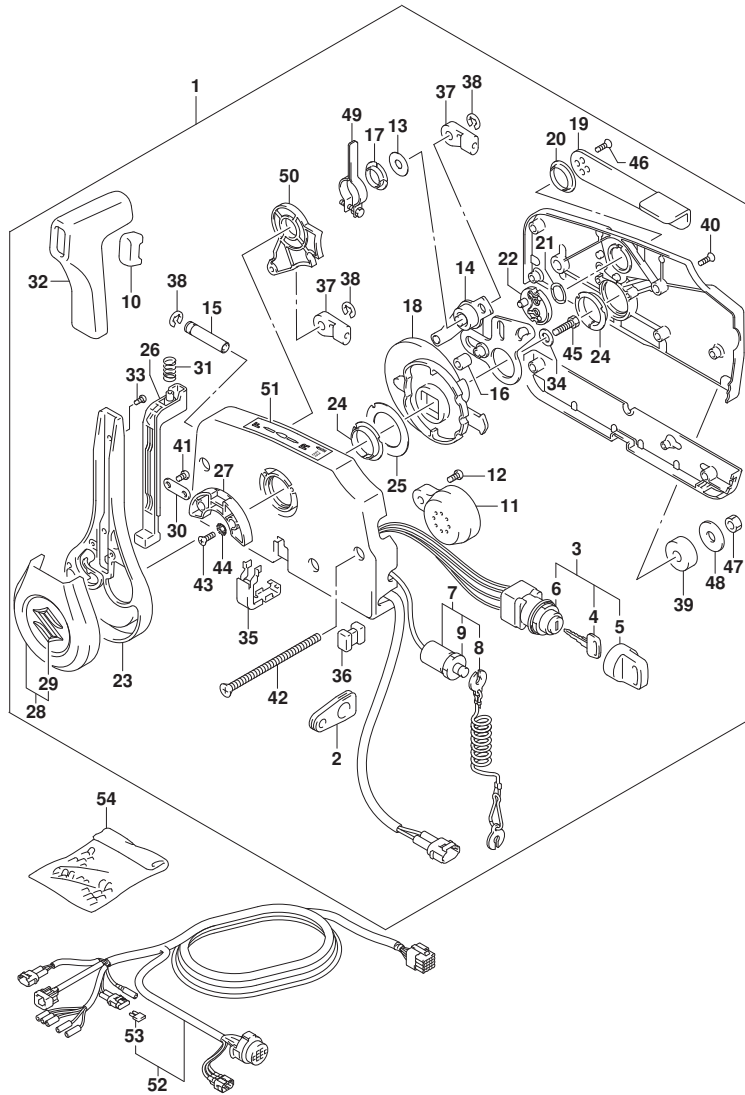


FIG.508A

FIG.508A (1-G-8) オプション:リモートコントロール (SEE NOTE 1)

見出番号	品番	品名	使用個数	備考	標準作業時間
25	67253-95600	.ワッシャ	1		
26	67255-96L00	.ニュートラルロックアーム	1		
27	67256-95600	.ホルダ*,ニュートラルロック	1		
28	67257-96L00	.キヤツフ*アツシ,レバ-	1		
29	77811-54GB0-OPG	.エンブ*レム,リヤマ-クS (クロ-ム)	1		
30	67258-99E00	.フ*ラケツト	1		
31	67259-87D00	.スフ*リンク*,ニュートラルア-ム	1		
32	67261-96L00	.ク*リツフ	1		
33	67296-96L10	.スクリュ	2		
34	67264-95600	.ワッシャ	1		
35	67267-96L00	.カバ-*,ワイヤサフ*アツシ	1		
36	67273-95601	.スベ-サ	1		
37	67275-95600	.エンド*,ケ-プ*ル	2		
38	67292-94300	.Eリンク*	3		
39	67294-95600	.スベ-サ	3		
40	67296-90J20	.スクリュ	5		
41	67296-96L00	.スクリュ	2		
42	67296-95630	.スクリュ	3		
43	67296-95610	.スクリュ	2		
44	67297-95600	.ワッシャ	2		
45	09100-08232	.ボ*ルト (8X30)	1		
46	67269-96L10	.スクリュ (5X12)	2		
47	09140-06020	.ナツト	3		
48	67288-94320	.ワッシャ (6.5X24X2)	3		
49	67224-96L00	.ア-ム,フ*レ-キアツシ	1		
50	67238-96L00	.ギ*ヤ,シフトアツシ	1		
51	67284-94L10	.マ-ク,ハンド*ルレバ-	1		
52	36620-94L01	ワイヤアツシ,リモ-トコン-ロ-ル	1		
53	09481-10501	.フュ-ス* (10A)	1		
54	36990-87D00	TERMINAL SET, WITH SLEEVE	1		

NOTE 1:

(DF25AQ, DF30AQ) : (020, 021)

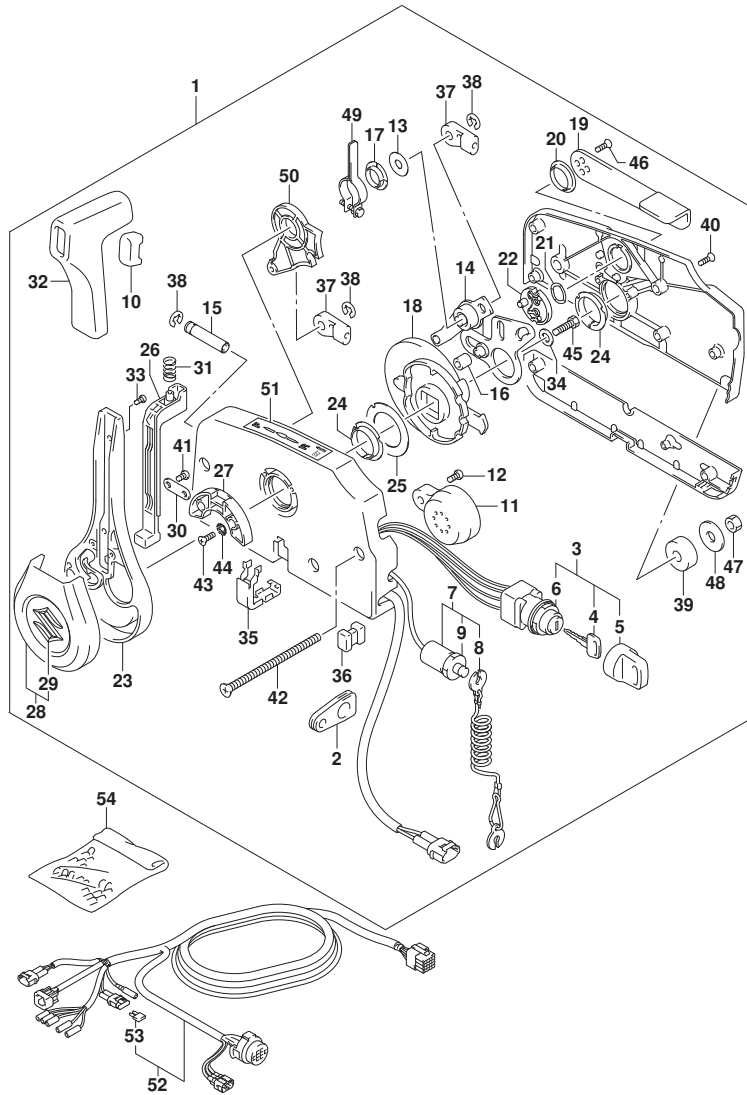


FIG.508B

FIG. 508B (1-G-9) オプション:リモートコントロール (SEE NOTE 1)

見出番号	品番	品名	使用個数	備考	標準作業時間
1	67200-94J40	リモートコントロールアツシ	1		
2	36628-91J00	.ケ'ロメツト,ワイヤリソグ'ハ-ネス	1		
3	37110-94J10	.スイツチアツシ,イグ'ニツシヨソ	1		
4-1	37141-99E00	.キ (931)	2		
4-2	37141-99E10	.キ (932)	2		
4-3	37141-99E20	.キ (933)	2		
4-4	37141-99E30	.キ (934)	2		
4-5	37141-99E40	.キ (935)	2		
4-6	37141-99E50	.キ (936)	2		
4-7	37141-99E60	.キ (937)	2		
4-8	37141-99E70	.キ (938)	2		
4-9	37141-99E80	.キ (939)	2		
4-10	37141-99E90	.キ (940)	2		
4-11	37141-99EA0	.キ (941)	2		
4-12	37141-99EB0	.キ (942)	2		
5	37820-93J11	.スイツチアツシ,エマジ'エンシ	1		
6	37823-92E02	.ブ'レートアツシ,エマジ'エンシスイツチロツク	1		
7	37826-92J10	.ナツト	1		
8	67263-88L30	.キヤツフ',ケ'リツフ'スイツチホ-ル	1		
9	38500-93J90	.ブ'ザ'-,ウオ-ニング'	1		
10	67212-95600	.ワツシヤ	1		
11	67220-95630	.ブ'レートアツシ	1		
12	67223-99E10	.ノフ',ブ'レーキアシ'ヤスト	1		
13	67229-95600	.ロ-ラ	1		
14	67232-95600	.ブ'ツシユ	1		
15	67238-87D00	.ギ'キ,ド'ライフ'	1		
16	67241-99E11	.レバ'-,フリ-スロツトル	1		
17	67243-95600	.ブ'ツシユ	1		
18	67244-95600	.ウエ-フ'ワツシヤ	1		
19	67245-95600	.ド'ラム,フリ-スロツトル	1		
20	67251-96L00	.レバ'-,ハンド'ル	1		
21	67252-95600	.ブ'ツシユ	2		
22	67253-95600	.ワツシヤ	1		
23	67255-96L00	.ニュ-トラルロツクア-ム	1		
24	67256-95600	.ホルダ',ニュ-トラルロツク	1		

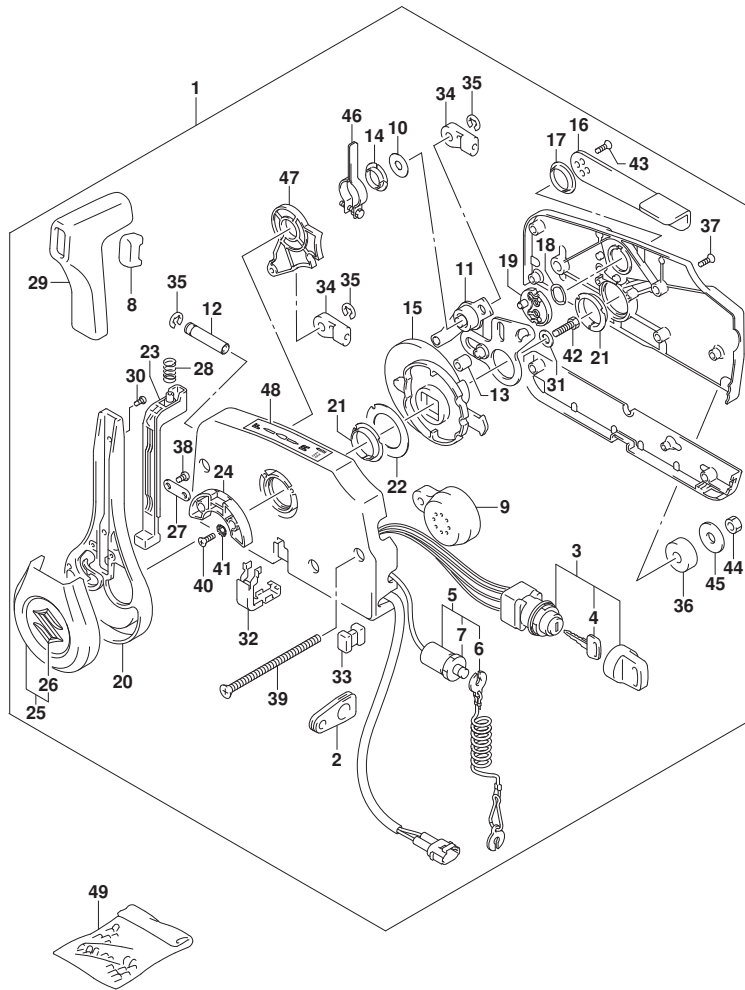




FIG.508B

FIG. 508B (1-G-10) オプション:リモートコントロール (SEE NOTE 1)

見出番号	品番	品名	使用個数	備考	標準作業時間
25	67257-96L00	. キヤツフ アツシ, レハバ	1		
26	77811-54GB0-OPG	. エンフ レム, リヤマ-クS (クロ-ム)	1		
27	67258-99E00	. フ ラケツト	1		
28	67259-87D00	. スフ リンク, ニュ-トラルア-ム	1		
29	67261-96L00	. ケ リツフ	1		
30	67296-96L10	. スクリユ	2		
31	67264-95600	. ワツシヤ	1		
32	67267-96L00	. カバ -, ワイヤザフ アツシ	1		
33	67273-95601	. スペ -サ	1		
34	67275-95600	. エント -, ケ-ブル	2		
35	67292-94300	. Eリソク	3		
36	67294-95600	. スペ -サ	3		
37	67296-90J20	. スクリユ	5		
38	67296-96L00	. スクリユ	2		
39	67296-95630	. スクリユ	3		
40	67296-95610	. スクリユ	2		
41	67297-95600	. ワツシヤ	2		
42	09100-08232	. ホ ルト (8X30)	1		
43	67269-96L10	. スクリユ (5X12)	2		
44	09140-06020	. ナツト	3		
45	67288-94320	. ワツシヤ (6.5X24X2)	3		
46	67224-96L00	. ア-ム, フ レ-キアツシ	1		
47	67238-96L00	. キヤ, シフトアツシ	1		
48	67284-94L10	. マ-ク, ハンド ルレハバ	1		
49	36990-87D00	TERMINAL SET, WITH SLEEVE	1		

NOTE 1:

(DF25AQ, DF30AQ) : (022, 023)

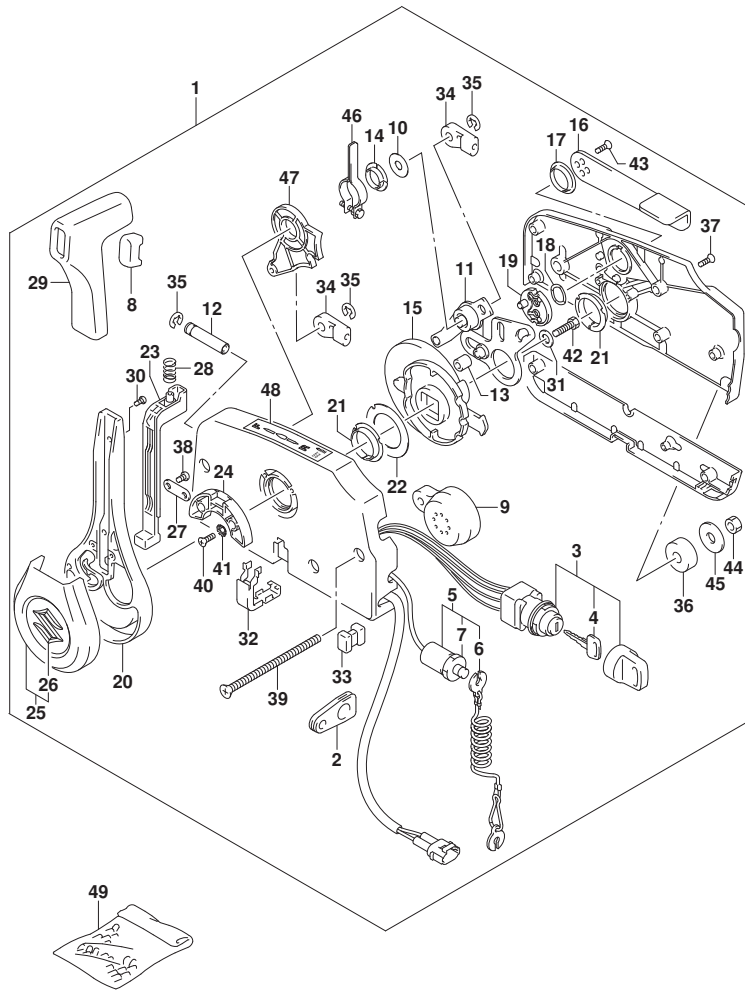


FIG.508C

FIG. 508C (1-G-11) オプション:リモートコントロール (DF30ATH: (020, 021))

見出番号	品番	品名	使用個数	備考	標準作業時間
1	67200-93J61	リモートコントロールアツシ	1		
2	36628-92E01	. ケーブル, ワイヤリングハーネス	1		
3	37110-93J12	. スイッチアツシ, イグニッション	1		
4-1	37141-99E00	. . キー (931)	2		
4-2	37141-99E10	. . キー (932)	2		
4-3	37141-99E20	. . キー (933)	2		
4-4	37141-99E30	. . キー (934)	2		
4-5	37141-99E40	. . キー (935)	2		
4-6	37141-99E50	. . キー (936)	2		
4-7	37141-99E60	. . キー (937)	2		
4-8	37141-99E70	. . キー (938)	2		
4-9	37141-99E80	. . キー (939)	2		
4-10	37141-99E90	. . キー (940)	2		
4-11	37141-99EA0	. . キー (941)	2		
4-12	37141-99EB0	. . キー (942)	2		
5	37143-99E01	. . キャップ, キー	2		
6	37149-93J00	. . キャップ, シリンダボデー	1		
7	37721-93J91	. スイッチアツシ, ニュートラル	1		
8	37820-93J11	. スイッチアツシ, エマージェンシ	1		
9	37823-92E02	. . ブレードアツシ, エマージェンシスイッチロック	1		
10	37826-92J10	. . ナット	1		
11	37850-96L00	. スイッチアツシ, PTT	1		
12	38500-93J90	. . ブザー, ウォーニング	1		
13	67212-95600	. . ワツシヤ	1		
14	67296-92E11	. スクリュー, ニュートラルスイッチ (3X15)	2		
15	67220-95630	. . ブレードアツシ	1		
16	67223-99E10	. . ノブ, ブレーキアシヤスト	1		
17	67229-95600	. . ローラ	1		
18	67232-95600	. . ブツシュ	1		
19	67238-87D00	. . キー, ドライブ	1		
20	67241-99E11	. . レバー, フリースロットル	1		
21	67243-95600	. . ブツシュ	1		
22	67244-95600	. . ウェーブワツシヤ	1		
23	67245-95600	. . ドラム, フリースロットル	1		
24	67251-96L00	. . レバー, ハンドル	1		

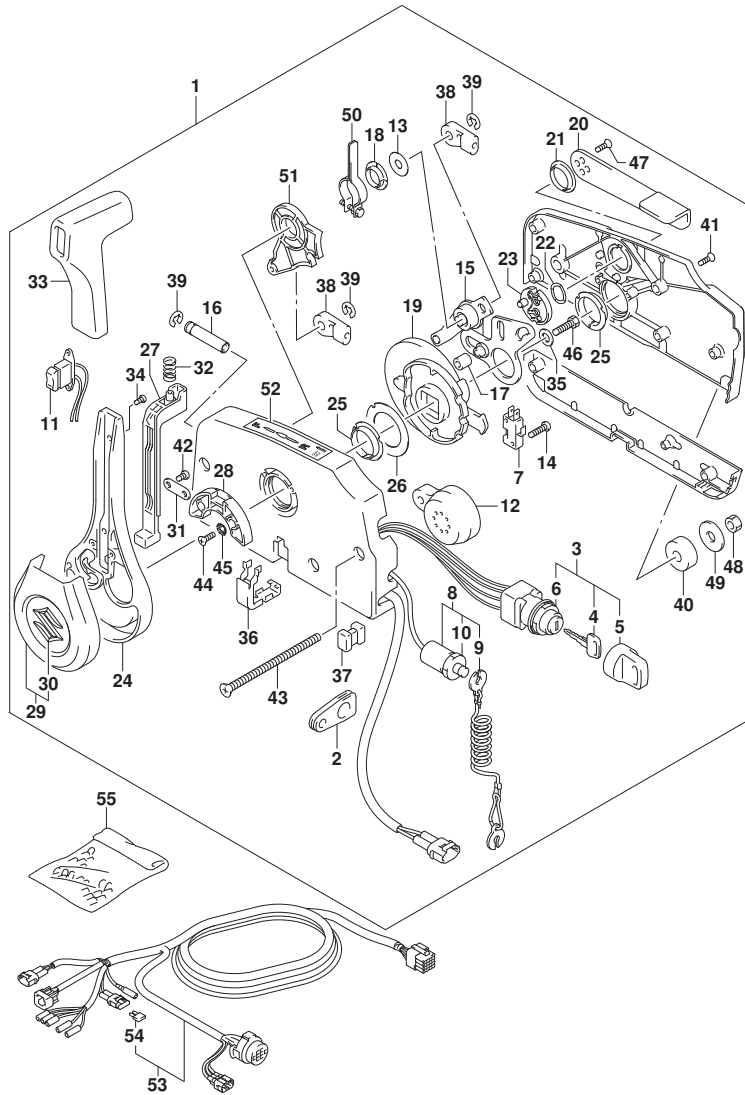


FIG.508C

FIG. 508C (1-G-12) オプション:リモートコントロール (DF30ATH:(020,021))

見出番号	品番	品名	使用個数	備考	標準作業時間
25	67252-95600	.ブツシュ	2		
26	67253-95600	.ワッシャ	1		
27	67255-96L00	.ニュートラルロツクアーム	1		
28	67256-95600	.ホルダ, ニュートラルロツク	1		
29	67257-96L00	.キヤツプ アツシ, レバ-	1		
30	77811-54GB0-OPG	.インフ レム, リヤマ-クス (クロ-ム)	1		
31	67258-99E00	.ブ ラケツト	1		
32	67259-87D00	.スフ リンク, ニュートラルア-ム	1		
33	67261-96L00	.グ リツプ	1		
34	67296-96L10	.スクリュ	2		
35	67264-95600	.ワッシャ	1		
36	67267-96L00	.カバ-, ワイヤサフ アツシ	1		
37	67273-95601	.スベ-サ	1		
38	67275-95600	.エンド, ケ-ブル	2		
39	67292-94300	.Eリング	3		
40	67294-95600	.スベ-サ	3		
41	67296-90J20	.スクリュ	5		
42	67296-96L00	.スクリュ	2		
43	67296-95630	.スクリュ	3		
44	67296-95610	.スクリュ	2		
45	67297-95600	.ワッシャ	2		
46	09100-08232	.ボ-ルト (8X30)	1		
47	67269-96L10	.スクリュ (5X12)	2		
48	09140-06020	.ナツト	3		
49	67288-94320	.ワッシャ (6.5X24X2)	3		
50	67224-96L00	.ア-ム, プレ-キヤツシ	1		
51	67238-96L00	.キヤ, シフトアツシ	1		
52	67284-94L10	.マ-ク, ハンド ルレバ-	1		
53	36620-94L01	ワイヤアツシ, リモ-トコントロール	1		
54	09481-10501	.フュ-ズ (10A)	1		
55	36990-87D00	TERMINAL SET, WITH SLEEVE	1		

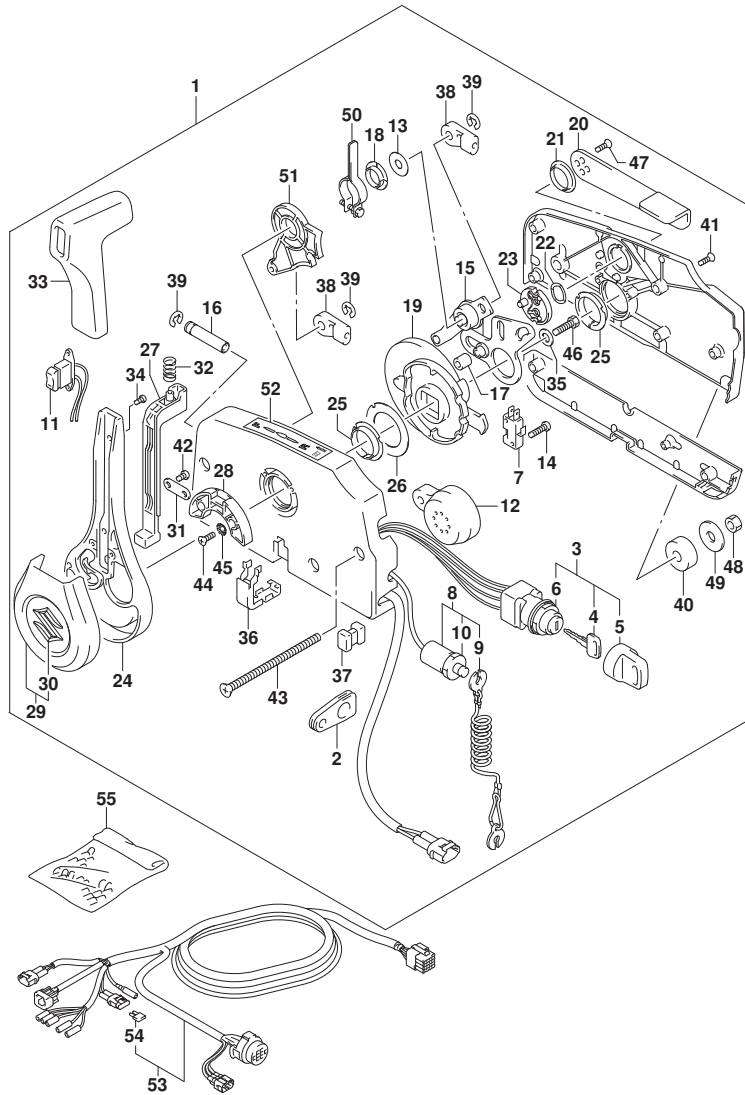


FIG.508D

FIG. 508D (1-G-13) オプション:リモート コントロール (DF30ATH: (022, 023))

見出番号	品番	品名	使用個数	備考	標準作業時間
1	67200-93J70	リモートコントロールアツツ	1		
2	36628-92E01	.グ ロメツト, ワイヤリング ハーネス	1		
3	37110-93J20	. スイツチアツツ, イグ ニツシヨ	1		
4-1	37141-99E00	. . キー (931)	2		
4-2	37141-99E10	. . キー (932)	2		
4-3	37141-99E20	. . キー (933)	2		
4-4	37141-99E30	. . キー (934)	2		
4-5	37141-99E40	. . キー (935)	2		
4-6	37141-99E50	. . キー (936)	2		
4-7	37141-99E60	. . キー (937)	2		
4-8	37141-99E70	. . キー (938)	2		
4-9	37141-99E80	. . キー (939)	2		
4-10	37141-99E90	. . キー (940)	2		
4-11	37141-99EA0	. . キー (941)	2		
4-12	37141-99EB0	. . キー (942)	2		
5	37721-93J91	. スイツチアツツ, ニュートラル	1		
6	37820-93J11	. スイツチアツツ, エマシ エンシ	1		
7	37823-92E02	. . プ レートアツツ, エマシ エンシスイツチロツク	1		
8	37826-92J10	. . ナツト	1		
9	37850-96L00	. スイツチアツツ, PTT	1		
10	38500-93J90	. . プ ザー, ウォーニツク	1		
11	67212-95600	. ワツシヤ	1		
12	67296-92E11	. スクリユ, ニュートラルスイツチ (3X15)	2		
13	67220-95630	. . プ レートアツツ	1		
14	67223-99E10	. . ノブ, . プ レーキアシ ャスト	1		
15	67229-95600	. ローラ	1		
16	67232-95600	. . プ ツシユ	1		
17	67238-87D00	. キ ャ, ト ライブ	1		
18	67241-99E11	. レバ ー, フリースロツトル	1		
19	67243-95600	. . プ ツシユ	1		
20	67244-95600	. ウェーブ ワツシヤ	1		
21	67245-95600	. ト ラム, フリースロツトル	1		
22	67251-96L00	. レバ ー, ハンド ル	1		
23	67252-95600	. . プ ツシユ	2		
24	67253-95600	. . ワツシヤ	1		

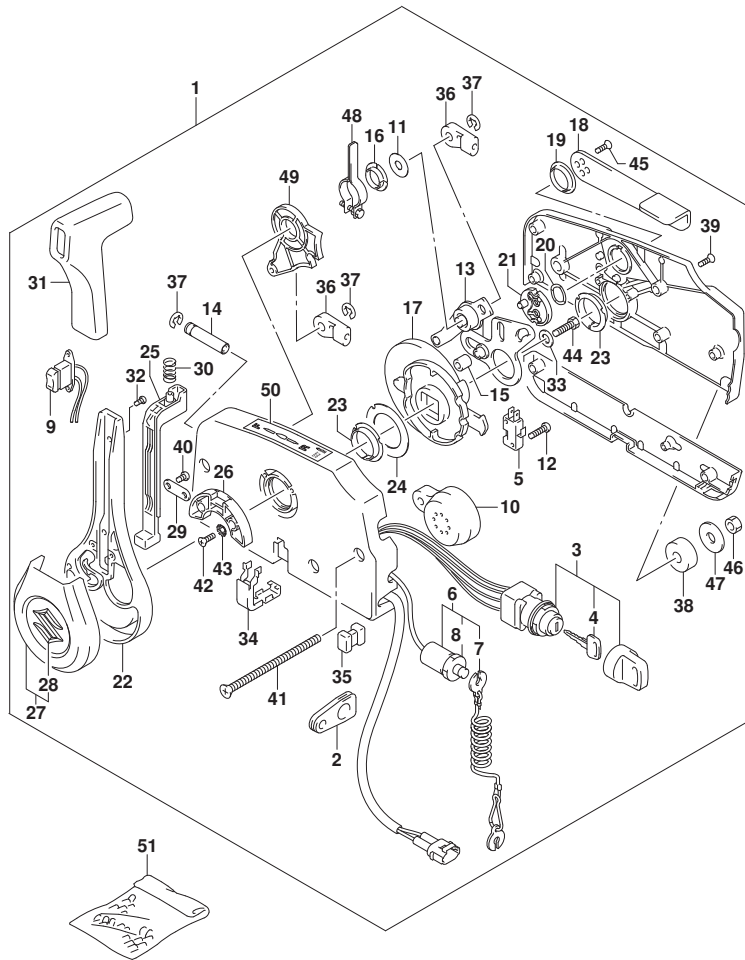


FIG.508D

FIG. 508D (1-G-14) オプション:リモート コントロール (DF30ATH: (022, 023))

見出番号	品番	品名	使用個数	備考	標準作業時間
25	67255-96L00	. ニュートラルロックアーム	1		
26	67256-95600	. ホルダー, ニュートラルロック	1		
27	67257-96L00	. キヤツプ アツシ, レバー	1		
28	77811-54GB0-OPG	. . エンフ レム, リヤマークS (クロム)	1		
29	67258-99E00	. フ ラケツト	1		
30	67259-87D00	. スプ リング, ニュートラルアーム	1		
31	67261-96L00	. グ リツプ	1		
32	67296-96L10	. スクリユ	2		
33	67264-95600	. ワツシヤ	1		
34	67267-96L00	. カバー, ワイヤザツ アツシ	1		
35	67273-95601	. スペーサ	1		
36	67275-95600	. エンド, ケーブル	2		
37	67292-94300	. Eリング	3		
38	67294-95600	. スペーサ	3		
39	67296-90J20	. スクリユ	5		
40	67296-96L00	. スクリユ	2		
41	67296-95630	. スクリユ	3		
42	67296-95610	. スクリユ	2		
43	67297-95600	. ワツシヤ	2		
44	09100-08232	. ボール (8X30)	1		
45	67269-96L10	. スクリユ (5X12)	2		
46	09140-06020	. ナツト	3		
47	67288-94320	. ワツシヤ (6. 5X24X2)	3		
48	67224-96L00	. アーム, プレーキアツシ	1		
49	67238-96L00	. ギヤ, シフトアツシ	1		
50	67284-94L10	. マーク, ハンドルレバー	1		
51	36990-87D00	TERMINAL SET, WITH SLEEVE	1		

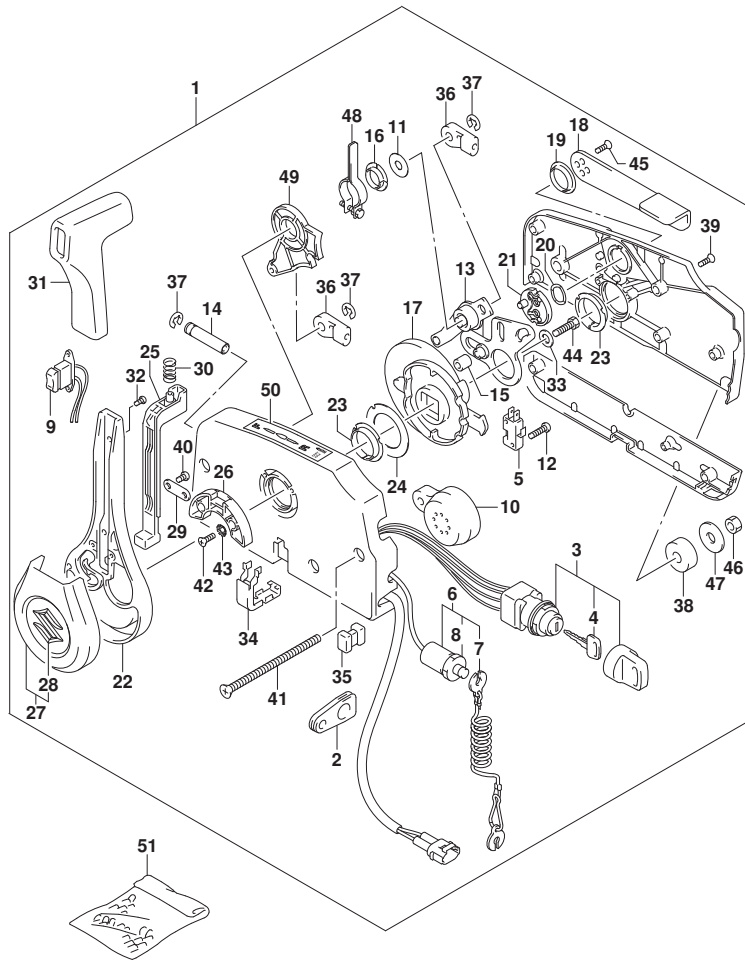
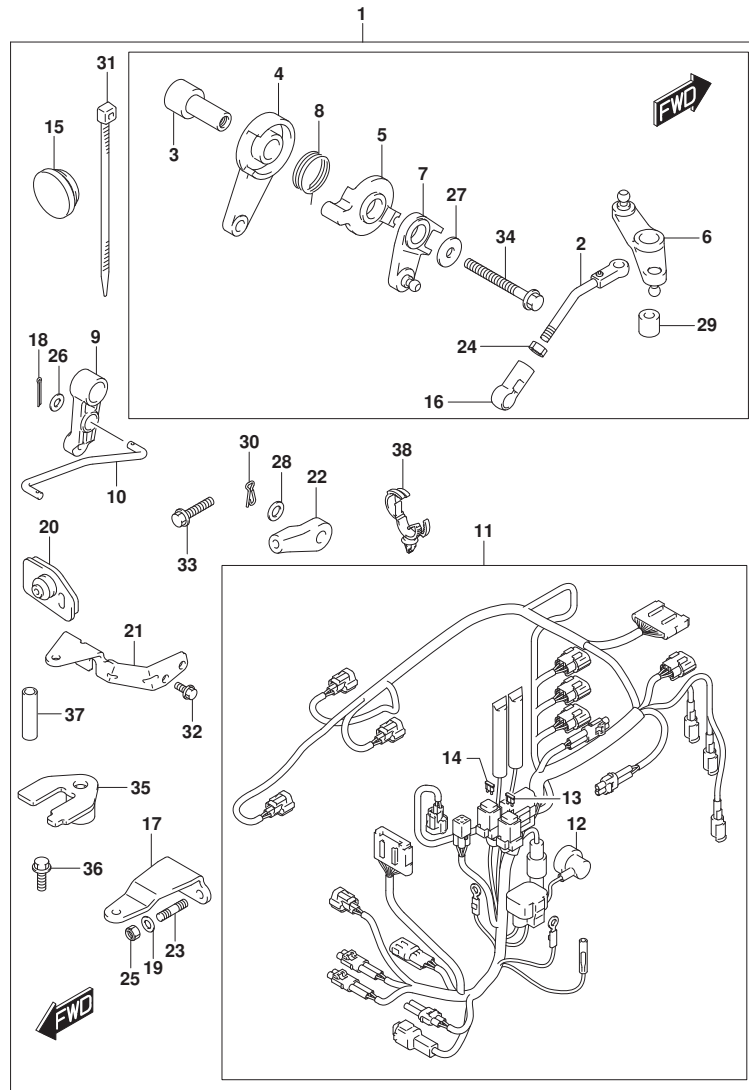


FIG.513A



DF25A\_30A\_N00\_023\_513A  
OPT:REMOTE CONTROL PARTS

FIG. 513A (1-G-15) OPT:REMOTEコントロールパーツ (DF25AQ, DF30AQ)

見出番号	品番	品名	使用個数	備考	標準作業時間
1-1	67130-94L03	ﾊﾞｰｯゼｯﾄ, リモコン	1	020, 021, 022	
1-2	67130-94L30	ﾊﾞｰｯゼｯﾄ, リモコン	1	023	
2	13510-94L00	. ロｯﾄﾞ*, スﾛｯﾄﾙNO. 1	1		
3	19116-94L00	.ﾌﾞﾗｯｹｯﾄ, スﾛｯﾄﾙﾚﾊﾞｰ	1		
4	19120-99J11	.ﾚﾊﾞｰ, スﾛｯﾄﾙｺﾝﾄﾛｰﾙ	1		
5	19122-99J00	.ﾚﾊﾞｰ, ｲﾝﾀﾘﾝｸﾞｽﾛｯﾄﾙNO. 2	1		
6	19140-94L01	.ﾚﾊﾞｰ, スﾛｯﾄﾙNO. 2	1		
7	19140-94L20	.ﾚﾊﾞｰ, ｽﾄﾗｽﾄｺﾝﾄﾛｰﾙNO. 2	1		
8	19185-99J00	.ｽﾌﾟﾘﾝｸﾞ*, スﾛｯﾄﾙﾚﾊﾞｰ	1		
9	21110-94L00	.ﾚﾊﾞｰ, ｸﾗｯｯﾁｺﾝﾄﾛｰﾙ	1		
10	23115-94L10	.ﾘﾝｸ, ｸﾗｯｯﾁﾚﾊﾞｰ	1		
11-1	36610-94L21	.ﾊｰﾈｽｱｯｼﾞ, ﾜｲﾔﾘﾝｸﾞ*	1	020, 021, 022	
11-2	36610-94L70	.ﾊｰﾈｽｱｯｼﾞ, ﾜｲﾔﾘﾝｸﾞ*	1	023	
12	36618-43410	. . ﾕﾞｯﾌﾟ*, ﾕｲﾙﾌﾞ ﾚｯｼﾞﾔｽｲｯﾁ (40X70)	1		
13	09481-10501	. . ﾌﾞｰｽ* (10A)	1		
14	09481-30501	. . ﾌﾞｰｽ* (30A)	1		
15	37163-89L00	.ﾌﾞﾗｯｸ*, ﺴﾀｰﾃｲﾝｸﾞ* ﺴｲｯﾁﾎｰﾙ	1		
16	19131-95502	. ﾕﾈｸﾀ	1		
17	43755-94L00	. ﾏｯｯﾁﾒﾝﾄ, ﺴﾃｱﾘﾝｸﾞ* ﺑﾞ ﾚｯｹｯﾄ	1		
18	09204-01002	. ﺋﾟﾝ	2		
19	09160-08082	. ﾜｯｯｼﾞ (8. 5X16X1. 2)	2		
20	61124-94L10	. ｸﾞﾛﾒｯﾄ, リモコンケーブル	1		
21	67341-94L00	. ﾎﾙﾀﾞ*, リモコンケーブル	1		
22	67467-89J01	. ﾕﾈｸﾀ	2		
23	09108-08286	. ﾎﾞﾙﾄ, ﺴﾀｯﾄ*	2		
24	09140-05005	. ﾅｯｯﾄ (M5)	1		
25	09159-08059	. ﾅｯｯﾄ (M8)	2		
26	09160-05029	. ﾜｯｯｼﾞ (5. 5X12X0. 8)	2		
27	09160-06046	. ﾜｯｯｼﾞ (6. 5X20X1. 5)	2		
28	09160-06055	. ﾜｯｯｼﾞ (7X12X1. 0)	2		
29	09180-06230	. ﺴﾌﾟｰ* (6. 2X12. 6X12. 5)	1		
30	09385-06012	. ｸﾘｯｯ* (L: 145)	2		
31	09407-14407	. ｸﾗﾝﾌﾟ* (L: 145)	2		
32	01547-06167	. ﾎﾞﾙﾄ (6X16)	2		
33	01550-06257	. ﾎﾞﾙﾄ (6X25)	1		

DF25A\_30A\_N00\_023

FIG.513A

FIG. 513A (1-G-16) OPT:REMOTEコントロールパーツ (DF25AQ, DF30AQ)

見出番号	品番	品名	使用個数	備考	標準作業時間
34	01550-06557	.ボルト	1		
35	67343-94L00	.ストツバ, リモコンケーブル	1		
36	09116-06225	.ボルト (6X16)	1		
37	09352-70104-600	.ホース (7X10. 2X600)	2	L:600->14	
38	09403-20308	.クランプ	1		

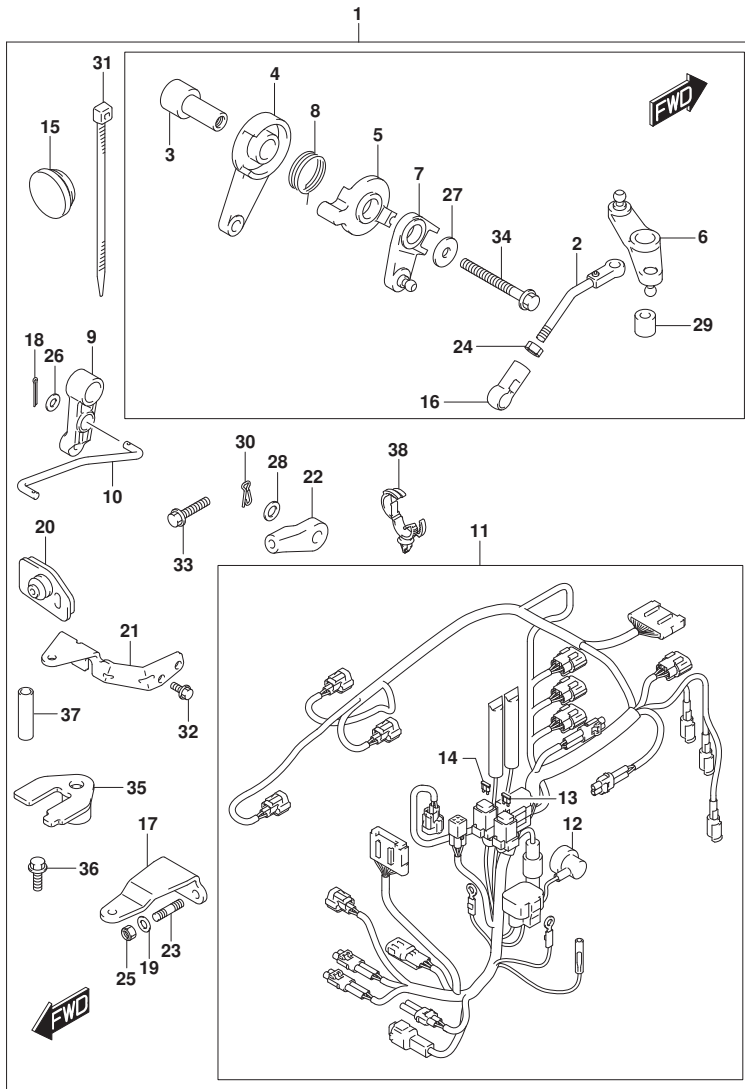


FIG.513B

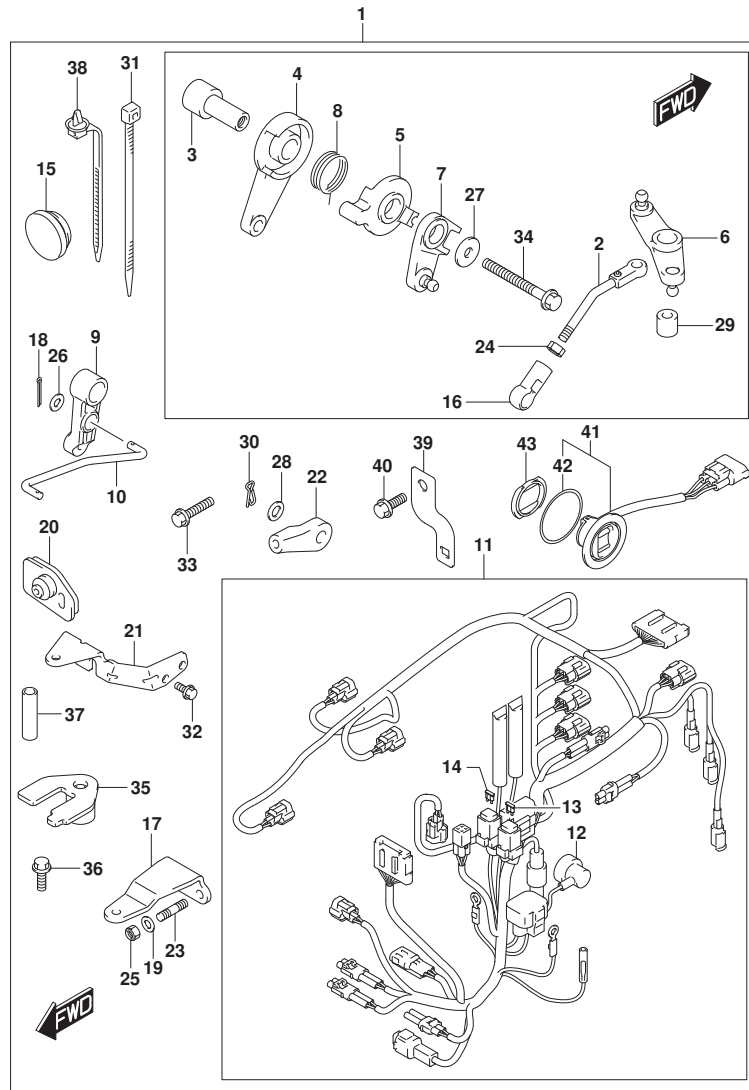


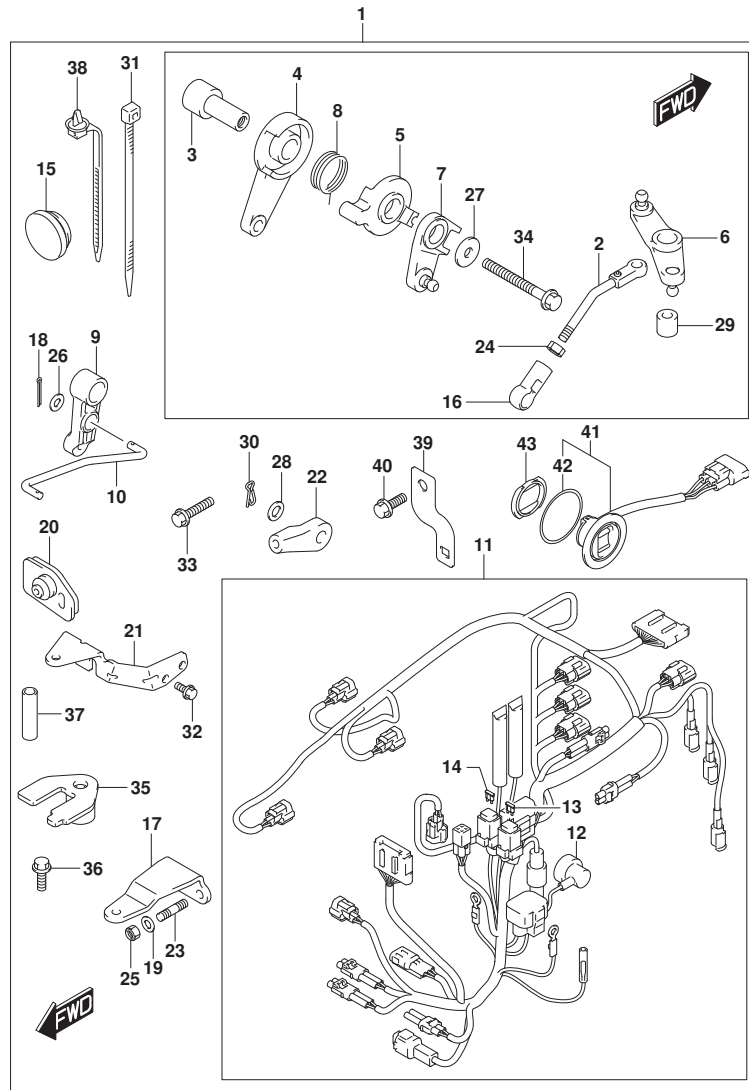
FIG. 513B (1-H-2) OPT:REMOTEコントロールパーツ (DF30ATH)

見出番号	品番	品名	使用個数	備考	標準作業時間
1-1	67130-94L13	パーツセット, リモコン	1	020, 021, 022	
1-2	67130-94L20	パーツセット, リモコン	1	023	
2	13510-94L00	. ロッド*, スロットルNO. 1	1		
3	19116-94L00	. フラケット, スロットルレバー	1		
4	19120-99J11	. レバー-, スロットルコントロール	1		
5	19122-99J00	. レバー-, インタリンクスロットルNO. 2	1		
6	19140-94L01	. レバー-, スロットルNO. 2	1		
7	19140-94L20	. レバー-, スラストコントロールNO. 2	1		
8	19185-99J00	. スプライン*, スロットルレバー	1		
9	21110-94L00	. レバー-, クラッチコントロール	1		
10	23115-94L10	. リンク, クラッチレバー	1		
11-1	36610-94L42	. ハーネスアツシ, ワイヤリング*	1	020, 021, 022	
11-2	36610-94L90	. ハーネスアツシ, ワイヤリング*	1	023	
12	36618-43410	. . キヤツプ*, オイルブレスリヤスイッチ (40X70)	1		
13	09481-10501	. . フューズ* (10A)	1		
14	09481-30501	. . フューズ* (30A)	1		
15	37163-89L00	. フラック*, ステアリングスイッチホール	1		
16	19131-95502	. コネクタ	1		
17	43755-94L00	. アタツチメント, ステアリングフラケット	1		
18	09204-01002	. ピン	2		
19	09160-08082	. ワツシヤ (8. 5X16X1. 2)	2		
20	61124-94L10	. クロメツト, リモコンケーブル	1		
21	67341-94L00	. ホルダ*, リモコンケーブル	1		
22	67467-89J01	. コネクタ	2		
23	09108-08286	. ホール*, スタツト*	2		
24	09140-05005	. ナツト (M5)	1		
25	09159-08059	. ナツト (M8)	2		
26	09160-05029	. ワツシヤ (5. 5X12X0. 8)	2		
27	09160-06046	. ワツシヤ (6. 5X20X1. 5)	2		
28	09160-06055	. ワツシヤ (7X12X1. 0)	2		
29	09180-06230	. スペーサ (6. 2X12. 6X12. 5)	1		
30	09385-06012	. クリツプ*	2		
31	09407-14407	. クランプ* (L: 145)	2		
32	01547-06167	. ホール* (6X16)	2		
33	01550-06257	. ホール* (6X25)	1		



FIG.513B

FIG. 513B (1-H-3) OPT:REMOTEコントロールパーツ (DF30ATH)



見出番号	品番	品名	使用個数	備考	標準作業時間
34	01550-06557	.ボルト	1		
35	67343-94L00	.ストッパ, リモコンケーブル	1		
36	09116-06225	.ボルト (6X16)	1		
37	09352-70104-600	.ホース (7X10. 2X600)	2	L:600->14	
38	36991-94L00	.クランプ, ハーネス	1		
39	36617-94L00	.ブラケット, ハーネス	1		
40	01550-06167	.ボルト (6X16)	1		
41	37850-92J00	.スイッチアツシ, PTT	1		
42	37856-92J00	.テープ, PTTスイッチ	1		
43	37857-92J01	.ブッシュ, PTTスイッチ	1		

FIG.515A

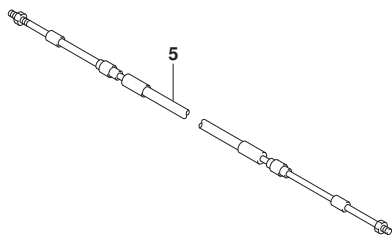
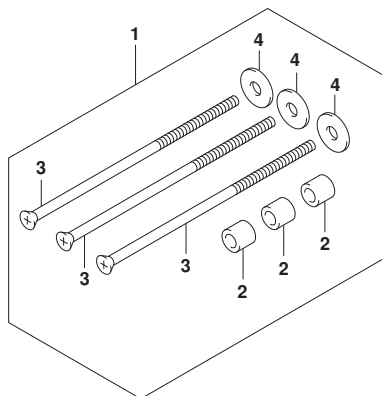


FIG. 515A (1-H-4) オプション:リモコン ケーブル

見出番号	品番	品名	使用個数	備考	標準 作業時間
1	67140-95601	KIT, R/CON TWIN (NA12S)	1		
2	09180-06105	.スベ-サ (6. 1X10X14)	3		
3	67296-95640	.スクリユ (L:165)	3		
4	67288-94320	.ワッシャ (6. 5X24X2)	3		
5-1	67320-93J00	ケーブルアダプタ, リモコン (2. 4M)	1		
5-2	67320-93J10	ケーブルアダプタ, リモコン (3. 1M)	1		
5-3	67320-93J20	ケーブルアダプタ, リモコン (3. 7M)	1		
5-4	67320-93J30	ケーブルアダプタ, リモコン (4. 2M)	1		
5-5	67320-93J40	ケーブルアダプタ, リモコン (4. 8M)	1		
5-6	67320-93J50	ケーブルアダプタ, リモコン (5. 4M)	1		
5-7	67320-93J60	ケーブルアダプタ, リモコン (6. 1M)	1		
5-8	67320-93J70	ケーブルアダプタ, リモコン (6. 7M)	1		
5-9	67320-93J80	ケーブルアダプタ, リモコン (7. 3M)	1		

FIG.517A

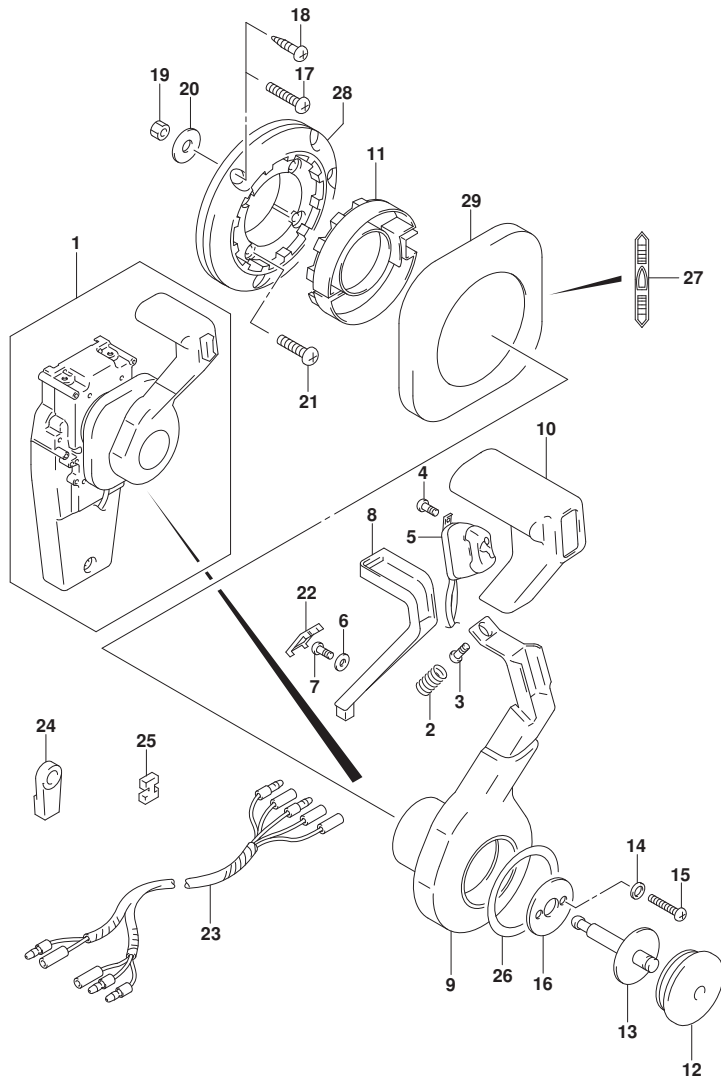


FIG. 517A (1-H-5) オプション:コンシールド リモコン(1) (SEE NOTE 1)

見出番号	品番	品名	使用個数	備考	標準作業時間
1	67200-93J34	リモートコントロールアツシ, コンシールド	1		
2	67298-92E50	. スフ リンク	1		
3	67296-94310	. スクリュ	1		
4	67295-92E10	. スクリュ (3X12)	2		
5	37850-92E27	. スイツチアツシ, PTT	1		
6	67288-92E60	. ワツシヤ	1		
7	09125-04021	. スクリュ (4X20)	1		
8	67255-92E50	. アーム, ニュートラルロック	1		
9	67251-92E50	. レバ ー, ハンドル	1		
10	67261-92E50	. ク リツフ	1		
11	67256-92E50	. ホルダ, ニュートラルロック	1		
12	67257-92E00	. キヤツフ, レバ ー	1		
13	67242-92E50	. シヤフト, フリーアキユムレータ	1		
14	67288-92E20	. ワツシヤ	6		
15	67296-88D10	. スクリュ (5X16)	2		
16	67288-92E70	. ワツシヤ	1		
17	67296-88D20	. スクリュ (6X35)	3		
18	67295-92E50	. スクリュ (6X30)	3		
19	67287-92E50	. ナツト	3		
20	09160-06104	. ワツシヤ (6. 5X24X2)	3		
21	67296-88D30	. スクリュ (5X30)	4		
22	67254-92E50	. カバ ー, ロツクアーム	1		
23	36890-93J01	. ワイヤ, ニュートラル/PTTスイツチ	1		
24	67275-95600	. エンド, ケーブル	2		
25	67273-95601	. スペ ーサ	1		
26	67283-92E50	. テ ーカール, レバ ー	1		
27	67284-92E50	. テ ーカール, クラツチ	1		
28	67274-92E50	. ベ ース	1		
29	67211-92E50	. カバ ー	1		

NOTE 1:

DF30AT, DF30ATH: (022, 023)

FIG.518A

FIG. 518A (1-H-6) オプション:コンシールド リモコン(2) (SEE NOTE 1)

見出番号	品番	品名	使用個数	備考	標準作業時間
1	67200-93J34	リモートコントロールアツシ, コンシールド	1		
2	67222-92E50	. プレート	1		
3	67292-94300	. Eリング	3		
4	67288-92E10	. ワッシャ	1		
5	67291-92E00	. リング, スタッフ	2		
6	67223-92E50	. プレーキアシヤスト	1		
7	67221-92E50	. ホルダアツシ	1		
8	67224-92E50	. プレーキシューアツシ	1		
9	67225-92E50	. ディスク, プレーキ	1		
10	09140-06020	. ナット	2		
11	67294-92E00	. スペーサ	1		
12	37721-95500	. スイッチアツシ, ニュートラル	1		
13	67296-92E11	. スクリュ, ニュートラルスイッチ (3X15)	2		
14	67226-92E10	. BOLT, STOPPER RR (REAR)	2		
15	67296-92E20	. スクリュ (5X25)	2		
16	67240-92E50	. スロットルアームアツシ	1		
17	67228-92E00	. ワッシャ	1		
18	67286-92E00	. ボルト (6X18)	3		
19	67230-92E00	. シフトアームアツシ	1		
20	09125-05042	. スクリュ (5X10)	11		
21	67234-92E00	. ケース, キヤ	1		
22	67245-92E00	. レバアツシ, スロットル	1		
23	67227-92E00	. ストップ	1		
24	67296-92E00	. スクリュ	2		
25	67225-92E00	. スプリング	1		
26	09125-04004	. スクリュ (4X6)	1		
27	67233-92E00	. スプリング	1		
28	67235-92E00	. プレート, シフトロック	1		
29	67239-92E10	. プレート, シフトピン	1		
30	67236-92E00	. ローラ	1		
31	67237-92E01	. スプリング	5		
32	67238-92E50	. キヤ, ドライブ	1		
33	67239-92E00	. ピン	1		
34	67246-92E50	. シャフト, ドライブ	1		
35	67252-92E00	. プッシュ	1		

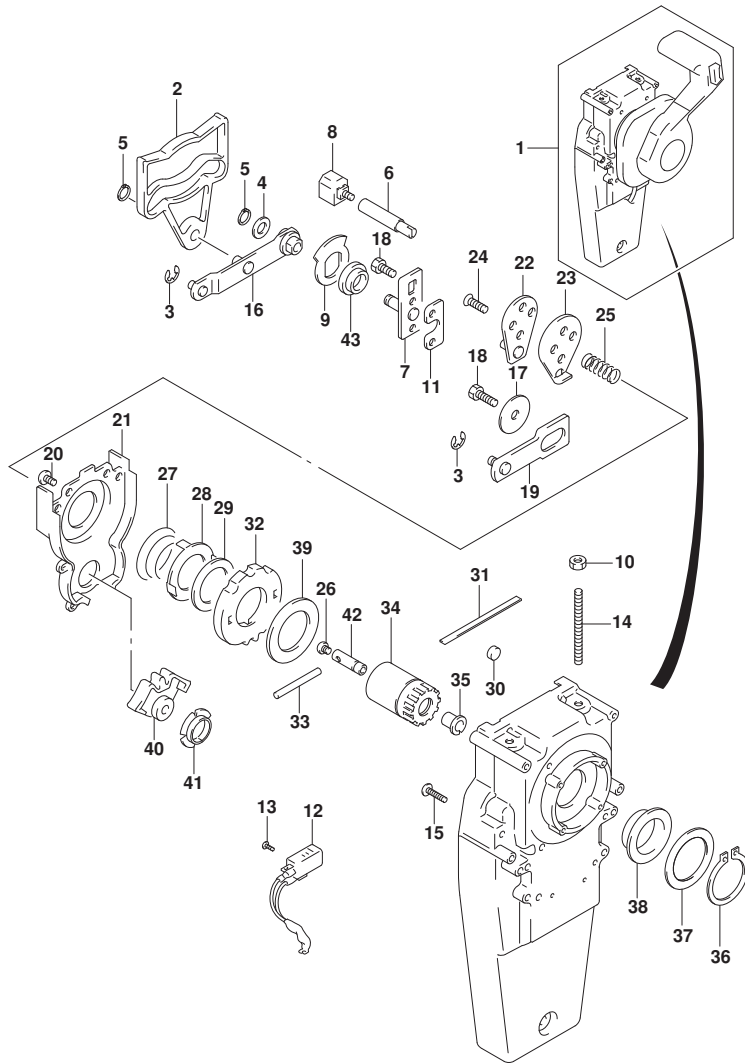


FIG.518A

FIG. 518A (1-H-7) オプション:コンシールド リモコン(2) (SEE NOTE 1)

見出番号	品番	品名	使用個数	備考	標準作業時間
36	67291-92E10	.リング, スナッフ	1		
37	67253-92E10	.ワッシャ	1		
38	67252-92E10	.ブッシュ	1		
39	67253-95600	.ワッシャ	1		
40	67231-92E00	.ギヤ, シフト	1		
41	67232-95600	.ブッシュ	1		
42	67241-92E50	.ロッド, フリーアキュムレータ	1		
43	67232-92E50	.ブッシュ	1		

NOTE 1:  
DF30AT, DF30ATH: (022, 023)

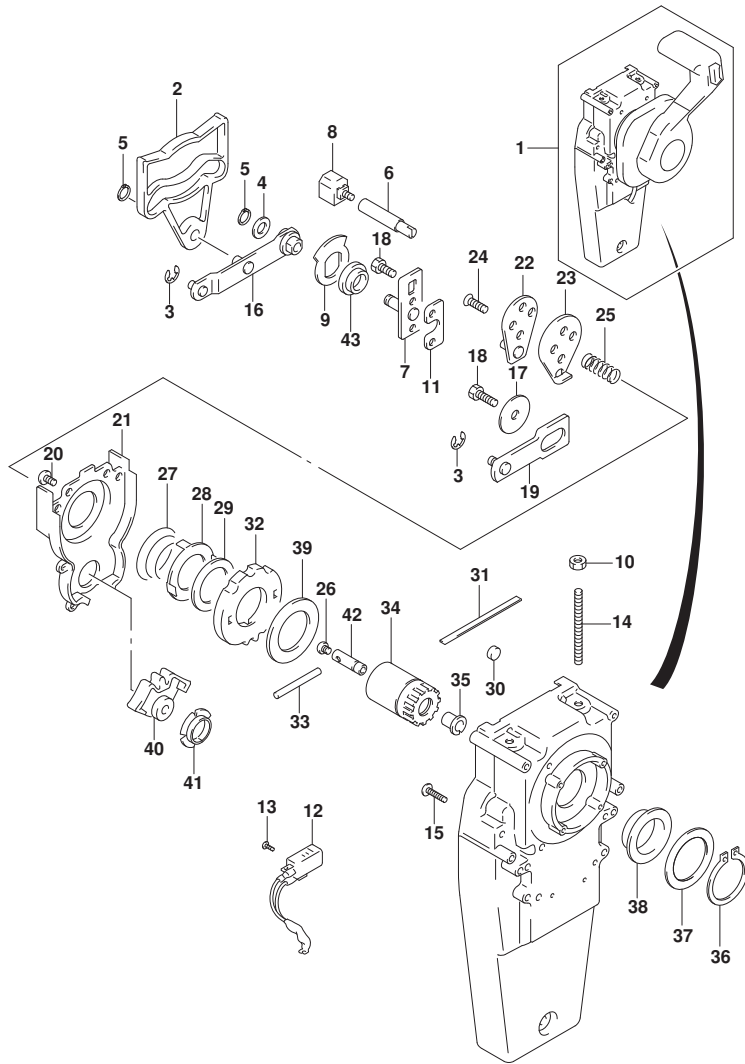


FIG.519A

FIG. 519A (1-H-8) オプション:リモートコントロールスペース (SEE NOTE 1)

見出番号	品番	品名	使用個数	備考	標準作業時間
1	67500-88L00	キット, リモコンスペースシングル	1		
2	09125-05135	・スクリュー (5X65)	4		
3	09140-05005	・ナット (M5)	4		
4	09160-05029	・ワッシャ (5. 5X12X0. 8)	4		
5	67273-88L00	・クローメット, リモコンシングル	1		

NOTE 1:

DF25AQ, DF30ATH, DF30AQ

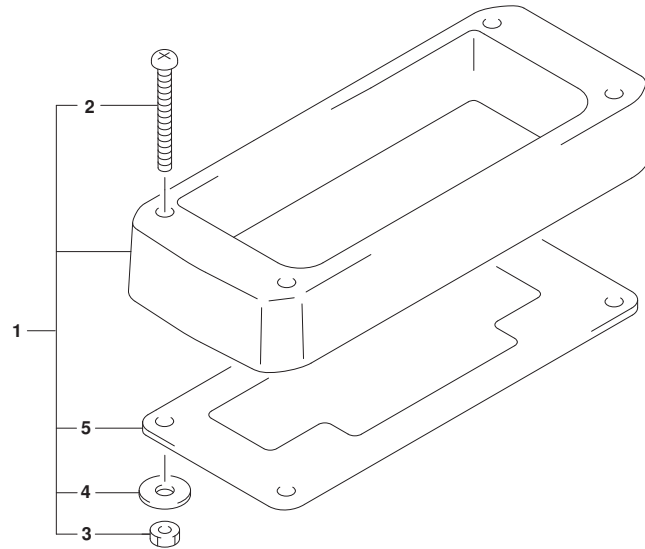


FIG.521A

FIG. 521A (1-H-9) オプション:ハーネス ((020, 021):DF30AT)

見出番号	品番	品名	使用個数	備考	標準作業時間
1-1	36620-93J12	ワイヤアツシ, リモートコントロールエクステンション (L:2000 )	1		
1-2	36620-93J42	ワイヤアツシ, リモートコントロールエクステンション (L:3000 )	1		

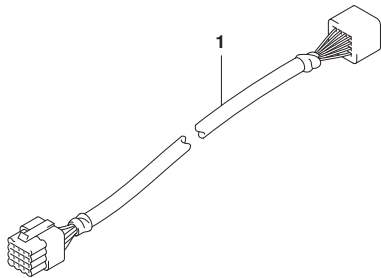


FIG.521B

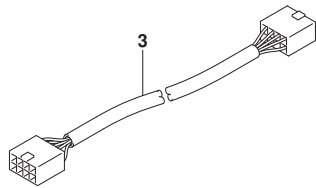
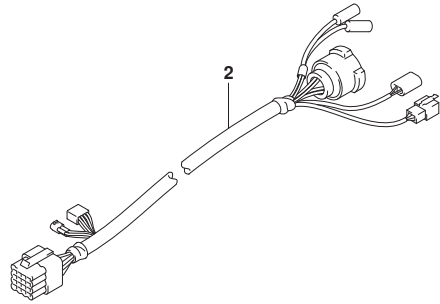
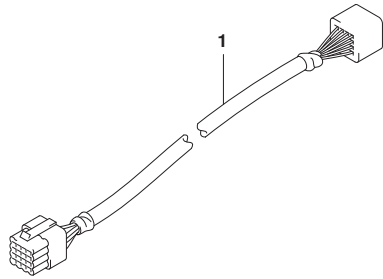


FIG. 521B (1-H-10) オプション:ハーネス (022, 023)

見出番号	品番	品名	使用個数	備考	標準作業時間
1-1	36620-93J12	ワイヤアツシ, リモートコントロールエクステンション (L:2000 )	1		
1-2	36620-93J42	ワイヤアツシ, リモートコントロールエクステンション (L:3000 )	1		
2	36621-93J00	ワイヤ, リモコンアダプタ (L:2000)	1		
3	36667-96L20	ワイヤ, ケーブルエクステンション	1		



FIG.530A

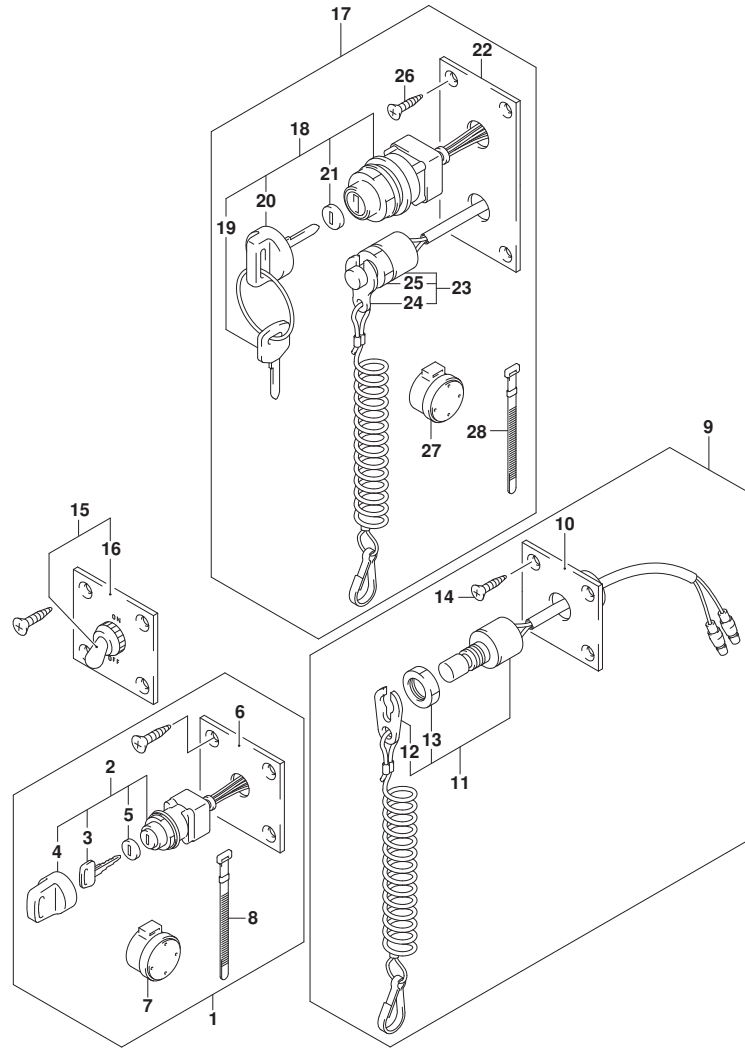


FIG. 530A (1-H-11) オプション:スイッチ ((020, 021):DF30AT)

見出番号	品番	品名	使用個数	備考	標準作業時間
1	37100-96J01	パネルアツシ, イグニッションスイッチ	1		
2	37110-93J02	スイッチアツシ, イグニッション	1		
3-1	37141-99E00	キー (931)	2		
3-2	37141-99E10	キー (932)	2		
3-3	37141-99E20	キー (933)	2		
3-4	37141-99E30	キー (934)	2		
3-5	37141-99E40	キー (935)	2		
3-6	37141-99E50	キー (936)	2		
3-7	37141-99E60	キー (937)	2		
3-8	37141-99E70	キー (938)	2		
3-9	37141-99E80	キー (939)	2		
3-10	37141-99E90	キー (940)	2		
3-11	37141-99EA0	キー (941)	2		
3-12	37141-99EB0	キー (942)	2		
4	37143-99E01	キャツプ, キー	1		
5	37149-93J00	キャツプ, シリンダボデー	1		
6	37139-99E00	パネル, イグニッションスイッチ	1		
7	38500-93J90	ワッシャー, ウォーキング	1		
8	09407-08401	クランプ (L:80)	1		
9	37803-93J06	パネルアツシ, エマージェンシスイッチ	1		
10	37825-99E10	パネル, エマージェンシストップスイッチ	1		
11	37820-93J11	スイッチアツシ, エマージェンシ	1		
12	37823-92E02	プレートアツシ, エマージェンシスイッチロック	1		
13	37826-92J10	ナツト	1		
14	03122-05169	スクリュ	4		
15	37210-93J00	パネルアツシ, ライトインクスイッチ	1		
16	37212-93J00	パネル, ライトインクスイッチ	1		
17	37100-96J27	パネルアツシ, エンジンスイッチ	1		
18	37110-93J02	スイッチアツシ, イグニッション	1		
19-1	37141-99E00	キー (931)	2		
19-2	37141-99E10	キー (932)	2		
19-3	37141-99E20	キー (933)	2		
19-4	37141-99E30	キー (934)	2		
19-5	37141-99E40	キー (935)	2		
19-6	37141-99E50	キー (936)	2		

FIG.530A

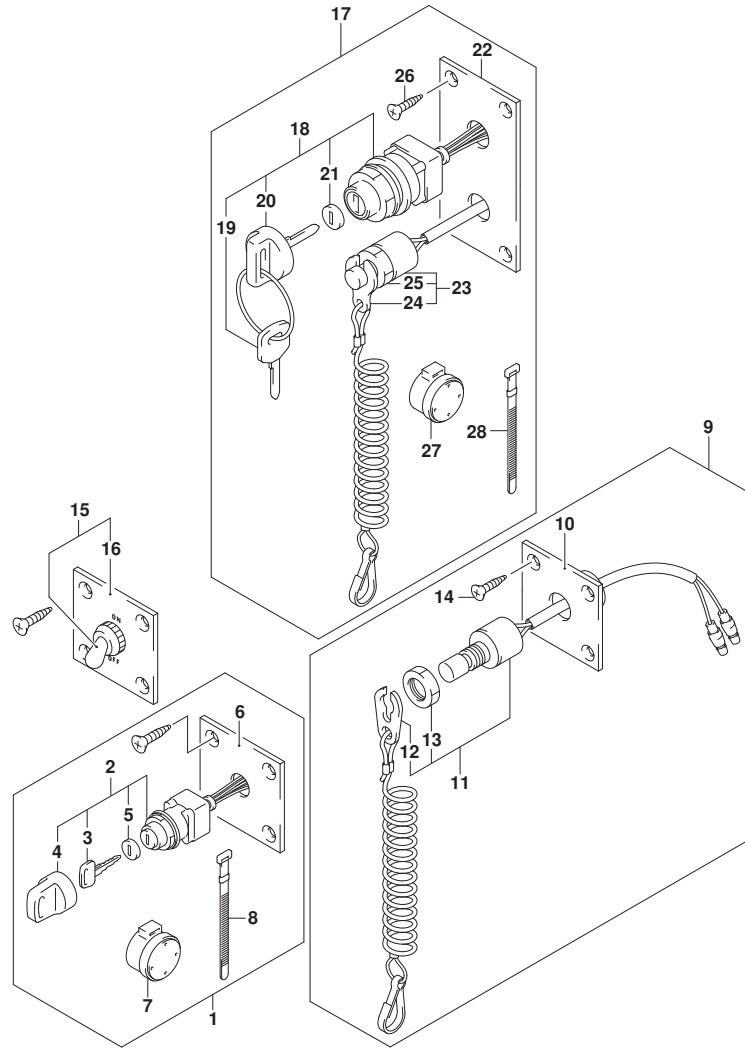


FIG. 530A (1-H-12) オプション:スイッチ ((020, 021):DF30AT)

見出番号	品番	品名	使用個数	備考	標準作業時間
19-7	37141-99E60	..キー (937)	2		
19-8	37141-99E70	..キー (938)	2		
19-9	37141-99E80	..キー (939)	2		
19-10	37141-99E90	..キー (940)	2		
19-11	37141-99EA0	..キー (941)	2		
19-12	37141-99EB0	..キー (942)	2		
20	37143-99E01	..キャップ, キー	1		
21	37149-93J00	..キャップ, シリコンボデー	1		
22	37139-99E40	..パネル, イグニッションスイッチ	1		
23	37820-93J11	..スイッチアツシ, エマシエンシ	1		
24	37823-92E02	..プレートアツシ, エマシエンシスイッチロック	1		
25	37826-92J10	..ナット	1		
26	03121-0516A	..スクリュー	4		
27	38500-93J90	..フサ-, ウォーニング	1		
28	09407-08401	..クランプ (L:80)	1		

FIG.530B

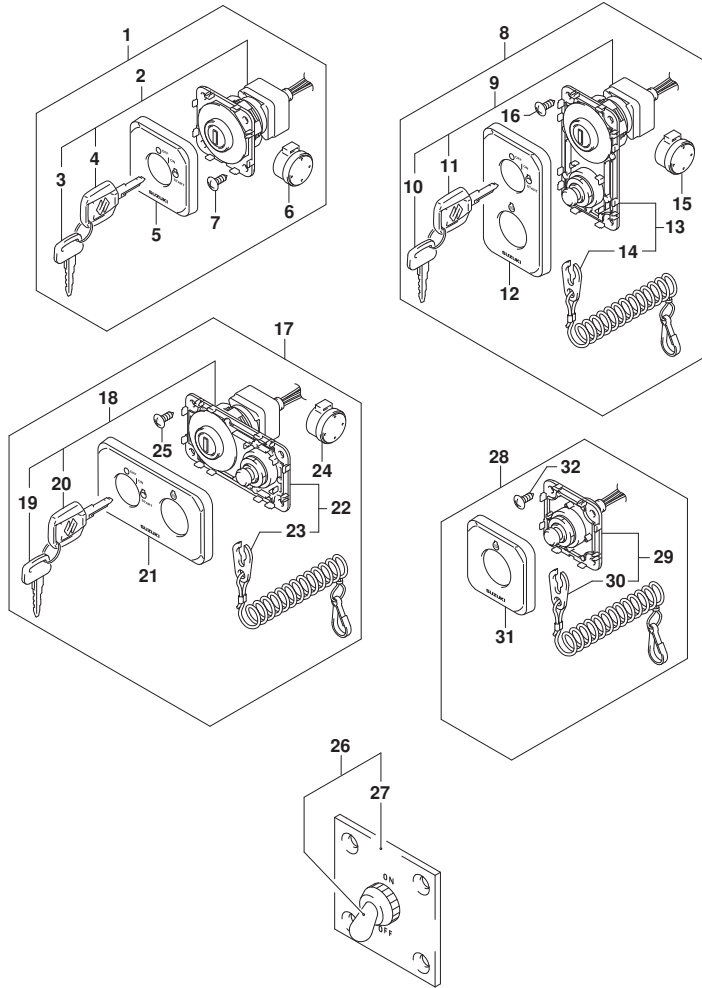


FIG. 530B (1-H-13) オプション:スイッチ (022, 023)

見出番号	品番	品名	使用個数	備考	標準 作業時間
1	37100-98L00	パネルアツシ, メインスイッチ	1		
2	37110-98L00	スイッチアツシ, メイン	1		
3-1	37141-98LA0	..キ (941)	1		
3-2	37141-98LB0	..キ (942)	1		
3-3	37141-98L00	..キ (931)	1		
3-4	37141-98L10	..キ (932)	1		
3-5	37141-98L20	..キ (933)	1		
3-6	37141-98L30	..キ (934)	1		
3-7	37141-98L40	..キ (935)	1		
3-8	37141-98L50	..キ (936)	1		
3-9	37141-98L60	..キ (937)	1		
3-10	37141-98L70	..キ (938)	1		
3-11	37141-98L80	..キ (939)	1		
3-12	37141-98L90	..キ (940)	1		
4-1	37141-99EA0	..キ (941)	1		
4-2	37141-99EB0	..キ (942)	1		
4-3	37141-99E00	..キ (931)	1		
4-4	37141-99E10	..キ (932)	1		
4-5	37141-99E20	..キ (933)	1		
4-6	37141-99E30	..キ (934)	1		
4-7	37141-99E40	..キ (935)	1		
4-8	37141-99E50	..キ (936)	1		
4-9	37141-99E60	..キ (937)	1		
4-10	37141-99E70	..キ (938)	1		
4-11	37141-99E80	..キ (939)	1		
4-12	37141-99E90	..キ (940)	1		
5	37138-98L00	..カバ-, メインスイッチパネル	1		
6	38500-93J90	..フザ-, ウォーニング	1		
7	03142-05169	..スクリュ	4		
8	37100-98L10	パネルアツシ, メインスイッチ	1		
9	37110-98L00	スイッチアツシ, メイン	1		
10-1	37141-98LA0	..キ (941)	1		
10-2	37141-98LB0	..キ (942)	1		
10-3	37141-98L00	..キ (931)	1		
10-4	37141-98L10	..キ (932)	1		

FIG.530B

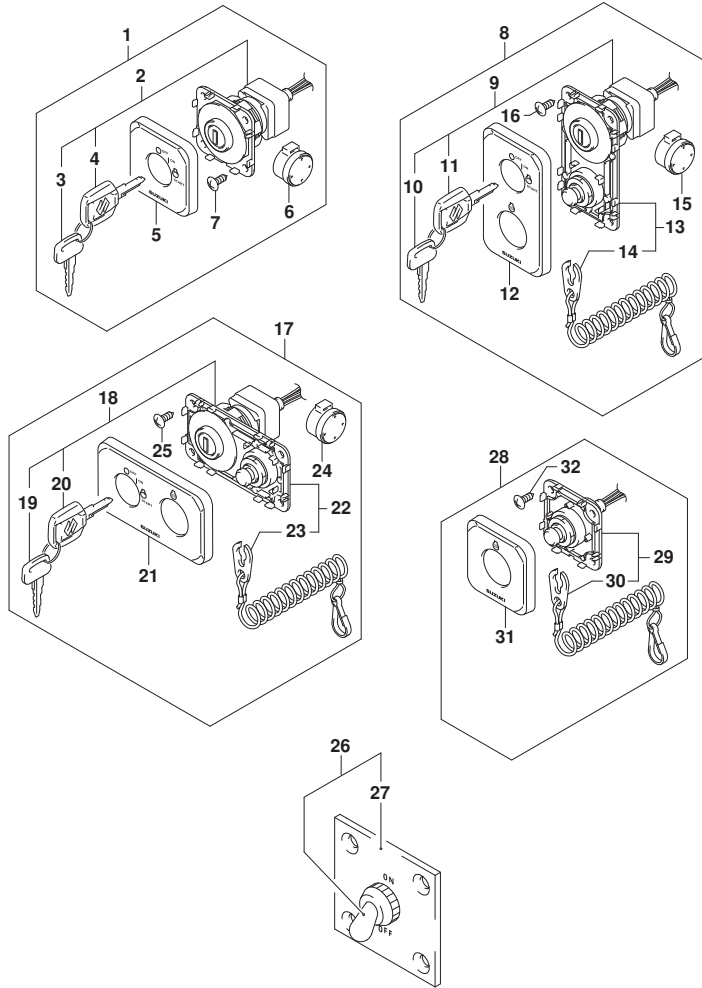


FIG. 530B (1-H-14) オプション:スイッチ (022, 023)

見出番号	品番	品名	使用個数	備考	標準作業時間
10-5	37141-98L20	..キ (933)	1		
10-6	37141-98L30	..キ (934)	1		
10-7	37141-98L40	..キ (935)	1		
10-8	37141-98L50	..キ (936)	1		
10-9	37141-98L60	..キ (937)	1		
10-10	37141-98L70	..キ (938)	1		
10-11	37141-98L80	..キ (939)	1		
10-12	37141-98L90	..キ (940)	1		
11-1	37141-99EA0	..キ (941)	1		
11-2	37141-99EB0	..キ (942)	1		
11-3	37141-99E00	..キ (931)	1		
11-4	37141-99E10	..キ (932)	1		
11-5	37141-99E20	..キ (933)	1		
11-6	37141-99E30	..キ (934)	1		
11-7	37141-99E40	..キ (935)	1		
11-8	37141-99E50	..キ (936)	1		
11-9	37141-99E60	..キ (937)	1		
11-10	37141-99E70	..キ (938)	1		
11-11	37141-99E80	..キ (939)	1		
11-12	37141-99E90	..キ (940)	1		
12	37138-98L10	カバー、メインスイッチハネルハネチカル	1		
13	37820-98L00	スイッチアツシ、エマシエンシ	1		
14	37823-98L01	プレートアツシ、エマシエンシスイッチロツク	1		
15	38500-93J90	ブザ、ウオーニング	1		
16	03142-05169	スクリユ	4		
17	37100-98L20	ハネルアツシ、メインスイッチHORIZ	1		
18	37110-98L00	スイッチアツシ、メイン	1		
19-1	37141-98LA0	..キ (941)	1		
19-2	37141-98LB0	..キ (942)	1		
19-3	37141-98L00	..キ (931)	1		
19-4	37141-98L10	..キ (932)	1		
19-5	37141-98L20	..キ (933)	1		
19-6	37141-98L30	..キ (934)	1		
19-7	37141-98L40	..キ (935)	1		
19-8	37141-98L50	..キ (936)	1		

FIG.530B

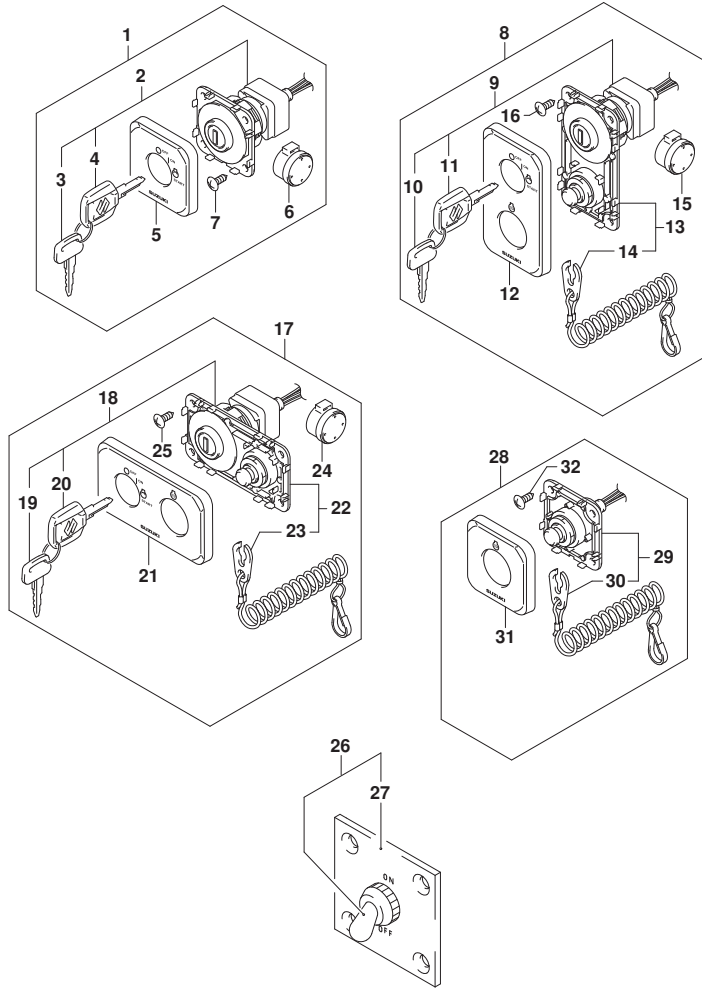


FIG. 530B (1-H-15) オプション:スイッチ (022, 023)

見出番号	品番	品名	使用個数	備考	標準作業時間
19-9	37141-98L60	..キ (937)	1		
19-10	37141-98L70	..キ (938)	1		
19-11	37141-98L80	..キ (939)	1		
19-12	37141-98L90	..キ (940)	1		
20-1	37141-99EA0	..キ (941)	1		
20-2	37141-99EB0	..キ (942)	1		
20-3	37141-99E00	..キ (931)	1		
20-4	37141-99E10	..キ (932)	1		
20-5	37141-99E20	..キ (933)	1		
20-6	37141-99E30	..キ (934)	1		
20-7	37141-99E40	..キ (935)	1		
20-8	37141-99E50	..キ (936)	1		
20-9	37141-99E60	..キ (937)	1		
20-10	37141-99E70	..キ (938)	1		
20-11	37141-99E80	..キ (939)	1		
20-12	37141-99E90	..キ (940)	1		
21	37138-98L20	..カバ -, メインスイッチハ ネルHORIZ	1		
22	37820-98L00	..スイッチアツシ, エマシ エンシ	1		
23	37823-98L00	..フ レートアツシ, エマシ エンシスイッチロック	1		
24	38500-93J90	..フ ザ -, ウォーニング	1		
25	03142-05169	..スクリュ	4		
26	37210-93J00	ハ ネルアツシ, ライテイング スイッチ	1		
27	37212-93J00	ハ ネル, ライテイング スイッチ	1		
28	37803-98L00	ハ ネルアツシ, エマシ エンシスイッチ	1		
29	37820-98L00	..スイッチアツシ, エマシ エンシ	1		
30	37823-98L00	..フ レートアツシ, エマシ エンシスイッチロック	1		
31	37832-98L00	..カバ -, エマシ エンシスイッチハ ネル	1		
32	03142-05169	..スクリュ	4		

FIG.544A

FIG. 544A (1-H-16) オプション:リモートコントロールアツシ シンクル (1) (SEE NOTE 1)

見出番号	品番	品名	使用個数	備考	標準作業時間
1	67200-88L01	リモートコントロールアツシ, シンクル	1		
2	67261-88L10	.グ リツツ, リモコンNO. 2	1		
3	67261-88L00	.グ リツツ, リモコンNO. 1	1		
4	37850-88L00	.スイツチアツシ, グ リツツ PTT (SINGLE)	1		
5	67296-88L00	.スクリュ	3		
6	67288-92E20	.ワツシヤ	3		
7	67212-88L00	.カバ -, フ ラク (SINGLE)	1		
8	68111-88L00	.エン プレム, マーク	1		
9	67257-88L00	.キヤツツ, リモコンレバ -	1		
10	67281-88L00	.テ ィカール (SINGLE)	1		
11	67296-92E60	.スクリュ	2		
12	67288-92E60	.ワツシヤ	2		
13	67253-92E00	.ワツシヤ	1		
14	67275-95600	.エンド -, ケーブル	2		
15	67273-95601	.スベ -サ	1		
16	67271-88L10	.カバ -, リモコンレバ -ロア	1	07	
17	67211-88L00	.カバ - (SINGLE)	1		
18	67264-88L00	.カバ -, レバ -テ ィザ イン	1		
19	67264-88L10	.カバ -, レバ -メツキ	1		
20	67251-88L00	.レバ -, ハンドル	1		
21	67500-88L00	キット, リモコンスベ -サシンクル	1		
22	09125-05135	.スクリュ (5X65)	4		
23	09160-05029	.ワツシヤ (5. 5X12X0. 8)	4		
24	09140-05005	.ナツト (M5)	4		
25	67273-88L00	.グ ロメツト, リモコンシンクル	1		

NOTE 1:

DF30AT, DF30ATH: (022, 023)

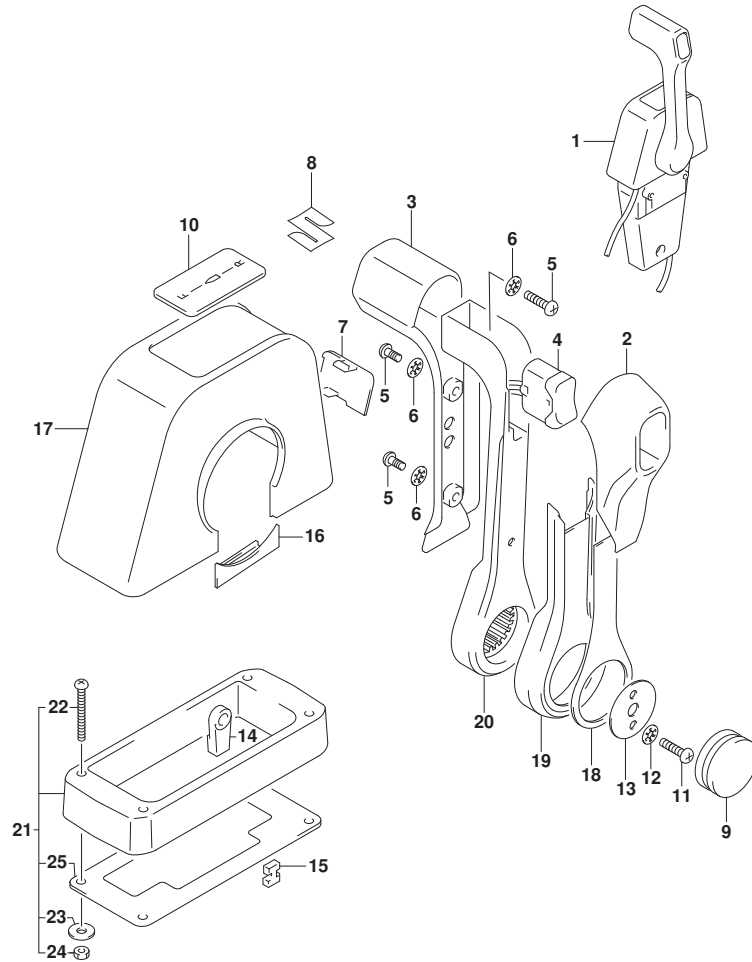


FIG.545A

FIG. 545A (1-I-2) オプション:リモートコントロールアツシシングル (2) (SEE NOTE 1)

見出番号	品番	品名	使用個数	備考	標準作業時間
1	67200-88L01	リモートコントロールアツシ, シングル	1		
2	67222-92E00	.ﾌﾞﾚｰﾄ	1		
3	67223-92E00	.ﾌﾞﾚｰｷｱｼﾞﾝｸﾞ ﾔｽﾄ	1		
4	67288-92E00	.ﾌｯｼﾞﾔ	1		
5	67292-94300	.ﾈﾘﾝｸﾞ	4		
6	67272-88L00	.ｺﾞﾑｼｰﾙ, ﾜｵｰﾀｰﾌﾞﾙｰﾌ	1		
7	67291-92E00	.ﾘﾝｸﾞ, ﾏﾞｯﾌﾟ	1		
8	67221-92E00	.ｼﾌﾄｱｯｼ	1		
9	67224-92E00	.ﾌﾞﾚｰｷｱｰﾑｱｯｼ	1		
10	09140-06020	.ﾅｯﾄ	2		
11	37721-88L01	.ｽｲｯﾁｱｯｼ, ﻧｴｴﾄﾗﾙ	1		
12	67236-92E00	.ﾛｰﾗ	1		
13	67296-88D10	.ｽｸﾘﾕ (5X16)	2		
14	67296-92E20	.ｽｸﾘﾕ (5X25)	2		
15	67226-92E00	.BOLT, STOPPER FR	1		
16	67226-92E10	.BOLT, STOPPER RR (REAR)	1		
17	67240-92E00	.ｽﾛｯﾄﾙｱｰﾑｱｯｼ	1		
18	67228-92E00	.ﾌｯｼﾞﾔ	1		
19	67286-92E00	.ﾎﾞﾙﾄ (6X18)	3		
20	67230-88L00	.ｱｰﾑｱｯｼ, ﾚﾓｺﾝｼﾌﾄ	1		
21	09125-05042	.ｽｸﾘﾕ (5X10)	10		
22	67234-88L00	.ｹｰｽ, ﾚﾓｺﾝｷﾞｻﾞ	1		
23	67245-92E00	.ﾚﾊﾞｰｱｯｼ, ﾏﾞｯﾄﾙ	1		
24	67227-92E00	.ｽﾄｯﾊﾟ	1		
25	09126-06006	.ｽｸﾘﾕ (6X20)	2		
26	67233-92E00	.ｽﾌﾟﾘﾝｸﾞ	1		
27	67235-92E00	.ﾌﾞﾚｰﾄ, ﾏﾞｯﾄﾙ	1		
28	67237-92E01	.ｽﾌﾟﾘﾝｸﾞ	5		
29	67269-92E01	.ﾌﾞﾗｹｯﾄ	1		
30	67296-88D10	.ｽｸﾘﾕ (5X16)	1		
31	67238-88L00	.ｷﾞｻﾞ, ﾚﾓｺﾝﾄﾞﾗｲﾌﾞ	1		
32	67231-88L00	.ｷﾞｻﾞ, ﾚﾓｺﾝｼﾌﾄ	1		
33	67232-88L00	.ﾌﾞｯｼﾞ, ﾏﾞｯﾄﾞｷﾞｻﾞ	1		
34	67241-88L00	.ﾛｯﾄﾞ, ﾚﾓｺﾝﾌﾘｰｱｸｾﾙ	1		
35	67239-92E00	.ﾋﾞﾝ	1		

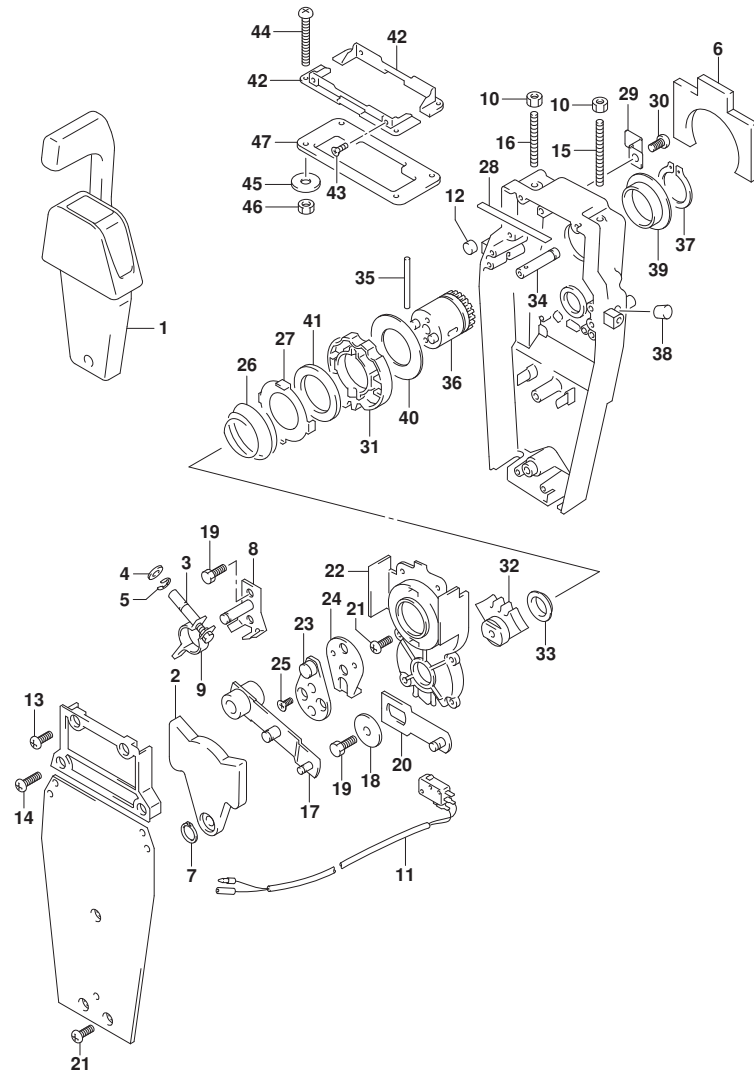


FIG.545A

FIG. 545A (1-I-3) オプション:リモートコントロールアツシシingle (2) (SEE NOTE 1)

見出番号	品番	品名	使用個数	備考	標準作業時間
36	67246-88L00	.シャフト, リモコンドライブ	1		
37	67291-92E10	.リング, スタック	1		
38	67243-92E00	.キャップ, ホール	1		
39	67252-88L00	.ブッシュ, リモコンドライブシャフト	1		
40	67253-88L00	.ワッシャ, リモコンドライブシャフト	1		
41	67239-92E10	.プレート, シフトピン	1		
42	67274-88L00	.フランジ, カバーベース (SINGLE)	2		
43	67296-95610	.スクリュ	4		
44	67296-92E30	.スクリュ	4		
45	09160-05024	.ワッシャ (5. 5X16X1. 5)	4		
46	67287-92E00	.ナット (M5)	4		
47	67273-88L00	.ゲロメット, リモコンシingle	1		

NOTE 1:

DF30AT, DF30ATH: (022, 023)

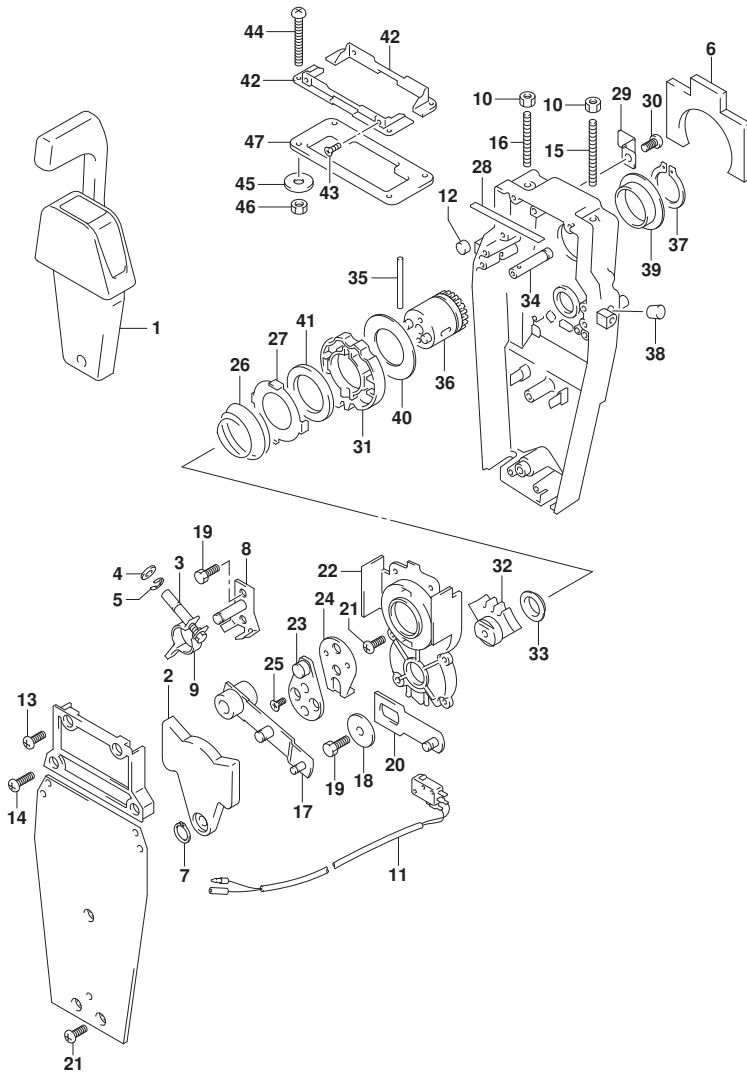




FIG.553A

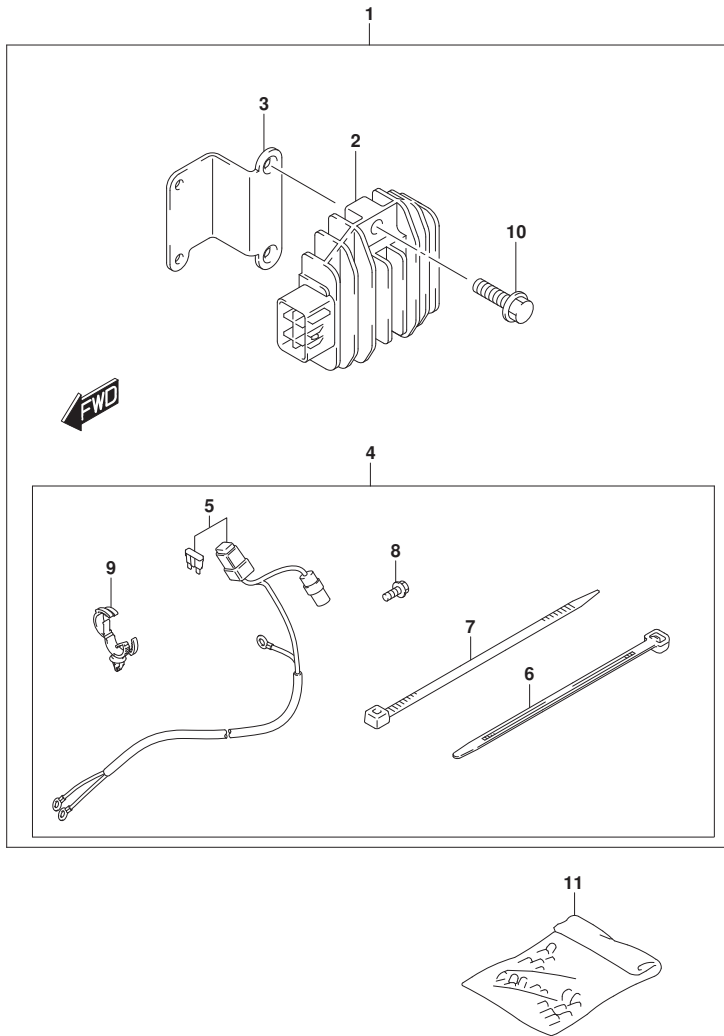


FIG. 553A (1-I-4) OPT:ELECTRICAL (MANUAL STARTER) (SEE NOTE 1)

見出番号	品番	品名	使用個数	備考	標準作業時間
1	32000-94L03	キット, バッテリーチャージング	1		
2	32800-88L01	.レクチファイヤ/レギュレータツシ	1		
3	32815-94L01	.ブラケット, レクチファイヤ	1		
4	39600-94L01	.リセブ タクルセット	1		
5	36740-94L00	.ワイヤアツシ, バッテリーチャージング	1		
6	09407-14403	.クランプ (L:125)	2		
7	09407-14407	.クランプ (L:145)	3		
8	01550-06127	.ボルト (6X12)	1		
9	09403-20308	.クランプ	1		
10	01550-06207	.ボルト (6X20)	2		
11	36990-87D00	TERMINAL SET, WITH SLEEVE	1		

NOTE 1:  
M-STARTER

FIG.561A

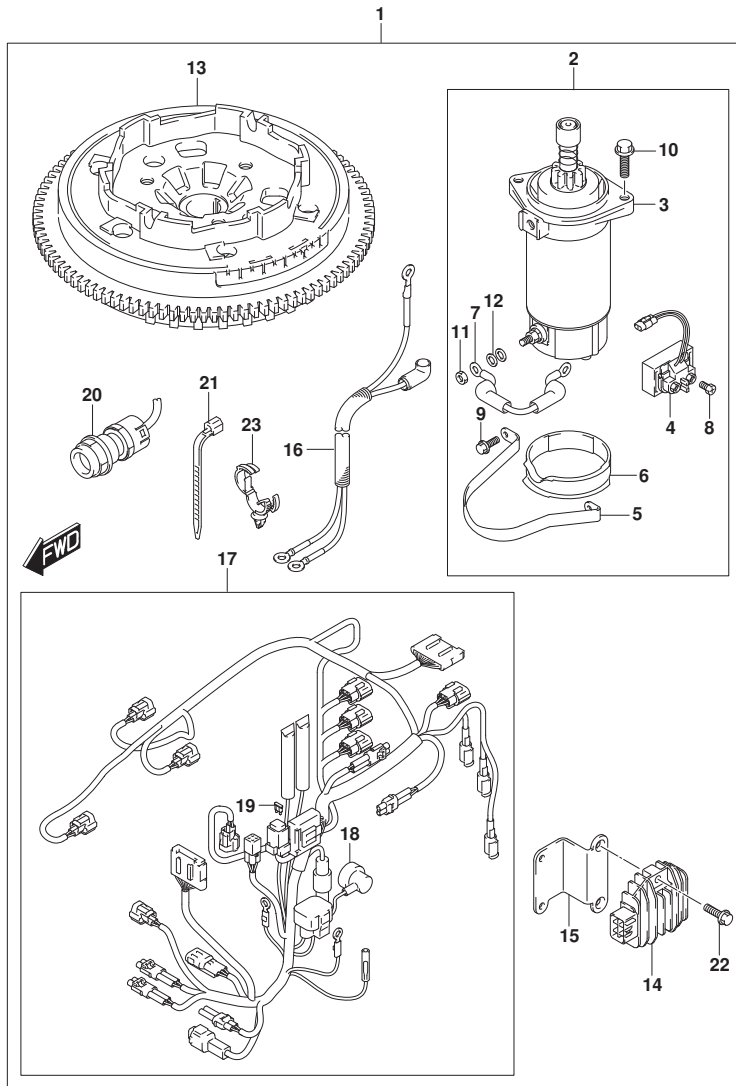


FIG.561A (1-I-5) OPT:STARTING MOTOR (MANUAL STARTER) (SEE NOTE 1)

見出番号	品番	品名	使用個数	備考	標準作業時間
1	31000-94L09	スターセット, エレクトリック	1		
2	31101-94L04	モータセット, スター	1		
3	31100-94402	モータアツシ, スターテインク	1		
4	31800-94L01	リレーアツシ, スターモータ	1		
5	31912-94L00	バンド, スターモータ	1		
6-1	31918-94402	タンパ, ロア	1	020, 021, 022	
6-2	31918-94L10	タンパ, ロア	1	023	
7	33820-89E01	ケーブル, フラスタミナルツワリ	1		
8	09128-06093	スクリュー (6X8)	2		
9	01550-06167	ボルト (6X16)	2		
10	01550-08257	ボルト (8X25)	2		
11	08310-00067	ナット	1		
12	08321-01067	ワツシヤ, ロツク	1		
13	32102-94L10	フライホイール, マグネット	1		
14	32800-88L01	レクチファイヤ/レクチアツシ	1		
15	32815-94L01	ブラケット, レクチファイヤ	1		
16	33810-94L01	ケーブル, スター	1		
17	36610-94L11	ハーネスアツシ, ワイヤリング	1		
18	36618-43410	キャツプ, オイルフ レツシヤスイッチ (40X70)	1		
19	09481-30501	フューズ (30A)	1		
20	37161-89L02	スイッチアツシ, スターモータ	1		
21	09407-18402	クランプ (L:165)	1		
22	01550-06207	ボルト (6X20)	2		
23	09403-20308	クランプ	1		

NOTE 1:  
M-STARTER

FIG.575A

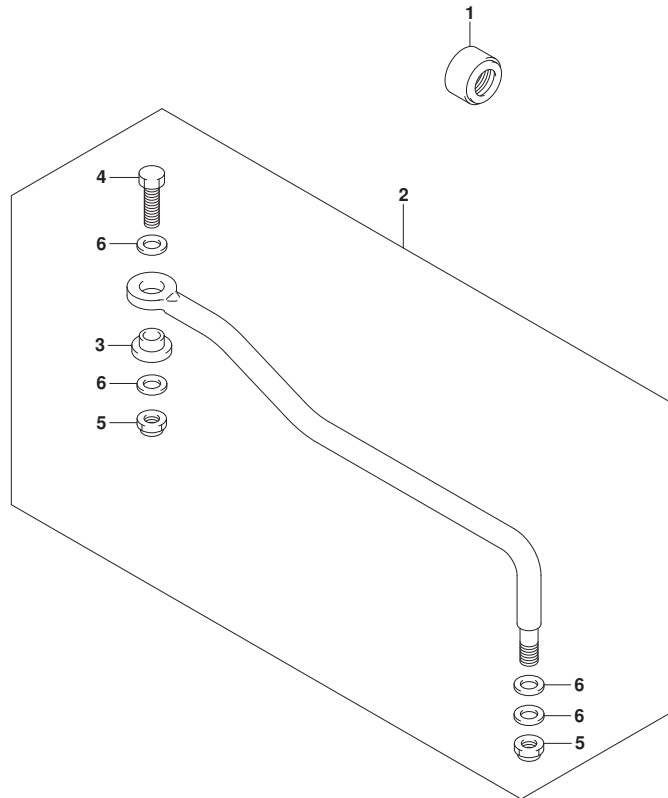


FIG. 575A (1-I-6) オプション:ドラッグ リンク (SEE NOTE 1)

見出番号	品番	品名	使用個数	備考	標準作業時間
1	41161-94400	シール, ステアリンクケーブル	1		
2	67701-94L00	リンクアツシ, ドラッグ	1		
3	67721-94L00	スペーサ	1		
4	67725-96J00	ボルト, ドラッグリンク	1		
5	67726-99E00	ナット, ロック	2		
6	67728-99E00	ワッシャ	4		

NOTE 1:

DF25AQ, DF30ATH, DF30AQ



FIG.600A

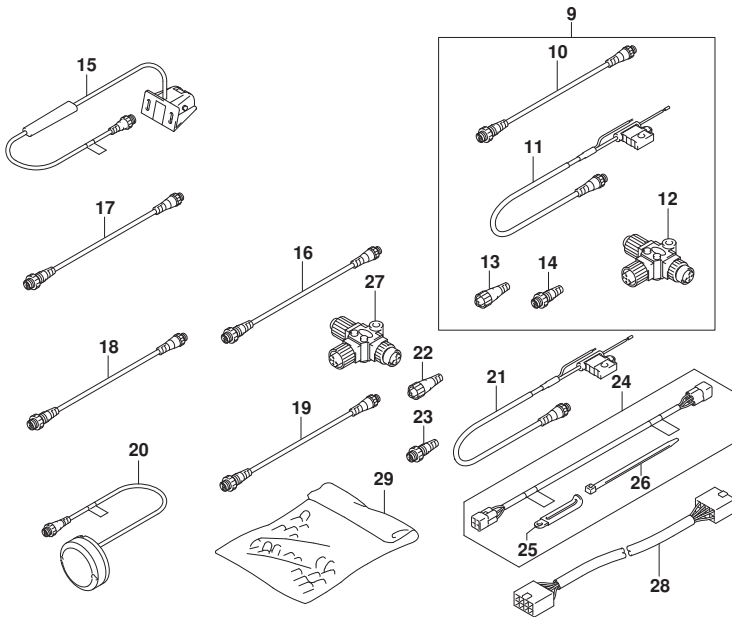
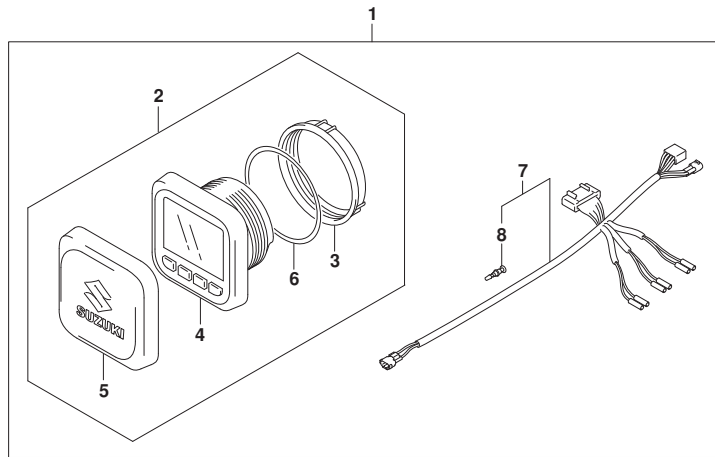


FIG. 600A (1-I-7) オプション:マルチ ファンクション ゲージ (SEE NOTE 1)

見出番号	品番	品名	使用個数	備考	標準作業時間
1	34000-96L47	キット, シングルゲージメカニカル	1		
2	34011-96L40	. GAUGE SET, MULTI	1	W/ INSTRUCTION	
3	34112-96L00	. . ナット, ゲージ	1		
4	34193-96L00	. . ベゼル, ゲージ	1		
5	34211-96L00	. . カバー, ゲージ	1		
6	34825-96L00	. . ハウジング, ゲージ	1		
7	36661-96L30	. . アダプタ, ゲージ	1		
8	36615-96300	. . ターミナル	5		
9	36001-88L00	セット, ワイヤ	1		
10	36662-88L10	. ワイヤ, 2エクステンション	1		
11	36663-88L00	. ハーネスアツシ, ネットワークハー	1		
12	36664-88L00	. コネクタ, プランチ	1		
13	36665-88L00	. ユニット, レジスタヒューメル	1		
14	36665-88L10	. ユニット, レジスタメル	1		
15	34190-88L00	センサアツシ, ハットホイール	1		
16	36662-88L10	ワイヤ, 2エクステンション	1		
17	36662-88L20	ワイヤ, 6エクステンション	1		
18	36662-88L30	ワイヤ, 15エクステンション	1		
19	36662-88L00	ワイヤ, 25エクステンション	1		
20	39950-88L02	モジュールアツシ, GPSレシーバ	1		
21	36663-88L00	ハーネスアツシ, ネットワークハー	1		
22	36665-88L00	ユニット, レジスタヒューメル	1		
23	36665-88L10	ユニット, レジスタメル	1		
24	36660-89L03	セット, エンジンツインタフフェイスワイヤ	1		
25	29404-93J01	. クランプ (L:45)	1		
26	09407-14407	. クランプ (L:145)	4		
27	36664-88L00	コネクタ, プランチ	1		
28	36667-96L20	ワイヤ, ゲージエクステンション	1		
29	36990-87D00	TERMINAL SET, WITH SLEEVE	1		

NOTE 1:  
(020, 021) : DF30AT

FIG.600B

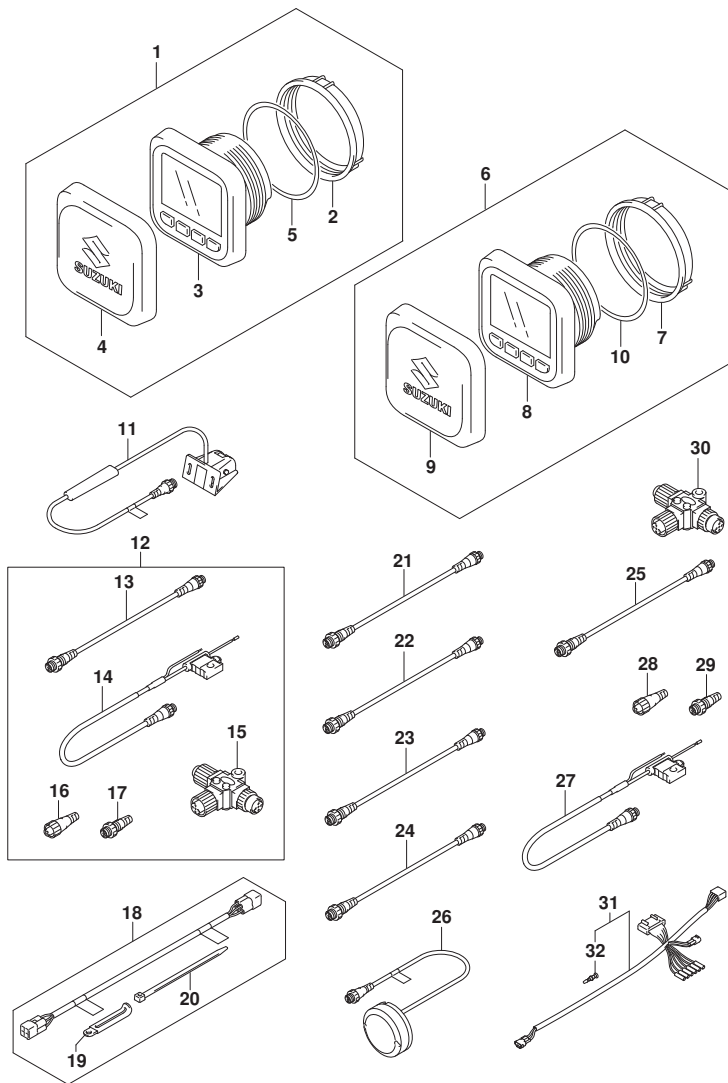


FIG. 600B (1-I-8) オプション:マルチ ファンクション ゲージ (022, 023)

見出番号	品番	品名	使用個数	備考	標準作業時間
1	34011-96L42	ゲージセット, マルチ	1	W/INSTRUCTION	
2	34112-96L00	. ナット, ゲージ	1		
3	34193-96L00	. ベゼル, ゲージ	1		
4	34211-96L00	. カバー, ゲージ	1		
5	34825-96L00	. ハットキング, ゲージ	1		
6	34011-96L52	セット, マルチゲージ	1		
7	34112-96L00	. ナット, ゲージ	1		
8	34193-96L00	. ベゼル, ゲージ	1		
9	34211-96L00	. カバー, ゲージ	1		
10	34825-96L00	. ハットキング, ゲージ	1		
11	34190-88L00	センサアツシ, ハットホイル	1		
12	36001-88L00	セット, ワイヤ	1		
13	36662-88L10	. ワイヤ, 2エクステンション	1		
14	36663-88L00	. ハーネスアツシ, ネットワークハー	1		
15	36664-88L00	. コネクタ, プランチ	1		
16	36665-88L00	. ユニット, レジスタヒューズ	1		
17	36665-88L10	. ユニット, レジスタメル	1		
18	36660-89L03	セット, エンジンツインタフェイスワイヤ	1		
19	29404-93J01	. クランプ (L:45)	1		
20	09407-14407	. クランプ (L:145)	4		
21	36662-88L00	ワイヤ, 25エクステンション	1		
22	36662-88L10	ワイヤ, 2エクステンション	1		
23	36662-88L20	ワイヤ, 6エクステンション	1		
24	36662-88L30	ワイヤ, 15エクステンション	1		
25	36662-88L00	ワイヤ, 25エクステンション	1		
26	39950-88L02	モジュールアツシ, GPSレシーバ	1		
27	36663-88L00	. ハーネスアツシ, ネットワークハー	1		
28	36665-88L00	. ユニット, レジスタヒューズ	1		
29	36665-88L10	. ユニット, レジスタメル	1		
30	36664-88L00	. コネクタ, プランチ	1		
31	36661-96L30	. アダプタ, ゲージ	1		
32	36615-96300	. ターミナル	5		