

まえがき

このパーツカタログは、スズキ船外機 DF25A/30A 型の補給取扱い部品を収録してあります。

エンジン諸元	4サイクル	3気筒	排気量	(内径×行程 60.4mm×57mm)
			490 cm ³	

DF25A				
機種記号	年式	型式	トランサム	実施号機
DF25AQL	-	02504F	S, L, X	02504F-910001~

DF30A				
機種記号	年式	型式	トランサム	実施号機
DF30ATL	-	03003F	S, L, X	03003F-910001~
DF30ATHL				
DF30AQL				

パーツカタログのご使用について

1. 記号および略語

1-1. サイズ等

A : 用品	L : 長さ、リンク数、容積	US : アングサイズ
AR : 必要量	NT : 歯数	W : 巾
D : 線径	OD : 外径	W/ : 同時使用
E.NO. : エンジン番号	OPT : オプション	# : 直送品
F.NO. : フレーム番号	OS : オーバサイズ	* : 直売品
H : 高さ	STD : スタンダード	~ : より、から
ID : 内径	T : 厚さ	

12×34×5 : 内径×外径×厚さ (巾、長さ)

1-2. メーカー名


BS : ブリヂストンタイヤ	NGK : 日本特殊陶業
CHKK : 中央発条	NHK : 日本発条
DID : 大同工業	RK : 高砂チェン
DK : 大金製作所	TEN : 富士通テン
FB : 古河電池	TR : 東海理化学機製作所
IRC : 井上護膜工業	YB : 湯浅電池
KYB : 豊揚工業	
NABCO : 日本エアブレーキ	


1-3. 構成部品の表示

品番	品名
×××××-×××××	○○○アッシ
×××××-×××××	・○○○
×××××-×××××	・○○○
	└─ 構成部品 (インナパーツ) を示します。

1-4. 部品変更

備考欄の品番の前の→印は変更部品相互の互換性を表示します。

→○○○○○-○○○○○……「～より統一」を示し、旧  新です。

→○○○○○-○○○○○……「～に統一」を示し、旧  新です。

1-5. 修正使用

ホース、チューブ等で寸法表示の→印は修正使用を表示します。

(例) L: 200 → 180……200 を 180 に修正して使用します。

2. 部品変更のお知らせ

部品が新設または変更となった場合、サービス・部品ニュース、統一部品一覧表などでご案内いたします。
販売店様にあつては、弊社代理店にお問い合わせください。

3. 部品の注文

部品ご注文の場合は、このパーツカタログをご参照の上、次の点にご留意され、正確にご注文ください。

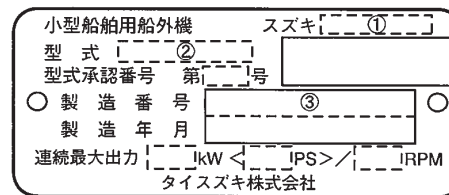
- 3-1. 品番、品名および数量
- 3-2. フレーム番号およびエンジン番号と型式番号(年式)
- 3-3. 部品メーカー(電装部品、保安部品など)

- 注※ 分解図は、補給部品索引のためのものです。分解、組立には使用しないで下さい。
- ※ 補給部品の中で車種間の共通化により、一部生産車の部品と異なる場合があります。あらかじめご了承ください。
- ※ 記載事項は予告なく変更することがあります。あらかじめご了承ください。

I.D プレートの説明

I.Dプレートには下記の項目が刻印されています。

より正確な部品発注のため①機種名、②型式、③製造番号(号機)を確認下さい。



①機種名を示します。(例) DF25A

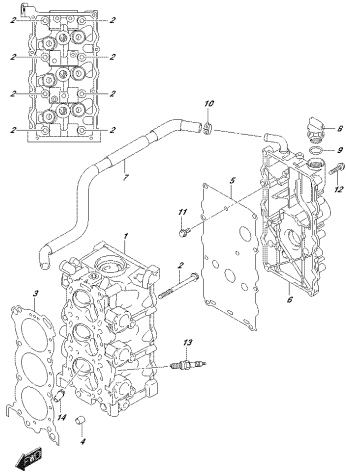
②型式を示します。(例) O2504F

③製造番号(号機)を示します。(例) 910001

I.Dプレート

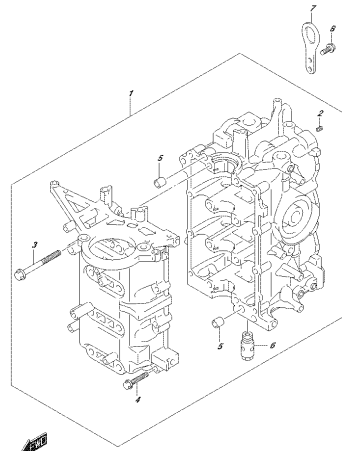
※取付位置: ブラケット、クランプ

FIG. 111A



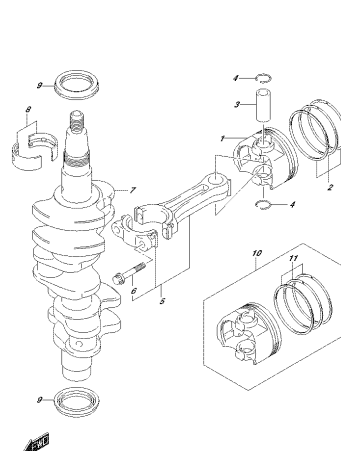
ORISMA 304A, NOME 010, 111A
CIVILIA/BOB/20

FIG. 113A



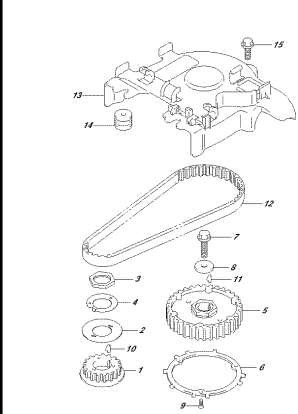
ORISMA 304A, NOME 010, 113A
CIVILIA/BOB/20

FIG. 116A



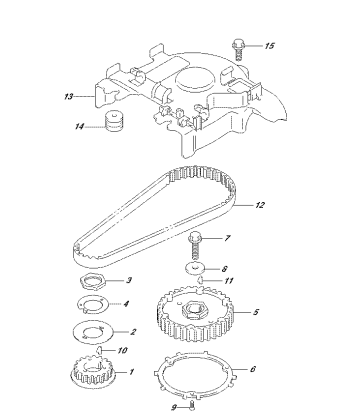
ORISMA 304A, NOME 010, 116A
CIVILIA/BOB/20

FIG. 120A



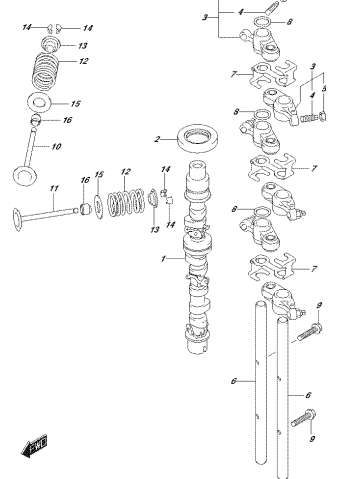
ORISMA 304A, NOME 010, 120A
CIVILIA/BOB/20

FIG. 120B



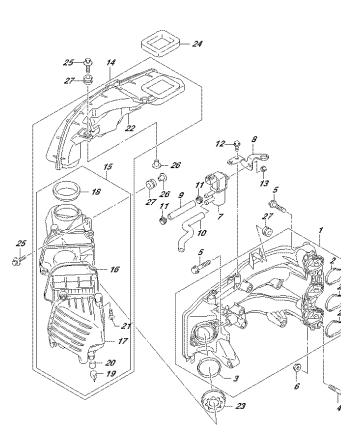
ORISMA 304A, NOME 010, 120B
CIVILIA/BOB/20

FIG. 121A



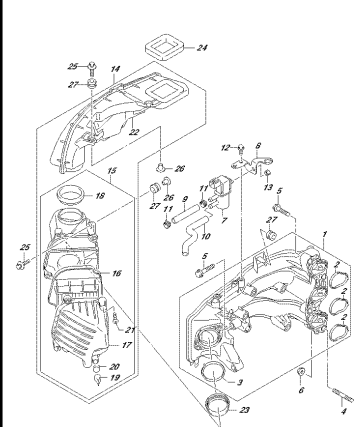
ORISMA 304A, NOME 010, 121A
CIVILIA/BOB/20

FIG. 122A



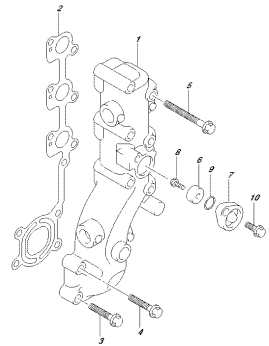
ORISMA 304A, NOME 010, 122A
CIVILIA/BOB/20

FIG. 122B



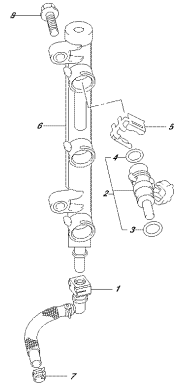
ORISMA 304A, NOME 010, 122B
CIVILIA/BOB/20

FIG. 139A



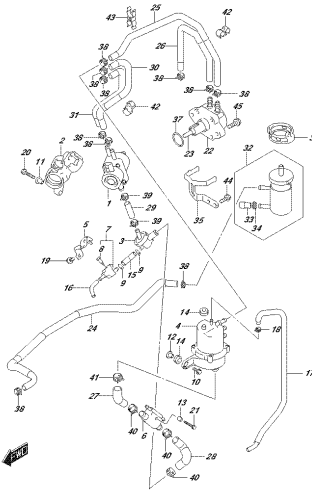
SP254, 354A, N05, 012, 1034
FUELINJECTOR

FIG. 144A



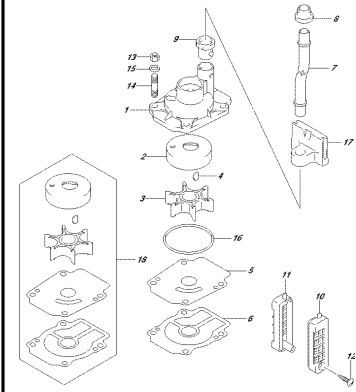
SP254, 354A, N05, 012, 1444
FUELINJECTOR

FIG. 146A



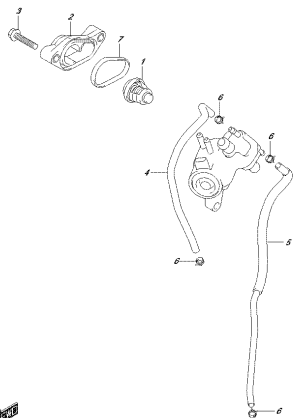
SP254, 354A, N05, 012, 1464
FUELPUMP

FIG. 160A



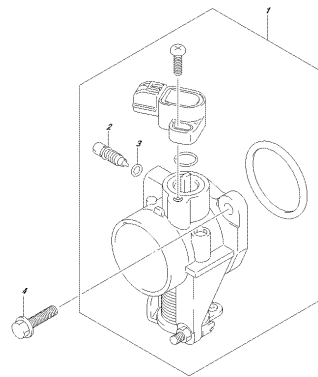
SP254, 354A, N05, 012, 1604
FUELPUMP

FIG. 162A



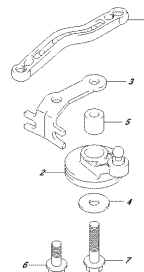
SP254, 354A, N05, 012, 1624
FUELPUMP

FIG. 163A



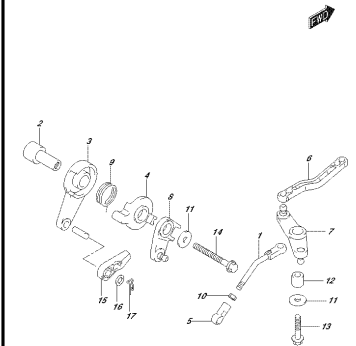
SP254, 354A, N05, 012, 1634
FUELPUMP

FIG. 166A



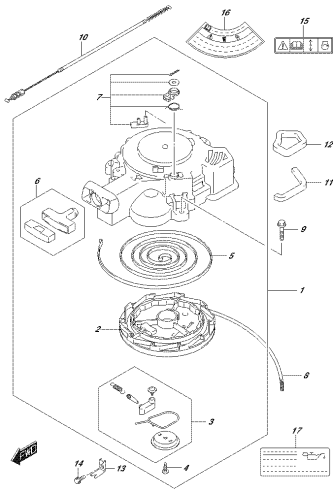
SP254, 354A, N05, 012, 1664
FUELPUMP

FIG. 166B



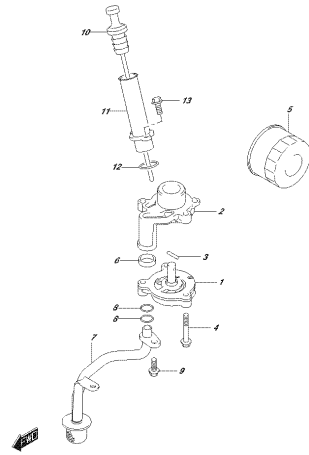
SP254, 354A, N05, 012, 166B
FUELPUMP

FIG.167A



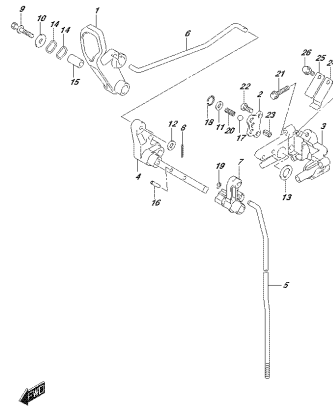
OPES4_304_N0E_012_167A
MOTOR SWITZER

FIG.175A



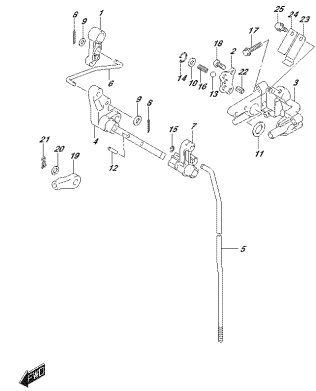
OPES4_304_N0E_012_175A
PUL PLAMP

FIG.206A



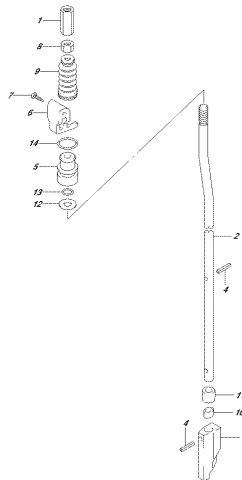
OPES4_304_N0E_012_206A
ELECTROBIP

FIG.206B



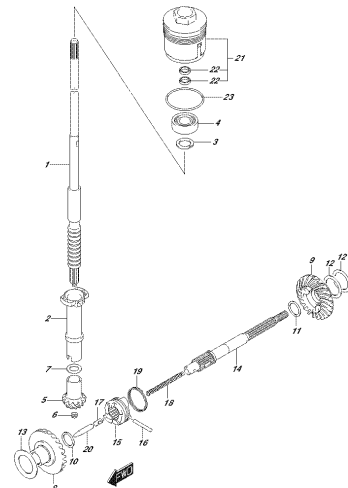
OPES4_304_N0E_012_206B
ELECTROBIP

FIG.210A



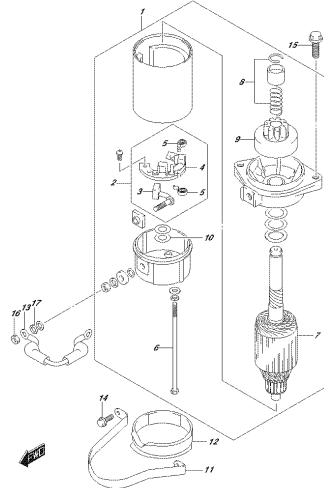
OPES4_304_N0E_012_210A
SHAFT 1100

FIG.220A



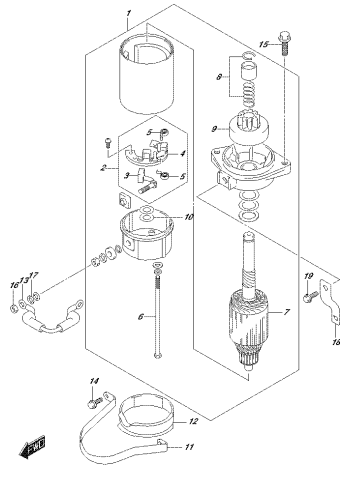
OPES4_304_N0E_012_220A
110461882502

FIG.301A



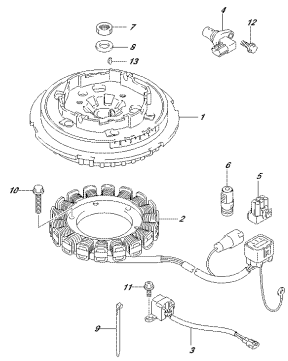
OPES4_304_N0E_012_301A
STARTING MOTOR

FIG.301B



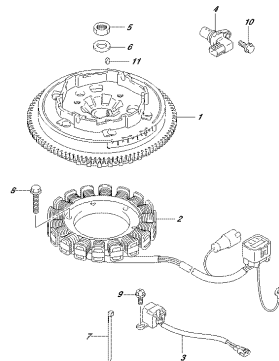
OPES4_304_N0E_012_301B
STARTING MOTOR

FIG.303A



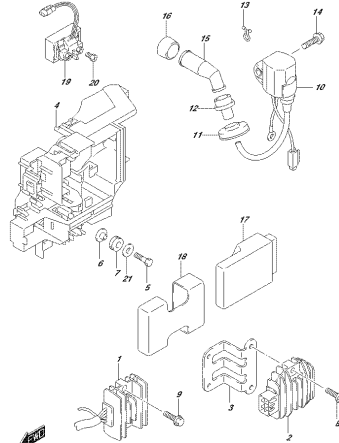
OPSS4_304_N02_012_303A
304P0207

FIG.303B



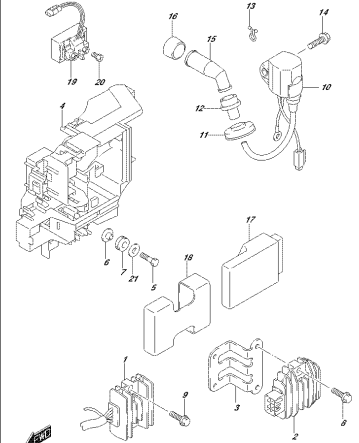
OPSS4_304_N02_012_303B
304P0207

FIG.310A



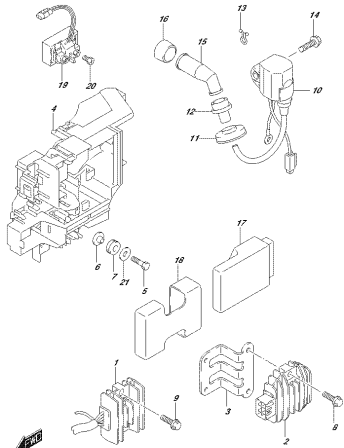
OPSS4_304_N02_012_310A
REC-RT878H0700V002

FIG.310B



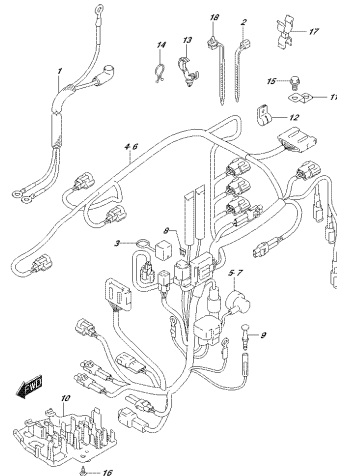
OPSS4_304_N02_012_310B
REC-RT878H0700V002

FIG.310C



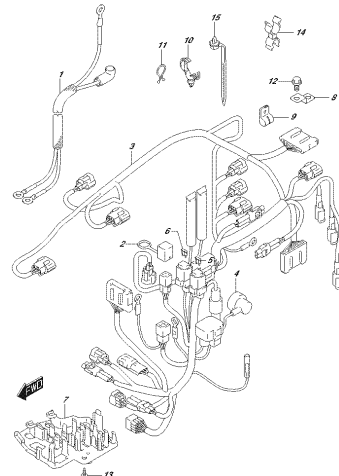
OPSS4_304_N02_012_310C
REC-RT878H0700V002

FIG.322A



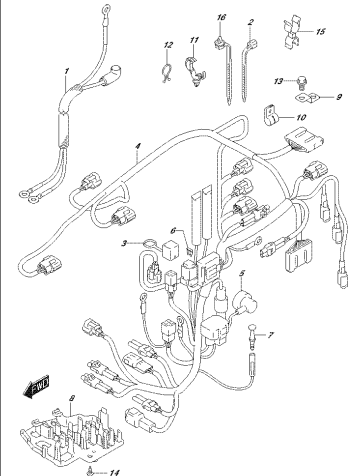
OPSS4_304_N02_012_322A
HARNESS

FIG.322B



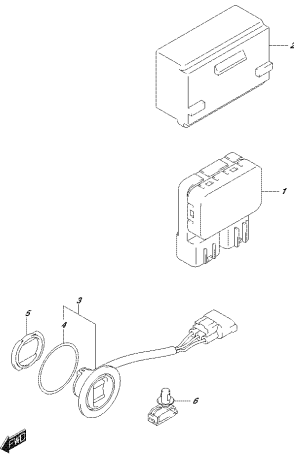
OPSS4_304_N02_012_322B
HARNESS

FIG.322C



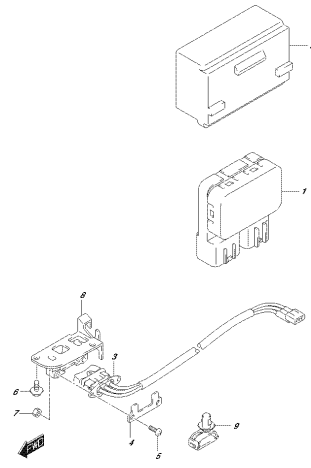
OPSS4_304_N02_012_322C
HARNESS

FIG.327A



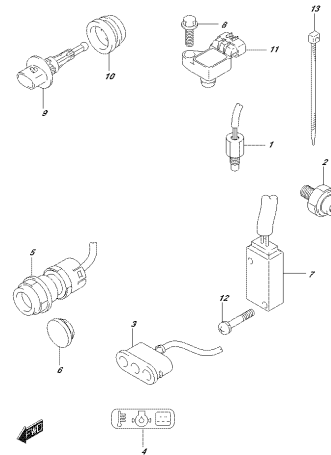
SP254_304_N02_012_327A
P712918E27

FIG.327B



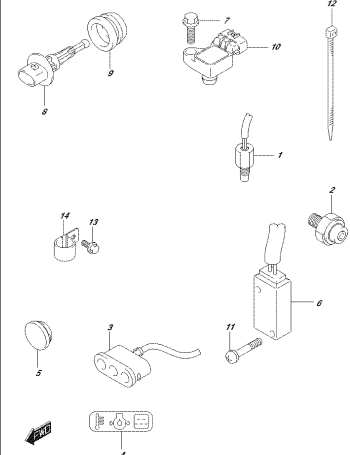
SP254_304_N02_012_327B
P712918E27

FIG.334A



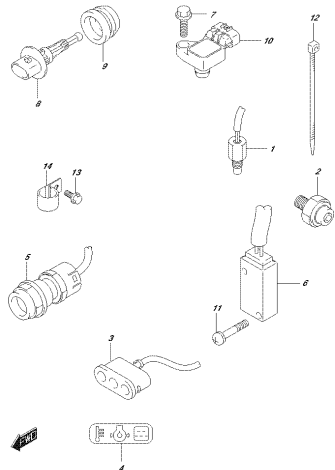
SP254_304_N02_012_334A
SE200033M25V

FIG.334B



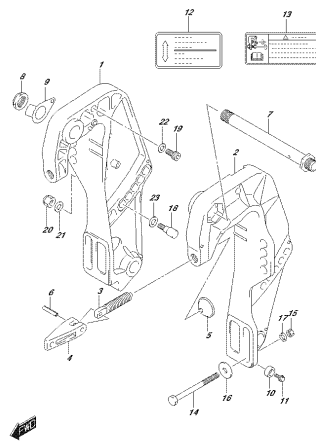
SP254_304_N02_012_334B
SE200033M25V

FIG.334C



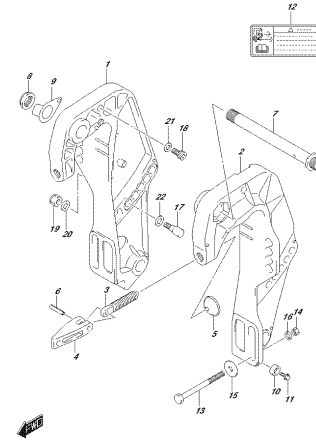
SP254_304_N02_012_334C
SE200033M25V

FIG.335A



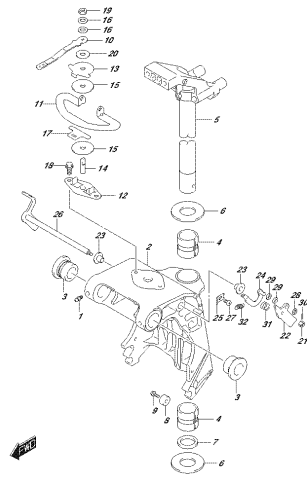
SP254_304_N02_012_335A
CL448P33ACR2T

FIG.335B



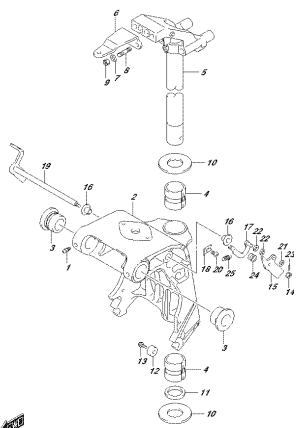
SP254_304_N02_012_335B
CL448P33ACR2T

FIG.336A



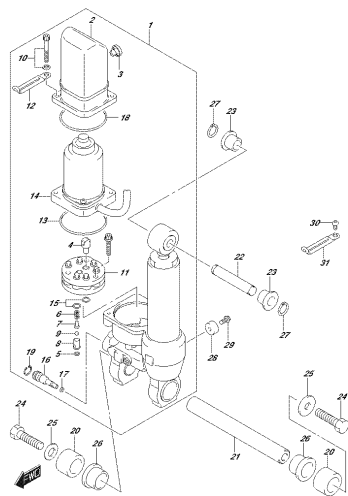
SP254_304_N02_012_336A
SWAGEL SP3ACR2T

FIG.336B



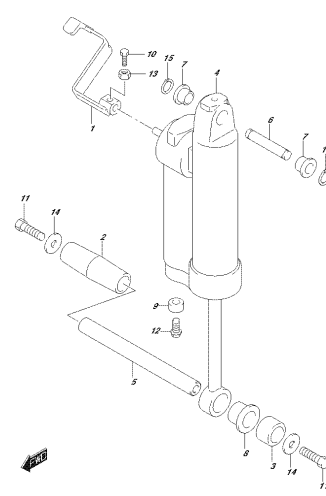
OPREMA, SIVA, NARJE, 0116, 336B
OPRAME, SIVAKOP

FIG.338A



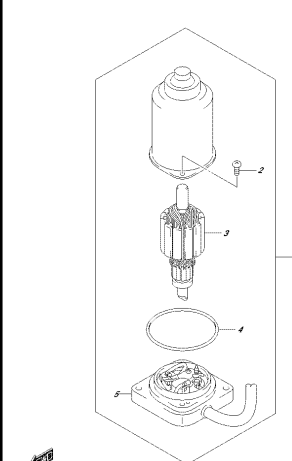
OPREMA, SIVA, NARJE, 0116, 338A
OPRAME, SIVAKOP

FIG.339A



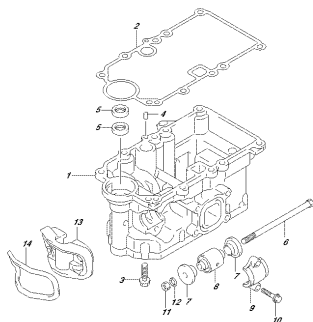
OPREMA, SIVA, NARJE, 0116, 339A
OPRAME, SIVAKOP

FIG.340A



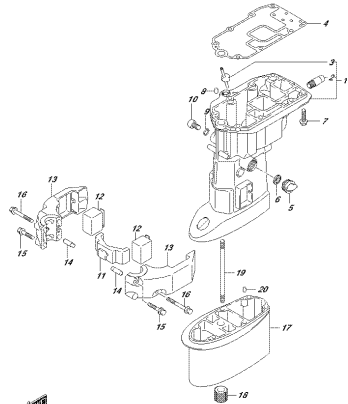
OPREMA, SIVA, NARJE, 0116, 340A
OPRAME, SIVAKOP

FIG.401A



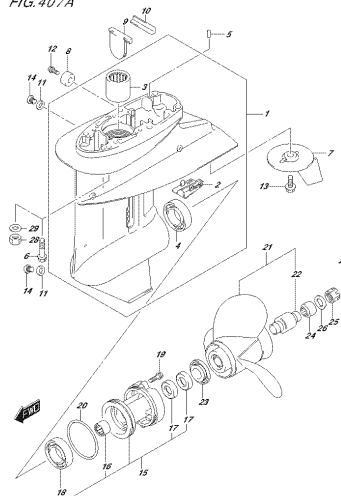
OPREMA, SIVA, NARJE, 0116, 401A
OPRAME, SIVAKOP

FIG.405A



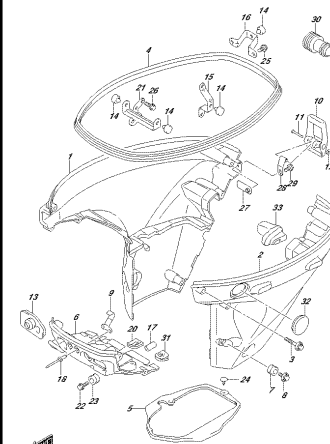
OPREMA, SIVA, NARJE, 0116, 405A
OPRAME, SIVAKOP

FIG.407A



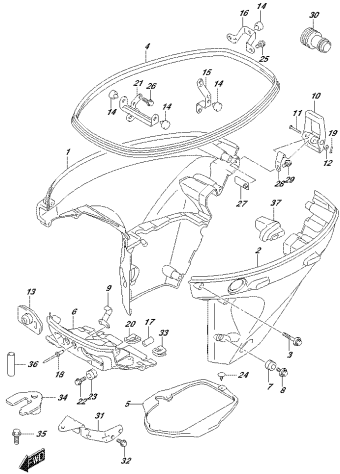
OPREMA, SIVA, NARJE, 0116, 407A
OPRAME, SIVAKOP

FIG.410A



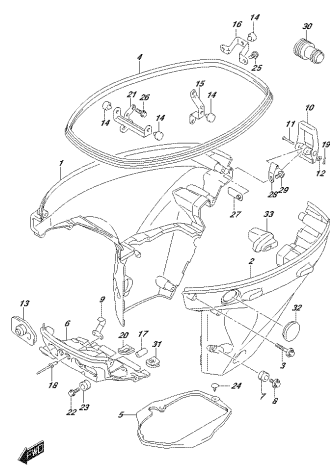
OPREMA, SIVA, NARJE, 0116, 410A
OPRAME, SIVAKOP

FIG.410B



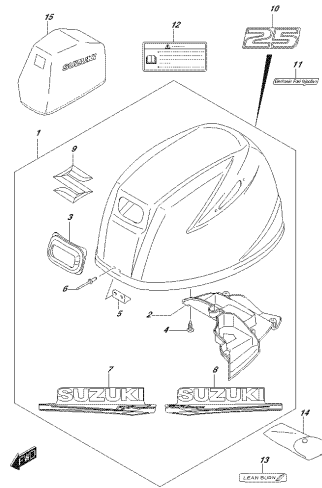
CR254, 304, NR0, 010, 410B
SIDE COVER

FIG.410C



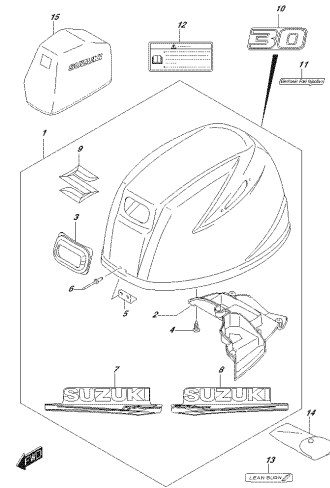
CR254, 304, NR0, 010, 410C
SIDE COVER

FIG.420A



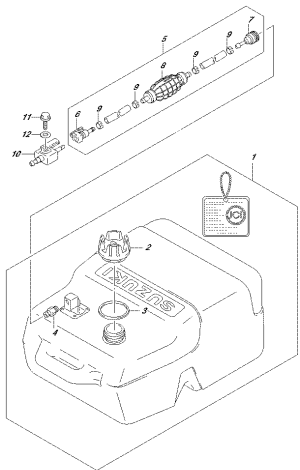
CR254, 304, NR0, 010, 420A
GROUP COVER

FIG.420B



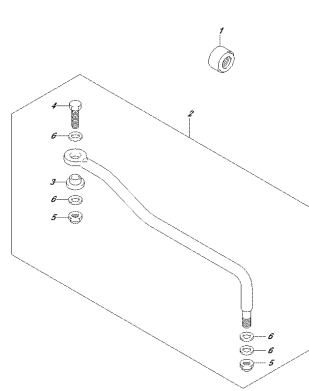
CR254, 304, NR0, 010, 420B
GROUP COVER

FIG.432A



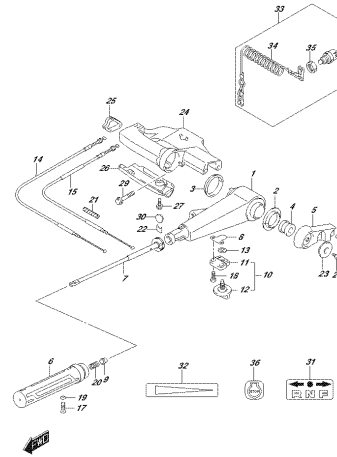
CR254, 304, NR0, 010, 432A
FUEL TANK

FIG.442A



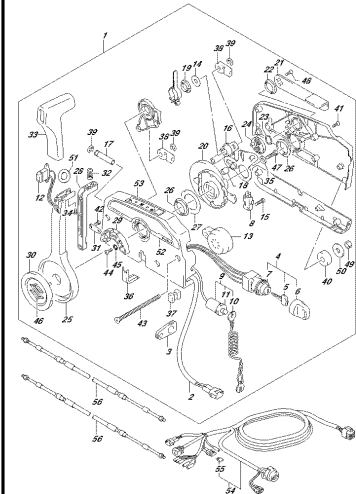
CR254, 304, NR0, 010, 442A
FUEL LINE

FIG.444A



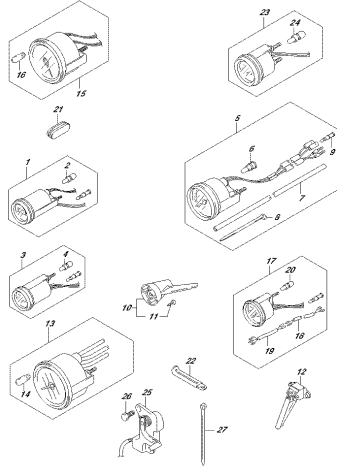
CR254, 304, NR0, 010, 444A
THROTTLE LINKAGE

FIG.450A



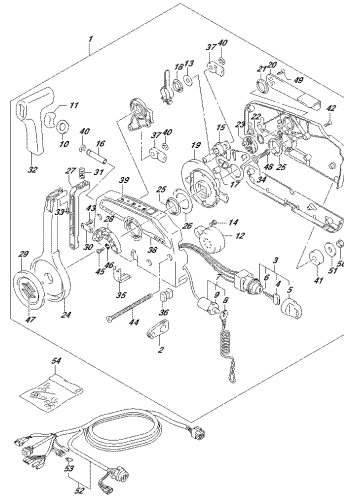
CR254, 304, NR0, 010, 450A
REMOTE CONTROL

FIG.501A



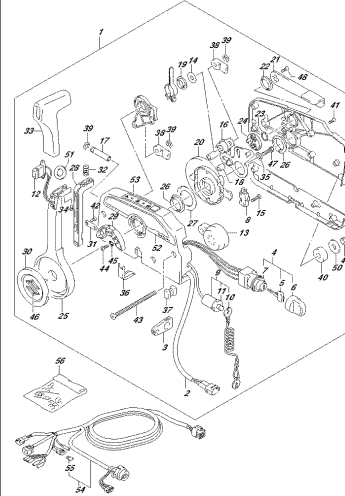
OPTEMA, SIDA, NOME, 012, SIDA
OPTIMIZATEUR

FIG.508A



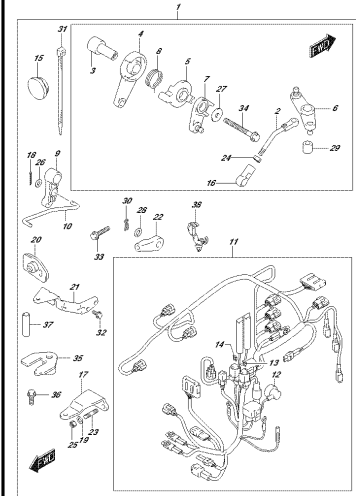
OPTEMA, SIDA, NOME, 012, SIDA
OPTIMIZATEUR

FIG.508B



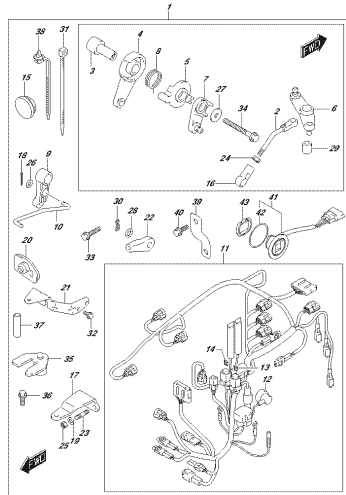
OPTEMA, SIDA, NOME, 012, SIDA
OPTIMIZATEUR

FIG.513A



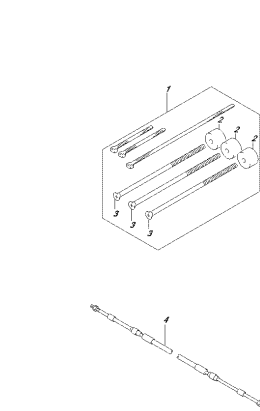
OPTEMA, SIDA, NOME, 012, SIDA
OPTIMIZATEUR

FIG.513B



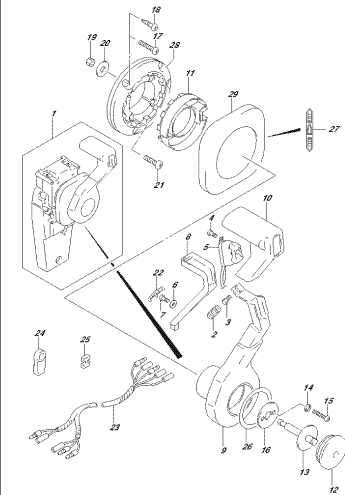
OPTEMA, SIDA, NOME, 012, SIDA
OPTIMIZATEUR

FIG.515A



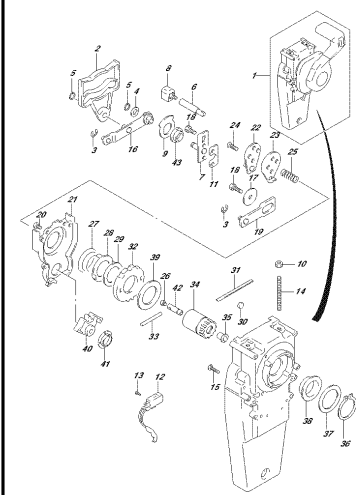
OPTEMA, SIDA, NOME, 012, SIDA
OPTIMIZATEUR

FIG.517A



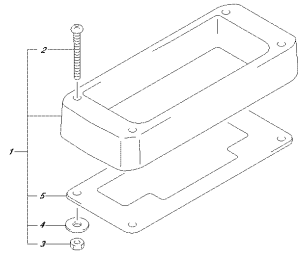
OPTEMA, SIDA, NOME, 012, SIDA
OPTIMIZATEUR

FIG.518A



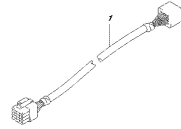
OPTEMA, SIDA, NOME, 012, SIDA
OPTIMIZATEUR

FIG.519A



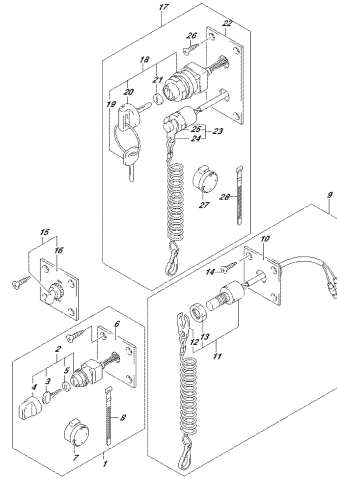
OP254, 304, NR2, 012, 519A
OPT/REMOTE CONTROL (SHLEP)

FIG.521A



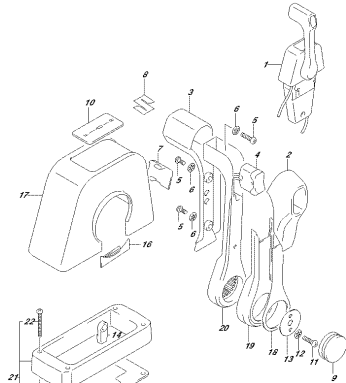
OP254, 304, NR2, 012, 521A
OPT/REMOTE

FIG.530A



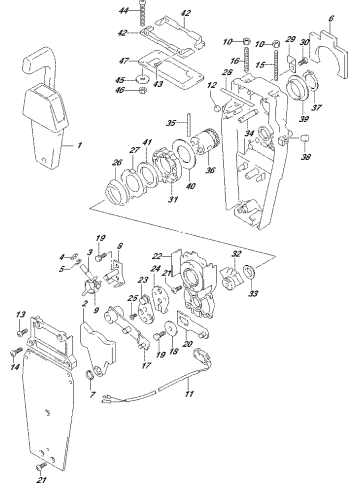
OP254, 304, NR2, 012, 530A
OPT/REMOTE

FIG.544A



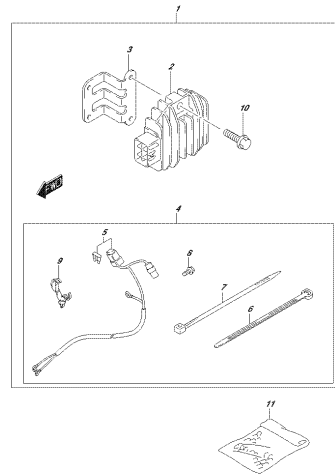
OP254, 304, NR2, 012, 544A
OPT/REMOTE CONTROL (ASS-SHIPLE?)

FIG.545A



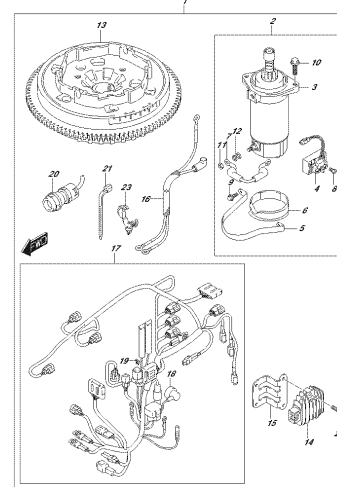
OP254, 304, NR2, 012, 545A
OPT/REMOTE CONTROL (ASS-SHIPLE?)

FIG.553A



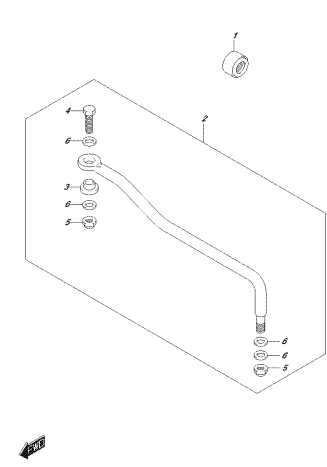
OP254, 304, NR2, 012, 553A
OPT/ELECTRICAL (MANUAL STARTER)

FIG.561A



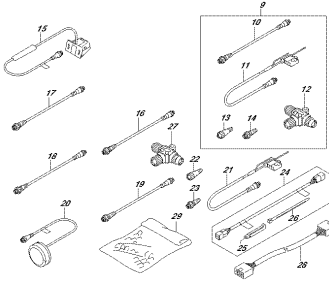
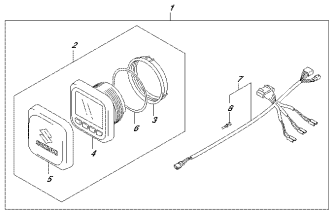
OP254, 304, NR2, 012, 561A
OPT/STARTER/MOTOR (MANUAL STARTER)

FIG.575A



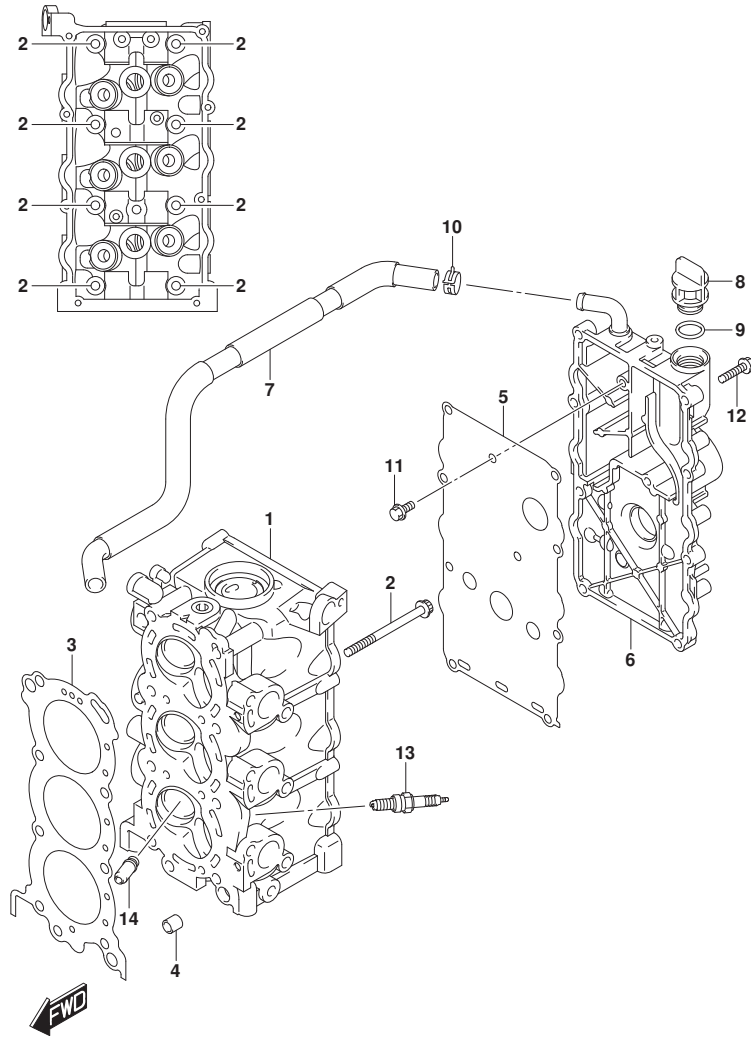
OP254, 304, NR2, 012, 575A
OPT/CONTROL

FIG. 600A



OPTIONAL
OPTICAL FUNCTION CALIBRATION

FIG.111A



DF25A_30A_N00_019_111A
CYLINDER HEAD

FIG.111A (1-B-2) シリンダヘッド

見出番号	品番	品名	使用個数	備考	標準作業時間
1	11110-94L00	ヘッド, シリンダ	1		
2	11119-94L00	ボルト, シリンダヘッド NO. 1	8		
3	11141-94L00	ガスケット, シリンダヘッド	1		
4	04211-11129	ピン	2		
5	11162-94L00	ガスケット, シリンダヘッドカバー	1		
6	11170-94L00	カバー, シリンダヘッド	1		
7	11174-94L00	ホース, フリーザ	1		
8	11382-93E00	キャップ, オイルフライ	1		
9	09280-17003	リング (D:3.1, ID:16.8)	1		
10	09401-15414	クリップ	1		
11	01547-0612A	ボルト	2		
12	01550-0625C	ボルト	8		
13	09482-00661	スパークプラグ (MR6K-9)	3	NGK	
14	11115-94L00-001	ガイド, バルブ (OS)	6	オブション	

DF25A_30A_N00_019

FIG.113A

FIG. 113A (1-B-3) シリンダブロック

見出番号	品番	品名	使用個数	備考	標準作業時間
1	11301-94L00	ブロックセット, シリンダ	1		
2	11112-96L00	プラグ, オイルヘッド	1		
3	09119-08L01	ボルト (8X77)	8		
4	01550-06357	ボルト	8		
5	04211-11129	ピン	2		
6	16440-11D00	レギュレータ, エンジンオイル (6.5K)	1		
7	11291-94L00	ツツ, エンジン	1		
8	01550-0820C	ボルト	2		

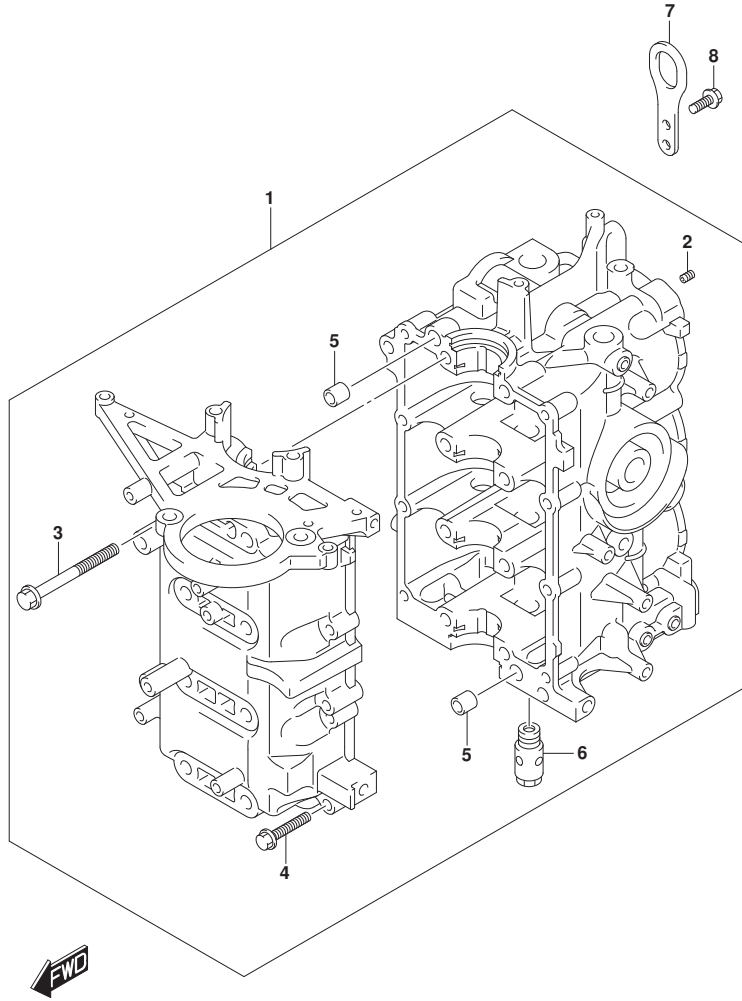


FIG.116A

FIG.116A (1-B-4) クランクシャフト

見出番号	品番	品名	使用個数	備考	標準作業時間
1	12111-89L10-0B0	ピストン	3		
2	12140-89L00	リングセット,ピストン	3		
3	12151-89L00	ピン,ピストン	3		
4	09381-16001	サークリップ (OD:18)	6		
5	12160-89L11	コンロッドアツシ	3		
6	12163-89L02	ボルト,コンロッド	6		
7	12220-94L00	クランクシャフト	1		
8	12341-89L10	ベアリング,クランクシャフト	8		
9	09283-32048	オイルシール(32X44X6.5)	2		
10	12100-89L20-050	ピストンセット, OS (0.50)	3	オフショ	
11	12140-89L00-050	リングセット,ピストン (OS:0.50)	3	オフショ	

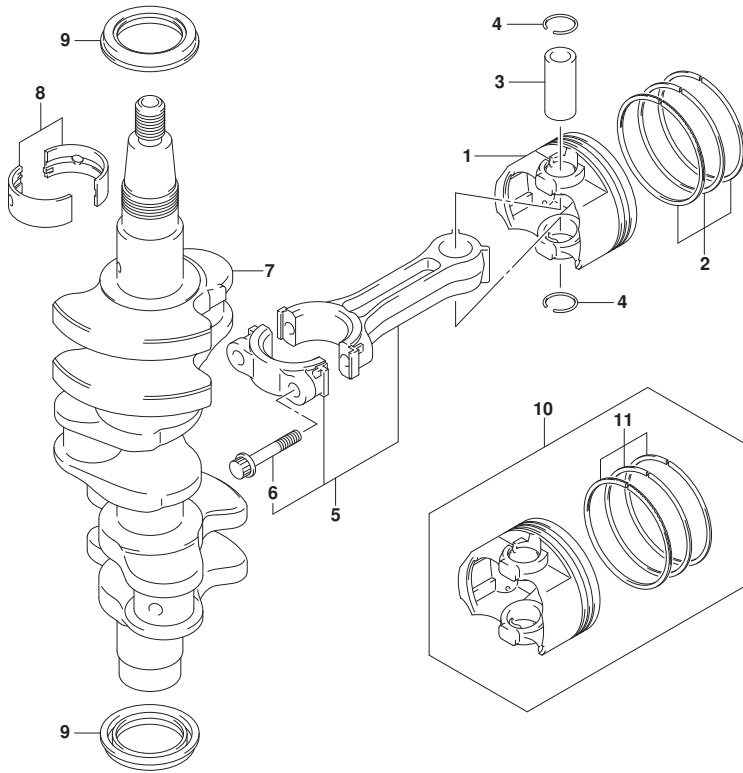


FIG.120A

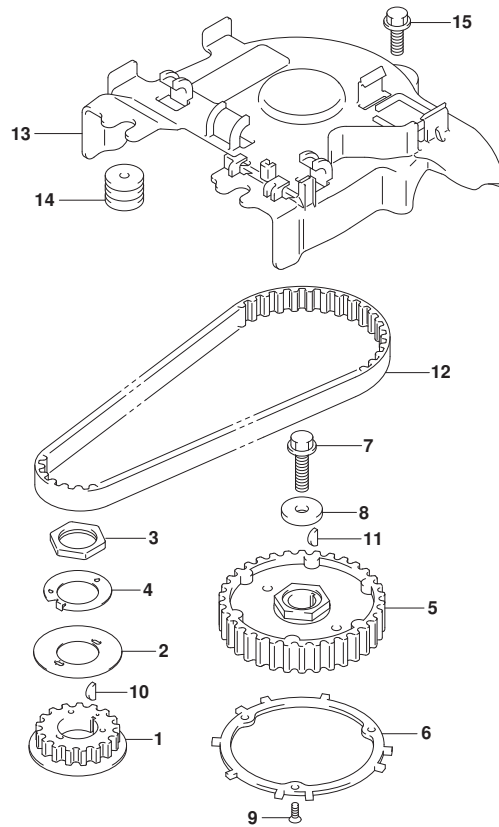


FIG.120A (1-B-5) タイミングベルト (DF25AQ)

見出番号	品番	品名	使用個数	備考	標準作業時間
1	12631-94L00	プーリ, クランクシャフト	1		
2	12635-89L00	ガイド, タイミングベルト	1		
3	12637-89L00	ナット, タイミングプーリ	1		
4	12638-89L00	ワッシャ, プーリナットロック	1		
5	12741-94L00	プーリ, カムシャフト	1		
6	12744-94L00	プレート, センシング	1		
7	09103-08458	ボルト (8X30)	1		
8	09160-09020	ワッシャ (9X26X4)	1		
9	02122-04127	スクリュ	3		
10	08341-31039	キー	1		
11	08341-31039	キー	1		
12	12761-94L10	ベルト, タイミング	1		
13	12764-94L00	カバー, タイミングベルト	1		
14	09320-05019	クッション	2		
15	01550-0620C	ボルト	1		



FIG.120B

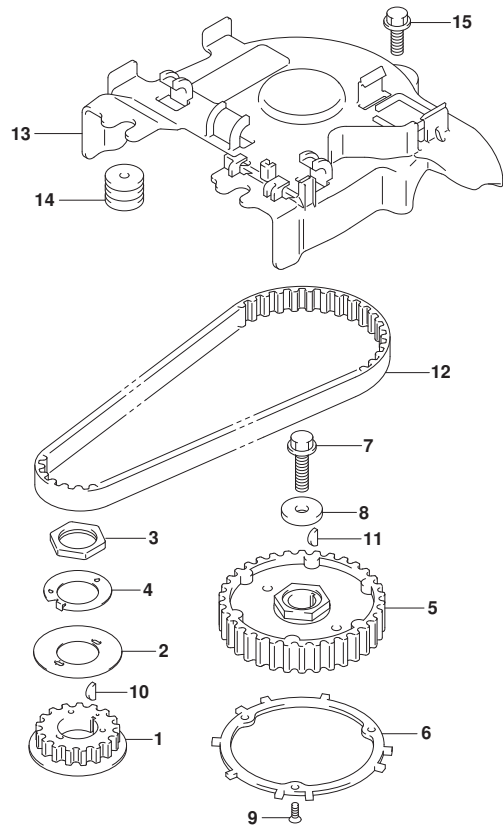


FIG. 120B (1-B-6) タイミングベルト (DF30AT, DF30ATH, DF30AQ)

見出番号	品番	品名	使用個数	備考	標準作業時間
1	12631-94L00	プーリ, クランクシャフト	1		
2	12635-89L00	ガイド, タイミングベルト	1		
3	12637-89L00	ナット, タイミングプーリ	1		
4	12638-89L00	ワッシャ, プーリナットロツク	1		
5	12741-94L00	プーリ, カムシャフト	1		
6	12744-94L00	プレート, センシング	1		
7	09103-08458	ホルト (8X30)	1		
8	09160-09020	ワッシャ (9X26X4)	1		
9	02122-04127	スクリュ	3		
10	08341-31039	キー	1		
11	08341-31039	キー	1		
12	12761-94L00	ベルト, タイミング	1		
13	12764-94L00	カバー, タイミングベルト	1		
14	09320-05019	クッション	2		
15	01550-0620C	ホルト	1		



FIG.121A

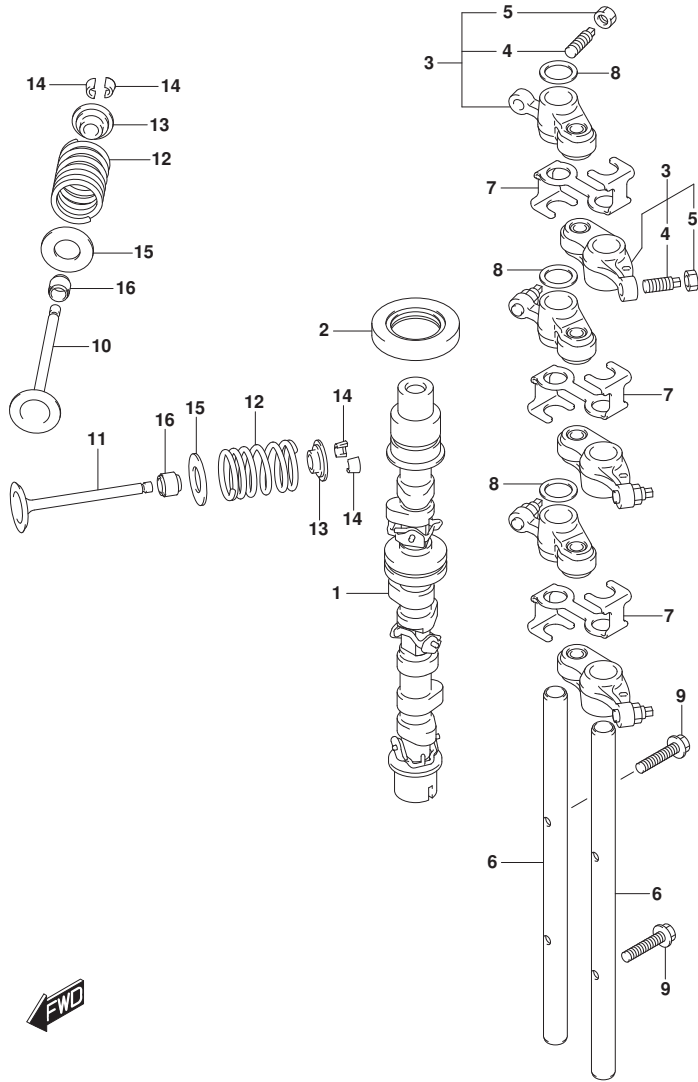


FIG. 121A (1-B-7) カムシャフト

見出番号	品番	品名	使用個数	備考	標準作業時間
1	12700-94L01	カムシャフトアツシ	1		
2	09283-27022	オイルシール (27X46X6)	1		
3	12840-94L00	アーム, ロツカ	6		
4	12842-09J00	・スクリュ, タベ` ットアジ` ヤスチンク`	6		
5	12843-27A00	・ナツト, タベ` ットアジ` ヤスチンク`	6		
6	12861-94L00	シヤフト, ロツカアーム	2		
7	12862-94L00	リテーナ, ロツカアーム	3		
8	09164-12021	ワツシヤ	3		
9	01547-0625A	ボ`ルト	2		
10	12911-94L10	バ`ルブ`, インテーク	3		
11	12915-94L60	バ`ルブ`, エキゾ`ースト	3		
12	12921-94L00	スフ`リンク`, バ`ルブ`	6		
13	12931-78G00	リテーナ, バ`ルブ`スフ`リンク`	6		
14	12932-50MA0	コツタ, バ`ルブ`	12		
15	12933-71C00	シート, バ`ルブ`スフ`リンク`	6		
16	09289-05008	オイルシール	6		

FIG.122A

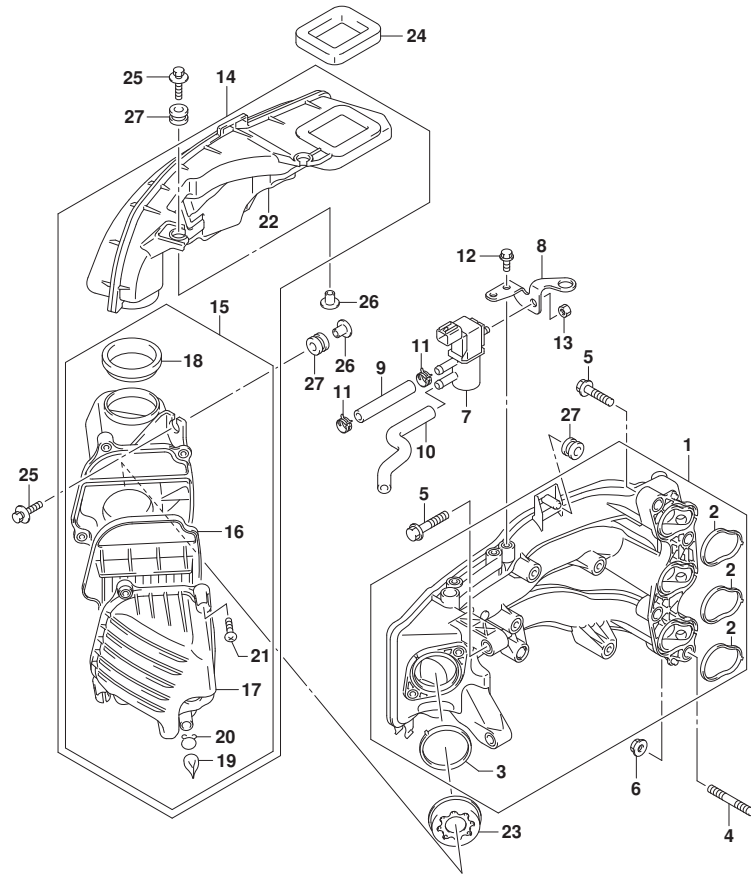


FIG. 122A (1-B-8) インテークマニホールド* (DF25AQ)

見出番号	品番	品名	使用個数	備考	標準作業時間
1	13110-94L00	マニホールド*, インテーク	1		
2	13119-94L00	・ガ* スケツト, インテークマニホールド*	3		
3	13125-94L00	・ガ* スケツト, スロツトルボ* デー	1		
4	01421-08357	スタツド* ホ* ルト	2		
5	01550-0835C	ホ* ルト	4		
6	08316-10087	ナツト	2		
7	18117-78K00	バ* ルブ*, エバ* ホ* キヤニスタバ* ージ	1		
8	18119-94L00	ブ* ラケツト, IACバ* ルブ*	1		
9	09355-70125-600	ホ-ス(7X12X600)	1	L: 600->70	
10	18173-94L00	ホ-ス, IACバ* ルブ* NO. 2	1		
11	09401-11423	クリツプ*	2		
12	01550-0612C	ホ* ルト	2		
13	08316-10067	ナツト	1		
14	13800-94L01	サイレンザアツシ	1		
15	13810-94L01	・クリーナ, サイレンサ	1		
16	13711-94L00	・・エレメントアツシ, エアクリーナ	1		
17	13812-94L01	・・キャツプ*, エアクリーナ	1		
18	13813-94L00	・・シール, エアクリーナ	1		
19	13815-94L00	・・キャツプ*, ト* レーン	2		
20	13816-94L00	・・クリツプ*, キャツプ*	2		
21	13817-94L00	・・スクリュ	4		
22	13841-94L00	・タ* クト, サイレンサ	1		
23	13820-94L00	ホルダ*, リストリクタ	1		
24	13851-94L00	シール, エアインテーク	1		
25	09116-06215	ホ* ルト(6X30)	4		
26	09169-06075	ワツシヤ	4		
27	09320-09039	クヅシヨシ	5		

FIG.122B

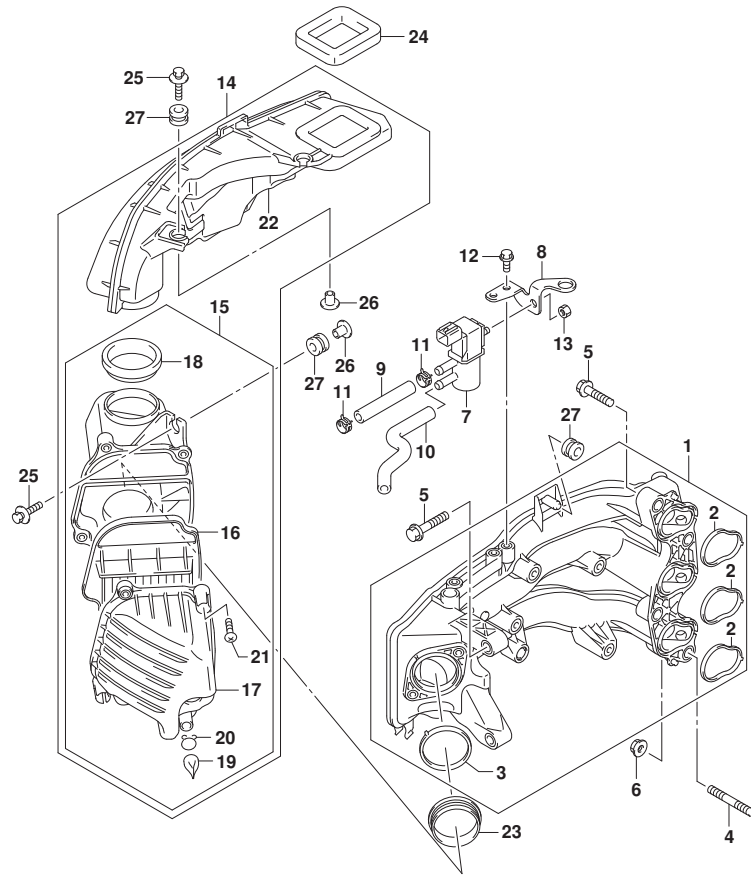


FIG. 122B (1-B-9) インテークマニホールド* (DF30AT, DF30ATH, DF30AQ)

見出番号	品番	品名	使用個数	備考	標準作業時間
1	13110-94L00	マニホールド*, インテーク	1		
2	13119-94L00	・ガ* スケツト, インテークマニホールド*	3		
3	13125-94L00	・ガ* スケツト, スロツトルボ* デー	1		
4	01421-08357	スタツ* ホ* ルト	2		
5	01550-0835C	ボ* ルト	4		
6	08316-10087	ナツト	2		
7	18117-78K00	バ* ルブ*, エバ* ホ* キヤニスタバ* ーシ	1		
8	18119-94L00	ブ* ラケツト, IACバ* ルブ*	1		
9	09355-70125-600	ホ-ス (7X12X600)	1	L: 600->70	
10	18173-94L00	ホ-ス, IACバ* ルブ* NO. 2	1		
11	09401-11423	クリツプ*	2		
12	01550-0612C	ボ* ルト	2		
13	08316-10067	ナツト	1		
14	13800-94L01	サイレンサアツシ	1		
15	13810-94L01	・クリーナ, サイレンサ	1		
16	13711-94L00	・・エレメントアツシ, エアクリーナ	1		
17	13812-94L01	・・キャツプ*, エアクリーナ	1		
18	13813-94L00	・・シール, エアクリーナ	1		
19	13815-94L00	・・キャツプ*, ト* レーン	2		
20	13816-94L00	・・クリツプ*, キャツプ*	2		
21	13817-94L00	・・スクリュ	4		
22	13841-94L00	・タ* クト, サイレンサ	1		
23	13832-94L00	シール, サイレンサ	1		
24	13851-94L00	シール, エアインテーク	1		
25	09116-06215	ボ* ルト (6X30)	4		
26	09169-06075	ワツシヤ	4		
27	09320-09039	クヅシヨシ	5		

FIG.139A

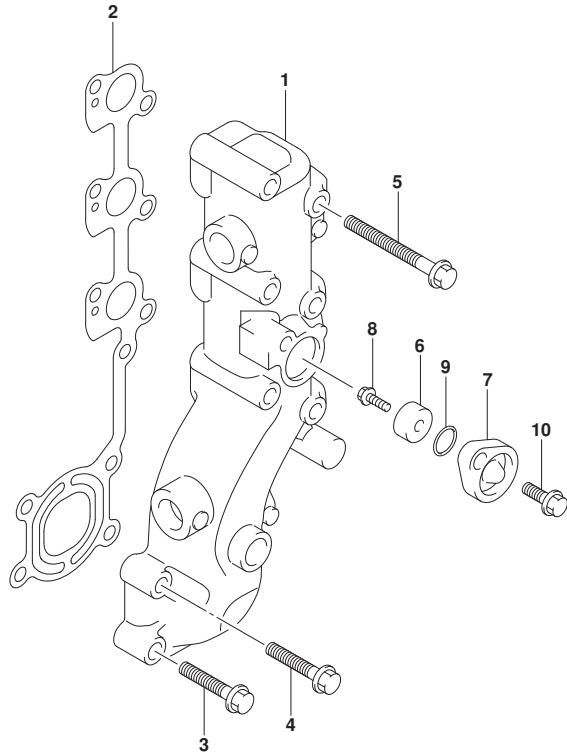


FIG.139A (1-B-10) エキゾーストマニホールド

見出番号	品番	品名	使用個数	備考	標準作業時間
1	14110-94L00	マニホールド, エキゾースト	1		
2	14151-94L00	ガスケット, エキゾーストマニホールド	1		
3	09116-08152	ボルト (8X35)	2		
4	01550-08407	ボルト	2		
5	01550-08707	ボルト	6		
6	55321-87J01	アノード, プロテクション	1		
7	11261-93J00	カバー, プロテクションアノード	1		
8	09103-06281	ボルト (6X14)	1		
9	09280-22019	Oリング (D:1.9, ID:21.8)	1		
10	01550-0820C	ボルト	1		



FIG.144A

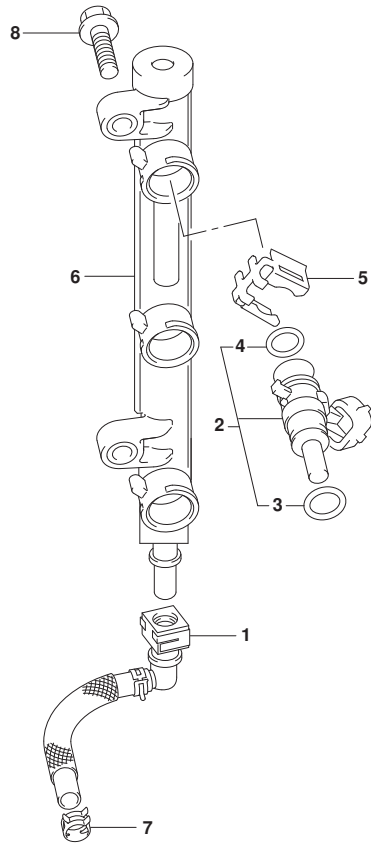


FIG.144A (1-B-11) フューエルインジクタ

見出番号	品番	品名	使用個数	備考	標準作業時間
1	15681-94L00	ホース, フューエル (ホーンブツテリバリ)	1		
2	15710-82M00	インジクタアツシ, フューエル	3		
3	15716-82M00	・Oリング, ロア	3		
4	15717-82M00	・Oリング, アツハ	3		
5	15715-82M00	クリツブ, フューエルインジクタ	3		
6	15750-94L00	ハイク, テリバリ	1		
7	09401-11425	クリツブ	1		
8	01550-0625C	ボルト	2		



FIG.146A

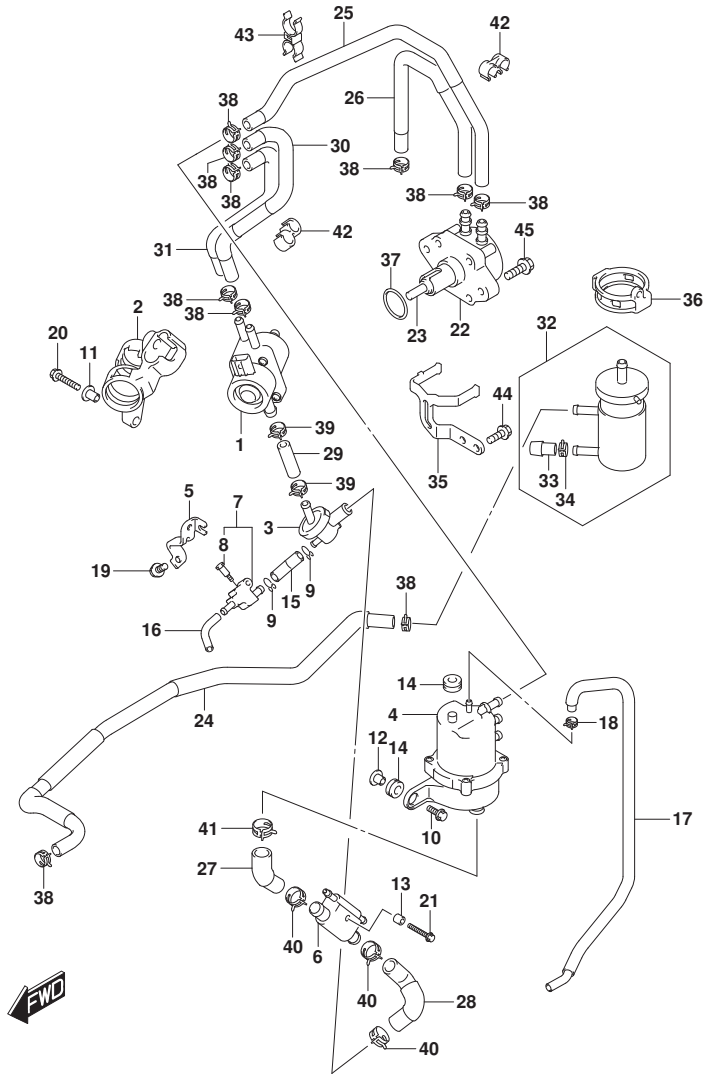


FIG.146A (1-B-12) フューエルポンプ

見出番号	品番	品名	使用個数	備考	標準作業時間
1	15200-94L10	ポンプアツシ, フューエル(H)	1		
2	15217-94L00	クツシヨシ, フューエルポンプ(H)	1		
3	15410-94L00	フィルタ, フューエル	1		
4	15600-94L00	セパレータアツシ, フューエルベア	1		
5	15674-94L00	ブラケット, フューエルレーン	1		
6	15770-94L00	クーラ, フューエル	1		
7	15820-94L00	ボデー, トレーン	1		
8	15629-89L00	スクリュ, フューエルトレーン	1		
9	59412-91J00	クリツプ, フューエルホース	2		
10	09116-06517	ホルト(6X25)	2		
11	09169-06075	ワツシヤ	1		
12	09169-06062	ワツシヤ	2		
13	09180-06230	スペーサ(6.2X12.6X12.5)	1		
14	09320-09052	クツシヨシ	3		
15	09343-50L01-040	ホース	1		
16	09344-55001-070	ホース(5.5X9X70)	1		
17	15662-94L20	ホース, エバポンレーション	1		
18	09401-08412	クリツプ	1		
19	01550-0616C	ホルト	1		
20	01550-0630C	ホルト	1		
21	01550-0645C	ホルト	1		
22	15100-94L00	ポンプアツシ, フューエル(L)	1		
23	15131-94L00	ロツト, フューエルポンプ	1		
24	15191-94L00	ホース, フューエル(コネクタツフイルタ)	1		
25	15192-94L00	ホース, フューエル(ポンプツセパレータ)	1		
26	15193-94L00	ホース, フューエル(フィルタツホンプ)	1		
27	15194-94L50	ホース, フューエル(セパレータツクーラ)	1		
28	15194-94L10	ホース, フューエル(クーラツ3クエイ)	1		
29	15194-94L20	ホース, フューエル(3クエイツホンプ)	1		
30	15194-94L30	ホース, フューエル(ポンプ(H)ツSEP1)	1		
31	15194-94L40	ホース, フューエル(ポンプ(H)ツSEP2)	1		
32	15410-87L00	フィルタ, フューエル	1		
33	15419-87J00	キヤツプ, フューエルフィルタ	1		
34	09401-11423	クリツプ	1		
35	15421-94L00	ブラケット, フューエルフィルタ	1		

FIG.146A

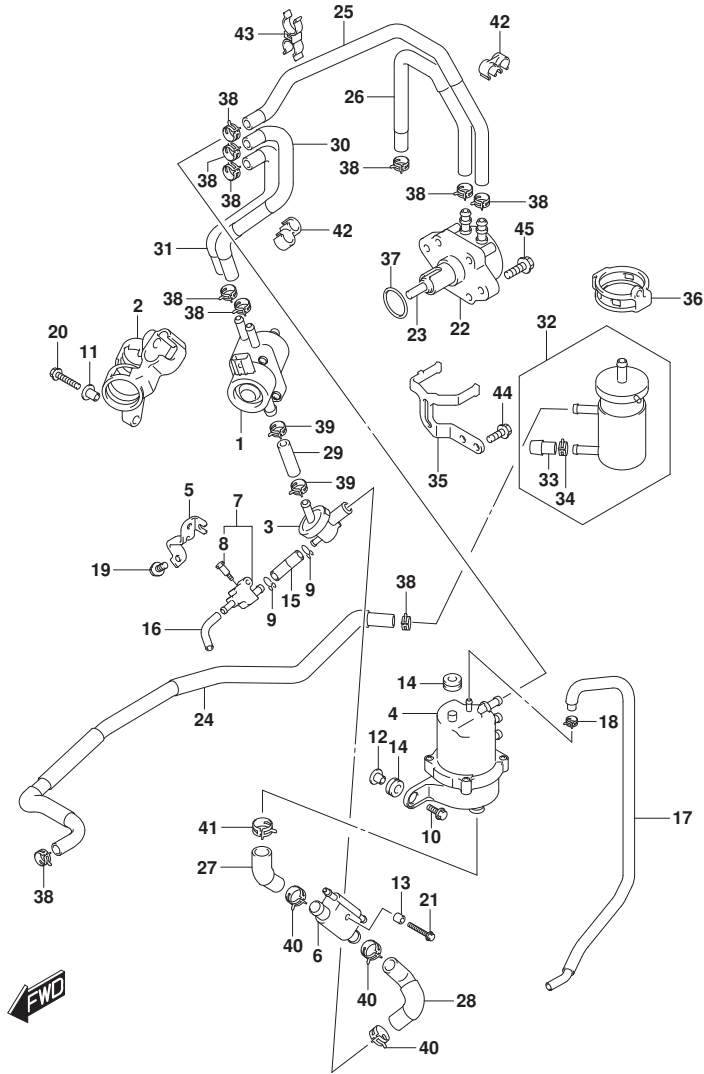


FIG.146A (1-B-13) フューエルポンプ

見出番号	品番	品名	使用個数	備考	標準作業時間
36	15422-94L00	クランプ, フューエルフィルタ	1		
37	09280-26005	Oリング (D:2.4, ID:26.2)	1		
38	09401-11423	クリップ	10		
39	09401-13423	クリップ	2		
40	09401-18414	クリップ	3		
41	09401-20410	クリップ	1		
42	09408-00043	クランプ	2		
43	09408-00233	クランプ	1		
44	01550-0616C	ホルト	2		
45	01550-0625C	ホルト	2		

FIG.160A

FIG.160A (1-B-14) ウォータポンプ

見出番号	品番	品名	使用個数	備考	標準作業時間
1	17411-94L00	ケース, ウォータポンプ	1		
2	17413-94L00	スリーブ, ウォータポンプ ケース	1		
3	17461-94L00	インペラ, ウォータポンプ	1		
4	17462-94L10	キー, ウォータポンプ インペラ	1		
5	17471-94L00	パネル, ホンダ ケースアンプ	1		
6	17472-94L00	ガスケット, ホンダ ケースアンプ	1		
7-1	17561-94L00	チューブ, ウォータ (S)	1	S-TRANSOM	
7-2	17561-94L10	チューブ, ウォータ (L)	1	L-TRANSOM	
7-3	17561-94L20	チューブ, ウォータ (X)	1	X-TRANSOM	
8	17562-94L00	ゲロメット, ウォータチューブ アツパ	1		
9	17564-94L00	ゲロメット, ウォータチューブ ロア	1		
10	17631-94L00	フィルタ, ウォータポンプ サイド	1		
11	17632-94L00	フィルタ, ウォータスターボート サイド	1		
12	03142-04259	スクリュ	1		
13	29141-93J00	ナット	4		
14	09108-06149	スタッドボルト	4		
15	09160-06082	ワッシャ (6.5X13X1.0)	4		
16	09280-54004	リング (D:2.8, ID:53.4)	1		
17	17565-94L00	ガイド, ウォータチューブ	1		
18	17400-94L01	キット, ウォータポンプ リペア	1	オプション	

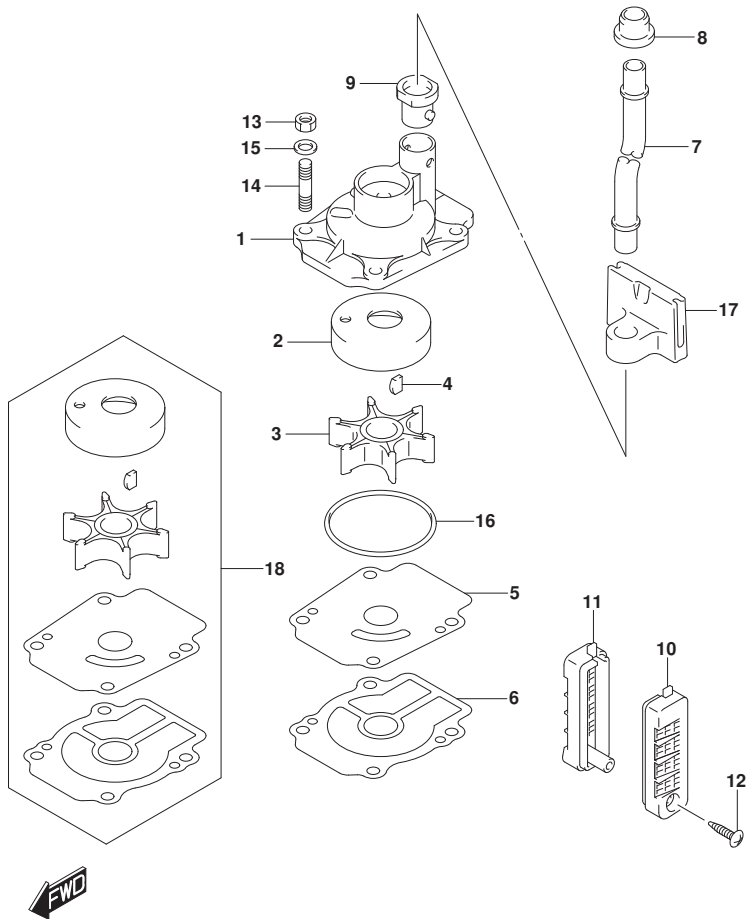


FIG.162A

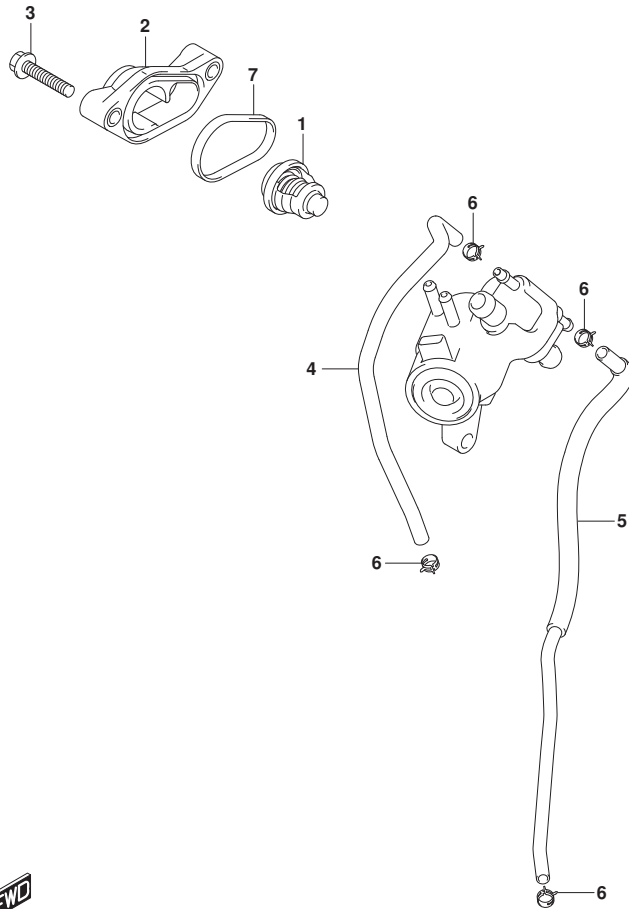


FIG.162A (1-B-15) サーマスタット

見出番号	品番	品名	使用個数	備考	標準作業時間
1	17670-94J01	サーモスタット, ウォータ (60°C)	1		
2	17680-94L00	カバー, サーマスタット	1		
3	01550-0630C	ボルト	2		
4	17712-94L00	ホース, ウォータ (カーラツターインジケータ)	1		
5	17712-94L10	ホース, ウォータ (ハウジングツケラ)	1		
6	09401-08413	クリップ	4		
7	17685-94L00	シール, サーマスタットカバー	1		

FIG.163A

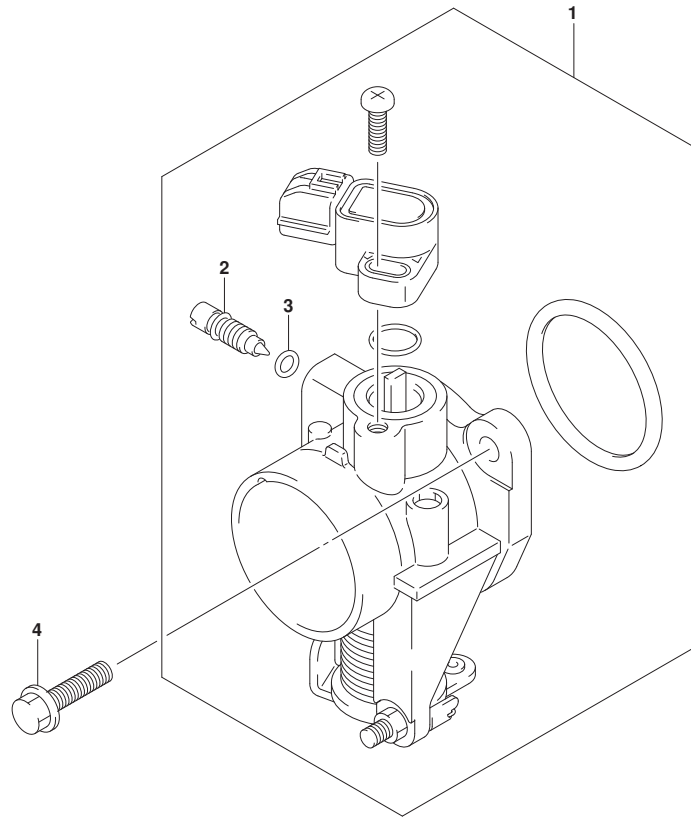


FIG.163A (1-B-16) スロットルホデー

見出番号	品番	品名	使用個数	備考	標準 作業時間
1	13300-94L00	ホデーアツシ, スロットル	1		
2	13662-22J00	・アジヤスタ, BAS	1		
3	13453-36F00	・Oリング	1		
4	01550-0620C	ホルト	2		

FIG.166A

FIG. 166A (1-C-2) スロットルコントロール (DF25AQ, DF30ATH, DF30AQ)

見出番号	品番	品名	使用個数	備考	標準 作業時間
1	19137-94L00	ロッド, スロットルNO. 2	1		
2	19140-94L11	ドラム, スロットルコントロール	1		
3	19184-94L00	ホルダ, スロットルケーブル	1		
4	09160-06046	ワッシャ (6. 5X20X1. 5)	1		
5	09180-06230	スペーサ (6. 2X12. 6X12. 5)	1		
6	01550-0616C	ホルト	1		
7	01550-0630C	ホルト	1		

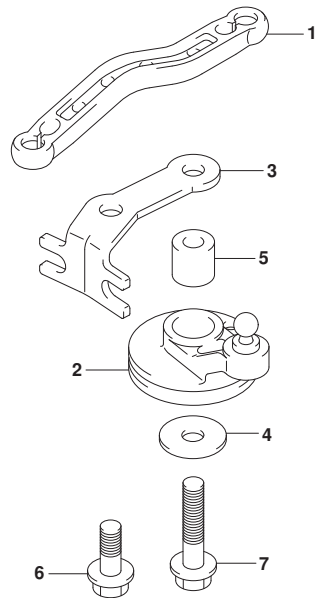


FIG.166B

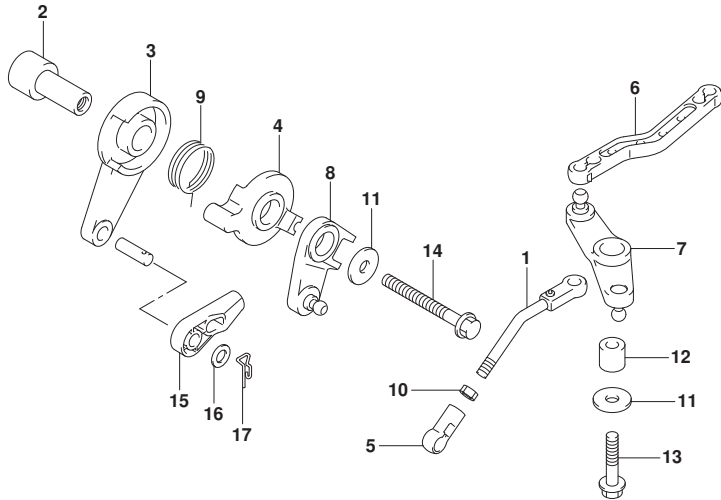


FIG. 166B (1-C-3) スロットルコントロール (DF30AT)

見出番号	品番	品名	使用個数	備考	標準作業時間
1	13510-94L00	ロッド, スロットルNO. 1	1		
2	19116-94L00	ブッシュ, スロットルレバー	1		
3	19120-99J11	レバー, スロットルコントロール	1		
4	19122-99J00	レバー, インタリンクスロットルNO. 2	1		
5	19131-95502	コネクタ	1		
6	19137-94L00	ロッド, スロットルNO. 2	1		
7	19140-94L01	レバー, スロットルNO. 2	1		
8	19140-94L20	レバー, スラストコントロールNO. 2	1		
9	19185-99J00	スプリング, スロットルレバー	1		
10	09140-05005	ナット	1		
11	09160-06046	ワッシャ (6. 5X20X1. 5)	2		
12	09180-06230	スペーサ (6. 2X12. 6X12. 5)	1		
13	01550-0625C	ホルト	1		
14	01550-06557	ホルト	1		
15	67467-89J01	コネクタ	1		
16	09160-06055	ワッシャ (7X12X1)	1		
17	09385-06016	クリップ	1		

FIG.167A

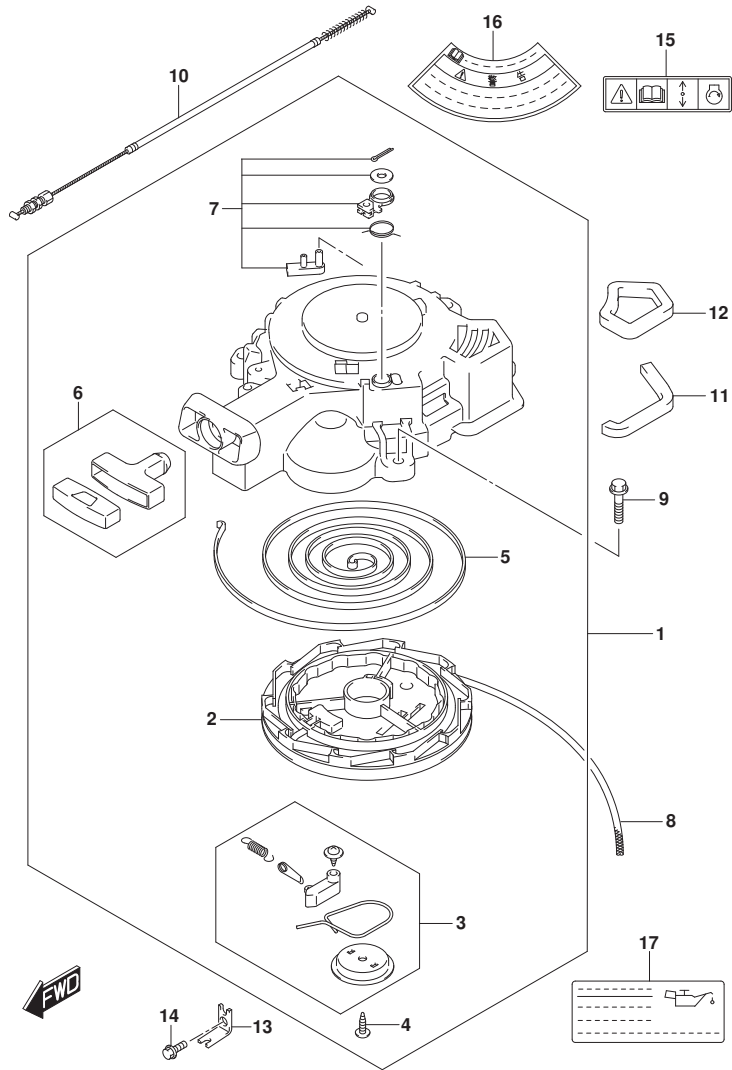


FIG. 167A (1-C-4) リコイルスタータ

見出番号	品番	品名	使用個数	備考	標準作業時間
1	18100-94L00	スタータアツシ, リコイル	1		
2	18121-94JL0	・リール	1		
3	18130-93E01	・ラチエツトセツト	1		
4	18132-89L00	・スクリュ	1		
5	18142-93E00	・スフ リンク, スパ イラル	1		
6	18210-95L00	・ク リツプ アツシ	1		
7	18280-93E00	・NSIセツト	1		
8	99000-81158-50M	スタータロープ 5MMDIA, 50Mロル	1	OPT. L:50000->1500	
9	01550-0630C	ホルト	3		
10	18290-94L00	ケーブルアツシ, NSI	1		
11	18193-94L00	シール, エアリコイルロア	1		
12	18194-94L00	シール, エアリコイルアツハ	1		
13	18295-94L00	ブ ラケツト, NSIケーブル	1		
14	01550-0616C	ホルト	1		
15	69711-93E10	ラベル, S. I. G. P.	1		
16	61472-93E20	ラベル, スタータ	1		
17	61494-94L01	ラベル, オイル/クリアランス	1		

FIG.175A

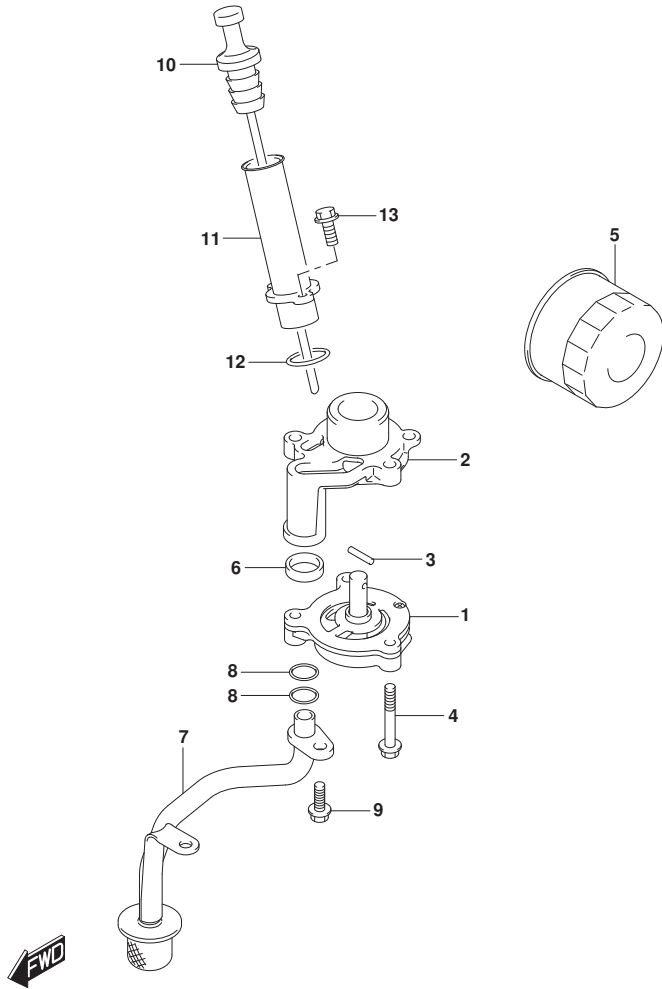


FIG.175A (1-C-5) オイルポンプ

見出番号	品番	品名	使用個数	備考	標準作業時間
1	16400-94L00	ポンプアツシ, オイル	1		
2	16431-94L00	プロツク, オイルキヤリ	1		
3	59262-94J00	ピン, オイルポンプ	1		
4	01547-0640A	ホルト	3		
5	16510-87J00	フィルタアツシ, オイル	1		
6	16519-94L00	シール, エンジンホルダ	1		
7	16520-94L00	ストレナ, オイル	1		
8	09280-12012	リング (D:2.4, ID:11.8)	2		
9	01550-0616A	ホルト	2		
10	16910-94L01	ゲージ, オイルレベル	1		
11	16930-94L00	ガイド, オイルレベルゲージ	1		
12	09280-21008	リング (D:2.5, ID:21)	1		
13	01550-0616C	ホルト	2		

FIG.206A

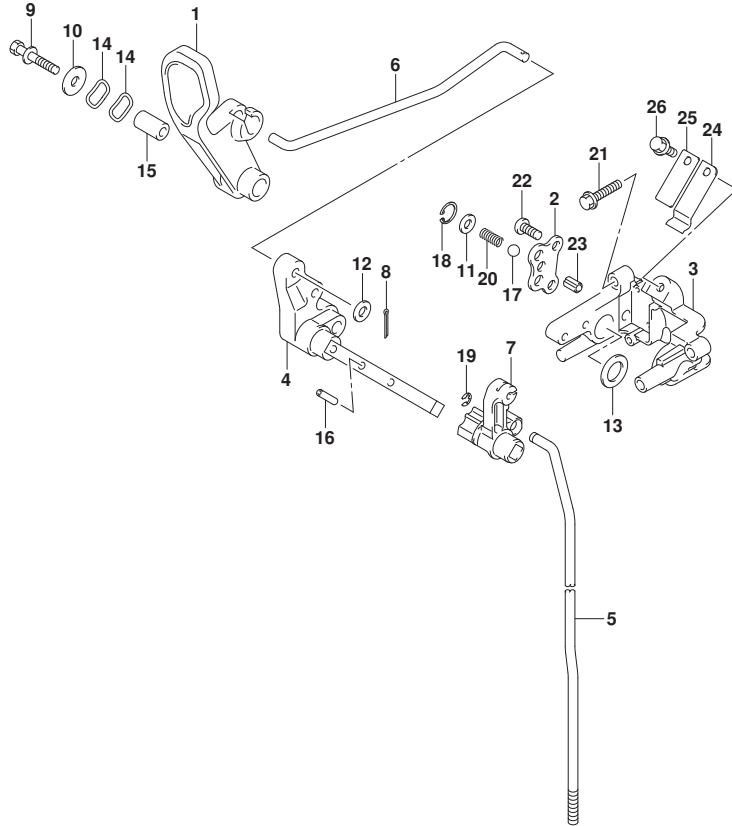


FIG. 206A (1-C-6) クラッチロッド (DF25AQ, DF30ATH, DF30AQ)

見出番号	品番	品名	使用個数	備考	標準作業時間
1	21111-89L01	レバー, クラッチ	1		
2	21122-94L00	プレート, クラッチノッチ	1		
3	21151-94L10	ホルダ, クラッチシャフト	1		
4	21210-94L00	シャフト, クラッチレバー	1		
5-1	23111-94L00	ロッド, クラッチ (S)	1	S-TRANSOM	
5-2	23111-94L10	ロッド, クラッチ (L)	1	L-TRANSOM, X-TRANSOM	
6	23115-94L00	リンク, クラッチレバー	1		
7	23211-94L10	アーム, クラッチロッド	1		
8	09204-01002	コックピン	1		
9	09116-06234	ホルム (6X35)	1		
10	09160-06046	ワッシャ (6. 5X20X1. 5)	1		
11	09160-06082	ワッシャ (6. 5X13X1. 0)	1		
12	09160-06094	ワッシャ (6. 5X15X1. 0)	1		
13	09160-14071	ワッシャ (13. 3X23X1)	1		
14	09164-14008	ワッシャ	2		
15	09180-06186	スペーサ (6. 2X12. 6X21)	1		
16	09205-04002	ピン	1		
17	09260-10006	ボール	1		
18	09381-14004	サーキット	1		
19	09383-04002	Eリング	1		
20	09440-07080	スプリング	1		
21	01550-0625C	ホルム	2		
22	02112-06127	スクリュ	2		
23	37724-99J00	ロッド, スイッチワッシユ	1		
24	23213-94400	スプリング, クラッチノッチ	1		
25	23214-89J00	スプリング, ノッチプレート	1		
26	09116-06225	ホルム (6X16)	1		



FIG.206B

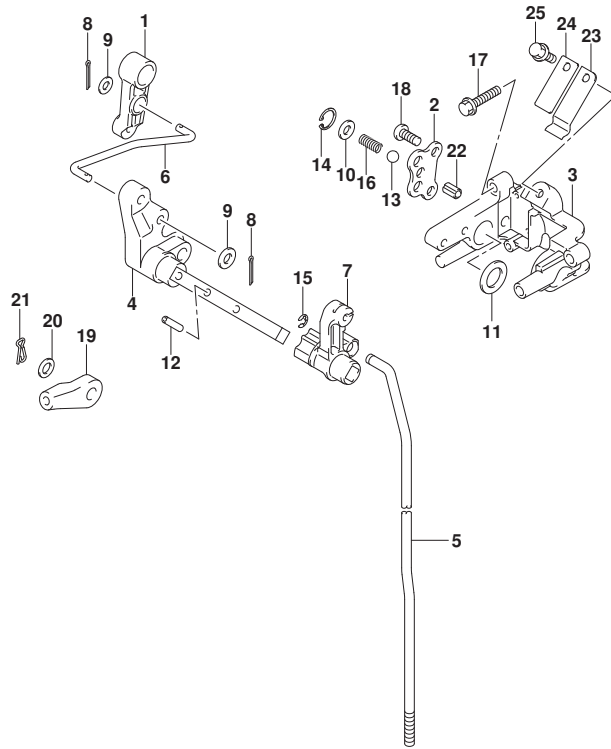


FIG. 206B (1-C-7) クラッチロッド (DF30AT)

見出番号	品番	品名	使用個数	備考	標準作業時間
1	21110-94L00	レバー, クラッチコントロール	1		
2	21122-94L00	プレート, クラッチノッチ	1		
3	21151-94L10	ホルダ, クラッチシャフト	1		
4	21210-94L00	シャフト, クラッチレバー	1		
5-1	23111-94L00	ロッド, クラッチ (S)	1	S-TRANSOM	
5-2	23111-94L10	ロッド, クラッチ (L)	1	L-TRANSOM, X-TRANSOM	
6	23115-94L10	リンク, クラッチレバー	1		
7	23211-94L10	アーム, クラッチロッド	1		
8	09204-01002	コッタピン	2		
9	09160-05029	ワッシャ (5. 5X12X0. 8)	2		
10	09160-06082	ワッシャ (6. 5X13X1. 0)	1		
11	09160-14071	ワッシャ (13. 3X23X1)	1		
12	09205-04002	ピン	1		
13	09260-10006	ボール	1		
14	09381-14004	サークリップ	1		
15	09383-04002	Eリング	1		
16	09440-07080	スプリング	1		
17	01550-0625C	ホルト	2		
18	02112-06127	スクリュ	2		
19	67467-89J01	コネクタ	1		
20	09160-06055	ワッシャ (7X12X1)	1		
21	09385-06016	クリップ	1		
22	37724-99J00	ロッド, スイッチワッシャ	1		
23	23213-94400	スプリング, クラッチノッチ	1		
24	23214-89J00	スプリング, ノッチプレート	1		
25	09116-06225	ホルト (6X16)	1		

FIG.210A

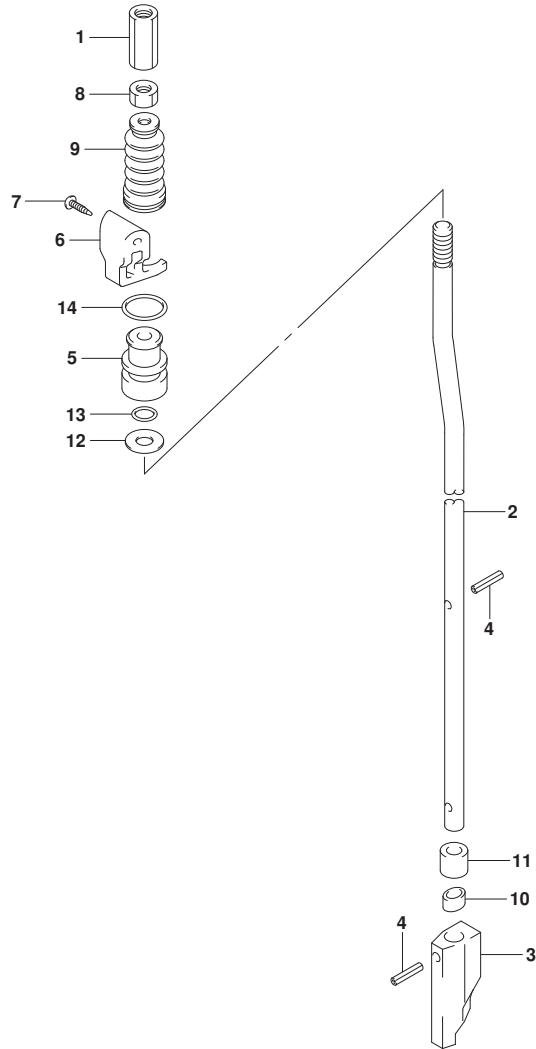


FIG. 210A (1-C-8) シフトロッド*

見出番号	品番	品名	使用個数	備考	標準作業時間
1	23311-95J00	コネクタ, クラッチロッド*	1		
2-1	25111-94L00	ロッド*, シフト(S/L)	1	S-TRANSOM, L-TRANSOM	
2-2	25111-94L10	ロッド*, シフト(X)	1	X-TRANSOM	
3	25311-94L00	カム, シフト	1		
4	09205-02004	ピン	2		
5	25211-94L00	ガイド*, シフトロッド*	1		
6	25215-94L00	ストッパ*, シフトロッド*ガイド*	1		
7	03142-0416C	スクリュ	2		
8	29141-93J00	ナット	1		
9	25222-94L00	ブーツ, シフトロッド*	1		
10	25231-96301	ホルダ*, マグネット	1		
11	25232-96302	マグネット, キヤケース	1		
12	09160-06082	ワッシャ (6.5X13X1.0)	1		
13	09280-06012	リング (D:1.7, ID:5.8)	1		
14	09280-13005	リング (D:3.5, ID:12.8)	1		

FIG.220A

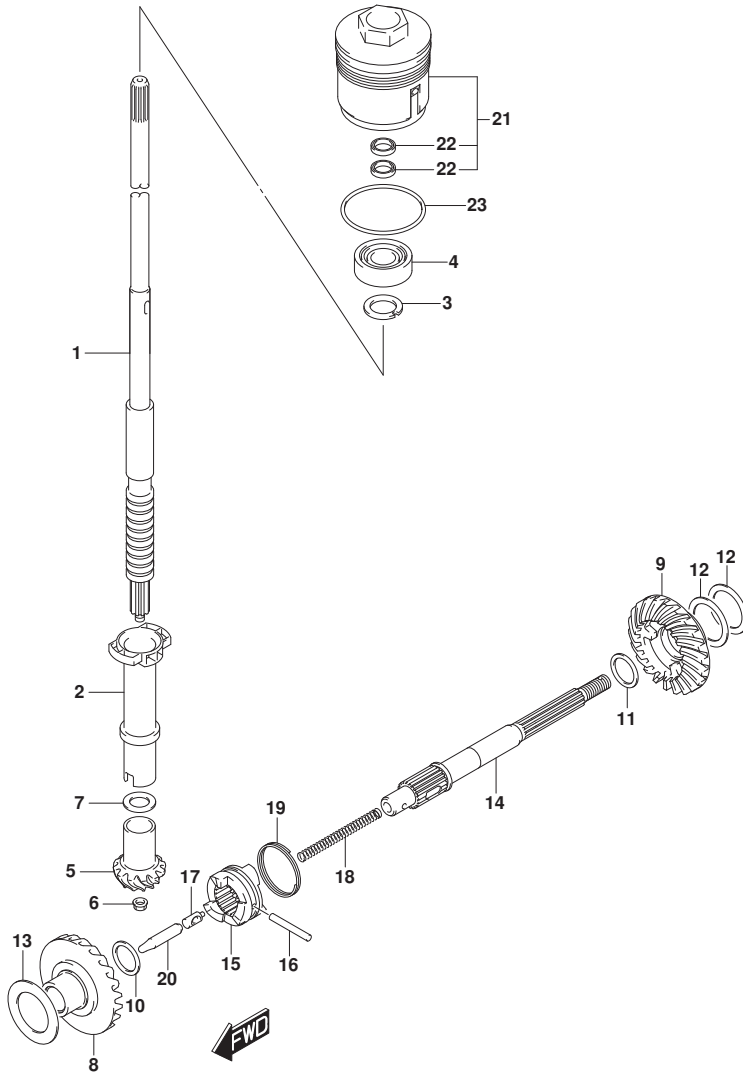


FIG. 220A (1-C-9) トランスミツシヨ

見出番号	品番	品名	使用個数	備考	標準作業時間
1-1	57110-94L01	シャフト, ドライブ (S)	1	S-TRANSOM	
1-2	57110-94L11	シャフト, ドライブ (L)	1	L-TRANSOM	
1-3	57110-94L21	シャフト, ドライブ (X)	1	X-TRANSOM	
2	57133-94L00	カラー, ドライブ シャフト	1		
3	09166-17005	ワッシャ	1		
4	09265-17002	ベアリング (17X40X17.25)	1		
5	57311-91L00	ピニオン	1		
6	09159-08046	ナット	1		
7-1	09160-15030	ワッシャ (15X20X1.7)	1		
7-2	09160-15031	ワッシャ (15X20X1.8)	1		
7-3	09160-15032	ワッシャ (15X20X1.9)	1		
7-4	08211-15203	ワッシャ	1		
7-5	09160-15033	ワッシャ (15X20X2.1)	1		
7-6	08211-15204	ワッシャ	1		
7-7	09160-15053	ワッシャ (15X20X2.3)	1		
7-8	09160-15054	ワッシャ (15X20X2.4)	1		
8	57510-94L00	ギヤ, フォワード	1		
9	57521-94L00	ギヤ, リバース	1		
10	09181-16008	シム (16X24X2)	1	FWD	
11-1	09160-20068	ワッシャ (20X25.6X1.6)	1	REV	
11-2	09160-20069	ワッシャ (20X25.6X1.8)	1	REV	
11-3	09160-20070	ワッシャ (20X25.6X2)	1	REV	
11-4	09160-20071	ワッシャ (20X25.6X2.2)	1	REV	
11-5	09160-20072	ワッシャ (20X25.6X2.4)	1	REV	
11-6	09160-20073	ワッシャ (20X25.6X2.6)	1	REV	
12-1	08221-30404	シム	2	REV	
12-2	09181-30158	シム (30X40X0.5)	1	REV	
12-3	09181-30162	シム (30X40X0.8)	1	REV	
13-1	09181-25190	シム (25X36X0.8)	1	FWD	
13-2	09181-25248	シム (25X40X0.9)	1	FWD	
13-3	09181-25251	シム (25X40X1)	1	FWD	
13-4	09160-25032	ワッシャ (25X40X1.1)	1	FWD	
13-5	09160-25033	ワッシャ (25X40X1.2)	1	FWD	
13-6	09160-25034	ワッシャ (25X40X1.3)	1	FWD	
13-7	09160-25035	ワッシャ (25X40X1.4)	1	FWD	

FIG.220A

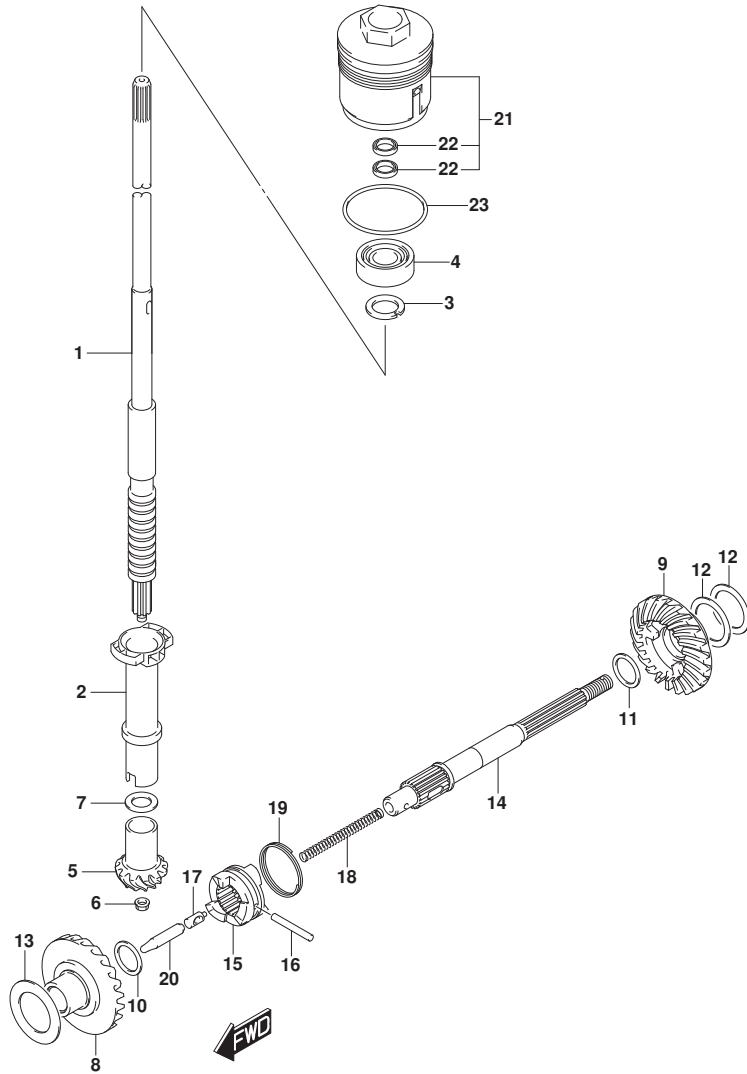


FIG. 220A (1-C-10) トランスミッション

見出番号	品番	品名	使用個数	備考	標準作業時間
13-8	09181-25268	シム(25X40X1.5)	1	FWD	
14	57610-96311	シャフト, フロント	1		
15	57621-91L21	シフト, クラッチドック	1		
16	09202-05021	ピン(5X34)	1		
17	09209-08016	ピン	1		
18	09440-07074	スリーブ	1		
19	09440-35004	スリーブ	1		
20	57631-95JL0	ロッド, フロント	1		
21	56130-94L00	ハウジング, トランスミッション	1		
22	09282-17006	オイルシール	2		
23	09280-50009	リング(D:3.1, ID:48.7)	1		

FIG.301A

FIG. 301A (1-C-11) スターテイングモータ (DF25AQ, DF30ATH, DF30AQ)

見出番号	品番	品名	使用個数	備考	標準作業時間
1	31100-94401	モータアツシ, スターテイング	1		
2	31173-89J00	ホルダアツシ, フラシ	1		
3	31131-96300	..フラシ(+)	1		
4	31132-96300	..フラシ(-)	1		
5	31135-89J00	..スプリング	2		
6	31281-93340	ホルト, スルー	2		
7	31310-96300	アマチュア	1		
8	31312-96300	ストツバセット, ビニオン	1		
9	31320-94400	ビニオンアツシ	1		
10	31360-96300	ワツシヤセット	1		
11	31912-94L00	バンド, スタータモータ	1		
12	31918-94402	ダンパ, ロア	1		
13	33820-89E01	ケーブル, フラスタミナルツリレー	1		
14	01550-06167	ホルト	2		
15	01550-08257	ホルト	2		
16	08310-00067	ナツト	1		
17	08321-01067	ロツクワツシヤ	1		

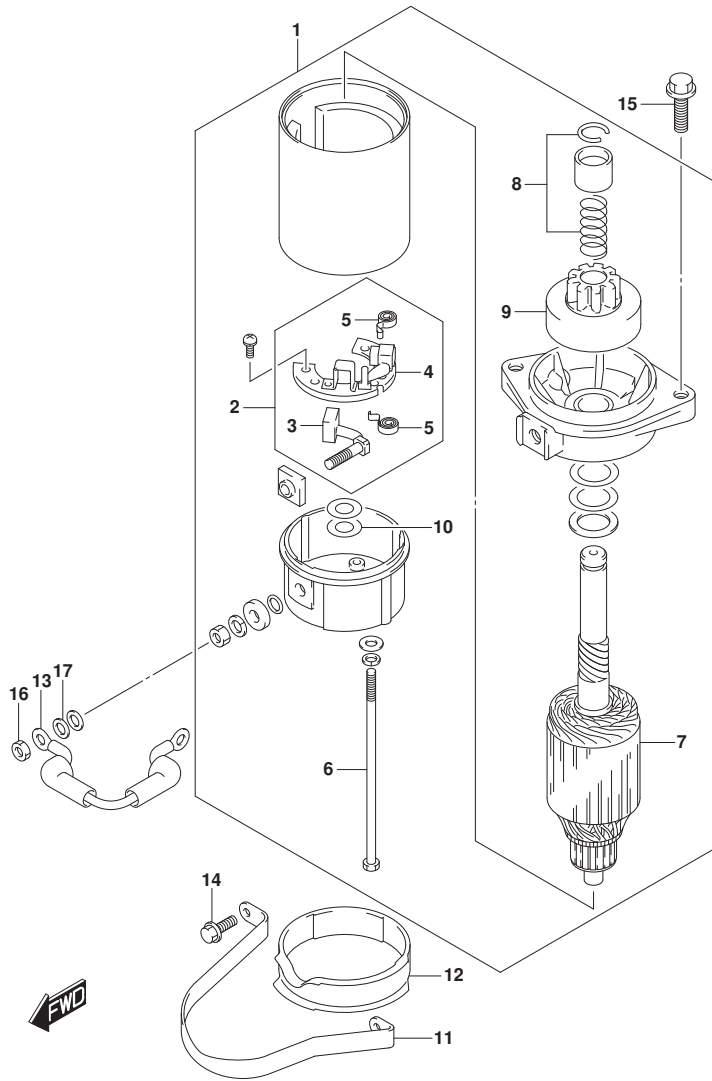


FIG.301B

FIG. 301B (1-C-12) スターティングモータ (DF30AT)

見出番号	品番	品名	使用個数	備考	標準作業時間
1	31100-94401	モータアツシ, スターティング	1		
2	31173-89J00	ホルダアツシ, フラシ	1		
3	31131-96300	..フラシ(+)	1		
4	31132-96300	..フラシ(-)	1		
5	31135-89J00	..スプリング	2		
6	31281-93340	ホルト, スルー	2		
7	31310-96300	アマチュア	1		
8	31312-96300	スタツバセット, ビニオン	1		
9	31320-94400	ビニオンアツシ	1		
10	31360-96300	ワツシヤセット	1		
11	31912-94L00	バンド, スタータモータ	1		
12	31918-94402	ダンパ, ロア	1		
13	33820-89E01	ケーブル, フラスタミナルツリレー	1		
14	01550-06167	ホルト	2		
15	01550-08257	ホルト	2		
16	08310-00067	ナツト	1		
17	08321-01067	ロツクワツシヤ	1		
18	36617-94L00	ブラケツト, ハーネス	1		
19	01550-0616C	ホルト	1		

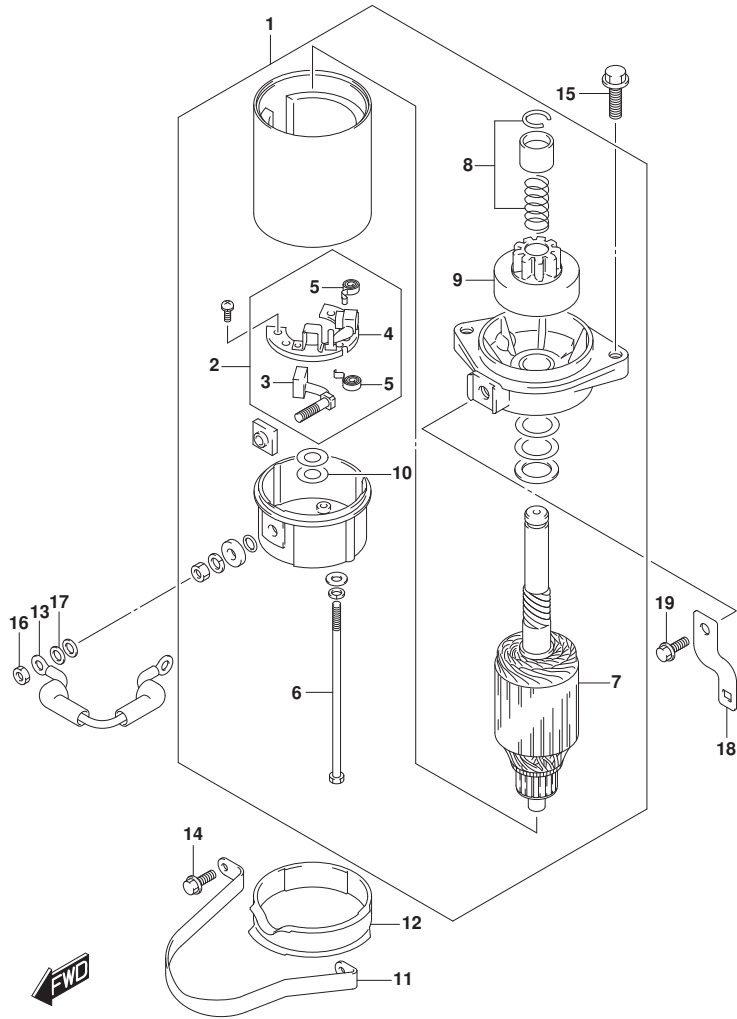


FIG.303A

FIG. 303A (1-C-13) マグネト (M-STARTER)

見出番号	品番	品名	使用個数	備考	標準作業時間
1	32102-94L00	フライホイール, マグネト	1		
2	32120-94L00	コイル, ステータ	1		
3	32160-94L00	コイル, イグニッションタイミング	1		
4	33220-64L00	センサアツシ, ホジション	1		
5	36690-94L00	コネクタアツシ, タミー	1		
6	36690-94L10	コネクタアツシ, タミー	1		
7	09140-14008	ナット	1		
8	09160-15057	ワッシャ (15X27X4)	1		
9	09407-14407	クランプ (L:145)	1		
10	01547-0625A	ホルト	3		
11	01550-0512C	ホルト	2		
12	01550-0616C	ホルト	1		
13	08341-31039	キー	1		

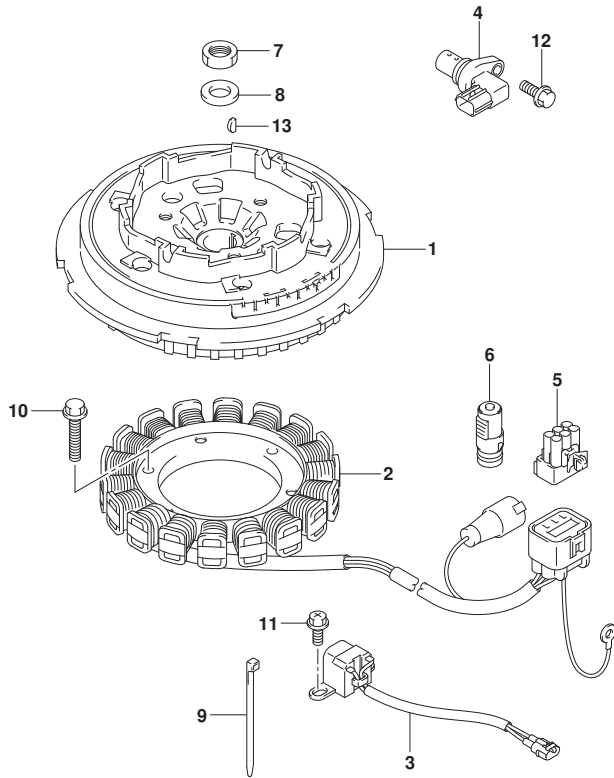


FIG.303B

FIG. 303B (1-C-14) マグネト (E-STARTER)

見出番号	品番	品名	使用個数	備考	標準作業時間
1	32102-94L10	フライホイール, マグネト	1		
2	32120-94L00	コイル, スタータ	1		
3	32160-94L00	コイル, イグニッションタイミング	1		
4	33220-64L00	センサアツシ, ホジシヨ	1		
5	09140-14008	ナツト	1		
6	09160-15057	ワツシヤ (15X27X4)	1		
7	09407-14407	クランツ (L:145)	1		
8	01547-0625A	ホルト	3		
9	01550-0512C	ホルト	2		
10	01550-0616C	ホルト	1		
11	08341-31039	キ	1		

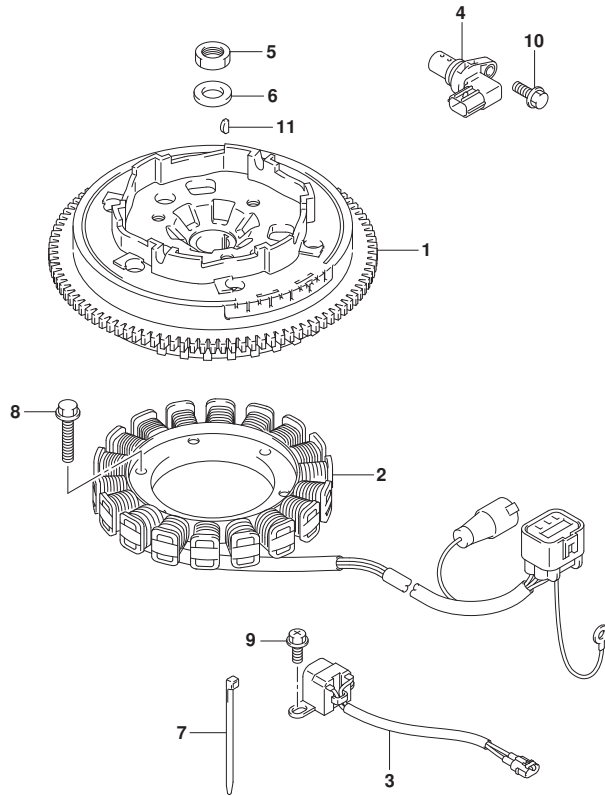


FIG.310A

FIG. 310A (1-C-15) レクチファイア/イグニッション コイル (DF25AQ)

見出番号	品番	品名	使用個数	備考	標準作業時間
1	32800-94L00	レクチファイア/レキユレータアツシ	1		
2	32800-88L01	レクチファイア/レキユレータアツシ	1	E-STARTER	
3	32815-94L00	ブラケット, レクチファイア	1	E-STARTER	
4	32890-94L00	ホルダ, エレクトリツクパーツ	1		
5	01550-06207	ホルト	3		
6	09169-06063	ワツシヤ, 6. 3X17X6	3		
7	09320-08051	クツシヨソ (8. 4X18X6)	3		
8	01550-0620C	ホルト	2	E-STARTER	
9	01550-06257	ホルト	2		
10	33410-94L00	コイル, イグニツシヨソ	3		
11	33446-94L00	プロテクタ, ハイテンシヨソコード	3		
12	33542-16H00	シール, ハイテンシヨソコード	3		
13	09408-00020	クリツブ	2		
14	01550-06207	ホルト	3		
15	33510-16H10	キヤツブアツシ, スパークプラグ	3		
16	33541-16H00	シール, スパークプラグ	3		
17	33920-94L60	ユニット, エンジンコントロール	1		
18	33925-94L00	クツシヨソ, エンジンコントロールユニット	1		
19	31800-94L00	リレーアツシ, スタータモータ	1	E-STARTER	
20	09128-06093	スクリュ (6X8)	2	E-STARTER	
21	08322-01067	ワツシヤ	3		

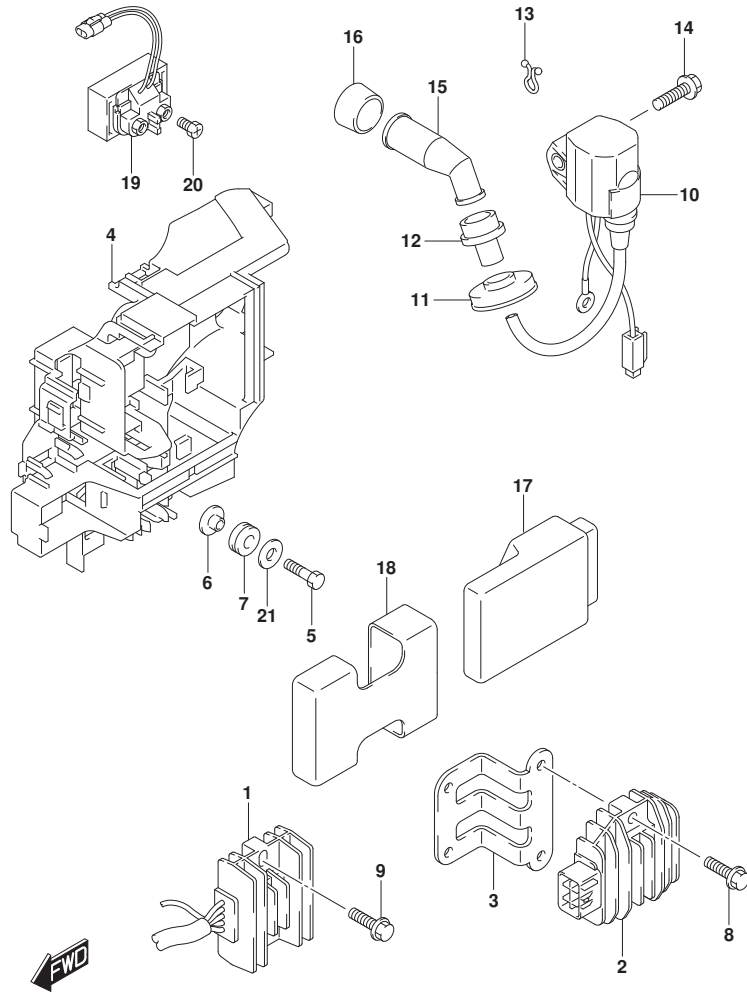


FIG.310B

FIG. 310B (1-C-16) レクチファイア/イグニッション コイル (DF30AT, DF30ATH)

見出番号	品番	品名	使用個数	備考	標準作業時間
1	32800-94L00	レクチファイア/レキユレータアツシ	1		
2	32800-88L01	レクチファイア/レキユレータアツシ	1		
3	32815-94L00	ブラケット, レクチファイア	1		
4	32890-94L00	ホルダ, エレクトリツクパーツ	1		
5	01550-06207	ボルト	3		
6	09169-06063	ワッシャ, 6. 3X17X6	3		
7	09320-08051	クワシヨシ (8. 4X18X6)	3		
8	01550-0620C	ボルト	2		
9	01550-06257	ボルト	2		
10	33410-94L00	コイル, イグニツシヨシ	3		
11	33446-94L00	ブラケット, ハイテンシヨシコード	3		
12	33542-16H00	シール, ハイテンシヨシコード	3		
13	09408-00020	クリツブ	2		
14	01550-06207	ボルト	3		
15	33510-16H10	キャツブアツシ, スパークプラグ	3		
16	33541-16H00	シール, スパークプラグ	3		
17	33920-94L70	ユニット, エンジンコントロール	1		
18	33925-94L00	クワシヨシ, エンジンコントロールユニット	1		
19	31800-94L00	リレーアツシ, スタータモータ	1		
20	09128-06093	スクリュ (6X8)	2		
21	08322-01067	ワッシャ	3		

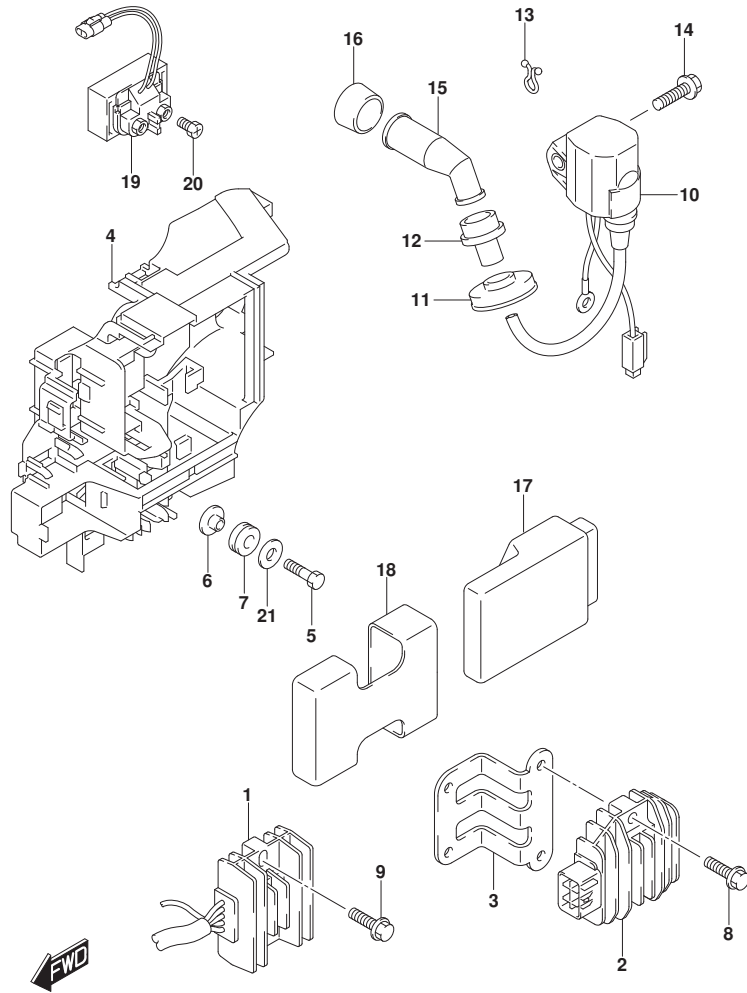


FIG.310C

FIG. 310C (1-D-2) レクチファイア/イグニッション コイル (DF30AQ)

見出番号	品番	品名	使用個数	備考	標準作業時間
1	32800-94L00	レクチファイア/レキニエータツジ	1		
2	32800-88L01	レクチファイア/レキニエータツジ	1	E-STARTER	
3	32815-94L00	ブラケット, レクチファイア	1	E-STARTER	
4	32890-94L00	ホルダ, エレクトリツクパーツ	1		
5	01550-06207	ホルト	3		
6	09169-06063	ワツヤ, 6. 3X17X6	3		
7	09320-08051	クツシヨソ (8. 4X18X6)	3		
8	01550-0620C	ホルト	2	E-STARTER	
9	01550-06257	ホルト	2		
10	33410-94L00	コイル, イグニツシヨソ	3		
11	33446-94L00	プロテクタ, ハイテンシヨソコード	3		
12	33542-16H00	シール, ハイテンシヨソコード	3		
13	09408-00020	クリツブ	2		
14	01550-06207	ホルト	3		
15	33510-16H10	キヤツブアツシ, スパークプラグ	3		
16	33541-16H00	シール, スパークプラグ	3		
17	33920-94L70	ユニット, エンジンコントロール	1		
18	33925-94L00	クツシヨソ, エンジンコントロールユニット	1		
19	31800-94L00	リレーアツシ, スタータモータ	1	E-STARTER	
20	09128-06093	スクリュ (6X8)	2	E-STARTER	
21	08322-01067	ワツヤ	3		

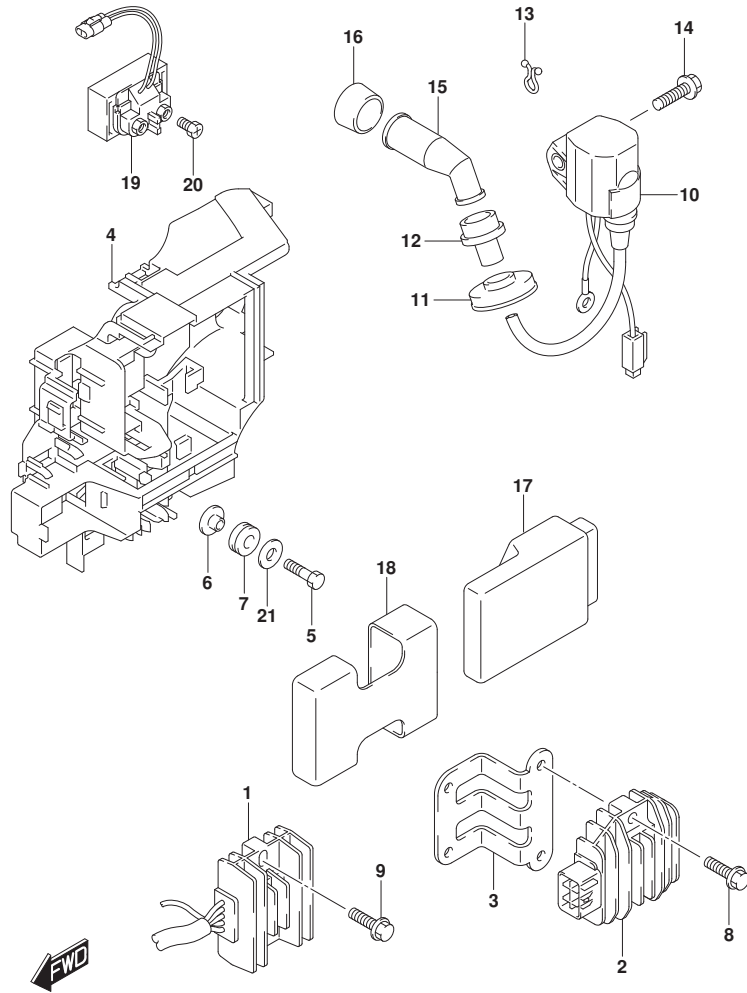


FIG.322A

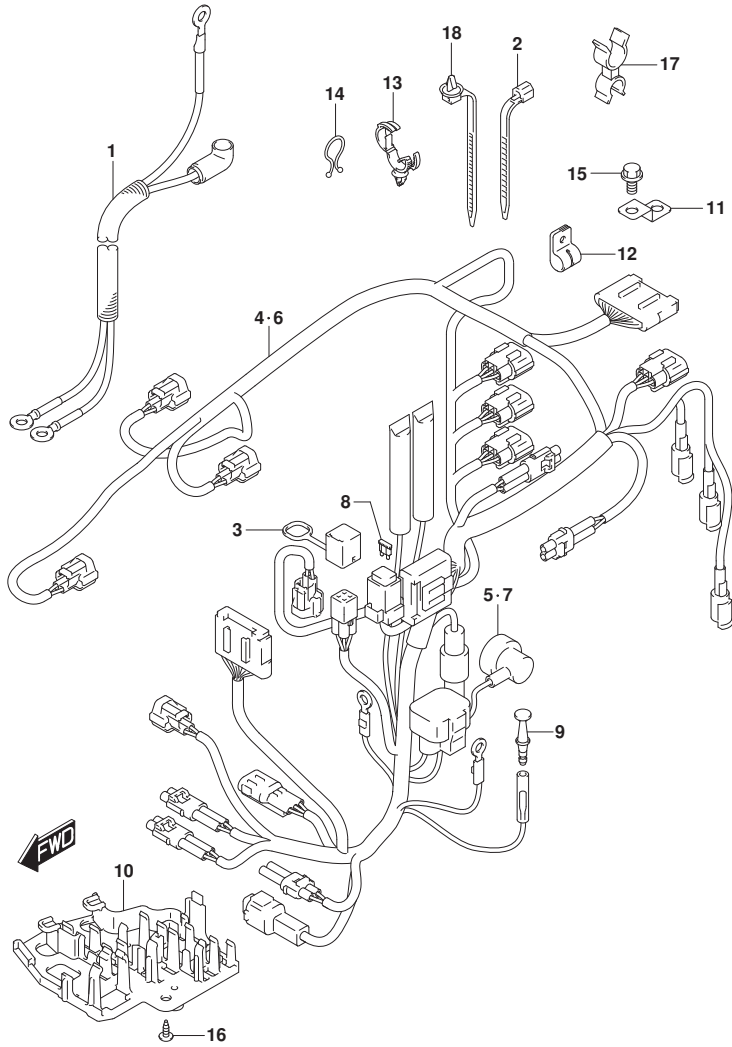


FIG. 322A (1-D-3) ハーネス (DF25AQ, DF30AQ)

見出番号	品番	品名	使用個数	備考	標準作業時間
1	33810-94L01	ケーブル, スタータ	1	E-STARTER	
2	09407-18402	クランプ (L:165)	1	E-STARTER	
3	33634-94L00	キヤツプ, サービスコネクタ	1		
4	36610-94L01	ハーネスアツシ, ワイヤリング (MZ)	1	M-STARTER	
5	36618-43410	・キヤツプ, オイル ^レ ツシヤスイツチ	1	M-STARTER	
6	36610-94L11	ハーネスアツシ, ワイヤリング (ME)	1	E-STARTER	
7	36618-43410	・キヤツプ, オイル ^レ ツシヤスイツチ	1	E-STARTER	
8	09481-30501	・フューズ (30A)	1	E-STARTER	
9	36615-96300	ターミナル	1		
10	36616-94L00	ホルダ ^ラ , コネクタ	1		
11	36617-93J10	ブラケツト, ハーネス	1		
12	09403-08404	クランプ	1		
13	09403-20309	クランプ	1		
14	09408-00340	クランプ	3		
15	01550-0612C	ホルト	1		
16	03542-05169	スクリュ	2		
17	09408-00054	クランプ	1		
18	36991-94L00	クランプ, ハーネス	1		

FIG.322B

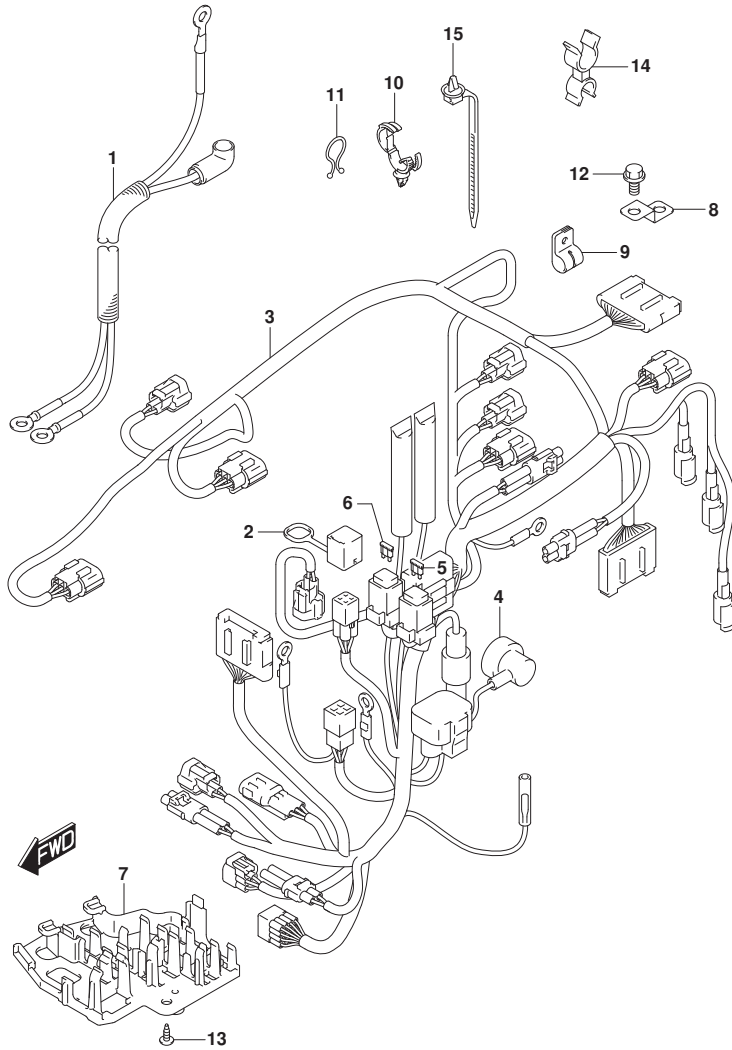


FIG. 322B (1-D-4) ハーネス (DF30AT)

見出番号	品番	品名	使用個数	備考	標準作業時間
1	33810-94L01	ケーブル, スタータ	1		
2	33634-94L00	キヤツプ, サビコネクタ	1		
3	36610-94L42	ハーネスアツシ, ワイヤリング (T)	1		
4	36618-43410	キヤツプ, オイル レツヤスイツチ	1		
5	09481-10501	フューズ (10A)	1		
6	09481-30501	フューズ (30A)	1		
7	36616-94L00	ホルダ, コネクタ	1		
8	36617-93J10	ブラケツト, ハーネス	1		
9	09403-08404	クランツ	1		
10	09403-20309	クランツ	1		
11	09408-00340	クランツ	3		
12	01550-0612C	ホルト	1		
13	03542-05169	スクリュ	2		
14	09408-00054	クランツ	1		
15	36991-94L00	クランツ, ハーネス	1		

FIG.322C

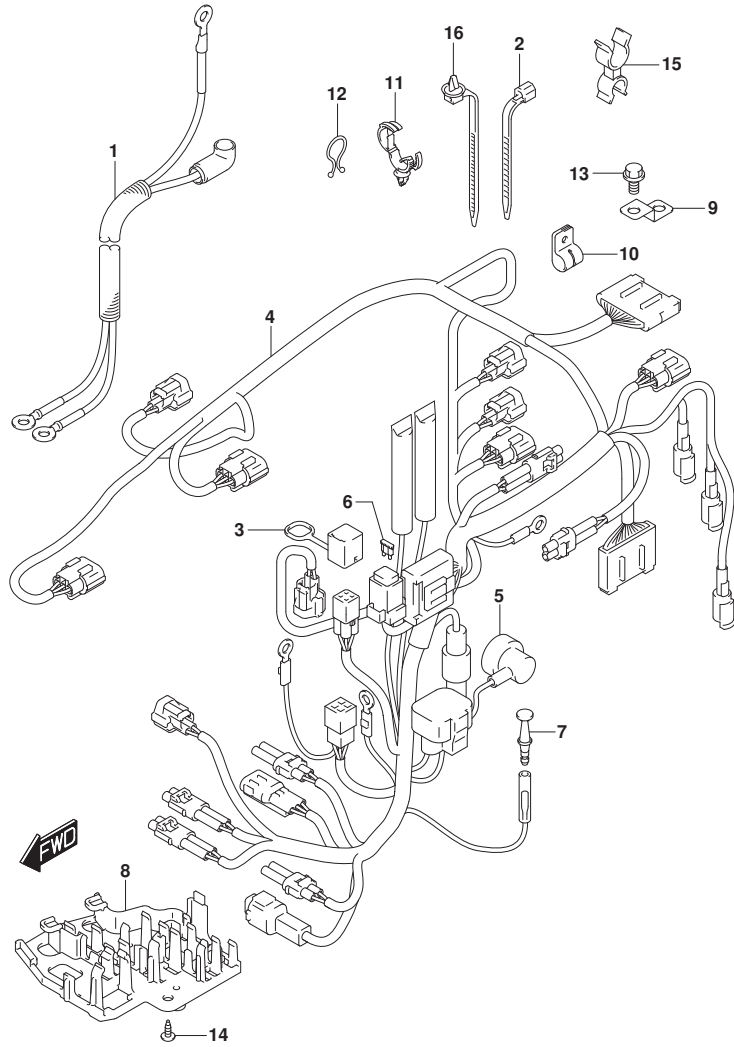


FIG. 322C (1-D-5) ハーネス (DF30ATH)

見出番号	品番	品名	使用個数	備考	標準作業時間
1	33810-94L01	ケーブル, スターター	1		
2	09407-18402	クランプ (L:165)	1		
3	33634-94L00	キヤップ, サービスコネクタ	1		
4	36610-94L32	ハーネスアツシ, ワイヤリンク (TH)	1		
5	36618-43410	キヤップ, オイル レジヤスイッチ	1		
6	09481-30501	フェース (30A)	1		
7	36615-96300	ターミナル	1		
8	36616-94L00	ホルダ, コネクタ	1		
9	36617-93J10	ブラケット, ハーネス	1		
10	09403-08404	クランプ	1		
11	09403-20309	クランプ	1		
12	09408-00340	クランプ	3		
13	01550-0612C	ホルト	1		
14	03542-05169	スクリュ	2		
15	09408-00054	クランプ	1		
16	36991-94L00	クランプ, ハーネス	1		

FIG.327A

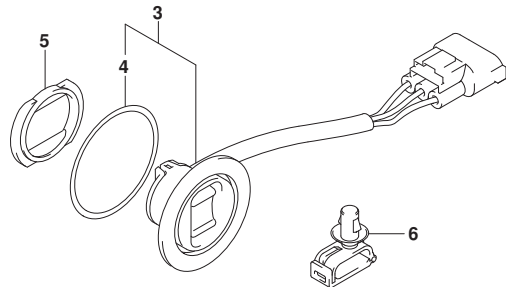
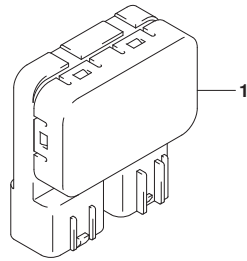
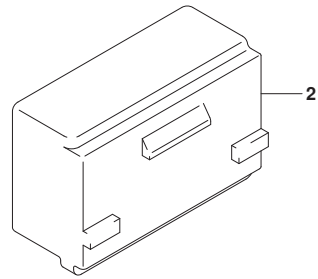


FIG. 327A (1-D-6) PTTスイッチ (DF30AT)

見出番号	品番	品名	使用個数	備考	標準作業時間
1	38410-93J21	リレーアツシ, PTT	1		
2	38415-94L00	ホルダ, PTTリレー	1		
3	37850-92J00	スイッチアツシ, PTT	1		
4	37856-92J00	・テープ, PTTスイッチ	1		
5	37857-92J00	プッシュ, PTTスイッチ	1		
6	09403-07340	クランプ	1		

FIG.327B

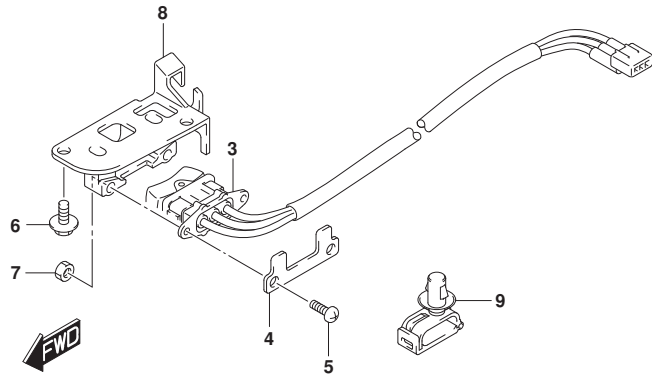
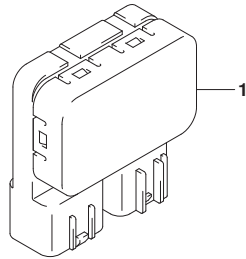
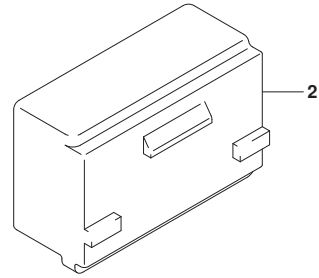


FIG. 327B (1-D-7) PTTスイッチ (DF30ATH)

見出番号	品番	品名	使用個数	備考	標準作業時間
1	38410-93J21	リレーアツシ, PTT	1		
2	38415-94L00	ホルダ*, PTTリレー	1		
3	37850-94L01	スイッチアツシ, PT	1		
4	37852-94JA0	プレート, PTTスイッチ	1		
5	09125-05046	スクリュ (5X12)	2		
6	29103-93J00	ホルト (6X12)	2		
7	09140-05005	ナツト	2		
8	37851-89L00	ホルダ*, ホイントスイッチ	1		
9	09403-07340	クランプ*	1		

FIG.334A

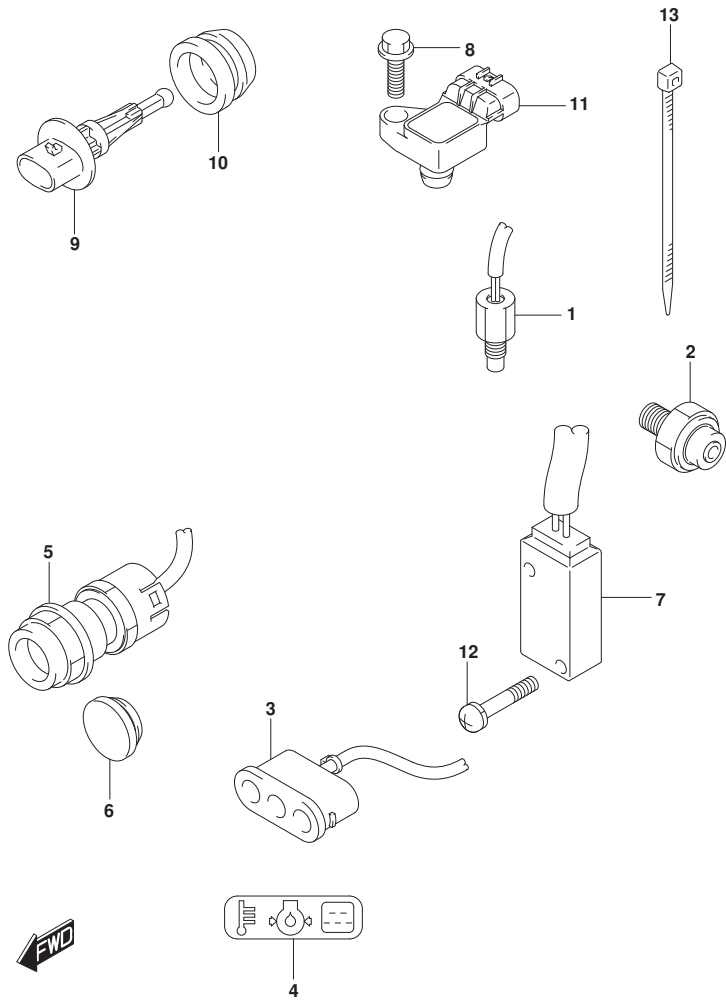


FIG. 334A (1-D-8) センサ/スイッチ (DF25AQ, DF30AQ)

見出番号	品番	品名	使用個数	備考	標準作業時間
1	13640-32G20	センサ, エンジンテンパ° レチャ	1		
2	37820-89L00	スイッチアツシ, オイルフ° レツシヤ	1		
3	36360-94L00	インジ° ケータ, ウォ-ニング°	1		
4	36367-89L00-YAY	ラベ° ル, ウォ-ニング° (フ° ラツク)	1		
5	37161-89L02	スイッチアツシ, スタ-タモ-タ	1	E-STARTER	
6	37163-89L00	ブ° ラク°, スタ-テインク° スイツチホ-ル	1	M-STARTER	
7	37721-94L00	スイッチアツシ, ニュ-トラル	1		
8	01550-0620C	ホ° ルト	1		
9	13650-52G00	センサ, インレットエアテンパ° レチャ	1		
10	13655-87J00	グ° ロメツト, エアテンパ° レチャセンサ	1		
11	18590-58M00	センサ, ブ° レツシヤ	1		
12	09137-03008	スクリュ (3X18)	2		
13	09407-14407	クランフ° (L: 145)	1		

FIG.334B

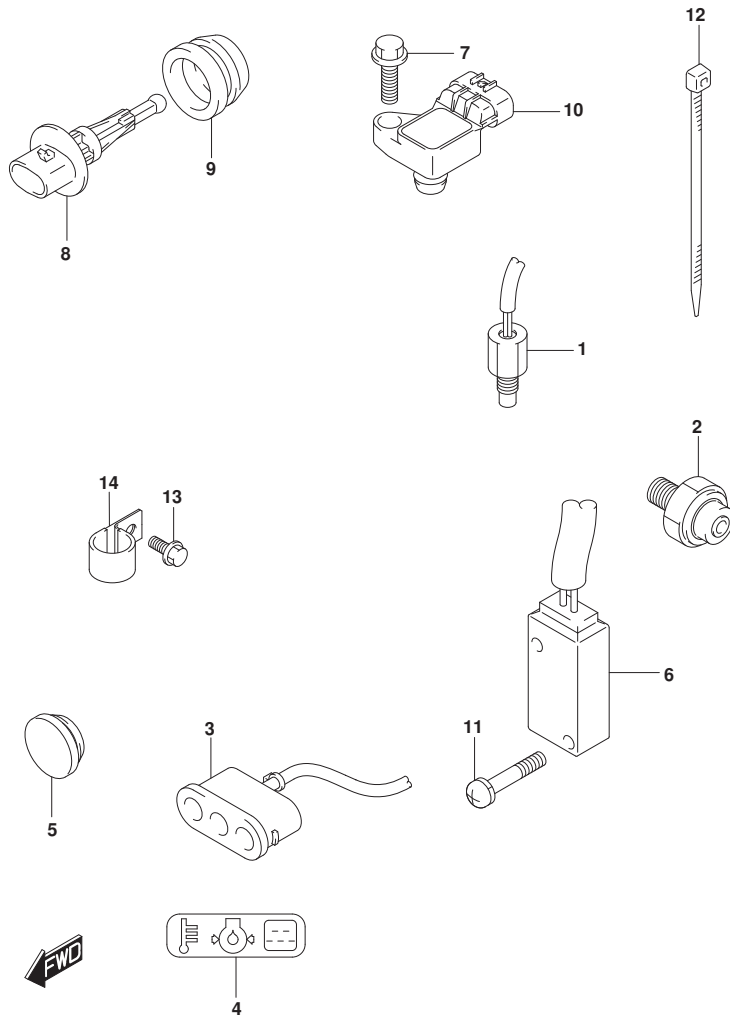


FIG. 334B (1-D-9) センサ/スイッチ (DF30AT)

見出番号	品番	品名	使用個数	備考	標準作業時間
1	13640-32G20	センサ, エンジンテンパ° レチャ	1		
2	37820-89L00	スイッチアツシ, オイルフ° レツシヤ	1		
3	36360-94L00	インジ° ケータ, ウォ° ニング°	1		
4	36367-89L00-YAY	ラベ° ル, ウォ° ニング° (フ° ラツク)	1		
5	37163-89L00	フ° ラク°, スター° ティング° スイツチホ° ル	1		
6	37721-94L00	スイッチアツシ, ニュートラル	1		
7	01550-0620C	ホ° ルト	1		
8	13650-52G00	センサ, インレットエアテンパ° レチャ	1		
9	13655-87J00	ゲ° ロメツト, エアテンパ° レチャセンサ	1		
10	18590-58M00	センサ, フ° レツシヤ	1		
11	09137-03008	スクリュ (3X18)	2		
12	09407-14407	クランフ° (L: 145)	2		
13	29103-93J00	ホ° ルト (6X12)	1		
14	09403-13408	クランフ°	1		

FIG.334C

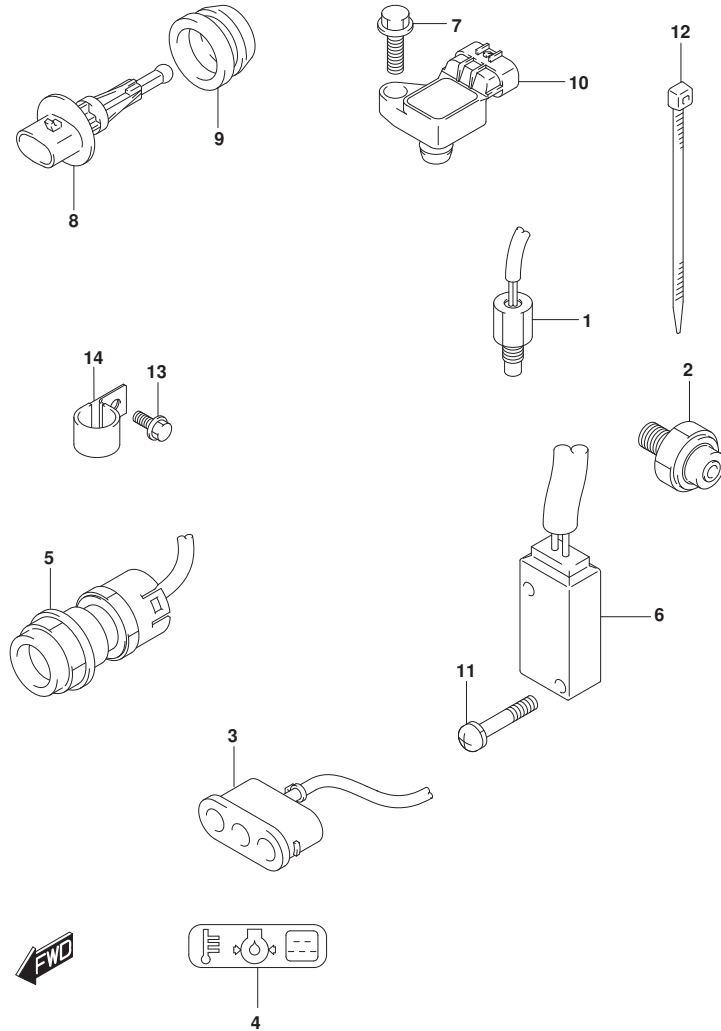


FIG. 334C (1-D-10) センサ/スイッチ (DF30ATH)

見出番号	品番	品名	使用個数	備考	標準作業時間
1	13640-32G20	センサ, エンジンテンパ ^レ レチヤ	1		
2	37820-89L00	スイッチアツシ, オイルフ ^レ レツシヤ	1		
3	36360-94L00	インジ ^ク ケータ, ウォーニング ^ク	1		
4	36367-89L00-YAY	ラベ ^ル , ウォーニング ^ク (フ ^ラ ツク)	1		
5	37161-89L02	スイッチアツシ, スタータモータ	1		
6	37721-94L00	スイッチアツシ, ニュートラル	1		
7	01550-0620C	ホ ^ル ト	1		
8	13650-52G00	センサ, インレットエアテンパ ^レ レチヤ	1		
9	13655-87J00	ゲ ^ク ロメツト, エアテンパ ^レ レチヤセンサ	1		
10	18590-58M00	センサ, フ ^レ レツシヤ	1		
11	09137-03008	スクリュ ^ウ (3X18)	2		
12	09407-14407	クランフ ^ク (L: 145)	2		
13	29103-93J00	ホ ^ル ト (6X12)	1		
14	09403-13408	クランフ ^ク	1		

FIG.335A

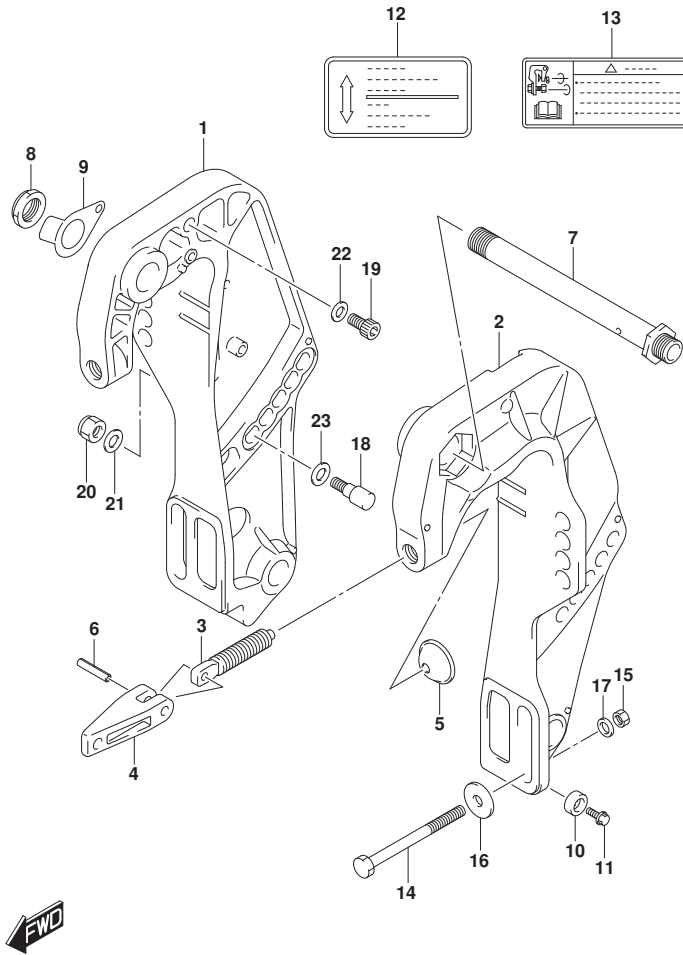


FIG. 335A (1-D-11) クランプ°ラケット (DF25AQ, DF30AQ)

見出番号	品番	品名	使用個数	備考	標準作業時間
1	41111-94LA0-YAY	ブ°ラケット, クランプ°スターボ°ード° (フ°ラック)	1		
2	41121-94LA1-YAY	ブ°ラケット, クランプ°ボ°ード° (フ°ラック)	1		
3	41211-94LA0	スクリュ, クランプ°	2		
4	41212-91J00	ハンド°ル, クランプ°	2		
5	41213-94J01	ブ°レート, クランプ°	2		
6	09205-06021	ピン (6X25)	2		
7	41130-94LA0	シャフト, クランプ°ブ°ラケット	1		
8	09159-22006	ナット	1		
9	41135-93J11	ワッシャ, クランプ°ブ°ラケットシャフト	1		
10-1	55321-87J01	アノード°, フ°ロチクシヨ	2		
10-2	55321-87J11	アノード° (マグ°ネシウム)	1	ワッ°シヨ	
11	09103-06281	ボ°ルト (6X14)	2		
12	43241-87J00	マ°ク, レリーズ°レバ°	1		
13	69911-91J60	マ°ク, クランプ°ブ°ラケット	1		
14	09100-12093	ボ°ルト (12X100)	4		
15	09159-12014	ナット	4		
16	09160-12128	ワッシャ (12. 5X35X3)	4		
17	09160-12126	ワッシャ, 12. 5X22X3	4		
18	45421-94LA0	ピン, チルト°ロツク	2		
19	09106-10065	ボ°ルト (10X20)	2		
20	09159-10050	ナット	2		
21	09160-10082	ワッシャ (10. 5X19X2)	2		
22	09160-10082	ワッシャ (10. 5X19X2)	2		
23	09160-12066	ワッシャ (12. 5X22X2. 5)	2		

FIG.335B

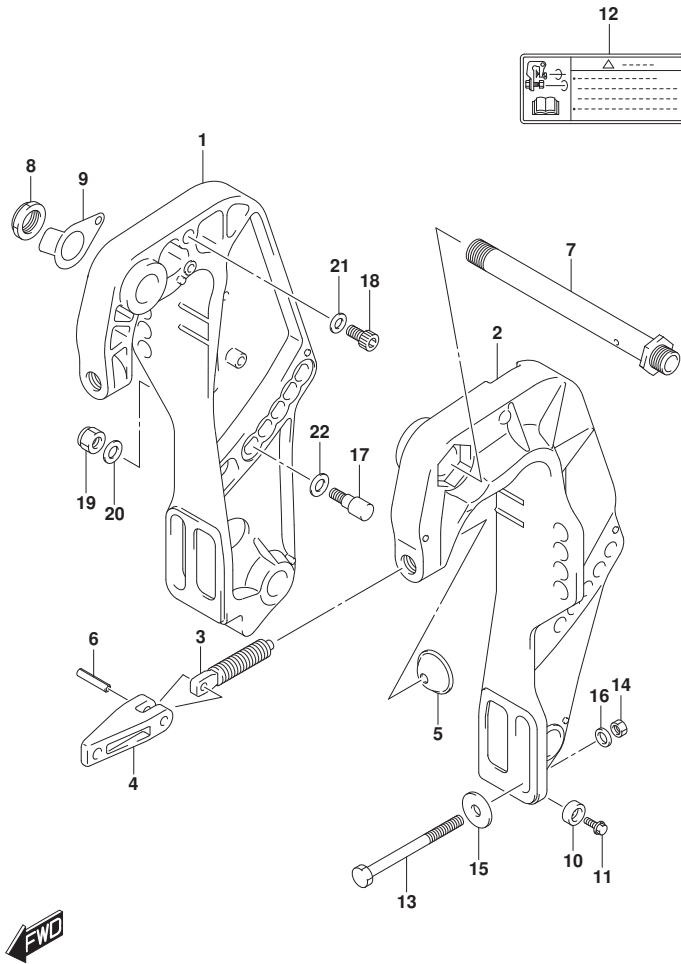


FIG. 335B (1-D-12) クランプ°ブラケット (DF30AT, DF30ATH)

見出番号	品番	品名	使用個数	備考	標準作業時間
1	41111-94LA0-YAY	ブラケット, クランプ°スターボ°ード° (フ°ラック)	1		
2	41121-94LA1-YAY	ブラケット, クランプ°ボ°ード° (フ°ラック)	1		
3	41211-94LA0	スクリュ, クランプ°	2		
4	41212-91J00	ハンドル, クランプ°	2		
5	41213-94J01	プレート, クランプ°	2		
6	09205-06021	ピン (6X25)	2		
7	41130-94LA0	シャフト, クランプ°ブラケット	1		
8	09159-22006	ナット	1		
9	41135-93J11	ワッシャ, クランプ°ブラケットシャフト	1		
10-1	55321-87J01	アノード°, フ°ロテクション	2		
10-2	55321-87J11	アノード° (マグ°ネシウム)	1	ワ°ション	
11	09103-06281	ボ°ルト (6X14)	2		
12	69911-91J60	マーク, クランプ°ブラケット	1		
13	09100-12093	ボ°ルト (12X100)	4		
14	09159-12014	ナット	4		
15	09160-12128	ワッシャ (12. 5X35X3)	4		
16	09160-12126	ワッシャ, 12. 5X22X3	4		
17	45421-94LA0	ピン, チルトロック	2		
18	09106-10065	ボ°ルト (10X20)	2		
19	09159-10050	ナット	2		
20	09160-10082	ワッシャ (10. 5X19X2)	2		
21	09160-10082	ワッシャ (10. 5X19X2)	2		
22	09160-12066	ワッシャ (12. 5X22X2. 5)	2		

FIG.336A

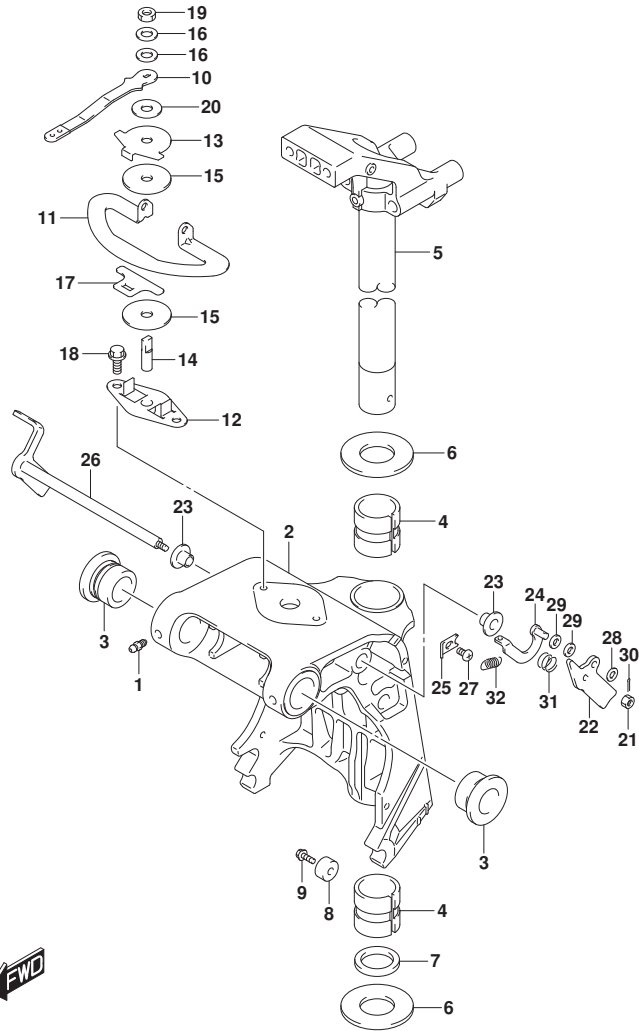
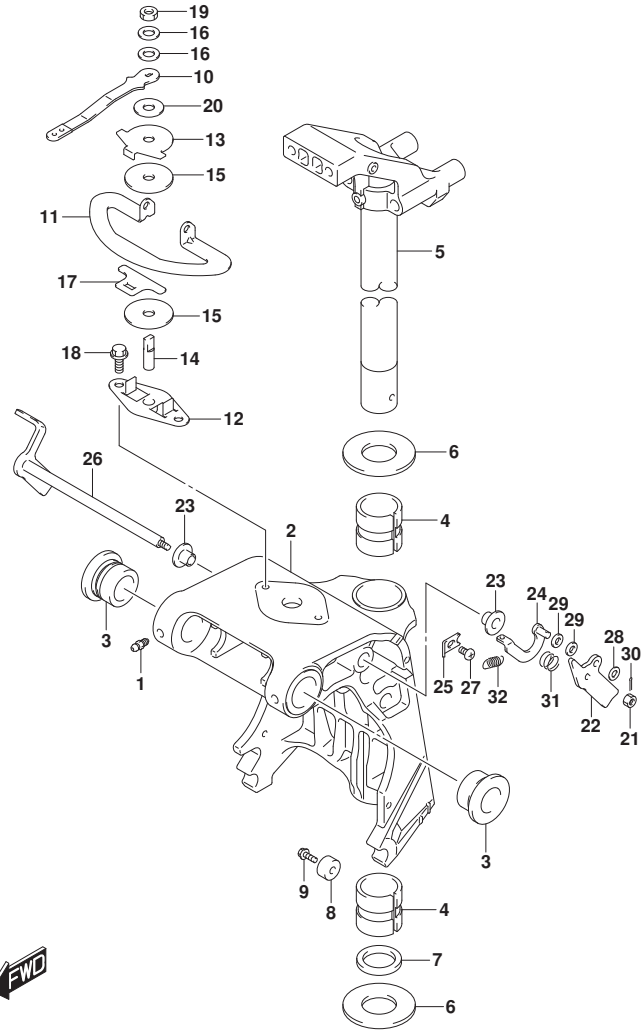


FIG. 336A (1-D-13) スイベルブラケット (DF25AQ, DF30ATH, DF30AQ)

見出番号	品番	品名	使用個数	備考	標準作業時間
1	22511-99011	ニツブル, ケーリス	4		
2-1	43111-94LA0-YAY	ブラケット, スイベル(S) (ﾌﾞﾗｯｸ)	1	S-TRANSOM	
2-2	43111-94LB0-YAY	ブラケット, スイベル(L) (ﾌﾞﾗｯｸ)	1	L-TRANSOM, X-TRANSOM	
3	43211-87JL0	ﾌﾞｯｼﾞ, スイベルﾌﾞﾗｯｸ	2		
4	43711-94L00	ﾌﾞｯｼﾞ, ステアリング	2		
5-1	43750-94L00-YAY	ﾌﾞﾗｯｸ, ステアリング (S) (ﾌﾞﾗｯｸ)	1	S-TRANSOM	
5-2	43750-94L10-YAY	ﾌﾞﾗｯｸ, ステアリング (L) (ﾌﾞﾗｯｸ)	1	L-TRANSOM, X-TRANSOM	
6	09160-30057	ワッｼﾞヤ (30. 9X50X1. 5)	2		
7	09282-30008	オイルｼｰﾙ (30. 6X43X5)	1		
8-1	55321-87J01	ｱﾉｰﾄﾞ, ﾌﾟﾛｯｸｼｮﾝ	1		
8-2	55321-87J11	ｱﾉｰﾄﾞ (ﾏｸﾞﾈｼﾞｳﾑ)	1	オプション	
9	09103-06281	ﾎｰﾙﾄ (6X14)	1		
10	43411-89LA0	ﾚﾊﾞｰ, ステアリング ﾏｼﾞ ﾔｽﾀ	1		
11	43415-94L01	ﾌﾟﾛｰﾄ, ステアリング ﾏｼﾞ ﾔｽﾀ (H)	1		
12	43420-89L00	ﾌﾟﾛｰﾄ, ステアリング ﾏｼﾞ ﾔｽﾀﾌﾘｸｼｮﾝ	1		
13	43425-89L00	ﾌﾟﾛｰﾄ, ステアリング ﾏｼﾞ ﾔｽﾀｱｯﾊﾞ	1		
14	43512-89L00	ｼﾞｬｯﾌﾟ, ステアリング ﾏｼﾞ ﾔｽﾀｽﾚｯﾄ (H)	1		
15	43515-88L00	ワッｼﾞヤ, ステアリング ﾏｼﾞ ﾔｽﾀﾌﾘｸｼｮﾝﾌﾟﾛｰﾄ	2		
16	43516-89J00	ワッｼﾞヤ, ステアリング ﾏｼﾞ ﾔｽﾀ	2		
17	43517-89L00	ｽﾍﾞｰｻ, ステアリング ﾏｼﾞ ﾔｽﾀ	1		
18	09116-06225	ﾎｰﾙﾄ (6X16)	4		
19	09159-08L02	ﾅｯﾄ	1		
20	09161-08019	ワッｼﾞヤ (8. 2X18X1. 2)	1		
21	29141-93J00	ﾅｯﾄ	1		
22	41221-94LA0	ﾚﾊﾞｰ, ﾅﾙﾄﾛｯｸ ﾎｰﾄ	1		
23	41224-94LA0	ﾌﾞｯｼﾞ, ﾅﾙﾄｽﾄｯﾊﾞ ﾛｯﾄ	2		
24	41230-94LA0	ﾘﾝｸ, ﾅﾙﾄﾛｯｸ ﾚﾊﾞｰ	1		
25	41233-94LA0	ﾌﾞﾗｯｸ, ﾅﾙﾄﾛｯｸｽﾌﾟﾘﾝｸ	1		
26	41280-94LA0	ﾚﾊﾞｰ, ﾅﾙﾄﾛｯｸ	1		
27	09125-06063	ｽｸﾘﾕ (6X10)	1		
28	09160-06082	ワッｼﾞヤ (6. 5X13X1. 0)	1		
29	09160-06170	ワッｼﾞヤ (6. 5X13X2)	2		
30	09204-01006	ｺｯﾀﾋﾞﾝ	1		

FIG.336A

FIG. 336A (1-D-14) スイベルブラケット (DF25AQ, DF30ATH, DF30AQ)



見出番号	品番	品名	使用個数	備考	標準作業時間
31	09440-13057	スワリング	1		
32	09443-10043	スワリング	1		

FIG.336B

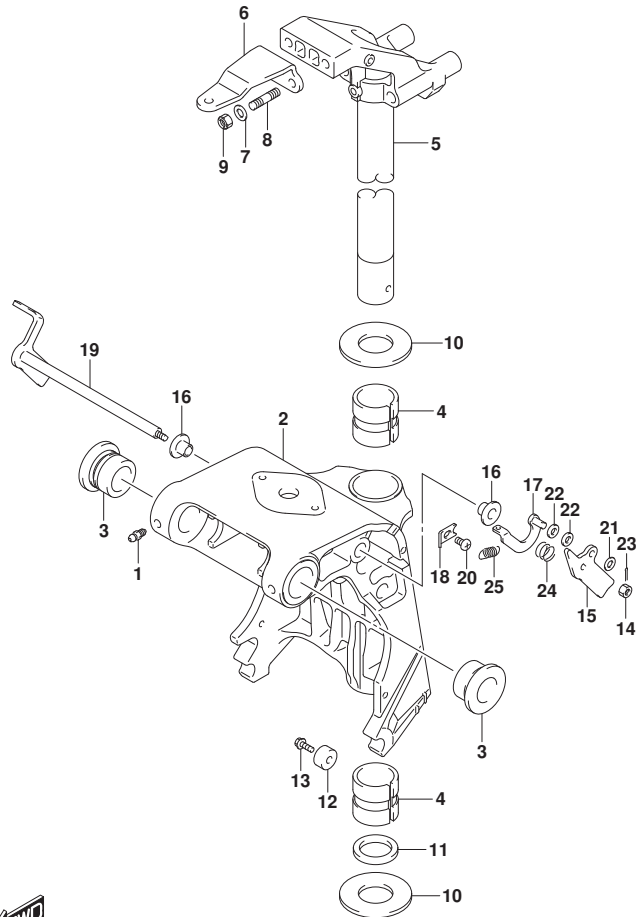
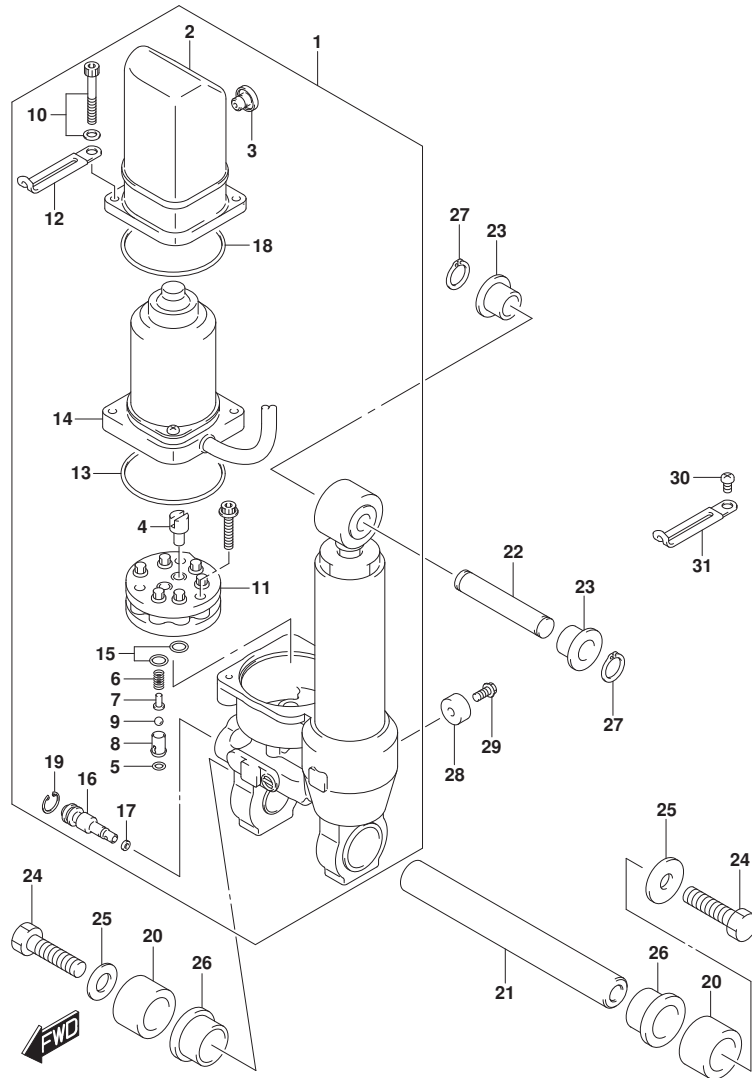


FIG. 336B (1-D-15) スイベルブラケット (DF30AT)

見出番号	品番	品名	使用個数	備考	標準作業時間
1	22511-99011	ニツフール、ケリース	4		
2-1	43111-94LA0-YAY	ブラケット、スイベル(S) (ﾌﾞﾗｯｸ)	1	S-TRANSOM	
2-2	43111-94LB0-YAY	ブラケット、スイベル(L) (ﾌﾞﾗｯｸ)	1	L-TRANSOM, X-TRANSOM	
3	43211-87JL0	ﾌﾞｯｼｭ、スイベルﾌﾞﾗｯｸ	2		
4	43711-94L00	ﾌﾞｯｼｭ、ｽﾃｱﾘﾝｸﾞ	2		
5-1	43750-94L00-YAY	ﾌﾞﾗｯｸ、ｽﾃｱﾘﾝｸﾞ (S) (ﾌﾞﾗｯｸ)	1	S-TRANSOM	
5-2	43750-94L10-YAY	ﾌﾞﾗｯｸ、ｽﾃｱﾘﾝｸﾞ (L) (ﾌﾞﾗｯｸ)	1	L-TRANSOM, X-TRANSOM	
6	43755-94L00	ｱﾀｯﾁﾒﾝﾄ、ｽﾃｱﾘﾝｸﾞﾌﾞﾗｯｸ	1		
7	09160-08082	ワッｼﾞヤ (8. 5X16X1. 2)	2		
8	09108-08286	ｽﾀｯﾄﾞ ﾎｰﾙﾄ	2		
9	09159-08059	ﾅｯﾄ	2		
10	09160-30057	ワッｼﾞヤ (30. 9X50X1. 5)	2		
11	09282-30008	ｵｲﾙｼｰﾙ (30. 6X43X5)	1		
12-1	55321-87J01	ｱﾉｰﾄﾞ、ﾌﾞﾛｯｷﾝｸﾞ	1		
12-2	55321-87J11	ｱﾉｰﾄﾞ (ﾏｸﾞﾈｼｳﾑ)	1	ｵﾌﾞｼﾞｵﾝ	
13	09103-06281	ﾎｰﾙﾄ (6X14)	1		
14	29141-93J00	ﾅｯﾄ	1		
15	41221-94LA0	ﾚﾊﾞｰ、ﾁﾙﾄﾛｯｸﾎｰﾄ	1		
16	41224-94LA0	ﾌﾞｯｼｭ、ﾁﾙﾄｽﾄｯﾊﾟｰ ﾛｯﾄ	2		
17	41230-94LA0	ﾘﾝｸ、ﾁﾙﾄﾛｯｸﾚﾊﾞｰ	1		
18	41233-94LA0	ﾌﾞﾗｯｸ、ﾁﾙﾄﾛｯｸｽﾌﾞﾘﾝｸﾞ	1		
19	41280-94LA0	ﾚﾊﾞｰ、ﾁﾙﾄﾛｯｸ	1		
20	09125-06063	ｽｸﾘｬ (6X10)	1		
21	09160-06082	ワッｼﾞヤ (6. 5X13X1. 0)	1		
22	09160-06170	ワッｼﾞヤ (6. 5X13X2)	2		
23	09204-01006	ｺｯﾀﾞﾋﾞﾝ	1		
24	09440-13057	ｽﾌﾞﾘﾝｸﾞ	1		
25	09443-10043	ｽﾌﾞﾘﾝｸﾞ	1		

FIG.338A

FIG. 338A (1-D-16) チルトシリンダ (DF30AT, DF30ATH)



見出番号	品番	品名	使用個数	備考	標準作業時間
1	48000-94L03	ハワチルトアツシ	1		
2	48571-89J01	リザハ	1		
3	48572-89J01	ブラク	1		
4	48583-95E00	シヨイント, トライブ	1		
5	48818-97E00	オリンク, ハルフハウジング	1		
6	48823-89J00	スプリンク, フレツヤ	1		
7	48832-89J00	ハルフ, フレツヤ	1		
8	48834-89J00	シート, ハルフ	1		
9	48842-89J00	ホール, フレツヤハルフ	1		
10	48861-89J01	ホルト, リザハ	2		
11	48510-89J00	ホンプアツシ	1		
12	29404-93J10	クランフ	1		
13	31123-89J10	オリンク	1		
14	38100-94L02	モータアツシ, PT	1		
15	48518-87D00	オリンク	1		
16	48551-89J00	ハルフ, マニュアル	1		
17	48553-97E00	シール, ワツヤ	1		
18	48585-89J00	オリンク, リザハ	1		
19	48681-87J11	サークリツフ	1		
20	47226-94L00	スペーサ, チルトシリンダロアホート	2		
21	48121-94LA0	シャフト, チルトシリンダロア	1		
22	48321-94L00	シャフト, チルトシリンダアツハ	1		
23	48325-94L00	プツシユ, チルトシリンダアツハ	2		
24	09100-10323	ホルト(10X35)	2		
25	09160-10158	ワツヤ(10.5X30X3)	2		
26	48326-94L00	プツシユ, チルトシリンダロア	2		
27	09380-12002	スナツフリンク	2		
28	55321-87J01	アノード, フロチクシヨ	1		
29	09103-06281	ホルト(6X14)	1		
30	09125-06063	スクリュ(6X10)	1		
31	09404-06207	クランフ, L:65	1		

FIG.339A

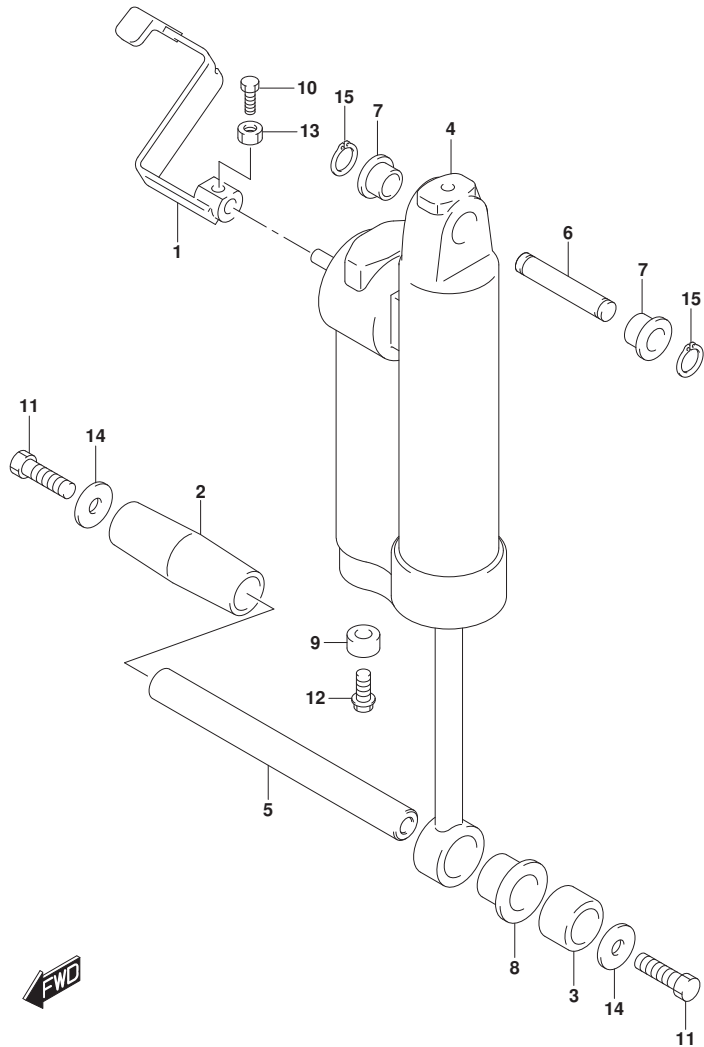


FIG. 339A (1-E-2) ガスシリンダ (DF25AQ, DF30AQ)

見出番号	品番	品名	使用個数	備考	標準作業時間
1	45260-94LA0	レバー、リリース	1		
2	47225-94L00	スベーサ、チルトシリンダ ロアスターホート	1		
3	47226-94L00	スベーサ、チルトシリンダ ロアホート	1		
4	47400-95J02	シリンダ アツシ、ガス	1		
5	48121-94LA0	シャフト、チルトシリンダ ロア	1		
6	48321-94L00	シャフト、チルトシリンダ アツハ	1		
7	48325-94L00	ブッシュ、チルトシリンダ アツハ	2		
8	48326-94L00	ブッシュ、チルトシリンダ ロア	1		
9	55321-87J01	アノード、フ ロケクシヨシ	1		
10	09100-06113	ホルト (6X16)	1		
11	09100-10323	ホルト (10X35)	2		
12	09103-06281	ホルト (6X14)	1		
13	09140-06020	ナツト	1		
14	09160-10158	ワツシヤ (10. 5X30X3)	2		
15	09380-12002	スナツツ リンク	2		

FIG.340A

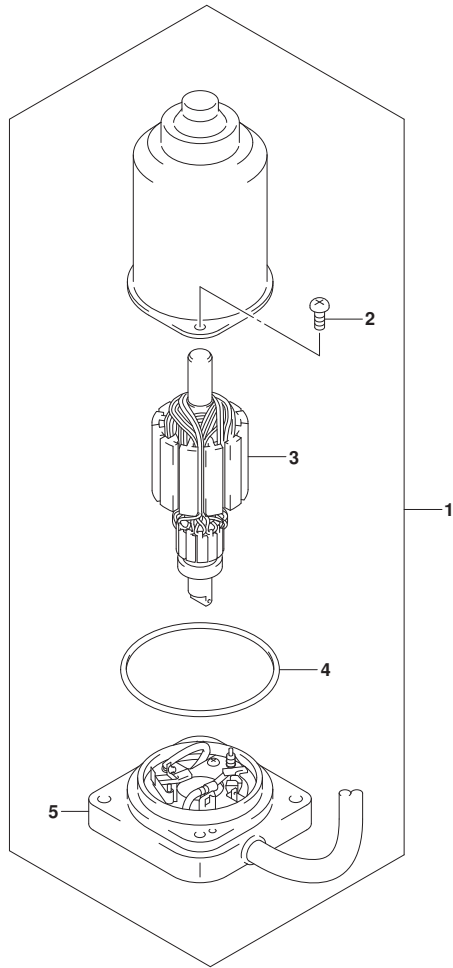
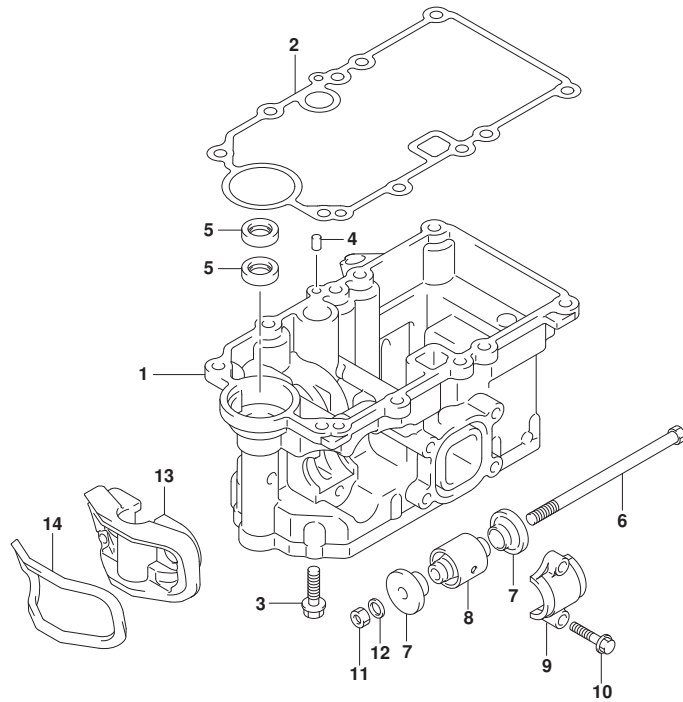


FIG. 340A (1-E-3) PTTモータ (DF30AT, DF30ATH)

見出番号	品番	品名	使用個数	備考	標準作業時間
1	38100-94L02	モータツシ, PT	1		
2	31111-89J00	・スクリュ	2		
3	31311-89J00	・アマチュア	1		
4	31123-89J00	・Oリング	1		
5	31173-94L02	・フ ラケツト, PTモータ	1		

FIG.401A

FIG. 401A (1-E-4) エンジンホルダ



見出番号	品番	品名	使用個数	備考	標準作業時間
1	51110-94L00	ホルダ, エンジン	1		
2	51211-94L00	ガスケット, エンジンホルダ	1		
3	09116-08150	ボルト (8X27)	10		
4	09202-06023	ピン (6X10)	2		
5	09282-15009	オイルシール (14. 7X25X6. 5)	2		
6	54112-94L00	ホルダ, アツハ マウント	2		
7	54125-94L00	ストツパ, アツハ マウントスラスト	4		
8	54130-94L00	マウント, アツハ	2		
9	54137-94L00	カバー, アツハ マウント	2		
10	09116-08152	ボルト (8X35)	4		
11	09140-10031	ナット	2		
12	09160-10156	ワッシャ (10. 3X16. 5X2. 5)	2		
13	54144-94L00	シール, アツハ マウント	1		
14	54145-94L00	シール, アツハ マウントNO. 2	1		



FIG.405A

FIG. 405A (1-E-5) ドライブシャフトハウジング

見出番号	品番	品名	使用個数	備考	標準作業時間
1-1	52110-94L01-YAY	ハウジング, ドライブシャフト(S) (ブラック)	1	S-TRANSOM	
1-2	52110-94L11-YAY	ハウジング, ドライブシャフト(L) (ブラック)	1	L-TRANSOM, X-TRANSOM	
2	43112-94L01	・ハブ, エキゾースト	1		
3	61155-94L00	・チューブ, ウォータインスペクション	1		
4	52113-94L00	ガasket, ドライブシャフトハウジング	1		
5	17913-93J00	ブラグ, ウォータ	1		
6	17914-93J00	ガasket, ウォータブラグ	1		
7	09116-08151	ホルト (8X30)	8		
8	09202-06023	ピン (6X10)	2		
9	09168-12017	ガasket (12X17X1)	1		
10	09248-12009	ブラグ (12X18.65)	1		
11	54151-94L00	マウント, ロアスラスト	1		
12	54167-94L00	マウント, ロアサイト	2		
13	54211-94L00-YAY	カバー, ロアマウント (ブラック)	2		
14	54213-93901	ピン, ロアマウントカバーノック	2		
15	09116-08154	ホルト (8X40)	2		
16	09116-08162	ホルト (8X65)	2		
17	52131-94L00-YAY	ケース, エクステンション (ブラック)	1	X-TRANSOM	
18	57130-96300	ブッシュ, ドライブシャフト	1	X-TRANSOM	
19	09108-08104	スタッドホルト	6	X-TRANSOM	
20	09202-06023	ピン (6X10)	2	X-TRANSOM	

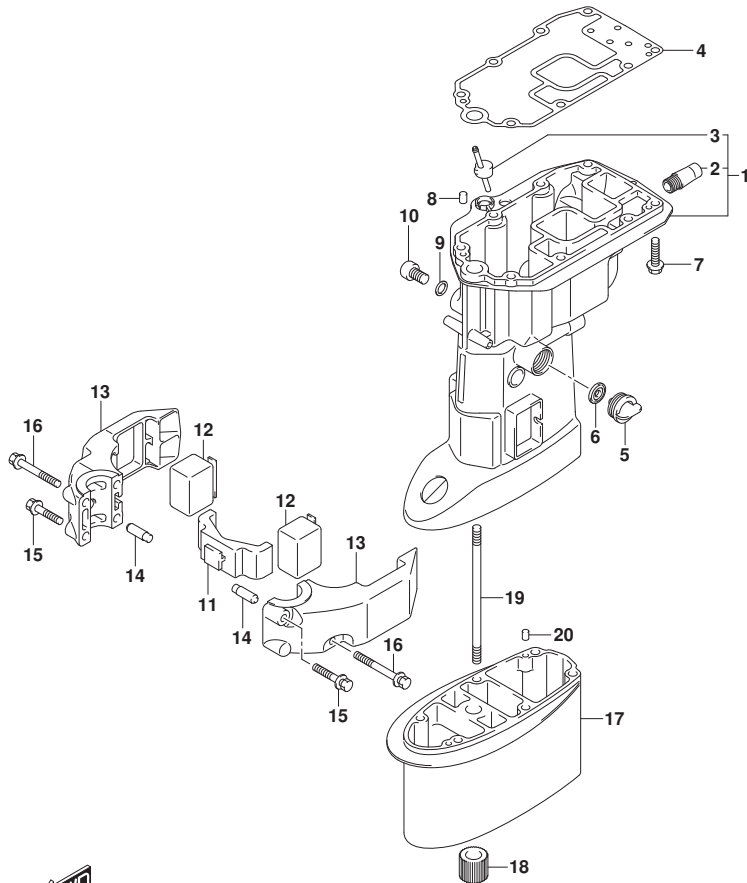


FIG.407A

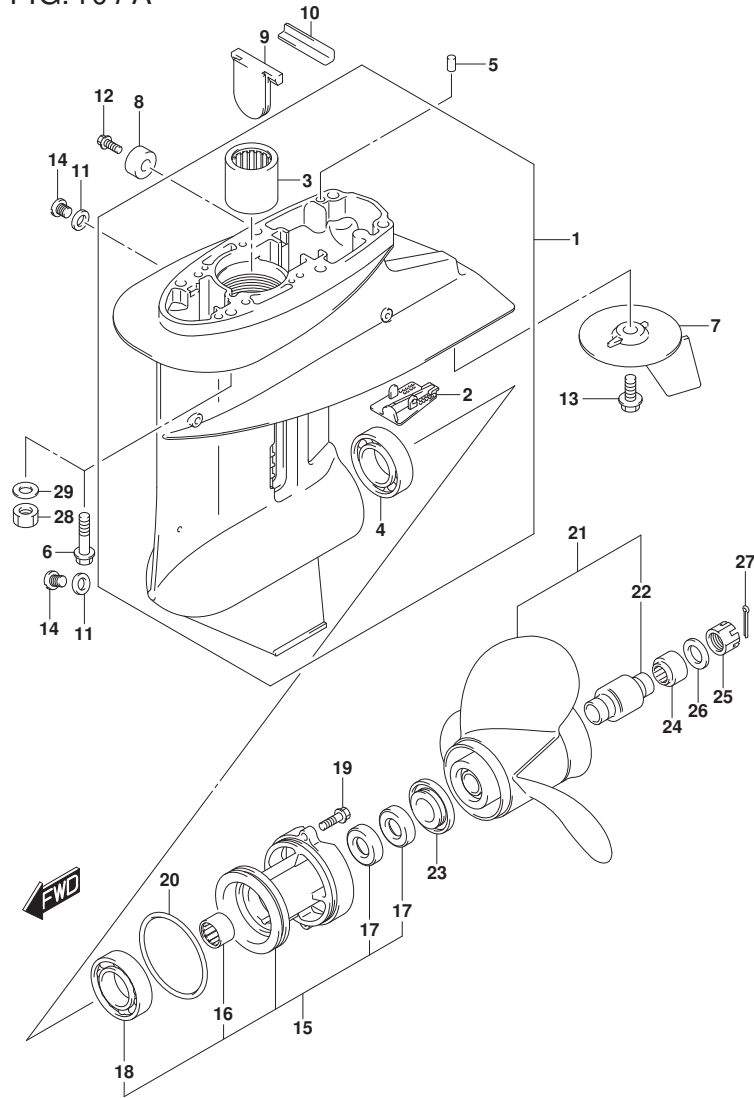
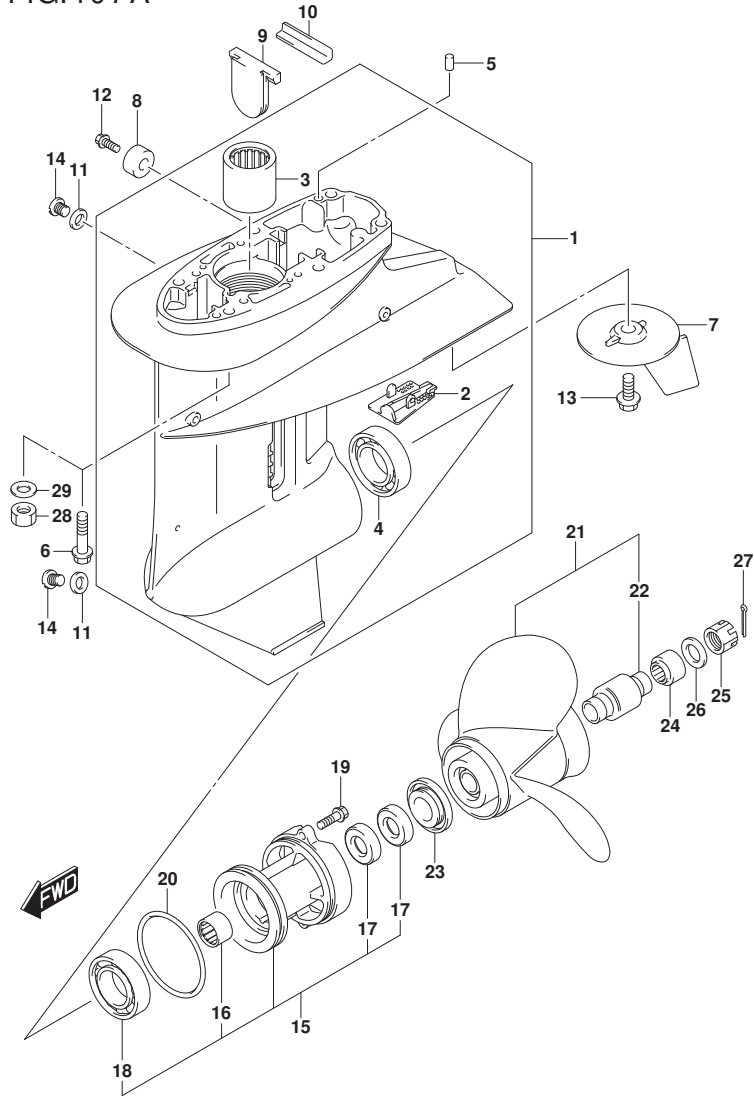


FIG. 407A (1-E-6) ギヤケース

見出番号	品番	品名	使用個数	備考	標準作業時間
1	55100-94L00-YAY	ケースアツシ, キヤ(フ)ラツク	1		
2	55114-963L0	カバー, キヤケースアンダ	1		
3	09263-20046	ベアリング (20. 6X27X25. 4)	1		
4	09265-25047	ベアリング (25X52X16. 25)	1		
5	09202-06023	ピン (6X10)	2		
6	09116-08154	ホルト (8X40)	6	S-TRANSOM, L-TRANSOM	
7	55125-96310	タブ, トリム	1		
8	55321-87J01	アノード, プロテクション	1		
9	55332-94L00	ラバー, エキゾーストシール	1		
10	55333-94L10	プレート, エキゾーストシール	1		
11	59178-97J00	ガスケット, トレーンブラグ	2		
12	09103-06281	ホルト (6X14)	1		
13	09116-08147	ホルト (8X16)	1		
14	09248-08001	ブラグ (8X7. 5)	2		
15	56120-91L11-YAY	ハウジング, プローシャフトベアリング	1		
16	09263-20047	ベアリング (20X26X20)	1		
17	09289-20L01	オイルシール	2		
18	08113-60060	ベアリング	1		
19	09116-06229	ホルト (6X25)	2		
20	09280-75002	Oリング (D: 3. 5, ID: 68. 6)	1		
21-1	58100-91L40-019	ブローラ (3X10-1/4X10)	1		
21-2	58100-91L50-019	ブローラ (3X10-1/4X11)	1		
21-3	58100-91L20-019	ブローラ (3X10-1/4X12)	1		
21-4	58100-91L30-019	ブローラ (3X10-1/4X13)	1		
21-5	58100-95D01-019	ブローラ (3X10-1/4X14)	1		
21-6	58100-96372-019	ブローラ (3X10-1/4X9)	1		
21-7	58100-96472-019	ブローラ (3X10-1/4X10)	1		
21-8	58100-96482-019	ブローラ (3X10-1/4X12)	1		
21-9	58100-96462-019	ブローラ (3X10-1/4X15)	1	オプション	
21-10	58100-96492-019	ブローラ (3X10-1/4X13)	1	オプション	
22	58120-96401	ブッシュ, ブローラ	1		
23	57632-91L00	ストッパ, ブローラブッシュ	1		
24	57633-96300	スペーサ, ブローラナット	1		
25	09141-14008	ナット	1		

FIG.407A



DF25A_30A_N00_019_407A
GEAR CASE

FIG.407A (1-E-7) ギヤケース

見出番号	品番	品名	使用個数	備考	標準作業時間
26	09160-14028	ワッシャ(14.5X30X2.5)	1		
27	09204-03003	コッタピン	1		
28	09140-08016	ナット	6	X-TRANSOM	
29	09160-08082	ワッシャ(8.5X16X1.2)	6	X-TRANSOM	

DF25A_30A_N00_019

FIG.410A

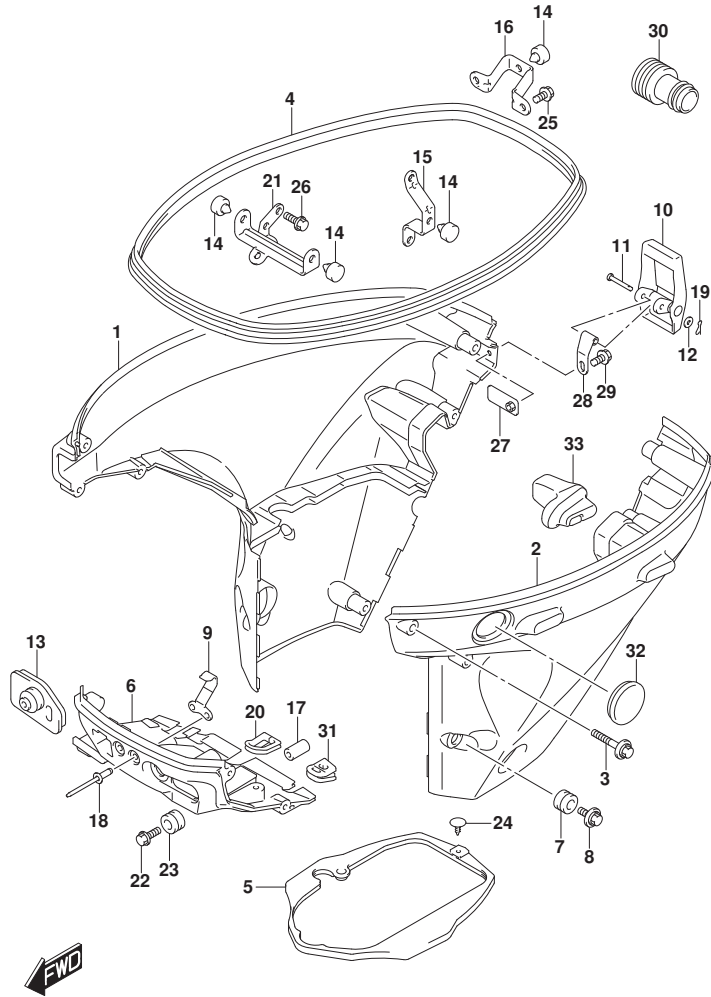


FIG. 410A (1-E-8) サイドカバー - (DF25AQ, DF30AQ)

見出番号	品番	品名	使用個数	備考	標準作業時間
1	61810-94L10-YAY	カバー, サイドスターホート (フック)	1		
2	61820-94L00-YAY	カバー, サイドホート (フック)	1		
3	09116-06523	ホルト (6X35)	8		
4	61112-94L10	ラバー, サイドカバー	1		
5	61134-94L00	シール, サイドカバー	1		
6	61830-94L00-YAY	パネル, フロント (フック)	1		
7	09320-11017	クッション	2		
8	09116-06522	ホルト (6X17)	2		
9	61412-89L00	フック, フロントパネル	1		
10	61610-90L00	フアスナ	1		
11	61616-93E10	ピン, レバー	1		
12	09161-04012	ワッシャ (4. 2X11X1)	1		
13-1	61124-94L00	ケーブル, ケーブル	1	M-STARTER	
13-2	61124-94L20	ケーブル, ケーブル (ME)	1	E-STARTER	
14	61151-91J11	クッション, ロアカバーホルダー	4		
15	61827-94L00	ホルダー, サイドカバー	1		
16	61829-94L00	ホルダー, サイドカバーリヤ	1		
17	09251-09007	クッション	1		
18	09229-04005	リベット	2		
19	09385-04005	スナップピン	1		
20	23131-94L00	ブーツ, クラッチロッド	1		
21	61841-94L00	ホルダー, サイドカバー	1		
22	09116-06522	ホルト (6X17)	1		
23	09320-11017	クッション	1		
24	09409-05302-5PK	クリップ (フック)	1		
25	01550-0616C	ホルト	2		
26	01550-0820C	ホルト	1		
27	61620-94L00	プレート, フアスナホルダー	1		
28	61642-90L00	ホルダー, フアスナレバー	1		
29	09116-06223	ホルト (6X12)	1		
30	17917-87L00	コネクタ, フラッシュユウター	1		
31	36656-94L00	ケーブル, ホイントケーブル	1		
32	37853-94L00	プラグ, PTスイッチホル	1		
33	61151-94L00	クッション, サイドカバー	1		

FIG.410B

FIG.410B (1-E-9) サイドカバー (DF30AT)

見出番号	品番	品名	使用個数	備考	標準作業時間
1	61810-94L10-YAY	カバー, サイドスターホート (フック)	1		
2	61820-94L20-YAY	カバー, サイドホート (フック)	1		
3	09116-06523	ホルト (6X35)	8		
4	61112-94L10	ラバー, サイドカバー	1		
5	61134-94L00	シール, サイドカバー	1		
6	61830-94L00-YAY	パネル, フロント (フック)	1		
7	09320-11017	クッション	2		
8	09116-06522	ホルト (6X17)	2		
9	61412-89L00	フック, フロントパネル	1		
10	61610-90L00	フアスナ	1		
11	61616-93E10	ピン, レバー	1		
12	09161-04012	ワッシャ (4. 2X11X1)	1		
13	61124-94L10	グロメット, リモコンケーブル	1		
14	61151-91J11	クッション, ロアカバーホルダー	4		
15	61827-94L00	ホルダー, サイドカバー	1		
16	61829-94L00	ホルダー, サイドカバーリヤ	1		
17	09251-09007	クッション	1		
18	09229-04005	リベット	2		
19	09385-04005	スナップピン	1		
20	23131-94L00	ブーツ, クラッチロッド	1		
21	61841-94L00	ホルダー, サイドカバー	1		
22	09116-06522	ホルト (6X17)	1		
23	09320-11017	クッション	1		
24	09409-05302-5PK	クリップ (フック)	1		
25	01550-0616C	ホルト	2		
26	01550-0820C	ホルト	1		
27	61620-94L00	プレート, フアスナホルダー	1		
28	61642-90L00	ホルダー, フアスナレバー	1		
29	09116-06223	ホルト (6X12)	1		
30	17917-87L00	コネクタ, フラッシュアウト	1		
31	67341-94L00	ホルダー, リモコンケーブル	1		
32	01547-0616C	ホルト	2		
33	36656-94L00	グロメット, ホイントケーブル	1		
34	67343-94L00	ストッパー, リモコンケーブル	1		
35	09116-06225	ホルト (6X16)	1		

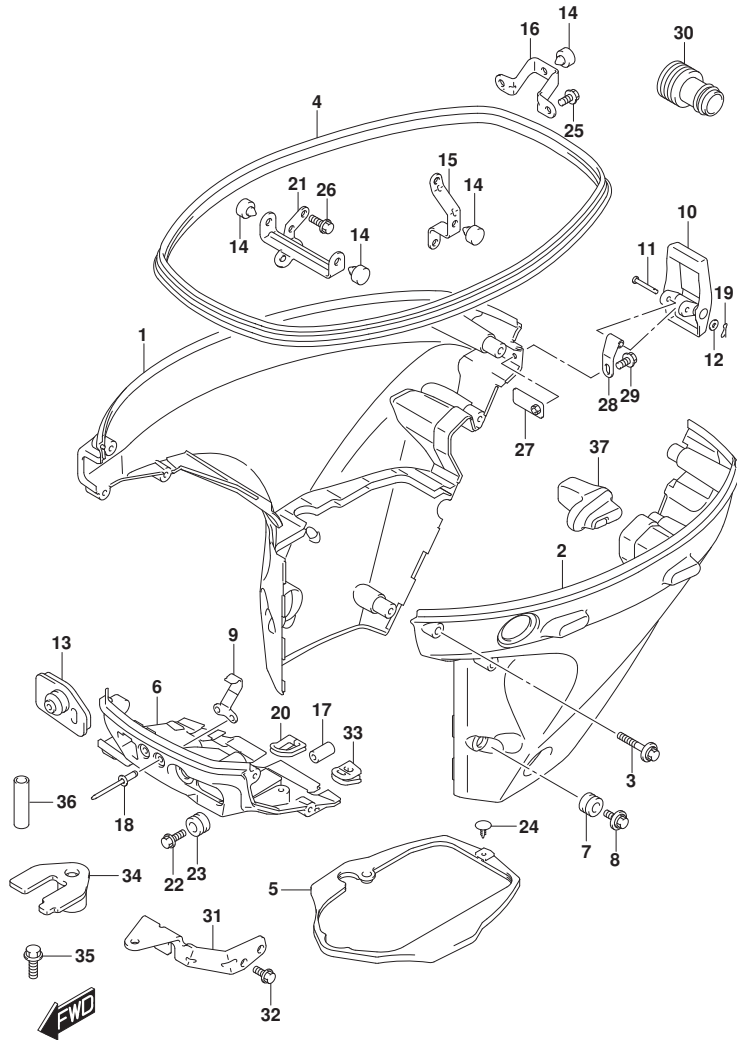


FIG.410B

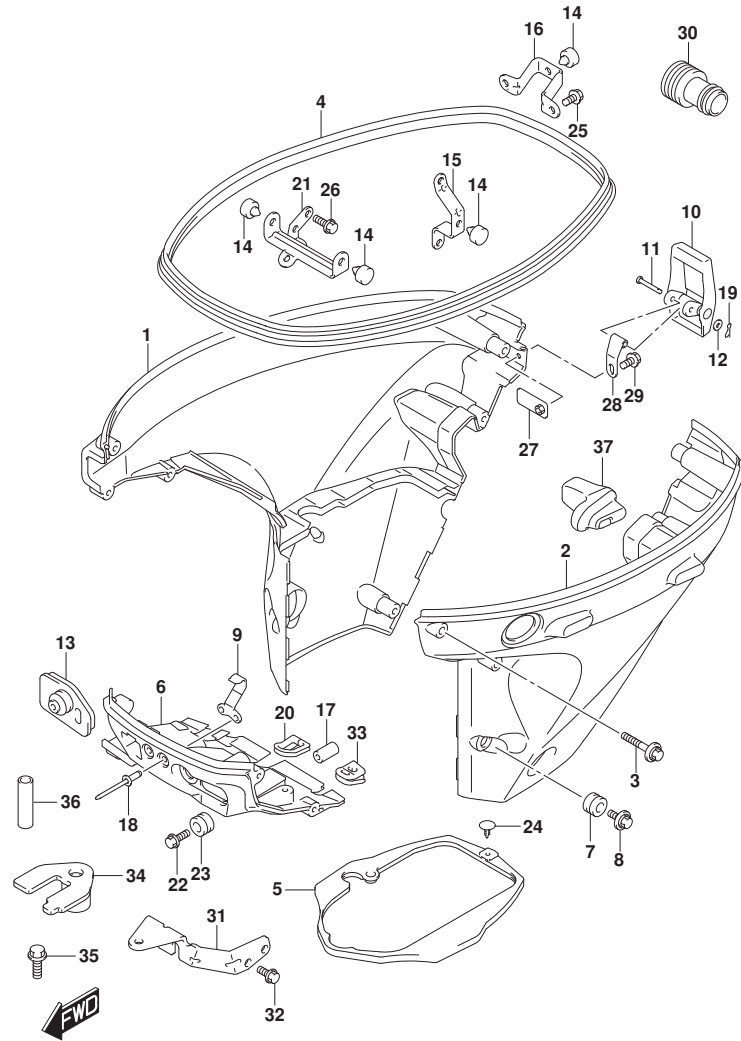


FIG.410B (1-E-10) サイドカバー (DF30AT)

見出番号	品番	品名	使用個数	備考	標準作業時間
36	09352-70103-600	ホース(7X10. 2X600)	2	L:600→14	
37	61151-94L00	クッション, サイドカバー	1		

FIG.410C

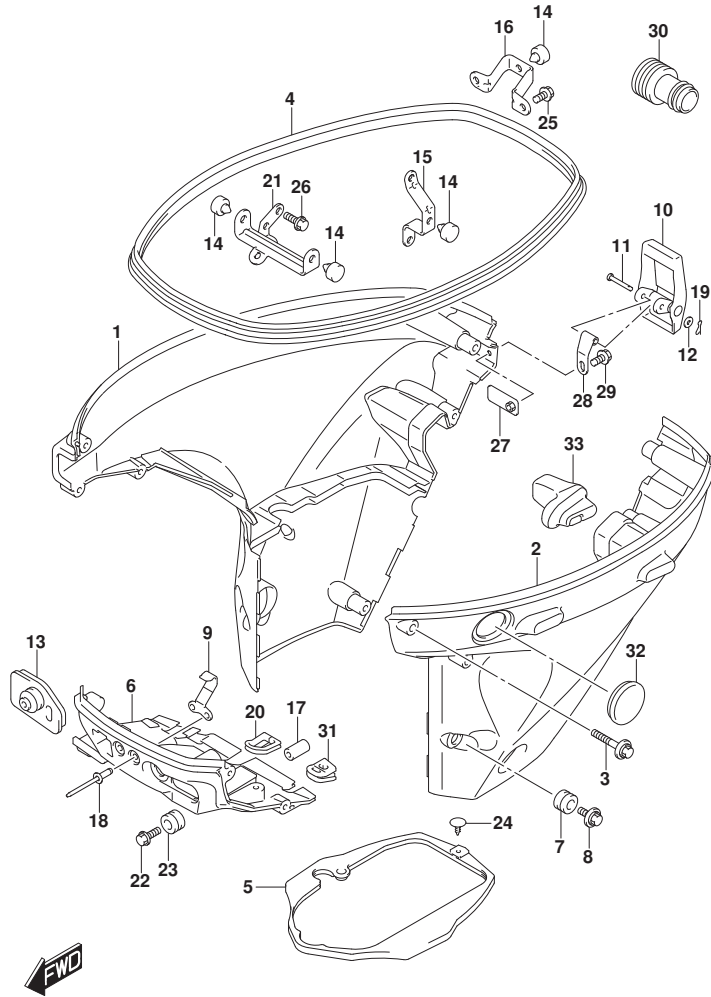


FIG.410C (1-E-11) サイドカバー (DF30ATH)

見出番号	品番	品名	使用個数	備考	標準作業時間
1	61810-94L10-YAY	カバー, サイドスターホート (フック)	1		
2	61820-94L20-YAY	カバー, サイドホート (フック)	1		
3	09116-06523	ホルト (6X35)	8		
4	61112-94L10	ラバー, サイドカバー	1		
5	61134-94L00	シール, サイドカバー	1		
6	61830-94L00-YAY	パネル, フロント (フック)	1		
7	09320-11017	クッション	2		
8	09116-06522	ホルト (6X17)	2		
9	61412-89L00	フック, フロントパネル	1		
10	61610-90L00	フアスタ	1		
11	61616-93E10	ピン, レバー	1		
12	09161-04012	ワッシャ (4. 2X11X1)	1		
13	61124-94L20	グロメット, ケーブル (ME)	1		
14	61151-91J11	クッション, ロアカバーホルダー	4		
15	61827-94L00	ホルダー, サイドカバー	1		
16	61829-94L00	ホルダー, サイドカバーリヤ	1		
17	09251-09007	クッション	1		
18	09229-04005	リベット	2		
19	09385-04005	スナップピン	1		
20	23131-94L00	ブーツ, クラッチロッド	1		
21	61841-94L00	ホルダー, サイドカバー	1		
22	09116-06522	ホルト (6X17)	1		
23	09320-11017	クッション	1		
24	09409-05302-5PK	クリップ (フック)	1		
25	01550-0616C	ホルト	2		
26	01550-0820C	ホルト	1		
27	61620-94L00	プレート, フアスタホルダー	1		
28	61642-90L00	ホルダー, フアスタレバー	1		
29	09116-06223	ホルト (6X12)	1		
30	17917-87L00	コネクタ, フラッシュアウト	1		
31	36656-94L00	グロメット, ホイントケーブル	1		
32	37853-94L00	ブラケット, P.Tスイッチホルダー	1		
33	61151-94L00	クッション, サイドカバー	1		

FIG.420A

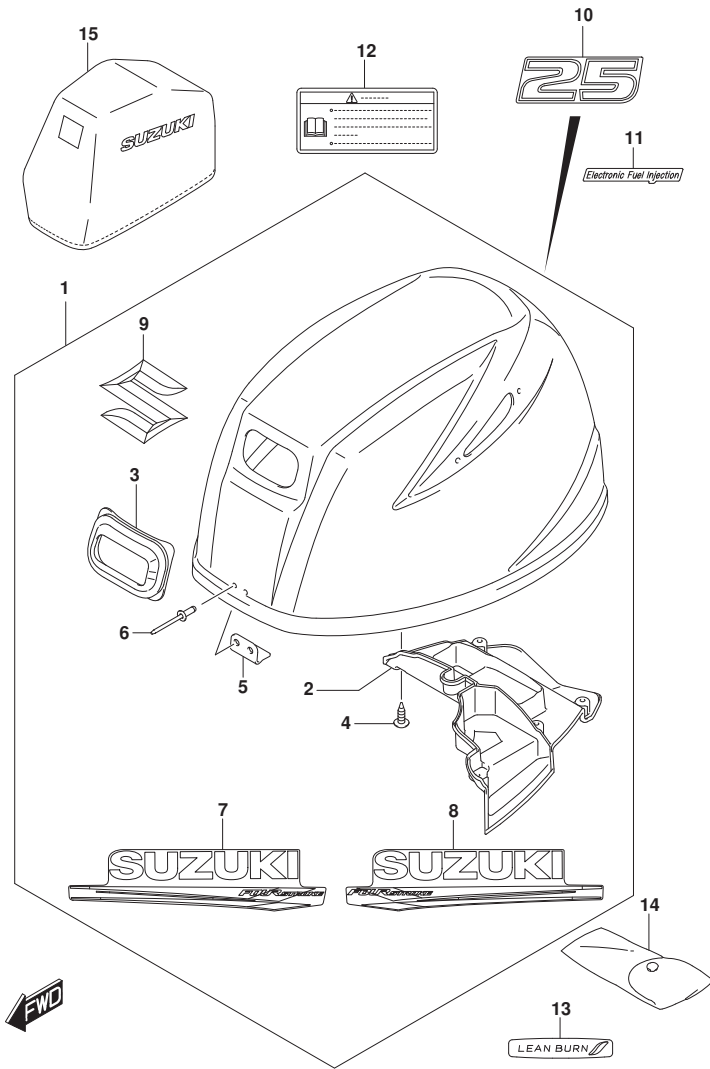


FIG. 420A (1-E-12) エンジンカバー (DF25AQ)

見出番号	品番	品名	使用個数	備考	標準作業時間
1	61430-94820-YAY	カバーセット, エンジン(ブラケット)	1		
2	61433-94L00	カバー, エアインテークインナ	1		
3	61622-90L00	シール, リコイルスタータ	1		
4	03542-05169	スクリュ	6		
5	61631-99J00	フック, エンジンカバー	1		
6	09229-04005	リベット	2		
7	61443-94L10-YAY	ストライプ, エンジンカバースターボート	1		
8	61453-94L10-YAY	ストライプ, エンジンカバーボート	1		
9	77811-58J10-OPG	エンブレム, マークS(クロム)	1		
10	61435-94L20-YAY	マーク, エンブレムリヤ(25)(ブラケット)	1		
11	61446-89L10-YAY	デカール, インジエクション(ブラケット)	1		
12	61458-89L20	ラベル, エンジンカバー(JAPAN)	1		
13	61471-89L00	デカール, LEAN BURN	1		
14	59800-94L10	ツールアツシ	1		
15	68110-88L01	カバー, ウエザ	1	オプション	

FIG.420B

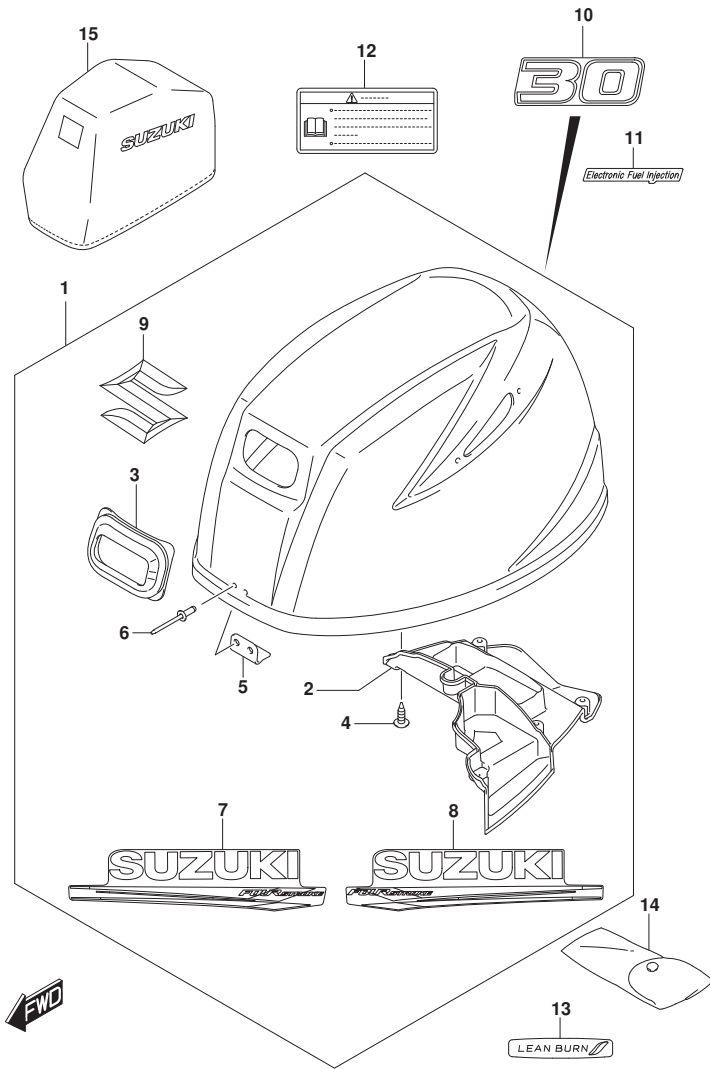


FIG. 420B (1-E-13) エンジンカバー (DF30AT, DF30ATH, DF30AQ)

見出番号	品番	品名	使用個数	備考	標準作業時間
1	61430-94820-YAY	カバーセット, エンジン(ブラック)	1		
2	61433-94L00	・カバー, エアインテークインナ	1		
3	61622-90L00	・シール, リコイルスタータ	1		
4	03542-05169	・スクリュ	6		
5	61631-99J00	・フック, エンジンカバー	1		
6	09229-04005	・リベット	2		
7	61443-94L10-YAY	・ストライプ, エンジンカバースターボート	1		
8	61453-94L10-YAY	・ストライプ, エンジンカバーボート	1		
9	77811-58J10-OPG	・エンブレム, マークS(クロム)	1		
10	61435-94L30-YAY	マーク, エンブレムリヤ(30)(ブラック)	1		
11	61446-89L10-YAY	デカール, インジエクシヨン(ブラック)	1		
12	61458-89L20	ラベル, エンジンカバー(JAPAN)	1		
13	61471-89L00	デカール, LEAN BURN	1		
14	59800-94L10	ツールアツシ	1		
15	68110-88L01	カバー, ウエザ	1	オプション	

FIG.432A

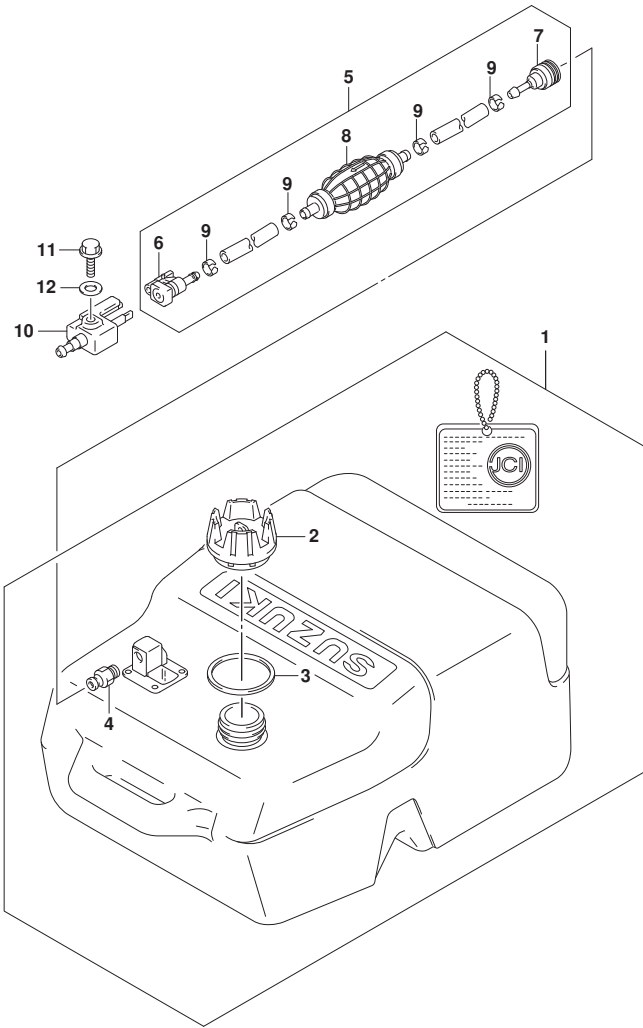


FIG. 432A (1-E-14) フューエルタンク

見出番号	品番	品名	使用個数	備考	標準作業時間
1	65001-94L00	タンクアツシ, フューエル (25L)	1		
2	65520-99100	・キャップ アツシ, フューエルタンク	1		
3	65561-95D00	・ガ スケツト, タンクキャツプ	1		
4	65740-95D01	・フ ラク, フューエルコネクタ	1		
5	65700-89L20	ホース, フューエル (タンクツコネクタ)	1		
6	65750-87J11	・ソケツト, フューエルホース	1		
7	65750-95500	・ソケツト, フューエルホース	1		
8	65770-89L00	・ホ ンフ, スクイズ	1		
9	65781-98500	・クリツフ, フューエルホース	4		
10	65720-986L0	フ ラク, フューエルコネクタ	1		
11	09103-06237	ホ ルト (6X12. 5)	1		
12	09160-06085	ワツシヤ (6. 5X15X1)	1		

FIG.442A

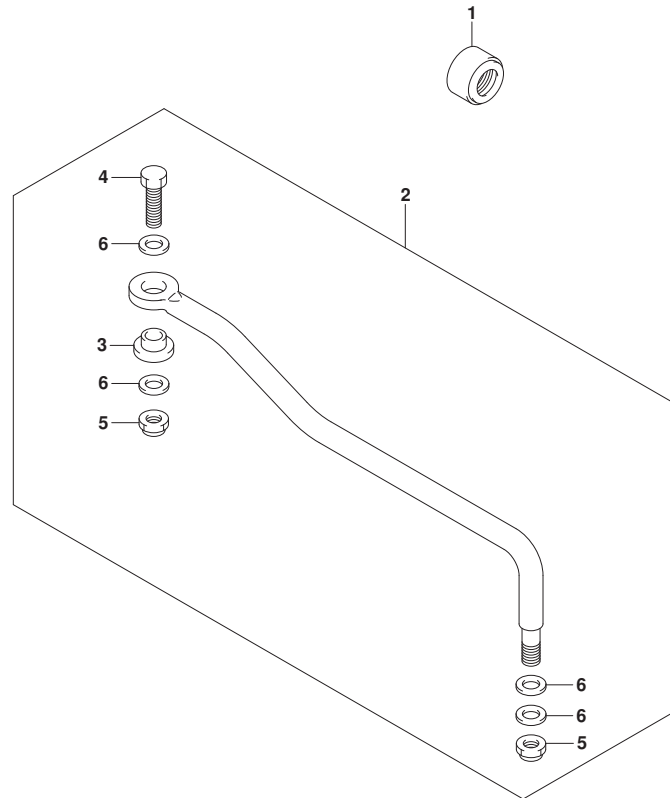


FIG. 442A (1-E-15) ドラッグリンク (DF30AT)

見出番号	品番	品名	使用個数	備考	標準作業時間
1	41161-94400	シール, ステアリンクケーブル	1		
2	67701-94L00	リンクアツシ, ドラッグ	1		
3	67721-94L00	・スペーサ	1		
4	67725-96J00	・ボルト, ドラッグリンク	1		
5	67726-99E00	・ナット, ロック	2		
6	67728-99E00	・ワッシャ	4		



FIG.444A

FIG. 444A (1-E-16) ティラハンド[®]ル (DF25AQ, DF30ATH, DF30AQ)

見出番号	品番	品名	使用個数	備考	標準作業時間
1	63111-89L01-YAY	ハンドル, ティラ	1		
2	63115-99J10	ブッシュ, ティラハンド [®] ルNO. 1	1		
3	63115-99J00	ブッシュ, ティラハンド [®] ルNO. 2	1		
4	63116-99J00	ラバー, ティラハンド [®] ルフリクション	1		
5	63121-99J00-YAY	カバー, ティラハンド [®] ル(フック)	1		
6	63210-94L01	グリップ, ハンドル	1		
7	63220-94L00	ロッド, ハンドル	1		
8	63225-98601	プレート, スロットルアシスト	1		
9	63225-93200	ブッシュ, ハンドルロッド	1		
10	63240-94J10	アシスタセット, ハンドルロッド	1		
11	63241-986B0	サポート, ハンドルロッド	1		
12	63244-94J00	ノブ, スロットルアシスタ	1		
13	09148-06008	ナット	1		
14	63610-94L00	ケーブルアッシー, スロットルNO. 1	1		
15	63650-94L00	ケーブルアッシー, スロットルNO. 2	1		
16	09116-08151	ボルト(8X30)	2		
17	09126-06015	スクリュー(6X23)	1		
18	09136-05041	スクリュー(5X20)	2		
19	09163-06001	ロックワッシャー	1		
20	09440-12027	スプリング	1		
21	33833-91J00	チューブ, L:250	1		
22	63114-99J01	プレート, ウォーニングインジケーター	1		
23	63122-99J00	ブロークター, ハンドルカバー	1		
24	63131-94L00-YAY	ブラケット, ティラハンド [®] ル(フック)	1		
25	63133-89L00	グロメット, ティラハンド [®] ルブラケット	1		
26	63134-94L00	カバー, ティラハンド [®] ルブラケット	1		
27	09136-05041	スクリュー(5X20)	2		
28	09125-05145	スクリュー(5X10)	1		
29	09116-08155	ボルト(8X45)	2		
30	09250-12006	キャップ(OD:20)	1		
31	21131-94J00-YAY	マーク, クラッチシフト(フック)	1		
32	63215-93110	マーク, ハンドルグリップ	1		
33	37830-94J11	スイッチアッシー, エンジnstop	1		
34	37823-97J00	プレート, ロック	1		
35	37826-97J01	ナット, エンジnstitch	1		

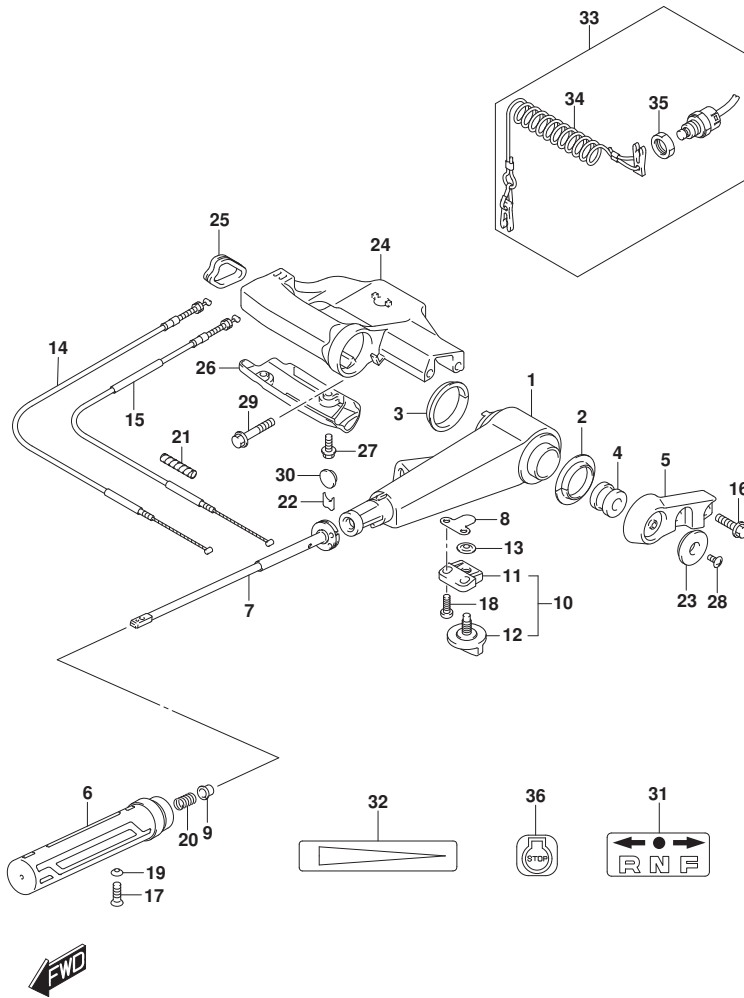


FIG.444A

FIG. 444A (1-F-2) ティラハンドル (DF25AQ, DF30ATH, DF30AQ)

見出番号	品番	品名	使用個数	備考	標準作業時間
36	37835-91J00-YAY	ラベル、ストップ (フック)	1		

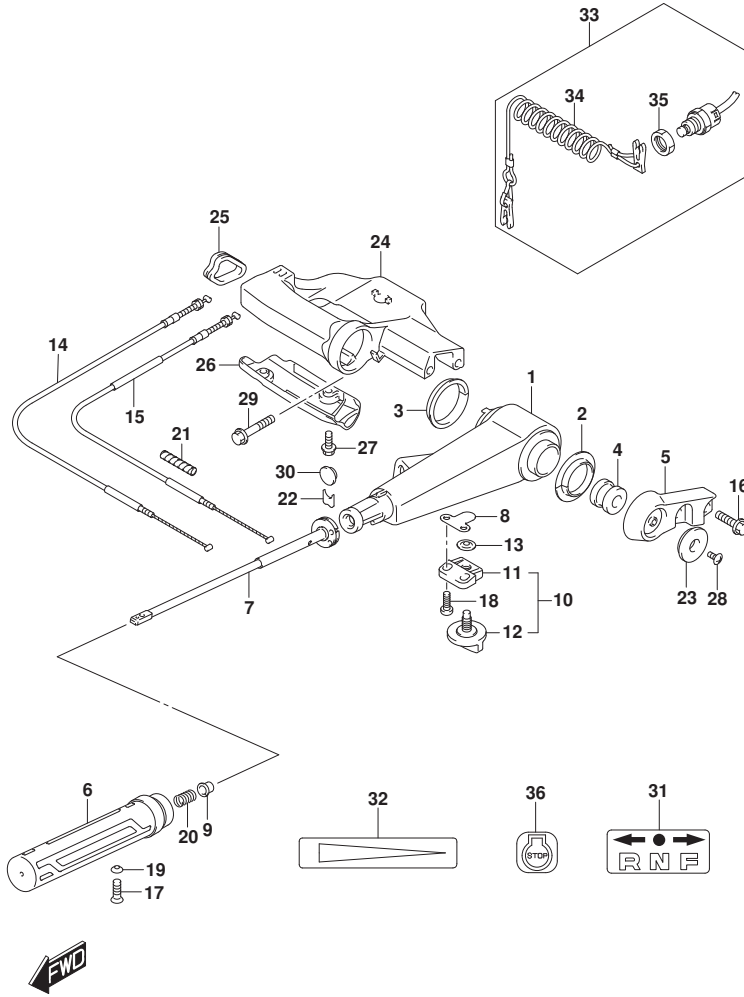
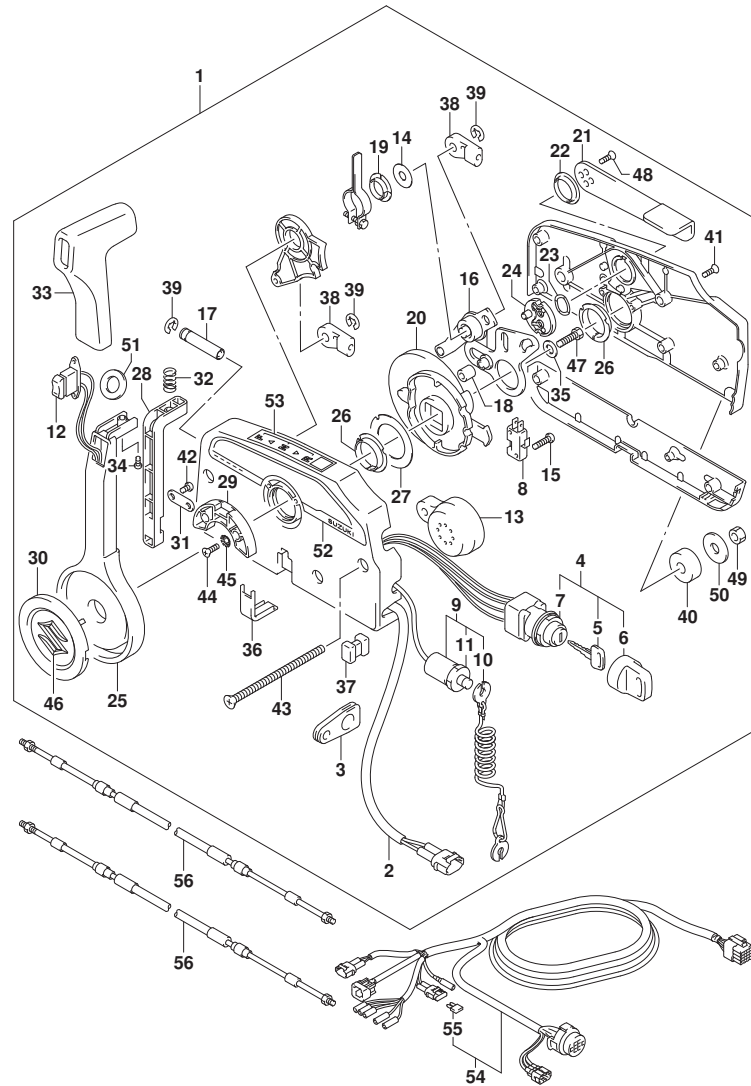


FIG.450A



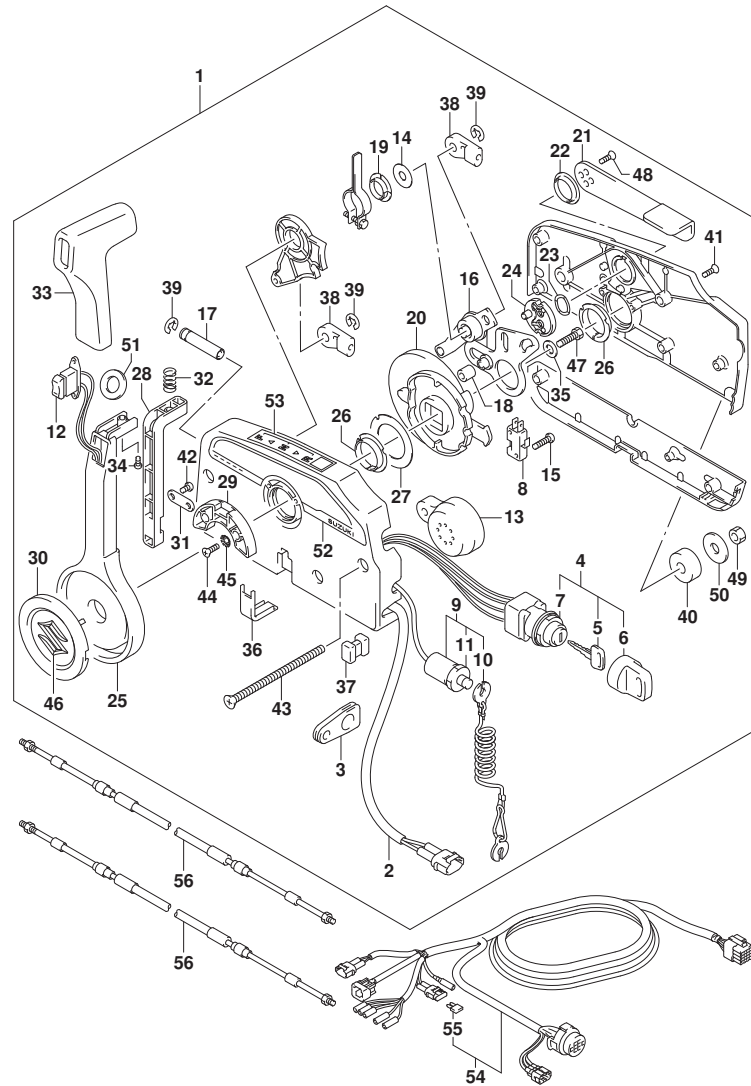
DF25A_30A_N00_019_450A
REMOTE CONTROL

FIG. 450A (1-F-3) リモートコントロール (DF30AT)

見出番号	品番	品名	使用個数	備考	標準作業時間
1	67200-93J51	リモートコントロールアツシ	1		
2	36646-93J01	・ワイヤアツシ, PTTスイッチアタ'フ'タ	1		
3	36628-92E00	・グ'ロメツト, ワイヤリング'ハーネス	1		
4	37110-93J11	・スイッチアツシ, イグ'ニツシヨシ	1		
5-1	37141-99E00	・キー (931)	2		
5-2	37141-99E10	・キー (932)	2		
5-3	37141-99E20	・キー (933)	2		
5-4	37141-99E30	・キー (934)	2		
5-5	37141-99E40	・キー (935)	2		
5-6	37141-99E50	・キー (936)	2		
5-7	37141-99E60	・キー (937)	2		
5-8	37141-99E70	・キー (938)	2		
5-9	37141-99E80	・キー (939)	2		
5-10	37141-99E90	・キー (940)	2		
5-11	37141-99EA0	・キー (941)	2		
5-12	37141-99EB0	・キー (942)	2		
6	37143-99E00	・キャツプ, キー	2		
7	37149-93J00	・キャツプ, シリンダ'ホ'デー	1		
8	37721-93J91	・スイッチアツシ, ニュートラル	1		
9	37820-93J04	・スイッチアツシ, エマシ'エンシ	1		
10	37823-92E01	・フ'レートアツシ, エマシ'エンシスイッチロツク	1		
11	37826-92J00	・ナツト	1		
12	37850-90J06	・スイッチアツシ, PTT	1		
13	38500-93J90	・フ'ザ'ー, ウォーニング'	1		
14	67212-95600	・ワツシヤ	1		
15	67296-92E11	・スクリュ, ニュートラルスイッチ	2		
16	67220-95630	・フ'レートアツシ	1		
17	67223-99E10	・ノフ', プ'レーキアシ'ヤスト	1		
18	67229-95600	・ローラ	1		
19	67232-95600	・フ'ツシユ	1		
20	67238-87D00	・ギ'ヤ, ト'ライフ'	1		
21	67241-99E10	・レハ'ー, フリースロツトル	1		
22	67243-95600	・フ'ツシユ	1		
23	67244-95600	・ウエ'フ'ワツシヤ	1		
24	67245-95600	・ド'ラム, フリースロツトル	1		

DF25A_30A_N00_019

FIG.450A



DF25A_30A_N00_019_450A
REMOTE CONTROL

FIG. 450A (1-F-4) リモートコントロール (DF30AT)

見出番号	品番	品名	使用個数	備考	標準作業時間
25	67251-99E20	・レバー、ハンドル	1		
26	67252-95600	・フツシ	2		
27	67253-95600	・ワツシヤ	1		
28	67255-99E10	・アーム、ロツク	1		
29	67256-95600	・ホルダ、ニュートラルロツク	1		
30	67257-99E10	・キヤツフ、レバー	1		
31	67258-99E00	・フ ラケツト	1		
32	67259-87D00	・スフ リンク、ニュートラルアーム	1		
33	67261-99E10	・ケ リツフ	1		
34	67296-94310	・スクリュ	1		
35	67264-95600	・ワツシヤ	1		
36	67267-93J00	・カハ、ワイヤ	1		
37	67273-95600	・スベーサ	1		
38	67275-95600	・エンド、ケーブル	2		
39	67292-94300	・Eリンク	3		
40	67294-95600	・スベーサ	3		
41	67296-90J10	・スクリュ、リヤカハ	5		
42	67296-94300	・スクリュ(4X10)	2		
43	67296-95600	・スクリュ	3		
44	67296-95610	・スクリュ	2		
45	67297-95600	・ワツシヤ	2		
46	77811-54GB0-OPG	・エンブ レム、リヤマークS (クロム)	1		
47	09100-08232	・ホ ルト (8X30)	1		
48	09126-05003	・スクリュ (5X12)	2		
49	09140-06020	・ナツト	3		
50	09160-06104	・ワツシヤ (6. 5X24X2)	3		
51	37859-90J00	・スベーサ	1		
52	67282-94L00	・チー カール、リモコンサイド	1		
53	67284-94L00	・マーク、ハンドルレバー	1		
54	36620-94L11	ワイヤアツシ、リモートコントロール	1		
55	09481-10501	・フューズ (10A)	1		
56-1	67320-93J00	ケーブルアツシ、リモコン (8F:2. 4M)	2		
56-2	67320-93J10	ケーブルアツシ、リモコン (10F:3. 1M)	2		
56-3	67320-93J20	ケーブルアツシ、リモコン (12F:3. 7M)	2		
56-4	67320-93J30	ケーブルアツシ、リモコン (14F:4. 2M)	2		

DF25A_30A_N00_019

FIG.450A

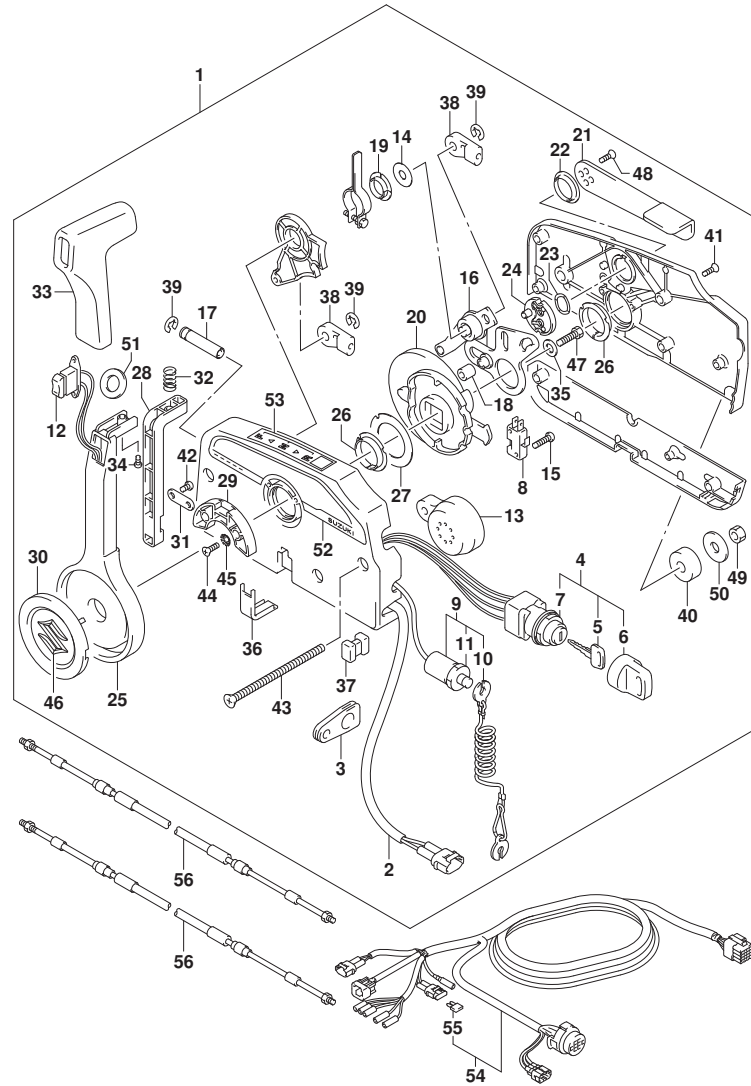


FIG. 450A (1-F-5) リモートコントロール (DF30AT)

見出番号	品番	品名	使用個数	備考	標準作業時間
56-5	67320-93J40	ケーブルアツシ, リモコン (16F: 4. 8M)	2		
56-6	67320-93J50	ケーブルアツシ, リモコン (18F: 5. 4M)	2		
56-7	67320-93J60	ケーブルアツシ, リモコン (20F: 6. 1M)	2		
56-8	67320-93J70	ケーブルアツシ, リモコン (22F: 6. 7M)	2		
56-9	67320-93J80	ケーブルアツシ, リモコン (24F: 7. 3M)	2		

FIG.501A

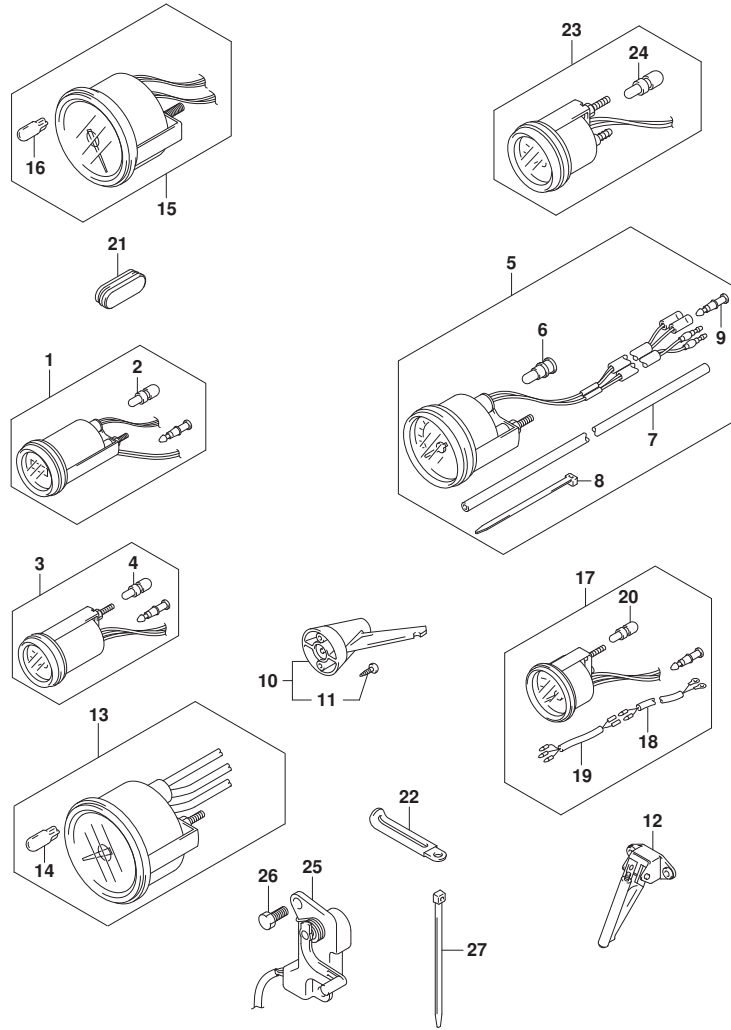


FIG. 501A (1-F-6) オプション:メータ (DF30AT)

見出番号	品番	品名	使用個数	備考	標準作業時間
1-1	34500-93J02	メータアツシ, アワー (ブラック)	1	ブラック	
1-2	34500-93J13	メータアツシ, アワー (ホワイト)	1	WHITE	
2	09471-12103	・パルプ (12V3W)	1		
3-1	34600-93J02	メータアツシ, ホルテージ (ブラック)	1	ブラック	
3-2	34600-93J13	メータアツシ, ホルテージ (ホワイト)	1	WHITE	
4	09471-12103	・パルプ (12V3W)	1		
5-1	34100-93J22	スピードメータアツシ, 80KM/Hブラック	1	MAX 80KM/H BLACK	
5-2	34100-93J33	スピードメータアツシ, 50MPHホワイト	1	MAX 80KM/H WHITE	
5-3	34100-93J42	スピードメータアツシ, 45KNOTSブラック	1	MAX 45KNOTS BLACK	
5-4	34100-93J53	スピードメータアツシ, 45KNOTSホワイト	1	MAX 45KNOTS WHITE	
6	09471-12028	・パルプ (12V3.4W)	1		
7	34191-92E00	・チューブ	1		
8	09407-14407	・クランプ (L:145)	2		
9	36615-96300	・ターミナル	2		
10	34190-95500	センタ, スピートメータ	1		
11	03112-0630B	・スクリュー	2		
12	34190-87D00	センタ, スピートメータ	1		
13-1	34200-93J22	タコメータアツシ, ブラック	1	ブラック	
13-2	34200-93J34	タコメータアツシ, ホワイト	1	WHITE	
14	09471-12028	・パルプ (12V3.4W)	1		
15-1	34200-93J02	タコメータアツシ, ウイスモニタ (ブラック)	1	ブラック	
15-2	34200-93J14	タコメータアツシ, ウイスモニタ (ホワイト)	1	WHITE	
16	09471-12077	・パルプ (12V1.7W)	1		
17-1	34300-93J02	ゲージアツシ, フェUEL (ブラック)	1	ブラック	
17-2	34300-93J13	ゲージアツシ, フェUEL (ホワイト)	1	WHITE	
18	34310-92E00	・リードアツシ, フェUEL, ゲージ	1		
19	34360-92E00	・アダプタ, フェUELゲージ	1		
20	09471-12103	・パルプ (12V3W)	1		
21	39669-94L00	ブラケット, ロアカバー	1		
22	29404-93J10	クランプ	1		
23-1	34800-93J02	メータアツシ, トリム (ブラック)	1	ブラック	
23-2	34800-93J13	メータアツシ, トリム (ホワイト)	1	WHITE	
24	09471-12108	・パルプ (12V1.7W, T:6.5)	1		
25	34801-99E04	センタアツシ, トリム	1		
26	09100-06113	ホルト (6X16)	2		

FIG.501A

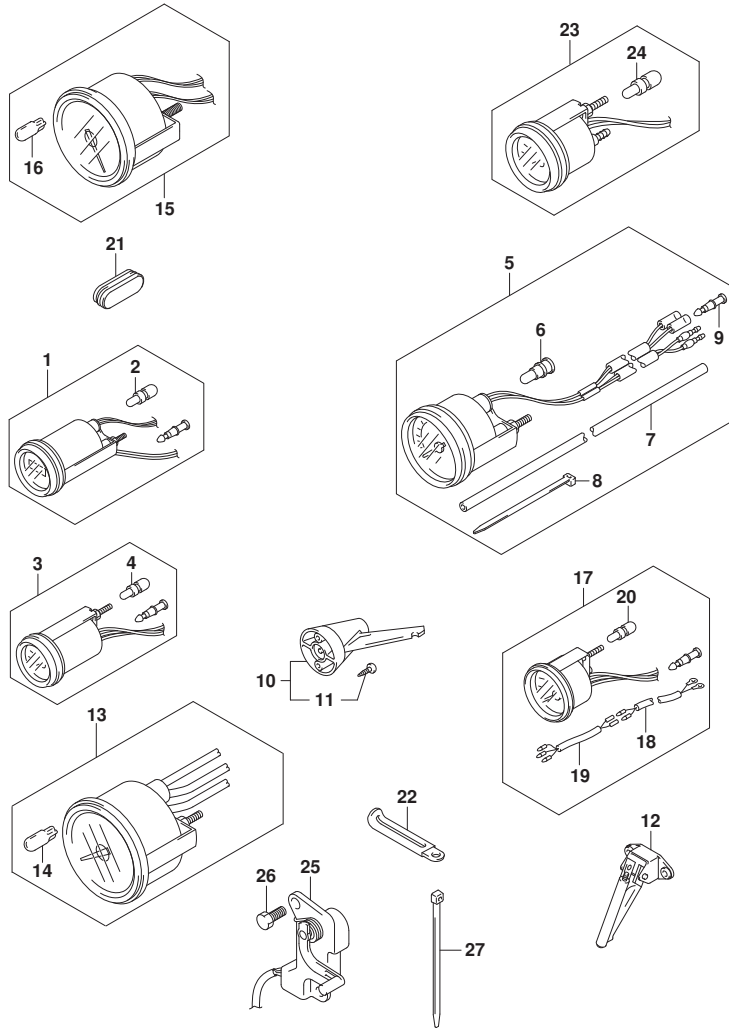


FIG. 501A (1-F-7) オプション:メータ (DF30AT)

見出番号	品番	品名	使用個数	備考	標準作業時間
27	09407-14407	クランプ (L:145)	2		

FIG.508A

FIG. 508A (1-F-8) オプション:リモート コントロール (DF25AQ, DF30AQ)

見出番号	品番	品名	使用個数	備考	標準作業時間
1	67200-94J20	リモートコントロールアツシ	1		
2	36628-92E00	・ク ロメツト, ワイヤリソク ハーネス	1		
3	37110-94J02	・スイッチアツシ, イグ ニツシヨソ	1		
4-1	37141-99E00	・キー (931)	2		
4-2	37141-99E10	・キー (932)	2		
4-3	37141-99E20	・キー (933)	2		
4-4	37141-99E30	・キー (934)	2		
4-5	37141-99E40	・キー (935)	2		
4-6	37141-99E50	・キー (936)	2		
4-7	37141-99E60	・キー (937)	2		
4-8	37141-99E70	・キー (938)	2		
4-9	37141-99E80	・キー (939)	2		
4-10	37141-99E90	・キー (940)	2		
4-11	37141-99EA0	・キー (941)	2		
4-12	37141-99EB0	・キー (942)	2		
5	37143-99E00	・キヤツフ, キー	2		
6	37149-93J00	・キヤツフ, シリンダ 兼 デー	1		
7	37820-93J04	・スイッチアツシ, イマシ エソシ	1		
8	37823-92E01	・ブ レートアツシ, イマシ エソシスイッチソツク	1		
9	37826-92J00	・ナツト	1		
10	37859-90J00	・スベ ーサ	1		
11	37864-94J10	・キヤツフ, PTTスイッチ	1		
12	38500-93J00	・ブ ザ ーアツシ, ウオーニソク	1		
13	67212-95600	・ワツシヤ	1		
14	67214-92E00	・スクリュ (5X20)	1		
15	67220-95630	・ブ レートアツシ	1		
16	67223-99E10	・ノブ, ブ レーキアツシ ヤスト	1		
17	67229-95600	・ローラ	1		
18	67232-95600	・ブ ツシユ	1		
19	67238-87D00	・キ ヤ, ド ライフ	1		
20	67241-99E10	・レバ ー, フリースソツトル	1		
21	67243-95600	・ブ ツシユ	1		
22	67244-95600	・ウエーブ ワツシヤ	1		
23	67245-95600	・ド ラム, フリースソツトル	1		
24	67251-99E20	・レバ ー, ハソドル	1		

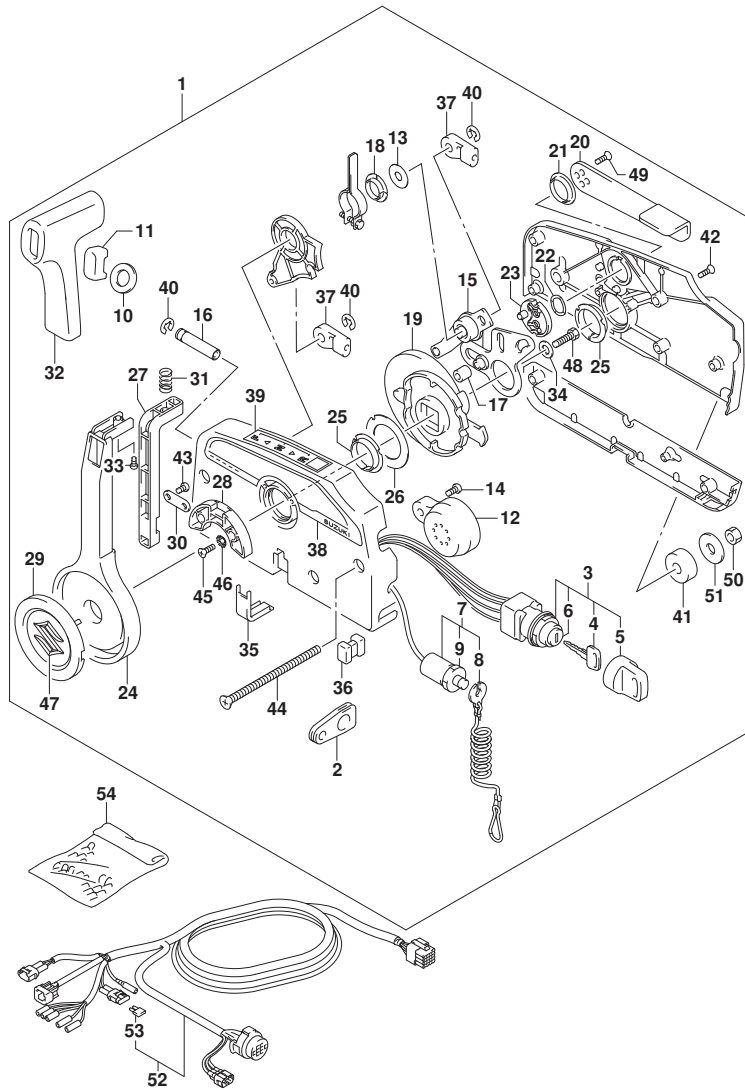


FIG.508A

FIG. 508A (1-F-9) オプション:リモートコントロール (DF25AQ, DF30AQ)

見出番号	品番	品名	使用個数	備考	標準作業時間
25	67252-95600	・ブッシュ	2		
26	67253-95600	・ワッシャ	1		
27	67255-99E10	・アーム, ロック	1		
28	67256-95600	・ホルダ*, ニュートラルロック	1		
29	67257-99E10	・キャップ*, レバ*	1		
30	67258-99E00	・ブラケット	1		
31	67259-87D00	・スプリング*, ニュートラルアーム	1		
32	67261-99E10	・グリップ*	1		
33	67296-94310	・スクリュー	1		
34	67264-95600	・ワッシャ	1		
35	67267-93J00	・カバー-, ワイヤ	1		
36	67273-95600	・スペーサ	1		
37	67275-95600	・エンド*, ケーブル	2		
38	67282-94L00	・ディカール, リモコンサイト*	1		
39	67284-94L00	・マーク, ハンドルレバ*	1		
40	67292-94300	・Eリング*	3		
41	67294-95600	・スペーサ	3		
42	67296-90J10	・スクリュー, リヤカバー*	5		
43	67296-94300	・スクリュー (4X10)	2		
44	67296-95600	・スクリュー	3		
45	67296-95610	・スクリュー	2		
46	67297-95600	・ワッシャ	2		
47	77811-54GB0-0PG	・エンブレム, リヤマークS (クロム)	1		
48	09100-08232	・ネット (8X30)	1		
49	09126-05003	・スクリュー (5X12)	2		
50	09140-06020	・ナット	3		
51	09160-06104	・ワッシャ (6.5X24X2)	3		
52	36620-94L01	ワイヤアッシ, リモートコントロール	1		
53	09481-10501	・フューズ* (10A)	1		
54	36990-87D00	ターミナル, スリーブ*セット	1		

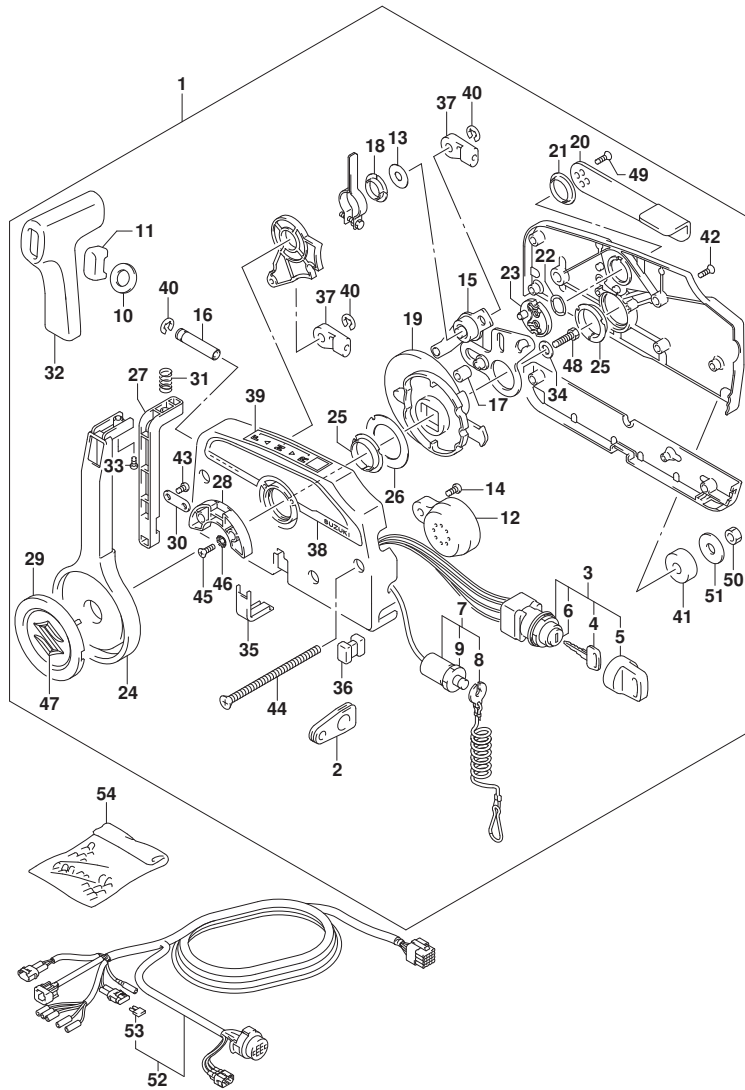
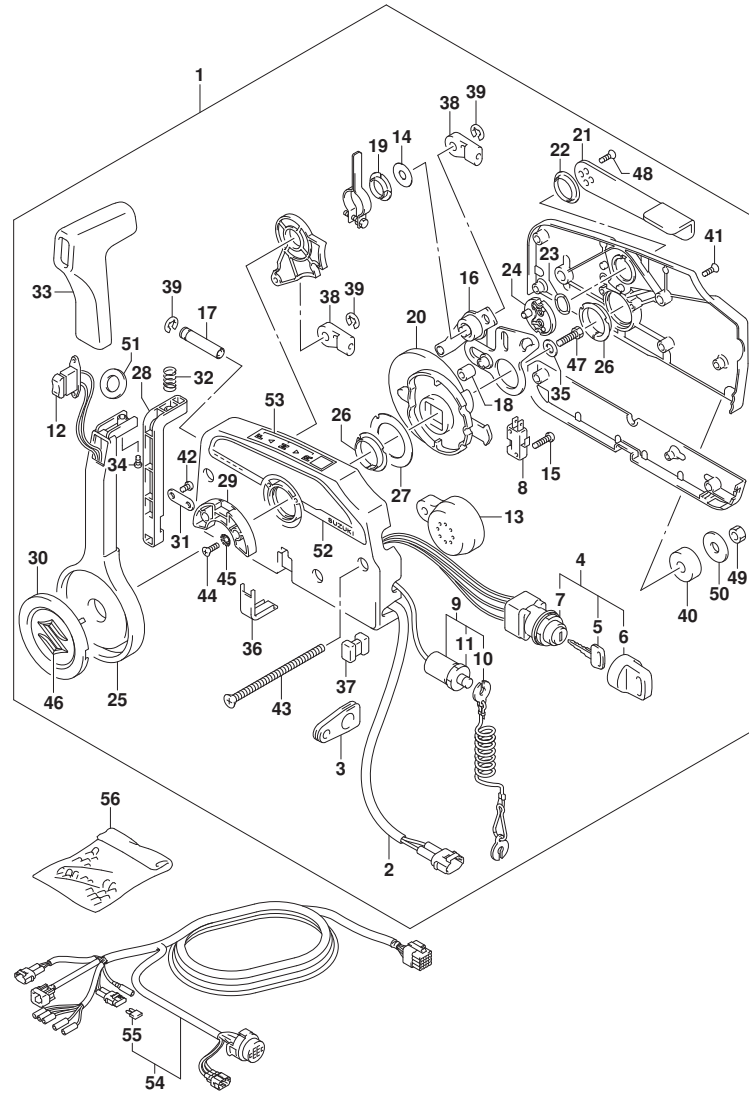


FIG.508B



DF25A_30A_N00_019_508B
OPT:REMOTE CONTROL

FIG. 508B (1-F-10) オプション:リモートコントロール (DF30ATH)

見出番号	品番	品名	使用個数	備考	標準作業時間
1	67200-93J51	リモートコントロールアツシ	1		
2	36646-93J01	ワイヤアツシ, PTTスイッチアツク' フ' タ	1		
3	36628-92E00	・グ' ロメツト, ワイヤリング' ハーネ	1		
4	37110-93J11	・スイッチアツシ, イグ' ニツシヨ	1		
5-1	37141-99E00	・キー (931)	2		
5-2	37141-99E10	・キー (932)	2		
5-3	37141-99E20	・キー (933)	2		
5-4	37141-99E30	・キー (934)	2		
5-5	37141-99E40	・キー (935)	2		
5-6	37141-99E50	・キー (936)	2		
5-7	37141-99E60	・キー (937)	2		
5-8	37141-99E70	・キー (938)	2		
5-9	37141-99E80	・キー (939)	2		
5-10	37141-99E90	・キー (940)	2		
5-11	37141-99EA0	・キー (941)	2		
5-12	37141-99EB0	・キー (942)	2		
6	37143-99E00	・キャツプ, キー	2		
7	37149-93J00	・キャツプ, シリンタ' ホ' テー	1		
8	37721-93J91	・スイッチアツシ, ニュートラル	1		
9	37820-93J04	・スイッチアツシ, エマシ' エンシ	1		
10	37823-92E01	・ブ' レートアツシ, エマシ' エンシスイッチロツク	1		
11	37826-92J00	・ナツト	1		
12	37850-90J06	・スイッチアツシ, PTT	1		
13	38500-93J90	・ブ' ザー, ウォーニング'	1		
14	67212-95600	・ワツシヤ	1		
15	67296-92E11	・スクリュ, ニュートラルスイッチ	2		
16	67220-95630	・ブ' レートアツシ	1		
17	67223-99E10	・ノブ', ブ' レーキアシ' ヤスト	1		
18	67229-95600	・ローラ	1		
19	67232-95600	・ブ' ツシュ	1		
20	67238-87D00	・ギ' ヤ, ト' ライブ'	1		
21	67241-99E10	・レバ' -, フリーロツトル	1		
22	67243-95600	・ブ' ツシュ	1		
23	67244-95600	・ウエーブ' ワツシヤ	1		
24	67245-95600	・ト' ラム, フリーロツトル	1		

DF25A_30A_N00_019

FIG.508B

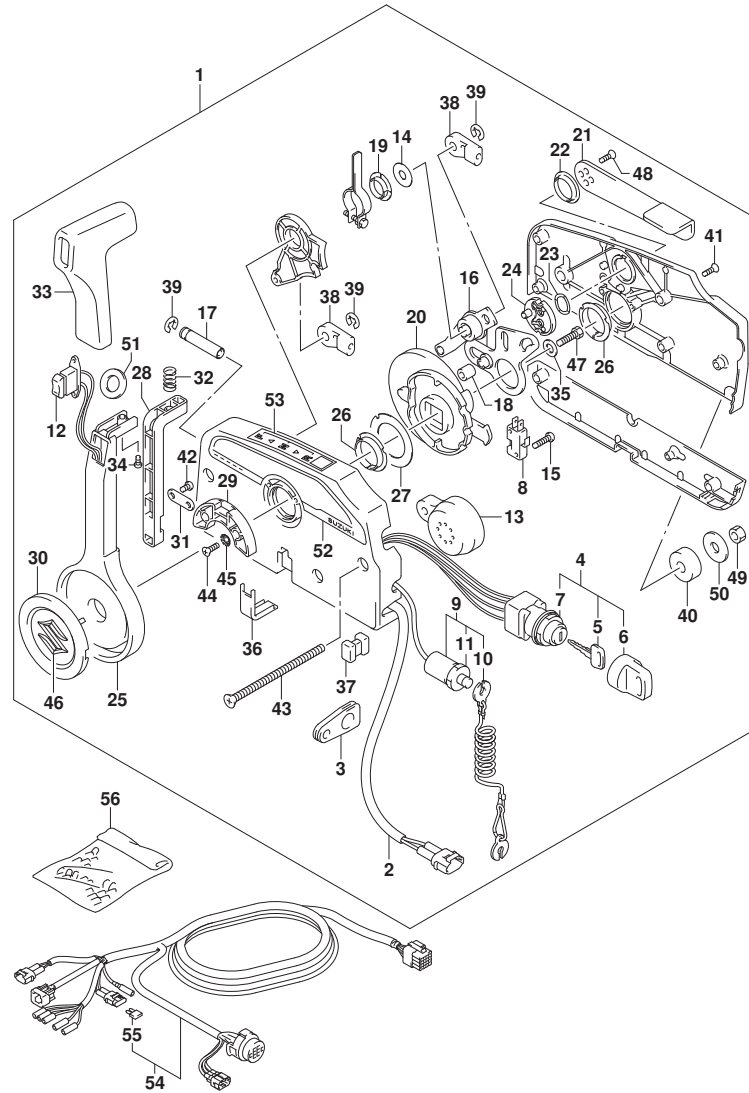


FIG. 508B (1-F-11) オプション:リモート コントロール (DF30ATH)

見出番号	品番	品名	使用個数	備考	標準作業時間
25	67251-99E20	・レバー, ハンドル	1		
26	67252-95600	・フツシ	2		
27	67253-95600	・ワツシヤ	1		
28	67255-99E10	・アーム, ロツク	1		
29	67256-95600	・ホルダ, ニュートラルロツク	1		
30	67257-99E10	・キヤツフ, レバー	1		
31	67258-99E00	・フ ラケツト	1		
32	67259-87D00	・スフ リンク, ニュートラルアーム	1		
33	67261-99E10	・ケ リツフ	1		
34	67296-94310	・スクリュ	1		
35	67264-95600	・ワツシヤ	1		
36	67267-93J00	・カバ, ワイヤ	1		
37	67273-95600	・スベ ーサ	1		
38	67275-95600	・エンド, ケーブル	2		
39	67292-94300	・Eリング	3		
40	67294-95600	・スベ ーサ	3		
41	67296-90J10	・スクリュ, リヤカバ	5		
42	67296-94300	・スクリュ (4X10)	2		
43	67296-95600	・スクリュ	3		
44	67296-95610	・スクリュ	2		
45	67297-95600	・ワツシヤ	2		
46	77811-54GB0-OPG	・エンフ レム, リヤマークS (クロム)	1		
47	09100-08232	・ホ ルト (8X30)	1		
48	09126-05003	・スクリュ (5X12)	2		
49	09140-06020	・ナツト	3		
50	09160-06104	・ワツシヤ (6. 5X24X2)	3		
51	37859-90J00	・スベ ーサ	1		
52	67282-94L00	・デ ーカール, リモコンサイド	1		
53	67284-94L00	・マーク, ハンド ルレバ	1		
54	36620-94L01	ワイヤワツシ, リモートコントロール	1		
55	09481-10501	・フューズ (10A)	1		
56	36990-87D00	・ターミナル, スリーブ セツト	1		

FIG.513A

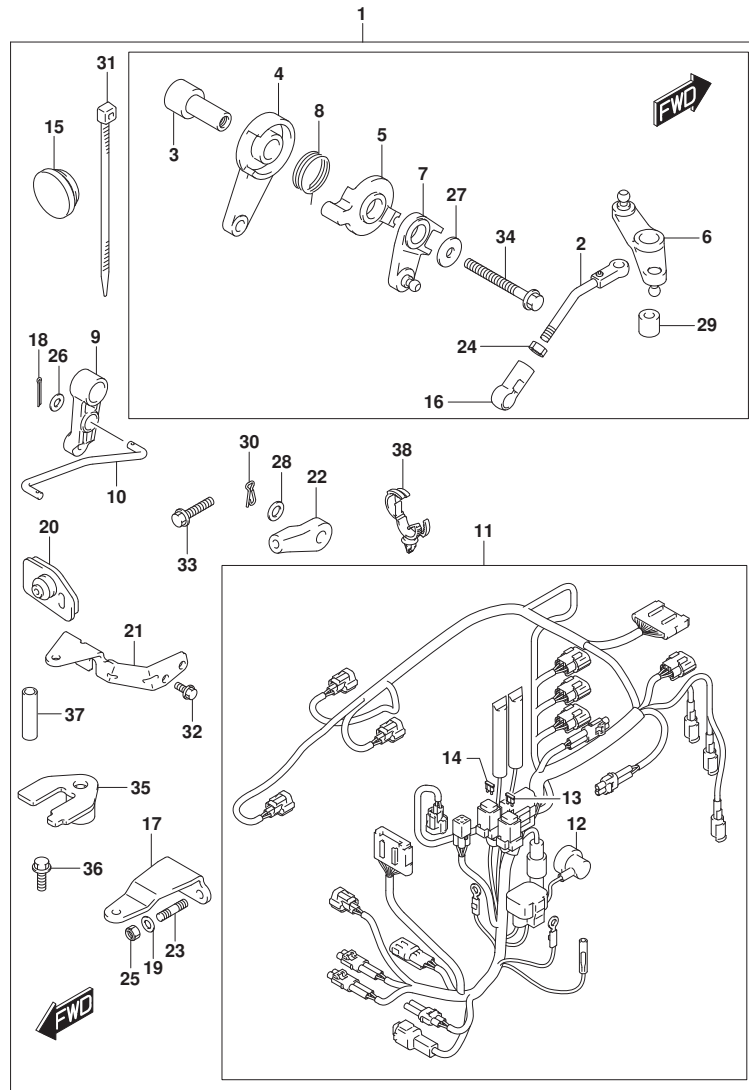


FIG. 513A (1-F-12) オプション:リモートコントロールパーツ (DF25AQ, DF30AQ)

見出番号	品番	品名	使用個数	備考	標準作業時間
1	67130-94L02	パーツセット, リモコン	1		
2	13510-94L00	・ロッド, スロットルNO. 1	1		
3	19116-94L00	・ブラケット, スロットルレバー	1		
4	19120-99J11	・レバー, スロットルコントロール	1		
5	19122-99J00	・レバー, インタリンクスロットルNO. 2	1		
6	19140-94L01	・レバー, スロットルNO. 2	1		
7	19140-94L20	・レバー, スラストコントロールNO. 2	1		
8	19185-99J00	・スプリング, スロットルレバー	1		
9	21110-94L00	・レバー, クラッチコントロール	1		
10	23115-94L10	・リンク, クラッチレバー	1		
11	36610-94L21	・ハーネスアッソシエイト, ワイヤリング	1		
12	36618-43410	・キャップ, オイルフレッズスイッチ	1		
13	09481-10501	・フューズ (10A)	1		
14	09481-30501	・フューズ (30A)	1		
15	37163-89L00	・ブラケット, ステアリングスイッチホルダー	1		
16	19131-95502	・コネクタ	1		
17	43755-94L00	・アタッチメント, ステアリングブラケット	1		
18	09204-01002	・コックピット	2		
19	09160-08082	・ワッシャー (8.5X16X1.2)	2		
20	61124-94L10	・クローメット, リモコンケーブル	1		
21	67341-94L00	・ホルダー, リモコンケーブル	1		
22	67467-89J01	・コネクタ	2		
23	09108-08286	・スタッドホルト	2		
24	09140-05005	・ナット	1		
25	09159-08059	・ナット	2		
26	09160-05029	・ワッシャー (5.5X12X0.8)	2		
27	09160-06046	・ワッシャー (6.5X20X1.5)	2		
28	09160-06055	・ワッシャー (7X12X1)	2		
29	09180-06230	・スペーサー (6.2X12.6X12.5)	1		
30	09385-06012	・スタッドピンの	2		
31	09407-14407	・クランプ (L:145)	2		
32	01547-06167	・ホルト	2		
33	01550-06257	・ホルト	1		
34	01550-06557	・ホルト	1		
35	67343-94L00	・ストッパー, リモコンケーブル	1		

FIG.513A

FIG. 513A (1-F-13) オプション:リモートコントロールハーネス (DF25AQ, DF30AQ)

見出番号	品番	品名	使用個数	備考	標準作業時間
36	09116-06225	・ボルト(6X16)	1		
37	09352-70103-600	・ホース(7X10. 2X600)	2	L:600->14	
38	09403-20309	・クランプ	1		

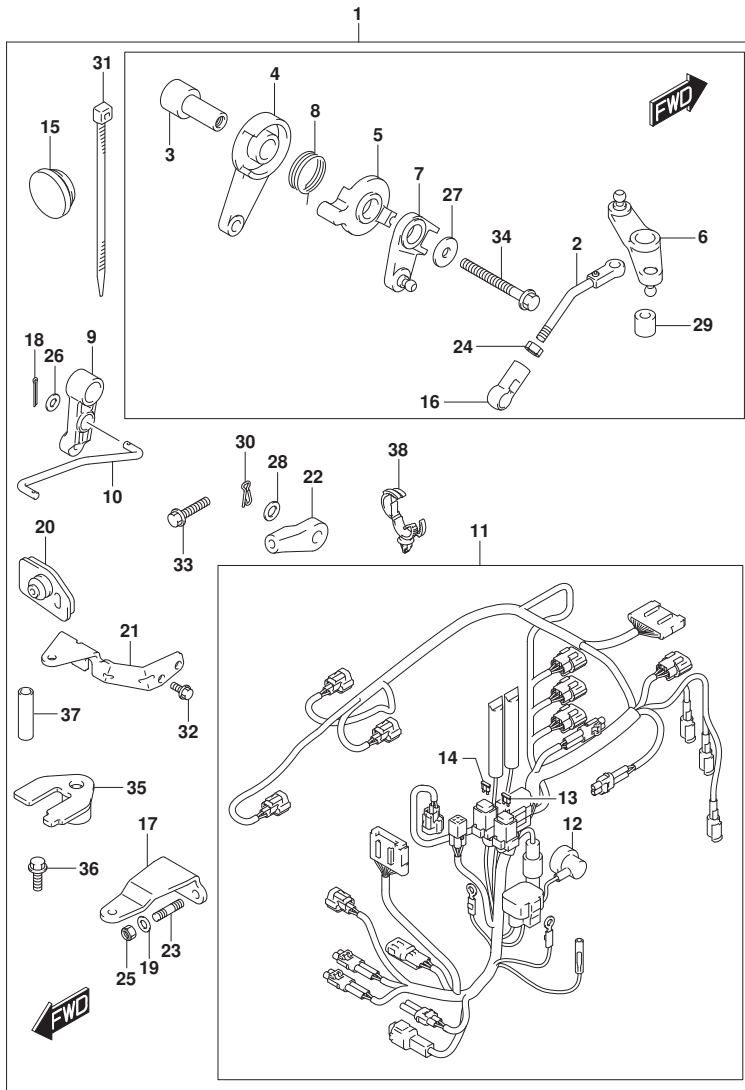
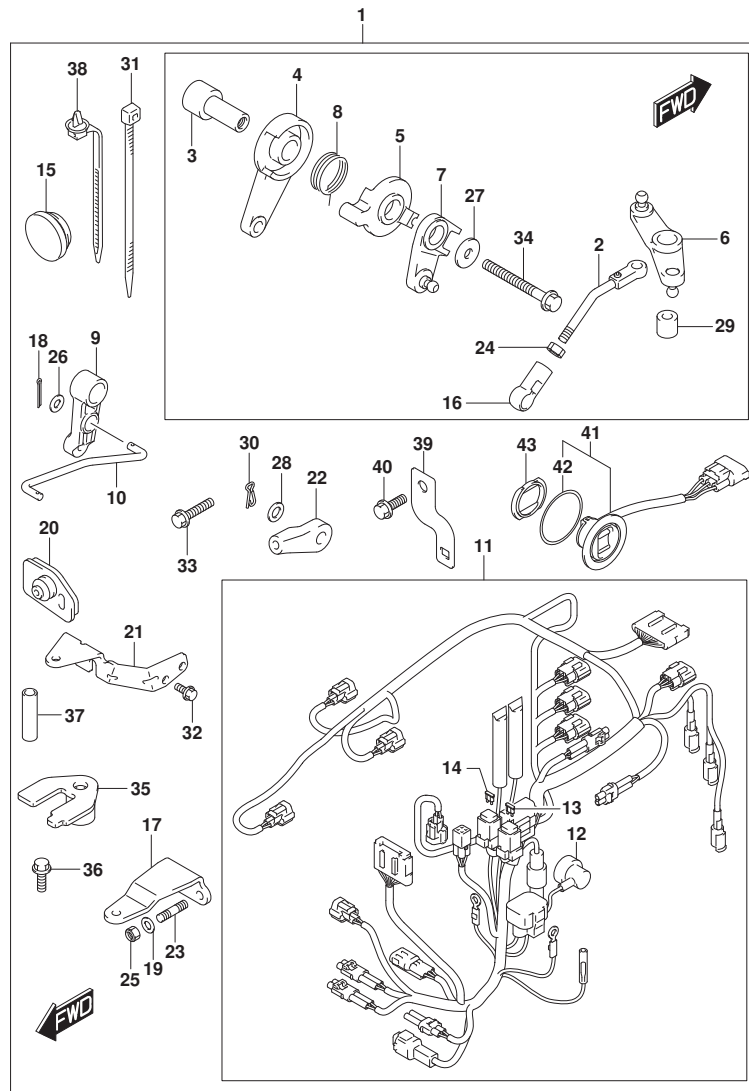


FIG.513B



DF25A_30A_N00_019_513B
OPT:REMOTE CONTROL PARTS

FIG. 513B (1-F-14) オプション:リモートコントロールハーツ (DF30ATH)

見出番号	品番	品名	使用個数	備考	標準作業時間
1	67130-94L12	ハーツセット, リモコン	1		
2	13510-94L00	・ロッド, スロットルNO. 1	1		
3	19116-94L00	・ブラケット, スロットルレバー	1		
4	19120-99J11	・レバー, スロットルコントロール	1		
5	19122-99J00	・レバー, インタリンクスロットルNO. 2	1		
6	19140-94L01	・レバー, スロットルNO. 2	1		
7	19140-94L20	・レバー, スラストコントロールNO. 2	1		
8	19185-99J00	・スプリング, スロットルレバー	1		
9	21110-94L00	・レバー, クラッチコントロール	1		
10	23115-94L10	・リンク, クラッチレバー	1		
11	36610-94L42	・ハーネスアツシ, ワイヤリング (T)	1		
12	36618-43410	・キャップ, オイルフ レッシャスイッチ	1		
13	09481-10501	・フューズ (10A)	1		
14	09481-30501	・フューズ (30A)	1		
15	37163-89L00	・ブラケット, ステアリング スイッチホル	1		
16	19131-95502	・コネクタ	1		
17	43755-94L00	・アタッチメント, ステアリング ブラケット	1		
18	09204-01002	・コッタピン	2		
19	09160-08082	・ワッシャ (8. 5X16X1. 2)	2		
20	61124-94L10	・グロメット, リモコンケーブル	1		
21	67341-94L00	・ホルダ, リモコンケーブル	1		
22	67467-89J01	・コネクタ	2		
23	09108-08286	・スタットホルト	2		
24	09140-05005	・ナット	1		
25	09159-08059	・ナット	2		
26	09160-05029	・ワッシャ (5. 5X12X0. 8)	2		
27	09160-06046	・ワッシャ (6. 5X20X1. 5)	2		
28	09160-06055	・ワッシャ (7X12X1)	2		
29	09180-06230	・スペーサ (6. 2X12. 6X12. 5)	1		
30	09385-06012	・スタンプピン	2		
31	09407-14407	・クランプ (L: 145)	2		
32	01547-06167	・ホルト	2		
33	01550-06257	・ホルト	1		
34	01550-06557	・ホルト	1		
35	67343-94L00	・ストッパー, リモコンケーブル	1		

DF25A_30A_N00_019

FIG.513B

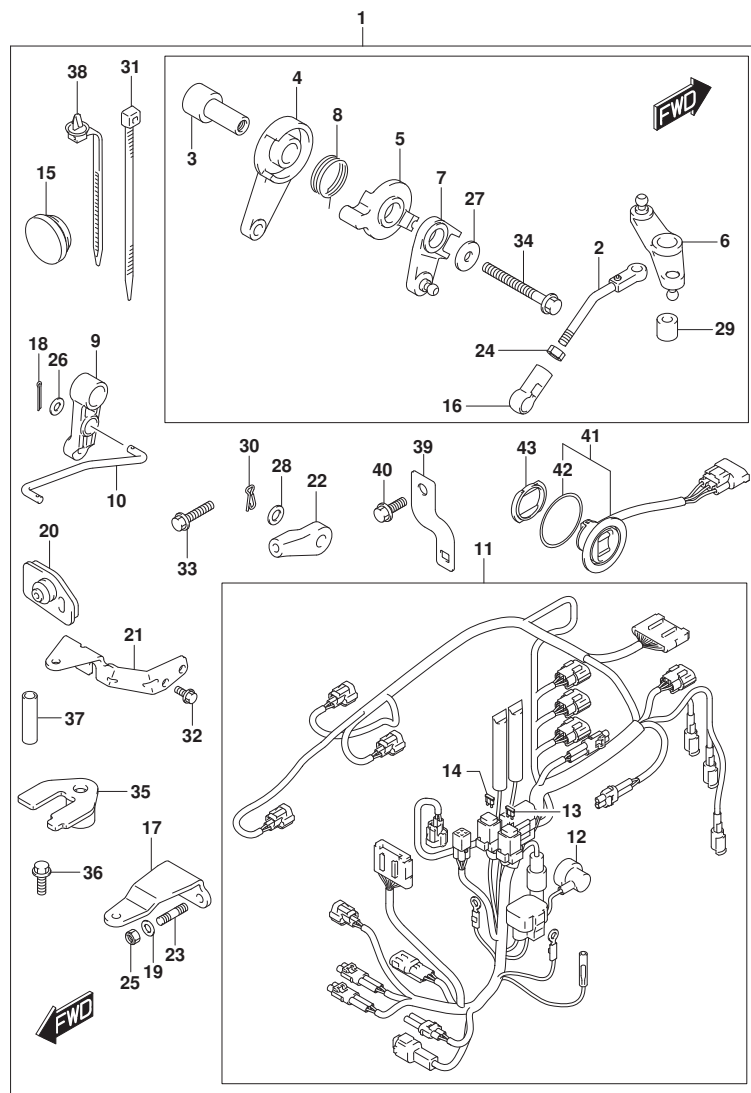


FIG. 513B (1-F-15) オプション:リモートコントロールハーンツ (DF30ATH)

見出番号	品番	品名	使用個数	備考	標準作業時間
36	09116-06225	・ホーン (6X16)	1		
37	09352-70103-600	・ホーン (7X10. 2X600)	2	L: 600->14	
38	36991-94L00	・クランプ, ハーネス	1		
39	36617-94L00	・ブラケット, ハーネス	1		
40	01550-06167	・ボルト	1		
41	37850-92J00	・スイッチアッソシ, PTT	1		
42	37856-92J00	・テープ, PTTスイッチ	1		
43	37857-92J00	・プッシュ, PTTスイッチ	1		

FIG.515A

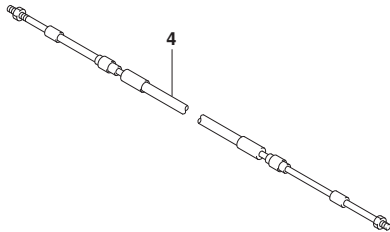
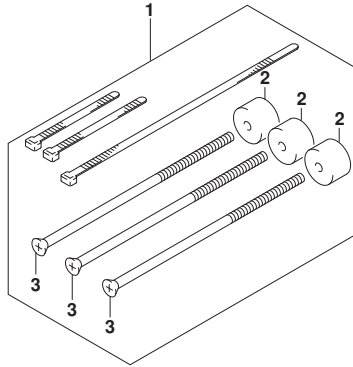


FIG. 515A (1-F-16) オプション:リモコン ケーブル

見出番号	品番	品名	使用個数	備考	標準作業時間
1	67140-95600	アタッチメントキット、ツインリモコン	1		
2	67294-95600	・スペーサ	3		
3	67296-95621	・スクリュ(L:165)	3		
4-1	67320-93J00	ケーブルアタッチ、リモコン(8F:2.4M)	1		
4-2	67320-93J10	ケーブルアタッチ、リモコン(10F:3.1M)	1		
4-3	67320-93J20	ケーブルアタッチ、リモコン(12F:3.7M)	1		
4-4	67320-93J30	ケーブルアタッチ、リモコン(14F:4.2M)	1		
4-5	67320-93J40	ケーブルアタッチ、リモコン(16F:4.8M)	1		
4-6	67320-93J50	ケーブルアタッチ、リモコン(18F:5.4M)	1		
4-7	67320-93J60	ケーブルアタッチ、リモコン(20F:6.1M)	1		
4-8	67320-93J70	ケーブルアタッチ、リモコン(22F:6.7M)	1		
4-9	67320-93J80	ケーブルアタッチ、リモコン(24F:7.3M)	1		

FIG.517A

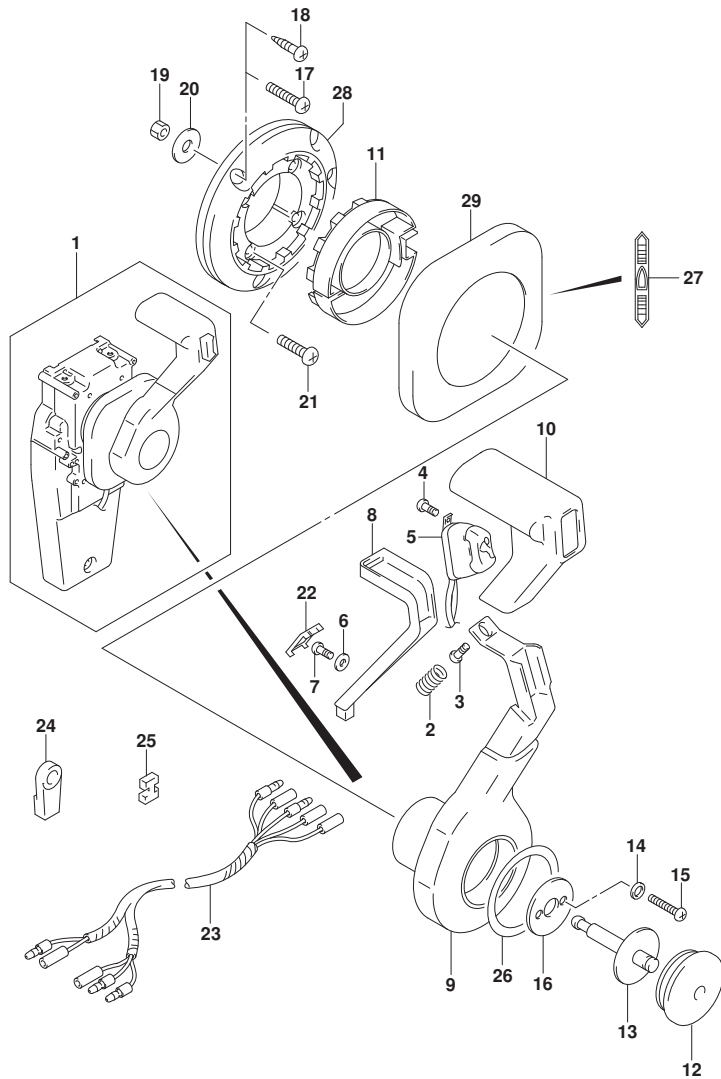


FIG. 517A (1-G-2) オプション:コンシールド リモコン(1) (DF30AT)

見出番号	品番	品名	使用個数	備考	標準作業時間
1	67200-93J33	リモートコントロールアツシ, コンシールド	1		
2	67298-92E50	・スフ リンク	1		
3	67296-94310	・スクリュ	1		
4	67295-92E10	・スクリュ	2		
5	37850-92E27	・スイッチアツシ, PTT	1		
6	67288-92E60	・ワツシヤ	1		
7	09125-04021	・スクリュ (4X20)	1		
8	67255-92E50	・アーム, ニュートラルロック	1		
9	67251-92E50	・レバ, ハンドル	1		
10	67261-92E50	・ク リツフ	1		
11	67256-92E50	・ホルダ, ニュートラルロック	1		
12	67257-92E00	・キヤツフ, レバ	1		
13	67242-92E50	・シヤフト, フリーアキユムレータ	1		
14	67288-92E20	・ワツシヤ	6		
15	67296-88D10	・スクリュ (5X16)	4		
16	67288-92E70	・ワツシヤ	1		
17	67296-88D20	・スクリュ	3		
18	67295-92E50	・スクリュ	3		
19	67287-92E50	・ナツト	3		
20	09160-06104	・ワツシヤ (6. 5X24X2)	3		
21	67296-88D30	・スクリュ	4		
22	67254-92E50	・カバ, ロックアーム	1		
23	36890-93J00	・ワイヤ, ニュートラル/PTTスイッチ	1		
24	67275-95600	・エンド, ケーブル	2		
25	67273-95600	・スベ, サ	1		
26	67283-92E50	・デ, カール, レバ	1		
27	67284-92E50	・デ, カール, クラツチ	1		
28	67274-92E50	・ベ, ス	1		
29	67211-92E50	・カバ	1		

FIG.518A

FIG. 518A (1-G-3) オプション:コンソールド リモコン(2) (DF30AT)

見出番号	品番	品名	使用個数	備考	標準作業時間
1	67200-93J33	リモートコントロールアツシ, コンソール	1		
2	67222-92E50	・プレート	1		
3	67292-94300	・Eリング	3		
4	67288-92E10	・ワツヤ	1		
5	67291-92E00	・リング, スナツフ	2		
6	67223-92E50	・ブレーキアシヤスト	1		
7	67221-92E50	・ホルダアツシ	1		
8	67224-92E50	・ブレーキシューアツシ	1		
9	67225-92E50	・ディスク, ブレーキ	1		
10	09140-06020	・ナツト	2		
11	67294-92E00	・スペーサ	1		
12	37721-95500	・スイッチアツシ, ニュートラル	1		
13	67296-92E11	・スクリュ, ニュートラルスイッチ	2		
14	67226-92E10	・ボルト, ストツバリヤ	2		
15	67296-92E20	・スクリュ (5X25)	2		
16	67240-92E50	・スロツトルアームアツシ	1		
17	67228-92E00	・ワツヤ	1		
18	67286-92E00	・ボルト (6X18)	3		
19	67230-92E00	・シフトアームアツシ	1		
20	09125-05042	・スクリュ (5X10)	11		
21	67234-92E00	・ケース, キヤ	1		
22	67245-92E00	・レバアツシ, スロツトル	1		
23	67227-92E00	・ストツバ	1		
24	67296-88D10	・スクリュ (5X16)	2		
25	67225-92E00	・スプリング	1		
26	09125-04004	・スクリュ (4X6)	1		
27	67233-92E00	・スプリング	1		
28	67235-92E00	・プレート, シフトロツク	1		
29	67239-92E10	・プレート, シフトピン	1		
30	67236-92E00	・ローラ	1		
31	67237-92E01	・スプリング	5		
32	67238-92E50	・ギヤ, ドライブ	1		
33	67239-92E00	・ピン	1		
34	67246-92E50	・シヤフト, ドライブ	1		
35	67252-92E00	・ブツシュ	1		

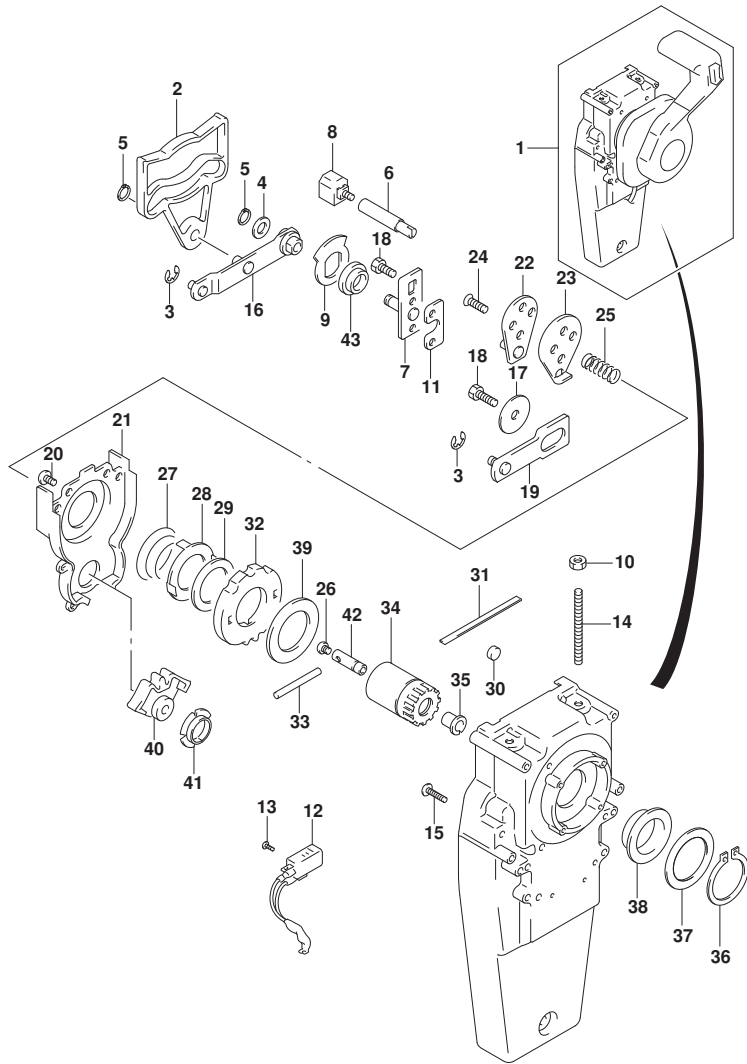


FIG.518A

FIG. 518A (1-G-4) オプション:コンシールド リモコン(2) (DF30AT)

見出番号	品番	品名	使用個数	備考	標準作業時間
36	67291-92E10	・リング, スナッフ	1		
37	67253-92E10	・ワッシャ	1		
38	67252-92E10	・ブッシュ	1		
39	67253-95600	・ワッシャ	1		
40	67231-92E00	・ギヤ, シフト	1		
41	67232-95600	・ブッシュ	1		
42	67241-92E50	・ロッド, フリーアキュムレータ	1		
43	67232-92E50	・ブッシュ	1		

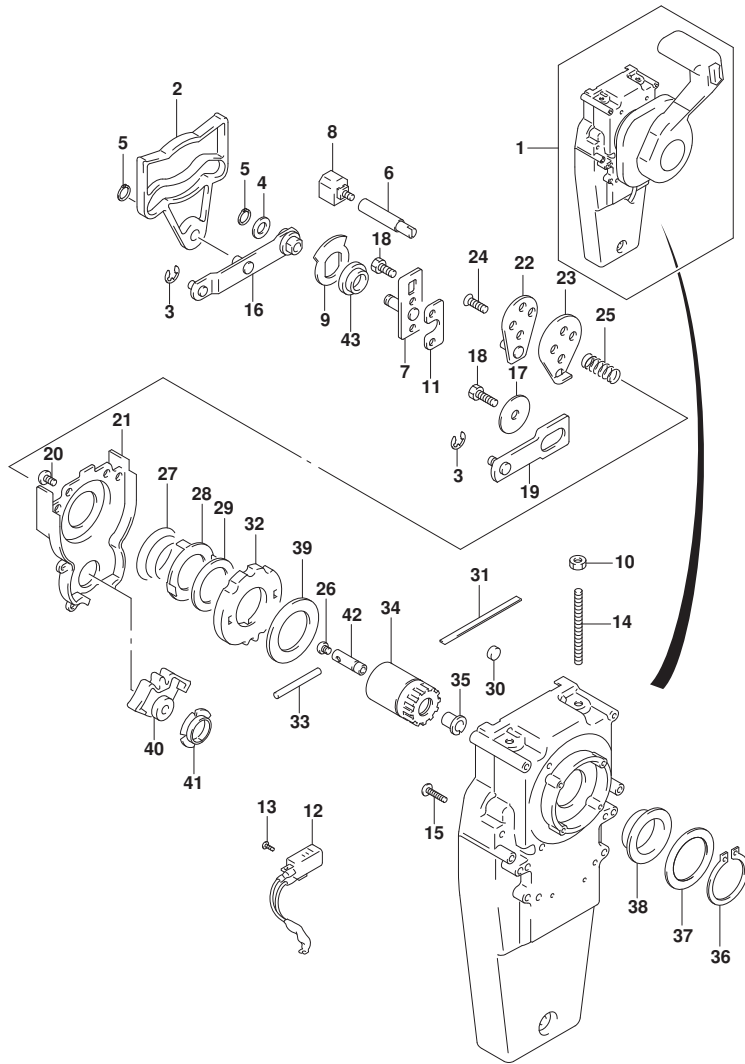


FIG.519A

FIG. 519A (1-G-5) オプション:リモートコントロールスペース (SEE NOTE 1)

見出番号	品番	品名	使用個数	備考	標準作業時間
1	67500-88L00	キット, リモコンスペースシングル	1		
2	09125-05135	・スクリュー (5X65)	4		
3	09140-05005	・ナット	4		
4	09160-05029	・ワッシャ (5. 5X12X0. 8)	4		
5	67273-88L00	・ケロボット, リモコンシングル	1		

NOTE 1:

DF25AQ, DF30ATH, DF30AQ

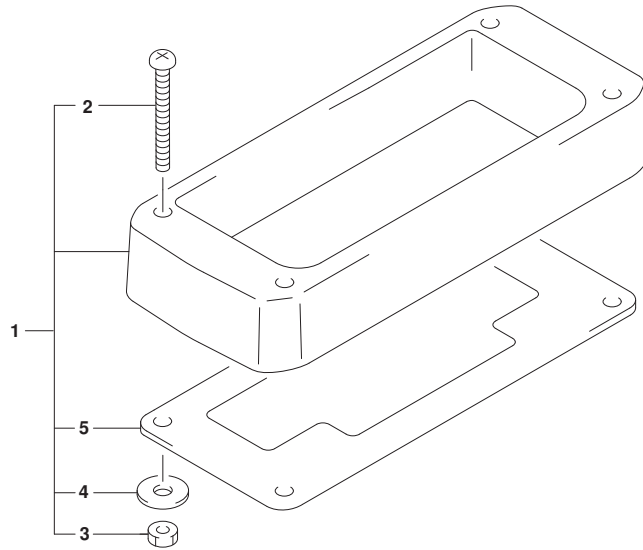


FIG.521A

FIG. 521A (1-G-6) オプション:ハーネス (DF30AT)

見出番号	品番	品名	使用個数	備考	標準 作業時間
1-1	36620-93J10	ワイヤツシ, リモコンエクステンション (L:2000)	1		
1-2	36620-93J40	ワイヤツシ, リモコンエクステンション (L:3000)	1		

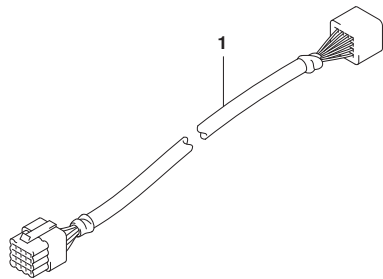


FIG.530A

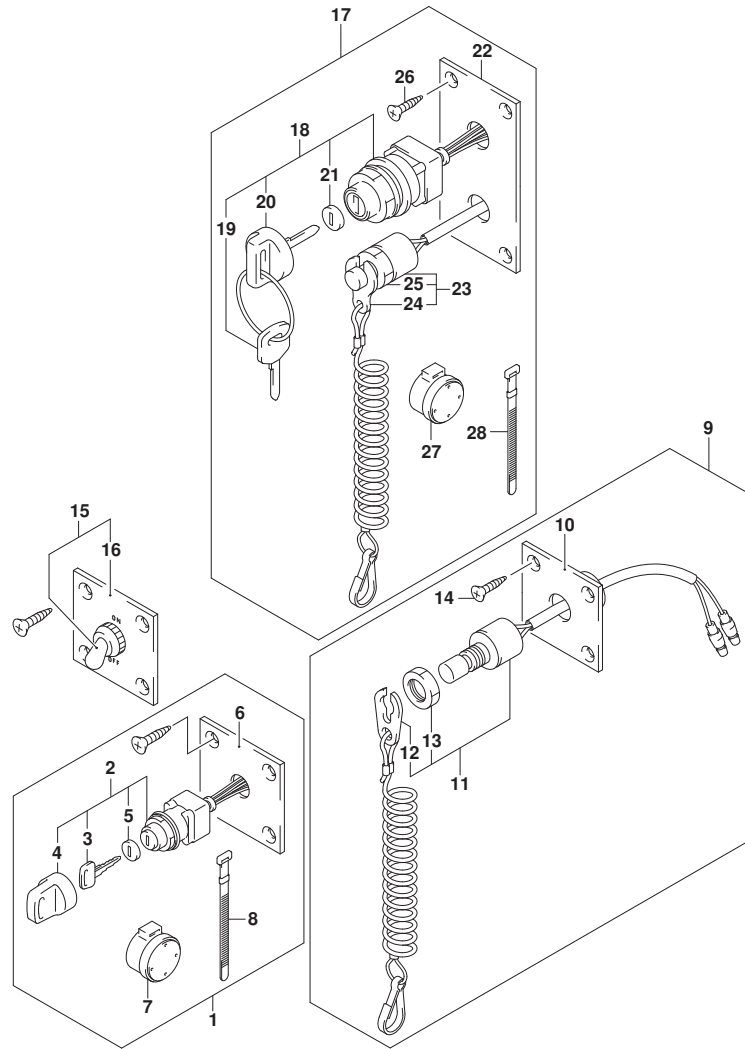


FIG. 530A (1-G-7) オプション:スイッチ (DF30AT)

見出番号	品番	品名	使用個数	備考	標準作業時間
1	37100-96J00	ハネルアツシ, イケニツシヨンスイツチ	1		
2	37110-93J01	・スイツチアツシ, イケニツシヨソ	1		
3-1	37141-99E00	・キ (931)	2		
3-2	37141-99E10	・キ (932)	2		
3-3	37141-99E20	・キ (933)	2		
3-4	37141-99E30	・キ (934)	2		
3-5	37141-99E40	・キ (935)	2		
3-6	37141-99E50	・キ (936)	2		
3-7	37141-99E60	・キ (937)	2		
3-8	37141-99E70	・キ (938)	2		
3-9	37141-99E80	・キ (939)	2		
3-10	37141-99E90	・キ (940)	2		
3-11	37141-99EA0	・キ (941)	2		
3-12	37141-99EB0	・キ (942)	2		
4	37143-99E00	・キヤツツ, キ	1		
5	37149-93J00	・キヤツツ, シリンダホテ	1		
6	37139-99E00	ハネル, イケニツシヨンスイツチ	1		
7	38500-93J90	・フザ, ウオーニング	1		
8	09407-08401	・クラフ (L: 80)	1		
9	37803-93J05	ハネルアツシ, エマジエンシスイツチ	1		
10	37825-99E10	ハネル, エマジエンシストツツスイツチ	1		
11	37820-93J10	・スイツチアツシ, エマジエンシ	1		
12	37823-92E01	・フレートアツシ, エマジエンシスイツチロツク	1		
13	37826-92J10	・ナツト	1		
14	03122-05165	・スクリュ	4		
15	37210-93J00	ハネルアツシ, ライテインクスイツチ	1		
16	37212-93J00	ハネル, ライテインクスイツチ	1		
17	37100-96J25	ハネルアツシ, エマジエンシスイツチ	1		
18	37110-93J01	・スイツチアツシ, イケニツシヨソ	1		
19-1	37141-99E00	・キ (931)	2		
19-2	37141-99E10	・キ (932)	2		
19-3	37141-99E20	・キ (933)	2		
19-4	37141-99E30	・キ (934)	2		
19-5	37141-99E40	・キ (935)	2		
19-6	37141-99E50	・キ (936)	2		

FIG.530A

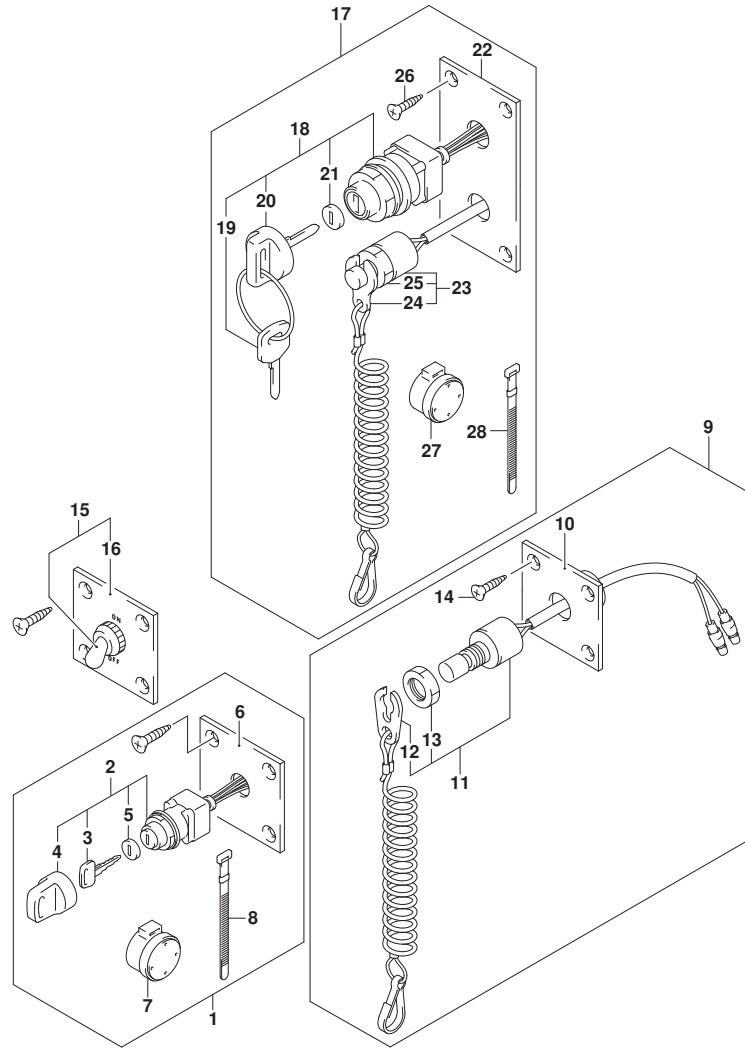


FIG. 530A (1-G-8) オプション:スイッチ (DF30AT)

見出番号	品番	品名	使用個数	備考	標準 作業時間
19-7	37141-99E60	・キー(937)	2		
19-8	37141-99E70	・キー(938)	2		
19-9	37141-99E80	・キー(939)	2		
19-10	37141-99E90	・キー(940)	2		
19-11	37141-99EA0	・キー(941)	2		
19-12	37141-99EB0	・キー(942)	2		
20	37143-99E00	・キヤツプ, キー	1		
21	37149-93J00	・キヤツプ, シリタボデー	1		
22	37139-99E40	・パネル, イグニッションスイッチ	1		
23	37820-93J10	・スイッチアツシ, エマシエンシ	1		
24	37823-92E01	・プレートアツシ, エマシエンシスイッチロック	1		
25	37826-92J10	・ナツト	1		
26	03121-0516A	・スクリュ	4		
27	38500-93J90	・フザー, ウオーニング	1		
28	09407-08401	・クランプ(L:80)	1		

FIG.544A

FIG. 544A (1-G-9) オプション:リモートコントロールアツシシングル (1) (SEE NOTE 1)

見出番号	品番	品名	使用個数	備考	標準作業時間
1	67200-88L00	リモートコントロールアツシ, シングル	1		
2	67261-88L10	・グ リツフ, リモコンNO. 2	1		
3	67261-88L00	・グ リツフ, リモコンNO. 1	1		
4	37850-88L00	・スイッチアツシ, グ リツフ PTT (シングル)	1		
5	67296-88L00	・スクリュ	3		
6	67288-92E20	・ワツシヤ	3		
7	67212-88L00	・カバー, フ ラク (シングル)	1		
8	68111-88L00	・エンブ レム, マーク (S)	1		
9	67257-88L00	・キヤツフ, リモコンレバ ー	1		
10	67281-88L00	・デ ーカール (シングル)	1		
11	67296-92E60	・スクリュ	2		
12	67288-92E60	・ワツシヤ	2		
13	67253-92E00	・ワツシヤ	1		
14	67275-95600	・エンド, ケーブル	2		
15	67273-95600	・スベ ーサ	1		
16	67271-88L10	・カバー, リモコンレバ ーロア	1		
17	67211-88L00	・カバー (シングル)	1		
18	67264-88L00	・カバー, レバ ーデ ーザ ーイン	1		
19	67264-88L10	・カバー, レバ ーメツキ	1		
20	67251-88L00	・レバ ー, ハンド ル	1		
21	67500-88L00	キット, リモコンスベ ーサシングル	1		
22	09125-05135	・スクリュ (5X65)	4		
23	09160-05029	・ワツシヤ (5. 5X12X0. 8)	4		
24	09140-05005	・ナツト	4		
25	67273-88L00	・グ ロメツト, リモコンシングル	1		

NOTE 1:
DF30AT

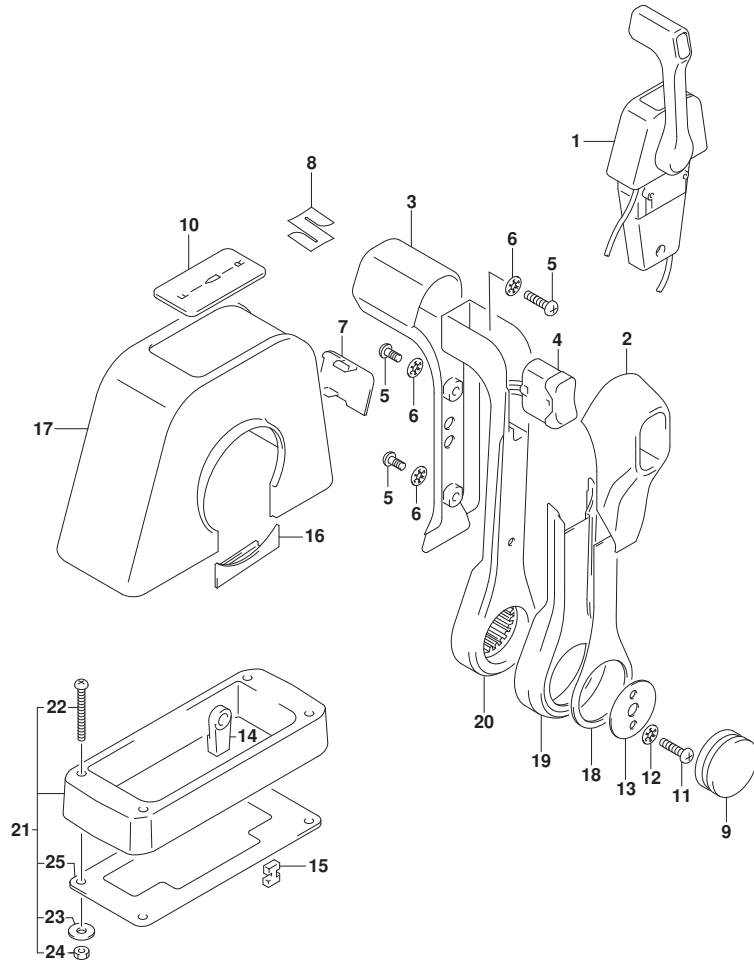


FIG.545A

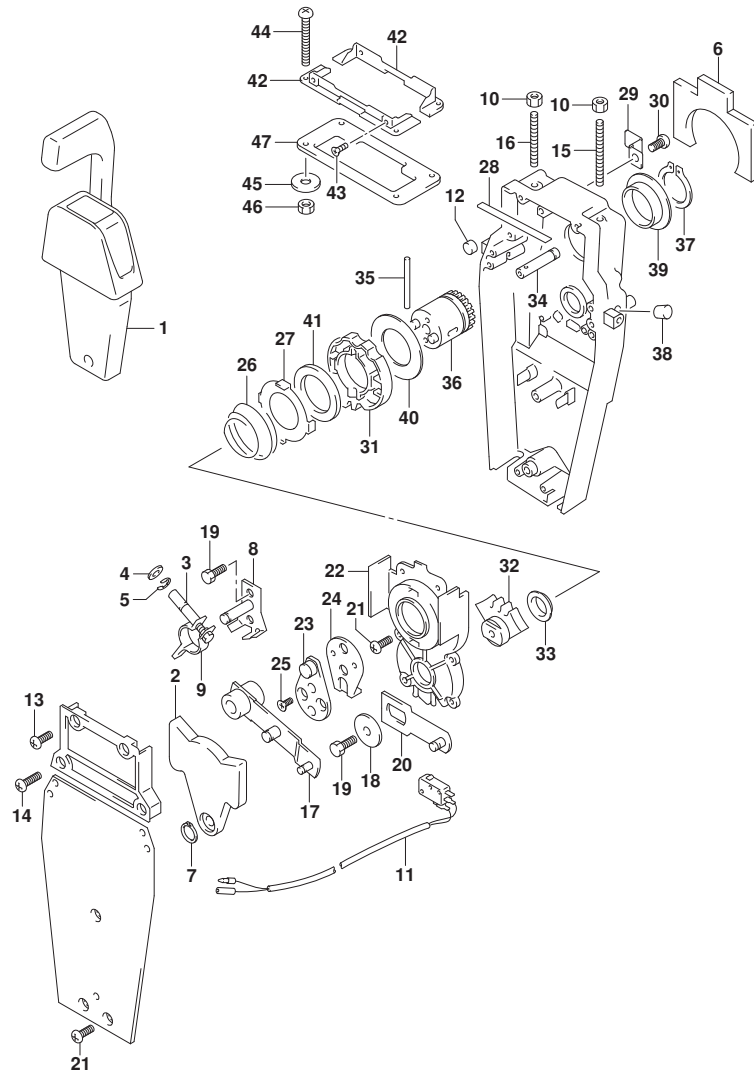


FIG. 545A (1-G-10) オプション:リモートコントロール アツシ シングル (2) (SEE NOTE 1)

見出番号	品番	品名	使用個数	備考	標準作業時間
1	67200-88L00	リモートコントロールアツシ, シングル	1		
2	67222-92E00	・フ レート	1		
3	67223-92E00	・フ レーキアシ ヂヤスト	1		
4	67288-92E00	・ワツシヤ	1		
5	67292-94300	・Eリング	4		
6	67272-88L00	・ゴ ムシール, ウォーターフ ルーフ	1		
7	67291-92E00	・リング, スナツフ	1		
8	67221-92E00	・シフトアツシ	1		
9	67224-92E00	・フ レーキアムアツシ	1		
10	09140-06020	・ナツト	2		
11	37721-88L00	・スイツチアツシ, ニュートラル	1		
12	67236-92E00	・ローラ	1		
13	67296-88D10	・スクリュ (5X16)	2		
14	67296-92E20	・スクリュ (5X25)	2		
15	67226-92E00	・ボ ルト, ストツハ フロント	1		
16	67226-92E10	・ボ ルト, ストツハ リヤ	1		
17	67240-92E00	・スロツトルアムアツシ	1		
18	67228-92E00	・ワツシヤ	1		
19	67286-92E00	・ボ ルト (6X18)	3		
20	67230-88L00	・アムアツシ, リモコンシフト	1		
21	09125-05042	・スクリュ (5X10)	10		
22	67234-88L00	・ケース, リモコンギ ヂヤ	1		
23	67245-92E00	・レバ アツシ, スロツトル	1		
24	67227-92E00	・ストツハ	1		
25	09126-06006	・スクリュ (6X20)	2		
26	67233-92E00	・スフ リング	1		
27	67235-92E00	・フ レート, シフトロツク	1		
28	67237-92E01	・スフ リング	5		
29	67269-92E00	・フ ラケツト	1		
30	67296-88D10	・スクリュ (5X16)	1		
31	67238-88L00	・ギ ヂヤ, リモコント ライフ	1		
32	67231-88L00	・ギ ヂヤ, リモコンシフト	1		
33	67232-88L00	・フ ツシユ, シフトギ ヂヤ	1		
34	67241-88L00	・ロツド, リモコンフリアケセル	1		
35	67239-92E00	・ヒン	1		

NOTE 1:
DF30AT

FIG.545A

FIG. 545A (1-G-11) オプション:リモートコントロール アツシ シンクル (2) (SEE NOTE 1)

見出番号	品番	品名	使用個数	備考	標準作業時間
36	67246-88L00	・シャフト, リモコンド ライフ	1		
37	67291-92E10	・リング, スナッフ	1		
38	67243-92E00	・キャップ, ホール	1		
39	67252-88L00	・フ ッシユ, リモコンド ライフ シャフト	1		
40	67253-88L00	・ワツシヤ, リモコンド ライフ シャフト	1		
41	67239-92E10	・プレート, シフトピン	1		
42	67274-88L00	・フランジ, カバーベース(シンクル)	2		
43	67296-95610	・スクリュ	4		
44	67296-92E30	・スクリュ	4		
45	09160-05024	・ワツシヤ(5. 5X16X1. 5)	4		
46	67287-92E00	・ナツト	4		
47	67273-88L00	・ゲ ロメツト, リモコンシンクル	1		

NOTE 1:
DF30AT

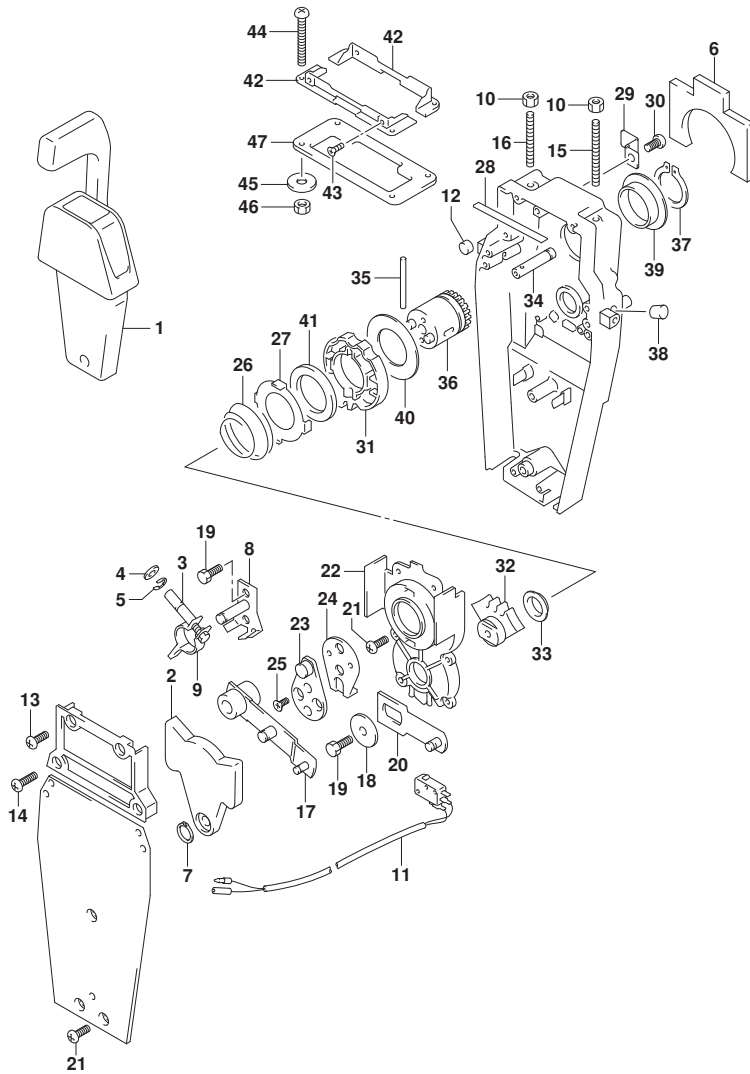


FIG.553A

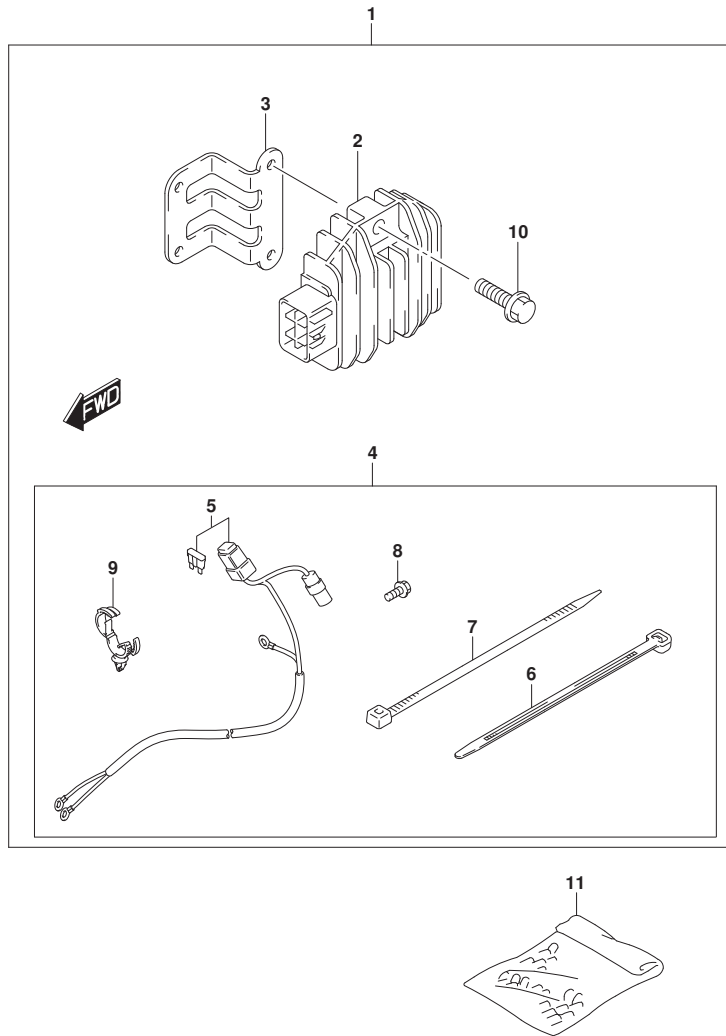


FIG. 553A (1-G-12) オプション:エレクトリカル (MANUAL STARTER) (SEE NOTE 1)

見出番号	品番	品名	使用個数	備考	標準作業時間
1	32000-94L01	キット, バッテリーチャージング	1		
2	32800-88L01	・レクチファイヤ/レギ ユレータアツシ	1		
3	32815-94L00	・フ ラケツト, レクチファイヤ	1		
4	39600-94L00	・リセブ タクルセツト	1		
5	36740-94L00	・ワイヤアツシ, バッテリーチャージング	1		
6	09407-14403	・クランプ (L:125)	2		
7	09407-14407	・クランプ (L:145)	3		
8	01550-06127	・ボルト	1		
9	09403-20309	・クランプ	1		
10	01550-06207	・ボルト	2		
11	36990-87D00	ターミナル, スリーブ セツト	1		

NOTE 1:
M-STARTER

FIG.561A

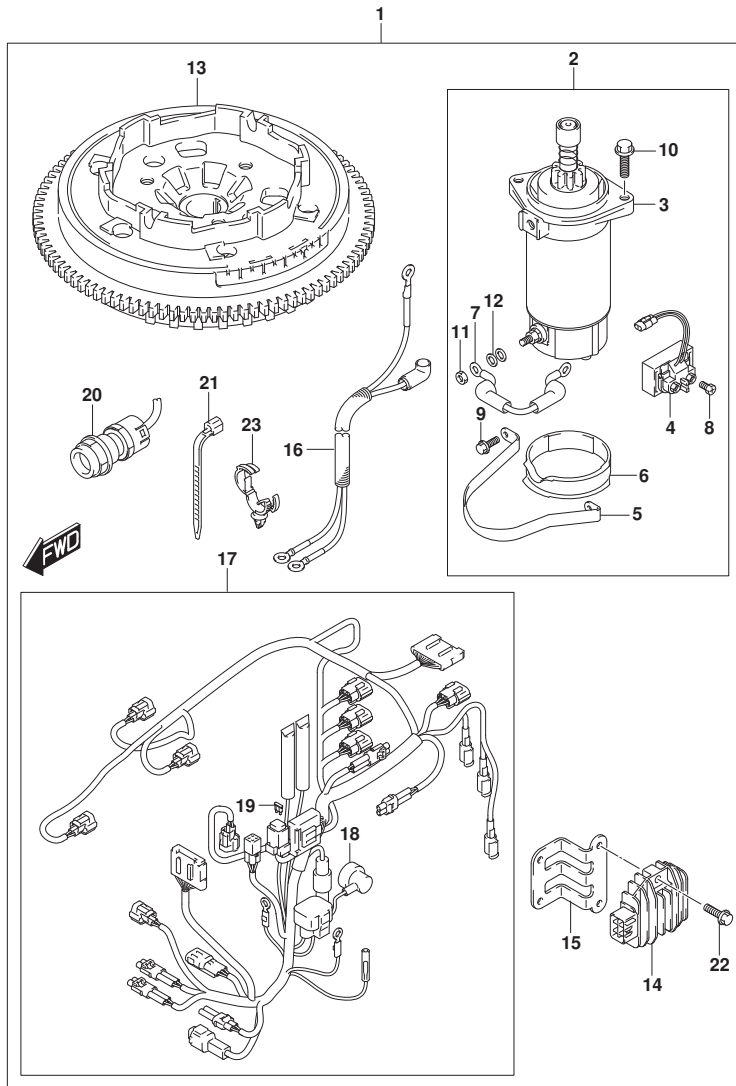


FIG. 561A (1-G-13) オプション:スターティングモータ (MANUAL STARTER) (SEE NOTE 1)

見出番号	品番	品名	使用個数	備考	標準作業時間
1	31000-94L06	スターセット, エレクトリック	1		
2	31101-94L02	・モータセット, スター	1		
3	31100-94401	・・モータアツシ, スターテインク	1		
4	31800-94L00	・・リレーアツシ, スターモータ	1		
5	31912-94L00	・・バンド, スターモータ	1		
6	31918-94402	・・タンパ, ロア	1		
7	33820-89E01	・・ケーブル, プラスターミナルツール	1		
8	09128-06093	・・スクリュ (6X8)	2		
9	01550-06167	・・ボルト	2		
10	01550-08257	・・ボルト	2		
11	08310-00067	・・ナット	1		
12	08321-01067	・・ロツクワツシヤ	1		
13	32102-94L10	・フライホイール, マグ ネット	1		
14	32800-88L01	・レクチファイヤ/レキ ユレータアツシ	1		
15	32815-94L00	・ブ ラケット, レクチファイヤ	1		
16	33810-94L01	・ケーブル, スター	1		
17	36610-94L11	・ハーネスアツシ, ワイヤリング (ME)	1		
18	36618-43410	・・キャツプ, オイルフ レツシヤスイツチ	1		
19	09481-30501	・・フューズ (30A)	1		
20	37161-89L02	・スイツチアツシ, スターモータ	1		
21	09407-18402	・クランプ (L:165)	1		
22	01550-06207	・ボルト	2		
23	09403-20309	・クランプ	1		

NOTE 1:
M-STARTER

FIG.575A

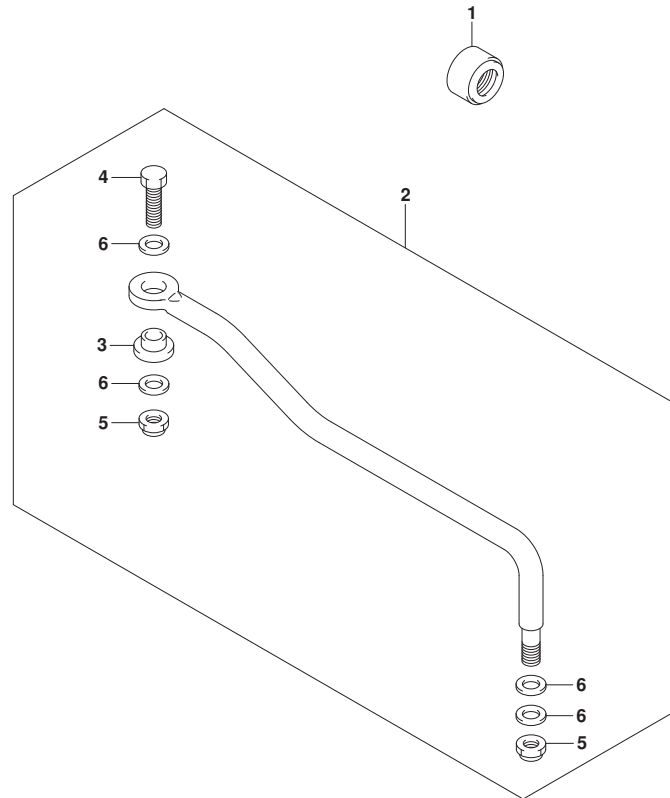


FIG. 575A (1-G-14) オプション:ドラッグ リンク (SEE NOTE 1)

見出番号	品番	品名	使用個数	備考	標準作業時間
1	41161-94400	シール, ステアリンクケーブル	1		
2	67701-94L00	リンクアツシ, ドラッグ	1		
3	67721-94L00	・スペーサ	1		
4	67725-96J00	・ボルト, ドラッグリンク	1		
5	67726-99E00	・ナット, ロック	2		
6	67728-99E00	・ワッシャ	4		

NOTE 1:

DF25AQ, DF30ATH, DF30AQ



FIG.600A

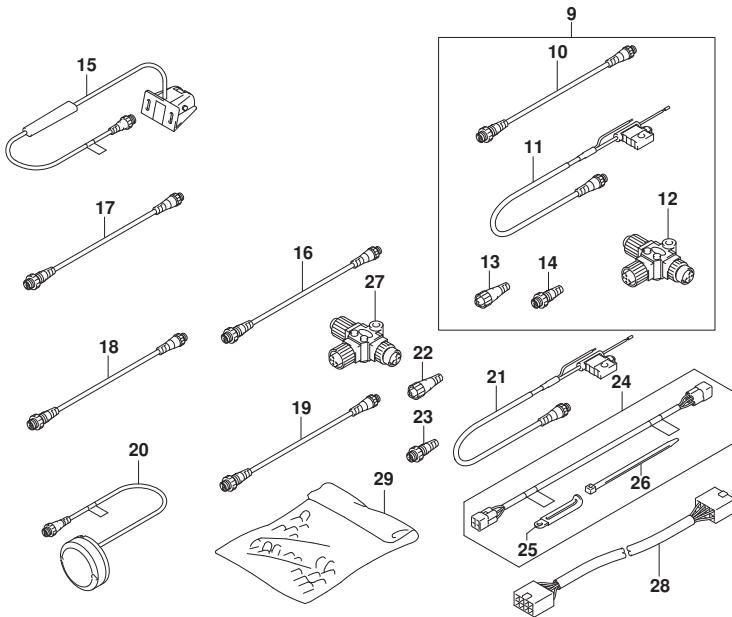
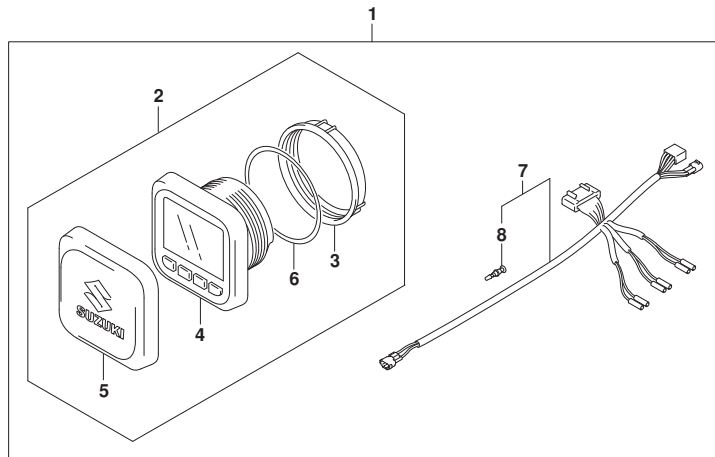


FIG. 600A (1-G-15) オプション:マルチ ファンクション ゲージ (DF30AT)

見出番号	品番	品名	使用個数	備考	標準作業時間
1	34000-96L43	キット, シングルゲージメカニカル	1		
2	34011-96L13	ゲージセット, マルチ(W/INSTRUCTION)	1		
3	34112-96L00	ナット, ゲージ	1		
4	34193-96L00	ベゼル, ゲージ	1		
5	34211-96L00	カバー, ゲージ	1		
6	34825-96L00	ハウジング, ゲージ	1		
7	36661-96L30	アダプタ, ゲージ	1		
8	36615-96300	ターミナル	5		
9	36001-88L00	セット, ワイヤ	1		
10	36662-88L10	ワイヤ, 2エクステンション	1		
11	36663-88L00	ハーネスアツシ, ネットワークパワー	1		
12	36664-88L00	コネクタ, ブランチ	1		
13	36665-88L00	ユニット, レジスタヒューズ	1		
14	36665-88L10	ユニット, レジスタヒューズ	1		
15	34190-88L00	センサアツシ, ハットホイール	1		
16	36662-88L10	ワイヤ, 2エクステンション	1		
17	36662-88L20	ワイヤ, 6エクステンション	1		
18	36662-88L30	ワイヤ, 15エクステンション	1		
19	36662-88L00	ワイヤ, 25エクステンション	1		
20	39950-88L02	モジュールアツシ, GPSレシーバ	1		
21	36663-88L00	ハーネスアツシ, ネットワークパワー	1		
22	36665-88L00	ユニット, レジスタヒューズ	1		
23	36665-88L10	ユニット, レジスタヒューズ	1		
24	36660-89L02	セット, エンジンタフタワイヤ	1		
25	29404-93J10	クランプ	1		
26	09407-14407	クランプ (L:145)	4		
27	36664-88L00	コネクタ, ブランチ	1		
28	36667-96L20	ワイヤ, ゲージエクステンション	1		
29	36990-87D00	ターミナル, スリーブセット	1		