

まえがき

このパーツカタログは、スズキ船外機DF25A/30A型の補給取扱い部品を収録してあります。

エンジン諸元	4サイクル	3気筒	排気量	(内径×行程 60.4mm×57mm)
			490 cm ³	

DF25A				
機種記号	年式	型式	トランサム	実施号機
DF25ATHL	—	02504F	S, L, X	02504F-810001～
DF25AQL				

DF30A				
機種記号	年式	型式	トランサム	実施号機
DF30ATL	—	03003F	S, L, X	03003F-810001～
DF30ATHL				
DF30AQL				

パーツカタログのご使用について

1. 記号および略語

1-1. サイズ等

A : 用品	L : 長さ、リンク数、容積	US : アンダサイズ
AR : 必要量	NT : 歯数	W : 巾
D : 線径	OD : 外径	W/ : 同時使用
E.NO. : エンジン番号	OPT : オプション	# : 直送品
F.NO. : フレーム番号	OS : オーバサイズ	* : 直売品
H : 高さ	STD : スタンダード	~ : より、から
ID : 内径	T : 厚さ	

12×34×5 : 内径×外径×厚さ(巾、長さ)

1-2. メーカー名

BS : ブリヂストンタイヤ	NGK : 日本特殊陶業
CHKK : 中央発条	NHK : 日本発条
DID : 大同工業	RK : 高砂チェン
DK : 大金製作所	TEN : 富士通デン
FB : 古河電池	TR : 東海理化電機製作所
IRC : 井上護謄工業	YB : 湯浅電池
KYB : 葦場工業	
NABCO : 日本エアブレーキ	

1-3. 構成部品の表示

品番	品名
×××××-×××××	○○○アッシ
×××××-×××××	・○○○○
×××××-×××××	・○○○○

↑ 構成部品(インナパーツ)を示します。

1-4. 部品変更

備考欄の品番の前の→印は変更部品相互の互換性を表示します。

←○○○○○-○○○○○……「～より統一」を示し、旧○○○新です。

→○○○○○-○○○○○……「～に統一」を示し、旧○○○新です。

1-5. 修正使用

ホース、チューブ等で寸法表示の→印は修正使用を表示します。

(例) L:200→180……200を180に修正して使用します。

2. 部品変更のお知らせ

部品が新設または変更となった場合、サービス・部品ニュース、統一部品一覧表などでご案内いたします。
販売店様によっては、弊社代理店にお問い合わせください。

3. 部品の注文

部品ご注文の場合は、このパーツカタログをご参照の上、次の点にご留意され、正確にご注文ください。

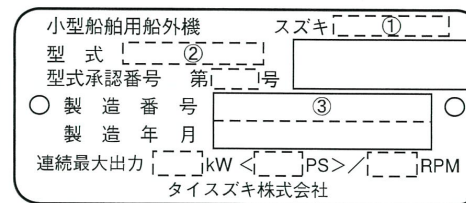
- 3-1. 品番、品名および数量
- 3-2. フレーム番号及びエンジン番号と型式番号（年式）
- 3-3. 部品メーカー（電装部品、保安部品など）

- 注※ 分解図は、補給部品索引のためのものです。分解、組立には使用しないで下さい。
- ※ 補給部品の中で車種間の共通化により、一部生産車の部品と異なる場合があります。あらかじめご了承ください。
- ※ 記載事項は予告なく変更することがあります。あらかじめご了承ください。

I.Dプレートの説明

I.Dプレートには下記の項目が刻印されています。

より正確な部品発注のため①機種名、②型式、③製造番号(号機)を確認下さい。



①機種名を示します。(例) DF25A

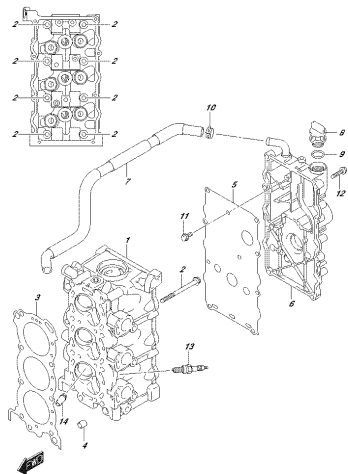
②型式を示します。(例) 0250F

③製造番号(号機)を示します。(例) 810001

I.Dプレート

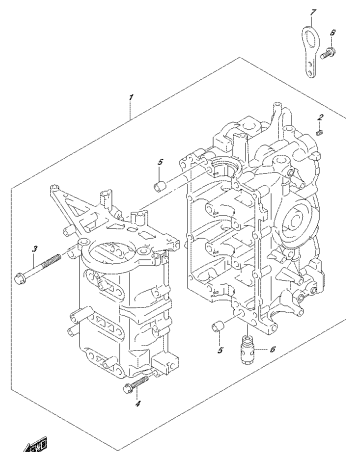
※取付位置：ブラケット、クランプ

FIG. 111A



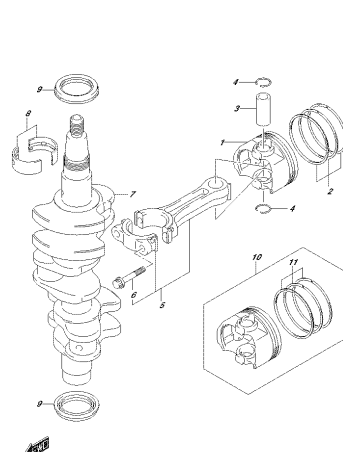
OROSLA 304A, NORS, Ø16, 111A
CITROËN/REO

FIG. 113A



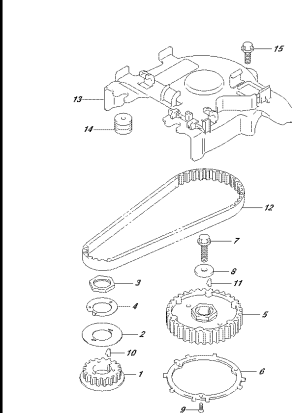
OROSLA 304A, NORS, Ø16, 113A
CITROËN/REO

FIG. 116A



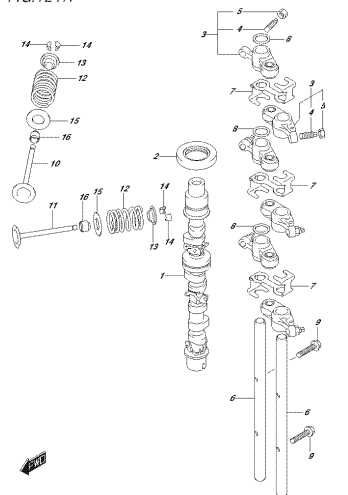
OROSLA 304A, NORS, Ø16, 116A
CITROËN/REO

FIG. 120A



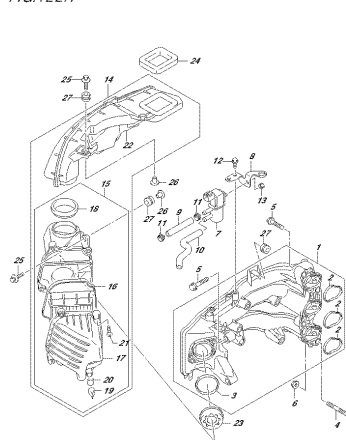
OROSLA 304A, NORS, Ø16, 120A
CITROËN/REO

FIG. 121A



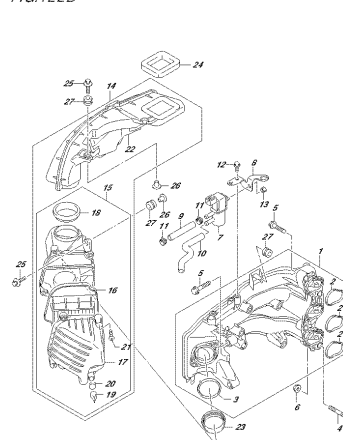
OROSLA 304A, NORS, Ø16, 121A
CITROËN/REO

FIG. 122A



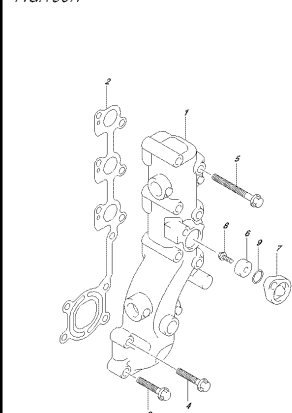
OROSLA 304A, NORS, Ø16, 122A
FIAT/REO/VALEO

FIG. 122B



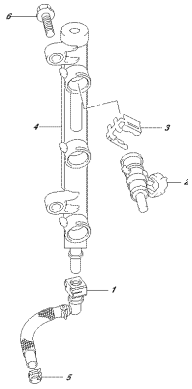
OROSLA 304A, NORS, Ø16, 122B
FIAT/REO/VALEO

FIG. 139A



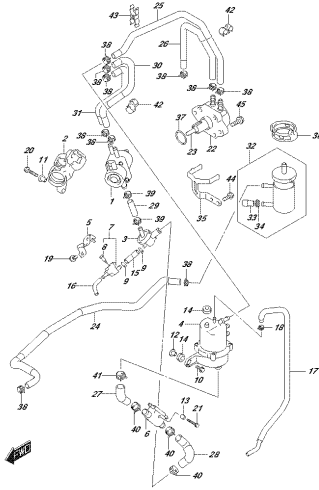
OROSLA 304A, NORS, Ø16, 139A
FIAT/REO/VALEO

FIG. 144A



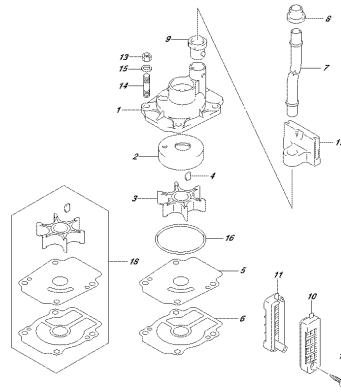
OPESHA, 304A, N06L, 016, 144A
FUELINJEKTOR

FIG. 146A



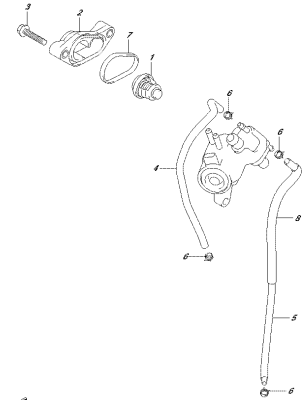
OPESHA, 304A, N06L, 016, 146A
FUELPUMPE

FIG. 160A



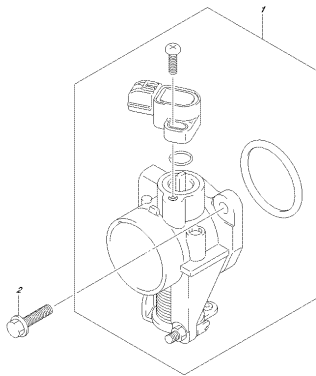
OPESHA, 304A, N06L, 016, 160A
WASSERPUMPE

FIG. 162A



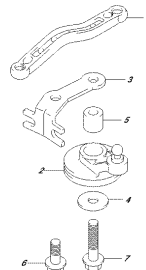
OPESHA, 304A, N06L, 016, 162A
DRUCKWASCHER

FIG. 163A



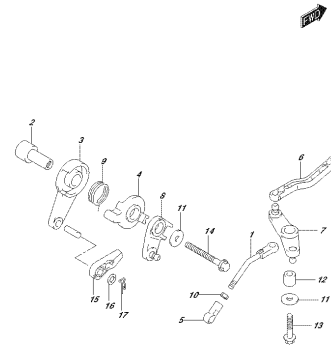
OPESHA, 304A, N06L, 016, 163A
NOZZLE BODY

FIG. 166A



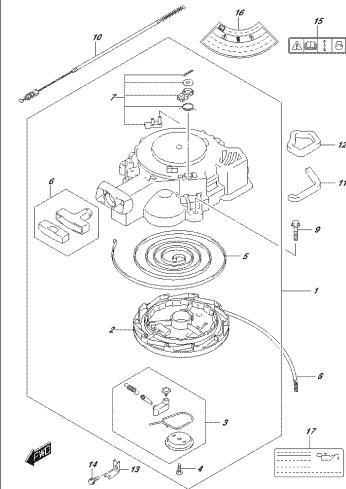
OPESHA, 304A, N06L, 016, 166A
NOZZLE CONTROL

FIG. 166B



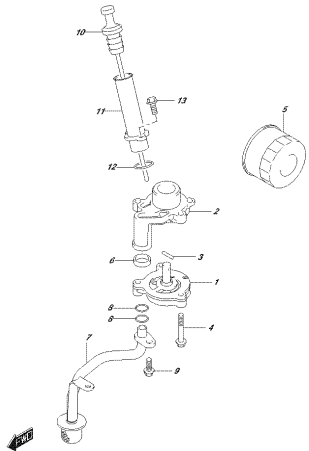
OPESHA, 304A, N06L, 016, 166B
NOZZLE CONTROL

FIG. 167A



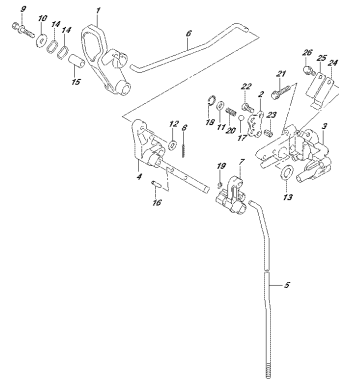
OPESHA, 304A, N06L, 016, 167A
NOZZLE CONTROL

FIG. 175A



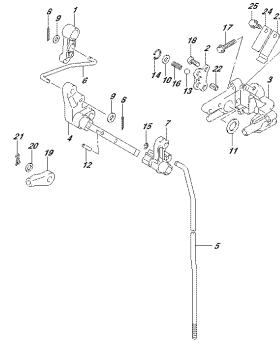
OPES4_304_M02_016_175A
FUEL PUMP

FIG.206A



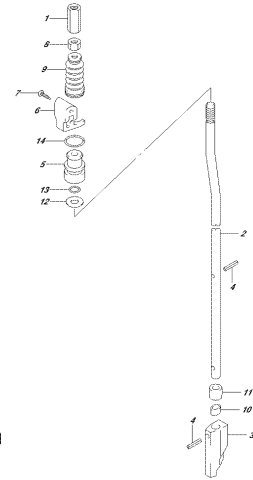
OPES4_304_M02_016_206A
FUEL PUMP

FIG.206B



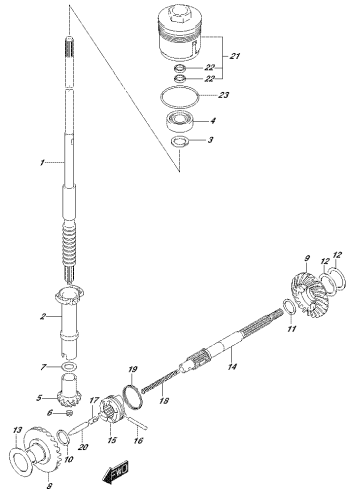
OPES4_304_M02_016_206B
FUEL PUMP

FIG.210A



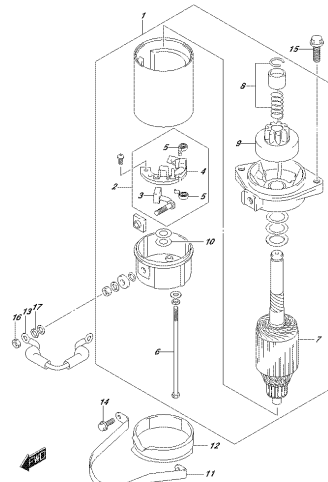
OPES4_304_M02_016_210A
SHUTTER

FIG.220A



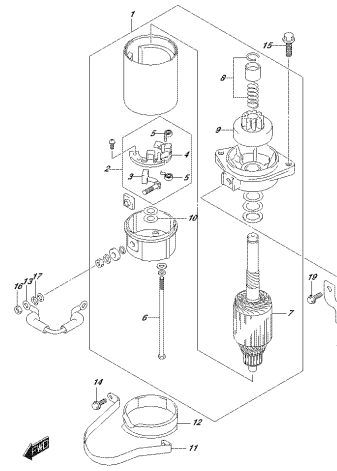
OPES4_304_M02_016_220A
STARTING MOTOR

FIG.301A



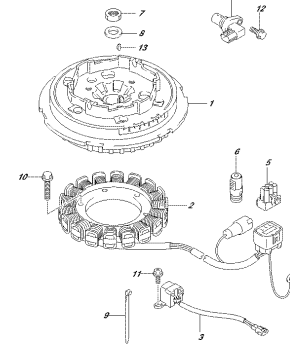
OPES4_304_M02_016_301A
STARTING MOTOR

FIG.301B



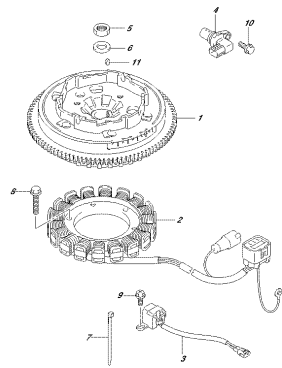
OPES4_304_M02_016_301B
STARTING MOTOR

FIG.303A



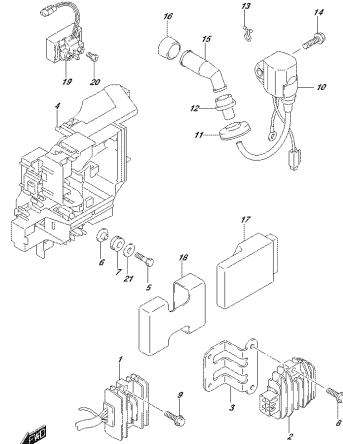
OPES4_304_M02_016_303A
STARTING MOTOR

FIG.303B



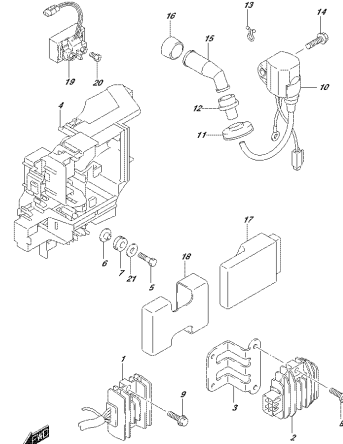
OPERA 304, NOME, 016, 303B
HARNESS

FIG.310A



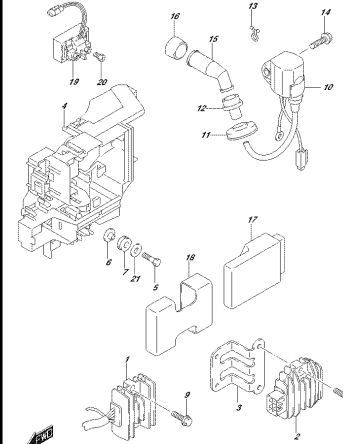
OPERA 304, NOME, 016, 310A
REC. PSENFONOV CODE

FIG.310B



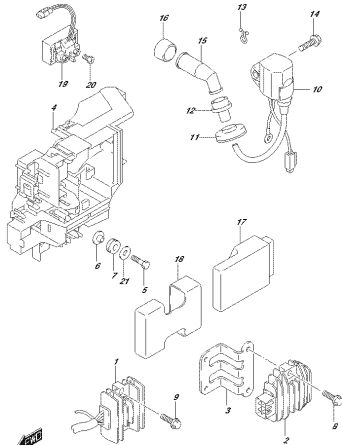
OPERA 304, NOME, 016, 310B
REC. PSENFONOV CODE

FIG.310C



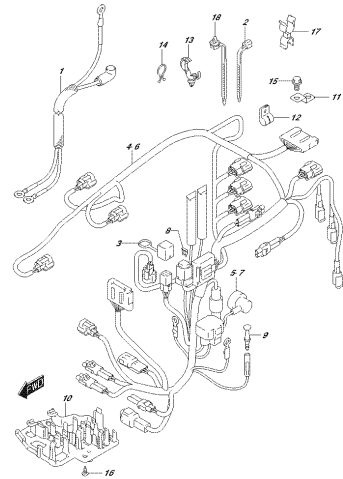
OPERA 304, NOME, 016, 310C
REC. PSENFONOV CODE

FIG.310D



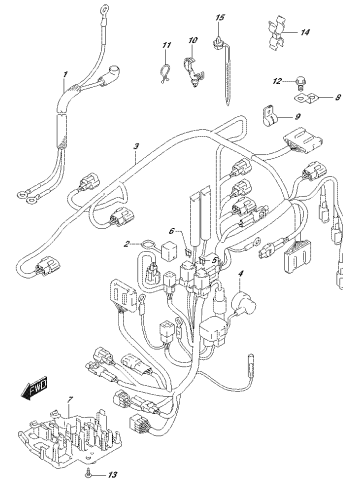
OPERA 304, NOME, 016, 310D
REC. PSENFONOV CODE

FIG.322A



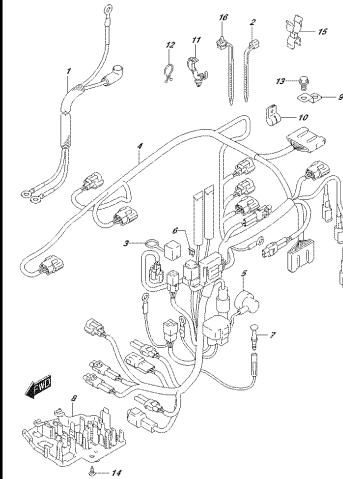
OPERA 304, NOME, 016, 322A
HARNESS

FIG.322B



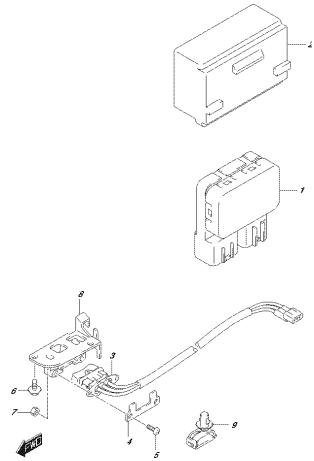
OPERA 304, NOME, 016, 322B
HARNESS

FIG.322C



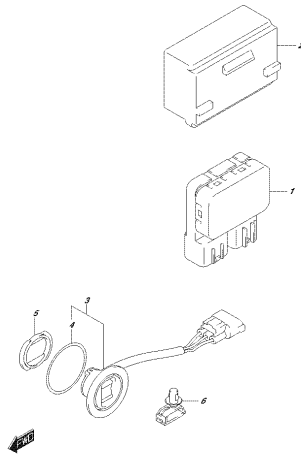
OPERA 304, NOME, 016, 322C
HARNESS

FIG.327A



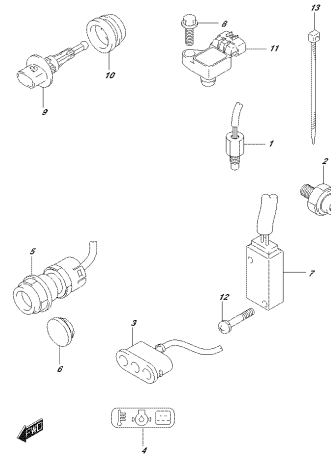
OPES4_304_N02_010_327A
P110918027

FIG.327B



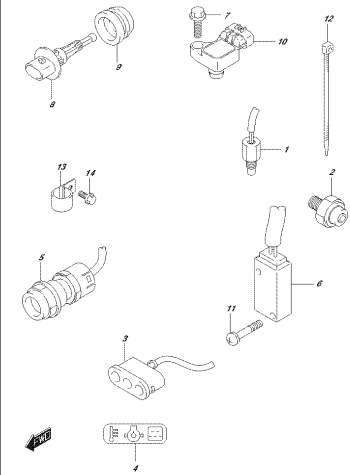
OPES4_304_N02_010_327B
P110918027

FIG.334A



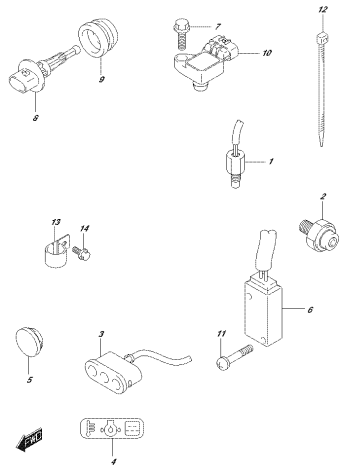
OPES4_304_N02_010_334A
S2000030020

FIG.334B



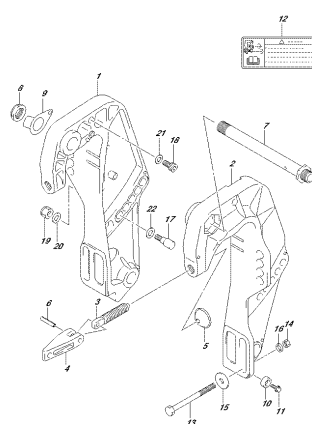
OPES4_304_N02_010_334B
S2000030020

FIG.334C



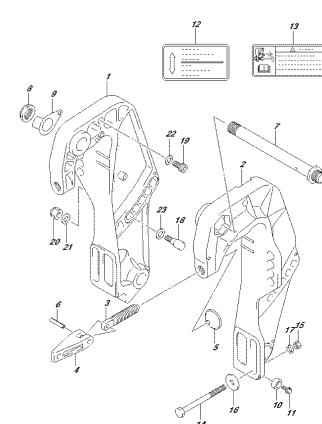
OPES4_304_N02_010_334C
S2000030020

FIG.335A



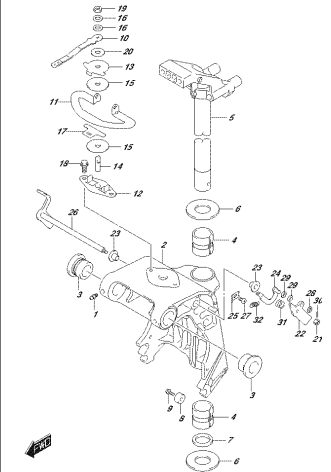
OPES4_304_N02_010_335A
CL4469394267

FIG.335B



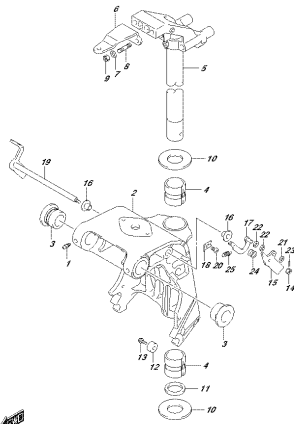
OPES4_304_N02_010_335B
CL4469394267

FIG.336A



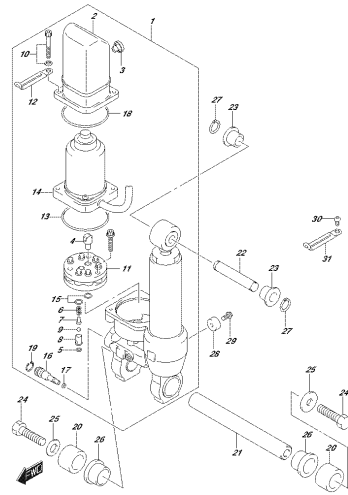
OPES4_304_N02_010_336A
S2000030020

FIG.336B



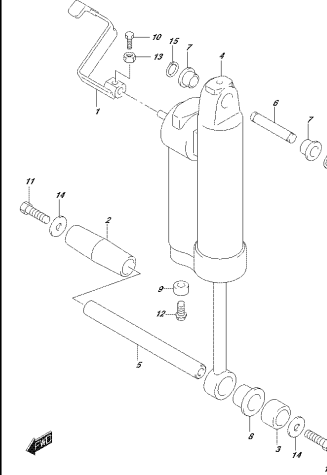
OPSSA 304A, N05, 016, 336B
DINERJE BRANČNIK

FIG.338A



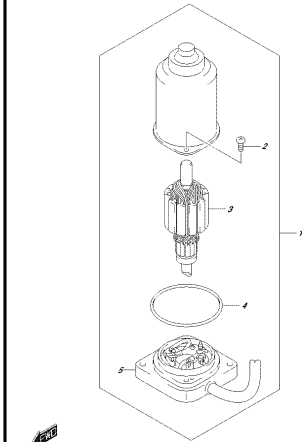
OPSSA 304A, N05, 016, 338A
TRČNIK/ČEKLIN

FIG.339A



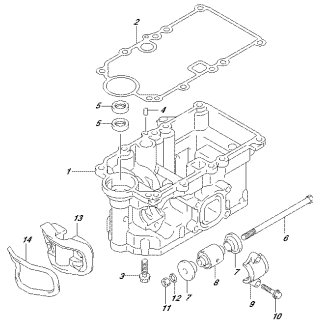
OPSSA 304A, N05, 016, 339A
ČEKLIN/ČEKLIN

FIG.340A



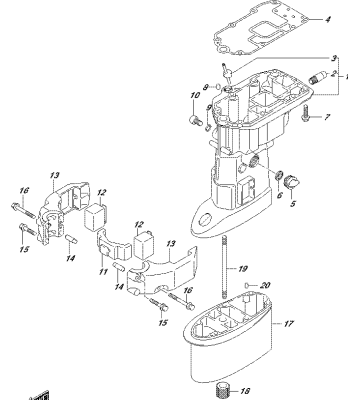
OPSSA 304A, N05, 016, 340A
PITKOTRČNIK

FIG.401A



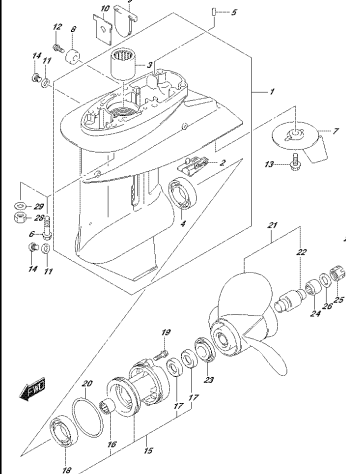
OPSSA 304A, N05, 016, 401A
DINERJE KOLČENI

FIG.405A



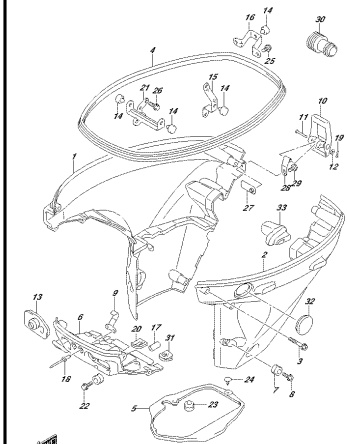
OPSSA 304A, N05, 016, 405A
DINERJE ŠPAP/ČEKLIN

FIG.407A



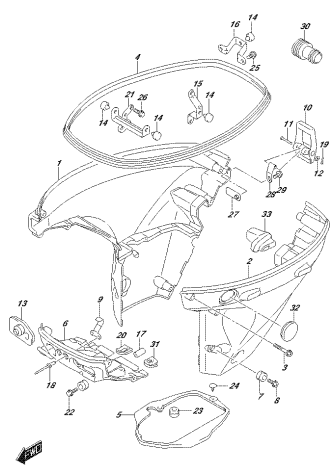
OPSSA 304A, N05, 016, 407A
ČEKLIN/ČEKLIN

FIG.410A



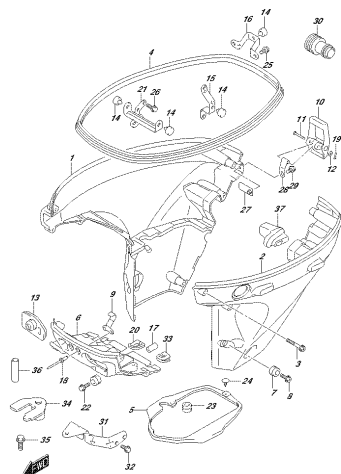
OPSSA 304A, N05, 016, 410A
ŠPAP/ČEKLIN

FIG.410B



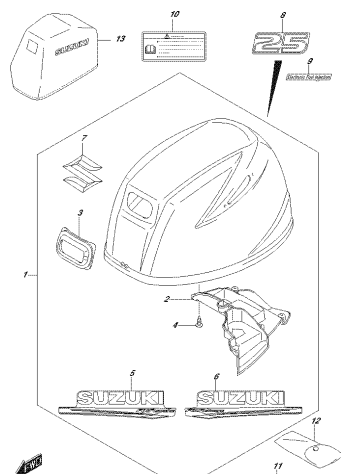
OUTSIDE 304A, MODEL 010, 4100
SIDE COVER

FIG.410C



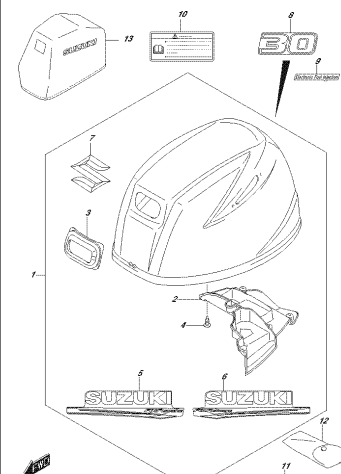
OUTSIDE 304A, MODEL 010, 4100
SIDE COVER

FIG.420A



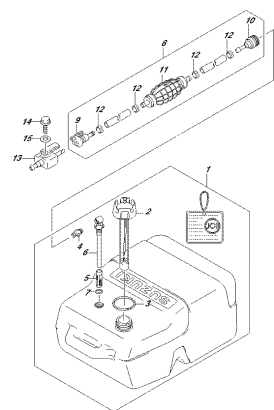
OUTSIDE 304A, MODEL 010, 4200
GROUPS COVER

FIG.420B



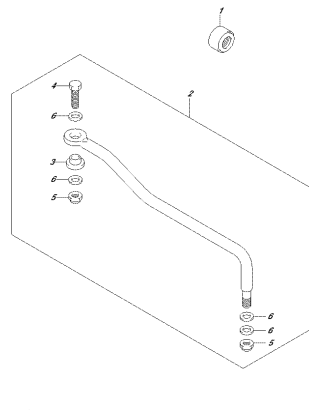
OUTSIDE 304A, MODEL 010, 4200
GROUPS COVER

FIG.432A



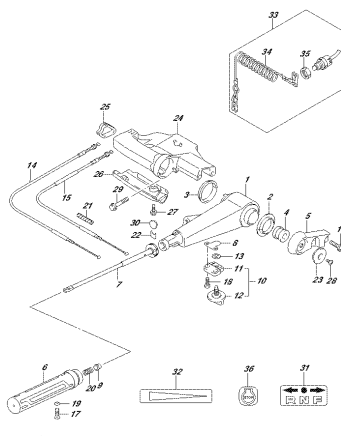
OUTSIDE 304A, MODEL 010, 4200
FUEL TANK

FIG.442A



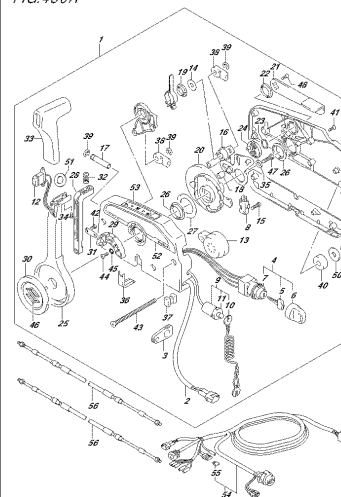
OUTSIDE 304A, MODEL 010, 4200
TRIM TANK

FIG.444A



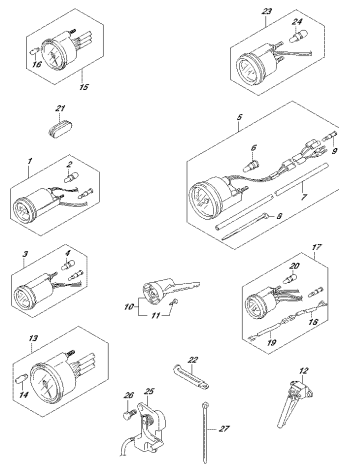
OUTSIDE 304A, MODEL 010, 4400
THROTTLE HANDLE

FIG.450A



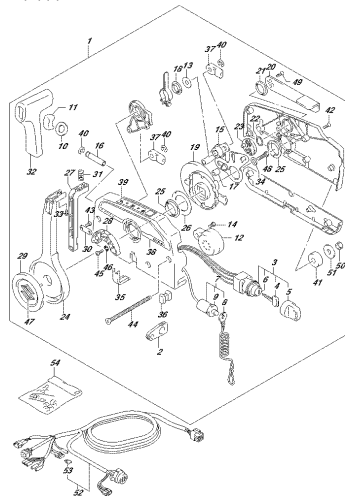
OUTSIDE 304A, MODEL 010, 4200
REMOTE CONTROL

FIG.501A



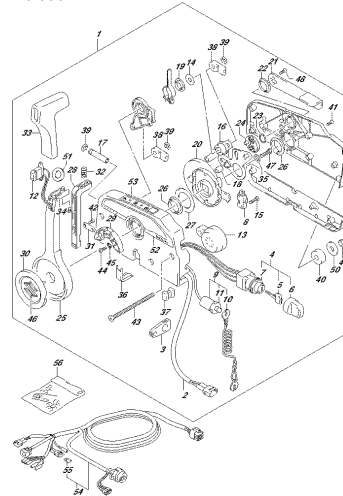
OPTIMA 304A, N05, 016, 501A
OPTIMIZER

FIG.508A



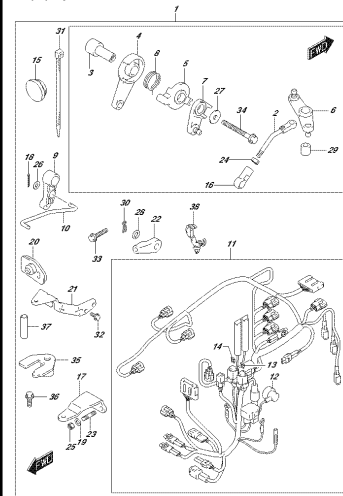
OPTIMA 304A, N05, 016, 508A
OPTIMIZER CONTROL

FIG.508B



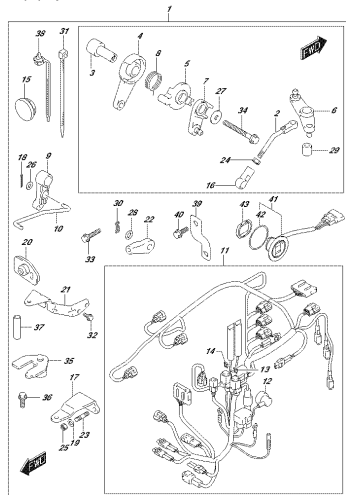
OPTIMA 304A, N05, 016, 508B
OPTIMIZER CONTROL

FIG.513A



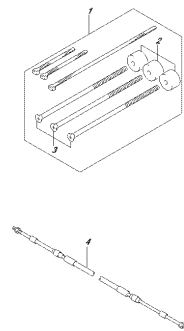
OPTIMA 304A, N05, 016, 513A
OPTIMIZER CONTROL PARTS

FIG.513B



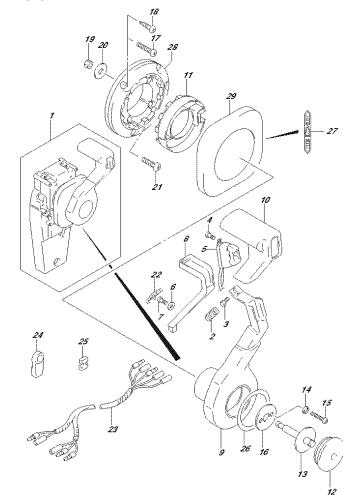
OPTIMA 304A, N05, 016, 513B
OPTIMIZER CONTROL PARTS

FIG.515A



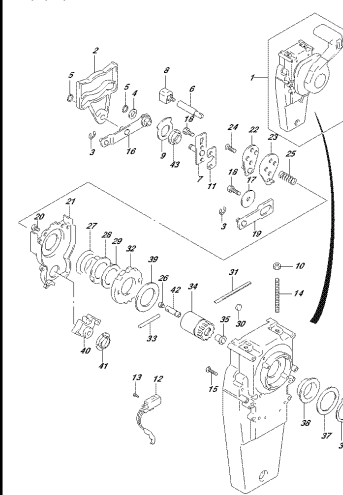
OPTIMA 304A, N05, 016, 515A
OPTICAL FIBER CABLE

FIG.517A



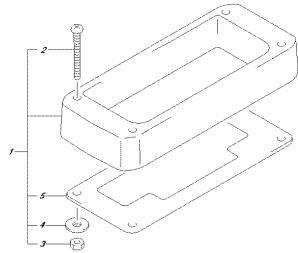
OPTIMA 304A, N05, 016, 517A
OPTICAL FIBER CABLE

FIG.518A



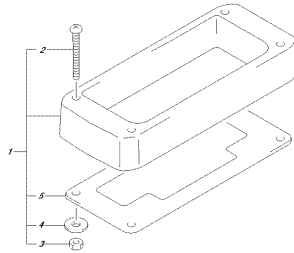
OPTIMA 304A, N05, 016, 518A
OPTICAL FIBER CABLE

FIG.519A



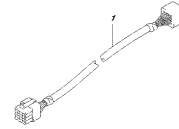
OPDS4, SBA, NRG, OTC, S19A
OPERATOR'S CONTROL SWITCH

FIG.519B



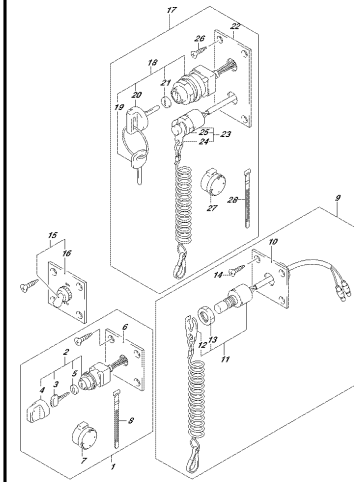
OPDS4, SBA, NRG, OTC, S19B
OPERATOR'S CONTROL SWITCH

FIG.521A



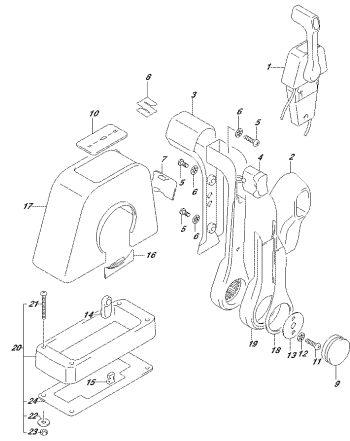
OPDS4, SBA, NRG, OTC, S21A
OPERATOR'S

FIG.530A



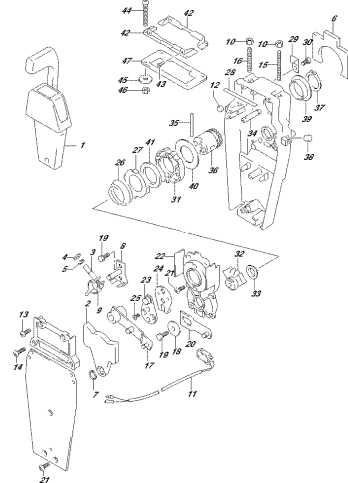
OPDS4, SBA, NRG, OTC, S30A
OPERATOR'S

FIG.544A



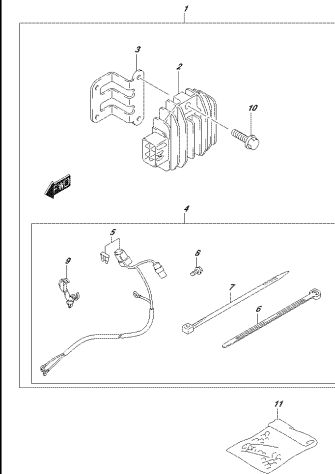
OPDS4, SBA, NRG, OTC, S44A
OPERATOR'S CONTROL ASS (SHOULDER)

FIG.545A



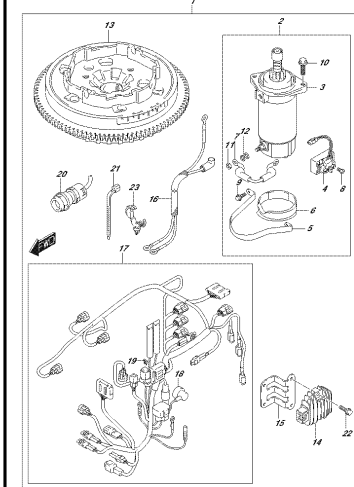
OPDS4, SBA, NRG, OTC, S45A
OPERATOR'S CONTROL ASS (SHOULDER)

FIG.553A



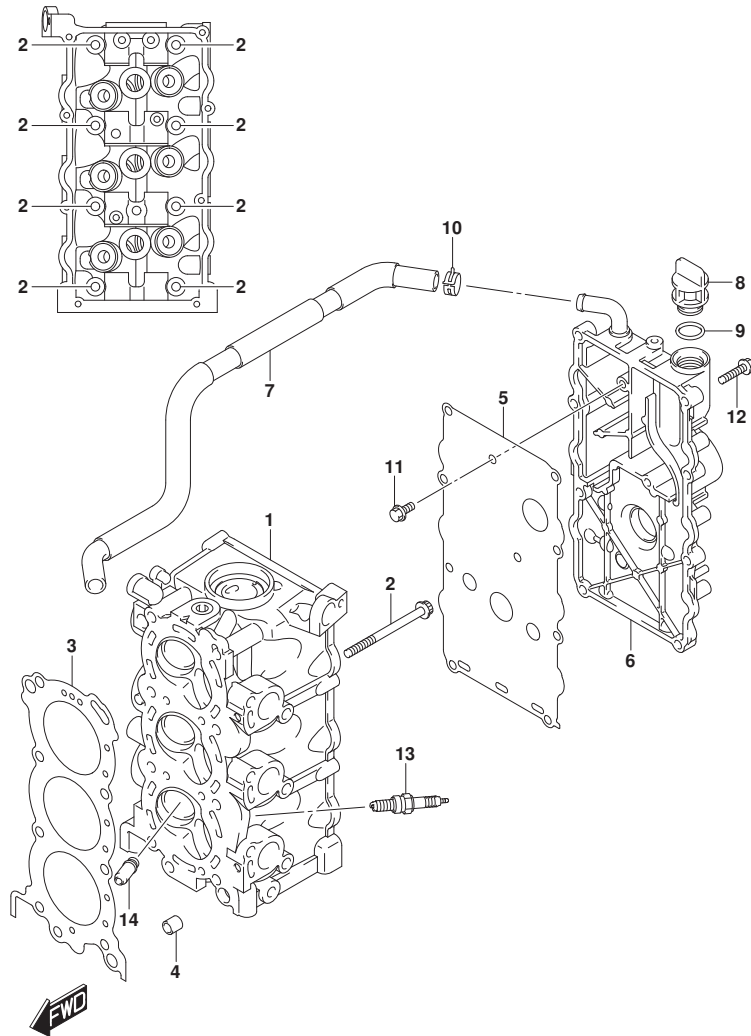
OPDS4, SBA, NRG, OTC, S53A
OPT ELECTRICAL, MANUAL STARTER

FIG.561A



OPDS4, SBA, NRG, OTC, S61A
OPT STARTER MOTOR, MANUAL STARTER

FIG.111A



DF25A_30A_N00_018_111A
CYLINDER HEAD

FIG.111A (1-B-2) シリンダヘッド

見出番号	品番	品名	使用個数	備考	標準作業時間
1	11110-94L00	ヘッド, シリンダ	1		
2	11119-94L00	ボルト, シリンダヘッド NO. 1	8		
3	11141-94L00	ガスケット, シリンダヘッド	1		
4	04211-11129	ピン	2		
5	11162-94L00	ガスケット, シリンダヘッドカバー	1		
6	11170-94L00	カバー, シリンダヘッド	1		
7	11174-94L00	ホース, フリーザ	1		
8	11382-93E00	キャップ, オイルフライ	1		
9	09280-17003	リング (D:3.1, ID:16.8)	1		
10	09401-15414	クリップ	1		
11	01547-0612A	ボルト	2		
12	01550-0625C	ボルト	8		
13	09482-00L04	スパークプラグ (CPR6EA-9)	3	NGK, CPR6EA-9	
14	11115-30D70	ガイド, バルブ	6	オアシオン	

DF25A_30A_N00_018

FIG.113A

FIG. 113A (1-B-3) シリンダブロック

見出番号	品番	品名	使用個数	備考	標準作業時間
1	11301-94L00	ブロックセット, シリンダ	1		
2	11112-96L00	プラグ, オイルベンチユリ	1		
3	09119-08L01	ボルト (8X77)	8		
4	01550-06357	ボルト	8		
5	04211-11129	ピン	2		
6	16440-11D00	レギュレータ, エンジンオイル (6.5K)	1		
7	11291-94L00	ツツク, エンジン	1		
8	01550-0820C	ボルト	2		

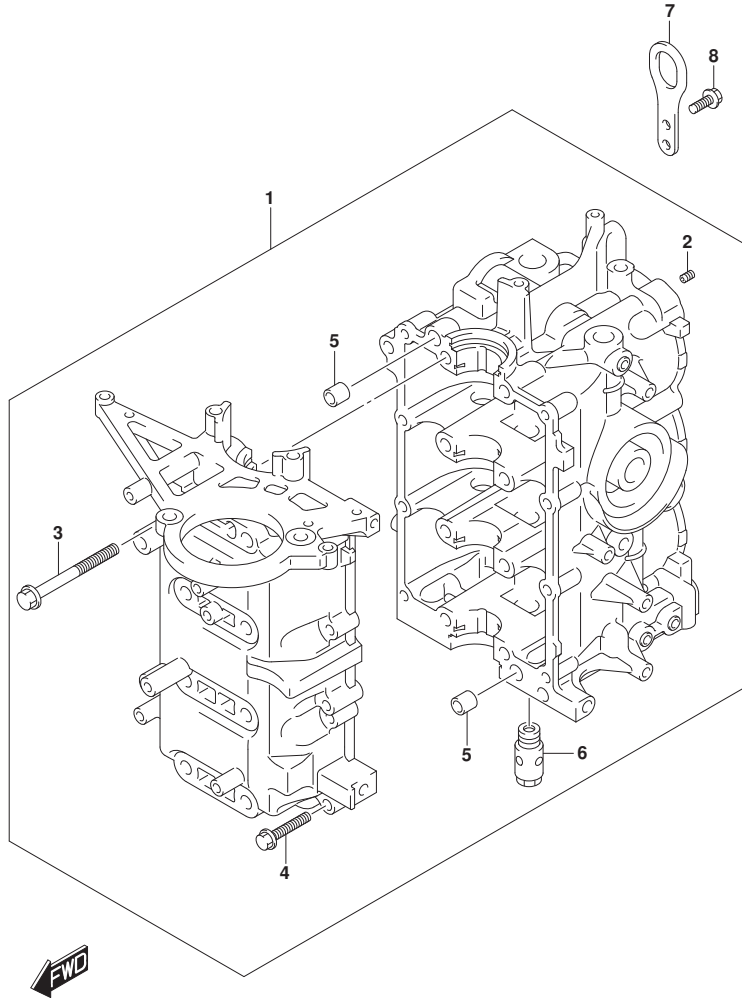


FIG.116A

FIG.116A (1-B-4) クランクシャフト

見出番号	品番	品名	使用個数	備考	標準作業時間
1	12111-89L00-0B0	ピストン	3		
2	12140-89L00	リングセット,ピストン	3		
3	12151-89L00	ピン,ピストン	3		
4	09381-16001	サークリップ (OD:18)	6		
5	12160-89L11	コンロッドアツシ	3		
6	12163-89L02	ボルト,コンロッド	6		
7	12220-94L00	クランクシャフト	1		
8	12341-89L10	ベアリング,クランクシャフト	8		
9	09283-32048	オイルシール(32X44X6.5)	2		
10	12100-89L00-050	ピストンセット(OS:0.5)	3	オプション	
11	12140-89L00-050	リングセット,ピストン(OS:0.50)	3	オプション	

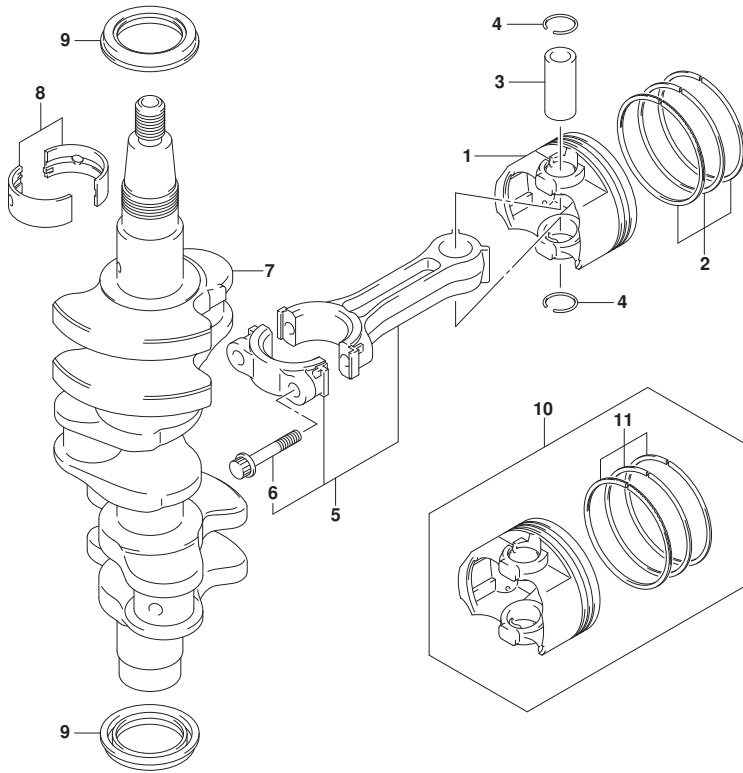


FIG.120A

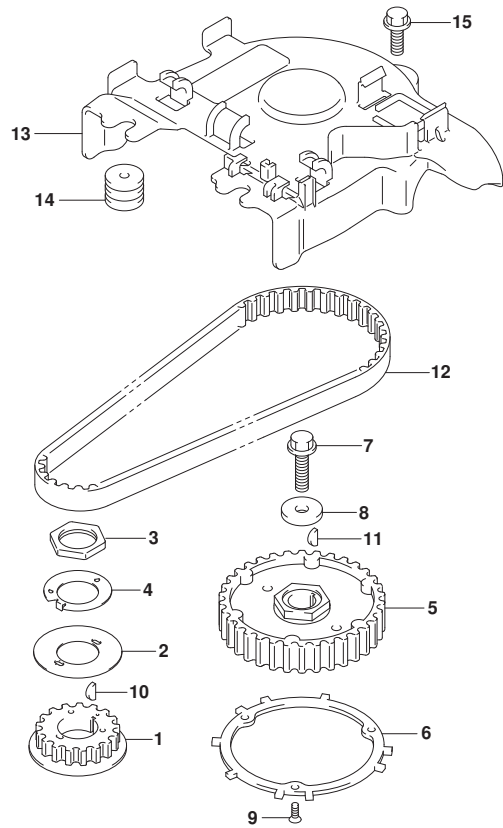


FIG.120A (1-B-5) タイミングベルト

見出番号	品番	品名	使用個数	備考	標準作業時間
1	12631-94L00	プーリ, クランクシャフト	1		
2	12635-89L00	ガイド, タイミングベルト	1		
3	12637-89L00	ナット, タイミングプーリ	1		
4	12638-89L00	ワッシャ, プーリナットロツク	1		
5	12741-94L00	プーリ, カムシャフト	1		
6	12744-94L00	プレート, センシング	1		
7	09103-08458	ホルト (8X30)	1		
8	09160-09020	ワッシャ (9X26X4)	1		
9	02122-04127	スクリュ	3		
10	08341-31039	キー	1		
11	08341-31039	キー	1		
12	12761-94L00	ベルト, タイミング	1		
13	12764-94L00	カバー, タイミングベルト	1		
14	09320-05019	クツシヨソ	2		
15	01550-0620C	ホルト	1		



FIG.121A

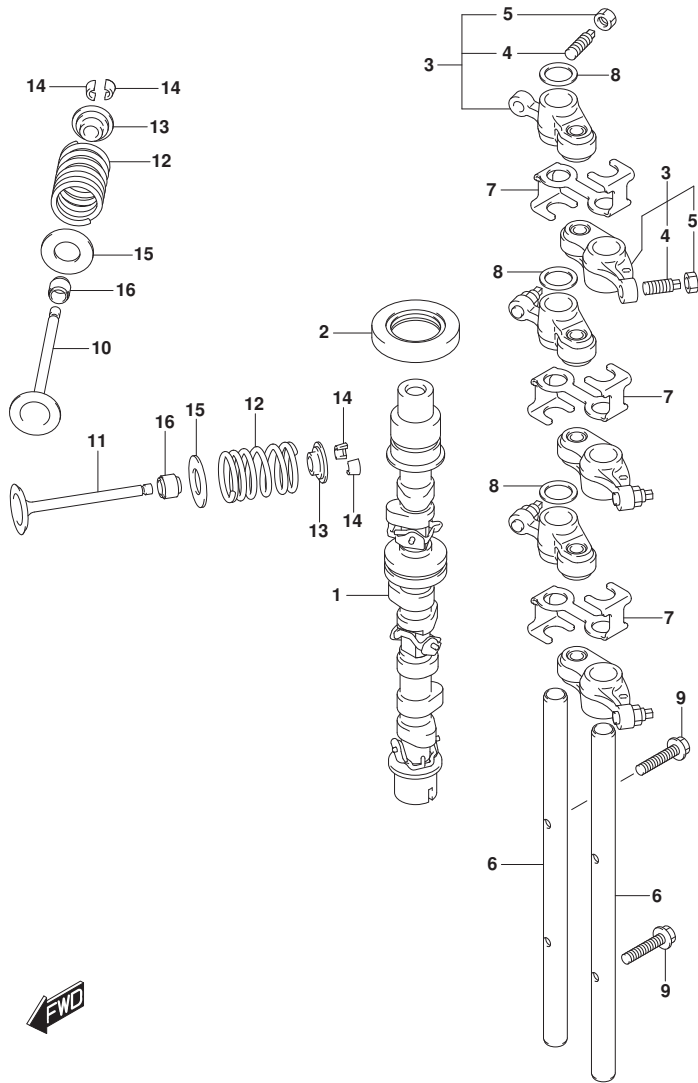


FIG. 121A (1-B-6) カムシャフト

見出番号	品番	品名	使用個数	備考	標準作業時間
1	12700-94L01	カムシャフトアツツ	1		
2	09283-27022	オイルシール (27X46X6)	1		
3	12840-94L00	アーム, ロツカ	6		
4	12842-09J00	・スクリュ, タベ` ットアジ` ヤスチンク`	6		
5	12843-27A00	・ナツト, タベ` ットアジ` ヤスチンク`	6		
6	12861-94L00	シャフト, ロツカアーム	2		
7	12862-94L00	リテーナ, ロツカアーム	3		
8	09164-12021	ワツシヤ	3		
9	01547-0625A	ボ`ルト	2		
10	12911-94L10	バ`ルブ`, インテーク	3		
11	12915-94L60	バ`ルブ`, エキゾ`ースト	3		
12	12921-94L00	スフ` リンク`, バ`ルブ`	6		
13	12931-78G00	リテーナ, バ`ルブ` スフ` リンク`	6		
14	12932-50MA0	コツタ, バ`ルブ`	12		
15	12933-71C00	シート, バ`ルブ` スフ` リンク`	6		
16	09289-05008	オイルシール	6		

FIG.122A

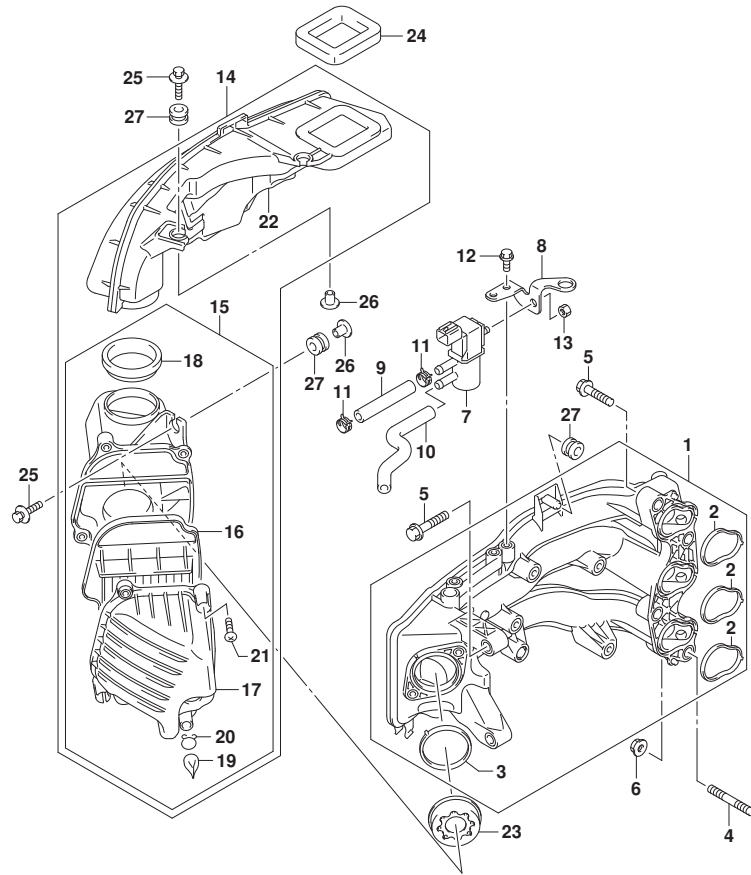


FIG. 122A (1-B-7) インテークマニホールド* (DF25ATH, DF25AQ)

見出番号	品番	品名	使用個数	備考	標準作業時間
1	13110-94L00	マニホールド*, インテーク	1		
2	13119-94L00	・ガ* スケツト, インテークマニホールド*	3		
3	13125-94L00	・ガ* スケツト, スロツトルボ* デー	1		
4	01421-08357	スタツド* ホ* ルト	2		
5	01550-0835C	ホ* ルト	4		
6	08316-10087	ナツト	2		
7	18117-78K00	バ* ルブ*, エバ* ホ* キヤニスタバ* ージ	1		
8	18119-94L00	ブ* ラケツト, IACバ* ルブ*	1		
9	09355-70125-600	ホ-ス(7X12X600)	1	L: 600>70	
10	18173-94L00	ホ-ス, IACバ* ルブ* NO. 2	1		
11	09401-11423	クリツプ*	2		
12	01550-0612C	ホ* ルト	2		
13	08316-10067	ナツト	1		
14	13800-94L01	サイレンサアツシ	1		
15	13810-94L01	・クリーナ, サイレンサ	1		
16	13711-94L00	・・エレメントアツシ, エアクリーナ	1		
17	13812-94L01	・・キャツプ*, エアクリーナ	1		
18	13813-94L00	・・シール, エアクリーナ	1		
19	13815-94L00	・・キャツプ*, ト* レーン	2		
20	13816-94L00	・・クリツプ*, キャツプ*	2		
21	13817-94L00	・・スクリュ	4		
22	13841-94L00	・タ* クト, サイレンサ	1		
23	13820-94L00	ホルダ*, リストリクタ	1		
24	13851-94L00	シール, エアインテーク	1		
25	09116-06215	ホ* ルト(6X30)	4		
26	09169-06075	ワツシヤ	4		
27	09320-09039	クヅシヨシ	5		

FIG.122B

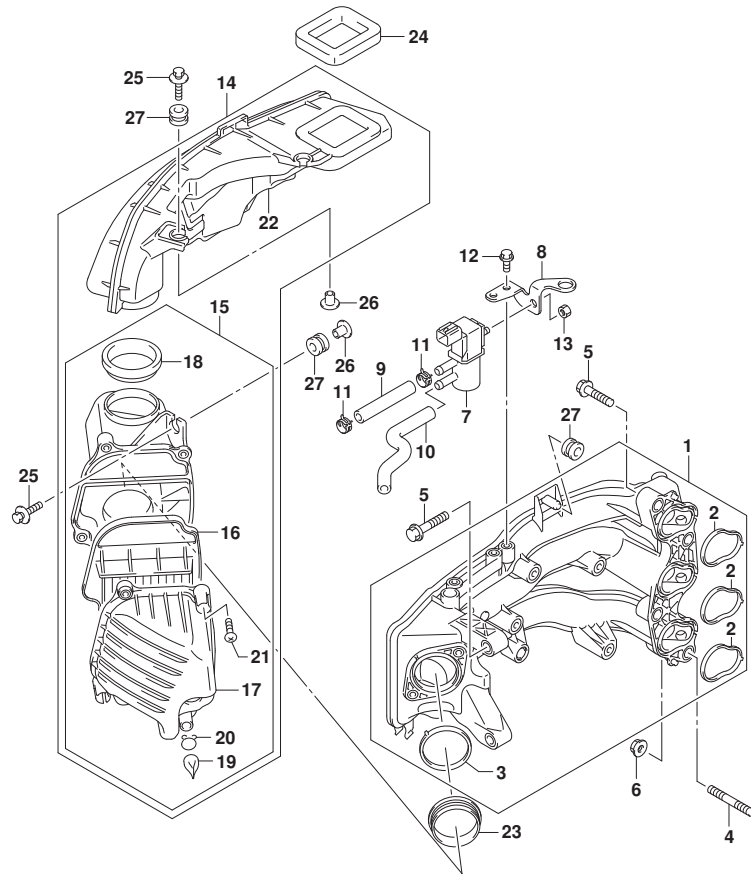


FIG. 122B (1-B-8) インテークマニホールド* (DF30AT, DF30ATH, DF30AQ)

見出番号	品番	品名	使用個数	備考	標準作業時間
1	13110-94L00	マニホールド*, インテーク	1		
2	13119-94L00	・ガ* スケツト, インテークマニホールド*	3		
3	13125-94L00	・ガ* スケツト, スロツトルボ* デー	1		
4	01421-08357	スタツ* ホ* ルト	2		
5	01550-0835C	ボ* ルト	4		
6	08316-10087	ナツト	2		
7	18117-78K00	バ* ルブ*, エバ* ホ* キヤニスタハ* ージ	1		
8	18119-94L00	ブ* ラケツト, IACバ* ルブ*	1		
9	09355-70125-600	ホ-ス(7X12X600)	1	L: 600>70	
10	18173-94L00	ホ-ス, IACバ* ルブ* NO. 2	1		
11	09401-11423	クリツプ*	2		
12	01550-0612C	ボ* ルト	2		
13	08316-10067	ナツト	1		
14	13800-94L01	サイレンサアツシ	1		
15	13810-94L01	・クリーナ, サイレンサ	1		
16	13711-94L00	・・エレメントアツシ, エアクリーナ	1		
17	13812-94L01	・・キャツプ*, エアクリーナ	1		
18	13813-94L00	・・シール, エアクリーナ	1		
19	13815-94L00	・・キャツプ*, ト* レーン	2		
20	13816-94L00	・・クリツプ*, キャツプ*	2		
21	13817-94L00	・・スクリュ	4		
22	13841-94L00	・タ* クト, サイレンサ	1		
23	13832-94L00	シール, サイレンサ	1		
24	13851-94L00	シール, エアインテーク	1		
25	09116-06215	ボ* ルト(6X30)	4		
26	09169-06075	ワツシヤ	4		
27	09320-09039	クヅシヨシ	5		

FIG.139A

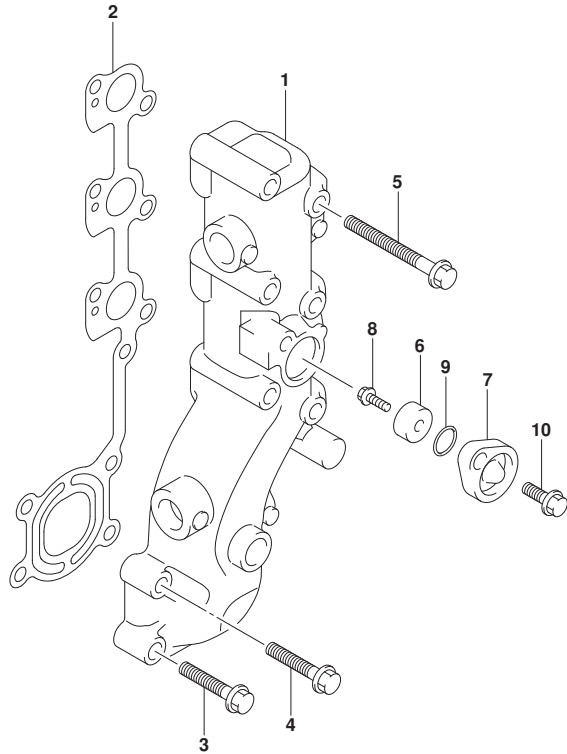


FIG. 139A (1-B-9) エキゾーストマニホールド

見出番号	品番	品名	使用個数	備考	標準作業時間
1	14110-94L00	マニホールド, エキゾースト	1		
2	14151-94L00	ガスケット, エキゾーストマニホールド	1		
3	09116-08152	ボルト (8X35)	2		
4	01550-08407	ボルト	2		
5	01550-08707	ボルト	6		
6	55321-87J01	アノード, プロテクション	1		
7	11261-93J00	カバー, プロテクションアノード	1		
8	09103-06281	ボルト (6X14)	1		
9	09280-22019	Oリング (D:1.9, ID:21.8)	1		
10	01550-0820C	ボルト	1		



FIG.144A

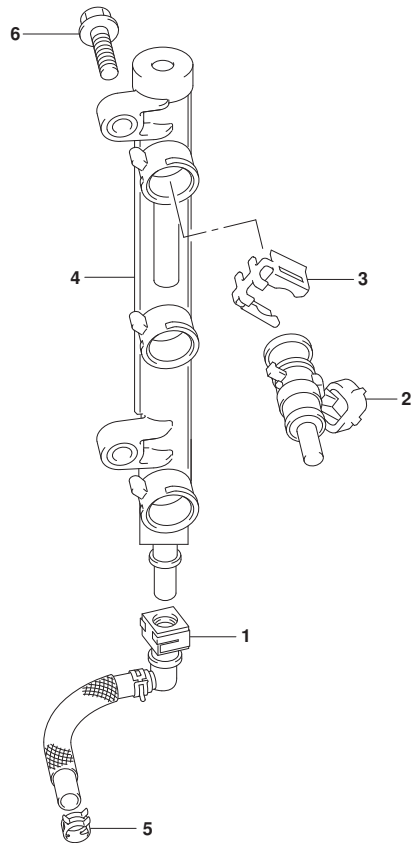


FIG.144A (1-B-10) フューエルインジクタ

見出番号	品番	品名	使用個数	備考	標準作業時間
1	15681-94L00	ホース, フューエル (ホーンフッターリバリ)	1		
2	15710-82M00	インジクタアツシ, フューエル	3		
3	15715-82M00	クリップ, フューエルインジクタ	3		
4	15750-94L00	パイプ, テリバリ	1		
5	09401-11425	クリップ	1		
6	01550-0625C	ホルト	2		



FIG.146A

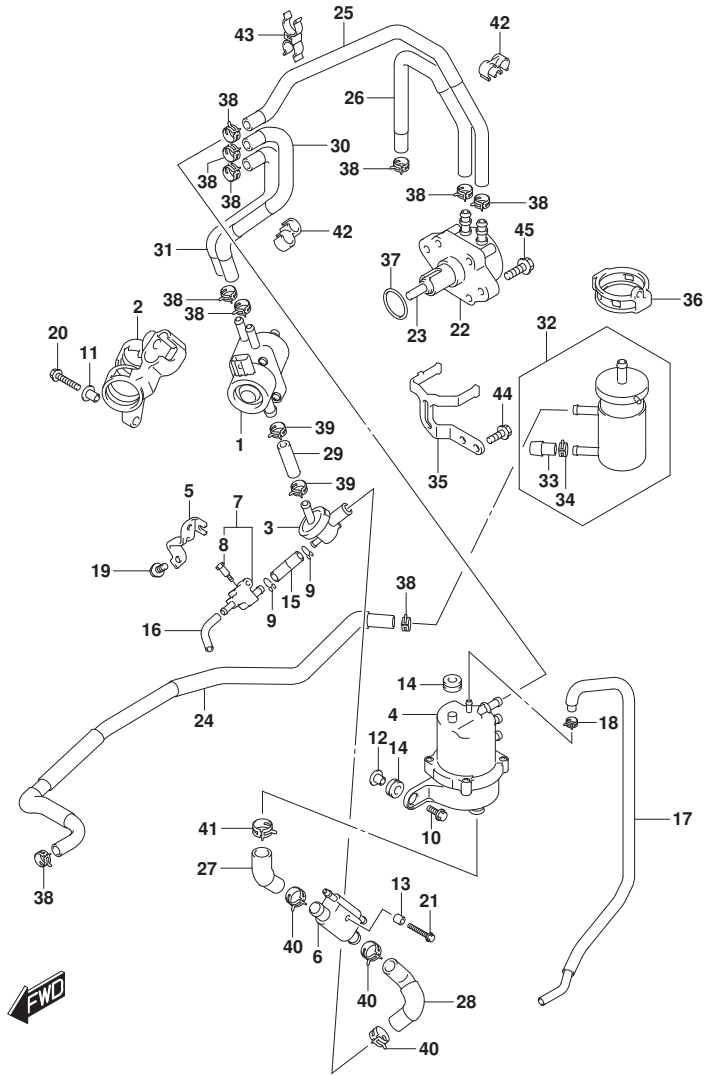


FIG.146A (1-B-11) フューエルポンプ

見出番号	品番	品名	使用個数	備考	標準作業時間
1	15200-94L10	ポンプアツシ, フューエル(H)	1		
2	15217-94L00	クツシヨシ, フューエルポンプ(H)	1		
3	15410-94L00	フィルタ, フューエル	1		
4	15600-94L00	セパレータアツシ, フューエルベア	1		
5	15674-94L00	ブラケット, フューエルドレーン	1		
6	15770-94L00	クーラ, フューエル	1		
7	15820-94L00	ボデー, ドレーン	1		
8	15629-89L00	スクリュ, フューエルドレーン	1		
9	59412-91J00	クリツプ, フューエルホース	2		
10	09116-06517	ホルト(6X25)	2		
11	09169-06075	ワツシヤ	1		
12	09169-06062	ワツシヤ	2		
13	09180-06230	スペーサ(6.2X12.6X12.5)	1		
14	09320-09052	クツシヨシ	3		
15	09343-50L01-040	ホース	1		
16	09344-55001-070	ホース(5.5X9X70)	1		
17	15662-94L10	ホース, エバポンレーション	1		
18	09401-08412	クリツプ	1		
19	01550-0616C	ホルト	1		
20	01550-0630C	ホルト	1		
21	01550-0645C	ホルト	1		
22	15100-94L00	ポンプアツシ, フューエル(L)	1		
23	15131-94L00	ロツト, フューエルポンプ	1		
24	15191-94L00	ホース, フューエル(コネクタツフイルタ)	1		
25	15192-94L00	ホース, フューエル(ポンプツセパレータ)	1		
26	15193-94L00	ホース, フューエル(フィルタツホンプ)	1		
27	15194-94L50	ホース, フューエル(セパレータツクーラ)	1		
28	15194-94L10	ホース, フューエル(クーラツ3ウェイ)	1		
29	15194-94L20	ホース, フューエル(3ウェイツホンプ)	1		
30	15194-94L30	ホース, フューエル(ポンプ(H)ツSEP1)	1		
31	15194-94L40	ホース, フューエル(ポンプ(H)ツSEP2)	1		
32	15410-87L00	フィルタ, フューエル	1		
33	15419-87J00	キヤツプ, フューエルフィルタ	1		
34	09401-11423	クリツプ	1		
35	15421-94L00	ブラケット, フューエルフィルタ	1		

FIG.146A

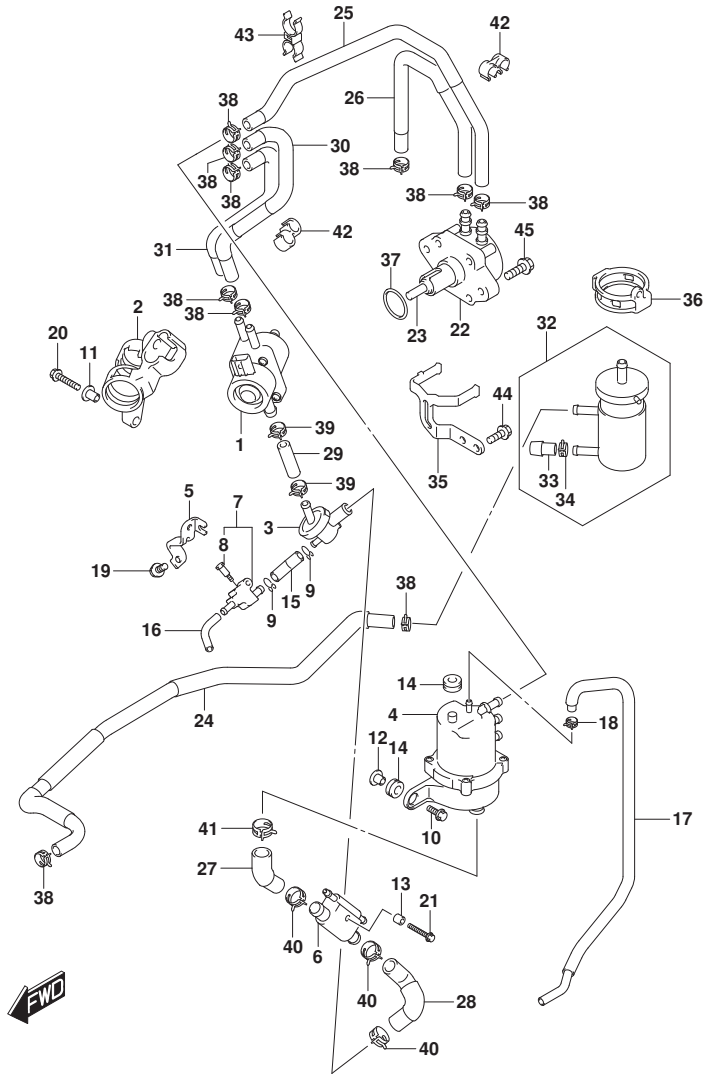


FIG.146A (1-B-12) フューエルポンプ

見出番号	品番	品名	使用個数	備考	標準作業時間
36	15422-94L00	クランプ, フューエルフィルタ	1		
37	09280-26005	Oリング (D:2.4, ID:26.2)	1		
38	09401-11423	クリップ	10		
39	09401-13423	クリップ	2		
40	09401-18414	クリップ	3		
41	09401-20410	クリップ	1		
42	09408-00043	クランプ	2		
43	09408-00233	クランプ	1		
44	01550-0616C	ホルト	2		
45	01550-0625C	ホルト	2		

FIG.160A

FIG.160A (1-B-13) ウォータポンプ

見出番号	品番	品名	使用個数	備考	標準作業時間
1	17411-94L00	ケース, ウォータポンプ	1		
2	17413-94L00	スリーブ, ウォータポンプ ケース	1		
3	17461-94L00	インペラ, ウォータポンプ	1		
4	17462-94L00	キー, ウォータポンプ インペラ	1		
5	17471-94L00	パネル, ホンダ ケースアンプ	1		
6	17472-94L00	ガasket, ホンダ ケースアンプ	1		
7-1	17561-94L00	チューブ, ウォータ (S)	1	S-TRANSOM	
7-2	17561-94L10	チューブ, ウォータ (L)	1	L-TRANSOM	
7-3	17561-94L20	チューブ, ウォータ (X)	1	X-TRANSOM	
8	17562-94L00	ゲロメット, ウォータチューブ アツパ	1		
9	17564-94L00	ゲロメット, ウォータチューブ ロア	1		
10	17631-94L00	フィルタ, ウォータポンプ サイド	1		
11	17632-94L00	フィルタ, ウォータポンプ ード サイド	1		
12	03142-04259	スクリュ	1		
13	29141-93J00	ナツト	4		
14	09108-06149	スタツト ホルト	4		
15	09160-06082	ワツシヤ (6. 5X13X1. 0)	4		
16	09280-54004	オリング (D:2. 8, ID:53. 4)	1		
17	17565-94L00	ガ イド, ウォータチューブ	1		
18	17400-94L00	キツト, ウォータポンプ リヘア	1	ワション	

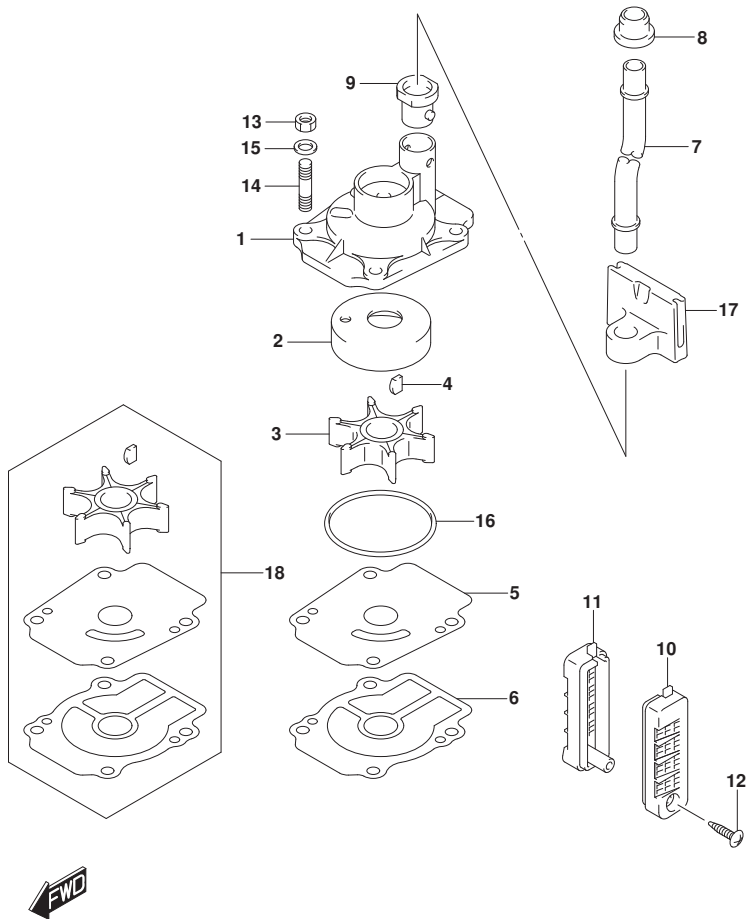


FIG.162A

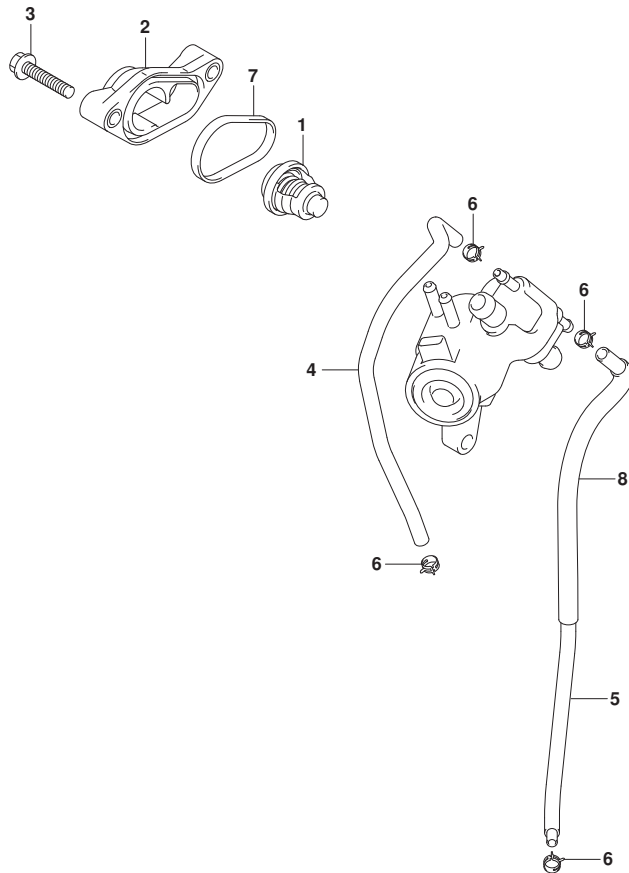


FIG.162A (1-B-14) サーモスタット

見出番号	品番	品名	使用個数	備考	標準作業時間
1	17670-94J01	サーモスタット, ウォータ (60° C)	1		
2	17680-94L00	カバー, サーモスタット	1		
3	01550-0630C	ボルト	2		
4	17712-94L00	ホース, ウォータ (ケラツターインジケータ)	1		
5-1	15211-91J00-350	ホース, ウォータ (ハウジングツケラ)	1	FROM 02504F-81000 1 UPTO 02504F-81145 1 FROM 03003F-81000 1 UPTO 03003F-81269 7	
5-2	17712-94L10	ホース, ウォータ (ハウジングツケラ)	1	FROM 02504F-81145 2 FROM 03003F-81269 8	
6	09401-08413	クリップ	4		
7	17685-94L00	シール, サーモスタットカバー	1		
8	18498-94JL0-160	プロテクタ, ホース (12X15X160)	1	FROM 02504F-81000 1 UPTO 02504F-81145 1 FROM 03003F-81000 1 UPTO 03003F-81269 7	

FIG.163A

FIG. 163A (1-B-15) スロットルホッテ-

見出番号	品番	品名	使用個数	備考	標準 作業時間
1	13300-94L00	ホッテ-アツシ, スロットル	1		
2	01550-0620C	ホッルト	2		

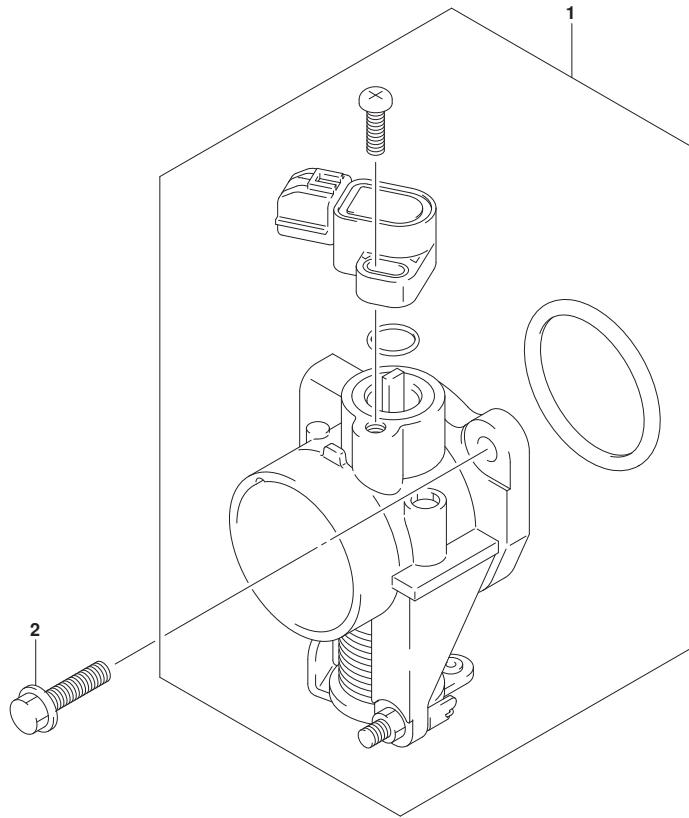


FIG.166A

FIG. 166A (1-B-16) スロットルコントロール (SEE NOTE 1)

見出番号	品番	品名	使用個数	備考	標準作業時間
1	19137-94L00	ロッド, スロットルNO. 2	1		
2	19140-94L11	ドラム, スロットルコントロール	1		
3	19184-94L00	ホルダ, スロットルケーブル	1		
4	09160-06046	ワッシャ (6. 5X20X1. 5)	1		
5	09180-06230	スペーサ (6. 2X12. 6X12. 5)	1		
6	01550-0616C	ホルト	1		
7	01550-0630C	ホルト	1		

NOTE 1:

DF25ATH, DF25AQ, DF30ATH, DF30AQ

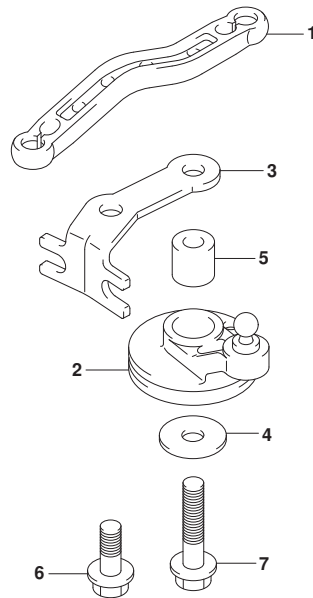


FIG.166B

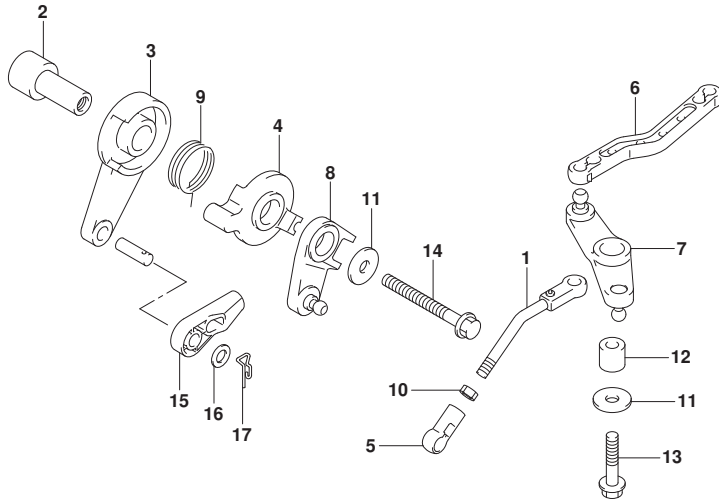


FIG. 166B (1-C-2) スロットルコントロール (DF30AT)

見出番号	品番	品名	使用個数	備考	標準作業時間
1	13510-94L00	ロッド, スロットルNO. 1	1		
2	19116-94L00	ブッシュ, スロットルレバー	1		
3	19120-99J11	レバー, スロットルコントロール	1		
4	19122-99J00	レバー, インタリンクスロットルNO. 2	1		
5	19131-95502	コネクタ	1		
6	19137-94L00	ロッド, スロットルNO. 2	1		
7	19140-94L01	レバー, スロットルNO. 2	1		
8	19140-94L20	レバー, スラストコントロールNO. 2	1		
9	19185-99J00	スプリング, スロットルレバー	1		
10	09140-05005	ナット	1		
11	09160-06046	ワッシャ (6. 5X20X1. 5)	2		
12	09180-06230	スペーサ (6. 2X12. 6X12. 5)	1		
13	01550-0625C	ホルト	1		
14	01550-06557	ホルト	1		
15	67467-89J01	コネクタ	1		
16	09160-06055	ワッシャ (7X12X1)	1		
17	09385-06012	スナップピン	1		

FIG.167A

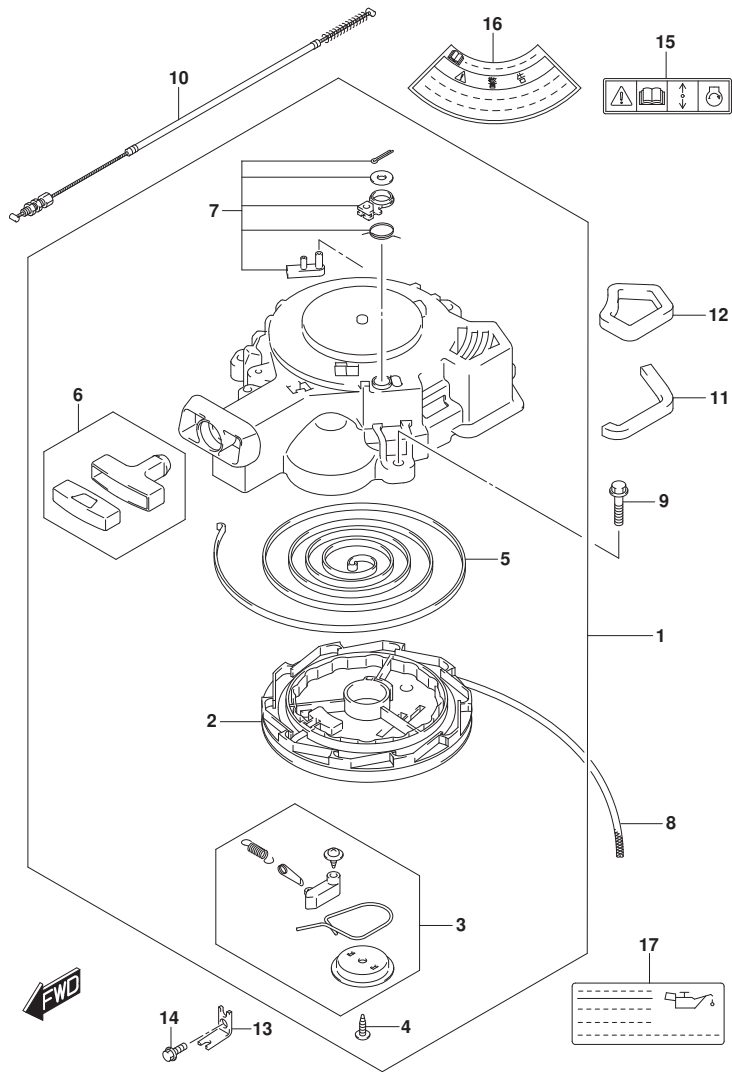


FIG. 167A (1-C-3) リコイルスタータ

見出番号	品番	品名	使用個数	備考	標準作業時間
1	18100-94L00	スタータアツシ, リコイル	1		
2	18121-94JL0	・リール	1		
3	18130-93E01	・ラチェットセット	1		
4	18132-89L00	・スクリュ	1		
5	18142-93E00	・スプリング, スパイラル	1		
6	18210-95L00	・ケーブルアツシ	1		
7	18280-93E00	・NSIセット	1		
8	99000-81158-50M	スタータロープ 5MMDIA, 50Mロール	1	OPT. L:50000>1500	
9	01550-0630C	ボルト	3		
10	18290-94L00	ケーブルアツシ, NSI	1		
11	18193-94L00	シール, エアコイルロア	1		
12	18194-94L00	シール, エアコイルアツハ	1		
13	18295-94L00	ブラケット, NSIケーブル	1		
14	01550-0616C	ボルト	1		
15	69711-93E10	ラベル, S. I. G. P.	1		
16	61472-93E20	ラベル, スタータ	1		
17	61494-94L01	ラベル, オイル/クリアランス	1		

FIG.175A

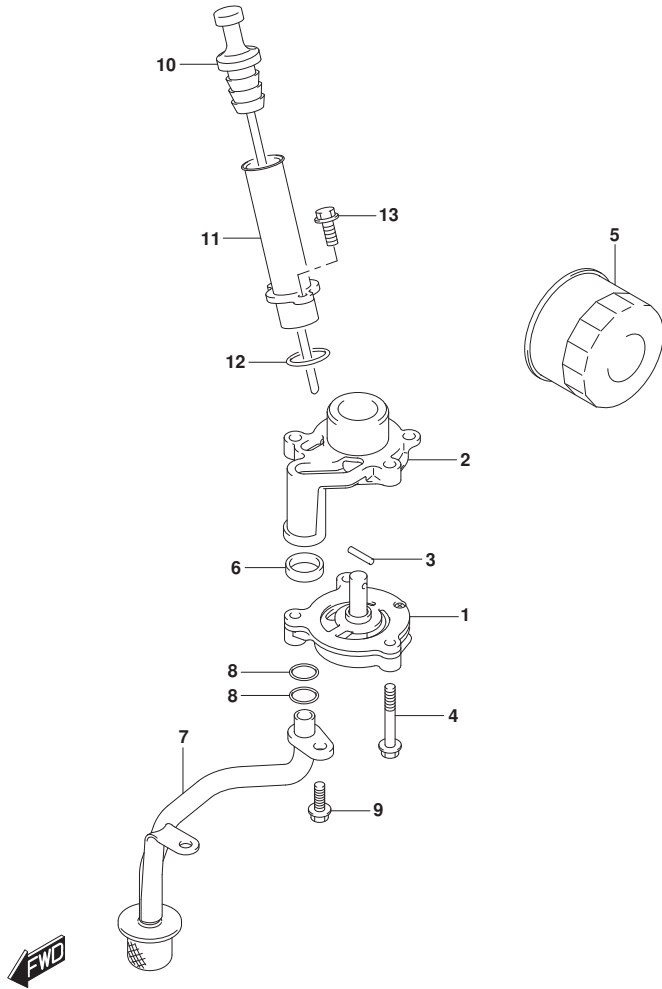
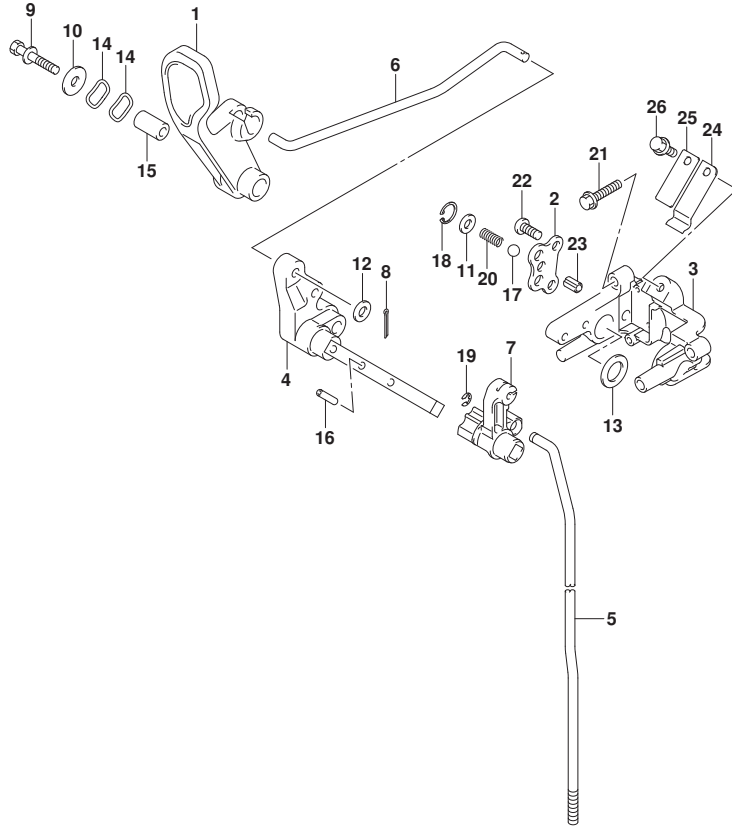


FIG.175A (1-C-4) オイルポンプ

見出番号	品番	品名	使用個数	備考	標準作業時間
1	16400-94L00	ポンプアツシ, オイル	1		
2	16431-94L00	ブロツク, オイルキヤリ	1		
3	59262-94J00	ピン, オイルポンプ	1		
4	01547-0640A	ホルト	3		
5	16510-87J00	フィルタアツシ, オイル	1		
6	16519-94L00	シール, エンジンホルダ	1		
7	16520-94L00	ストレナ, オイル	1		
8	09280-12012	リング (D:2.4, ID:11.8)	2		
9	01550-0616A	ホルト	2		
10	16910-94L01	ゲージ, オイルレベル	1		
11	16930-94L00	ガイド, オイルレベルゲージ	1		
12	09280-21008	リング (D:2.5, ID:21)	1		
13	01550-0616C	ホルト	2		

FIG.206A

FIG. 206A (1-C-5) クラッチロッド (DF25ATH, DF25AQ, DF30ATH, DF30AQ)



見出番号	品番	品名	使用個数	備考	標準作業時間
1	21111-89L00	レバー, クラッチ	1		
2	21122-94L00	プレート, クラッチノッチ	1		
3	21151-94L10	ホルダ, クラッチシャフト	1		
4	21210-94L00	シャフト, クラッチレバー	1		
5-1	23111-94L00	ロッド, クラッチ (S)	1	S-TRANSOM	
5-2	23111-94L10	ロッド, クラッチ (L)	1	L-TRANSOM	
6	23115-94L00	リンク, クラッチレバー	1		
7	23211-94L10	アーム, クラッチロッド	1		
8	09204-01002	コックピン	1		
9	09116-06234	ホルト (6X35)	1		
10	09160-06046	ワッシャ (6. 5X20X1. 5)	1		
11	09160-06082	ワッシャ (6. 5X13X1. 0)	1		
12	09160-06094	ワッシャ (6. 5X15X1. 0)	1		
13	09160-14071	ワッシャ (13. 3X23X1)	1		
14	09164-14008	ワッシャ	2		
15	09180-06186	スベーク (6. 2X12. 6X21)	1		
16	09205-04002	ピン	1		
17	09260-10006	ボール	1		
18	09381-14004	サークリップ	1		
19	09383-04002	Eリング	1		
20	09440-07080	スフリング	1		
21	01550-0625C	ホルト	2		
22	02112-06127	スクリュ	2		
23	37724-99J00	ロッド, スイツプツシュ	1		
24	23213-94400	スフリング, クラッチノッチ	1		
25	23214-89J00	スフリング, ノッチプレート	1		
26	09116-06225	ホルト (6X16)	1		



FIG.206B

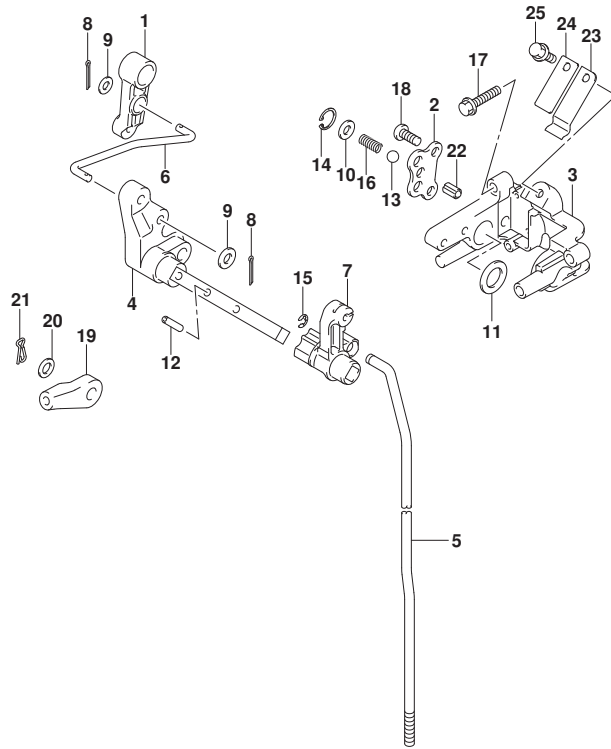


FIG. 206B (1-C-6) クラッチロッド (DF30AT)

見出番号	品番	品名	使用個数	備考	標準作業時間
1	21110-94L00	レバー, クラッチコントロール	1		
2	21122-94L00	プレート, クラッチノッチ	1		
3	21151-94L10	ホルダ, クラッチシャフト	1		
4	21210-94L00	シャフト, クラッチレバー	1		
5-1	23111-94L00	ロッド, クラッチ (S)	1	S-TRANSOM	
5-2	23111-94L10	ロッド, クラッチ (L)	1	L-TRANSOM, X-TRANSOM	
6	23115-94L10	リンク, クラッチレバー	1		
7	23211-94L10	アーム, クラッチロッド	1		
8	09204-01002	コックピン	2		
9	09160-05029	ワッシャ (5. 5X12X0. 8)	2		
10	09160-06082	ワッシャ (6. 5X13X1. 0)	1		
11	09160-14071	ワッシャ (13. 3X23X1)	1		
12	09205-04002	ピン	1		
13	09260-10006	ボール	1		
14	09381-14004	サーキット	1		
15	09383-04002	Eリング	1		
16	09440-07080	スプリンク	1		
17	01550-0625C	ホルト	2		
18	02112-06127	スクリュ	2		
19	67467-89J01	コネクタ	1		
20	09160-06055	ワッシャ (7X12X1)	1		
21	09385-06012	スナップピン	1		
22	37724-99J00	ロッド, スイッチワッシャ	1		
23	23213-94400	スプリンク, クラッチノッチ	1		
24	23214-89J00	スプリンク, ノッチプレート	1		
25	09116-06225	ホルト (6X16)	1		

FIG.210A

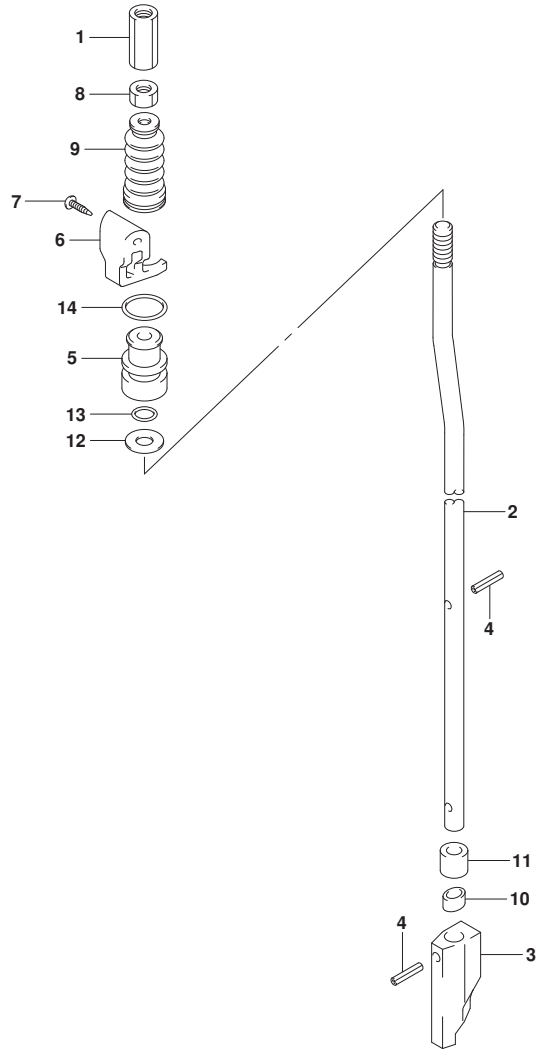


FIG. 210A (1-C-7) シフトロッド*

見出番号	品番	品名	使用個数	備考	標準作業時間
1	23311-95J00	コネクタ, クラッチロッド*	1		
2-1	25111-94L00	ロッド*, シフト(S/L)	1	S-TRANSOM, L-TRANSOM	
2-2	25111-94L10	ロッド*, シフト(X)	1	X-TRANSOM	
3	25311-94L00	カム, シフト	1		
4	09205-02004	ピン	2		
5	25211-94L00	ガイド*, シフトロッド*	1		
6	25215-94L00	ストッパ*, シフトロッド*ガイド*	1		
7	03142-0416C	スクリュー	2		
8	29141-93J00	ナット	1		
9	25222-94L00	ブーツ, シフトロッド*	1		
10	25231-96301	ホルダ*, マグネット	1		
11	25232-96302	マグネット, キヤケース	1		
12	09160-06082	ワッシャ(6.5X13X1.0)	1		
13	09280-06012	リング (D:1.7, ID:5.8)	1		
14	09280-13005	リング (D:3.5, ID:12.8)	1		

FIG.220A

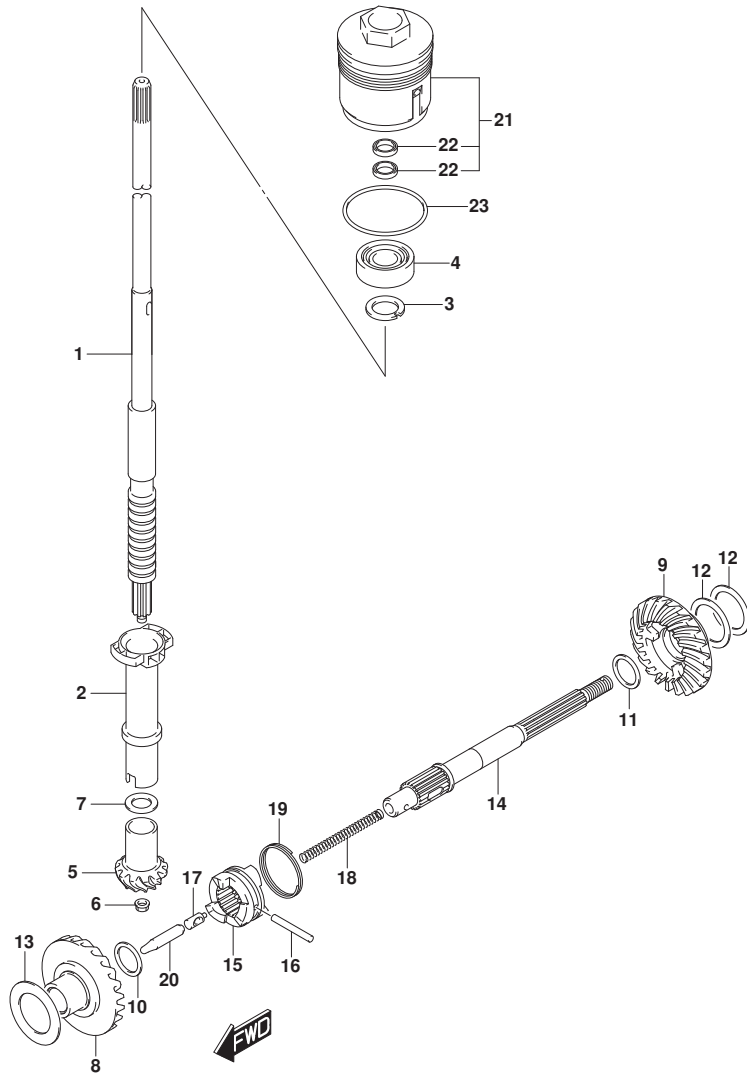


FIG. 220A (1-C-8) トランスミツシヨ

見出番号	品番	品名	使用個数	備考	標準作業時間
1-1	57110-94L01	シャフト, ドライブ (S)	1	S-TRANSOM	
1-2	57110-94L11	シャフト, ドライブ (L)	1	L-TRANSOM	
1-3	57110-94L21	シャフト, ドライブ (X)	1	X-TRANSOM	
2	57133-94L00	カー, ドライブ シャフト	1		
3	09166-17005	ワッシャ	1		
4	09265-17002	ベアリング (17X40X17.25)	1		
5	57311-91L00	ピニオン	1		
6	09159-08046	ナット	1		
7-1	09160-15030	ワッシャ (15X20X1.7)	1		
7-2	09160-15031	ワッシャ (15X20X1.8)	1		
7-3	09160-15032	ワッシャ (15X20X1.9)	1		
7-4	08211-15203	ワッシャ	1		
7-5	09160-15033	ワッシャ (15X20X2.1)	1		
7-6	08211-15204	ワッシャ	1		
7-7	09160-15053	ワッシャ (15X20X2.3)	1		
7-8	09160-15054	ワッシャ (15X20X2.4)	1		
8	57510-94L00	ギヤ, フォワード	1		
9	57521-94L00	ギヤ, リバース	1		
10	09181-16008	シム (16X24X2)	1	FWD	
11-1	09160-20068	ワッシャ (20X25.6X1.6)	1	REV	
11-2	09160-20069	ワッシャ (20X25.6X1.8)	1	REV	
11-3	09160-20070	ワッシャ (20X25.6X2)	1	REV	
11-4	09160-20071	ワッシャ (20X25.6X2.2)	1	REV	
11-5	09160-20072	ワッシャ (20X25.6X2.4)	1	REV	
11-6	09160-20073	ワッシャ (20X25.6X2.6)	1	REV	
12-1	08221-30404	シム	2	REV	
12-2	09181-30158	シム (30X40X0.5)	1	REV	
12-3	09181-30162	シム (30X40X0.8)	1	REV	
13-1	09181-25190	シム (25X36X0.8)	1	FWD	
13-2	09181-25248	シム (25X40X0.9)	1	FWD	
13-3	09181-25251	シム (25X40X1)	1	FWD	
13-4	09160-25032	ワッシャ (25X40X1.1)	1	FWD	
13-5	09160-25033	ワッシャ (25X40X1.2)	1	FWD	
13-6	09160-25034	ワッシャ (25X40X1.3)	1	FWD	
13-7	09160-25035	ワッシャ (25X40X1.4)	1	FWD	

FIG.220A

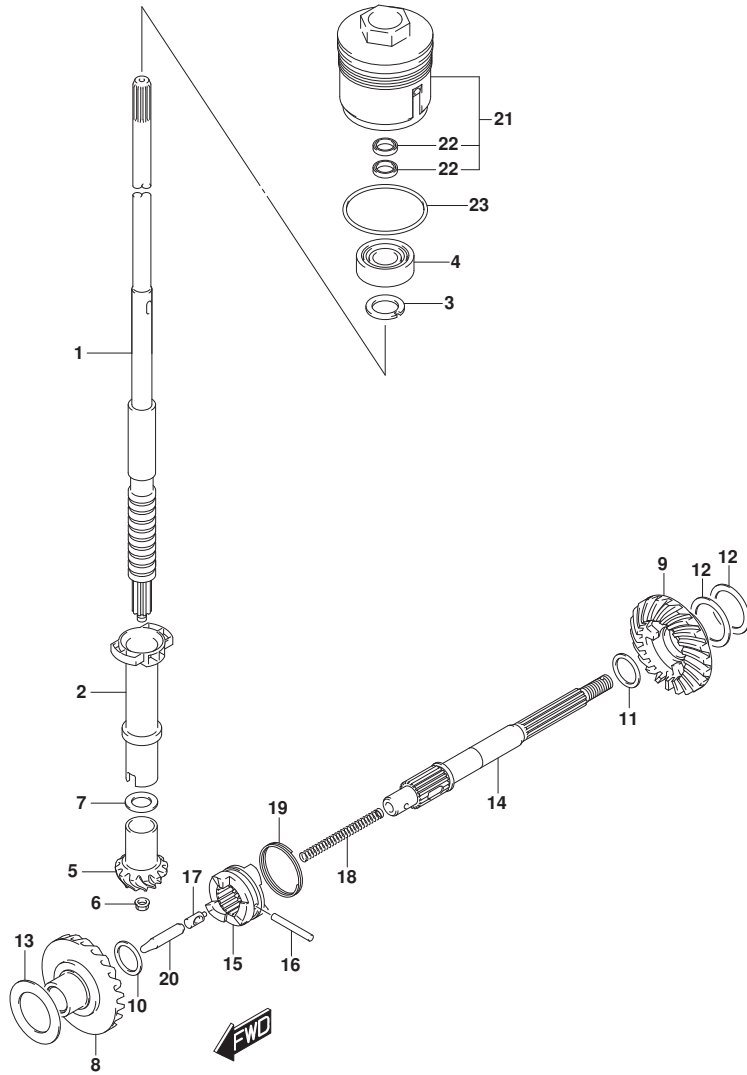


FIG. 220A (1-C-9) トランスミツション

見出番号	品番	品名	使用個数	備考	標準作業時間
13-8	09181-25268	シム(25X40X1.5)	1	FWD	
14	57610-96311	シャフト, フロベラ	1		
15	57621-91L21	シフト, クラッチドック	1		
16	09202-05021	ピン(5X34)	1		
17	09209-08016	ピン	1		
18	09440-07074	スプライン	1		
19	09440-35004	スプライン	1		
20	57631-95JL0	ロッド, フッシュ	1		
21	56130-94L00	ハウジング, ドアシャフトオイルシール	1		
22	09282-17006	オイルシール	2		
23	09280-50009	リング(D:3.1, ID:48.7)	1		

FIG.301A

FIG. 301A (1-C-10) スターティングモータ (SEE NOTE 1)

見出番号	品番	品名	使用個数	備考	標準作業時間
1	31100-94401	モータアツシ, スターティング	1		
2	31173-89J00	ホルダアツシ, プラシ	1		
3	31131-96300	.. プラシ(+)	1		
4	31132-96300	.. プラシ(-)	1		
5	31135-89J00	.. スプリング	2		
6	31281-93340	ホルト, スルー	2		
7	31310-96300	アマチュア	1		
8	31312-96300	ストツバセット, ビニオン	1		
9	31320-94400	ビニオンアツシ	1		
10	31360-96300	ワツシヤセット	1		
11	31912-94L00	バンド, スタータモータ	1		
12	31918-94401	ダンパ, ロア	1		
13	33820-89E01	ケーブル, プラスタミナルツリレー	1		
14	01550-06167	ホルト	2		
15	01550-08257	ホルト	2		
16	08310-00067	ナツト	1		
17	08321-01067	ロツクワツシヤ	1		

NOTE 1:

DF25ATH, DF25AQ, DF30ATH, DF30AQ

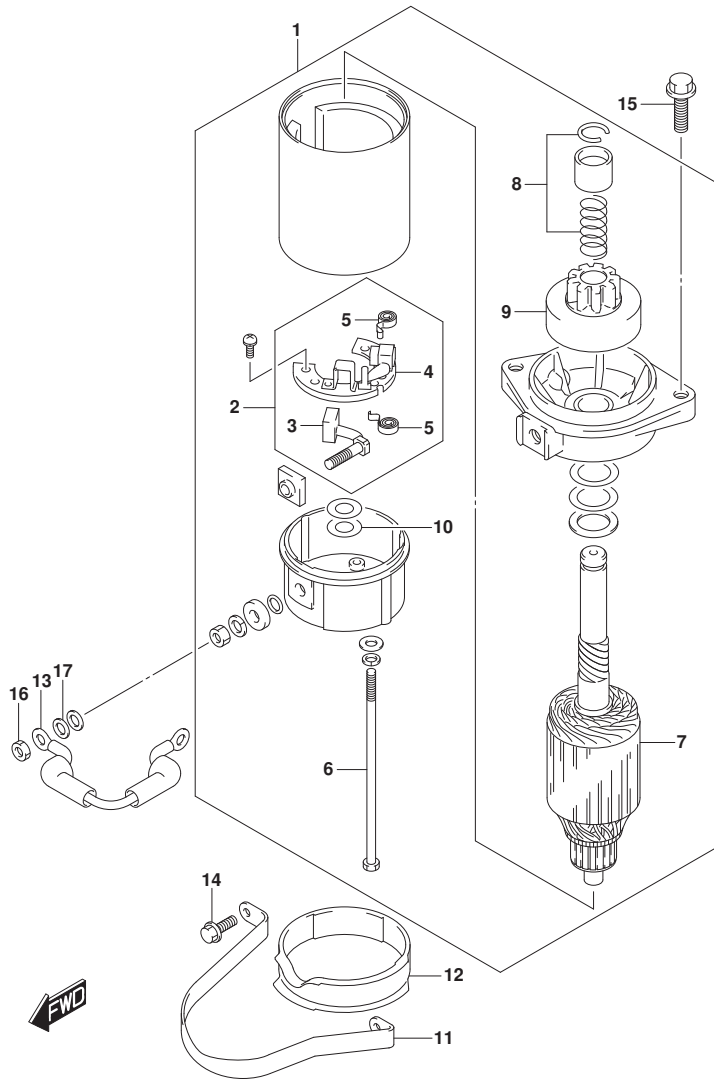


FIG.301B

FIG. 301B (1-C-11) スターティングモータ (DF30AT)

見出番号	品番	品名	使用個数	備考	標準作業時間
1	31100-94401	モータアツシ, スターティング	1		
2	31173-89J00	ホルダアツシ, フラシ	1		
3	31131-96300	..フラシ(+)	1		
4	31132-96300	..フラシ(-)	1		
5	31135-89J00	..スプリング	2		
6	31281-93340	ホルト, スルー	2		
7	31310-96300	アマチュア	1		
8	31312-96300	ストツバセット, ビニオン	1		
9	31320-94400	ビニオンアツシ	1		
10	31360-96300	ワツシヤセット	1		
11	31912-94L00	バンド, スタータモータ	1		
12	31918-94401	ダンパ, ロア	1		
13	33820-89E01	ケーブル, フラスタミナルツリレー	1		
14	01550-06167	ホルト	2		
15	01550-08257	ホルト	2		
16	08310-00067	ナツト	1		
17	08321-01067	ロツクワツシヤ	1		
18	36617-94L00	ブラケット, ハーネス	1		
19	01550-0616C	ホルト	1		

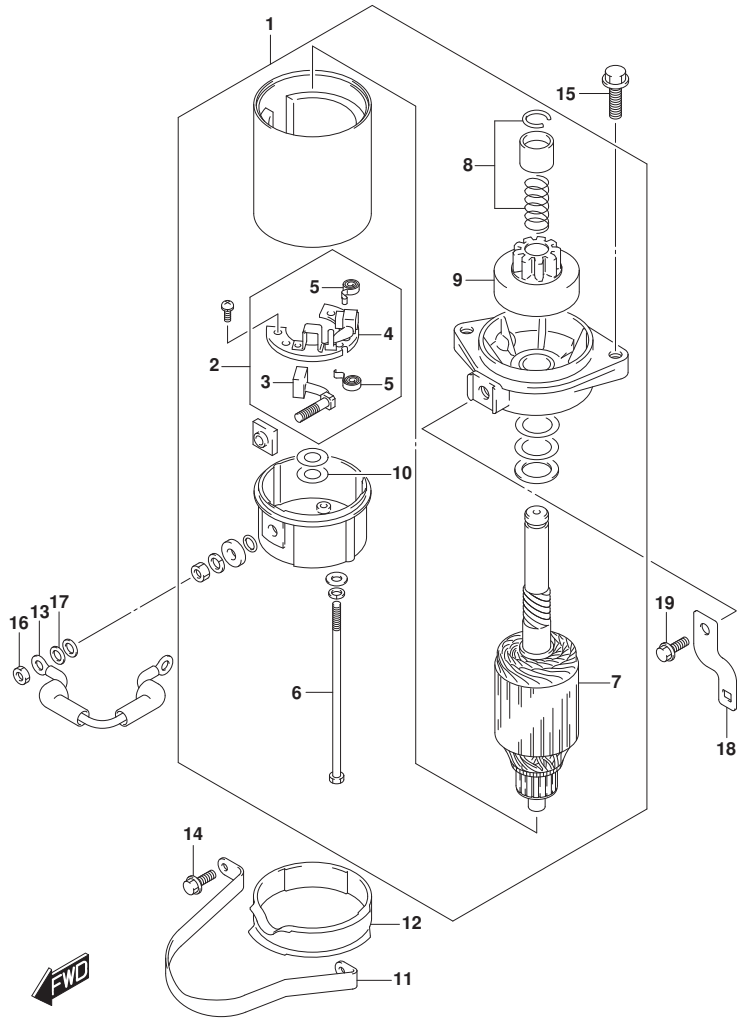


FIG.303A

FIG. 303A (1-C-12) マグネト (M-STARTER)

見出番号	品番	品名	使用個数	備考	標準作業時間
1	32102-94L00	フライホイール, マグネト	1		
2	32120-94L00	コイル, ステータ	1		
3	32160-94L00	コイル, イグニッションタイミング	1		
4	33220-64L00	センサアツシ, ホジション	1		
5	36690-94L00	コネクタアツシ, タミー	1		
6	36690-94L10	コネクタアツシ, タミー	1		
7	09140-14008	ナット	1		
8	09160-15057	ワッシャ (15X27X4)	1		
9	09407-14407	クランプ (L:145)	1		
10	01547-0625A	ホルト	3		
11	01550-0512C	ホルト	2		
12	01550-0616C	ホルト	1		
13	08341-31039	キー	1		

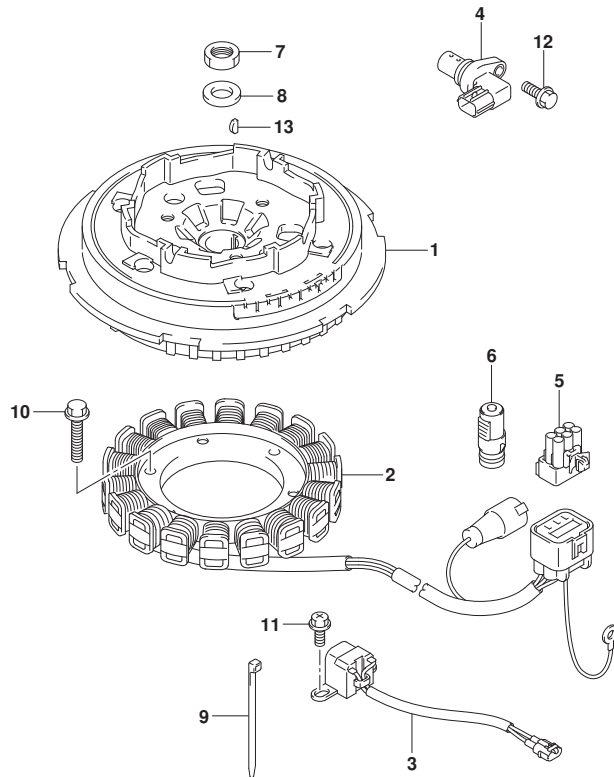


FIG.303B

FIG. 303B (1-C-13) マグネト (E-STARTER)

見出番号	品番	品名	使用個数	備考	標準作業時間
1	32102-94L10	フライホイール, マグネト	1		
2	32120-94L00	コイル, スタータ	1		
3	32160-94L00	コイル, イグニッションタイミング	1		
4	33220-64L00	センサアツシ, ホジシヨ	1		
5	09140-14008	ナツト	1		
6	09160-15057	ワツシヤ (15X27X4)	1		
7	09407-14407	クランツ (L:145)	1		
8	01547-0625A	ホルト	3		
9	01550-0512C	ホルト	2		
10	01550-0616C	ホルト	1		
11	08341-31039	キ	1		

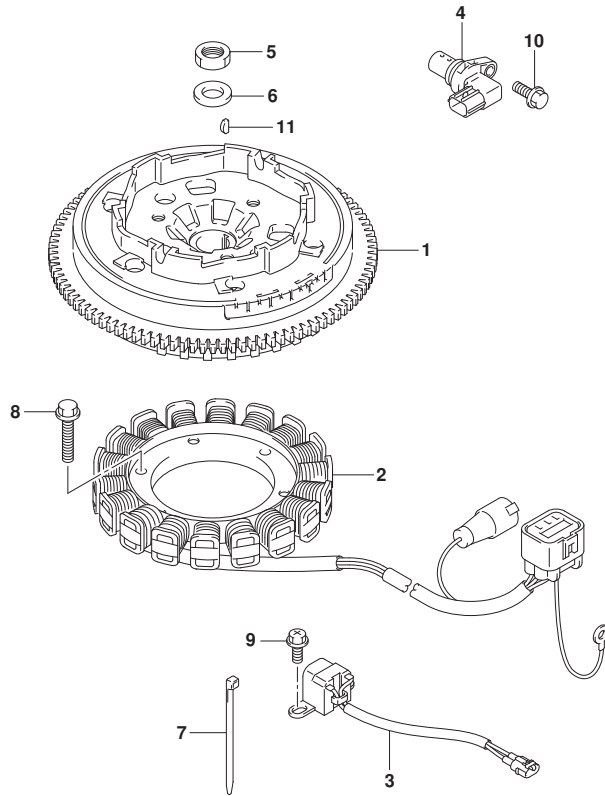


FIG.310A

FIG. 310A (1-C-14) レクチファイア/イグニッション コイル (DF25ATH)

見出番号	品番	品名	使用個数	備考	標準作業時間
1	32800-94L00	レクチファイア/レキユレータアツシ	1		
2	32800-88L01	レクチファイア/レキユレータアツシ	1		
3	32815-94L00	ブラケット, レクチファイア	1		
4	32890-94L00	ホルダ, エレクトリツクパーツ	1		
5	01550-06207	ボルト	3		
6	09169-06063	ワツシヤ, 6. 3X17X6	3		
7	09320-08051	クツシヨシ (8. 4X18X6)	3		
8	01550-0620C	ボルト	2		
9	01550-06257	ボルト	2		
10	33410-94L00	コイル, イグニツシヨシ	3		
11	33446-94L00	ブラケット, ハイテンシヨシコト	3		
12	33542-16H00	シール, ハイテンシヨシコト	3		
13	09408-00020	クリツブ	2		
14	01550-06207	ボルト	3		
15	33510-16H10	キヤツブアツシ, スパークプラグ	3		
16	33541-16H00	シール, スパークプラグ	3		
17	33920-94L60	ユニット, エンジンコントロール	1		
18	33925-94L00	クツシヨシ, エンジンコントロールユニット	1		
19	31800-94L00	リレーアツシ, スタータモータ	1		
20	09128-06013	スクリュ (6X8)	2		
21	08322-01067	ワツシヤ	3		

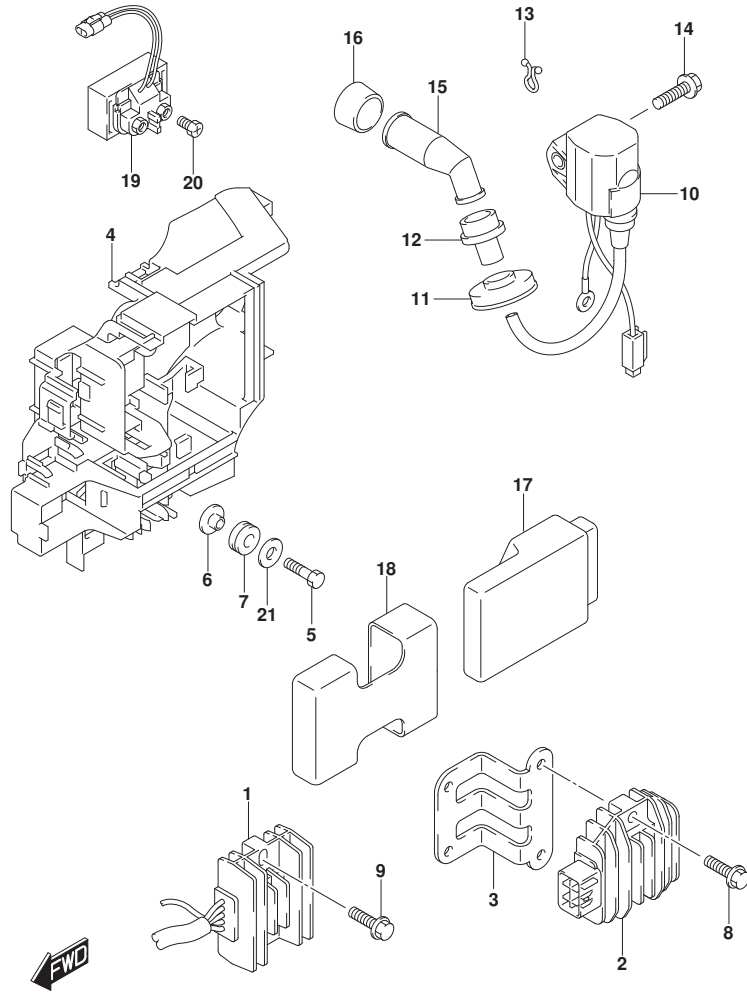


FIG.310B

FIG. 310B (1-C-15) レクチファイア/イグニッション コイル (DF25AQ)

見出番号	品番	品名	使用個数	備考	標準作業時間
1	32800-94L00	レクチファイア/レキニユレータアツシ	1		
2	32800-88L01	レクチファイア/レキニユレータアツシ	1	E-STARTER	
3	32815-94L00	ブラケット, レクチファイア	1	E-STARTER	
4	32890-94L00	ホルダ, エレクトリツクパーツ	1		
5	01550-06207	ホルト	3		
6	09169-06063	ワツヤ, 6. 3X17X6	3		
7	09320-08051	クツシヨ (8. 4X18X6)	3		
8	01550-0620C	ホルト	2	E-STARTER	
9	01550-06257	ホルト	2		
10	33410-94L00	コイル, イグニツシヨ	3		
11	33446-94L00	ブロテクタ, ハイテンシヨコード	3		
12	33542-16H00	シール, ハイテンシヨコード	3		
13	09408-00020	クリツブ	2		
14	01550-06207	ホルト	3		
15	33510-16H10	キヤツブアツシ, スパークプラグ	3		
16	33541-16H00	シール, スパークプラグ	3		
17	33920-94L60	ユニット, エンジンコントロール	1		
18	33925-94L00	クツシヨ, エンジンコントロールユニット	1		
19	31800-94L00	リレーアツシ, スタターモータ	1	E-STARTER	
20	09128-06013	スクリュ (6X8)	2	E-STARTER	
21	08322-01067	ワツヤ	3		

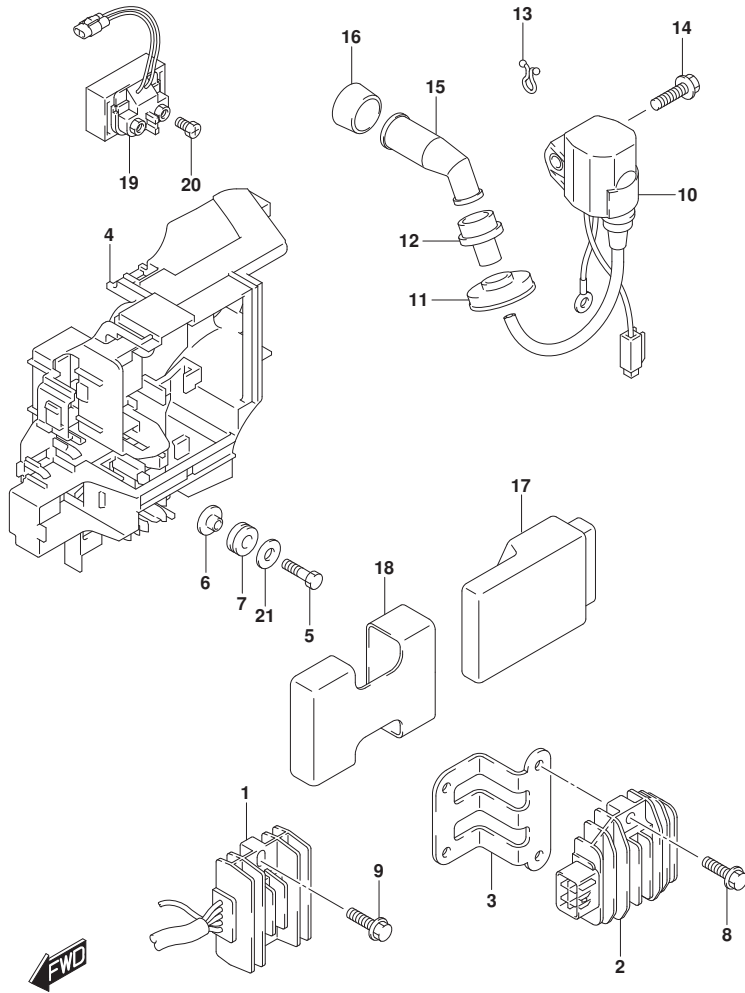


FIG.310C

FIG. 310C (1-C-16) レクチファイア/イグニッション コイル (DF30AT, DF30ATH)

見出番号	品番	品名	使用個数	備考	標準作業時間
1	32800-94L00	レクチファイア/レキユレータアツシ	1		
2	32800-88L01	レクチファイア/レキユレータアツシ	1		
3	32815-94L00	ブラケット, レクチファイア	1		
4	32890-94L00	ホルダ, エレクトリツクハーツ	1		
5	01550-06207	ボルト	3		
6	09169-06063	ワツシヤ, 6. 3X17X6	3		
7	09320-08051	クツシヨソ (8. 4X18X6)	3		
8	01550-0620C	ボルト	2		
9	01550-06257	ボルト	2		
10	33410-94L00	コイル, イグニツシヨソ	3		
11	33446-94L00	プロテクタ, ハイテンシヨソコード	3		
12	33542-16H00	シール, ハイテンシヨソコード	3		
13	09408-00020	クリツブ	2		
14	01550-06207	ボルト	3		
15	33510-16H10	キヤツブアツシ, スパークプラグ	3		
16	33541-16H00	シール, スパークプラグ	3		
17	33920-94L70	ユニット, エンジンコントロール	1		
18	33925-94L00	クツシヨソ, エンジンコントロールユニット	1		
19	31800-94L00	リレーアツシ, スタータモータ	1		
20	09128-06013	スクリュ (6X8)	2		
21	08322-01067	ワツシヤ	3		

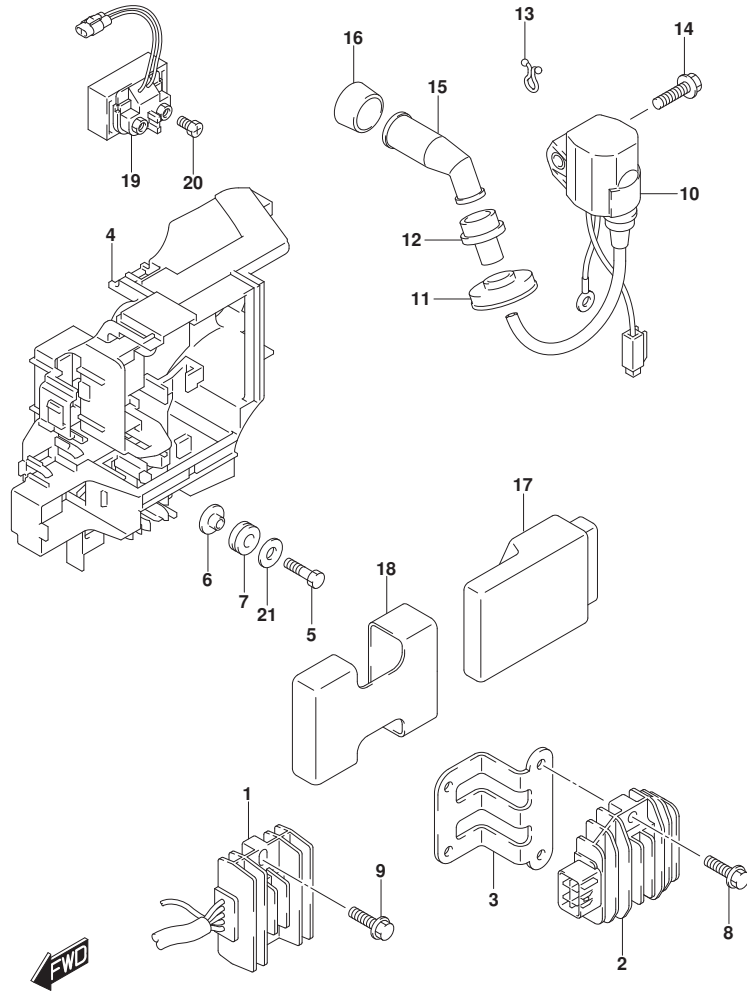


FIG.310D

FIG. 310D (1-D-2) レクチファイア/イグニッション コイル (DF30AQ)

見出番号	品番	品名	使用個数	備考	標準作業時間
1	32800-94L00	レクチファイア/レキユレータアツシ	1		
2	32800-88L01	レクチファイア/レキユレータアツシ	1	E-STARTER	
3	32815-94L00	ブラケット, レクチファイア	1	E-STARTER	
4	32890-94L00	ホルダ, エレクトリツクパーツ	1		
5	01550-06207	ホルト	3		
6	09169-06063	ワツヤ, 6. 3X17X6	3		
7	09320-08051	クツシヨソ (8. 4X18X6)	3		
8	01550-0620C	ホルト	2	E-STARTER	
9	01550-06257	ホルト	2		
10	33410-94L00	コイル, イグニツシヨソ	3		
11	33446-94L00	プロテクタ, ハイテンシヨソコード	3		
12	33542-16H00	シール, ハイテンシヨソコード	3		
13	09408-00020	クリツブ	2		
14	01550-06207	ホルト	3		
15	33510-16H10	キヤツブアツシ, スパークプラグ	3		
16	33541-16H00	シール, スパークプラグ	3		
17	33920-94L70	ユニット, エンジンコントロール	1		
18	33925-94L00	クツシヨソ, エンジンコントロールユニット	1		
19	31800-94L00	リレーアツシ, スタータモータ	1	E-STARTER	
20	09128-06013	スクリュ (6X8)	2	E-STARTER	
21	08322-01067	ワツヤ	3		

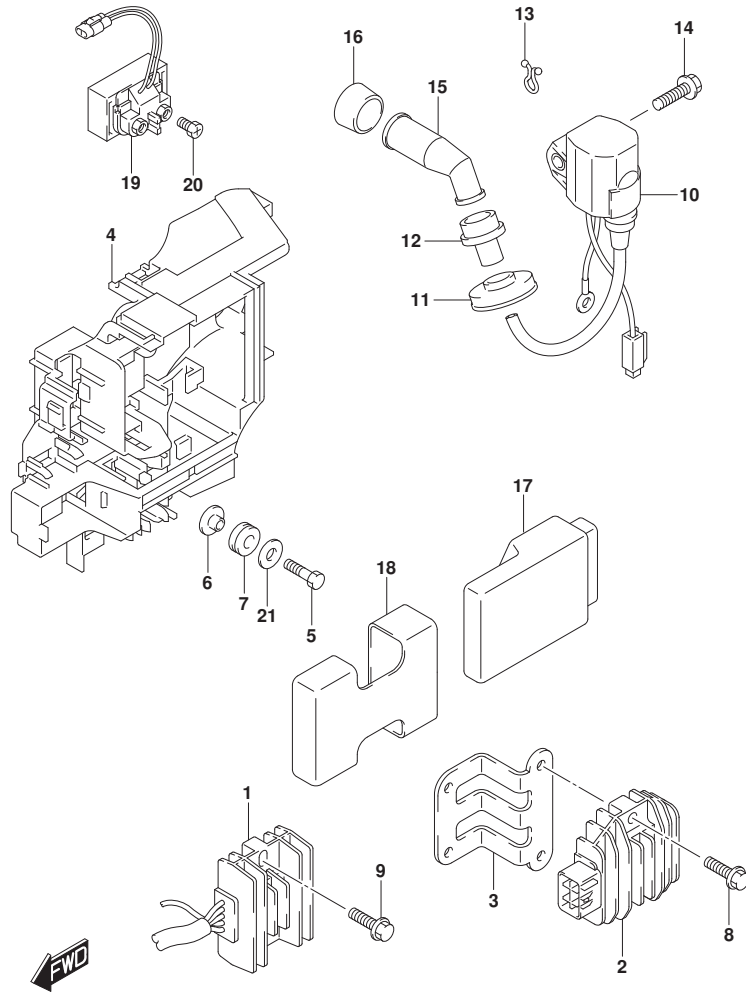


FIG.322A

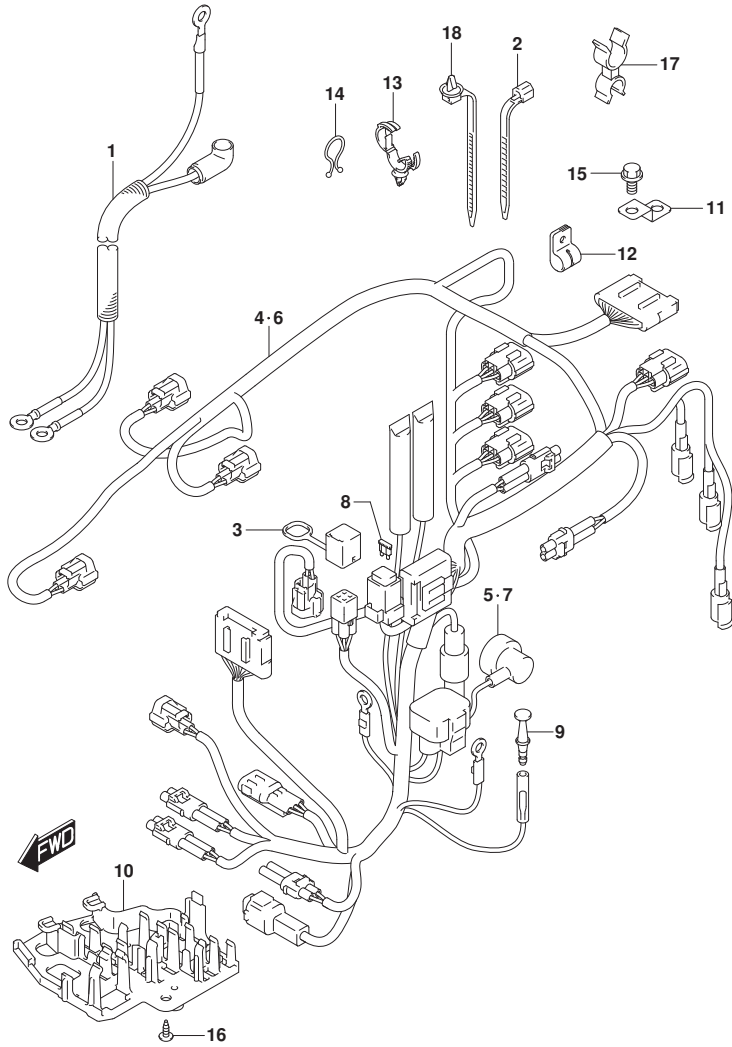


FIG. 322A (1-D-3) ハーネス (DF25AQ, DF30AQ)

見出番号	品番	品名	使用個数	備考	標準 作業時間
1	33810-94L01	ケーブル, スタータ	1	E-STARTER	
2	09407-18402	クランプ (L:165)	1	E-STARTER	
3	33634-94L00	キヤツフ, サービスコネクタ	1		
4	36610-94L01	ハーネスアツシ, ワイヤリング (MZ)	1	M-STARTER	
5	36618-43410	キヤツフ, オイルレツシヤスイツチ	1	M-STARTER	
6	36610-94L11	ハーネスアツシ, ワイヤリング (ME)	1	E-STARTER	
7	36618-43410	キヤツフ, オイルレツシヤスイツチ	1	E-STARTER	
8	09481-30501	フューズ (30A)	1	E-STARTER	
9	36615-96300	ターミナル	1		
10	36616-94L00	ホルダ, コネクタ	1		
11	36617-93J10	ブラケツト, ハーネス	1		
12	09403-08404	クランプ	1		
13	09403-20308	クランプ	1		
14	09408-00008	クリツフ (ID:20)	3		
15	01550-0612C	ホルト	1		
16	03542-05169	スクリュ	2		
17	09408-00054	クランプ	1		
18	36991-94L00	クランプ, ハーネス	1		

FIG.322B

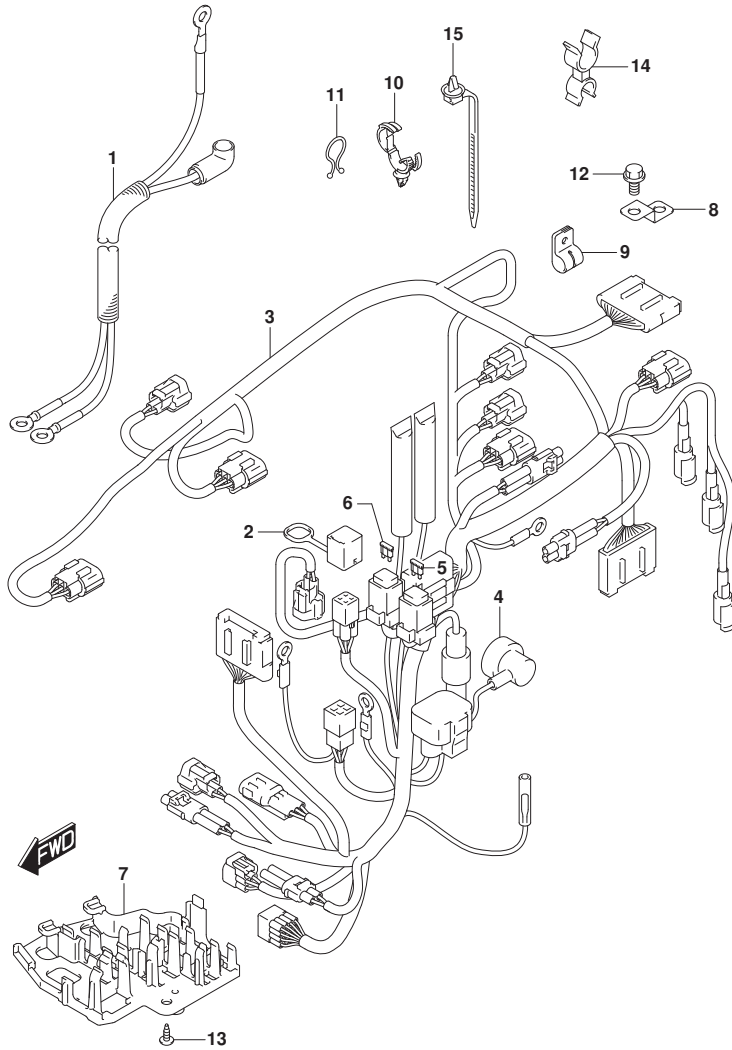


FIG. 322B (1-D-4) ハーネス (DF30AT)

見出番号	品番	品名	使用個数	備考	標準作業時間
1	33810-94L01	ケーブル, スタータ	1		
2	33634-94L00	キャップ, サービスコネクタ	1		
3	36610-94L42	ハーネスアツシ, ワイヤリング (T)	1		
4	36618-43410	キャップ, オイル レジヤスイツチ	1		
5	09481-10501	フューズ (10A)	1		
6	09481-30501	フューズ (30A)	1		
7	36616-94L00	ホルダ, コネクタ	1		
8	36617-93J10	ブラケット, ハーネス	1		
9	09403-08404	クランプ	1		
10	09403-20308	クランプ	1		
11	09408-00008	クリップ (ID: 20)	3		
12	01550-0612C	ホルト	1		
13	03542-05169	スクリュ	2		
14	09408-00054	クランプ	1		
15	36991-94L00	クランプ, ハーネス	1		

FIG.322C

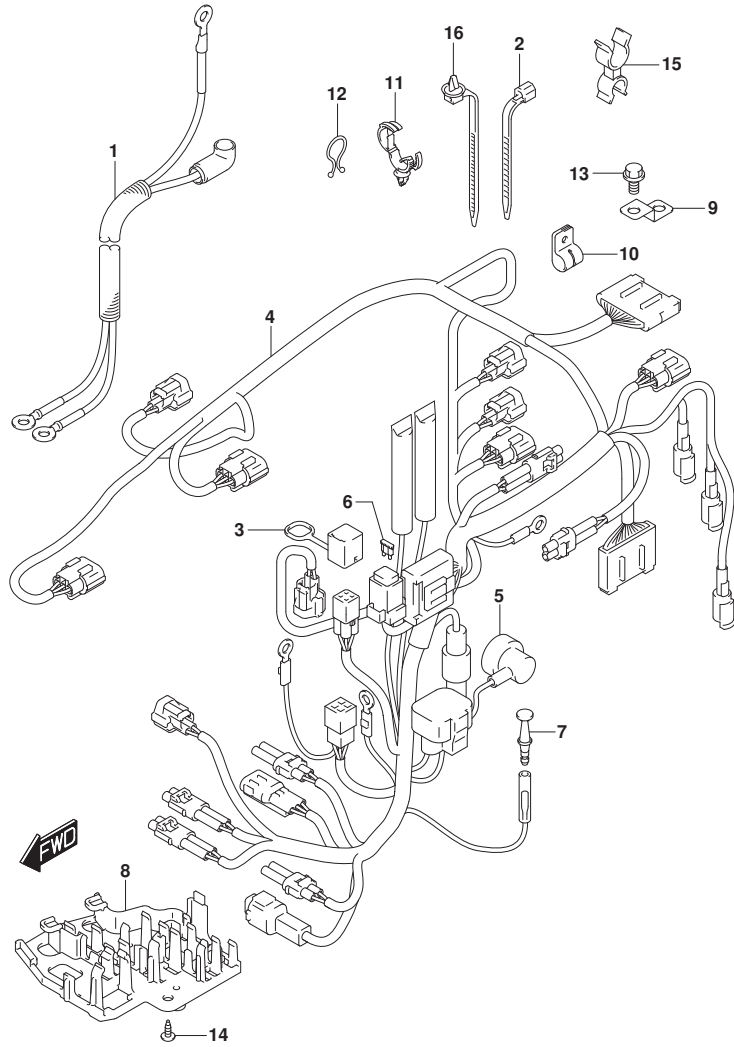


FIG. 322C (1-D-5) ハーネス (DF25ATH, DF30ATH)

見出番号	品番	品名	使用個数	備考	標準作業時間
1	33810-94L01	ケーブル, スターター	1		
2	09407-18402	クランプ (L:165)	1		
3	33634-94L00	キヤツプ, サービスコネクタ	1		
4	36610-94L32	ハーネスアツシ, ワイヤリンク (TH)	1		
5	36618-43410	キヤツプ, オイル レジヤスイツチ	1		
6	09481-30501	フユース (30A)	1		
7	36615-96300	ターミナル	1		
8	36616-94L00	ホルダ, コネクタ	1		
9	36617-93J10	ブラケツト, ハーネス	1		
10	09403-08404	クランプ	1		
11	09403-20308	クランプ	1		
12	09408-00008	クリツプ (ID:20)	3		
13	01550-0612C	ホルト	1		
14	03542-05169	スクリュ	2		
15	09408-00054	クランプ	1		
16	36991-94L00	クランプ, ハーネス	1		

FIG.327A

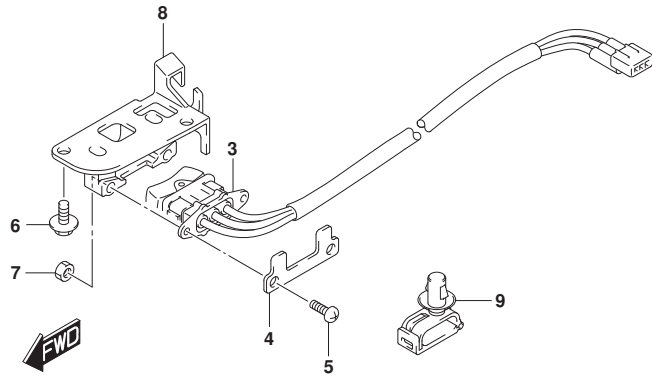
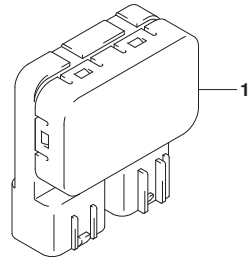
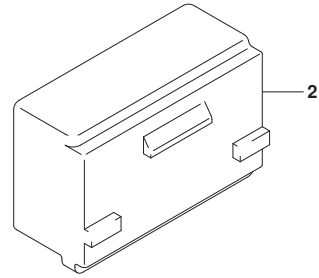


FIG. 327A (1-D-6) PTTスイッチ (DF25ATH, DF30ATH)

見出番号	品番	品名	使用個数	備考	標準作業時間
1	38410-93J21	リレーアツシ, PTT	1		
2	38415-94L00	ホルダ*, PTTリレー	1		
3	37850-94L01	スイッチアツシ, PT	1		
4	37852-94JA0	プレート, PTTスイッチ	1		
5	09125-05046	スクリュ (5X12)	2		
6	29103-93J00	ホルト (6X12)	2		
7	09140-05005	ナツト	2		
8	37851-89L00	ホルダ*, ホイントスイッチ	1		
9	09403-07340	クランフ	1		

FIG.327B

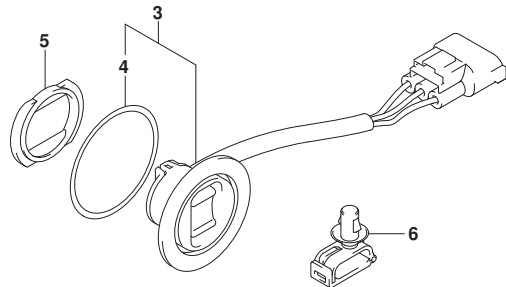
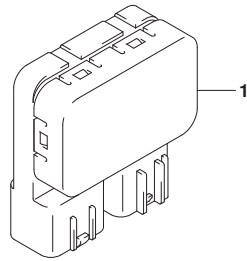
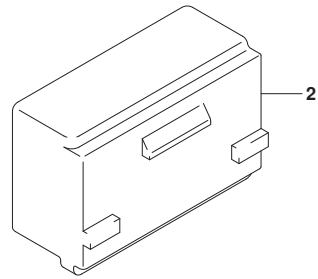


FIG. 327B (1-D-7) PTTスイッチ (DF30AT)

見出番号	品番	品名	使用個数	備考	標準作業時間
1	38410-93J21	リレーアツシ, PTT	1		
2	38415-94L00	ホルダ, PTTリレー	1		
3	37850-92J00	スイッチアツシ, PTT	1		
4	37856-92J00	・テープ, PTTスイッチ	1		
5	37857-92J00	プッシュ, PTTスイッチ	1		
6	09403-07340	クランプ	1		

FIG.334A

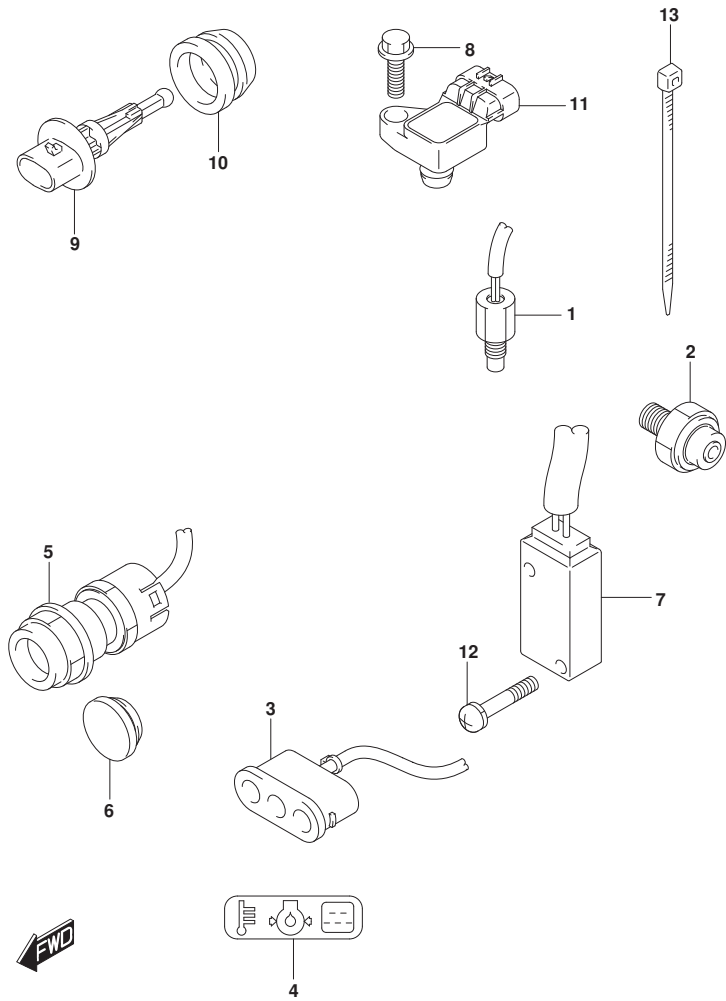


FIG. 334A (1-D-8) センサ/スイッチ (DF25AQ, DF30AQ)

見出番号	品番	品名	使用個数	備考	標準作業時間
1	13640-32G20	センサ, エンジンテンパ° レチャ	1		
2	37820-89L00	スイッチアツシ, オイルフ° レツシヤ	1		
3	36360-94L00	インジ° ケータ, ウォ-ニング°	1		
4	36367-89L00-YAY	ラベ° ル, ウォ-ニング° (フ° ラツク)	1		
5	37161-89L02	スイッチアツシ, スタ-タモ-タ	1	E-STARTER	
6	37163-89L00	ブ° ラク°, スタ-テインク° スイツチホ-ル	1	M-STARTER	
7	37721-94L00	スイッチアツシ, ニュ-トラル	1		
8	01550-0620C	ホ° ルト	1		
9	13650-52G00	センサ, インレットエアテンパ° レチャ	1		
10	13655-87J00	グ° ロメツト, エアテンパ° レチャセンサ	1		
11	18590-58M00	センサ, プ° レツシヤ	1		
12	09137-03008	スクリュ (3X18)	2		
13	09407-14407	クランフ° (L: 145)	1		

FIG.334B

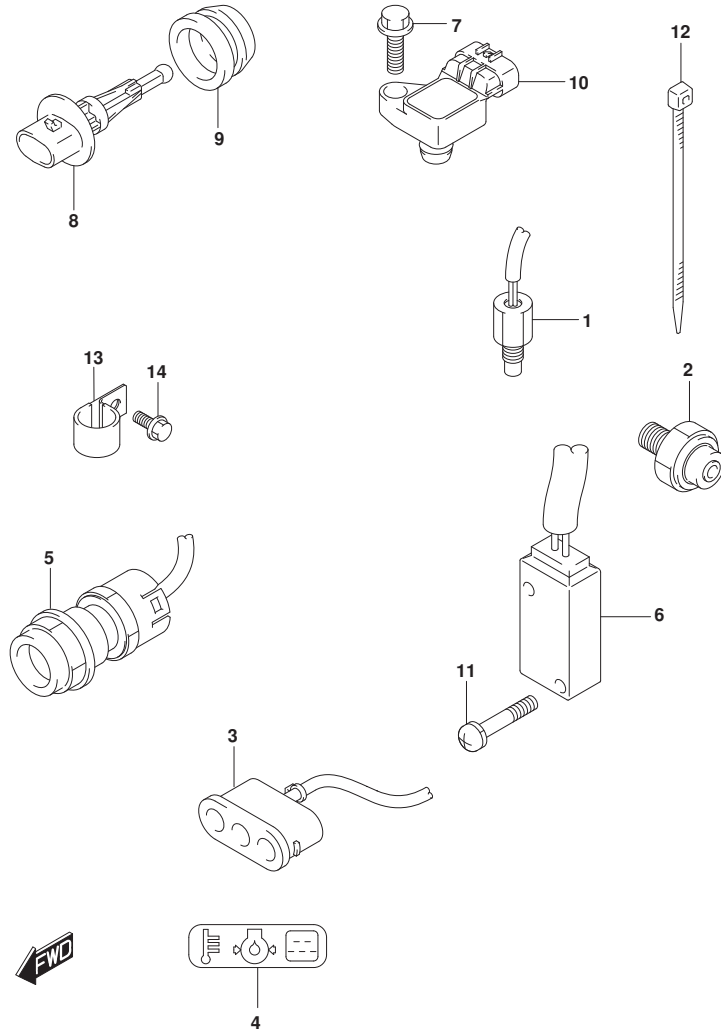


FIG. 334B (1-D-9) センサ/スイッチ (DF25ATH, DF30ATH)

見出番号	品番	品名	使用個数	備考	標準作業時間
1	13640-32G20	センサ, エンジンテンパ ^レ レチヤ	1		
2	37820-89L00	スイッチアツシ, オイルフ ^レ レツシヤ	1		
3	36360-94L00	インジ ^キ ケータ, ウオ ^ニ ンク ^ク	1		
4	36367-89L00-YAY	ラベ ^ル , ウオ ^ニ ンク ^ク (フ ^ラ ツク)	1		
5	37161-89L02	スイッチアツシ, スタ ^タ モータ	1		
6	37721-94L00	スイッチアツシ, ニュ ^ト ラル	1		
7	01550-0620C	ホ ^ル ト	1		
8	13650-52G00	センサ, インレ ^ト エア ^テ ンパ ^レ レチヤ	1		
9	13655-87J00	ゲ ^ロ メツト, エア ^テ ンパ ^レ レチヤセンサ	1		
10	18590-58M00	センサ, フ ^レ レツシヤ	1		
11	09137-03008	スクリユ (3X18)	2		
12	09407-14407	クラン ^プ (L:145)	1		
13	29103-93J00	ホ ^ル ト (6X12)	1		
14	09403-13408	クラン ^プ	1		

FIG.334C

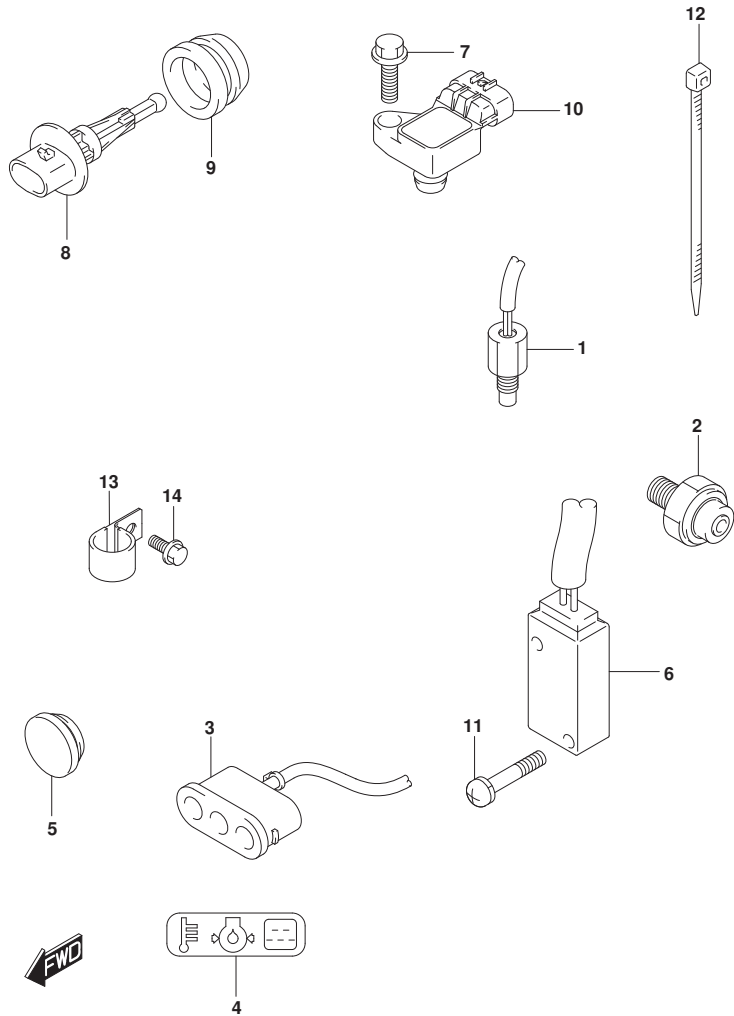


FIG. 334C (1-D-10) センサ/スイッチ (DF30AT)

見出番号	品番	品名	使用個数	備考	標準作業時間
1	13640-32G20	センサ, エンジンテンパ° レチャ	1		
2	37820-89L00	スイッチアツシ, オイルフ° レツシヤ	1		
3	36360-94L00	インジ° ケータ, ウォーニング°	1		
4	36367-89L00-YAY	ラベ° ル, ウォーニング° (フ° ラツク)	1		
5	37163-89L00	フ° ラク°, スターテイング° スイツチホー ル	1		
6	37721-94L00	スイッチアツシ, ニュートラル	1		
7	01550-0620C	ホ° ルト	1		
8	13650-52G00	センサ, インレットエアテンパ° レチャ	1		
9	13655-87J00	ゲ° ロメツト, エアテンパ° レチャセンサ	1		
10	18590-58M00	センサ, フ° レツシヤ	1		
11	09137-03008	スクリュ (3X18)	2		
12	09407-14407	クランフ° (L: 145)	1		
13	29103-93J00	ホ° ルト (6X12)	1		
14	09403-13408	クランフ°	1		

FIG.335A

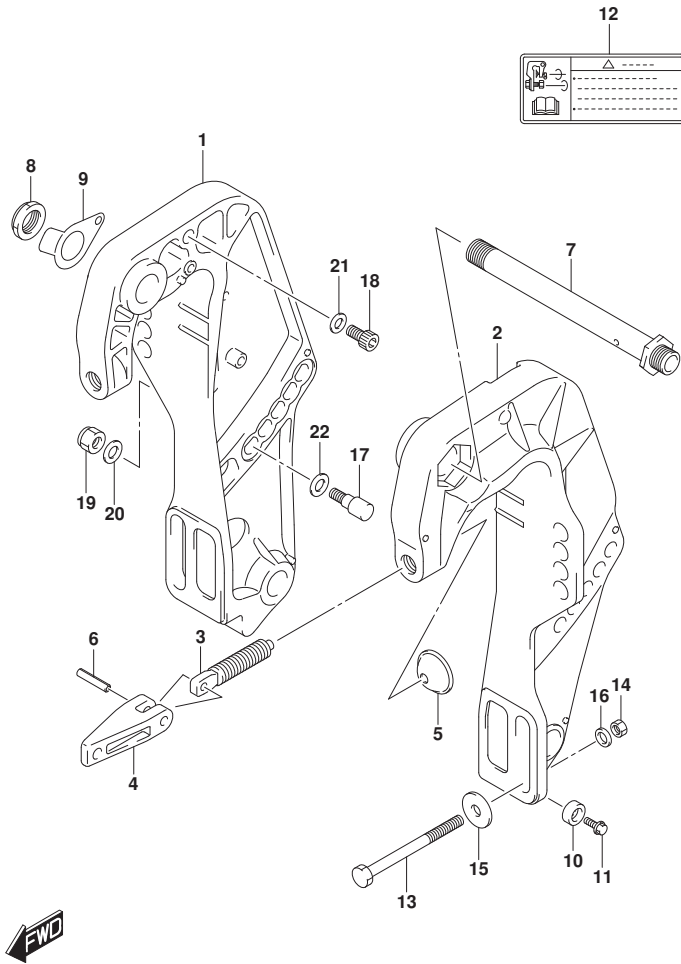


FIG. 335A (1-D-11) クランプ°ラケット (DF25ATH, DF30AT, DF30ATH)

見出番号	品番	品名	使用個数	備考	標準作業時間
1	41111-94LA0-YAY	ブ°ラケット, クランプ°スターボ°ード° (ブ°ラック)	1	BODY COLOR:YAY	
2	41121-94LA1-YAY	ブ°ラケット, クランプ°ボ°ート° (ブ°ラック)	1		
3	41211-94LA0	スクリュ, クランプ°	2		
4	41212-91J00	ハンド°ル, クランプ°	2		
5	41213-94J01	ブ°レート, クランプ°	2		
6	09205-06021	ピ°ン (6X25)	2		
7	41130-94LA0	シャフト, クランプ°ブ°ラケット	1		
8	09159-22006	ナツト	1		
9	41135-93J11	ワツジヤ, クランプ°ブ°ラケットシャフト	1		
10-1	55321-87J01	アノ°ド°, フ°ロチクシヨ	2		
10-2	55321-87J11	アノ°ド° (マク°ネシウム)	1	ワ°シヨ	
11	09103-06281	ボ°ルト (6X14)	2		
12	69911-91J60	マ°ク, クランプ°ブ°ラケット	1		
13	09100-12093	ボ°ルト (12X100)	4		
14	09159-12014	ナツト	4		
15	09160-12128	ワツジヤ (12. 5X35X3)	4		
16	09160-12126	ワツジヤ, 12. 5X22X3	4		
17	45421-94LA0	ピ°ン, チルトロック	2		
18	09106-10065	ボ°ルト (10X20)	2		
19	09159-10050	ナツト	2		
20	09160-10082	ワツジヤ (10. 5X19X2)	2		
21	09160-10082	ワツジヤ (10. 5X19X2)	2		
22	09160-12066	ワツジヤ (12. 5X22X2. 5)	2		

FIG.335B

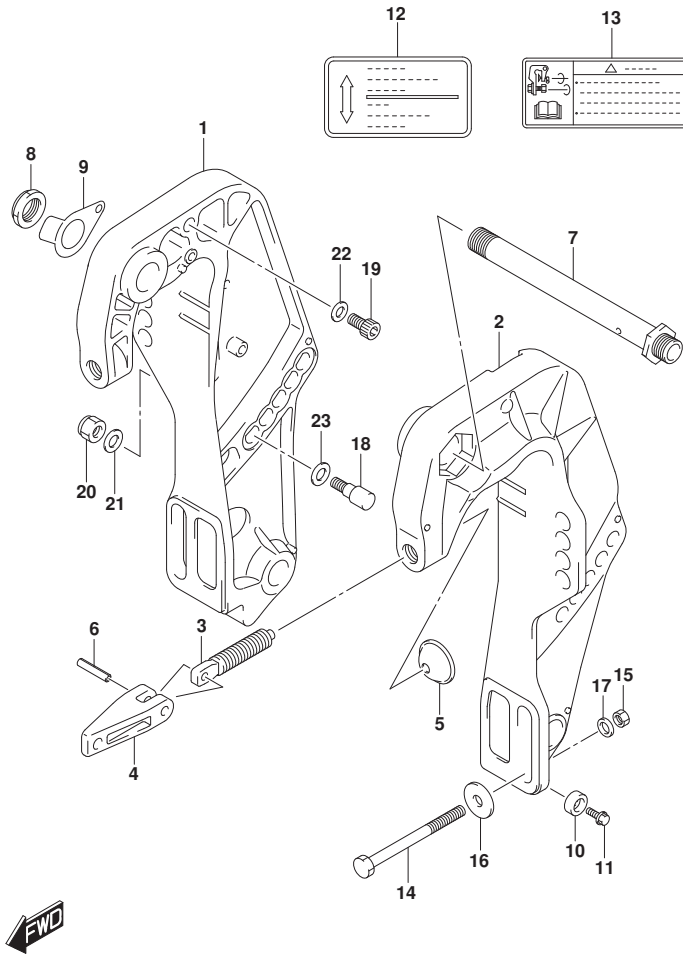


FIG. 335B (1-D-12) クランプ°ラケット (DF25AQ, DF30AQ)

見出番号	品番	品名	使用個数	備考	標準作業時間
1	41111-94LA0-YAY	ブ°ラケット, クランプ°スターボ°ード° (フ°ラック)	1		
2	41121-94LA1-YAY	ブ°ラケット, クランプ°ボ°ード° (フ°ラック)	1		
3	41211-94LA0	スクリュ, クランプ°	2		
4	41212-91J00	ハンド°ル, クランプ°	2		
5	41213-94J01	ブ°レート, クランプ°	2		
6	09205-06021	ビ°ン (6X25)	2		
7	41130-94LA0	シャフト, クランプ°ブ°ラケット	1		
8	09159-22006	ナツト	1		
9	41135-93J11	ワツジヤ, クランプ°ブ°ラケットシャフト	1		
10-1	55321-87J01	アノ°ド°, フ°ロチクシヨ	2		
10-2	55321-87J11	アノ°ド° (マク°ネシウム)	1	ワ°シヨ	
11	09103-06281	ボ°ルト (6X14)	2		
12	43241-87J00	マ°ク, レリ°ス°レバ°	1		
13	69911-91J60	マ°ク, クランプ°ブ°ラケット	1		
14	09100-12093	ボ°ルト (12X100)	4		
15	09159-12014	ナツト	4		
16	09160-12128	ワツジヤ (12. 5X35X3)	4		
17	09160-12126	ワツジヤ, 12. 5X22X3	4		
18	45421-94LA0	ビ°ン, チルトロツク	2		
19	09106-10065	ボ°ルト (10X20)	2		
20	09159-10050	ナツト	2		
21	09160-10082	ワツジヤ (10. 5X19X2)	2		
22	09160-10082	ワツジヤ (10. 5X19X2)	2		
23	09160-12066	ワツジヤ (12. 5X22X2. 5)	2		

FIG.336A

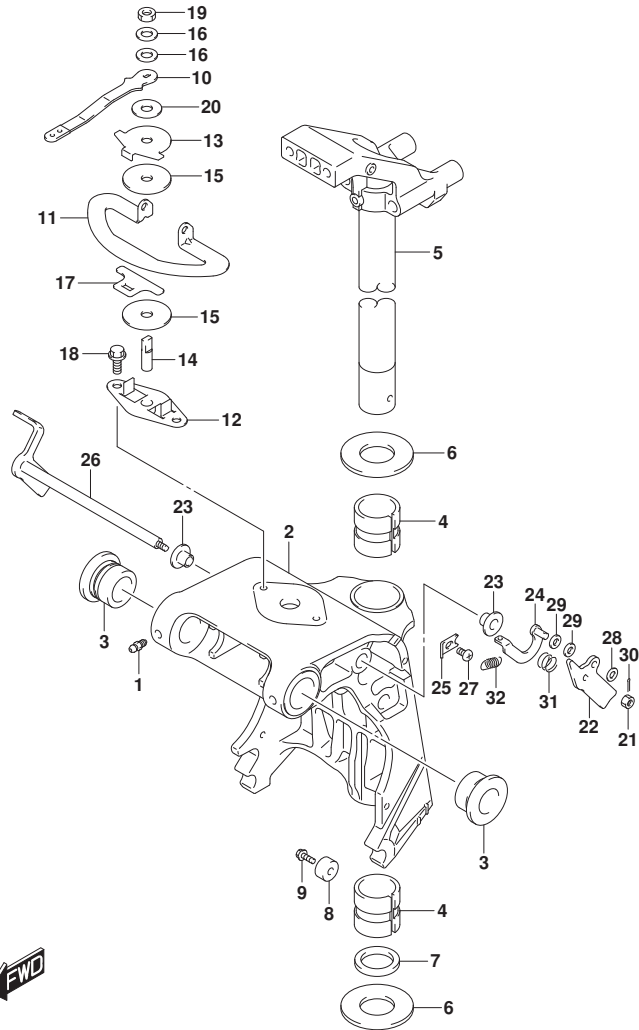


FIG. 336A (1-D-13) スイベルブラケット (SEE NOTE 1)

見出番号	品番	品名	使用個数	備考	標準作業時間
1	22511-99011	ニツブル, ケーリス	4		
2-1	43111-94LA0-YAY	ブラケット, スイベル(S) (ﾌﾞﾗｯｸ)	1	S-TRANSOM	
2-2	43111-94LB0-YAY	ブラケット, スイベル(L) (ﾌﾞﾗｯｸ)	1	L-TRANSOM, X-TRANSOM	
3	43211-87JL0	ﾌﾞｯｼﾞ, スイベルﾌﾞﾗｯｸ	2		
4	43711-94L00	ﾌﾞｯｼﾞ, ステアリング	2		
5-1	43750-94L00-YAY	ﾌﾞﾗｯｸ, ステアリング (S) (ﾌﾞﾗｯｸ)	1	S-TRANSOM	
5-2	43750-94L10-YAY	ﾌﾞﾗｯｸ, ステアリング (L) (ﾌﾞﾗｯｸ)	1	L-TRANSOM, X-TRANSOM	
6	09160-30057	ワッシャ (30. 9X50X1. 5)	2		
7	09282-30008	オイルシール (30. 6X43X5)	1		
8-1	55321-87J01	アノード, ﾌﾞﾛｯｸｼﾞｮﾝ	1		
8-2	55321-87J11	アノード (ﾏｸﾞﾈｼﾞｱﾑ)	1	オプション	
9	09103-06281	ﾎｰﾙﾄ (6X14)	1		
10	43411-89LA0	ﾚﾊﾞｰ, ステアリング ﾏｼﾞ ﾔｽﾀ	1		
11	43415-94L01	ﾌﾞﾚｰﾄ, ステアリング ﾏｼﾞ ﾔｽﾀ (H)	1		
12	43420-89L00	ﾌﾞﾚｰﾄ, ステアリング ﾏｼﾞ ﾔｽﾀﾌﾘｸｼﾞｮﾝ	1		
13	43425-89L00	ﾌﾞﾚｰﾄ, ステアリング ﾏｼﾞ ﾔｽﾀｱｯﾊﾞ	1		
14	43512-89L00	ｼﾞｬﾌﾄ, ステアリング ﾏｼﾞ ﾔｽﾀｽﾚｯﾄ (H)	1		
15	43515-88L00	ワッシャ, ステアリング ﾏｼﾞ ﾔｽﾀﾌﾘｸｼﾞｮﾝﾌﾞﾚｰﾄ	2		
16	43516-89J00	ワッシャ, ステアリング ﾏｼﾞ ﾔｽﾀ	2		
17	43517-89L00	ｽﾍﾞｰｻ, ステアリング ﾏｼﾞ ﾔｽﾀ	1		
18	09116-06225	ﾎｰﾙﾄ (6X16)	4		
19	09159-08L02	ﾅｯﾄ	1		
20	09161-08019	ワッシャ (8. 2X18X1. 2)	1		
21	29141-93J00	ﾅｯﾄ	1		
22	41221-94LA0	ﾚﾊﾞｰ, ﾅﾙﾄﾛｯｸﾌﾞﾚｰﾄ	1		
23	41224-94LA0	ﾌﾞｯｼﾞ, ﾅﾙﾄｽﾄｯﾊﾞﾛｯﾄ	2		
24	41230-94LA0	ﾘﾝｸ, ﾅﾙﾄﾛｯｸﾚﾊﾞｰ	1		
25	41233-94LA0	ﾌﾞﾗｯｸ, ﾅﾙﾄﾛｯｸｽﾌﾞﾘﾝｸ	1		
26	41280-94LA0	ﾚﾊﾞｰ, ﾅﾙﾄﾛｯｸ	1		
27	09125-06063	ｽｸﾘﾕ (6X10)	1		
28	09160-06082	ワッシャ (6. 5X13X1. 0)	1		
29	09160-06170	ワッシャ (6. 5X13X2)	2		
30	09204-01006	ｺｯﾀﾋﾞﾝ	1		

NOTE 1:

DF25ATH, DF25AQ, DF30ATH, DF30AQ

FIG.336A

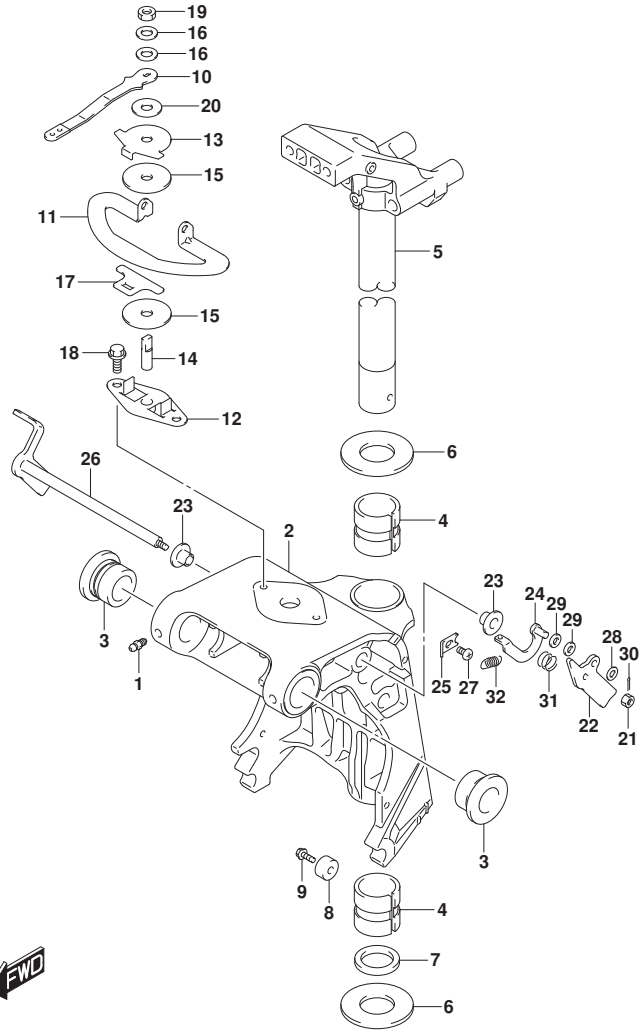


FIG. 336A (1-D-14) スイベルブラケット (SEE NOTE 1)

見出番号	品番	品名	使用個数	備考	標準作業時間
31	09440-13057	スワリング	1		
32	09443-10043	スワリング	1		

NOTE 1:

DF25ATH, DF25AQ, DF30ATH, DF30AQ

FIG.336B

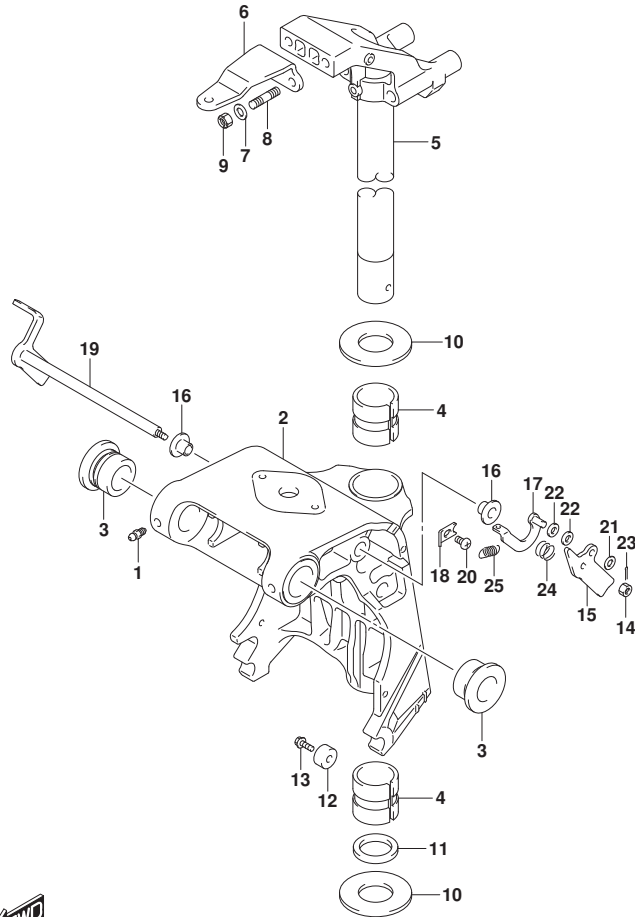


FIG. 336B (1-D-15) スイベルブラケット (DF30AT)

見出番号	品番	品名	使用個数	備考	標準作業時間
1	22511-99011	ニツフール、ケリース	4		
2-1	43111-94LA0-YAY	ブラケット、スイベル(S) (ブラケット)	1	S-TRANSOM	
2-2	43111-94LB0-YAY	ブラケット、スイベル(L) (ブラケット)	1	L-TRANSOM, X-TRANSOM	
3	43211-87JL0	ブッシュ、スイベルブラケット	2		
4	43711-94L00	ブッシュ、ステアリング	2		
5-1	43750-94L00-YAY	ブラケット、ステアリング(S) (ブラケット)	1	S-TRANSOM	
5-2	43750-94L10-YAY	ブラケット、ステアリング(L) (ブラケット)	1	L-TRANSOM, X-TRANSOM	
6	43755-94L00	アタッシュメント、ステアリングブラケット	1		
7	09160-08082	ワッシャ(8.5X16X1.2)	2		
8	09108-08286	スタッドホルト	2		
9	09159-08059	ナット	2		
10	09160-30057	ワッシャ(30.9X50X1.5)	2		
11	09282-30008	オイルシール(30.6X43X5)	1		
12-1	55321-87J01	アノード、フロテクション	1		
12-2	55321-87J11	アノード(マグネシウム)	1	オプション	
13	09103-06281	ホルト(6X14)	1		
14	29141-93J00	ナット	1		
15	41221-94LA0	レバー、チルトロックホルト	1		
16	41224-94LA0	ブッシュ、チルトストッパロッド	2		
17	41230-94LA0	リンク、チルトロックレバー	1		
18	41233-94LA0	ブラケット、チルトロックスワリンク	1		
19	41280-94LA0	レバー、チルトロック	1		
20	09125-06063	スクリュ(6X10)	1		
21	09160-06082	ワッシャ(6.5X13X1.0)	1		
22	09160-06170	ワッシャ(6.5X13X2)	2		
23	09204-01006	コッタピン	1		
24	09440-13057	スワリンク	1		
25	09443-10043	スワリンク	1		

FIG.338A

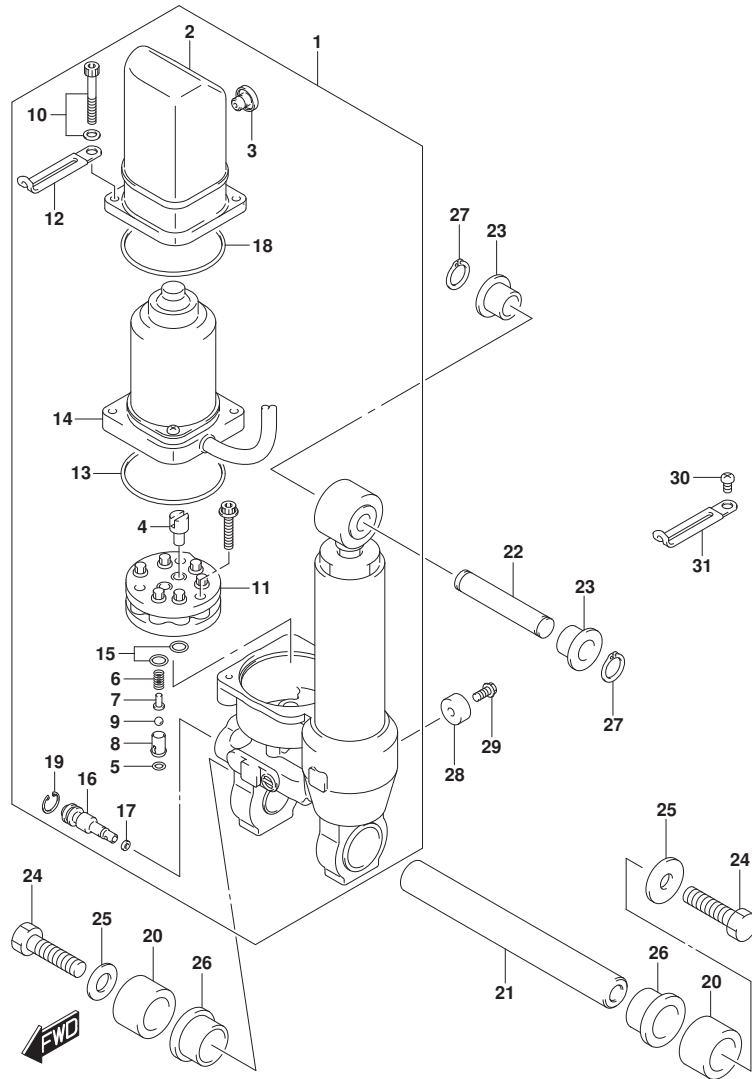


FIG. 338A (1-D-16) チルトシリンダ (DF25ATH, DF30AT, DF30ATH)

見出番号	品番	品名	使用個数	備考	標準作業時間
1	48000-94L03	ハワチルトアツシ	1		
2	48571-89J01	・リザ-ハ	1		
3	48572-89J01	・フ ラグ	1		
4	48583-95E00	・シ ョイント, ト ライフ	1		
5	48818-97E00	・Oリング, ハ ルフ ハウジ ング	1		
6	48823-89J00	・スプ リング, フ レツシヤ	1		
7	48832-89J00	・ハ ルフ, フ レツシヤ	1		
8	48834-89J00	・シ-ト, ハ ルフ	1		
9	48842-89J00	・ホ-ル, フ レツシヤハ ルフ	1		
10	48861-89J01	・ホ ルト, リザ-ハ	2		
11	48510-89J00	・ホ ンプ アツシ	1		
12	29404-93J10	・クランプ	1		
13	31123-89J10	・Oリング	1		
14	38100-94L02	・モ-タアツシ, PT	1		
15	48518-87D00	・Oリング	1		
16	48551-89J00	・ハ ルフ, マニユアル	1		
17	48553-97E00	・シ-ル, ワツシヤ	1		
18	48585-89J00	・Oリング, リザ-ハ	1		
19	48681-87J11	・サ-クリツフ	1		
20	47226-94L00	スベ-サ, チルトシリンダ ロアホ-ト	2		
21	48121-94LA0	シヤフト, チルトシリンダ ロア	1		
22	48321-94L00	シヤフト, チルトシリンダ アツハ	1		
23	48325-94L00	ブ ヲシユ, チルトシリンダ アツハ	2		
24	09100-10323	ホ ルト (10X35)	2		
25	09160-10158	ワツシヤ (10. 5X30X3)	2		
26	48326-94L00	ブ ヲシユ, チルトシリンダ ロア	2		
27	09380-12002	スナツフ リング	2		
28	55321-87J01	アノ-ド, フ ロチカシヨ ン	1		
29	09103-06281	ホ ルト (6X14)	1		
30	09125-06063	スクリュ (6X10)	1		
31	09404-06207	クランプ, L: 65	1		

FIG.339A

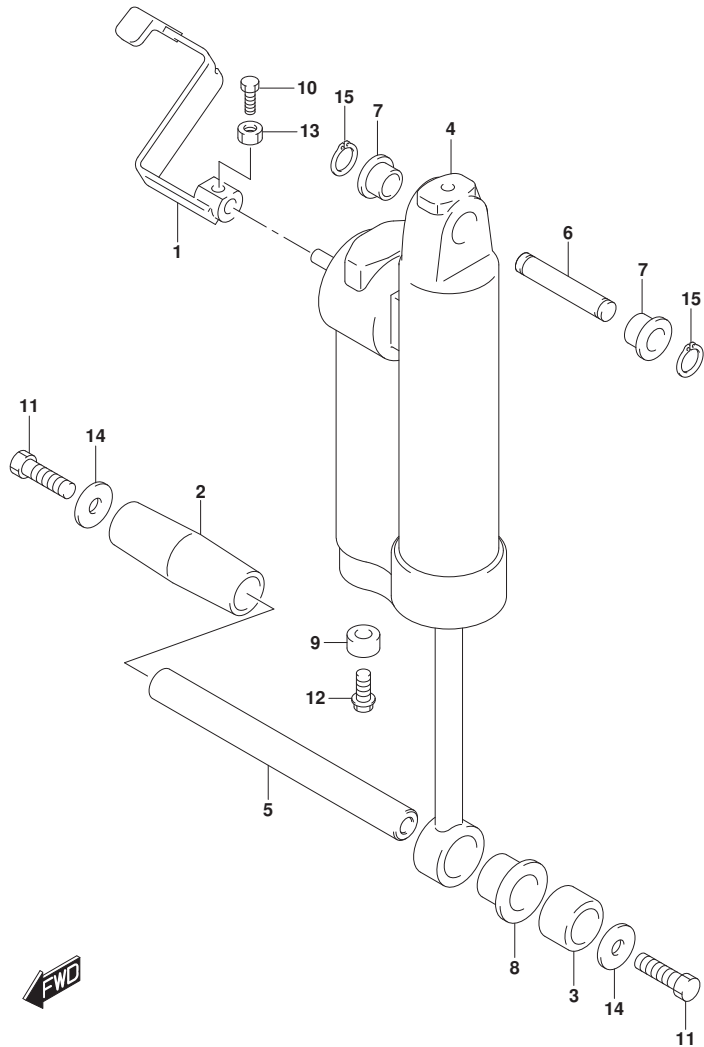


FIG. 339A (1-E-2) ガスシリンダ (DF25AQ, DF30AQ)

見出番号	品番	品名	使用個数	備考	標準作業時間
1	45260-94LA0	レバー、リリース	1		
2	47225-94L00	スペーサ、チルトシリンダ ロアスターホート	1		
3	47226-94L00	スペーサ、チルトシリンダ ロアホート	1		
4	47400-95J02	シリンダ アツシ、ガス	1		
5	48121-94LA0	シャフト、チルトシリンダ ロア	1		
6	48321-94L00	シャフト、チルトシリンダ アツハ	1		
7	48325-94L00	ブッシュ、チルトシリンダ アツハ	2		
8	48326-94L00	ブッシュ、チルトシリンダ ロア	1		
9	55321-87J01	アノード、フ ロケクシヨシ	1		
10	09100-06113	ホルト (6X16)	1		
11	09100-10323	ホルト (10X35)	2		
12	09103-06281	ホルト (6X14)	1		
13	09140-06020	ナツト	1		
14	09160-10158	ワツシヤ (10. 5X30X3)	2		
15	09380-12002	スナツツ リンク	2		

FIG.340A

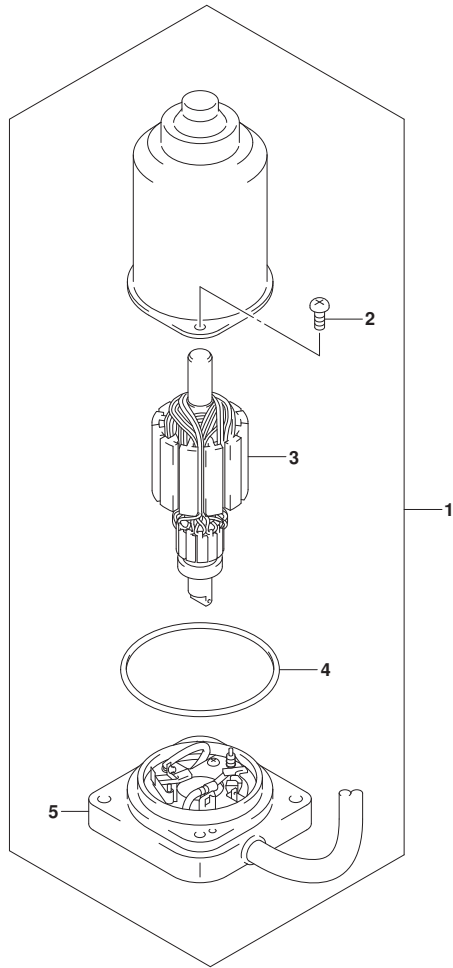


FIG. 340A (1-E-3) PTTモータ (DF25ATH, DF30AT, DF30ATH)

見出番号	品番	品名	使用個数	備考	標準 作業時間
1	38100-94L02	モータツシ, PT	1		
2	31111-89J00	・スクリュ	2		
3	31311-89J00	・アマチュア	1		
4	31123-89J00	・Oリング	1		
5	31173-94L02	・フ ラケツト, PTモータ	1		

FIG.401A

FIG. 401A (1-E-4) エンジンホルダ

見出番号	品番	品名	使用個数	備考	標準作業時間
1	51110-94L00	ホルダ, エンジン	1		
2	51211-94L00	ガスケット, エンジンホルダ	1		
3	09116-08150	ホルト (8X27)	10		
4	09202-06023	ピン (6X10)	2		
5	09282-15009	オイルシール (14. 7X25X6. 5)	2		
6	54112-94L00	ホルト, アツハ マウント	2		
7	54125-94L00	ストツパ, アツハ マウントスラスト	4		
8	54130-94L00	マウント, アツハ	2		
9	54137-94L00	カバー, アツハ マウント	2		
10	09116-08152	ホルト (8X35)	4		
11	09140-10031	ナット	2		
12	09160-10156	ワッシャ (10. 3X16. 5X2. 5)	2		
13	54144-94L00	シール, アツハ マウント	1		
14	54145-94L00	シール, アツハ マウントNO. 2	1		

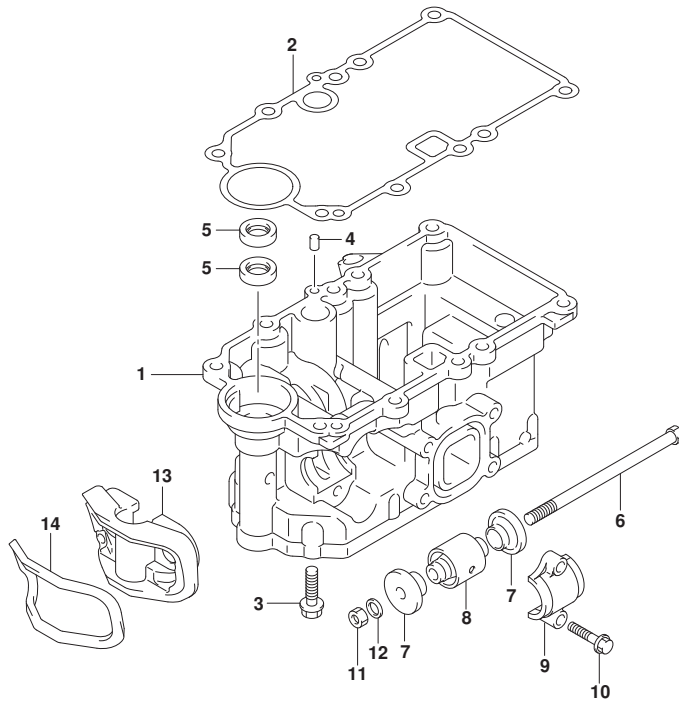


FIG.405A

FIG. 405A (1-E-5) ドライブシャフトハウジング

見出番号	品番	品名	使用個数	備考	標準作業時間
1-1	52110-94L00-YAY	ハウジング, ドライブシャフト(S) (ブラック)	1	S-TRANSOM	
1-2	52110-94L10-YAY	ハウジング, ドライブシャフト(L) (ブラック)	1	L-TRANSOM, X-TRANSOM	
2	43112-94L01	・ハブ, エキゾースト	1		
3	61155-94L00	・チューブ, ウォータインスペクション	1		
4	52113-94L00	ガasket, ドライブシャフトハウジング	1		
5	17913-93J00	ブラグ, ウォータ	1		
6	17914-93J00	ガasket, ウォータブラグ	1		
7	09116-08151	ホルト(8X30)	8		
8	09202-06023	ピン(6X10)	2		
9	09168-12017	ガasket(12X17X1)	1		
10	09248-12009	ブラグ(12X18.65)	1		
11	54151-94L00	マウント, ロアスラスト	1		
12	54167-94L00	マウント, ロアサイト	2		
13	54211-94L00-YAY	カバー, ロアマウント(ブラック)	2		
14	54213-93901	ピン, ロアマウントカバーノック	2		
15	09116-08154	ホルト(8X40)	2		
16	09116-08162	ホルト(8X65)	2		
17	52131-94L00-YAY	ケース, エクステンション(ブラック)	1	X-TRANSOM	
18	57130-96300	ブッシュ, ドライブシャフト	1	X-TRANSOM	
19	09108-08104	スタッドホルト	6	X-TRANSOM	
20	09202-06023	ピン(6X10)	2	X-TRANSOM	

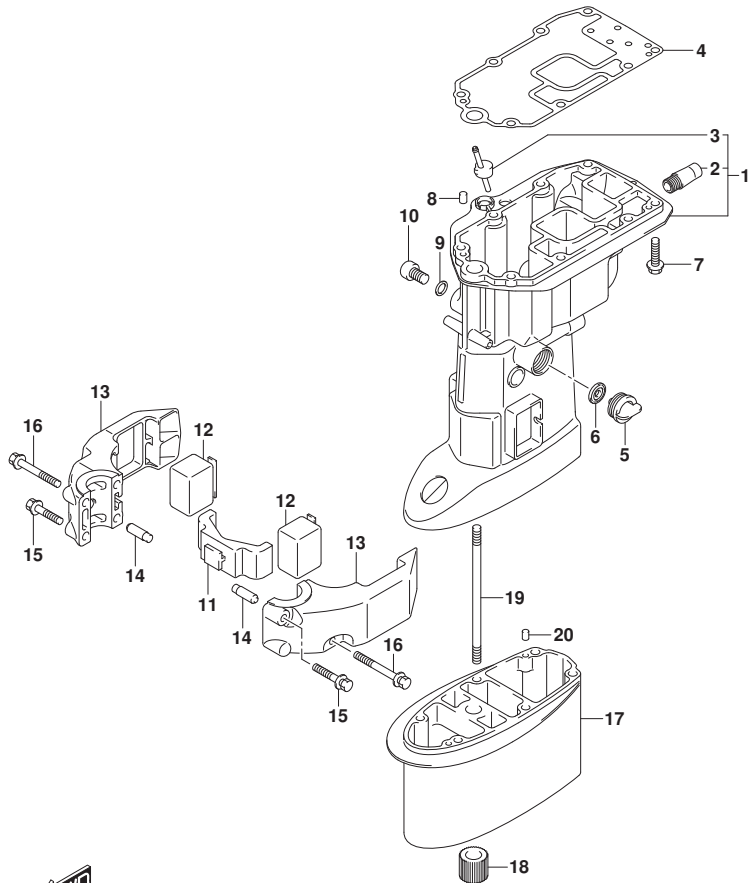


FIG.407A

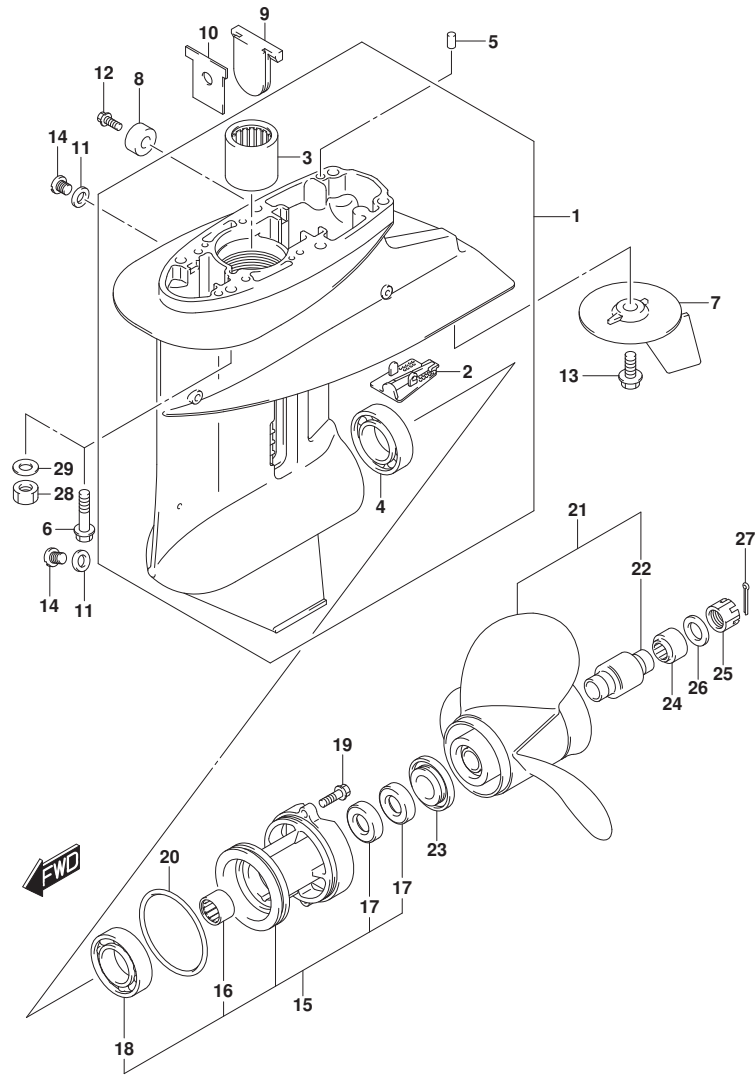
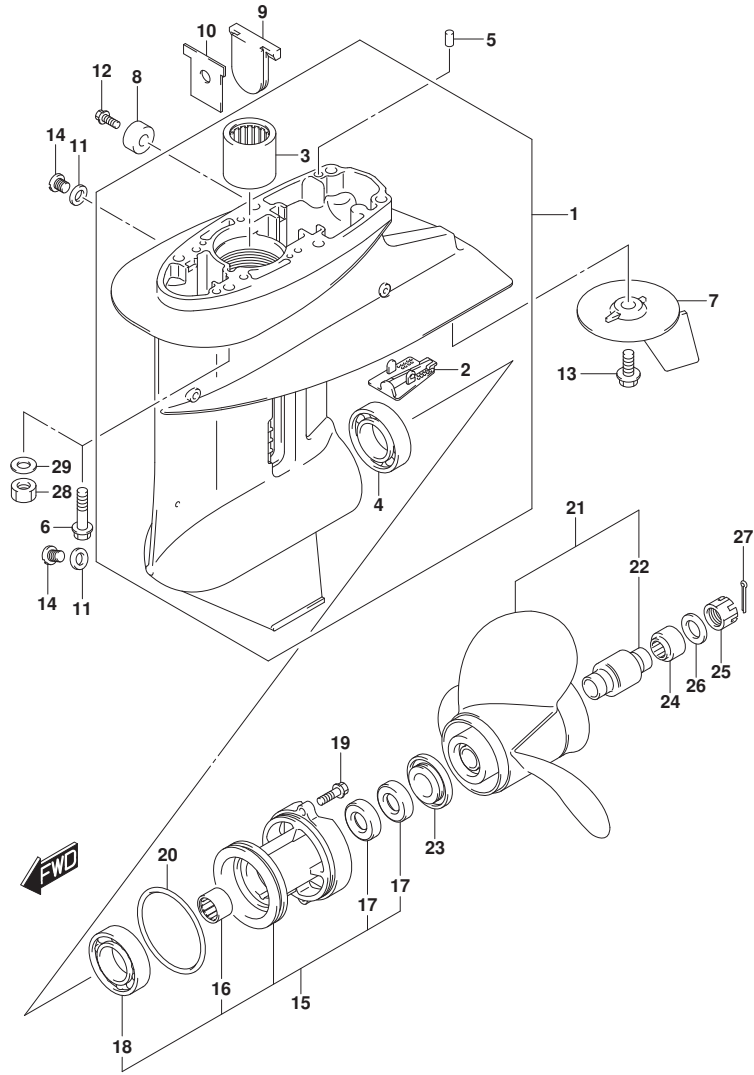


FIG. 407A (1-E-6) ギヤケース

見出番号	品番	品名	使用個数	備考	標準作業時間
1	55100-94L00-YAY	ケースアツシ, ギヤ(フ)ラツク	1		
2	55114-963L0	・カバー, ギヤケースアンダ	1		
3	09263-20046	・ベアリング (20. 6X27X25. 4)	1		
4	09265-25047	・ベアリング (25X52X16. 25)	1		
5	09202-06023	ピン (6X10)	2		
6	09116-08154	ホルト (8X40)	6	S-TRANSOM, L-TRANSOM	
7	55125-96310	タブ, トリム	1		
8	55321-87J01	アノード, プロテクション	1		
9	55332-94L00	ラバー, エキゾーストシール	1		
10	55333-94L00	プレート, エキゾーストシール	1		
11	59178-97J00	ガスケット, トレーンブラグ	2		
12	09103-06281	ホルト (6X14)	1		
13	09116-08147	ホルト (8X16)	1		
14	09248-08001	ブラグ (8X7. 5)	2		
15	56120-91L11-YAY	ハウジング, プローシャフトベアリング	1		
16	09263-20047	・ベアリング (20X26X20)	1		
17	09289-20L01	・オイルシール	2		
18	08113-60060	・ベアリング	1		
19	09116-06229	ホルト (6X25)	2		
20	09280-75002	リング (D: 3. 5, ID: 68. 6)	1		
21-1	58100-91L40-019	ブローラ (3X10-1/4X10)	1		
21-2	58100-91L50-019	ブローラ (3X10-1/4X11)	1		
21-3	58100-91L20-019	ブローラ (3X10-1/4X12)	1		
21-4	58100-91L30-019	ブローラ (3X10-1/4X13)	1		
21-5	58100-95D01-019	ブローラ (3X10-1/4X14)	1		
21-6	58100-96372-019	ブローラ (3X10-1/4X9)	1		
21-7	58100-96472-019	ブローラ (3X10-1/4X10)	1		
21-8	58100-96482-019	ブローラ (3X10-1/4X12)	1		
21-9	58100-96462-019	ブローラ (3X10-1/4X15)	1	オプション	
21-10	58100-96492-019	ブローラ (3X10-1/4X13)	1	オプション	
22	58120-96401	・ブッシュ, ブローラ	1		
23	57632-91L00	ストッパ, ブローラブッシュ	1		
24	57633-96300	スペーサ, ブローラナット	1		
25	09141-14008	ナット	1		

FIG.407A



DF25A_30A_N00_018_407A
GEAR CASE

FIG. 407A (1-E-7) ギヤケース

見出番号	品番	品名	使用個数	備考	標準作業時間
26	09160-14028	ワッシャ(14. 5X30X2. 5)	1		
27	09204-03003	コツタピン	1		
28	09140-08016	ナット	6	X-TRANSOM	
29	09160-08082	ワッシャ(8. 5X16X1. 2)	6	X-TRANSOM	

DF25A_30A_N00_018

FIG.410A

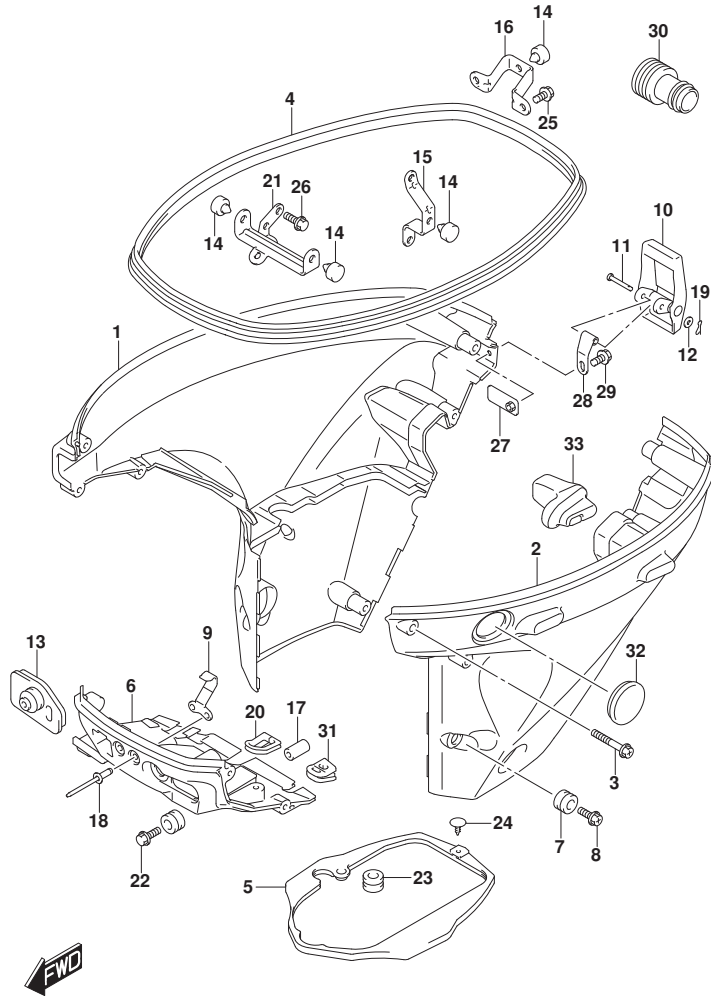


FIG. 410A (1-E-8) サイドカバー - (DF25AQ, DF30AQ)

見出番号	品番	品名	使用個数	備考	標準作業時間
1	61810-94L00-YAY	カバー, サイドスターホート (フック)	1		
2	61820-94L00-YAY	カバー, サイドホート (フック)	1		
3-1	09136-06169	スクリュ (6X35)	8	FROM 02504F-81000 1 UPTO 02504F-81145 1 FROM 03003F-81000 1 UPTO 03003F-81269 7	
3-2	09116-06523	ホルト (6X35)	8	FROM 02504F-81145 2 FROM 03003F-81269 8	
4	61112-94L10	ラバー, サイドカバー	1		
5	61134-94L00	シール, サイドカバー	1		
6	61830-94L00-YAY	パネル, フロント (フック)	1		
7	09320-11017	クッション	2		
8-1	09136-06168	スクリュ (6X17)	2	FROM 02504F-81000 1 UPTO 02504F-81145 1 FROM 03003F-81000 1 UPTO 03003F-81269 7	
8-2	09116-06522	ホルト (6X17)	2	FROM 02504F-81145 2 FROM 03003F-81269 8	
9	61412-89L00	フック, フロントパネル	1		
10	61610-90L00	アスタ	1		
11	61616-93E0	ピン, レバー	1		
12	09161-04012	ワッシャ (4. 2X11X1)	1		
13-1	61124-94L00	ケーブル, ケーブル	1	M-STARTER	

FIG.410A

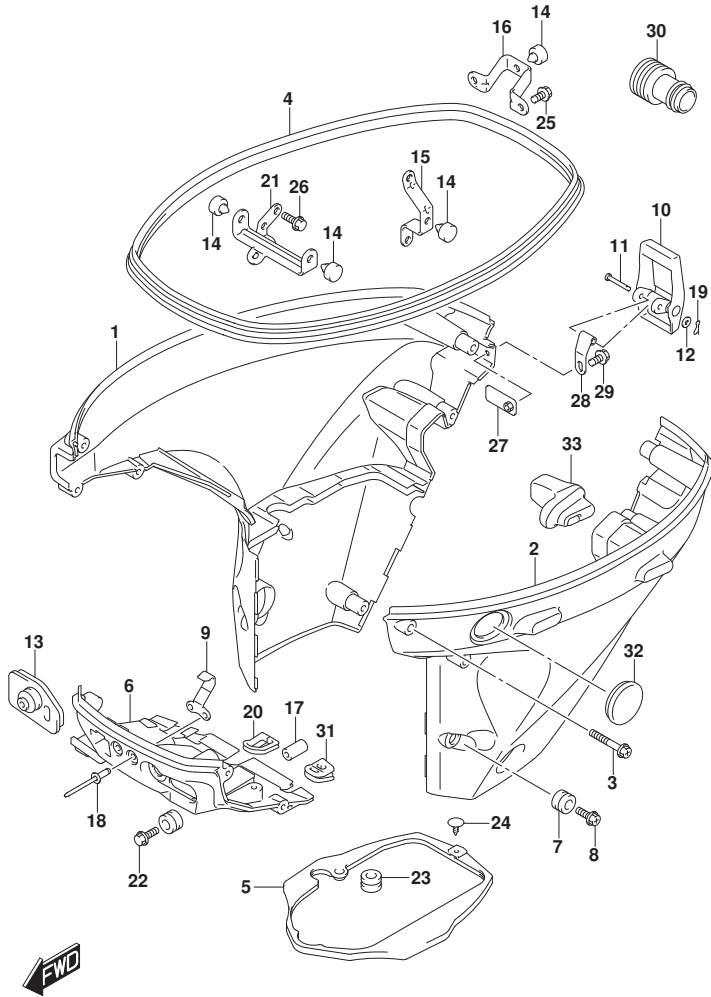


FIG. 410A (1-E-9) サイドカバー - (DF25AQ, DF30AQ)

見出番号	品番	品名	使用個数	備考	標準作業時間
13-2	61124-94L20	グロメット、ケーブル(ME)	1	E-STARTER	
14	61151-91J11	クッション、ロフカバーホルダ	4		
15	61827-94L00	ホルダ、サイドカバー	1		
16	61829-94L00	ホルダ、サイドカバーリヤ	1		
17	09251-09007	クッション	1		
18	09229-04005	リベット	2		
19	09385-04003	クリップ	1		
20	23131-94L00	ブーツ、クランプロッド	1		
21	61841-94L00	ホルダ、サイドカバー	1		
22	09136-06168	スクリュー(6X17)	1		
23	09320-11017	クッション	1		
24	09409-05302-5PK	クリップ(フック)	1		
25	01550-0616C	ホルト	2		
26	01550-0820C	ホルト	1		
27	61620-94L00	プレート、フラスホルダ	1		
28	61642-90L00	ホルダ、フラスホルダ	1		
29	09116-06223	ホルト(6X12)	1		
30	17917-87L00	コネクタ、フラッシュアウト	1		
31	36656-94L00	グロメット、ホイントケーブル	1		
32	37853-94L00	プラグ、PTスイッチホル	1		
33	61151-94L00	クッション、サイドカバー	1		

FIG.410B

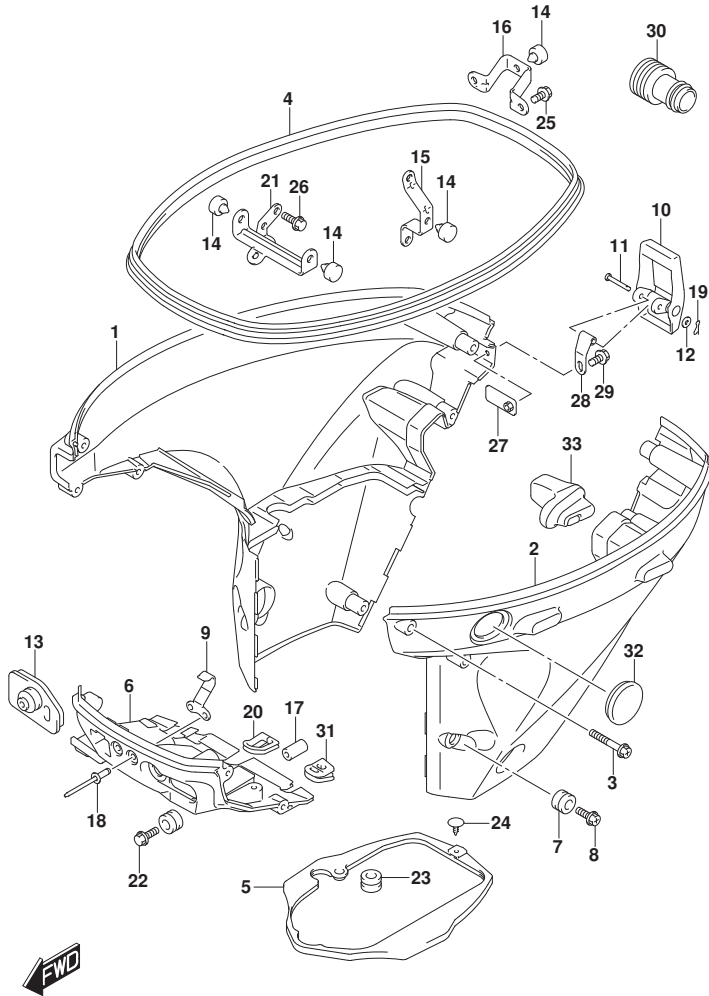


FIG. 410B (1-E-10) サイドカバー (DF25ATH, DF30ATH)

見出番号	品番	品名	使用個数	備考	標準作業時間
1	61810-94L00-YAY	カバー, サイドスターヘッド (フック)	1		
2	61820-94L20-YAY	カバー, サイドスターヘッド (フック)	1		
3-1	09136-06169	スクリュ (6X35)	8	FROM 02504F-81000 1 UPTO 02504F-81145 1	
				FROM 03003F-81000 1 UPTO 03003F-81269 7	
3-2	09116-06523	ボルト (6X35)	8	FROM 02504F-81145 2 FROM 03003F-81269 8	
4	61112-94L10	ラバー, サイドカバー	1		
5	61134-94L00	シール, サイドカバー	1		
6	61830-94L00-YAY	パネル, フロント (フック)	1		
7	09320-11017	クッション	2		
8-1	09136-06168	スクリュ (6X17)	2	FROM 02504F-81000 1 UPTO 02504F-81145 1 FROM 03003F-81000 1 UPTO 03003F-81269 7	
8-2	09116-06522	ボルト (6X17)	2	FROM 02504F-81145 2 FROM 03003F-81269 8	
9	61412-89L00	フック, フロントパネル	1		
10	61610-90L00	アスタ	1		
11	61616-93E0	ピン, レバー	1		
12	09161-04012	ワッシャ (4. 2X11X1)	1		
13	61124-94L20	ゴムメット, ケーブル (ME)	1		

FIG.410B

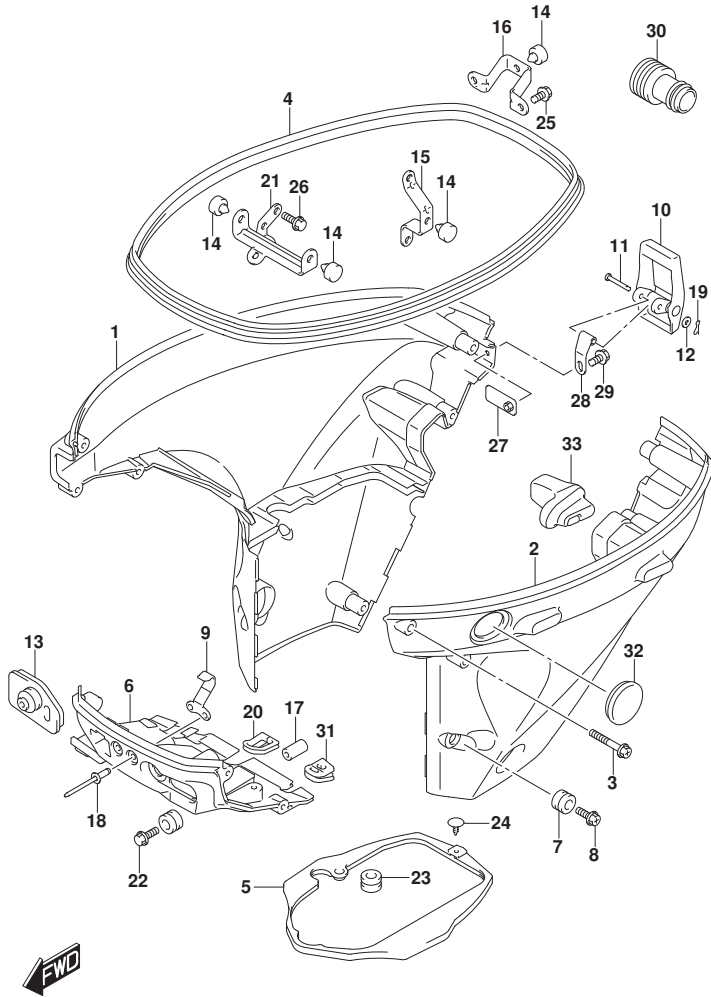


FIG. 410B (1-E-11) サイドカバー - (DF25ATH, DF30ATH)

見出番号	品番	品名	使用個数	備考	標準作業時間
14	61151-91J11	クッション, ロアカバーホルダー	4		
15	61827-94L00	ホルダー, サイドカバー	1		
16	61829-94L00	ホルダー, サイドカバーリヤ	1		
17	09251-09007	クッション	1		
18	09229-04005	リベット	2		
19	09385-04003	クリップ	1		
20	23131-94L00	ブーツ, クラッチロッド	1		
21	61841-94L00	ホルダー, サイドカバー	1		
22	09136-06168	スクリュー (6X17)	1		
23	09320-11017	クッション	1		
24	09409-05302-5PK	クリップ (フック)	1		
25	01550-0616C	ホルト	2		
26	01550-0820C	ホルト	1		
27	61620-94L00	プレート, ファスナホルダー	1		
28	61642-90L00	ホルダー, ファスナレバー	1		
29	09116-06223	ホルト (6X12)	1		
30	17917-87L00	コネクタ, フラッシュアウト	1		
31	36656-94L00	ゲロメット, ホイントケーブ	1		
32	37853-94L00	プラグ, PTスイッチホル	1		
33	61151-94L00	クッション, サイドカバー	1		

FIG.410C

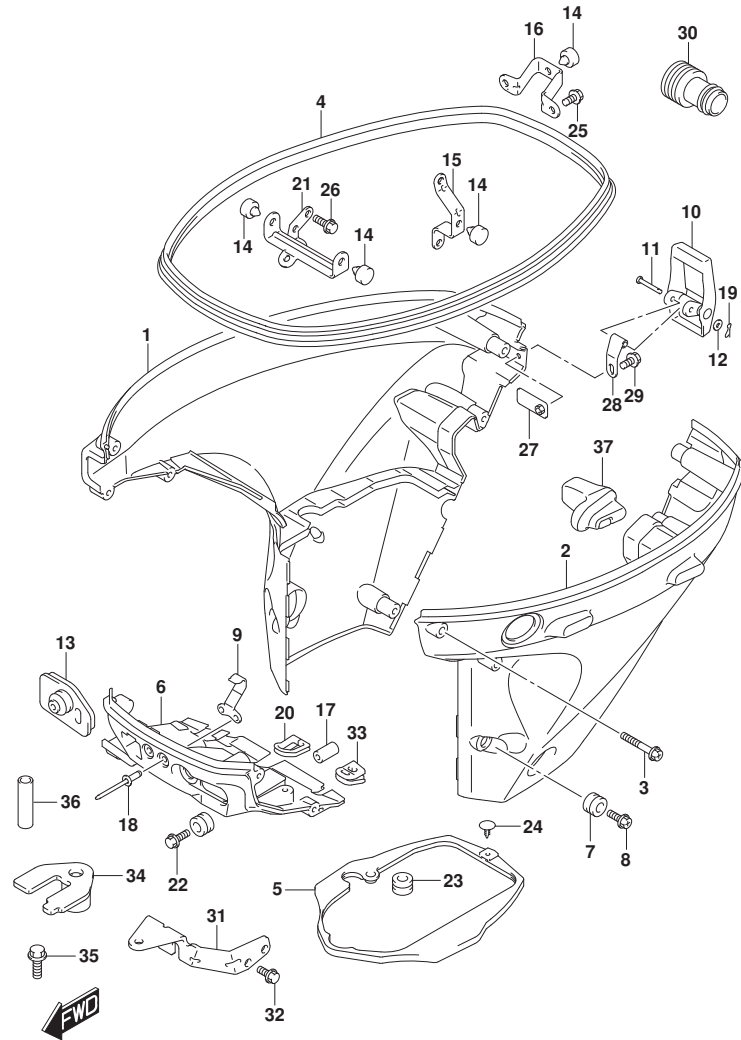
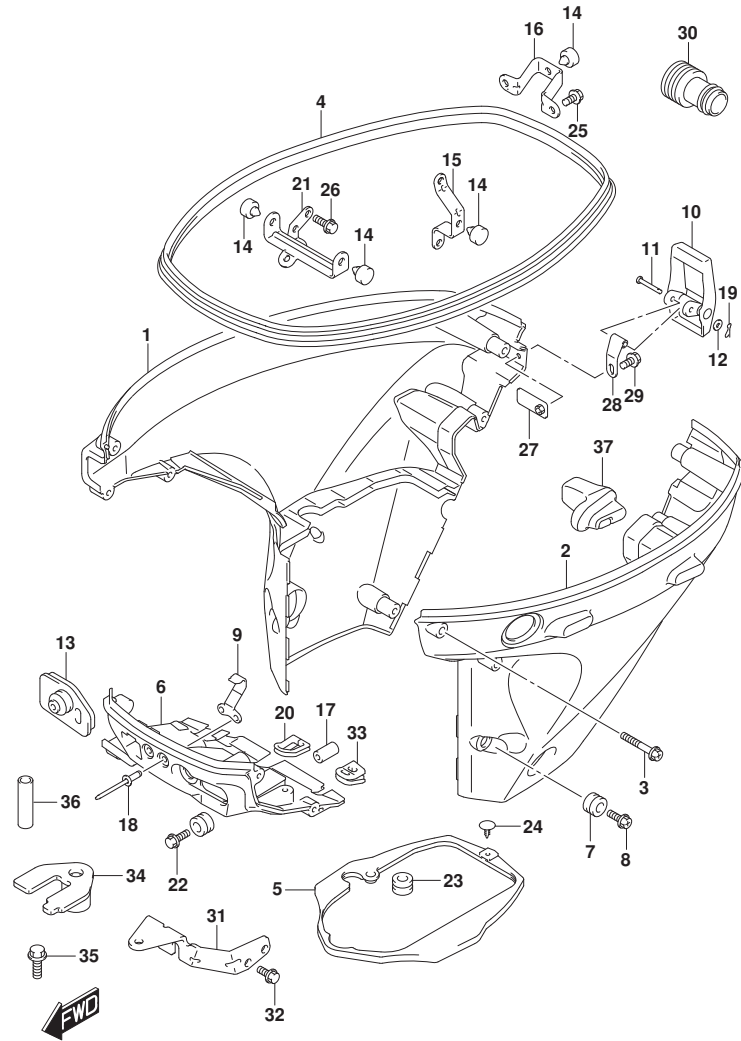


FIG.410C (1-E-12) サイドカバー (DF30AT)

見出番号	品番	品名	使用個数	備考	標準作業時間
1	61810-94L00-YAY	カバー, サイドスターホート (フック)	1		
2	61820-94L20-YAY	カバー, サイドホート (フック)	1		
3-1	09136-06169	スクリュー (6X35)	8	FROM 03003F-81000	1
					UPTO 03003F-81269
					7
3-2	09116-06523	ホルト (6X35)	8	FROM 03003F-81269	8
4	61112-94L10	ラバー, サイドカバー	1		
5	61134-94L00	シール, サイドカバー	1		
6	61830-94L00-YAY	パネル, フロント (フック)	1		
7	09320-11017	クッション	2		
8-1	09136-06168	スクリュー (6X17)	2	FROM 03003F-81000	1
					UPTO 03003F-81269
					7
8-2	09116-06522	ホルト (6X17)	2	FROM 03003F-81269	8
9	61412-89L00	フック, フロントパネル	1		
10	61610-90L00	フアスタ	1		
11	61616-93E00	ピン, レバー	1		
12	09161-04012	ワッシャ (4.2X11X1)	1		
13	61124-94L10	ゲロメット, リモコンケーブル	1		
14	61151-91J11	クッション, ロアカバーホルダー	4		
15	61827-94L00	ホルダー, サイドカバー	1		
16	61829-94L00	ホルダー, サイドカバーリヤ	1		
17	09251-09007	クッション	1		
18	09229-04005	リベット	2		
19	09385-04003	クリップ	1		
20	23131-94L00	ブーツ, クラッチロッド	1		
21	61841-94L00	ホルダー, サイドカバー	1		
22	09136-06168	スクリュー (6X17)	1		
23	09320-11017	クッション	1		
24	09409-05302-5PK	クリップ (フック)	1		
25	01550-0616C	ホルト	2		

FIG.410C



DF25A_30A_N00_018_410C
SIDE COVER

FIG.410C (1-E-13) サイドカバー (DF30AT)

見出番号	品番	品名	使用個数	備考	標準作業時間
26	01550-0820C	ホルト	1		
27	61620-94L00	プレート, ファスナホルダ	1		
28	61642-90L00	ホルダ, ファスナレバー	1		
29	09116-06223	ホルト (6X12)	1		
30	17917-87L00	コネクタ, フラッシュウオータ	1		
31	67341-94L00	ホルダ, リモコンケーブル	1		
32	01547-0616C	ホルト	2		
33	36656-94L00	グロメット, ホイントケーブル	1		
34	67343-94L00	ストッパ, リモコンケーブル	1		
35	09116-06225	ホルト (6X16)	1		
36	09352-70103-600	ホース (7X10, 2X600)	2	L: 600>14	
37	61151-94L00	クッション, サイドカバー	1		

DF25A_30A_N00_018

FIG.420A

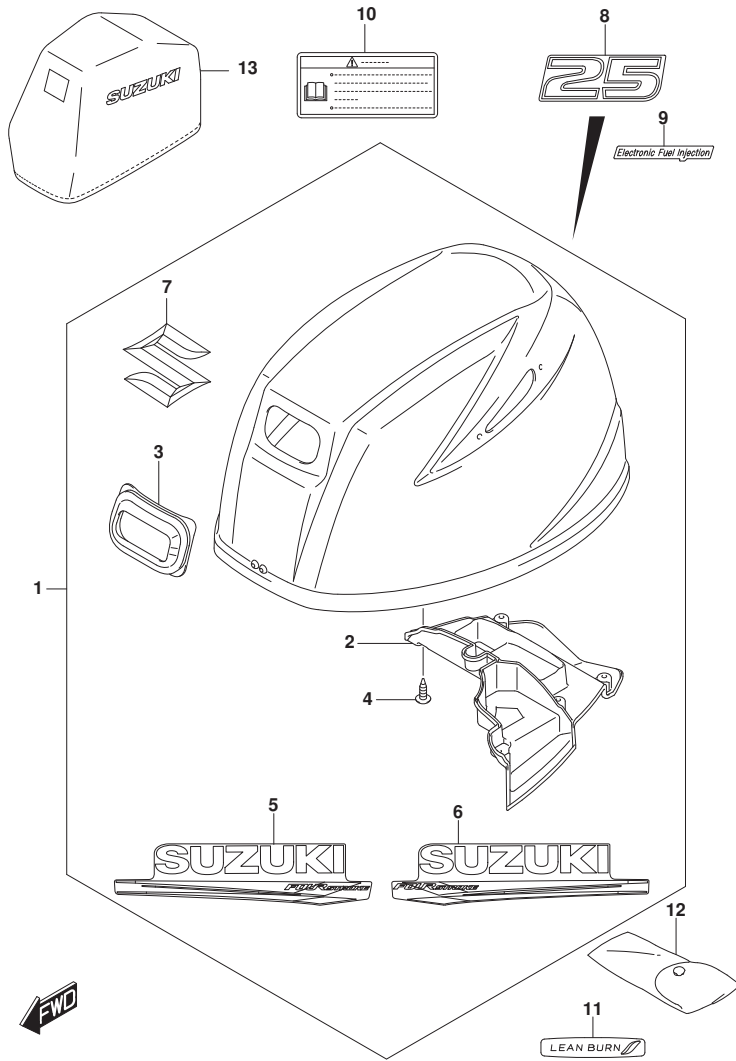


FIG. 420A (1-E-14) エンジンカバー (DF25ATH, DF25AQ)

見出番号	品番	品名	使用個数	備考	標準作業時間
1	61430-94820-YAY	カバーセット, エンジン(フタツク)	1		
2	61433-94L00	カバー, エアインテークインナ	1		
3	61622-90L00	シール, リコイルスタータ	1		
4	03542-05169	スクリュー	6		
5	61443-94L10-YAY	ストライプ, エンジンカバー-スターボート	1		
6	61453-94L10-YAY	ストライプ, エンジンカバー-ホート	1		
7	77811-58J10-OPG	エンブレム, マークS(クロム)	1		
8	61435-94L20-YAY	マーク, エンブレムリヤ(25)(フタツク)	1		
9	61446-89L10-YAY	デカール, インジエクション(フタツク)	1		
10	61458-89L20	ラベル, エンジンカバー-(JAPAN)	1		
11	61471-89L00	デカール, LEAN BURN	1		
12	59800-94L10	ツールアツシ	1		
13	68110-88L01	カバー, ウエザ	1	オプション	

FIG.420B

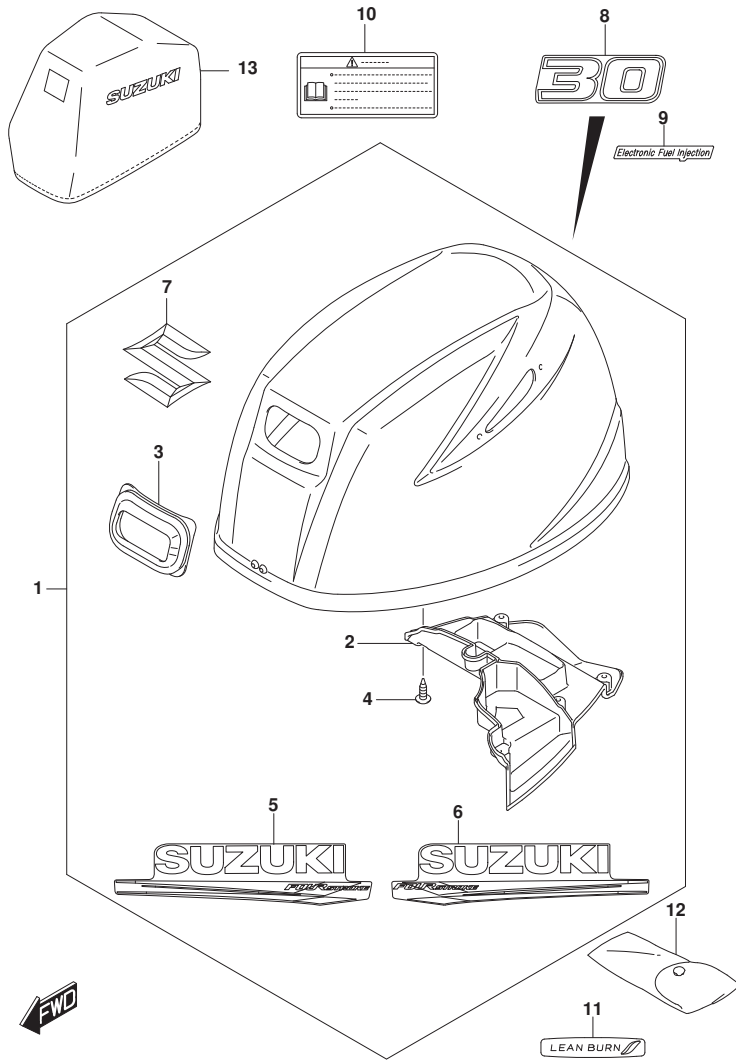


FIG. 420B (1-E-15) エンジンカバー (DF30AT, DF30ATH, DF30AQ)

見出番号	品番	品名	使用個数	備考	標準作業時間
1	61430-94820-YAY	カバーセット, エンジン(フック)	1		
2	61433-94L00	カバー, エアインテークインナ	1		
3	61622-90L00	シール, リコイルスタータ	1		
4	03542-05169	スクリュー	6		
5	61443-94L10-YAY	ストライプ, エンジンカバー-スターボート	1		
6	61453-94L10-YAY	ストライプ, エンジンカバー-ホート	1		
7	77811-58J10-OPG	エンブレム, マークS(クロム)	1		
8	61435-94L30-YAY	マーク, エンブレム(30) (フック)	1		
9	61446-89L10-YAY	デカール, インジエクション(フック)	1		
10	61458-89L20	ラベル, エンジンカバー-(JAPAN)	1		
11	61471-89L00	デカール, LEAN BURN	1		
12	59800-94L10	ツールアタッチ	1		
13	68110-88L01	カバー, ウェザ	1	オプション	

FIG.432A

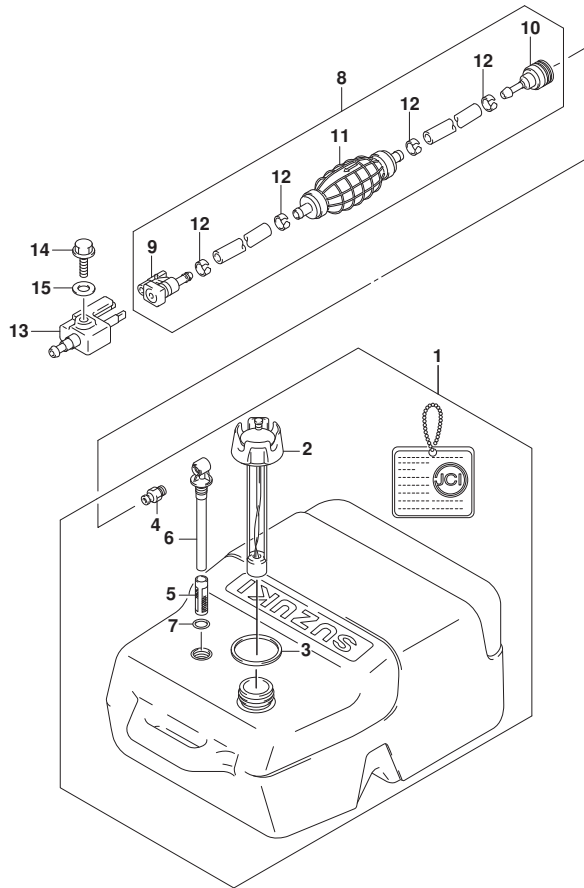


FIG. 432A (1-E-16) フューエルタンク

見出番号	品番	品名	使用個数	備考	標準作業時間
1-1	65001-95D00	タンクアツシ, フューエル (25L)	1	->65001-94L00	
1-2	65001-94L00	タンクアツシ, フューエル (25L)	1		
2-1	65520-95D01	・キャツプ アツシ, フューエルタンク	1	FOR 65001-95D00	
2-2	65520-99100	・キャツプ アツシ, フューエルタンク	1	FOR 65001-94L00	
3	65561-95D00	・ガ スケツト, タンクキャツプ	1		
4	65740-95D01	・ブ ラク, フューエルコネクタ	1		
5	65831-95D00	・フィルタ, アウトレット	1		
6	65890-95D00	・アウトレットアツシ	1		
7	65892-95D00	・Oリング, フューエルアウトレット	1		
8	65700-89L20	ホース, フューエル (タンクツコネクタ)	1		
9	65750-87J11	・ソケツト, フューエルホース	1		
10	65750-95500	・ソケツト, フューエルホース	1		
11	65770-89L00	・ホ ンブ, スクイズ	1		
12	65781-98500	・クリツプ, フューエルホース	4		
13	65720-986L0	ブ ラク, フューエルコネクタ	1		
14	09103-06237	ホ ルト (6X12.5)	1		
15	09160-06085	ワツシヤ (6.5X15X1)	1		

FIG.442A

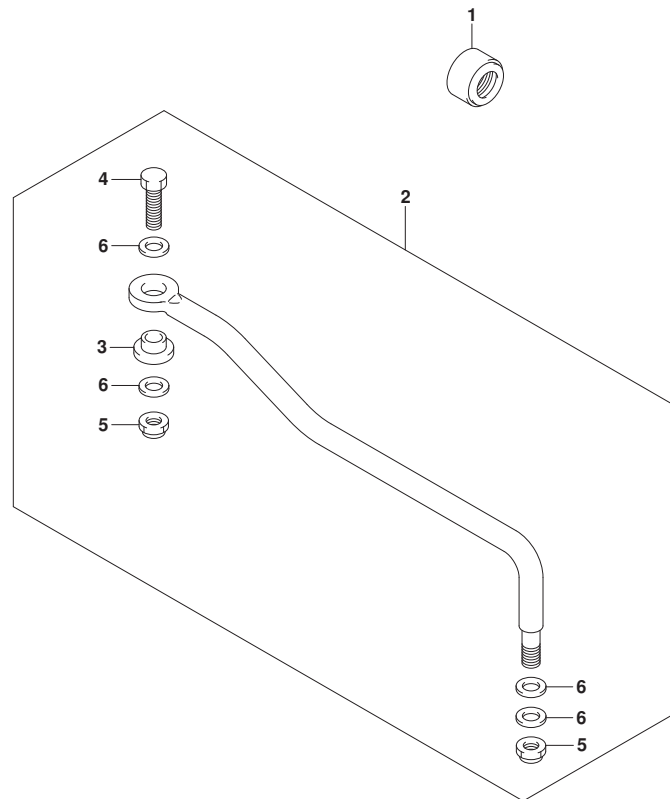


FIG. 442A (1-F-2) ドラッグリンク (DF30AT)

見出番号	品番	品名	使用個数	備考	標準作業時間
1	41161-94400	シール, ステアリンクケーブル	1		
2	67701-94L00	リンクアツシ, ドラッグ	1		
3	67721-94L00	・スペーサ	1		
4	67725-96J00	・ボルト, ドラッグリンク	1		
5	67726-99E00	・ナット, ロック	2		
6	67728-99E00	・ワッシャ	4		



FIG.444A

FIG. 444A (1-F-3) ティラハンド°ル (DF25ATH, DF25AQ, DF30ATH, DF30AQ)

見出番号	品番	品名	使用個数	備考	標準作業時間
1	63111-89L01-YAY	ハンド°ル, ティラ	1		
2	63115-99J10	ブ°ツシュ, ティラハンド°ルNO. 1	1		
3	63115-99J00	ブ°ツシュ, ティラハンド°ルNO. 2	1		
4	63116-99J00	ラバ° -, ティラハンド°ルフリクション	1		
5	63121-99J00-YAY	カバ° -, ティラハンド°ル (ブ°ラツク)	1		
6	63210-94L01	グ°リツフ°, ハンド°ル	1		
7	63220-94L00	ロツツ°, ハンド°ル	1		
8	63225-98601	ブ°レート, スロツトルアジ°スタ	1		
9	63225-93200	ブ°ツシュ, ハンド°ルロツツ°	1		
10	63240-94J10	アジ°ヤスタセツト, ハンド°ルロツツ°	1		
11	63241-986B0	°サホ°ート, ハンド°ルロツツ°	1		
12	63244-94J00	°ノフ°, スロツトルアジ°ヤスタ	1		
13	09148-06008	ナツト	1		
14	63610-94L00	ケーブ°ルアツシ, スロツトルNO. 1	1		
15	63650-94L00	ケーブ°ルアツシ, スロツトルNO. 2	1		
16	09116-08151	ホ°ルト (8X30)	2		
17	09126-06015	スクリュ (6X23)	1		
18	09136-05041	スクリュ (5X20)	2		
19	09163-06001	ロツクワツシヤ	1		
20	09440-12027	スフ°リング°	1		
21	33833-91J00	チューブ°, L:250	1		
22	63114-99J01	ブ°レート, ウォ°ニング°インジ°ケータ	1		
23	63122-99J00	ブ°ロケツタ, ハンド°ルカバ° -	1		
24	63131-94L00-YAY	ブ°ラケツト, ティラハンド°ル (ブ°ラツク)	1		
25	63133-89L00	グ°ロメツト, ティラハンド°ルブ°ラケツト	1		
26	63134-94L00	カバ° -, ティラハンド°ルブ°ラケツト	1		
27	09136-05041	スクリュ (5X20)	2		
28	09125-05042	スクリュ (5X10)	1		
29	09116-08155	ホ°ルト (8X45)	2		
30	09250-12006	キャツプ° (OD:20)	1		
31	21131-94J00-YAY	マ°ク°, クラツチシフト (ブ°ラツク)	1		
32	63215-93110	マ°ク°, ハンド°ルグ°リツフ°	1		
33	37830-94J11	スイツチアツシ, エマジ°エンシ°/ストツフ°	1		
34	37823-97J00	°ブ°レート, ロツク	1		
35	37826-97J01	°ナツト, エマジ°エンシ°スイツチ	1		

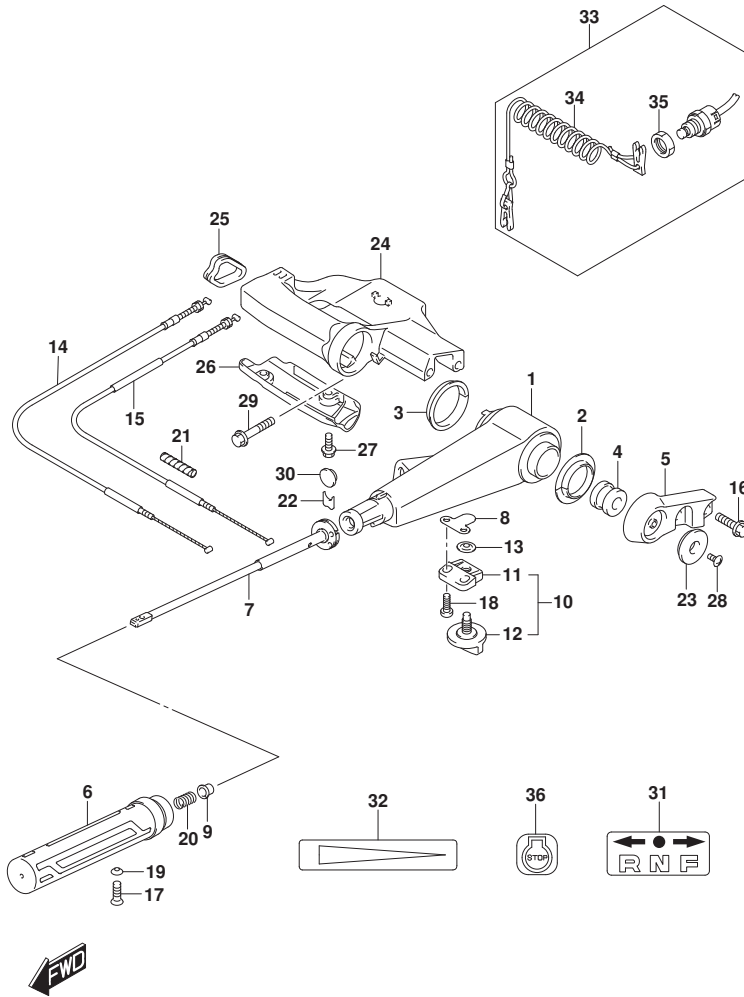


FIG.444A

FIG. 444A (1-F-4) ティラハンドル (DF25ATH, DF25AQ, DF30ATH, DF30AQ)

見出番号	品番	品名	使用個数	備考	標準作業時間
36	37835-91J00-YAY	ラベル、ストップ (フック)	1		

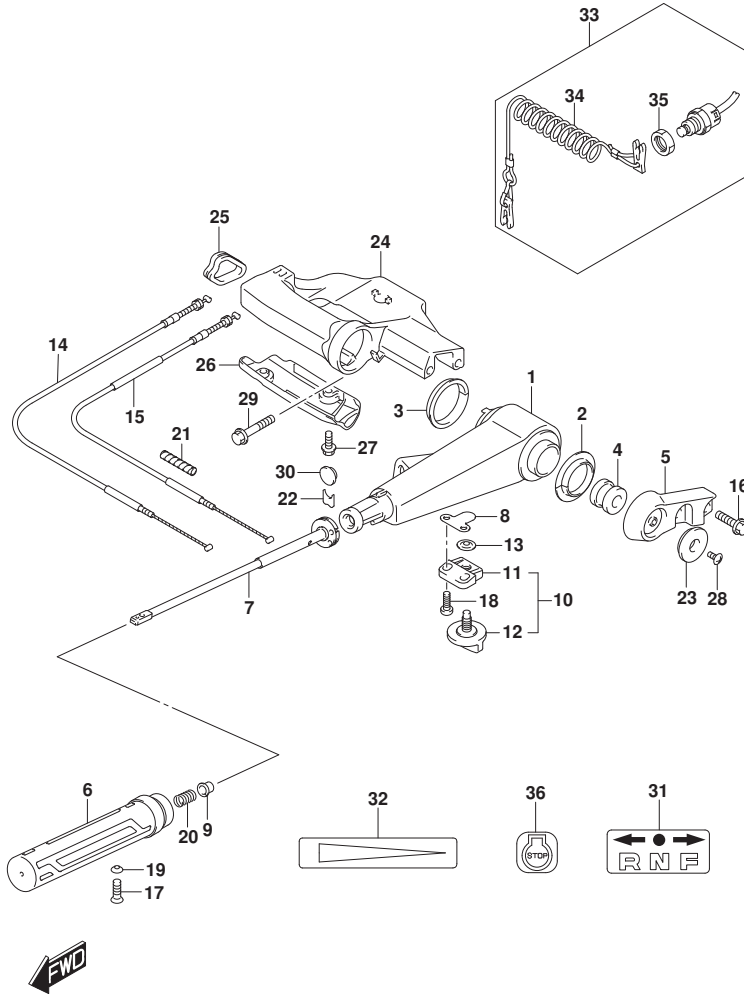
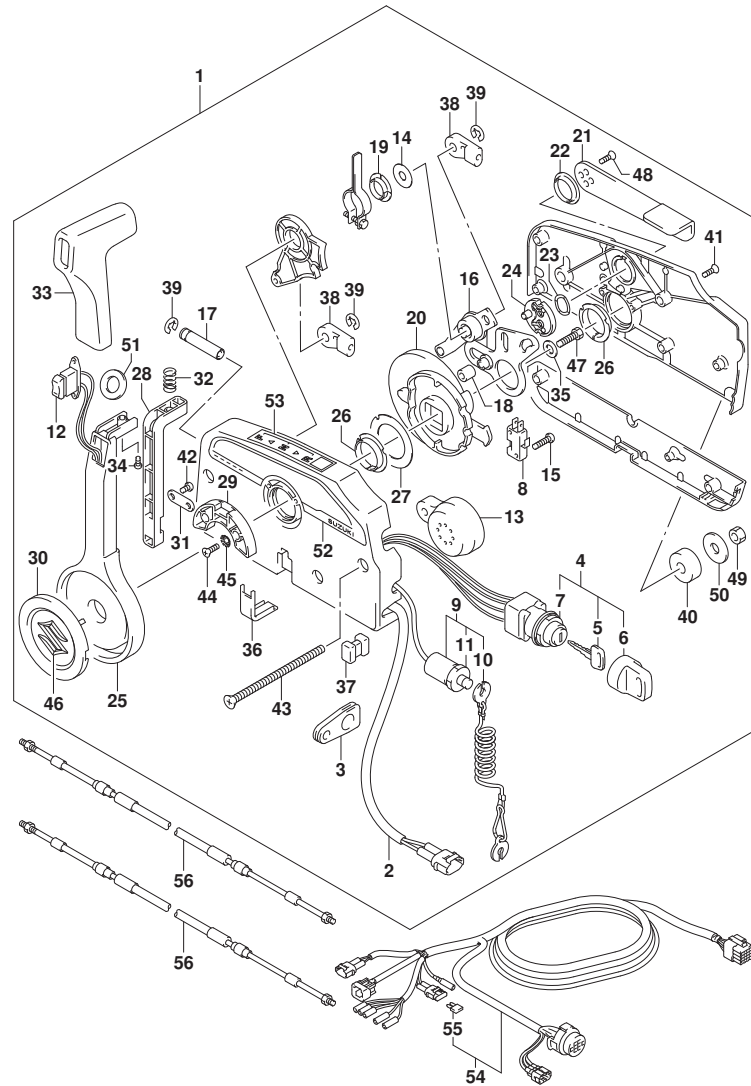


FIG.450A



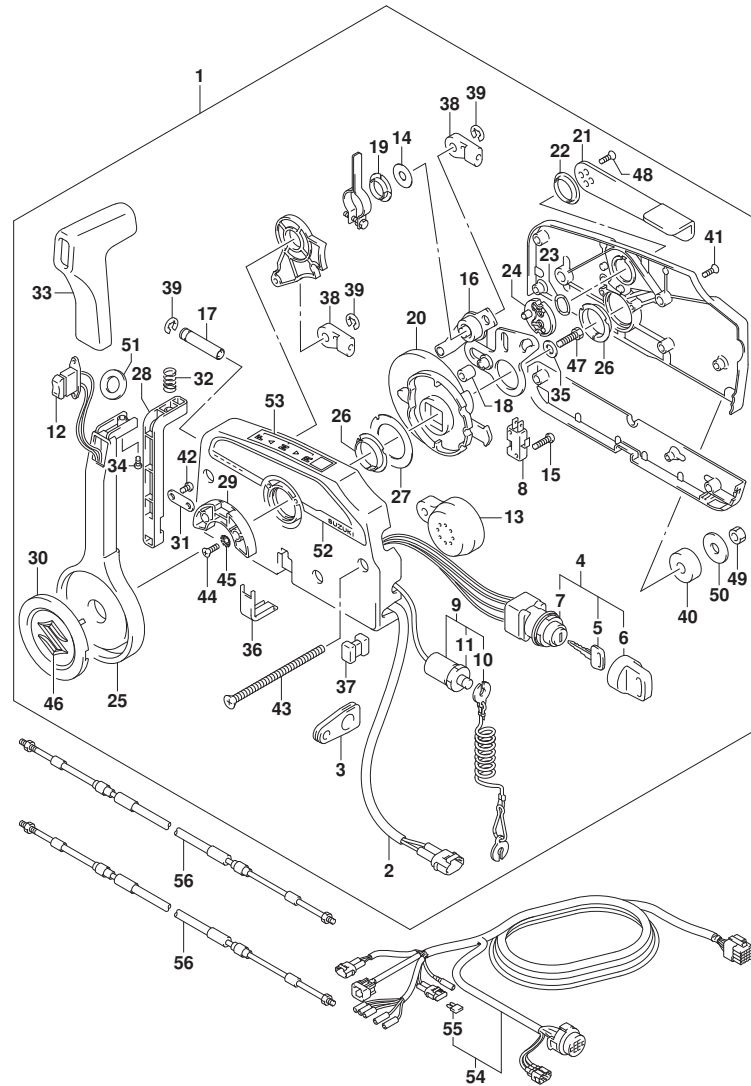
DF25A_30A_N00_018_450A
REMOTE CONTROL

FIG. 450A (1-F-5) リモートコントロール (DF30AT)

見出番号	品番	品名	使用個数	備考	標準作業時間
1	67200-93J51	リモートコントロールアツシ	1		
2	36646-93J01	・ワイヤアツシ, PTTスイッチアタ'フ'タ	1		
3	36628-92E00	・グ'ロメツト, ワイヤリング'ハーネス	1		
4	37110-93J11	・スイッチアツシ, イグ'ニツシヨシ	1		
5-1	37141-99E00	・キー (931)	2		
5-2	37141-99E10	・キー (932)	2		
5-3	37141-99E20	・キー (933)	2		
5-4	37141-99E30	・キー (934)	2		
5-5	37141-99E40	・キー (935)	2		
5-6	37141-99E50	・キー (936)	2		
5-7	37141-99E60	・キー (937)	2		
5-8	37141-99E70	・キー (938)	2		
5-9	37141-99E80	・キー (939)	2		
5-10	37141-99E90	・キー (940)	2		
5-11	37141-99EA0	・キー (941)	2		
5-12	37141-99EB0	・キー (942)	2		
6	37143-99E00	・キャツプ, キー	2		
7	37149-93J00	・キャツプ, シリンタ'ホ'デー	1		
8	37721-93J91	・スイッチアツシ, ニュートラル	1		
9	37820-93J04	・スイッチアツシ, エマシ'エンシ	1		
10	37823-92E01	・フ'レートアツシ, エマシ'エンシスイッチロツク	1		
11	37826-92J00	・ナツト	1		
12	37850-90J06	・スイッチアツシ, PTT	1		
13	38500-93J90	・フ'ザ'ー, ウォーニング'	1		
14	67212-95600	・ワツシヤ	1		
15	67296-92E11	・スクリュ, ニュートラルスイッチ	2		
16	67220-95630	・フ'レートアツシ	1		
17	67223-99E10	・ノフ', フ'レーキアシ'ヤスト	1		
18	67229-95600	・ローラ	1		
19	67232-95600	・フ'ツシユ	1		
20	67238-87D00	・ギ'ヤ, ト'ライフ'	1		
21	67241-99E10	・レハ'ー, フリースロツトル	1		
22	67243-95600	・フ'ツシユ	1		
23	67244-95600	・ウエ'フ'ワツシヤ	1		
24	67245-95600	・ト'ラム, フリースロツトル	1		

DF25A_30A_N00_018

FIG.450A



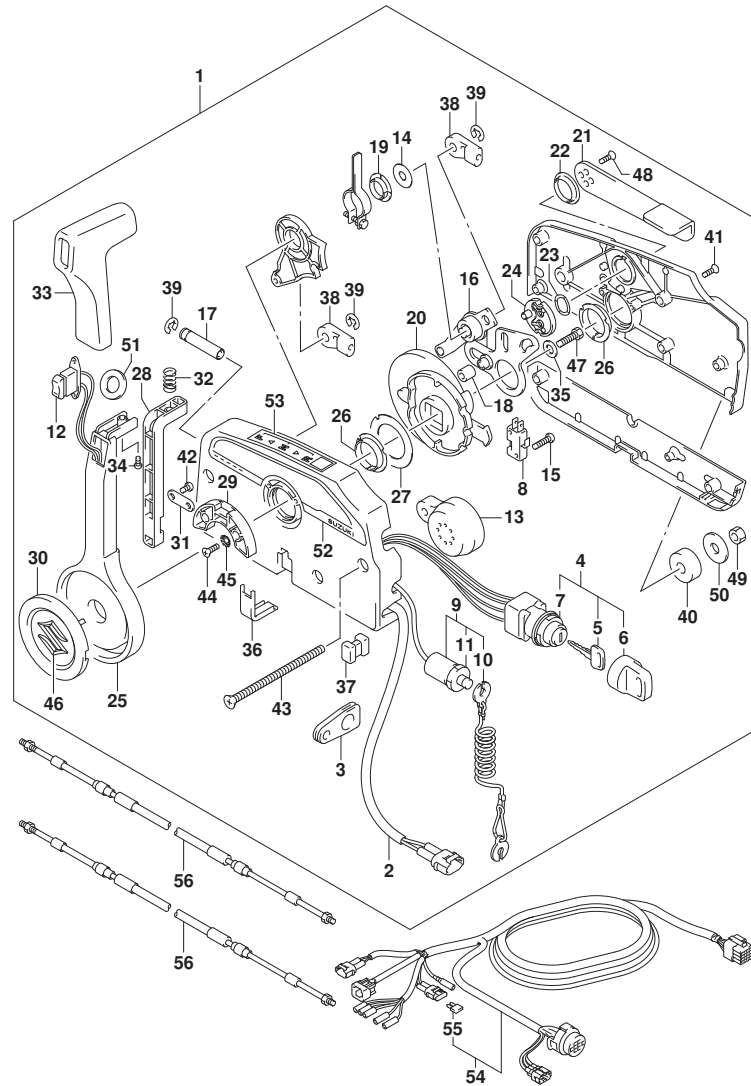
DF25A_30A_N00_018_450A
REMOTE CONTROL

FIG. 450A (1-F-6) リモートコントロール (DF30AT)

見出番号	品番	品名	使用個数	備考	標準作業時間
25	67251-99E20	・レバー、ハンドル	1		
26	67252-95600	・フツシ	2		
27	67253-95600	・ワツシヤ	1		
28	67255-99E10	・アーム、ロツク	1		
29	67256-95600	・ホルダ、ニュートラルロツク	1		
30	67257-99E10	・キヤツフ、レバー	1		
31	67258-99E00	・フ ラケツト	1		
32	67259-87D00	・スフ リンク、ニュートラルアーム	1		
33	67261-99E10	・ケ リツフ	1		
34	67296-94310	・スクリュ	1		
35	67264-95600	・ワツシヤ	1		
36	67267-93J00	・カバ、ワイヤ	1		
37	67273-95600	・スベーサ	1		
38	67275-95600	・エンド、ケーブル	2		
39	67292-94300	・Eリンク	3		
40	67294-95600	・スベーサ	3		
41	67296-90J10	・スクリュ、リヤカバ	5		
42	67296-94300	・スクリュ(4X10)	2		
43	67296-95600	・スクリュ	3		
44	67296-95610	・スクリュ	2		
45	67297-95600	・ワツシヤ	2		
46	77811-54GB0-OPG	・エンブレム、リヤマークS(クロム)	1		
47	09100-08232	・ホルト(8X30)	1		
48	09126-05003	・スクリュ(5X12)	2		
49	09140-06020	・ナツト	3		
50	09160-06104	・ワツシヤ(6.5X24X2)	3		
51	37859-90J00	・スベーサ	1		
52	67282-94L00	・デカル、リモコンサイド	1		
53	67284-94L00	・マーク、ハンドルレバー	1		
54	36620-94L10	ワイヤワツシ、リモートコントロール	1		
55	09481-10501	・フューズ(10A)	1		
56-1	67320-93J00	ケーブルワツシ、リモコン(8F:2.4M)	2		
56-2	67320-93J10	ケーブルワツシ、リモコン(10F:3.1M)	2		
56-3	67320-93J20	ケーブルワツシ、リモコン(12F:3.7M)	2		
56-4	67320-93J30	ケーブルワツシ、リモコン(14F:4.2M)	2		

DF25A_30A_N00_018

FIG.450A



DF25A_30A_N00_018_450A
REMOTE CONTROL

FIG. 450A (1-F-7) リモートコントロール (DF30AT)

見出番号	品番	品名	使用個数	備考	標準作業時間
56-5	67320-93J40	ケーブルアツシ, リモコン (16F: 4. 8M)	2		
56-6	67320-93J50	ケーブルアツシ, リモコン (18F: 5. 4M)	2		
56-7	67320-93J60	ケーブルアツシ, リモコン (20F: 6. 1M)	2		
56-8	67320-93J70	ケーブルアツシ, リモコン (22F: 6. 7M)	2		
56-9	67320-93J80	ケーブルアツシ, リモコン (24F: 7. 3M)	2		

DF25A_30A_N00_018

FIG.501A

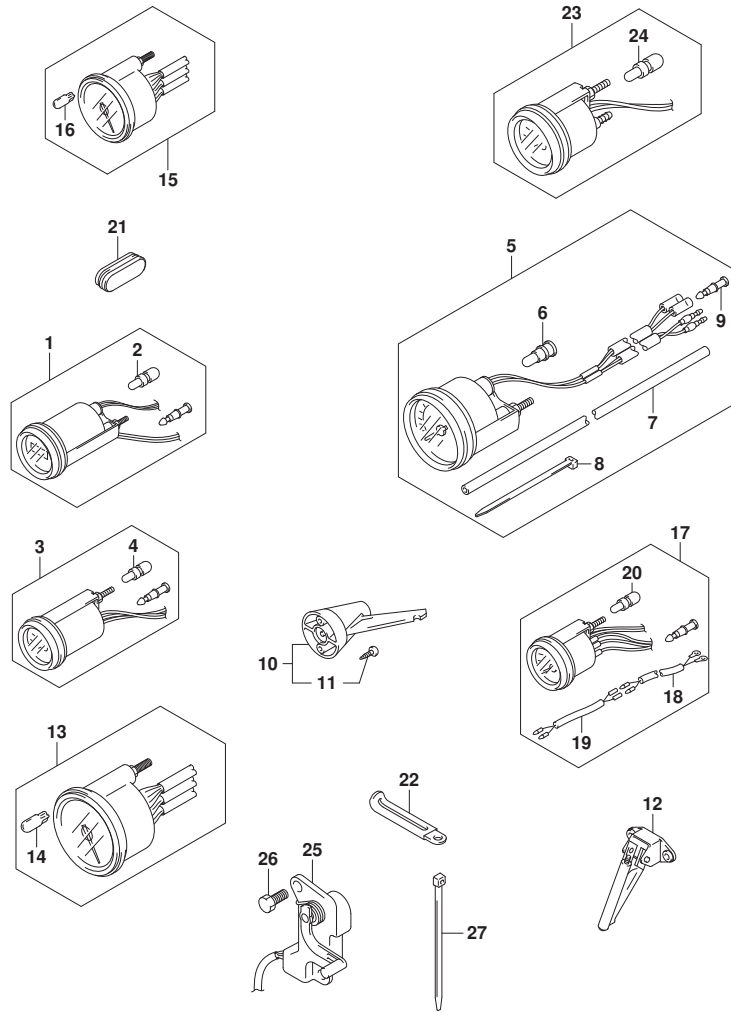


FIG.501A (1-F-8) オプション:メータ (DF30AT)

見出番号	品番	品名	使用個数	備考	標準作業時間
1-1	34500-93J00	メータアツシ, アワー (ブラック)	1	ブラック	
1-2	34500-93J11	メータアツシ, アワー (ホワイト)	1	WHITE	
2	09471-12103	・パルプ (12V3W)	1		
3-1	34600-93J00	メータアツシ, ホルテージ (ブラック)	1	ブラック	
3-2	34600-93J11	メータアツシ, ホルテージ (ホワイト)	1	WHITE	
4	09471-12103	・パルプ (12V3W)	1		
5-1	34100-93J20	スピードメータアツシ, 80KM/H (ブラック)	1	MAX 80KM/H BLACK	
5-2	34100-93J31	スピードメータアツシ, 80KM/H (ホワイト)	1	MAX 80KM/H WHITE	
5-3	34100-93J40	スピードメータアツシ, 45KNOTS (ブラック)	1	MAX 45KNOTS BLACK	
5-4	34100-93J51	スピードメータアツシ, 45KNOTS (ホワイト)	1	MAX 45KNOTS WHITE	
6	09471-12028	・パルプ (12V3.4W)	1		
7	34191-92E00	・チューブ	1		
8	09407-14407	・クランプ (L:145)	2		
9	36615-96300	・ターミナル	2		
10	34190-95500	センタ, スピートメータ	1		
11	03112-0630B	・スクリュー	2		
12	34190-87D00	センタ, スピートメータ	1		
13-1	34200-93J20	タコメータアツシ (ブラック)	1	ブラック	
13-2	34200-93J32	タコメータアツシ (ホワイト)	1	WHITE	
14	09471-12028	・パルプ (12V3.4W)	1		
15-1	34200-93J00	タコメータアツシ, ウイスモニタ (ブラック)	1	ブラック	
15-2	34200-93J12	タコメータアツシ, ウイスモニタ (ホワイト)	1	WHITE	
16	09471-12077	・パルプ (12V1.7W)	1		
17-1	34300-93J00	ゲージアツシ, フェエル (ブラック)	1	ブラック	
17-2	34300-93J11	ゲージアツシ, フェエル (ホワイト)	1	WHITE	
18	34310-92E00	・リードアツシ, フェエル, ゲージ	1		
19	34360-92E00	・アダプタ, フェエルゲージ	1		
20	09471-12103	・パルプ (12V3W)	1		
21	39669-94L00	ブラケット, ロアカバー	1		
22	29404-93J10	クランプ	1		
23-1	34800-93J00	メータアツシ, トリム (ブラック)	1	ブラック	
23-2	34800-93J11	メータアツシ, トリム (ホワイト)	1	WHITE	
24	09471-12108	・パルプ (12V1.7W, T:6.5)	1		
25	34801-99E04	センタアツシ, トリム	1		
26	09100-06113	ホルト (6X16)	2		

FIG.501A

FIG. 501A (1-F-9) オプション:メータ (DF30AT)

見出番号	品番	品名	使用個数	備考	標準作業時間
27	09407-14407	クランプ (L:145)	2		

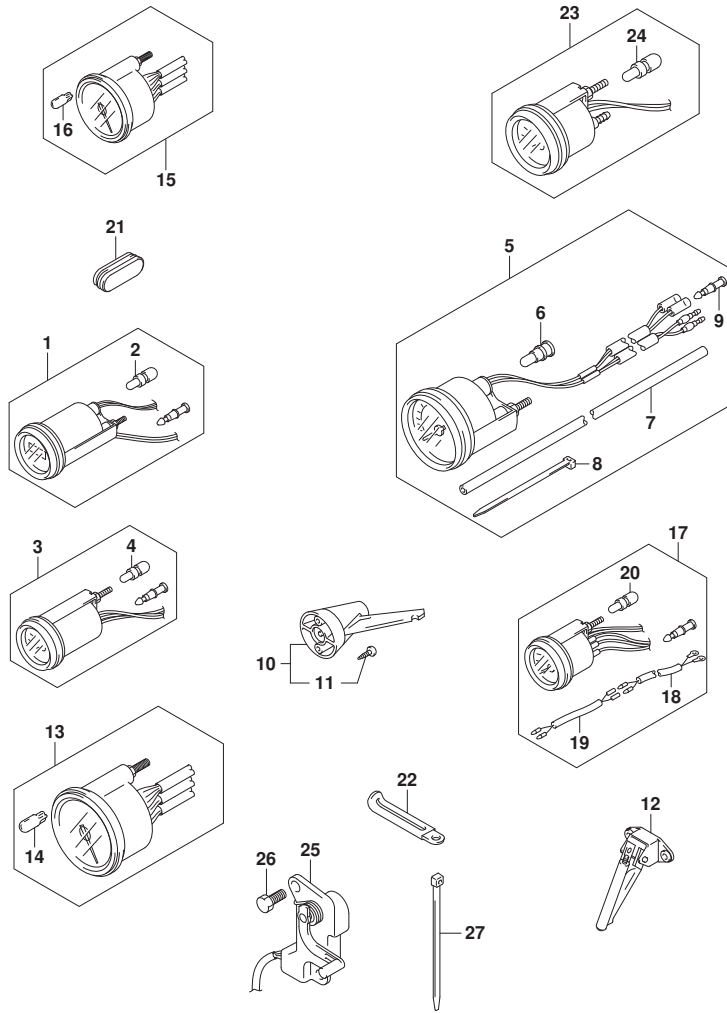


FIG.508A

FIG. 508A (1-F-10) オプション:リモートコントロール (DF25AQ, DF30AQ)

見出番号	品番	品名	使用個数	備考	標準作業時間
1	67200-94J20	リモートコントロールアツシ	1		
2	36628-92E00	・ク ロメツト, ワイヤリソグ ハーネ	1		
3	37110-94J02	・スイツチアツシ, イグ ニツシヨソ	1		
4-1	37141-99E00	・キ (931)	2		
4-2	37141-99E10	・キ (932)	2		
4-3	37141-99E20	・キ (933)	2		
4-4	37141-99E30	・キ (934)	2		
4-5	37141-99E40	・キ (935)	2		
4-6	37141-99E50	・キ (936)	2		
4-7	37141-99E60	・キ (937)	2		
4-8	37141-99E70	・キ (938)	2		
4-9	37141-99E80	・キ (939)	2		
4-10	37141-99E90	・キ (940)	2		
4-11	37141-99EA0	・キ (941)	2		
4-12	37141-99EB0	・キ (942)	2		
5	37143-99E00	・キツツ, キ	2		
6	37149-93J00	・キツツ, シリンダ 兼 テー	1		
7	37820-93J04	・スイツチアツシ, イマシ エソシ	1		
8	37823-92E01	・ブ レータツシ, イマシ エソシスイツチロツク	1		
9	37826-92J00	・ナツト	1		
10	37859-90J00	・スベ ーサ	1		
11	37864-94J10	・キツツ, PTTスイツチ	1		
12	38500-93J00	・ブ ザ ーアツシ, ウオーニソグ	1		
13	67212-95600	・ワツシヤ	1		
14	67214-92E00	・スクリュ (5X20)	1		
15	67220-95630	・ブ レータツシ	1		
16	67223-99E10	・ノブ, ブ レーキアツシ ヤスト	1		
17	67229-95600	・ローラ	1		
18	67232-95600	・ブ ツシユ	1		
19	67238-87D00	・キ ヤ, ド ライブ	1		
20	67241-99E10	・レバ ー, フリースロツトル	1		
21	67243-95600	・ブ ツシユ	1		
22	67244-95600	・ウエーブ ワツシヤ	1		
23	67245-95600	・ド ラム, フリースロツトル	1		
24	67251-99E20	・レバ ー, ハンド ル	1		

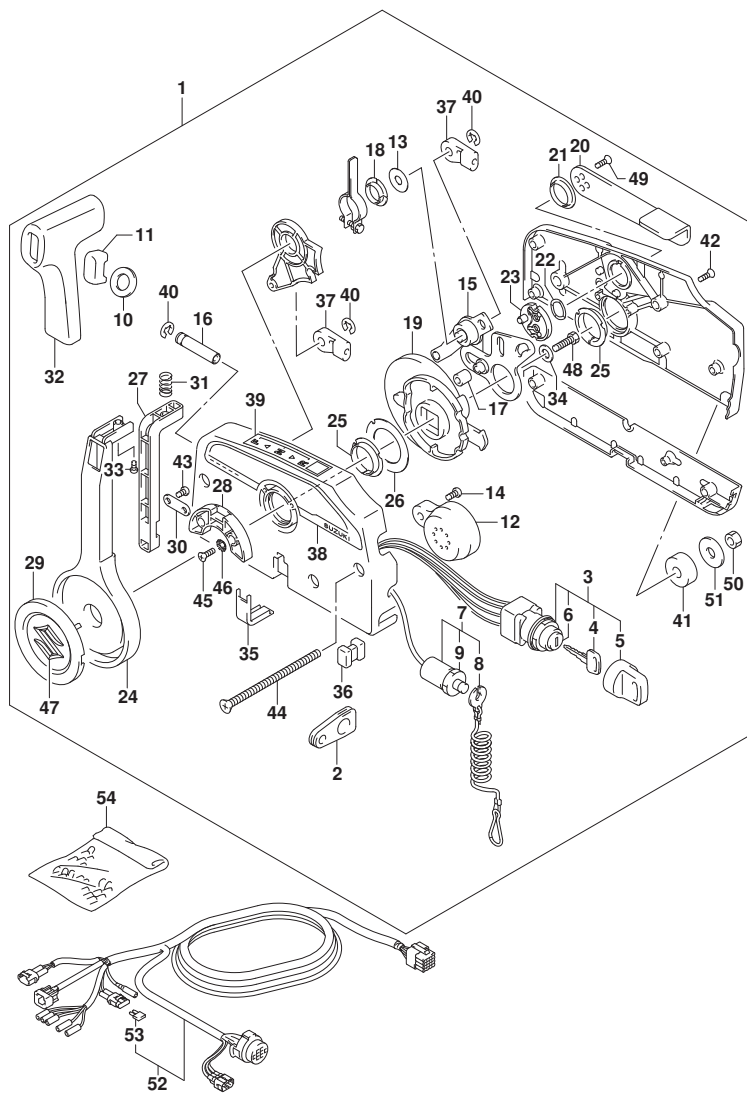


FIG.508A

FIG. 508A (1-F-11) オプション:リモート コントロール (DF25AQ, DF30AQ)

見出番号	品番	品名	使用個数	備考	標準作業時間
25	67252-95600	・ブッシュ	2		
26	67253-95600	・ワッシャ	1		
27	67255-99E10	・アーム, ロック	1		
28	67256-95600	・ホルダ, ニュートラルロック	1		
29	67257-99E10	・キャップ, レバ-	1		
30	67258-99E00	・ブラケット	1		
31	67259-87D00	・スフリンク, ニュートラルアーム	1		
32	67261-99E10	・グリップ	1		
33	67296-94310	・スクリュー	1		
34	67264-95600	・ワッシャ	1		
35	67267-93J00	・カバー, ワイヤ	1		
36	67273-95600	・スペーサ	1		
37	67275-95600	・エンド, ケーブル	2		
38	67282-94L00	・ディカール, リモコンサイト	1		
39	67284-94L00	・マーク, ハンドルレバ-	1		
40	67292-94300	・Eリング	3		
41	67294-95600	・スペーサ	3		
42	67296-90J10	・スクリュー, リヤカバー	5		
43	67296-94300	・スクリュー (4X10)	2		
44	67296-95600	・スクリュー	3		
45	67296-95610	・スクリュー	2		
46	67297-95600	・ワッシャ	2		
47	77811-54GB0-OPG	・エンブレム, リヤマークS (クロム)	1		
48	09100-08232	・ネット (8X30)	1		
49	09126-05003	・スクリュー (5X12)	2		
50	09140-06020	・ナット	3		
51	09160-06104	・ワッシャ (6.5X24X2)	3		
52	36620-94L00	ワイヤアッシ, リモートコントロール	1		
53	09481-10501	・フューズ (10A)	1		
54	36990-87D00	ターミナル, スリーブセット	1		

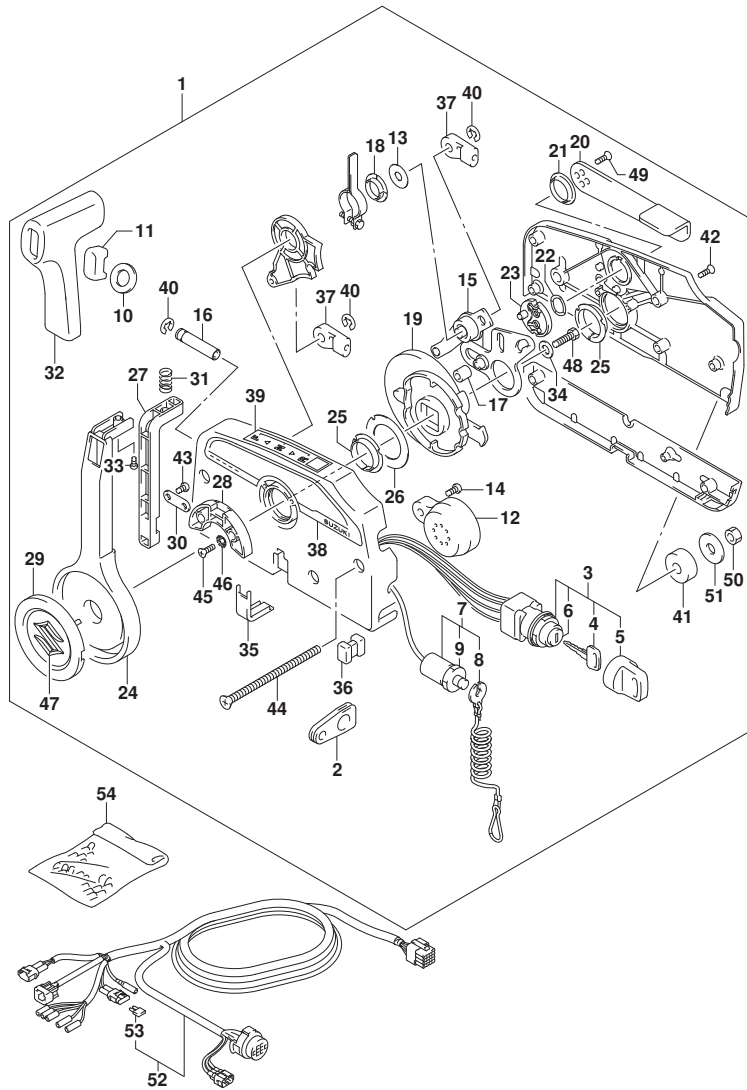


FIG.508B

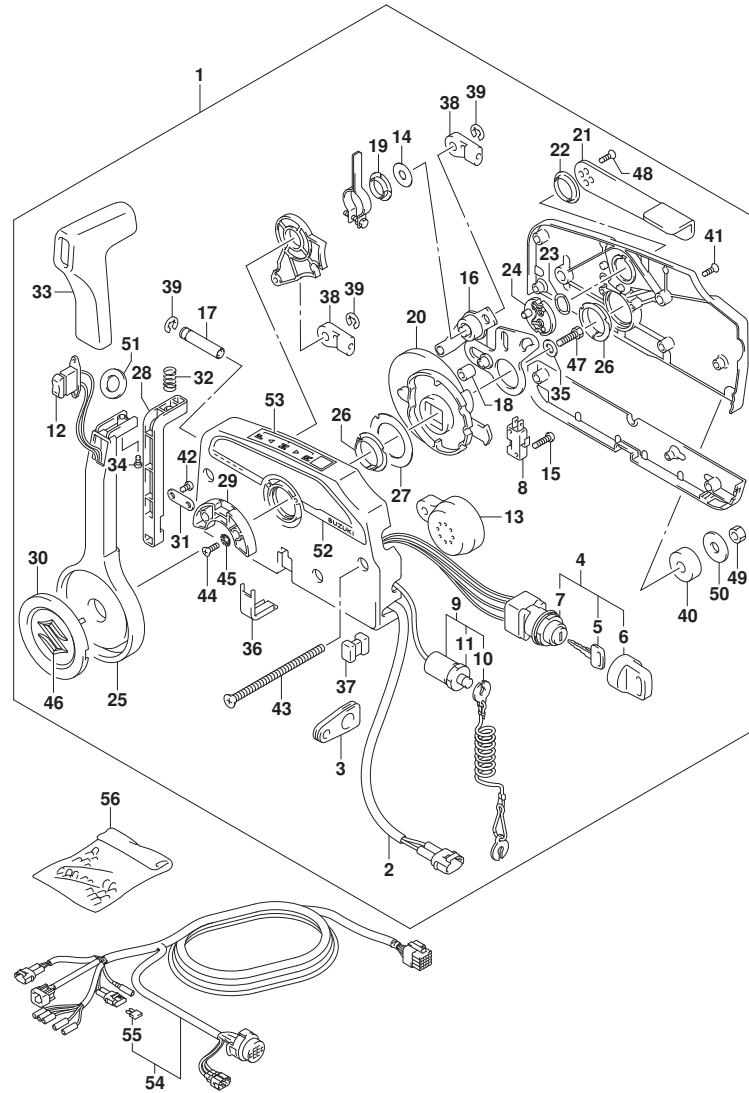


FIG. 508B (1-F-12) オプション:リモート コントロール (DF25ATH, DF30ATH)

見出番号	品番	品名	使用個数	備考	標準作業時間
1	67200-93J51	リモートコントロールアツシ	1		
2	36646-93J01	ワイヤアツシ, PTTスイッチアツシ	1		
3	36628-92E00	ケーブル, ワイヤリングハーネス	1		
4	37110-93J11	スイッチアツシ, イグニッション	1		
5-1	37141-99E00	キー (931)	2		
5-2	37141-99E10	キー (932)	2		
5-3	37141-99E20	キー (933)	2		
5-4	37141-99E30	キー (934)	2		
5-5	37141-99E40	キー (935)	2		
5-6	37141-99E50	キー (936)	2		
5-7	37141-99E60	キー (937)	2		
5-8	37141-99E70	キー (938)	2		
5-9	37141-99E80	キー (939)	2		
5-10	37141-99E90	キー (940)	2		
5-11	37141-99EA0	キー (941)	2		
5-12	37141-99EB0	キー (942)	2		
6	37143-99E00	キャップ, キー	2		
7	37149-93J00	キャップ, シリコンホデー	1		
8	37721-93J91	スイッチアツシ, ニュートラル	1		
9	37820-93J04	スイッチアツシ, エマージェンシ	1		
10	37823-92E01	ブレーキアツシ, エマージェンシスイッチロツク	1		
11	37826-92J00	ナット	1		
12	37850-90J06	スイッチアツシ, PTT	1		
13	38500-93J90	ブザー, ウォーニング	1		
14	67212-95600	ワツシヤ	1		
15	67296-92E11	スクリュ, ニュートラルスイッチ	2		
16	67220-95630	ブレーキアツシ	1		
17	67223-99E10	ノブ, ブレーキアシヤスト	1		
18	67229-95600	ローラ	1		
19	67232-95600	ワツシユ	1		
20	67238-87D00	ギヤ, ドライブ	1		
21	67241-99E10	レバー, フリースロツトル	1		
22	67243-95600	ワツシユ	1		
23	67244-95600	ウエーブワツシヤ	1		
24	67245-95600	ドラム, フリースロツトル	1		

FIG.508B

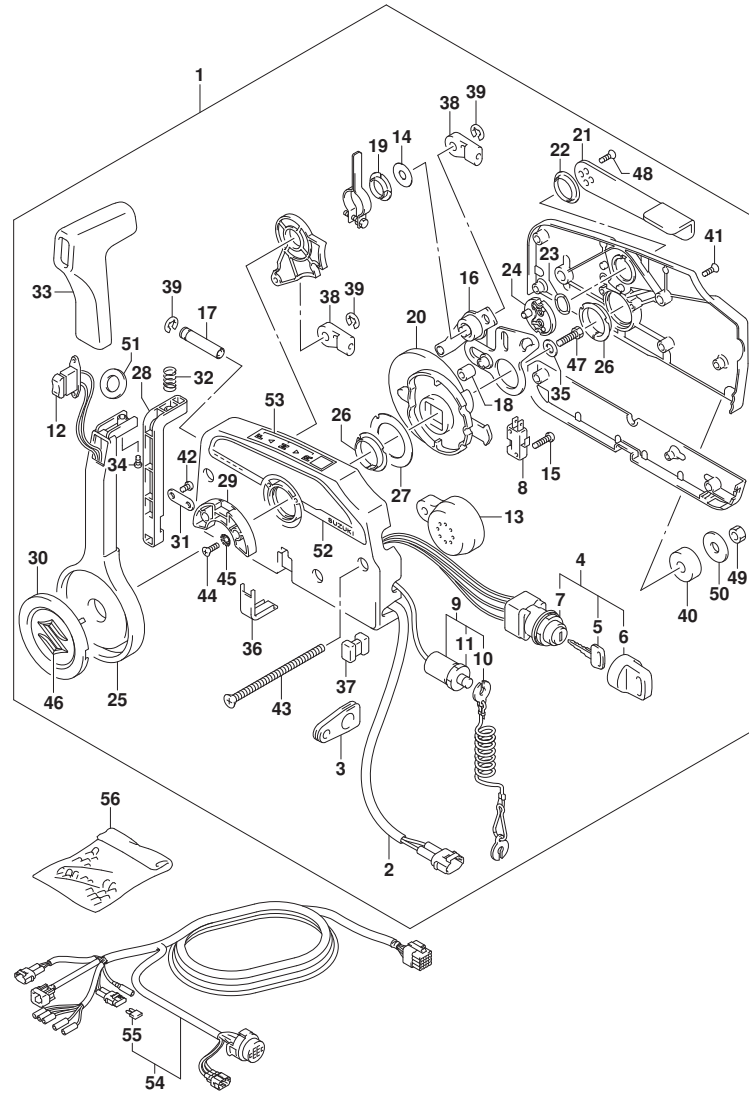


FIG. 508B (1-F-13) オプション:リモート コントロール (DF25ATH, DF30ATH)

見出番号	品番	品名	使用個数	備考	標準作業時間
25	67251-99E20	・レバー, ハンドル	1		
26	67252-95600	・フツシ	2		
27	67253-95600	・ワツシヤ	1		
28	67255-99E10	・アーム, ロツク	1		
29	67256-95600	・ホルダ, ニュートラルロツク	1		
30	67257-99E10	・キヤツフ, レバー	1		
31	67258-99E00	・フ ラケツト	1		
32	67259-87D00	・スフ リンク, ニュートラルアーム	1		
33	67261-99E10	・ケ リツフ	1		
34	67296-94310	・スクリュ	1		
35	67264-95600	・ワツシヤ	1		
36	67267-93J00	・カバ, ワイヤ	1		
37	67273-95600	・スベ ーサ	1		
38	67275-95600	・エンド, ケーブル	2		
39	67292-94300	・Eリング	3		
40	67294-95600	・スベ ーサ	3		
41	67296-90J10	・スクリュ, リヤカバ	5		
42	67296-94300	・スクリュ (4X10)	2		
43	67296-95600	・スクリュ	3		
44	67296-95610	・スクリュ	2		
45	67297-95600	・ワツシヤ	2		
46	77811-54GB0-OPG	・エンフ レム, リヤマークS (クロム)	1		
47	09100-08232	・ホ ルト (8X30)	1		
48	09126-05003	・スクリュ (5X12)	2		
49	09140-06020	・ナツト	3		
50	09160-06104	・ワツシヤ (6. 5X24X2)	3		
51	37859-90J00	・スベ ーサ	1		
52	67282-94L00	・デ ーカール, リモコンサイド	1		
53	67284-94L00	・マーク, ハンド ルレバ	1		
54	36620-94L00	ワイヤワツシ, リモートコントロール	1		
55	09481-10501	・フューズ (10A)	1		
56	36990-87D00	・ターミナル, スリーブ セツト	1		

FIG.513A

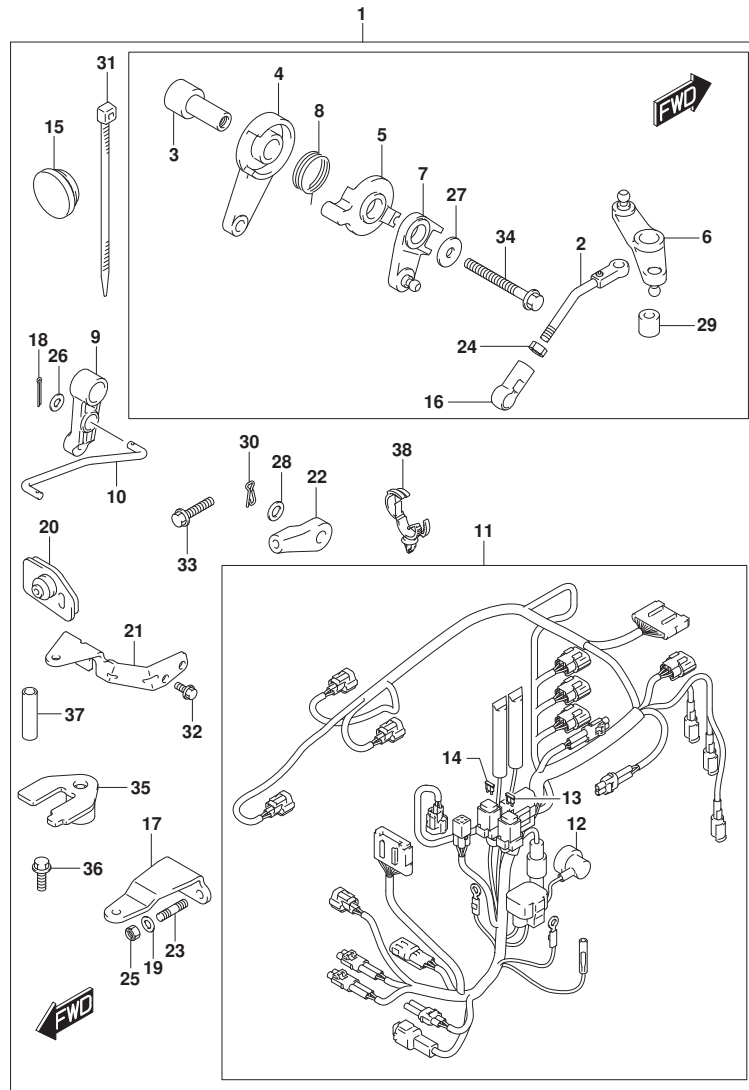


FIG. 513A (1-F-14) オプション:リモートコントロールパーツ (DF25AQ, DF30AQ)

見出番号	品番	品名	使用個数	備考	標準作業時間
1	67130-94L02	パーツセット, リモコン	1		
2	13510-94L00	・ロッド, スロットルNO. 1	1		
3	19116-94L00	・ブラケット, スロットルレバー	1		
4	19120-99J11	・レバー, スロットルコントロール	1		
5	19122-99J00	・レバー, インタリンクスロットルNO. 2	1		
6	19140-94L01	・レバー, スロットルNO. 2	1		
7	19140-94L20	・レバー, スラストコントロールNO. 2	1		
8	19185-99J00	・スプリング, スロットルレバー	1		
9	21110-94L00	・レバー, クラッチコントロール	1		
10	23115-94L10	・リンク, クラッチレバー	1		
11	36610-94L21	・ハーネスアッソシエイト, ワイヤリング	1		
12	36618-43410	・キャップ, オイルフ レッシャスイッチ	1		
13	09481-10501	・フューズ (10A)	1		
14	09481-30501	・フューズ (30A)	1		
15	37163-89L00	・ブラケット, ステアリング スイッチホル	1		
16	19131-95502	・コネクタ	1		
17	43755-94L00	・アタッチメント, ステアリング ブラケット	1		
18	09204-01002	・コネクタ	2		
19	09160-08082	・ワッシャ (8. 5X16X1. 2)	2		
20	61124-94L10	・ケーブル, リモコンケーブル	1		
21	67341-94L00	・ホルダ, リモコンケーブル	1		
22	67467-89J01	・コネクタ	2		
23	09108-08286	・スタッド ホール	2		
24	09140-05005	・ナット	1		
25	09159-08059	・ナット	2		
26	09160-05029	・ワッシャ (5. 5X12X0. 8)	2		
27	09160-06046	・ワッシャ (6. 5X20X1. 5)	2		
28	09160-06055	・ワッシャ (7X12X1)	2		
29	09180-06230	・スペーサ (6. 2X12. 6X12. 5)	1		
30	09385-06012	・スタッド ピン	2		
31	09407-14407	・クランプ (L: 145)	2		
32	01547-06167	・ホル	2		
33	01550-06257	・ホル	1		
34	01550-06557	・ホル	1		
35	67343-94L00	・ストッパー, リモコンケーブル	1		

FIG.513A

FIG. 513A (1-F-15) オプション:リモートコントロールハーネス (DF25AQ, DF30AQ)

見出番号	品番	品名	使用個数	備考	標準作業時間
36	09116-06225	・ボルト(6X16)	1		
37	09352-70103-600	・ホース(7X10. 2X600)	2	L:600>14	
38	09403-20308	・クランプ	1		

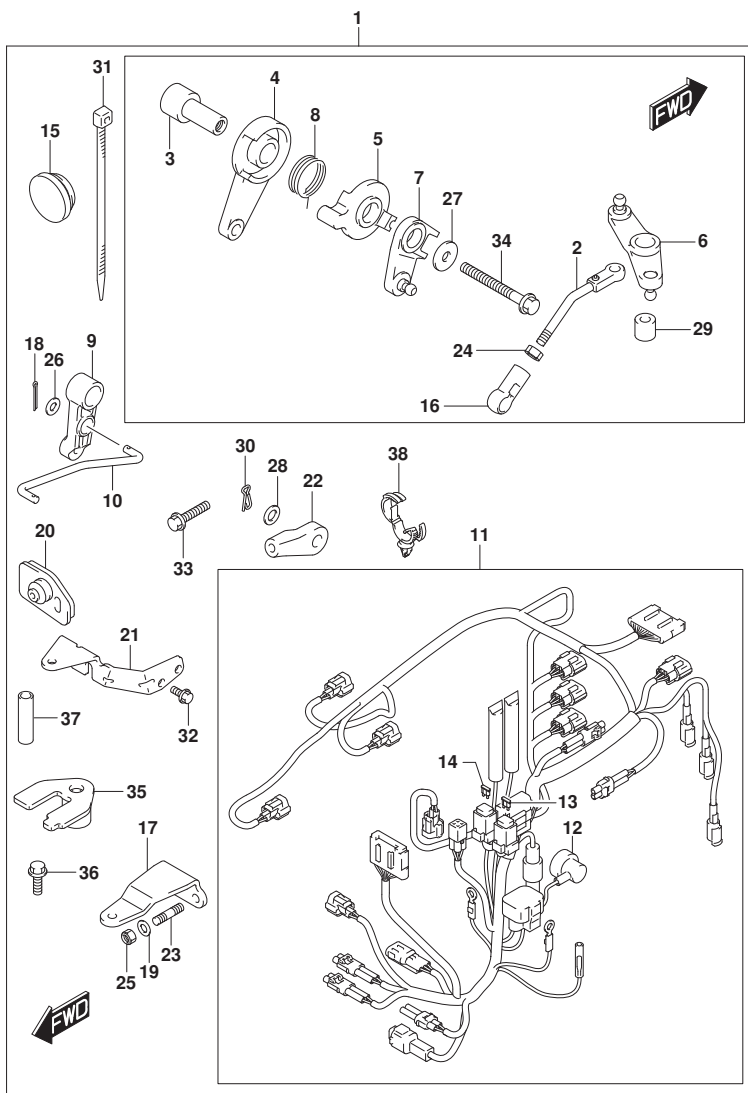


FIG.513B

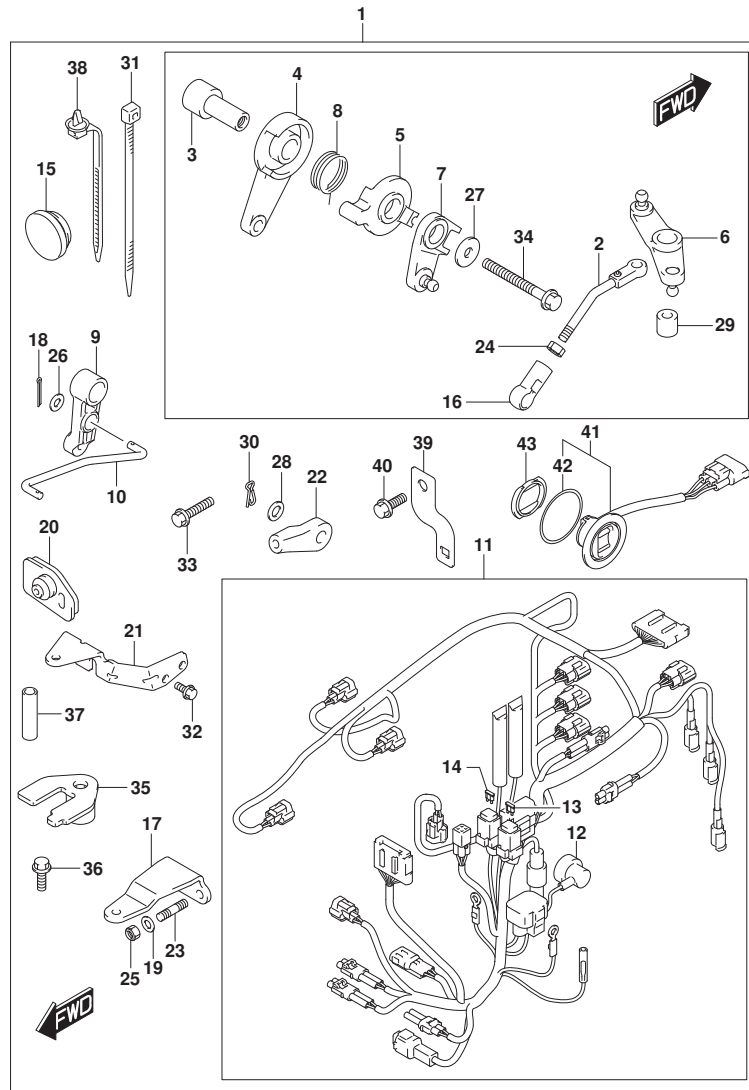


FIG. 513B (1-F-16) オプション:リモートコントロールハーツ (DF25ATH, DF30ATH)

見出番号	品番	品名	使用個数	備考	標準作業時間
1	67130-94L12	ハーツセット, リモコン	1		
2	13510-94L00	・ロッド, スロットルNO. 1	1		
3	19116-94L00	・ブラケット, スロットルレバー	1		
4	19120-99J11	・レバー, スロットルコントロール	1		
5	19122-99J00	・レバー, インタリンクスロットルNO. 2	1		
6	19140-94L01	・レバー, スロットルNO. 2	1		
7	19140-94L20	・レバー, スラストコントロールNO. 2	1		
8	19185-99J00	・スプリング, スロットルレバー	1		
9	21110-94L00	・レバー, クラッチコントロール	1		
10	23115-94L10	・リンク, クラッチレバー	1		
11	36610-94L42	・ハーネスアツシ, ワイヤリング (T)	1		
12	36618-43410	・キャップ, オイルフ レッシャスイッチ	1		
13	09481-10501	・フューズ (10A)	1		
14	09481-30501	・フューズ (30A)	1		
15	37163-89L00	・ブラケット, ステアリング スイッチホール	1		
16	19131-95502	・コネクタ	1		
17	43755-94L00	・アタッチメント, ステアリング ブラケット	1		
18	09204-01002	・コッタピン	2		
19	09160-08082	・ワッシャ (8. 5X16X1. 2)	2		
20	61124-94L10	・クローメット, リモコンケーブル	1		
21	67341-94L00	・ホルダ, リモコンケーブル	1		
22	67467-89J01	・コネクタ	2		
23	09108-08286	・スタッド ホール	2		
24	09140-05005	・ナット	1		
25	09159-08059	・ナット	2		
26	09160-05029	・ワッシャ (5. 5X12X0. 8)	2		
27	09160-06046	・ワッシャ (6. 5X20X1. 5)	2		
28	09160-06055	・ワッシャ (7X12X1)	2		
29	09180-06230	・スペーサ (6. 2X12. 6X12. 5)	1		
30	09385-06012	・スナップ ピン	2		
31	09407-14407	・クランプ (L: 145)	2		
32	01547-06167	・ホルト	2		
33	01550-06257	・ホルト	1		
34	01550-06557	・ホルト	1		
35	67343-94L00	・ストッパー, リモコンケーブル	1		

FIG.513B

FIG. 513B (1-G-2) オプション:リモートコントロールハーツ (DF25ATH, DF30ATH)

見出番号	品番	品名	使用個数	備考	標準作業時間
36	09116-06225	・ボルト (6X16)	1		
37	09352-70103-600	・ホース (7X10. 2X600)	2	L: 600>14	
38	36991-94L00	・クランプ, ハーネス	1		
39	36617-94L00	・ブラケット, ハーネス	1		
40	01550-06167	・ボルト	1		
41	37850-92J00	・スイッチアツシ, PTT	1		
42	37856-92J00	・テープ, PTTスイッチ	1		
43	37857-92J00	・ブラッシュ, PTTスイッチ	1		

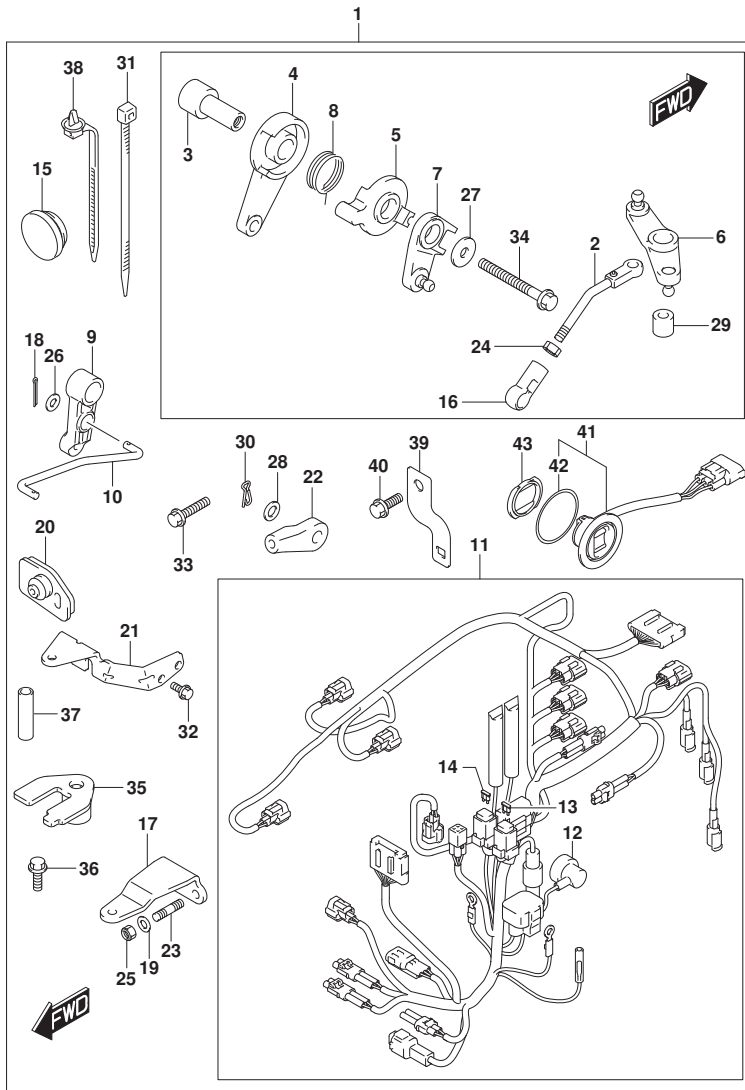


FIG.515A

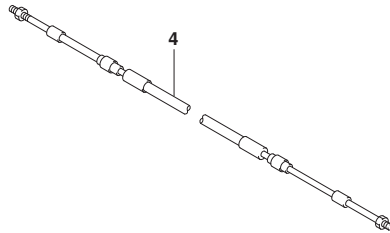
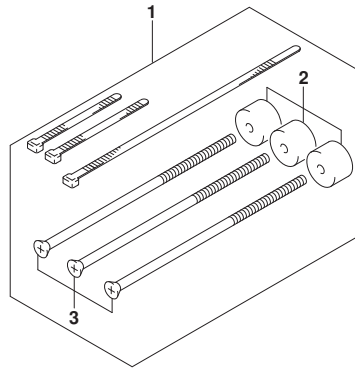


FIG. 515A (1-G-3) オプション:リモコン ケーブル

見出番号	品番	品名	使用個数	備考	標準作業時間
1	67140-95600	アタッチメントキット、ツインリモコン	1		
2	67294-95600	・スネーサ	3		
3	67296-95621	・スクリュ(L:165)	3		
4-1	67320-93J00	ケーブルアツシ、リモコン(8F:2.4M)	1		
4-2	67320-93J10	ケーブルアツシ、リモコン(10F:3.1M)	1		
4-3	67320-93J20	ケーブルアツシ、リモコン(12F:3.7M)	1		
4-4	67320-93J30	ケーブルアツシ、リモコン(14F:4.2M)	1		
4-5	67320-93J40	ケーブルアツシ、リモコン(16F:4.8M)	1		
4-6	67320-93J50	ケーブルアツシ、リモコン(18F:5.4M)	1		
4-7	67320-93J60	ケーブルアツシ、リモコン(20F:6.1M)	1		
4-8	67320-93J70	ケーブルアツシ、リモコン(22F:6.7M)	1		
4-9	67320-93J80	ケーブルアツシ、リモコン(24F:7.3M)	1		

FIG.517A

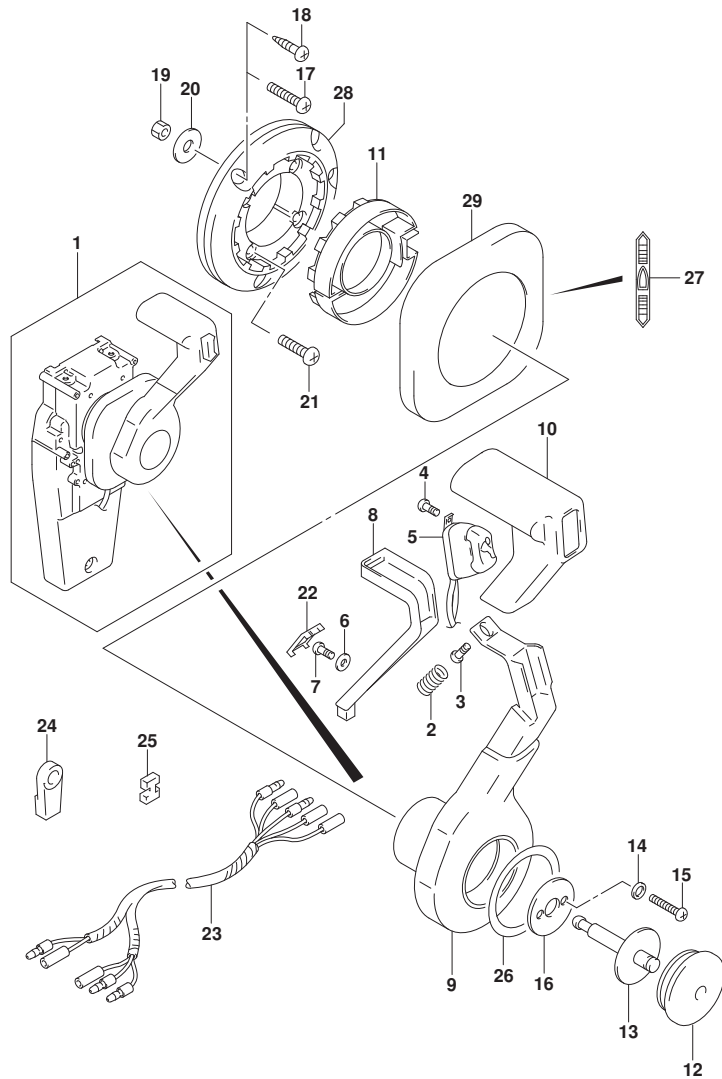


FIG. 517A (1-G-4) オプション:コンシールド リモコン(1) (DF30AT)

見出番号	品番	品名	使用個数	備考	標準作業時間
1	67200-93J33	リモートコントロールアツシ, コンシールド	1		
2	67298-92E50	・スプリング	1		
3	67296-94310	・スクリュー	1		
4	67295-92E10	・スクリュー	2		
5	37850-92E27	・スイッチアツシ, PTT	1		
6	67288-92E60	・ワツシヤ	1		
7	09125-04021	・スクリュー (4X20)	1		
8	67255-92E50	・アーム, ニュートラルロック	1		
9	67251-92E50	・レバー, ハンドル	1		
10	67261-92E50	・ケリツツ	1		
11	67256-92E50	・ホルダ, ニュートラルロック	1		
12	67257-92E00	・キヤツツ, レバー	1		
13	67242-92E50	・シヤフト, フリーアキユムレータ	1		
14	67288-92E20	・ワツシヤ	6		
15	67296-88D10	・スクリュー (5X16)	4		
16	67288-92E70	・ワツシヤ	1		
17	67296-88D20	・スクリュー	3		
18	67295-92E50	・スクリュー	3		
19	67287-92E50	・ナツト	3		
20	09160-06104	・ワツシヤ (6.5X24X2)	3		
21	67296-88D30	・スクリュー	4		
22	67254-92E50	・カバー, ロックアーム	1		
23	36890-93J00	・ワイヤ, ニュートラル/PTTスイッチ	1		
24	67275-95600	・エンド, ケーブル	2		
25	67273-95600	・スベサ	1		
26	67283-92E50	・デカル, レバー	1		
27	67284-92E50	・デカル, クラツチ	1		
28	67274-92E50	・ベース	1		
29	67211-92E50	・カバー	1		

FIG.518A

FIG. 518A (1-G-5) オプション:コンシールド リモコン(2) (DF30AT)

見出番号	品番	品名	使用個数	備考	標準作業時間
1	67200-93J33	リモートコントロールアツシ, コンシールド	1		
2	67222-92E50	・プレート	1		
3	67292-94300	・Eリング	3		
4	67288-92E10	・ワツヤ	1		
5	67291-92E00	・リング, スナツフ	2		
6	67223-92E50	・ブレーキアシヤスト	1		
7	67221-92E50	・ホルダアツシ	1		
8	67224-92E50	・ブレーキシューアツシ	1		
9	67225-92E50	・ディスク, ブレーキ	1		
10	09140-06020	・ナツト	2		
11	67294-92E00	・スペーサ	1		
12	37721-95500	・スイッチアツシ, ニュートラル	1		
13	67296-92E11	・スクリュ, ニュートラルスイッチ	2		
14	67226-92E10	・ボルト, ストツバリヤ	2		
15	67296-92E20	・スクリュ (5X25)	2		
16	67240-92E50	・スロツトルアームアツシ	1		
17	67228-92E00	・ワツヤ	1		
18	67286-92E00	・ボルト (6X18)	3		
19	67230-92E00	・シフトアームアツシ	1		
20	09125-05042	・スクリュ (5X10)	11		
21	67234-92E00	・ケース, キヤ	1		
22	67245-92E00	・レバアツシ, スロツトル	1		
23	67227-92E00	・ストツバ	1		
24	67296-88D10	・スクリュ (5X16)	2		
25	67225-92E00	・スプリング	1		
26	09125-04004	・スクリュ (4X6)	1		
27	67233-92E00	・スプリング	1		
28	67235-92E00	・プレート, シフトロツク	1		
29	67239-92E10	・プレート, シフトピン	1		
30	67236-92E00	・ローラ	1		
31	67237-92E01	・スプリング	5		
32	67238-92E50	・ギヤ, ドライブ	1		
33	67239-92E00	・ピン	1		
34	67246-92E50	・シヤフト, ドライブ	1		
35	67252-92E00	・ブツシュ	1		

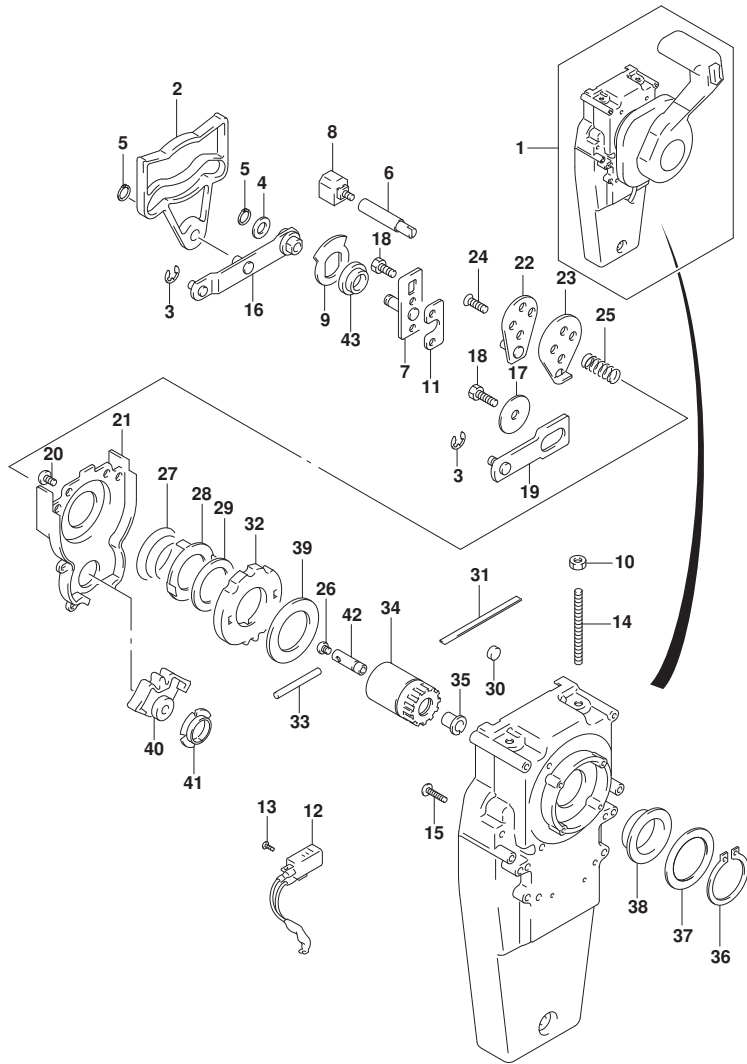


FIG.518A

FIG. 518A (1-G-6) オプション:コンシールド リモコン(2) (DF30AT)

見出番号	品番	品名	使用個数	備考	標準作業時間
36	67291-92E10	・リング, スナッフ	1		
37	67253-92E10	・ワッシャ	1		
38	67252-92E10	・ブッシュ	1		
39	67253-95600	・ワッシャ	1		
40	67231-92E00	・ギヤ, シフト	1		
41	67232-95600	・ブッシュ	1		
42	67241-92E50	・ロッド, フリーアキュムレータ	1		
43	67232-92E50	・ブッシュ	1		

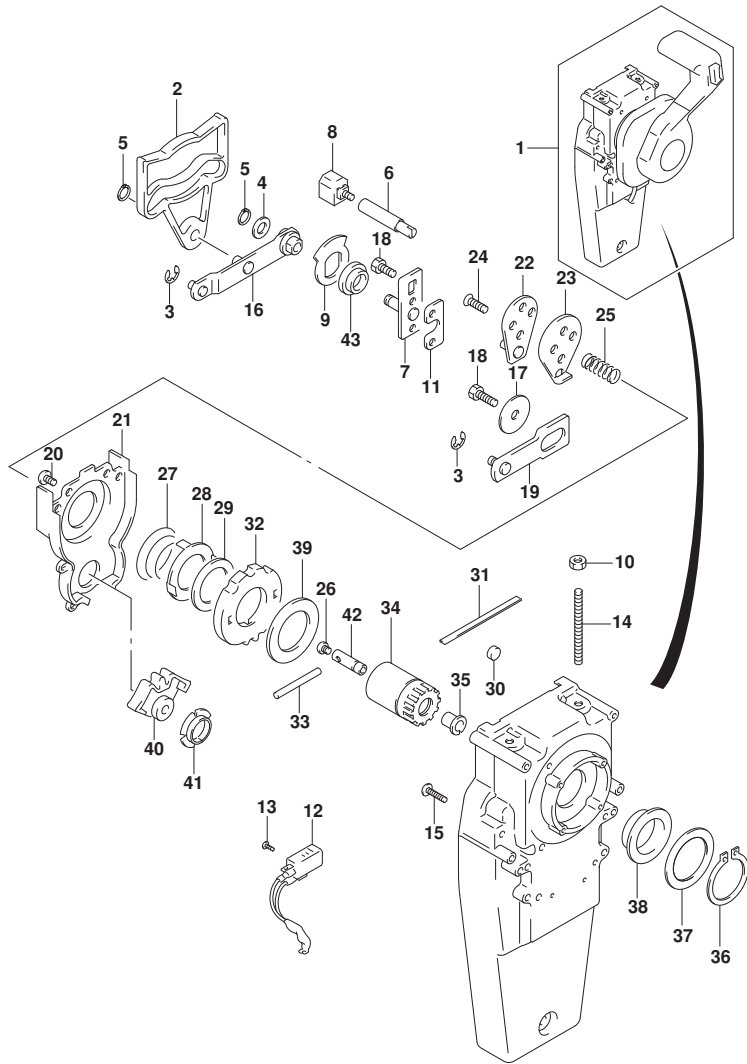


FIG.519A

FIG. 519A (1-G-7) オプション:リモートコントロールスペース (SEE NOTE 1)

見出番号	品番	品名	使用個数	備考	標準作業時間
1	67500-88L00	キット, リモコンスペースシングル	1		
2	09125-05135	・スクリュー (5X65)	4		
3	09140-05005	・ナット	4		
4	09160-05029	・ワッシャ (5. 5X12X0. 8)	4		
5	67273-88L00	・ケロボット, リモコンシングル	1		

NOTE 1:
DF25ATH, DF25AQ
NOTE 1:
DF30ATH, DF30AQ

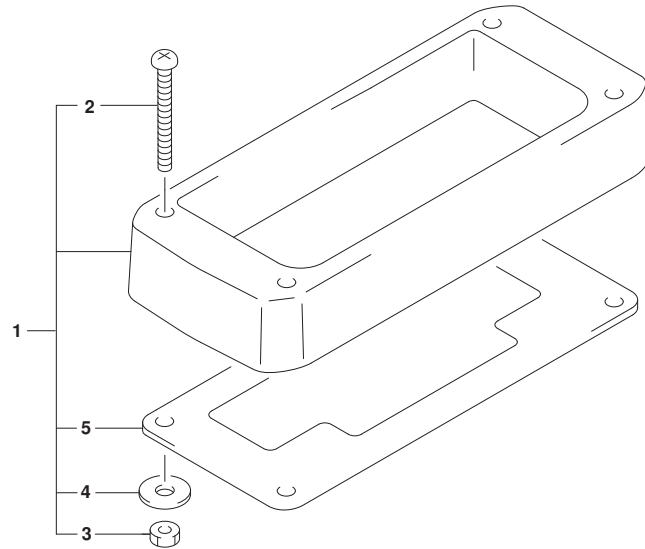


FIG.519B

FIG. 519B (1-G-8) オプション:リモートコントロールスペース (SEE NOTE 1)

見出番号	品番	品名	使用個数	備考	標準作業時間
1	67500-88L00	キット, リモコンスペースシングル	1		
2	09125-05135	・スクリュー (5X65)	4		
3	09140-05005	・ナット	4		
4	09160-05029	・ワッシャ (5. 5X12X0. 8)	4		
5	67273-88L00	・ケロボット, リモコンシングル	1		

NOTE 1:
DF30ATH, DF30AQ

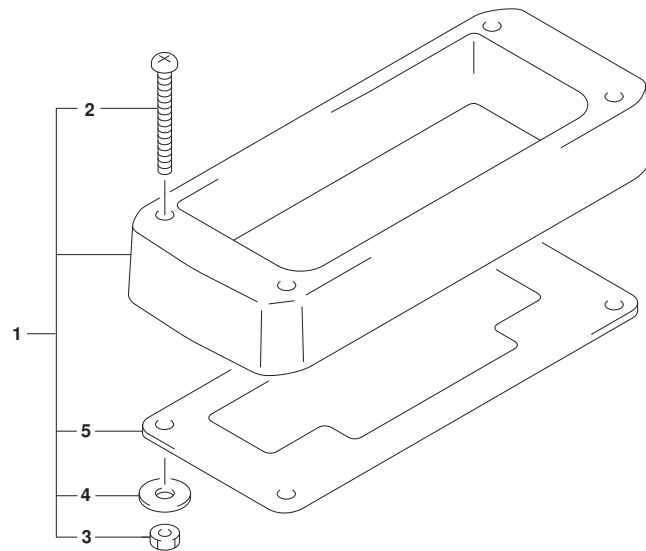


FIG.521A

FIG. 521A (1-G-9) オプション:ハーネス (DF30AT)

見出番号	品番	品名	使用個数	備考	標準 作業時間
1-1	36620-93J10	ワイヤツシ, リモコンエクステンション (L:2000)	1		
1-2	36620-93J40	ワイヤツシ, リモコンエクステンション (L:3000)	1		

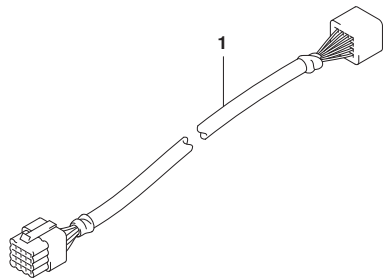


FIG.530A

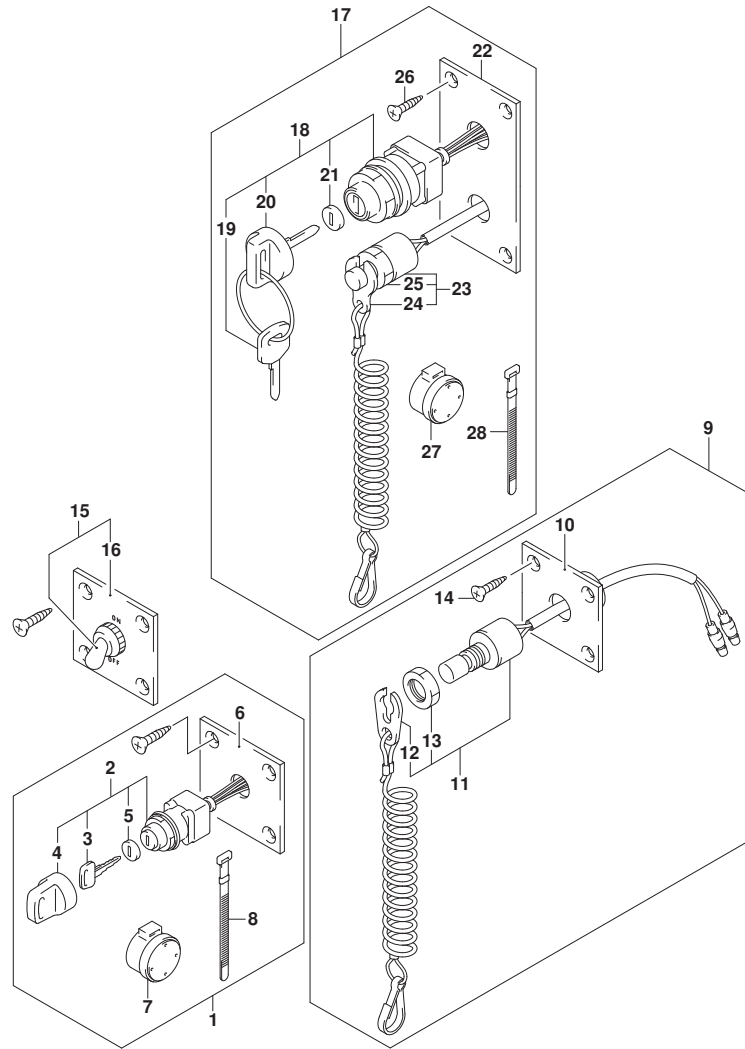


FIG. 530A (1-G-10) オプション:スイッチ (DF30AT)

見出番号	品番	品名	使用個数	備考	標準作業時間
1	37100-96J00	ハネルアツシ、イグニッションスイッチ	1		
2	37110-93J01	スイッチアツシ、イグニッション	1		
3-1	37141-99E00	キー(931)	2		
3-2	37141-99E10	キー(932)	2		
3-3	37141-99E20	キー(933)	2		
3-4	37141-99E30	キー(934)	2		
3-5	37141-99E40	キー(935)	2		
3-6	37141-99E50	キー(936)	2		
3-7	37141-99E60	キー(937)	2		
3-8	37141-99E70	キー(938)	2		
3-9	37141-99E80	キー(939)	2		
3-10	37141-99E90	キー(940)	2		
3-11	37141-99EA0	キー(941)	2		
3-12	37141-99EB0	キー(942)	2		
4	37143-99E00	キャップ、キー	1		
5	37149-93J00	キャップ、シリンダボデー	1		
6	37139-99E00	ハネル、イグニッションスイッチ	1		
7	38500-93J90	ワザ、ウオーニング	1		
8	09407-08401	クランプ(L:80)	1		
9	37803-93J05	ハネルアツシ、エマジエンシスイッチ	1		
10	37825-99E10	ハネル、エマジエンシストップスイッチ	1		
11	37820-93J10	スイッチアツシ、エマジエンシ	1		
12	37823-92E01	ブレータアツシ、エマジエンシスイッチロック	1		
13	37826-92J10	ナット	1		
14	03122-05165	スクリュー	4		
15	37210-93J00	ハネルアツシ、ライティングスイッチ	1		
16	37212-93J00	ハネル、ライティングスイッチ	1		
17	37100-96J25	ハネルアツシ、エンジンスイッチ	1		
18	37110-93J01	スイッチアツシ、イグニッション	1		
19-1	37141-99E00	キー(931)	2		
19-2	37141-99E10	キー(932)	2		
19-3	37141-99E20	キー(933)	2		
19-4	37141-99E30	キー(934)	2		
19-5	37141-99E40	キー(935)	2		
19-6	37141-99E50	キー(936)	2		

FIG.530A

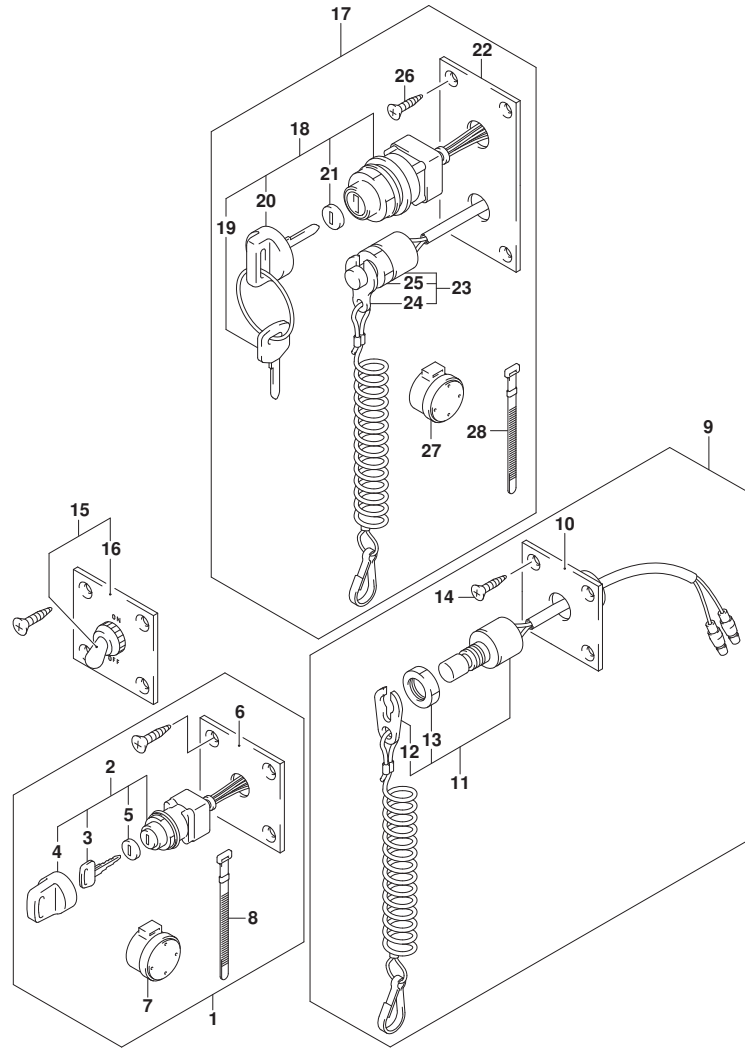


FIG. 530A (1-G-11) オプション:スイッチ (DF30AT)

見出番号	品番	品名	使用個数	備考	標準作業時間
19-7	37141-99E60	・キー(937)	2		
19-8	37141-99E70	・キー(938)	2		
19-9	37141-99E80	・キー(939)	2		
19-10	37141-99E90	・キー(940)	2		
19-11	37141-99EA0	・キー(941)	2		
19-12	37141-99EB0	・キー(942)	2		
20	37143-99E00	・キャップ, キー	1		
21	37149-93J00	・キャップ, シリコンボデー	1		
22	37139-99E40	・パネル, イグニッションスイッチ	1		
23	37820-93J10	・スイッチアツシ, エマシエンシ	1		
24	37823-92E01	・プレートアツシ, エマシエンシスイッチロック	1		
25	37826-92J10	・ナット	1		
26	03121-0516A	・スクリュー	4		
27	38500-93J90	・フザー, ウォーニング	1		
28	09407-08401	・クランプ (L:80)	1		

FIG.544A

FIG. 544A (1-G-12) オプション:リモートコントロール アツシ シンケル (1) (SEE NOTE 1)

見出番号	品番	品名	使用個数	備考	標準作業時間
1	67200-88L00	リモートコントロールアツシ, シンケル	1		
2	67261-88L10	・ケ リツツ, リモコンNO. 2	1		
3	67261-88L00	・ケ リツツ, リモコンNO. 1	1		
4	37850-88L00	・スイツチアツシ, ケ リツツ PTT (シンケル)	1		
5	67296-88L00	・スクリュ	3		
6	67288-92E20	・ワツシヤ	3		
7	67212-88L00	・カハ -, フ ラケ (シンケル)	1		
8	68111-88L00	・エン プレム, マーク (S)	1		
9	67257-88L00	・キヤツツ, リモコンレバ -	1		
10	67281-88L00	・デ カール (シンケル)	1		
11	67296-92E60	・スクリュ	2		
12	67288-92E60	・ワツシヤ	2		
13	67253-92E00	・ワツシヤ	1		
14	67275-95600	・エンド -, ケーブ ル	2		
15	67273-95600	・スベ -サ	1		
16	67271-88L10	・カハ -, リモコンレバ -ロア	1		
17	67211-88L00	・カハ - (シンケル)	1		
18	67264-88L00	・カハ -, レバ -デ ザ イン	1		
19	67264-88L10	・カハ -, レバ -メツキ	1		
20	67500-88L00	キット, リモコンスベ -サシンケル	1		
21	09125-05135	・スクリュ (5X65)	4		
22	09160-05029	・ワツシヤ (5. 5X12X0. 8)	4		
23	09140-05005	・ナツト	4		
24	67273-88L00	・ケ ロメツト, リモコンシンケル	1		

NOTE 1:
DF30AT

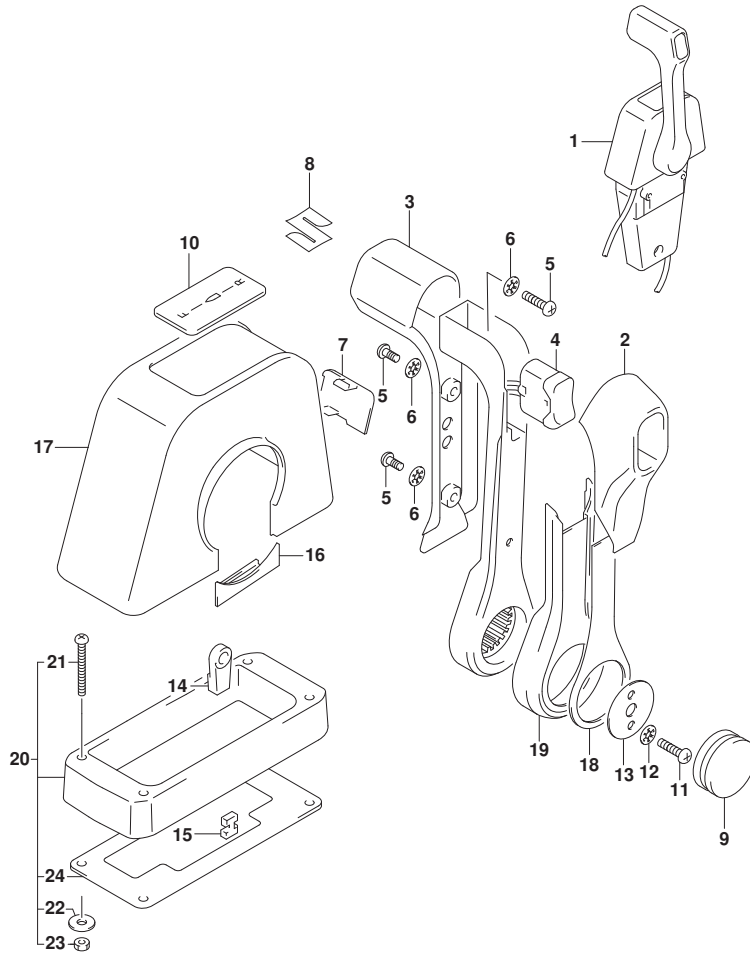
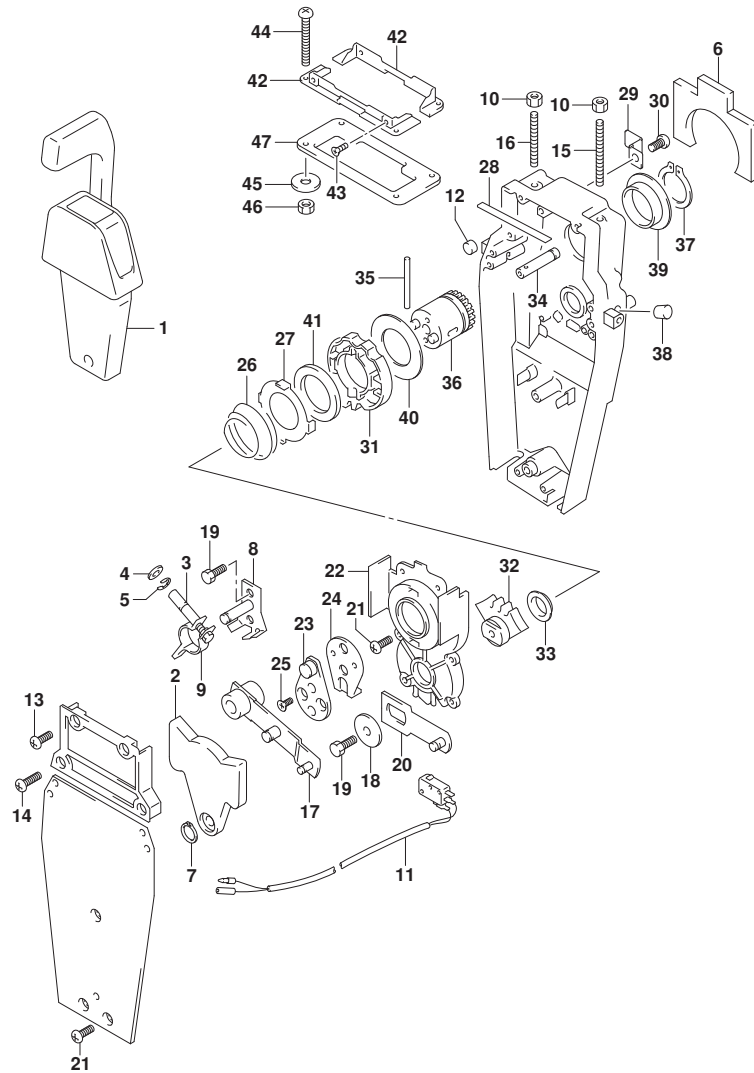


FIG.545A

FIG. 545A (1-G-13) オプション:リモートコントロール アツシ シンク*ル (2) (SEE NOTE 1)



見出番号	品番	品名	使用個数	備考	標準作業時間
1	67200-88L00	リモートコントロールアツシ, シンク*ル	1		
2	67222-92E00	・フ レート	1		
3	67223-92E00	・フ レーキアツシ ヤスト	1		
4	67288-92E00	・ワツシヤ	1		
5	67292-94300	・Eリング	4		
6	67272-88L00	・ゴ ムシール, ウォーターフ ルーフ	1		
7	67291-92E00	・リング*, スナツフ	1		
8	67221-92E00	・シフトアツシ	1		
9	67224-92E00	・フ レーキアムアツシ	1		
10	09140-06020	・ナツト	2		
11	37721-88L00	・スイツチアツシ, ニュートラル	1		
12	67236-92E00	・ローラ	1		
13	67296-88D10	・スクリュ (5X16)	2		
14	67296-92E20	・スクリュ (5X25)	2		
15	67226-92E00	・ボ ルト, ストツハ フロント	1		
16	67226-92E10	・ボ ルト, ストツハ リヤ	1		
17	67240-92E00	・スロツトルアムアツシ	1		
18	67228-92E00	・ワツシヤ	1		
19	67286-92E00	・ボ ルト (6X18)	3		
20	67230-88L00	・アムアツシ, リモコンシフト	1		
21	09125-05042	・スクリュ (5X10)	10		
22	67234-88L00	・ケース, リモコンギ ャ	1		
23	67245-92E00	・レバ ーアツシ, スロツトル	1		
24	67227-92E00	・ストツハ	1		
25	09126-06006	・スクリュ (6X20)	2		
26	67233-92E00	・スフ リンク	1		
27	67235-92E00	・フ レート, シフトロツク	1		
28	67237-92E01	・スフ リンク	5		
29	67269-92E00	・フ ラケツト	1		
30	67296-88D10	・スクリュ (5X16)	1		
31	67238-88L00	・ギ ャ, リモコント ライフ	1		
32	67231-88L00	・ギ ャ, リモコンシフト	1		
33	67232-88L00	・フ ツシユ, シフトギ ャ	1		
34	67241-88L00	・ロツド*, リモコンフリアケセル	1		
35	67239-92E00	・ヒン	1		

NOTE 1:
DF30AT

FIG.545A

FIG. 545A (1-G-14) オプション:リモートコントロール アツシ シンクル (2) (SEE NOTE 1)

見出番号	品番	品名	使用個数	備考	標準作業時間
36	67246-88L00	・シャフト, リモコンド ライフ	1		
37	67291-92E10	・リング, スナッフ	1		
38	67243-92E00	・キャップ, ホール	1		
39	67252-88L00	・フ ッシユ, リモコンド ライフ シャフト	1		
40	67253-88L00	・ワツシヤ, リモコンド ライフ シャフト	1		
41	67239-92E10	・プレート, シフトピン	1		
42	67274-88L00	・フランジ, カバーベース(シンクル)	2		
43	67296-95610	・スクリュ	4		
44	67296-92E30	・スクリュ	4		
45	09160-05024	・ワツシヤ(5. 5X16X1. 5)	4		
46	67287-92E00	・ナツト	4		
47	67273-88L00	・ゲ ロメツト, リモコンシンクル	1		

NOTE 1:
DF30AT

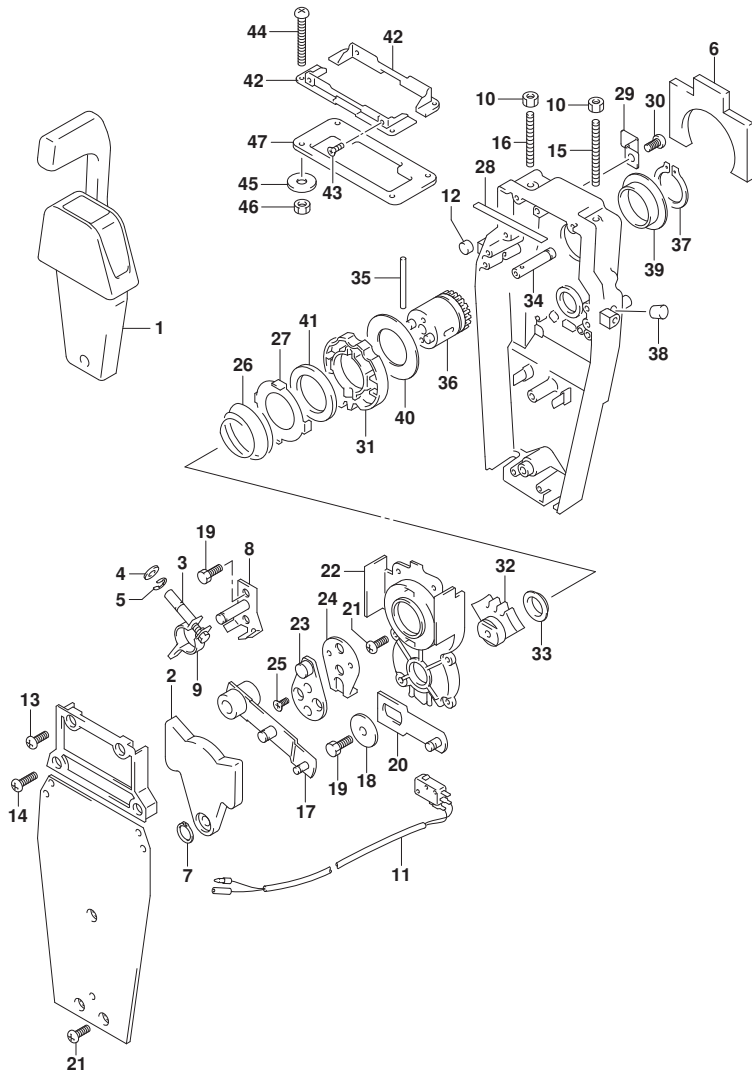


FIG.553A

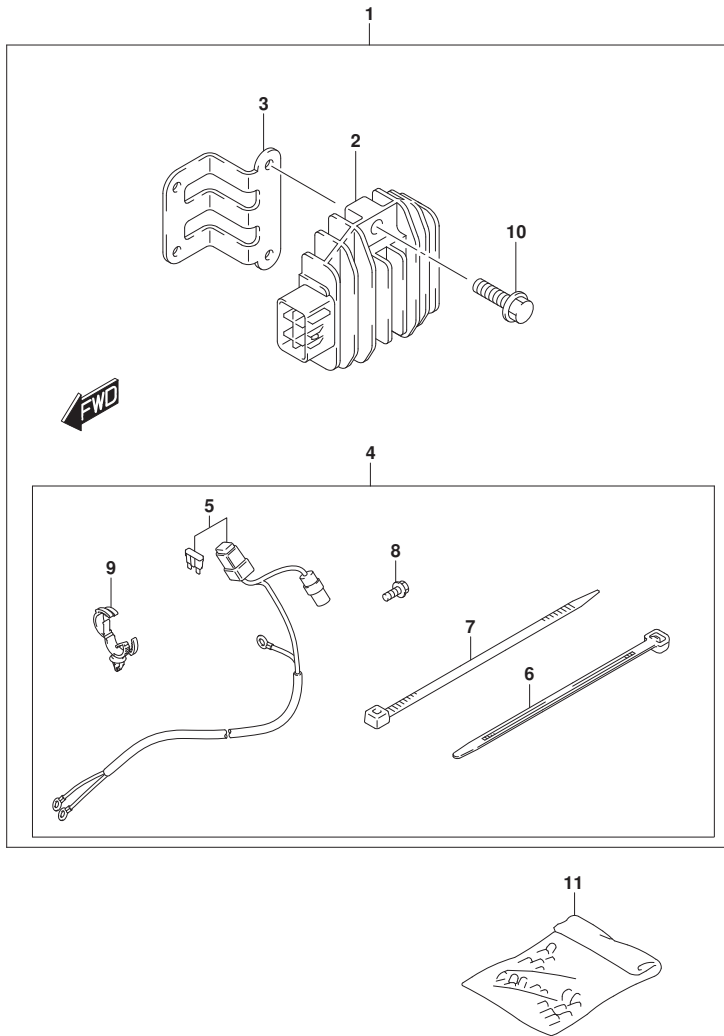


FIG. 553A (1-G-15) オプション:エレクトリカル (MANUAL STARTER) (SEE NOTE 1)

見出番号	品番	品名	使用個数	備考	標準作業時間
1	32000-94L01	キット, バッテリーチャージング	1		
2	32800-88L01	・レクチファイヤ/レギ ユレータアツシ	1		
3	32815-94L00	・フ ラケツト, レクチファイヤ	1		
4	39600-94L00	・リセブ タクルセツト	1		
5	36740-94L00	・ワイヤアツシ, バッテリーチャージング	1		
6	09407-14403	・クランプ (L:125)	2		
7	09407-14407	・クランプ (L:145)	3		
8	01550-06127	・ボルト	1		
9	09403-20308	・クランプ	1		
10	01550-06207	・ボルト	2		
11	36990-87D00	ターミナル, スリーブ セツト	1		

NOTE 1:
M-STARTER

FIG.561A

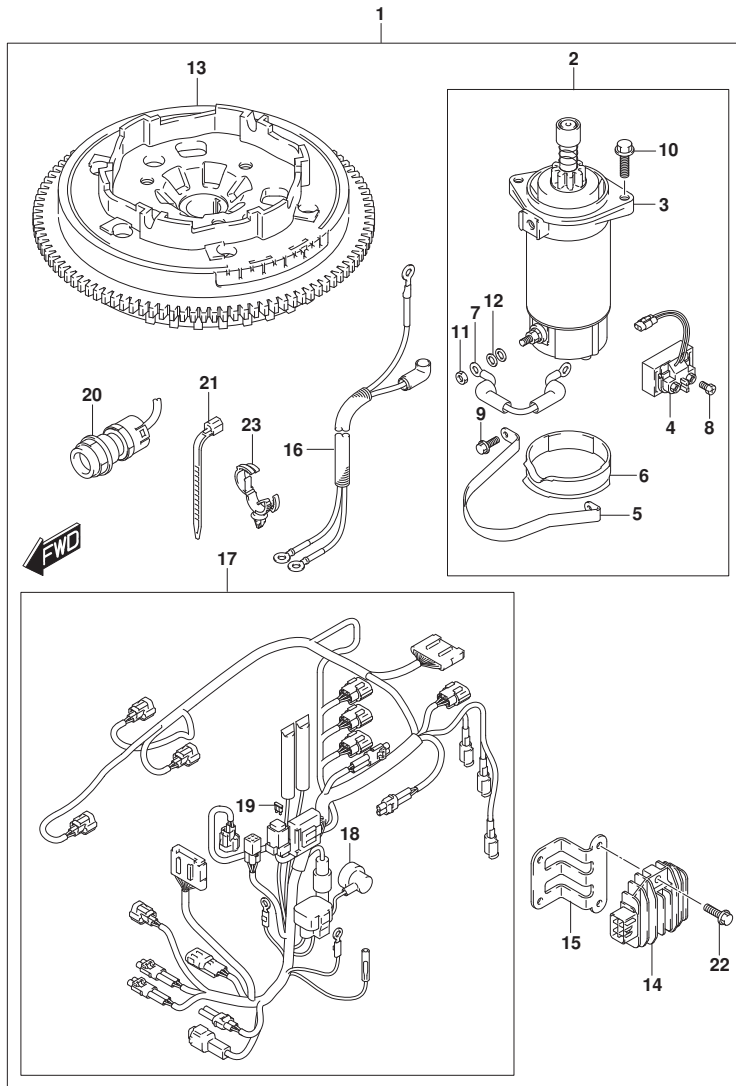


FIG. 561A (1-G-16) オプション:スターティングモータ (MANUAL STARTER) (SEE NOTE 1)

見出番号	品番	品名	使用個数	備考	標準作業時間
1	31000-94L04	スターセット, エレクトリック	1		
2	31101-94L00	・モータセット, スター	1		
3	31100-94401	・・モータアツシ, スターテインク	1		
4	31800-94L00	・・リレーアツシ, スターモータ	1		
5	31912-94L00	・・バンド, スターモータ	1		
6	31918-94401	・・タンパ, ロア	1		
7	33820-89E01	・・ケーブル, プラスターミナルツール	1		
8	09128-06013	・・スクリュ (6X8)	2		
9	01550-06167	・・ボルト	2		
10	01550-08257	・・ボルト	2		
11	08310-00067	・・ナット	1		
12	08321-01067	・・ワッシャー	1		
13	32102-94L10	・フライホイール, マグネット	1		
14	32800-88L01	・レクチファイヤ/レクチアツシ	1		
15	32815-94L00	・ブラケット, レクチファイヤ	1		
16	33810-94L01	・ケーブル, スター	1		
17	36610-94L11	・ハーネスアツシ, ワイヤリング (ME)	1		
18	36618-43410	・・キャップ, オイルフ レジヤスイッチ	1		
19	09481-30501	・・フューズ (30A)	1		
20	37161-89L02	・スイッチアツシ, スターモータ	1		
21	09407-18402	・クランプ (L:165)	1		
22	01550-06207	・ボルト	2		
23	09403-20308	・クランプ	1		

NOTE 1:
M-STARTER

FIG.575A

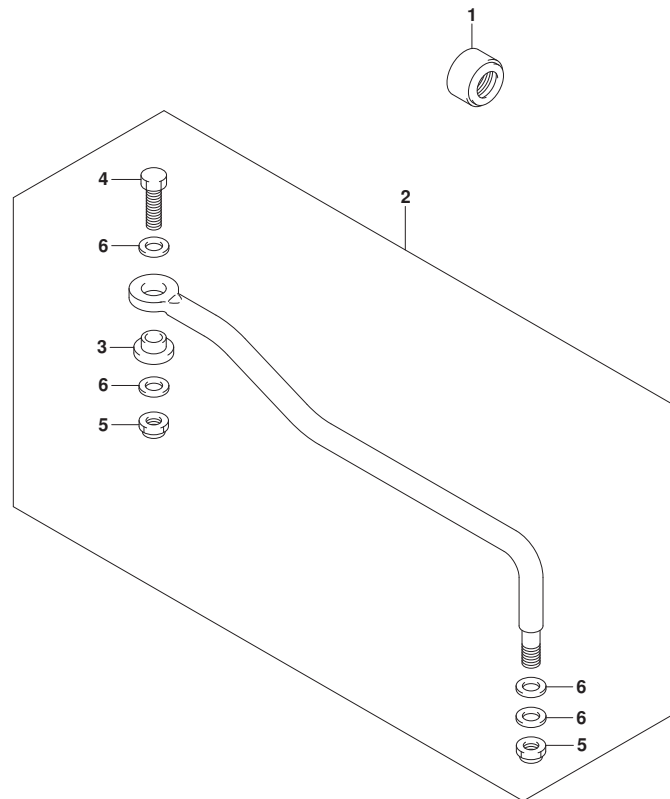


FIG. 575A (1-H-2) オプション:ドラッグ リンク (SEE NOTE 1)

見出番号	品番	品名	使用個数	備考	標準作業時間
1	41161-94400	シール, ステアリンクケーブル	1		
2	67701-94L00	リンクアツシ, ドラッグ	1		
3	67721-94L00	・スペーサ	1		
4	67725-96J00	・ボルト, ドラッグリンク	1		
5	67726-99E00	・ナット, ロック	2		
6	67728-99E00	・ワッシャ	4		

NOTE 1:

DF25ATH, DF25AQ, DF30ATH, DF30AQ



FIG.600A

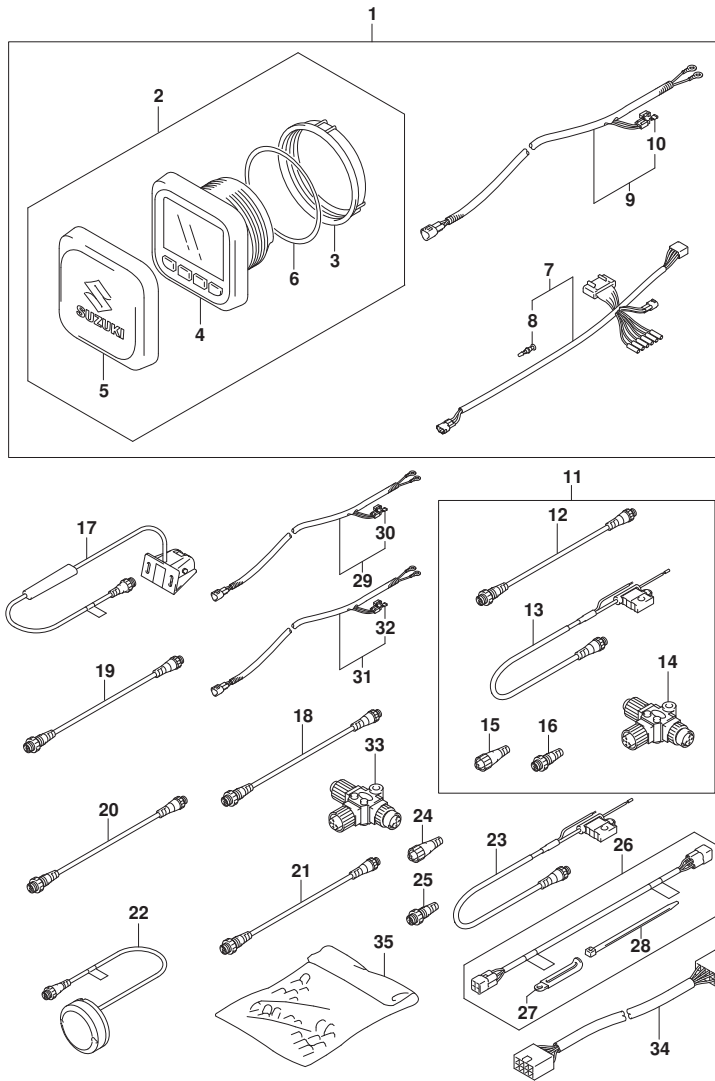


FIG. 600A (1-H-3) オプション:マルチ ファンクション ゲージ (DF30AT)

見出番号	品番	品名	使用個数	備考	標準作業時間
1	34000-96L42	キット, シングルゲージメカニカル	1		
2	34011-96L12	ゲージセット, マルチ(W/インストラクション)	1)	
3	34112-96L00	ナット, ゲージ	1		
4	34193-96L00	ベッセル, ゲージ	1		
5	34211-96L00	カバー, ゲージ	1		
6	34825-96L00	バッキング, ゲージ	1		
7	36661-96L10	アダプタ, ゲージ	1		
8	36615-96300	ターミナル	5		
9	36663-98J10	ハーネスアツシ, アクティブ ハブ ハワー (6M)	1		
10	09481-05501	フューズ (5A)	1		
11	36001-88L00	セット, ワイヤ	1		
12	36662-88L10	ワイヤ, 2エクステンション	1		
13	36663-88L00	ハーネスアツシ, ネットワークハワー	1		
14	36664-88L00	コネクタ, ブランチ	1		
15	36665-88L00	ユニット, レジスタヒューメル	1		
16	36665-88L10	ユニット, レジスタメル	1		
17	34190-88L00	センサアツシ, ハット ホール	1		
18	36662-88L10	ワイヤ, 2エクステンション	1		
19	36662-88L20	ワイヤ, 6エクステンション	1		
20	36662-88L30	ワイヤ, 15エクステンション	1		
21	36662-88L00	ワイヤ, 25エクステンション	1		
22	39950-88L02	モジュールアツシ, GPSレシーバ	1		
23	36663-88L00	ハーネスアツシ, ネットワークハワー	1		
24	36665-88L00	ユニット, レジスタヒューメル	1		
25	36665-88L10	ユニット, レジスタメル	1		
26	36660-89L02	セット, エンジン ツーインタフェイスワイヤ	1		
27	29404-93J10	クランプ	1		
28	09407-14407	クランプ (L:145)	4		
29	36663-98J00	ハーネスアツシ, アクティブ ハブ ハワー (2.5M)	1		
30	09481-05501	フューズ (5A)	1		
31	36663-98J10	ハーネスアツシ, アクティブ ハブ ハワー (6M)	1		
32	09481-05501	フューズ (5A)	1		
33	36664-88L00	コネクタ, ブランチ	1		
34	36667-96L20	ワイヤ, ゲージ エクステンション	1		
35	36990-87D00	ターミナル, スリーフ セット	1		