

まえがき

このパーツカタログは、スズキ船外機 DF25A/30A 型の補給取扱い部品を収録してあります。

エンジン諸元	4 サイクル	3 気筒	排気量	内径×行程(60.4 mm× 57 mm)
			490 cm^3	

DF25A				
機種記号	年式	型式	トランサム	実施号機
DF25ATL		02504F	S, L, X	02504F-710001 ~
DF25ATHL				
DF25AQL				

DF30A				
機種記号	年式	型式	トランサム	実施号機
DF30AL		03003F	S, L	03003F-710001 ~
DF30ATL			S, L, X	
DF30ATHL				
DF30AQL				

パーツカタログのご使用について

1. 記号および略語

1-1. サイズ等

: 用品	L : 長さ、リンク数、容積	US : アンダサイズ
AR : 必要量	NT : 歯数	W : 巾
: 線径	OD : 外径	W/ : 同時使用
E.NO. : エンジン番号	OPT : オプション	# : 直送品
F.NO. : フレーム番号	OS : オーバサイズ	* : 直売品
: 高さ	STD : スタンダード	~ : より、から
ID : 内径	T : 厚さ	
12×34×5 : 内径×外径×厚さ(巾、長さ)		

1-2. メーカー名

BS : プリズストーンタイヤ	NGK : 日本特殊陶業
CHKK : 中央発条	NHK : 日本発条
DID : 大同工業	RK : 高砂チェン
DK : 大金製作所	TEN : 富士通デン
FB : 古河電池	TR : 東海理化電機製作所
IRC : 井上護謄工業	YB : 湯浅電池
KYB : 萱場工業	
NABCO : 日本エアブレーキ	

1-3. 構成部品の表示

品番	品名
××××× - ×××××	アッシ
××××× - ×××××	.
××××× - ×××××	↑

↑ 構成部品(インナパーツ)を示します。

1-4. 部品変更

備考欄の品番の前の 印は変更部品相互の互換性を表示します。

-「-より統一」を示し、旧「 」新です。
-「-に統一」を示し、旧「 」新です。

1-5. 修正使用

ホース、チューブ等で寸法表示の 印は修正使用を表示します。

(例) L:200 180.....200を180に修正して使用します。

2. 部品変更のお知らせ

部品が新設または変更となった場合、サービス・部品ニュース、統一部品一覧表などでご案内いたします。

販売店様によっては、弊社代理店にお問い合わせください。

3. 部品の注文

部品ご注文の場合は、このパーツカタログをご参照の上、次の点にご留意され、正確にご注文ください。

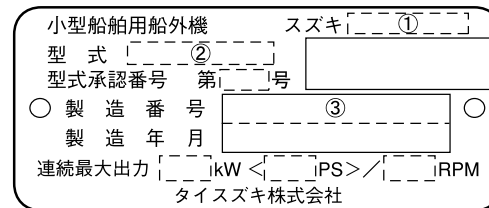
- 3-1. 品番、品名および数量
- 3-2. フレーム番号及びエンジン番号と型式番号(年式)
- 3-3. 部品メーカー(電装部品、保安部品など)

注 分解図は、補給部品索引のためのものです。分解、組立には使用しないで下さい。
補給部品の中で車種間の共通化により、一部生産車の部品と異なる場合があります。
あらかじめご了承ください。
記載事項は予告なく変更することがあります。あらかじめご了承ください。

I.Dプレートの説明

I.Dプレートには下記の項目が刻印されています。

より正確な部品発注のため 機種名、型式、製造番号(号機)を確認下さい。



機種名を示します。(例) DF25A

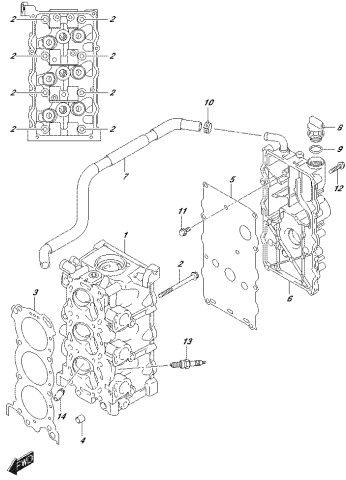
型式を示します。(例) 02504F

製造番号(号機)を示します。(例) 710001

I.Dプレート

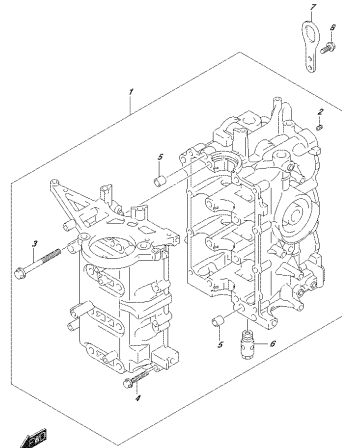
取付位置：ブラケット、クランプ

FIG. 111A



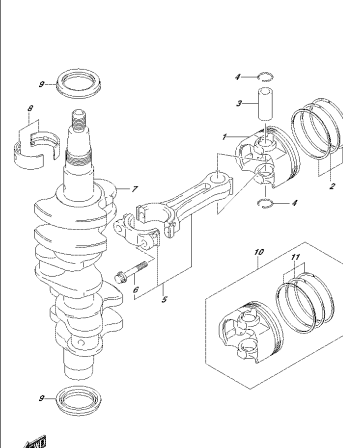
ORISMA 304, NOME 017, 111A
CIVILIA/BAFED

FIG. 113A



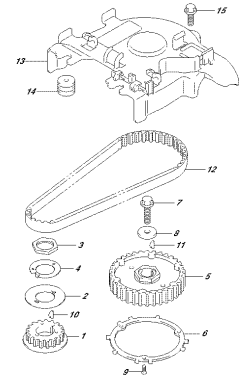
ORISMA 304, NOME 017, 113A
CIVILIA/BAFED

FIG. 116A



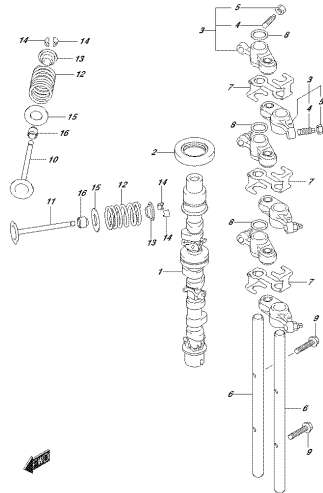
ORISMA 304, NOME 017, 116A
CIVILIA/BAFED

FIG. 120A



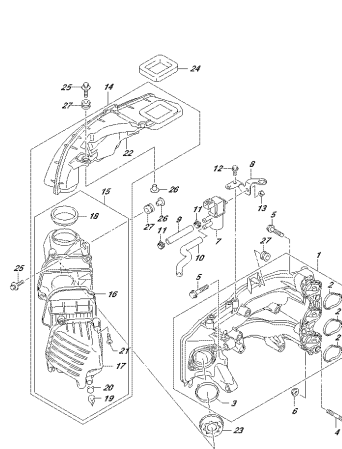
ORISMA 304, NOME 017, 120A
CIVILIA/BAFED

FIG. 121A



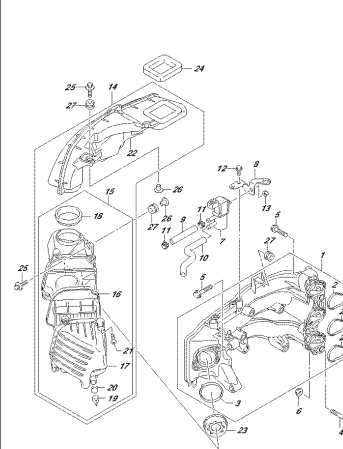
ORISMA 304, NOME 017, 121A
CIVILIA/BAFED

FIG. 122A



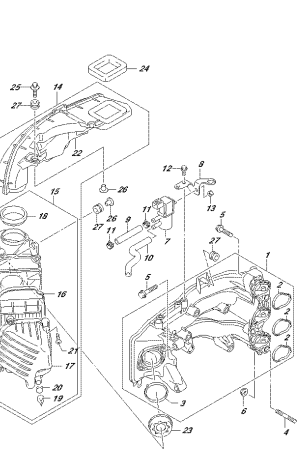
ORISMA 304, NOME 017, 122A
CIVILIA/BAFED

FIG. 122B



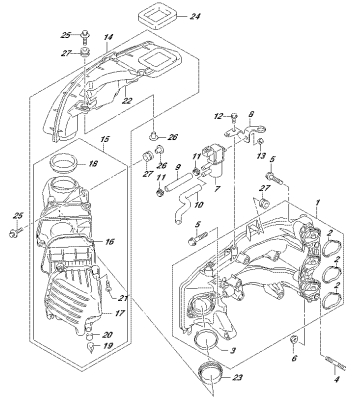
ORISMA 304, NOME 017, 122B
CIVILIA/BAFED

FIG. 122C



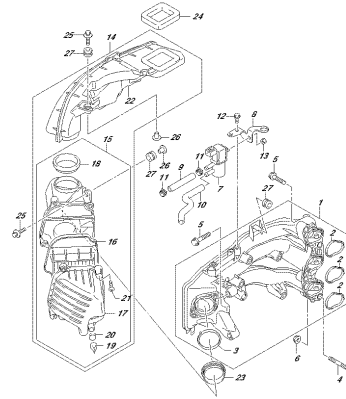
ORISMA 304, NOME 017, 122C
CIVILIA/BAFED

FIG. 122D



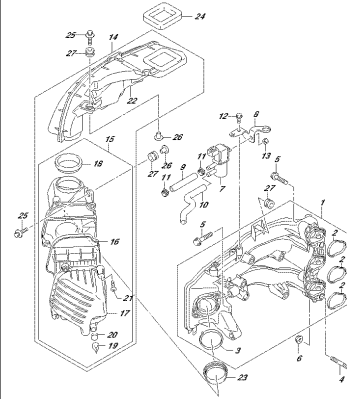
ORIGINA 304A_MDL_017_122D
STANGE KAMMELZ

FIG. 122E



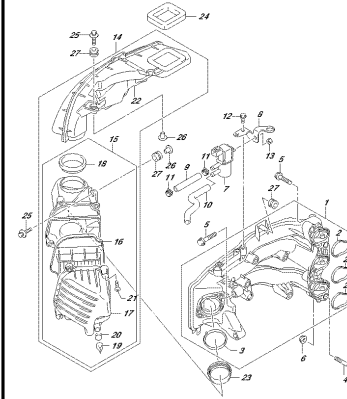
ORIGINA 304A_MDL_017_122E
STANGE KAMMELZ

FIG. 122F



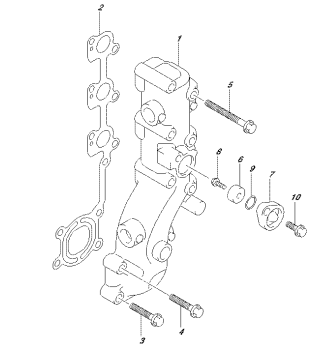
ORIGINA 304A_MDL_017_122F
STANGE KAMMELZ

FIG. 122G



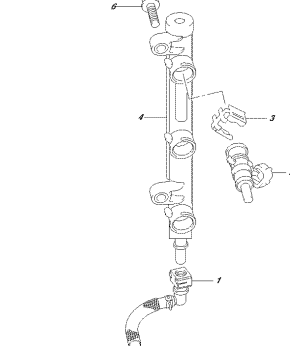
ORIGINA 304A_MDL_017_122G
STANGE KAMMELZ

FIG. 139A



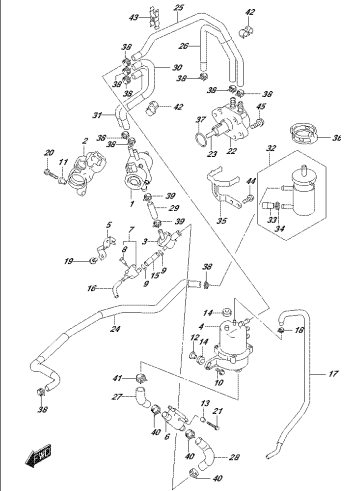
ORIGINA 304A_MDL_017_139A
DREHANG 60MM KAMMELZ

FIG. 144A



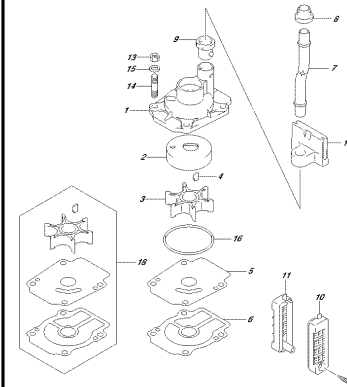
ORIGINA 304A_MDL_017_144A
FUELEINLEKTORE

FIG. 146A



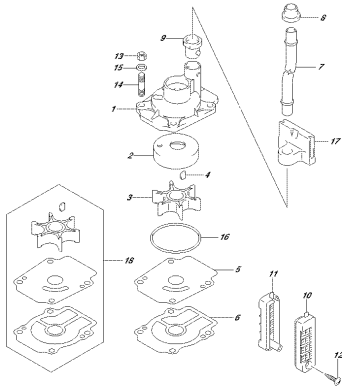
ORIGINA 304A_MDL_017_146A
FUELEINLEKTORE

FIG. 160A



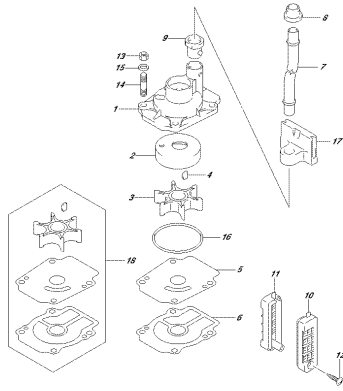
ORIGINA 304A_MDL_017_160A
WASSERPUMPE

FIG. 160B



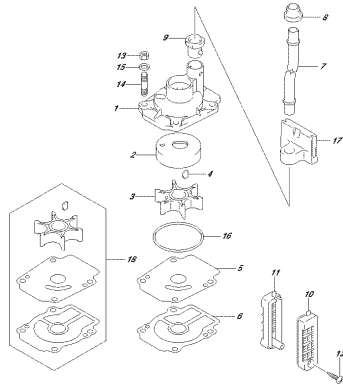
OPESHA 304A, N40L, 017Z, 160B
HAKTERPFLANZ

FIG. 160C



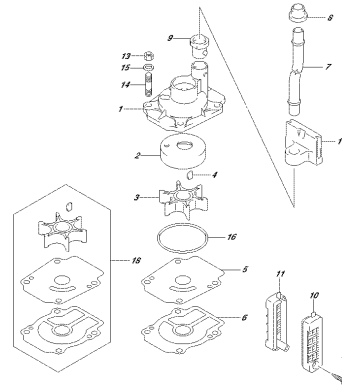
OPESHA 304A, N40L, 017Z, 160C
HAKTERPFLANZ

FIG. 160D



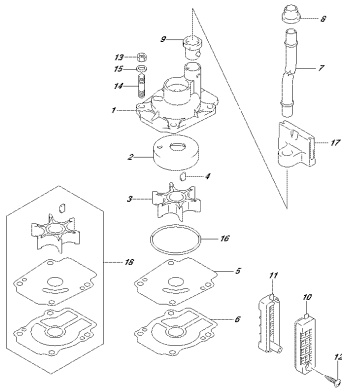
OPESHA 304A, N40L, 017Z, 160D
HAKTERPFLANZ

FIG. 160E



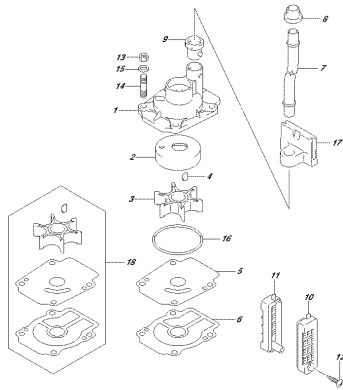
OPESHA 304A, N40L, 017Z, 160E
HAKTERPFLANZ

FIG. 160F



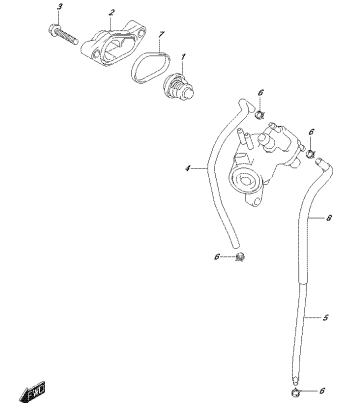
OPESHA 304A, N40L, 017Z, 160F
HAKTERPFLANZ

FIG. 160G



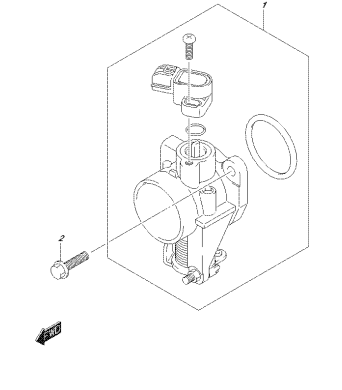
OPESHA 304A, N40L, 017Z, 160G
HAKTERPFLANZ

FIG. 162A



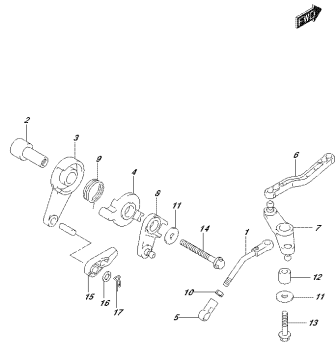
OPESHA 304A, N40L, 017Z, 162A
HAKTERPFLANZ

FIG. 163A



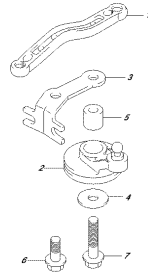
OPESHA 304A, N40L, 017Z, 163A
HAKTERPFLANZ

FIG. 166A



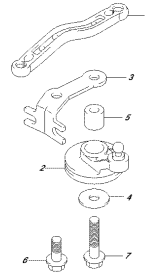
OPISMA_S&A_N&E_017_166A
PROMETELJE.CO.UK

FIG. 166B



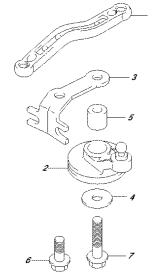
OPISMA_S&A_N&E_017_166B
PROMETELJE.CO.UK

FIG. 166C



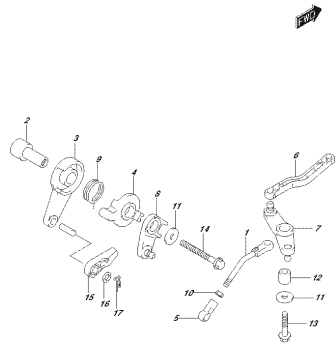
OPISMA_S&A_N&E_017_166C
PROMETELJE.CO.UK

FIG. 166D



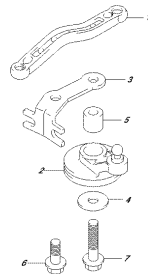
OPISMA_S&A_N&E_017_166D
PROMETELJE.CO.UK

FIG. 166E



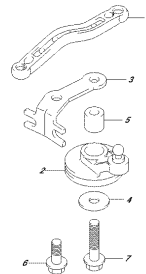
OPISMA_S&A_N&E_017_166E
PROMETELJE.CO.UK

FIG. 166F



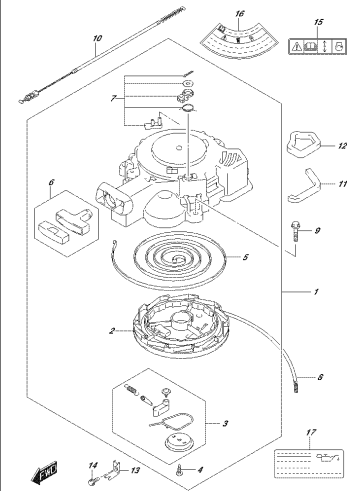
OPISMA_S&A_N&E_017_166F
PROMETELJE.CO.UK

FIG. 166G



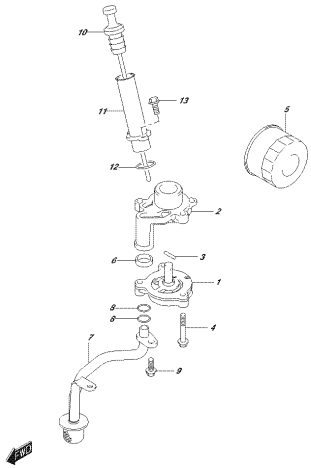
OPISMA_S&A_N&E_017_166G
PROMETELJE.CO.UK

FIG. 167A



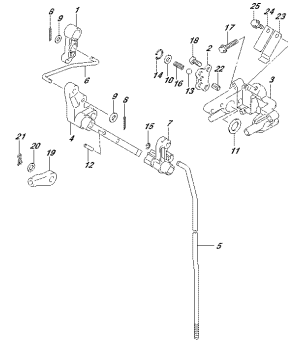
OPISMA_S&A_N&E_017_167A
PROMETELJE.CO.UK

FIG. 175A



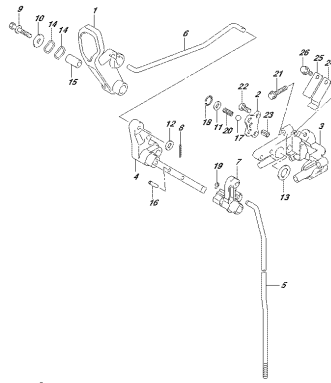
ORISMA 304A, NOME 017_175A
CLUTTO-FRANZI

FIG.206A



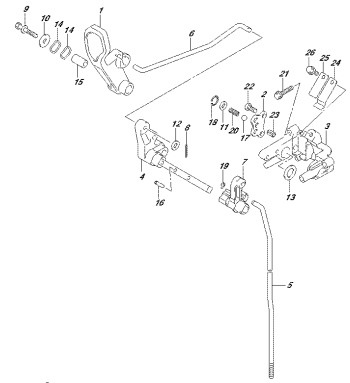
ORISMA 304A, NOME 017_206A
CLUTTO-FRANZI

FIG.206B



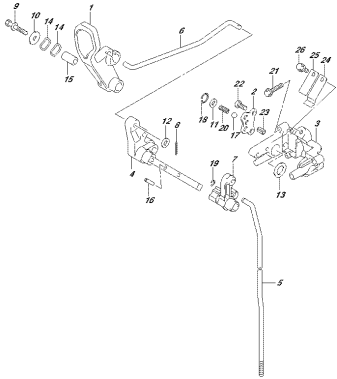
ORISMA 304A, NOME 017_206B
CLUTTO-FRANZI

FIG.206C



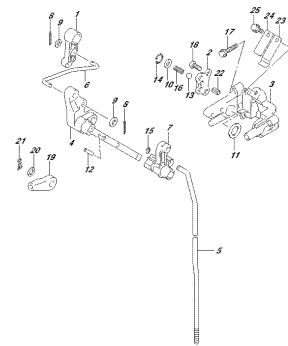
ORISMA 304A, NOME 017_206C
CLUTTO-FRANZI

FIG.206D



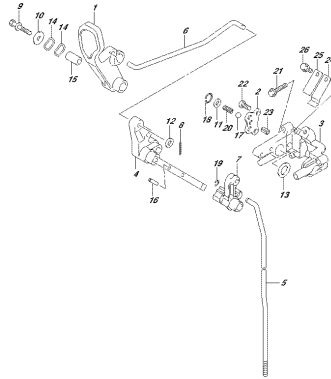
ORISMA 304A, NOME 017_206D
CLUTTO-FRANZI

FIG.206E



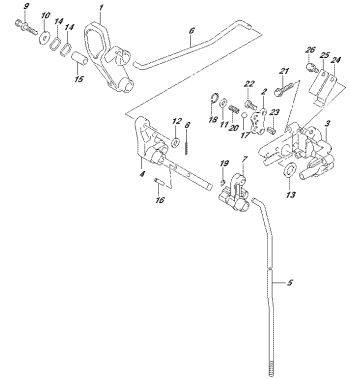
ORISMA 304A, NOME 017_206E
CLUTTO-FRANZI

FIG.206F



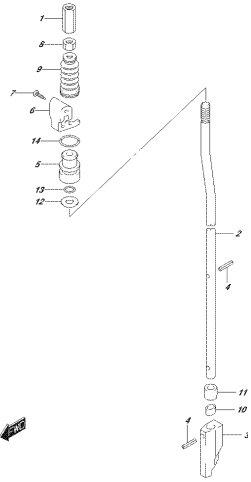
ORISMA 304A, NOME 017_206F
CLUTTO-FRANZI

FIG.206G



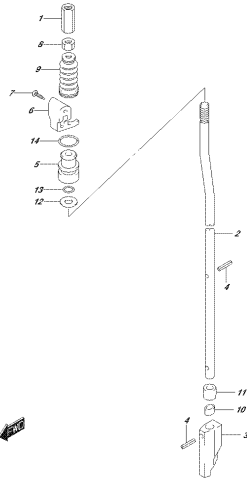
ORISMA 304A, NOME 017_206G
CLUTTO-FRANZI

FIG.210A



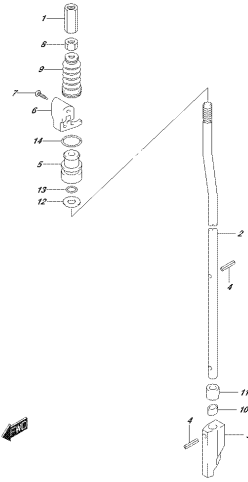
EXPLODED VIEW OF FIG. 210A
SHIPTOOL

FIG.210B



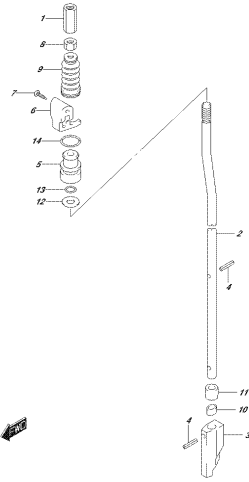
EXPLODED VIEW OF FIG. 210B
SHIPTOOL

FIG.210C



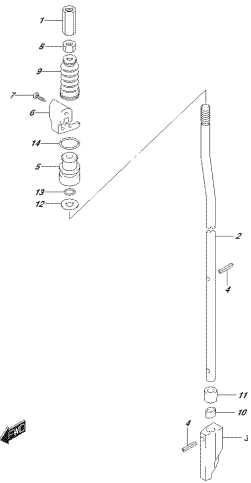
EXPLODED VIEW OF FIG. 210C
SHIPTOOL

FIG.210D



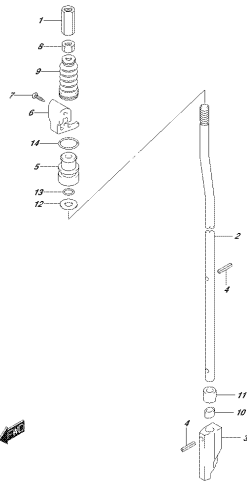
EXPLODED VIEW OF FIG. 210D
SHIPTOOL

FIG.210E



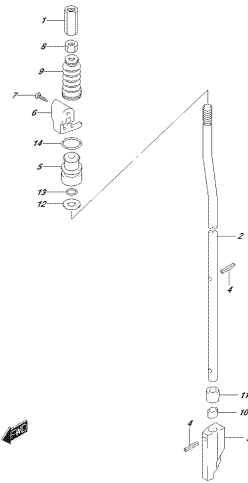
EXPLODED VIEW OF FIG. 210E
SHIPTOOL

FIG.210F



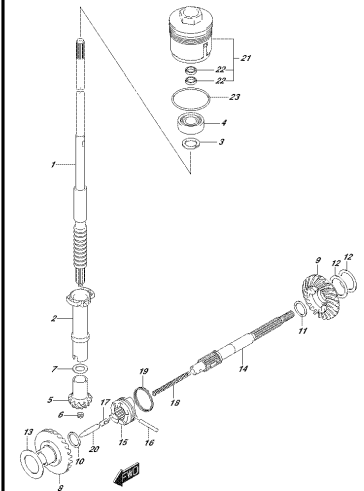
EXPLODED VIEW OF FIG. 210F
SHIPTOOL

FIG.210G



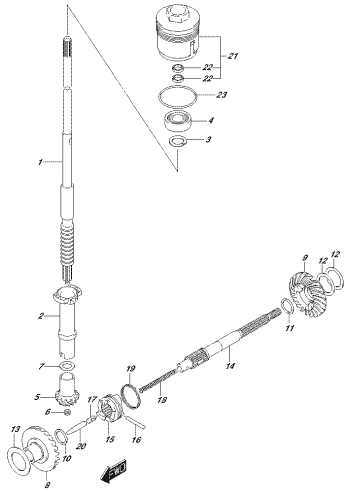
EXPLODED VIEW OF FIG. 210G
SHIPTOOL

FIG.220A



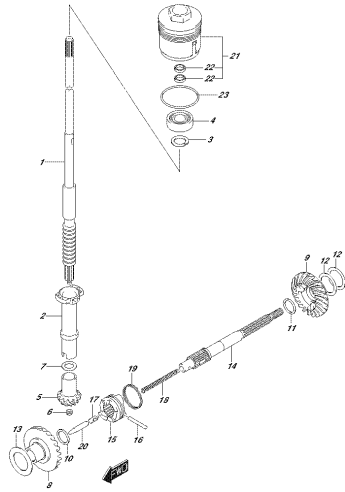
EXPLODED VIEW OF FIG. 220A
FRANKENSTEIN

FIG.220B



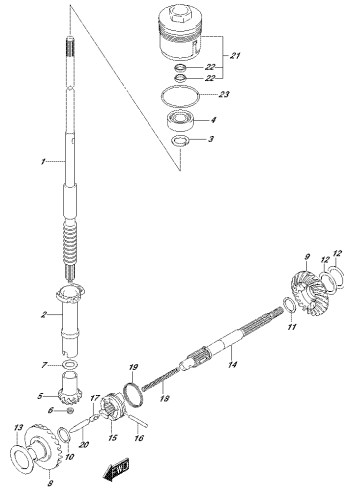
EP254_304_N02_017_020B
ITR461883201

FIG.220C



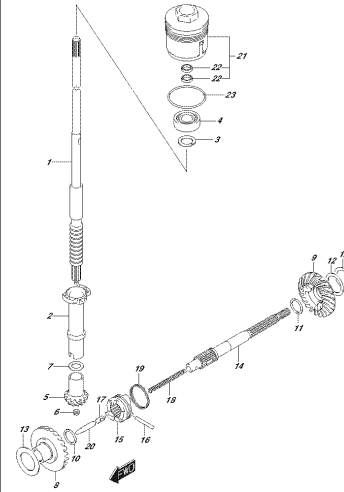
EP254_304_N02_017_020C
ITR461883201

FIG.220D



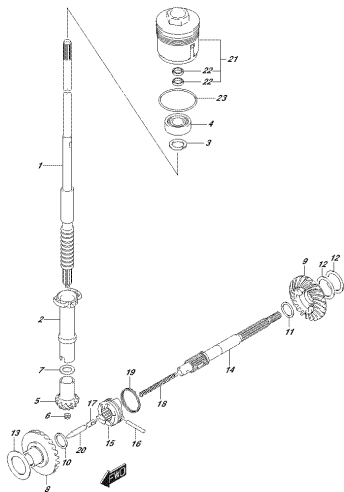
EP254_304_N02_017_020D
ITR461883201

FIG.220E



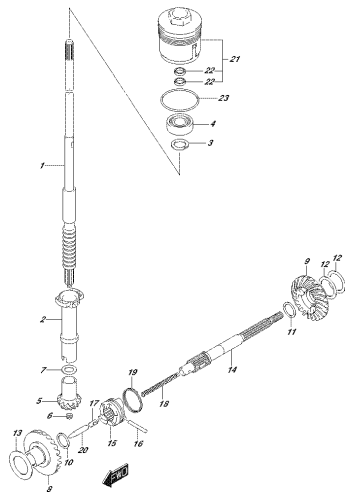
EP254_304_N02_017_020E
ITR461883201

FIG.220F



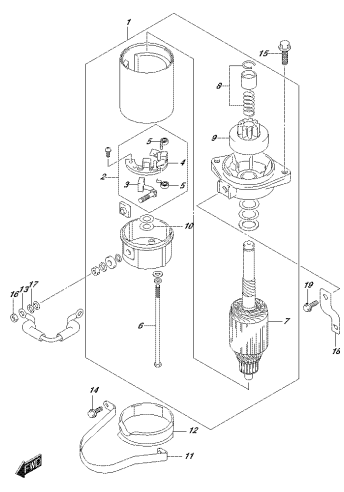
EP254_304_N02_017_020F
ITR461883201

FIG.220G



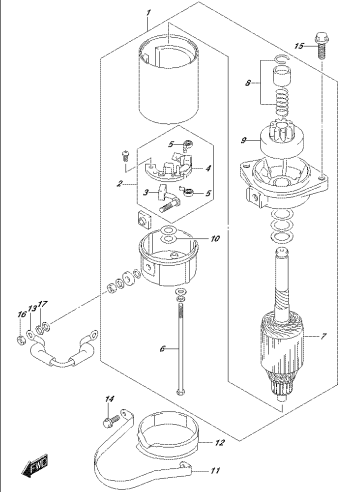
EP254_304_N02_017_020G
ITR461883201

FIG.301A



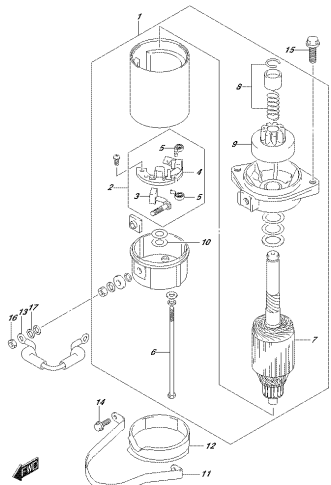
EP254_304_N02_017_301A
STARTING VECTOR

FIG.301B



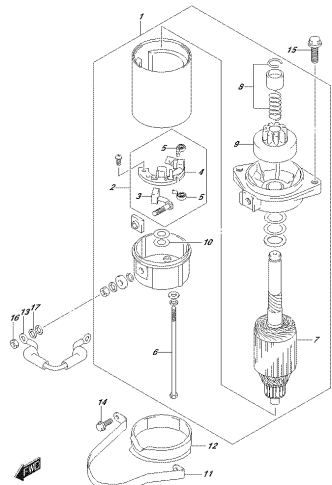
EP254_304_N02_017_301B
STARTING VECTOR

FIG.301C



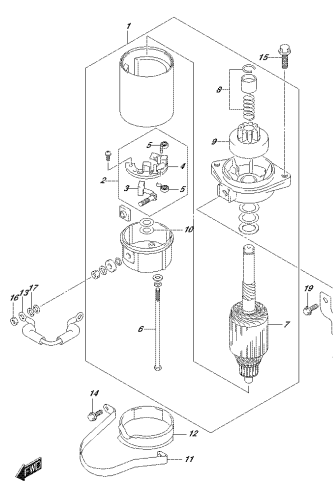
OP254, 304, M02, 017, 301C
SARINER MOTOR

FIG.301D



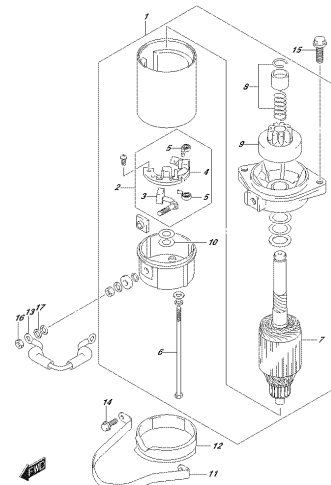
OP254, 304, M02, 017, 301D
SARINER MOTOR

FIG.301E



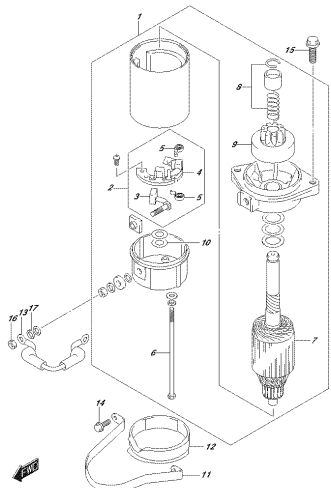
OP254, 304, M02, 017, 301E
SARINER MOTOR

FIG.301F



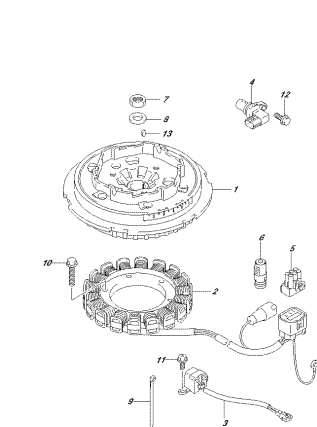
OP254, 304, M02, 017, 301F
SARINER MOTOR

FIG.301G



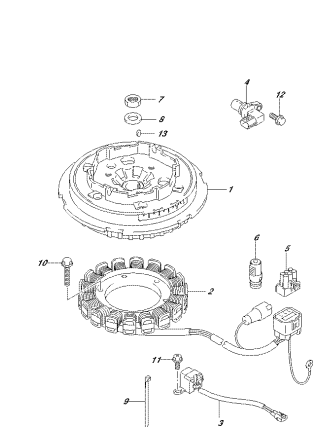
OP254, 304, M02, 017, 301G
SARINER MOTOR

FIG.303A



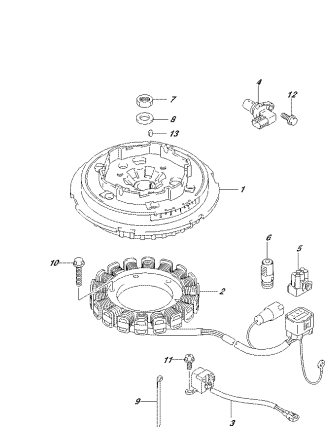
OP254, 304, M02, 017, 303A
SARINER MOTOR

FIG.303B



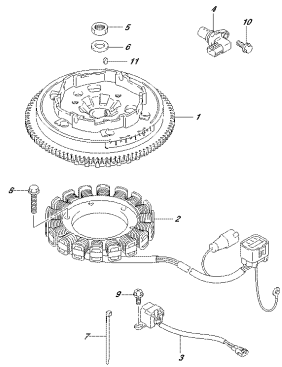
OP254, 304, M02, 017, 303B
SARINER MOTOR

FIG.303C



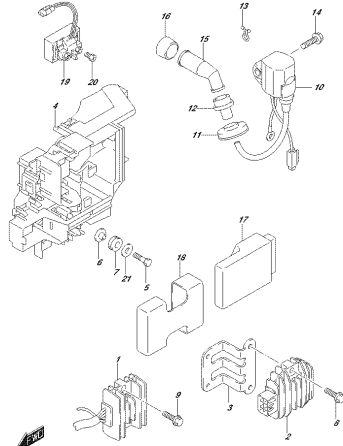
OP254, 304, M02, 017, 303C
SARINER MOTOR

FIG.303D



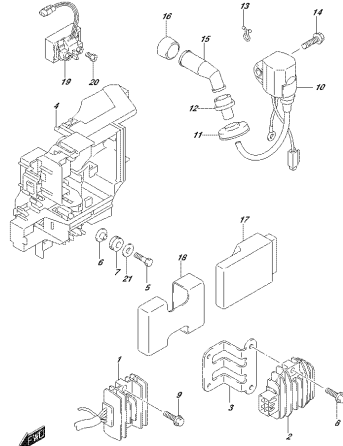
OPERA 304, N°6, 072, 303D
REC #P#REV#VEN COE

FIG.310A



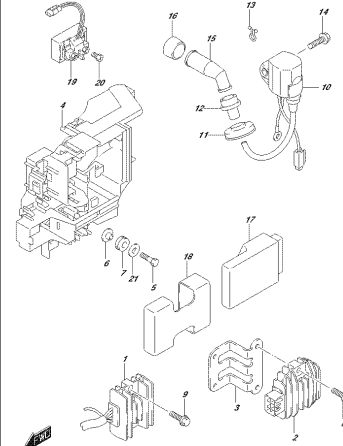
OPERA 304, N°6, 072, 310A
REC #P#REV#VEN COE

FIG.310B



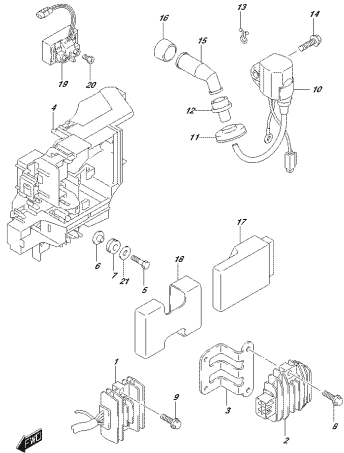
OPERA 304, N°6, 072, 310B
REC #P#REV#VEN COE

FIG.310C



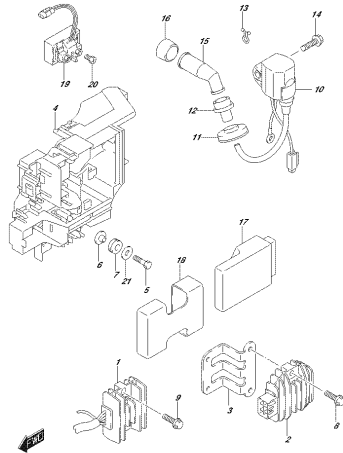
OPERA 304, N°6, 072, 310C
REC #P#REV#VEN COE

FIG.310D



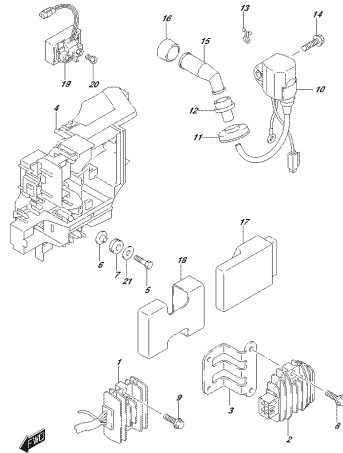
OPERA 304, N°6, 072, 310D
REC #P#REV#VEN COE

FIG.310E



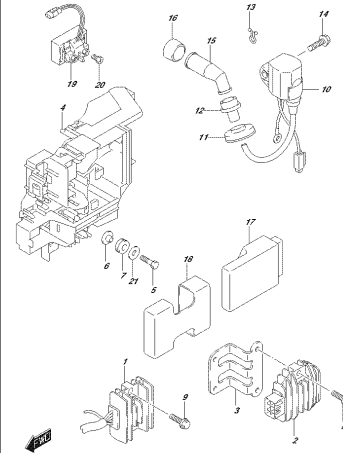
OPERA 304, N°6, 072, 310E
REC #P#REV#VEN COE

FIG.310F



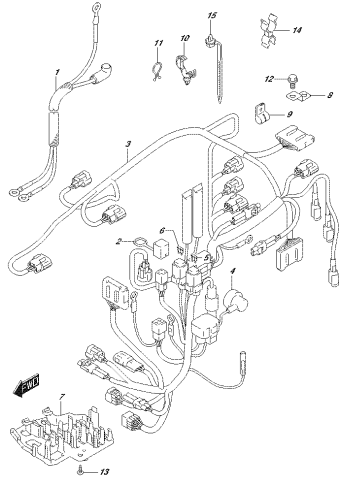
OPERA 304, N°6, 072, 310F
REC #P#REV#VEN COE

FIG.310G



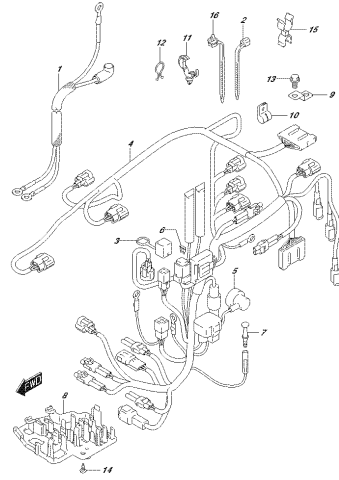
OPERA 304, N°6, 072, 310G
REC #P#REV#VEN COE

FIG.322A



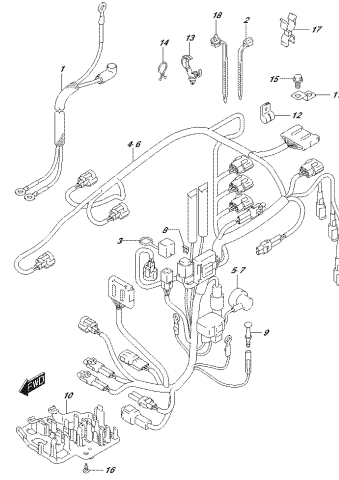
OP254_304_M02_017_322A
HARNESS

FIG.322B



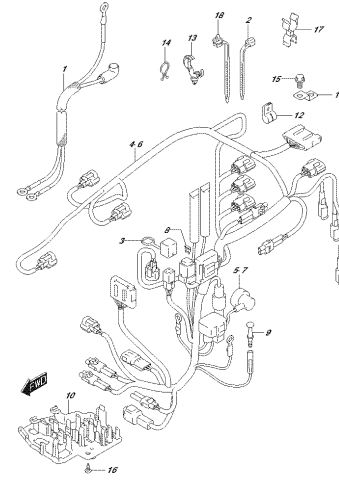
OP254_304_M02_017_322B
HARNESS

FIG.322C



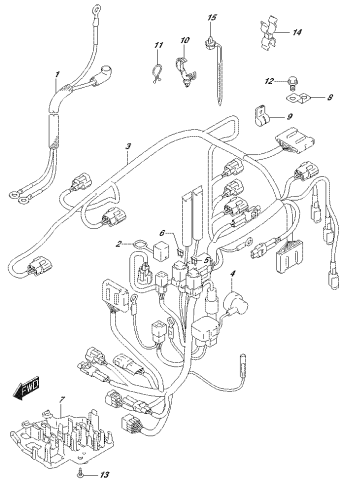
OP254_304_M02_017_322C
HARNESS

FIG.322D



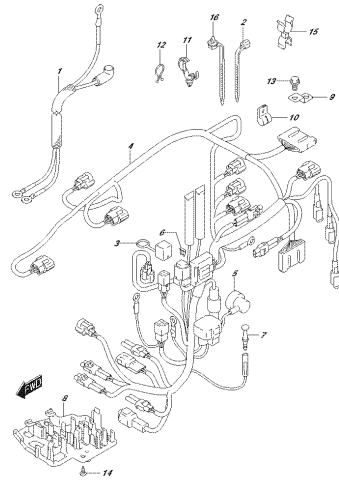
OP254_304_M02_017_322D
HARNESS

FIG.322E



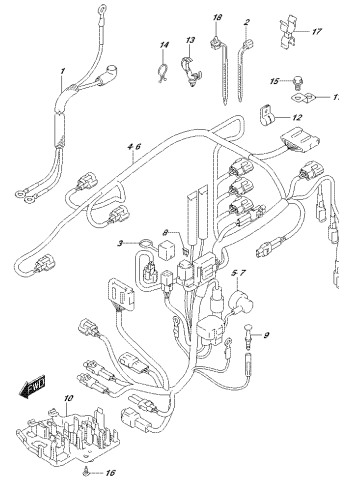
OP254_304_M02_017_322E
HARNESS

FIG.322F



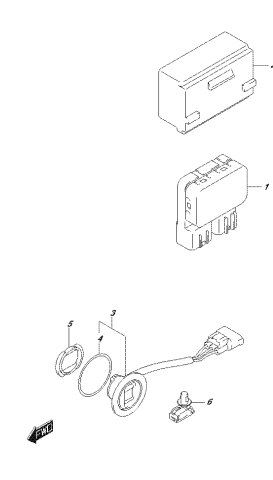
OP254_304_M02_017_322F
HARNESS

FIG.322G



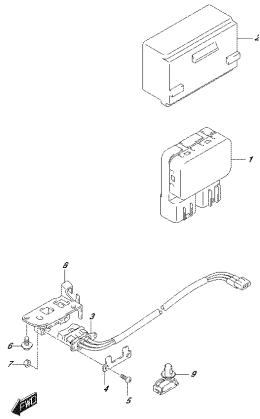
OP254_304_M02_017_322G
HARNESS

FIG.327A



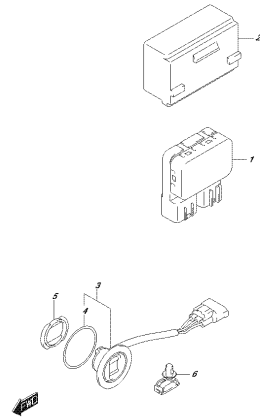
OP254_304_M02_017_327A
FITTING

FIG.327B



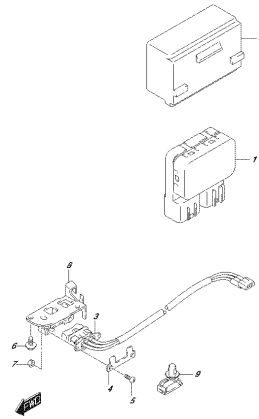
02834_304_N02_017_827D
P110918EC7

FIG.327C



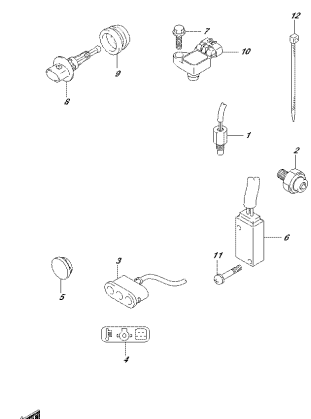
02834_304_N02_017_827C
P110918EC7

FIG.327D



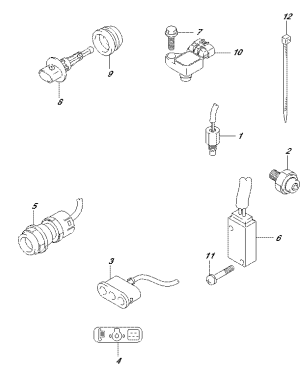
02834_304_N02_017_827D
P110918EC7

FIG.334A



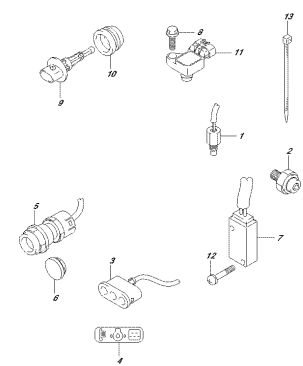
02834_304_N02_017_334A
SE16093M0EY

FIG.334B



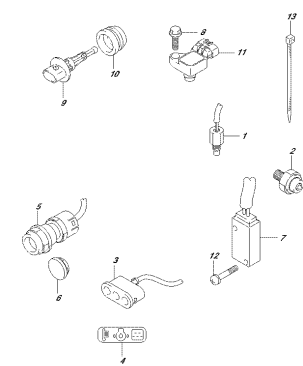
02834_304_N02_017_334B
SE16093M0EY

FIG.334C



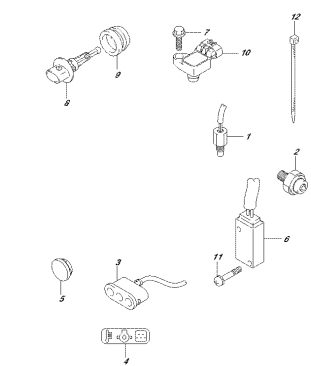
02834_304_N02_017_334C
SE16093M0EY

FIG.334D



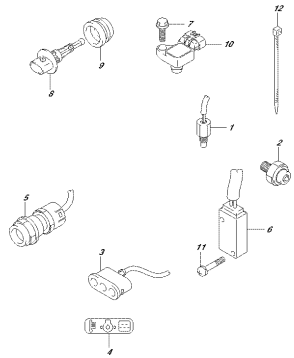
02834_304_N02_017_334D
SE16093M0EY

FIG.334E



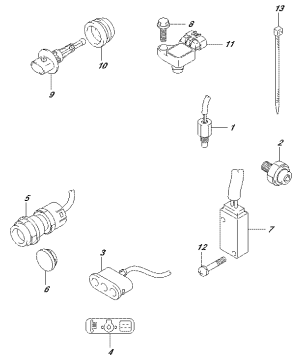
02834_304_N02_017_334E
SE16093M0EY

FIG.334F



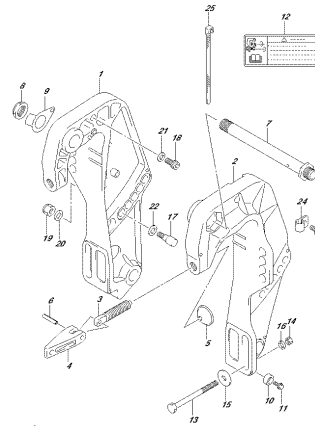
OP254, 304, N02, 017, 334F
CS100003007EV

FIG.334G



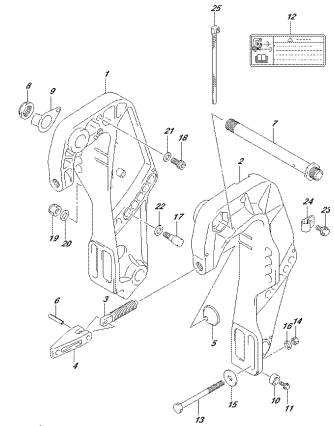
OP254, 304, N02, 017, 334G
CS100003007EV

FIG.335A



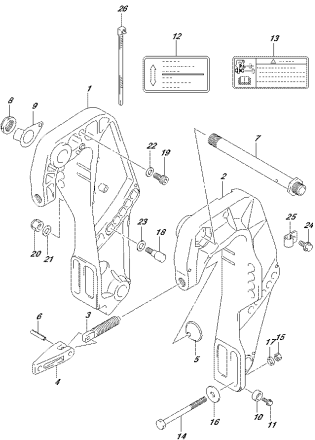
OP254, 304, N02, 017, 335A
CL440500007EV

FIG.335B



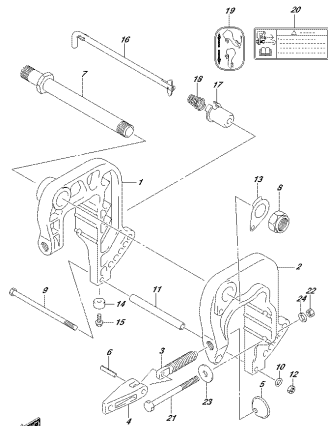
OP254, 304, N02, 017, 335B
CL440500007EV

FIG.335C



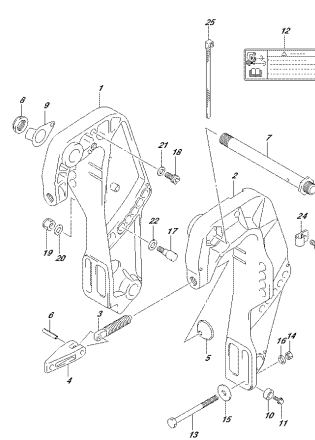
OP254, 304, N02, 017, 335C
CL440500007EV

FIG.335D



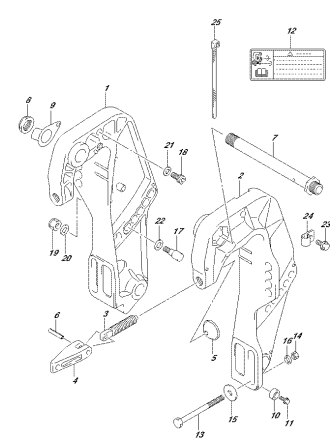
OP254, 304, N02, 017, 335D
CL440500007EV

FIG.335E



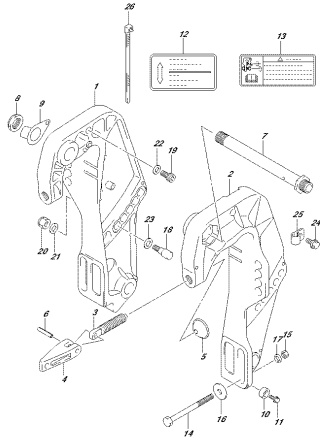
OP254, 304, N02, 017, 335E
CL440500007EV

FIG.335F



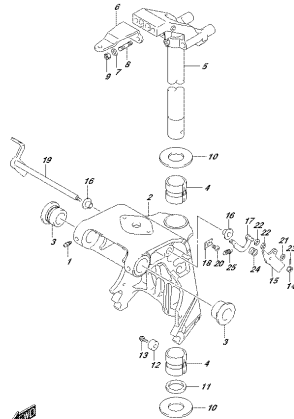
OP254, 304, N02, 017, 335F
CL440500007EV

FIG.335G



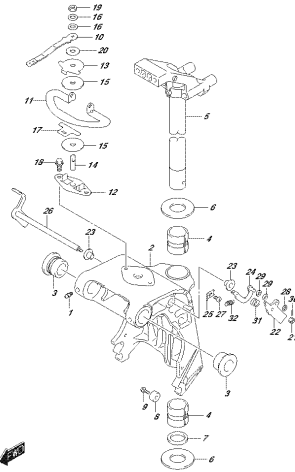
OPSS4_304_N02_017_335G
CS44939V3CNCT7

FIG.336A



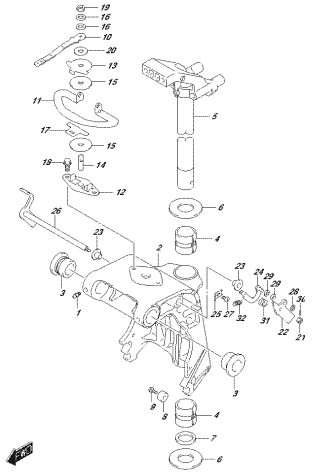
OPSS4_304_N02_017_336A
SNW4E_39N3CNCT7

FIG.336B



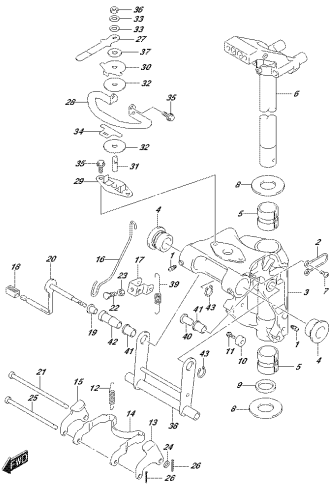
OPSS4_304_N02_017_336B
SNW4E_39N3CNCT7

FIG.336C



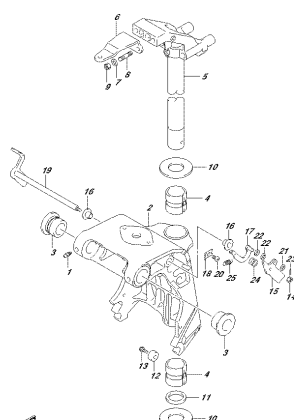
OPSS4_304_N02_017_336C
SNW4E_39N3CNCT7

FIG.336D



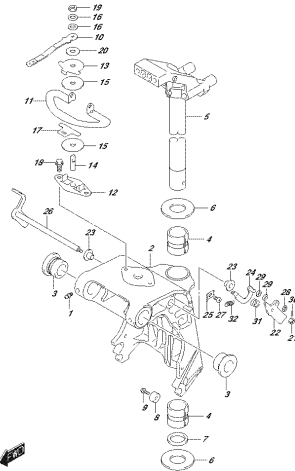
OPSS4_304_N02_017_336D
SNW4E_39N3CNCT7

FIG.336E



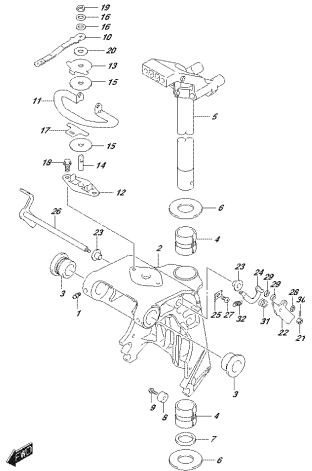
OPSS4_304_N02_017_336E
SNW4E_39N3CNCT7

FIG.336F



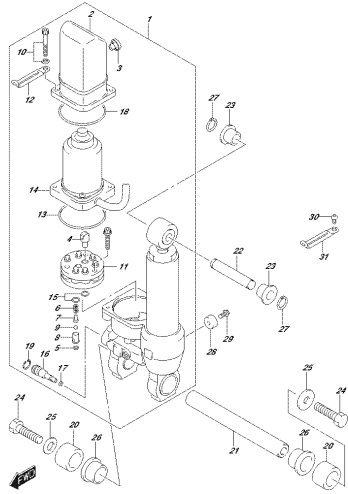
OPSS4_304_N02_017_336F
SNW4E_39N3CNCT7

FIG.336G



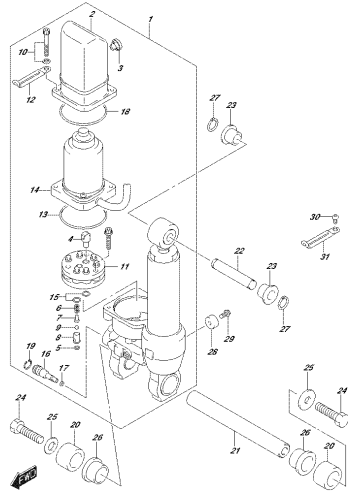
OPSS4_304_N02_017_336G
SNW4E_39N3CNCT7

FIG. 338A



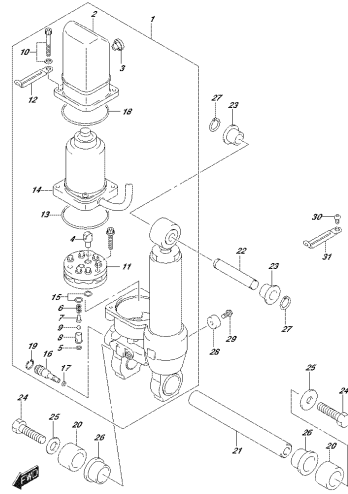
SPES4_304_N02_017_338A
13/07/2019/2019

FIG. 338B



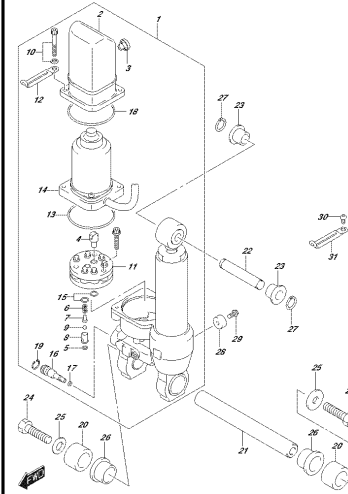
SPES4_304_N02_017_338B
13/07/2019/2019

FIG. 338C



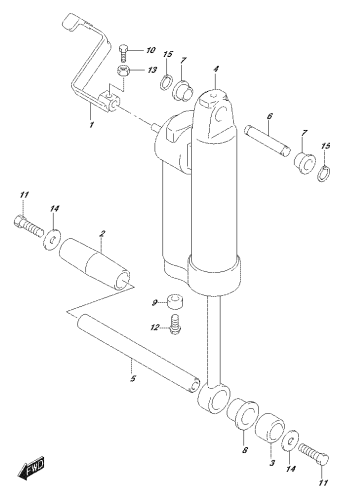
SPES4_304_N02_017_338C
13/07/2019/2019

FIG. 338D



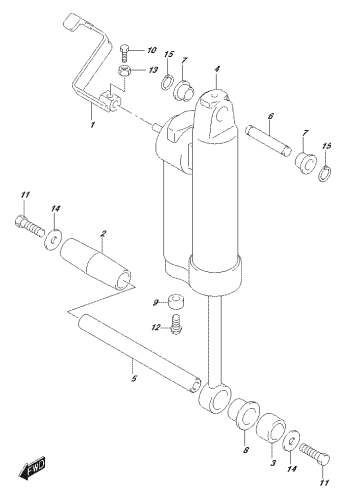
SPES4_304_N02_017_338D
13/07/2019/2019

FIG. 339A



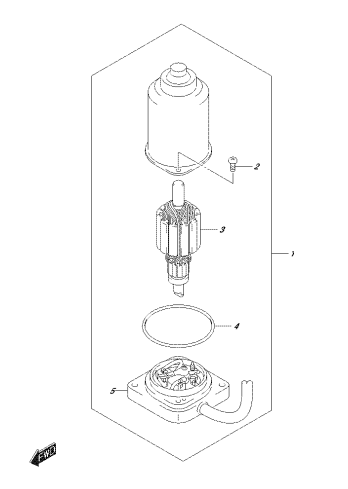
SPES4_304_N02_017_339A
GARSTUENGER

FIG. 339B



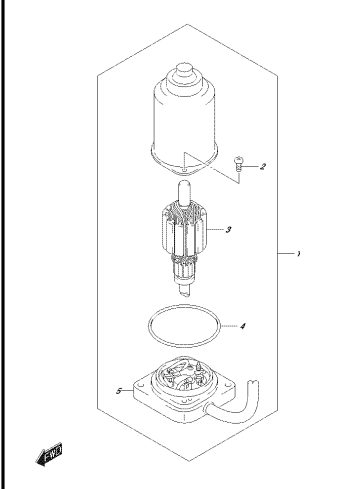
SPES4_304_N02_017_339B
GARSTUENGER

FIG. 340A



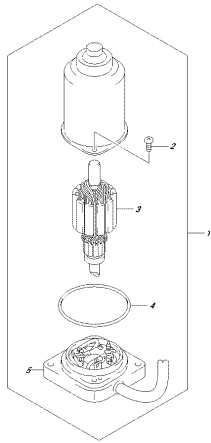
SPES4_304_N02_017_340A
FIT MOTOR

FIG. 340B



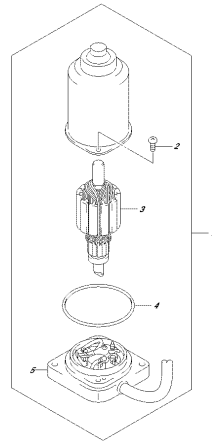
SPES4_304_N02_017_340B
FIT MOTOR

FIG.340C



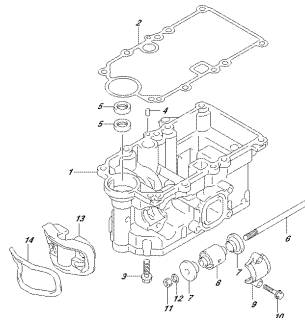
OPES4_304_N05_017_340C
PSTIKKOTOP

FIG.340D



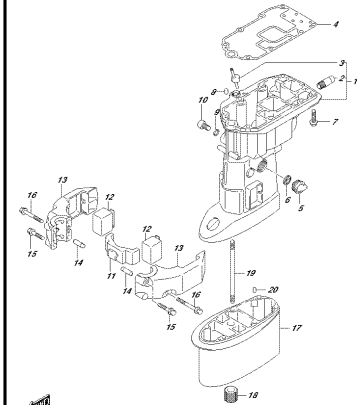
OPES4_304_N05_017_340D
PSTIKKOTOP

FIG.401A



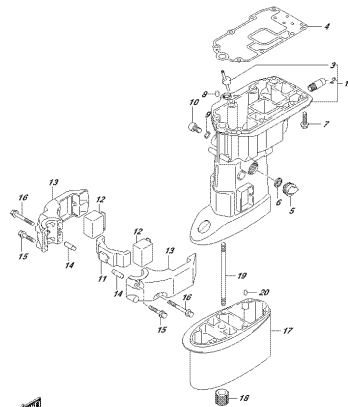
OPES4_304_N05_017_401A
OPUNE KÄLJED

FIG.405A



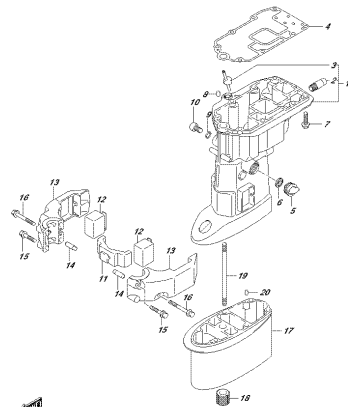
OPES4_304_N05_017_405A
OPUNE SHAFITKORRO

FIG.405B



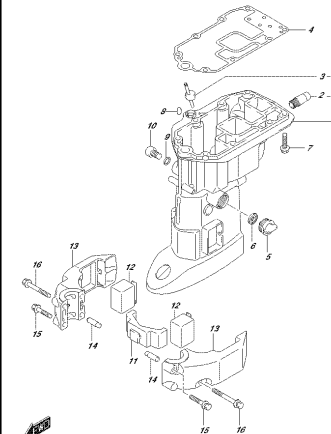
OPES4_304_N05_017_405B
OPUNE SHAFITKORRO

FIG.405C



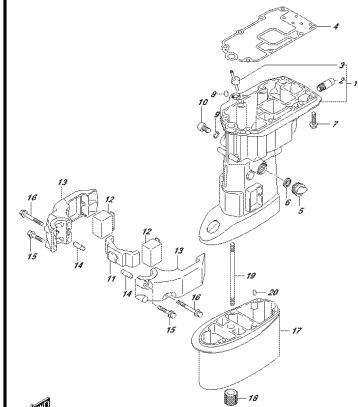
OPES4_304_N05_017_405C
OPUNE SHAFITKORRO

FIG.405D



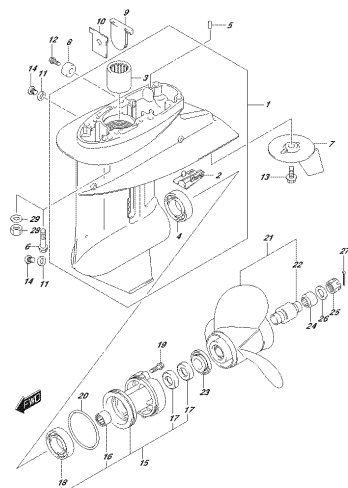
OPES4_304_N05_017_405D
OPUNE SHAFITKORRO

FIG.405E



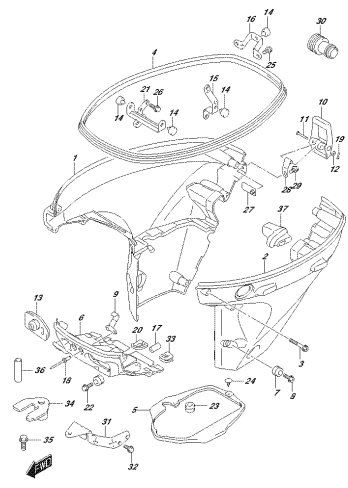
OPES4_304_N05_017_405E
OPUNE SHAFITKORRO

FIG.407G



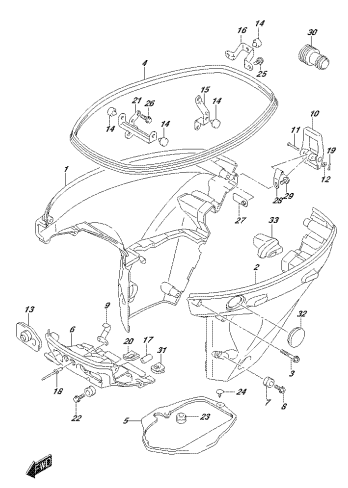
ORISMA, 304A, NOME, 017, 4107G
SIELE COARSE

FIG.410A



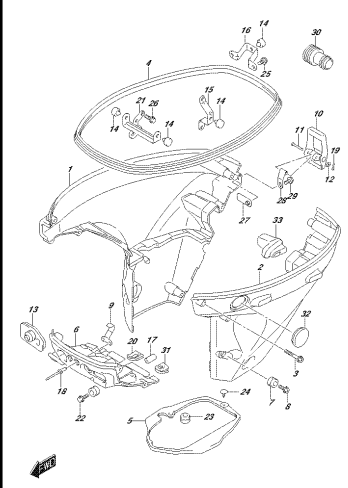
ORISMA, 304A, NOME, 017, 4110A
SIELE COARSE

FIG.410B



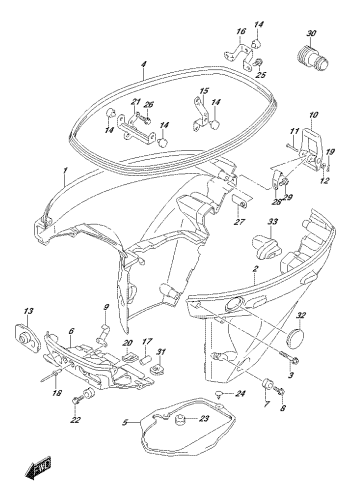
ORISMA, 304A, NOME, 017, 4110B
SIELE COARSE

FIG.410C



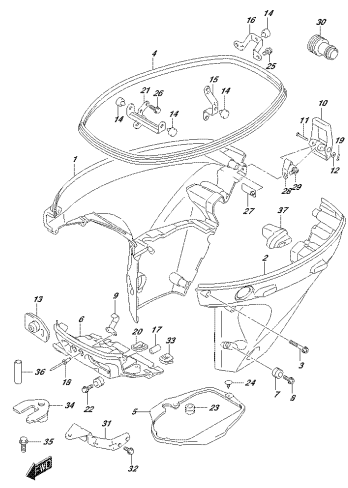
ORISMA, 304A, NOME, 017, 4110C
SIELE COARSE

FIG.410D



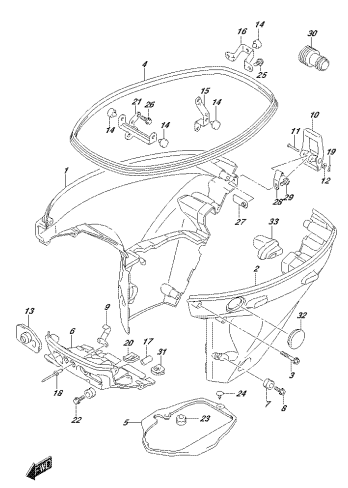
ORISMA, 304A, NOME, 017, 4110D
SIELE COARSE

FIG.410E



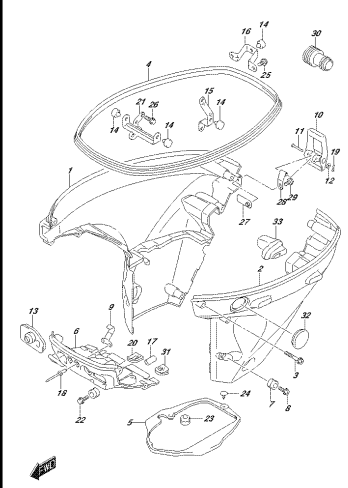
ORISMA, 304A, NOME, 017, 4110E
SIELE COARSE

FIG.410F



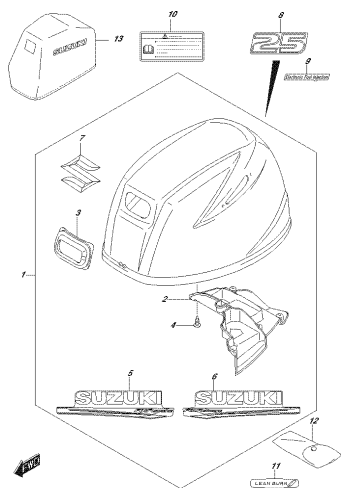
ORISMA, 304A, NOME, 017, 4110F
SIELE COARSE

FIG.410G



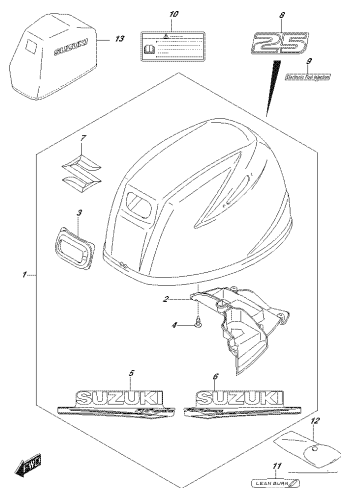
ORISMA, 304A, NOME, 017, 4110G
SIELE COARSE

FIG.420A



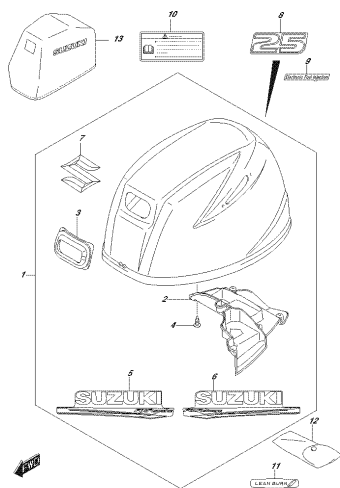
CR154, 30A, NR1, 017, 420A
ENRIGIE COBDF

FIG.420B



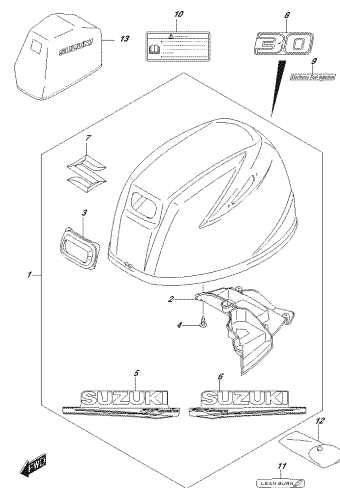
CR154, 30A, NR1, 017, 420B
ENRIGIE COBDF

FIG.420C



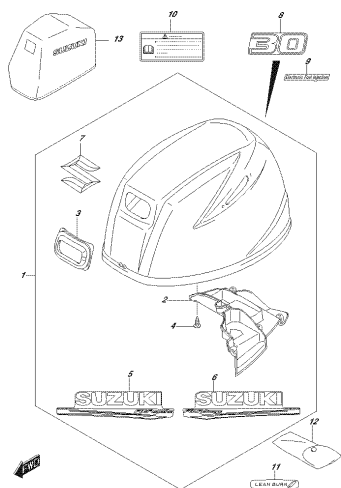
CR154, 30A, NR1, 017, 420C
ENRIGIE COBDF

FIG.420D



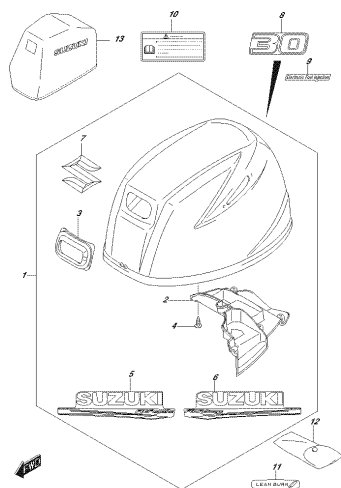
CR154, 30A, NR1, 017, 420D
ENRIGIE COBDF

FIG.420E



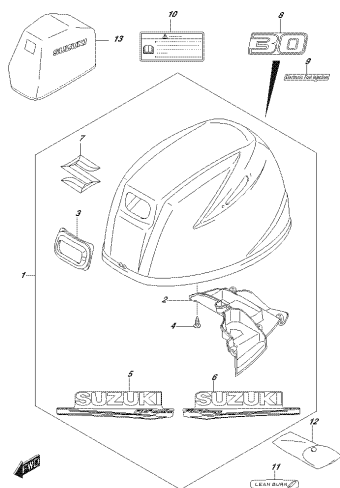
CR154, 30A, NR1, 017, 420E
ENRIGIE COBDF

FIG.420F



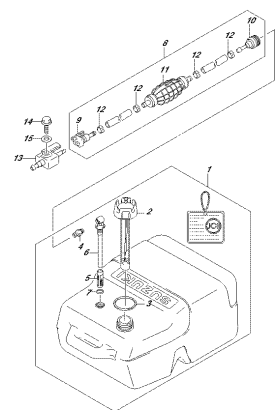
CR154, 30A, NR1, 017, 420F
ENRIGIE COBDF

FIG.420G



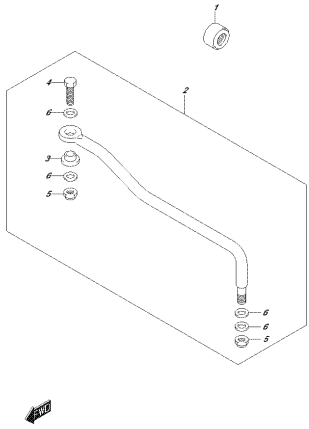
CR154, 30A, NR1, 017, 420G
ENRIGIE COBDF

FIG.432A



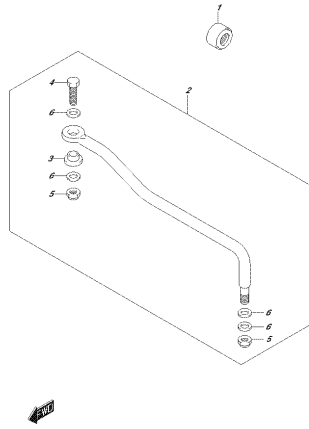
CR154, 30A, NR1, 017, 432A
FLUELRW

FIG.442A



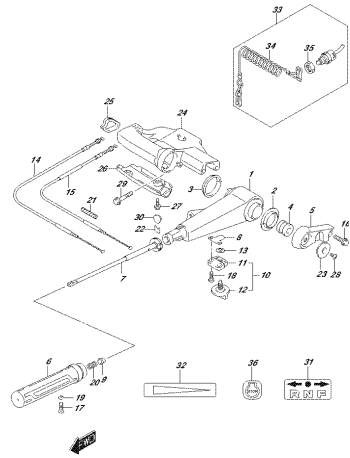
OPSS4_304_M02_017_442A
CIRCUITRY

FIG.442B



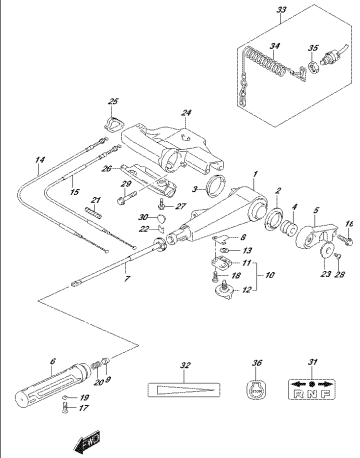
OPSS4_304_M02_017_442B
CIRCUITRY

FIG.444A



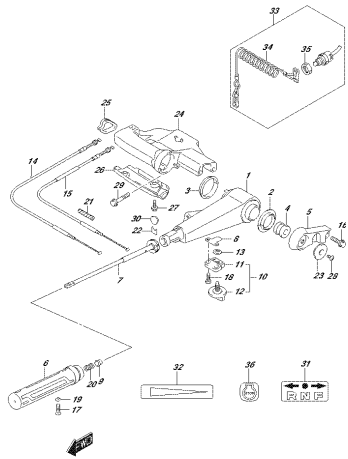
OPSS4_304_M02_017_444A
TELEPHONE

FIG.444B



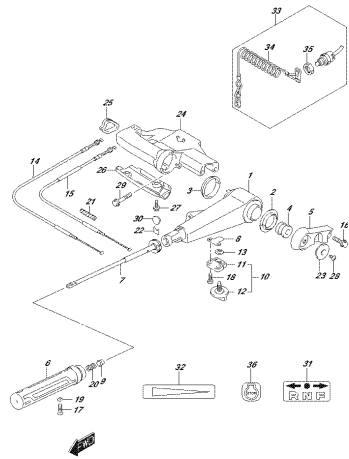
OPSS4_304_M02_017_444B
TELEPHONE

FIG.444C



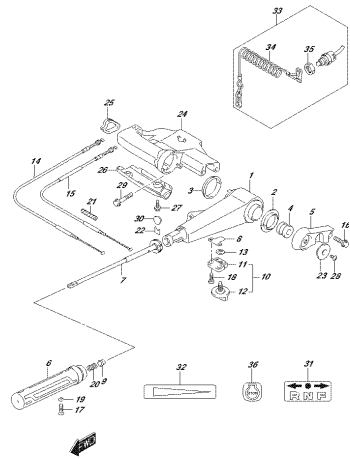
OPSS4_304_M02_017_444C
TELEPHONE

FIG.444D



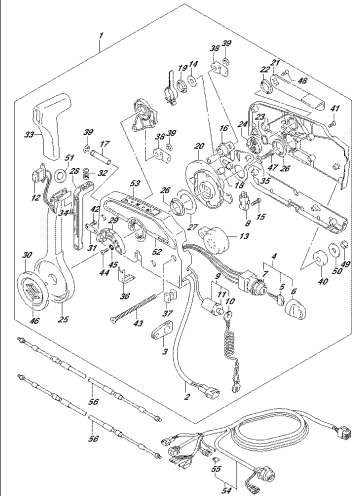
OPSS4_304_M02_017_444D
TELEPHONE

FIG.444E



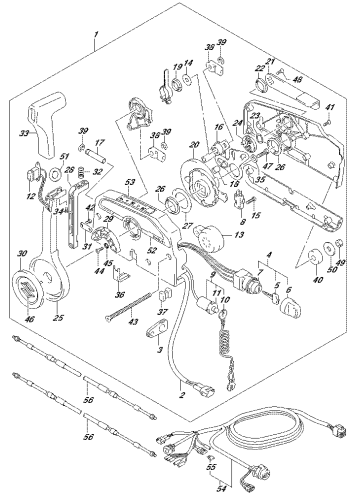
OPSS4_304_M02_017_444E
TELEPHONE

FIG.450A



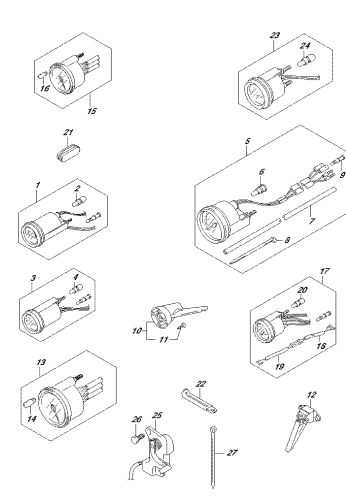
OPSS4_304_M02_017_450A
REMOTE CONTROL

FIG.450B



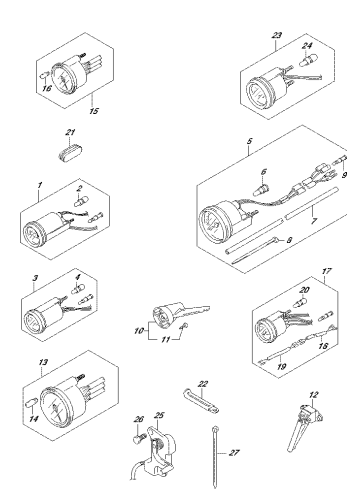
OPT94, 90A, 90E, 917, 4282
OPTIMATE CONTROL

FIG.501A



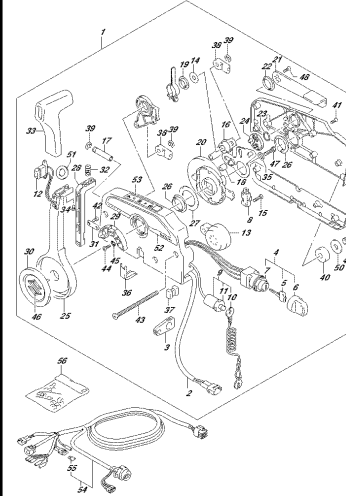
OPT94, 90A, 90E, 917, 5014
OPTIMATE CONTROL

FIG.501B



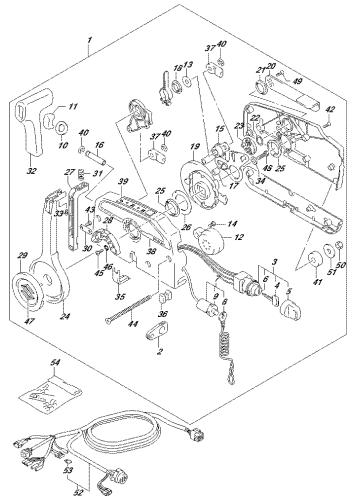
OPT94, 90A, 90E, 917, 5019
OPTIMATE CONTROL

FIG.508A



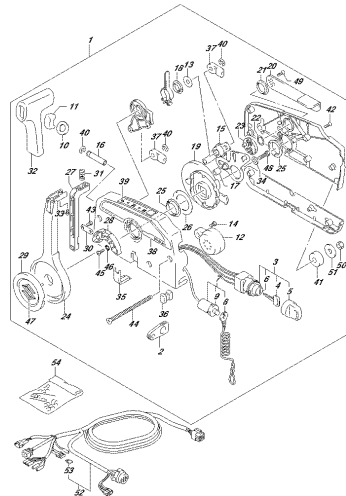
OPT94, 90A, 90E, 917, 5084
OPTIMATE CONTROL

FIG.508B



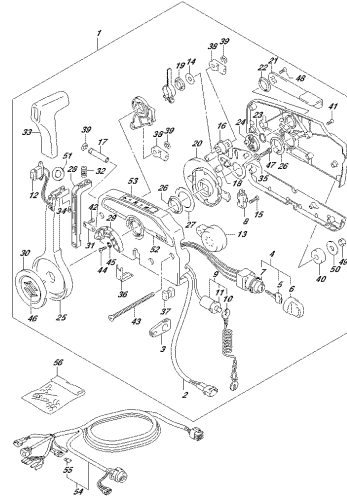
OPT94, 90A, 90E, 917, 5089
OPTIMATE CONTROL

FIG.508C



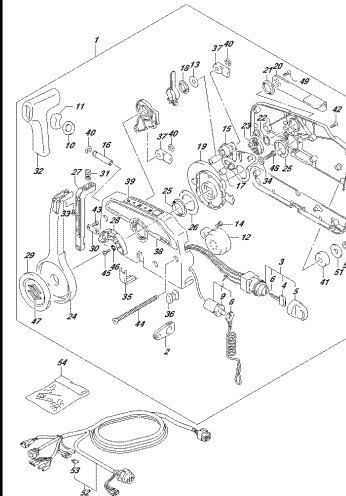
OPT94, 90A, 90E, 917, 5090
OPTIMATE CONTROL

FIG.508D



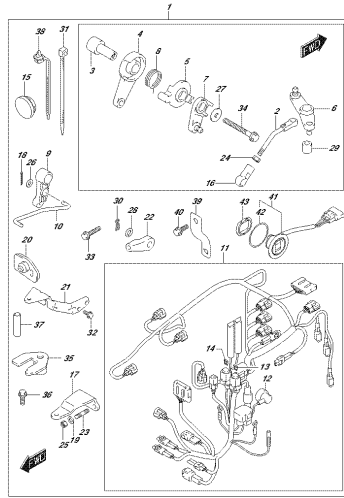
OPT94, 90A, 90E, 917, 5090
OPTIMATE CONTROL

FIG.508E



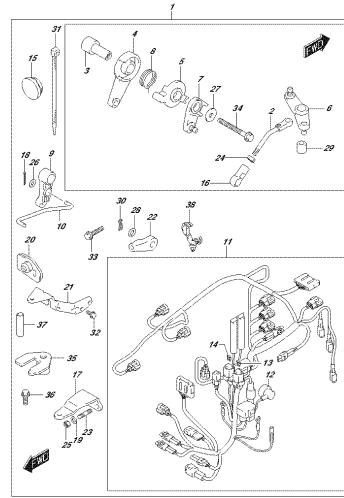
OPT94, 90A, 90E, 917, 5090
OPTIMATE CONTROL

FIG. 513A



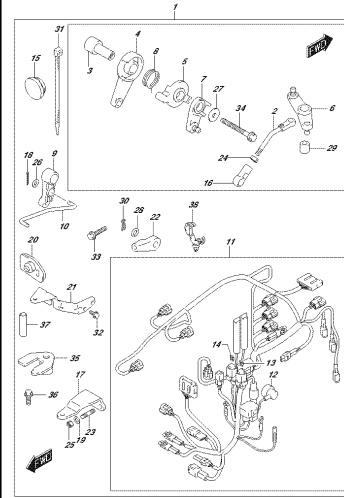
OPTEMA 304, NOME 017, S15A
OPTIMIZATE CONTROL PANELO

FIG. 513B



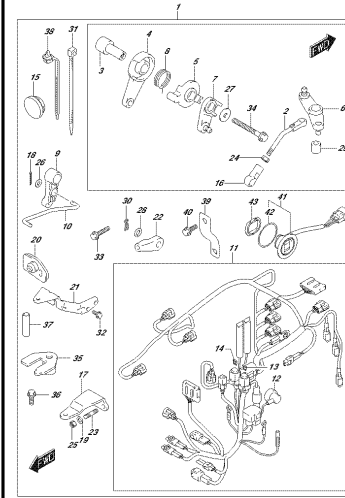
OPTEMA 304, NOME 017, S15B
OPTIMIZATE CONTROL PANELO

FIG. 513C



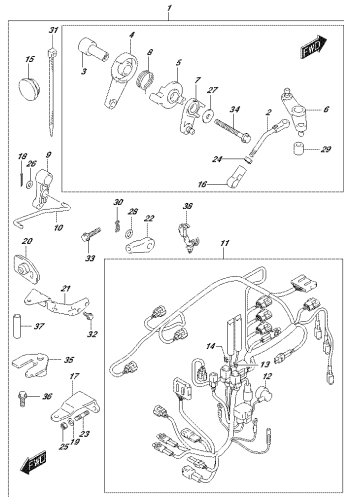
OPTEMA 304, NOME 017, S15C
OPTIMIZATE CONTROL PANELO

FIG. 513D



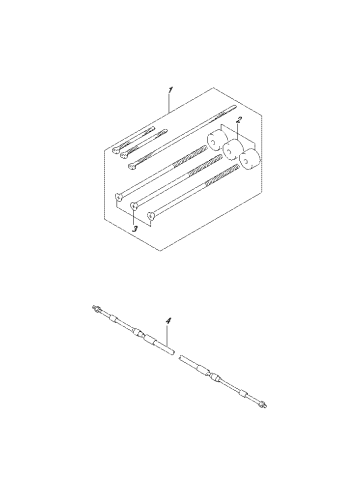
OPTEMA 304, NOME 017, S15D
OPTIMIZATE CONTROL PANELO

FIG. 513E



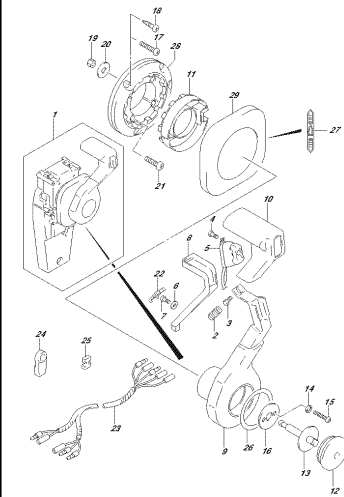
OPTEMA 304, NOME 017, S15E
OPTIMIZATE CONTROL PANELO

FIG. 515A



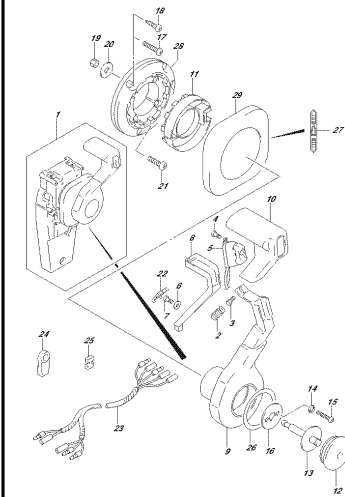
OPTEMA 304, NOME 017, S15A
OPTIMIZATE CONTROL PANELO

FIG. 517A



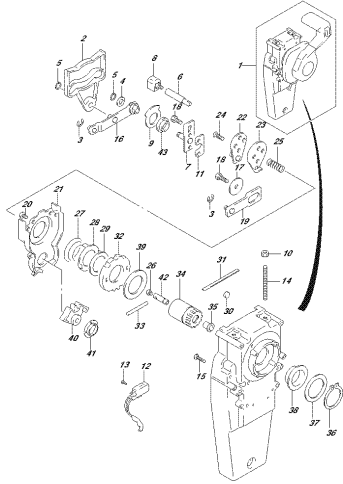
OPTEMA 304, NOME 017, S17A
OPTIMIZATE CONTROL PANELO

FIG. 517B



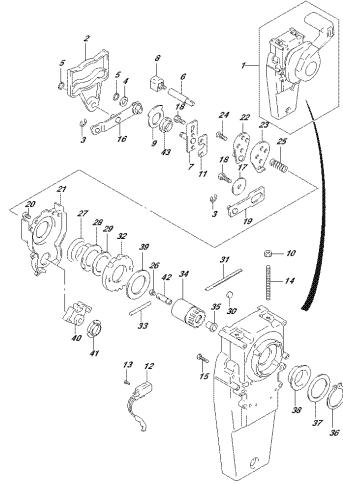
OPTEMA 304, NOME 017, S17B
OPTIMIZATE CONTROL PANELO

FIG. 518A



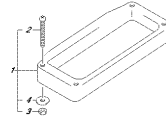
OP254, 304, N02, 017, 3104
OPERATIVE CONTROL (2)

FIG. 518B



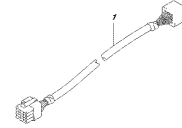
OP254, 304, N02, 017, 3107
OPERATIVE CONTROL (2)

FIG. 519A



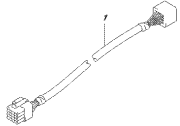
OP254, 304, N02, 017, 3104
OPERATIVE CONTROL (2)

FIG. 521A



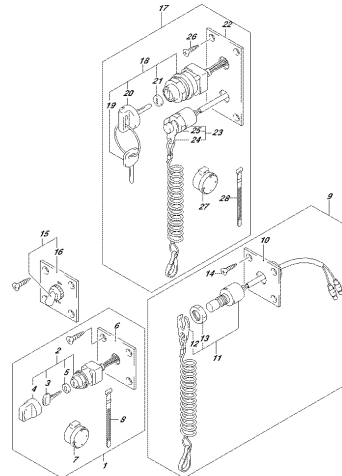
OP254, 304, N02, 017, 3014
OPERATIVE CONTROL

FIG. 521B



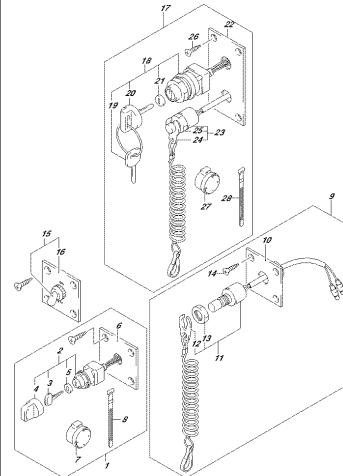
OP254, 304, N02, 017, 3010
OPERATIVE CONTROL

FIG. 530A



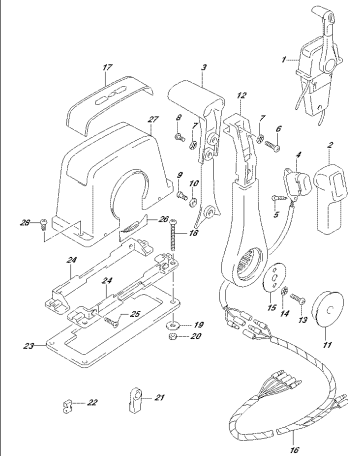
OP254, 304, N02, 017, 3034
OPERATIVE CONTROL

FIG. 530B



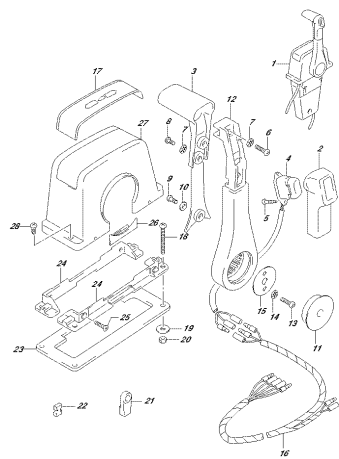
OP254, 304, N02, 017, 3030
OPERATIVE CONTROL

FIG. 544A



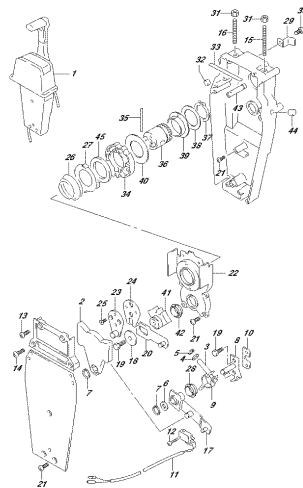
OP254, 304, N02, 017, 3044
OPERATIVE CONTROL (SINGLE)

FIG.544B



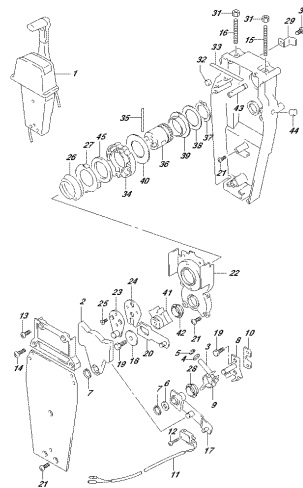
OPIS4_30A_N02_017_544B
OPF ELETTRICI CONTROL ASSI-SPIRILE (2)

FIG.545A



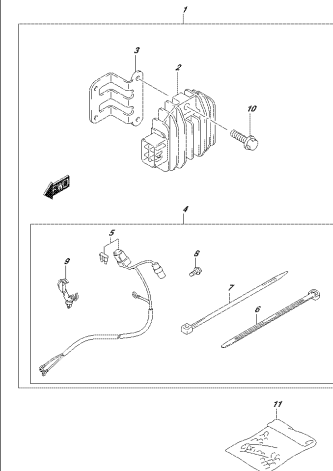
OPIS4_30A_N02_017_545A
OPF ELETTRICI CONTROL ASSI-SPIRILE (2)

FIG.545B



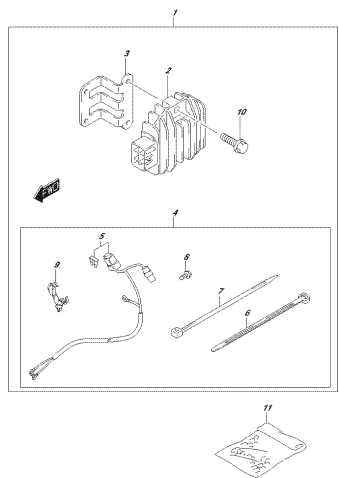
OPIS4_30A_N02_017_545B
OPF ELETTRICI CONTROL ASSI-SPIRILE (2)

FIG.553A



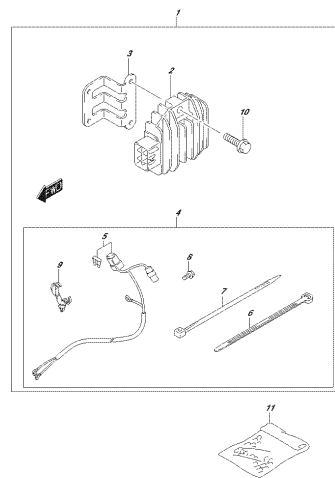
OPIS4_30A_N02_017_553A
OPF ELETTRICI MANUALE STARTER

FIG.553B



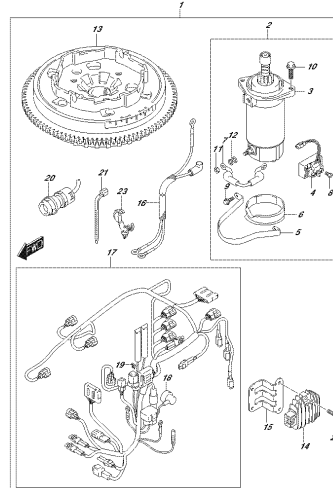
OPIS4_30A_N02_017_553B
OPF ELETTRICI MANUALE STARTER

FIG.553C



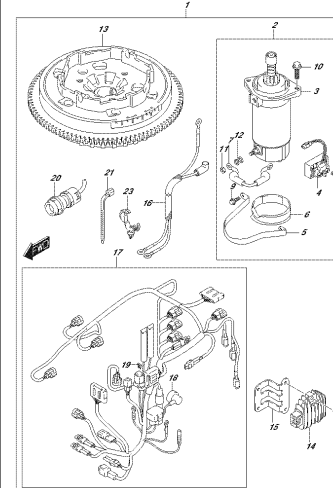
OPIS4_30A_N02_017_553C
OPF ELETTRICI MANUALE STARTER

FIG.561A



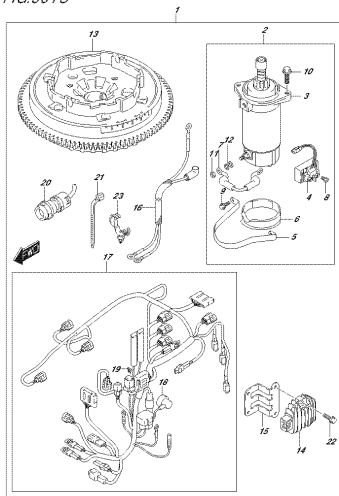
OPIS4_30A_N02_017_561A
OPF STARTER MODERN MANUALE STARTER

FIG.561B



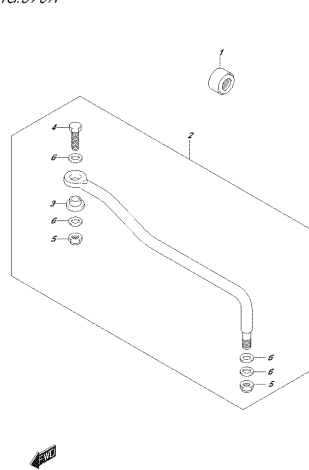
OPIS4_30A_N02_017_561B
OPF STARTER MODERN MANUALE STARTER

FIG.561C



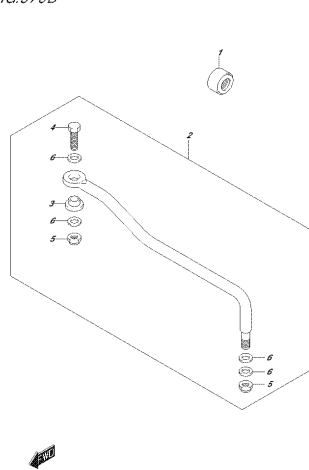
OPSS4_304_M02_017_561C
OPERATIONAL MANUAL 059579P

FIG.575A



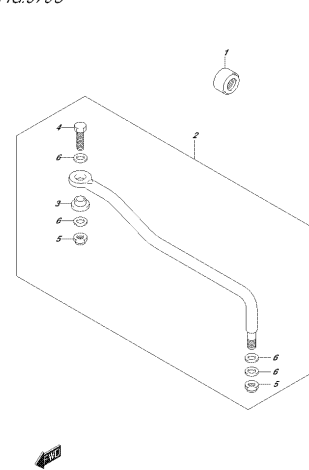
OPSS4_304_M02_017_575A
OPERATIONAL

FIG.575B



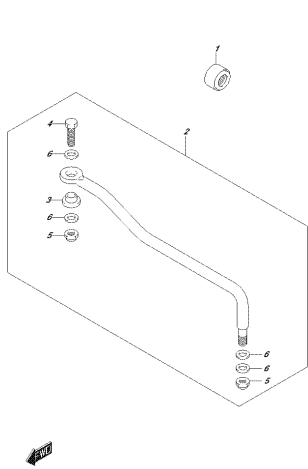
OPSS4_304_M02_017_575B
OPERATIONAL

FIG.575C



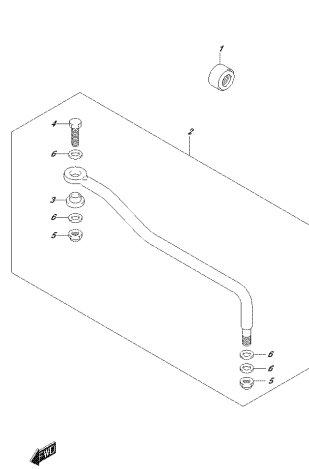
OPSS4_304_M02_017_575C
OPERATIONAL

FIG.575D



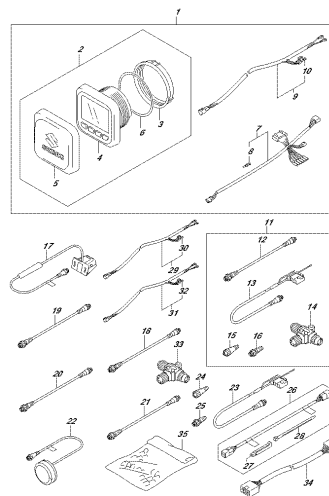
OPSS4_304_M02_017_575D
OPERATIONAL

FIG.575E



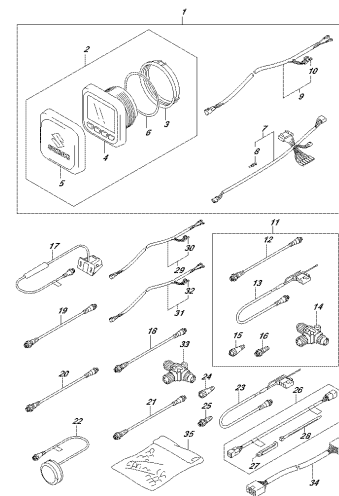
OPSS4_304_M02_017_575E
OPERATIONAL

FIG.600A



OPSS4_304_M02_017_600A
OPERATIONAL FUNCTION GAUGE

FIG.600B



OPSS4_304_M02_017_600B
OPERATIONAL FUNCTION GAUGE

FIG.113A

FIG. 113A (1-B-3) シリンダブロック

見出番号	品番	品名	使用個数	備考	標準作業時間
1	11301-94L00	ブロックセット, シリンダ	1		
2	11112-96L00	プラグ, オイルベンチユリ	1		
3	09119-08L01	ボルト (8X77)	8		
4	01550-06357	ボルト	8		
5	04211-11129	ピン	2		
6	16440-11D00	レギュレータ, エンジンオイル (6.5K)	1		
7	11291-94L00	ツツ, エンジン	1		
8	01550-0820C	ボルト	2		

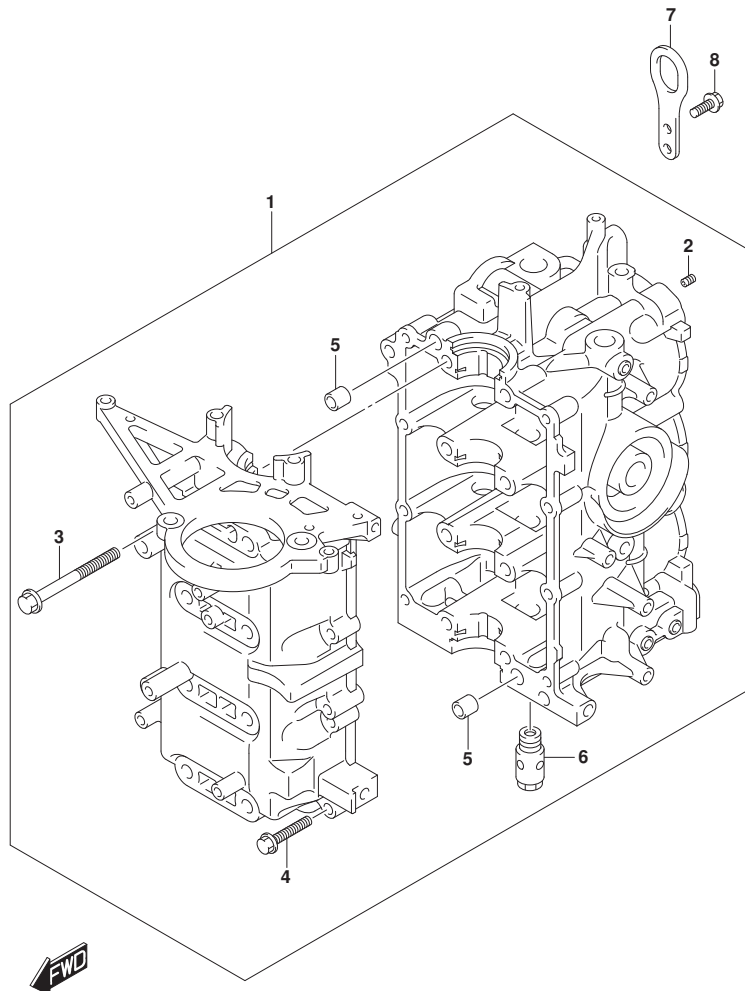


FIG.116A

FIG. 116A (1-B-4) クランクシャフト

見出番号	品番	品名	使用個数	備考	標準作業時間
1	12111-89L00-0B0	ピストン	3		
2	12140-89L00	リングセット,ピストン	3		
3	12151-89L00	ピン,ピストン	3		
4	09381-16001	サークリップ (OD:18)	6		
5	12160-89L11	コンロッドアツシ	3		
6	12163-89L02	ボルト,コンロッド	6		
7	12220-94L00	クランクシャフト	1		
8	12341-89L10	ベアリング,クランクシャフト	8		
9	09283-32039	オイルシール	2		
10	12100-89L00-050	ピストンセット (OS:0.5)	3	オフショ	
11	12140-89L00-050	リングセット,ピストン (OS:0.50)	3	オフショ	

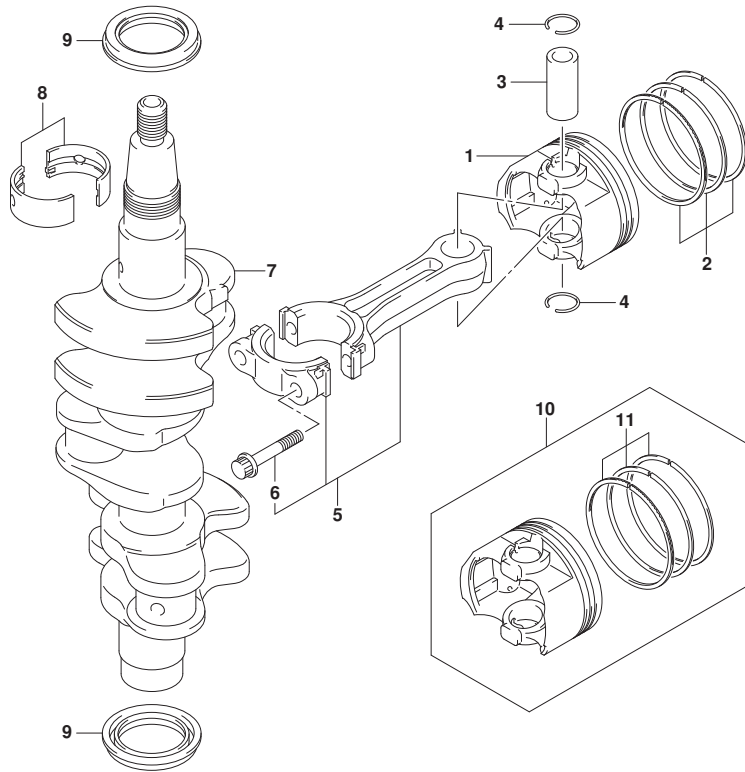


FIG.120A

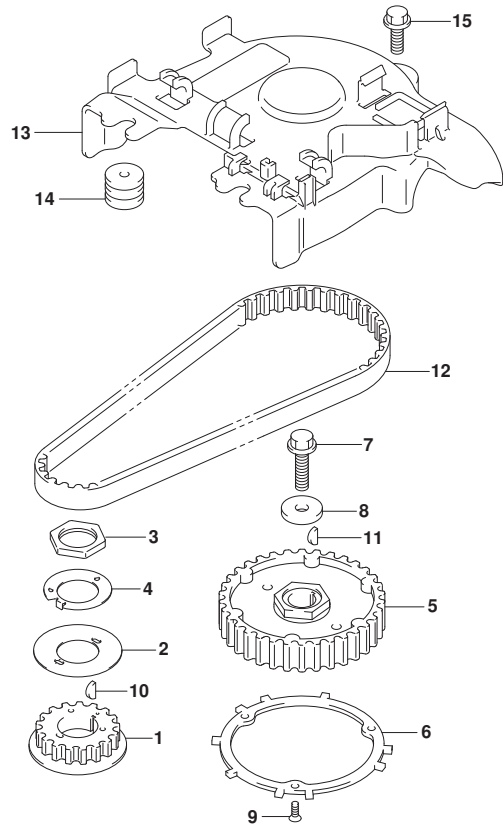


FIG.120A (1-B-5) タイミングベルト

見出番号	品番	品名	使用個数	備考	標準作業時間
1	12631-94L00	プーリ, クランクシャフト	1		
2	12635-89L00	ガイド, タイミングベルト	1		
3	12637-89L00	ナット, タイミングプーリ	1		
4	12638-89L00	ワッシャ, プーリナットロック	1		
5	12741-94L00	プーリ, カムシャフト	1		
6	12744-94L00	プレート, センシング	1		
7	09103-08458	ボルト (8X30)	1		
8	09160-09020	ワッシャ (9X26X4)	1		
9	02122-04127	スクリュー	3		
10	08341-31039	キー	1		
11	08341-31039	キー	1		
12	12761-94L00	ベルト, タイミング	1		
13	12764-94L00	カバー, タイミングベルト	1		
14	09320-05019	クッション	2		
15	01550-0620C	ボルト	1		

FIG.121A

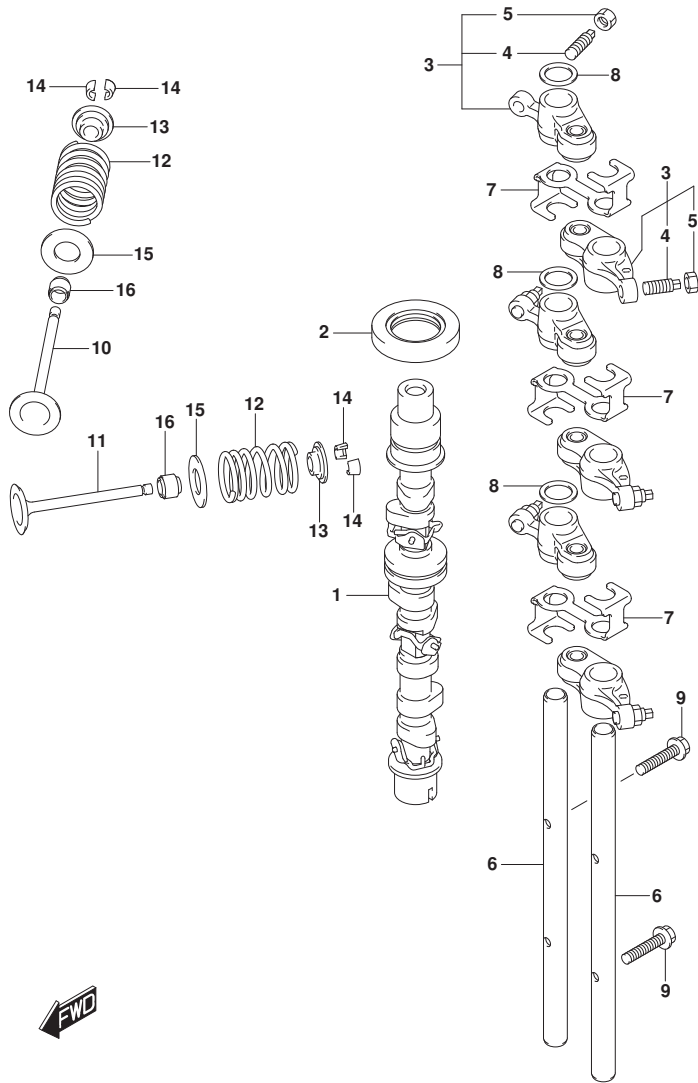


FIG. 121A (1-B-6) カムシャフト

見出番号	品番	品名	使用個数	備考	標準作業時間
1	12700-94L01	カムシャフトアツシ	1		
2	09283-27022	オイルシール (27X46X6)	1		
3	12840-94L00	アーム, ロツカ	6		
4	12842-09J00	・スクリュ, タベ` ットアジ` ヤスチンク`	6		
5	12843-27A00	・ナツト, タベ` ットアジ` ヤスチンク`	6		
6	12861-94L00	シャフト, ロツカアーム	2		
7	12862-94L00	リテーナ, ロツカアーム	3		
8	09164-12021	ワツシヤ	3		
9	01547-0625A	ボ`ルト	2		
10	12911-94L10	バ`ルブ`, インテーク	3		
11	12915-94L60	バ`ルブ`, エキゾ`ースト	3		
12	12921-94L00	スフ`リンク`, バ`ルブ`	6		
13	12931-78G00	リテーナ, バ`ルブ`スフ`リンク`	6		
14	12932-50MA0	コツタ, バ`ルブ`	12		
15	12933-71C00	シート, バ`ルブ`スフ`リンク`	6		
16	09289-05008	オイルシール	6		

FIG.122A

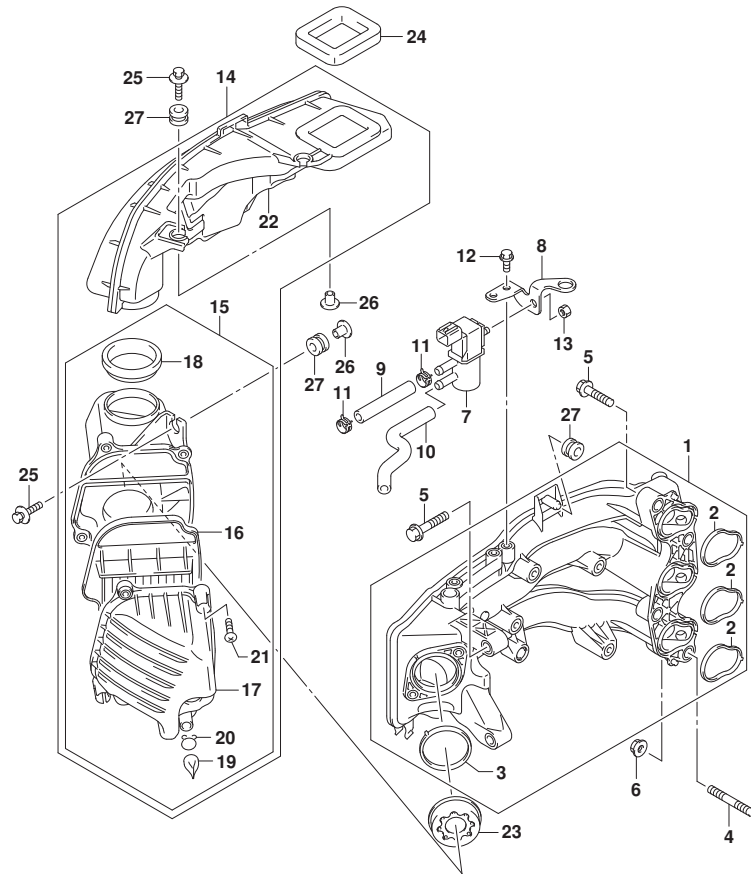


FIG.122A (1-B-7) インテークマニホールド* (DF25AT)

見出番号	品番	品名	使用個数	備考	標準作業時間
1	13110-94L00	マニホールド*, インテーク	1		
2	13119-94L00	・ガ* スケツト, インテークマニホールド*	3		
3	13125-94L00	・ガ* スケツト, スロツトルボ* デー	1		
4	01421-08357	スタツ* ホ* ルト	2		
5	01550-08357	ホ* ルト	4		
6	08316-10087	ナツト	2		
7	18117-78K00	バ* ルブ*, エバ* ホ* キヤニスタバ* ージ	1		
8	18119-94L00	ブ* ラケツト, IACバ* ルブ*	1		
9	09355-70125-600	ホ-ス(7X12X600)	1	L:600>70	
10	18173-94L00	ホ-ス, IACバ* ルブ* NO. 2	1		
11	09401-11423	クリツプ*	2		
12	01550-0612C	ホ* ルト	2		
13	08316-10067	ナツト	1		
14	13800-94L01	サイレンサアツシ	1		
15	13810-94L01	・クリーナ, サイレンサ	1		
16	13711-94L00	・・エレメントアツシ, エアクリーナ	1		
17	13812-94L01	・・キャツプ*, エアクリーナ	1		
18	13813-94L00	・・シール, エアクリーナ	1		
19	13815-94L00	・・キャツプ*, ト* レーン	2		
20	13816-94L00	・・クリツプ*, キャツプ*	2		
21	13817-94L00	・・スクリュ	4		
22	13841-94L00	・タ* クト, サイレンサ	1		
23	13820-94L00	ホルタ*, リストリクタ	1		
24	13851-94L00	シール, エアインテーク	1		
25	09116-06215	ホ* ルト(6X30)	4		
26	09169-06075	ワツシヤ	4		
27	09320-09039	クヅシヨソ	5		



FIG.122B

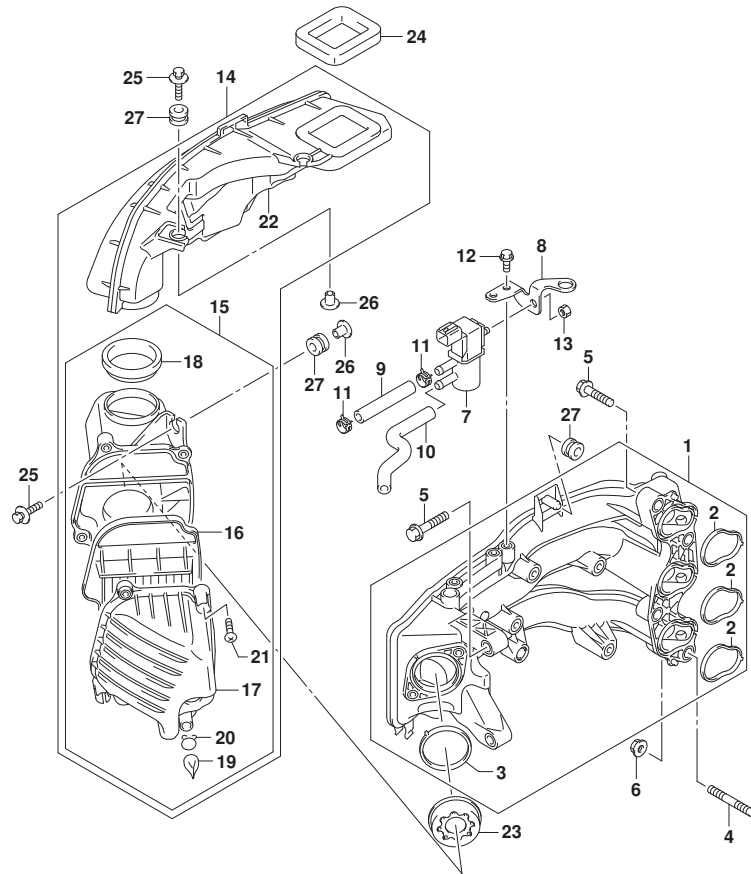


FIG. 122B (1-B-8) インテークマニホールド* (DF25ATH)

見出番号	品番	品名	使用個数	備考	標準作業時間
1	13110-94L00	マニホールド*, インテーク	1		
2	13119-94L00	・ガ* スケツト, インテークマニホールド*	3		
3	13125-94L00	・ガ* スケツト, スロツトルボ* デー	1		
4	01421-08357	スタツ* ホ* ルト	2		
5	01550-08357	ホ* ルト	4		
6	08316-10087	ナツト	2		
7	18117-78K00	バ* ルブ*, エバ* キヤニスタバ* ージ	1		
8	18119-94L00	ブ* ラケツト, IACバ* ルブ*	1		
9	09355-70125-600	ホース(7X12X600)	1	L:600>70	
10	18173-94L00	ホース, IACバ* ルブ* NO. 2	1		
11	09401-11423	クリツプ*	2		
12	01550-0612C	ホ* ルト	2		
13	08316-10067	ナツト	1		
14	13800-94L01	サイレンサアツシ	1		
15	13810-94L01	・クリーナ, サイレンサ	1		
16	13711-94L00	・・エレメントアツシ, エアクリーナ	1		
17	13812-94L01	・・キャツプ*, エアクリーナ	1		
18	13813-94L00	・・シール, エアクリーナ	1		
19	13815-94L00	・・キャツプ*, ト* レーン	2		
20	13816-94L00	・・クリツプ*, キャツプ*	2		
21	13817-94L00	・・スクリュ	4		
22	13841-94L00	・タ* クト, サイレンサ	1		
23	13820-94L00	ホルダ*, リストリクタ	1		
24	13851-94L00	シール, エアインテーク	1		
25	09116-06215	ホ* ルト(6X30)	4		
26	09169-06075	ワツシヤ	4		
27	09320-09039	クヅシヨソ	5		



FIG.122C

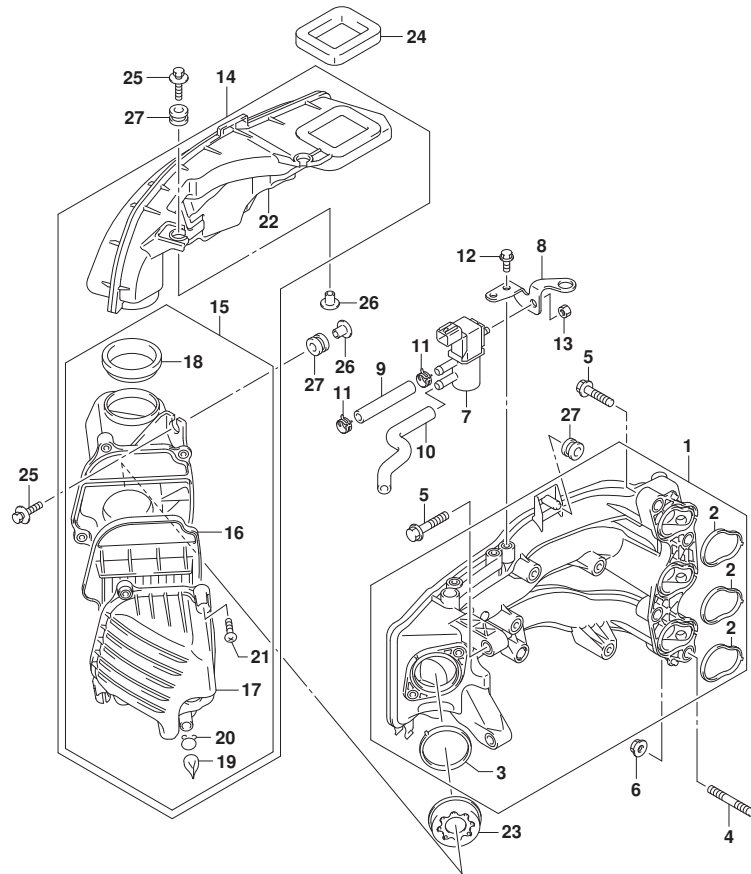


FIG. 122C (1-B-9) インテークマニホールド* (DF25AQ)

見出番号	品番	品名	使用個数	備考	標準作業時間
1	13110-94L00	マニホールド*, インテーク	1		
2	13119-94L00	・ガasket, インテークマニホールド*	3		
3	13125-94L00	・ガasket, スロツトルボデー	1		
4	01421-08357	スタツドボルト	2		
5	01550-08357	ボルト	4		
6	08316-10087	ナツト	2		
7	18117-78K00	パルプ*, エバ* キヤニスタパージ*	1		
8	18119-94L00	ブラケツト, IACパルプ	1		
9	09355-70125-600	ホース(7X12X600)	1	L:600>70	
10	18173-94L00	ホース, IACパルプ NO. 2	1		
11	09401-11423	クリツプ*	2		
12	01550-0612C	ボルト	2		
13	08316-10067	ナツト	1		
14	13800-94L01	サイレンサアツシ	1		
15	13810-94L01	・クリーナ, サイレンサ	1		
16	13711-94L00	・エレメントアツシ, エアクリーナ	1		
17	13812-94L01	・キャツプ*, エアクリーナ	1		
18	13813-94L00	・シール, エアクリーナ	1		
19	13815-94L00	・キャツプ*, トレーン	2		
20	13816-94L00	・クリツプ*, キャツプ*	2		
21	13817-94L00	・スクリュ	4		
22	13841-94L00	・タクト, サイレンサ	1		
23	13820-94L00	ホルダ*, リストリクタ	1		
24	13851-94L00	シール, エアインテーク	1		
25	09116-06215	ボルト(6X30)	4		
26	09169-06075	ワツシヤ	4		
27	09320-09039	クヅシヨシ	5		



FIG.122D

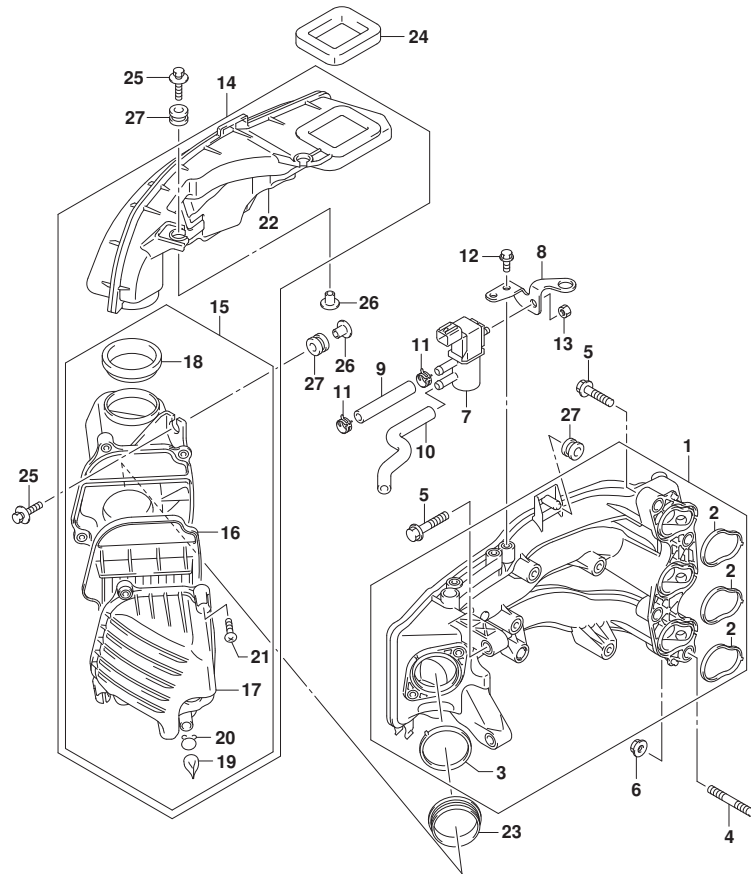


FIG. 122D (1-B-10) インテークマニホールド* (DF30A)

見出番号	品番	品名	使用個数	備考	標準作業時間
1	13110-94L00	マニホールド*, インテーク	1		
2	13119-94L00	・ガ* スケツト, インテークマニホールド*	3		
3	13125-94L00	・ガ* スケツト, スロツトルボ* デー	1		
4	01421-08357	スタツ* ホ* ルト	2		
5	01550-08357	ボ* ルト	4		
6	08316-10087	ナツト	2		
7	18117-78K00	バ* ルブ*, エバ* キヤニスタバ* ーシ	1		
8	18119-94L00	ブ* ラケツト, IACバ* ルブ*	1		
9	09355-70125-600	ホ-ス(7X12X600)	1	L:600>70	
10	18173-94L00	ホ-ス, IACバ* ルブ* NO. 2	1		
11	09401-11423	クリツプ*	2		
12	01550-0612C	ボ* ルト	2		
13	08316-10067	ナツト	1		
14	13800-94L01	サイレンサアツシ	1		
15	13810-94L01	・クリーナ, サイレンサ	1		
16	13711-94L00	・・エレメントアツシ, エアクリーナ	1		
17	13812-94L01	・・キャツプ*, エアクリーナ	1		
18	13813-94L00	・・シール, エアクリーナ	1		
19	13815-94L00	・・キャツプ*, ト* レーン	2		
20	13816-94L00	・・クリツプ*, キャツプ*	2		
21	13817-94L00	・・スクリュ	4		
22	13841-94L00	・タ* クト, サイレンサ	1		
23	13832-94L00	シール, サイレンサ	1		
24	13851-94L00	シール, エアインテーク	1		
25	09116-06215	ボ* ルト(6X30)	4		
26	09169-06075	ワツシヤ	4		
27	09320-09039	クヅシヨソ	5		



FIG.122E

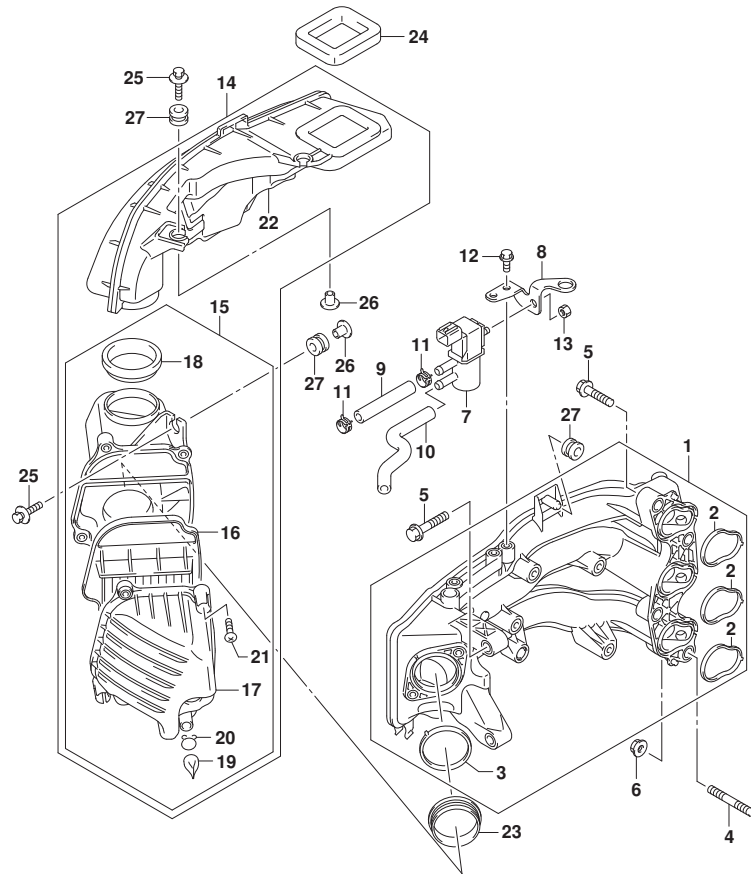


FIG. 122E (1-B-11) インテークマニホールド* (DF30AT)

見出番号	品番	品名	使用個数	備考	標準作業時間
1	13110-94L00	マニホールド*, インテーク	1		
2	13119-94L00	・ガasket, インテークマニホールド*	3		
3	13125-94L00	・ガasket, スロツトルボデー	1		
4	01421-08357	スタツト* ホールト	2		
5	01550-08357	ホールト	4		
6	08316-10087	ナツト	2		
7	18117-78K00	パ* ルブ*, エバ* キヤニスタパ* ージ	1		
8	18119-94L00	ブ* ラケツト, IACパ* ルブ	1		
9	09355-70125-600	ホ-ス(7X12X600)	1	L:600>70	
10	18173-94L00	ホ-ス, IACパ* ルブ NO. 2	1		
11	09401-11423	クリツプ*	2		
12	01550-0612C	ホールト	2		
13	08316-10067	ナツト	1		
14	13800-94L01	サイレンサアツシ	1		
15	13810-94L01	・クリーナ, サイレンサ	1		
16	13711-94L00	・エレメントアツシ, エアクリーナ	1		
17	13812-94L01	・キヤツプ*, エアクリーナ	1		
18	13813-94L00	・シール, エアクリーナ	1		
19	13815-94L00	・キヤツプ*, ト* レ-ン	2		
20	13816-94L00	・クリツプ*, キヤツプ*	2		
21	13817-94L00	・スクリュ	4		
22	13841-94L00	・タ* クト, サイレンサ	1		
23	13832-94L00	シール, サイレンサ	1		
24	13851-94L00	シール, エアインテーク	1		
25	09116-06215	ホールト(6X30)	4		
26	09169-06075	ワツシヤ	4		
27	09320-09039	クヅシヨシ	5		



FIG.122F

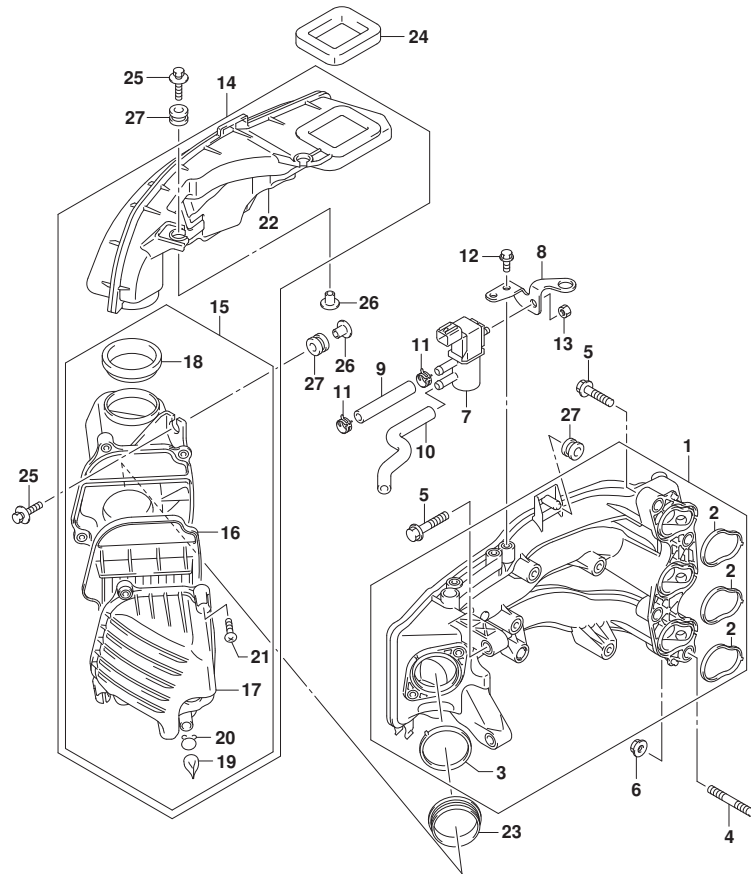


FIG. 122F (1-B-12) インテークマニホールド (DF30ATH)

見出番号	品番	品名	使用個数	備考	標準作業時間
1	13110-94L00	マニホールド, インテーク	1		
2	13119-94L00	・ガasket, インテークマニホールド	3		
3	13125-94L00	・ガasket, スロツトルボデー	1		
4	01421-08357	スタツトホルト	2		
5	01550-08357	ホルト	4		
6	08316-10087	ナツト	2		
7	18117-78K00	バルブ, エバキヤニスタハージ	1		
8	18119-94L00	ブラケツト, IACバルブ	1		
9	09355-70125-600	ホース(7X12X600)	1	L:600>70	
10	18173-94L00	ホース, IACバルブ NO. 2	1		
11	09401-11423	クリツプ	2		
12	01550-0612C	ホルト	2		
13	08316-10067	ナツト	1		
14	13800-94L01	サイレンサアツシ	1		
15	13810-94L01	・クリーナ, サイレンサ	1		
16	13711-94L00	・エレメントアツシ, エアクリーナ	1		
17	13812-94L01	・キャツプ, エアクリーナ	1		
18	13813-94L00	・シール, エアクリーナ	1		
19	13815-94L00	・キャツプ, ドレーン	2		
20	13816-94L00	・クリツプ, キャツプ	2		
21	13817-94L00	・スクリュ	4		
22	13841-94L00	・タクト, サイレンサ	1		
23	13832-94L00	シール, サイレンサ	1		
24	13851-94L00	シール, エアインテーク	1		
25	09116-06215	ホルト(6X30)	4		
26	09169-06075	ワツシヤ	4		
27	09320-09039	クヅシヨソ	5		



FIG.122G

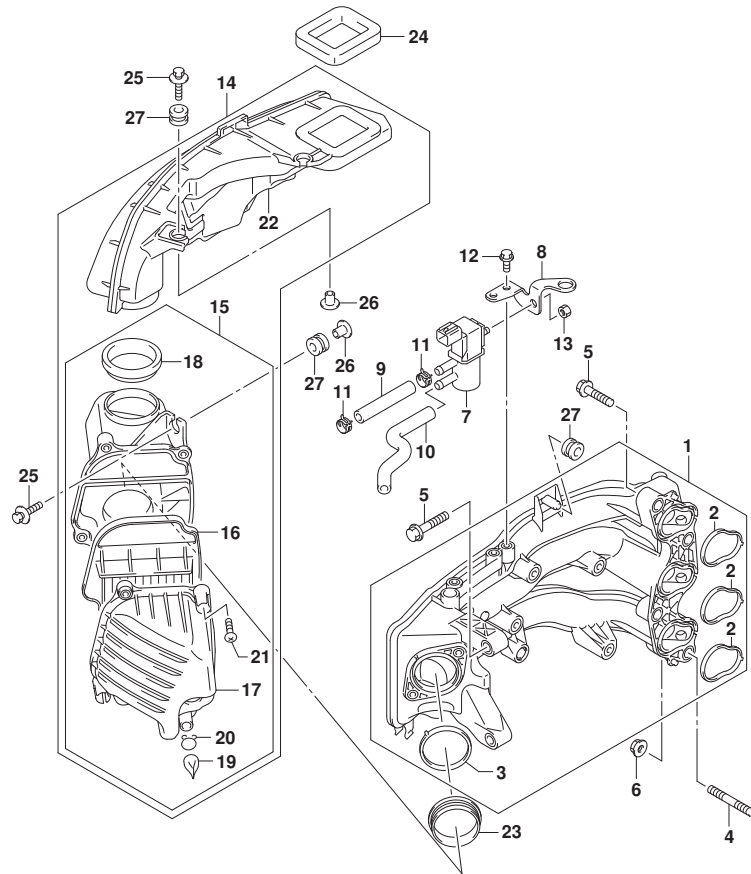


FIG. 122G (1-B-13) インテークマニホールド* (DF30AQ)

見出番号	品番	品名	使用個数	備考	標準作業時間
1	13110-94L00	マニホールド*, インテーク	1		
2	13119-94L00	・ガasket, インテークマニホールド*	3		
3	13125-94L00	・ガasket, スロツトルボデー	1		
4	01421-08357	スタツド* ホールト	2		
5	01550-08357	ホールト	4		
6	08316-10087	ナツト	2		
7	18117-78K00	パールブ*, エバ* キヤニスタパージ*	1		
8	18119-94L00	ブラケツト, IACパールブ*	1		
9	09355-70125-600	ホース(7X12X600)	1	L: 600>70	
10	18173-94L00	ホース, IACパールブ* NO. 2	1		
11	09401-11423	クリツプ*	2		
12	01550-0612C	ホールト	2		
13	08316-10067	ナツト	1		
14	13800-94L01	サイレンサアツシ	1		
15	13810-94L01	・クリーナ, サイレンサ	1		
16	13711-94L00	・エレメントアツシ, エアクリーナ	1		
17	13812-94L01	・キャツプ*, エアクリーナ	1		
18	13813-94L00	・シール, エアクリーナ	1		
19	13815-94L00	・キャツプ*, トレーン	2		
20	13816-94L00	・クリツプ*, キャツプ*	2		
21	13817-94L00	・スクリュ	4		
22	13841-94L00	・タクト, サイレンサ	1		
23	13832-94L00	シール, サイレンサ	1		
24	13851-94L00	シール, エアインテーク	1		
25	09116-06215	ホールト (6X30)	4		
26	09169-06075	ワツシヤ	4		
27	09320-09039	クヅシヨソ	5		



FIG.139A

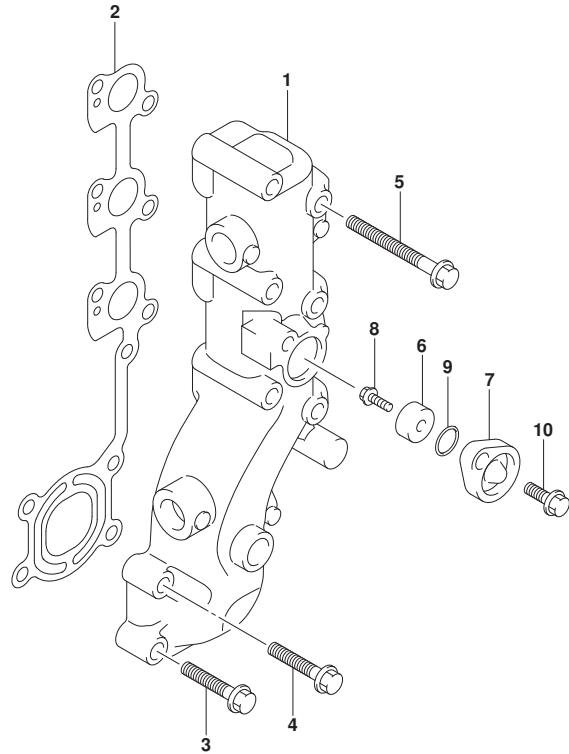


FIG.139A (1-B-14) エキゾーストマニホールド

見出番号	品番	品名	使用個数	備考	標準作業時間
1	14110-94L00	マニホールド, エキゾースト	1		
2	14151-94L00	ガスケット, エキゾーストマニホールド	1		
3	09116-08152	ボルト (8X35)	2		
4	01550-08407	ボルト	2		
5	01550-08707	ボルト	6		
6	55321-87J01	アノード, プラグ	1		
7	11261-93J00	カバー, プラグ	1		
8	09103-06281	ボルト (6X14)	1		
9	09280-22019	Oリング (D:1.9, ID:21.8)	1		
10	01550-0820C	ボルト	1		



FIG.144A

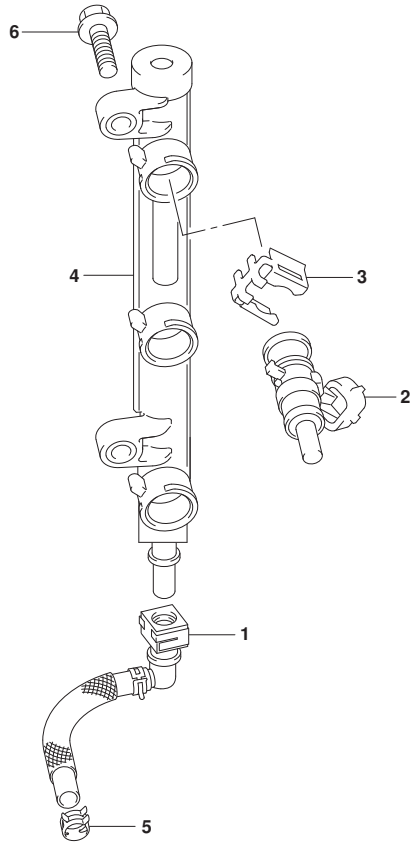


FIG.144A (1-B-15) フューエルインジクタ

見出番号	品番	品名	使用個数	備考	標準作業時間
1	15681-94L00	ホース、フューエル(ホソフツテリバリ)	1		
2	15710-82M00	インジクタアツシ、フューエル	3		
3	15715-82M00	クリップ、フューエルインジクタ	3		
4	15750-94L00	パイプ、テリバリ	1		
5	09401-11425	クリップ	1		
6	01550-0625C	ホルト	2		



FIG.146A

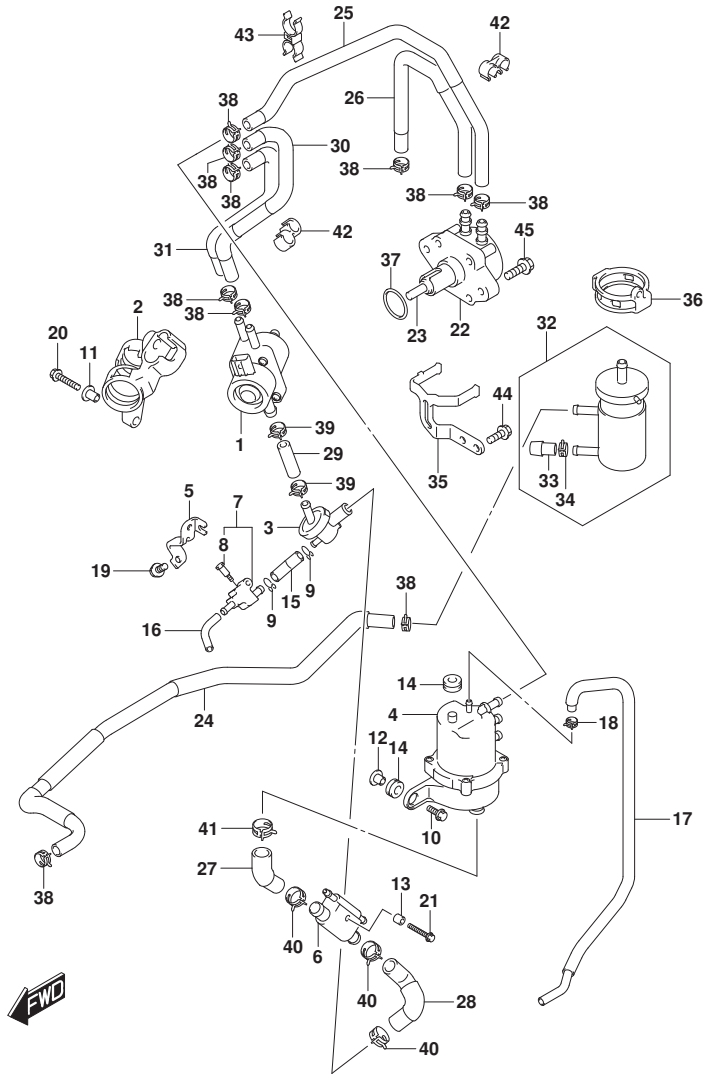


FIG.146A (1-B-16) フューエルポンプ

見出番号	品番	品名	使用個数	備考	標準作業時間
1	15200-94L10	ポンプアツシ, フューエル(H)	1		
2	15217-94L00	クツシヨシ, フューエルポンプ(H)	1		
3	15410-94L00	フィルタ, フューエル	1		
4	15600-94L00	セパレータアツシ, フューエルベア	1		
5	15674-94L00	ブラケット, フューエルドレーン	1		
6	15770-94L00	クーラ, フューエル	1		
7	15820-94L00	ボデー, ドレーン	1		
8	15629-89L00	スクリュ, フューエルドレーン	1		
9	59412-91J00	クリツプ, フューエルホース	2		
10	09116-06517	ホルト(6X25)	2		
11	09169-06075	ワツシヤ	1		
12	09169-06062	ワツシヤ	2		
13	09180-06230	スペーサ(6.2X12.6X12.5)	1		
14	09320-09052	クツシヨシ	3		
15	09343-50L01-040	ホース	1		
16	09344-55001-070	ホース(5.5X9X70)	1		
17	15662-94L00	ホース, エバポンレーション	1		
18	09401-08412	クリツプ	1		
19	01550-0616C	ホルト	1		
20	01550-0630C	ホルト	1		
21	01550-06457	ホルト	1		
22	15100-94L00	ポンプアツシ, フューエル(L)	1		
23	15131-94L00	ロツト, フューエルポンプ	1		
24	15191-94L00	ホース, フューエル(コネクタツフフィルタ)	1		
25	15192-94L00	ホース, フューエル(ポンプツセパレータ)	1		
26	15193-94L00	ホース, フューエル(フィルタツホンプ)	1		
27	15194-94L50	ホース, フューエル(セパレータツクーラ)	1		
28	15194-94L10	ホース, フューエル(クーラツ3ウェイ)	1		
29	15194-94L20	ホース, フューエル(3ウェイツホンプ)	1		
30	15194-94L30	ホース, フューエル(ポンプ(H)ツSEP1)	1		
31	15194-94L40	ホース, フューエル(ポンプ(H)ツSEP2)	1		
32	15410-87L00	フィルタ, フューエル	1		
33	15419-87J00	キヤツプ, フューエルフィルタ	1		
34	09401-11423	クリツプ	1		
35	15421-94L00	ブラケット, フューエルフィルタ	1		

FIG.146A

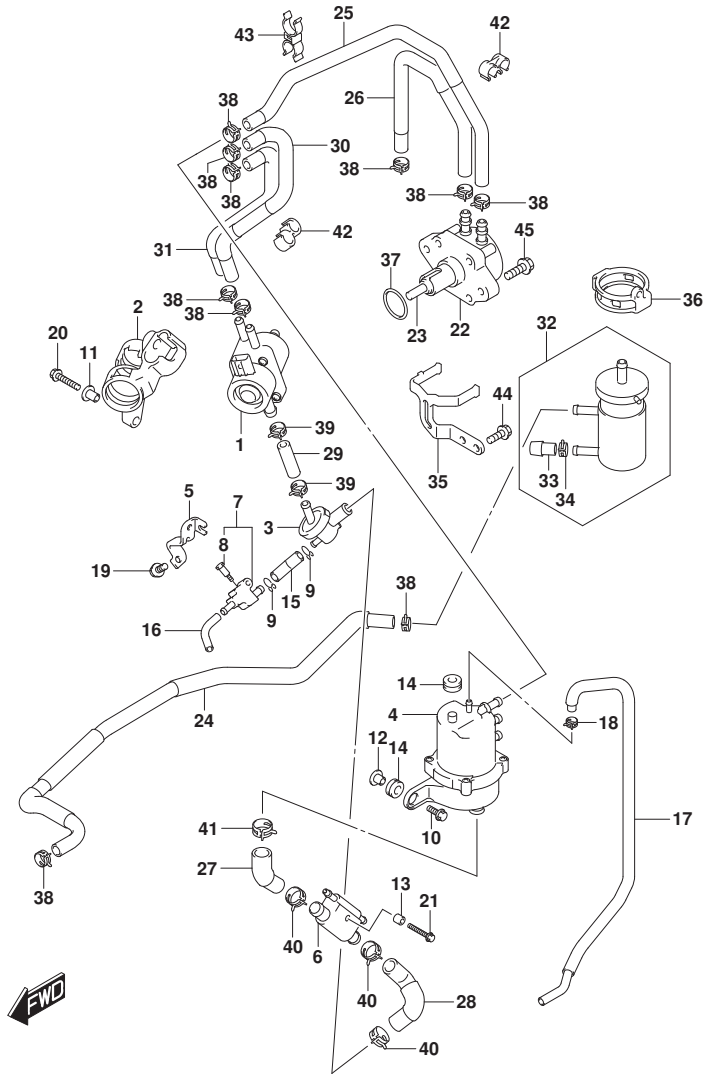


FIG.146A (1-C-2) フューエルポンプ

見出番号	品番	品名	使用個数	備考	標準作業時間
36	15422-94L00	クランプ, フューエルフィルタ	1		
37	09280-26005	Oリング (D:2.4, ID:26.2)	1		
38	09401-11423	クリップ	10		
39	09401-13423	クリップ	2		
40	09401-18414	クリップ	3		
41	09401-20410	クリップ	1		
42	09408-00043	クランプ	2		
43	09408-00233	クランプ	1		
44	01550-0616C	ホルト	2		
45	01550-0625C	ホルト	2		

FIG.160A

FIG.160A (1-C-3) ウォータポンプ (DF25AT)

見出番号	品番	品名	使用個数	備考	標準作業時間
1	17411-94L00	ケース, ウォータポンプ	1		
2	17413-94L00	スリーブ, ウォータポンプ ケース	1		
3	17461-94L00	インペラ, ウォータポンプ	1		
4	17462-94L00	キー, ウォータポンプ インペラ	1		
5	17471-94L00	パネル, ホンダ ケースアンプ	1		
6	17472-94L00	ガasket, ホンダ ケースアンプ	1		
7-1	17561-94L00	チューブ, ウォータ (S)	1	S-TRANSOM	
7-2	17561-94L10	チューブ, ウォータ (L)	1	L-TRANSOM	
7-3	17561-94L20	チューブ, ウォータ (X)	1	X-TRANSOM	
8	17562-94L00	ゲロメット, ウォータチューブ アツパ	1		
9	17564-94L00	ゲロメット, ウォータチューブ ロア	1		
10	17631-94L00	フィルタ, ウォータポンプ サイド	1		
11	17632-94L00	フィルタ, ウォータポンプ ード サイド	1		
12	03142-04259	スクリュ	1		
13	29141-93J00	ナツト	4		
14	09108-06149	スタツト ホルト	4		
15	09160-06082	ワツシヤ (6. 5X13X1. 0)	4		
16	09280-54004	オリツク (D:2. 8, ID:53. 4)	1		
17	17565-94L00	ガイト, ウォータチューブ	1		
18	17400-94L00	キツト, ウォータポンプ リペア	1	オプション	

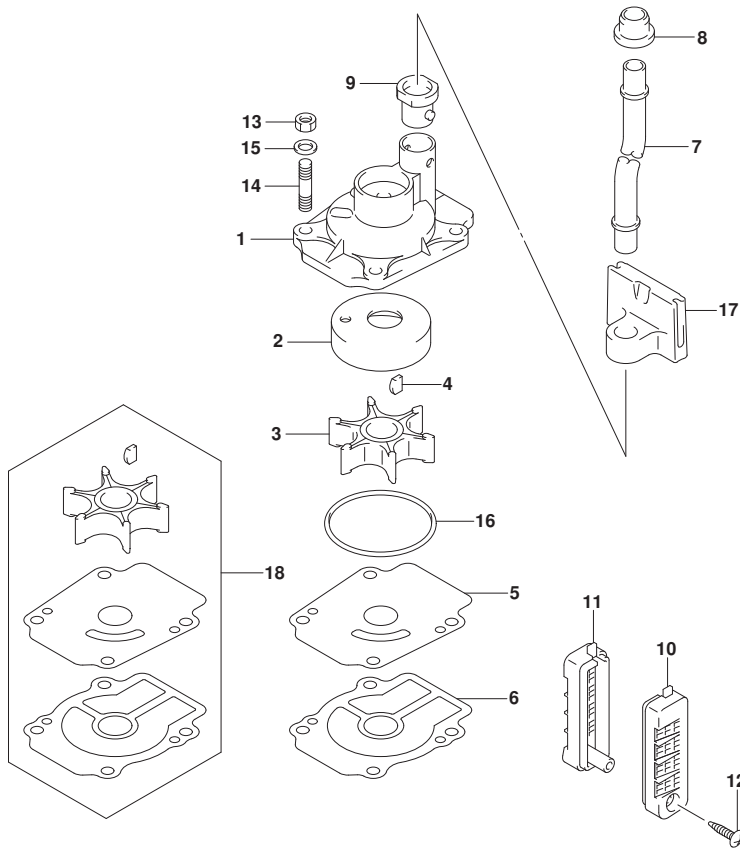


FIG.160B

FIG.160B (1-C-4) ウォータポンプ (DF25ATH)

見出番号	品番	品名	使用個数	備考	標準作業時間
1	17411-94L00	ケース, ウォータポンプ	1		
2	17413-94L00	スリーブ, ウォータポンプ ケース	1		
3	17461-94L00	インペラ, ウォータポンプ	1		
4	17462-94L00	キー, ウォータポンプ インペラ	1		
5	17471-94L00	パネル, ホンダ ケースアンプ	1		
6	17472-94L00	ガasket, ホンダ ケースアンプ	1		
7-1	17561-94L00	チューブ, ウォータ (S)	1	S-TRANSOM	
7-2	17561-94L10	チューブ, ウォータ (L)	1	L-TRANSOM	
7-3	17561-94L20	チューブ, ウォータ (X)	1	X-TRANSOM	
8	17562-94L00	ゲロメット, ウォータチューブ アツパ	1		
9	17564-94L00	ゲロメット, ウォータチューブ ロア	1		
10	17631-94L00	フィルタ, ウォータポンプ サイド	1		
11	17632-94L00	フィルタ, ウォータポンプ ード サイド	1		
12	03142-04259	スクリュ	1		
13	29141-93J00	ナツト	4		
14	09108-06149	スタツト ホルト	4		
15	09160-06082	ワツシヤ (6. 5X13X1. 0)	4		
16	09280-54004	オリツク (D:2. 8, ID:53. 4)	1		
17	17565-94L00	ガ イド, ウォータチューブ	1		
18	17400-94L00	キツト, ウォータポンプ リハ ア	1	ワ ショ ン	

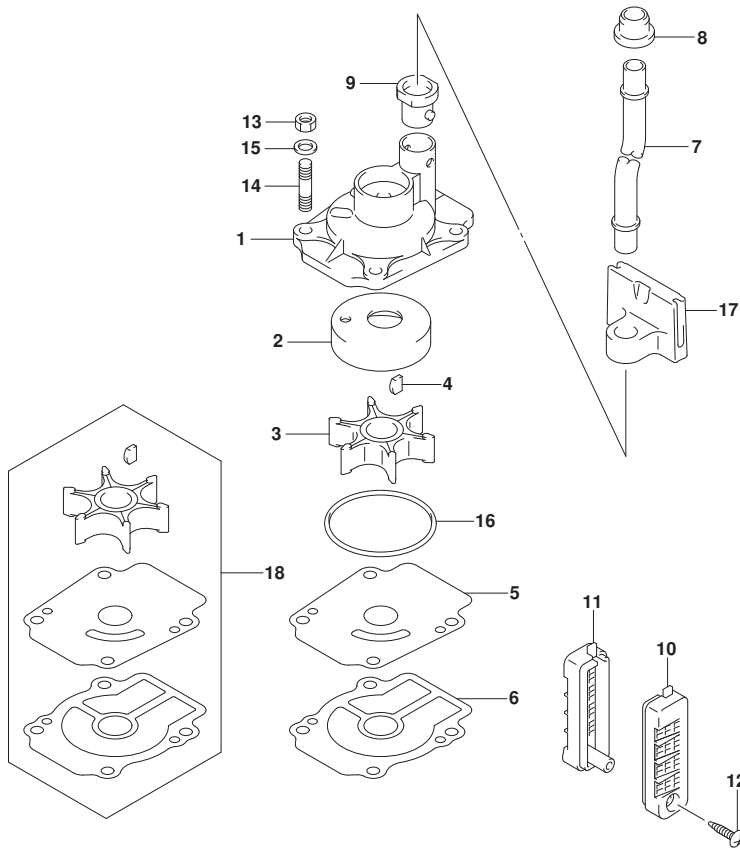


FIG.160C

FIG.160C (1-C-5) ウォータポンプ (DF25AQ)

見出番号	品番	品名	使用個数	備考	標準作業時間
1	17411-94L00	ケース, ウォータポンプ	1		
2	17413-94L00	スリーブ, ウォータポンプ ケース	1		
3	17461-94L00	インペラ, ウォータポンプ	1		
4	17462-94L00	キー, ウォータポンプ インペラ	1		
5	17471-94L00	パネル, ホンダ ケースアンプ	1		
6	17472-94L00	ガasket, ホンダ ケースアンプ	1		
7-1	17561-94L00	チューブ, ウォータ (S)	1	S-TRANSOM	
7-2	17561-94L10	チューブ, ウォータ (L)	1	L-TRANSOM	
7-3	17561-94L20	チューブ, ウォータ (X)	1	X-TRANSOM	
8	17562-94L00	ゲロメット, ウォータチューブ アツパ	1		
9	17564-94L00	ゲロメット, ウォータチューブ ロア	1		
10	17631-94L00	フィルタ, ウォータポンプ サイド	1		
11	17632-94L00	フィルタ, ウォータポンプ トサイド	1		
12	03142-04259	スクリュ	1		
13	29141-93J00	ナツト	4		
14	09108-06149	スタツトホルト	4		
15	09160-06082	ワツシヤ (6. 5X13X1. 0)	4		
16	09280-54004	オリツク (D:2. 8, ID:53. 4)	1		
17	17565-94L00	ガイド, ウォータチューブ	1		
18	17400-94L00	キツト, ウォータポンプ リペア	1	オプション	

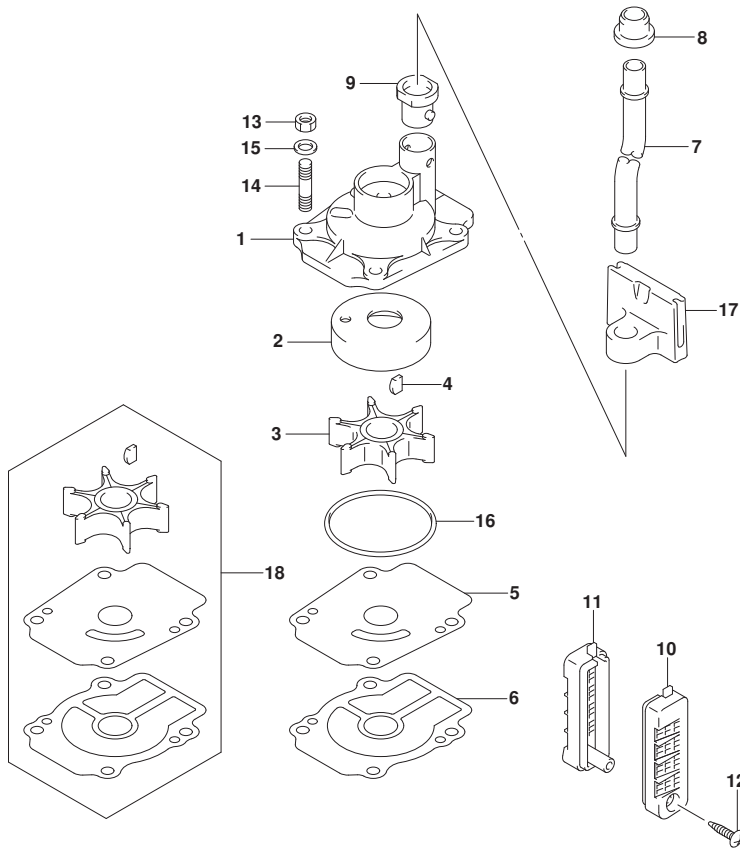


FIG.160D

FIG.160D (1-C-6) ウォータポンプ (DF30A)

見出番号	品番	品名	使用個数	備考	標準作業時間
1	17411-94L00	ケース, ウォータポンプ	1		
2	17413-94L00	スリーブ, ウォータポンプ ケース	1		
3	17461-94L00	インペラ, ウォータポンプ	1		
4	17462-94L00	キー, ウォータポンプ インペラ	1		
5	17471-94L00	パネル, ホンダ ケースアンプ	1		
6	17472-94L00	ガスケット, ホンダ ケースアンプ	1		
7-1	17561-94L00	チューブ, ウォータ (S)	1	S-TRANSOM	
7-2	17561-94L10	チューブ, ウォータ (L)	1	L-TRANSOM	
8	17562-94L00	ゲロメット, ウォータチューブ アツパ	1		
9	17564-94L00	ゲロメット, ウォータチューブ ロア	1		
10	17631-94L00	フィルタ, ウォータホース サイト	1		
11	17632-94L00	フィルタ, ウォータスターホース サイト	1		
12	03142-04259	スクリュ	1		
13	29141-93J00	ナット	4		
14	09108-06149	スタッド ホールト	4		
15	09160-06082	ワッシャ (6.5X13X1.0)	4		
16	09280-54004	リング (D:2.8, ID:53.4)	1		
17	17565-94L00	ガイド, ウォータチューブ	1		
18	17400-94L00	キット, ウォータポンプ リペア	1	オプション	

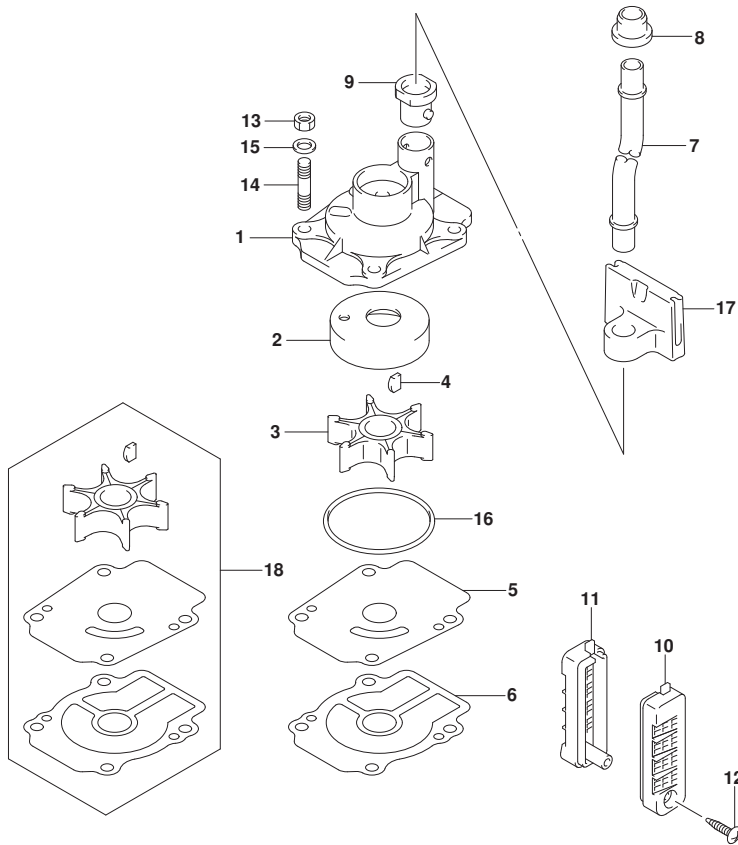


FIG.160E

FIG.160E (1-C-7) ウォータポンプ (DF30AT)

見出番号	品番	品名	使用個数	備考	標準作業時間
1	17411-94L00	ケース, ウォータポンプ	1		
2	17413-94L00	スリーブ, ウォータポンプ ケース	1		
3	17461-94L00	インペラ, ウォータポンプ	1		
4	17462-94L00	キー, ウォータポンプ インペラ	1		
5	17471-94L00	パネル, ホンダ ケースアンプ	1		
6	17472-94L00	ガasket, ホンダ ケースアンプ	1		
7-1	17561-94L00	チューブ, ウォータ (S)	1	S-TRANSOM	
7-2	17561-94L10	チューブ, ウォータ (L)	1	L-TRANSOM	
7-3	17561-94L20	チューブ, ウォータ (X)	1	X-TRANSOM	
8	17562-94L00	ゲロメット, ウォータチューブ アツパ	1		
9	17564-94L00	ゲロメット, ウォータチューブ ロア	1		
10	17631-94L00	フィルタ, ウォータポンプ サイド	1		
11	17632-94L00	フィルタ, ウォータポンプ ード サイド	1		
12	03142-04259	スクリュ	1		
13	29141-93J00	ナツト	4		
14	09108-06149	スタツト ホルト	4		
15	09160-06082	ワツシヤ (6. 5X13X1. 0)	4		
16	09280-54004	オリヅク (D:2. 8, ID:53. 4)	1		
17	17565-94L00	ガ イド, ウォータチューブ	1		
18	17400-94L00	キツト, ウォータポンプ リハ ア	1	ワ ショ ン	

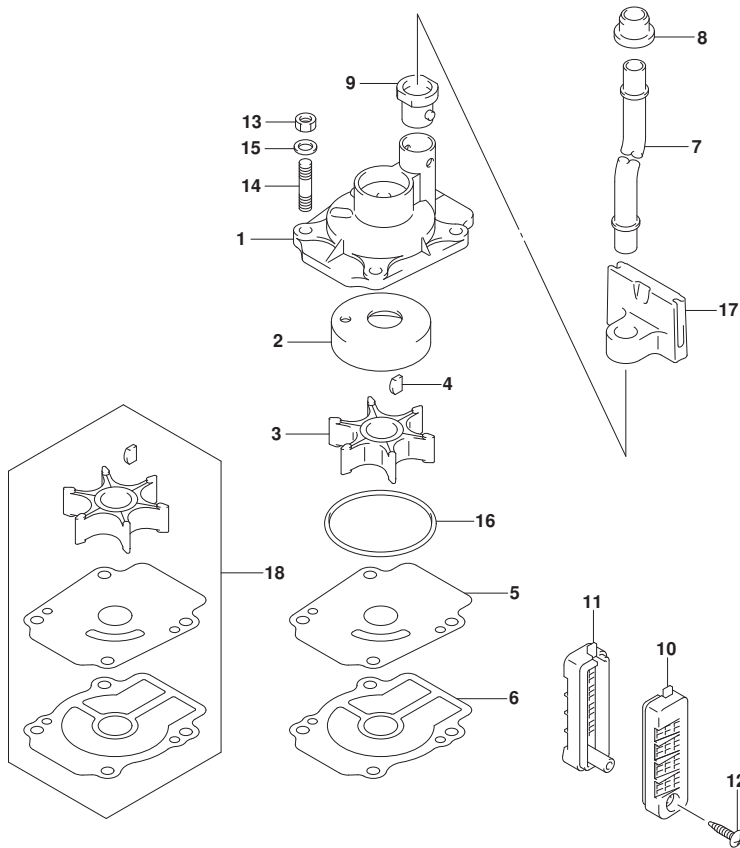


FIG.160F

FIG.160F (1-C-8) ウォータポンプ (DF30ATH)

見出番号	品番	品名	使用個数	備考	標準作業時間
1	17411-94L00	ケース, ウォータポンプ	1		
2	17413-94L00	スリーブ, ウォータポンプ ケース	1		
3	17461-94L00	インペラ, ウォータポンプ	1		
4	17462-94L00	キー, ウォータポンプ インペラ	1		
5	17471-94L00	パネル, ホンダ ケースアンプ	1		
6	17472-94L00	ガスケット, ホンダ ケースアンプ	1		
7-1	17561-94L00	チューブ, ウォータ (S)	1	S-TRANSOM	
7-2	17561-94L10	チューブ, ウォータ (L)	1	L-TRANSOM	
7-3	17561-94L20	チューブ, ウォータ (X)	1	X-TRANSOM	
8	17562-94L00	ゲロメット, ウォータチューブ アツパ	1		
9	17564-94L00	ゲロメット, ウォータチューブ ロア	1		
10	17631-94L00	フィルタ, ウォータポンプ サイド	1		
11	17632-94L00	フィルタ, ウォータポンプ トサイド	1		
12	03142-04259	スクリュ	1		
13	29141-93J00	ナット	4		
14	09108-06149	スタッド ボルト	4		
15	09160-06082	ワッシャ (6. 5X13X1. 0)	4		
16	09280-54004	リング (D:2. 8, ID:53. 4)	1		
17	17565-94L00	ガイド, ウォータチューブ	1		
18	17400-94L00	キット, ウォータポンプ リペア	1	オプション	

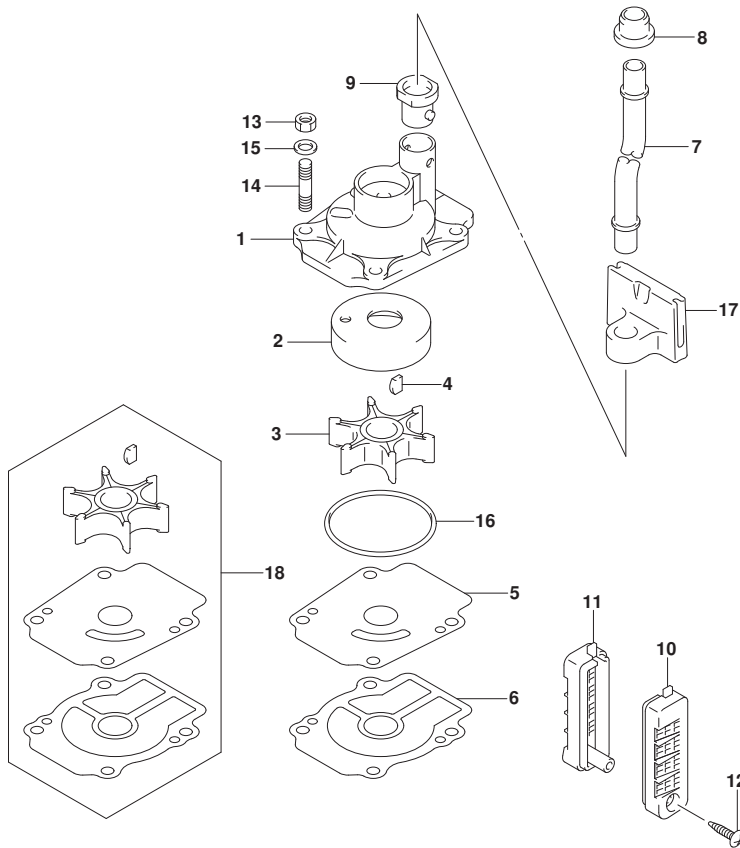


FIG.160G

FIG.160G (1-C-9) ウォータポンプ (DF30AQ)

見出番号	品番	品名	使用個数	備考	標準作業時間
1	17411-94L00	ケース, ウォータポンプ	1		
2	17413-94L00	スリーブ, ウォータポンプ ケース	1		
3	17461-94L00	インペラ, ウォータポンプ	1		
4	17462-94L00	キー, ウォータポンプ インペラ	1		
5	17471-94L00	パネル, ホンダ ケースアンプ	1		
6	17472-94L00	ガスケット, ホンダ ケースアンプ	1		
7-1	17561-94L00	チューブ, ウォータ (S)	1	S-TRANSOM	
7-2	17561-94L10	チューブ, ウォータ (L)	1	L-TRANSOM	
7-3	17561-94L20	チューブ, ウォータ (X)	1	X-TRANSOM	
8	17562-94L00	ゲロメット, ウォータチューブ アツパ	1		
9	17564-94L00	ゲロメット, ウォータチューブ ロア	1		
10	17631-94L00	フィルタ, ウォータポンプ サイド	1		
11	17632-94L00	フィルタ, ウォータスターボート サイド	1		
12	03142-04259	スクリュ	1		
13	29141-93J00	ナット	4		
14	09108-06149	スタッドボルト	4		
15	09160-06082	ワッシャ (6.5X13X1.0)	4		
16	09280-54004	リング (D:2.8, ID:53.4)	1		
17	17565-94L00	ガイド, ウォータチューブ	1		
18	17400-94L00	キット, ウォータポンプ リペア	1	オプション	

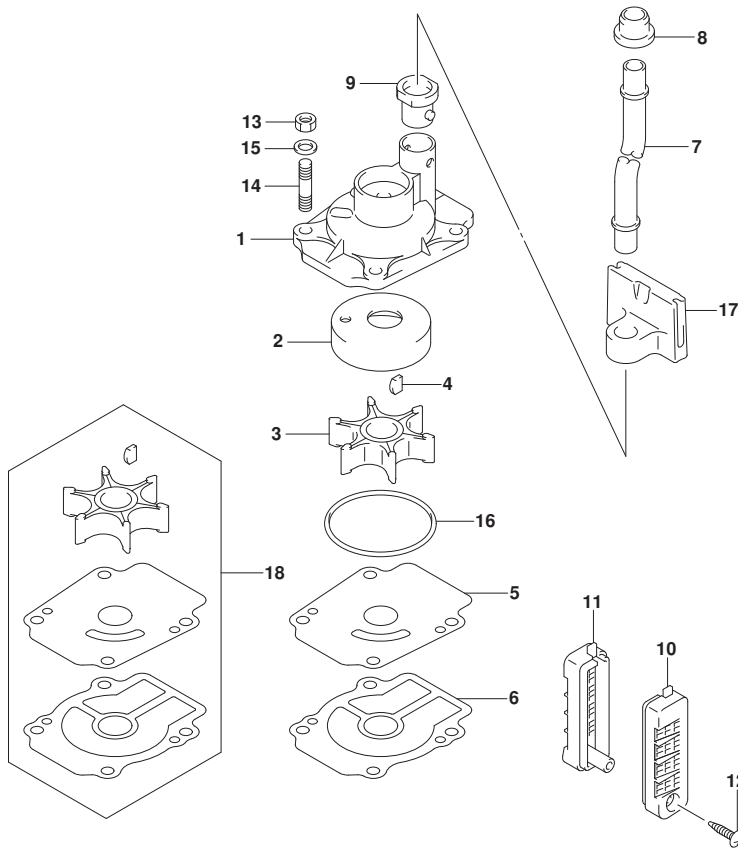


FIG.162A

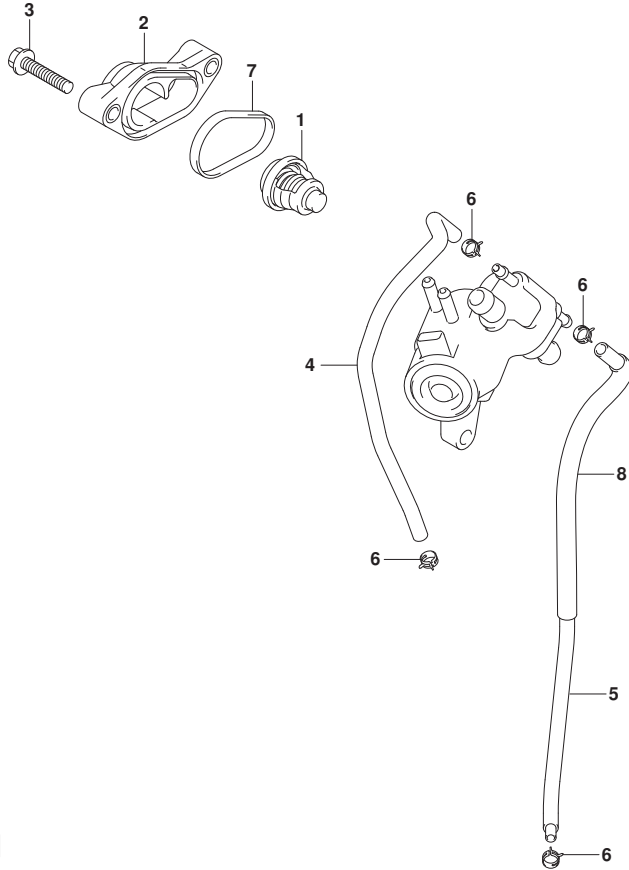


FIG.162A (1-C-10) サーモスタット

見出番号	品番	品名	使用個数	備考	標準作業時間
1	17670-94J00	サーモスタット, ウォータ60° C	1		
2	17680-94L00	カバー, サーモスタット	1		
3	01550-0630C	ボルト	2		
4	17712-94L00	ホース, ウォータ (カーラツ-インジケータ)	1		
5	15211-91J00-350	ホース, ウォータ (ハウジング ツ-ケータ)	1		
6	09401-08413	クリツプ	4		
7	17685-94L00	シール, サーモスタツトカバー	1		
8	18498-94JL0-160	プロテクタ, ホース (12X15X160)	1		

FIG.163A

FIG.163A (1-C-11) スロットルホッテ-

見出番号	品番	品名	使用個数	備考	標準作業時間
1	13300-94L00	ホッテ-アツシ, スロットル	1		
2	01550-0620C	ホルト	2		

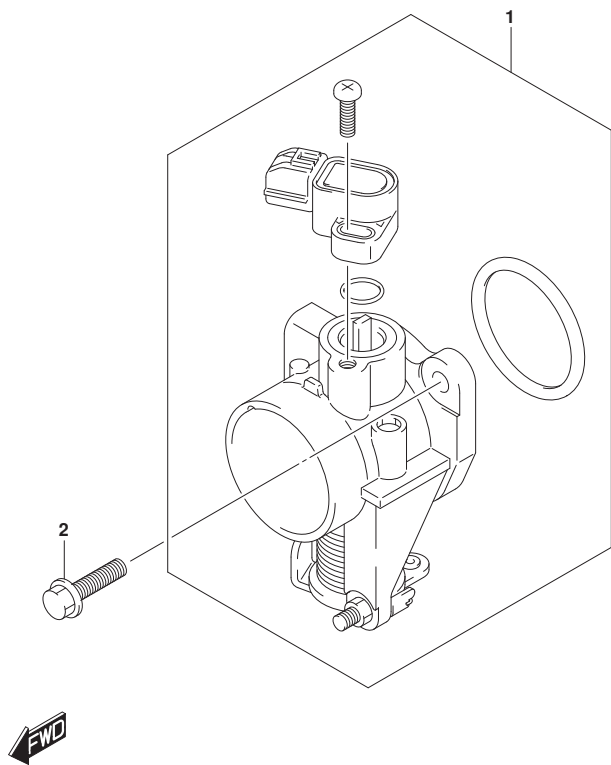


FIG.166A

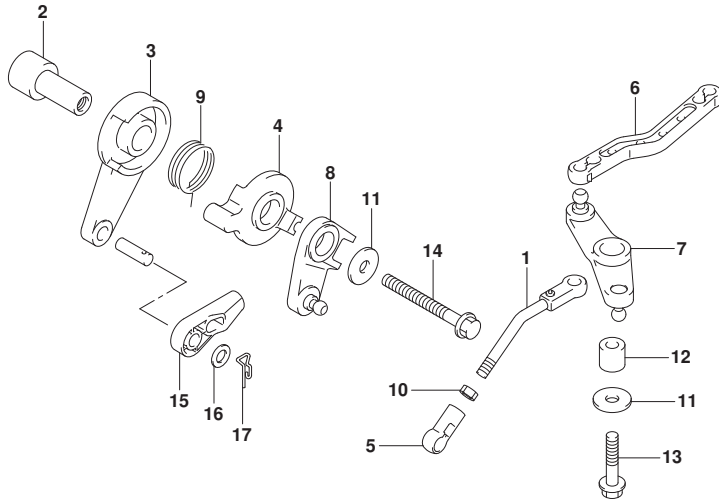


FIG. 166A (1-C-12) スロットルコントロール (DF25AT)

見出番号	品番	品名	使用個数	備考	標準作業時間
1	13510-94L00	ロッド, スロットルNO. 1	1		
2	19116-94L00	ブランクセット, スロットルレバー	1		
3	19120-99J11	レバー, スロットルコントロール	1		
4	19122-99J00	レバー, インタリンクスロットルNO. 2	1		
5	19131-95502	コネクタ	1		
6	19137-94L00	ロッド, スロットルNO. 2	1		
7	19140-94L00	レバー, スロットルNO. 2	1		
8	19140-94L20	レバー, スラストコントロールNO. 2	1		
9	19185-99J00	スプリング, スロットルレバー	1		
10	09140-05005	ナット	1		
11	09160-06046	ワッシャ (6. 5X20X1. 5)	2		
12	09180-06230	スペーサ (6. 2X12. 6X12. 5)	1		
13	01550-0625C	ホルト	1		
14	01550-06557	ホルト	1		
15	67467-89J01	コネクタ	1		
16	09160-06055	ワッシャ (7X12X1)	1		
17	09385-06012	スナップピン	1		

FIG.166B

FIG. 166B (1-C-13) スロットルコントロール (DF25ATH)

見出番号	品番	品名	使用個数	備考	標準作業時間
1	19137-94L00	ロッド, スロットルNO. 2	1		
2	19140-94L11	ドラム, スロットルコントロール	1		
3	19184-94L00	ホルダ, スロットルケーブル	1		
4	09160-06046	ワッシャ (6. 5X20X1. 5)	1		
5	09180-06230	スペーサ (6. 2X12. 6X12. 5)	1		
6	01550-0616C	ホルト	1		
7	01550-0630C	ホルト	1		

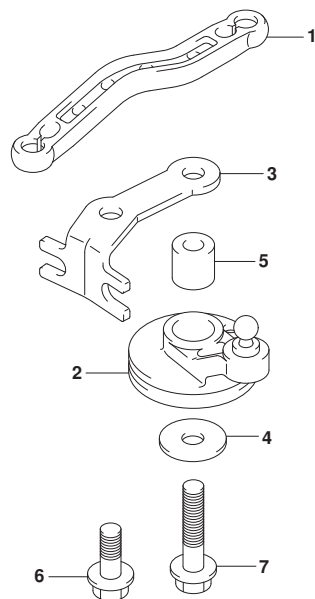


FIG.166C

FIG. 166C (1-C-14) スロットルコントロール (DF25AQ)

見出番号	品番	品名	使用個数	備考	標準作業時間
1	19137-94L00	ロッド, スロットルNO. 2	1		
2	19140-94L11	ドラム, スロットルコントロール	1		
3	19184-94L00	ホルダ, スロットルケーブル	1		
4	09160-06046	ワッシャ (6. 5X20X1. 5)	1		
5	09180-06230	スペーサ (6. 2X12. 6X12. 5)	1		
6	01550-0616C	ホルト	1		
7	01550-0630C	ホルト	1		

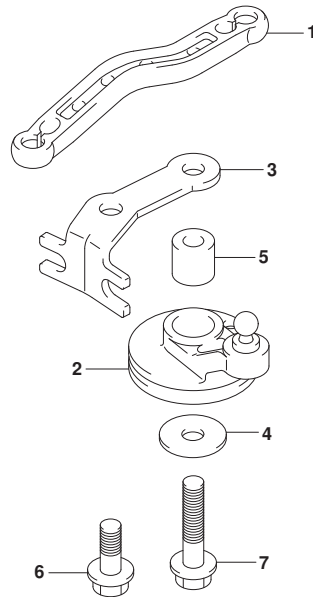


FIG.166D

FIG. 166D (1-C-15) スロットルコントロール (DF30A)

見出番号	品番	品名	使用個数	備考	標準作業時間
1	19137-94L00	ロッド, スロットルNO. 2	1		
2	19140-94L11	ドラム, スロットルコントロール	1		
3	19184-94L00	ホルダ, スロットルケーブル	1		
4	09160-06046	ワッシャ (6. 5X20X1. 5)	1		
5	09180-06230	スペーサ (6. 2X12. 6X12. 5)	1		
6	01550-0616C	ホルト	1		
7	01550-0630C	ホルト	1		

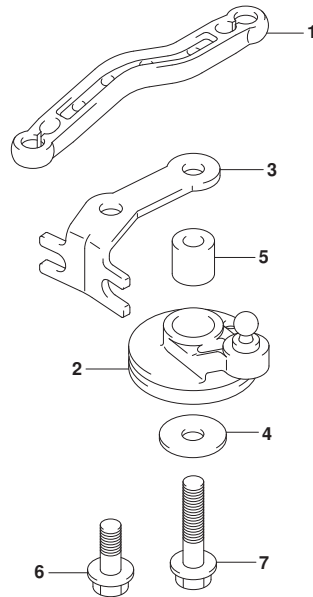


FIG.166E

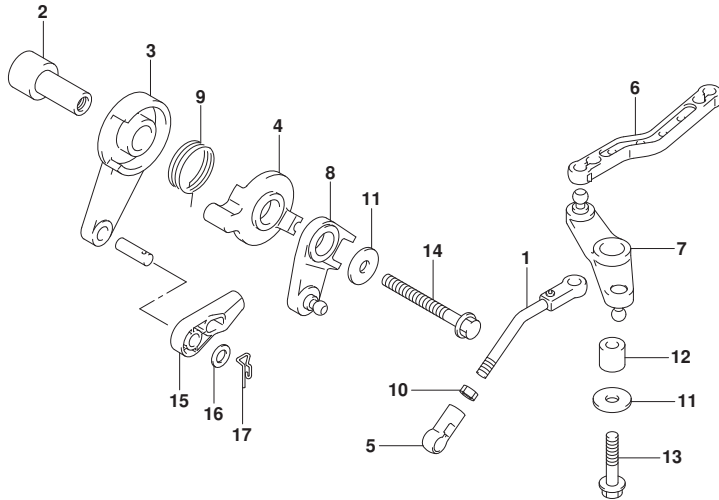


FIG. 166E (1-C-16) スロットルコントロール (DF30AT)

見出番号	品番	品名	使用個数	備考	標準作業時間
1	13510-94L00	ロッド, スロットルNO. 1	1		
2	19116-94L00	ブッシュ, スロットルレバー	1		
3	19120-99J11	レバー, スロットルコントロール	1		
4	19122-99J00	レバー, インタリンクスロットルNO. 2	1		
5	19131-95502	コネクタ	1		
6	19137-94L00	ロッド, スロットルNO. 2	1		
7	19140-94L00	レバー, スロットルNO. 2	1		
8	19140-94L20	レバー, スラストコントロールNO. 2	1		
9	19185-99J00	スプリング, スロットルレバー	1		
10	09140-05005	ナット	1		
11	09160-06046	ワッシャ (6. 5X20X1. 5)	2		
12	09180-06230	スペーサ (6. 2X12. 6X12. 5)	1		
13	01550-0625C	ホルト	1		
14	01550-06557	ホルト	1		
15	67467-89J01	コネクタ	1		
16	09160-06055	ワッシャ (7X12X1)	1		
17	09385-06012	スナップピン	1		

FIG.166F

FIG. 166F (1-D-2) スロットルコントロール (DF30ATH)

見出番号	品番	品名	使用個数	備考	標準作業時間
1	19137-94L00	ロッド, スロットルNO. 2	1		
2	19140-94L11	ドラム, スロットルコントロール	1		
3	19184-94L00	ホルダ, スロットルケーブル	1		
4	09160-06046	ワッシャ (6. 5X20X1. 5)	1		
5	09180-06230	スペーサ (6. 2X12. 6X12. 5)	1		
6	01550-0616C	ホルルト	1		
7	01550-0630C	ホルルト	1		

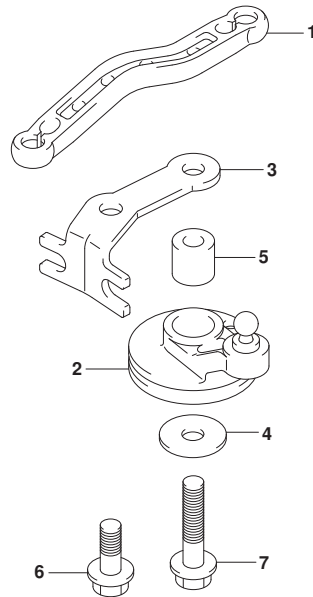


FIG.166G

FIG. 166G (1-D-3) スロットルコントロール (DF30AQ)

見出番号	品番	品名	使用個数	備考	標準作業時間
1	19137-94L00	ロッド, スロットルNO. 2	1		
2	19140-94L11	ドラム, スロットルコントロール	1		
3	19184-94L00	ホルダ, スロットルケーブル	1		
4	09160-06046	ワッシャ (6. 5X20X1. 5)	1		
5	09180-06230	スペーサ (6. 2X12. 6X12. 5)	1		
6	01550-0616C	ホルト	1		
7	01550-0630C	ホルト	1		

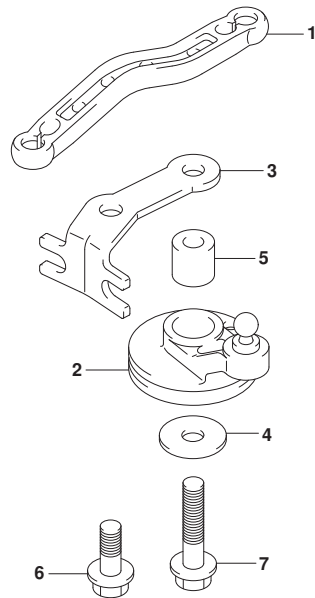


FIG.167A

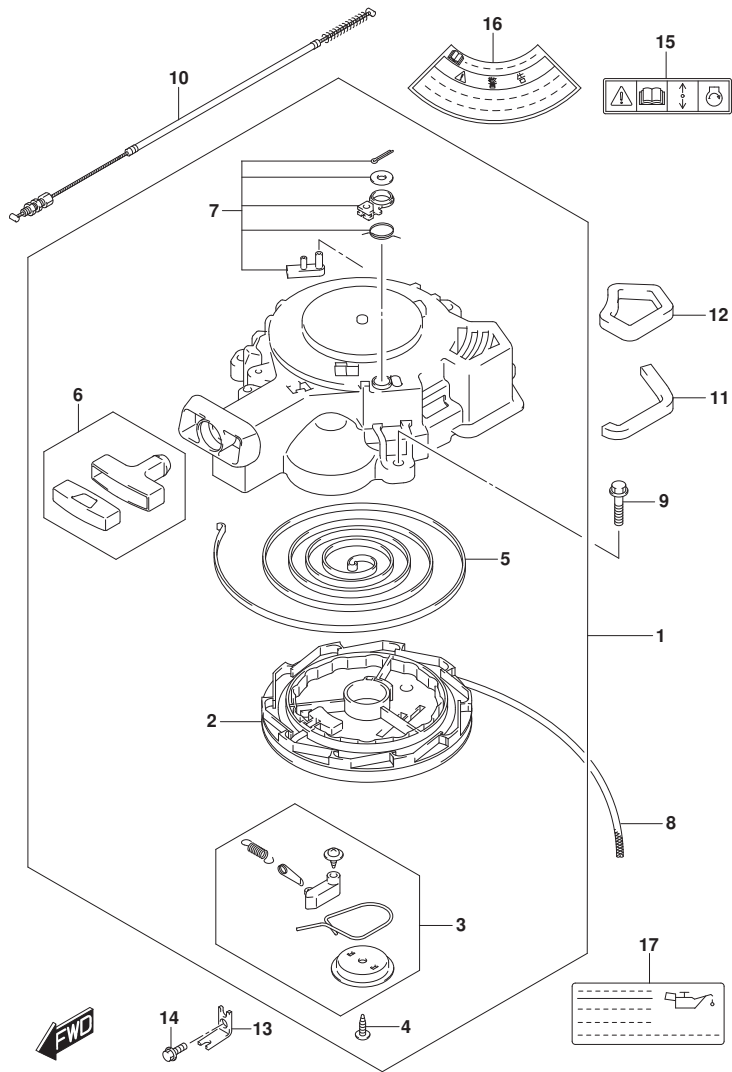


FIG. 167A (1-D-4) リコイルスタータ

見出番号	品番	品名	使用個数	備考	標準作業時間
1	18100-94L00	スタータアツシ, リコイル	1		
2	18121-94JL0	・リール	1		
3	18130-93E01	・ラチェットセット	1		
4	18132-89L00	・スクリュ	1		
5	18142-93E00	・スプ リング, スパ イラル	1		
6	18210-95L00	・ク リツプ アツシ	1		
7	18280-93E00	・NSIセット	1		
8	99000-81158-50M	スタータロープ 5MMDIA, 50Mロル	1	OPT. L:50000>1500	
9	01550-0630C	ボルト	3		
10	18290-94L00	ケーブルアツシ, NSI	1		
11	18193-94L00	シール, エアコイルロア	1		
12	18194-94L00	シール, エアコイルアツハ	1		
13	18295-94L00	ブ ラケツト, NSIケーブル	1		
14	01550-0616C	ボルト	1		
15	69711-93E10	ラベル, S. I. G. P.	1		
16	61472-93E20	ラベル, スタータ	1		
17	61494-94L01	ラベル, オイル/クリアランス	1		

FIG.175A

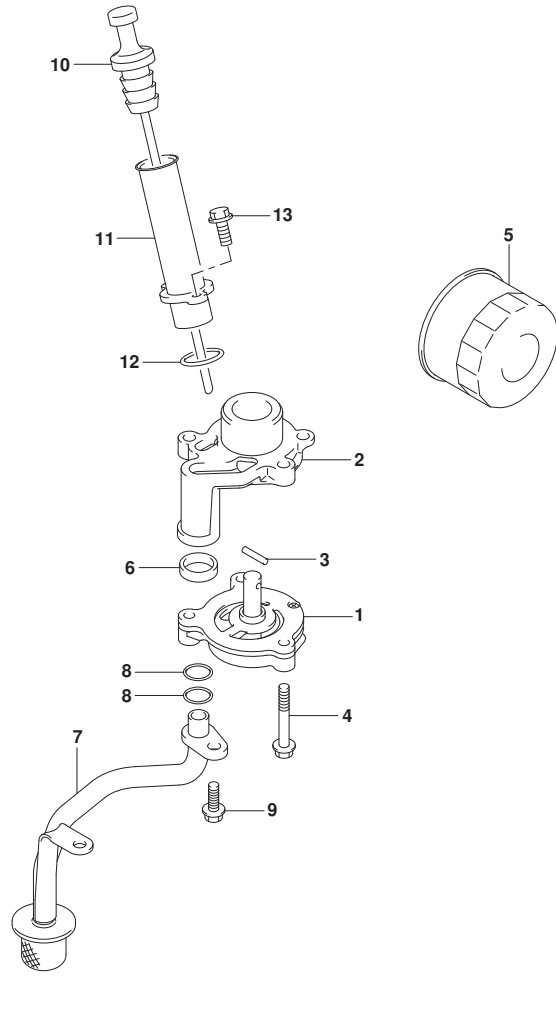


FIG.175A (1-D-5) オイルポンプ

見出番号	品番	品名	使用個数	備考	標準作業時間
1	16400-94L00	ポンプアツシ, オイル	1		
2	16431-94L00	ブロッカ, オイルキヤリ	1		
3	59262-94J00	ピン, オイルポンプ	1		
4	01547-0640A	ホルト	3		
5	16510-87J00	フィルタアツシ, オイル	1		
6	16519-94L00	シール, エンジンホルダ	1		
7	16520-94L00	ストレナ, オイル	1		
8	09280-12012	リング (D:2.4, ID:11.8)	2		
9	01550-0616A	ホルト	2		
10	16910-94L01	ゲージ, オイルレベル	1		
11	16930-94L00	ガイド, オイルレベルゲージ	1		
12	09280-21008	リング (D:2.5, ID:21)	1		
13	01550-0616C	ホルト	2		

FIG.206A

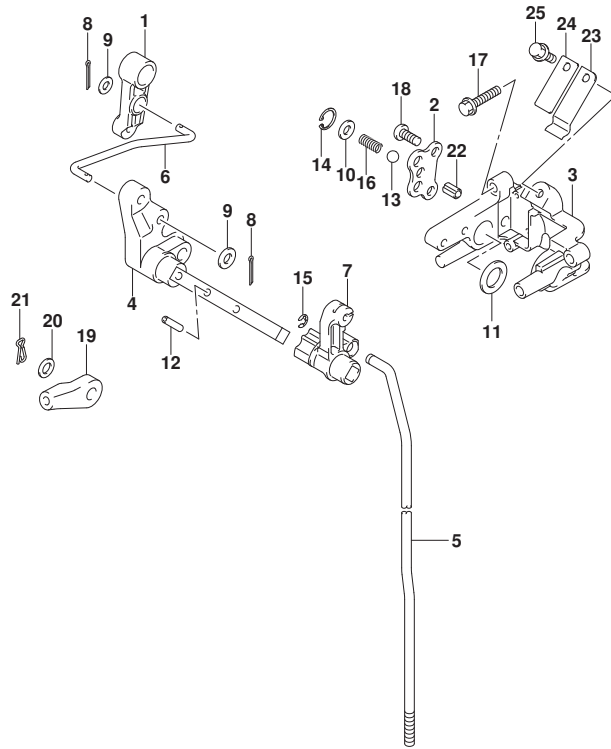


FIG. 206A (1-D-6) クラッチロッド (DF25AT)

見出番号	品番	品名	使用個数	備考	標準作業時間
1	21110-94L00	レバー, クラッチコントロール	1		
2	21122-94L00	プレート, クラッチノッチ	1		
3	21151-94L10	ホルダ, クラッチシャフト	1		
4	21210-94L00	シャフト, クラッチレバー	1		
5-1	23111-94L00	ロッド, クラッチ (S)	1	S-TRANSOM	
5-2	23111-94L10	ロッド, クラッチ (L)	1	L-TRANSOM, X-TRANSOM	
6	23115-94L10	リンク, クラッチレバー	1		
7	23211-94L10	アーム, クラッチロッド	1		
8	09204-01002	コックピン	2		
9	09160-05029	ワッシャ (5. 5X12X0. 8)	2		
10	09160-06082	ワッシャ (6. 5X13X1. 0)	1		
11	09160-14071	ワッシャ (13. 3X23X1)	1		
12	09205-04002	ピン	1		
13	09260-10006	ボール	1		
14	09381-14004	サーキット	1		
15	09383-04002	Eリング	1		
16	09440-07080	スプリンク	1		
17	01550-0625C	ホルト	2		
18	02112-06127	スクリュ	2		
19	67467-89J01	コネクタ	1		
20	09160-06055	ワッシャ (7X12X1)	1		
21	09385-06012	スナップピン	1		
22	37724-99J00	ロッド, スイッチフッシュ	1		
23	23213-94400	スプリンク, クラッチノッチ	1		
24	23214-89J00	スプリンク, ノッチプレート	1		
25	09116-06225	ホルト (6X16)	1		

FIG.206B

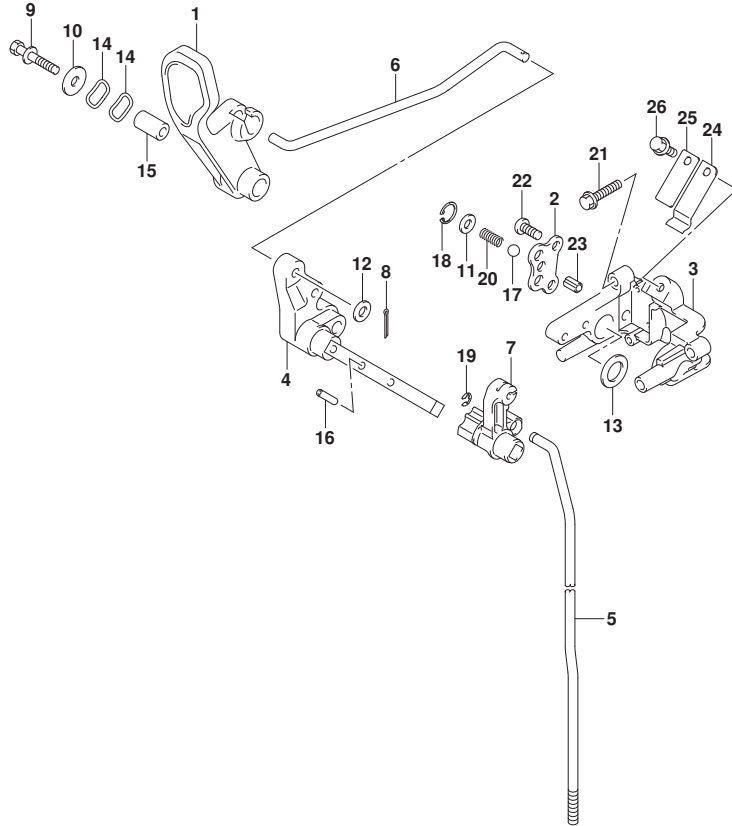


FIG. 206B (1-D-7) クラッチロッド (DF25ATH)

見出番号	品番	品名	使用個数	備考	標準作業時間
1	21111-89L00	レバー, クラッチ	1		
2	21122-94L00	プレート, クラッチノッチ	1		
3	21151-94L10	ホルダ, クラッチシャフト	1		
4	21210-94L00	シャフト, クラッチレバー	1		
5-1	23111-94L00	ロッド, クラッチ (S)	1	S-TRANSOM	
5-2	23111-94L10	ロッド, クラッチ (L)	1	L-TRANSOM, X-TRANSOM	
6	23115-94L00	リンク, クラッチレバー	1		
7	23211-94L10	アーム, クラッチロッド	1		
8	09204-01002	コックピン	1		
9	09116-06234	ホルム (6X35)	1		
10	09160-06046	ワッシャ (6. 5X20X1. 5)	1		
11	09160-06082	ワッシャ (6. 5X13X1. 0)	1		
12	09160-06094	ワッシャ (6. 5X15X1. 0)	1		
13	09160-14071	ワッシャ (13. 3X23X1)	1		
14	09164-14008	ワッシャ	2		
15	09180-06186	スペーサ (6. 2X12. 6X21)	1		
16	09205-04002	ピン	1		
17	09260-10006	ボール	1		
18	09381-14004	サーキット	1		
19	09383-04002	Eリング	1		
20	09440-07080	スプリング	1		
21	01550-0625C	ホルム	2		
22	02112-06127	スクリュ	2		
23	37724-99J00	ロッド, スイッチワッシャ	1		
24	23213-94400	スプリング, クラッチノッチ	1		
25	23214-89J00	スプリング, ノッチプレート	1		
26	09116-06225	ホルム (6X16)	1		



FIG.206C

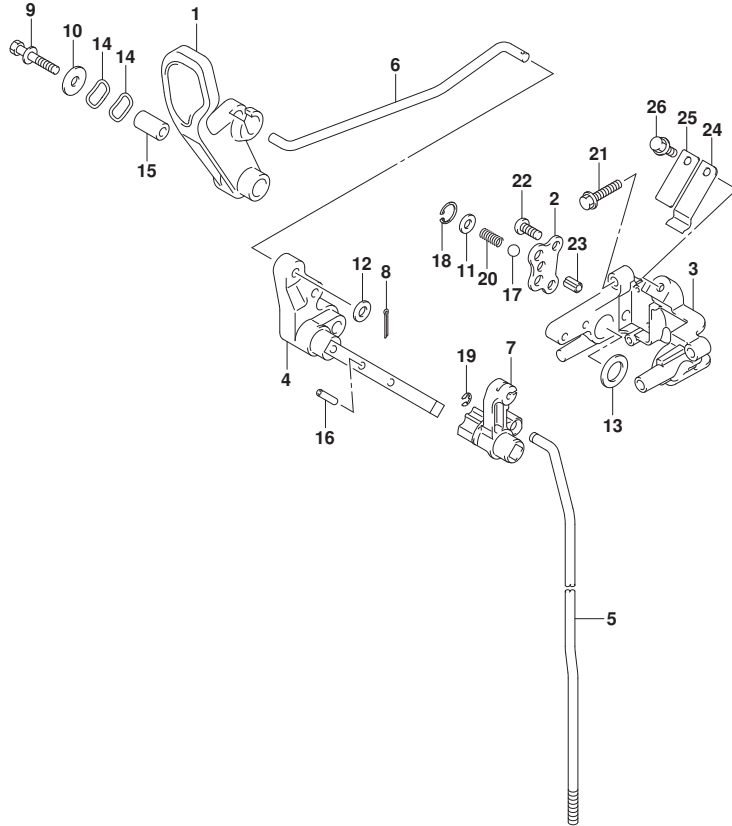


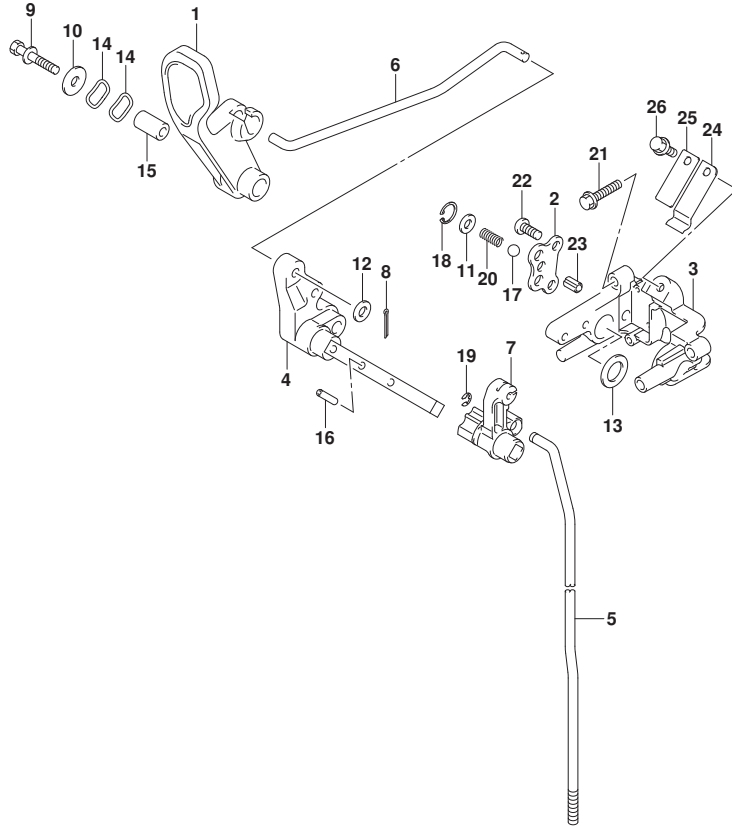
FIG. 206C (1-D-8) クラッチロッド (DF25AQ)

見出番号	品番	品名	使用個数	備考	標準作業時間
1	21111-89L00	レバー, クラッチ	1		
2	21122-94L00	プレート, クラッチノッチ	1		
3	21151-94L10	ホルダ, クラッチシャフト	1		
4	21210-94L00	シャフト, クラッチレバー	1		
5-1	23111-94L00	ロッド, クラッチ (S)	1	S-TRANSOM	
5-2	23111-94L10	ロッド, クラッチ (L)	1	L-TRANSOM, X-TRANSOM	
6	23115-94L00	リンク, クラッチレバー	1		
7	23211-94L10	アーム, クラッチロッド	1		
8	09204-01002	コックピン	1		
9	09116-06234	ホルト (6X35)	1		
10	09160-06046	ワッシャ (6. 5X20X1. 5)	1		
11	09160-06082	ワッシャ (6. 5X13X1. 0)	1		
12	09160-06094	ワッシャ (6. 5X15X1. 0)	1		
13	09160-14071	ワッシャ (13. 3X23X1)	1		
14	09164-14008	ワッシャ	2		
15	09180-06186	スペーサ (6. 2X12. 6X21)	1		
16	09205-04002	ピン	1		
17	09260-10006	ボール	1		
18	09381-14004	サーキット	1		
19	09383-04002	Eリング	1		
20	09440-07080	スプリング	1		
21	01550-0625C	ホルト	2		
22	02112-06127	スクリュ	2		
23	37724-99J00	ロッド, スイッチワッシユ	1		
24	23213-94400	スプリング, クラッチノッチ	1		
25	23214-89J00	スプリング, ノッチプレート	1		
26	09116-06225	ホルト (6X16)	1		



FIG.206D

FIG. 206D (1-D-9) クラッチロッド (DF30A)



見出番号	品番	品名	使用個数	備考	標準作業時間
1	21111-89L00	レバー, クラッチ	1		
2	21122-94L00	プレート, クラッチノッチ	1		
3	21151-94L10	ホルダ, クラッチシャフト	1		
4	21210-94L00	シャフト, クラッチレバー	1		
5-1	23111-94L00	ロッド, クラッチ (S)	1	S-TRANSOM	
5-2	23111-94L10	ロッド, クラッチ (L)	1	L-TRANSOM	
6	23115-94L00	リンク, クラッチレバー	1		
7	23211-94L10	アーム, クラッチロッド	1		
8	09204-01002	コックピン	1		
9	09116-06234	ホルト (6X35)	1		
10	09160-06046	ワッシャ (6. 5X20X1. 5)	1		
11	09160-06082	ワッシャ (6. 5X13X1. 0)	1		
12	09160-06094	ワッシャ (6. 5X15X1. 0)	1		
13	09160-14071	ワッシャ (13. 3X23X1)	1		
14	09164-14008	ワッシャ	2		
15	09180-06186	スベーク (6. 2X12. 6X21)	1		
16	09205-04002	ピン	1		
17	09260-10006	ボール	1		
18	09381-14004	サークリップ	1		
19	09383-04002	Eリング	1		
20	09440-07080	スプリング	1		
21	01550-0625C	ホルト	2		
22	02112-06127	スクリュ	2		
23	37724-99J00	ロッド, スイツプワッシャ	1		
24	23213-94400	スプリング, クラッチノッチ	1		
25	23214-89J00	スプリング, ノッチプレート	1		
26	09116-06225	ホルト (6X16)	1		



FIG.206E

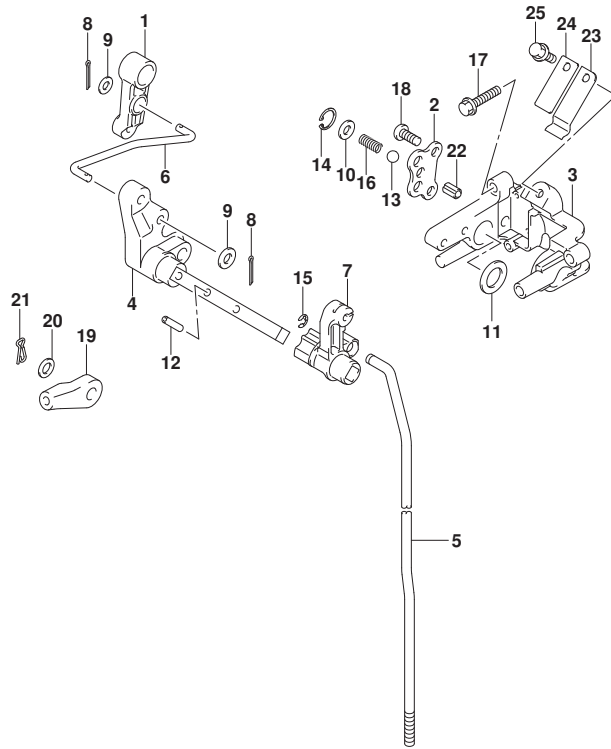


FIG. 206E (1-D-10) クラッチロッド (DF30AT)

見出番号	品番	品名	使用個数	備考	標準作業時間
1	21110-94L00	レバー, クラッチコントロール	1		
2	21122-94L00	プレート, クラッチノッチ	1		
3	21151-94L10	ホルダ, クラッチシャフト	1		
4	21210-94L00	シャフト, クラッチレバー	1		
5-1	23111-94L00	ロッド, クラッチ (S)	1	S-TRANSOM	
5-2	23111-94L10	ロッド, クラッチ (L)	1	L-TRANSOM, X-TRANSOM	
6	23115-94L10	リンク, クラッチレバー	1		
7	23211-94L10	アーム, クラッチロッド	1		
8	09204-01002	コックピン	2		
9	09160-05029	ワッシャ (5. 5X12X0. 8)	2		
10	09160-06082	ワッシャ (6. 5X13X1. 0)	1		
11	09160-14071	ワッシャ (13. 3X23X1)	1		
12	09205-04002	ピン	1		
13	09260-10006	ボール	1		
14	09381-14004	サーキット	1		
15	09383-04002	Eリング	1		
16	09440-07080	スプリンク	1		
17	01550-0625C	ホルト	2		
18	02112-06127	スクリュ	2		
19	67467-89J01	コネクタ	1		
20	09160-06055	ワッシャ (7X12X1)	1		
21	09385-06012	スナップピン	1		
22	37724-99J00	ロッド, スイッチワッシャ	1		
23	23213-94400	スプリンク, クラッチノッチ	1		
24	23214-89J00	スプリンク, ノッチプレート	1		
25	09116-06225	ホルト (6X16)	1		

FIG.206F

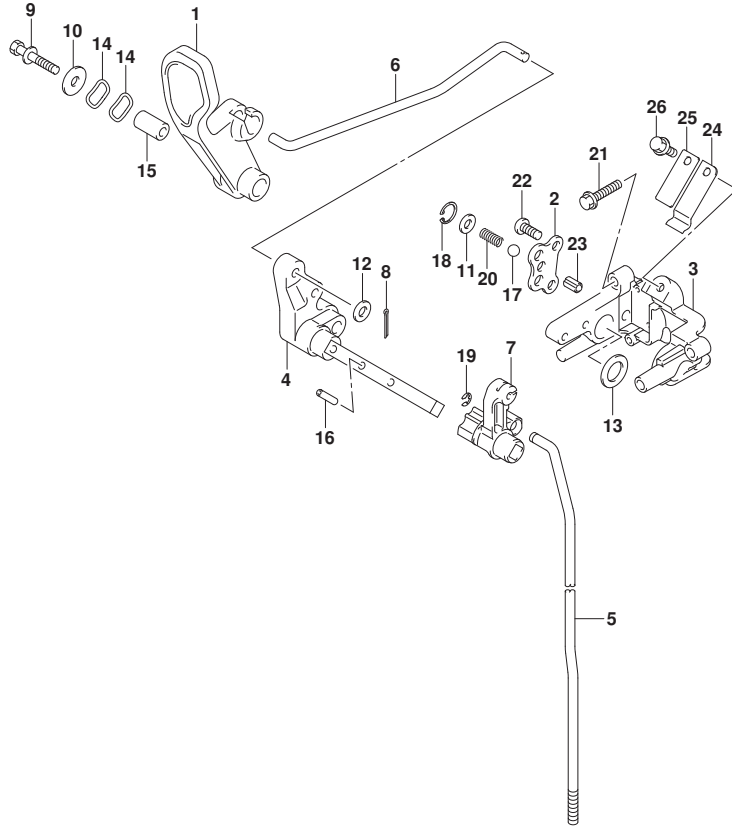


FIG. 206F (1-D-11) クラッチロッド (DF30ATH)

見出番号	品番	品名	使用個数	備考	標準作業時間
1	21111-89L00	レバー, クラッチ	1		
2	21122-94L00	プレート, クラッチノッチ	1		
3	21151-94L10	ホルダ, クラッチシャフト	1		
4	21210-94L00	シャフト, クラッチレバー	1		
5-1	23111-94L00	ロッド, クラッチ (S)	1	S-TRANSOM	
5-2	23111-94L10	ロッド, クラッチ (L)	1	L-TRANSOM, X-TRANSOM	
6	23115-94L00	リンク, クラッチレバー	1		
7	23211-94L10	アーム, クラッチロッド	1		
8	09204-01002	コックピン	1		
9	09116-06234	ホルム (6X35)	1		
10	09160-06046	ワッシャ (6. 5X20X1. 5)	1		
11	09160-06082	ワッシャ (6. 5X13X1. 0)	1		
12	09160-06094	ワッシャ (6. 5X15X1. 0)	1		
13	09160-14071	ワッシャ (13. 3X23X1)	1		
14	09164-14008	ワッシャ	2		
15	09180-06186	スペーサ (6. 2X12. 6X21)	1		
16	09205-04002	ピン	1		
17	09260-10006	ボール	1		
18	09381-14004	サーキット	1		
19	09383-04002	Eリング	1		
20	09440-07080	スプリング	1		
21	01550-0625C	ホルム	2		
22	02112-06127	スクリュ	2		
23	37724-99J00	ロッド, スイッチワッシユ	1		
24	23213-94400	スプリング, クラッチノッチ	1		
25	23214-89J00	スプリング, ノッチプレート	1		
26	09116-06225	ホルム (6X16)	1		



FIG.206G

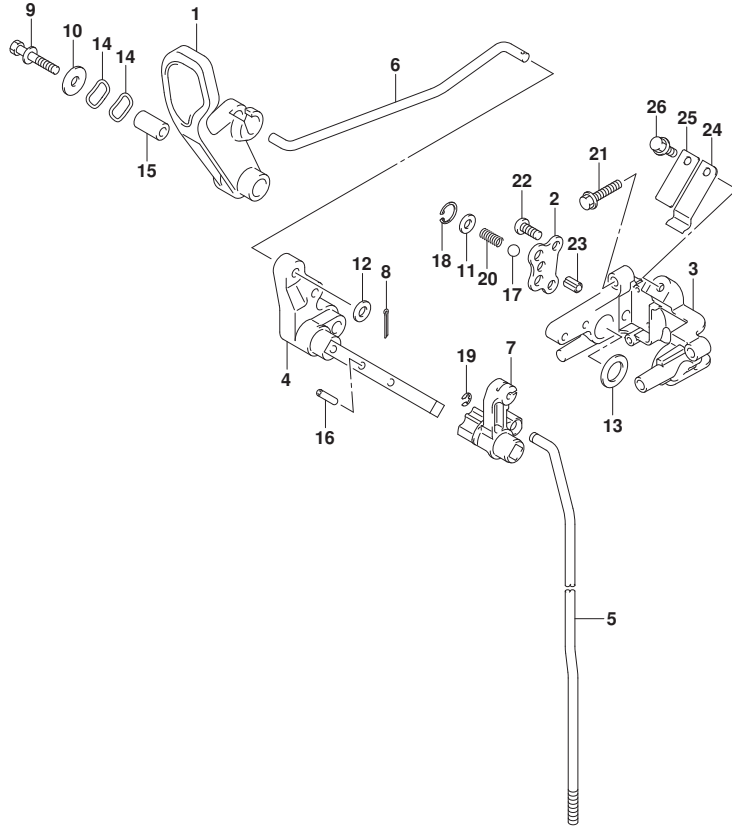


FIG. 206G (1-D-12) クラッチロッド (DF30AQ)

見出番号	品番	品名	使用個数	備考	標準作業時間
1	21111-89L00	レバー, クラッチ	1		
2	21122-94L00	プレート, クラッチノッチ	1		
3	21151-94L10	ホルダ, クラッチシャフト	1		
4	21210-94L00	シャフト, クラッチレバー	1		
5-1	23111-94L00	ロッド, クラッチ (S)	1	S-TRANSOM	
5-2	23111-94L10	ロッド, クラッチ (L)	1	L-TRANSOM, X-TRANSOM	
6	23115-94L00	リンク, クラッチレバー	1		
7	23211-94L10	アーム, クラッチロッド	1		
8	09204-01002	コックピン	1		
9	09116-06234	ホルム (6X35)	1		
10	09160-06046	ワッシャ (6. 5X20X1. 5)	1		
11	09160-06082	ワッシャ (6. 5X13X1. 0)	1		
12	09160-06094	ワッシャ (6. 5X15X1. 0)	1		
13	09160-14071	ワッシャ (13. 3X23X1)	1		
14	09164-14008	ワッシャ	2		
15	09180-06186	スペーサ (6. 2X12. 6X21)	1		
16	09205-04002	ピン	1		
17	09260-10006	ボール	1		
18	09381-14004	サーキット	1		
19	09383-04002	Eリング	1		
20	09440-07080	スプリング	1		
21	01550-0625C	ホルム	2		
22	02112-06127	スクリュ	2		
23	37724-99J00	ロッド, スイッチワッシユ	1		
24	23213-94400	スプリング, クラッチノッチ	1		
25	23214-89J00	スプリング, ノッチプレート	1		
26	09116-06225	ホルム (6X16)	1		



FIG.210A

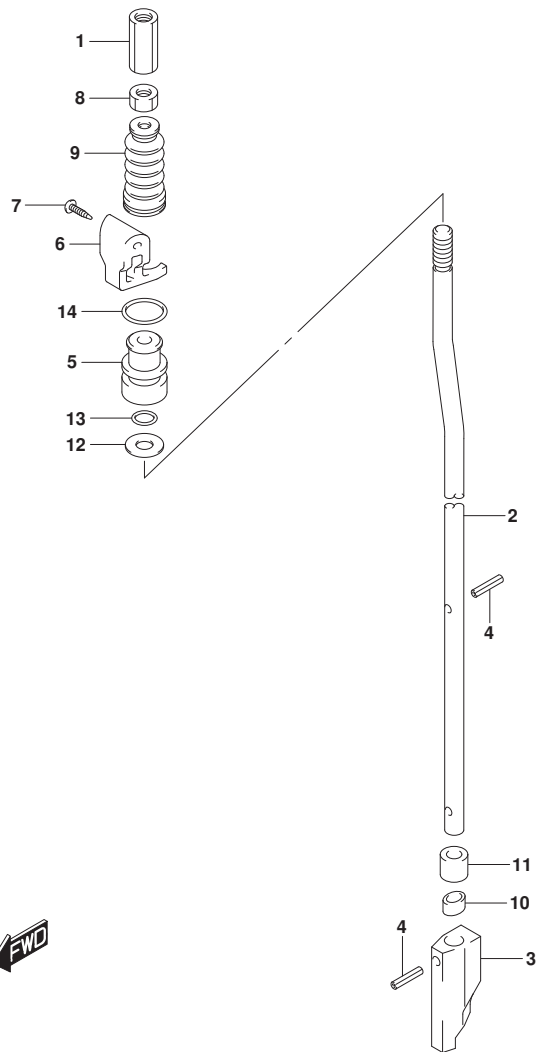


FIG. 210A (1-D-13) シフトロッド (DF25AT)

見出番号	品番	品名	使用個数	備考	標準作業時間
1	23311-95J00	コネクタ, クラッチロッド*	1		
2-1	25111-94L00	ロッド*, シフト(S/L)	1	S-TRANSOM, L-TRANS OM	
2-2	25111-94L10	ロッド*, シフト(X)	1	X-TRANSOM	
3	25311-94L00	カム, シフト	1		
4	09205-02004	ピン	2		
5	25211-94L00	ガイド*, シフトロッド*	1		
6	25215-94L00	ストッパ*, シフトロッド*ガイド*	1		
7	03142-0416C	スクリュー	2		
8	29141-93J00	ナット	1		
9	25222-94L00	ブッシュ, シフトロッド*	1		
10	25231-96301	ホルダ*, マグネット	1		
11	25232-96302	マグネット, キヤカス	1		
12	09160-06082	ワッシャ(6.5X13X1.0)	1		
13	09280-06012	リング (D:1.7, ID:5.8)	1		
14	09280-13005	リング (D:3.5, ID:12.8)	1		

FIG.210B

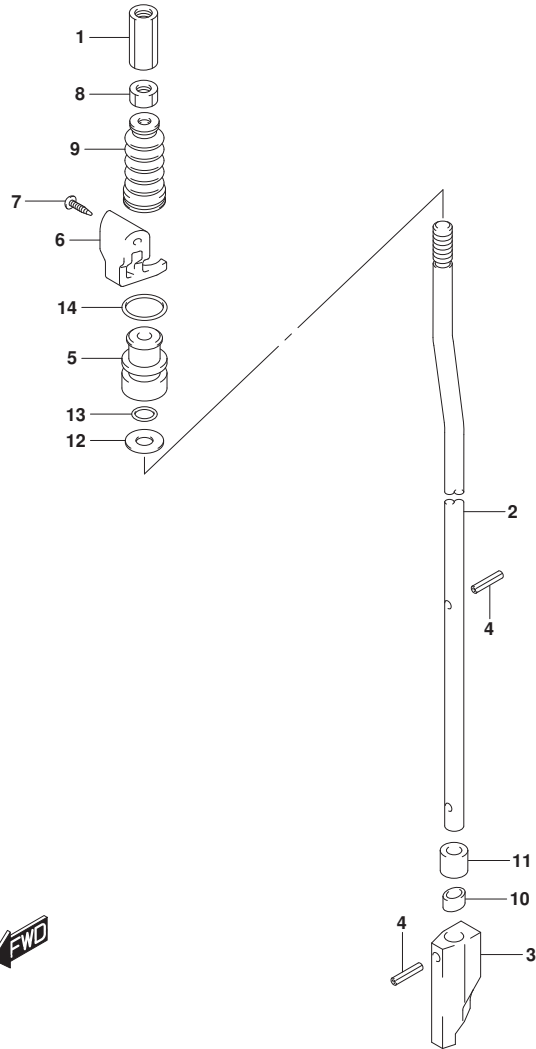


FIG. 210B (1-D-14) シフトロッド (DF25ATH)

見出番号	品番	品名	使用個数	備考	標準作業時間
1	23311-95J00	コネクタ, クラッチロッド*	1		
2-1	25111-94L00	ロッド*, シフト(S/L)	1	S-TRANSOM, L-TRANS OM	
2-2	25111-94L10	ロッド*, シフト(X)	1	X-TRANSOM	
3	25311-94L00	カム, シフト	1		
4	09205-02004	ピン	2		
5	25211-94L00	ガイド*, シフトロッド*	1		
6	25215-94L00	ストッパ*, シフトロッド*ガイド*	1		
7	03142-0416C	スクリュー	2		
8	29141-93J00	ナット	1		
9	25222-94L00	ブッシュ, シフトロッド*	1		
10	25231-96301	ホルダ*, マグネット	1		
11	25232-96302	マグネット, キヤカス	1		
12	09160-06082	ワッシャ (6.5X13X1.0)	1		
13	09280-06012	リング (D:1.7, ID:5.8)	1		
14	09280-13005	リング (D:3.5, ID:12.8)	1		

FIG.210D

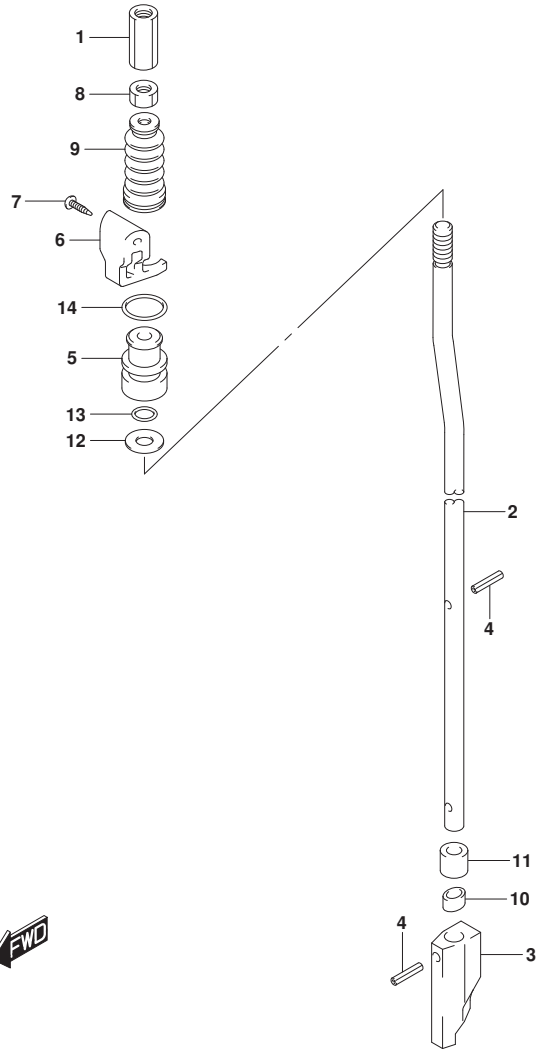


FIG. 210D (1-D-16) シフトロッド (DF30A)

見出番号	品番	品名	使用個数	備考	標準作業時間
1	23311-95J00	コネクタ, クラッチロッド	1		
2	25111-94L00	ロッド, シフト(S/L)	1		
3	25311-94L00	カム, シフト	1		
4	09205-02004	ピン	2		
5	25211-94L00	ガイド, シフトロッド	1		
6	25215-94L00	ストッパ, シフトロッドガイド	1		
7	03142-0416C	スクリュー	2		
8	29141-93J00	ナット	1		
9	25222-94L00	ブーツ, シフトロッド	1		
10	25231-96301	ホルダ, マグネット	1		
11	25232-96302	マグネット, ギヤケース	1		
12	09160-06082	ワッシャ (6.5X13X1.0)	1		
13	09280-06012	リング (D:1.7, ID:5.8)	1		
14	09280-13005	リング (D:3.5, ID:12.8)	1		

FIG.210E

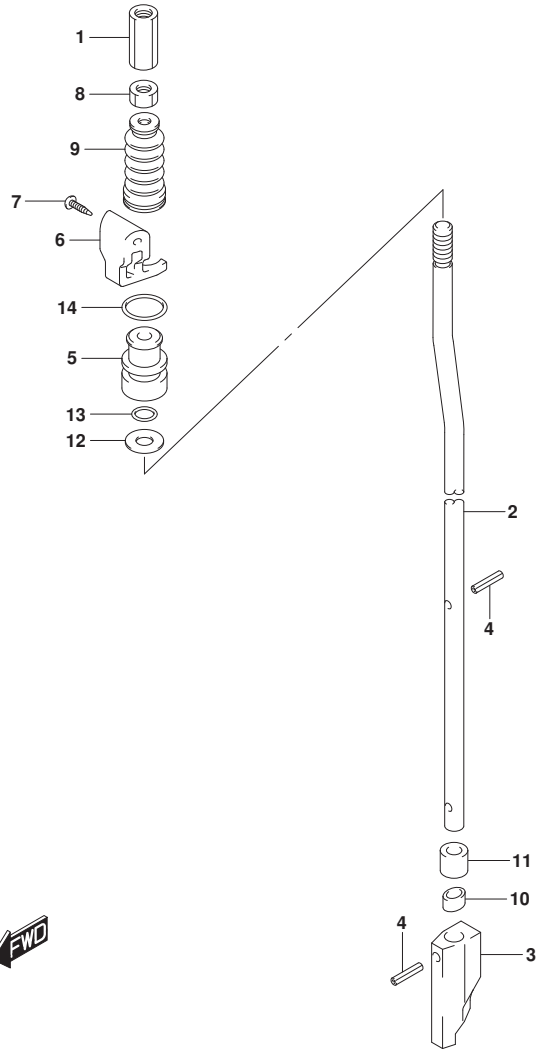


FIG. 210E (1-E-2) シフトロッド (DF30AT)

見出番号	品番	品名	使用個数	備考	標準作業時間
1	23311-95J00	コネクタ, クラッチロッド*	1		
2-1	25111-94L00	ロッド*, シフト(S/L)	1	S-TRANSOM, L-TRANS OM	
2-2	25111-94L10	ロッド*, シフト(X)	1	X-TRANSOM	
3	25311-94L00	カム, シフト	1		
4	09205-02004	ピン	2		
5	25211-94L00	ガイド*, シフトロッド*	1		
6	25215-94L00	ストッパ*, シフトロッド*ガイド*	1		
7	03142-0416C	スクリュー	2		
8	29141-93J00	ナット	1		
9	25222-94L00	ブッシュ, シフトロッド*	1		
10	25231-96301	ホルダ*, マグネット	1		
11	25232-96302	マグネット, キヤカス	1		
12	09160-06082	ワッシャ (6.5X13X1.0)	1		
13	09280-06012	リング (D:1.7, ID:5.8)	1		
14	09280-13005	リング (D:3.5, ID:12.8)	1		

FIG.210F

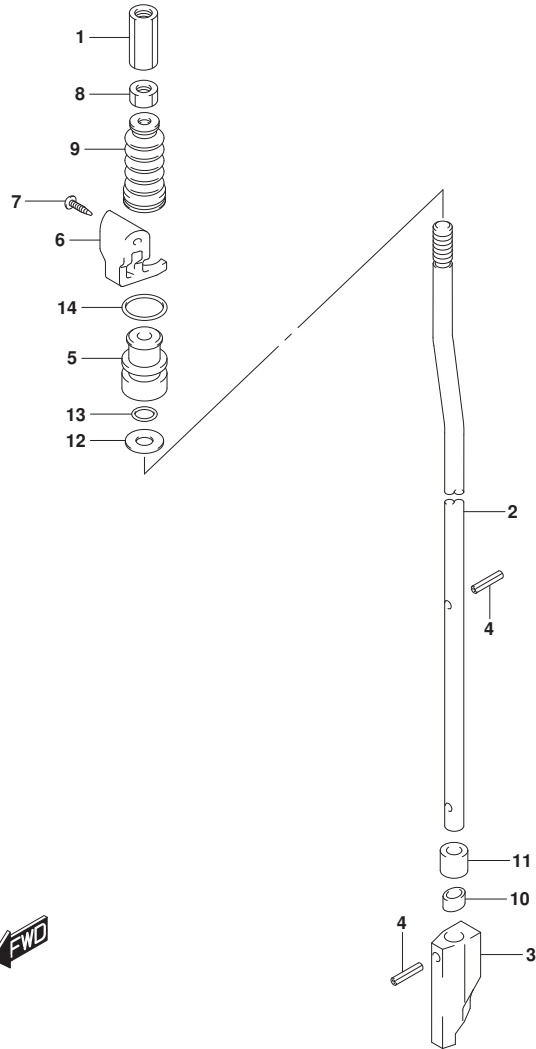


FIG. 210F (1-E-3) シフトロッド (DF30ATH)

見出番号	品番	品名	使用個数	備考	標準作業時間
1	23311-95J00	コネクタ, クラッチロッド*	1		
2-1	25111-94L00	ロッド*, シフト (S/L)	1	S-TRANSOM, L-TRANSOM	
2-2	25111-94L10	ロッド*, シフト (X)	1	X-TRANSOM	
3	25311-94L00	カム, シフト	1		
4	09205-02004	ピン	2		
5	25211-94L00	ガイド*, シフトロッド*	1		
6	25215-94L00	ストッパ*, シフトロッド*ガイド*	1		
7	03142-0416C	スクリュ	2		
8	29141-93J00	ナット	1		
9	25222-94L00	ブーツ, シフトロッド*	1		
10	25231-96301	ホルダ*, マグネット	1		
11	25232-96302	マグネット, キヤカス	1		
12	09160-06082	ワッシャ (6.5X13X1.0)	1		
13	09280-06012	リング (D:1.7, ID:5.8)	1		
14	09280-13005	リング (D:3.5, ID:12.8)	1		

FIG.210G

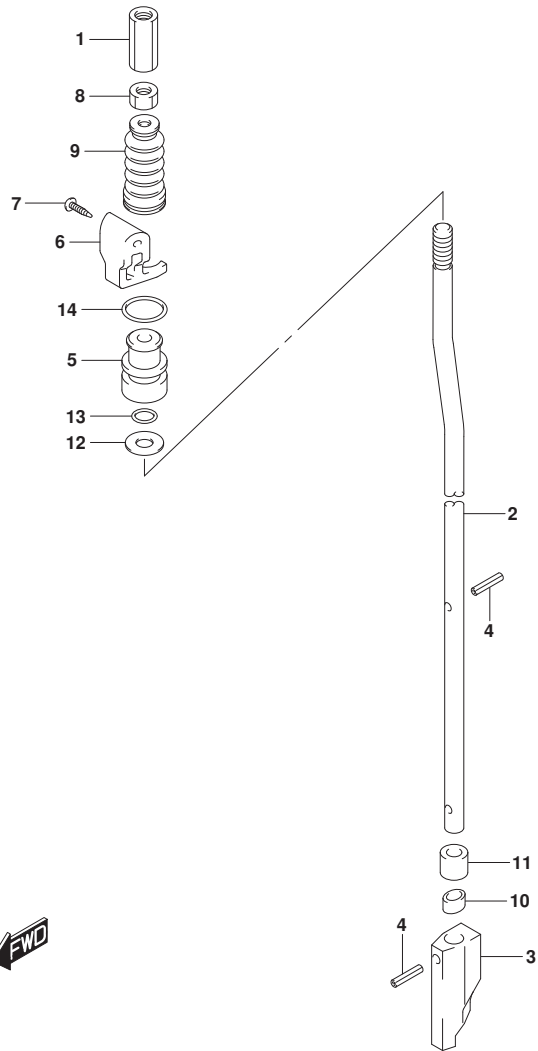


FIG. 210G (1-E-4) シフトロッド (DF30AQ)

見出番号	品番	品名	使用個数	備考	標準作業時間
1	23311-95J00	コネクタ, クラッチロッド*	1		
2-1	25111-94L00	ロッド*, シフト(S/L)	1	S-TRANSOM, L-TRANSOM	
2-2	25111-94L10	ロッド*, シフト(X)	1	X-TRANSOM	
3	25311-94L00	カム, シフト	1		
4	09205-02004	ピン	2		
5	25211-94L00	ガイド*, シフトロッド*	1		
6	25215-94L00	ストッパ*, シフトロッド*ガイド*	1		
7	03142-0416C	スクリュー	2		
8	29141-93J00	ナット	1		
9	25222-94L00	ブッシュ, シフトロッド*	1		
10	25231-96301	ホルダ*, マグネット	1		
11	25232-96302	マグネット, キヤカス	1		
12	09160-06082	ワッシヤ (6. 5X13X1. 0)	1		
13	09280-06012	リング* (D:1. 7, ID:5. 8)	1		
14	09280-13005	リング* (D:3. 5, ID:12. 8)	1		

FIG.220A

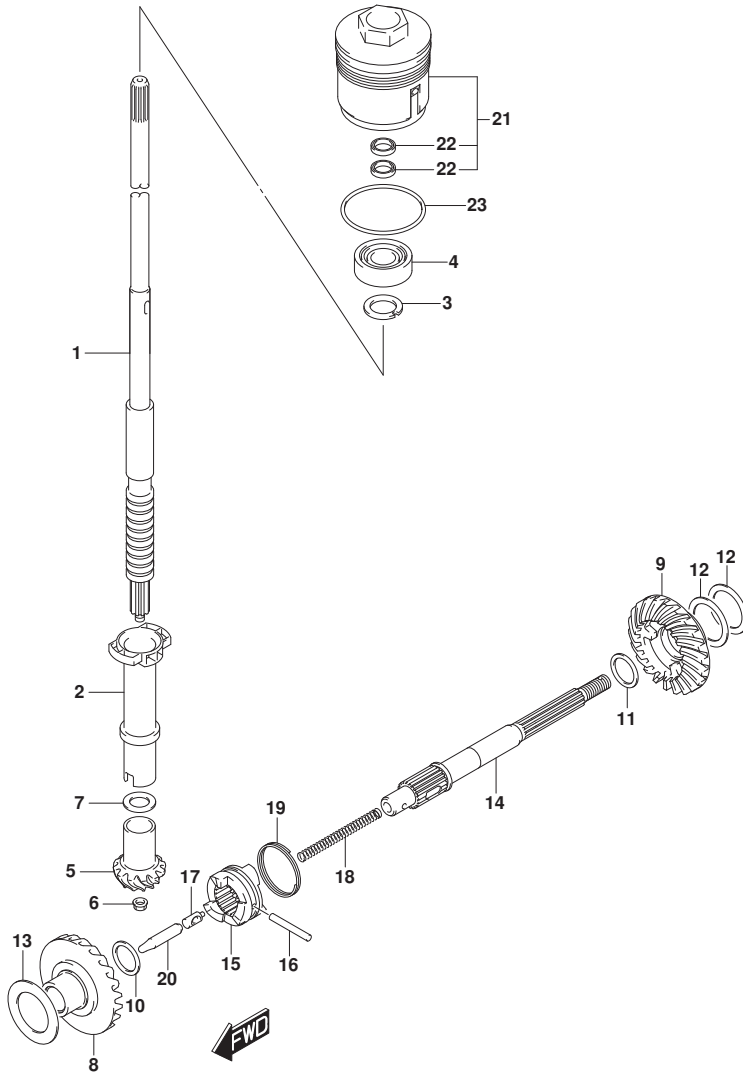


FIG. 220A (1-E-5) トランスミツシヨ (DF25AT)

見出番号	品番	品名	使用個数	備考	標準作業時間
1-1	57110-94L01	シャフト, ドライブ (S)	1	S-TRANSOM	
1-2	57110-94L11	シャフト, ドライブ (L)	1	L-TRANSOM	
1-3	57110-94L21	シャフト, ドライブ (X)	1	X-TRANSOM	
2	57133-94L00	カー, ドライブ シャフト	1		
3	09166-17005	ワッシャ	1		
4	09265-17002	ベアリング (17X40X17.25)	1		
5	57311-91L00	ピニオン	1		
6	09159-08046	ナット	1		
7-1	09160-15030	ワッシャ (15X20X1.7)	1		
7-2	09160-15031	ワッシャ (15X20X1.8)	1		
7-3	09160-15032	ワッシャ (15X20X1.9)	1		
7-4	08211-15203	ワッシャ	1		
7-5	09160-15033	ワッシャ (15X20X2.1)	1		
7-6	08211-15204	ワッシャ	1		
7-7	09160-15053	ワッシャ (15X20X2.3)	1		
7-8	09160-15054	ワッシャ (15X20X2.4)	1		
8	57510-94L00	ギヤ, フォワード	1		
9	57521-94L00	ギヤ, リバース	1		
10	09181-16008	シム (16X24X2)	1	FWD	
11-1	09160-20068	ワッシャ (20X25.6X1.6)	1	REV	
11-2	09160-20069	ワッシャ (20X25.6X1.8)	1	REV	
11-3	09160-20070	ワッシャ (20X25.6X2)	1	REV	
11-4	09160-20071	ワッシャ (20X25.6X2.2)	1	REV	
11-5	09160-20072	ワッシャ (20X25.6X2.4)	1	REV	
11-6	09160-20073	ワッシャ (20X25.6X2.6)	1	REV	
12-1	08221-30404	シム	2	REV	
12-2	09181-30158	シム (30X40X0.5)	1	REV	
12-3	09181-30162	シム (30X40X0.8)	1	REV	
13-1	09181-25190	シム (25X36X0.8)	1	FWD	
13-2	09181-25248	シム (25X40X0.9)	1	FWD	
13-3	09181-25251	シム (25X40X1)	1	FWD	
13-4	09160-25032	ワッシャ (25X40X1.1)	1	FWD	
13-5	09160-25033	ワッシャ (25X40X1.2)	1	FWD	
13-6	09160-25034	ワッシャ (25X40X1.3)	1	FWD	
13-7	09160-25035	ワッシャ (25X40X1.4)	1	FWD	

FIG.220A

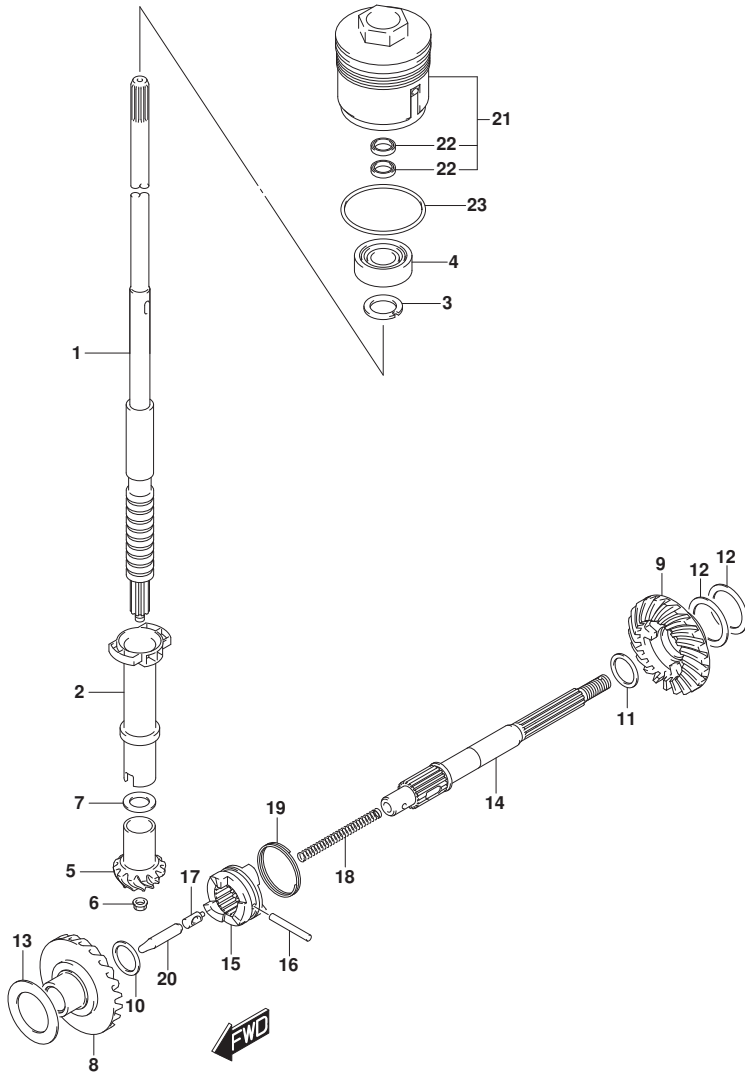


FIG. 220A (1-E-6) トランスミッション (DF25AT)

見出番号	品番	品名	使用個数	備考	標準作業時間
13-8	09181-25268	シム(25X40X1.5)	1	FWD	
14	57610-96311	シャフト, フロベラ	1		
15	57621-91L21	シフト, クラッチドック	1		
16	09202-05021	ピン(5X34)	1		
17	09209-08016	ピン	1		
18	09440-07074	スプライン	1		
19	09440-35004	スプライン	1		
20	57631-95JL0	ロッド, フッシュ	1		
21	56130-94L00	ハウジング, トランスシャフトオイルシール	1		
22	09282-17006	オイルシール	2		
23	09280-50009	リング(D:3.1, ID:48.7)	1		

FIG.220B

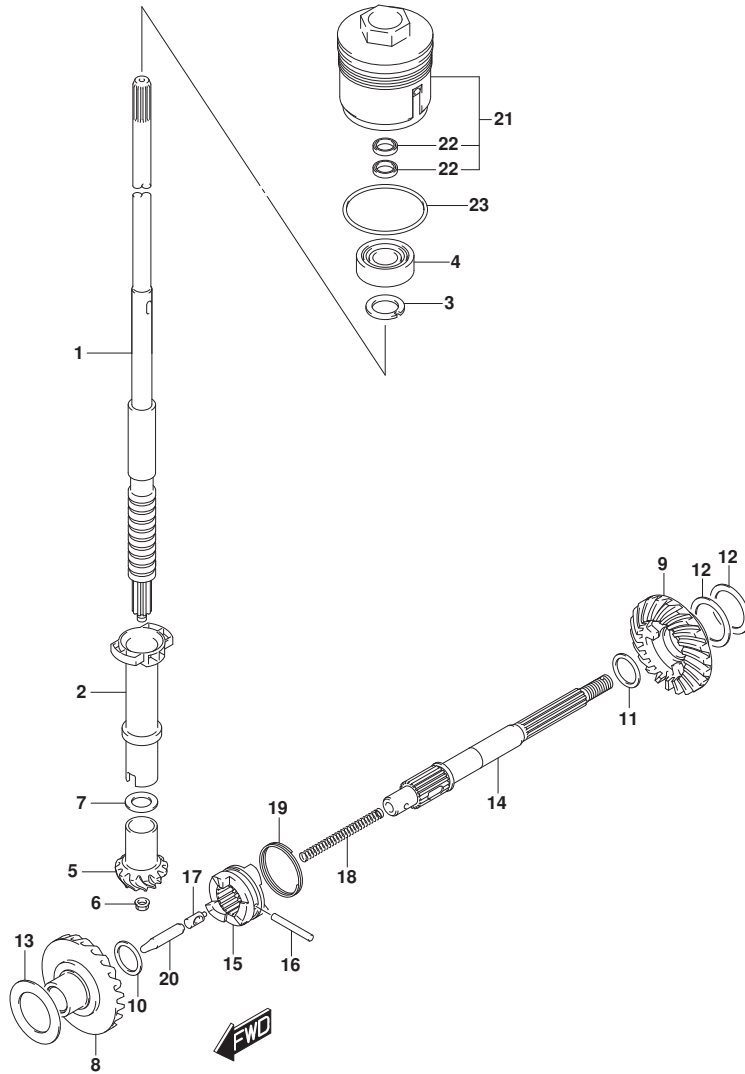


FIG. 220B (1-E-7) トランスミツション (DF25ATH)

見出番号	品番	品名	使用個数	備考	標準作業時間
1-1	57110-94L01	シャフト, ドライブ (S)	1	S-TRANSOM	
1-2	57110-94L11	シャフト, ドライブ (L)	1	L-TRANSOM	
1-3	57110-94L21	シャフト, ドライブ (X)	1	X-TRANSOM	
2	57133-94L00	カー, ドライブ シャフト	1		
3	09166-17005	ワッシャ	1		
4	09265-17002	ベアリング (17X40X17.25)	1		
5	57311-91L00	ピニオン	1		
6	09159-08046	ナット	1		
7-1	09160-15030	ワッシャ (15X20X1.7)	1		
7-2	09160-15031	ワッシャ (15X20X1.8)	1		
7-3	09160-15032	ワッシャ (15X20X1.9)	1		
7-4	08211-15203	ワッシャ	1		
7-5	09160-15033	ワッシャ (15X20X2.1)	1		
7-6	08211-15204	ワッシャ	1		
7-7	09160-15053	ワッシャ (15X20X2.3)	1		
7-8	09160-15054	ワッシャ (15X20X2.4)	1		
8	57510-94L00	ギヤ, フォワード	1		
9	57521-94L00	ギヤ, リバース	1		
10	09181-16008	シム (16X24X2)	1	FWD	
11-1	09160-20068	ワッシャ (20X25.6X1.6)	1	REV	
11-2	09160-20069	ワッシャ (20X25.6X1.8)	1	REV	
11-3	09160-20070	ワッシャ (20X25.6X2)	1	REV	
11-4	09160-20071	ワッシャ (20X25.6X2.2)	1	REV	
11-5	09160-20072	ワッシャ (20X25.6X2.4)	1	REV	
11-6	09160-20073	ワッシャ (20X25.6X2.6)	1	REV	
12-1	08221-30404	シム	2	REV	
12-2	09181-30158	シム (30X40X0.5)	1	REV	
12-3	09181-30162	シム (30X40X0.8)	1	REV	
13-1	09181-25190	シム (25X36X0.8)	1	FWD	
13-2	09181-25248	シム (25X40X0.9)	1	FWD	
13-3	09181-25251	シム (25X40X1)	1	FWD	
13-4	09160-25032	ワッシャ (25X40X1.1)	1	FWD	
13-5	09160-25033	ワッシャ (25X40X1.2)	1	FWD	
13-6	09160-25034	ワッシャ (25X40X1.3)	1	FWD	
13-7	09160-25035	ワッシャ (25X40X1.4)	1	FWD	

FIG.220B

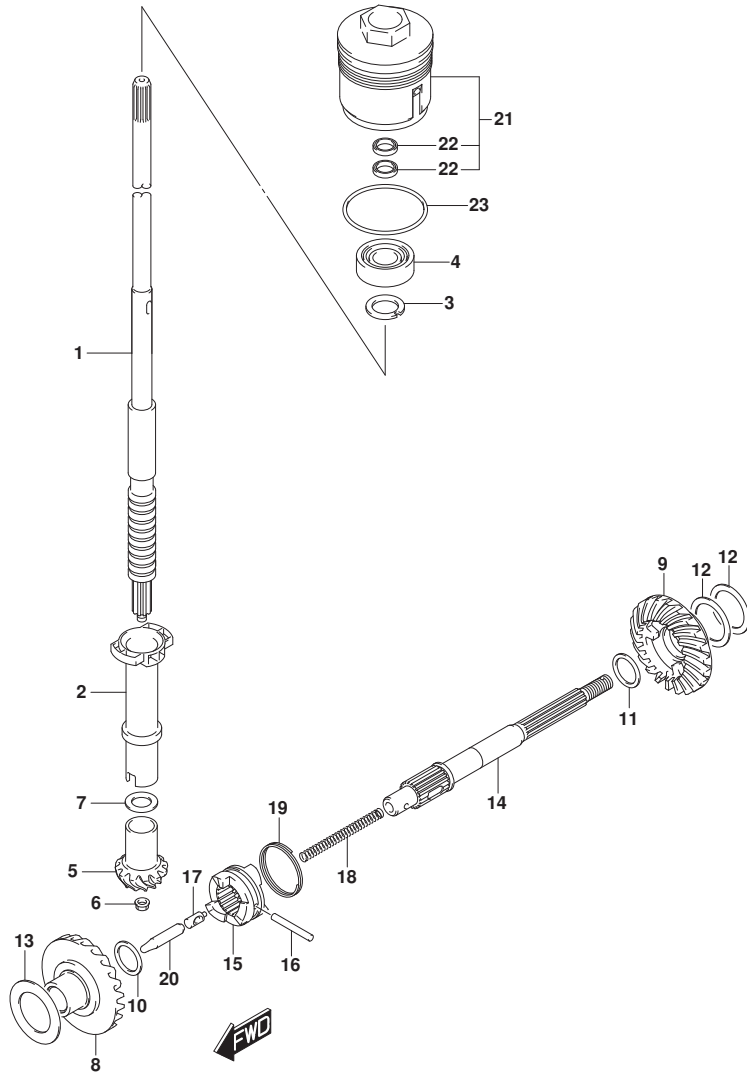


FIG. 220B (1-E-8) トランスミッション (DF25ATH)

見出番号	品番	品名	使用個数	備考	標準作業時間
13-8	09181-25268	シム(25X40X1.5)	1	FWD	
14	57610-96311	シャフト, フロベラ	1		
15	57621-91L21	シフト, クラッチドック	1		
16	09202-05021	ピン(5X34)	1		
17	09209-08016	ピン	1		
18	09440-07074	スプリンク	1		
19	09440-35004	スプリンク	1		
20	57631-95JL0	ロッド, フッシュ	1		
21	56130-94L00	ハウジング, トアシヤフトオイルシール	1		
22	09282-17006	オイルシール	2		
23	09280-50009	Oリング(D:3.1, ID:48.7)	1		

FIG.220C

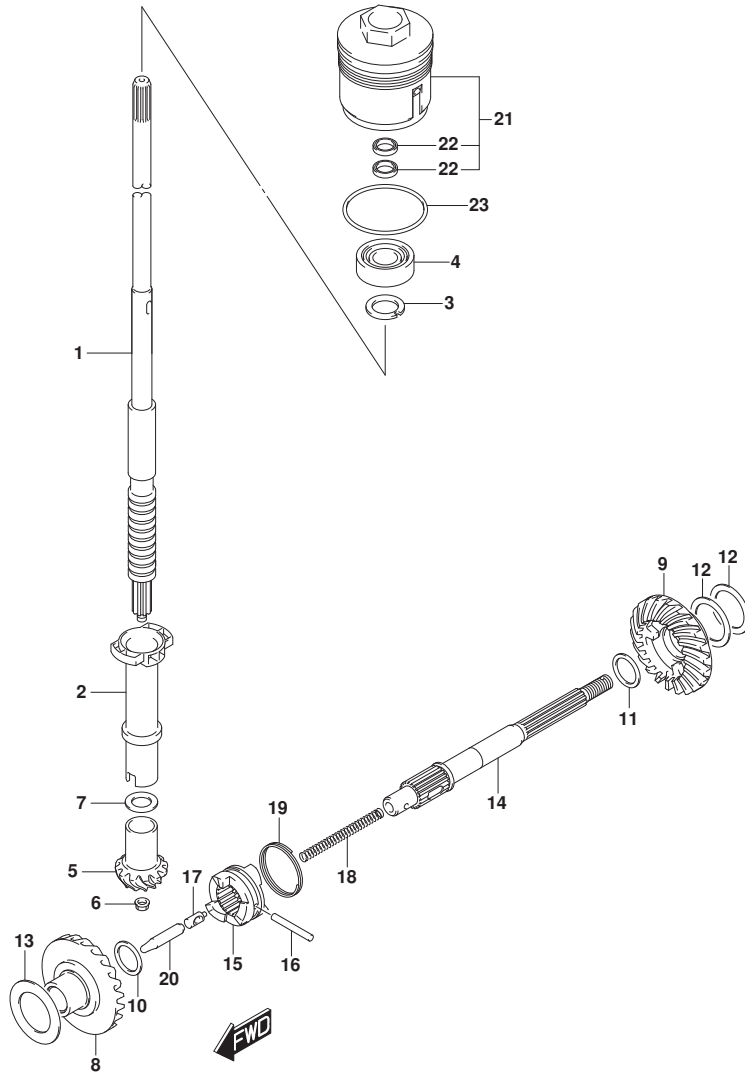


FIG. 220C (1-E-9) トランスミツジョン (DF25AQ)

見出番号	品番	品名	使用個数	備考	標準作業時間
1-1	57110-94L01	シャフト, ドライブ (S)	1	S-TRANSOM	
1-2	57110-94L11	シャフト, ドライブ (L)	1	L-TRANSOM	
1-3	57110-94L21	シャフト, ドライブ (X)	1	X-TRANSOM	
2	57133-94L00	カラー, ドライブ シャフト	1		
3	09166-17005	ワッシャ	1		
4	09265-17002	ベアリング (17X40X17.25)	1		
5	57311-91L00	ピニオン	1		
6	09159-08046	ナット	1		
7-1	09160-15030	ワッシャ (15X20X1.7)	1		
7-2	09160-15031	ワッシャ (15X20X1.8)	1		
7-3	09160-15032	ワッシャ (15X20X1.9)	1		
7-4	08211-15203	ワッシャ	1		
7-5	09160-15033	ワッシャ (15X20X2.1)	1		
7-6	08211-15204	ワッシャ	1		
7-7	09160-15053	ワッシャ (15X20X2.3)	1		
7-8	09160-15054	ワッシャ (15X20X2.4)	1		
8	57510-94L00	ギヤ, フォワード	1		
9	57521-94L00	ギヤ, リバース	1		
10	09181-16008	シム (16X24X2)	1	FWD	
11-1	09160-20068	ワッシャ (20X25.6X1.6)	1	REV	
11-2	09160-20069	ワッシャ (20X25.6X1.8)	1	REV	
11-3	09160-20070	ワッシャ (20X25.6X2)	1	REV	
11-4	09160-20071	ワッシャ (20X25.6X2.2)	1	REV	
11-5	09160-20072	ワッシャ (20X25.6X2.4)	1	REV	
11-6	09160-20073	ワッシャ (20X25.6X2.6)	1	REV	
12-1	08221-30404	シム	2	REV	
12-2	09181-30158	シム (30X40X0.5)	1	REV	
12-3	09181-30162	シム (30X40X0.8)	1	REV	
13-1	09181-25190	シム (25X36X0.8)	1	FWD	
13-2	09181-25248	シム (25X40X0.9)	1	FWD	
13-3	09181-25251	シム (25X40X1)	1	FWD	
13-4	09160-25032	ワッシャ (25X40X1.1)	1	FWD	
13-5	09160-25033	ワッシャ (25X40X1.2)	1	FWD	
13-6	09160-25034	ワッシャ (25X40X1.3)	1	FWD	
13-7	09160-25035	ワッシャ (25X40X1.4)	1	FWD	

FIG.220C

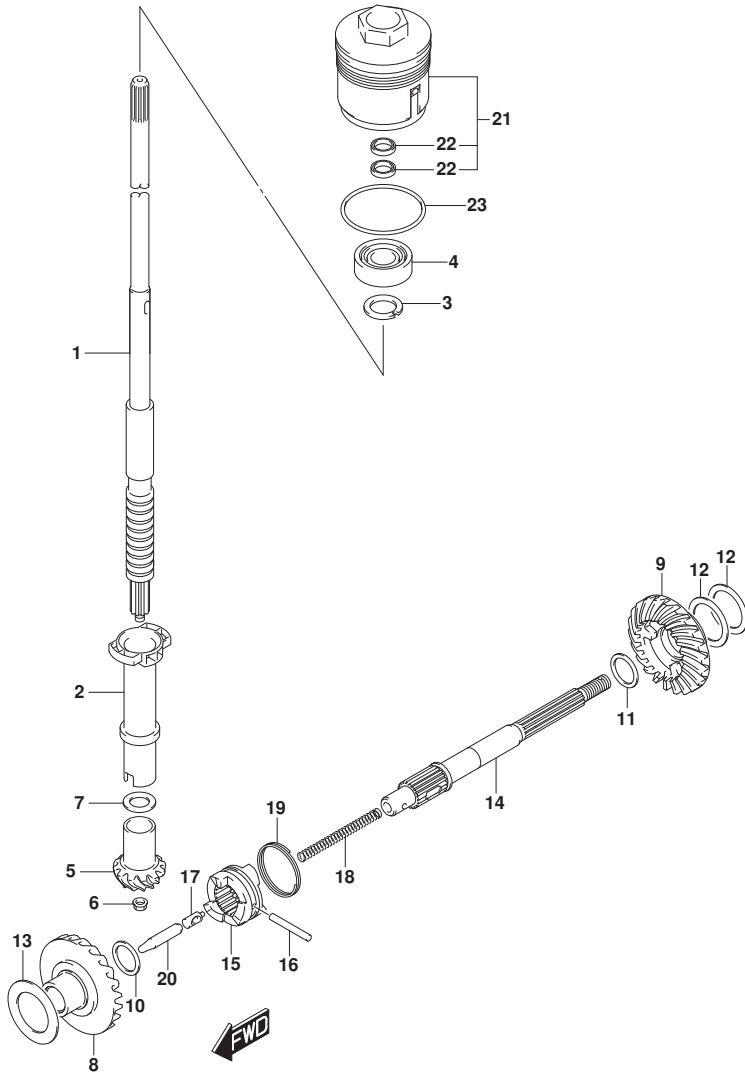


FIG. 220C (1-E-10) トランスミッション (DF25AQ)

見出番号	品番	品名	使用個数	備考	標準作業時間
13-8	09181-25268	シム(25X40X1.5)	1	FWD	
14	57610-96311	シャフト, フロベラ	1		
15	57621-91L21	シフト, クラッチドック	1		
16	09202-05021	ピン(5X34)	1		
17	09209-08016	ピン	1		
18	09440-07074	スプリング	1		
19	09440-35004	スプリング	1		
20	57631-95JL0	ロッド, フッシュ	1		
21	56130-94L00	ハウジング, ドアシャフトオイルシール	1		
22	09282-17006	オイルシール	2		
23	09280-50009	リング(D:3.1, ID:48.7)	1		

FIG.220D

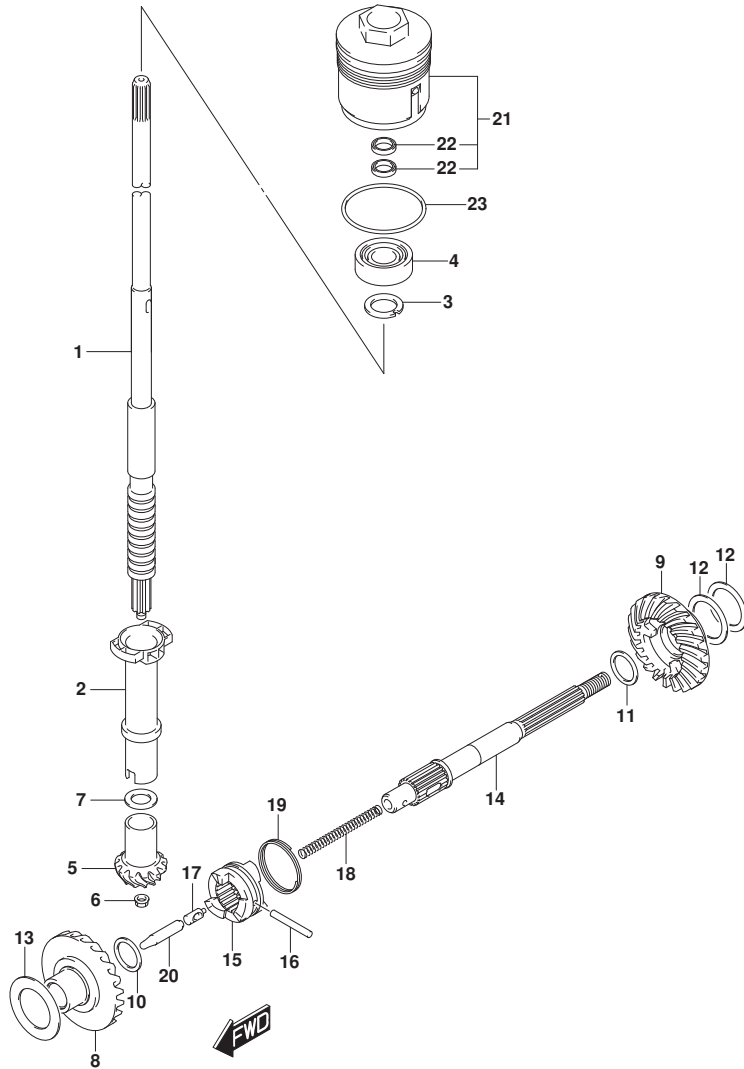


FIG. 220D (1-E-11) トランスミッション (DF30A)

見出番号	品番	品名	使用個数	備考	標準作業時間
1-1	57110-94L01	シャフト, ドライブ (S)	1	S-TRANSOM	
1-2	57110-94L11	シャフト, ドライブ (L)	1	L-TRANSOM	
2	57133-94L00	カー, ドライブ シャフト	1		
3	09166-17005	ワッシャ	1		
4	09265-17002	ベアリング (17X40X17.25)	1		
5	57311-91L00	ピニオン	1		
6	09159-08046	ナット	1		
7-1	09160-15030	ワッシャ (15X20X1.7)	1		
7-2	09160-15031	ワッシャ (15X20X1.8)	1		
7-3	09160-15032	ワッシャ (15X20X1.9)	1		
7-4	08211-15203	ワッシャ	1		
7-5	09160-15033	ワッシャ (15X20X2.1)	1		
7-6	08211-15204	ワッシャ	1		
7-7	09160-15053	ワッシャ (15X20X2.3)	1		
7-8	09160-15054	ワッシャ (15X20X2.4)	1		
8	57510-94L00	ギヤ, フォワード	1		
9	57521-94L00	ギヤ, リバース	1		
10	09181-16008	シム (16X24X2)	1	FWD	
11-1	09160-20068	ワッシャ (20X25.6X1.6)	1	REV	
11-2	09160-20069	ワッシャ (20X25.6X1.8)	1	REV	
11-3	09160-20070	ワッシャ (20X25.6X2)	1	REV	
11-4	09160-20071	ワッシャ (20X25.6X2.2)	1	REV	
11-5	09160-20072	ワッシャ (20X25.6X2.4)	1	REV	
11-6	09160-20073	ワッシャ (20X25.6X2.6)	1	REV	
12-1	08221-30404	シム	2	REV	
12-2	09181-30158	シム (30X40X0.5)	1	REV	
12-3	09181-30162	シム (30X40X0.8)	1	REV	
13-1	09181-25190	シム (25X36X0.8)	1	FWD	
13-2	09181-25248	シム (25X40X0.9)	1	FWD	
13-3	09181-25251	シム (25X40X1)	1	FWD	
13-4	09160-25032	ワッシャ (25X40X1.1)	1	FWD	
13-5	09160-25033	ワッシャ (25X40X1.2)	1	FWD	
13-6	09160-25034	ワッシャ (25X40X1.3)	1	FWD	
13-7	09160-25035	ワッシャ (25X40X1.4)	1	FWD	
13-8	09181-25268	シム (25X40X1.5)	1	FWD	

FIG.220D

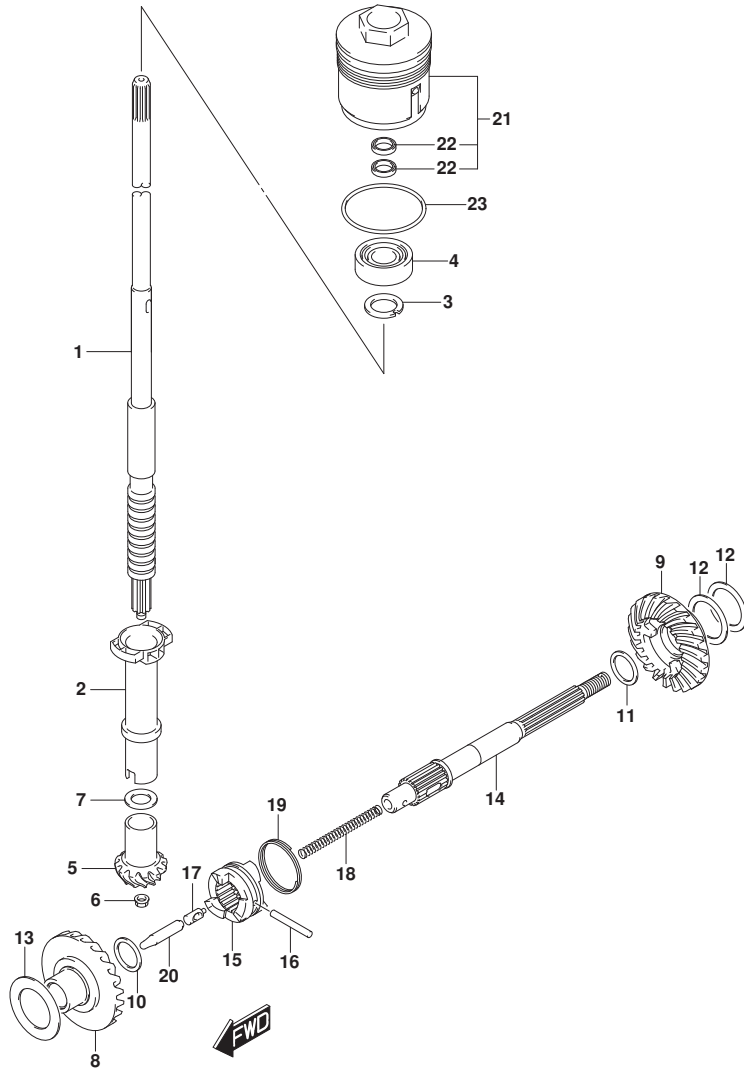


FIG. 220D (1-E-12) トランスミッション (DF30A)

見出番号	品番	品名	使用個数	備考	標準作業時間
14	57610-96311	シャフト, フロベラ	1		
15	57621-91L21	シフト, クラッチドック	1		
16	09202-05021	ピン (5X34)	1		
17	09209-08016	ピン	1		
18	09440-07074	スプリング	1		
19	09440-35004	スプリング	1		
20	57631-95JL0	ロッド, フッシュ	1		
21	56130-94L00	ハウジング, トランスミッションオイルシール	1		
22	09282-17006	オイルシール	2		
23	09280-50009	Oリング (D:3.1, ID:48.7)	1		

FIG.220E

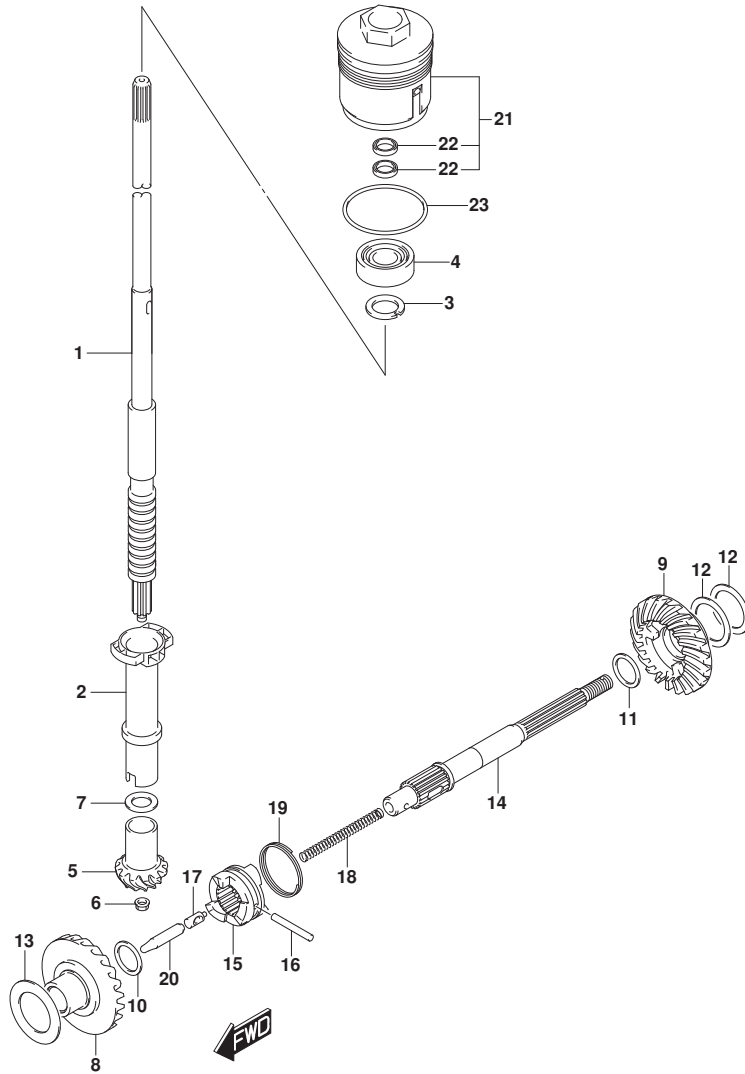


FIG. 220E (1-E-13) トランスミッション (DF30AT)

見出番号	品番	品名	使用個数	備考	標準作業時間
1-1	57110-94L01	シャフト, ドライブ (S)	1	S-TRANSOM	
1-2	57110-94L11	シャフト, ドライブ (L)	1	L-TRANSOM	
1-3	57110-94L21	シャフト, ドライブ (X)	1	X-TRANSOM	
2	57133-94L00	カー, ドライブ シャフト	1		
3	09166-17005	ワッシャ	1		
4	09265-17002	ベアリング (17X40X17.25)	1		
5	57311-91L00	ピニオン	1		
6	09159-08046	ナット	1		
7-1	09160-15030	ワッシャ (15X20X1.7)	1		
7-2	09160-15031	ワッシャ (15X20X1.8)	1		
7-3	09160-15032	ワッシャ (15X20X1.9)	1		
7-4	08211-15203	ワッシャ	1		
7-5	09160-15033	ワッシャ (15X20X2.1)	1		
7-6	08211-15204	ワッシャ	1		
7-7	09160-15053	ワッシャ (15X20X2.3)	1		
7-8	09160-15054	ワッシャ (15X20X2.4)	1		
8	57510-94L00	ギヤ, フォワード	1		
9	57521-94L00	ギヤ, リバース	1		
10	09181-16008	シム (16X24X2)	1	FWD	
11-1	09160-20068	ワッシャ (20X25.6X1.6)	1	REV	
11-2	09160-20069	ワッシャ (20X25.6X1.8)	1	REV	
11-3	09160-20070	ワッシャ (20X25.6X2)	1	REV	
11-4	09160-20071	ワッシャ (20X25.6X2.2)	1	REV	
11-5	09160-20072	ワッシャ (20X25.6X2.4)	1	REV	
11-6	09160-20073	ワッシャ (20X25.6X2.6)	1	REV	
12-1	08221-30404	シム	2	REV	
12-2	09181-30158	シム (30X40X0.5)	1	REV	
12-3	09181-30162	シム (30X40X0.8)	1	REV	
13-1	09181-25190	シム (25X36X0.8)	1	FWD	
13-2	09181-25248	シム (25X40X0.9)	1	FWD	
13-3	09181-25251	シム (25X40X1)	1	FWD	
13-4	09160-25032	ワッシャ (25X40X1.1)	1	FWD	
13-5	09160-25033	ワッシャ (25X40X1.2)	1	FWD	
13-6	09160-25034	ワッシャ (25X40X1.3)	1	FWD	
13-7	09160-25035	ワッシャ (25X40X1.4)	1	FWD	

FIG.220E

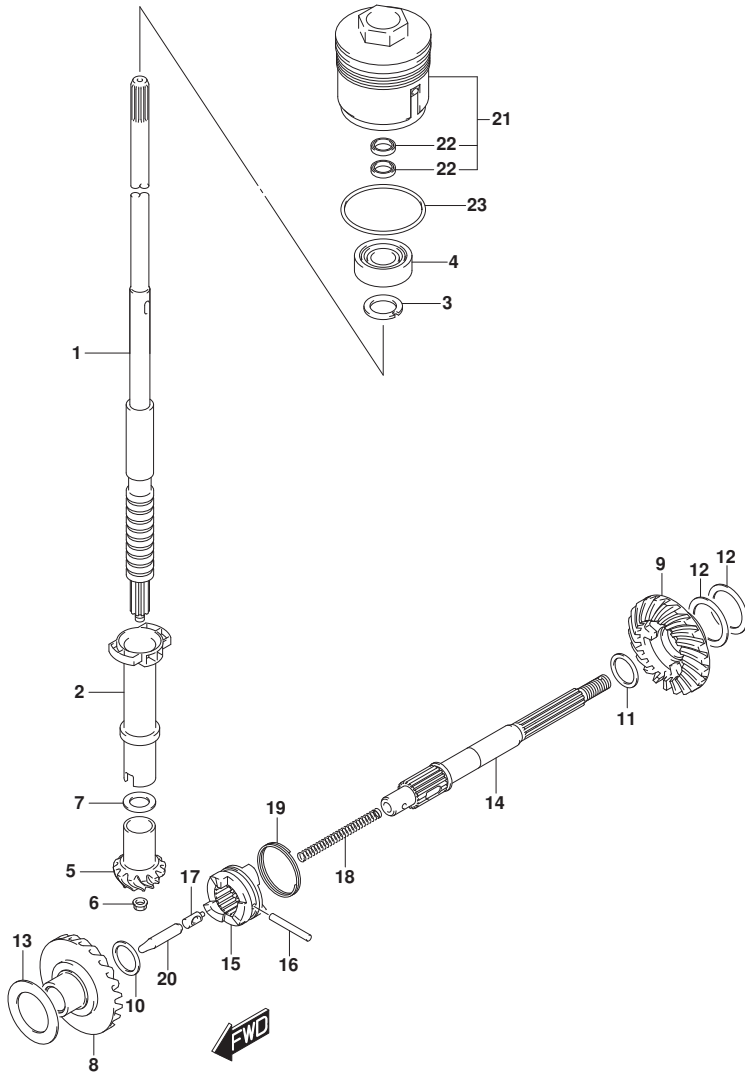


FIG. 220E (1-E-14) トランスミッション (DF30AT)

見出番号	品番	品名	使用個数	備考	標準作業時間
13-8	09181-25268	シム(25X40X1.5)	1	FWD	
14	57610-96311	シャフト, フロベラ	1		
15	57621-91L21	シフト, クラッチドック	1		
16	09202-05021	ピン(5X34)	1		
17	09209-08016	ピン	1		
18	09440-07074	スプリング	1		
19	09440-35004	スプリング	1		
20	57631-95JL0	ロッド, フッシュ	1		
21	56130-94L00	ハウジング, ドアシャフトオイルシール	1		
22	09282-17006	オイルシール	2		
23	09280-50009	リング(D:3.1, ID:48.7)	1		

FIG.220F

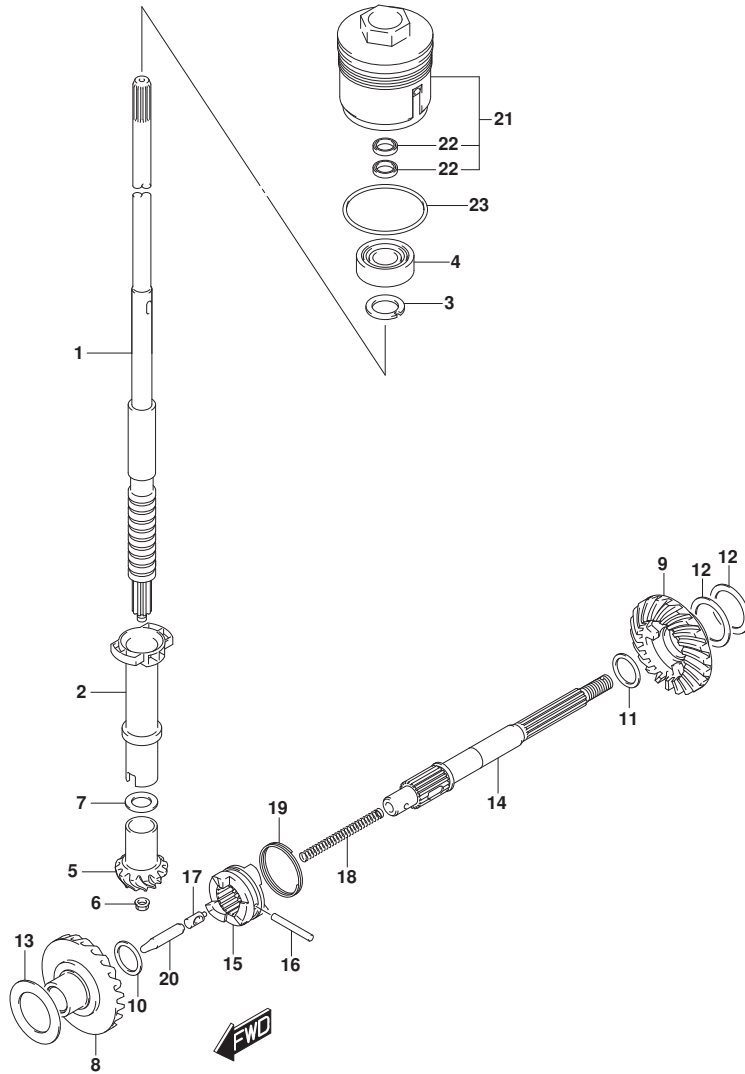


FIG. 220F (1-E-15) トランスミッション (DF30ATH)

見出番号	品番	品名	使用個数	備考	標準作業時間
1-1	57110-94L01	シャフト, ドライブ (S)	1	S-TRANSOM	
1-2	57110-94L11	シャフト, ドライブ (L)	1	L-TRANSOM	
1-3	57110-94L21	シャフト, ドライブ (X)	1	X-TRANSOM	
2	57133-94L00	カー, ドライブ シャフト	1		
3	09166-17005	ワッシャ	1		
4	09265-17002	ベアリング (17X40X17.25)	1		
5	57311-91L00	ピニオン	1		
6	09159-08046	ナット	1		
7-1	09160-15030	ワッシャ (15X20X1.7)	1		
7-2	09160-15031	ワッシャ (15X20X1.8)	1		
7-3	09160-15032	ワッシャ (15X20X1.9)	1		
7-4	08211-15203	ワッシャ	1		
7-5	09160-15033	ワッシャ (15X20X2.1)	1		
7-6	08211-15204	ワッシャ	1		
7-7	09160-15053	ワッシャ (15X20X2.3)	1		
7-8	09160-15054	ワッシャ (15X20X2.4)	1		
8	57510-94L00	ギヤ, フォワード	1		
9	57521-94L00	ギヤ, リバース	1		
10	09181-16008	シム (16X24X2)	1	FWD	
11-1	09160-20068	ワッシャ (20X25.6X1.6)	1	REV	
11-2	09160-20069	ワッシャ (20X25.6X1.8)	1	REV	
11-3	09160-20070	ワッシャ (20X25.6X2)	1	REV	
11-4	09160-20071	ワッシャ (20X25.6X2.2)	1	REV	
11-5	09160-20072	ワッシャ (20X25.6X2.4)	1	REV	
11-6	09160-20073	ワッシャ (20X25.6X2.6)	1	REV	
12-1	08221-30404	シム	2	REV	
12-2	09181-30158	シム (30X40X0.5)	1	REV	
12-3	09181-30162	シム (30X40X0.8)	1	REV	
13-1	09181-25190	シム (25X36X0.8)	1	FWD	
13-2	09181-25248	シム (25X40X0.9)	1	FWD	
13-3	09181-25251	シム (25X40X1)	1	FWD	
13-4	09160-25032	ワッシャ (25X40X1.1)	1	FWD	
13-5	09160-25033	ワッシャ (25X40X1.2)	1	FWD	
13-6	09160-25034	ワッシャ (25X40X1.3)	1	FWD	
13-7	09160-25035	ワッシャ (25X40X1.4)	1	FWD	

FIG.220F

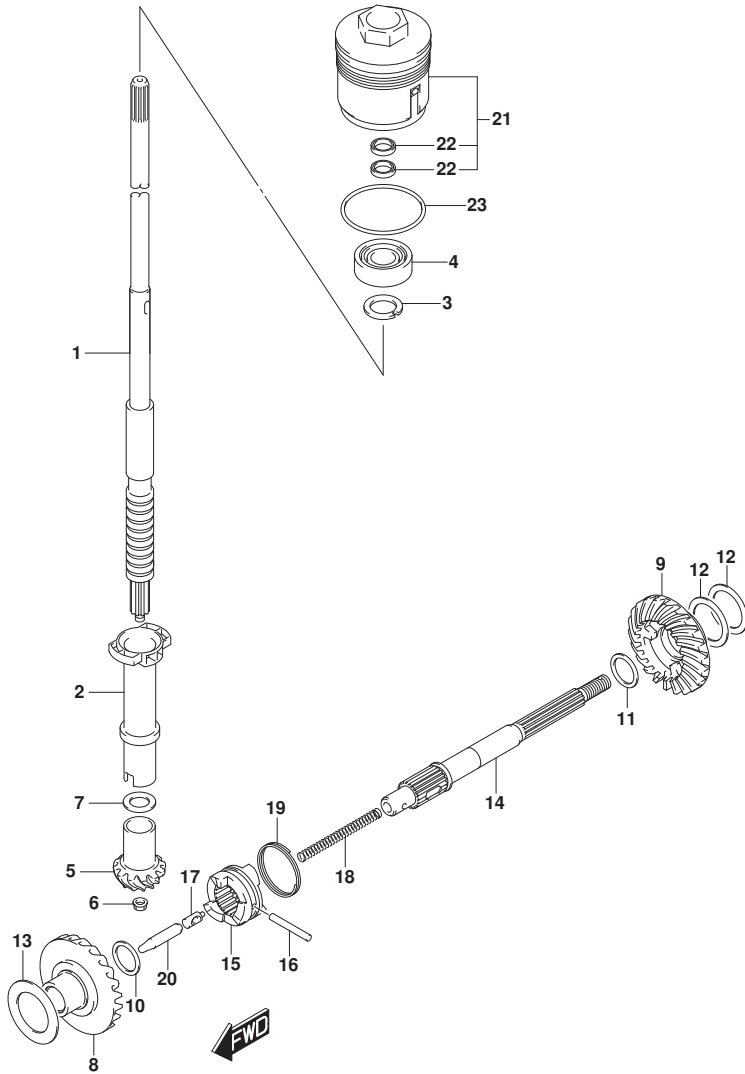


FIG. 220F (1-E-16) トランスミッション (DF30ATH)

見出番号	品番	品名	使用個数	備考	標準作業時間
13-8	09181-25268	シム(25X40X1.5)	1	FWD	
14	57610-96311	シャフト, フロベラ	1		
15	57621-91L21	シフト, クラッチドック	1		
16	09202-05021	ピン(5X34)	1		
17	09209-08016	ピン	1		
18	09440-07074	スプリング	1		
19	09440-35004	スプリング	1		
20	57631-95JL0	ロッド, フッシュ	1		
21	56130-94L00	ハウジング, ドアシャフトオイルシール	1		
22	09282-17006	オイルシール	2		
23	09280-50009	Oリング(D:3.1, ID:48.7)	1		

FIG.220G

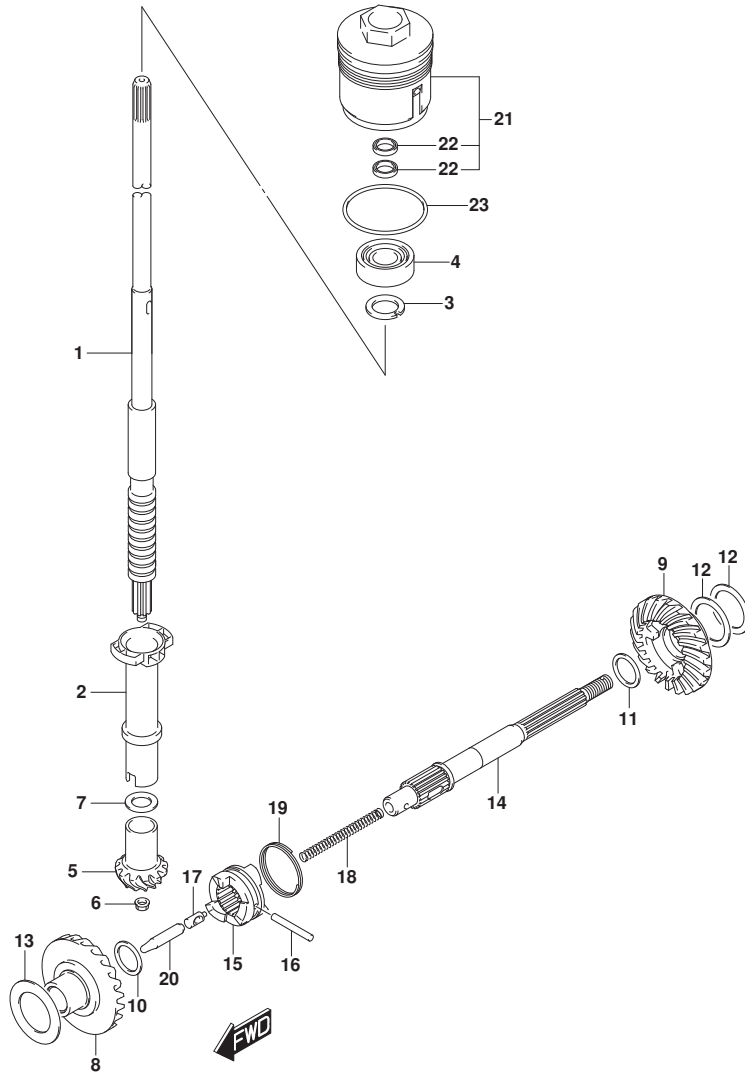


FIG. 220G (1-F-2) トランスミツシヨ (DF30AQ)

見出番号	品番	品名	使用個数	備考	標準作業時間
1-1	57110-94L01	シャフト, ドライブ (S)	1	S-TRANSOM	
1-2	57110-94L11	シャフト, ドライブ (L)	1	L-TRANSOM	
1-3	57110-94L21	シャフト, ドライブ (X)	1	X-TRANSOM	
2	57133-94L00	カー, ドライブ シャフト	1		
3	09166-17005	ワッシャ	1		
4	09265-17002	ベアリング (17X40X17.25)	1		
5	57311-91L00	ピニオン	1		
6	09159-08046	ナット	1		
7-1	09160-15030	ワッシャ (15X20X1.7)	1		
7-2	09160-15031	ワッシャ (15X20X1.8)	1		
7-3	09160-15032	ワッシャ (15X20X1.9)	1		
7-4	08211-15203	ワッシャ	1		
7-5	09160-15033	ワッシャ (15X20X2.1)	1		
7-6	08211-15204	ワッシャ	1		
7-7	09160-15053	ワッシャ (15X20X2.3)	1		
7-8	09160-15054	ワッシャ (15X20X2.4)	1		
8	57510-94L00	ギヤ, フォワード	1		
9	57521-94L00	ギヤ, リバース	1		
10	09181-16008	シム (16X24X2)	1	FWD	
11-1	09160-20068	ワッシャ (20X25.6X1.6)	1	REV	
11-2	09160-20069	ワッシャ (20X25.6X1.8)	1	REV	
11-3	09160-20070	ワッシャ (20X25.6X2)	1	REV	
11-4	09160-20071	ワッシャ (20X25.6X2.2)	1	REV	
11-5	09160-20072	ワッシャ (20X25.6X2.4)	1	REV	
11-6	09160-20073	ワッシャ (20X25.6X2.6)	1	REV	
12-1	08221-30404	シム	2	REV	
12-2	09181-30158	シム (30X40X0.5)	1	REV	
12-3	09181-30162	シム (30X40X0.8)	1	REV	
13-1	09181-25190	シム (25X36X0.8)	1	FWD	
13-2	09181-25248	シム (25X40X0.9)	1	FWD	
13-3	09181-25251	シム (25X40X1)	1	FWD	
13-4	09160-25032	ワッシャ (25X40X1.1)	1	FWD	
13-5	09160-25033	ワッシャ (25X40X1.2)	1	FWD	
13-6	09160-25034	ワッシャ (25X40X1.3)	1	FWD	
13-7	09160-25035	ワッシャ (25X40X1.4)	1	FWD	

FIG.220G

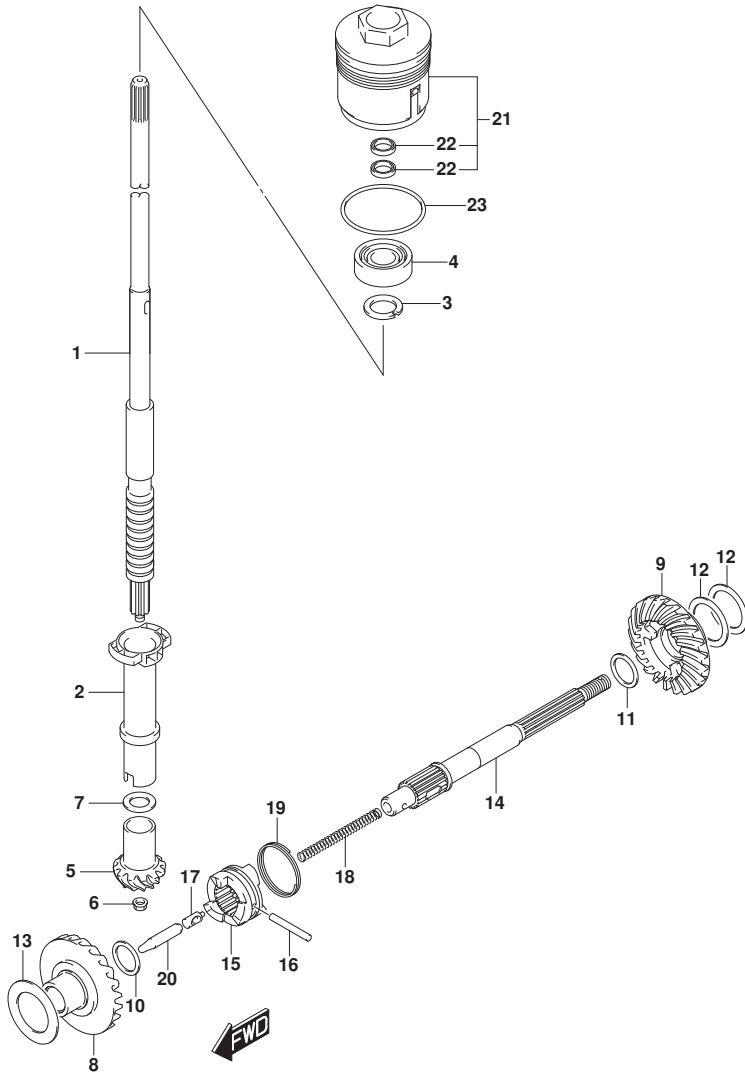


FIG. 220G (1-F-3) トランスミッション (DF30AQ)

見出番号	品番	品名	使用個数	備考	標準作業時間
13-8	09181-25268	シム(25X40X1.5)	1	FWD	
14	57610-96311	シャフト, フロベラ	1		
15	57621-91L21	シフト, クラッチドック	1		
16	09202-05021	ピン(5X34)	1		
17	09209-08016	ピン	1		
18	09440-07074	スプライン	1		
19	09440-35004	スプライン	1		
20	57631-95JL0	ロッド, フッシュ	1		
21	56130-94L00	ハウジング, トランスシャフトオイルシール	1		
22	09282-17006	オイルシール	2		
23	09280-50009	リング(D:3.1, ID:48.7)	1		

FIG.301A

FIG. 301A (1-F-4) スターティングモータ (DF25AT)

見出番号	品番	品名	使用個数	備考	標準作業時間
1	31100-94401	モータアツシ, スターティング	1		
2	31173-89J00	ホルダアツシ, ブラシ	1		
3	31131-96300	ブラシ(+)	1		
4	31132-96300	ブラシ(-)	1		
5	31135-89J00	スプリング	2		
6	31281-93340	ホルト, スルー	2		
7	31310-96300	アマチュア	1		
8	31312-96300	ストツバセット, ビニオン	1		
9	31320-94400	ビニオンアツシ	1		
10	31360-96300	ワツシヤセット	1		
11	31912-94L00	バンド, スタータモータ	1		
12	31918-94401	ダンパ, ロア	1		
13	33820-89E01	ケーブル, ブラスタミナルツリレー	1		
14	01550-06167	ホルト	2		
15	01550-08257	ホルト	2		
16	08310-00067	ナツト	1		
17	08321-01067	ロツクワツシヤ	1		
18	36617-94L00	ブラケット, ハーネス	1		
19	01550-0616C	ホルト	1		

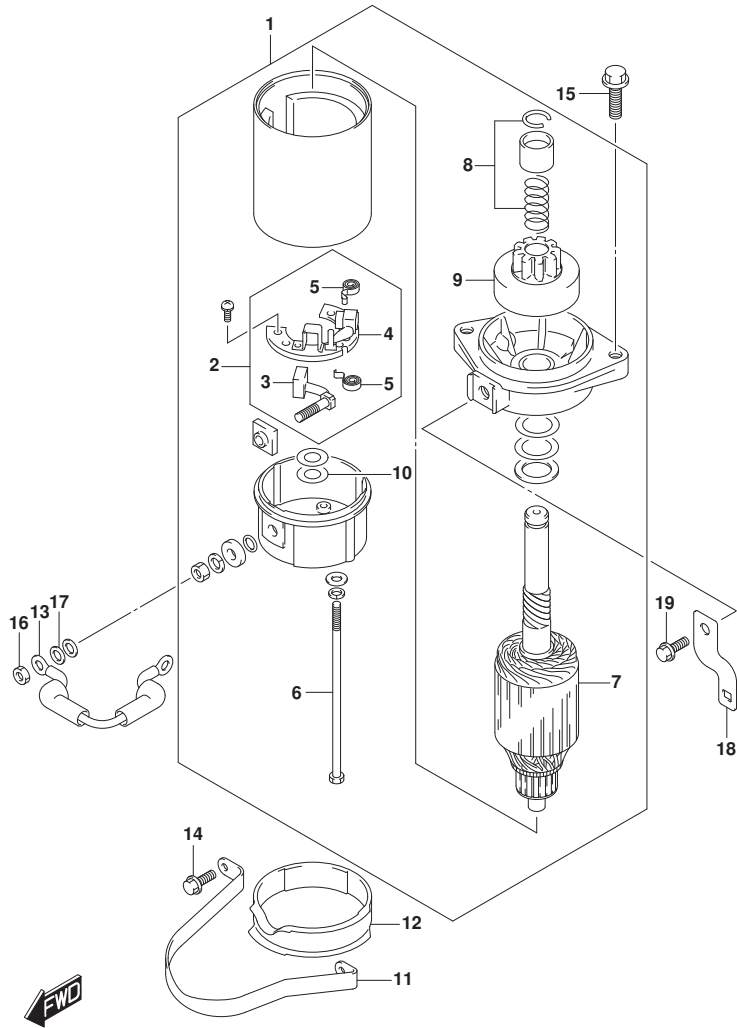


FIG.301B

FIG. 301B (1-F-5) スターティングモータ (DF25ATH)

見出番号	品番	品名	使用個数	備考	標準作業時間
1	31100-94401	モータアツシ, スターティング	1		
2	31173-89J00	ホルダアツシ, フラシ	1		
3	31131-96300	..フラシ(+)	1		
4	31132-96300	..フラシ(-)	1		
5	31135-89J00	..スプリング	2		
6	31281-93340	ホルト, スルー	2		
7	31310-96300	アマチュア	1		
8	31312-96300	ストッパセット, ビニオン	1		
9	31320-94400	ビニオンアツシ	1		
10	31360-96300	ワツシヤセット	1		
11	31912-94L00	バンド, スタータモータ	1		
12	31918-94401	ダンパ, ロア	1		
13	33820-89E01	ケーブル, フラスタミナルツリレー	1		
14	01550-06167	ホルト	2		
15	01550-08257	ホルト	2		
16	08310-00067	ナツト	1		
17	08321-01067	ロツクワツシヤ	1		

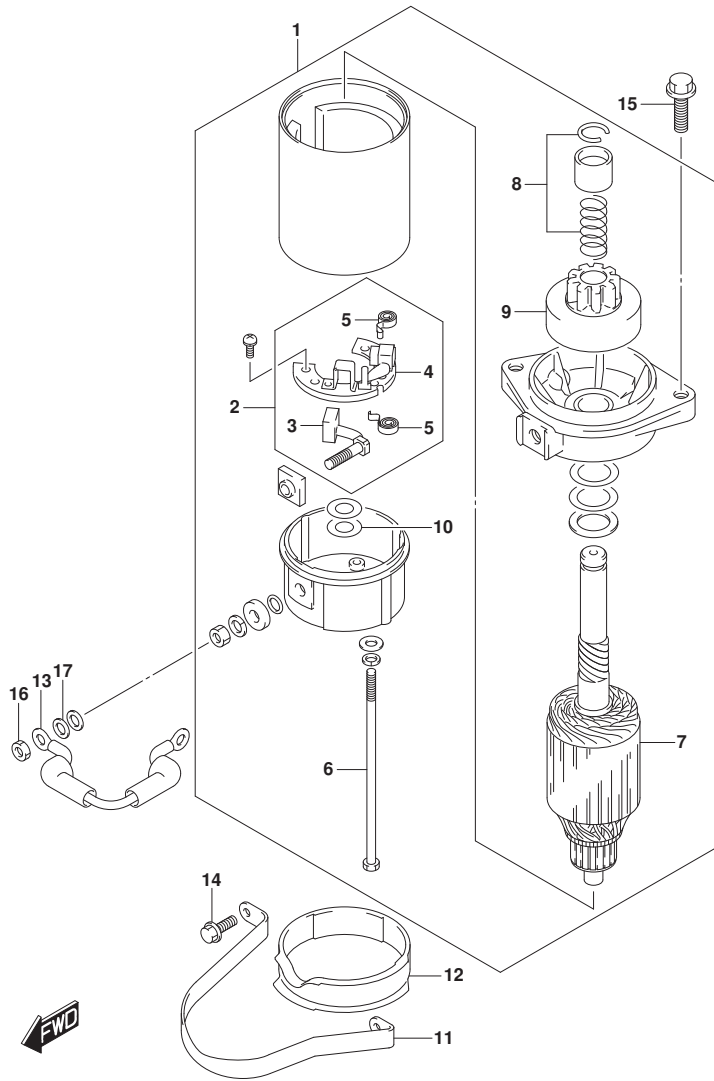


FIG.301C

FIG. 301C (1-F-6) スターティングモータ (DF25AQ)

見出番号	品番	品名	使用個数	備考	標準作業時間
1	31100-94401	モータアツシ, スターティング	1		
2	31173-89J00	ホルダアツシ, フラシ	1		
3	31131-96300	..フラシ(+)	1		
4	31132-96300	..フラシ(-)	1		
5	31135-89J00	..スプリング	2		
6	31281-93340	ホルト, スルー	2		
7	31310-96300	アマチュア	1		
8	31312-96300	ストッパセット, ビニオン	1		
9	31320-94400	ビニオンアツシ	1		
10	31360-96300	ワツシヤセット	1		
11	31912-94L00	バンド, スタータモータ	1		
12	31918-94401	ダンパ, ロア	1		
13	33820-89E01	ケーブル, フラスタミナルツリレー	1		
14	01550-06167	ホルト	2		
15	01550-08257	ホルト	2		
16	08310-00067	ナツト	1		
17	08321-01067	ロツクワツシヤ	1		

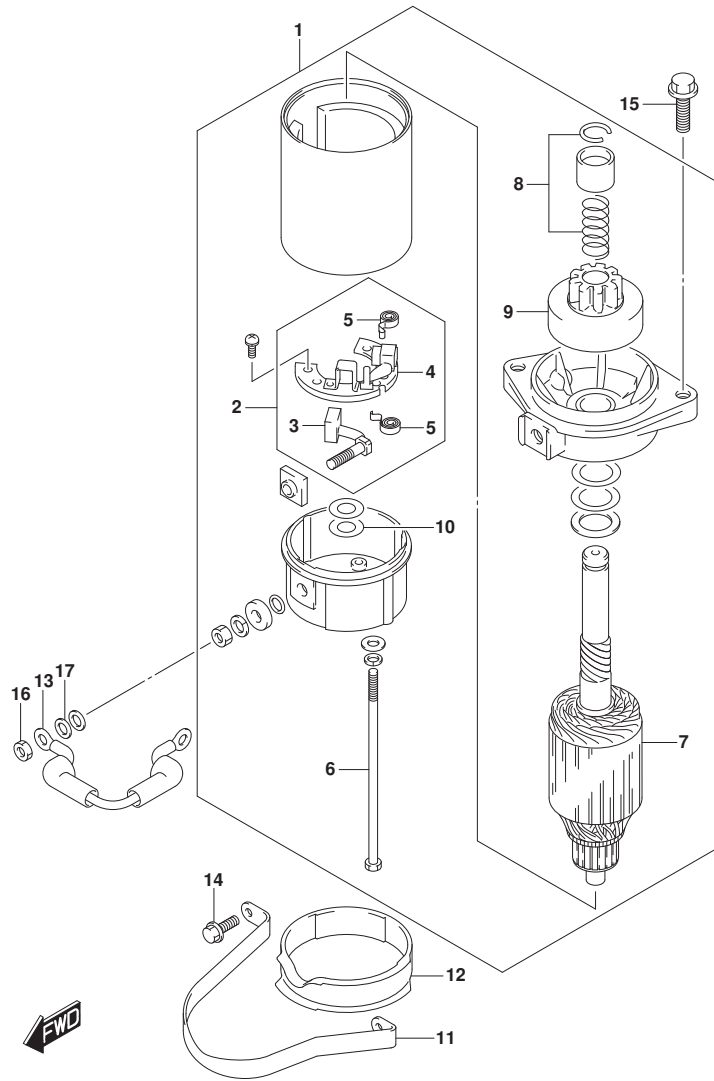


FIG.301D

FIG. 301D (1-F-7) スターティングモータ (DF30A)

見出番号	品番	品名	使用個数	備考	標準作業時間
1	31100-94401	モータアツシ, スターティング	1		
2	31173-89J00	ホルダアツシ, フラシ	1		
3	31131-96300	..フラシ(+)	1		
4	31132-96300	..フラシ(-)	1		
5	31135-89J00	..スプリング	2		
6	31281-93340	ホルト, スルー	2		
7	31310-96300	アマチュア	1		
8	31312-96300	ストツバセット, ビニオン	1		
9	31320-94400	ビニオンアツシ	1		
10	31360-96300	ワツシヤセット	1		
11	31912-94L00	バンド, スタータモータ	1		
12	31918-94401	ダンパ, ロア	1		
13	33820-89E01	ケーブル, フラスタミナルツリレー	1		
14	01550-06167	ホルト	2		
15	01550-08257	ホルト	2		
16	08310-00067	ナツト	1		
17	08321-01067	ロツクワツシヤ	1		

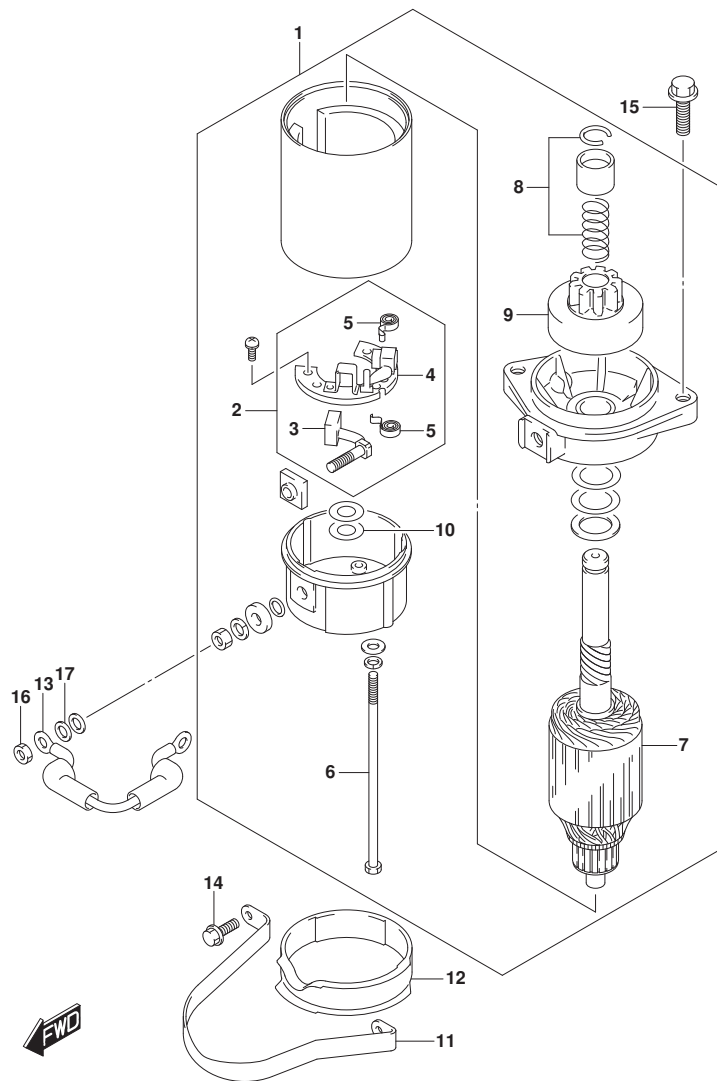


FIG.301E

FIG. 301E (1-F-8) スターティングモータ (DF30AT)

見出番号	品番	品名	使用個数	備考	標準作業時間
1	31100-94401	モータアツシ, スターティング	1		
2	31173-89J00	ホルダアツシ, ブラシ	1		
3	31131-96300	ブラシ(+)	1		
4	31132-96300	ブラシ(-)	1		
5	31135-89J00	スプリング	2		
6	31281-93340	ホルト, スルー	2		
7	31310-96300	アマチュア	1		
8	31312-96300	ストツバセット, ビニオン	1		
9	31320-94400	ビニオンアツシ	1		
10	31360-96300	ワツシヤセット	1		
11	31912-94L00	バンド, スタータモータ	1		
12	31918-94401	ダンパ, ロア	1		
13	33820-89E01	ケーブル, ブラスタミナルツリレー	1		
14	01550-06167	ホルト	2		
15	01550-08257	ホルト	2		
16	08310-00067	ナツト	1		
17	08321-01067	ロツクワツシヤ	1		
18	36617-94L00	ブラケット, ハーネス	1		
19	01550-0616C	ホルト	1		

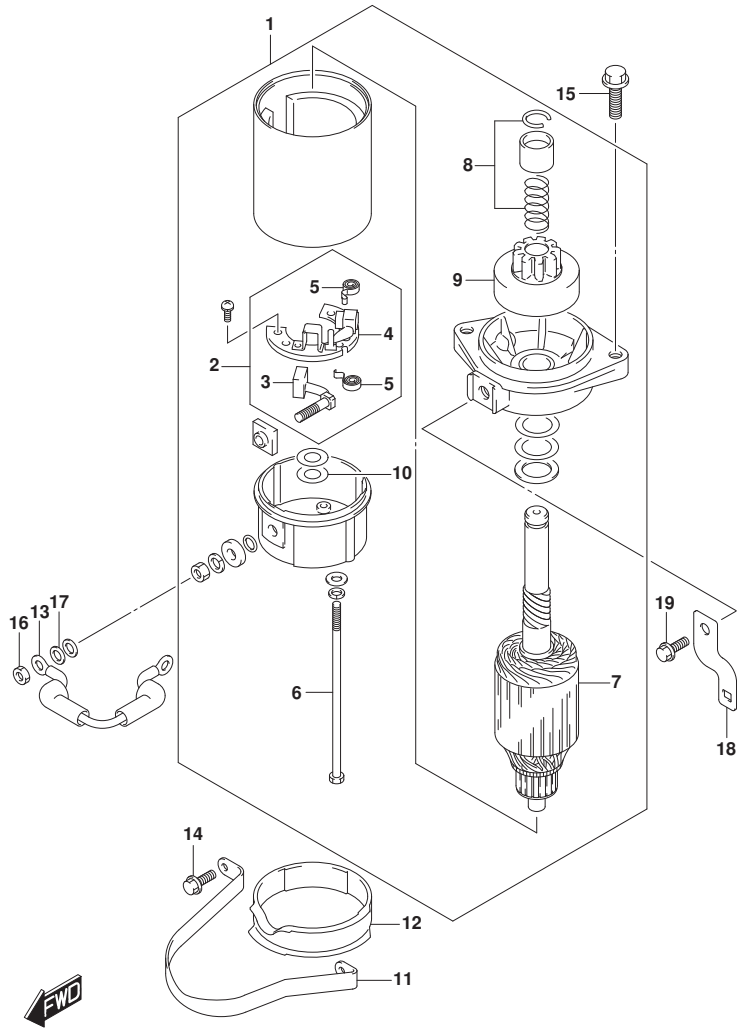


FIG.301F

FIG. 301F (1-F-9) スターティングモータ (DF30ATH)

見出番号	品番	品名	使用個数	備考	標準作業時間
1	31100-94401	モータアツシ, スターティング	1		
2	31173-89J00	ホルダアツシ, フラシ	1		
3	31131-96300	..フラシ(+)	1		
4	31132-96300	..フラシ(-)	1		
5	31135-89J00	..スプリング	2		
6	31281-93340	ホルト, スルー	2		
7	31310-96300	アマチュア	1		
8	31312-96300	ストッパセット, ビニオン	1		
9	31320-94400	ビニオンアツシ	1		
10	31360-96300	ワツシヤセット	1		
11	31912-94L00	バンド, スタータモータ	1		
12	31918-94401	ダンパ, ロア	1		
13	33820-89E01	ケーブル, フラスタミナルツリレー	1		
14	01550-06167	ホルト	2		
15	01550-08257	ホルト	2		
16	08310-00067	ナツト	1		
17	08321-01067	ロツクワツシヤ	1		

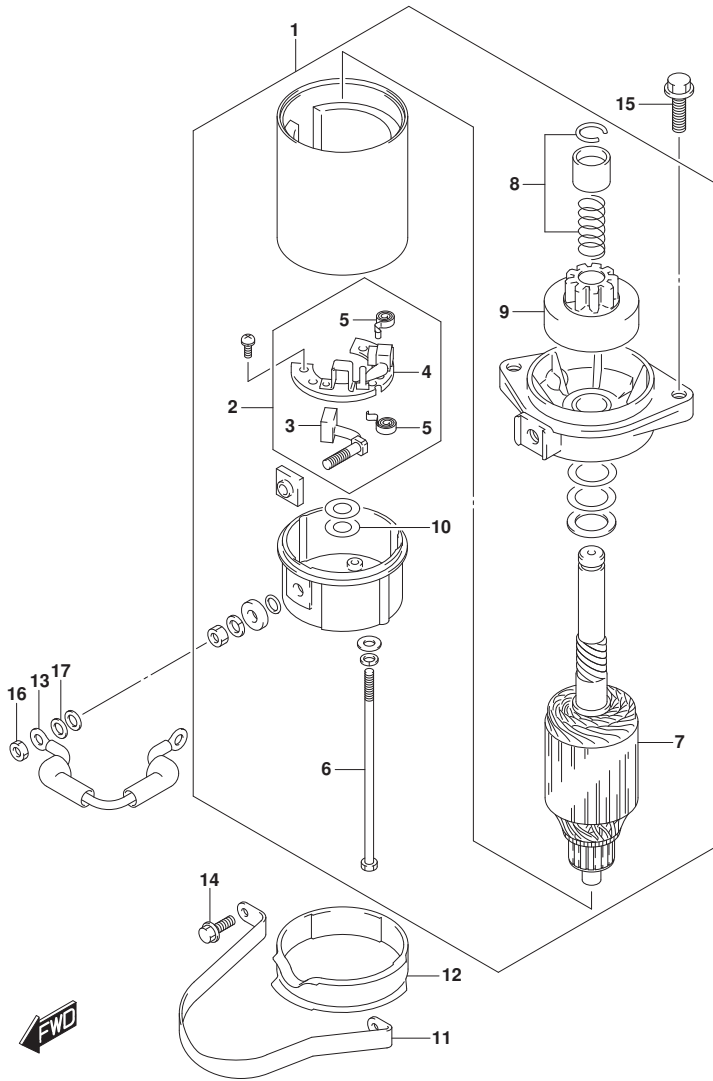


FIG.301G

FIG. 301G (1-F-10) スターティングモータ (DF30AQ)

見出番号	品番	品名	使用個数	備考	標準作業時間
1	31100-94401	モータアツシ, スターティング	1		
2	31173-89J00	ホルダアツシ, フラシ	1		
3	31131-96300	..フラシ(+)	1		
4	31132-96300	..フラシ(-)	1		
5	31135-89J00	..スプリング	2		
6	31281-93340	ホルト, スルー	2		
7	31310-96300	アマチュア	1		
8	31312-96300	ストツバセット, ビニオン	1		
9	31320-94400	ビニオンアツシ	1		
10	31360-96300	ワツシヤセット	1		
11	31912-94L00	バンド, スタータモータ	1		
12	31918-94401	ダンパ, ロア	1		
13	33820-89E01	ケーブル, フラスタミナルツリレー	1		
14	01550-06167	ホルト	2		
15	01550-08257	ホルト	2		
16	08310-00067	ナツト	1		
17	08321-01067	ロツクワツシヤ	1		

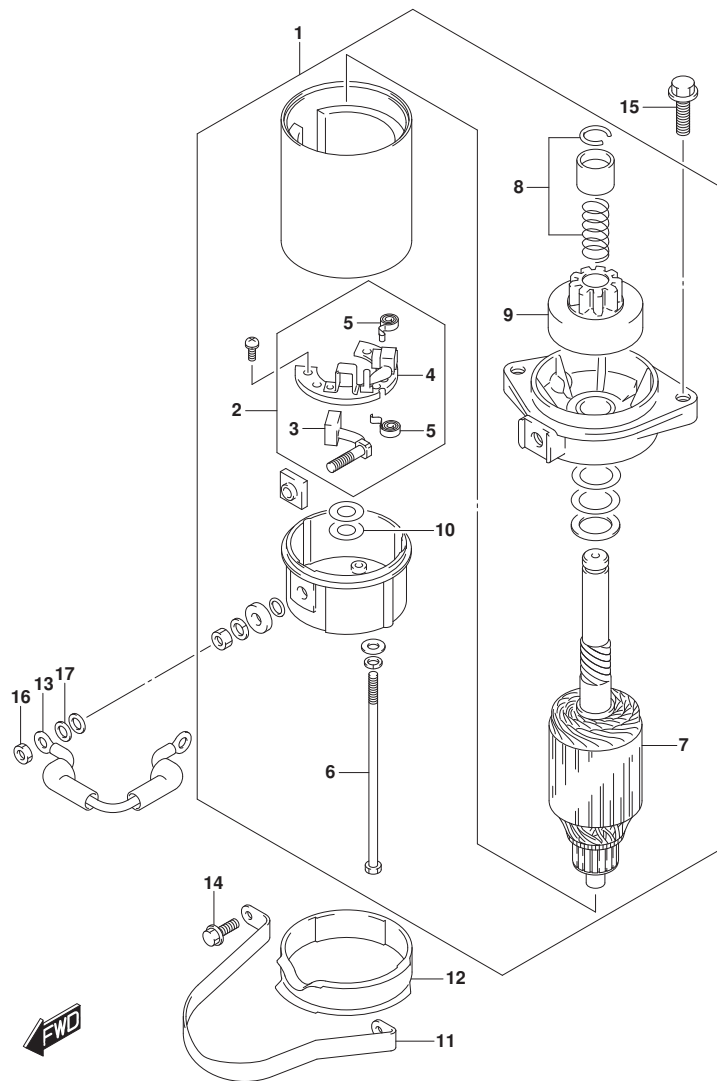


FIG.303A

FIG. 303A (1-F-11) マグネト (DF25AQ:M-STARTER)

見出番号	品番	品名	使用個数	備考	標準作業時間
1	32102-94L00	フライホイール, マグネト	1		
2	32120-94L00	コイル, ステータ	1		
3	32160-94L00	コイル, イグニッションタイミング	1		
4	33220-50M00	センサアツシ, ホジション	1		
5	36690-94L00	コネクタアツシ, タミー	1		
6	36690-94L10	コネクタアツシ, タミー	1		
7	09140-14008	ナット	1		
8	09160-15057	ワッシャ (15X27X4)	1		
9	09407-14407	クランプ (L:145)	1		
10	01547-0625A	ホルト	3		
11	01550-0512C	ホルト	2		
12	01550-0616C	ホルト	1		
13	08341-31039	キー	1		

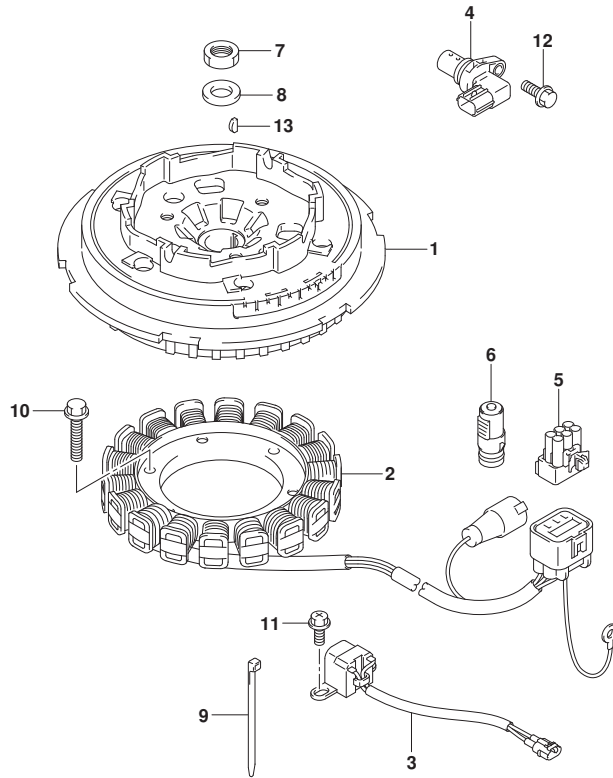


FIG.303B

FIG. 303B (1-F-12) マグネト (DF30A:M-STARTER)

見出番号	品番	品名	使用個数	備考	標準作業時間
1	32102-94L00	フライホイール、マグネト	1		
2	32120-94L00	コイル、スタータ	1		
3	32160-94L00	コイル、イグニッションタイミング	1		
4	33220-50M00	センサアツシ、ホジション	1		
5	36690-94L00	コネクタアツシ、タミー	1		
6	36690-94L10	コネクタアツシ、タミー	1		
7	09140-14008	ナット	1		
8	09160-15057	ワッシャ (15X27X4)	1		
9	09407-14407	クランプ (L:145)	1		
10	01547-0625A	ホルト	3		
11	01550-0512C	ホルト	2		
12	01550-0616C	ホルト	1		
13	08341-31039	キー	1		

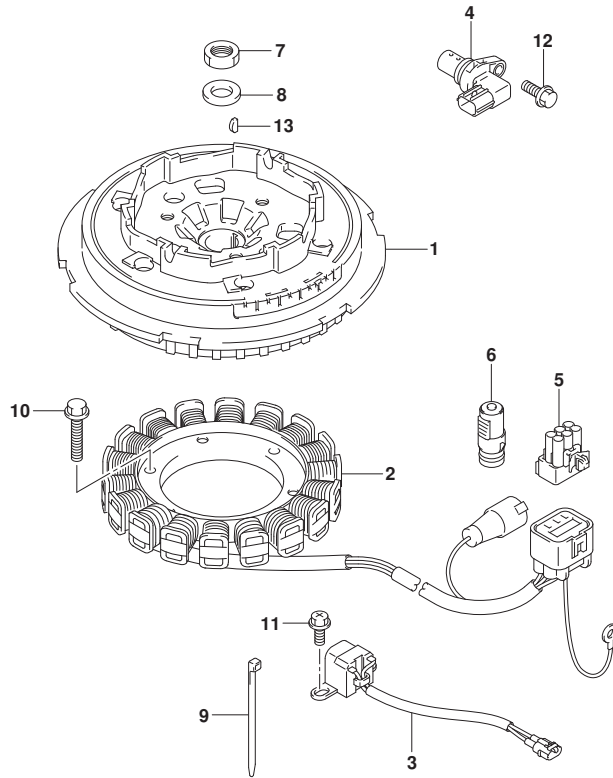


FIG.303C

FIG. 303C (1-F-13) マグネト (DF30AQ:M-STARTER)

見出番号	品番	品名	使用個数	備考	標準作業時間
1	32102-94L00	フライホイール, マグネト	1		
2	32120-94L00	コイル, ステータ	1		
3	32160-94L00	コイル, イグニッションタイミング	1		
4	33220-50M00	センサアツシ, ホジション	1		
5	36690-94L00	コネクタアツシ, タミー	1		
6	36690-94L10	コネクタアツシ, タミー	1		
7	09140-14008	ナット	1		
8	09160-15057	ワツシヤ (15X27X4)	1		
9	09407-14407	クランプ (L:145)	1		
10	01547-0625A	ホルト	3		
11	01550-0512C	ホルト	2		
12	01550-0616C	ホルト	1		
13	08341-31039	キー	1		

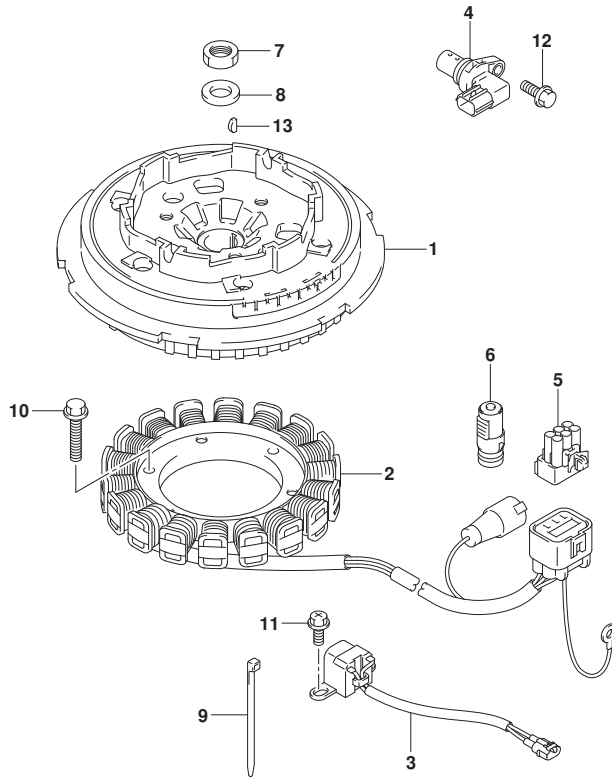


FIG.303D

FIG. 303D (1-F-14) マグネト (E-STARTER)

見出番号	品番	品名	使用個数	備考	標準作業時間
1	32102-94L10	フライホイール, マグネト	1		
2	32120-94L00	コイル, ステータ	1		
3	32160-94L00	コイル, イグニッションタイミング	1		
4	33220-50M00	センサアツシ, ホジション	1		
5	09140-14008	ナット	1		
6	09160-15057	ワッシャ (15X27X4)	1		
7	09407-14407	クランプ (L:145)	1		
8	01547-0625A	ホルト	3		
9	01550-0512C	ホルト	2		
10	01550-0616C	ホルト	1		
11	08341-31039	キー	1		

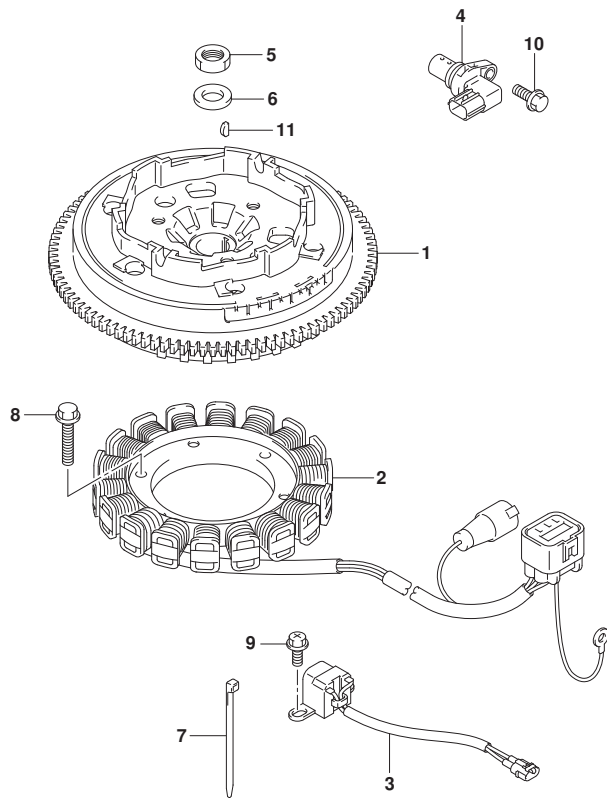


FIG.310A

FIG. 310A (1-F-15) レクチファイア/イグニッション コイル (DF25AT)

見出番号	品番	品名	使用個数	備考	標準作業時間
1	32800-94L00	レクチファイア/レキユレータアツシ	1		
2	32800-88L00	レクチファイア/レキユレータアツシ	1		
3	32815-94L00	ブラケット, レクチファイア	1		
4	32890-94L00	ホルダ, エレクトリツクパーツ	1		
5	01550-06207	ホルト	3		
6	09169-06063	ワツシヤ, 6. 3X17X6	3		
7	09320-08051	クツシヨ (8. 4X18X6)	3		
8	01550-0620C	ホルト	2		
9	01550-06257	ホルト	2		
10	33410-94L00	コイル, イグニツシヨ	3		
11	33446-94L00	ブラロケツタ, ハイテンシヨノコード	3		
12	33542-16H00	シール, ハイテンシヨノコード	3		
13	09408-00020	クリツブ	2		
14	01550-06207	ホルト	3		
15	33510-16H10	キヤツブアツシ, スパークプラグ	3		
16	33541-16H00	シール, スパークプラグ	3		
17	33920-94L30	ユニット, エンジンコントロール	1		
18	33925-94L00	クツシヨ, エンジンコントロールユニット	1		
19	31800-94L00	リレーアツシ, スタータモータ	1		
20	09128-06013	スクリュ (6X8)	2		
21	08322-01067	ワツシヤ	3		

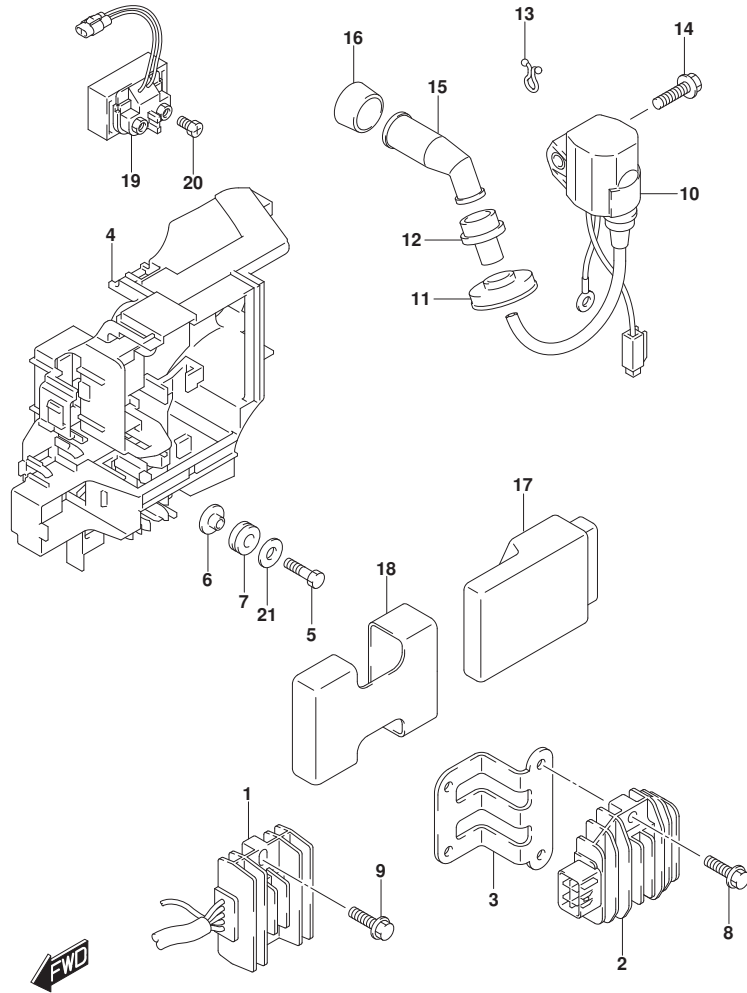


FIG.310B

FIG. 310B (1-F-16) レクチファイア/イグニッション コイル (DF25ATH)

見出番号	品番	品名	使用個数	備考	標準作業時間
1	32800-94L00	レクチファイア/レキユレータアツシ	1		
2	32800-88L00	レクチファイア/レキユレータアツシ	1		
3	32815-94L00	ブラケット, レクチファイア	1		
4	32890-94L00	ホルダ, エレクトリツクパーツ	1		
5	01550-06207	ボルト	3		
6	09169-06063	ワッシャ, 6. 3X17X6	3		
7	09320-08051	クワシヨシ (8. 4X18X6)	3		
8	01550-0620C	ボルト	2		
9	01550-06257	ボルト	2		
10	33410-94L00	コイル, イグニツシヨシ	3		
11	33446-94L00	ブラケット, ハイテンシヨシコード	3		
12	33542-16H00	シール, ハイテンシヨシコード	3		
13	09408-00020	クリツブ	2		
14	01550-06207	ボルト	3		
15	33510-16H10	キヤツブアツシ, スパークプラグ	3		
16	33541-16H00	シール, スパークプラグ	3		
17	33920-94L30	ユニット, エンジンコントロール	1		
18	33925-94L00	クワシヨシ, エンジンコントロールユニット	1		
19	31800-94L00	リレーアツシ, スタータモータ	1		
20	09128-06013	スクリュ (6X8)	2		
21	08322-01067	ワッシャ	3		

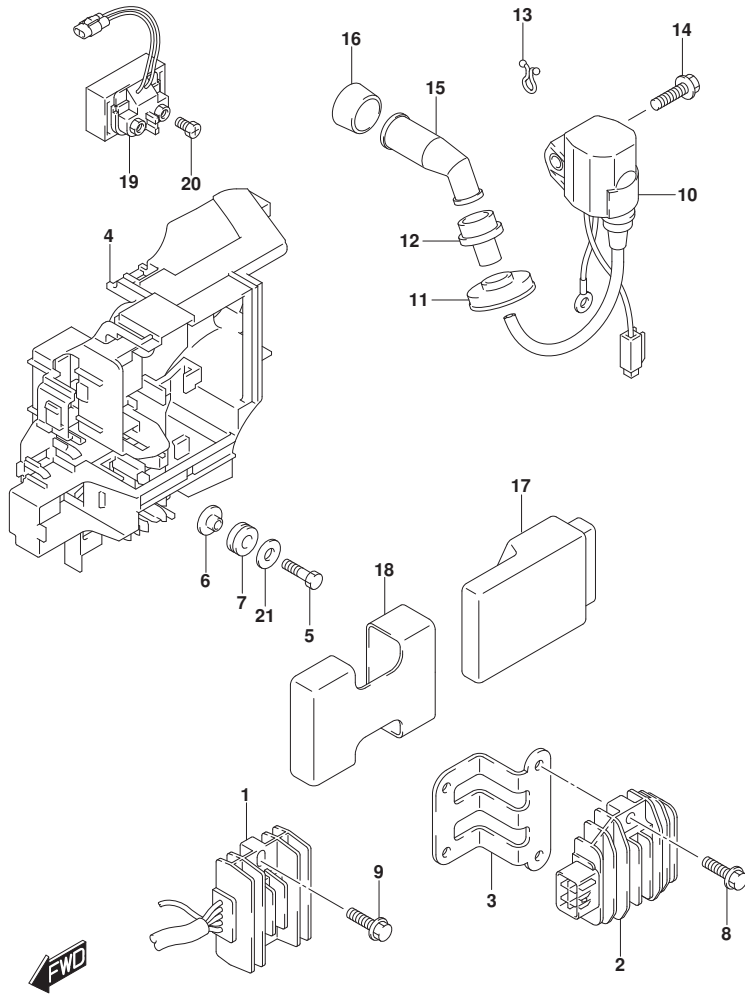


FIG.310C

FIG. 310C (1-G-2) レクチファイア/イグニッション コイル (DF25AQ)

見出番号	品番	品名	使用個数	備考	標準作業時間
1	32800-94L00	レクチファイア/レキニエータツジ	1		
2	32800-88L00	レクチファイア/レキニエータツジ	1	E-STARTER	
3	32815-94L00	ブラケット, レクチファイア	1	E-STARTER	
4	32890-94L00	ホルダ, エレクトリツクパーツ	1		
5	01550-06207	ホルト	3		
6	09169-06063	ワツヤ, 6. 3X17X6	3		
7	09320-08051	クツシヨ (8. 4X18X6)	3		
8	01550-0620C	ホルト	2	E-STARTER	
9	01550-06257	ホルト	2		
10	33410-94L00	コイル, イグニツシヨ	3		
11	33446-94L00	プロテクタ, ハイテンシヨコード	3		
12	33542-16H00	シール, ハイテンシヨコード	3		
13	09408-00020	クリツブ	2		
14	01550-06207	ホルト	3		
15	33510-16H10	キヤツブアツシ, スパークプラグ	3		
16	33541-16H00	シール, スパークプラグ	3		
17	33920-94L30	ユニット, エンジンコントロール	1		
18	33925-94L00	クツシヨ, エンジンコントロールユニット	1		
19	31800-94L00	リレーアツシ, スタータモータ	1	E-STARTER	
20	09128-06013	スクリュ (6X8)	2	E-STARTER	
21	08322-01067	ワツヤ	3		

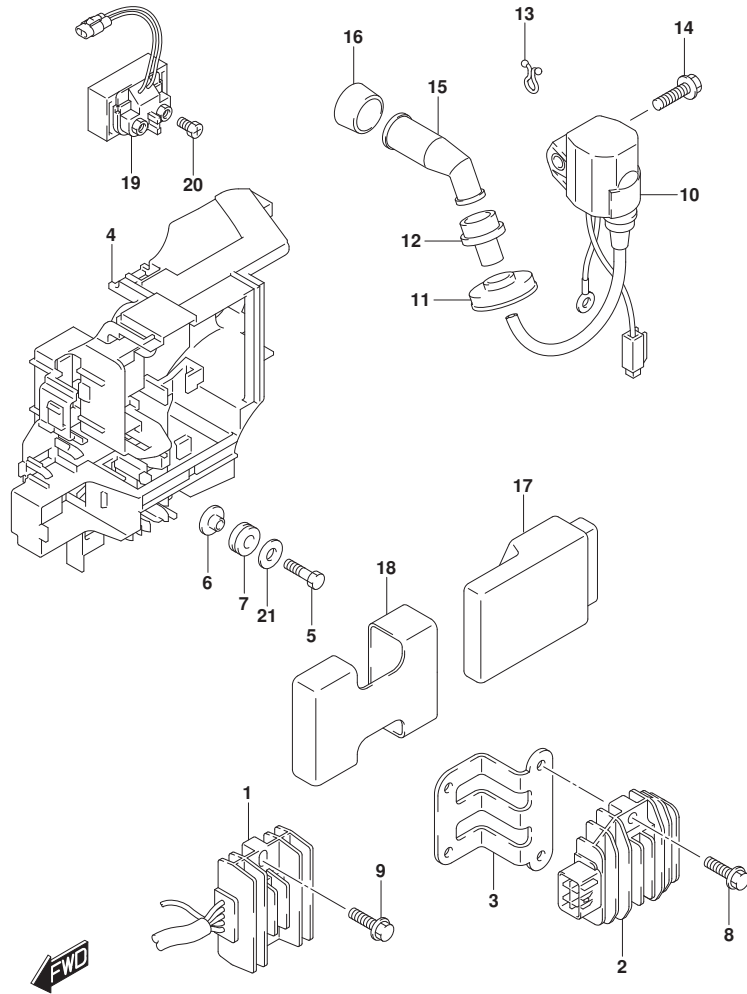


FIG.310D

FIG. 310D (1-G-3) レクチファイア/イグニッション コイル (DF30A)

見出番号	品番	品名	使用個数	備考	標準作業時間
1	32800-94L00	レクチファイア/レキユレータアツシ	1		
2	32800-88L00	レクチファイア/レキユレータアツシ	1	E-STARTER	
3	32815-94L00	ブラケット, レクチファイア	1	E-STARTER	
4	32890-94L00	ホルダ, エレクトリツクパーツ	1		
5	01550-06207	ホルト	3		
6	09169-06063	ワツシヤ, 6. 3X17X6	3		
7	09320-08051	クツシヨ (8. 4X18X6)	3		
8	01550-0620C	ホルト	2	E-STARTER	
9	01550-06257	ホルト	2		
10	33410-94L00	コイル, イグニツシヨ	3		
11	33446-94L00	プロテクタ, ハイテンシヨコード	3		
12	33542-16H00	シール, ハイテンシヨコード	3		
13	09408-00020	クリツブ	2		
14	01550-06207	ホルト	3		
15	33510-16H10	キヤツブアツシ, スパークプラグ	3		
16	33541-16H00	シール, スパークプラグ	3		
17	33920-94L40	ユニット, エンジンコントロール	1		
18	33925-94L00	クツシヨ, エンジンコントロールユニット	1		
19	31800-94L00	リレーアツシ, スタータモータ	1	E-STARTER	
20	09128-06013	スクリュ (6X8)	2	E-STARTER	
21	08322-01067	ワツシヤ	3		

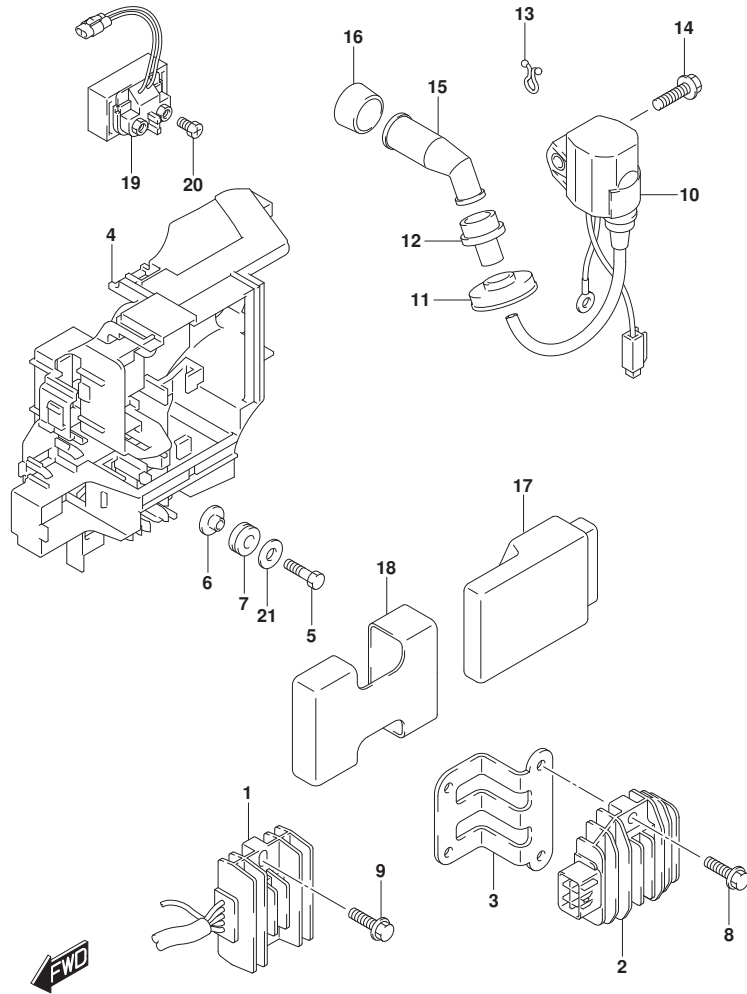


FIG.310E

FIG. 310E (1-G-4) レクチファイア/イグニッション コイル (DF30AT)

見出番号	品番	品名	使用個数	備考	標準作業時間
1	32800-94L00	レクチファイア/レキユレータアツシ	1		
2	32800-88L00	レクチファイア/レキユレータアツシ	1		
3	32815-94L00	ブラケット, レクチファイア	1		
4	32890-94L00	ホルダ, エレクトリツクパーツ	1		
5	01550-06207	ボルト	3		
6	09169-06063	ワッシャ, 6. 3X17X6	3		
7	09320-08051	クワシヨシ (8. 4X18X6)	3		
8	01550-0620C	ボルト	2		
9	01550-06257	ボルト	2		
10	33410-94L00	コイル, イグニツシヨシ	3		
11	33446-94L00	ブラケット, ハイテンシヨシコード	3		
12	33542-16H00	シール, ハイテンシヨシコード	3		
13	09408-00020	クリツブ	2		
14	01550-06207	ボルト	3		
15	33510-16H10	キャツブアツシ, スパークラグ	3		
16	33541-16H00	シール, スパークラグ	3		
17	33920-94L40	ユニット, エンジンコソトロール	1		
18	33925-94L00	クワシヨシ, エンジンコソトロールユニット	1		
19	31800-94L00	リレーアツシ, スタータモータ	1		
20	09128-06013	スクリュ (6X8)	2		
21	08322-01067	ワッシャ	3		

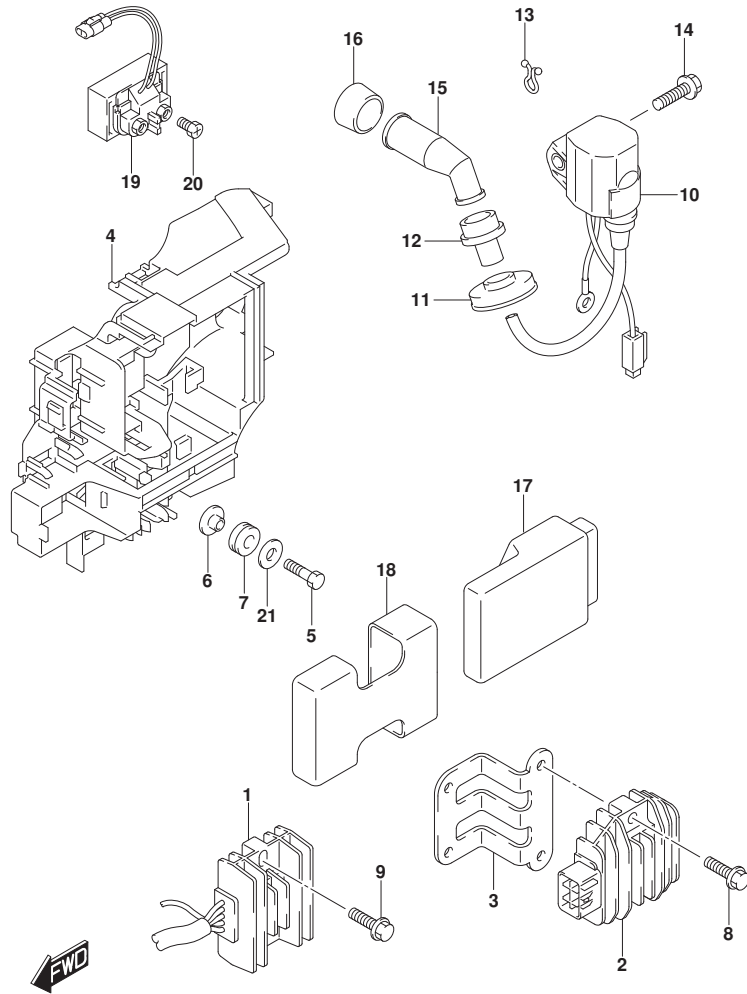


FIG.310F

FIG. 310F (1-G-5) レクチファイア/イグニッション コイル (DF30ATH)

見出番号	品番	品名	使用個数	備考	標準作業時間
1	32800-94L00	レクチファイア/レキユレータアツシ	1		
2	32800-88L00	レクチファイア/レキユレータアツシ	1		
3	32815-94L00	ブラケット, レクチファイア	1		
4	32890-94L00	ホルダ, エレクトリツクパーツ	1		
5	01550-06207	ボルト	3		
6	09169-06063	ワッシャ, 6. 3X17X6	3		
7	09320-08051	クワシヨシ (8. 4X18X6)	3		
8	01550-0620C	ボルト	2		
9	01550-06257	ボルト	2		
10	33410-94L00	コイル, イグニツシヨシ	3		
11	33446-94L00	ブラロケツタ, ハイテシヨシヨコト	3		
12	33542-16H00	シール, ハイテシヨシヨコト	3		
13	09408-00020	クリツブ	2		
14	01550-06207	ボルト	3		
15	33510-16H10	キヤツブアツシ, スパークプラグ	3		
16	33541-16H00	シール, スパークプラグ	3		
17	33920-94L40	ユニット, エンジンコソトロール	1		
18	33925-94L00	クワシヨシ, エンジンコソトロールユニット	1		
19	31800-94L00	リレーアツシ, スタータモータ	1		
20	09128-06013	スクリュ (6X8)	2		
21	08322-01067	ワッシャ	3		

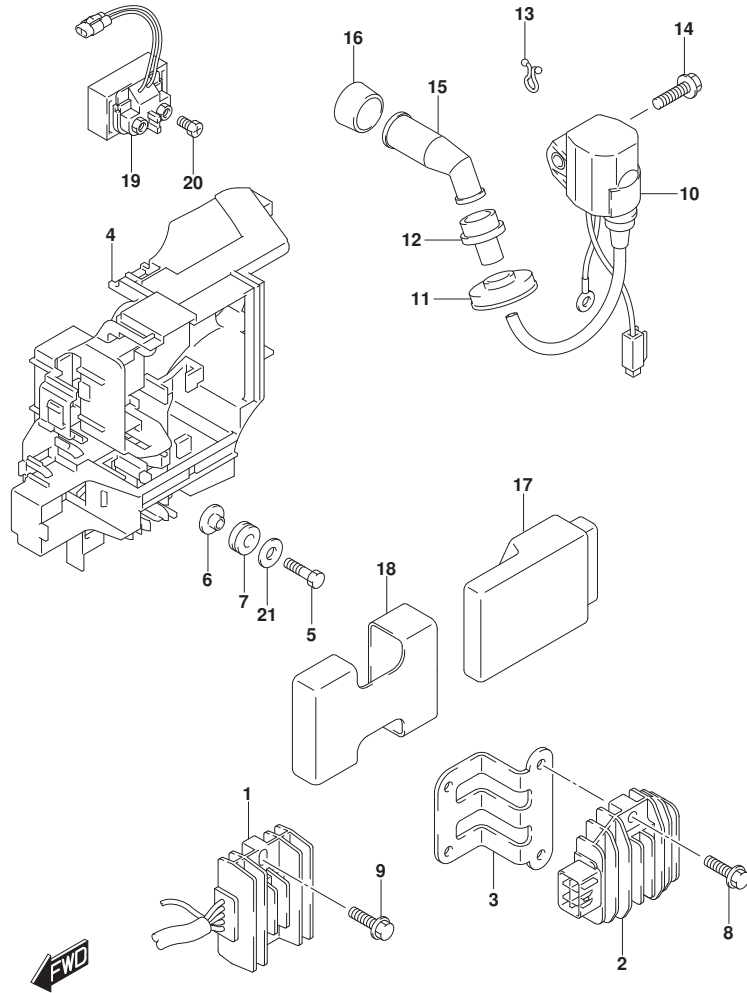


FIG.310G

FIG. 310G (1-G-6) レクチファイア/イグニッション コイル (DF30AQ)

見出番号	品番	品名	使用個数	備考	標準作業時間
1	32800-94L00	レクチファイア/レキニエータツジ	1		
2	32800-88L00	レクチファイア/レキニエータツジ	1	E-STARTER	
3	32815-94L00	ブラケット, レクチファイア	1	E-STARTER	
4	32890-94L00	ホルダ, エレクトリックハーツ	1		
5	01550-06207	ホルト	3		
6	09169-06063	ワツヤ, 6. 3X17X6	3		
7	09320-08051	クツシヨ (8. 4X18X6)	3		
8	01550-0620C	ホルト	2	E-STARTER	
9	01550-06257	ホルト	2		
10	33410-94L00	コイル, イグニツシヨ	3		
11	33446-94L00	プロテクタ, ハイテンシヨコード	3		
12	33542-16H00	シール, ハイテンシヨコード	3		
13	09408-00020	クリツブ	2		
14	01550-06207	ホルト	3		
15	33510-16H10	キャツブアツシ, スパークプラグ	3		
16	33541-16H00	シール, スパークプラグ	3		
17	33920-94L40	ユニット, エンジンコントロール	1		
18	33925-94L00	クツシヨ, エンジンコントロールユニット	1		
19	31800-94L00	リレーアツシ, スタータモータ	1	E-STARTER	
20	09128-06013	スクリュ (6X8)	2	E-STARTER	
21	08322-01067	ワツヤ	3		

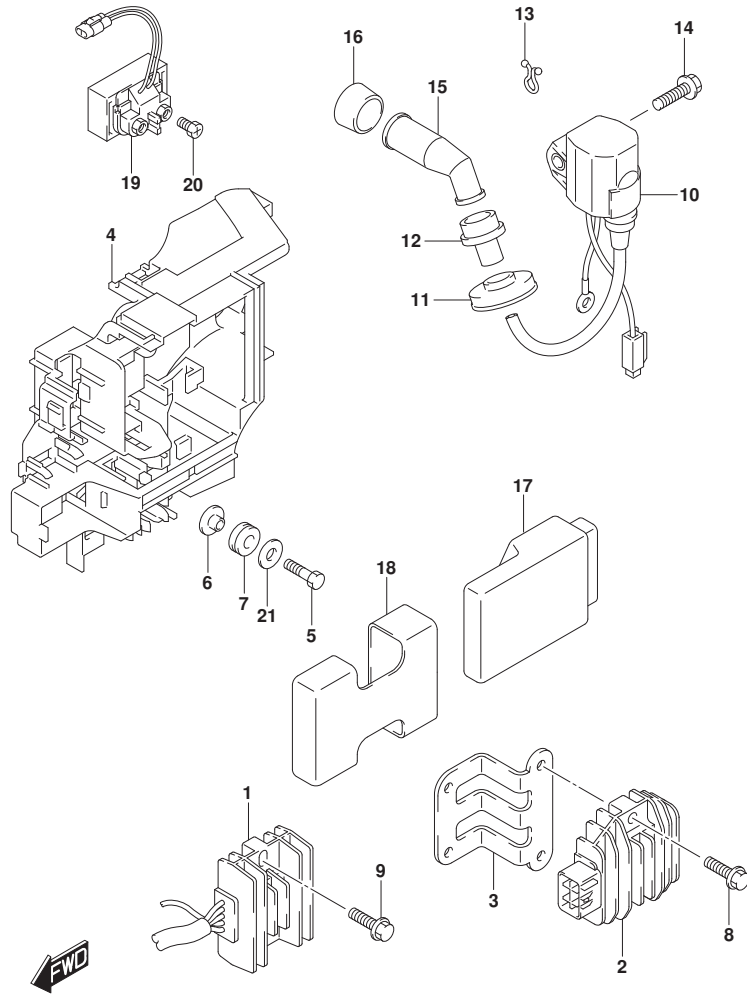


FIG.322A

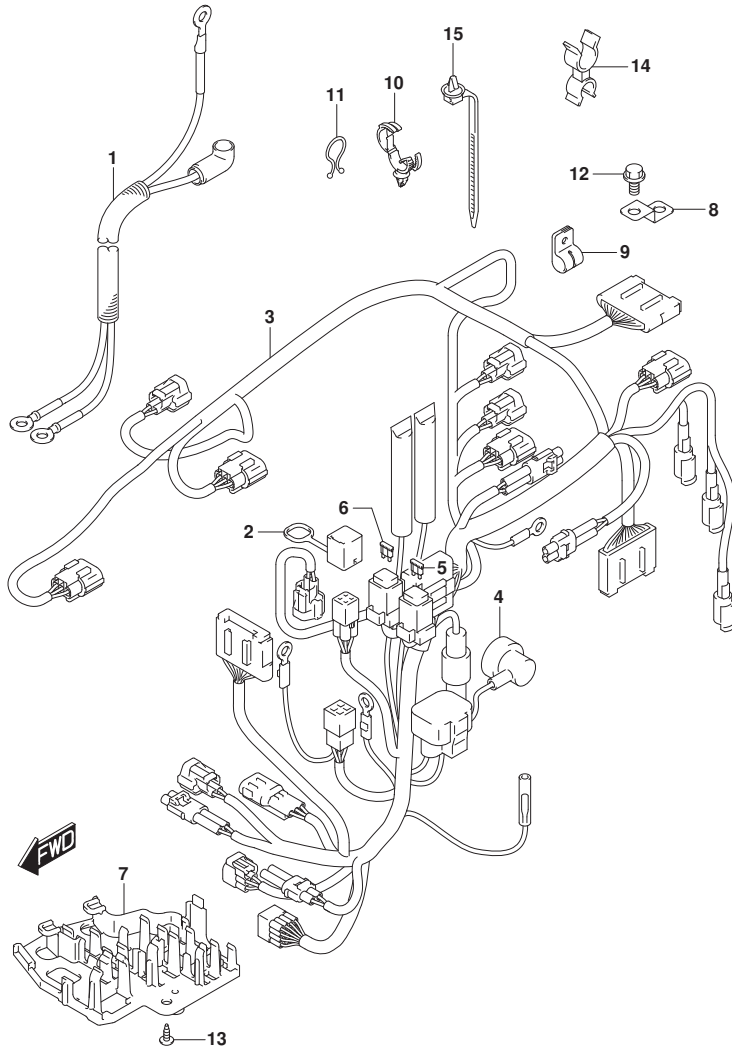


FIG. 322A (1-G-7) ハーネス (DF25AT)

見出番号	品番	品名	使用個数	備考	標準作業時間
1	33810-94L01	ケーブル, スタータ	1		
2	33634-94L00	キャップ, サービスコネクタ	1		
3	36610-94L41	ハーネスアツシ, ワイヤリンク (T)	1		
4	36618-43410	キャップ, オイル レジヤスイツチ	1		
5	09481-10501	フューズ (10A)	1		
6	09481-30501	フューズ (30A)	1		
7	36616-94L00	ホルダ, コネクタ	1		
8	36617-93J10	ブラケット, ハーネス	1		
9	09403-08404	クランプ	1		
10	09403-20308	クランプ	1		
11	09408-00008	クリップ (ID: 20)	3		
12	01550-0612C	ホルト	1		
13	03542-05169	スクリュ	2		
14	09408-00054	クランプ	1		
15	36991-94L00	クランプ, ハーネス	1		

FIG.322B

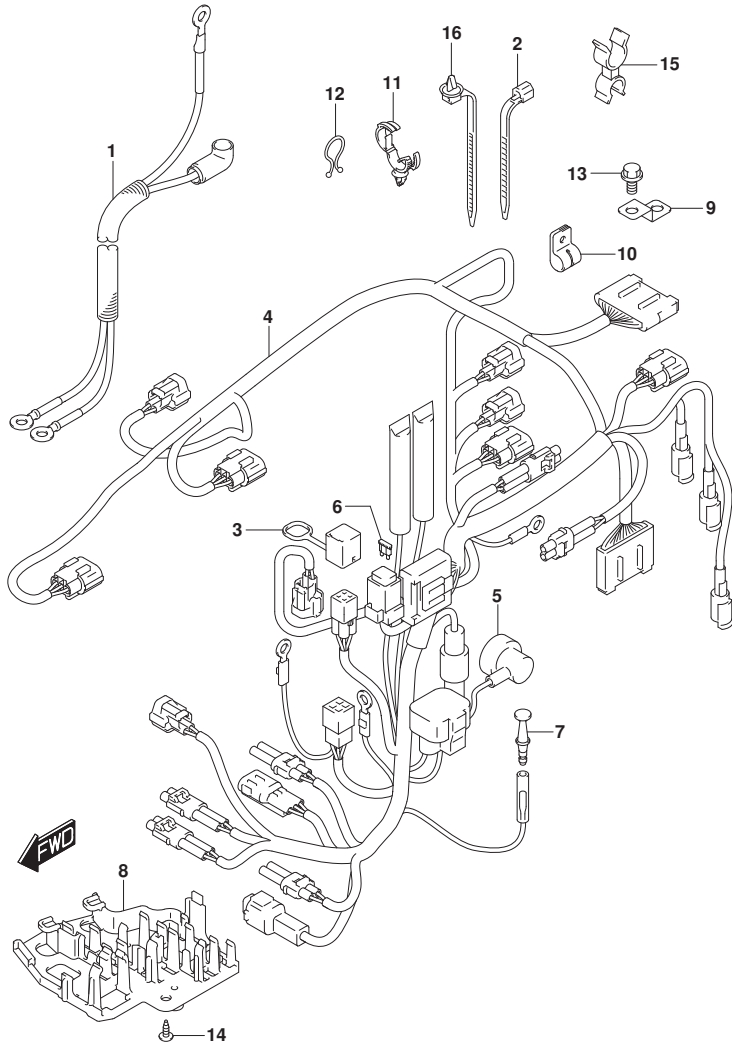


FIG. 322B (1-G-8) ハーネス (DF25ATH)

見出番号	品番	品名	使用個数	備考	標準作業時間
1	33810-94L01	ケーブル, スタータ	1		
2	09407-18402	クランプ (L:165)	1		
3	33634-94L00	キヤツプ, サービスコネクタ	1		
4	36610-94L31	ハーネスアツシ, ワイヤリンク (TH)	1		
5	36618-43410	キヤツプ, オイルレツシヤスイツチ	1		
6	09481-30501	フユース (30A)	1		
7	36615-96300	ターミナル	1		
8	36616-94L00	ホルダ, コネクタ	1		
9	36617-93J10	ブラケツト, ハーネス	1		
10	09403-08404	クランプ	1		
11	09403-20308	クランプ	1		
12	09408-00008	クリツプ (ID:20)	3		
13	01550-0612C	ホルト	1		
14	03542-05169	スクリュ	2		
15	09408-00054	クランプ	1		
16	36991-94L00	クランプ, ハーネス	1		

FIG.322C

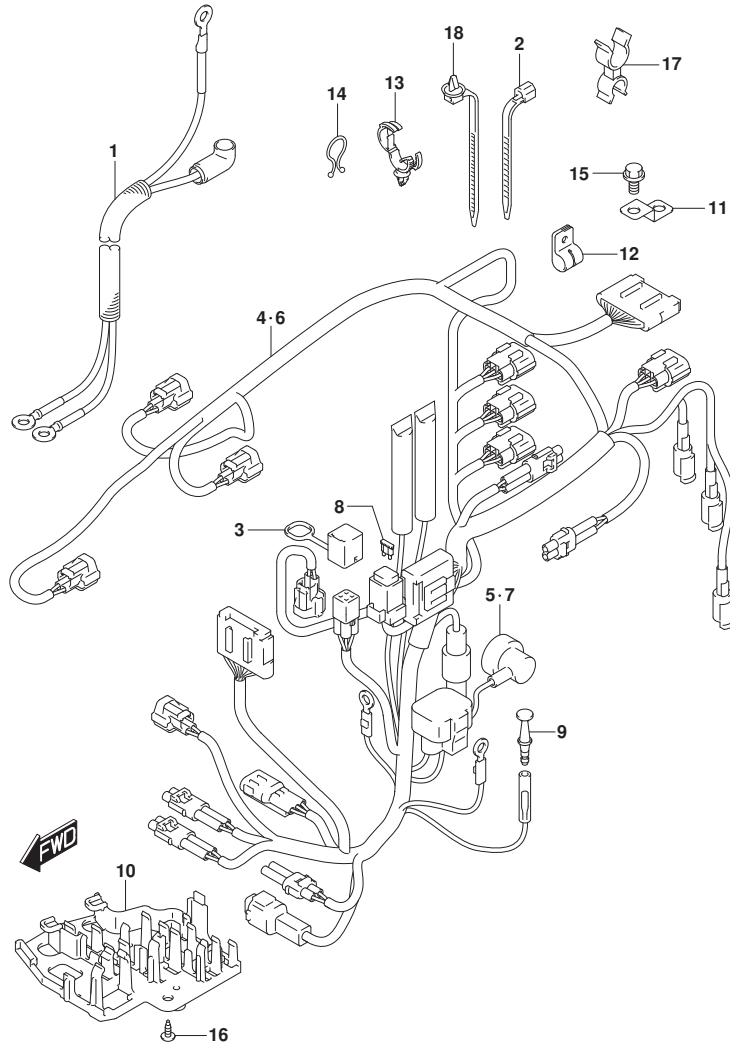


FIG. 322C (1-G-9) ハーネス (DF25AQ)

見出番号	品番	品名	使用個数	備考	標準作業時間
1	33810-94L01	ケーブル, スタータ	1	E-STARTER	
2	09407-18402	クランプ (L:165)	1	E-STARTER	
3	33634-94L00	キャップ, サービスコネクタ	1		
4	36610-94L00	ハーネスアツシ, ワイヤリング (MZ)	1	M-STARTER	
5	36618-43410	・キャップ, オイル ^レ レツシヤスイツチ	1	M-STARTER	
6	36610-94L10	ハーネスアツシ, ワイヤリング (ME)	1	E-STARTER	
7	36618-43410	・キャップ, オイル ^レ レツシヤスイツチ	1	E-STARTER	
8	09481-30501	・フューズ (30A)	1	E-STARTER	
9	36615-96300	ターミナル	1		
10	36616-94L00	ホルダ ^レ , コネクタ	1		
11	36617-93J10	ブラケツト, ハーネス	1		
12	09403-08404	クランプ	1		
13	09403-20308	クランプ	1		
14	09408-00008	クリツプ (ID:20)	3		
15	01550-0612C	ホルト	1		
16	03542-05169	スクリュ	2		
17	09408-00054	クランプ	1		
18	36991-94L00	クランプ, ハーネス	1		

FIG.322D

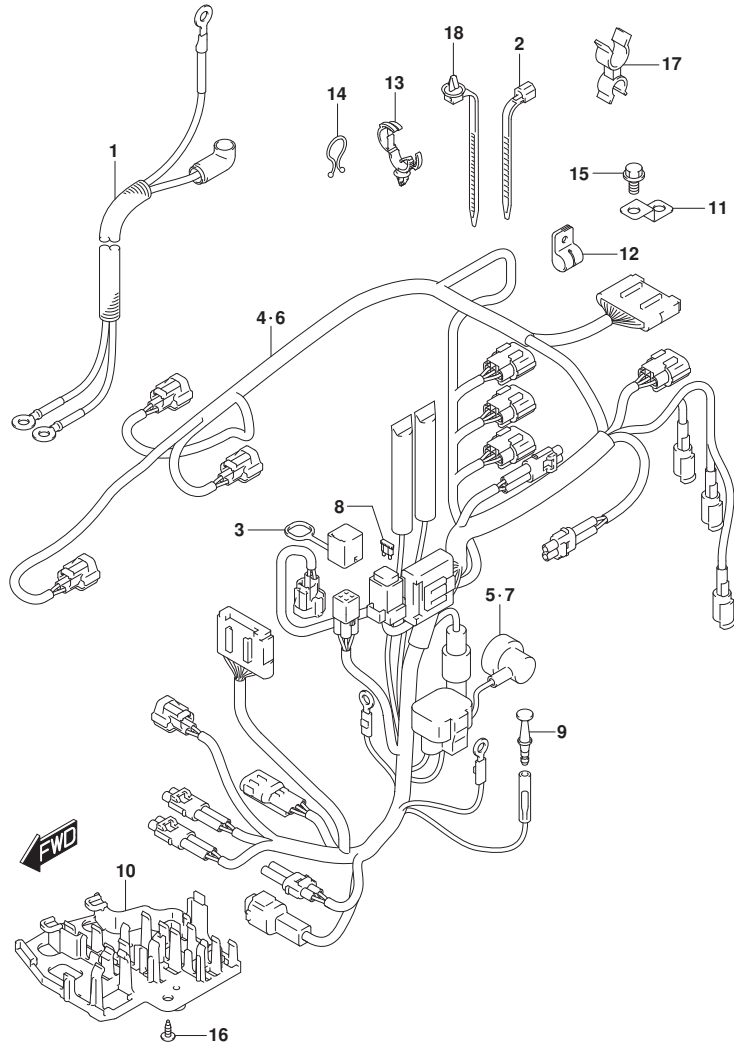


FIG. 322D (1-G-10) ハーネス (DF30A)

見出番号	品番	品名	使用個数	備考	標準作業時間
1	33810-94L01	ケーブル, スタータ	1	E-STARTER	
2	09407-18402	クランプ (L:165)	1	E-STARTER	
3	33634-94L00	キヤツプ, サービスコネクタ	1		
4	36610-94L00	ハーネスアツシ, ワイヤリング (MZ)	1	M-STARTER	
5	36618-43410	・キヤツプ, オイル ^レ ツシヤスイツチ	1	M-STARTER	
6	36610-94L10	ハーネスアツシ, ワイヤリング (ME)	1	E-STARTER	
7	36618-43410	・キヤツプ, オイル ^レ ツシヤスイツチ	1	E-STARTER	
8	09481-30501	・フューズ (30A)	1	E-STARTER	
9	36615-96300	ターミナル	1		
10	36616-94L00	ホルダ ^レ , コネクタ	1		
11	36617-93J10	ブラケツト, ハーネス	1		
12	09403-08404	クランプ	1		
13	09403-20308	クランプ	1		
14	09408-00008	クリツプ (ID:20)	3		
15	01550-0612C	ホルト	1		
16	03542-05169	スクリュ	2		
17	09408-00054	クランプ	1		
18	36991-94L00	クランプ, ハーネス	1		

FIG.322E

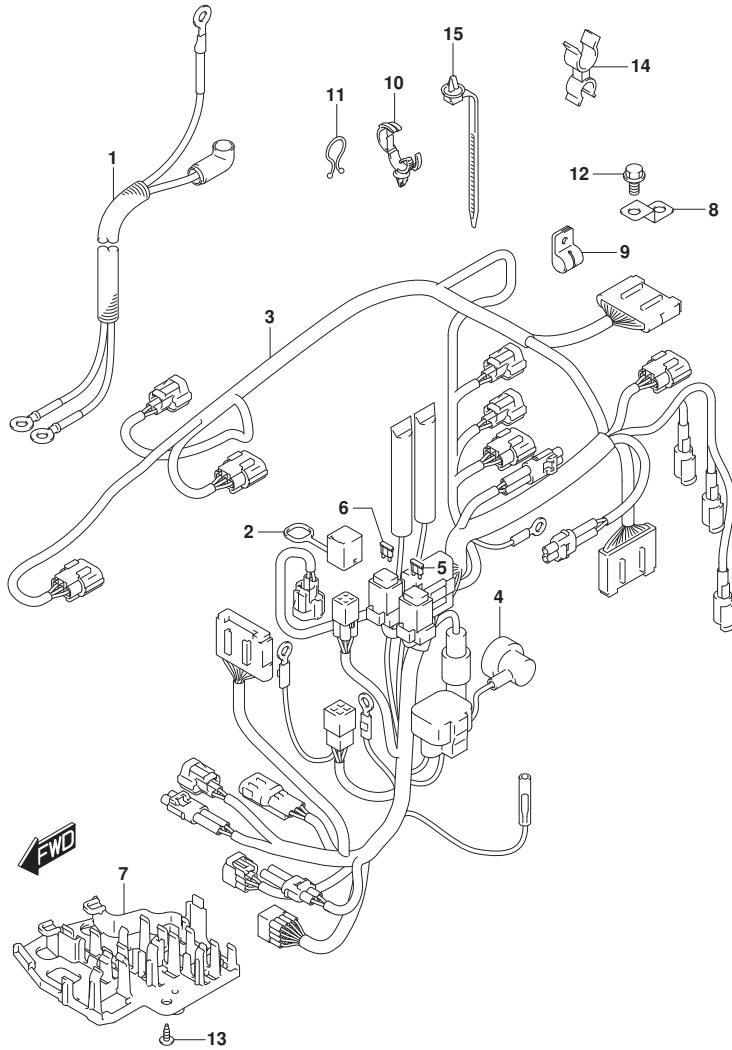


FIG. 322E (1-G-11) ハーネス (DF30AT)

見出番号	品番	品名	使用個数	備考	標準作業時間
1	33810-94L01	ケーブル, スタータ	1		
2	33634-94L00	キヤツプ, サビコネクタ	1		
3	36610-94L41	ハーネスアツシ, ワイヤリング (T)	1		
4	36618-43410	キヤツプ, オイルレヅシヤスイツチ	1		
5	09481-10501	フューズ (10A)	1		
6	09481-30501	フューズ (30A)	1		
7	36616-94L00	ホルダ, コネクタ	1		
8	36617-93J10	ブラケツト, ハーネス	1		
9	09403-08404	クランフ	1		
10	09403-20308	クランフ	1		
11	09408-00008	クリツプ (ID: 20)	3		
12	01550-0612C	ホルト	1		
13	03542-05169	スクリュ	2		
14	09408-00054	クランフ	1		
15	36991-94L00	クランフ, ハーネス	1		

FIG.322F

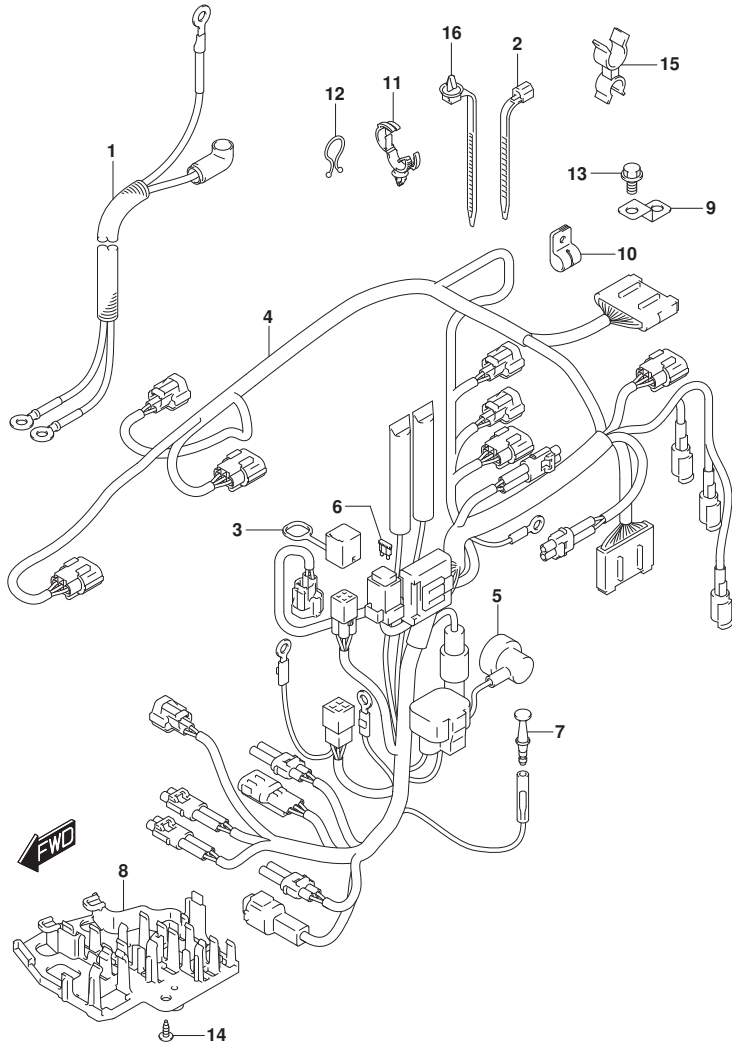


FIG. 322F (1-G-12) ハーネス (DF30ATH)

見出番号	品番	品名	使用個数	備考	標準作業時間
1	33810-94L01	ケーブル, スターター	1		
2	09407-18402	クランプ (L:165)	1		
3	33634-94L00	キヤツプ, サービスコネクタ	1		
4	36610-94L31	ハーネスアツシ, ワイヤリンク (TH)	1		
5	36618-43410	キヤツプ, オイル レジヤスイツチ	1		
6	09481-30501	フユース (30A)	1		
7	36615-96300	ターミナル	1		
8	36616-94L00	ホルダ, コネクタ	1		
9	36617-93J10	ブラケツト, ハーネス	1		
10	09403-08404	クランプ	1		
11	09403-20308	クランプ	1		
12	09408-00008	クリツプ (ID:20)	3		
13	01550-0612C	ホルト	1		
14	03542-05169	スクリュ	2		
15	09408-00054	クランプ	1		
16	36991-94L00	クランプ, ハーネス	1		

FIG.322G

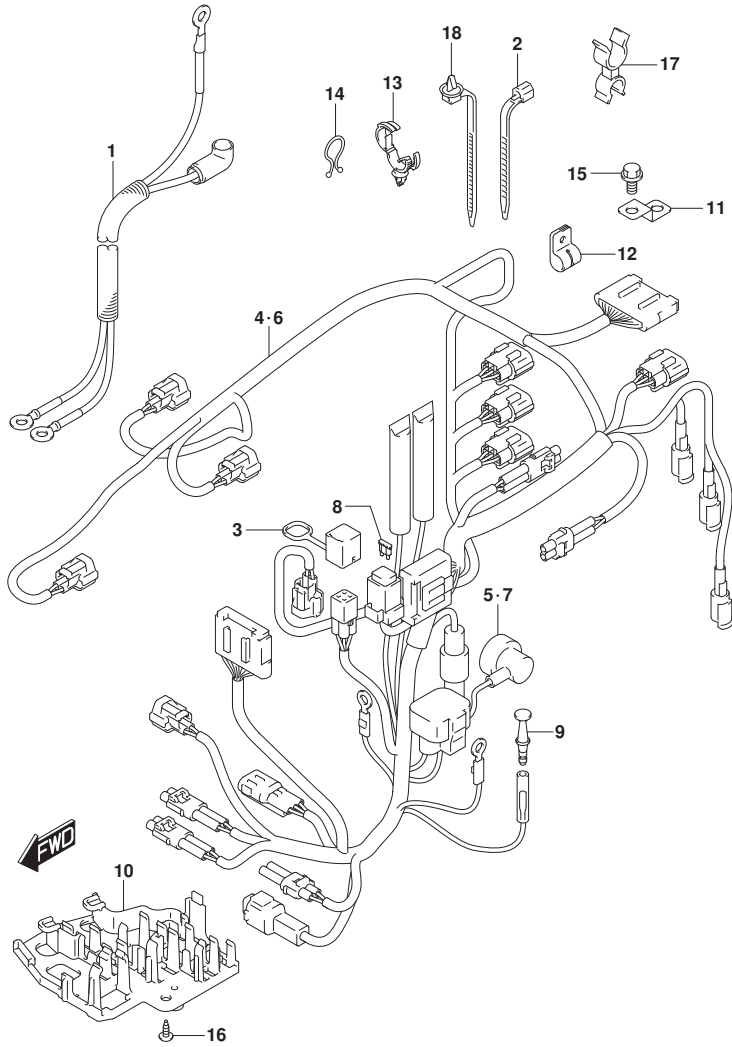


FIG. 322G (1-G-13) ハーネス (DF30AQ)

見出番号	品番	品名	使用個数	備考	標準 作業時間
1	33810-94L01	ケーブル, スタータ	1	E-STARTER	
2	09407-18402	クランプ (L:165)	1	E-STARTER	
3	33634-94L00	キヤツプ, サービスコネクタ	1		
4	36610-94L00	ハーネスアツシ, ワイヤリング (MZ)	1	M-STARTER	
5	36618-43410	・キヤツプ, オイル ^レ ツシヤスイツチ	1	M-STARTER	
6	36610-94L10	ハーネスアツシ, ワイヤリング (ME)	1	E-STARTER	
7	36618-43410	・キヤツプ, オイル ^レ ツシヤスイツチ	1	E-STARTER	
8	09481-30501	・フューズ (30A)	1	E-STARTER	
9	36615-96300	ターミナル	1		
10	36616-94L00	ホルダ ^レ , コネクタ	1		
11	36617-93J10	ブラケツト, ハーネス	1		
12	09403-08404	クランプ	1		
13	09403-20308	クランプ	1		
14	09408-00008	クリツプ (ID:20)	3		
15	01550-0612C	ホルト	1		
16	03542-05169	スクリュ	2		
17	09408-00054	クランプ	1		
18	36991-94L00	クランプ, ハーネス	1		

FIG.327A

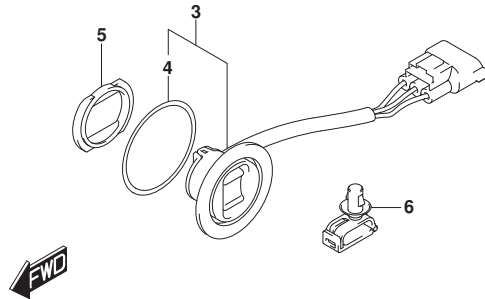
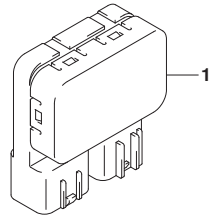
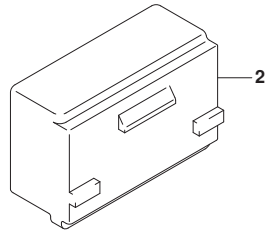


FIG. 327A (1-G-14) PTTスイッチ (DF25AT)

見出番号	品番	品名	使用個数	備考	標準作業時間
1	38410-93J20	リレーアツシ, PTT	1		
2	38415-94L00	ホルダ, PTTリレー	1		
3	37850-92J00	スイッチアツシ, PTT	1		
4	37856-92J00	・テープ, PTTスイッチ	1		
5	37857-92J00	ブッシュ, PTTスイッチ	1		
6	09403-07340	クランプ	1		

FIG.327B

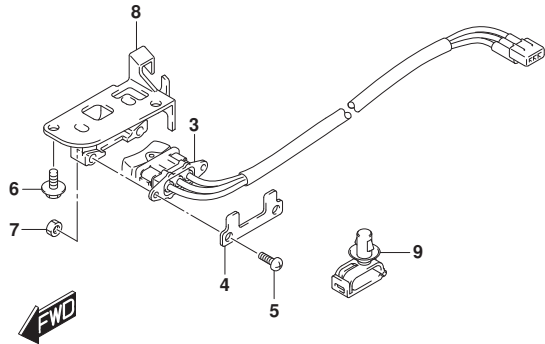
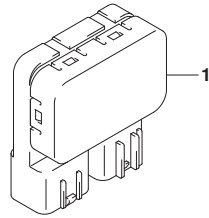
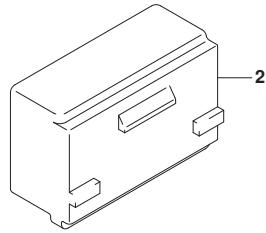


FIG. 327B (1-G-15) PTTスイッチ (DF25ATH)

見出番号	品番	品名	使用個数	備考	標準作業時間
1	38410-93J20	リレーアツシ, PTT	1		
2	38415-94L00	ホルダ*, PTTリレー	1		
3	37850-94L01	スイッチアツシ, PT	1		
4	37852-94JA0	プレート, PTスイッチ	1		
5	09125-05046	スクリュ (5X12)	2		
6	29103-93J00	ホルト (6X12)	2		
7	09140-05005	ナツト	2		
8	37851-89L00	ホルダ*, ホイントスイッチ	1		
9	09403-07340	クランプ*	1		

FIG.327C

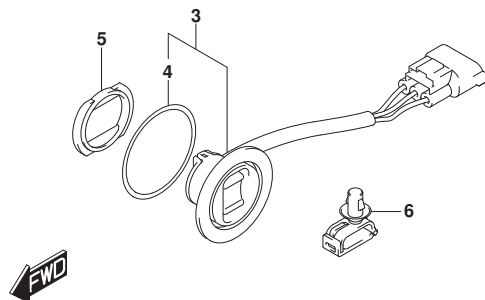
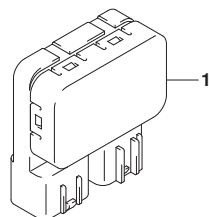
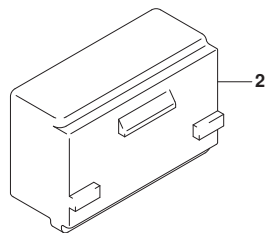


FIG. 327C (1-G-16) PTTスイッチ (DF30AT)

見出番号	品番	品名	使用個数	備考	標準作業時間
1	38410-93J20	リレーアツシ, PTT	1		
2	38415-94L00	ホルダ, PTTリレー	1		
3	37850-92J00	スイッチアツシ, PTT	1		
4	37856-92J00	・テープ, PTTスイッチ	1		
5	37857-92J00	ブッシュ, PTTスイッチ	1		
6	09403-07340	クランプ	1		

FIG.327D

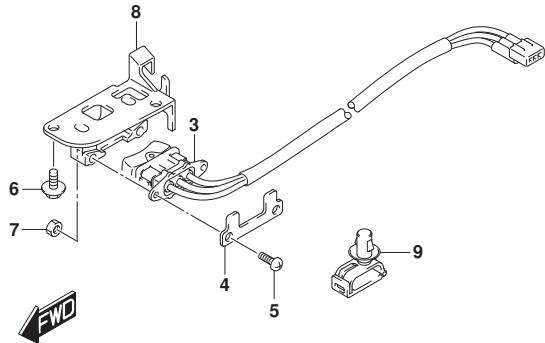
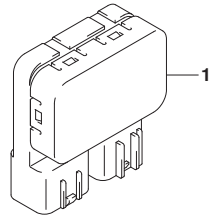
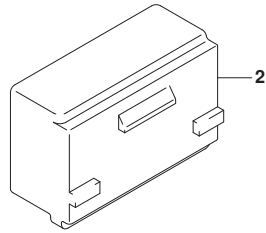


FIG. 327D (1-H-2) PTTスイッチ (DF30ATH)

見出番号	品番	品名	使用個数	備考	標準作業時間
1	38410-93J20	リレーアツシ, PTT	1		
2	38415-94L00	ホルダ*, PTTリレー	1		
3	37850-94L01	スイッチアツシ, PT	1		
4	37852-94JA0	プレート, PTTスイッチ	1		
5	09125-05046	スクリュ (5X12)	2		
6	29103-93J00	ホルト (6X12)	2		
7	09140-05005	ナツト	2		
8	37851-89L00	ホルダ*, ホイントスイッチ	1		
9	09403-07340	クランプ*	1		

FIG.334A

FIG. 334A (1-H-3) センサ/スイッチ (DF25AT)

見出番号	品番	品名	使用個数	備考	標準作業時間
1	13640-32G20	センサ, エンジンテンパ° レチャ	1		
2	37820-80002	スイッチアツシ, オイルフ° レツシヤ	1		
3	36360-94L00	インジ° ケータ, ウォ-ニング°	1		
4	36367-89L00	ラベ° ル, ウォ-ニング°	1		
5	37163-89L00	フ° ラグ°, スター-テイング° スイツチホ-ル	1		
6	37721-94L00	スイッチアツシ, ニュ-トラル	1		
7	01550-0620C	ホ° ルト	1		
8	13650-52G00	センサ, インレットエアテンパ° レチャ	1		
9	13655-87J00	ゲ° ロメツト, エアテンパ° レチャセンサ	1		
10	18590-58M00	センサ, フ° レツシヤ	1		
11	09137-03008	スクリュ (3X18)	2		
12	09407-14407	クランブ° (L:145)	1		

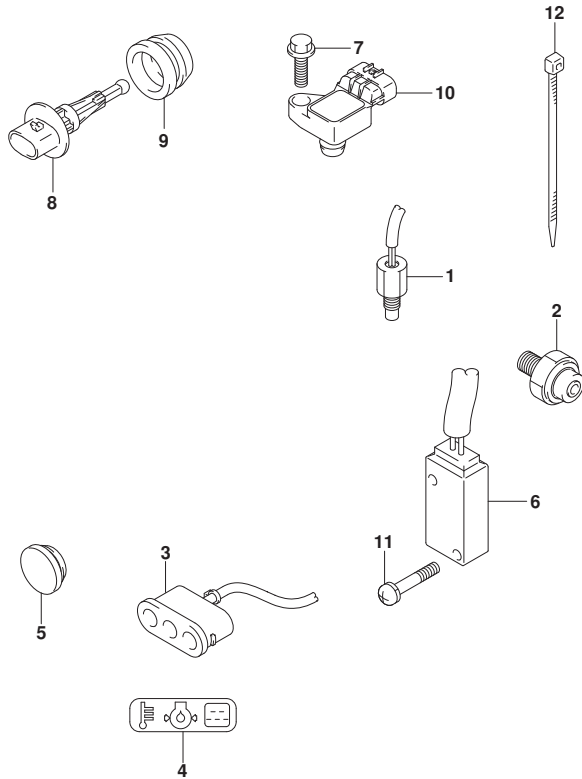


FIG.334B

FIG. 334B (1-H-4) センサ/スイッチ (DF25ATH)

見出番号	品番	品名	使用個数	備考	標準作業時間
1	13640-32G20	センサ, エンジンテンパ° レチャ	1		
2	37820-80002	スイッチアツシ, オイルフ° レツシヤ	1		
3	36360-94L00	インジ° ケータ, ウォ-ニング°	1		
4	36367-89L00	ラベ° ル, ウォ-ニング°	1		
5	37161-89L02	スイッチアツシ, スタ-タモ-タ	1		
6	37721-94L00	スイッチアツシ, ニュ-トラル	1		
7	01550-0620C	ホ° ルト	1		
8	13650-52G00	センサ, インレットエアテンパ° レチャ	1		
9	13655-87J00	ゲ° ロメツト, エアテンパ° レチャセンサ	1		
10	18590-58M00	センサ, フ° レツシヤ	1		
11	09137-03008	スクリュ (3X18)	2		
12	09407-14407	クランプ° (L:145)	1		

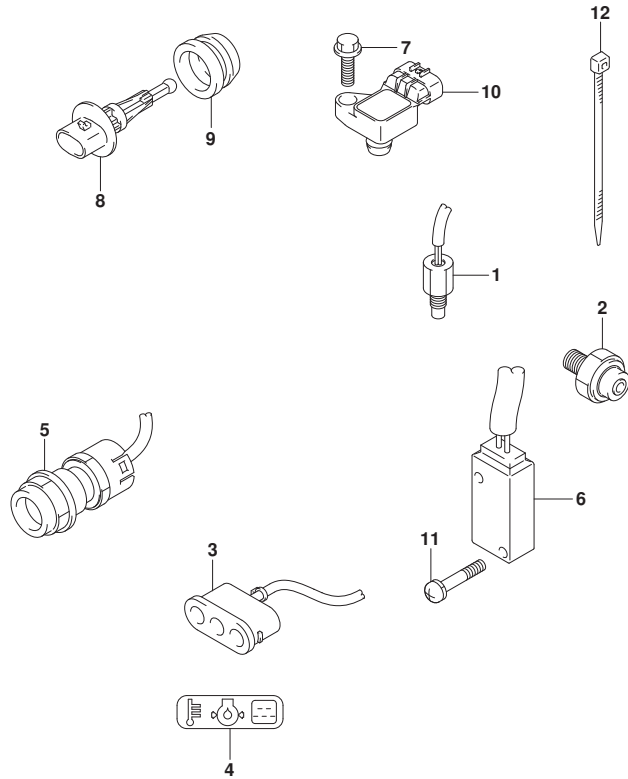


FIG.334C

FIG. 334C (1-H-5) センサ/スイッチ (DF25AQ)

見出番号	品番	品名	使用個数	備考	標準作業時間
1	13640-32G20	センサ, エンジンテンパ° レチャ	1		
2	37820-80002	スイッチアツシ, オイルフ° レツシヤ	1		
3	36360-94L00	インジ° ケータ, ウォーニング°	1		
4	36367-89L00	ラベ° ル, ウォーニング°	1		
5	37161-89L02	スイッチアツシ, スタータモータ	1	E-STARTER	
6	37163-89L00	ブ° ラク°, スタータインク° スイッチホル	1	M-STARTER	
7	37721-94L00	スイッチアツシ, ニュートラル	1		
8	01550-0620C	ホルト	1		
9	13650-52G00	センサ, インレットエアテンパ° レチャ	1		
10	13655-87J00	ゲ° ロメツト, エアテンパ° レチャセンサ	1		
11	18590-58M00	センサ, プ° レツシヤ	1		
12	09137-03008	スクリュ (3X18)	2		
13	09407-14407	クランプ° (L: 145)	1		

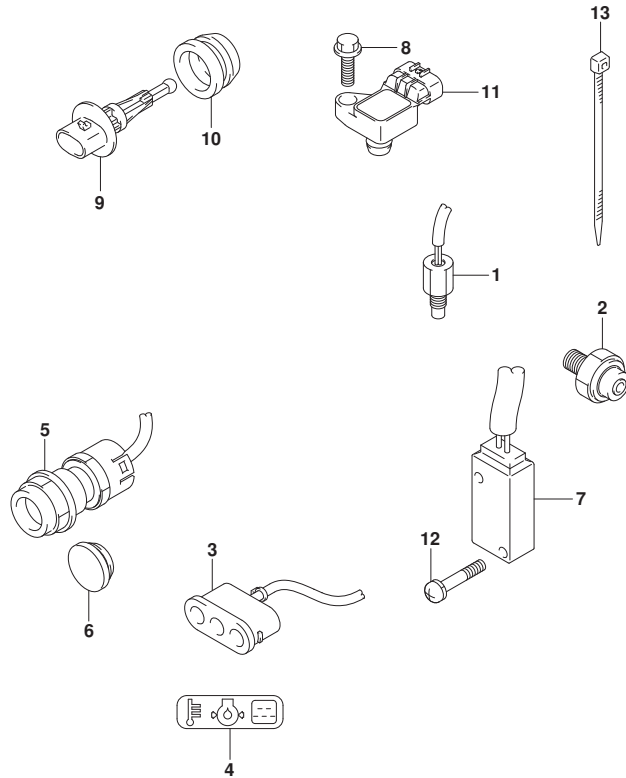
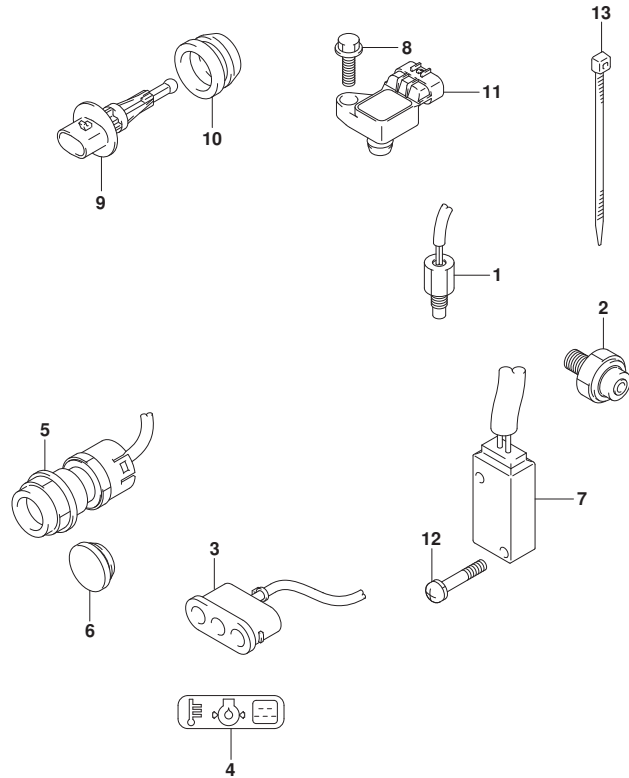


FIG.334D

FIG. 334D (1-H-6) センサ/スイッチ (DF30A)

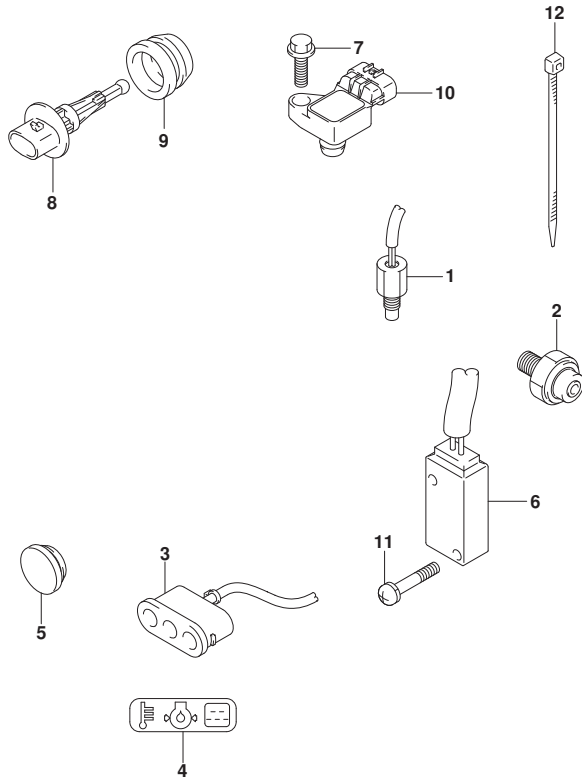


見出番号	品番	品名	使用個数	備考	標準作業時間
1	13640-32G20	センサ, エンジンテンパ° レチャ	1		
2	37820-80002	スイッチアツシ, オイルフ° レツシヤ	1		
3	36360-94L00	インジ° ケータ, ウォーニング°	1		
4	36367-89L00	ラベ° ル, ウォーニング°	1		
5	37161-89L02	スイッチアツシ, スタータモータ	1	E-STARTER	
6	37163-89L00	ブ° ラク°, スタータインク° スイッチホル	1	M-STARTER	
7	37721-94L00	スイッチアツシ, ニュートラル	1		
8	01550-0620C	ホルト	1		
9	13650-52G00	センサ, インレットエアテンパ° レチャ	1		
10	13655-87J00	ゲ° ロメツト, エアテンパ° レチャセンサ	1		
11	18590-58M00	センサ, プ° レツシヤ	1		
12	09137-03008	スクリュ (3X18)	2		
13	09407-14407	クランフ° (L: 145)	1		



FIG.334E

FIG. 334E (1-H-7) センサ/スイッチ (DF30AT)

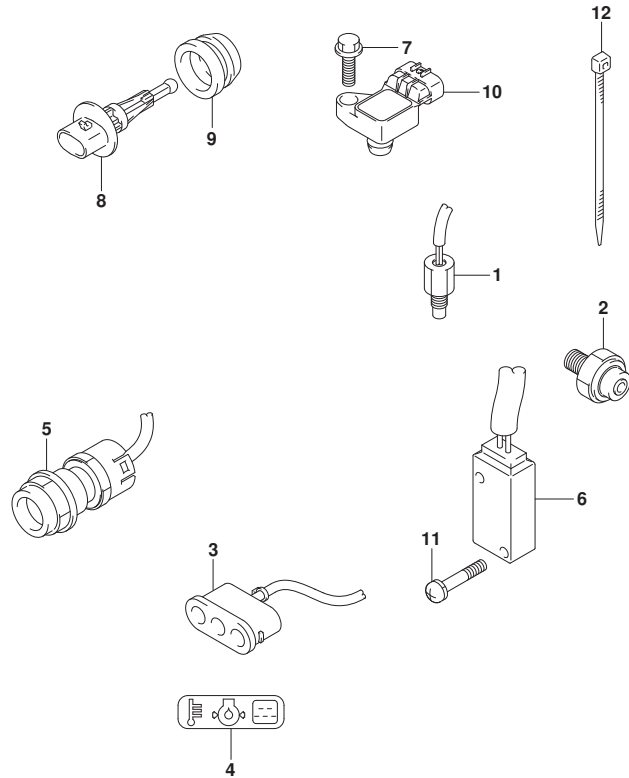


見出番号	品番	品名	使用個数	備考	標準作業時間
1	13640-32G20	センサ, エンジンテンパ レチャ	1		
2	37820-80002	スイッチアツシ, オイルフ レツシヤ	1		
3	36360-94L00	インジ ケータ, ウォーニング	1		
4	36367-89L00	ラベ ル, ウォーニング	1		
5	37163-89L00	プラグ, スターテイング スイッチホー ル	1		
6	37721-94L00	スイッチアツシ, ニュートラル	1		
7	01550-0620C	ボルト	1		
8	13650-52G00	センサ, インレットエアテンパ レチャ	1		
9	13655-87J00	ゲ ロメツト, エアテンパ レチャセンサ	1		
10	18590-58M00	センサ, プ レツシヤ	1		
11	09137-03008	スクリュ (3X18)	2		
12	09407-14407	クランブ (L:145)	1		



FIG.334F

FIG. 334F (1-H-8) センサ/スイッチ (DF30ATH)



見出番号	品番	品名	使用個数	備考	標準作業時間
1	13640-32G20	センサ, エンジンテンパ° レチャ	1		
2	37820-80002	スイッチアツシ, オイルフ° レツシヤ	1		
3	36360-94L00	インジ° ケータ, ウォ-ニング°	1		
4	36367-89L00	ラベ° ル, ウォ-ニング°	1		
5	37161-89L02	スイッチアツシ, スタ-タモ-タ	1		
6	37721-94L00	スイッチアツシ, ニュ-トラル	1		
7	01550-0620C	ホ° ルト	1		
8	13650-52G00	センサ, インレットエアテンパ° レチャ	1		
9	13655-87J00	ゲ° ロメツト, エアテンパ° レチャセンサ	1		
10	18590-58M00	センサ, フ° レツシヤ	1		
11	09137-03008	スクリュ (3X18)	2		
12	09407-14407	クランプ° (L:145)	1		



FIG.334G

FIG. 334G (1-H-9) センサ/スイッチ (DF30AQ)

見出番号	品番	品名	使用個数	備考	標準作業時間
1	13640-32G20	センサ, エンジンテンパ° レチャ	1		
2	37820-80002	スイッチアツシ, オイルフ° レツシヤ	1		
3	36360-94L00	インジ° ケータ, ウォ-ニング°	1		
4	36367-89L00	ラベ° ル, ウォ-ニング°	1		
5	37161-89L02	スイッチアツシ, スタ-タモ-タ	1	E-STARTER	
6	37163-89L00	ブ° ラク°, スタ-テインク° スイツチホ-ル	1	M-STARTER	
7	37721-94L00	スイッチアツシ, ニュ-トラル	1		
8	01550-0620C	ホ° ルト	1		
9	13650-52G00	センサ, インレットエアテンパ° レチャ	1		
10	13655-87J00	ゲ° ロメツト, エアテンパ° レチャセンサ	1		
11	18590-58M00	センサ, プ° レツシヤ	1		
12	09137-03008	スクリュ (3X18)	2		
13	09407-14407	クランプ° (L:145)	1		

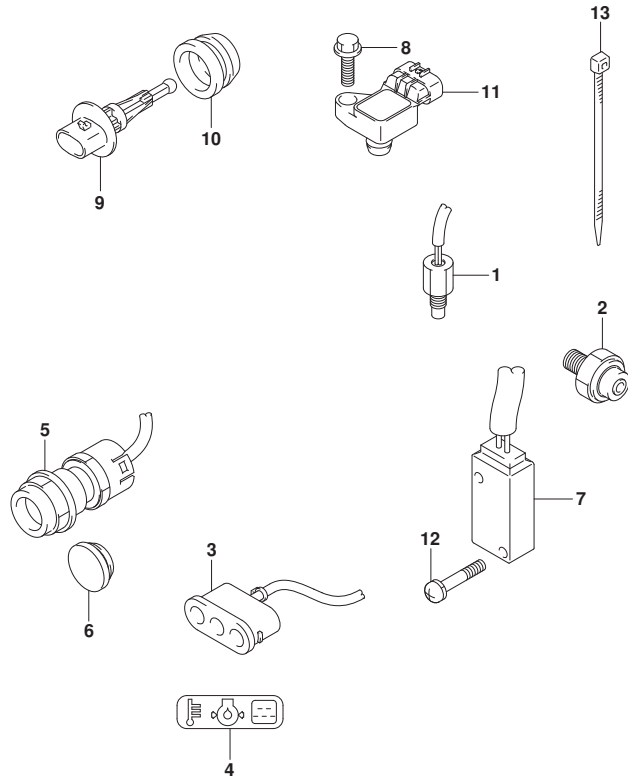


FIG.335A

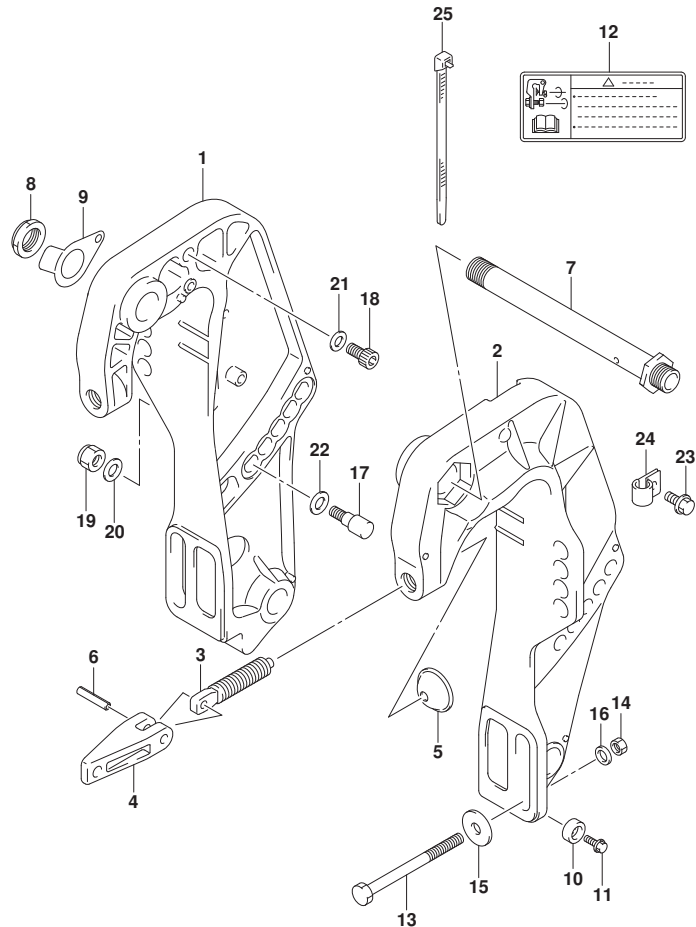


FIG. 335A (1-H-10) クランプ フ ラケット (DF25AT)

見出番号	品 番	品 名	使用個数	備 考	標 準 作業時間
1	41111-94LA0-YAY	フ ラケット, クランプ スターホート (フ ラック)	1		
2-1	41121-94LA0-YAY	フ ラケット, クランプ ホート (フ ラック)	1	FROM 02504F-71000	
				1	
				UPTO 02504F-71069	
				2	
2-2	41121-94LA1-YAY	フ ラケット, クランプ ホート (フ ラック)	1	FROM 02504F-71069	
				3	
3	41211-94LA0	スクリュー, クランプ	2		
4	41212-91J00	ハンド ル, クランプ	2		
5	41213-94J01	プレート, クランプ	2		
6	09205-06021	ピン (6X25)	2		
7	41130-94LA0	シャフト, クランプ フ ラケット	1		
8	09159-22006	ナット	1		
9	41135-93J11	ワッシャ, クランプ フ ラケットシャフト	1		
10-1	55321-87J01	アノード, フ ロテクション	2		
10-2	55321-87J11	アノード (マグ ネシウム)	1	オプ ション	
11	09103-06281	ホ ルト (6X14)	2		
12	69911-91J60	マーク, クランプ フ ラケット	1		
13	09100-12093	ホ ルト (12X100)	4		
14	09159-12014	ナット	4		
15	09160-12044	ワッシャ (12. 5X35X3. 2)	4		
16	09160-12110	ワッシャ (12. 5X22X3)	4		
17	45421-94LA0	ピン, チルトロツク	2		
18	09106-10065	ホ ルト (10X20)	2		
19	09159-10050	ナット	2		
20	09160-10082	ワッシャ (10. 5X19X2)	2		
21	09160-10082	ワッシャ (10. 5X19X2)	2		
22	09160-12066	ワッシャ (12. 5X22X2. 5)	2		
23	29103-93J00	ホ ルト (6X12)	1	FROM 201702	
				FROM 02504F-71069	
				3	
24	09403-13408	クランプ	1	FROM 201702	
				FROM 02504F-71069	
				3	
25	09407-14407	クランプ (L: 145)	1	FROM 201702	

FIG.335A

FIG. 335A (1-H-11) クランプブラケット (DF25AT)

見出番号	品番	品名	使用個数	備考	標準作業時間
			FROM 02504F-71069		
			3		

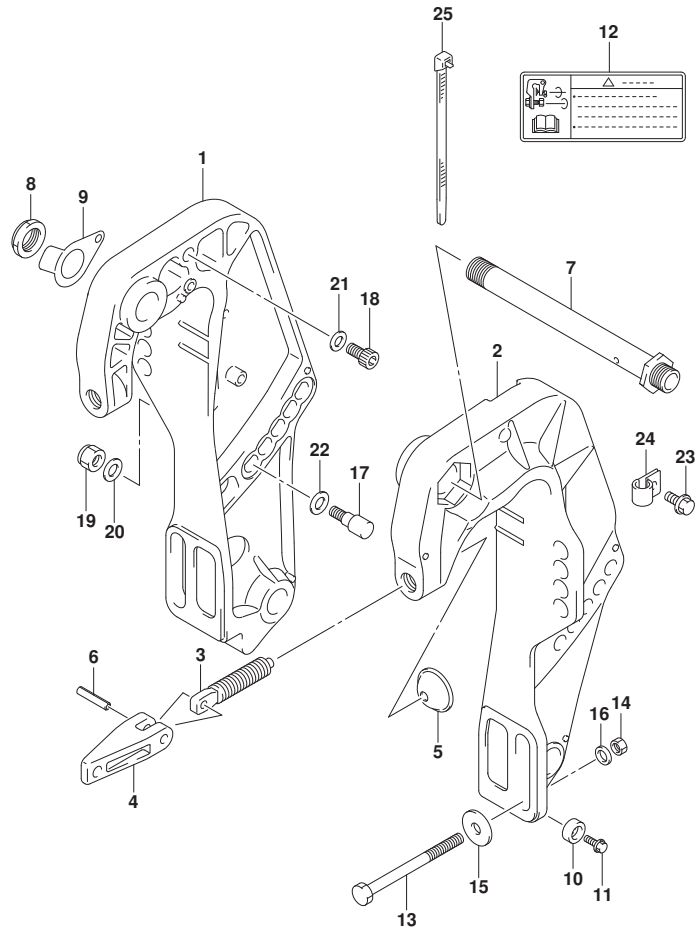


FIG.335B

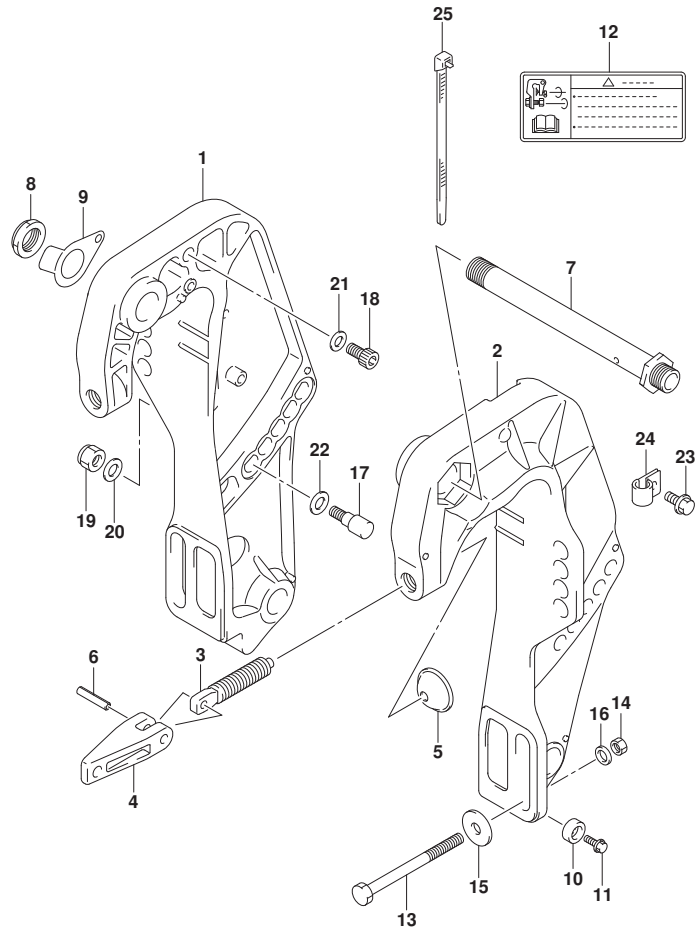


FIG. 335B (1-H-12) クランプ フ ラケット (DF25ATH)

見出番号	品番	品名	使用個数	備考	標準作業時間
1	41111-94LA0-YAY	フ ラケット, クランプ スターホート (フ ラック)	1		
2-1	41121-94LA0-YAY	フ ラケット, クランプ ホート (フ ラック)	1	FROM 02504F-71000	
				1	
				UPTO 02504F-71069	
				2	
2-2	41121-94LA1-YAY	フ ラケット, クランプ ホート (フ ラック)	1	FROM 02504F-71069	
				3	
3	41211-94LA0	スクリュー, クランプ	2		
4	41212-91J00	ハンド ル, クランプ	2		
5	41213-94J01	プレート, クランプ	2		
6	09205-06021	ピン (6X25)	2		
7	41130-94LA0	シャフト, クランプ フ ラケット	1		
8	09159-22006	ナット	1		
9	41135-93J11	ワッシャ, クランプ フ ラケットシャフト	1		
10-1	55321-87J01	アノード, フ ロテクション	2		
10-2	55321-87J11	アノード (マグ ネシウム)	1	オプ ション	
11	09103-06281	ホ ルト (6X14)	2		
12	69911-91J60	マーク, クランプ フ ラケット	1		
13	09100-12093	ホ ルト (12X100)	4		
14	09159-12014	ナット	4		
15	09160-12044	ワッシャ (12. 5X35X3. 2)	4		
16	09160-12110	ワッシャ (12. 5X22X3)	4		
17	45421-94LA0	ピン, チルトロツク	2		
18	09106-10065	ホ ルト (10X20)	2		
19	09159-10050	ナット	2		
20	09160-10082	ワッシャ (10. 5X19X2)	2		
21	09160-10082	ワッシャ (10. 5X19X2)	2		
22	09160-12066	ワッシャ (12. 5X22X2. 5)	2		
23	29103-93J00	ホ ルト (6X12)	1	FROM 201702	
				FROM 02504F-71069	
				3	
24	09403-13408	クランプ	1	FROM 201702	
				FROM 02504F-71069	
				3	
25	09407-14407	クランプ (L: 145)	1	FROM 201702	

FIG.335B

FIG. 335B (1-H-13) クランプブラケット (DF25ATH)

見出番号	品番	品名	使用個数	備考	標準作業時間
			FROM 02504F-71069		
			3		

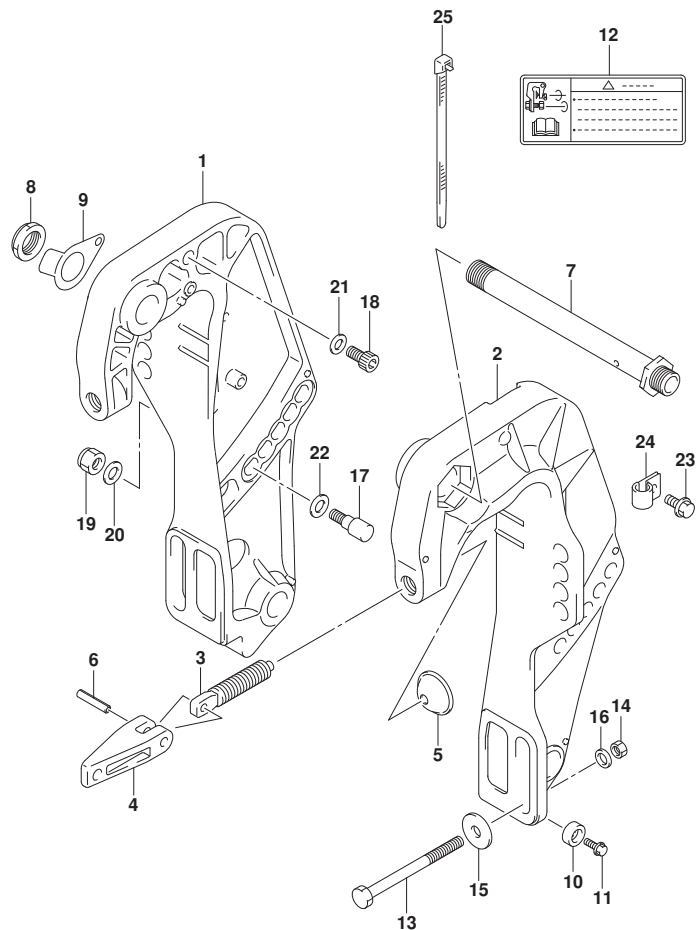


FIG.335C

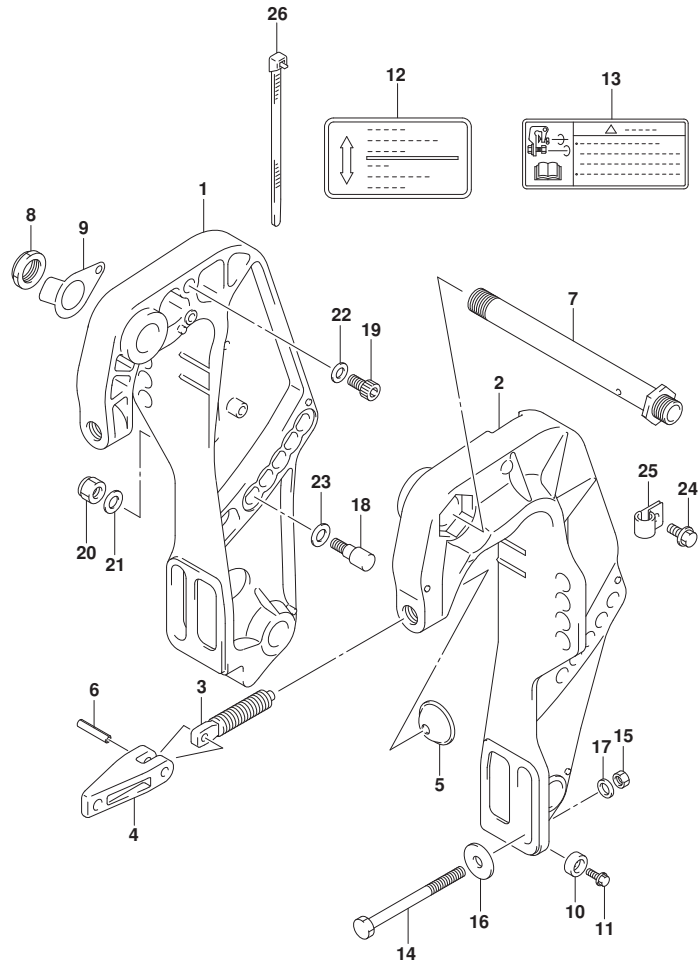


FIG. 335C (1-H-14) クランプ ブラケット (DF25AQ)

見出番号	品番	品名	使用個数	備考	標準作業時間
1	41111-94LA0-YAY	ブラケット, クランプ スタート (フック)	1		
2-1	41121-94LA0-YAY	ブラケット, クランプ ホート (フック)	1	FROM 02504F-71000	
				1	
				UPTO 02504F-71069	
				2	
2-2	41121-94LA1-YAY	ブラケット, クランプ ホート (フック)	1	FROM 02504F-71069	
				3	
3	41211-94LA0	スクリュー, クランプ	2		
4	41212-91J00	ハンドル, クランプ	2		
5	41213-94J01	プレート, クランプ	2		
6	09205-06021	ピン (6X25)	2		
7	41130-94LA0	シャフト, クランプ ブラケット	1		
8	09159-22006	ナット	1		
9	41135-93J11	ワッシャ, クランプ ブラケットシャフト	1		
10-1	55321-87J01	アノード, フロテクション	2		
10-2	55321-87J11	アノード (マグネシウム)	1	オプション	
11	09103-06281	ホルト (6X14)	2		
12	43241-87J00	マーク, レリーズレバー	1		
13	69911-91J60	マーク, クランプ ブラケット	1		
14	09100-12093	ホルト (12X100)	4		
15	09159-12014	ナット	4		
16	09160-12044	ワッシャ (12.5X35X3.2)	4		
17	09160-12110	ワッシャ (12.5X22X3)	4		
18	45421-94LA0	ピン, フィルトロック	2		
19	09106-10065	ホルト (10X20)	2		
20	09159-10050	ナット	2		
21	09160-10082	ワッシャ (10.5X19X2)	2		
22	09160-10082	ワッシャ (10.5X19X2)	2		
23	09160-12066	ワッシャ (12.5X22X2.5)	2		
24	29103-93J00	ホルト (6X12)	1	FROM 201702	
				FROM 02504F-71069	
				3	
25	09403-13408	クランプ	1	FROM 201702	
				FROM 02504F-71069	
				3	

FIG.335C

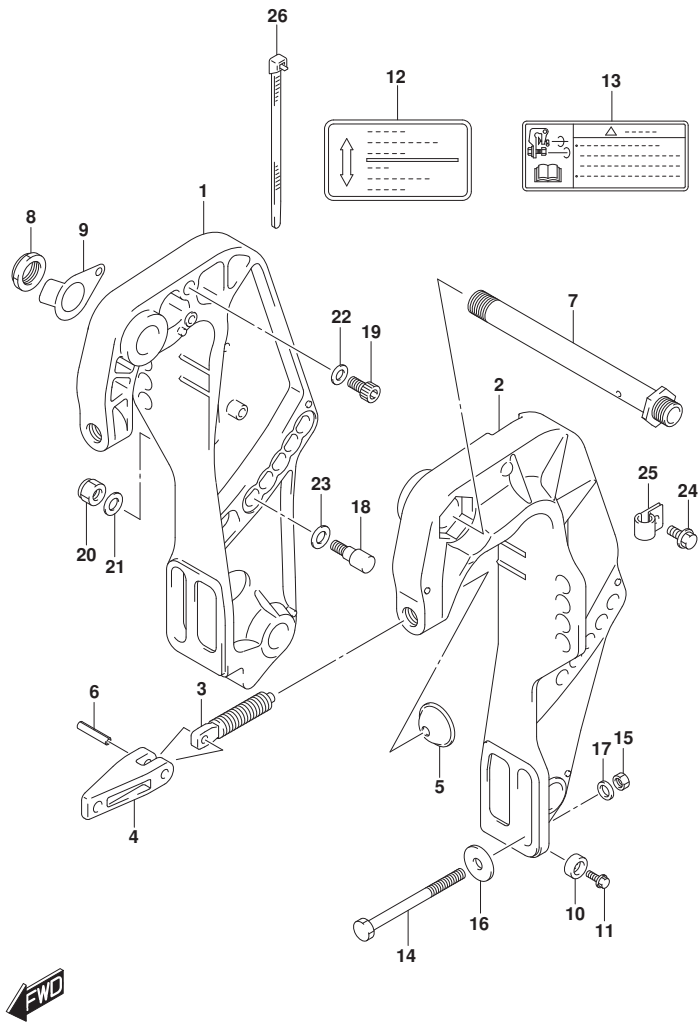


FIG. 335C (1-H-15) クランプ ブラケット (DF25AQ)

見出番号	品番	品名	使用個数	備考	標準作業時間
26	09407-14407	クランプ (L:145)	1	FROM 201702	
				FROM 02504F-71069	
			3		

FIG.335D

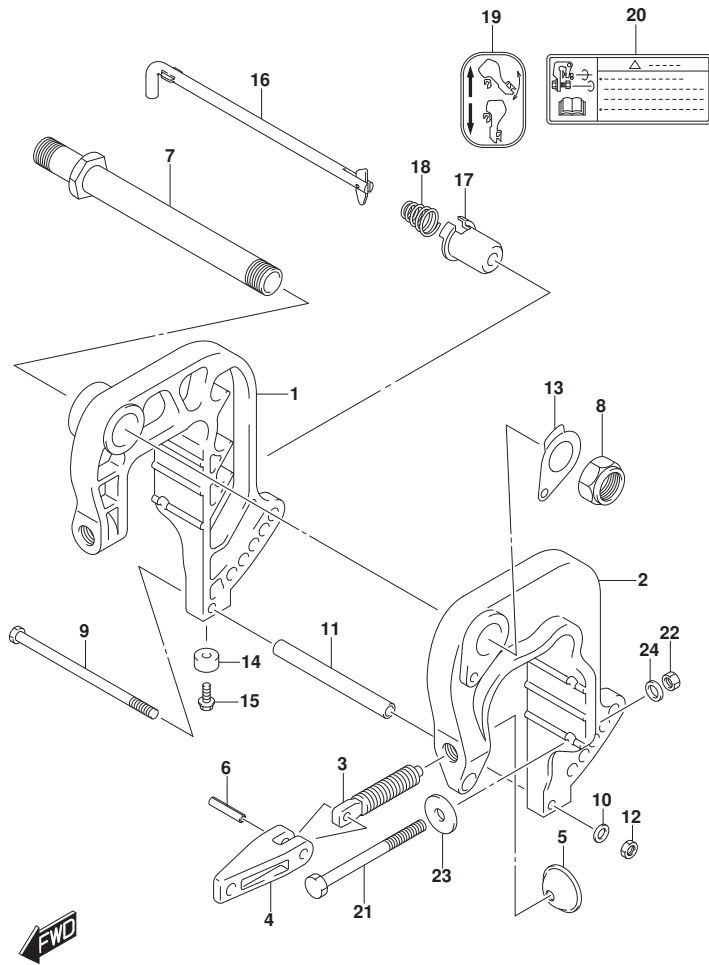


FIG. 335D (1-H-16) クランプ フ ラケット (DF30A)

見出番号	品 番	品 名	使用個数	備 考	標 準 作業時間
1	41111-94L00-YAY	フ ラケット, クランプ スターボート (フ ラック)	1		
2	41121-94L00-YAY	フ ラケット, クランプ ボート (フ ラック)	1		
3	41211-94L00	スクリュー, クランプ	2		
4	41212-91J00	ハンドル, クランプ	2		
5	41213-94J01	プレート, クランプ	2		
6	09205-06021	ピン (6X25)	2		
7	41130-91L01	シャフト, クランプ フ ラケット	1		
8	09159-22006	ナット	1		
9	09100-06165	ボルト (6X180)	1		
10	09160-06082	ワッシャ (6. 5X13X1. 0)	1		
11	09180-06342	スペーサ (6. 1X9X138)	1		
12	29141-93J00	ナット	1		
13	41135-93J11	ワッシャ, クランプ フ ラケットシャフト	1		
14-1	55321-87J01	アノード, フ ロチクシヨウ	2		
14-2	55321-87J11	アノード (マグネシウム)	1	オプション	
15	09103-06281	ボルト (6X14)	2		
16	45420-94L00	ピン, チルトロツク	1		
17	45425-94J01	ストツパ, チルトロツクピン	1		
18	59442-94L00	スプリング	1		
19	45269-89L00	マーク, リハースロツク	1		
20	69911-91J60	マーク, クランプ フ ラケット	1		
21	09100-10309	ボルト (10X110)	2		
22	09159-10050	ナット	2		
23	09160-10139	ワッシャ (10. 5X35X3)	2		
24	09160-10140	ワッシャ (10. 5X18X3)	2		

FIG.335E

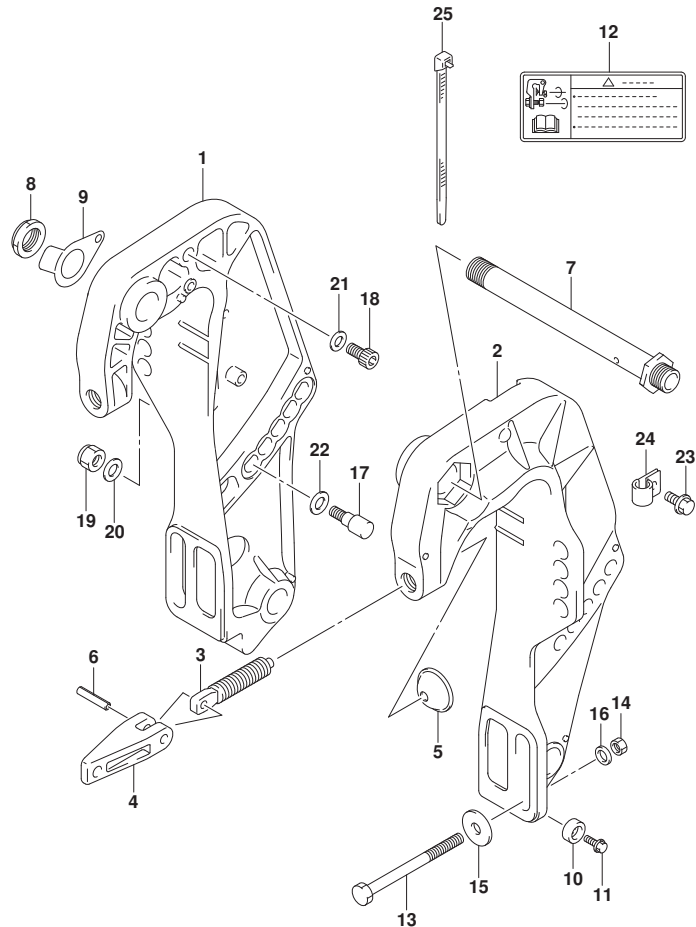


FIG. 335E (1-I-2) クランプ フ ラケット (DF30AT)

見出番号	品 番	品 名	使用個数	備 考	標 準 作業時間
1	41111-94LA0-YAY	フ ラケット, クランプ スターボート (フ ラック)	1		
2-1	41121-94LA0-YAY	フ ラケット, クランプ ホート (フ ラック)	1	FROM 03003F-71000	
				1	
				UPTO 03003F-71156	
				1	
2-2	41121-94LA1-YAY	フ ラケット, クランプ ホート (フ ラック)	1	FROM 03003F-71156	
				2	
3	41211-94LA0	スクリュー, クランプ	2		
4	41212-91J00	ハンド ル, クランプ	2		
5	41213-94J01	フ レート, クランプ	2		
6	09205-06021	ピン (6X25)	2		
7	41130-94LA0	シャフト, クランプ フ ラケット	1		
8	09159-22006	ナット	1		
9	41135-93J11	ワッシャ, クランプ フ ラケットシャフト	1		
10-1	55321-87J01	アノード, フ ロテクション	2		
10-2	55321-87J11	アノード (マグ ネシウム)	1	オプ ション	
11	09103-06281	ボ ルト (6X14)	2		
12	69911-91J60	マーク, クランプ フ ラケット	1		
13	09100-12093	ボ ルト (12X100)	4		
14	09159-12014	ナット	4		
15	09160-12044	ワッシャ (12. 5X35X3. 2)	4		
16	09160-12110	ワッシャ (12. 5X22X3)	4		
17	45421-94LA0	ピン, チルトロツク	2		
18	09106-10065	ボ ルト (10X20)	2		
19	09159-10050	ナット	2		
20	09160-10082	ワッシャ (10. 5X19X2)	2		
21	09160-10082	ワッシャ (10. 5X19X2)	2		
22	09160-12066	ワッシャ (12. 5X22X2. 5)	2		
23	29103-93J00	ボ ルト (6X12)	1	FROM 201702	
				FROM 03003F-71156	
				2	
24	09403-13408	クランプ	1	FROM 201702	
				FROM 03003F-71156	
				2	
25	09407-14407	クランプ (L: 145)	1	FROM 201702	

FIG.335E

FIG. 335E (1-I-3) クランプブラケット (DF30AT)

見出番号	品番	品名	使用個数	備考	標準作業時間
				FROM 03003F-71156	
			2		

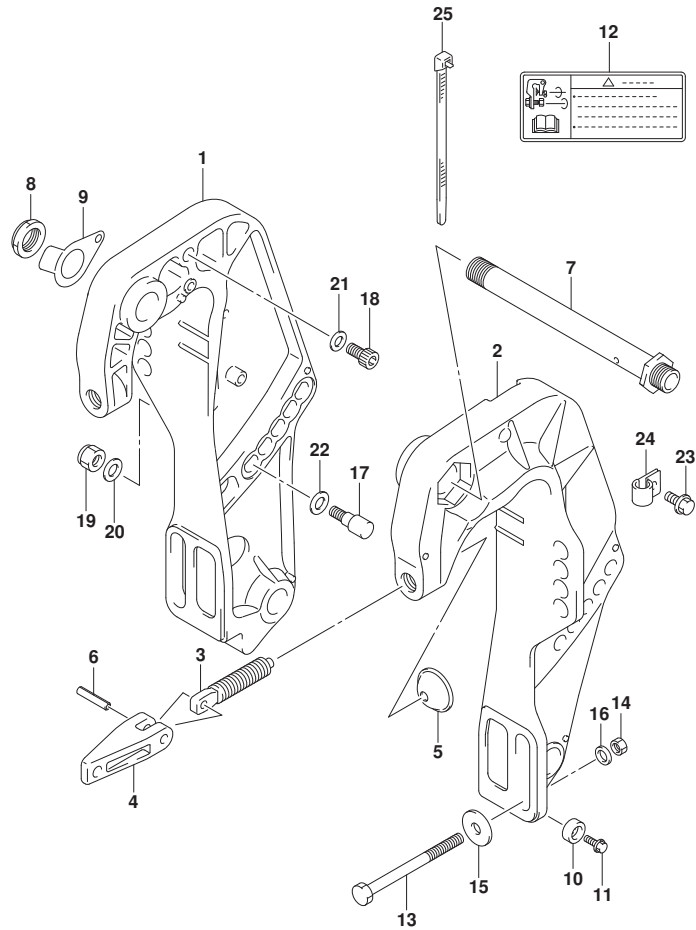


FIG.335F

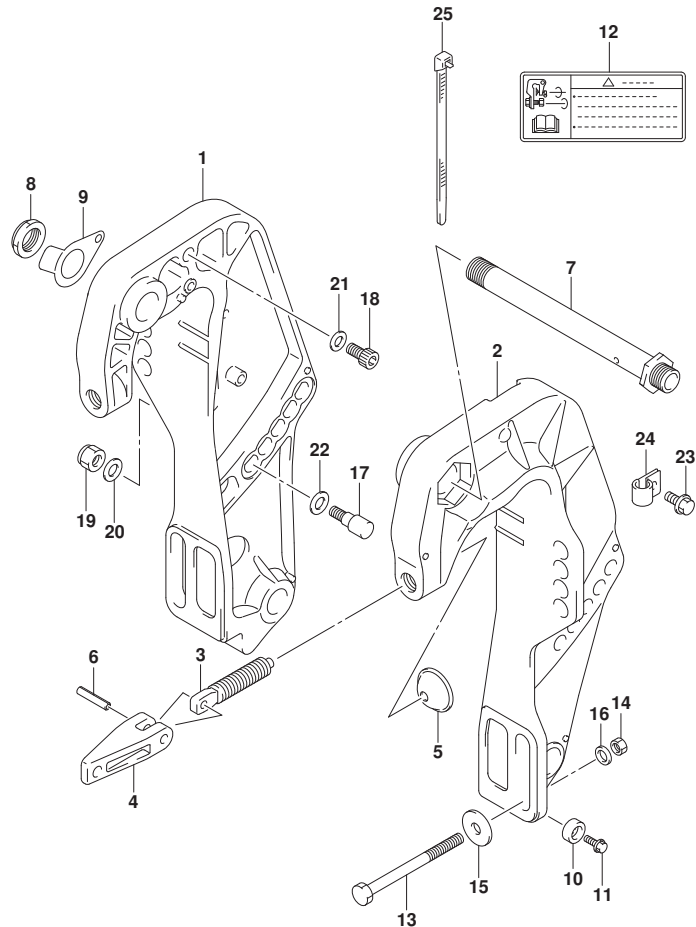


FIG. 335F (1-I-4) クランプ フ ラケット (DF30ATH)

見出番号	品 番	品 名	使用個数	備 考	標 準 作業時間
1	41111-94LA0-YAY	フ ラケット, クランプ スターホート (フ ラック)	1		
2-1	41121-94LA0-YAY	フ ラケット, クランプ ホート (フ ラック)	1	FROM 03003F-71000	
				1	
				UPTO 03003F-71156	
				1	
2-2	41121-94LA1-YAY	フ ラケット, クランプ ホート (フ ラック)	1	FROM 03003F-71156	
				2	
3	41211-94LA0	スクリュー, クランプ	2		
4	41212-91J00	ハンド ル, クランプ	2		
5	41213-94J01	フ レート, クランプ	2		
6	09205-06021	ピン (6X25)	2		
7	41130-94LA0	シャフト, クランプ フ ラケット	1		
8	09159-22006	ナット	1		
9	41135-93J11	ワッシャ, クランプ フ ラケットシャフト	1		
10-1	55321-87J01	アノード, フ ロテクション	2		
10-2	55321-87J11	アノード (マグ ネシウム)	1	オプ ション	
11	09103-06281	ホ ルト (6X14)	2		
12	69911-91J60	マーク, クランプ フ ラケット	1		
13	09100-12093	ホ ルト (12X100)	4		
14	09159-12014	ナット	4		
15	09160-12044	ワッシャ (12. 5X35X3. 2)	4		
16	09160-12110	ワッシャ (12. 5X22X3)	4		
17	45421-94LA0	ピン, チルトロツク	2		
18	09106-10065	ホ ルト (10X20)	2		
19	09159-10050	ナット	2		
20	09160-10082	ワッシャ (10. 5X19X2)	2		
21	09160-10082	ワッシャ (10. 5X19X2)	2		
22	09160-12066	ワッシャ (12. 5X22X2. 5)	2		
23	29103-93J00	ホ ルト (6X12)	1	FROM 201702	
				FROM 03003F-71156	
				2	
24	09403-13408	クランプ	1	FROM 201702	
				FROM 03003F-71156	
				2	
25	09407-14407	クランプ (L: 145)	1	FROM 201702	

FIG.335F

FIG. 335F (1-I-5) クランプブラケット (DF30ATH)

見出番号	品番	品名	使用個数	備考	標準作業時間
				FROM 03003F-71156	
			2		

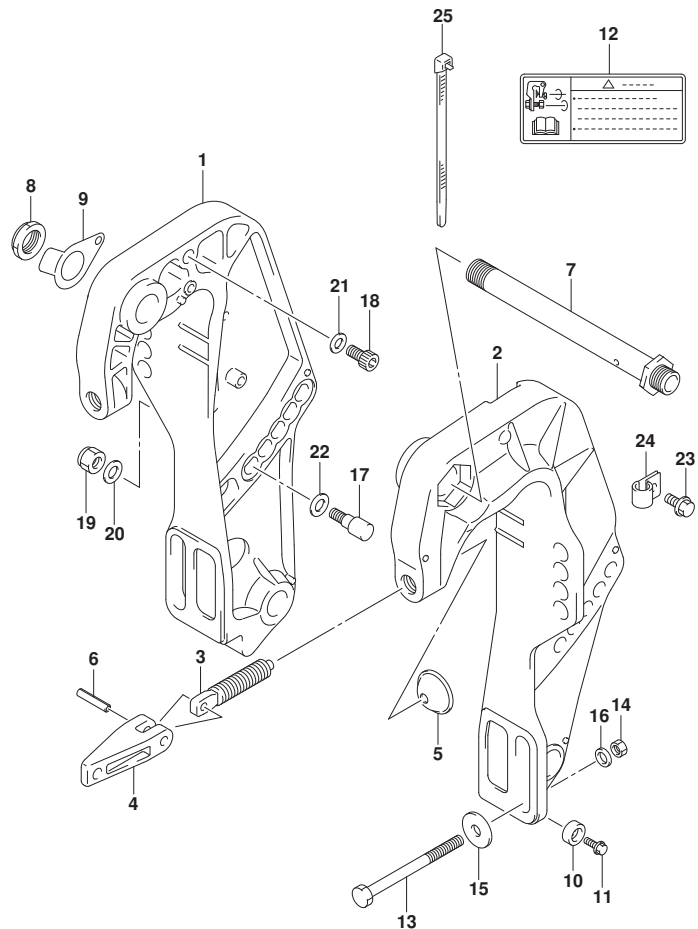


FIG.335G

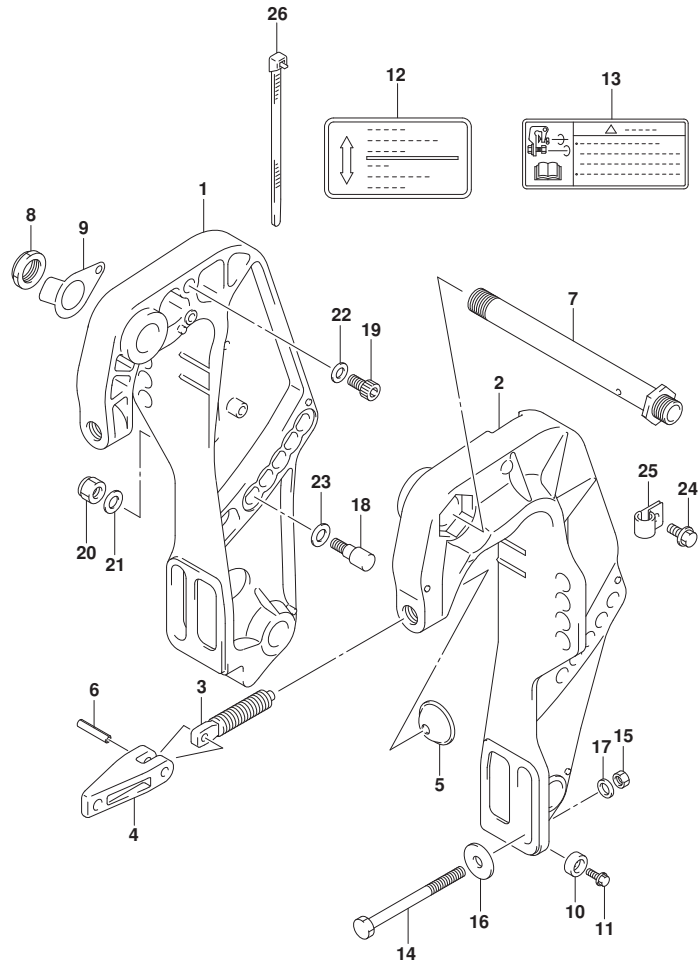


FIG. 335G (1-I-6) クランプ フ ラケット (DF30AQ)

見出番号	品 番	品 名	使用個数	備 考	標 準 作業時間
1	41111-94LA0-YAY	フ ラケット, クランプ スターボート (フ ラック)	1		
2-1	41121-94LA0-YAY	フ ラケット, クランプ ホート (フ ラック)	1	FROM 03003F-71000 1 UPTO 03003F-71156 1	
2-2	41121-94LA1-YAY	フ ラケット, クランプ ホート (フ ラック)	1	FROM 03003F-71156 2	
3	41211-94LA0	スクリュ, クランプ	2		
4	41212-91J00	ハンド ル, クランプ	2		
5	41213-94J01	ブ レート, クランプ	2		
6	09205-06021	ピン (6X25)	2		
7	41130-94LA0	シャフト, クランプ フ ラケット	1		
8	09159-22006	ナット	1		
9	41135-93J11	ワッシャ, クランプ フ ラケットシャフト	1		
10-1	55321-87J01	アノード, フ ロテクション	2		
10-2	55321-87J11	アノード (マグ ネシウム)	1	オプ ション	
11	09103-06281	ボ ルト (6X14)	2		
12	43241-87J00	マーク, レリーズ レバ ー	1		
13	69911-91J60	マーク, クランプ フ ラケット	1		
14	09100-12093	ボ ルト (12X100)	4		
15	09159-12014	ナット	4		
16	09160-12044	ワッシャ (12. 5X35X3. 2)	4		
17	09160-12110	ワッシャ (12. 5X22X3)	4		
18	45421-94LA0	ピン, フィルトロツク	2		
19	09106-10065	ボ ルト (10X20)	2		
20	09159-10050	ナット	2		
21	09160-10082	ワッシャ (10. 5X19X2)	2		
22	09160-10082	ワッシャ (10. 5X19X2)	2		
23	09160-12066	ワッシャ (12. 5X22X2. 5)	2		
24	29103-93J00	ボ ルト (6X12)	1	FROM 201702 FROM 03003F-71156 2	
25	09403-13408	クランプ	1	FROM 201702 FROM 03003F-71156 2	

FIG.335G

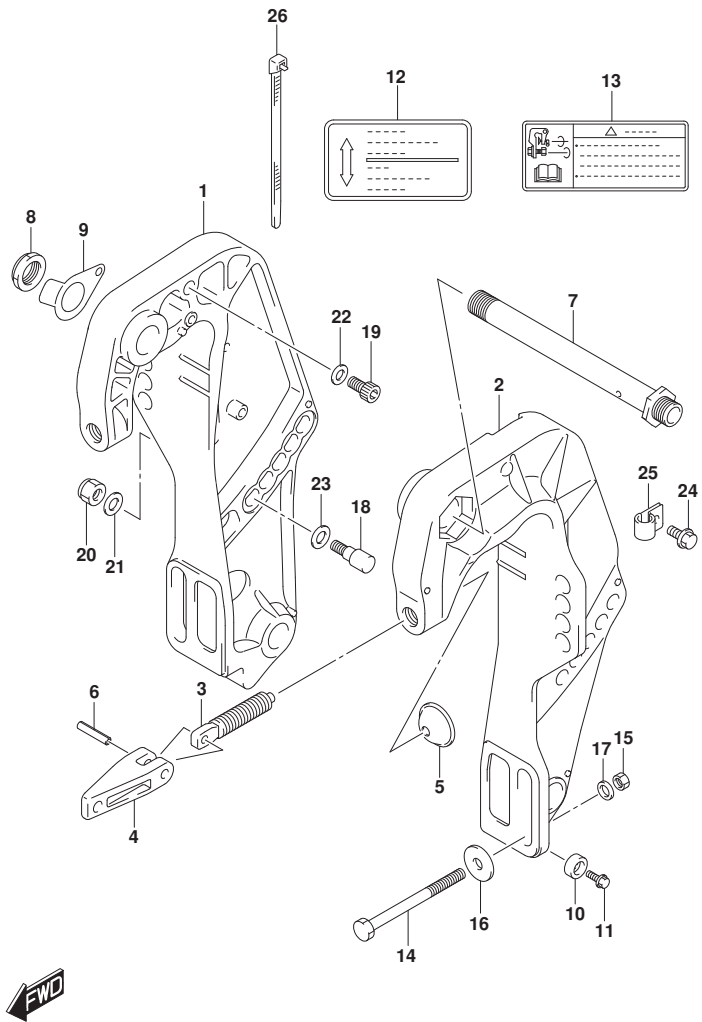


FIG. 335G (1-I-7) クランプブラケット (DF30AQ)

見出番号	品番	品名	使用個数	備考	標準作業時間
26	09407-14407	クランプ (L:145)	1	FROM 201702	
				FROM 03003F-71156	
			2		

FIG.336A

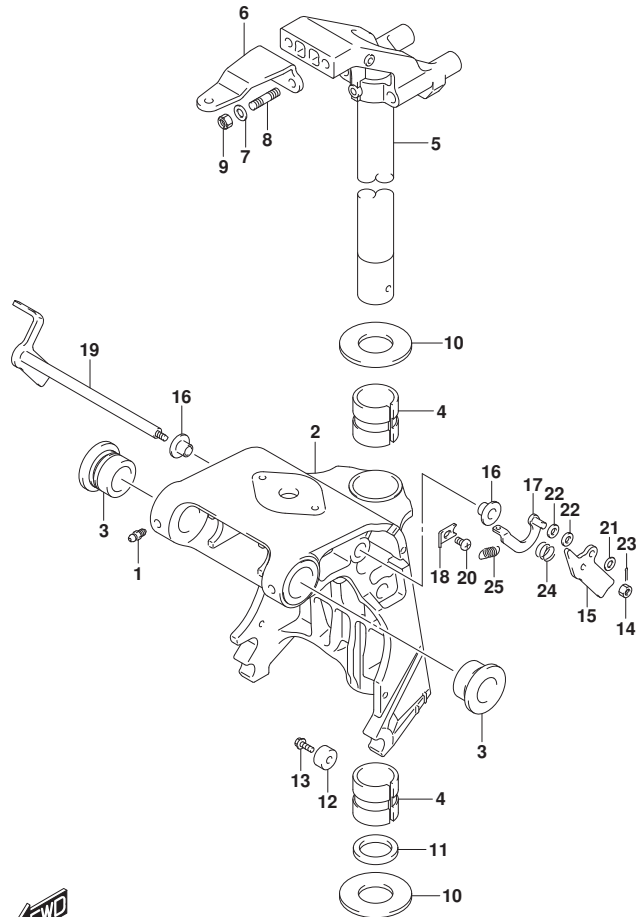


FIG. 336A (1-I-8) スイベルブ ラケット (DF25AT)

見出番号	品番	品名	使用個数	備考	標準作業時間
1	22511-99011	ニツフ ル、ケ リース	4		
2-1	43111-94LA0-YAY	ブ ラケット、スイベル(S) (ブ ラック)	1	S-TRANSOM	
2-2	43111-94LB0-YAY	ブ ラケット、スイベル(L) (ブ ラック)	1	L-TRANSOM, X-TRANS OM	
3	43211-87JL0	ブ ヅシュ、スイベルブ ラケット	2		
4	43711-94L00	ブ ヅシュ、ステアリング	2		
5-1	43750-94L00-YAY	ブ ラケット、ステアリング (S) (ブ ラック)	1	S-TRANSOM	
5-2	43750-94L10-YAY	ブ ラケット、ステアリング (L) (ブ ラック)	1	L-TRANSOM, X-TRANS OM	
6	43755-94L00	アタツチメント、ステアリングブ ラケット	1		
7	09160-08082	ワツシヤ (8. 5X16X1. 2)	2		
8	09108-08286	スタツド ホ ルト	2		
9	09159-08059	ナツト	2		
10	09160-30057	ワツシヤ (30. 9X50X1. 5)	2		
11	09282-30008	オイルシール (30. 6X43X5)	1		
12-1	55321-87J01	アノード、フ ロテクシヨウ	1		
12-2	55321-87J11	アノード (マグ ネシウム)	1	オプ シヨウ	
13	09103-06281	ホ ルト (6X14)	1		
14	29141-93J00	ナツト	1		
15	41221-94LA0	レバ ー、チルトロックホ ー ト	1		
16	41224-94LA0	ブ ヅシュ、チルトストツバ ロツト	2		
17	41230-94LA0	リンク、チルトロックレバ ー	1		
18	41233-94LA0	ブ ラケット、チルトロックスフ リング	1		
19	41280-94LA0	レバ ー、チルトロック	1		
20	09125-06063	スクリュ (6X10)	1		
21	09160-06082	ワツシヤ (6. 5X13X1. 0)	1		
22	09160-06170	ワツシヤ (6. 5X13X2)	2		
23	09204-01006	コツタビ ン	1		
24	09440-13057	スフ リング	1		
25	09443-10043	スフ リング	1		

FIG.336B

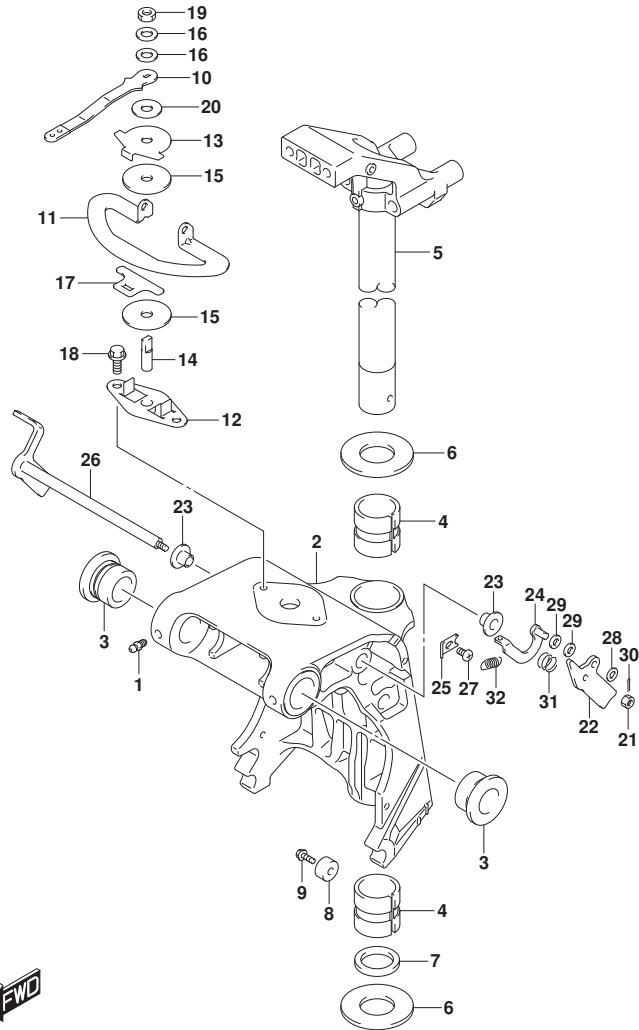


FIG. 336B (1-I-9) スイベルブ ラケット (DF25ATH)

見出番号	品番	品名	使用個数	備考	標準作業時間
1	22511-99011	ニツブル, ケーリス	4		
2-1	43111-94LA0-YAY	ブ ラケット, スイベル (S) (ブ ラック)	1	S-TRANSOM	
2-2	43111-94LB0-YAY	ブ ラケット, スイベル (L) (ブ ラック)	1	L-TRANSOM, X-TRANS OM	
3	43211-87JL0	ブ ヅシュ, スイベルブ ラケット	2		
4	43711-94L00	ブ ヅシュ, ステアリング	2		
5-1	43750-94L00-YAY	ブ ラケット, ステアリング (S) (ブ ラック)	1	S-TRANSOM	
5-2	43750-94L10-YAY	ブ ラケット, ステアリング (L) (ブ ラック)	1	L-TRANSOM, X-TRANS OM	
6	09160-30057	ワツシヤ (30. 9X50X1. 5)	2		
7	09282-30008	オイルシール (30. 6X43X5)	1		
8-1	55321-87J01	アノード, フ ロテクシヨ	1		
8-2	55321-87J11	アノード (マク ネシム)	1	オプ シヨ	
9	09103-06281	ホル ト (6X14)	1		
10	43411-89LA0	レバ ー, ステアリング アジ ヤスタ	1		
11	43415-94L00	ブ レート, ステアリング アジ ヤスタ (H)	1		
12	43420-89L00	ブ レート, ステアリング アジ ヤスタフリクシヨ	1		
13	43425-89L00	ブ レート, ステアリング アジ ヤスタアツハ	1		
14	43512-89L00	シヤフト, ステアリング アジ ヤスタスレツト (H)	1		
15	43515-88L00	ワツシヤ, ステアリング アジ ヤスタフリクシヨ	2		
16	43516-89J00	ワツシヤ, ステアリング アジ ヤスタ	2		
17	43517-89L00	スベ ーサ, ステアリング アジ ヤスタ	1		
18	09116-06225	ホル ト (6X16)	4		
19	09159-08L02	ナツト	1		
20	09161-08019	ワツシヤ (8. 2X18X1. 2)	1		
21	29141-93J00	ナツト	1		
22	41221-94LA0	レバ ー, チルトロツクホ ート	1		
23	41224-94LA0	ブ ヅシュ, チルトストツハ ロツト	2		
24	41230-94LA0	リンク, チルトロツクレバ ー	1		
25	41233-94LA0	ブ ラケット, チルトロツクスプ リンク	1		
26	41280-94LA0	レバ ー, チルトロツク	1		
27	09125-06063	スクリュ (6X10)	1		
28	09160-06082	ワツシヤ (6. 5X13X1. 0)	1		
29	09160-06170	ワツシヤ (6. 5X13X2)	2		
30	09204-01006	コツタヒ ン	1		

FIG.336B

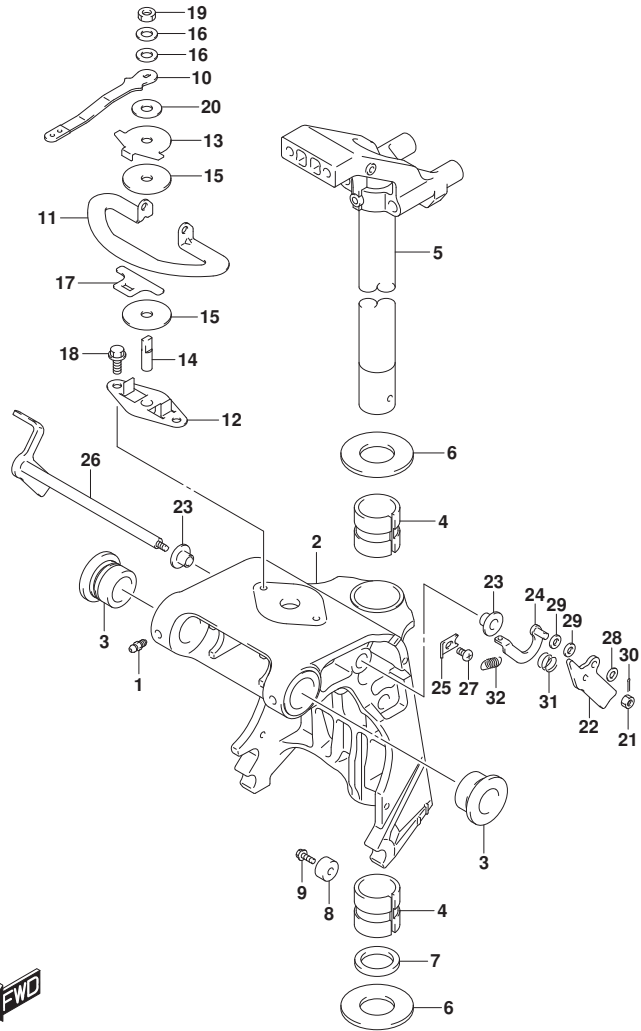


FIG. 336B (1-I-10) スイベルラケット (DF25ATH)

見出番号	品番	品名	使用個数	備考	標準作業時間
31	09440-13057	スワリング	1		
32	09443-10043	スワリング	1		



FIG.336C

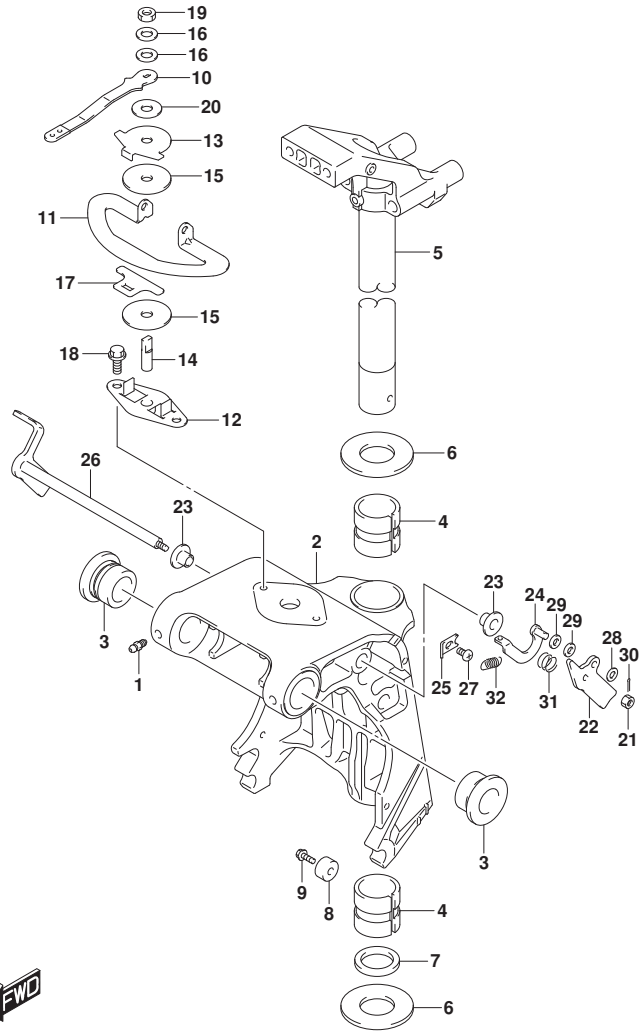


FIG. 336C (1-I-11) スイベルブ`ラケット (DF25AQ)

見出番号	品番	品名	使用個数	備考	標準作業時間
1	22511-99011	ニツフ`ル,ケ`リリース	4		
2-1	43111-94LA0-YAY	ブ`ラケット, スイベル(S) (ブ`ラック)	1	S-TRANSOM	
2-2	43111-94LB0-YAY	ブ`ラケット, スイベル(L) (ブ`ラック)	1	L-TRANSOM, X-TRANSOM	
3	43211-87JL0	ブ`ツシユ, スイベルブ`ラケット	2		
4	43711-94L00	ブ`ツシユ, ステアリング`	2		
5-1	43750-94L00-YAY	ブ`ラケット, ステアリング` (S) (ブ`ラック)	1	S-TRANSOM	
5-2	43750-94L10-YAY	ブ`ラケット, ステアリング` (L) (ブ`ラック)	1	L-TRANSOM, X-TRANSOM	
6	09160-30057	ワツシヤ (30. 9X50X1. 5)	2		
7	09282-30008	オイルシール (30. 6X43X5)	1		
8-1	55321-87J01	アノード, フ`ロケクシヨ`ン	1		
8-2	55321-87J11	アノード (マク`ネシム)	1	オプ`シヨ`ン	
9	09103-06281	ホ`ルト (6X14)	1		
10	43411-89LA0	レバ` -, ステアリング` アジ`ヤスタ	1		
11	43415-94L00	ブ`レート, ステアリング` アジ`ヤスタ (H)	1		
12	43420-89L00	ブ`レート, ステアリング` アジ`ヤスタフリクシヨ`ン	1		
13	43425-89L00	ブ`レート, ステアリング` アジ`ヤスタアツハ`	1		
14	43512-89L00	シヤフト, ステアリング` アジ`ヤスタスレツト` (H)	1		
15	43515-88L00	ワツシヤ, ステアリング` アジ`ヤスタフリクシヨ`ンブ`レート	2		
16	43516-89J00	ワツシヤ, ステアリング` アジ`ヤスタ	2		
17	43517-89L00	スベ` -サ, ステアリング` アジ`ヤスタ	1		
18	09116-06225	ホ`ルト (6X16)	4		
19	09159-08L02	ナツト	1		
20	09161-08019	ワツシヤ (8. 2X18X1. 2)	1		
21	29141-93J00	ナツト	1		
22	41221-94LA0	レバ` -, チルトロツクホ`ート	1		
23	41224-94LA0	ブ`ツシユ, チルトストツハ`ロツト`	2		
24	41230-94LA0	リンク, チルトロツクレバ` -	1		
25	41233-94LA0	ブ`ラケット, チルトロツクスプ`リンク`	1		
26	41280-94LA0	レバ` -, チルトロツク	1		
27	09125-06063	スクリュ (6X10)	1		
28	09160-06082	ワツシヤ (6. 5X13X1. 0)	1		
29	09160-06170	ワツシヤ (6. 5X13X2)	2		
30	09204-01006	コツタビ`ン	1		

FIG.336C

FIG. 336C (1-I-12) スイベルラケット (DF25AQ)

見出番号	品番	品名	使用個数	備考	標準 作業時間
31	09440-13057	スワリング	1		
32	09443-10043	スワリング	1		

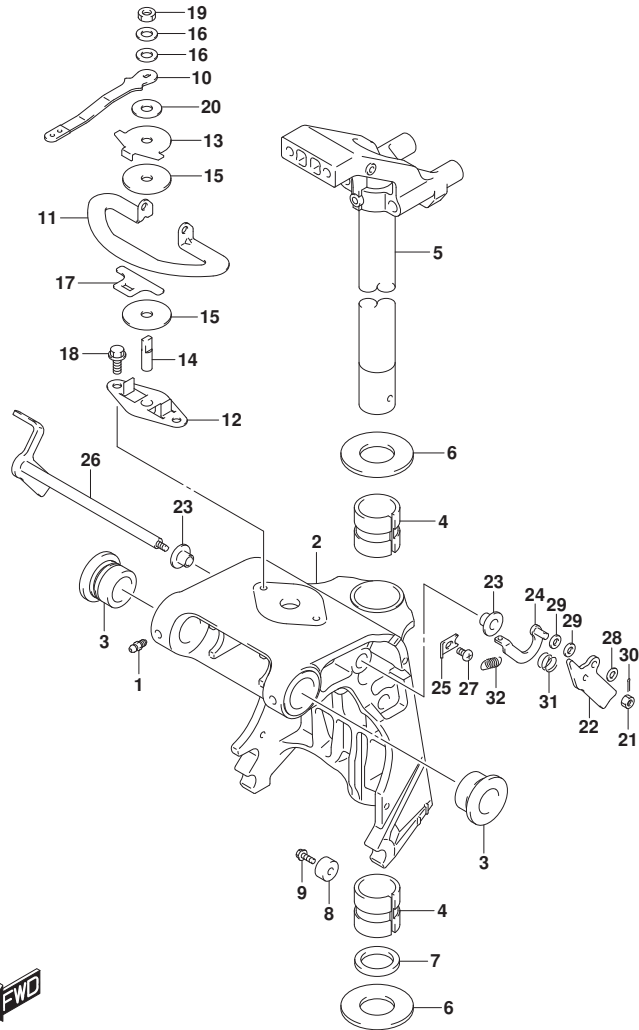


FIG.336D

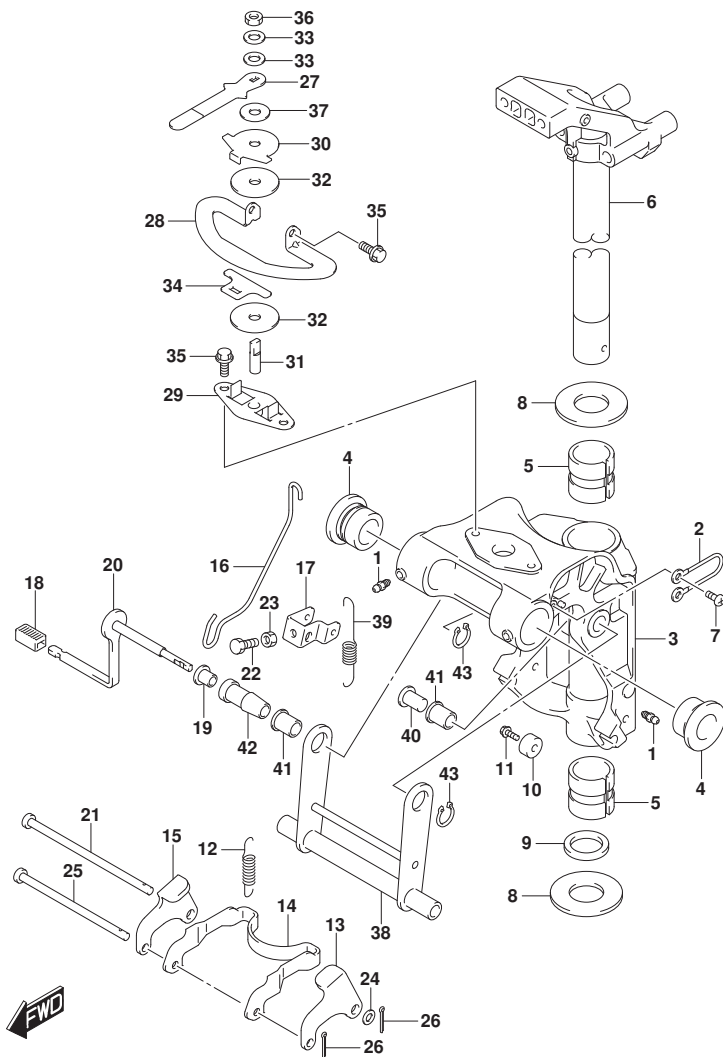


FIG. 336D (1-I-13) スイベルブレース (DF30A)

見出番号	品番	品名	使用個数	備考	標準作業時間
1	22511-99011	ニツブル, ガリス	4		
2	36894-87D00	リード (L:165)	1		
3-1	43111-94L00-YAY	ブレース, スイベル (S) (フック)	1	S-TRANSOM	
3-2	43111-94L10-YAY	ブレース, スイベル (L) (フック)	1	L-TRANSOM	
4	43211-87JL0	ブッシュ, スイベルブレース	2		
5	43711-94L00	ブッシュ, ステアリング	2		
6-1	43750-94L00-YAY	ブレース, ステアリング (S) (フック)	1	S-TRANSOM	
6-2	43750-94L10-YAY	ブレース, ステアリング (L) (フック)	1	L-TRANSOM	
7	09125-06063	スクリュ (6X10)	2		
8	09160-30057	ワッシャ (30. 9X50X1. 5)	2		
9	09282-30008	オイルシール (30. 6X43X5)	1		
10-1	55321-87J01	アノード, フロタクション	1	L-TRANSOM	
10-2	55321-87J11	アノード (マグネシウム)	1	オフション	
11	09103-06281	ホルト (6X14)	1	L-TRANSOM	
12	45211-94L00	スプリング, リハースロツクアーム	2		
13	45221-94L00	リンク, リハースロツクアームホルト	1		
14	45231-94L00	アーム, リハースロツク	1		
15	45241-94L00	リンク, リハースロツクアームスターホルト	1		
16	45252-94L00	リンク, レリーズレハース	1		
17	45253-94L00	アーム, レリーズ	1		
18	45255-94L00	レハース, レリーズレハース	1		
19	45257-94L00	ブッシュ, レリーズレハース	1		
20	45260-94L00	レハース, レリーズ	1		
21	59211-94L00	ピン, リハースロツクアームリンク	1		
22	09100-06113	ホルト (6X16)	1		
23	09140-06020	ナツト	1		
24	09160-06082	ワッシャ (6. 5X13X1. 0)	1		
25	09200-06072	ピン (6X105. 5)	1		
26	09204-01002	コックピン	2		
27	43411-89L00	レハース, ステアリングアシスタ	1		
28	43415-94L00	プレート, ステアリングアシスタ (H)	1		
29	43420-89L00	プレート, ステアリングアシスタフリクション	1		
30	43425-89L00	プレート, ステアリングアシスタツバ	1		
31	43512-89L00	シャフト, ステアリングアシスタスレツト (H)	1		
32	43515-88L00	ワッシャ, ステアリングアシスタフリクションプレート	2		

FIG.336D

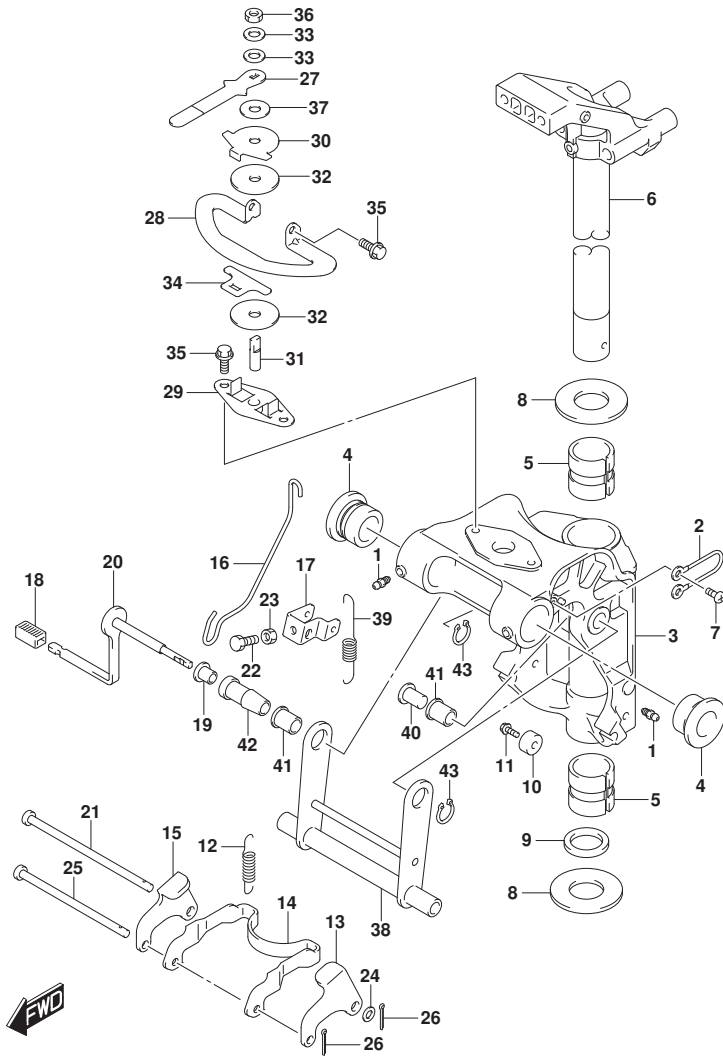


FIG. 336D (1-I-14) スイベルブラケット (DF30A)

見出番号	品番	品名	使用個数	備考	標準作業時間
33	43516-89J00	ワツシヤ, ステアリング アジヤスタ	2		
34	43517-89L00	スベ一サ, ステアリング アジヤスタ	1		
35	09116-06225	ホルト (6X16)	4		
36	09159-08L02	ナツト	1		
37	09161-08019	ワツシヤ (8. 2X18X1. 2)	1		
38	45710-94L00	ア一ム, シヤロウオ一ト ライフ	1		
39	45722-94L00	スフ リンク, シヤロウオ一ト ライフ ア一ム	1		
40	45741-94L00	ピン, シヤロウオ一ト ライフ ウオ一タア一ム	1		
41	45751-94L00	ブツシユ, シヤロウオ一ト ライフ ア一ム	2		
42	45761-94L00	スベ一サ, シヤロウオ一ト ライフ ア一ム	1		
43	09380-12002	スナツツ リンク	2		

FIG.336E

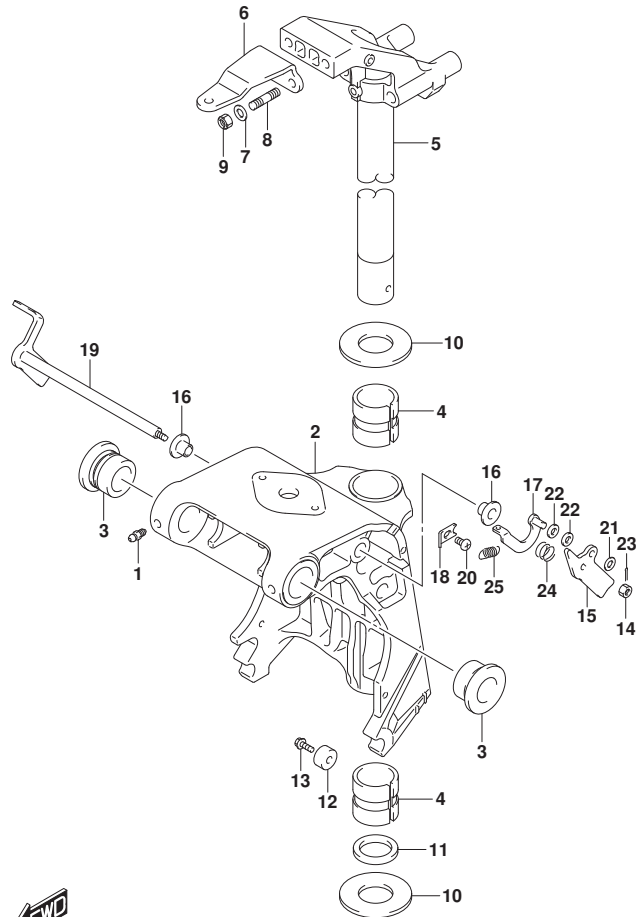


FIG. 336E (1-I-15) スイベルブラケット (DF30AT)

見出番号	品番	品名	使用個数	備考	標準作業時間
1	22511-99011	ニツフール、ケリース	4		
2-1	43111-94LA0-YAY	ブラケット、スイベル(S) (ブラック)	1	S-TRANSOM	
2-2	43111-94LB0-YAY	ブラケット、スイベル(L) (ブラック)	1	L-TRANSOM, X-TRANSOM	
3	43211-87JL0	ブッシュ、スイベルブラケット	2		
4	43711-94L00	ブッシュ、ステアリング	2		
5-1	43750-94L00-YAY	ブラケット、ステアリング(S) (ブラック)	1	S-TRANSOM	
5-2	43750-94L10-YAY	ブラケット、ステアリング(L) (ブラック)	1	L-TRANSOM, X-TRANSOM	
6	43755-94L00	アタッシュメント、ステアリングブラケット	1		
7	09160-08082	ワッシャ(8.5X16X1.2)	2		
8	09108-08286	スタッドホルト	2		
9	09159-08059	ナット	2		
10	09160-30057	ワッシャ(30.9X50X1.5)	2		
11	09282-30008	オイルシール(30.6X43X5)	1		
12-1	55321-87J01	アノード、フロテクション	1		
12-2	55321-87J11	アノード(マグネシウム)	1	オプション	
13	09103-06281	ホルト(6X14)	1		
14	29141-93J00	ナット	1		
15	41221-94LA0	レバー、チルトロックホルト	1		
16	41224-94LA0	ブッシュ、チルトストッパロッド	2		
17	41230-94LA0	リンク、チルトロックレバー	1		
18	41233-94LA0	ブラケット、チルトロックスワリンク	1		
19	41280-94LA0	レバー、チルトロック	1		
20	09125-06063	スクリュ(6X10)	1		
21	09160-06082	ワッシャ(6.5X13X1.0)	1		
22	09160-06170	ワッシャ(6.5X13X2)	2		
23	09204-01006	コッタピン	1		
24	09440-13057	スワリンク	1		
25	09443-10043	スワリンク	1		

FIG.336F

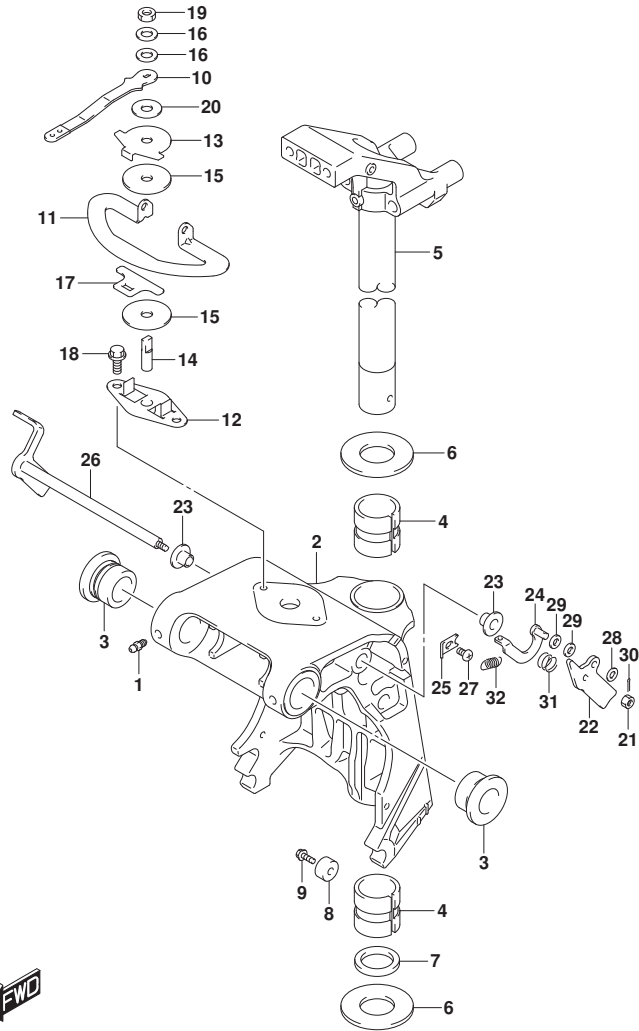


FIG. 336F (1-I-16) スイベルブラケット (DF30ATH)

見出番号	品番	品名	使用個数	備考	標準作業時間
1	22511-99011	ニツブル, ケーリス	4		
2-1	43111-94LA0-YAY	ブ`ラケット, スイベル(S) (ブ`ラツク)	1	S-TRANSOM	
2-2	43111-94LB0-YAY	ブ`ラケット, スイベル(L) (ブ`ラツク)	1	L-TRANSOM, X-TRANSOM	
3	43211-87JL0	ブ`ツシュ, スイベル`ラケット	2		
4	43711-94L00	ブ`ツシュ, ステアリング`	2		
5-1	43750-94L00-YAY	ブ`ラケット, ステアリング` (S) (ブ`ラツク)	1	S-TRANSOM	
5-2	43750-94L10-YAY	ブ`ラケット, ステアリング` (L) (ブ`ラツク)	1	L-TRANSOM, X-TRANSOM	
6	09160-30057	ワツシヤ (30. 9X50X1. 5)	2		
7	09282-30008	オイルシール (30. 6X43X5)	1		
8-1	55321-87J01	アノード, フ`ロケツション	1		
8-2	55321-87J11	アノード (マク`ネシウム)	1	オプ`ション	
9	09103-06281	ホルト (6X14)	1		
10	43411-89LA0	レバ`-, ステアリング`アジ`ヤスタ	1		
11	43415-94L00	ブ`レート, ステアリング`アジ`ヤスタ (H)	1		
12	43420-89L00	ブ`レート, ステアリング`アジ`ヤスタフリクシヨ`ン	1		
13	43425-89L00	ブ`レート, ステアリング`アジ`ヤスタアツハ`	1		
14	43512-89L00	シヤフト, ステアリング`アジ`ヤスタスレツト` (H)	1		
15	43515-88L00	ワツシヤ, ステアリング`アジ`ヤスタフリクシヨ`ンブ`レート	2		
16	43516-89J00	ワツシヤ, ステアリング`アジ`ヤスタ	2		
17	43517-89L00	スベ`-サ, ステアリング`アジ`ヤスタ	1		
18	09116-06225	ホルト (6X16)	4		
19	09159-08L02	ナツト	1		
20	09161-08019	ワツシヤ (8. 2X18X1. 2)	1		
21	29141-93J00	ナツト	1		
22	41221-94LA0	レバ`-, チルトロツクホ`ート	1		
23	41224-94LA0	ブ`ツシュ, チルトストツハ`ロツト`	2		
24	41230-94LA0	リンク, チルトロツクレバ`-	1		
25	41233-94LA0	ブ`ラケット, チルトロツクスブ`リンク`	1		
26	41280-94LA0	レバ`-, チルトロツク	1		
27	09125-06063	スクリュ (6X10)	1		
28	09160-06082	ワツシヤ (6. 5X13X1. 0)	1		
29	09160-06170	ワツシヤ (6. 5X13X2)	2		
30	09204-01006	コツタビ`ン	1		

FIG.336F

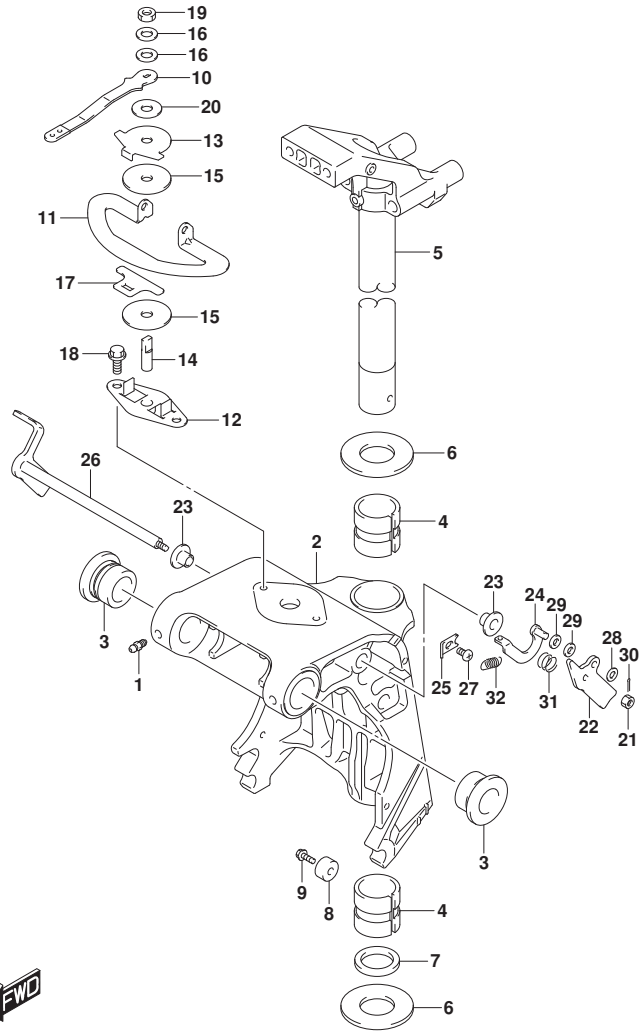


FIG. 336F (1-J-2) スイベルブラケット (DF30ATH)

見出番号	品番	品名	使用個数	備考	標準作業時間
31	09440-13057	スワリング	1		
32	09443-10043	スワリング	1		

FIG.336G

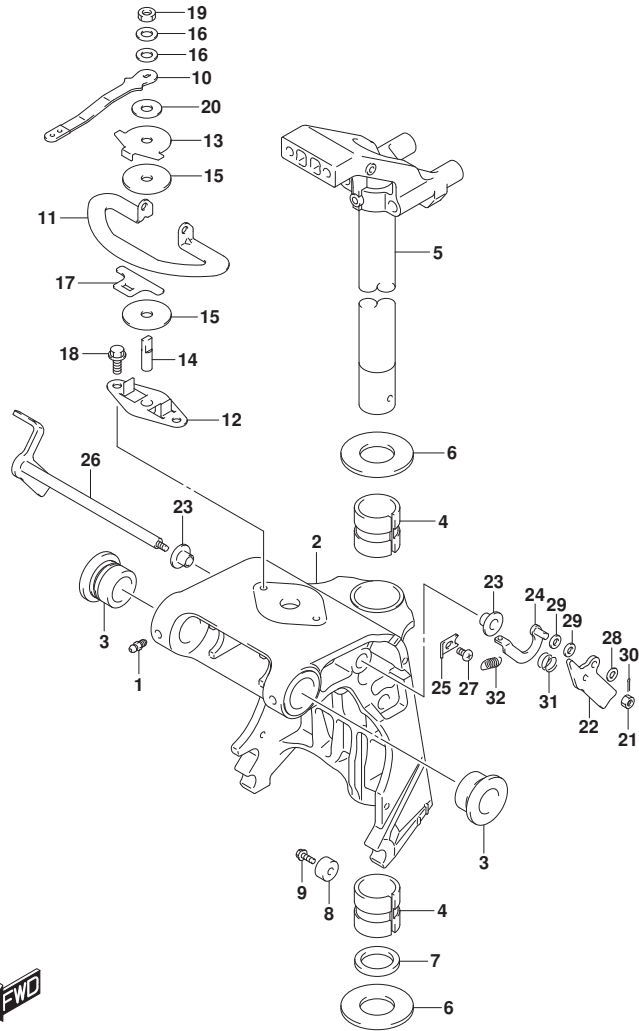


FIG. 336G (1-J-3) スイベルラケット (DF30AQ)

見出番号	品番	品名	使用個数	備考	標準作業時間
1	22511-99011	ニツブル, ケーリス	4		
2-1	43111-94LA0-YAY	ﾌﾞﾗｯकेｯﾄ, スｲﾍﾞﾙ(S) (ﾌﾞﾗｯｸ)	1	S-TRANSOM	
2-2	43111-94LB0-YAY	ﾌﾞﾗｯケｯﾄ, スｲﾍﾞﾙ(L) (ﾌﾞﾗｯｸ)	1	L-TRANSOM, X-TRANSOM	
3	43211-87JL0	ﾌﾞｯｼﾞ, スｲﾍﾞﾙﾌﾞﾗｯケｯﾄ	2		
4	43711-94L00	ﾌﾞｯｼﾞ, ステアリﾝｸﾞ	2		
5-1	43750-94L00-YAY	ﾌﾞﾗｯケｯﾄ, ステアリﾝｸﾞ(S) (ﾌﾞﾗｯｸ)	1	S-TRANSOM	
5-2	43750-94L10-YAY	ﾌﾞﾗｯケｯﾄ, ステアリﾝｸﾞ(L) (ﾌﾞﾗｯｸ)	1	L-TRANSOM, X-TRANSOM	
6	09160-30057	ワｯｼﾞﾔ(30. 9X50X1. 5)	2		
7	09282-30008	ｵｲﾙｼｰﾙ(30. 6X43X5)	1		
8-1	55321-87J01	ｱﾉｰﾄﾞ, ﾌﾟﾛｯｸｼｮﾝ	1		
8-2	55321-87J11	ｱﾉｰﾄﾞ(ﾏｸﾞﾈｼﾞｱﾑ)	1	ｵﾌﾞｼﾞｮﾝ	
9	09103-06281	ﾎｰﾙﾄ(6X14)	1		
10	43411-89LA0	ﾚﾊﾞｰ, ステアリﾝｸﾞｱｼﾞﾞﾔｽﾀ	1		
11	43415-94L00	ﾌﾞﾚｰﾄ, ステアリﾝｸﾞｱｼﾞﾞﾔｽﾀ(H)	1		
12	43420-89L00	ﾌﾞﾚｰﾄ, ステアリﾝｸﾞｱｼﾞﾞﾔｽﾀﾌﾘｸｼｮﾝ	1		
13	43425-89L00	ﾌﾞﾚｰﾄ, ステアリﾝｸﾞｱｼﾞﾞﾔｽﾀｱｯﾊﾞ	1		
14	43512-89L00	ｼﾞｬﾌﾄ, ステアリﾝｸﾞｱｼﾞﾞﾔｽﾀｽﾚｯﾄ(H)	1		
15	43515-88L00	ワｯｼﾞﾔ, ステアリﾝｸﾞｱｼﾞﾞﾔｽﾀﾌﾘｸｼｮﾝﾌﾞﾚｰﾄ	2		
16	43516-89J00	ワｯｼﾞﾔ, ステアリﾝｸﾞｱｼﾞﾞﾔｽﾀ	2		
17	43517-89L00	ｽﾍﾞｰｻ, ステアリﾝｸﾞｱｼﾞﾞﾔｽﾀ	1		
18	09116-06225	ﾎｰﾙﾄ(6X16)	4		
19	09159-08L02	ﾅｯﾄ	1		
20	09161-08019	ワｯｼﾞﾔ(8. 2X18X1. 2)	1		
21	29141-93J00	ﾅｯﾄ	1		
22	41221-94LA0	ﾚﾊﾞｰ, ﾁﾙﾄﾛｯｸﾎｰﾄ	1		
23	41224-94LA0	ﾌﾞｯｼﾞ, ﾁﾙﾄｽﾄｯﾊﾞﾛｯﾄ	2		
24	41230-94LA0	ﾘﾝｸﾞ, ﾁﾙﾄﾛｯｸﾚﾊﾞｰ	1		
25	41233-94LA0	ﾌﾞﾗｯケｯﾄ, ﾁﾙﾄﾛｯｸｽﾌﾞﾘﾝｸﾞ	1		
26	41280-94LA0	ﾚﾊﾞｰ, ﾁﾙﾄﾛｯｸ	1		
27	09125-06063	ｽｸﾘﾕ(6X10)	1		
28	09160-06082	ワｯｼﾞﾔ(6. 5X13X1. 0)	1		
29	09160-06170	ワｯｼﾞﾔ(6. 5X13X2)	2		
30	09204-01006	ｺｯﾀﾋﾞﾝ	1		

FIG.336G

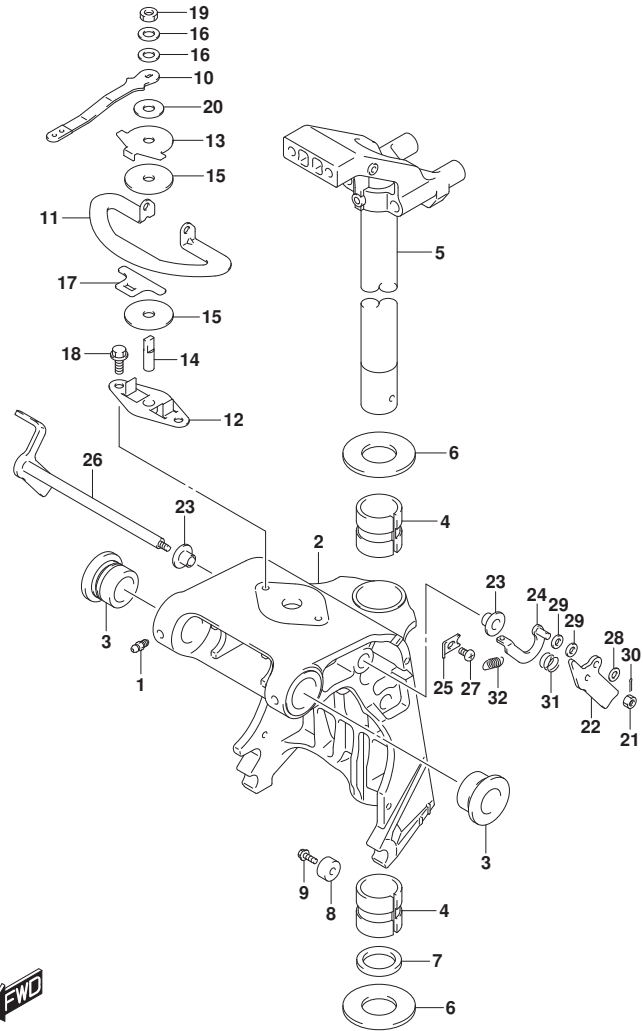
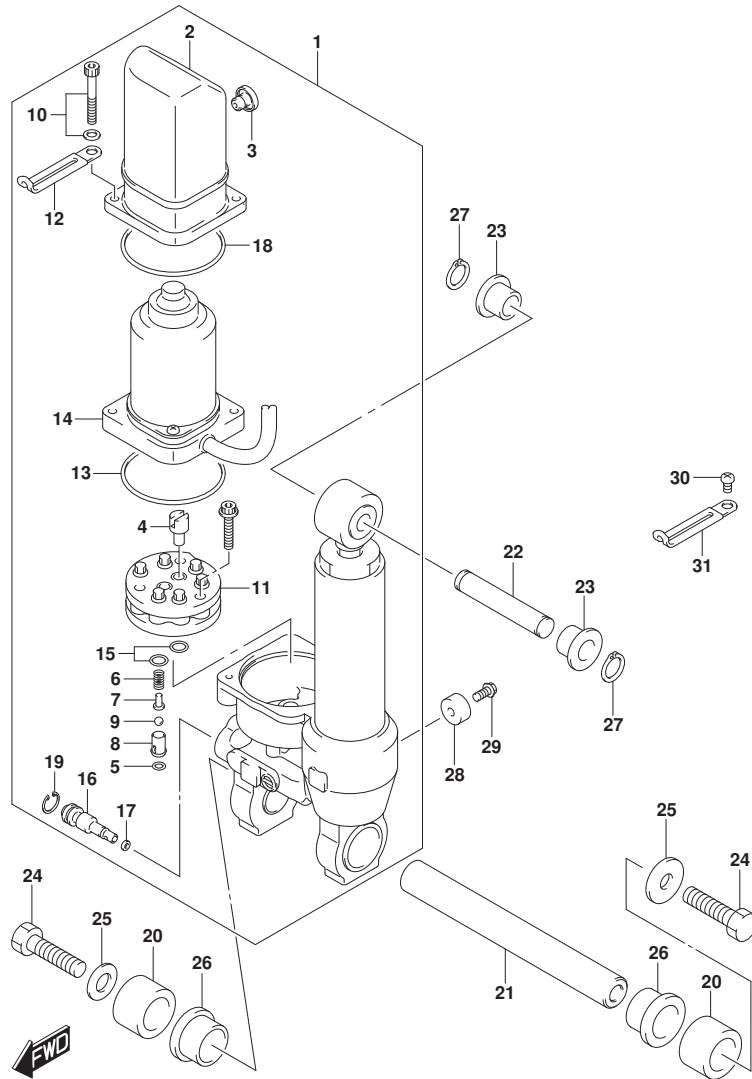


FIG. 336G (1-J-4) スイベルブラケット (DF30AQ)

見出番号	品番	品名	使用個数	備考	標準作業時間
31	09440-13057	スワリング	1		
32	09443-10043	スワリング	1		

FIG.338A



DF25A_30A_N00_017_338A
TILT CYLINDER

FIG. 338A (1-J-5) チルトシリンダ (DF25AT)

見出番号	品番	品名	使用個数	備考	標準作業時間
1	48000-94L01	ハワチルトアツシ	1		
2	48571-89J01	リザ-ハ	1		
3	48572-89J01	フ ラグ	1		
4	48583-95E00	シ ョイント, ト ライブ	1		
5	48818-97E00	オリンク, ハ ルフ ハウジ ング	1		
6	48823-89J00	スフ リンク, フ レツヤ	1		
7	48832-89J00	ハ ルフ, フ レツヤ	1		
8	48834-89J00	シート, ハ ルフ	1		
9	48842-89J00	ホ ール, フ レツヤハ ルフ	1		
10	48861-89J01	ホ ルト, リザ-ハ	2		
11	48510-89J00	ホ ンプ アツシ	1		
12	29404-93J10	クランフ	1		
13	31123-89J10	オリンク	1		
14	38100-94L01	モータアツシ, ホ イント	1		
15	48518-87D00	オリンク	1		
16	48551-89J00	ハ ルフ, マニユアル	1		
17	48553-97E00	シール, ワツヤ	1		
18	48585-89J00	オリンク, リザ-ハ	1		
19	48681-87J11	サークリツフ	1		
20	47226-94L00	スベ-サ, チルトシリンダ ロアホ-ト	2		
21	48121-94LA0	シヤフト, チルトシリンダ ロア	1		
22	48321-94L00	シヤフト, チルトシリンダ アツハ	1		
23	48325-94L00	ブ ヅシ, チルトシリンダ アツハ	2		
24	09100-10323	ホ ルト (10X35)	2		
25	09160-10158	ワツヤ (10. 5X30X3)	2		
26	48326-94L00	ブ ヅシ, チルトシリンダ ロア	2		
27	09380-12002	スナツフ リンク	2		
28	55321-87J01	アノード, フ ロチカシヨ	1		
29	09103-06281	ホ ルト (6X14)	1		
30	09125-06063	スクリュ (6X10)	1		
31	09404-06207	クランフ, L: 65	1		

DF25A_30A_N00_017

FIG.338B

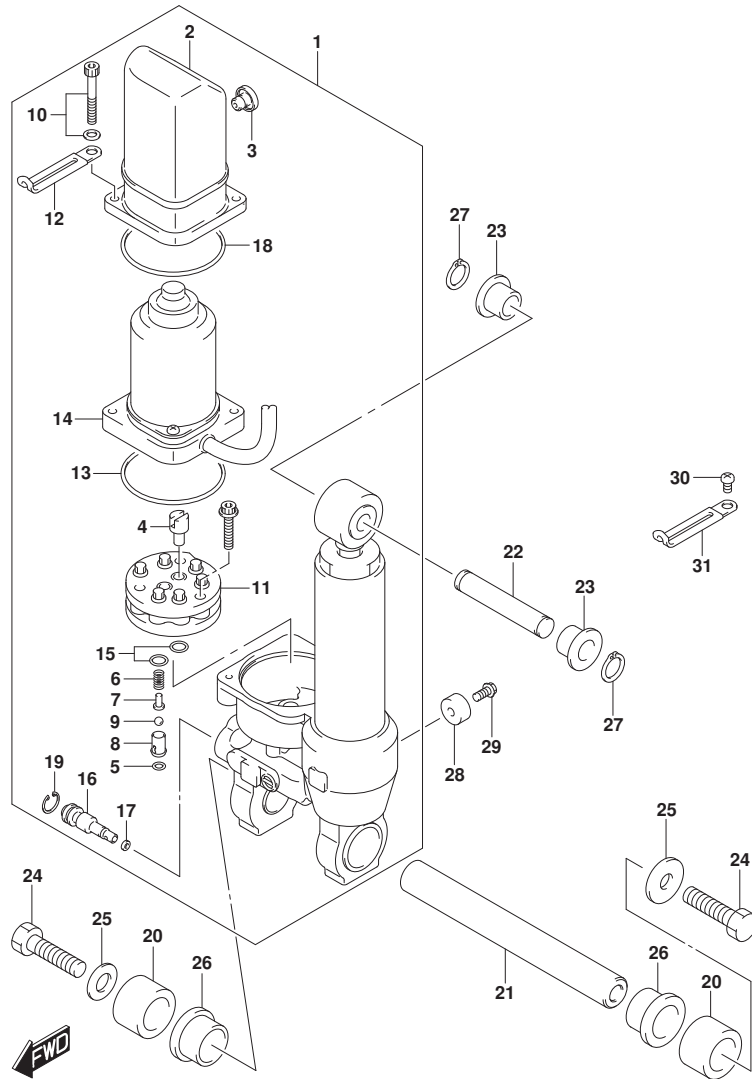


FIG. 338B (1-J-6) チルトシリンダ (DF25ATH)

見出番号	品番	品名	使用個数	備考	標準作業時間
1	48000-94L01	ハワチルトアツシ	1		
2	48571-89J01	リザハ	1		
3	48572-89J01	ブラク	1		
4	48583-95E00	シヨイント, トライブ	1		
5	48818-97E00	オリンク, ハルバ ハウジング	1		
6	48823-89J00	スプ リンク, フ レツヤ	1		
7	48832-89J00	ハ ルフ, フ レツヤ	1		
8	48834-89J00	シート, ハ ルフ	1		
9	48842-89J00	ホ ル, フ レツヤハ ルフ	1		
10	48861-89J01	ホ ルト, リザハ	2		
11	48510-89J00	ホ ンフ アツシ	1		
12	29404-93J10	クランフ	1		
13	31123-89J10	オリンク	1		
14	38100-94L01	モータアツシ, ホ イント	1		
15	48518-87D00	オリンク	1		
16	48551-89J00	ハ ルフ, マニユアル	1		
17	48553-97E00	シール, ワツヤ	1		
18	48585-89J00	オリンク, リザハ	1		
19	48681-87J11	サークルツフ	1		
20	47226-94L00	スベ ーサ, チルトシリンダ ロアホ ート	2		
21	48121-94LA0	シャフト, チルトシリンダ ロア	1		
22	48321-94L00	シャフト, チルトシリンダ アツハ	1		
23	48325-94L00	ブ ヅシ, チルトシリンダ アツハ	2		
24	09100-10323	ホ ルト (10X35)	2		
25	09160-10158	ワツヤ (10. 5X30X3)	2		
26	48326-94L00	ブ ヅシ, チルトシリンダ ロア	2		
27	09380-12002	スナツフ リンク	2		
28	55321-87J01	アノード, フ ロチクシヨシ	1		
29	09103-06281	ホ ルト (6X14)	1		
30	09125-06063	スクリュ (6X10)	1		
31	09404-06207	クランフ, L: 65	1		

FIG.338C

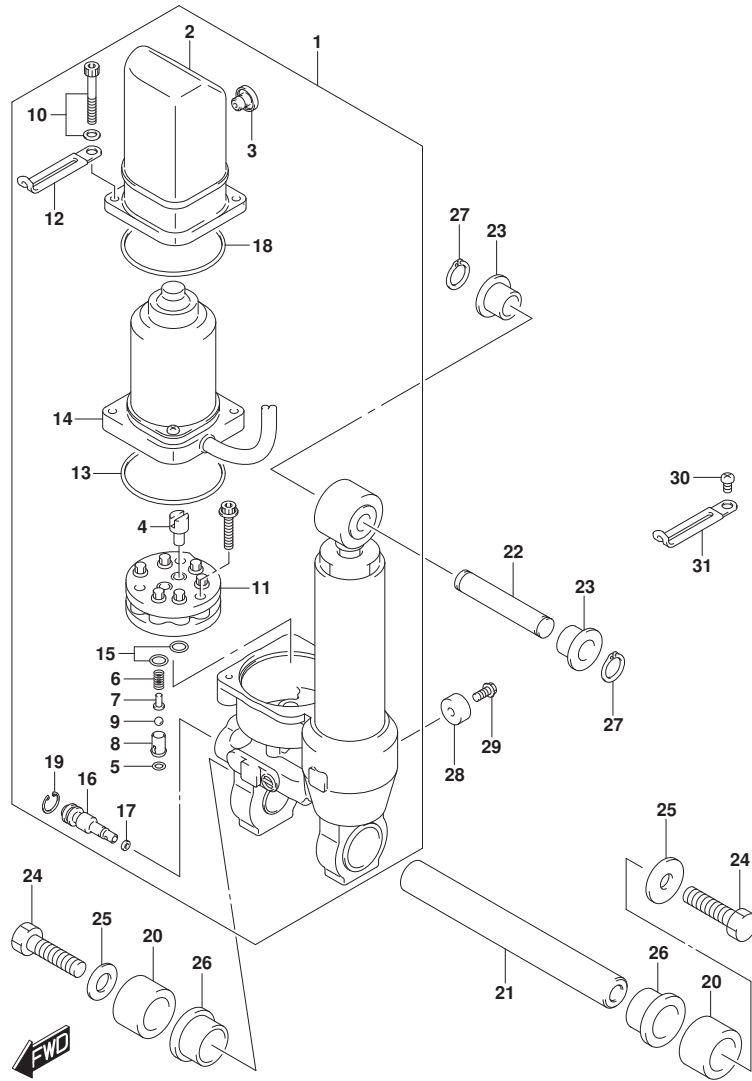


FIG. 338C (1-J-7) チルトシリンダ* (DF30AT)

見出番号	品番	品名	使用個数	備考	標準作業時間
1	48000-94L01	ハワチルトアツシ	1		
2	48571-89J01	リザ-ハ	1		
3	48572-89J01	フ ラグ	1		
4	48583-95E00	シ ョイント, ト ライフ	1		
5	48818-97E00	オリンク, ハ ルフ ハウジ ング	1		
6	48823-89J00	スフ リンク, フ レツヤ	1		
7	48832-89J00	ハ ルフ, フ レツヤ	1		
8	48834-89J00	シート, ハ ルフ	1		
9	48842-89J00	ホ ール, フ レツヤハ ルフ	1		
10	48861-89J01	ホ ルト, リザ-ハ	2		
11	48510-89J00	ホ ンプ アツシ	1		
12	29404-93J10	クランフ	1		
13	31123-89J10	オリンク	1		
14	38100-94L01	モータアツシ, ホ ント	1		
15	48518-87D00	オリンク	1		
16	48551-89J00	ハ ルフ, マニユアル	1		
17	48553-97E00	シール, ワツヤ	1		
18	48585-89J00	オリンク, リザ-ハ	1		
19	48681-87J11	サークルツフ	1		
20	47226-94L00	スベ-サ, チルトシリンダ* ロアホ-ト	2		
21	48121-94LA0	シャフト, チルトシリンダ* ロア	1		
22	48321-94L00	シャフト, チルトシリンダ* アツハ	1		
23	48325-94L00	プ ヲシユ, チルトシリンダ* アツハ	2		
24	09100-10323	ホ ルト (10X35)	2		
25	09160-10158	ワツヤ (10. 5X30X3)	2		
26	48326-94L00	プ ヲシユ, チルトシリンダ* ロア	2		
27	09380-12002	スナツフ リンク	2		
28	55321-87J01	アノ-ド, フ ロチカシヨ	1		
29	09103-06281	ホ ルト (6X14)	1		
30	09125-06063	スクリュ (6X10)	1		
31	09404-06207	クランフ, L: 65	1		

FIG.338D

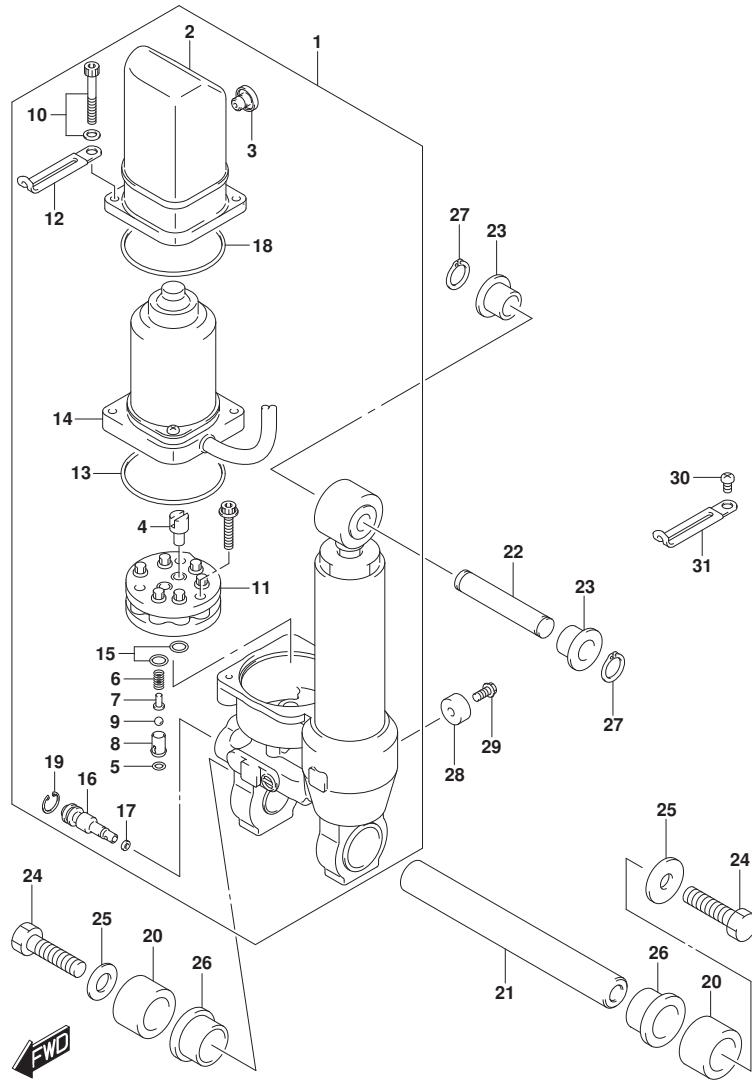


FIG. 338D (1-J-8) チルトシリンダ (DF30ATH)

見出番号	品番	品名	使用個数	備考	標準作業時間
1	48000-94L01	ハワチルトアツシ	1		
2	48571-89J01	リザ-ハ	1		
3	48572-89J01	フ ラグ	1		
4	48583-95E00	シヨイント, ト ライフ	1		
5	48818-97E00	オリンク, ハ ルフ ハウジ ング	1		
6	48823-89J00	スフ リンク, フ レツヤ	1		
7	48832-89J00	ハ ルフ, フ レツヤ	1		
8	48834-89J00	シート, ハ ルフ	1		
9	48842-89J00	ホ ル, フ レツヤハ ルフ	1		
10	48861-89J01	ホ ルト, リザ-ハ	2		
11	48510-89J00	ホ ンプ アツシ	1		
12	29404-93J10	クランフ	1		
13	31123-89J10	オリンク	1		
14	38100-94L01	モータアツシ, ホ イント	1		
15	48518-87D00	オリンク	1		
16	48551-89J00	ハ ルフ, マニユアル	1		
17	48553-97E00	シール, ワツヤ	1		
18	48585-89J00	オリンク, リザ-ハ	1		
19	48681-87J11	サ-クリツフ	1		
20	47226-94L00	スベ-サ, チルトシリンダ ロアホ-ト	2		
21	48121-94LA0	シヤフト, チルトシリンダ ロア	1		
22	48321-94L00	シヤフト, チルトシリンダ アツハ	1		
23	48325-94L00	ブ ヅシ, チルトシリンダ アツハ	2		
24	09100-10323	ホ ルト (10X35)	2		
25	09160-10158	ワツヤ (10. 5X30X3)	2		
26	48326-94L00	ブ ヅシ, チルトシリンダ ロア	2		
27	09380-12002	スナツフ リンク	2		
28	55321-87J01	アノード, フ ロチカシヨシ	1		
29	09103-06281	ホ ルト (6X14)	1		
30	09125-06063	スクリュ (6X10)	1		
31	09404-06207	クランフ, L: 65	1		

FIG.339A

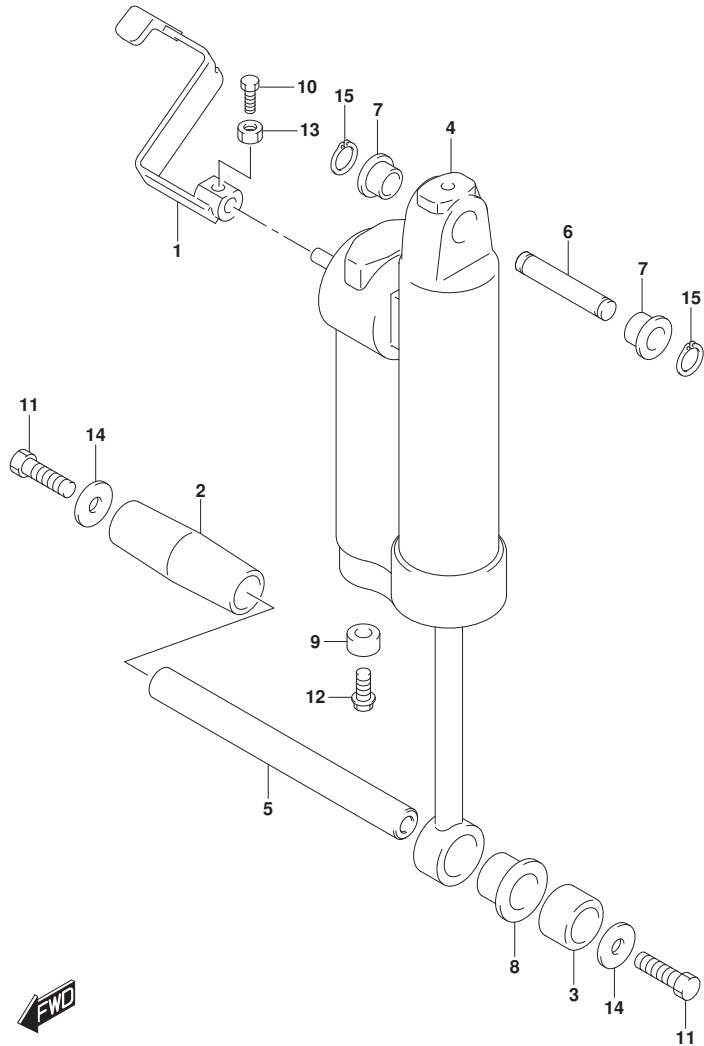


FIG. 339A (1-J-9) ガスシリンダ (DF25AQ)

見出番号	品番	品名	使用個数	備考	標準作業時間
1	45260-94LA0	レバー、リリース	1		
2	47225-94L00	スペーサ、チルトシリンダ ロアスターホート	1		
3	47226-94L00	スペーサ、チルトシリンダ ロアホート	1		
4	47400-95J02	シリンダ アツシ、ガス	1		
5	48121-94LA0	シャフト、チルトシリンダ ロア	1		
6	48321-94L00	シャフト、チルトシリンダ アツハ	1		
7	48325-94L00	ブッシュ、チルトシリンダ アツハ	2		
8	48326-94L00	ブッシュ、チルトシリンダ ロア	1		
9	55321-87J01	アノード、フ ロケクシヨシ	1		
10	09100-06113	ホルト (6X16)	1		
11	09100-10323	ホルト (10X35)	2		
12	09103-06281	ホルト (6X14)	1		
13	09140-06020	ナツト	1		
14	09160-10158	ワツシヤ (10. 5X30X3)	2		
15	09380-12002	スナツプ リンク	2		



FIG.339B

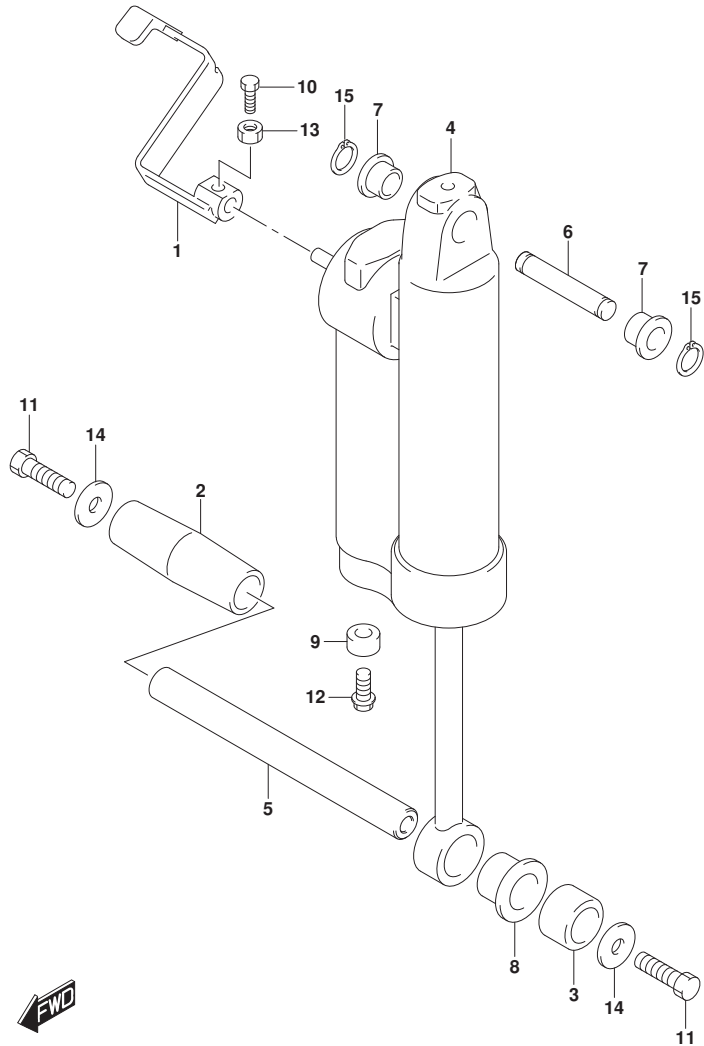


FIG. 339B (1-J-10) ガスシリンダ (DF30AQ)

見出番号	品番	品名	使用個数	備考	標準作業時間
1	45260-94LA0	レバー、リリース	1		
2	47225-94L00	スベ-サ、チルトシリンダ ロアスターホ-ド	1		
3	47226-94L00	スベ-サ、チルトシリンダ ロアホ-ド	1		
4	47400-95J02	シリンダ アツシ、カ-ス	1		
5	48121-94LA0	シヤフト、チルトシリンダ ロア	1		
6	48321-94L00	シヤフト、チルトシリンダ アツハ	1		
7	48325-94L00	ブ-ツシュ、チルトシリンダ アツハ	2		
8	48326-94L00	ブ-ツシュ、チルトシリンダ ロア	1		
9	55321-87J01	アノ-ド、フ ロケクシヨ	1		
10	09100-06113	ホ-ルト (6X16)	1		
11	09100-10323	ホ-ルト (10X35)	2		
12	09103-06281	ホ-ルト (6X14)	1		
13	09140-06020	ナツト	1		
14	09160-10158	ワツシヤ (10. 5X30X3)	2		
15	09380-12002	スナツプ リンク	2		



FIG.340A

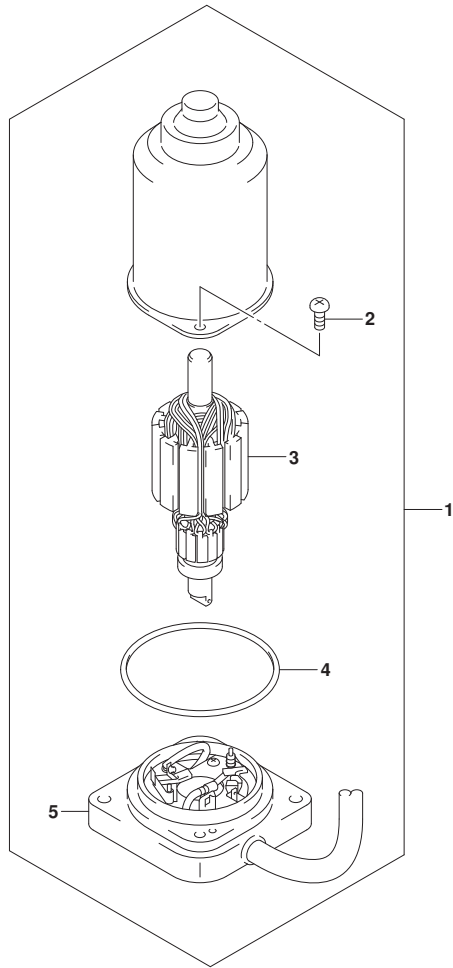


FIG. 340A (1-J-11) PTTモータ (DF25AT)

見出番号	品番	品名	使用個数	備考	標準作業時間
1	38100-94L01	モータツシ, ホイント	1		
2	31111-89J00	・スクリュ	2		
3	31311-89J00	・アマチュア	1		
4	31123-89J00	・Oリング	1		
5	31173-94L01	・ブラケット, PTモータ	1		

FIG.340B

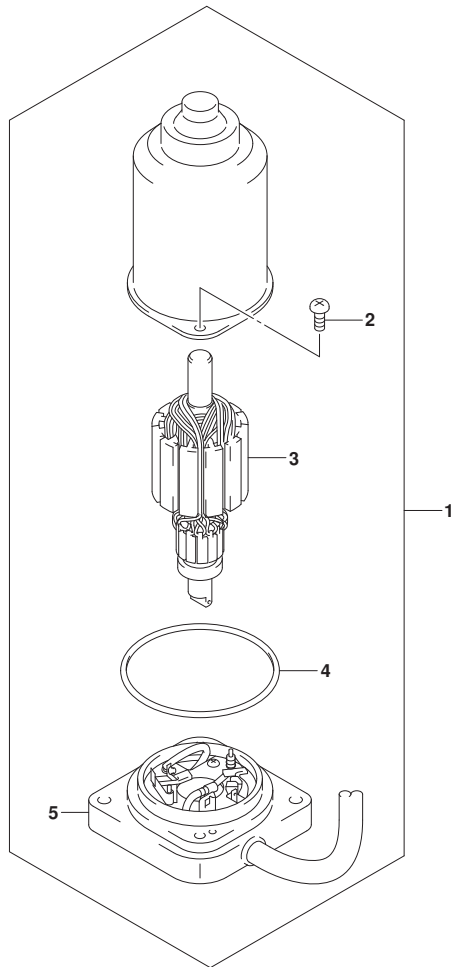


FIG. 340B (1-J-12) PTTモータ (DF25ATH)

見出番号	品番	品名	使用個数	備考	標準作業時間
1	38100-94L01	モータツシ、ホイント	1		
2	31111-89J00	・スクリュ	2		
3	31311-89J00	・アマチュア	1		
4	31123-89J00	・Oリング	1		
5	31173-94L01	・ブラケット, PTTモータ	1		



FIG.340C

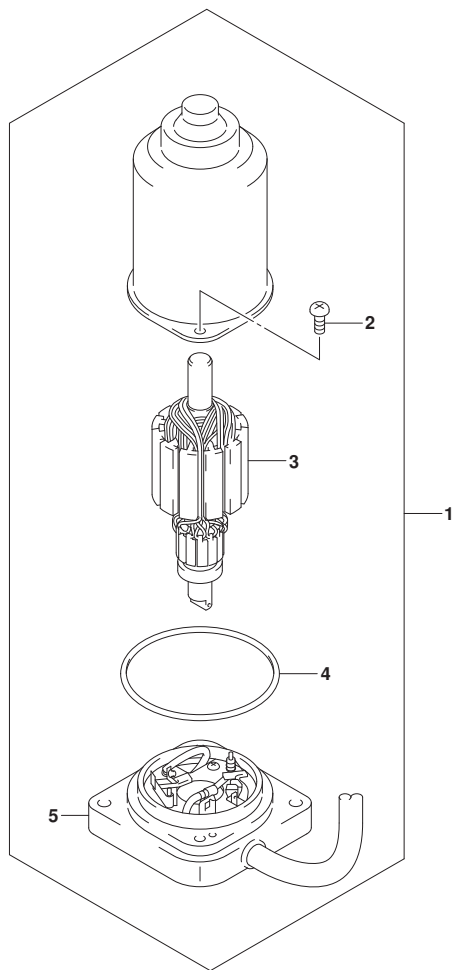


FIG. 340C (1-J-13) PTTモータ (DF30AT)

見出番号	品番	品名	使用個数	備考	標準作業時間
1	38100-94L01	モータツシ、ホイント	1		
2	31111-89J00	・スクリュ	2		
3	31311-89J00	・アマチュア	1		
4	31123-89J00	・Oリング	1		
5	31173-94L01	・ブラケット、PTモータ	1		

FIG.340D

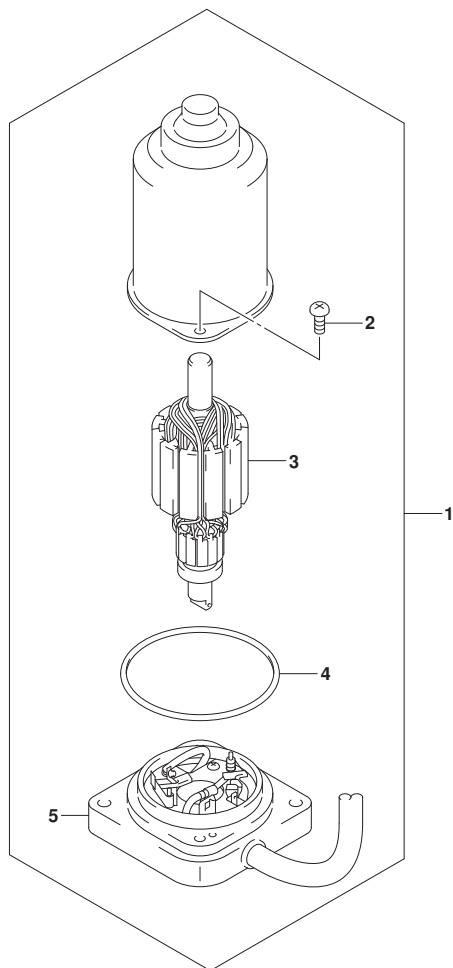


FIG. 340D (1-J-14) PTTモータ (DF30ATH)

見出番号	品番	品名	使用個数	備考	標準作業時間
1	38100-94L01	モータツシ、ホイント	1		
2	31111-89J00	・スクリュ	2		
3	31311-89J00	・アマチュア	1		
4	31123-89J00	・Oリング	1		
5	31173-94L01	・ブラケット, PTTモータ	1		



FIG.401A

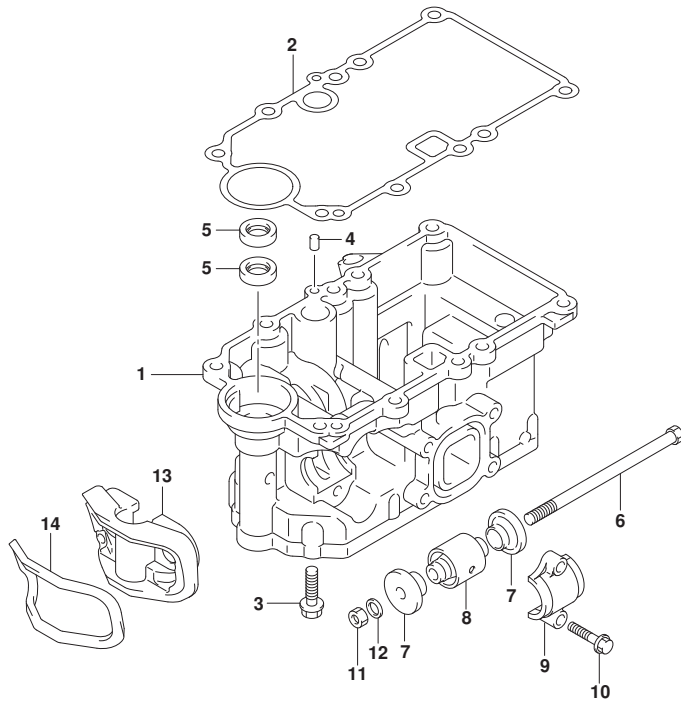


FIG. 401A (1-J-15) エンジンホルダ

見出番号	品番	品名	使用個数	備考	標準作業時間
1	51110-94L00	ホルダ, エンジン	1		
2	51211-94L00	ガスケット, エンジンホルダ	1		
3	09116-08150	ボルト (8X27)	10		
4	09202-06023	ピン (6X10)	2		
5	09282-15009	オイルシール (14. 7X25X6. 5)	2		
6	54112-94L00	ホルダ, アツパ マウント	2		
7	54125-94L00	ストツパ, アツパ マウントスラスト	4		
8	54130-94L00	マウント, アツパ	2		
9	54137-94L00	カバー, アツパ マウント	2		
10	09116-08152	ボルト (8X35)	4		
11	09140-10031	ナット	2		
12	09160-10156	ワッシャ (10. 3X16. 5X2. 5)	2		
13	54144-94L00	シール, アツパ マウント	1		
14	54145-94L00	シール, アツパ マウントNO. 2	1		



FIG.405A

FIG. 405A (1-J-16) ドライブシャフトハウジング (DF25AT)

見出番号	品番	品名	使用個数	備考	標準作業時間
1-1	52110-94L00-YAY	ハウジング, ドライブシャフト(S) (ブラック)	1	S-TRANSOM	
1-2	52110-94L10-YAY	ハウジング, ドライブシャフト(L) (ブラック)	1	L-TRANSOM, X-TRANSOM	
2	43112-94L01	・ハブ, エキゾースト	1		
3	61155-94L00	・チューブ, ウォータインスペクション	1		
4	52113-94L00	ガasket, ドライブシャフトハウジング	1		
5	17913-93J00	ブラケット, ウォータ	1		
6	17914-93J00	ガasket, ウォータブラケット	1		
7	09116-08151	ボルト (8X30)	8		
8	09202-06023	ピン (6X10)	2		
9	09168-12017	ガasket (12X17X1)	1		
10	09248-12012	ブラケット	1		
11	54151-94L00	マウント, ロアブラスト	1		
12	54167-94L00	マウント, ロアサイト	2		
13	54211-94L00-YAY	カバー, ロアマウント (ブラック)	2		
14	54213-93901	ピン, ロアマウントカバーノック	2		
15	09116-08154	ボルト (8X40)	2		
16	09116-08162	ボルト (8X65)	2		
17	52131-94L00-YAY	ケース, エクステンション (ブラック)	1	X-TRANSOM	
18	57130-96300	ブッシュ, ドライブシャフト	1	X-TRANSOM	
19	09108-08104	スタッドボルト	6	X-TRANSOM	
20	09202-06023	ピン (6X10)	2	X-TRANSOM	

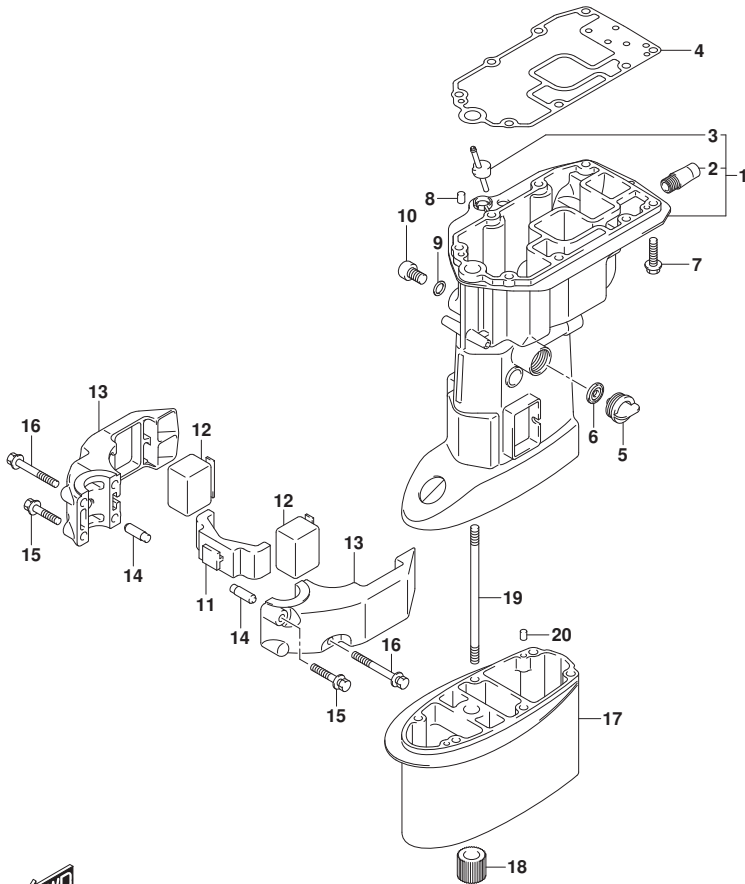


FIG.405B

FIG. 405B (1-K-2) ドライブシャフトハウジング (DF25ATH)

見出番号	品番	品名	使用個数	備考	標準作業時間
1-1	52110-94L00-YAY	ハウジング, ドライブシャフト(S) (ブラック)	1	S-TRANSOM	
1-2	52110-94L10-YAY	ハウジング, ドライブシャフト(L) (ブラック)	1	L-TRANSOM, X-TRANSOM	
2	43112-94L01	・ハブ, エキゾースト	1		
3	61155-94L00	・チューブ, ウォータインスペクション	1		
4	52113-94L00	ガasket, ドライブシャフトハウジング	1		
5	17913-93J00	ブラグ, ウォータ	1		
6	17914-93J00	ガasket, ウォータブラグ	1		
7	09116-08151	ホルト (8X30)	8		
8	09202-06023	ピン (6X10)	2		
9	09168-12017	ガasket (12X17X1)	1		
10	09248-12012	ブラグ	1		
11	54151-94L00	マウント, ロアスラスト	1		
12	54167-94L00	マウント, ロアサイト	2		
13	54211-94L00-YAY	カバー, ロアマウント (ブラック)	2		
14	54213-93901	ピン, ロアマウントカバーノック	2		
15	09116-08154	ホルト (8X40)	2		
16	09116-08162	ホルト (8X65)	2		
17	52131-94L00-YAY	ケース, エクステンション (ブラック)	1	X-TRANSOM	
18	57130-96300	ブッシュ, ドライブシャフト	1	X-TRANSOM	
19	09108-08104	スタッドホルト	6	X-TRANSOM	
20	09202-06023	ピン (6X10)	2	X-TRANSOM	

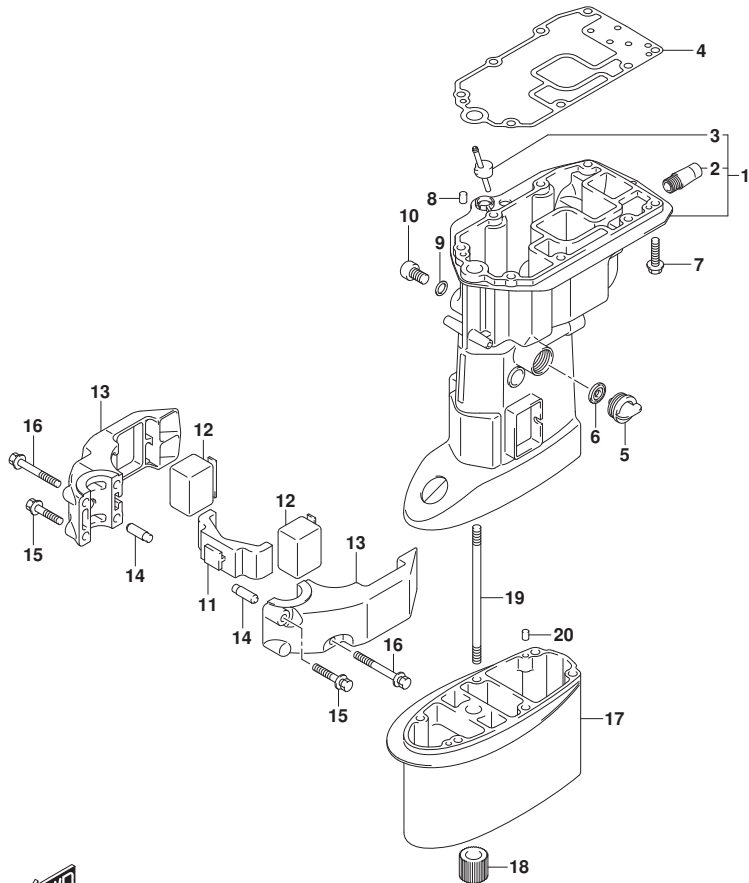


FIG.405C

FIG. 405C (1-K-3) ドライブシャフトハウジング (DF25AQ)

見出番号	品番	品名	使用個数	備考	標準作業時間
1-1	52110-94L00-YAY	ハウジング, ドライブシャフト(S) (ブラック)	1	S-TRANSOM	
1-2	52110-94L10-YAY	ハウジング, ドライブシャフト(L) (ブラック)	1	L-TRANSOM, X-TRANSOM	
2	43112-94L01	・ハブ, エキゾースト	1		
3	61155-94L00	・チューブ, ウォータインスペクション	1		
4	52113-94L00	ガasket, ドライブシャフトハウジング	1		
5	17913-93J00	ブラケット, ウォータ	1		
6	17914-93J00	ガasket, ウォータブラケット	1		
7	09116-08151	ホルト (8X30)	8		
8	09202-06023	ピン (6X10)	2		
9	09168-12017	ガasket (12X17X1)	1		
10	09248-12012	ブラケット	1		
11	54151-94L00	マウント, ロアスラスト	1		
12	54167-94L00	マウント, ロアサイト	2		
13	54211-94L00-YAY	カバー, ロアマウント (ブラック)	2		
14	54213-93901	ピン, ロアマウントカバーノック	2		
15	09116-08154	ホルト (8X40)	2		
16	09116-08162	ホルト (8X65)	2		
17	52131-94L00-YAY	ケース, エクステンション (ブラック)	1	X-TRANSOM	
18	57130-96300	ブッシュ, ドライブシャフト	1	X-TRANSOM	
19	09108-08104	スタッドホルト	6	X-TRANSOM	
20	09202-06023	ピン (6X10)	2	X-TRANSOM	

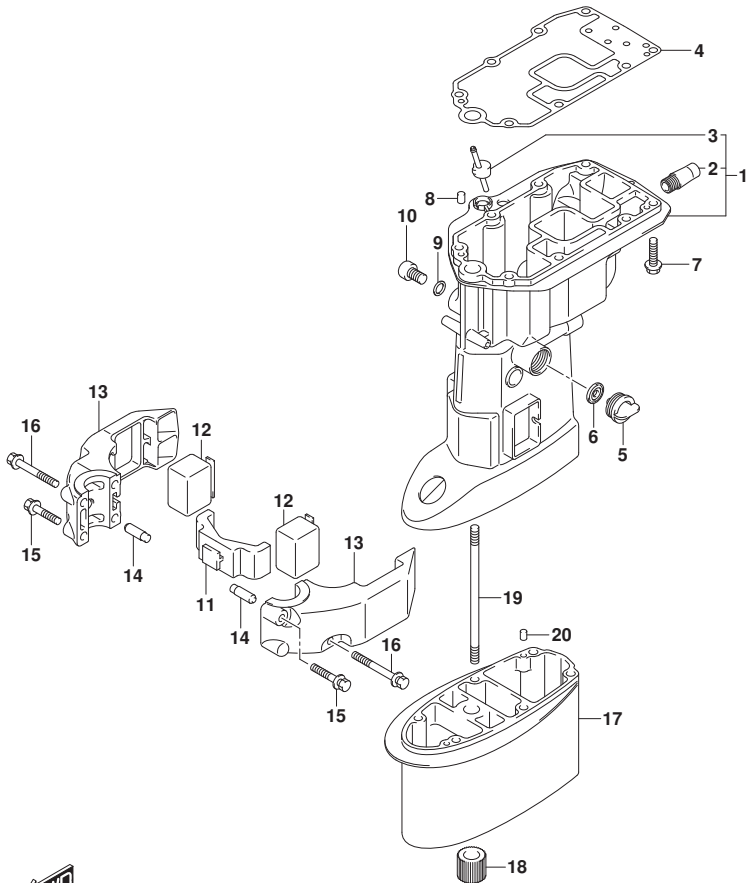


FIG.405D

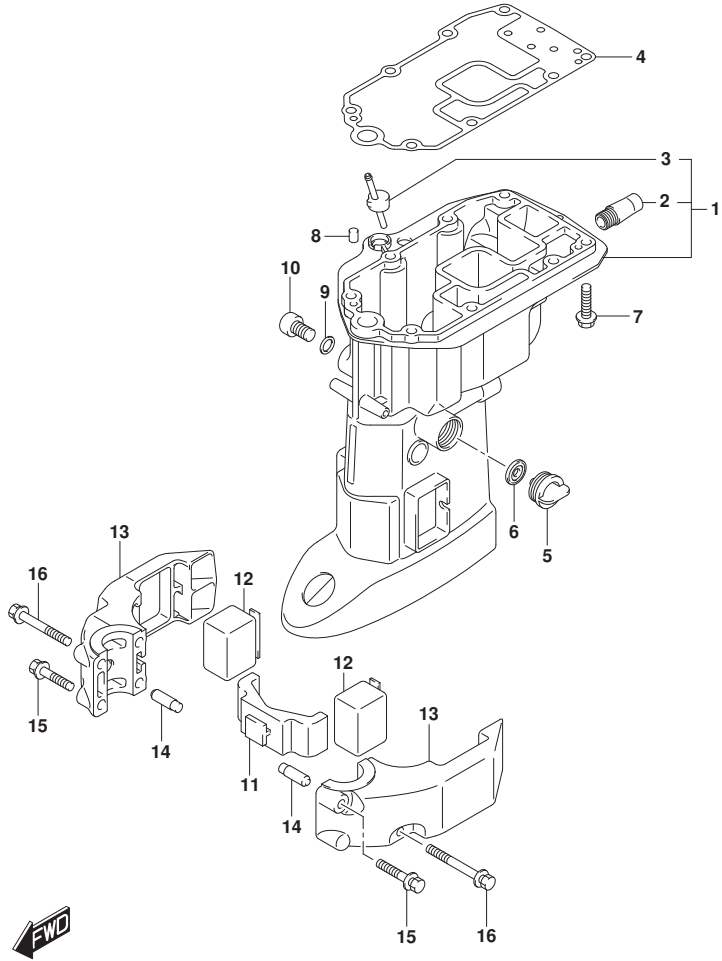


FIG. 405D (1-K-4) ドライブシャフトハウジング (DF30A)

見出番号	品番	品名	使用個数	備考	標準作業時間
1-1	52110-94L00-YAY	ハウジング, ドライブシャフト(S) (ブラック)	1	S-TRANSOM	
1-2	52110-94L10-YAY	ハウジング, ドライブシャフト(L) (ブラック)	1	L-TRANSOM	
2	43112-94L01	・パイク, エキゾースト	1		
3	61155-94L00	・チューブ, ウォータインスペクション	1		
4	52113-94L00	ガasket, ドライブシャフトハウジング	1		
5	17913-93J00	ブラグ, ウォータ	1		
6	17914-93J00	ガasket, ウォータブラグ	1		
7	09116-08151	ホルト (8X30)	8		
8	09202-06023	ピン (6X10)	2		
9	09168-12017	ガasket (12X17X1)	1		
10	09248-12012	ブラグ	1		
11	54151-94L00	マウント, ロアスラスト	1		
12	54167-94L00	マウント, ロアサイト	2		
13	54211-94L00-YAY	カバー, ロアマウント (ブラック)	2		
14	54213-93901	ピン, ロアマウントカバーノック	2		
15	09116-08154	ホルト (8X40)	2		
16	09116-08162	ホルト (8X65)	2		

FIG.405E

FIG. 405E (1-K-5) ドライブシャフトハウジング (DF30AT)

見出番号	品番	品名	使用個数	備考	標準作業時間
1-1	52110-94L00-YAY	ハウジング, ドライブシャフト(S) (ブラック)	1	S-TRANSOM	
1-2	52110-94L10-YAY	ハウジング, ドライブシャフト(L) (ブラック)	1	L-TRANSOM, X-TRANSOM	
2	43112-94L01	・ハイフ, エキゾースト	1		
3	61155-94L00	・チューブ, ウォータインスペクション	1		
4	52113-94L00	ガasket, ドライブシャフトハウジング	1		
5	17913-93J00	ブラグ, ウォータ	1		
6	17914-93J00	ガasket, ウォータブラグ	1		
7	09116-08151	ホルト (8X30)	8		
8	09202-06023	ピン (6X10)	2		
9	09168-12017	ガasket (12X17X1)	1		
10	09248-12012	ブラグ	1		
11	54151-94L00	マウント, ロアスラスト	1		
12	54167-94L00	マウント, ロアサイト	2		
13	54211-94L00-YAY	カバー, ロアマウント (ブラック)	2		
14	54213-93901	ピン, ロアマウントカバーノック	2		
15	09116-08154	ホルト (8X40)	2		
16	09116-08162	ホルト (8X65)	2		
17	52131-94L00-YAY	ケース, エクステンション (ブラック)	1	X-TRANSOM	
18	57130-96300	ブッシュ, ドライブシャフト	1	X-TRANSOM	
19	09108-08104	スタッドホルト	6	X-TRANSOM	
20	09202-06023	ピン (6X10)	2	X-TRANSOM	

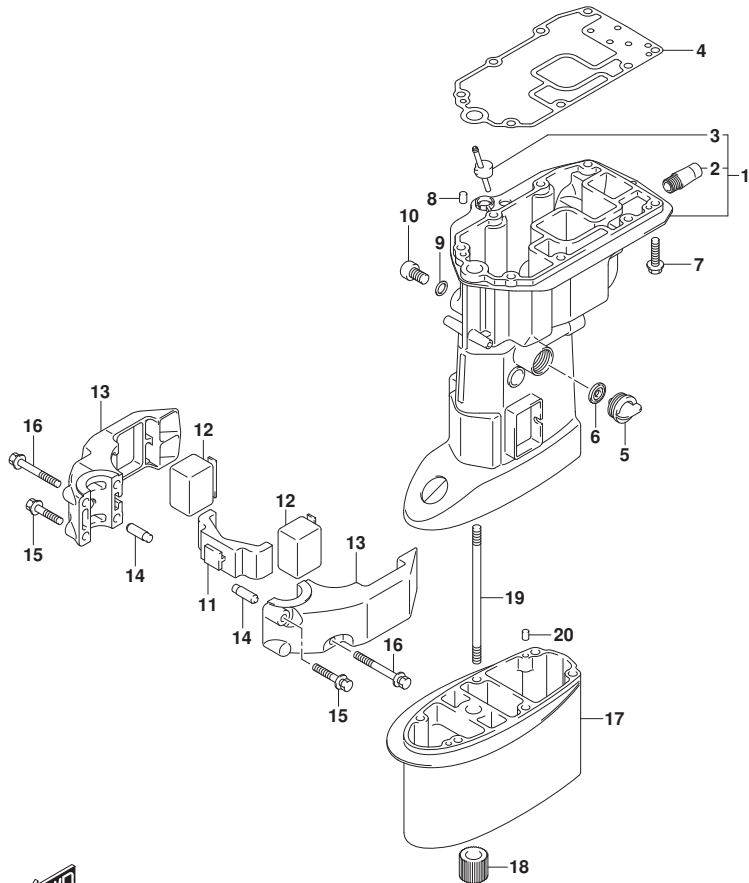


FIG.405F

FIG. 405F (1-K-6) ドライブシャフトハウジング (DF30ATH)

見出番号	品番	品名	使用個数	備考	標準作業時間
1-1	52110-94L00-YAY	ハウジング, ドライブシャフト(S) (ブラック)	1	S-TRANSOM	
1-2	52110-94L10-YAY	ハウジング, ドライブシャフト(L) (ブラック)	1	L-TRANSOM, X-TRANSOM	
2	43112-94L01	・ハブ, エキゾースト	1		
3	61155-94L00	・チューブ, ウォータインスペクション	1		
4	52113-94L00	ガasket, ドライブシャフトハウジング	1		
5	17913-93J00	ブラグ, ウォータ	1		
6	17914-93J00	ガasket, ウォータブラグ	1		
7	09116-08151	ホルト (8X30)	8		
8	09202-06023	ピン (6X10)	2		
9	09168-12017	ガasket (12X17X1)	1		
10	09248-12012	ブラグ	1		
11	54151-94L00	マウント, ロアラスト	1		
12	54167-94L00	マウント, ロアサイド	2		
13	54211-94L00-YAY	カバー, ロアマウント (ブラック)	2		
14	54213-93901	ピン, ロアマウントカバーノック	2		
15	09116-08154	ホルト (8X40)	2		
16	09116-08162	ホルト (8X65)	2		
17	52131-94L00-YAY	ケース, エクステンション (ブラック)	1	X-TRANSOM	
18	57130-96300	ブッシュ, ドライブシャフト	1	X-TRANSOM	
19	09108-08104	スタッドホルト	6	X-TRANSOM	
20	09202-06023	ピン (6X10)	2	X-TRANSOM	

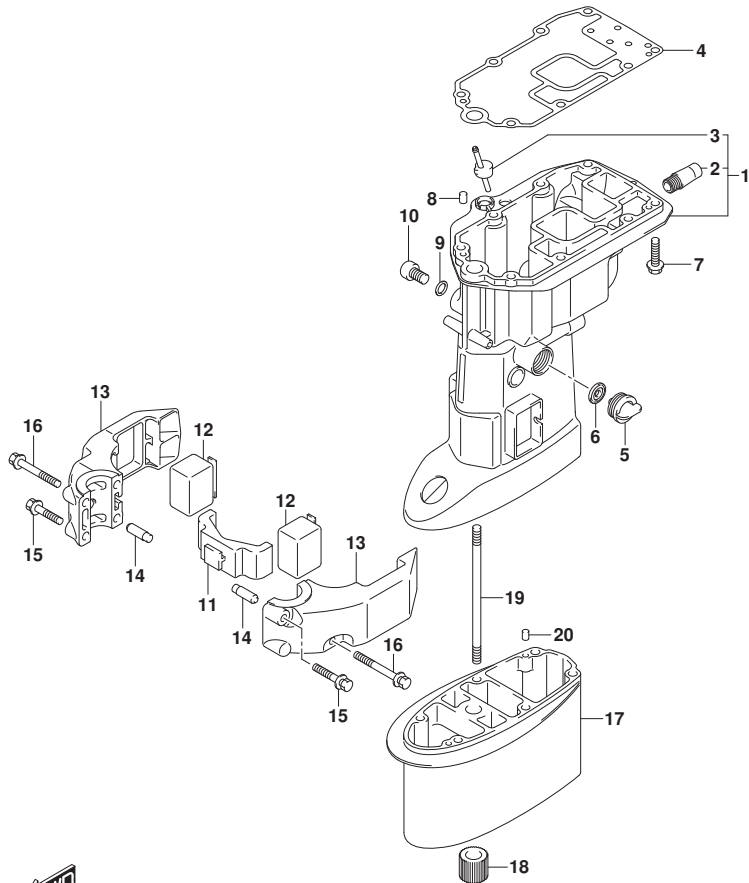


FIG.405G

FIG. 405G (1-K-7) ドライブシャフトハウジング (DF30AQ)

見出番号	品番	品名	使用個数	備考	標準作業時間
1-1	52110-94L00-YAY	ハウジング, ドライブシャフト(S) (ブラック)	1	S-TRANSOM	
1-2	52110-94L10-YAY	ハウジング, ドライブシャフト(L) (ブラック)	1	L-TRANSOM, X-TRANSOM	
2	43112-94L01	・ハブ, エキゾースト	1		
3	61155-94L00	・チューブ, ウォータインスペクション	1		
4	52113-94L00	ガasket, ドライブシャフトハウジング	1		
5	17913-93J00	ブラケット, ウォータ	1		
6	17914-93J00	ガasket, ウォータブラケット	1		
7	09116-08151	ホルト (8X30)	8		
8	09202-06023	ピン (6X10)	2		
9	09168-12017	ガasket (12X17X1)	1		
10	09248-12012	ブラケット	1		
11	54151-94L00	マウント, ロアスラスト	1		
12	54167-94L00	マウント, ロアサイト	2		
13	54211-94L00-YAY	カバー, ロアマウント (ブラック)	2		
14	54213-93901	ピン, ロアマウントカバーノック	2		
15	09116-08154	ホルト (8X40)	2		
16	09116-08162	ホルト (8X65)	2		
17	52131-94L00-YAY	ケース, エクステンション (ブラック)	1	X-TRANSOM	
18	57130-96300	ブッシュ, ドライブシャフト	1	X-TRANSOM	
19	09108-08104	スタッドホルト	6	X-TRANSOM	
20	09202-06023	ピン (6X10)	2	X-TRANSOM	

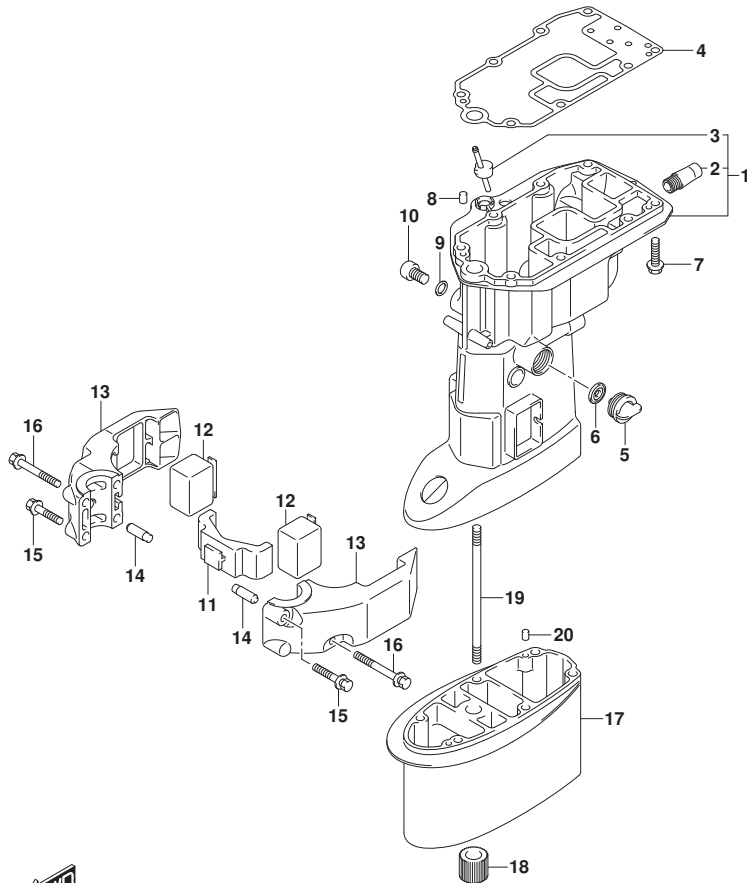


FIG.407A

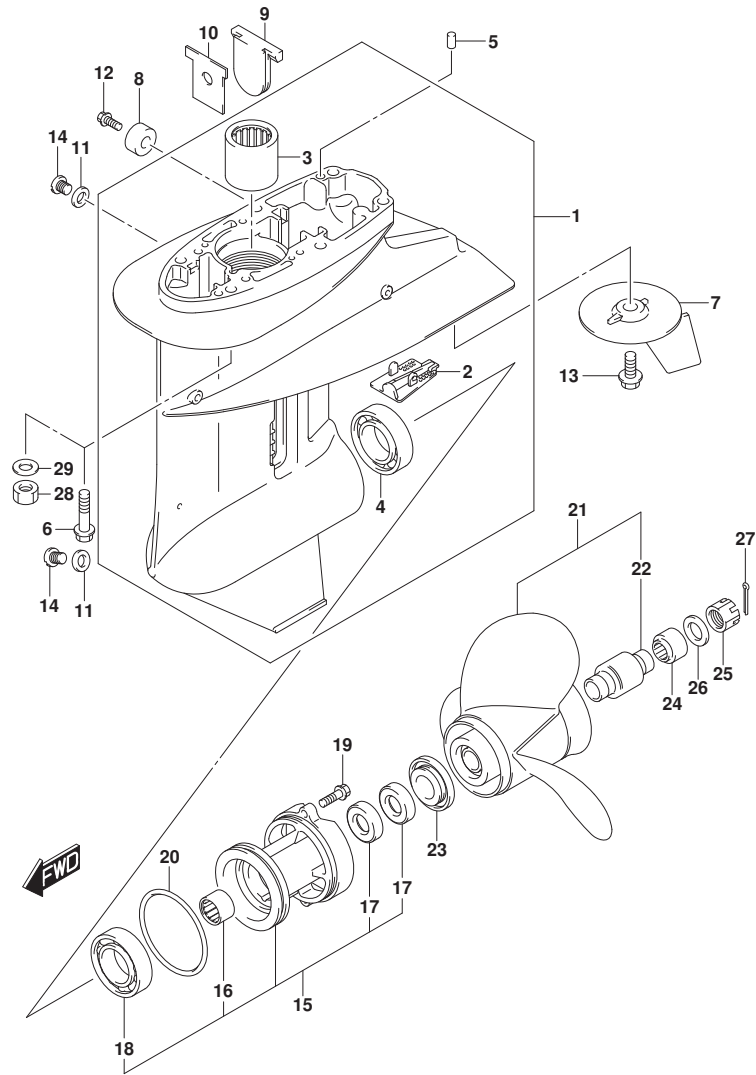
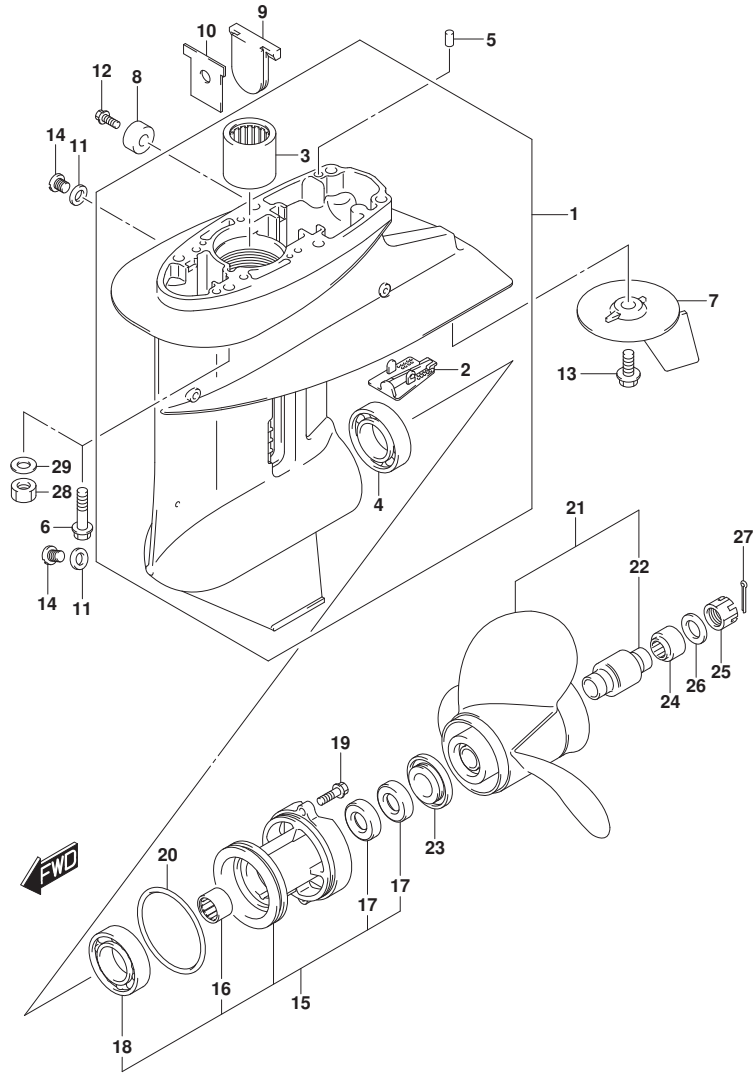


FIG.407A (1-K-8) キヤケース (DF25AT)

見出番号	品番	品名	使用個数	備考	標準作業時間
1	55100-94L00-YAY	ケースアツシ, キヤ(フ)ラツク	1		
2	55114-963L0	・カバー, キヤケースアンダ	1		
3	09263-20046	・ベアリング (20. 6X27X25. 4)	1		
4	09265-25047	・ベアリング (25X52X16. 25)	1		
5	09202-06023	ピン (6X10)	2		
6	09116-08154	ホルト (8X40)	6	S-TRANSOM, L-TRANSOM	
7	55125-96310	タブ, トリム	1		
8	55321-87J01	アノード, フロテクション	1		
9	55332-94L00	ラバー, エキゾーストシール	1		
10	55333-94L00	プレート, エキゾーストシール	1		
11	59178-97J00	ガスケット, トレーンブラグ	2		
12	09103-06281	ホルト (6X14)	1		
13	09116-08147	ホルト (8X16)	1		
14	09248-08001	ブラグ (8X7. 5)	2		
15	56120-91L11-YAY	ハウジング, フロントシャフトベアリング	1		
16	09263-20047	・ベアリング (20X26X20)	1		
17	09289-20L01	・オイルシール	2		
18	08113-60060	・ベアリング	1		
19	09116-06229	ホルト (6X25)	2		
20	09280-75002	リング (D: 3. 5, ID: 68. 6)	1		
21-1	58100-91L40-019	ブローラ (3X10-1/4X10)	1		
21-2	58100-96421-019	ブローラ (3X10-1/4X11)	1		
21-3	58100-91L20-019	ブローラ (3X10-1/4X12)	1		
21-4	58100-91L30-019	ブローラ (3X10-1/4X13)	1		
21-5	58100-95D01-019	ブローラ (3X10-1/4X14)	1		
21-6	58100-96372-019	ブローラ (3X10-1/4X9)	1		
21-7	58100-96472-019	ブローラ (3X10-1/4X10)	1		
21-8	58100-96482-019	ブローラ (3X10-1/4X12)	1		
21-9	58100-96462-019	ブローラ (3X10-1/4X15)	1	オプション	
21-10	58100-96492-019	ブローラ (3X10-1/4X13)	1	オプション	
22	58120-96401	・ブッシュ, ブローラ	1		
23	57632-91L00	ストッパ, ブローラブッシュ	1		
24	57633-96300	スペーサ, ブローラナット	1		
25	09141-14008	ナット	1		

FIG.407A



DF25A_30A_N00_017_407A
GEAR CASE

FIG. 407A (1-K-9) ギヤケース (DF25AT)

見出番号	品番	品名	使用個数	備考	標準作業時間
26	09160-14028	ワッシャ(14. 5X30X2. 5)	1		
27	09204-03003	コツタピン	1		
28	09140-08023-XCO	ナット	6	X-TRANSOM	
29	09160-08082	ワッシャ(8. 5X16X1. 2)	6	X-TRANSOM	

DF25A_30A_N00_017

FIG.407B

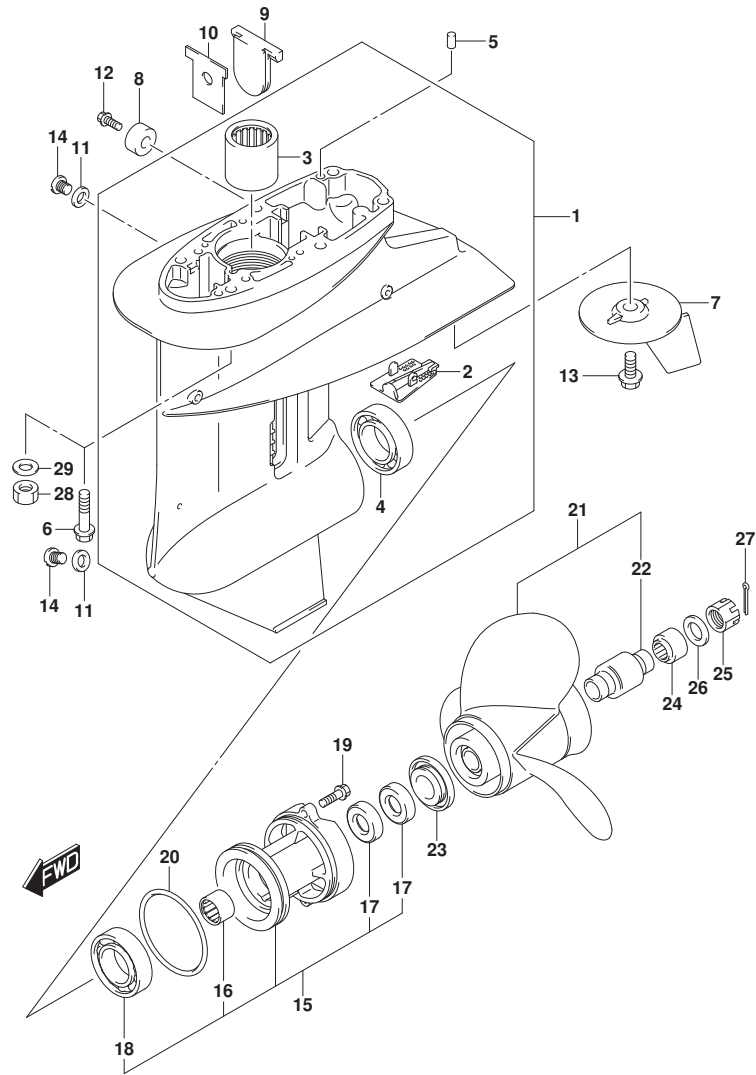
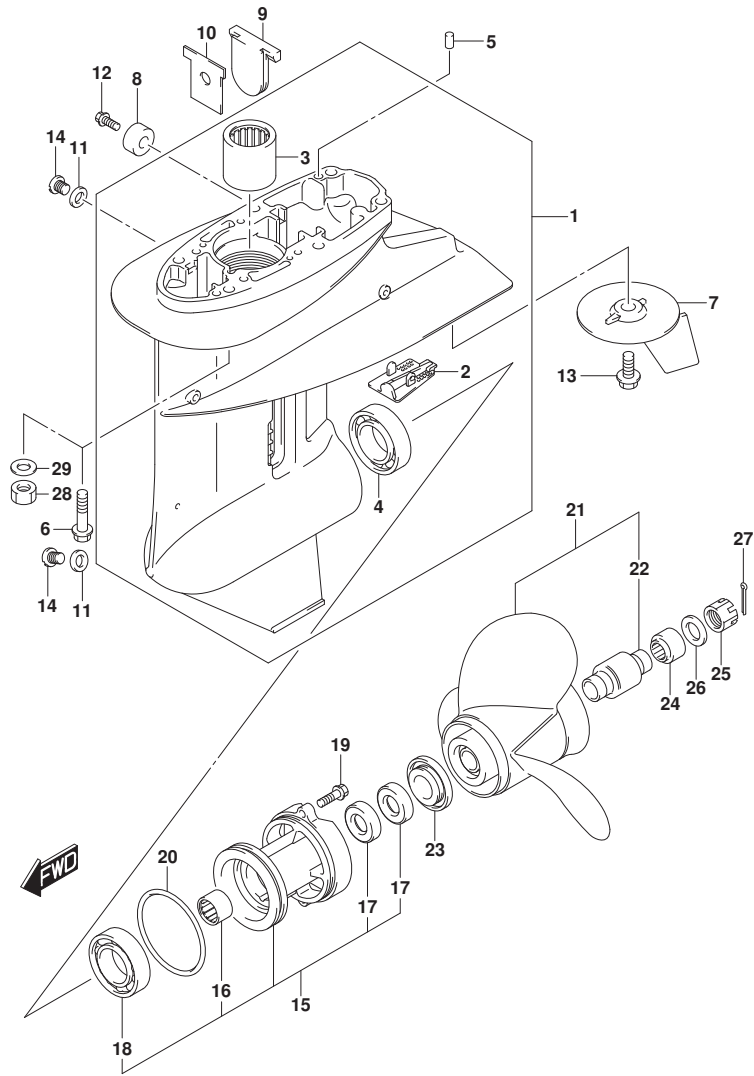


FIG.407B (1-K-10) ギヤケース (DF25ATH)

見出番号	品番	品名	使用個数	備考	標準作業時間
1	55100-94L00-YAY	ケースアツシ, ギヤ(フ)ラツク	1		
2	55114-963L0	カバー, ギヤケースアンダ	1		
3	09263-20046	ベアリング (20. 6X27X25. 4)	1		
4	09265-25047	ベアリング (25X52X16. 25)	1		
5	09202-06023	ピン (6X10)	2		
6	09116-08154	ホルト (8X40)	6	S-TRANSOM, L-TRANSOM	
7	55125-96310	タブ, トリム	1		
8	55321-87J01	アノード, プロテクション	1		
9	55332-94L00	ラバー, エキゾーストシール	1		
10	55333-94L00	プレート, エキゾーストシール	1		
11	59178-97J00	ガスケット, トレーンブラグ	2		
12	09103-06281	ホルト (6X14)	1		
13	09116-08147	ホルト (8X16)	1		
14	09248-08001	ブラグ (8X7. 5)	2		
15	56120-91L11-YAY	ハウジング, プローシャフトベアリング	1		
16	09263-20047	ベアリング (20X26X20)	1		
17	09289-20L01	オイルシール	2		
18	08113-60060	ベアリング	1		
19	09116-06229	ホルト (6X25)	2		
20	09280-75002	リング (D: 3. 5, ID: 68. 6)	1		
21-1	58100-91L40-019	プロペラ (3X10-1/4X10)	1		
21-2	58100-96421-019	プロペラ (3X10-1/4X11)	1		
21-3	58100-91L20-019	プロペラ (3X10-1/4X12)	1		
21-4	58100-91L30-019	プロペラ (3X10-1/4X13)	1		
21-5	58100-95D01-019	プロペラ (3X10-1/4X14)	1		
21-6	58100-96372-019	プロペラ (3X10-1/4X9)	1		
21-7	58100-96472-019	プロペラ (3X10-1/4X10)	1		
21-8	58100-96482-019	プロペラ (3X10-1/4X12)	1		
21-9	58100-96462-019	プロペラ (3X10-1/4X15)	1	オプション	
21-10	58100-96492-019	プロペラ (3X10-1/4X13)	1	オプション	
22	58120-96401	ブッシュ, プロペラ	1		
23	57632-91L00	ストッパ, プロペラブッシュ	1		
24	57633-96300	スペーサ, プロペラナット	1		
25	09141-14008	ナット	1		

FIG.407B



DF25A_30A_N00_017_407B
GEAR CASE

FIG. 407B (1-K-11) ギヤケース (DF25ATH)

見出番号	品番	品名	使用個数	備考	標準作業時間
26	09160-14028	ワッシャ (14. 5X30X2. 5)	1		
27	09204-03003	コッタピン	1		
28	09140-08023-XCO	ナット	6	X-TRANSOM	
29	09160-08082	ワッシャ (8. 5X16X1. 2)	6	X-TRANSOM	

DF25A_30A_N00_017

FIG.407C

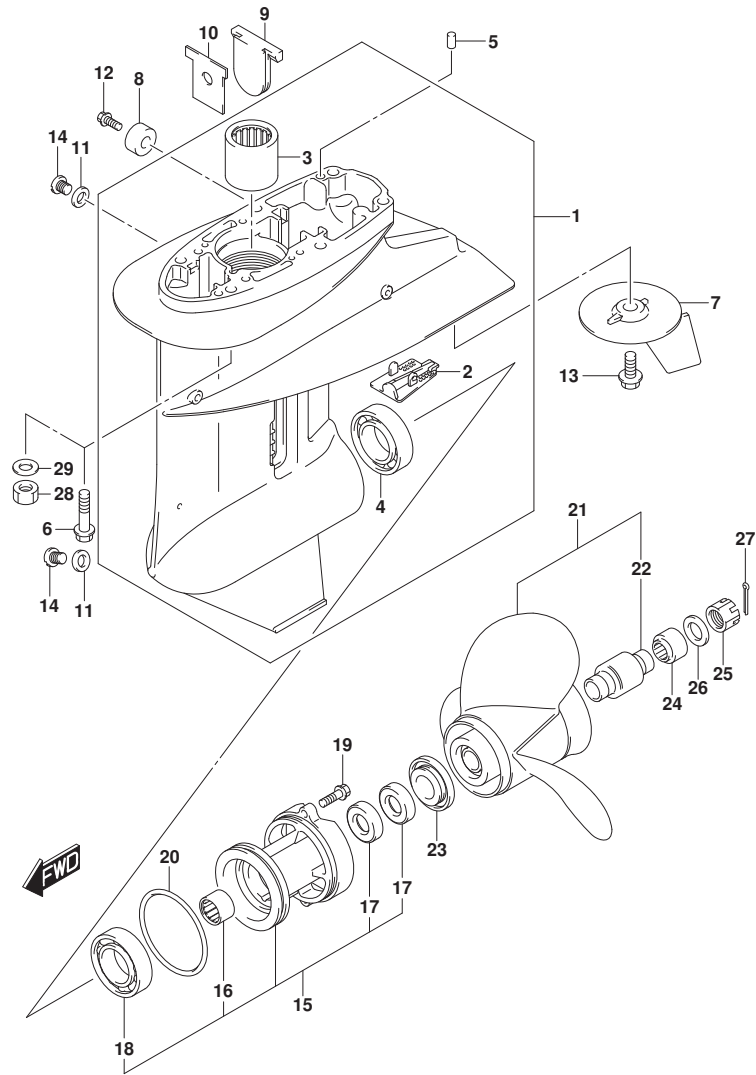
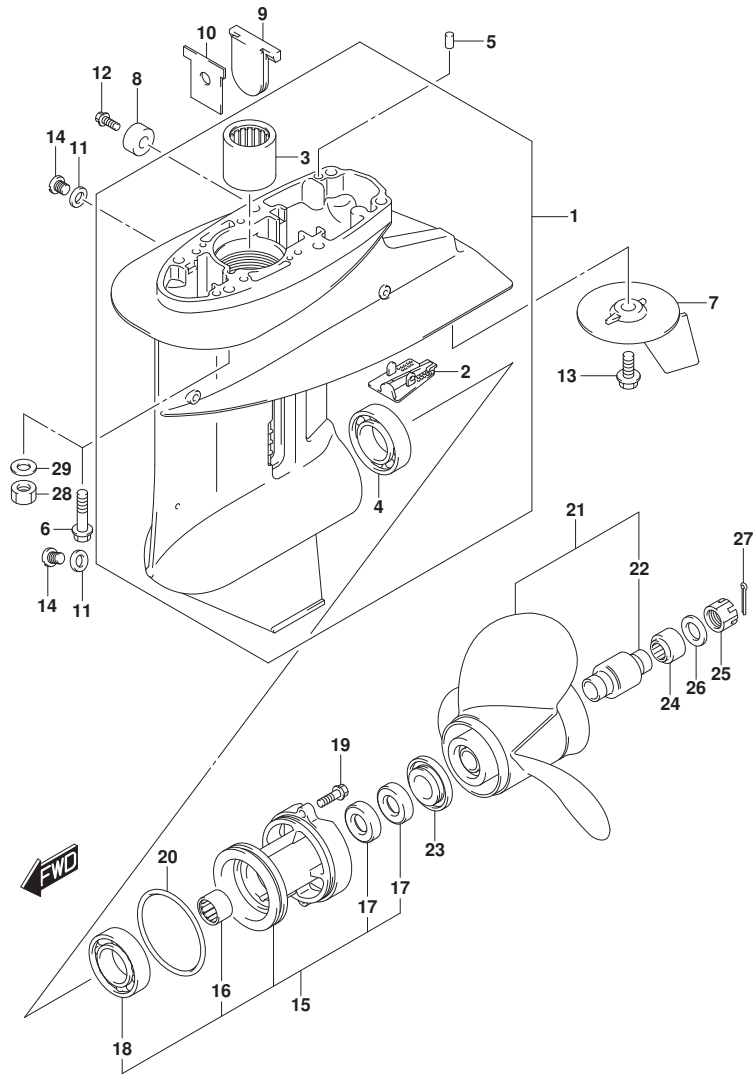


FIG. 407C (1-K-12) ギヤケース (DF25AQ)

見出番号	品番	品名	使用個数	備考	標準作業時間
1	55100-94L00-YAY	ケースアツシ, ギヤ(フ)ラツク	1		
2	55114-963L0	・カバー, ギヤケースアンダ	1		
3	09263-20046	・ベアリング (20. 6X27X25. 4)	1		
4	09265-25047	・ベアリング (25X52X16. 25)	1		
5	09202-06023	ピン (6X10)	2		
6	09116-08154	ホルト (8X40)	6	S-TRANSOM, L-TRANSOM	
7	55125-96310	タブ, トリム	1		
8	55321-87J01	アノード, フロテクション	1		
9	55332-94L00	ラバー, エキゾーストシール	1		
10	55333-94L00	プレート, エキゾーストシール	1		
11	59178-97J00	ガスケット, トレーンブラグ	2		
12	09103-06281	ホルト (6X14)	1		
13	09116-08147	ホルト (8X16)	1		
14	09248-08001	ブラグ (8X7. 5)	2		
15	56120-91L11-YAY	ハウジング, フロアシャフトベアリング	1		
16	09263-20047	・ベアリング (20X26X20)	1		
17	09289-20L01	・オイルシール	2		
18	08113-60060	・ベアリング	1		
19	09116-06229	ホルト (6X25)	2		
20	09280-75002	リング (D: 3. 5, ID: 68. 6)	1		
21-1	58100-91L40-019	ブローラ (3X10-1/4X10)	1		
21-2	58100-96421-019	ブローラ (3X10-1/4X11)	1		
21-3	58100-91L20-019	ブローラ (3X10-1/4X12)	1		
21-4	58100-91L30-019	ブローラ (3X10-1/4X13)	1		
21-5	58100-95D01-019	ブローラ (3X10-1/4X14)	1		
21-6	58100-96372-019	ブローラ (3X10-1/4X9)	1		
21-7	58100-96472-019	ブローラ (3X10-1/4X10)	1		
21-8	58100-96482-019	ブローラ (3X10-1/4X12)	1		
21-9	58100-96462-019	ブローラ (3X10-1/4X15)	1	オプション	
21-10	58100-96492-019	ブローラ (3X10-1/4X13)	1	オプション	
22	58120-96401	・ブッシュ, ブローラ	1		
23	57632-91L00	ストッパ, ブローラブッシュ	1		
24	57633-96300	スペーサ, ブローラナット	1		
25	09141-14008	ナット	1		

FIG.407C



DF25A_30A_N00_017_407C
GEAR CASE

FIG. 407C (1-K-13) ギヤケース (DF25AQ)

見出番号	品番	品名	使用個数	備考	標準作業時間
26	09160-14028	ワッシャ (14. 5X30X2. 5)	1		
27	09204-03003	コッタピン	1		
28	09140-08023-XCO	ナット	6	X-TRANSOM	
29	09160-08082	ワッシャ (8. 5X16X1. 2)	6	X-TRANSOM	

DF25A_30A_N00_017

FIG.407D

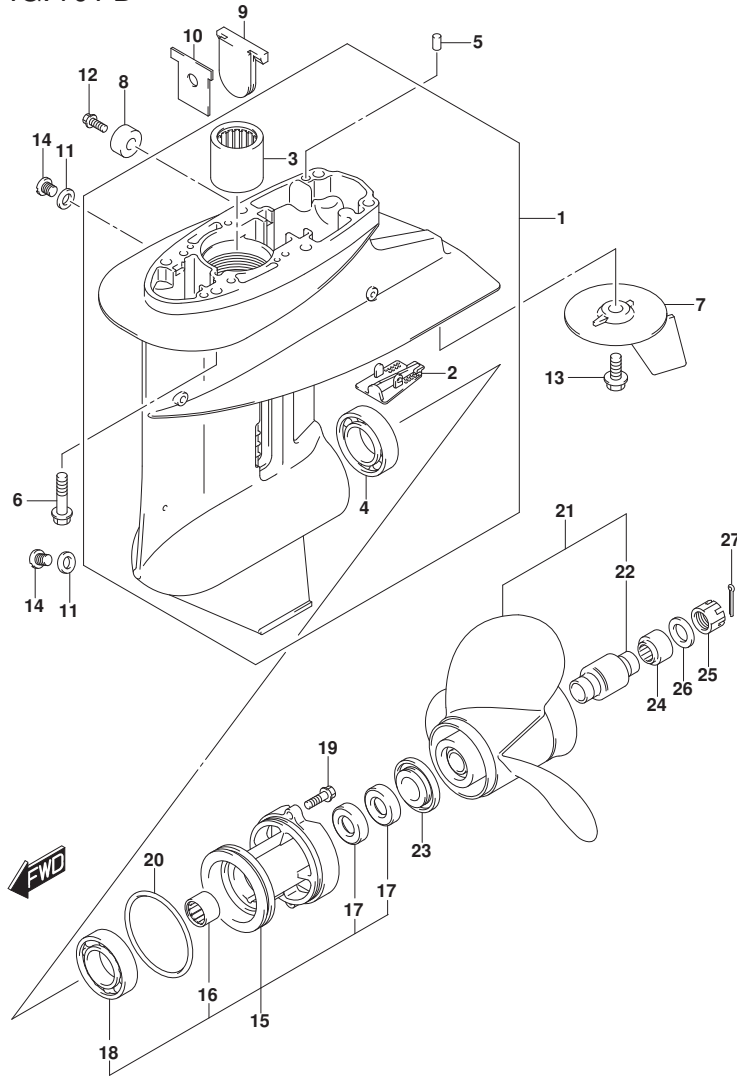


FIG.407D (1-K-14) ギヤケース (DF30A)

見出番号	品番	品名	使用個数	備考	標準作業時間
1	55100-94L00-YAY	ケースアッシ, ギヤ(ﾌﾞﾗｯｸ)	1		
2	55114-963L0	・カバー, ギヤケースアンダ	1		
3	09263-20046	・ﾊﾞｰﾌﾟﾘﾝｸﾞ (20. 6X27X25. 4)	1		
4	09265-25047	・ﾊﾞｰﾌﾟﾘﾝｸﾞ (25X52X16. 25)	1		
5	09202-06023	ﾋﾞﾝ (6X10)	2		
6	09116-08154	ﾎﾙﾄ (8X40)	6		
7	55125-96310	ﾀﾌﾞ, ﾄﾘﾑ	1		
8	55321-87J01	ｱﾉｰﾄﾞ, ﾌﾞﾛｯｸｼｮﾝ	1		
9	55332-94L00	ﾗﾊﾞｰ, ﾈｷﾞﾝｸﾞ-ｽﾄｼｰﾙ	1		
10	55333-94L00	ﾌﾟﾚｰﾄ, ﾈｷﾞﾝｸﾞ-ｽﾄｼｰﾙ	1		
11	59178-97J00	ｶﾞｽｹｯﾄ, ﺗﾞﾚｰﾝﾌﾞﾗｸﾞ	2		
12	09103-06281	ﾎﾙﾄ (6X14)	1		
13	09116-08147	ﾎﾙﾄ (8X16)	1		
14	09248-08001	ﾌﾞﾗｸﾞ (8X7. 5)	2		
15	56120-91L11-YAY	ﾊｳｼﾞﾝｸﾞ, ﾌﾞﾛｯｸﾗｲﾝｼﾌﾄﾊﾞｰﾌﾟﾘﾝｸﾞ	1		
16	09263-20047	・ﾊﾞｰﾌﾟﾘﾝｸﾞ (20X26X20)	1		
17	09289-20L01	・ｵｲﾙｼｰﾙ	2		
18	08113-60060	・ﾊﾞｰﾌﾟﾘﾝｸﾞ	1		
19	09116-06229	ﾎﾙﾄ (6X25)	2		
20	09280-75002	ｵﾘﾝｸﾞ (D: 3. 5, ID: 68. 6)	1		
21-1	58100-91L40-019	ﾌﾞﾛｯｸﾗ (3X10-1/4X10)	1		
21-2	58100-96421-019	ﾌﾞﾛｯｸﾗ (3X10-1/4X11)	1		
21-3	58100-91L20-019	ﾌﾞﾛｯｸﾗ (3X10-1/4X12)	1		
21-4	58100-91L30-019	ﾌﾞﾛｯｸﾗ (3X10-1/4X13)	1		
21-5	58100-95D01-019	ﾌﾞﾛｯｸﾗ (3X10-1/4X14)	1		
21-6	58100-96372-019	ﾌﾞﾛｯｸﾗ (3X10-1/4X9)	1		
21-7	58100-96472-019	ﾌﾞﾛｯｸﾗ (3X10-1/4X10)	1		
21-8	58100-96482-019	ﾌﾞﾛｯｸﾗ (3X10-1/4X12)	1		
21-9	58100-96492-019	ﾌﾞﾛｯｸﾗ (3X10-1/4X13)	1		ﾌﾞｯｼｮﾝ
21-10	58100-96462-019	ﾌﾞﾛｯｸﾗ (3X10-1/4X15)	1		ﾌﾞｯｼｮﾝ
22	58120-96401	・ﾌﾞｯｼｭ, ﾌﾞﾛｯｸﾗ	1		
23	57632-91L00	ｽﾄｯﾊﾟ, ﾌﾞﾛｯｸﾗﾌﾞｯｼｭ	1		
24	57633-96300	ｽﾊﾟｰｻ, ﾌﾞﾛｯｸﾗﾅｯﾄ	1		
25	09141-14008	ﾅｯﾄ	1		
26	09160-14028	ワｯｼﾞﾔ (14. 5X30X2. 5)	1		

FIG.407D

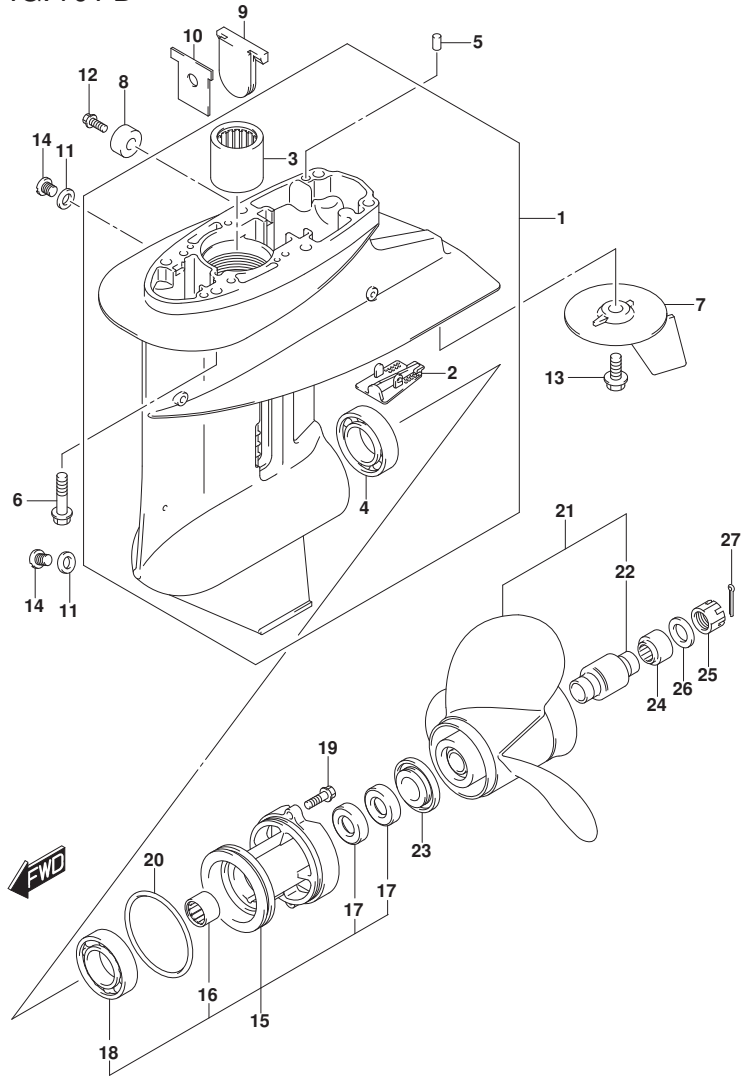


FIG. 407D (1-K-15) ギヤケース (DF30A)

見出番号	品番	品名	使用個数	備考	標準作業時間
27	09204-03003	コックピット	1		

FIG.407E

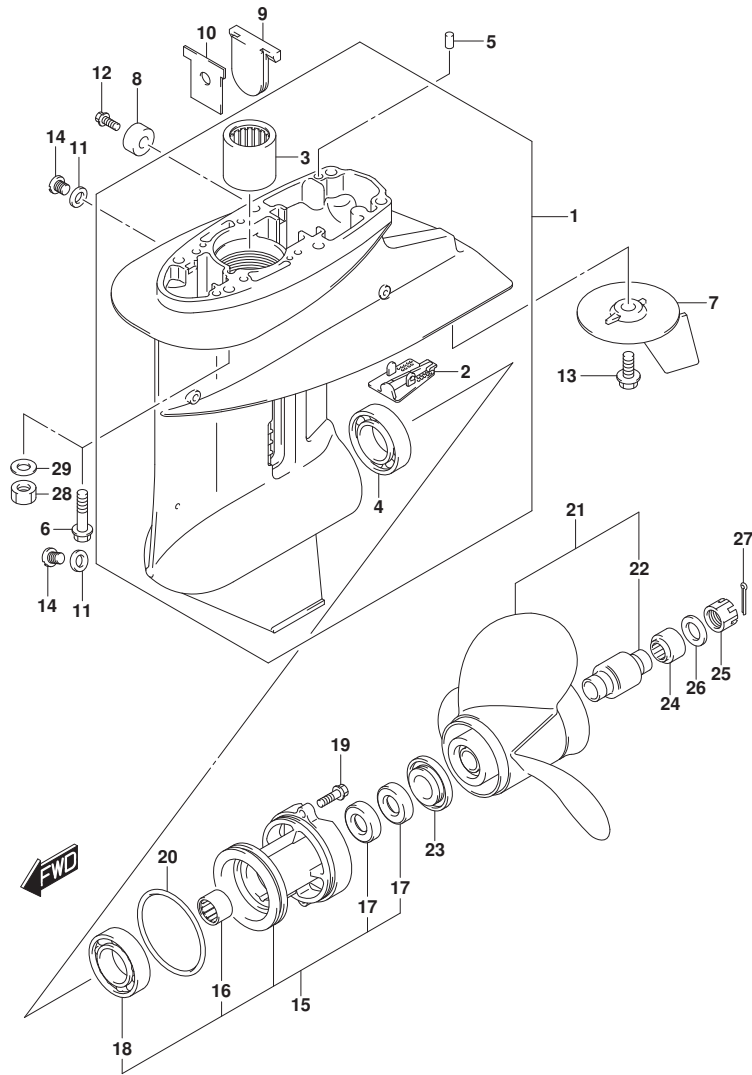
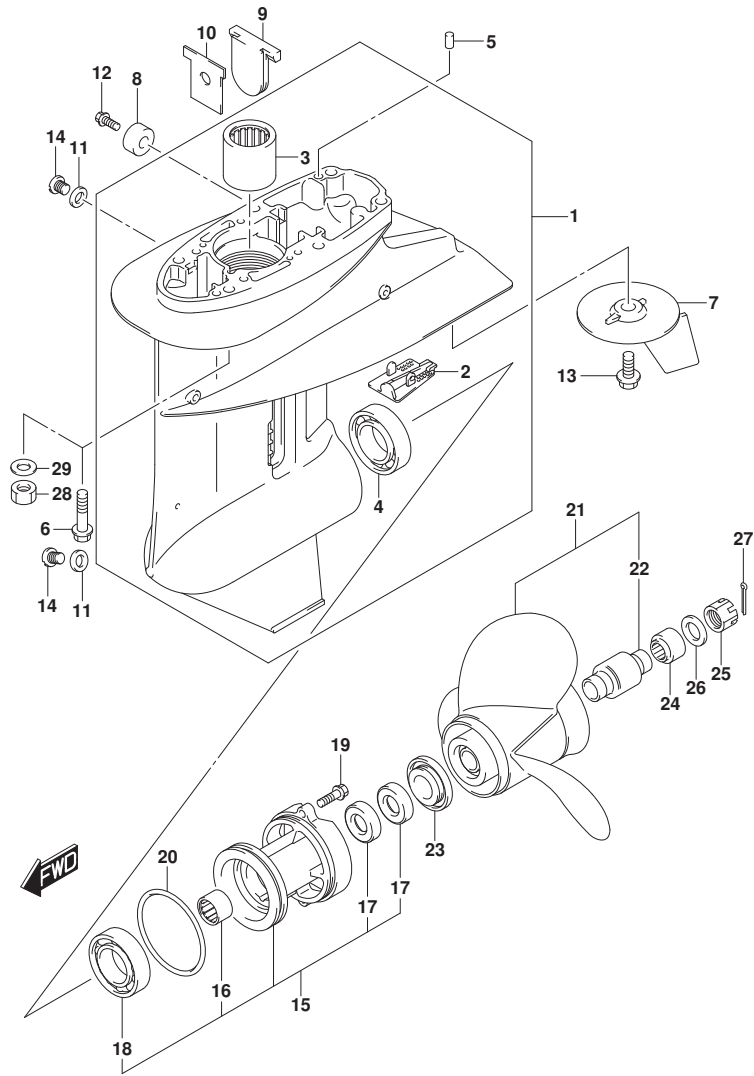


FIG.407E (1-K-16) ギヤケース (DF30AT)

見出番号	品番	品名	使用個数	備考	標準作業時間
1	55100-94L00-YAY	ケースアツシ, ギヤ(フ)ラツク	1		
2	55114-963L0	カバー, ギヤケースアンダ	1		
3	09263-20046	ベアリング (20. 6X27X25. 4)	1		
4	09265-25047	ベアリング (25X52X16. 25)	1		
5	09202-06023	ピン (6X10)	2		
6	09116-08154	ホルト (8X40)	6	S-TRANSOM, L-TRANSOM	
7	55125-96310	タブ, トリム	1		
8	55321-87J01	アノード, プロテクション	1		
9	55332-94L00	ラバー, エキゾーストシール	1		
10	55333-94L00	プレート, エキゾーストシール	1		
11	59178-97J00	ガスケット, トレーンブラグ	2		
12	09103-06281	ホルト (6X14)	1		
13	09116-08147	ホルト (8X16)	1		
14	09248-08001	ブラグ (8X7. 5)	2		
15	56120-91L11-YAY	ハウジング, プローシャフトベアリング	1		
16	09263-20047	ベアリング (20X26X20)	1		
17	09289-20L01	オイルシール	2		
18	08113-60060	ベアリング	1		
19	09116-06229	ホルト (6X25)	2		
20	09280-75002	Oリング (D: 3. 5, ID: 68. 6)	1		
21-1	58100-91L40-019	ブローラ (3X10-1/4X10)	1		
21-2	58100-96421-019	ブローラ (3X10-1/4X11)	1		
21-3	58100-91L20-019	ブローラ (3X10-1/4X12)	1		
21-4	58100-91L30-019	ブローラ (3X10-1/4X13)	1		
21-5	58100-95D01-019	ブローラ (3X10-1/4X14)	1		
21-6	58100-96372-019	ブローラ (3X10-1/4X9)	1		
21-7	58100-96472-019	ブローラ (3X10-1/4X10)	1		
21-8	58100-96482-019	ブローラ (3X10-1/4X12)	1		
21-9	58100-96462-019	ブローラ (3X10-1/4X15)	1	オプション	
21-10	58100-96492-019	ブローラ (3X10-1/4X13)	1	オプション	
22	58120-96401	ブッシュ, ブローラ	1		
23	57632-91L00	ストッパ, ブローラブッシュ	1		
24	57633-96300	スペーサ, ブローラナット	1		
25	09141-14008	ナット	1		

FIG.407E



DF25A_30A_N00_017_407E
GEAR CASE

FIG.407E (1-L-2) ギヤケース (DF30AT)

見出番号	品番	品名	使用個数	備考	標準作業時間
26	09160-14028	ワッシャ (14. 5X30X2. 5)	1		
27	09204-03003	コッタピン	1		
28	09140-08023-XCO	ナット	6	X-TRANSOM	
29	09160-08082	ワッシャ (8. 5X16X1. 2)	6	X-TRANSOM	

DF25A_30A_N00_017

FIG.407F

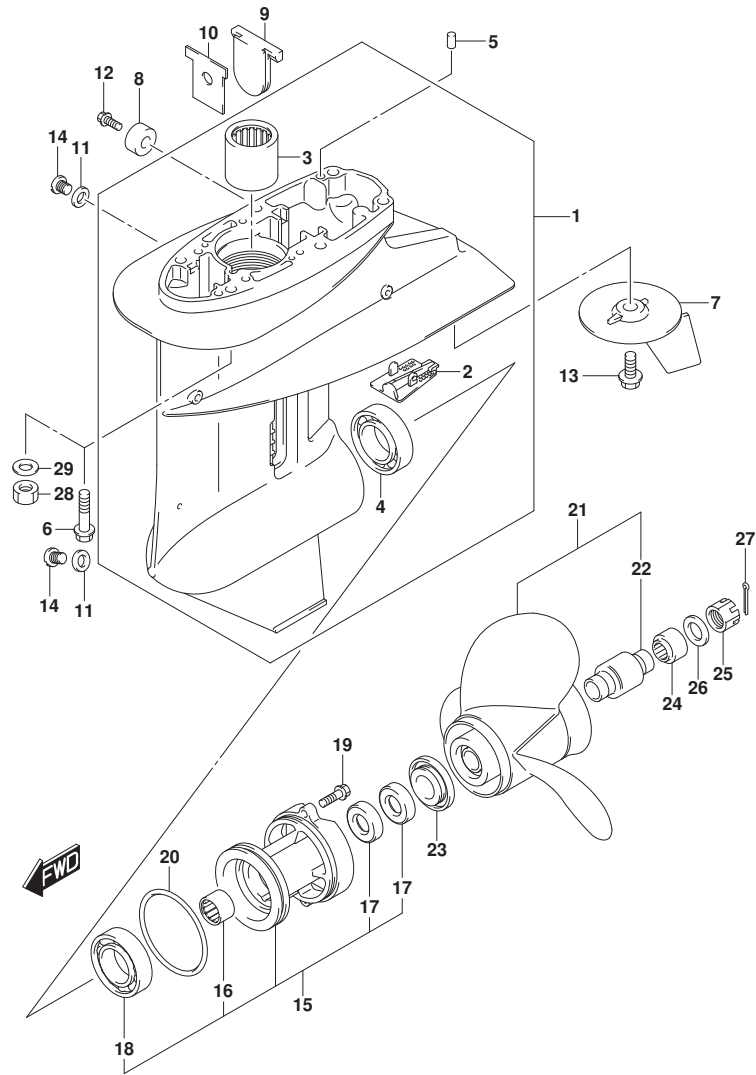
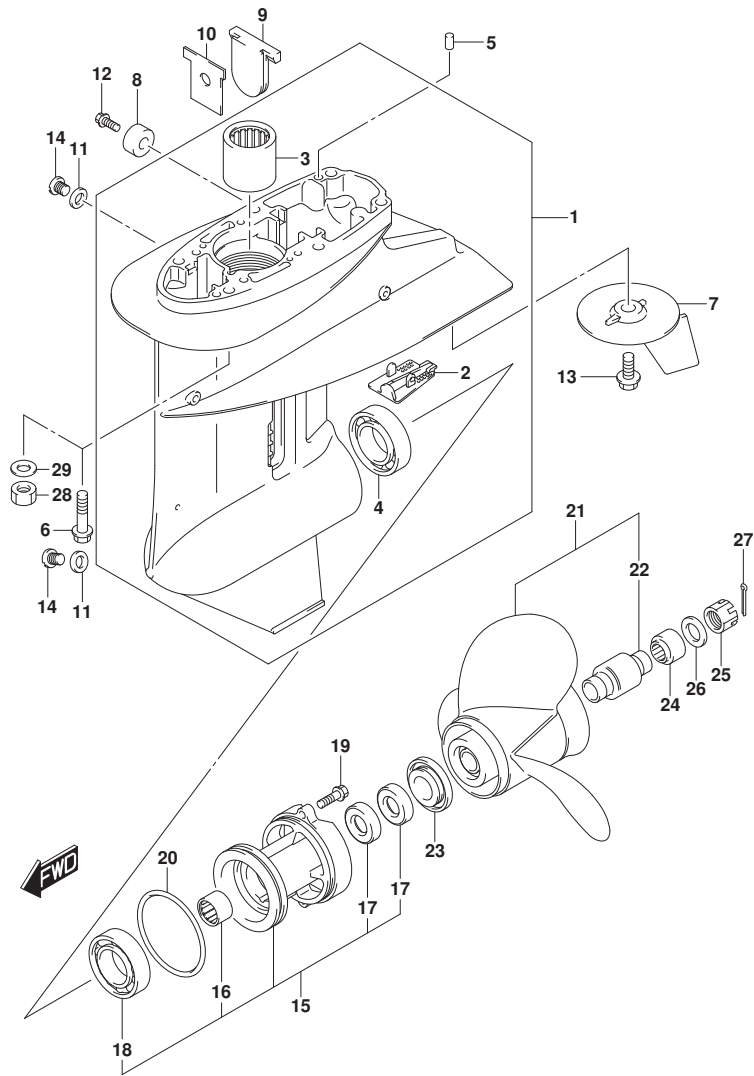


FIG. 407F (1-L-3) ギヤケース (DF30ATH)

見出番号	品番	品名	使用個数	備考	標準作業時間
1	55100-94L00-YAY	ケースアツシ, ギヤ(フ)ラツク	1		
2	55114-963L0	カバー, ギヤケースアンダ	1		
3	09263-20046	ベアリング (20. 6X27X25. 4)	1		
4	09265-25047	ベアリング (25X52X16. 25)	1		
5	09202-06023	ピン (6X10)	2		
6	09116-08154	ホルト (8X40)	6	S-TRANSOM, L-TRANSOM	
7	55125-96310	タブ, トリム	1		
8	55321-87J01	アノード, フロケーション	1		
9	55332-94L00	ラバー, エキゾーストシール	1		
10	55333-94L00	プレート, エキゾーストシール	1		
11	59178-97J00	ガスケット, トレーンブラグ	2		
12	09103-06281	ホルト (6X14)	1		
13	09116-08147	ホルト (8X16)	1		
14	09248-08001	ブラグ (8X7. 5)	2		
15	56120-91L11-YAY	ハウジング, フロントシャフトベアリング	1		
16	09263-20047	ベアリング (20X26X20)	1		
17	09289-20L01	オイルシール	2		
18	08113-60060	ベアリング	1		
19	09116-06229	ホルト (6X25)	2		
20	09280-75002	リング (D: 3. 5, ID: 68. 6)	1		
21-1	58100-91L40-019	ブローラ (3X10-1/4X10)	1		
21-2	58100-96421-019	ブローラ (3X10-1/4X11)	1		
21-3	58100-91L20-019	ブローラ (3X10-1/4X12)	1		
21-4	58100-91L30-019	ブローラ (3X10-1/4X13)	1		
21-5	58100-95D01-019	ブローラ (3X10-1/4X14)	1		
21-6	58100-96372-019	ブローラ (3X10-1/4X9)	1		
21-7	58100-96472-019	ブローラ (3X10-1/4X10)	1		
21-8	58100-96482-019	ブローラ (3X10-1/4X12)	1		
21-9	58100-96462-019	ブローラ (3X10-1/4X15)	1	オプション	
21-10	58100-96492-019	ブローラ (3X10-1/4X13)	1	オプション	
22	58120-96401	ブッシュ, ブローラ	1		
23	57632-91L00	ストッパ, ブローラブッシュ	1		
24	57633-96300	スペーサ, ブローラナット	1		
25	09141-14008	ナット	1		

FIG.407F



DF25A_30A_N00_017_407F
GEAR CASE

FIG.407F (1-L-4) ギヤケース (DF30ATH)

見出番号	品番	品名	使用個数	備考	標準作業時間
26	09160-14028	ワッシャ(14.5X30X2.5)	1		
27	09204-03003	コックピソ	1		
28	09140-08023-XCO	ナツ	6	X-TRANSOM	
29	09160-08082	ワッシャ(8.5X16X1.2)	6	X-TRANSOM	

DF25A_30A_N00_017

FIG.407G

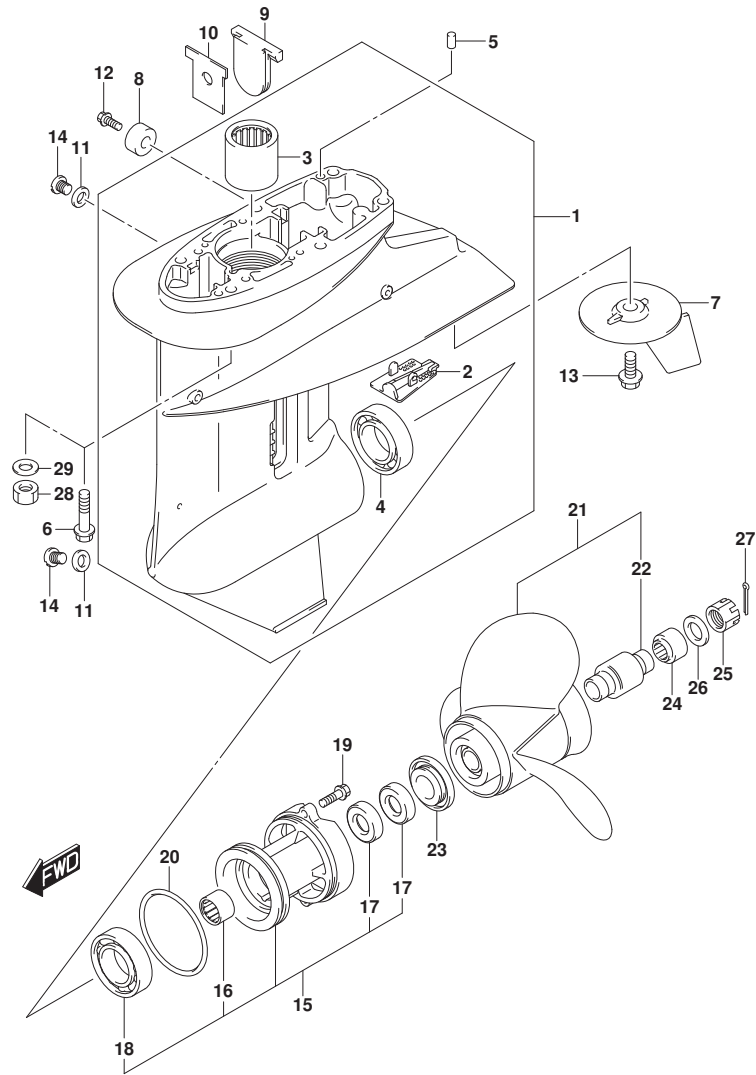
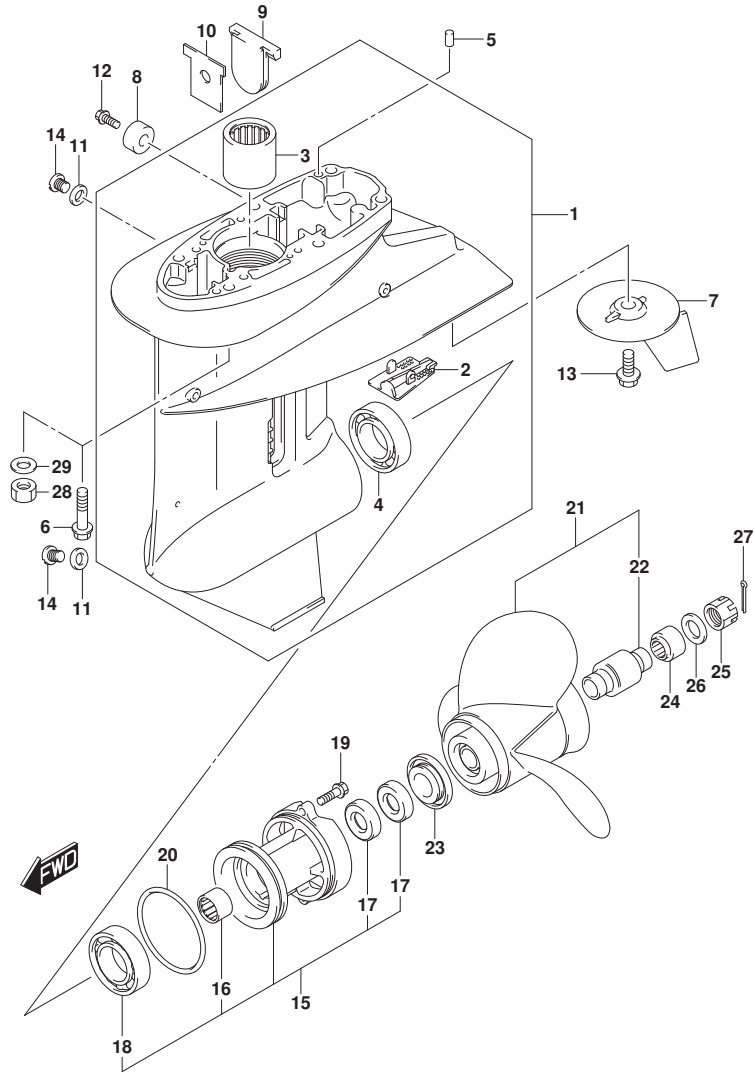


FIG. 407G (1-L-5) ギヤケース (DF30AQ)

見出番号	品番	品名	使用個数	備考	標準作業時間
1	55100-94L00-YAY	ケースアツシ, ギヤ(フ)ラツク	1		
2	55114-963L0	カバー, ギヤケースアンダ	1		
3	09263-20046	ベアリング (20. 6X27X25. 4)	1		
4	09265-25047	ベアリング (25X52X16. 25)	1		
5	09202-06023	ピン (6X10)	2		
6	09116-08154	ホルト (8X40)	6	S-TRANSOM, L-TRANSOM	
7	55125-96310	タブ, トリム	1		
8	55321-87J01	アノード, フロケーション	1		
9	55332-94L00	ラバー, エキゾーストシール	1		
10	55333-94L00	プレート, エキゾーストシール	1		
11	59178-97J00	ガスケット, トレーンブラグ	2		
12	09103-06281	ホルト (6X14)	1		
13	09116-08147	ホルト (8X16)	1		
14	09248-08001	ブラグ (8X7. 5)	2		
15	56120-91L11-YAY	ハウジング, フロアシャフトベアリング	1		
16	09263-20047	ベアリング (20X26X20)	1		
17	09289-20L01	オイルシール	2		
18	08113-60060	ベアリング	1		
19	09116-06229	ホルト (6X25)	2		
20	09280-75002	Oリング (D: 3. 5, ID: 68. 6)	1		
21-1	58100-91L40-019	ブローラ (3X10-1/4X10)	1		
21-2	58100-96421-019	ブローラ (3X10-1/4X11)	1		
21-3	58100-91L20-019	ブローラ (3X10-1/4X12)	1		
21-4	58100-91L30-019	ブローラ (3X10-1/4X13)	1		
21-5	58100-95D01-019	ブローラ (3X10-1/4X14)	1		
21-6	58100-96372-019	ブローラ (3X10-1/4X9)	1		
21-7	58100-96472-019	ブローラ (3X10-1/4X10)	1		
21-8	58100-96482-019	ブローラ (3X10-1/4X12)	1		
21-9	58100-96462-019	ブローラ (3X10-1/4X15)	1	オプション	
21-10	58100-96492-019	ブローラ (3X10-1/4X13)	1	オプション	
22	58120-96401	ブッシュ, ブローラ	1		
23	57632-91L00	ストッパ, ブローラブッシュ	1		
24	57633-96300	スペーサ, ブローラナット	1		
25	09141-14008	ナット	1		

FIG.407G



DF25A_30A_N00_017_407G
GEAR CASE

FIG.407G (1-L-6) ギヤケース (DF30AQ)

見出番号	品番	品名	使用個数	備考	標準作業時間
26	09160-14028	ワッシャ(14.5X30X2.5)	1		
27	09204-03003	コッタピン	1		
28	09140-08023-XCO	ナット	6	X-TRANSOM	
29	09160-08082	ワッシャ(8.5X16X1.2)	6	X-TRANSOM	

DF25A_30A_N00_017

FIG.410A

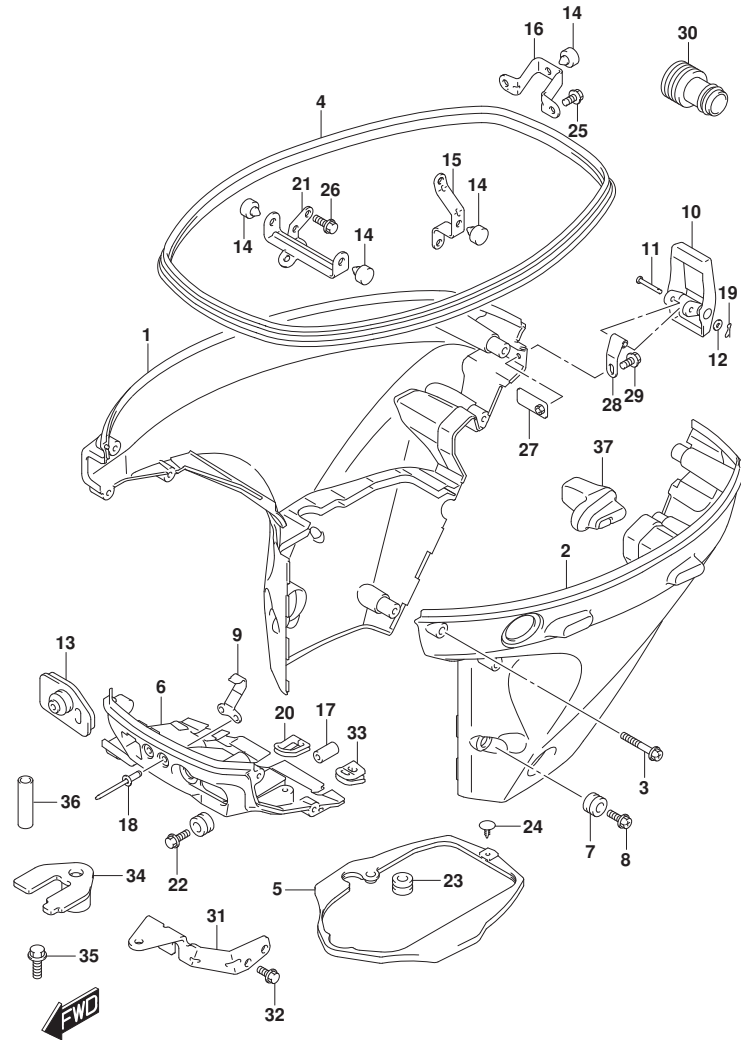


FIG.410A (1-L-7) サイドカバー - (DF25AT)

見出番号	品番	品名	使用個数	備考	標準作業時間
1	61810-94L00-YAY	カバー, サイドスターホート (フック)	1		
2	61820-94L20-YAY	カバー, サイドホート (フック)	1		
3	09136-06169	スクリュー (6X35)	8		
4	61112-94L10	ラバー, サイドカバー	1		
5	61134-94L00	シール, サイドカバー	1		
6	61830-94L00-YAY	パネル, フロント (フック)	1		
7	09320-11017	クッション	2		
8	09136-06168	スクリュー (6X17)	2		
9	61412-89L00	フック, フロントパネル	1		
10	61610-90L00	フアスタ	1		
11	61616-93ELO	ピン, レバー	1		
12	09161-04012	ワッシャ (4.2X11X1)	1		
13	61124-94L10	グロメット, リモコンケーブル	1		
14	61151-91J11	クッション, ロアカバーホルダー	4		
15	61827-94L00	ホルダー, サイドカバー	1		
16	61829-94L00	ホルダー, サイドカバーリヤ	1		
17	09251-09007	クッション	1		
18	09229-04005	リベット	2		
19	09385-04003	クリップ	1		
20	23131-94L00	ブーツ, クラッチロッド	1		
21	61841-94L00	ホルダー, サイドカバー	1		
22	09136-06168	スクリュー (6X17)	1		
23	09320-11017	クッション	1		
24	09409-05302-5PK	クリップ (フック)	1		
25	01550-0616C	ホルルト	2		
26	01550-0820C	ホルルト	1		
27	61620-94L00	プレート, フアスタホルダー	1		
28	61642-90L00	ホルダー, フアスタレバー	1		
29	09116-06223	ホルルト (6X12)	1		
30	17917-87LL0	コネクタ, フラッシュユウター	1		
31	67341-94L00	ホルダー, リモコンケーブル	1		
32	01547-0616C	ホルルト	2		
33	36656-94L00	グロメット, ホイントケーブル	1		
34	67343-94L00	ストッパ, リモコンケーブル	1		
35	09116-06225	ホルルト (6X16)	1		

FIG.410A

FIG. 410A (1-L-8) サイドカバー - (DF25AT)

見出番号	品番	品名	使用個数	備考	標準作業時間
36	09352-70103-600	ホース(7X10. 2X600)	2	L:600>14	
37	61151-94L00	クッション, サイドカバー	1		

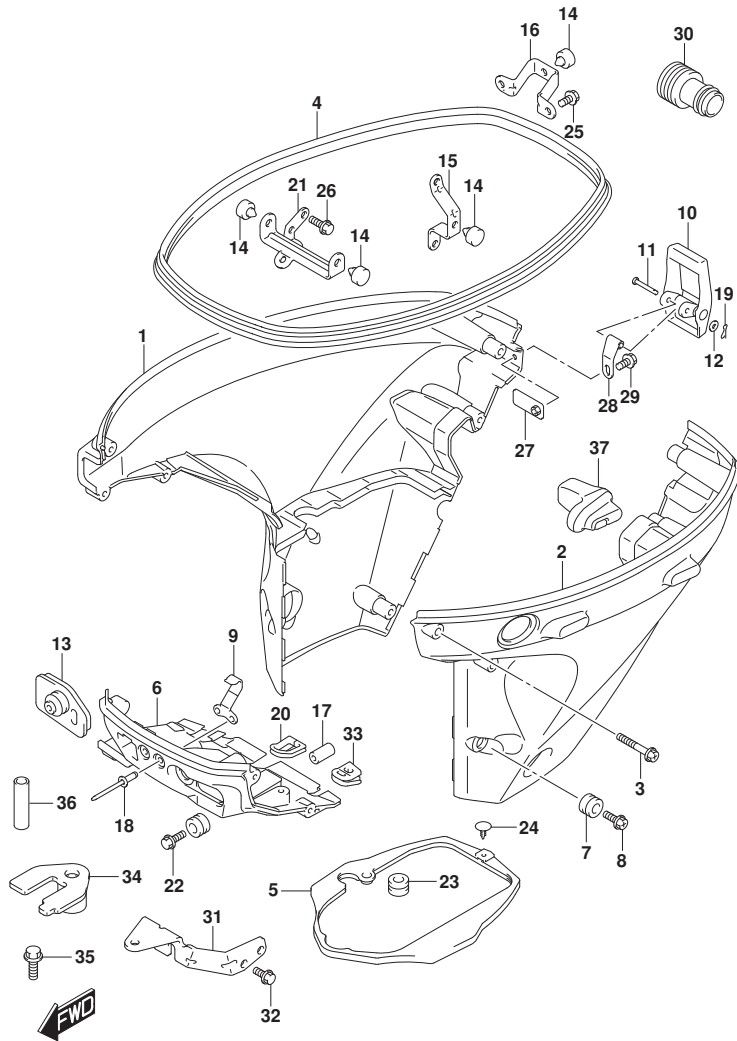


FIG.410B

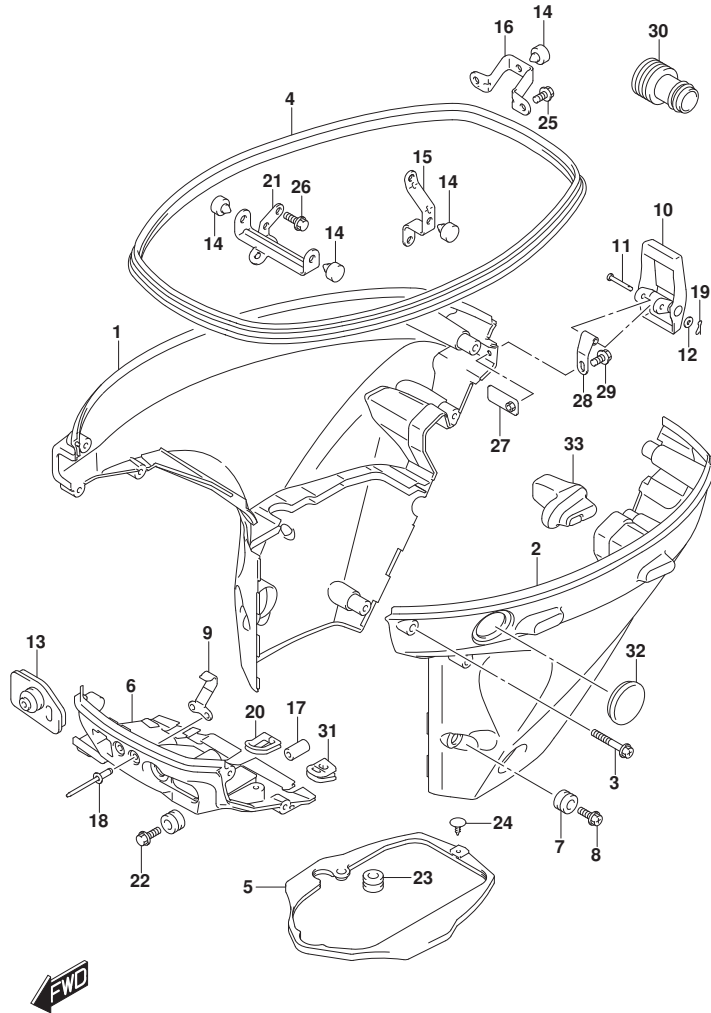


FIG.410B (1-L-9) サイドカバー (DF25ATH)

見出番号	品番	品名	使用個数	備考	標準作業時間
1	61810-94L00-YAY	カバー, サイドスターホート (フック)	1		
2	61820-94L20-YAY	カバー, サイドホート (フック)	1		
3	09136-06169	スクリュー (6X35)	8		
4	61112-94L10	ラバー, サイドカバー	1		
5	61134-94L00	シール, サイドカバー	1		
6	61830-94L00-YAY	パネル, フロント (フック)	1		
7	09320-11017	クッション	2		
8	09136-06168	スクリュー (6X17)	2		
9	61412-89L00	フック, フロントパネル	1		
10	61610-90L00	アース	1		
11	61616-93ELO	ピン, レバー	1		
12	09161-04012	ワッシャ (4. 2X11X1)	1		
13	61124-94L20	グロメット, ケーブル (ME)	1		
14	61151-91J11	クッション, ロアカバーホルダー	4		
15	61827-94L00	ホルダー, サイドカバー	1		
16	61829-94L00	ホルダー, サイドカバーリヤ	1		
17	09251-09007	クッション	1		
18	09229-04005	リベット	2		
19	09385-04003	クリップ	1		
20	23131-94L00	ブーツ, クラッチロッド	1		
21	61841-94L00	ホルダー, サイドカバー	1		
22	09136-06168	スクリュー (6X17)	1		
23	09320-11017	クッション	1		
24	09409-05302-5PK	クリップ (フック)	1		
25	01550-0616C	ホルト	2		
26	01550-0820C	ホルト	1		
27	61620-94L00	プレート, アースホルダー	1		
28	61642-90L00	ホルダー, アースレバー	1		
29	09116-06223	ホルト (6X12)	1		
30	17917-87LL0	コネクタ, フラッシュアウト	1		
31	36656-94L00	グロメット, ホイントケーブル	1		
32	37853-94L00	ブラケット, P.Tスイッチホル	1		
33	61151-94L00	クッション, サイドカバー	1		

FIG.410C

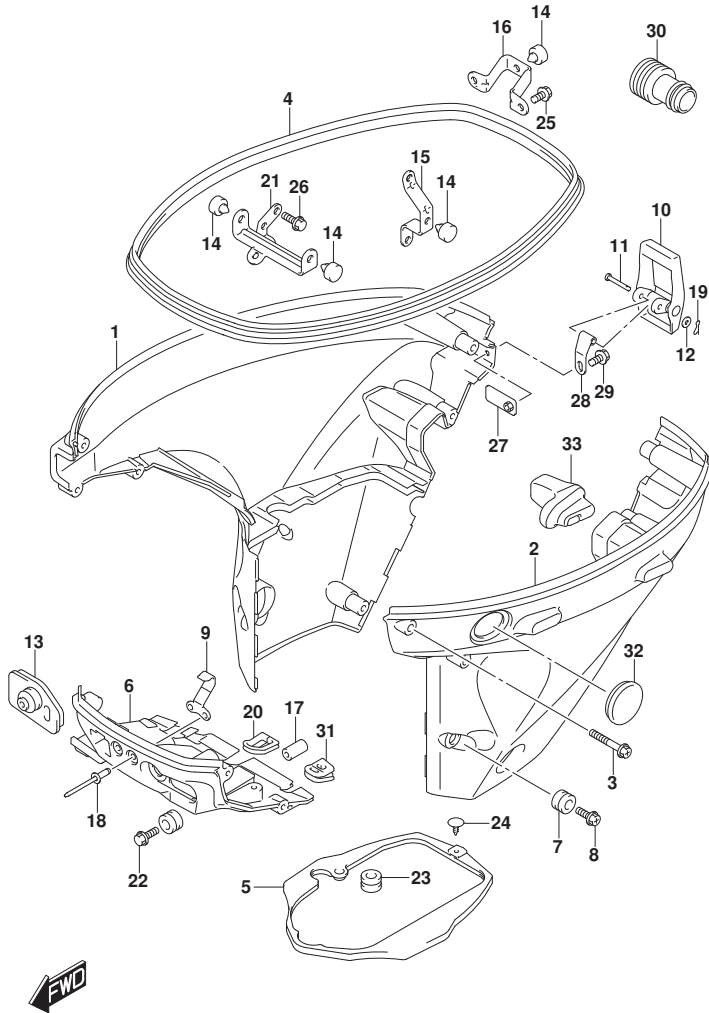


FIG. 410C (1-L-10) サイドカバー (DF25AQ)

見出番号	品番	品名	使用個数	備考	標準作業時間
1	61810-94L00-YAY	カバー, サイドスターホート (フック)	1		
2	61820-94L00-YAY	カバー, サイドホート (フック)	1		
3	09136-06169	スクリュ (6X35)	8		
4	61112-94L10	ラバー, サイドカバー	1		
5	61134-94L00	シール, サイドカバー	1		
6	61830-94L00-YAY	パネル, フロント (フック)	1		
7	09320-11017	クッション	2		
8	09136-06168	スクリュ (6X17)	2		
9	61412-89L00	フック, フロントパネル	1		
10	61610-90L00	フアスナ	1		
11	61616-93E10	ピン, レバー	1		
12	09161-04012	ワッシャ (4. 2X11X1)	1		
13-1	61124-94L00	ゲロメット, ケーブル	1	M-STARTER	
13-2	61124-94L20	ゲロメット, ケーブル (ME)	1	E-STARTER	
14	61151-91J11	クッション, ロアカバーホルダー	4		
15	61827-94L00	ホルダー, サイドカバー	1		
16	61829-94L00	ホルダー, サイドカバーリヤ	1		
17	09251-09007	クッション	1		
18	09229-04005	リベット	2		
19	09385-04003	クリップ	1		
20	23131-94L00	ブーツ, クラッチロッド	1		
21	61841-94L00	ホルダー, サイドカバー	1		
22	09136-06168	スクリュ (6X17)	1		
23	09320-11017	クッション	1		
24	09409-05302-5PK	クリップ (フック)	1		
25	01550-0616C	ホルルト	2		
26	01550-0820C	ホルルト	1		
27	61620-94L00	プレート, フアスナホルダー	1		
28	61642-90L00	ホルダー, フアスナレバー	1		
29	09116-06223	ホルルト (6X12)	1		
30	17917-87LL0	コネクタ, フラッシュウオーター	1		
31	36656-94L00	ゲロメット, ホイントケーブル	1		
32	37853-94L00	プラグ, PTスイッチホル	1		
33	61151-94L00	クッション, サイドカバー	1		

FIG.410D

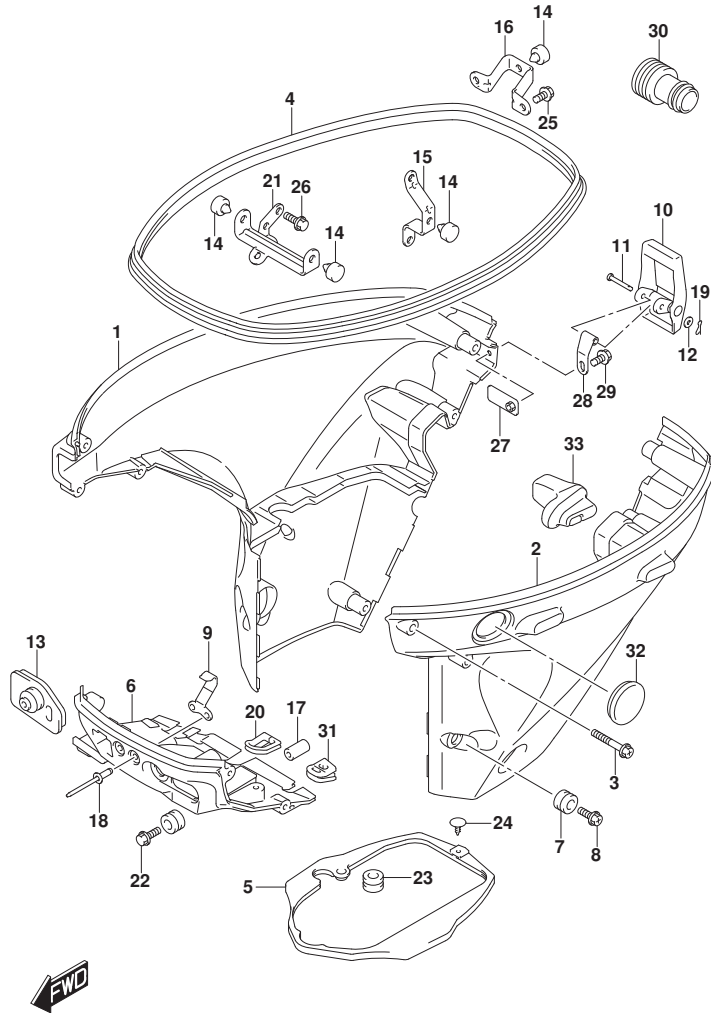
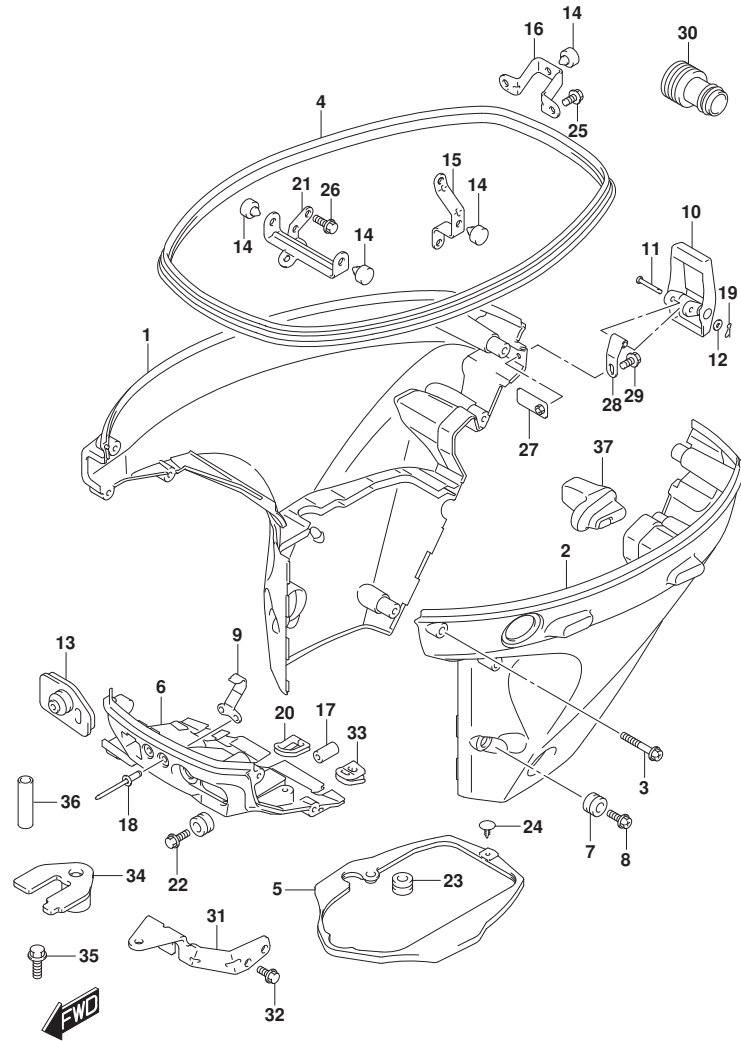


FIG.410D (1-L-11) サイドカバー (DF30A)

見出番号	品番	品名	使用個数	備考	標準作業時間
1	61810-94L00-YAY	カバー, サイドスターホート (フック)	1		
2	61820-94L00-YAY	カバー, サイドホート (フック)	1		
3	09136-06169	スクリュ (6X35)	8		
4	61112-94L10	ラバー, サイドカバー	1		
5	61134-94L00	シール, サイドカバー	1		
6	61830-94L00-YAY	パネル, フロント (フック)	1		
7	09320-11017	クッション	2		
8	09136-06168	スクリュ (6X17)	2		
9	61412-89L00	フック, フロントパネル	1		
10	61610-90L00	フアスタ	1		
11	61616-93E10	ピン, レバー	1		
12	09161-04012	ワッシャ (4. 2X11X1)	1		
13-1	61124-94L00	ゲロメット, ケーブル	1	M-STARTER	
13-2	61124-94L20	ゲロメット, ケーブル (ME)	1	E-STARTER	
14	61151-91J11	クッション, ロアカバーホルダー	4		
15	61827-94L00	ホルダー, サイドカバー	1		
16	61829-94L00	ホルダー, サイドカバーリヤ	1		
17	09251-09007	クッション	1		
18	09229-04005	リベット	2		
19	09385-04003	クリップ	1		
20	23131-94L00	ブーツ, クラッチロッド	1		
21	61841-94L00	ホルダー, サイドカバー	1		
22	09136-06168	スクリュ (6X17)	1		
23	09320-11017	クッション	1		
24	09409-05302-5PK	クリップ (フック)	1		
25	01550-0616C	ホルルト	2		
26	01550-0820C	ホルルト	1		
27	61620-94L00	プレート, フアスタホルダー	1		
28	61642-90L00	ホルダー, フアスタレバー	1		
29	09116-06223	ホルルト (6X12)	1		
30	17917-87LL0	コネクタ, フラッシュウオータ	1		
31	36656-94L00	ゲロメット, ホイントケーブル	1		
32	37853-94L00	プラグ, PTスイッチホル	1		
33	61151-94L00	クッション, サイドカバー	1		

FIG.410E



DF25A_30A_N00_017_410E
SIDE COVER

FIG.410E (1-L-12) サイドカバー (DF30AT)

見出番号	品番	品名	使用個数	備考	標準作業時間
1	61810-94L00-YAY	カバー, サイドスターホート (フック)	1		
2	61820-94L20-YAY	カバー, サイドホート (フック)	1		
3	09136-06169	スクリュ (6X35)	8		
4	61112-94L10	ラバー, サイドカバー	1		
5	61134-94L00	シール, サイドカバー	1		
6	61830-94L00-YAY	パネル, フロント (フック)	1		
7	09320-11017	クツシヨ	2		
8	09136-06168	スクリュ (6X17)	2		
9	61412-89L00	フック, フロントパネル	1		
10	61610-90L00	フアスタ	1		
11	61616-93ELO	ピン, レバー	1		
12	09161-04012	ワツシヤ (4. 2X11X1)	1		
13	61124-94L10	グロメツト, リモコンケーブル	1		
14	61151-91J11	クツシヨ, ロアカバーホルダ	4		
15	61827-94L00	ホルダ, サイドカバー	1		
16	61829-94L00	ホルダ, サイドカバーリヤ	1		
17	09251-09007	クツシヨ	1		
18	09229-04005	リベット	2		
19	09385-04003	クリツブ	1		
20	23131-94L00	ブーツ, クラツチロツト	1		
21	61841-94L00	ホルダ, サイドカバー	1		
22	09136-06168	スクリュ (6X17)	1		
23	09320-11017	クツシヨ	1		
24	09409-05302-5PK	クリツブ (フック)	1		
25	01550-0616C	ホルト	2		
26	01550-0820C	ホルト	1		
27	61620-94L00	プレート, フアスタホルダ	1		
28	61642-90L00	ホルダ, フアスタレバー	1		
29	09116-06223	ホルト (6X12)	1		
30	17917-87LL0	コネクタ, フラツシユウオタ	1		
31	67341-94L00	ホルダ, リモコンケーブル	1		
32	01547-0616C	ホルト	2		
33	36656-94L00	グロメツト, ホイントケーブル	1		
34	67343-94L00	ストツバ, リモコンケーブル	1		
35	09116-06225	ホルト (6X16)	1		

DF25A_30A_N00_017

FIG.410E

FIG. 410E (1-L-13) サイドカバー (DF30AT)

見出番号	品番	品名	使用個数	備考	標準作業時間
36	09352-70103-600	ホース(7X10. 2X600)	2	L:600>14	
37	61151-94L00	クッション, サイドカバー	1		

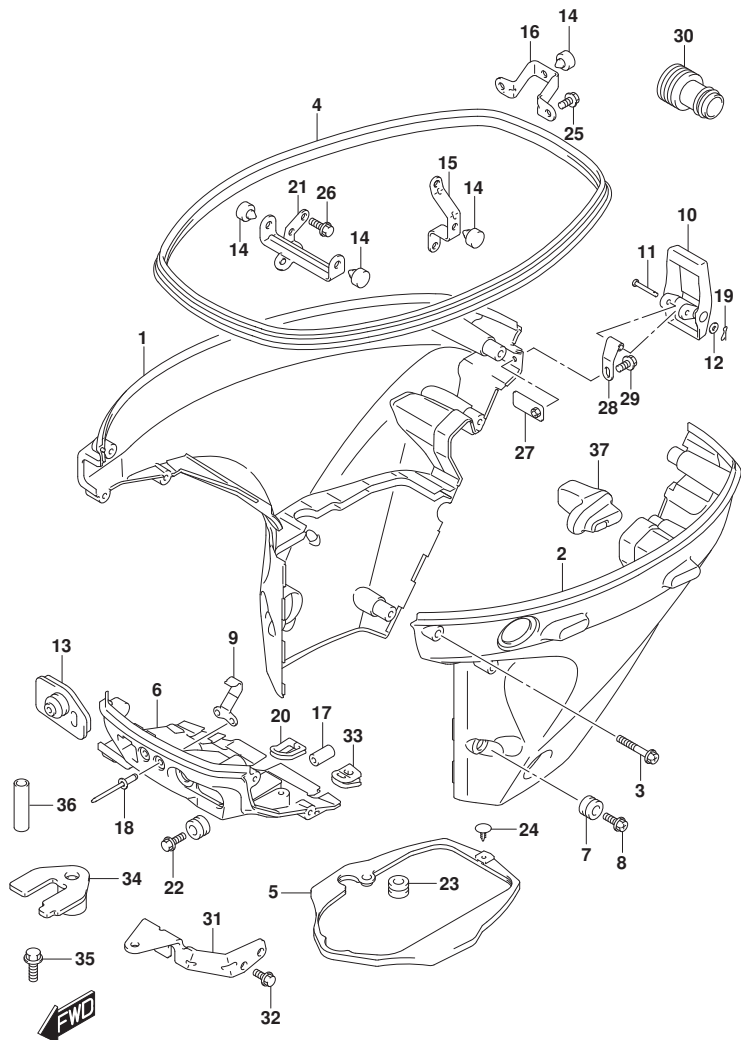


FIG.410F

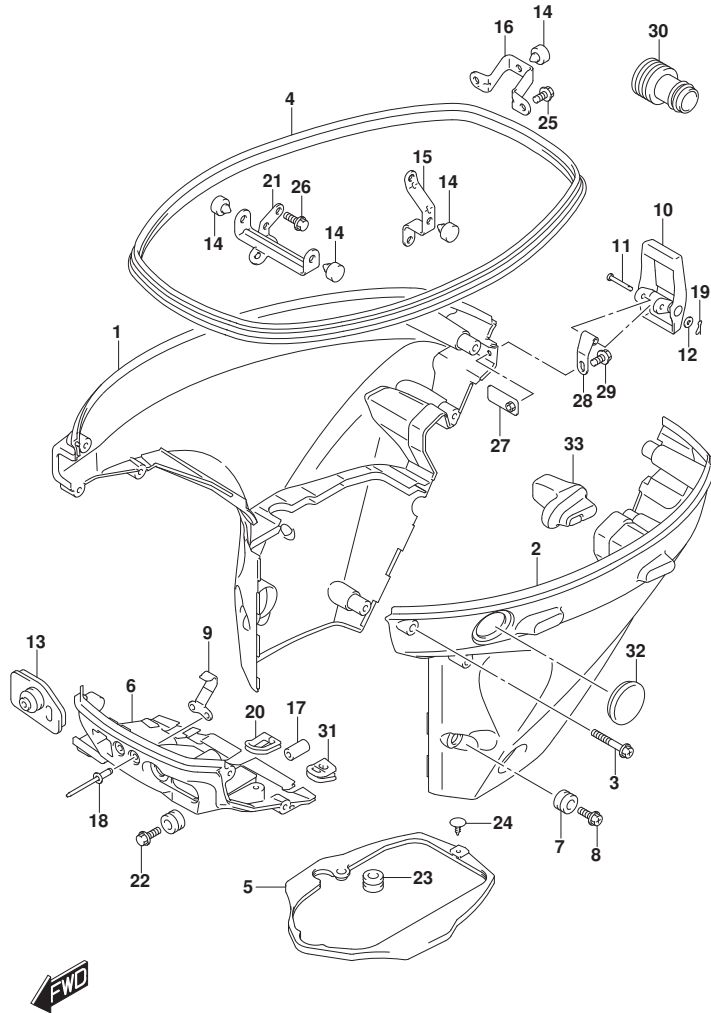


FIG.410F (1-L-14) サイドカバー (DF30ATH)

見出番号	品番	品名	使用個数	備考	標準作業時間
1	61810-94L00-YAY	カバー, サイドスターホート (フック)	1		
2	61820-94L20-YAY	カバー, サイドホート (フック)	1		
3	09136-06169	スクリュ (6X35)	8		
4	61112-94L10	ラバー, サイドカバー	1		
5	61134-94L00	シール, サイドカバー	1		
6	61830-94L00-YAY	パネル, フロント (フック)	1		
7	09320-11017	クッション	2		
8	09136-06168	スクリュ (6X17)	2		
9	61412-89L00	フック, フロントパネル	1		
10	61610-90L00	フアスタ	1		
11	61616-93ELO	ピン, レバー	1		
12	09161-04012	ワッシャ (4. 2X11X1)	1		
13	61124-94L20	グロメット, ケーブル (ME)	1		
14	61151-91J11	クッション, ロアカバーホルダー	4		
15	61827-94L00	ホルダー, サイドカバー	1		
16	61829-94L00	ホルダー, サイドカバーリヤ	1		
17	09251-09007	クッション	1		
18	09229-04005	リベット	2		
19	09385-04003	クリップ	1		
20	23131-94L00	ブーツ, クラッチロッド	1		
21	61841-94L00	ホルダー, サイドカバー	1		
22	09136-06168	スクリュ (6X17)	1		
23	09320-11017	クッション	1		
24	09409-05302-5PK	クリップ (フック)	1		
25	01550-0616C	ホルト	2		
26	01550-0820C	ホルト	1		
27	61620-94L00	プレート, フアスタホルダー	1		
28	61642-90L00	ホルダー, フアスタレバー	1		
29	09116-06223	ホルト (6X12)	1		
30	17917-87LL0	コネクタ, フラッシュアウト	1		
31	36656-94L00	グロメット, ホイントケーブル	1		
32	37853-94L00	ブラケット, P.Tスイッチホル	1		
33	61151-94L00	クッション, サイドカバー	1		

FIG.410G

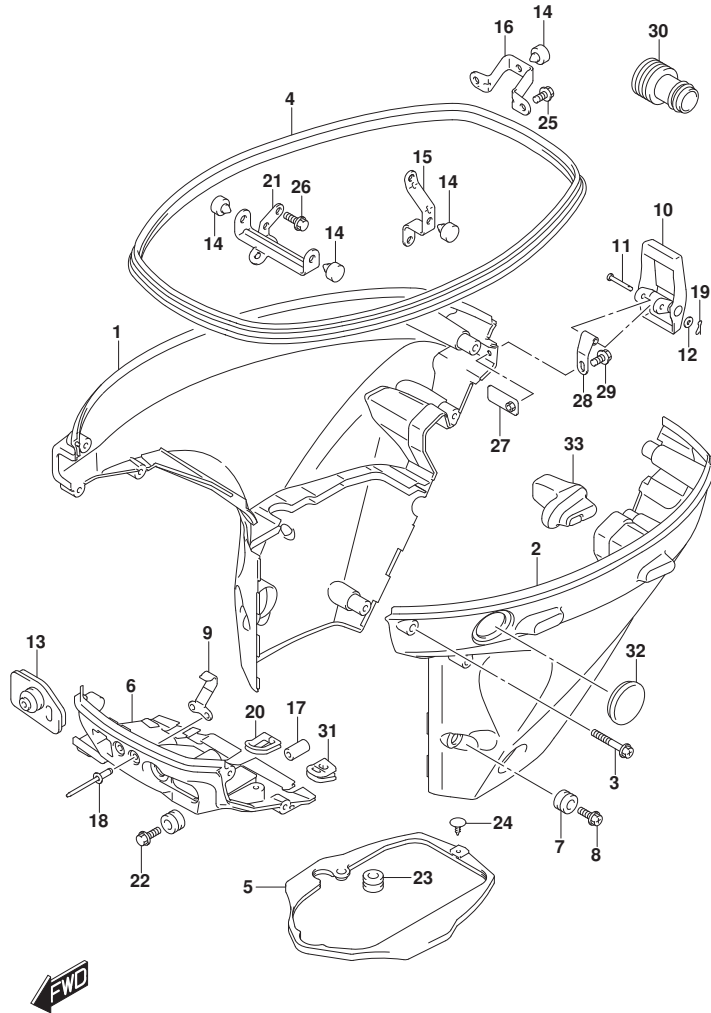


FIG.410G (1-L-15) サイドカバー (DF30AQ)

見出番号	品番	品名	使用個数	備考	標準作業時間
1	61810-94L00-YAY	カバー, サイドスターボード (フック)	1		
2	61820-94L00-YAY	カバー, サイドホート (フック)	1		
3	09136-06169	スクリュ (6X35)	8		
4	61112-94L10	ラバー, サイドカバー	1		
5	61134-94L00	シール, サイドカバー	1		
6	61830-94L00-YAY	パネル, フロント (フック)	1		
7	09320-11017	クワジヨン	2		
8	09136-06168	スクリュ (6X17)	2		
9	61412-89L00	フック, フロントパネル	1		
10	61610-90L00	フアスタ	1		
11	61616-93E10	ピン, レバー	1		
12	09161-04012	ワツジヤ (4. 2X11X1)	1		
13-1	61124-94L00	グロメツト, ケーブル	1	M-STARTER	
13-2	61124-94L20	グロメツト, ケーブル (ME)	1	E-STARTER	
14	61151-91J11	クワジヨン, ロアカバーホルダー	4		
15	61827-94L00	ホルダー, サイドカバー	1		
16	61829-94L00	ホルダー, サイドカバーリヤ	1		
17	09251-09007	クワジヨン	1		
18	09229-04005	リベット	2		
19	09385-04003	クリツブ	1		
20	23131-94L00	ブーツ, クラツチロツト	1		
21	61841-94L00	ホルダー, サイドカバー	1		
22	09136-06168	スクリュ (6X17)	1		
23	09320-11017	クワジヨン	1		
24	09409-05302-5PK	クリツブ (フック)	1		
25	01550-0616C	ホルルト	2		
26	01550-0820C	ホルルト	1		
27	61620-94L00	プレート, フアスタホルダー	1		
28	61642-90L00	ホルダー, フアスタレバー	1		
29	09116-06223	ホルルト (6X12)	1		
30	17917-87LL0	コネクタ, フラツシユウオータ	1		
31	36656-94L00	グロメツト, ホイントケーブル	1		
32	37853-94L00	プラグ, PTスイッチホル	1		
33	61151-94L00	クワジヨン, サイドカバー	1		

FIG.420A

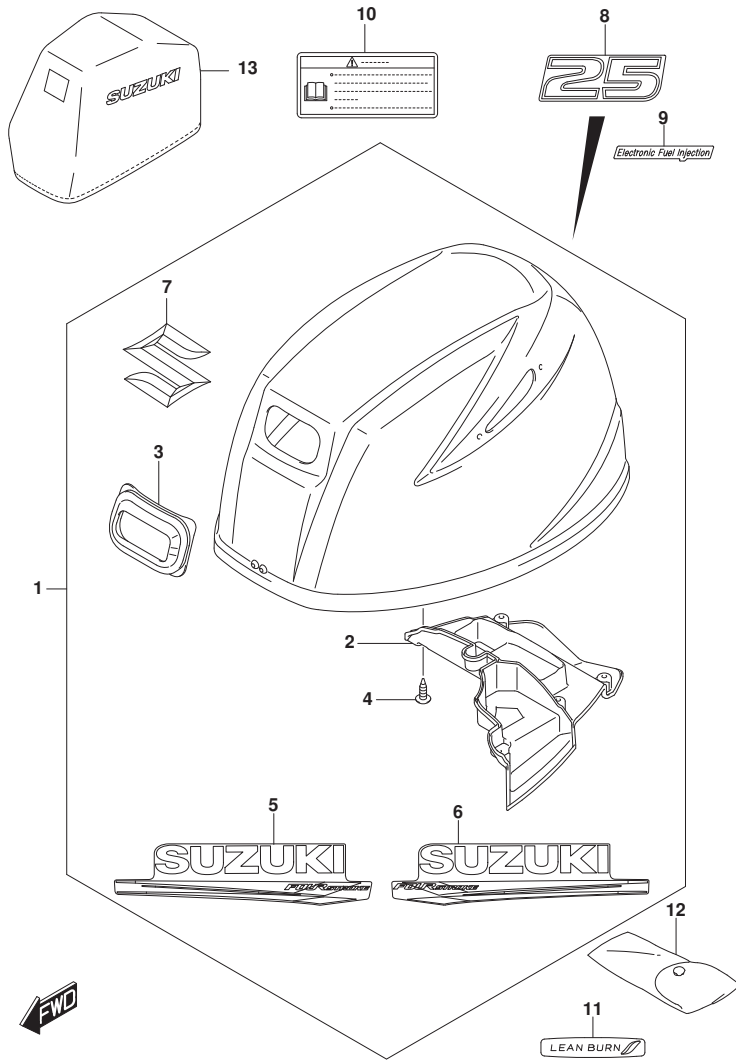


FIG. 420A (1-L-16) エンジンカバー (DF25AT)

見出番号	品番	品名	使用個数	備考	標準作業時間
1	61430-94820-YAY	カバーセット, エンジン(フタツク)	1		
2	61433-94L00	・カバー, エアインテークインナ	1		
3	61622-90L00	・シール, リコイルスタータ	1		
4	03542-05169	・スクリュー	6		
5	61443-94L10	・ストライプ, エンジンカバー-スターボート	1		
6	61453-94L10	・ストライプ, エンジンカバー-ポート	1		
7	77811-58J10-OPG	・エンブレム, マークS(クローム)	1		
8	61435-94L20	マーク, エンブレム(25)	1		
9	61446-89L10	デカール, インジエクション	1		
10	61458-89L20	ラベル, エンジンカバー-(JAPAN)	1		
11	61471-89L00	デカール, LEAN BURN	1		
12	59800-94L00	ツールアツシ	1		
13	68110-88L00	カバー, ウエザ	1	オプション	

FIG.420B

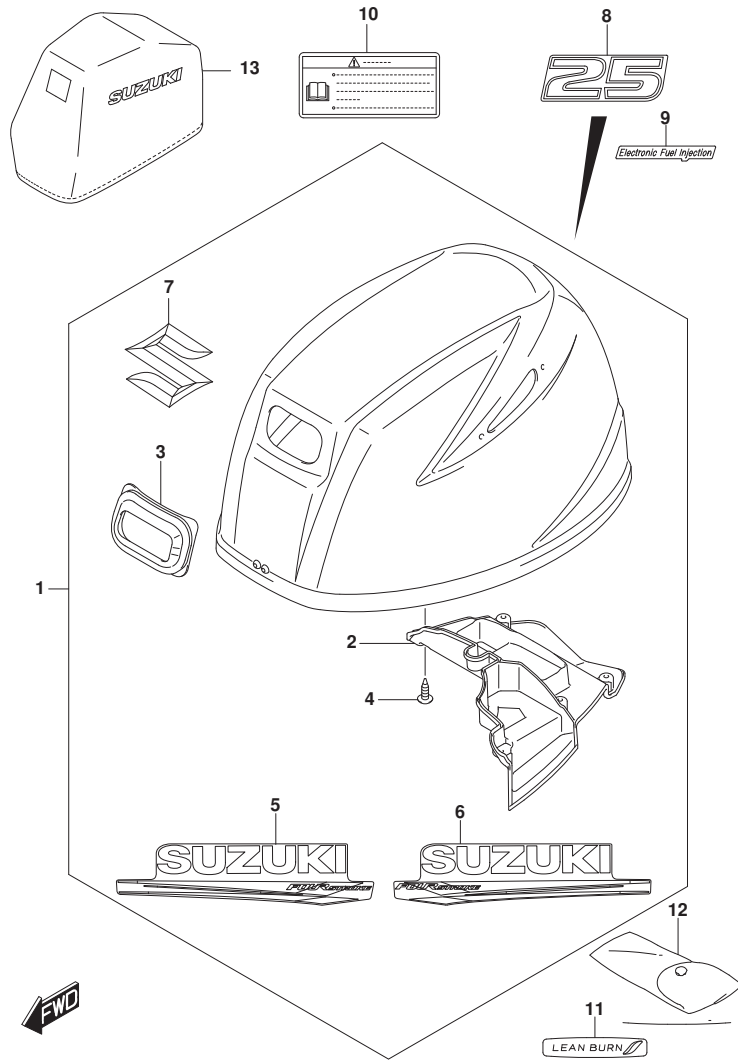


FIG. 420B (1-M-2) エンジンカバー (DF25ATH)

見出番号	品番	品名	使用個数	備考	標準作業時間
1	61430-94820-YAY	カバーセット, エンジン(フタツク)	1		
2	61433-94L00	カバー, エアインテークインナ	1		
3	61622-90L00	シール, リコイルスタータ	1		
4	03542-05169	スクリュー	6		
5	61443-94L10	ストライプ, エンジンカバー-スターボート	1		
6	61453-94L10	ストライプ, エンジンカバー-ホート	1		
7	77811-58J10-OPG	エンブレム, マークS(クローム)	1		
8	61435-94L20	マーク, エンブレム(25)	1		
9	61446-89L10	デカール, インジエクション	1		
10	61458-89L20	ラベル, エンジンカバー-(JAPAN)	1		
11	61471-89L00	デカール, LEAN BURN	1		
12	59800-94L00	ツールアツシ	1		
13	68110-88L00	カバー, ウエザ	1	オプション	

FIG.420C

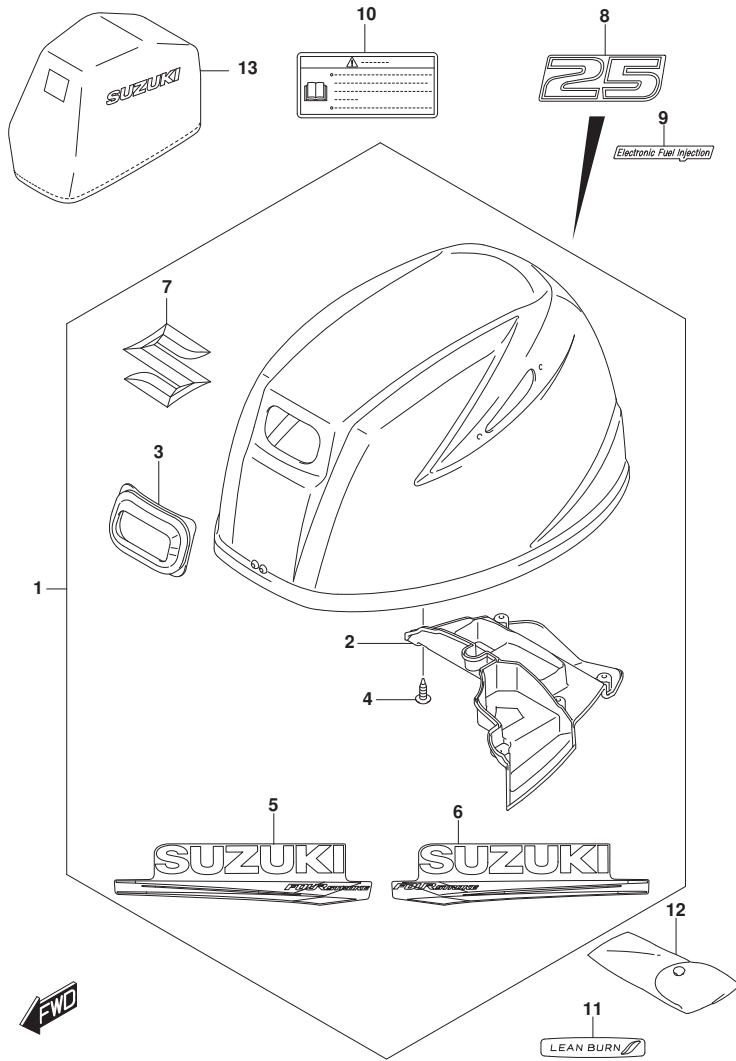


FIG. 420C (1-M-3) エンジンカバー (DF25AQ)

見出番号	品番	品名	使用個数	備考	標準作業時間
1	61430-94820-YAY	カバーセット, エンジン(フタツク)	1		
2	61433-94L00	カバー, エアインテークインナ	1		
3	61622-90L00	シール, リコイルスタータ	1		
4	03542-05169	スクリュー	6		
5	61443-94L10	ストライプ, エンジンカバー-スターボート	1		
6	61453-94L10	ストライプ, エンジンカバー-ホート	1		
7	77811-58J10-OPG	エンブレム, マークS(クローム)	1		
8	61435-94L20	マーク, エンブレム(25)	1		
9	61446-89L10	デカール, インジエクション	1		
10	61458-89L20	ラベル, エンジンカバー-(JAPAN)	1		
11	61471-89L00	デカール, LEAN BURN	1		
12	59800-94L00	ツールアツシ	1		
13	68110-88L00	カバー, ウエザ	1	オプション	

FIG.420D

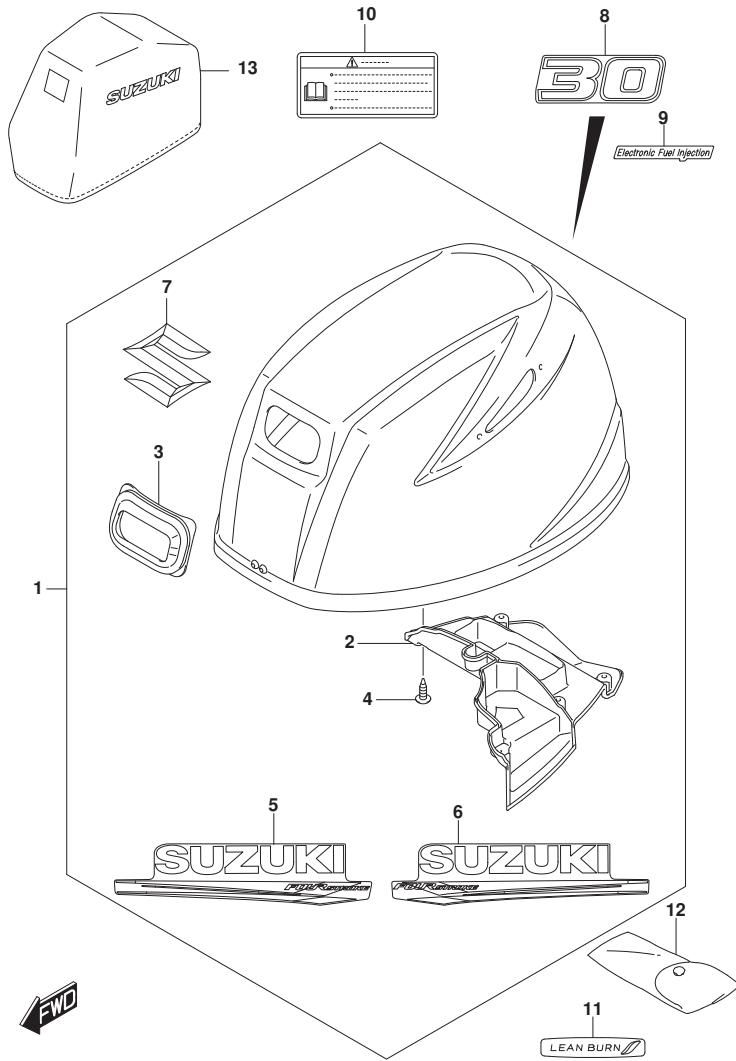


FIG. 420D (1-M-4) エンジンカバー (DF30A)

見出番号	品番	品名	使用個数	備考	標準作業時間
1	61430-94820-YAY	カバーセット, エンジン(フタツク)	1		
2	61433-94L00	カバー, エアインテークインナ	1		
3	61622-90L00	シール, リコイルスタータ	1		
4	03542-05169	スクリュー	6		
5	61443-94L10	ストライプ, エンジンカバー-スターボート	1		
6	61453-94L10	ストライプ, エンジンカバー-ホート	1		
7	77811-58J10-OPG	エンブレム, マークS(クローム)	1		
8	61435-94L30	マーク, エンブレム(30)	1		
9	61446-89L10	デカール, インジエクション	1		
10	61458-89L20	ラベル, エンジンカバー-(JAPAN)	1		
11	61471-89L00	デカール, LEAN BURN	1		
12	59800-94L00	ツールアツシ	1		
13	68110-88L00	カバー, ウエザ	1	オプション	

FIG.420E

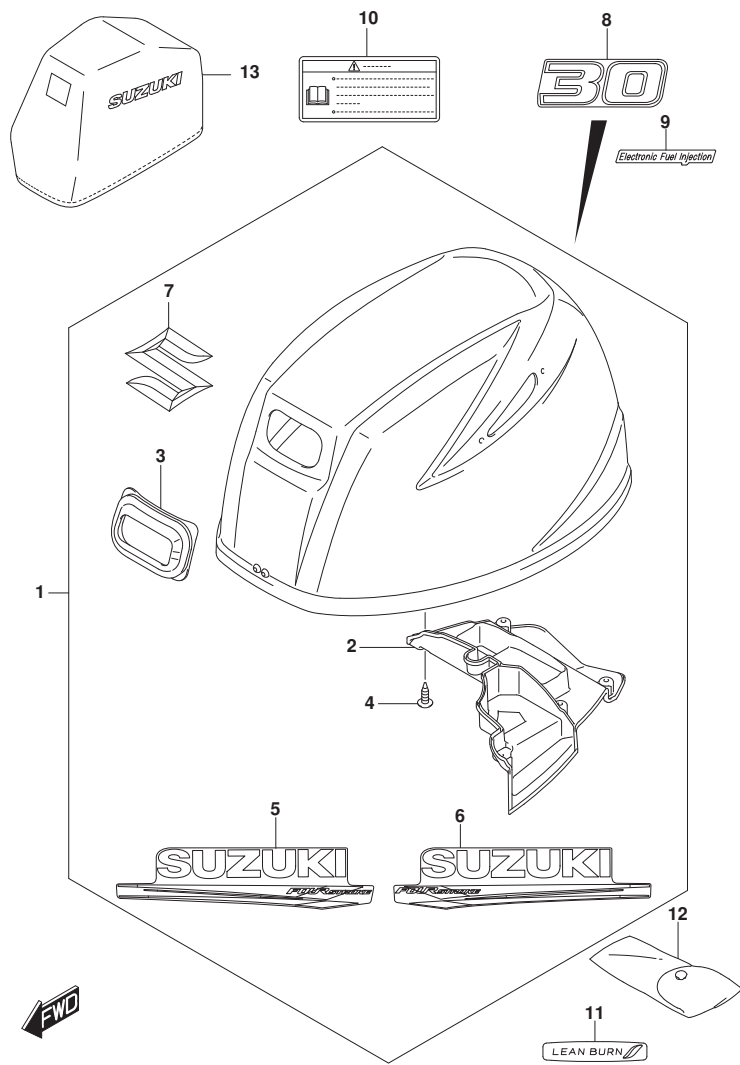


FIG. 420E (1-M-5) エンジンカバー (DF30AT)

見出番号	品番	品名	使用個数	備考	標準作業時間
1	61430-94820-YAY	カバーセット, エンジン(フタツク)	1		
2	61433-94L00	カバー, エアインテークインナ	1		
3	61622-90L00	シール, リコイルスタータ	1		
4	03542-05169	スクリュー	6		
5	61443-94L10	ストライプ, エンジンカバー-スターボート	1		
6	61453-94L10	ストライプ, エンジンカバー-ホート	1		
7	77811-58J10-OPG	エンブレム, マークS(クローム)	1		
8	61435-94L30	マーク, エンブレム(30)	1		
9	61446-89L10	デカール, インジエクション	1		
10	61458-89L20	ラベル, エンジンカバー-(JAPAN)	1		
11	61471-89L00	デカール, LEAN BURN	1		
12	59800-94L00	ツールアツシ	1		
13	68110-88L00	カバー, ウエザ	1	オプション	

FIG.420F

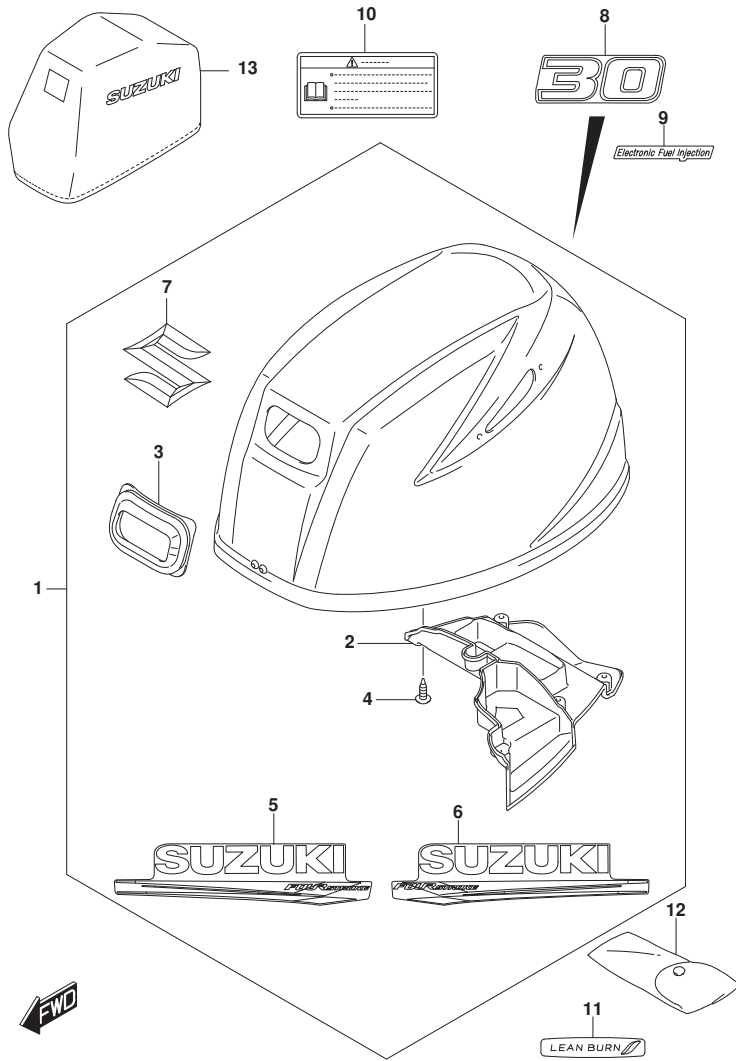


FIG. 420F (1-M-6) エンジンカバー (DF30ATH)

見出番号	品番	品名	使用個数	備考	標準作業時間
1	61430-94820-YAY	カバーセット, エンジン(フタツク)	1		
2	61433-94L00	カバー, エアインテークインナ	1		
3	61622-90L00	シール, リコイルスタータ	1		
4	03542-05169	スクリュー	6		
5	61443-94L10	ストライプ, エンジンカバー-スターボート	1		
6	61453-94L10	ストライプ, エンジンカバー-ホート	1		
7	77811-58J10-OPG	エンブレム, マークS(クローム)	1		
8	61435-94L30	マーク, エンブレム(30)	1		
9	61446-89L10	デカール, インジエクション	1		
10	61458-89L20	ラベル, エンジンカバー-(JAPAN)	1		
11	61471-89L00	デカール, LEAN BURN	1		
12	59800-94L00	ツールアツシ	1		
13	68110-88L00	カバー, ウエザ	1	オプション	

FIG.420G

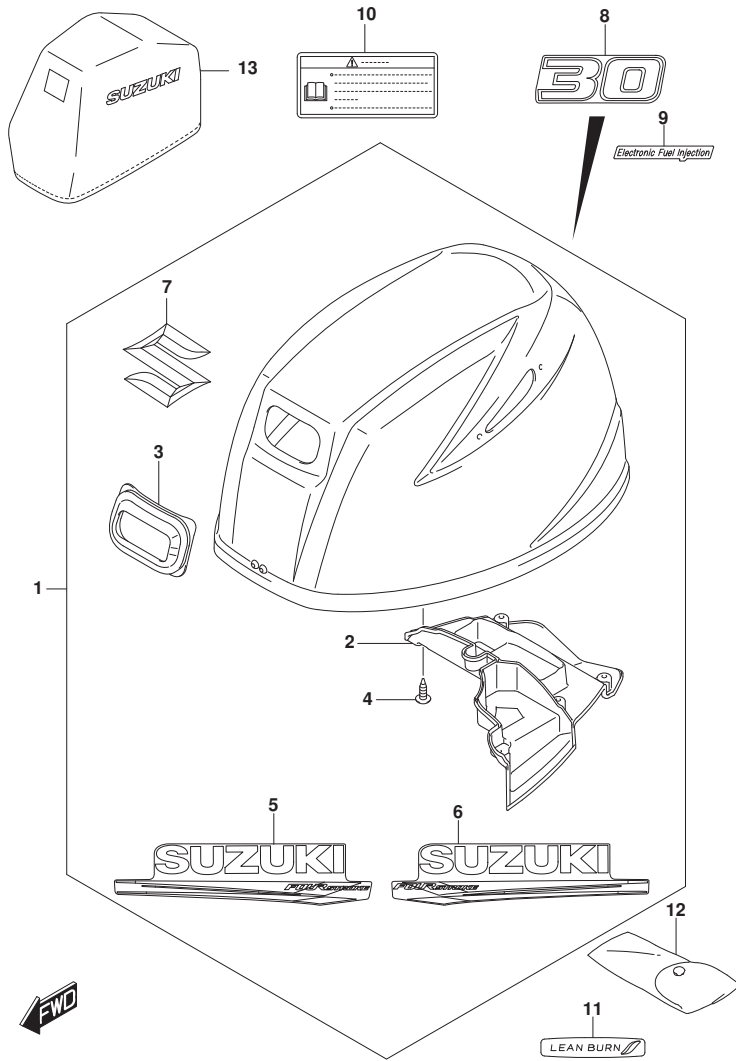


FIG. 420G (1-M-7) エンジンカバー (DF30AQ)

見出番号	品番	品名	使用個数	備考	標準作業時間
1	61430-94820-YAY	カバーセット, エンジン(フタツク)	1		
2	61433-94L00	カバー, エアインテークインナ	1		
3	61622-90L00	シール, リコイルスタータ	1		
4	03542-05169	スクリュー	6		
5	61443-94L10	ストライプ, エンジンカバー-スターボート	1		
6	61453-94L10	ストライプ, エンジンカバー-ホート	1		
7	77811-58J10-OPG	エンブレム, マークS(クローム)	1		
8	61435-94L30	マーク, エンブレム(30)	1		
9	61446-89L10	デカール, インジエクション	1		
10	61458-89L20	ラベル, エンジンカバー-(JAPAN)	1		
11	61471-89L00	デカール, LEAN BURN	1		
12	59800-94L00	ツールアツシ	1		
13	68110-88L00	カバー, ウエザ	1	オプション	

FIG.432A

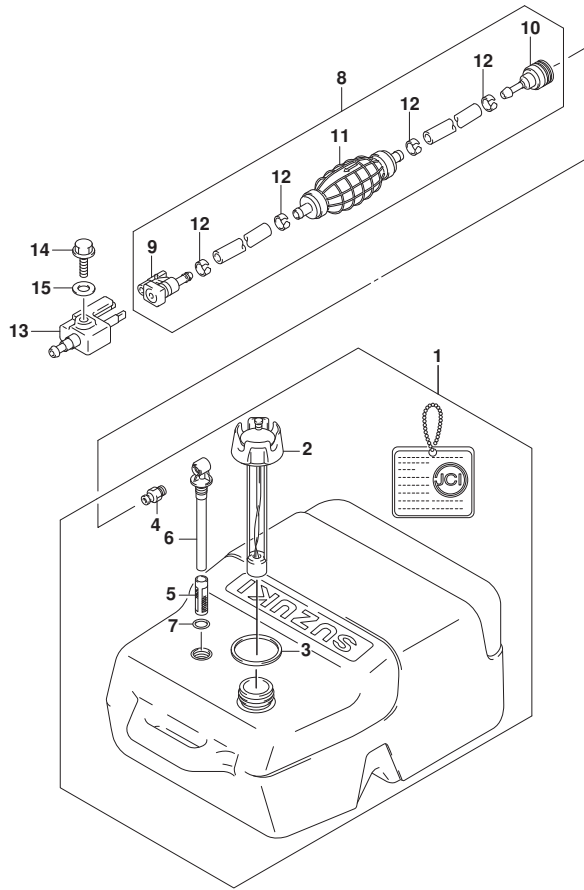


FIG. 432A (1-M-8) フューエルタンク

見出番号	品番	品名	使用個数	備考	標準作業時間
1	65001-95D00	タンクアツシ, フューエル (25L)	1		
2	65520-95D01	・キャップ アツシ, フューエルタンク	1		
3	65561-95D00	・ガ スケツト, タンクキャツプ	1		
4	65740-95D01	・フ ラク, フューエルコネクタ	1		
5	65831-95D00	・フィルタ, アウトレット	1		
6	65890-95D00	・アウトレットアツシ	1		
7	65892-95D00	・Oリング, フューエルアウトレット	1		
8	65700-89L20	ホース, フューエル (タンクツマコネクタ)	1		
9	65750-87J11	・ソケツト, フューエルホース	1		
10	65750-95500	・ソケツト, フューエルホース	1		
11	65770-89L00	・ホ ンプ, スクイズ	1		
12	65781-98500	・クリツプ, フューエルホース	4		
13	65720-986L0	フ ラク, フューエルコネクタ	1		
14	09103-06237	ホ ルト (6X12. 5)	1		
15	09160-06085	ワヅシヤ (6. 5X15X1)	1		

FIG.442A

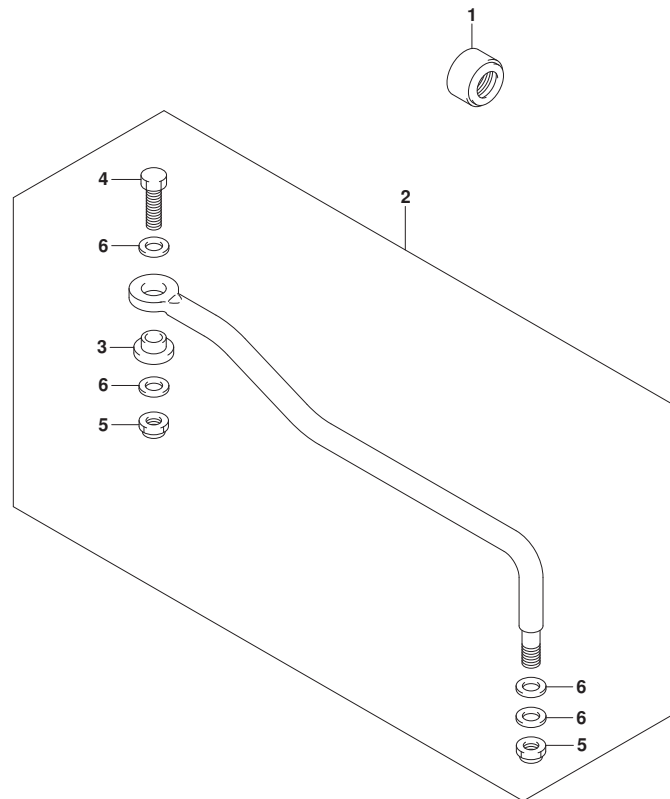


FIG. 442A (1-M-9) ドラッグリンク (DF25AT)

見出番号	品番	品名	使用個数	備考	標準作業時間
1	41161-94400	シール, ステアリンクケーブル	1		
2	67701-94L00	リンクアツシ, ドラッグ	1		
3	67721-94L00	・スペーサ	1		
4	67725-96J00	・ボルト, ドラッグリンク	1		
5	67726-99E00	・ナット, ロック	2		
6	67728-99E00	・ワッシャ	4		



FIG.442B

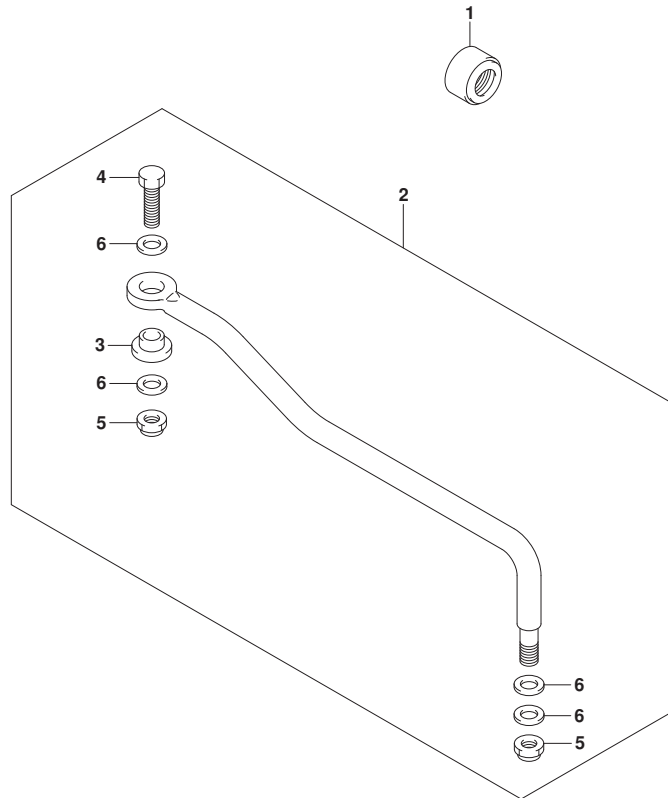


FIG. 442B (1-M-10) ドラッグリンク (DF30AT)

見出番号	品番	品名	使用個数	備考	標準作業時間
1	41161-94400	シール, ステアリンクケーブル	1		
2	67701-94L00	リンクアツシ, ドラッグ	1		
3	67721-94L00	・スペーサ	1		
4	67725-96J00	・ボルト, ドラッグリンク	1		
5	67726-99E00	・ナット, ロック	2		
6	67728-99E00	・ワッシャ	4		

FIG.444A

FIG. 444A (1-M-11) ティラハンド[®]ル (DF25ATH)

見出番号	品番	品名	使用個数	備考	標準作業時間
1	63111-89L01-YAY	ハンド [®] ル, ティラ	1		
2	63115-99J10	ブ [®] ツシュ, ティラハンド [®] ルNO. 1	1		
3	63115-99J00	ブ [®] ツシュ, ティラハンド [®] ルNO. 2	1		
4	63116-99J00	ラバ [®] ー, ティラハンド [®] ルフリクション	1		
5	63121-99J00-YAY	カバ [®] ー, ティラハンド [®] ル(フ [®] ラツク)	1		
6	63210-94L01	グ [®] リツフ, ハンド [®] ル	1		
7	63220-94L00	ロツト [®] , ハンド [®] ル	1		
8	63225-98601	ブ [®] レート, スロツトルアシ [®] スタ	1		
9	63225-93200	ブ [®] ツシュ, ハンド [®] ルロツト [®]	1		
10	63240-94J10	アシ [®] ヤスタセツト, ハンド [®] ルロツト [®]	1		
11	63241-986B0	・サホ [®] ート, ハンド [®] ルロツト [®]	1		
12	63244-94J00	・ノフ [®] , スロツトルアシ [®] スタ	1		
13	09148-06008	ナツト	1		
14	63610-94L00	ケーブ [®] ルアツシ, スロツトルNO. 1	1		
15	63650-94L00	ケーブ [®] ルアツシ, スロツトルNO. 2	1		
16	09116-08151	ホ [®] ルト(8X30)	2		
17	09126-06015	スクリュ(6X23)	1		
18	09136-05041	スクリュ(5X20)	2		
19	09163-06001	ロツクワツシヤ	1		
20	09440-12027	スフ [®] リング	1		
21	33833-91J00	チューブ [®] , L:250	1		
22	63114-99J01	ブ [®] レート, ウォーニング [®] インジ [®] ケータ	1		
23	63122-99J00	ブ [®] ロケツタ, ハンド [®] ルカバ [®] ー	1		
24	63131-94L00-YAY	ブ [®] ラケツタ, ティラハンド [®] ル(フ [®] ラツク)	1		
25	63133-89L00	グ [®] ロメツト, ティラハンド [®] ルブ [®] ラケツト	1		
26	63134-94L00	カバ [®] ー, ティラハンド [®] ルブ [®] ラケツト	1		
27	09136-05041	スクリュ(5X20)	2		
28	09125-05042	スクリュ(5X10)	1		
29	09116-08155	ホ [®] ルト(8X45)	2		
30	09250-12006	キャツプ(OD:20)	1		
31	21131-94J00	マーケ [®] , クラツチシフト	1		
32	63215-93110	マーケ [®] , ハンド [®] ルグ [®] リツフ	1		
33	37830-94J11	スイツチアツシ, エマジ [®] エンシ/ストツフ	1		
34	37823-97J00	・ブ [®] レート, ロツク	1		
35	37826-97J00	・ナツト	1		

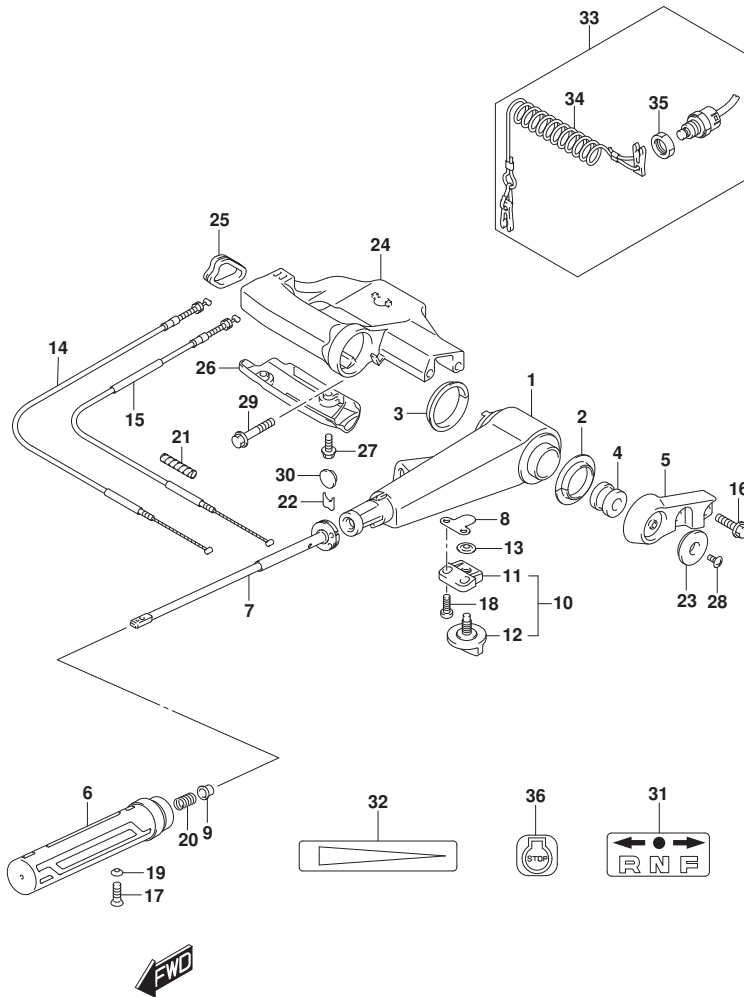


FIG.444A

FIG. 444A (1-M-12) ティラハンドル (DF25ATH)

見出番号	品番	品名	使用個数	備考	標準作業時間
36	37835-95D00	ラベル, ストップ	1		

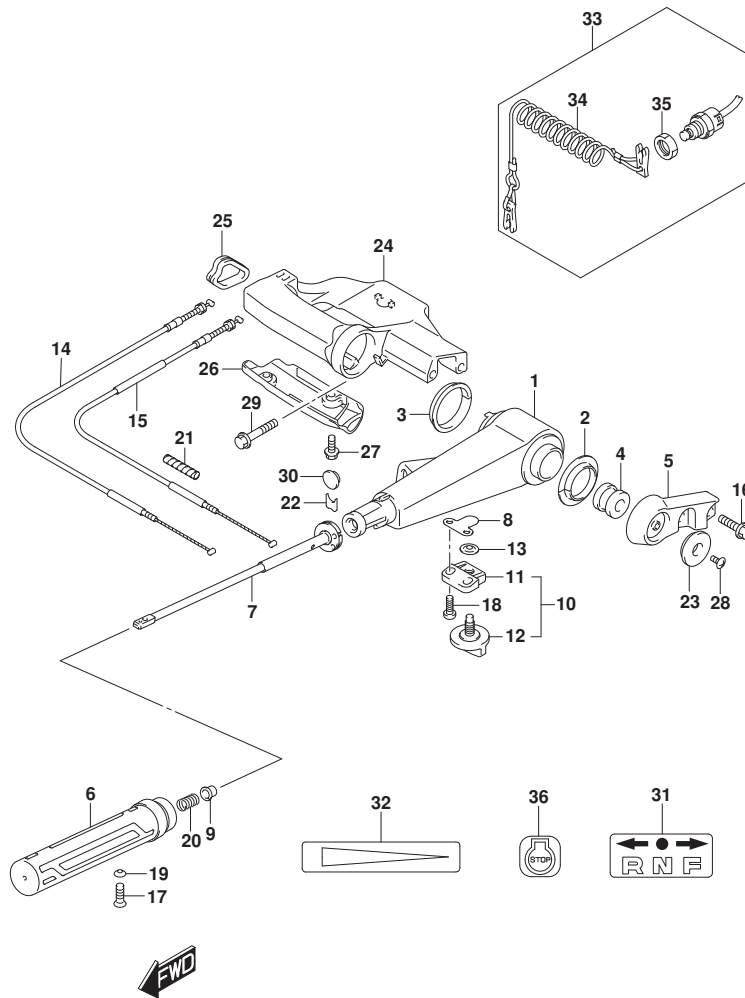


FIG.444B

FIG. 444B (1-M-13) ティラハンド^レル (DF25AQ)

見出番号	品番	品名	使用個数	備考	標準作業時間
1	63111-89L01-YAY	ハンド ^レ ル, ティラ	1		
2	63115-99J10	ブ ^ラ ッシュ, ティラハンド ^レ ルNO. 1	1		
3	63115-99J00	ブ ^ラ ッシュ, ティラハンド ^レ ルNO. 2	1		
4	63116-99J00	ラバ ^ー , ティラハンド ^レ ルフリクション	1		
5	63121-99J00-YAY	カバ ^ー , ティラハンド ^レ ル(フ ^ラ ツク)	1		
6	63210-94L01	グ ^ラ リツフ, ハンド ^レ ル	1		
7	63220-94L00	ロツト ^ク , ハンド ^レ ル	1		
8	63225-98601	ブ ^ラ レート, スロツトルアシ ^ン スタ	1		
9	63225-93200	ブ ^ラ ッシュ, ハンド ^レ ルロツト ^ク	1		
10	63240-94J10	アシ ^ン ヤスタセツト, ハンド ^レ ルロツト ^ク	1		
11	63241-986B0	・サホ ^ー ト, ハンド ^レ ルロツト ^ク	1		
12	63244-94J00	・ノフ ^ト , スロツトルアシ ^ン ヤスタ	1		
13	09148-06008	ナツト	1		
14	63610-94L00	ケーブ ^ル ルアツシ, スロツトルNO. 1	1		
15	63650-94L00	ケーブ ^ル ルアツシ, スロツトルNO. 2	1		
16	09116-08151	ホ ^ー ルト(8X30)	2		
17	09126-06015	スクリュ(6X23)	1		
18	09136-05041	スクリュ(5X20)	2		
19	09163-06001	ロツクワツシヤ	1		
20	09440-12027	スフ ^フ リング ^ク	1		
21	33833-91J00	チューブ ^ク , L:250	1		
22	63114-99J01	ブ ^ラ レート, ウォ ^ー ニング ^ク インジ ^ク ケータ	1		
23	63122-99J00	ブ ^ラ ロツクヤ, ハンド ^レ ルカバ ^ー	1		
24	63131-94L00-YAY	ブ ^ラ ラケツト, ティラハンド ^レ ル(フ ^ラ ツク)	1		
25	63133-89L00	グ ^ラ ロメツト, ティラハンド ^レ ルブ ^ラ ラケツト	1		
26	63134-94L00	カバ ^ー , ティラハンド ^レ ルブ ^ラ ラケツト	1		
27	09136-05041	スクリュ(5X20)	2		
28	09125-05042	スクリュ(5X10)	1		
29	09116-08155	ホ ^ー ルト(8X45)	2		
30	09250-12006	キャツプ ^ク (OD:20)	1		
31	21131-94J00	マ ^ー ク, クラツチシフト	1		
32	63215-93110	マ ^ー ク, ハンド ^レ ルグ ^ラ リツフ ^ク	1		
33	37830-94J11	スイツチアツシ, エマ ^ジ エンシ/ストツフ	1		
34	37823-97J00	・ブ ^ラ レート, ロツク	1		
35	37826-97J00	・ナツト	1		

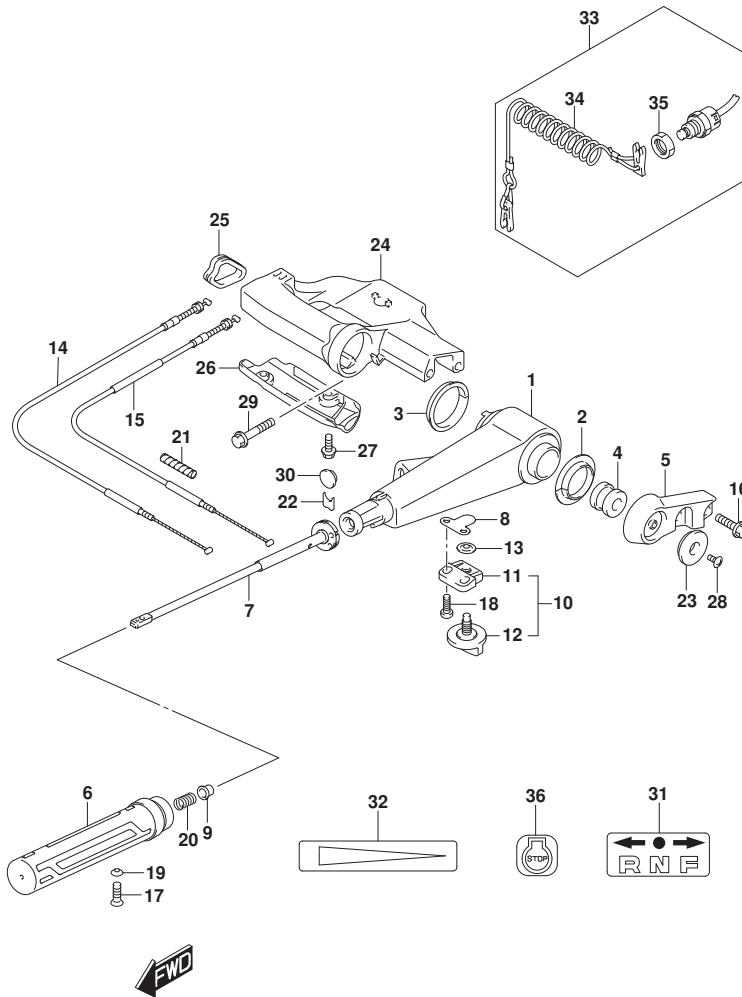


FIG.444B

FIG. 444B (1-M-14) ティラハンドル (DF25AQ)

見出番号	品番	品名	使用個数	備考	標準作業時間
36	37835-95D00	ラベル, ストップ	1		

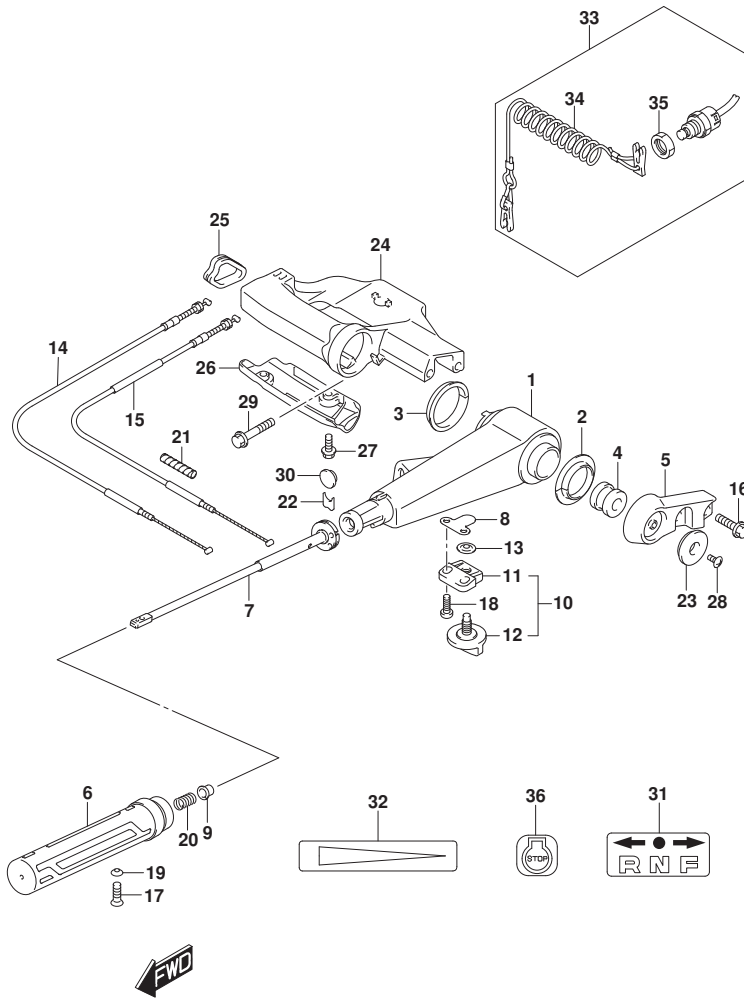


FIG.444C

FIG. 444C (1-M-15) ティラハンド[®]ル (DF30A)

見出番号	品番	品名	使用個数	備考	標準作業時間
1	63111-89L01-YAY	ハンド [®] ル, ティラ	1		
2	63115-99J10	ブ [®] ツシュ, ティラハンド [®] ルNO. 1	1		
3	63115-99J00	ブ [®] ツシュ, ティラハンド [®] ルNO. 2	1		
4	63116-99J00	ラバ [®] ー, ティラハンド [®] ルフリクション	1		
5	63121-99J00-YAY	カバ [®] ー, ティラハンド [®] ル(フ [®] ラツク)	1		
6	63210-94L01	グ [®] リツフ, ハンド [®] ル	1		
7	63220-94L00	ロツト [®] , ハンド [®] ル	1		
8	63225-98601	ブ [®] レート, スロツトルアシ [®] スタ	1		
9	63225-93200	ブ [®] ツシュ, ハンド [®] ルロツト [®]	1		
10	63240-94J10	アシ [®] ヤスタセツト, ハンド [®] ルロツト [®]	1		
11	63241-986B0	・サホ [®] ート, ハンド [®] ルロツト [®]	1		
12	63244-94J00	・ノフ [®] , スロツトルアシ [®] ヤスタ	1		
13	09148-06008	ナツト	1		
14	63610-94L00	ケーブ [®] ルアツシ, スロツトルNO. 1	1		
15	63650-94L00	ケーブ [®] ルアツシ, スロツトルNO. 2	1		
16	09116-08151	ホ [®] ルト(8X30)	2		
17	09126-06015	スクリュ(6X23)	1		
18	09136-05041	スクリュ(5X20)	2		
19	09163-06001	ロツクワツシヤ	1		
20	09440-12027	スフ [®] リング	1		
21	33833-91J00	チューブ [®] , L:250	1		
22	63114-99J01	ブ [®] レート, ウォーニング [®] インジ [®] ケータ	1		
23	63122-99J00	ブ [®] ロケツタ, ハンド [®] ルカバ [®] ー	1		
24	63131-94L00-YAY	ブ [®] ラケツタ, ティラハンド [®] ル(フ [®] ラツク)	1		
25	63133-89L00	グ [®] ロメツト, ティラハンド [®] ルブ [®] ラケツト	1		
26	63134-94L00	カバ [®] ー, ティラハンド [®] ルブ [®] ラケツト	1		
27	09136-05041	スクリュ(5X20)	2		
28	09125-05042	スクリュ(5X10)	1		
29	09116-08155	ホ [®] ルト(8X45)	2		
30	09250-12006	キャツプ [®] (OD:20)	1		
31	21131-94J00	マ [®] ーク, クラツチシフト	1		
32	63215-93110	マ [®] ーク, ハンド [®] ルグ [®] リツフ	1		
33	37830-94J11	スイツチアツシ, エマジ [®] エンシ/ストツフ	1		
34	37823-97J00	・ブ [®] レート, ロツク	1		
35	37826-97J00	・ナツト	1		

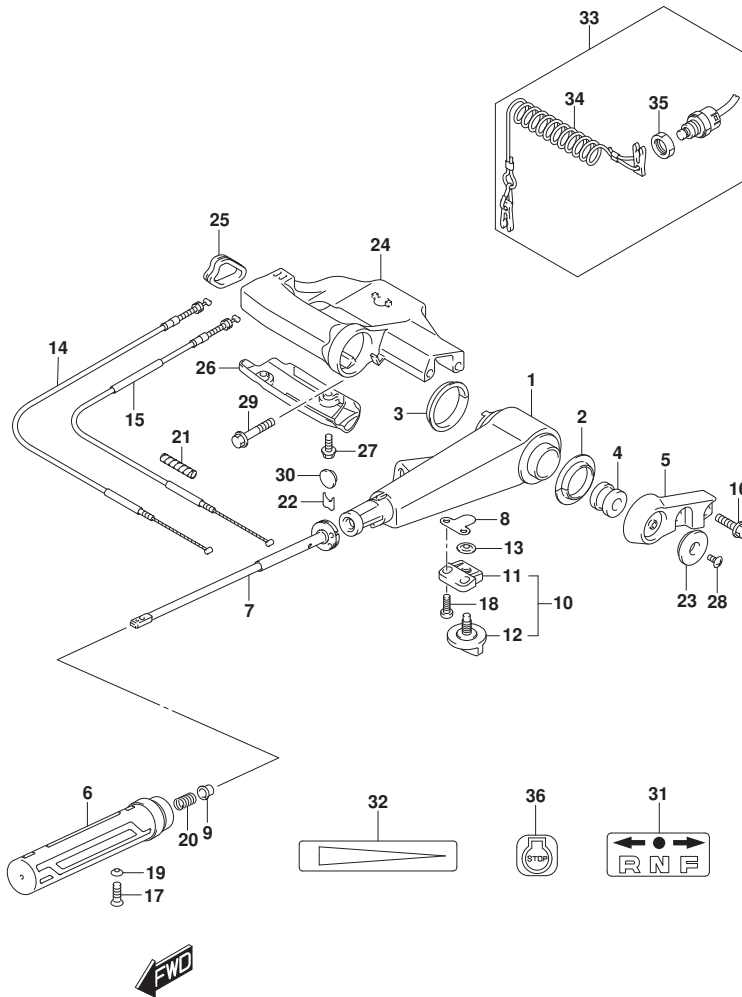


FIG.444C

FIG. 444C (1-M-16) ティラハンドル (DF30A)

見出番号	品番	品名	使用個数	備考	標準作業時間
36	37835-95D00	ラベル, ストップ	1		

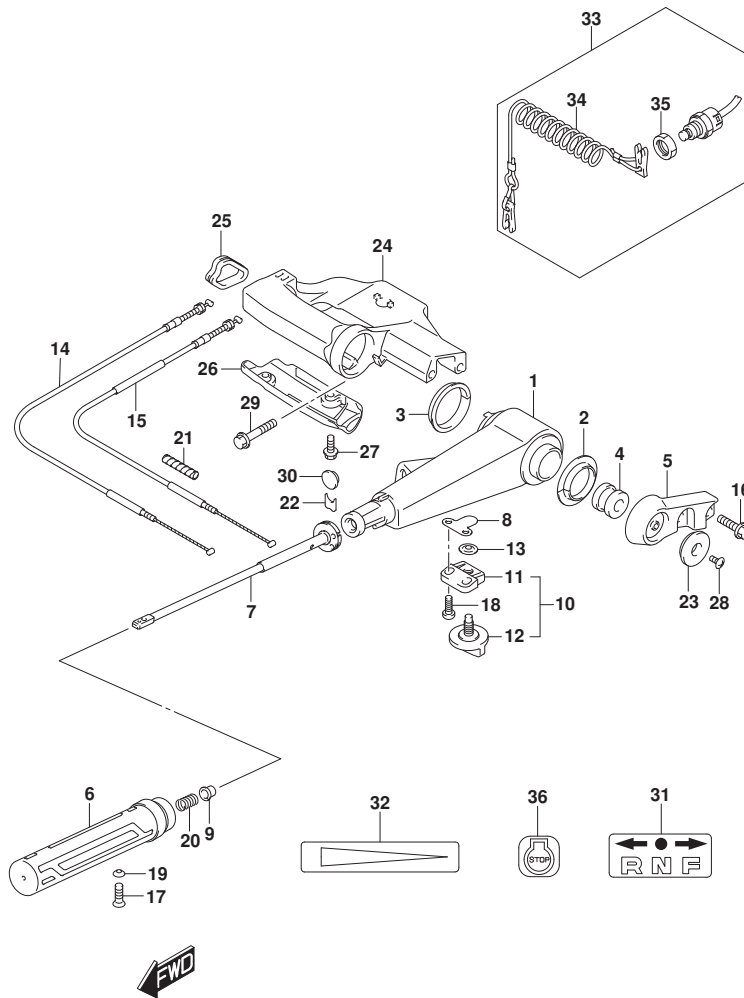


FIG.444D

FIG. 444D (1-N-2) ティラハンド°ル (DF30ATH)

見出番号	品番	品名	使用個数	備考	標準作業時間
1	63111-89L01-YAY	ハンド°ル, ティラ	1		
2	63115-99J10	ブ°ツシュ, ティラハンド°ルNO. 1	1		
3	63115-99J00	ブ°ツシュ, ティラハンド°ルNO. 2	1		
4	63116-99J00	ラバ° -, ティラハンド°ルフリクション	1		
5	63121-99J00-YAY	カバ° -, ティラハンド°ル (フ°ラツク)	1		
6	63210-94L01	グ°リツフ°, ハンド°ル	1		
7	63220-94L00	ロツト°, ハンド°ル	1		
8	63225-98601	ブ°レート, スロツトルアシ°スタ	1		
9	63225-93200	ブ°ツシュ, ハンド°ルロツト°	1		
10	63240-94J10	アシ°ヤスタセット, ハンド°ルロツト°	1		
11	63241-986B0	°サホ°ート, ハンド°ルロツト°	1		
12	63244-94J00	°ノフ°, スロツトルアシ°ヤスタ	1		
13	09148-06008	ナツト	1		
14	63610-94L00	ケーブ°ルアツシ, スロツトルNO. 1	1		
15	63650-94L00	ケーブ°ルアツシ, スロツトルNO. 2	1		
16	09116-08151	ホ°ルト (8X30)	2		
17	09126-06015	スクリュ (6X23)	1		
18	09136-05041	スクリュ (5X20)	2		
19	09163-06001	ロツクワツシヤ	1		
20	09440-12027	スフ°リング°	1		
21	33833-91J00	チューブ°, L:250	1		
22	63114-99J01	ブ°レート, ウォ°ニング°インジ°ケータ	1		
23	63122-99J00	ブ°ロケツタ, ハンド°ルカバ° -	1		
24	63131-94L00-YAY	ブ°ラケツタ, ティラハンド°ル (フ°ラツク)	1		
25	63133-89L00	グ°ロメツト, ティラハンド°ルブ°ラケツト	1		
26	63134-94L00	カバ° -, ティラハンド°ルブ°ラケツト	1		
27	09136-05041	スクリュ (5X20)	2		
28	09125-05042	スクリュ (5X10)	1		
29	09116-08155	ホ°ルト (8X45)	2		
30	09250-12006	キャツプ° (OD:20)	1		
31	21131-94J00	マ°ク°, クラツチシフト	1		
32	63215-93110	マ°ク°, ハンド°ルグ°リツフ°	1		
33	37830-94J11	スイツチアツシ, エマジ°エンシ°/ストツフ°	1		
34	37823-97J00	°ブ°レート, ロツク	1		
35	37826-97J00	°ナツト	1		

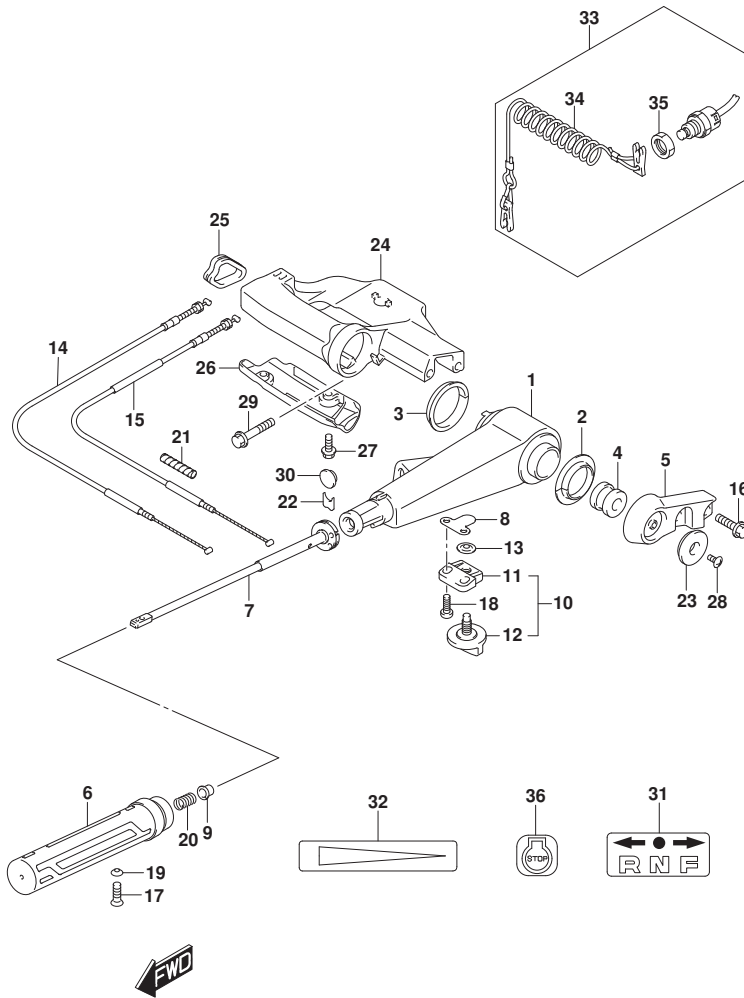


FIG.444D

FIG. 444D (1-N-3) ティラハンドル (DF30ATH)

見出番号	品番	品名	使用個数	備考	標準作業時間
36	37835-95D00	ラベル, ストップ	1		

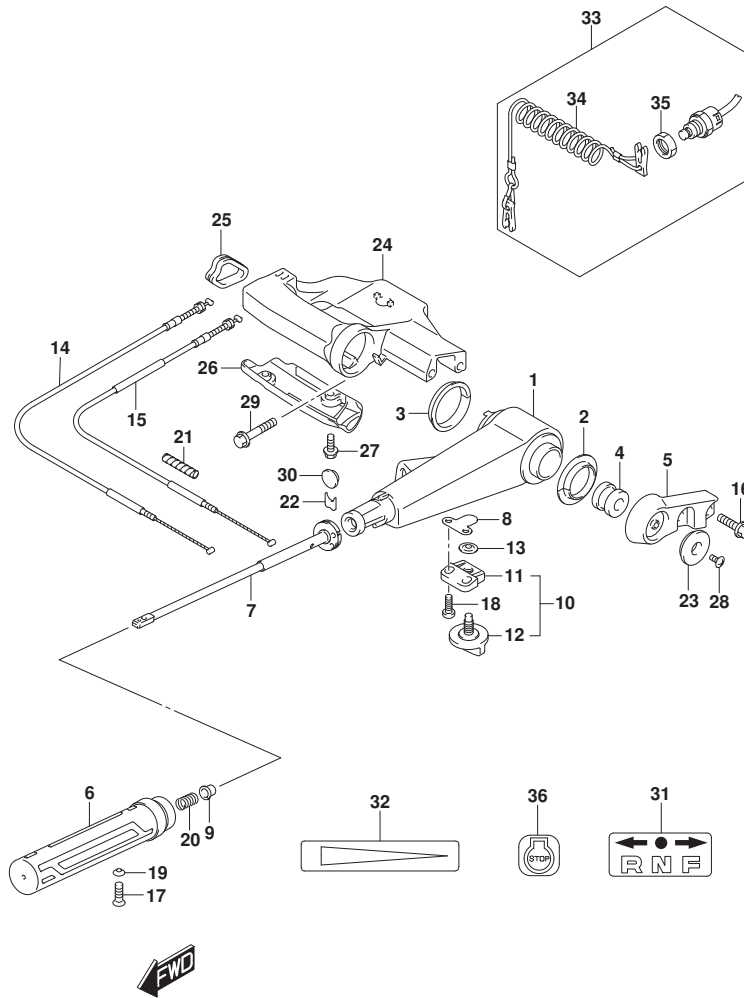


FIG.444E

FIG. 444E (1-N-4) ティラハンド°ル (DF30AQ)

見出番号	品番	品名	使用個数	備考	標準作業時間
1	63111-89L01-YAY	ハンド°ル, ティラ	1		
2	63115-99J10	ブ°ツシュ, ティラハンド°ルNO. 1	1		
3	63115-99J00	ブ°ツシュ, ティラハンド°ルNO. 2	1		
4	63116-99J00	ラバ° -, ティラハンド°ルフリクション	1		
5	63121-99J00-YAY	カバ° -, ティラハンド°ル (フ°ラツク)	1		
6	63210-94L01	グ°リツフ°, ハンド°ル	1		
7	63220-94L00	ロツト°, ハンド°ル	1		
8	63225-98601	ブ°レート, スロツトルアシ°スタ	1		
9	63225-93200	ブ°ツシュ, ハンド°ルロツト°	1		
10	63240-94J10	アシ°ヤスタセット, ハンド°ルロツト°	1		
11	63241-986B0	°サホ°ート, ハンド°ルロツト°	1		
12	63244-94J00	°ノフ°, スロツトルアシ°ヤスタ	1		
13	09148-06008	ナツト	1		
14	63610-94L00	ケーブ°ルアツシ, スロツトルNO. 1	1		
15	63650-94L00	ケーブ°ルアツシ, スロツトルNO. 2	1		
16	09116-08151	ホ°ルト (8X30)	2		
17	09126-06015	スクリュ (6X23)	1		
18	09136-05041	スクリュ (5X20)	2		
19	09163-06001	ロツクワツシヤ	1		
20	09440-12027	スフ°リング°	1		
21	33833-91J00	チューブ°, L:250	1		
22	63114-99J01	ブ°レート, ウォ°ニング°インジ°ケータ	1		
23	63122-99J00	ブ°ロケツタ, ハンド°ルカバ° -	1		
24	63131-94L00-YAY	ブ°ラケツタ, ティラハンド°ル (フ°ラツク)	1		
25	63133-89L00	グ°ロメツト, ティラハンド°ルブ°ラケツト	1		
26	63134-94L00	カバ° -, ティラハンド°ルブ°ラケツト	1		
27	09136-05041	スクリュ (5X20)	2		
28	09125-05042	スクリュ (5X10)	1		
29	09116-08155	ホ°ルト (8X45)	2		
30	09250-12006	キャツプ° (OD:20)	1		
31	21131-94J00	マ°ク°, クラツチシフト	1		
32	63215-93110	マ°ク°, ハンド°ルグ°リツフ°	1		
33	37830-94J11	スイツチアツシ, エマジ°エンシ°/ストツフ°	1		
34	37823-97J00	°ブ°レート, ロツク	1		
35	37826-97J00	°ナツト	1		

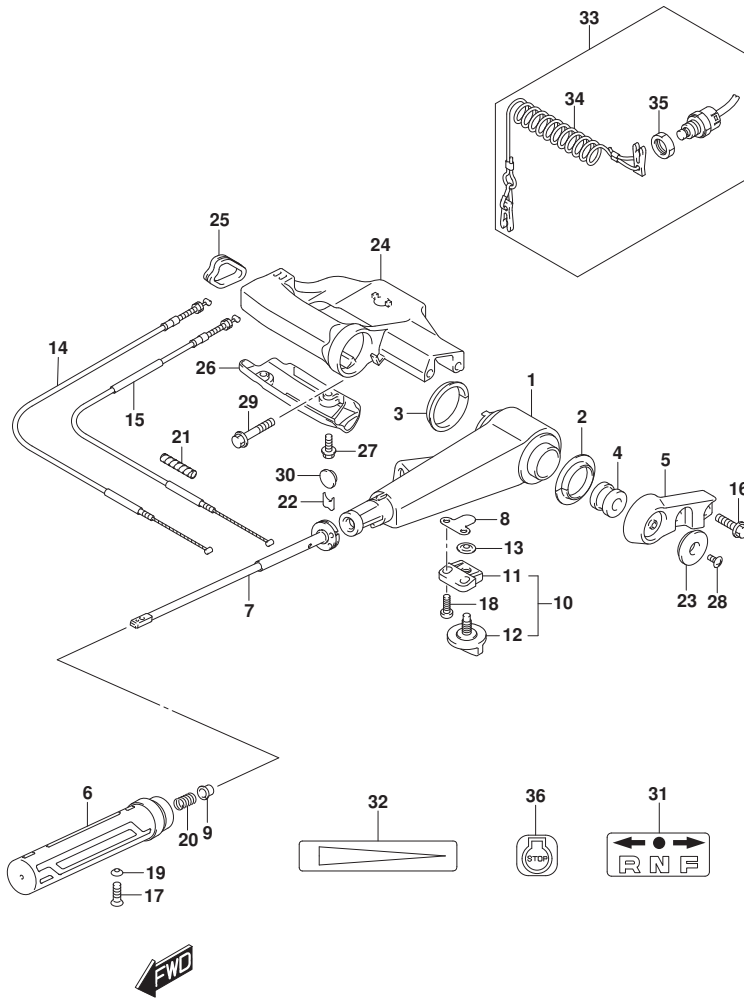


FIG.444E

FIG. 444E (1-N-5) ティラハンドル (DF30AQ)

見出番号	品番	品名	使用個数	備考	標準作業時間
36	37835-95D00	ラベル, ストップ	1		

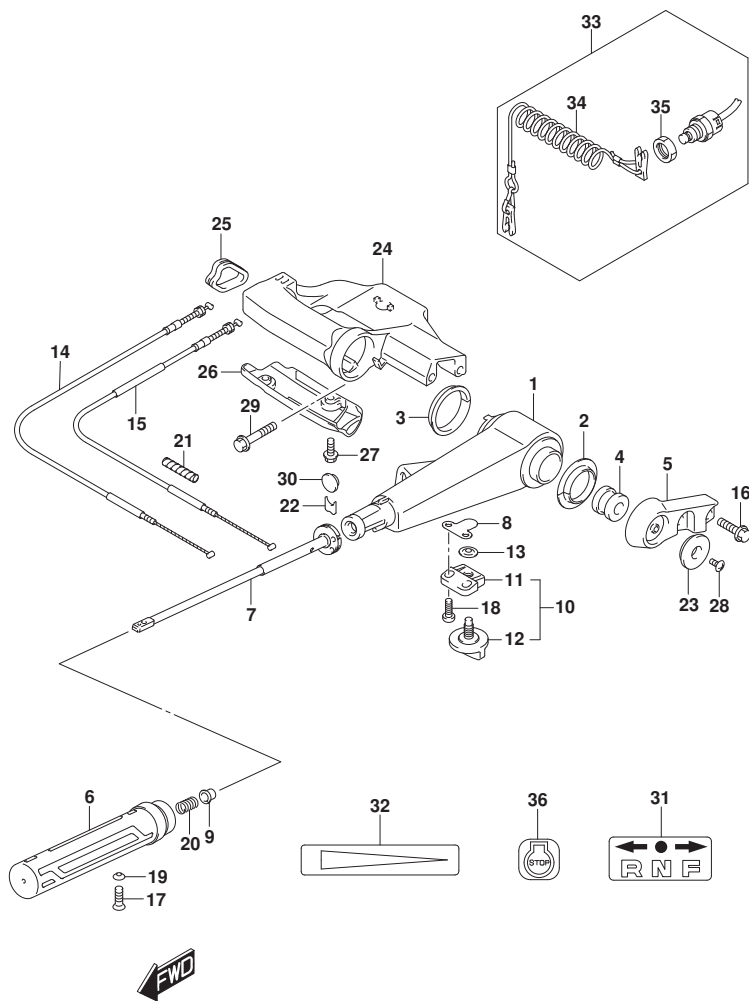
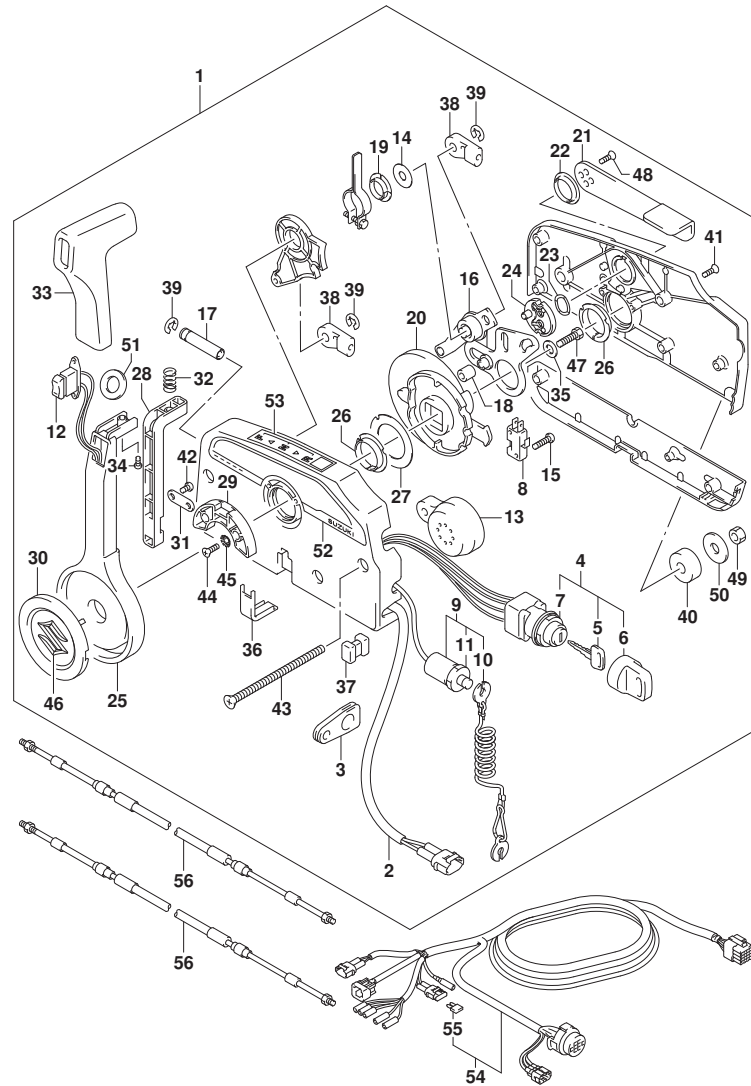


FIG.450A



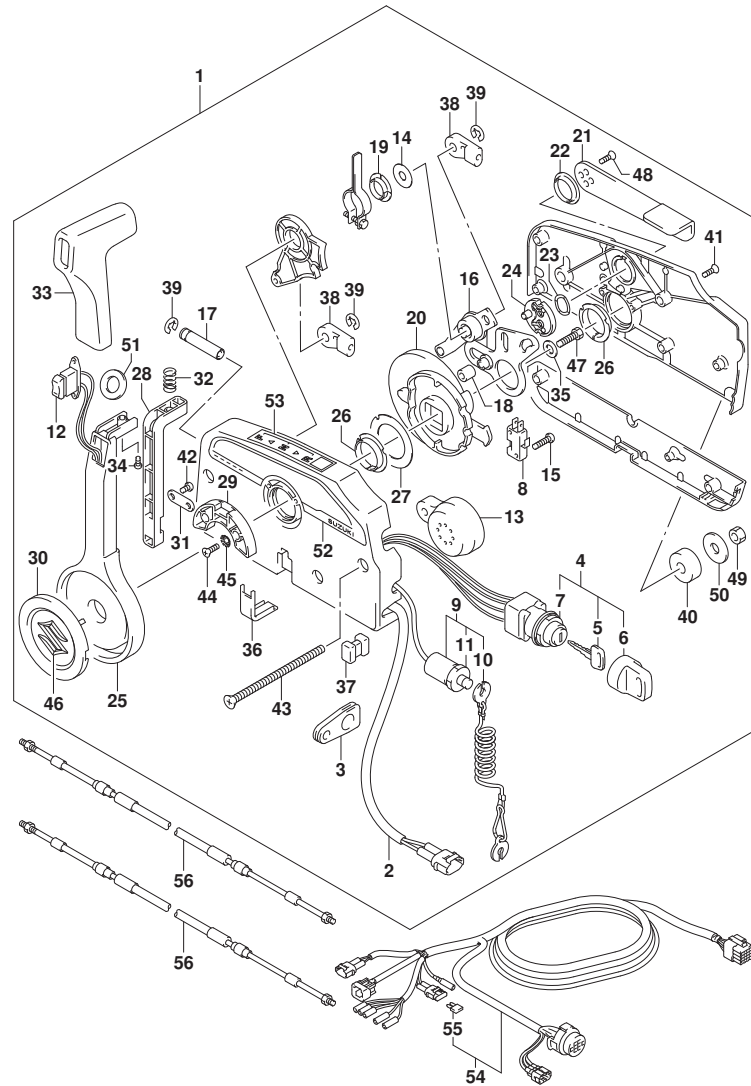
DF25A_30A_N00_017_450A
REMOTE CONTROL

FIG. 450A (1-N-6) リモートコントロール (DF25AT)

見出番号	品番	品名	使用個数	備考	標準作業時間
1	67200-93J51	リモートコントロールアツシ	1		
2	36646-93J01	・ワイヤアツシ, PTTスイッチアツク' フ' タ	1		
3	36628-92E00	・グ' ロメツト, ワイヤリング' ハーネス	1		
4	37110-93J11	・スイッチアツシ, イグ' ニツシヨシ	1		
5-1	37141-99E00	・キー (931)	2		
5-2	37141-99E10	・キー (932)	2		
5-3	37141-99E20	・キー (933)	2		
5-4	37141-99E30	・キー (934)	2		
5-5	37141-99E40	・キー (935)	2		
5-6	37141-99E50	・キー (936)	2		
5-7	37141-99E60	・キー (937)	2		
5-8	37141-99E70	・キー (938)	2		
5-9	37141-99E80	・キー (939)	2		
5-10	37141-99E90	・キー (940)	2		
5-11	37141-99EA0	・キー (941)	2		
5-12	37141-99EB0	・キー (942)	2		
6	37143-99E00	・キャツプ, キー	2		
7	37149-93J00	・キャツプ, シリンダ' ホ' デー	1		
8	37721-93J91	・スイッチアツシ, ニュートラル	1		
9	37820-93J04	・スイッチアツシ, エマシ' エンシ	1		
10	37823-92E01	・フ' レートアツシ, エマシ' エンシスイッチアツク	1		
11	37826-92J00	・ナツト	1		
12	37850-90J06	・スイッチアツシ, PTT	1		
13	38500-93J90	・フ' ザ' -, ウォーニング'	1		
14	67212-95600	・ワツシヤ	1		
15	67296-92E11	・スクリュ, ニュートラルスイッチ	2		
16	67220-95630	・フ' レートアツシ	1		
17	67223-99E10	・ノフ', プ' レーキアシ' ヤスト	1		
18	67229-95600	・ローラ	1		
19	67232-95600	・フ' ツシユ	1		
20	67238-87D00	・ギ' ヤ, ト' ライフ'	1		
21	67241-99E10	・レハ' -, フリースワツトル	1		
22	67243-95600	・フ' ツシユ	1		
23	67244-95600	・ウエーブ' ワツシヤ	1		
24	67245-95600	・ド' ラム, フリースワツトル	1		

DF25A_30A_N00_017

FIG.450A



DF25A_30A_N00_017_450A
REMOTE CONTROL

FIG. 450A (1-N-7) リモートコントロール (DF25AT)

見出番号	品番	品名	使用個数	備考	標準作業時間
25	67251-99E20	・レバー, ハンドル	1		
26	67252-95600	・フツシ	2		
27	67253-95600	・ワツシヤ	1		
28	67255-99E10	・アーム, ロツク	1		
29	67256-95600	・ホルダ, ニュートラルロツク	1		
30	67257-99E10	・キヤツフ, レバー	1		
31	67258-99E00	・フ ラケツト	1		
32	67259-87D00	・スフ リンク, ニュートラルアーム	1		
33	67261-99E10	・ケ リツフ	1		
34	67296-94310	・スクリュ	1		
35	67264-95600	・ワツシヤ	1		
36	67267-93J00	・カバ, ワイヤ	1		
37	67273-95600	・スベ -サ	1		
38	67275-95600	・エンド, ケーブル	2		
39	67292-94300	・Eリング	3		
40	67294-95600	・スベ -サ	3		
41	67296-90J10	・スクリュ, リヤカバ	5		
42	67296-94300	・スクリュ (4X10)	2		
43	67296-95600	・スクリュ	3		
44	67296-95610	・スクリュ	2		
45	67297-95600	・ワツシヤ	2		
46	77811-54GB0-OPG	・エンブ レム, リヤマークS (クロム)	1		
47	09100-08232	・ホ ルト (8X30)	1		
48	09126-05003	・スクリュ (5X12)	2		
49	09140-06020	・ナツト	3		
50	09160-06104	・ワツシヤ (6. 5X24X2)	3		
51	37859-90J00	・スベ -サ	1		
52	67282-94L00	・チ ーカル, リモコンサイト	1		
53	67284-94L00	・マーク, ハンド ルレバ -	1		
54	36620-94L10	ワイヤアツシ, リモートコントロール	1		
55	09481-10501	・フューズ (10A)	1		
56-1	67320-93J00	ケーブルアツシ, リモコン (8F: 2. 4M)	2		
56-2	67320-93J10	ケーブルアツシ, リモコン (10F: 3. 1M)	2		
56-3	67320-93J20	ケーブルアツシ, リモコン (12F: 3. 7M)	2		
56-4	67320-93J30	ケーブルアツシ, リモコン (14F: 4. 2M)	2		

DF25A_30A_N00_017

FIG.450A

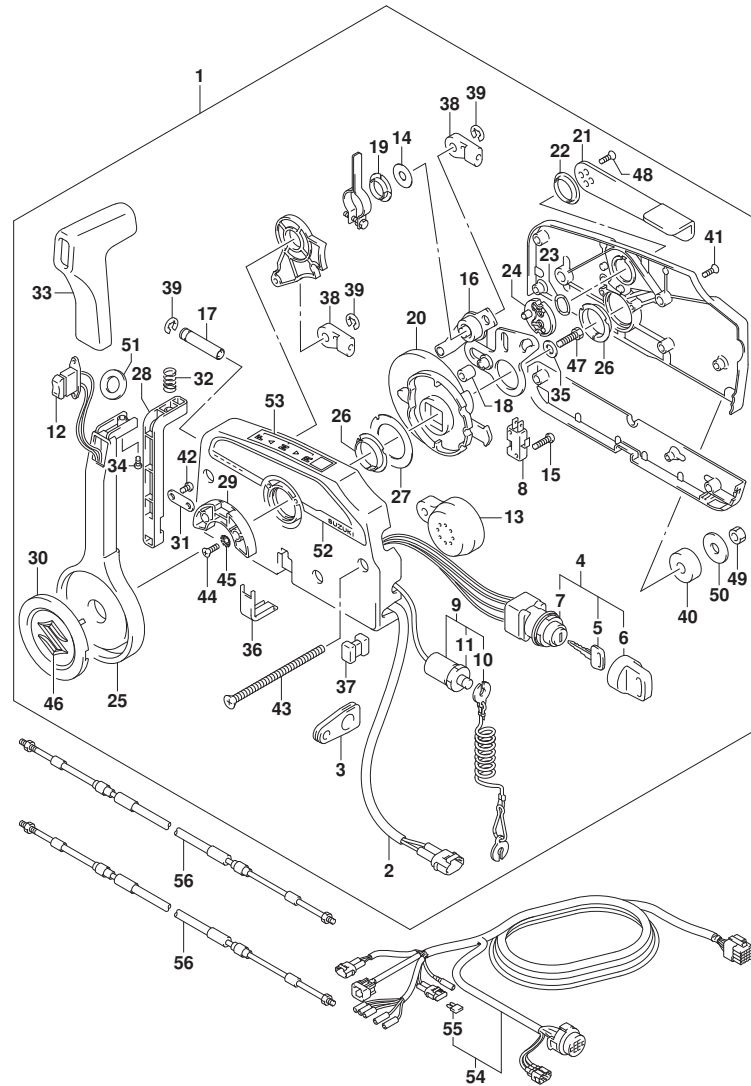
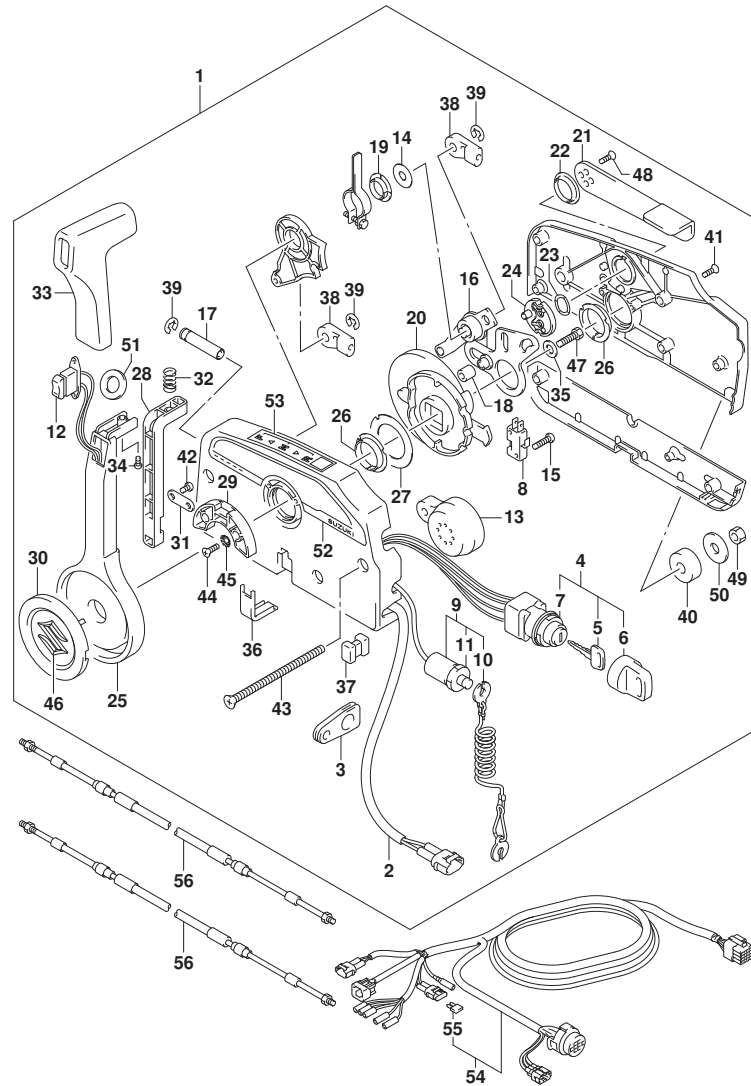


FIG. 450A (1-N-8) リモートコントロール (DF25AT)

見出番号	品番	品名	使用個数	備考	標準作業時間
56-5	67320-93J40	ケーブルアッソシ, リモコン (16F: 4. 8M)	2		
56-6	67320-93J50	ケーブルアッソシ, リモコン (18F: 5. 4M)	2		
56-7	67320-93J60	ケーブルアッソシ, リモコン (20F: 6. 1M)	2		
56-8	67320-93J70	ケーブルアッソシ, リモコン (22F: 6. 7M)	2		
56-9	67320-93J80	ケーブルアッソシ, リモコン (24F: 7. 3M)	2		

FIG.450B



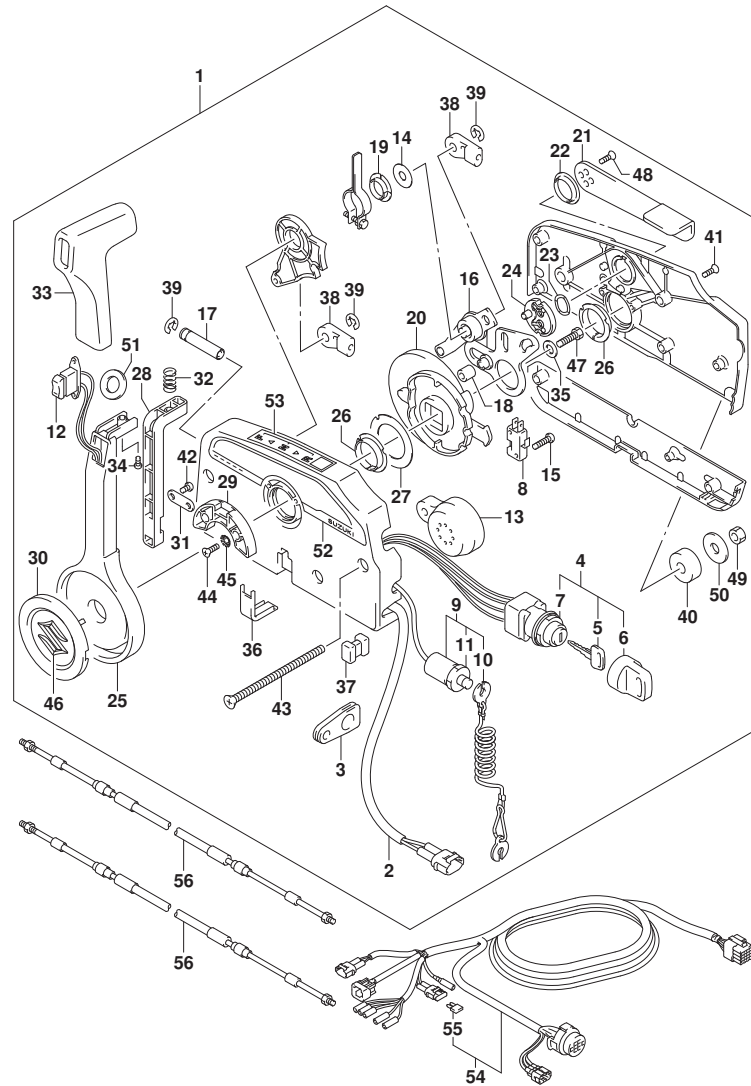
DF25A_30A_N00_017_450B
REMOTE CONTROL

FIG. 450B (1-N-9) リモートコントロール (DF30AT)

見出番号	品番	品名	使用個数	備考	標準作業時間
1	67200-93J51	リモートコントロールアツシ	1		
2	36646-93J01	ワイヤアツシ, PTTスイッチアタ'フ'タ	1		
3	36628-92E00	・グ'ロメツト, ワイヤリング'ハーネス	1		
4	37110-93J11	・スイッチアツシ, イグ'ニツシヨシ	1		
5-1	37141-99E00	・キー (931)	2		
5-2	37141-99E10	・キー (932)	2		
5-3	37141-99E20	・キー (933)	2		
5-4	37141-99E30	・キー (934)	2		
5-5	37141-99E40	・キー (935)	2		
5-6	37141-99E50	・キー (936)	2		
5-7	37141-99E60	・キー (937)	2		
5-8	37141-99E70	・キー (938)	2		
5-9	37141-99E80	・キー (939)	2		
5-10	37141-99E90	・キー (940)	2		
5-11	37141-99EA0	・キー (941)	2		
5-12	37141-99EB0	・キー (942)	2		
6	37143-99E00	・キャツプ, キー	2		
7	37149-93J00	・キャツプ, シリンダ'ホ'デー	1		
8	37721-93J91	・スイッチアツシ, ニュートラル	1		
9	37820-93J04	・スイッチアツシ, エマシ'エンシ	1		
10	37823-92E01	・フ'レートアツシ, エマシ'エンシスイッチロツク	1		
11	37826-92J00	・ナツト	1		
12	37850-90J06	・スイッチアツシ, PTT	1		
13	38500-93J90	・フ'ザ'ー, ウォーニング'	1		
14	67212-95600	・ワツシヤ	1		
15	67296-92E11	・スクリュ, ニュートラルスイッチ	2		
16	67220-95630	・フ'レートアツシ	1		
17	67223-99E10	・ノフ', プ'レーキアシ'ヤスト	1		
18	67229-95600	・ローラ	1		
19	67232-95600	・フ'ツシユ	1		
20	67238-87D00	・ギ'ヤ, ト'ライブ'	1		
21	67241-99E10	・レバ'ー, フリースロツトル	1		
22	67243-95600	・フ'ツシユ	1		
23	67244-95600	・ウエ'ブ'ワツシヤ	1		
24	67245-95600	・ド'ラム, フリースロツトル	1		

DF25A_30A_N00_017

FIG.450B



DF25A_30A_N00_017_450B
REMOTE CONTROL

FIG. 450B (1-N-10) リモートコントロール (DF30AT)

見出番号	品番	品名	使用個数	備考	標準作業時間
25	67251-99E20	・レバー, ハンドル	1		
26	67252-95600	・フツシ	2		
27	67253-95600	・ワツシヤ	1		
28	67255-99E10	・アーム, ロツク	1		
29	67256-95600	・ホルダ, ニュートラルロツク	1		
30	67257-99E10	・キヤツフ, レバー	1		
31	67258-99E00	・フ ラケツト	1		
32	67259-87D00	・スフ リンク, ニュートラルアーム	1		
33	67261-99E10	・ケ リツフ	1		
34	67296-94310	・スクリュ	1		
35	67264-95600	・ワツシヤ	1		
36	67267-93J00	・カバ, ワイヤ	1		
37	67273-95600	・スベ -サ	1		
38	67275-95600	・エンド, ケーブル	2		
39	67292-94300	・Eリング	3		
40	67294-95600	・スベ -サ	3		
41	67296-90J10	・スクリュ, リヤカバ	5		
42	67296-94300	・スクリュ (4X10)	2		
43	67296-95600	・スクリュ	3		
44	67296-95610	・スクリュ	2		
45	67297-95600	・ワツシヤ	2		
46	77811-54GB0-OPG	・エンブ レム, リヤマークS (クロム)	1		
47	09100-08232	・ホ ルト (8X30)	1		
48	09126-05003	・スクリュ (5X12)	2		
49	09140-06020	・ナツト	3		
50	09160-06104	・ワツシヤ (6. 5X24X2)	3		
51	37859-90J00	・スベ -サ	1		
52	67282-94L00	・チ ガル, リモコンサイド	1		
53	67284-94L00	・マーク, ハンド ルレバ	1		
54	36620-94L10	ワイヤワツシ, リモートコントロール	1		
55	09481-10501	・フュ -ズ (10A)	1		
56-1	67320-93J00	ケーブルワツシ, リモコン (8F: 2. 4M)	2		
56-2	67320-93J10	ケーブルワツシ, リモコン (10F: 3. 1M)	2		
56-3	67320-93J20	ケーブルワツシ, リモコン (12F: 3. 7M)	2		
56-4	67320-93J30	ケーブルワツシ, リモコン (14F: 4. 2M)	2		

DF25A_30A_N00_017

FIG.450B

FIG. 450B (1-N-11) リモートコントロール (DF30AT)

見出番号	品番	品名	使用個数	備考	標準作業時間
56-5	67320-93J40	ケーブルアツシ, リモコン (16F: 4. 8M)	2		
56-6	67320-93J50	ケーブルアツシ, リモコン (18F: 5. 4M)	2		
56-7	67320-93J60	ケーブルアツシ, リモコン (20F: 6. 1M)	2		
56-8	67320-93J70	ケーブルアツシ, リモコン (22F: 6. 7M)	2		
56-9	67320-93J80	ケーブルアツシ, リモコン (24F: 7. 3M)	2		

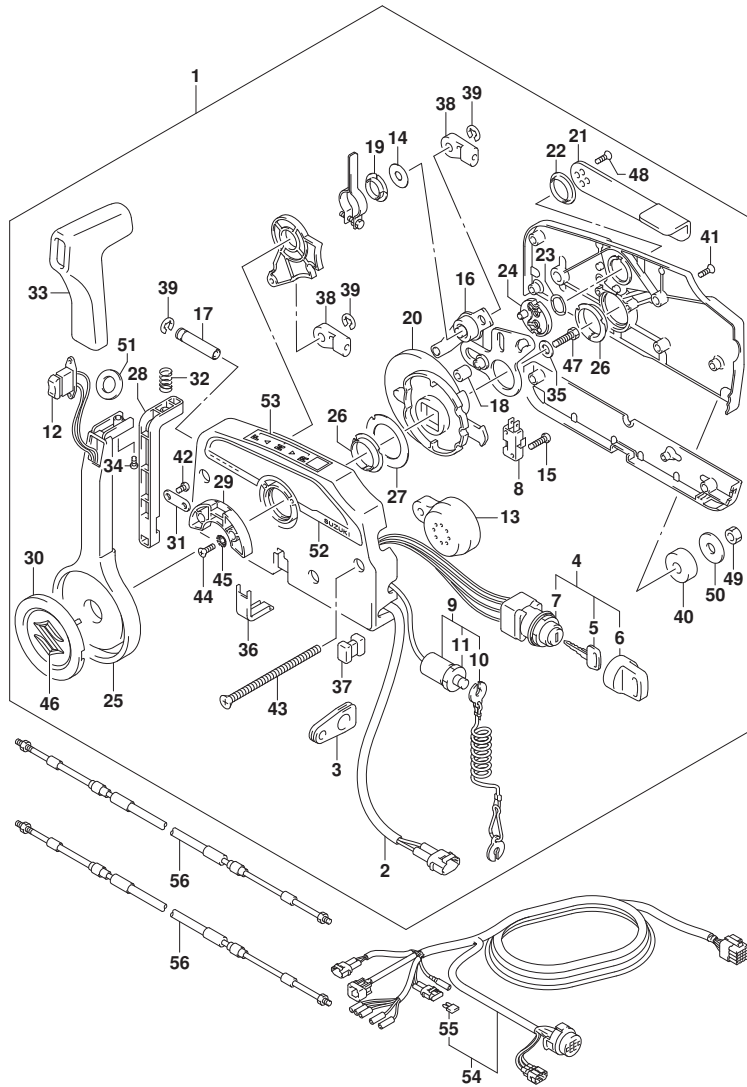


FIG.501A

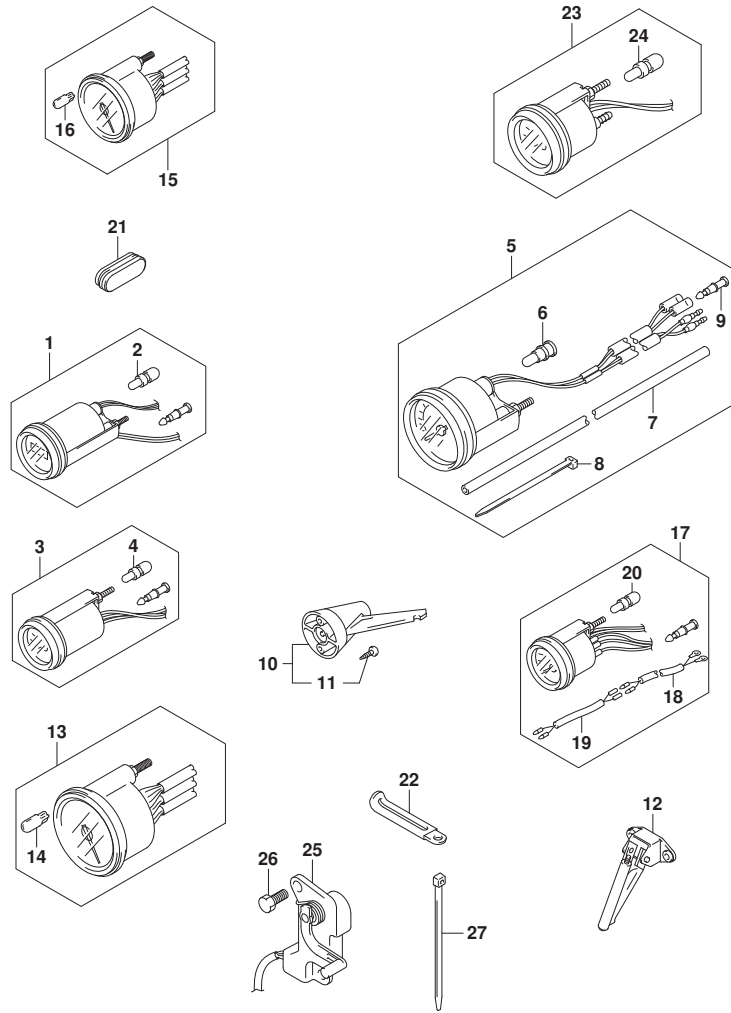


FIG. 501A (1-N-12) オプション:メータ (DF25AT)

見出番号	品番	品名	使用個数	備考	標準作業時間
1-1	34500-93J00	メータアツシ, アワー (ブラック)	1	ブラック	
1-2	34500-93J11	メータアツシ, アワー (ホワイト)	1	WHITE	
2	09471-12103	・パルプ (12V3W)	1		
3-1	34600-93J00	メータアツシ, ホルテージ (ブラック)	1	ブラック	
3-2	34600-93J11	メータアツシ, ホルテージ (ホワイト)	1	WHITE	
4	09471-12103	・パルプ (12V3W)	1		
5-1	34100-93J20	スピードメータアツシ, 80KM/H (ブラック)	1	MAX 80KM/H BLACK	
5-2	34100-93J31	スピードメータアツシ, 80KM/H (ホワイト)	1	MAX 80KM/H WHITE	
5-3	34100-93J40	スピードメータアツシ, 45KNOTS (ブラック)	1	MAX 45KNOTS BLACK	
5-4	34100-93J51	スピードメータアツシ, 45KNOTS (ホワイト)	1	MAX 45KNOTS WHITE	
6	09471-12028	・パルプ (12V3.4W)	1		
7	34191-92E00	・チューブ	1		
8	09407-14407	・クランプ (L:145)	2		
9	36615-96300	・ターミナル	2		
10	34190-95500	センタ, スピードメータ	1		
11	03112-0630B	・スクリュー	2		
12	34190-87D00	センタ, スピードメータ	1		
13-1	34200-93J20	タコメータアツシ (ブラック)	1	ブラック	
13-2	34200-93J32	タコメータアツシ (ホワイト)	1	WHITE	
14	09471-12028	・パルプ (12V3.4W)	1		
15-1	34200-93J00	タコメータアツシ, ウイスモニタ (ブラック)	1	ブラック	
15-2	34200-93J12	タコメータアツシ, ウイスモニタ (ホワイト)	1	WHITE	
16	09471-12077	・パルプ (12V1.7W)	1		
17-1	34300-93J00	ゲージアツシ, フェエル (ブラック)	1	ブラック	
17-2	34300-93J11	ゲージアツシ, フェエル (ホワイト)	1	WHITE	
18	34310-92E00	・リードアツシ, フェエル, ゲージ	1		
19	34360-92E00	・アダプタ, フェエルゲージ	1		
20	09471-12103	・パルプ (12V3W)	1		
21	39669-94L00	ブラケット, ロアカバー	1		
22	29404-93J10	クランプ	1		
23-1	34800-93J00	メータアツシ, トリム (ブラック)	1	ブラック	
23-2	34800-93J11	メータアツシ, トリム (ホワイト)	1	WHITE	
24	09471-12108	・パルプ (12V1.7W, T:6.5)	1		
25	34801-99E04	センタアツシ, トリム	1		
26	09100-06113	ホルト (6X16)	2		

FIG.501A

FIG. 501A (1-N-13) オプション:メータ (DF25AT)

見出番号	品番	品名	使用個数	備考	標準作業時間
27	09407-14407	クランプ (L:145)	2		

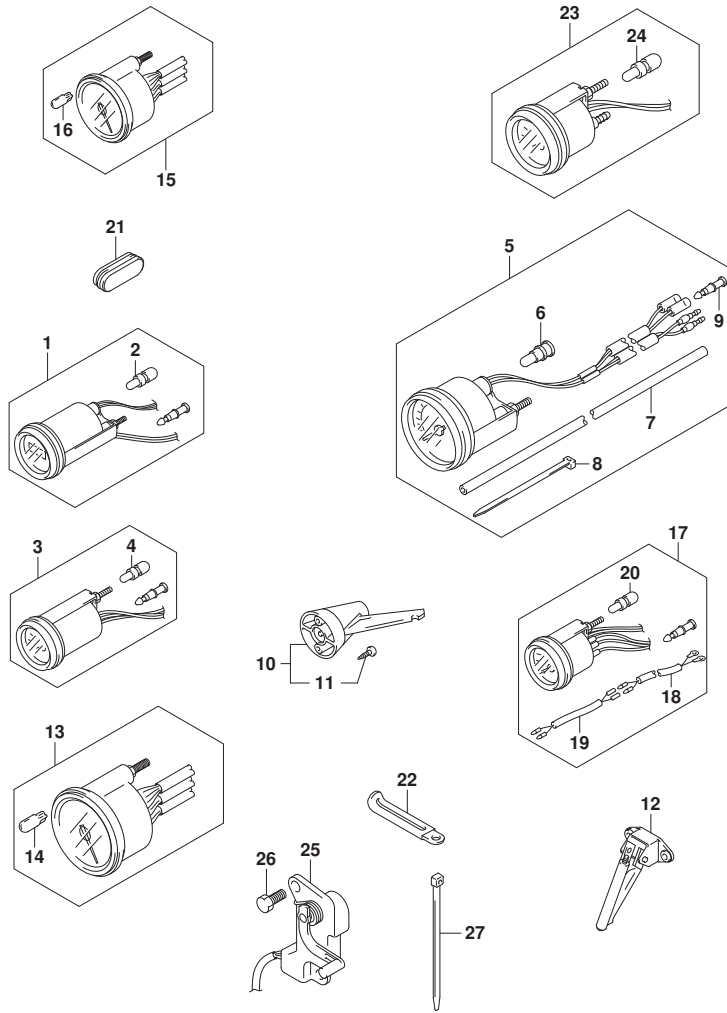


FIG.501B

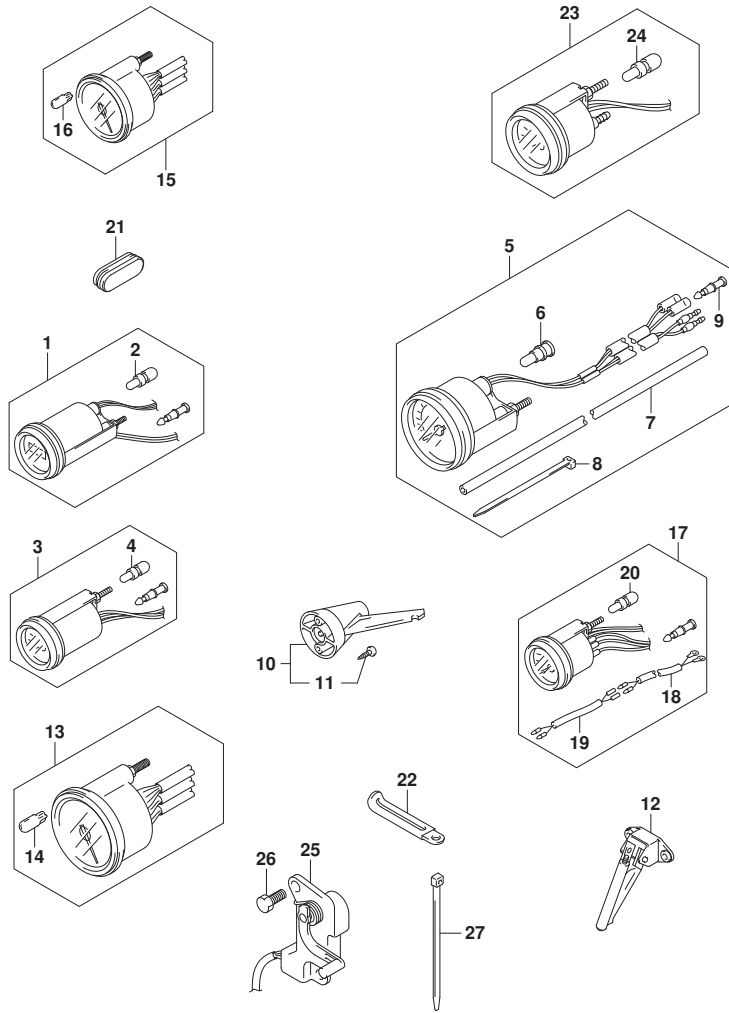


FIG. 501B (1-N-14) オプション:メータ (DF30AT)

見出番号	品番	品名	使用個数	備考	標準作業時間
1-1	34500-93J00	メータアツシ, アワー (ブラック)	1	ブラック	
1-2	34500-93J11	メータアツシ, アワー (ホワイト)	1	WHITE	
2	09471-12103	・パルプ (12V3W)	1		
3-1	34600-93J00	メータアツシ, ホルテージ (ブラック)	1	ブラック	
3-2	34600-93J11	メータアツシ, ホルテージ (ホワイト)	1	WHITE	
4	09471-12103	・パルプ (12V3W)	1		
5-1	34100-93J20	スピードメータアツシ, 80KM/H (ブラック)	1	MAX 80KM/H BLACK	
5-2	34100-93J31	スピードメータアツシ, 80KM/H (ホワイト)	1	MAX 80KM/H WHITE	
5-3	34100-93J40	スピードメータアツシ, 45KNOTS (ブラック)	1	MAX 45KNOTS BLACK	
5-4	34100-93J51	スピードメータアツシ, 45KNOTS (ホワイト)	1	MAX 45KNOTS WHITE	
6	09471-12028	・パルプ (12V3.4W)	1		
7	34191-92E00	・チューブ	1		
8	09407-14407	・クランプ (L:145)	2		
9	36615-96300	・ターミナル	2		
10	34190-95500	センタ, スピートメータ	1		
11	03112-0630B	・スクリュー	2		
12	34190-87D00	センタ, スピートメータ	1		
13-1	34200-93J20	タコメータアツシ (ブラック)	1	ブラック	
13-2	34200-93J32	タコメータアツシ (ホワイト)	1	WHITE	
14	09471-12028	・パルプ (12V3.4W)	1		
15-1	34200-93J00	タコメータアツシ, ウイスモータ (ブラック)	1	ブラック	
15-2	34200-93J12	タコメータアツシ, ウイスモータ (ホワイト)	1	WHITE	
16	09471-12077	・パルプ (12V1.7W)	1		
17-1	34300-93J00	ゲージアツシ, フェエル (ブラック)	1	ブラック	
17-2	34300-93J11	ゲージアツシ, フェエル (ホワイト)	1	WHITE	
18	34310-92E00	・リッドアツシ, フェエル, ゲージ	1		
19	34360-92E00	・アダプタ, フェエルゲージ	1		
20	09471-12103	・パルプ (12V3W)	1		
21	39669-94L00	ブラケット, ロアカバー	1		
22	29404-93J10	クランプ	1		
23-1	34800-93J00	メータアツシ, トリム (ブラック)	1	ブラック	
23-2	34800-93J11	メータアツシ, トリム (ホワイト)	1	WHITE	
24	09471-12108	・パルプ (12V1.7W, T:6.5)	1		
25	34801-99E04	センタアツシ, トリム	1		
26	09100-06113	ホルト (6X16)	2		

FIG.501B

FIG. 501B (1-N-15) オプション:メータ (DF30AT)

見出番号	品番	品名	使用個数	備考	標準作業時間
27	09407-14407	クランプ (L:145)	2		

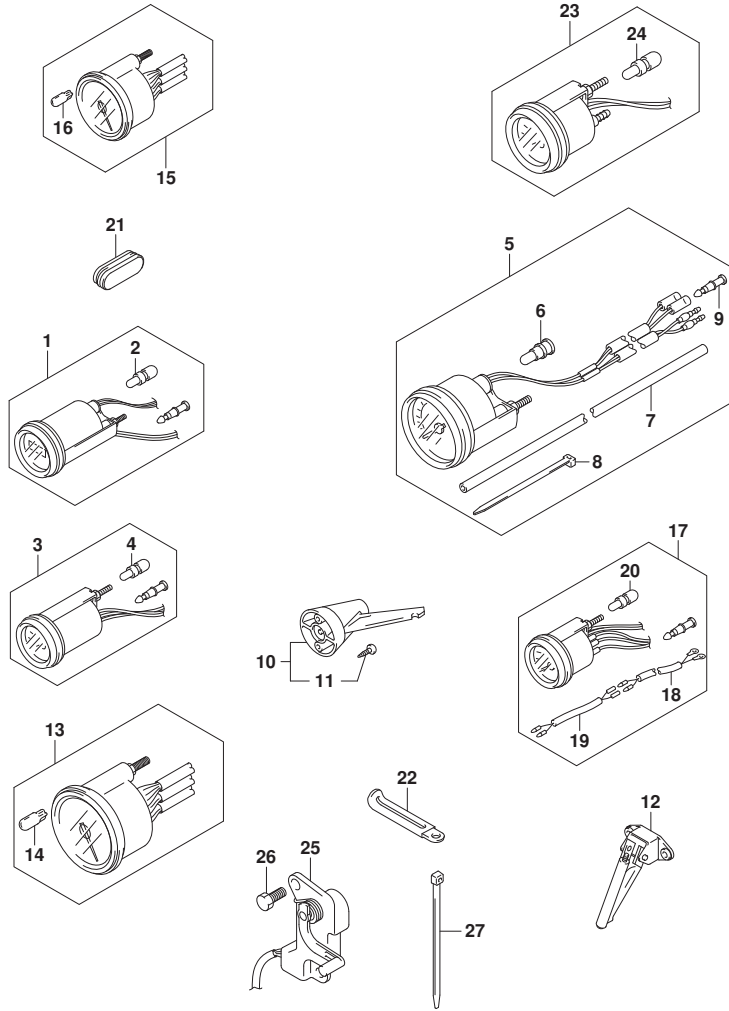
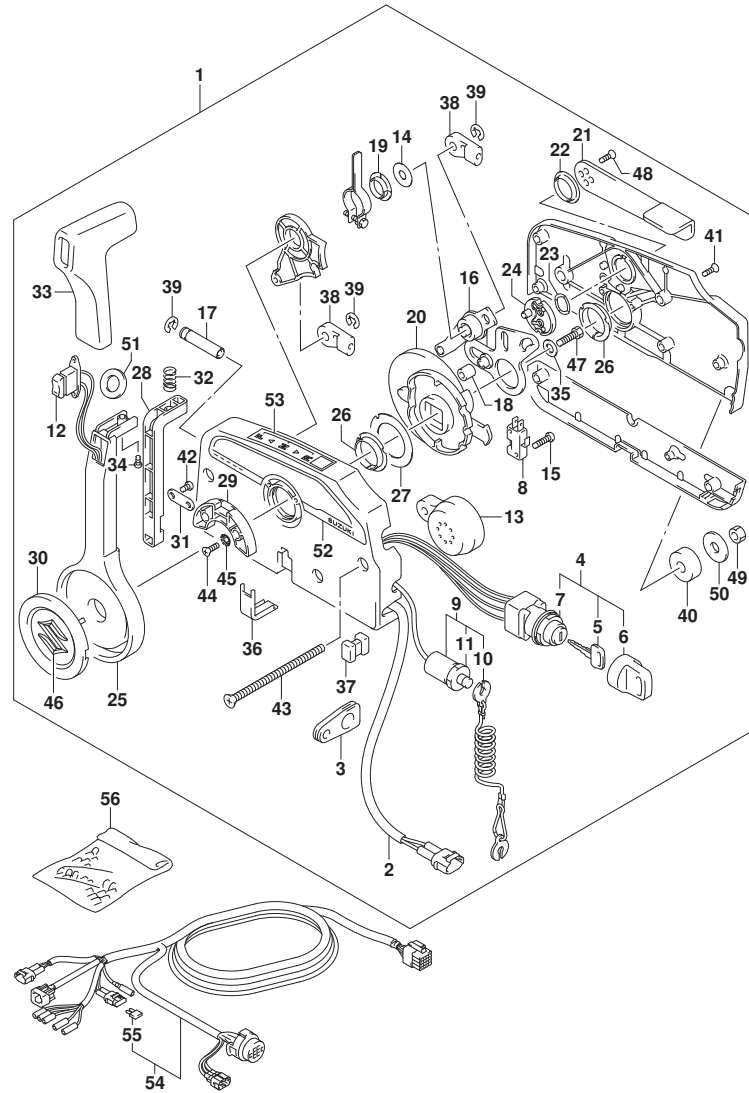


FIG.508A



DF25A_30A_N00_017_508A
OPT:REMOTE CONTROL

FIG.508A (1-N-16) オプション:リモートコントロール (DF25ATH)

見出番号	品番	品名	使用個数	備考	標準作業時間
1	67200-93J51	リモートコントロールアツシ	1		
2	36646-93J01	ワイヤアツシ, PTTスイッチアツク' フ' タ	1		
3	36628-92E00	・グ' ロメツト, ワイヤリング' ハーネ	1		
4	37110-93J11	・スイッチアツシ, イグ' ニツシヨ	1		
5-1	37141-99E00	・キー (931)	2		
5-2	37141-99E10	・キー (932)	2		
5-3	37141-99E20	・キー (933)	2		
5-4	37141-99E30	・キー (934)	2		
5-5	37141-99E40	・キー (935)	2		
5-6	37141-99E50	・キー (936)	2		
5-7	37141-99E60	・キー (937)	2		
5-8	37141-99E70	・キー (938)	2		
5-9	37141-99E80	・キー (939)	2		
5-10	37141-99E90	・キー (940)	2		
5-11	37141-99EA0	・キー (941)	2		
5-12	37141-99EB0	・キー (942)	2		
6	37143-99E00	・キャツプ, キー	2		
7	37149-93J00	・キャツプ, シリンタ' ホ' テー	1		
8	37721-93J91	・スイッチアツシ, ニュートラル	1		
9	37820-93J04	・スイッチアツシ, エマシ' エンシ	1		
10	37823-92E01	・ブレータアツシ, エマシ' エンシスイッチロツク	1		
11	37826-92J00	・ナツト	1		
12	37850-90J06	・スイッチアツシ, PTT	1		
13	38500-93J90	・ブ' ザー, ウォーニング'	1		
14	67212-95600	・ワツシヤ	1		
15	67296-92E11	・スクリュ, ニュートラルスイッチ	2		
16	67220-95630	・ブレータアツシ	1		
17	67223-99E10	・ノブ', ブ' レーキアシ' ヤスト	1		
18	67229-95600	・ローラ	1		
19	67232-95600	・ブ' ツシュ	1		
20	67238-87D00	・ギ' ヤ, ト' ライブ'	1		
21	67241-99E10	・レバ' -, フリーロツトル	1		
22	67243-95600	・ブ' ツシュ	1		
23	67244-95600	・ウエーブ' ワツシヤ	1		
24	67245-95600	・ト' ラム, フリーロツトル	1		

DF25A_30A_N00_017

FIG.508A

FIG. 508A (1-0-2) オプション:リモートコントロール (DF25ATH)

見出番号	品番	品名	使用個数	備考	標準作業時間
25	67251-99E20	・レバー, ハンドル	1		
26	67252-95600	・フツシ	2		
27	67253-95600	・ワツシヤ	1		
28	67255-99E10	・アーム, ロツク	1		
29	67256-95600	・ホルダ, ニュートラルロツク	1		
30	67257-99E10	・キヤツツ, レバー	1		
31	67258-99E00	・フ ラケツト	1		
32	67259-87D00	・スフ リンク, ニュートラルアーム	1		
33	67261-99E10	・ケ リツツ	1		
34	67296-94310	・スクリュ	1		
35	67264-95600	・ワツシヤ	1		
36	67267-93J00	・カバ, ワイヤ	1		
37	67273-95600	・スベ ーサ	1		
38	67275-95600	・エンド, ケーブル	2		
39	67292-94300	・Eリング	3		
40	67294-95600	・スベ ーサ	3		
41	67296-90J10	・スクリュ, リヤカバ	5		
42	67296-94300	・スクリュ (4X10)	2		
43	67296-95600	・スクリュ	3		
44	67296-95610	・スクリュ	2		
45	67297-95600	・ワツシヤ	2		
46	77811-54GB0-OPG	・エンフ レム, リヤマークS (クロム)	1		
47	09100-08232	・ホ ルト (8X30)	1		
48	09126-05003	・スクリュ (5X12)	2		
49	09140-06020	・ナツト	3		
50	09160-06104	・ワツシヤ (6. 5X24X2)	3		
51	37859-90J00	・スベ ーサ	1		
52	67282-94L00	・デ ーカール, リモコンサイド	1		
53	67284-94L00	・マーク, ハンドルレバ	1		
54	36620-94L00	ワイヤワツシ, リモートコントロール	1		
55	09481-10501	・フューズ (10A)	1		
56	36990-87D00	・ターミナル, スリーブセツト	1		

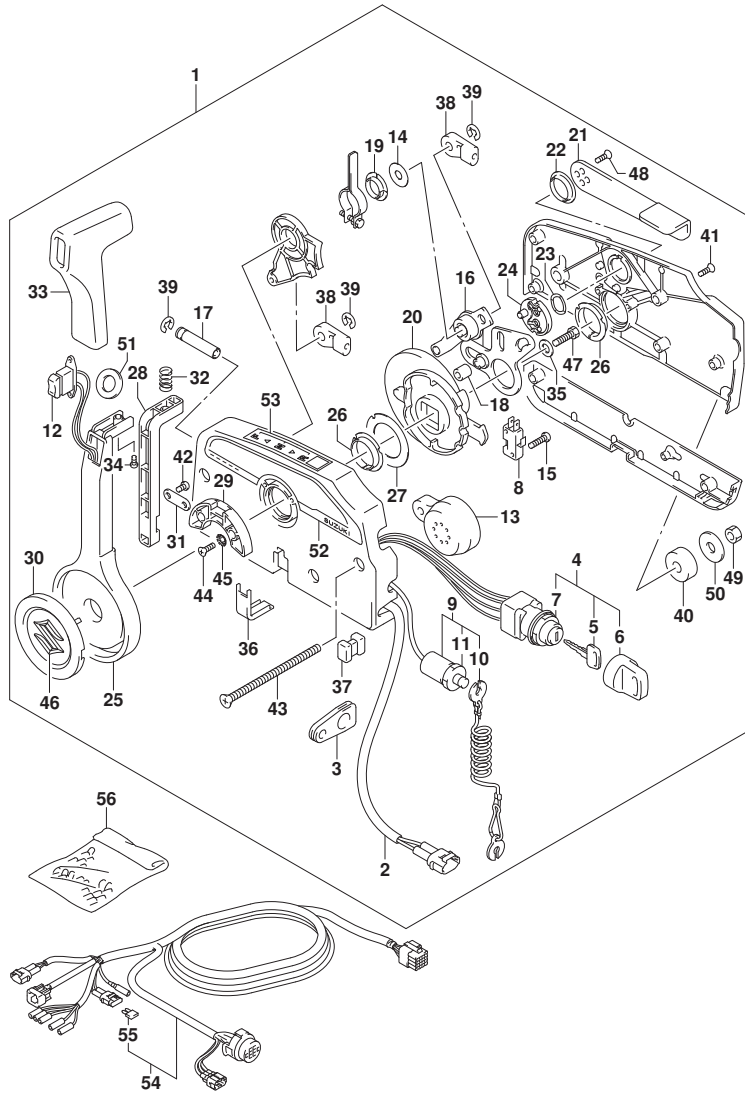


FIG.508B

FIG. 508B (1-0-3) オプション:リモートコントロール (DF25AQ)

見出番号	品番	品名	使用個数	備考	標準作業時間
1	67200-94J20	リモートコントロールアツシ	1		
2	36628-92E00	・グ ロメツト,ワイヤリングハーネス	1		
3	37110-94J02	・スイッチアツシ, イグニツシヨシ	1		
4-1	37141-99E00	・キー (931)	2		
4-2	37141-99E10	・キー (932)	2		
4-3	37141-99E20	・キー (933)	2		
4-4	37141-99E30	・キー (934)	2		
4-5	37141-99E40	・キー (935)	2		
4-6	37141-99E50	・キー (936)	2		
4-7	37141-99E60	・キー (937)	2		
4-8	37141-99E70	・キー (938)	2		
4-9	37141-99E80	・キー (939)	2		
4-10	37141-99E90	・キー (940)	2		
4-11	37141-99EA0	・キー (941)	2		
4-12	37141-99EB0	・キー (942)	2		
5	37143-99E00	・キヤツフ, キー	2		
6	37149-93J00	・キヤツフ, シリンダホデー	1		
7	37820-93J04	・スイッチアツシ, エマシエンシ	1		
8	37823-92E01	・ブレータアツシ, エマシエンシスイッチロック	1		
9	37826-92J00	・ナツト	1		
10	37859-90J00	・スベーサ	1		
11	37864-94J10	・キヤツフ, PTTスイッチ	1		
12	38500-93J00	・ブザーアツシ, ウオーニング	1		
13	67212-95600	・ワツシヤ	1		
14	67214-92E00	・スクリュ (5X20)	1		
15	67220-95630	・ブレータアツシ	1		
16	67223-99E10	・ノブ, ブレーキアシヤスト	1		
17	67229-95600	・ローラ	1		
18	67232-95600	・ブツシユ	1		
19	67238-87D00	・キヤ, ドライブ	1		
20	67241-99E10	・レバー, フリースロットル	1		
21	67243-95600	・ブツシユ	1		
22	67244-95600	・ウエーブワツシヤ	1		
23	67245-95600	・ドラム, フリースロットル	1		
24	67251-99E20	・レバー, ハンドル	1		

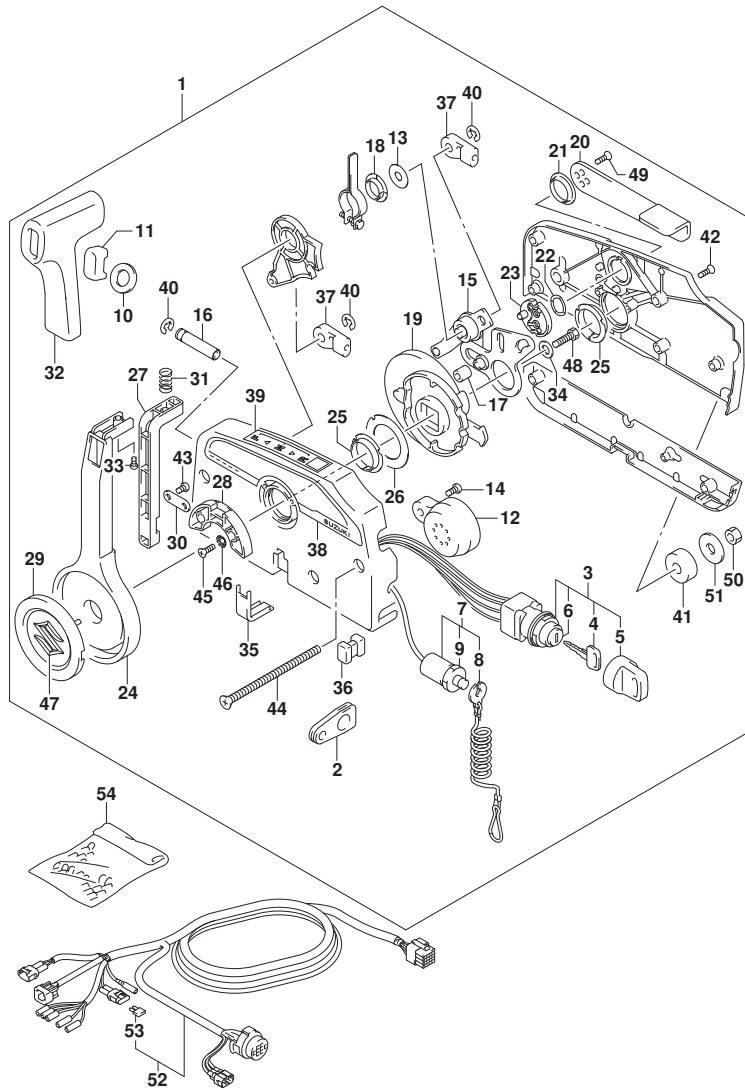


FIG.508B

FIG. 508B (1-0-4) オプション:リモートコントロール (DF25AQ)

見出番号	品番	品名	使用個数	備考	標準作業時間
25	67252-95600	・ブッシュ	2		
26	67253-95600	・ワッシャ	1		
27	67255-99E10	・アーム, ロック	1		
28	67256-95600	・ホルダ*, ニュートラルロック	1		
29	67257-99E10	・キャップ*, レバ*	1		
30	67258-99E00	・ブラケット	1		
31	67259-87D00	・スフ* リング*, ニュートラルアーム	1		
32	67261-99E10	・グ* リップ*	1		
33	67296-94310	・スクリュー	1		
34	67264-95600	・ワッシャ	1		
35	67267-93J00	・カバー-, ワイヤ	1		
36	67273-95600	・スペーサ	1		
37	67275-95600	・エンド*, ケーブル	2		
38	67282-94L00	・デ* カール, リモコンサイド*	1		
39	67284-94L00	・マーク, ハンド* ルレバ*	1		
40	67292-94300	・Eリング*	3		
41	67294-95600	・スペーサ	3		
42	67296-90J10	・スクリュー, リヤカバー*	5		
43	67296-94300	・スクリュー (4X10)	2		
44	67296-95600	・スクリュー	3		
45	67296-95610	・スクリュー	2		
46	67297-95600	・ワッシャ	2		
47	77811-54GB0-OPG	・エン* レム, リヤマークS (クロム)	1		
48	09100-08232	・ネ* ルト (8X30)	1		
49	09126-05003	・スクリュー (5X12)	2		
50	09140-06020	・ナット	3		
51	09160-06104	・ワッシャ (6. 5X24X2)	3		
52	36620-94L00	ワイヤアッシ, リモートコントロール	1		
53	09481-10501	・フューズ* (10A)	1		
54	36990-87D00	ターミナル, スリーブ* セット	1		

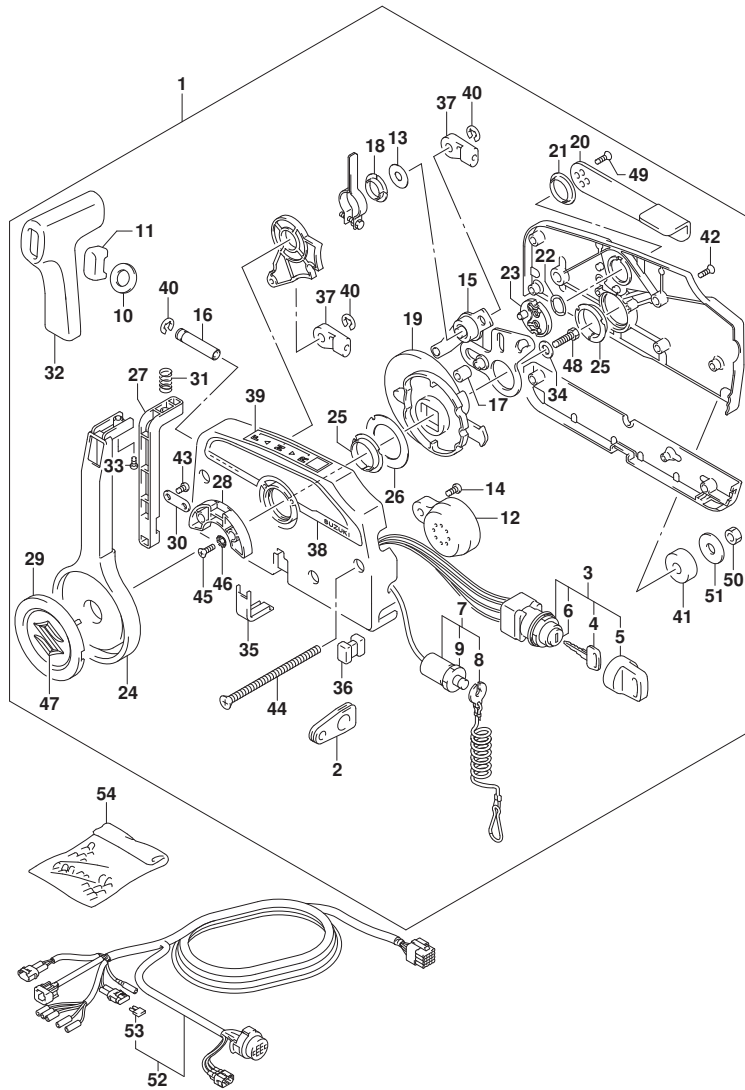


FIG.508C

FIG.508C (1-0-5) オプション:リモートコントロール (DF30A)

見出番号	品番	品名	使用個数	備考	標準作業時間
1	67200-94J20	リモートコントロールアツシ	1		
2	36628-92E00	・ク ロメツト,ワイヤリングハーネス	1		
3	37110-94J02	・スイッチアツシ, イグニツシヨシ	1		
4-1	37141-99E00	・キー (931)	2		
4-2	37141-99E10	・キー (932)	2		
4-3	37141-99E20	・キー (933)	2		
4-4	37141-99E30	・キー (934)	2		
4-5	37141-99E40	・キー (935)	2		
4-6	37141-99E50	・キー (936)	2		
4-7	37141-99E60	・キー (937)	2		
4-8	37141-99E70	・キー (938)	2		
4-9	37141-99E80	・キー (939)	2		
4-10	37141-99E90	・キー (940)	2		
4-11	37141-99EA0	・キー (941)	2		
4-12	37141-99EB0	・キー (942)	2		
5	37143-99E00	・キャツフ, キー	2		
6	37149-93J00	・キャツフ, シリンダホデー	1		
7	37820-93J04	・スイッチアツシ, エマシエンシ	1		
8	37823-92E01	・ブレータアツシ, エマシエンシスイッチロック	1		
9	37826-92J00	・ナツト	1		
10	37859-90J00	・スベーサ	1		
11	37864-94J10	・キャツフ, PTTスイッチ	1		
12	38500-93J00	・ブザーアツシ, ウオーニング	1		
13	67212-95600	・ワツシヤ	1		
14	67214-92E00	・スクリュ (5X20)	1		
15	67220-95630	・ブレータアツシ	1		
16	67223-99E10	・ノブ, ブレーキアシヤスト	1		
17	67229-95600	・ローラ	1		
18	67232-95600	・ブツシユ	1		
19	67238-87D00	・キヤ, ドライブ	1		
20	67241-99E10	・レバー, フリースロットル	1		
21	67243-95600	・ブツシユ	1		
22	67244-95600	・ウエーブワツシヤ	1		
23	67245-95600	・ドラム, フリースロットル	1		
24	67251-99E20	・レバー, ハンドル	1		

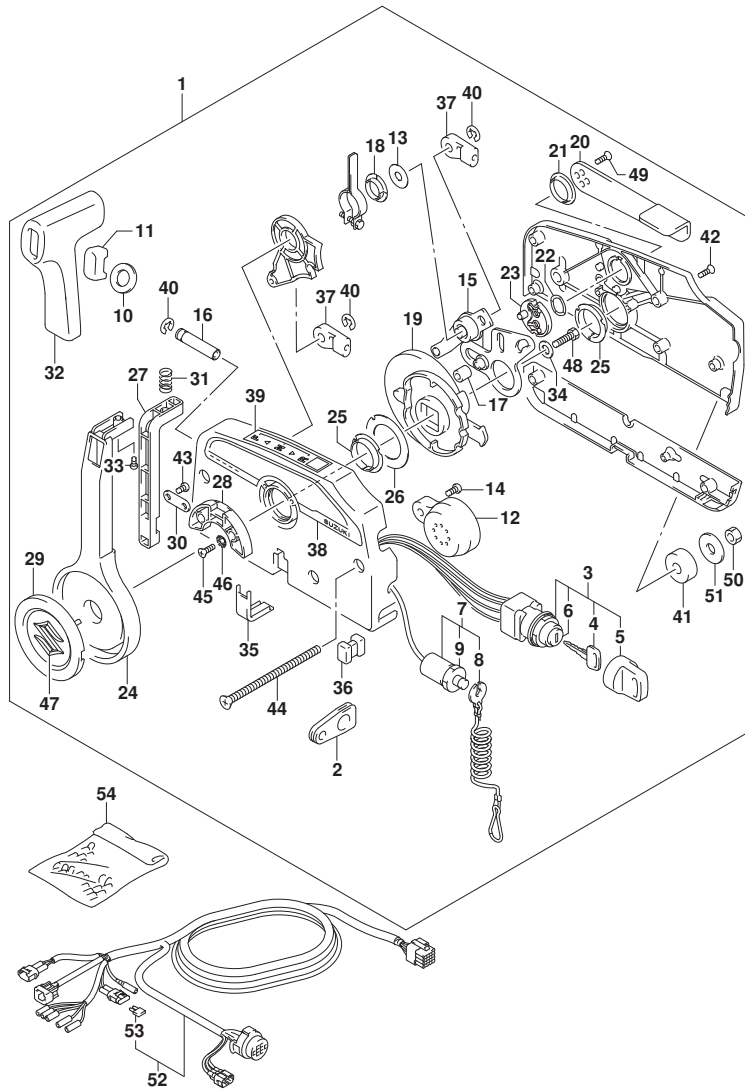


FIG.508C

FIG. 508C (1-0-6) オプション:リモートコントロール (DF30A)

見出番号	品番	品名	使用個数	備考	標準作業時間
25	67252-95600	・ブッシュ	2		
26	67253-95600	・ワッシャ	1		
27	67255-99E10	・アーム, ロック	1		
28	67256-95600	・ホルダ*, ニュートラルロック	1		
29	67257-99E10	・キャップ*, レバ*	1		
30	67258-99E00	・ブラケット	1		
31	67259-87D00	・スプリング*, ニュートラルアーム	1		
32	67261-99E10	・グリップ*	1		
33	67296-94310	・スクリュー	1		
34	67264-95600	・ワッシャ	1		
35	67267-93J00	・カバー-, ワイヤ	1		
36	67273-95600	・スペーサ	1		
37	67275-95600	・エンド*, ケーブル	2		
38	67282-94L00	・ディカール, リモコンサイト*	1		
39	67284-94L00	・マーク, ハンドルレバ*	1		
40	67292-94300	・Eリング*	3		
41	67294-95600	・スペーサ	3		
42	67296-90J10	・スクリュー, リヤカバー*	5		
43	67296-94300	・スクリュー (4X10)	2		
44	67296-95600	・スクリュー	3		
45	67296-95610	・スクリュー	2		
46	67297-95600	・ワッシャ	2		
47	77811-54GB0-OPG	・エンブレム, リヤマークS (クロム)	1		
48	09100-08232	・ネット (8X30)	1		
49	09126-05003	・スクリュー (5X12)	2		
50	09140-06020	・ナット	3		
51	09160-06104	・ワッシャ (6.5X24X2)	3		
52	36620-94L00	ワイヤアッシ, リモートコントロール	1		
53	09481-10501	・フューズ* (10A)	1		
54	36990-87D00	ターミナル, スリーブ* セット	1		

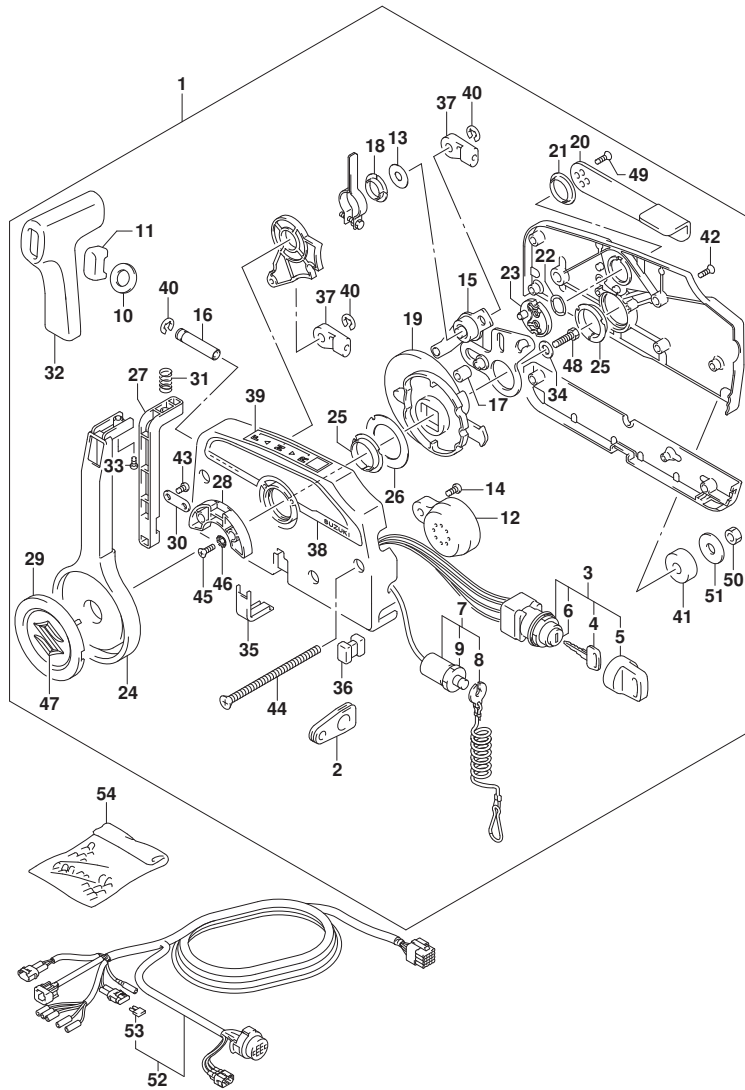
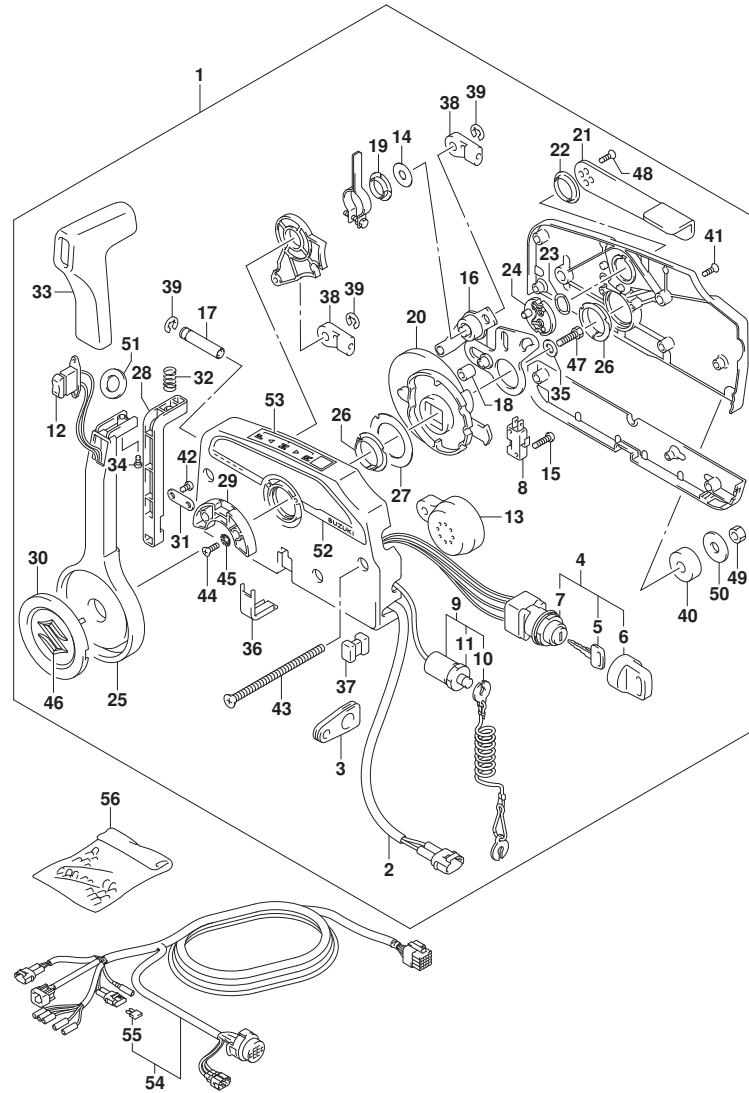


FIG.508D



DF25A_30A_N00_017_508D
OPT:REMOTE CONTROL

FIG. 508D (1-0-7) オプション:リモート コントロール (DF30ATH)

見出番号	品番	品名	使用個数	備考	標準作業時間
1	67200-93J51	リモートコントロールアツシ	1		
2	36646-93J01	ワイヤアツシ, PTTスイッチアタフタ	1		
3	36628-92E00	グロメツト, ワイヤリングハーネス	1		
4	37110-93J11	スイッチアツシ, イグニツシヨシ	1		
5-1	37141-99E00	キー (931)	2		
5-2	37141-99E10	キー (932)	2		
5-3	37141-99E20	キー (933)	2		
5-4	37141-99E30	キー (934)	2		
5-5	37141-99E40	キー (935)	2		
5-6	37141-99E50	キー (936)	2		
5-7	37141-99E60	キー (937)	2		
5-8	37141-99E70	キー (938)	2		
5-9	37141-99E80	キー (939)	2		
5-10	37141-99E90	キー (940)	2		
5-11	37141-99EA0	キー (941)	2		
5-12	37141-99EB0	キー (942)	2		
6	37143-99E00	キャツプ, キー	2		
7	37149-93J00	キャツプ, シリシタホデー	1		
8	37721-93J91	スイッチアツシ, ニュートラル	1		
9	37820-93J04	スイッチアツシ, エマシエンジ	1		
10	37823-92E01	ブレータアツシ, エマシエンジスイッチロツク	1		
11	37826-92J00	ナツト	1		
12	37850-90J06	スイッチアツシ, PTT	1		
13	38500-93J90	ブザー, ウォーニング	1		
14	67212-95600	ワツシヤ	1		
15	67296-92E11	スクリュ, ニュートラルスイッチ	2		
16	67220-95630	ブレータアツシ	1		
17	67223-99E10	ノブ, ブレーキアシヤスト	1		
18	67229-95600	ローラ	1		
19	67232-95600	ブツシュ	1		
20	67238-87D00	ギヤ, ドライブ	1		
21	67241-99E10	レバー, フリースロツトル	1		
22	67243-95600	ブツシュ	1		
23	67244-95600	ウエーブワツシヤ	1		
24	67245-95600	ドラム, フリースロツトル	1		

DF25A_30A_N00_017

FIG.508D

FIG. 508D (1-0-8) オプション:リモート コントロール (DF30ATH)

見出番号	品番	品名	使用個数	備考	標準作業時間
25	67251-99E20	・レバー, ハンドル	1		
26	67252-95600	・ブッシュ	2		
27	67253-95600	・ワッシャ	1		
28	67255-99E10	・アーム, ロック	1		
29	67256-95600	・ホルダ, ニュートラルロック	1		
30	67257-99E10	・キャップ, レバー	1		
31	67258-99E00	・ブラケット	1		
32	67259-87D00	・スプリング, ニュートラルアーム	1		
33	67261-99E10	・クリップ	1		
34	67296-94310	・スクリュー	1		
35	67264-95600	・ワッシャ	1		
36	67267-93J00	・カバー, ワイヤ	1		
37	67273-95600	・スペーサ	1		
38	67275-95600	・エンド, ケーブル	2		
39	67292-94300	・Eリング	3		
40	67294-95600	・スペーサ	3		
41	67296-90J10	・スクリュー, リヤカバー	5		
42	67296-94300	・スクリュー (4X10)	2		
43	67296-95600	・スクリュー	3		
44	67296-95610	・スクリュー	2		
45	67297-95600	・ワッシャ	2		
46	77811-54GB0-OPG	・エンボスレム, リヤマークS (クロム)	1		
47	09100-08232	・ボルト (8X30)	1		
48	09126-05003	・スクリュー (5X12)	2		
49	09140-06020	・ナット	3		
50	09160-06104	・ワッシャ (6.5X24X2)	3		
51	37859-90J00	・スペーサ	1		
52	67282-94L00	・ディカール, リモコンサイト	1		
53	67284-94L00	・マーク, ハンドルレバー	1		
54	36620-94L00	ワイヤアッシ, リモートコントロール	1		
55	09481-10501	・フューズ (10A)	1		
56	36990-87D00	・ターミナル, スリーブセット	1		

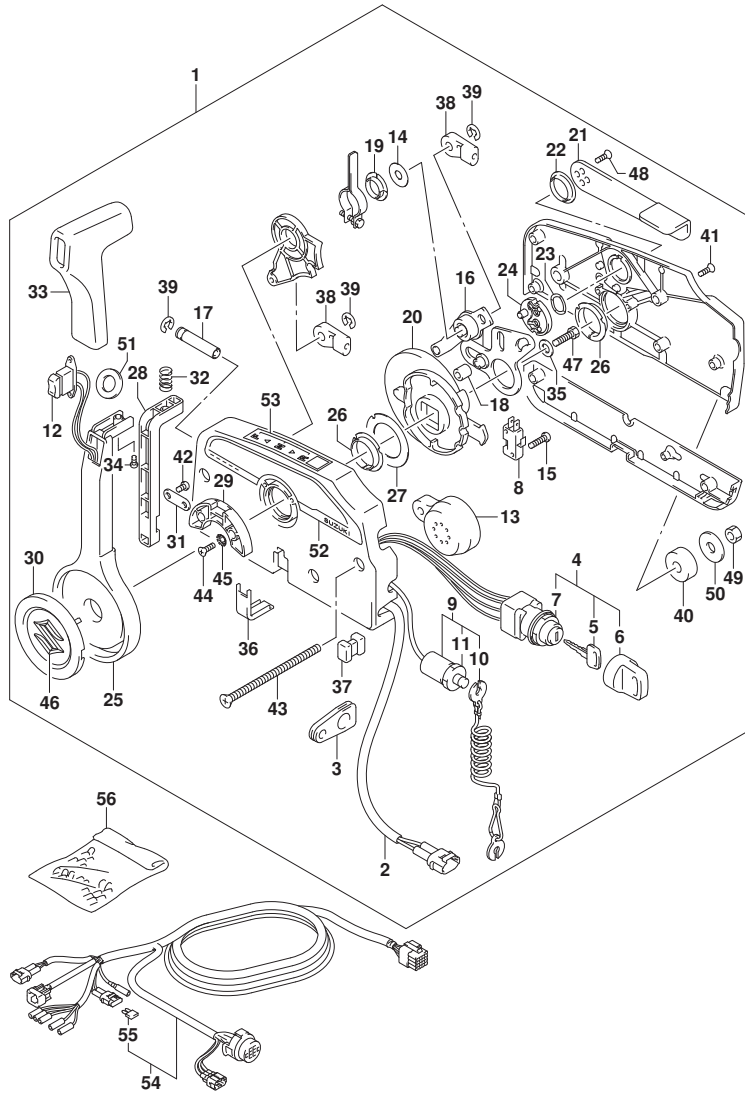


FIG.508E

FIG. 508E (1-0-9) オプション:リモートコントロール (DF30AQ)

見出番号	品番	品名	使用個数	備考	標準作業時間
1	67200-94J20	リモートコントロールアツシ	1		
2	36628-92E00	・ク ロメツト,ワイヤリングハーネス	1		
3	37110-94J02	・スイッチアツシ, イグニツシヨシ	1		
4-1	37141-99E00	・キー (931)	2		
4-2	37141-99E10	・キー (932)	2		
4-3	37141-99E20	・キー (933)	2		
4-4	37141-99E30	・キー (934)	2		
4-5	37141-99E40	・キー (935)	2		
4-6	37141-99E50	・キー (936)	2		
4-7	37141-99E60	・キー (937)	2		
4-8	37141-99E70	・キー (938)	2		
4-9	37141-99E80	・キー (939)	2		
4-10	37141-99E90	・キー (940)	2		
4-11	37141-99EA0	・キー (941)	2		
4-12	37141-99EB0	・キー (942)	2		
5	37143-99E00	・キヤツフ, キー	2		
6	37149-93J00	・キヤツフ, シリンダホデー	1		
7	37820-93J04	・スイッチアツシ, イマシエンシ	1		
8	37823-92E01	・ブレータアツシ, イマシエンシスイッチロック	1		
9	37826-92J00	・ナツト	1		
10	37859-90J00	・スベーサ	1		
11	37864-94J10	・キヤツフ, PTTスイッチ	1		
12	38500-93J00	・ブザーアツシ, ウオーニング	1		
13	67212-95600	・ワツシヤ	1		
14	67214-92E00	・スクリュ (5X20)	1		
15	67220-95630	・ブレータアツシ	1		
16	67223-99E10	・ノブ, ブレーキアシヤスト	1		
17	67229-95600	・ローラ	1		
18	67232-95600	・ブツシユ	1		
19	67238-87D00	・キヤ, ドライブ	1		
20	67241-99E10	・レバー, フリースロットル	1		
21	67243-95600	・ブツシユ	1		
22	67244-95600	・ウエーブワツシヤ	1		
23	67245-95600	・ドラム, フリースロットル	1		
24	67251-99E20	・レバー, ハンドル	1		

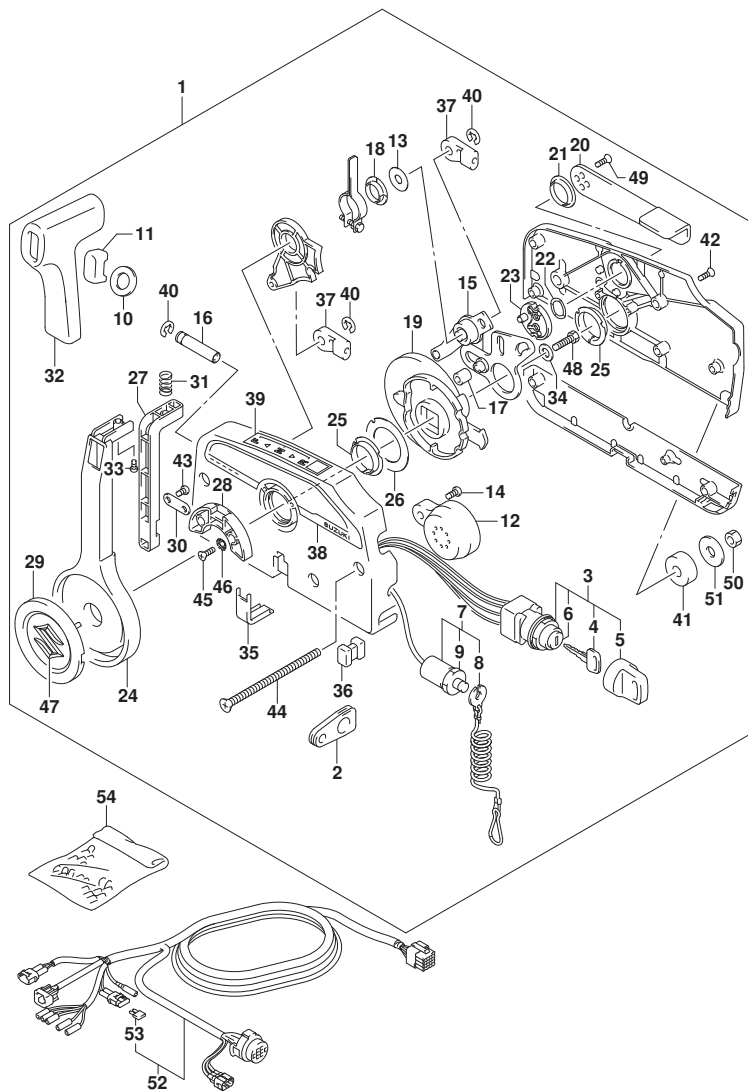


FIG.508E

FIG. 508E (1-0-10) オプション:リモートコントロール (DF30AQ)

見出番号	品番	品名	使用個数	備考	標準作業時間
25	67252-95600	・ブッシュ	2		
26	67253-95600	・ワッシャ	1		
27	67255-99E10	・アーム, ロック	1		
28	67256-95600	・ホルダ, ニュートラルロック	1		
29	67257-99E10	・キャップ, レバ-	1		
30	67258-99E00	・ブラケット	1		
31	67259-87D00	・スフリンク, ニュートラルアーム	1		
32	67261-99E10	・グリップ	1		
33	67296-94310	・スクリュー	1		
34	67264-95600	・ワッシャ	1		
35	67267-93J00	・カバー, ワイヤ	1		
36	67273-95600	・スペーサ	1		
37	67275-95600	・エンド, ケーブル	2		
38	67282-94L00	・ディカール, リモコンサイト	1		
39	67284-94L00	・マーク, ハンドルレバ-	1		
40	67292-94300	・Eリング	3		
41	67294-95600	・スペーサ	3		
42	67296-90J10	・スクリュー, リヤカバー	5		
43	67296-94300	・スクリュー (4X10)	2		
44	67296-95600	・スクリュー	3		
45	67296-95610	・スクリュー	2		
46	67297-95600	・ワッシャ	2		
47	77811-54GB0-OPG	・エンブレム, リヤマークS (クロム)	1		
48	09100-08232	・ネット (8X30)	1		
49	09126-05003	・スクリュー (5X12)	2		
50	09140-06020	・ナット	3		
51	09160-06104	・ワッシャ (6.5X24X2)	3		
52	36620-94L00	ワイヤアッシ, リモートコントロール	1		
53	09481-10501	・フューズ (10A)	1		
54	36990-87D00	ターミナル, スリーブセット	1		

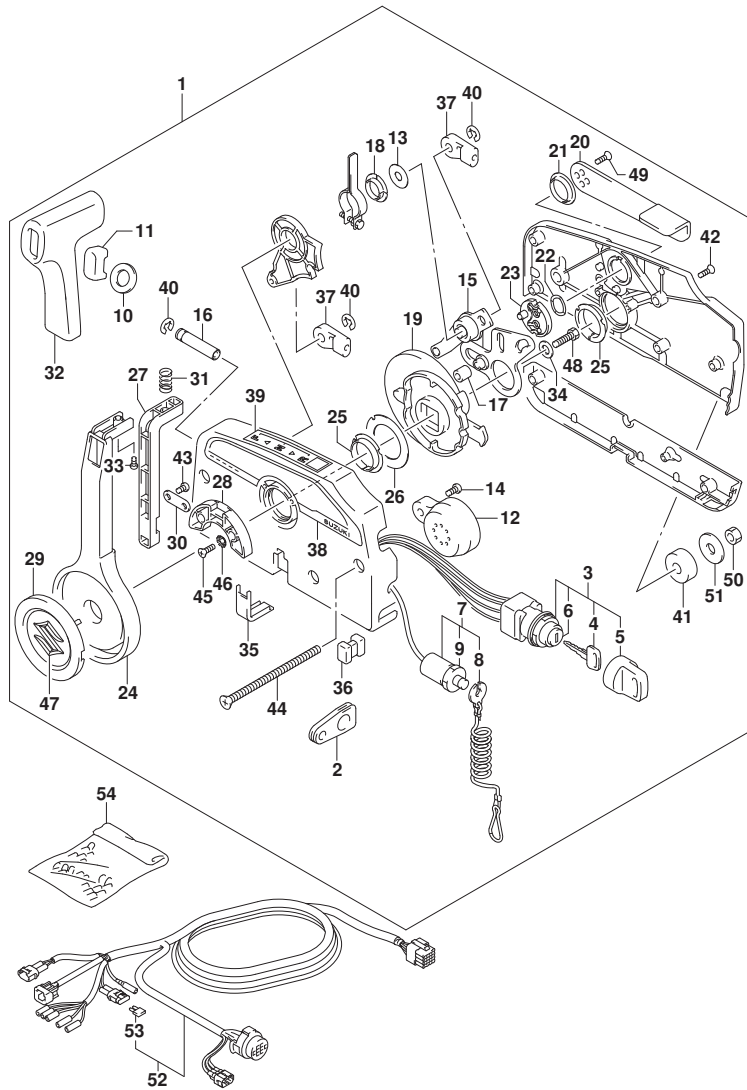


FIG.513A

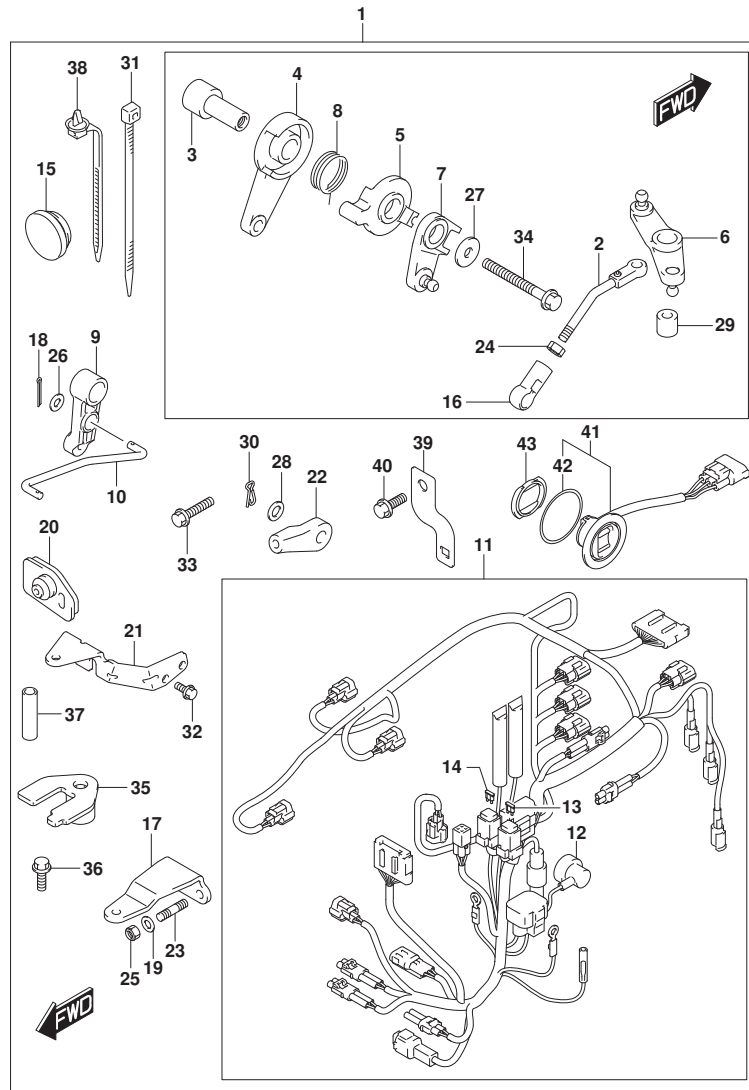


FIG. 513A (1-0-11) オプション:リモートコントロールハーツ (DF25ATH)

見出番号	品番	品名	使用個数	備考	標準作業時間
1	67130-94L10	ハーツセット, リモコン	1		
2	13510-94L00	・ロッド, スロットルNO. 1	1		
3	19116-94L00	・ブラケット, スロットルレバー	1		
4	19120-99J11	・レバー, スロットルコントロール	1		
5	19122-99J00	・レバー, インタリンクスロットルNO. 2	1		
6	19140-94L00	・レバー, スロットルNO. 2	1		
7	19140-94L20	・レバー, スラストコントロールNO. 2	1		
8	19185-99J00	・スプリング, スロットルレバー	1		
9	21110-94L00	・レバー, クラッチコントロール	1		
10	23115-94L10	・リンク, クラッチレバー	1		
11	36610-94L41	・ハーネスアツシ, ワイヤリング (T)	1		
12	36618-43410	・キャップ, オイルフ レツシヤスイツチ	1		
13	09481-10501	・フューズ (10A)	1		
14	09481-30501	・フューズ (30A)	1		
15	37163-89L00	・ブラケット, ステアリング スイツチホール	1		
16	19131-95502	・コネクタ	1		
17	43755-94L00	・アタッチメント, ステアリング ブラケット	1		
18	09204-01002	・コッタヒン	2		
19	09160-08082	・ワッシヤ (8. 5X16X1. 2)	2		
20	61124-94L10	・クローメツト, リモコンケーブル	1		
21	67341-94L00	・ホルダ, リモコンケーブル	1		
22	67467-89J01	・コネクタ	2		
23	09108-08286	・スタツトホルト	2		
24	09140-05005	・ナツト	1		
25	09159-08059	・ナツト	2		
26	09160-05029	・ワッシヤ (5. 5X12X0. 8)	2		
27	09160-06046	・ワッシヤ (6. 5X20X1. 5)	2		
28	09160-06055	・ワッシヤ (7X12X1)	2		
29	09180-06230	・スペーサ (6. 2X12. 6X12. 5)	1		
30	09385-06012	・スタツプヒン	2		
31	09407-14407	・クランプ (L: 145)	2		
32	01547-06167	・ホルト	2		
33	01550-06257	・ホルト	1		
34	01550-06557	・ホルト	1		
35	67343-94L00	・ストツハ, リモコンケーブル	1		

FIG.513A

FIG. 513A (1-0-12) オプション:リモートコントロールハーツ (DF25ATH)

見出番号	品番	品名	使用個数	備考	標準作業時間
36	09116-06225	・ボルト (6X16)	1		
37	09352-70103-600	・ホース (7X10. 2X600)	2	L: 600>14	
38	36991-94L00	・クランプ, ハーネス	1		
39	36617-94L00	・ブラケット, ハーネス	1		
40	01550-06167	・ボルト	1		
41	37850-92J00	・スイッチアツシ, PTT	1		
42	37856-92J00	・テープ, PTTスイッチ	1		
43	37857-92J00	・ブツシユ, PTTスイッチ	1		

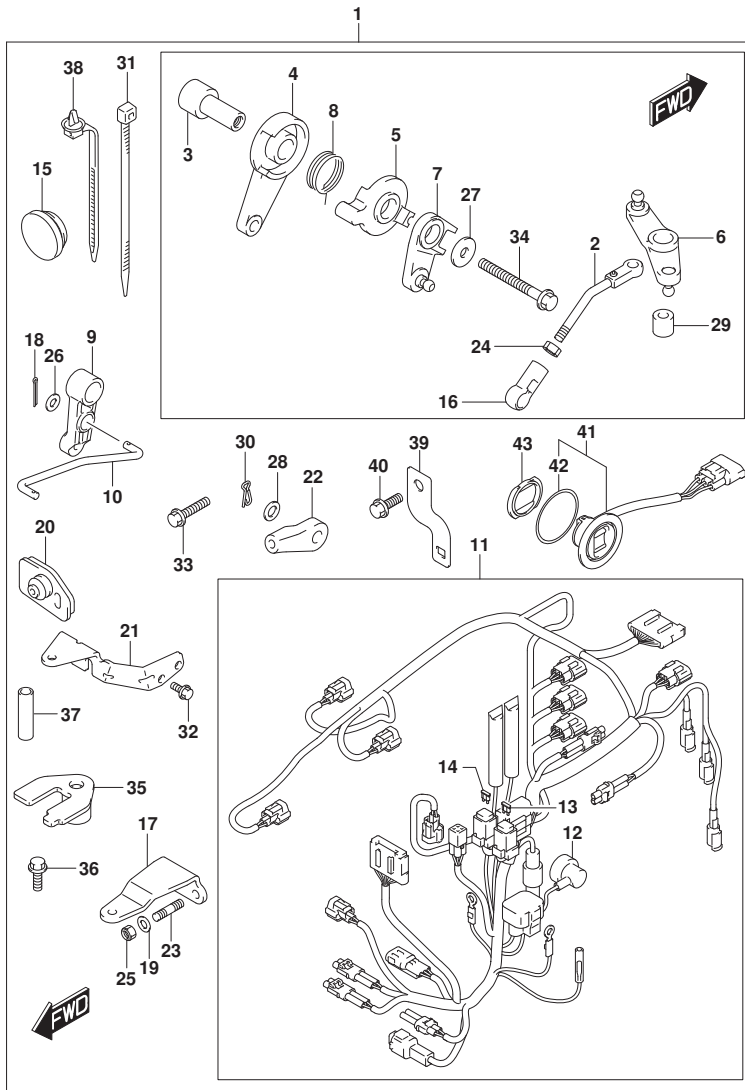


FIG.513B

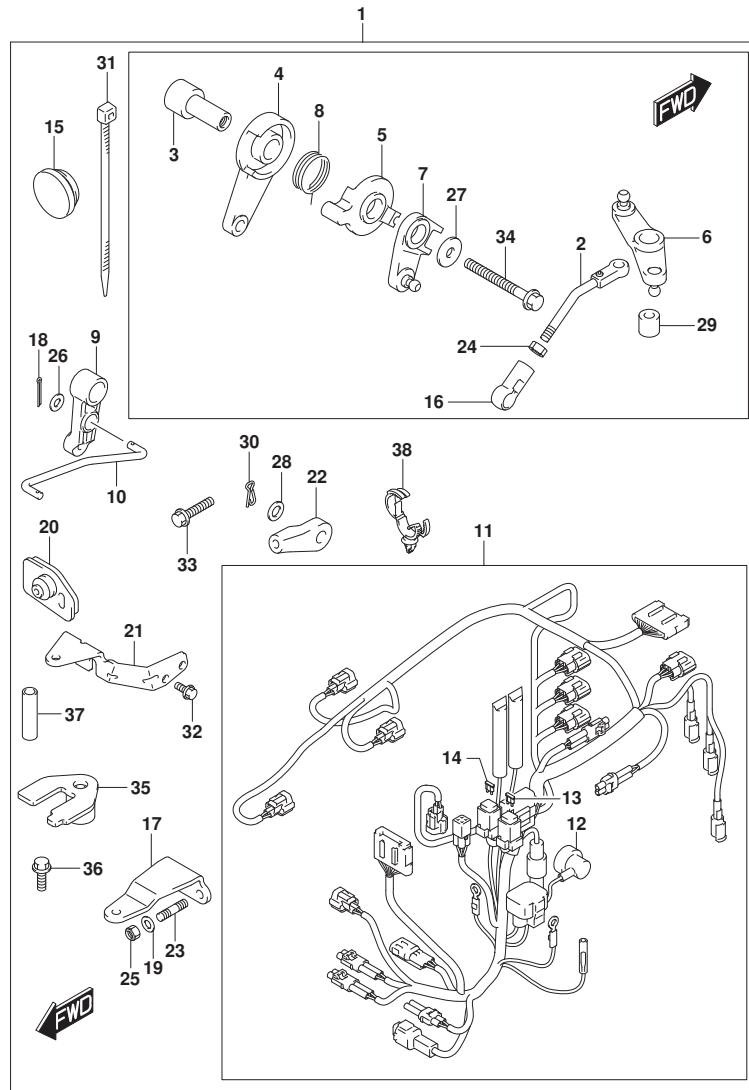


FIG. 513B (1-0-13) オプション:リモートコントロールハーツ (DF25AQ)

見出番号	品番	品名	使用個数	備考	標準作業時間
1	67130-94L00	ハーツセット, リモコン	1		
2	13510-94L00	・ロッド, スロットルNO. 1	1		
3	19116-94L00	・ブ ラケット, スロットルレバ ー	1		
4	19120-99J11	・レバ ー, スロットルコントロール	1		
5	19122-99J00	・レバ ー, インタリンクスロットルNO. 2	1		
6	19140-94L00	・レバ ー, スロットルNO. 2	1		
7	19140-94L20	・レバ ー, スラストコントロールNO. 2	1		
8	19185-99J00	・スプ リング, スロットルレバ ー	1		
9	21110-94L00	・レバ ー, クラッチコントロール	1		
10	23115-94L10	・リンク, クラッチレバ ー	1		
11	36610-94L20	・ハーネスアツシ, ワイヤリング (R)	1		
12	36618-43410	・・キャツプ, オイルフ レツシヤスイツチ	1		
13	09481-10501	・・フューズ (10A)	1		
14	09481-30501	・・フューズ (30A)	1		
15	37163-89L00	・ブ ラク, スターテイング スイツチホ ー	1		
16	19131-95502	・コネクタ	1		
17	43755-94L00	・アツツチメント, ステアリング ブ ラケット	1		
18	09204-01002	・コツタヒ ン	2		
19	09160-08082	・ワツシヤ (8. 5X16X1. 2)	2		
20	61124-94L10	・グ ロメツト, リモコンケーブ ル	1		
21	67341-94L00	・ホ ルダ, リモコンケーブ ル	1		
22	67467-89J01	・コネクタ	2		
23	09108-08286	・スタツト ホ ー	2		
24	09140-05005	・ナツト	1		
25	09159-08059	・ナツト	2		
26	09160-05029	・ワツシヤ (5. 5X12X0. 8)	2		
27	09160-06046	・ワツシヤ (6. 5X20X1. 5)	2		
28	09160-06055	・ワツシヤ (7X12X1)	2		
29	09180-06230	・スベ ーサ (6. 2X12. 6X12. 5)	1		
30	09385-06012	・スタツプ ヒ ン	2		
31	09407-14407	・クラツプ (L: 145)	2		
32	01547-06167	・ホ ー	2		
33	01550-06257	・ホ ー	1		
34	01550-06557	・ホ ー	1		
35	67343-94L00	・スタツパ, リモコンケーブ ル	1		

FIG.513B

FIG. 513B (1-0-14) オプション:リモートコントロールハーツ (DF25AQ)

見出番号	品番	品名	使用個数	備考	標準作業時間
36	09116-06225	・ボルト(6X16)	1		
37	09352-70103-600	・ホース(7X10. 2X600)	2	L:600>14	
38	09403-20308	・クランプ	1		

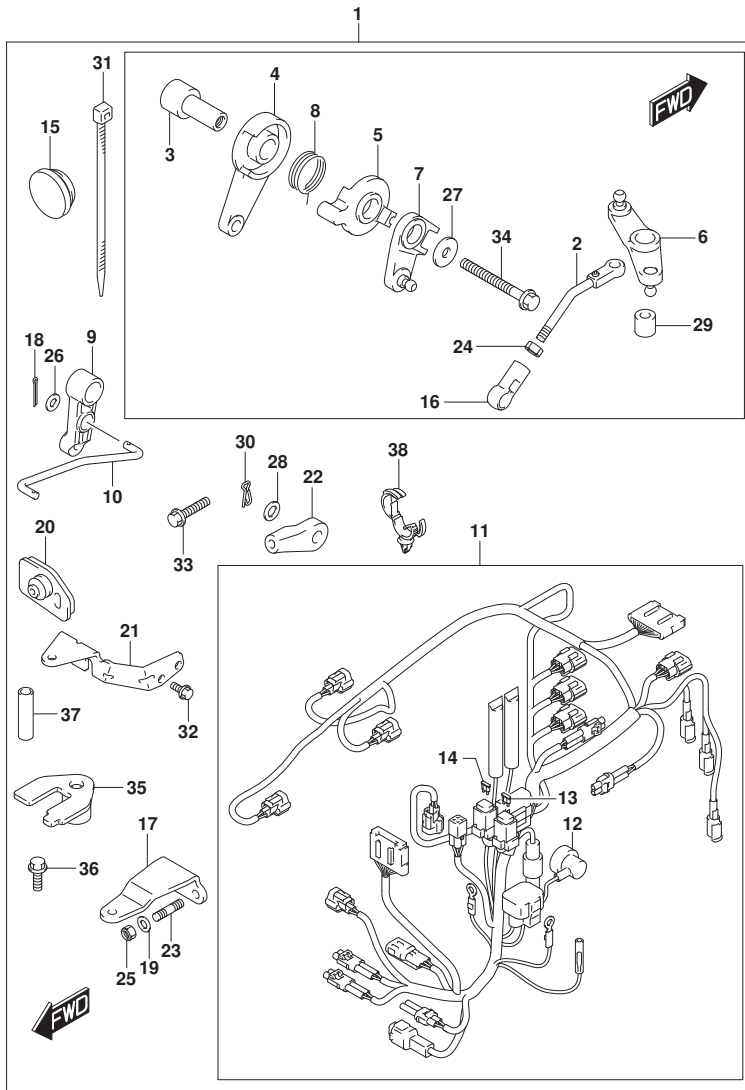


FIG.513C

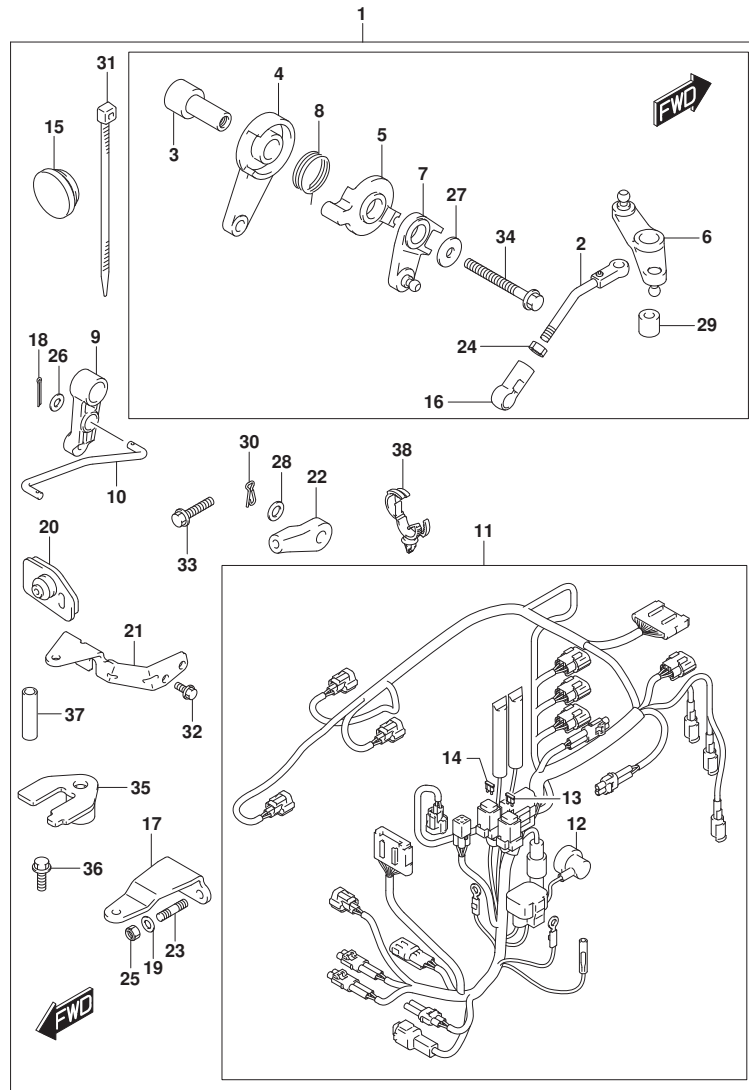


FIG. 513C (1-0-15) オプション:リモートコントロールハーツ (DF30A)

見出番号	品番	品名	使用個数	備考	標準作業時間
1	67130-94L00	ハーツセット, リモコン	1		
2	13510-94L00	・ロッド, スロットルNO. 1	1		
3	19116-94L00	・ブラケット, スロットルレバー	1		
4	19120-99J11	・レバー, スロットルコントロール	1		
5	19122-99J00	・レバー, インタリンクスロットルNO. 2	1		
6	19140-94L00	・レバー, スロットルNO. 2	1		
7	19140-94L20	・レバー, スラストコントロールNO. 2	1		
8	19185-99J00	・スプリング, スロットルレバー	1		
9	21110-94L00	・レバー, クラッチコントロール	1		
10	23115-94L10	・リンク, クラッチレバー	1		
11	36610-94L20	・ハーネスアツシ, ワイヤリング (R)	1		
12	36618-43410	・キャップ, オイルフ レツシヤスイッチ	1		
13	09481-10501	・フューズ (10A)	1		
14	09481-30501	・フューズ (30A)	1		
15	37163-89L00	・ブラケット, ステアリング スイツチホル	1		
16	19131-95502	・コネクタ	1		
17	43755-94L00	・アタッチメント, ステアリング ブラケット	1		
18	09204-01002	・コックピット	2		
19	09160-08082	・ワッシャ (8. 5X16X1. 2)	2		
20	61124-94L10	・ケーブル, リモコンケーブル	1		
21	67341-94L00	・ホルダ, リモコンケーブル	1		
22	67467-89J01	・コネクタ	2		
23	09108-08286	・スタッドホルト	2		
24	09140-05005	・ナット	1		
25	09159-08059	・ナット	2		
26	09160-05029	・ワッシャ (5. 5X12X0. 8)	2		
27	09160-06046	・ワッシャ (6. 5X20X1. 5)	2		
28	09160-06055	・ワッシャ (7X12X1)	2		
29	09180-06230	・スペーサ (6. 2X12. 6X12. 5)	1		
30	09385-06012	・スタッドピット	2		
31	09407-14407	・クランプ (L: 145)	2		
32	01547-06167	・ホルト	2		
33	01550-06257	・ホルト	1		
34	01550-06557	・ホルト	1		
35	67343-94L00	・ストッパー, リモコンケーブル	1		

FIG.513C

FIG. 513C (1-0-16) オプション:リモートコントロールハーツ (DF30A)

見出番号	品番	品名	使用個数	備考	標準作業時間
36	09116-06225	・ボルト(6X16)	1		
37	09352-70103-600	・ホース(7X10.2X600)	2	L:600>14	
38	09403-20308	・クランプ	1		

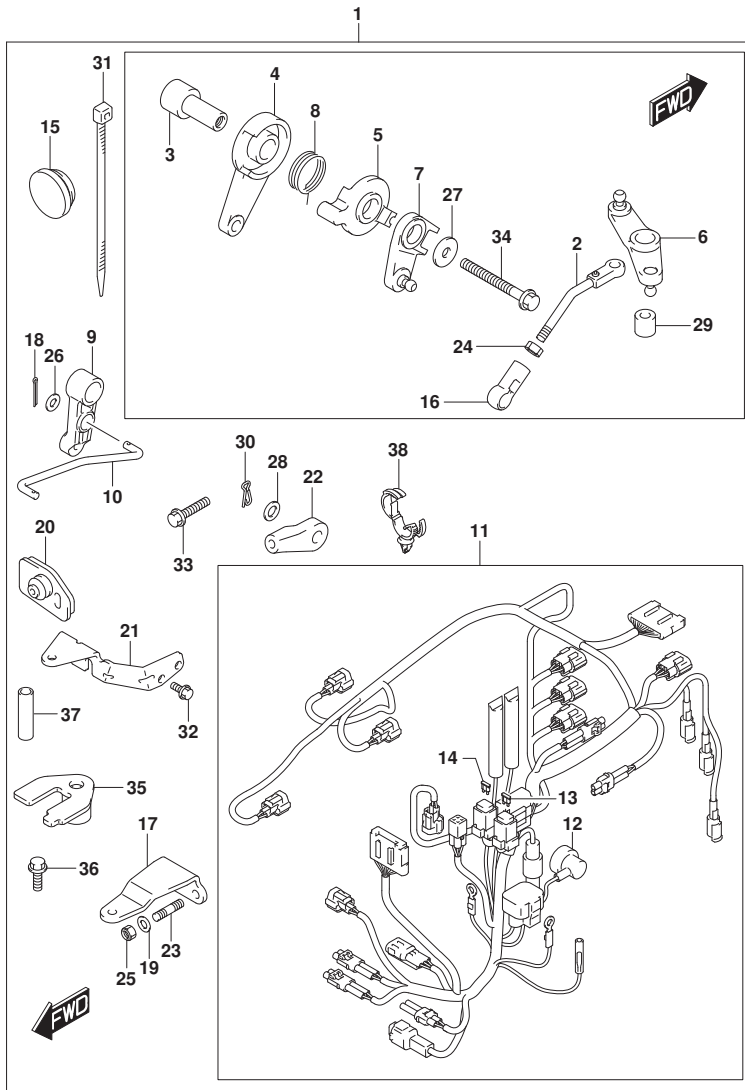


FIG.513D

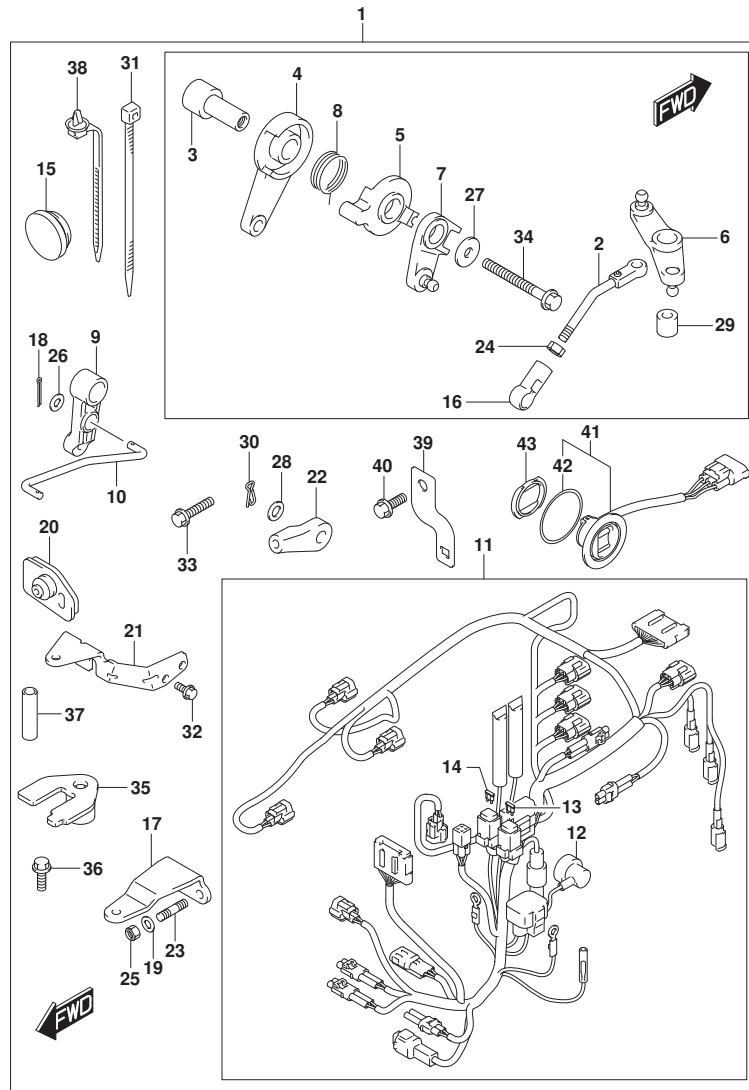


FIG. 513D (1-P-2) オプション:リモートコントロールパーツ (DF30ATH)

見出番号	品番	品名	使用個数	備考	標準作業時間
1	67130-94L10	パーツセット, リモコン	1		
2	13510-94L00	・ロッド, スロットルNO. 1	1		
3	19116-94L00	・ブラケット, スロットルレバー	1		
4	19120-99J11	・レバー, スロットルコントロール	1		
5	19122-99J00	・レバー, インタリンクスロットルNO. 2	1		
6	19140-94L00	・レバー, スロットルNO. 2	1		
7	19140-94L20	・レバー, スラストコントロールNO. 2	1		
8	19185-99J00	・スプリング, スロットルレバー	1		
9	21110-94L00	・レバー, クラッチコントロール	1		
10	23115-94L10	・リンク, クラッチレバー	1		
11	36610-94L41	・ハーネスアツシ, ワイヤリング (T)	1		
12	36618-43410	・キャップ, オイルフ レツシヤスイツチ	1		
13	09481-10501	・フューズ (10A)	1		
14	09481-30501	・フューズ (30A)	1		
15	37163-89L00	・ブラケット, ステアリング スイツチホール	1		
16	19131-95502	・コネクタ	1		
17	43755-94L00	・アタッチメント, ステアリング ブラケット	1		
18	09204-01002	・コックピット	2		
19	09160-08082	・ワッシャ (8. 5X16X1. 2)	2		
20	61124-94L10	・グロメツト, リモコンケーブル	1		
21	67341-94L00	・ホルダ, リモコンケーブル	1		
22	67467-89J01	・コネクタ	2		
23	09108-08286	・スタットホルト	2		
24	09140-05005	・ナツト	1		
25	09159-08059	・ナツト	2		
26	09160-05029	・ワッシャ (5. 5X12X0. 8)	2		
27	09160-06046	・ワッシャ (6. 5X20X1. 5)	2		
28	09160-06055	・ワッシャ (7X12X1)	2		
29	09180-06230	・スペーサ (6. 2X12. 6X12. 5)	1		
30	09385-06012	・スタツプピソ	2		
31	09407-14407	・クランプ (L: 145)	2		
32	01547-06167	・ホルト	2		
33	01550-06257	・ホルト	1		
34	01550-06557	・ホルト	1		
35	67343-94L00	・ストツハ, リモコンケーブル	1		

FIG.513D

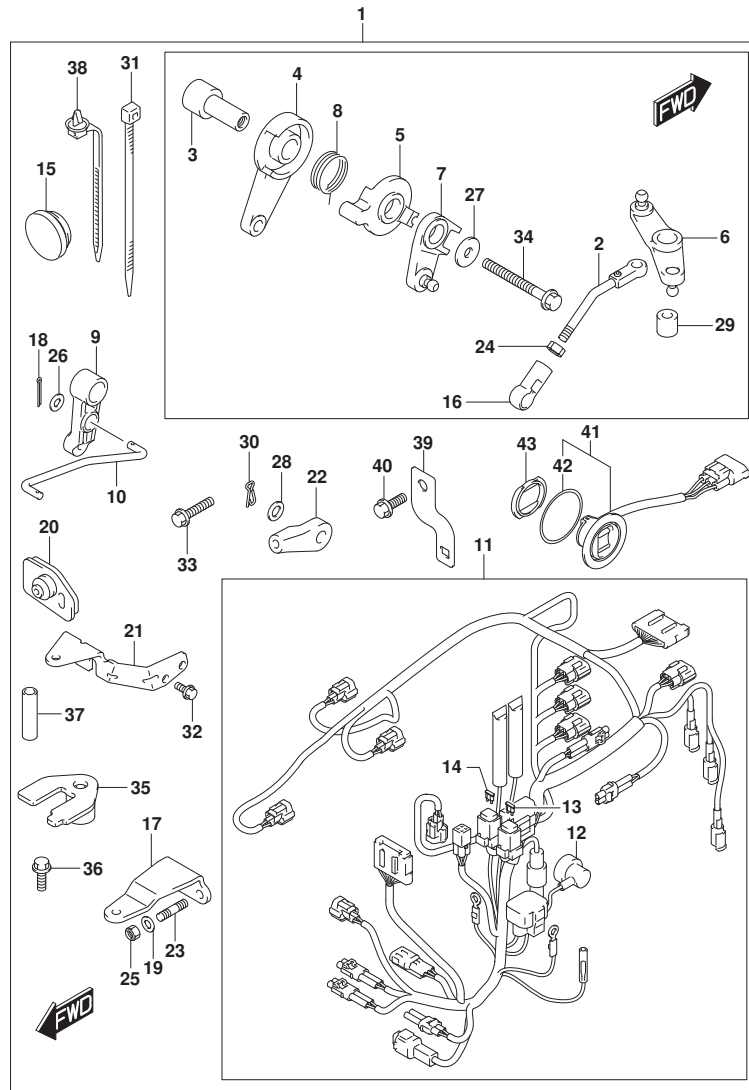


FIG. 513D (1-P-3) オプション:リモートコントロールハーツ (DF30ATH)

見出番号	品番	品名	使用個数	備考	標準作業時間
36	09116-06225	・ボルト (6X16)	1		
37	09352-70103-600	・ホース (7X10. 2X600)	2	L: 600>14	
38	36991-94L00	・クランプ, ハーネス	1		
39	36617-94L00	・ブラケット, ハーネス	1		
40	01550-06167	・ボルト	1		
41	37850-92J00	・スイッチアツシ, PTT	1		
42	37856-92J00	・テープ, PTTスイッチ	1		
43	37857-92J00	・ブツシユ, PTTスイッチ	1		

FIG.513E

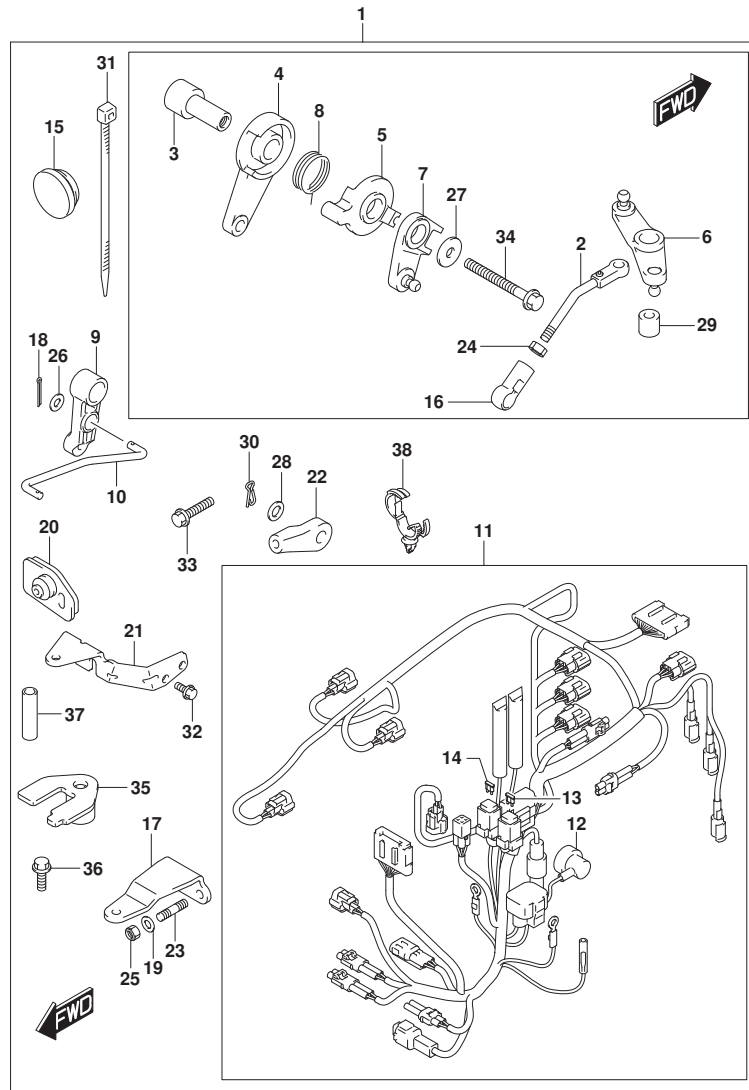


FIG. 513E (1-P-4) オプション:リモートコントロールパーツ (DF30AQ)

見出番号	品番	品名	使用個数	備考	標準作業時間
1	67130-94L00	パーツセット, リモコン	1		
2	13510-94L00	・ロッド, スロットルNO. 1	1		
3	19116-94L00	・ブラケット, スロットルレバー	1		
4	19120-99J11	・レバー, スロットルコントロール	1		
5	19122-99J00	・レバー, インタリンクスロットルNO. 2	1		
6	19140-94L00	・レバー, スロットルNO. 2	1		
7	19140-94L20	・レバー, スラストコントロールNO. 2	1		
8	19185-99J00	・スプリング, スロットルレバー	1		
9	21110-94L00	・レバー, クラッチコントロール	1		
10	23115-94L10	・リンク, クラッチレバー	1		
11	36610-94L20	・ハーネスアツシ, ワイヤリング (R)	1		
12	36618-43410	・キャップ, オイルフ レツシヤスイッチ	1		
13	09481-10501	・フューズ (10A)	1		
14	09481-30501	・フューズ (30A)	1		
15	37163-89L00	・ブラケット, ステアリング スイツチホール	1		
16	19131-95502	・コネクタ	1		
17	43755-94L00	・アタッチメント, ステアリング ブラケット	1		
18	09204-01002	・コックピット	2		
19	09160-08082	・ワッシャ (8. 5X16X1. 2)	2		
20	61124-94L10	・グロメット, リモコンケーブル	1		
21	67341-94L00	・ホルダ, リモコンケーブル	1		
22	67467-89J01	・コネクタ	2		
23	09108-08286	・スタットホルト	2		
24	09140-05005	・ナット	1		
25	09159-08059	・ナット	2		
26	09160-05029	・ワッシャ (5. 5X12X0. 8)	2		
27	09160-06046	・ワッシャ (6. 5X20X1. 5)	2		
28	09160-06055	・ワッシャ (7X12X1)	2		
29	09180-06230	・スペーサ (6. 2X12. 6X12. 5)	1		
30	09385-06012	・スタッドピンの	2		
31	09407-14407	・クランプ (L: 145)	2		
32	01547-06167	・ホルト	2		
33	01550-06257	・ホルト	1		
34	01550-06557	・ホルト	1		
35	67343-94L00	・ストッパー, リモコンケーブル	1		

FIG.513E

FIG. 513E (1-P-5) オプション:リモートコントロールパーツ (DF30AQ)

見出番号	品番	品名	使用個数	備考	標準作業時間
36	09116-06225	・ボルト(6X16)	1		
37	09352-70103-600	・ホース(7X10. 2X600)	2	L:600>14	
38	09403-20308	・クランプ	1		

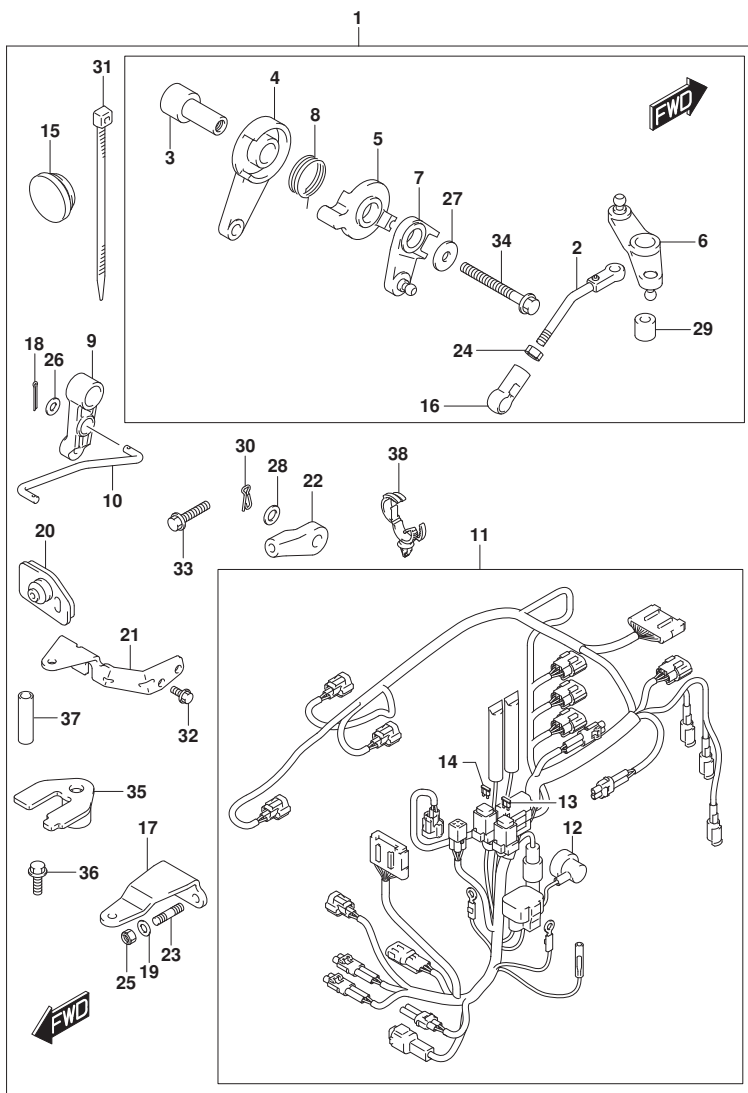


FIG.515A

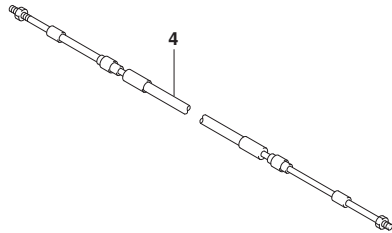
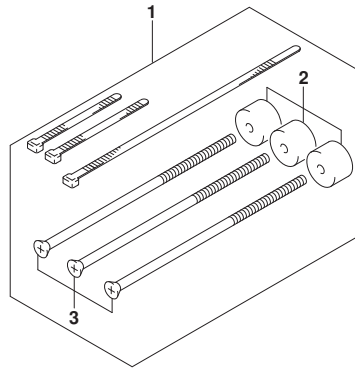


FIG. 515A (1-P-6) オプション:リモコン ケーブル

見出番号	品番	品名	使用個数	備考	標準作業時間
1	67140-95600	アタッチメントキット、ツインリモコン	1		
2	67294-95600	・スペーサ	3		
3	67296-95621	・スクリュ (L:165)	3		
4-1	67320-93J00	ケーブルアタッチ、リモコン (8F:2.4M)	1		
4-2	67320-93J10	ケーブルアタッチ、リモコン (10F:3.1M)	1		
4-3	67320-93J20	ケーブルアタッチ、リモコン (12F:3.7M)	1		
4-4	67320-93J30	ケーブルアタッチ、リモコン (14F:4.2M)	1		
4-5	67320-93J40	ケーブルアタッチ、リモコン (16F:4.8M)	1		
4-6	67320-93J50	ケーブルアタッチ、リモコン (18F:5.4M)	1		
4-7	67320-93J60	ケーブルアタッチ、リモコン (20F:6.1M)	1		
4-8	67320-93J70	ケーブルアタッチ、リモコン (22F:6.7M)	1		
4-9	67320-93J80	ケーブルアタッチ、リモコン (24F:7.3M)	1		

FIG.517A

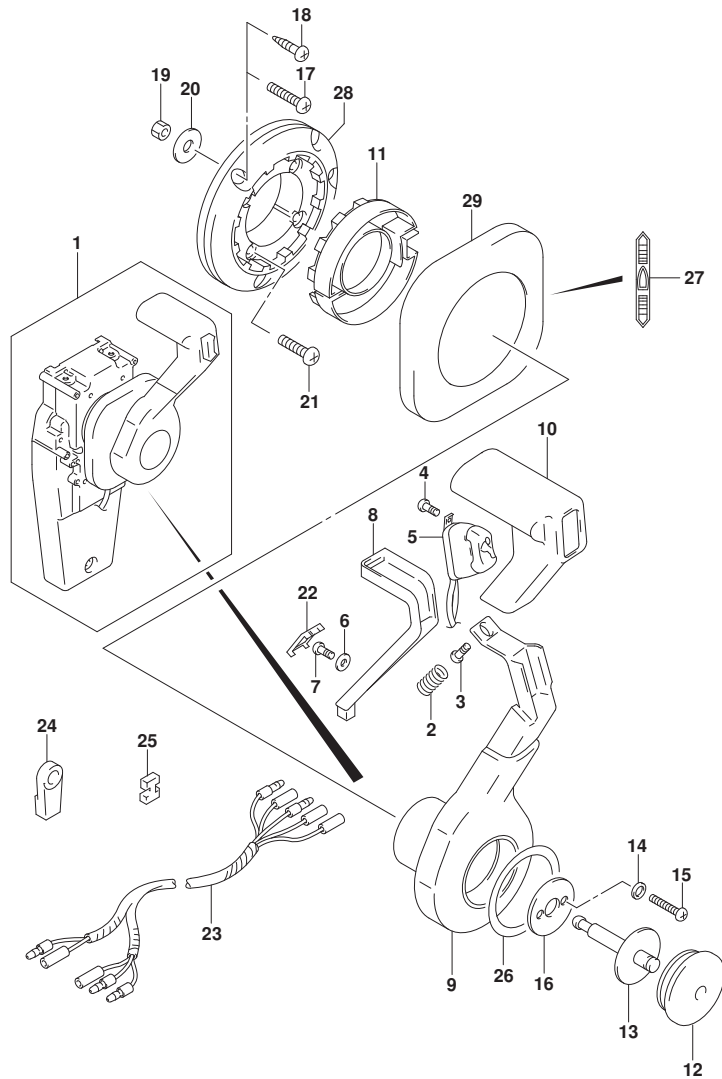


FIG. 517A (1-P-7) オプション:コンシールド リモコン(1) (DF25AT)

見出番号	品番	品名	使用個数	備考	標準作業時間
1	67200-93J33	リモートコントロールアツシ, コンシール	1		
2	67298-92E50	・スフ リンク	1		
3	67296-94310	・スクリュ	1		
4	67295-92E10	・スクリュ	2		
5	37850-92E27	・スイッチアツシ, PTT	1		
6	67288-92E60	・ワツシヤ	1		
7	09125-04021	・スクリュ (4X20)	1		
8	67255-92E50	・アーム, ニュートラルロツク	1		
9	67251-92E50	・レバ, ハンドル	1		
10	67261-92E50	・ク リツフ	1		
11	67256-92E50	・ホルダ, ニュートラルロツク	1		
12	67257-92E00	・キヤツフ, レバ	1		
13	67242-92E50	・シヤフト, フリーアキユムレータ	1		
14	67288-92E20	・ワツシヤ	6		
15	67296-88D10	・スクリュ (5X16)	4		
16	67288-92E70	・ワツシヤ	1		
17	67296-88D20	・スクリュ	3		
18	67295-92E50	・スクリュ	3		
19	67287-92E50	・ナツト	3		
20	09160-06104	・ワツシヤ (6. 5X24X2)	3		
21	67296-88D30	・スクリュ	4		
22	67254-92E50	・カバ, ロツクアーム	1		
23	36890-93J00	・ワイヤ, ニュートラル/PTTスイッチ	1		
24	67275-95600	・エンド, ケーブル	2		
25	67273-95600	・スベ, サ	1		
26	67283-92E50	・デ, カール, レバ	1		
27	67284-92E50	・デ, カール, クラツチ	1		
28	67274-92E50	・ベ, ス	1		
29	67211-92E50	・カバ	1		

FIG.517B

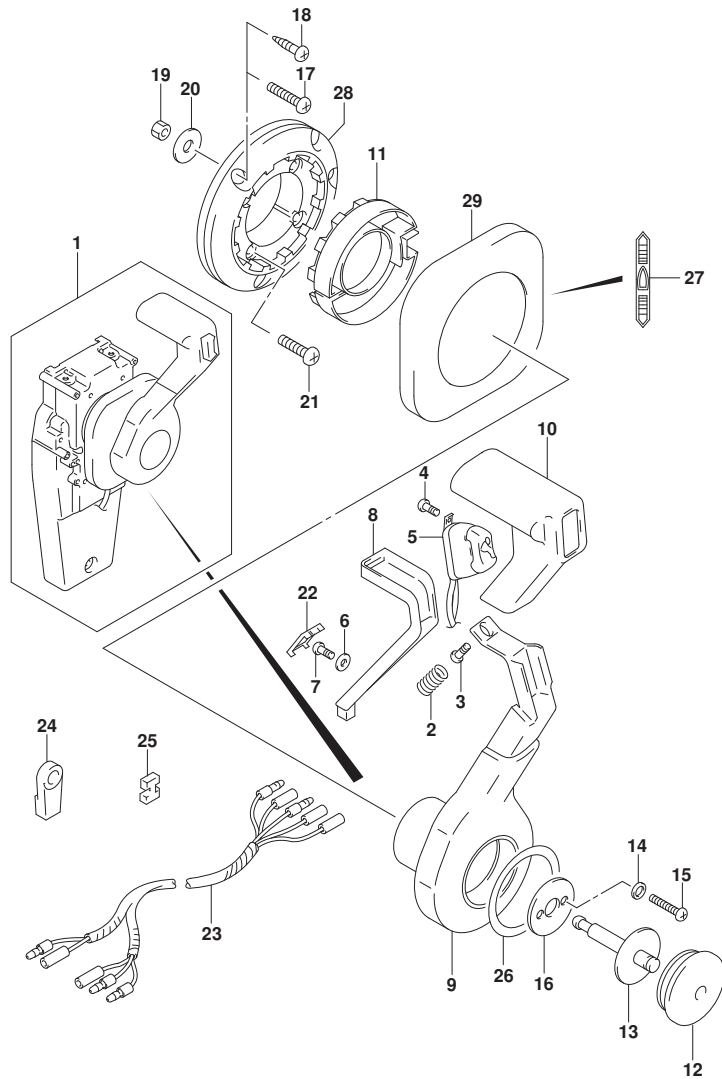


FIG. 517B (1-P-8) オプション:コンシールド リモコン(1) (DF30AT)

見出番号	品番	品名	使用個数	備考	標準作業時間
1	67200-93J33	リモートコントロールアツシ, コンシールド	1		
2	67298-92E50	・スフ リンク	1		
3	67296-94310	・スクリュ	1		
4	67295-92E10	・スクリュ	2		
5	37850-92E27	・スイッチアツシ, PTT	1		
6	67288-92E60	・ワツシヤ	1		
7	09125-04021	・スクリュ (4X20)	1		
8	67255-92E50	・アーム, ニュートラルロック	1		
9	67251-92E50	・レバ, ハンドル	1		
10	67261-92E50	・ク リツフ	1		
11	67256-92E50	・ホルダ, ニュートラルロック	1		
12	67257-92E00	・キヤツフ, レバ	1		
13	67242-92E50	・シヤフト, フリーアキユムレータ	1		
14	67288-92E20	・ワツシヤ	6		
15	67296-88D10	・スクリュ (5X16)	4		
16	67288-92E70	・ワツシヤ	1		
17	67296-88D20	・スクリュ	3		
18	67295-92E50	・スクリュ	3		
19	67287-92E50	・ナツト	3		
20	09160-06104	・ワツシヤ (6. 5X24X2)	3		
21	67296-88D30	・スクリュ	4		
22	67254-92E50	・カバ, ロツクアーム	1		
23	36890-93J00	・ワイヤ, ニュートラル/PTTスイッチ	1		
24	67275-95600	・エンド, ケーブル	2		
25	67273-95600	・スベ, サ	1		
26	67283-92E50	・デ, カール, レバ	1		
27	67284-92E50	・デ, カール, クラツチ	1		
28	67274-92E50	・ベ, ス	1		
29	67211-92E50	・カバ	1		

FIG.518A

FIG. 518A (1-P-9) オプション:コンシールド リモコン(2) (DF25AT)

見出番号	品番	品名	使用個数	備考	標準作業時間
1	67200-93J33	リモートコントロールアツシ, コンシールド	1		
2	67222-92E50	・プレート	1		
3	67292-94300	・Eリング	3		
4	67288-92E10	・ワッシャ	1		
5	67291-92E00	・リング, スタッフ	2		
6	67223-92E50	・ブレーキアシヤスト	1		
7	67221-92E50	・ホルダアツシ	1		
8	67224-92E50	・ブレーキシューアツシ	1		
9	67225-92E50	・ディスク, ブレーキ	1		
10	09140-06020	・ナット	2		
11	67294-92E00	・スペーサ	1		
12	37721-95500	・スイッチアツシ, ニュートラル	1		
13	67296-92E11	・スクリュ, ニュートラルスイッチ	2		
14	67226-92E10	・ボルト, ストツパリヤ	2		
15	67296-92E20	・スクリュ (5X25)	2		
16	67240-92E50	・スロットルアームアツシ	1		
17	67228-92E00	・ワッシャ	1		
18	67286-92E00	・ボルト (6X18)	3		
19	67230-92E00	・シフトアームアツシ	1		
20	09125-05042	・スクリュ (5X10)	11		
21	67234-92E00	・ケース, キヤ	1		
22	67245-92E00	・レバアツシ, スロットル	1		
23	67227-92E00	・ストツパ	1		
24	67296-88D10	・スクリュ (5X16)	2		
25	67225-92E00	・スプリング	1		
26	09125-04004	・スクリュ (4X6)	1		
27	67233-92E00	・スプリング	1		
28	67235-92E00	・プレート, シフトロック	1		
29	67239-92E10	・プレート, シフトピン	1		
30	67236-92E00	・ローラ	1		
31	67237-92E01	・スプリング	5		
32	67238-92E50	・ギヤ, ドライブ	1		
33	67239-92E00	・ピン	1		
34	67246-92E50	・シヤフト, ドライブ	1		
35	67252-92E00	・ブッシュ	1		

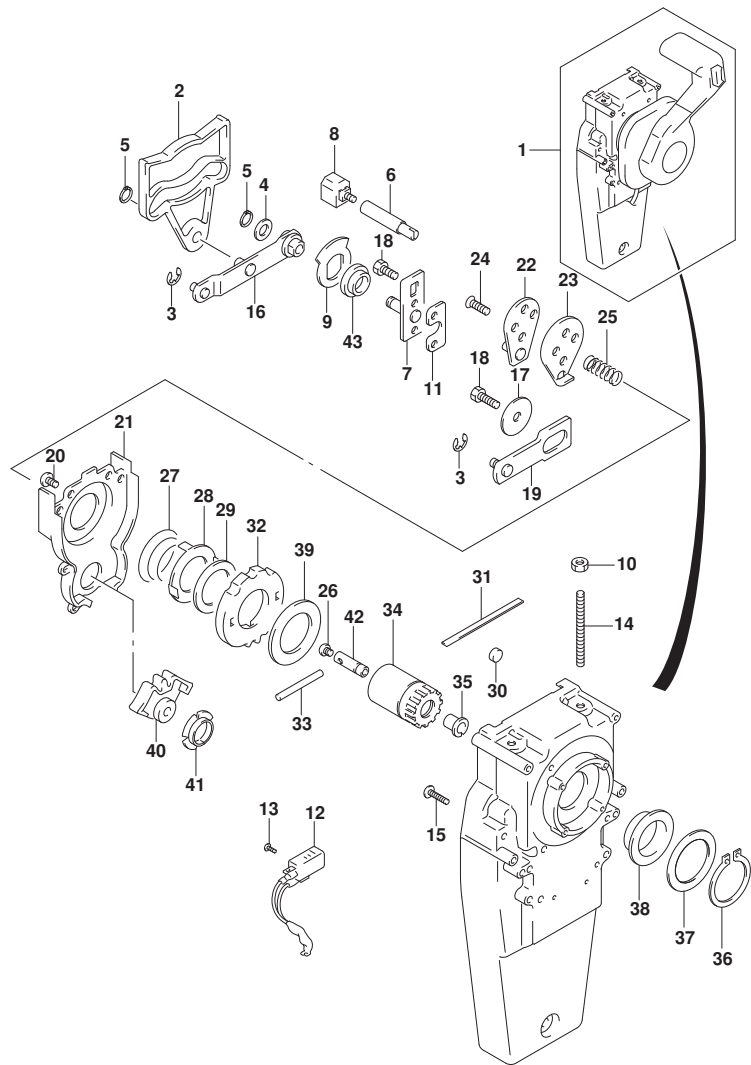


FIG.518A

FIG. 518A (1-P-10) オプション:コンシールド リモコン(2) (DF25AT)

見出番号	品番	品名	使用個数	備考	標準作業時間
36	67291-92E10	・リング, スナッフ	1		
37	67253-92E10	・ワッシャ	1		
38	67252-92E10	・ブッシュ	1		
39	67253-95600	・ワッシャ	1		
40	67231-92E00	・ギヤ, シフト	1		
41	67232-95600	・ブッシュ	1		
42	67241-92E50	・ロッド, フリーアキュムレータ	1		
43	67232-92E50	・ブッシュ	1		

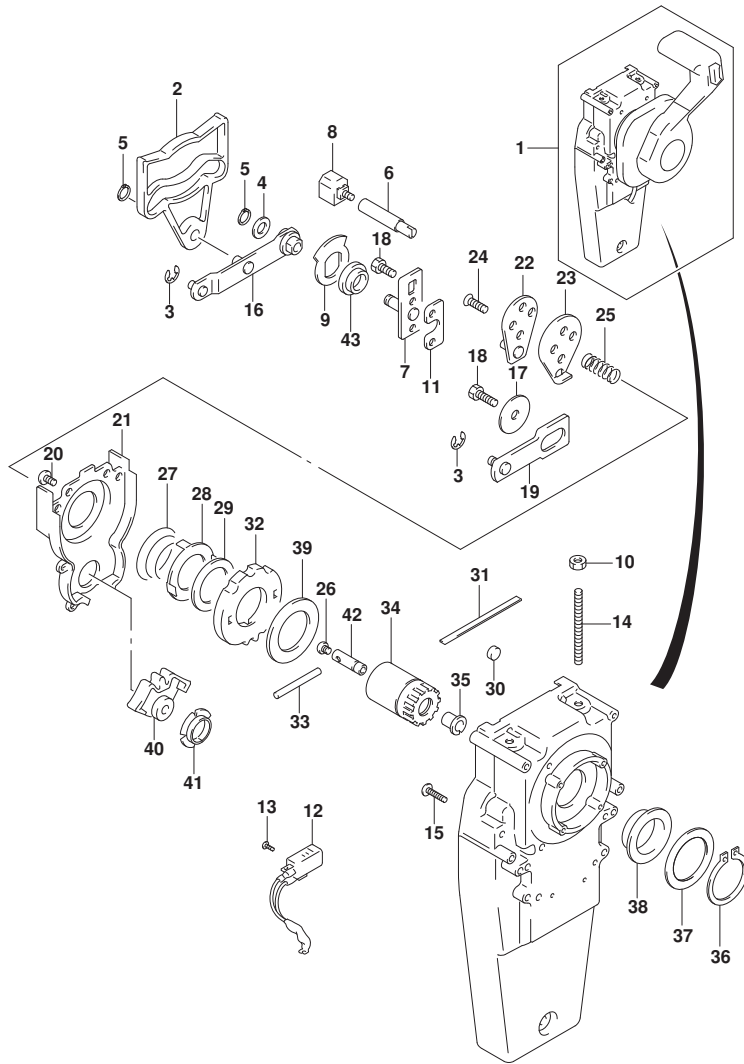


FIG.518B

FIG. 518B (1-P-11) オプション:コンシールド リモコン (2) (DF30AT)

見出番号	品番	品名	使用個数	備考	標準作業時間
1	67200-93J33	リモートコントロールアツシ, コンシールド	1		
2	67222-92E50	・プレート	1		
3	67292-94300	・Eリング	3		
4	67288-92E10	・ワツヤ	1		
5	67291-92E00	・リング, スナツフ	2		
6	67223-92E50	・ブレーキアシヤスト	1		
7	67221-92E50	・ホルダアツシ	1		
8	67224-92E50	・ブレーキシューアツシ	1		
9	67225-92E50	・ディスク, ブレーキ	1		
10	09140-06020	・ナツト	2		
11	67294-92E00	・スペーサ	1		
12	37721-95500	・スイッチアツシ, ニュートラル	1		
13	67296-92E11	・スクリュ, ニュートラルスイッチ	2		
14	67226-92E10	・ボルト, ストツバリヤ	2		
15	67296-92E20	・スクリュ (5X25)	2		
16	67240-92E50	・スロツトルアームアツシ	1		
17	67228-92E00	・ワツヤ	1		
18	67286-92E00	・ボルト (6X18)	3		
19	67230-92E00	・シフトアームアツシ	1		
20	09125-05042	・スクリュ (5X10)	11		
21	67234-92E00	・ケース, キヤ	1		
22	67245-92E00	・レバアツシ, スロツトル	1		
23	67227-92E00	・ストツバ	1		
24	67296-88D10	・スクリュ (5X16)	2		
25	67225-92E00	・スプリング	1		
26	09125-04004	・スクリュ (4X6)	1		
27	67233-92E00	・スプリング	1		
28	67235-92E00	・プレート, シフトロツク	1		
29	67239-92E10	・プレート, シフトピン	1		
30	67236-92E00	・ローラ	1		
31	67237-92E01	・スプリング	5		
32	67238-92E50	・ギヤ, ドライブ	1		
33	67239-92E00	・ピン	1		
34	67246-92E50	・シヤフト, ドライブ	1		
35	67252-92E00	・ブッシュ	1		

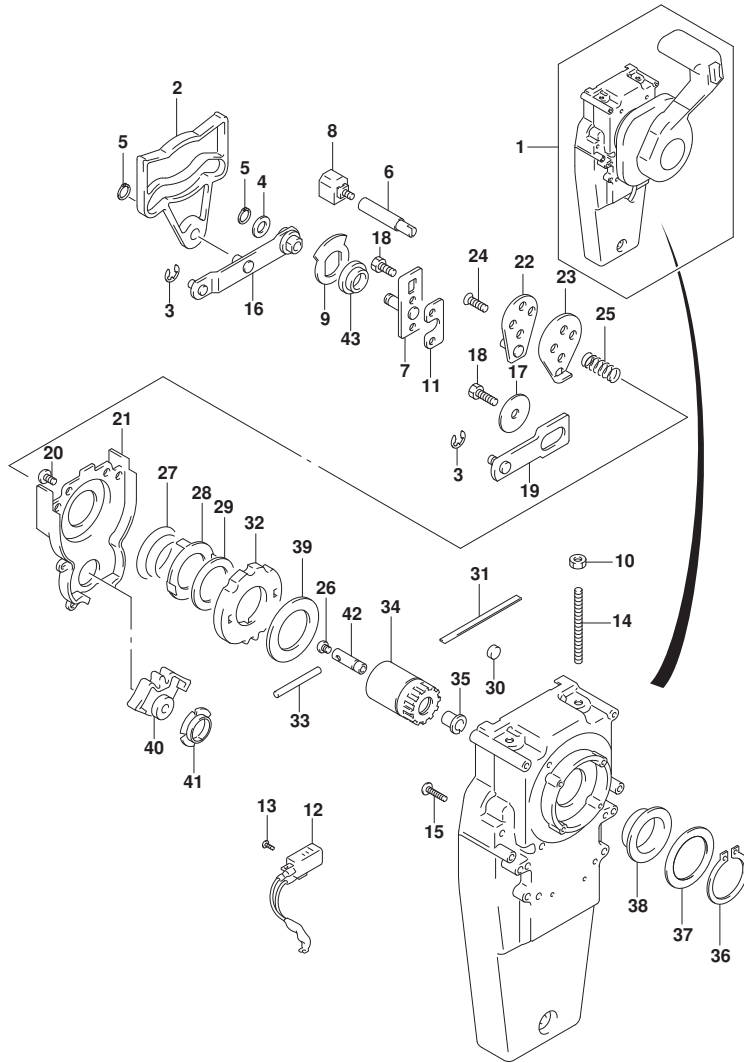


FIG.518B

FIG. 518B (1-P-12) オプション:コンシールド リモコン(2) (DF30AT)

見出番号	品番	品名	使用個数	備考	標準作業時間
36	67291-92E10	・リング, スナッフ	1		
37	67253-92E10	・ワッシャ	1		
38	67252-92E10	・ブッシュ	1		
39	67253-95600	・ワッシャ	1		
40	67231-92E00	・ギヤ, シフト	1		
41	67232-95600	・ブッシュ	1		
42	67241-92E50	・ロッド, フリーアキュムレータ	1		
43	67232-92E50	・ブッシュ	1		

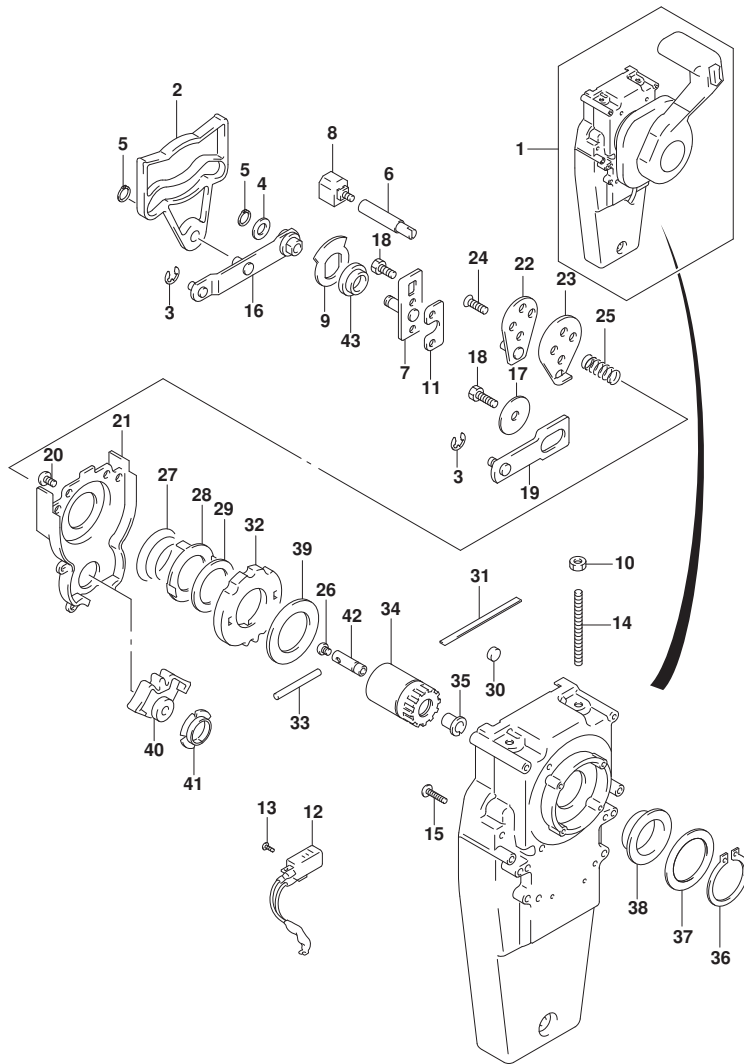


FIG.519A

FIG. 519A (1-P-13) オプション:リモート コントロール スペーサ

見出番号	品番	品名	使用個数	備考	標準 作業時間
1	67500-93J00	キット, リモコンスペーサシングル	1		
2	09125-05135	・スクリュー (5X65)	4		
3	09140-05005	・ナット	4		
4	09160-05029	・ワッシャ (5. 5X12X0. 8)	4		

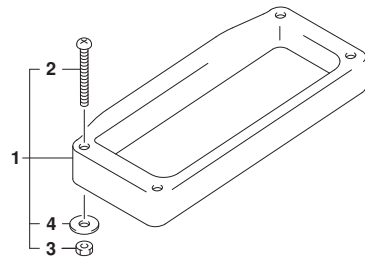


FIG.521A

FIG. 521A (1-P-14) オプション:ハーネス (DF25AT)

見出番号	品番	品名	使用個数	備考	標準 作業時間
1-1	36620-93J10	ワイヤツシ, リモコンエクステンション (L:2000)	1		
1-2	36620-93J40	ワイヤツシ, リモコンエクステンション (L:3000)	1		

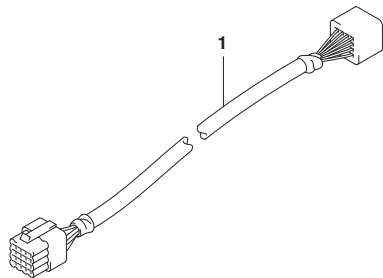


FIG.521B

FIG. 521B (1-P-15) オプション:ハーネス (DF30AT)

見出番号	品番	品名	使用個数	備考	標準 作業時間
1-1	36620-93J10	ワイヤツシ, リモコンエクステンション (L:2000)	1		
1-2	36620-93J40	ワイヤツシ, リモコンエクステンション (L:3000)	1		

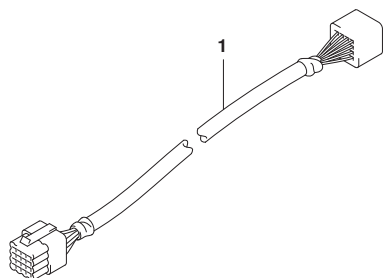


FIG.530A

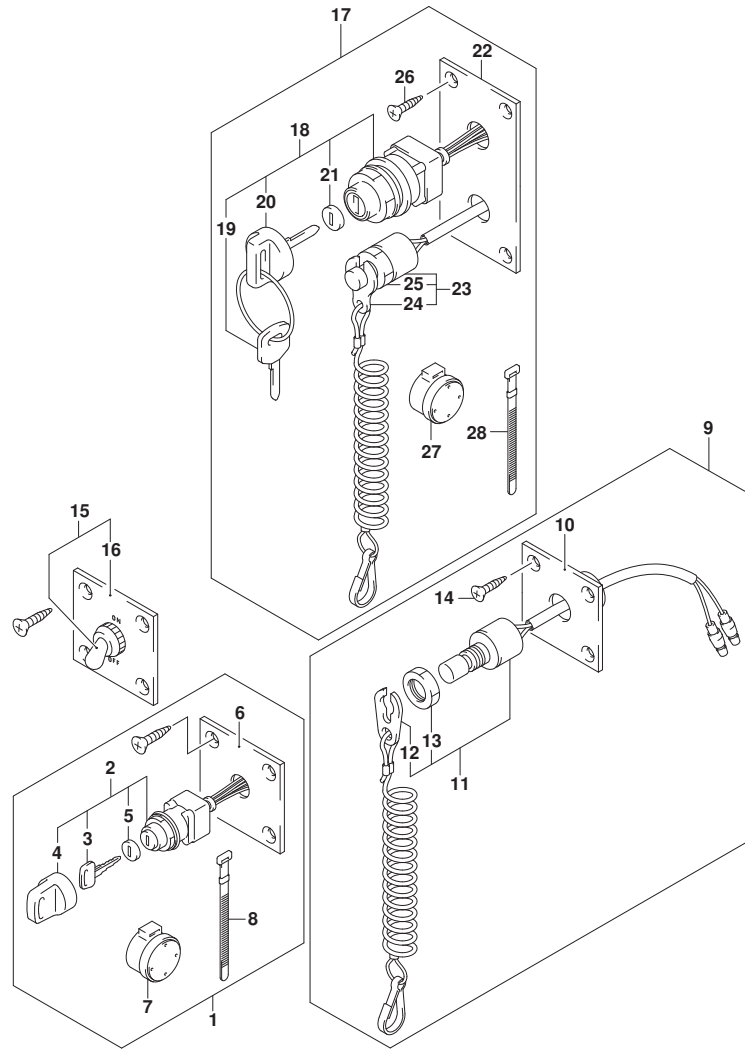


FIG. 530A (1-P-16) オプション:スイッチ (DF25AT)

見出番号	品番	品名	使用個数	備考	標準作業時間
1	37100-96J00	ハネルアツシ, イケニツシヨンスイツ	1		
2	37110-93J01	・スイツチアツシ, イケニツシヨ	1		
3-1	37141-99E00	・キー (931)	2		
3-2	37141-99E10	・キー (932)	2		
3-3	37141-99E20	・キー (933)	2		
3-4	37141-99E30	・キー (934)	2		
3-5	37141-99E40	・キー (935)	2		
3-6	37141-99E50	・キー (936)	2		
3-7	37141-99E60	・キー (937)	2		
3-8	37141-99E70	・キー (938)	2		
3-9	37141-99E80	・キー (939)	2		
3-10	37141-99E90	・キー (940)	2		
3-11	37141-99EA0	・キー (941)	2		
3-12	37141-99EB0	・キー (942)	2		
4	37143-99E00	・キヤツプ, キー	1		
5	37149-93J00	・キヤツプ, シリンダホテ	1		
6	37139-99E00	ハネル, イケニツシヨンスイツ	1		
7	38500-93J90	・フザー, ウオーニング	1		
8	09407-08401	・クランプ (L: 80)	1		
9	37803-93J04	ハネルアツシ, エマジエンシスイツチ	1		
10	37825-99E00	ハネル, エマジエンシストツプスイツチ	1		
11	37820-93J04	・スイツチアツシ, エマジエンシ	1		
12	37823-92E01	・フレートアツシ, エマジエンシスイツチロツク	1		
13	37826-92J00	・ナツト	1		
14	03122-05165	・スクリュ	4		
15	37210-93J00	ハネルアツシ, ライテインクスイツチ	1		
16	37212-93J00	ハネル, ライテインクスイツチ	1		
17	37100-96J24	ハネルアツシ, エマジエンシスイツチ	1		
18	37110-93J01	・スイツチアツシ, イケニツシヨ	1		
19-1	37141-99E00	・キー (931)	2		
19-2	37141-99E10	・キー (932)	2		
19-3	37141-99E20	・キー (933)	2		
19-4	37141-99E30	・キー (934)	2		
19-5	37141-99E40	・キー (935)	2		
19-6	37141-99E50	・キー (936)	2		

FIG.530A

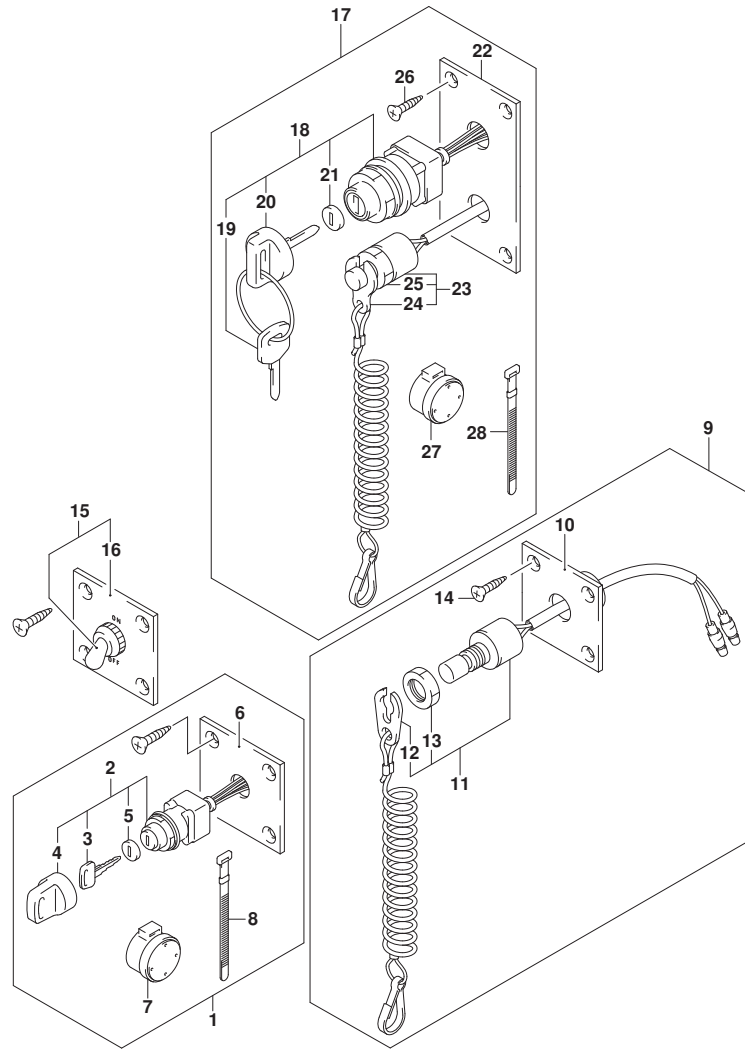


FIG. 530A (1-Q-2) オプション:スイッチ (DF25AT)

見出番号	品番	品名	使用個数	備考	標準 作業時間
19-7	37141-99E60	・キー(937)	2		
19-8	37141-99E70	・キー(938)	2		
19-9	37141-99E80	・キー(939)	2		
19-10	37141-99E90	・キー(940)	2		
19-11	37141-99EA0	・キー(941)	2		
19-12	37141-99EB0	・キー(942)	2		
20	37143-99E00	・キヤツプ, キー	1		
21	37149-93J00	・キヤツプ, シリタボデー	1		
22	37139-99E20	・パネル, イグニッションスイッチ	1		
23	37820-93J04	・スイッチアツシ, エマシエンシ	1		
24	37823-92E01	・プレートアツシ, エマシエンシスイッチロツク	1		
25	37826-92J00	・ナツト	1		
26	03121-0516A	・スクリュ	4		
27	38500-93J90	・フザー, ウオーニング	1		
28	09407-08401	・クランプ(L:80)	1		

FIG.530B

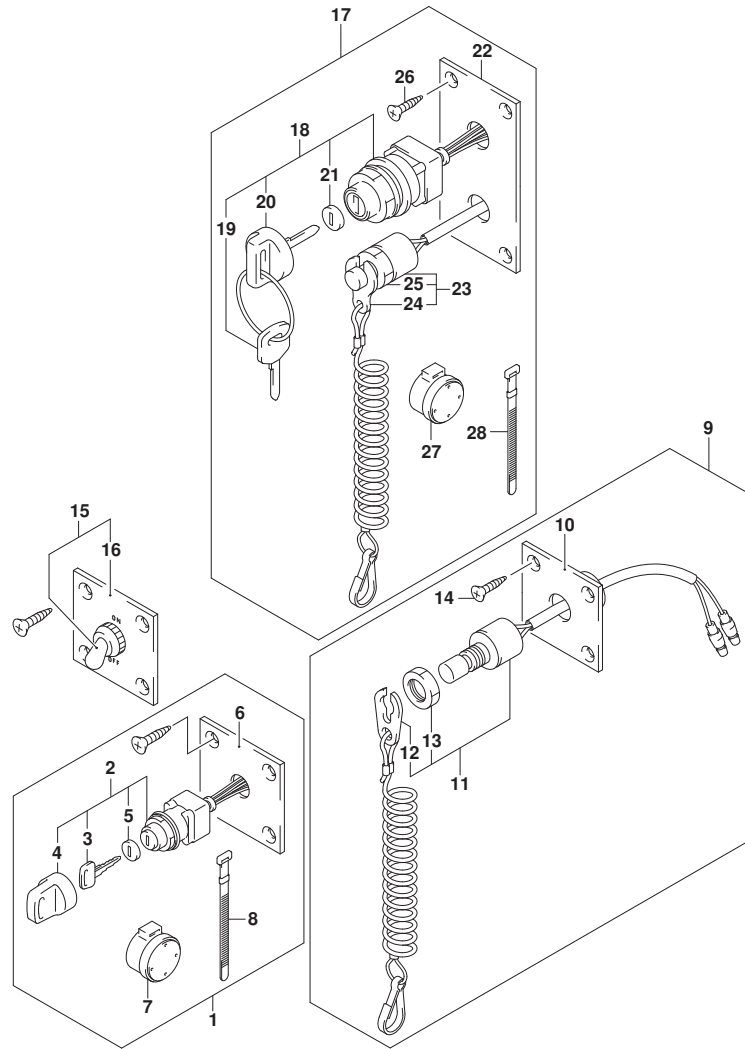
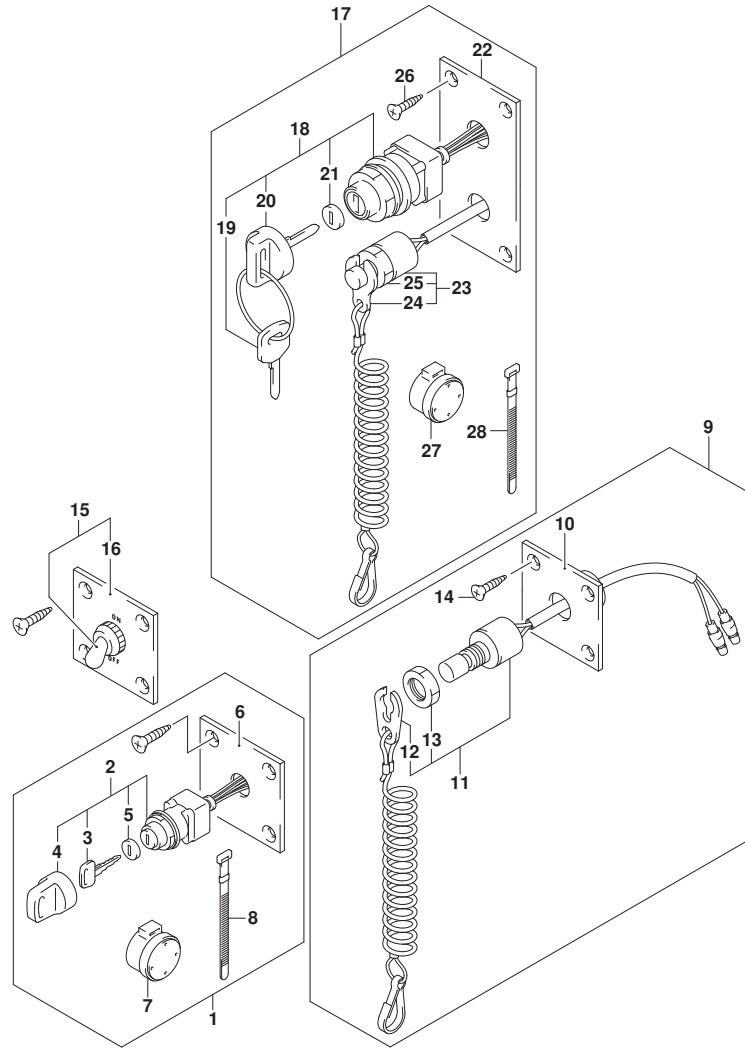


FIG. 530B (1-Q-3) オプション:スイッチ (DF30AT)

見出番号	品番	品名	使用個数	備考	標準作業時間
1	37100-96J00	ハネルアツシ, イグニッションスイッチ	1		
2	37110-93J01	スイッチアツシ, イグニッション	1		
3-1	37141-99E00	キー (931)	2		
3-2	37141-99E10	キー (932)	2		
3-3	37141-99E20	キー (933)	2		
3-4	37141-99E30	キー (934)	2		
3-5	37141-99E40	キー (935)	2		
3-6	37141-99E50	キー (936)	2		
3-7	37141-99E60	キー (937)	2		
3-8	37141-99E70	キー (938)	2		
3-9	37141-99E80	キー (939)	2		
3-10	37141-99E90	キー (940)	2		
3-11	37141-99EA0	キー (941)	2		
3-12	37141-99EB0	キー (942)	2		
4	37143-99E00	キャップ, キー	1		
5	37149-93J00	キャップ, シリンダボデー	1		
6	37139-99E00	ハネル, イグニッションスイッチ	1		
7	38500-93J90	フザー, ウォーニング	1		
8	09407-08401	クランプ (L: 80)	1		
9	37803-93J04	ハネルアツシ, エマジエンシスイッチ	1		
10	37825-99E00	ハネル, エマジエンシストップスイッチ	1		
11	37820-93J04	スイッチアツシ, エマジエンシ	1		
12	37823-92E01	プレートアツシ, エマジエンシスイッチロック	1		
13	37826-92J00	ナット	1		
14	03122-05165	スクリュ	4		
15	37210-93J00	ハネルアツシ, ライトインクスイッチ	1		
16	37212-93J00	ハネル, ライトインクスイッチ	1		
17	37100-96J24	ハネルアツシ, エマジエンシスイッチ	1		
18	37110-93J01	スイッチアツシ, イグニッション	1		
19-1	37141-99E00	キー (931)	2		
19-2	37141-99E10	キー (932)	2		
19-3	37141-99E20	キー (933)	2		
19-4	37141-99E30	キー (934)	2		
19-5	37141-99E40	キー (935)	2		
19-6	37141-99E50	キー (936)	2		

FIG.530B



DF25A_30A_N00_017_530B
OPT:SWITCH

FIG. 530B (1-Q-4) オプション:スイッチ (DF30AT)

見出番号	品番	品名	使用個数	備考	標準 作業時間
19-7	37141-99E60	・キー(937)	2		
19-8	37141-99E70	・キー(938)	2		
19-9	37141-99E80	・キー(939)	2		
19-10	37141-99E90	・キー(940)	2		
19-11	37141-99EA0	・キー(941)	2		
19-12	37141-99EB0	・キー(942)	2		
20	37143-99E00	・キャップ, キー	1		
21	37149-93J00	・キャップ, シリコンボデー	1		
22	37139-99E20	・パネル, イグニッションスイッチ	1		
23	37820-93J04	・スイッチアツシ, エマシエンシ	1		
24	37823-92E01	・プレートアツシ, エマシエンシスイッチロック	1		
25	37826-92J00	・ナット	1		
26	03121-0516A	・スクリュー	4		
27	38500-93J90	・ブザー, ウォーニング	1		
28	09407-08401	・クランプ (L:80)	1		

DF25A_30A_N00_017

FIG.544A

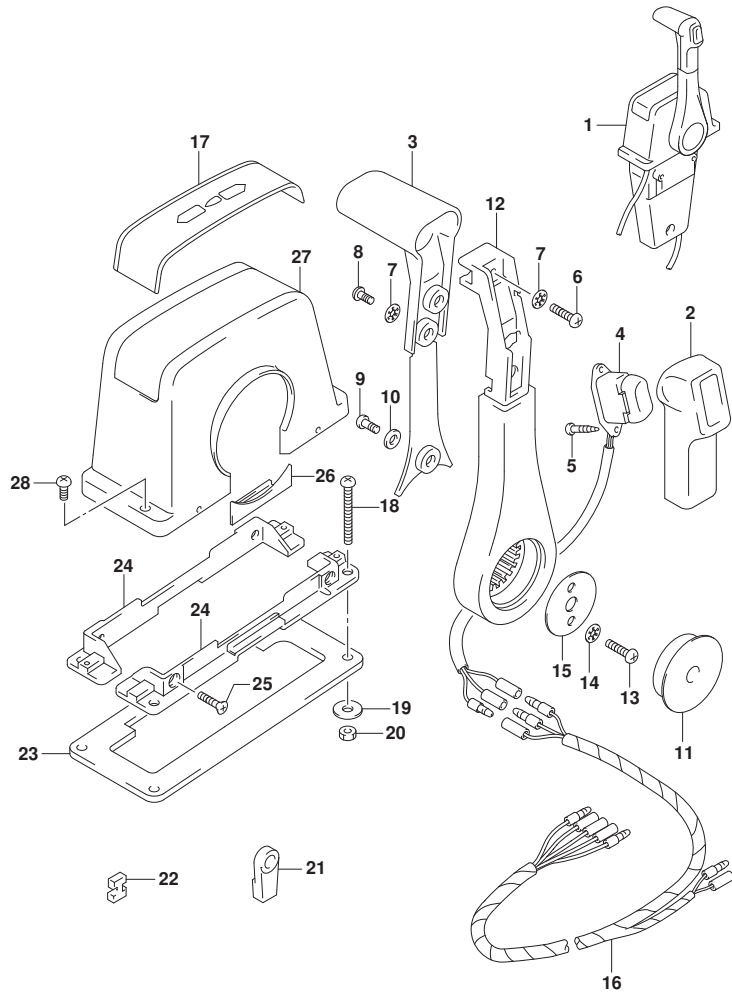


FIG. 544A (1-Q-5) オプション:リモートコントロールアツシシングル (1) (SEE NOTE 1)

見出番号	品番	品名	使用個数	備考	標準作業時間
1	67200-93J13	リモートコントロールアツシ, シングル	1		
2	67261-93J00	・グリップ, NO. 1	1		
3	67263-93J00	・グリップ, NO. 2	1		
4	37850-93J10	・スイッチアツシ, PTT	1		
5	67295-92E10	・スクリュ	2		
6	67296-88D10	・スクリュ (5X16)	1		
7	67288-92E20	・ワツシヤ	3		
8	67295-92E00	・スクリュ	2		
9	67296-92E70	・スクリュ	1		
10	67288-92E40	・ワツシヤ	1		
11	67257-92E00	・キヤツプ, レバ-	1		
12	67251-93J00	・レバ-, ハンドル	1		
13	67296-92E60	・スクリュ	2		
14	67288-92E30	・ワツシヤ	2		
15	67253-92E00	・ワツシヤ	1		
16	36890-93J00	・ワイヤ, ニュートラル/PTTスイッチ	1		
17	67281-93J00	・デ-カル	1		
18	67296-92E30	・スクリュ	4		
19	09160-05024	・ワツシヤ (5. 5X16X1. 5)	4		
20	67287-92E00	・ナツト	4		
21	67275-95600	・エンド, ケーブル	2		
22	67273-95600	・スベ-サ	1		
23	67273-92E00	・グロメツト	1		
24	67274-92E00	・フランジ	2		
25	67296-95610	・スクリュ	4		
26	67271-92E00	・カバー	1		
27	67211-93J00	・カバー, ホ-デー	1		
28	67296-92E70	・スクリュ	2		

NOTE 1:

DF25AT

NOTE 1:

DF30AT

FIG.544B

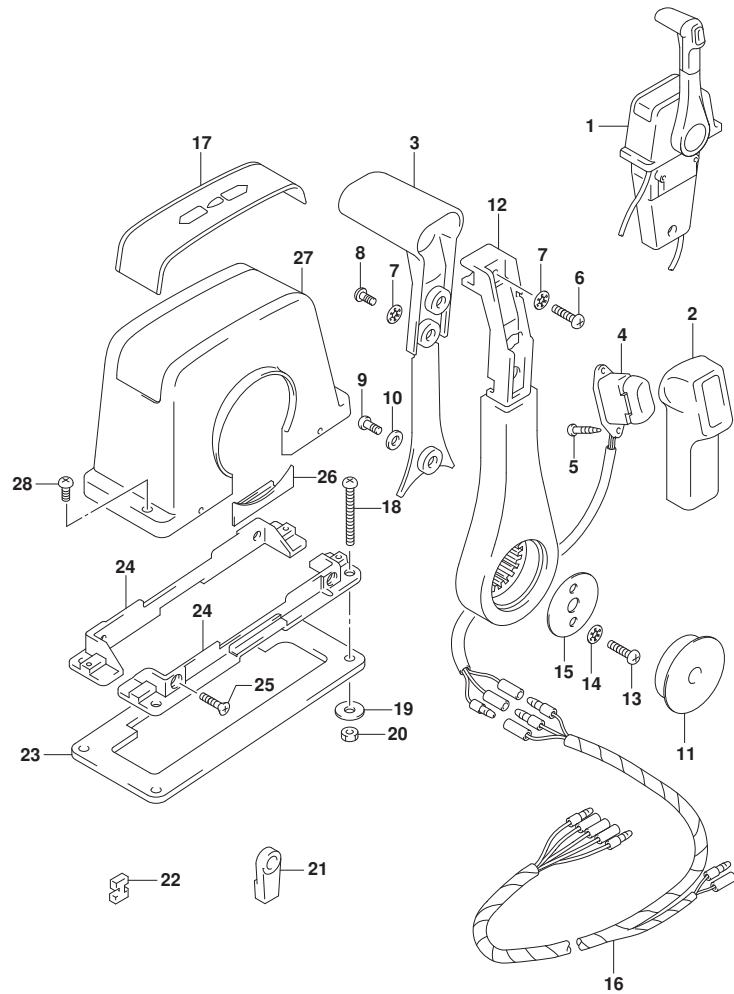


FIG. 544B (1-Q-6) オプション:リモートコントロールアツシシングル (1) (SEE NOTE 1)

見出番号	品番	品名	使用個数	備考	標準作業時間
1	67200-93J13	リモートコントロールアツシ, シングル	1		
2	67261-93J00	・グリップ, NO. 1	1		
3	67263-93J00	・グリップ, NO. 2	1		
4	37850-93J10	・スイッチアツシ, PTT	1		
5	67295-92E10	・スクリュ	2		
6	67296-88D10	・スクリュ (5X16)	1		
7	67288-92E20	・ワツシヤ	3		
8	67295-92E00	・スクリュ	2		
9	67296-92E70	・スクリュ	1		
10	67288-92E40	・ワツシヤ	1		
11	67257-92E00	・キヤツプ, レバ-	1		
12	67251-93J00	・レバ-, ハンドル	1		
13	67296-92E60	・スクリュ	2		
14	67288-92E30	・ワツシヤ	2		
15	67253-92E00	・ワツシヤ	1		
16	36890-93J00	・ワイヤ, ニュートラル/PTTスイッチ	1		
17	67281-93J00	・デ-カル	1		
18	67296-92E30	・スクリュ	4		
19	09160-05024	・ワツシヤ (5. 5X16X1. 5)	4		
20	67287-92E00	・ナツト	4		
21	67275-95600	・エンド-, ケ-ブル	2		
22	67273-95600	・スベ-サ	1		
23	67273-92E00	・グロメツト	1		
24	67274-92E00	・フランヅ	2		
25	67296-95610	・スクリュ	4		
26	67271-92E00	・カバー	1		
27	67211-93J00	・カバー, ホ-デ-	1		
28	67296-92E70	・スクリュ	2		

NOTE 1:
DF30AT

FIG.545A

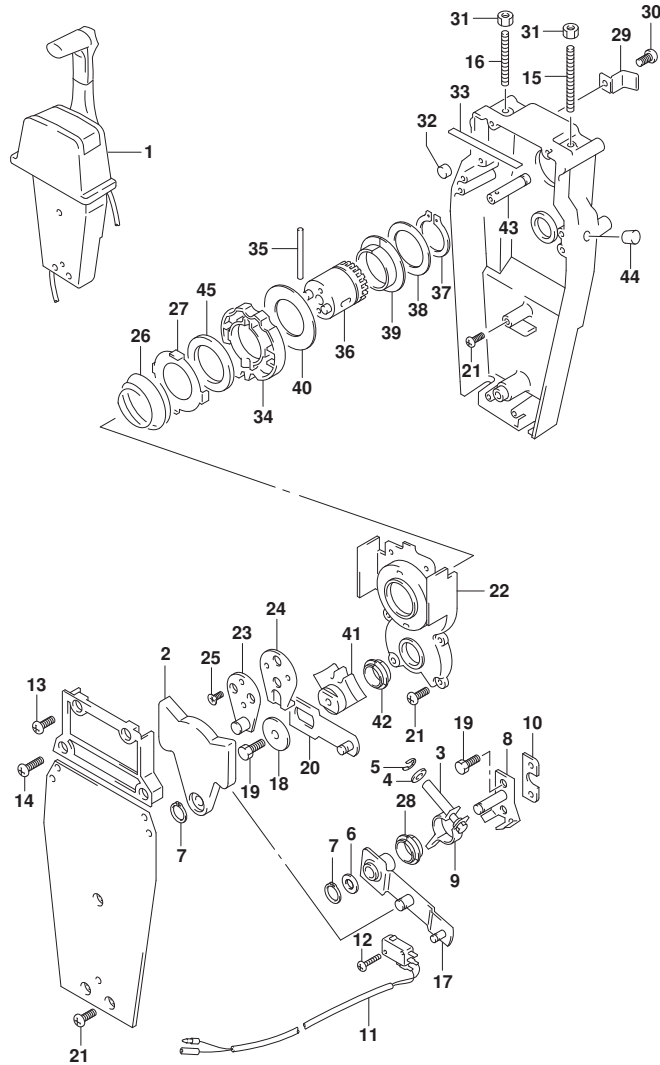


FIG. 545A (1-Q-7) オプション:リモートコントロールアツシシングル (2) (SEE NOTE 1)

見出番号	品番	品名	使用個数	備考	標準作業時間
1	67200-93J13	リモートコントロールアツシ, シングル	1		
2	67222-92E00	・フ レート	1		
3	67223-92E00	・フ レーキアシ ヂヤスト	1		
4	67288-92E00	・ワツシヤ	1		
5	67292-94300	・Eリング	4		
6	67288-92E10	・ワツシヤ	1		
7	67291-92E00	・リング, スタツフ	2		
8	67221-92E00	・シフトアツシ	1		
9	67224-92E00	・フ レーキアームアツシ	1		
10	67294-92E00	・スベ ーサ	1		
11	37721-95500	・スイツチアツシ, ニュートラル	1		
12	67296-92E11	・スクリュ, ニュートラルスイツチ	2		
13	67296-88D10	・スクリュ (5X16)	2		
14	67296-92E20	・スクリュ (5X25)	2		
15	67226-92E00	・ホ ルト, スタツハ フロント	1		
16	67226-92E10	・ホ ルト, スタツハ リヤ	1		
17	67240-92E00	・スロットルアームアツシ	1		
18	67228-92E00	・ワツシヤ	1		
19	67286-92E00	・ホ ルト (6X18)	3		
20	67230-92E00	・シフトアームアツシ	1		
21	09125-05042	・スクリュ (5X10)	9		
22	67234-92E00	・ケース, キ ャ	1		
23	67245-92E00	・レハ ーアツシ, スロットル	1		
24	67227-92E00	・スタツハ	1		
25	09126-06006	・スクリュ (6X20)	2		
26	67233-92E00	・スフ リング	1		
27	67235-92E00	・フ レート, シフトロック	1		
28	67232-95620	・フ ツシユ	1		
29	67269-92E00	・フ ラケツト	1		
30	67296-88D10	・スクリュ (5X16)	1		
31	09140-06020	・ナツト	2		
32	67236-92E00	・ローラ	1		
33	67237-92E01	・スフ リング	6		
34	67238-92E00	・キ ャ, ド ライブ	1		
35	67239-92E00	・ヒ ン	1		

NOTE 1:
DF25AT

FIG.545A

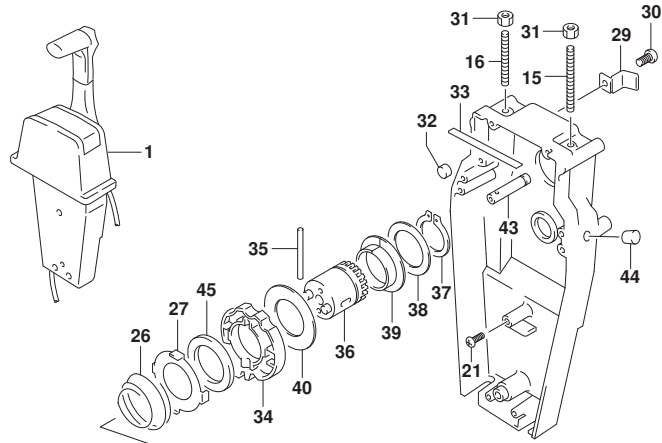


FIG. 545A (1-Q-8) オプション:リモートコントロールアツシシングル (2) (SEE NOTE 1)

見出番号	品番	品名	使用個数	備考	標準作業時間
36	67246-92E00	・シャフト, ドライブ	1		
37	67291-92E10	・リング, スタッフ	1		
38	67253-92E10	・ワッシャ	1		
39	67252-92E10	・フ ッシュ	1		
40	67253-95600	・ワッシャ	1		
41	67231-92E00	・ギヤ, シフト	1		
42	67232-95600	・フ ッシュ	1		
43	67241-92E10	・ロッド, フリーアキュムレータ	1		
44	67243-92E00	・キャップ, ホール	1		
45	67239-92E10	・プレート, シフトピン	1		

NOTE 1:
DF25AT
NOTE 1:
DF30AT

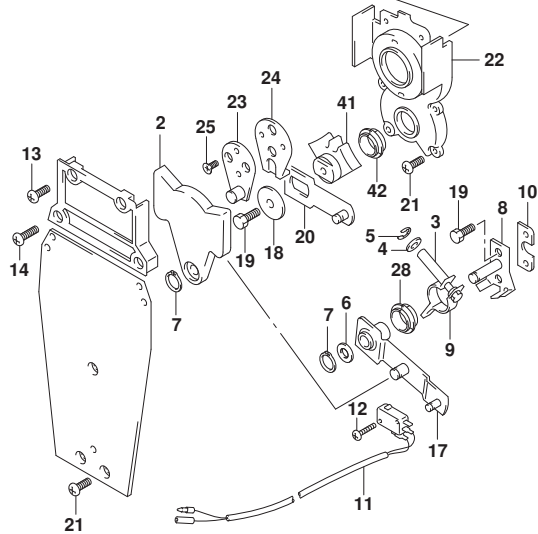


FIG.545B

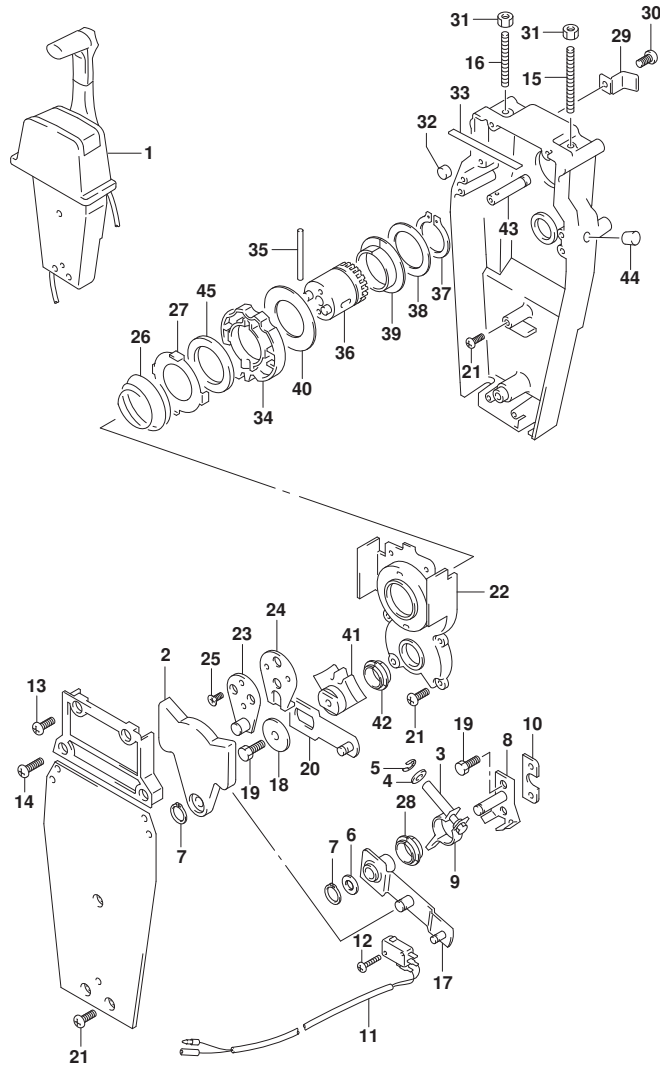


FIG. 545B (1-Q-9) オプション:リモートコントロールアツシシングル(2) (SEE NOTE 1)

見出番号	品番	品名	使用個数	備考	標準作業時間
1	67200-93J13	リモートコントロールアツシ, シングル	1		
2	67222-92E00	・フ レート	1		
3	67223-92E00	・フ レーキアツ ヤスト	1		
4	67288-92E00	・ワツヤ	1		
5	67292-94300	・Eリング	4		
6	67288-92E10	・ワツヤ	1		
7	67291-92E00	・リング, スタツフ	2		
8	67221-92E00	・シフトアツシ	1		
9	67224-92E00	・フ レーキアームアツシ	1		
10	67294-92E00	・スベ ーサ	1		
11	37721-95500	・スイツチアツシ, ニュートラル	1		
12	67296-92E11	・スクリュ, ニュートラルスイツチ	2		
13	67296-88D10	・スクリュ (5X16)	2		
14	67296-92E20	・スクリュ (5X25)	2		
15	67226-92E00	・ホ ルト, スタツハ フロント	1		
16	67226-92E10	・ホ ルト, スタツハ リヤ	1		
17	67240-92E00	・スロットルアームアツシ	1		
18	67228-92E00	・ワツヤ	1		
19	67286-92E00	・ホ ルト (6X18)	3		
20	67230-92E00	・シフトアームアツシ	1		
21	09125-05042	・スクリュ (5X10)	9		
22	67234-92E00	・ケース, キ ャ	1		
23	67245-92E00	・レバ ーアツシ, スロットル	1		
24	67227-92E00	・スタツハ	1		
25	09126-06006	・スクリュ (6X20)	2		
26	67233-92E00	・スフ リング	1		
27	67235-92E00	・フ レート, シフトロック	1		
28	67232-95620	・フ ツシュ	1		
29	67269-92E00	・フ ラケツト	1		
30	67296-88D10	・スクリュ (5X16)	1		
31	09140-06020	・ナツト	2		
32	67236-92E00	・ローラ	1		
33	67237-92E01	・スフ リング	6		
34	67238-92E00	・キ ャ, ド ライブ	1		
35	67239-92E00	・ピ ン	1		

NOTE 1:
DF30AT

FIG.545B

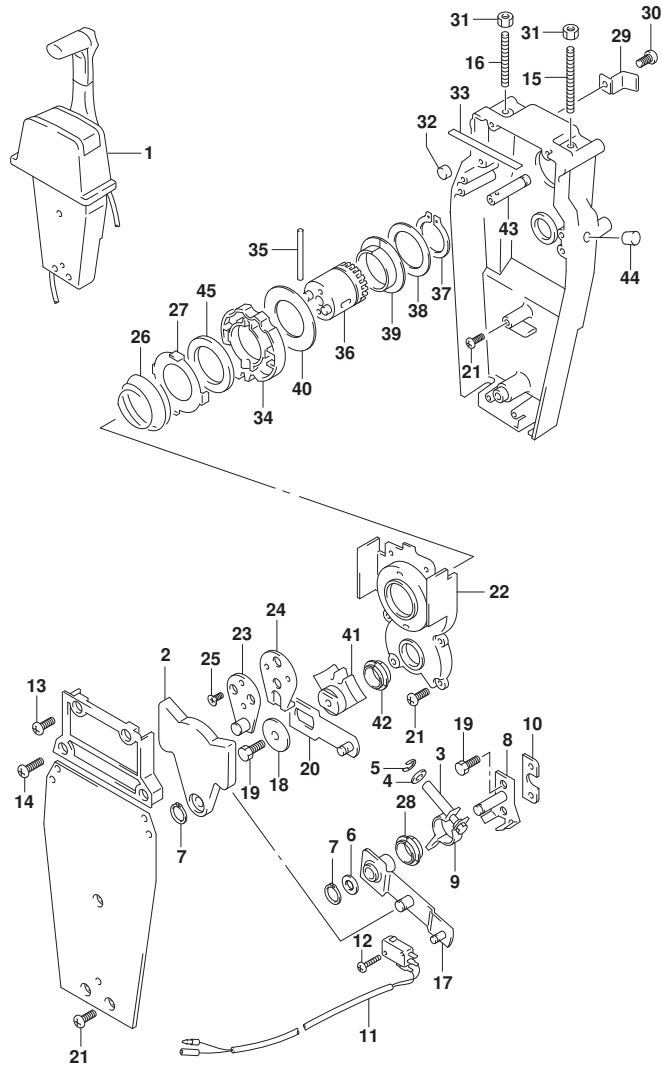


FIG. 545B (1-Q-10) オプション:リモートコントロール アッシー シングル (2) (SEE NOTE 1)

見出番号	品番	品名	使用個数	備考	標準作業時間
36	67246-92E00	・シャフト, ドライブ	1		
37	67291-92E10	・リング, スタッフ	1		
38	67253-92E10	・ワッシャ	1		
39	67252-92E10	・フ ッシュ	1		
40	67253-95600	・ワッシャ	1		
41	67231-92E00	・ギヤ, シフト	1		
42	67232-95600	・フ ッシュ	1		
43	67241-92E10	・ロッド, フリーアキユムレータ	1		
44	67243-92E00	・キャツフ, ホール	1		
45	67239-92E10	・プレート, シフトピン	1		

NOTE 1:
DF30AT

FIG.553A

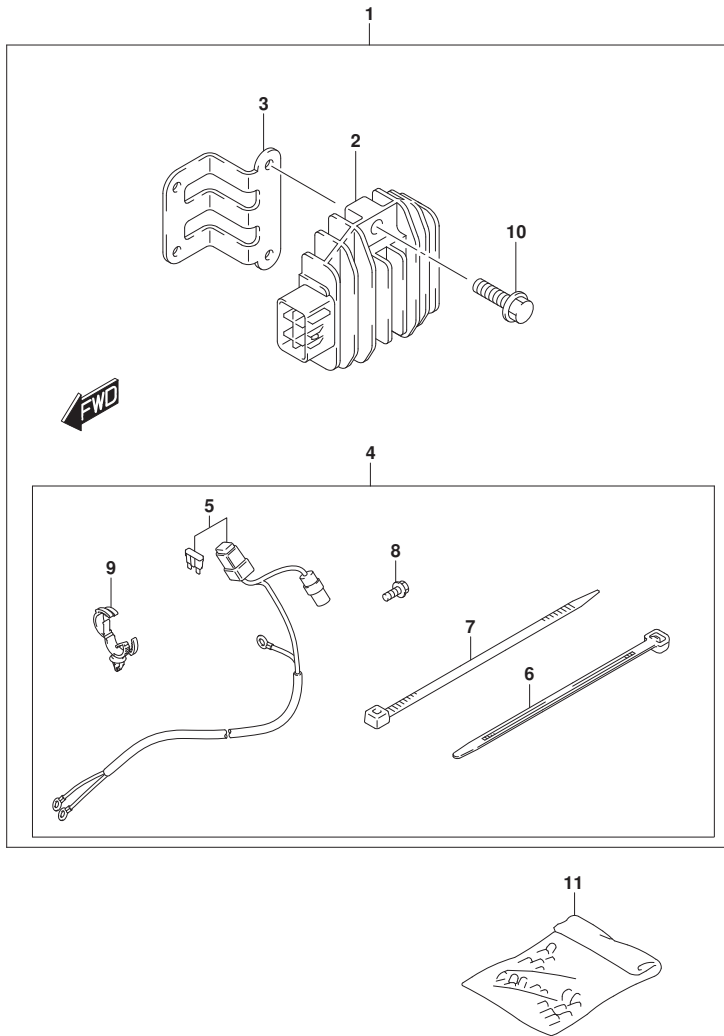


FIG. 553A (1-Q-11) オプション:エレクトリカル (MANUAL STARTER) (SEE NOTE 1)

見出番号	品番	品名	使用個数	備考	標準作業時間
1	32000-94L00	キット, バッテリーチャージング	1		
2	32800-88L00	・レクチファイヤ/レギ ユレータツシ	1		
3	32815-94L00	・フ ラケツト, レクチファイヤ	1		
4	39600-94L00	・リセブ タクルセツト	1		
5	36740-94L00	・ワイヤアツシ, バッテリーチャージング	1		
6	09407-14403	・クランプ (L:125)	2		
7	09407-14407	・クランプ (L:145)	3		
8	01550-06127	・ボルト	1		
9	09403-20308	・クランプ	1		
10	01550-06207	・ボルト	2		
11	36990-87D00	ターミナル, スリーブ セツト	1		

NOTE 1:
DF25AQ:M-STARTER
NOTE 1:
DF30A:M-STARTER

FIG.553B

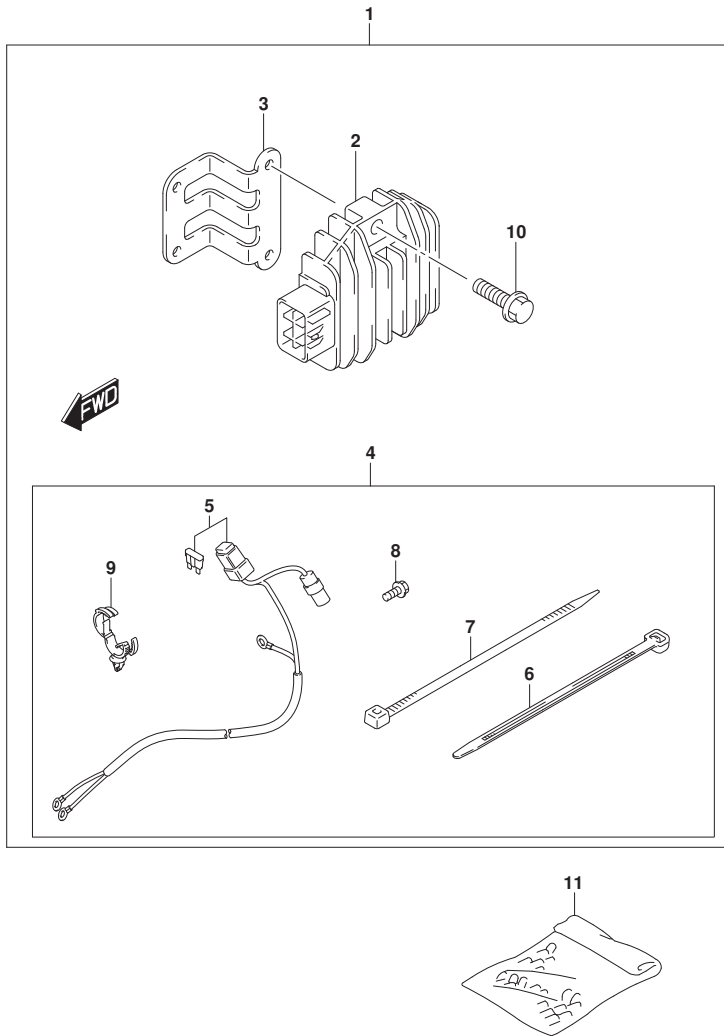


FIG. 553B (1-Q-12) オプション:エレクトリカル (MANUAL STARTER) (SEE NOTE 1)

見出番号	品番	品名	使用個数	備考	標準作業時間
1	32000-94L00	キット, バッテリーチャージング	1		
2	32800-88L00	・レクチファイヤ/レギ ユレータツシ	1		
3	32815-94L00	・フ ラケツト, レクチファイヤ	1		
4	39600-94L00	・リセブ タクルセツト	1		
5	36740-94L00	・ワイヤアツシ, バッテリーチャージング	1		
6	09407-14403	・クランプ (L:125)	2		
7	09407-14407	・クランプ (L:145)	3		
8	01550-06127	・ホルト	1		
9	09403-20308	・クランプ	1		
10	01550-06207	・ホルト	2		
11	36990-87D00	ターミナル, スリーブ セツト	1		

NOTE 1:

DF30A:M-STARTER

NOTE 1:

DF30AQ:M-STARTER

FIG.553C

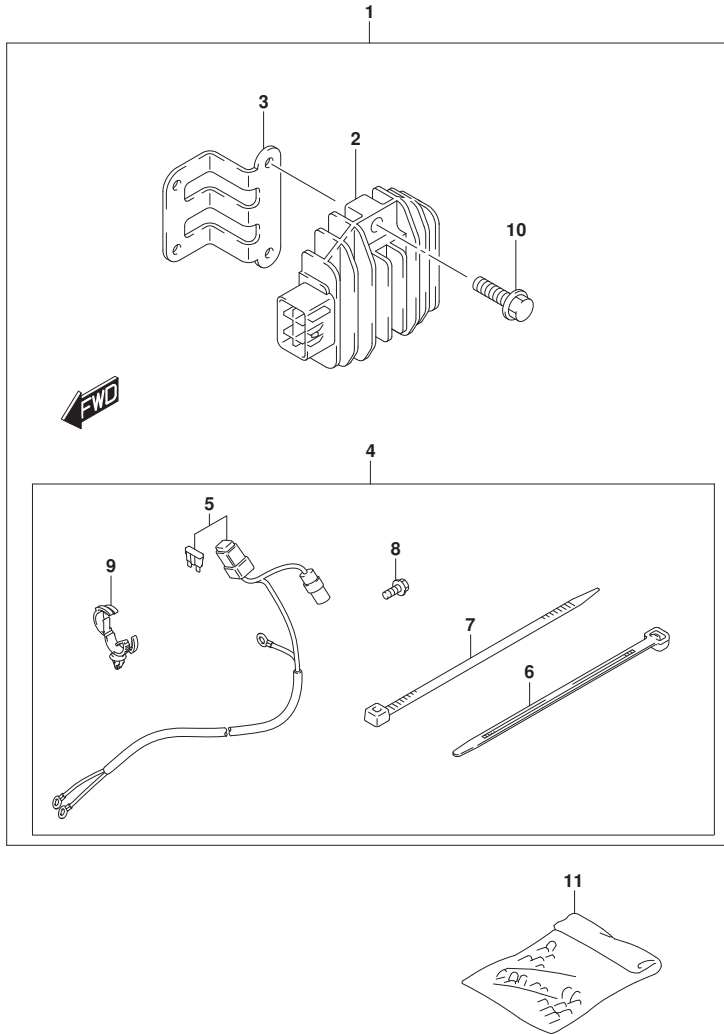


FIG. 553C (1-Q-13) オプション:エレクトリカル (MANUAL STARTER) (SEE NOTE 1)

見出番号	品番	品名	使用個数	備考	標準作業時間
1	32000-94L00	キット, バッテリーチャージング	1		
2	32800-88L00	・レクチファイヤ/レギ ユレータツシ	1		
3	32815-94L00	・ブラケット, レクチファイヤ	1		
4	39600-94L00	・リセブ タクルセット	1		
5	36740-94L00	・ワイヤアツシ, バッテリーチャージング	1		
6	09407-14403	・クランプ (L:125)	2		
7	09407-14407	・クランプ (L:145)	3		
8	01550-06127	・ホルト	1		
9	09403-20308	・クランプ	1		
10	01550-06207	・ホルト	2		
11	36990-87D00	ターミナル, スリーブ セット	1		

NOTE 1:
DF30AQ:M-STARTER

FIG.561A

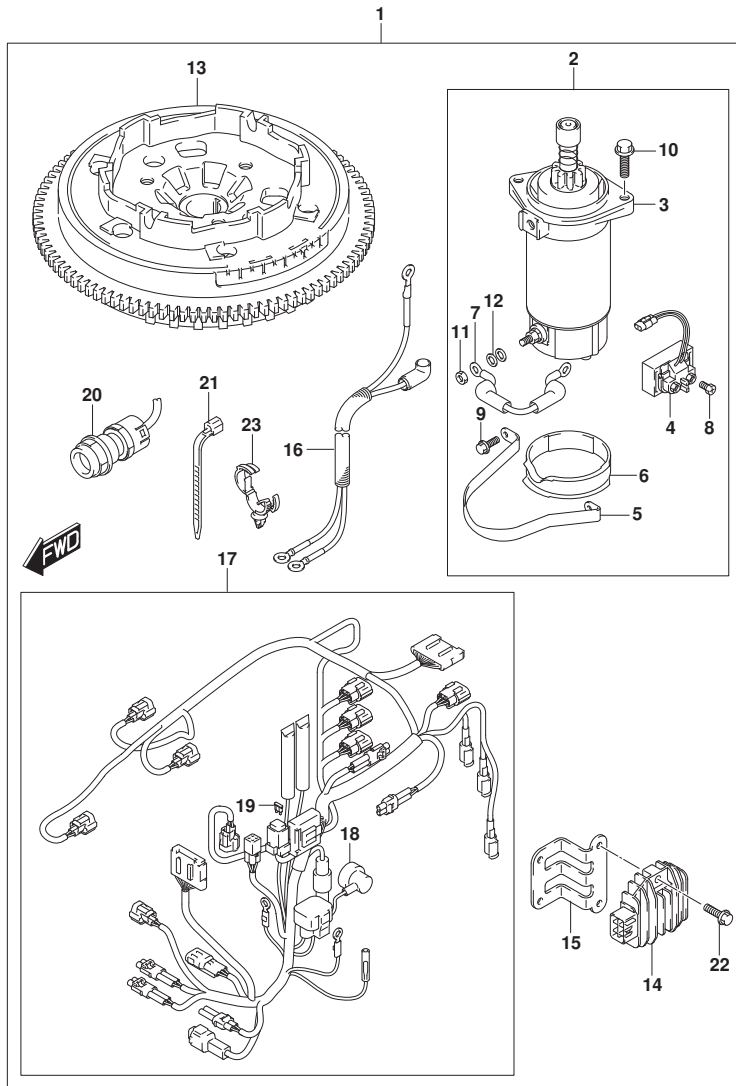


FIG. 561A (1-Q-14) オプション:スターティングモータ (MANUAL STARTER) (SEE NOTE 1)

見出番号	品番	品名	使用個数	備考	標準作業時間
1	31000-94L02	スターセット, エレクトリック	1		
2	31101-94L00	・モータセット, スター	1		
3	31100-94401	・・モータアツシ, スターテインク	1		
4	31800-94L00	・・リレーアツシ, スターモータ	1		
5	31912-94L00	・・バンド, スターモータ	1		
6	31918-94401	・・タンパ, ロア	1		
7	33820-89E01	・・ケーブル, プラスタミナルツリ	1		
8	09128-06013	・・スクリュ (6X8)	2		
9	01550-06167	・・ボルト	2		
10	01550-08257	・・ボルト	2		
11	08310-00067	・・ナット	1		
12	08321-01067	・・ワッシャー	1		
13	32102-94L10	・フライホイール, マグネット	1		
14	32800-88L00	・レクチファイヤ/レキレクタアツシ	1		
15	32815-94L00	・ブラケット, レクチファイヤ	1		
16	33810-94L01	・ケーブル, スター	1		
17	36610-94L10	・ハーネスアツシ, ワイヤリンク (ME)	1		
18	36618-43410	・・キャップ, オイルプレッシャスイッチ	1		
19	09481-30501	・・フューズ (30A)	1		
20	37161-89L02	・スイッチアツシ, スターモータ	1		
21	09407-18402	・クランプ (L:165)	1		
22	01550-06207	・ボルト	2		
23	09403-20308	・クランプ	1		

NOTE 1:
DF25AQ:M-STARTER
NOTE 1:
DF30A:M-STARTER

FIG.561B

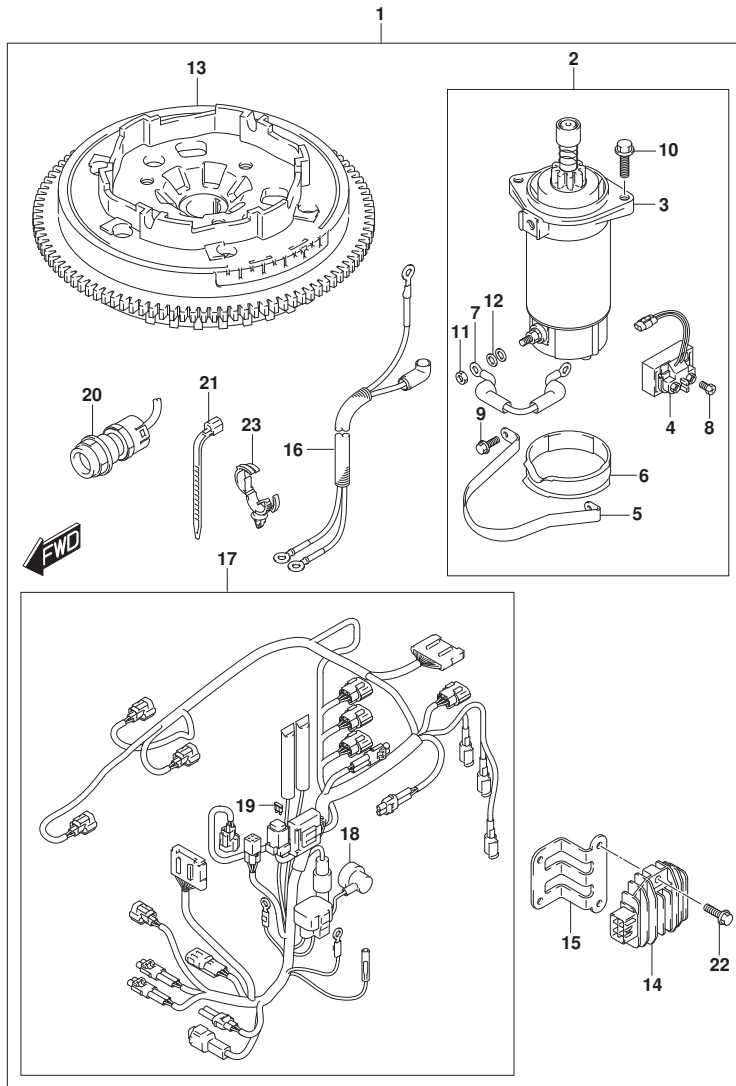


FIG. 561B (1-Q-15) オプション:スターティングモータ (MANUAL STARTER) (SEE NOTE 1)

見出番号	品番	品名	使用個数	備考	標準作業時間
1	31000-94L02	スターセット, エレクトリック	1		
2	31101-94L00	・モータセット, スター	1		
3	31100-94401	・・モータアツシ, スターティング	1		
4	31800-94L00	・・リレーアツシ, スターモータ	1		
5	31912-94L00	・・バンド, スターモータ	1		
6	31918-94401	・・タンパ, ロア	1		
7	33820-89E01	・・ケーブル, プラスターミナルツワリ	1		
8	09128-06013	・・スクリュ (6X8)	2		
9	01550-06167	・・ボルト	2		
10	01550-08257	・・ボルト	2		
11	08310-00067	・・ナット	1		
12	08321-01067	・・ロツクワツシヤ	1		
13	32102-94L10	・フライホイール, マグネット	1		
14	32800-88L00	・レクチファイヤ/レキレクタアツシ	1		
15	32815-94L00	・ブラケット, レクチファイヤ	1		
16	33810-94L01	・ケーブル, スター	1		
17	36610-94L10	・ハーネスアツシ, ワイヤリング (ME)	1		
18	36618-43410	・・キャツプ, オイルフ レツシヤスイッチ	1		
19	09481-30501	・・フューズ (30A)	1		
20	37161-89L02	・スイッチアツシ, スターモータ	1		
21	09407-18402	・クランプ (L:165)	1		
22	01550-06207	・ボルト	2		
23	09403-20308	・クランプ	1		

NOTE 1:

DF30A:M-STARTER

NOTE 1:

DF30AQ:M-STARTER

FIG.561C

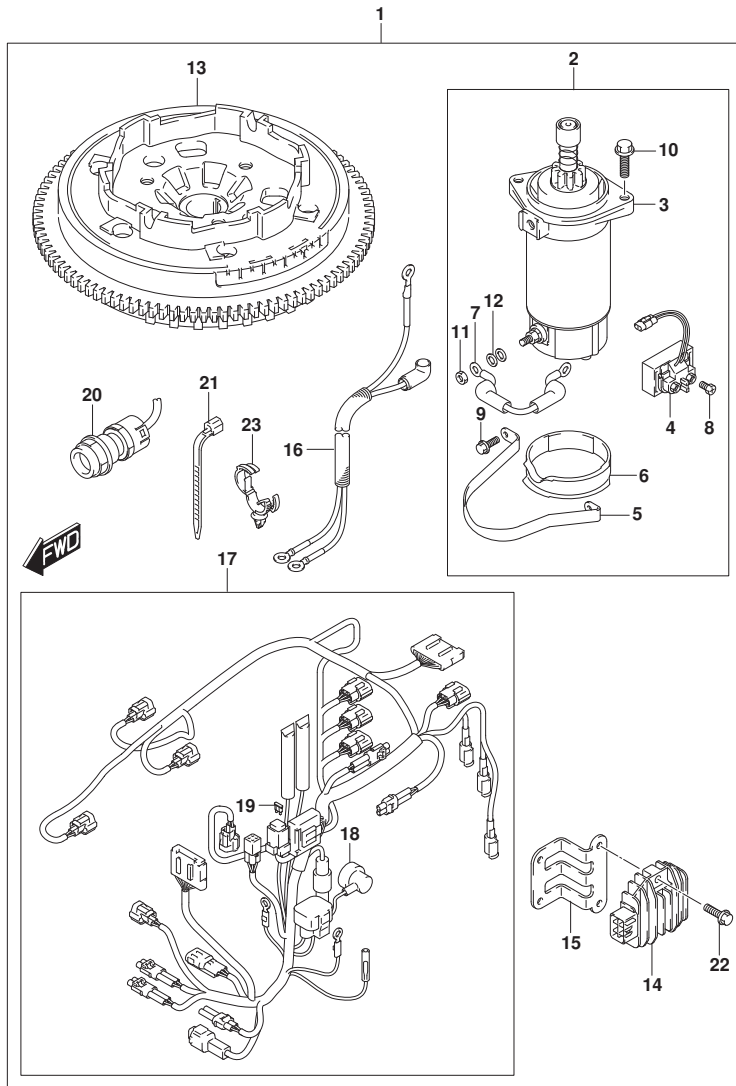


FIG. 561C (1-Q-16) オプション:スターティングモータ (MANUAL STARTER) (SEE NOTE 1)

見出番号	品番	品名	使用個数	備考	標準作業時間
1	31000-94L02	スターセット, エレクトリック	1		
2	31101-94L00	・モータセット, スター	1		
3	31100-94401	・・モータアツシ, スターテインク	1		
4	31800-94L00	・・リレーアツシ, スターモータ	1		
5	31912-94L00	・・バンド, スターモータ	1		
6	31918-94401	・・タンパ, ロア	1		
7	33820-89E01	・・ケーブル, プラスターミナルツリ	1		
8	09128-06013	・・スクリュ (6X8)	2		
9	01550-06167	・・ボルト	2		
10	01550-08257	・・ボルト	2		
11	08310-00067	・・ナット	1		
12	08321-01067	・・ロツクワツシヤ	1		
13	32102-94L10	・フライホイール, マグ ネット	1		
14	32800-88L00	・レクチファイヤ/レキ ユレータアツシ	1		
15	32815-94L00	・ブ ラケット, レクチファイヤ	1		
16	33810-94L01	・ケーブル, スター	1		
17	36610-94L10	・ハーネスアツシ, ワイヤリング (ME)	1		
18	36618-43410	・・キャツプ, オイルフ レツシヤスイツチ	1		
19	09481-30501	・・フューズ (30A)	1		
20	37161-89L02	・スイツチアツシ, スターモータ	1		
21	09407-18402	・クランプ (L:165)	1		
22	01550-06207	・ボルト	2		
23	09403-20308	・クランプ	1		

NOTE 1:
DF30AQ:M-STARTER

FIG.575A

FIG. 575A (1-R-2) オプション:ト`ラック` リンク (DF25ATH)

見出番号	品 番	品 名	使用個数	備 考	標 準 作業時間
1	41161-94400	シール, ステアリンク` ケーブ`ル	1		
2	67701-94L00	リンクアツシ, ト`ラック`	1		
3	67721-94L00	・スベ`ーサ	1		
4	67725-96J00	・ボ`ルト, ト`ラック` リンク	1		
5	67726-99E00	・ナツト, ロツク	2		
6	67728-99E00	・ワツシヤ	4		

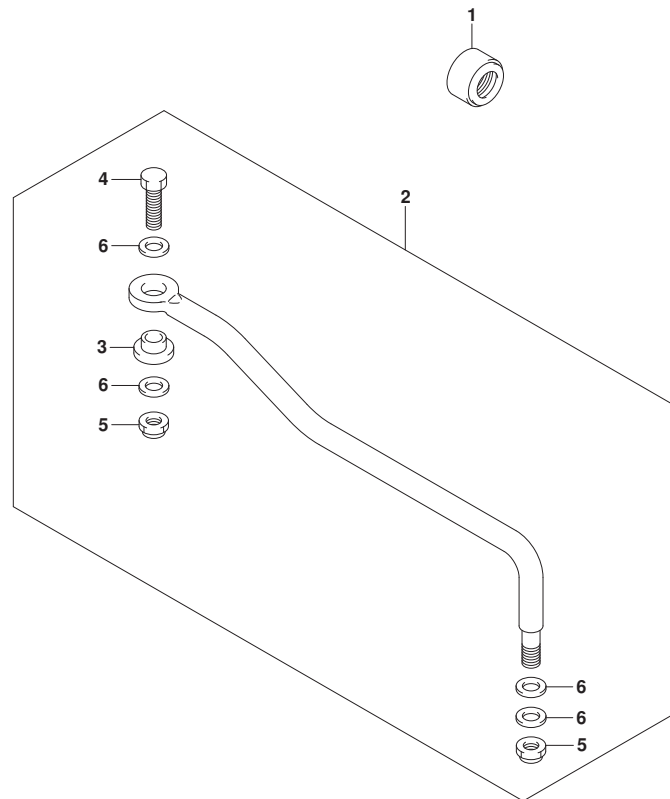


FIG.575B

FIG. 575B (1-R-3) オプション:ト`ラック` リンク (DF25AQ)

見出番号	品 番	品 名	使用個数	備 考	標 準 作業時間
1	41161-94400	シール, ステアリンク` ケーブ` ル	1		
2	67701-94L00	リンクアツシ, ト`ラック`	1		
3	67721-94L00	・スベ`ーサ	1		
4	67725-96J00	・ボ`ルト, ト`ラック` リンク	1		
5	67726-99E00	・ナツト, ロツク	2		
6	67728-99E00	・ワツシヤ	4		

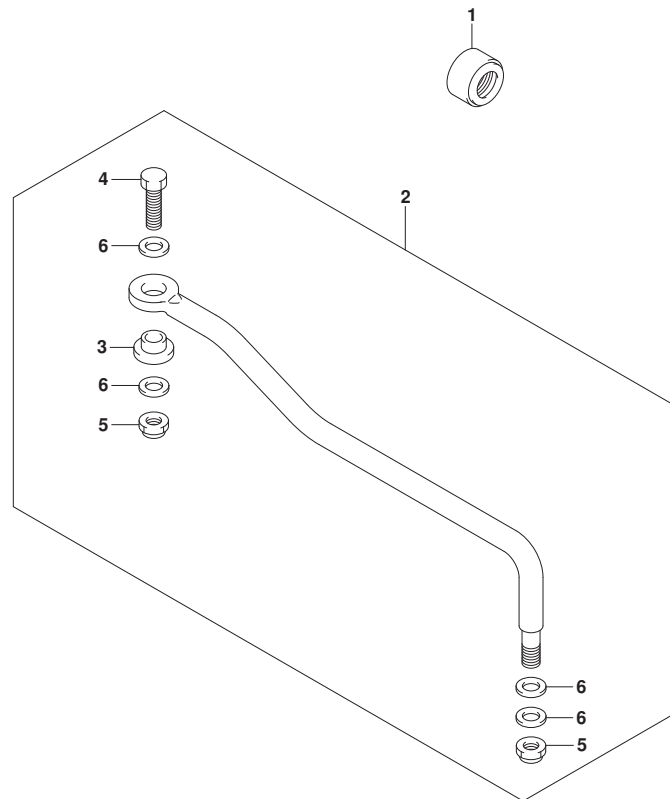


FIG.575C

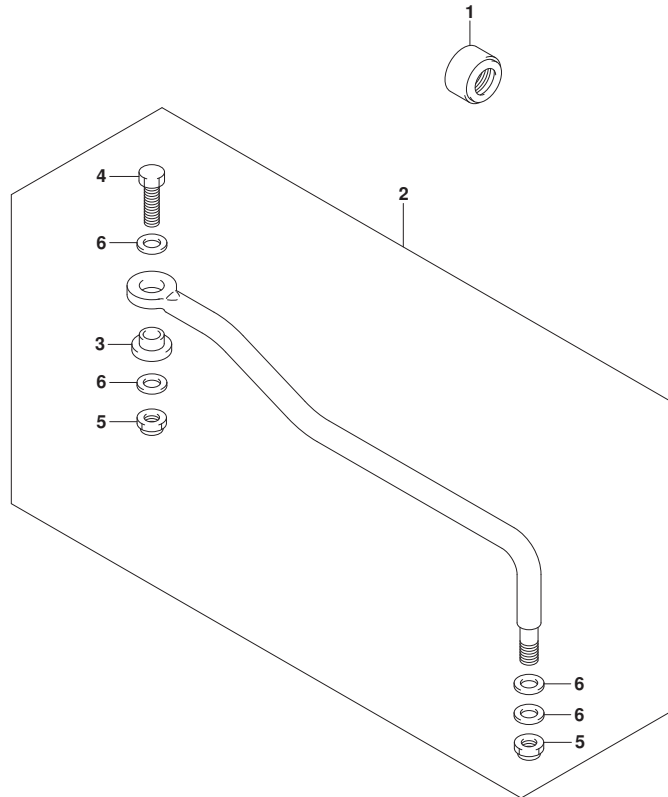


FIG. 575C (1-R-4) オプション:ト`ラック` リンク (DF30A)

見出番号	品 番	品 名	使用個数	備 考	標 準 作業時間
1	41161-94400	シール, ステアリンク` ケーブ` ル	1		
2	67701-94L00	リンクアツシ, ト`ラック`	1		
3	67721-94L00	・スベ`ーサ	1		
4	67725-96J00	・ボ`ルト, ト`ラック` リンク	1		
5	67726-99E00	・ナツト, ロツク	2		
6	67728-99E00	・ワツシヤ	4		

FIG.575D

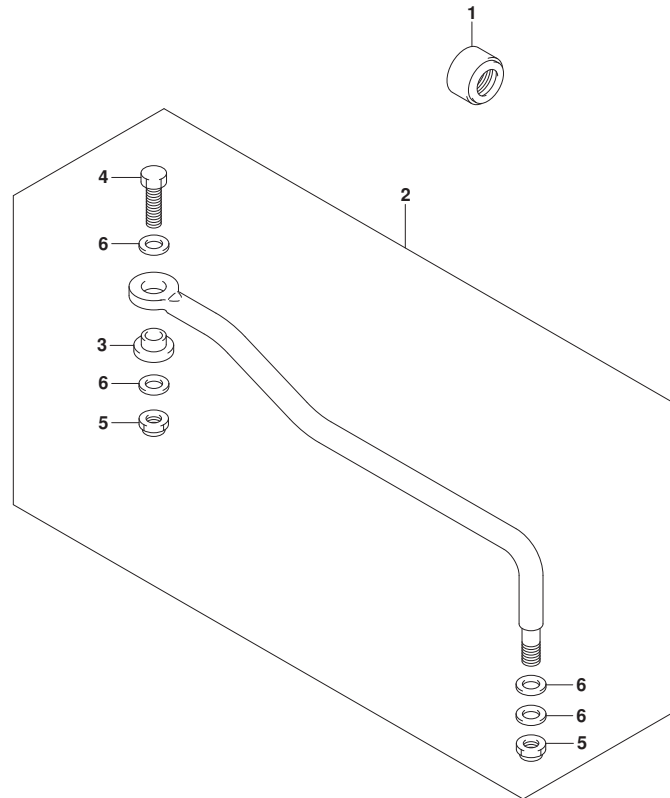


FIG. 575D (1-R-5) オプション:ドラッグ リンク (DF30ATH)

見出番号	品番	品名	使用個数	備考	標準作業時間
1	41161-94400	シール, ステアリンクケーブル	1		
2	67701-94L00	リンクアツシ, ドラッグ	1		
3	67721-94L00	・スペーサ	1		
4	67725-96J00	・ボルト, ドラッグリンク	1		
5	67726-99E00	・ナット, ロック	2		
6	67728-99E00	・ワッシャ	4		



FIG.575E

FIG. 575E (1-R-6) オプション:ト`ラック` リンク (DF30AQ)

見出番号	品 番	品 名	使用個数	備 考	標 準 作業時間
1	41161-94400	シール, ステアリンク` ケーブル	1		
2	67701-94L00	リンクアツシ, ト`ラック`	1		
3	67721-94L00	・スベ`ーサ	1		
4	67725-96J00	・ボ`ルト, ト`ラック` リンク	1		
5	67726-99E00	・ナツト, ロツク	2		
6	67728-99E00	・ワツシヤ	4		

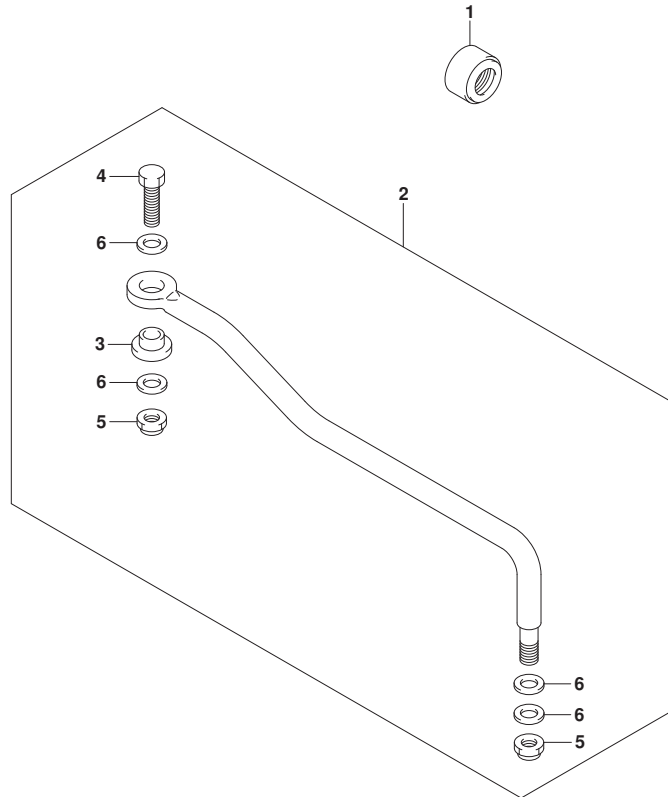


FIG.600A

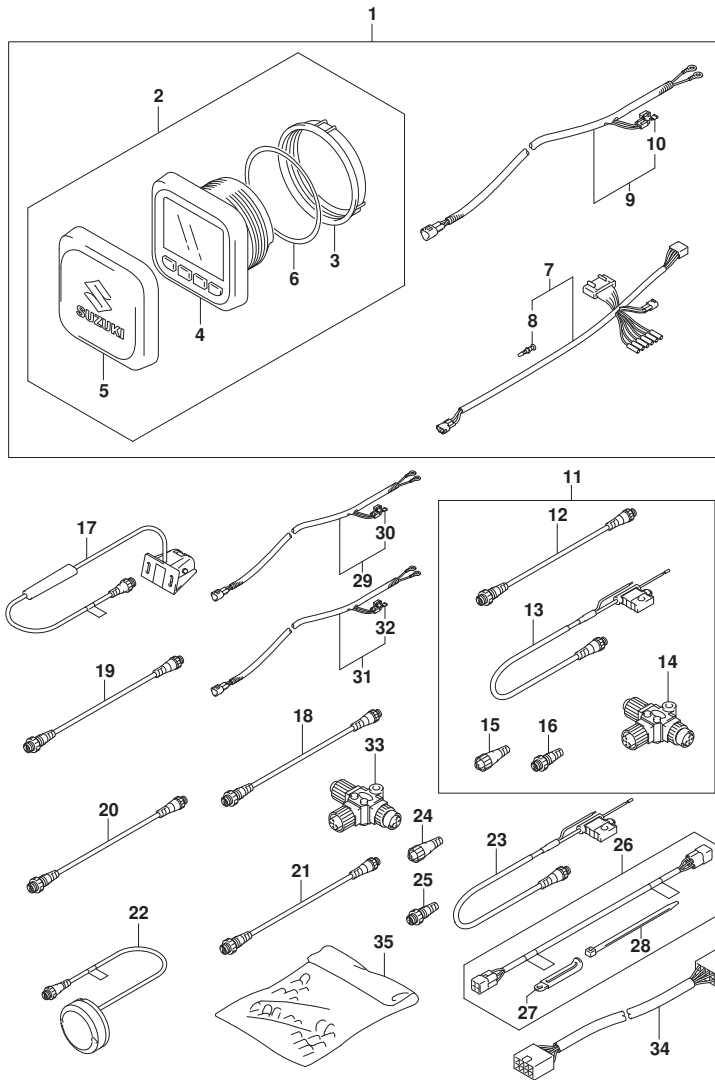


FIG. 600A (1-R-7) オプション:マルチ ファンクション ゲージ (DF25AT)

見出番号	品番	品名	使用個数	備考	標準作業時間
1	34000-96L41	キット, シングルゲージメカニカル	1		
2	34011-96L11	ゲージセット, マルチ(W/インストラクション)	1		
3	34112-96L00	ナット, ゲージ	1		
4	34193-96L00	ベッセル, ゲージ	1		
5	34211-96L00	カバー, ゲージ	1		
6	34825-96L00	パッキング, ゲージ	1		
7	36661-96L10	アダプタ, ゲージ	1		
8	36615-96300	ターミナル	5		
9	36663-98J10	ハーネスアツシ, アクティブ ハブ ハワー (6M)	1		
10	09481-05501	フューズ (5A)	1		
11	36001-88L00	セット, ワイヤ	1		
12	36662-88L10	ワイヤ, 2エクステンション	1		
13	36663-88L00	ハーネスアツシ, ネットワークハワー	1		
14	36664-88L00	コネクタ, プランチ	1		
15	36665-88L00	ユニット, レジスタヒューメル	1		
16	36665-88L10	ユニット, レジスタメル	1		
17	34190-88L00	センサアツシ, ハット ホール	1		
18	36662-88L10	ワイヤ, 2エクステンション	1		
19	36662-88L20	ワイヤ, 6エクステンション	1		
20	36662-88L30	ワイヤ, 15エクステンション	1		
21	36662-88L00	ワイヤ, 25エクステンション	1		
22	39950-88L02	モジュールアツシ, GPSレシーバ	1		
23	36663-88L00	ハーネスアツシ, ネットワークハワー	1		
24	36665-88L00	ユニット, レジスタヒューメル	1		
25	36665-88L10	ユニット, レジスタメル	1		
26	36660-89L01	セット, エンジン ツーインタフェイスワイヤ	1		
27	29404-93J10	クランプ	1		
28	09407-14407	クランプ (L: 145)	4		
29	36663-98J00	ハーネスアツシ, アクティブ ハブ ハワー (2. 5M)	1		
30	09481-05501	フューズ (5A)	1		
31	36663-98J10	ハーネスアツシ, アクティブ ハブ ハワー (6M)	1		
32	09481-05501	フューズ (5A)	1		
33	36664-88L00	コネクタ, プランチ	1		
34	36667-96L20	ワイヤ, ゲージ エクステンション	1		
35	36990-87D00	ターミナル, スリーフ セット	1		

FIG.600B

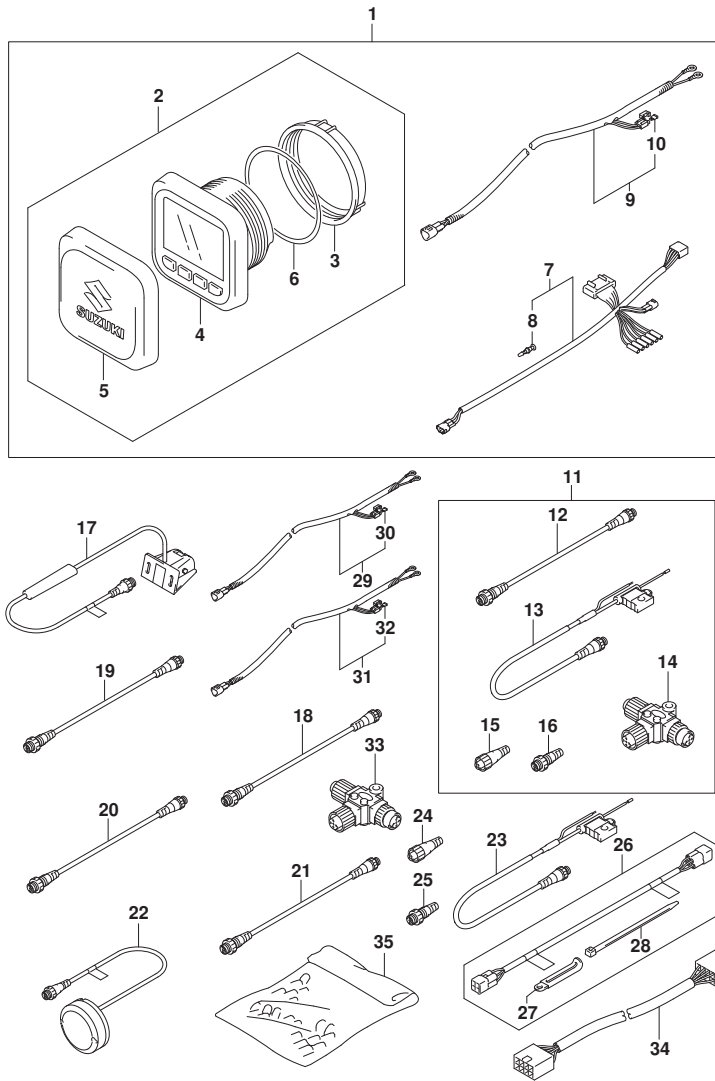


FIG. 600B (1-R-8) オプション:マルチ ファンクション ゲージ (DF30AT)

見出番号	品番	品名	使用個数	備考	標準作業時間
1	34000-96L41	キット, シングルゲージメカニカル	1		
2	34011-96L11	・ゲージセット, マルチ(W/インストラクション)	1		
3	34112-96L00	・ナット, ゲージ	1		
4	34193-96L00	・ベッセル, ゲージ	1		
5	34211-96L00	・カバー, ゲージ	1		
6	34825-96L00	・ハブリング, ゲージ	1		
7	36661-96L10	・アダプタ, ゲージ	1		
8	36615-96300	・ターミナル	5		
9	36663-98J10	・ハーネスアツシ, アクティブハブパワー(6M)	1		
10	09481-05501	・フューズ(5A)	1		
11	36001-88L00	セット, ワイヤ	1		
12	36662-88L10	・ワイヤ, 2エクステンション	1		
13	36663-88L00	・ハーネスアツシ, ネットワークパワー	1		
14	36664-88L00	・コネクタ, プランチ	1		
15	36665-88L00	・ユニット, レジスタヒューズ	1		
16	36665-88L10	・ユニット, レジスタヒューズ	1		
17	34190-88L00	センサアツシ, ハットホイール	1		
18	36662-88L10	ワイヤ, 2エクステンション	1		
19	36662-88L20	ワイヤ, 6エクステンション	1		
20	36662-88L30	ワイヤ, 15エクステンション	1		
21	36662-88L00	ワイヤ, 25エクステンション	1		
22	39950-88L02	モジュールアツシ, GPSレシーバ	1		
23	36663-88L00	ハーネスアツシ, ネットワークパワー	1		
24	36665-88L00	ユニット, レジスタヒューズ	1		
25	36665-88L10	ユニット, レジスタヒューズ	1		
26	36660-89L01	セット, エンジンツールインタフェイスワイヤ	1		
27	29404-93J10	・クランプ	1		
28	09407-14407	・クランプ(L:145)	4		
29	36663-98J00	ハーネスアツシ, アクティブハブパワー(2.5M)	1		
30	09481-05501	・フューズ(5A)	1		
31	36663-98J10	ハーネスアツシ, アクティブハブパワー(6M)	1		
32	09481-05501	・フューズ(5A)	1		
33	36664-88L00	コネクタ, プランチ	1		
34	36667-96L20	ワイヤ, ゲージエクステンション	1		
35	36990-87D00	ターミナル, スリーブセット	1		