

まえがき

このパーツカタログは、スズキ船外機 DF25A/30A 型の補給取扱い部品を収録してあります。

エンジン諸元	4 サイクル	3 気筒	排気量	内径×行程(60.4 mm×57 mm)
			490 cm ³	

DF25A				
機種記号	年式	型式	トランサム	実施号機
DF25ATL	—	02504F	S, L, X	02504F-610001 ~
DF25ATHL				
DF25AQL				

DF30A				
機種記号	年式	型式	トランサム	実施号機
DF30AL	—	03003F	S, L	03003F-610001 ~
DF30ATL			S, L, X	
DF30ATHL				
DF30AQL				

パーツカタログのご使用について

1. 記号および略語

1-1. サイズ等

A : 用品	L : 長さ、リンク数、容積	US : アンダサイズ
AR : 必要量	NT : 歯数	W : 巾
D : 線径	OD : 外径	W/ : 同時使用
E.NO. : エンジン番号	OPT : オプション	# : 直送品
F.NO. : フレーム番号	OS : オーバサイズ	* : 直売品
H : 高さ	STD : スタンダード	~ : より、から
ID : 内径	T : 厚さ	
12×34×5 : 内径×外径×厚さ(巾、長さ)		

1-2. メーカー名

BS : プリヂストーンタイヤ	NGK : 日本特殊陶業
CHKK : 中央発条	NHK : 日本発条
DID : 大同工業	RK : 高砂チェン
DK : 大金製作所	TEN : 富士通テン
FB : 古河電池	TR : 東海理化電機製作所
IRC : 井上護謄工業	YB : 湯浅電池
KYB : 萱場工業	
NABCO : 日本エアブレーキ	

1-3. 構成部品の表示

品番	品名
×××××-×××××	アッシ
×××××-×××××	.
×××××-×××××	
	└─ 構成部品(インナパーツ)を示します。

1 - 4. 部品変更

備考欄の品番の前の 印は変更部品相互の互換性を表示します。

-「 \sim より統一」を示し、旧□□□□ 新です。

-「 \sim に統一」を示し、旧□□□□ 新です。

1 - 5. 修正使用

ホース、チューブ等で寸法表示の 印は修正使用を表示します。

(例) L:200 180.....200を180に修正して使用します。

2. 部品変更のお知らせ

部品が新設または変更となった場合、サービス・部品ニュース、統一部品一覧表などのご案内いたします。

販売店様にあつては、弊社代理店にお問い合わせください。

3. 部品の注文

部品ご注文の場合は、このパーツカタログをご参照の上、次の点にご留意され、正確にご注文ください。

- 3 - 1. 品番、品名および数量
- 3 - 2. フレーム番号及びエンジン番号と型式番号(年式)
- 3 - 3. 部品メーカー(電装部品、保安部品など)

注 分解図は、補給部品索引のためのものです。分解、組立には使用しないで下さい。
補給部品の中で車種間の共通化により、一部生産車の部品と異なる場合があります。

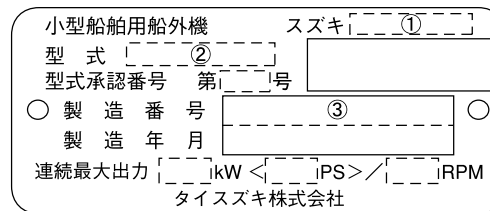
あらかじめご了承ください。

記載事項は予告なく変更することがあります。あらかじめご了承ください。

I.Dプレートの説明

I.Dプレートには下記の項目が刻印されています。

より正確な部品発注のため 機種名、型式、製造番号(号機)を確認下さい。



機種名を示します。(例) DF25A

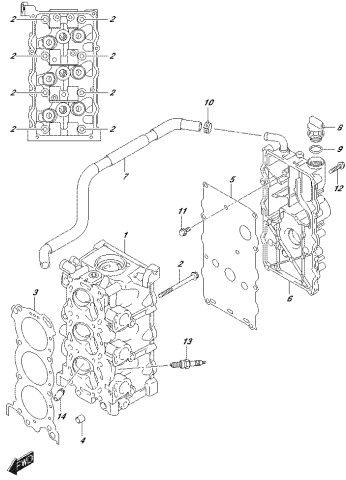
型式を示します。(例) 02504F

製造番号(号機)を示します。(例) 610001

I.Dプレート

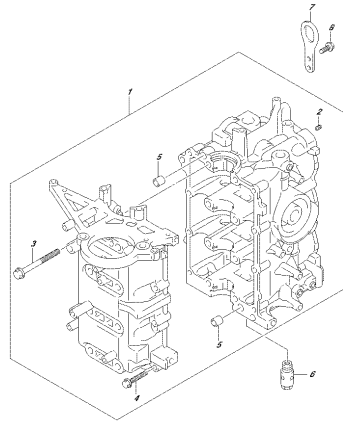
取付位置: ブラケット、クランプ

FIG. 111A



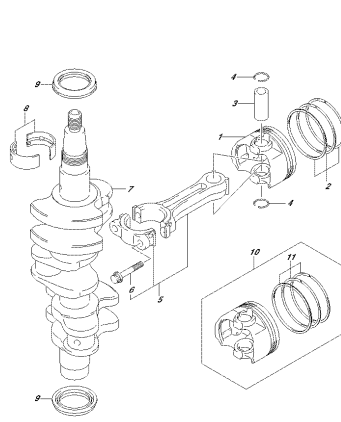
ORISMA 304A, MOE, 016, 1114
C/1240004620

FIG. 113A



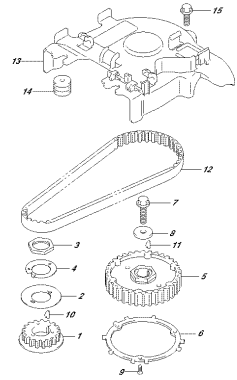
ORISMA 304A, MOE, 016, 1134
C/1240004620

FIG. 116A



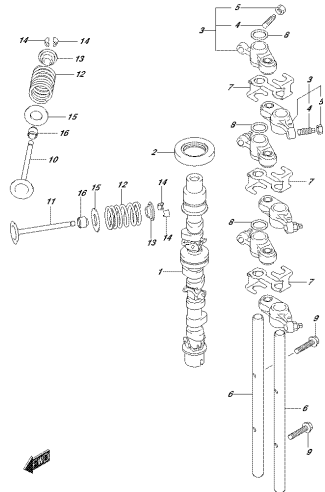
ORISMA 304A, MOE, 016, 1164
C/1240004620

FIG. 120A



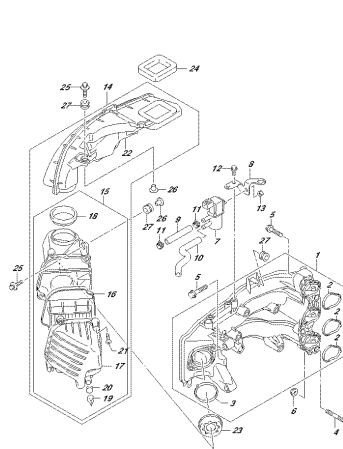
ORISMA 304A, MOE, 016, 1204
C/1240004620

FIG. 121A



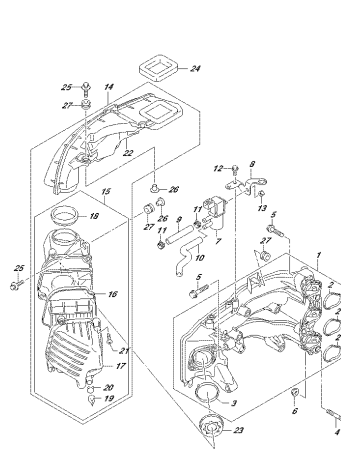
ORISMA 304A, MOE, 016, 1214
C/1240004620

FIG. 122A



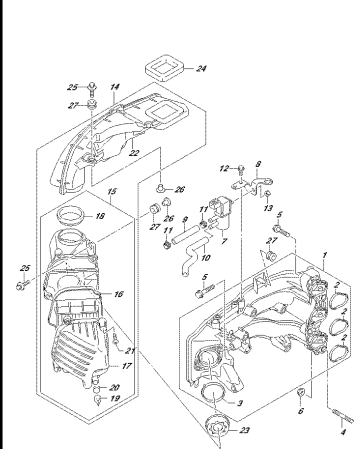
ORISMA 304A, MOE, 016, 1224
P/1240004620

FIG. 122B



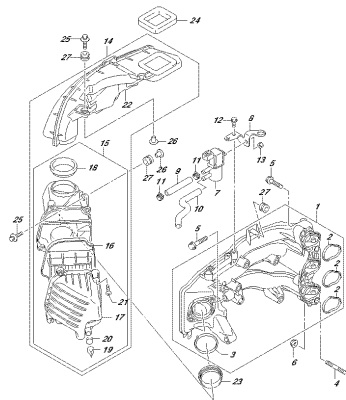
ORISMA 304A, MOE, 016, 122B
P/1240004620

FIG. 122C



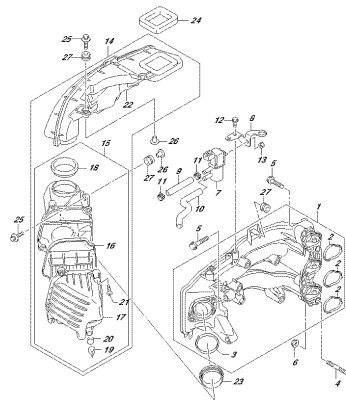
ORISMA 304A, MOE, 016, 122C
P/1240004620

FIG. 122D



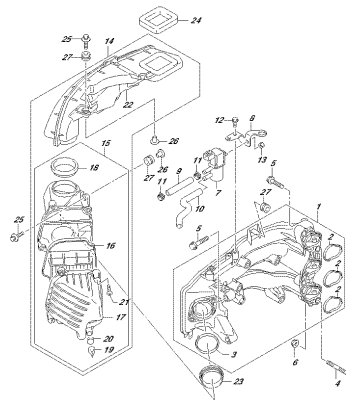
ORIGSA_304_MDL_516_122D
 617496 618491Z

FIG. 122E



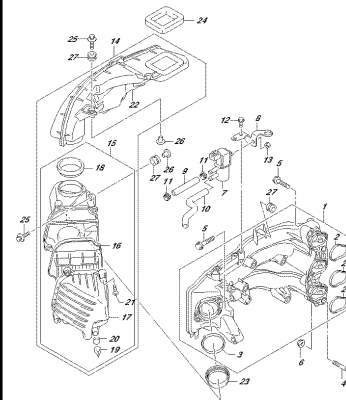
ORIGSA_304_MDL_516_122E
 617496 618491Z

FIG. 122F



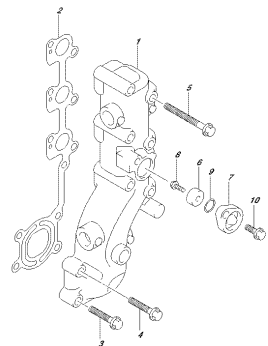
ORIGSA_304_MDL_516_122F
 617496 618491Z

FIG. 122G



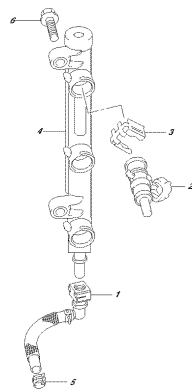
ORIGSA_304_MDL_516_122G
 617496 618491Z

FIG. 139A



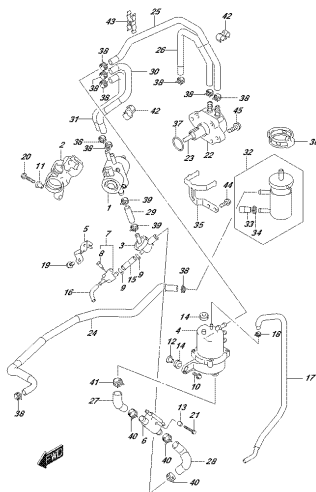
ORIGSA_304_MDL_516_139A
 617496 618491Z

FIG. 144A



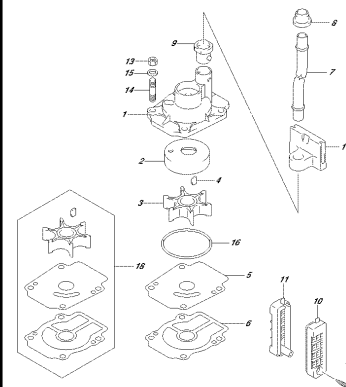
ORIGSA_304_MDL_516_144A
 FUELEKTEKTOR

FIG. 146A



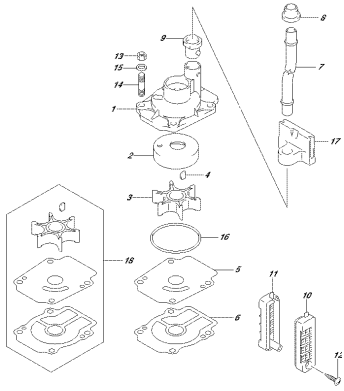
ORIGSA_304_MDL_516_146A
 FUELEPUMP

FIG. 160A



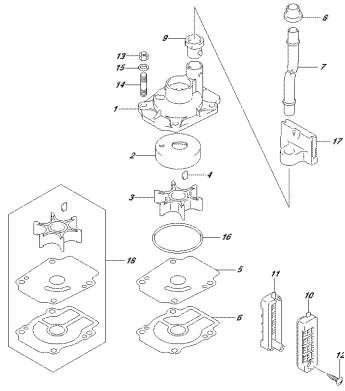
ORIGSA_304_MDL_516_160A
 WASSERPUMP

FIG. 160B



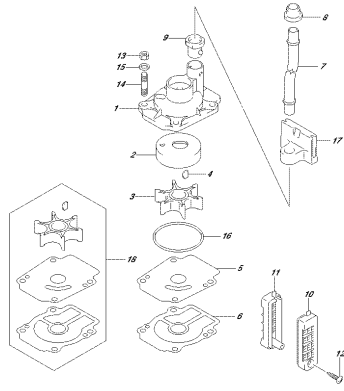
OPSSA 304, N02, 016, 160B
HAKTERPLAAT

FIG. 160C



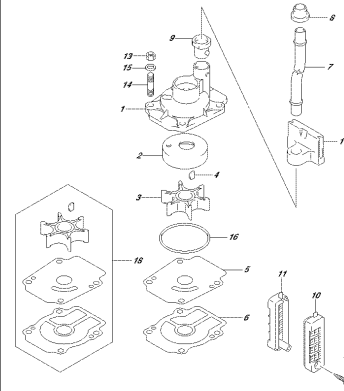
OPSSA 304, N02, 016, 160C
HAKTERPLAAT

FIG. 160D



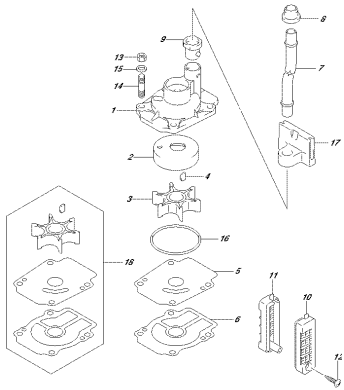
OPSSA 304, N02, 016, 160D
HAKTERPLAAT

FIG. 160E



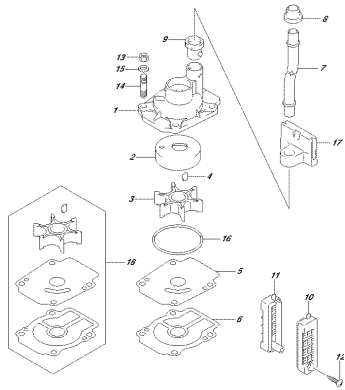
OPSSA 304, N02, 016, 160E
HAKTERPLAAT

FIG. 160F



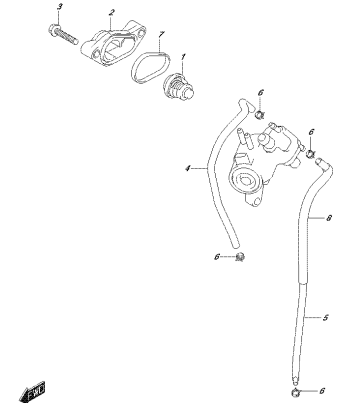
OPSSA 304, N02, 016, 160F
HAKTERPLAAT

FIG. 160G



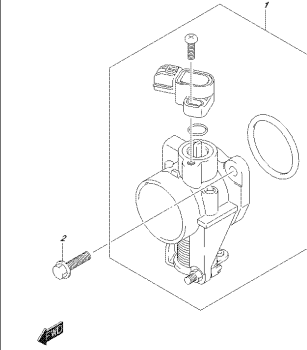
OPSSA 304, N02, 016, 160G
HAKTERPLAAT

FIG. 162A



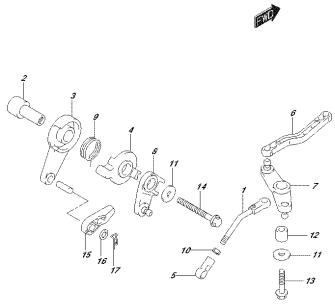
OPSSA 304, N02, 016, 162A
HAKTERPLAAT

FIG. 163A



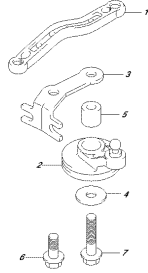
OPSSA 304, N02, 016, 163A
HAKTERPLAAT

FIG. 166A



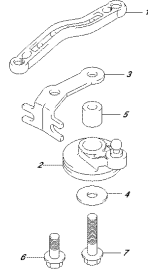
OPUSLA_S04_N001_016_166A
PROMTELECOPIREZ

FIG. 166B



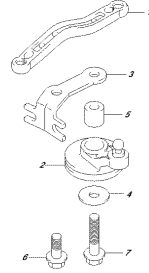
OPUSLA_S04_N001_016_166B
PROMTELECOPIREZ

FIG. 166C



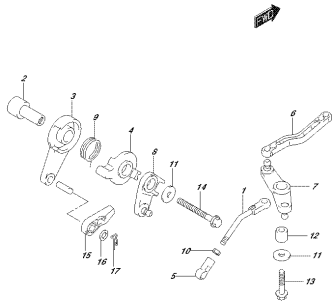
OPUSLA_S04_N001_016_166C
PROMTELECOPIREZ

FIG. 166D



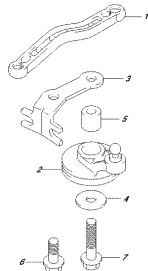
OPUSLA_S04_N001_016_166D
PROMTELECOPIREZ

FIG. 166E



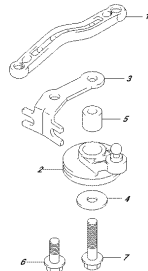
OPUSLA_S04_N001_016_166E
PROMTELECOPIREZ

FIG. 166F



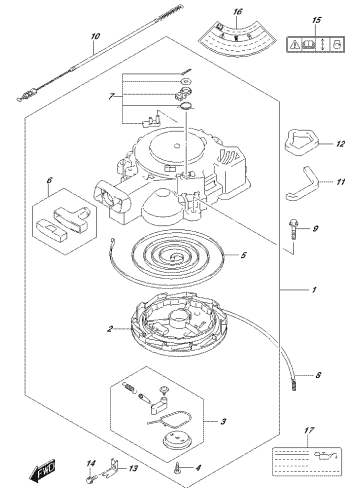
OPUSLA_S04_N001_016_166F
PROMTELECOPIREZ

FIG. 166G



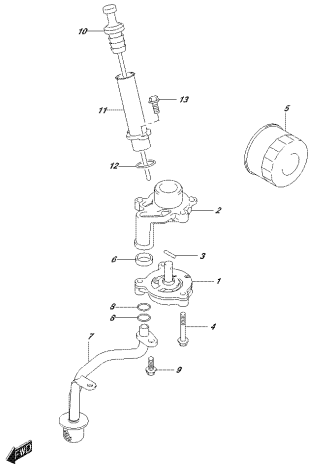
OPUSLA_S04_N001_016_166G
PROMTELECOPIREZ

FIG. 167A



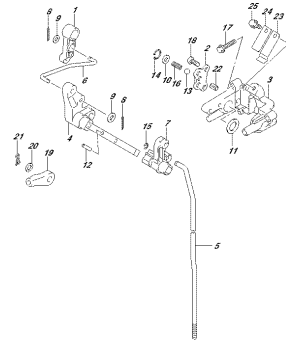
OPUSLA_S04_N001_016_167A
PROMTELECOPIREZ

FIG. 175A



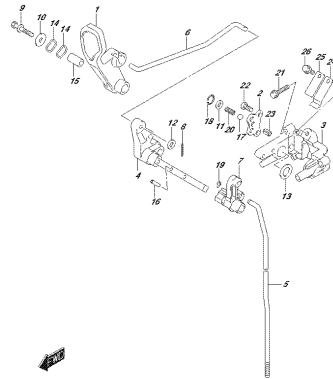
CRISMA_S&A_NORD_S16_175A
CLUTTO-FRAME

FIG.206A



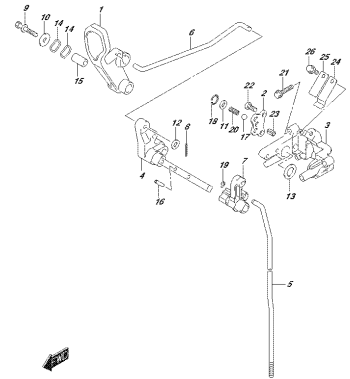
CRISMA_S&A_NORD_S16_206A
CLUTTO-FRAME

FIG.206B



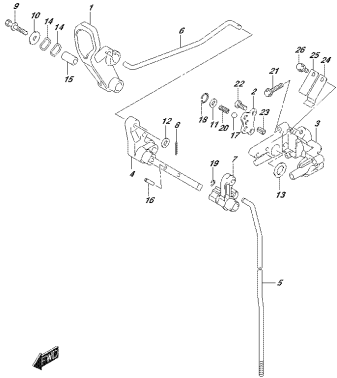
CRISMA_S&A_NORD_S16_206B
CLUTTO-FRAME

FIG.206C



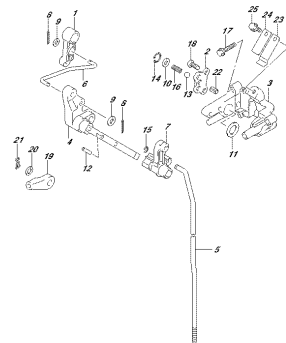
CRISMA_S&A_NORD_S16_206C
CLUTTO-FRAME

FIG.206D



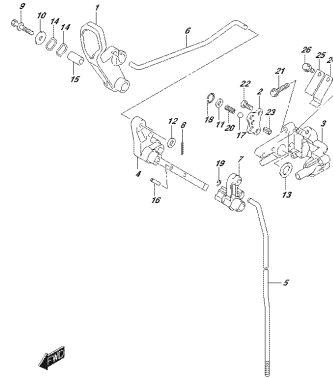
CRISMA_S&A_NORD_S16_206D
CLUTTO-FRAME

FIG.206E



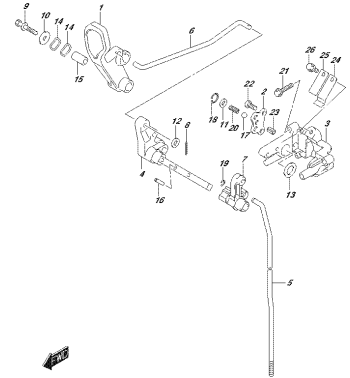
CRISMA_S&A_NORD_S16_206E
CLUTTO-FRAME

FIG.206F



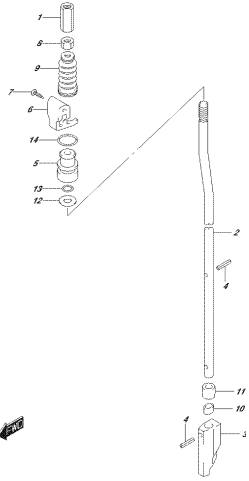
CRISMA_S&A_NORD_S16_206F
CLUTTO-FRAME

FIG.206G



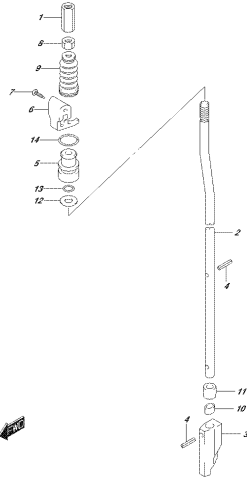
CRISMA_S&A_NORD_S16_206G
CLUTTO-FRAME

FIG.210A



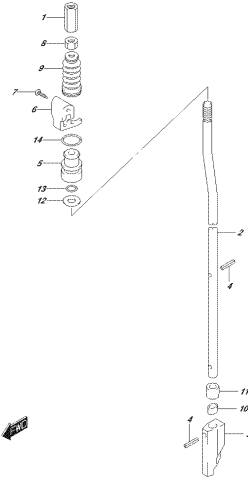
EXPLODED VIEW OF FIG. 210A
SHIPTOOL

FIG.210B



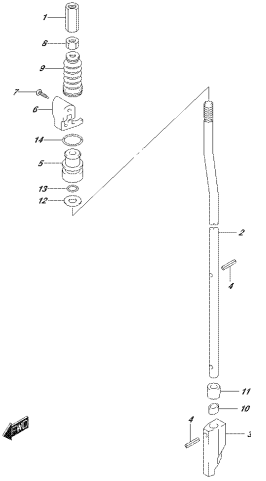
EXPLODED VIEW OF FIG. 210B
SHIPTOOL

FIG.210C



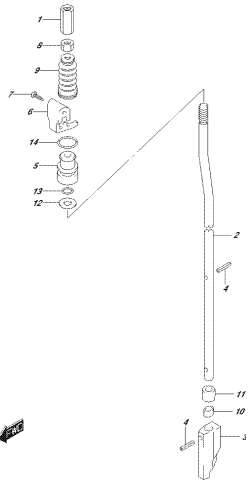
EXPLODED VIEW OF FIG. 210C
SHIPTOOL

FIG.210D



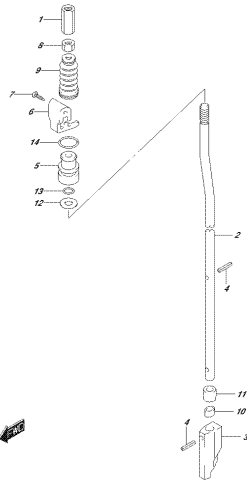
EXPLODED VIEW OF FIG. 210D
SHIPTOOL

FIG.210E



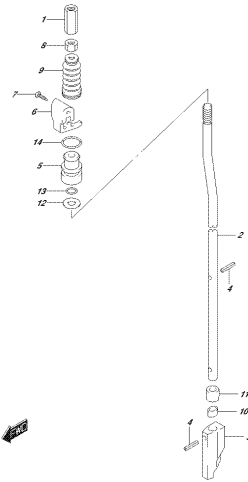
EXPLODED VIEW OF FIG. 210E
SHIPTOOL

FIG.210F



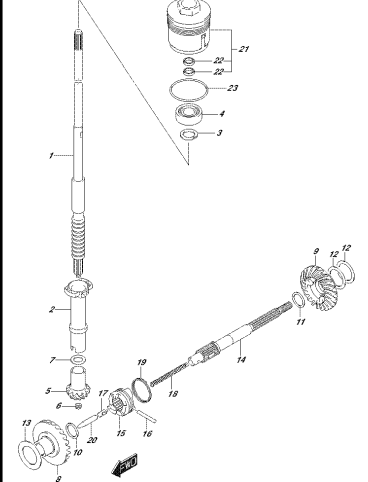
EXPLODED VIEW OF FIG. 210F
SHIPTOOL

FIG.210G



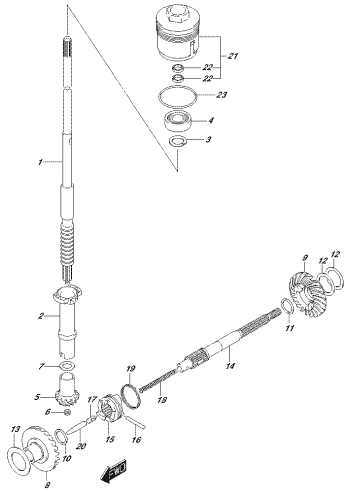
EXPLODED VIEW OF FIG. 210G
SHIPTOOL

FIG.220A



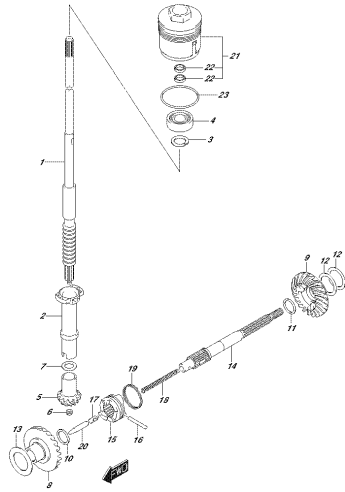
EXPLODED VIEW OF FIG. 220A
FRANKENSTEIN

FIG.220B



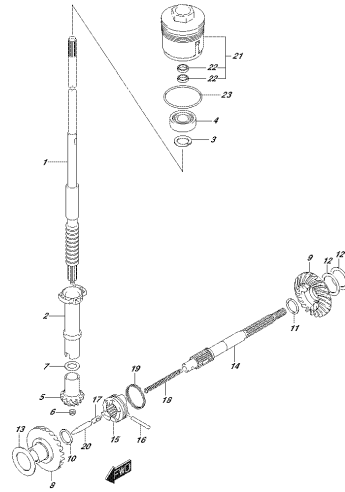
EP254_304_N02_016_220B
IT246585327

FIG.220C



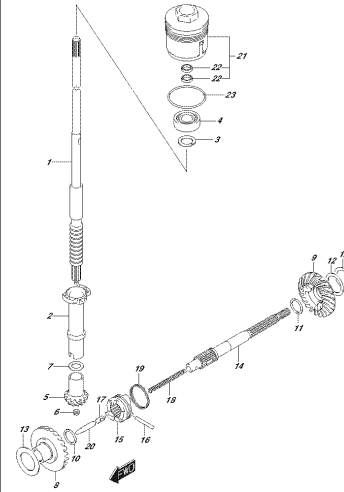
EP254_304_N02_016_220C
IT246585327

FIG.220D



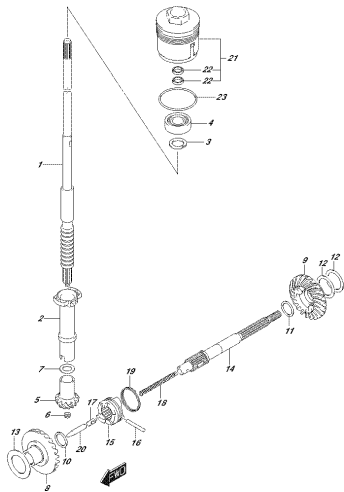
EP254_304_N02_016_220D
IT246585327

FIG.220E



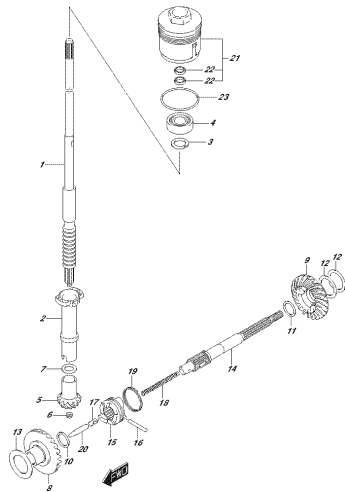
EP254_304_N02_016_220E
IT246585327

FIG.220F



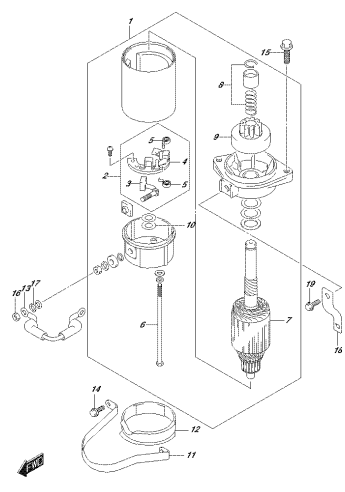
EP254_304_N02_016_220F
IT246585327

FIG.220G



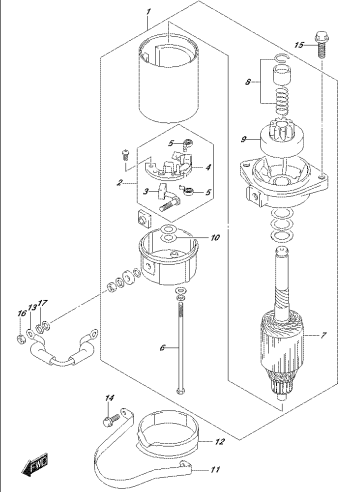
EP254_304_N02_016_220G
IT246585327

FIG.301A



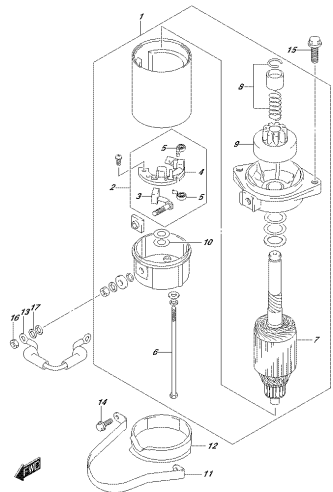
EP254_304_N02_016_301A
STARTING VECTOR

FIG.301B



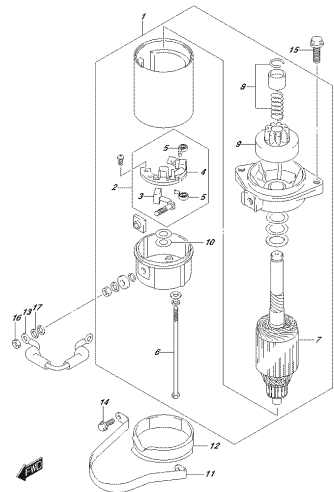
EP254_304_N02_016_301B
STARTING VECTOR

FIG.301C



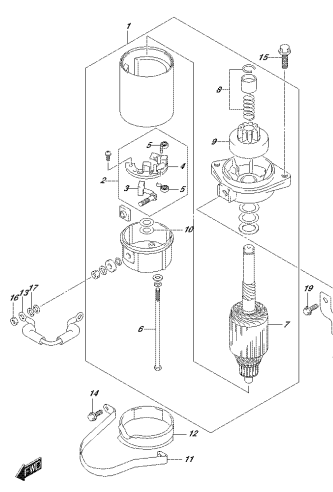
EP254, 304, M02, 016, 301C
SERRING MOTOR

FIG.301D



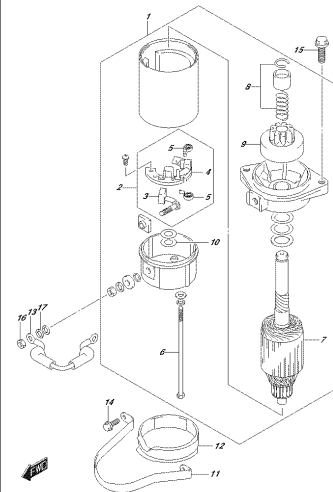
EP254, 304, M02, 016, 301D
SERRING MOTOR

FIG.301E



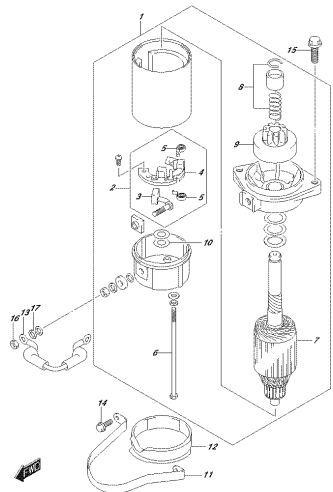
EP254, 304, M02, 016, 301E
SERRING MOTOR

FIG.301F



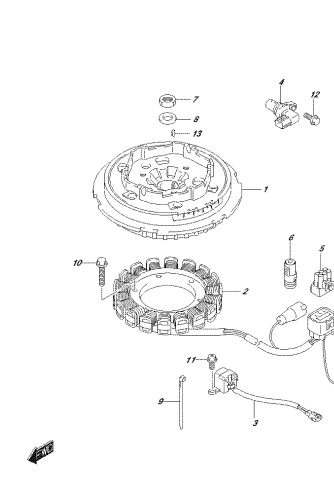
EP254, 304, M02, 016, 301F
SERRING MOTOR

FIG.301G



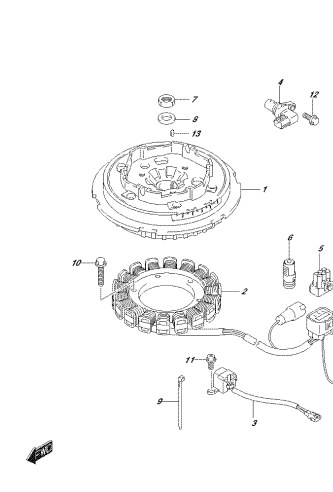
EP254, 304, M02, 016, 301G
SERRING MOTOR

FIG.303A



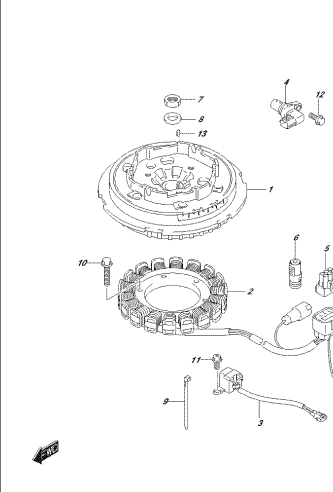
EP254, 304, M02, 016, 303A
SERRING MOTOR

FIG.303B



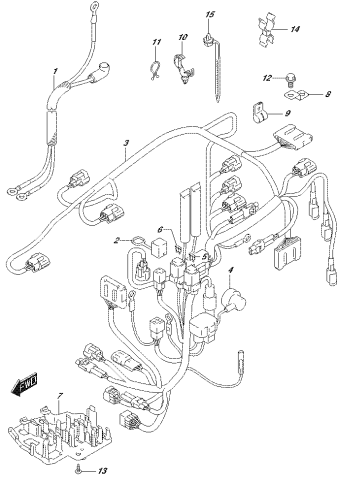
EP254, 304, M02, 016, 303B
SERRING MOTOR

FIG.303C



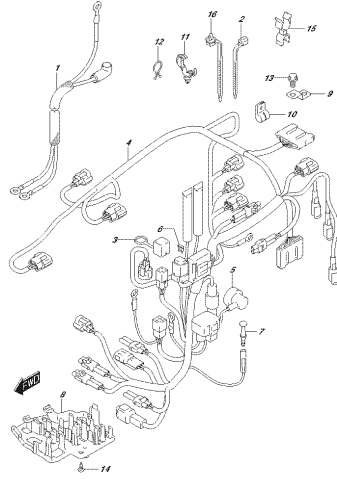
EP254, 304, M02, 016, 303C
SERRING MOTOR

FIG.322A



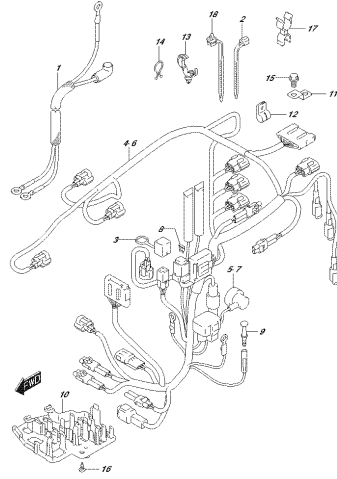
OPSS4, 304, N02, 016, 3224
HARNESS

FIG.322B



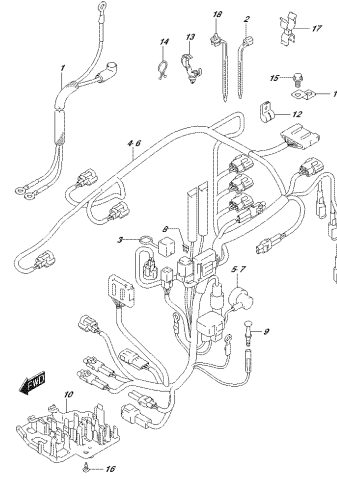
OPSS4, 304, N02, 016, 3225
HARNESS

FIG.322C



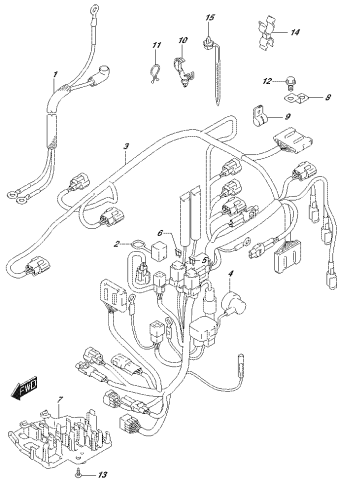
OPSS4, 304, N02, 016, 322C
HARNESS

FIG.322D



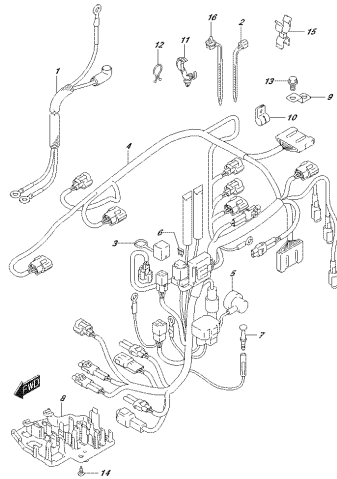
OPSS4, 304, N02, 016, 322D
HARNESS

FIG.322E



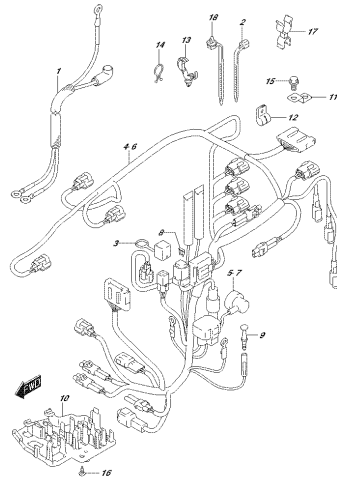
OPSS4, 304, N02, 016, 322E
HARNESS

FIG.322F



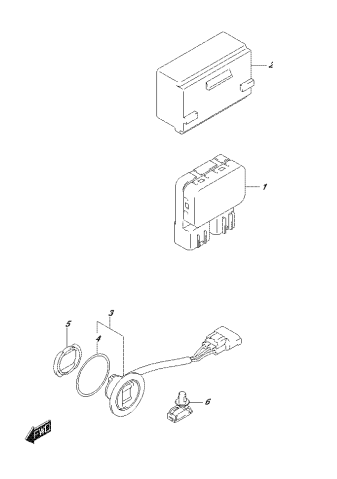
OPSS4, 304, N02, 016, 322F
HARNESS

FIG.322G



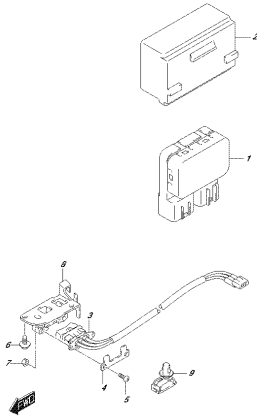
OPSS4, 304, N02, 016, 322G
HARNESS

FIG.327A



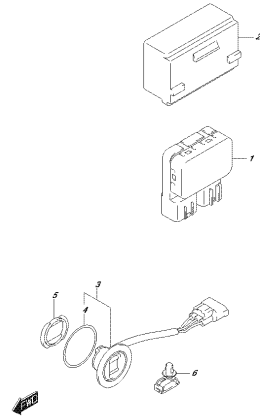
OPSS4, 304, N02, 016, 327A
FITTING

FIG.327B



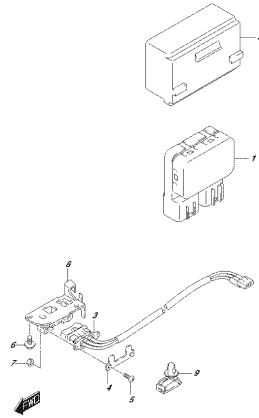
02834_304_N02_016_827D
P1103810C7

FIG.327C



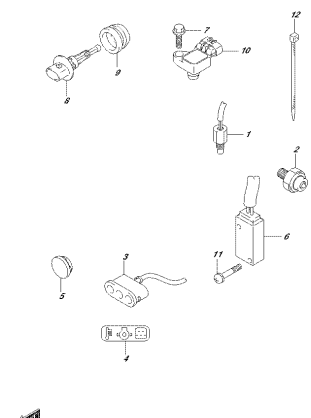
02834_304_N02_016_827C
P1103810C7

FIG.327D



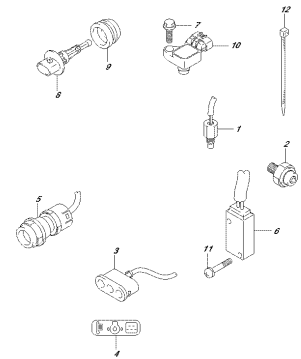
02834_304_N02_016_827D
P1103810C7

FIG.334A



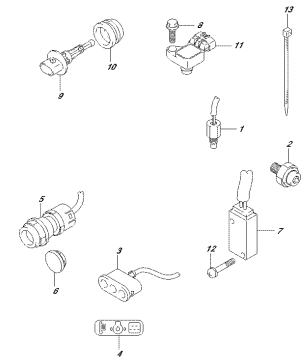
02834_304_N02_016_334A
SE1600334010

FIG.334B



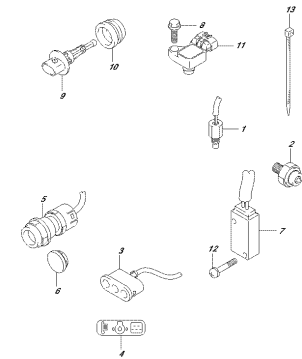
02834_304_N02_016_334B
SE1600334010

FIG.334C



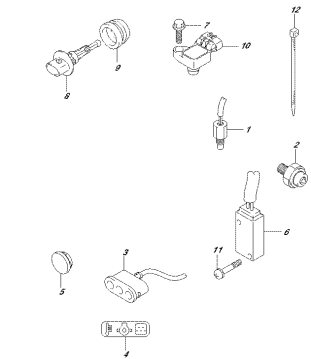
02834_304_N02_016_334C
SE1600334010

FIG.334D



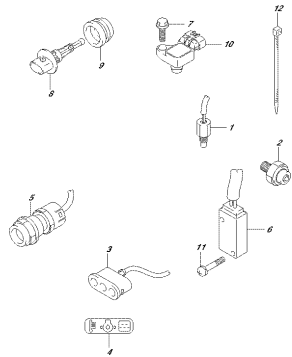
02834_304_N02_016_334D
SE1600334010

FIG.334E



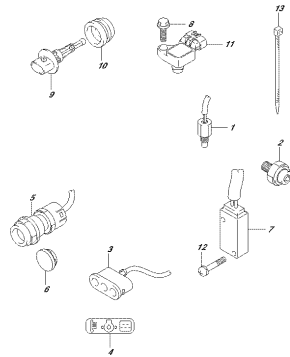
02834_304_N02_016_334E
SE1600334010

FIG.334F



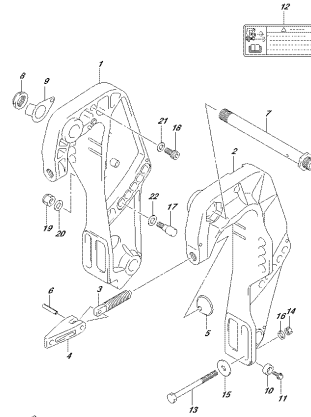
OP054_04A_M02_01E_S34F
02/00003807EV

FIG.334G



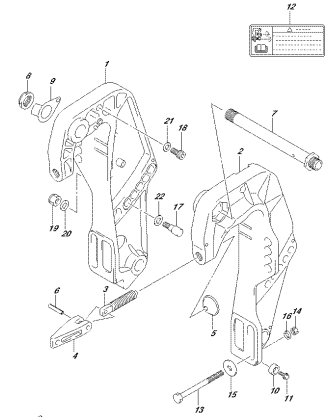
OP054_04A_M02_01E_S34G
02/00003807EV

FIG.335A



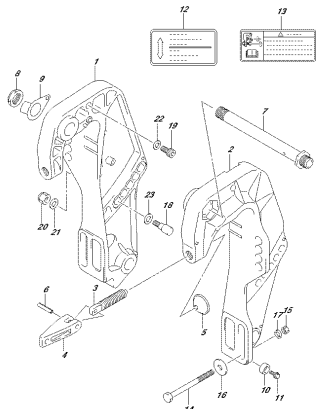
OP054_04A_M02_01E_S35A
02/00003807EV

FIG.335B



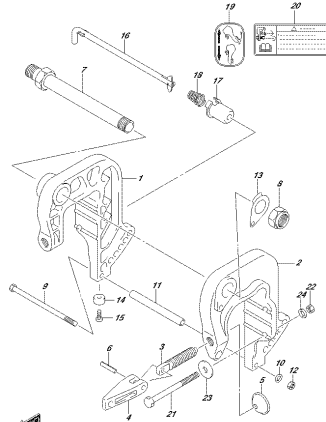
OP054_04A_M02_01E_S35B
02/00003807EV

FIG.335C



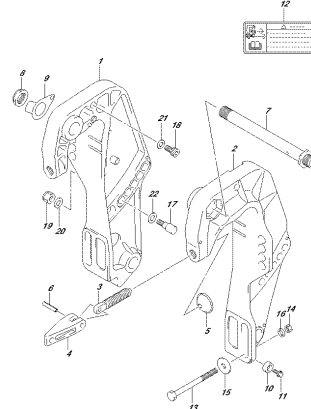
OP054_04A_M02_01E_S35C
02/00003807EV

FIG.335D



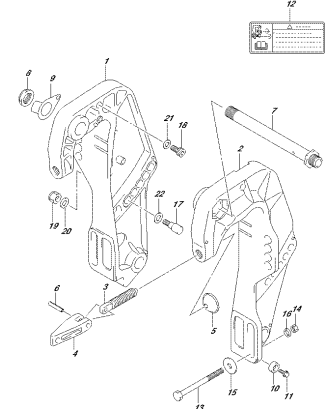
OP054_04A_M02_01E_S35D
02/00003807EV

FIG.335E



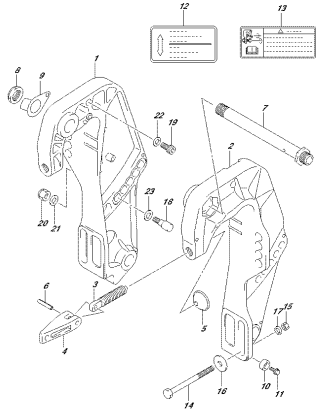
OP054_04A_M02_01E_S35E
02/00003807EV

FIG.335F



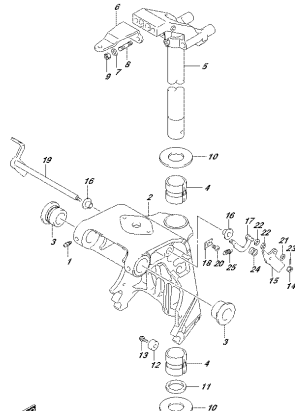
OP054_04A_M02_01E_S35F
02/00003807EV

FIG.335G



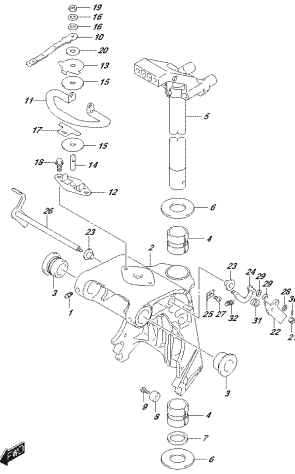
OPSS4, S04, N02, 016, S000
SINAME SINACKP

FIG.336A



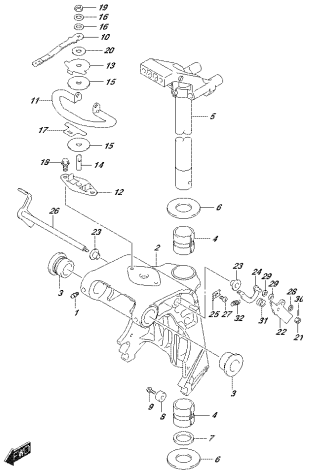
OPSS4, S04, N02, 016, S004
SINAME SINACKP

FIG.336B



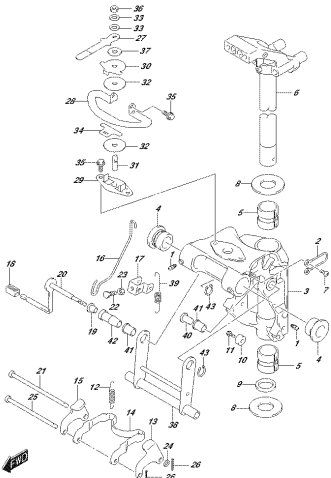
OPSS4, S04, N02, 016, S005
SINAME SINACKP

FIG.336C



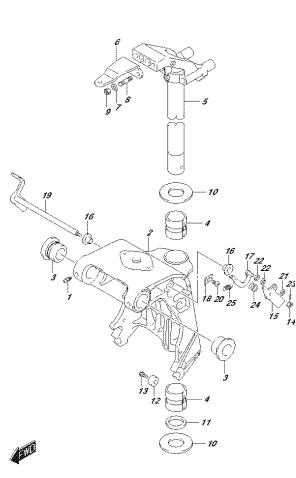
OPSS4, S04, N02, 016, S006
SINAME SINACKP

FIG.336D



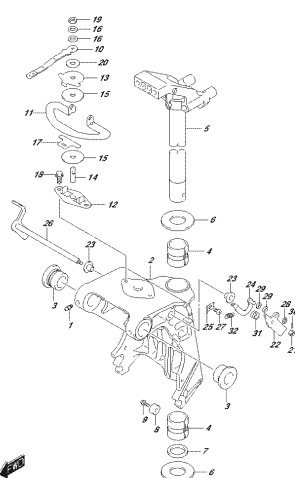
OPSS4, S04, N02, 016, S007
SINAME SINACKP

FIG.336E



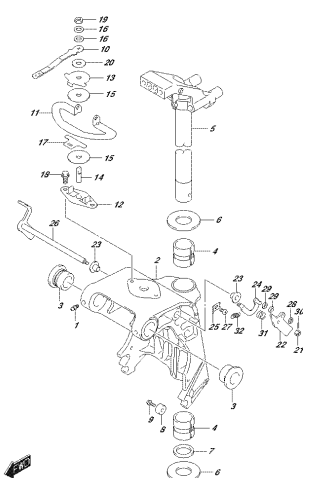
OPSS4, S04, N02, 016, S008
SINAME SINACKP

FIG.336F



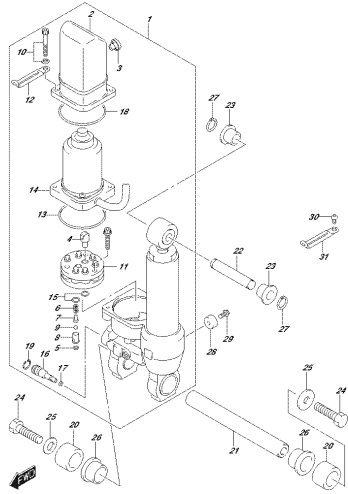
OPSS4, S04, N02, 016, S009
SINAME SINACKP

FIG.336G



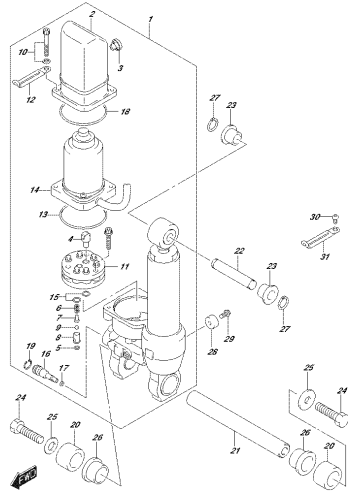
OPSS4, S04, N02, 016, S000
SINAME SINACKP

FIG. 338A



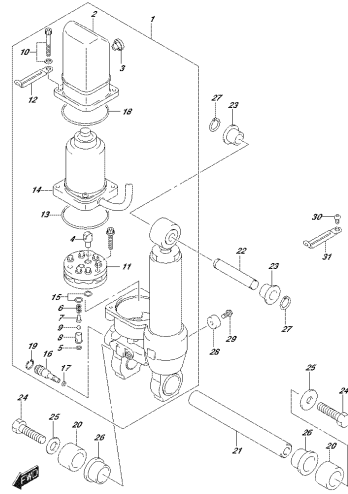
SPES4_304_N0L_016_338A
12/17/14/0281

FIG. 338B



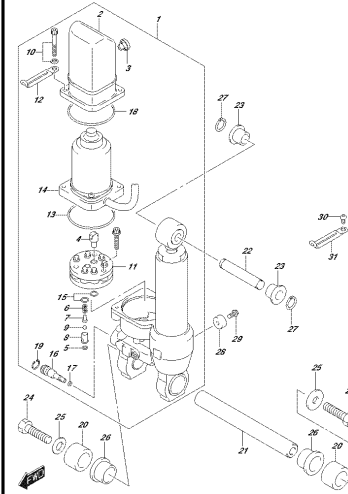
SPES4_304_N0L_016_338B
12/17/14/0281

FIG. 338C



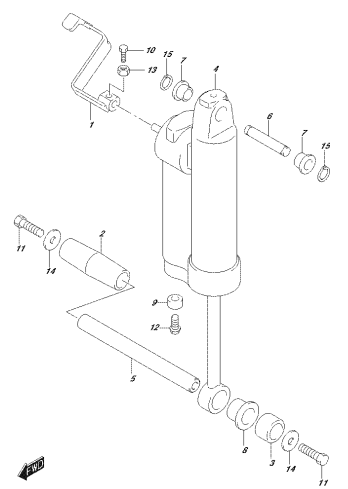
SPES4_304_N0L_016_338C
12/17/14/0281

FIG. 338D



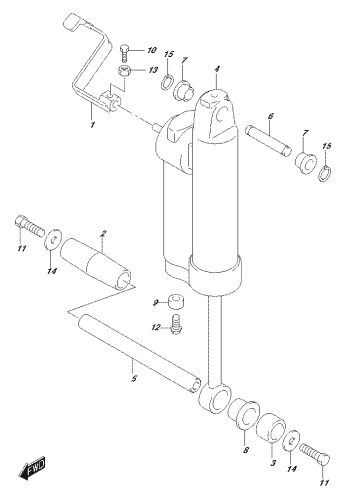
SPES4_304_N0L_016_338D
12/17/14/0281

FIG. 339A



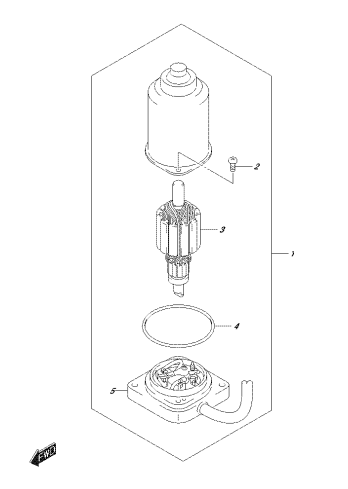
SPES4_304_N0L_016_339A
04/20/14/0281

FIG. 339B



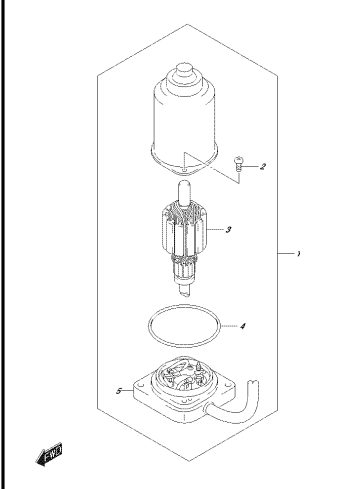
SPES4_304_N0L_016_339B
04/20/14/0281

FIG. 340A



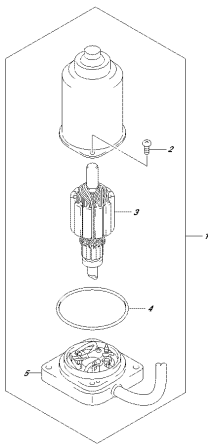
SPES4_304_N0L_016_340A
07/17/14/0281

FIG. 340B



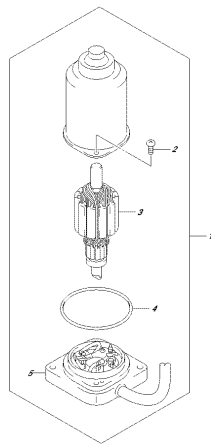
SPES4_304_N0L_016_340B
07/17/14/0281

FIG.340C



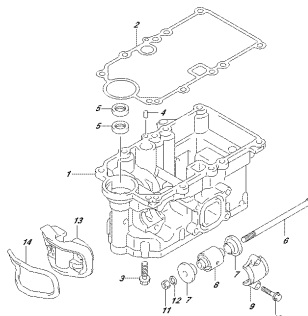
OPREMA, 304L, NERJE, 016, 340C
PSTIKOVNIK

FIG.340D



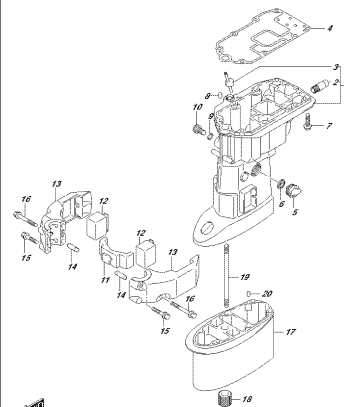
OPREMA, 304L, NERJE, 016, 340D
PSTIKOVNIK

FIG.401A



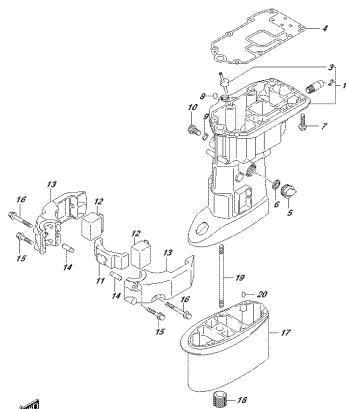
OPREMA, 304L, NERJE, 016, 401A
OPRINE KOLICER

FIG.405A



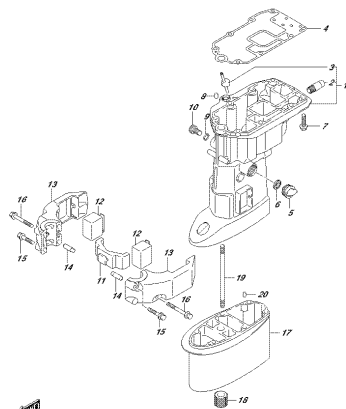
OPREMA, 304L, NERJE, 016, 405A
OPRINE ŠPAMTICARSKO

FIG.405B



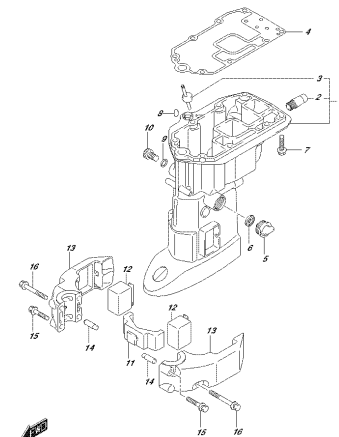
OPREMA, 304L, NERJE, 016, 405B
OPRINE ŠPAMTICARSKO

FIG.405C



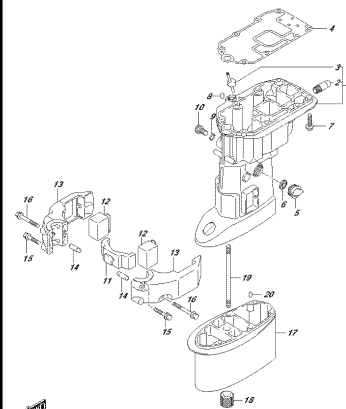
OPREMA, 304L, NERJE, 016, 405C
OPRINE ŠPAMTICARSKO

FIG.405D



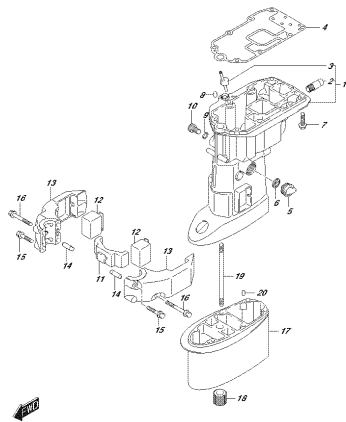
OPREMA, 304L, NERJE, 016, 405D
OPRINE ŠPAMTICARSKO

FIG.405E



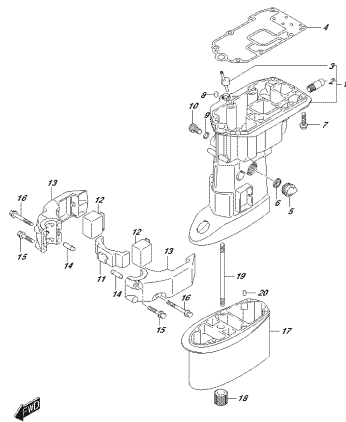
OPREMA, 304L, NERJE, 016, 405E
OPRINE ŠPAMTICARSKO

FIG.405F



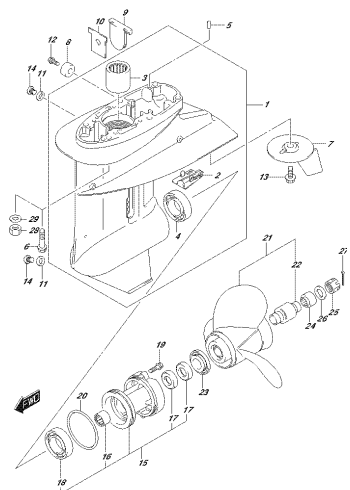
КР125М, 30М, МДБ, 51М, 405F
КР125СНМ12К050

FIG.405G



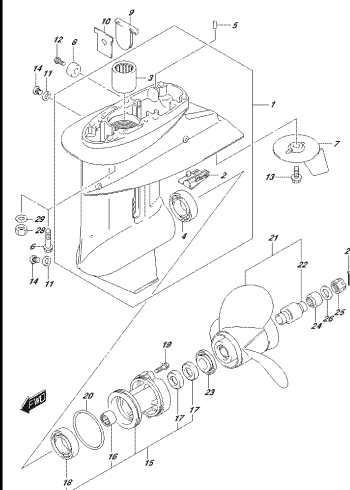
КР125М, 30М, МДБ, 51М, 405G
КР125СНМ12К050

FIG.407A



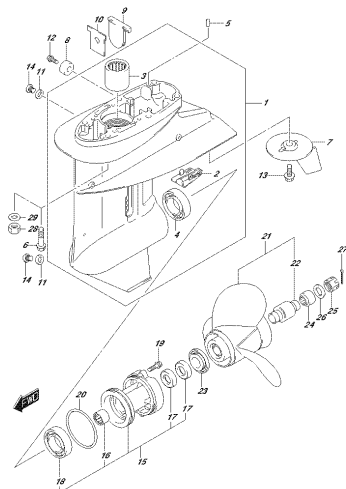
КР125М, 30М, МДБ, 51М, 407A
КР125СНМ12К050

FIG.407B



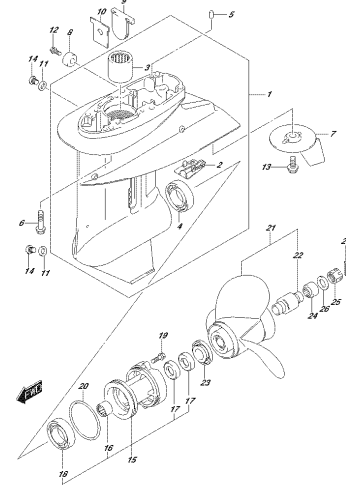
КР125М, 30М, МДБ, 51М, 407B
КР125СНМ12К050

FIG.407C



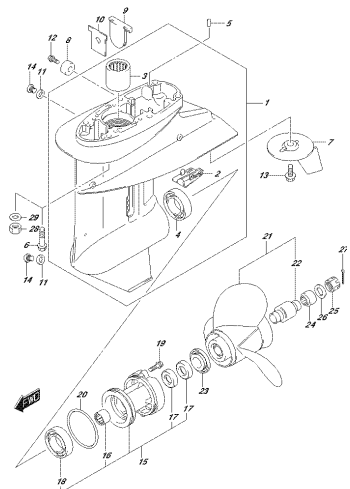
КР125М, 30М, МДБ, 51М, 407C
КР125СНМ12К050

FIG.407D



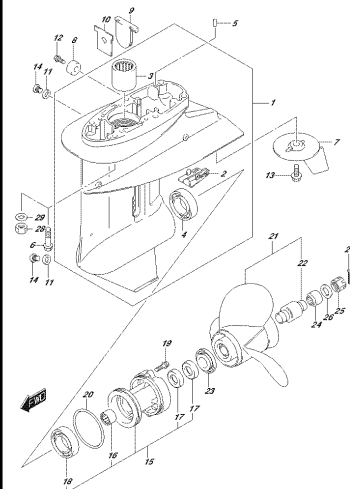
КР125М, 30М, МДБ, 51М, 407D
КР125СНМ12К050

FIG.407E



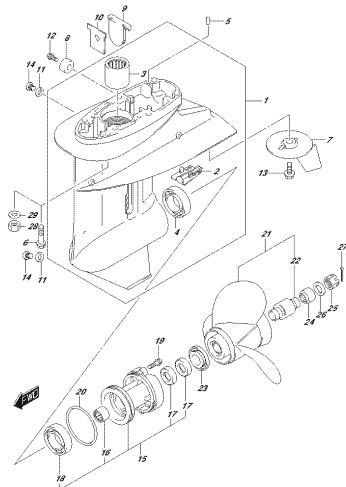
КР125М, 30М, МДБ, 51М, 407E
КР125СНМ12К050

FIG.407F



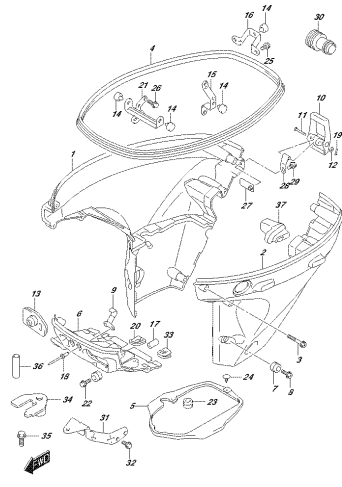
КР125М, 30М, МДБ, 51М, 407F
КР125СНМ12К050

FIG.407G



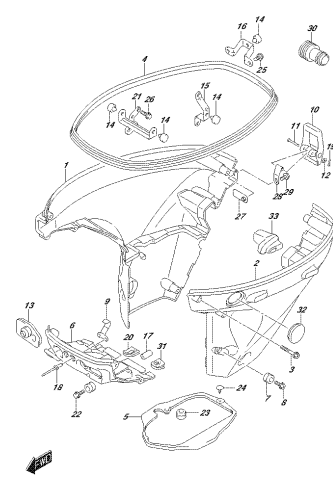
CRISTAL, SIDA, NAVE, S/N. 4107G
S/SE COARSI

FIG.410A



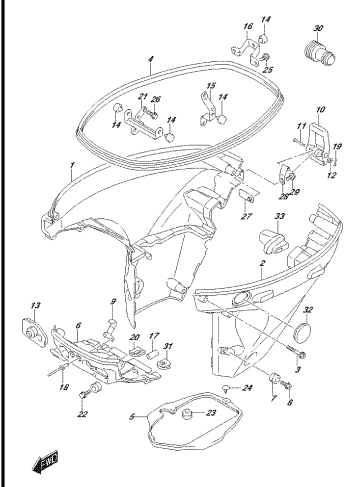
CRISTAL, SIDA, NAVE, S/N. 4110A
S/SE COARSI

FIG.410B



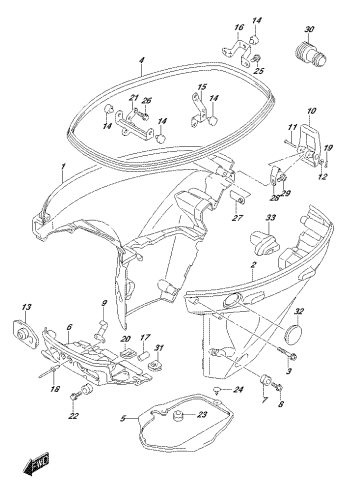
CRISTAL, SIDA, NAVE, S/N. 4110B
S/SE COARSI

FIG.410C



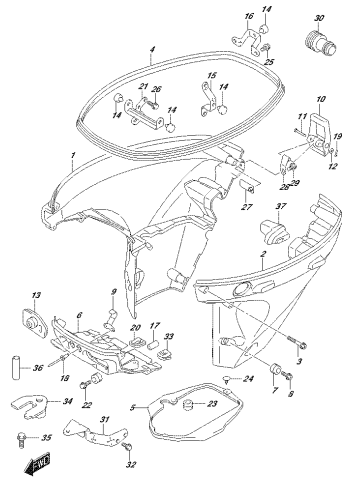
CRISTAL, SIDA, NAVE, S/N. 4110C
S/SE COARSI

FIG.410D



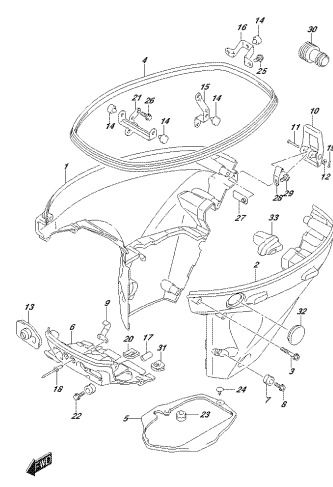
CRISTAL, SIDA, NAVE, S/N. 4110D
S/SE COARSI

FIG.410E



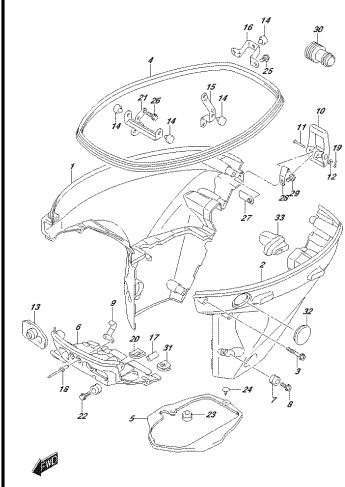
CRISTAL, SIDA, NAVE, S/N. 4110E
S/SE COARSI

FIG.410F



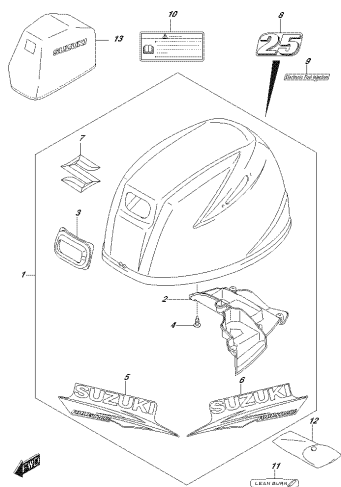
CRISTAL, SIDA, NAVE, S/N. 4110F
S/SE COARSI

FIG.410G



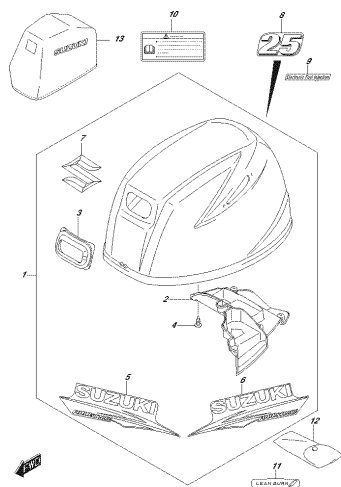
CRISTAL, SIDA, NAVE, S/N. 4110G
S/SE COARSI

FIG.420A



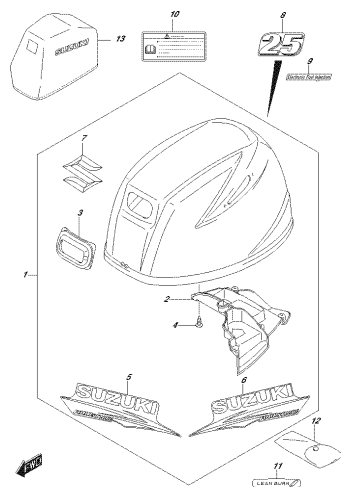
CR154, 30A, NR1, 016, 420A
ENGINE COVER

FIG.420B



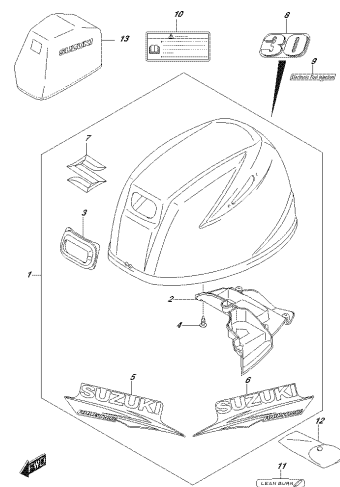
CR154, 30A, NR1, 016, 420B
ENGINE COVER

FIG.420C



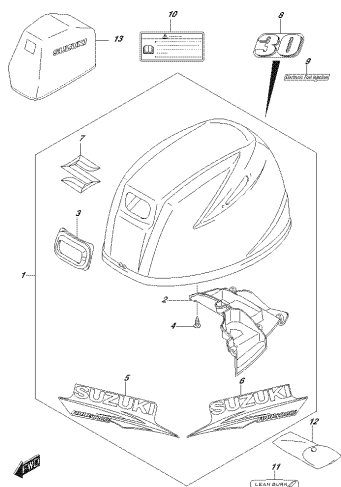
CR154, 30A, NR1, 016, 420C
ENGINE COVER

FIG.420D



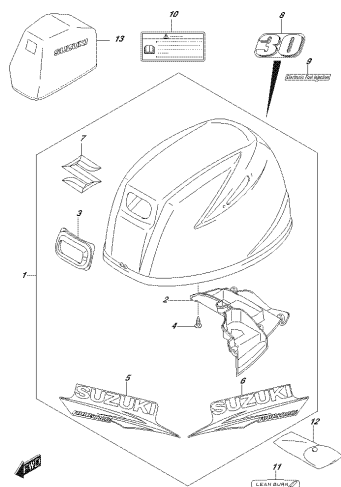
CR154, 30A, NR1, 016, 420D
ENGINE COVER

FIG.420E



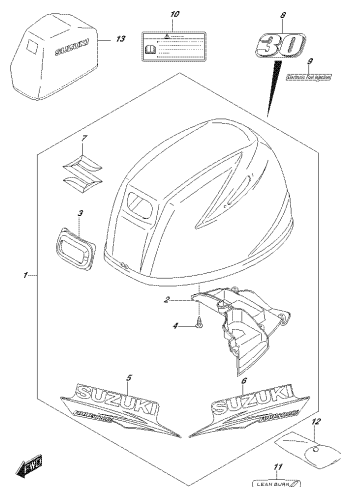
CR154, 30A, NR1, 016, 420E
ENGINE COVER

FIG.420F



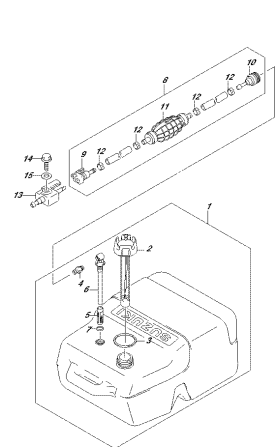
CR154, 30A, NR1, 016, 420F
ENGINE COVER

FIG.420G



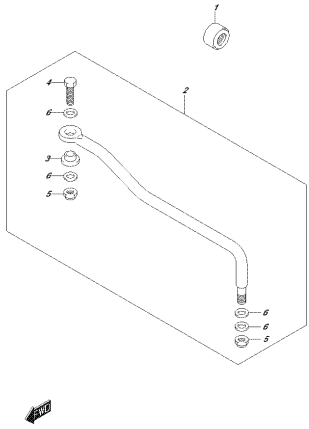
CR154, 30A, NR1, 016, 420G
ENGINE COVER

FIG.432A



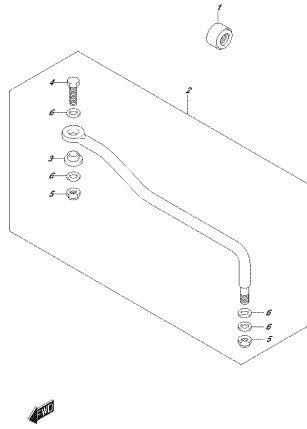
CR154, 30A, NR1, 016, 432A
FUEL TANK

FIG.442A



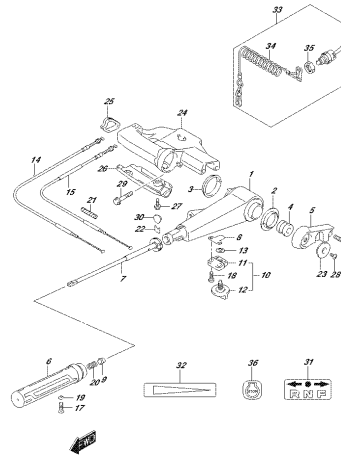
OPSSA 304, NOL 016, 442A
STEUERLENK

FIG.442B



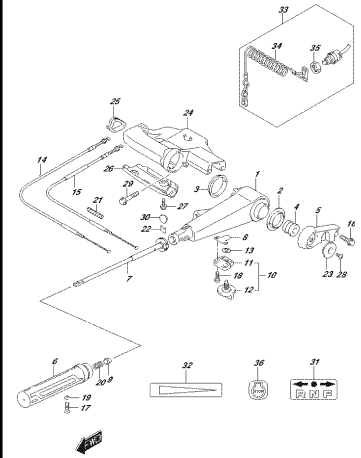
OPSSA 304, NOL 016, 442B
STEUERLENK

FIG.444A



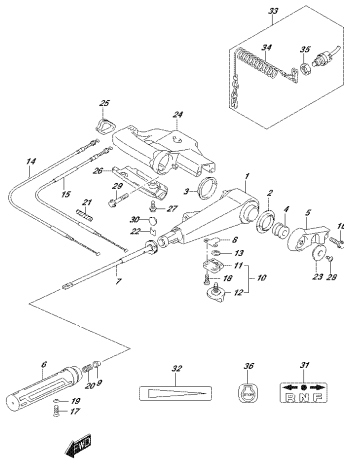
OPSSA 304, NOL 016, 444A
TELEERLENK

FIG.444B



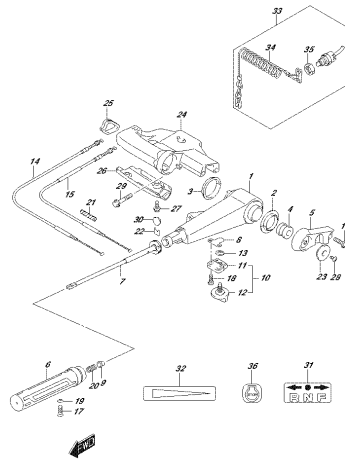
OPSSA 304, NOL 016, 444B
TELEERLENK

FIG.444C



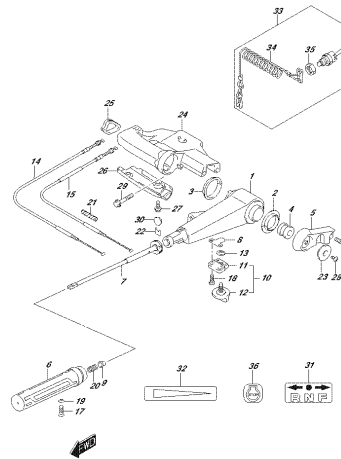
OPSSA 304, NOL 016, 444C
TELEERLENK

FIG.444D



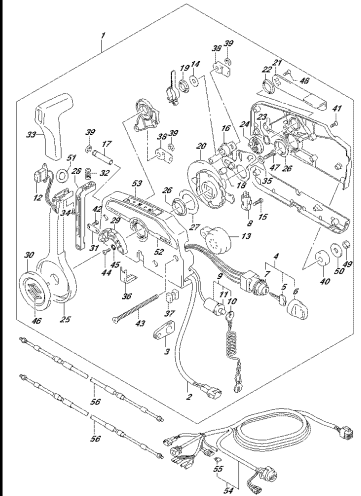
OPSSA 304, NOL 016, 444D
TELEERLENK

FIG.444E



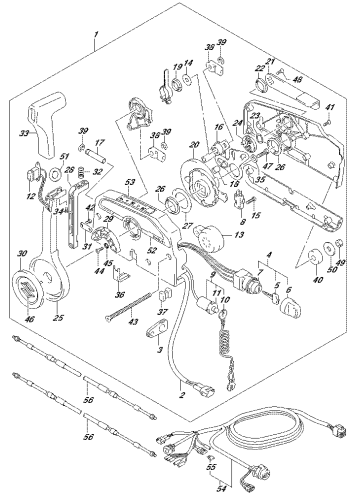
OPSSA 304, NOL 016, 444E
TELEERLENK

FIG.450A



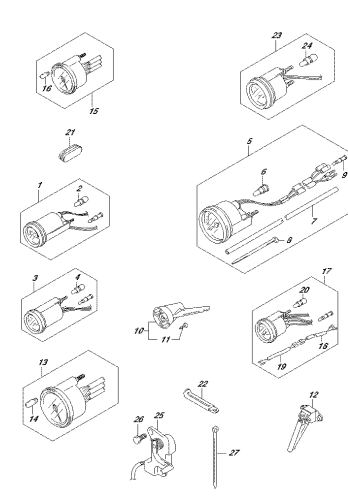
OPSSA 304, NOL 016, 450A
REMOTESTEUERUNG

FIG.450B



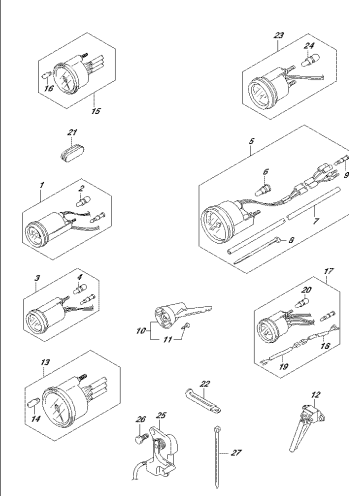
OPTIMA 304, NO. 016_450B
REMOTE CONTROL

FIG.501A



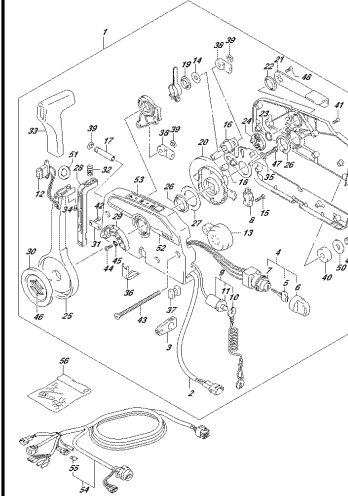
OPTIMA 304, NO. 016_501A
OPTOMETER

FIG.501B



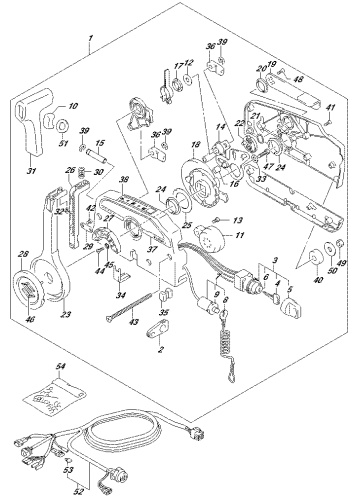
OPTIMA 304, NO. 016_501B
OPTOMETER

FIG.508A



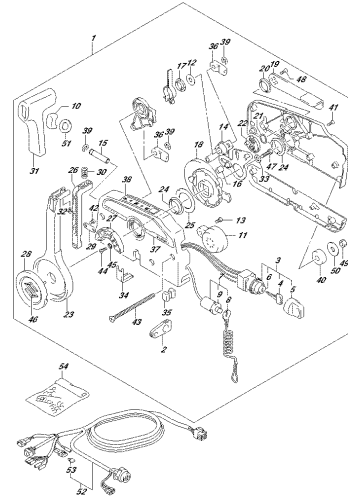
OPTIMA 304, NO. 016_508A
OPTOMETER

FIG.508B



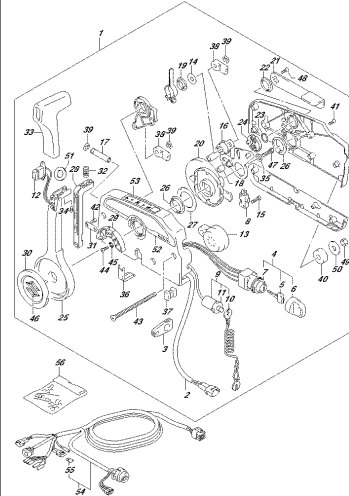
OPTIMA 304, NO. 016_508B
OPTOMETER CONTROL

FIG.508C



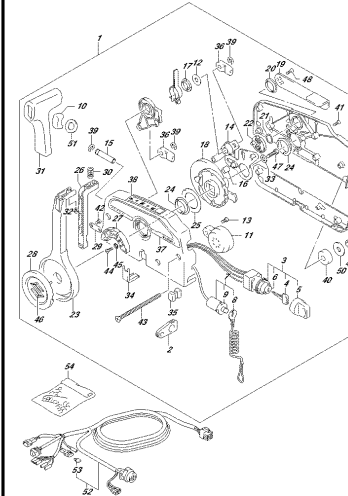
OPTIMA 304, NO. 016_508C
OPTOMETER CONTROL

FIG.508D



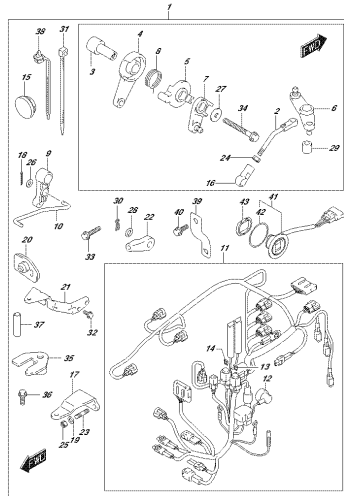
OPTIMA 304, NO. 016_508D
OPTOMETER CONTROL

FIG.508E



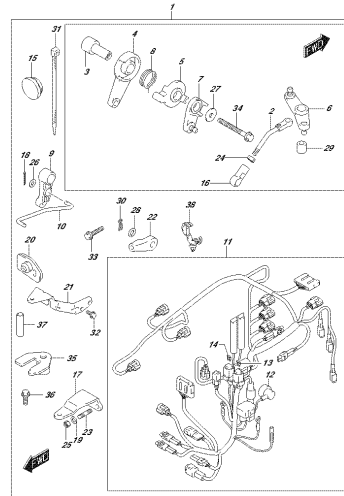
OPTIMA 304, NO. 016_508E
OPTOMETER CONTROL

FIG. 513A



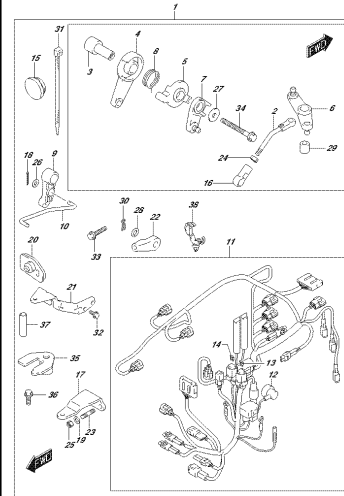
OPTIMA 304, N60, 016, S154
OPTIFEMATE CONTROL PANTS

FIG. 513B



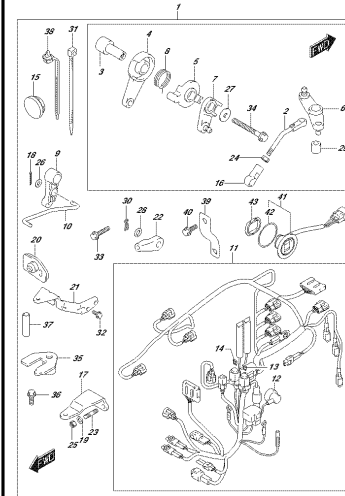
OPTIMA 304, N60, 016, S157
OPTIFEMATE CONTROL PANTS

FIG. 513C



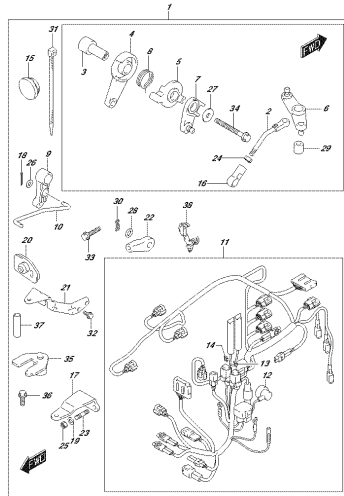
OPTIMA 304, N60, 016, S160
OPTIFEMATE CONTROL PANTS

FIG. 513D



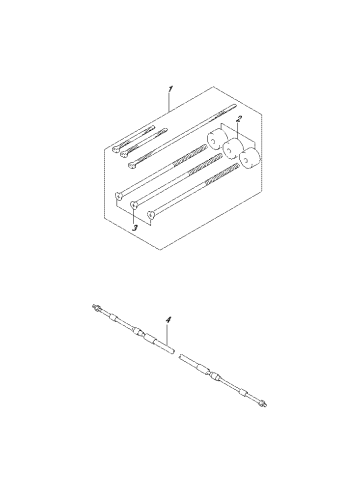
OPTIMA 304, N60, 016, S167
OPTIFEMATE CONTROL PANTS

FIG. 513E



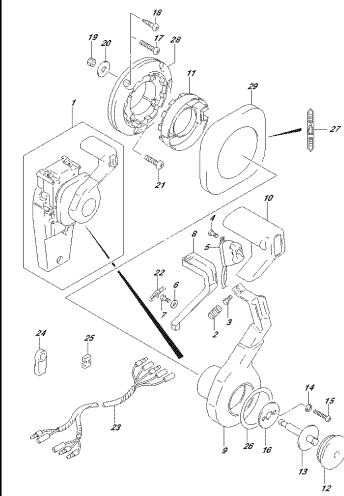
OPTIMA 304, N60, 016, S167
OPTIFEMATE CONTROL PANTS

FIG. 515A



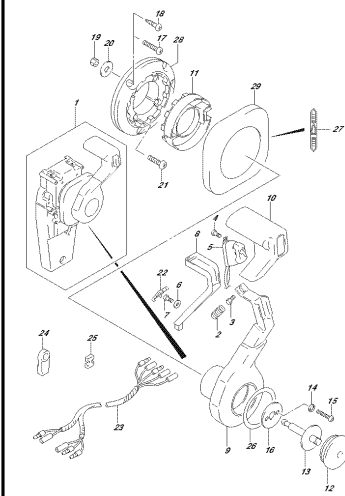
OPTIMA 304, N60, 016, S154
OPTIFEMATE CABLE

FIG. 517A



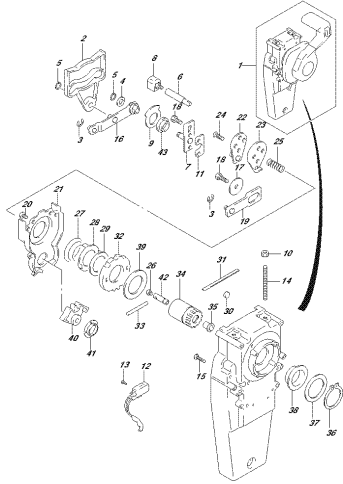
OPTIMA 304, N60, 016, S174
OPTIFEMATE CABLE/HEADSET (1)

FIG. 517B



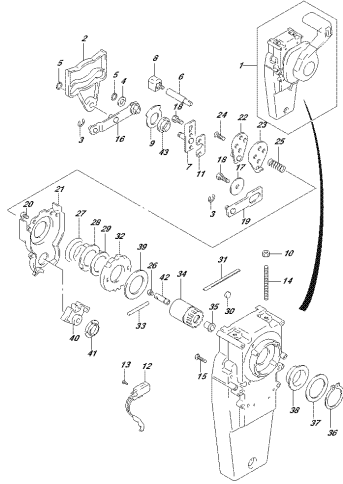
OPTIMA 304, N60, 016, S179
OPTIFEMATE CABLE/HEADSET (1)

FIG. 518A



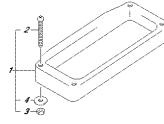
DP254, 304, N02, 016, 3104
OPT/CONTROL/RETRACTOR/22

FIG. 518B



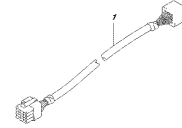
DP254, 304, N02, 016, 3107
OPT/CONTROL/RETRACTOR/22

FIG. 519A



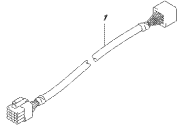
DP254, 304, N02, 016, 3106
OPT/REMOTE CONTROL/3000P

FIG. 521A



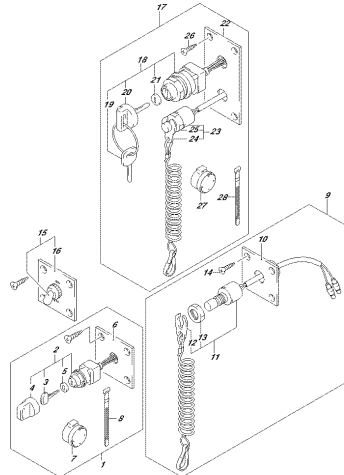
DP254, 304, N02, 016, 3214
OPT/INW/2022

FIG. 521B



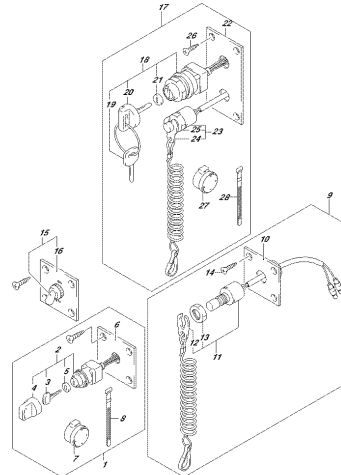
DP254, 304, N02, 016, 3219
OPT/INW/2022

FIG. 530A



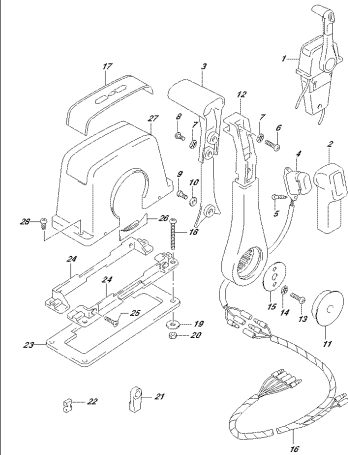
DP254, 304, N02, 016, 3204
OPT/3000P/22

FIG. 530B



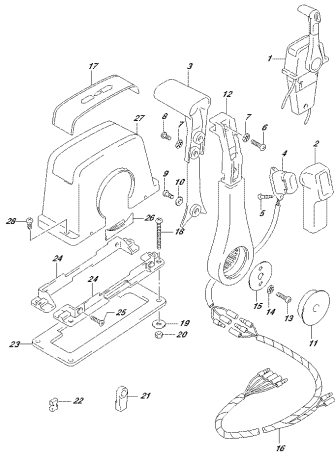
DP254, 304, N02, 016, 3209
OPT/3000P/22

FIG. 544A



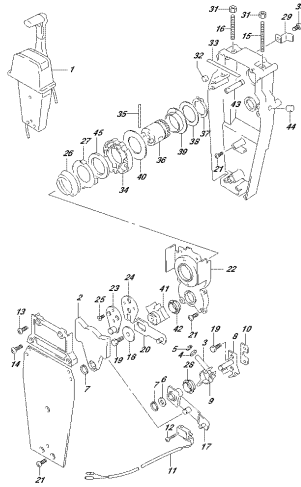
DP254, 304, N02, 016, 3444
OPT/REMOTE CONTROL/ASS-SINGLE/11

FIG.544B



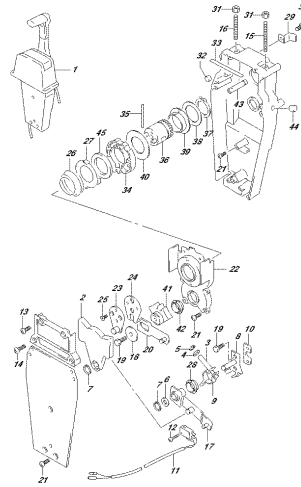
OPIS4, 30A, N02, 016, 8140
OPF ELETTRICO CONTROL ASSI-SPIRILE (2)

FIG.545A



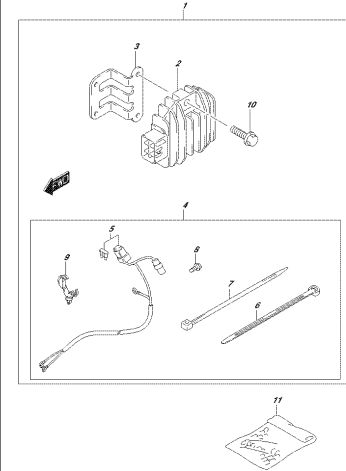
OPIS4, 30A, N02, 016, 8154
OPF ELETTRICO CONTROL ASSI-SPIRILE (2)

FIG.545B



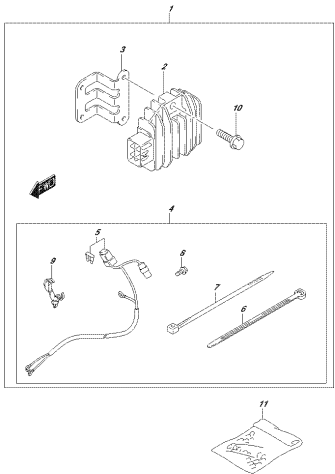
OPIS4, 30A, N02, 016, 8157
OPF ELETTRICO CONTROL ASSI-SPIRILE (2)

FIG.553A



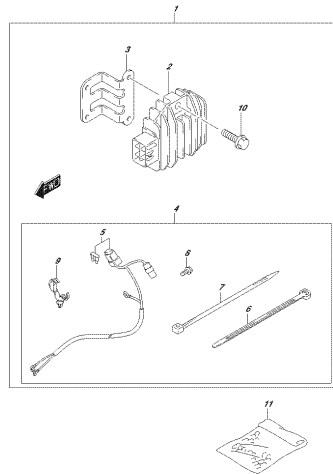
OPIS4, 30A, N02, 016, 8534
OPF ELETTRICO MANUALE STARTER

FIG.553B



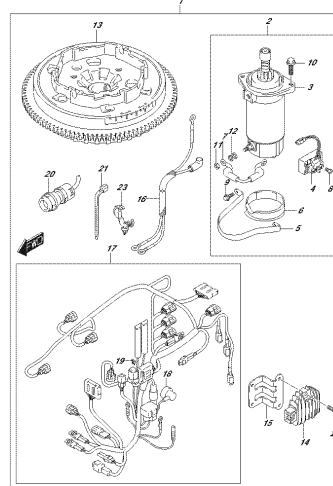
OPIS4, 30A, N02, 016, 8539
OPF ELETTRICO MANUALE STARTER

FIG.553C



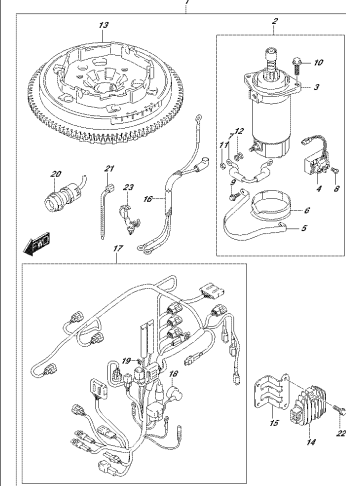
OPIS4, 30A, N02, 016, 853C
OPF ELETTRICO MANUALE STARTER

FIG.561A



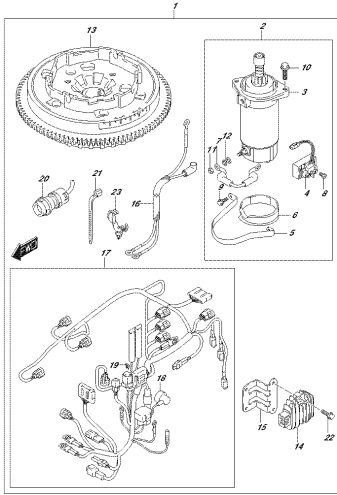
OPIS4, 30A, N02, 016, 8614
OPF STARTER/MOTORE MANUALE STARTER

FIG.561B



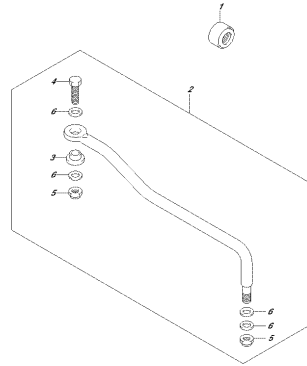
OPIS4, 30A, N02, 016, 8619
OPF STARTER/MOTORE MANUALE STARTER

FIG.561C



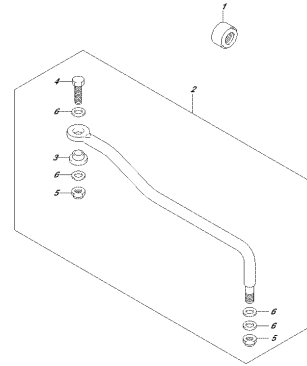
OPISLA 304, NRLO, 016, 561C
OPERATION/MANUAL/561C/561E/561F

FIG.575A



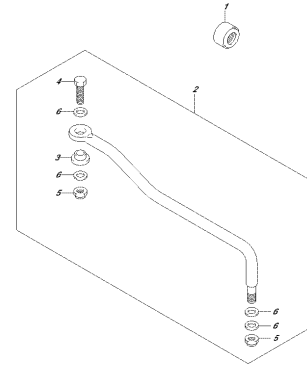
OPISLA 304, NRLO, 016, 575A
OPERATION/MANUAL

FIG.575B



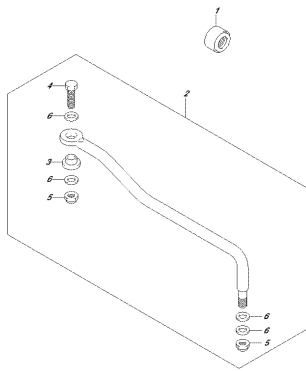
OPISLA 304, NRLO, 016, 575B
OPERATION/MANUAL

FIG.575C



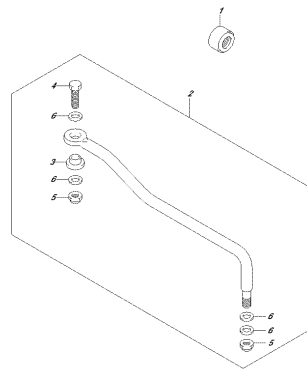
OPISLA 304, NRLO, 016, 575C
OPERATION/MANUAL

FIG.575D



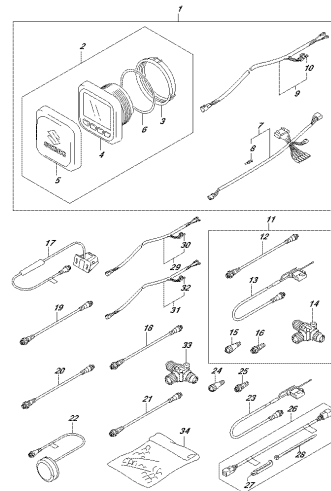
OPISLA 304, NRLO, 016, 575D
OPERATION/MANUAL

FIG.575E



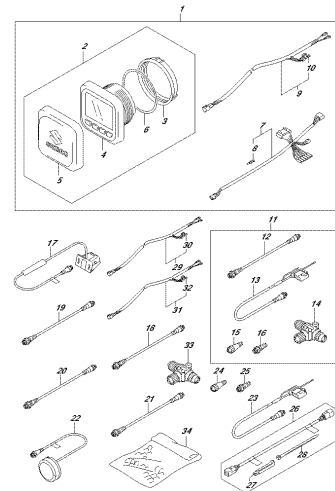
OPISLA 304, NRLO, 016, 575E
OPERATION/MANUAL

FIG.600A



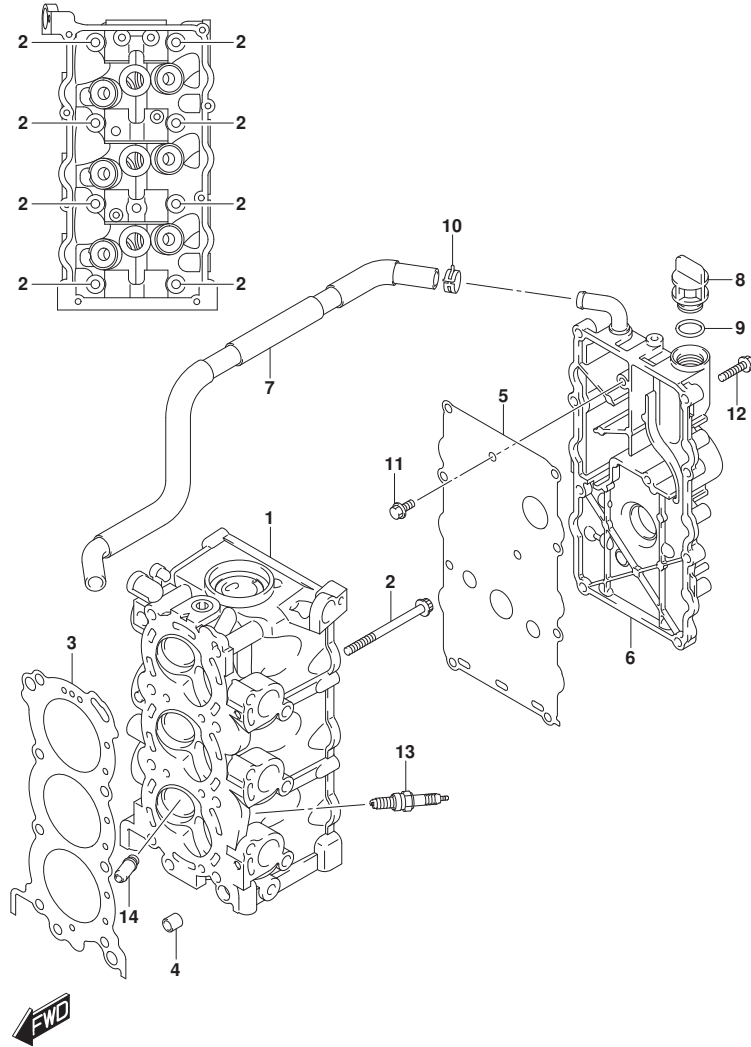
OPISLA 304, NRLO, 016, 600A
OPERATION/FUNCTION GAUGE

FIG.600B



OPISLA 304, NRLO, 016, 600B
OPERATION/FUNCTION GAUGE

FIG.111A



DF25A_30A_N00_016_111A
CYLINDER HEAD

FIG.111A (1-B-2) シリンダヘッド

見出番号	品番	品名	使用個数	備考	標準作業時間
1	11110-94L00	ヘッド, シリンダ	1		
2	11119-94L00	ボルト, シリンダヘッド NO. 1	8		
3	11141-94L00	ガスケット, シリンダヘッド	1		
4	04211-11129	ピン	2		
5	11162-94L00	ガスケット, シリンダヘッドカバー	1		
6	11170-94L00	カバー, シリンダヘッド	1		
7	11174-94L00	ホース, フリーザ	1		
8	11382-93E00	キャップ, オイルフライ	1		
9	09280-17003	リング (D:3.1, ID:16.8)	1		
10	09401-15414	クリップ	1		
11	01547-0612A	ボルト	2		
12	01550-06257	ボルト	8		
13	09482-00L04	スパークプラグ (CPR6EA-9)	3	NGK	
14	11115-30D70	ガイド, バルブ	6	オアション	

DF25A_30A_N00_016

FIG.113A

FIG. 113A (1-B-3) シリンダブロック

見出番号	品番	品名	使用個数	備考	標準作業時間
1	11301-94L00	ブロックセット, シリンダ	1		
2	11112-96L00	プラグ, オイルベンチユリ	1		
3	09119-08L01	ボルト (8X77)	8		
4	01550-06357	ボルト	8		
5	04211-11129	ピン	2		
6	16440-11D00	レギュレータ, エンジンオイル (6.5K)	1		
7	11291-94L00	ツツ, エンジン	1		
8	01550-08207	ボルト	2		

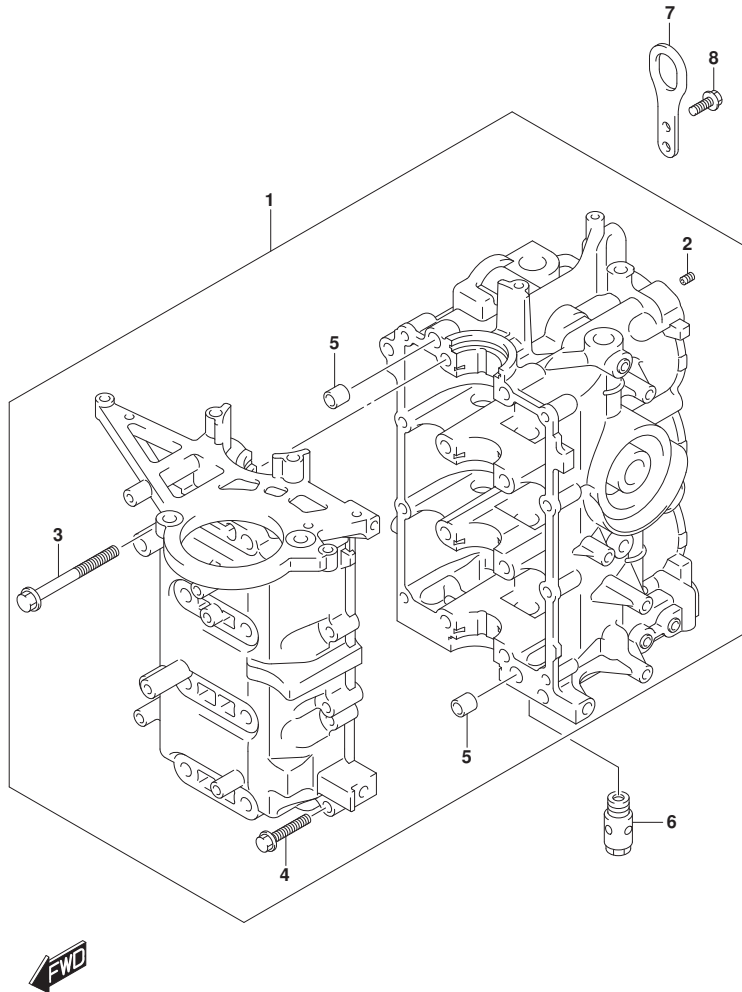


FIG.116A

FIG.116A (1-B-4) クランクシャフト

見出番号	品番	品名	使用個数	備考	標準 作業時間
1	12111-89L00-0B0	ピストン	3		
2	12140-89L00	リングセット,ピストン	3		
3	12151-89L00	ピン,ピストン	3		
4	09381-16001	サークリップ (OD:18)	6		
5	12160-89L11	コンロッドアツシ	3		
6	12163-89L02	ボルト,コンロッド	6		
7	12220-94L00	クランクシャフト	1		
8	12341-89L10	ベアリング,クランクシャフト	8		
9	09283-32039	オイルシール	2		
10	12100-89L00-050	ピストンセット(OS:0.5)	3	オプション	
11	12140-89L00-050	リングセット,ピストン(OS:0.50)	3	オプション	

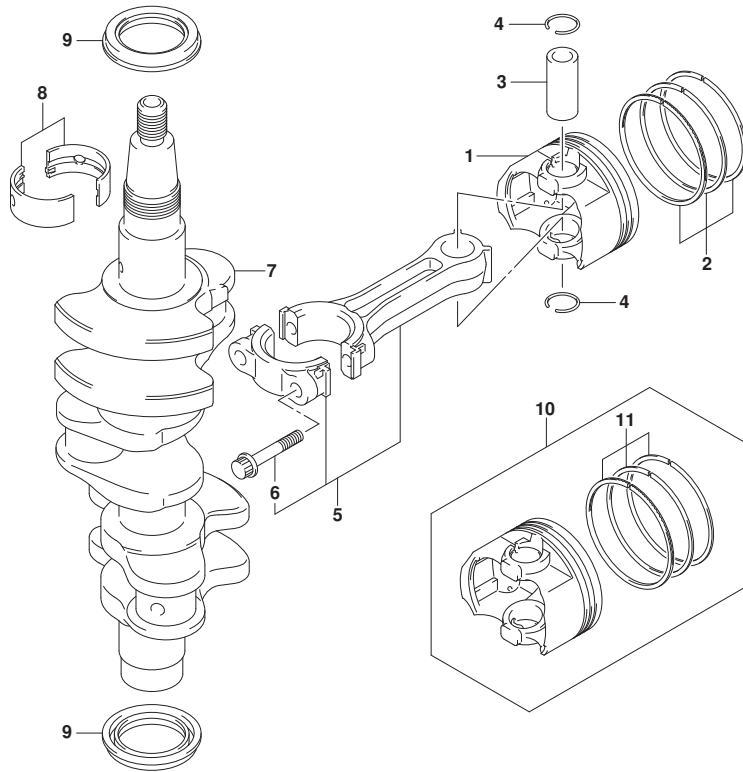


FIG.120A

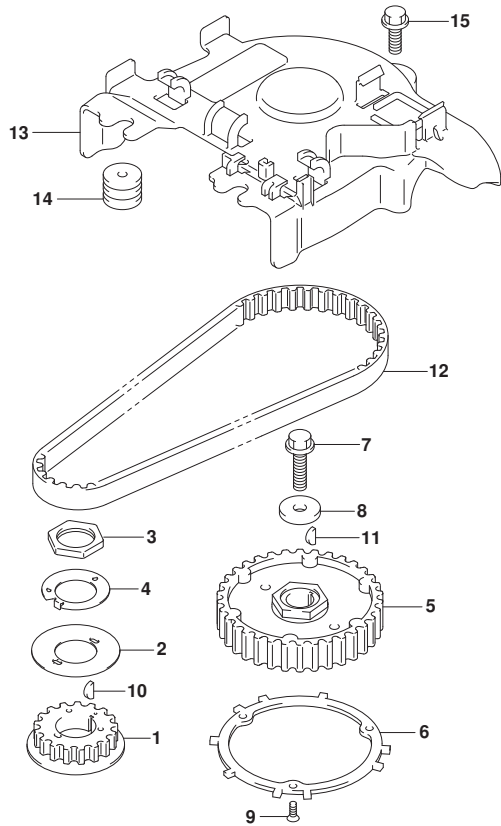


FIG.120A (1-B-5) タイミングベルト

見出番号	品番	品名	使用個数	備考	標準作業時間
1	12631-94L00	プーリ, クランクシャフト	1		
2	12635-89L00	ガイド, タイミングベルト	1		
3	12637-89L00	ナット, タイミングプーリ	1		
4	12638-89L00	ワッシャ, プーリナットロック	1		
5	12741-94L00	プーリ, カムシャフト	1		
6	12744-94L00	プレート, センシング	1		
7	09103-08458	ボルト (8X30)	1		
8	09160-09020	ワッシャ (9X26X4)	1		
9	02122-04127	スクリュ	3		
10	08341-31039	キー	1		
11	08341-31039	キー	1		
12	12761-94L00	ベルト, タイミング	1		
13	12764-94L00	カバー, タイミングベルト	1		
14	09320-05019	クッション	2		
15	01550-06207	ボルト	1		

FIG.121A

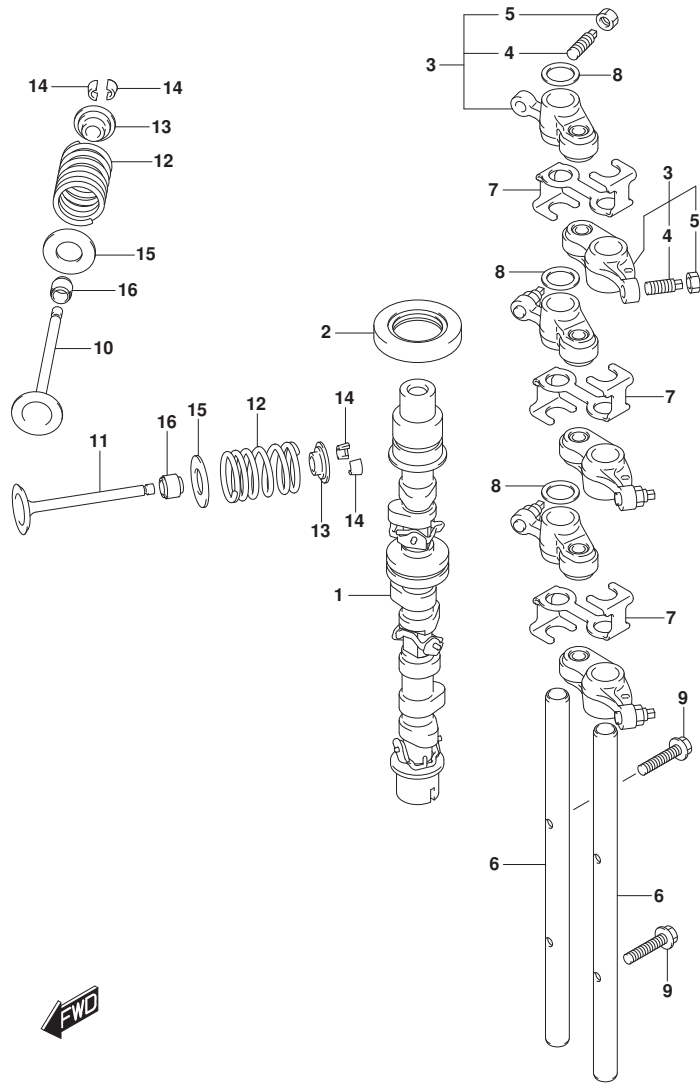


FIG. 121A (1-B-6) カムシャフト

見出番号	品番	品名	使用個数	備考	標準作業時間
1	12700-94L01	カムシャフトアツツ	1		
2	09283-27022	オイルシール (27X46X6)	1		
3	12840-94L00	アーム, ロツカ	6		
4	12842-09J00	・スクリュ, タヘ' ヲツアジ' ヤスチンク'	6		
5	12843-27A00	・ナツト, タヘ' ヲツアジ' ヤスチンク'	6		
6	12861-94L00	シャフト, ロツカアーム	2		
7	12862-94L00	リテーナ, ロツカアーム	3		
8	09164-12021	ワツシヤ	3		
9	01547-0625A	ホ' ルト	2		
10-1	12911-94L00	ハ' ルブ', インテーク	3	FROM 02504F-61000	
			1	UPTO 02504F-61054	
			1	FROM 03003F-61000	
			1	UPTO 03003F-61120	
			3	FROM 02504F-61054	
10-2	12911-94L10	ハ' ルブ', インテーク	3	FROM 02504F-61054	
			2	FROM 03003F-61120	
			4	FROM 02504F-61000	
11-1	12915-94L50	ハ' ルブ', エキゾ' スト	3	FROM 02504F-61000	
			1	UPTO 02504F-61054	
			1	FROM 03003F-61000	
			1	UPTO 03003F-61120	
			3	FROM 02504F-61054	
11-2	12915-94L60	ハ' ルブ', エキゾ' スト	3	FROM 02504F-61054	
			2	FROM 03003F-61120	
			4		
12	12921-94L00	スフ' リンク', ハ' ルブ'	6		
13-1	12931-09420	リテーナ, ハ' ルブ' スフ' リンク'	6	FROM 02504F-61000	

FIG.121A

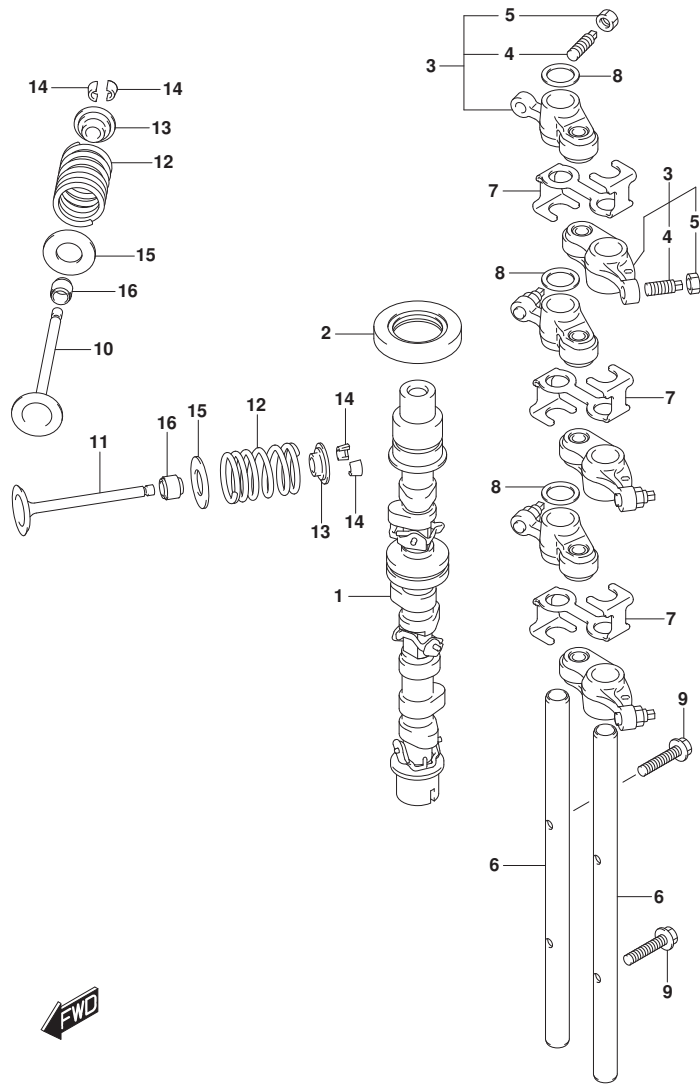


FIG. 121A (1-B-7) カムシャフト

見出番号	品番	品名	使用個数	備考	標準作業時間
			1		
			1	UPTO 02504F-61054	
			1	FROM 03003F-61000	
			1	UPTO 03003F-61120	
			3	FROM 02504F-61054	
13-2	12931-78G00	リテーナ,ハーフスワリング*	6	FROM 02504F-61054	
			2	FROM 03003F-61120	
			4	FROM 02504F-61000	
14-1	12932-09G00	コックハーフ*	12	FROM 02504F-61000	
			1	UPTO 02504F-61054	
			1	FROM 03003F-61000	
			1	UPTO 03003F-61120	
			3	FROM 02504F-61054	
14-2	12932-50MA0	コック,ハーフ*	12	FROM 02504F-61054	
			2	FROM 03003F-61120	
			4		
15	12933-71C00	シート,ハーフスワリング*	6		
16	09289-05008	オイルシール	6		

FIG.122A

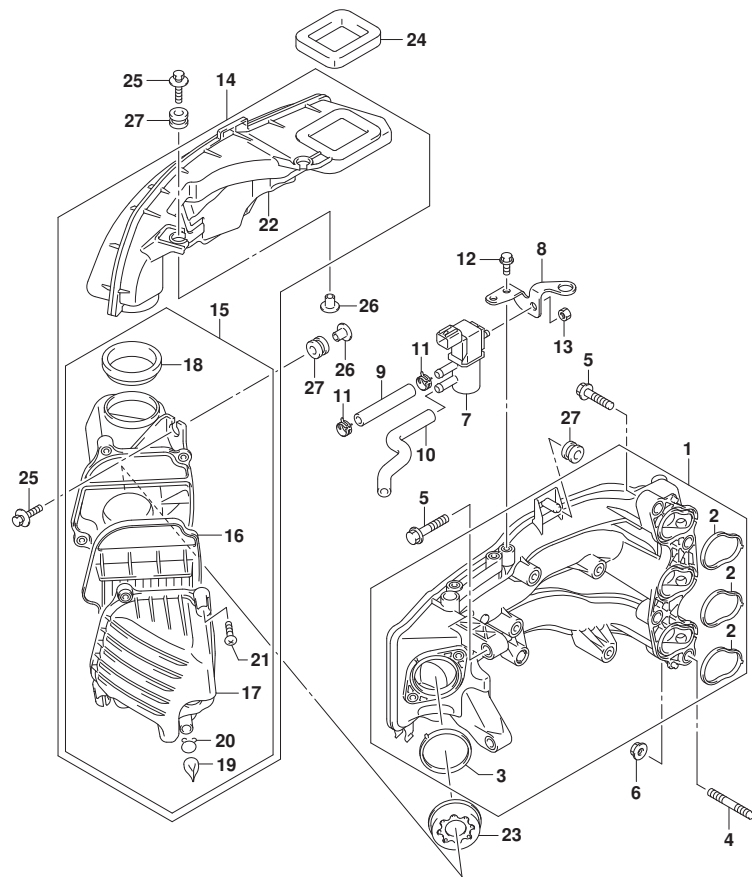


FIG. 122A (1-B-8) インテークマニホールド* (DF25AT)

見出番号	品番	品名	使用個数	備考	標準作業時間
1	13110-94L00	マニホールド*, インテーク	1		
2	13119-94L00	・ガasket, インテークマニホールド*	3		
3	13125-94L00	・ガasket, スロットルボデー	1		
4	01421-08357	スタッドボルト	2		
5	01550-08357	ボルト	4		
6	08316-10087	ナット	2		
7	18117-78K00	バルブ*, エバ*キャニスタハージ*	1		
8	18119-94L00	ブacket, IACバルブ*	1		
9	09355-70125-600	ホース(7X12X600)	1	L: 600>70	
10	18173-94L00	ホース, IACバルブ NO. 2	1		
11	09401-11423	クリップ*	2		
12	01550-06127	ボルト	2		
13	08316-10067	ナット	1		
14-1	13800-94L00	サイレンサアツシ	1	FROM 02504F-61000	
			1	UPTO 02504F-61117	
			1		
14-2	13800-94L01	サイレンサアツシ	1	FROM 02504F-61117	
			2		
15-1	13810-94L00	・クリーナ, サイレンサ	1	FROM 02504F-61000	
			1	UPTO 02504F-61117	
			1		
15-2	13810-94L01	・クリーナ, サイレンサ	1	FROM 02504F-61117	
			2		
16	13711-94L00	・エレメントアツシ, エアクリーナ	1		
17-1	13812-94L00	・キャツプ*, エアクリーナ	1	FROM 02504F-61000	
			1	UPTO 02504F-61117	
			1		
17-2	13812-94L01	・キャツプ*, エアクリーナ	1	FROM 02504F-61117	
			2		
18	13813-94L00	・シール, エアクリーナ	1		
19-1	13815-94L00	・キャツプ*, ドレーン	1	FROM 02504F-61000	
			1		



FIG.122A

FIG. 122A (1-B-9) インテークマニホールド (DF25AT)

見出番号	品番	品名	使用個数	備考	標準作業時間
				UPTO 02504F-61117	
			1		
19-2	13815-94L00	・・キャップ, ドレーン	2	FROM 02504F-61117	
			2		
20-1	13816-94L00	・・クリップ, キャップ	1	FROM 02504F-61000	
			1		
			1	UPTO 02504F-61117	
			1		
20-2	13816-94L00	・・クリップ, キャップ	2	FROM 02504F-61117	
			2		
21	13817-94L00	・・スクリュー	4		
22	13841-94L00	・ダクト, サイレンサ	1		
23	13820-94L00	ホルダ, リストリクタ	1		
24	13851-94L00	シール, エアインテーク	1		
25	09116-06215	ホルト (6X30)	4		
26	09169-06075	ワッシャ	4		
27	09320-09039	クワシヨン	5		

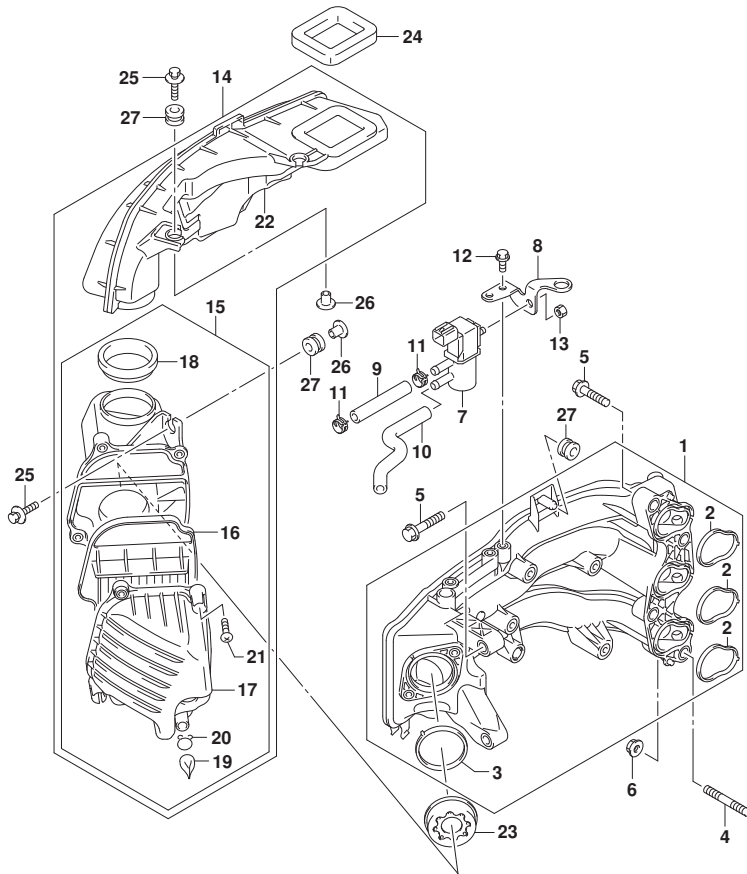


FIG.122B

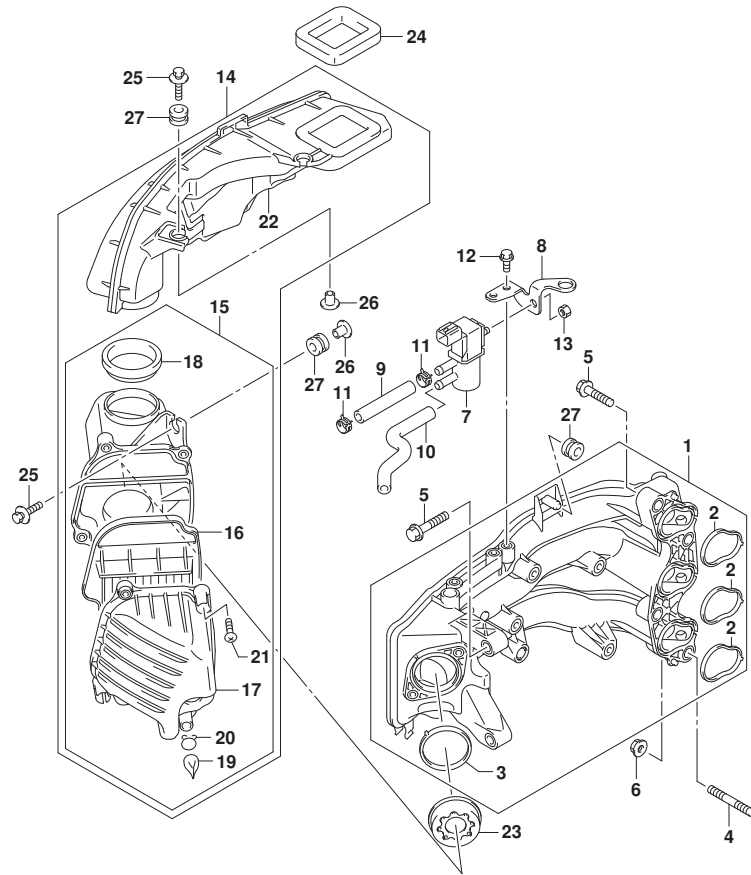


FIG. 122B (1-B-10) インテークマニホールド (DF25ATH)

見出番号	品番	品名	使用個数	備考	標準作業時間
1	13110-94L00	マニホールド, インテーク	1		
2	13119-94L00	・ガasket, インテークマニホールド	3		
3	13125-94L00	・ガasket, スロットルボデー	1		
4	01421-08357	スタッドボルト	2		
5	01550-08357	ボルト	4		
6	08316-10087	ナット	2		
7	18117-78K00	バルブ, エバホキヤニスタハージ	1		
8	18119-94L00	ブラケット, IACバルブ	1		
9	09355-70125-600	ホース(7X12X600)	1	L:600>70	
10	18173-94L00	ホース, IACバルブ NO. 2	1		
11	09401-11423	クリップ	2		
12	01550-06127	ボルト	2		
13	08316-10067	ナット	1		
14-1	13800-94L00	サイレンザアツシ	1	FROM 02504F-61000	
			1	UPTO 02504F-61117	
			1		
14-2	13800-94L01	サイレンザアツシ	1	FROM 02504F-61117	
			2		
15-1	13810-94L00	・クリーナ, サイレンサ	1	FROM 02504F-61000	
			1	UPTO 02504F-61117	
			1		
15-2	13810-94L01	・クリーナ, サイレンサ	1	FROM 02504F-61117	
			2		
16	13711-94L00	・エレメントアツシ, エアクリーナ	1		
17-1	13812-94L00	・キャツプ, エアクリーナ	1	FROM 02504F-61000	
			1	UPTO 02504F-61117	
			1		
17-2	13812-94L01	・キャツプ, エアクリーナ	1	FROM 02504F-61117	
			2		
18	13813-94L00	・シール, エアクリーナ	1		
19-1	13815-94L00	・キャツプ, ドレーン	1	FROM 02504F-61000	
			1		



FIG.122B

FIG. 122B (1-B-11) インテークマニホールド (DF25ATH)

見出番号	品番	品名	使用個数	備考	標準作業時間
				UPTO 02504F-61117	
			1		
19-2	13815-94L00	・・キャップ, ドレーン	2	FROM 02504F-61117	
			2		
20-1	13816-94L00	・・クリップ, キャップ	1	FROM 02504F-61000	
			1		
				UPTO 02504F-61117	
			1		
20-2	13816-94L00	・・クリップ, キャップ	2	FROM 02504F-61117	
			2		
21	13817-94L00	・・スクリュー	4		
22	13841-94L00	・ダクト, サイレンサ	1		
23	13820-94L00	ホルダ, リストリクタ	1		
24	13851-94L00	シール, エアインテーク	1		
25	09116-06215	ホルト (6X30)	4		
26	09169-06075	ワッシャ	4		
27	09320-09039	クワシヨン	5		

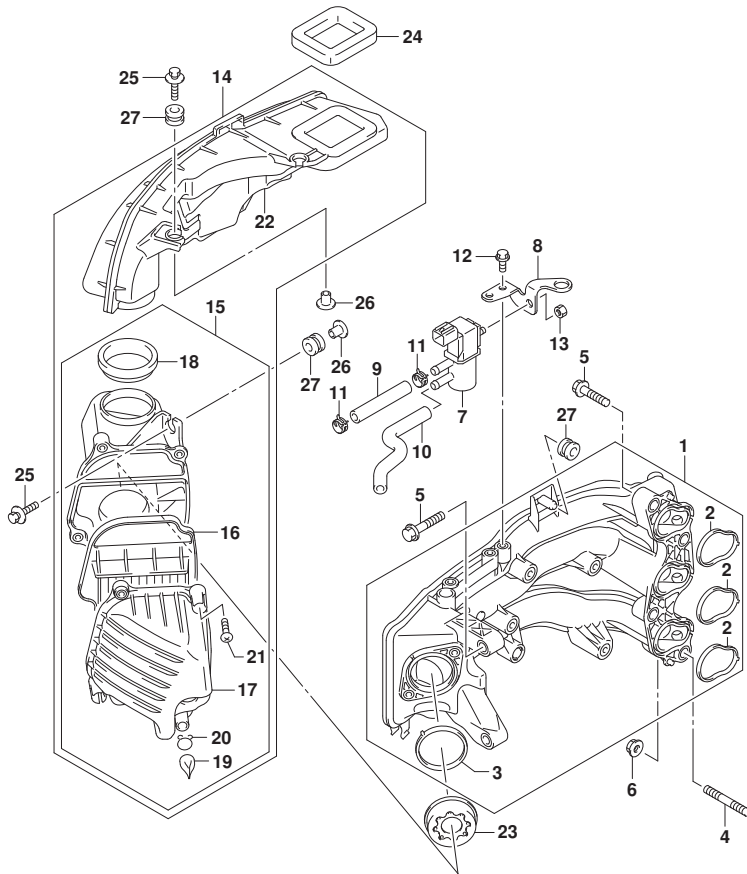


FIG.122C

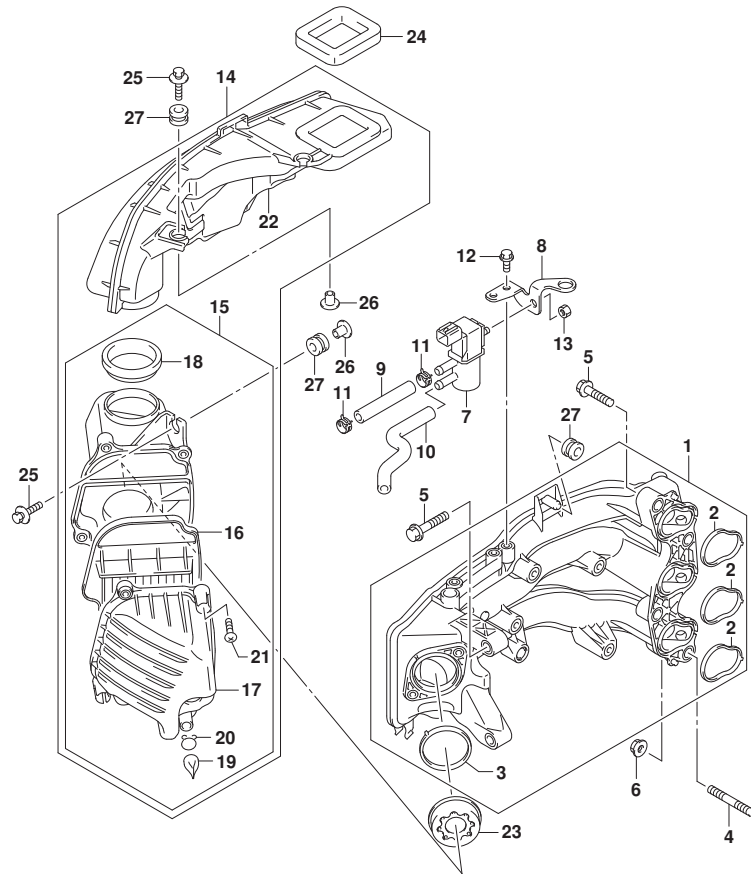


FIG. 122C (1-B-12) インテークマニホールド^① (DF25AQ)

見出番号	品番	品名	使用個数	備考	標準作業時間
1	13110-94L00	マニホールド ^① , インテーク	1		
2	13119-94L00	・ガ ^② スケツト, インテークマニホールド ^①	3		
3	13125-94L00	・ガ ^③ スケツト, スロツトルボ ^④ デ ^⑤	1		
4	01421-08357	スタツド ^⑥ ボ ^⑦ ルト	2		
5	01550-08357	ボ ^⑧ ルト	4		
6	08316-10087	ナツト	2		
7	18117-78K00	バ ^⑨ ルブ ^⑩ , エバ ^⑪ ボ ^⑫ キヤニスタハ ^⑬ ージ ^⑭	1		
8	18119-94L00	ブ ^⑮ ラケツト, IACバ ^⑯ ルブ ^⑰	1		
9	09355-70125-600	ホ-ス(7X12X600)	1	L:600>70	
10	18173-94L00	ホ-ス, IACバ ^⑱ ルブ ^⑲ NO. 2	1		
11	09401-11423	クリツプ ^⑳	2		
12	01550-06127	ボ ^㉑ ルト	2		
13	08316-10067	ナツト	1		
14-1	13800-94L00	サイレンザアツシ	1	FROM 02504F-61000 1 UPTO 02504F-61117 1	
14-2	13800-94L01	サイレンザアツシ	1	FROM 02504F-61117 2	
15-1	13810-94L00	・クリ-ナ, サイレンサ	1	FROM 02504F-61000 1 UPTO 02504F-61117 1	
15-2	13810-94L01	・クリ-ナ, サイレンサ	1	FROM 02504F-61117 2	
16	13711-94L00	・・エレメントアツシ, エアクリ-ナ	1		
17-1	13812-94L00	・・キャツプ ^㉒ , エアクリ-ナ	1	FROM 02504F-61000 1 UPTO 02504F-61117 1	
17-2	13812-94L01	・・キャツプ ^㉓ , エアクリ-ナ	1	FROM 02504F-61117 2	
18	13813-94L00	・・シ-ル, エアクリ-ナ	1		
19-1	13815-94L00	・・キャツプ ^㉔ , ド ^㉕ レ-ン	1	FROM 02504F-61000 1	



FIG.122C

FIG. 122C (1-B-13) インテークマニホールド (DF25AQ)

見出番号	品番	品名	使用個数	備考	標準作業時間
				UPTO 02504F-61117	
			1		
19-2	13815-94L00	・・キャップ, ドレーン	2	FROM 02504F-61117	
			2		
20-1	13816-94L00	・・クリップ, キャップ	1	FROM 02504F-61000	
			1		
			1	UPTO 02504F-61117	
			1		
20-2	13816-94L00	・・クリップ, キャップ	2	FROM 02504F-61117	
			2		
21	13817-94L00	・・スクリュー	4		
22	13841-94L00	・ダクト, サイレンサ	1		
23	13820-94L00	ホルダ, リストリクタ	1		
24	13851-94L00	シール, エアインテーク	1		
25	09116-06215	ホルト (6X30)	4		
26	09169-06075	ワッシャ	4		
27	09320-09039	クワシヨン	5		

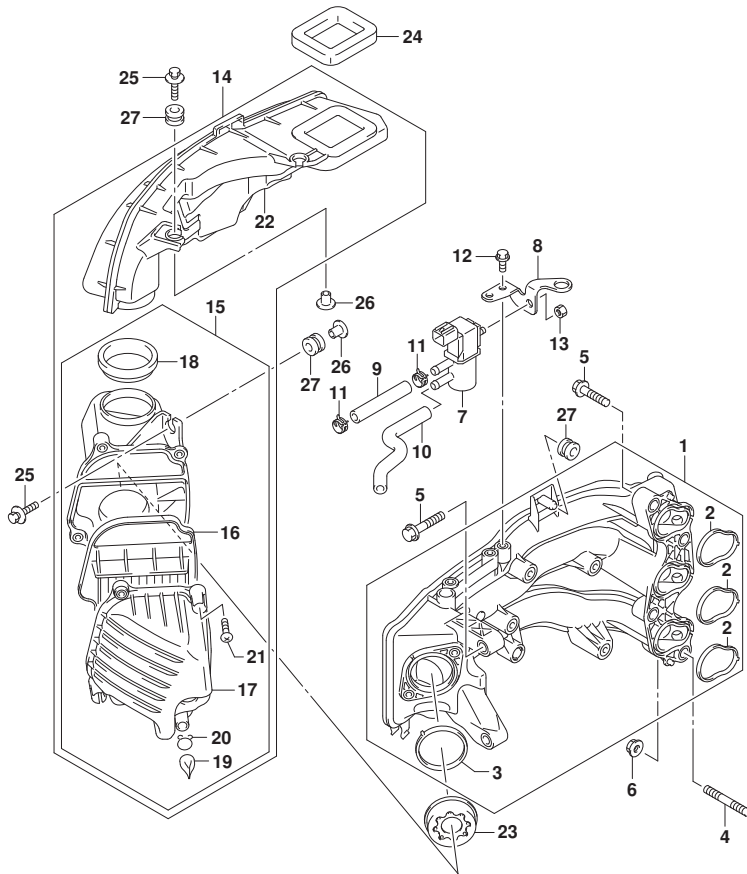


FIG.122D

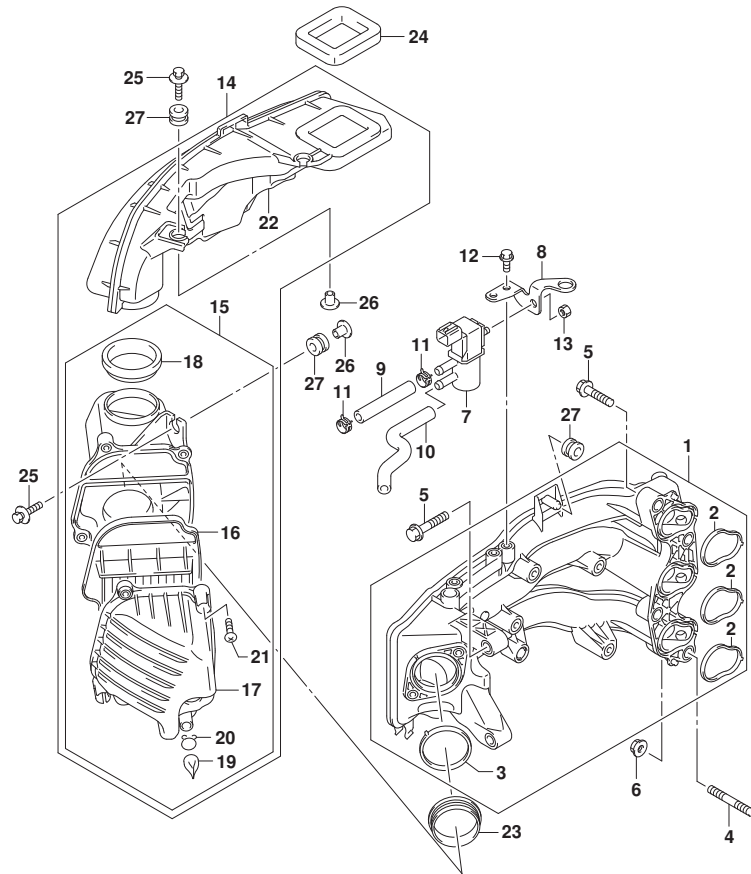


FIG. 122D (1-B-14) インテークマニホールド (DF30A)

見出番号	品番	品名	使用個数	備考	標準作業時間
1	13110-94L00	マニホールド, インテーク	1		
2	13119-94L00	・ガasket, インテークマニホールド	3		
3	13125-94L00	・ガasket, スロットルボデー	1		
4	01421-08357	スタッドボルト	2		
5	01550-08357	ボルト	4		
6	08316-10087	ナット	2		
7	18117-78K00	バルブ, エバホキヤニスタハージ	1		
8	18119-94L00	ブラケット, IACバルブ	1		
9	09355-70125-600	ホース(7X12X600)	1	L: 600>70	
10	18173-94L00	ホース, IACバルブ NO. 2	1		
11	09401-11423	クリップ	2		
12	01550-06127	ボルト	2		
13	08316-10067	ナット	1		
14-1	13800-94L00	サイレンサアツシ	1	FROM 03003F-61000	
			1	UPTO 03003F-61234	
			3		
14-2	13800-94L01	サイレンサアツシ	1	FROM 03003F-61234	
			4		
15-1	13810-94L00	・クリーナ, サイレンサ	1	FROM 03003F-61000	
			1	UPTO 03003F-61234	
			3		
15-2	13810-94L01	・クリーナ, サイレンサ	1	FROM 03003F-61234	
			4		
16	13711-94L00	・エレメントアツシ, エアクリーナ	1		
17-1	13812-94L00	・キャツプ, エアクリーナ	1	FROM 03003F-61000	
			1	UPTO 03003F-61234	
			3		
17-2	13812-94L01	・キャツプ, エアクリーナ	1	FROM 03003F-61234	
			4		
18	13813-94L00	・シール, エアクリーナ	1		
19-1	13815-94L00	・キャツプ, ドレーン	1	FROM 03003F-61000	
			1		



FIG.122D

FIG. 122D (1-B-15) インテークマニホールド (DF30A)

見出番号	品番	品名	使用個数	備考	標準作業時間
				UPTO 03003F-61234	
			3		
19-2	13815-94L00	・・キャップ, ドレーン	2	FROM 03003F-61234	
			4		
20-1	13816-94L00	・・クリップ, キャップ	1	FROM 03003F-61000	
			1	UPTO 03003F-61234	
			3		
20-2	13816-94L00	・・クリップ, キャップ	2	FROM 03003F-61234	
			4		
21	13817-94L00	・・スクリュー	4		
22	13841-94L00	・ダクト, サレンサ	1		
23	13832-94L00	シール, サレンサ	1		
24	13851-94L00	シール, エアインテーク	1		
25	09116-06215	ホルト (6X30)	4		
26	09169-06075	ワッシャ	4		
27	09320-09039	クワシヨン	5		

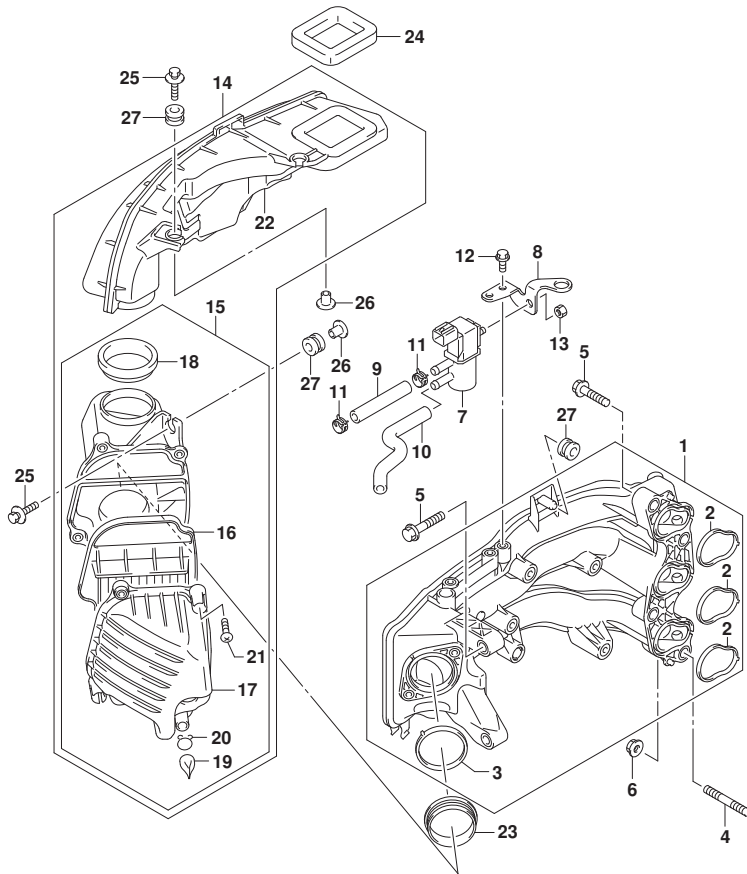


FIG.122E

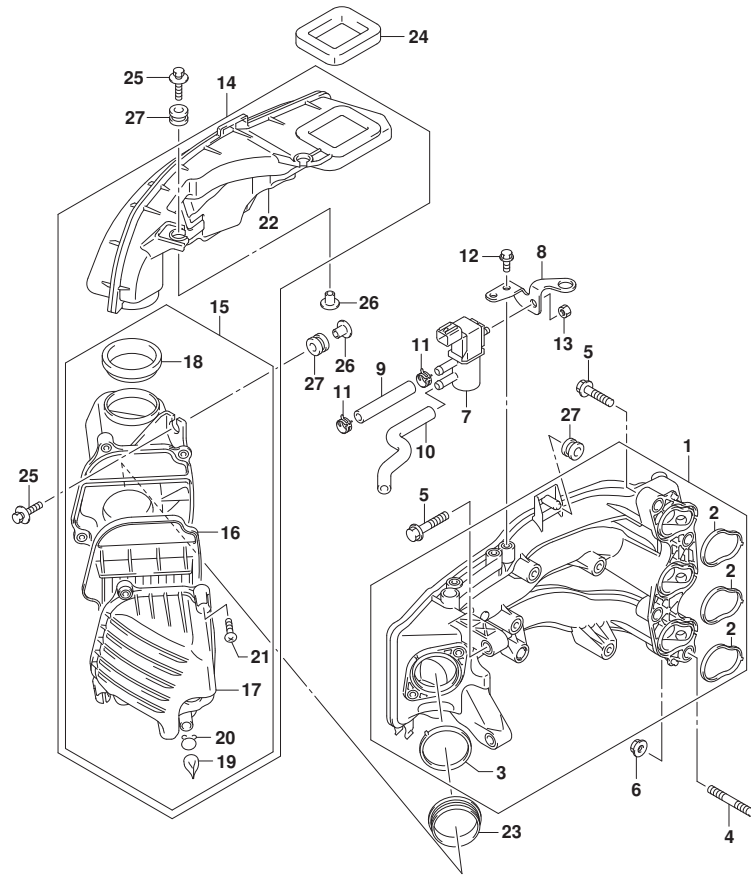


FIG. 122E (1-B-16) インテークマニホールド (DF30AT)

見出番号	品番	品名	使用個数	備考	標準作業時間
1	13110-94L00	マニホールド, インテーク	1		
2	13119-94L00	・ガasket, インテークマニホールド	3		
3	13125-94L00	・ガasket, スロツトルボデー	1		
4	01421-08357	スタツトボルト	2		
5	01550-08357	ボルト	4		
6	08316-10087	ナツト	2		
7	18117-78K00	バルブ, エバホキヤニスタハージ	1		
8	18119-94L00	ブラケツト, IACバルブ	1		
9	09355-70125-600	ホース(7X12X600)	1	L: 600>70	
10	18173-94L00	ホース, IACバルブ NO. 2	1		
11	09401-11423	クリツプ	2		
12	01550-06127	ボルト	2		
13	08316-10067	ナツト	1		
14-1	13800-94L00	サイレンサアツシ	1	FROM 03003F-61000	
				1	
				UPTO 03003F-61234	
				3	
14-2	13800-94L01	サイレンサアツシ	1	FROM 03003F-61234	
				4	
15-1	13810-94L00	・クリーナ, サイレンサ	1	FROM 03003F-61000	
				1	
				UPTO 03003F-61234	
				3	
15-2	13810-94L01	・クリーナ, サイレンサ	1	FROM 03003F-61234	
				4	
16	13711-94L00	・エレメントアツシ, エアクリーナ	1		
17-1	13812-94L00	・キャツプ, エアクリーナ	1	FROM 03003F-61000	
				1	
				UPTO 03003F-61234	
				3	
17-2	13812-94L01	・キャツプ, エアクリーナ	1	FROM 03003F-61234	
				4	
18	13813-94L00	・シール, エアクリーナ	1		
19-1	13815-94L00	・キャツプ, ドレーン	1	FROM 03003F-61000	
				1	



FIG.122E

FIG. 122E (1-C-2) インテークマニホールド (DF30AT)

見出番号	品番	品名	使用個数	備考	標準作業時間
				UPTO 03003F-61234	
			3		
19-2	13815-94L00	・・キャップ, ドレーン	2	FROM 03003F-61234	
			4		
20-1	13816-94L00	・・クリップ, キャップ	1	FROM 03003F-61000	
			1	UPTO 03003F-61234	
			3		
20-2	13816-94L00	・・クリップ, キャップ	2	FROM 03003F-61234	
			4		
21	13817-94L00	・・スクリュー	4		
22	13841-94L00	・ダクト, サイレンサ	1		
23	13832-94L00	シール, サイレンサ	1		
24	13851-94L00	シール, エアインテーク	1		
25	09116-06215	ホルト (6X30)	4		
26	09169-06075	ワッシャ	4		
27	09320-09039	クワシヨン	5		

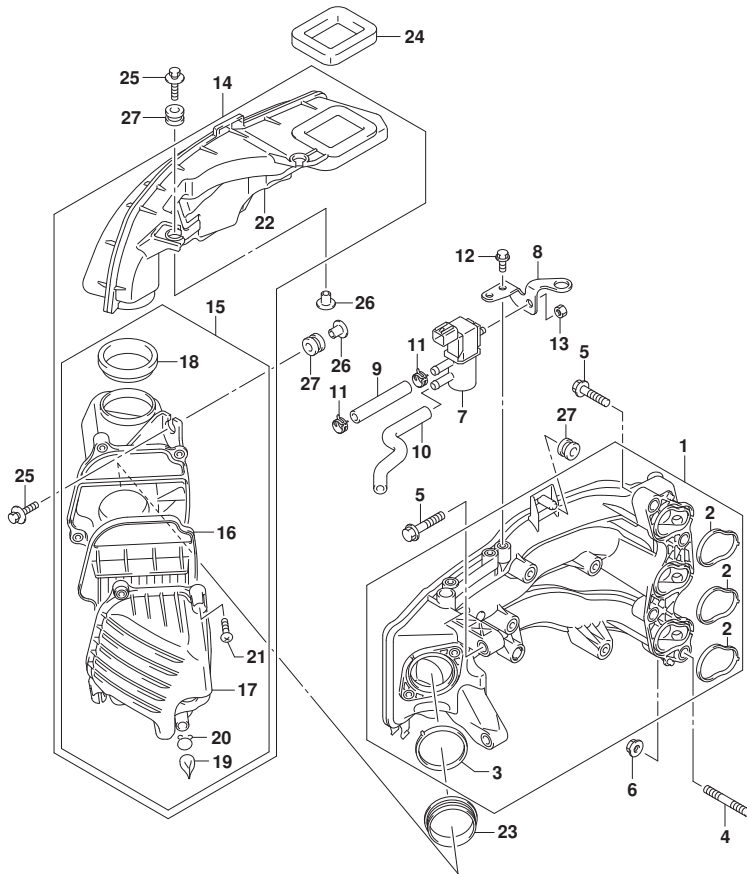


FIG.122F

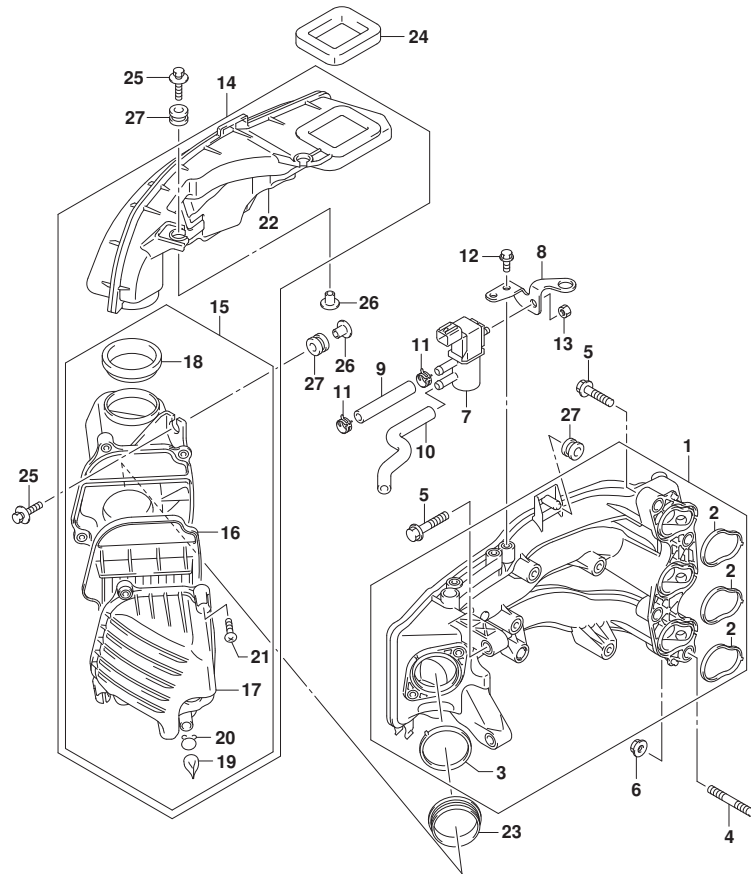


FIG. 122F (1-C-3) インテークマニホールド* (DF30ATH)

見出番号	品番	品名	使用個数	備考	標準作業時間
1	13110-94L00	マニホールド*, インテーク	1		
2	13119-94L00	・ガasket, インテークマニホールド*	3		
3	13125-94L00	・ガasket, スロットルボデー	1		
4	01421-08357	スタッドボルト	2		
5	01550-08357	ボルト	4		
6	08316-10087	ナット	2		
7	18117-78K00	バルブ*, エバ*キャニスタハージ*	1		
8	18119-94L00	ブラケット, IACバルブ*	1		
9	09355-70125-600	ホース(7X12X600)	1	L: 600>70	
10	18173-94L00	ホース, IACバルブ NO. 2	1		
11	09401-11423	クリップ*	2		
12	01550-06127	ボルト	2		
13	08316-10067	ナット	1		
14-1	13800-94L00	サイレンザアツシ	1	FROM 03003F-61000	
			1	UPTO 03003F-61234	
			3		
14-2	13800-94L01	サイレンザアツシ	1	FROM 03003F-61234	
			4		
15-1	13810-94L00	・クリーナ, サイレンサ	1	FROM 03003F-61000	
			1	UPTO 03003F-61234	
			3		
15-2	13810-94L01	・クリーナ, サイレンサ	1	FROM 03003F-61234	
			4		
16	13711-94L00	・・エレメントアツシ, エアクリーナ	1		
17-1	13812-94L00	・・キャツプ*, エアクリーナ	1	FROM 03003F-61000	
			1	UPTO 03003F-61234	
			3		
17-2	13812-94L01	・・キャツプ*, エアクリーナ	1	FROM 03003F-61234	
			4		
18	13813-94L00	・・シール, エアクリーナ	1		
19-1	13815-94L00	・・キャツプ*, ドレーン	1	FROM 03003F-61000	
			1		



FIG.122F

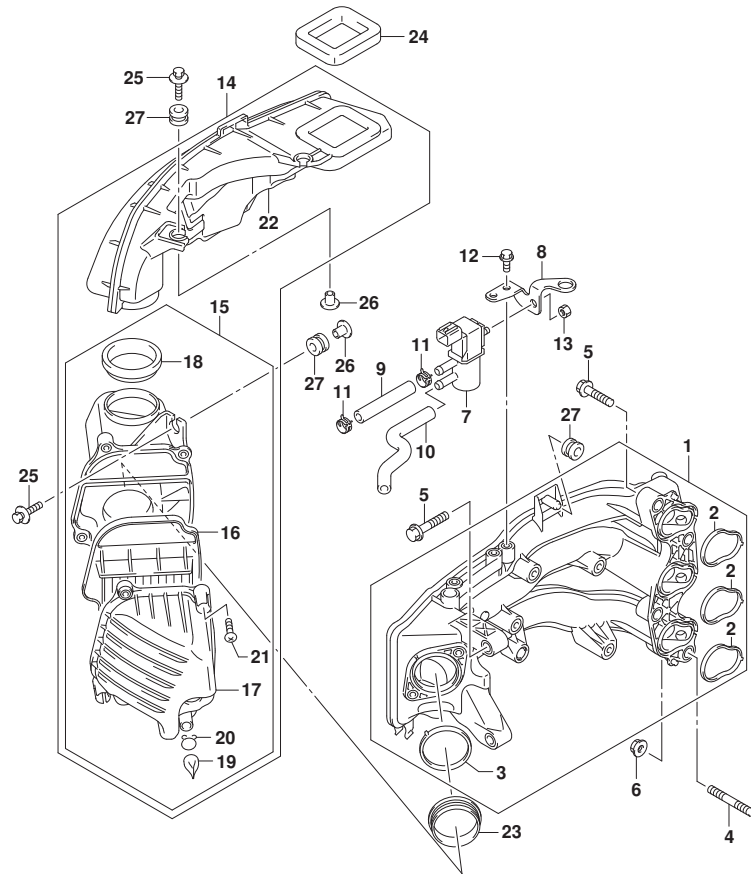
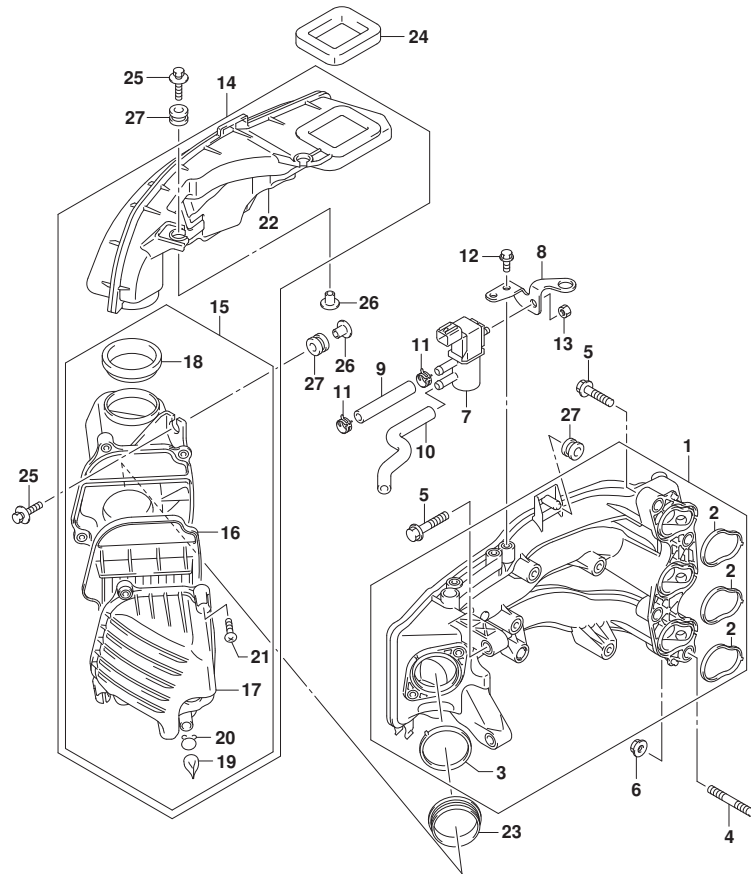


FIG. 122F (1-C-4) インテークマニホールド* (DF30ATH)

見出番号	品番	品名	使用個数	備考	標準作業時間
				UPTO 03003F-61234	
			3		
19-2	13815-94L00	・・キャップ*, ドレーン	2	FROM 03003F-61234	
			4		
20-1	13816-94L00	・・クリップ*, キャップ*	1	FROM 03003F-61000	
			1	UPTO 03003F-61234	
			3		
20-2	13816-94L00	・・クリップ*, キャップ*	2	FROM 03003F-61234	
			4		
21	13817-94L00	・・スクリュー	4		
22	13841-94L00	・ダクト, サレンサ	1		
23	13832-94L00	シール, サレンサ	1		
24	13851-94L00	シール, エアインテーク	1		
25	09116-06215	ホルト (6X30)	4		
26	09169-06075	ワッシャ	4		
27	09320-09039	クワシヨン	5		



FIG.122G



DF25A_30A_N00_016_122G
INTAKE MANIFOLD

FIG.122G (1-C-5) インテークマニホールド* (DF30AQ)

見出番号	品番	品名	使用個数	備考	標準作業時間
1	13110-94L00	マニホールド*, インテーク	1		
2	13119-94L00	・ガasket, インテークマニホールド*	3		
3	13125-94L00	・ガasket, スロットルボデー	1		
4	01421-08357	スタッド* ホールト	2		
5	01550-08357	ホールト	4		
6	08316-10087	ナット	2		
7	18117-78K00	バルブ*, エバ* ホ* キヤニスタハ* ージ	1		
8	18119-94L00	ブ* ラケット, IACバルブ*	1		
9	09355-70125-600	ホース(7X12X600)	1	L: 600>70	
10	18173-94L00	ホース, IACバルブ* NO. 2	1		
11	09401-11423	クリップ*	2		
12	01550-06127	ホールト	2		
13	08316-10067	ナット	1		
14-1	13800-94L00	サイレンサアツシ	1	FROM 03003F-61000 1 UPTO 03003F-61234 3	
14-2	13800-94L01	サイレンサアツシ	1	FROM 03003F-61234 4	
15-1	13810-94L00	・クリーナ, サイレンサ	1	FROM 03003F-61000 1 UPTO 03003F-61234 3	
15-2	13810-94L01	・クリーナ, サイレンサ	1	FROM 03003F-61234 4	
16	13711-94L00	・・エレメントアツシ, エアクリーナ	1		
17-1	13812-94L00	・・キャツプ*, エアクリーナ	1	FROM 03003F-61000 1 UPTO 03003F-61234 3	
17-2	13812-94L01	・・キャツプ*, エアクリーナ	1	FROM 03003F-61234 4	
18	13813-94L00	・・シール, エアクリーナ	1		
19-1	13815-94L00	・・キャツプ*, ドレーン	1	FROM 03003F-61000 1	

DF25A_30A_N00_016

FIG.122G

FIG. 122G (1-C-6) インテークマニホールド (DF30AQ)

見出番号	品番	品名	使用個数	備考	標準作業時間
				UPTO 03003F-61234	
			3		
19-2	13815-94L00	・・キャップ, ドレーン	2	FROM 03003F-61234	
			4		
20-1	13816-94L00	・・クリップ, キャップ	1	FROM 03003F-61000	
			1	UPTO 03003F-61234	
			3		
20-2	13816-94L00	・・クリップ, キャップ	2	FROM 03003F-61234	
			4		
21	13817-94L00	・・スクリュー	4		
22	13841-94L00	・ダクト, サレンサ	1		
23	13832-94L00	シール, サレンサ	1		
24	13851-94L00	シール, エアインテーク	1		
25	09116-06215	ホルト (6X30)	4		
26	09169-06075	ワッシャ	4		
27	09320-09039	クワシヨン	5		

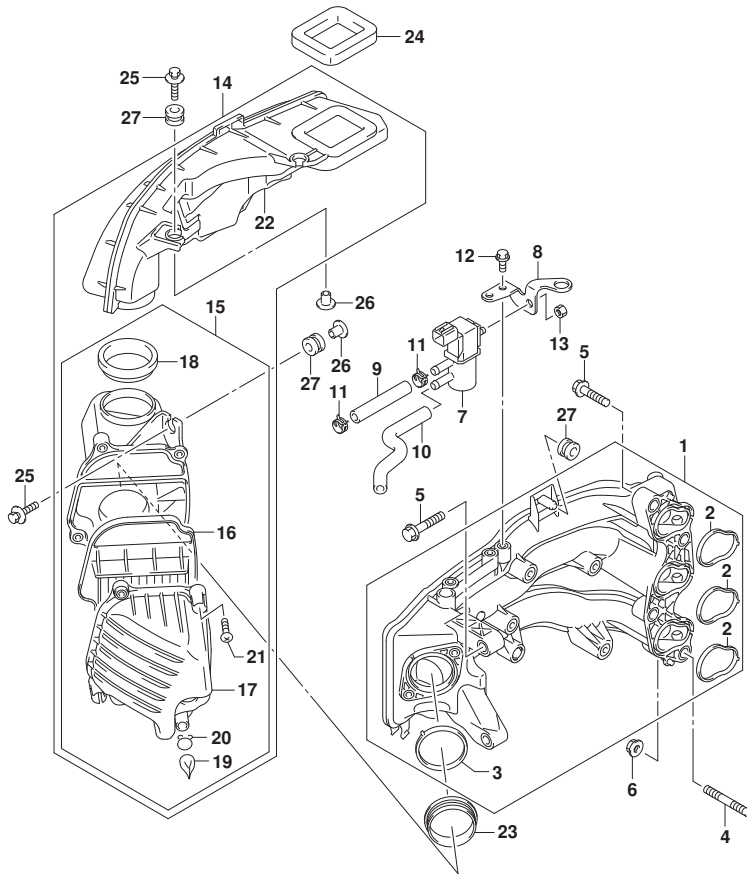


FIG.139A

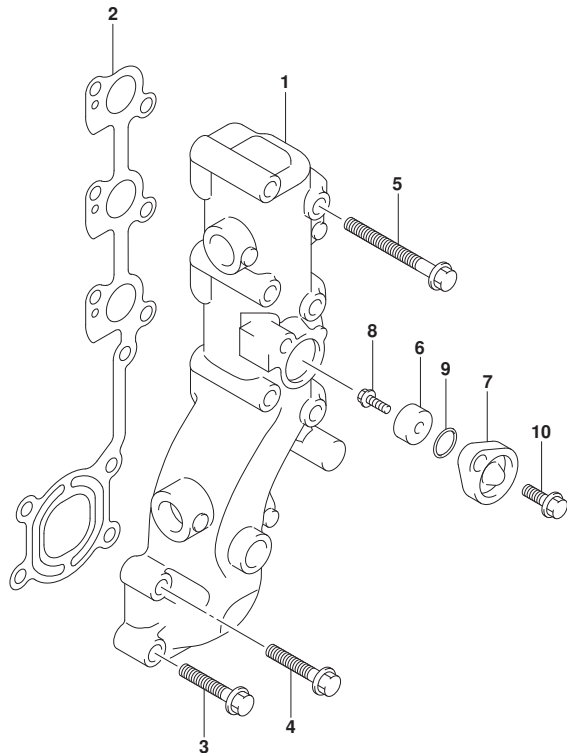


FIG. 139A (1-C-7) エキゾーストマニホールド

見出番号	品番	品名	使用個数	備考	標準作業時間
1	14110-94L00	マニホールド, エキゾースト	1		
2	14151-94L00	ガスケット, エキゾーストマニホールド	1		
3	09116-08152	ボルト (8X35)	2		
4	01550-08407	ボルト	2		
5	01550-08707	ボルト	6		
6	55321-87J01	アノード, フロテクション	1		
7	11261-93J00	カバー, フロテクションアノード	1		
8	09103-06319	ボルト, 6X14	1		
9	09280-22019	Oリング (D:1.9, ID:21.8)	1		
10	01550-08207	ボルト	1		



FIG.144A

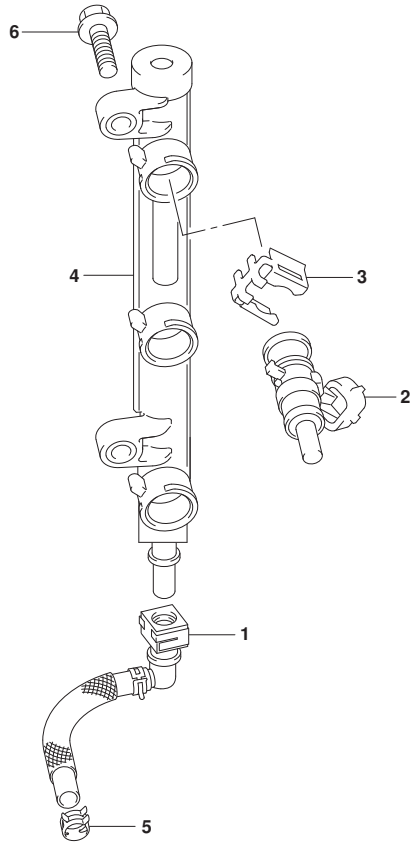


FIG.144A (1-C-8) フューエルインジェクタ

見出番号	品番	品名	使用個数	備考	標準作業時間
1	15681-94L00	ホース, フューエル (ホーンブツテリバリ)	1		
2	15710-82M00	インジェクタアツシ, フューエル	3		
3	15715-82M00	クリップ, フューエルインジェクタ	3		
4	15750-94L00	パイプ, テリバリ	1		
5	09401-11425	クリップ	1		
6	01550-06257	ホルト	2		

FIG.146A

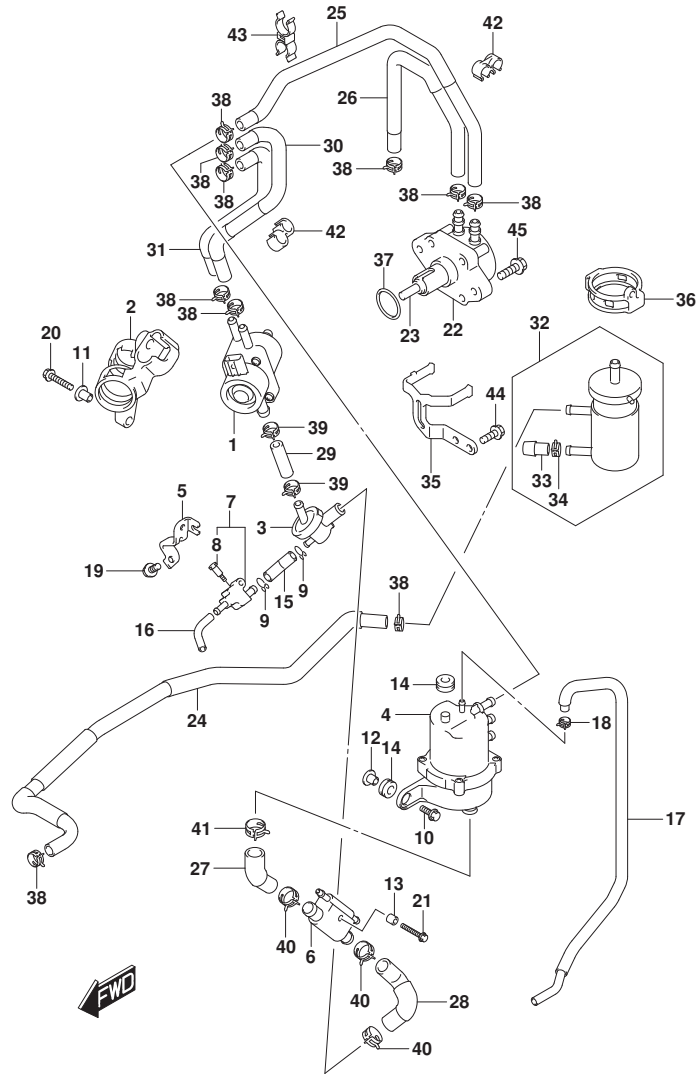


FIG.146A (1-C-9) フューエルポンプ

見出番号	品番	品名	使用個数	備考	標準作業時間
1	15200-94L10	ポンプアツシ, フューエル(H)	1		
2	15217-94L00	クツシヨシ, フューエルポンプ(H)	1		
3	15410-94L00	フィルタ, フューエル	1		
4	15600-94L00	セパレータアツシ, フューエルベア	1		
5	15674-94L00	ブラケット, フューエルドレーン	1		
6	15770-94L00	クーラ, フューエル	1		
7	15820-94L00	ボデー, ドレーン	1		
8	15629-89L00	スクリュ, フューエルドレーン	1		
9	59412-91J00	クリツプ, フューエルホース	2		
10	09116-06202	ホルト(6X25)	2		
11	09169-06075	ワツシヤ	1		
12	09169-06062	ワツシヤ	2		
13	09180-06230	スペーサ(6.2X12.6X12.5)	1		
14	09320-09052	クツシヨシ	3		
15	09343-50L01-040	ホース	1		
16	09344-55001-070	ホース(5.5X9X70)	1		
17	15662-94L00	ホース, エバホレーション	1		
18	09401-08412	クリツプ	1		
19	01550-06167	ホルト	1		
20	01550-06307	ホルト	1		
21	01550-06457	ホルト	1		
22	15100-94L00	ポンプアツシ, フューエル(L)	1		
23	15131-94L00	ロツト, フューエルポンプ	1		
24	15191-94L00	ホース, フューエル(コネクタツフフィルタ)	1		
25	15192-94L00	ホース, フューエル(ポンプツセパレータ)	1		
26	15193-94L00	ホース, フューエル(フィルタツホンプ)	1		
27	15194-94L50	ホース, フューエル(セパレータツクーラ)	1		
28	15194-94L10	ホース, フューエル(クーラツクウエイ)	1		
29	15194-94L20	ホース, フューエル(クウエイツホンプ)	1		
30	15194-94L30	ホース, フューエル(ポンプ(H)ツSEP1)	1		
31	15194-94L40	ホース, フューエル(ポンプ(H)ツSEP2)	1		
32	15410-87L00	フィルタ, フューエル	1		
33	15419-87J00	キヤツプ, フューエルフィルタ	1		
34	09401-11423	クリツプ	1		
35	15421-94L00	ブラケット, フューエルフィルタ	1		

FIG.146A

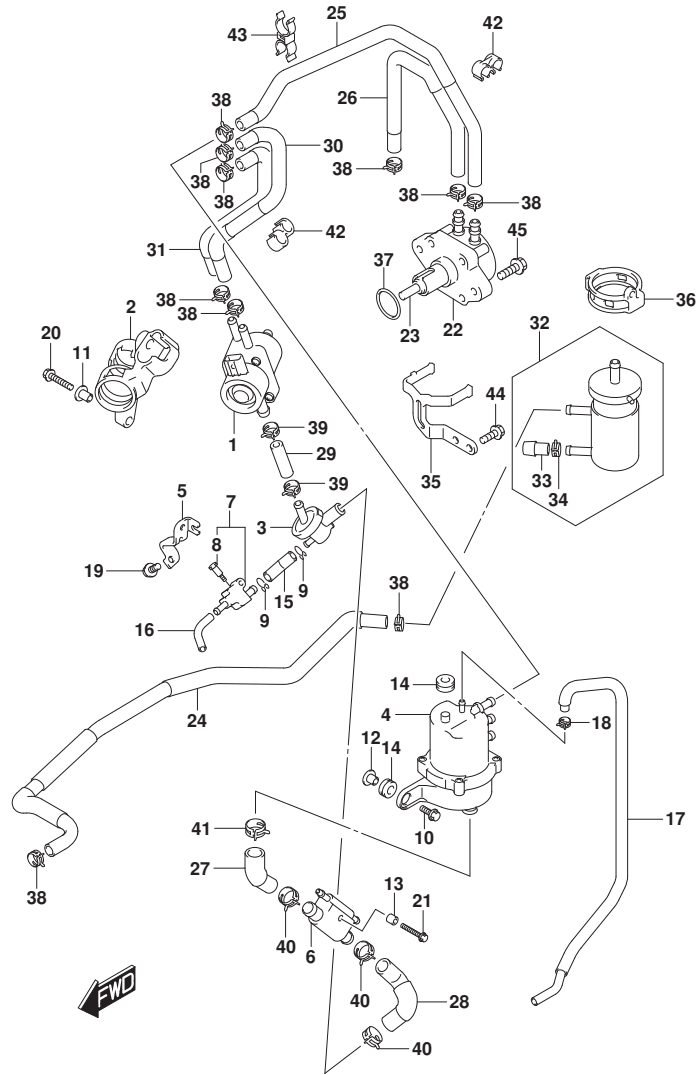


FIG.146A (1-C-10) フューエルポンプ

見出番号	品番	品名	使用個数	備考	標準作業時間
36	15422-94L00	クランプ, フューエルフィルタ	1		
37	09280-26005	Oリング (D:2.4, ID:26.2)	1		
38	09401-11423	クリップ	10		
39	09401-13423	クリップ	2		
40	09401-18414	クリップ	3		
41	09401-20410	クリップ	1		
42	09408-00043	クランプ	2		
43	09408-00233	クランプ	1		
44	01550-06167	ホルト	2		
45	01550-06257	ホルト	2		

FIG.160A

FIG.160A (1-C-11) ウォータポンプ (DF25AT)

見出番号	品番	品名	使用個数	備考	標準作業時間
1	17411-94L00	ケース, ウォータポンプ	1		
2	17413-94L00	スリーブ, ウォータポンプ ケース	1		
3	17461-94L00	インペラ, ウォータポンプ	1		
4	17462-94L00	キー, ウォータポンプ インペラ	1		
5	17471-94L00	パネル, ホンダ ケースアンプ	1		
6	17472-94L00	ガasket, ホンダ ケースアンプ	1		
7-1	17561-94L00	チューブ, ウォータ (S)	1	S-TRANSOM	
7-2	17561-94L10	チューブ, ウォータ (L)	1	L-TRANSOM	
7-3	17561-94L20	チューブ, ウォータ (X)	1	X-TRANSOM	
8	17562-94L00	ゲロメット, ウォータチューブ アツパ	1		
9	17564-94L00	ゲロメット, ウォータチューブ ロア	1		
10	17631-94L00	フィルタ, ウォータポンプ サイド	1		
11	17632-94L00	フィルタ, ウォータスターボート サイド	1		
12	03142-04259	スクリュ	1		
13	29141-93J00	ナット	4		
14	09108-06149	スタッドボルト	4		
15	09160-06082	ワッシャ (6.5X13X1.0)	4		
16	09280-54004	リング (D:2.8, ID:53.4)	1		
17	17565-94L00	ガイド, ウォータチューブ	1		
18	17400-94L00	キット, ウォータポンプ リペア	1	オプション	

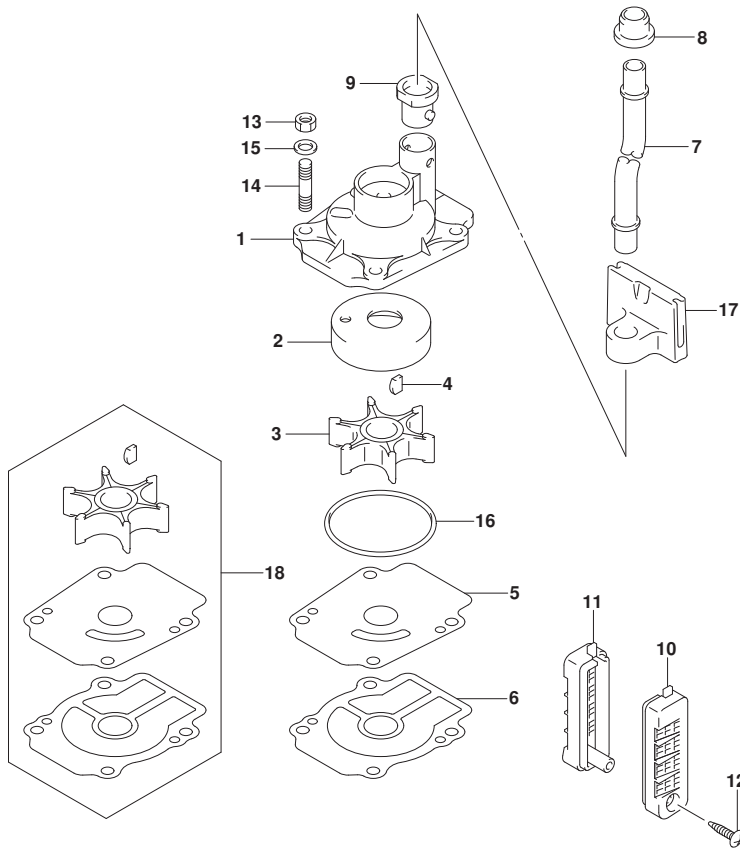


FIG.160B

FIG.160B (1-C-12) ウォータポンプ (DF25ATH)

見出番号	品番	品名	使用個数	備考	標準作業時間
1	17411-94L00	ケース, ウォータポンプ	1		
2	17413-94L00	スリーブ, ウォータポンプ ケース	1		
3	17461-94L00	インペラ, ウォータポンプ	1		
4	17462-94L00	キー, ウォータポンプ インペラ	1		
5	17471-94L00	パネル, ホンダ ケースアンプ	1		
6	17472-94L00	ガasket, ホンダ ケースアンプ	1		
7-1	17561-94L00	チューブ, ウォータ (S)	1	S-TRANSOM	
7-2	17561-94L10	チューブ, ウォータ (L)	1	L-TRANSOM	
7-3	17561-94L20	チューブ, ウォータ (X)	1	X-TRANSOM	
8	17562-94L00	ゲロメット, ウォータチューブ アツパ	1		
9	17564-94L00	ゲロメット, ウォータチューブ ロア	1		
10	17631-94L00	フィルタ, ウォータポンプ サイド	1		
11	17632-94L00	フィルタ, ウォータポンプ サイド	1		
12	03142-04259	スクリュ	1		
13	29141-93J00	ナット	4		
14	09108-06149	スタッド ボルト	4		
15	09160-06082	ワッシャ (6. 5X13X1. 0)	4		
16	09280-54004	リング (D:2. 8, ID:53. 4)	1		
17	17565-94L00	ガイド, ウォータチューブ	1		
18	17400-94L00	キット, ウォータポンプ リペア	1	オプション	

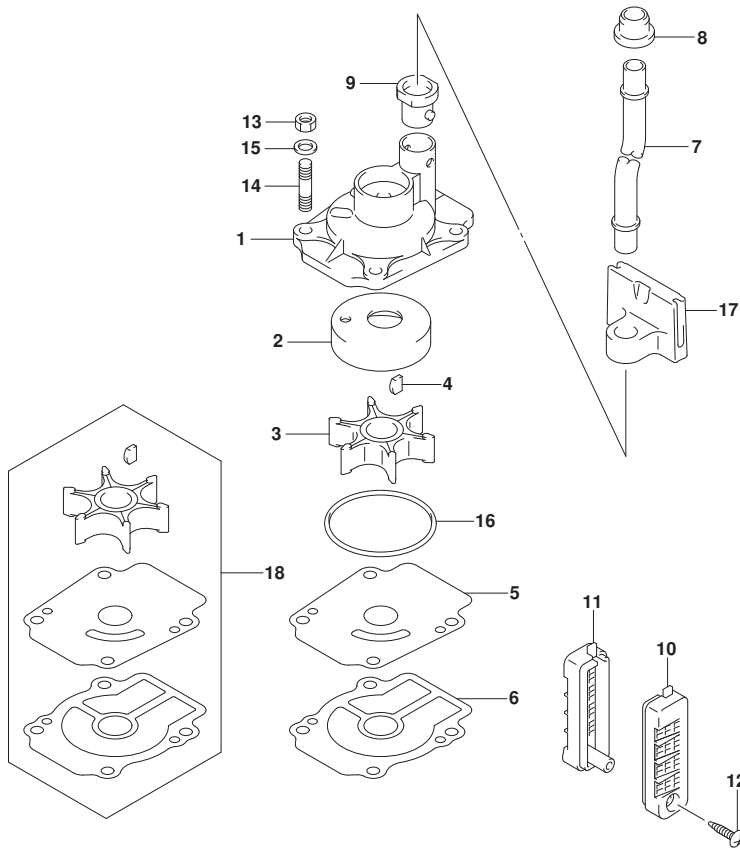


FIG.160C

FIG.160C (1-C-13) ウォータポンプ (DF25AQ)

見出番号	品番	品名	使用個数	備考	標準作業時間
1	17411-94L00	ケース, ウォータポンプ	1		
2	17413-94L00	スリーブ, ウォータポンプ ケース	1		
3	17461-94L00	インペラ, ウォータポンプ	1		
4	17462-94L00	キー, ウォータポンプ インペラ	1		
5	17471-94L00	パネル, ホンダ ケースアンプ	1		
6	17472-94L00	ガasket, ホンダ ケースアンプ	1		
7-1	17561-94L00	チューブ, ウォータ (S)	1	S-TRANSOM	
7-2	17561-94L10	チューブ, ウォータ (L)	1	L-TRANSOM	
7-3	17561-94L20	チューブ, ウォータ (X)	1	X-TRANSOM	
8	17562-94L00	ゲロメット, ウォータチューブ アツパ	1		
9	17564-94L00	ゲロメット, ウォータチューブ ロア	1		
10	17631-94L00	フィルタ, ウォータポンプ サイド	1		
11	17632-94L00	フィルタ, ウォータポンプ ード サイド	1		
12	03142-04259	スクリュ	1		
13	29141-93J00	ナツト	4		
14	09108-06149	スタツト ホルト	4		
15	09160-06082	ワツシヤ (6. 5X13X1. 0)	4		
16	09280-54004	オリツク (D:2. 8, ID:53. 4)	1		
17	17565-94L00	ガイド, ウォータチューブ	1		
18	17400-94L00	キツト, ウォータポンプ リペア	1	オプション	

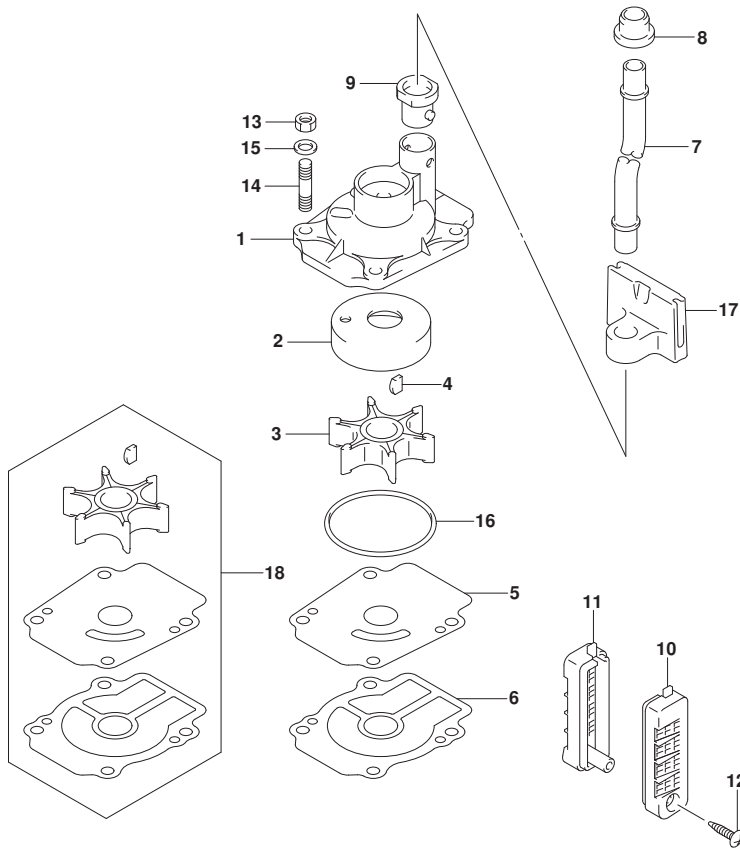


FIG.160D

FIG.160D (1-C-14) ウォータポンプ (DF30A)

見出番号	品番	品名	使用個数	備考	標準作業時間
1	17411-94L00	ケース, ウォータポンプ	1		
2	17413-94L00	スリーブ, ウォータポンプ ケース	1		
3	17461-94L00	インペラ, ウォータポンプ	1		
4	17462-94L00	キー, ウォータポンプ インペラ	1		
5	17471-94L00	パネル, ホンダ ケースアンプ	1		
6	17472-94L00	ガasket, ホンダ ケースアンプ	1		
7-1	17561-94L00	チューブ, ウォータ (S)	1	S-TRANSOM	
7-2	17561-94L10	チューブ, ウォータ (L)	1	L-TRANSOM	
8	17562-94L00	ゲロメット, ウォータチューブ アツパ	1		
9	17564-94L00	ゲロメット, ウォータチューブ ロア	1		
10	17631-94L00	フィルタ, ウォータホース サイト	1		
11	17632-94L00	フィルタ, ウォータスターホース サイト	1		
12	03142-04259	スクリュー	1		
13	29141-93J00	ナット	4		
14	09108-06149	スタッド ホール	4		
15	09160-06082	ワッシャ (6.5X13X1.0)	4		
16	09280-54004	Oリング (D:2.8, ID:53.4)	1		
17	17565-94L00	ガイド, ウォータチューブ	1		
18	17400-94L00	キット, ウォータポンプ リペア	1	オプション	

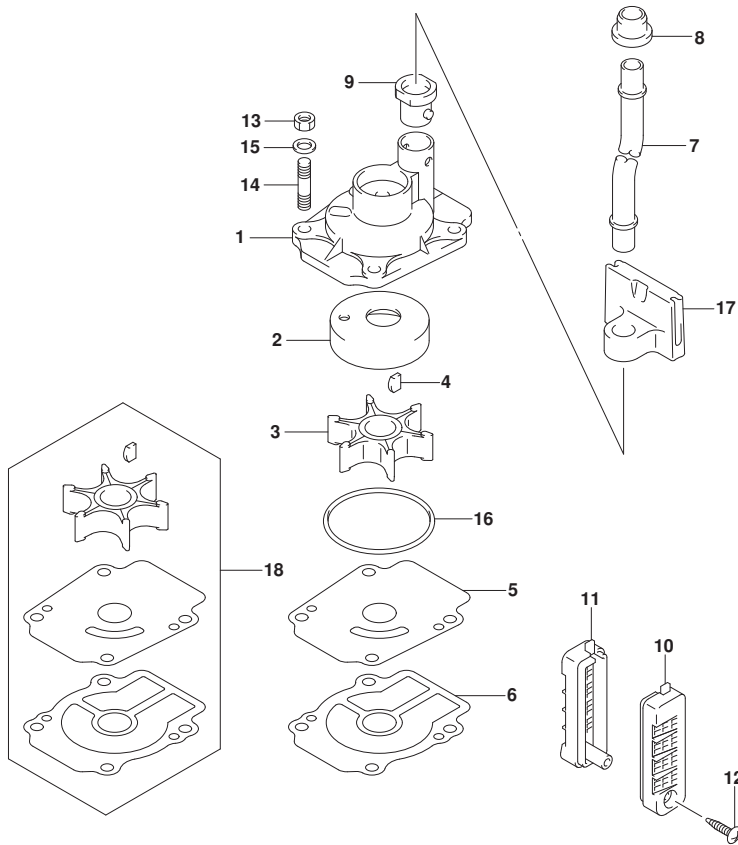


FIG.160E

FIG.160E (1-C-15) ウォータポンプ (DF30AT)

見出番号	品番	品名	使用個数	備考	標準作業時間
1	17411-94L00	ケース, ウォータポンプ	1		
2	17413-94L00	スリーブ, ウォータポンプ ケース	1		
3	17461-94L00	インペラ, ウォータポンプ	1		
4	17462-94L00	キー, ウォータポンプ インペラ	1		
5	17471-94L00	パネル, ホンダ ケースアンプ	1		
6	17472-94L00	ガasket, ホンダ ケースアンプ	1		
7-1	17561-94L00	チューブ, ウォータ (S)	1	S-TRANSOM	
7-2	17561-94L10	チューブ, ウォータ (L)	1	L-TRANSOM	
7-3	17561-94L20	チューブ, ウォータ (X)	1	X-TRANSOM	
8	17562-94L00	ゲロメット, ウォータチューブ アツパ	1		
9	17564-94L00	ゲロメット, ウォータチューブ ロア	1		
10	17631-94L00	フィルタ, ウォータポンプ サイド	1		
11	17632-94L00	フィルタ, ウォータポンプ トサイド	1		
12	03142-04259	スクリュ	1		
13	29141-93J00	ナツト	4		
14	09108-06149	スタツトホルト	4		
15	09160-06082	ワツシヤ (6. 5X13X1. 0)	4		
16	09280-54004	オリング (D:2. 8, ID:53. 4)	1		
17	17565-94L00	ガイド, ウォータチューブ	1		
18	17400-94L00	キツト, ウォータポンプ リヘア	1	オプション	

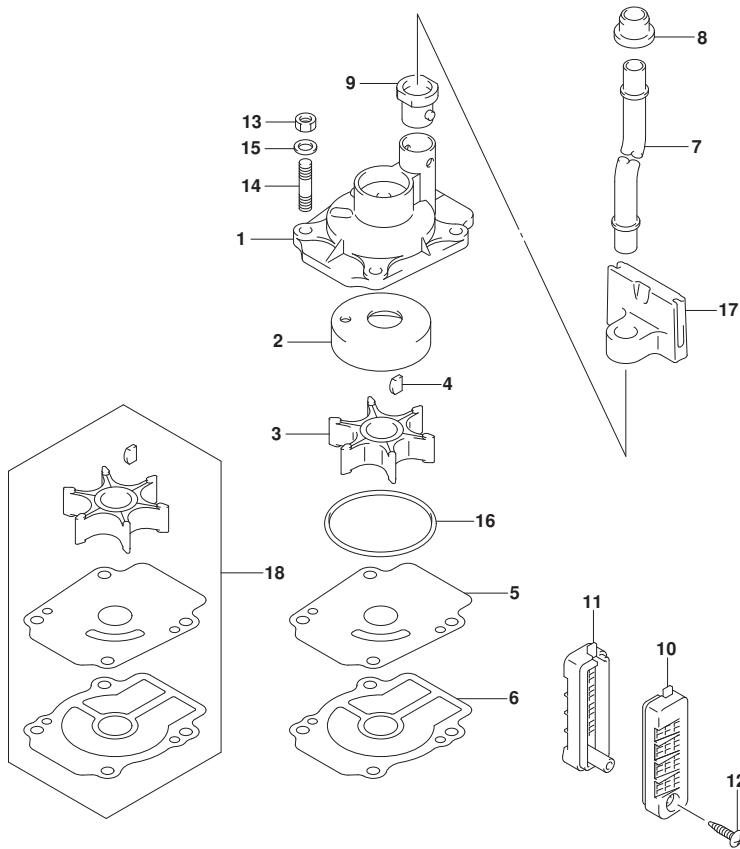


FIG.160F

FIG.160F (1-C-16) ウォータポンプ (DF30ATH)

見出番号	品番	品名	使用個数	備考	標準作業時間
1	17411-94L00	ケース, ウォータポンプ	1		
2	17413-94L00	スリーブ, ウォータポンプ ケース	1		
3	17461-94L00	インペラ, ウォータポンプ	1		
4	17462-94L00	キー, ウォータポンプ インペラ	1		
5	17471-94L00	パネル, ホンダ ケースアンプ	1		
6	17472-94L00	ガasket, ホンダ ケースアンプ	1		
7-1	17561-94L00	チューブ, ウォータ (S)	1	S-TRANSOM	
7-2	17561-94L10	チューブ, ウォータ (L)	1	L-TRANSOM	
7-3	17561-94L20	チューブ, ウォータ (X)	1	X-TRANSOM	
8	17562-94L00	ゲロメット, ウォータチューブ アツパ	1		
9	17564-94L00	ゲロメット, ウォータチューブ ロア	1		
10	17631-94L00	フィルタ, ウォータポンプ サイド	1		
11	17632-94L00	フィルタ, ウォータポンプ トサイド	1		
12	03142-04259	スクリュ	1		
13	29141-93J00	ナツト	4		
14	09108-06149	スタツト ホルト	4		
15	09160-06082	ワツシヤ (6. 5X13X1. 0)	4		
16	09280-54004	オリング (D:2. 8, ID:53. 4)	1		
17	17565-94L00	ガイド, ウォータチューブ	1		
18	17400-94L00	キツト, ウォータポンプ リペア	1	オプション	

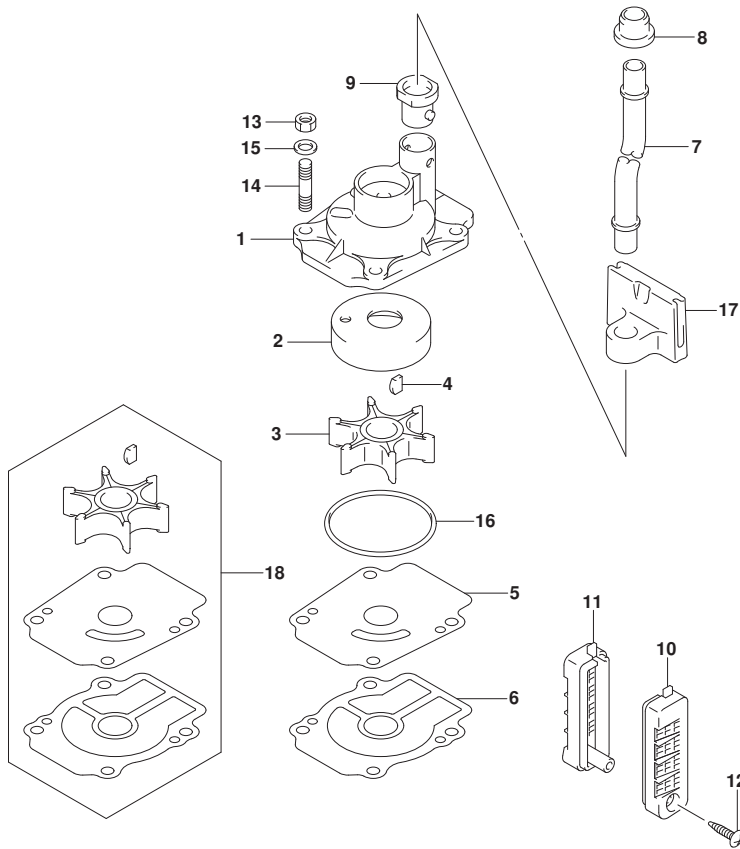


FIG.160G

FIG.160G (1-D-2) ウォータポンプ (DF30AQ)

見出番号	品番	品名	使用個数	備考	標準作業時間
1	17411-94L00	ケース, ウォータポンプ	1		
2	17413-94L00	スリーブ, ウォータポンプ ケース	1		
3	17461-94L00	インペラ, ウォータポンプ	1		
4	17462-94L00	キー, ウォータポンプ インペラ	1		
5	17471-94L00	パネル, ホンダ ケースアンプ	1		
6	17472-94L00	ガasket, ホンダ ケースアンプ	1		
7-1	17561-94L00	チューブ, ウォータ (S)	1	S-TRANSOM	
7-2	17561-94L10	チューブ, ウォータ (L)	1	L-TRANSOM	
7-3	17561-94L20	チューブ, ウォータ (X)	1	X-TRANSOM	
8	17562-94L00	ゲロメット, ウォータチューブ アツパ	1		
9	17564-94L00	ゲロメット, ウォータチューブ ロア	1		
10	17631-94L00	フィルタ, ウォータポンプ サイド	1		
11	17632-94L00	フィルタ, ウォータポンプ トサイド	1		
12	03142-04259	スクリュ	1		
13	29141-93J00	ナット	4		
14	09108-06149	スタッドボルト	4		
15	09160-06082	ワッシャ (6.5X13X1.0)	4		
16	09280-54004	リング (D:2.8, ID:53.4)	1		
17	17565-94L00	ガイド, ウォータチューブ	1		
18	17400-94L00	キット, ウォータポンプ リペア	1	オプション	

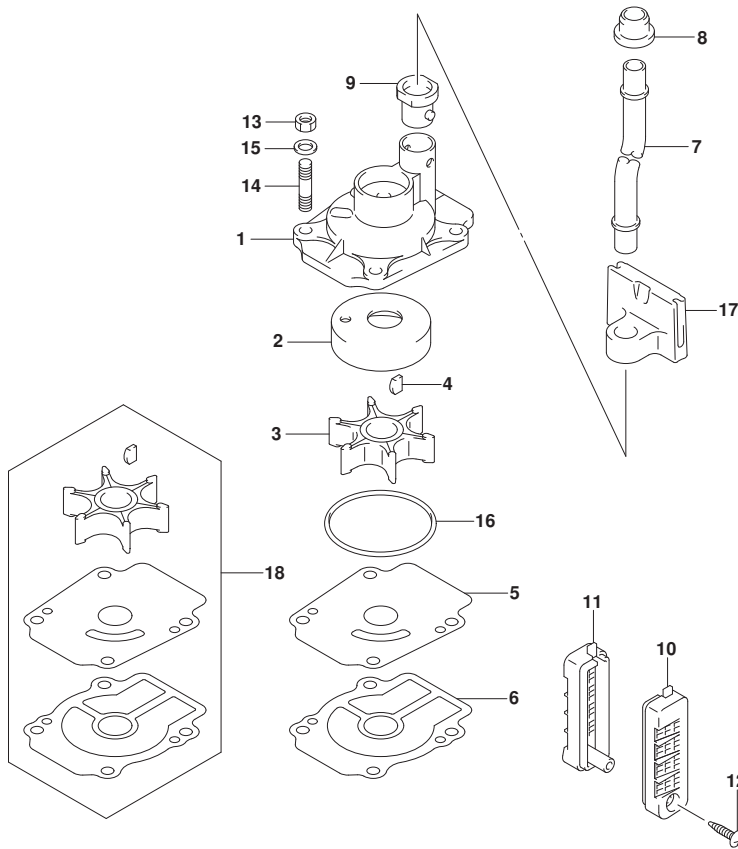


FIG.162A

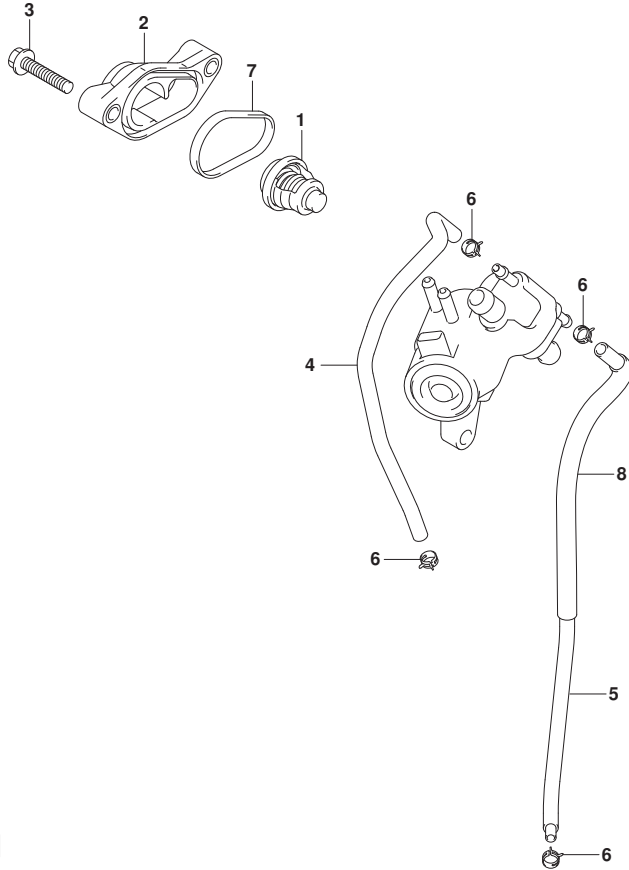


FIG.162A (1-D-3) サーマスタット

見出番号	品番	品名	使用個数	備考	標準作業時間
1	17670-94J00	サーモスタット, ウォータ60° C	1		
2	17680-94L00	カバー, サーマスタット	1		
3	01550-06307	ボルト	2		
4	17712-94L00	ホース, ウォータ (カーラツ-インジケータ)	1		
5	15211-91J00-350	ホース, ウォータ (ハウジング ツ-ケータ)	1		
6	09401-08413	クリツプ	4		
7	17685-94L00	シール, サーマスタツトカバー	1		
8	18498-94JL0-160	プロテクタ, ホース (12X15X160)	1		

FIG.163A

FIG. 163A (1-D-4) スロットルホデー

見出番号	品番	品名	使用個数	備考	標準作業時間
1	13300-94L00	ホデーアツシ, スロットル	1		
2	01550-06207	ホルト	2		

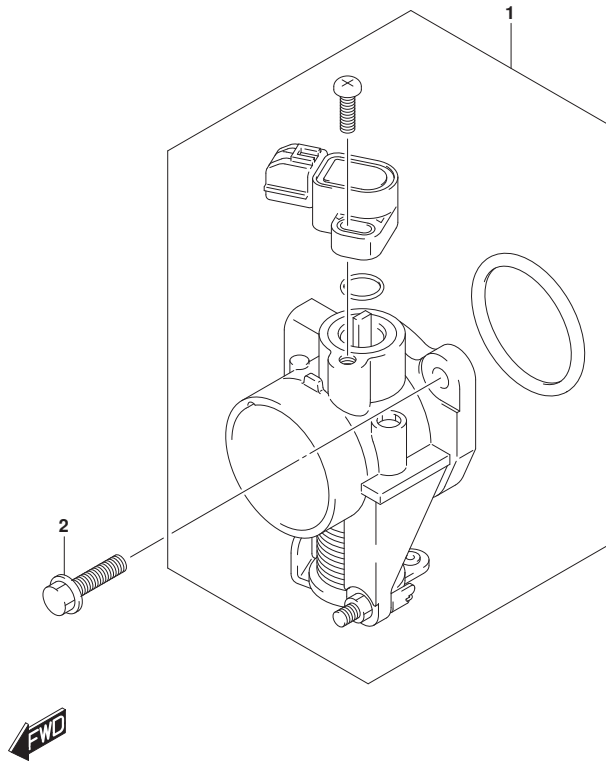


FIG.166A

FIG. 166A (1-D-5) スロットルコントロール (DF25AT)

見出番号	品番	品名	使用個数	備考	標準作業時間
1	13510-94L00	ロッド, スロットルNO. 1	1		
2	19116-94L00	ブッシュ, スロットルレバー	1		
3	19120-99J11	レバー, スロットルコントロール	1		
4	19122-99J00	レバー, インタリンクスロットルNO. 2	1		
5	19131-95502	コネクタ	1		
6	19137-94L00	ロッド, スロットルNO. 2	1		
7	19140-94L00	レバー, スロットルNO. 2	1		
8	19140-94L20	レバー, スラストコントロールNO. 2	1		
9	19185-99J00	スプリング, スロットルレバー	1		
10	09140-05005	ナット	1		
11	09160-06046	ワッシャ (6. 5X20X1. 5)	2		
12	09180-06230	スペーサ (6. 2X12. 6X12. 5)	1		
13	01550-06257	ホルト	1		
14	01550-06557	ホルト	1		
15	67467-89J01	コネクタ	1		
16	09160-06055	ワッシャ (7X12X1)	1		
17	09385-06012	スナップピン	1		

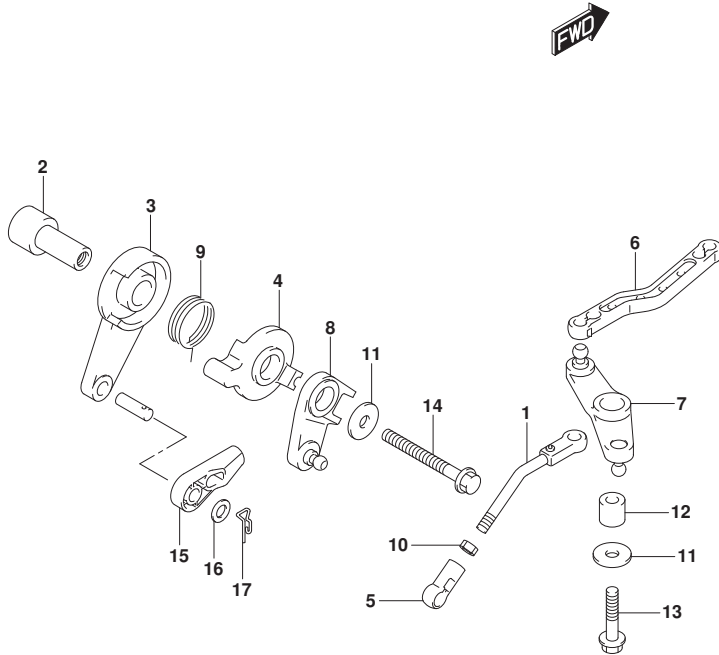


FIG.166B

FIG. 166B (1-D-6) スロットルコントロール (DF25ATH)

見出番号	品番	品名	使用個数	備考	標準作業時間
1	19137-94L00	ロッド, スロットルNO. 2	1		
2	19140-94L10	ドラム, スロットルコントロール	1		
3	19184-94L00	ホルダ, スロットルケーブル	1		
4	09160-06046	ワッシャ (6. 5X20X1. 5)	1		
5	09180-06230	スペーサ (6. 2X12. 6X12. 5)	1		
6	01550-06167	ホルト	1		
7	01550-06307	ホルト	1		

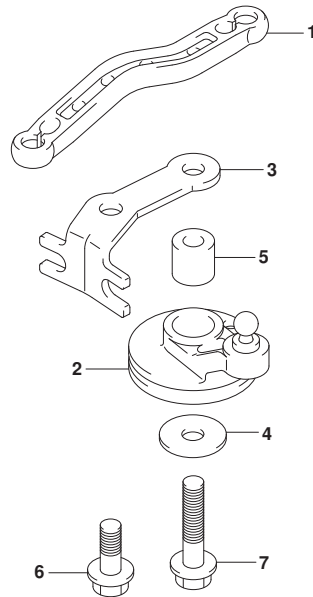


FIG.166C

FIG. 166C (1-D-7) スロットルコントロール (DF25AQ)

見出番号	品番	品名	使用個数	備考	標準作業時間
1	19137-94L00	ロッド, スロットルNO. 2	1		
2	19140-94L10	ドラム, スロットルコントロール	1		
3	19184-94L00	ホルダ, スロットルケーブル	1		
4	09160-06046	ワッシャ (6. 5X20X1. 5)	1		
5	09180-06230	スペーサ (6. 2X12. 6X12. 5)	1		
6	01550-06167	ホルト	1		
7	01550-06307	ホルト	1		

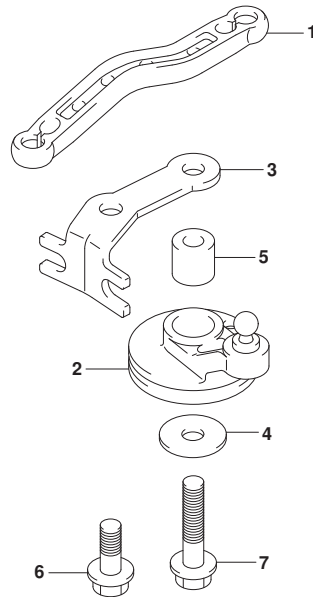


FIG.166D

FIG. 166D (1-D-8) スロットルコントロール (DF30A)

見出番号	品番	品名	使用個数	備考	標準作業時間
1	19137-94L00	ロッド, スロットルNO. 2	1		
2	19140-94L10	ドラム, スロットルコントロール	1		
3	19184-94L00	ホルダ, スロットルケーブル	1		
4	09160-06046	ワッシャ (6. 5X20X1. 5)	1		
5	09180-06230	スペーサ (6. 2X12. 6X12. 5)	1		
6	01550-06167	ホルト	1		
7	01550-06307	ホルト	1		

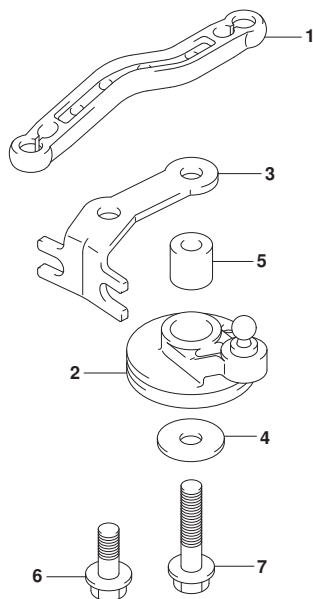


FIG.166E

FIG. 166E (1-D-9) スロットルコントロール (DF30AT)

見出番号	品番	品名	使用個数	備考	標準作業時間
1	13510-94L00	ロッド, スロットルNO. 1	1		
2	19116-94L00	ブッシュ, スロットルレバー	1		
3	19120-99J11	レバー, スロットルコントロール	1		
4	19122-99J00	レバー, インタリンクスロットルNO. 2	1		
5	19131-95502	コネクタ	1		
6	19137-94L00	ロッド, スロットルNO. 2	1		
7	19140-94L00	レバー, スロットルNO. 2	1		
8	19140-94L20	レバー, スラストコントロールNO. 2	1		
9	19185-99J00	スプリング, スロットルレバー	1		
10	09140-05005	ナット	1		
11	09160-06046	ワッシャ (6. 5X20X1. 5)	2		
12	09180-06230	スペーサ (6. 2X12. 6X12. 5)	1		
13	01550-06257	ホルト	1		
14	01550-06557	ホルト	1		
15	67467-89J01	コネクタ	1		
16	09160-06055	ワッシャ (7X12X1)	1		
17	09385-06012	スナップピン	1		

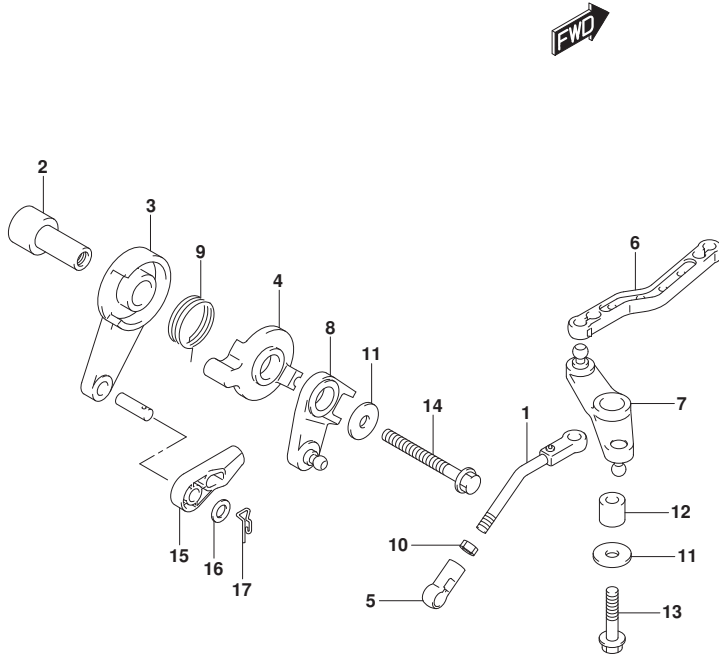


FIG.166F

FIG. 166F (1-D-10) スロットルコントロール (DF30ATH)

見出番号	品番	品名	使用個数	備考	標準作業時間
1	19137-94L00	ロッド, スロットルNO. 2	1		
2	19140-94L10	ドラム, スロットルコントロール	1		
3	19184-94L00	ホルダ, スロットルケーブル	1		
4	09160-06046	ワッシャ (6. 5X20X1. 5)	1		
5	09180-06230	スペーサ (6. 2X12. 6X12. 5)	1		
6	01550-06167	ホルト	1		
7	01550-06307	ホルト	1		

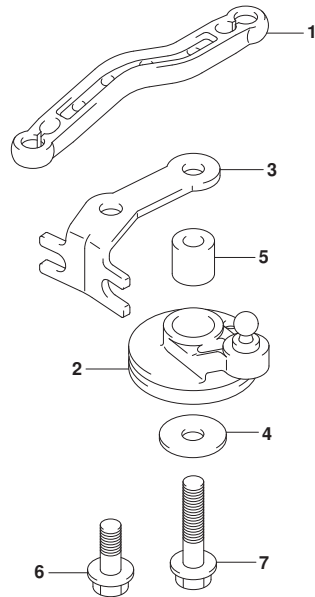


FIG.166G

FIG. 166G (1-D-11) スロットルコントロール (DF30AQ)

見出番号	品番	品名	使用個数	備考	標準作業時間
1	19137-94L00	ロッド, スロットルNO. 2	1		
2	19140-94L10	ドラム, スロットルコントロール	1		
3	19184-94L00	ホルダ, スロットルケーブル	1		
4	09160-06046	ワッシャ (6. 5X20X1. 5)	1		
5	09180-06230	スペーサ (6. 2X12. 6X12. 5)	1		
6	01550-06167	ホルト	1		
7	01550-06307	ホルト	1		

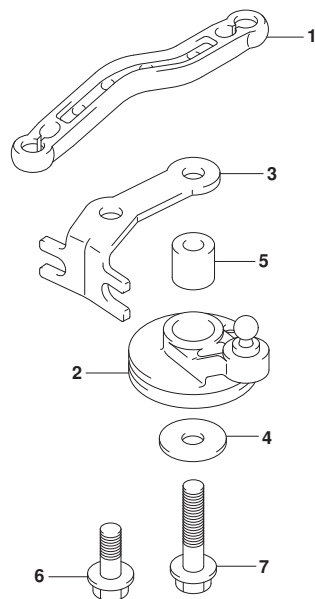


FIG.167A

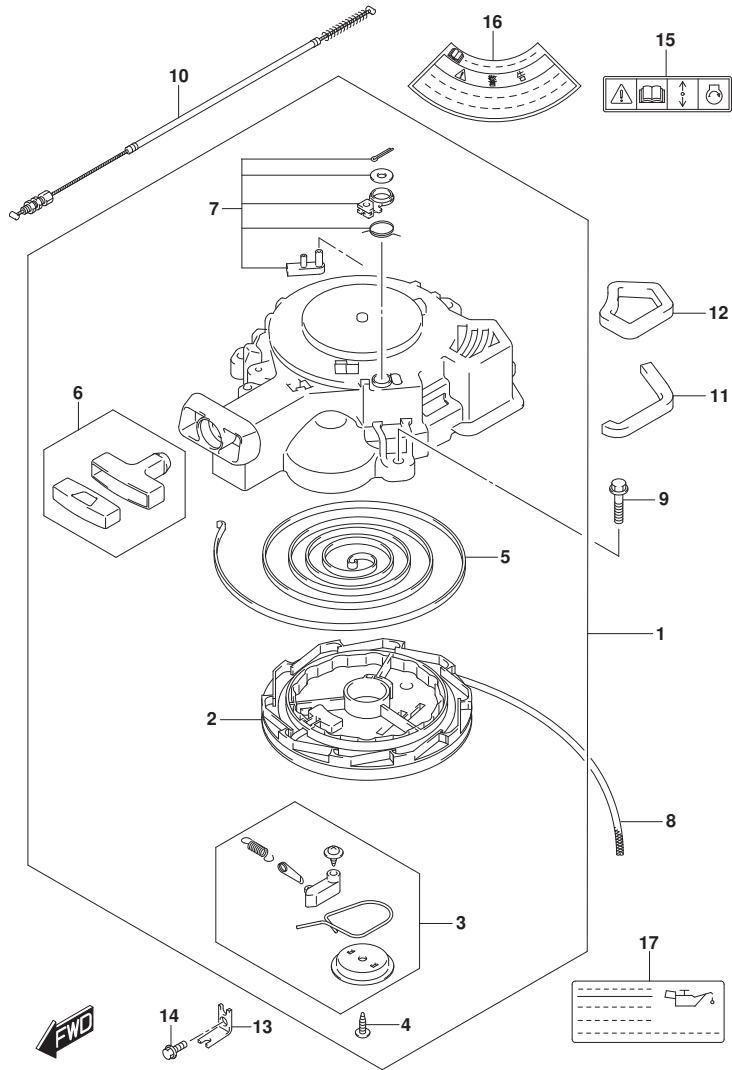


FIG. 167A (1-D-12) リコイルスタータ

見出番号	品番	品名	使用個数	備考	標準作業時間
1	18100-94L00	スタータアツシ, リコイル	1		
2	18121-94JL0	・リール	1		
3	18130-93E01	・ラチェットセット	1		
4	18132-89L00	・スクリュ	1		
5	18142-93E00	・スプ リンク, スパ イラル	1		
6	18210-95L00	・ク リツプ アツシ	1		
7	18280-93E00	・NSIセット	1		
8	99000-81158-50M	スタータロープ 5MMDIA, 50Mロル	1	OPT. L:50000>1500	
9	01550-06307	ボルト	3		
10	18290-94L00	ケーブルアツシ, NSI	1		
11	18193-94L00	シール, エアコイルロア	1		
12	18194-94L00	シール, エアコイルアツハ	1		
13	18295-94L00	ブ ラケツト, NSIケーブル	1		
14	01550-06167	ボルト	1		
15	69711-93E10	ラベル, S. I. G. P.	1		
16	61472-93E20	ラベル, スタータ	1		
17	61494-94L01	ラベル, オイル/クリアランス	1		

FIG.175A

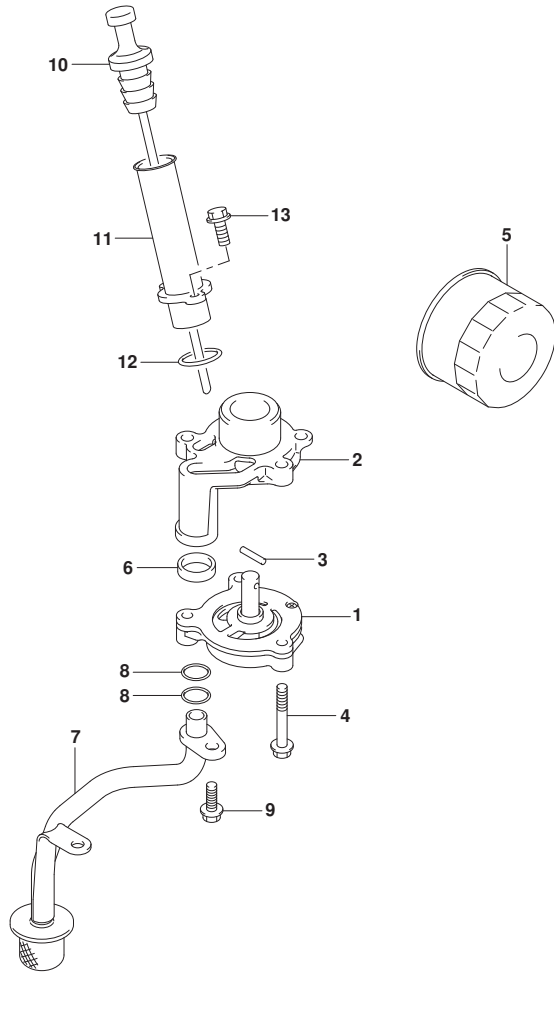


FIG.175A (1-D-13) オイルポンプ

見出番号	品番	品名	使用個数	備考	標準作業時間
1	16400-94L00	ポンプアツシ, オイル	1		
2	16431-94L00	ブロッカ, オイルキヤリ	1		
3	59262-94J00	ピン, オイルポンプ	1		
4	01547-0640A	ホルト	3		
5	16510-87JL0	フィルタアツシ, オイル	1		
6	16519-94L00	シール, エンジンホルダ	1		
7	16520-94L00	ストレナ, オイル	1		
8	09280-12012	リング (D:2.4, ID:11.8)	2		
9	01550-0616A	ホルト	2		
10	16910-94L01	ゲージ, オイルレベル	1		
11	16930-94L00	ガイド, オイルレベルゲージ	1		
12	09280-21008	リング (D:2.5, ID:21)	1		
13	01550-06167	ホルト	2		

FIG.206A

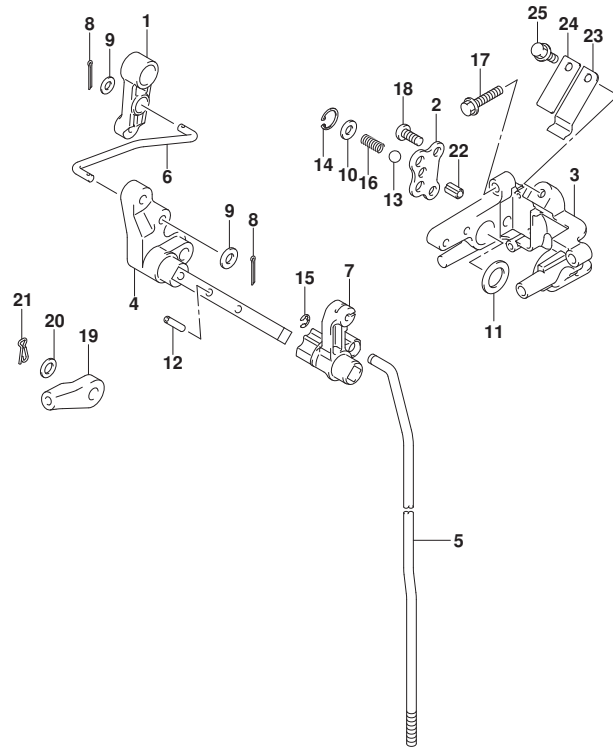


FIG. 206A (1-D-14) クラッチロッド (DF25AT)

見出番号	品番	品名	使用個数	備考	標準作業時間
1	21110-94L00	レバー, クラッチコントロール	1		
2	21122-94L00	プレート, クラッチノッチ	1		
3	21151-94L10	ホルダ, クラッチシャフト	1		
4	21210-94L00	シャフト, クラッチレバー	1		
5-1	23111-94L00	ロッド, クラッチ (S)	1	S-TRANSOM	
5-2	23111-94L10	ロッド, クラッチ (L)	1	L-TRANSOM, X-TRANSOM	
6	23115-94L10	リンク, クラッチレバー	1		
7	23211-94L10	アーム, クラッチロッド	1		
8	09204-01002	コックピン	2		
9	09160-05029	ワッシャ (5. 5X12X0. 8)	2		
10	09160-06082	ワッシャ (6. 5X13X1. 0)	1		
11	09160-14071	ワッシャ (13. 3X23X1)	1		
12	09205-04002	ピン	1		
13	09260-10006	ボール	1		
14	09381-14004	サーキット	1		
15	09383-04002	Eリング	1		
16	09440-07080	スプリンク	1		
17	01550-06257	ホルト	2		
18	02112-06127	スクリュ	2		
19	67467-89J01	コネクタ	1		
20	09160-06055	ワッシャ (7X12X1)	1		
21	09385-06012	スナップピン	1		
22	37724-99J00	ロッド, スイッチワッシャ	1		
23	23213-94400	スプリンク, クラッチノッチ	1		
24	23214-89J00	スプリンク, ノッチプレート	1		
25	09116-06225	ホルト (6X16)	1		



FIG.206B

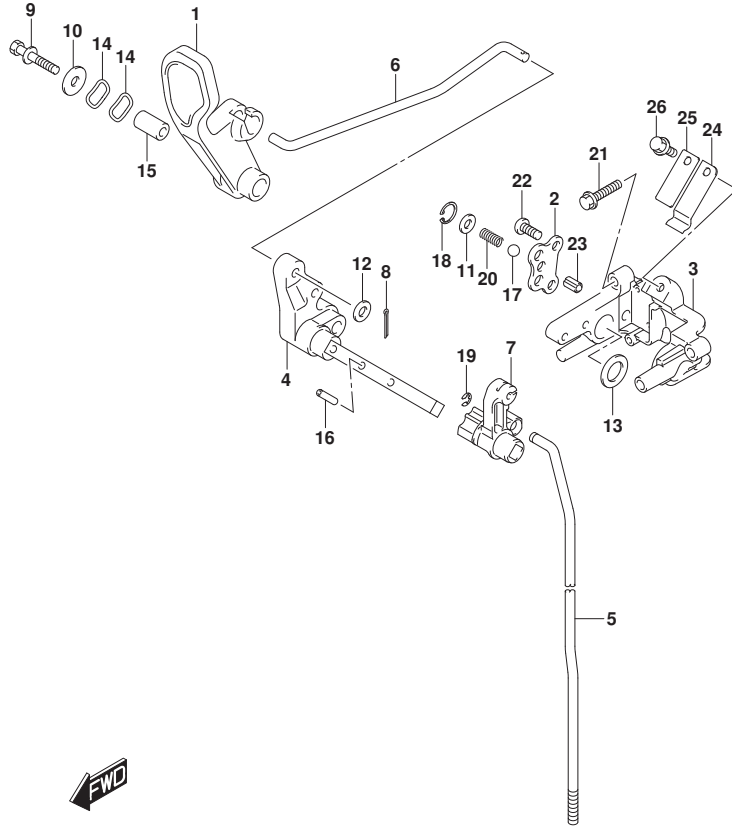


FIG. 206B (1-D-15) クラッチロッド (DF25ATH)

見出番号	品番	品名	使用個数	備考	標準作業時間
1	21111-89L00	レバー, クラッチ	1		
2	21122-94L00	プレート, クラッチノッチ	1		
3	21151-94L10	ホルダ, クラッチシャフト	1		
4	21210-94L00	シャフト, クラッチレバー	1		
5-1	23111-94L00	ロッド, クラッチ (S)	1	S-TRANSOM	
5-2	23111-94L10	ロッド, クラッチ (L)	1	L-TRANSOM, X-TRANSOM	
6	23115-94L00	リンク, クラッチレバー	1		
7	23211-94L10	アーム, クラッチロッド	1		
8	09204-01002	コックピン	1		
9	09116-06234	ホルム (6X35)	1		
10	09160-06046	ワッシャ (6. 5X20X1. 5)	1		
11	09160-06082	ワッシャ (6. 5X13X1. 0)	1		
12	09160-06094	ワッシャ (6. 5X15X1. 0)	1		
13	09160-14071	ワッシャ (13. 3X23X1)	1		
14	09164-14008	ワッシャ	2		
15	09180-06186	スベーク (6. 2X12. 6X21)	1		
16	09205-04002	ピン	1		
17	09260-10006	ボール	1		
18	09381-14004	サーキット	1		
19	09383-04002	Eリング	1		
20	09440-07080	スプリング	1		
21	01550-06257	ホルム	2		
22	02112-06127	スクリュ	2		
23	37724-99J00	ロッド, スイッチワッシャ	1		
24	23213-94400	スプリング, クラッチノッチ	1		
25	23214-89J00	スプリング, ノッチプレート	1		
26	09116-06225	ホルム (6X16)	1		

FIG.206C

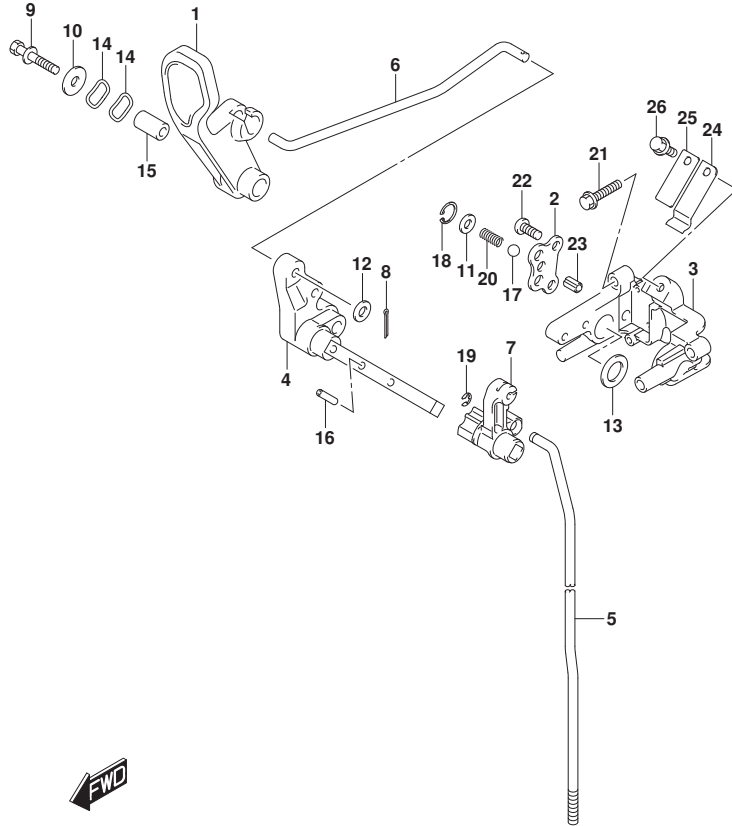


FIG. 206C (1-D-16) クラッチロッド (DF25AQ)

見出番号	品番	品名	使用個数	備考	標準作業時間
1	21111-89L00	レバー, クラッチ	1		
2	21122-94L00	プレート, クラッチノッチ	1		
3	21151-94L10	ホルダ, クラッチシャフト	1		
4	21210-94L00	シャフト, クラッチレバー	1		
5-1	23111-94L00	ロッド, クラッチ (S)	1	S-TRANSOM	
5-2	23111-94L10	ロッド, クラッチ (L)	1	L-TRANSOM, X-TRANSOM	
6	23115-94L00	リンク, クラッチレバー	1		
7	23211-94L10	アーム, クラッチロッド	1		
8	09204-01002	コックピン	1		
9	09116-06234	ホルム (6X35)	1		
10	09160-06046	ワッシャ (6. 5X20X1. 5)	1		
11	09160-06082	ワッシャ (6. 5X13X1. 0)	1		
12	09160-06094	ワッシャ (6. 5X15X1. 0)	1		
13	09160-14071	ワッシャ (13. 3X23X1)	1		
14	09164-14008	ワッシャ	2		
15	09180-06186	スペーサ (6. 2X12. 6X21)	1		
16	09205-04002	ピン	1		
17	09260-10006	ボール	1		
18	09381-14004	サーキット	1		
19	09383-04002	Eリング	1		
20	09440-07080	スプリング	1		
21	01550-06257	ホルム	2		
22	02112-06127	スクリュ	2		
23	37724-99J00	ロッド, スイッチワッシャ	1		
24	23213-94400	スプリング, クラッチノッチ	1		
25	23214-89J00	スプリング, ノッチプレート	1		
26	09116-06225	ホルム (6X16)	1		

FIG.206D

FIG. 206D (1-E-2) クラッチロッド (DF30A)

見出番号	品番	品名	使用個数	備考	標準作業時間
1	21111-89L00	レバー、クラッチ	1		
2	21122-94L00	プレート、クラッチノッチ	1		
3	21151-94L10	ホルダ、クラッチシャフト	1		
4	21210-94L00	シャフト、クラッチレバー	1		
5-1	23111-94L00	ロッド、クラッチ(S)	1	S-TRANSOM	
5-2	23111-94L10	ロッド、クラッチ(L)	1	L-TRANSOM	
6	23115-94L00	リンク、クラッチレバー	1		
7	23211-94L10	アーム、クラッチロッド	1		
8	09204-01002	コックピン	1		
9	09116-06234	ホルト(6X35)	1		
10	09160-06046	ワッシャ(6.5X20X1.5)	1		
11	09160-06082	ワッシャ(6.5X13X1.0)	1		
12	09160-06094	ワッシャ(6.5X15X1.0)	1		
13	09160-14071	ワッシャ(13.3X23X1)	1		
14	09164-14008	ワッシャ	2		
15	09180-06186	スベーク(6.2X12.6X21)	1		
16	09205-04002	ピン	1		
17	09260-10006	ボール	1		
18	09381-14004	サークリップ	1		
19	09383-04002	Eリング	1		
20	09440-07080	スプリンク	1		
21	01550-06257	ホルト	2		
22	02112-06127	スクリュ	2		
23	37724-99J00	ロッド、スイッチブッシュ	1		
24	23213-94400	スプリンク、クラッチノッチ	1		
25	23214-89J00	スプリンク、ノッチプレート	1		
26	09116-06225	ホルト(6X16)	1		

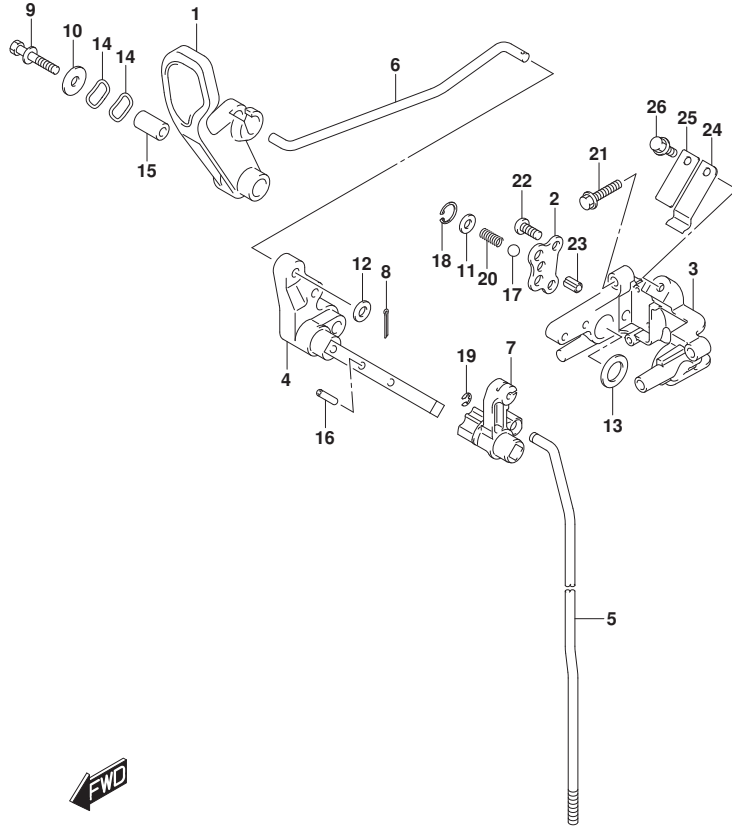


FIG.206E

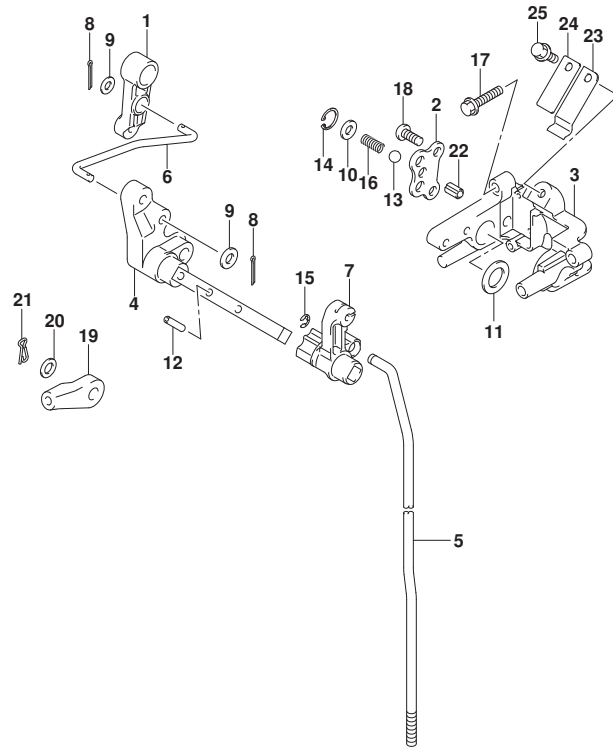


FIG. 206E (1-E-3) クラッチロッド (DF30AT)

見出番号	品番	品名	使用個数	備考	標準作業時間
1	21110-94L00	レバー, クラッチコントロール	1		
2	21122-94L00	プレート, クラッチノッチ	1		
3	21151-94L10	ホルダ, クラッチシャフト	1		
4	21210-94L00	シャフト, クラッチレバー	1		
5-1	23111-94L00	ロッド, クラッチ (S)	1	S-TRANSOM	
5-2	23111-94L10	ロッド, クラッチ (L)	1	L-TRANSOM, X-TRANSOM	
6	23115-94L10	リンク, クラッチレバー	1		
7	23211-94L10	アーム, クラッチロッド	1		
8	09204-01002	コックピン	2		
9	09160-05029	ワッシャ (5. 5X12X0. 8)	2		
10	09160-06082	ワッシャ (6. 5X13X1. 0)	1		
11	09160-14071	ワッシャ (13. 3X23X1)	1		
12	09205-04002	ピン	1		
13	09260-10006	ボール	1		
14	09381-14004	サークリップ	1		
15	09383-04002	Eリング	1		
16	09440-07080	スプリンク	1		
17	01550-06257	ホルト	2		
18	02112-06127	スクリュ	2		
19	67467-89J01	コネクタ	1		
20	09160-06055	ワッシャ (7X12X1)	1		
21	09385-06012	スナップピン	1		
22	37724-99J00	ロッド, スイツチフツシュ	1		
23	23213-94400	スプリンク, クラッチノッチ	1		
24	23214-89J00	スプリンク, ノッチプレート	1		
25	09116-06225	ホルト (6X16)	1		



FIG.206F

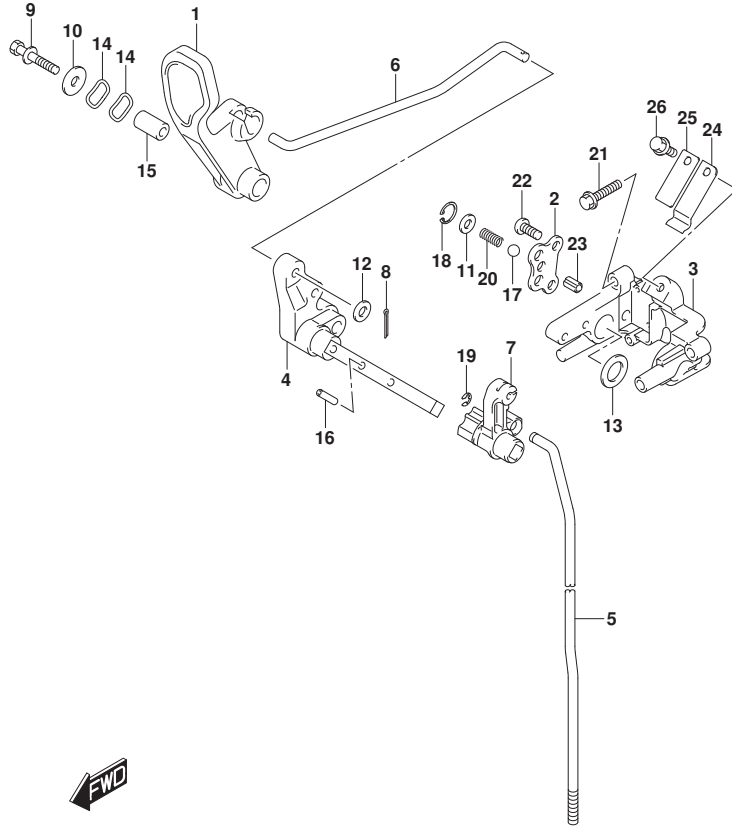


FIG. 206F (1-E-4) クラッチロッド (DF30ATH)

見出番号	品番	品名	使用個数	備考	標準作業時間
1	21111-89L00	レバー, クラッチ	1		
2	21122-94L00	プレート, クラッチノッチ	1		
3	21151-94L10	ホルダ, クラッチシャフト	1		
4	21210-94L00	シャフト, クラッチレバー	1		
5-1	23111-94L00	ロッド, クラッチ (S)	1	S-TRANSOM	
5-2	23111-94L10	ロッド, クラッチ (L)	1	L-TRANSOM, X-TRANSOM	
6	23115-94L00	リンク, クラッチレバー	1		
7	23211-94L10	アーム, クラッチロッド	1		
8	09204-01002	コックピン	1		
9	09116-06234	ホルム (6X35)	1		
10	09160-06046	ワッシャ (6. 5X20X1. 5)	1		
11	09160-06082	ワッシャ (6. 5X13X1. 0)	1		
12	09160-06094	ワッシャ (6. 5X15X1. 0)	1		
13	09160-14071	ワッシャ (13. 3X23X1)	1		
14	09164-14008	ワッシャ	2		
15	09180-06186	スペーサ (6. 2X12. 6X21)	1		
16	09205-04002	ピン	1		
17	09260-10006	ボール	1		
18	09381-14004	サーキット	1		
19	09383-04002	Eリング	1		
20	09440-07080	スプリング	1		
21	01550-06257	ホルム	2		
22	02112-06127	スクリュ	2		
23	37724-99J00	ロッド, スイッチワッシユ	1		
24	23213-94400	スプリング, クラッチノッチ	1		
25	23214-89J00	スプリング, ノッチプレート	1		
26	09116-06225	ホルム (6X16)	1		

FIG.206G

FIG. 206G (1-E-5) クラッチロッド (DF30AQ)

見出番号	品番	品名	使用個数	備考	標準作業時間
1	21111-89L00	レバー, クラッチ	1		
2	21122-94L00	プレート, クラッチノッチ	1		
3	21151-94L10	ホルダ, クラッチシャフト	1		
4	21210-94L00	シャフト, クラッチレバー	1		
5-1	23111-94L00	ロッド, クラッチ (S)	1	S-TRANSOM	
5-2	23111-94L10	ロッド, クラッチ (L)	1	L-TRANSOM, X-TRANSOM	
6	23115-94L00	リンク, クラッチレバー	1		
7	23211-94L10	アーム, クラッチロッド	1		
8	09204-01002	コックピン	1		
9	09116-06234	ホルム (6X35)	1		
10	09160-06046	ワッシャ (6. 5X20X1. 5)	1		
11	09160-06082	ワッシャ (6. 5X13X1. 0)	1		
12	09160-06094	ワッシャ (6. 5X15X1. 0)	1		
13	09160-14071	ワッシャ (13. 3X23X1)	1		
14	09164-14008	ワッシャ	2		
15	09180-06186	スペーサ (6. 2X12. 6X21)	1		
16	09205-04002	ピン	1		
17	09260-10006	ボール	1		
18	09381-14004	サーキット	1		
19	09383-04002	Eリング	1		
20	09440-07080	スプリング	1		
21	01550-06257	ホルム	2		
22	02112-06127	スクリュ	2		
23	37724-99J00	ロッド, スイッチツッシュ	1		
24	23213-94400	スプリング, クラッチノッチ	1		
25	23214-89J00	スプリング, ノッチプレート	1		
26	09116-06225	ホルム (6X16)	1		

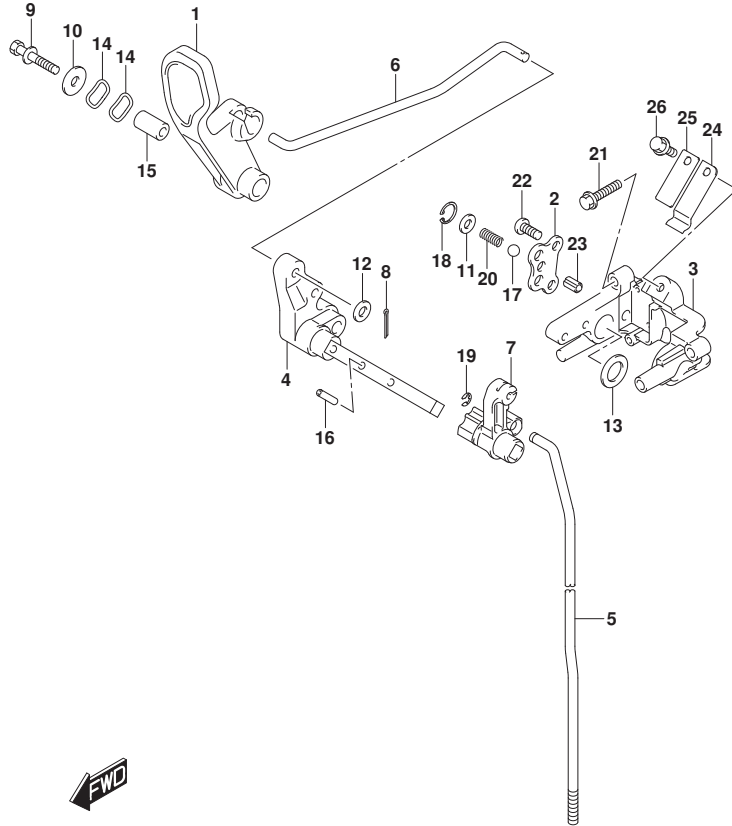


FIG.210A

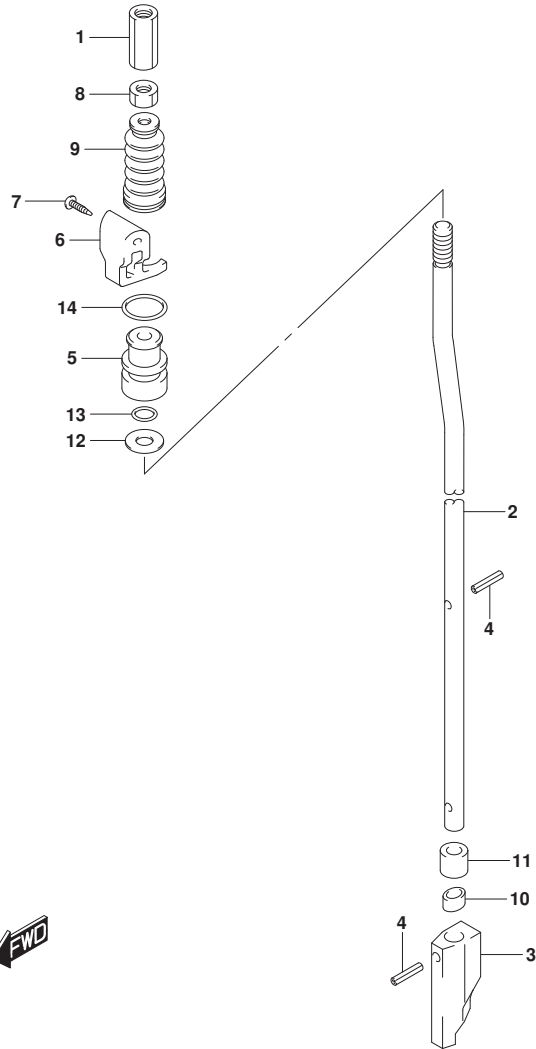


FIG. 210A (1-E-6) シフトロッド (DF25AT)

見出番号	品番	品名	使用個数	備考	標準作業時間
1	23311-95J00	コネクタ, クラッチロッド*	1		
2-1	25111-94L00	ロッド*, シフト(S/L)	1	S-TRANSOM, L-TRANSOM	
2-2	25111-94L10	ロッド*, シフト(X)	1	X-TRANSOM	
3	25311-94L00	カム, シフト	1		
4	09205-02004	ピン	2		
5	25211-94L00	ガイド*, シフトロッド*	1		
6	25215-94L00	ストッパ*, シフトロッド*ガイド*	1		
7	03142-0416C	スクリュー	2		
8	29141-93J00	ナット	1		
9	25222-94L00	ブッシュ, シフトロッド*	1		
10	25231-96301	ホルダ*, マグネット	1		
11	25232-96302	マグネット, キヤカス	1		
12	09160-06082	ワッシャ(6.5X13X1.0)	1		
13	09280-06012	リング (D:1.7, ID:5.8)	1		
14	09280-13005	リング (D:3.5, ID:12.8)	1		

FIG.210B

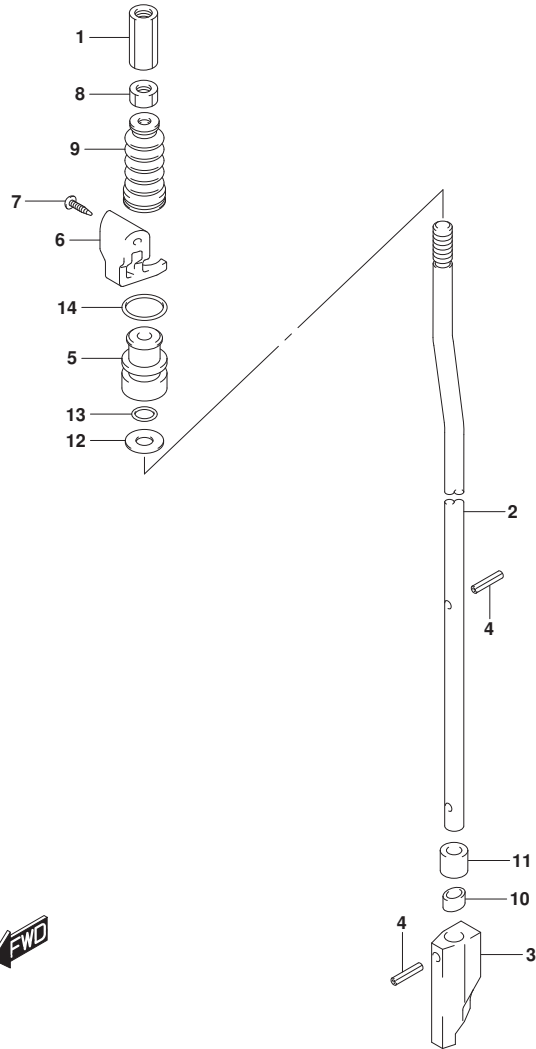


FIG. 210B (1-E-7) シフトロッド (DF25ATH)

見出番号	品番	品名	使用個数	備考	標準作業時間
1	23311-95J00	コネクタ, クラッチロッド*	1		
2-1	25111-94L00	ロッド*, シフト(S/L)	1	S-TRANSOM, L-TRANSOM	
2-2	25111-94L10	ロッド*, シフト(X)	1	X-TRANSOM	
3	25311-94L00	カム, シフト	1		
4	09205-02004	ピン	2		
5	25211-94L00	ガイド*, シフトロッド*	1		
6	25215-94L00	ストッパ*, シフトロッド*ガイド*	1		
7	03142-0416C	スクリュー	2		
8	29141-93J00	ナット	1		
9	25222-94L00	ブッシュ, シフトロッド*	1		
10	25231-96301	ホルダ*, マグネット	1		
11	25232-96302	マグネット, キヤカス	1		
12	09160-06082	ワッシャ(6.5X13X1.0)	1		
13	09280-06012	リング (D:1.7, ID:5.8)	1		
14	09280-13005	リング (D:3.5, ID:12.8)	1		

FIG.210C

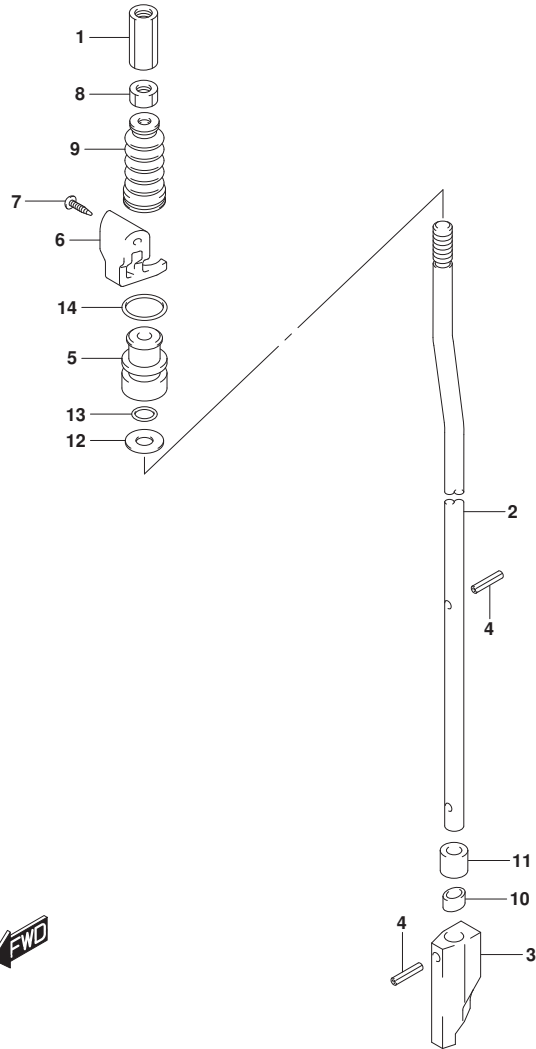


FIG. 210C (1-E-8) シフトロッド (DF25AQ)

見出番号	品番	品名	使用個数	備考	標準作業時間
1	23311-95J00	コネクタ, クラッチロッド*	1		
2-1	25111-94L00	ロッド*, シフト(S/L)	1	S-TRANSOM, L-TRANSOM	
2-2	25111-94L10	ロッド*, シフト(X)	1	X-TRANSOM	
3	25311-94L00	カム, シフト	1		
4	09205-02004	ピン	2		
5	25211-94L00	ガイド*, シフトロッド*	1		
6	25215-94L00	ストッパ*, シフトロッド*ガイド*	1		
7	03142-0416C	スクリュ	2		
8	29141-93J00	ナット	1		
9	25222-94L00	ブッシュ, シフトロッド*	1		
10	25231-96301	ホルダ*, マグネット	1		
11	25232-96302	マグネット, キヤケース	1		
12	09160-06082	ワッシャ(6.5X13X1.0)	1		
13	09280-06012	リング (D:1.7, ID:5.8)	1		
14	09280-13005	リング (D:3.5, ID:12.8)	1		

FIG.210D

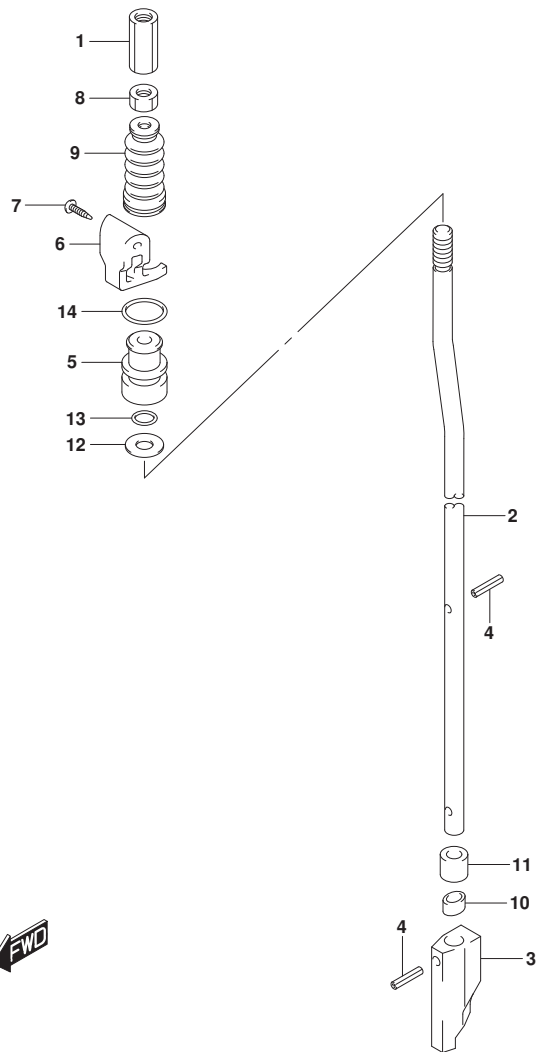


FIG. 210D (1-E-9) シフトロッド* (DF30A)

見出番号	品番	品名	使用個数	備考	標準作業時間
1	23311-95J00	コネクタ, クラッチロッド*	1		
2	25111-94L00	ロッド*, シフト(S/L)	1		
3	25311-94L00	カム, シフト	1		
4	09205-02004	ピン	2		
5	25211-94L00	ガイド*, シフトロッド*	1		
6	25215-94L00	ストッパ*, シフトロッド*ガイド*	1		
7	03142-0416C	スクリュー	2		
8	29141-93J00	ナット	1		
9	25222-94L00	ブーツ, シフトロッド*	1		
10	25231-96301	ホルダ*, マグネット	1		
11	25232-96302	マグネット, ギヤケース	1		
12	09160-06082	ワッシャ(6.5X13X1.0)	1		
13	09280-06012	リング*(D:1.7, ID:5.8)	1		
14	09280-13005	リング*(D:3.5, ID:12.8)	1		

FIG.210E

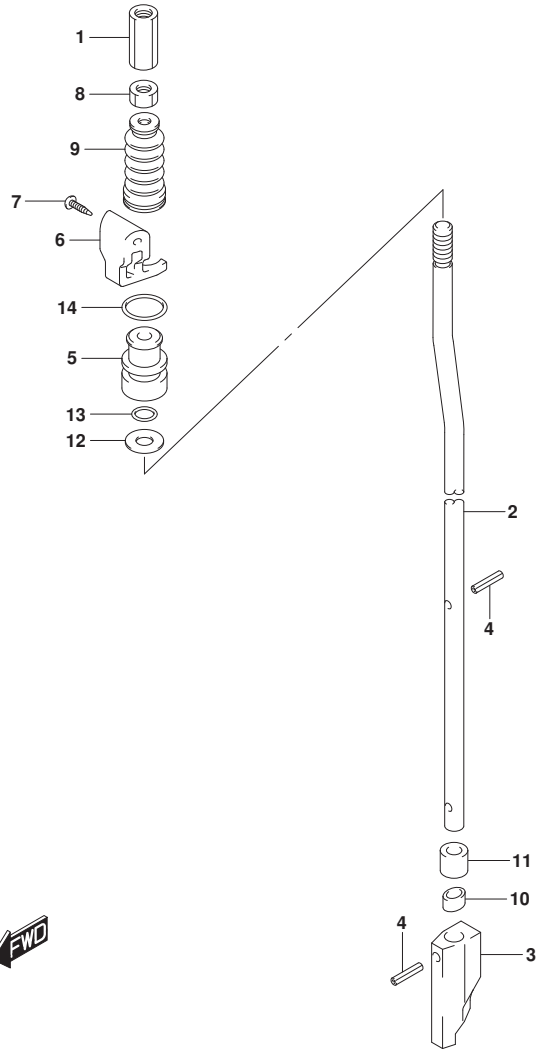


FIG. 210E (1-E-10) シフトロッド (DF30AT)

見出番号	品番	品名	使用個数	備考	標準作業時間
1	23311-95J00	コネクタ, クラッチロッド*	1		
2-1	25111-94L00	ロッド*, シフト(S/L)	1	S-TRANSOM, L-TRANS OM	
2-2	25111-94L10	ロッド*, シフト(X)	1	X-TRANSOM	
3	25311-94L00	カム, シフト	1		
4	09205-02004	ピン	2		
5	25211-94L00	ガイド*, シフトロッド*	1		
6	25215-94L00	ストッパ*, シフトロッド*ガイド*	1		
7	03142-0416C	スクリュ	2		
8	29141-93J00	ナット	1		
9	25222-94L00	ブーツ, シフトロッド*	1		
10	25231-96301	ホルダ*, マグネット	1		
11	25232-96302	マグネット, キヤカス	1		
12	09160-06082	ワッシャ(6.5X13X1.0)	1		
13	09280-06012	リング (D:1.7, ID:5.8)	1		
14	09280-13005	リング (D:3.5, ID:12.8)	1		

FIG.210F

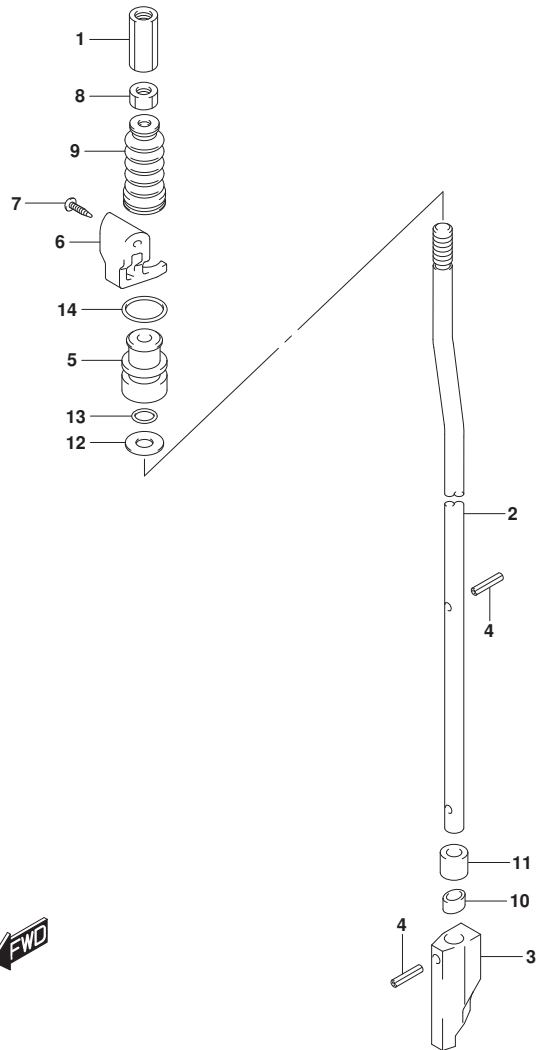


FIG. 210F (1-E-11) シフトロッド (DF30ATH)

見出番号	品番	品名	使用個数	備考	標準作業時間
1	23311-95J00	コネクタ, クラッチロッド*	1		
2-1	25111-94L00	ロッド*, シフト(S/L)	1	S-TRANSOM, L-TRANS OM	
2-2	25111-94L10	ロッド*, シフト(X)	1	X-TRANSOM	
3	25311-94L00	カム, シフト	1		
4	09205-02004	ピン	2		
5	25211-94L00	ガイド*, シフトロッド*	1		
6	25215-94L00	ストッパ*, シフトロッド*ガイド*	1		
7	03142-0416C	スクリュー	2		
8	29141-93J00	ナット	1		
9	25222-94L00	ブッシュ, シフトロッド*	1		
10	25231-96301	ホルダ*, マグネット	1		
11	25232-96302	マグネット, キヤカース	1		
12	09160-06082	ワッシャ(6.5X13X1.0)	1		
13	09280-06012	リング (D:1.7, ID:5.8)	1		
14	09280-13005	リング (D:3.5, ID:12.8)	1		

FIG.210G

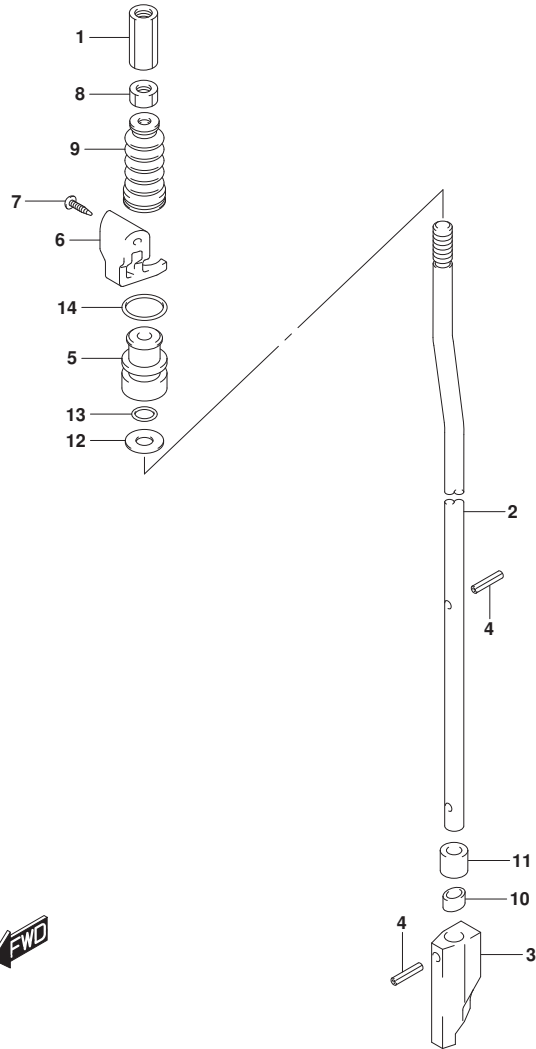


FIG. 210G (1-E-12) シフトロッド (DF30AQ)

見出番号	品番	品名	使用個数	備考	標準作業時間
1	23311-95J00	コネクタ, クラッチロッド*	1		
2-1	25111-94L00	ロッド*, シフト(S/L)	1	S-TRANSOM, L-TRANS OM	
2-2	25111-94L10	ロッド*, シフト(X)	1	X-TRANSOM	
3	25311-94L00	カム, シフト	1		
4	09205-02004	ピン	2		
5	25211-94L00	ガイド*, シフトロッド*	1		
6	25215-94L00	ストッパ*, シフトロッド*ガイド*	1		
7	03142-0416C	スクリュー	2		
8	29141-93J00	ナット	1		
9	25222-94L00	ブッシュ, シフトロッド*	1		
10	25231-96301	ホルダ*, マグネット	1		
11	25232-96302	マグネット, キヤカス	1		
12	09160-06082	ワッシャ (6.5X13X1.0)	1		
13	09280-06012	リング (D:1.7, ID:5.8)	1		
14	09280-13005	リング (D:3.5, ID:12.8)	1		

FIG.220A

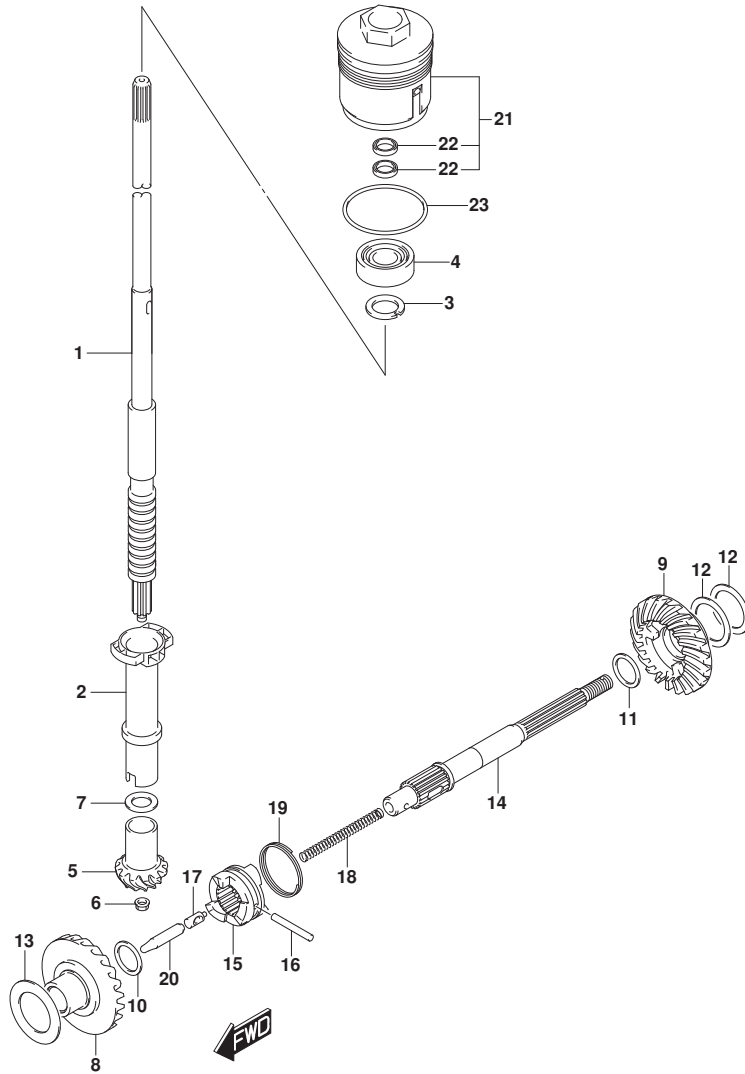


FIG. 220A (1-E-13) トランスミッション (DF25AT)

見出番号	品番	品名	使用個数	備考	標準作業時間
1-1	57110-94L01	シャフト, ドライブ (S)	1	S-TRANSOM	
1-2	57110-94L11	シャフト, ドライブ (L)	1	L-TRANSOM	
1-3	57110-94L21	シャフト, ドライブ (X)	1	X-TRANSOM	
2	57133-94L00	カー, ドライブ シャフト	1		
3	09166-17005	ワッシャ	1		
4	09265-17002	ベアリング (17X40X17.25)	1		
5	57311-91L00	ピニオン	1		
6	09159-08046	ナット	1		
7-1	09160-15030	ワッシャ (15X20X1.7)	1		
7-2	09160-15031	ワッシャ (15X20X1.8)	1		
7-3	09160-15032	ワッシャ (15X20X1.9)	1		
7-4	08211-15203	ワッシャ	1		
7-5	09160-15033	ワッシャ (15X20X2.1)	1		
7-6	08211-15204	ワッシャ	1		
7-7	09160-15053	ワッシャ (15X20X2.3)	1		
7-8	09160-15054	ワッシャ (15X20X2.4)	1		
8	57510-94L00	ギヤ, フォワード	1		
9	57521-94L00	ギヤ, リバース	1		
10	09181-16008	シム (16X24X2)	1	FWD	
11-1	09160-20068	ワッシャ (20X25.6X1.6)	1	REV	
11-2	09160-20069	ワッシャ (20X25.6X1.8)	1	REV	
11-3	09160-20070	ワッシャ (20X25.6X2)	1	REV	
11-4	09160-20071	ワッシャ (20X25.6X2.2)	1	REV	
11-5	09160-20072	ワッシャ (20X25.6X2.4)	1	REV	
11-6	09160-20073	ワッシャ (20X25.6X2.6)	1	REV	
12-1	08221-30404	シム	2	REV	
12-2	09181-30158	シム (30X40X0.5)	1	REV	
12-3	09181-30162	シム (30X40X0.8)	1	REV	
13-1	09181-25190	シム (25X36X0.8)	1	FWD	
13-2	09181-25248	シム (25X40X0.9)	1	FWD	
13-3	09181-25251	シム (25X40X1)	1	FWD	
13-4	09160-25032	ワッシャ (25X40X1.1)	1	FWD	
13-5	09160-25033	ワッシャ (25X40X1.2)	1	FWD	
13-6	09160-25034	ワッシャ (25X40X1.3)	1	FWD	
13-7	09160-25035	ワッシャ (25X40X1.4)	1	FWD	

FIG.220A

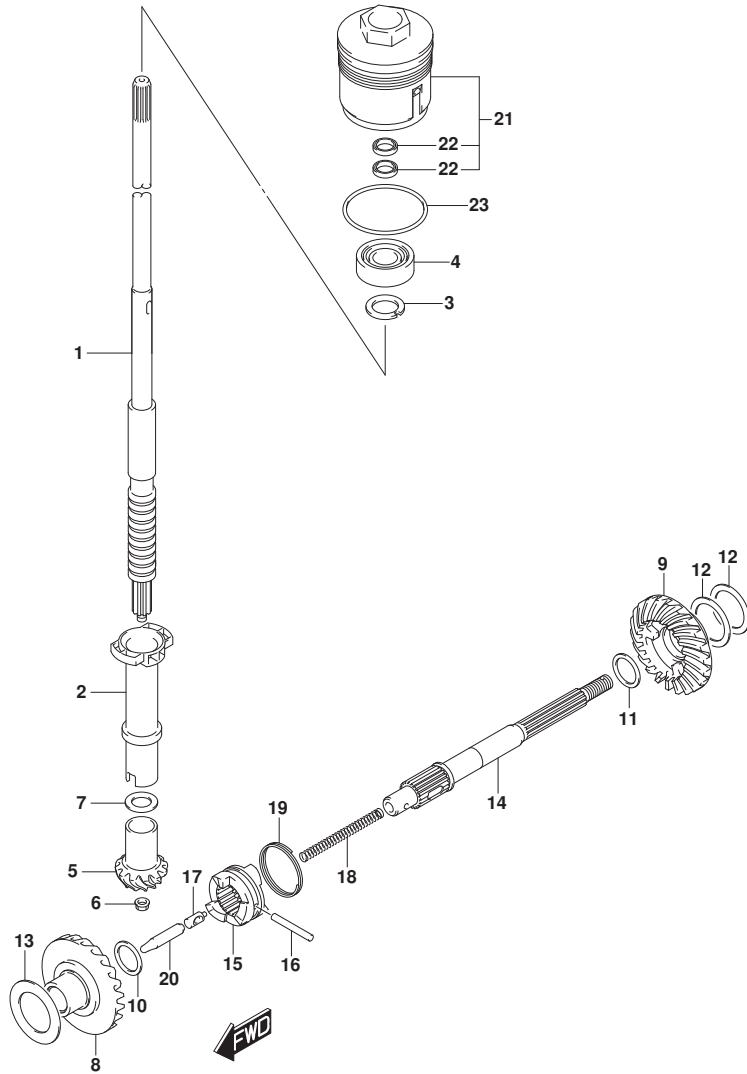


FIG. 220A (1-E-14) トランスミッション (DF25AT)

見出番号	品番	品名	使用個数	備考	標準作業時間
13-8	09181-25268	シム(25X40X1.5)	1	FWD	
14	57610-96311	シャフト, フロベラ	1		
15	57621-91L21	シフト, クラッチドック	1		
16	09202-05021	ピン(5X34)	1		
17	09209-08016	ピン	1		
18	09440-07074	スプリング	1		
19	09440-35004	スプリング	1		
20	57631-95JL0	ロッド, フッシュ	1		
21	56130-94L00	ハウジング, ドアシャフトオイルシール	1		
22	09282-17006	オイルシール	2		
23	09280-50009	Oリング(D:3.1, ID:48.7)	1		

FIG.220B

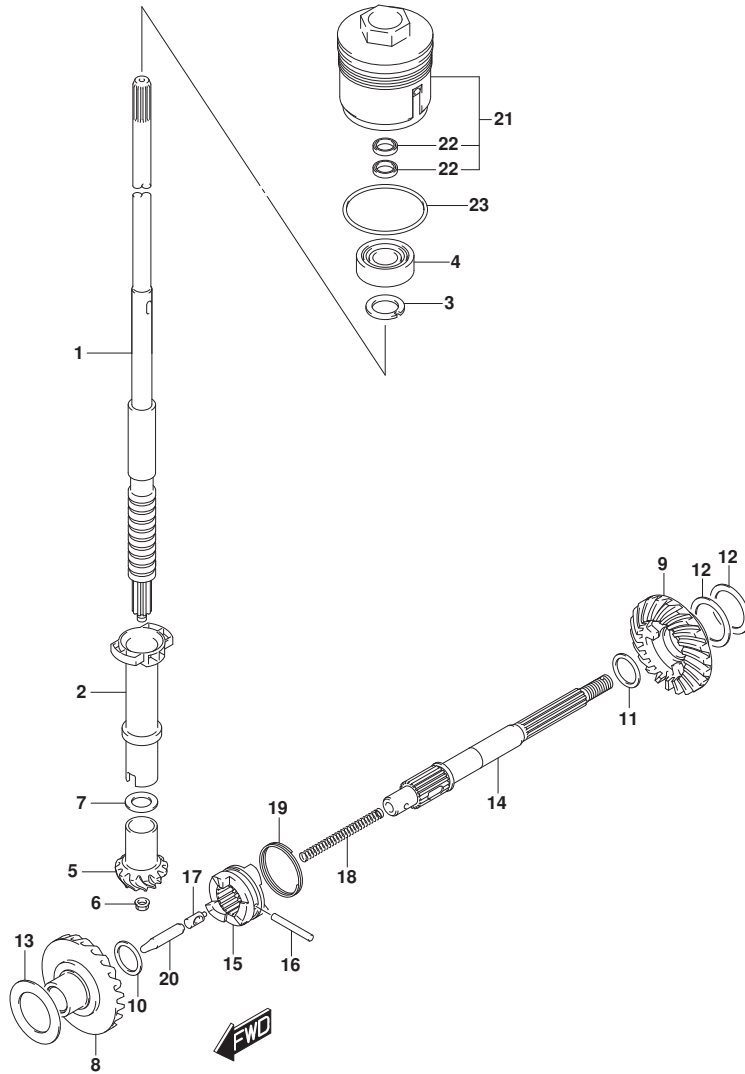


FIG. 220B (1-E-15) トランスミッション (DF25ATH)

見出番号	品番	品名	使用個数	備考	標準作業時間
1-1	57110-94L01	シャフト, ドライブ (S)	1	S-TRANSOM	
1-2	57110-94L11	シャフト, ドライブ (L)	1	L-TRANSOM	
1-3	57110-94L21	シャフト, ドライブ (X)	1	X-TRANSOM	
2	57133-94L00	カー, ドライブ シャフト	1		
3	09166-17005	ワッシャ	1		
4	09265-17002	ベアリング (17X40X17.25)	1		
5	57311-91L00	ピニオン	1		
6	09159-08046	ナット	1		
7-1	09160-15030	ワッシャ (15X20X1.7)	1		
7-2	09160-15031	ワッシャ (15X20X1.8)	1		
7-3	09160-15032	ワッシャ (15X20X1.9)	1		
7-4	08211-15203	ワッシャ	1		
7-5	09160-15033	ワッシャ (15X20X2.1)	1		
7-6	08211-15204	ワッシャ	1		
7-7	09160-15053	ワッシャ (15X20X2.3)	1		
7-8	09160-15054	ワッシャ (15X20X2.4)	1		
8	57510-94L00	ギヤ, フォワード	1		
9	57521-94L00	ギヤ, リバース	1		
10	09181-16008	シム (16X24X2)	1	FWD	
11-1	09160-20068	ワッシャ (20X25.6X1.6)	1	REV	
11-2	09160-20069	ワッシャ (20X25.6X1.8)	1	REV	
11-3	09160-20070	ワッシャ (20X25.6X2)	1	REV	
11-4	09160-20071	ワッシャ (20X25.6X2.2)	1	REV	
11-5	09160-20072	ワッシャ (20X25.6X2.4)	1	REV	
11-6	09160-20073	ワッシャ (20X25.6X2.6)	1	REV	
12-1	08221-30404	シム	2	REV	
12-2	09181-30158	シム (30X40X0.5)	1	REV	
12-3	09181-30162	シム (30X40X0.8)	1	REV	
13-1	09181-25190	シム (25X36X0.8)	1	FWD	
13-2	09181-25248	シム (25X40X0.9)	1	FWD	
13-3	09181-25251	シム (25X40X1)	1	FWD	
13-4	09160-25032	ワッシャ (25X40X1.1)	1	FWD	
13-5	09160-25033	ワッシャ (25X40X1.2)	1	FWD	
13-6	09160-25034	ワッシャ (25X40X1.3)	1	FWD	
13-7	09160-25035	ワッシャ (25X40X1.4)	1	FWD	

FIG.220B

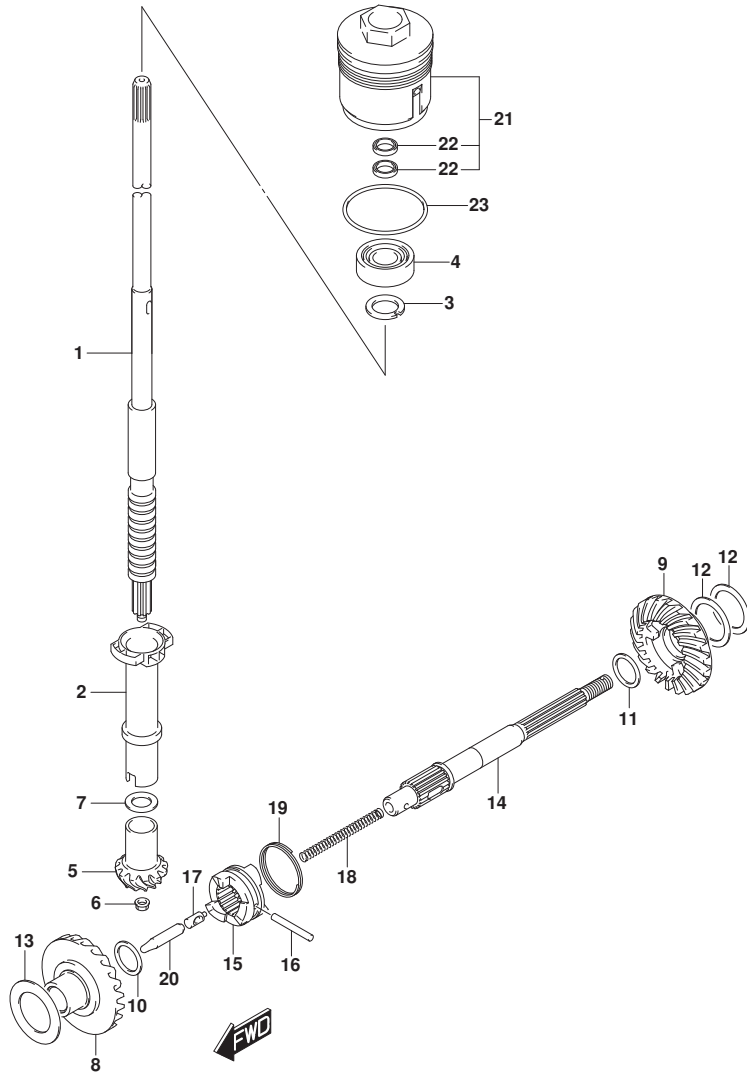


FIG. 220B (1-E-16) トランスミッション (DF25ATH)

見出番号	品番	品名	使用個数	備考	標準作業時間
13-8	09181-25268	シム(25X40X1.5)	1	FWD	
14	57610-96311	シャフト, フロベラ	1		
15	57621-91L21	シフト, クラッチドック	1		
16	09202-05021	ピン(5X34)	1		
17	09209-08016	ピン	1		
18	09440-07074	スプリング	1		
19	09440-35004	スプリング	1		
20	57631-95JL0	ロッド, フッシュ	1		
21	56130-94L00	ハウジング, トアシヤフトオイルシール	1		
22	09282-17006	オイルシール	2		
23	09280-50009	リング(D:3.1, ID:48.7)	1		

FIG.220C

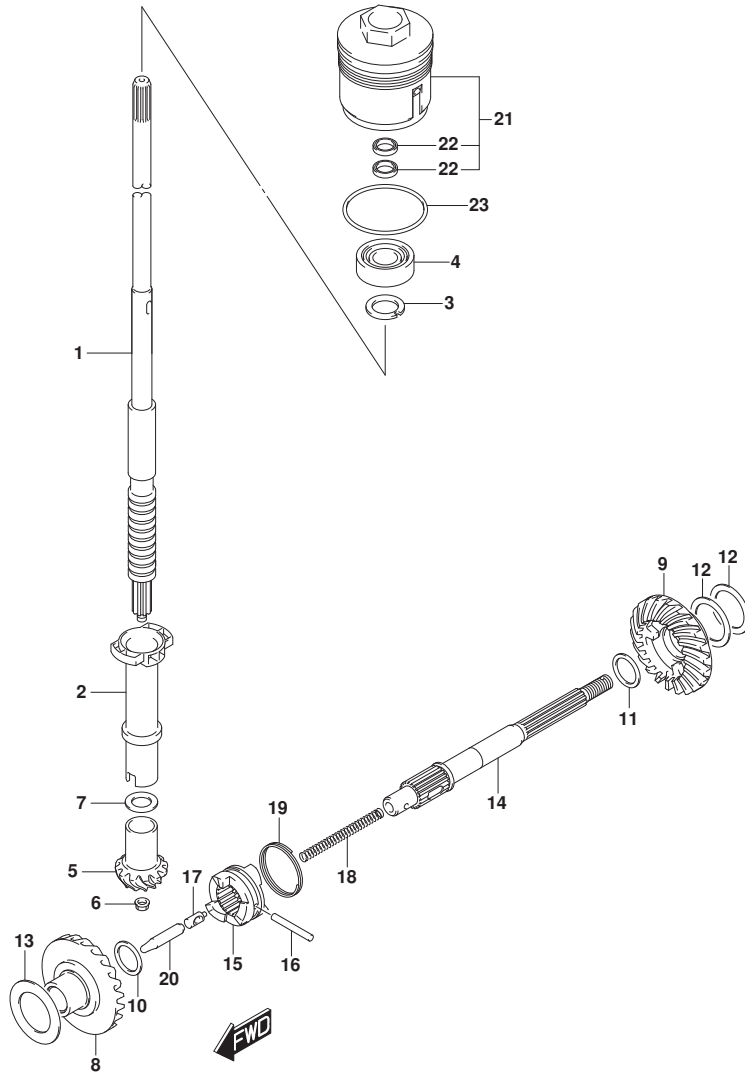


FIG. 220C (1-F-2) トランスミツジョン (DF25AQ)

見出番号	品番	品名	使用個数	備考	標準作業時間
1-1	57110-94L01	シャフト, ドライブ (S)	1	S-TRANSOM	
1-2	57110-94L11	シャフト, ドライブ (L)	1	L-TRANSOM	
1-3	57110-94L21	シャフト, ドライブ (X)	1	X-TRANSOM	
2	57133-94L00	カラー, ドライブ シャフト	1		
3	09166-17005	ワッシャ	1		
4	09265-17002	ベアリング (17X40X17.25)	1		
5	57311-91L00	ピニオン	1		
6	09159-08046	ナット	1		
7-1	09160-15030	ワッシャ (15X20X1.7)	1		
7-2	09160-15031	ワッシャ (15X20X1.8)	1		
7-3	09160-15032	ワッシャ (15X20X1.9)	1		
7-4	08211-15203	ワッシャ	1		
7-5	09160-15033	ワッシャ (15X20X2.1)	1		
7-6	08211-15204	ワッシャ	1		
7-7	09160-15053	ワッシャ (15X20X2.3)	1		
7-8	09160-15054	ワッシャ (15X20X2.4)	1		
8	57510-94L00	ギヤ, フォワード	1		
9	57521-94L00	ギヤ, リバース	1		
10	09181-16008	シム (16X24X2)	1	FWD	
11-1	09160-20068	ワッシャ (20X25.6X1.6)	1	REV	
11-2	09160-20069	ワッシャ (20X25.6X1.8)	1	REV	
11-3	09160-20070	ワッシャ (20X25.6X2)	1	REV	
11-4	09160-20071	ワッシャ (20X25.6X2.2)	1	REV	
11-5	09160-20072	ワッシャ (20X25.6X2.4)	1	REV	
11-6	09160-20073	ワッシャ (20X25.6X2.6)	1	REV	
12-1	08221-30404	シム	2	REV	
12-2	09181-30158	シム (30X40X0.5)	1	REV	
12-3	09181-30162	シム (30X40X0.8)	1	REV	
13-1	09181-25190	シム (25X36X0.8)	1	FWD	
13-2	09181-25248	シム (25X40X0.9)	1	FWD	
13-3	09181-25251	シム (25X40X1)	1	FWD	
13-4	09160-25032	ワッシャ (25X40X1.1)	1	FWD	
13-5	09160-25033	ワッシャ (25X40X1.2)	1	FWD	
13-6	09160-25034	ワッシャ (25X40X1.3)	1	FWD	
13-7	09160-25035	ワッシャ (25X40X1.4)	1	FWD	

FIG.220C

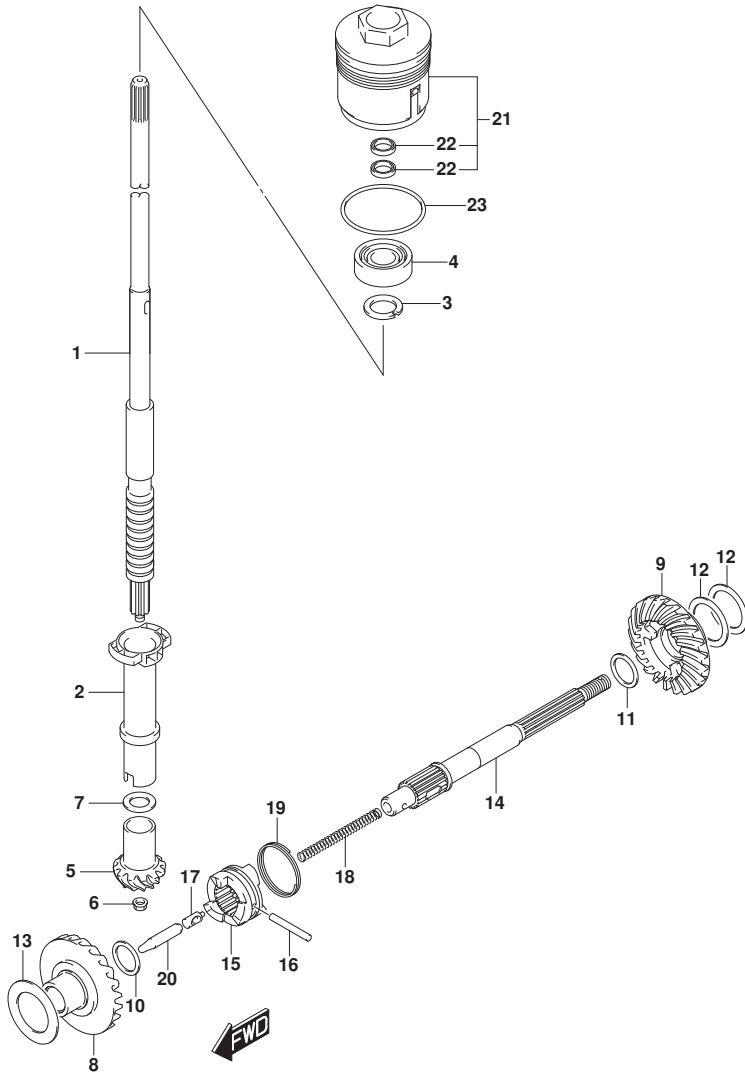


FIG. 220C (1-F-3) トランスミッション (DF25AQ)

見出番号	品番	品名	使用個数	備考	標準作業時間
13-8	09181-25268	シム(25X40X1.5)	1	FWD	
14	57610-96311	シャフト, フロベラ	1		
15	57621-91L21	シフト, クラッチドック	1		
16	09202-05021	ピン(5X34)	1		
17	09209-08016	ピン	1		
18	09440-07074	スプライン	1		
19	09440-35004	スプライン	1		
20	57631-95JL0	ロッド, フッシュ	1		
21	56130-94L00	ハウジング, トランスシャフトオイルシール	1		
22	09282-17006	オイルシール	2		
23	09280-50009	リング(D:3.1, ID:48.7)	1		

FIG.220D

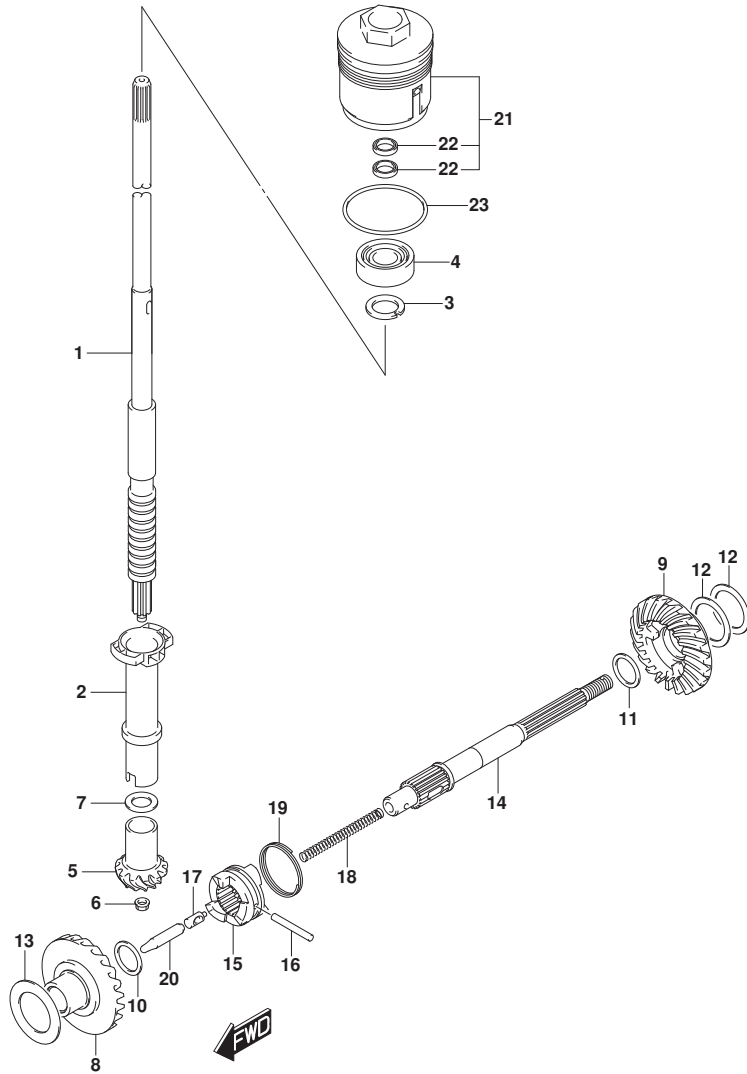


FIG. 220D (1-F-4) トランスミツション (DF30A)

見出番号	品番	品名	使用個数	備考	標準作業時間
1-1	57110-94L01	シャフト, ドライブ (S)	1	S-TRANSOM	
1-2	57110-94L11	シャフト, ドライブ (L)	1	L-TRANSOM	
2	57133-94L00	カラー, ドライブ シャフト	1		
3	09166-17005	ワッシャ	1		
4	09265-17002	ベアリング (17X40X17.25)	1		
5	57311-91L00	ピニオン	1		
6	09159-08046	ナット	1		
7-1	09160-15030	ワッシャ (15X20X1.7)	1		
7-2	09160-15031	ワッシャ (15X20X1.8)	1		
7-3	09160-15032	ワッシャ (15X20X1.9)	1		
7-4	08211-15203	ワッシャ	1		
7-5	09160-15033	ワッシャ (15X20X2.1)	1		
7-6	08211-15204	ワッシャ	1		
7-7	09160-15053	ワッシャ (15X20X2.3)	1		
7-8	09160-15054	ワッシャ (15X20X2.4)	1		
8	57510-94L00	ギヤ, フォワード	1		
9	57521-94L00	ギヤ, リバース	1		
10	09181-16008	シム (16X24X2)	1	FWD	
11-1	09160-20068	ワッシャ (20X25.6X1.6)	1	REV	
11-2	09160-20069	ワッシャ (20X25.6X1.8)	1	REV	
11-3	09160-20070	ワッシャ (20X25.6X2)	1	REV	
11-4	09160-20071	ワッシャ (20X25.6X2.2)	1	REV	
11-5	09160-20072	ワッシャ (20X25.6X2.4)	1	REV	
11-6	09160-20073	ワッシャ (20X25.6X2.6)	1	REV	
12-1	08221-30404	シム	2	REV	
12-2	09181-30158	シム (30X40X0.5)	1	REV	
12-3	09181-30162	シム (30X40X0.8)	1	REV	
13-1	09181-25190	シム (25X36X0.8)	1	FWD	
13-2	09181-25248	シム (25X40X0.9)	1	FWD	
13-3	09181-25251	シム (25X40X1)	1	FWD	
13-4	09160-25032	ワッシャ (25X40X1.1)	1	FWD	
13-5	09160-25033	ワッシャ (25X40X1.2)	1	FWD	
13-6	09160-25034	ワッシャ (25X40X1.3)	1	FWD	
13-7	09160-25035	ワッシャ (25X40X1.4)	1	FWD	
13-8	09181-25268	シム (25X40X1.5)	1	FWD	

FIG.220D

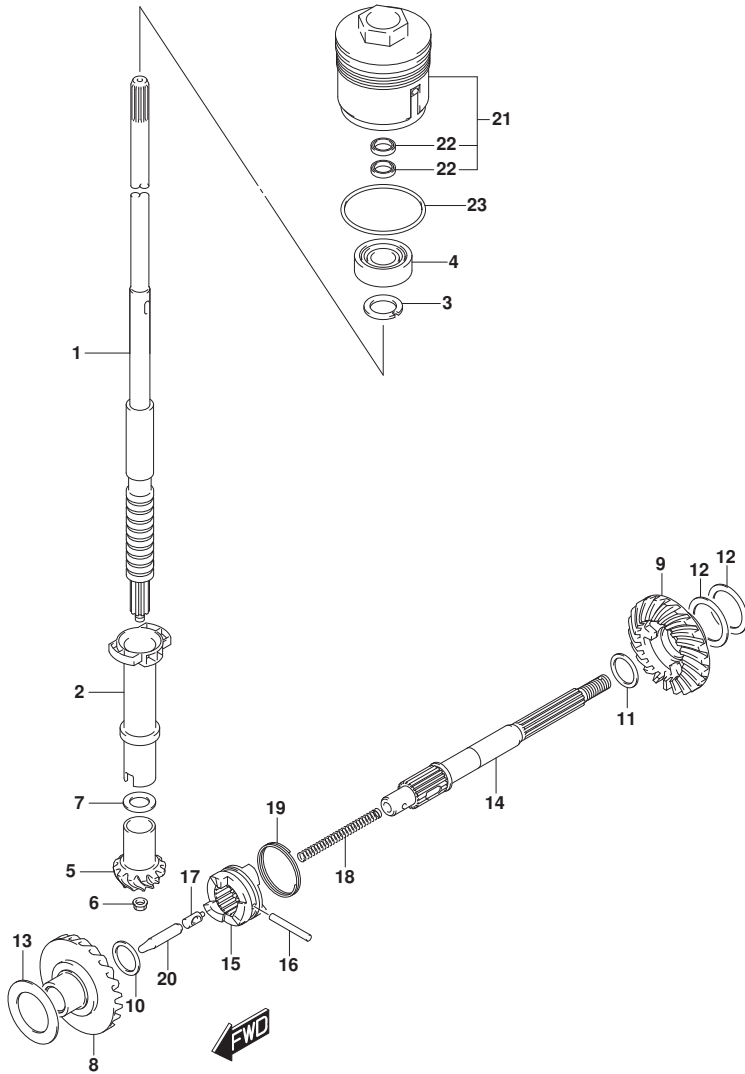


FIG. 220D (1-F-5) トランスミッション (DF30A)

見出番号	品番	品名	使用個数	備考	標準作業時間
14	57610-96311	シャフト, フロベラ	1		
15	57621-91L21	シフト, クラッチドック	1		
16	09202-05021	ピン (5X34)	1		
17	09209-08016	ピン	1		
18	09440-07074	スプリング	1		
19	09440-35004	スプリング	1		
20	57631-95JL0	ロッド, プッシュ	1		
21	56130-94L00	ハウジング, トランスミッションオイルシール	1		
22	09282-17006	オイルシール	2		
23	09280-50009	Oリング (D:3.1, ID:48.7)	1		

FIG.220E

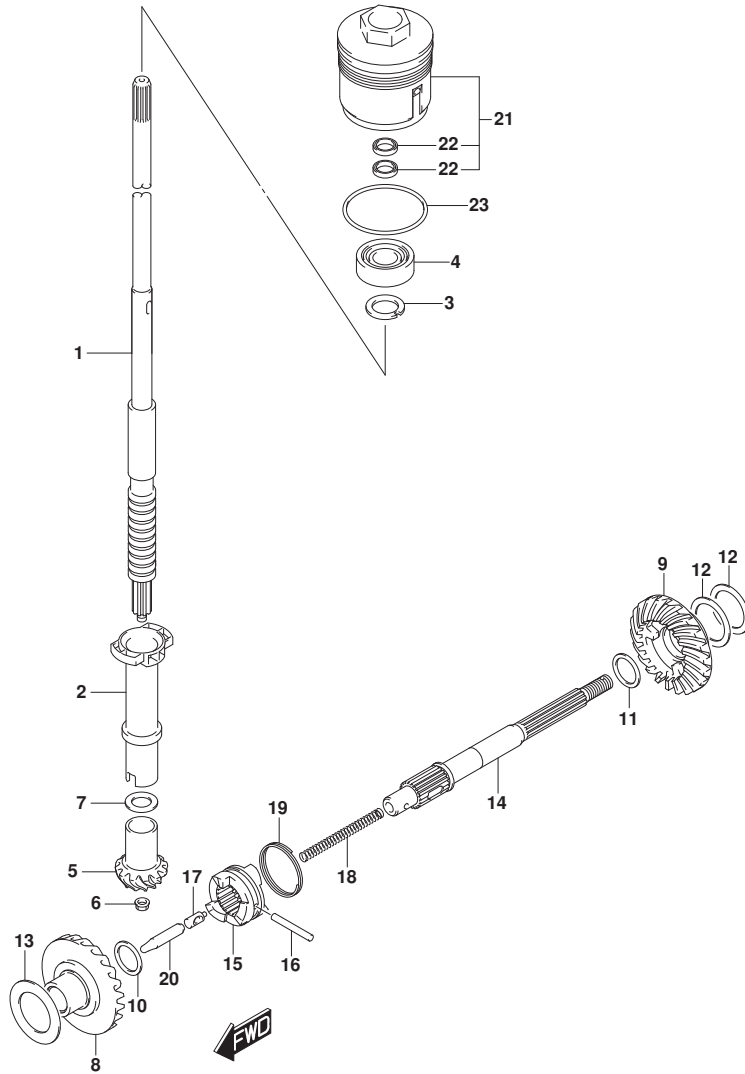


FIG. 220E (1-F-6) トランスミツション (DF30AT)

見出番号	品番	品名	使用個数	備考	標準作業時間
1-1	57110-94L01	シャフト, ドライブ (S)	1	S-TRANSOM	
1-2	57110-94L11	シャフト, ドライブ (L)	1	L-TRANSOM	
1-3	57110-94L21	シャフト, ドライブ (X)	1	X-TRANSOM	
2	57133-94L00	カー, ドライブ シャフト	1		
3	09166-17005	ワッシャ	1		
4	09265-17002	ベアリング (17X40X17.25)	1		
5	57311-91L00	ピニオン	1		
6	09159-08046	ナット	1		
7-1	09160-15030	ワッシャ (15X20X1.7)	1		
7-2	09160-15031	ワッシャ (15X20X1.8)	1		
7-3	09160-15032	ワッシャ (15X20X1.9)	1		
7-4	08211-15203	ワッシャ	1		
7-5	09160-15033	ワッシャ (15X20X2.1)	1		
7-6	08211-15204	ワッシャ	1		
7-7	09160-15053	ワッシャ (15X20X2.3)	1		
7-8	09160-15054	ワッシャ (15X20X2.4)	1		
8	57510-94L00	ギヤ, フォワード	1		
9	57521-94L00	ギヤ, リバース	1		
10	09181-16008	シム (16X24X2)	1	FWD	
11-1	09160-20068	ワッシャ (20X25.6X1.6)	1	REV	
11-2	09160-20069	ワッシャ (20X25.6X1.8)	1	REV	
11-3	09160-20070	ワッシャ (20X25.6X2)	1	REV	
11-4	09160-20071	ワッシャ (20X25.6X2.2)	1	REV	
11-5	09160-20072	ワッシャ (20X25.6X2.4)	1	REV	
11-6	09160-20073	ワッシャ (20X25.6X2.6)	1	REV	
12-1	08221-30404	シム	2	REV	
12-2	09181-30158	シム (30X40X0.5)	1	REV	
12-3	09181-30162	シム (30X40X0.8)	1	REV	
13-1	09181-25190	シム (25X36X0.8)	1	FWD	
13-2	09181-25248	シム (25X40X0.9)	1	FWD	
13-3	09181-25251	シム (25X40X1)	1	FWD	
13-4	09160-25032	ワッシャ (25X40X1.1)	1	FWD	
13-5	09160-25033	ワッシャ (25X40X1.2)	1	FWD	
13-6	09160-25034	ワッシャ (25X40X1.3)	1	FWD	
13-7	09160-25035	ワッシャ (25X40X1.4)	1	FWD	

FIG.220E

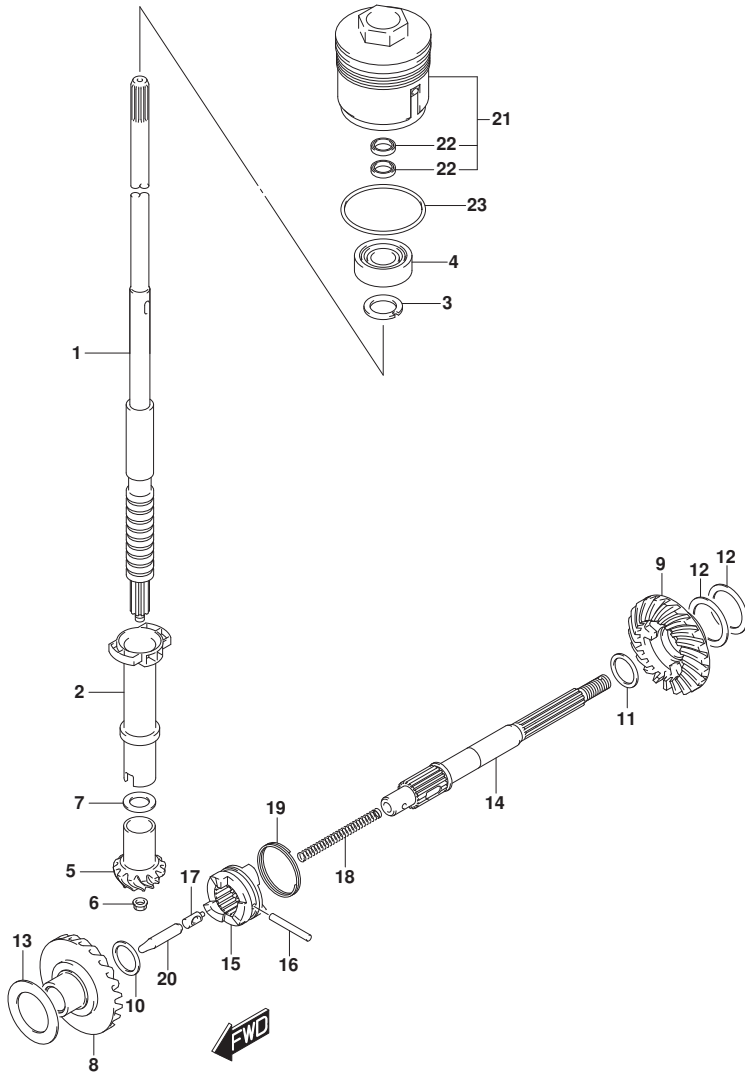


FIG. 220E (1-F-7) トランスミッション (DF30AT)

見出番号	品番	品名	使用個数	備考	標準作業時間
13-8	09181-25268	シム(25X40X1.5)	1	FWD	
14	57610-96311	シャフト, フロベラ	1		
15	57621-91L21	シフト, クラッチドック	1		
16	09202-05021	ピン(5X34)	1		
17	09209-08016	ピン	1		
18	09440-07074	スプリング	1		
19	09440-35004	スプリング	1		
20	57631-95JL0	ロッド, フッシュ	1		
21	56130-94L00	ハウジング, トアシヤフトオイルシール	1		
22	09282-17006	オイルシール	2		
23	09280-50009	リング(D:3.1, ID:48.7)	1		

FIG.220F

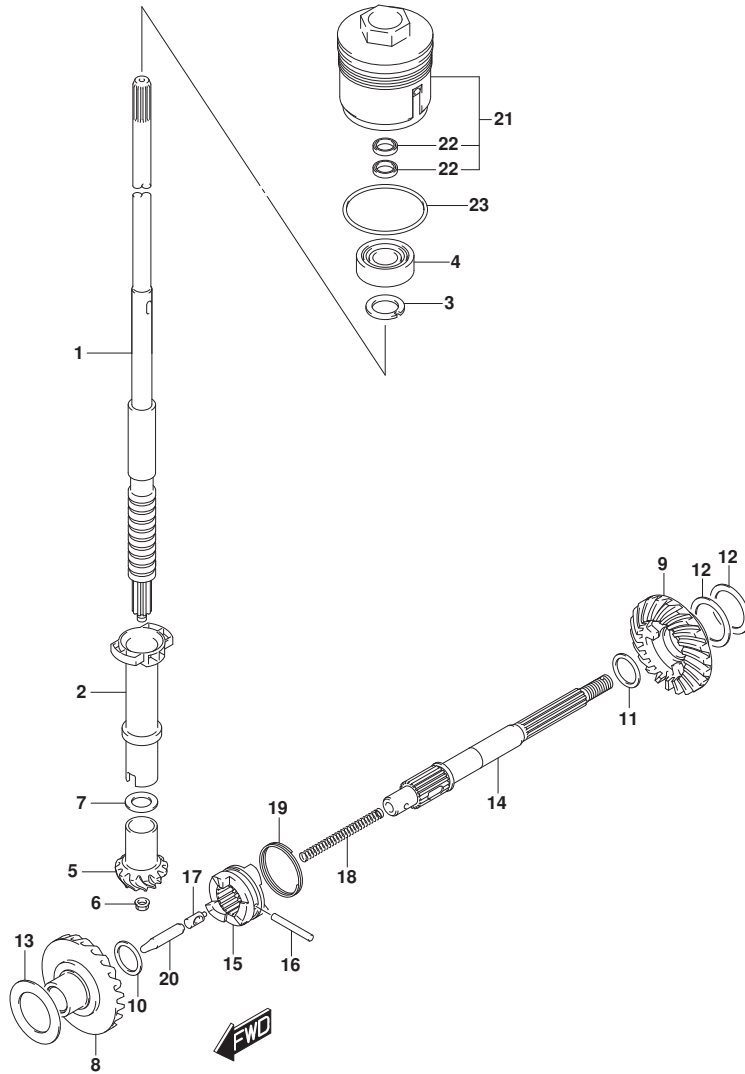


FIG. 220F (1-F-8) トランスミツション (DF30ATH)

見出番号	品番	品名	使用個数	備考	標準作業時間
1-1	57110-94L01	シャフト, ドライブ (S)	1	S-TRANSOM	
1-2	57110-94L11	シャフト, ドライブ (L)	1	L-TRANSOM	
1-3	57110-94L21	シャフト, ドライブ (X)	1	X-TRANSOM	
2	57133-94L00	カー, ドライブ シャフト	1		
3	09166-17005	ワッシャ	1		
4	09265-17002	ベアリング (17X40X17.25)	1		
5	57311-91L00	ピニオン	1		
6	09159-08046	ナット	1		
7-1	09160-15030	ワッシャ (15X20X1.7)	1		
7-2	09160-15031	ワッシャ (15X20X1.8)	1		
7-3	09160-15032	ワッシャ (15X20X1.9)	1		
7-4	08211-15203	ワッシャ	1		
7-5	09160-15033	ワッシャ (15X20X2.1)	1		
7-6	08211-15204	ワッシャ	1		
7-7	09160-15053	ワッシャ (15X20X2.3)	1		
7-8	09160-15054	ワッシャ (15X20X2.4)	1		
8	57510-94L00	ギヤ, フォワード	1		
9	57521-94L00	ギヤ, リバース	1		
10	09181-16008	シム (16X24X2)	1	FWD	
11-1	09160-20068	ワッシャ (20X25.6X1.6)	1	REV	
11-2	09160-20069	ワッシャ (20X25.6X1.8)	1	REV	
11-3	09160-20070	ワッシャ (20X25.6X2)	1	REV	
11-4	09160-20071	ワッシャ (20X25.6X2.2)	1	REV	
11-5	09160-20072	ワッシャ (20X25.6X2.4)	1	REV	
11-6	09160-20073	ワッシャ (20X25.6X2.6)	1	REV	
12-1	08221-30404	シム	2	REV	
12-2	09181-30158	シム (30X40X0.5)	1	REV	
12-3	09181-30162	シム (30X40X0.8)	1	REV	
13-1	09181-25190	シム (25X36X0.8)	1	FWD	
13-2	09181-25248	シム (25X40X0.9)	1	FWD	
13-3	09181-25251	シム (25X40X1)	1	FWD	
13-4	09160-25032	ワッシャ (25X40X1.1)	1	FWD	
13-5	09160-25033	ワッシャ (25X40X1.2)	1	FWD	
13-6	09160-25034	ワッシャ (25X40X1.3)	1	FWD	
13-7	09160-25035	ワッシャ (25X40X1.4)	1	FWD	

FIG.220F

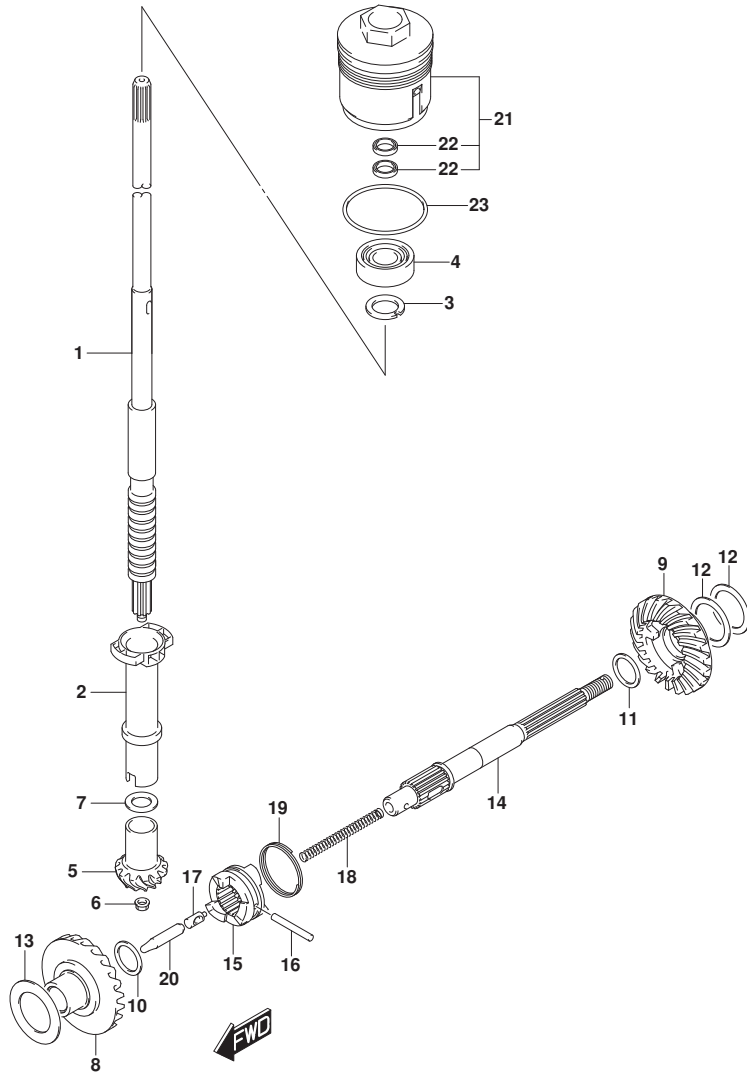


FIG. 220F (1-F-9) トランスミッション (DF30ATH)

見出番号	品番	品名	使用個数	備考	標準作業時間
13-8	09181-25268	シム(25X40X1.5)	1	FWD	
14	57610-96311	シャフト, フロベラ	1		
15	57621-91L21	シフト, クラッチドック	1		
16	09202-05021	ピン(5X34)	1		
17	09209-08016	ピン	1		
18	09440-07074	スプライン	1		
19	09440-35004	スプライン	1		
20	57631-95JL0	ロッド, フッシュ	1		
21	56130-94L00	ハウジング, トランスミッションオイルシール	1		
22	09282-17006	オイルシール	2		
23	09280-50009	リング(D:3.1, ID:48.7)	1		

FIG.220G

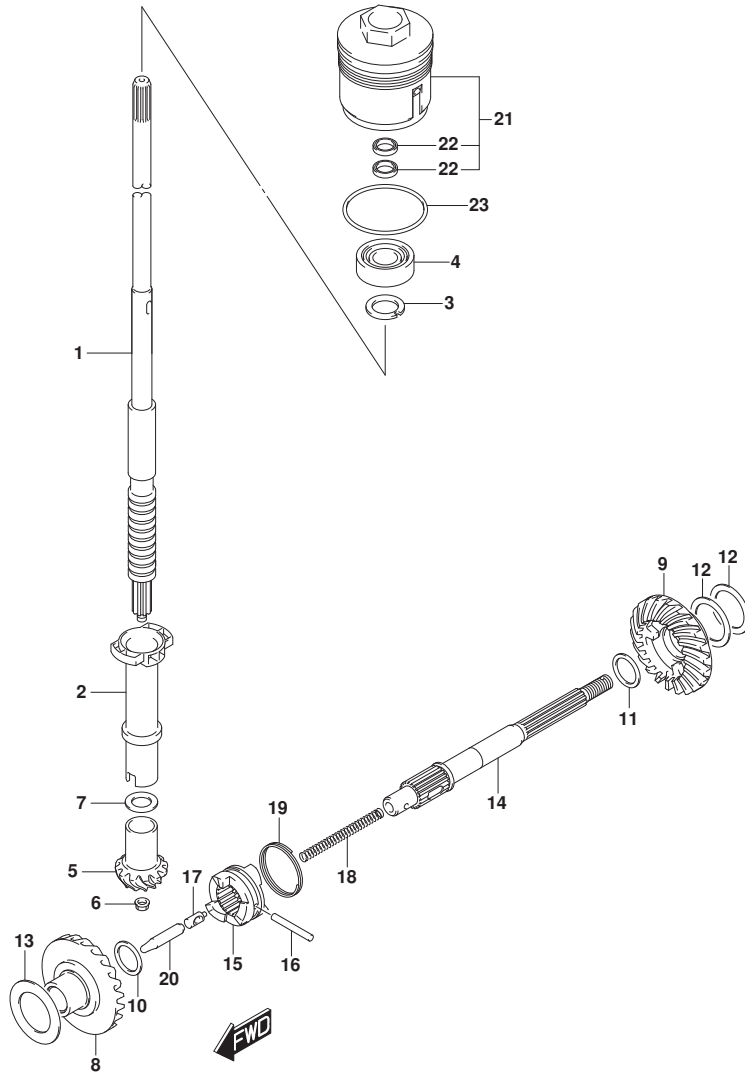


FIG. 220G (1-F-10) トランスミッション (DF30AQ)

見出番号	品番	品名	使用個数	備考	標準作業時間
1-1	57110-94L01	シャフト, ドライブ (S)	1	S-TRANSOM	
1-2	57110-94L11	シャフト, ドライブ (L)	1	L-TRANSOM	
1-3	57110-94L21	シャフト, ドライブ (X)	1	X-TRANSOM	
2	57133-94L00	カー, ドライブ シャフト	1		
3	09166-17005	ワッシャ	1		
4	09265-17002	ベアリング (17X40X17.25)	1		
5	57311-91L00	ピニオン	1		
6	09159-08046	ナット	1		
7-1	09160-15030	ワッシャ (15X20X1.7)	1		
7-2	09160-15031	ワッシャ (15X20X1.8)	1		
7-3	09160-15032	ワッシャ (15X20X1.9)	1		
7-4	08211-15203	ワッシャ	1		
7-5	09160-15033	ワッシャ (15X20X2.1)	1		
7-6	08211-15204	ワッシャ	1		
7-7	09160-15053	ワッシャ (15X20X2.3)	1		
7-8	09160-15054	ワッシャ (15X20X2.4)	1		
8	57510-94L00	ギヤ, フォワード	1		
9	57521-94L00	ギヤ, リバース	1		
10	09181-16008	シム (16X24X2)	1	FWD	
11-1	09160-20068	ワッシャ (20X25.6X1.6)	1	REV	
11-2	09160-20069	ワッシャ (20X25.6X1.8)	1	REV	
11-3	09160-20070	ワッシャ (20X25.6X2)	1	REV	
11-4	09160-20071	ワッシャ (20X25.6X2.2)	1	REV	
11-5	09160-20072	ワッシャ (20X25.6X2.4)	1	REV	
11-6	09160-20073	ワッシャ (20X25.6X2.6)	1	REV	
12-1	08221-30404	シム	2	REV	
12-2	09181-30158	シム (30X40X0.5)	1	REV	
12-3	09181-30162	シム (30X40X0.8)	1	REV	
13-1	09181-25190	シム (25X36X0.8)	1	FWD	
13-2	09181-25248	シム (25X40X0.9)	1	FWD	
13-3	09181-25251	シム (25X40X1)	1	FWD	
13-4	09160-25032	ワッシャ (25X40X1.1)	1	FWD	
13-5	09160-25033	ワッシャ (25X40X1.2)	1	FWD	
13-6	09160-25034	ワッシャ (25X40X1.3)	1	FWD	
13-7	09160-25035	ワッシャ (25X40X1.4)	1	FWD	

FIG.220G

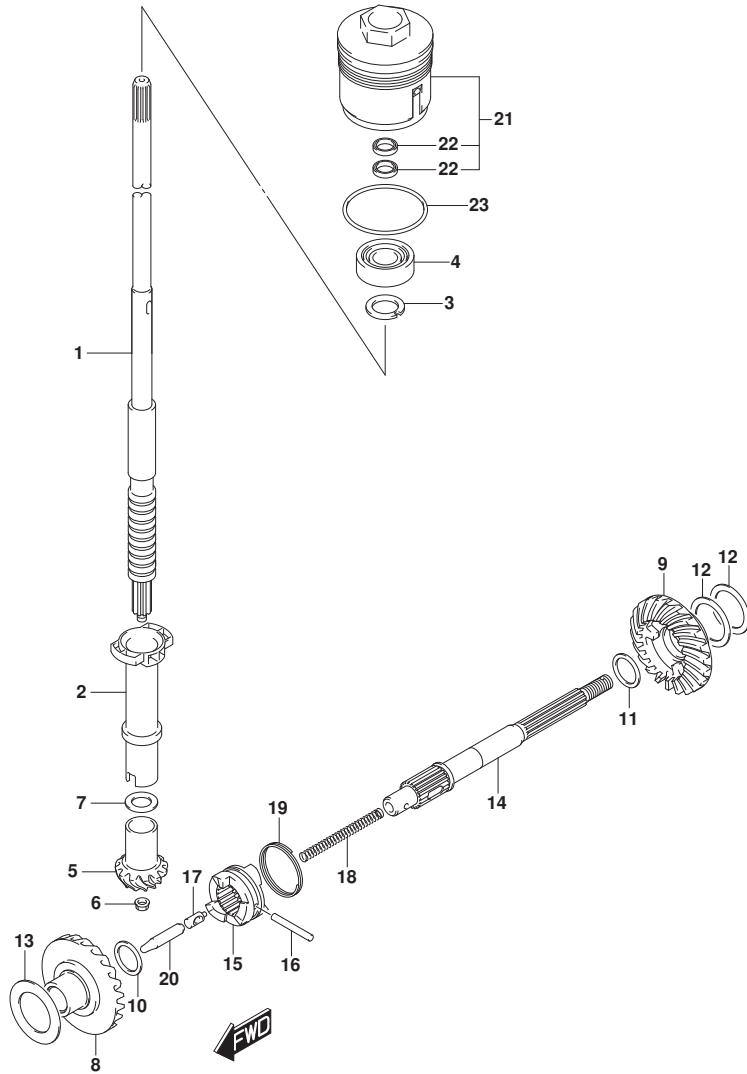


FIG. 220G (1-F-11) トランスミッション (DF30AQ)

見出番号	品番	品名	使用個数	備考	標準作業時間
13-8	09181-25268	シム(25X40X1.5)	1	FWD	
14	57610-96311	シャフト, プローラ	1		
15	57621-91L21	シフト, クラッチドック	1		
16	09202-05021	ピン(5X34)	1		
17	09209-08016	ピン	1		
18	09440-07074	スプリング	1		
19	09440-35004	スプリング	1		
20	57631-95JL0	ロッド, プッシュ	1		
21	56130-94L00	ハウジング, トアシヤフトオイルシール	1		
22	09282-17006	オイルシール	2		
23	09280-50009	リング(D:3.1, ID:48.7)	1		

FIG.301A

FIG. 301A (1-F-12) スターティングモータ (DF25AT)

見出番号	品番	品名	使用個数	備考	標準作業時間
1	31100-94401	モータアツシ, スターティング	1		
2	31173-89J00	ホルダアツシ, ブラシ	1		
3	31131-96300	ブラシ(+)	1		
4	31132-96300	ブラシ(-)	1		
5	31135-89J00	スプリング	2		
6	31281-93340	ホルト, スルー	2		
7	31310-96300	アマチュア	1		
8	31312-96300	スタツバセット, ビニオン	1		
9	31320-94400	ビニオンアツシ	1		
10	31360-96300	ワツシヤセット	1		
11	31912-94L00	バンド, スタータモータ	1		
12	31918-94401	ダンパ, ロア	1		
13	33820-89E01	ケーブル, ブラスタミナルツリレー	1		
14	01550-06167	ホルト	2		
15	01550-08257	ホルト	2		
16	08310-00067	ナツト	1		
17	08321-01067	ロツクワツシヤ	1		
18	36617-94L00	ブラケット, ハーネス	1		
19	01550-06167	ホルト	1		

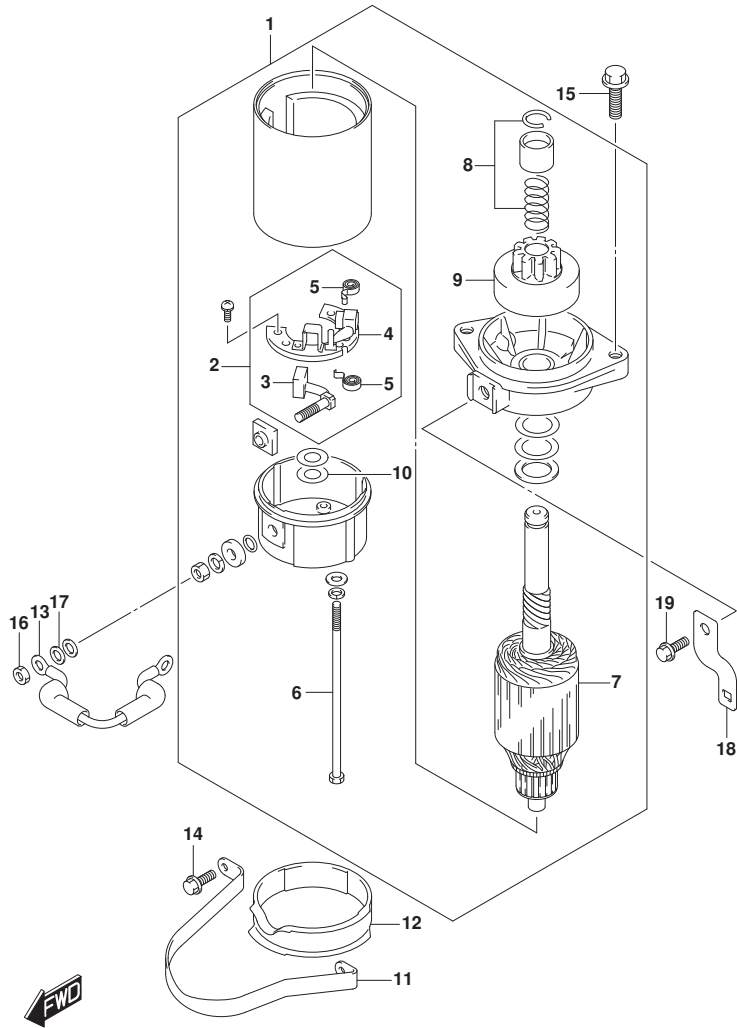


FIG.301B

FIG. 301B (1-F-13) スターテイングモータ (DF25ATH)

見出番号	品番	品名	使用個数	備考	標準作業時間
1	31100-94401	モータアツシ, スターテイング	1		
2	31173-89J00	ホルダアツシ, フラシ	1		
3	31131-96300	..フラシ(+)	1		
4	31132-96300	..フラシ(-)	1		
5	31135-89J00	..スプリング	2		
6	31281-93340	ホルト, スルー	2		
7	31310-96300	アマチュア	1		
8	31312-96300	ストツバセット, ビニオン	1		
9	31320-94400	ビニオンアツシ	1		
10	31360-96300	ワツシヤセット	1		
11	31912-94L00	バンド, スタータモータ	1		
12	31918-94401	ダンパ, ロア	1		
13	33820-89E01	ケーブル, フラスタミナルツリレー	1		
14	01550-06167	ホルト	2		
15	01550-08257	ホルト	2		
16	08310-00067	ナツト	1		
17	08321-01067	ロツクワツシヤ	1		

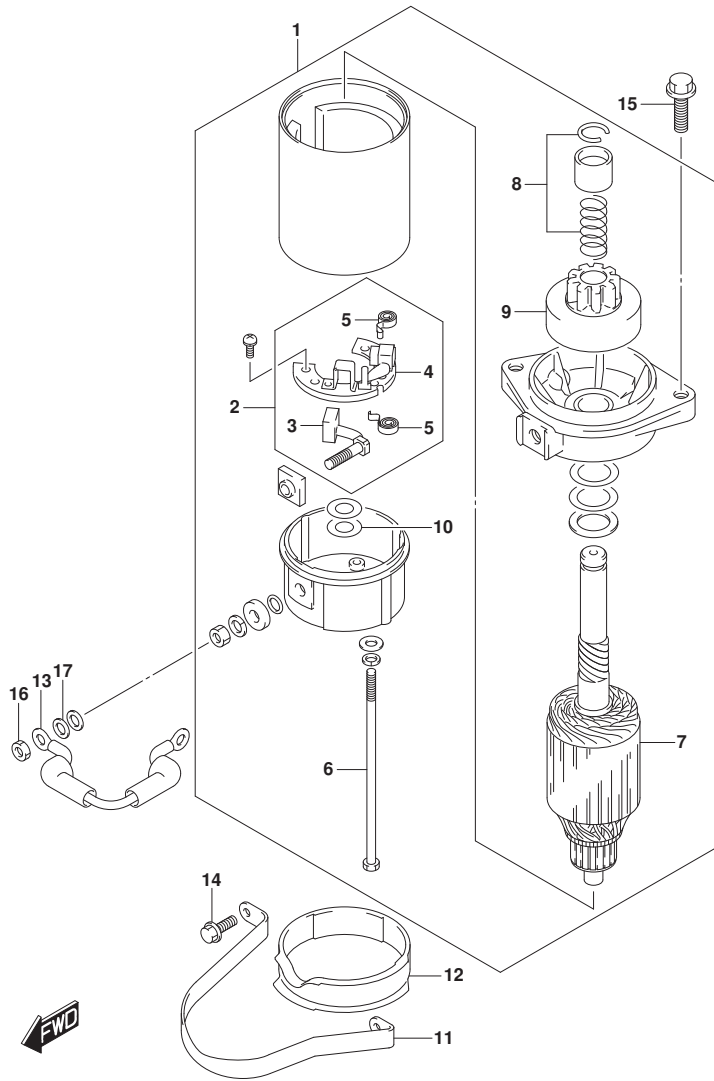


FIG.301C

FIG. 301C (1-F-14) スターティングモータ (DF25AQ)

見出番号	品番	品名	使用個数	備考	標準作業時間
1	31100-94401	モータアツシ, スターティング	1		
2	31173-89J00	ホルダアツシ, フラシ	1		
3	31131-96300	..フラシ(+)	1		
4	31132-96300	..フラシ(-)	1		
5	31135-89J00	..スプリング	2		
6	31281-93340	ホルト, スルー	2		
7	31310-96300	アマチュア	1		
8	31312-96300	ストツバセット, ビニオン	1		
9	31320-94400	ビニオンアツシ	1		
10	31360-96300	ワツシヤセット	1		
11	31912-94L00	バンド, スタータモータ	1		
12	31918-94401	ダンパ, ロア	1		
13	33820-89E01	ケーブル, フラスタミナルツリレー	1		
14	01550-06167	ホルト	2		
15	01550-08257	ホルト	2		
16	08310-00067	ナツト	1		
17	08321-01067	ロツクワツシヤ	1		

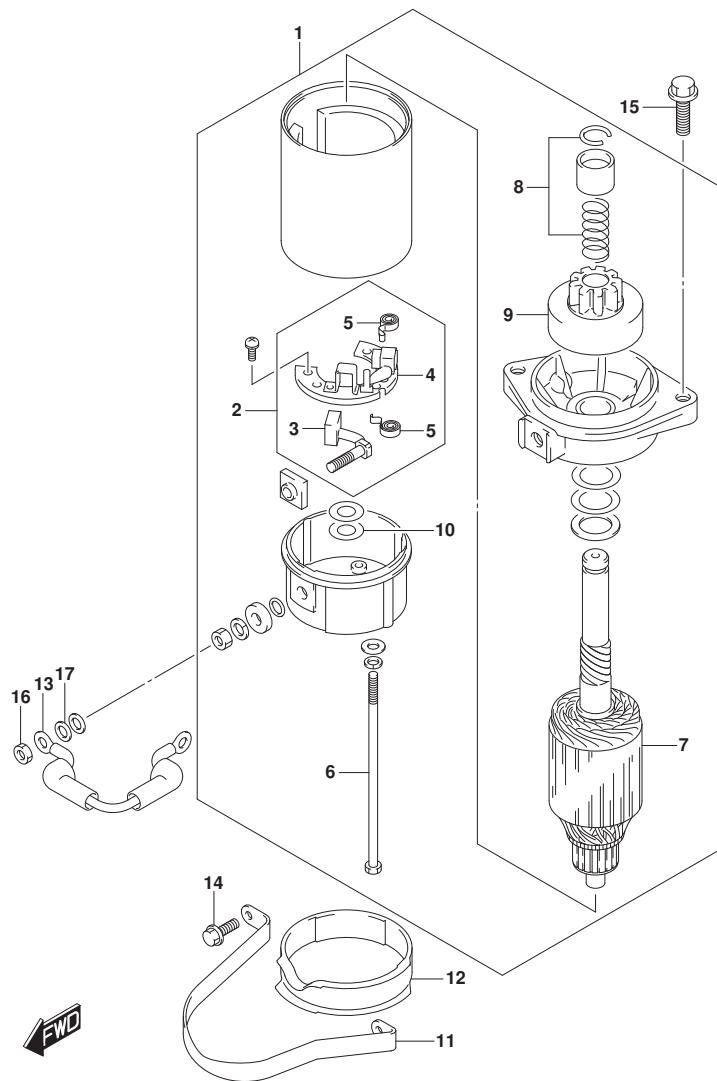


FIG.301D

FIG. 301D (1-F-15) スターテイングモータ (DF30A)

見出番号	品番	品名	使用個数	備考	標準作業時間
1	31100-94401	モータアツシ, スターテイング	1		
2	31173-89J00	ホルダアツシ, フラシ	1		
3	31131-96300	..フラシ(+)	1		
4	31132-96300	..フラシ(-)	1		
5	31135-89J00	..スプリング	2		
6	31281-93340	ホルト, スルー	2		
7	31310-96300	アマチュア	1		
8	31312-96300	ストツバセット, ビニオン	1		
9	31320-94400	ビニオンアツシ	1		
10	31360-96300	ワツシヤセット	1		
11	31912-94L00	バンド, スタータモータ	1		
12	31918-94401	ダンパ, ロア	1		
13	33820-89E01	ケーブル, フラスタミナルツリレー	1		
14	01550-06167	ホルト	2		
15	01550-08257	ホルト	2		
16	08310-00067	ナツト	1		
17	08321-01067	ロツクワツシヤ	1		

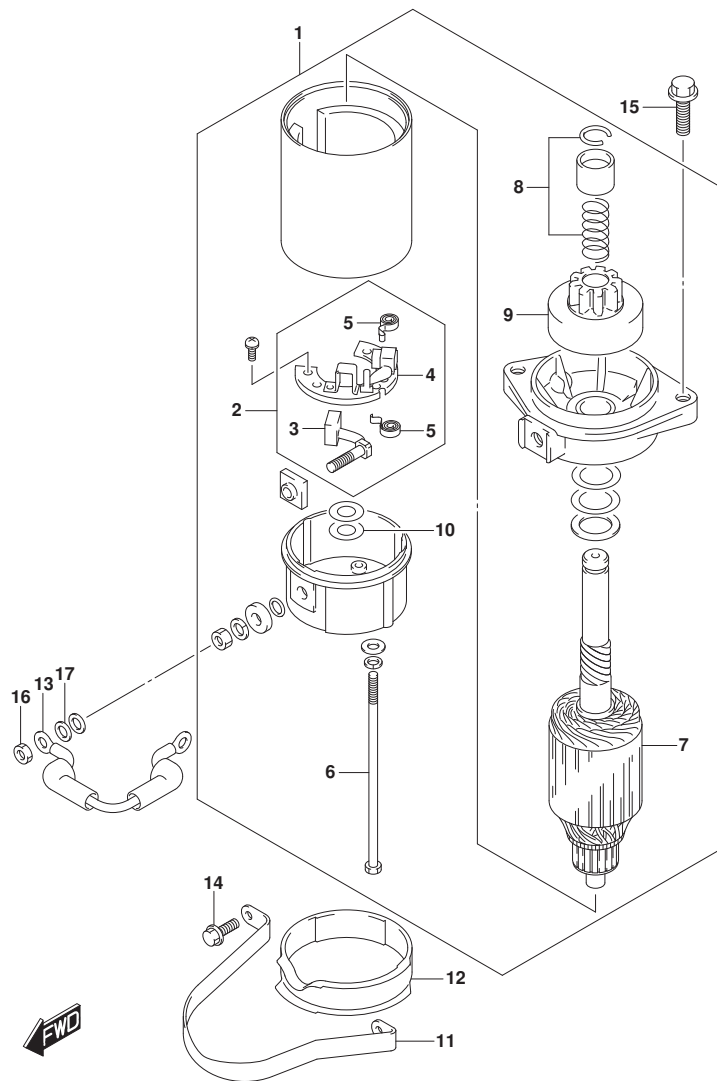


FIG.301E

FIG. 301E (1-F-16) スターティングモータ (DF30AT)

見出番号	品番	品名	使用個数	備考	標準作業時間
1	31100-94401	モータアツシ, スターティング	1		
2	31173-89J00	ホルダアツシ, ブラシ	1		
3	31131-96300	ブラシ(+)	1		
4	31132-96300	ブラシ(-)	1		
5	31135-89J00	スプリング	2		
6	31281-93340	ホルト, スルー	2		
7	31310-96300	アマチュア	1		
8	31312-96300	ストッパセット, ビニオン	1		
9	31320-94400	ビニオンアツシ	1		
10	31360-96300	ワツシヤセット	1		
11	31912-94L00	バンド, スタータモータ	1		
12	31918-94401	ダンパ, ロア	1		
13	33820-89E01	ケーブル, ブラスタミナルツリレー	1		
14	01550-06167	ホルト	2		
15	01550-08257	ホルト	2		
16	08310-00067	ナツト	1		
17	08321-01067	ロツクワツシヤ	1		
18	36617-94L00	ブラケット, ハーネス	1		
19	01550-06167	ホルト	1		

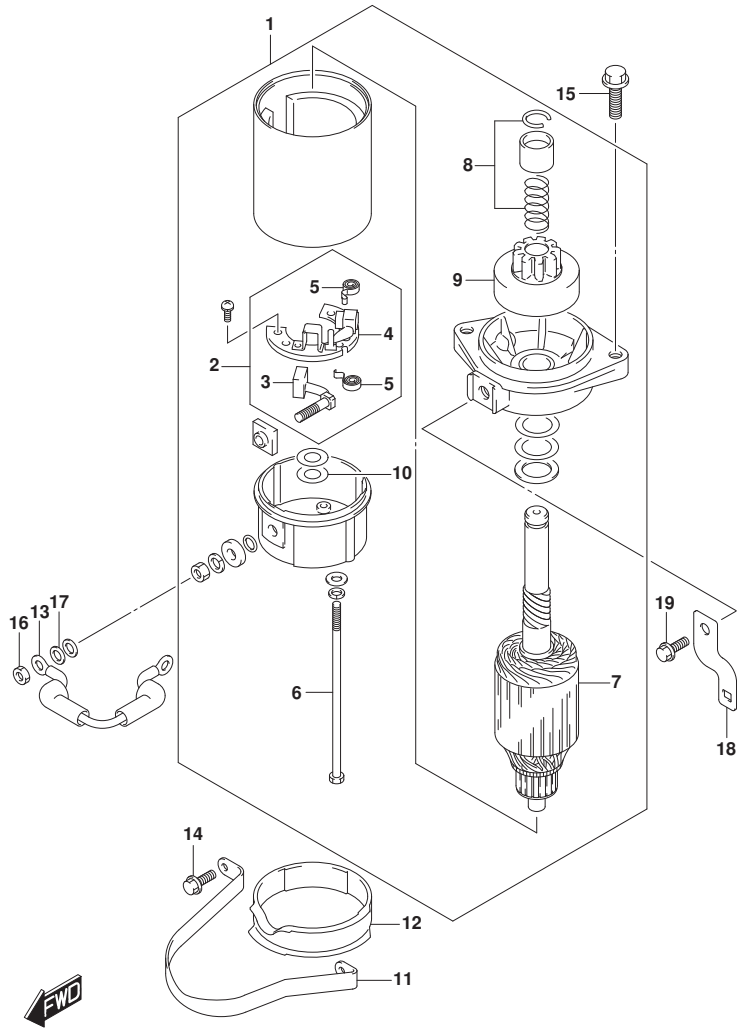


FIG.301F

FIG. 301F (1-G-2) スターティングモータ (DF30ATH)

見出番号	品番	品名	使用個数	備考	標準作業時間
1	31100-94401	モータアツシ, スターティング	1		
2	31173-89J00	ホルダアツシ, フラシ	1		
3	31131-96300	..フラシ(+)	1		
4	31132-96300	..フラシ(-)	1		
5	31135-89J00	..スプリング	2		
6	31281-93340	ホルト, スルー	2		
7	31310-96300	アマチュア	1		
8	31312-96300	ストッパセット, ビニオン	1		
9	31320-94400	ビニオンアツシ	1		
10	31360-96300	ワツシヤセット	1		
11	31912-94L00	バンド, スタータモータ	1		
12	31918-94401	ダンパ, ロア	1		
13	33820-89E01	ケーブル, フラスタミナルツリレー	1		
14	01550-06167	ホルト	2		
15	01550-08257	ホルト	2		
16	08310-00067	ナツト	1		
17	08321-01067	ロツクワツシヤ	1		

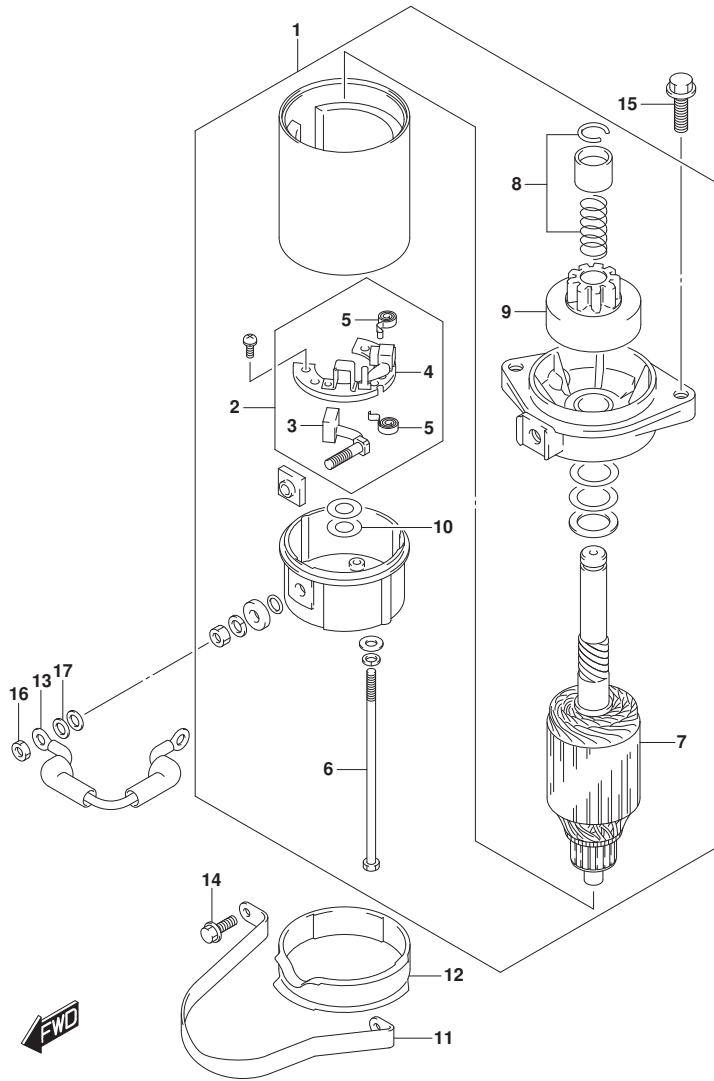


FIG.301G

FIG. 301G (1-G-3) スターティングモータ (DF30AQ)

見出番号	品番	品名	使用個数	備考	標準作業時間
1	31100-94401	モータアツシ, スターティング	1		
2	31173-89J00	ホルダアツシ, フラシ	1		
3	31131-96300	..フラシ(+)	1		
4	31132-96300	..フラシ(-)	1		
5	31135-89J00	..スプリング	2		
6	31281-93340	ホルト, スルー	2		
7	31310-96300	アマチュア	1		
8	31312-96300	ストッパセット, ビニオン	1		
9	31320-94400	ビニオンアツシ	1		
10	31360-96300	ワツシヤセット	1		
11	31912-94L00	バンド, スタータモータ	1		
12	31918-94401	ダンパ, ロア	1		
13	33820-89E01	ケーブル, フラスタミナルツリレー	1		
14	01550-06167	ホルト	2		
15	01550-08257	ホルト	2		
16	08310-00067	ナツト	1		
17	08321-01067	ロツクワツシヤ	1		

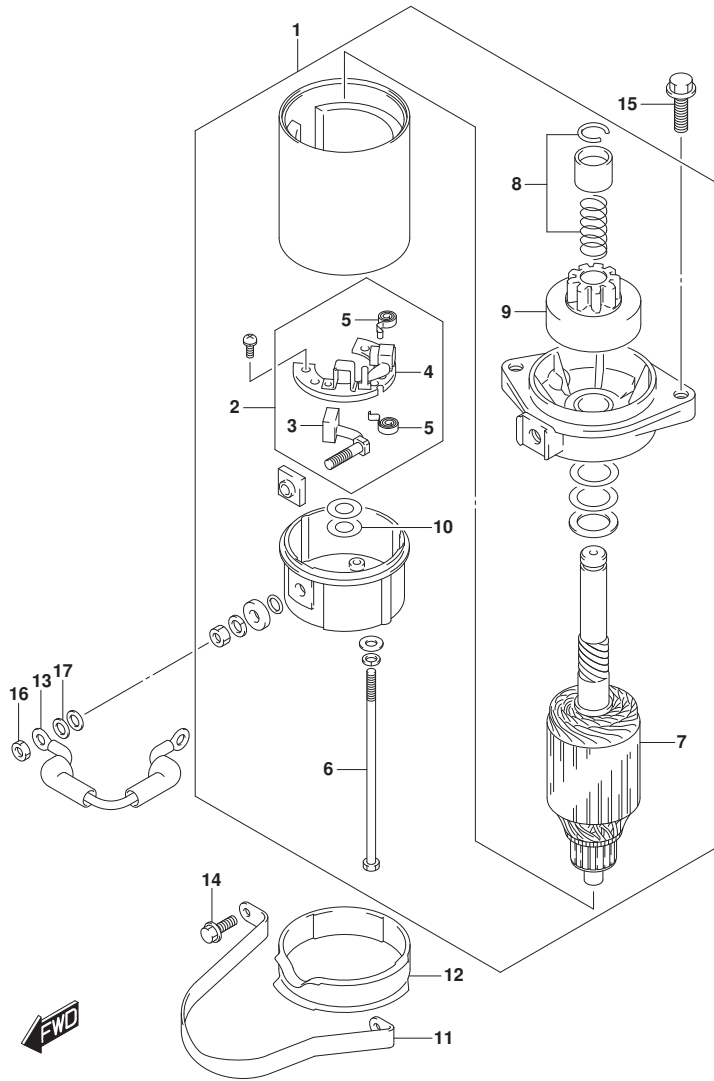


FIG.303A

FIG. 303A (1-G-4) マグネト (DF25AQ:M-STARTER)

見出番号	品番	品名	使用個数	備考	標準作業時間
1	32102-94L00	フライホイール, マグネト	1		
2	32120-94L00	コイル, ステータ	1		
3	32160-94L00	コイル, イグニッションタイミング	1		
4	33220-50M00	センサアツシ, ホジション	1		
5	36690-94L00	コネクタアツシ, タミー	1		
6	36690-94L10	コネクタアツシ, タミー	1		
7	09140-14008	ナット	1		
8	09160-15057	ワッシャ (15X27X4)	1		
9	09407-14407	クランプ (L:145)	1		
10	01547-0625A	ホルト	3		
11	01550-05127	ホルト	2		
12	01550-06167	ホルト	1		
13	08341-31039	キー	1		

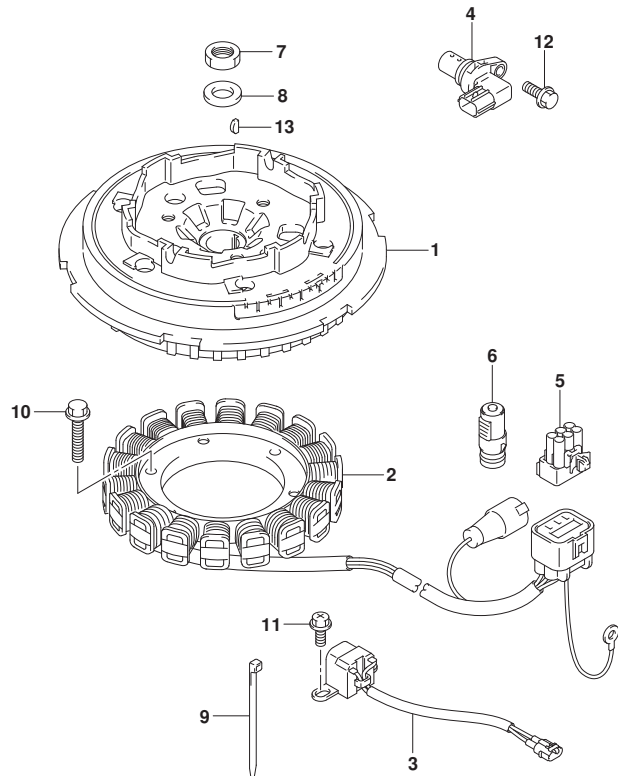


FIG.303B

FIG. 303B (1-G-5) マグネト (DF30A:M-STARTER)

見出番号	品番	品名	使用個数	備考	標準作業時間
1	32102-94L00	フライホイール, マグネト	1		
2	32120-94L00	コイル, ステータ	1		
3	32160-94L00	コイル, イグニッションタイミング	1		
4	33220-50M00	センサアツシ, ホジション	1		
5	36690-94L00	コネクタアツシ, タミー	1		
6	36690-94L10	コネクタアツシ, タミー	1		
7	09140-14008	ナット	1		
8	09160-15057	ワッシャ (15X27X4)	1		
9	09407-14407	クランプ (L:145)	1		
10	01547-0625A	ホルト	3		
11	01550-05127	ホルト	2		
12	01550-06167	ホルト	1		
13	08341-31039	キー	1		

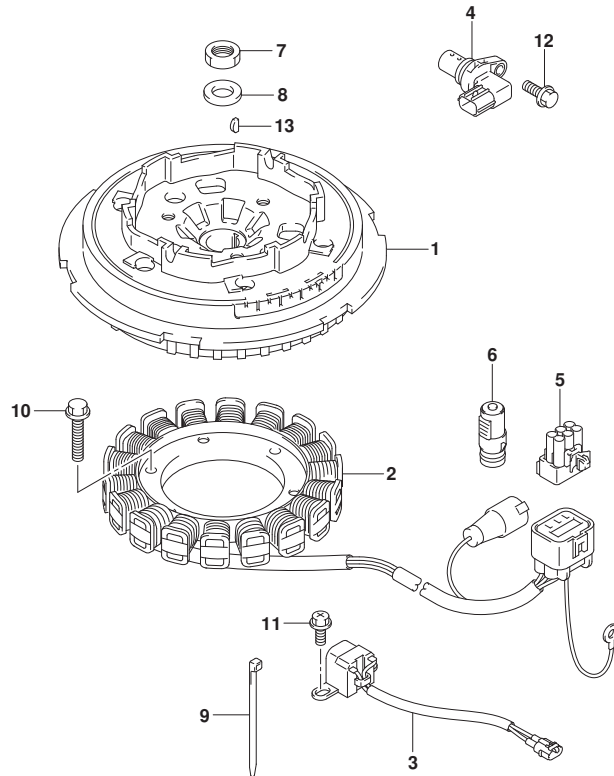


FIG.303C

FIG. 303C (1-G-6) マグネト (DF30AQ:M-STARTER)

見出番号	品番	品名	使用個数	備考	標準作業時間
1	32102-94L00	フライホイール, マグネト	1		
2	32120-94L00	コイル, ステータ	1		
3	32160-94L00	コイル, イグニッションタイミング	1		
4	33220-50M00	センサアツシ, ホジション	1		
5	36690-94L00	コネクタアツシ, タミー	1		
6	36690-94L10	コネクタアツシ, タミー	1		
7	09140-14008	ナツト	1		
8	09160-15057	ワツシヤ (15X27X4)	1		
9	09407-14407	クランツ (L:145)	1		
10	01547-0625A	ホルト	3		
11	01550-05127	ホルト	2		
12	01550-06167	ホルト	1		
13	08341-31039	キー	1		

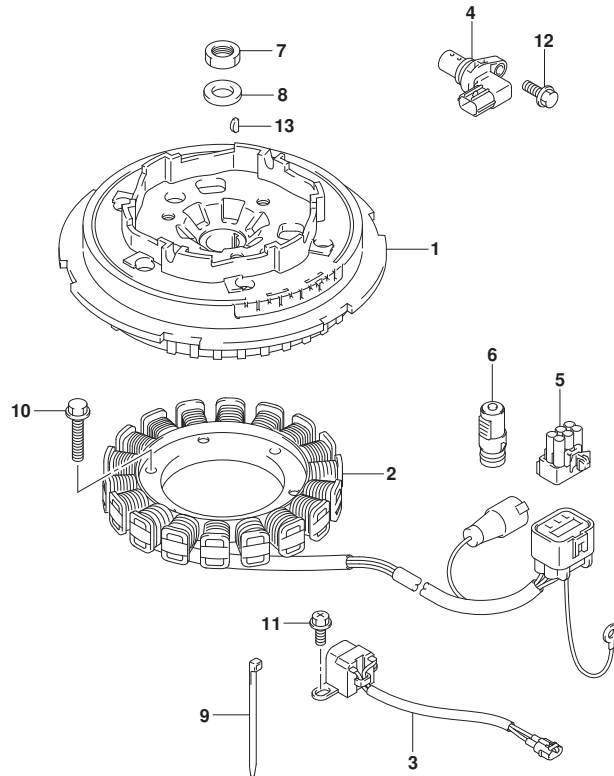


FIG.303D

FIG. 303D (1-G-7) マグネト (E-STARTER)

見出番号	品番	品名	使用個数	備考	標準作業時間
1	32102-94L10	フライホイール, マグネト	1		
2	32120-94L00	コイル, ステータ	1		
3	32160-94L00	コイル, イグニッションタイミング	1		
4	33220-50M00	センサアツシ, ホジション	1		
5	09140-14008	ナット	1		
6	09160-15057	ワッシャ (15X27X4)	1		
7	09407-14407	クランプ (L: 145)	1		
8	01547-0625A	ボルト	3		
9	01550-05127	ボルト	2		
10	01550-06167	ボルト	1		
11	08341-31039	キー	1		

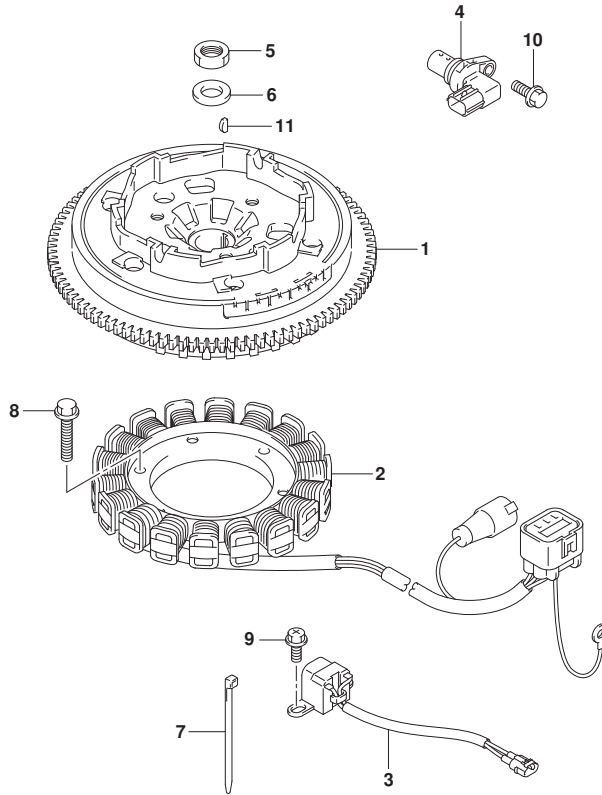


FIG.310A

FIG. 310A (1-G-8) レクチファイア/イグニッション コイル (DF25AT)

見出番号	品番	品名	使用個数	備考	標準作業時間
1	32800-94L00	レクチファイア/レキユーレータアツシ	1		
2	32800-88L00	レクチファイア/レキユーレータアツシ	1		
3	32815-94L00	ブラケット, レクチファイア	1		
4	32890-94L00	ホルダ, エレクトリツクパーツ	1		
5	01550-06207	ボルト	3		
6	09169-06063	ワツシヤ, 6. 3X17X6	3		
7	09320-08051	クツシヨ (8. 4X18X6)	3		
8	01550-06207	ボルト	2		
9	01550-06257	ボルト	2		
10	33410-94L00	コイル, イグニツシヨ	3		
11	33446-94L00	ブラケット, ハイテンシヨコード	3		
12	33542-16H00	シール, ハイテンシヨコード	3		
13	09408-00020	クリツブ	2		
14	01550-06207	ボルト	3		
15	33510-16H10	キャツブアツシ, スパークラグ	3		
16	33541-16H00	シール, スパークラグ	3		
17	33920-94L30	ユニット, エンジンコントロール	1		
18	33925-94L00	クツシヨ, エンジンコントロールユニット	1		
19	31800-94L00	リレーアツシ, スタータモータ	1		
20	09128-06013	スクリュ (6X8)	2		
21	08322-01067	ワツシヤ	3		

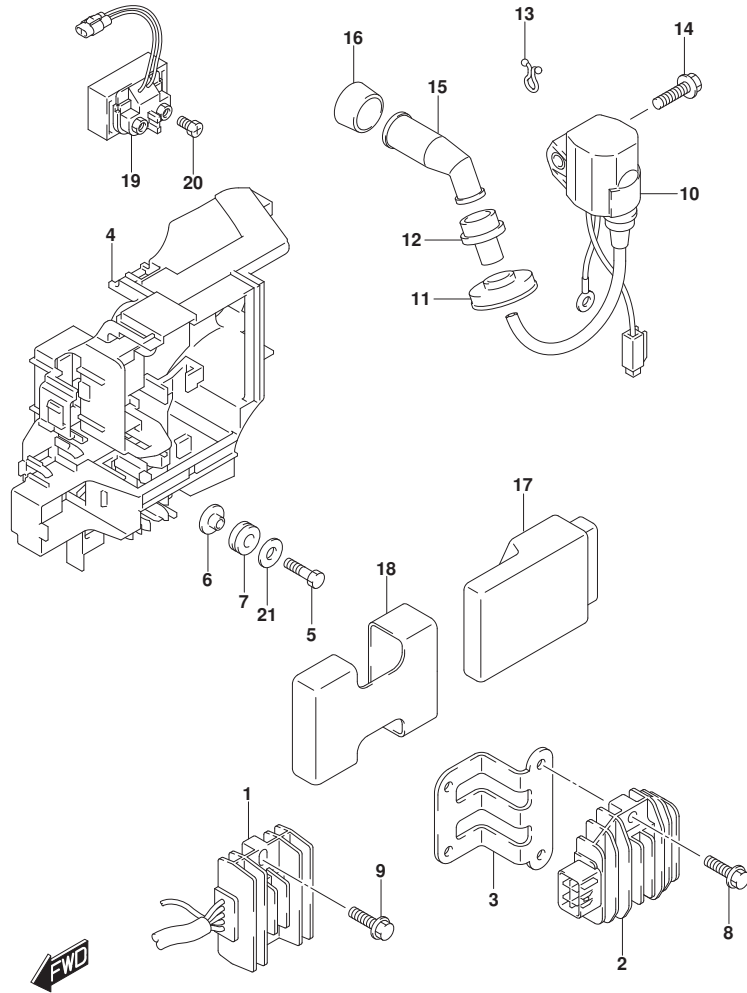


FIG.310B

FIG. 310B (1-G-9) レクチファイア/イグニッション コイル (DF25ATH)

見出番号	品番	品名	使用個数	備考	標準作業時間
1	32800-94L00	レクチファイア/レキユーレータアツシ	1		
2	32800-88L00	レクチファイア/レキユーレータアツシ	1		
3	32815-94L00	ブラケット, レクチファイア	1		
4	32890-94L00	ホルダ, エレクトリツクパーツ	1		
5	01550-06207	ボルト	3		
6	09169-06063	ワッシャ, 6. 3X17X6	3		
7	09320-08051	クワシヨシ (8. 4X18X6)	3		
8	01550-06207	ボルト	2		
9	01550-06257	ボルト	2		
10	33410-94L00	コイル, イグニツシヨシ	3		
11	33446-94L00	ブラケット, ハイテンシヨシコード	3		
12	33542-16H00	シール, ハイテンシヨシコード	3		
13	09408-00020	クリツブ	2		
14	01550-06207	ボルト	3		
15	33510-16H10	キャツブアツシ, スパークラグ	3		
16	33541-16H00	シール, スパークラグ	3		
17	33920-94L30	ユニット, エンジンコソトル	1		
18	33925-94L00	クワシヨシ, エンジンコソトルユニット	1		
19	31800-94L00	リレーアツシ, スタータモータ	1		
20	09128-06013	スクリュ (6X8)	2		
21	08322-01067	ワッシャ	3		

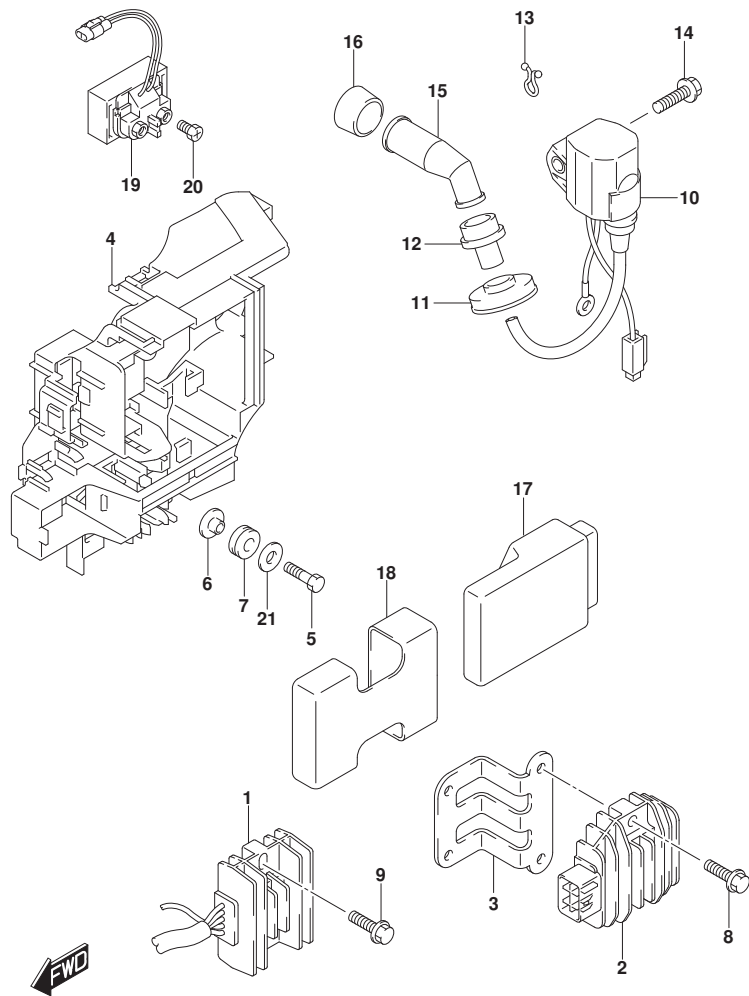


FIG.310C

FIG. 310C (1-G-10) レクチファイア/イグニッション コイル (DF25AQ)

見出番号	品番	品名	使用個数	備考	標準作業時間
1	32800-94L00	レクチファイア/レキユレータアツシ	1		
2	32800-88L00	レクチファイア/レキユレータアツシ	1	E-STARTER	
3	32815-94L00	ブラケット, レクチファイア	1	E-STARTER	
4	32890-94L00	ホルダ, エレクトリツクパーツ	1		
5	01550-06207	ホルト	3		
6	09169-06063	ワツシヤ, 6. 3X17X6	3		
7	09320-08051	クツシヨ (8. 4X18X6)	3		
8	01550-06207	ホルト	2	E-STARTER	
9	01550-06257	ホルト	2		
10	33410-94L00	コイル, イグニツシヨ	3		
11	33446-94L00	ブラロケツタ, ハイテンシヨ	3		
12	33542-16H00	シール, ハイテンシヨ	3		
13	09408-00020	クリツブ	2		
14	01550-06207	ホルト	3		
15	33510-16H10	キヤツブアツシ, スパークプラグ	3		
16	33541-16H00	シール, スパークプラグ	3		
17	33920-94L30	ユニット, エンジン	1		
18	33925-94L00	クツシヨ, エンジン	1		
19	31800-94L00	リレーアツシ, スタータ	1	E-STARTER	
20	09128-06013	スクリュ (6X8)	2	E-STARTER	
21	08322-01067	ワツシヤ	3		

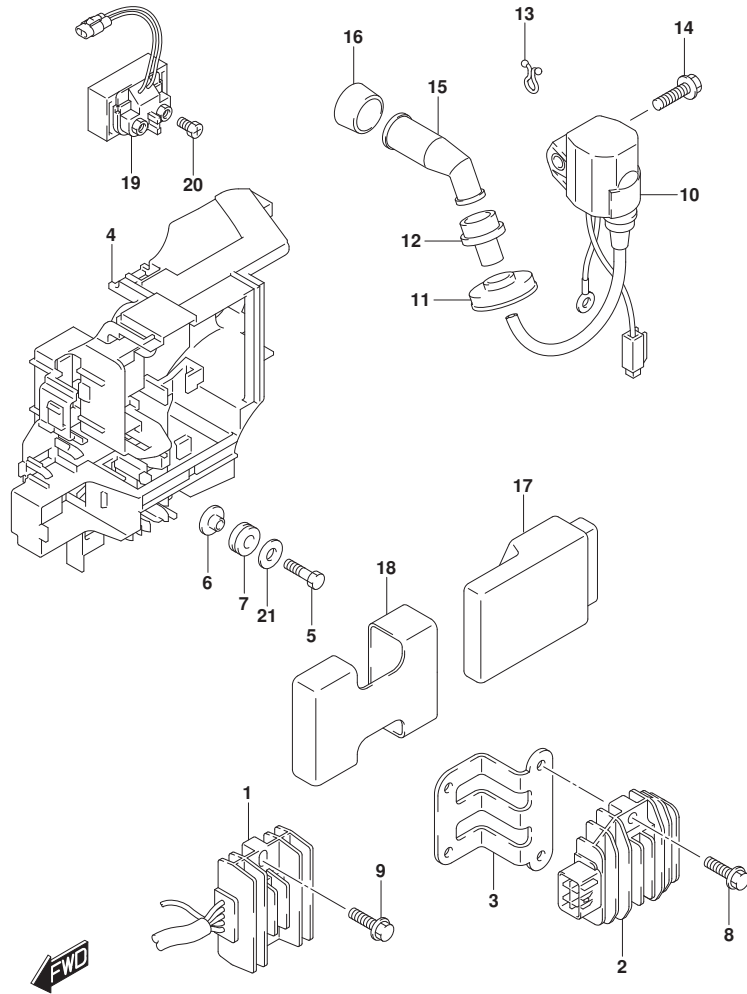


FIG.310D

FIG. 310D (1-G-11) レクチファイア/イグニッション コイル (DF30A)

見出番号	品番	品名	使用個数	備考	標準作業時間
1	32800-94L00	レクチファイア/レキユレータアツシ	1		
2	32800-88L00	レクチファイア/レキユレータアツシ	1	E-STARTER	
3	32815-94L00	ブラケット, レクチファイア	1	E-STARTER	
4	32890-94L00	ホルダ, エレクトリツクパーツ	1		
5	01550-06207	ホルト	3		
6	09169-06063	ワツヤ, 6. 3X17X6	3		
7	09320-08051	クツシヨ (8. 4X18X6)	3		
8	01550-06207	ホルト	2	E-STARTER	
9	01550-06257	ホルト	2		
10	33410-94L00	コイル, イグニツシヨ	3		
11	33446-94L00	プロテクタ, ハイテンシヨコード	3		
12	33542-16H00	シール, ハイテンシヨコード	3		
13	09408-00020	クリツブ	2		
14	01550-06207	ホルト	3		
15	33510-16H10	キャツブアツシ, スパークプラグ	3		
16	33541-16H00	シール, スパークプラグ	3		
17	33920-94L40	ユニット, エンジンコントロール	1		
18	33925-94L00	クツシヨ, エンジンコントロールユニット	1		
19	31800-94L00	リレーアツシ, スタータモータ	1	E-STARTER	
20	09128-06013	スクリュ (6X8)	2	E-STARTER	
21	08322-01067	ワツヤ	3		

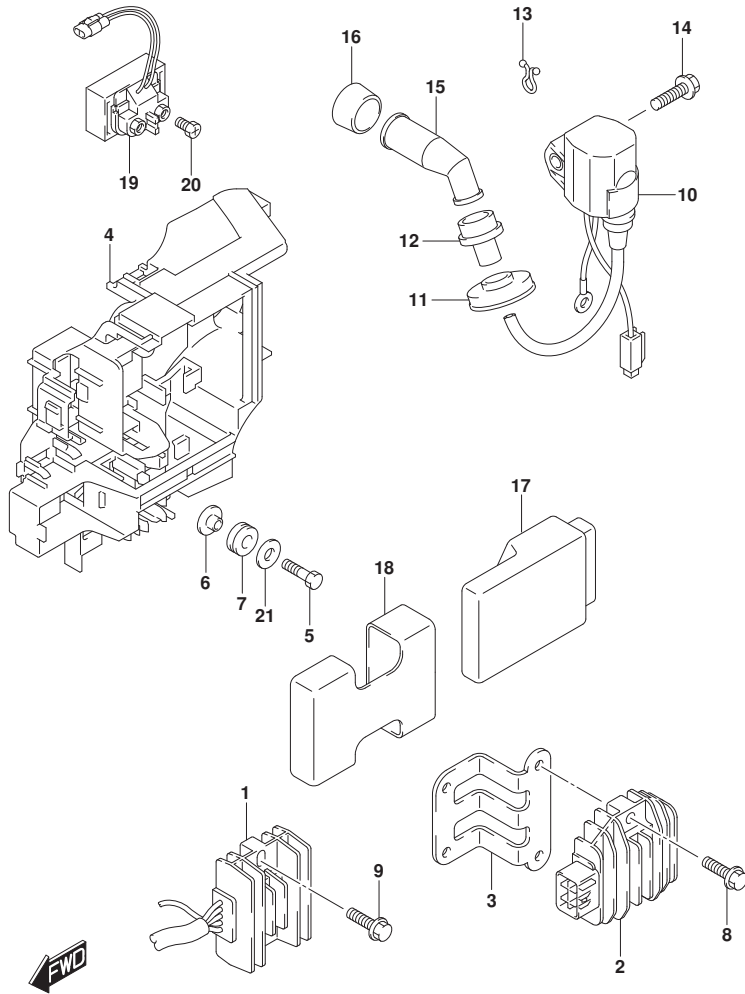


FIG.310E

FIG. 310E (1-G-12) レクチファイア/イグニッション コイル (DF30AT)

見出番号	品番	品名	使用個数	備考	標準作業時間
1	32800-94L00	レクチファイア/レキユレータアツシ	1		
2	32800-88L00	レクチファイア/レキユレータアツシ	1		
3	32815-94L00	ブラケット, レクチファイア	1		
4	32890-94L00	ホルダ, エレクトリツクパーツ	1		
5	01550-06207	ボルト	3		
6	09169-06063	ワッシャ, 6. 3X17X6	3		
7	09320-08051	クワシヨシ (8. 4X18X6)	3		
8	01550-06207	ボルト	2		
9	01550-06257	ボルト	2		
10	33410-94L00	コイル, イグニツシヨシ	3		
11	33446-94L00	ブラケット, ハイテンシヨシコード	3		
12	33542-16H00	シール, ハイテンシヨシコード	3		
13	09408-00020	クリツブ	2		
14	01550-06207	ボルト	3		
15	33510-16H10	キャツブアツシ, スパークラグ	3		
16	33541-16H00	シール, スパークラグ	3		
17	33920-94L40	ユニット, エンジンコントロール	1		
18	33925-94L00	クワシヨシ, エンジンコントロールユニット	1		
19	31800-94L00	リレーアツシ, スタータモータ	1		
20	09128-06013	スクリュ (6X8)	2		
21	08322-01067	ワッシャ	3		

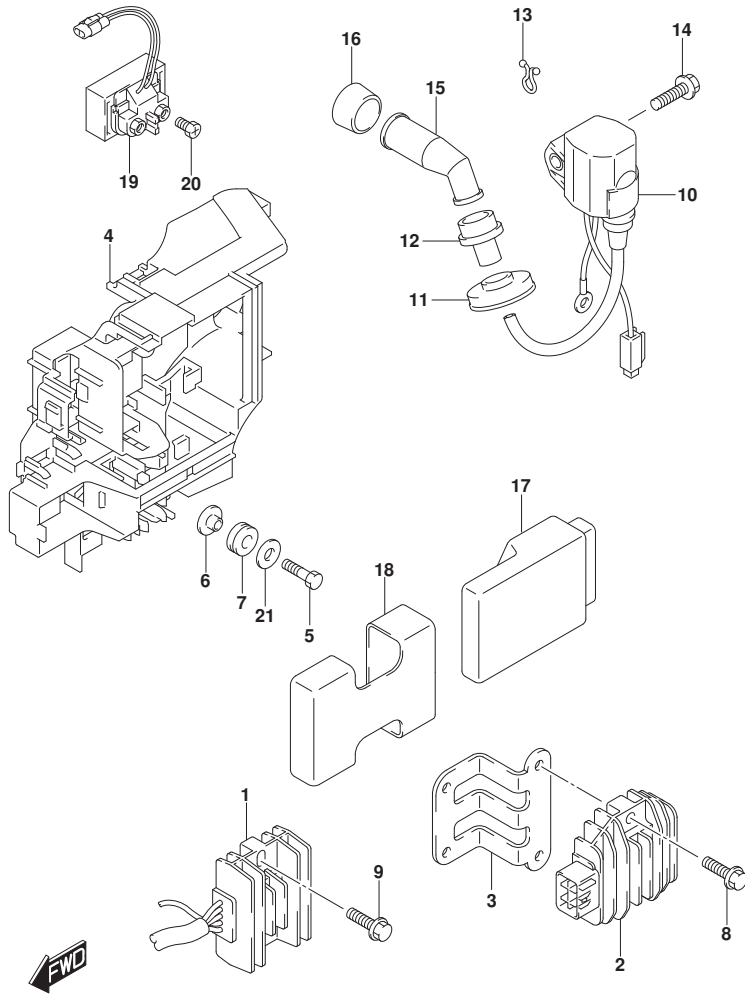


FIG.310F

FIG. 310F (1-G-13) レクチファイア/イグニッション コイル (DF30ATH)

見出番号	品番	品名	使用個数	備考	標準作業時間
1	32800-94L00	レクチファイア/レキユレータアツシ	1		
2	32800-88L00	レクチファイア/レキユレータアツシ	1		
3	32815-94L00	ブラケット, レクチファイア	1		
4	32890-94L00	ホルダ, エレクトリツクパーツ	1		
5	01550-06207	ボルト	3		
6	09169-06063	ワッシャ, 6. 3X17X6	3		
7	09320-08051	クワシヨシ (8. 4X18X6)	3		
8	01550-06207	ボルト	2		
9	01550-06257	ボルト	2		
10	33410-94L00	コイル, イグニツシヨシ	3		
11	33446-94L00	ブラケット, ハイテンシヨシコード	3		
12	33542-16H00	シール, ハイテンシヨシコード	3		
13	09408-00020	クリツブ	2		
14	01550-06207	ボルト	3		
15	33510-16H10	キャツブアツシ, スパークプラグ	3		
16	33541-16H00	シール, スパークプラグ	3		
17	33920-94L40	ユニット, エンジンコントロール	1		
18	33925-94L00	クワシヨシ, エンジンコントロールユニット	1		
19	31800-94L00	リレーアツシ, スタータモータ	1		
20	09128-06013	スクリュ (6X8)	2		
21	08322-01067	ワッシャ	3		

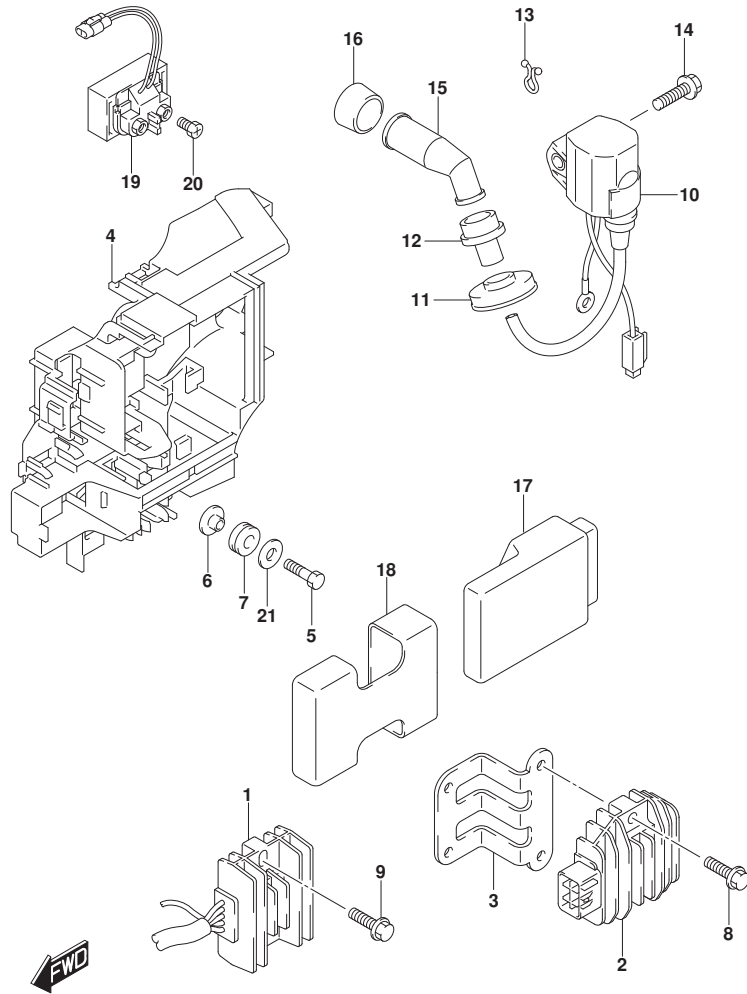


FIG.310G

FIG. 310G (1-G-14) レクチファイア/イグニッション コイル (DF30AQ)

見出番号	品番	品名	使用個数	備考	標準作業時間
1	32800-94L00	レクチファイア/レキユレータアツシ	1		
2	32800-88L00	レクチファイア/レキユレータアツシ	1	E-STARTER	
3	32815-94L00	ブラケット, レクチファイア	1	E-STARTER	
4	32890-94L00	ホルダ, エレクトリツクパーツ	1		
5	01550-06207	ホルト	3		
6	09169-06063	ワツヤ, 6. 3X17X6	3		
7	09320-08051	クツシヨ (8. 4X18X6)	3		
8	01550-06207	ホルト	2	E-STARTER	
9	01550-06257	ホルト	2		
10	33410-94L00	コイル, イグニツシヨ	3		
11	33446-94L00	ブラケット, ハイテンシヨコード	3		
12	33542-16H00	シール, ハイテンシヨコード	3		
13	09408-00020	クリツブ	2		
14	01550-06207	ホルト	3		
15	33510-16H10	キヤツブアツシ, スパークプラグ	3		
16	33541-16H00	シール, スパークプラグ	3		
17	33920-94L40	ユニット, エンジンコントロール	1		
18	33925-94L00	クツシヨ, エンジンコントロールユニット	1		
19	31800-94L00	リレーアツシ, スタータモータ	1	E-STARTER	
20	09128-06013	スクリュ (6X8)	2	E-STARTER	
21	08322-01067	ワツヤ	3		

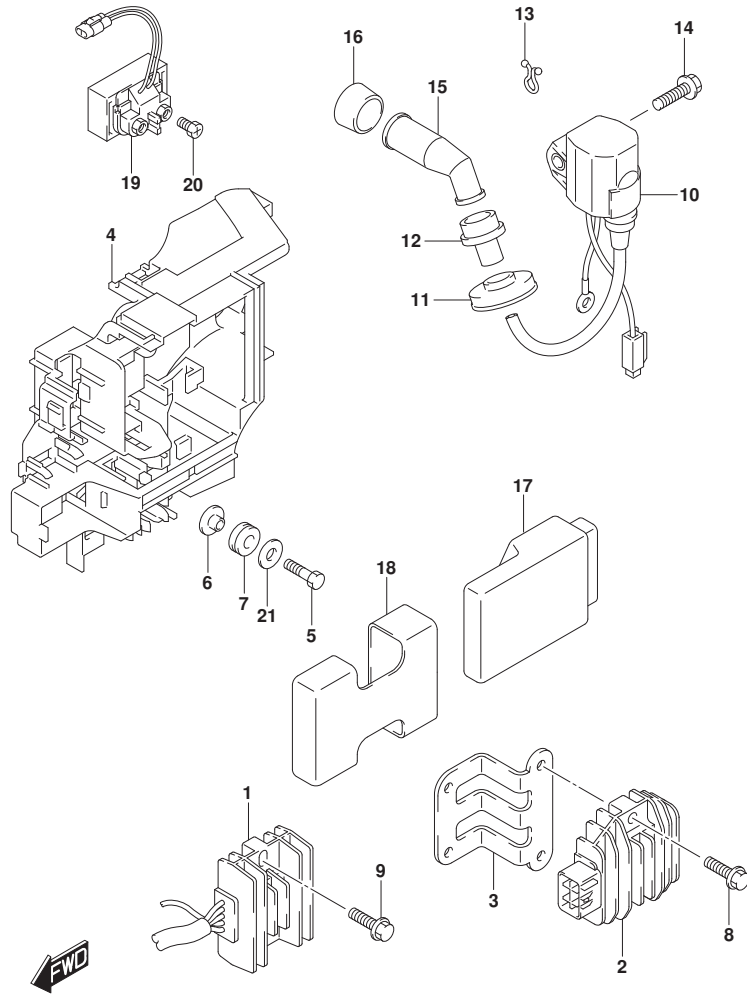


FIG.322A

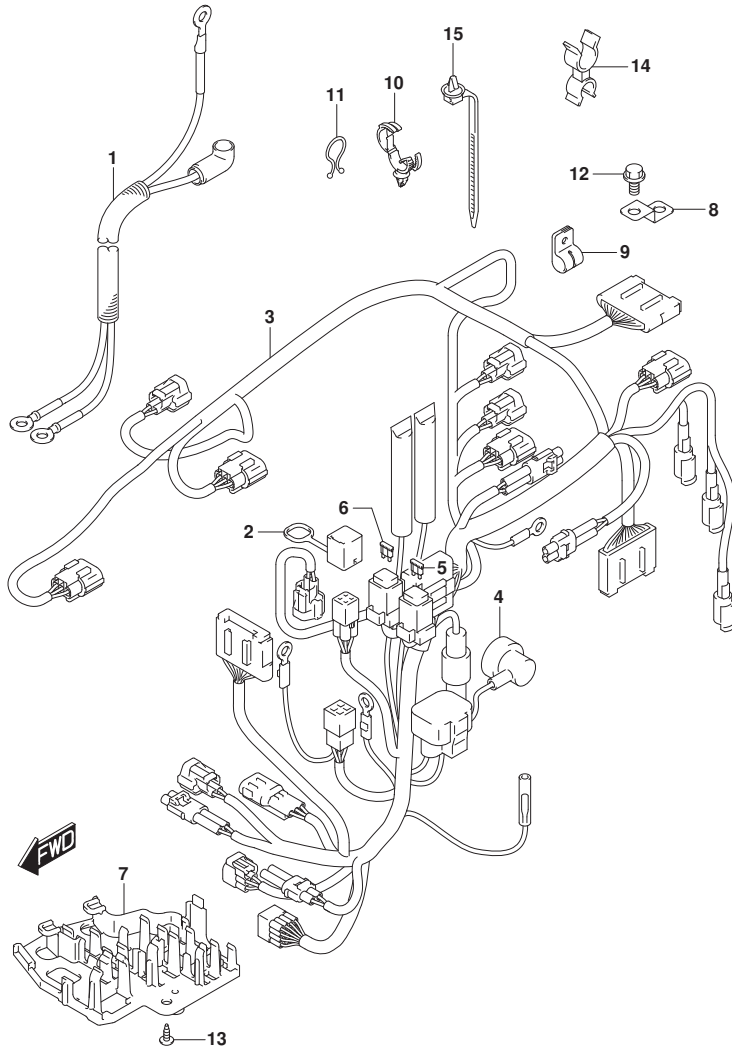


FIG. 322A (1-G-15) ハーネス (DF25AT)

見出番号	品番	品名	使用個数	備考	標準作業時間
1	33810-94L01	ケーブル, スタータ	1		
2	33634-94L00	キヤツプ, サービスコネクタ	1		
3	36610-94L41	ハーネスアツシ, ワイヤリング (T)	1		
4	36618-43410	キヤツプ, オイルレヅヤスイッチ	1		
5	09481-10501	フューズ (10A)	1		
6	09481-30501	フューズ (30A)	1		
7	36616-94L00	ホルダ, コネクタ	1		
8	36617-93J10	ブラケツト, ハーネス	1		
9	09403-08404	クランツ	1		
10	09403-20308	クランツ	1		
11	09408-00008	クリツツ (ID: 20)	3		
12	01550-06127	ボルト	1		
13	03542-05169	スクリュ	2		
14	09408-00054	クランツ	1		
15	36991-94L00	クランツ, ハーネス	1		

FIG.322B

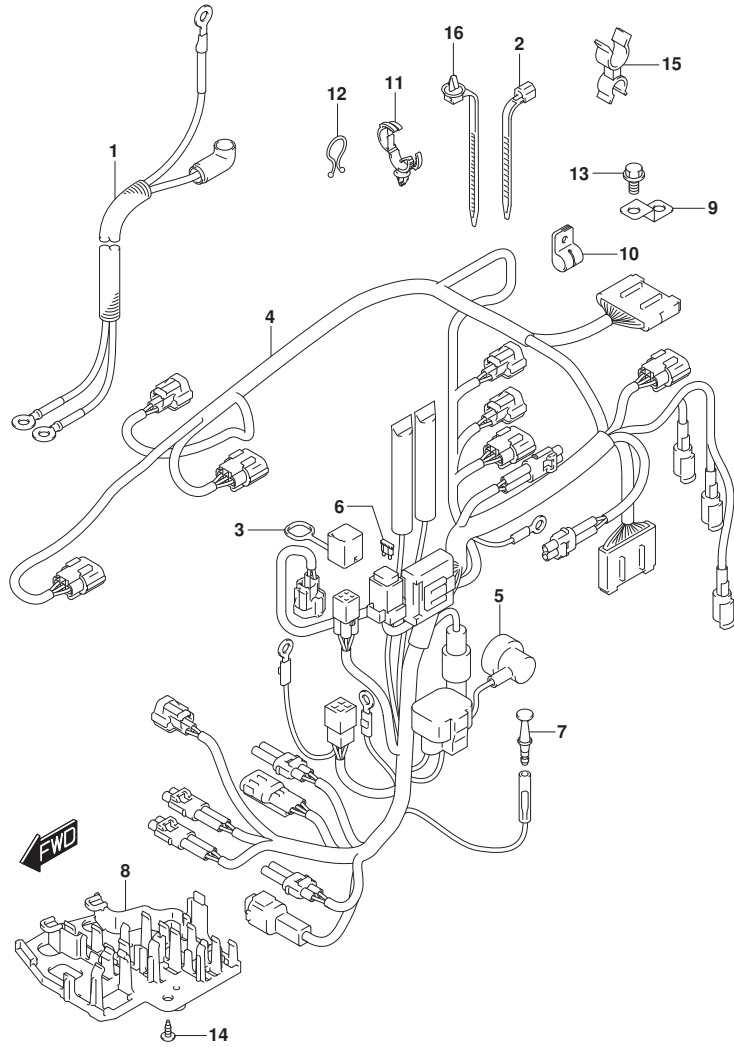


FIG. 322B (1-G-16) ハーネス (DF25ATH)

見出番号	品番	品名	使用個数	備考	標準作業時間
1	33810-94L01	ケーブル, スターター	1		
2	09407-18402	クランプ (L:165)	1		
3	33634-94L00	キヤップ, サービスコネクタ	1		
4	36610-94L31	ハーネスアツシ, ワイヤリンク (TH)	1		
5	36618-43410	キヤップ, オイル レジヤスイッチ	1		
6	09481-30501	フェース (30A)	1		
7	36615-96300	ターミナル	1		
8	36616-94L00	ホルダ, コネクタ	1		
9	36617-93J10	ブラケット, ハーネス	1		
10	09403-08404	クランプ	1		
11	09403-20308	クランプ	1		
12	09408-00008	クリップ (ID:20)	3		
13	01550-06127	ボルト	1		
14	03542-05169	スクリュ	2		
15	09408-00054	クランプ	1		
16	36991-94L00	クランプ, ハーネス	1		

FIG.322C

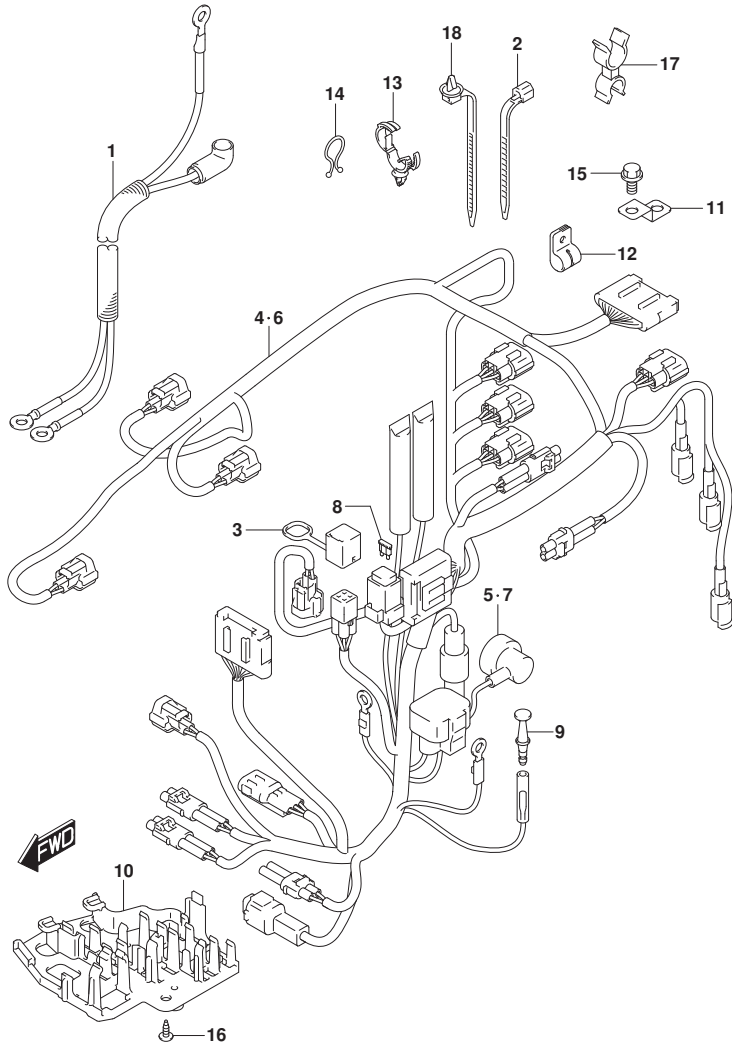


FIG. 322C (1-H-2) ハーネス (DF25AQ)

見出番号	品番	品名	使用個数	備考	標準作業時間
1	33810-94L01	ケーブル, スタータ	1	E-STARTER	
2	09407-18402	クランプ (L:165)	1	E-STARTER	
3	33634-94L00	キヤツプ, サービスコネクタ	1		
4	36610-94L00	ハーネスアツシ, ワイヤリング (MZ)	1	M-STARTER	
5	36618-43410	・キヤツプ, オイル ^レ ツシヤスイツチ	1	M-STARTER	
6	36610-94L10	ハーネスアツシ, ワイヤリング (ME)	1	E-STARTER	
7	36618-43410	・キヤツプ, オイル ^レ ツシヤスイツチ	1	E-STARTER	
8	09481-30501	・フューズ (30A)	1	E-STARTER	
9	36615-96300	ターミナル	1		
10	36616-94L00	ホルダ, コネクタ	1		
11	36617-93J10	ブラケツト, ハーネス	1		
12	09403-08404	クランプ	1		
13	09403-20308	クランプ	1		
14	09408-00008	クリツプ (ID:20)	3		
15	01550-06127	ホルト	1		
16	03542-05169	スクリュ	2		
17	09408-00054	クランプ	1		
18	36991-94L00	クランプ, ハーネス	1		

FIG.322D

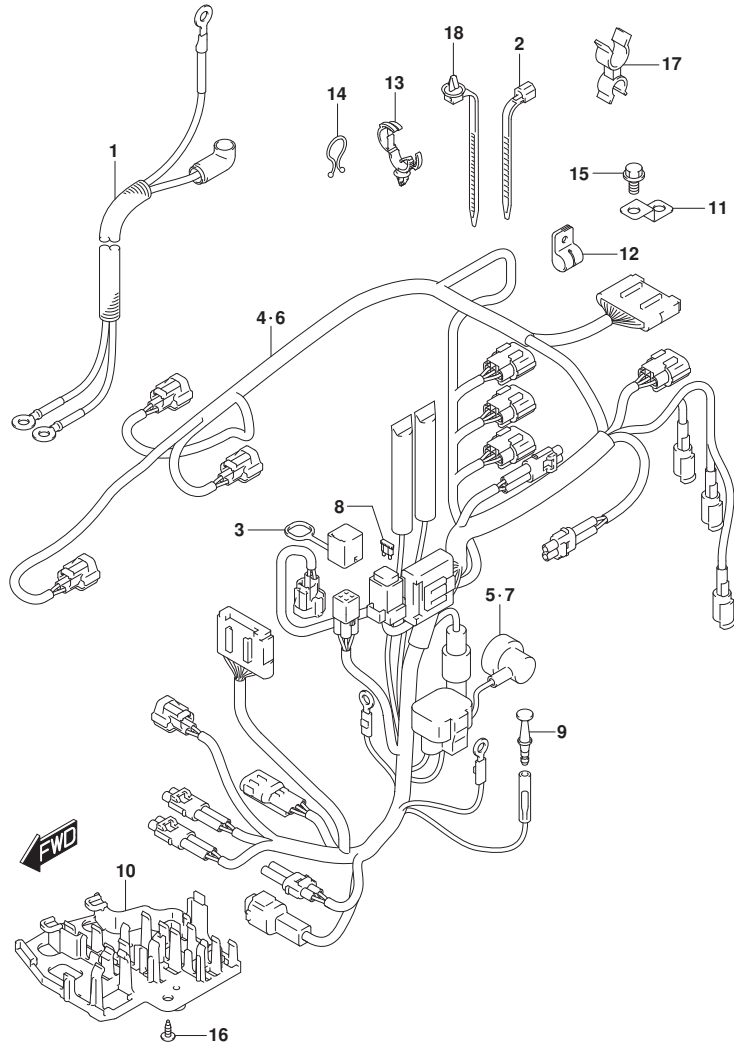


FIG. 322D (1-H-3) ハーネス (DF30A)

見出番号	品番	品名	使用個数	備考	標準作業時間
1	33810-94L01	ケーブル, スタータ	1	E-STARTER	
2	09407-18402	クランプ (L:165)	1	E-STARTER	
3	33634-94L00	キヤツプ, サービスコネクタ	1		
4	36610-94L00	ハーネスアツシ, ワイヤリング (MZ)	1	M-STARTER	
5	36618-43410	キヤツプ, オイルレツシヤスイツチ	1	M-STARTER	
6	36610-94L10	ハーネスアツシ, ワイヤリング (ME)	1	E-STARTER	
7	36618-43410	キヤツプ, オイルレツシヤスイツチ	1	E-STARTER	
8	09481-30501	フューズ (30A)	1	E-STARTER	
9	36615-96300	ターミナル	1		
10	36616-94L00	ホルダ, コネクタ	1		
11	36617-93J10	ブラケツト, ハーネス	1		
12	09403-08404	クランプ	1		
13	09403-20308	クランプ	1		
14	09408-00008	クリツプ (ID:20)	3		
15	01550-06127	ホルト	1		
16	03542-05169	スクリュ	2		
17	09408-00054	クランプ	1		
18	36991-94L00	クランプ, ハーネス	1		

FIG.322E

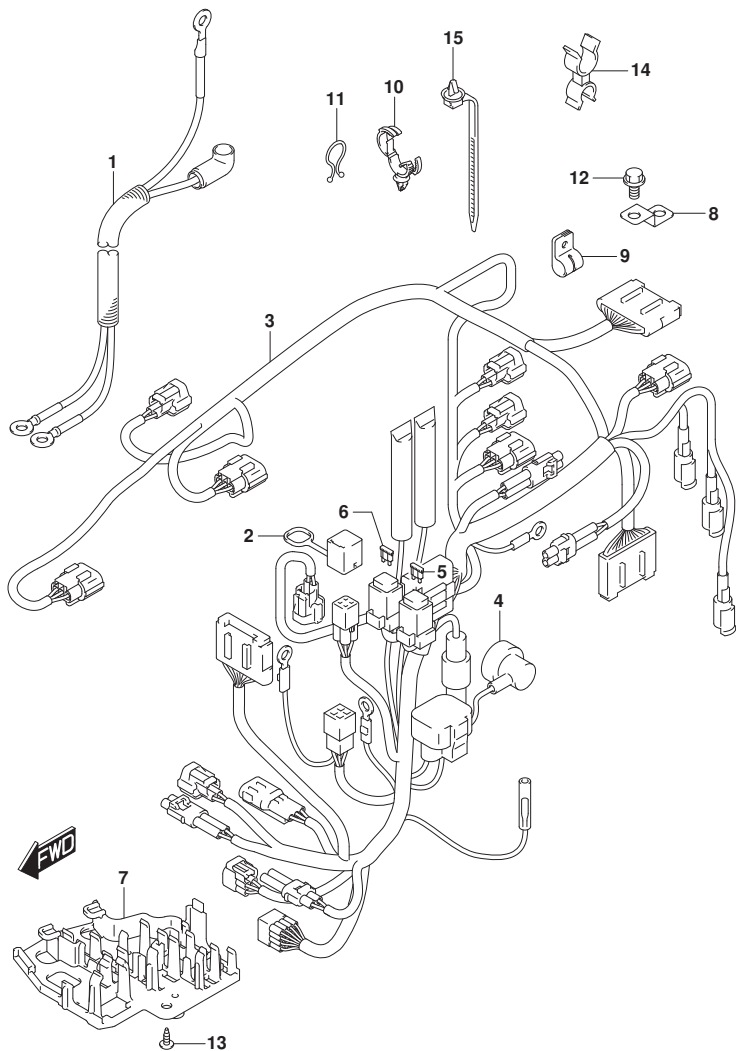


FIG. 322E (1-H-4) ハーネス (DF30AT)

見出番号	品番	品名	使用個数	備考	標準作業時間
1	33810-94L01	ケーブル, スタータ	1		
2	33634-94L00	キャップ, サービスコネクタ	1		
3	36610-94L41	ハーネスアツシ, ワイヤリング (T)	1		
4	36618-43410	キャップ, オイル レジヤスイツチ	1		
5	09481-10501	フューズ (10A)	1		
6	09481-30501	フューズ (30A)	1		
7	36616-94L00	ホルダ, コネクタ	1		
8	36617-93J10	ブラケット, ハーネス	1		
9	09403-08404	クランプ	1		
10	09403-20308	クランプ	1		
11	09408-00008	クリップ (ID: 20)	3		
12	01550-06127	ホルト	1		
13	03542-05169	スクリュ	2		
14	09408-00054	クランプ	1		
15	36991-94L00	クランプ, ハーネス	1		

FIG.322F

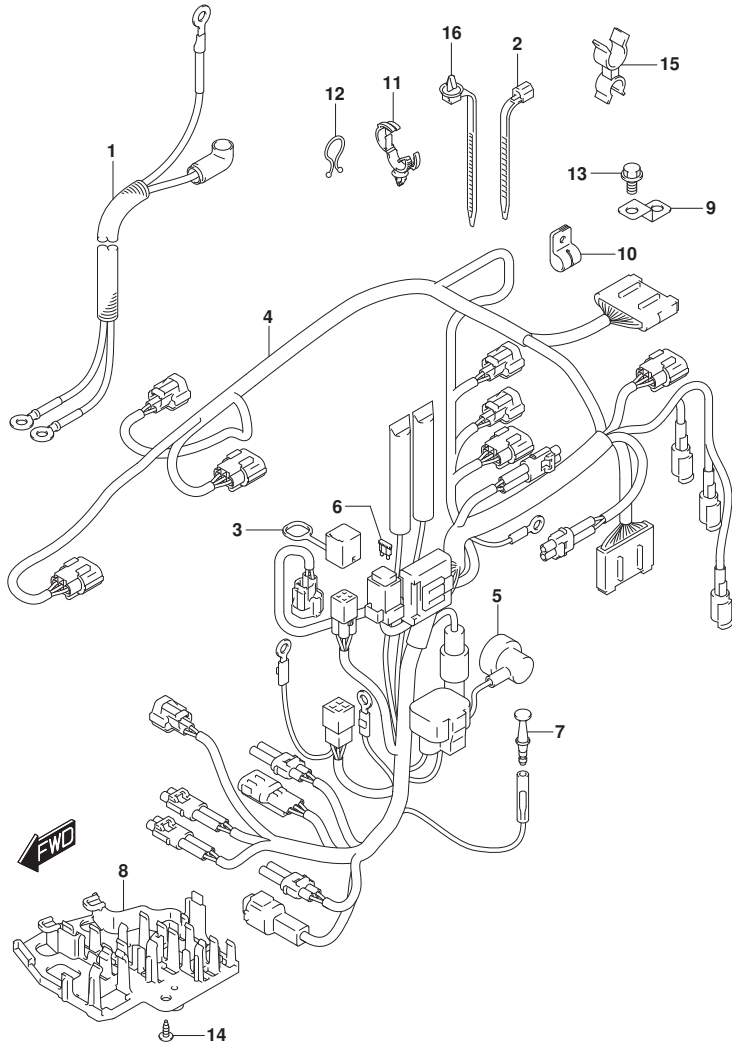


FIG. 322F (1-H-5) ハーネス (DF30ATH)

見出番号	品番	品名	使用個数	備考	標準作業時間
1	33810-94L01	ケーブル, スターター	1		
2	09407-18402	クランプ (L:165)	1		
3	33634-94L00	キヤップ, サービスコネクタ	1		
4	36610-94L31	ハーネスアツシ, ワイヤリンク (TH)	1		
5	36618-43410	キヤップ, オイル レジヤスイッチ	1		
6	09481-30501	フェース (30A)	1		
7	36615-96300	ターミナル	1		
8	36616-94L00	ホルダ, コネクタ	1		
9	36617-93J10	ブラケット, ハーネス	1		
10	09403-08404	クランプ	1		
11	09403-20308	クランプ	1		
12	09408-00008	クリップ (ID:20)	3		
13	01550-06127	ボルト	1		
14	03542-05169	スクリュ	2		
15	09408-00054	クランプ	1		
16	36991-94L00	クランプ, ハーネス	1		

FIG.322G

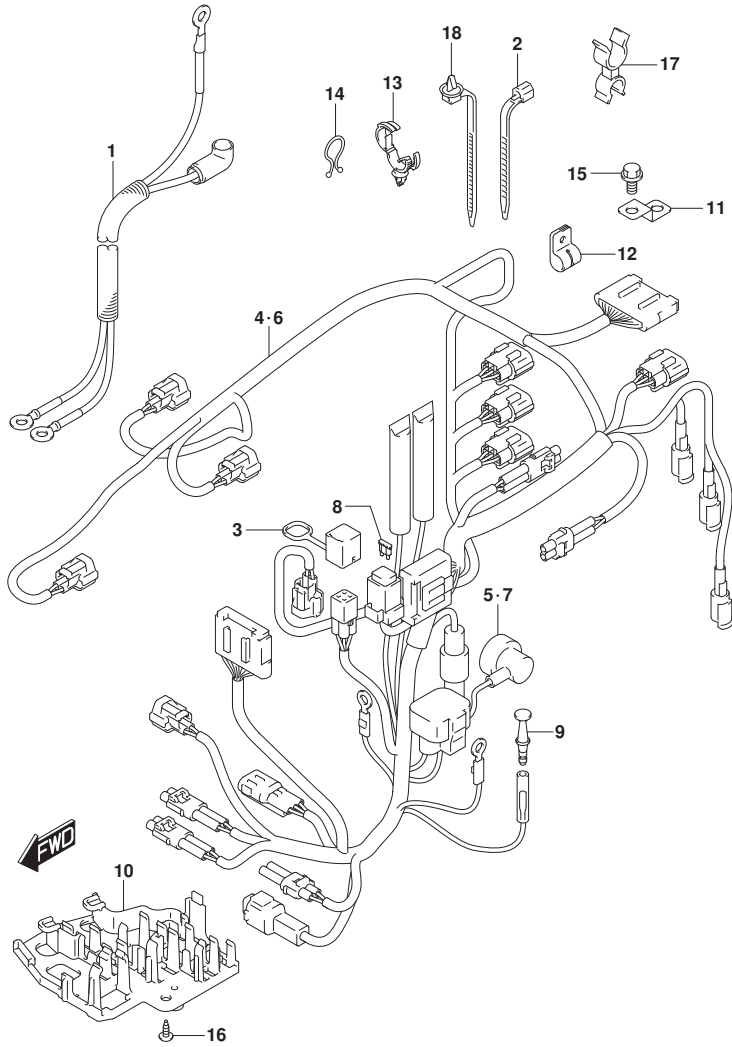


FIG. 322G (1-H-6) ハーネス (DF30AQ)

見出番号	品番	品名	使用個数	備考	標準作業時間
1	33810-94L01	ケーブル, スタータ	1	E-STARTER	
2	09407-18402	クランプ (L:165)	1	E-STARTER	
3	33634-94L00	キャップ, サービスコネクタ	1		
4	36610-94L00	ハーネスアツシ, ワイヤリング (MZ)	1	M-STARTER	
5	36618-43410	・キャップ, オイル ^レ ツシヤスイツチ	1	M-STARTER	
6	36610-94L10	ハーネスアツシ, ワイヤリング (ME)	1	E-STARTER	
7	36618-43410	・キャップ, オイル ^レ ツシヤスイツチ	1	E-STARTER	
8	09481-30501	・フューズ (30A)	1	E-STARTER	
9	36615-96300	ターミナル	1		
10	36616-94L00	ホルダ ^レ , コネクタ	1		
11	36617-93J10	ブラケツト, ハーネス	1		
12	09403-08404	クランプ	1		
13	09403-20308	クランプ	1		
14	09408-00008	クリツク (ID:20)	3		
15	01550-06127	ホルト	1		
16	03542-05169	スクリュ	2		
17	09408-00054	クランプ	1		
18	36991-94L00	クランプ, ハーネス	1		

FIG.327A

FIG. 327A (1-H-7) PTTスイッチ (DF25AT)

見出番号	品番	品名	使用個数	備考	標準作業時間
1	38410-93J20	リレーアツシ, PTT	1		
2	38415-94L00	ホルダ, PTTリレー	1		
3	37850-92J00	スイッチアツシ, PTT	1		
4	37856-92J00	・テープ, PTTスイッチ	1		
5	37857-92J00	ブッシュ, PTTスイッチ	1		
6	09403-07340	クランプ	1		

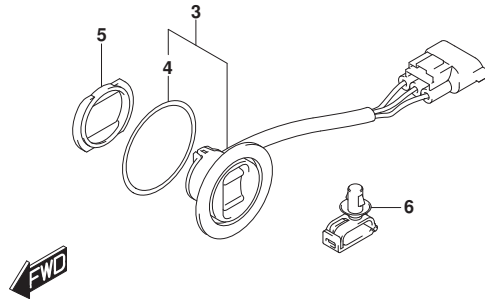
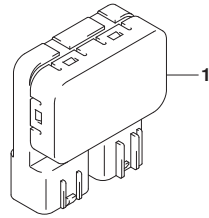
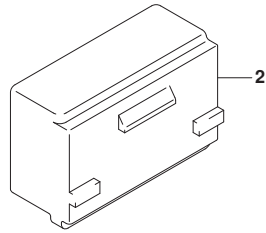


FIG.327B

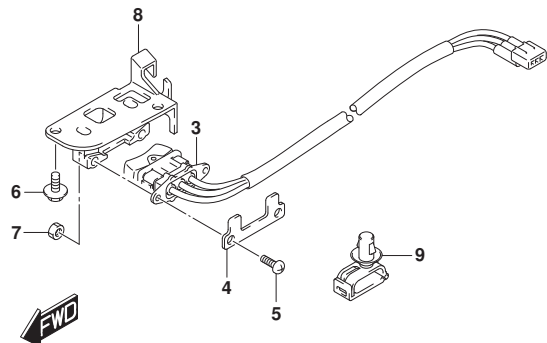
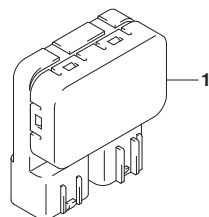
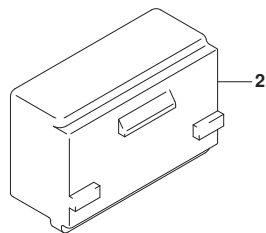


FIG. 327B (1-H-8) PTTスイッチ (DF25ATH)

見出番号	品番	品名	使用個数	備考	標準作業時間
1	38410-93J20	リレーアツシ, PTT	1		
2	38415-94L00	ホルダ*, PTTリレー	1		
3	37850-94L01	スイッチアツシ, PT	1		
4	37852-94JA0	プレート, PTTスイッチ	1		
5	09125-05046	スクリュ (5X12)	2		
6	29103-93J00	ホルト (6X12)	2		
7	09140-05005	ナツト	2		
8	37851-89L00	ホルダ*, ホイントスイッチ	1		
9	09403-07340	クランプ*	1		

FIG.327C

FIG. 327C (1-H-9) PTTスイッチ (DF30AT)

見出番号	品番	品名	使用個数	備考	標準作業時間
1	38410-93J20	リレーアツシ, PTT	1		
2	38415-94L00	ホルダ, PTTリレー	1		
3	37850-92J00	スイッチアツシ, PTT	1		
4	37856-92J00	・テープ, PTTスイッチ	1		
5	37857-92J00	ブッシュ, PTTスイッチ	1		
6	09403-07340	クランプ	1		

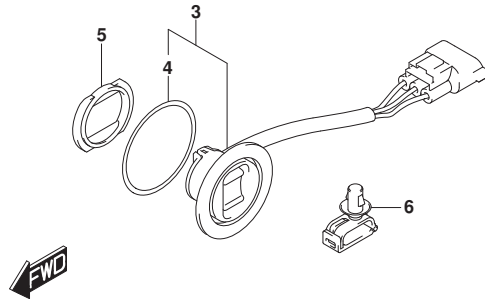
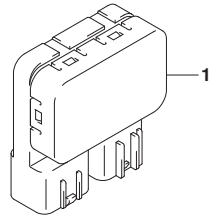
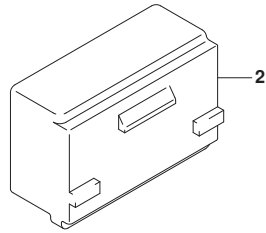


FIG.327D

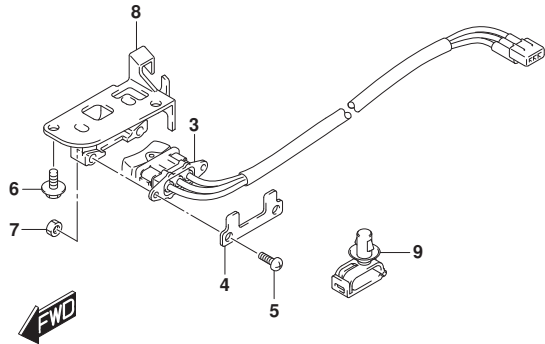
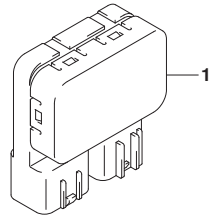
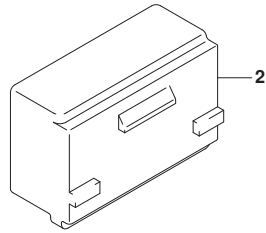
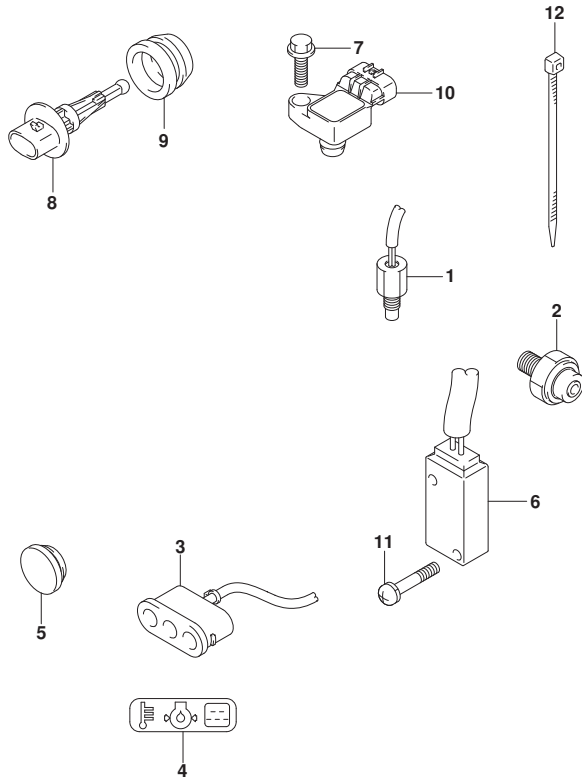


FIG. 327D (1-H-10) PTTスイッチ (DF30ATH)

見出番号	品番	品名	使用個数	備考	標準作業時間
1	38410-93J20	リレーアツシ, PTT	1		
2	38415-94L00	ホルダ*, PTTリレー	1		
3	37850-94L01	スイッチアツシ, PT	1		
4	37852-94JA0	プレート, PTTスイッチ	1		
5	09125-05046	スクリュ (5X12)	2		
6	29103-93J00	ホルト (6X12)	2		
7	09140-05005	ナツト	2		
8	37851-89L00	ホルダ*, ホイントスイッチ	1		
9	09403-07340	クランプ*	1		

FIG.334A

FIG. 334A (1-H-11) センサ/スイッチ (DF25AT)

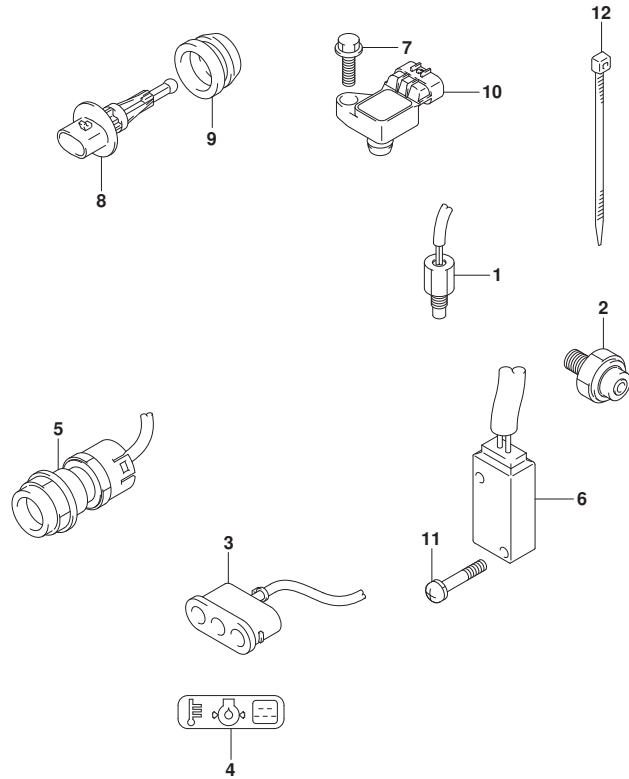


見出番号	品番	品名	使用個数	備考	標準作業時間
1	13640-32G20	センサ, エンジンテンパ レチャ	1		
2	37820-80002	スイッチアツシ, オイルフ レツヤ	1		
3	36360-94L00	インジ ケータ, ウォーニング	1		
4	36367-89L00	ラベ ル, ウォーニング	1		
5	37163-89L00	ブ ラク, スターテイング スイッチホー ル	1		
6	37721-94L00	スイッチアツシ, ニュートラル	1		
7	01550-06207	ホ ルト	1		
8	13650-52G00	センサ, インレットエアテンパ レチャ	1		
9	13655-87J00	ゲ ロメツト, エアテンパ レチャセンサ	1		
10	18590-58M00	センサ, フ レツヤ	1		
11	09137-03008	スクリュ (3X18)	2		
12	09407-14407	クランブ (L:145)	1		



FIG.334B

FIG. 334B (1-H-12) センサ/スイッチ (DF25ATH)



見出番号	品番	品名	使用個数	備考	標準作業時間
1	13640-32G20	センサ, エンジンテンパ レチャ	1		
2	37820-80002	スイッチアツシ, オイルフ レツヤ	1		
3	36360-94L00	インジ ケータ, ウォーニング	1		
4	36367-89L00	ラベル, ウォーニング	1		
5	37161-89L02	スイッチアツシ, スタータモータ	1		
6	37721-94L00	スイッチアツシ, ニュートラル	1		
7	01550-06207	ホルト	1		
8	13650-52G00	センサ, インレットエアテンパ レチャ	1		
9	13655-87J00	ゲロメツト, エアテンパ レチャセンサ	1		
10	18590-58M00	センサ, フ レツヤ	1		
11	09137-03008	スクリュ (3X18)	2		
12	09407-14407	クランプ (L:145)	1		



FIG.334C

FIG. 334C (1-H-13) センサ/スイッチ (DF25AQ)

見出番号	品番	品名	使用個数	備考	標準作業時間
1	13640-32G20	センサ, エンジンテンパ° レチャ	1		
2	37820-80002	スイッチアツシ, オイルフ° レツヤ	1		
3	36360-94L00	インジ° ケータ, ウォーニング°	1		
4	36367-89L00	ラベ° ル, ウォーニング°	1		
5	37161-89L02	スイッチアツシ, スタータモータ	1	E-STARTER	
6	37163-89L00	ブ° ラク°, スタータインク° スイッチホル	1	M-STARTER	
7	37721-94L00	スイッチアツシ, ニュートラル	1		
8	01550-06207	ホルト	1		
9	13650-52G00	センサ, インレットエアテンパ° レチャ	1		
10	13655-87J00	ゲ° ロメツト, エアテンパ° レチャセンサ	1		
11	18590-58M00	センサ, プ° レツヤ	1		
12	09137-03008	スクリュ (3X18)	2		
13	09407-14407	クランプ° (L:145)	1		

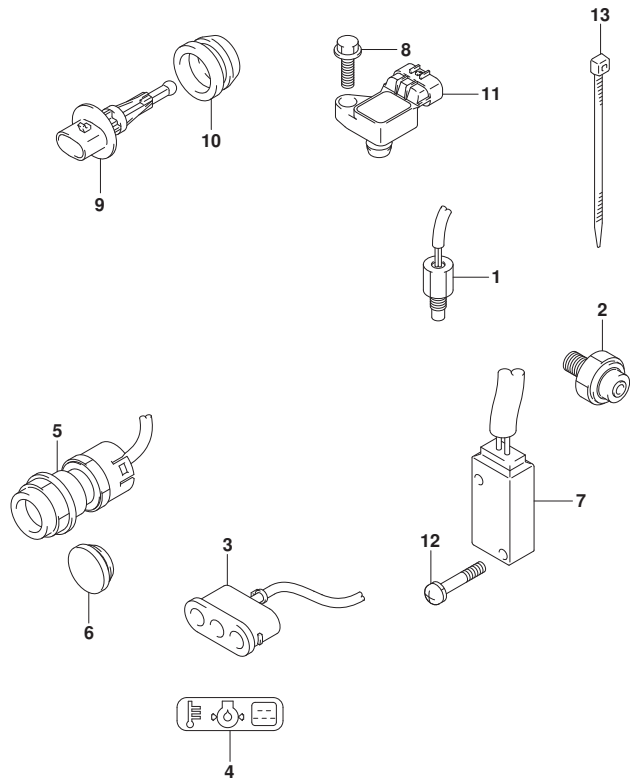


FIG.334D

FIG. 334D (1-H-14) センサ/スイッチ (DF30A)

見出番号	品番	品名	使用個数	備考	標準作業時間
1	13640-32G20	センサ, エンジンテンパ° レチャ	1		
2	37820-80002	スイッチアツシ, オイルフ° レツヤ	1		
3	36360-94L00	インジ° ケータ, ウォーニング°	1		
4	36367-89L00	ラベ° ル, ウォーニング°	1		
5	37161-89L02	スイッチアツシ, スタータモータ	1	E-STARTER	
6	37163-89L00	ブ° ラク°, スタータインク° スイッチホル	1	M-STARTER	
7	37721-94L00	スイッチアツシ, ニュートラル	1		
8	01550-06207	ホルト	1		
9	13650-52G00	センサ, インレットエアテンパ° レチャ	1		
10	13655-87J00	ゲ° ロメツト, エアテンパ° レチャセンサ	1		
11	18590-58M00	センサ, ブ° レツヤ	1		
12	09137-03008	スクリュ (3X18)	2		
13	09407-14407	クランフ° (L: 145)	1		

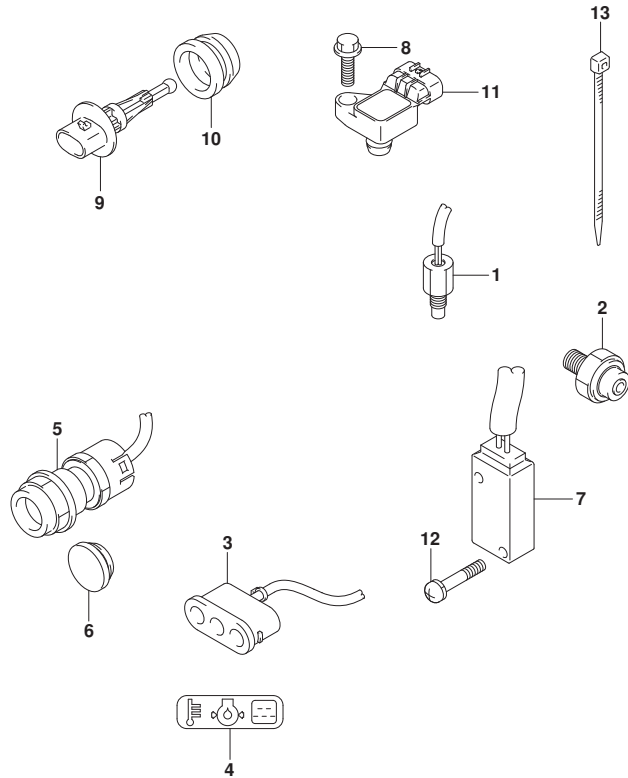
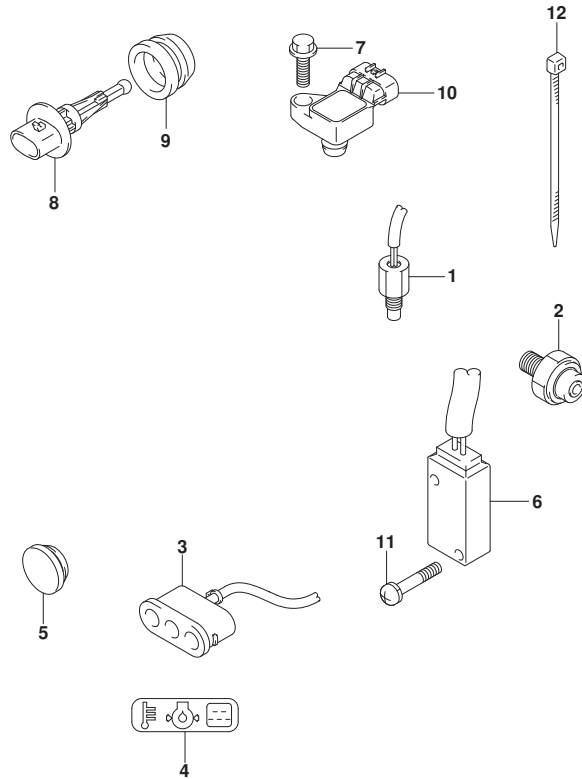


FIG.334E

FIG. 334E (1-H-15) センサ/スイッチ (DF30AT)

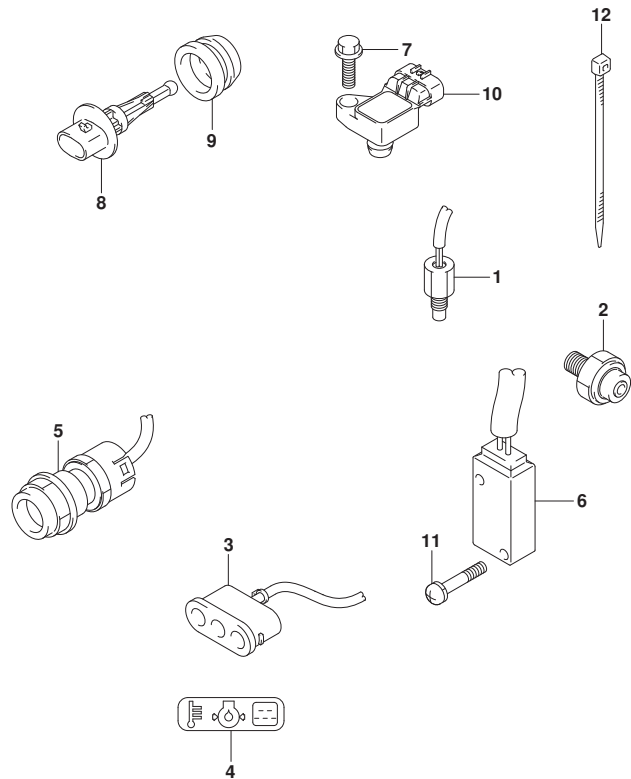


見出番号	品番	品名	使用個数	備考	標準作業時間
1	13640-32G20	センサ, エンジンテンパ レチャ	1		
2	37820-80002	スイッチアツシ, オイルフ レツシヤ	1		
3	36360-94L00	インジ ケータ, ウォーニング	1		
4	36367-89L00	ラベ ル, ウォーニング	1		
5	37163-89L00	ブ ラク, スターテイング スイツチホー ル	1		
6	37721-94L00	スイッチアツシ, ニュートラル	1		
7	01550-06207	ホ ルト	1		
8	13650-52G00	センサ, インレットエアテンパ レチャ	1		
9	13655-87J00	ゲ ロメツト, エアテンパ レチャセンサ	1		
10	18590-58M00	センサ, フ レツシヤ	1		
11	09137-03008	スクリュ (3X18)	2		
12	09407-14407	クラン プ (L:145)	1		



FIG.334F

FIG. 334F (1-H-16) センサ/スイッチ (DF30ATH)



見出番号	品番	品名	使用個数	備考	標準作業時間
1	13640-32G20	センサ, エンジンテンパ レチャ	1		
2	37820-80002	スイッチアツシ, オイルフ レツヤ	1		
3	36360-94L00	インジ ケータ, ウォーニング	1		
4	36367-89L00	ラベル, ウォーニング	1		
5	37161-89L02	スイッチアツシ, スタータモータ	1		
6	37721-94L00	スイッチアツシ, ニュートラル	1		
7	01550-06207	ホルト	1		
8	13650-52G00	センサ, インレットエアテンパ レチャ	1		
9	13655-87J00	ゲロメツト, エアテンパ レチャセンサ	1		
10	18590-58M00	センサ, フ レツヤ	1		
11	09137-03008	スクリュ (3X18)	2		
12	09407-14407	クランツ (L:145)	1		



FIG.334G

FIG. 334G (1-I-2) センサ/スイッチ (DF30AQ)

見出番号	品番	品名	使用個数	備考	標準作業時間
1	13640-32G20	センサ, エンジンテンパ° レチャ	1		
2	37820-80002	スイッチアツシ, オイルフ° レツヤ	1		
3	36360-94L00	インジ° ケータ, ウォ-ニング°	1		
4	36367-89L00	ラベ° ル, ウォ-ニング°	1		
5	37161-89L02	スイッチアツシ, スタ-タモ-タ	1	E-STARTER	
6	37163-89L00	ブ° ラク°, スタ-テインク° スイツチホ-ル	1	M-STARTER	
7	37721-94L00	スイッチアツシ, ニュ-トラル	1		
8	01550-06207	ホ° ルト	1		
9	13650-52G00	センサ, インレットエアテンパ° レチャ	1		
10	13655-87J00	ゲ° ロメツト, エアテンパ° レチャセンサ	1		
11	18590-58M00	センサ, プ° レツヤ	1		
12	09137-03008	スクリュ (3X18)	2		
13	09407-14407	クランプ° (L: 145)	1		

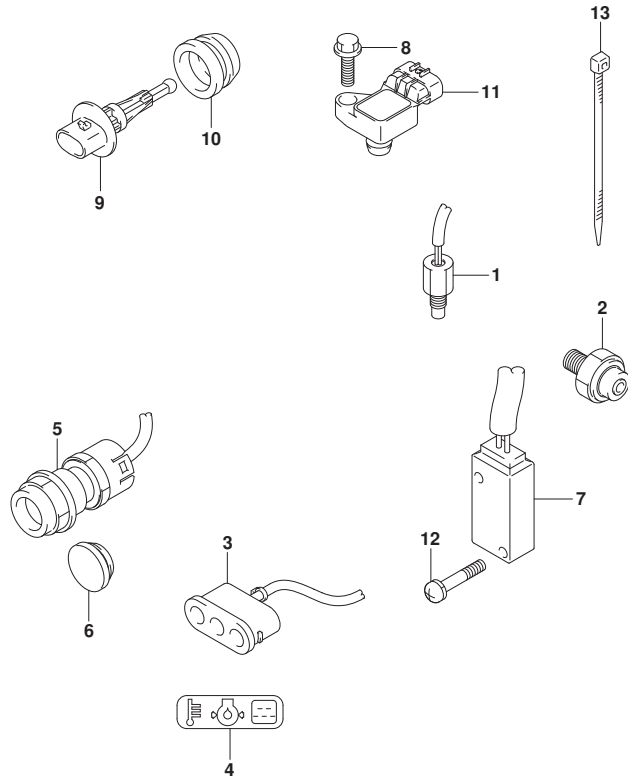


FIG.335A

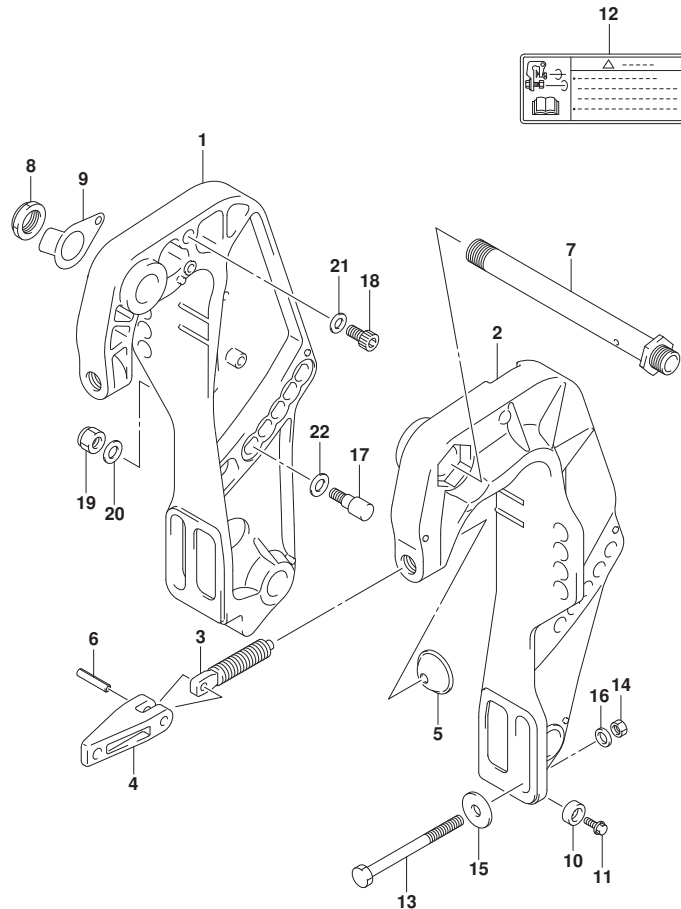


FIG. 335A (1-I-3) クランプ フ ラケット (DF25AT)

見出番号	品 番	品 名	使用個数	備 考	標 準 作業時間
1	41111-94LA0-OEP	フ ラケット, クランプ スターボート (フ ラック)	1		
2	41121-94LA0-OEP	フ ラケット, クランプ ボート (フ ラック)	1		
3	41211-94LA0	スクリュー, クランプ	2		
4	41212-91J00	ハンドル, クランプ	2		
5	41213-94J01	プレート, クランプ	2		
6	09205-06021	ピン (6X25)	2		
7	41130-94LA0	シャフト, クランプ フ ラケット	1		
8	09159-22006	ナット	1		
9	41135-93J11	ワッシャ, クランプ フ ラケットシャフト	1		
10-1	55321-87J01	アノード, フ ロテクション	2		
10-2	55321-87J11	アノード (マグネシウム)	1	ワッシャ	
11	09103-06319	ボルト, 6X14	2		
12	69911-91J60	マーク, クランプ フ ラケット	1		
13	09100-12093	ボルト (12X100)	4		
14	09159-12014	ナット	4		
15	09160-12044	ワッシャ (12.5X35X3.2)	4		
16	09160-12110	ワッシャ (12.5X22X3)	4		
17	45421-94LA0	ピン, チルトロック	2		
18	09106-10065	ボルト (10X20)	2		
19	09159-10050	ナット	2		
20	09160-10082	ワッシャ (10.5X19X2)	2		
21	09160-10082	ワッシャ (10.5X19X2)	2		
22	09160-12066	ワッシャ (12.5X22X2.5)	2		

FIG.335B

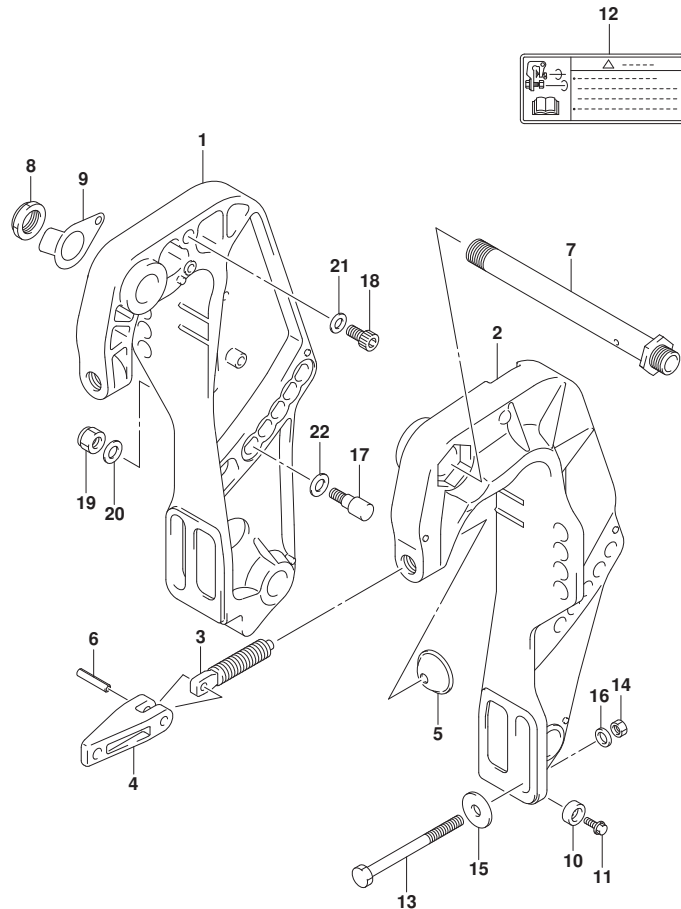


FIG. 335B (1-I-4) クランプ フ ラケット (DF25ATH)

見出番号	品 番	品 名	使用個数	備 考	標 準 作業時間
1	41111-94LA0-OEP	フ ラケット, クランプ スターボート (フ ラック)	1		
2	41121-94LA0-OEP	フ ラケット, クランプ ボート (フ ラック)	1		
3	41211-94LA0	スクリュー, クランプ	2		
4	41212-91J00	ハンドル, クランプ	2		
5	41213-94J01	プレート, クランプ	2		
6	09205-06021	ピン (6X25)	2		
7	41130-94LA0	シャフト, クランプ フ ラケット	1		
8	09159-22006	ナット	1		
9	41135-93J11	ワッシャ, クランプ フ ラケットシャフト	1		
10-1	55321-87J01	アノード, フ ロテクション	2		
10-2	55321-87J11	アノード (マグネシウム)	1	ワッシャ	
11	09103-06319	ボルト, 6X14	2		
12	69911-91J60	マーク, クランプ フ ラケット	1		
13	09100-12093	ボルト (12X100)	4		
14	09159-12014	ナット	4		
15	09160-12044	ワッシャ (12.5X35X3.2)	4		
16	09160-12110	ワッシャ (12.5X22X3)	4		
17	45421-94LA0	ピン, チルトロック	2		
18	09106-10065	ボルト (10X20)	2		
19	09159-10050	ナット	2		
20	09160-10082	ワッシャ (10.5X19X2)	2		
21	09160-10082	ワッシャ (10.5X19X2)	2		
22	09160-12066	ワッシャ (12.5X22X2.5)	2		

FIG.335C

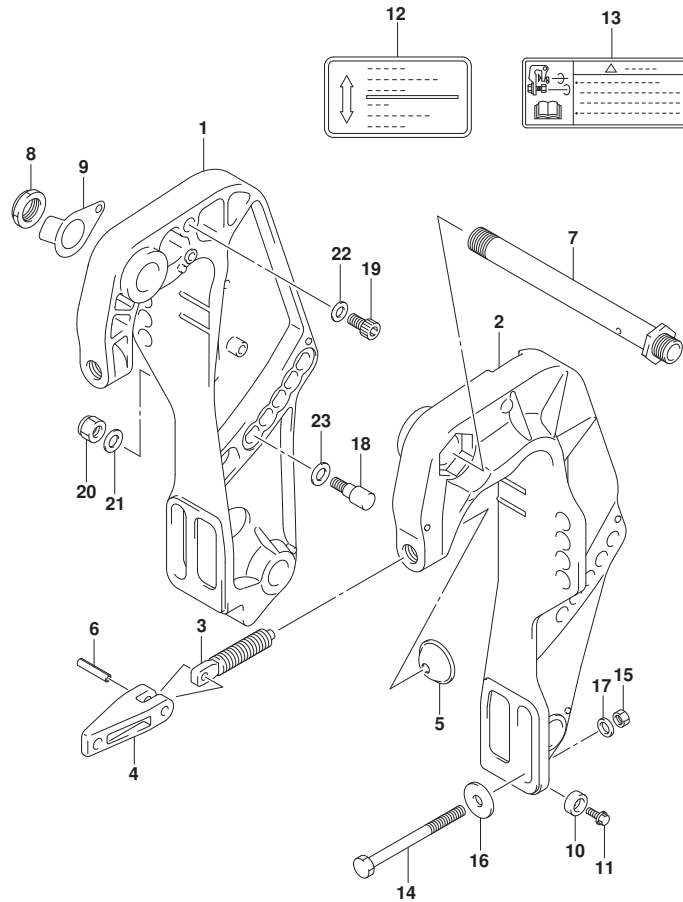


FIG. 335C (1-I-5) クランプ フ ラケット (DF25AQ)

見出番号	品 番	品 名	使用個数	備 考	標 準 作業時間
1	41111-94LA0-OEP	フ ラケット, クランプ スターボート (フ ラック)	1		
2	41121-94LA0-OEP	フ ラケット, クランプ ボート (フ ラック)	1		
3	41211-94LA0	スクリュ, クランプ	2		
4	41212-91J00	ハンドル, クランプ	2		
5	41213-94J01	プレート, クランプ	2		
6	09205-06021	ピン (6X25)	2		
7	41130-94LA0	シャフト, クランプ フ ラケット	1		
8	09159-22006	ナット	1		
9	41135-93J11	ワッシャ, クランプ フ ラケットシャフト	1		
10-1	55321-87J01	アノード, フ ロテクション	2		
10-2	55321-87J11	アノード (マグネシウム)	1	ワッシャ	
11	09103-06319	ボルト, 6X14	2		
12	43241-87J00	マーク, レリースレバ	1		
13	69911-91J60	マーク, クランプ フ ラケット	1		
14	09100-12093	ボルト (12X100)	4		
15	09159-12014	ナット	4		
16	09160-12044	ワッシャ (12. 5X35X3. 2)	4		
17	09160-12110	ワッシャ (12. 5X22X3)	4		
18	45421-94LA0	ピン, チルトロック	2		
19	09106-10065	ボルト (10X20)	2		
20	09159-10050	ナット	2		
21	09160-10082	ワッシャ (10. 5X19X2)	2		
22	09160-10082	ワッシャ (10. 5X19X2)	2		
23	09160-12066	ワッシャ (12. 5X22X2. 5)	2		

FIG.335D

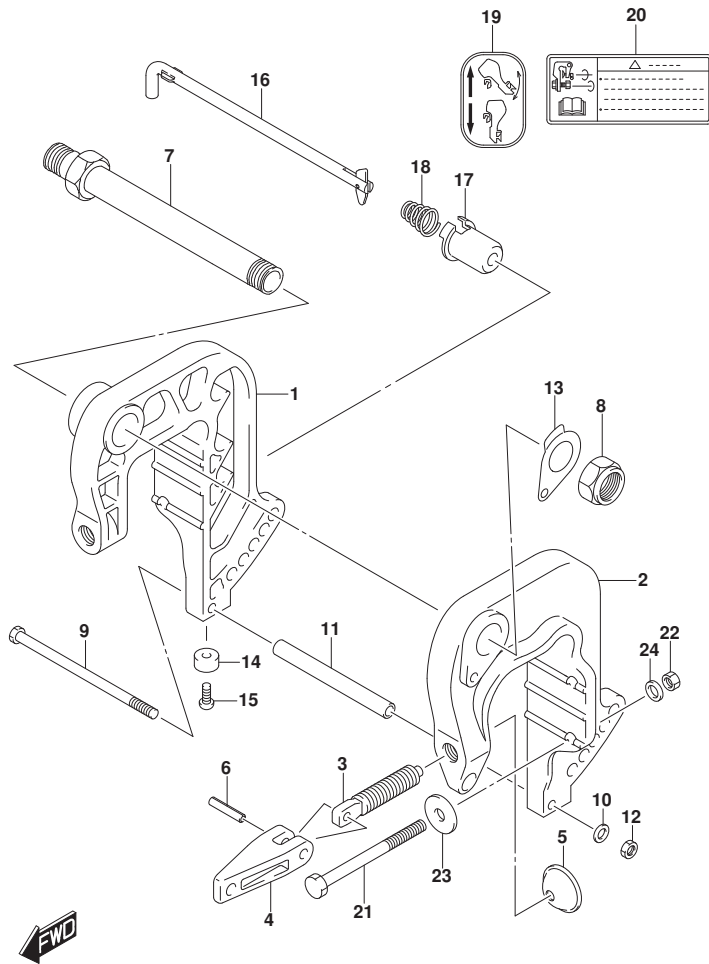


FIG. 335D (1-I-6) クランプ フ ラケット (DF30A)

見出番号	品 番	品 名	使用個数	備 考	標 準 作業時間
1	41111-94L00-OEP	フ ラケット, クランプ スターボート (フ ラック)	1		
2	41121-94L00-OEP	フ ラケット, クランプ ボート (フ ラック)	1		
3	41211-94L00	スクリュ, クランプ	2		
4	41212-91J00	ハンドル, クランプ	2		
5	41213-94J01	プレート, クランプ	2		
6	09205-06021	ピン (6X25)	2		
7	41130-91L00	シャフト, クランプ フ ラケット	1		
8	09159-22006	ナット	1		
9	09100-06165	ボルト (6X180)	1		
10	09160-06082	ワッシャ (6. 5X13X1. 0)	1		
11	09180-06342	スペーサ (6. 1X9X138)	1		
12	29141-93J00	ナット	1		
13	41135-93J11	ワッシャ, クランプ フ ラケットシャフト	1		
14-1	55321-87J01	アノード, フ ロチクシヨウ	2		
14-2	55321-87J11	アノード (マグネシウム)	1	オプション	
15	09103-06319	ボルト, 6X14	2		
16	45420-94L00	ピン, チルトロツク	1		
17	45425-94J01	ストツパ, チルトロツクピン	1		
18	59442-94L00	スプリング	1		
19	45269-89L00	マーク, リハースロツク	1		
20	69911-91J60	マーク, クランプ フ ラケット	1		
21	09100-10309	ボルト (10X110)	2		
22	09159-10050	ナット	2		
23	09160-10139	ワッシャ (10. 5X35X3)	2		
24	09160-10140	ワッシャ (10. 5X18X3)	2		

FIG.335E

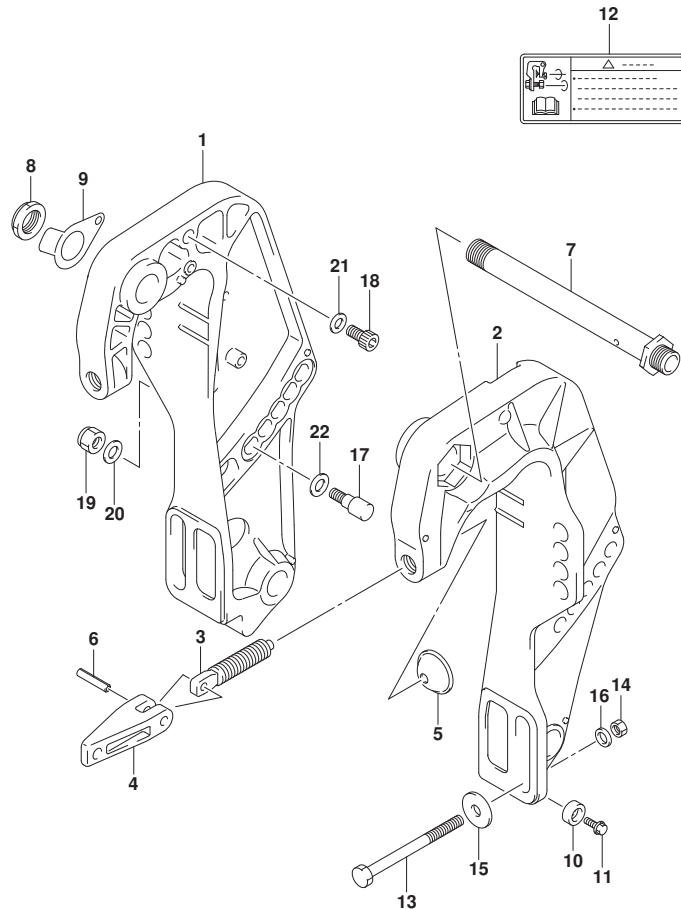


FIG. 335E (1-I-7) クランプ フ ラケット (DF30AT)

見出番号	品 番	品 名	使用個数	備 考	標 準 作業時間
1	41111-94LA0-OEP	フ ラケット, クランプ スターボート (フ ラック)	1		
2	41121-94LA0-OEP	フ ラケット, クランプ ボート (フ ラック)	1		
3	41211-94LA0	スクリュ, クランプ	2		
4	41212-91J00	ハンドル, クランプ	2		
5	41213-94J01	プレート, クランプ	2		
6	09205-06021	ピン (6X25)	2		
7	41130-94LA0	シャフト, クランプ フ ラケット	1		
8	09159-22006	ナット	1		
9	41135-93J11	ワッシャ, クランプ フ ラケットシャフト	1		
10-1	55321-87J01	アノード, フ ロテクション	2		
10-2	55321-87J11	アノード (マグネシウム)	1	ワッシャ	
11	09103-06319	ボルト, 6X14	2		
12	69911-91J60	マーク, クランプ フ ラケット	1		
13	09100-12093	ボルト (12X100)	4		
14	09159-12014	ナット	4		
15	09160-12044	ワッシャ (12. 5X35X3. 2)	4		
16	09160-12110	ワッシャ (12. 5X22X3)	4		
17	45421-94LA0	ピン, チルトロック	2		
18	09106-10065	ボルト (10X20)	2		
19	09159-10050	ナット	2		
20	09160-10082	ワッシャ (10. 5X19X2)	2		
21	09160-10082	ワッシャ (10. 5X19X2)	2		
22	09160-12066	ワッシャ (12. 5X22X2. 5)	2		

FIG.335F

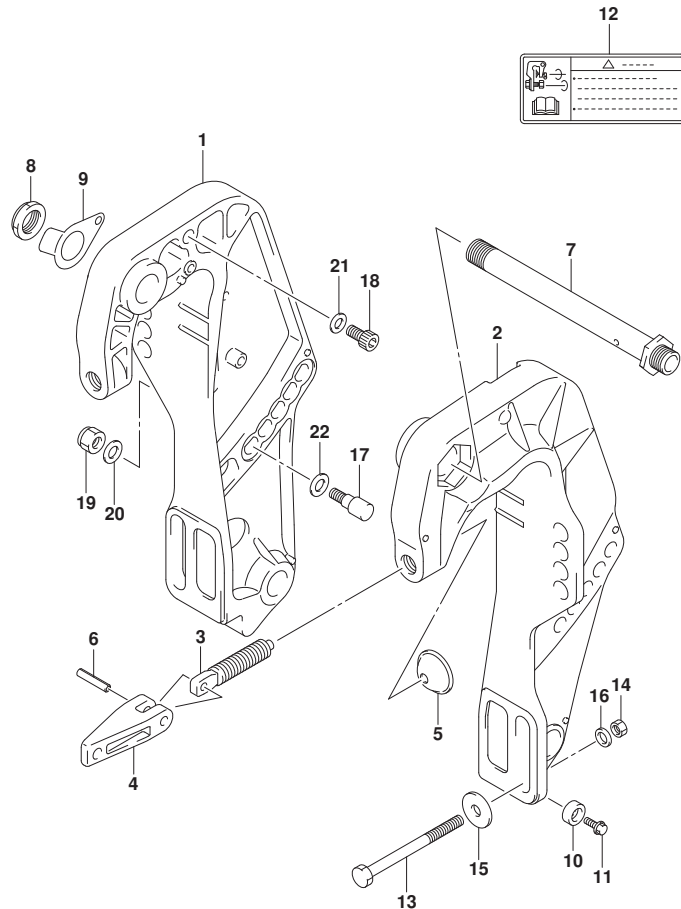


FIG. 335F (1-I-8) クランプ フ ラケット (DF30ATH)

見出番号	品 番	品 名	使用個数	備 考	標 準 作業時間
1	41111-94LA0-OEP	フ ラケット, クランプ スターボート (フ ラック)	1		
2	41121-94LA0-OEP	フ ラケット, クランプ ボート (フ ラック)	1		
3	41211-94LA0	スクリュー, クランプ	2		
4	41212-91J00	ハンドル, クランプ	2		
5	41213-94J01	プレート, クランプ	2		
6	09205-06021	ピン (6X25)	2		
7	41130-94LA0	シャフト, クランプ フ ラケット	1		
8	09159-22006	ナット	1		
9	41135-93J11	ワッシャ, クランプ フ ラケットシャフト	1		
10-1	55321-87J01	アノード, フ ロテクション	2		
10-2	55321-87J11	アノード (マグネシウム)	1	ワッシャ	
11	09103-06319	ボルト, 6X14	2		
12	69911-91J60	マーク, クランプ フ ラケット	1		
13	09100-12093	ボルト (12X100)	4		
14	09159-12014	ナット	4		
15	09160-12044	ワッシャ (12.5X35X3.2)	4		
16	09160-12110	ワッシャ (12.5X22X3)	4		
17	45421-94LA0	ピン, チルトロック	2		
18	09106-10065	ボルト (10X20)	2		
19	09159-10050	ナット	2		
20	09160-10082	ワッシャ (10.5X19X2)	2		
21	09160-10082	ワッシャ (10.5X19X2)	2		
22	09160-12066	ワッシャ (12.5X22X2.5)	2		

FIG.335G

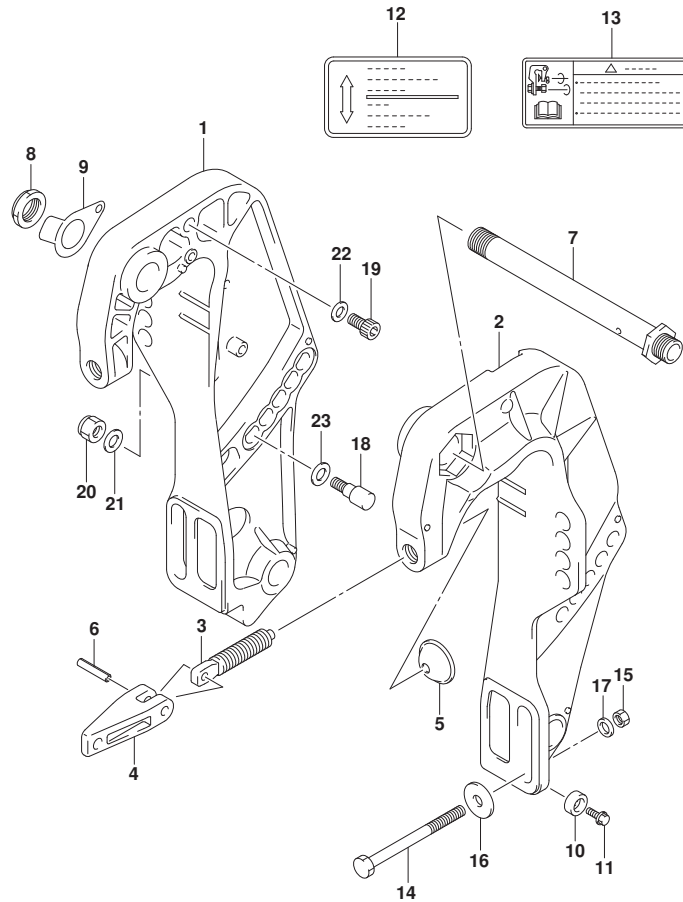


FIG. 335G (1-I-9) クランプ フ ラケット (DF30AQ)

見出番号	品 番	品 名	使用個数	備 考	標 準 作業時間
1	41111-94LA0-OEP	フ ラケット, クランプ スターボート (フ ラック)	1		
2	41121-94LA0-OEP	フ ラケット, クランプ ボート (フ ラック)	1		
3	41211-94LA0	スクリュ, クランプ	2		
4	41212-91J00	ハンドル, クランプ	2		
5	41213-94J01	プレート, クランプ	2		
6	09205-06021	ピン (6X25)	2		
7	41130-94LA0	シャフト, クランプ フ ラケット	1		
8	09159-22006	ナット	1		
9	41135-93J11	ワッシャ, クランプ フ ラケットシャフト	1		
10-1	55321-87J01	アノード, フ ロテクション	2		
10-2	55321-87J11	アノード (マグネシウム)	1	ワッシャ	
11	09103-06319	ボルト, 6X14	2		
12	43241-87J00	マーク, レリース レバー	1		
13	69911-91J60	マーク, クランプ フ ラケット	1		
14	09100-12093	ボルト (12X100)	4		
15	09159-12014	ナット	4		
16	09160-12044	ワッシャ (12. 5X35X3. 2)	4		
17	09160-12110	ワッシャ (12. 5X22X3)	4		
18	45421-94LA0	ピン, チルトロック	2		
19	09106-10065	ボルト (10X20)	2		
20	09159-10050	ナット	2		
21	09160-10082	ワッシャ (10. 5X19X2)	2		
22	09160-10082	ワッシャ (10. 5X19X2)	2		
23	09160-12066	ワッシャ (12. 5X22X2. 5)	2		

FIG.336A

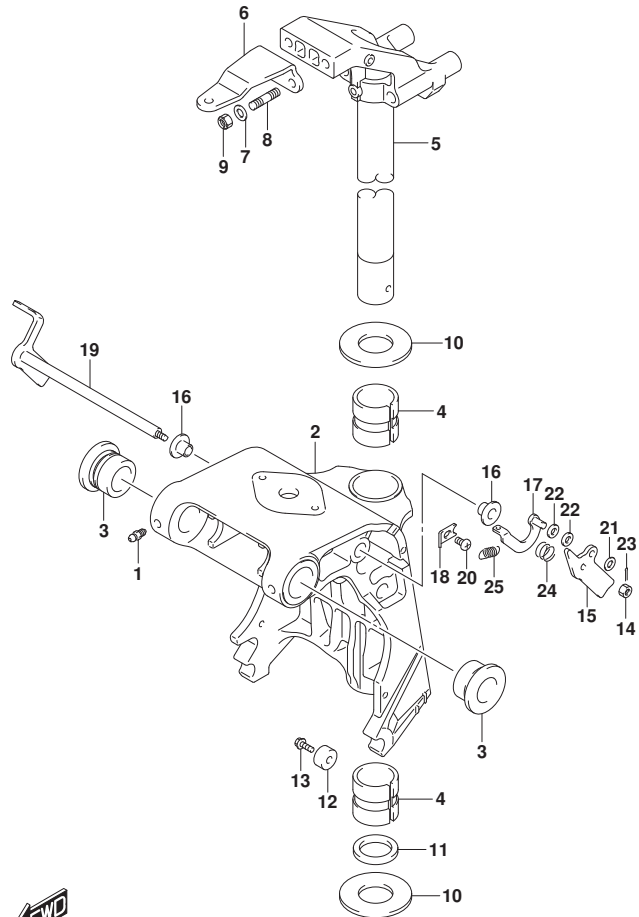


FIG. 336A (1-I-10) スイベルブ ラケット (DF25AT)

見出番号	品番	品名	使用個数	備考	標準作業時間
1	22511-99011	ニツフ ル、ケ リース	4		
2-1	43111-94LA0-OEP	ブ ラケット、スイベル(S) (ブ ラック)	1	S-TRANSOM	
2-2	43111-94LB0-OEP	ブ ラケット、スイベル(L) (ブ ラック)	1	L-TRANSOM, X-TRANS OM	
3	43211-87JL0	ブ ヅシュ、スイベルブ ラケット	2		
4	43711-94L00	ブ ヅシュ、ステアリング	2		
5-1	43750-94L00-OEP	ブ ラケット、ステアリング (S) (ブ ラック)	1	S-TRANSOM	
5-2	43750-94L10-OEP	ブ ラケット、ステアリング (L) (ブ ラック)	1	L-TRANSOM, X-TRANS OM	
6	43755-94L00	アタツチメント、ステアリングブ ラケット	1		
7	09160-08082	ワツシヤ (8. 5X16X1. 2)	2		
8	09108-08286	スタツド ホ ルト	2		
9	09159-08059	ナツト	2		
10	09160-30057	ワツシヤ (30. 9X50X1. 5)	2		
11	09282-30008	オイルシール (30. 6X43X5)	1		
12-1	55321-87J01	アノード、フ ロテクシヨウ	1		
12-2	55321-87J11	アノード (マグ ネシウム)	1	オプ シヨウ	
13	09103-06319	ホ ルト、6X14	1		
14	29141-93J00	ナツト	1		
15	41221-94LA0	レバ ー、チルトロックホ ー ト	1		
16	41224-94LA0	ブ ヅシュ、チルトストツバ ロツト	2		
17	41230-94LA0	リンク、チルトロックレバ ー	1		
18	41233-94LA0	ブ ラケット、チルトロックスフ リング	1		
19	41280-94LA0	レバ ー、チルトロック	1		
20	09125-06063	スクリュ (6X10)	1		
21	09160-06082	ワツシヤ (6. 5X13X1. 0)	1		
22	09160-06170	ワツシヤ (6. 5X13X2)	2		
23	09204-01006	コツタビ ン	1		
24	09440-13057	スフ リング	1		
25	09443-10043	スフ リング	1		

FIG.336B

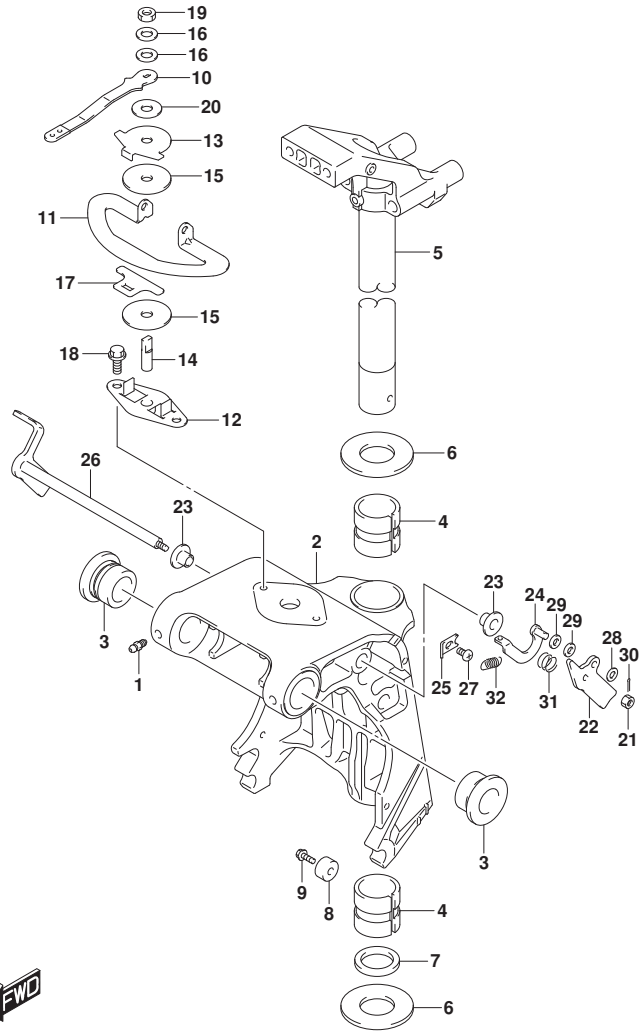


FIG. 336B (1-I-11) スイベルブラケット (DF25ATH)

見出番号	品番	品名	使用個数	備考	標準作業時間
1	22511-99011	ニツブル, ケーリス	4		
2-1	43111-94LA0-OEP	ブラケット, スイベル(S) (ﾌﾞﾗｯｸ)	1	S-TRANSOM	
2-2	43111-94LB0-OEP	ブラケット, スイベル(L) (ﾌﾞﾗｯｸ)	1	L-TRANSOM, X-TRANS OM	
3	43211-87JL0	ﾌﾞｯｼﾞ, スイベルﾌﾞﾗｯｸ	2		
4	43711-94L00	ﾌﾞｯｼﾞ, ステアリング	2		
5-1	43750-94L00-OEP	ﾌﾞﾗｯｸ, ステアリング (S) (ﾌﾞﾗｯｸ)	1	S-TRANSOM	
5-2	43750-94L10-OEP	ﾌﾞﾗｯｸ, ステアリング (L) (ﾌﾞﾗｯｸ)	1	L-TRANSOM, X-TRANS OM	
6	09160-30057	ワッｼﾞヤ (30. 9X50X1. 5)	2		
7	09282-30008	オイルｼｰﾙ (30. 6X43X5)	1		
8-1	55321-87J01	ｱﾉｰﾄﾞ, ﾌﾞﾛｯｸｼﾞｮﾝ	1		
8-2	55321-87J11	ｱﾉｰﾄﾞ (ﾏｸﾞﾈｼﾞｳﾑ)	1	オプション	
9	09103-06319	ﾎｰﾙﾄ, 6X14	1		
10	43411-89LA0	ﾚﾊﾞｰ, ステアリング ﾏｼﾞ ﾔｽﾀ	1		
11	43415-94L00	ﾌﾞﾚｰﾄ, ステアリング ﾏｼﾞ ﾔｽﾀ (H)	1		
12	43420-89L00	ﾌﾞﾚｰﾄ, ステアリング ﾏｼﾞ ﾔｽﾀﾌﾘｸｼﾞｮﾝ	1		
13	43425-89L00	ﾌﾞﾚｰﾄ, ステアリング ﾏｼﾞ ﾔｽﾀｱｯﾊﾞ	1		
14	43512-89L00	ｼﾞｬﾌﾄ, ステアリング ﾏｼﾞ ﾔｽﾀｽﾚｯﾄ (H)	1		
15	43515-88L00	ワッｼﾞヤ, ステアリング ﾏｼﾞ ﾔｽﾀﾌﾘｸｼﾞｮﾝﾌﾞﾚｰﾄ	2		
16	43516-89J00	ワッｼﾞヤ, ステアリング ﾏｼﾞ ﾔｽﾀ	2		
17	43517-89L00	ｽﾍﾞｰｻ, ステアリング ﾏｼﾞ ﾔｽﾀ	1		
18	09116-06225	ﾎｰﾙﾄ (6X16)	4		
19	09159-08L02	ﾅｯﾄ	1		
20	09161-08019	ワッｼﾞヤ (8. 2X18X1. 2)	1		
21	29141-93J00	ﾅｯﾄ	1		
22	41221-94LA0	ﾚﾊﾞｰ, ﾅﾙﾄﾛｯｸﾌﾞﾚｰﾄ	1		
23	41224-94LA0	ﾌﾞｯｼﾞ, ﾅﾙﾄｽﾄｯﾊﾞ ﾛｯﾄ	2		
24	41230-94LA0	ﾘﾝｸ, ﾅﾙﾄﾛｯｸﾚﾊﾞｰ	1		
25	41233-94LA0	ﾌﾞﾗｯｸ, ﾅﾙﾄﾛｯｸｽﾌﾞ ﾚﾝｸ	1		
26	41280-94LA0	ﾚﾊﾞｰ, ﾅﾙﾄﾛｯｸ	1		
27	09125-06063	ｽｸﾘﾕ (6X10)	1		
28	09160-06082	ワッｼﾞヤ (6. 5X13X1. 0)	1		
29	09160-06170	ワッｼﾞヤ (6. 5X13X2)	2		
30	09204-01006	ｺｯﾀﾋﾞﾝ	1		

FIG.336B

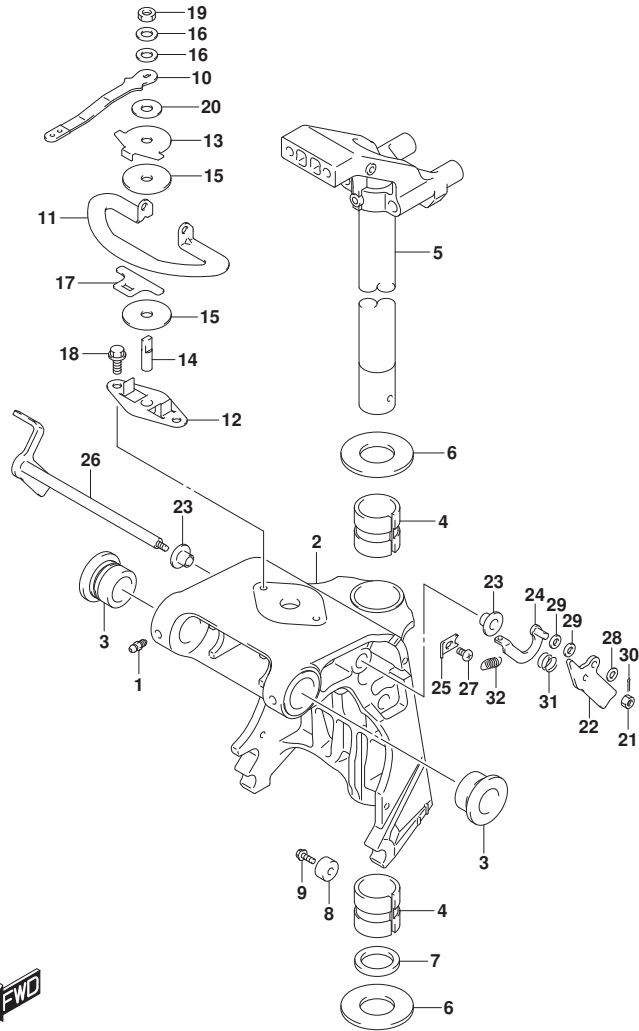


FIG. 336B (1-I-12) スイベルブラケット (DF25ATH)

見出番号	品番	品名	使用個数	備考	標準 作業時間
31	09440-13057	スワリング	1		
32	09443-10043	スワリング	1		

FIG.336C

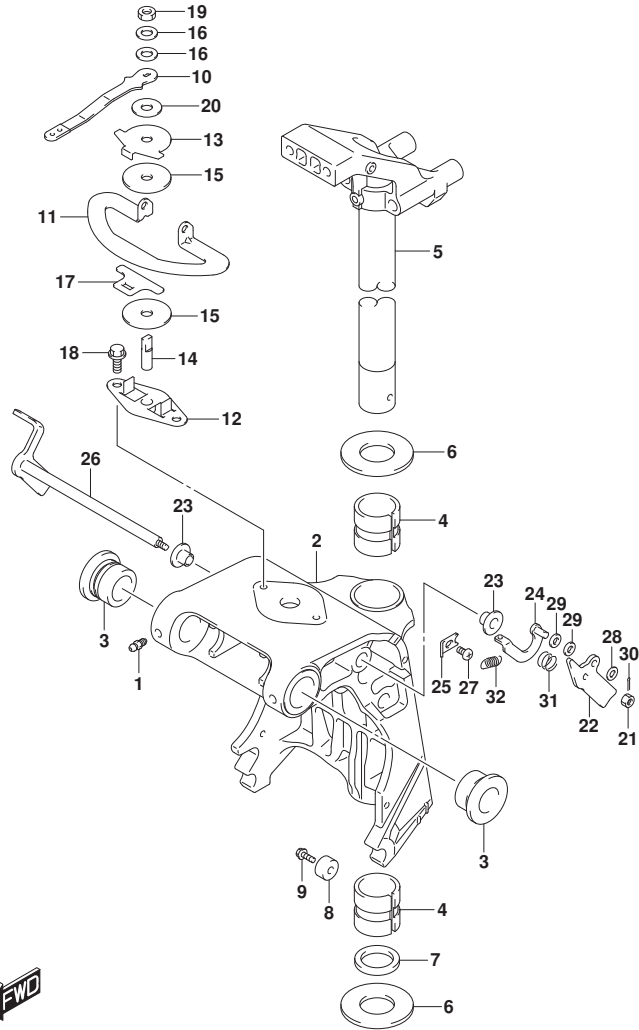


FIG. 336C (1-I-13) スイベルブラケット (DF25AQ)

見出番号	品番	品名	使用個数	備考	標準作業時間
1	22511-99011	ニツフル, ケーリス	4		
2-1	43111-94LA0-OEP	ブ`ラケツト, スイベル(S) (ブ`ラツク)	1	S-TRANSOM	
2-2	43111-94LB0-OEP	ブ`ラケツト, スイベル(L) (ブ`ラツク)	1	L-TRANSOM, X-TRANS OM	
3	43211-87JL0	ブ`ツシュ, スイベル`ラケツト	2		
4	43711-94L00	ブ`ツシュ, ステアリング`	2		
5-1	43750-94L00-OEP	ブ`ラケツト, ステアリング` (S) (ブ`ラツク)	1	S-TRANSOM	
5-2	43750-94L10-OEP	ブ`ラケツト, ステアリング` (L) (ブ`ラツク)	1	L-TRANSOM, X-TRANS OM	
6	09160-30057	ワツシヤ (30. 9X50X1. 5)	2		
7	09282-30008	オイルシール (30. 6X43X5)	1		
8-1	55321-87J01	アノード, フ`ロケクシヨ`ン	1		
8-2	55321-87J11	アノード (マク`ネシウム)	1	オプ`シヨ`ン	
9	09103-06319	ホ`ルト, 6X14	1		
10	43411-89LA0	レバ`-, ステアリング`アジ`ヤスタ	1		
11	43415-94L00	ブ`レート, ステアリング`アジ`ヤスタ(H)	1		
12	43420-89L00	ブ`レート, ステアリング`アジ`ヤスタフリクシヨ`ン	1		
13	43425-89L00	ブ`レート, ステアリング`アジ`ヤスタアツハ`	1		
14	43512-89L00	シヤフト, ステアリング`アジ`ヤスタスレツト` (H)	1		
15	43515-88L00	ワツシヤ, ステアリング`アジ`ヤスタフリクシヨ`ンブ`レート	2		
16	43516-89J00	ワツシヤ, ステアリング`アジ`ヤスタ	2		
17	43517-89L00	スベ`-サ, ステアリング`アジ`ヤスタ	1		
18	09116-06225	ホ`ルト (6X16)	4		
19	09159-08L02	ナツト	1		
20	09161-08019	ワツシヤ (8. 2X18X1. 2)	1		
21	29141-93J00	ナツト	1		
22	41221-94LA0	レバ`-, チルトロツクホ`-`ト	1		
23	41224-94LA0	ブ`ツシュ, チルトストツハ`ロツト`	2		
24	41230-94LA0	リンク, チルトロツクレバ`-	1		
25	41233-94LA0	ブ`ラケツト, チルトロツクスプ`リンク`	1		
26	41280-94LA0	レバ`-, チルトロツク	1		
27	09125-06063	スクリュ (6X10)	1		
28	09160-06082	ワツシヤ (6. 5X13X1. 0)	1		
29	09160-06170	ワツシヤ (6. 5X13X2)	2		
30	09204-01006	コツタビ`ン	1		

FIG.336C

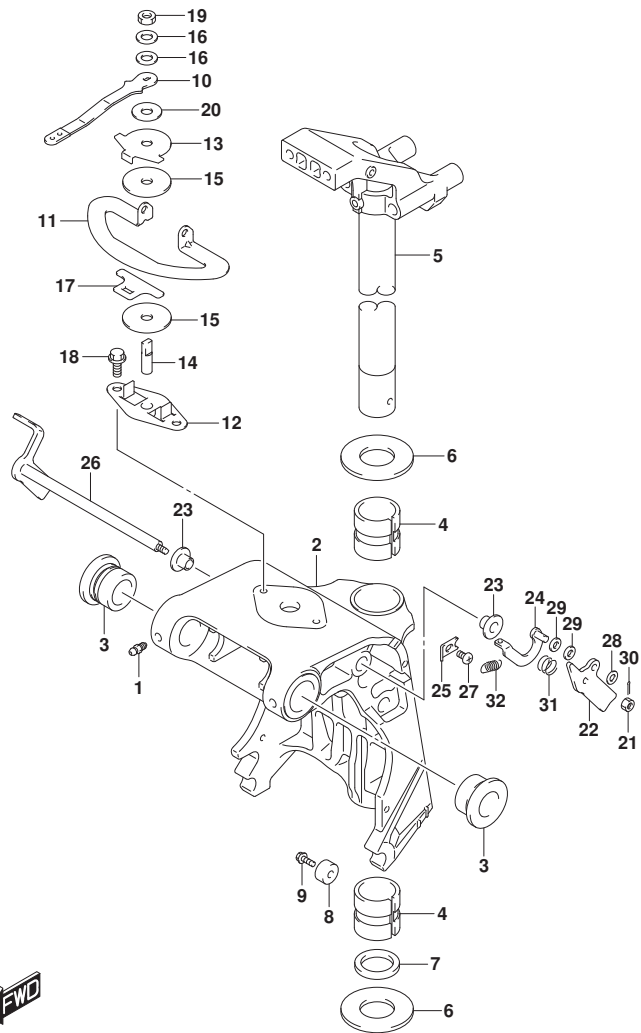


FIG. 336C (1-I-14) スイベルブラケット (DF25AQ)

見出番号	品番	品名	使用個数	備考	標準作業時間
31	09440-13057	スワリング	1		
32	09443-10043	スワリング	1		



FIG.336D

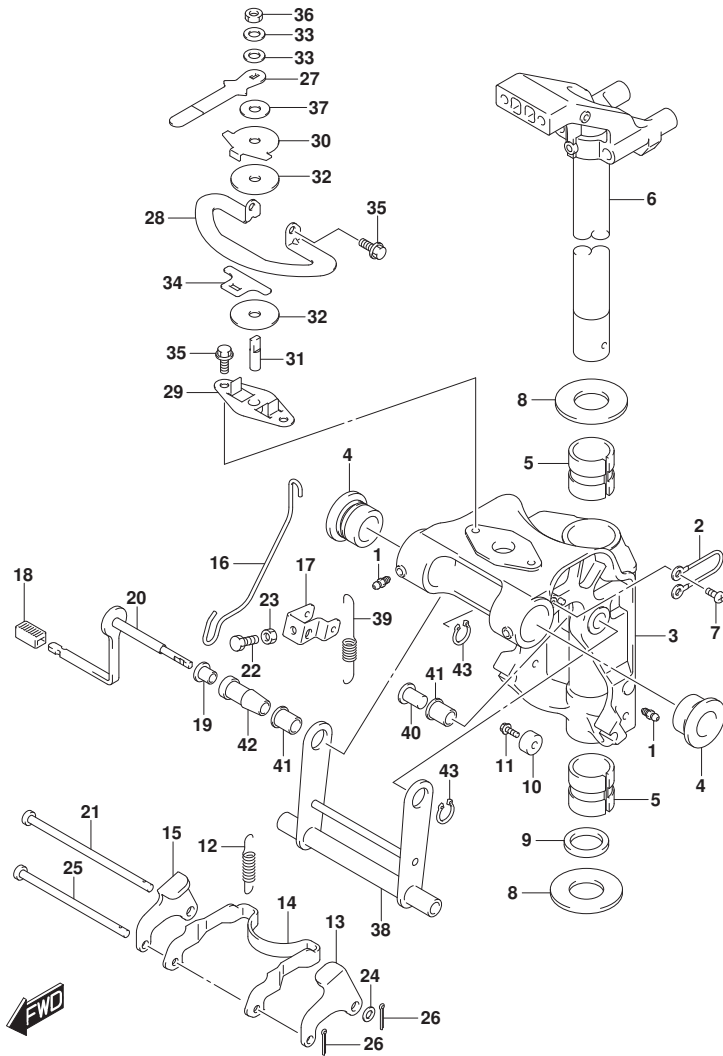


FIG. 336D (1-I-15) スイベルブレース (DF30A)

見出番号	品番	品名	使用個数	備考	標準作業時間
1	22511-99011	ニツブル, ガリス	4		
2	36894-87D00	リード (L:165)	1		
3-1	43111-94L00-OEP	ブレース, スイベル (S) (フック)	1	S-TRANSOM	
3-2	43111-94L10-OEP	ブレース, スイベル (L) (フック)	1	L-TRANSOM	
4	43211-87JL0	ブッシュ, スイベルブレース	2		
5	43711-94L00	ブッシュ, ステアリング	2		
6-1	43750-94L00-OEP	ブレース, ステアリング (S) (フック)	1	S-TRANSOM	
6-2	43750-94L10-OEP	ブレース, ステアリング (L) (フック)	1	L-TRANSOM	
7	09125-06063	スクリュ (6X10)	2		
8	09160-30057	ワッシャ (30. 9X50X1. 5)	2		
9	09282-30008	オイルシール (30. 6X43X5)	1		
10-1	55321-87J01	アノード, フロタクション	1	L-TRANSOM	
10-2	55321-87J11	アノード (マグネシウム)	1	オフション	
11	09103-06319	ホルト, 6X14	1	L-TRANSOM	
12	45211-94L00	スプリング, リハースロツクアーム	2		
13	45221-94L00	リンク, リハースロツクアームホート	1		
14	45231-94L00	アーム, リハースロツク	1		
15	45241-94L00	リンク, リハースロツクアームスターホート	1		
16	45252-94L00	リンク, レリーズレハース	1		
17	45253-94L00	アーム, レリーズ	1		
18	45255-94L00	レハース, レリーズレハース	1		
19	45257-94L00	ブッシュ, レリーズレハース	1		
20	45260-94L00	レハース, レリーズ	1		
21	59211-94L00	ピン, リハースロツクアームリンク	1		
22	09100-06113	ホルト (6X16)	1		
23	09140-06020	ナツト	1		
24	09160-06082	ワッシャ (6. 5X13X1. 0)	1		
25	09200-06072	ピン (6X105. 5)	1		
26	09204-01002	コツタピン	2		
27	43411-89L00	レハース, ステアリングアシスタ	1		
28	43415-94L00	プレート, ステアリングアシスタ (H)	1		
29	43420-89L00	プレート, ステアリングアシスタフリクション	1		
30	43425-89L00	プレート, ステアリングアシスタツバ	1		
31	43512-89L00	シャフト, ステアリングアシスタスレツト (H)	1		
32	43515-88L00	ワッシャ, ステアリングアシスタフリクションプレート	2		

FIG.336D

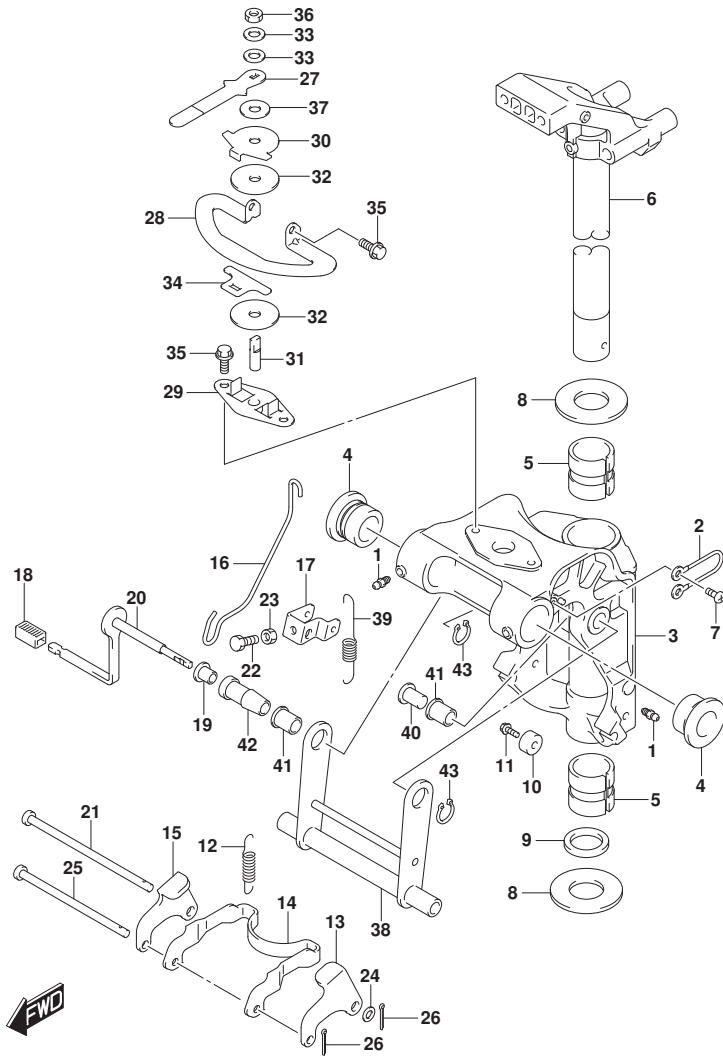


FIG. 336D (1-I-16) スイベルブラケット (DF30A)

見出番号	品番	品名	使用個数	備考	標準作業時間
33	43516-89J00	ワツシヤ, ステアリング アジヤスタ	2		
34	43517-89L00	スベ一サ, ステアリング アジヤスタ	1		
35	09116-06225	ホルト (6X16)	4		
36	09159-08L02	ナツト	1		
37	09161-08019	ワツシヤ (8. 2X18X1. 2)	1		
38	45710-94L00	ア-ム, シヤロウオ-ト ライフ	1		
39	45722-94L00	スフ リンク, シヤロウオ-ト ライフ ア-ム	1		
40	45741-94L00	ピン, シヤロウオ-ト ライフ ウオ-タア-ム	1		
41	45751-94L00	ブ ヲツシユ, シヤロウオ-ト ライフ ア-ム	2		
42	45761-94L00	スベ一サ, シヤロウオ-ト ライフ ア-ム	1		
43	09380-12002	スナツツ リンク	2		

FIG.336E

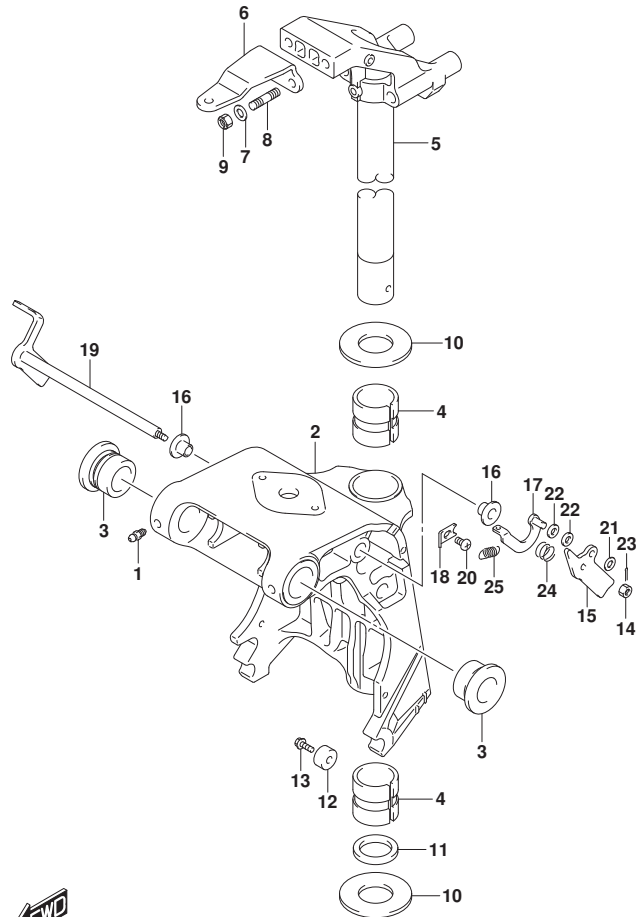


FIG. 336E (1-J-2) スイベルブラケット (DF30AT)

見出番号	品番	品名	使用個数	備考	標準作業時間
1	22511-99011	ニツブル、ケリース	4		
2-1	43111-94LA0-OEP	ブラケット、スイベル(S) (ブラケット)	1	S-TRANSOM	
2-2	43111-94LB0-OEP	ブラケット、スイベル(L) (ブラケット)	1	L-TRANSOM, X-TRANSOM	
3	43211-87JL0	ブッシュ、スイベルブラケット	2		
4	43711-94L00	ブッシュ、ステアリング	2		
5-1	43750-94L00-OEP	ブラケット、ステアリング(S) (ブラケット)	1	S-TRANSOM	
5-2	43750-94L10-OEP	ブラケット、ステアリング(L) (ブラケット)	1	L-TRANSOM, X-TRANSOM	
6	43755-94L00	アタッシュメント、ステアリングブラケット	1		
7	09160-08082	ワッシャ(8.5X16X1.2)	2		
8	09108-08286	スタッドホルト	2		
9	09159-08059	ナット	2		
10	09160-30057	ワッシャ(30.9X50X1.5)	2		
11	09282-30008	オイルシール(30.6X43X5)	1		
12-1	55321-87J01	アノード、フロテクション	1		
12-2	55321-87J11	アノード(マグネシウム)	1	オプション	
13	09103-06319	ホルト、6X14	1		
14	29141-93J00	ナット	1		
15	41221-94LA0	レバー、チルトロックホルト	1		
16	41224-94LA0	ブッシュ、チルトストッパロッド	2		
17	41230-94LA0	リンク、チルトロックレバー	1		
18	41233-94LA0	ブラケット、チルトロックスワリンク	1		
19	41280-94LA0	レバー、チルトロック	1		
20	09125-06063	スクリュ(6X10)	1		
21	09160-06082	ワッシャ(6.5X13X1.0)	1		
22	09160-06170	ワッシャ(6.5X13X2)	2		
23	09204-01006	コッタピン	1		
24	09440-13057	スワリンク	1		
25	09443-10043	スワリンク	1		

FIG.336F

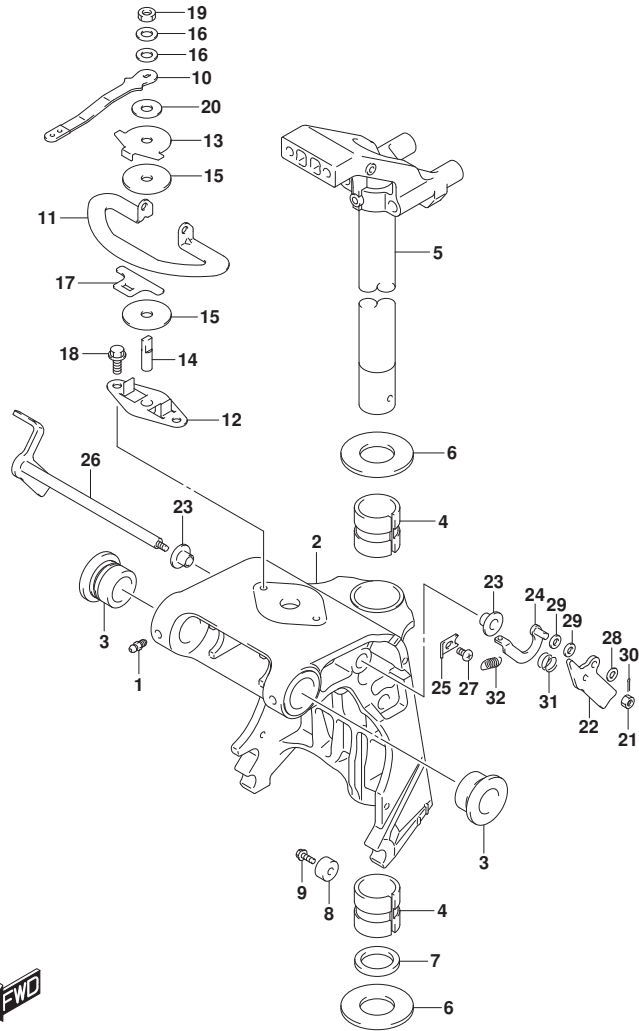


FIG. 336F (1-J-3) スイベルラケット (DF30ATH)

見出番号	品番	品名	使用個数	備考	標準作業時間
1	22511-99011	ニツブル, ケーリス	4		
2-1	43111-94LA0-OEP	ブラケット, スイベル(S) (ﾌﾞﾗｯｸ)	1	S-TRANSOM	
2-2	43111-94LB0-OEP	ブラケット, スイベル(L) (ﾌﾞﾗｯｸ)	1	L-TRANSOM, X-TRANSOM	
3	43211-87JL0	ﾌﾞｯｼﾞ, スイベルﾌﾞﾗｯｸ	2		
4	43711-94L00	ﾌﾞｯｼﾞ, ステアリング	2		
5-1	43750-94L00-OEP	ﾌﾞﾗｯｸ, ステアリング (S) (ﾌﾞﾗｯｸ)	1	S-TRANSOM	
5-2	43750-94L10-OEP	ﾌﾞﾗｯｸ, ステアリング (L) (ﾌﾞﾗｯｸ)	1	L-TRANSOM, X-TRANSOM	
6	09160-30057	ワッｼﾞ (30. 9X50X1. 5)	2		
7	09282-30008	オイルｼｰﾙ (30. 6X43X5)	1		
8-1	55321-87J01	ｱﾉｰﾄﾞ, ﾌﾞﾛｯｸｼﾞｮﾝ	1		
8-2	55321-87J11	ｱﾉｰﾄﾞ (ﾏｸﾞﾈｼﾞｳﾑ)	1	オプション	
9	09103-06319	ﾎｰﾙﾄ, 6X14	1		
10	43411-89LA0	ﾚﾊﾞｰ, ステアリング ﾏｼﾞ ﾔｽﾀ	1		
11	43415-94L00	ﾌﾞﾚｰﾄ, ステアリング ﾏｼﾞ ﾔｽﾀ (H)	1		
12	43420-89L00	ﾌﾞﾚｰﾄ, ステアリング ﾏｼﾞ ﾔｽﾀﾌﾘｸｼﾞｮﾝ	1		
13	43425-89L00	ﾌﾞﾚｰﾄ, ステアリング ﾏｼﾞ ﾔｽﾀｱｯﾊﾞ	1		
14	43512-89L00	ｼﾞｬｯﾌﾄ, ステアリング ﾏｼﾞ ﾔｽﾀｽﾚｯﾄ (H)	1		
15	43515-88L00	ワッｼﾞ, ステアリング ﾏｼﾞ ﾔｽﾀﾌﾘｸｼﾞｮﾝﾌﾞﾚｰﾄ	2		
16	43516-89J00	ワッｼﾞ, ステアリング ﾏｼﾞ ﾔｽﾀ	2		
17	43517-89L00	ｽﾍﾞｰｻ, ステアリング ﾏｼﾞ ﾔｽﾀ	1		
18	09116-06225	ﾎｰﾙﾄ (6X16)	4		
19	09159-08L02	ﾅｯﾄ	1		
20	09161-08019	ワッｼﾞ (8. 2X18X1. 2)	1		
21	29141-93J00	ﾅｯﾄ	1		
22	41221-94LA0	ﾚﾊﾞｰ, ﾅﾙﾄﾛｯｸﾌﾞﾚｰﾄ	1		
23	41224-94LA0	ﾌﾞｯｼﾞ, ﾅﾙﾄｽﾄｯﾊﾞﾛｯﾄ	2		
24	41230-94LA0	ﾘﾝｸ, ﾅﾙﾄﾛｯｸﾚﾊﾞｰ	1		
25	41233-94LA0	ﾌﾞﾗｯｸ, ﾅﾙﾄﾛｯｸｽﾌﾞﾘﾝｸ	1		
26	41280-94LA0	ﾚﾊﾞｰ, ﾅﾙﾄﾛｯｸ	1		
27	09125-06063	ｽｸﾘﾕ (6X10)	1		
28	09160-06082	ワッｼﾞ (6. 5X13X1. 0)	1		
29	09160-06170	ワッｼﾞ (6. 5X13X2)	2		
30	09204-01006	ｺｯﾀﾋﾞﾝ	1		

FIG.336F

FIG. 336F (1-J-4) スイベルブラケット (DF30ATH)

見出番号	品番	品名	使用個数	備考	標準作業時間
31	09440-13057	スワリング	1		
32	09443-10043	スワリング	1		

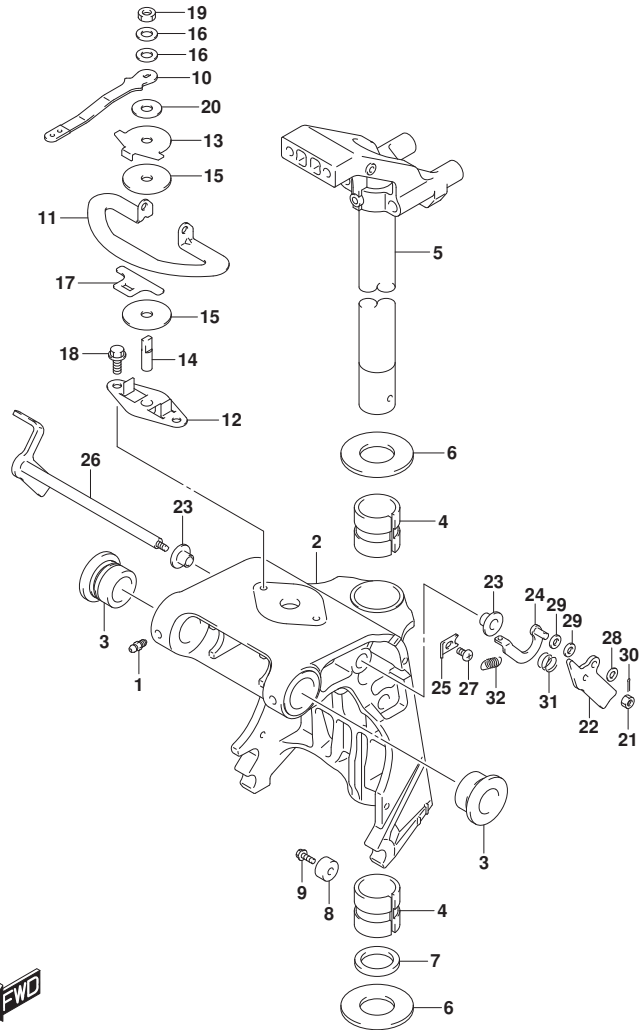


FIG.336G

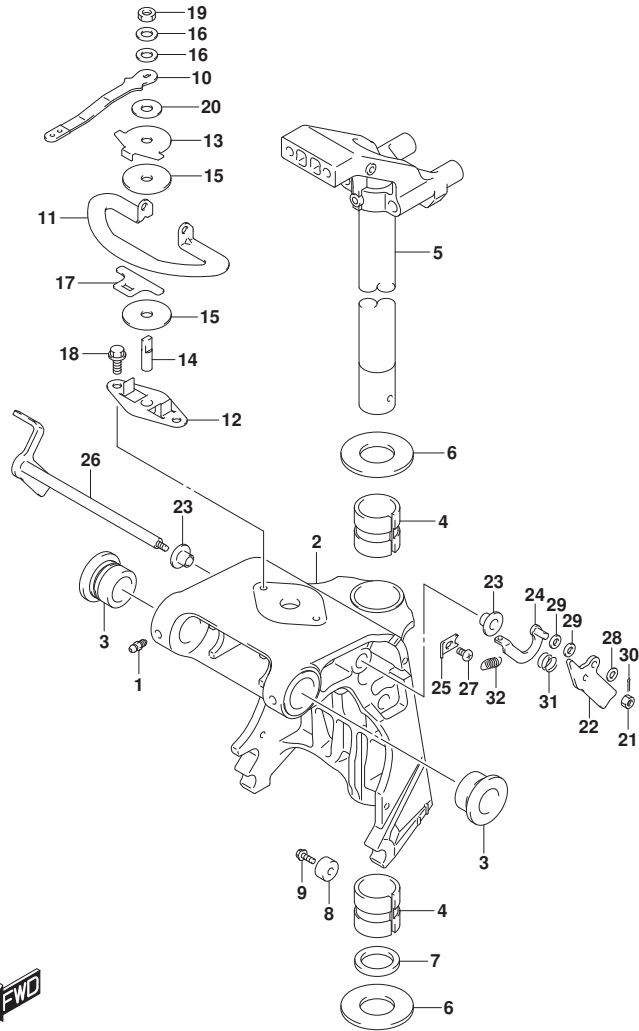


FIG. 336G (1-J-5) スイベルブラケット (DF30AQ)

見出番号	品番	品名	使用個数	備考	標準作業時間
1	22511-99011	ニツブル, ケーリス	4		
2-1	43111-94LA0-OEP	ブラケット, スイベル(S) (ブラック)	1	S-TRANSOM	
2-2	43111-94LB0-OEP	ブラケット, スイベル(L) (ブラック)	1	L-TRANSOM, X-TRANSOM	
3	43211-87JL0	ブッシュ, スイベルブラケット	2		
4	43711-94L00	ブッシュ, ステアリング	2		
5-1	43750-94L00-OEP	ブラケット, ステアリング(S) (ブラック)	1	S-TRANSOM	
5-2	43750-94L10-OEP	ブラケット, ステアリング(L) (ブラック)	1	L-TRANSOM, X-TRANSOM	
6	09160-30057	ワッシャ (30. 9X50X1. 5)	2		
7	09282-30008	オイルシール (30. 6X43X5)	1		
8-1	55321-87J01	アノード, フロテクション	1		
8-2	55321-87J11	アノード (マグネシウム)	1	オプション	
9	09103-06319	ホルト, 6X14	1		
10	43411-89LA0	レバー, ステアリングアジャスタ	1		
11	43415-94L00	プレート, ステアリングアジャスタ(H)	1		
12	43420-89L00	プレート, ステアリングアジャスタフリクション	1		
13	43425-89L00	プレート, ステアリングアジャスタアツハ	1		
14	43512-89L00	シャフト, ステアリングアジャスタスレット(H)	1		
15	43515-88L00	ワッシャ, ステアリングアジャスタフリクションプレート	2		
16	43516-89J00	ワッシャ, ステアリングアジャスタ	2		
17	43517-89L00	スベリサ, ステアリングアジャスタ	1		
18	09116-06225	ホルト (6X16)	4		
19	09159-08L02	ナット	1		
20	09161-08019	ワッシャ (8. 2X18X1. 2)	1		
21	29141-93J00	ナット	1		
22	41221-94LA0	レバー, チルトロックプレート	1		
23	41224-94LA0	ブッシュ, チルトストッパロッド	2		
24	41230-94LA0	リンク, チルトロックレバー	1		
25	41233-94LA0	ブラケット, チルトロックスプリング	1		
26	41280-94LA0	レバー, チルトロック	1		
27	09125-06063	スクリュ (6X10)	1		
28	09160-06082	ワッシャ (6. 5X13X1. 0)	1		
29	09160-06170	ワッシャ (6. 5X13X2)	2		
30	09204-01006	コッタピン	1		



FIG.336G

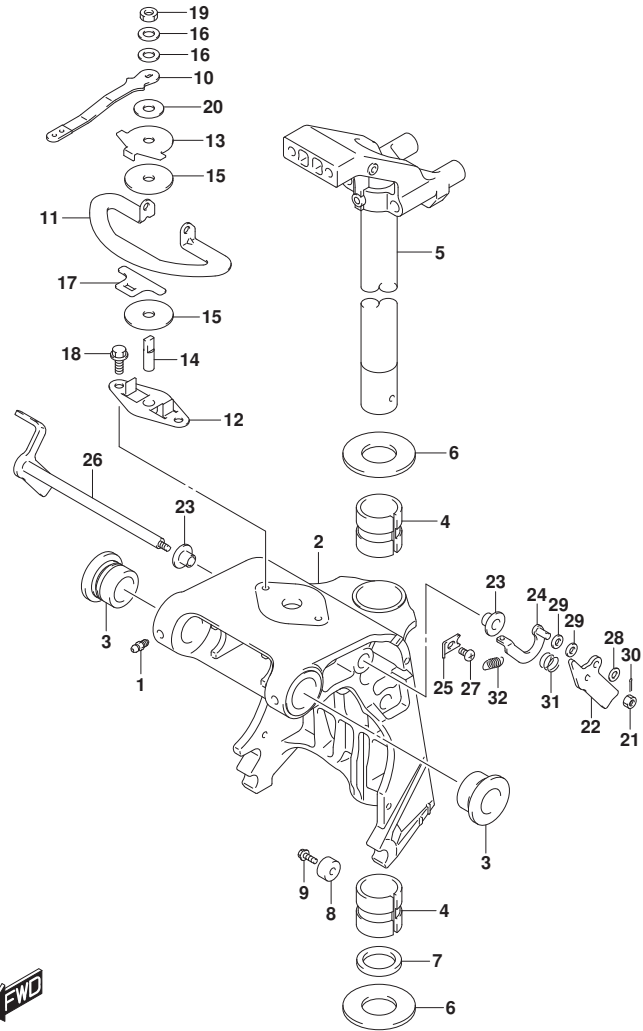
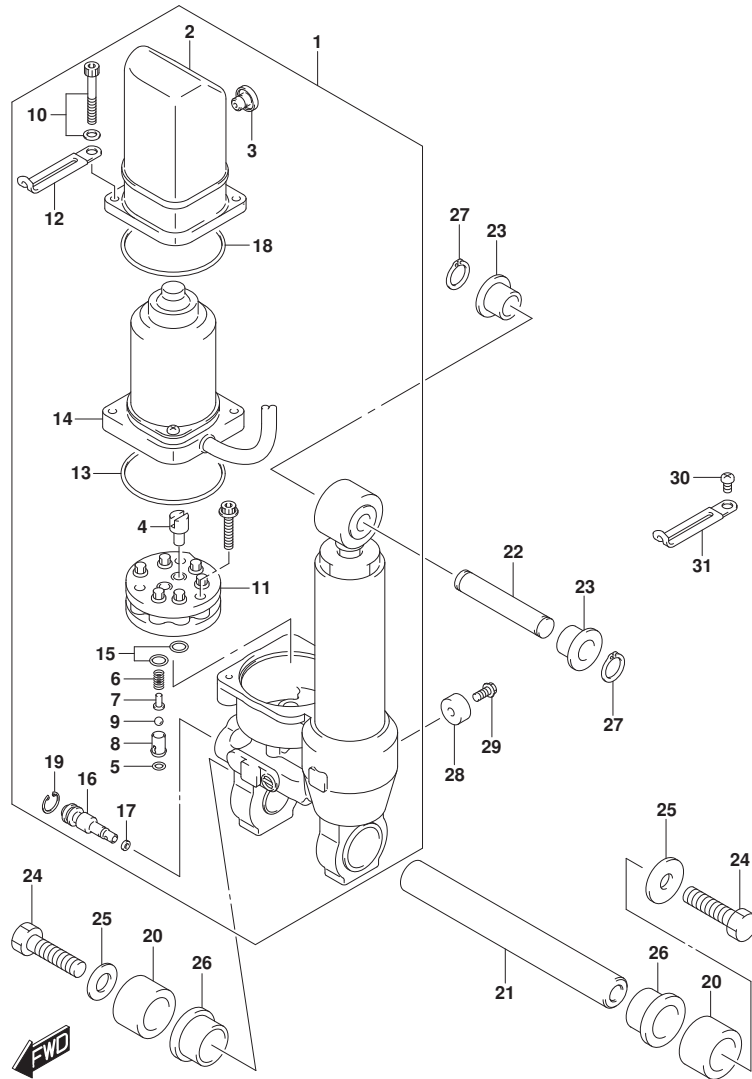


FIG. 336G (1-J-6) スイベルブラケット (DF30AQ)

見出番号	品番	品名	使用個数	備考	標準作業時間
31	09440-13057	スワリング	1		
32	09443-10043	スワリング	1		



FIG.338A



DF25A_30A_N00_016_338A
TILT CYLINDER

FIG. 338A (1-J-7) チルトシリンダ (DF25AT)

見出番号	品番	品名	使用個数	備考	標準作業時間
1	48000-94L01	ハワーチルトアツシ	1		
2	48571-89J01	・リザ-ハ	1		
3	48572-89J01	・ブ ラク	1		
4	48583-95E00	・シ ョイント, ト ライフ	1		
5	48818-97E00	・Oリング, ハ ルフ ハウジ ング	1		
6	48823-89J00	・スプ リング, フ レツシヤ	1		
7	48832-89J00	・ハ ルフ, フ レツシヤ	1		
8	48834-89J00	・シ-ト, ハ ルフ	1		
9	48842-89J00	・ホ-ル, フ レツシヤハ ルフ	1		
10	48861-89J01	・ホ ルト, リザ-ハ	2		
11	48510-89J00	・ホ ンフ アツシ	1		
12	29404-93J10	・クランフ	1		
13	31123-89J10	・Oリング	1		
14	38100-94L01	・モ-タアツシ, ホ- イント	1		
15	48518-87D00	・Oリング	1		
16	48551-89J00	・ハ ルフ, マニユアル	1		
17	48553-97E00	・シ-ル, ワツシヤ	1		
18	48585-89J00	・Oリング, リザ-ハ	1		
19	48681-87J11	・サ-クリツフ	1		
20	47226-94L00	スベ-サ, チルトシリンダ ロアホ-ト	2		
21	48121-94LA0	シヤフト, チルトシリンダ ロア	1		
22	48321-94L00	シヤフト, チルトシリンダ アツハ	1		
23	48325-94L00	ブ ヲシユ, チルトシリンダ アツハ	2		
24	09100-10323	ホ ルト (10X35)	2		
25	09160-10158	ワツシヤ (10. 5X30X3)	2		
26	48326-94L00	ブ ヲシユ, チルトシリンダ ロア	2		
27	09380-12002	スナツフ リング	2		
28	55321-87J01	アノ-ド, フ ロチカシヨシ	1		
29	09103-06319	ホ ルト, 6X14	1		
30	09125-06063	スクリュ (6X10)	1		
31	09404-06207	クランフ, L: 65	1		

DF25A_30A_N00_016

FIG.338B

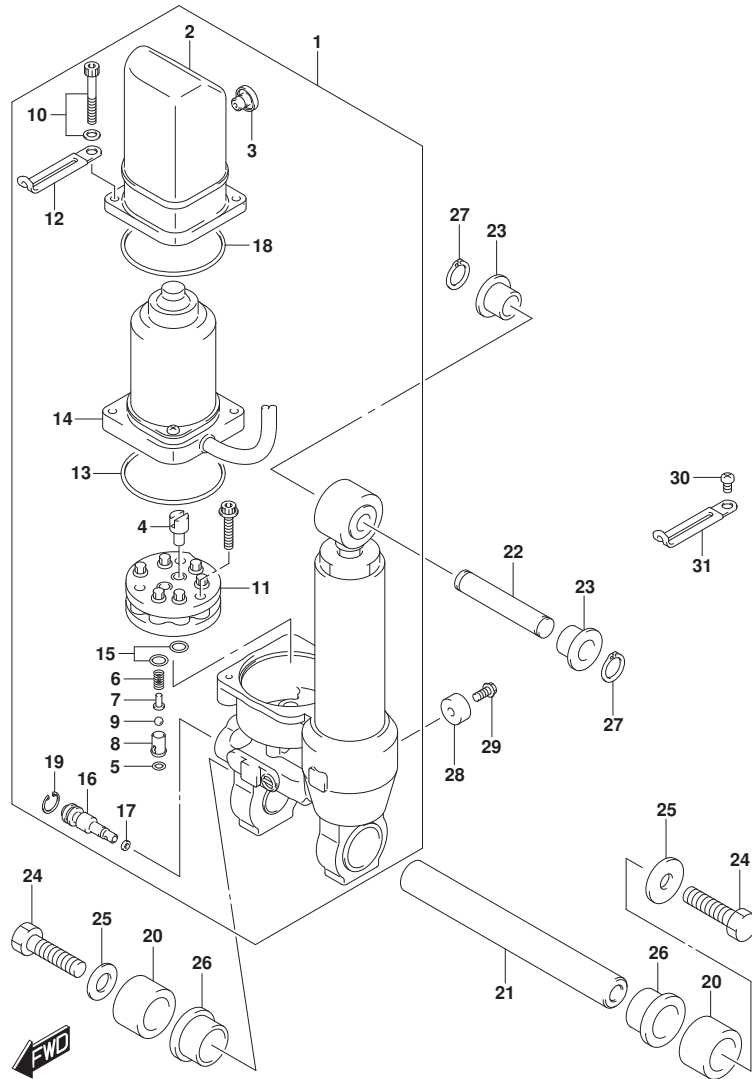


FIG. 338B (1-J-8) チルトシリンダ (DF25ATH)

見出番号	品番	品名	使用個数	備考	標準作業時間
1	48000-94L01	ハワチルトアツシ	1		
2	48571-89J01	・リザ-ハ	1		
3	48572-89J01	・フ ラク	1		
4	48583-95E00	・シ ヨイント, ト ライフ	1		
5	48818-97E00	・Oリング, ハ ルフ ハウジ ング	1		
6	48823-89J00	・スフ リング, フ レツシヤ	1		
7	48832-89J00	・ハ ルフ, フ レツシヤ	1		
8	48834-89J00	・シ-ト, ハ ルフ	1		
9	48842-89J00	・ホ-ル, フ レツシヤハ ルフ	1		
10	48861-89J01	・ホ ルト, リザ-ハ	2		
11	48510-89J00	・ホ ンフ アツシ	1		
12	29404-93J10	・クランフ	1		
13	31123-89J10	・Oリング	1		
14	38100-94L01	・モ-タアツシ, ホ イント	1		
15	48518-87D00	・Oリング	1		
16	48551-89J00	・ハ ルフ, マニユアル	1		
17	48553-97E00	・シ-ル, ワツシヤ	1		
18	48585-89J00	・Oリング, リザ-ハ	1		
19	48681-87J11	・サ-クリツフ	1		
20	47226-94L00	スベ-サ, チルトシリンダ ロアホ-ト	2		
21	48121-94LA0	シヤフト, チルトシリンダ ロア	1		
22	48321-94L00	シヤフト, チルトシリンダ アツハ	1		
23	48325-94L00	ブ ヅシ, チルトシリンダ アツハ	2		
24	09100-10323	ホ ルト (10X35)	2		
25	09160-10158	ワツシヤ (10. 5X30X3)	2		
26	48326-94L00	ブ ヅシ, チルトシリンダ ロア	2		
27	09380-12002	スナツフ リング	2		
28	55321-87J01	アノ-ド, フ ロチカシヨシ	1		
29	09103-06319	ホ ルト, 6X14	1		
30	09125-06063	スクリュ (6X10)	1		
31	09404-06207	クランフ, L: 65	1		

FIG.338C

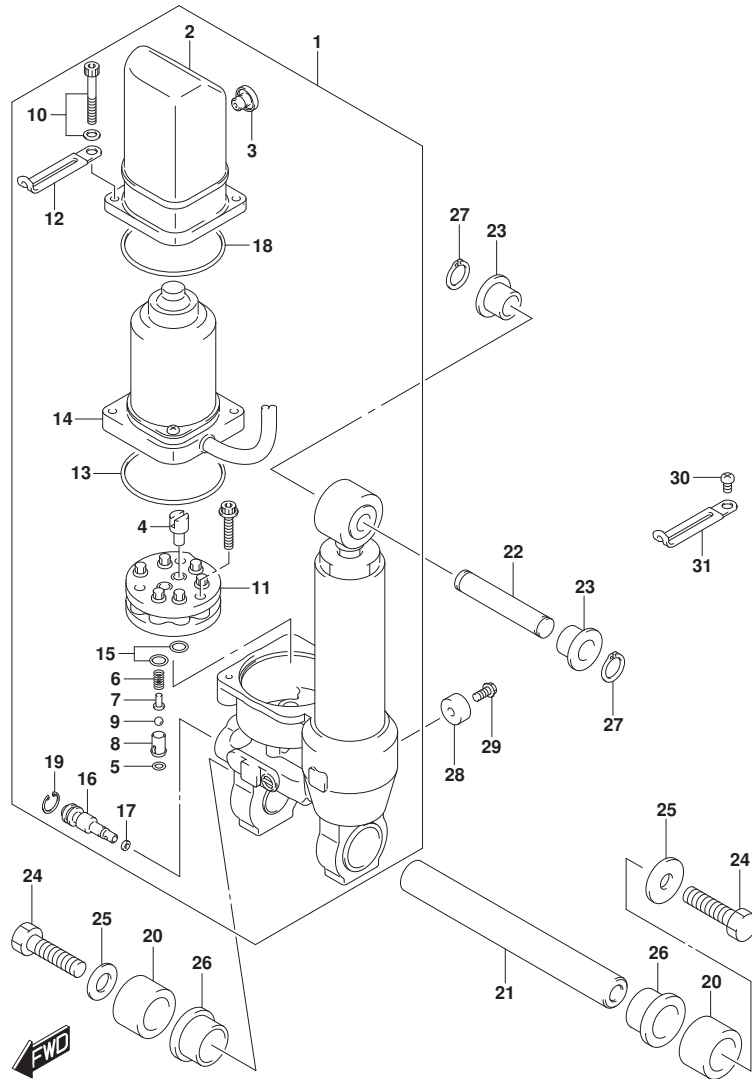
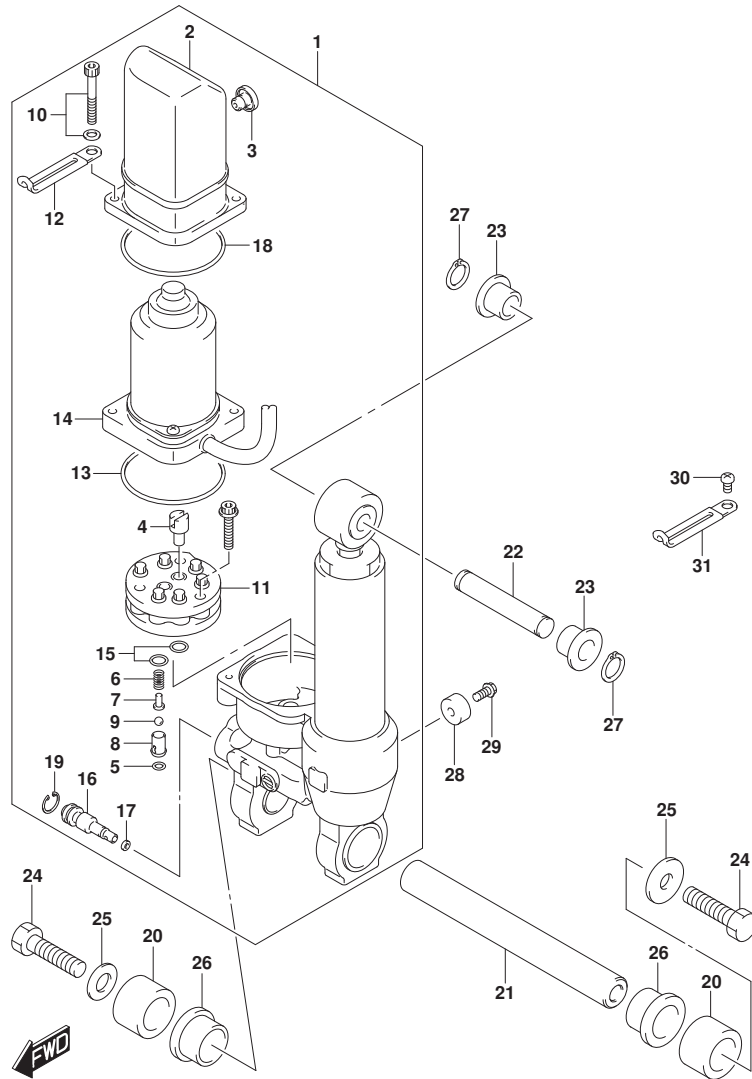


FIG. 338C (1-J-9) チルトシリンダ (DF30AT)

見出番号	品番	品名	使用個数	備考	標準作業時間
1	48000-94L01	ハワチルトアツシ	1		
2	48571-89J01	リザハ	1		
3	48572-89J01	ブラク	1		
4	48583-95E00	シヨイント, トライブ	1		
5	48818-97E00	オリンク, ハルバ ハウジング	1		
6	48823-89J00	スプリンク, フレツシヤ	1		
7	48832-89J00	ハルバ, フレツシヤ	1		
8	48834-89J00	シート, ハルバ	1		
9	48842-89J00	ホール, フレツシヤハルバ	1		
10	48861-89J01	ホルト, リザハ	2		
11	48510-89J00	ポンプアツシ	1		
12	29404-93J10	クランフ	1		
13	31123-89J10	オリンク	1		
14	38100-94L01	モータアツシ, ホイント	1		
15	48518-87D00	オリンク	1		
16	48551-89J00	ハルバ, マニユアル	1		
17	48553-97E00	シール, ワツシヤ	1		
18	48585-89J00	オリンク, リザハ	1		
19	48681-87J11	サークルリツフ	1		
20	47226-94L00	スペーサ, チルトシリンダ ロアホート	2		
21	48121-94LA0	シャフト, チルトシリンダ ロア	1		
22	48321-94L00	シャフト, チルトシリンダ アツハ	1		
23	48325-94L00	ブツシユ, チルトシリンダ アツハ	2		
24	09100-10323	ホルト (10X35)	2		
25	09160-10158	ワツシヤ (10. 5X30X3)	2		
26	48326-94L00	ブツシユ, チルトシリンダ ロア	2		
27	09380-12002	スナツフ リンク	2		
28	55321-87J01	アノード, フロチカシヨシ	1		
29	09103-06319	ホルト, 6X14	1		
30	09125-06063	スクリュ (6X10)	1		
31	09404-06207	クランフ, L: 65	1		

FIG.338D



DF25A_30A_N00_016_338D
TILT CYLINDER

FIG. 338D (1-J-10) チルトシリンダ (DF30ATH)

見出番号	品番	品名	使用個数	備考	標準作業時間
1	48000-94L01	パワーチルトアツシ	1		
2	48571-89J01	・リザ-ハ	1		
3	48572-89J01	・ブ ラク	1		
4	48583-95E00	・シ ョイント, ト ライブ	1		
5	48818-97E00	・Oリング, ハ ルフ ハウジ ング	1		
6	48823-89J00	・スプ リング, フ レツシヤ	1		
7	48832-89J00	・ハ ルフ, フ レツシヤ	1		
8	48834-89J00	・シ-ト, ハ ルフ	1		
9	48842-89J00	・ホ-ル, フ レツシヤハ ルフ	1		
10	48861-89J01	・ホ ルト, リザ-ハ	2		
11	48510-89J00	・ホ ンプ アツシ	1		
12	29404-93J10	・クラン プ	1		
13	31123-89J10	・Oリング	1		
14	38100-94L01	・モ-タアツシ, ホ- イント	1		
15	48518-87D00	・Oリング	1		
16	48551-89J00	・ハ ルフ, マニユアル	1		
17	48553-97E00	・シ-ル, ワツシヤ	1		
18	48585-89J00	・Oリング, リザ-ハ	1		
19	48681-87J11	・サ-クリツフ	1		
20	47226-94L00	スベ-サ, チルトシリンダ ロアホ-ト	2		
21	48121-94LA0	シヤフト, チルトシリンダ ロア	1		
22	48321-94L00	シヤフト, チルトシリンダ アツハ	1		
23	48325-94L00	ブ ヲシユ, チルトシリンダ アツハ	2		
24	09100-10323	ホ ルト (10X35)	2		
25	09160-10158	ワツシヤ (10. 5X30X3)	2		
26	48326-94L00	ブ ヲシユ, チルトシリンダ ロア	2		
27	09380-12002	スナツプ リング	2		
28	55321-87J01	アノ-ド, フ ロチカシヨシ	1		
29	09103-06319	ホ ルト, 6X14	1		
30	09125-06063	スクリュ (6X10)	1		
31	09404-06207	クラン プ, L: 65	1		

DF25A_30A_N00_016

FIG.339A

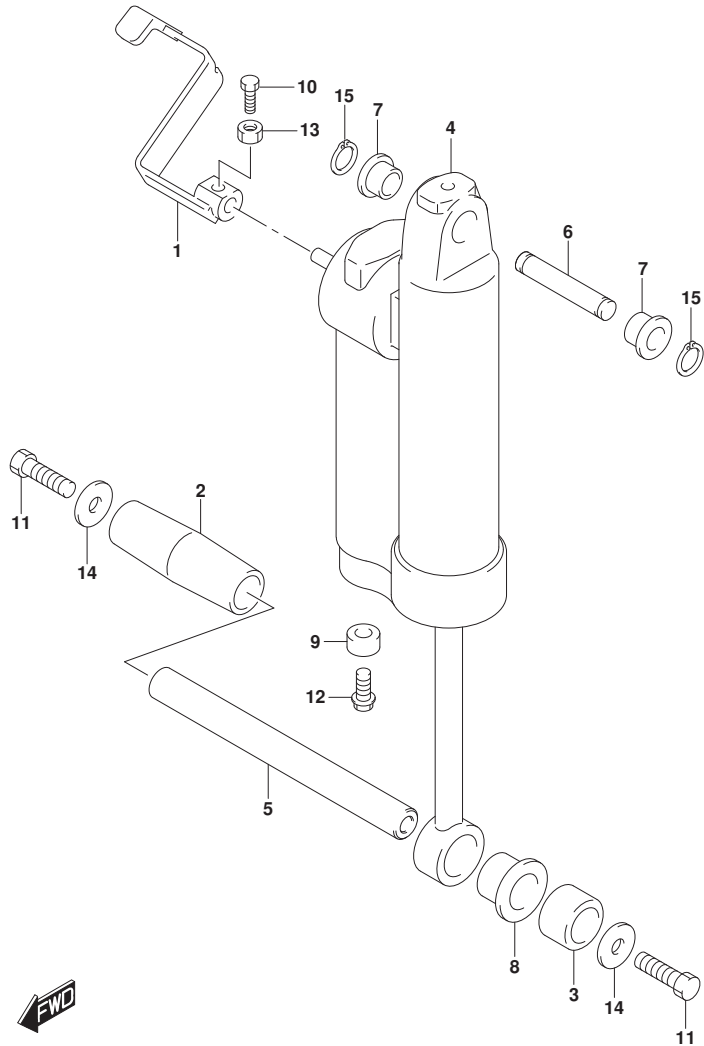


FIG. 339A (1-J-11) ガスシリンダ (DF25AQ)

見出番号	品番	品名	使用個数	備考	標準作業時間
1	45260-94LA0	レバー、リリース	1		
2	47225-94L00	スベ-サ、チルトシリンダ`ロアスターホ-ド`	1		
3	47226-94L00	スベ-サ、チルトシリンダ`ロアホ-ド`	1		
4	47400-95J02	シリンダ`アツシ、カ`ス	1		
5	48121-94LA0	シャフト、チルトシリンダ`ロア	1		
6	48321-94L00	シャフト、チルトシリンダ`アツハ`	1		
7	48325-94L00	ブ`ツシュ、チルトシリンダ`アツハ`	2		
8	48326-94L00	ブ`ツシュ、チルトシリンダ`ロア	1		
9	55321-87J01	アノ-ド、フ`ロケクシヨシ	1		
10	09100-06113	ホ`ルト(6X16)	1		
11	09100-10323	ホ`ルト(10X35)	2		
12	09103-06319	ホ`ルト、6X14	1		
13	09140-06020	ナツト	1		
14	09160-10158	ワツシヤ(10.5X30X3)	2		
15	09380-12002	スナツブ`リンダ`	2		

FIG.339B

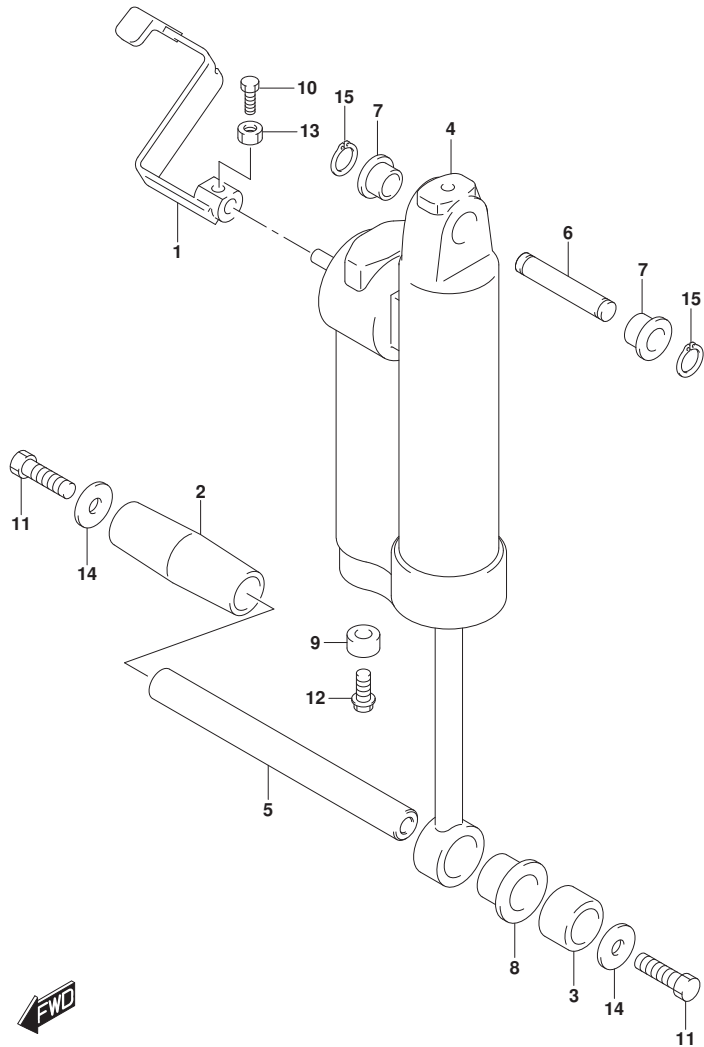


FIG. 339B (1-J-12) ガスシリンダ (DF30AQ)

見出番号	品番	品名	使用個数	備考	標準作業時間
1	45260-94LA0	レバー、リリース	1		
2	47225-94L00	スベ-サ、チルトシリンダ`ロアスターホ-ド`	1		
3	47226-94L00	スベ-サ、チルトシリンダ`ロアホ-ド`	1		
4	47400-95J02	シリンダ`アツシ、カ`ス	1		
5	48121-94LA0	シヤフト、チルトシリンダ`ロア	1		
6	48321-94L00	シヤフト、チルトシリンダ`アツハ`	1		
7	48325-94L00	ブ`ツシュ、チルトシリンダ`アツハ`	2		
8	48326-94L00	ブ`ツシュ、チルトシリンダ`ロア	1		
9	55321-87J01	アノ-ド、フ`ロケクシヨシ	1		
10	09100-06113	ホ`ルト(6X16)	1		
11	09100-10323	ホ`ルト(10X35)	2		
12	09103-06319	ホ`ルト、6X14	1		
13	09140-06020	ナツト	1		
14	09160-10158	ワツシヤ(10.5X30X3)	2		
15	09380-12002	スナツブ`リンガ`	2		



FIG.340A

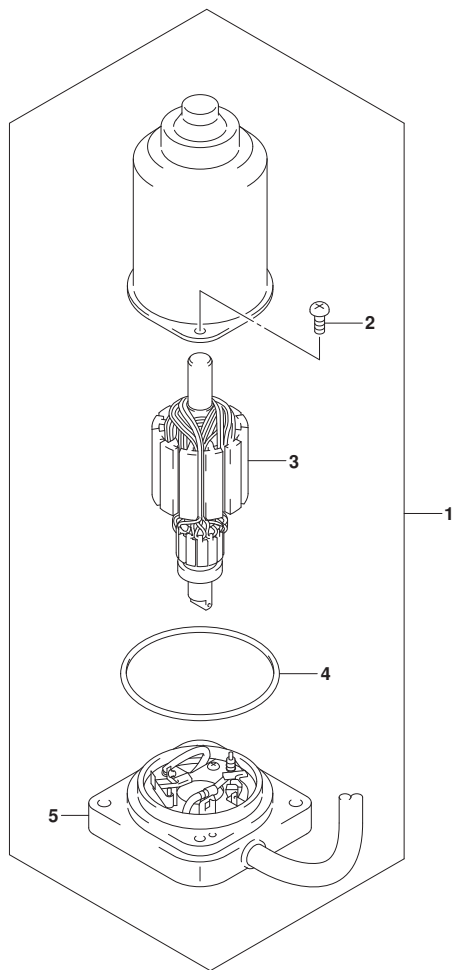


FIG. 340A (1-J-13) PTTモータ (DF25AT)

見出番号	品番	品名	使用個数	備考	標準作業時間
1	38100-94L01	モータツシ、ホイント	1		
2	31111-89J00	・スクリュ	2		
3	31311-89J00	・アマチュア	1		
4	31123-89J00	・Oリング	1		
5	31173-94L00	・ブラケット, PTTモータ	1		



FIG.340B

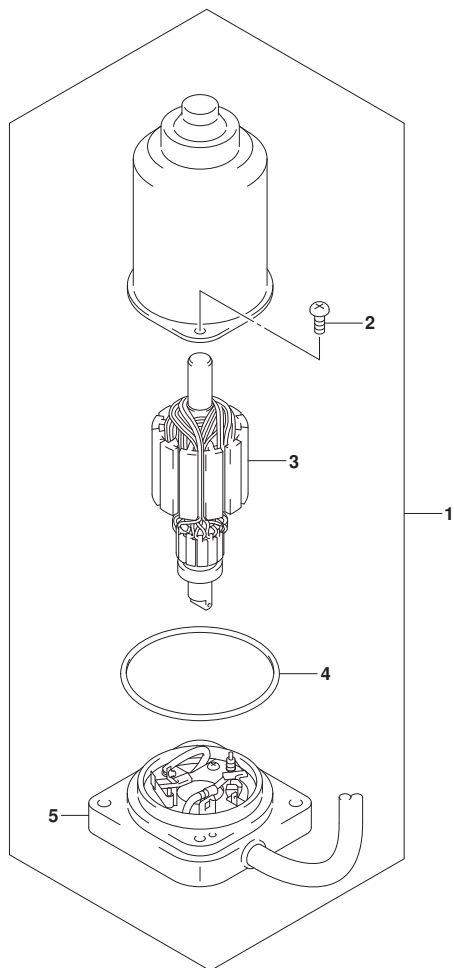


FIG. 340B (1-J-14) PTTモータ (DF25ATH)

見出番号	品番	品名	使用個数	備考	標準作業時間
1	38100-94L01	モータツシ、ホイント	1		
2	31111-89J00	・スクリュ	2		
3	31311-89J00	・アマチュア	1		
4	31123-89J00	・Oリング	1		
5	31173-94L00	・ブラケット、PTモータ	1		

FIG.340C

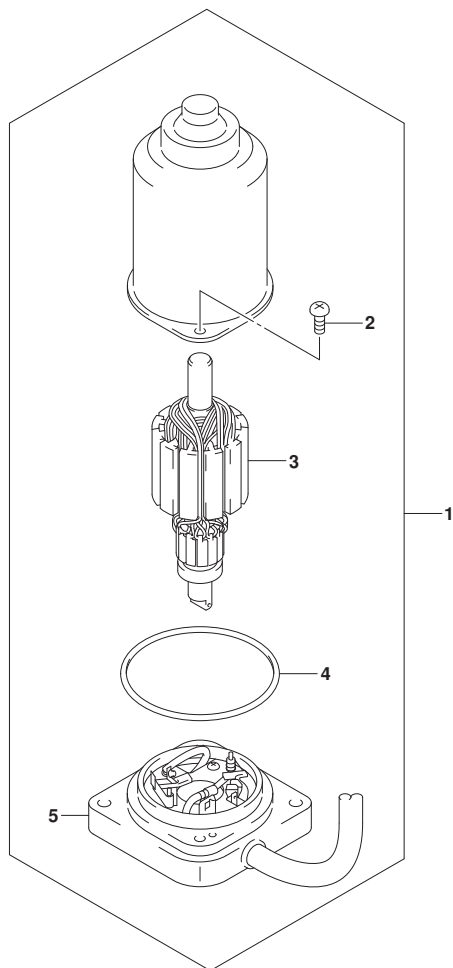


FIG. 340C (1-J-15) PTTモータ (DF30AT)

見出番号	品番	品名	使用個数	備考	標準作業時間
1	38100-94L01	モータツシ、ホイント	1		
2	31111-89J00	・スクリュ	2		
3	31311-89J00	・アマチュア	1		
4	31123-89J00	・Oリング	1		
5	31173-94L00	・ブラケット、PTモータ	1		

FIG.340D

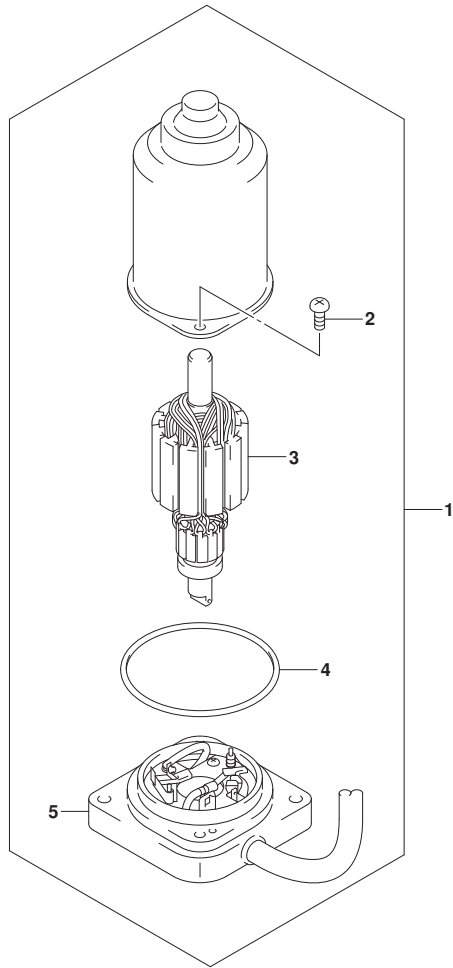


FIG. 340D (1-J-16) PTTモータ (DF30ATH)

見出番号	品番	品名	使用個数	備考	標準作業時間
1	38100-94L01	モータツシ、ホイント	1		
2	31111-89J00	・スクリユ	2		
3	31311-89J00	・アマチュア	1		
4	31123-89J00	・Oリング	1		
5	31173-94L00	・ブラケット、PTモータ	1		

FIG.401A

FIG. 401A (1-K-2) エンジンホルダ

見出番号	品番	品名	使用個数	備考	標準作業時間
1	51110-94L00	ホルダ, エンジン	1		
2	51211-94L00	ガスケット, エンジンホルダ	1		
3	09116-08150	ボルト (8X27)	10		
4	09202-06023	ピン (6X10)	2		
5	09282-15009	オイルシール (14. 7X25X6. 5)	2		
6	54112-94L00	ホルダ, アツハ マウント	2		
7	54125-94L00	ストツパ, アツハ マウントスラスト	4		
8	54130-94L00	マウント, アツハ	2		
9	54137-94L00	カバー, アツハ マウント	2		
10	09116-08152	ボルト (8X35)	4		
11	09140-10031	ナット	2		
12	09160-10156	ワッシャ (10. 3X16. 5X2. 5)	2		
13	54144-94L00	シール, アツハ マウント	1		
14	54145-94L00	シール, アツハ マウントNO. 2	1		

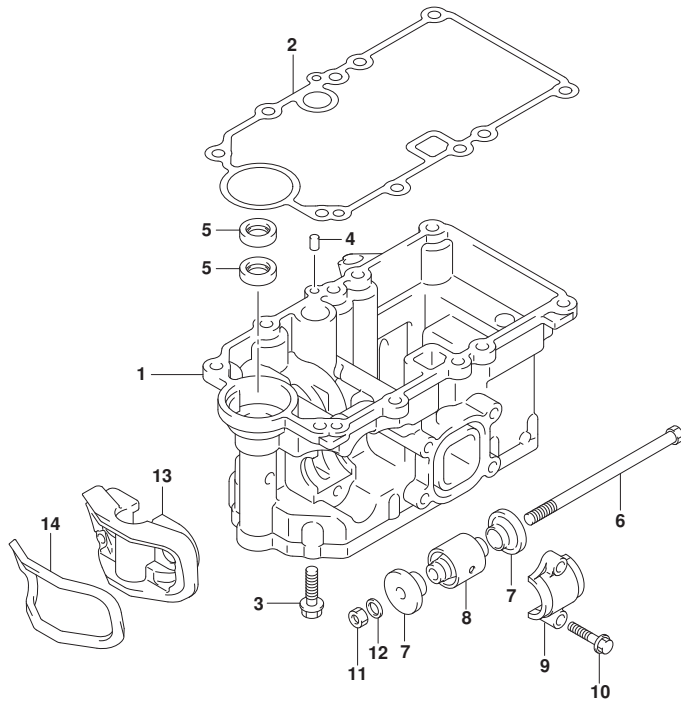


FIG.405A

FIG. 405A (1-K-3) ドライブシャフトハウジング (DF25AT)

見出番号	品番	品名	使用個数	備考	標準作業時間
1-1	52110-94L00-OEP	ハウジング, ドライブシャフト(S) (ﾌﾞﾗｯｸ)	1	S-TRANSOM	
1-2	52110-94L10-OEP	ハウジング, ドライブシャフト(L) (ﾌﾞﾗｯｸ)	1	L-TRANSOM, X-TRANSOM	
2	43112-94L01	・ﾊﾞｲﾌﾞ, ﾈｷｼﾞｰｽﾄ	1		
3	61155-94L00	・ﾁｭｰﾌﾞ, ﾜｰﾀｲﾝｽﾍﾞｰｼｮﾝ	1		
4	52113-94L00	ｶﾞｽｹｯﾄ, ﾉﾞﾗｲﾌﾞｼﾞﺎﾌﾄﾊｳｼﾞﾝｸﾞ	1		
5	17913-93J00	ﾌﾞﾗｸﾞ, ﾜｰﾀ	1		
6	17914-93J00	ｶﾞｽｹｯﾄ, ﾜｰﾀﾌﾞﾗｸﾞ	1		
7	09116-08151	ﾎｰﾙﾄ (8X30)	8		
8	09202-06023	ﾋﾞﾝ (6X10)	2		
9	09168-12017	ｶﾞｽｹｯﾄ (12X17X1)	1		
10	09248-12009	ﾌﾞﾗｸﾞ (12X18.65)	1		
11	54151-94L00	ﾏｳﾝﾄ, ﾘｱｽﾄﾗｽﾄ	1		
12	54167-94L00	ﾏｳﾝﾄ, ﾘｱｻｲﾄ	2		
13	54211-94L00-OEP	ｶﾊﾞｰ, ﾘｱﾏｳﾝﾄ (ﾌﾞﾗｯｸ)	2		
14	54213-93901	ﾋﾞﾝ, ﾘｱﾏｳﾝﾄｶﾊﾞｰﾉｯｸ	2		
15	09116-08154	ﾎｰﾙﾄ (8X40)	2		
16	09116-08162	ﾎｰﾙﾄ (8X65)	2		
17	52131-94L00-OEP	ｹｰｽ, ﾈｸｽﾃﾝｼﾞｮﾝ (X) (ﾌﾞﾗｯｸ)	1	X-TRANSOM	
18	57130-96300	ﾌﾞｯｼﾞ, ﾉﾞﾗｲﾌﾞｼﾞﺎﾌﾄ	1	X-TRANSOM	
19	09108-08104	ｽﾀｯﾄﾞ ﾎｰﾙﾄ	6	X-TRANSOM	
20	09202-06023	ﾋﾞﾝ (6X10)	2	X-TRANSOM	

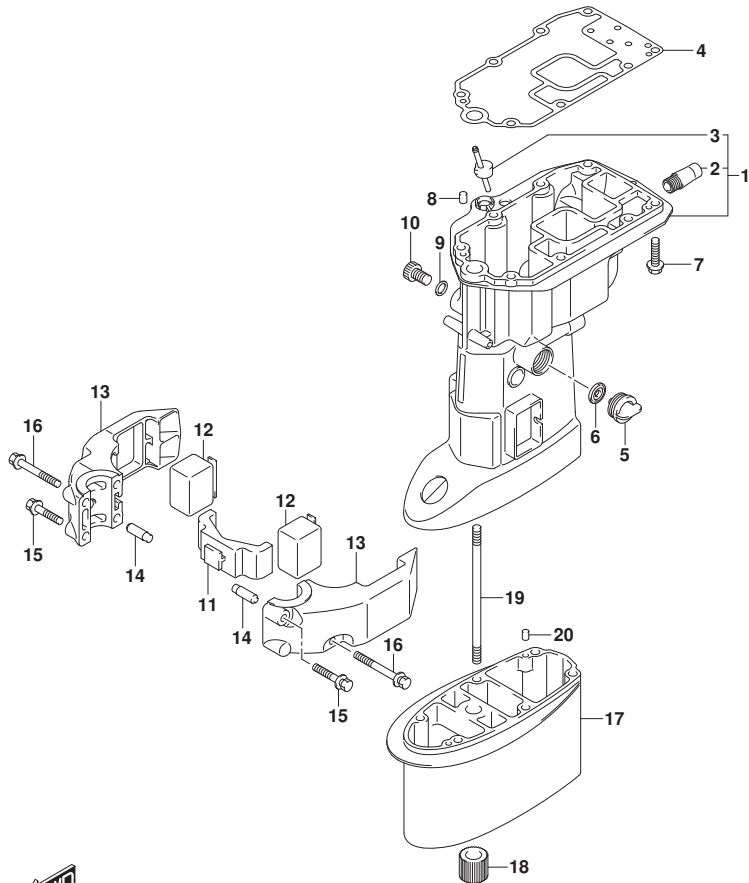


FIG.405B

FIG. 405B (1-K-4) ドライブシャフトハウジング (DF25ATH)

見出番号	品番	品名	使用個数	備考	標準作業時間
1-1	52110-94L00-OEP	ハウジング, ドライブシャフト(S) (ﾌﾞﾗｯｸ)	1	S-TRANSOM	
1-2	52110-94L10-OEP	ハウジング, ドライブシャフト(L) (ﾌﾞﾗｯｸ)	1	L-TRANSOM, X-TRANSOM	
2	43112-94L01	ﾊﾞｲﾌﾞ, ﾈｷｼﾞｰｽﾄ	1		
3	61155-94L00	ﾁｬｰﾌﾞ, ﾜｰﾀｲﾝｽﾍﾞｰｼｮﾝ	1		
4	52113-94L00	ｶﾞｽｹｯﾄ, ﾉﾞﾗｲﾌﾞｼﾞﺎﾌﾄﾊｳｼﾞﾝｸﾞ	1		
5	17913-93J00	ﾌﾞﾗｸﾞ, ﾜｰﾀ	1		
6	17914-93J00	ｶﾞｽｹｯﾄ, ﾜｰﾀﾌﾞﾗｸﾞ	1		
7	09116-08151	ﾎｰﾙﾄ (8X30)	8		
8	09202-06023	ﾋﾞﾝ (6X10)	2		
9	09168-12017	ｶﾞｽｹｯﾄ (12X17X1)	1		
10	09248-12009	ﾌﾞﾗｸﾞ (12X18.65)	1		
11	54151-94L00	ﾏｳﾝﾄ, ﾚｱｽﾄﾗｽﾄ	1		
12	54167-94L00	ﾏｳﾝﾄ, ﾚｱｻｲﾄ	2		
13	54211-94L00-OEP	ｶﾊﾞｰ, ﾚｱﾏｳﾝﾄ (ﾌﾞﾗｯｸ)	2		
14	54213-93901	ﾋﾞﾝ, ﾚｱﾏｳﾝﾄｶﾊﾞｰﾉｯｸ	2		
15	09116-08154	ﾎｰﾙﾄ (8X40)	2		
16	09116-08162	ﾎｰﾙﾄ (8X65)	2		
17	52131-94L00-OEP	ｹｰｽ, ﾈｸｽﾃﾝｼﾞｮﾝ (X) (ﾌﾞﾗｯｸ)	1	X-TRANSOM	
18	57130-96300	ﾌﾞｯｼﾞ, ﾉﾞﾗｲﾌﾞｼﾞﺎﾌﾄ	1	X-TRANSOM	
19	09108-08104	ｽﾀｯﾄﾞ ﾎｰﾙﾄ	6	X-TRANSOM	
20	09202-06023	ﾋﾞﾝ (6X10)	2	X-TRANSOM	

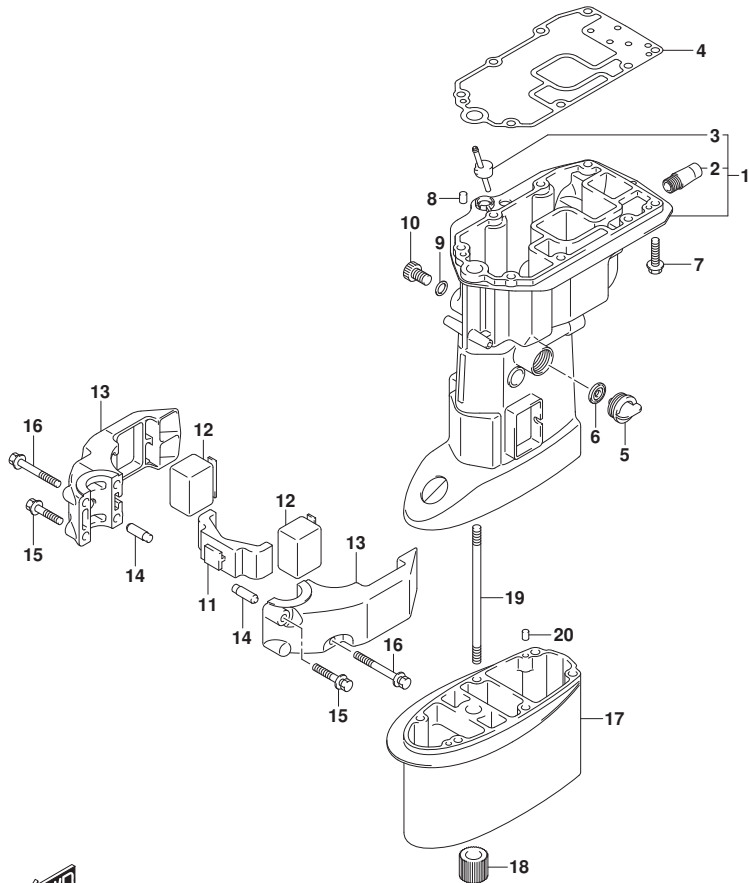


FIG.405C

FIG. 405C (1-K-5) ドライブシャフトハウジング (DF25AQ)

見出番号	品番	品名	使用個数	備考	標準作業時間
1-1	52110-94L00-OEP	ハウジング, ドライブシャフト(S) (ﾌﾞﾗｯｸ)	1	S-TRANSOM	
1-2	52110-94L10-OEP	ハウジング, ドライブシャフト(L) (ﾌﾞﾗｯｸ)	1	L-TRANSOM, X-TRANSOM	
2	43112-94L01	ﾊﾞｲﾌﾞﾙ, ﾈｷﾝｸﾞ	1		
3	61155-94L00	ﾌﾞﾙｰﾌﾞ, ﾜｰﾀｰﺗﾗﾝｽﾍﾞｰｼﾞｮﾝ	1		
4	52113-94L00	ｶﾞｽｹｯﾄ, ﾉﾞﾗｲﾌﾞｼﾞﺎﾌﾄﾊｳｼﾞﾝｸﾞ	1		
5	17913-93J00	ﾌﾞﾗｸﾞ, ﾜｰﾀｰ	1		
6	17914-93J00	ｶﾞｽｹｯﾄ, ﾜｰﾀｰﾌﾞﾗｸﾞ	1		
7	09116-08151	ﾎｰﾙﾄ (8X30)	8		
8	09202-06023	ﾋﾞﾝ (6X10)	2		
9	09168-12017	ｶﾞｽｹｯﾄ (12X17X1)	1		
10	09248-12009	ﾌﾞﾗｸﾞ (12X18.65)	1		
11	54151-94L00	ﾏｳﾝﾄ, ﾉﾞｱｽﾄﾗｽﾄ	1		
12	54167-94L00	ﾏｳﾝﾄ, ﾉﾞｱﺻｲﾄ	2		
13	54211-94L00-OEP	ｶﾊﾞｰ, ﾉﾞｱﾏｳﾝﾄ (ﾌﾞﾗｯｸ)	2		
14	54213-93901	ﾋﾞﾝ, ﾉﾞｱﾏｳﾝﾄｶﾊﾞｰﾉｯｸ	2		
15	09116-08154	ﾎｰﾙﾄ (8X40)	2		
16	09116-08162	ﾎｰﾙﾄ (8X65)	2		
17	52131-94L00-OEP	ｹｰｽ, ﺧﾞｽﾃﾝｼﾞｮﾝ (X) (ﾌﾞﾗｯｸ)	1	X-TRANSOM	
18	57130-96300	ﾌﾞｯｼﾞ, ﾉﾞﾗｲﾌﾞｼﾞﺎﾌﾄ	1	X-TRANSOM	
19	09108-08104	ｽﾀｯﾄﾞ ﾎｰﾙﾄ	6	X-TRANSOM	
20	09202-06023	ﾋﾞﾝ (6X10)	2	X-TRANSOM	

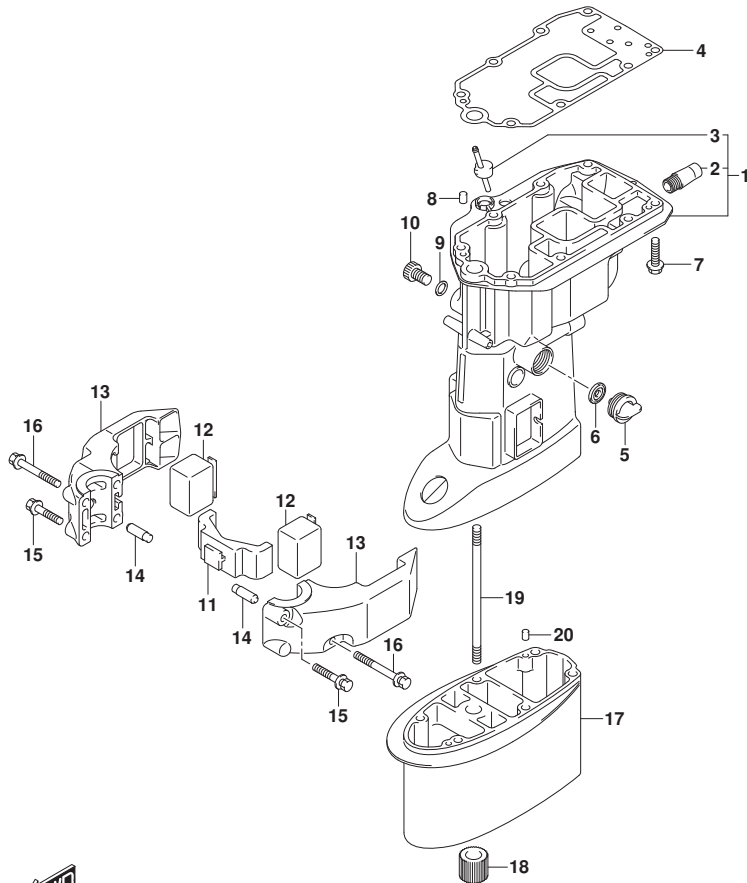


FIG.405D

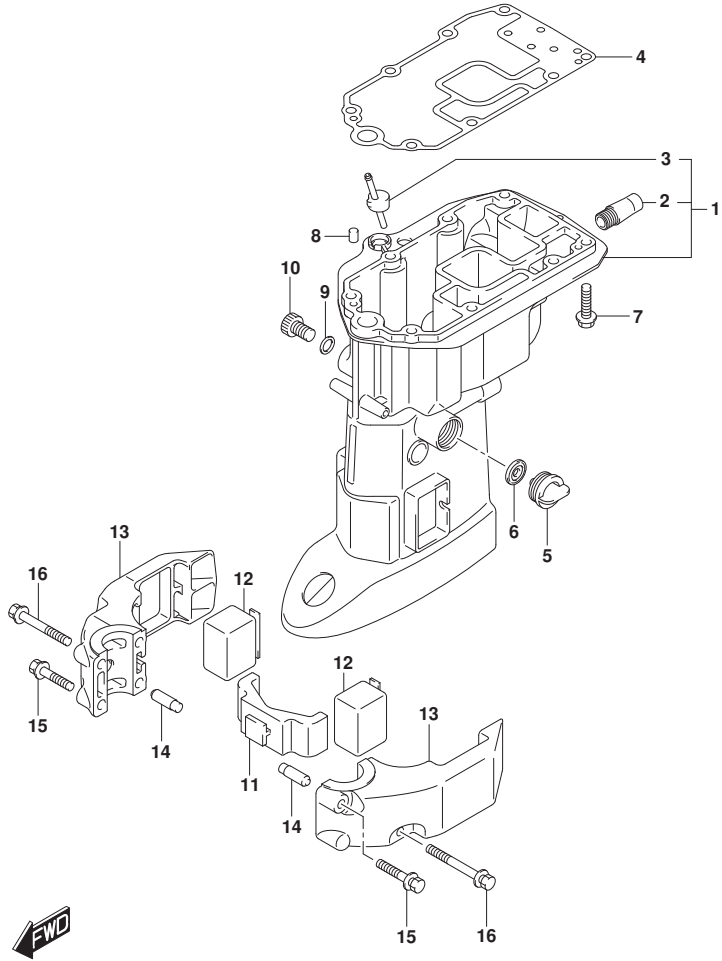


FIG. 405D (1-K-6) ドライブシャフトハウジング (DF30A)

見出番号	品番	品名	使用個数	備考	標準作業時間
1-1	52110-94L00-OEP	ハウジング, ドライブシャフト(S) (ブラック)	1	S-TRANSOM	
1-2	52110-94L10-OEP	ハウジング, ドライブシャフト(L) (ブラック)	1	L-TRANSOM	
2	43112-94L01	・パイプ, エキゾースト	1		
3	61155-94L00	・チューブ, ウォータインスペクション	1		
4	52113-94L00	ガスケット, ドライブシャフトハウジング	1		
5	17913-93J00	ブラグ, ウォータ	1		
6	17914-93J00	ガスケット, ウォータブラグ	1		
7	09116-08151	ボルト (8X30)	8		
8	09202-06023	ピン (6X10)	2		
9	09168-12017	ガスケット (12X17X1)	1		
10	09248-12009	ブラグ (12X18.65)	1		
11	54151-94L00	マウント, ロアスラスト	1		
12	54167-94L00	マウント, ロアサイト	2		
13	54211-94L00-OEP	カバー, ロアマウント (ブラック)	2		
14	54213-93901	ピン, ロアマウントカバーノック	2		
15	09116-08154	ボルト (8X40)	2		
16	09116-08162	ボルト (8X65)	2		

FIG.405E

FIG. 405E (1-K-7) ドライブシャフトハウジング (DF30AT)

見出番号	品番	品名	使用個数	備考	標準作業時間
1-1	52110-94L00-OEP	ハウジング, ドライブシャフト(S) (ﾌﾞﾗｯｸ)	1	S-TRANSOM	
1-2	52110-94L10-OEP	ハウジング, ドライブシャフト(L) (ﾌﾞﾗｯｸ)	1	L-TRANSOM, X-TRANSOM	
2	43112-94L01	ﾊﾞｲﾌﾞﾙ, ﾈｷﾝｸﾞ-ｽﾄ	1		
3	61155-94L00	ﾁｬｰｼﾞﾝｸﾞ, ﾜｰﾀｰﾀｲﾝｽﾍﾞｰｼｮﾝ	1		
4	52113-94L00	ｶﾞｽｹｯﾄ, ﾉﾞﾗｲﾌﾞｼﾞﺎﾌﾄﾊｳｼﾞﾝｸﾞ	1		
5	17913-93J00	ﾌﾞﾗｸﾞ, ﾜｰﾀｰ	1		
6	17914-93J00	ｶﾞｽｹｯﾄ, ﾜｰﾀｰﾌﾞﾗｸﾞ	1		
7	09116-08151	ﾎｰﾙﾄﾞ (8X30)	8		
8	09202-06023	ﾋﾞﾝ (6X10)	2		
9	09168-12017	ｶﾞｽｹｯﾄ (12X17X1)	1		
10	09248-12009	ﾌﾞﾗｸﾞ (12X18.65)	1		
11	54151-94L00	ﾏｳﾝﾄ, ﾉﾞｱｽﾄﾗｽﾄ	1		
12	54167-94L00	ﾏｳﾝﾄ, ﾉﾞｱﺻｲﾄ	2		
13	54211-94L00-OEP	ｶﾊﾞｰ, ﾉﾞｱﾏｳﾝﾄ (ﾌﾞﾗｯｸ)	2		
14	54213-93901	ﾋﾞﾝ, ﾉﾞｱﾏｳﾝﾄｶﾊﾞｰﾉｯｸ	2		
15	09116-08154	ﾎｰﾙﾄﾞ (8X40)	2		
16	09116-08162	ﾎｰﾙﾄﾞ (8X65)	2		
17	52131-94L00-OEP	ｹｰｽ, ﾈｸｽﾃﾝｼﾞｮﾝ (X) (ﾌﾞﾗｯｸ)	1	X-TRANSOM	
18	57130-96300	ﾌﾞｯｼﾞ, ﾉﾞﾗｲﾌﾞｼﾞﺎﾌﾄ	1	X-TRANSOM	
19	09108-08104	ｽﾀｯﾄﾞ ﾎｰﾙﾄﾞ	6	X-TRANSOM	
20	09202-06023	ﾋﾞﾝ (6X10)	2	X-TRANSOM	

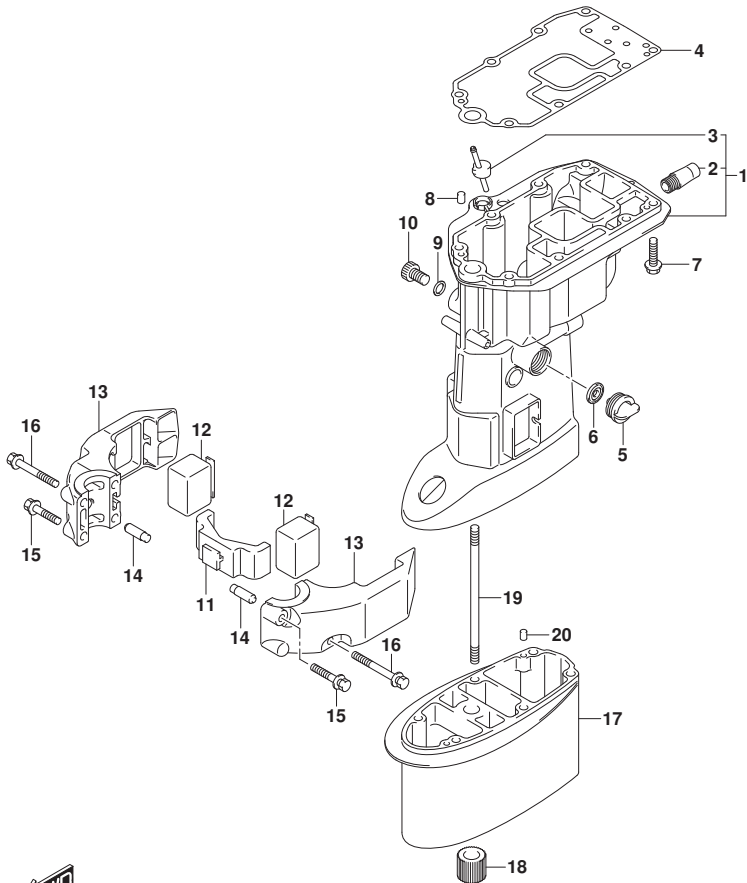


FIG.405F

FIG. 405F (1-K-8) ドライブシャフトハウジング (DF30ATH)

見出番号	品番	品名	使用個数	備考	標準作業時間
1-1	52110-94L00-OEP	ハウジング, ドライブシャフト(S) (ﾌﾞﾗｯｸ)	1	S-TRANSOM	
1-2	52110-94L10-OEP	ハウジング, ドライブシャフト(L) (ﾌﾞﾗｯｸ)	1	L-TRANSOM, X-TRANSOM	
2	43112-94L01	ﾊﾞｲﾌﾞﾙ, ﾈｷﾝｸﾞ	1		
3	61155-94L00	ﾌﾞﾙｰﾌﾞ, ﾜｰﾀｰﺗﾗﾝｽﾍﾞｰｼｮﾝ	1		
4	52113-94L00	ｶﾞｽｹｯﾄ, ﾉﾞﾗｲﾌﾞｼﾞﺎﾌﾄﾊｳｼﾞﾝｸﾞ	1		
5	17913-93J00	ﾌﾞﾗｸﾞ, ﾜｰﾀｰ	1		
6	17914-93J00	ｶﾞｽｹｯﾄ, ﾜｰﾀｰﾌﾞﾗｸﾞ	1		
7	09116-08151	ﾎｰﾙﾄ (8X30)	8		
8	09202-06023	ﾋﾞﾝ (6X10)	2		
9	09168-12017	ｶﾞｽｹｯﾄ (12X17X1)	1		
10	09248-12009	ﾌﾞﾗｸﾞ (12X18.65)	1		
11	54151-94L00	ﾏｳﾝﾄ, ﾉﾞｱｽﾄﾗｽﾄ	1		
12	54167-94L00	ﾏｳﾝﾄ, ﾉﾞｱﺻｲﾄ	2		
13	54211-94L00-OEP	ｶﾊﾞｰ, ﾉﾞｱﾏｳﾝﾄ (ﾌﾞﾗｯｸ)	2		
14	54213-93901	ﾋﾞﾝ, ﾉﾞｱﾏｳﾝﾄｶﾊﾞｰﾉｯｸ	2		
15	09116-08154	ﾎｰﾙﾄ (8X40)	2		
16	09116-08162	ﾎｰﾙﾄ (8X65)	2		
17	52131-94L00-OEP	ｹｰｽ, ﺧﾞｽﾃﾝｼﾞｮﾝ (X) (ﾌﾞﾗｯｸ)	1	X-TRANSOM	
18	57130-96300	ﾌﾞｯｼﾞ, ﾉﾞﾗｲﾌﾞｼﾞﺎﾌﾄ	1	X-TRANSOM	
19	09108-08104	ｽﾀｯﾄﾞ ﾎｰﾙﾄ	6	X-TRANSOM	
20	09202-06023	ﾋﾞﾝ (6X10)	2	X-TRANSOM	

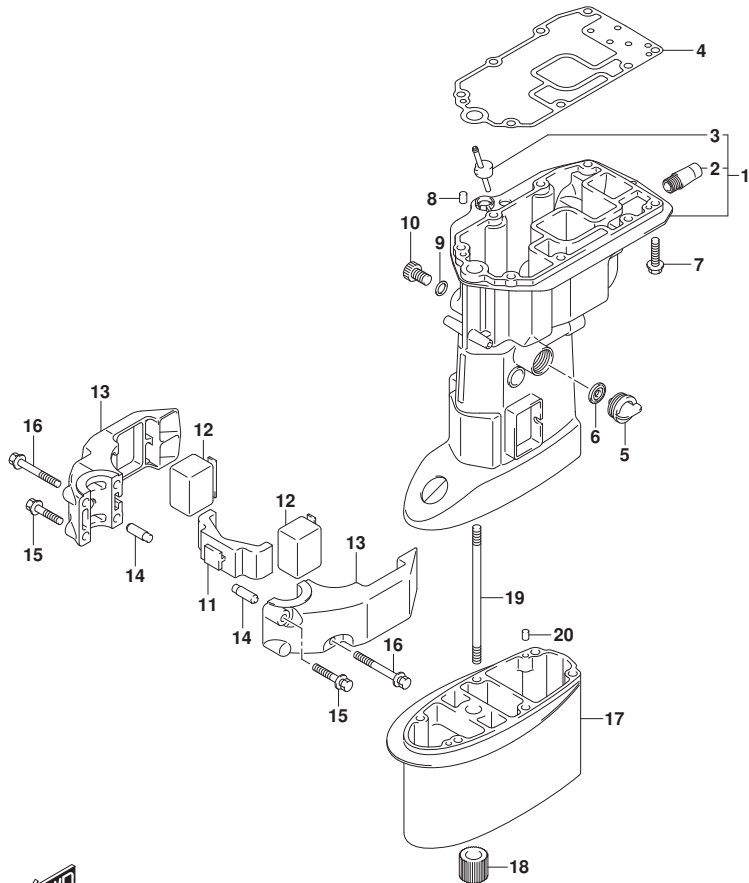


FIG.405G

FIG. 405G (1-K-9) トライブシャフトハウジング (DF30AQ)

見出番号	品番	品名	使用個数	備考	標準作業時間
1-1	52110-94L00-OEP	ハウジング, トライブシャフト(S) (ﾌﾞﾗｯｸ)	1	S-TRANSOM	
1-2	52110-94L10-OEP	ハウジング, トライブシャフト(L) (ﾌﾞﾗｯｸ)	1	L-TRANSOM, X-TRANSOM	
2	43112-94L01	ﾊﾞｲﾌ, ﾈｷｼﾞｰｽﾄ	1		
3	61155-94L00	ﾁｬｰﾌﾞ, ﾜｰﾀｲﾝｽﾍﾞｰｼｮﾝ	1		
4	52113-94L00	ｶﾞｽｹｯﾄ, トライブシャフトハウジング	1		
5	17913-93J00	ﾌﾞﾗｸﾞ, ﾜｰﾀ	1		
6	17914-93J00	ｶﾞｽｹｯﾄ, ﾜｰﾀﾌﾞﾗｸﾞ	1		
7	09116-08151	ﾎｰﾙﾄ (8X30)	8		
8	09202-06023	ﾋﾞﾝ (6X10)	2		
9	09168-12017	ｶﾞｽｹｯﾄ (12X17X1)	1		
10	09248-12009	ﾌﾞﾗｸﾞ (12X18.65)	1		
11	54151-94L00	ﾏｳﾝﾄ, ﾛｱｽﾄﾗｽﾄ	1		
12	54167-94L00	ﾏｳﾝﾄ, ﾛｱｻｲﾄ	2		
13	54211-94L00-OEP	ｶﾊﾞｰ, ﾛｱﾏｳﾝﾄ (ﾌﾞﾗｯｸ)	2		
14	54213-93901	ﾋﾞﾝ, ﾛｱﾏｳﾝﾄｶﾊﾞｰﾉｯｸ	2		
15	09116-08154	ﾎｰﾙﾄ (8X40)	2		
16	09116-08162	ﾎｰﾙﾄ (8X65)	2		
17	52131-94L00-OEP	ｹｰｽ, ﾈｸｽﾃﾝｼｮﾝ (X) (ﾌﾞﾗｯｸ)	1	X-TRANSOM	
18	57130-96300	ﾌﾞｯｼｬ, トライブシャフト	1	X-TRANSOM	
19	09108-08104	ｽﾀｯﾄﾞ ﾎｰﾙﾄ	6	X-TRANSOM	
20	09202-06023	ﾋﾞﾝ (6X10)	2	X-TRANSOM	

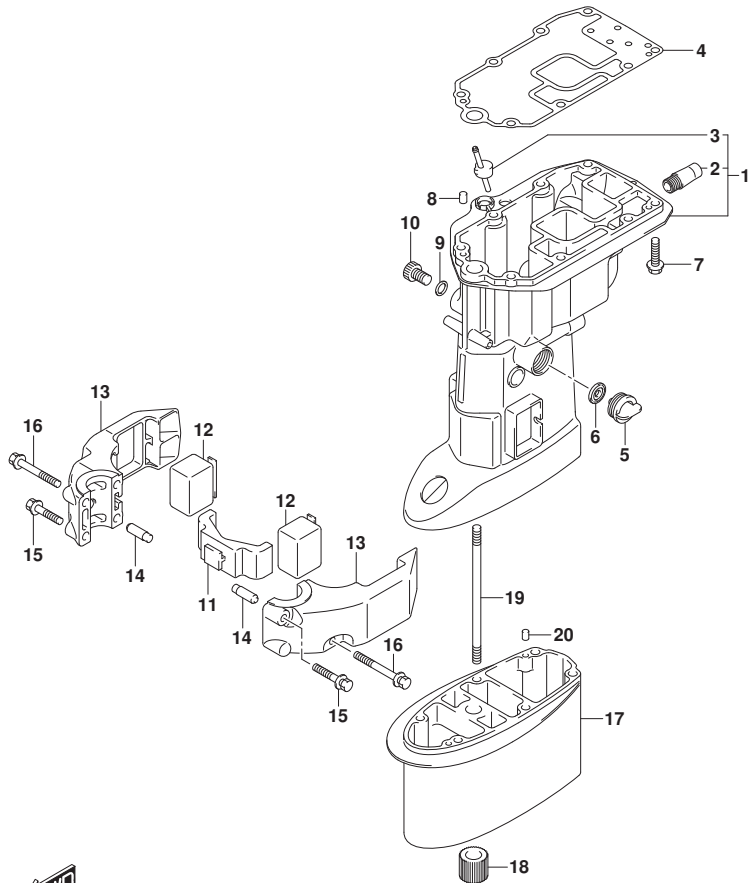


FIG.407A

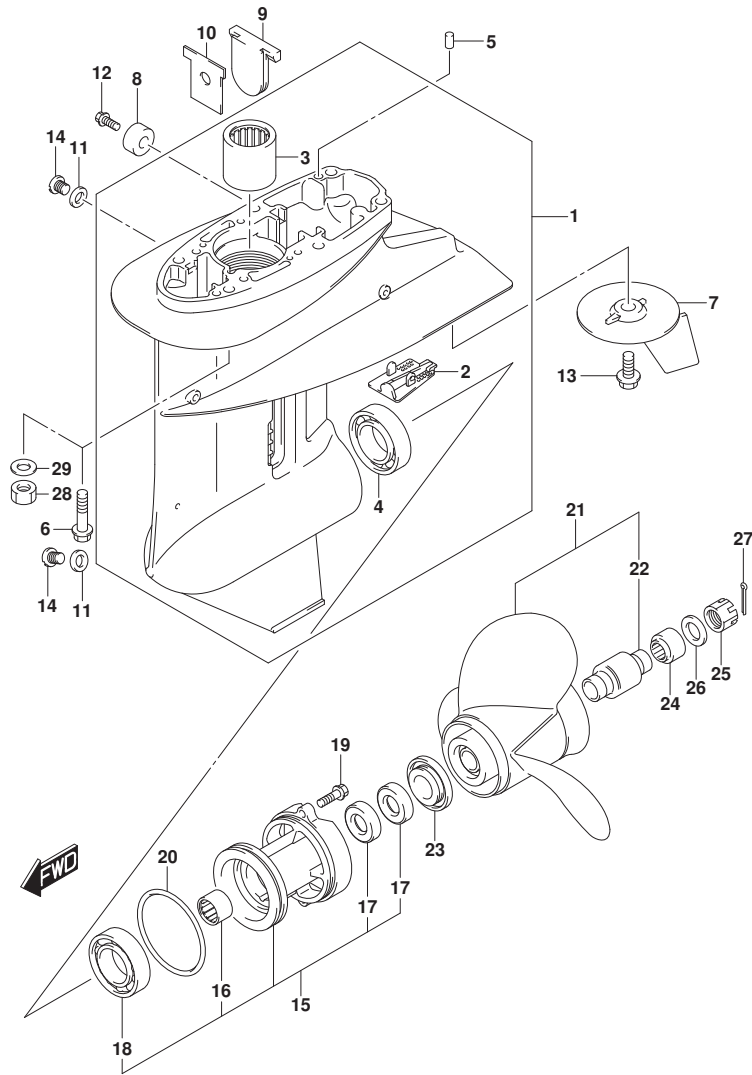


FIG.407A (1-K-10) ギヤケース (DF25AT)

見出番号	品番	品名	使用個数	備考	標準作業時間
1	55100-94L00-OEP	ケースアツシ, ギヤ(フ)ラツク	1		
2	55114-963L0	・カバー, ギヤケースアンダ	1		
3	09263-20046	・ベアリング (20. 6X27X25. 4)	1		
4	09265-25047	・ベアリング (25X52X16. 25)	1		
5	09202-06023	ピン (6X10)	2		
6	09116-08154	ホルト (8X40)	6	S-TRANSOM, L-TRANSOM	
7	55125-96310	タブ, トリム	1		
8	55321-87J01	アノード, プロテクション	1		
9	55332-94L00	ラバー, エキゾーストシール	1		
10	55333-94L00	プレート, エキゾーストシール	1		
11	59178-97J00	ガスケット, トレーンブラグ	2		
12	09103-06319	ホルト, 6X14	1		
13	09116-08147	ホルト (8X16)	1		
14	09248-08001	ブラグ (8X7. 5)	2		
15	56120-91L11-OEP	ハウジング, プローパシャフトベアリング	1		
16	09263-20047	・ベアリング (20X26X20)	1		
17	09289-20L01	・オイルシール	2		
18	08113-60060	・ベアリング	1		
19	09116-06229	ホルト (6X25)	2		
20	09280-75002	Oリング (D: 3. 5, ID: 68. 6)	1		
21-1	58100-96411-019	ブローラ (3X10-1/4X10)	1		
21-2	58100-96421-019	ブローラ (3X10-1/4X11)	1		
21-3	58100-91L20-019	ブローラ (3X10-1/4X12)	1		
21-4	58100-91L30-019	ブローラ (3X10-1/4X13)	1		
21-5	58100-95D01-019	ブローラ (3X10-1/4X14)	1		
21-6	58100-963L1-019	ブローラ (3X10-1/4X9)	1	9P THICK BLADE	
21-7	58100-964N1-019	ブローラ (3X10-1/4X10)	1	10P THICK BLADE	
21-8	58100-964P1-019	ブローラ (3X10-1/4X12)	1	12P THICK BLADE	
21-9	58100-96462-019	ブローラ (3X10-1/4X15)	1	オプション	
21-10	58100-96492-019	ブローラ (3X10-1/4X13)	1	OPT, 12P THICK BLADE	
22	58120-96401	・ブッシュ, プローラ	1	DE	
23	57632-91L00	ストッパ, プローラブッシュ	1		
24	57633-96300	スパーサ, プローラナット	1		

FIG.407A

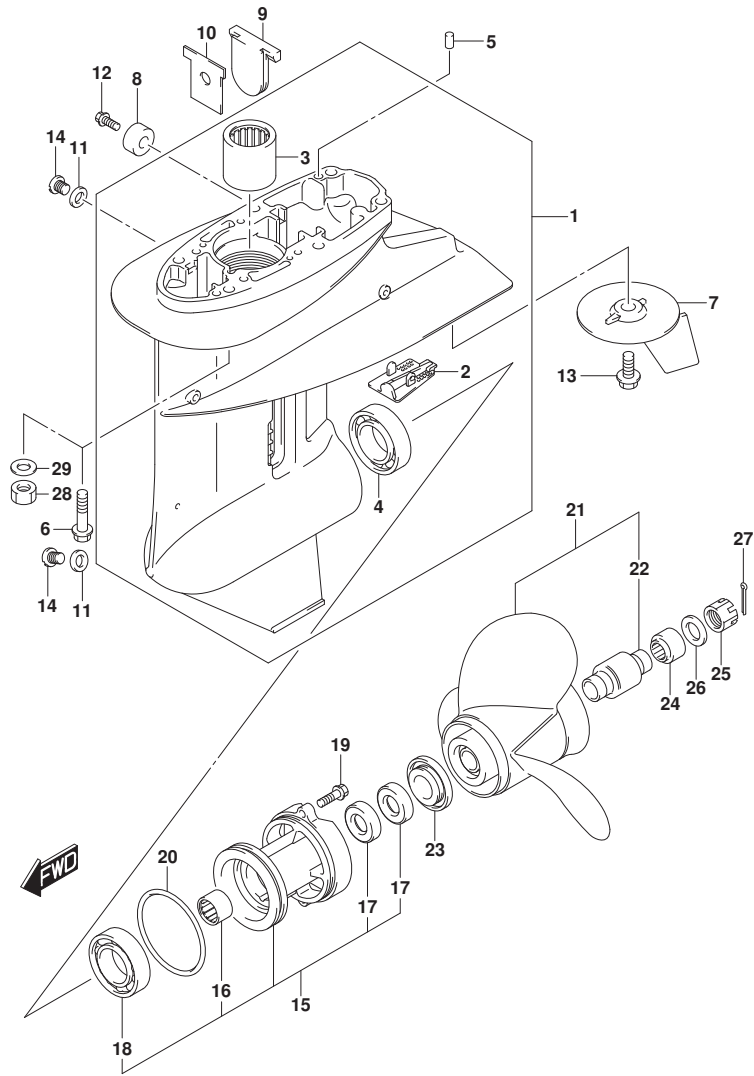
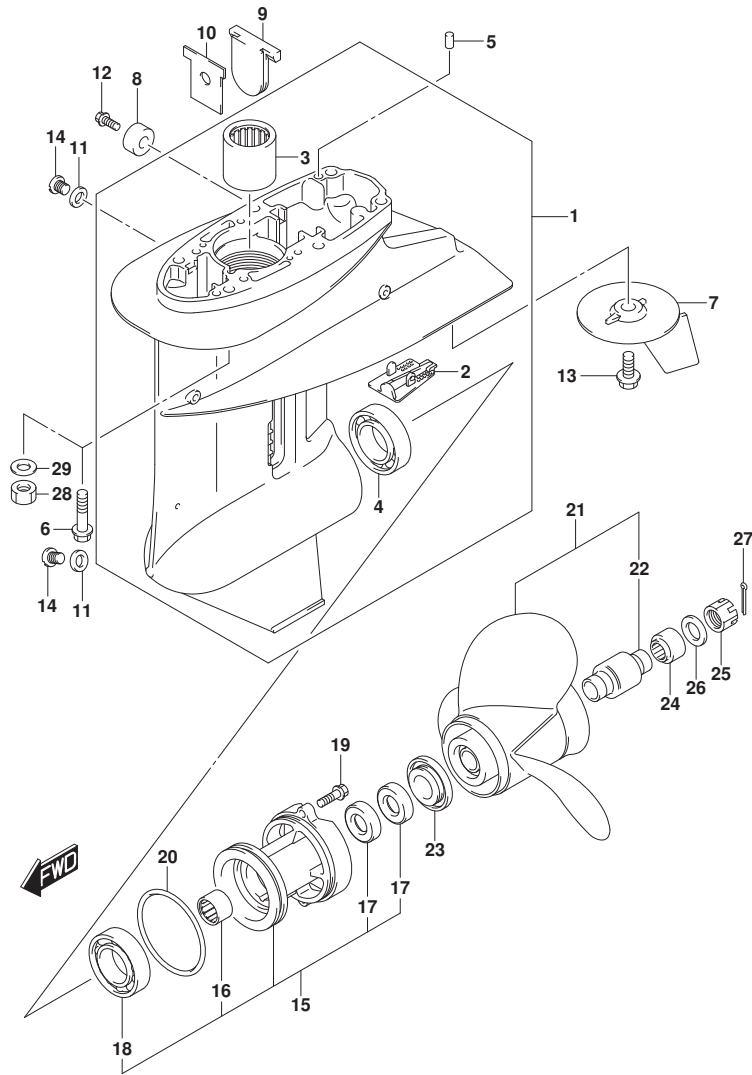


FIG. 407A (1-K-11) ギヤケース (DF25AT)

見出番号	品番	品名	使用個数	備考	標準作業時間
25	09141-14008	ナット	1		
26	09160-14028	ワッシャ(14.5X30X2.5)	1		
27	09204-03003	コッタピン	1		
28	09140-08023-XC0	ナット	6	X-TRANSOM	
29	09160-08082	ワッシャ(8.5X16X1.2)	6	X-TRANSOM	

FIG.407B

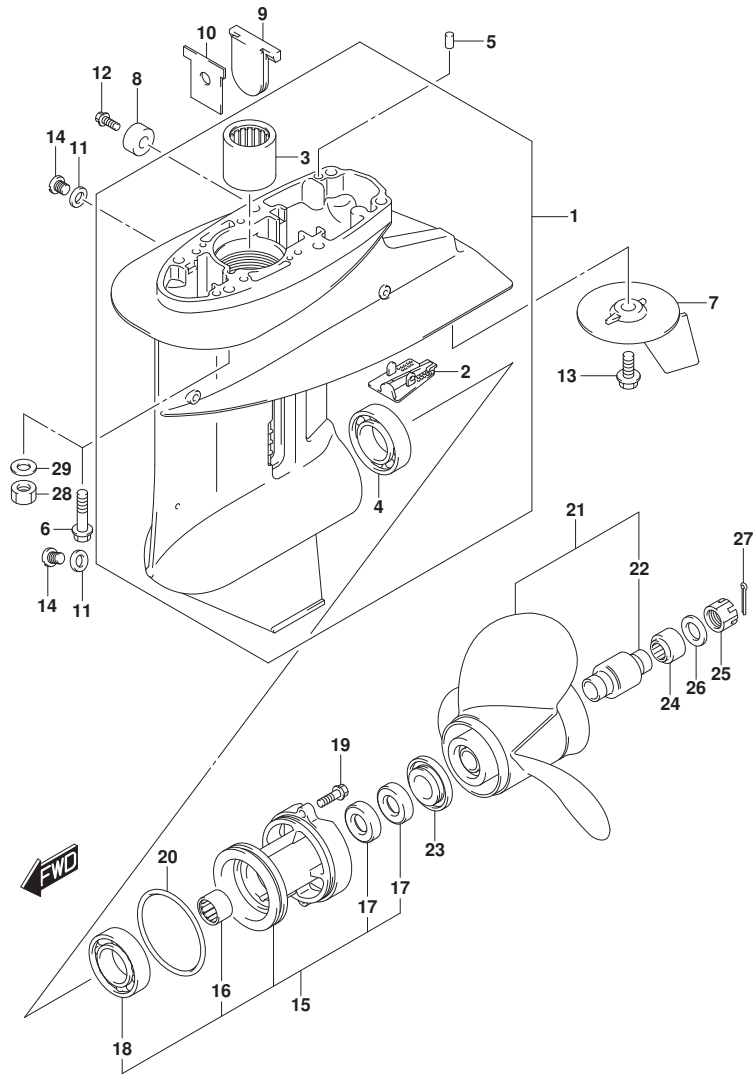


DF25A_30A_N00_016_407B
GEAR CASE

FIG.407B (1-K-12) ギヤケース (DF25ATH)

見出番号	品番	品名	使用個数	備考	標準作業時間
1	55100-94L00-OEP	ケースアツシ, ギヤ(フ)ラツク	1		
2	55114-963L0	・カバー, ギヤケースアンダ	1		
3	09263-20046	・ベアリング (20. 6X27X25. 4)	1		
4	09265-25047	・ベアリング (25X52X16. 25)	1		
5	09202-06023	ピン (6X10)	2		
6	09116-08154	ホルト (8X40)	6	S-TRANSOM, L-TRANSOM	
7	55125-96310	タブ, トリム	1		
8	55321-87J01	アノード, プロテクション	1		
9	55332-94L00	ラバー, エキゾーストシール	1		
10	55333-94L00	プレート, エキゾーストシール	1		
11	59178-97J00	ガスケット, トレーンブラグ	2		
12	09103-06319	ホルト, 6X14	1		
13	09116-08147	ホルト (8X16)	1		
14	09248-08001	ブラグ (8X7. 5)	2		
15	56120-91L11-OEP	ハウジング, プローパシャフトベアリング	1		
16	09263-20047	・ベアリング (20X26X20)	1		
17	09289-20L01	・オイルシール	2		
18	08113-60060	・ベアリング	1		
19	09116-06229	ホルト (6X25)	2		
20	09280-75002	Oリング (D: 3. 5, ID: 68. 6)	1		
21-1	58100-96411-019	ブローラ (3X10-1/4X10)	1		
21-2	58100-96421-019	ブローラ (3X10-1/4X11)	1		
21-3	58100-91L20-019	ブローラ (3X10-1/4X12)	1		
21-4	58100-91L30-019	ブローラ (3X10-1/4X13)	1		
21-5	58100-95D01-019	ブローラ (3X10-1/4X14)	1		
21-6	58100-963L1-019	ブローラ (3X10-1/4X9)	1	9P THICK BLADE	
21-7	58100-964N1-019	ブローラ (3X10-1/4X10)	1	10P THICK BLADE	
21-8	58100-964P1-019	ブローラ (3X10-1/4X12)	1	12P THICK BLADE	
21-9	58100-96462-019	ブローラ (3X10-1/4X15)	1	オプション	
21-10	58100-96492-019	ブローラ (3X10-1/4X13)	1	OPT, 12P THICK BLADE	
22	58120-96401	・ブッシュ, プローラ	1	DE	
23	57632-91L00	ストッパ, プローラブッシュ	1		
24	57633-96300	スパーサ, プローラナット	1		

FIG.407B



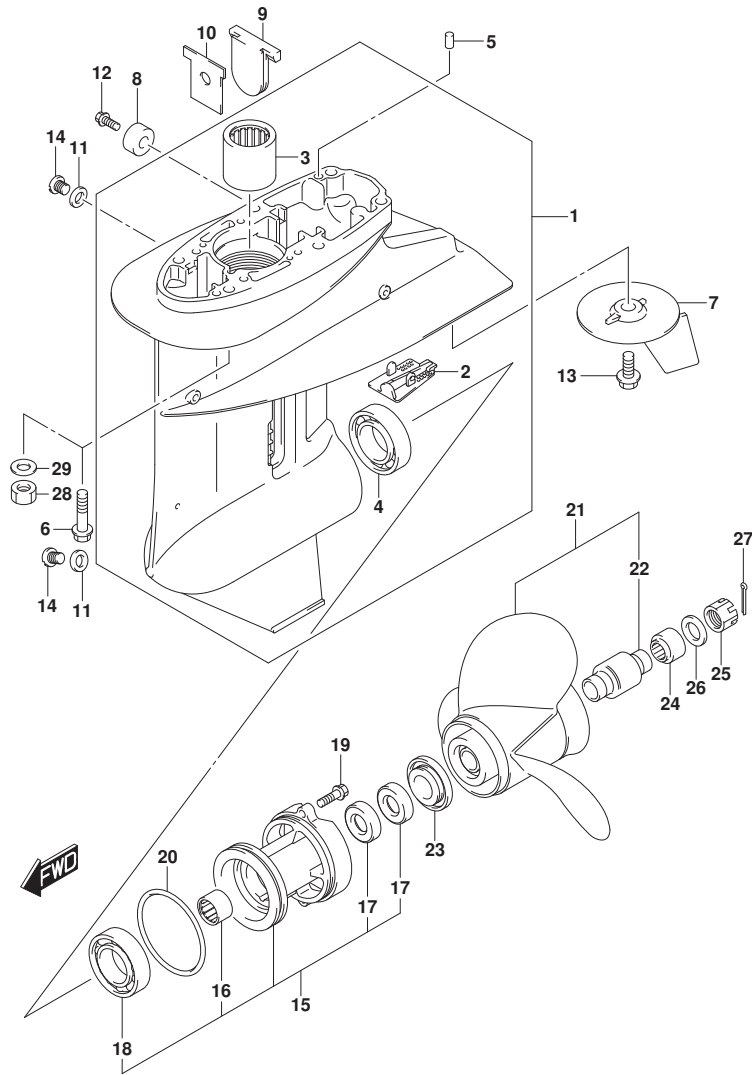
DF25A_30A_N00_016_407B
GEAR CASE

FIG. 407B (1-K-13) ギヤケース (DF25ATH)

見出番号	品番	品名	使用個数	備考	標準作業時間
25	09141-14008	ナット	1		
26	09160-14028	ワッシャ(14.5X30X2.5)	1		
27	09204-03003	コツタピン	1		
28	09140-08023-XC0	ナット	6	X-TRANSOM	
29	09160-08082	ワッシャ(8.5X16X1.2)	6	X-TRANSOM	

DF25A_30A_N00_016

FIG.407C

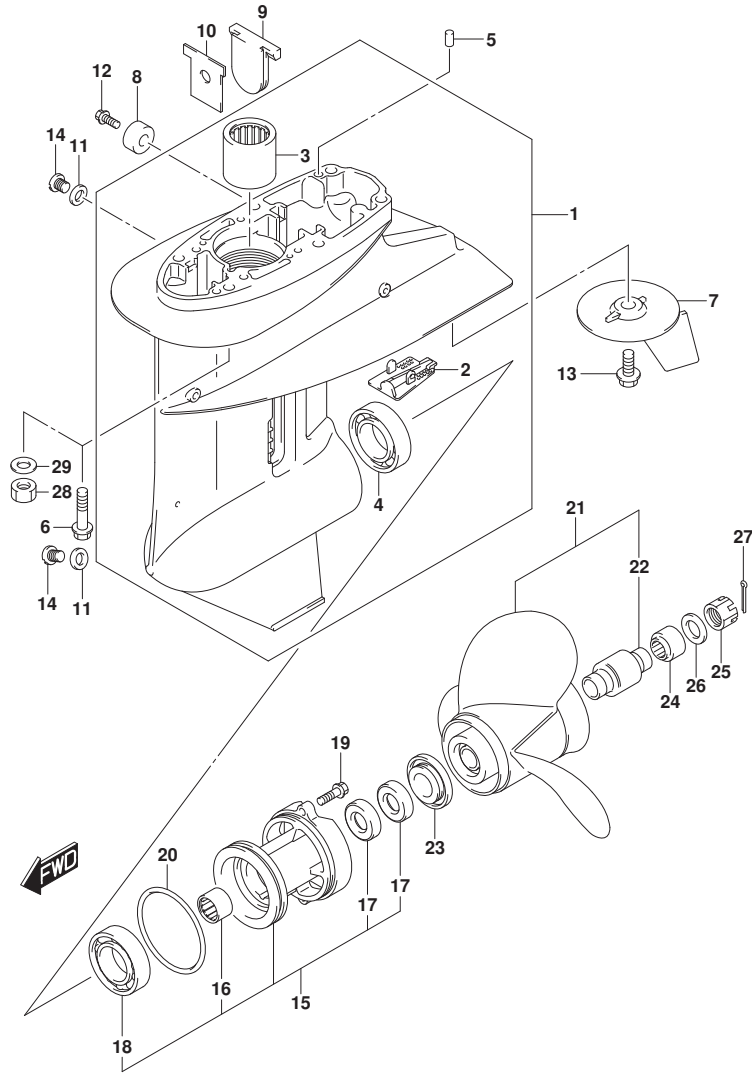


DF25A_30A_N00_016_407C
GEAR CASE

FIG. 407C (1-K-14) ギヤケース (DF25AQ)

見出番号	品番	品名	使用個数	備考	標準作業時間
1	55100-94L00-OEP	ケースアッシ, ギヤ(フ)ラック	1		
2	55114-963L0	・カバー, ギヤケースアンダ	1		
3	09263-20046	・ベアリング (20. 6X27X25. 4)	1		
4	09265-25047	・ベアリング (25X52X16. 25)	1		
5	09202-06023	ピン (6X10)	2		
6	09116-08154	ホルト (8X40)	6	S-TRANSOM, L-TRANSOM	
7	55125-96310	タブ, トリム	1		
8	55321-87J01	アノード, プロテクション	1		
9	55332-94L00	ラバー, エキゾーストシール	1		
10	55333-94L00	プレート, エキゾーストシール	1		
11	59178-97J00	ガスケット, トレーンブラグ	2		
12	09103-06319	ホルト, 6X14	1		
13	09116-08147	ホルト (8X16)	1		
14	09248-08001	ブラグ (8X7. 5)	2		
15	56120-91L11-OEP	ハウジング, プローキシヤフトベアリング	1		
16	09263-20047	・ベアリング (20X26X20)	1		
17	09289-20L01	・オイルシール	2		
18	08113-60060	・ベアリング	1		
19	09116-06229	ホルト (6X25)	2		
20	09280-75002	Oリング (D: 3. 5, ID: 68. 6)	1		
21-1	58100-96411-019	ブローラ (3X10-1/4X10)	1		
21-2	58100-96421-019	ブローラ (3X10-1/4X11)	1		
21-3	58100-91L20-019	ブローラ (3X10-1/4X12)	1		
21-4	58100-91L30-019	ブローラ (3X10-1/4X13)	1		
21-5	58100-95D01-019	ブローラ (3X10-1/4X14)	1		
21-6	58100-963L1-019	ブローラ (3X10-1/4X9)	1	9P THICK BLADE	
21-7	58100-964N1-019	ブローラ (3X10-1/4X10)	1	10P THICK BLADE	
21-8	58100-964P1-019	ブローラ (3X10-1/4X12)	1	12P THICK BLADE	
21-9	58100-96462-019	ブローラ (3X10-1/4X15)	1	オプション	
21-10	58100-96492-019	ブローラ (3X10-1/4X13)	1	OPT, 12P THICK BLADE	
22	58120-96401	・ブッシュ, プローラ	1	DE	
23	57632-91L00	ストッパ, プローラブッシュ	1		
24	57633-96300	スプーサ, プローラナット	1		

FIG.407C



DF25A_30A_N00_016_407C
GEAR CASE

FIG. 407C (1-K-15) ギヤケース (DF25AQ)

見出番号	品番	品名	使用個数	備考	標準作業時間
25	09141-14008	ナット	1		
26	09160-14028	ワッシャ (14. 5X30X2. 5)	1		
27	09204-03003	コツタピン	1		
28	09140-08023-XC0	ナット	6	X-TRANSOM	
29	09160-08082	ワッシャ (8. 5X16X1. 2)	6	X-TRANSOM	

DF25A_30A_N00_016

FIG.407D

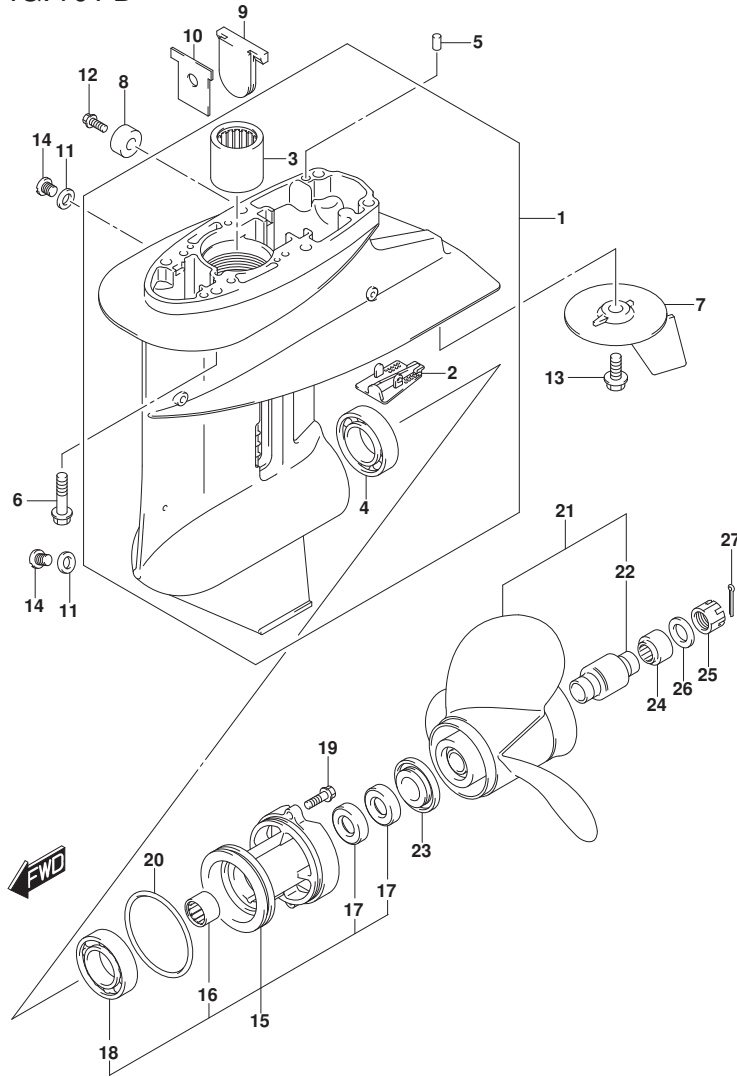


FIG.407D (1-K-16) ギヤケース (DF30A)

見出番号	品番	品名	使用個数	備考	標準作業時間
1	55100-94L00-OEP	ケースアッシ, ギヤ(ﾌﾞﾗｯｸ)	1		
2	55114-963L0	・カバー, ギヤケースアスタ	1		
3	09263-20046	・ﾊﾞｰﾌﾟﾘﾝｸﾞ (20. 6X27X25. 4)	1		
4	09265-25047	・ﾊﾞｰﾌﾟﾘﾝｸﾞ (25X52X16. 25)	1		
5	09202-06023	ﾋﾞﾝ (6X10)	2		
6	09116-08154	ﾎﾙﾄ (8X40)	6		
7	55125-96310	ﾀﾞﾌﾞ, ﾄﾘﾑ	1		
8	55321-87J01	ｱﾉｰﾄﾞ, ﾌﾞﾛｯｸｼｮﾝ	1		
9	55332-94L00	ﾗﾊﾞｰ, ﾈｷﾞﾝｸﾞ-ｽﾄｼｰﾙ	1		
10	55333-94L00	ﾌﾟﾚｰﾄ, ﾈｷﾞﾝｸﾞ-ｽﾄｼｰﾙ	1		
11	59178-97J00	ｶﾞｽｹｯﾄ, ﺗﾞﾚｰﾝﾌﾞﾗｸﾞ	2		
12	09103-06319	ﾎﾙﾄ, 6X14	1		
13	09116-08147	ﾎﾙﾄ (8X16)	1		
14	09248-08001	ﾌﾞﾗｸﾞ (8X7. 5)	2		
15	56120-91L11-OEP	ﾊｳｼﾞﾝｸﾞ, ﾌﾞﾛｯｸﾗｲﾝｼﾌﾄﾊﾞｰﾌﾟﾘﾝｸﾞ	1		
16	09263-20047	・ﾊﾞｰﾌﾟﾘﾝｸﾞ (20X26X20)	1		
17	09289-20L01	・ｵｲﾙｼｰﾙ	2		
18	08113-60060	・ﾊﾞｰﾌﾟﾘﾝｸﾞ	1		
19	09116-06229	ﾎﾙﾄ (6X25)	2		
20	09280-75002	ｵﾘﾝｸﾞ (D: 3. 5, ID: 68. 6)	1		
21-1	58100-96411-019	ﾌﾞﾛｯｸﾗ (3X10-1/4X10)	1		
21-2	58100-96421-019	ﾌﾞﾛｯｸﾗ (3X10-1/4X11)	1		
21-3	58100-91L20-019	ﾌﾞﾛｯｸﾗ (3X10-1/4X12)	1		
21-4	58100-91L30-019	ﾌﾞﾛｯｸﾗ (3X10-1/4X13)	1		
21-5	58100-95D01-019	ﾌﾞﾛｯｸﾗ (3X10-1/4X14)	1		
21-6	58100-963L1-019	ﾌﾞﾛｯｸﾗ (3X10-1/4X9)	1	9P THICK BLADE	
21-7	58100-964N1-019	ﾌﾞﾛｯｸﾗ (3X10-1/4X10)	1	10P THICK BLADE	
21-8	58100-964P1-019	ﾌﾞﾛｯｸﾗ (3X10-1/4X12)	1	12P THICK BLADE	
21-9	58100-96492-019	ﾌﾞﾛｯｸﾗ (3X10-1/4X13)	1	OPT, 12P THICK BLADE	
21-10	58100-96462-019	ﾌﾞﾛｯｸﾗ (3X10-1/4X15)	1	ﾌﾞﾛｯｸﾗ	
22	58120-96401	・ﾌﾞｯｼｭ, ﾌﾞﾛｯｸﾗ	1		
23	57632-91L00	ｽﾄｯﾊﾟ, ﾌﾞﾛｯｸﾗﾌﾞｯｼｭ	1		
24	57633-96300	ｽﾌﾟﾘﾝｸﾞ, ﾌﾞﾛｯｸﾗ	1		
25	09141-14008	ﾅｯﾄ	1		

FIG.407D

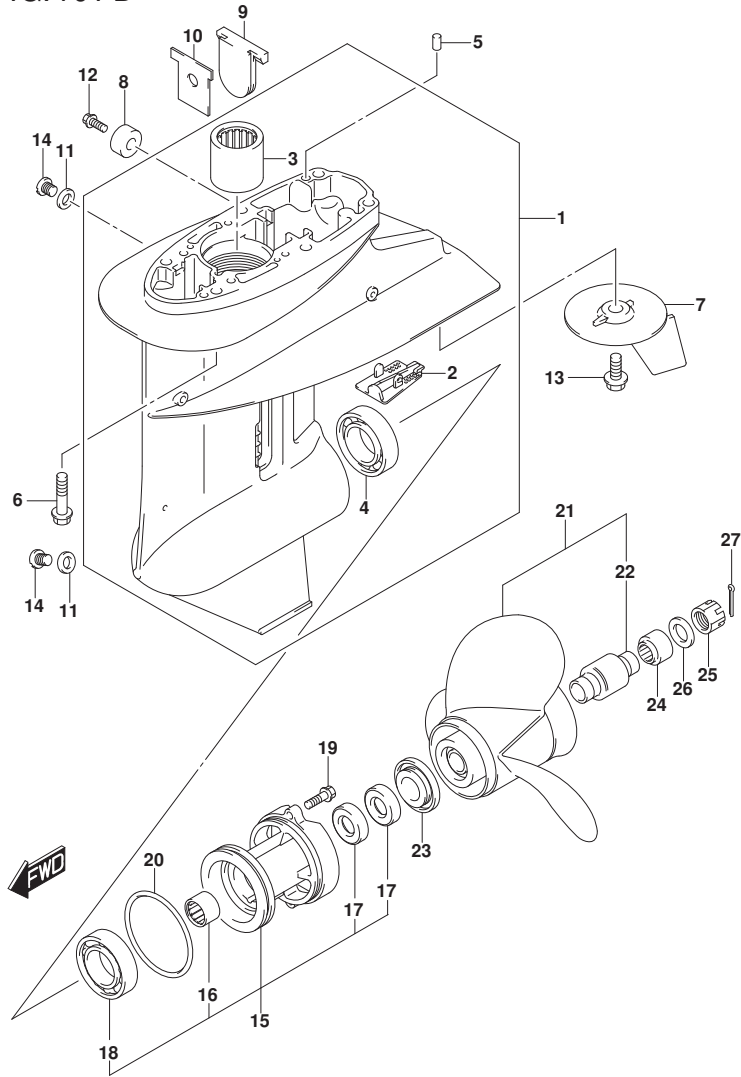


FIG. 407D (1-L-2) ギヤケース (DF30A)

見出番号	品番	品名	使用個数	備考	標準作業時間
26	09160-14028	ワッシャ(14.5X30X2.5)	1		
27	09204-03003	コッタピン	1		

FIG.407E

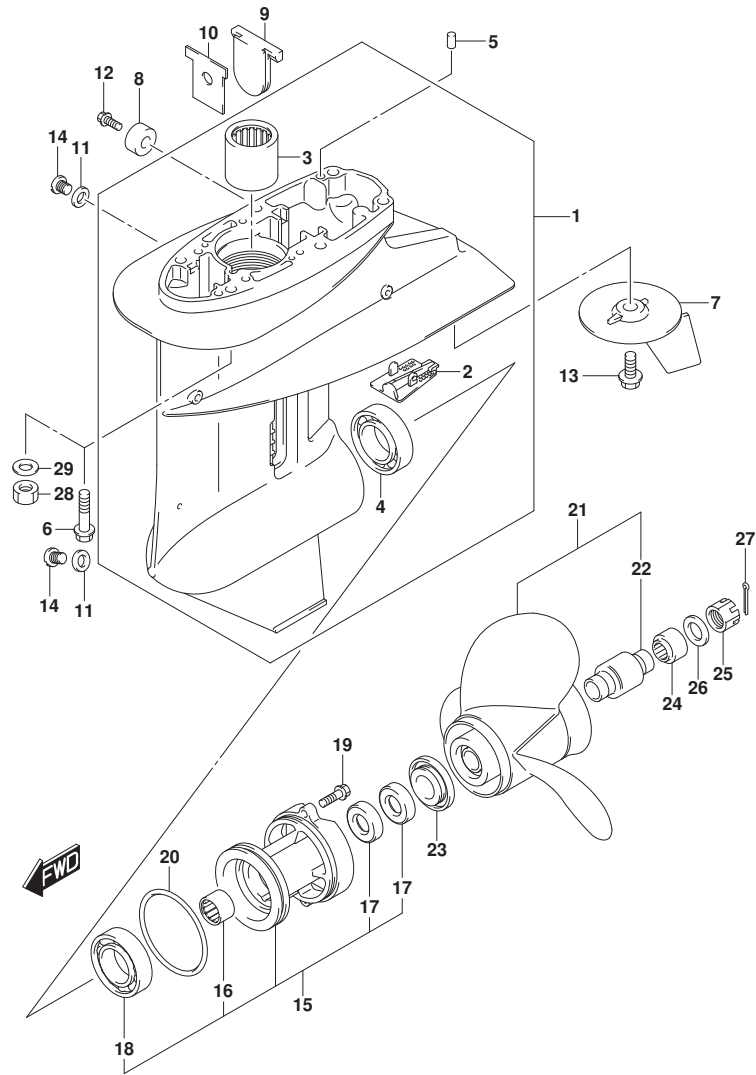
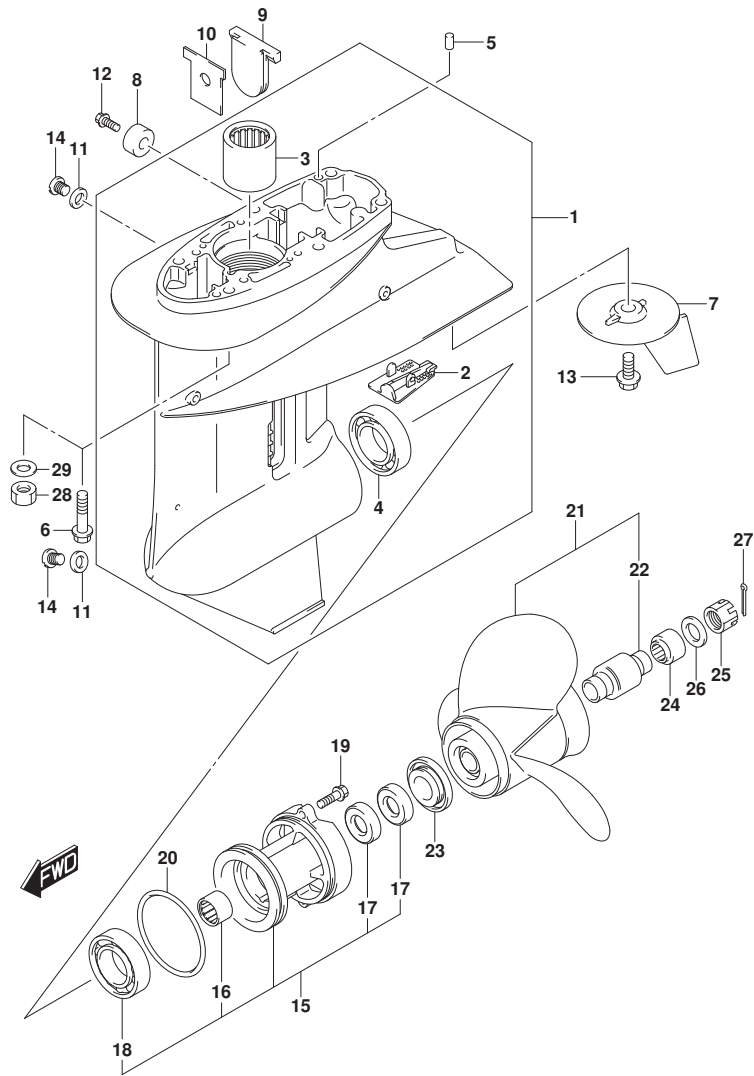


FIG. 407E (1-L-3) ギヤケース (DF30AT)

見出番号	品番	品名	使用個数	備考	標準作業時間
1	55100-94L00-OEP	ケースアツシ, ギヤ(フ)ラツク	1		
2	55114-963L0	・カバー, ギヤケースアンダ	1		
3	09263-20046	・ベアリング (20. 6X27X25. 4)	1		
4	09265-25047	・ベアリング (25X52X16. 25)	1		
5	09202-06023	ピン (6X10)	2		
6	09116-08154	ホルト (8X40)	6	S-TRANSOM, L-TRANSOM	
7	55125-96310	タブ, トリム	1		
8	55321-87J01	アノード, フロケーション	1		
9	55332-94L00	ラバー, エキゾーストシール	1		
10	55333-94L00	プレート, エキゾーストシール	1		
11	59178-97J00	ガスケット, トレーンブラグ	2		
12	09103-06319	ホルト, 6X14	1		
13	09116-08147	ホルト (8X16)	1		
14	09248-08001	ブラグ (8X7. 5)	2		
15	56120-91L11-OEP	ハウジング, フロアシャフトベアリング	1		
16	09263-20047	・ベアリング (20X26X20)	1		
17	09289-20L01	・オイルシール	2		
18	08113-60060	・ベアリング	1		
19	09116-06229	ホルト (6X25)	2		
20	09280-75002	リング (D: 3. 5, ID: 68. 6)	1		
21-1	58100-96411-019	ブローラ (3X10-1/4X10)	1		
21-2	58100-96421-019	ブローラ (3X10-1/4X11)	1		
21-3	58100-91L20-019	ブローラ (3X10-1/4X12)	1		
21-4	58100-91L30-019	ブローラ (3X10-1/4X13)	1		
21-5	58100-95D01-019	ブローラ (3X10-1/4X14)	1		
21-6	58100-963L1-019	ブローラ (3X10-1/4X9)	1	9P THICK BLADE	
21-7	58100-964N1-019	ブローラ (3X10-1/4X10)	1	10P THICK BLADE	
21-8	58100-964P1-019	ブローラ (3X10-1/4X12)	1	12P THICK BLADE	
21-9	58100-96462-019	ブローラ (3X10-1/4X15)	1	オプション	
21-10	58100-96492-019	ブローラ (3X10-1/4X13)	1	OPT, 12P THICK BLADE	
22	58120-96401	・ブッシュ, ブローラ	1	DE	
23	57632-91L00	ストッパ, フロアシャフト	1		
24	57633-96300	スプーサ, フロアシャフト	1		

FIG.407E



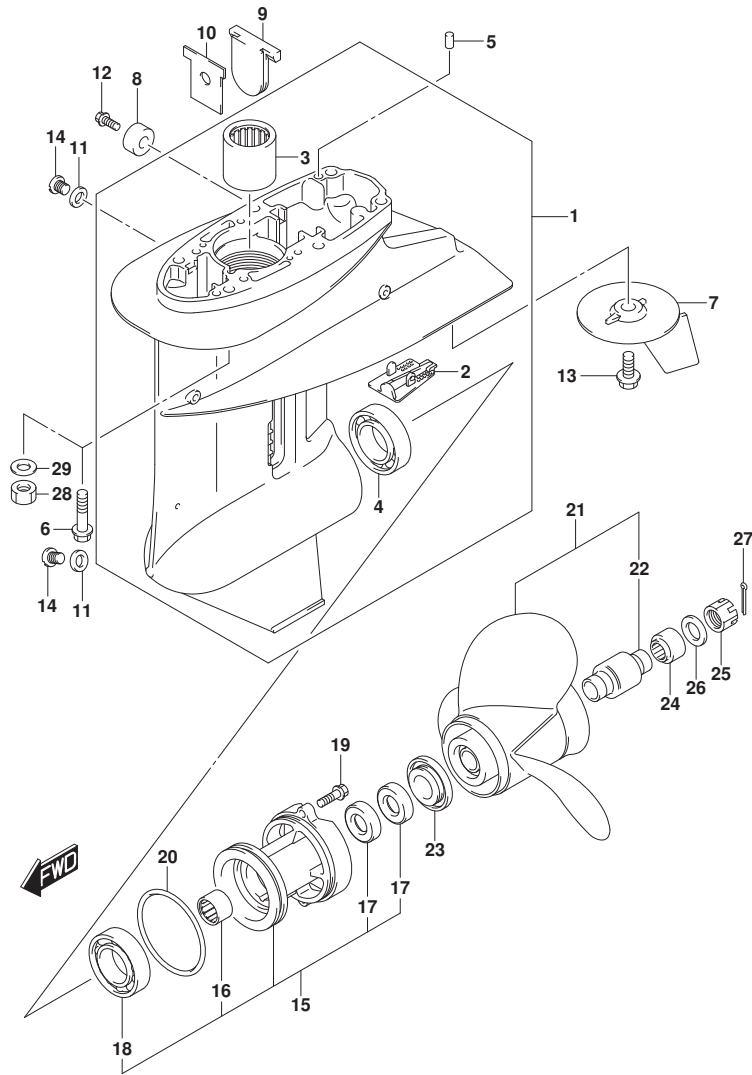
DF25A_30A_N00_016_407E
GEAR CASE

FIG. 407E (1-L-4) ギヤケース (DF30AT)

見出番号	品番	品名	使用個数	備考	標準作業時間
25	09141-14008	ナット	1		
26	09160-14028	ワッシャ (14. 5X30X2. 5)	1		
27	09204-03003	コツタピン	1		
28	09140-08023-XC0	ナット	6	X-TRANSOM	
29	09160-08082	ワッシャ (8. 5X16X1. 2)	6	X-TRANSOM	

DF25A_30A_N00_016

FIG.407F



DF25A_30A_N00_016_407F
GEAR CASE

FIG. 407F (1-L-5) キヤケース (DF30ATH)

見出番号	品番	品名	使用個数	備考	標準作業時間
1	55100-94L00-OEP	ケースアツシ, キヤ(フ)ラツク	1		
2	55114-963L0	・カバー, キヤケースアンダ	1		
3	09263-20046	・ベアリング (20. 6X27X25. 4)	1		
4	09265-25047	・ベアリング (25X52X16. 25)	1		
5	09202-06023	ピン (6X10)	2		
6	09116-08154	ホルト (8X40)	6	S-TRANSOM, L-TRANSOM	
7	55125-96310	タブ, トリム	1		
8	55321-87J01	アノード, フロケーション	1		
9	55332-94L00	ラバー, エキゾーストシール	1		
10	55333-94L00	プレート, エキゾーストシール	1		
11	59178-97J00	ガスケット, トレーンブラグ	2		
12	09103-06319	ホルト, 6X14	1		
13	09116-08147	ホルト (8X16)	1		
14	09248-08001	ブラグ (8X7. 5)	2		
15	56120-91L11-OEP	ハウジング, フロアシャフトベアリング	1		
16	09263-20047	・ベアリング (20X26X20)	1		
17	09289-20L01	・オイルシール	2		
18	08113-60060	・ベアリング	1		
19	09116-06229	ホルト (6X25)	2		
20	09280-75002	リング (D: 3. 5, ID: 68. 6)	1		
21-1	58100-96411-019	ブローラ (3X10-1/4X10)	1		
21-2	58100-96421-019	ブローラ (3X10-1/4X11)	1		
21-3	58100-91L20-019	ブローラ (3X10-1/4X12)	1		
21-4	58100-91L30-019	ブローラ (3X10-1/4X13)	1		
21-5	58100-95D01-019	ブローラ (3X10-1/4X14)	1		
21-6	58100-963L1-019	ブローラ (3X10-1/4X9)	1	9P THICK BLADE	
21-7	58100-964N1-019	ブローラ (3X10-1/4X10)	1	10P THICK BLADE	
21-8	58100-964P1-019	ブローラ (3X10-1/4X12)	1	12P THICK BLADE	
21-9	58100-96462-019	ブローラ (3X10-1/4X15)	1	オプション	
21-10	58100-96492-019	ブローラ (3X10-1/4X13)	1	OPT, 12P THICK BLADE	
22	58120-96401	・ブッシュ, ブローラ	1	DE	
23	57632-91L00	ストッパ, フロアシャフト	1		
24	57633-96300	スプーサ, ブローラナット	1		

FIG.407F

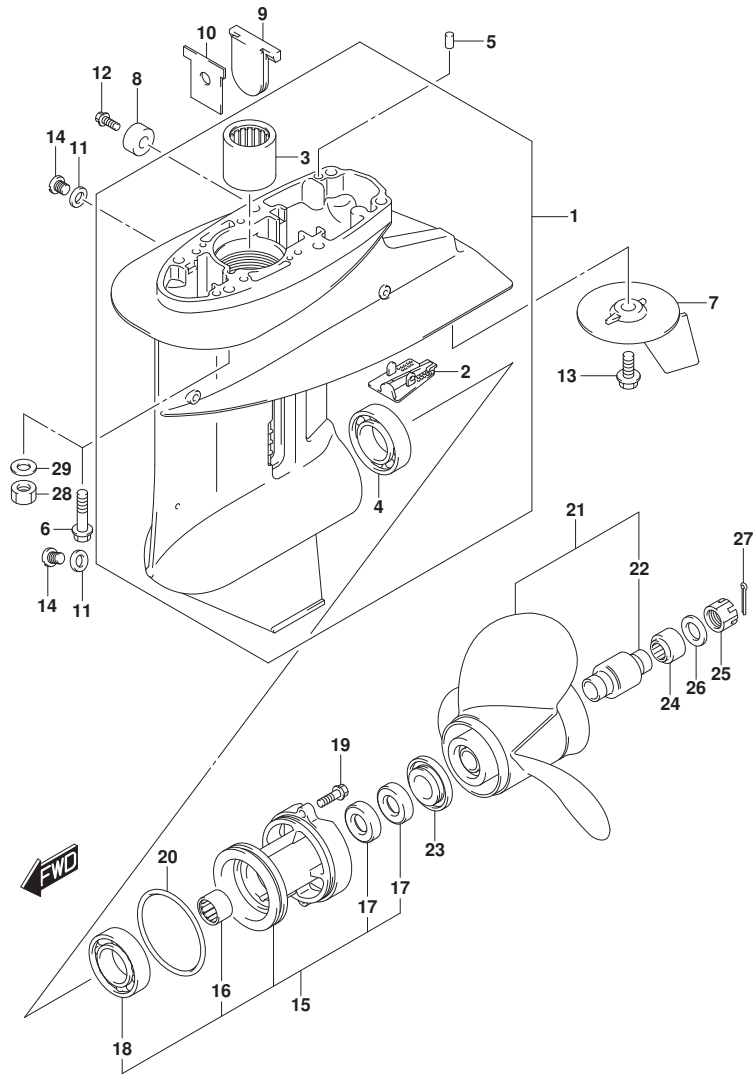
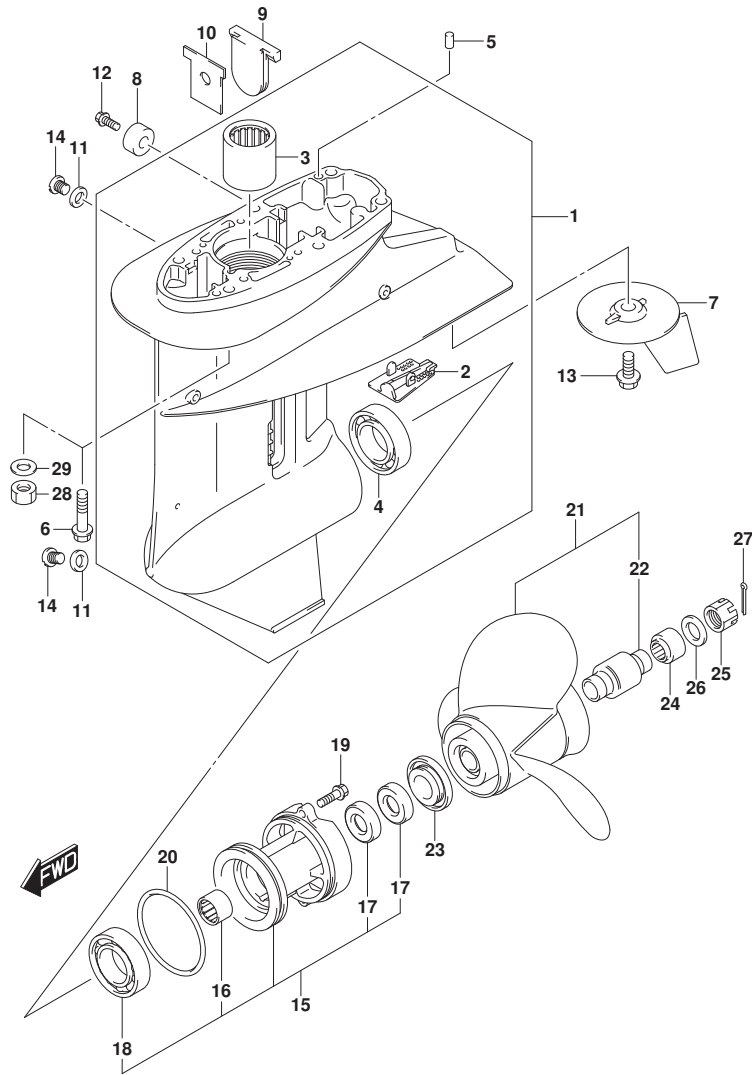


FIG.407F (1-L-6) ギヤケース (DF30ATH)

見出番号	品番	品名	使用個数	備考	標準作業時間
25	09141-14008	ナット	1		
26	09160-14028	ワッシャ (14. 5X30X2. 5)	1		
27	09204-03003	コツタピン	1		
28	09140-08023-XC0	ナット	6	X-TRANSOM	
29	09160-08082	ワッシャ (8. 5X16X1. 2)	6	X-TRANSOM	

FIG.407G



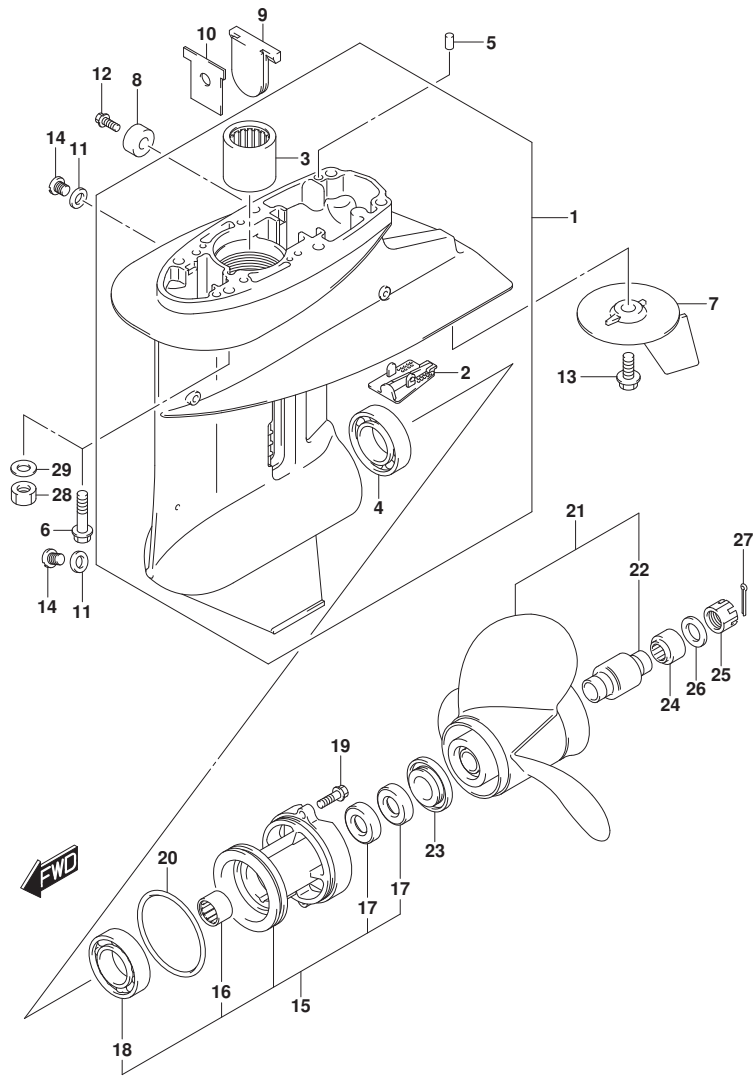
DF25A_30A_N00_016_407G
GEAR CASE

FIG. 407G (1-L-7) キヤケース (DF30AQ)

見出番号	品番	品名	使用個数	備考	標準作業時間
1	55100-94L00-OEP	ケースアツシ, キヤ(フ)ラツク	1		
2	55114-963L0	・カバー, キヤケースアンダ	1		
3	09263-20046	・ベアリング (20. 6X27X25. 4)	1		
4	09265-25047	・ベアリング (25X52X16. 25)	1		
5	09202-06023	ピン (6X10)	2		
6	09116-08154	ホルト (8X40)	6	S-TRANSOM, L-TRANSOM	
7	55125-96310	タブ, トリム	1		
8	55321-87J01	アノード, フロケーション	1		
9	55332-94L00	ラバー, エキゾーストシール	1		
10	55333-94L00	プレート, エキゾーストシール	1		
11	59178-97J00	ガスケット, トレーンブラグ	2		
12	09103-06319	ホルト, 6X14	1		
13	09116-08147	ホルト (8X16)	1		
14	09248-08001	ブラグ (8X7. 5)	2		
15	56120-91L11-OEP	ハウジング, フロントラシャフトベアリング	1		
16	09263-20047	・ベアリング (20X26X20)	1		
17	09289-20L01	・オイルシール	2		
18	08113-60060	・ベアリング	1		
19	09116-06229	ホルト (6X25)	2		
20	09280-75002	リング (D: 3. 5, ID: 68. 6)	1		
21-1	58100-96411-019	ブローラ (3X10-1/4X10)	1		
21-2	58100-96421-019	ブローラ (3X10-1/4X11)	1		
21-3	58100-91L20-019	ブローラ (3X10-1/4X12)	1		
21-4	58100-91L30-019	ブローラ (3X10-1/4X13)	1		
21-5	58100-95D01-019	ブローラ (3X10-1/4X14)	1		
21-6	58100-963L1-019	ブローラ (3X10-1/4X9)	1	9P THICK BLADE	
21-7	58100-964N1-019	ブローラ (3X10-1/4X10)	1	10P THICK BLADE	
21-8	58100-964P1-019	ブローラ (3X10-1/4X12)	1	12P THICK BLADE	
21-9	58100-96462-019	ブローラ (3X10-1/4X15)	1	オプション	
21-10	58100-96492-019	ブローラ (3X10-1/4X13)	1	OPT, 12P THICK BLADE	
22	58120-96401	・ブッシュ, ブローラ	1		
23	57632-91L00	ストッパ, フロントラシャフト	1		
24	57633-96300	スプーサ, フロントラシャフト	1		

DF25A_30A_N00_016

FIG.407G



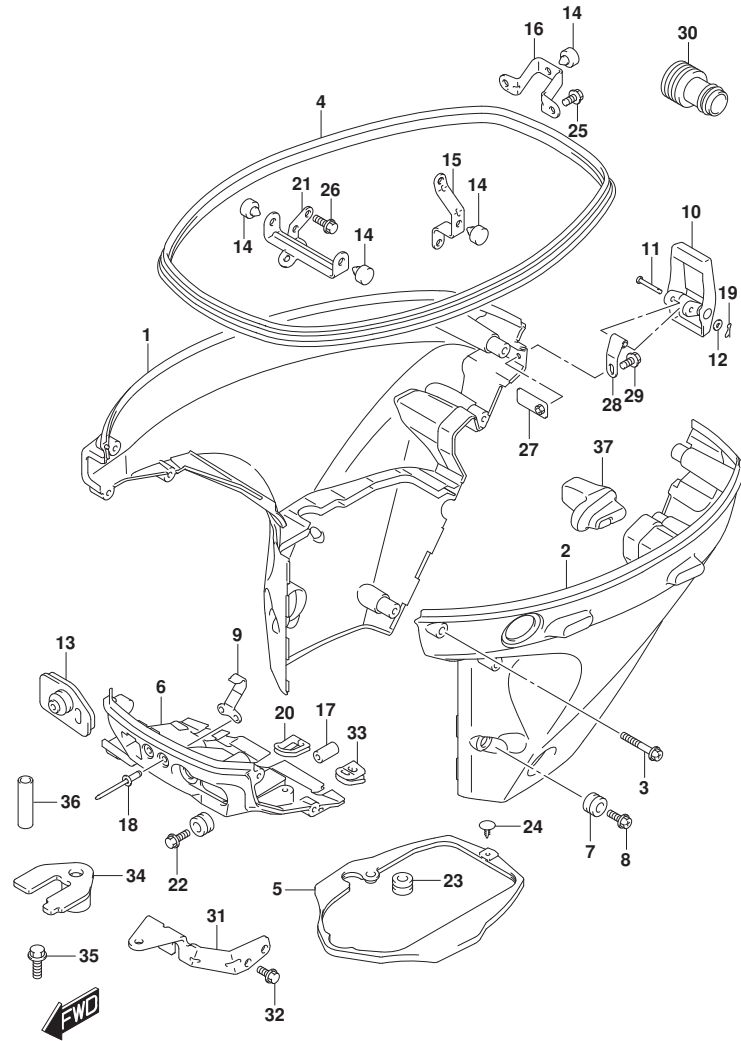
DF25A_30A_N00_016_407G
GEAR CASE

FIG.407G (1-L-8) ギヤケース (DF30AQ)

見出番号	品番	品名	使用個数	備考	標準作業時間
25	09141-14008	ナット	1		
26	09160-14028	ワッシャ(14.5X30X2.5)	1		
27	09204-03003	コツタピン	1		
28	09140-08023-XC0	ナット	6	X-TRANSOM	
29	09160-08082	ワッシャ(8.5X16X1.2)	6	X-TRANSOM	

DF25A_30A_N00_016

FIG.410A



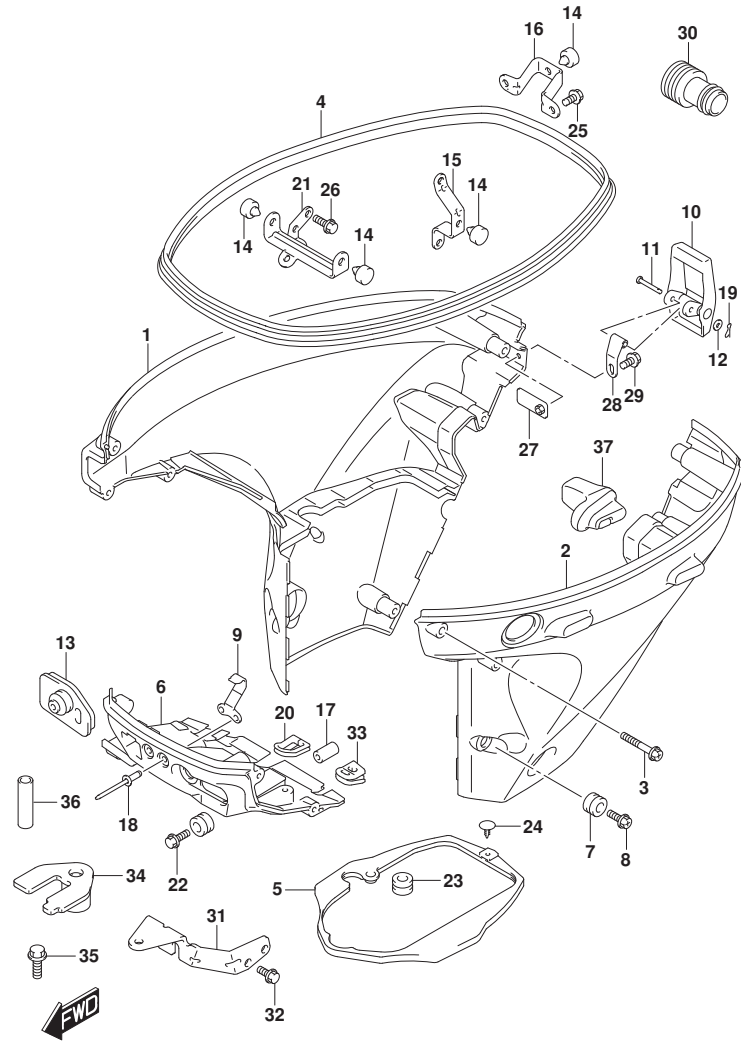
DF25A_30A_N00_016_410A
SIDE COVER

FIG.410A (1-L-9) サイドカバー (DF25AT)

見出番号	品番	品名	使用個数	備考	標準作業時間
1	61810-94L00-OEP	カバー, サイドスターホート (フック)	1		
2	61820-94L20-OEP	カバー, サイドホート (フック)	1		
3	09136-06169	スクリュ (6X35)	8		
4	61112-94L10	ラバー, サイドカバー	1		
5	61134-94L00	シール, サイドカバー	1		
6	61830-94L00-OEP	パネル, フロント (フック)	1		
7	09320-11017	クッション	2		
8	09136-06168	スクリュ (6X17)	2		
9	61412-89L00	フック, フロントパネル	1		
10	61610-90L00	フアスタ	1		
11	61616-93ELO	ピン, レバー	1		
12	09161-04012	ワッシャ (4. 2X11X1)	1		
13	61124-94L10	グロメット, リモコンケーブル	1		
14	61151-91J11	クッション, ロアカバーホルダー	4		
15	61827-94L00	ホルダー, サイドカバー	1		
16	61829-94L00	ホルダー, サイドカバーリヤ	1		
17	09251-09007	クッション	1		
18	09229-04005	リベット	2		
19	09385-04003	クリップ	1		
20	23131-94L00	ブーツ, クラッチロッド	1		
21	61841-94L00	ホルダー, サイドカバー	1		
22	09136-06168	スクリュ (6X17)	1		
23	09320-11017	クッション	1		
24	09409-05302-5PK	クリップ (フック)	1		
25	01550-06167	ホルト	2		
26	01550-08207	ホルト	1		
27	61620-94L00	プレート, フアスタホルダー	1		
28	61642-90L00	ホルダー, フアスタレバー	1		
29	09116-06223	ホルト (6X12)	1		
30	17917-87L00	コネクタ, フラッシュユウター	1		
31	67341-94L00	ホルダー, リモコンケーブル	1		
32	01547-06167	ホルト	2		
33	36656-94L00	グロメット, ホイントケーブル	1		
34	67343-94L00	ストッパ, リモコンケーブル	1		
35	09116-06225	ホルト (6X16)	1		

DF25A_30A_N00_016

FIG.410A



DF25A_30A_N00_016_410A
SIDE COVER

FIG.410A (1-L-10) サイドカバー (DF25AT)

見出番号	品番	品名	使用個数	備考	標準作業時間
36	09352-70103-600	ホース(7X10. 2X600)	2	L:600>14	
37	61151-94L00	クッション, サイドカバー	1		

DF25A_30A_N00_016

FIG.410B

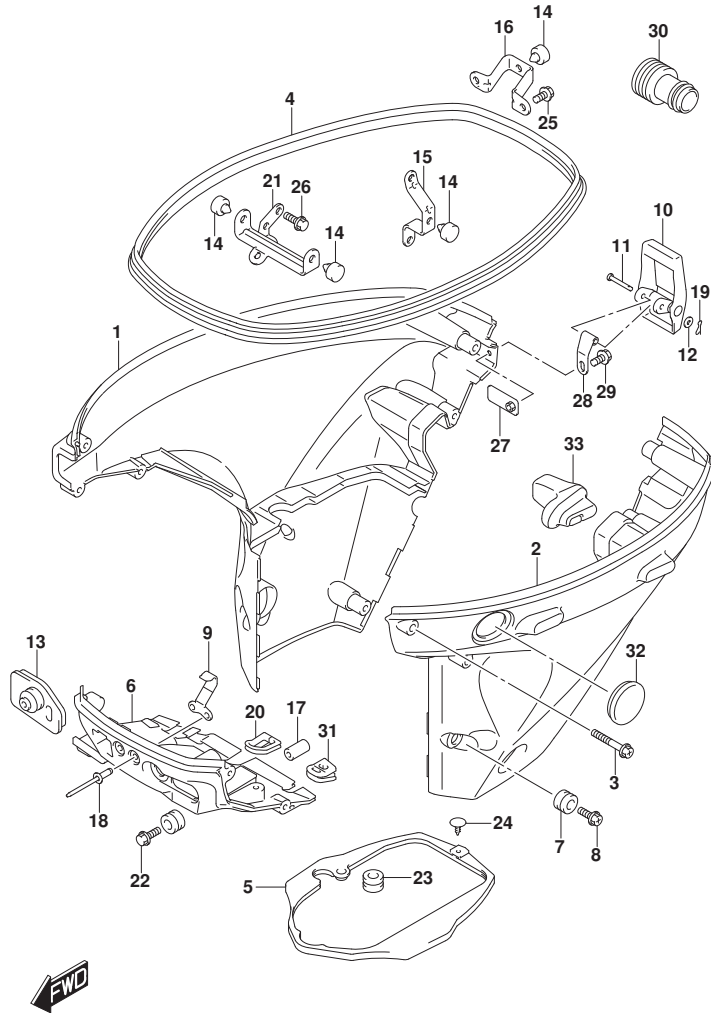


FIG. 410B (1-L-11) サイドカバー (DF25ATH)

見出番号	品番	品名	使用個数	備考	標準作業時間
1	61810-94L00-OEP	カバー, サイドスターホート (フック)	1		
2	61820-94L20-OEP	カバー, サイドホート (フック)	1		
3	09136-06169	スクリュー (6X35)	8		
4	61112-94L10	ラバー, サイドカバー	1		
5	61134-94L00	シール, サイドカバー	1		
6	61830-94L00-OEP	パネル, フロント (フック)	1		
7	09320-11017	クッション	2		
8	09136-06168	スクリュー (6X17)	2		
9	61412-89L00	フック, フロントパネル	1		
10	61610-90L00	フアスタ	1		
11	61616-93E10	ピン, レバー	1		
12	09161-04012	ワッシャ (4. 2X11X1)	1		
13	61124-94L20	グロメット, ケーブル (ME)	1		
14	61151-91J11	クッション, ロアカバーホルダー	4		
15	61827-94L00	ホルダー, サイドカバー	1		
16	61829-94L00	ホルダー, サイドカバーリヤ	1		
17	09251-09007	クッション	1		
18	09229-04005	リベット	2		
19	09385-04003	クリップ	1		
20	23131-94L00	ブーツ, クラッチロッド	1		
21	61841-94L00	ホルダー, サイドカバー	1		
22	09136-06168	スクリュー (6X17)	1		
23	09320-11017	クッション	1		
24	09409-05302-5PK	クリップ (フック)	1		
25	01550-06167	ホルト	2		
26	01550-08207	ホルト	1		
27	61620-94L00	プレート, フアスタホルダー	1		
28	61642-90L00	ホルダー, フアスタレバー	1		
29	09116-06223	ホルト (6X12)	1		
30	17917-87L00	コネクタ, フラッシュアウト	1		
31	36656-94L00	グロメット, ホイントケーブル	1		
32	37853-94L00	ブラケット, P.Tスイッチホル	1		
33	61151-94L00	クッション, サイドカバー	1		

FIG.410C

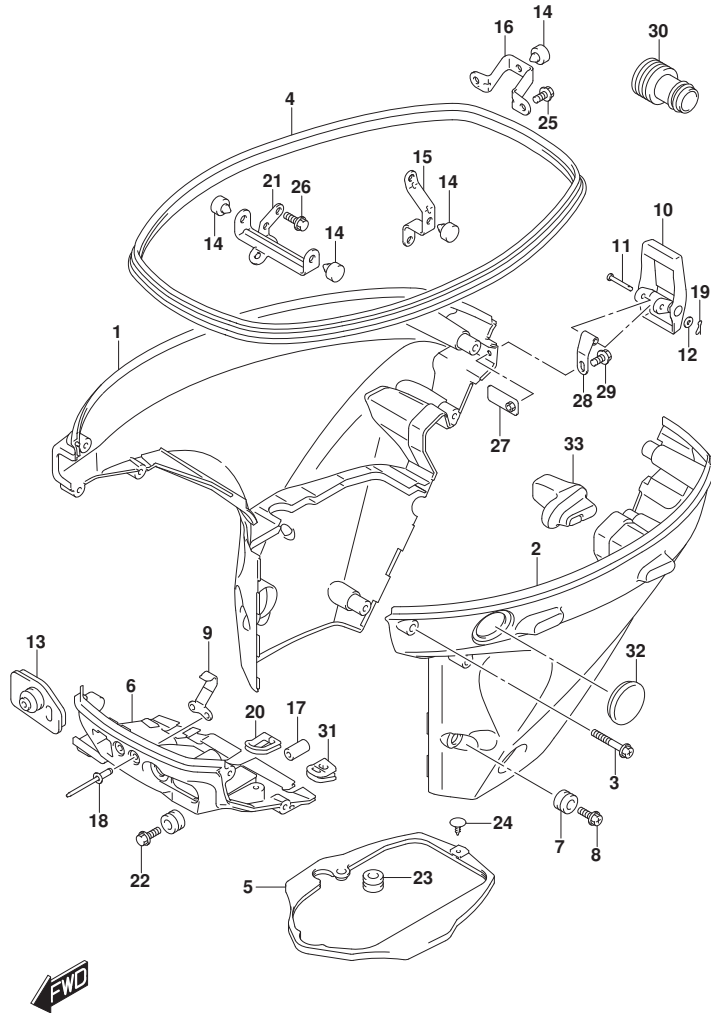


FIG.410C (1-L-12) サイドカバー (DF25AQ)

見出番号	品番	品名	使用個数	備考	標準作業時間
1	61810-94L00-OEP	カバー, サイドスターホート (フック)	1		
2	61820-94L00-OEP	カバー, サイドホート (フック)	1		
3	09136-06169	スクリュ (6X35)	8		
4	61112-94L10	ラバー, サイドカバー	1		
5	61134-94L00	シール, サイドカバー	1		
6	61830-94L00-OEP	パネル, フロント (フック)	1		
7	09320-11017	クワジオン	2		
8	09136-06168	スクリュ (6X17)	2		
9	61412-89L00	フック, フロントパネル	1		
10	61610-90L00	フアスタ	1		
11	61616-93E10	ピン, レバー	1		
12	09161-04012	ワッシャ (4. 2X11X1)	1		
13-1	61124-94L00	ゲロメット, ケーブル	1	M-STARTER	
13-2	61124-94L20	ゲロメット, ケーブル (ME)	1	E-STARTER	
14	61151-91J11	クワジオン, ロアカバーホルダー	4		
15	61827-94L00	ホルダー, サイドカバー	1		
16	61829-94L00	ホルダー, サイドカバーリヤ	1		
17	09251-09007	クワジオン	1		
18	09229-04005	リベット	2		
19	09385-04003	クリップ	1		
20	23131-94L00	ブーツ, クラッチロッド	1		
21	61841-94L00	ホルダー, サイドカバー	1		
22	09136-06168	スクリュ (6X17)	1		
23	09320-11017	クワジオン	1		
24	09409-05302-5PK	クリップ (フック)	1		
25	01550-06167	ホルト	2		
26	01550-08207	ホルト	1		
27	61620-94L00	プレート, フアスタホルダー	1		
28	61642-90L00	ホルダー, フアスタレバー	1		
29	09116-06223	ホルト (6X12)	1		
30	17917-87L00	コネクタ, フラッシュウオータ	1		
31	36656-94L00	ゲロメット, ホイントケーブル	1		
32	37853-94L00	プラグ, PTスイッチホル	1		
33	61151-94L00	クワジオン, サイドカバー	1		

FIG.410D

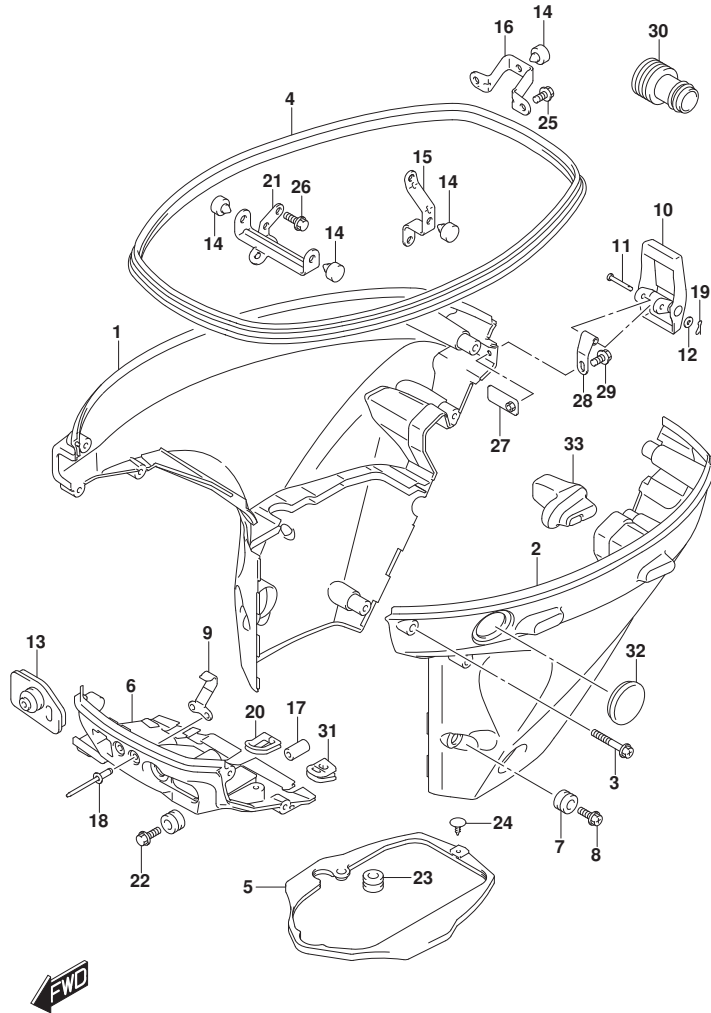
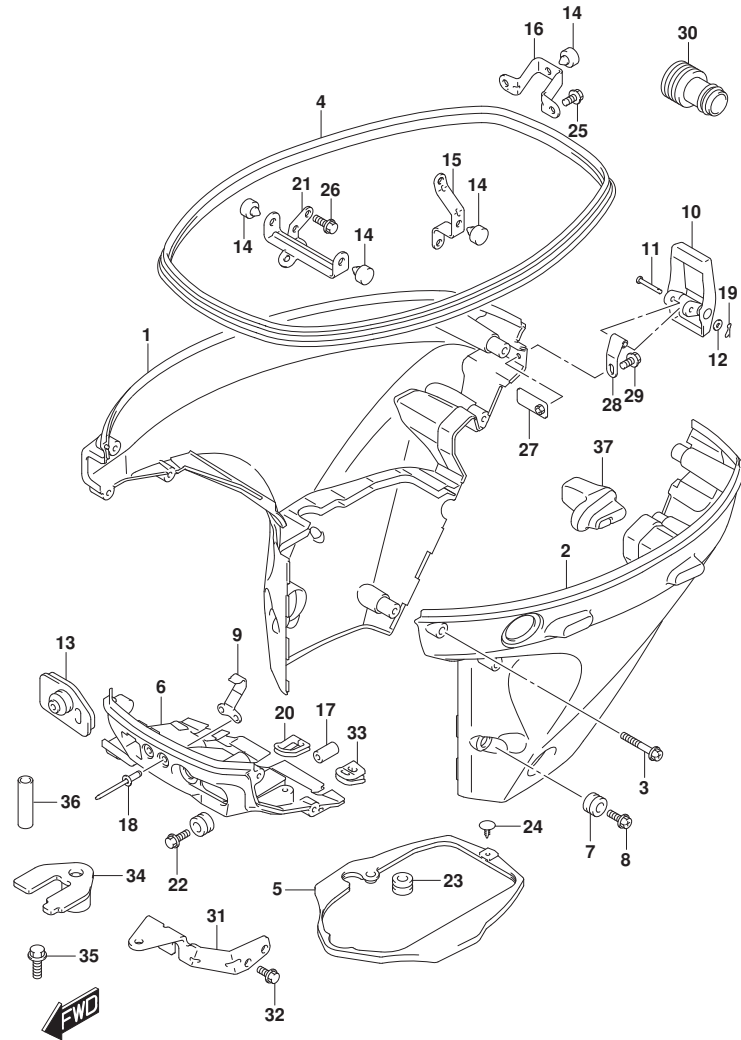


FIG.410D (1-L-13) サイドカバー (DF30A)

見出番号	品番	品名	使用個数	備考	標準作業時間
1	61810-94L00-OEP	カバー, サイドスターホート (フック)	1		
2	61820-94L00-OEP	カバー, サイドホート (フック)	1		
3	09136-06169	スクリュ (6X35)	8		
4	61112-94L10	ラバー, サイドカバー	1		
5	61134-94L00	シール, サイドカバー	1		
6	61830-94L00-OEP	パネル, フロント (フック)	1		
7	09320-11017	クッション	2		
8	09136-06168	スクリュ (6X17)	2		
9	61412-89L00	フック, フロントパネル	1		
10	61610-90L00	フアスタ	1		
11	61616-93E10	ピン, レバー	1		
12	09161-04012	ワッシャ (4. 2X11X1)	1		
13-1	61124-94L00	ゲロメット, ケーブル	1	M-STARTER	
13-2	61124-94L20	ゲロメット, ケーブル (ME)	1	E-STARTER	
14	61151-91J11	クッション, ロアカバーホルダー	4		
15	61827-94L00	ホルダー, サイドカバー	1		
16	61829-94L00	ホルダー, サイドカバーリヤ	1		
17	09251-09007	クッション	1		
18	09229-04005	リベット	2		
19	09385-04003	クリップ	1		
20	23131-94L00	ブーツ, クラッチロッド	1		
21	61841-94L00	ホルダー, サイドカバー	1		
22	09136-06168	スクリュ (6X17)	1		
23	09320-11017	クッション	1		
24	09409-05302-5PK	クリップ (フック)	1		
25	01550-06167	ホルルト	2		
26	01550-08207	ホルルト	1		
27	61620-94L00	プレート, フアスタホルダー	1		
28	61642-90L00	ホルダー, フアスタレバー	1		
29	09116-06223	ホルルト (6X12)	1		
30	17917-87L00	コネクタ, フラッシュウオータ	1		
31	36656-94L00	ゲロメット, ホイントケーブル	1		
32	37853-94L00	プラグ, PTスイッチホル	1		
33	61151-94L00	クッション, サイドカバー	1		

FIG.410E



DF25A_30A_N00_016_410E
SIDE COVER

FIG.410E (1-L-14) サイドカバー (DF30AT)

見出番号	品番	品名	使用個数	備考	標準作業時間
1	61810-94L00-OEP	カバー, サイドスターホート (フック)	1		
2	61820-94L20-OEP	カバー, サイドホート (フック)	1		
3	09136-06169	スクリュ (6X35)	8		
4	61112-94L10	ラバー, サイドカバー	1		
5	61134-94L00	シール, サイドカバー	1		
6	61830-94L00-OEP	パネル, フロント (フック)	1		
7	09320-11017	クツシヨ	2		
8	09136-06168	スクリュ (6X17)	2		
9	61412-89L00	フック, フロントパネル	1		
10	61610-90L00	フアスタ	1		
11	61616-93E10	ピン, レバー	1		
12	09161-04012	ワツシヤ (4. 2X11X1)	1		
13	61124-94L10	グロメツト, リモコンケーブル	1		
14	61151-91J11	クツシヨ, ロアカバーホルダー	4		
15	61827-94L00	ホルダー, サイドカバー	1		
16	61829-94L00	ホルダー, サイドカバーリヤ	1		
17	09251-09007	クツシヨ	1		
18	09229-04005	リベット	2		
19	09385-04003	クリツブ	1		
20	23131-94L00	ブーツ, クラツチロツト	1		
21	61841-94L00	ホルダー, サイドカバー	1		
22	09136-06168	スクリュ (6X17)	1		
23	09320-11017	クツシヨ	1		
24	09409-05302-5PK	クリツブ (フック)	1		
25	01550-06167	ホルト	2		
26	01550-08207	ホルト	1		
27	61620-94L00	プレート, フアスタホルダー	1		
28	61642-90L00	ホルダー, フアスタレバー	1		
29	09116-06223	ホルト (6X12)	1		
30	17917-87L00	コネクタ, フラツシユウオタ	1		
31	67341-94L00	ホルダー, リモコンケーブル	1		
32	01547-06167	ホルト	2		
33	36656-94L00	グロメツト, ホイントケーブル	1		
34	67343-94L00	ストツバ, リモコンケーブル	1		
35	09116-06225	ホルト (6X16)	1		

DF25A_30A_N00_016

FIG.410E

FIG. 410E (1-L-15) サイドカバー (DF30AT)

見出番号	品番	品名	使用個数	備考	標準作業時間
36	09352-70103-600	ホース(7X10. 2X600)	2	L:600>14	
37	61151-94L00	クッション, サイドカバー	1		

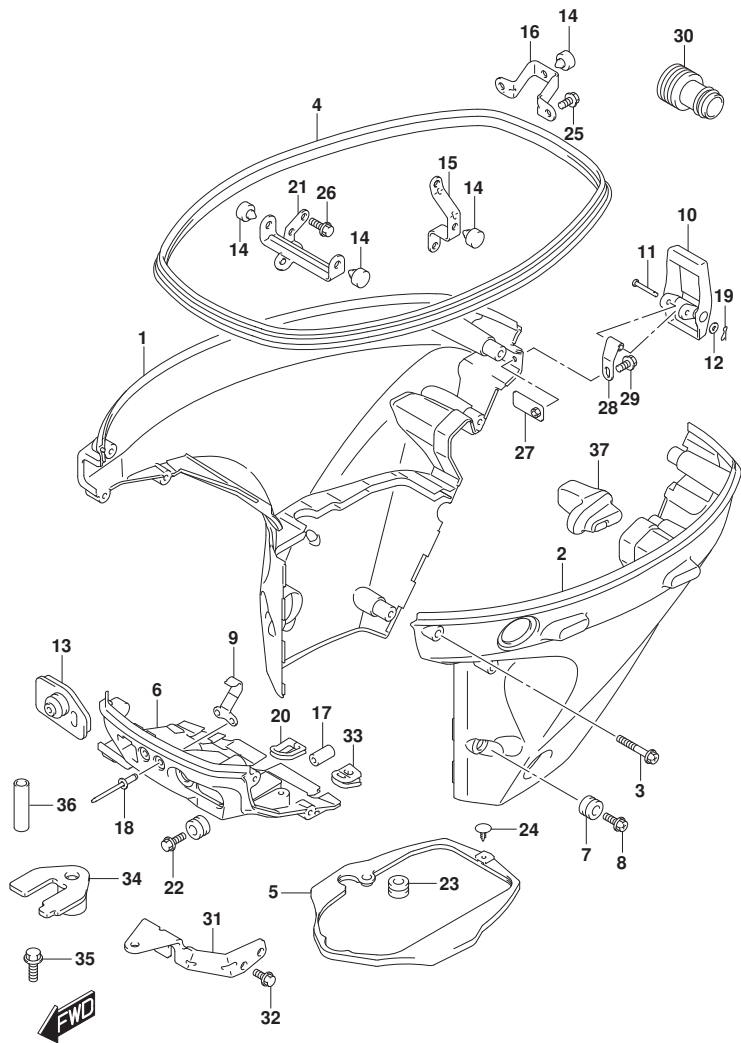


FIG.410F

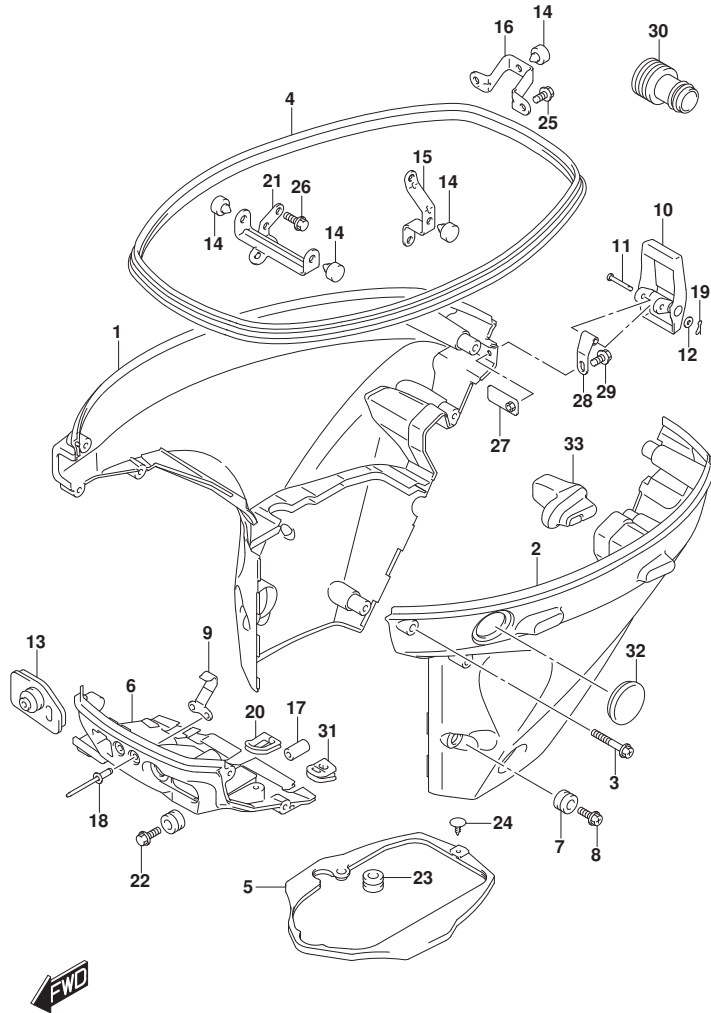


FIG.410F (1-L-16) サイドカバー (DF30ATH)

見出番号	品番	品名	使用個数	備考	標準作業時間
1	61810-94L00-OEP	カバー, サイドスターホート (フック)	1		
2	61820-94L20-OEP	カバー, サイドホート (フック)	1		
3	09136-06169	スクリュー (6X35)	8		
4	61112-94L10	ラバー, サイドカバー	1		
5	61134-94L00	シール, サイドカバー	1		
6	61830-94L00-OEP	パネル, フロント (フック)	1		
7	09320-11017	クッション	2		
8	09136-06168	スクリュー (6X17)	2		
9	61412-89L00	フック, フロントパネル	1		
10	61610-90L00	フアスタ	1		
11	61616-93E10	ピン, レバー	1		
12	09161-04012	ワッシャ (4. 2X11X1)	1		
13	61124-94L20	グロメット, ケーブル (ME)	1		
14	61151-91J11	クッション, ロアカバーホルダー	4		
15	61827-94L00	ホルダー, サイドカバー	1		
16	61829-94L00	ホルダー, サイドカバーリヤ	1		
17	09251-09007	クッション	1		
18	09229-04005	リベット	2		
19	09385-04003	クリップ	1		
20	23131-94L00	ブーツ, クラッチロッド	1		
21	61841-94L00	ホルダー, サイドカバー	1		
22	09136-06168	スクリュー (6X17)	1		
23	09320-11017	クッション	1		
24	09409-05302-5PK	クリップ (フック)	1		
25	01550-06167	ホルト	2		
26	01550-08207	ホルト	1		
27	61620-94L00	プレート, フアスタホルダー	1		
28	61642-90L00	ホルダー, フアスタレバー	1		
29	09116-06223	ホルト (6X12)	1		
30	17917-87L00	コネクタ, フラッシュアウト	1		
31	36656-94L00	グロメット, ホイントケーブル	1		
32	37853-94L00	ブラケット, PTスイッチホルダー	1		
33	61151-94L00	クッション, サイドカバー	1		

FIG.410G

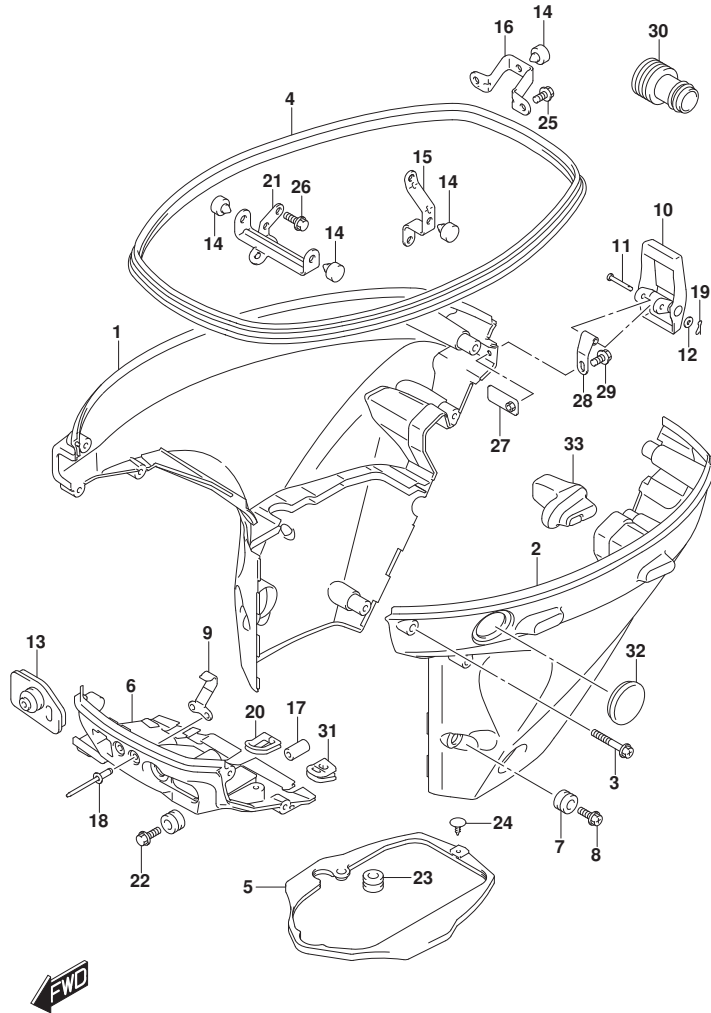


FIG.410G (1-M-2) サイドカバー - (DF30AQ)

見出番号	品番	品名	使用個数	備考	標準作業時間
1	61810-94L00-OEP	カバー, サイドスターホート (フック)	1		
2	61820-94L00-OEP	カバー, サイドホート (フック)	1		
3	09136-06169	スクリュー (6X35)	8		
4	61112-94L10	ラバー, サイドカバー	1		
5	61134-94L00	シール, サイドカバー	1		
6	61830-94L00-OEP	パネル, フロント (フック)	1		
7	09320-11017	クワジオン	2		
8	09136-06168	スクリュー (6X17)	2		
9	61412-89L00	フック, フロントパネル	1		
10	61610-90L00	フアスタ	1		
11	61616-93E10	ピン, レバー	1		
12	09161-04012	ワッシャ (4. 2X11X1)	1		
13-1	61124-94L00	ゲロメット, ケーブル	1	M-STARTER	
13-2	61124-94L20	ゲロメット, ケーブル (ME)	1	E-STARTER	
14	61151-91J11	クワジオン, ロアカバーホルダー	4		
15	61827-94L00	ホルダー, サイドカバー	1		
16	61829-94L00	ホルダー, サイドカバーリヤ	1		
17	09251-09007	クワジオン	1		
18	09229-04005	リベット	2		
19	09385-04003	クリップ	1		
20	23131-94L00	ブーツ, クラッチロッド	1		
21	61841-94L00	ホルダー, サイドカバー	1		
22	09136-06168	スクリュー (6X17)	1		
23	09320-11017	クワジオン	1		
24	09409-05302-5PK	クリップ (フック)	1		
25	01550-06167	ホルルト	2		
26	01550-08207	ホルルト	1		
27	61620-94L00	プレート, フアスタホルダー	1		
28	61642-90L00	ホルダー, フアスタレバー	1		
29	09116-06223	ホルルト (6X12)	1		
30	17917-87L00	コネクタ, フラッシュウオーター	1		
31	36656-94L00	ゲロメット, ホイントケーブル	1		
32	37853-94L00	プラグ, PTスイッチホル	1		
33	61151-94L00	クワジオン, サイドカバー	1		

FIG.420A

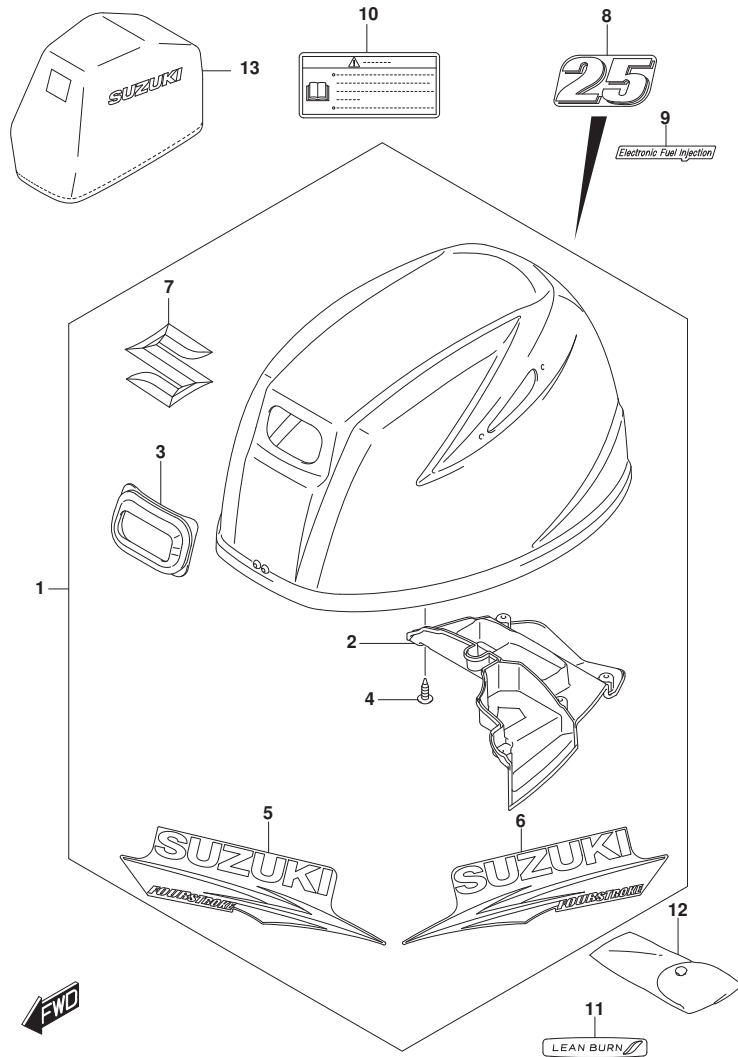


FIG. 420A (1-M-3) エンジンカバー (DF25AT)

見出番号	品番	品名	使用個数	備考	標準作業時間
1	61430-94830-OEP	カバーセット, エンジン(フタツク)	1		
2	61433-94L00	カバー, エアインテークインナ	1		
3	61622-90L00	シール, リコイルスタータ	1		
4	03542-05169	スクリュー	6		
5	61443-94L00	ストライプ, エンジンカバー-スターボート	1		
6	61453-94L00	ストライプ, エンジンカバー-ホート	1		
7	77811-58J10-OPG	エンブレム, マークS(クローム)	1		
8	61435-94L00	マーク, エンブレム(25)	1		
9	61446-89L00	デカール, インジエクション	1		
10	61458-89L20	ラベル, エンジンカバー-(JAPAN)	1		
11	61471-89L00	デカール, LEAN BURN	1		
12	59800-94L00	ツールアツシ	1		
13	68110-88L00	カバー, ウエザ	1	オプション	

FIG.420B

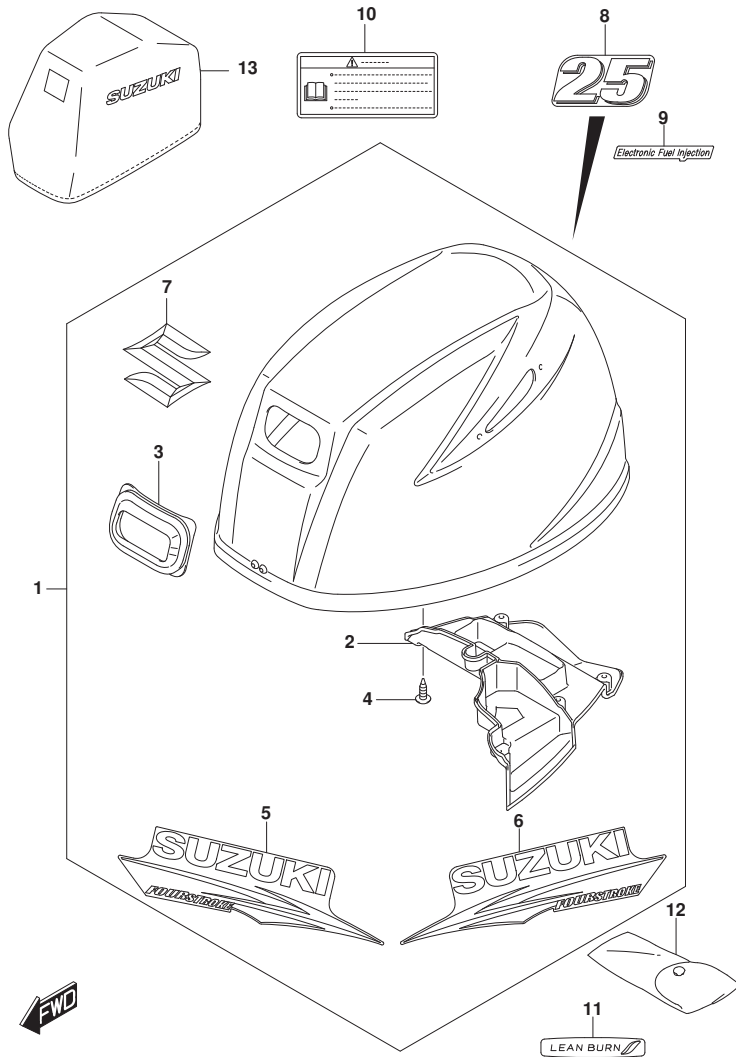


FIG. 420B (1-M-4) エンジンカバー (DF25ATH)

見出番号	品番	品名	使用個数	備考	標準作業時間
1	61430-94830-OEP	カバーセット, エンジン(フタツク)	1		
2	61433-94L00	カバー, エアインテークインナ	1		
3	61622-90L00	シール, リコイルスタータ	1		
4	03542-05169	スクリュー	6		
5	61443-94L00	ストライプ, エンジンカバー-スターボート	1		
6	61453-94L00	ストライプ, エンジンカバー-ホート	1		
7	77811-58J10-OPG	エンブレム, マークS(クローム)	1		
8	61435-94L00	マーク, エンブレム(25)	1		
9	61446-89L00	デカール, インジエクション	1		
10	61458-89L20	ラベル, エンジンカバー-(JAPAN)	1		
11	61471-89L00	デカール, LEAN BURN	1		
12	59800-94L00	ツールアツシ	1		
13	68110-88L00	カバー, ウエザ	1	オプション	

FIG.420C

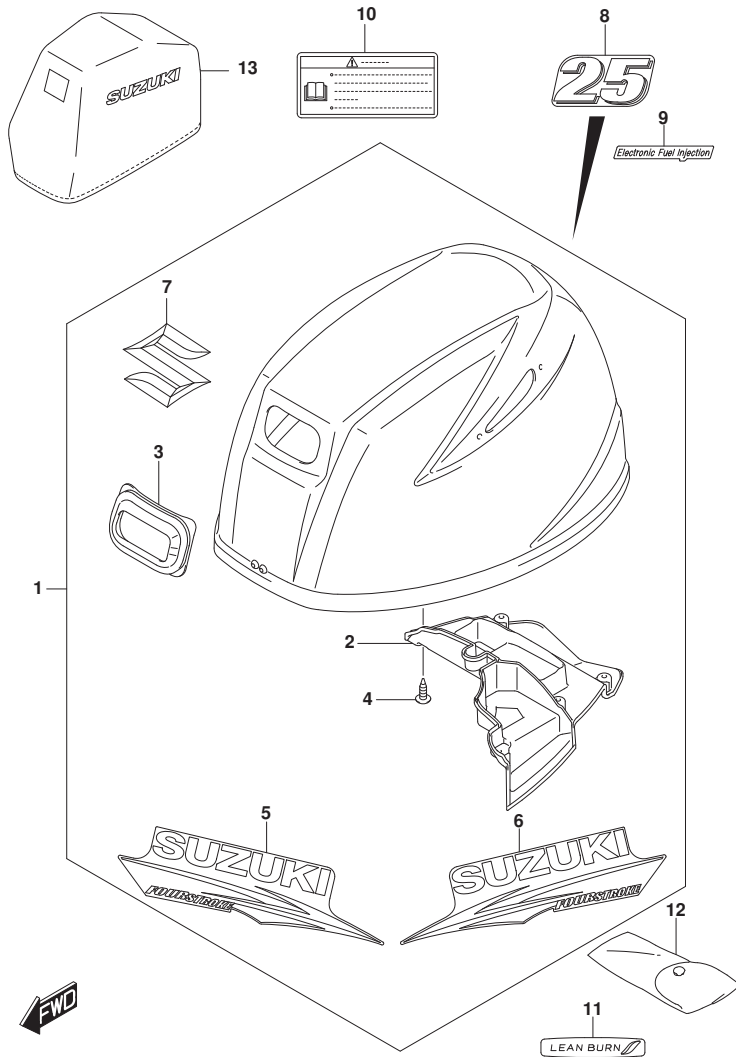


FIG. 420C (1-M-5) エンジンカバー (DF25AQ)

見出番号	品番	品名	使用個数	備考	標準作業時間
1	61430-94830-0EP	カバーセット, エンジン(フタツク)	1		
2	61433-94L00	カバー, エアインテークインナ	1		
3	61622-90L00	シール, リコイルスタータ	1		
4	03542-05169	スクリュー	6		
5	61443-94L00	ストライプ, エンジンカバー-スターボート	1		
6	61453-94L00	ストライプ, エンジンカバー-ホート	1		
7	77811-58J10-OPG	エンブレム, マークS(クローム)	1		
8	61435-94L00	マーク, エンブレム(25)	1		
9	61446-89L00	デカール, インジエクション	1		
10	61458-89L20	ラベル, エンジンカバー-(JAPAN)	1		
11	61471-89L00	デカール, LEAN BURN	1		
12	59800-94L00	ツールアツシ	1		
13	68110-88L00	カバー, ウエザ	1	オプション	

FIG.420D

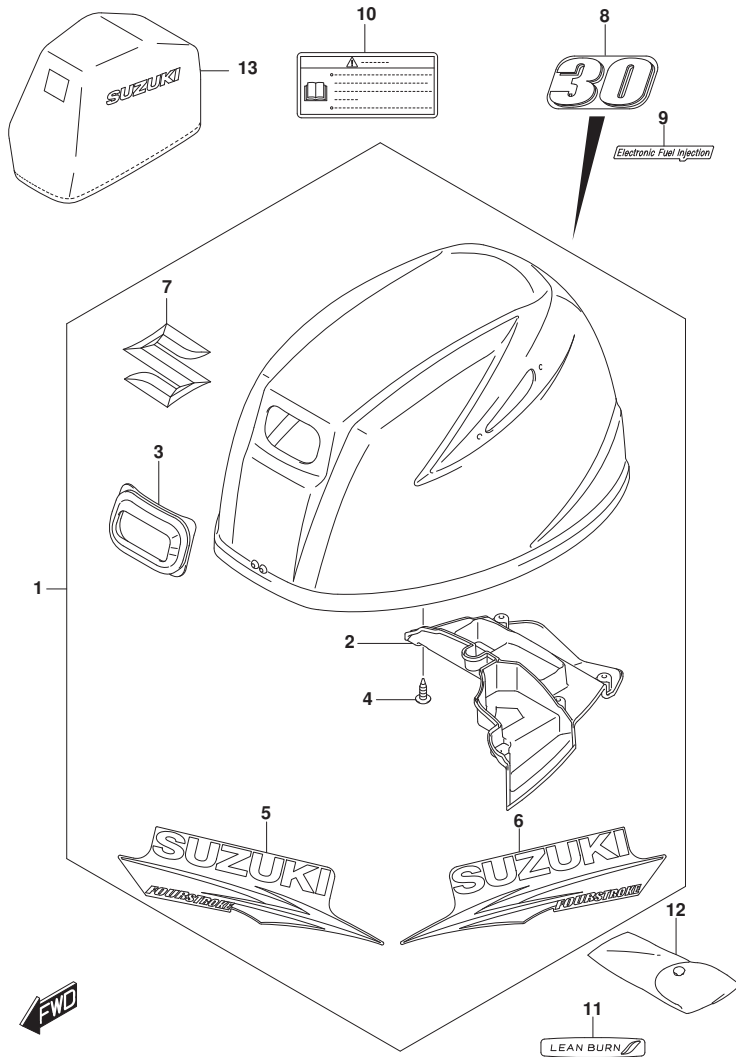


FIG. 420D (1-M-6) エンジンカバー (DF30A)

見出番号	品番	品名	使用個数	備考	標準作業時間
1	61430-94830-OEP	カバーセット, エンジン(フック)	1		
2	61433-94L00	カバー, エアインテークインナ	1		
3	61622-90L00	シール, リコイルスタータ	1		
4	03542-05169	スクリュー	6		
5	61443-94L00	ストライプ, エンジンカバー-スターボート	1		
6	61453-94L00	ストライプ, エンジンカバー-ホート	1		
7	77811-58J10-OPG	エンブレム, マークS(クローム)	1		
8	61435-94L10	マーク, エンブレム(30)	1		
9	61446-89L00	デカール, インジエクション	1		
10	61458-89L20	ラベル, エンジンカバー-(JAPAN)	1		
11	61471-89L00	デカール, LEAN BURN	1		
12	59800-94L00	ツールアツシ	1		
13	68110-88L00	カバー, ウエザ	1	オプション	

FIG.420E

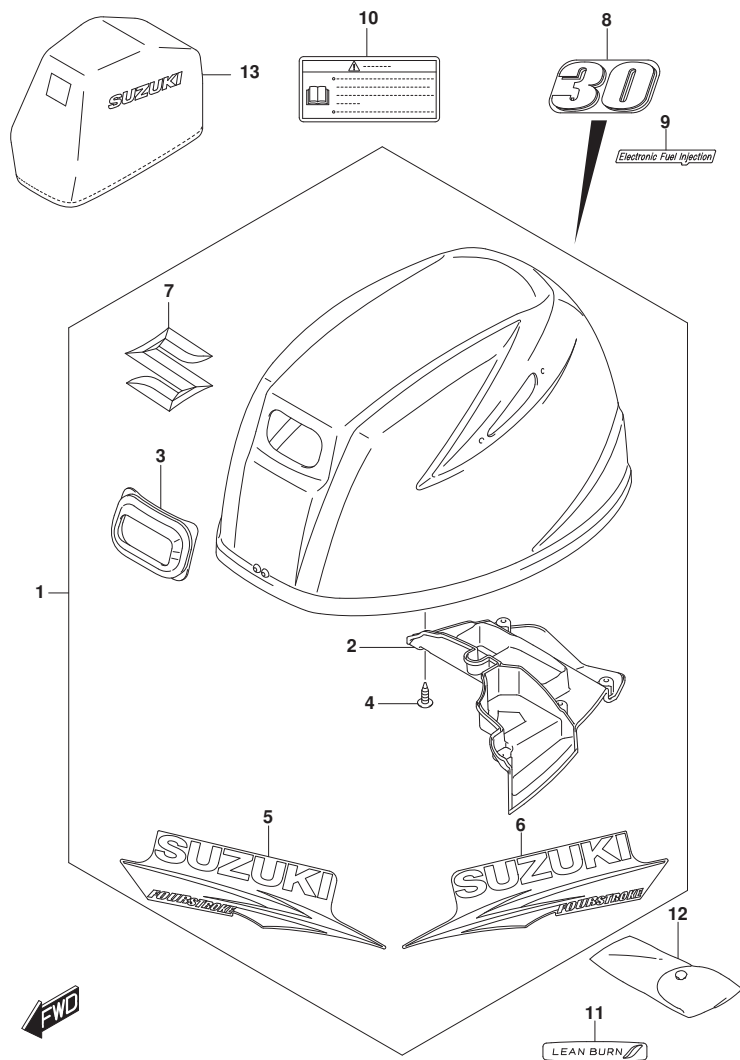


FIG. 420E (1-M-7) エンジンカバー (DF30AT)

見出番号	品番	品名	使用個数	備考	標準作業時間
1	61430-94830-0EP	カバーセット, エンジン(フック)	1		
2	61433-94L00	カバー, エアインテークインナ	1		
3	61622-90L00	シール, リコイルスタータ	1		
4	03542-05169	スクリュー	6		
5	61443-94L00	ストライプ, エンジンカバー-スターボート	1		
6	61453-94L00	ストライプ, エンジンカバー-ボート	1		
7	77811-58J10-OPG	エンブレム, マークS(クローム)	1		
8	61435-94L10	マーク, エンブレム(30)	1		
9	61446-89L00	デカール, インジエクション	1		
10	61458-89L20	ラベル, エンジンカバー-(JAPAN)	1		
11	61471-89L00	デカール, LEAN BURN	1		
12	59800-94L00	ツールアタッチ	1		
13	68110-88L00	カバー, ウェザ	1	オプション	

FIG.420F

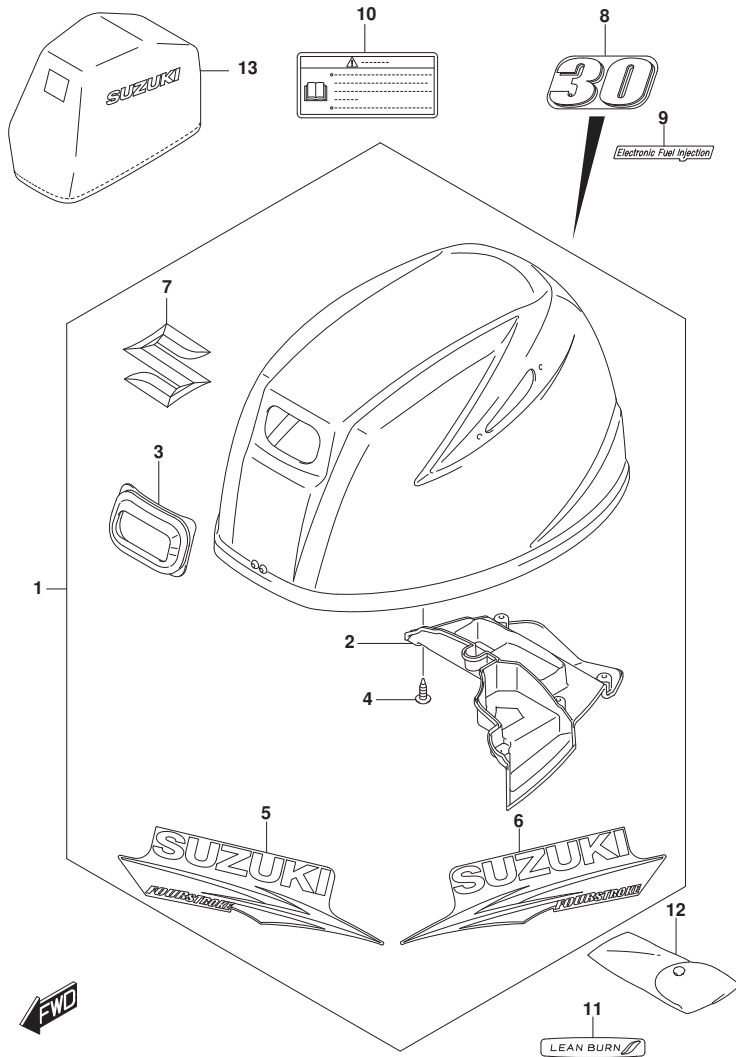


FIG. 420F (1-M-8) エンジンカバー (DF30ATH)

見出番号	品番	品名	使用個数	備考	標準作業時間
1	61430-94830-0EP	カバーセット, エンジン(フタツク)	1		
2	61433-94L00	カバー, エアインテークインナ	1		
3	61622-90L00	シール, リコイルスタータ	1		
4	03542-05169	スクリュー	6		
5	61443-94L00	ストライプ, エンジンカバー-スターボート	1		
6	61453-94L00	ストライプ, エンジンカバー-ボート	1		
7	77811-58J10-OPG	エンブレム, マークS(クローム)	1		
8	61435-94L10	マーク, エンブレム(30)	1		
9	61446-89L00	デカール, インジエクション	1		
10	61458-89L20	ラベル, エンジンカバー-(JAPAN)	1		
11	61471-89L00	デカール, LEAN BURN	1		
12	59800-94L00	ツールアツシ	1		
13	68110-88L00	カバー, ウエザ	1	オプション	

FIG.420G

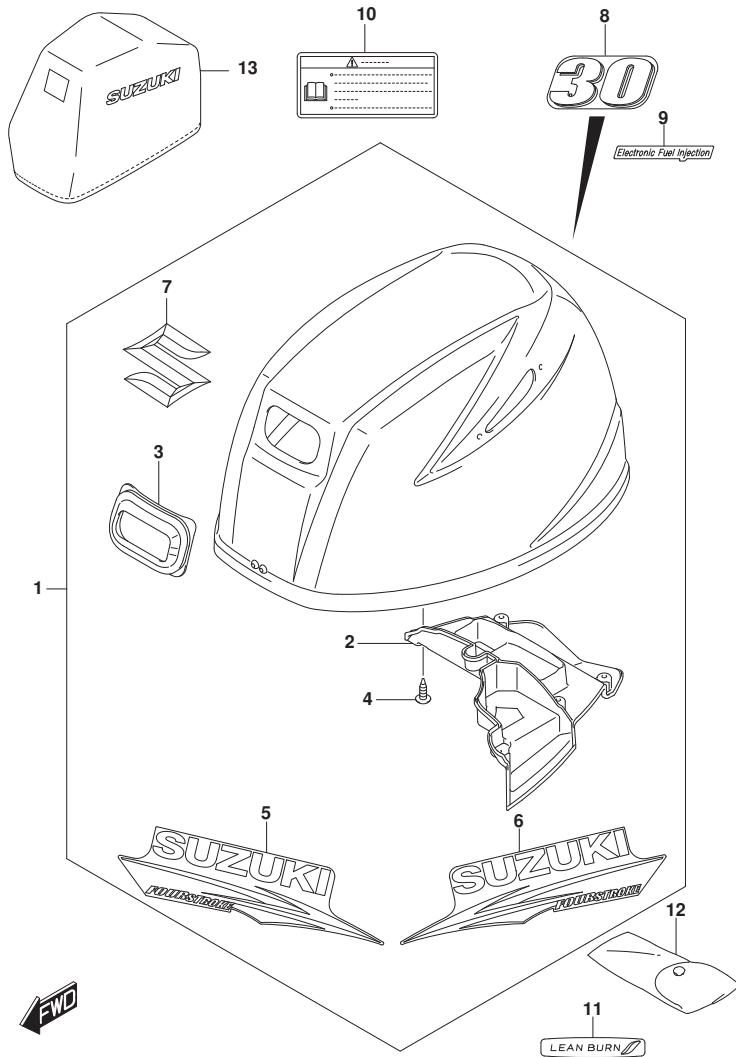


FIG. 420G (1-M-9) エンジンカバー (DF30AQ)

見出番号	品番	品名	使用個数	備考	標準作業時間
1	61430-94830-0EP	カバーセット, エンジン(フタツク)	1		
2	61433-94L00	・カバー, エアインテークインナ	1		
3	61622-90L00	・シール, リコイルスタータ	1		
4	03542-05169	・スクリュー	6		
5	61443-94L00	・ストライプ, エンジンカバー-スターボート	1		
6	61453-94L00	・ストライプ, エンジンカバー-ホート	1		
7	77811-58J10-OPG	・エンブレム, マークS(クローム)	1		
8	61435-94L10	マーク, エンブレム(30)	1		
9	61446-89L00	デカール, インジエクション	1		
10	61458-89L20	ラベル, エンジンカバー-(JAPAN)	1		
11	61471-89L00	デカール, LEAN BURN	1		
12	59800-94L00	ツールアツシ	1		
13	68110-88L00	カバー, ウエザ	1	オプション	

FIG.432A

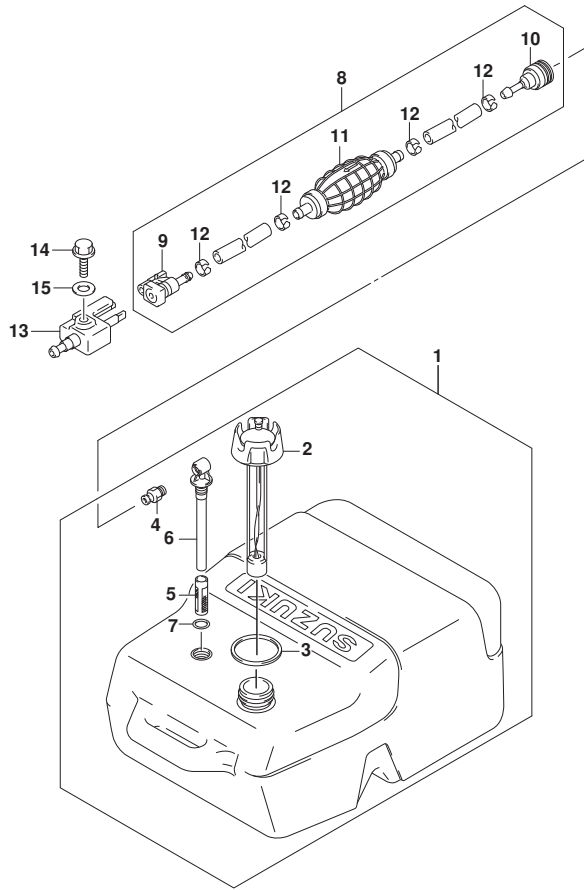


FIG. 432A (1-M-10) フューエルタンク

見出番号	品番	品名	使用個数	備考	標準作業時間
1	65000-95D20	タンクアツシ, フューエル (25L)	1		
2	65520-95D01	・キャツプ アツシ, フューエルタンク	1		
3	65561-95D00	・ガ スケツト, タンクキャツプ	1		
4	65740-95D01	・フ ラク, フューエルコネクタ	1		
5	65831-95D00	・フィルタ, アウトレット	1		
6	65890-95D00	・アウトレットアツシ	1		
7	65892-95D00	・Oリング, フューエルアウトレット	1		
8	65700-89L20	ホース, フューエル (タンクツマコネクタ)	1		
9	65750-87JL0	・ソケツト, フューエルホース	1		
10	65750-955L0	・ソケツト, フューエルホース	1		
11	65770-89L00	・ホ ンプ, スクイズ	1		
12	65781-98500	・クリツフ, フューエルホース	4		
13	65720-986L0	フ ラク, フューエルコネクタ	1		
14	09103-06237	ボ ルト (6X12. 5)	1		
15	09160-06085	ワ ヅシヤ (6. 5X15X1)	1		

FIG.442A

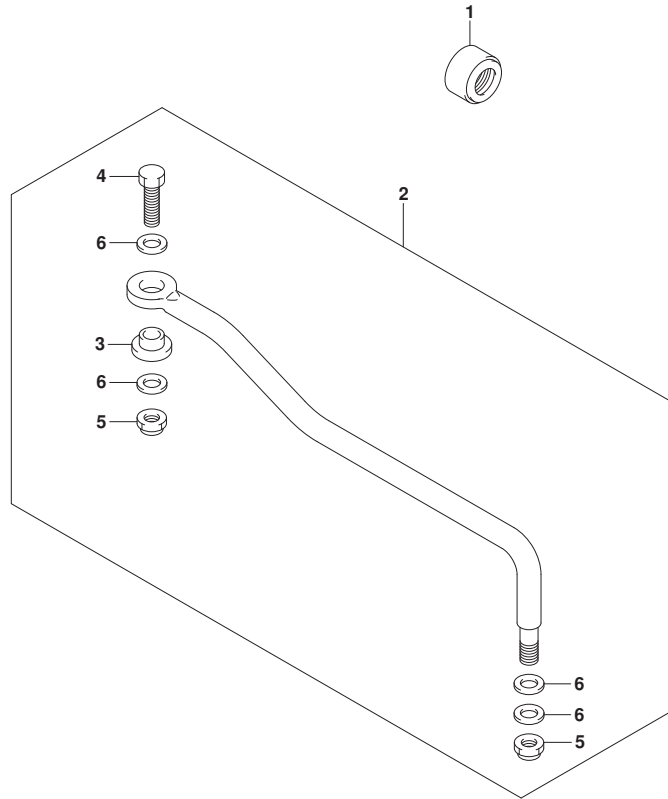


FIG. 442A (1-M-11) ドラッグリンク (DF25AT)

見出番号	品番	品名	使用個数	備考	標準作業時間
1	41161-94400	シール, ステアリンクケーブル	1		
2	67701-94L00	リンクアツシ, ドラッグ	1		
3	67721-94L00	・スペーサ	1		
4	67725-96J00	・ボルト, ドラッグリンク	1		
5	67726-99E00	・ナット, ロック	2		
6	67728-99E00	・ワッシャ	4		

FIG.442B

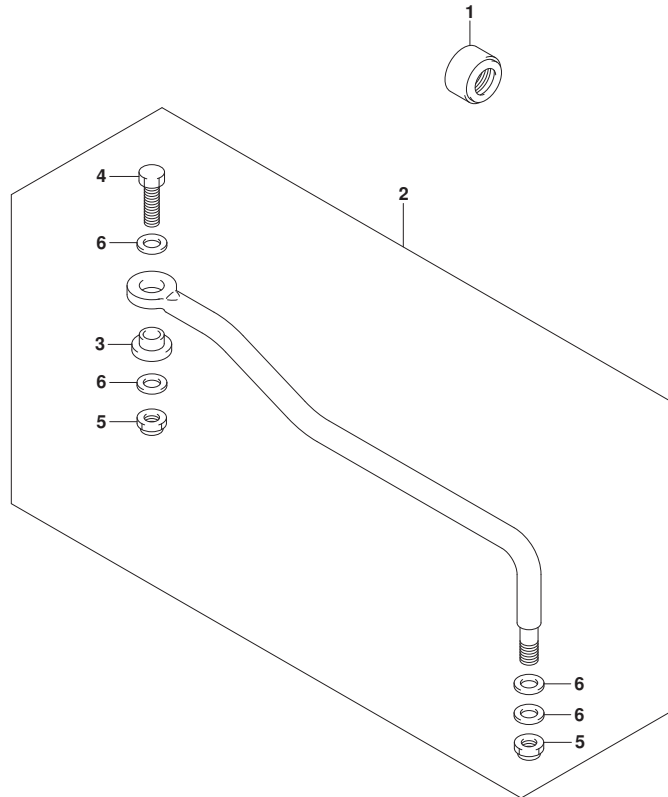


FIG. 442B (1-M-12) トﾞラッグ リンク (DF30AT)

見出番号	品 番	品 名	使用個数	備 考	標 準 作業時間
1	41161-94400	シール, ステアリンク ケーブ ル	1		
2	67701-94L00	リンクアツシ, トﾞラッグ	1		
3	67721-94L00	・スベ ーサ	1		
4	67725-96J00	・ボ ルト, トﾞラッグ リンク	1		
5	67726-99E00	・ナツト, ロツク	2		
6	67728-99E00	・ワツシヤ	4		



FIG.444A

FIG. 444A (1-M-13) ティラハンド[®]ル (DF25ATH)

見出番号	品番	品名	使用個数	備考	標準作業時間
1	63111-89L00-OEP	ハンド [®] ル, ティラ	1		
2	63115-99J10	ブ [®] ツシュ, ティラハンド [®] ルNO. 1	1		
3	63115-99J00	ブ [®] ツシュ, ティラハンド [®] ルNO. 2	1		
4	63116-99J00	ラバ [®] ー, ティラハンド [®] ルフリクション	1		
5	63121-99J00-OEP	カバ [®] ー, ティラハンド [®] ル(フ [®] ラツク)	1		
6	63210-94L01	グ [®] リツフ, ハンド [®] ル	1		
7	63220-94L00	ロツト [®] , ハンド [®] ル	1		
8	63225-98601	ブ [®] レート, スロツトルアシ [®] スタ	1		
9	63225-93200	ブ [®] ツシュ, ハンド [®] ルロツト [®]	1		
10	63240-94J10	アシ [®] ヤスタセツト, ハンド [®] ルロツト [®]	1		
11	63241-986B0	・サホ [®] ート, ハンド [®] ルロツト [®]	1		
12	63244-94J00	・ノフ [®] , スロツトルアシ [®] ヤスタ	1		
13	09148-06008	ナツト	1		
14	63610-94L00	ケーブ [®] ルアツシ, スロツトルNO. 1	1		
15	63650-94L00	ケーブ [®] ルアツシ, スロツトルNO. 2	1		
16	09116-08151	ホ [®] ルト(8X30)	2		
17	09126-06015	スクリュ(6X23)	1		
18	09136-05041	スクリュ(5X20)	2		
19	09163-06001	ロツクワツシヤ	1		
20	09440-12027	スフ [®] リング	1		
21	33833-91J00	チューブ [®] , L:250	1		
22	63114-99J01	ブ [®] レート, ウォーニング [®] インジ [®] ケータ	1		
23	63122-99J00	ブ [®] ロケツタ, ハンド [®] ルカバ [®] ー	1		
24	63131-94L00-OEP	ブ [®] ラケツタ, ティラハンド [®] ル(フ [®] ラツク)	1		
25	63133-89L00	グ [®] ロメツツ, ティラハンド [®] ルブ [®] ラケツツ	1		
26	63134-94L00	カバ [®] ー, ティラハンド [®] ルブ [®] ラケツツ	1		
27	09136-05041	スクリュ(5X20)	2		
28	09125-05042	スクリュ(5X10)	1		
29	09116-08155	ホ [®] ルト(8X45)	2		
30	09250-12006	キャツプ [®] (OD:20)	1		
31	21131-94J00	マーケ [®] , クラツチシフト	1		
32	63215-93110	マーケ [®] , ハンド [®] ルグ [®] リツフ	1		
33	37830-94J11	スイツチアツシ, エマジ [®] エンシ/ストツフ	1		
34	37823-97J00	・ブ [®] レート, ロツク	1		
35	37826-97J00	・ナツト	1		

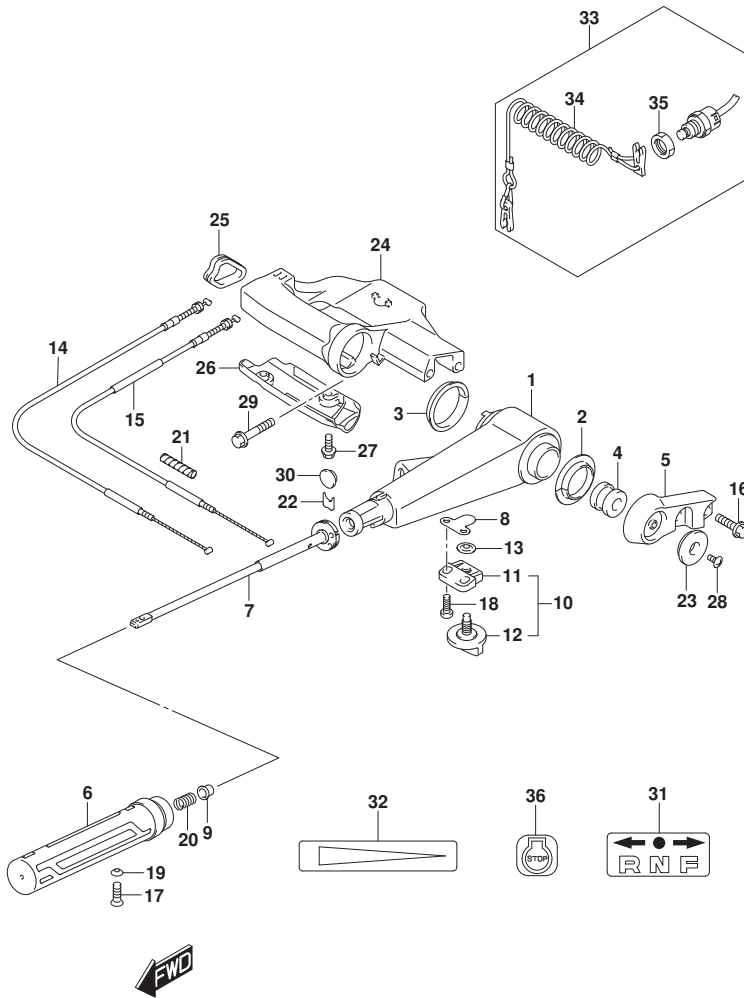


FIG.444A

FIG. 444A (1-M-14) ティラハンドル (DF25ATH)

見出番号	品番	品名	使用個数	備考	標準作業時間
36	37835-95D00	ラベル, ストップ	1		

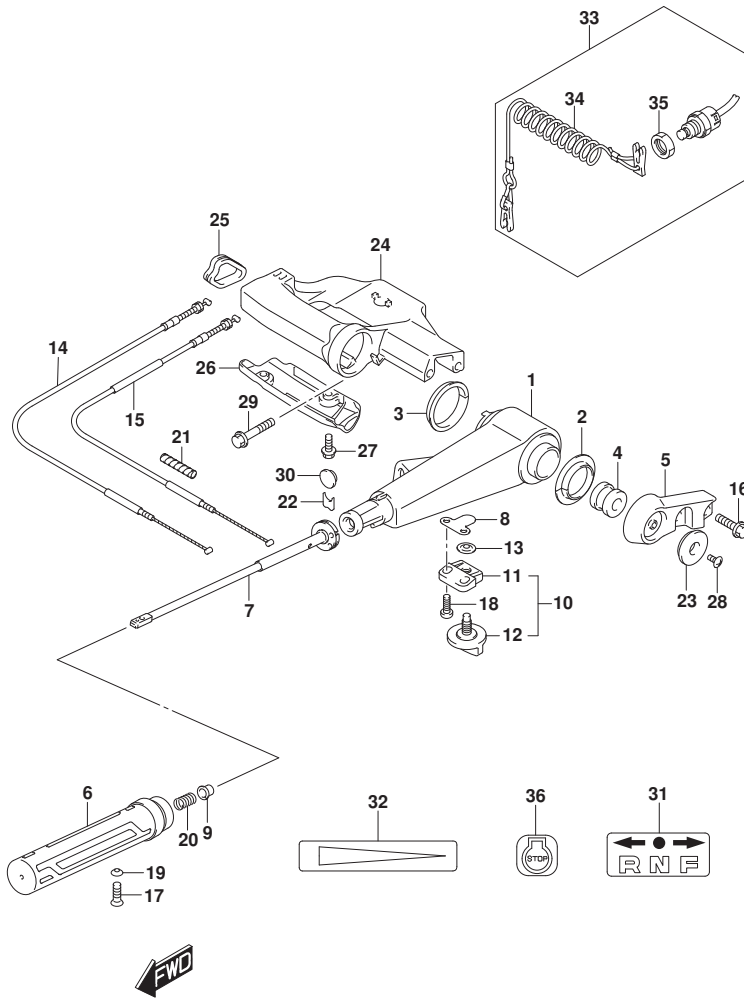


FIG.444B

FIG. 444B (1-M-15) ティラハンド[®]ル (DF25AQ)

見出番号	品番	品名	使用個数	備考	標準作業時間
1	63111-89L00-OEP	ハンド [®] ル, ティラ	1		
2	63115-99J10	ブ [®] ツシュ, ティラハンド [®] ルNO. 1	1		
3	63115-99J00	ブ [®] ツシュ, ティラハンド [®] ルNO. 2	1		
4	63116-99J00	ラバ [®] ー, ティラハンド [®] ルフリクション	1		
5	63121-99J00-OEP	カバ [®] ー, ティラハンド [®] ル(フ [®] ラツク)	1		
6	63210-94L01	グ [®] リツフ, ハンド [®] ル	1		
7	63220-94L00	ロツト [®] , ハンド [®] ル	1		
8	63225-98601	ブ [®] レート, スロツトルアシ [®] スタ	1		
9	63225-93200	ブ [®] ツシュ, ハンド [®] ルロツト [®]	1		
10	63240-94J10	アシ [®] ヤスタセツト, ハンド [®] ルロツト [®]	1		
11	63241-986B0	・サホ [®] ート, ハンド [®] ルロツト [®]	1		
12	63244-94J00	・ノフ [®] , スロツトルアシ [®] ヤスタ	1		
13	09148-06008	ナツト	1		
14	63610-94L00	ケーブ [®] ルアツシ, スロツトルNO. 1	1		
15	63650-94L00	ケーブ [®] ルアツシ, スロツトルNO. 2	1		
16	09116-08151	ホ [®] ルト(8X30)	2		
17	09126-06015	スクリュ(6X23)	1		
18	09136-05041	スクリュ(5X20)	2		
19	09163-06001	ロツクワツシヤ	1		
20	09440-12027	スフ [®] リング	1		
21	33833-91J00	チューブ [®] , L:250	1		
22	63114-99J01	ブ [®] レート, ウォーニング [®] インジ [®] ケータ	1		
23	63122-99J00	ブ [®] ロケツタ, ハンド [®] ルカバ [®] ー	1		
24	63131-94L00-OEP	ブ [®] ラケツタ, ティラハンド [®] ル(フ [®] ラツク)	1		
25	63133-89L00	グ [®] ロメツト, ティラハンド [®] ルブ [®] ラケツト	1		
26	63134-94L00	カバ [®] ー, ティラハンド [®] ルブ [®] ラケツト	1		
27	09136-05041	スクリュ(5X20)	2		
28	09125-05042	スクリュ(5X10)	1		
29	09116-08155	ホ [®] ルト(8X45)	2		
30	09250-12006	キャツプ(OD:20)	1		
31	21131-94J00	マ [®] ーク, クラツチシフト	1		
32	63215-93110	マ [®] ーク, ハンド [®] ルグ [®] リツフ	1		
33	37830-94J11	スイツチアツシ, エマ [®] ジ [®] エンシ/ストツフ	1		
34	37823-97J00	・ブ [®] レート, ロツク	1		
35	37826-97J00	・ナツト	1		

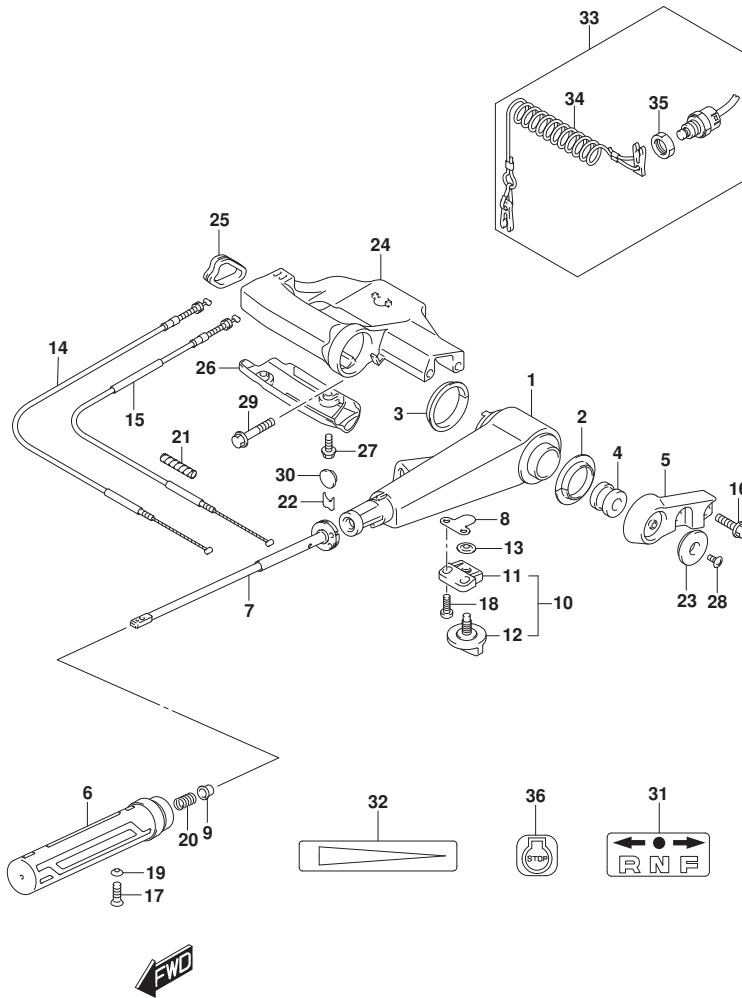


FIG.444B

FIG. 444B (1-M-16) ティラハンドル (DF25AQ)

見出番号	品番	品名	使用個数	備考	標準作業時間
36	37835-95D00	ラベル, ストップ	1		

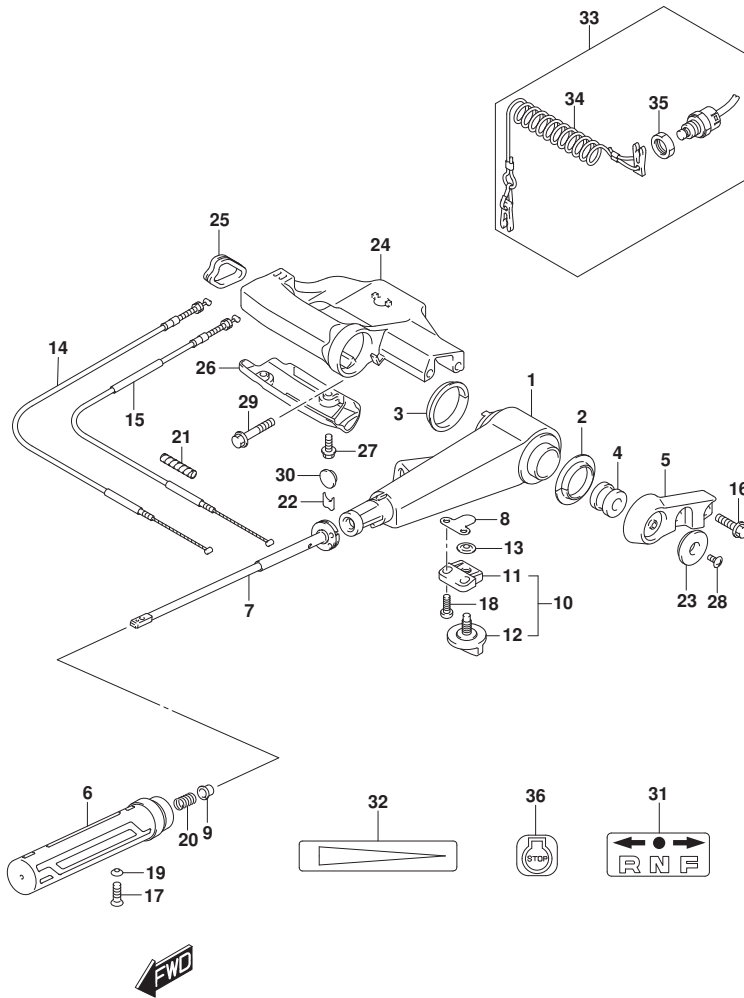


FIG.444C

FIG. 444C (1-N-2) ティラハンド[®]ル (DF30A)

見出番号	品番	品名	使用個数	備考	標準作業時間
1	63111-89L00-OEP	ハンド [®] ル, ティラ	1		
2	63115-99J10	ブ [®] ツシュ, ティラハンド [®] ルNO. 1	1		
3	63115-99J00	ブ [®] ツシュ, ティラハンド [®] ルNO. 2	1		
4	63116-99J00	ラバ [®] ー, ティラハンド [®] ルフリクション	1		
5	63121-99J00-OEP	カバ [®] ー, ティラハンド [®] ル(フ [®] ラツク)	1		
6	63210-94L01	グ [®] リツフ, ハンド [®] ル	1		
7	63220-94L00	ロツト [®] , ハンド [®] ル	1		
8	63225-98601	ブ [®] レート, スロツトルアシ [®] スタ	1		
9	63225-93200	ブ [®] ツシュ, ハンド [®] ルロツト [®]	1		
10	63240-94J10	アシ [®] ヤスタセツト, ハンド [®] ルロツト [®]	1		
11	63241-986B0	・サホ [®] -ート, ハンド [®] ルロツト [®]	1		
12	63244-94J00	・ノフ [®] , スロツトルアシ [®] ヤスタ	1		
13	09148-06008	ナツト	1		
14	63610-94L00	ケーブ [®] ルアツシ, スロツトルNO. 1	1		
15	63650-94L00	ケーブ [®] ルアツシ, スロツトルNO. 2	1		
16	09116-08151	ホ [®] ルト (8X30)	2		
17	09126-06015	スクリュ (6X23)	1		
18	09136-05041	スクリュ (5X20)	2		
19	09163-06001	ロツクワツシヤ	1		
20	09440-12027	スフ [®] リング	1		
21	33833-91J00	チューブ [®] , L:250	1		
22	63114-99J01	ブ [®] レート, ウォーニング [®] インジ [®] ケータ	1		
23	63122-99J00	ブ [®] ロケツタ, ハンド [®] ルカバ [®] ー	1		
24	63131-94L00-OEP	ブ [®] ラケツタ, ティラハンド [®] ル(フ [®] ラツク)	1		
25	63133-89L00	グ [®] ロメツト, ティラハンド [®] ルブ [®] ラケツト	1		
26	63134-94L00	カバ [®] ー, ティラハンド [®] ルブ [®] ラケツト	1		
27	09136-05041	スクリュ (5X20)	2		
28	09125-05042	スクリュ (5X10)	1		
29	09116-08155	ホ [®] ルト (8X45)	2		
30	09250-12006	キャツプ (OD:20)	1		
31	21131-94J00	マ [®] ーク, クラツチシフト	1		
32	63215-93110	マ [®] ーク, ハンド [®] ルグ [®] リツフ	1		
33	37830-94J11	スイツチアツシ, エマ [®] ジ [®] エンシ/ストツフ	1		
34	37823-97J00	・ブ [®] レート, ロツク	1		
35	37826-97J00	・ナツト	1		

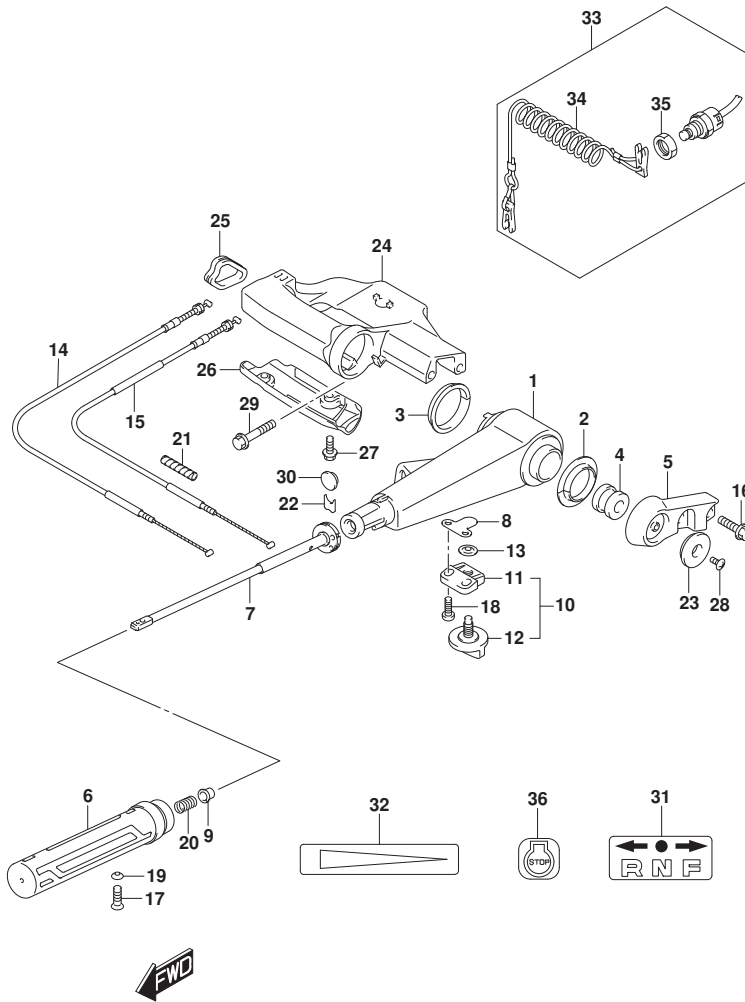


FIG.444C

FIG. 444C (1-N-3) ティラハンドル (DF30A)

見出番号	品番	品名	使用個数	備考	標準作業時間
36	37835-95D00	ラベル, ストップ	1		

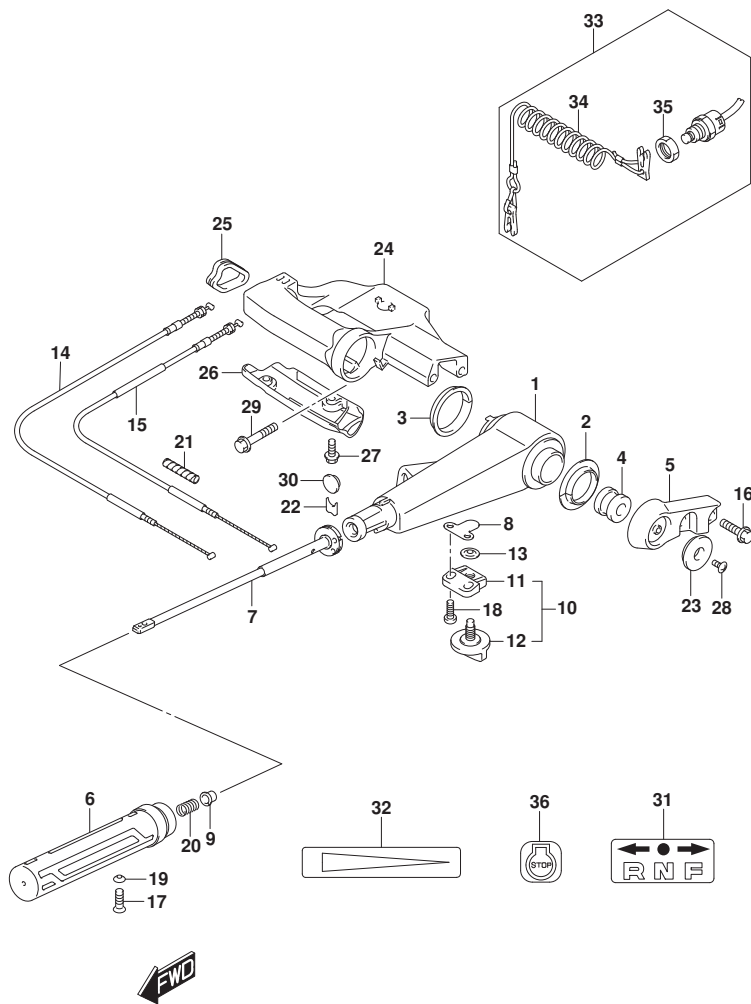


FIG.444D

FIG. 444D (1-N-4) ティラハンド[®]ル (DF30ATH)

見出番号	品番	品名	使用個数	備考	標準作業時間
1	63111-89L00-OEP	ハンド [®] ル, ティラ	1		
2	63115-99J10	ブ [®] ツシュ, ティラハンド [®] ルNO. 1	1		
3	63115-99J00	ブ [®] ツシュ, ティラハンド [®] ルNO. 2	1		
4	63116-99J00	ラバ [®] , ティラハンド [®] ルフリクション	1		
5	63121-99J00-OEP	カバ [®] , ティラハンド [®] ル(フ [®] ラツク)	1		
6	63210-94L01	グ [®] リツフ, ハンド [®] ル	1		
7	63220-94L00	ロツト [®] , ハンド [®] ル	1		
8	63225-98601	ブ [®] レート, スロツトルアシ [®] スタ	1		
9	63225-93200	ブ [®] ツシュ, ハンド [®] ルロツト [®]	1		
10	63240-94J10	アシ [®] ヤスタセツト, ハンド [®] ルロツト [®]	1		
11	63241-986B0	・サホ [®] -ト, ハンド [®] ルロツト [®]	1		
12	63244-94J00	・ノフ [®] , スロツトルアシ [®] ヤスタ	1		
13	09148-06008	ナツト	1		
14	63610-94L00	ケーブ [®] ルアツシ, スロツトルNO. 1	1		
15	63650-94L00	ケーブ [®] ルアツシ, スロツトルNO. 2	1		
16	09116-08151	ホ [®] ルト(8X30)	2		
17	09126-06015	スクリュ(6X23)	1		
18	09136-05041	スクリュ(5X20)	2		
19	09163-06001	ロツクワツシヤ	1		
20	09440-12027	スフ [®] リング	1		
21	33833-91J00	チューブ [®] , L:250	1		
22	63114-99J01	ブ [®] レート, ウォ-ニング [®] インジ [®] ケータ	1		
23	63122-99J00	ブ [®] ロケツタ, ハンド [®] ルカバ [®]	1		
24	63131-94L00-OEP	ブ [®] ラケツタ, ティラハンド [®] ル(フ [®] ラツク)	1		
25	63133-89L00	グ [®] ロメツト, ティラハンド [®] ルブ [®] ラケツト	1		
26	63134-94L00	カバ [®] , ティラハンド [®] ルブ [®] ラケツト	1		
27	09136-05041	スクリュ(5X20)	2		
28	09125-05042	スクリュ(5X10)	1		
29	09116-08155	ホ [®] ルト(8X45)	2		
30	09250-12006	キャツプ [®] (OD:20)	1		
31	21131-94J00	マ-ク [®] , クラツチシフト	1		
32	63215-93110	マ-ク [®] , ハンド [®] ルグ [®] リツフ	1		
33	37830-94J11	スイツチアツシ, エマジ [®] エンシ/ストツフ	1		
34	37823-97J00	・ブ [®] レート, ロツク	1		
35	37826-97J00	・ナツト	1		

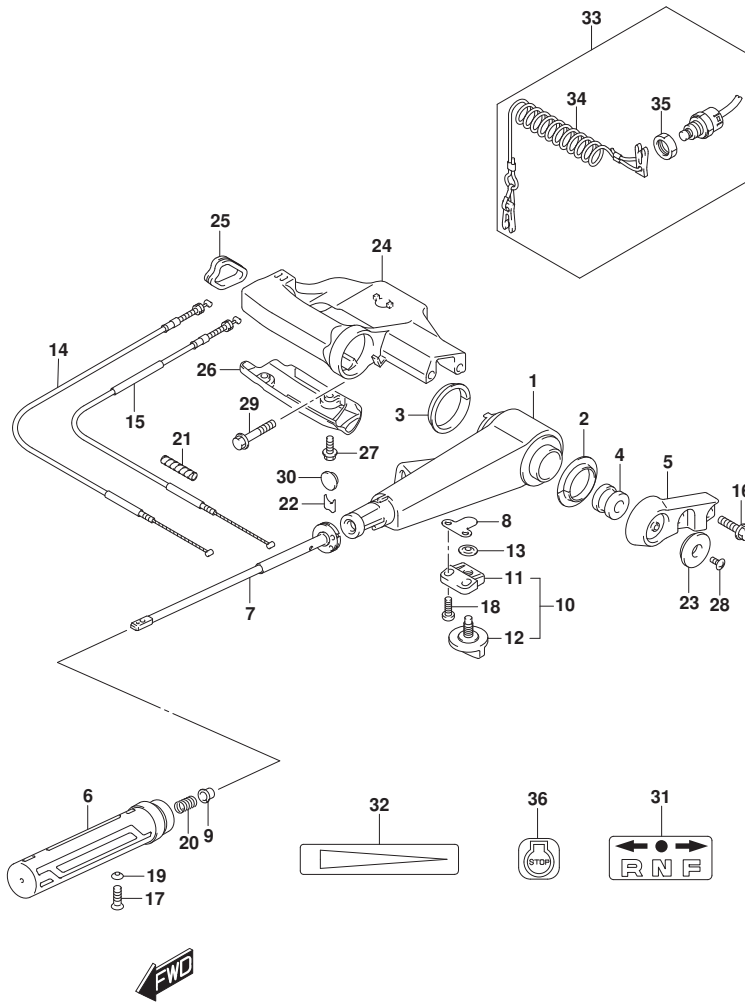


FIG.444D

FIG. 444D (1-N-5) ティラハンドル (DF30ATH)

見出番号	品番	品名	使用個数	備考	標準作業時間
36	37835-95D00	ラベル, ストップ	1		

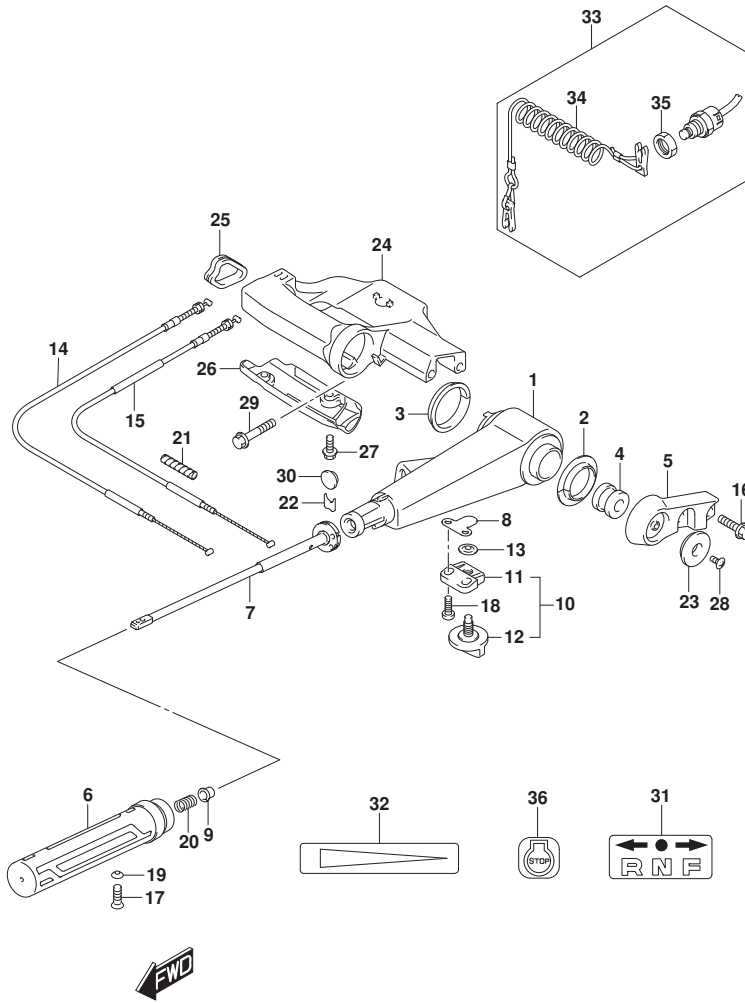


FIG.444E

FIG. 444E (1-N-6) ティラハンド[®]ル (DF30AQ)

見出番号	品番	品名	使用個数	備考	標準作業時間
1	63111-89L00-OEP	ハンド [®] ル, ティラ	1		
2	63115-99J10	ブ [®] ツシュ, ティラハンド [®] ルNO. 1	1		
3	63115-99J00	ブ [®] ツシュ, ティラハンド [®] ルNO. 2	1		
4	63116-99J00	ラバ [®] ー, ティラハンド [®] ルフリクション	1		
5	63121-99J00-OEP	カバ [®] ー, ティラハンド [®] ル(フ [®] ラツク)	1		
6	63210-94L01	グ [®] リツフ [®] , ハンド [®] ル	1		
7	63220-94L00	ロツト [®] , ハンド [®] ル	1		
8	63225-98601	ブ [®] レート, スロツトルアシ [®] スタ	1		
9	63225-93200	ブ [®] ツシュ, ハンド [®] ルロツト [®]	1		
10	63240-94J10	アシ [®] ヤスタセツト, ハンド [®] ルロツト [®]	1		
11	63241-986B0	・サホ [®] -ート, ハンド [®] ルロツト [®]	1		
12	63244-94J00	・ノフ [®] , スロツトルアシ [®] ヤスタ	1		
13	09148-06008	ナツト	1		
14	63610-94L00	ケーブ [®] ルアツシ, スロツトルNO. 1	1		
15	63650-94L00	ケーブ [®] ルアツシ, スロツトルNO. 2	1		
16	09116-08151	ホ [®] ルト (8X30)	2		
17	09126-06015	スクリュ (6X23)	1		
18	09136-05041	スクリュ (5X20)	2		
19	09163-06001	ロツクワツシヤ	1		
20	09440-12027	スフ [®] リング [®]	1		
21	33833-91J00	チューブ [®] , L: 250	1		
22	63114-99J01	ブ [®] レート, ウォーニング [®] インジ [®] ケータ	1		
23	63122-99J00	ブ [®] ロケツタ, ハンド [®] ルカバ [®] ー	1		
24	63131-94L00-OEP	ブ [®] ラケツタ, ティラハンド [®] ル(フ [®] ラツク)	1		
25	63133-89L00	グ [®] ロメツト, ティラハンド [®] ルブ [®] ラケツト	1		
26	63134-94L00	カバ [®] ー, ティラハンド [®] ルブ [®] ラケツト	1		
27	09136-05041	スクリュ (5X20)	2		
28	09125-05042	スクリュ (5X10)	1		
29	09116-08155	ホ [®] ルト (8X45)	2		
30	09250-12006	キャツプ (OD: 20)	1		
31	21131-94J00	マ [®] ーク, クラツチシフト	1		
32	63215-93110	マ [®] ーク, ハンド [®] ルグ [®] リツフ [®]	1		
33	37830-94J11	スイツチアツシ, エマ [®] ジ [®] エンシ/ストツフ [®]	1		
34	37823-97J00	・ブ [®] レート, ロツク	1		
35	37826-97J00	・ナツト	1		

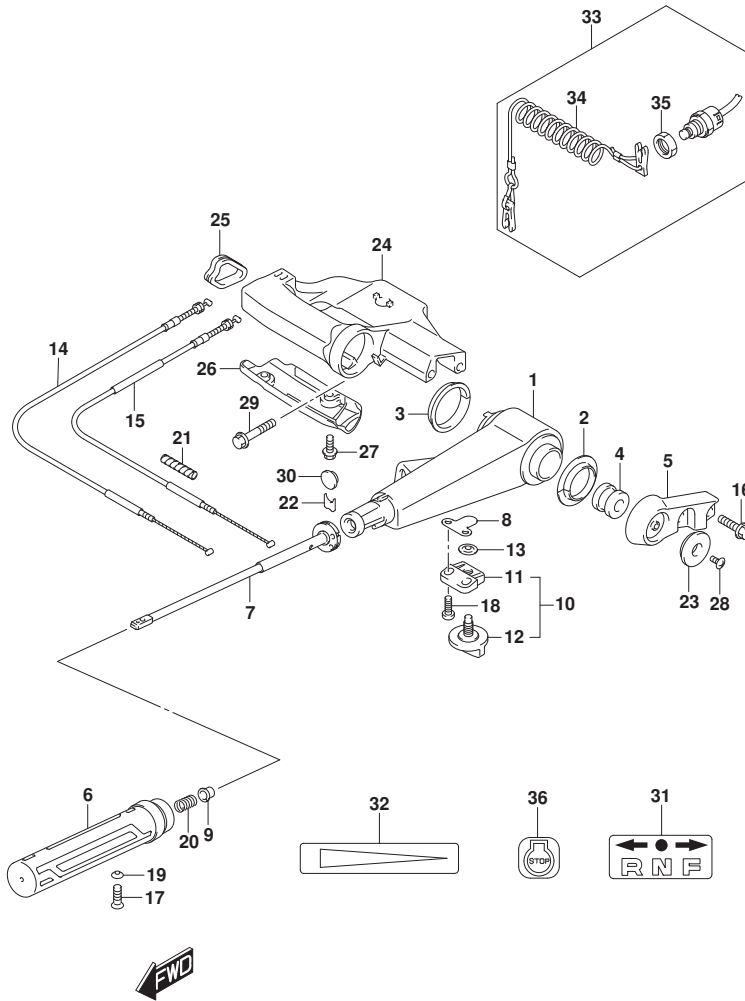


FIG.444E

FIG. 444E (1-N-7) ティラハンドル (DF30AQ)

見出番号	品番	品名	使用個数	備考	標準作業時間
36	37835-95D00	ラベル, ストップ	1		

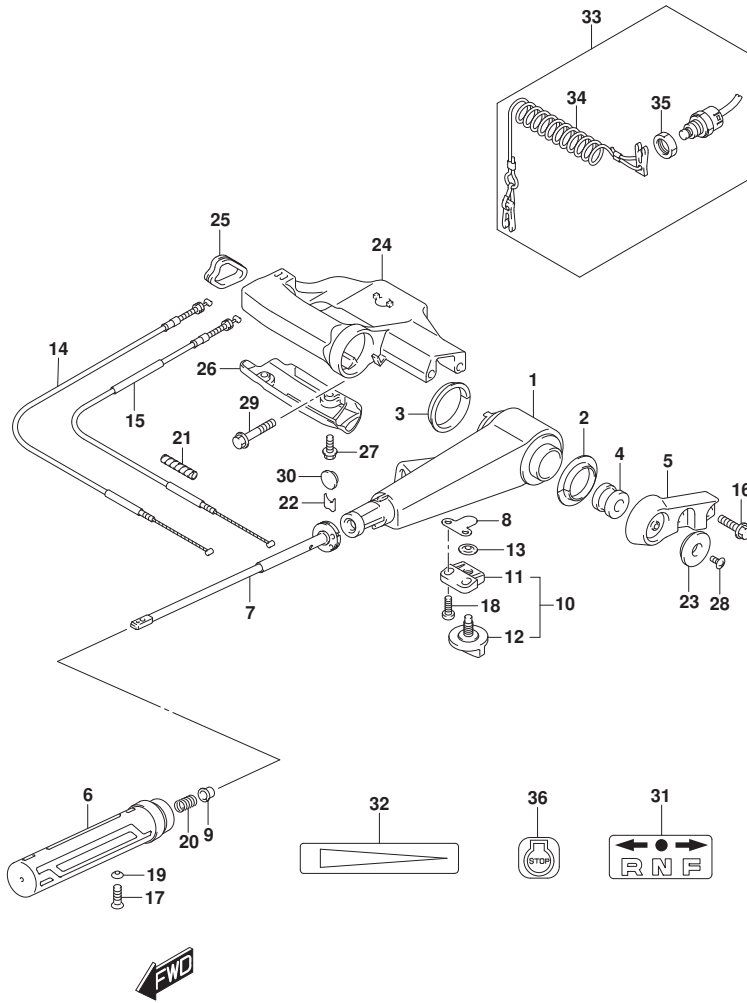
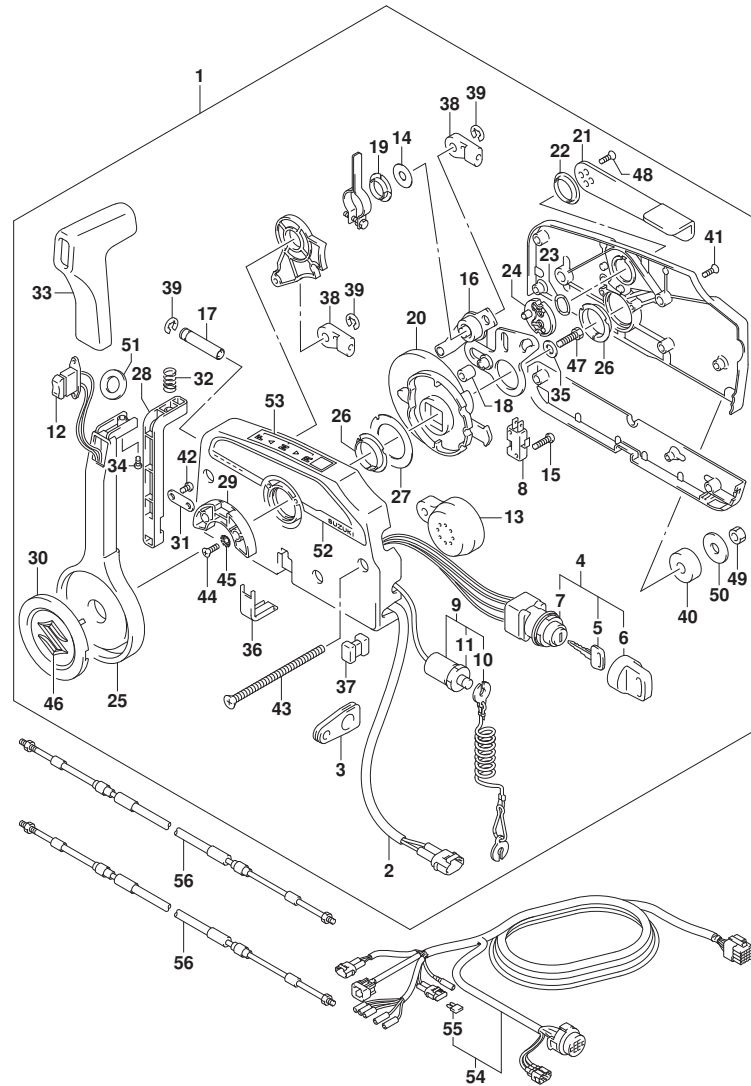


FIG.450A



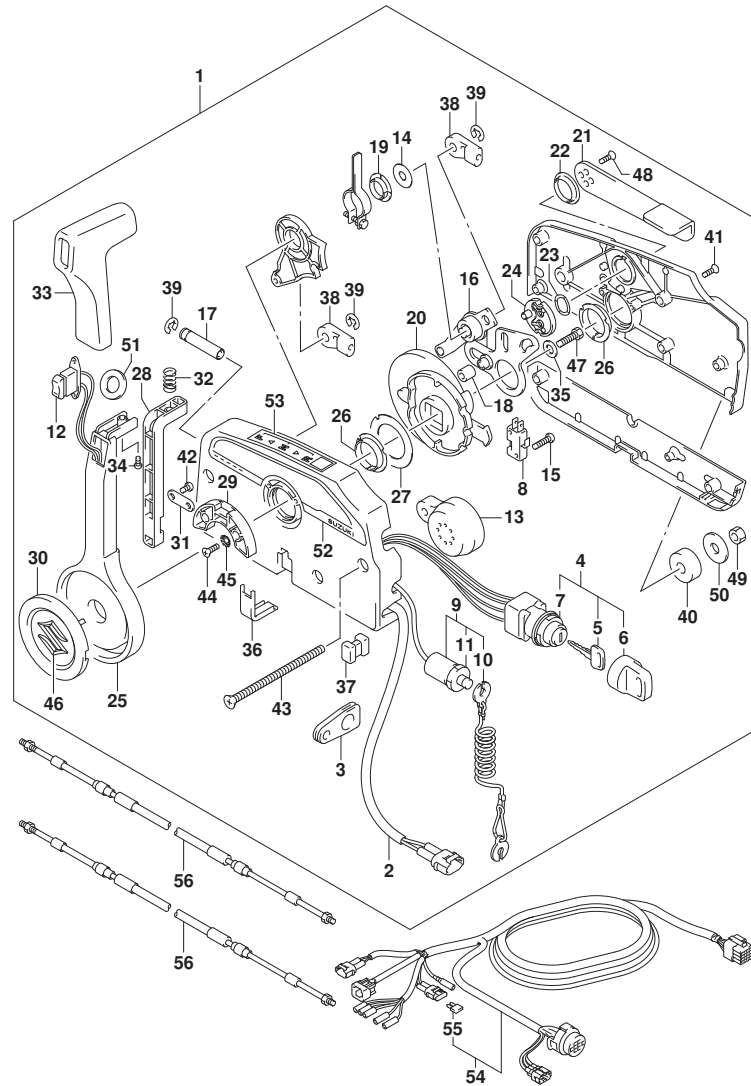
DF25A_30A_N00_016_450A
REMOTE CONTROL

FIG. 450A (1-N-8) リモートコントロール (DF25AT)

見出番号	品番	品名	使用個数	備考	標準作業時間
1	67200-93J51	リモートコントロールアツシ	1		
2	36646-93J01	ワイヤアツシ, PTTスイッチアタ'フ'タ	1		
3	36628-92E00	・グ'ロメツト, ワイヤリング'ハーネス	1		
4	37110-93J11	・スイッチアツシ, イグ'ニツシヨシ	1		
5-1	37141-99E00	・キー (931)	2		
5-2	37141-99E10	・キー (932)	2		
5-3	37141-99E20	・キー (933)	2		
5-4	37141-99E30	・キー (934)	2		
5-5	37141-99E40	・キー (935)	2		
5-6	37141-99E50	・キー (936)	2		
5-7	37141-99E60	・キー (937)	2		
5-8	37141-99E70	・キー (938)	2		
5-9	37141-99E80	・キー (939)	2		
5-10	37141-99E90	・キー (940)	2		
5-11	37141-99EA0	・キー (941)	2		
5-12	37141-99EB0	・キー (942)	2		
6	37143-99E00	・キャツプ, キー	2		
7	37149-93J00	・キャツプ, シリンダ'ホ'デー	1		
8	37721-93J91	・スイッチアツシ, ニュートラル	1		
9	37820-93J04	・スイッチアツシ, エマシ'エンシ	1		
10	37823-92E01	・フ'レートアツシ, エマシ'エンシスイッチロツク	1		
11	37826-92J00	・ナツト	1		
12	37850-90J06	・スイッチアツシ, PTT	1		
13	38500-93J90	・フ'ザ'ー, ウォーニング'	1		
14	67212-95600	・ワツシヤ	1		
15	67296-92E11	・スクリュ, ニュートラルスイッチ	2		
16	67220-95630	・フ'レートアツシ	1		
17	67223-99E10	・ノフ', プ'レーキアシ'ヤスト	1		
18	67229-95600	・ローラ	1		
19	67232-95600	・フ'ツシユ	1		
20	67238-87D00	・ギ'ヤ, ト'ライブ'	1		
21	67241-99E10	・レバ'ー, フリースロツトル	1		
22	67243-95600	・フ'ツシユ	1		
23	67244-95600	・ウエ'ブ'ワツシヤ	1		
24	67245-95600	・ド'ラム, フリースロツトル	1		

DF25A_30A_N00_016

FIG.450A



DF25A_30A_N00_016_450A
REMOTE CONTROL

FIG. 450A (1-N-9) リモートコントロール (DF25AT)

見出番号	品番	品名	使用個数	備考	標準作業時間
25	67251-99E20	・レバー、ハンドル	1		
26	67252-95600	・フツシ	2		
27	67253-95600	・ワツシヤ	1		
28	67255-99E10	・アーム、ロツク	1		
29	67256-95600	・ホルダ、ニュートラルロツク	1		
30	67257-99E10	・キヤツフ、レバー	1		
31	67258-99E00	・フ ラケツト	1		
32	67259-87D00	・スフ リンク、ニュートラルアーム	1		
33	67261-99E10	・ケ リツフ	1		
34	67296-94310	・スクリュ	1		
35	67264-95600	・ワツシヤ	1		
36	67267-93J00	・カバ、ワイヤ	1		
37	67273-95600	・スベーサ	1		
38	67275-95600	・エンド、ケーブル	2		
39	67292-94300	・Eリンク	3		
40	67294-95600	・スベーサ	3		
41	67296-90J00	・スクリュ、リヤカバ	5		
42	67296-94300	・スクリュ(4X10)	2		
43	67296-95600	・スクリュ	3		
44	67296-95610	・スクリュ	2		
45	67297-95600	・ワツシヤ	2		
46	77811-54GB0-OPG	・エンブ レム、リヤマークS (クロム)	1		
47	09100-08232	・ホ ルト (8X30)	1		
48	09126-05003	・スクリュ (5X12)	2		
49	09140-06020	・ナツト	3		
50	09160-06104	・ワツシヤ (6. 5X24X2)	3		
51	37859-90J00	・スベーサ	1		
52	67282-94L00	・チー カル、リモコンサイド	1		
53	67284-94L00	・マーク、ハンドルレバー	1		
54	36620-94L10	ワイヤアツシ、リモートコントロール	1		
55	09481-10501	・フューズ (10A)	1		
56-1	67320-93J00	ケーブルアツシ、リモコン (8F:2. 4M)	2		
56-2	67320-93J10	ケーブルアツシ、リモコン (10F:3. 1M)	2		
56-3	67320-93J20	ケーブルアツシ、リモコン (12F:3. 7M)	2		
56-4	67320-93J30	ケーブルアツシ、リモコン (14F:4. 2M)	2		

DF25A_30A_N00_016

FIG.450A

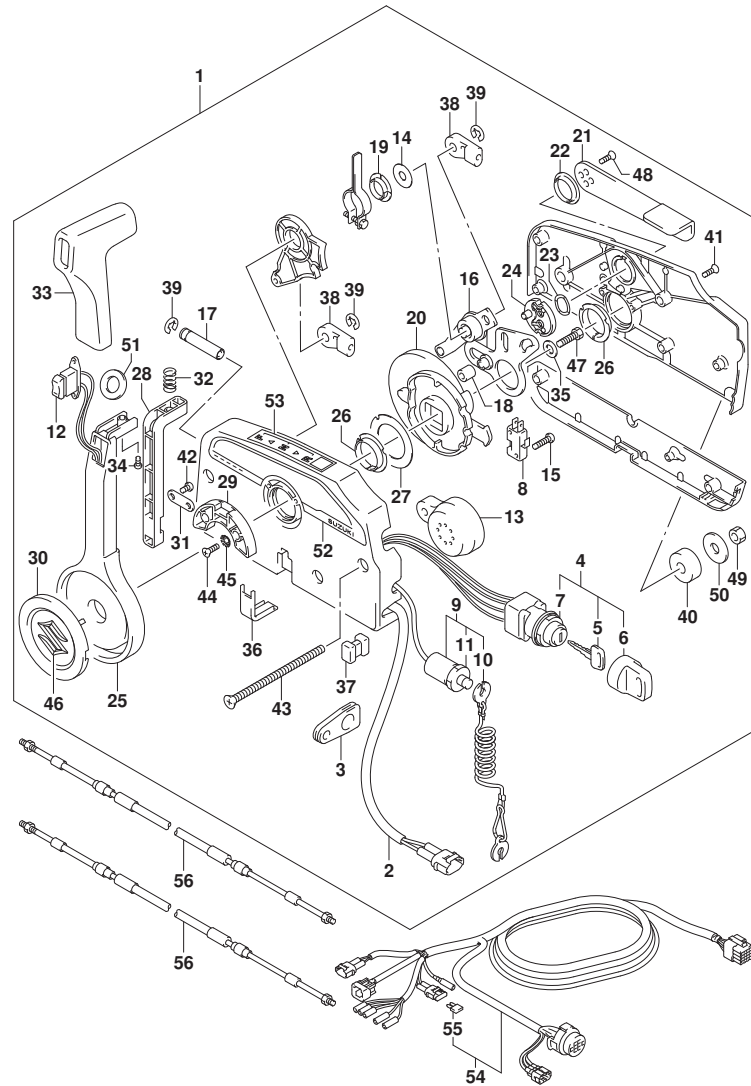
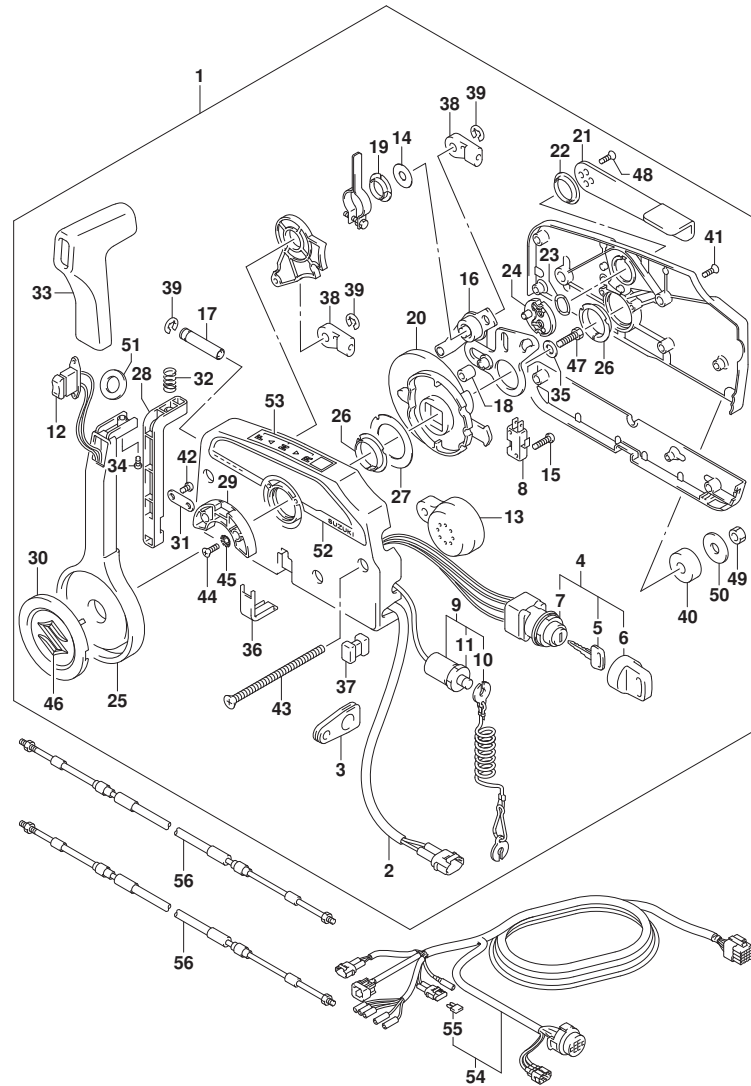


FIG. 450A (1-N-10) リモートコントロール (DF25AT)

見出番号	品番	品名	使用個数	備考	標準作業時間
56-5	67320-93J40	ケーブルアッソシ, リモコン (16F: 4. 8M)	2		
56-6	67320-93J50	ケーブルアッソシ, リモコン (18F: 5. 4M)	2		
56-7	67320-93J60	ケーブルアッソシ, リモコン (20F: 6. 1M)	2		
56-8	67320-93J70	ケーブルアッソシ, リモコン (22F: 6. 7M)	2		
56-9	67320-93J80	ケーブルアッソシ, リモコン (24F: 7. 3M)	2		

FIG.450B



DF25A_30A_N00_016_450B
REMOTE CONTROL

FIG. 450B (1-N-11) リモートコントロール (DF30AT)

見出番号	品番	品名	使用個数	備考	標準作業時間
1	67200-93J51	リモートコントロールアツシ	1		
2	36646-93J01	・ワイヤアツシ, PTTスイッチアタ'フ'タ	1		
3	36628-92E00	・グ'ロメツト, ワイヤリング'ハーネス	1		
4	37110-93J11	・スイッチアツシ, イグ'ニツシヨシ	1		
5-1	37141-99E00	・キー (931)	2		
5-2	37141-99E10	・キー (932)	2		
5-3	37141-99E20	・キー (933)	2		
5-4	37141-99E30	・キー (934)	2		
5-5	37141-99E40	・キー (935)	2		
5-6	37141-99E50	・キー (936)	2		
5-7	37141-99E60	・キー (937)	2		
5-8	37141-99E70	・キー (938)	2		
5-9	37141-99E80	・キー (939)	2		
5-10	37141-99E90	・キー (940)	2		
5-11	37141-99EA0	・キー (941)	2		
5-12	37141-99EB0	・キー (942)	2		
6	37143-99E00	・キヤツブ', キー	2		
7	37149-93J00	・キヤツブ', シリンタ'ホ'デー	1		
8	37721-93J91	・スイッチアツシ, ニュートラル	1		
9	37820-93J04	・スイッチアツシ, エマシ'エンシ	1		
10	37823-92E01	・フ'レートアツシ, エマシ'エンシスイッチロツク	1		
11	37826-92J00	・ナツト	1		
12	37850-90J06	・スイッチアツシ, PTT	1		
13	38500-93J90	・フ'ザ'ー, ウォーニング'	1		
14	67212-95600	・ワツシヤ	1		
15	67296-92E11	・スクリュ, ニュートラルスイッチ	2		
16	67220-95630	・フ'レートアツシ	1		
17	67223-99E10	・ノフ', プ'レーキアシ'ヤスト	1		
18	67229-95600	・ローラ	1		
19	67232-95600	・フ'ツシユ	1		
20	67238-87D00	・ギ'ヤ, ト'ライブ'	1		
21	67241-99E10	・レバ'ー, フリースロツトル	1		
22	67243-95600	・フ'ツシユ	1		
23	67244-95600	・ウエ'ブ'ワツシヤ	1		
24	67245-95600	・ト'ラム, フリースロツトル	1		

DF25A_30A_N00_016

FIG.450B

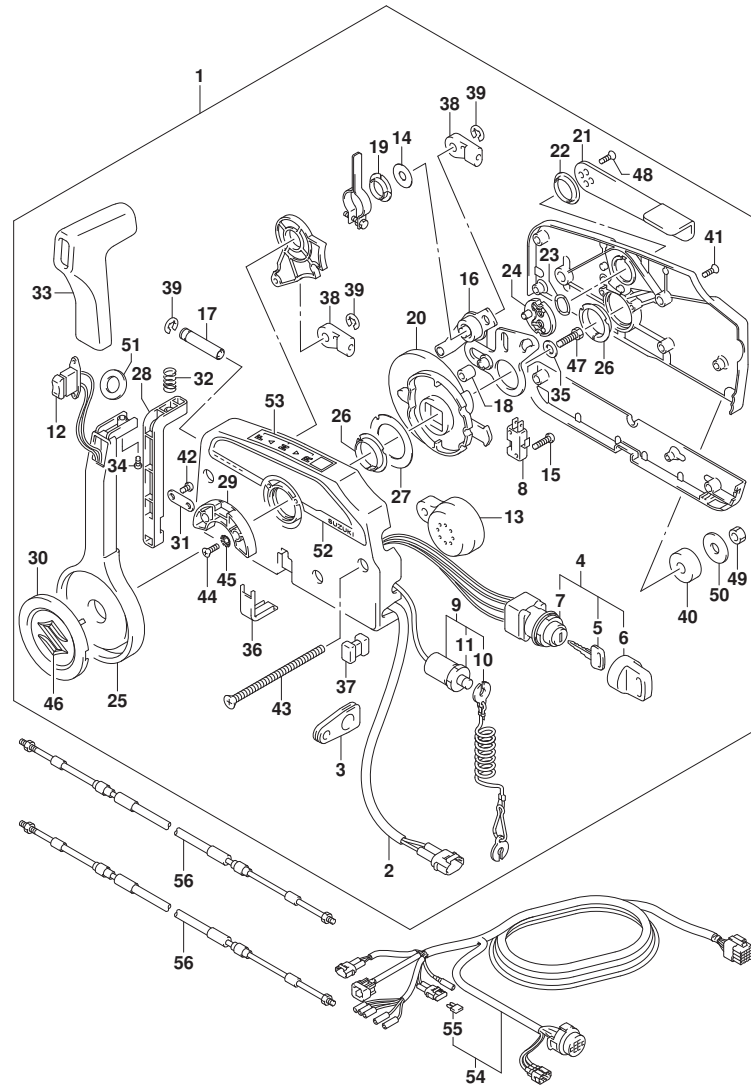


FIG. 450B (1-N-12) リモートコントロール (DF30AT)

見出番号	品番	品名	使用個数	備考	標準作業時間
25	67251-99E20	・レバー、ハンドル	1		
26	67252-95600	・フツシ	2		
27	67253-95600	・ワツシヤ	1		
28	67255-99E10	・アーム、ロツク	1		
29	67256-95600	・ホルダ、ニュートラルロツク	1		
30	67257-99E10	・キヤツフ、レバー	1		
31	67258-99E00	・フ ラケツト	1		
32	67259-87D00	・スフ リンク、ニュートラルアーム	1		
33	67261-99E10	・ケ リツフ	1		
34	67296-94310	・スクリュ	1		
35	67264-95600	・ワツシヤ	1		
36	67267-93J00	・カバ、ワイヤ	1		
37	67273-95600	・スベーサ	1		
38	67275-95600	・エンド、ケーブル	2		
39	67292-94300	・Eリンク	3		
40	67294-95600	・スベーサ	3		
41	67296-90J00	・スクリュ、リヤカバ	5		
42	67296-94300	・スクリュ(4X10)	2		
43	67296-95600	・スクリュ	3		
44	67296-95610	・スクリュ	2		
45	67297-95600	・ワツシヤ	2		
46	77811-54GB0-OPG	・エンブ レム、リヤマークS (クロム)	1		
47	09100-08232	・ホ ルト (8X30)	1		
48	09126-05003	・スクリュ (5X12)	2		
49	09140-06020	・ナツト	3		
50	09160-06104	・ワツシヤ (6. 5X24X2)	3		
51	37859-90J00	・スベーサ	1		
52	67282-94L00	・チー カル、リモコンサイド	1		
53	67284-94L00	・マーク、ハンドルレバー	1		
54	36620-94L10	ワイヤワツシ、リモートコントロール	1		
55	09481-10501	・フューズ (10A)	1		
56-1	67320-93J00	ケーブルワツシ、リモコン (8F:2. 4M)	2		
56-2	67320-93J10	ケーブルワツシ、リモコン (10F:3. 1M)	2		
56-3	67320-93J20	ケーブルワツシ、リモコン (12F:3. 7M)	2		
56-4	67320-93J30	ケーブルワツシ、リモコン (14F:4. 2M)	2		

FIG.450B

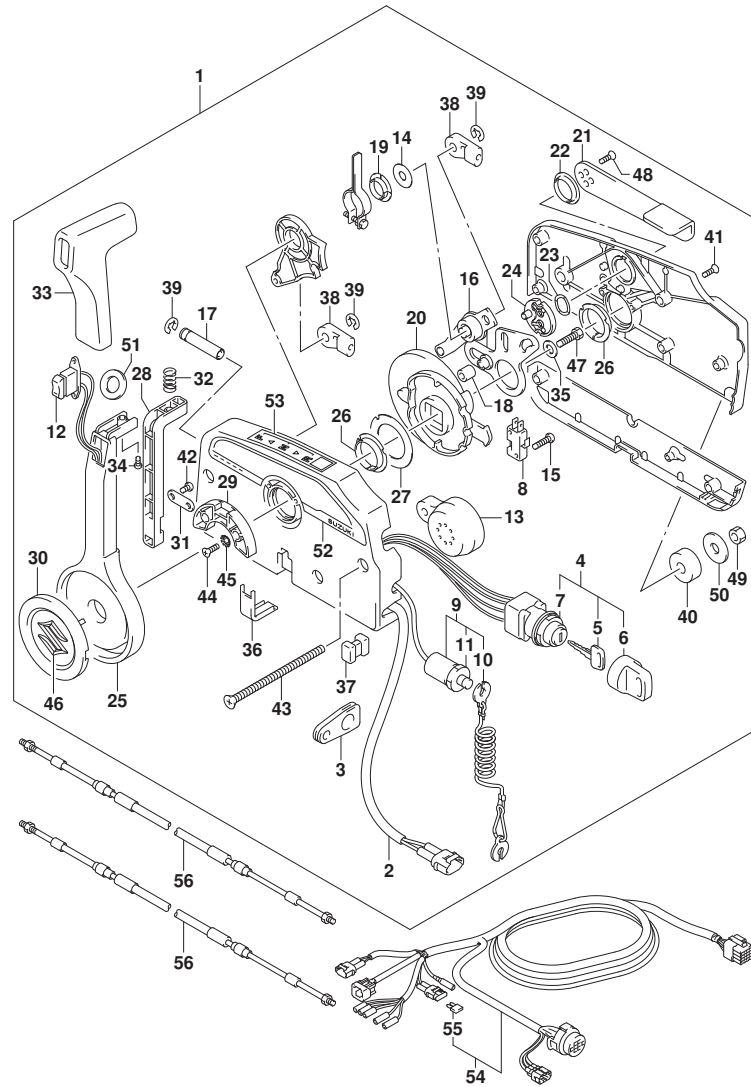


FIG. 450B (1-N-13) リモートコントロール (DF30AT)

見出番号	品番	品名	使用個数	備考	標準作業時間
56-5	67320-93J40	ケーブルアツシ, リモコン (16F: 4. 8M)	2		
56-6	67320-93J50	ケーブルアツシ, リモコン (18F: 5. 4M)	2		
56-7	67320-93J60	ケーブルアツシ, リモコン (20F: 6. 1M)	2		
56-8	67320-93J70	ケーブルアツシ, リモコン (22F: 6. 7M)	2		
56-9	67320-93J80	ケーブルアツシ, リモコン (24F: 7. 3M)	2		

FIG.501A

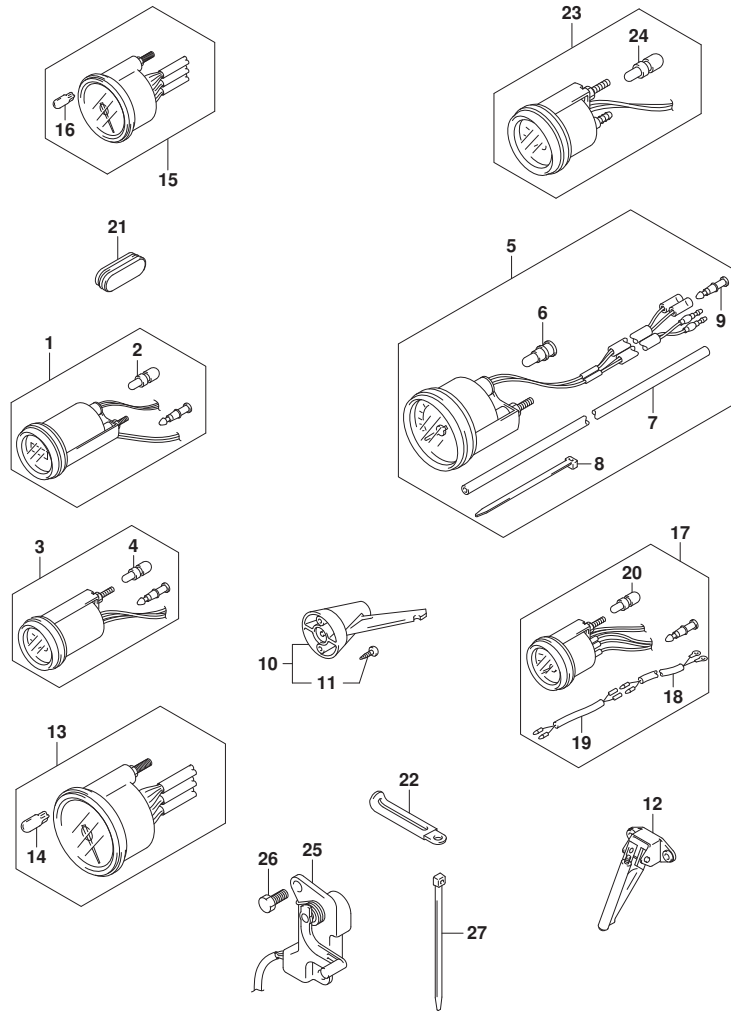


FIG. 501A (1-N-14) オプション:メータ (DF25AT)

見出番号	品番	品名	使用個数	備考	標準作業時間
1-1	34500-93J00	メータアツシ, アワー (ブラック)	1	ブラック	
1-2	34500-93J11	メータアツシ, アワー (ホワイト)	1	WHITE	
2	09471-12103	・ハルブ (12V3W)	1		
3-1	34600-93J00	メータアツシ, ホルテージ (ブラック)	1	ブラック	
3-2	34600-93J11	メータアツシ, ホルテージ (ホワイト)	1	WHITE	
4	09471-12103	・ハルブ (12V3W)	1		
5-1	34100-93J20	スピードメータアツシ, 80KM/H (ブラック)	1	MAX 80KM/H BLACK	
5-2	34100-93J31	スピードメータアツシ, 80KM/H (ホワイト)	1	MAX 80KM/H WHITE	
5-3	34100-93J40	スピードメータアツシ, 45KNOTS (ブラック)	1	MAX 45KNOTS BLACK	
5-4	34100-93J51	スピードメータアツシ, 45KNOTS (ホワイト)	1	MAX 45KNOTS WHITE	
6	09471-12028	・ハルブ (12V3.4W)	1		
7	34191-92E00	・チューブ	1		
8	09407-14407	・クランプ (L:145)	2		
9	36615-96300	・ターミナル	2		
10	34190-95500	センタ, スピートメータ	1		
11	03112-0630B	・スクリュー	2		
12	34190-87D00	センタ, スピートメータ	1		
13-1	34200-93J20	タコメータアツシ (ブラック)	1	ブラック	
13-2	34200-93J32	タコメータアツシ (ホワイト)	1	WHITE	
14	09471-12028	・ハルブ (12V3.4W)	1		
15-1	34200-93J00	タコメータアツシ, ウイスモニタ (ブラック)	1	ブラック	
15-2	34200-93J12	タコメータアツシ, ウイスモニタ (ホワイト)	1	WHITE	
16	09471-12077	・ハルブ (12V1.7W)	1		
17-1	34300-93J00	ゲージアツシ, フェエル (ブラック)	1	ブラック	
17-2	34300-93J11	ゲージアツシ, フェエル (ホワイト)	1	WHITE	
18	34310-92E00	・リッドアツシ, フェエル, ゲージ	1		
19	34360-92E00	・アダプタ, フェエルゲージ	1		
20	09471-12103	・ハルブ (12V3W)	1		
21	39669-94L00	ブラケット, ロアカバー	1		
22	29404-93J10	クランプ	1		
23-1	34800-93J00	メータアツシ, トリム (ブラック)	1	ブラック	
23-2	34800-93J11	メータアツシ, トリム (ホワイト)	1	WHITE	
24	09471-12108	・ハルブ (12V1.7W, T:6.5)	1		
25	34801-99E04	センタアツシ, トリム	1		
26	09100-06113	ホルト (6X16)	2		

FIG.501A

FIG. 501A (1-N-15) オプション:メータ (DF25AT)

見出番号	品番	品名	使用個数	備考	標準作業時間
27	09407-14407	クランプ (L:145)	2		

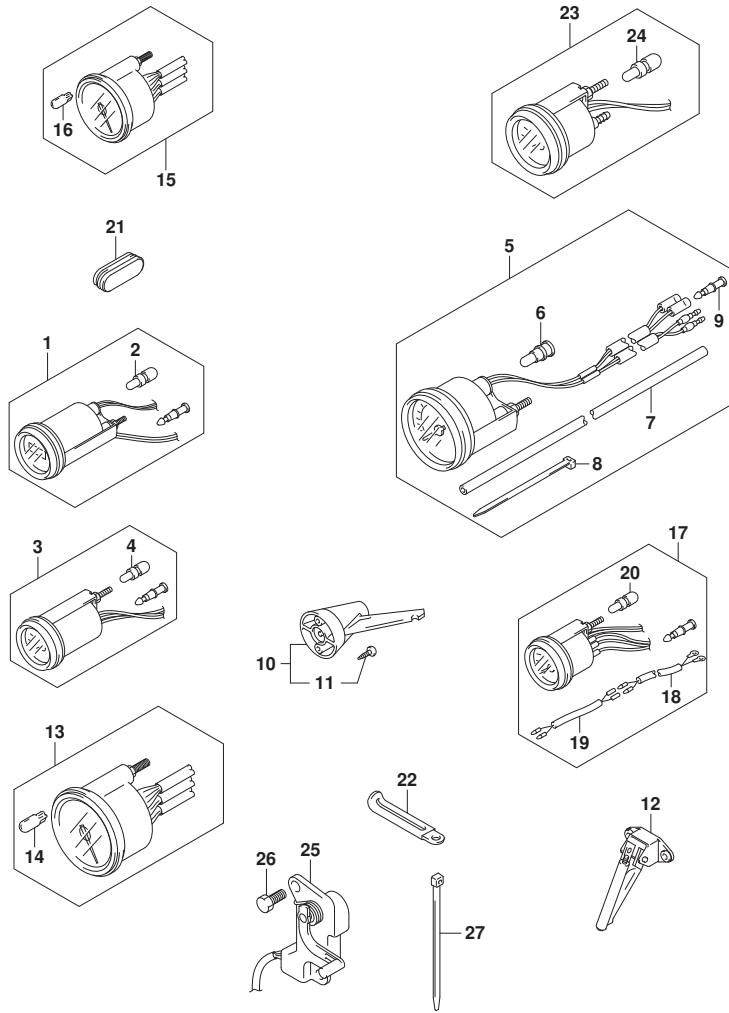


FIG.501B

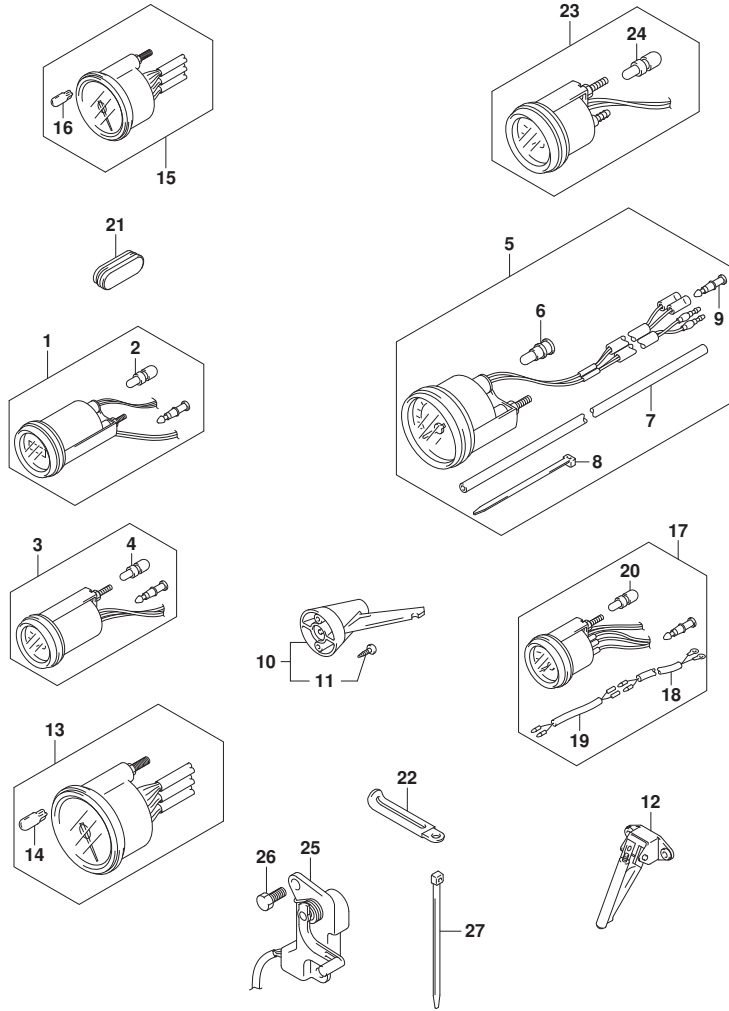


FIG. 501B (1-N-16) オプション:メータ (DF30AT)

見出番号	品番	品名	使用個数	備考	標準作業時間
1-1	34500-93J00	メータアツシ, アワー (ブラック)	1	ブラック	
1-2	34500-93J11	メータアツシ, アワー (ホワイト)	1	WHITE	
2	09471-12103	・パルプ (12V3W)	1		
3-1	34600-93J00	メータアツシ, ホルテージ (ブラック)	1	ブラック	
3-2	34600-93J11	メータアツシ, ホルテージ (ホワイト)	1	WHITE	
4	09471-12103	・パルプ (12V3W)	1		
5-1	34100-93J20	スピードメータアツシ, 80KM/H (ブラック)	1	MAX 80KM/H BLACK	
5-2	34100-93J31	スピードメータアツシ, 80KM/H (ホワイト)	1	MAX 80KM/H WHITE	
5-3	34100-93J40	スピードメータアツシ, 45KNOTS (ブラック)	1	MAX 45KNOTS BLACK	
5-4	34100-93J51	スピードメータアツシ, 45KNOTS (ホワイト)	1	MAX 45KNOTS WHITE	
6	09471-12028	・パルプ (12V3.4W)	1		
7	34191-92E00	・チューブ	1		
8	09407-14407	・クランプ (L:145)	2		
9	36615-96300	・ターミナル	2		
10	34190-95500	センタ, スピードメータ	1		
11	03112-0630B	・スクリュー	2		
12	34190-87D00	センタ, スピードメータ	1		
13-1	34200-93J20	タコメータアツシ (ブラック)	1	ブラック	
13-2	34200-93J32	タコメータアツシ (ホワイト)	1	WHITE	
14	09471-12028	・パルプ (12V3.4W)	1		
15-1	34200-93J00	タコメータアツシ, ウイスモニタ (ブラック)	1	ブラック	
15-2	34200-93J12	タコメータアツシ, ウイスモニタ (ホワイト)	1	WHITE	
16	09471-12077	・パルプ (12V1.7W)	1		
17-1	34300-93J00	ゲージアツシ, フェエル (ブラック)	1	ブラック	
17-2	34300-93J11	ゲージアツシ, フェエル (ホワイト)	1	WHITE	
18	34310-92E00	・リードアツシ, フェエル, ゲージ	1		
19	34360-92E00	・アダプタ, フェエルゲージ	1		
20	09471-12103	・パルプ (12V3W)	1		
21	39669-94L00	ブラケット, ロアカバー	1		
22	29404-93J10	クランプ	1		
23-1	34800-93J00	メータアツシ, トリム (ブラック)	1	ブラック	
23-2	34800-93J11	メータアツシ, トリム (ホワイト)	1	WHITE	
24	09471-12108	・パルプ (12V1.7W, T:6.5)	1		
25	34801-99E04	センタアツシ, トリム	1		
26	09100-06113	ホルト (6X16)	2		

FIG.501B

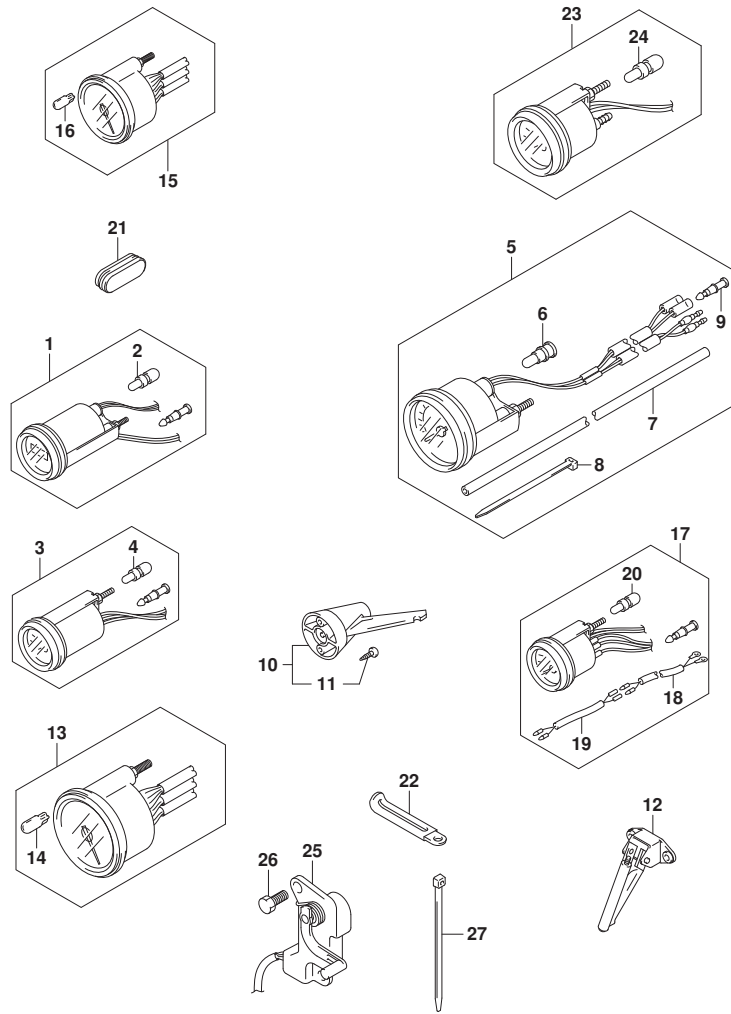
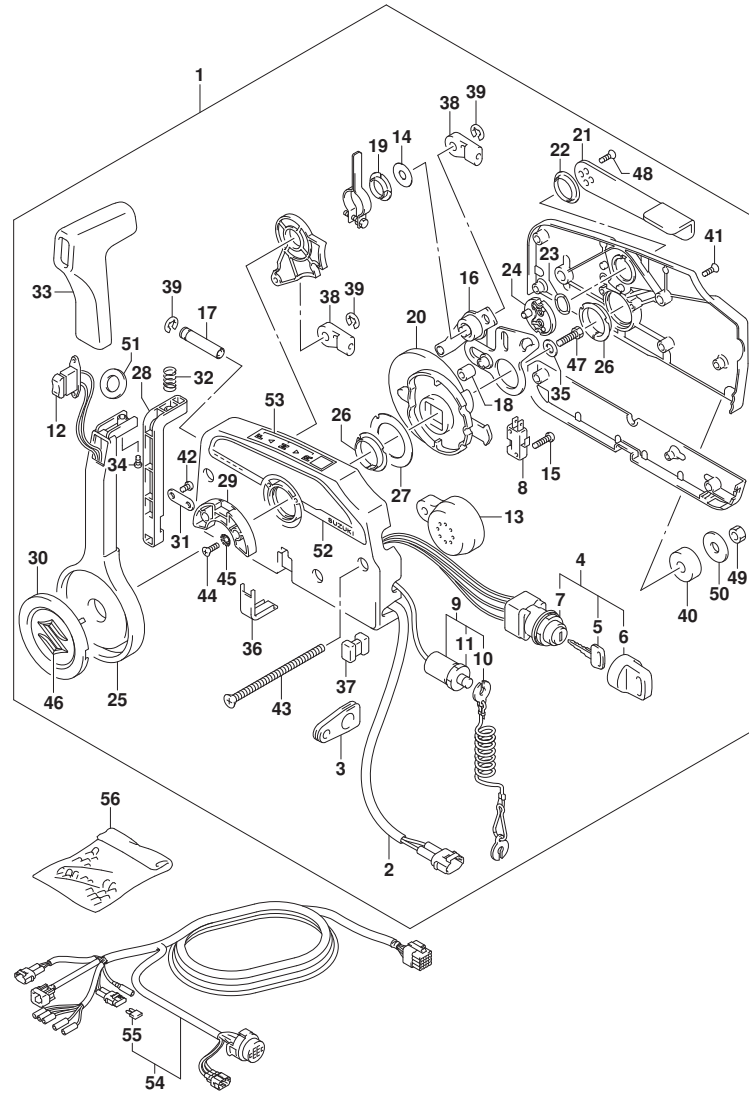


FIG. 501B (1-0-2) オプション:メータ (DF30AT)

見出番号	品番	品名	使用個数	備考	標準作業時間
27	09407-14407	クランプ (L:145)	2		

FIG.508A



DF25A_30A_N00_016_508A
OPT:REMOTE CONTROL

FIG.508A (1-0-3) オプション:リモートコントロール (DF25ATH)

見出番号	品番	品名	使用個数	備考	標準作業時間
1	67200-93J51	リモートコントロールアツシ	1		
2	36646-93J01	ワイヤアツシ, PTTスイッチアツク' フ' タ	1		
3	36628-92E00	・グ' ロメツト, ワイヤリング' ハーネ	1		
4	37110-93J11	・スイッチアツシ, イグ' ニツシヨ	1		
5-1	37141-99E00	・キー (931)	2		
5-2	37141-99E10	・キー (932)	2		
5-3	37141-99E20	・キー (933)	2		
5-4	37141-99E30	・キー (934)	2		
5-5	37141-99E40	・キー (935)	2		
5-6	37141-99E50	・キー (936)	2		
5-7	37141-99E60	・キー (937)	2		
5-8	37141-99E70	・キー (938)	2		
5-9	37141-99E80	・キー (939)	2		
5-10	37141-99E90	・キー (940)	2		
5-11	37141-99EA0	・キー (941)	2		
5-12	37141-99EB0	・キー (942)	2		
6	37143-99E00	・キャツプ, キー	2		
7	37149-93J00	・キャツプ, シリンタ' ホ' テー	1		
8	37721-93J91	・スイッチアツシ, ニュートラル	1		
9	37820-93J04	・スイッチアツシ, エマシ' エンシ	1		
10	37823-92E01	・ブレータアツシ, エマシ' エンシスイッチロツク	1		
11	37826-92J00	・ナツト	1		
12	37850-90J06	・スイッチアツシ, PTT	1		
13	38500-93J90	・ブ' ザー, ウォーニング'	1		
14	67212-95600	・ワツシヤ	1		
15	67296-92E11	・スクリュ, ニュートラルスイッチ	2		
16	67220-95630	・ブレータアツシ	1		
17	67223-99E10	・ノブ, ブ' レーキアシ' ヤスト	1		
18	67229-95600	・ローラ	1		
19	67232-95600	・ブ' ツシュ	1		
20	67238-87D00	・ギ' ヤ, ト' ライブ'	1		
21	67241-99E10	・レハ' -, フリーロツトル	1		
22	67243-95600	・ブ' ツシュ	1		
23	67244-95600	・ウエーブ' ワツシヤ	1		
24	67245-95600	・ド' ラム, フリーロツトル	1		

DF25A_30A_N00_016

FIG.508A

FIG. 508A (1-0-4) オプション:リモート コントロール (DF25ATH)

見出番号	品番	品名	使用個数	備考	標準作業時間
25	67251-99E20	・レバー, ハンドル	1		
26	67252-95600	・フツシ	2		
27	67253-95600	・ワツシヤ	1		
28	67255-99E10	・アーム, ロツク	1		
29	67256-95600	・ホルダ, ニュートラルロツク	1		
30	67257-99E10	・キヤツツ, レバー	1		
31	67258-99E00	・フ ラケツト	1		
32	67259-87D00	・スフ リンク, ニュートラルアーム	1		
33	67261-99E10	・ケ リツツ	1		
34	67296-94310	・スクリュ	1		
35	67264-95600	・ワツシヤ	1		
36	67267-93J00	・カバ, ワイヤ	1		
37	67273-95600	・スベ ーサ	1		
38	67275-95600	・エンド, ケーブル	2		
39	67292-94300	・Eリング	3		
40	67294-95600	・スベ ーサ	3		
41	67296-90J00	・スクリュ, リヤカバ	5		
42	67296-94300	・スクリュ (4X10)	2		
43	67296-95600	・スクリュ	3		
44	67296-95610	・スクリュ	2		
45	67297-95600	・ワツシヤ	2		
46	77811-54GB0-OPG	・エンフ レム, リヤマークS (クロム)	1		
47	09100-08232	・ホ ルト (8X30)	1		
48	09126-05003	・スクリュ (5X12)	2		
49	09140-06020	・ナツト	3		
50	09160-06104	・ワツシヤ (6. 5X24X2)	3		
51	37859-90J00	・スベ ーサ	1		
52	67282-94L00	・デ ーカール, リモコンサイド	1		
53	67284-94L00	・マーク, ハンドルレバ	1		
54	36620-94L00	ワイヤワツシ, リモートコントロール	1		
55	09481-10501	・フューズ (10A)	1		
56	36990-87D00	・ターミナル, スリーブセツト	1		

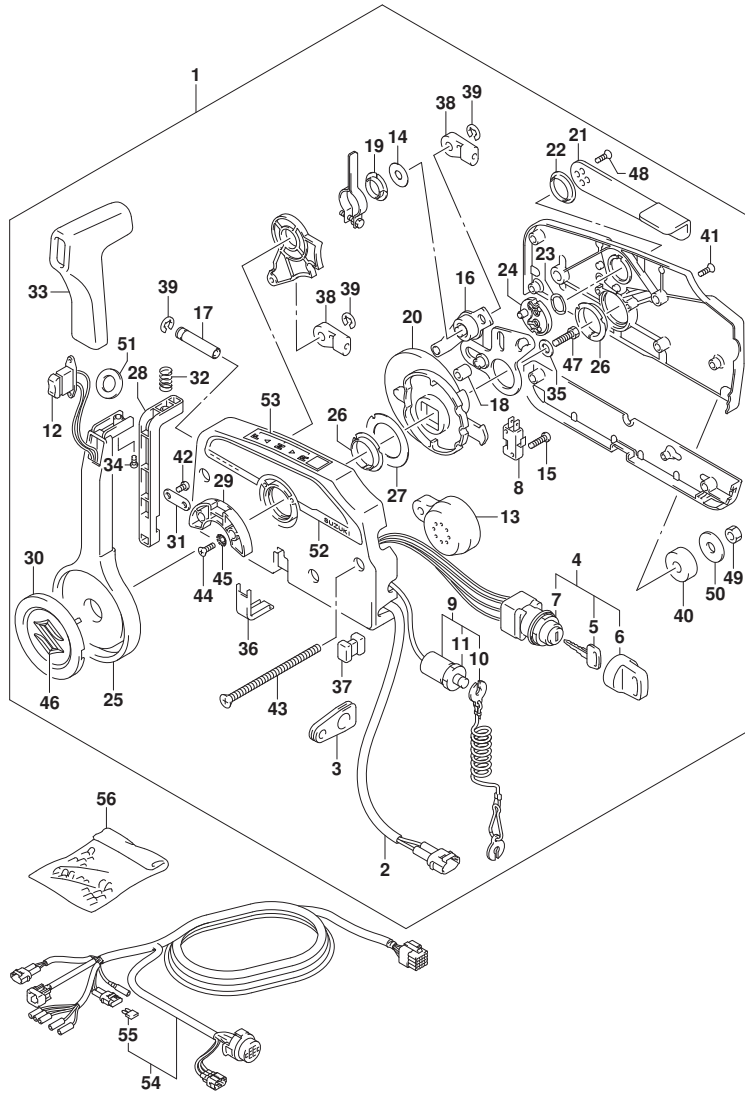


FIG.508B

FIG. 508B (1-0-5) オプション:リモート コントロール (DF25AQ)

見出番号	品番	品名	使用個数	備考	標準作業時間
1	67200-94J20	リモートコントロールアツシ	1		
2	36628-92E00	・ク ロメツト,ワイヤリソク ハーネス	1		
3	37110-94J02	・スイツチアツシ, イグ ニツシヨソ	1		
4-1	37141-99E00	・キ (931)	2		
4-2	37141-99E10	・キ (932)	2		
4-3	37141-99E20	・キ (933)	2		
4-4	37141-99E30	・キ (934)	2		
4-5	37141-99E40	・キ (935)	2		
4-6	37141-99E50	・キ (936)	2		
4-7	37141-99E60	・キ (937)	2		
4-8	37141-99E70	・キ (938)	2		
4-9	37141-99E80	・キ (939)	2		
4-10	37141-99E90	・キ (940)	2		
4-11	37141-99EA0	・キ (941)	2		
4-12	37141-99EB0	・キ (942)	2		
5	37143-99E00	・キツツ, キ	2		
6	37149-93J00	・キツツ, シリンダ 兼 デー	1		
7	37820-93J04	・スイツチアツシ, イマシ エソシ	1		
8	37823-92E01	・ブ レートアツシ, イマシ エソシスイツチロツク	1		
9	37826-92J00	・ナツト	1		
10	37864-94J10	・キツツ, PTTスイツチ	1		
11	38500-93J00	・ブ ザ アツシ, ウオニソク	1		
12	67212-95600	・ワツシヤ	1		
13	67214-92E00	・スクリュ (5X20)	1		
14	67220-95630	・ブ レートアツシ	1		
15	67223-99E10	・ノブ, ブ レーキアシ ヤスト	1		
16	67229-95600	・ローラ	1		
17	67232-95600	・ブ ツシユ	1		
18	67238-87D00	・キ キ, ド ライフ	1		
19	67241-99E10	・レバ ー, フリースロツトル	1		
20	67243-95600	・ブ ツシユ	1		
21	67244-95600	・ウエーブ ワツシヤ	1		
22	67245-95600	・ド ラム, フリースロツトル	1		
23	67251-99E20	・レバ ー, ハソドル	1		
24	67252-95600	・ブ ツシユ	2		

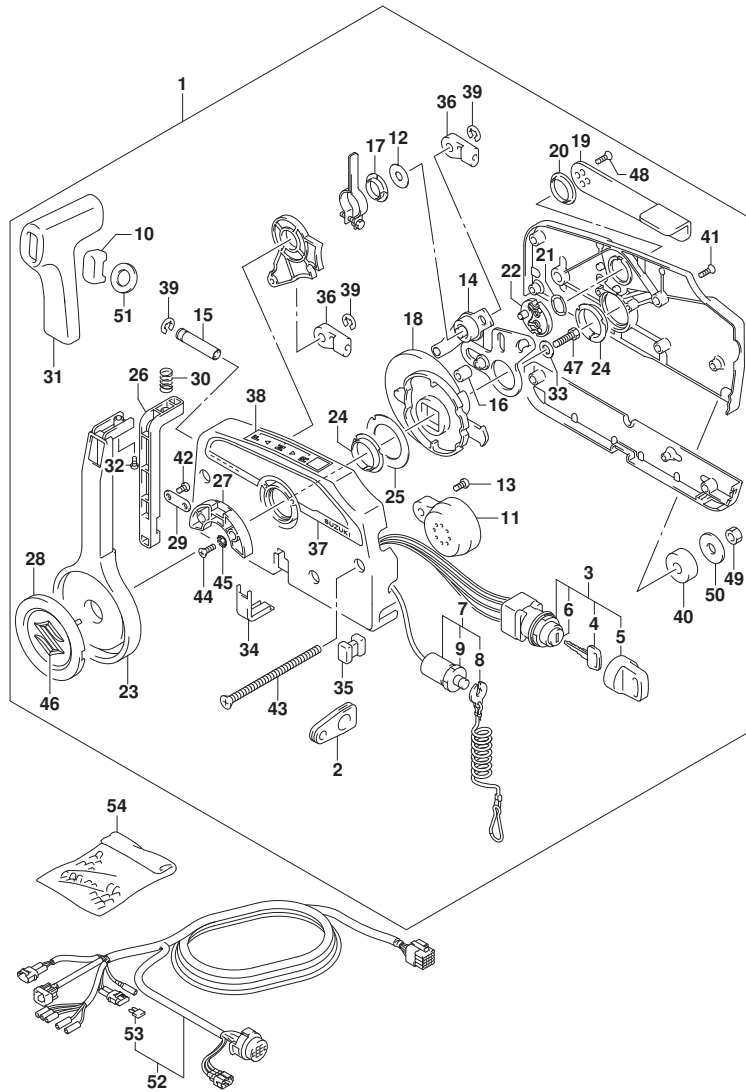


FIG.508B

FIG. 508B (1-0-6) オプション:リモート コントロール (DF25AQ)

見出番号	品番	品名	使用個数	備考	標準作業時間
25	67253-95600	・ワッシャ	1		
26	67255-99E10	・アーム, ロック	1		
27	67256-95600	・ホルダ*, ニュートラルロック	1		
28	67257-99E10	・キヤツプ*, レバ*	1		
29	67258-99E00	・フ ラケット	1		
30	67259-87D00	・スプ リング*, ニュートラルアーム	1		
31	67261-99E10	・グ リップ	1		
32	67296-94310	・スクリュ	1		
33	67264-95600	・ワッシャ	1		
34	67267-93J00	・カバー, ワイヤ	1		
35	67273-95600	・スベ ーサ	1		
36	67275-95600	・エンド*, ケーブル	2		
37	67282-94L00	・チ ーカール, リモコンサイト*	1		
38	67284-94L00	・マーク, ハンド ルレバ *	1		
39	67292-94300	・Eリング*	3		
40	67294-95600	・スベ ーサ	3		
41	67296-90J00	・スクリュ, リヤカバー	5		
42	67296-94300	・スクリュ (4X10)	2		
43	67296-95600	・スクリュ	3		
44	67296-95610	・スクリュ	2		
45	67297-95600	・ワッシャ	2		
46	77811-54GB0-OPG	・エンブ レム, リヤマークS (クロム)	1		
47	09100-08232	・ホ ルト (8X30)	1		
48	09126-05003	・スクリュ (5X12)	2		
49	09140-06020	・ナツト	3		
50	09160-06104	・ワッシャ (6. 5X24X2)	3		
51	37859-90J00	・スベ ーサ	1		
52	36620-94L00	ワイヤアツシ, リモートコントロール	1		
53	09481-10501	・フュ ース* (10A)	1		
54	36990-87D00	ターミナル, スリーブ セット	1		

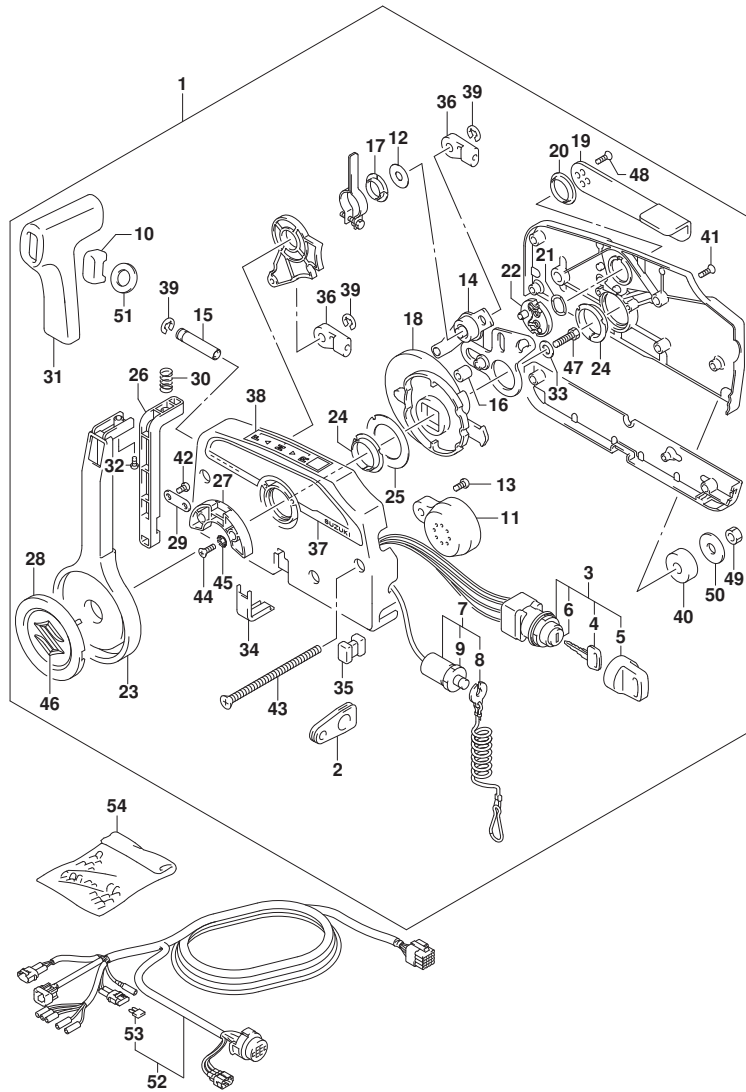


FIG.508C

FIG. 508C (1-0-7) オプション:リモート コントロール (DF30A)

見出番号	品番	品名	使用個数	備考	標準作業時間
1	67200-94J20	リモートコントロールアツシ	1		
2	36628-92E00	・ク ロメツト,ワイヤリング ハーネス	1		
3	37110-94J02	・スイッチアツシ, イグ ニツシヨシ	1		
4-1	37141-99E00	・キー (931)	2		
4-2	37141-99E10	・キー (932)	2		
4-3	37141-99E20	・キー (933)	2		
4-4	37141-99E30	・キー (934)	2		
4-5	37141-99E40	・キー (935)	2		
4-6	37141-99E50	・キー (936)	2		
4-7	37141-99E60	・キー (937)	2		
4-8	37141-99E70	・キー (938)	2		
4-9	37141-99E80	・キー (939)	2		
4-10	37141-99E90	・キー (940)	2		
4-11	37141-99EA0	・キー (941)	2		
4-12	37141-99EB0	・キー (942)	2		
5	37143-99E00	・キャツプ, キー	2		
6	37149-93J00	・キャツプ, シリンダ 兼 デー	1		
7	37820-93J04	・スイッチアツシ, エマシ エンシ	1		
8	37823-92E01	・ブ レートアツシ, エマシ エンシスイッチロック	1		
9	37826-92J00	・ナツト	1		
10	37864-94J10	・キャツプ, PTTスイッチ	1		
11	38500-93J00	・ブ ザーアツシ, ウォーニンク	1		
12	67212-95600	・ワツシヤ	1		
13	67214-92E00	・スクリュ (5X20)	1		
14	67220-95630	・ブ レートアツシ	1		
15	67223-99E10	・ノブ, ブ レーキアシ ヤスト	1		
16	67229-95600	・ローラ	1		
17	67232-95600	・ブ ツシユ	1		
18	67238-87D00	・キ キ, ド ライフ	1		
19	67241-99E10	・レバ ー, フリースロツトル	1		
20	67243-95600	・ブ ツシユ	1		
21	67244-95600	・ウエーブ ワツシヤ	1		
22	67245-95600	・ド ラム, フリースロツトル	1		
23	67251-99E20	・レバ ー, ハンドル	1		
24	67252-95600	・ブ ツシユ	2		

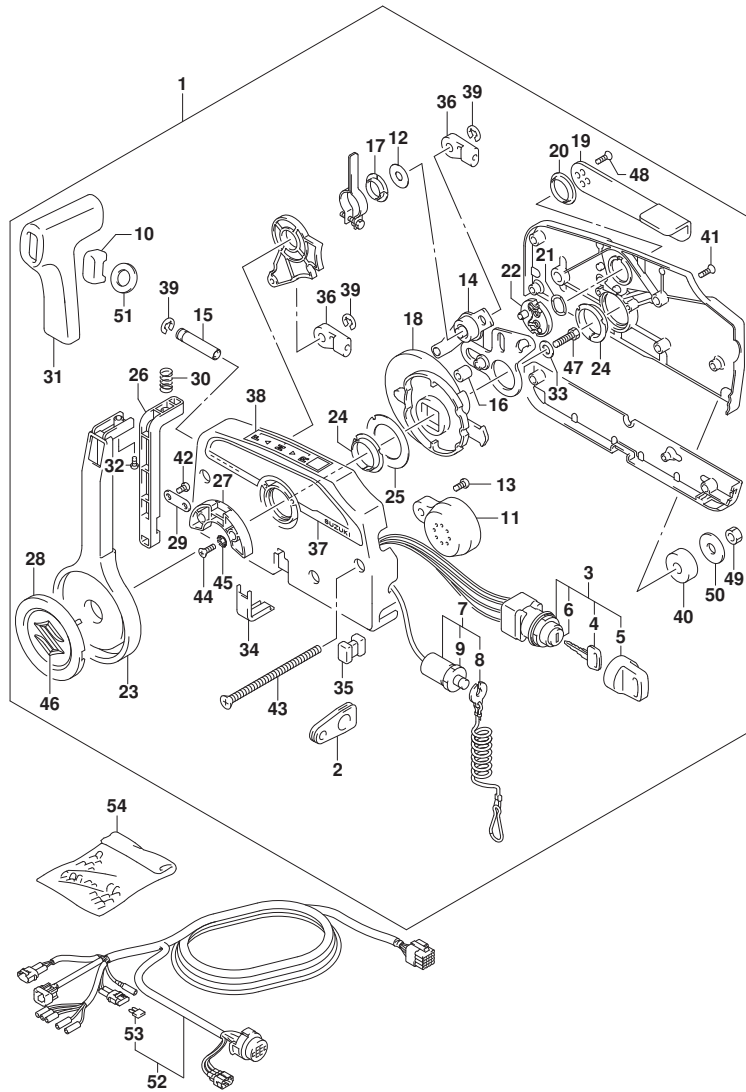


FIG.508C

FIG. 508C (1-0-8) オプション:リモートコントロール (DF30A)

見出番号	品番	品名	使用個数	備考	標準作業時間
25	67253-95600	・ワッシャ	1		
26	67255-99E10	・アーム, ロツク	1		
27	67256-95600	・ホルダ*, ニュートラルロツク	1		
28	67257-99E10	・キヤツプ*, レバ*	1		
29	67258-99E00	・フ ラケツト	1		
30	67259-87D00	・スプ リンク*, ニュートラルアーム	1		
31	67261-99E10	・ケ リツプ*	1		
32	67296-94310	・スクリュ	1		
33	67264-95600	・ワッシャ	1		
34	67267-93J00	・カハ*, ワイヤ	1		
35	67273-95600	・スベ*サ	1		
36	67275-95600	・エンド*, ケーブル	2		
37	67282-94L00	・デ カール, リモコンサイト*	1		
38	67284-94L00	・マーク, ハント* ルレバ*	1		
39	67292-94300	・Eリソク*	3		
40	67294-95600	・スベ*サ	3		
41	67296-90J00	・スクリュ, リヤカハ*	5		
42	67296-94300	・スクリュ (4X10)	2		
43	67296-95600	・スクリュ	3		
44	67296-95610	・スクリュ	2		
45	67297-95600	・ワッシャ	2		
46	77811-54GB0-OPG	・エンブ レム, リヤマークS (クロム)	1		
47	09100-08232	・ホ ルト (8X30)	1		
48	09126-05003	・スクリュ (5X12)	2		
49	09140-06020	・ナツト	3		
50	09160-06104	・ワッシャ (6. 5X24X2)	3		
51	37859-90J00	・スベ*サ	1		
52	36620-94L00	ワイヤアツシ, リモートコントロール	1		
53	09481-10501	・フュース* (10A)	1		
54	36990-87D00	ターミナル, スリーブ* セツト	1		

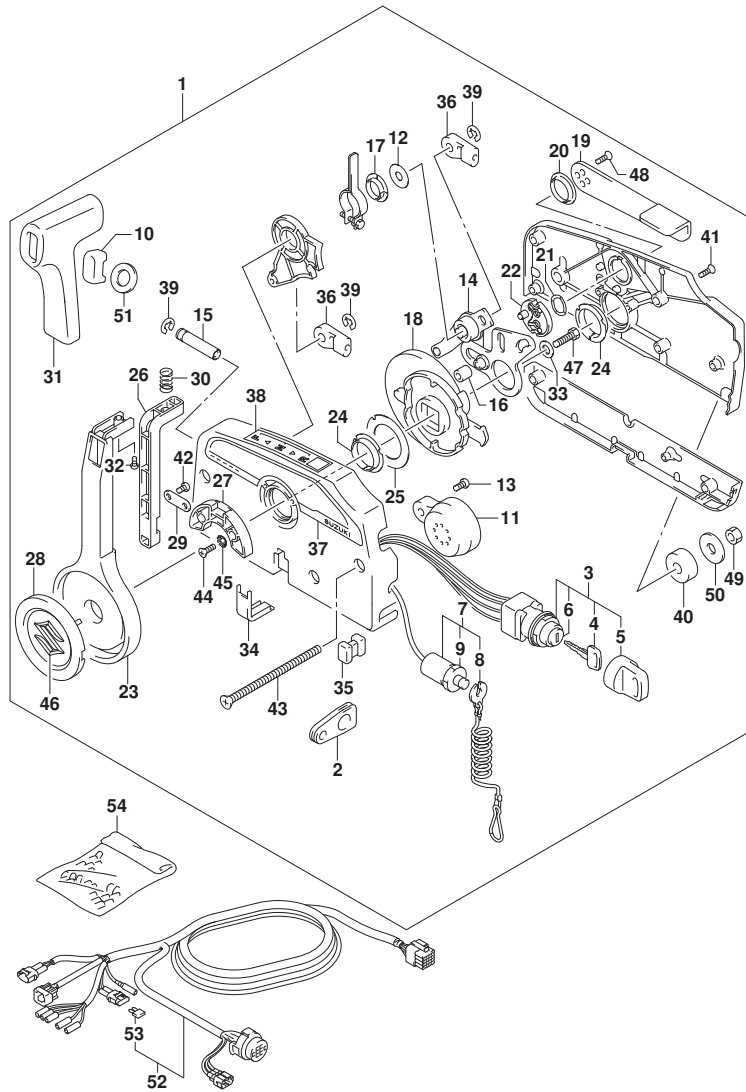


FIG.508D

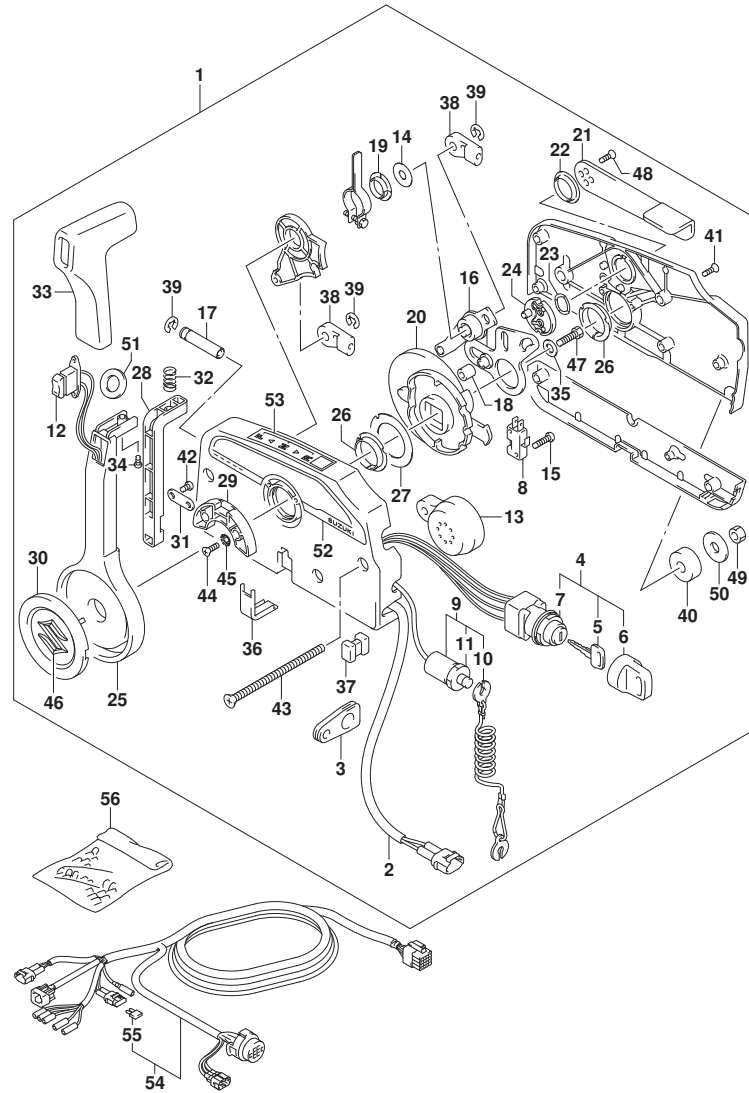


FIG. 508D (1-0-9) オプション:リモート コントロール (DF30ATH)

見出番号	品番	品名	使用個数	備考	標準作業時間
1	67200-93J51	リモートコントロールアツシ	1		
2	36646-93J01	ワイヤアツシ, PTTスイッチアタフタ	1		
3	36628-92E00	グロメツト, ワイヤリングハーネス	1		
4	37110-93J11	スイッチアツシ, イグニツシヨシ	1		
5-1	37141-99E00	キー (931)	2		
5-2	37141-99E10	キー (932)	2		
5-3	37141-99E20	キー (933)	2		
5-4	37141-99E30	キー (934)	2		
5-5	37141-99E40	キー (935)	2		
5-6	37141-99E50	キー (936)	2		
5-7	37141-99E60	キー (937)	2		
5-8	37141-99E70	キー (938)	2		
5-9	37141-99E80	キー (939)	2		
5-10	37141-99E90	キー (940)	2		
5-11	37141-99EA0	キー (941)	2		
5-12	37141-99EB0	キー (942)	2		
6	37143-99E00	キャツプ, キー	2		
7	37149-93J00	キャツプ, シリシタホデー	1		
8	37721-93J91	スイッチアツシ, ニュートラル	1		
9	37820-93J04	スイッチアツシ, エマシエンジ	1		
10	37823-92E01	ブレータアツシ, エマシエンジスイッチロツク	1		
11	37826-92J00	ナツト	1		
12	37850-90J06	スイッチアツシ, PTT	1		
13	38500-93J90	ブザー, ウォーニング	1		
14	67212-95600	ワツシヤ	1		
15	67296-92E11	スクリュ, ニュートラルスイッチ	2		
16	67220-95630	ブレータアツシ	1		
17	67223-99E10	ノブ, ブレーキアシヤスト	1		
18	67229-95600	ローラ	1		
19	67232-95600	ブツシユ	1		
20	67238-87D00	ギヤ, トライブ	1		
21	67241-99E10	レバー, フリースロツトル	1		
22	67243-95600	ブツシユ	1		
23	67244-95600	ウエーブワツシヤ	1		
24	67245-95600	ドラム, フリースロツトル	1		

FIG.508D

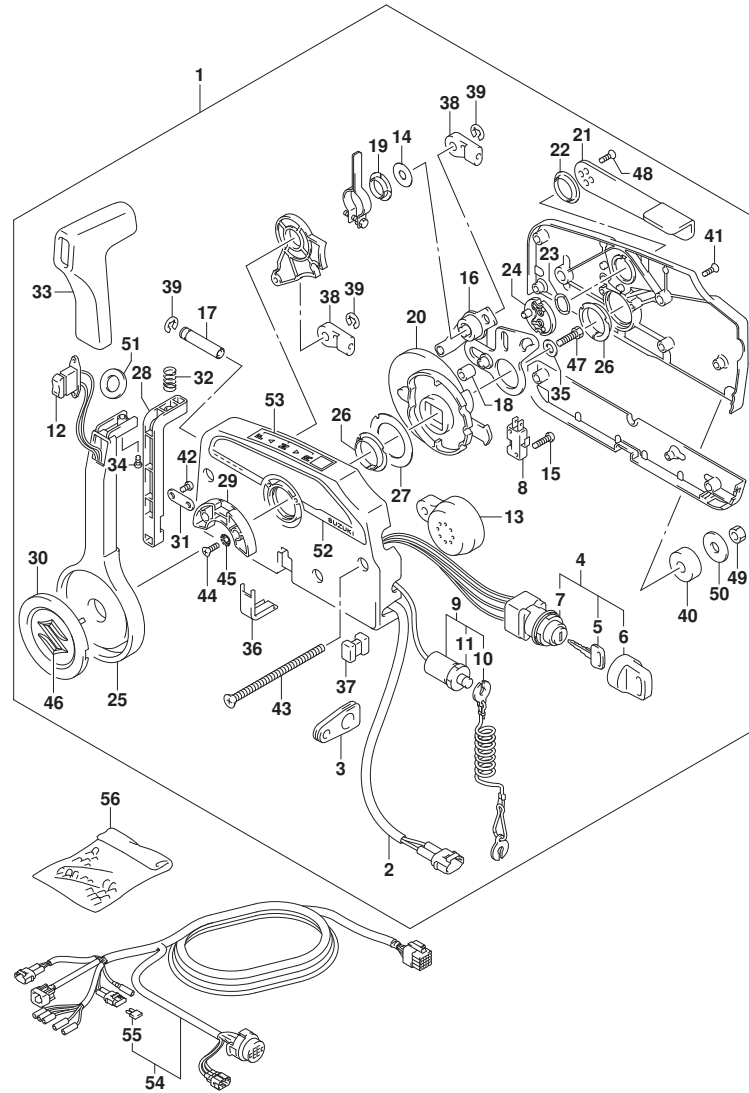


FIG. 508D (1-0-10) オプション:リモート コントロール (DF30ATH)

見出番号	品番	品名	使用個数	備考	標準作業時間
25	67251-99E20	・レバー, ハンドル	1		
26	67252-95600	・フツシ	2		
27	67253-95600	・ワツシヤ	1		
28	67255-99E10	・アーム, ロツク	1		
29	67256-95600	・ホルダ, ニュートラルロツク	1		
30	67257-99E10	・キヤツフ, レバー	1		
31	67258-99E00	・フ ラケツト	1		
32	67259-87D00	・スフ リンク, ニュートラルアーム	1		
33	67261-99E10	・ケ リツフ	1		
34	67296-94310	・スクリュ	1		
35	67264-95600	・ワツシヤ	1		
36	67267-93J00	・カバ, ワイヤ	1		
37	67273-95600	・スベ ーサ	1		
38	67275-95600	・エンド, ケーブル	2		
39	67292-94300	・Eリング	3		
40	67294-95600	・スベ ーサ	3		
41	67296-90J00	・スクリュ, リヤカバ	5		
42	67296-94300	・スクリュ (4X10)	2		
43	67296-95600	・スクリュ	3		
44	67296-95610	・スクリュ	2		
45	67297-95600	・ワツシヤ	2		
46	77811-54GB0-OPG	・エンフ レム, リヤマークS (クロム)	1		
47	09100-08232	・ホ ルト (8X30)	1		
48	09126-05003	・スクリュ (5X12)	2		
49	09140-06020	・ナツト	3		
50	09160-06104	・ワツシヤ (6. 5X24X2)	3		
51	37859-90J00	・スベ ーサ	1		
52	67282-94L00	・デ ーカール, リモコンサイド	1		
53	67284-94L00	・マーク, ハンド ルレバ	1		
54	36620-94L00	ワイヤワツシ, リモートコントロール	1		
55	09481-10501	・フューズ (10A)	1		
56	36990-87D00	ターミナル, スリーブ セツト	1		

FIG.508E

FIG. 508E (1-0-11) オプション:リモートコントロール (DF30AQ)

見出番号	品番	品名	使用個数	備考	標準作業時間
1	67200-94J20	リモートコントロールアツシ	1		
2	36628-92E00	・ク ロメツト,ワイヤリング ハーネス	1		
3	37110-94J02	・スイッチアツシ, イグニツシヨシ	1		
4-1	37141-99E00	・キー (931)	2		
4-2	37141-99E10	・キー (932)	2		
4-3	37141-99E20	・キー (933)	2		
4-4	37141-99E30	・キー (934)	2		
4-5	37141-99E40	・キー (935)	2		
4-6	37141-99E50	・キー (936)	2		
4-7	37141-99E60	・キー (937)	2		
4-8	37141-99E70	・キー (938)	2		
4-9	37141-99E80	・キー (939)	2		
4-10	37141-99E90	・キー (940)	2		
4-11	37141-99EA0	・キー (941)	2		
4-12	37141-99EB0	・キー (942)	2		
5	37143-99E00	・キャツプ, キー	2		
6	37149-93J00	・キャツプ, シリンダ 兼 デー	1		
7	37820-93J04	・スイッチアツシ, エマシ エンシ	1		
8	37823-92E01	・ブ レートアツシ, エマシ エンシスイッチロック	1		
9	37826-92J00	・ナツト	1		
10	37864-94J10	・キャツプ, PTTスイッチ	1		
11	38500-93J00	・ブ ザーアツシ, ウォーニンク	1		
12	67212-95600	・ワツシヤ	1		
13	67214-92E00	・スクリュ (5X20)	1		
14	67220-95630	・ブ レートアツシ	1		
15	67223-99E10	・ノブ, ブ レーキアシ ヤスト	1		
16	67229-95600	・ローラ	1		
17	67232-95600	・ブ ツシ	1		
18	67238-87D00	・キ キ, ド ライフ	1		
19	67241-99E10	・レバ ー, フリースロツトル	1		
20	67243-95600	・ブ ツシ	1		
21	67244-95600	・ウエーブ ワツシヤ	1		
22	67245-95600	・ド ラム, フリースロツトル	1		
23	67251-99E20	・レバ ー, ハンドル	1		
24	67252-95600	・ブ ツシ	2		

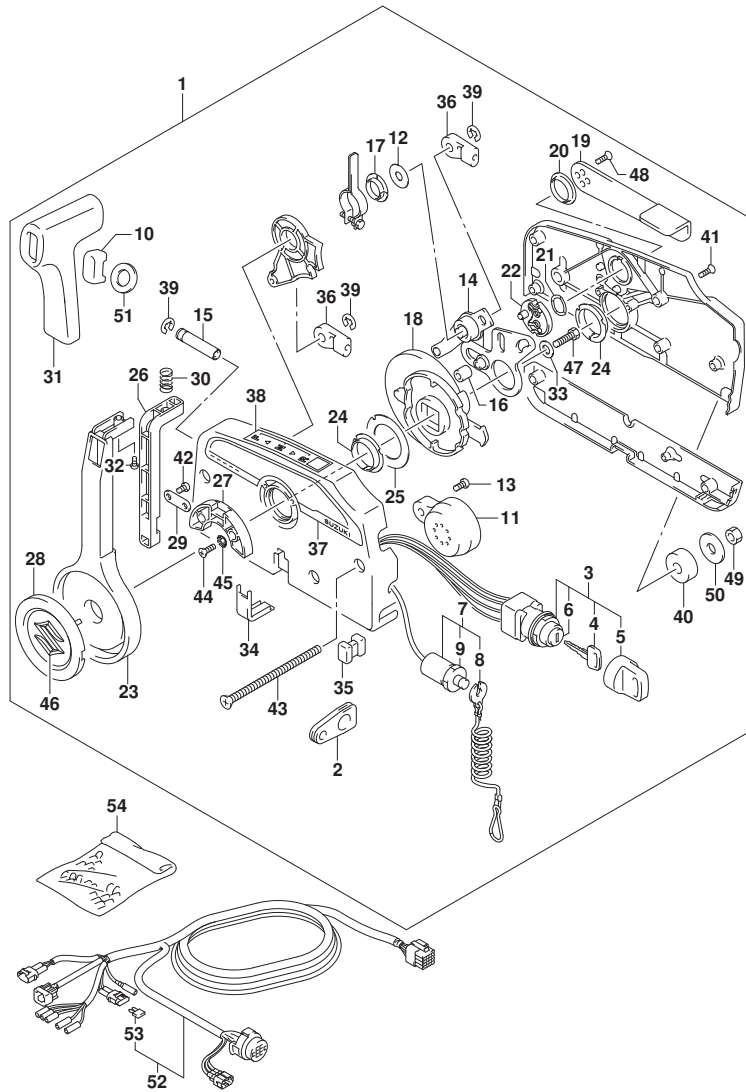


FIG.508E

FIG. 508E (1-0-12) オプション:リモートコントロール (DF30AQ)

見出番号	品番	品名	使用個数	備考	標準作業時間
25	67253-95600	・ワッシャ	1		
26	67255-99E10	・アーム, ロック	1		
27	67256-95600	・ホルダ*, ニュートラルロック	1		
28	67257-99E10	・キヤツプ*, レバ*	1		
29	67258-99E00	・フ ラケツト	1		
30	67259-87D00	・スプ リング*, ニュートラルアーム	1		
31	67261-99E10	・ケ リツプ*	1		
32	67296-94310	・スクリュ	1		
33	67264-95600	・ワッシャ	1		
34	67267-93J00	・カハ*, ワイヤ	1		
35	67273-95600	・スベ*サ	1		
36	67275-95600	・エンド*, ケーブル	2		
37	67282-94L00	・チ*カール, リモコンサイト*	1		
38	67284-94L00	・マーク, ハンド*ルレバ*	1		
39	67292-94300	・Eリング*	3		
40	67294-95600	・スベ*サ	3		
41	67296-90J00	・スクリュ, リヤカハ*	5		
42	67296-94300	・スクリュ (4X10)	2		
43	67296-95600	・スクリュ	3		
44	67296-95610	・スクリュ	2		
45	67297-95600	・ワッシャ	2		
46	77811-54GB0-OPG	・エンブ*レム, リヤマークS (クロム)	1		
47	09100-08232	・ホ*ルト (8X30)	1		
48	09126-05003	・スクリュ (5X12)	2		
49	09140-06020	・ナツト	3		
50	09160-06104	・ワッシャ (6. 5X24X2)	3		
51	37859-90J00	・スベ*サ	1		
52	36620-94L00	ワイヤアツシ, リモートコントロール	1		
53	09481-10501	・フュ*ス* (10A)	1		
54	36990-87D00	ターミナル, スリーブ*セット	1		

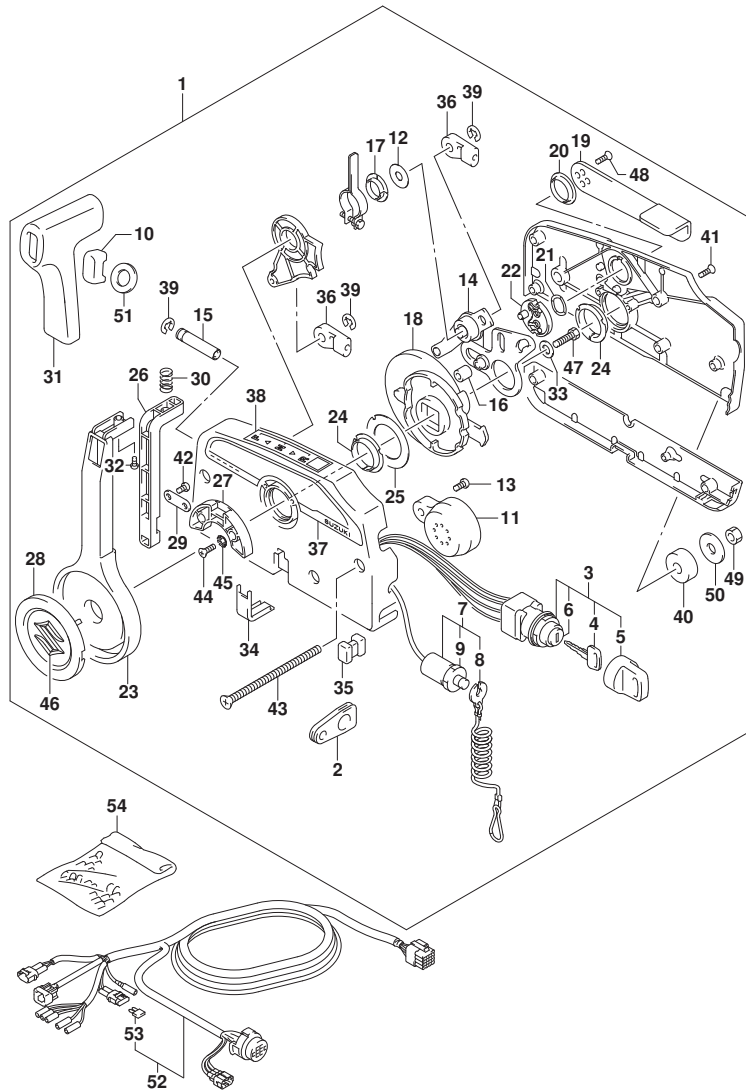
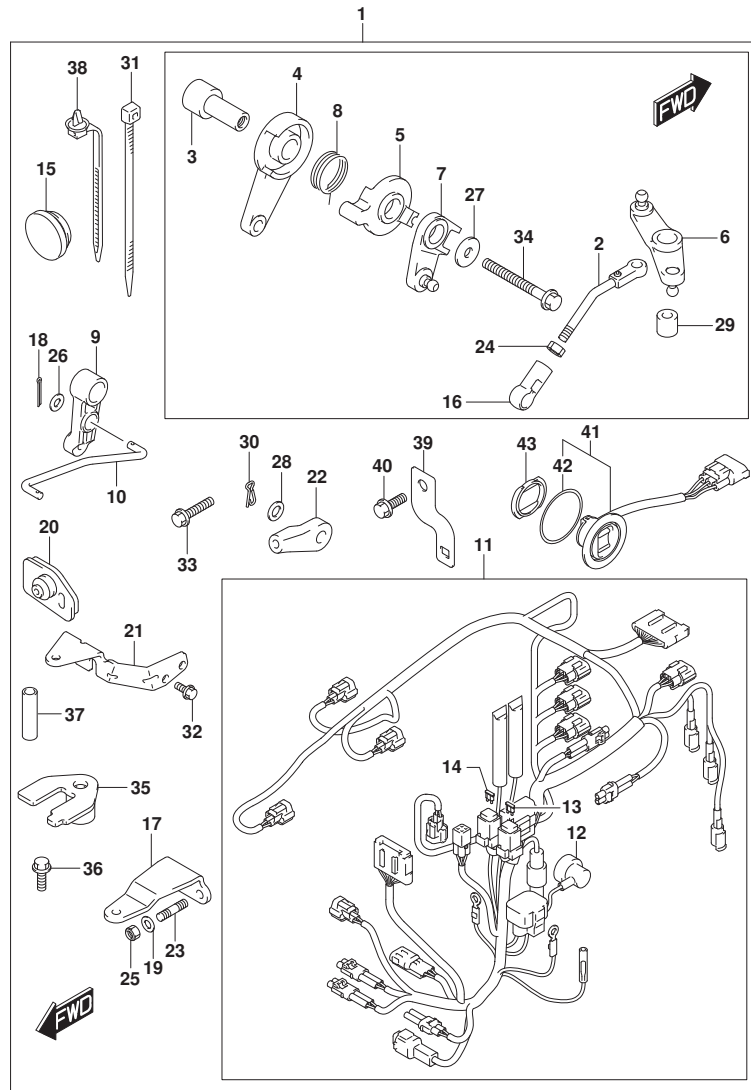


FIG.513A



DF25A_30A_N00_016_513A
OPT:REMOTE CONTROL PARTS

FIG. 513A (1-0-13) オプション:リモートコントロールハーツ (DF25ATH)

見出番号	品番	品名	使用個数	備考	標準作業時間
1	67130-94L10	ハーツセット, リモコン	1		
2	13510-94L00	・ロッド, スロットルNO. 1	1		
3	19116-94L00	・ブラケット, スロットルレバー	1		
4	19120-99J11	・レバー, スロットルコントロール	1		
5	19122-99J00	・レバー, インタリンクスロットルNO. 2	1		
6	19140-94L00	・レバー, スロットルNO. 2	1		
7	19140-94L20	・レバー, スラストコントロールNO. 2	1		
8	19185-99J00	・スプリンク, スロットルレバー	1		
9	21110-94L00	・レバー, クラッチコントロール	1		
10	23115-94L10	・リンク, クラッチレバー	1		
11	36610-94L41	・ハーネスアツシ, ワイヤリング (T)	1		
12	36618-43410	・キャップ, オイルフ レツヤスイツチ	1		
13	09481-10501	・フューズ (10A)	1		
14	09481-30501	・フューズ (30A)	1		
15	37163-89L00	・ブラク, ステアリング スイツチホール	1		
16	19131-95502	・コネクタ	1		
17	43755-94L00	・アツツチメント, ステアリング ブラケット	1		
18	09204-01002	・コツタヒン	2		
19	09160-08082	・ワツシヤ (8. 5X16X1. 2)	2		
20	61124-94L10	・ク ロメツト, リモコンケーブル	1		
21	67341-94L00	・ホルダ, リモコンケーブル	1		
22	67467-89J01	・コネクタ	2		
23	09108-08286	・スタツト ホルト	2		
24	09140-05005	・ナツト	1		
25	09159-08059	・ナツト	2		
26	09160-05029	・ワツシヤ (5. 5X12X0. 8)	2		
27	09160-06046	・ワツシヤ (6. 5X20X1. 5)	2		
28	09160-06055	・ワツシヤ (7X12X1)	2		
29	09180-06230	・スベ ーサ (6. 2X12. 6X12. 5)	1		
30	09385-06012	・スタツツヒン	2		
31	09407-14407	・クラツフ (L: 145)	2		
32	01547-06167	・ホルト	2		
33	01550-06257	・ホルト	1		
34	01550-06557	・ホルト	1		
35	67343-94L00	・ストツハ, リモコンケーブル	1		

DF25A_30A_N00_016

FIG.513A

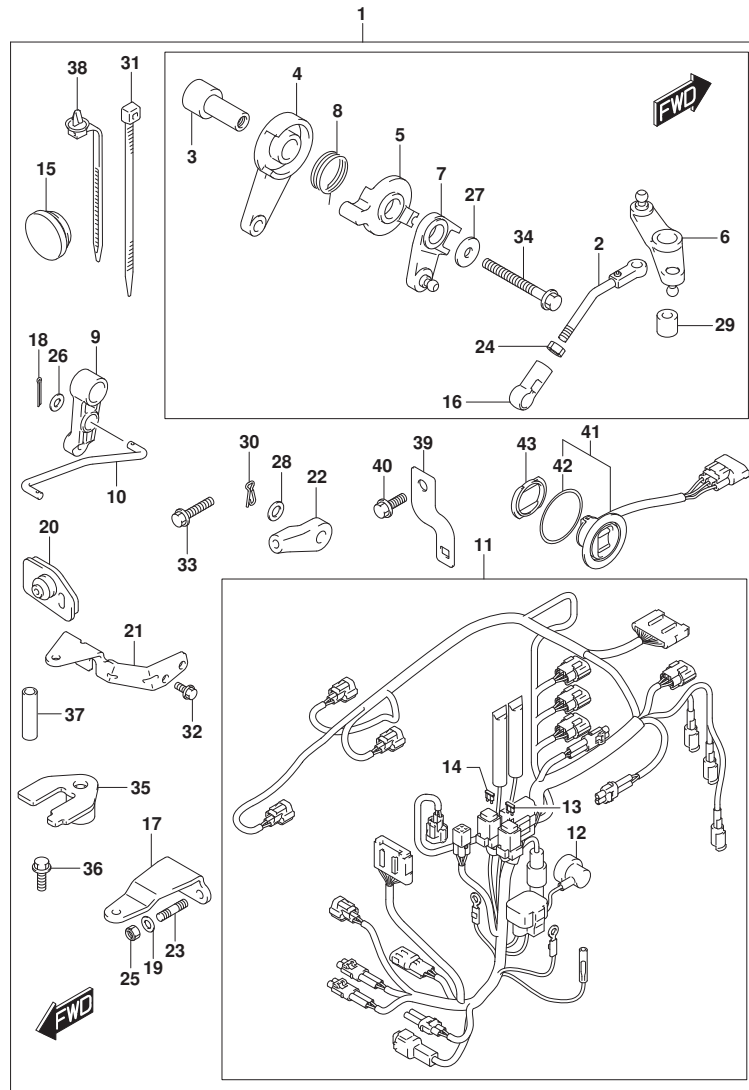


FIG. 513A (1-0-14) オプション:リモートコントロールハーツ (DF25ATH)

見出番号	品番	品名	使用個数	備考	標準作業時間
36	09116-06225	・ボルト (6X16)	1		
37	09352-70103-600	・ホース (7X10. 2X600)	2	L: 600>14	
38	36991-94L00	・クランプ, ハーネス	1		
39	36617-94L00	・ブラケット, ハーネス	1		
40	01550-06167	・ボルト	1		
41	37850-92J00	・スイッチアツシ, PTT	1		
42	37856-92J00	・テープ, PTTスイッチ	1		
43	37857-92J00	・ブラッシュ, PTTスイッチ	1		

FIG.513B

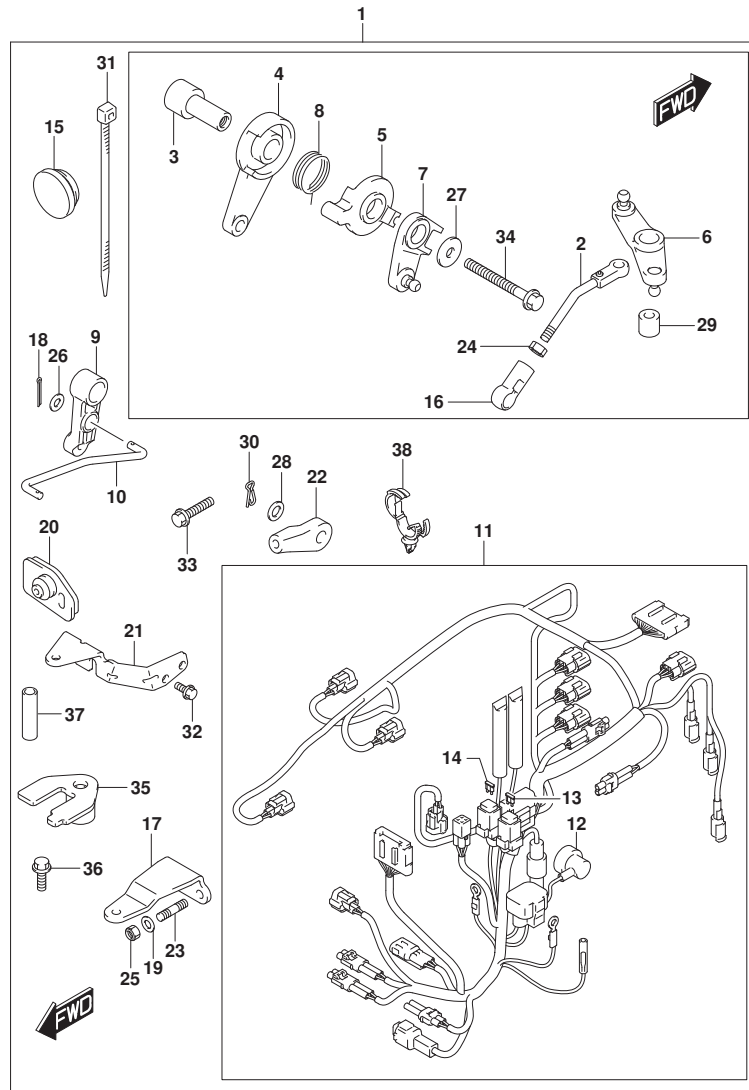


FIG. 513B (1-0-15) オプション:リモートコントロールハーツ (DF25AQ)

見出番号	品番	品名	使用個数	備考	標準作業時間
1	67130-94L00	ハーツセット, リモコン	1		
2	13510-94L00	・ロッド, スロットルNO. 1	1		
3	19116-94L00	・ブ ラケット, スロットルレバ ー	1		
4	19120-99J11	・レバ ー, スロットルコントロール	1		
5	19122-99J00	・レバ ー, インタリンクスロットルNO. 2	1		
6	19140-94L00	・レバ ー, スロットルNO. 2	1		
7	19140-94L20	・レバ ー, スラストコントロールNO. 2	1		
8	19185-99J00	・スプ リング, スロットルレバ ー	1		
9	21110-94L00	・レバ ー, クラッチコントロール	1		
10	23115-94L10	・リンク, クラッチレバ ー	1		
11	36610-94L20	・ハーネスアツシ, ワイヤリング (R)	1		
12	36618-43410	・キヤツプ, オイルフ レツシヤスイツチ	1		
13	09481-10501	・フュ ーヅ (10A)	1		
14	09481-30501	・フュ ーヅ (30A)	1		
15	37163-89L00	・ブ ラク, スターテインク スイツチホ ール	1		
16	19131-95502	・コネクタ	1		
17	43755-94L00	・アツツチメント, ステアリング ブ ラケット	1		
18	09204-01002	・コツタヒ ン	2		
19	09160-08082	・ワツシヤ (8. 5X16X1. 2)	2		
20	61124-94L10	・グ ロメツト, リモコンケーブ ル	1		
21	67341-94L00	・ホ ルダ, リモコンケーブ ル	1		
22	67467-89J01	・コネクタ	2		
23	09108-08286	・スタツト ホ ールト	2		
24	09140-05005	・ナツト	1		
25	09159-08059	・ナツト	2		
26	09160-05029	・ワツシヤ (5. 5X12X0. 8)	2		
27	09160-06046	・ワツシヤ (6. 5X20X1. 5)	2		
28	09160-06055	・ワツシヤ (7X12X1)	2		
29	09180-06230	・スベ ーサ (6. 2X12. 6X12. 5)	1		
30	09385-06012	・スタツプ ヒ ン	2		
31	09407-14407	・クラツプ (L: 145)	2		
32	01547-06167	・ホ ールト	2		
33	01550-06257	・ホ ールト	1		
34	01550-06557	・ホ ールト	1		
35	67343-94L00	・スタツパ, リモコンケーブ ル	1		

FIG.513B

FIG. 513B (1-0-16) オプション:リモートコントロールハーツ (DF25AQ)

見出番号	品番	品名	使用個数	備考	標準作業時間
36	09116-06225	・ボルト(6X16)	1		
37	09352-70103-600	・ホース(7X10.2X600)	2	L:600>14	
38	09403-20308	・クランプ	1		

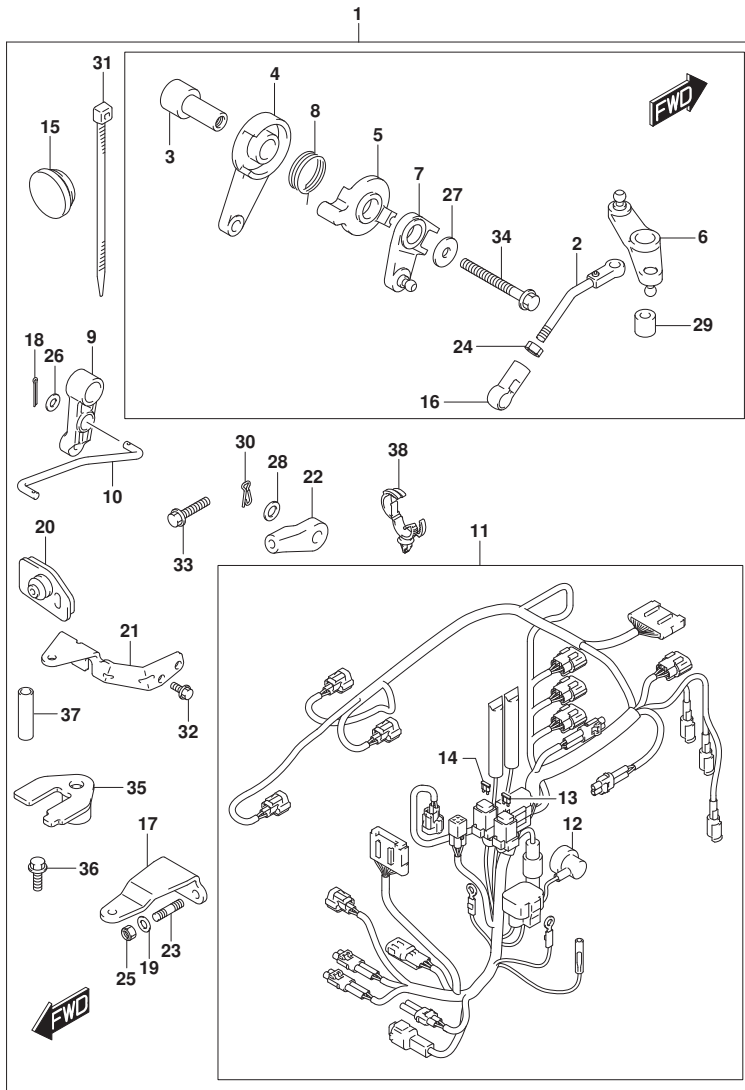


FIG.513C

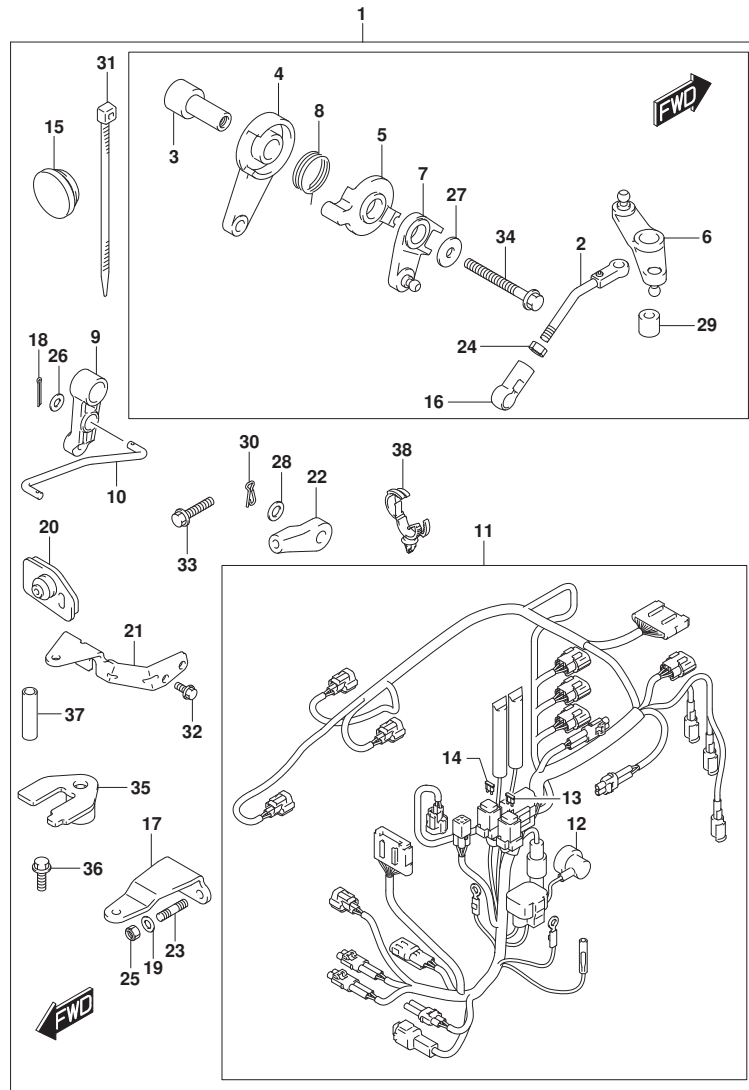


FIG. 513C (1-P-2) オプション:リモートコントロールパーツ (DF30A)

見出番号	品番	品名	使用個数	備考	標準作業時間
1	67130-94L00	パーツセット, リモコン	1		
2	13510-94L00	・ロッド, スロットルNO. 1	1		
3	19116-94L00	・ブラケット, スロットルレバー	1		
4	19120-99J11	・レバー, スロットルコントロール	1		
5	19122-99J00	・レバー, インタリンクスロットルNO. 2	1		
6	19140-94L00	・レバー, スロットルNO. 2	1		
7	19140-94L20	・レバー, スラストコントロールNO. 2	1		
8	19185-99J00	・スプリング, スロットルレバー	1		
9	21110-94L00	・レバー, クラッチコントロール	1		
10	23115-94L10	・リンク, クラッチレバー	1		
11	36610-94L20	・ハーネスアツシ, ワイヤリング (R)	1		
12	36618-43410	・キャップ, オイルフ レツシヤスイッチ	1		
13	09481-10501	・フューズ (10A)	1		
14	09481-30501	・フューズ (30A)	1		
15	37163-89L00	・ブラケット, ステアリング スイツチホル	1		
16	19131-95502	・コネクタ	1		
17	43755-94L00	・アタッチメント, ステアリング ブラケット	1		
18	09204-01002	・コックピット	2		
19	09160-08082	・ワッシャ (8. 5X16X1. 2)	2		
20	61124-94L10	・ゲロメツト, リモコンケーブル	1		
21	67341-94L00	・ホルダ, リモコンケーブル	1		
22	67467-89J01	・コネクタ	2		
23	09108-08286	・スタックホルト	2		
24	09140-05005	・ナツト	1		
25	09159-08059	・ナツト	2		
26	09160-05029	・ワッシャ (5. 5X12X0. 8)	2		
27	09160-06046	・ワッシャ (6. 5X20X1. 5)	2		
28	09160-06055	・ワッシャ (7X12X1)	2		
29	09180-06230	・スペーサ (6. 2X12. 6X12. 5)	1		
30	09385-06012	・スタックピソ	2		
31	09407-14407	・クランプ (L: 145)	2		
32	01547-06167	・ホルト	2		
33	01550-06257	・ホルト	1		
34	01550-06557	・ホルト	1		
35	67343-94L00	・ストツハ, リモコンケーブル	1		

FIG.513C

FIG. 513C (1-P-3) オプション:リモートコントロールパーツ (DF30A)

見出番号	品番	品名	使用個数	備考	標準作業時間
36	09116-06225	・ボルト(6X16)	1		
37	09352-70103-600	・ホース(7X10.2X600)	2	L:600>14	
38	09403-20308	・クランプ	1		

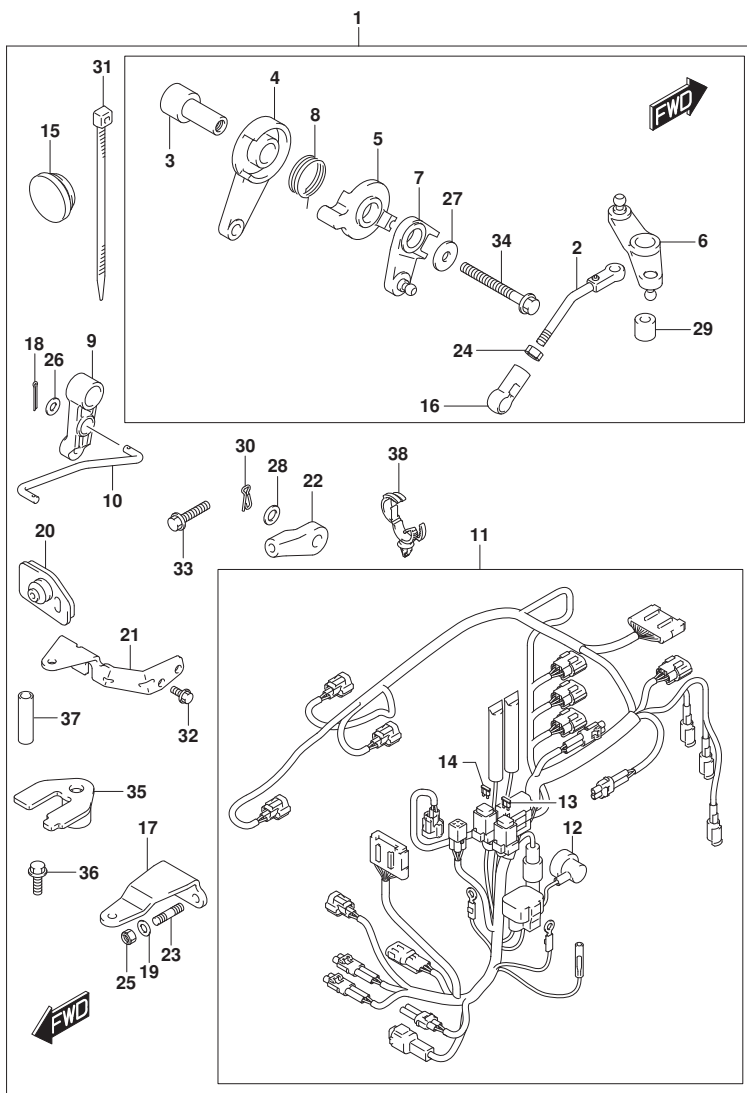


FIG.513D

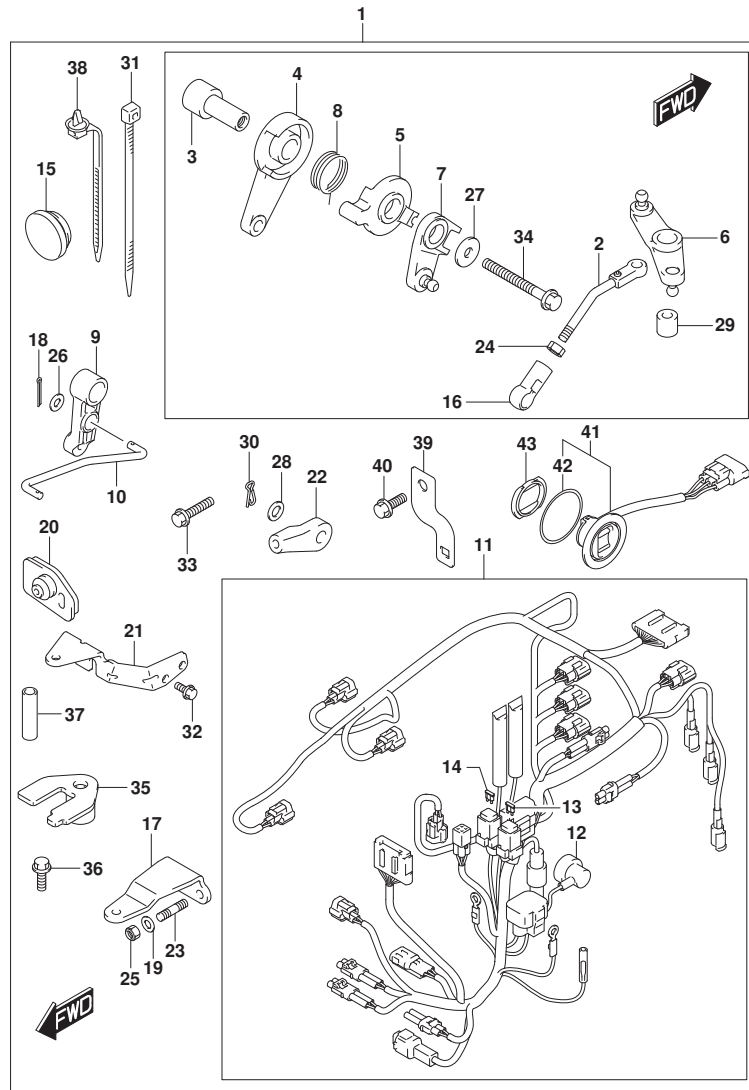


FIG. 513D (1-P-4) オプション:リモートコントロールユニット (DF30ATH)

見出番号	品番	品名	使用個数	備考	標準作業時間
1	67130-94L10	ハーツセット, リモコン	1		
2	13510-94L00	・ロッド, スロットルNO. 1	1		
3	19116-94L00	・ブラケット, スロットルレバー	1		
4	19120-99J11	・レバー, スロットルコントロール	1		
5	19122-99J00	・レバー, インタリンクスロットルNO. 2	1		
6	19140-94L00	・レバー, スロットルNO. 2	1		
7	19140-94L20	・レバー, スラストコントロールNO. 2	1		
8	19185-99J00	・スプリング, スロットルレバー	1		
9	21110-94L00	・レバー, クラッチコントロール	1		
10	23115-94L10	・リンク, クラッチレバー	1		
11	36610-94L41	・ハーネスアツシ, ワイヤリング (T)	1		
12	36618-43410	・キャップ, オイルフ レッシャスイッチ	1		
13	09481-10501	・フューズ (10A)	1		
14	09481-30501	・フューズ (30A)	1		
15	37163-89L00	・ブラケット, ステアリング スイッチホル	1		
16	19131-95502	・コネクタ	1		
17	43755-94L00	・アタッチメント, ステアリング ブラケット	1		
18	09204-01002	・コックピット	2		
19	09160-08082	・ワッシャ (8. 5X16X1. 2)	2		
20	61124-94L10	・ケーブル, リモコンケーブル	1		
21	67341-94L00	・ホルダ, リモコンケーブル	1		
22	67467-89J01	・コネクタ	2		
23	09108-08286	・スタッドホルト	2		
24	09140-05005	・ナット	1		
25	09159-08059	・ナット	2		
26	09160-05029	・ワッシャ (5. 5X12X0. 8)	2		
27	09160-06046	・ワッシャ (6. 5X20X1. 5)	2		
28	09160-06055	・ワッシャ (7X12X1)	2		
29	09180-06230	・スペーサ (6. 2X12. 6X12. 5)	1		
30	09385-06012	・スタッドピット	2		
31	09407-14407	・クランプ (L: 145)	2		
32	01547-06167	・ホルト	2		
33	01550-06257	・ホルト	1		
34	01550-06557	・ホルト	1		
35	67343-94L00	・ストッパー, リモコンケーブル	1		

FIG.513D

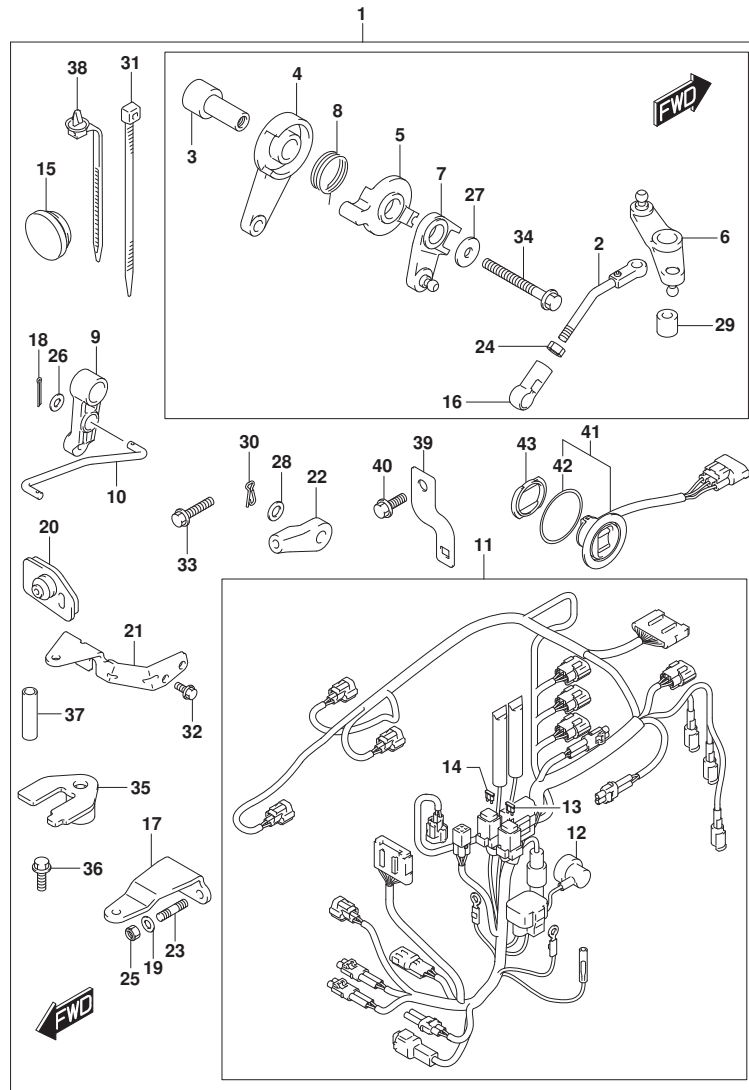


FIG. 513D (1-P-5) オプション:リモートコントロールハーツ (DF30ATH)

見出番号	品番	品名	使用個数	備考	標準作業時間
36	09116-06225	・ホルト (6X16)	1		
37	09352-70103-600	・ホース (7X10. 2X600)	2	L: 600>14	
38	36991-94L00	・クランプ, ハーネス	1		
39	36617-94L00	・ブラケット, ハーネス	1		
40	01550-06167	・ホルト	1		
41	37850-92J00	・スイッチアツシ, PTT	1		
42	37856-92J00	・テープ, PTTスイッチ	1		
43	37857-92J00	・ブラツシ, PTTスイッチ	1		

FIG.513E

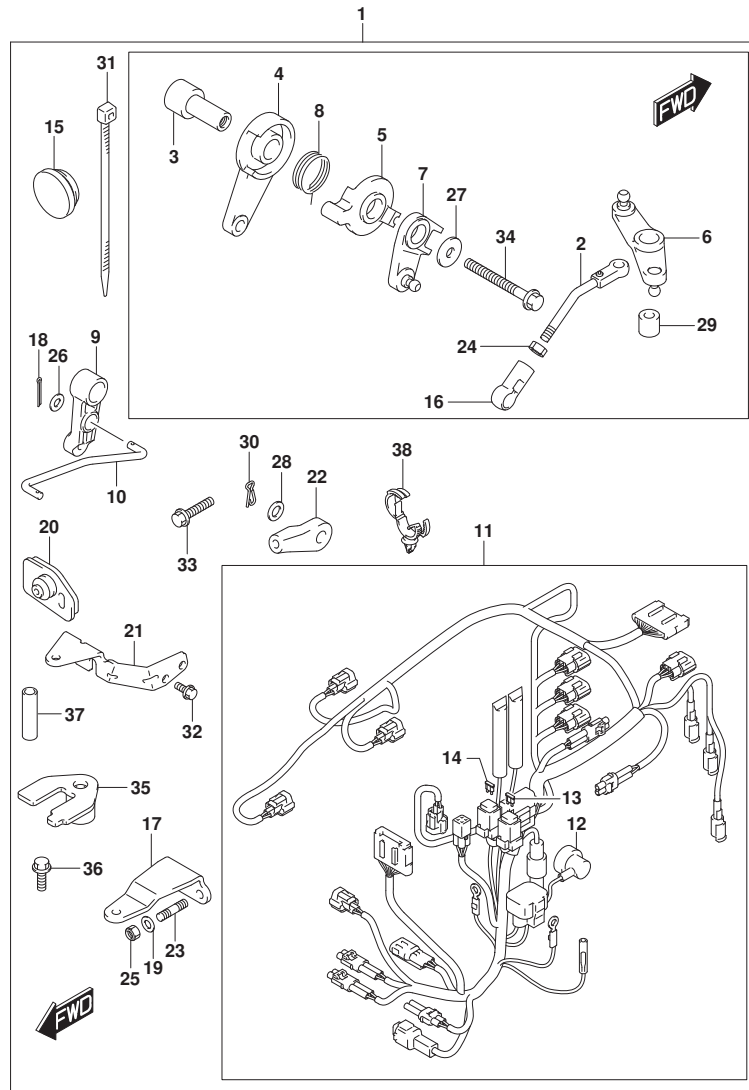


FIG. 513E (1-P-6) オプション:リモートコントロールハーツ (DF30AQ)

見出番号	品番	品名	使用個数	備考	標準作業時間
1	67130-94L00	ハーツセット, リモコン	1		
2	13510-94L00	・ロッド, スロットルNO. 1	1		
3	19116-94L00	・ブラケット, スロットルレバー	1		
4	19120-99J11	・レバー, スロットルコントロール	1		
5	19122-99J00	・レバー, インタリンクスロットルNO. 2	1		
6	19140-94L00	・レバー, スロットルNO. 2	1		
7	19140-94L20	・レバー, スラストコントロールNO. 2	1		
8	19185-99J00	・スプリング, スロットルレバー	1		
9	21110-94L00	・レバー, クラッチコントロール	1		
10	23115-94L10	・リンク, クラッチレバー	1		
11	36610-94L20	・ハーネスアツシ, ワイヤリング (R)	1		
12	36618-43410	・キャップ, オイルフ レツシヤスイッチ	1		
13	09481-10501	・フューズ (10A)	1		
14	09481-30501	・フューズ (30A)	1		
15	37163-89L00	・ブラケット, ステアリング スイツチホル	1		
16	19131-95502	・コネクタ	1		
17	43755-94L00	・アタッチメント, ステアリング ブラケット	1		
18	09204-01002	・コックピット	2		
19	09160-08082	・ワッシャ (8. 5X16X1. 2)	2		
20	61124-94L10	・ケーブル, リモコンケーブル	1		
21	67341-94L00	・ホルダ, リモコンケーブル	1		
22	67467-89J01	・コネクタ	2		
23	09108-08286	・スタットホル	2		
24	09140-05005	・ナット	1		
25	09159-08059	・ナット	2		
26	09160-05029	・ワッシャ (5. 5X12X0. 8)	2		
27	09160-06046	・ワッシャ (6. 5X20X1. 5)	2		
28	09160-06055	・ワッシャ (7X12X1)	2		
29	09180-06230	・スペーサ (6. 2X12. 6X12. 5)	1		
30	09385-06012	・スタットピ	2		
31	09407-14407	・クランプ (L: 145)	2		
32	01547-06167	・ホル	2		
33	01550-06257	・ホル	1		
34	01550-06557	・ホル	1		
35	67343-94L00	・ストラップ, リモコンケーブル	1		

FIG.513E

FIG. 513E (1-P-7) オプション:リモートコントロールパーツ (DF30AQ)

見出番号	品番	品名	使用個数	備考	標準作業時間
36	09116-06225	・ボルト(6X16)	1		
37	09352-70103-600	・ホース(7X10. 2X600)	2	L:600>14	
38	09403-20308	・クランプ	1		

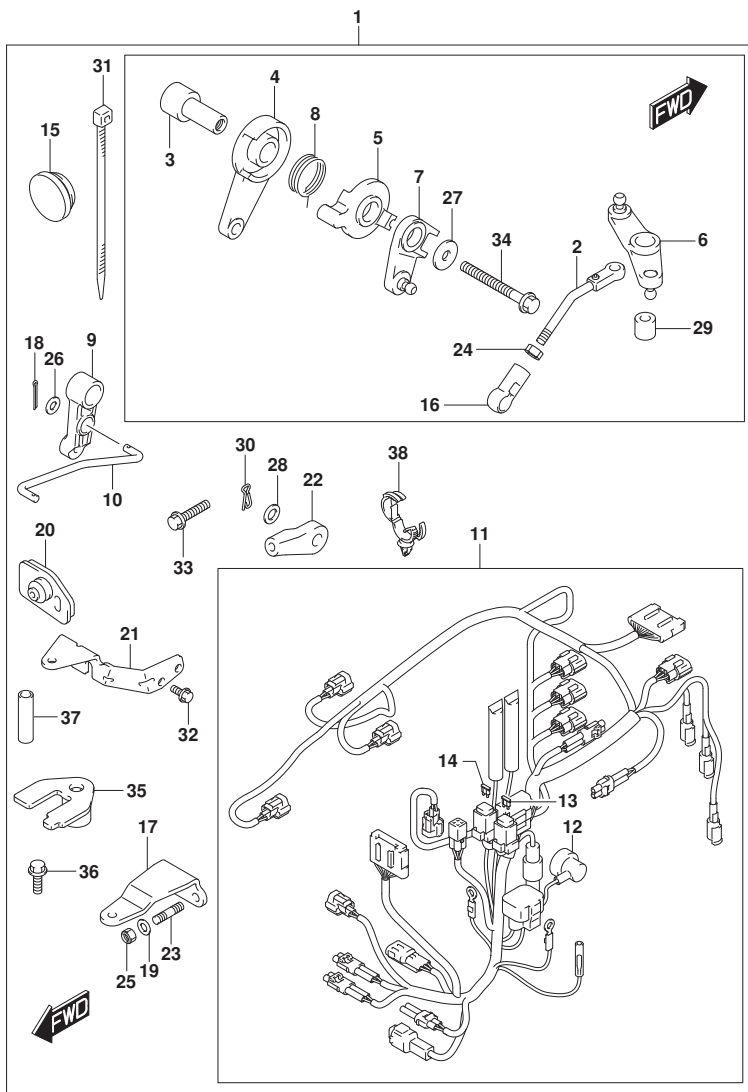


FIG.515A

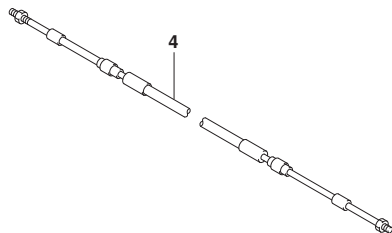
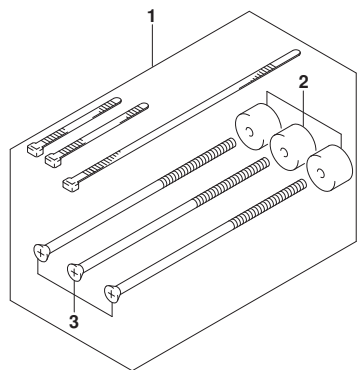


FIG. 515A (1-P-8) オプション:リモコン ケーブル

見出番号	品番	品名	使用個数	備考	標準作業時間
1	67140-95600	アタッチメントキット、ツインリモコン	1		
2	67294-95600	・スネーサ	3		
3	67296-95621	・スクリュ (L:165)	3		
4-1	67320-93J00	ケーブルアツシ, リモコン (8F:2.4M)	1		
4-2	67320-93J10	ケーブルアツシ, リモコン (10F:3.1M)	1		
4-3	67320-93J20	ケーブルアツシ, リモコン (12F:3.7M)	1		
4-4	67320-93J30	ケーブルアツシ, リモコン (14F:4.2M)	1		
4-5	67320-93J40	ケーブルアツシ, リモコン (16F:4.8M)	1		
4-6	67320-93J50	ケーブルアツシ, リモコン (18F:5.4M)	1		
4-7	67320-93J60	ケーブルアツシ, リモコン (20F:6.1M)	1		
4-8	67320-93J70	ケーブルアツシ, リモコン (22F:6.7M)	1		
4-9	67320-93J80	ケーブルアツシ, リモコン (24F:7.3M)	1		

FIG.517A

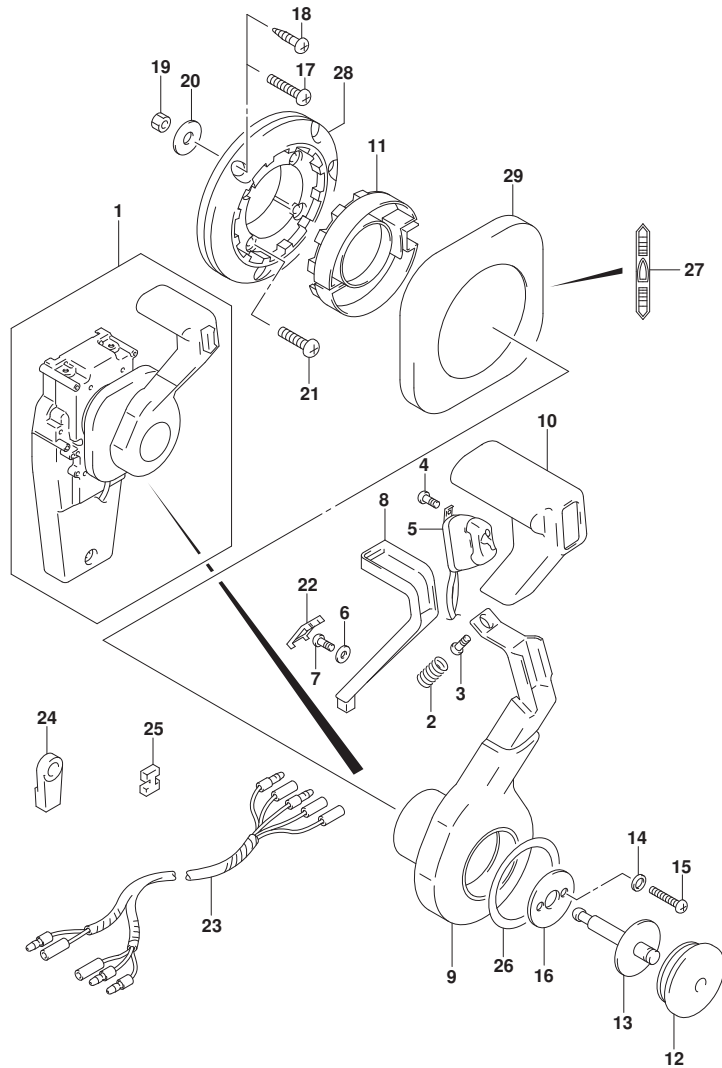


FIG. 517A (1-P-9) オプション:コンシールド リモコン(1) (DF25AT)

見出番号	品番	品名	使用個数	備考	標準作業時間
1	67200-93J32	リモートコントロールアツシ, コンシールド	1		
2	67298-92E50	・スプリング	1		
3	67296-94310	・スクリュー	1		
4	67295-92E10	・スクリュー	2		
5	37850-92E26	・スイッチアツシ, PTT	1		
6	67288-92E60	・ワツシヤ	1		
7	09125-04021	・スクリュー (4X20)	1		
8	67255-92E50	・アーム, ニュートラルロック	1		
9	67251-92E50	・レバー, ハンドル	1		
10	67261-92E50	・ケリツツ	1		
11	67256-92E50	・ホルダ, ニュートラルロック	1		
12	67257-92E00	・キヤツフ, レバー	1		
13	67242-92E50	・シヤフト, フリーアキユムレータ	1		
14	67288-92E20	・ワツシヤ	6		
15	67296-88D10	・スクリュー (5X16)	4		
16	67288-92E70	・ワツシヤ	1		
17	67296-88D20	・スクリュー	3		
18	67295-92E50	・スクリュー	3		
19	67287-92E50	・ナツト	3		
20	09160-06104	・ワツシヤ (6.5X24X2)	3		
21	67296-88D30	・スクリュー	4		
22	67254-92E50	・カバー, ロックアーム	1		
23	36890-93J00	・ワイヤ, ニュートラル/PTTスイッチ	1		
24	67275-95600	・エンド, ケーブル	2		
25	67273-95600	・スペーサ	1		
26	67283-92E50	・デカル, レバー	1		
27	67284-92E50	・デカル, クラツチ	1		
28	67274-92E50	・ベース	1		
29	67211-92E50	・カバー	1		

FIG.517B

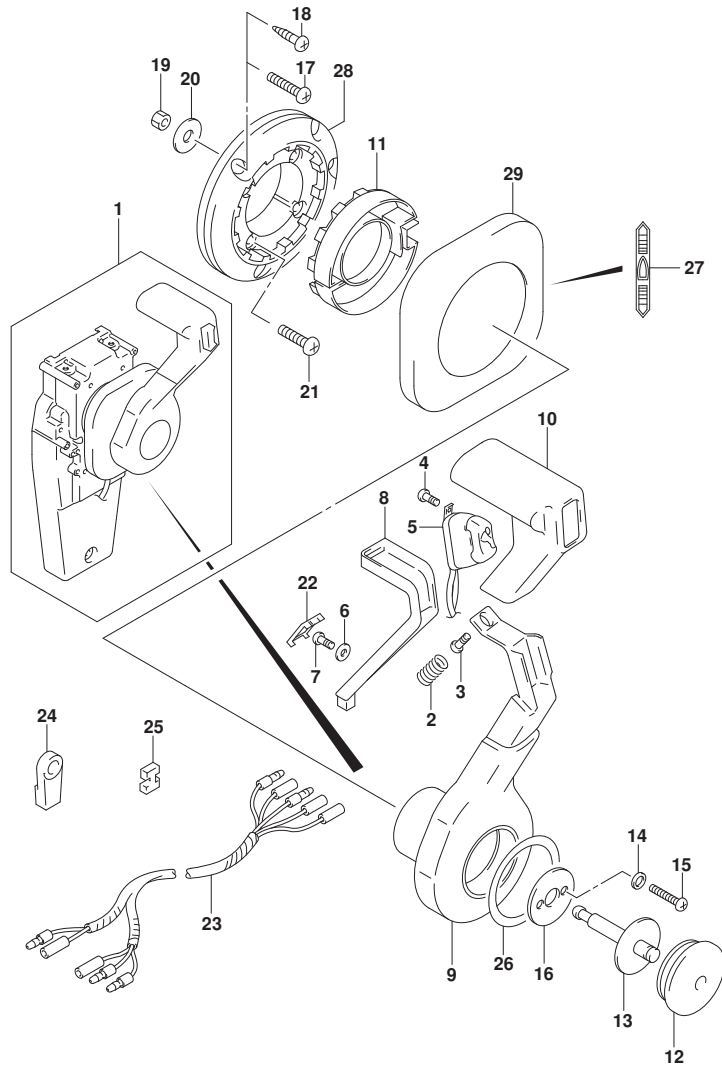


FIG. 517B (1-P-10) オプション:コンシールド リモコン(1) (DF30AT)

見出番号	品番	品名	使用個数	備考	標準作業時間
1	67200-93J32	リモートコントロールアツシ, コンシールド	1		
2	67298-92E50	・スフ リンク	1		
3	67296-94310	・スクリュ	1		
4	67295-92E10	・スクリュ	2		
5	37850-92E26	・スイッチアツシ, PTT	1		
6	67288-92E60	・ワツシヤ	1		
7	09125-04021	・スクリュ (4X20)	1		
8	67255-92E50	・アーム, ニュートラルロツク	1		
9	67251-92E50	・レバ ー, ハンド ル	1		
10	67261-92E50	・ケ リツフ	1		
11	67256-92E50	・ホルダ ー, ニュートラルロツク	1		
12	67257-92E00	・キヤツフ, レバ ー	1		
13	67242-92E50	・シヤフト, フリーアキユムレータ	1		
14	67288-92E20	・ワツシヤ	6		
15	67296-88D10	・スクリュ (5X16)	4		
16	67288-92E70	・ワツシヤ	1		
17	67296-88D20	・スクリュ	3		
18	67295-92E50	・スクリュ	3		
19	67287-92E50	・ナツト	3		
20	09160-06104	・ワツシヤ (6. 5X24X2)	3		
21	67296-88D30	・スクリュ	4		
22	67254-92E50	・カバ ー, ロツクアーム	1		
23	36890-93J00	・ワイヤ, ニュートラル/PTTスイッチ	1		
24	67275-95600	・エンド, ケーブル	2		
25	67273-95600	・スベ ーサ	1		
26	67283-92E50	・デ ーカール, レバ ー	1		
27	67284-92E50	・デ ーカール, クラツチ	1		
28	67274-92E50	・ベ ース	1		
29	67211-92E50	・カバ ー	1		

FIG.518A

FIG. 518A (1-P-11) オプション:コンシールド リモコン (2) (DF25AT)

見出番号	品番	品名	使用個数	備考	標準作業時間
1	67200-93J32	リモートコントロールアツシ, コンシールド	1		
2	67222-92E50	・プレート	1		
3	67292-94300	・Eリング	3		
4	67288-92E10	・ワッシャ	1		
5	67291-92E00	・リング, スタッフ	2		
6	67223-92E50	・ブレーキアシヤスト	1		
7	67221-92E50	・ホルダアツシ	1		
8	67224-92E50	・ブレーキシューアツシ	1		
9	67225-92E50	・ディスク, ブレーキ	1		
10	09140-06020	・ナット	2		
11	67294-92E00	・スペーサ	1		
12	37721-95500	・スイッチアツシ, ニュートラル	1		
13	67296-92E11	・スクリュ, ニュートラルスイッチ	2		
14	67226-92E10	・ボルト, ストツバリヤ	2		
15	67296-92E20	・スクリュ (5X25)	2		
16	67240-92E50	・スロットルアームアツシ	1		
17	67228-92E00	・ワッシャ	1		
18	67286-92E00	・ボルト (6X18)	3		
19	67230-92E00	・シフトアームアツシ	1		
20	09125-05042	・スクリュ (5X10)	11		
21	67234-92E00	・ケース, キヤ	1		
22	67245-92E00	・レバアツシ, スロットル	1		
23	67227-92E00	・ストツバ	1		
24	67296-88D10	・スクリュ (5X16)	2		
25	67225-92E00	・スパリング	1		
26	09125-04004	・スクリュ (4X6)	1		
27	67233-92E00	・スパリング	1		
28	67235-92E00	・プレート, シフトロック	1		
29	67239-92E10	・プレート, シフトピン	1		
30	67236-92E00	・ローラ	1		
31	67237-92E01	・スパリング	5		
32	67238-92E50	・ギヤ, ドライブ	1		
33	67239-92E00	・ピン	1		
34	67246-92E50	・シヤフト, ドライブ	1		
35	67252-92E00	・ブッシュ	1		

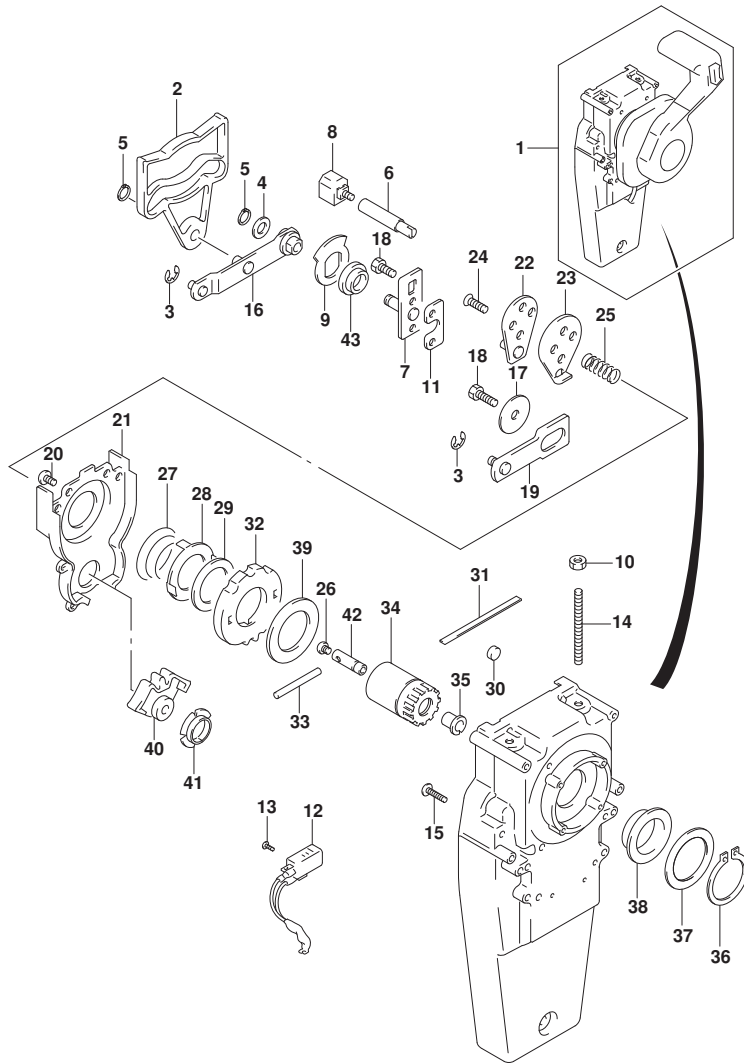


FIG.518A

FIG. 518A (1-P-12) オプション:コンシールド リモコン(2) (DF25AT)

見出番号	品番	品名	使用個数	備考	標準作業時間
36	67291-92E10	・リング, スナッフ	1		
37	67253-92E10	・ワッシャ	1		
38	67252-92E10	・ブッシュ	1		
39	67253-95600	・ワッシャ	1		
40	67231-92E00	・ギヤ, シフト	1		
41	67232-95600	・ブッシュ	1		
42	67241-92E50	・ロッド, フリーアキュムレータ	1		
43	67232-92E50	・ブッシュ	1		

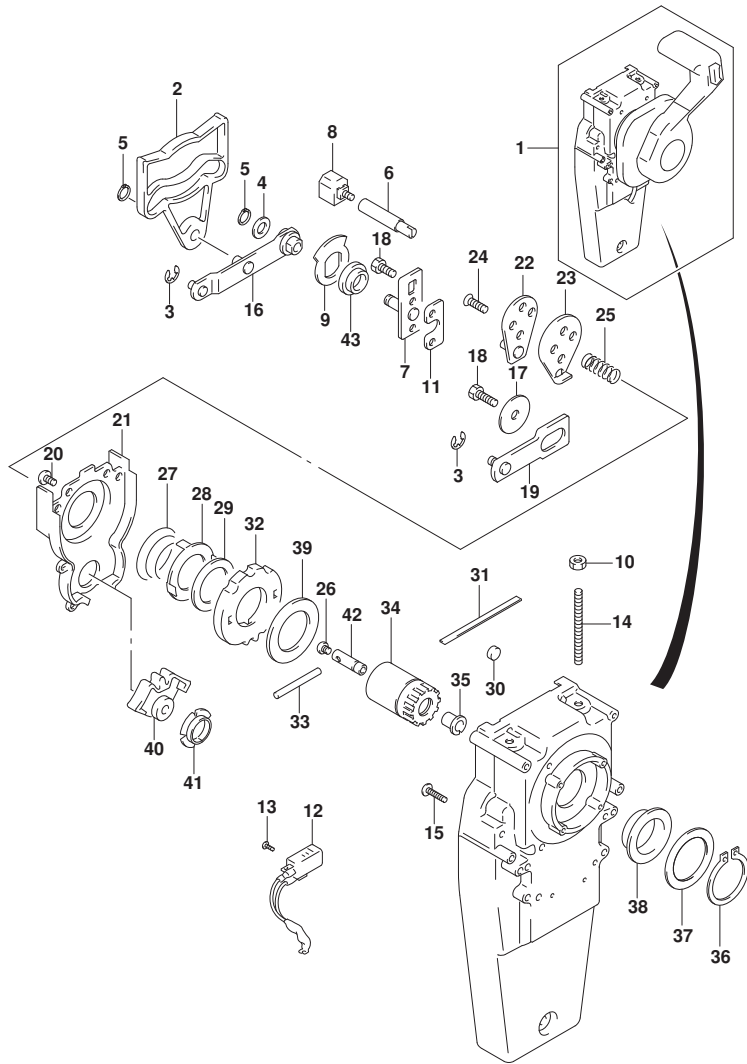


FIG.518B

FIG. 518B (1-P-13) オプション:コンシールド リモコン (2) (DF30AT)

見出番号	品番	品名	使用個数	備考	標準作業時間
1	67200-93J32	リモートコントロールアツシ, コンシールド	1		
2	67222-92E50	・プレート	1		
3	67292-94300	・Eリング	3		
4	67288-92E10	・ワツヤ	1		
5	67291-92E00	・リング, スナツフ	2		
6	67223-92E50	・ブレーキアシヤスト	1		
7	67221-92E50	・ホルダアツシ	1		
8	67224-92E50	・ブレーキシューアツシ	1		
9	67225-92E50	・ディスク, ブレーキ	1		
10	09140-06020	・ナツト	2		
11	67294-92E00	・スペーサ	1		
12	37721-95500	・スイツチアツシ, ニュートラル	1		
13	67296-92E11	・スクリュ, ニュートラルスイツチ	2		
14	67226-92E10	・ボルト, ストツバリヤ	2		
15	67296-92E20	・スクリュ (5X25)	2		
16	67240-92E50	・スロツトルアームアツシ	1		
17	67228-92E00	・ワツヤ	1		
18	67286-92E00	・ボルト (6X18)	3		
19	67230-92E00	・シフトアームアツシ	1		
20	09125-05042	・スクリュ (5X10)	11		
21	67234-92E00	・ケース, キヤ	1		
22	67245-92E00	・レバアツシ, スロツトル	1		
23	67227-92E00	・ストツバ	1		
24	67296-88D10	・スクリュ (5X16)	2		
25	67225-92E00	・スプリング	1		
26	09125-04004	・スクリュ (4X6)	1		
27	67233-92E00	・スプリング	1		
28	67235-92E00	・プレート, シフトロツク	1		
29	67239-92E10	・プレート, シフトピン	1		
30	67236-92E00	・ローラ	1		
31	67237-92E01	・スプリング	5		
32	67238-92E50	・ギヤ, ドライブ	1		
33	67239-92E00	・ピン	1		
34	67246-92E50	・シヤフト, ドライブ	1		
35	67252-92E00	・ブッシュ	1		

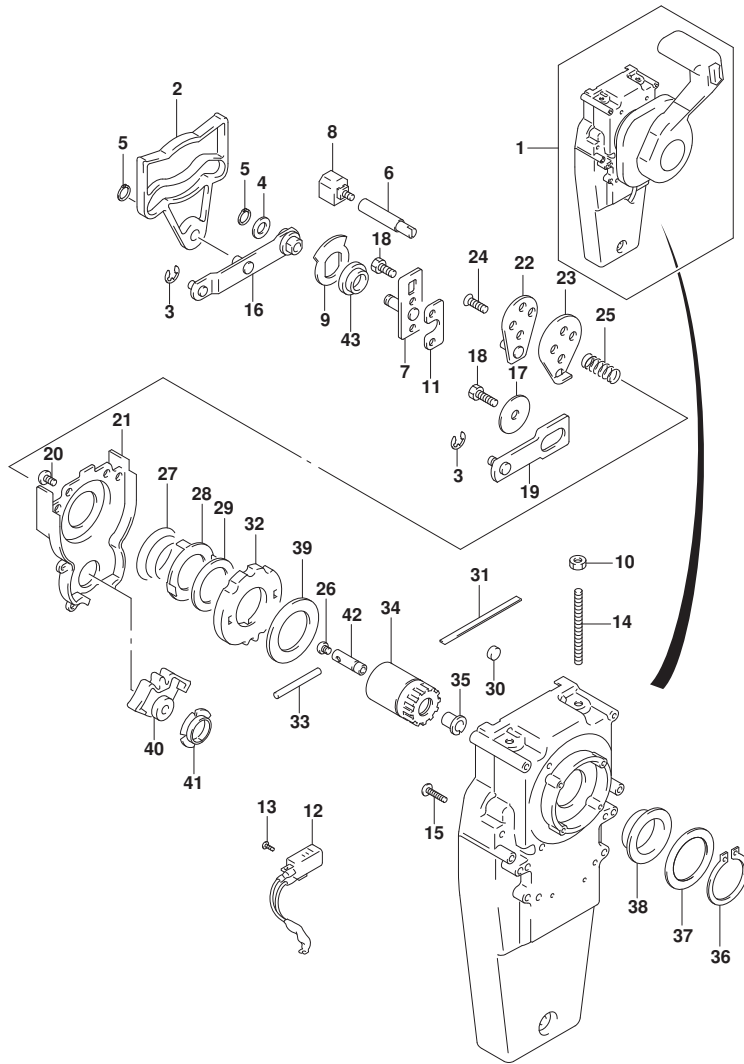


FIG.518B

FIG. 518B (1-P-14) オプション:コンシールド リモコン(2) (DF30AT)

見出番号	品番	品名	使用個数	備考	標準作業時間
36	67291-92E10	・リング, スナッフ	1		
37	67253-92E10	・ワッシャ	1		
38	67252-92E10	・ブッシュ	1		
39	67253-95600	・ワッシャ	1		
40	67231-92E00	・ギヤ, シフト	1		
41	67232-95600	・ブッシュ	1		
42	67241-92E50	・ロッド, フリーアキュムレータ	1		
43	67232-92E50	・ブッシュ	1		

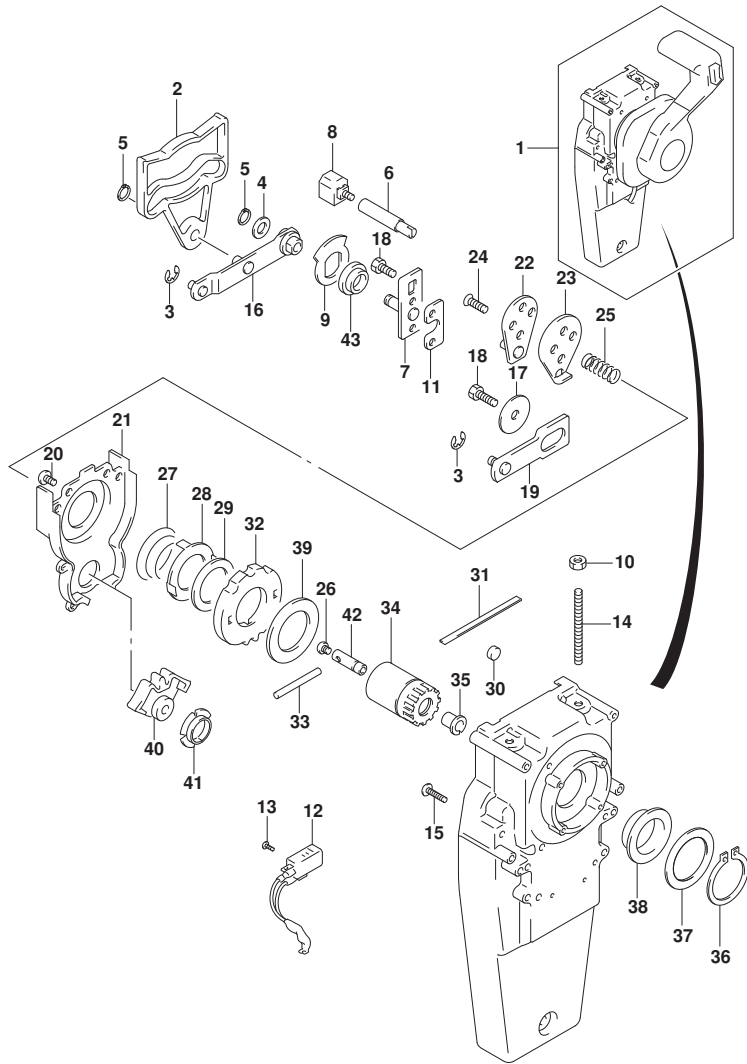


FIG.519A

FIG. 519A (1-P-15) オプション:リモート コントロール スペーサ

見出番号	品番	品名	使用個数	備考	標準作業時間
1	67500-93J00	キット, リモコンスペーサシングル	1		
2	09125-05135	・スクリュー (5X65)	4		
3	09140-05005	・ナット	4		
4	09160-05029	・ワッシャ (5. 5X12X0. 8)	4		

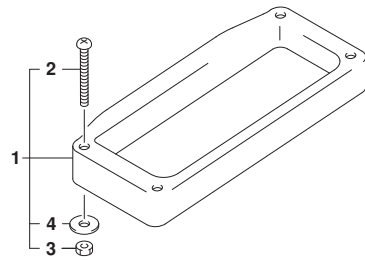


FIG.521A

FIG. 521A (1-P-16) オプション:ハーネス (DF25AT)

見出番号	品番	品名	使用個数	備考	標準 作業時間
1-1	36620-93J10	ワイヤツシ, リモコンエクステンション (L:2000)	1		
1-2	36620-93J40	ワイヤツシ, リモコンエクステンション (L:3000)	1		

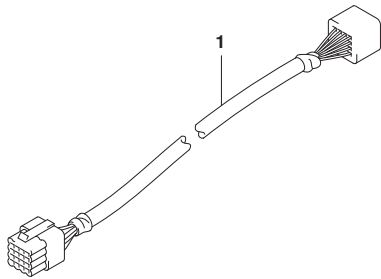


FIG.521B

FIG. 521B (1-Q-2) オプション:ハーネス (DF30AT)

見出番号	品番	品名	使用個数	備考	標準 作業時間
1-1	36620-93J10	ワイヤツシ, リモコンエクステンション (L:2000)	1		
1-2	36620-93J40	ワイヤツシ, リモコンエクステンション (L:3000)	1		

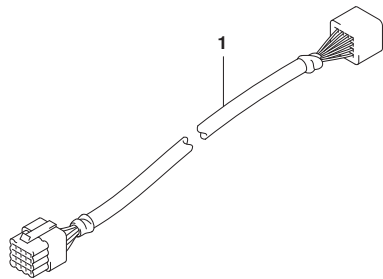


FIG.530A

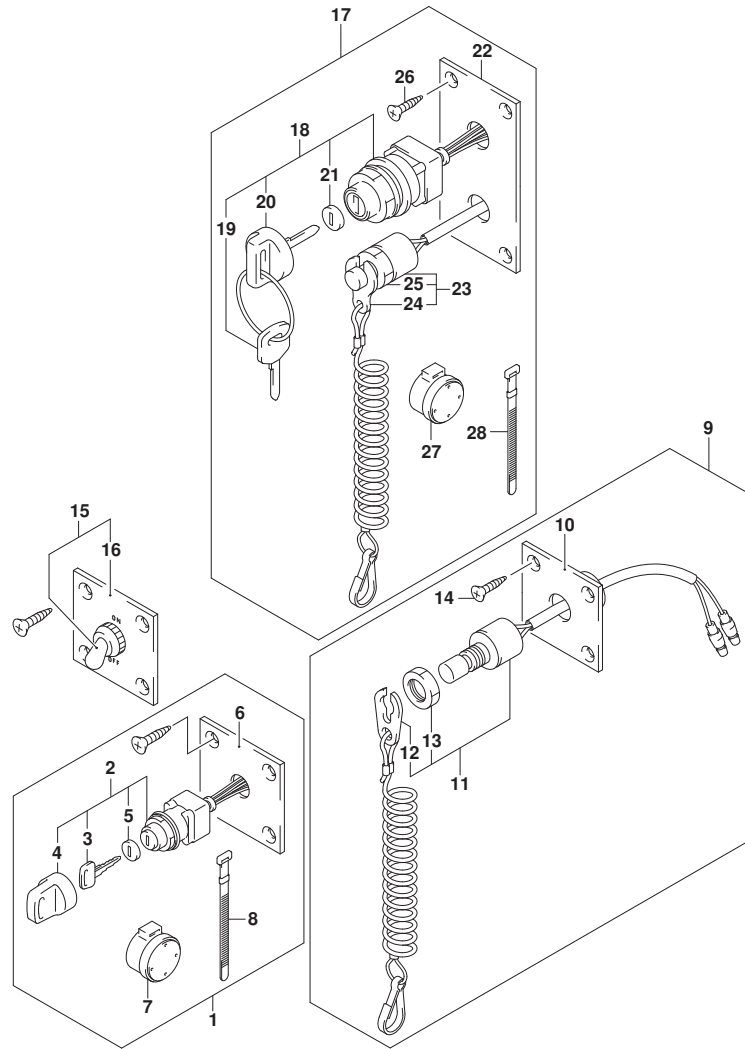


FIG. 530A (1-Q-3) オプション:スイッチ (DF25AT)

見出番号	品番	品名	使用個数	備考	標準作業時間
1	37100-96J00	ハネルアツシ、イグニッションスイッチ	1		
2	37110-93J01	・スイッチアツシ、イグニッション	1		
3-1	37141-99E00	・キー (931)	2		
3-2	37141-99E10	・キー (932)	2		
3-3	37141-99E20	・キー (933)	2		
3-4	37141-99E30	・キー (934)	2		
3-5	37141-99E40	・キー (935)	2		
3-6	37141-99E50	・キー (936)	2		
3-7	37141-99E60	・キー (937)	2		
3-8	37141-99E70	・キー (938)	2		
3-9	37141-99E80	・キー (939)	2		
3-10	37141-99E90	・キー (940)	2		
3-11	37141-99EA0	・キー (941)	2		
3-12	37141-99EB0	・キー (942)	2		
4	37143-99E00	・キヤツプ、キー	1		
5	37149-93J00	・キヤツプ、シリンダボデー	1		
6	37139-99E00	ハネル、イグニッションスイッチ	1		
7	38500-93J90	・フザー、ウオーニング	1		
8	09407-08401	・クランプ (L:80)	1		
9	37803-93J04	ハネルアツシ、エマジエンシスイッチ	1		
10	37825-99E00	ハネル、エマジエンシストップスイッチ	1		
11	37820-93J04	・スイッチアツシ、エマジエンシ	1		
12	37823-92E01	・フレートアツシ、エマジエンシスイッチロック	1		
13	37826-92J00	・ナット	1		
14	03122-05165	・スクリュ	4		
15	37210-93J00	ハネルアツシ、ライティングスイッチ	1		
16	37212-93J00	ハネル、ライティングスイッチ	1		
17	37100-96J24	ハネルアツシ、エンジンスイッチ	1		
18	37110-93J01	・スイッチアツシ、イグニッション	1		
19-1	37141-99E00	・キー (931)	2		
19-2	37141-99E10	・キー (932)	2		
19-3	37141-99E20	・キー (933)	2		
19-4	37141-99E30	・キー (934)	2		
19-5	37141-99E40	・キー (935)	2		
19-6	37141-99E50	・キー (936)	2		

FIG.530A

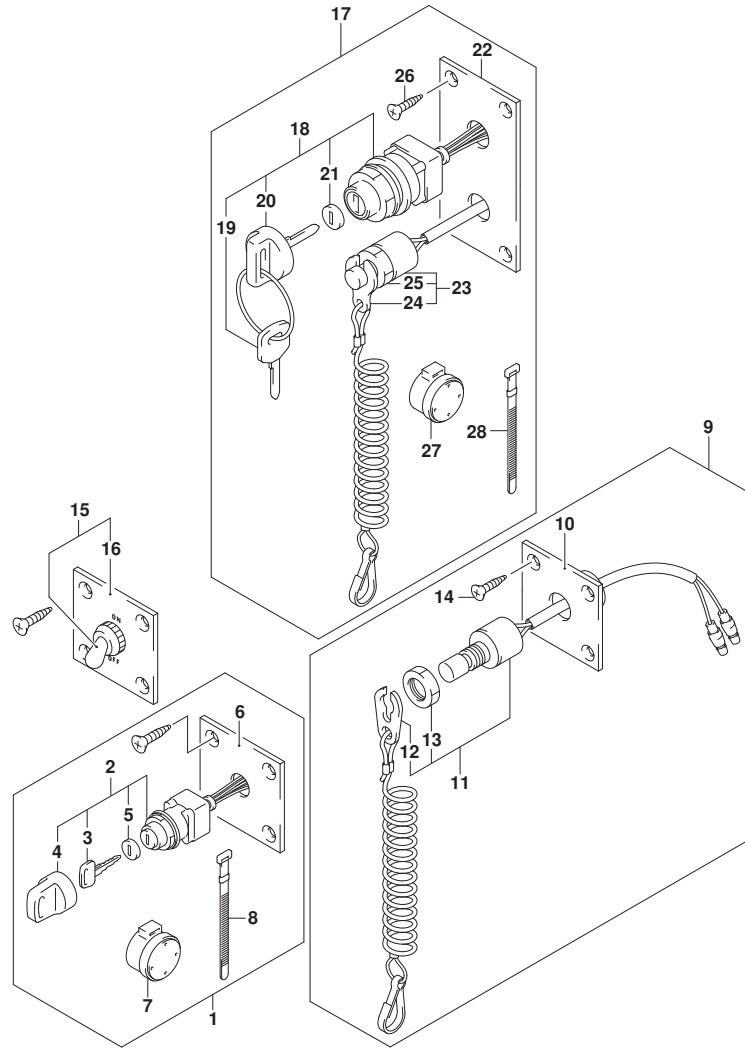


FIG. 530A (1-Q-4) オプション:スイッチ (DF25AT)

見出番号	品番	品名	使用個数	備考	標準 作業時間
19-7	37141-99E60	・キー(937)	2		
19-8	37141-99E70	・キー(938)	2		
19-9	37141-99E80	・キー(939)	2		
19-10	37141-99E90	・キー(940)	2		
19-11	37141-99EA0	・キー(941)	2		
19-12	37141-99EB0	・キー(942)	2		
20	37143-99E00	・キャップ, キー	1		
21	37149-93J00	・キャップ, シリコンボデー	1		
22	37139-99E20	・パネル, イグニッションスイッチ	1		
23	37820-93J04	・スイッチアツシ, エマシエンシ	1		
24	37823-92E01	・プレートアツシ, エマシエンシスイッチロック	1		
25	37826-92J00	・ナット	1		
26	03121-0516A	・スクリュー	4		
27	38500-93J90	・フザー, ウォーニング	1		
28	09407-08401	・クランプ (L:80)	1		

FIG.530B

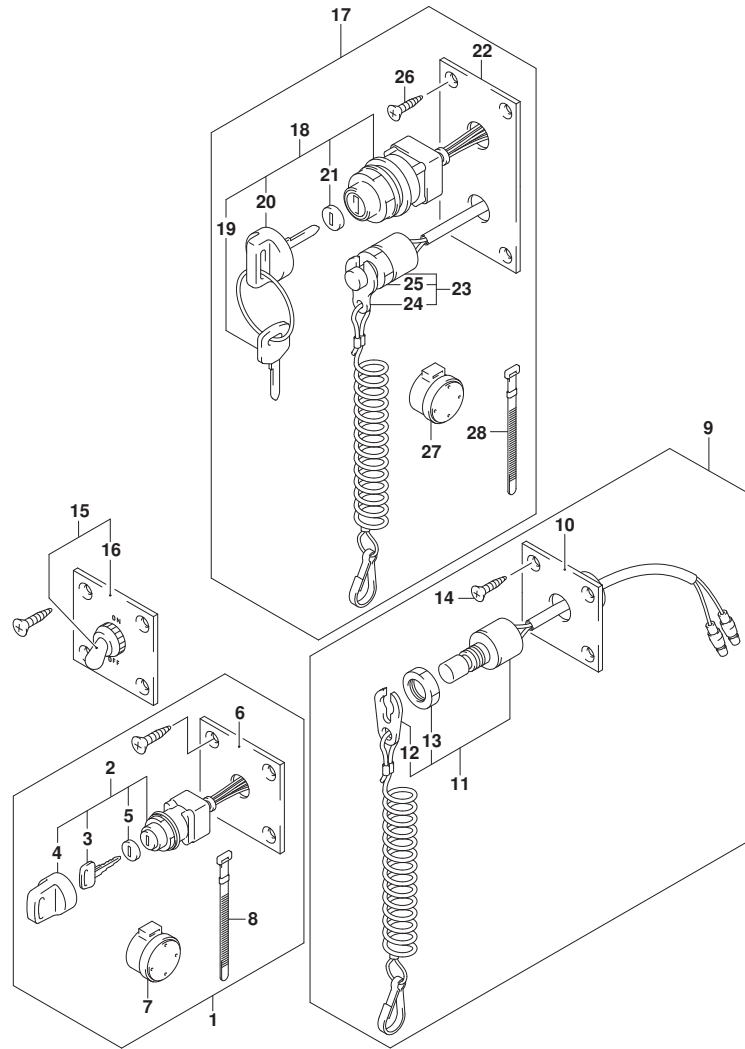


FIG. 530B (1-Q-5) オプション:スイッチ (DF30AT)

見出番号	品番	品名	使用個数	備考	標準作業時間
1	37100-96J00	ハネルアツシ, イグニッションスイッチ	1		
2	37110-93J01	スイッチアツシ, イグニッション	1		
3-1	37141-99E00	キー (931)	2		
3-2	37141-99E10	キー (932)	2		
3-3	37141-99E20	キー (933)	2		
3-4	37141-99E30	キー (934)	2		
3-5	37141-99E40	キー (935)	2		
3-6	37141-99E50	キー (936)	2		
3-7	37141-99E60	キー (937)	2		
3-8	37141-99E70	キー (938)	2		
3-9	37141-99E80	キー (939)	2		
3-10	37141-99E90	キー (940)	2		
3-11	37141-99EA0	キー (941)	2		
3-12	37141-99EB0	キー (942)	2		
4	37143-99E00	キャップ, キー	1		
5	37149-93J00	キャップ, シリンダボデー	1		
6	37139-99E00	ハネル, イグニッションスイッチ	1		
7	38500-93J90	フザー, ウォーニング	1		
8	09407-08401	クランプ (L: 80)	1		
9	37803-93J04	ハネルアツシ, エマージェンシースイッチ	1		
10	37825-99E00	ハネル, エマージェンシーストップスイッチ	1		
11	37820-93J04	スイッチアツシ, エマージェンシー	1		
12	37823-92E01	ブレークアツシ, エマージェンシースイッチロック	1		
13	37826-92J00	ナット	1		
14	03122-05165	スクリュ	4		
15	37210-93J00	ハネルアツシ, ライトインクスイッチ	1		
16	37212-93J00	ハネル, ライトインクスイッチ	1		
17	37100-96J24	ハネルアツシ, エマージェンシースイッチ	1		
18	37110-93J01	スイッチアツシ, イグニッション	1		
19-1	37141-99E00	キー (931)	2		
19-2	37141-99E10	キー (932)	2		
19-3	37141-99E20	キー (933)	2		
19-4	37141-99E30	キー (934)	2		
19-5	37141-99E40	キー (935)	2		
19-6	37141-99E50	キー (936)	2		

FIG.530B

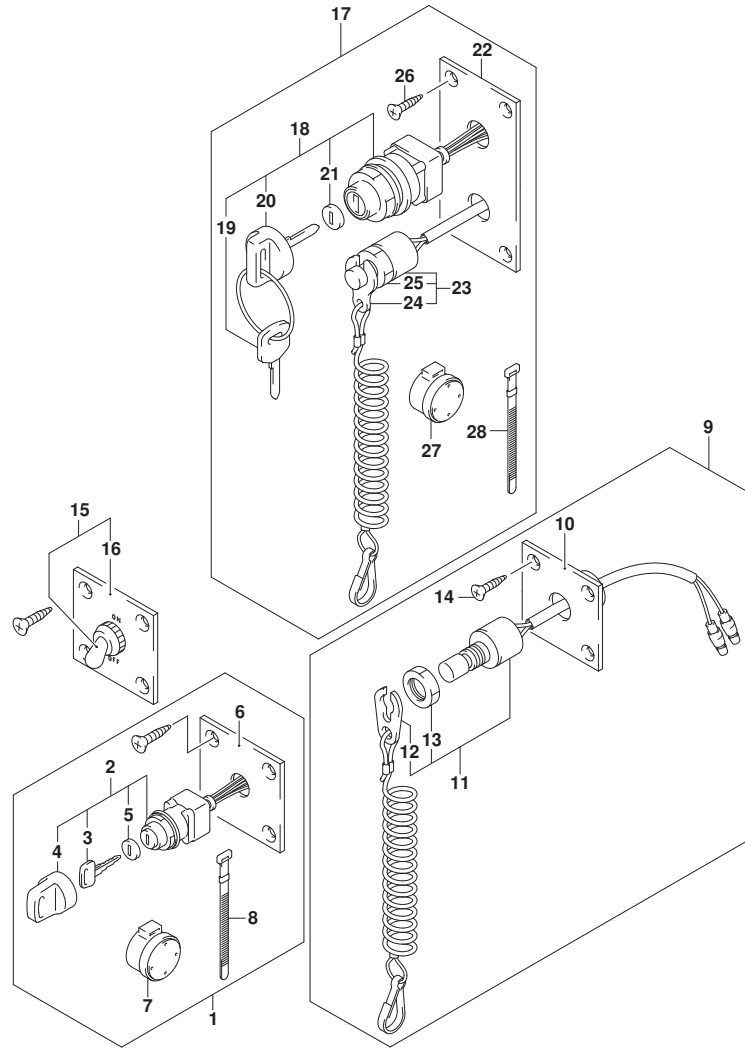


FIG. 530B (1-Q-6) オプション:スイッチ (DF30AT)

見出番号	品番	品名	使用個数	備考	標準 作業時間
19-7	37141-99E60	・キー(937)	2		
19-8	37141-99E70	・キー(938)	2		
19-9	37141-99E80	・キー(939)	2		
19-10	37141-99E90	・キー(940)	2		
19-11	37141-99EA0	・キー(941)	2		
19-12	37141-99EB0	・キー(942)	2		
20	37143-99E00	・キャップ, キー	1		
21	37149-93J00	・キャップ, シリコンボデー	1		
22	37139-99E20	・パネル, イグニッションスイッチ	1		
23	37820-93J04	・スイッチアツシ, エマシエンシ	1		
24	37823-92E01	・プレートアツシ, エマシエンシスイッチロツク	1		
25	37826-92J00	・ナツト	1		
26	03121-0516A	・スクリユ	4		
27	38500-93J90	・フザー, ウォーニング	1		
28	09407-08401	・クランプ (L:80)	1		

FIG.544A

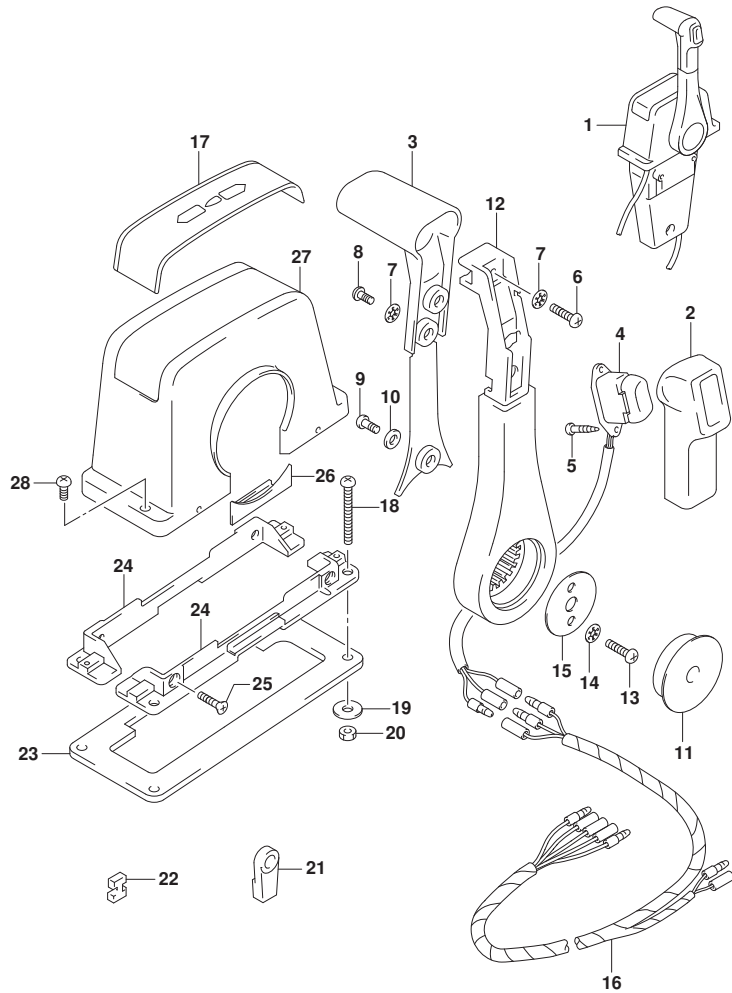


FIG. 544A (1-Q-7) オプション:リモートコントロールアツシシングル (1) (SEE NOTE 1)

見出番号	品番	品名	使用個数	備考	標準作業時間
1	67200-93J13	リモートコントロールアツシ, シングル	1		
2	67261-93J00	・グリップ, NO. 1	1		
3	67263-93J00	・グリップ, NO. 2	1		
4	37850-93J10	・スイッチアツシ, PTT	1		
5	67295-92E10	・スクリュ	2		
6	67296-88D10	・スクリュ (5X16)	1		
7	67288-92E20	・ワツシヤ	3		
8	67295-92E00	・スクリュ	2		
9	67296-92E70	・スクリュ	1		
10	67288-92E40	・ワツシヤ	1		
11	67257-92E00	・キヤツフ, レバ-	1		
12	67251-93J00	・レバ-, ハンドル	1		
13	67296-92E60	・スクリュ	2		
14	67288-92E30	・ワツシヤ	2		
15	67253-92E00	・ワツシヤ	1		
16	36890-93J00	・ワイヤ, ニュートラル/PTTスイッチ	1		
17	67281-93J00	・デ-カル	1		
18	67296-92E30	・スクリュ	4		
19	09160-05024	・ワツシヤ (5. 5X16X1. 5)	4		
20	67287-92E00	・ナツト	4		
21	67275-95600	・エンド-, ケーブル	2		
22	67273-95600	・スベ-サ	1		
23	67273-92E00	・グロメツト	1		
24	67274-92E00	・フランヅ	2		
25	67296-95610	・スクリュ	4		
26	67271-92E00	・カバー	1		
27	67211-93J00	・カバー, ホ-デー	1		
28	67296-92E70	・スクリュ	2		

NOTE 1:
DF25AT
NOTE 1:
DF30AT

FIG.544B

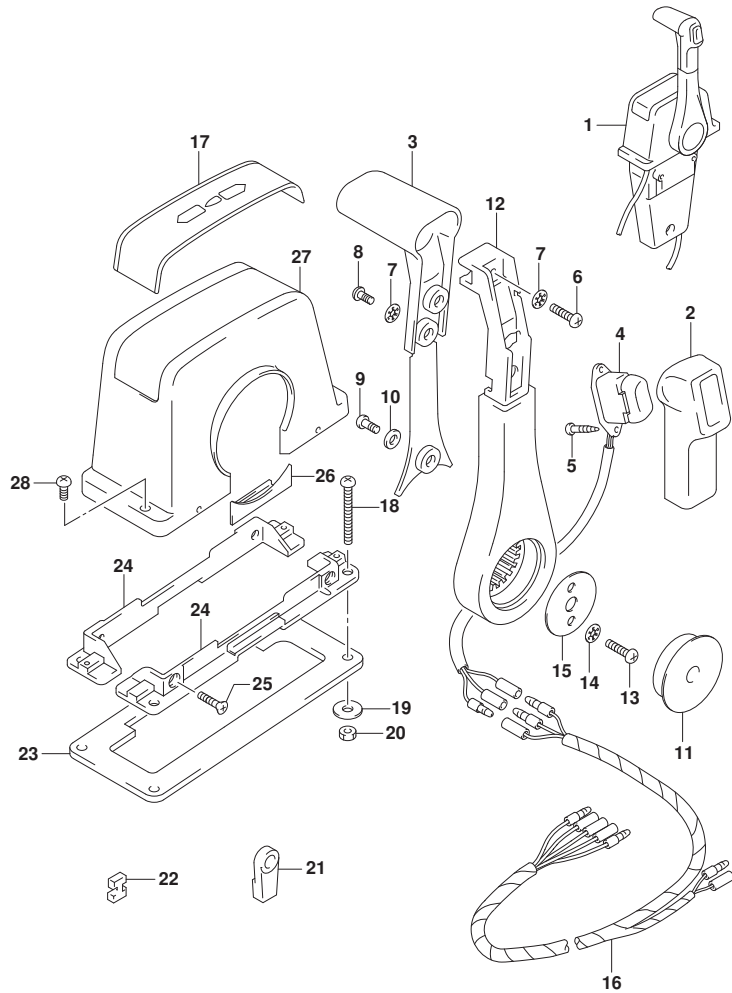


FIG. 544B (1-Q-8) オプション:リモートコントロールアツシシングル (1) (SEE NOTE 1)

見出番号	品番	品名	使用個数	備考	標準作業時間
1	67200-93J13	リモートコントロールアツシ, シングル	1		
2	67261-93J00	・グリップ, NO. 1	1		
3	67263-93J00	・グリップ, NO. 2	1		
4	37850-93J10	・スイッチアツシ, PTT	1		
5	67295-92E10	・スクリュ	2		
6	67296-88D10	・スクリュ (5X16)	1		
7	67288-92E20	・ワツシヤ	3		
8	67295-92E00	・スクリュ	2		
9	67296-92E70	・スクリュ	1		
10	67288-92E40	・ワツシヤ	1		
11	67257-92E00	・キヤツプ, レバ-	1		
12	67251-93J00	・レバ-, ハンドル	1		
13	67296-92E60	・スクリュ	2		
14	67288-92E30	・ワツシヤ	2		
15	67253-92E00	・ワツシヤ	1		
16	36890-93J00	・ワイヤ, ニュートラル/PTTスイッチ	1		
17	67281-93J00	・デ-カル	1		
18	67296-92E30	・スクリュ	4		
19	09160-05024	・ワツシヤ (5. 5X16X1. 5)	4		
20	67287-92E00	・ナツト	4		
21	67275-95600	・エンド-, ケーブル	2		
22	67273-95600	・スベ-サ	1		
23	67273-92E00	・グロメツト	1		
24	67274-92E00	・フランジ	2		
25	67296-95610	・スクリュ	4		
26	67271-92E00	・カバー	1		
27	67211-93J00	・カバー, ホ-デー	1		
28	67296-92E70	・スクリュ	2		

NOTE 1:
DF30AT

FIG.545A

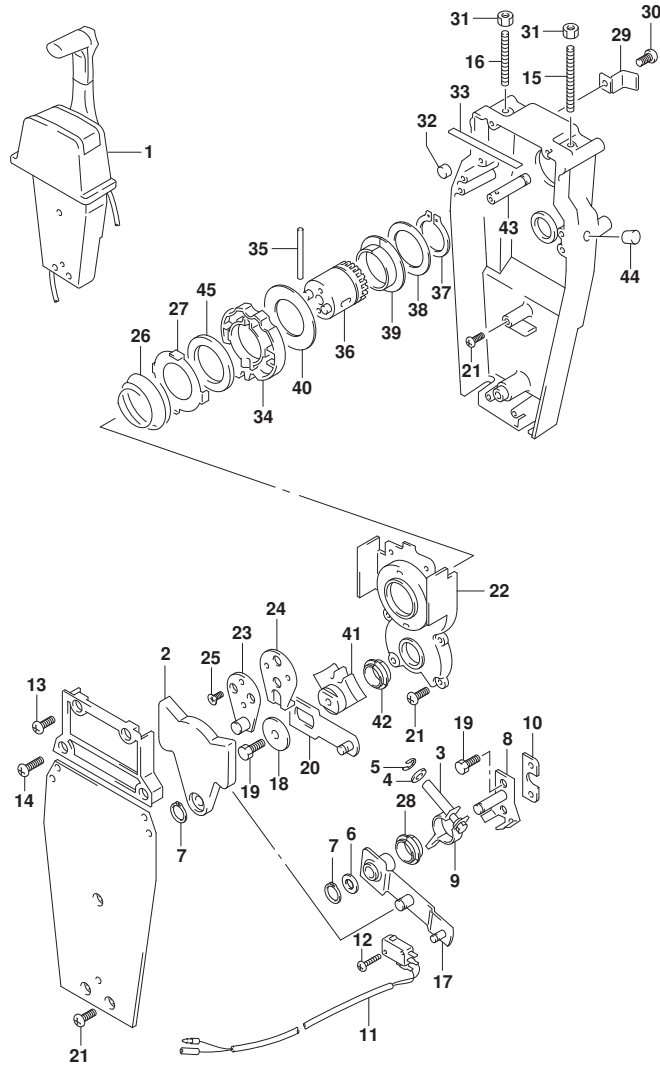


FIG. 545A (1-Q-9) オプション:リモートコントロールアツシシングル (2) (SEE NOTE 1)

見出番号	品番	品名	使用個数	備考	標準作業時間
1	67200-93J13	リモートコントロールアツシ, シングル	1		
2	67222-92E00	・プレート	1		
3	67223-92E00	・ブレーキアシヤスト	1		
4	67288-92E00	・ワツシヤ	1		
5	67292-94300	・Eリング	4		
6	67288-92E10	・ワツシヤ	1		
7	67291-92E00	・リング, スタツフ	2		
8	67221-92E00	・シフトアツシ	1		
9	67224-92E00	・ブレーキアームアツシ	1		
10	67294-92E00	・スベ-サ	1		
11	37721-95500	・スイッチアツシ, ニュートラル	1		
12	67296-92E11	・スクリュ, ニュートラルスイッチ	2		
13	67296-88D10	・スクリュ (5X16)	2		
14	67296-92E20	・スクリュ (5X25)	2		
15	67226-92E00	・ボ-ルト, ストツハ フロント	1		
16	67226-92E10	・ボ-ルト, ストツハ リヤ	1		
17	67240-92E00	・スロットルアームアツシ	1		
18	67228-92E00	・ワツシヤ	1		
19	67286-92E00	・ボ-ルト (6X18)	3		
20	67230-92E00	・シフトアームアツシ	1		
21	09125-05042	・スクリュ (5X10)	9		
22	67234-92E00	・ケース, キヤ	1		
23	67245-92E00	・レバ-アツシ, スロットル	1		
24	67227-92E00	・ストツハ	1		
25	09126-06006	・スクリュ (6X20)	2		
26	67233-92E00	・スフ リング	1		
27	67235-92E00	・プレート, シフトロック	1		
28	67232-95620	・フ ツシユ	1		
29	67269-92E00	・ブラケツト	1		
30	67296-88D10	・スクリュ (5X16)	1		
31	09140-06020	・ナツト	2		
32	67236-92E00	・ローラ	1		
33	67237-92E01	・スフ リング	6		
34	67238-92E00	・ギヤ, ドライブ	1		
35	67239-92E00	・ピン	1		

NOTE 1:
DF25AT

FIG.545A

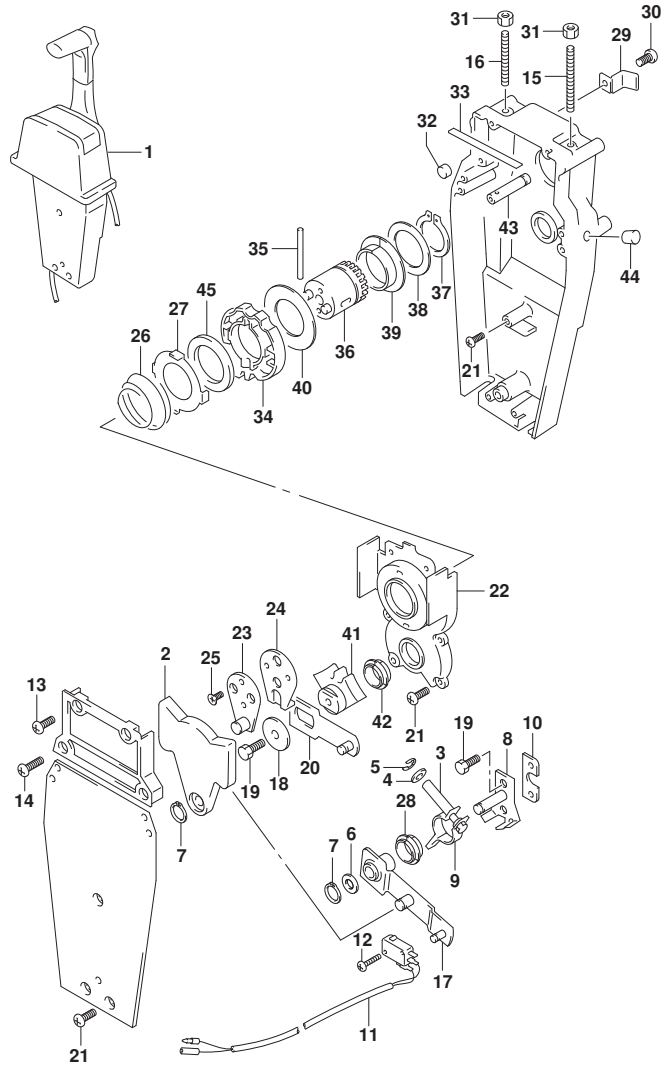


FIG. 545A (1-Q-10) オプション:リモートコントロール アッシー シングル (2) (SEE NOTE 1)

見出番号	品番	品名	使用個数	備考	標準作業時間
36	67246-92E00	・シャフト, ドライブ	1		
37	67291-92E10	・リング, スタッフ	1		
38	67253-92E10	・ワッシャ	1		
39	67252-92E10	・ブッシュ	1		
40	67253-95600	・ワッシャ	1		
41	67231-92E00	・ギヤ, シフト	1		
42	67232-95600	・ブッシュ	1		
43	67241-92E10	・ロッド, フリーキユムレータ	1		
44	67243-92E00	・キャップ, ホール	1		
45	67239-92E10	・プレート, シフトピン	1		

NOTE 1:
DF25AT
NOTE 1:
DF30AT

FIG.545B

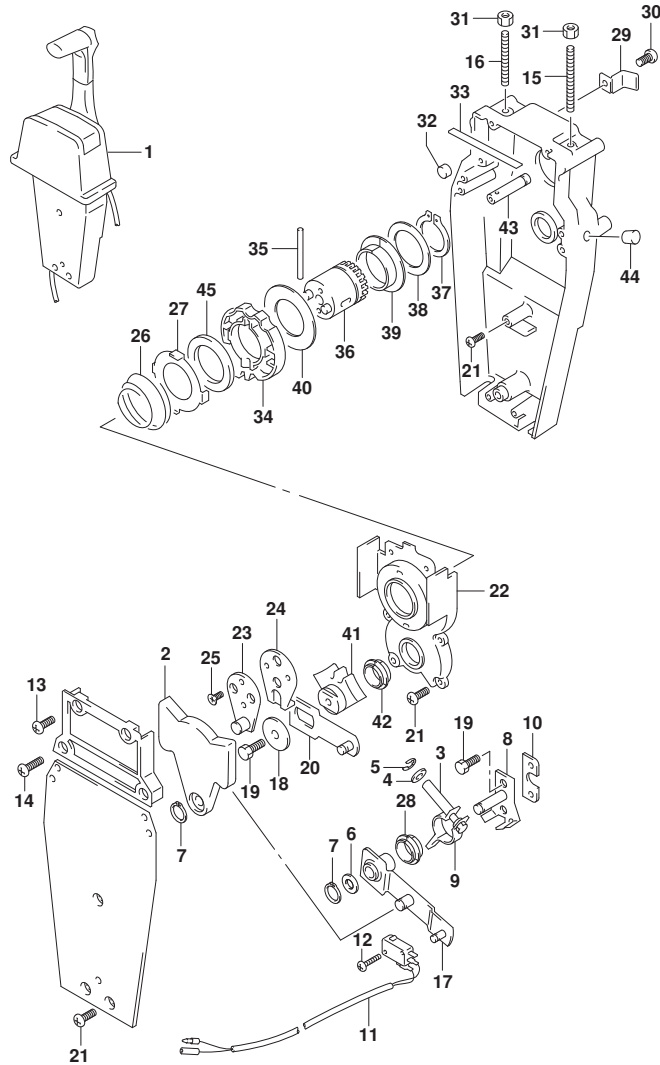


FIG. 545B (1-Q-11) オプション:リモートコントロールアツシ シングル (2) (SEE NOTE 1)

見出番号	品番	品名	使用個数	備考	標準作業時間
1	67200-93J13	リモートコントロールアツシ, シングル	1		
2	67222-92E00	・プレート	1		
3	67223-92E00	・ブレーキアシヤスト	1		
4	67288-92E00	・ワツシヤ	1		
5	67292-94300	・Eリング	4		
6	67288-92E10	・ワツシヤ	1		
7	67291-92E00	・リング, スタツフ	2		
8	67221-92E00	・シフトアツシ	1		
9	67224-92E00	・ブレーキアームアツシ	1		
10	67294-92E00	・スベ-サ	1		
11	37721-95500	・スイッチアツシ, ニュートラル	1		
12	67296-92E11	・スクリュ, ニュートラルスイッチ	2		
13	67296-88D10	・スクリュ (5X16)	2		
14	67296-92E20	・スクリュ (5X25)	2		
15	67226-92E00	・ボ-ルト, スタツハ フロント	1		
16	67226-92E10	・ボ-ルト, スタツハ リヤ	1		
17	67240-92E00	・スロットルアームアツシ	1		
18	67228-92E00	・ワツシヤ	1		
19	67286-92E00	・ボ-ルト (6X18)	3		
20	67230-92E00	・シフトアームアツシ	1		
21	09125-05042	・スクリュ (5X10)	9		
22	67234-92E00	・ケース, キ-ヤ	1		
23	67245-92E00	・レバ-アツシ, スロットル	1		
24	67227-92E00	・スタツハ	1		
25	09126-06006	・スクリュ (6X20)	2		
26	67233-92E00	・スフ リング	1		
27	67235-92E00	・プレート, シフトロック	1		
28	67232-95620	・フ ツシユ	1		
29	67269-92E00	・フ ラケツト	1		
30	67296-88D10	・スクリュ (5X16)	1		
31	09140-06020	・ナツト	2		
32	67236-92E00	・ローラ	1		
33	67237-92E01	・スフ リング	6		
34	67238-92E00	・キ-ヤ, ドライブ	1		
35	67239-92E00	・ピン	1		

NOTE 1:
DF30AT

FIG.545B

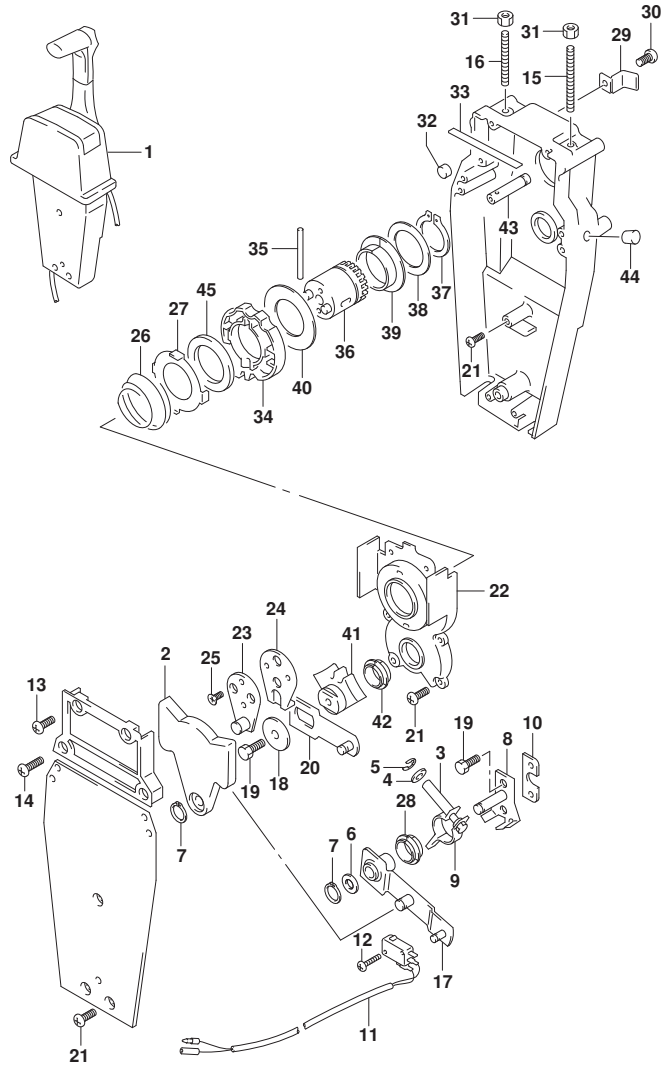


FIG. 545B (1-Q-12) オプション:リモートコントロールアツシシヅクル (2) (SEE NOTE 1)

見出番号	品番	品名	使用個数	備考	標準作業時間
36	67246-92E00	・シフト, ドライブ	1		
37	67291-92E10	・リング, スタッフ	1		
38	67253-92E10	・ワツジヤ	1		
39	67252-92E10	・フツシユ	1		
40	67253-95600	・ワツジヤ	1		
41	67231-92E00	・ギヤ, シフト	1		
42	67232-95600	・フツシユ	1		
43	67241-92E10	・ロツド, フリーアキユムレータ	1		
44	67243-92E00	・キヤツフ, ホール	1		
45	67239-92E10	・プレート, シフトピン	1		

NOTE 1:
DF30AT

FIG.553A

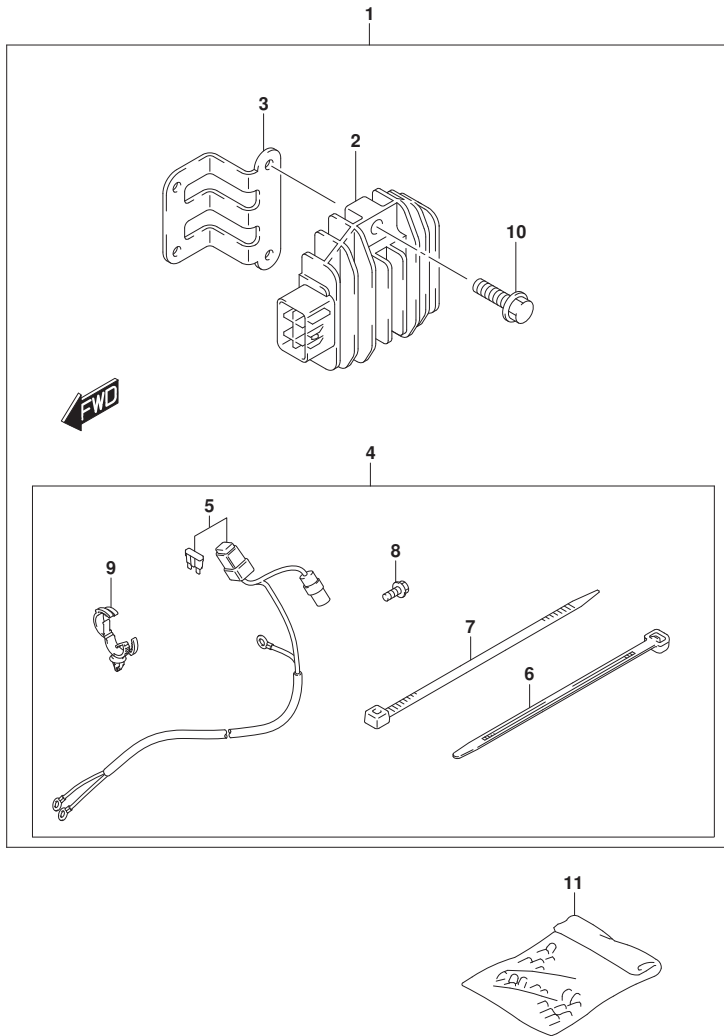


FIG. 553A (1-Q-13) オプション:エレクトリカル (MANUAL STARTER) (SEE NOTE 1)

見出番号	品番	品名	使用個数	備考	標準作業時間
1	32000-94L00	キット, バッテリーチャージング	1		
2	32800-88L00	・レクチファイヤ/レギ ユレータツシ	1		
3	32815-94L00	・フ ラケツト, レクチファイヤ	1		
4	39600-94L00	・リセブ タクルセツト	1		
5	36740-94L00	・ワイヤアツシ, バッテリーチャージング	1		
6	09407-14403	・クランプ (L:125)	2		
7	09407-14407	・クランプ (L:145)	3		
8	01550-06127	・ホルト	1		
9	09403-20308	・クランプ	1		
10	01550-06207	・ホルト	2		
11	36990-87D00	ターミナル, スリーブ セツト	1		

NOTE 1:

DF25AQ:M-STARTER

NOTE 1:

DF30A:M-STARTER

FIG.553B

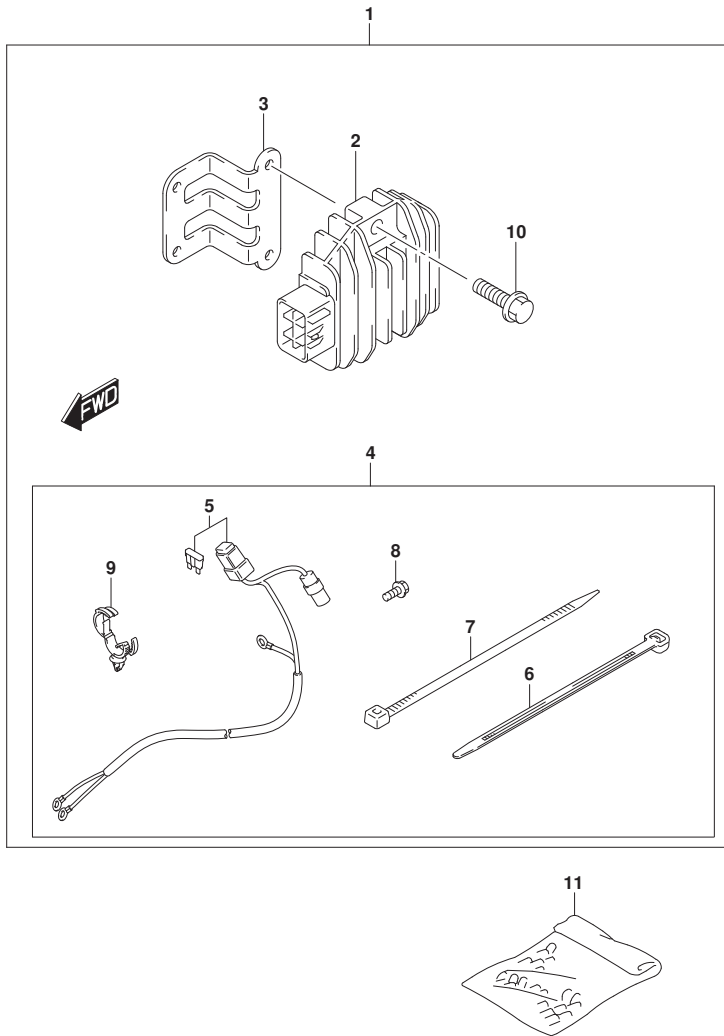


FIG. 553B (1-Q-14) オプション:エレクトリカル (MANUAL STARTER) (SEE NOTE 1)

見出番号	品番	品名	使用個数	備考	標準作業時間
1	32000-94L00	キット, バッテリーチャージング	1		
2	32800-88L00	・レクチファイヤ/レギ ユレータツシ	1		
3	32815-94L00	・フ ラケツト, レクチファイヤ	1		
4	39600-94L00	・リセブ タクルセツト	1		
5	36740-94L00	・ワイヤアツシ, バッテリーチャージング	1		
6	09407-14403	・クランプ (L:125)	2		
7	09407-14407	・クランプ (L:145)	3		
8	01550-06127	・ホル ト	1		
9	09403-20308	・クランプ	1		
10	01550-06207	・ホル ト	2		
11	36990-87D00	ターミナル, スリーブ セツト	1		

NOTE 1:

DF30A:M-STARTER

NOTE 1:

DF30AQ:M-STARTER

FIG.553C

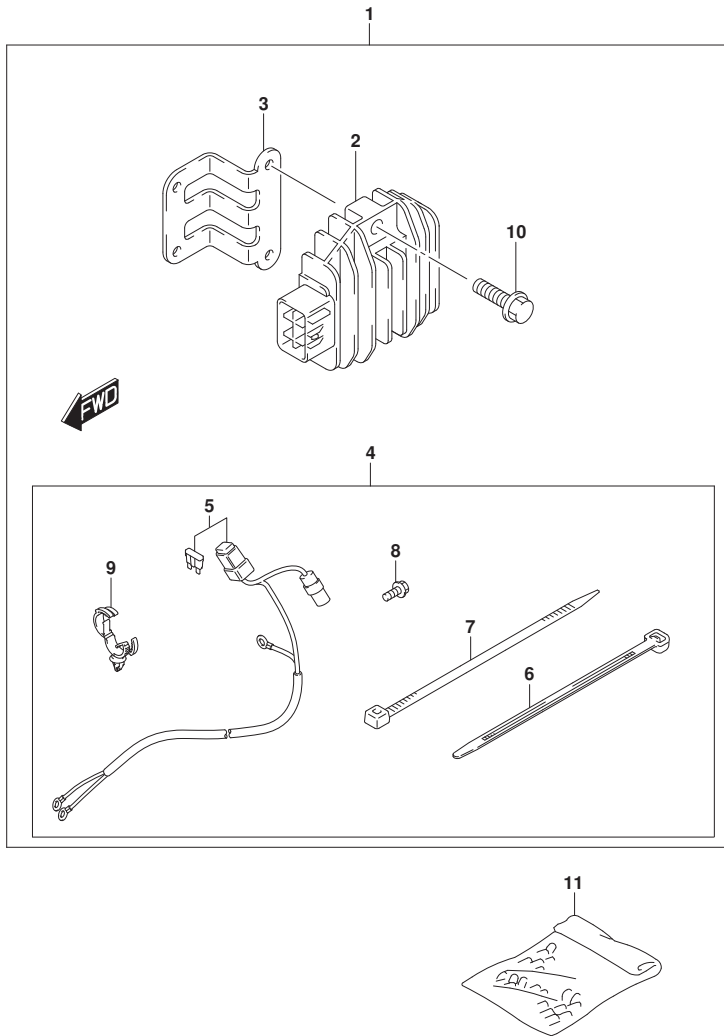


FIG. 553C (1-Q-15) オプション:エレクトリカル (MANUAL STARTER) (SEE NOTE 1)

見出番号	品番	品名	使用個数	備考	標準作業時間
1	32000-94L00	キット, バッテリーチャージング	1		
2	32800-88L00	・レクチファイヤ/レギ ユレータアツシ	1		
3	32815-94L00	・フ ラケツト, レクチファイヤ	1		
4	39600-94L00	・リセブ タクルセツト	1		
5	36740-94L00	・ワイヤアツシ, バッテリーチャージング	1		
6	09407-14403	・クランプ (L:125)	2		
7	09407-14407	・クランプ (L:145)	3		
8	01550-06127	・ボルト	1		
9	09403-20308	・クランプ	1		
10	01550-06207	・ボルト	2		
11	36990-87D00	ターミナル, スリーブ セツト	1		

NOTE 1:
DF30AQ:M-STARTER

FIG.561A

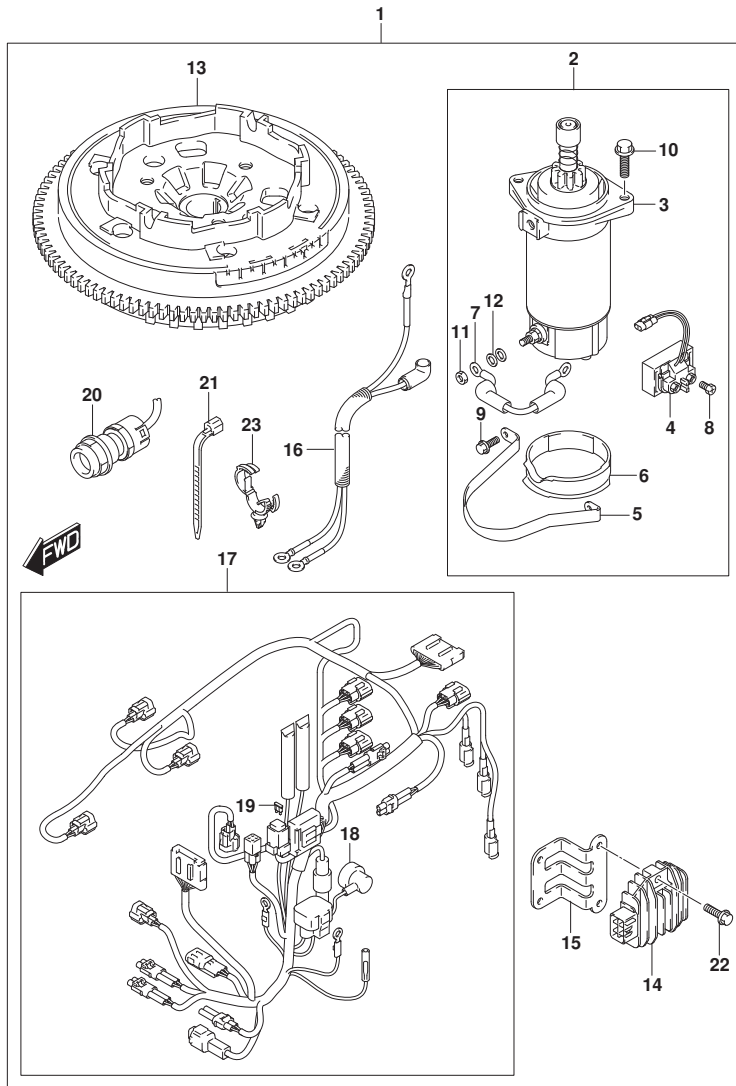


FIG. 561A (1-Q-16) オプション:スターティングモータ (MANUAL STARTER) (SEE NOTE 1)

見出番号	品番	品名	使用個数	備考	標準作業時間
1	31000-94L02	スターセット, エレクトリック	1		
2	31101-94L00	・モータセット, スター	1		
3	31100-94401	・・モータアツシ, スターテインク	1		
4	31800-94L00	・・リレーアツシ, スターモータ	1		
5	31912-94L00	・・バンド, スターモータ	1		
6	31918-94401	・・タンバ, ロア	1		
7	33820-89E01	・・ケーブル, プラスタミナルツワリ	1		
8	09128-06013	・・スクリュ (6X8)	2		
9	01550-06167	・・ホルト	2		
10	01550-08257	・・ホルト	2		
11	08310-00067	・・ナツト	1		
12	08321-01067	・・ロツクワツシヤ	1		
13	32102-94L10	・フライホイール, マグ ネット	1		
14	32800-88L00	・レクチファイヤ/レキ ユレータアツシ	1		
15	32815-94L00	・ブ ラケット, レクチファイヤ	1		
16	33810-94L01	・ケーブル, スター	1		
17	36610-94L10	・ハーネスアツシ, ワイヤリンク (ME)	1		
18	36618-43410	・・キャツプ, オイルフ レツシヤスイツチ	1		
19	09481-30501	・・フューズ (30A)	1		
20	37161-89L02	・スイツチアツシ, スターモータ	1		
21	09407-18402	・クランプ (L:165)	1		
22	01550-06207	・ホルト	2		
23	09403-20308	・クランプ	1		

NOTE 1:

DF25AQ:M-STARTER

NOTE 1:

DF30A:M-STARTER

FIG.561B

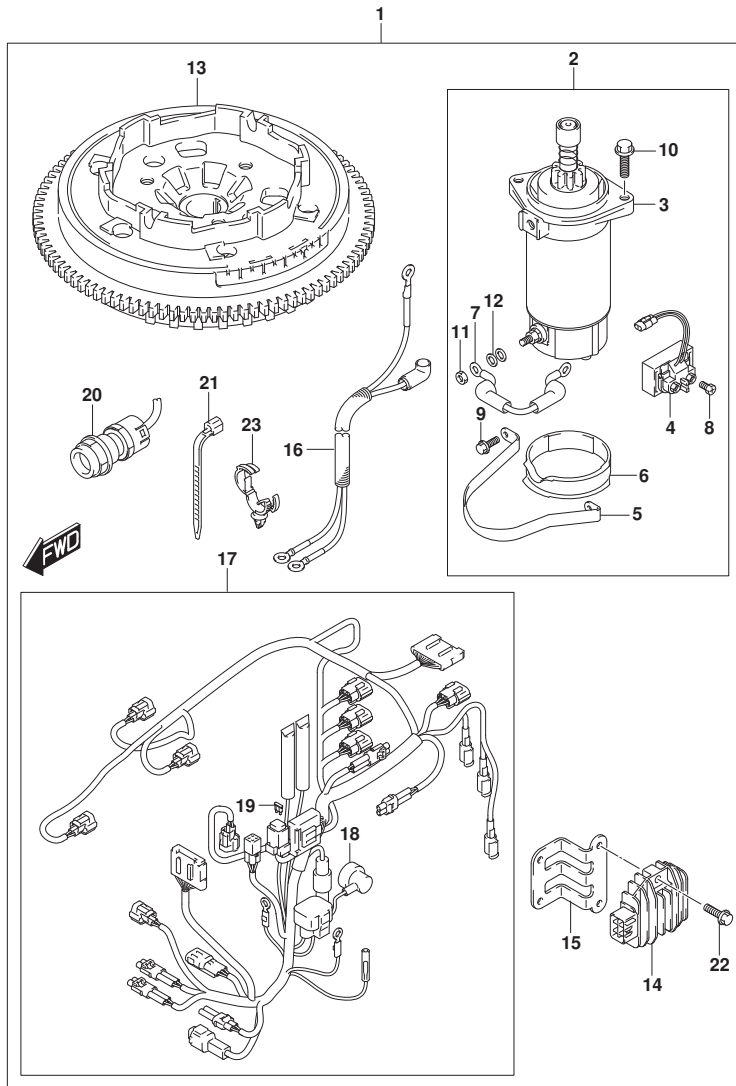


FIG. 561B (1-R-2) オプション:スターティングモータ (MANUAL STARTER) (SEE NOTE 1)

見出番号	品番	品名	使用個数	備考	標準 作業時間
1	31000-94L02	スターセット, エレクトリック	1		
2	31101-94L00	・モータセット, スター	1		
3	31100-94401	・・モータアツシ, スターテインク	1		
4	31800-94L00	・・リレーアツシ, スターモータ	1		
5	31912-94L00	・・バンド, スターモータ	1		
6	31918-94401	・・タンパ, ロア	1		
7	33820-89E01	・・ケーブル, プラスターミナルツリ	1		
8	09128-06013	・・スクリュ (6X8)	2		
9	01550-06167	・・ボルト	2		
10	01550-08257	・・ボルト	2		
11	08310-00067	・・ナット	1		
12	08321-01067	・・ロツクワツシヤ	1		
13	32102-94L10	・フライホイール, マグ ネット	1		
14	32800-88L00	・レクチファイヤ/レキ ユレータアツシ	1		
15	32815-94L00	・ブ ラケット, レクチファイヤ	1		
16	33810-94L01	・ケーブル, スター	1		
17	36610-94L10	・ハーネスアツシ, ワイヤリンク (ME)	1		
18	36618-43410	・・キャツプ, オイルフ レツシヤスイツチ	1		
19	09481-30501	・・フューズ (30A)	1		
20	37161-89L02	・スイツチアツシ, スターモータ	1		
21	09407-18402	・クランプ (L:165)	1		
22	01550-06207	・ボルト	2		
23	09403-20308	・クランプ	1		

NOTE 1:

DF30A:M-STARTER

NOTE 1:

DF30AQ:M-STARTER

FIG.561C

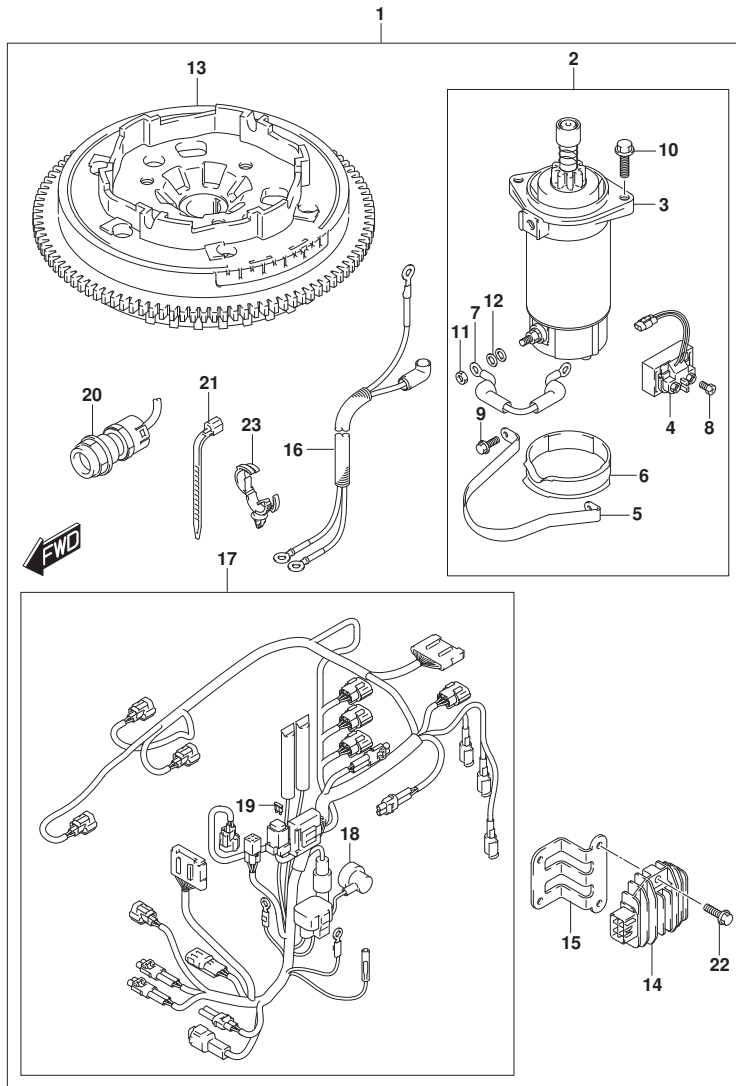


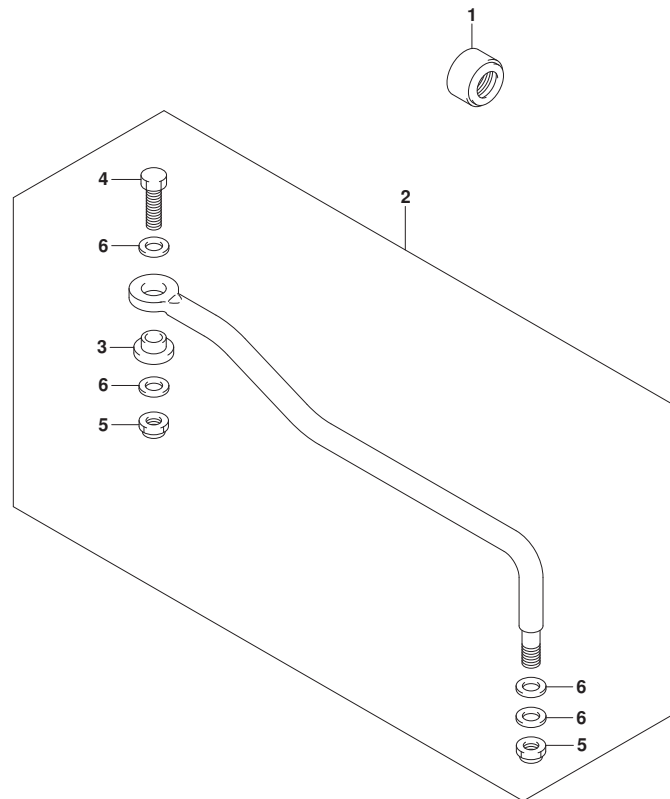
FIG. 561C (1-R-3) オプション:スターティングモータ (MANUAL STARTER) (SEE NOTE 1)

見出番号	品番	品名	使用個数	備考	標準 作業時間
1	31000-94L02	スターセット, エレクトリック	1		
2	31101-94L00	・モータセット, スター	1		
3	31100-94401	・・モータアツシ, スターテインク	1		
4	31800-94L00	・・リレーアツシ, スタータモータ	1		
5	31912-94L00	・・バンド, スタータモータ	1		
6	31918-94401	・・タンパ, ロア	1		
7	33820-89E01	・・ケーブル, プラスターミナルツリ	1		
8	09128-06013	・・スクリュ (6X8)	2		
9	01550-06167	・・ボルト	2		
10	01550-08257	・・ボルト	2		
11	08310-00067	・・ナット	1		
12	08321-01067	・・ロツクワツシヤ	1		
13	32102-94L10	・フライホイール, マグ ネット	1		
14	32800-88L00	・レクチファイヤ/レキ ユレータアツシ	1		
15	32815-94L00	・ブ ラケット, レクチファイヤ	1		
16	33810-94L01	・ケーブル, スタータ	1		
17	36610-94L10	・ハーネスアツシ, ワイヤリンク (ME)	1		
18	36618-43410	・・キャツプ, オイルフ レツシヤスイツチ	1		
19	09481-30501	・・フュース (30A)	1		
20	37161-89L02	・スイツチアツシ, スタータモータ	1		
21	09407-18402	・クランプ (L:165)	1		
22	01550-06207	・ボルト	2		
23	09403-20308	・クランプ	1		

NOTE 1:
DF30AQ:M-STARTER

FIG.575A

FIG. 575A (1-R-4) オプション:ト`ラック` リンク (DF25ATH)



見出番号	品番	品名	使用個数	備考	標準 作業時間
1	41161-94400	シール, ステアリンクケーブル	1		
2	67701-94L00	リンクアツシ, ト`ラック`	1		
3	67721-94L00	・スペ`サ	1		
4	67725-96J00	・ボ`ルト, ト`ラック`リンク	1		
5	67726-99E00	・ナツト, ロツク	2		
6	67728-99E00	・ワツシヤ	4		



FIG.575B

FIG. 575B (1-R-5) オプション:ト`ラック` リンク (DF25AQ)

見出番号	品 番	品 名	使用個数	備 考	標 準 作業時間
1	41161-94400	シール, ステアリンク` ケーブ` ル	1		
2	67701-94L00	リンクアツシ, ト`ラック`	1		
3	67721-94L00	・スベ`ーサ	1		
4	67725-96J00	・ボ`ルト, ト`ラック` リンク	1		
5	67726-99E00	・ナツト, ロツク	2		
6	67728-99E00	・ワツシヤ	4		

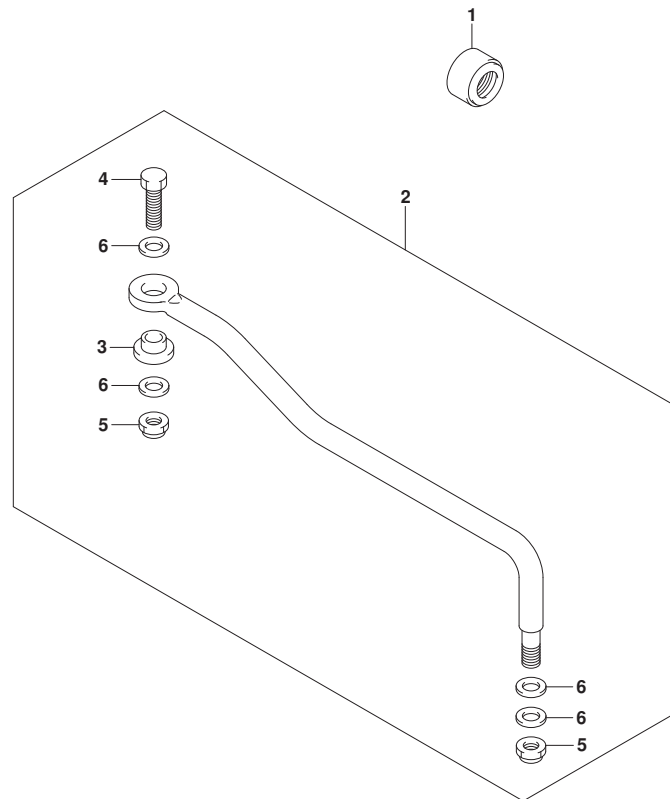


FIG.575C

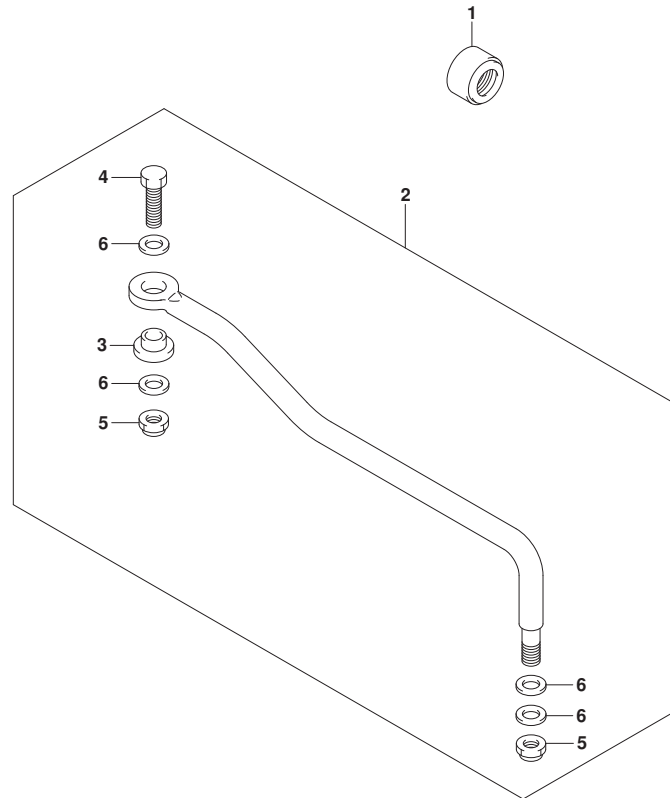


FIG. 575C (1-R-6) オプション:ト`ラック` リンク (DF30A)

見出番号	品 番	品 名	使用個数	備 考	標 準 作業時間
1	41161-94400	シール, ステアリンク` ケーブル	1		
2	67701-94L00	リンクアツシ, ト`ラック`	1		
3	67721-94L00	・スペ`サ	1		
4	67725-96J00	・ボ`ルト, ト`ラック` リンク	1		
5	67726-99E00	・ナツト, ロツク	2		
6	67728-99E00	・ワツシヤ	4		

FIG.575D

FIG. 575D (1-R-7) オプション:ドラッグ リンク (DF30ATH)

見出番号	品番	品名	使用個数	備考	標準作業時間
1	41161-94400	シール, ステアリンクケーブル	1		
2	67701-94L00	リンクアツシ, ドラッグ	1		
3	67721-94L00	スペーサ	1		
4	67725-96J00	ボルト, ドラッグリンク	1		
5	67726-99E00	ナット, ロック	2		
6	67728-99E00	ワッシャ	4		

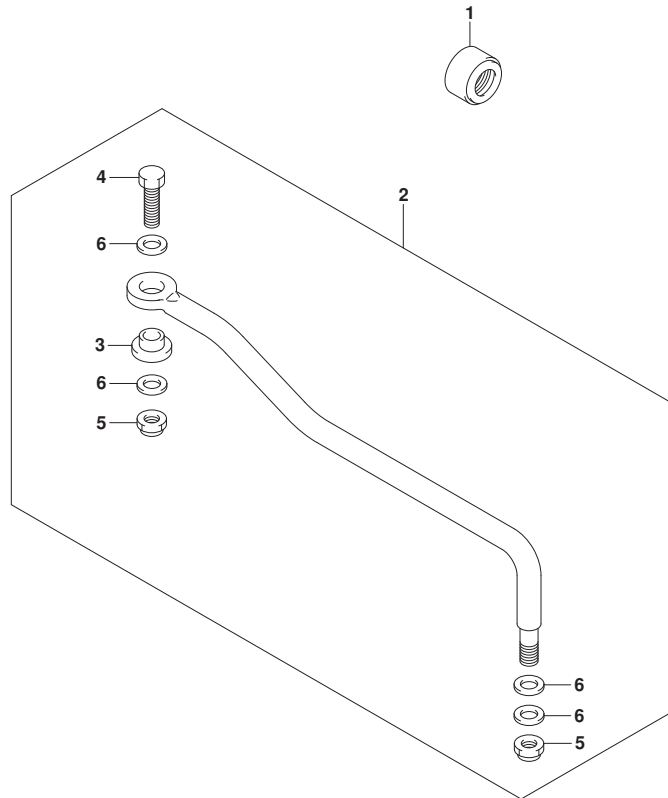


FIG.575E

FIG. 575E (1-R-8) オプション:ト`ラック` リンク (DF30AQ)

見出番号	品 番	品 名	使用個数	備 考	標 準 作業時間
1	41161-94400	シール, ステアリンク` ケーブル	1		
2	67701-94L00	リンクアツシ, ト`ラック`	1		
3	67721-94L00	・スベ`ーサ	1		
4	67725-96J00	・ボ`ルト, ト`ラック` リンク	1		
5	67726-99E00	・ナツト, ロツク	2		
6	67728-99E00	・ワツシヤ	4		

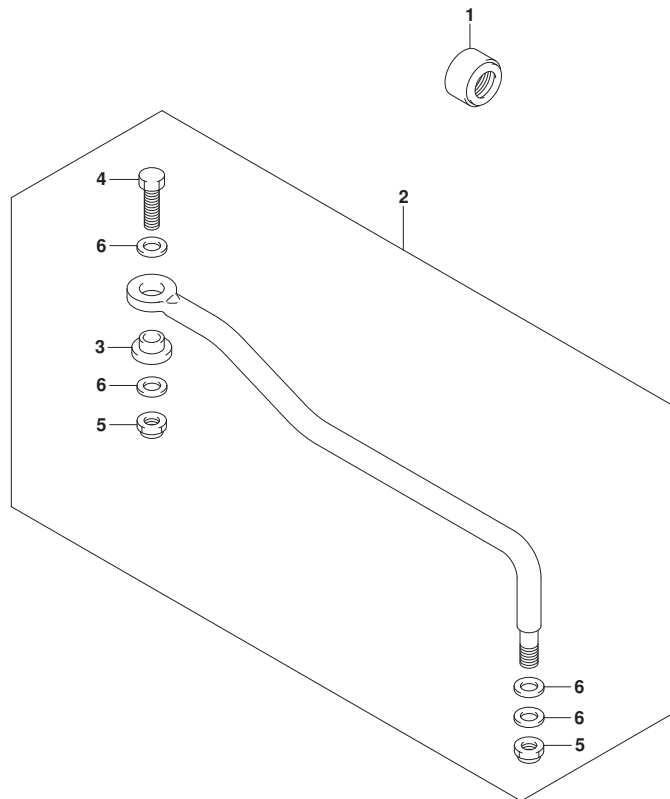


FIG.600A

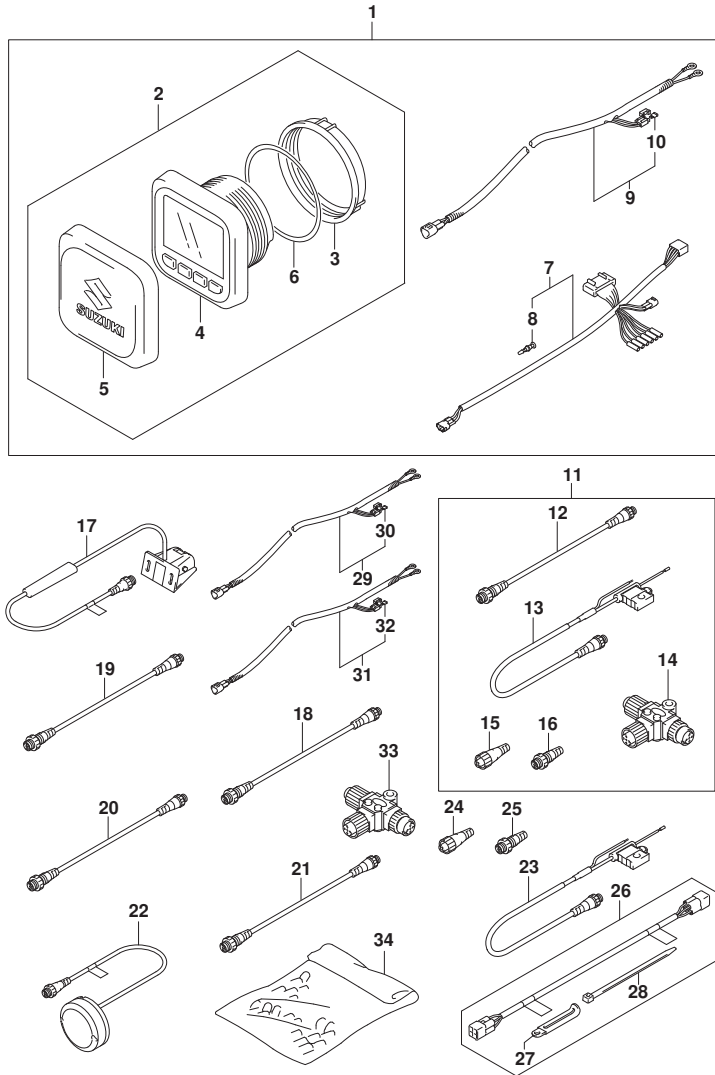


FIG. 600A (1-R-9) オプション:マルチ ファンクション ゲージ (DF25AT)

見出番号	品番	品名	使用個数	備考	標準作業時間
1	34000-96L40	キット, シングルゲージメカニカル	1		
2	34011-96L10	ゲージセット, マルチ(W/インストラクション)	1		
3	34112-96L00	ナット, ゲージ	1		
4	34193-96L00	ベッセル, ゲージ	1		
5	34211-96L00	カバー, ゲージ	1		
6	34825-96L00	ハウジング, ゲージ	1		
7	36661-96L10	アダプタ, ゲージ	1		
8	36615-96300	ターミナル	5		
9	36663-98J10	ハーネスアツシ, アクティブ ハブ ハワー (6M)	1		
10	09481-05501	フューズ (5A)	1		
11	36001-88L00	セット, ワイヤ	1		
12	36662-88L10	ワイヤ, 2エクステンション	1		
13	36663-88L00	ハーネスアツシ, ネットワークハワー	1		
14	36664-88L00	コネクタ, プランチ	1		
15	36665-88L00	ユニット, レジスタヒューメル	1		
16	36665-88L10	ユニット, レジスタメル	1		
17	34190-88L00	センサアツシ, ハットホイール	1		
18	36662-88L10	ワイヤ, 2エクステンション	1		
19	36662-88L20	ワイヤ, 6エクステンション	1		
20	36662-88L30	ワイヤ, 15エクステンション	1		
21	36662-88L00	ワイヤ, 25エクステンション	1		
22	39950-88L01	モジュールアツシ, GPSレシーバ	1		
23	36663-88L00	ハーネスアツシ, ネットワークハワー	1		
24	36665-88L00	ユニット, レジスタヒューメル	1		
25	36665-88L10	ユニット, レジスタメル	1		
26	36660-89L01	セット, エンジンツワーインタフェイスワイヤ	1		
27	29404-93J10	クランプ	1		
28	09407-14407	クランプ (L:145)	4		
29	36663-98J00	ハーネスアツシ, アクティブ ハブ ハワー (2.5M)	1		
30	09481-05501	フューズ (5A)	1		
31	36663-98J10	ハーネスアツシ, アクティブ ハブ ハワー (6M)	1		
32	09481-05501	フューズ (5A)	1		
33	36664-88L00	コネクタ, プランチ	1		
34	36990-87D00	ターミナル, スリーブセット	1		

FIG.600B

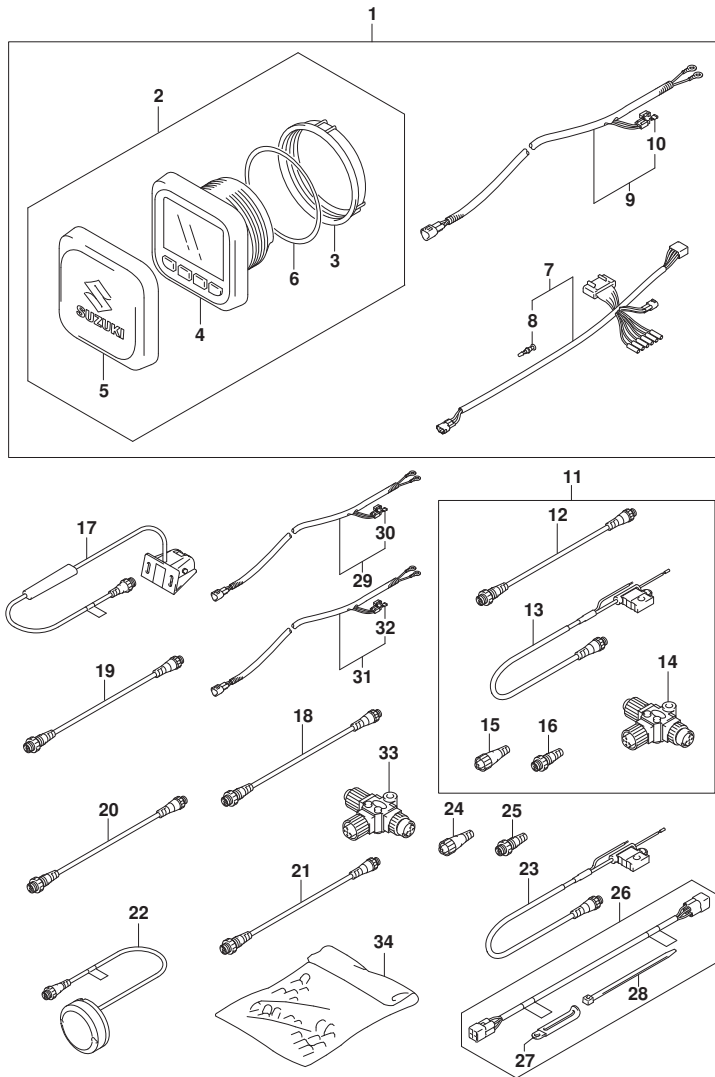


FIG. 600B (1-R-10) オプション:マルチ ファンクション ゲージ (DF30AT)

見出番号	品番	品名	使用個数	備考	標準作業時間
1	34000-96L40	キット, シンクフルゲージメカニカル	1		
2	34011-96L10	ゲージセット, マルチ(W/インストラクション)	1		
3	34112-96L00	ナット, ゲージ	1		
4	34193-96L00	ベッセル, ゲージ	1		
5	34211-96L00	カバー, ゲージ	1		
6	34825-96L00	バツキング, ゲージ	1		
7	36661-96L10	アダプタ, ゲージ	1		
8	36615-96300	ターミナル	5		
9	36663-98J10	ハーネスアツシ, アクティブハブパワー(6M)	1		
10	09481-05501	フューズ (5A)	1		
11	36001-88L00	セット, ワイヤ	1		
12	36662-88L10	ワイヤ, 2エクステンション	1		
13	36663-88L00	ハーネスアツシ, ネットワークパワー	1		
14	36664-88L00	コネクタ, プランチ	1		
15	36665-88L00	ユニット, レジスタヒューズ	1		
16	36665-88L10	ユニット, レジスタヒューズ	1		
17	34190-88L00	センサアツシ, ハットホイール	1		
18	36662-88L10	ワイヤ, 2エクステンション	1		
19	36662-88L20	ワイヤ, 6エクステンション	1		
20	36662-88L30	ワイヤ, 15エクステンション	1		
21	36662-88L00	ワイヤ, 25エクステンション	1		
22	39950-88L01	モジュールアツシ, GPSレシーバ	1		
23	36663-88L00	ハーネスアツシ, ネットワークパワー	1		
24	36665-88L00	ユニット, レジスタヒューズ	1		
25	36665-88L10	ユニット, レジスタヒューズ	1		
26	36660-89L01	セット, エンジンツワーインタフェイスワイヤ	1		
27	29404-93J10	クランプ	1		
28	09407-14407	クランプ (L:145)	4		
29	36663-98J00	ハーネスアツシ, アクティブハブパワー(2.5M)	1		
30	09481-05501	フューズ (5A)	1		
31	36663-98J10	ハーネスアツシ, アクティブハブパワー(6M)	1		
32	09481-05501	フューズ (5A)	1		
33	36664-88L00	コネクタ, プランチ	1		
34	36990-87D00	ターミナル, スリーブセット	1		