

まえがき

このパーツカタログは、スズキ船外機 DF25A/30A 型の補給取扱い部品を収録してあります。

エンジン諸元	4 サイクル	3 気筒	排気量	内径×行程(60.4 mm× 57 mm)
			490 cm³	

DF25A				
機種記号	年式	型式	トランサム	実施号機
DF25ATL		02504F	S, L, X	02504F-510001 ~
DF25ATHL				
DF25AQL				

DF30A				
機種記号	年式	型式	トランサム	実施号機
DF30AL		03003F	S, L	03003F-510001 ~
DF30ATL				
DF30ATHL			S, L, X	
DF30AQL				

パーツカタログのご使用について

1. 記号および略語

1-1. サイズ等

A : 用品	L : 長さ、リンク数、容積	US : アンダサイズ
AR : 必要量	NT : 歯数	W : 巾
D : 線径	OD : 外径	W/ : 同時使用
E.NO. : エンジン番号	OPT : オプション	# : 直送品
F.NO. : フレーム番号	OS : オーバサイズ	* : 直売品
H : 高さ	STD : スタンダード	~ : より、から
ID : 内径	T : 厚さ	

12×34×5 : 内径×外径×厚さ(巾、長さ)

1-2. メーカー名

BS : プリヂストーンタイヤ	NGK : 日本特殊陶業
CHKK : 中央発条	NHK : 日本発条
DID : 大同工業	RK : 高砂チェン
DK : 大金製作所	TEN : 富士通テン
FB : 古河電池	TR : 東海理化電機製作所
IRC : 井上護謄工業	YB : 湯浅電池
KYB : 萱場工業	
NABCO : 日本エアブレーキ	

1-3. 構成部品の表示

品番	品名
××××× - ×××××	アッシ
××××× - ×××××	.
××××× - ×××××	

└─ 構成部品(インナパーツ)を示します。

1 - 4. 部品変更

備考欄の品番の前の 印は変更部品相互の互換性を表示します。

-「 \sim より統一」を示し、旧□□□□ 新です。

-「 \sim に統一」を示し、旧□□□□ 新です。

1 - 5. 修正使用

ホース、チューブ等で寸法表示の 印は修正使用を表示します。

(例) L:200 180.....200を180に修正して使用します。

2. 部品変更のお知らせ

部品が新設または変更となった場合、サービス・部品ニュース、統一部品一覧表などでご案内いたします。

販売店様にあつては、弊社代理店にお問い合わせください。

3. 部品の注文

部品ご注文の場合は、このパーツカタログをご参照の上、次の点にご留意され、正確にご注文ください。

- 3 - 1. 品番、品名および数量
- 3 - 2. フレーム番号及びエンジン番号と型式番号(年式)
- 3 - 3. 部品メーカー(電装部品、保安部品など)

注 分解図は、補給部品索引のためのものです。分解、組立には使用しないで下さい。
補給部品の中で車種間の共通化により、一部生産車の部品と異なる場合があります。

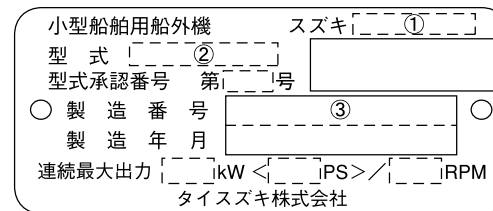
あらかじめご了承ください。

記載事項は予告なく変更することがあります。あらかじめご了承ください。

I.Dプレートの説明

I.Dプレートには下記の項目が刻印されています。

より正確な部品発注のため 機種名、型式、製造番号(号機)を確認下さい。



機種名を示します。(例) DF25A

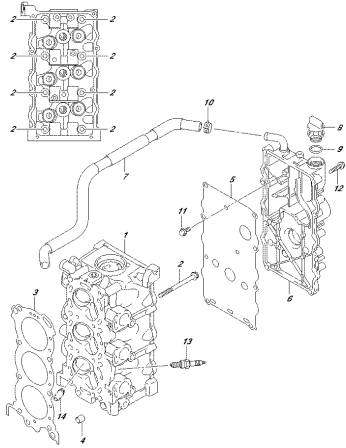
型式を示します。(例) 02504F

製造番号(号機)を示します。(例) 510001

I.Dプレート

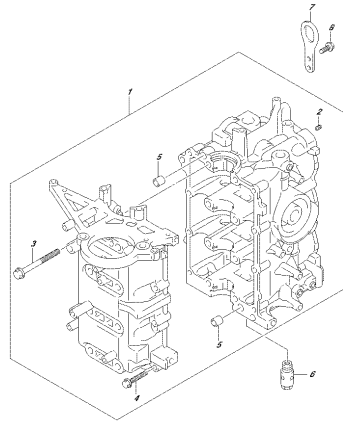
取付位置：ブラケット、クランプ

FIG. 111A



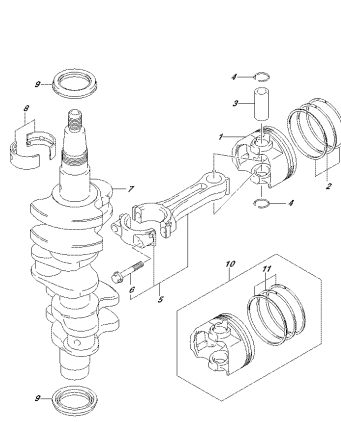
ORISMA 304, NOME 012, 111A
CITRAGGIOLEGGIO

FIG. 113A



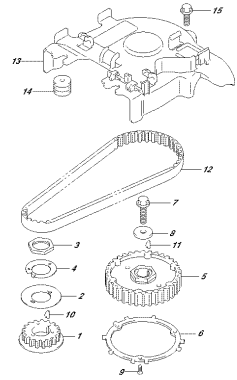
ORISMA 304, NOME 012, 113A
CITRAGGIOLEGGIO

FIG. 116A



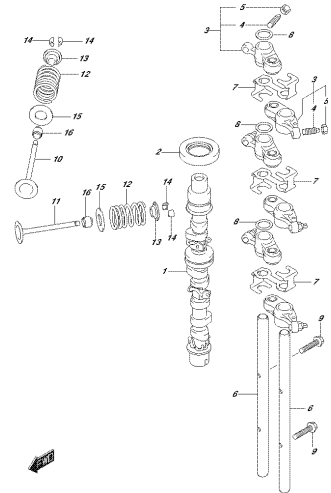
ORISMA 304, NOME 012, 116A
CITRAGGIOLEGGIO

FIG. 120A



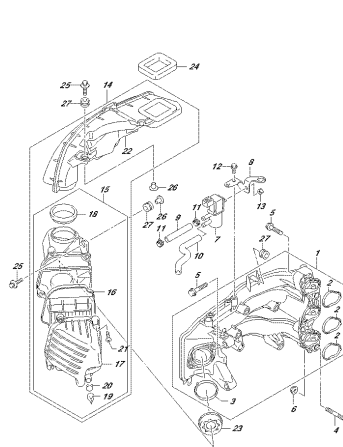
ORISMA 304, NOME 012, 120A
CITRAGGIOLEGGIO

FIG. 121A



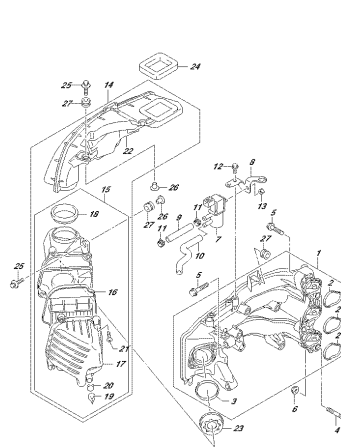
ORISMA 304, NOME 012, 121A
CITRAGGIOLEGGIO

FIG. 122A



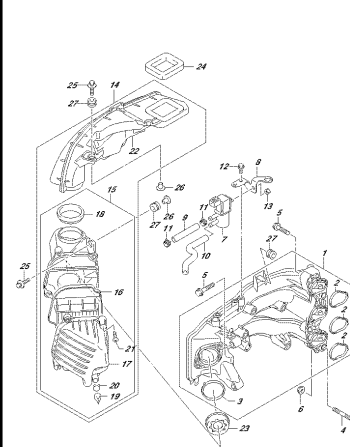
ORISMA 304, NOME 012, 122A
CITRAGGIOLEGGIO

FIG. 122B



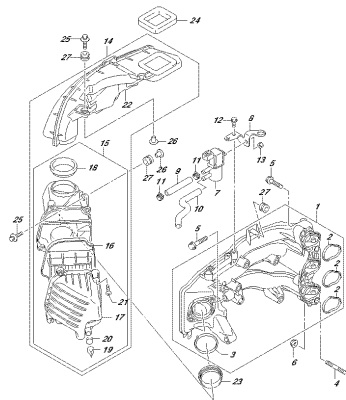
ORISMA 304, NOME 012, 122B
CITRAGGIOLEGGIO

FIG. 122C



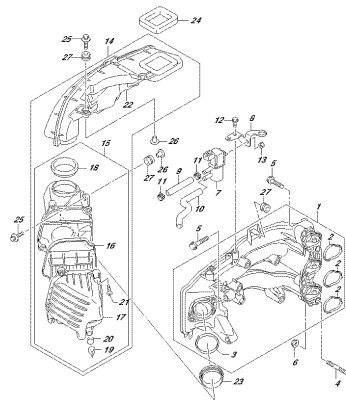
ORISMA 304, NOME 012, 122C
CITRAGGIOLEGGIO

FIG. 122D



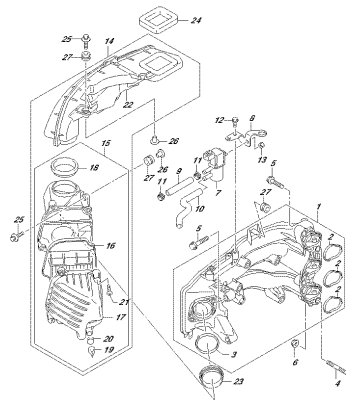
ORIGSA_304_MDL_016_122D
 617463 6ANWZELD

FIG. 122E



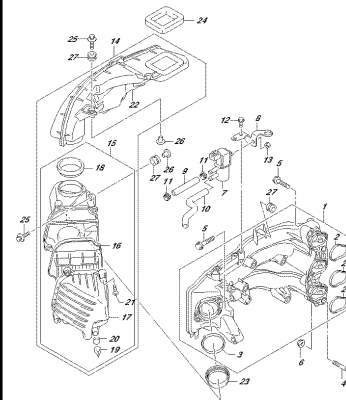
ORIGSA_304_MDL_016_122E
 617463 6ANWZELD

FIG. 122F



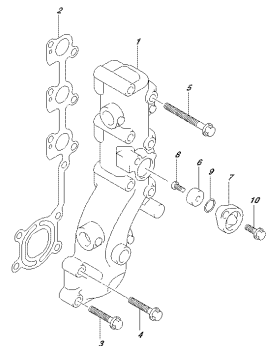
ORIGSA_304_MDL_016_122F
 617463 6ANWZELD

FIG. 122G



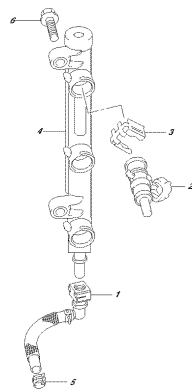
ORIGSA_304_MDL_016_122G
 617463 6ANWZELD

FIG. 139A



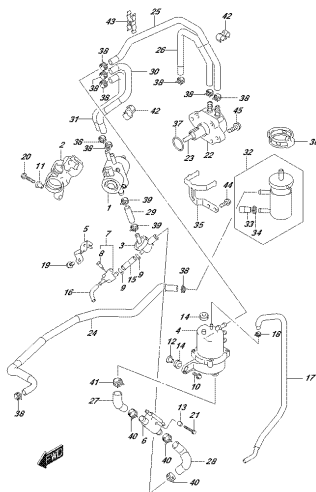
ORIGSA_304_MDL_016_139A
 617463 6ANWZELD

FIG. 144A



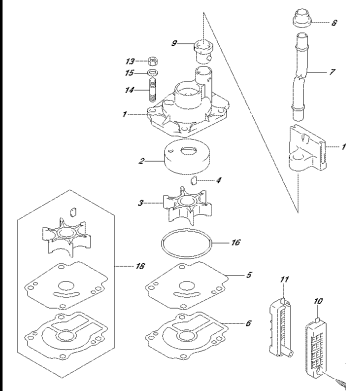
ORIGSA_304_MDL_016_144A
 FUELEKREKTOER

FIG. 146A



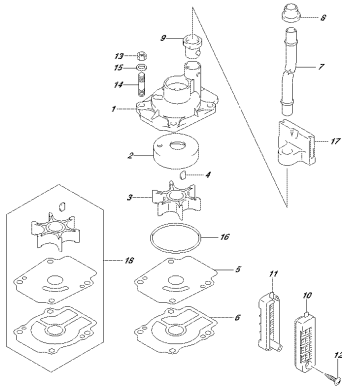
ORIGSA_304_MDL_016_146A
 FUELEPOMP

FIG. 160A



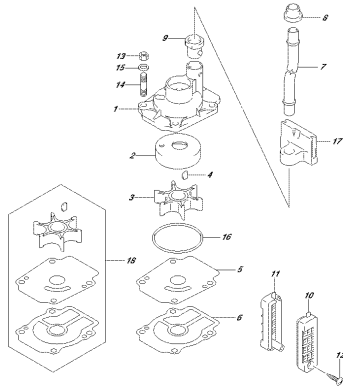
ORIGSA_304_MDL_016_160A
 WATERPOMP

FIG. 160B



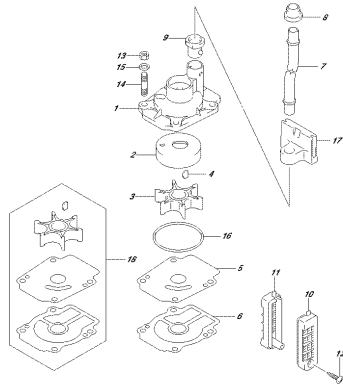
OPESHA 304L, N602, 012, 1602
HAKTERP/PL/MP

FIG. 160C



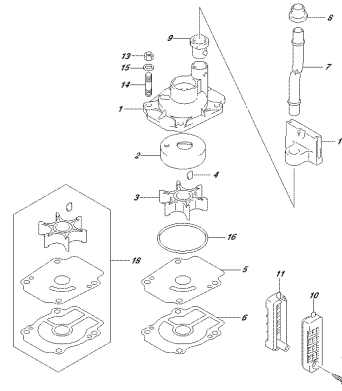
OPESHA 304L, N602, 012, 160C
HAKTERP/PL/MP

FIG. 160D



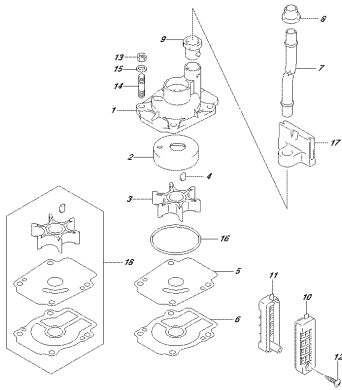
OPESHA 304L, N602, 012, 160D
HAKTERP/PL/MP

FIG. 160E



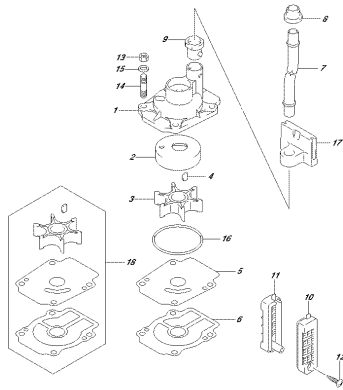
OPESHA 304L, N602, 012, 160E
HAKTERP/PL/MP

FIG. 160F



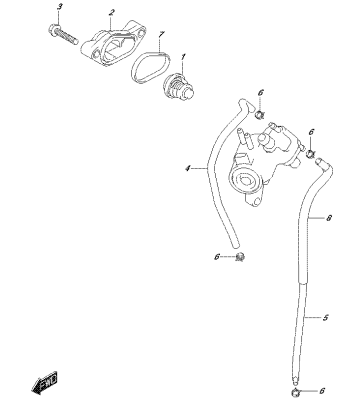
OPESHA 304L, N602, 012, 160F
HAKTERP/PL/MP

FIG. 160G



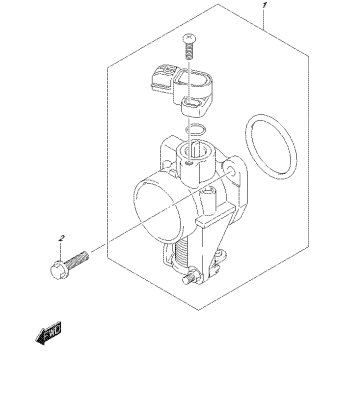
OPESHA 304L, N602, 012, 160G
HAKTERP/PL/MP

FIG. 162A



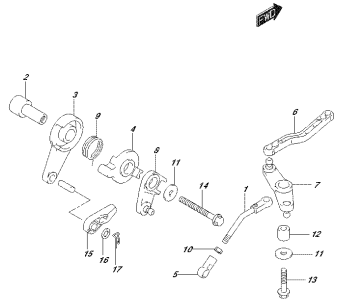
OPESHA 304L, N602, 012, 162A
HAKTERP/PL/MP

FIG. 163A



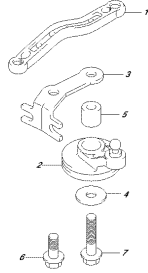
OPESHA 304L, N602, 012, 163A
HAKTERP/PL/MP

FIG. 166A



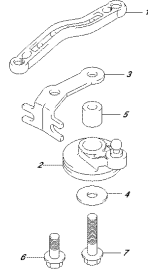
EPSON_SIAL_N01_015_166A
P/N:GTELECONTOR2

FIG. 166B



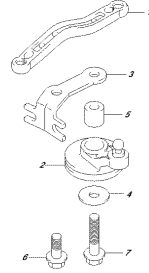
EPSON_SIAL_N01_015_166B
P/N:GTELECONTOR2

FIG. 166C



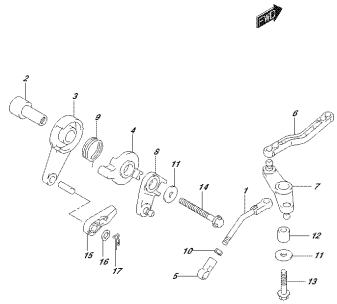
EPSON_SIAL_N01_015_166C
P/N:GTELECONTOR2

FIG. 166D



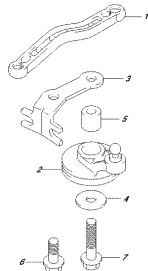
EPSON_SIAL_N01_015_166D
P/N:GTELECONTOR2

FIG. 166E



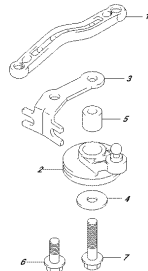
EPSON_SIAL_N01_015_166E
P/N:GTELECONTOR2

FIG. 166F



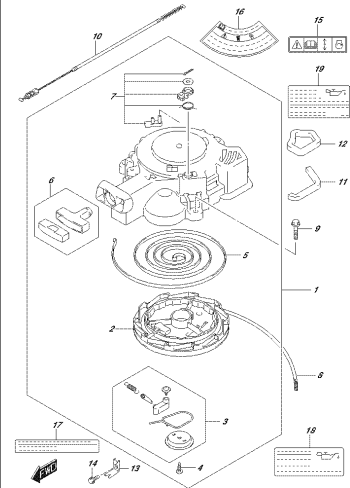
EPSON_SIAL_N01_015_166F
P/N:GTELECONTOR2

FIG. 166G



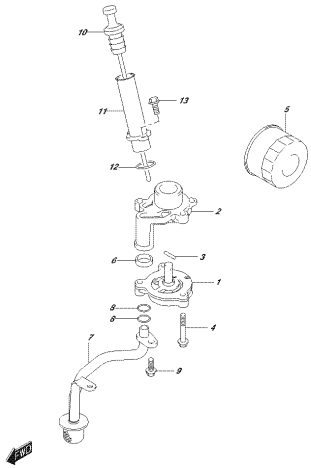
EPSON_SIAL_N01_015_166G
P/N:GTELECONTOR2

FIG. 167A



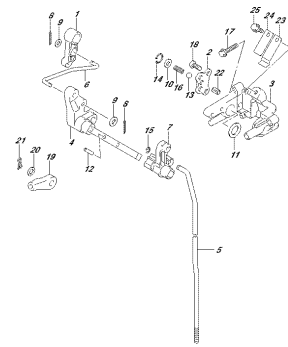
EPSON_SIAL_N01_015_167A
P/N:CA_SIBAREN

FIG. 175A



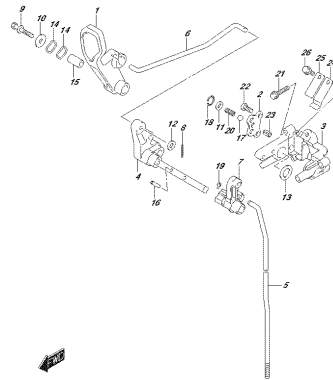
OPSSA 304, NRG 015_175A
CLUTCHPKB

FIG.206A



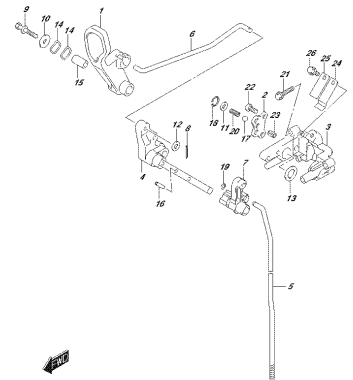
OPSSA 304, NRG 015_206A
CLUTCHPKB

FIG.206B



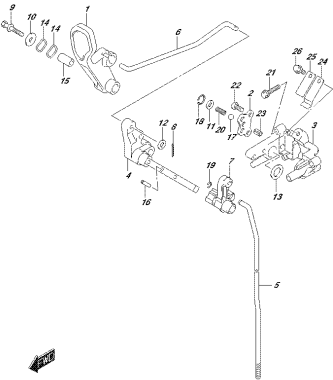
OPSSA 304, NRG 015_206B
CLUTCHPKB

FIG.206C



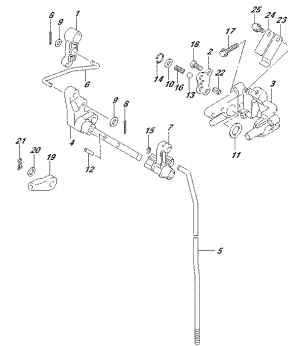
OPSSA 304, NRG 015_206C
CLUTCHPKB

FIG.206D



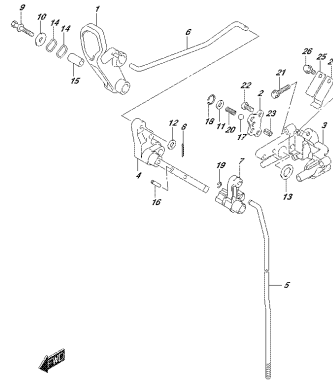
OPSSA 304, NRG 015_206D
CLUTCHPKB

FIG.206E



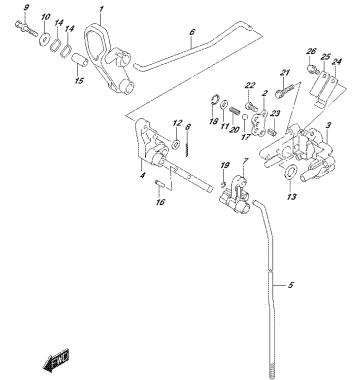
OPSSA 304, NRG 015_206E
CLUTCHPKB

FIG.206F



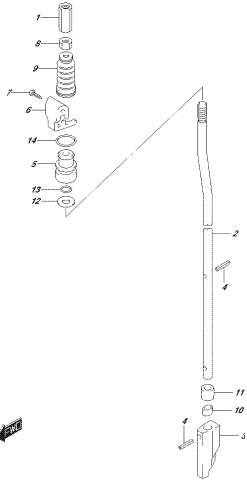
OPSSA 304, NRG 015_206F
CLUTCHPKB

FIG.206G



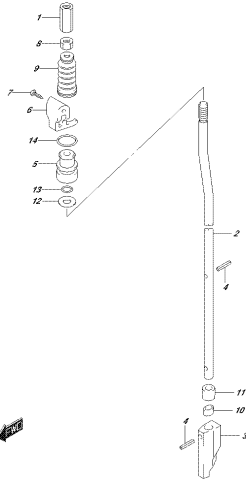
OPSSA 304, NRG 015_206G
CLUTCHPKB

FIG.210A



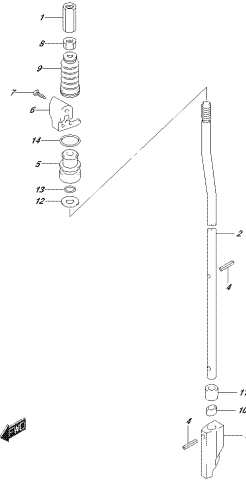
EPSTEIN, S&A, N&S, 015, 0104
SHIPT/TEO

FIG.210B



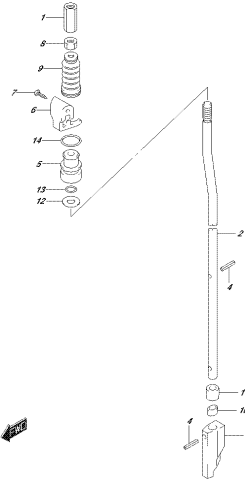
EPSTEIN, S&A, N&S, 015, 0102
SHIPT/TEO

FIG.210C



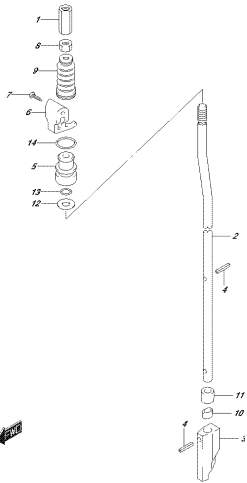
EPSTEIN, S&A, N&S, 015, 0100
SHIPT/TEO

FIG.210D



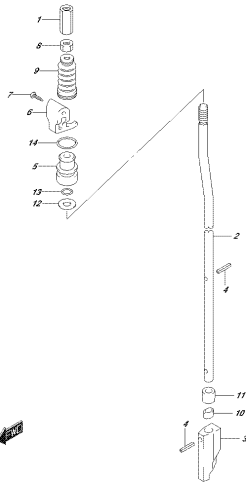
EPSTEIN, S&A, N&S, 015, 0100
SHIPT/TEO

FIG.210E



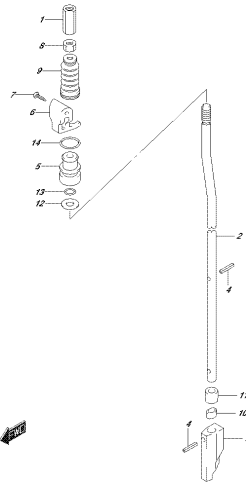
EPSTEIN, S&A, N&S, 015, 0107
SHIPT/TEO

FIG.210F



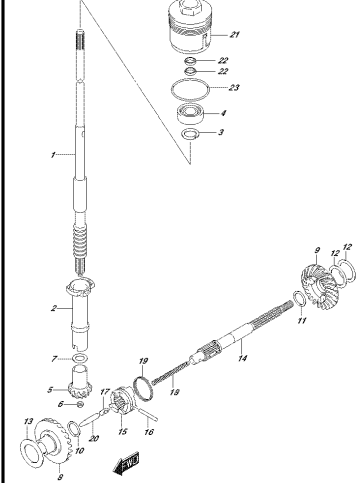
EPSTEIN, S&A, N&S, 015, 0107
SHIPT/TEO

FIG.210G



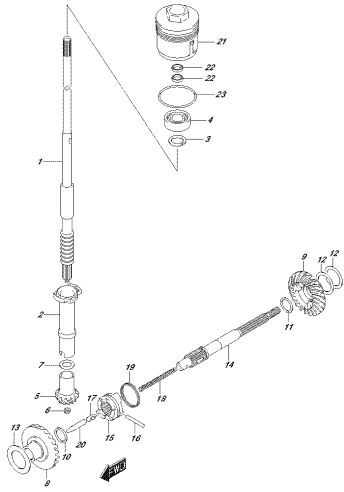
EPSTEIN, S&A, N&S, 015, 0100
SHIPT/TEO

FIG.220A



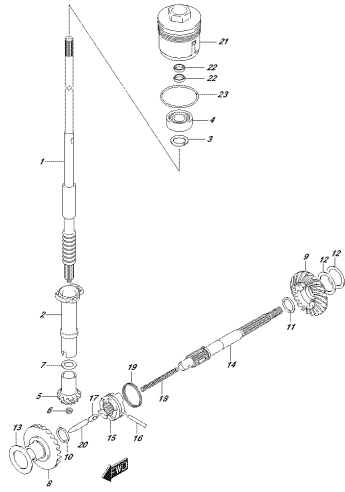
EPSTEIN, S&A, N&S, 015, 0104
TSA/MS/SSON

FIG.220B



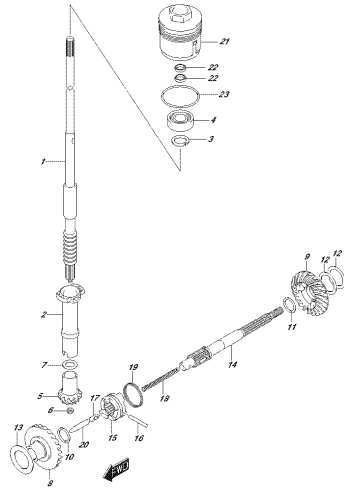
EP054_304_N01_016_200F
TRAKENESSOCI

FIG.220C



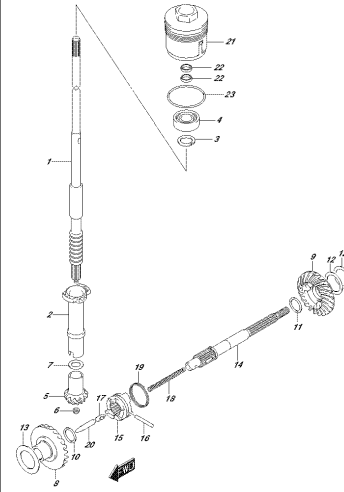
EP054_304_N01_016_200C
TRAKENESSOCI

FIG.220D



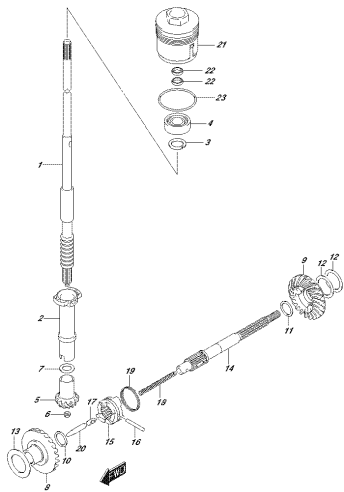
EP054_304_N01_016_200D
TRAKENESSOCI

FIG.220E



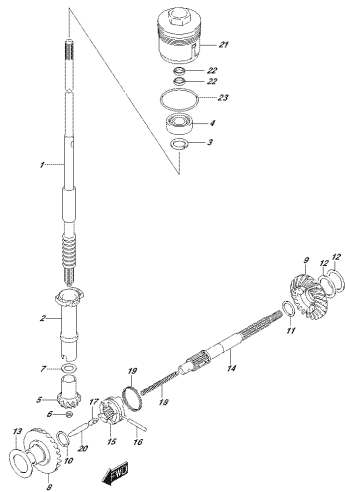
EP054_304_N01_016_200E
TRAKENESSOCI

FIG.220F



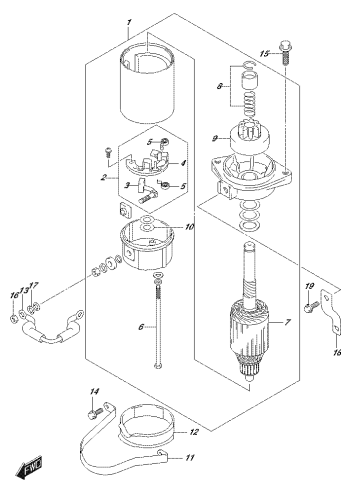
EP054_304_N01_016_200F
TRAKENESSOCI

FIG.220G



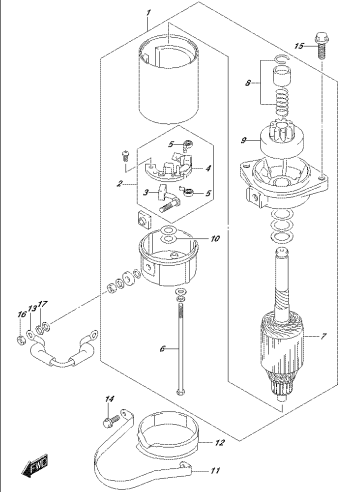
EP054_304_N01_016_200G
TRAKENESSOCI

FIG.301A



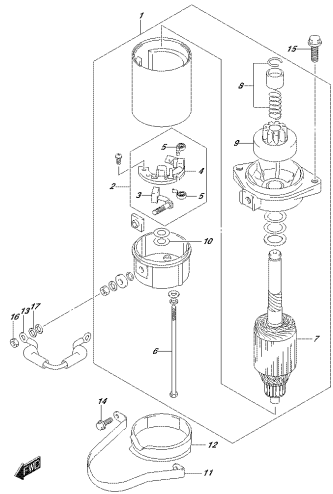
EP054_304_N01_016_301A
STARTING MOTOR

FIG.301B



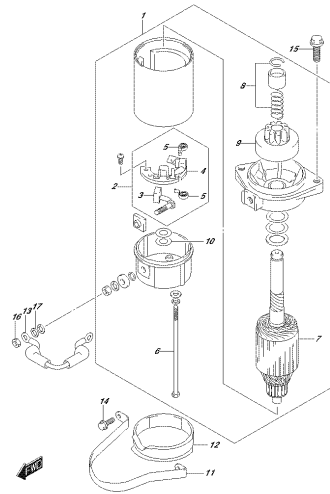
EP054_304_N01_016_301B
STARTING MOTOR

FIG.301C



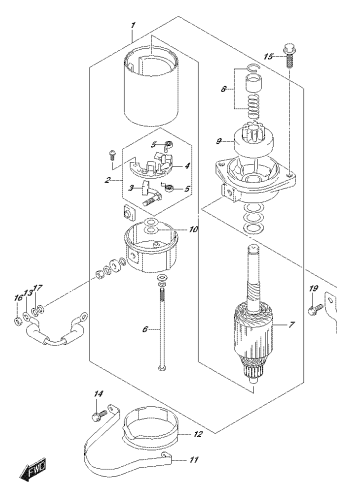
OP254, 304, M02, 015, 301C
SIAWREK VICTOR

FIG.301D



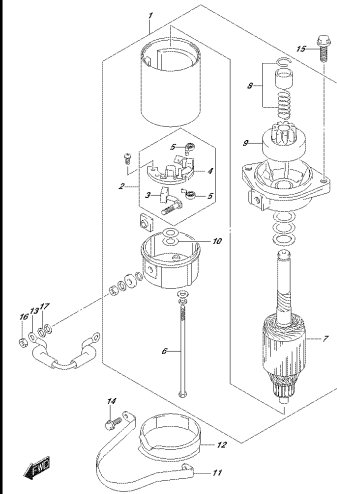
OP254, 304, M02, 015, 301D
SIAWREK VICTOR

FIG.301E



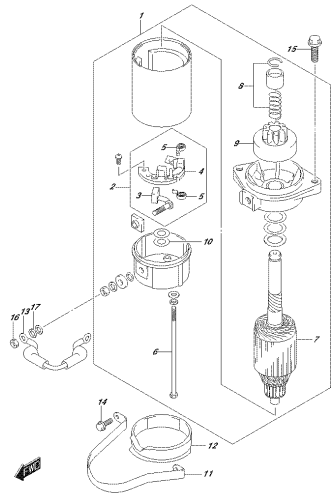
OP254, 304, M02, 015, 301E
SIAWREK VICTOR

FIG.301F



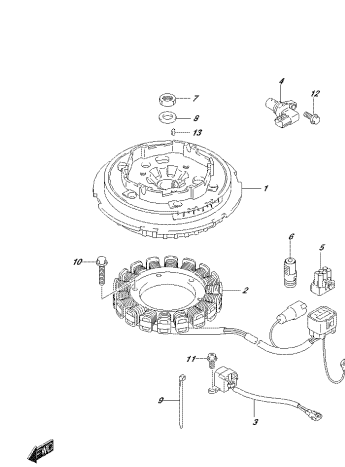
OP254, 304, M02, 015, 301F
SIAWREK VICTOR

FIG.301G



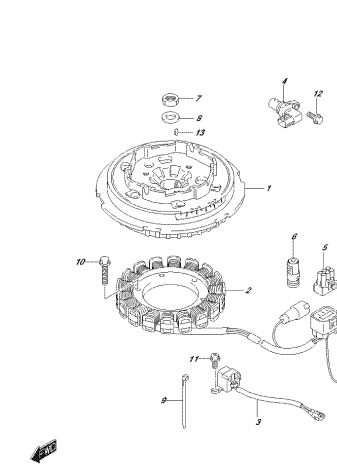
OP254, 304, M02, 015, 301G
SIAWREK VICTOR

FIG.303A



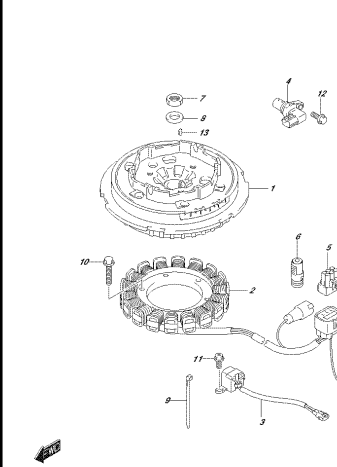
OP254, 304, M02, 015, 303A
SIAWREK VICTOR

FIG.303B



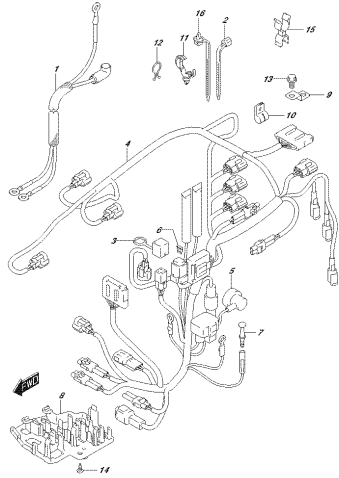
OP254, 304, M02, 015, 303B
SIAWREK VICTOR

FIG.303C



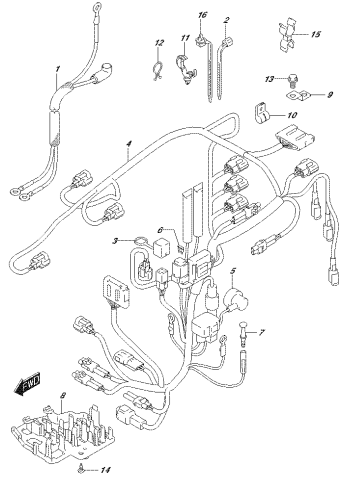
OP254, 304, M02, 015, 303C
SIAWREK VICTOR

FIG.322C



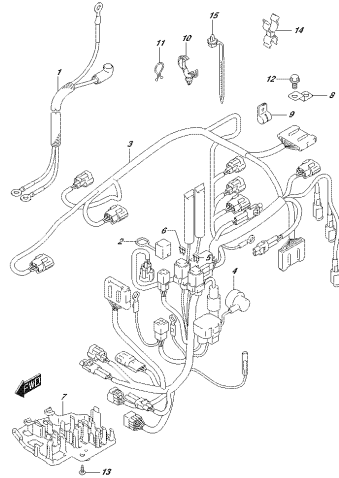
OPS24_304_N02_012_322C
HARNESS

FIG.322D



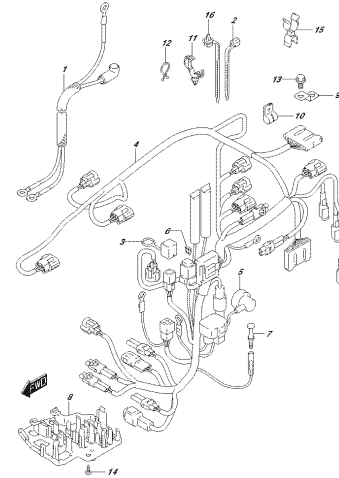
OPS24_304_N02_012_322D
HARNESS

FIG.322E



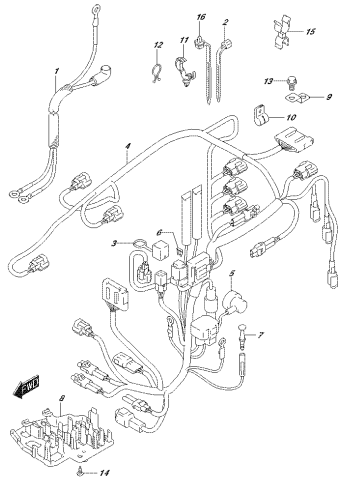
OPS24_304_N02_012_322E
HARNESS

FIG.322F



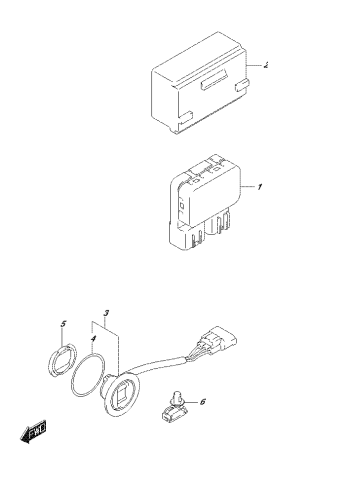
OPS24_304_N02_012_322F
HARNESS

FIG.322G



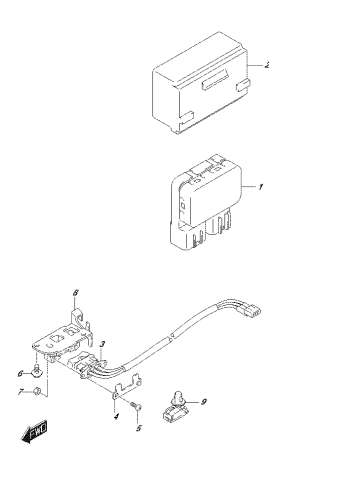
OPS24_304_N02_012_322G
HARNESS

FIG.327A



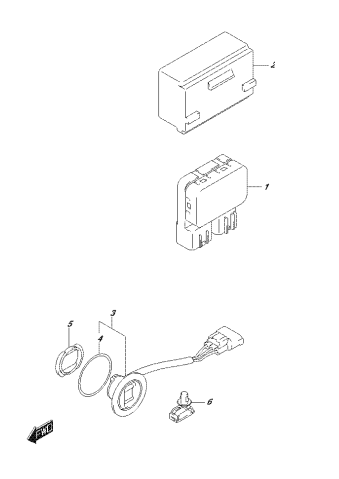
OPS24_304_N02_012_327A
FITTING

FIG.327B



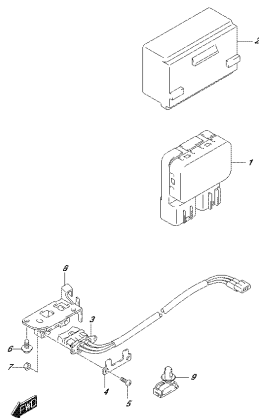
OPS24_304_N02_012_327B
FITTING

FIG.327C



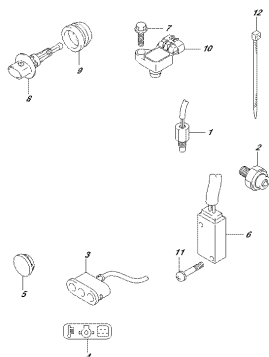
OPS24_304_N02_012_327C
FITTING

FIG.327D



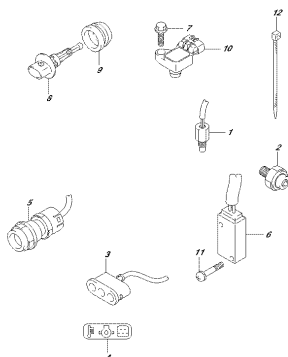
OPSS4_304_N02_012_807D
P71208027

FIG.334A



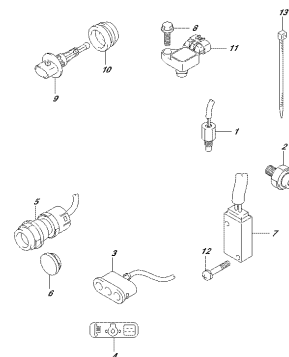
OPSS4_304_N02_012_804A
SEB000030470V

FIG.334B



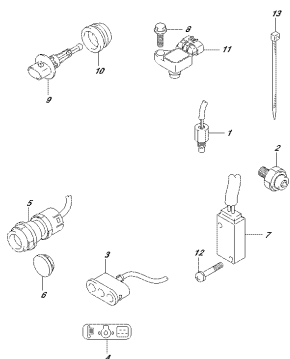
OPSS4_304_N02_012_804B
SEB000030470V

FIG.334C



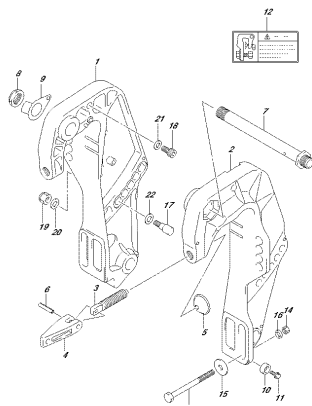
OPSS4_304_N02_012_804C
SEB000030470V

FIG.334D



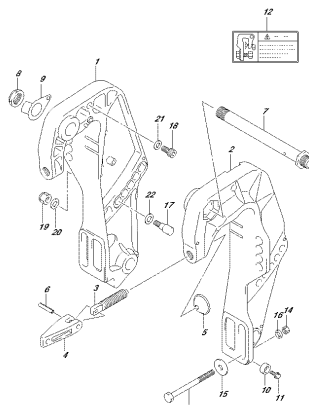
OPSS4_304_N02_012_804D
SEB000030470V

FIG.335A



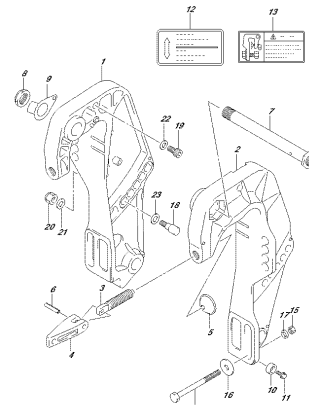
OPSS4_304_N02_012_805A
CLAMPSPARCKEIT

FIG.335B



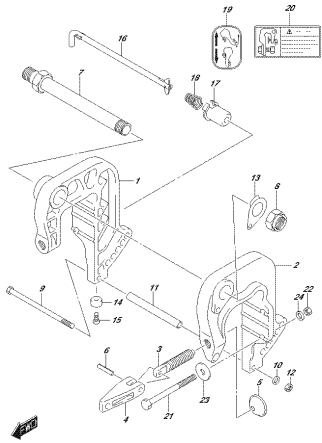
OPSS4_304_N02_012_805B
CLAMPSPARCKEIT

FIG.335C



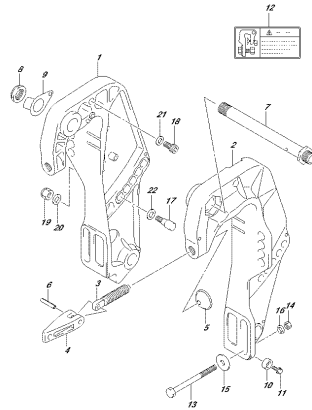
OPSS4_304_N02_012_805C
CLAMPSPARCKEIT

FIG.335D



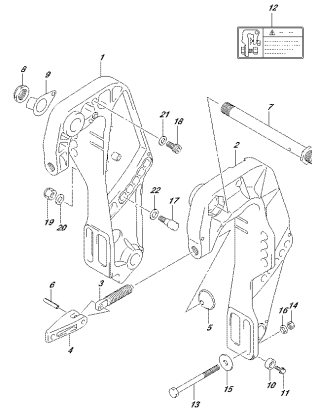
OPTEMA 304, NR0, 015, 335D
CLASIFICACIONET

FIG.335E



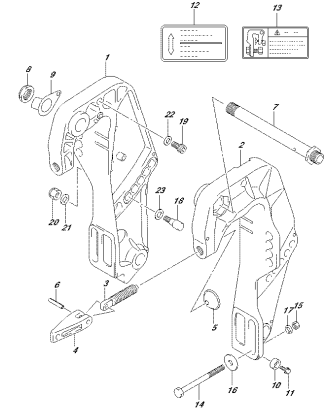
OPTEMA 304, NR0, 015, 335E
CLASIFICACIONET

FIG.335F



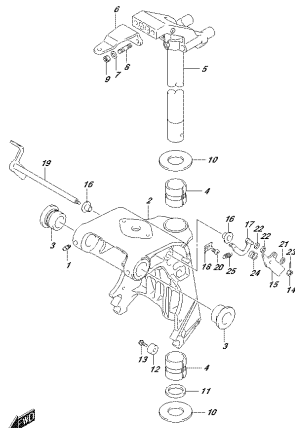
OPTEMA 304, NR0, 015, 335F
CLASIFICACIONET

FIG.335G



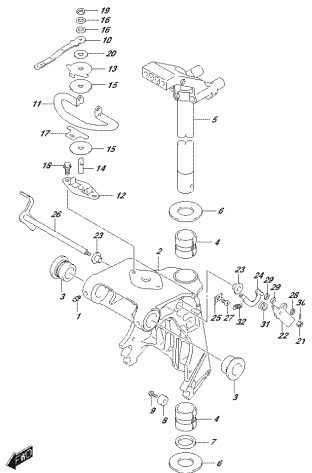
OPTEMA 304, NR0, 015, 335G
CLASIFICACIONET

FIG.336A



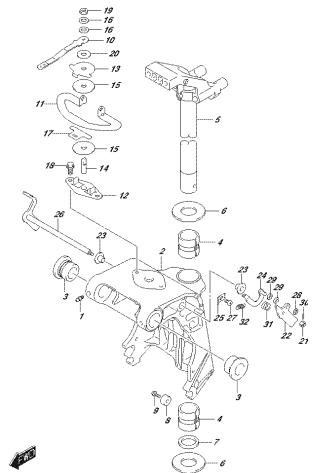
OPTEMA 304, NR0, 015, 336A
SWINGEL SWANCKET

FIG.336B



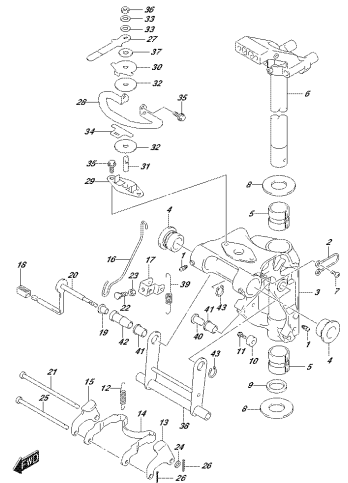
OPTEMA 304, NR0, 015, 336B
SWINGEL SWANCKET

FIG.336C



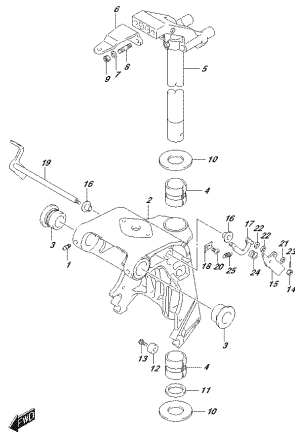
OPTEMA 304, NR0, 015, 336C
SWINGEL SWANCKET

FIG.336D



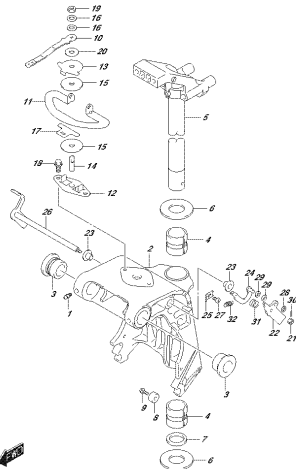
OPTEMA 304, NR0, 015, 336D
SWINGEL SWANCKET

FIG.336E



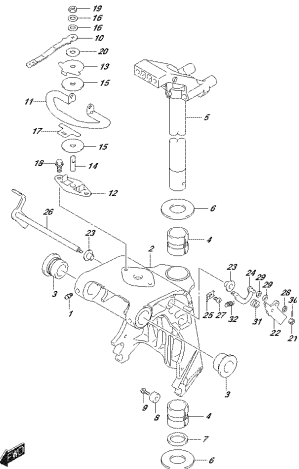
OPSS4, S04, N04, P15, S00F
 ÖNNEGE ZWINGEN*

FIG.336F



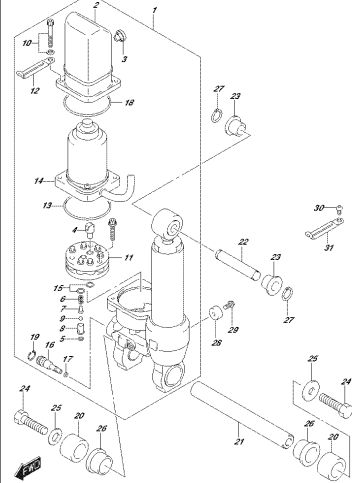
OPSS4, S04, N04, P15, S00F
 ÖNNEGE ZWINGEN*

FIG.336G



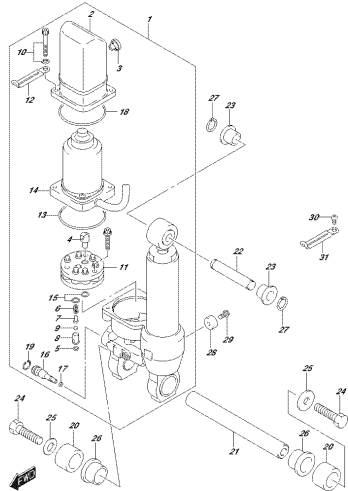
OPSS4, S04, N04, P15, S00G
 ÖNNEGE ZWINGEN*

FIG.338A



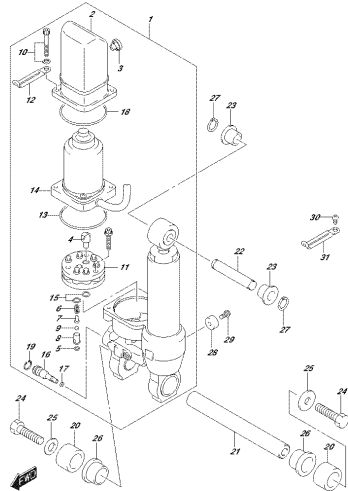
OPSS4, S04, N04, P15, S00A
 FEICYLKÖRNER

FIG.338B



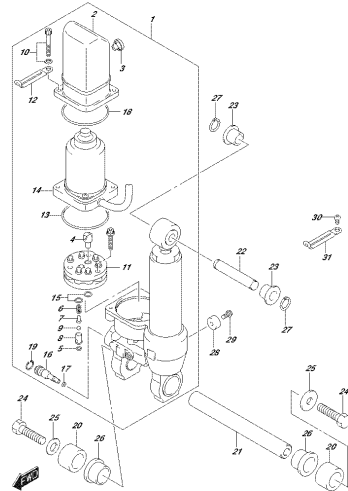
OPSS4, S04, N04, P15, S00B
 FEICYLKÖRNER

FIG.338C



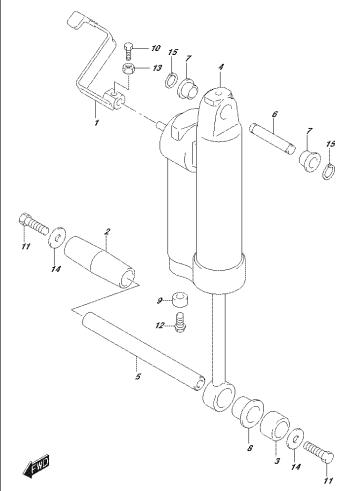
OPSS4, S04, N04, P15, S00C
 FEICYLKÖRNER

FIG.338D



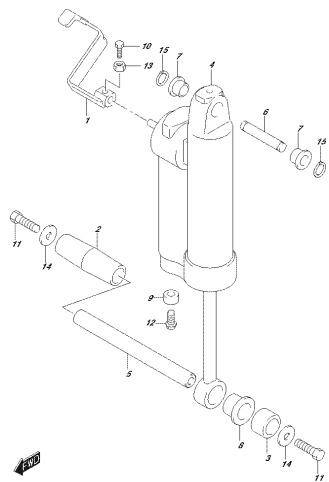
OPSS4, S04, N04, P15, S00D
 FEICYLKÖRNER

FIG.339A



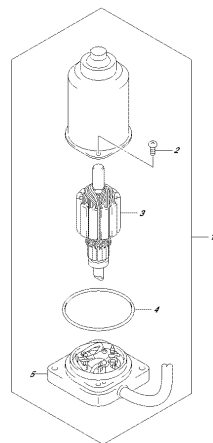
OPSS4, S04, N04, P15, S00M
 GARSZTLÄNGER

FIG.339B



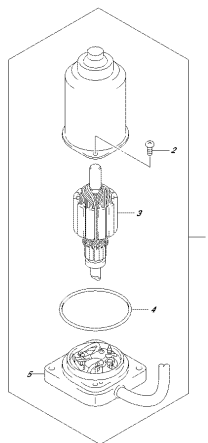
OPSS4_304_N06_015_339B
GRANDLÄNDER

FIG.340A



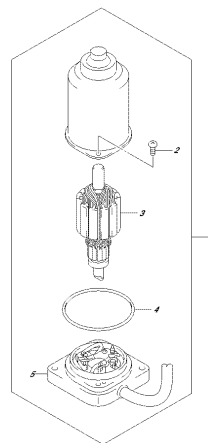
OPSS4_304_N06_015_340A
PITTMOTOR

FIG.340B



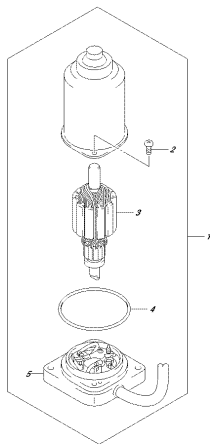
OPSS4_304_N06_015_340B
PITTMOTOR

FIG.340C



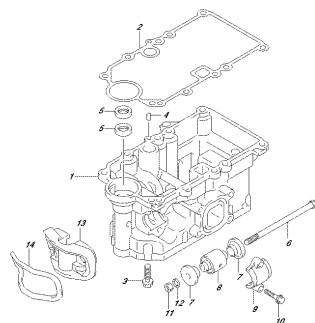
OPSS4_304_N06_015_340C
PITTMOTOR

FIG.340D



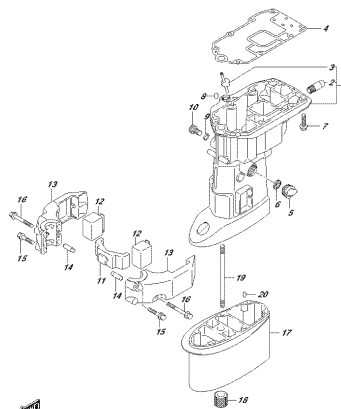
OPSS4_304_N06_015_340D
PITTMOTOR

FIG.401A



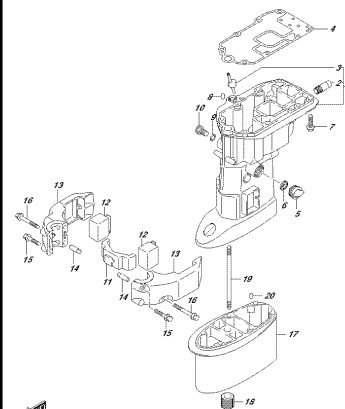
OPSS4_304_N06_015_401A
ENRIQUE KÖLLER

FIG.405A



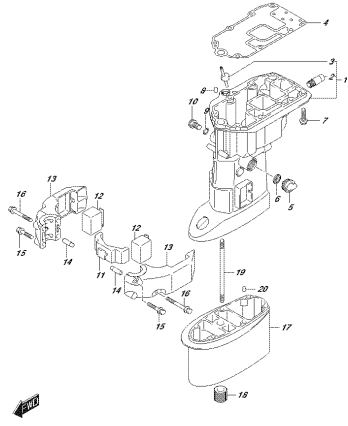
OPSS4_304_N06_015_405A
DINER-SCHAFTRUCKERBO

FIG.405B



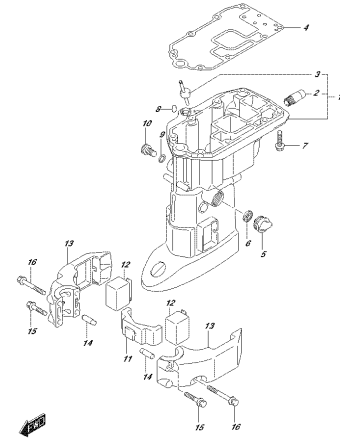
OPSS4_304_N06_015_405B
DINER-SCHAFTRUCKERBO

FIG.405C



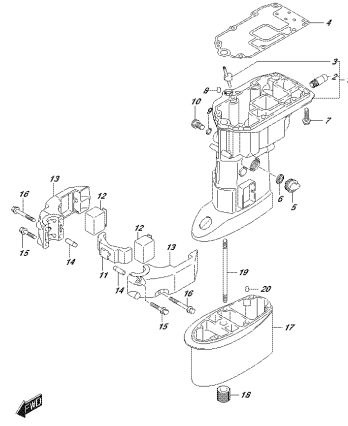
OPSSA 304, NRS, Ø12, 402C
SINNESHAFTELIGSING

FIG.405D



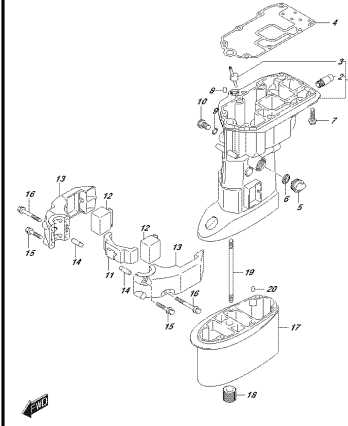
OPSSA 304, NRS, Ø12, 402D
SINNESHAFTELIGSING

FIG.405E



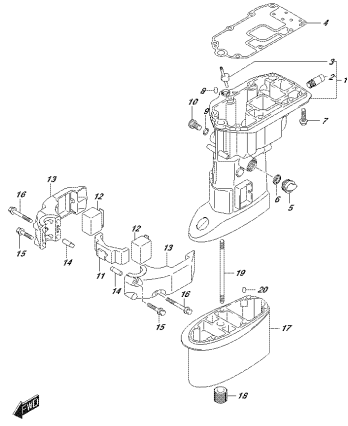
OPSSA 304, NRS, Ø12, 402E
SINNESHAFTELIGSING

FIG.405F



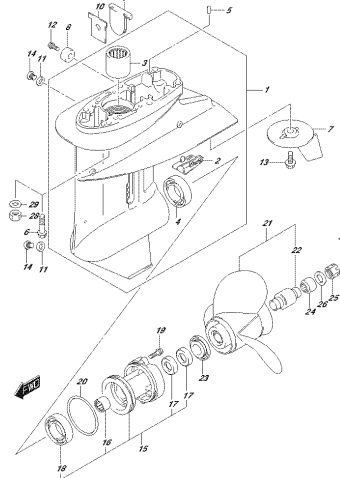
OPSSA 304, NRS, Ø12, 402F
SINNESHAFTELIGSING

FIG.405G



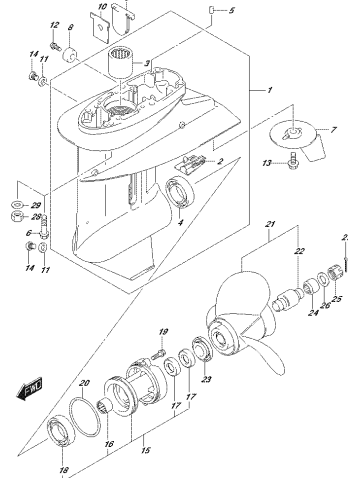
OPSSA 304, NRS, Ø12, 402G
SINNESHAFTELIGSING

FIG.407A



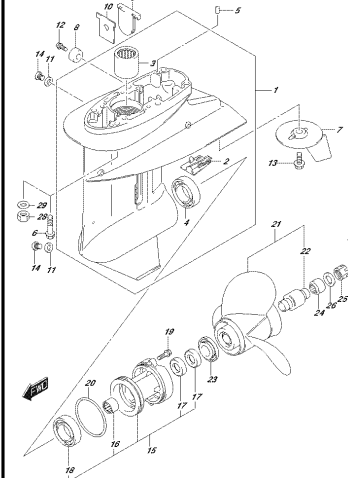
OPSSA 304, NRS, Ø12, 407A
DEARY CASE

FIG.407B



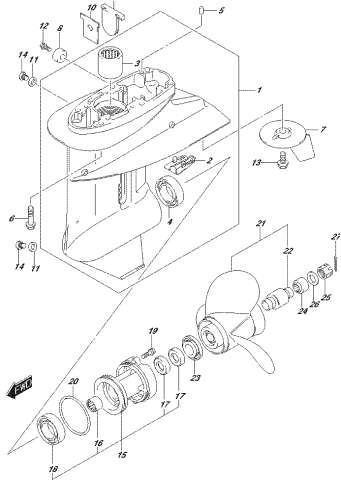
OPSSA 304, NRS, Ø12, 407B
DEARY CASE

FIG.407C



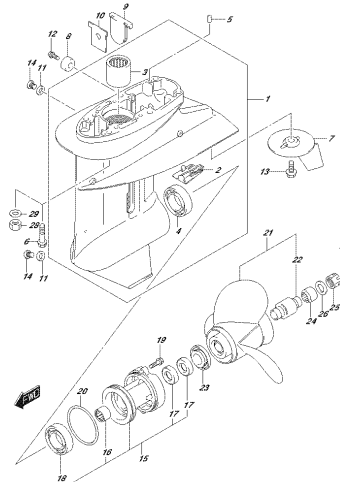
OPSSA 304, NRS, Ø12, 407C
DEARY CASE

FIG.407D



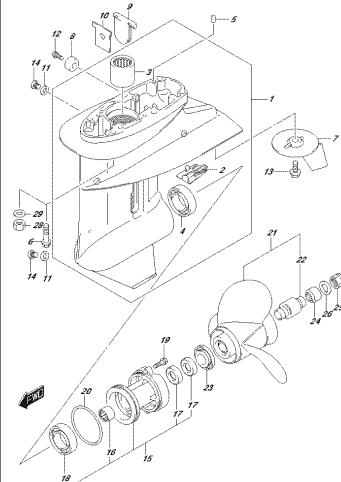
SPRIM 304, NOME 012, 407D
GRANFICORE

FIG.407E



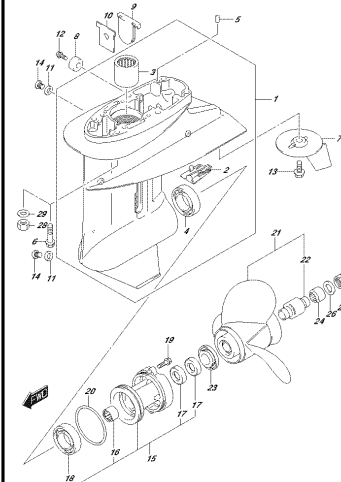
SPRIM 304, NOME 012, 407E
GRANFICORE

FIG.407F



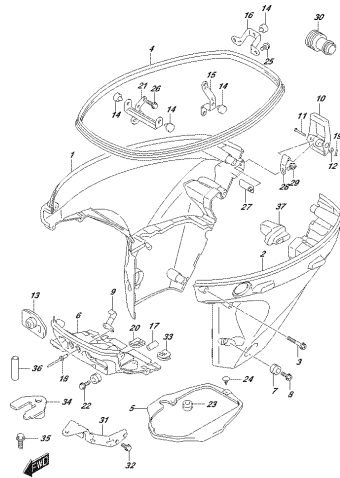
SPRIM 304, NOME 012, 407F
GRANFICORE

FIG.407G



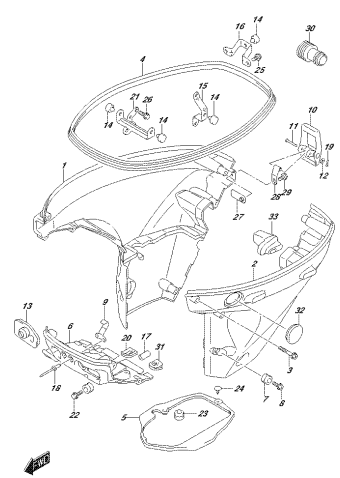
SPRIM 304, NOME 012, 407G
GRANFICORE

FIG.410A



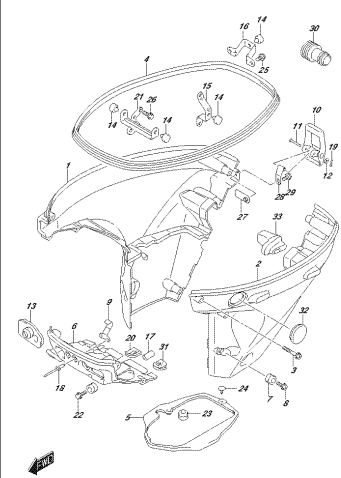
SPRIM 304, NOME 012, 410A
SISE CLAROT

FIG.410B



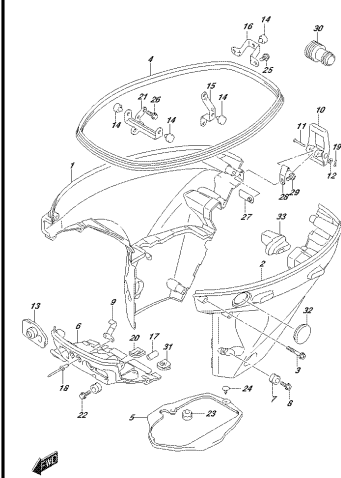
SPRIM 304, NOME 012, 410B
SISE CLAROT

FIG.410C



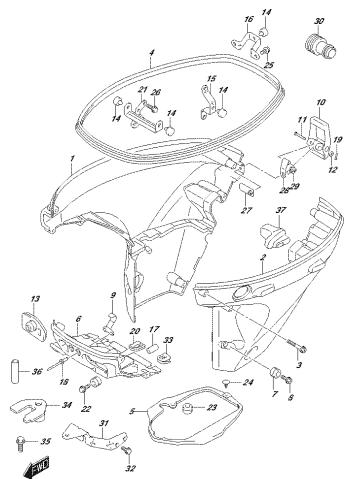
SPRIM 304, NOME 012, 410C
SISE CLAROT

FIG.410D



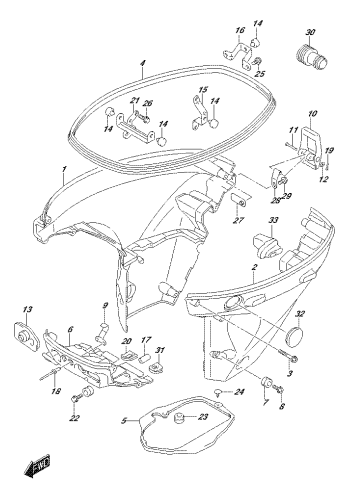
SPRIM 304, NOME 012, 410D
SISE CLAROT

FIG.410E



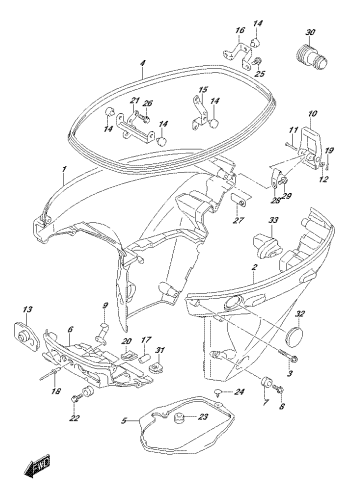
OPZS4, 304, N0L, 015, 410E
SUE COBET

FIG.410F



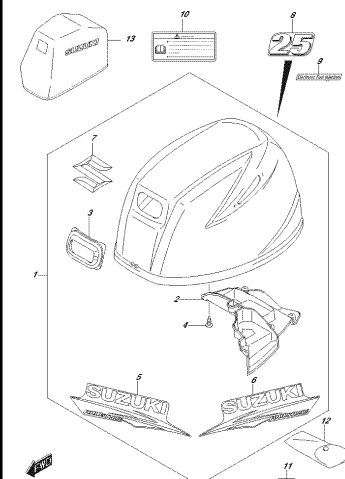
OPZS4, 304, N0L, 015, 410F
SUE COBET

FIG.410G



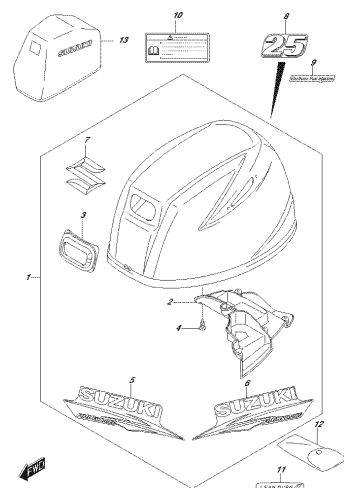
OPZS4, 304, N0L, 015, 410G
SUE COBET

FIG.420A



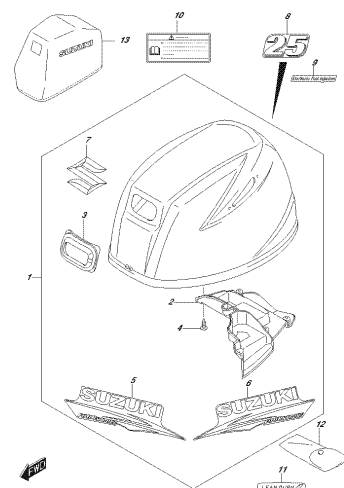
OPZS4, 304, N0L, 015, 420A
SUE COBET

FIG.420B



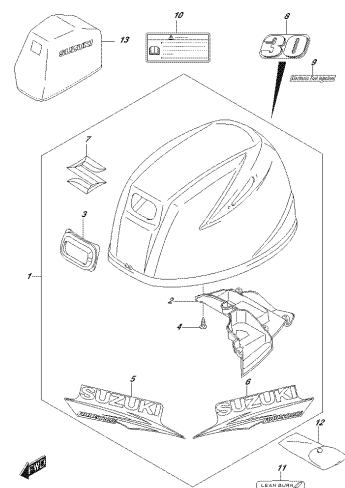
OPZS4, 304, N0L, 015, 420B
SUE COBET

FIG.420C



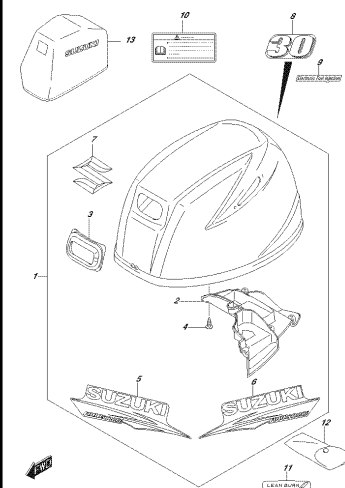
OPZS4, 304, N0L, 015, 420C
SUE COBET

FIG.420D



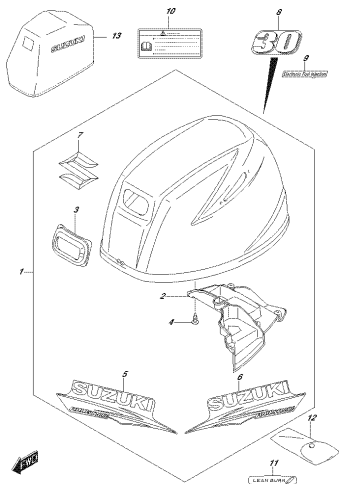
OPZS4, 304, N0L, 015, 420D
SUE COBET

FIG.420E



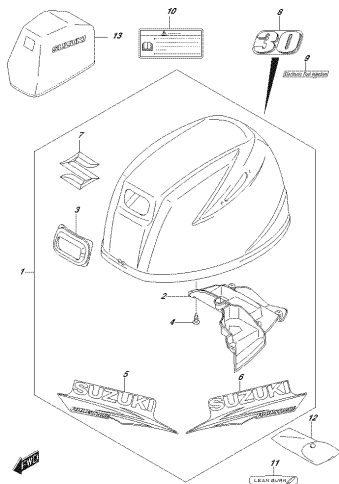
OPZS4, 304, N0L, 015, 420E
SUE COBET

FIG.420F



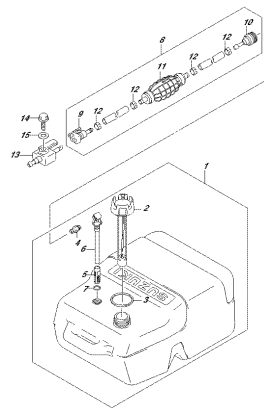
CR254_30A_N0L_015_420F
COWLING COVER

FIG.420G



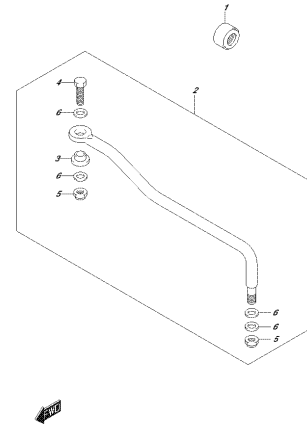
CR254_30A_N0L_015_420G
COWLING COVER

FIG.432A



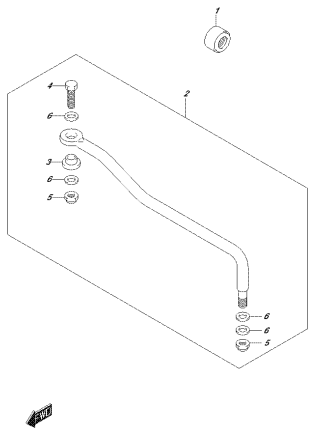
CR254_30A_N0L_015_432A
FUEL LINE

FIG.442A



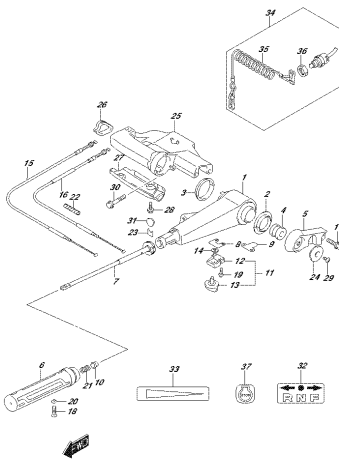
CR254_30A_N0L_015_442A
COWLING

FIG.442B



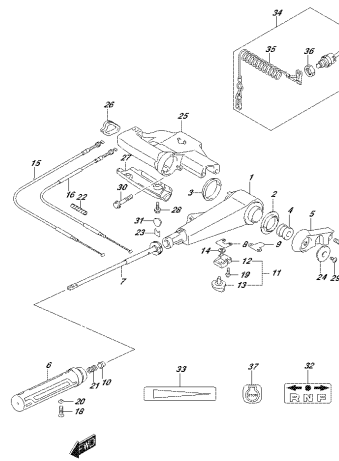
CR254_30A_N0L_015_442B
COWLING

FIG.444A



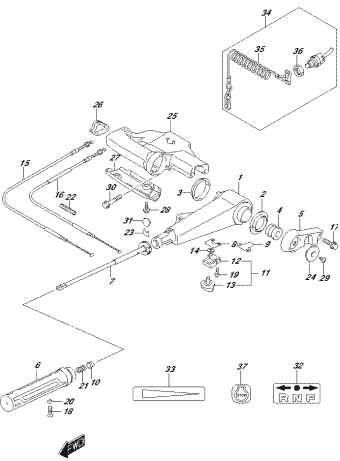
CR254_30A_N0L_015_444A
TELLURI PARALLELE

FIG.444B



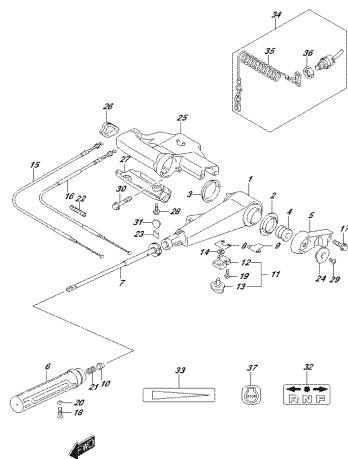
CR254_30A_N0L_015_444B
TELLURI PARALLELE

FIG.444C



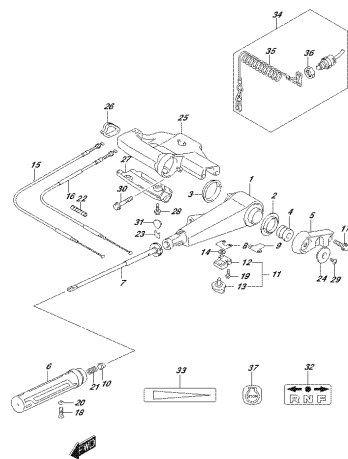
CR254_30A_N0L_015_444C
TELLURI PARALLELE

FIG.444D



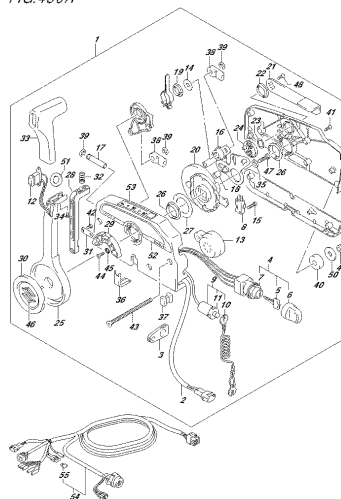
OPTEMA S.p.A. MOD. 015.444D
TELEDIRIGIBILE

FIG.444E



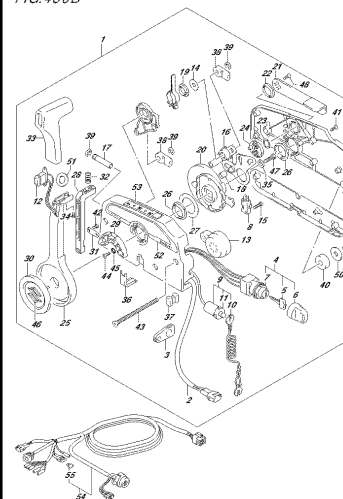
OPTEMA S.p.A. MOD. 015.444E
TELEDIRIGIBILE

FIG.450A



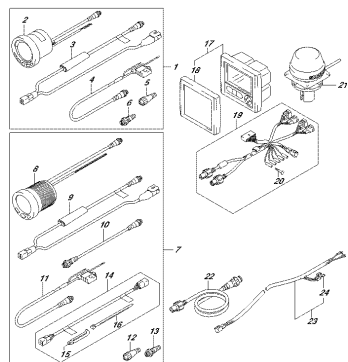
OPTEMA S.p.A. MOD. 015.450A
REMOTE CONTROL

FIG.450B



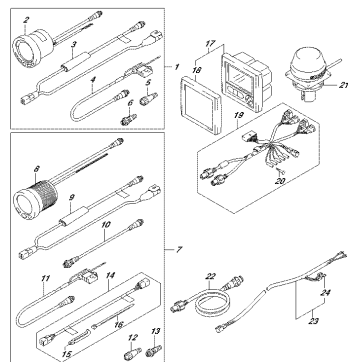
OPTEMA S.p.A. MOD. 015.450B
REMOTE CONTROL

FIG.502A



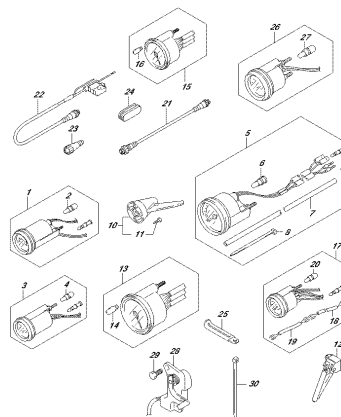
OPTEMA S.p.A. MOD. 015.502A
OPTIMIZER(I)

FIG.502B



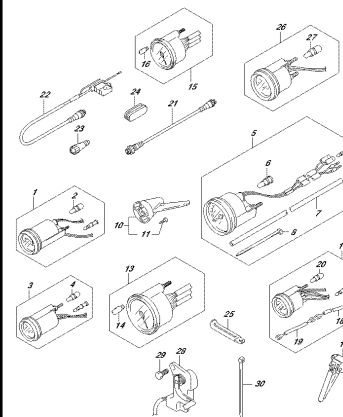
OPTEMA S.p.A. MOD. 015.502B
OPTIMIZER(I)

FIG.503A



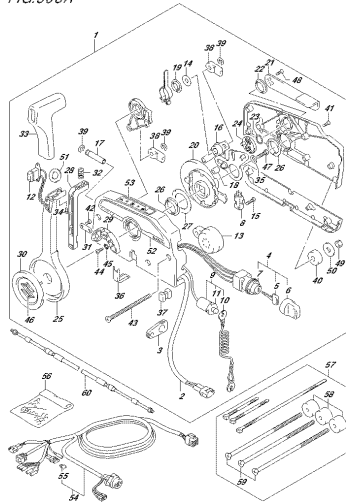
OPTEMA S.p.A. MOD. 015.503A
OPTIMIZER(I)

FIG.503B



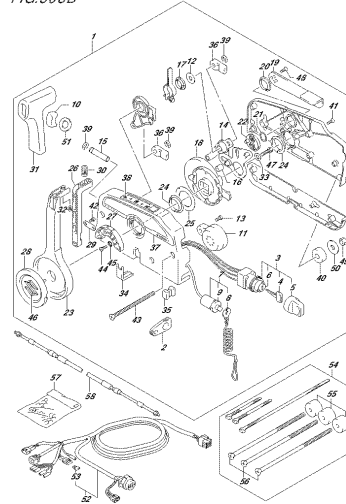
OPTEMA S.p.A. MOD. 015.503B
OPTIMIZER(I)

FIG.508A



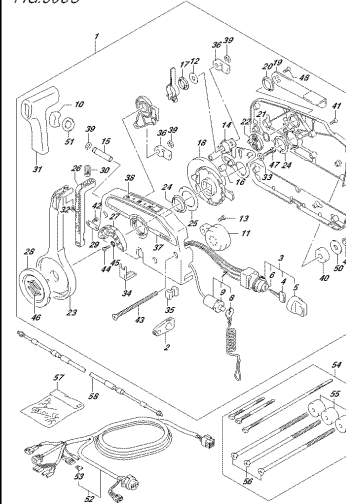
OPISMA 304, NR. 015, S104
OPVIMATE CONTROL

FIG.508B



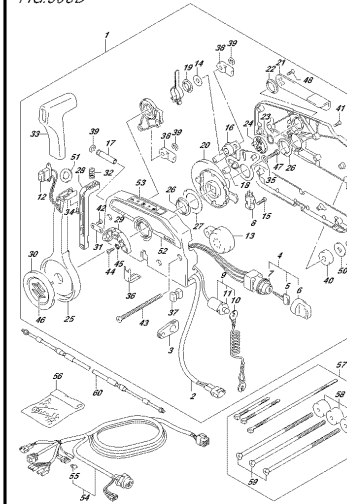
OPISMA 304, NR. 015, S102
OPVIMATE CONTROL

FIG.508C



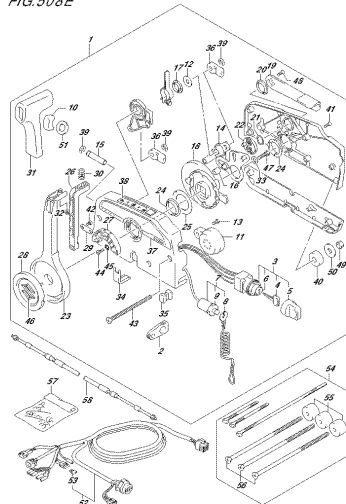
OPISMA 304, NR. 015, S103
OPVIMATE CONTROL

FIG.508D



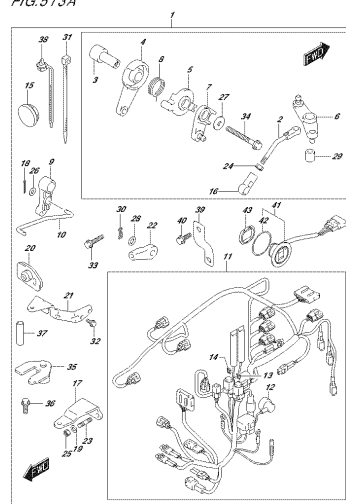
OPISMA 304, NR. 015, S105
OPVIMATE CONTROL

FIG.508E



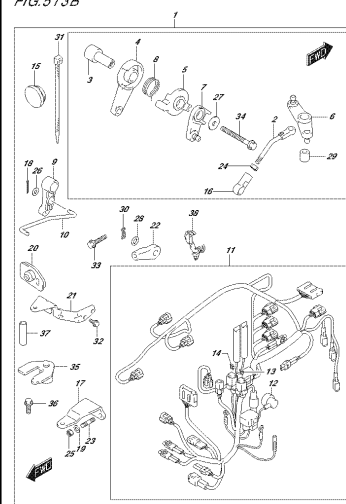
OPISMA 304, NR. 015, S106
OPVIMATE CONTROL

FIG.513A



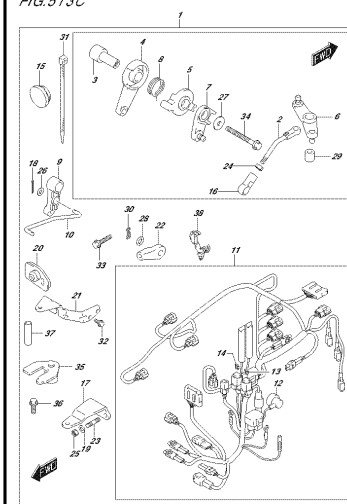
OPISMA 304, NR. 015, S101
OPVIMATE CONTROL PARTS

FIG.513B



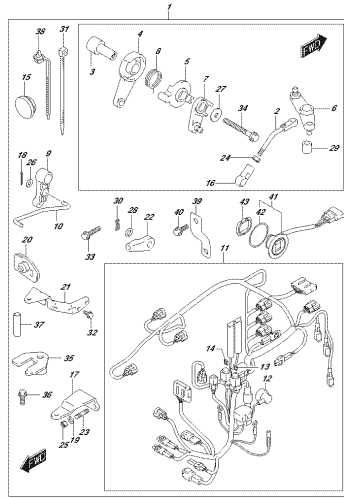
OPISMA 304, NR. 015, S107
OPVIMATE CONTROL PARTS

FIG.513C



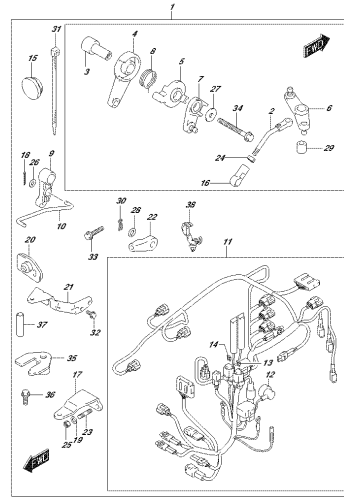
OPISMA 304, NR. 015, S108
OPVIMATE CONTROL PARTS

FIG.513D



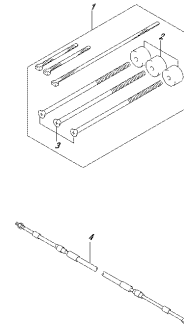
OPTIKA, SIA, NR. 015, S15D
OPTIKINIS VALDYM. PANEIS

FIG.513E



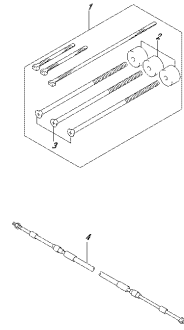
OPTIKA, SIA, NR. 015, S15E
OPTIKINIS VALDYM. PANEIS

FIG.515A



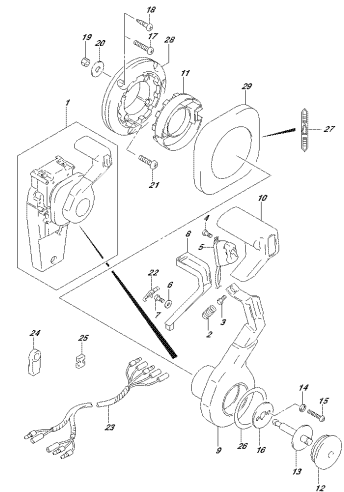
OPTIKA, SIA, NR. 015, S15A
OPTIKINIS VALDYM.

FIG.515B



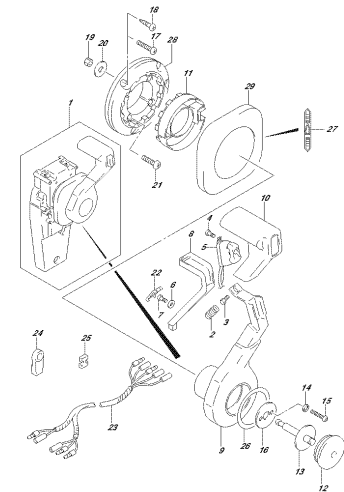
OPTIKA, SIA, NR. 015, S15B
OPTIKINIS VALDYM.

FIG.517A



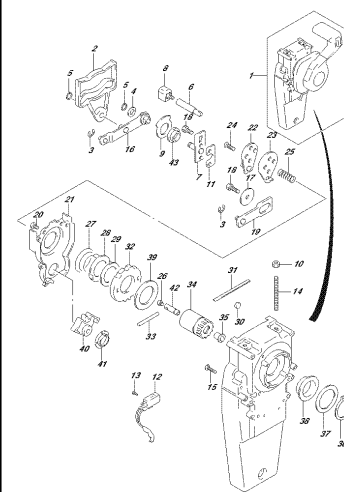
OPTIKA, SIA, NR. 015, S17A
OPTIKINIS VALDYM. PANEIS

FIG.517B



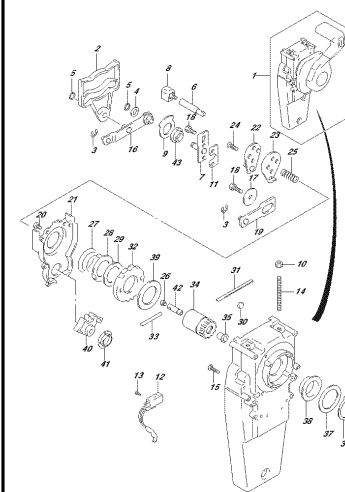
OPTIKA, SIA, NR. 015, S17B
OPTIKINIS VALDYM. PANEIS

FIG.518A



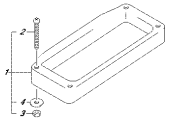
OPTIKA, SIA, NR. 015, S18A
OPTIKINIS VALDYM. PANEIS

FIG.518B



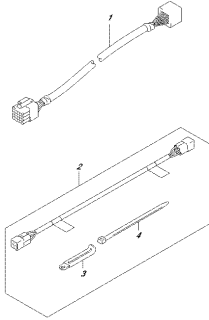
OPTIKA, SIA, NR. 015, S18B
OPTIKINIS VALDYM. PANEIS

FIG. 519A



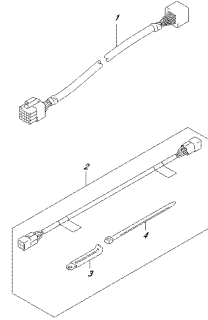
OP254, 30A, N02, 015, 819A
OPT REMOTE CONTROL (SHR2P)

FIG. 521A



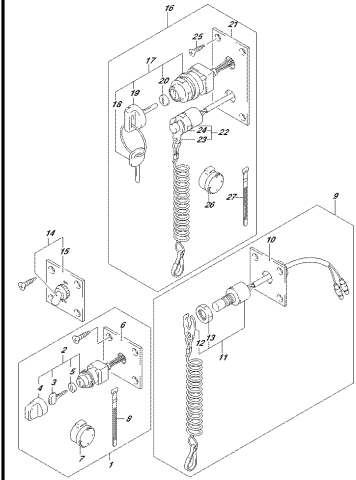
OP254, 30A, N02, 015, 821A
OPT REMOTE

FIG. 521B



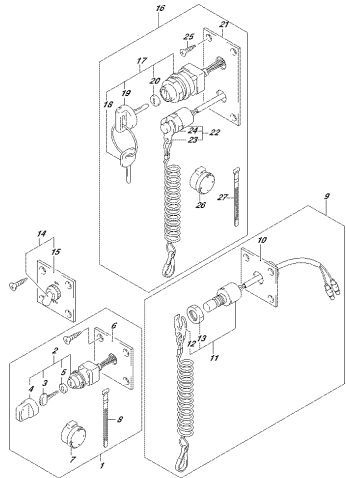
OP254, 30A, N02, 015, 821B
OPT REMOTE

FIG. 530A



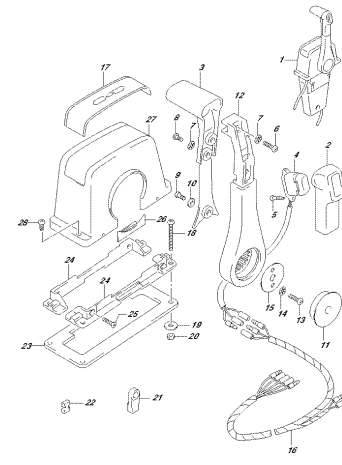
OP254, 30A, N02, 015, 830A
OPT SWITCH

FIG. 530B



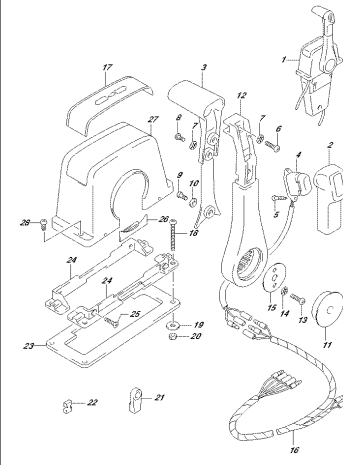
OP254, 30A, N02, 015, 830B
OPT SWITCH

FIG. 544A



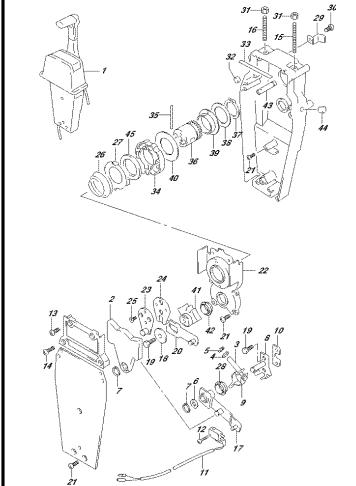
OP254, 30A, N02, 015, 844A
OPT REMOTE CONTROL ASSIST/SINGLE (1)

FIG. 544B



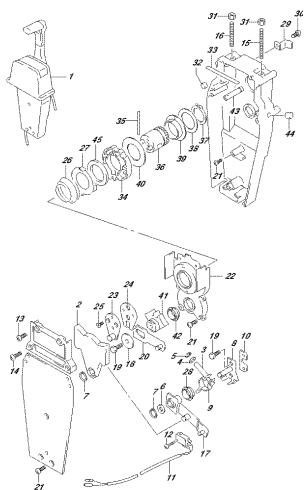
OP254, 30A, N02, 015, 844B
OPT REMOTE CONTROL ASSIST/SINGLE (1)

FIG. 545A



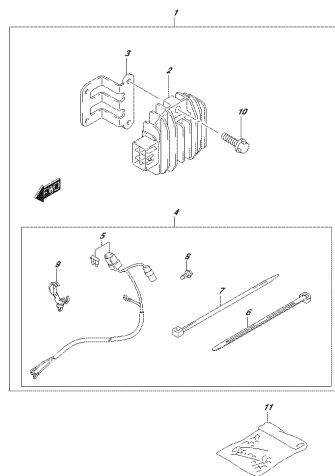
OP254, 30A, N02, 015, 845A
OPT REMOTE CONTROL ASSIST/SINGLE (1)

FIG.545B



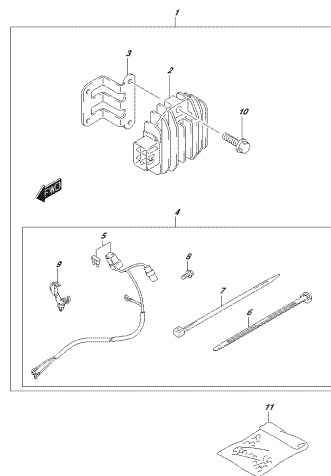
OPISMA, SIA, NRLO, 015, 545B
OPREDELITELO VELOCITATE (ANALOGIC)

FIG.553A



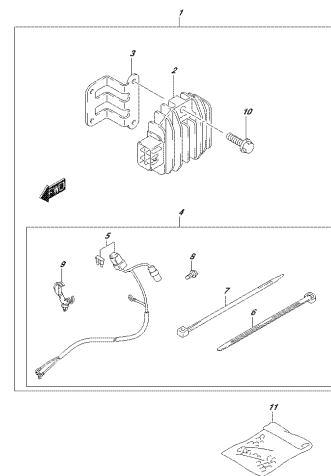
OPISMA, SIA, NRLO, 015, 553A
OPREDELITELO VELOCITATE (ANALOGIC)

FIG.553B



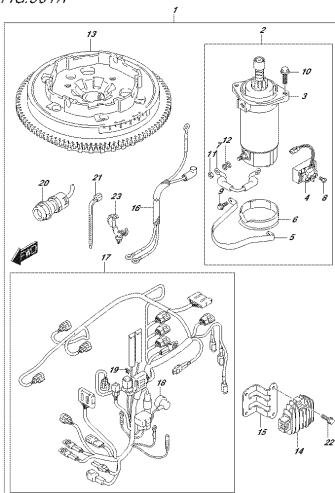
OPISMA, SIA, NRLO, 015, 553B
OPREDELITELO VELOCITATE (ANALOGIC)

FIG.553C



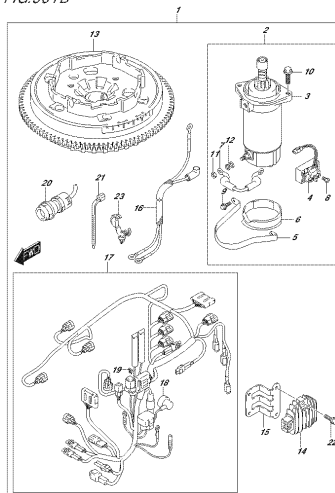
OPISMA, SIA, NRLO, 015, 553C
OPREDELITELO VELOCITATE (ANALOGIC)

FIG.561A



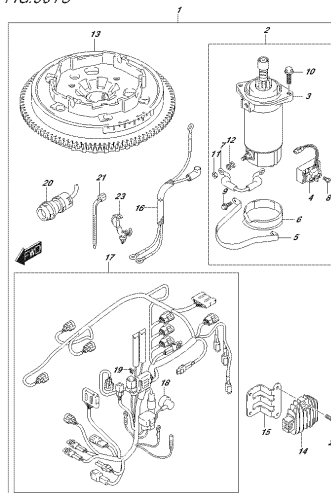
OPISMA, SIA, NRLO, 015, 561A
OPRESTARTOR MODERN MANUAL STARTER

FIG.561B



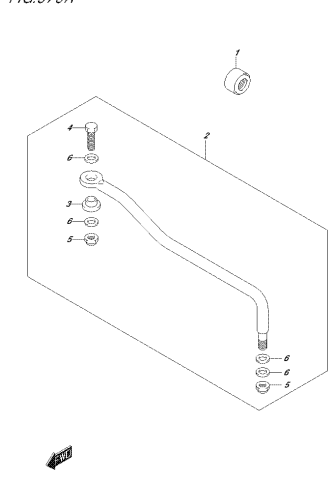
OPISMA, SIA, NRLO, 015, 561B
OPRESTARTOR MODERN MANUAL STARTER

FIG.561C



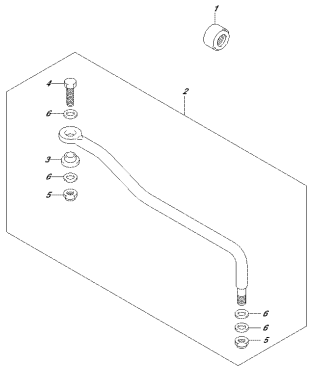
OPISMA, SIA, NRLO, 015, 561C
OPRESTARTOR MODERN MANUAL STARTER

FIG.575A



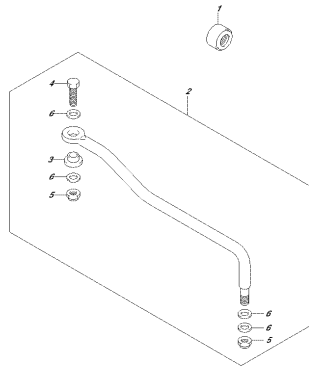
OPISMA, SIA, NRLO, 015, 575A
OPRESTARTOR

FIG.575B



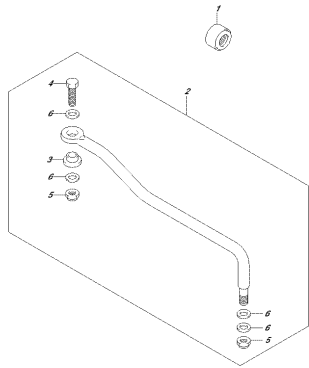
XP254, 304, N02, 012, S75B
OFFERNOBLOK

FIG.575C



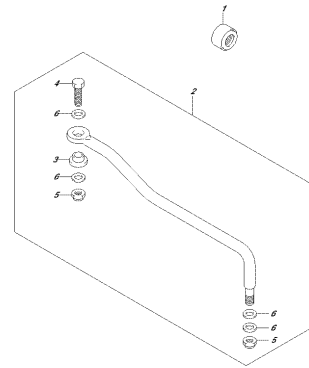
XP254, 304, N02, 012, S75C
OFFERNOBLOK

FIG.575D



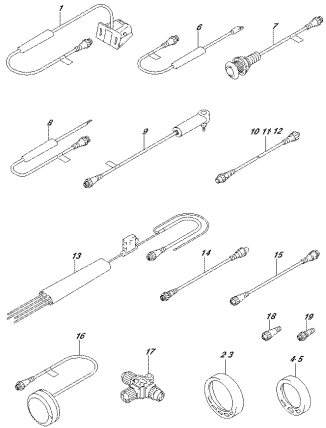
XP254, 304, N02, 012, S75D
OFFERNOBLOK

FIG.575E



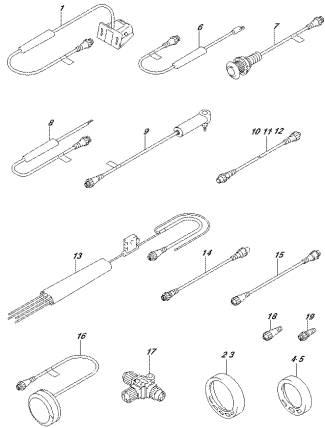
XP254, 304, N02, 012, S75E
OFFERNOBLOK

FIG.588A



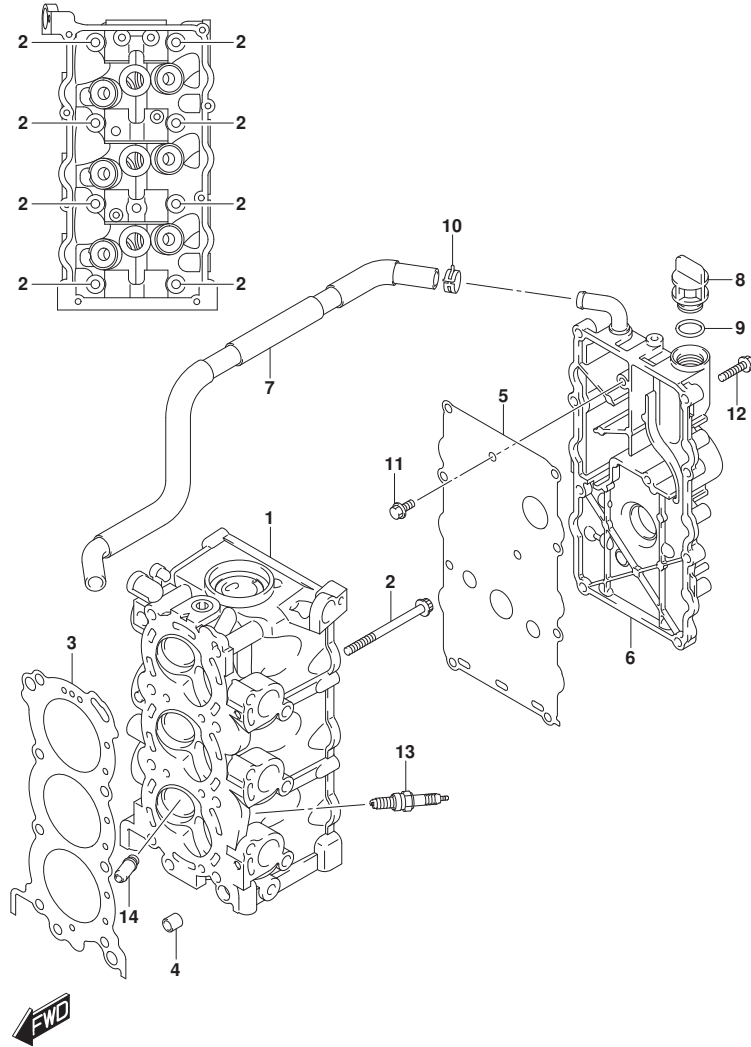
XP254, 304, N02, 012, S88A
OFFERNOBLOK

FIG.588B



XP254, 304, N02, 012, S88B
OFFERNOBLOK

FIG.111A



DF25A_30A_N00_015_111A
CYLINDER HEAD

FIG.111A (1-B-2) シリンダヘッド

見出番号	品番	品名	使用個数	備考	標準作業時間
1	11110-94L00	ヘッド, シリンダ	1		
2	11119-94L00	ボルト, シリンダヘッド NO. 1	8		
3	11141-94L00	ガスケット, シリンダヘッド	1		
4	04211-11129	ピン	2		
5	11162-94L00	ガスケット, シリンダヘッドカバー	1		
6	11170-94L00	カバー, シリンダヘッド	1		
7	11174-94L00	ホース, フリーザ	1		
8	11382-93E00	キャップ, オイルフライ	1		
9	09280-17003	リング (D:3.1, ID:16.8)	1		
10	09401-15414	クリップ	1		
11	01547-0612A	ボルト	2		
12	01550-06257	ボルト	8		
13	09482-00L04	スパークプラグ (CPR6EA-9)	3	NGK	
14	11115-30D70	ガイド, バルブ	6	オアション	

DF25A_30A_N00_015

FIG.113A

FIG. 113A (1-B-3) シリンダブロック

見出番号	品番	品名	使用個数	備考	標準作業時間
1	11301-94L00	ブロックセット, シリンダ	1		
2	11112-96L00	プラグ, オイルベンチユリ	1		
3	09119-08L01	ボルト (8X77)	8		
4	01550-06357	ボルト	8		
5	04211-11129	ピン	2		
6	16440-11D00	レギュレータ, エンジンオイル (6.5K)	1		
7	11291-94L00	ツツ, エンジン	1		
8	01550-08207	ボルト	2		

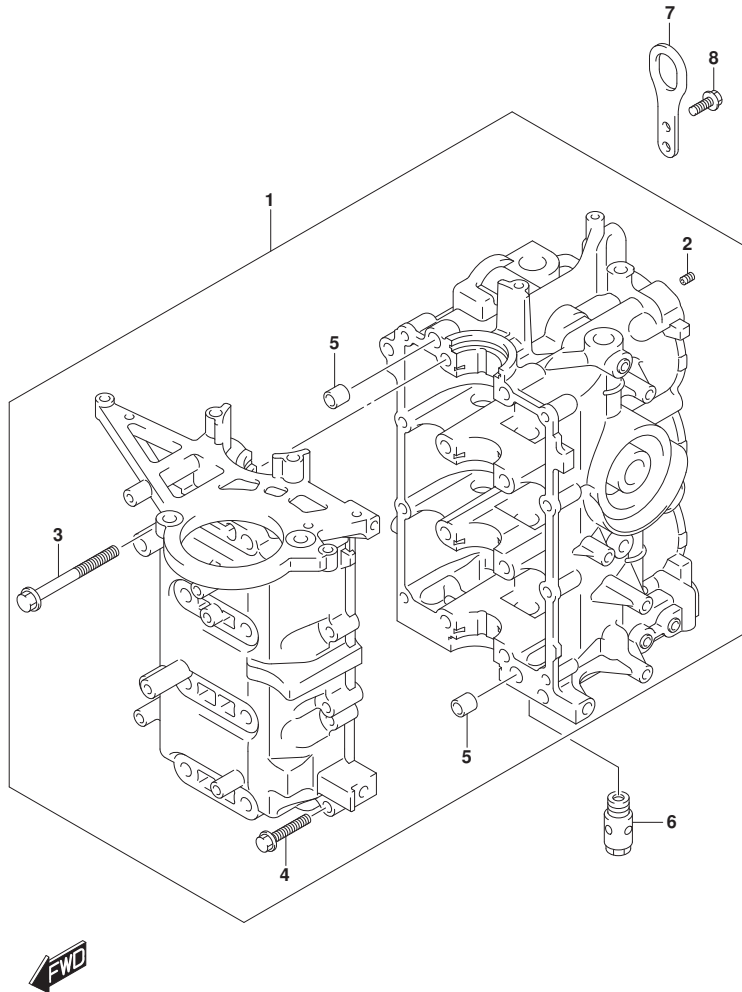


FIG.116A

FIG.116A (1-B-4) クランクシャフト

見出番号	品番	品名	使用個数	備考	標準作業時間
1	12111-89L00-0B0	ピストン	3		
2	12140-89L00	リングセット,ピストン	3		
3	12151-89L00	ピン,ピストン	3		
4	09381-16001	サークリップ (OD:18)	6		
5	12160-89L00	コンロッドアツシ	3		
6	12163-89L00	ボルト,コネクティングロッド	6		
7	12220-94L00	クランクシャフト	1		
8	12341-89L10	ベアリング,クランクシャフト	8		
9	09283-32039	オイルシール	2		
10	12100-89L00-050	ピストンセット(OS:0.5)	3	オプション	
11	12140-89L00-050	リングセット,ピストン(OS:0.50)	3	オプション	

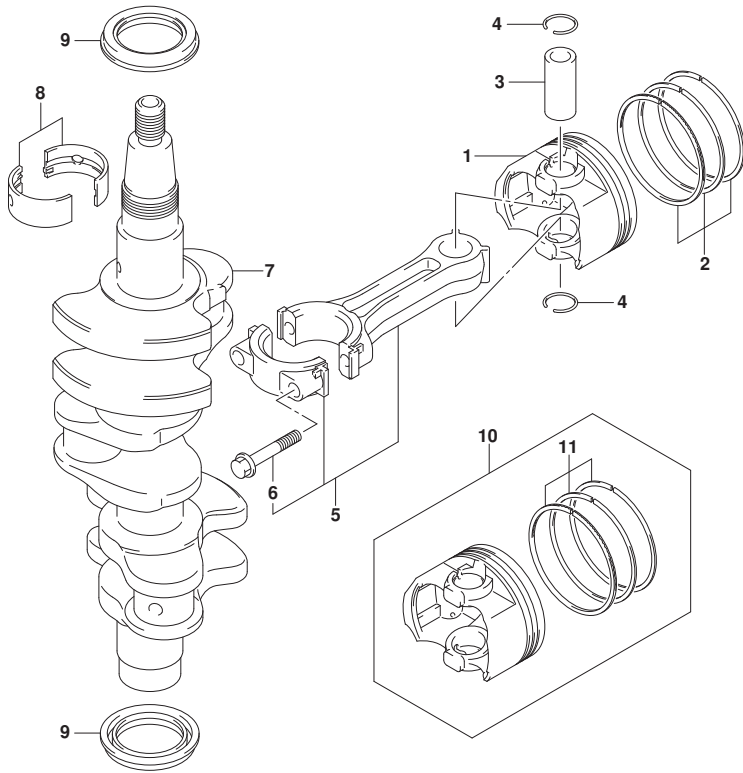


FIG.120A

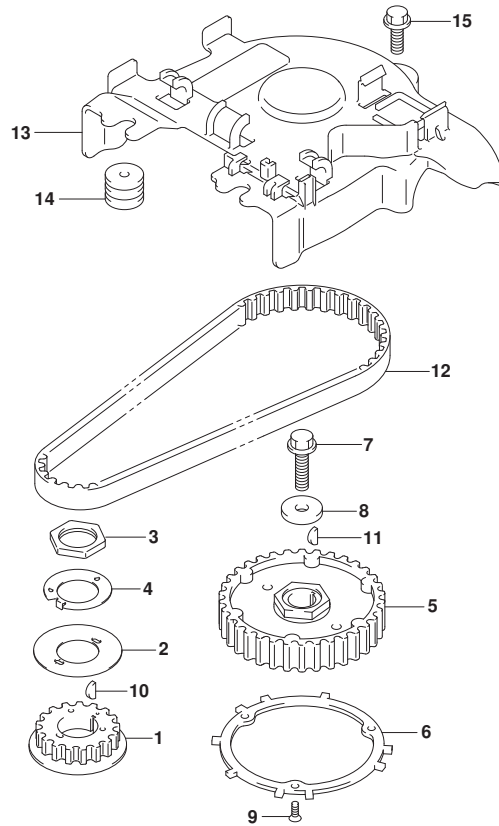


FIG.120A (1-B-5) タイミングベルト

見出番号	品番	品名	使用個数	備考	標準作業時間
1	12631-94L00	プーリ, クランクシャフト	1		
2	12635-89L00	ガイド, タイミングベルト	1		
3	12637-89L00	ナット, タイミングプーリ	1		
4	12638-89L00	ワッシャ, プーリナットロック	1		
5	12741-94L00	プーリ, カムシャフト	1		
6	12744-94L00	プレート, センシング	1		
7	09103-08458	ボルト (8X30)	1		
8	09160-09020	ワッシャ (9X26X4)	1		
9	02122-04127	スクリュー	3		
10	08341-31039	キー	1		
11	08341-31039	キー	1		
12	12761-94L00	ベルト, タイミング	1		
13	12764-94L00	カバー, タイミングベルト	1		
14	09320-05019	クッション	2		
15	01550-06207	ボルト	1		



FIG.121A

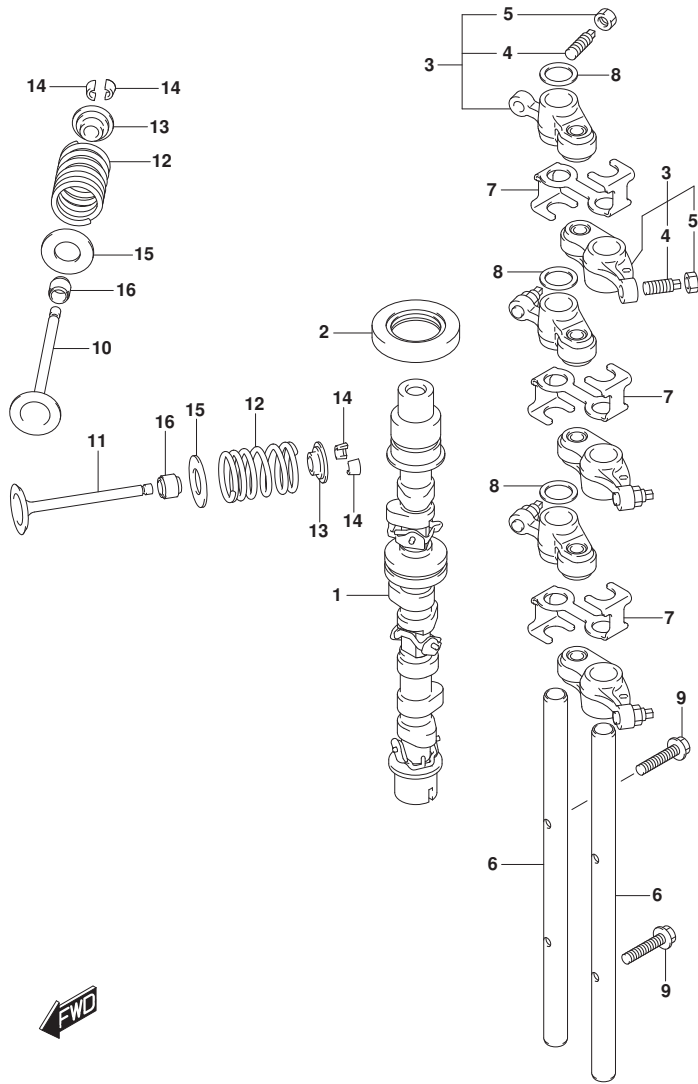


FIG.121A (1-B-6) カムシャフト

見出番号	品番	品名	使用個数	備考	標準作業時間
1	12700-94L00	カムシャフトアツシ	1		
2	09283-27022	オイルシール (27X46X6)	1		
3	12840-94L00	アーム, ロツカ	6		
4	12842-09J00	・スクリュ, タベ ヲツアジ ヲスチンク	6		
5	12843-27A00	・ナツト, タベ ヲツアジ ヲスチンク	6		
6	12861-94L00	シャフト, ロツカアーム	2		
7	12862-94L00	リテーナ, ロツカアーム	3		
8	09164-12021	ワツシヤ	3		
9	01547-0625A	ボルト	2		
10	12911-94L00	バルブ, インテーク	3		
11	12915-94L50	バルブ, エキゾースト	3		
12	12921-94L00	スフ リンク, バルブ	6		
13	12931-09420	リテーナ, バルブ スフ リンク	6		
14	12932-09G00	コツタバルブ	12		
15	12933-94L00	シート, バルブ スフ リンク	6		
16	09289-05008	オイルシール	6		

FIG.122A

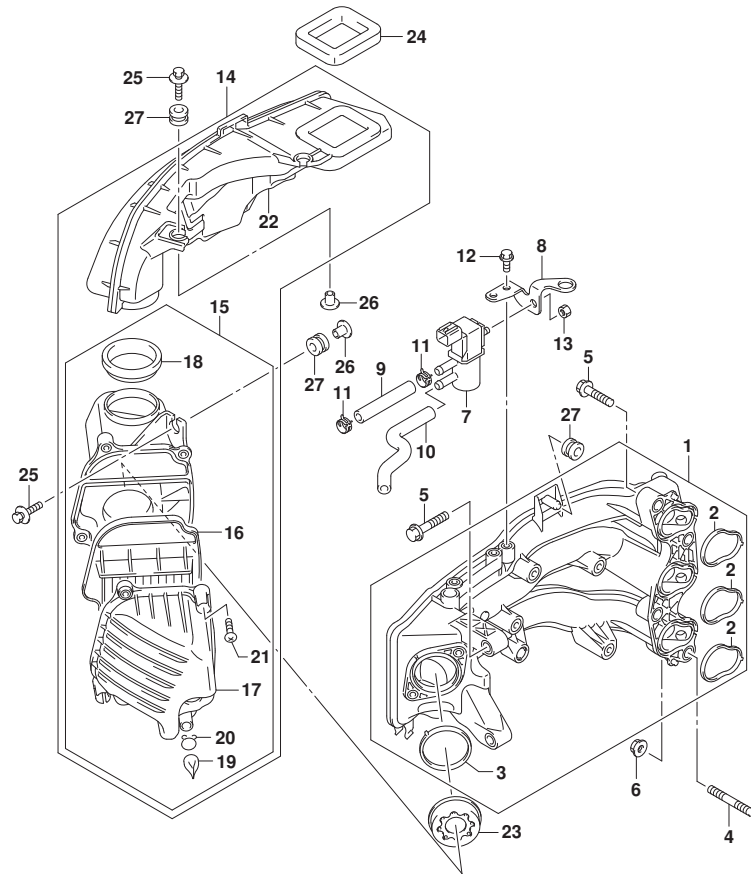


FIG. 122A (1-B-7) インテークマニホールド* (DF25AT)

見出番号	品番	品名	使用個数	備考	標準作業時間
1	13110-94L00	マニホールド*, インテーク	1		
2	13119-94L00	・ガasket, インテークマニホールド*	3		
3	13125-94L00	・ガasket, スロツトルボデー	1		
4	01421-08357	スタツドボルト	2		
5	01550-08357	ボルト	4		
6	08316-10087	ナツト	2		
7	18117-78K00	パルプ*, エバ* キヤニスタパージ*	1		
8	18119-94L00	ブラケツト, IACパルプ	1		
9	09355-70125-600	ホース(7X12X600)	1	L: 600>70	
10	18173-94L00	ホース, IACパルプ NO. 2	1		
11	09401-11423	クリツプ*	2		
12	01550-06127	ボルト	2		
13	08316-10067	ナツト	1		
14	13800-94L00	サイレンサアツシ	1		
15	13810-94L00	・クリーナ, サイレンサ	1		
16	13711-94L00	・エレメントアツシ, エアクリーナ	1		
17	13812-94L00	・キャツプ*, エアクリーナ	1		
18	13813-94L00	・シール, エアクリーナ	1		
19	13815-94L00	・キャツプ*, トレーン	1		
20	13816-94L00	・クリツプ*, キャツプ*	1		
21	13817-94L00	・スクリュ	4		
22	13841-94L00	・タクト, サイレンサ	1		
23	13820-94L00	ホルダ*, リストリクタ	1		
24	13851-94L00	シール, エアインテーク	1		
25	09116-06215	ボルト(6X30)	4		
26	09169-06075	ワツシヤ	4		
27	09320-09039	クヅシヨソ	5		



FIG.122B

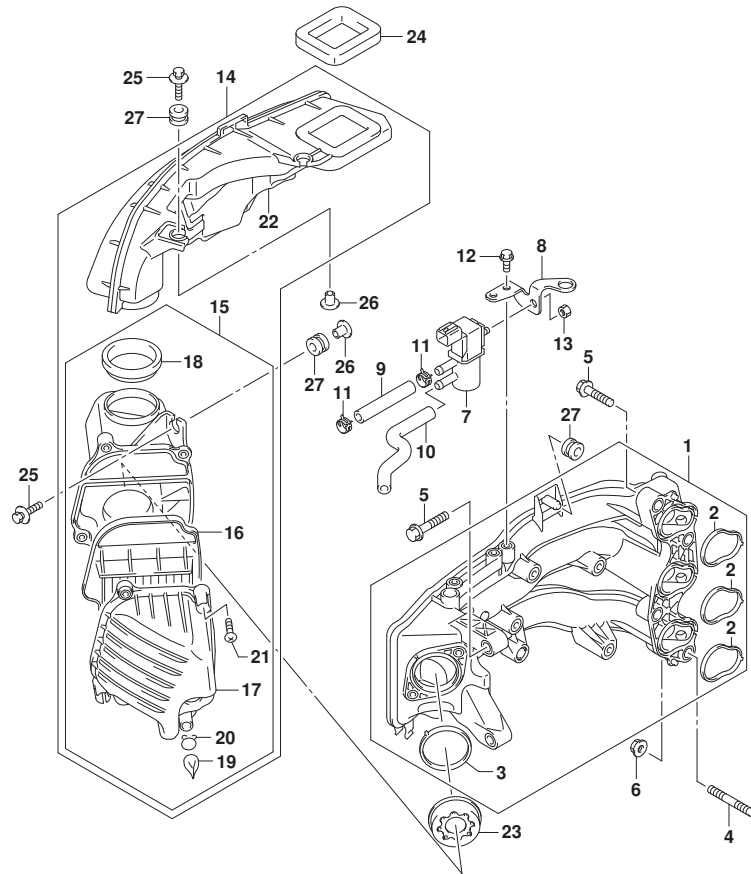


FIG. 122B (1-B-8) インテークマニホールド* (DF25ATH)

見出番号	品番	品名	使用個数	備考	標準作業時間
1	13110-94L00	マニホールド*, インテーク	1		
2	13119-94L00	・ガasket, インテークマニホールド*	3		
3	13125-94L00	・ガasket, スロツトルボデー	1		
4	01421-08357	スタツト* ホールト	2		
5	01550-08357	ホールト	4		
6	08316-10087	ナツト	2		
7	18117-78K00	パ* ルブ*, エバ* キヤニスタパ* ージ	1		
8	18119-94L00	ブ* ラケツト, IACパ* ルブ	1		
9	09355-70125-600	ホース(7X12X600)	1	L: 600>70	
10	18173-94L00	ホース, IACパ* ルブ NO. 2	1		
11	09401-11423	クリツプ*	2		
12	01550-06127	ホールト	2		
13	08316-10067	ナツト	1		
14	13800-94L00	サイレンサアツシ	1		
15	13810-94L00	・クリーナ, サイレンサ	1		
16	13711-94L00	・エレメントアツシ, エアクリーナ	1		
17	13812-94L00	・・キャツプ*, エアクリーナ	1		
18	13813-94L00	・・シール, エアクリーナ	1		
19	13815-94L00	・・キャツプ*, ト* レーン	1		
20	13816-94L00	・・クリツプ*, キャツプ*	1		
21	13817-94L00	・・スクリュ	4		
22	13841-94L00	・タ* クト, サイレンサ	1		
23	13820-94L00	ホルダ*, リストリクタ	1		
24	13851-94L00	シール, エアインテーク	1		
25	09116-06215	ホールト (6X30)	4		
26	09169-06075	ワツシヤ	4		
27	09320-09039	クヅシヨソ	5		



FIG.122C

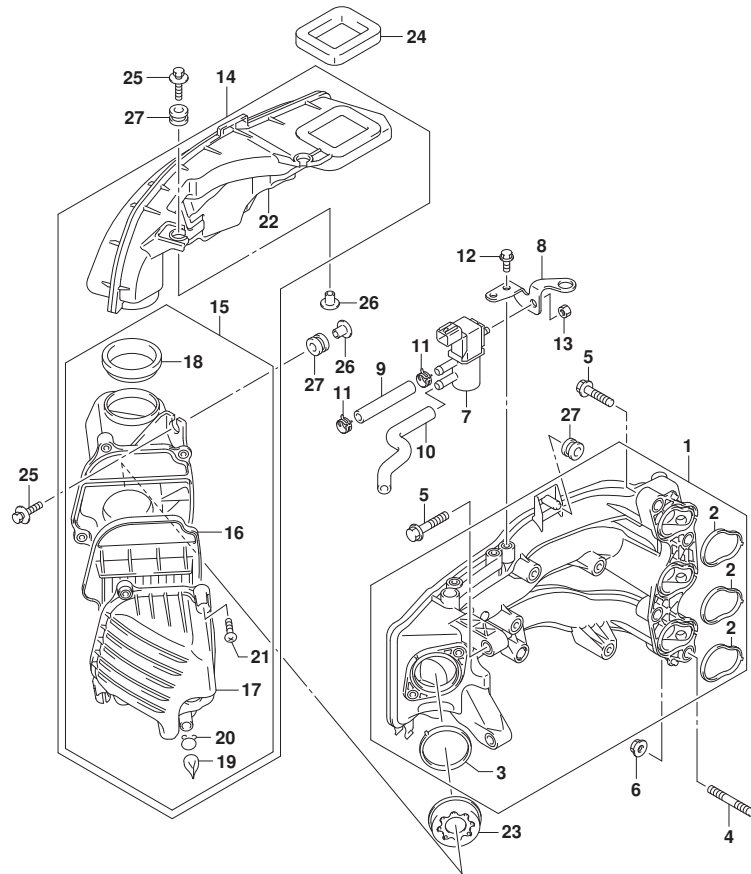


FIG. 122C (1-B-9) インテークマニホールド* (DF25AQ)

見出番号	品番	品名	使用個数	備考	標準作業時間
1	13110-94L00	マニホールド*, インテーク	1		
2	13119-94L00	・ガasket, インテークマニホールド*	3		
3	13125-94L00	・ガasket, スロツトルボデー	1		
4	01421-08357	スタツト* ホールト	2		
5	01550-08357	ホールト	4		
6	08316-10087	ナツト	2		
7	18117-78K00	パ* ルブ*, エバ* キヤニスタパ* ージ	1		
8	18119-94L00	ブ* ラケツト, IACパ* ルブ*	1		
9	09355-70125-600	ホース(7X12X600)	1	L: 600>70	
10	18173-94L00	ホース, IACパ* ルブ* NO. 2	1		
11	09401-11423	クリツプ*	2		
12	01550-06127	ホールト	2		
13	08316-10067	ナツト	1		
14	13800-94L00	サイレンサアツシ	1		
15	13810-94L00	・クリーナ, サイレンサ	1		
16	13711-94L00	・エレメントアツシ, エアクリーナ	1		
17	13812-94L00	・キヤツプ*, エアクリーナ	1		
18	13813-94L00	・シール, エアクリーナ	1		
19	13815-94L00	・キヤツプ*, ト* レーン	1		
20	13816-94L00	・クリツプ*, キヤツプ*	1		
21	13817-94L00	・スクリュ	4		
22	13841-94L00	・タ* クト, サイレンサ	1		
23	13820-94L00	ホルタ*, リストリクタ	1		
24	13851-94L00	シール, エアインテーク	1		
25	09116-06215	ホールト(6X30)	4		
26	09169-06075	ワツシヤ	4		
27	09320-09039	クヅシヨソ	5		



FIG.122D

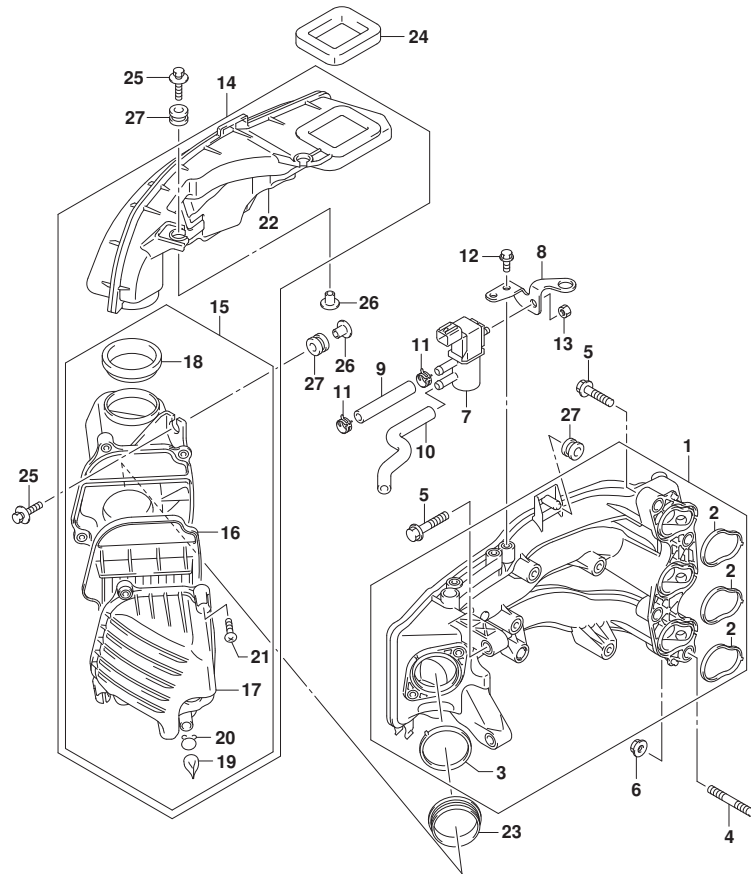


FIG. 122D (1-B-10) インテークマニホールド* (DF30A)

見出番号	品番	品名	使用個数	備考	標準作業時間
1	13110-94L00	マニホールド*, インテーク	1		
2	13119-94L00	・ガ* スケツト, インテークマニホールド*	3		
3	13125-94L00	・ガ* スケツト, スロツトルボ* デー	1		
4	01421-08357	スタツ* ホ* ルト	2		
5	01550-08357	ボ* ルト	4		
6	08316-10087	ナツト	2		
7	18117-78K00	バ* ルブ*, エバ* キヤニスタバ* ージ	1		
8	18119-94L00	ブ* ラケツト, IACバ* ルブ*	1		
9	09355-70125-600	ホ-ス(7X12X600)	1	L:600>70	
10	18173-94L00	ホ-ス, IACバ* ルブ* NO. 2	1		
11	09401-11423	クリツプ*	2		
12	01550-06127	ボ* ルト	2		
13	08316-10067	ナツト	1		
14	13800-94L00	サイレンサアツシ	1		
15	13810-94L00	・クリーナ, サイレンサ	1		
16	13711-94L00	・・エレメントアツシ, エアクリーナ	1		
17	13812-94L00	・・キャツプ*, エアクリーナ	1		
18	13813-94L00	・・シール, エアクリーナ	1		
19	13815-94L00	・・キャツプ*, ト* レーン	1		
20	13816-94L00	・・クリツプ*, キャツプ*	1		
21	13817-94L00	・・スクリュ	4		
22	13841-94L00	・タ* クト, サイレンサ	1		
23	13832-94L00	シール, サイレンサ	1		
24	13851-94L00	シール, エアインテーク	1		
25	09116-06215	ボ* ルト(6X30)	4		
26	09169-06075	ワツシヤ	4		
27	09320-09039	クヅシヨソ	5		



FIG.122E

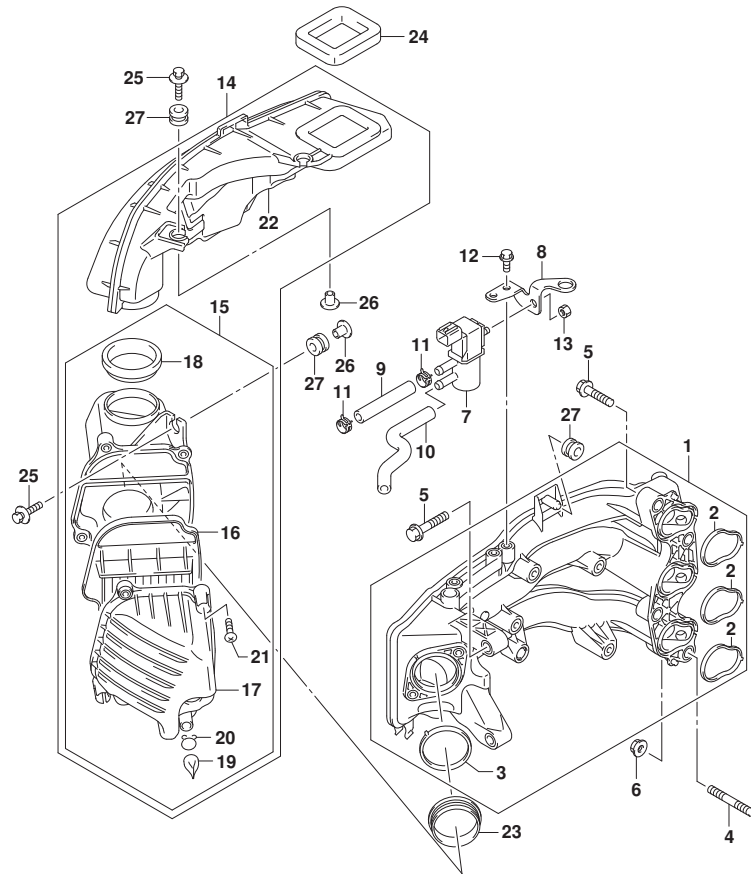


FIG. 122E (1-B-11) インテークマニホールド* (DF30AT)

見出番号	品番	品名	使用個数	備考	標準作業時間
1	13110-94L00	マニホールド*, インテーク	1		
2	13119-94L00	・ガasket, インテークマニホールド*	3		
3	13125-94L00	・ガasket, スロツトルボデー	1		
4	01421-08357	スタツトホルト	2		
5	01550-08357	ホルト	4		
6	08316-10087	ナツト	2		
7	18117-78K00	バルブ*, エバ* キャニスタハージ*	1		
8	18119-94L00	ブラケツト, IACバルブ*	1		
9	09355-70125-600	ホース(7X12X600)	1	L:600>70	
10	18173-94L00	ホース, IACバルブ NO. 2	1		
11	09401-11423	クリツプ*	2		
12	01550-06127	ホルト	2		
13	08316-10067	ナツト	1		
14	13800-94L00	サイレンサアツシ	1		
15	13810-94L00	・クリーナ, サイレンサ	1		
16	13711-94L00	・エレメントアツシ, エアクリーナ	1		
17	13812-94L00	・キャツプ*, エアクリーナ	1		
18	13813-94L00	・シール, エアクリーナ	1		
19	13815-94L00	・キャツプ*, ドレーン	1		
20	13816-94L00	・クリツプ*, キャツプ*	1		
21	13817-94L00	・スクリュ	4		
22	13841-94L00	・タクト, サイレンサ	1		
23	13832-94L00	シール, サイレンサ	1		
24	13851-94L00	シール, エアインテーク	1		
25	09116-06215	ホルト(6X30)	4		
26	09169-06075	ワツシヤ	4		
27	09320-09039	クヅシヨソ	5		



FIG.122F

FIG. 122F (1-B-12) インテークマニホールド (DF30ATH)

見出番号	品番	品名	使用個数	備考	標準作業時間
1	13110-94L00	マニホールド, インテーク	1		
2	13119-94L00	・ガasket, インテークマニホールド	3		
3	13125-94L00	・ガasket, スロツトルボデー	1		
4	01421-08357	スタツトホルト	2		
5	01550-08357	ホルト	4		
6	08316-10087	ナツト	2		
7	18117-78K00	パルプ, エバキヤニスタパージ	1		
8	18119-94L00	ブラケツト, IACパルプ	1		
9	09355-70125-600	ホース(7X12X600)	1	L:600>70	
10	18173-94L00	ホース, IACパルプ NO. 2	1		
11	09401-11423	クリツプ	2		
12	01550-06127	ホルト	2		
13	08316-10067	ナツト	1		
14	13800-94L00	サイレンサアツシ	1		
15	13810-94L00	・クリーナ, サイレンサ	1		
16	13711-94L00	・エレメントアツシ, エアクリーナ	1		
17	13812-94L00	・キャツプ, エアクリーナ	1		
18	13813-94L00	・シール, エアクリーナ	1		
19	13815-94L00	・キャツプ, ドレーン	1		
20	13816-94L00	・クリツプ, キャツプ	1		
21	13817-94L00	・スクリュ	4		
22	13841-94L00	・タクト, サイレンサ	1		
23	13832-94L00	シール, サイレンサ	1		
24	13851-94L00	シール, エアインテーク	1		
25	09116-06215	ホルト(6X30)	4		
26	09169-06075	ワツシヤ	4		
27	09320-09039	クヅシヨソ	5		

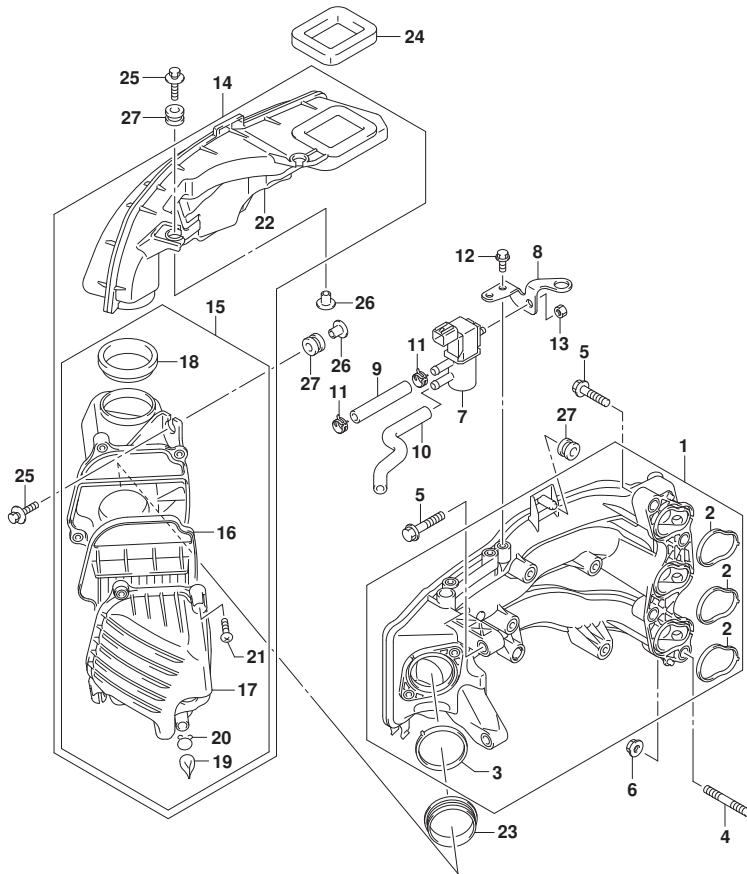


FIG.122G

FIG. 122G (1-B-13) インテークマニホールド* (DF30AQ)

見出番号	品番	品名	使用個数	備考	標準作業時間
1	13110-94L00	マニホールド*, インテーク	1		
2	13119-94L00	・ガasket, インテークマニホールド*	3		
3	13125-94L00	・ガasket, スロツトルボデー	1		
4	01421-08357	スタツト* ホールト	2		
5	01550-08357	ホールト	4		
6	08316-10087	ナツト	2		
7	18117-78K00	パ* ルブ*, エバ* キヤニスタパ* ージ	1		
8	18119-94L00	ブ* ラケツト, IACパ* ルブ	1		
9	09355-70125-600	ホース(7X12X600)	1	L:600>70	
10	18173-94L00	ホース, IACパ* ルブ NO. 2	1		
11	09401-11423	クリツプ*	2		
12	01550-06127	ホールト	2		
13	08316-10067	ナツト	1		
14	13800-94L00	サイレンサアツシ	1		
15	13810-94L00	・クリーナ, サイレンサ	1		
16	13711-94L00	・エレメントアツシ, エアクリーナ	1		
17	13812-94L00	・キャツプ*, エアクリーナ	1		
18	13813-94L00	・シール, エアクリーナ	1		
19	13815-94L00	・キャツプ*, ト* レーン	1		
20	13816-94L00	・クリツプ*, キャツプ*	1		
21	13817-94L00	・スクリュ	4		
22	13841-94L00	・タ* クト, サイレンサ	1		
23	13832-94L00	シール, サイレンサ	1		
24	13851-94L00	シール, エアインテーク	1		
25	09116-06215	ホールト(6X30)	4		
26	09169-06075	ワツシヤ	4		
27	09320-09039	クヅシヨソ	5		

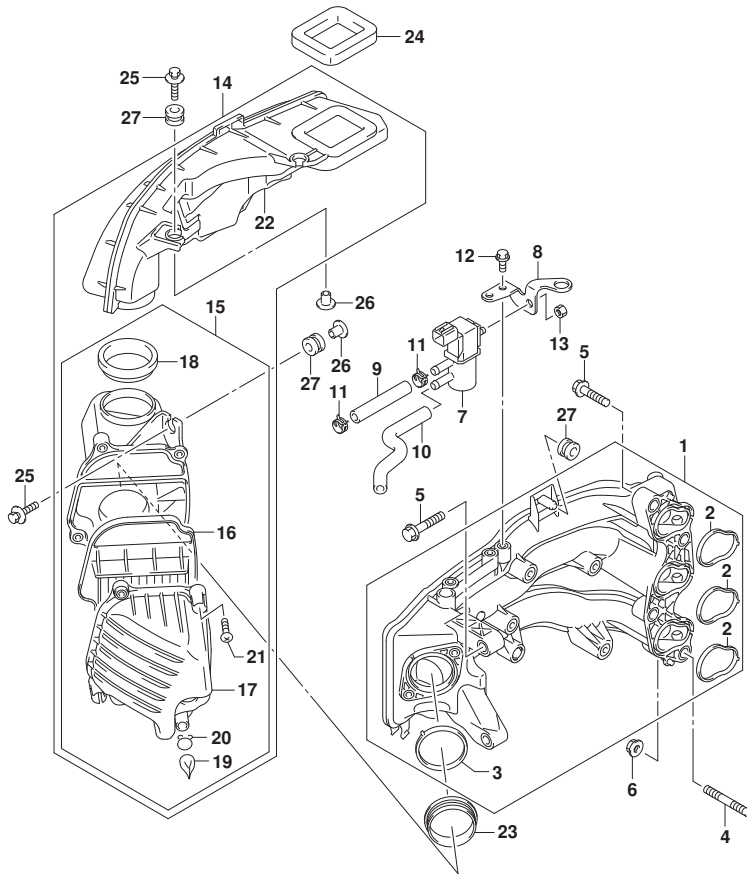


FIG.139A

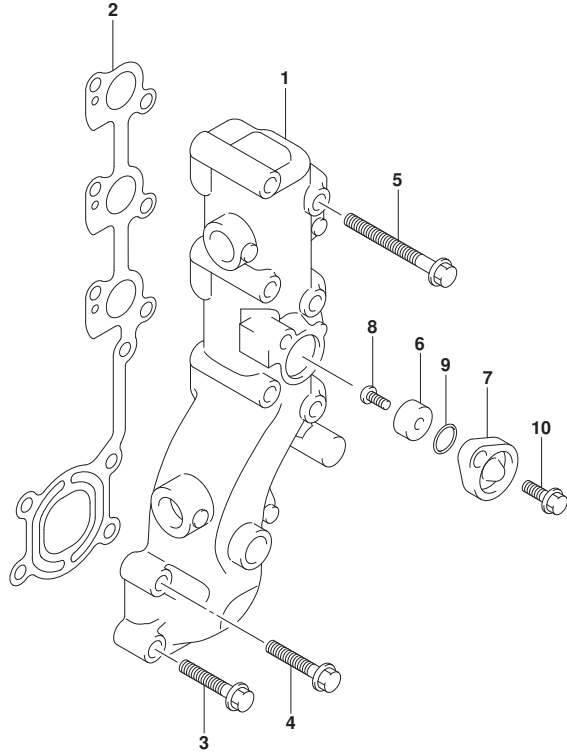


FIG. 139A (1-B-14) エキゾーストマニホールド

見出番号	品番	品名	使用個数	備考	標準 作業時間
1	14110-94L00	マニホールド, エキゾースト	1		
2	14151-94L00	ガスケット, エキゾーストマニホールド	1		
3	09116-08152	ボルト (8X35)	2		
4	01550-08407	ボルト	2		
5	01550-08707	ボルト	6		
6	55321-87J00	アノード, フロテクション	1		
7	11261-93J00	カバー, フロテクションアノード	1		
8	09103-06281	ボルト (6X14)	1		
9	09280-22019	リング (D:1.9, ID:21.8)	1		
10	01550-08207	ボルト	1		

FIG.144A

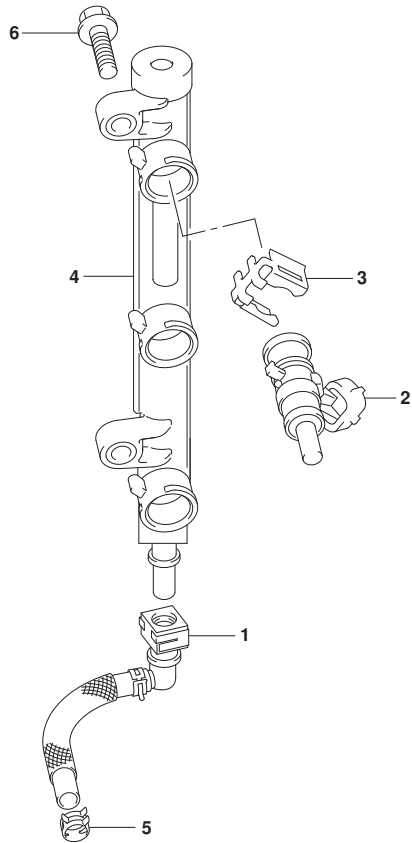


FIG.144A (1-B-15) フューエルインジクタ

見出番号	品番	品名	使用個数	備考	標準作業時間
1	15681-94L00	ホース、フューエル(ホソフツテリバリ)	1		
2	15710-82M00	インジクタアツシ、フューエル	3		
3	15715-82M00	クリツブ、フューエルインジクタ	3		
4	15750-94L00	パイプ、テリバリ	1		
5	09401-11425	クリツブ	1		
6	01550-06257	ホルト	2		



FIG.146A

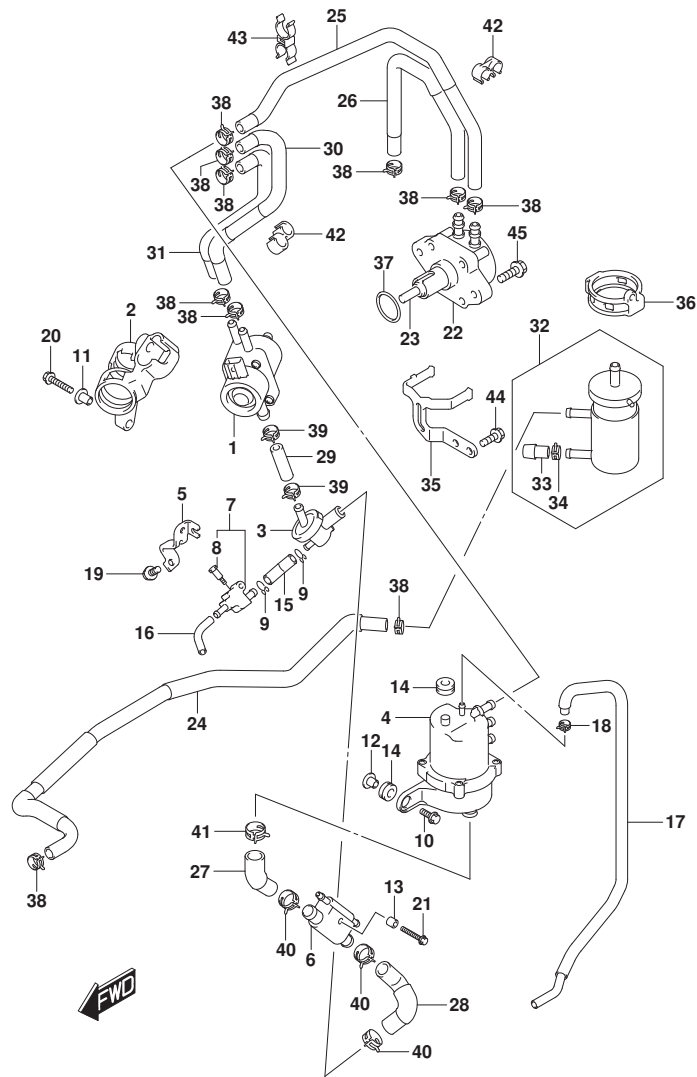


FIG.146A (1-B-16) フューエルポンプ

見出番号	品番	品名	使用個数	備考	標準作業時間
1	15200-94L00	ポンプアツシ, フューエル(H)	1		
2	15217-94L00	クツシヨシ, フューエルポンプ(H)	1		
3	15410-94L00	フィルタ, フューエル	1		
4	15600-94L00	セパレータアツシ, フューエルベア	1		
5	15674-94L00	ブラケット, フューエルドレーン	1		
6	15770-94L00	クーラ, フューエル	1		
7	15820-94L00	ボデー, ドレーン	1		
8	15629-89L00	スクリュ, フューエルドレーン	1		
9	59412-91J00	クリツプ, フューエルホース	2		
10	09116-06202	ホルト(6X25)	2		
11	09169-06075	ワツシヤ	1		
12	09169-06062	ワツシヤ	2		
13	09180-06230	スペーサ(6.2X12.6X12.5)	1		
14	09320-09052	クツシヨシ	3		
15	09343-50L01-040	ホース	1		
16	09351-50807-070	ホース(5X8X70)	1		
17	15662-94L00	ホース, エバポンレーション	1		
18	09401-08412	クリツプ	1		
19	01550-06167	ホルト	1		
20	01550-06307	ホルト	1		
21	01550-06457	ホルト	1		
22	15100-94L00	ポンプアツシ, フューエル(L)	1		
23	15131-94L00	ロツト, フューエルポンプ	1		
24	15191-94L00	ホース, フューエル(コネクタツフイルタ)	1		
25	15192-94L00	ホース, フューエル(ポンプツセパレータ)	1		
26	15193-94L00	ホース, フューエル(フィルタツホンプ)	1		
27	15194-94L50	ホース, フューエル(セパレータツクーラ)	1		
28	15194-94L10	ホース, フューエル(クーラツ3ウェイ)	1		
29	15194-94L20	ホース, フューエル(3ウェイツホンプ)	1		
30	15194-94L30	ホース, フューエル(ポンプ(H)ツSEP1)	1		
31	15194-94L40	ホース, フューエル(ポンプ(H)ツSEP2)	1		
32	15410-87L00	フィルタ, フューエル	1		
33	15419-87J00	キヤツプ, フューエルフィルタ	1		
34	09401-11423	クリツプ	1		
35	15421-94L00	ブラケット, フューエルフィルタ	1		

FIG.146A

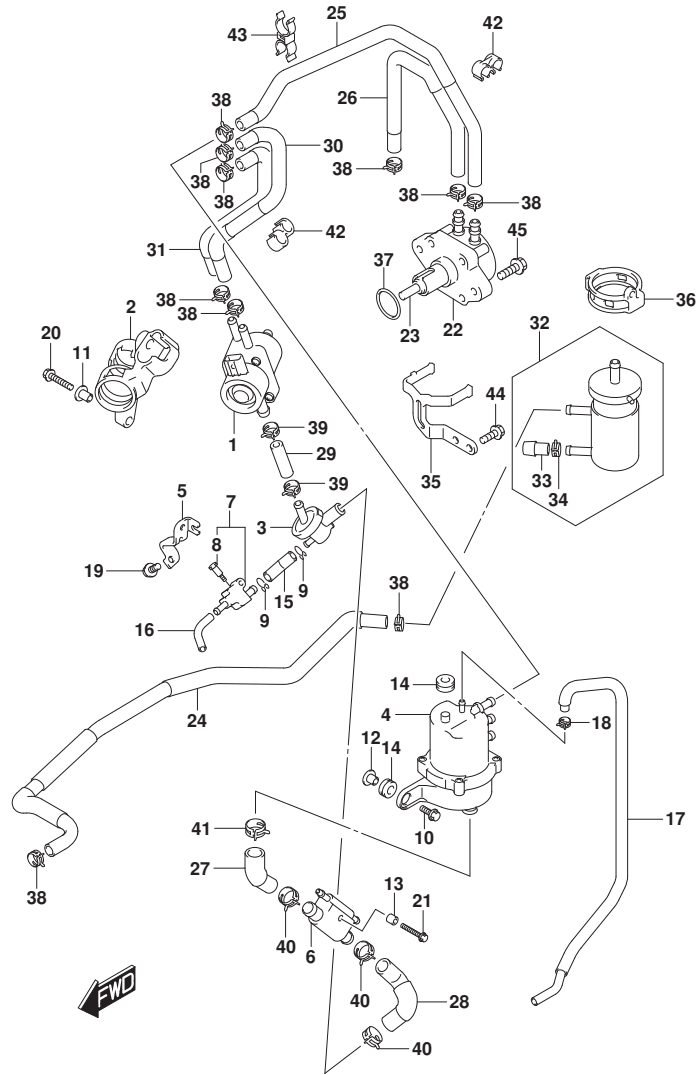


FIG.146A (1-C-2) フューエルポンプ

見出番号	品番	品名	使用個数	備考	標準作業時間
36	15422-94L00	クランプ, フューエルフィルタ	1		
37	09280-26005	Oリング (D:2.4, ID:26.2)	1		
38	09401-11423	クリップ	10		
39	09401-13423	クリップ	2		
40	09401-18414	クリップ	3		
41	09401-20410	クリップ	1		
42	09408-00043	クランプ	2		
43	09408-00233	クランプ	1		
44	01550-06167	ホルト	2		
45	01550-06257	ホルト	2		

FIG.160A

FIG.160A (1-C-3) ウォータポンプ (DF25AT)

見出番号	品番	品名	使用個数	備考	標準作業時間
1	17411-94L00	ケース, ウォータポンプ	1		
2	17413-94L00	スリーブ, ウォータポンプ ケース	1		
3	17461-94L00	インペラ, ウォータポンプ	1		
4	17462-94L00	キー, ウォータポンプ インペラ	1		
5	17471-94L00	パネル, ホンダ ケースアンプ	1		
6	17472-94L00	ガasket, ホンダ ケースアンプ	1		
7-1	17561-94L00	チューブ, ウォータ (S)	1	S-TRANSOM	
7-2	17561-94L10	チューブ, ウォータ (L)	1	L-TRANSOM	
7-3	17561-94L20	チューブ, ウォータ (X)	1	X-TRANSOM	
8	17562-94L00	ゲロメット, ウォータチューブ アツパ	1		
9	17564-94L00	ゲロメット, ウォータチューブ ロア	1		
10	17631-94L00	フィルタ, ウォータポンプ サイド	1		
11	17632-94L00	フィルタ, ウォータスターボート サイド	1		
12	03142-04259	スクリュ	1		
13	29141-93J00	ナット	4		
14	09108-06149	スタッド ボルト	4		
15	09160-06082	ワッシャ (6. 5X13X1. 0)	4		
16	09280-54004	リング (D:2. 8, ID:53. 4)	1		
17	17565-94L00	ガイド, ウォータチューブ	1		
18	17400-94L00	キット, ウォータポンプ リペア	1	オプション	

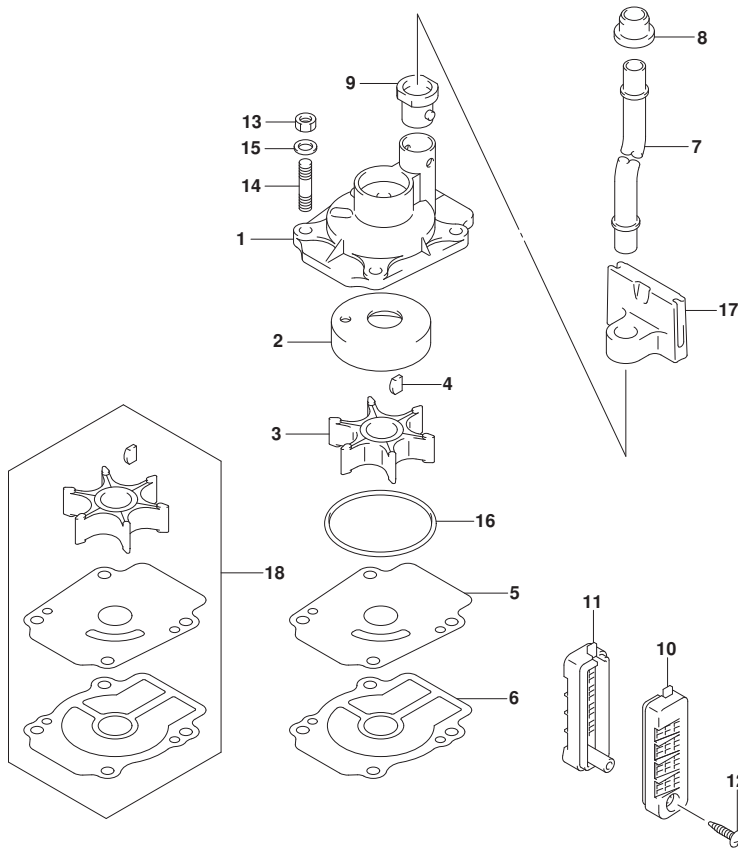


FIG.160B

FIG.160B (1-C-4) ウォータポンプ (DF25ATH)

見出番号	品番	品名	使用個数	備考	標準作業時間
1	17411-94L00	ケース, ウォータポンプ	1		
2	17413-94L00	スリーブ, ウォータポンプ ケース	1		
3	17461-94L00	インペラ, ウォータポンプ	1		
4	17462-94L00	キー, ウォータポンプ インペラ	1		
5	17471-94L00	パネル, ホンダ ケースアンプ	1		
6	17472-94L00	ガasket, ホンダ ケースアンプ	1		
7-1	17561-94L00	チューブ, ウォータ (S)	1	S-TRANSOM	
7-2	17561-94L10	チューブ, ウォータ (L)	1	L-TRANSOM	
7-3	17561-94L20	チューブ, ウォータ (X)	1	X-TRANSOM	
8	17562-94L00	ゲロメット, ウォータチューブ アツパ	1		
9	17564-94L00	ゲロメット, ウォータチューブ ロア	1		
10	17631-94L00	フィルタ, ウォータポンプ サイド	1		
11	17632-94L00	フィルタ, ウォータポンプ トサイド	1		
12	03142-04259	スクリュ	1		
13	29141-93J00	ナツト	4		
14	09108-06149	スタツトホルト	4		
15	09160-06082	ワツシヤ (6. 5X13X1. 0)	4		
16	09280-54004	オリヅク (D:2. 8, ID:53. 4)	1		
17	17565-94L00	ガイド, ウォータチューブ	1		
18	17400-94L00	キツト, ウォータポンプ リヘア	1	ワフシヨソ	

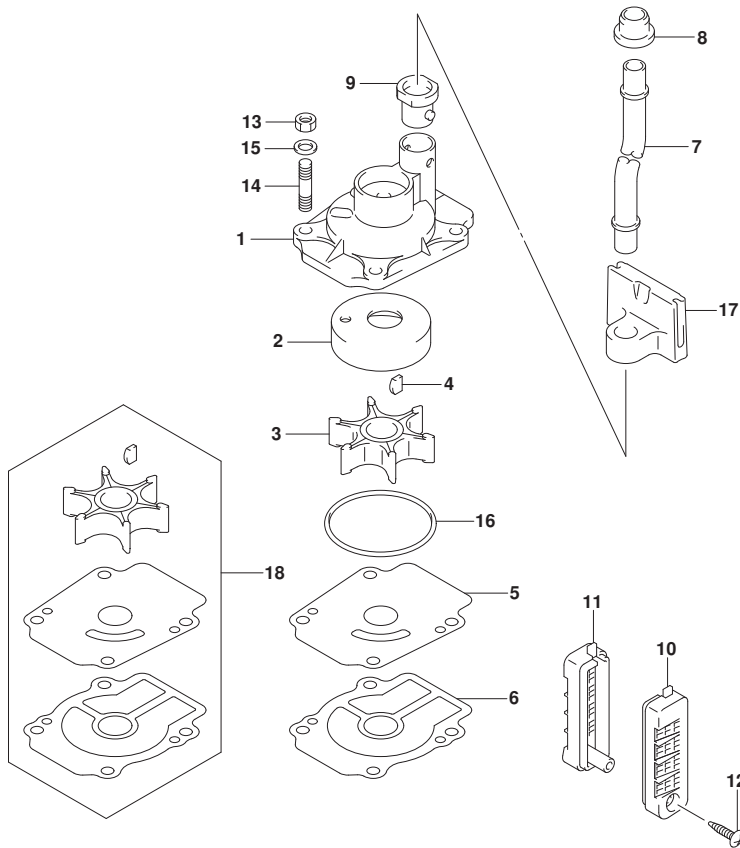


FIG.160C

FIG.160C (1-C-5) ウォータポンプ (DF25AQ)

見出番号	品番	品名	使用個数	備考	標準作業時間
1	17411-94L00	ケース, ウォータポンプ	1		
2	17413-94L00	スリーブ, ウォータポンプ ケース	1		
3	17461-94L00	インペラ, ウォータポンプ	1		
4	17462-94L00	キー, ウォータポンプ インペラ	1		
5	17471-94L00	パネル, ホンダ ケースアンプ	1		
6	17472-94L00	ガスケット, ホンダ ケースアンプ	1		
7-1	17561-94L00	チューブ, ウォータ (S)	1	S-TRANSOM	
7-2	17561-94L10	チューブ, ウォータ (L)	1	L-TRANSOM	
7-3	17561-94L20	チューブ, ウォータ (X)	1	X-TRANSOM	
8	17562-94L00	ゲロメット, ウォータチューブ アツパ	1		
9	17564-94L00	ゲロメット, ウォータチューブ ロア	1		
10	17631-94L00	フィルタ, ウォータポンプ サイド	1		
11	17632-94L00	フィルタ, ウォータスターボート サイド	1		
12	03142-04259	スクリュ	1		
13	29141-93J00	ナット	4		
14	09108-06149	スタッドボルト	4		
15	09160-06082	ワッシャ (6.5X13X1.0)	4		
16	09280-54004	リング (D:2.8, ID:53.4)	1		
17	17565-94L00	ガイド, ウォータチューブ	1		
18	17400-94L00	キット, ウォータポンプ リペア	1	オプション	

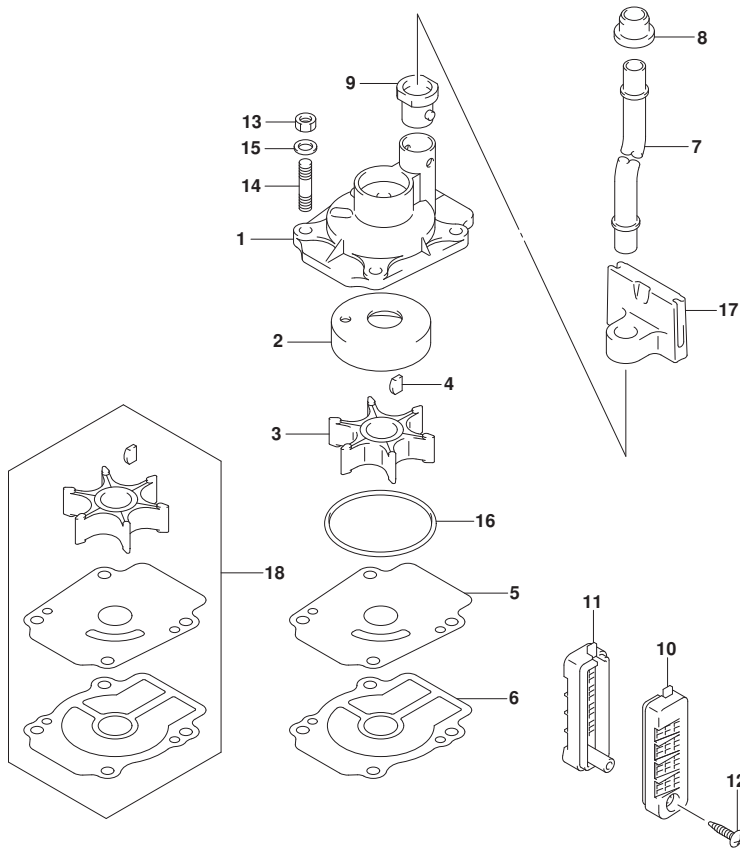


FIG.160D

FIG.160D (1-C-6) ウォータポンプ (DF30A)

見出番号	品番	品名	使用個数	備考	標準作業時間
1	17411-94L00	ケース, ウォータポンプ	1		
2	17413-94L00	スリーブ, ウォータポンプ ケース	1		
3	17461-94L00	インペラ, ウォータポンプ	1		
4	17462-94L00	キー, ウォータポンプ インペラ	1		
5	17471-94L00	パネル, ホンダ ケースアンプ	1		
6	17472-94L00	ガスケット, ホンダ ケースアンプ	1		
7-1	17561-94L00	チューブ, ウォータ (S)	1	S-TRANSOM	
7-2	17561-94L10	チューブ, ウォータ (L)	1	L-TRANSOM	
8	17562-94L00	ゲロメット, ウォータチューブ アツパ	1		
9	17564-94L00	ゲロメット, ウォータチューブ ロア	1		
10	17631-94L00	フィルタ, ウォータホース サイト	1		
11	17632-94L00	フィルタ, ウォータスターホース サイト	1		
12	03142-04259	スクリュー	1		
13	29141-93J00	ナット	4		
14	09108-06149	スタッド ホール	4		
15	09160-06082	ワッシャ (6.5X13X1.0)	4		
16	09280-54004	リング (D:2.8, ID:53.4)	1		
17	17565-94L00	ガイド, ウォータチューブ	1		
18	17400-94L00	キット, ウォータポンプ リペア	1	オプション	

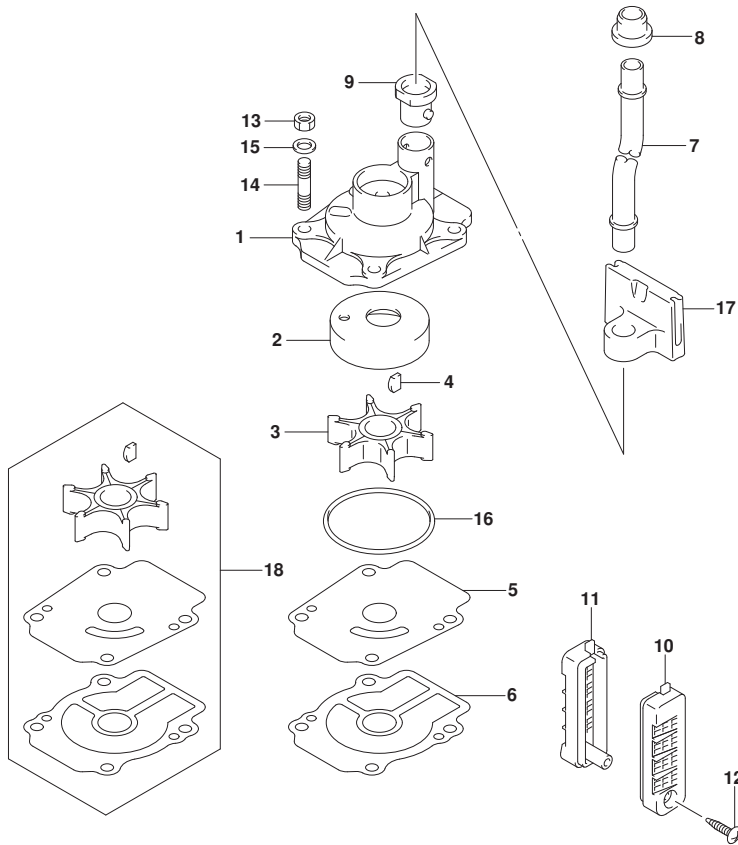


FIG.160E

FIG.160E (1-C-7) ウォータポンプ (DF30AT)

見出番号	品番	品名	使用個数	備考	標準作業時間
1	17411-94L00	ケース, ウォータポンプ	1		
2	17413-94L00	スリーブ, ウォータポンプ ケース	1		
3	17461-94L00	インペラ, ウォータポンプ	1		
4	17462-94L00	キー, ウォータポンプ インペラ	1		
5	17471-94L00	パネル, ホンダ ケースアンプ	1		
6	17472-94L00	ガスケット, ホンダ ケースアンプ	1		
7-1	17561-94L00	チューブ, ウォータ (S)	1	S-TRANSOM	
7-2	17561-94L10	チューブ, ウォータ (L)	1	L-TRANSOM	
7-3	17561-94L20	チューブ, ウォータ (X)	1	X-TRANSOM	
8	17562-94L00	ゲロメット, ウォータチューブ アツパ	1		
9	17564-94L00	ゲロメット, ウォータチューブ ロア	1		
10	17631-94L00	フィルタ, ウォータポンプ サイド	1		
11	17632-94L00	フィルタ, ウォータポンプ トサイド	1		
12	03142-04259	スクリュ	1		
13	29141-93J00	ナット	4		
14	09108-06149	スタッドボルト	4		
15	09160-06082	ワッシャ (6.5X13X1.0)	4		
16	09280-54004	リング (D:2.8, ID:53.4)	1		
17	17565-94L00	ガイド, ウォータチューブ	1		
18	17400-94L00	キット, ウォータポンプ リペア	1	オプション	

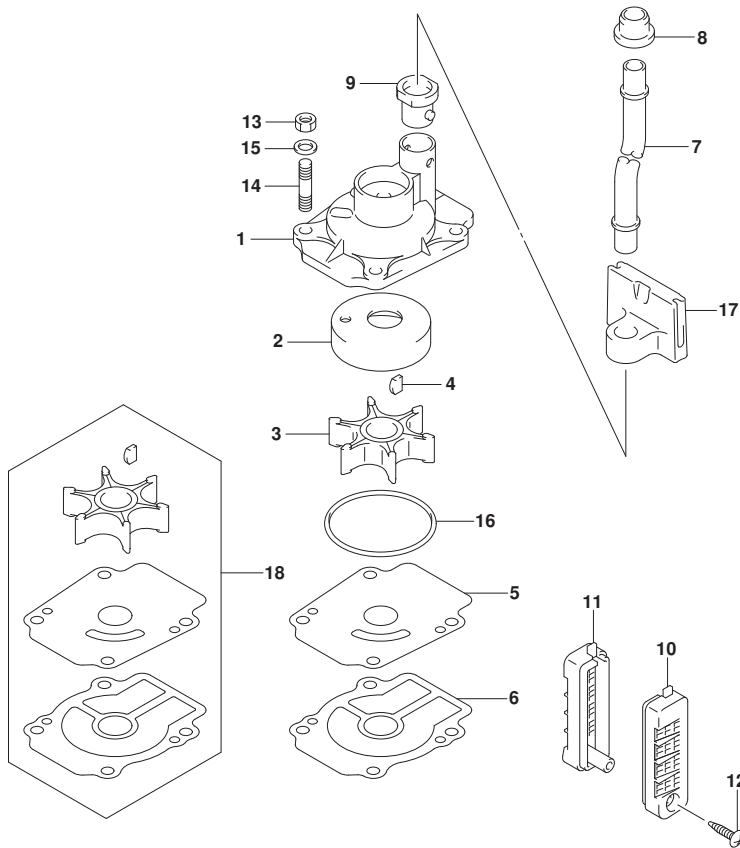


FIG.160F

FIG.160F (1-C-8) ウォータポンプ (DF30ATH)

見出番号	品番	品名	使用個数	備考	標準作業時間
1	17411-94L00	ケース, ウォータポンプ	1		
2	17413-94L00	スリーブ, ウォータポンプ ケース	1		
3	17461-94L00	インペラ, ウォータポンプ	1		
4	17462-94L00	キー, ウォータポンプ インペラ	1		
5	17471-94L00	パネル, ホンダ ケースアンプ	1		
6	17472-94L00	ガasket, ホンダ ケースアンプ	1		
7-1	17561-94L00	チューブ, ウォータ (S)	1	S-TRANSOM	
7-2	17561-94L10	チューブ, ウォータ (L)	1	L-TRANSOM	
7-3	17561-94L20	チューブ, ウォータ (X)	1	X-TRANSOM	
8	17562-94L00	ゲロメット, ウォータチューブ アツパ	1		
9	17564-94L00	ゲロメット, ウォータチューブ ロア	1		
10	17631-94L00	フィルタ, ウォータポンプ サイド	1		
11	17632-94L00	フィルタ, ウォータポンプ ード サイド	1		
12	03142-04259	スクリュ	1		
13	29141-93J00	ナツト	4		
14	09108-06149	スタツト ホルト	4		
15	09160-06082	ワツシヤ (6. 5X13X1. 0)	4		
16	09280-54004	オリツグ (D:2. 8, ID:53. 4)	1		
17	17565-94L00	ガード, ウォータチューブ	1		
18	17400-94L00	キツト, ウォータポンプ リヘア	1	オプション	

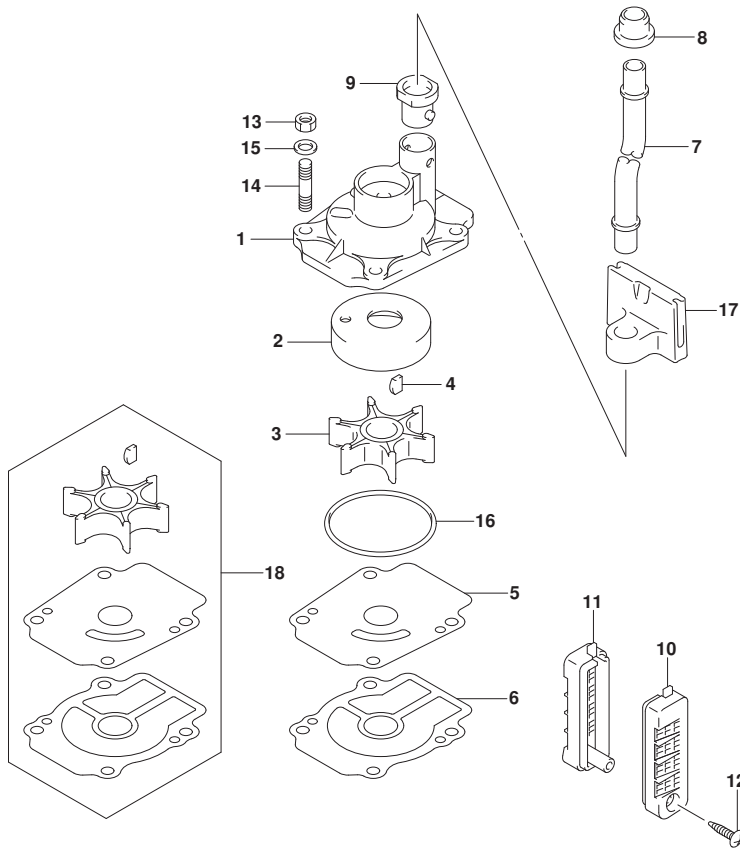


FIG.160G

FIG.160G (1-C-9) ウォータポンプ (DF30AQ)

見出番号	品番	品名	使用個数	備考	標準作業時間
1	17411-94L00	ケース, ウォータポンプ	1		
2	17413-94L00	スリーブ, ウォータポンプ ケース	1		
3	17461-94L00	インペラ, ウォータポンプ	1		
4	17462-94L00	キー, ウォータポンプ インペラ	1		
5	17471-94L00	パネル, ホンダ ケースアンプ	1		
6	17472-94L00	ガasket, ホンダ ケースアンプ	1		
7-1	17561-94L00	チューブ, ウォータ (S)	1	S-TRANSOM	
7-2	17561-94L10	チューブ, ウォータ (L)	1	L-TRANSOM	
7-3	17561-94L20	チューブ, ウォータ (X)	1	X-TRANSOM	
8	17562-94L00	ゲロメット, ウォータチューブ アツパ	1		
9	17564-94L00	ゲロメット, ウォータチューブ ロア	1		
10	17631-94L00	フィルタ, ウォータポンプ サイド	1		
11	17632-94L00	フィルタ, ウォータスターボート サイド	1		
12	03142-04259	スクリュ	1		
13	29141-93J00	ナット	4		
14	09108-06149	スタッドボルト	4		
15	09160-06082	ワッシャ (6.5X13X1.0)	4		
16	09280-54004	リング (D:2.8, ID:53.4)	1		
17	17565-94L00	ガイド, ウォータチューブ	1		
18	17400-94L00	キット, ウォータポンプ リペア	1	オプション	

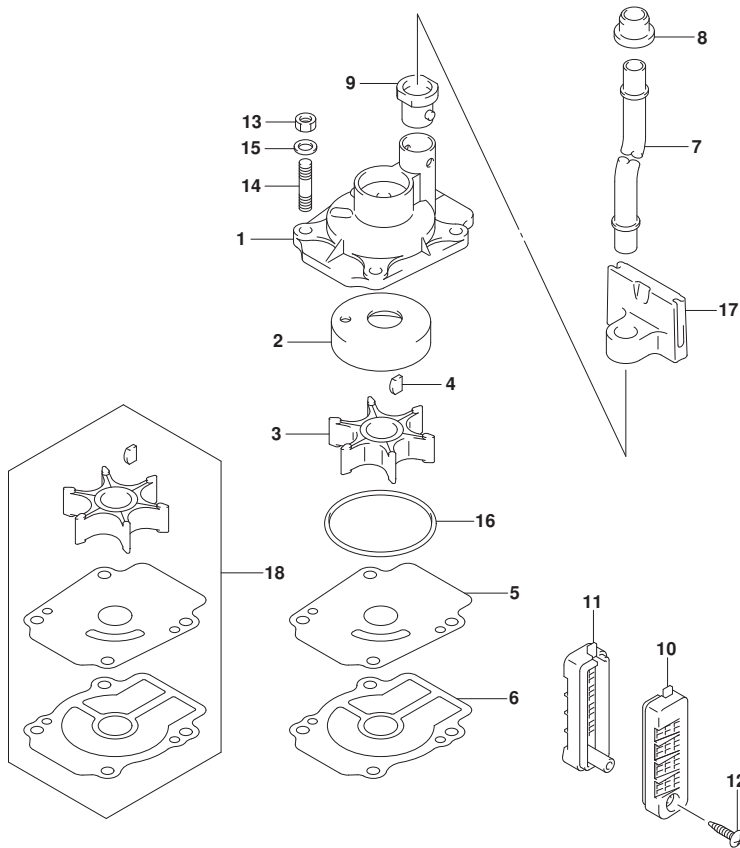


FIG.162A

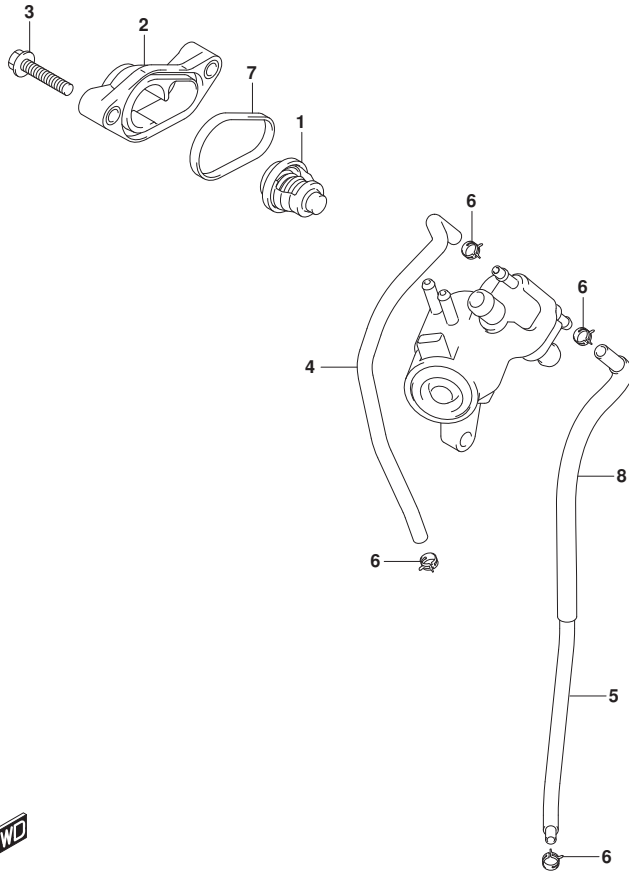


FIG.162A (1-C-10) サーモスタット

見出番号	品番	品名	使用個数	備考	標準作業時間
1	17670-94J00	サーモスタット, ウォータ60°C	1		
2	17680-94L00	カバー, サーモスタット	1		
3	01550-06307	ホルト	2		
4	17712-94L00	ホース, ウォータ(カラツインジケータ)	1		
5	15211-91J00-350	ホース, ウォータ(ハウジングツケラ)	1		
6	09401-08413	クリツプ	4		
7	17685-94L00	シール, サーモスタットカバー	1		
8-1	18498-94JMO-170	プロテクタ, ウォータホース(9.5X11.5X170)	1	FROM 02504F-51000 1 UPTO 02504F-51300 3 FROM 03003F-51000 1 UPTO 03003F-51240 1	
8-2	18498-94JLO-160	プロテクタ, ホース(12X15X160)	1	FROM 02504F-51300 4 FROM 03003F-51240 2	

FIG.163A

FIG. 163A (1-C-11) スロットルホッテ-

見出番号	品番	品名	使用個数	備考	標準作業時間
1	13300-94L00	ホッテ-アツシ, スロットル	1		
2	01550-06207	ホルト	2		

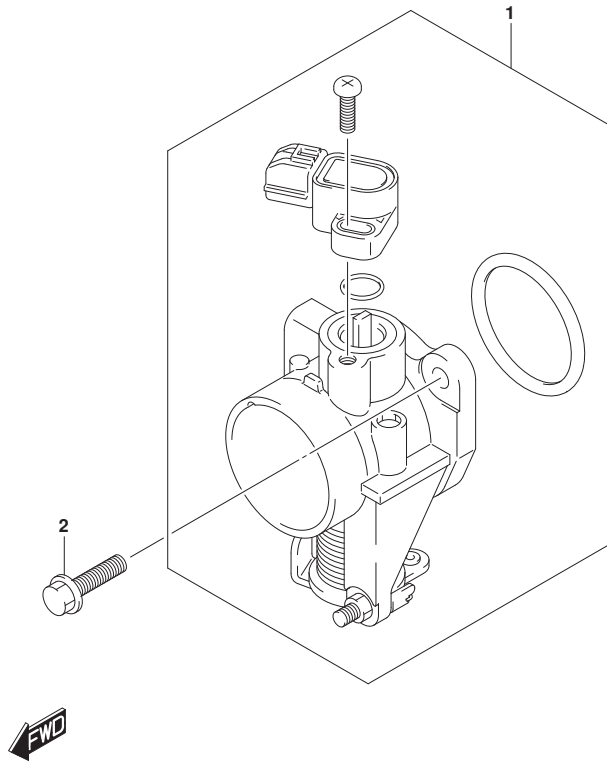


FIG.166A

FIG. 166A (1-C-12) スロットルコントロール (DF25AT)

見出番号	品番	品名	使用個数	備考	標準作業時間
1	13510-94L00	ロッド, スロットルNO. 1	1		
2	19116-94L00	ブッシュ, スロットルレバー	1		
3	19120-99J11	レバー, スロットルコントロール	1		
4	19122-99J00	レバー, インタリンクスロットルNO. 2	1		
5	19131-95502	コネクタ	1		
6	19137-94L00	ロッド, スロットルNO. 2	1		
7	19140-94L00	レバー, スロットルNO. 2	1		
8	19140-94L20	レバー, スラストコントロールNO. 2	1		
9	19185-99J00	スプリング, スロットルレバー	1		
10	09140-05005	ナット	1		
11	09160-06046	ワッシャ (6. 5X20X1. 5)	2		
12	09180-06230	スペーサ (6. 2X12. 6X12. 5)	1		
13	01550-06257	ホルト	1		
14	01550-06557	ホルト	1		
15	67467-89J01	コネクタ	1		
16	09160-06055	ワッシャ (7X12X1)	1		
17	09385-06012	スナップピン	1		

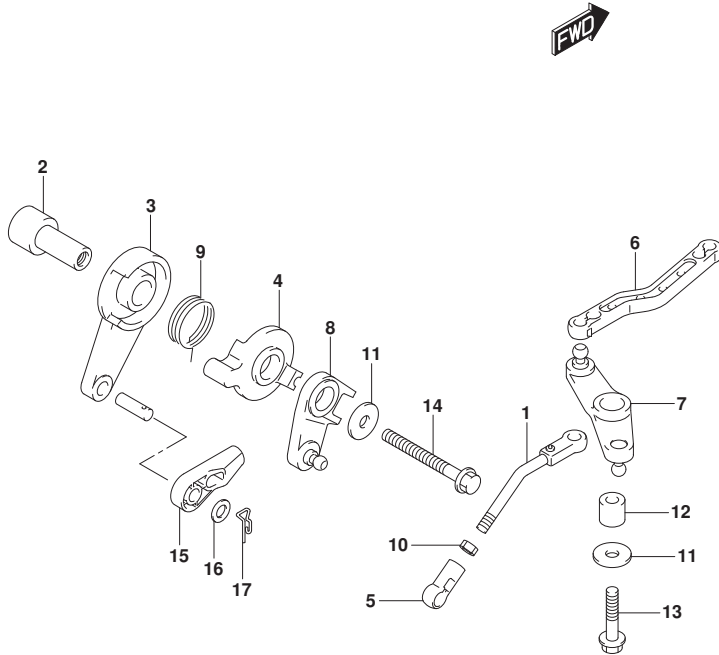


FIG.166B

FIG. 166B (1-C-13) スロットルコントロール (DF25ATH)

見出番号	品番	品名	使用個数	備考	標準作業時間
1	19137-94L00	ロッド, スロットルNO. 2	1		
2	19140-94L10	ドラム, スロットルコントロール	1		
3	19184-94L00	ホルダ, スロットルケーブル	1		
4	09160-06046	ワッシャ (6. 5X20X1. 5)	1		
5	09180-06230	スペーサ (6. 2X12. 6X12. 5)	1		
6	01550-06167	ホルト	1		
7	01550-06307	ホルト	1		

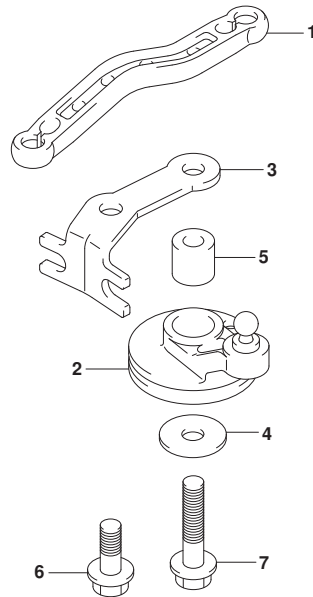


FIG.166C

FIG. 166C (1-C-14) スロットルコントロール (DF25AQ)

見出番号	品番	品名	使用個数	備考	標準作業時間
1	19137-94L00	ロッド, スロットルNO. 2	1		
2	19140-94L10	ドラム, スロットルコントロール	1		
3	19184-94L00	ホルダ, スロットルケーブル	1		
4	09160-06046	ワッシャ (6. 5X20X1. 5)	1		
5	09180-06230	スペーサ (6. 2X12. 6X12. 5)	1		
6	01550-06167	ホルト	1		
7	01550-06307	ホルト	1		

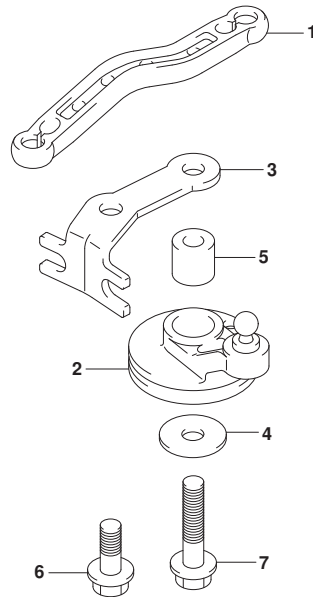


FIG.166D

FIG. 166D (1-C-15) スロットルコントロール (DF30A)

見出番号	品番	品名	使用個数	備考	標準作業時間
1	19137-94L00	ロッド, スロットルNO. 2	1		
2	19140-94L10	ドラム, スロットルコントロール	1		
3	19184-94L00	ホルダ, スロットルケーブル	1		
4	09160-06046	ワッシャ (6. 5X20X1. 5)	1		
5	09180-06230	スペーサ (6. 2X12. 6X12. 5)	1		
6	01550-06167	ホルト	1		
7	01550-06307	ホルト	1		

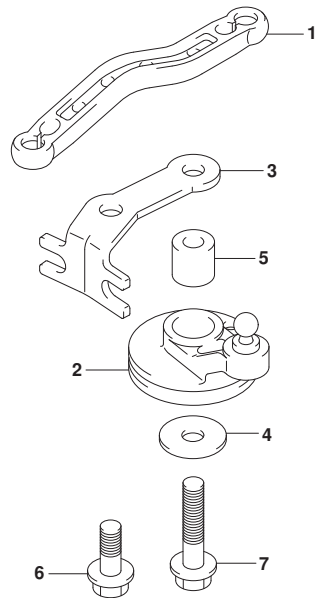


FIG.166E

FIG. 166E (1-C-16) スロットルコントロール (DF30AT)

見出番号	品番	品名	使用個数	備考	標準作業時間
1	13510-94L00	ロッド, スロットルNO. 1	1		
2	19116-94L00	ブッシュ, スロットルレバー	1		
3	19120-99J11	レバー, スロットルコントロール	1		
4	19122-99J00	レバー, インタリンクスロットルNO. 2	1		
5	19131-95502	コネクタ	1		
6	19137-94L00	ロッド, スロットルNO. 2	1		
7	19140-94L00	レバー, スロットルNO. 2	1		
8	19140-94L20	レバー, スラストコントロールNO. 2	1		
9	19185-99J00	スプリング, スロットルレバー	1		
10	09140-05005	ナット	1		
11	09160-06046	ワッシャ (6. 5X20X1. 5)	2		
12	09180-06230	スペーサ (6. 2X12. 6X12. 5)	1		
13	01550-06257	ホルト	1		
14	01550-06557	ホルト	1		
15	67467-89J01	コネクタ	1		
16	09160-06055	ワッシャ (7X12X1)	1		
17	09385-06012	スナップピン	1		

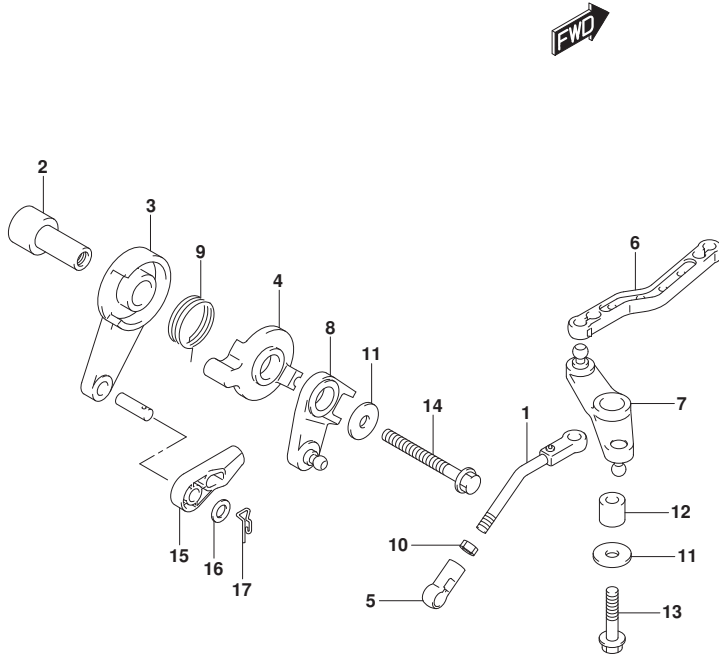


FIG.166F

FIG. 166F (1-D-2) スロットルコントロール (DF30ATH)

見出番号	品番	品名	使用個数	備考	標準作業時間
1	19137-94L00	ロッド, スロットルNO. 2	1		
2	19140-94L10	ドラム, スロットルコントロール	1		
3	19184-94L00	ホルダ, スロットルケーブル	1		
4	09160-06046	ワッシャ (6. 5X20X1. 5)	1		
5	09180-06230	スペーサ (6. 2X12. 6X12. 5)	1		
6	01550-06167	ホルト	1		
7	01550-06307	ホルト	1		

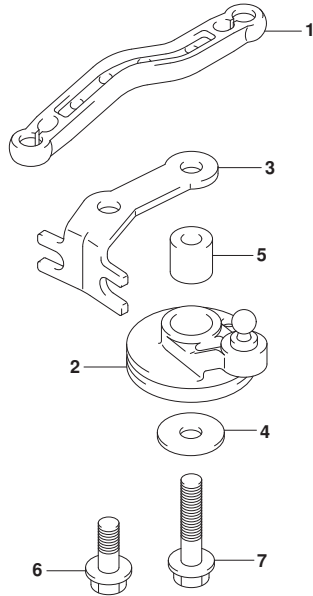


FIG.166G

FIG. 166G (1-D-3) スロットルコントロール (DF30AQ)

見出番号	品番	品名	使用個数	備考	標準作業時間
1	19137-94L00	ロッド, スロットルNO. 2	1		
2	19140-94L10	ドラム, スロットルコントロール	1		
3	19184-94L00	ホルダ, スロットルケーブル	1		
4	09160-06046	ワッシャ (6. 5X20X1. 5)	1		
5	09180-06230	スペーサ (6. 2X12. 6X12. 5)	1		
6	01550-06167	ホルト	1		
7	01550-06307	ホルト	1		

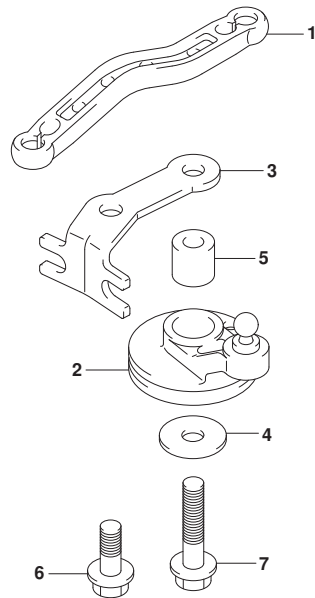


FIG.167A

FIG.167A (1-D-4) リコイルスタータ

見出番号	品番	品名	使用個数	備考	標準作業時間
1	18100-94L00	スタータアツシ, リコイル	1		
2	18121-94JL0	・リール	1		
3	18130-93E01	・ラチェットセット	1		
4	18132-89L00	・スクリュ	1		
5	18142-93E00	・スプ リング, スパ イラル	1		
6	18210-95L00	・ク リツプ アツシ	1		
7	18280-93E00	・NSIセット	1		
8	99000-81158-50M	スタータロープ 5MMDIA, 50Mロル	1	OPT. L:50000>1200	
9	01550-06307	ホルト	3		
10	18290-94L00	ケーブルアツシ, NSI	1		
11	18193-94L00	シール, エアコイルロア	1		
12	18194-94L00	シール, エアコイルアツハ	1		
13	18295-94L00	ブ ラケツト, NSIケーブル	1		
14	01550-06167	ホルト	1		
15	69711-93E10	ラベ ル, S. I. G. P.	1		
16	61472-93E20	ラベ ル, スタータ	1		
17	61493-94L00	ラベ ル, クリアランス	1	UPTO 201411 FROM 02504F-51000	
				1	
				UPTO 02504F-51300	
				3	
				FROM 03003F-51000	
				1	
				UPTO 03003F-51240	
				1	
18	61494-94L00	ラベ ル, オイル	1	UPTO 201411 FROM 02504F-51000	
				1	
				UPTO 02504F-51300	
				3	
				FROM 03003F-51000	
				1	
				UPTO 03003F-51240	
				1	
19	61494-94L01	ラベ ル, オイル/クリアランス	1	FROM 201412	

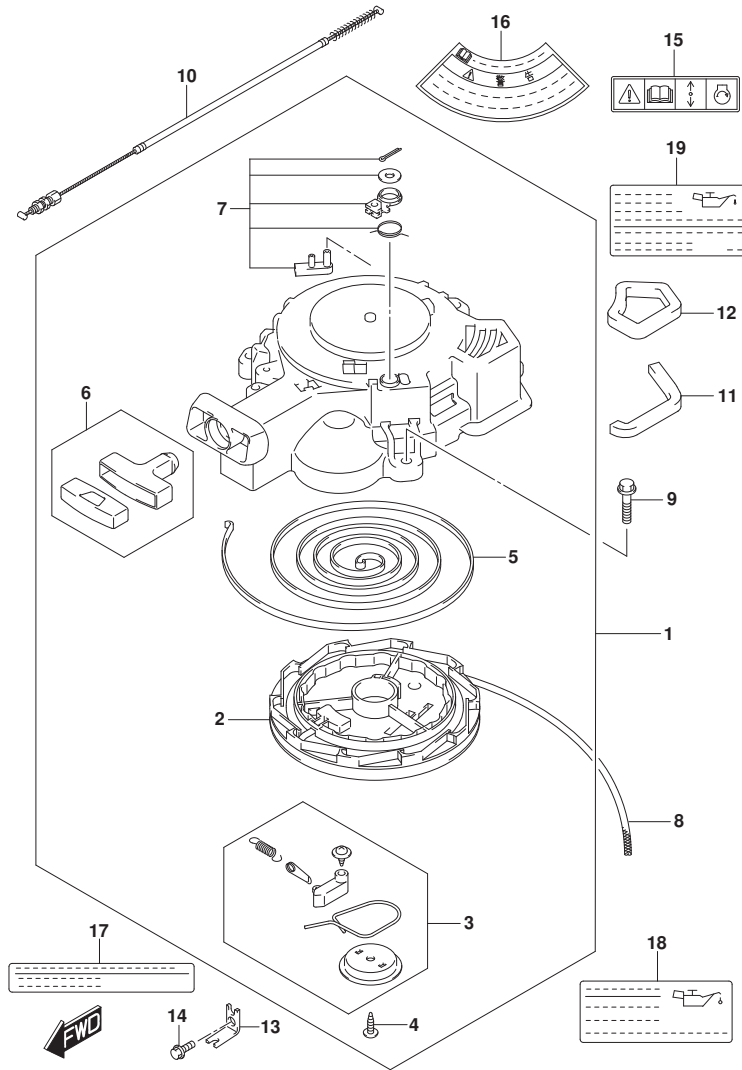


FIG.167A

FIG.167A (1-D-5) リコイルスターター

見出番号	品番	品名	使用個数	備考	標準作業時間
------	----	----	------	----	--------

FROM 02504F-51300

4

FROM 03003F-51240

2

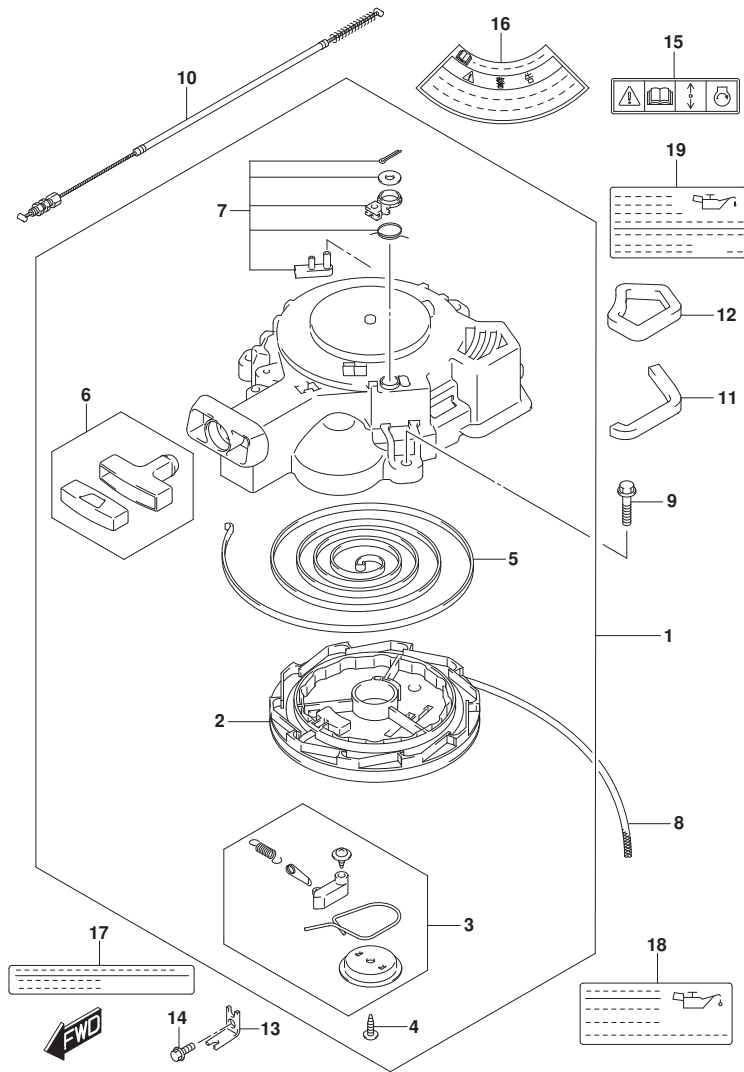


FIG.175A

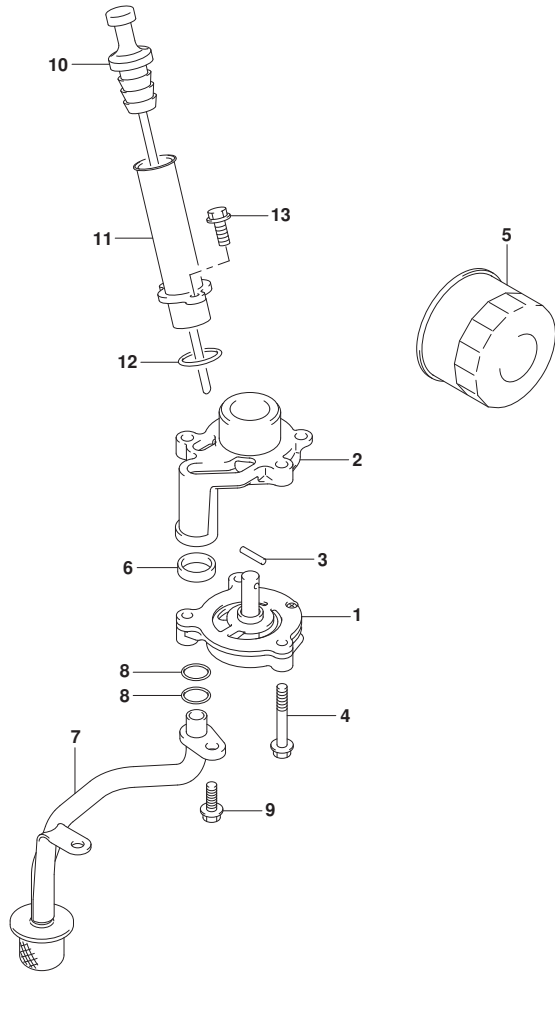


FIG.175A (1-D-6) オイルポンプ

見出番号	品番	品名	使用個数	備考	標準作業時間
1	16400-94L00	ポンプアツシ, オイル	1		
2	16431-94L00	ブロッカ, オイルキヤリ	1		
3	59262-94J00	ピン, オイルポンプ	1		
4	01547-0640A	ホルト	3		
5	16510-87JL0	フィルタアツシ, オイル	1		
6	16519-94L00	シール, エンジンホルダ	1		
7	16520-94L00	ストレナ, オイル	1		
8	09280-12012	リング (D:2.4, ID:11.8)	2		
9	01550-0616A	ホルト	2		
10	16910-94L00	ゲージ, オイルレベル	1		
11	16930-94L00	ガイド, オイルレベルゲージ	1		
12	09280-21008	リング (D:2.5, ID:21)	1		
13	01550-06167	ホルト	2		

FIG.206A

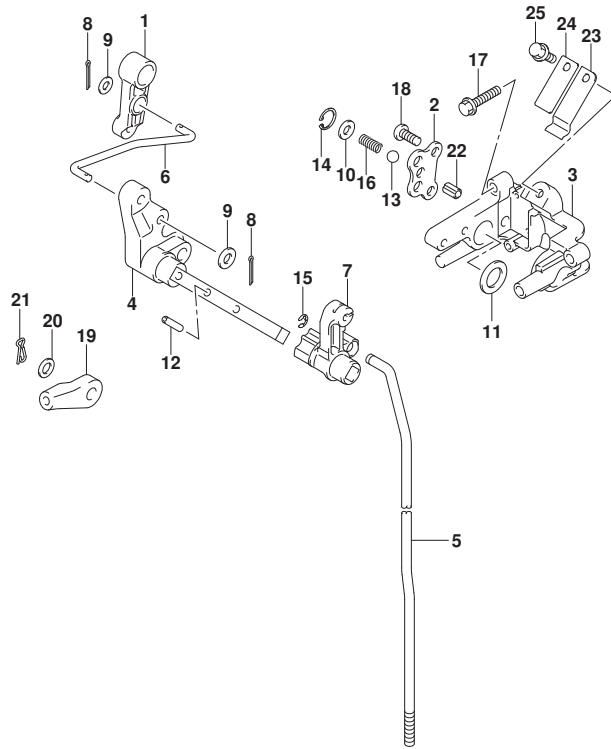


FIG. 206A (1-D-7) クラッチロッド (DF25AT)

見出番号	品番	品名	使用個数	備考	標準作業時間
1	21110-94L00	レバー, クラッチコントロール	1		
2	21122-94L00	プレート, クラッチノッチ	1		
3	21151-94L10	ホルダ, クラッチシャフト	1		
4	21210-94L00	シャフト, クラッチレバー	1		
5-1	23111-94L00	ロッド, クラッチ (S)	1	S-TRANSOM	
5-2	23111-94L10	ロッド, クラッチ (L)	1	L-TRANSOM, X-TRANSOM	
6	23115-94L10	リンク, クラッチレバー	1		
7	23211-94L10	アーム, クラッチロッド	1		
8	09204-01002	コックピン	2		
9	09160-05029	ワッシャ (5. 5X12X0. 8)	2		
10	09160-06082	ワッシャ (6. 5X13X1. 0)	1		
11	09160-14071	ワッシャ (13. 3X23X1)	1		
12	09205-04002	ピン	1		
13	09260-10006	ボール	1		
14	09381-14004	サークリップ	1		
15	09383-04002	Eリング	1		
16	09440-07080	スプリンク	1		
17	01550-06257	ホルト	2		
18	02112-06127	スクリュ	2		
19	67467-89J01	コネクタ	1		
20	09160-06055	ワッシャ (7X12X1)	1		
21	09385-06012	スナップピン	1		
22	37724-99J00	ロッド, スイツチフツシュ	1		
23	23213-94400	スプリンク, クラッチノッチ	1		
24	23214-89J00	スプリンク, ノッチプレート	1		
25	09116-06225	ホルト (6X16)	1		



FIG.206B

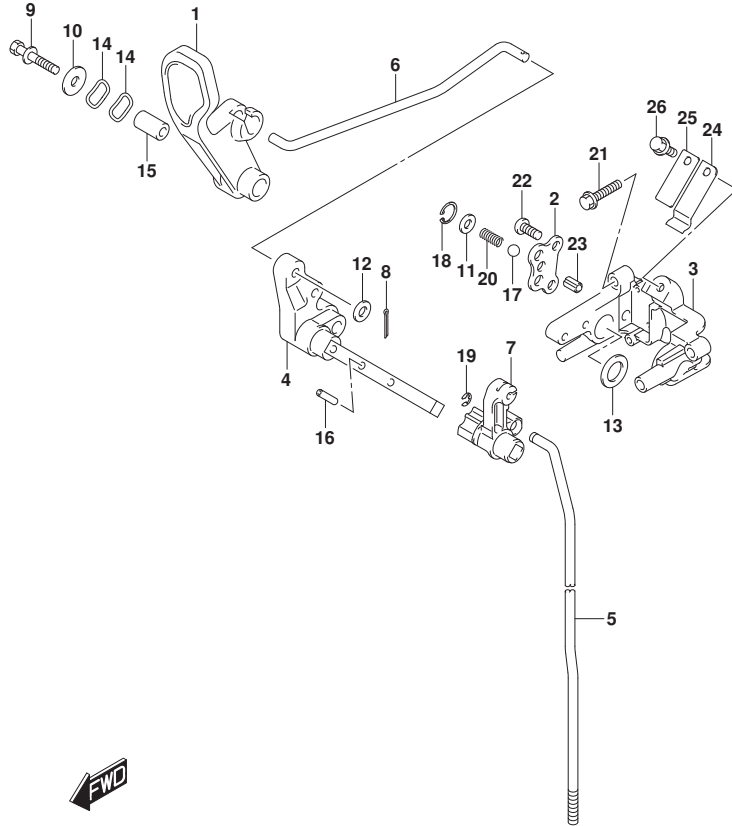


FIG. 206B (1-D-8) クラッチロッド (DF25ATH)

見出番号	品番	品名	使用個数	備考	標準作業時間
1	21111-89L00	レバー, クラッチ	1		
2	21122-94L00	プレート, クラッチノッチ	1		
3	21151-94L10	ホルダ, クラッチシャフト	1		
4	21210-94L00	シャフト, クラッチレバー	1		
5-1	23111-94L00	ロッド, クラッチ (S)	1	S-TRANSOM	
5-2	23111-94L10	ロッド, クラッチ (L)	1	L-TRANSOM, X-TRANSOM	
6	23115-94L00	リンク, クラッチレバー	1		
7	23211-94L10	アーム, クラッチロッド	1		
8	09204-01002	コックピン	1		
9	09116-06234	ホルム (6X35)	1		
10	09160-06046	ワッシャ (6. 5X20X1. 5)	1		
11	09160-06082	ワッシャ (6. 5X13X1. 0)	1		
12	09160-06094	ワッシャ (6. 5X15X1. 0)	1		
13	09160-14071	ワッシャ (13. 3X23X1)	1		
14	09164-14008	ワッシャ	2		
15	09180-06186	スベーク (6. 2X12. 6X21)	1		
16	09205-04002	ピン	1		
17	09260-10006	ボール	1		
18	09381-14004	サーキット	1		
19	09383-04002	Eリング	1		
20	09440-07080	スプリング	1		
21	01550-06257	ホルム	2		
22	02112-06127	スクリュ	2		
23	37724-99J00	ロッド, スイッチワッシャ	1		
24	23213-94400	スプリング, クラッチノッチ	1		
25	23214-89J00	スプリング, ノッチプレート	1		
26	09116-06225	ホルム (6X16)	1		

FIG.206C

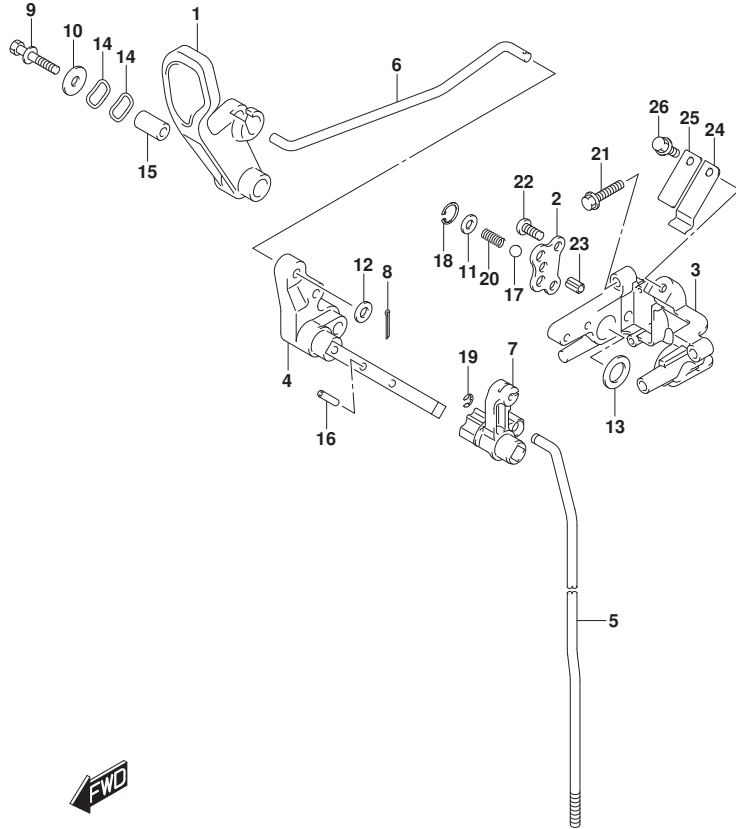


FIG. 206C (1-D-9) クラッチロッド (DF25AQ)

見出番号	品番	品名	使用個数	備考	標準作業時間
1	21111-89L00	レバー, クラッチ	1		
2	21122-94L00	プレート, クラッチノッチ	1		
3	21151-94L10	ホルダ, クラッチシャフト	1		
4	21210-94L00	シャフト, クラッチレバー	1		
5-1	23111-94L00	ロッド, クラッチ (S)	1	S-TRANSOM	
5-2	23111-94L10	ロッド, クラッチ (L)	1	L-TRANSOM, X-TRANSOM	
6	23115-94L00	リンク, クラッチレバー	1		
7	23211-94L10	アーム, クラッチロッド	1		
8	09204-01002	コックピン	1		
9	09116-06234	ホルム (6X35)	1		
10	09160-06046	ワッシャ (6. 5X20X1. 5)	1		
11	09160-06082	ワッシャ (6. 5X13X1. 0)	1		
12	09160-06094	ワッシャ (6. 5X15X1. 0)	1		
13	09160-14071	ワッシャ (13. 3X23X1)	1		
14	09164-14008	ワッシャ	2		
15	09180-06186	スペーサ (6. 2X12. 6X21)	1		
16	09205-04002	ピン	1		
17	09260-10006	ボール	1		
18	09381-14004	サークリップ	1		
19	09383-04002	Eリング	1		
20	09440-07080	スワリング	1		
21	01550-06257	ホルム	2		
22	02112-06127	スクリュ	2		
23	37724-99J00	ロッド, スイッチワッシユ	1		
24	23213-94400	スワリング, クラッチノッチ	1		
25	23214-89J00	スワリング, ノッチプレート	1		
26	09116-06225	ホルム (6X16)	1		

FIG.206D

FIG. 206D (1-D-10) クラッチロッド (DF30A)

見出番号	品番	品名	使用個数	備考	標準作業時間
1	21111-89L00	レバー, クラッチ	1		
2	21122-94L00	プレート, クラッチノッチ	1		
3	21151-94L10	ホルダ, クラッチシャフト	1		
4	21210-94L00	シャフト, クラッチレバー	1		
5-1	23111-94L00	ロッド, クラッチ (S)	1	S-TRANSOM	
5-2	23111-94L10	ロッド, クラッチ (L)	1	L-TRANSOM, X-TRANSOM	
6	23115-94L00	リンク, クラッチレバー	1		
7	23211-94L10	アーム, クラッチロッド	1		
8	09204-01002	コックピン	1		
9	09116-06234	ホルム (6X35)	1		
10	09160-06046	ワッシャ (6. 5X20X1. 5)	1		
11	09160-06082	ワッシャ (6. 5X13X1. 0)	1		
12	09160-06094	ワッシャ (6. 5X15X1. 0)	1		
13	09160-14071	ワッシャ (13. 3X23X1)	1		
14	09164-14008	ワッシャ	2		
15	09180-06186	スペーサ (6. 2X12. 6X21)	1		
16	09205-04002	ピン	1		
17	09260-10006	ボール	1		
18	09381-14004	サーキット	1		
19	09383-04002	Eリング	1		
20	09440-07080	スプリング	1		
21	01550-06257	ホルム	2		
22	02112-06127	スクリュ	2		
23	37724-99J00	ロッド, スイッチワッシユ	1		
24	23213-94400	スプリング, クラッチノッチ	1		
25	23214-89J00	スプリング, ノッチプレート	1		
26	09116-06225	ホルム (6X16)	1		

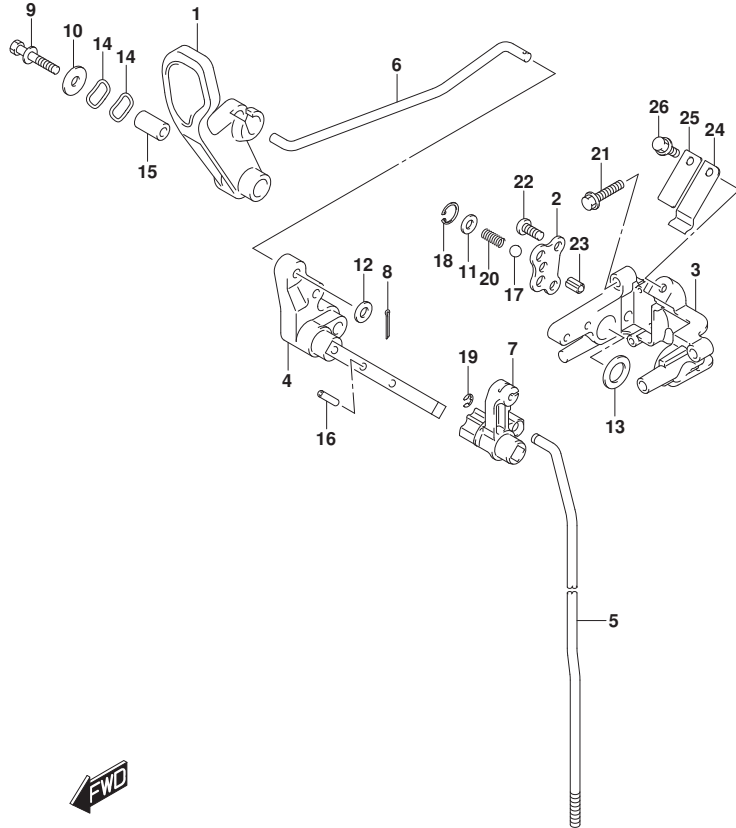


FIG.206E

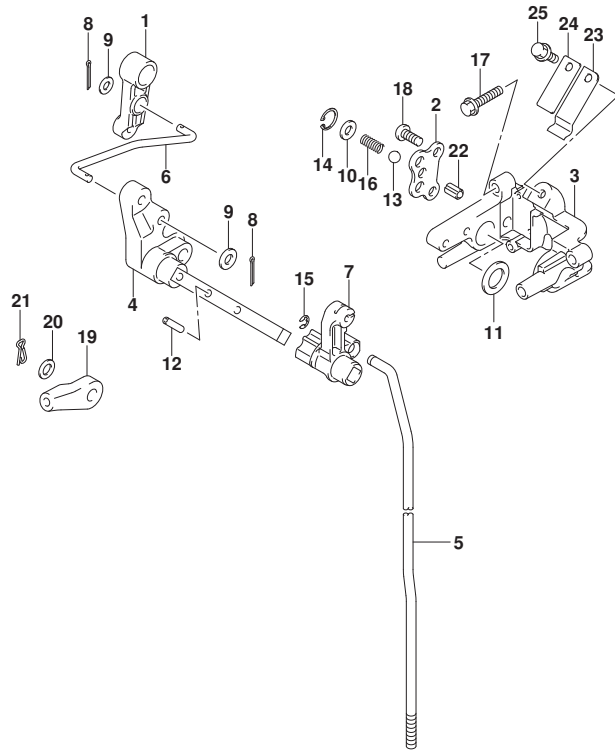


FIG. 206E (1-D-11) クラッチロッド (DF30AT)

見出番号	品番	品名	使用個数	備考	標準作業時間
1	21110-94L00	レバー, クラッチコントロール	1		
2	21122-94L00	プレート, クラッチノッチ	1		
3	21151-94L10	ホルダ, クラッチシャフト	1		
4	21210-94L00	シャフト, クラッチレバー	1		
5-1	23111-94L00	ロッド, クラッチ (S)	1	S-TRANSOM	
5-2	23111-94L10	ロッド, クラッチ (L)	1	L-TRANSOM, X-TRANSOM	
6	23115-94L10	リンク, クラッチレバー	1		
7	23211-94L10	アーム, クラッチロッド	1		
8	09204-01002	コツピピン	2		
9	09160-05029	ワッシャ (5. 5X12X0. 8)	2		
10	09160-06082	ワッシャ (6. 5X13X1. 0)	1		
11	09160-14071	ワッシャ (13. 3X23X1)	1		
12	09205-04002	ピン	1		
13	09260-10006	ボール	1		
14	09381-14004	サークリップ	1		
15	09383-04002	Eリング	1		
16	09440-07080	スプリンク	1		
17	01550-06257	ホルト	2		
18	02112-06127	スクリュ	2		
19	67467-89J01	コネクタ	1		
20	09160-06055	ワッシャ (7X12X1)	1		
21	09385-06012	スナップピン	1		
22	37724-99J00	ロッド, スイッチフッシュ	1		
23	23213-94400	スプリンク, クラッチノッチ	1		
24	23214-89J00	スプリンク, ノッチプレート	1		
25	09116-06225	ホルト (6X16)	1		



FIG.206F

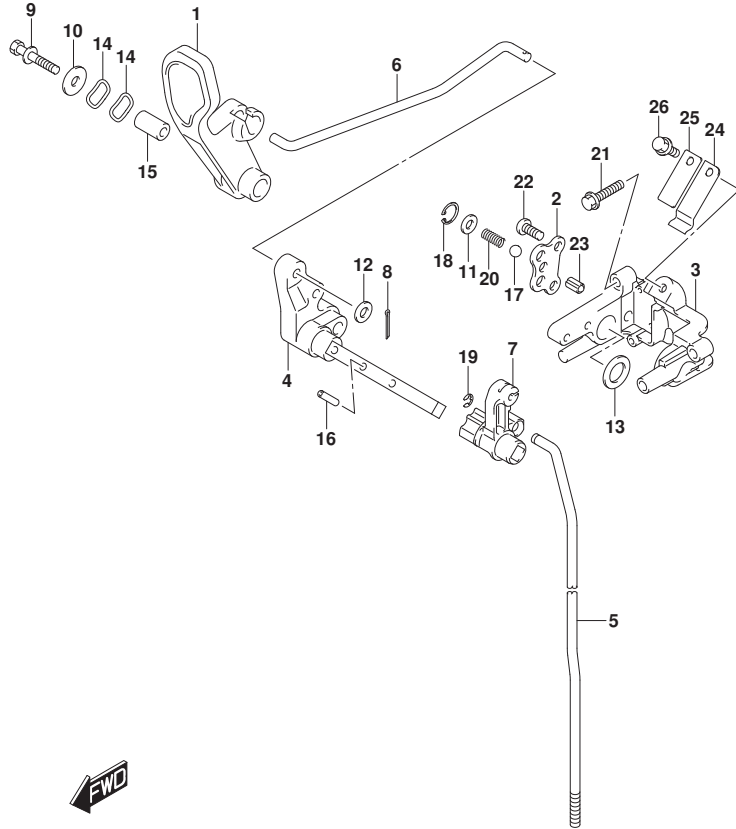


FIG. 206F (1-D-12) クラッチロッド (DF30ATH)

見出番号	品番	品名	使用個数	備考	標準作業時間
1	21111-89L00	レバー, クラッチ	1		
2	21122-94L00	プレート, クラッチノッチ	1		
3	21151-94L10	ホルダ, クラッチシャフト	1		
4	21210-94L00	シャフト, クラッチレバー	1		
5-1	23111-94L00	ロッド, クラッチ (S)	1	S-TRANSOM	
5-2	23111-94L10	ロッド, クラッチ (L)	1	L-TRANSOM, X-TRANSOM	
6	23115-94L00	リンク, クラッチレバー	1		
7	23211-94L10	アーム, クラッチロッド	1		
8	09204-01002	コックピン	1		
9	09116-06234	ホルト (6X35)	1		
10	09160-06046	ワッシャ (6. 5X20X1. 5)	1		
11	09160-06082	ワッシャ (6. 5X13X1. 0)	1		
12	09160-06094	ワッシャ (6. 5X15X1. 0)	1		
13	09160-14071	ワッシャ (13. 3X23X1)	1		
14	09164-14008	ワッシャ	2		
15	09180-06186	スベーク (6. 2X12. 6X21)	1		
16	09205-04002	ピン	1		
17	09260-10006	ボール	1		
18	09381-14004	サークリップ	1		
19	09383-04002	Eリング	1		
20	09440-07080	スプリング	1		
21	01550-06257	ホルト	2		
22	02112-06127	スクリュ	2		
23	37724-99J00	ロッド, スイッチワッシャ	1		
24	23213-94400	スプリング, クラッチノッチ	1		
25	23214-89J00	スプリング, ノッチプレート	1		
26	09116-06225	ホルト (6X16)	1		

FIG.206G

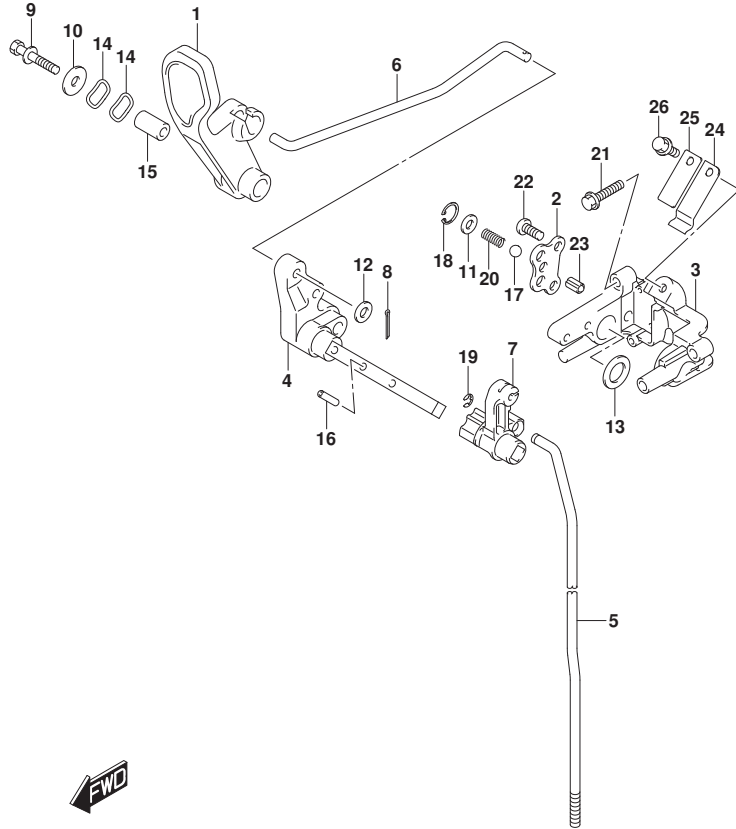


FIG. 206G (1-D-13) クラッチロッド (DF30AQ)

見出番号	品番	品名	使用個数	備考	標準作業時間
1	21111-89L00	レバー, クラッチ	1		
2	21122-94L00	プレート, クラッチノッチ	1		
3	21151-94L10	ホルダ, クラッチシャフト	1		
4	21210-94L00	シャフト, クラッチレバー	1		
5-1	23111-94L00	ロッド, クラッチ (S)	1	S-TRANSOM	
5-2	23111-94L10	ロッド, クラッチ (L)	1	L-TRANSOM, X-TRANSOM	
6	23115-94L00	リンク, クラッチレバー	1		
7	23211-94L10	アーム, クラッチロッド	1		
8	09204-01002	コックピン	1		
9	09116-06234	ホルム (6X35)	1		
10	09160-06046	ワッシャ (6. 5X20X1. 5)	1		
11	09160-06082	ワッシャ (6. 5X13X1. 0)	1		
12	09160-06094	ワッシャ (6. 5X15X1. 0)	1		
13	09160-14071	ワッシャ (13. 3X23X1)	1		
14	09164-14008	ワッシャ	2		
15	09180-06186	スペーサ (6. 2X12. 6X21)	1		
16	09205-04002	ピン	1		
17	09260-10006	ボール	1		
18	09381-14004	サークリップ	1		
19	09383-04002	Eリング	1		
20	09440-07080	スワリング	1		
21	01550-06257	ホルム	2		
22	02112-06127	スクリュ	2		
23	37724-99J00	ロッド, スイッチワッシャ	1		
24	23213-94400	スワリング, クラッチノッチ	1		
25	23214-89J00	スワリング, ノッチプレート	1		
26	09116-06225	ホルム (6X16)	1		

FIG.210A

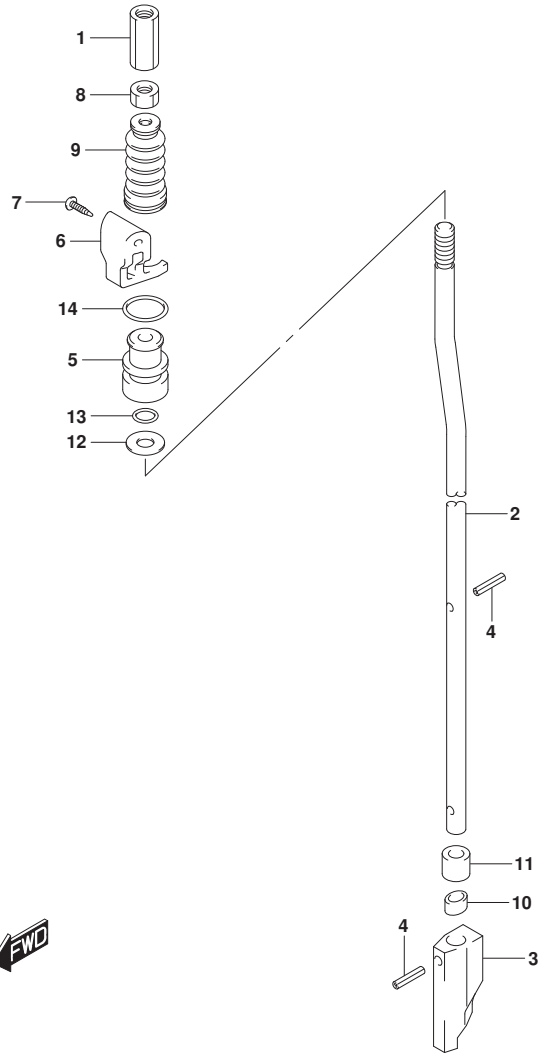


FIG. 210A (1-D-14) シフトロッド (DF25AT)

見出番号	品番	品名	使用個数	備考	標準作業時間
1	23311-95J00	コネクタ, クラッチロッド*	1		
2-1	25111-94L00	ロッド*, シフト(S/L)	1	S-TRANSOM, L-TRANSOM	
2-2	25111-94L10	ロッド*, シフト(X)	1	X-TRANSOM	
3	25311-94L00	カム, シフト	1		
4	09205-02004	ピン	2		
5	25211-94L00	ガイド*, シフトロッド*	1		
6	25215-94L00	ストッパ*, シフトロッド*ガイド*	1		
7	03142-0416C	スクリュー	2		
8	29141-93J00	ナット	1		
9	25222-94L00	ブッシュ, シフトロッド*	1		
10	25231-96301	ホルダ*, マグネット	1		
11	25232-96302	マグネット, キヤカス	1		
12	09160-06082	ワッシャ(6.5X13X1.0)	1		
13	09280-06012	リング (D:1.7, ID:5.8)	1		
14	09280-13005	リング (D:3.5, ID:12.8)	1		

FIG.210B

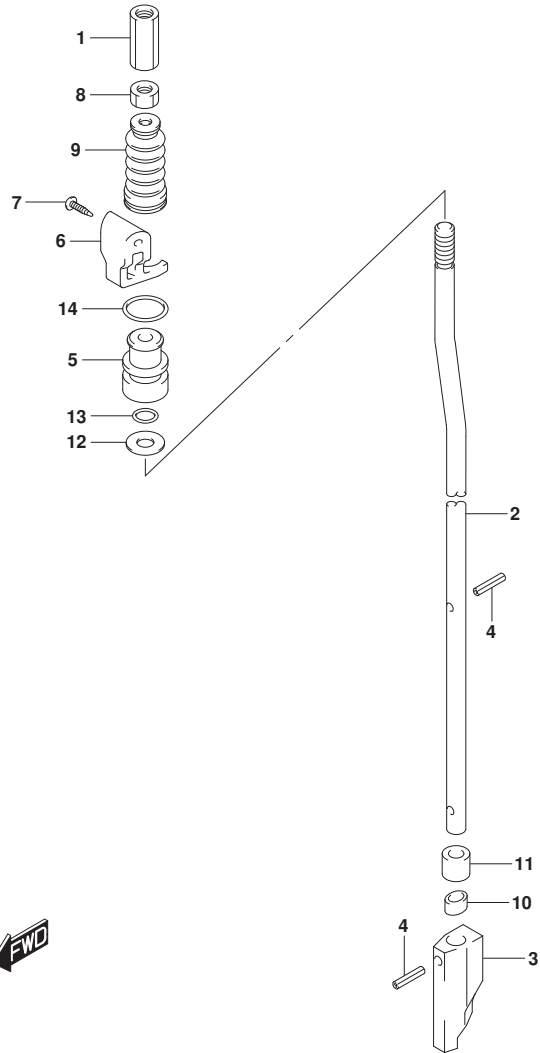


FIG. 210B (1-D-15) シフトロッド (DF25ATH)

見出番号	品番	品名	使用個数	備考	標準作業時間
1	23311-95J00	コネクタ, クラッチロッド*	1		
2-1	25111-94L00	ロッド*, シフト(S/L)	1	S-TRANSOM, L-TRANSOM	
2-2	25111-94L10	ロッド*, シフト(X)	1	X-TRANSOM	
3	25311-94L00	カム, シフト	1		
4	09205-02004	ピン	2		
5	25211-94L00	ガイド*, シフトロッド*	1		
6	25215-94L00	ストッパ*, シフトロッド*ガイド*	1		
7	03142-0416C	スクリュー	2		
8	29141-93J00	ナット	1		
9	25222-94L00	ブッシュ, シフトロッド*	1		
10	25231-96301	ホルダ*, マグネット	1		
11	25232-96302	マグネット, キヤカス	1		
12	09160-06082	ワッシャ (6.5X13X1.0)	1		
13	09280-06012	リング (D:1.7, ID:5.8)	1		
14	09280-13005	リング (D:3.5, ID:12.8)	1		

FIG.210C

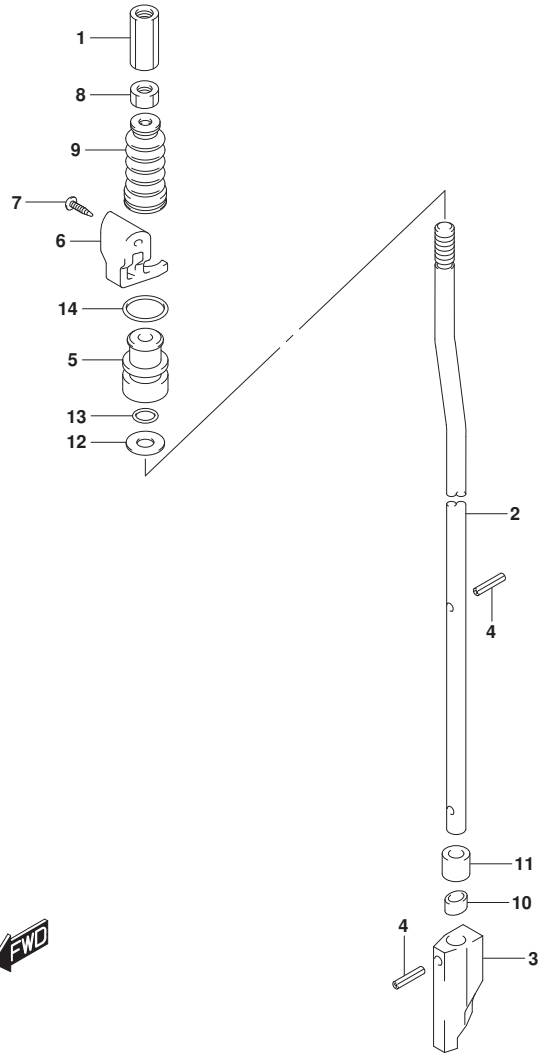


FIG. 210C (1-D-16) シフトロッド (DF25AQ)

見出番号	品番	品名	使用個数	備考	標準作業時間
1	23311-95J00	コネクタ, クラッチロッド*	1		
2-1	25111-94L00	ロッド*, シフト(S/L)	1	S-TRANSOM, L-TRANS OM	
2-2	25111-94L10	ロッド*, シフト(X)	1	X-TRANSOM	
3	25311-94L00	カム, シフト	1		
4	09205-02004	ピン	2		
5	25211-94L00	ガイド*, シフトロッド*	1		
6	25215-94L00	ストッパ*, シフトロッド*ガイド*	1		
7	03142-0416C	スクリュ	2		
8	29141-93J00	ナット	1		
9	25222-94L00	ブッシュ, シフトロッド*	1		
10	25231-96301	ホルダ*, マグネット	1		
11	25232-96302	マグネット, キヤカス	1		
12	09160-06082	ワッシャ (6.5X13X1.0)	1		
13	09280-06012	リング (D:1.7, ID:5.8)	1		
14	09280-13005	リング (D:3.5, ID:12.8)	1		

FIG.210D

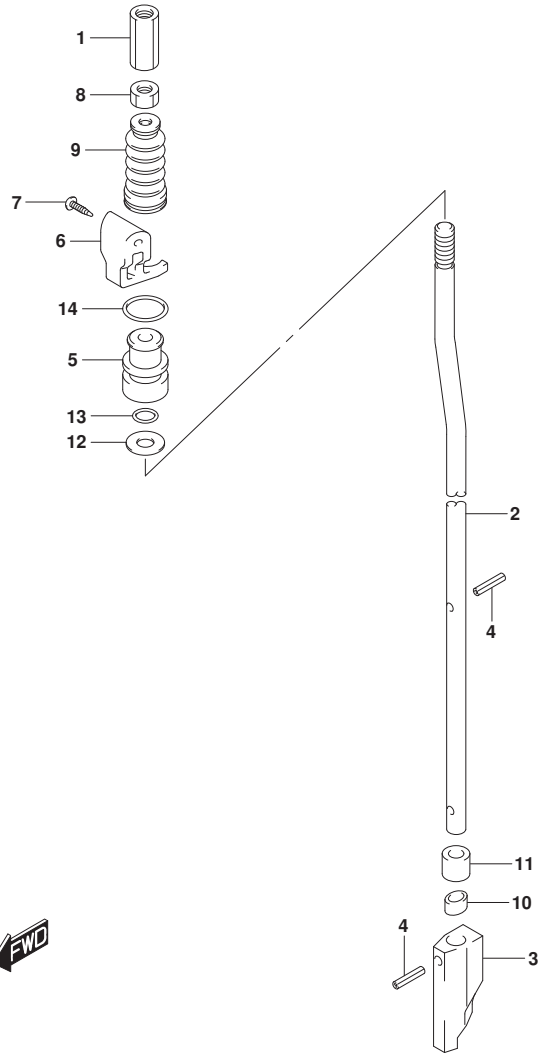


FIG. 210D (1-E-2) シフトロッド* (DF30A)

見出番号	品番	品名	使用個数	備考	標準作業時間
1	23311-95J00	コネクタ, クラッチロッド*	1		
2	25111-94L00	ロッド*, シフト(S/L)	1	S-TRANSOM, L-TRANSOM	
3	25311-94L00	カム, シフト	1		
4	09205-02004	ピン	2		
5	25211-94L00	ガイド*, シフトロッド*	1		
6	25215-94L00	ストッパ*, シフトロッド*ガイド*	1		
7	03142-0416C	スクリュー	2		
8	29141-93J00	ナット	1		
9	25222-94L00	ブッシュ, シフトロッド*	1		
10	25231-96301	ホルダ*, マグネット	1		
11	25232-96302	マグネット, キヤケース	1		
12	09160-06082	ワッシャ (6.5X13X1.0)	1		
13	09280-06012	リング* (D:1.7, ID:5.8)	1		
14	09280-13005	リング* (D:3.5, ID:12.8)	1		

FIG.210E

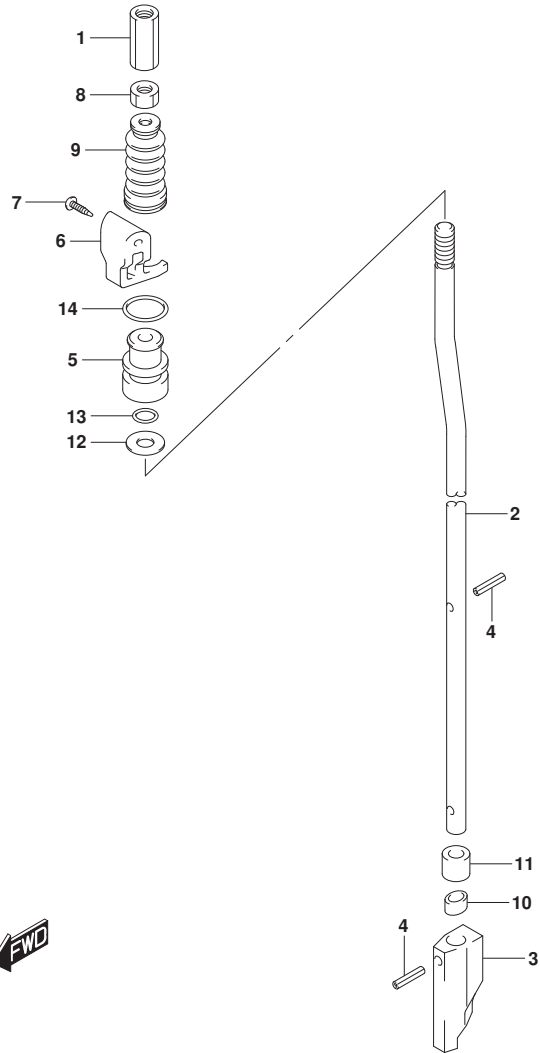


FIG. 210E (1-E-3) シフトロッド (DF30AT)

見出番号	品番	品名	使用個数	備考	標準作業時間
1	23311-95J00	コネクタ, クラッチロッド*	1		
2-1	25111-94L00	ロッド*, シフト(S/L)	1	S-TRANSOM, L-TRANSOM	
2-2	25111-94L10	ロッド*, シフト(X)	1	X-TRANSOM	
3	25311-94L00	カム, シフト	1		
4	09205-02004	ピン	2		
5	25211-94L00	ガイド*, シフトロッド*	1		
6	25215-94L00	ストッパ*, シフトロッド*ガイド*	1		
7	03142-0416C	スクリュ	2		
8	29141-93J00	ナット	1		
9	25222-94L00	ブッシュ, シフトロッド*	1		
10	25231-96301	ホルダ*, マグネット	1		
11	25232-96302	マグネット, キヤカス	1		
12	09160-06082	ワッシャ (6.5X13X1.0)	1		
13	09280-06012	リング (D:1.7, ID:5.8)	1		
14	09280-13005	リング (D:3.5, ID:12.8)	1		

FIG.210F

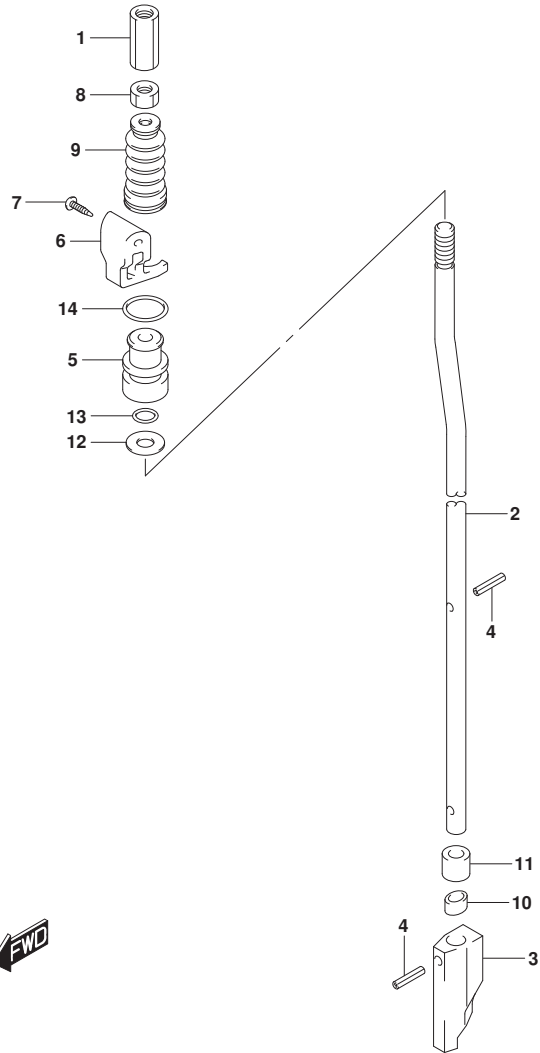


FIG. 210F (1-E-4) シフトロッド (DF30ATH)

見出番号	品番	品名	使用個数	備考	標準作業時間
1	23311-95J00	コネクタ, クラッチロッド*	1		
2-1	25111-94L00	ロッド*, シフト(S/L)	1	S-TRANSOM, L-TRANSOM	
2-2	25111-94L10	ロッド*, シフト(X)	1	X-TRANSOM	
3	25311-94L00	カム, シフト	1		
4	09205-02004	ピン	2		
5	25211-94L00	ガイド*, シフトロッド*	1		
6	25215-94L00	ストッパ*, シフトロッド*ガイド*	1		
7	03142-0416C	スクリュー	2		
8	29141-93J00	ナット	1		
9	25222-94L00	ブッシュ, シフトロッド*	1		
10	25231-96301	ホルダ*, マグネット	1		
11	25232-96302	マグネット, キヤカス	1		
12	09160-06082	ワッシャ(6.5X13X1.0)	1		
13	09280-06012	リング (D:1.7, ID:5.8)	1		
14	09280-13005	リング (D:3.5, ID:12.8)	1		

FIG.210G

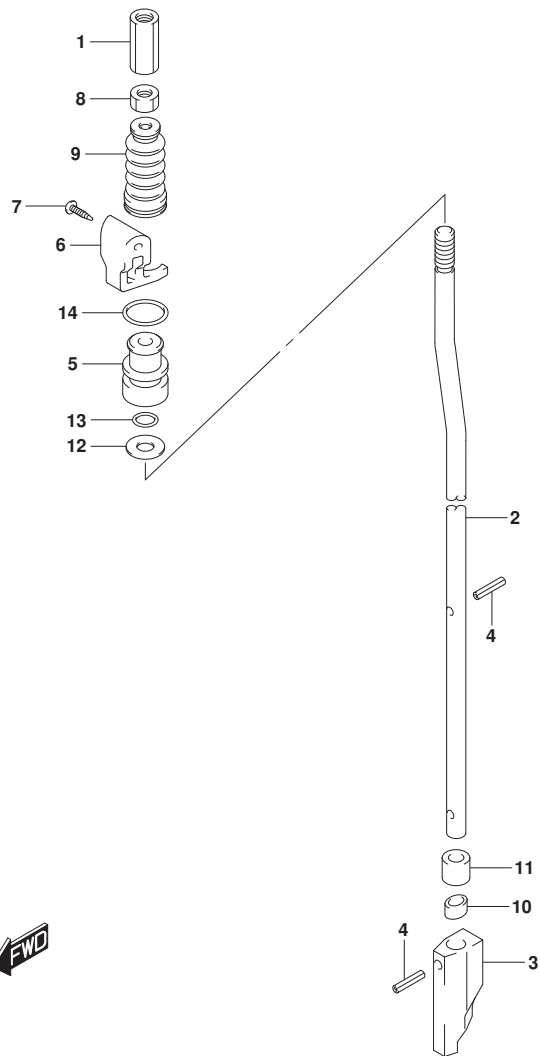


FIG. 210G (1-E-5) シフトロッド (DF30AQ)

見出番号	品番	品名	使用個数	備考	標準作業時間
1	23311-95J00	コネクタ, クラッチロッド*	1		
2-1	25111-94L00	ロッド*, シフト(S/L)	1	S-TRANSOM, L-TRANSOM	
2-2	25111-94L10	ロッド*, シフト(X)	1	X-TRANSOM	
3	25311-94L00	カム, シフト	1		
4	09205-02004	ピン	2		
5	25211-94L00	ガイド*, シフトロッド*	1		
6	25215-94L00	ストッパ*, シフトロッド*ガイド*	1		
7	03142-0416C	スクリュー	2		
8	29141-93J00	ナット	1		
9	25222-94L00	ブーツ, シフトロッド*	1		
10	25231-96301	ホルダ*, マグネット	1		
11	25232-96302	マグネット, キヤカス	1		
12	09160-06082	ワッシャ(6.5X13X1.0)	1		
13	09280-06012	リング (D:1.7, ID:5.8)	1		
14	09280-13005	リング (D:3.5, ID:12.8)	1		

FIG.220A

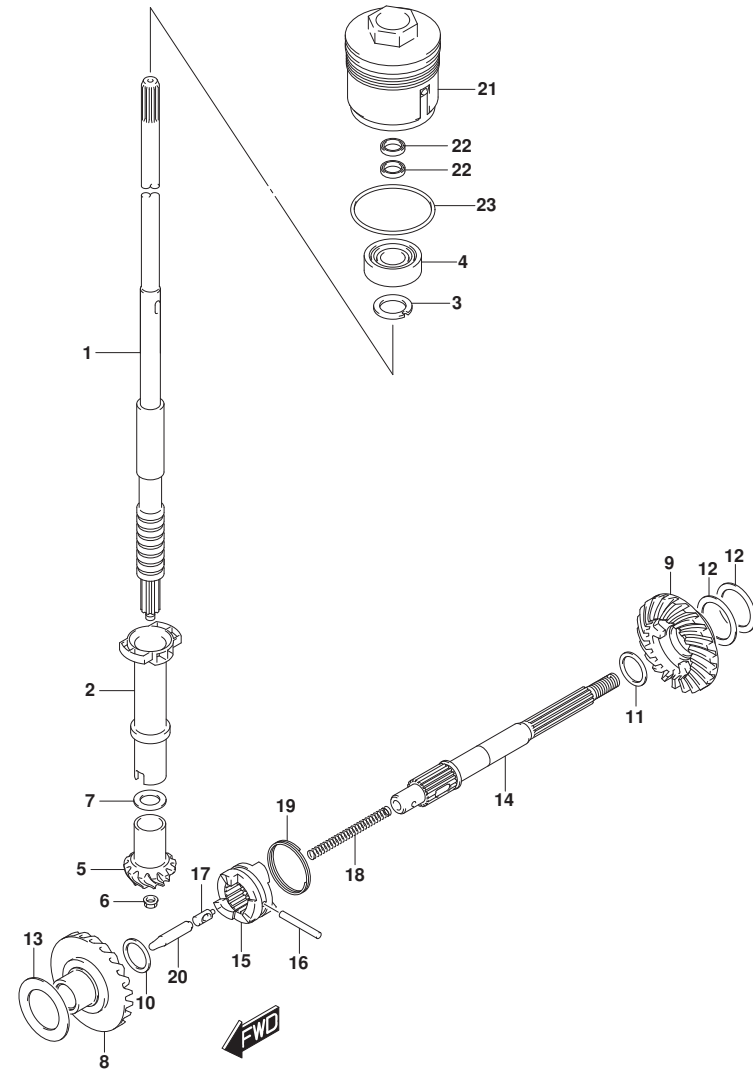


FIG. 220A (1-E-6) トランスミツシヨ (DF25AT)

見出番号	品番	品名	使用個数	備考	標準作業時間
1-1	57110-94L00	シャフト, ドライブ (S)	1	S-TRANSOM	
1-2	57110-94L10	シャフト, ドライブ (L)	1	L-TRANSOM	
1-3	57110-94L20	シャフト, ドライブ (X)	1	X-TRANSOM	
2	57133-94L00	カラー, ドライブ シャフト	1		
3	09166-17005	ワッシャ	1		
4	09265-17002	ベアリング (17X40X17.25)	1		
5	57311-91L00	ピニオン	1		
6	09159-08046	ナット	1		
7-1	09160-15030	ワッシャ (15X20X1.7)	1		
7-2	09160-15031	ワッシャ (15X20X1.8)	1		
7-3	09160-15032	ワッシャ (15X20X1.9)	1		
7-4	08211-15203	ワッシャ	1		
7-5	09160-15033	ワッシャ (15X20X2.1)	1		
7-6	08211-15204	ワッシャ	1		
7-7	09160-15053	ワッシャ (15X20X2.3)	1		
7-8	09160-15054	ワッシャ (15X20X2.4)	1		
8	57510-94L00	ギヤ, フォワード	1		
9	57521-94L00	ギヤ, リバース	1		
10	09181-16008	シム (16X24X2)	1	FWD	
11-1	09160-20068	ワッシャ (20X25.6X1.6)	1	REV	
11-2	09160-20069	ワッシャ (20X25.6X1.8)	1	REV	
11-3	09160-20070	ワッシャ (20X25.6X2)	1	REV	
11-4	09160-20071	ワッシャ (20X25.6X2.2)	1	REV	
11-5	09160-20072	ワッシャ (20X25.6X2.4)	1	REV	
11-6	09160-20073	ワッシャ (20X25.6X2.6)	1	REV	
12-1	08221-30404	シム	2	REV	
12-2	09181-30158	シム (30X40X0.5)	1	REV	
12-3	09181-30162	シム (30X40X0.8)	1	REV	
13-1	09181-25190	シム (25X36X0.8)	1	FWD	
13-2	09181-25248	シム (25X40X0.9)	1	FWD	
13-3	09181-25251	シム (25X40X1)	1	FWD	
13-4	09160-25032	ワッシャ (25X40X1.1)	1	FWD	
13-5	09160-25033	ワッシャ (25X40X1.2)	1	FWD	
13-6	09160-25034	ワッシャ (25X40X1.3)	1	FWD	
13-7	09160-25035	ワッシャ (25X40X1.4)	1	FWD	

FIG.220A

FIG. 220A (1-E-7) トランスミツション (DF25AT)

見出番号	品番	品名	使用個数	備考	標準作業時間
13-8	09181-25268	シム (25X40X1.5)	1	FWD	
14	57610-96311	シャフト, フロント	1		
15-1	57621-91L10	シフト, クラッチドック	1	FROM 02504F-51000	
				1	
				UPTO 02504F-51231	
				3	
15-2	57621-91L21	シフト, クラッチドック	1	FROM 02504F-51231	
				4	
16	09202-05021	ピン (5X34)	1		
17	09209-08016	ピン	1		
18	09440-07074	スプリング	1		
19	09440-35004	スプリング	1		
20	57631-95JL0	ロッド, フォロワー	1		
21	56130-94L00	ハウジング, トランスミッションオイルシール	1		
22	09282-17006	オイルシール	2		
23	09280-50009	Oリング (D:3.1, ID:48.7)	1		

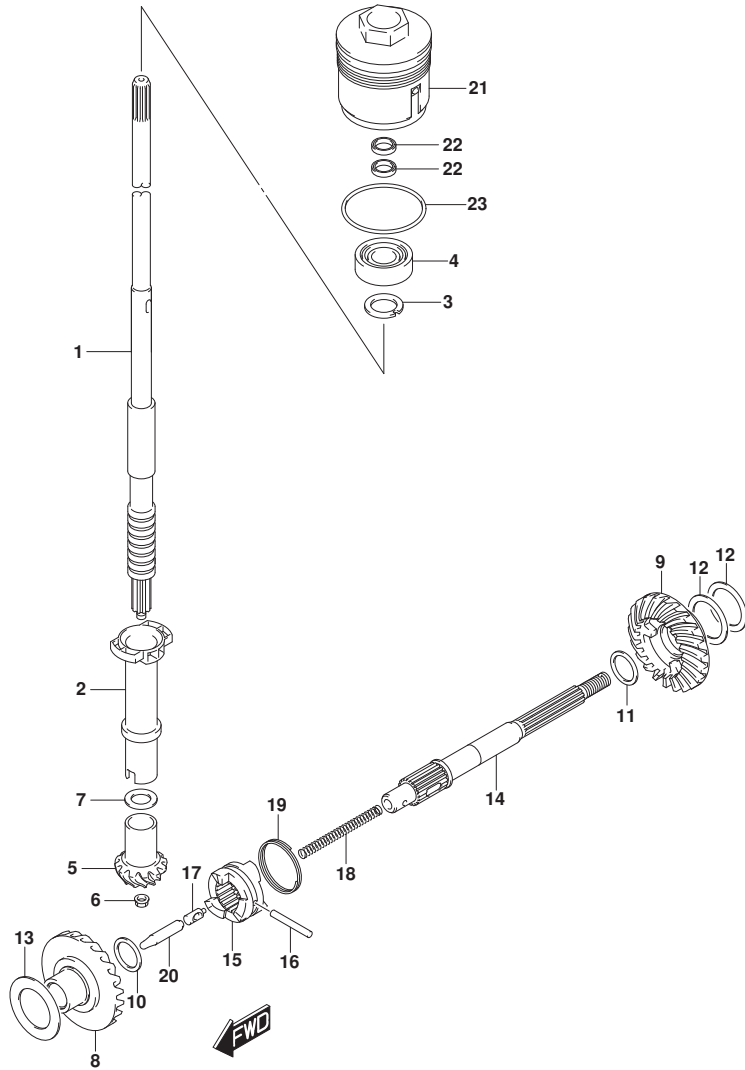


FIG.220B

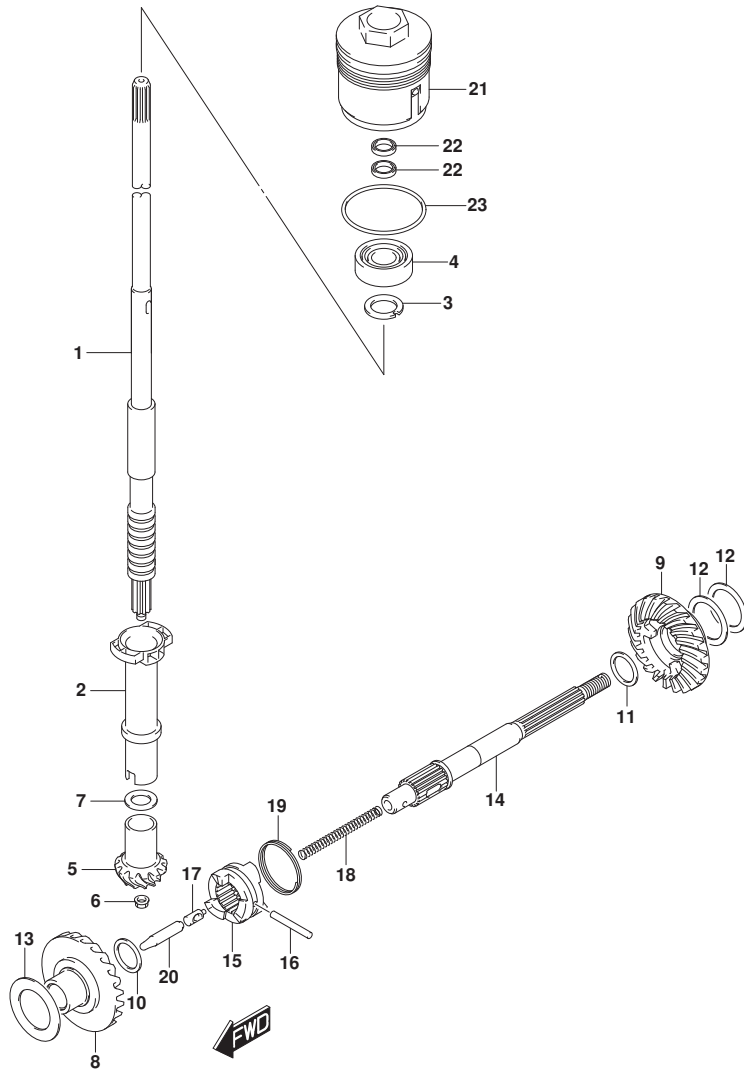


FIG. 220B (1-E-8) トランスミツション (DF25ATH)

見出番号	品番	品名	使用個数	備考	標準作業時間
1-1	57110-94L00	シャフト, ドライブ (S)	1	S-TRANSOM	
1-2	57110-94L10	シャフト, ドライブ (L)	1	L-TRANSOM	
1-3	57110-94L20	シャフト, ドライブ (X)	1	X-TRANSOM	
2	57133-94L00	カー, ドライブ シャフト	1		
3	09166-17005	ワッシャ	1		
4	09265-17002	ベアリング (17X40X17.25)	1		
5	57311-91L00	ピニオン	1		
6	09159-08046	ナット	1		
7-1	09160-15030	ワッシャ (15X20X1.7)	1		
7-2	09160-15031	ワッシャ (15X20X1.8)	1		
7-3	09160-15032	ワッシャ (15X20X1.9)	1		
7-4	08211-15203	ワッシャ	1		
7-5	09160-15033	ワッシャ (15X20X2.1)	1		
7-6	08211-15204	ワッシャ	1		
7-7	09160-15053	ワッシャ (15X20X2.3)	1		
7-8	09160-15054	ワッシャ (15X20X2.4)	1		
8	57510-94L00	ギヤ, フォワード	1		
9	57521-94L00	ギヤ, リバース	1		
10	09181-16008	シム (16X24X2)	1	FWD	
11-1	09160-20068	ワッシャ (20X25.6X1.6)	1	REV	
11-2	09160-20069	ワッシャ (20X25.6X1.8)	1	REV	
11-3	09160-20070	ワッシャ (20X25.6X2)	1	REV	
11-4	09160-20071	ワッシャ (20X25.6X2.2)	1	REV	
11-5	09160-20072	ワッシャ (20X25.6X2.4)	1	REV	
11-6	09160-20073	ワッシャ (20X25.6X2.6)	1	REV	
12-1	08221-30404	シム	2	REV	
12-2	09181-30158	シム (30X40X0.5)	1	REV	
12-3	09181-30162	シム (30X40X0.8)	1	REV	
13-1	09181-25190	シム (25X36X0.8)	1	FWD	
13-2	09181-25248	シム (25X40X0.9)	1	FWD	
13-3	09181-25251	シム (25X40X1)	1	FWD	
13-4	09160-25032	ワッシャ (25X40X1.1)	1	FWD	
13-5	09160-25033	ワッシャ (25X40X1.2)	1	FWD	
13-6	09160-25034	ワッシャ (25X40X1.3)	1	FWD	
13-7	09160-25035	ワッシャ (25X40X1.4)	1	FWD	

FIG.220B

FIG. 220B (1-E-9) トランスミツション (DF25ATH)

見出番号	品番	品名	使用個数	備考	標準作業時間
13-8	09181-25268	シム (25X40X1.5)	1	FWD	
14	57610-96311	シャフト, フロベラ	1		
15-1	57621-91L10	シフト, クラツチドツク	1	FROM 02504F-51000	
				1	
				UPTO 02504F-51231	
				3	
15-2	57621-91L21	シフト, クラツチドツク	1	FROM 02504F-51231	
				4	
16	09202-05021	ピン (5X34)	1		
17	09209-08016	ピン	1		
18	09440-07074	スプラインク	1		
19	09440-35004	スプラインク	1		
20	57631-95JL0	ロツド, フツシュ	1		
21	56130-94L00	ハウジング, トアシヤフトオイルシール	1		
22	09282-17006	オイルシール	2		
23	09280-50009	Oリング (D:3.1, ID:48.7)	1		

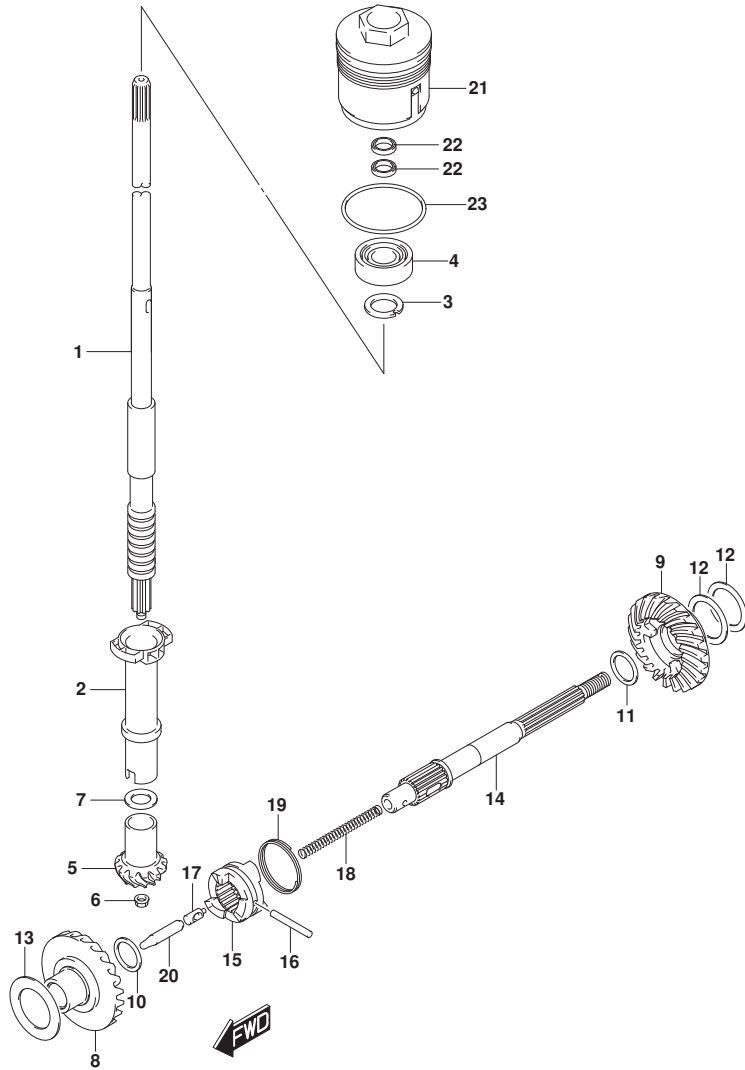


FIG.220C

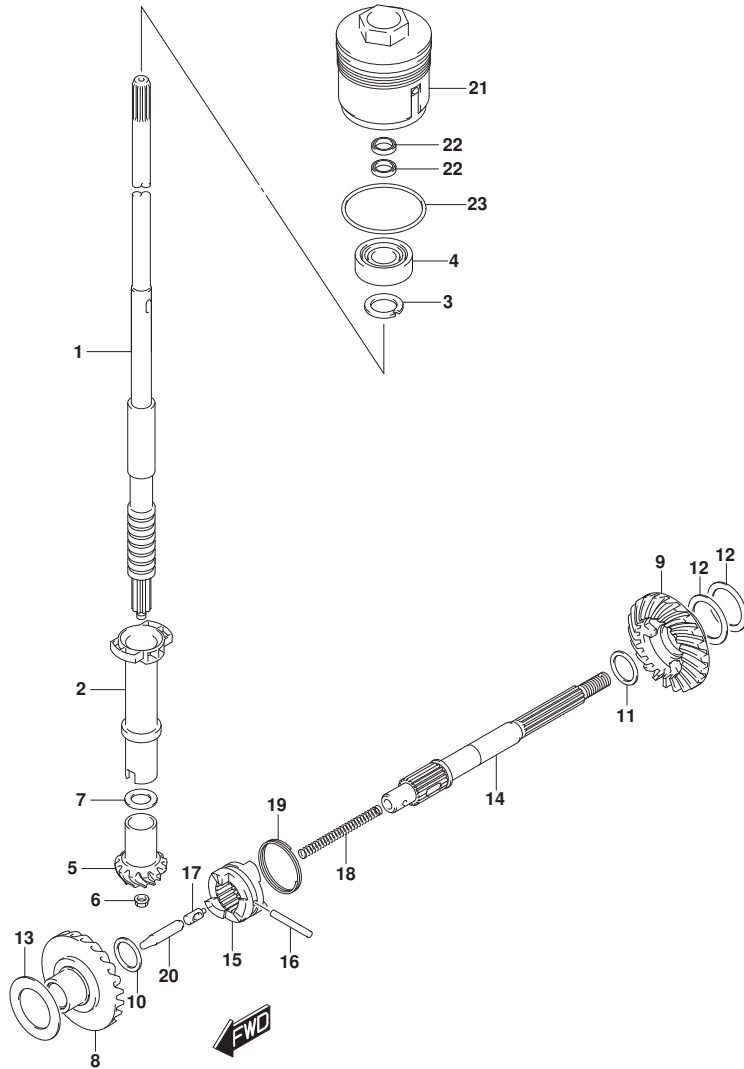


FIG. 220C (1-E-10) トランスミッション (DF25AQ)

見出番号	品番	品名	使用個数	備考	標準作業時間
1-1	57110-94L00	シャフト, ドライブ (S)	1	S-TRANSOM	
1-2	57110-94L10	シャフト, ドライブ (L)	1	L-TRANSOM	
1-3	57110-94L20	シャフト, ドライブ (X)	1	X-TRANSOM	
2	57133-94L00	カー, ドライブ シャフト	1		
3	09166-17005	ワッシャ	1		
4	09265-17002	ベアリング (17X40X17.25)	1		
5	57311-91L00	ピニオン	1		
6	09159-08046	ナット	1		
7-1	09160-15030	ワッシャ (15X20X1.7)	1		
7-2	09160-15031	ワッシャ (15X20X1.8)	1		
7-3	09160-15032	ワッシャ (15X20X1.9)	1		
7-4	08211-15203	ワッシャ	1		
7-5	09160-15033	ワッシャ (15X20X2.1)	1		
7-6	08211-15204	ワッシャ	1		
7-7	09160-15053	ワッシャ (15X20X2.3)	1		
7-8	09160-15054	ワッシャ (15X20X2.4)	1		
8	57510-94L00	ギヤ, フォワード	1		
9	57521-94L00	ギヤ, リバース	1		
10	09181-16008	シム (16X24X2)	1	FWD	
11-1	09160-20068	ワッシャ (20X25.6X1.6)	1	REV	
11-2	09160-20069	ワッシャ (20X25.6X1.8)	1	REV	
11-3	09160-20070	ワッシャ (20X25.6X2)	1	REV	
11-4	09160-20071	ワッシャ (20X25.6X2.2)	1	REV	
11-5	09160-20072	ワッシャ (20X25.6X2.4)	1	REV	
11-6	09160-20073	ワッシャ (20X25.6X2.6)	1	REV	
12-1	08221-30404	シム	2	REV	
12-2	09181-30158	シム (30X40X0.5)	1	REV	
12-3	09181-30162	シム (30X40X0.8)	1	REV	
13-1	09181-25190	シム (25X36X0.8)	1	FWD	
13-2	09181-25248	シム (25X40X0.9)	1	FWD	
13-3	09181-25251	シム (25X40X1)	1	FWD	
13-4	09160-25032	ワッシャ (25X40X1.1)	1	FWD	
13-5	09160-25033	ワッシャ (25X40X1.2)	1	FWD	
13-6	09160-25034	ワッシャ (25X40X1.3)	1	FWD	
13-7	09160-25035	ワッシャ (25X40X1.4)	1	FWD	

FIG.220C

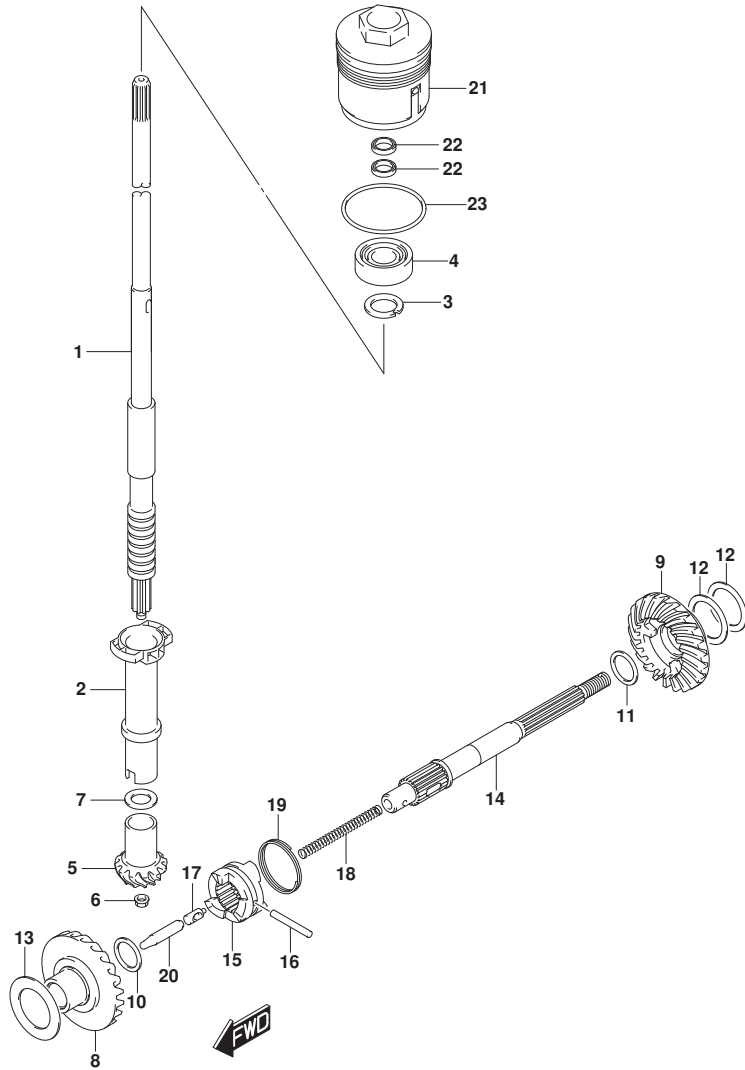


FIG. 220C (1-E-11) トランスミッション (DF25AQ)

見出番号	品番	品名	使用個数	備考	標準作業時間
13-8	09181-25268	シム(25X40X1.5)	1	FWD	
14	57610-96311	シャフト, フロント	1		
15	57621-91L21	シフト, クラッチドック	1		
16	09202-05021	ピン(5X34)	1		
17	09209-08016	ピン	1		
18	09440-07074	スプリング	1		
19	09440-35004	スプリング	1		
20	57631-95JL0	ロッド, フォッシュ	1		
21	56130-94L00	ハウジング, ドライブシャフトオイルシール	1		
22	09282-17006	オイルシール	2		
23	09280-50009	リング(D:3.1, ID:48.7)	1		

FIG.220D

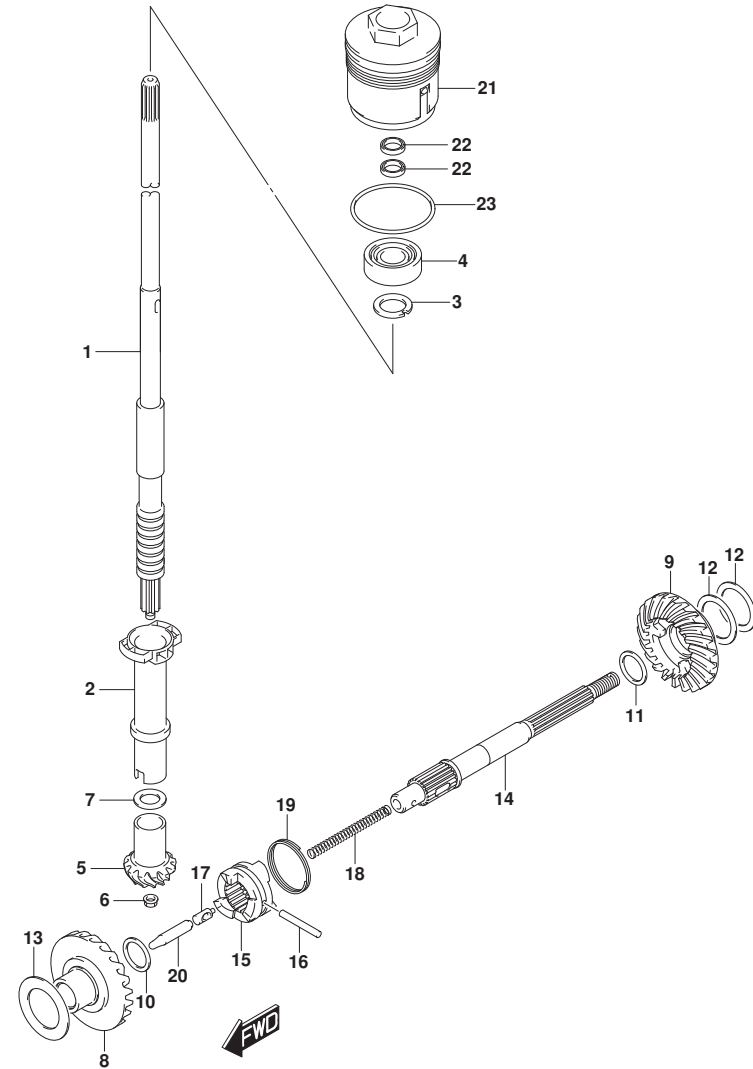


FIG. 220D (1-E-12) トランスミッション (DF30A)

見出番号	品番	品名	使用個数	備考	標準作業時間
1-1	57110-94L00	シャフト, ドライブ (S)	1	S-TRANSOM	
1-2	57110-94L10	シャフト, ドライブ (L)	1	L-TRANSOM	
2	57133-94L00	カラー, ドライブ シャフト	1		
3	09166-17005	ワッシャ	1		
4	09265-17002	ベアリング (17X40X17.25)	1		
5	57311-91L00	ピニオン	1		
6	09159-08046	ナット	1		
7-1	09160-15030	ワッシャ (15X20X1.7)	1		
7-2	09160-15031	ワッシャ (15X20X1.8)	1		
7-3	09160-15032	ワッシャ (15X20X1.9)	1		
7-4	08211-15203	ワッシャ	1		
7-5	09160-15033	ワッシャ (15X20X2.1)	1		
7-6	08211-15204	ワッシャ	1		
7-7	09160-15053	ワッシャ (15X20X2.3)	1		
7-8	09160-15054	ワッシャ (15X20X2.4)	1		
8	57510-94L00	ギヤ, フォワード	1		
9	57521-94L00	ギヤ, リバース	1		
10	09181-16008	シム (16X24X2)	1	FWD	
11-1	09160-20068	ワッシャ (20X25.6X1.6)	1	REV	
11-2	09160-20069	ワッシャ (20X25.6X1.8)	1	REV	
11-3	09160-20070	ワッシャ (20X25.6X2)	1	REV	
11-4	09160-20071	ワッシャ (20X25.6X2.2)	1	REV	
11-5	09160-20072	ワッシャ (20X25.6X2.4)	1	REV	
11-6	09160-20073	ワッシャ (20X25.6X2.6)	1	REV	
12-1	08221-30404	シム	2	REV	
12-2	09181-30158	シム (30X40X0.5)	1	REV	
12-3	09181-30162	シム (30X40X0.8)	1	REV	
13-1	09181-25190	シム (25X36X0.8)	1	FWD	
13-2	09181-25248	シム (25X40X0.9)	1	FWD	
13-3	09181-25251	シム (25X40X1)	1	FWD	
13-4	09160-25032	ワッシャ (25X40X1.1)	1	FWD	
13-5	09160-25033	ワッシャ (25X40X1.2)	1	FWD	
13-6	09160-25034	ワッシャ (25X40X1.3)	1	FWD	
13-7	09160-25035	ワッシャ (25X40X1.4)	1	FWD	
13-8	09181-25268	シム (25X40X1.5)	1	FWD	

FIG.220D

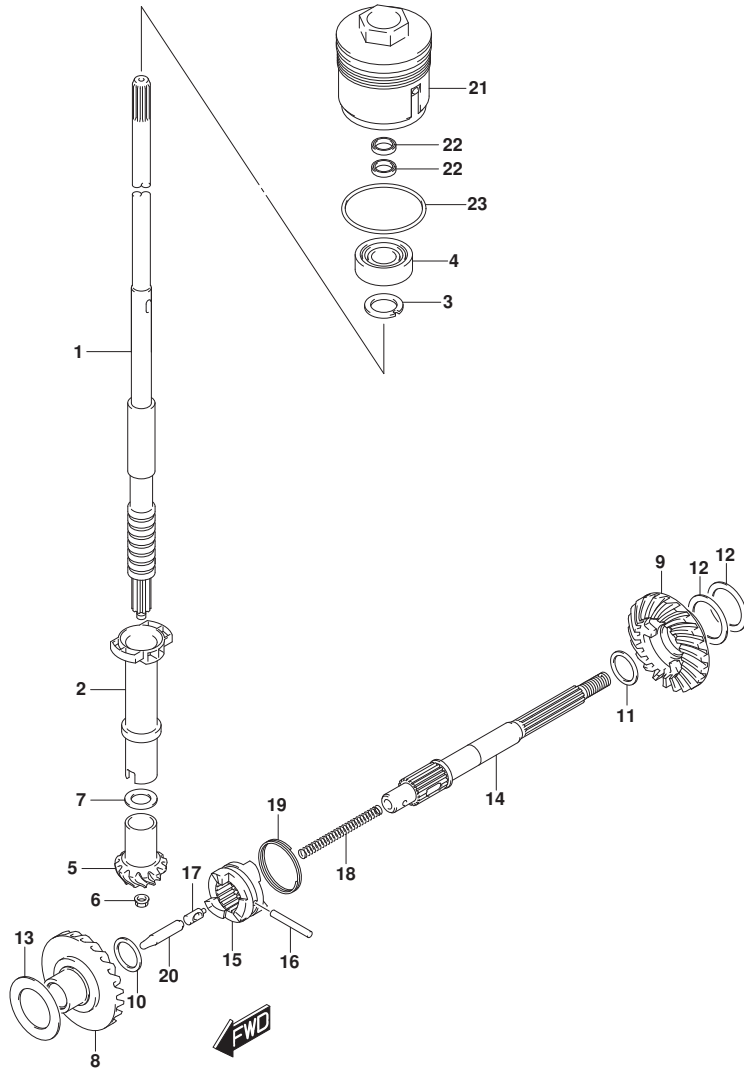


FIG. 220D (1-E-13) トランスミッション (DF30A)

見出番号	品番	品名	使用個数	備考	標準作業時間
14	57610-96311	シャフト, フロベラ	1		
15-1	57621-91L10	シフト, クラッチ付ツグ	1	FROM 03003F-51000	
				1	
				UPTO 03003F-51147	
				1	
15-2	57621-91L21	シフト, クラッチ付ツグ	1	FROM 03003F-51147	
				2	
16	09202-05021	ピン (5X34)	1		
17	09209-08016	ピン	1		
18	09440-07074	スプライン	1		
19	09440-35004	スプライン	1		
20	57631-95JL0	ロケット, フッシュ	1		
21	56130-94L00	ハウジング, トアシフトオイルシール	1		
22	09282-17006	オイルシール	2		
23	09280-50009	Oリング (D:3. 1, ID:48. 7)	1		

FIG.220E

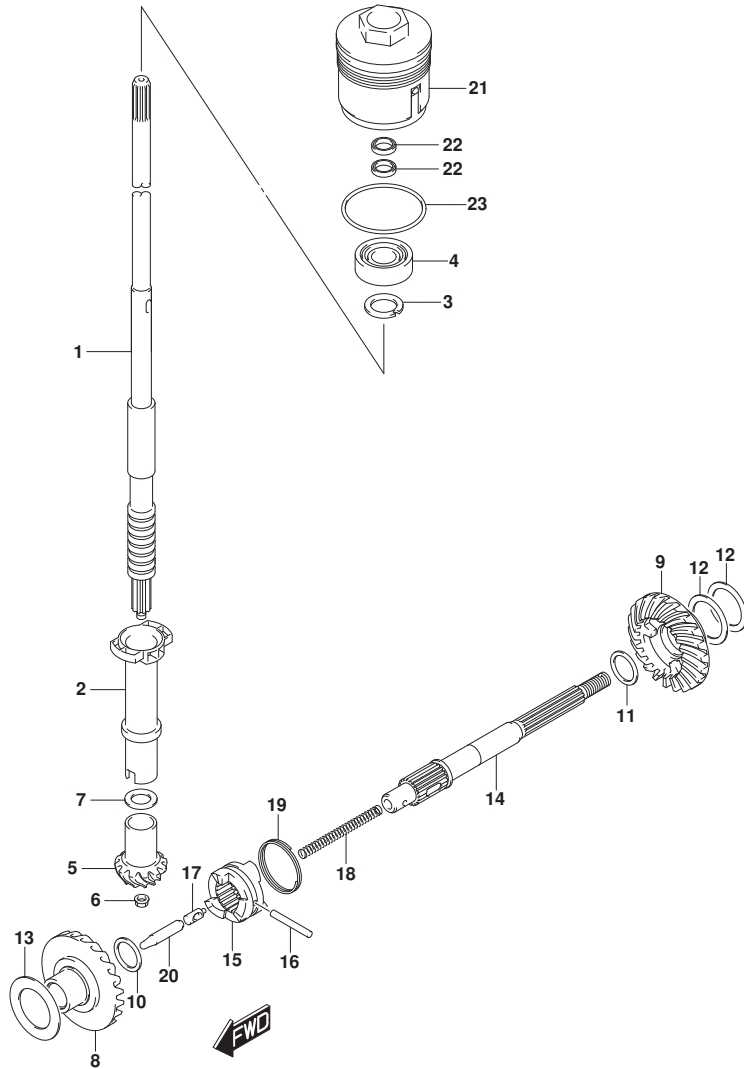


FIG. 220E (1-E-14) トランスミッション (DF30AT)

見出番号	品番	品名	使用個数	備考	標準作業時間
1-1	57110-94L00	シャフト, ドライブ (S)	1	S-TRANSOM	
1-2	57110-94L10	シャフト, ドライブ (L)	1	L-TRANSOM	
1-3	57110-94L20	シャフト, ドライブ (X)	1	X-TRANSOM	
2	57133-94L00	カー, ドライブ シャフト	1		
3	09166-17005	ワッシャ	1		
4	09265-17002	ベアリング (17X40X17.25)	1		
5	57311-91L00	ピニオン	1		
6	09159-08046	ナット	1		
7-1	09160-15030	ワッシャ (15X20X1.7)	1		
7-2	09160-15031	ワッシャ (15X20X1.8)	1		
7-3	09160-15032	ワッシャ (15X20X1.9)	1		
7-4	08211-15203	ワッシャ	1		
7-5	09160-15033	ワッシャ (15X20X2.1)	1		
7-6	08211-15204	ワッシャ	1		
7-7	09160-15053	ワッシャ (15X20X2.3)	1		
7-8	09160-15054	ワッシャ (15X20X2.4)	1		
8	57510-94L00	ギヤ, フォワード	1		
9	57521-94L00	ギヤ, リバース	1		
10	09181-16008	シム (16X24X2)	1	FWD	
11-1	09160-20068	ワッシャ (20X25.6X1.6)	1	REV	
11-2	09160-20069	ワッシャ (20X25.6X1.8)	1	REV	
11-3	09160-20070	ワッシャ (20X25.6X2)	1	REV	
11-4	09160-20071	ワッシャ (20X25.6X2.2)	1	REV	
11-5	09160-20072	ワッシャ (20X25.6X2.4)	1	REV	
11-6	09160-20073	ワッシャ (20X25.6X2.6)	1	REV	
12-1	08221-30404	シム	2	REV	
12-2	09181-30158	シム (30X40X0.5)	1	REV	
12-3	09181-30162	シム (30X40X0.8)	1	REV	
13-1	09181-25190	シム (25X36X0.8)	1	FWD	
13-2	09181-25248	シム (25X40X0.9)	1	FWD	
13-3	09181-25251	シム (25X40X1)	1	FWD	
13-4	09160-25032	ワッシャ (25X40X1.1)	1	FWD	
13-5	09160-25033	ワッシャ (25X40X1.2)	1	FWD	
13-6	09160-25034	ワッシャ (25X40X1.3)	1	FWD	
13-7	09160-25035	ワッシャ (25X40X1.4)	1	FWD	

FIG.220E

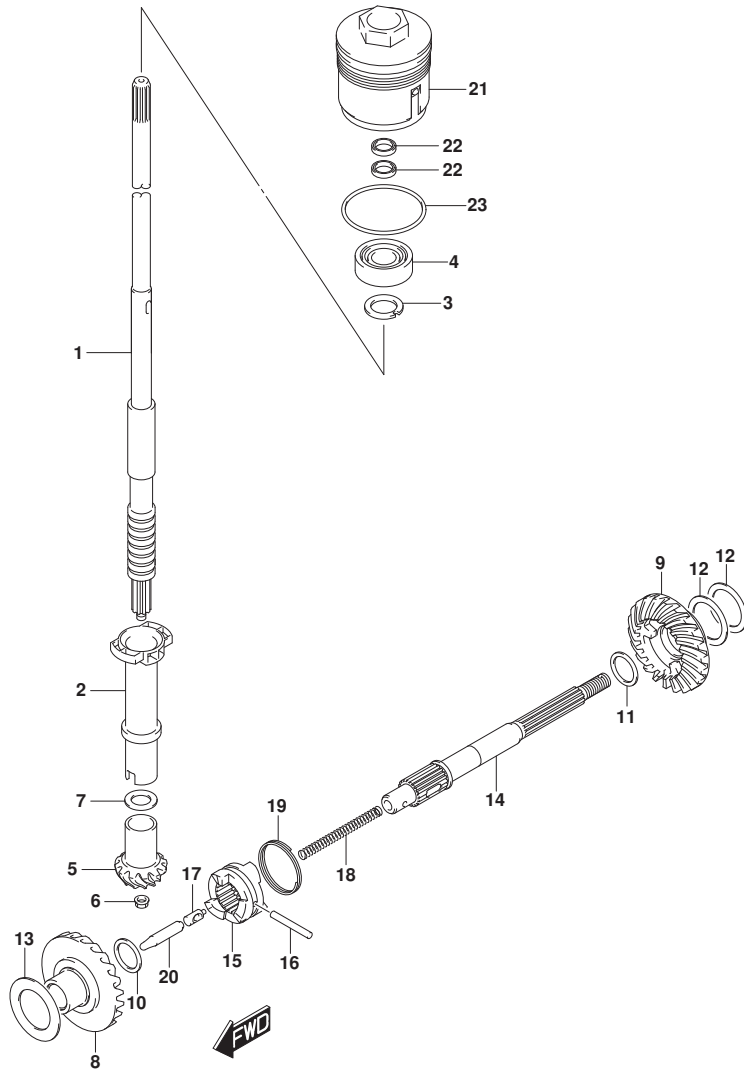


FIG. 220E (1-E-15) トランスミッション (DF30AT)

見出番号	品番	品名	使用個数	備考	標準作業時間
13-8	09181-25268	シム (25X40X1.5)	1	FWD	
14	57610-96311	シャフト, フロント	1		
15-1	57621-91L10	シフト, クラッチツグ	1	FROM 03003F-51000	
				1	
				UPTO 03003F-51147	
				1	
15-2	57621-91L21	シフト, クラッチドツグ	1	FROM 03003F-51147	
				2	
16	09202-05021	ピン (5X34)	1		
17	09209-08016	ピン	1		
18	09440-07074	スプラインリング	1		
19	09440-35004	スプラインリング	1		
20	57631-95JL0	ロッド, フロント	1		
21	56130-94L00	ハウジング, トランスミッション	1		
22	09282-17006	オイルシール	2		
23	09280-50009	Oリング (D:3.1, ID:48.7)	1		

FIG.220F

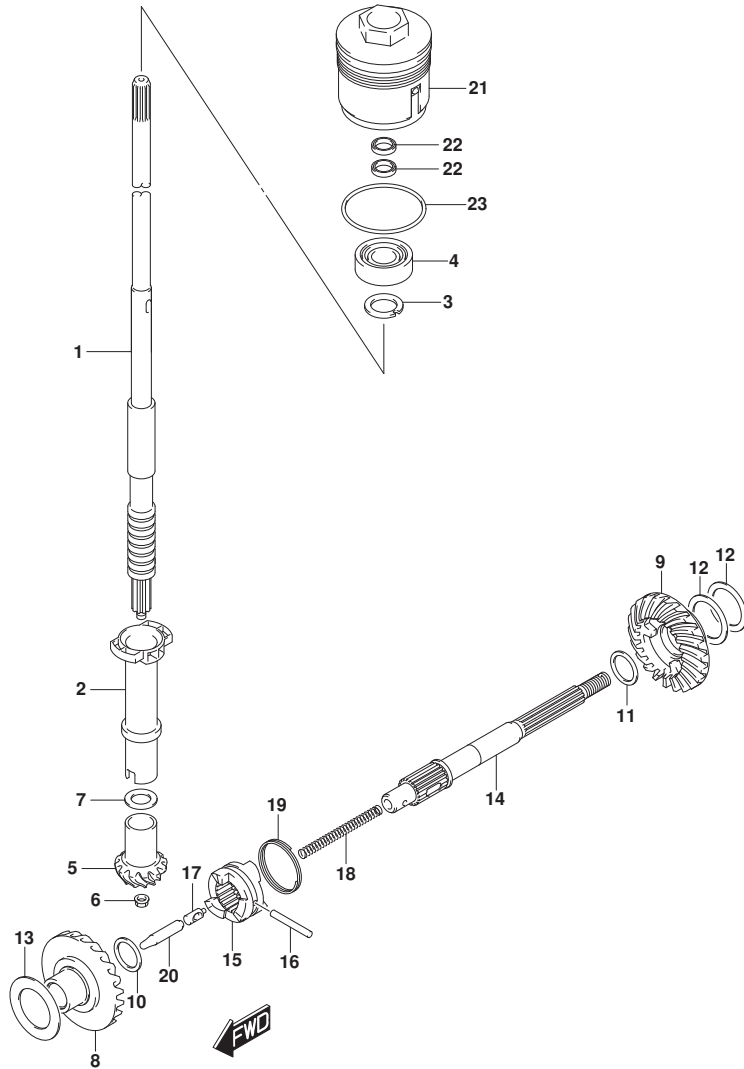


FIG. 220F (1-E-16) トランスミッション (DF30ATH)

見出番号	品番	品名	使用個数	備考	標準作業時間
1-1	57110-94L00	シャフト, ドライブ (S)	1	S-TRANSOM	
1-2	57110-94L10	シャフト, ドライブ (L)	1	L-TRANSOM	
1-3	57110-94L20	シャフト, ドライブ (X)	1	X-TRANSOM	
2	57133-94L00	カー, ドライブ シャフト	1		
3	09166-17005	ワッシャ	1		
4	09265-17002	ベアリング (17X40X17.25)	1		
5	57311-91L00	ピニオン	1		
6	09159-08046	ナット	1		
7-1	09160-15030	ワッシャ (15X20X1.7)	1		
7-2	09160-15031	ワッシャ (15X20X1.8)	1		
7-3	09160-15032	ワッシャ (15X20X1.9)	1		
7-4	08211-15203	ワッシャ	1		
7-5	09160-15033	ワッシャ (15X20X2.1)	1		
7-6	08211-15204	ワッシャ	1		
7-7	09160-15053	ワッシャ (15X20X2.3)	1		
7-8	09160-15054	ワッシャ (15X20X2.4)	1		
8	57510-94L00	ギヤ, フォワード	1		
9	57521-94L00	ギヤ, リバース	1		
10	09181-16008	シム (16X24X2)	1	FWD	
11-1	09160-20068	ワッシャ (20X25.6X1.6)	1	REV	
11-2	09160-20069	ワッシャ (20X25.6X1.8)	1	REV	
11-3	09160-20070	ワッシャ (20X25.6X2)	1	REV	
11-4	09160-20071	ワッシャ (20X25.6X2.2)	1	REV	
11-5	09160-20072	ワッシャ (20X25.6X2.4)	1	REV	
11-6	09160-20073	ワッシャ (20X25.6X2.6)	1	REV	
12-1	08221-30404	シム	2	REV	
12-2	09181-30158	シム (30X40X0.5)	1	REV	
12-3	09181-30162	シム (30X40X0.8)	1	REV	
13-1	09181-25190	シム (25X36X0.8)	1	FWD	
13-2	09181-25248	シム (25X40X0.9)	1	FWD	
13-3	09181-25251	シム (25X40X1)	1	FWD	
13-4	09160-25032	ワッシャ (25X40X1.1)	1	FWD	
13-5	09160-25033	ワッシャ (25X40X1.2)	1	FWD	
13-6	09160-25034	ワッシャ (25X40X1.3)	1	FWD	
13-7	09160-25035	ワッシャ (25X40X1.4)	1	FWD	

FIG.220F

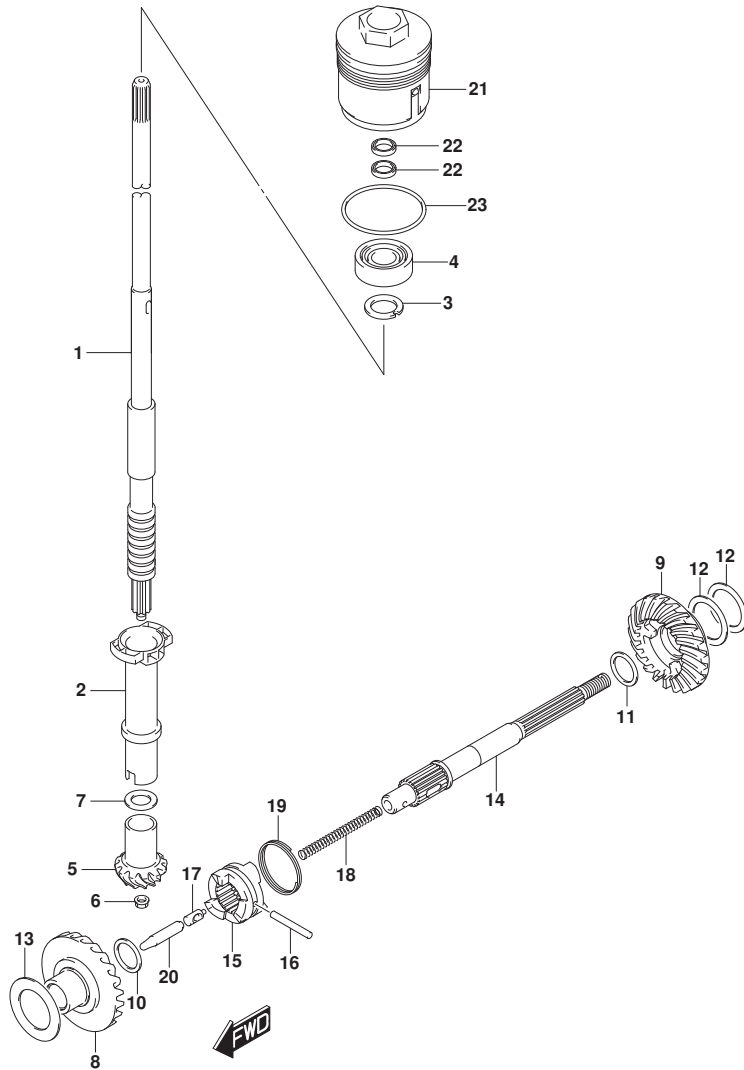


FIG. 220F (1-F-2) トランスミツション (DF30ATH)

見出番号	品番	品名	使用個数	備考	標準作業時間
13-8	09181-25268	シム(25X40X1.5)	1	FWD	
14	57610-96311	シャフト, フロント	1		
15-1	57621-91L10	シフト, クラッチツグ	1	FROM 03003F-51000	
				1	
				UPTO 03003F-51147	
				1	
15-2	57621-91L21	シフト, クラッチドツグ	1	FROM 03003F-51147	
				2	
16	09202-05021	ピン(5X34)	1		
17	09209-08016	ピン	1		
18	09440-07074	スプリング	1		
19	09440-35004	スプリング	1		
20	57631-95JL0	ワッシャー, フロント	1		
21	56130-94L00	ハウジング, トランスミッション	1		
22	09282-17006	オイルシール	2		
23	09280-50009	Oリング (D:3.1, ID:48.7)	1		

FIG.220G

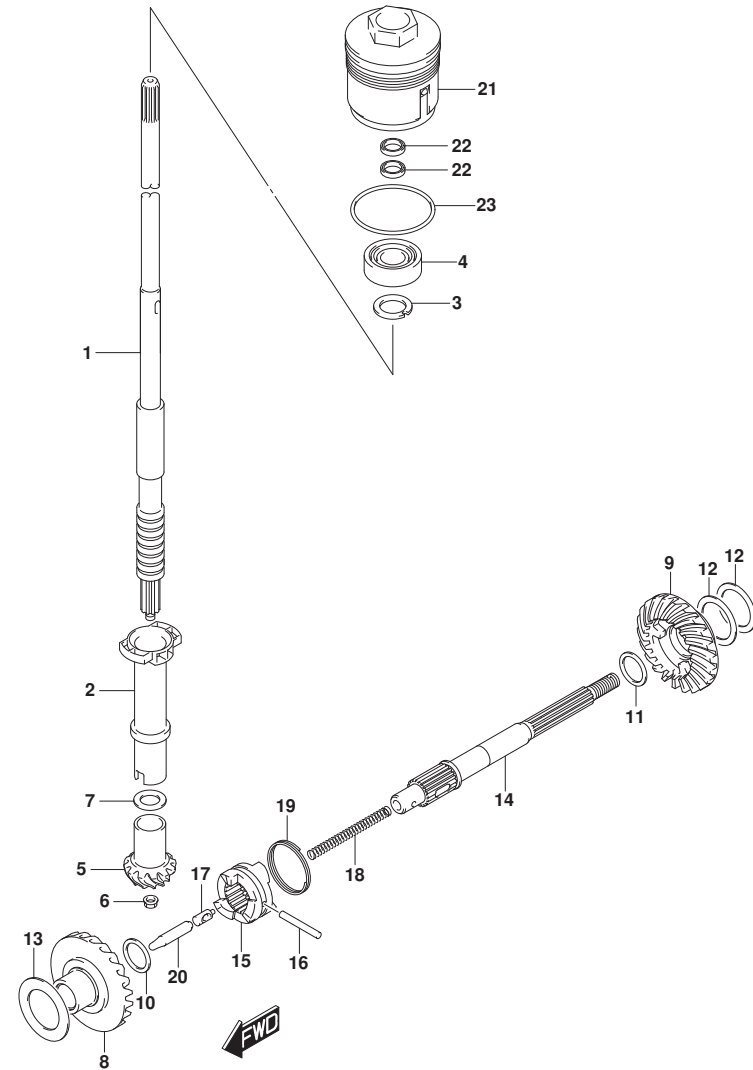


FIG. 220G (1-F-3) トランスミツション (DF30AQ)

見出番号	品番	品名	使用個数	備考	標準作業時間
1-1	57110-94L00	シャフト, ドライブ (S)	1	S-TRANSOM	
1-2	57110-94L10	シャフト, ドライブ (L)	1	L-TRANSOM	
1-3	57110-94L20	シャフト, ドライブ (X)	1	X-TRANSOM	
2	57133-94L00	カラー, ドライブ シャフト	1		
3	09166-17005	ワッシャ	1		
4	09265-17002	ベアリング (17X40X17.25)	1		
5	57311-91L00	ピニオン	1		
6	09159-08046	ナット	1		
7-1	09160-15030	ワッシャ (15X20X1.7)	1		
7-2	09160-15031	ワッシャ (15X20X1.8)	1		
7-3	09160-15032	ワッシャ (15X20X1.9)	1		
7-4	08211-15203	ワッシャ	1		
7-5	09160-15033	ワッシャ (15X20X2.1)	1		
7-6	08211-15204	ワッシャ	1		
7-7	09160-15053	ワッシャ (15X20X2.3)	1		
7-8	09160-15054	ワッシャ (15X20X2.4)	1		
8	57510-94L00	ギヤ, フォワード	1		
9	57521-94L00	ギヤ, リバース	1		
10	09181-16008	シム (16X24X2)	1	FWD	
11-1	09160-20068	ワッシャ (20X25.6X1.6)	1	REV	
11-2	09160-20069	ワッシャ (20X25.6X1.8)	1	REV	
11-3	09160-20070	ワッシャ (20X25.6X2)	1	REV	
11-4	09160-20071	ワッシャ (20X25.6X2.2)	1	REV	
11-5	09160-20072	ワッシャ (20X25.6X2.4)	1	REV	
11-6	09160-20073	ワッシャ (20X25.6X2.6)	1	REV	
12-1	08221-30404	シム	2	REV	
12-2	09181-30158	シム (30X40X0.5)	1	REV	
12-3	09181-30162	シム (30X40X0.8)	1	REV	
13-1	09181-25190	シム (25X36X0.8)	1	FWD	
13-2	09181-25248	シム (25X40X0.9)	1	FWD	
13-3	09181-25251	シム (25X40X1)	1	FWD	
13-4	09160-25032	ワッシャ (25X40X1.1)	1	FWD	
13-5	09160-25033	ワッシャ (25X40X1.2)	1	FWD	
13-6	09160-25034	ワッシャ (25X40X1.3)	1	FWD	
13-7	09160-25035	ワッシャ (25X40X1.4)	1	FWD	

FIG.220G

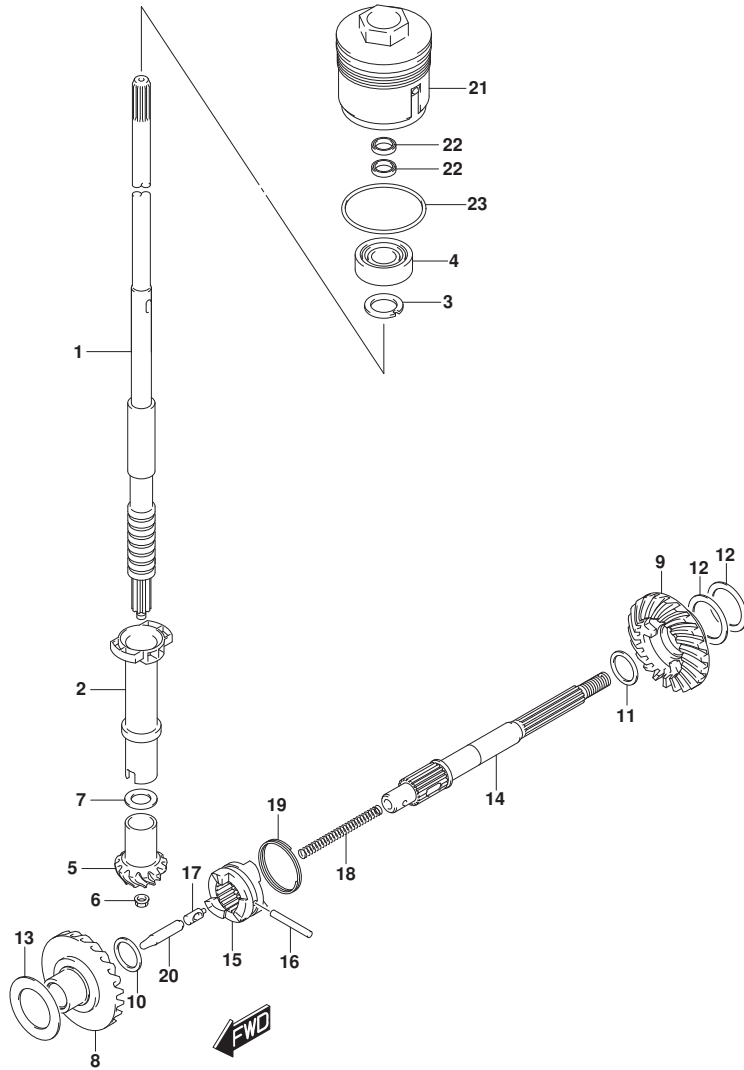


FIG. 220G (1-F-4) トランスミッション (DF30AQ)

見出番号	品番	品名	使用個数	備考	標準作業時間
13-8	09181-25268	シム (25X40X1.5)	1	FWD	
14	57610-96311	シャフト, フロベラ	1		
15	57621-91L21	シフト, クラッチドック	1		
16	09202-05021	ピン (5X34)	1		
17	09209-08016	ピン	1		
18	09440-07074	スプリンク	1		
19	09440-35004	スプリンク	1		
20	57631-95JL0	ロッド, フッシュ	1		
21	56130-94L00	ハウジング, ドアシャフトオイルシール	1		
22	09282-17006	オイルシール	2		
23	09280-50009	リング (D:3.1, ID:48.7)	1		

FIG.301A

FIG. 301A (1-F-5) スターティングモータ (DF25AT)

見出番号	品番	品名	使用個数	備考	標準作業時間
1	31100-94401	モータアツシ, スターティング	1		
2	31173-89J00	ホルダアツシ, ブラシ	1		
3	31131-96300	ブラシ(+)	1		
4	31132-96300	ブラシ(-)	1		
5	31135-89J00	スプリング	2		
6	31281-93340	ホルト, スルー	2		
7	31310-96300	アマチュア	1		
8	31312-96300	ストツバセット, ビニオン	1		
9	31320-94400	ビニオンアツシ	1		
10	31360-96300	ワツシヤセット	1		
11	31912-94L00	バンド, スタータモータ	1		
12	31918-94401	ダンパ, ロア	1		
13	33820-89E01	ケーブル, ブラスタミナルツリレー	1		
14	01550-06167	ホルト	2		
15	01550-08257	ホルト	2		
16	08310-00067	ナツト	1		
17	08321-01067	ロツクワツシヤ	1		
18	36617-94L00	ブラケット, ハーネス	1		
19	01550-06167	ホルト	1		

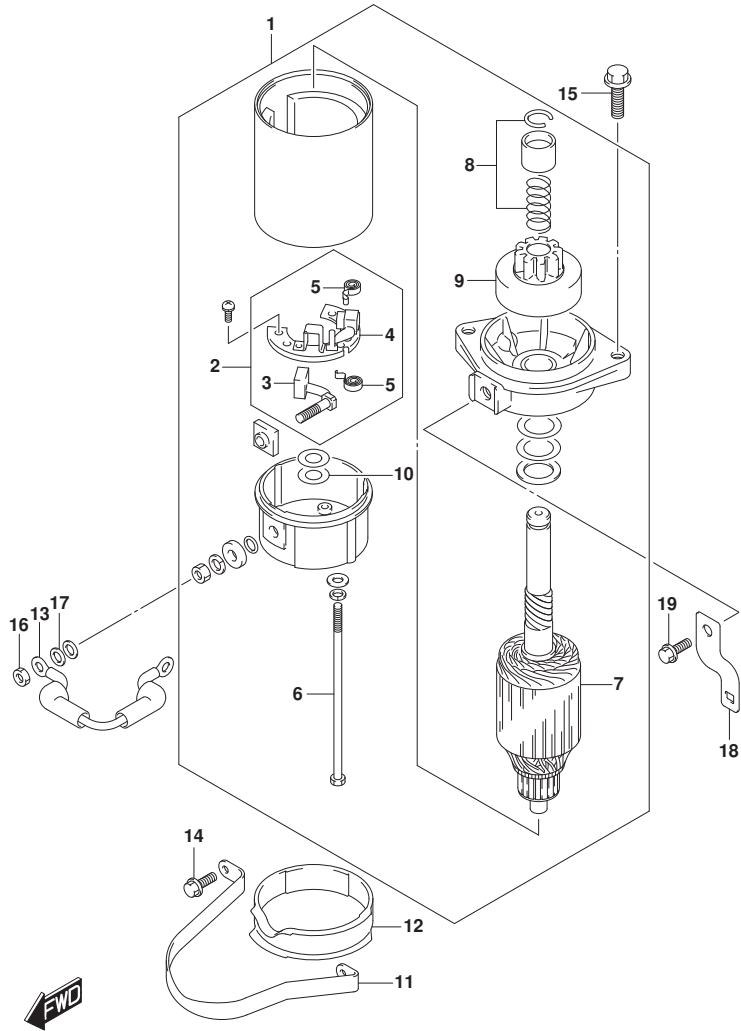


FIG.301B

FIG. 301B (1-F-6) スターティングモータ (DF25ATH)

見出番号	品番	品名	使用個数	備考	標準作業時間
1	31100-94401	モータアツシ, スターティング	1		
2	31173-89J00	ホルダアツシ, フラシ	1		
3	31131-96300	..フラシ(+)	1		
4	31132-96300	..フラシ(-)	1		
5	31135-89J00	..スプリング	2		
6	31281-93340	ホルト, スルー	2		
7	31310-96300	アマチュア	1		
8	31312-96300	ストッパセット, ビニオン	1		
9	31320-94400	ビニオンアツシ	1		
10	31360-96300	ワツシヤセット	1		
11	31912-94L00	バンド, スタータモータ	1		
12	31918-94401	ダンパ, ロア	1		
13	33820-89E01	ケーブル, フラスタミナルツリレー	1		
14	01550-06167	ホルト	2		
15	01550-08257	ホルト	2		
16	08310-00067	ナツト	1		
17	08321-01067	ロツクワツシヤ	1		

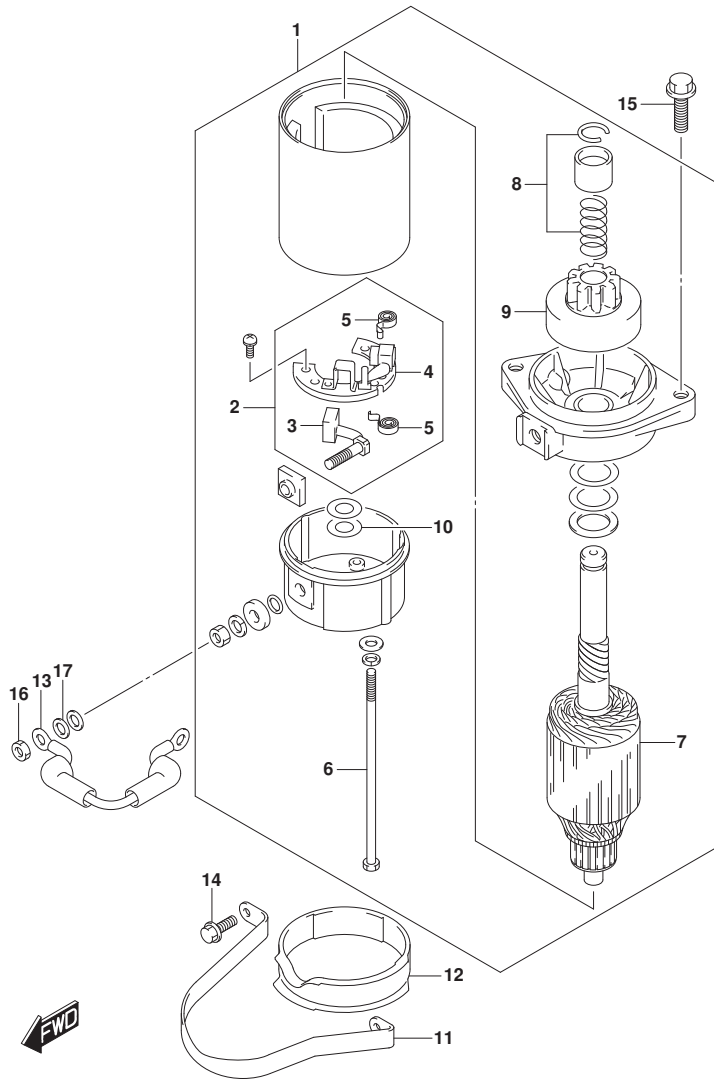


FIG.301C

FIG. 301C (1-F-7) スターティングモータ (DF25AQ)

見出番号	品番	品名	使用個数	備考	標準作業時間
1	31100-94401	モータアツシ, スターティング	1		
2	31173-89J00	ホルダアツシ, フラシ	1		
3	31131-96300	..フラシ(+)	1		
4	31132-96300	..フラシ(-)	1		
5	31135-89J00	..スプリング	2		
6	31281-93340	ホルト, スルー	2		
7	31310-96300	アマチュア	1		
8	31312-96300	ストツバセット, ビニオン	1		
9	31320-94400	ビニオンアツシ	1		
10	31360-96300	ワツシヤセット	1		
11	31912-94L00	バンド, スタータモータ	1		
12	31918-94401	ダンパ, ロア	1		
13	33820-89E01	ケーブル, フラスタミナルツリレー	1		
14	01550-06167	ホルト	2		
15	01550-08257	ホルト	2		
16	08310-00067	ナツト	1		
17	08321-01067	ロツクワツシヤ	1		

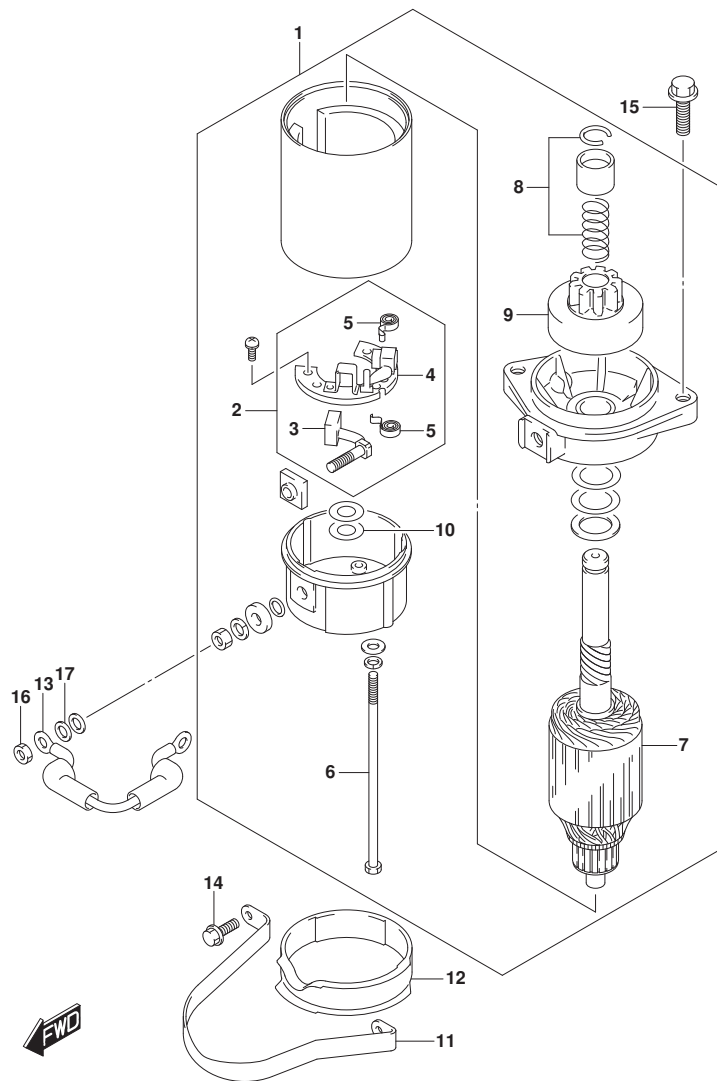


FIG.301D

FIG. 301D (1-F-8) スターティングモータ (DF30A)

見出番号	品番	品名	使用個数	備考	標準作業時間
1	31100-94401	モータアツシ, スターティング	1		
2	31173-89J00	ホルダアツシ, フラシ	1		
3	31131-96300	..フラシ(+)	1		
4	31132-96300	..フラシ(-)	1		
5	31135-89J00	..スプリング	2		
6	31281-93340	ホルト, スルー	2		
7	31310-96300	アマチュア	1		
8	31312-96300	ストツバセット, ビニオン	1		
9	31320-94400	ビニオンアツシ	1		
10	31360-96300	ワツシヤセット	1		
11	31912-94L00	バンド, スタータモータ	1		
12	31918-94401	ダンパ, ロア	1		
13	33820-89E01	ケーブル, フラスタミナルツリレー	1		
14	01550-06167	ホルト	2		
15	01550-08257	ホルト	2		
16	08310-00067	ナツト	1		
17	08321-01067	ロツクワツシヤ	1		

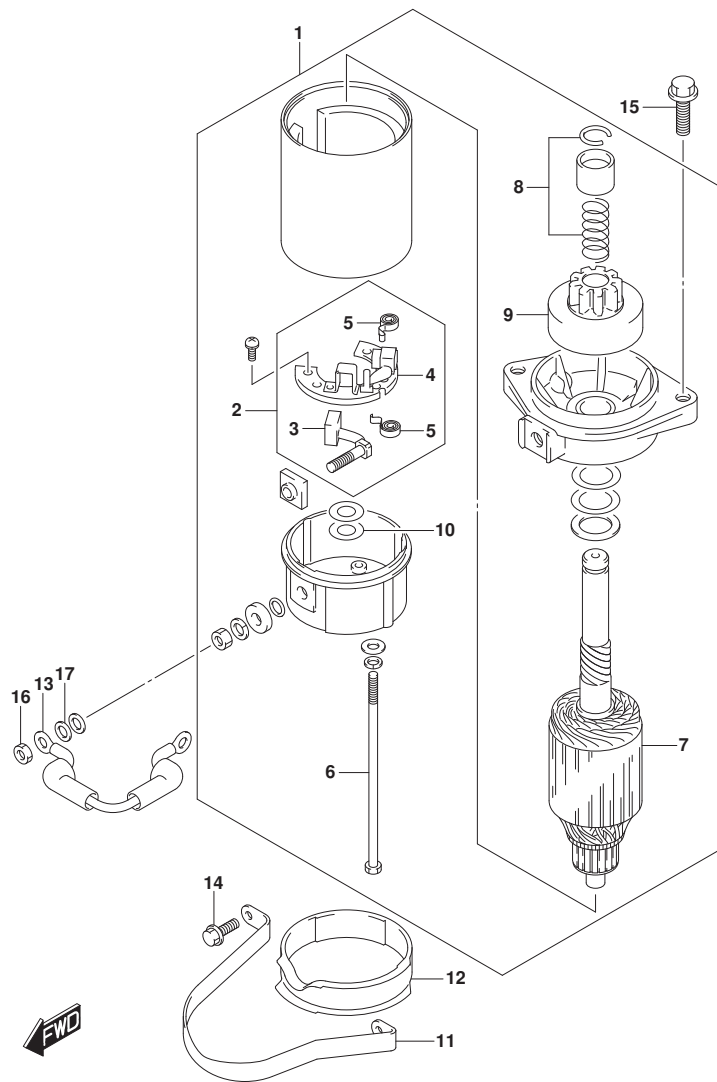


FIG.301E

FIG. 301E (1-F-9) スターティングモータ (DF30AT)

見出番号	品番	品名	使用個数	備考	標準作業時間
1	31100-94401	モータアツシ, スターティング	1		
2	31173-89J00	ホルダアツシ, ブラシ	1		
3	31131-96300	ブラシ(+)	1		
4	31132-96300	ブラシ(-)	1		
5	31135-89J00	スプリング	2		
6	31281-93340	ホルト, スルー	2		
7	31310-96300	アマチュア	1		
8	31312-96300	ストツバセット, ビニオン	1		
9	31320-94400	ビニオンアツシ	1		
10	31360-96300	ワツシヤセット	1		
11	31912-94L00	バンド, スタータモータ	1		
12	31918-94401	ダンパ, ロア	1		
13	33820-89E01	ケーブル, ブラスタミナルツリレー	1		
14	01550-06167	ホルト	2		
15	01550-08257	ホルト	2		
16	08310-00067	ナツト	1		
17	08321-01067	ロツクワツシヤ	1		
18	36617-94L00	ブラケット, ハーネス	1		
19	01550-06167	ホルト	1		

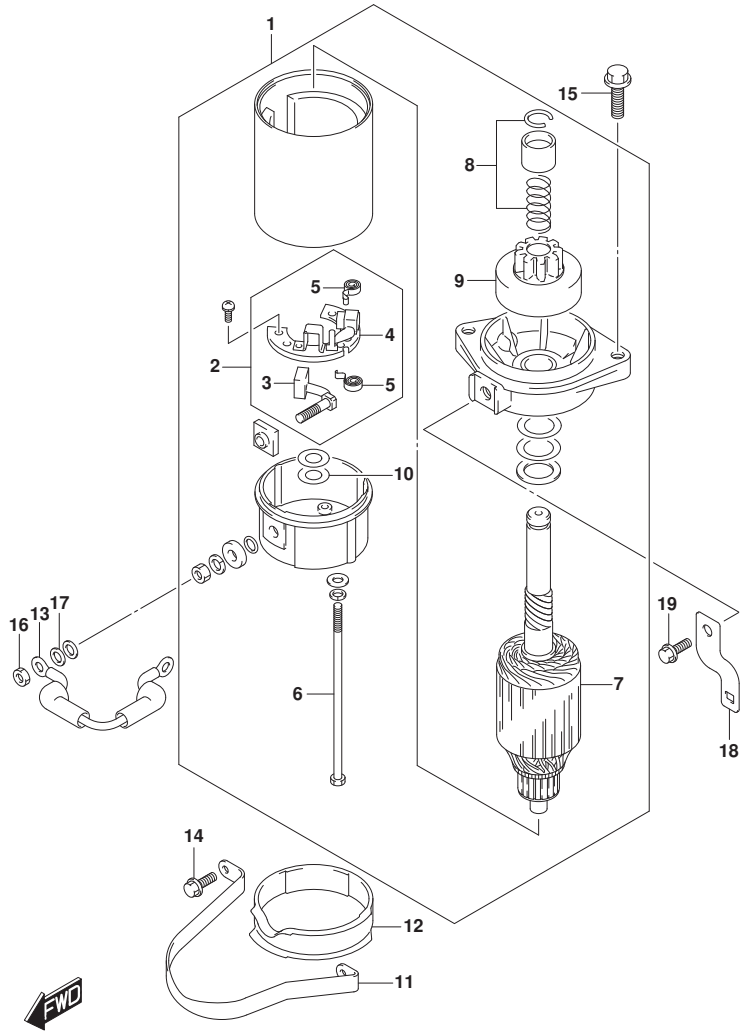


FIG.301F

FIG. 301F (1-F-10) スターテイングモータ (DF30ATH)

見出番号	品番	品名	使用個数	備考	標準作業時間
1	31100-94401	モータアツシ, スターテイング	1		
2	31173-89J00	ホルダアツシ, フラシ	1		
3	31131-96300	..フラシ(+)	1		
4	31132-96300	..フラシ(-)	1		
5	31135-89J00	..スプリング	2		
6	31281-93340	ホルト, スルー	2		
7	31310-96300	アマチュア	1		
8	31312-96300	ストツバセット, ビニオン	1		
9	31320-94400	ビニオンアツシ	1		
10	31360-96300	ワツシヤセット	1		
11	31912-94L00	バンド, スタータモータ	1		
12	31918-94401	ダンパ, ロア	1		
13	33820-89E01	ケーブル, フラスタミナルツリレー	1		
14	01550-06167	ホルト	2		
15	01550-08257	ホルト	2		
16	08310-00067	ナツト	1		
17	08321-01067	ロツクワツシヤ	1		

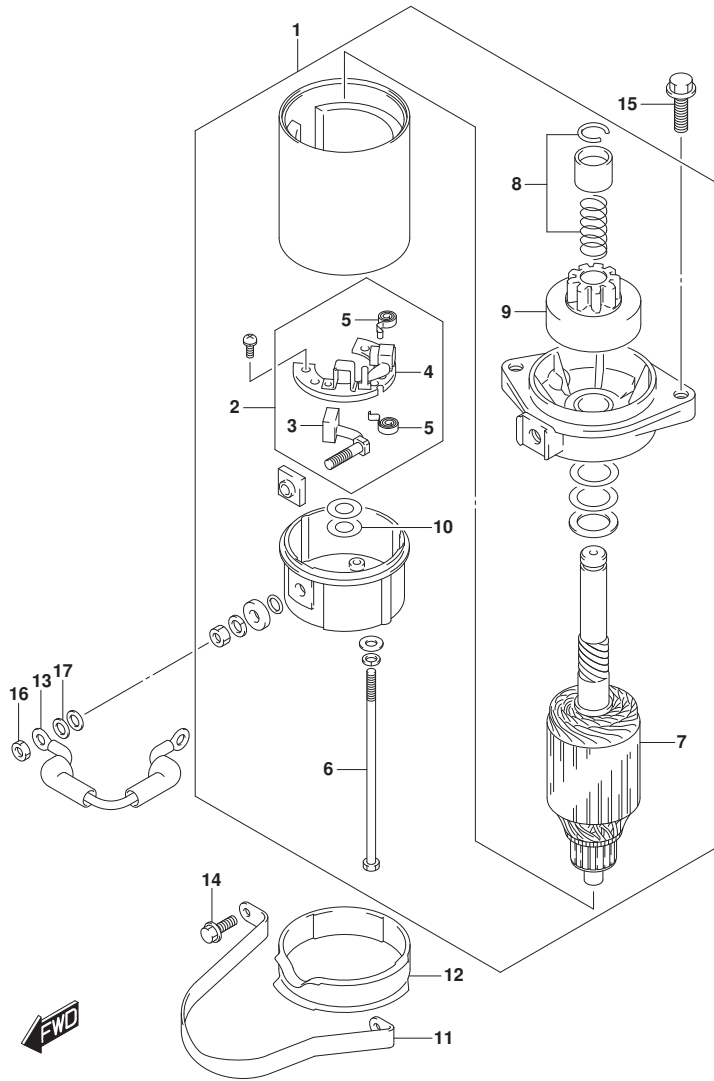


FIG.301G

FIG. 301G (1-F-11) スターテイングモータ (DF30AQ)

見出番号	品番	品名	使用個数	備考	標準作業時間
1	31100-94401	モータアツシ, スターテイング	1		
2	31173-89J00	ホルダアツシ, フラシ	1		
3	31131-96300	..フラシ(+)	1		
4	31132-96300	..フラシ(-)	1		
5	31135-89J00	..スプリング	2		
6	31281-93340	ホルト, スルー	2		
7	31310-96300	アマチュア	1		
8	31312-96300	ストツバセット, ビニオン	1		
9	31320-94400	ビニオンアツシ	1		
10	31360-96300	ワツシヤセット	1		
11	31912-94L00	バンド, スタータモータ	1		
12	31918-94401	ダンパ, ロア	1		
13	33820-89E01	ケーブル, フラスタミナルツリレー	1		
14	01550-06167	ホルト	2		
15	01550-08257	ホルト	2		
16	08310-00067	ナツト	1		
17	08321-01067	ロツクワツシヤ	1		

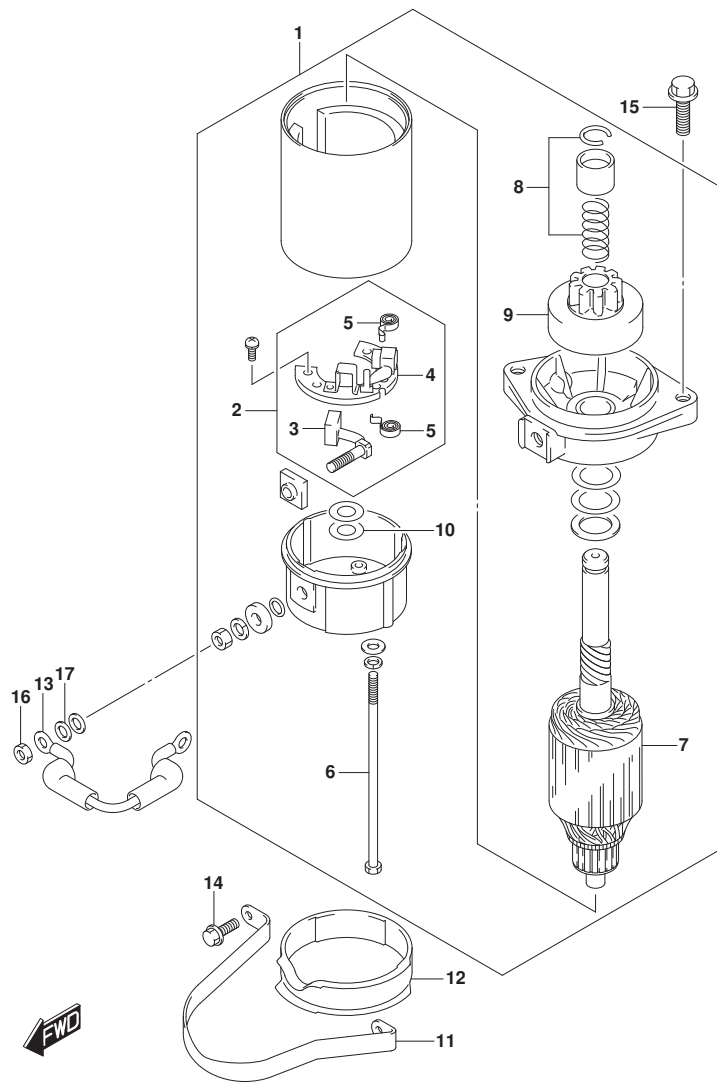


FIG.303A

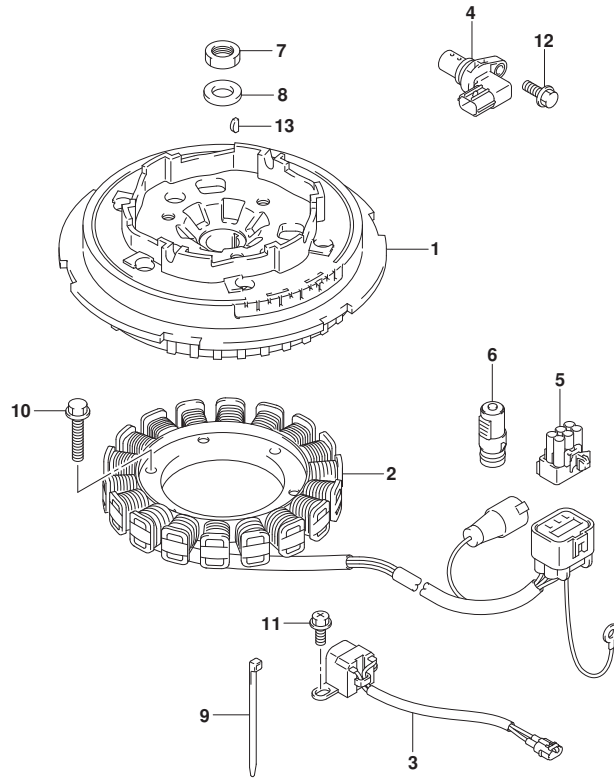


FIG. 303A (1-F-12) マグネト (DF25AQ:M-STARTER)

見出番号	品番	品名	使用個数	備考	標準作業時間
1	32102-94L00	フライホイール, マグネト	1		
2	32120-94L00	コイル, ステータ	1		
3	32160-94L00	コイル, イグニッションタイミング	1		
4	33220-50M00	センサアツシ, ホジション	1		
5	36690-94L00	コネクタアツシ, タミー	1		
6	36690-94L10	コネクタアツシ, タミー	1		
7	09140-14008	ナット	1		
8	09160-15057	ワッシャ (15X27X4)	1		
9	09407-14407	クランプ (L:145)	1		
10	01547-0625A	ボルト	3		
11	01550-05127	ボルト	2		
12	01550-06167	ボルト	1		
13	08341-31039	キー	1		



FIG.303B

FIG. 303B (1-F-13) マグネト (DF30A:M-STARTER)

見出番号	品番	品名	使用個数	備考	標準作業時間
1	32102-94L00	フライホイール, マグネト	1		
2	32120-94L00	コイル, スタータ	1		
3	32160-94L00	コイル, イグニッションタイミング	1		
4	33220-50M00	センサアツシ, ホジション	1		
5	36690-94L00	コネクタアツシ, タミー	1		
6	36690-94L10	コネクタアツシ, タミー	1		
7	09140-14008	ナット	1		
8	09160-15057	ワッシャ (15X27X4)	1		
9	09407-14407	クランプ (L:145)	1		
10	01547-0625A	ボルト	3		
11	01550-05127	ボルト	2		
12	01550-06167	ボルト	1		
13	08341-31039	キー	1		

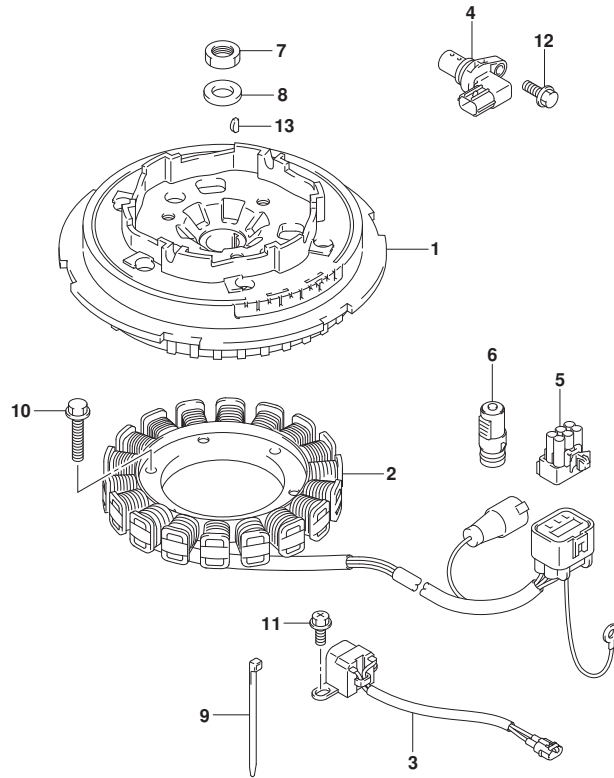


FIG.303C

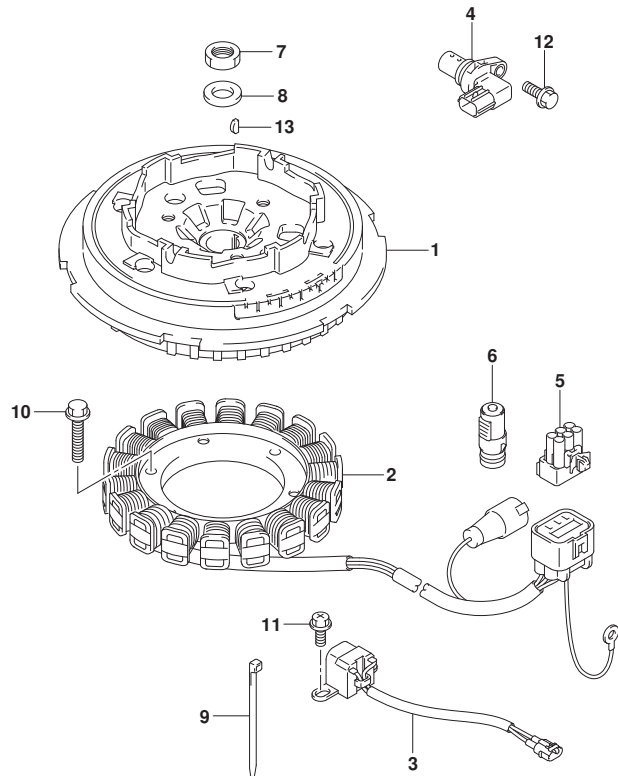


FIG. 303C (1-F-14) マグネト (DF30AQ:M-STARTER)

見出番号	品番	品名	使用個数	備考	標準作業時間
1	32102-94L00	フライホイール, マグネト	1		
2	32120-94L00	コイル, ステータ	1		
3	32160-94L00	コイル, イグニッションタイミング	1		
4	33220-50M00	センサアツシ, ホジション	1		
5	36690-94L00	コネクタアツシ, タミー	1		
6	36690-94L10	コネクタアツシ, タミー	1		
7	09140-14008	ナット	1		
8	09160-15057	ワッシャ (15X27X4)	1		
9	09407-14407	クランプ (L:145)	1		
10	01547-0625A	ホルト	3		
11	01550-05127	ホルト	2		
12	01550-06167	ホルト	1		
13	08341-31039	キー	1		

FIG.303D

FIG. 303D (1-F-15) マグネト (E-STARTER)

見出番号	品番	品名	使用個数	備考	標準作業時間
1	32102-94L10	フライホイール, マグネト	1		
2	32120-94L00	コイル, ステータ	1		
3	32160-94L00	コイル, イグニッションタイミング	1		
4	33220-50M00	センサアツシ, ホジション	1		
5	09140-14008	ナット	1		
6	09160-15057	ワツシヤ (15X27X4)	1		
7	09407-14407	クランツ (L:145)	1		
8	01547-0625A	ボルト	3		
9	01550-05127	ボルト	2		
10	01550-06167	ボルト	1		
11	08341-31039	キー	1		

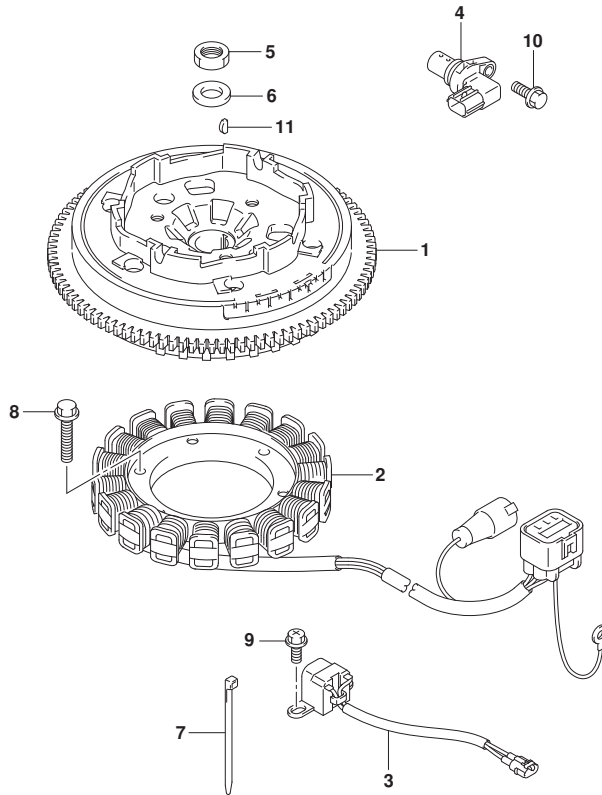


FIG.310A

FIG. 310A (1-F-16) レクチファイア/イグニッション コイル (DF25AT)

見出番号	品番	品名	使用個数	備考	標準作業時間
1	32800-94L00	レクチファイア/レキユレータアツシ	1		
2	32800-88L00	レクチファイア/レキユレータアツシ	1		
3	32815-94L00	ブラケット, レクチファイア	1		
4	32890-94L00	ホルダ, エレクトリツクパーツ	1		
5	01550-06207	ホルト	3		
6	09169-06063	ワツシヤ, 6. 3X17X6	3		
7	09320-08051	クツシヨ (8. 4X18X6)	3		
8	01550-06207	ホルト	2		
9	01550-06257	ホルト	2		
10	33410-94L00	コイル, イグニツシヨ	3		
11	33446-94L00	ブラロケツタ, ハイテンシヨコード	3		
12	33542-16H00	シール, ハイテンシヨコード	3		
13	09408-00020	クリツブ	2		
14	01550-06207	ホルト	3		
15	33510-16H10	キヤツブアツシ, スパークフラグ	3		
16	33541-16H00	シール, スパークフラグ	3		
17	33920-94L00	ユニット, エンジンコントロール	1		
18	33925-94L00	クツシヨ, エンジンコントロールユニット	1		
19	31800-94L00	リレーアツシ, スタータモータ	1		
20	09128-06013	スクリュ (6X8)	2		
21	08322-01067	ワツシヤ	3		

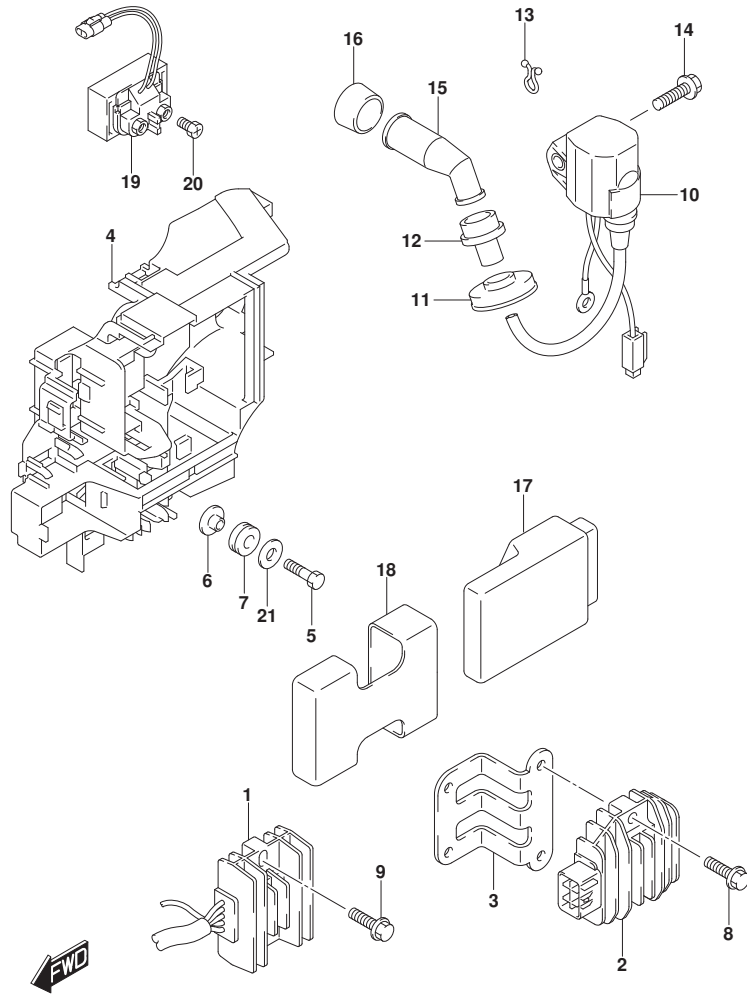


FIG.310B

FIG. 310B (1-G-2) レクチファイア/イグニッション コイル (DF25ATH)

見出番号	品番	品名	使用個数	備考	標準作業時間
1	32800-94L00	レクチファイア/レキユレータアツシ	1		
2	32800-88L00	レクチファイア/レキユレータアツシ	1		
3	32815-94L00	ブラケット, レクチファイア	1		
4	32890-94L00	ホルダ, エレクトリツクパーツ	1		
5	01550-06207	ボルト	3		
6	09169-06063	ワツシヤ, 6. 3X17X6	3		
7	09320-08051	クツシヨ (8. 4X18X6)	3		
8	01550-06207	ボルト	2		
9	01550-06257	ボルト	2		
10	33410-94L00	コイル, イグニツシヨ	3		
11	33446-94L00	ブラケット, ハイテンシヨコード	3		
12	33542-16H00	シール, ハイテンシヨコード	3		
13	09408-00020	クリツブ	2		
14	01550-06207	ボルト	3		
15	33510-16H10	キヤツブアツシ, スパークラグ	3		
16	33541-16H00	シール, スパークラグ	3		
17	33920-94L00	ユニット, エンジンコントロール	1		
18	33925-94L00	クツシヨ, エンジンコントロールユニット	1		
19	31800-94L00	リレーアツシ, スタータモータ	1		
20	09128-06013	スクリュ (6X8)	2		
21	08322-01067	ワツシヤ	3		

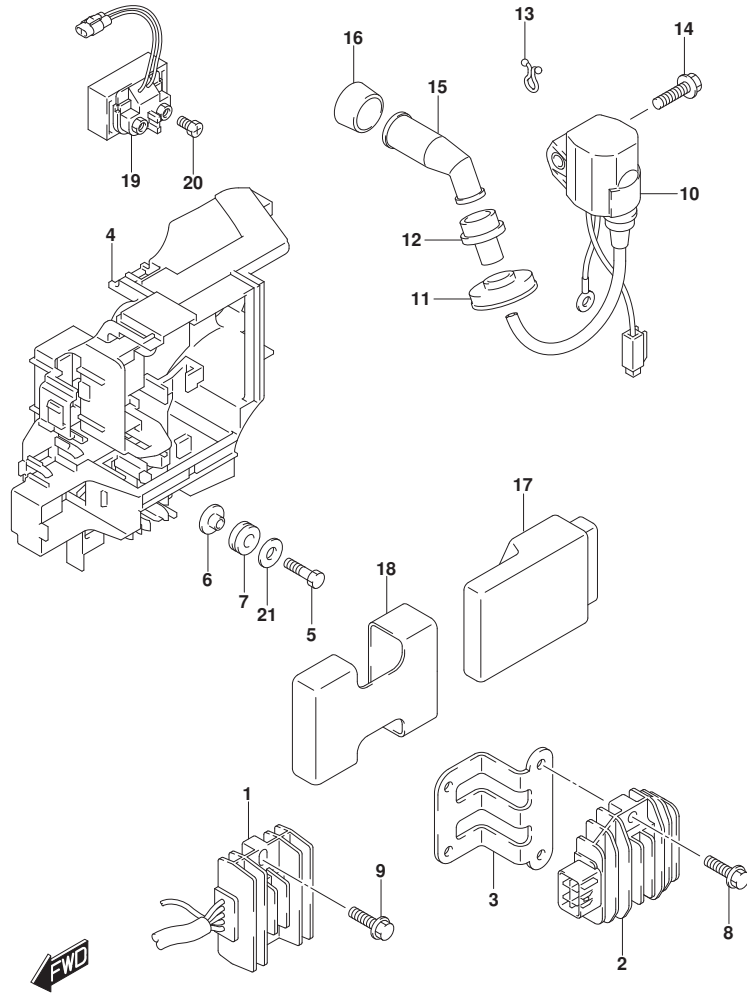


FIG.310C

FIG. 310C (1-G-3) レクチファイア/イグニッション コイル (DF25AQ)

見出番号	品番	品名	使用個数	備考	標準作業時間
1	32800-94L00	レクチファイア/レキユレータアツシ	1		
2	32800-88L00	レクチファイア/レキユレータアツシ	1	E-STARTER	
3	32815-94L00	ブラケット, レクチファイア	1	E-STARTER	
4	32890-94L00	ホルダ, エレクトリツクパーツ	1		
5	01550-06207	ホルト	3		
6	09169-06063	ワツヤ, 6. 3X17X6	3		
7	09320-08051	クツシヨ (8. 4X18X6)	3		
8	01550-06207	ホルト	2	E-STARTER	
9	01550-06257	ホルト	2		
10	33410-94L00	コイル, イグニツシヨ	3		
11	33446-94L00	プロテクタ, ハイテンシヨコード	3		
12	33542-16H00	シール, ハイテンシヨコード	3		
13	09408-00020	クリツブ	2		
14	01550-06207	ホルト	3		
15	33510-16H10	キヤツブアツシ, スパークプラグ	3		
16	33541-16H00	シール, スパークプラグ	3		
17	33920-94L00	ユニット, エンジンコントロール	1		
18	33925-94L00	クツシヨ, エンジンコントロールユニット	1		
19	31800-94L00	リレーアツシ, スタータモータ	1	E-STARTER	
20	09128-06013	スクリュ (6X8)	2	E-STARTER	
21	08322-01067	ワツヤ	3		

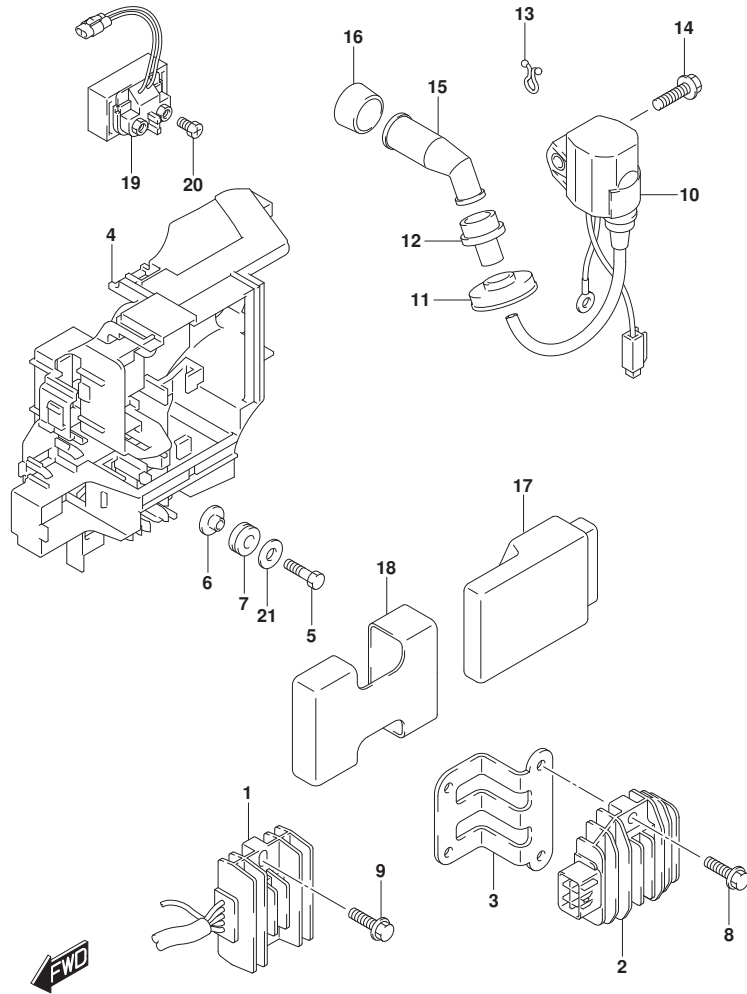


FIG.310D

FIG. 310D (1-G-4) レクチファイア/イグニッション コイル (DF30A)

見出番号	品番	品名	使用個数	備考	標準作業時間
1	32800-94L00	レクチファイア/レキニエータツジ	1		
2	32800-88L00	レクチファイア/レキニエータツジ	1	E-STARTER	
3	32815-94L00	ブラケット, レクチファイア	1	E-STARTER	
4	32890-94L00	ホルダ, エレクトリツクパーツ	1		
5	01550-06207	ホルト	3		
6	09169-06063	ワツヤ, 6. 3X17X6	3		
7	09320-08051	クツシヨ (8. 4X18X6)	3		
8	01550-06207	ホルト	2	E-STARTER	
9	01550-06257	ホルト	2		
10	33410-94L00	コイル, イグニツシヨ	3		
11	33446-94L00	ブラロケツタ, ハイテンシヨコード	3		
12	33542-16H00	シール, ハイテンシヨコード	3		
13	09408-00020	クリツブ	2		
14	01550-06207	ホルト	3		
15	33510-16H10	キヤツブアツシ, スパークプラグ	3		
16	33541-16H00	シール, スパークプラグ	3		
17	33920-94L10	ユニット, エンジンコントロール	1		
18	33925-94L00	クツシヨ, エンジンコントロールユニット	1		
19	31800-94L00	リレーアツシ, スタータモータ	1	E-STARTER	
20	09128-06013	スクリュ (6X8)	2	E-STARTER	
21	08322-01067	ワツヤ	3		

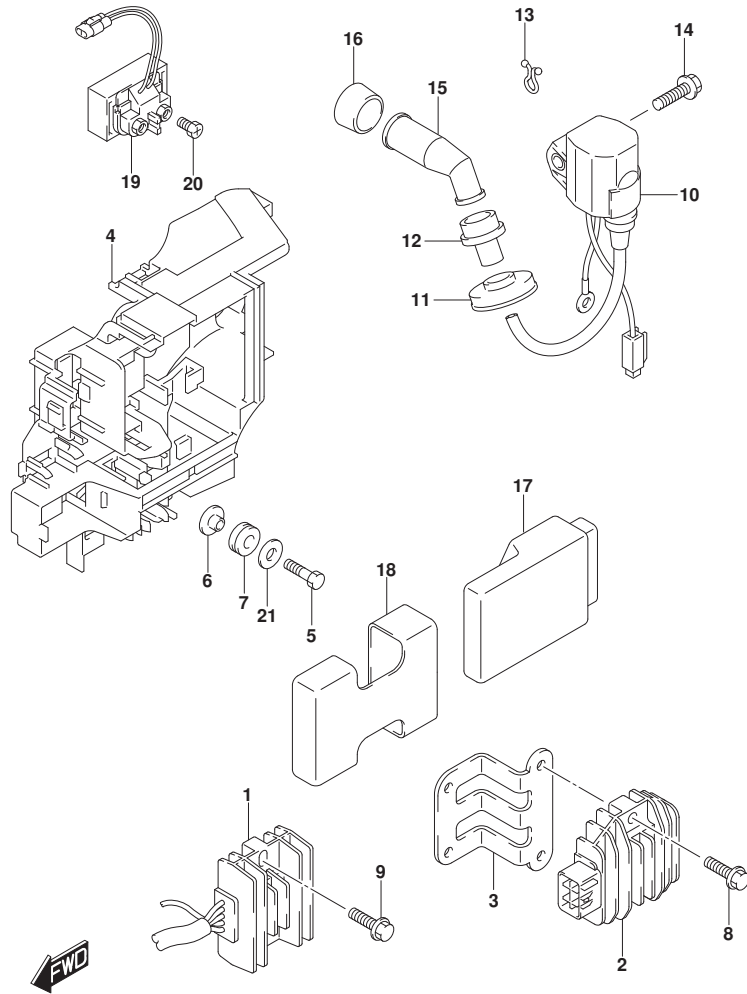


FIG.310E

FIG. 310E (1-G-5) レクチファイア/イグニッション コイル (DF30AQ)

見出番号	品番	品名	使用個数	備考	標準作業時間
1	32800-94L00	レクチファイア/レキニエータツジ	1		
2	32800-88L00	レクチファイア/レキニエータツジ	1	E-STARTER	
3	32815-94L00	ブラケット, レクチファイア	1	E-STARTER	
4	32890-94L00	ホルダ, エレクトリツクパーツ	1		
5	01550-06207	ホルト	3		
6	09169-06063	ワツヤ, 6. 3X17X6	3		
7	09320-08051	クツシヨ (8. 4X18X6)	3		
8	01550-06207	ホルト	2	E-STARTER	
9	01550-06257	ホルト	2		
10	33410-94L00	コイル, イグニツシヨ	3		
11	33446-94L00	プロテクタ, ハイテンシヨコード	3		
12	33542-16H00	シール, ハイテンシヨコード	3		
13	09408-00020	クリツブ	2		
14	01550-06207	ホルト	3		
15	33510-16H10	キヤツブアツシ, スパークプラグ	3		
16	33541-16H00	シール, スパークプラグ	3		
17	33920-94L10	ユニット, エンジンコントロール	1		
18	33925-94L00	クツシヨ, エンジンコントロールユニット	1		
19	31800-94L00	リレーアツシ, スタータモータ	1	E-STARTER	
20	09128-06013	スクリュ (6X8)	2	E-STARTER	
21	08322-01067	ワツヤ	3		

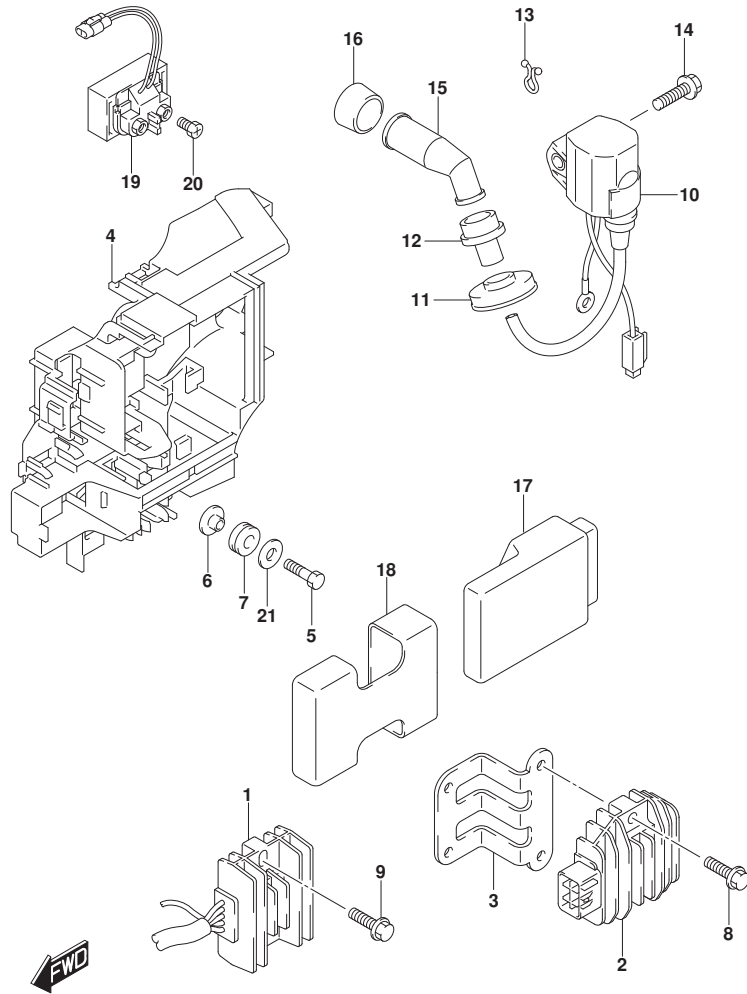


FIG.322A

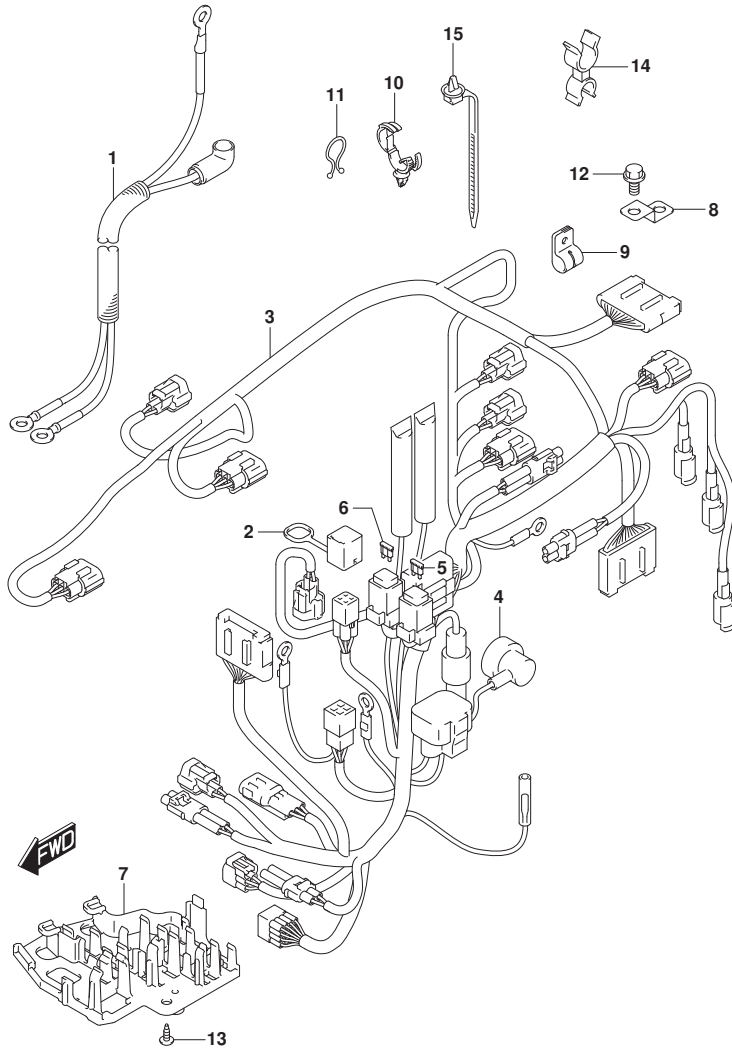


FIG. 322A (1-G-6) ハーネス (DF25AT)

見出番号	品番	品名	使用個数	備考	標準作業時間
1	33810-94L00	ケーブル, スタータ	1		
2	33634-94L00	キヤツプ, サビコネクタ	1		
3	36610-94L40	ハーネスアツシ, ワイヤリング (T)	1		
4	36618-43410	キヤツプ, オイルレヅヤスイッチ	1		
5	09481-10501	フューズ (10A)	1		
6	09481-30501	フューズ (30A)	1		
7	36616-94L00	ホルダ, コネクタ	1		
8	36617-93J10	ブラケット, ハーネス	1		
9	09403-08404	クランプ	1		
10-1	09403-20308	クランプ	2	FROM 02504F-51000	
			1	UPTO 02504F-51231	
			3		
10-2	09403-20308	クランプ	1	FROM 02504F-51231	
			4		
11	09408-00008	クリツプ (ID:20)	3		
12	01550-06127	ホルト	1		
13	03542-05169	スクリユ	2		
14	09408-00054	クランプ	1		
15	36991-94L00	クランプ, ハーネス	1	FROM 201408	
				FROM 02504F-51231	
			4		

FIG.322B

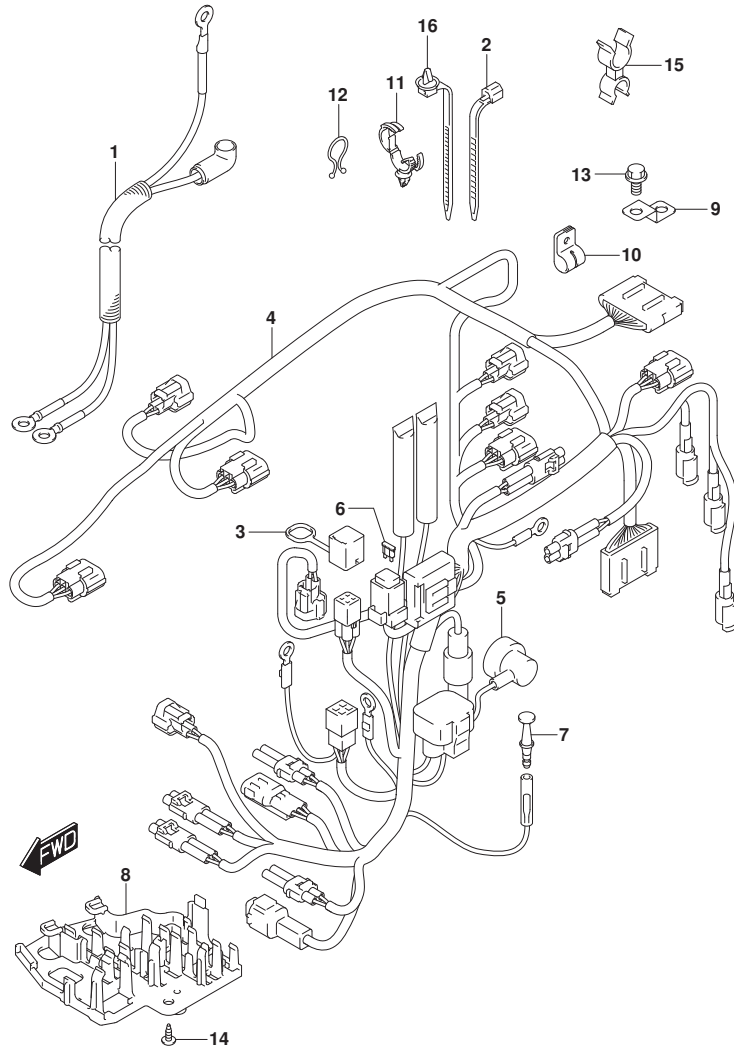


FIG. 322B (1-G-7) ハーネス (DF25ATH)

見出番号	品番	品名	使用個数	備考	標準作業時間
1	33810-94L00	ケーブル, スタータ	1		
2	09407-18402	クランプ (L:165)	1		
3	33634-94L00	キヤツプ, サービスコネクタ	1		
4	36610-94L30	ハーネスアツシ, ワイヤリンク (TH)	1		
5	36618-43410	キヤツプ, オイル レジヤスイツチ	1		
6	09481-30501	フユース (30A)	1		
7	36615-96300	ターミナル	1		
8	36616-94L00	ホルダ, コネクタ	1		
9	36617-93J10	ブラケツト, ハーネス	1		
10	09403-08404	クランプ	1		
11-1	09403-20308	クランプ	2	FROM 02504F-51000	
			1	UPTO 02504F-51231	
			3		
11-2	09403-20308	クランプ	1	FROM 02504F-51231	
			4		
12	09408-00008	クリツプ (ID:20)	3		
13	01550-06127	ホルト	1		
14	03542-05169	スクリュ	2		
15	09408-00054	クランプ	1		
16	36991-94L00	クランプ, ハーネス	1	FROM 201408	
				FROM 02504F-51231	
			4		

FIG.322C

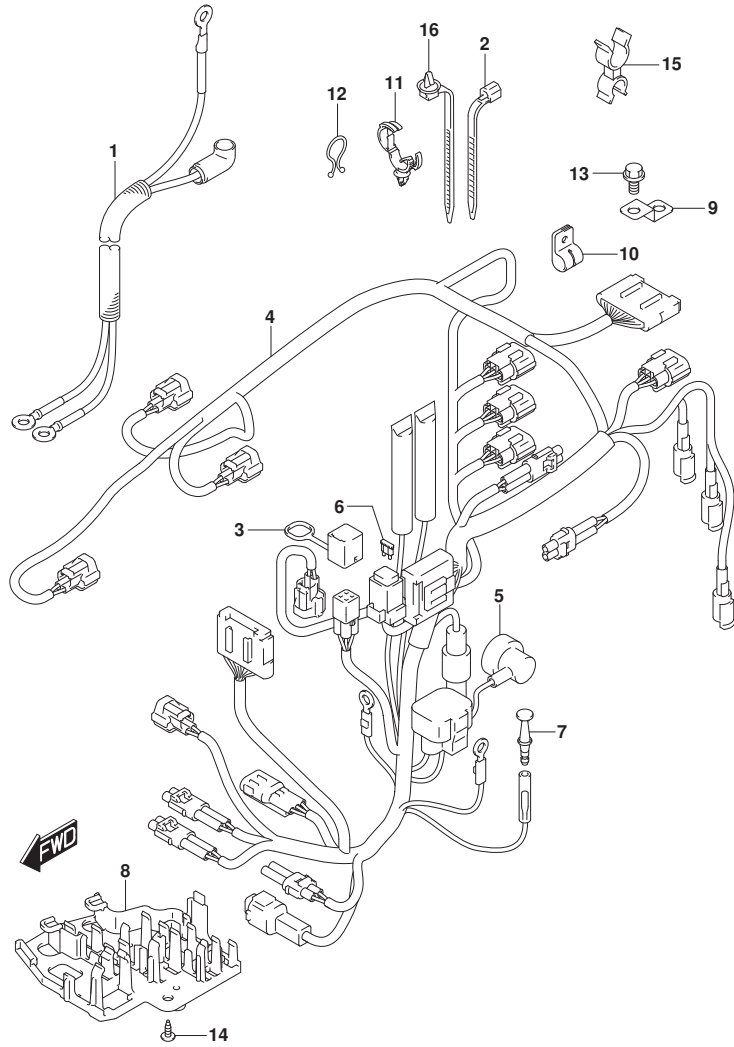


FIG. 322C (1-G-8) ハーネス (DF25AQ)

見出番号	品番	品名	使用個数	備考	標準作業時間
1	33810-94L00	ケーブル, スタータ	1	E-STARTER	
2	09407-18402	クランプ (L:165)	1	E-STARTER	
3	33634-94L00	キャップ, サービソコネクタ	1		
4-1	36610-94L00	ハーネスアツシ, ワイヤリング (MZ)	1	M-STARTER	
4-2	36610-94L10	ハーネスアツシ, ワイヤリング (ME)	1	E-STARTER	
5	36618-43410	・キャップ, オイルレジンヤスリツチ	1	E-STARTER	
6	09481-30501	・フューズ (30A)	1	E-STARTER	
7	36615-96300	ターミナル	1		
8	36616-94L00	ホルダ, コネクタ	1		
9	36617-93J10	ブラケット, ハーネス	1		
10	09403-08404	クランプ	1		
11-1	09403-20308	クランプ	2	FROM 02504F-51000 1 UPTO 02504F-51231 3	
11-2	09403-20308	クランプ	1	FROM 02504F-51231 4	
12	09408-00008	クリップ (ID:20)	3		
13	01550-06127	ホルト	1		
14	03542-05169	スクリュ	2		
15	09408-00054	クランプ	1		
16	36991-94L00	クランプ, ハーネス	1	FROM 201408 FROM 02504F-51231 4	

FIG.322D

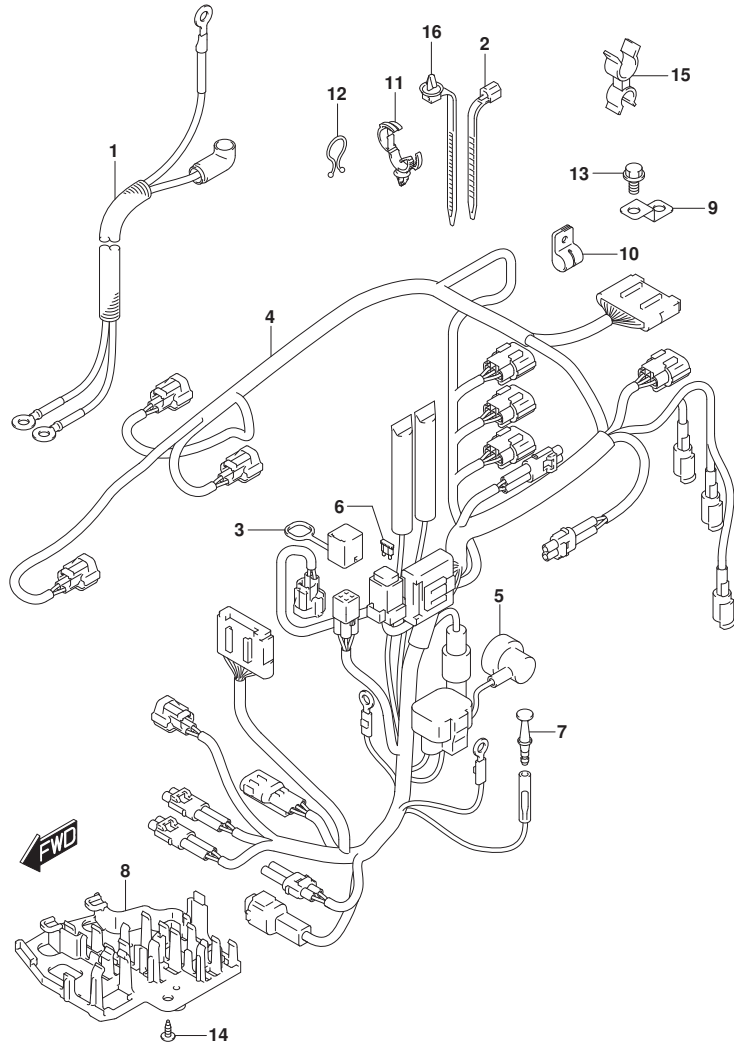


FIG. 322D (1-G-9) ハーネス (DF30A)

見出番号	品番	品名	使用個数	備考	標準作業時間
1	33810-94L00	ケーブル, スタータ	1	E-STARTER	
2	09407-18402	クランプ (L:165)	1	E-STARTER	
3	33634-94L00	キヤツプ, サービソコネクタ	1		
4-1	36610-94L00	ハーネスアツシ, ワイヤリング (MZ)	1	M-STARTER	
4-2	36610-94L10	ハーネスアツシ, ワイヤリング (ME)	1	E-STARTER	
5	36618-43410	・キヤツプ, オイルプレツシヤスイツチ	1	E-STARTER	
6	09481-30501	・フユース (30A)	1	E-STARTER	
7	36615-96300	ターミナル	1		
8	36616-94L00	ホルダ, コネクタ	1		
9	36617-93J10	ブラケツト, ハーネス	1		
10	09403-08404	クランプ	1		
11-1	09403-20308	クランプ	2	FROM 03003F-51000	
			1	UPTO 03003F-51147	
			1		
11-2	09403-20308	クランプ	1	FROM 03003F-51147	
			2		
12	09408-00008	クリツプ (ID:20)	3		
13	01550-06127	ボルト	1		
14	03542-05169	スクリュ	2		
15	09408-00054	クランプ	1		
16	36991-94L00	クランプ, ハーネス	1	FROM 201408	
				FROM 03003F-51147	
				2	

FIG.322E

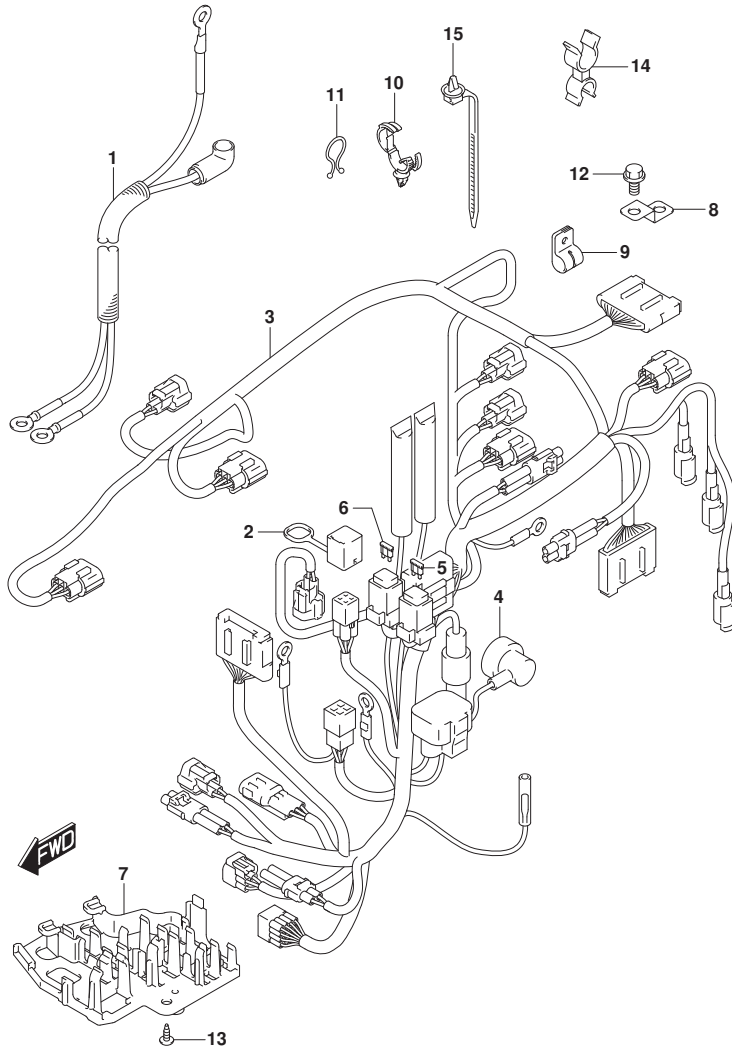


FIG. 322E (1-G-10) ハーネス (DF30AT)

見出番号	品番	品名	使用個数	備考	標準 作業時間
1	33810-94L00	ケーブル, スタータ	1		
2	33634-94L00	キヤツプ, サビコネクタ	1		
3	36610-94L40	ハーネスアツシ, ワイヤリング (T)	1		
4	36618-43410	キヤツプ, オイルレヅシヤスイツチ	1		
5	09481-10501	フューズ (10A)	1		
6	09481-30501	フューズ (30A)	1		
7	36616-94L00	ホルダ, コネクタ	1		
8	36617-93J10	ブラケツツ, ハーネス	1		
9	09403-08404	クランツ	1		
10-1	09403-20308	クランツ	2	FROM 03003F-51000 1 UPTO 03003F-51147 1	
10-2	09403-20308	クランツ	1	FROM 03003F-51147 2	
11	09408-00008	クリツツ (ID:20)	3		
12	01550-06127	ホルツ	1		
13	03542-05169	スクリュ	2		
14	09408-00054	クランツ	1		
15	36991-94L00	クランツ, ハーネス	1	FROM 201408 FROM 03003F-51147 2	

FIG.322F

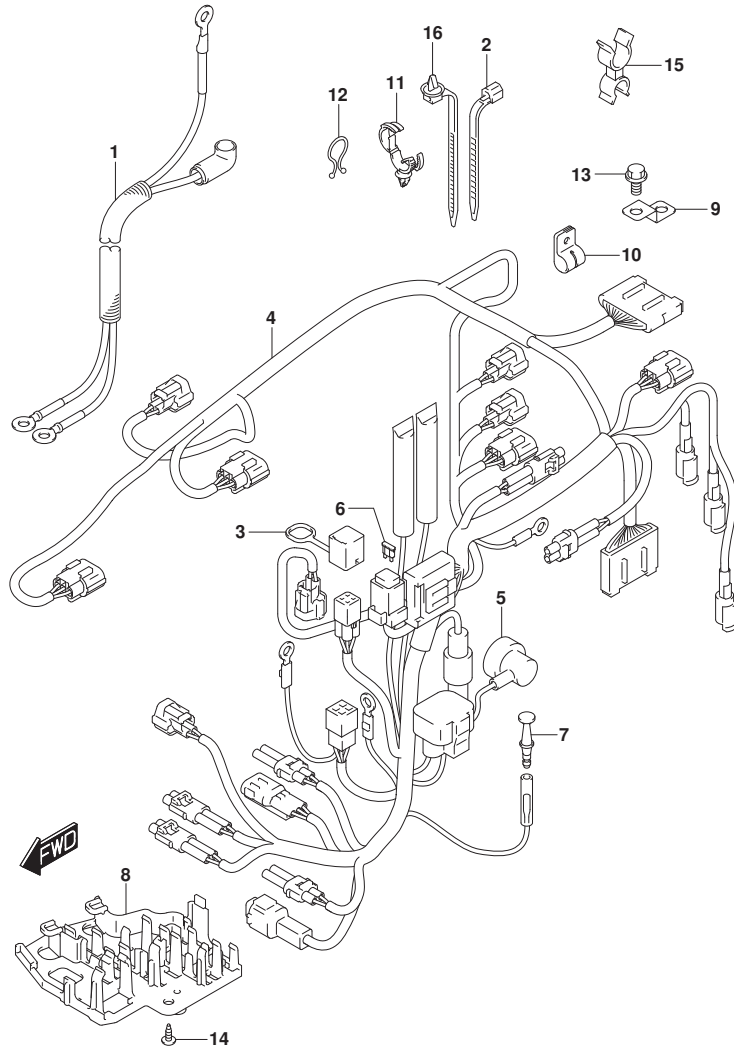


FIG. 322F (1-G-11) ハーネス (DF30ATH)

見出番号	品番	品名	使用個数	備考	標準作業時間
1	33810-94L00	ケーブル, スタータ	1		
2	09407-18402	クランプ (L:165)	1		
3	33634-94L00	キヤツプ, サービスコネクタ	1		
4	36610-94L30	ハーネスアツシ, ワイヤリンク (TH)	1		
5	36618-43410	キヤツプ, オイル レジヤスイツチ	1		
6	09481-30501	フユース (30A)	1		
7	36615-96300	ターミナル	1		
8	36616-94L00	ホルダ, コネクタ	1		
9	36617-93J10	ブラケツト, ハーネス	1		
10	09403-08404	クランプ	1		
11-1	09403-20308	クランプ	2	FROM 03003F-51000	
			1	UPTO 03003F-51147	
			1		
11-2	09403-20308	クランプ	1	FROM 03003F-51147	
			2		
12	09408-00008	クリツプ (ID:20)	3		
13	01550-06127	ホルト	1		
14	03542-05169	スクリュ	2		
15	09408-00054	クランプ	1		
16	36991-94L00	クランプ, ハーネス	1	FROM 201408	
				FROM 03003F-51147	
				2	

FIG.322G

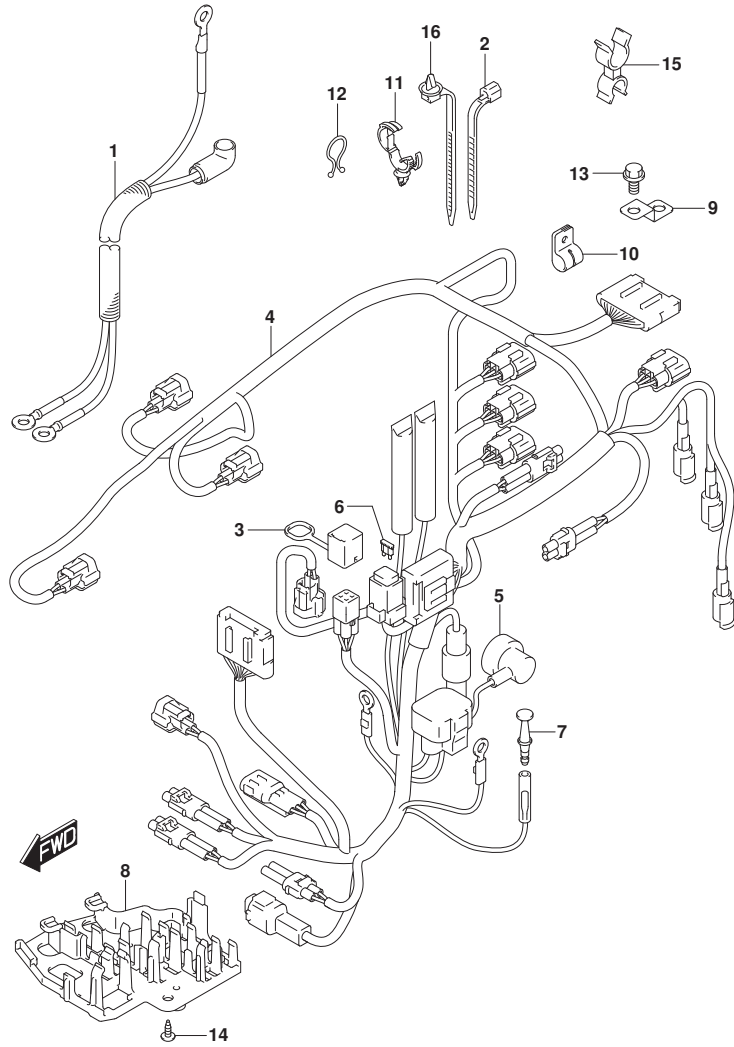


FIG. 322G (1-G-12) ハーネス (DF30AQ)

見出番号	品番	品名	使用個数	備考	標準作業時間
1	33810-94L00	ケーブル, スタータ	1	E-STARTER FROM 201401	
2	09407-18402	クランプ (L:165)	1	E-STARTER FROM 201401	
3	33634-94L00	キャップ, サービスコネクタ	1	FROM 201401	
4-1	36610-94L00	ハーネスアツシ, ワイヤリング (MZ)	1	M-STARTER	
4-2	36610-94L10	ハーネスアツシ, ワイヤリング (ME)	1	E-STARTER	
5	36618-43410	・キャップ, オイルレブシヤスイツチ	1	E-STARTER	
6	09481-30501	・フューズ (30A)	1	E-STARTER	
7	36615-96300	ターミナル	1		
8	36616-94L00	ホルダ, コネクタ	1		
9	36617-93J10	ブラケット, ハーネス	1		
10	09403-08404	クランプ	1		
11-1	09403-20308	クランプ	2	FROM 03003F-51000 1 UPTO 03003F-51147 1	
11-2	09403-20308	クランプ	1	FROM 03003F-51147 2	
12	09408-00008	クリップ (ID:20)	3		
13	01550-06127	ホルト	1		
14	03542-05169	スクリュ	2		
15	09408-00054	クランプ	1		
16	36991-94L00	クランプ, ハーネス	1	FROM 201408 FROM 03003F-51147 2	

FIG.327A

FIG. 327A (1-G-13) PTTスイッチ (DF25AT)

見出番号	品番	品名	使用個数	備考	標準作業時間
1	38410-93J20	リレーアツシ, PTT	1		
2	38415-94L00	ホルダ, PTTリレー	1		
3	37850-92J00	スイッチアツシ, PTT	1		
4	37856-92J00	・テープ, PTTスイッチ	1		
5	37857-92J00	ブッシュ, PTTスイッチ	1		
6	09403-07340	クランプ	1		

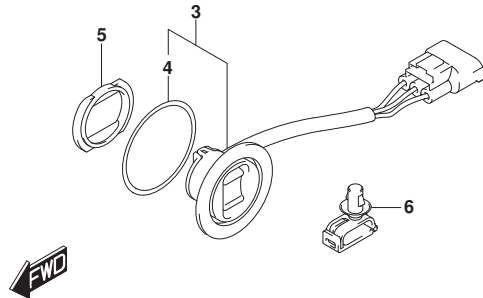
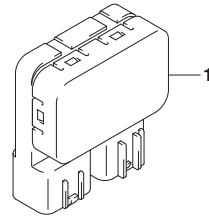
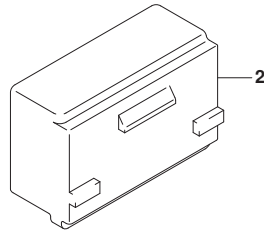


FIG.327B

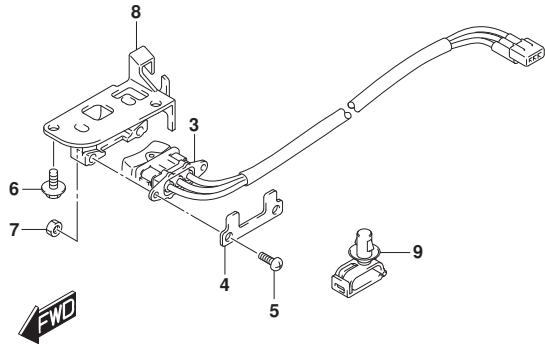
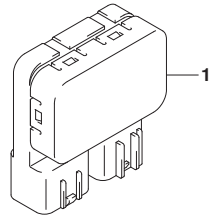
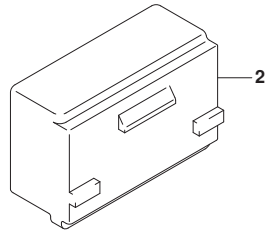


FIG. 327B (1-G-14) PTTスイッチ (DF25ATH)

見出番号	品番	品名	使用個数	備考	標準作業時間
1	38410-93J20	リレーアツシ, PTT	1		
2	38415-94L00	ホルダ*, PTTリレー	1		
3	37850-94L00	スイッチアツシ, PT	1		
4	37852-94JA0	プレート, PTTスイッチ	1		
5	09125-05046	スクリュ (5X12)	2		
6	29103-93J00	ホルト (6X12)	2		
7	09140-05005	ナツト	2		
8	37851-89L00	ホルダ*, ホイントスイッチ	1		
9	09403-07340	クランプ*	1		

FIG.327C

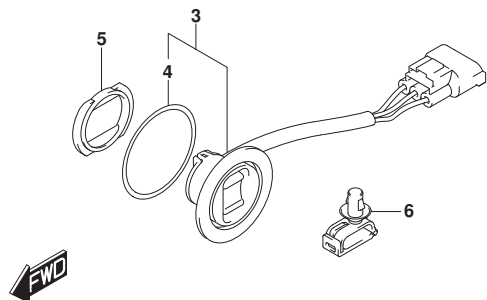
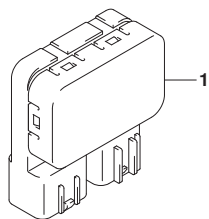
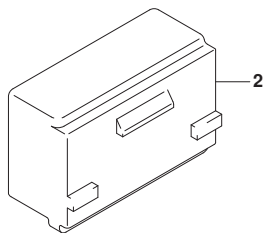


FIG. 327C (1-G-15) PTTスイッチ (DF30AT)

見出番号	品番	品名	使用個数	備考	標準作業時間
1	38410-93J20	リレーアツシ, PTT	1		
2	38415-94L00	ホルダ*, PTTリレー	1		
3	37850-92J00	スイッチアツシ, PTT	1		
4	37856-92J00	・テープ*, PTTスイッチ	1		
5	37857-92J00	ブ* ツシユ, PTTスイッチ	1		
6	09403-07340	クランプ*	1		

FIG.327D

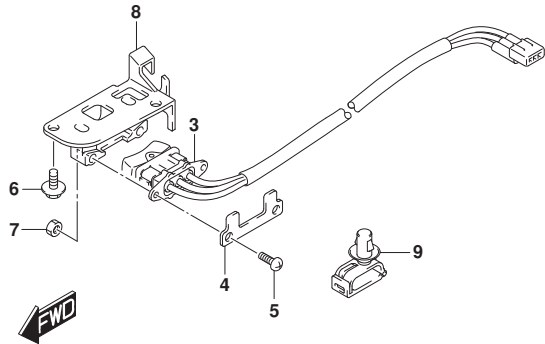
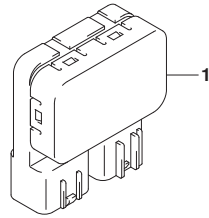
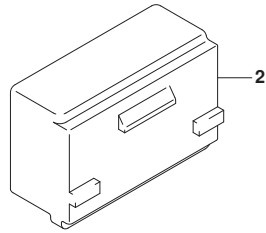


FIG. 327D (1-G-16) PTTスイッチ (DF30ATH)

見出番号	品番	品名	使用個数	備考	標準作業時間
1	38410-93J20	リレーアツシ, PTT	1		
2	38415-94L00	ホルダ*, PTTリレー	1		
3	37850-94L00	スイッチアツシ, PT	1		
4	37852-94JA0	プレート, PTTスイッチ	1		
5	09125-05046	スクリュ (5X12)	2		
6	29103-93J00	ホルト (6X12)	2		
7	09140-05005	ナツト	2		
8	37851-89L00	ホルダ*, ホイントスイッチ	1		
9	09403-07340	クランプ*	1		

FIG.334A

FIG. 334A (1-H-2) センサ/スイッチ (DF25AT)

見出番号	品番	品名	使用個数	備考	標準作業時間
1	13640-32G20	センサ, エンジンテンパ° レチャ	1		
2	37820-80001	スイッチアツシ, オイルフ° レツシヤ	1		
3	36360-94L00	インジ° ケータ, ウォ-ニング°	1		
4	36367-89L00	ラベ° ル, ウォ-ニング°	1		
5	37163-89L00	フ° ラク°, スター-テイング° スイツチホ-ル	1		
6	37721-94L00	スイッチアツシ, ニュ-トラル	1		
7	01550-06207	ホ° ルト	1		
8	13650-52G00	センサ, インレットエアテンパ° レチャ	1		
9	13655-87J00	ゲ° ロメツト, エアテンパ° レチャセンサ	1		
10	18590-58M00	センサ, フ° レツシヤ	1		
11	09137-03008	スクリュ (3X18)	2		
12	09407-14407	クランブ° (L:145)	1		

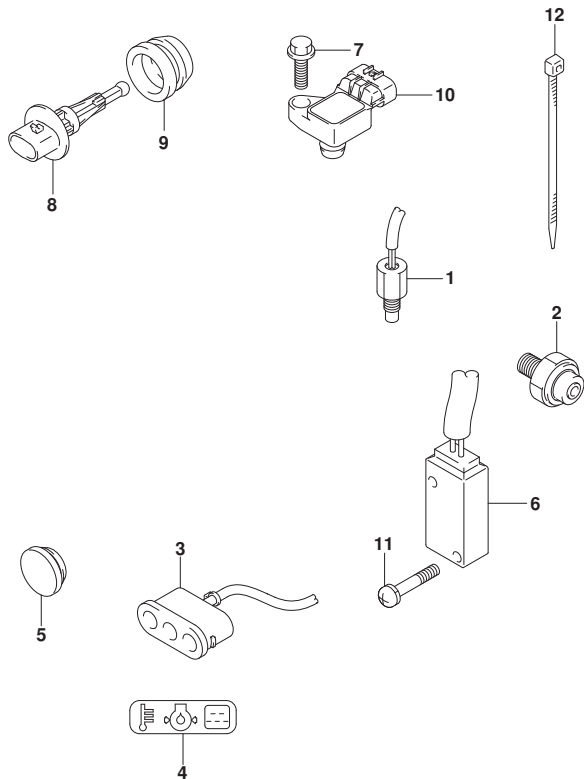


FIG.334B

FIG. 334B (1-H-3) センサ/スイッチ (DF25ATH)

見出番号	品番	品名	使用個数	備考	標準作業時間
1	13640-32G20	センサ, エンジンテンパ° レチャ	1		
2	37820-80001	スイッチアツシ, オイルフ° レツシヤ	1		
3	36360-94L00	インジ° ケータ, ウォ-ニング°	1		
4	36367-89L00	ラベ° ル, ウォ-ニング°	1		
5	37161-89L00	スイッチアツシ, スタ-タモ-タ	1		
6	37721-94L00	スイッチアツシ, ニュ-トラル	1		
7	01550-06207	ホ° ルト	1		
8	13650-52G00	センサ, インレットエアテンパ° レチャ	1		
9	13655-87J00	ゲ° ロメツト, エアテンパ° レチャセンサ	1		
10	18590-58M00	センサ, フ° レツシヤ	1		
11	09137-03008	スクリュ (3X18)	2		
12	09407-14407	クランフ° (L:145)	1		

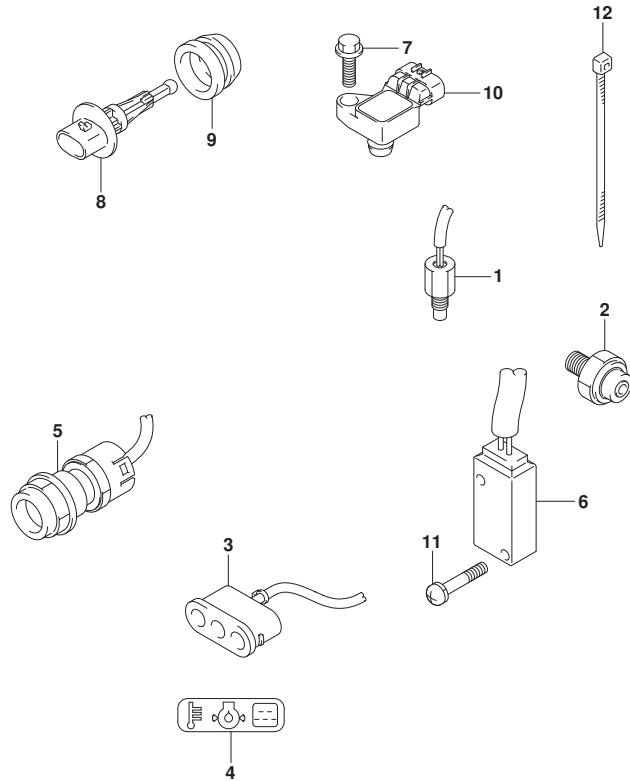


FIG.334C

FIG. 334C (1-H-4) センサ/スイッチ (DF25AQ)

見出番号	品番	品名	使用個数	備考	標準作業時間
1	13640-32G20	センサ, エンジンテンパ° レチャ	1		
2	37820-80001	スイッチアツシ, オイルフ° レツヤ	1		
3	36360-94L00	インジ° ケータ, ウォーニング°	1		
4	36367-89L00	ラベ° ル, ウォーニング°	1		
5	37161-89L00	スイッチアツシ, スタータモータ	1	E-STARTER	
6	37163-89L00	ブ° ラク°, スタータインク° スイッチホル	1	M-STARTER	
7	37721-94L00	スイッチアツシ, ニュートラル	1		
8	01550-06207	ホルト	1		
9	13650-52G00	センサ, インレットエアテンパ° レチャ	1		
10	13655-87J00	ゲ° ロメツト, エアテンパ° レチャセンサ	1		
11	18590-58M00	センサ, プ° レツヤ	1		
12	09137-03008	スクリュ (3X18)	2		
13	09407-14407	クランプ° (L: 145)	1		

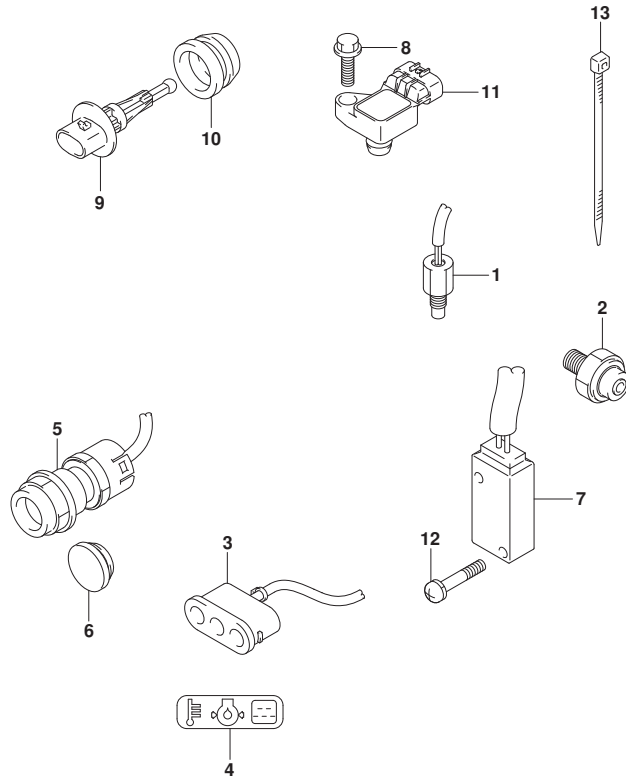
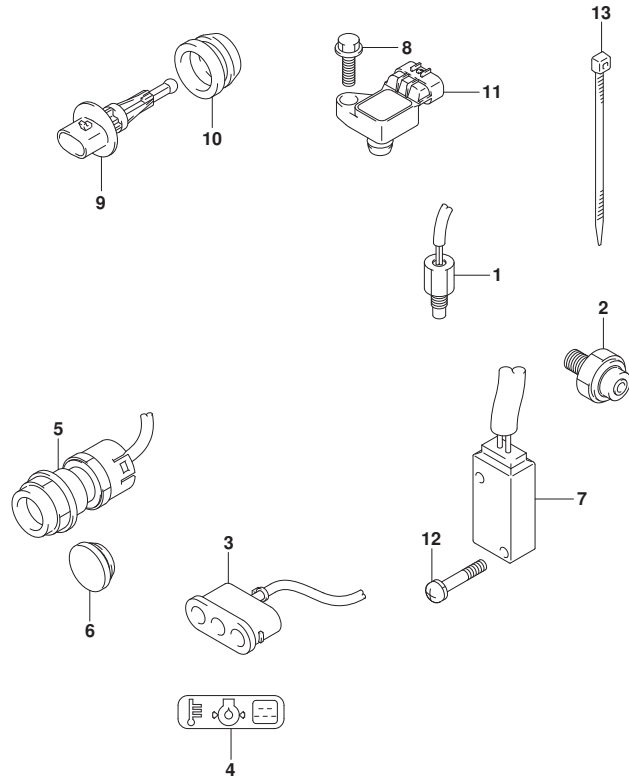


FIG.334D

FIG. 334D (1-H-5) センサ/スイッチ (DF30A)



見出番号	品番	品名	使用個数	備考	標準作業時間
1	13640-32G20	センサ, エンジンテンパ° レチャ	1		
2	37820-80001	スイッチアツシ, オイルフ° レツヤ	1		
3	36360-94L00	インジ° ケータ, ウォ-ニング°	1		
4	36367-89L00	ラベ° ル, ウォ-ニング°	1		
5	37161-89L00	スイッチアツシ, スタ-タモ-タ	1	E-STARTER	
6	37163-89L00	ブ° ラク°, スタ-テインク° スイツチホ-ル	1	M-STARTER	
7	37721-94L00	スイッチアツシ, ニュ-トラル	1		
8	01550-06207	ホ° ルト	1		
9	13650-52G00	センサ, インレットエアテンパ° レチャ	1		
10	13655-87J00	ゲ° ロメツト, エアテンパ° レチャセンサ	1		
11	18590-58M00	センサ, プ° レツヤ	1		
12	09137-03008	スクリュ (3X18)	2		
13	09407-14407	クランプ° (L: 145)	1		



FIG.335A

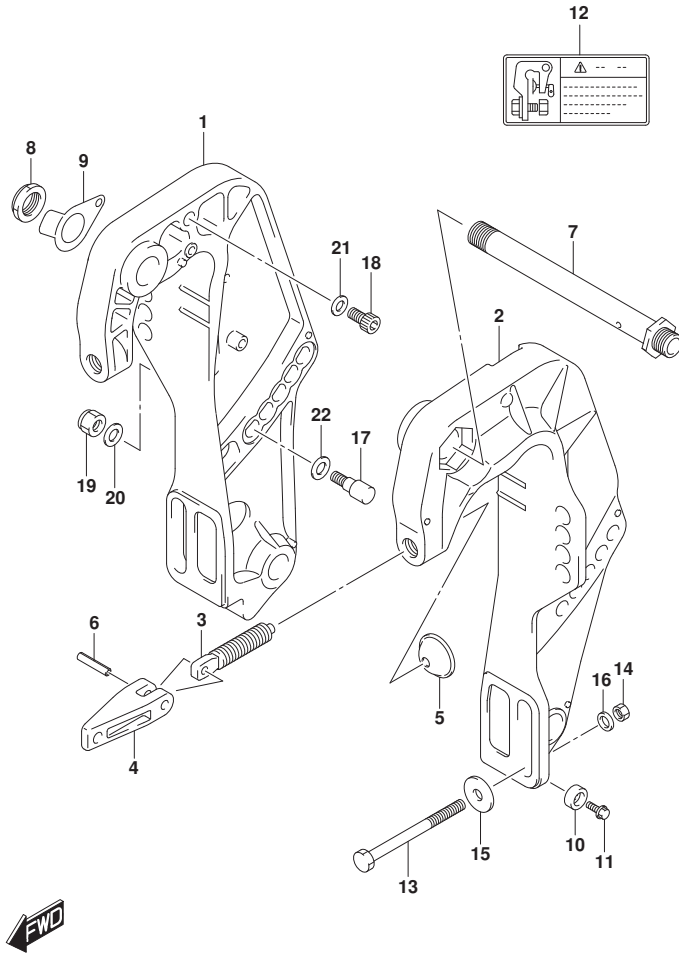


FIG. 335A (1-H-6) クランプ フ ラケット (DF25AT)

見出番号	品 番	品 名	使用個数	備 考	標 準 作業時間
1	41111-94LA0-OEP	フ ラケット, クランプ スターボート (フ ラック)	1		
2	41121-94LA0-OEP	フ ラケット, クランプ ボート (フ ラック)	1		
3	41211-94LA0	スクリュ, クランプ	2		
4	41212-91J00	ハンドル, クランプ	2		
5	41213-94J01	プレート, クランプ	2		
6	09205-06021	ピン (6X25)	2		
7	41130-94LA0	シャフト, クランプ フ ラケット	1		
8	09159-22006	ナット	1		
9	41135-93JL0	ワッシャ, クランプ フ ラケットシャフト	1		
10-1	55321-87J00	アノード, フ ロテクション	2		
10-2	55321-87J10	アノード, マグネシウム	1	ワッシャ	
11	09103-06281	ボルト (6X14)	2		
12	69911-91J10	マーク, クランプ フ ラケット	1		
13	09100-12093	ボルト (12X100)	4		
14	09159-12014	ナット	4		
15	09160-12044	ワッシャ (12. 5X35X3. 2)	4		
16	09160-12110	ワッシャ (12. 5X22X3)	4		
17	45421-94LA0	ピン, チルトロック	2		
18	09106-10065	ボルト (10X20)	2		
19	09159-10050	ナット	2		
20	09160-10082	ワッシャ (10. 5X19X2)	2		
21	09160-10082	ワッシャ (10. 5X19X2)	2		
22	09160-12066	ワッシャ (12. 5X22X2. 5)	2		

FIG.335B

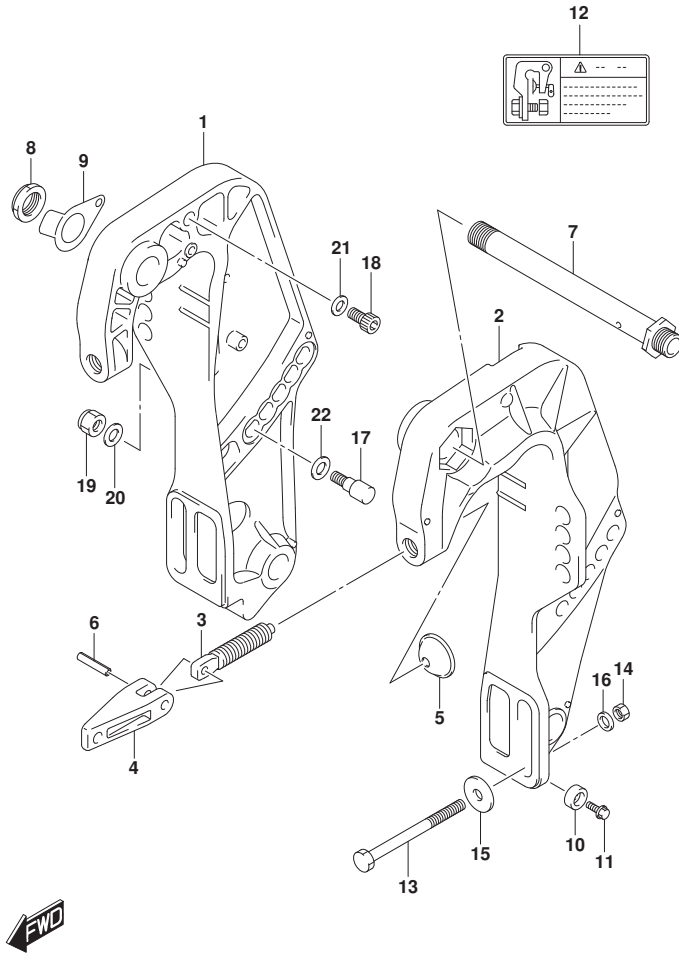


FIG. 335B (1-H-7) クランプ フ ラケット (DF25ATH)

見出番号	品 番	品 名	使用個数	備 考	標 準 作業時間
1	41111-94LA0-OEP	フ ラケット, クランプ スターボート (フ ラック)	1		
2	41121-94LA0-OEP	フ ラケット, クランプ ボート (フ ラック)	1		
3	41211-94LA0	スクリュー, クランプ	2		
4	41212-91J00	ハンドル, クランプ	2		
5	41213-94J01	プレート, クランプ	2		
6	09205-06021	ピン (6X25)	2		
7	41130-94LA0	シャフト, クランプ フ ラケット	1		
8	09159-22006	ナット	1		
9	41135-93JL0	ワッシャ, クランプ フ ラケットシャフト	1		
10-1	55321-87J00	アノード, フ ロテクション	2		
10-2	55321-87J10	アノード, マグネシウム	1	ワッシャ	
11	09103-06281	ボルト (6X14)	2		
12	69911-91J10	マーク, クランプ フ ラケット	1		
13	09100-12093	ボルト (12X100)	4		
14	09159-12014	ナット	4		
15	09160-12044	ワッシャ (12.5X35X3.2)	4		
16	09160-12110	ワッシャ (12.5X22X3)	4		
17	45421-94LA0	ピン, チルトロック	2		
18	09106-10065	ボルト (10X20)	2		
19	09159-10050	ナット	2		
20	09160-10082	ワッシャ (10.5X19X2)	2		
21	09160-10082	ワッシャ (10.5X19X2)	2		
22	09160-12066	ワッシャ (12.5X22X2.5)	2		

FIG.335C

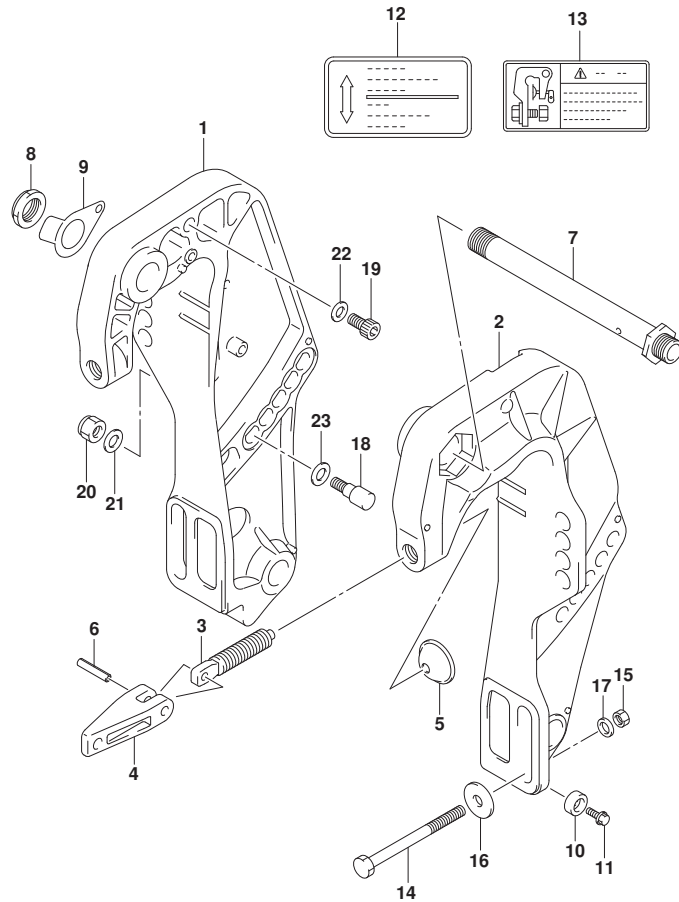


FIG. 335C (1-H-8) クランプ フ ラケット (DF25AQ)

見出番号	品 番	品 名	使用個数	備 考	標 準 作業時間
1	41111-94LA0-OEP	フ ラケット, クランプ スターボート (フ ラック)	1		
2	41121-94LA0-OEP	フ ラケット, クランプ ボート (フ ラック)	1		
3	41211-94LA0	スクリュ, クランプ	2		
4	41212-91J00	ハンドル, クランプ	2		
5	41213-94J01	プレート, クランプ	2		
6	09205-06021	ピン (6X25)	2		
7	41130-94LA0	シャフト, クランプ フ ラケット	1		
8	09159-22006	ナット	1		
9	41135-93JL0	ワッシャ, クランプ フ ラケットシャフト	1		
10-1	55321-87J00	アノード, フ ロテクション	2		
10-2	55321-87J10	アノード, マグ ネシウム	1	ワッシャ	
11	09103-06281	ボルト (6X14)	2		
12	43241-87J00	マーク, レリース レバー	1		
13	69911-91J10	マーク, クランプ フ ラケット	1		
14	09100-12093	ボルト (12X100)	4		
15	09159-12014	ナット	4		
16	09160-12044	ワッシャ (12. 5X35X3. 2)	4		
17	09160-12110	ワッシャ (12. 5X22X3)	4		
18	45421-94LA0	ピン, チルトロック	2		
19	09106-10065	ボルト (10X20)	2		
20	09159-10050	ナット	2		
21	09160-10082	ワッシャ (10. 5X19X2)	2		
22	09160-10082	ワッシャ (10. 5X19X2)	2		
23	09160-12066	ワッシャ (12. 5X22X2. 5)	2		

FIG.335D

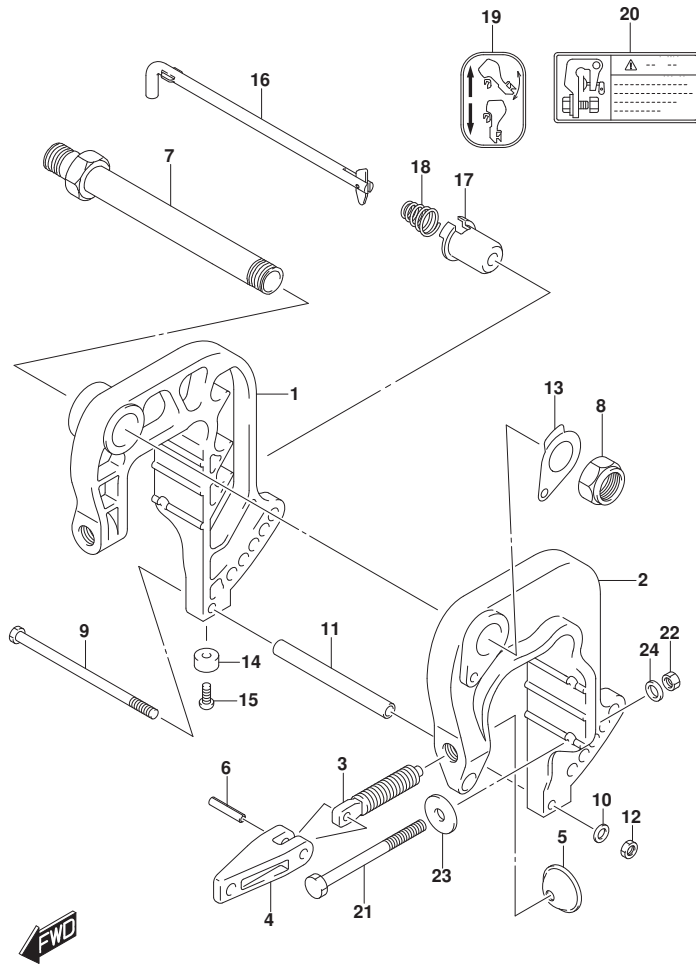


FIG. 335D (1-H-9) クランプ フ ラケット (DF30A)

見出番号	品 番	品 名	使用個数	備 考	標 準 作業時間
1	41111-94L00-OEP	フ ラケット, クランプ スターボート (フ ラック)	1		
2	41121-94L00-OEP	フ ラケット, クランプ ボート (フ ラック)	1		
3	41211-94L00	スクリュ, クランプ	2		
4	41212-91J00	ハンドル, クランプ	2		
5	41213-94J01	プレート, クランプ	2		
6	09205-06021	ピン (6X25)	2		
7	41130-91L00	シャフト, クランプ フ ラケット	1		
8	09159-22006	ナット	1		
9	09100-06165	ボルト (6X180)	1		
10	09160-06082	ワッシャ (6. 5X13X1. 0)	1		
11	09180-06342	スペーサ (6. 1X9X138)	1		
12	29141-93J00	ナット	1		
13	41135-93J11	ワッシャ, クランプ フ ラケットシャフト	1		
14-1	55321-87J00	アノード, フ ロチクシヨウ	2		
14-2	55321-87J10	アノード, マグネシウム	1	オプ シヨウ	
15	09103-06281	ボルト (6X14)	2		
16	45420-94L00	ピン, チルトロツク	1		
17	45425-94J01	ストツパ, チルトロツクピン	1		
18	59442-94L00	スプリング	1		
19	45269-89L00	マーク, リハースロツク	1		
20	69911-91J10	マーク, クランプ フ ラケット	1		
21	09100-10309	ボルト (10X110)	2		
22	09159-10050	ナット	2		
23	09160-10139	ワッシャ (10. 5X35X3)	2		
24	09160-10140	ワッシャ (10. 5X18X3)	2		

FIG.335E

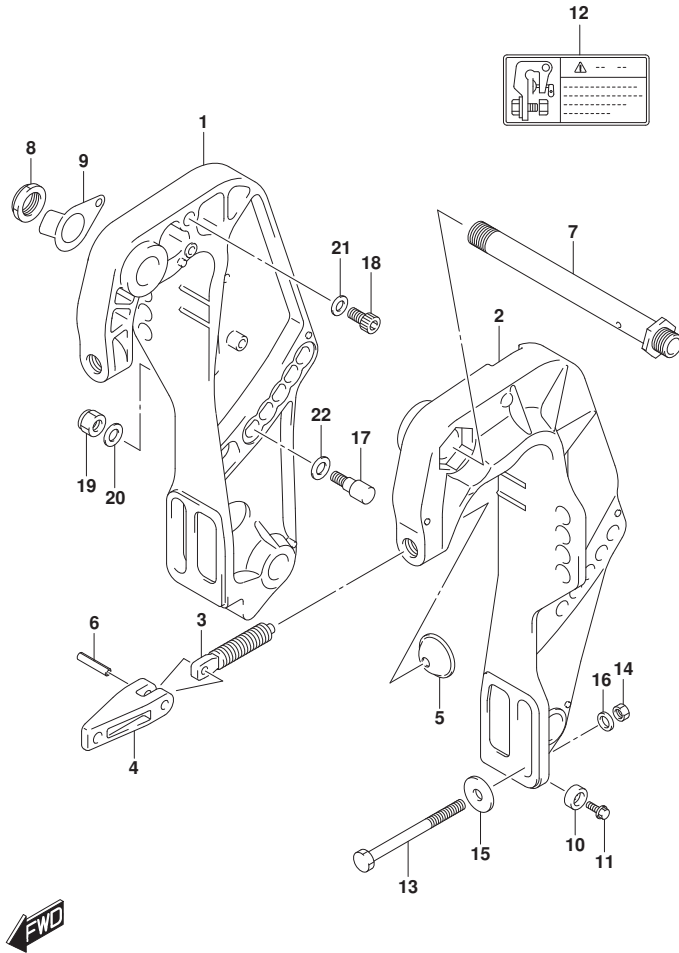


FIG. 335E (1-H-10) クランプ ブラケット (DF30AT)

見出番号	品番	品名	使用個数	備考	標準作業時間
1	41111-94LA0-OEP	ブラケット, クランプ スタート (ブラック)	1		
2	41121-94LA0-OEP	ブラケット, クランプ ホート (ブラック)	1		
3	41211-94LA0	スクリュー, クランプ	2		
4	41212-91J00	ハンドル, クランプ	2		
5	41213-94J01	プレート, クランプ	2		
6	09205-06021	ピン (6X25)	2		
7	41130-94LA0	シャフト, クランプ ブラケット	1		
8	09159-22006	ナット	1		
9	41135-93JL0	ワッシャ, クランプ ブラケットシャフト	1		
10-1	55321-87J00	アノード, フロテクション	2		
10-2	55321-87J10	アノード, マグネシウム	1	オプション	
11	09103-06281	ホルト (6X14)	2		
12	69911-91J10	マーク, クランプ ブラケット	1		
13	09100-12093	ホルト (12X100)	4		
14	09159-12014	ナット	4		
15	09160-12044	ワッシャ (12.5X35X3.2)	4		
16	09160-12110	ワッシャ (12.5X22X3)	4		
17	45421-94LA0	ピン, チルトロック	2		
18	09106-10065	ホルト (10X20)	2		
19	09159-10050	ナット	2		
20	09160-10082	ワッシャ (10.5X19X2)	2		
21	09160-10082	ワッシャ (10.5X19X2)	2		
22	09160-12066	ワッシャ (12.5X22X2.5)	2		

FIG.335F

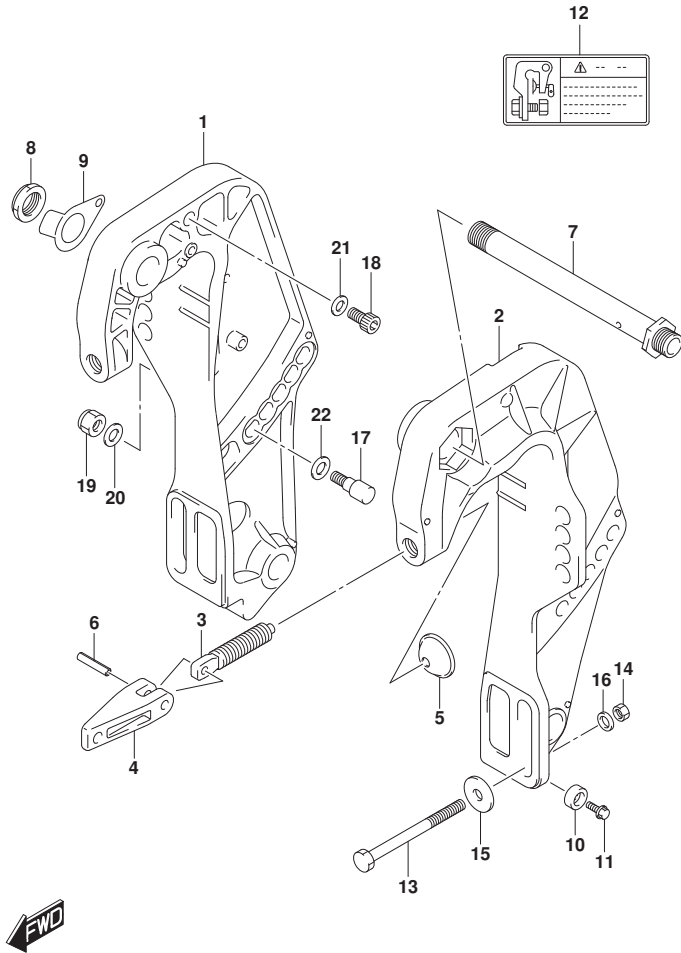


FIG. 335F (1-H-11) クランプ°ブラケット (DF30ATH)

見出番号	品番	品名	使用個数	備考	標準作業時間
1	41111-94LA0-OEP	ブラケット, クランプ°スターボート° (ブラケット)	1	FROM 201401	
2	41121-94LA0-OEP	ブラケット, クランプ°ボート° (ブラケット)	1	FROM 201401	
3	41211-94LA0	スクリュー, クランプ°	2		
4	41212-91J00	ハンドル, クランプ°	2		
5	41213-94J01	プレート, クランプ°	2		
6	09205-06021	ピン (6X25)	2		
7	41130-94LA0	シャフト, クランプ°ブラケット	1		
8	09159-22006	ナット	1		
9	41135-93JL0	ワッシャ, クランプ°ブラケットシャフト	1		
10-1	55321-87J00	アノード°, フロテクション	2		
10-2	55321-87J10	アノード°, マグネシウム	1	オプション	
11	09103-06281	ボルト (6X14)	2		
12	69911-91J10	マーク, クランプ°ブラケット	1		
13	09100-12093	ボルト (12X100)	4		
14	09159-12014	ナット	4		
15	09160-12044	ワッシャ (12.5X35X3.2)	4		
16	09160-12110	ワッシャ (12.5X22X3)	4		
17	45421-94LA0	ピン, チルトロック	2		
18	09106-10065	ボルト (10X20)	2		
19	09159-10050	ナット	2		
20	09160-10082	ワッシャ (10.5X19X2)	2		
21	09160-10082	ワッシャ (10.5X19X2)	2		
22	09160-12066	ワッシャ (12.5X22X2.5)	2		

FIG.335G

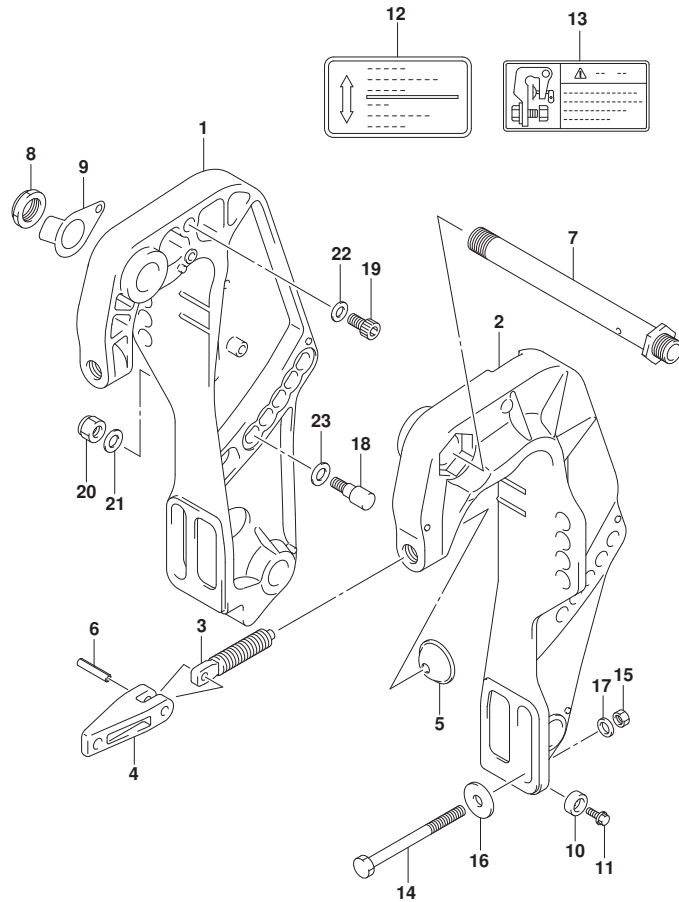


FIG. 335G (1-H-12) クランプ°ブラケット (DF30AQ)

見出番号	品番	品名	使用個数	備考	標準作業時間
1	41111-94LA0-OEP	ブラケット, クランプ°スターボート° (ブラケット)	1		
2	41121-94LA0-OEP	ブラケット, クランプ°ボート° (ブラケット)	1		
3	41211-94LA0	スクリュ, クランプ°	2		
4	41212-91J00	ハンドル, クランプ°	2		
5	41213-94J01	プレート, クランプ°	2		
6	09205-06021	ピン (6X25)	2		
7	41130-94LA0	シャフト, クランプ°ブラケット	1		
8	09159-22006	ナット	1		
9	41135-93JL0	ワッシャ, クランプ°ブラケットシャフト	1		
10-1	55321-87J00	アノード°, フロテクシヨン	2		
10-2	55321-87J10	アノード°, マグネシウム	1	ワッシャ	
11	09103-06281	ボルト (6X14)	2		
12	43241-87J00	マーク, レリース°レバー	1		
13	69911-91J10	マーク, クランプ°ブラケット	1		
14	09100-12093	ボルト (12X100)	4		
15	09159-12014	ナット	4		
16	09160-12044	ワッシャ (12. 5X35X3. 2)	4		
17	09160-12110	ワッシャ (12. 5X22X3)	4		
18	45421-94LA0	ピン, チルトロック	2		
19	09106-10065	ボルト (10X20)	2		
20	09159-10050	ナット	2		
21	09160-10082	ワッシャ (10. 5X19X2)	2		
22	09160-10082	ワッシャ (10. 5X19X2)	2		
23	09160-12066	ワッシャ (12. 5X22X2. 5)	2		

FIG.336A

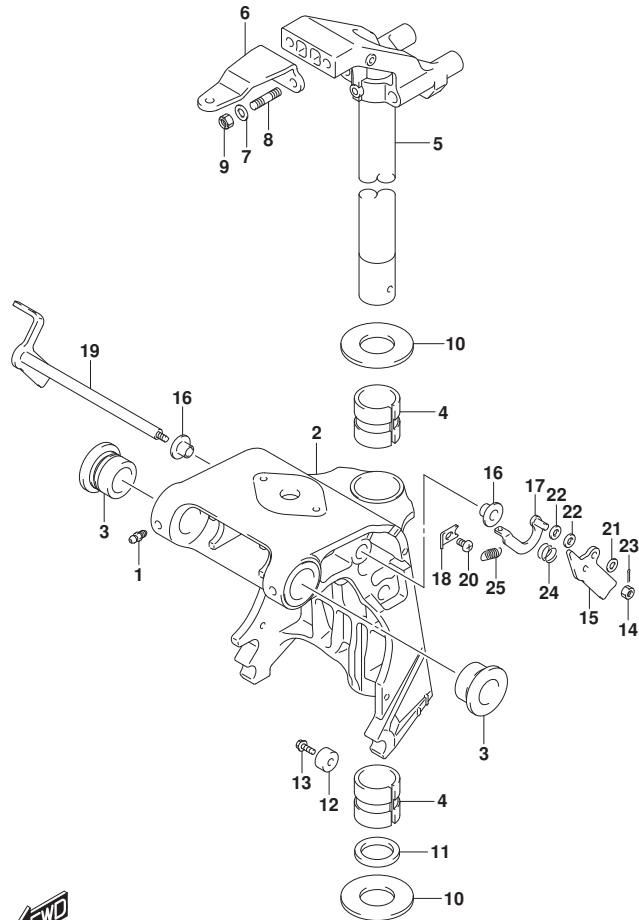


FIG. 336A (1-H-13) スイベルブラケット (DF25AT)

見出番号	品番	品名	使用個数	備考	標準作業時間
1	22511-99011	ニツフル、ケリリース	4		
2-1	43111-94LA0-OEP	ブラケット、スイベル(S) (ﾌﾞﾗｯｸ)	1	S-TRANSOM	
2-2	43111-94LB0-OEP	ブラケット、スイベル(L) (ﾌﾞﾗｯｸ)	1	L-TRANSOM, X-TRANSOM	
3	43211-87JL0	ﾌﾞｯｼﾞ、スイベルﾌﾞﾗｯｸ	2		
4	43711-94L00	ﾌﾞｯｼﾞ、ｽﾃｱﾘﾝｸﾞ	2		
5-1	43750-94L00-OEP	ﾌﾞﾗｯｸ、ｽﾃｱﾘﾝｸﾞ (S) (ﾌﾞﾗｯｸ)	1	S-TRANSOM	
5-2	43750-94L10-OEP	ﾌﾞﾗｯｸ、ｽﾃｱﾘﾝｸﾞ (L) (ﾌﾞﾗｯｸ)	1	L-TRANSOM, X-TRANSOM	
6	43755-94L00	ｱﾀｯﾁﾐﾝﾄ、ｽﾃｱﾘﾝｸﾞﾌﾞﾗｯｸ	1		
7	09160-08082	ワッｼﾞヤ (8. 5X16X1. 2)	2		
8	09108-08286	ｽﾀｯﾄﾞ ﾎｰﾙﾄ	2		
9	09159-08059	ﾅｯﾄ	2		
10	09160-30057	ワッｼﾞヤ (30. 9X50X1. 5)	2		
11	09282-30008	ｵｲﾙｼｰﾙ (30. 6X43X5)	1		
12-1	55321-87J00	ｱﾉｰﾄﾞ、ﾌﾞﾛｯｷﾝｸﾞ	1		
12-2	55321-87J10	ｱﾉｰﾄﾞ、ﾏｸﾞﾈｼウム	1	オプション	
13	09103-06281	ﾎｰﾙﾄ (6X14)	1		
14	29141-93J00	ﾅｯﾄ	1		
15	41221-94LA0	ﾚﾊﾞｰ、ﾁﾙﾄﾛｯｸﾎｰﾄ	1		
16	41224-94LA0	ﾌﾞｯｼﾞ、ﾁﾙﾄｽﾄｯﾊﾟｰ	2		
17	41230-94LA0	ﾘﾝｸ、ﾁﾙﾄﾛｯｸﾚﾊﾞｰ	1		
18	41233-94LA0	ﾌﾞﾗｯｸ、ﾁﾙﾄﾛｯｸｽﾌﾞﾘﾝｸﾞ	1		
19	41280-94LA0	ﾚﾊﾞｰ、ﾁﾙﾄﾛｯｸ	1		
20	09125-06063	ｽｸﾘﾕ (6X10)	1		
21	09160-06082	ワッｼﾞヤ (6. 5X13X1. 0)	1		
22	09160-06170	ワッｼﾞヤ (6. 5X13X2)	2		
23	09204-01006	ｺｯﾀﾋﾞﾝ	1		
24	09440-13057	ｽﾌﾞﾘﾝｸﾞ	1		
25	09443-10043	ｽﾌﾞﾘﾝｸﾞ	1		

FIG.336B

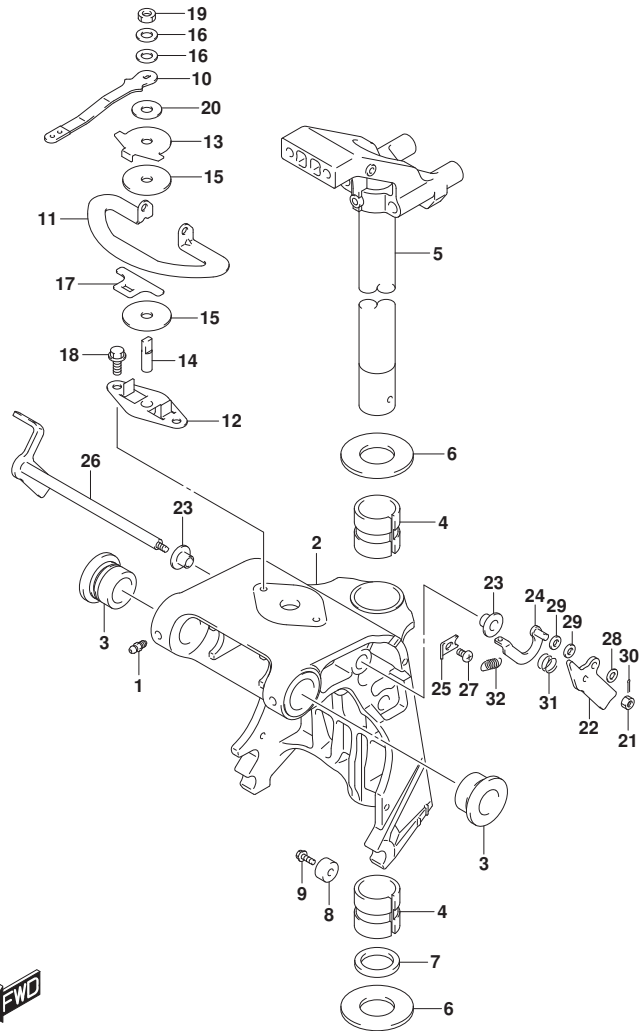


FIG. 336B (1-H-14) スイベルブラケット (DF25ATH)

見出番号	品番	品名	使用個数	備考	標準作業時間
1	22511-99011	ニツブル, ケーリス	4		
2-1	43111-94LA0-OEP	ブ`ラケット, スイベル(S) (ブ`ラツク)	1	S-TRANSOM	
2-2	43111-94LB0-OEP	ブ`ラケット, スイベル(L) (ブ`ラツク)	1	L-TRANSOM, X-TRANS OM	
3	43211-87JL0	ブ`ツシュ, スイベル`ラケット	2		
4	43711-94L00	ブ`ツシュ, ステアリング`	2		
5-1	43750-94L00-OEP	ブ`ラケット, ステアリング` (S) (ブ`ラツク)	1	S-TRANSOM	
5-2	43750-94L10-OEP	ブ`ラケット, ステアリング` (L) (ブ`ラツク)	1	L-TRANSOM, X-TRANS OM	
6	09160-30057	ワツシヤ (30. 9X50X1. 5)	2		
7	09282-30008	オイルシール (30. 6X43X5)	1		
8-1	55321-87J00	アノード`, フ`ロケツション	1		
8-2	55321-87J10	アノード`, マク`ネシム	1	オプ`ション	
9	09103-06281	ホル`ト (6X14)	1		
10	43411-89LA0	レバ`-, ステアリング`アジ`ヤスタ	1		
11	43415-94L00	ブ`レート, ステアリング`アジ`ヤスタ(H)	1		
12	43420-89L00	ブ`レート, ステアリング`アジ`ヤスタフリクシヨ`ン	1		
13	43425-89L00	ブ`レート, ステアリング`アジ`ヤスタアツハ`	1		
14	43512-89L00	シヤフト, ステアリング`アジ`ヤスタスレツト` (H)	1		
15	43515-88L00	ワツシヤ, ステアリング`アジ`ヤスタフリクシヨ`ンブ`レート	2		
16	43516-89J00	ワツシヤ, ステアリング`アジ`ヤスタ	2		
17	43517-89L00	スベ`-サ, ステアリング`アジ`ヤスタ	1		
18	09116-06225	ホル`ト (6X16)	4		
19	09159-08L02	ナツト	1		
20	09161-08019	ワツシヤ (8. 2X18X1. 2)	1		
21	29141-93J00	ナツト	1		
22	41221-94LA0	レバ`-, チルトロツクホ`ート	1		
23	41224-94LA0	ブ`ツシュ, チルトストツハ`ロツト`	2		
24	41230-94LA0	リンク, チルトロツクレバ`-	1		
25	41233-94LA0	ブ`ラケット, チルトロツクスプ`リンク`	1		
26	41280-94LA0	レバ`-, チルトロツク	1		
27	09125-06063	スクリュ (6X10)	1		
28	09160-06082	ワツシヤ (6. 5X13X1. 0)	1		
29	09160-06170	ワツシヤ (6. 5X13X2)	2		
30	09204-01006	コツタビ`ン	1		

FIG.336B

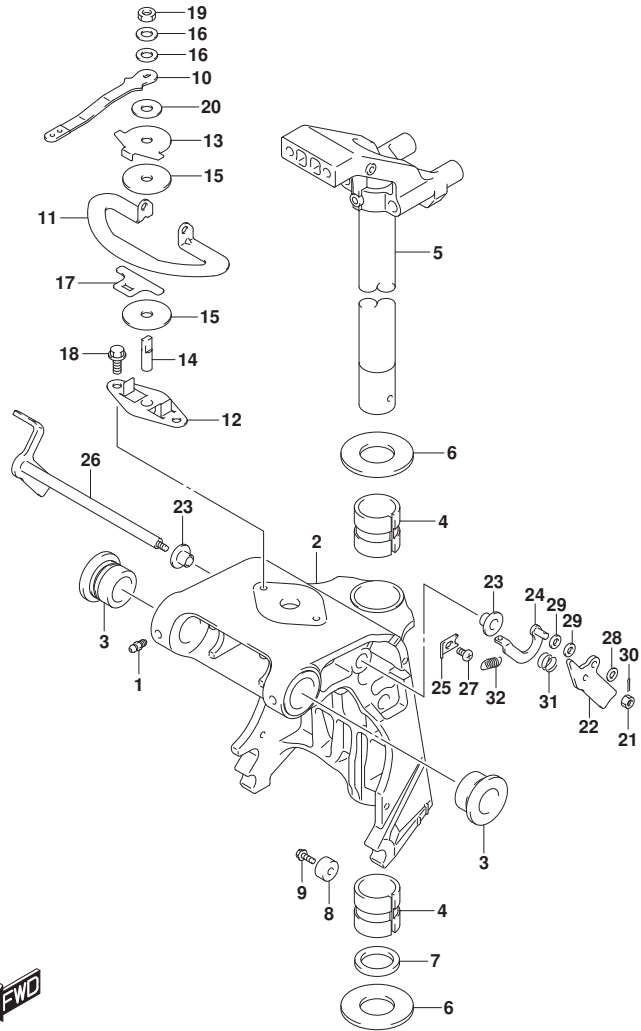


FIG. 336B (1-H-15) スイベルブラケット (DF25ATH)

見出番号	品番	品名	使用個数	備考	標準作業時間
31	09440-13057	スワリング	1		
32	09443-10043	スワリング	1		



FIG.336C

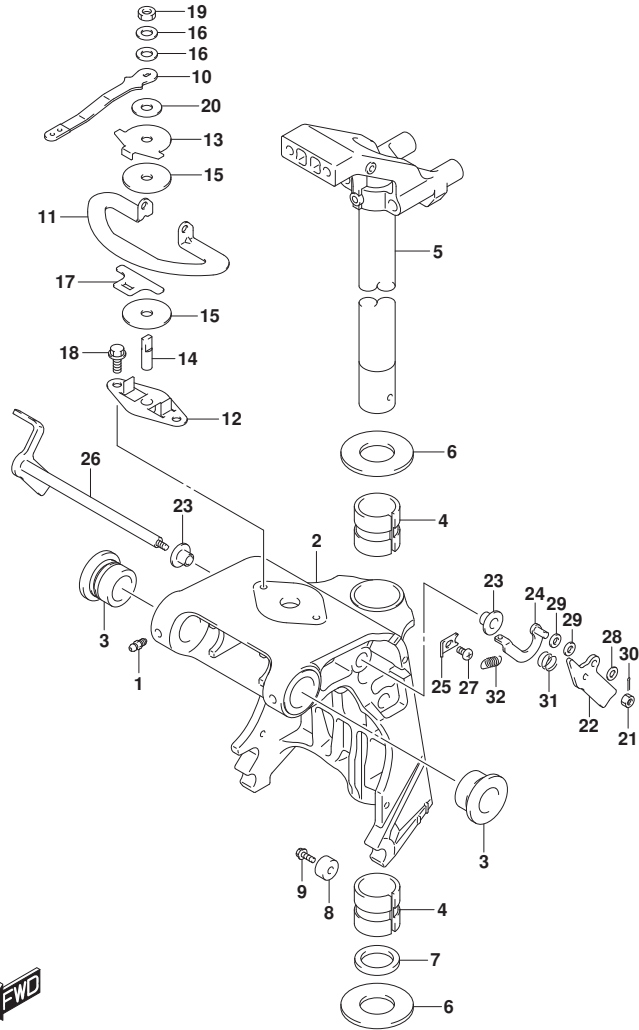


FIG. 336C (1-H-16) スイベルブ`ラケット (DF25AQ)

見出番号	品番	品名	使用個数	備考	標準作業時間
1	22511-99011	ニツフ`ル,ケ`リリース	4		
2-1	43111-94LA0-OEP	ブ`ラケット, スイベル(S) (ブ`ラック)	1	S-TRANSOM	
2-2	43111-94LB0-OEP	ブ`ラケット, スイベル(L) (ブ`ラック)	1	L-TRANSOM, X-TRANSOM	
3	43211-87JL0	ブ`ツシユ, スイベルブ`ラケット	2		
4	43711-94L00	ブ`ツシユ, ステアリング	2		
5-1	43750-94L00-OEP	ブ`ラケット, ステアリング` (S) (ブ`ラック)	1	S-TRANSOM	
5-2	43750-94L10-OEP	ブ`ラケット, ステアリング` (L) (ブ`ラック)	1	L-TRANSOM, X-TRANSOM	
6	09160-30057	ワツシヤ (30. 9X50X1. 5)	2		
7	09282-30008	オイルシール (30. 6X43X5)	1		
8-1	55321-87J00	アノード`, フ`ロケツシヨ`ン	1		
8-2	55321-87J10	アノード`, マク`ネシム	1	オプ`シヨ`ン	
9	09103-06281	ホ`ルト (6X14)	1		
10	43411-89LA0	レバ`-, ステアリング`アジ`ヤスタ	1		
11	43415-94L00	ブ`レート, ステアリング`アジ`ヤスタ(H)	1		
12	43420-89L00	ブ`レート, ステアリング`アジ`ヤスタフリクシヨ`ン	1		
13	43425-89L00	ブ`レート, ステアリング`アジ`ヤスタアツハ`	1		
14	43512-89L00	シヤフト, ステアリング`アジ`ヤスタスレツト` (H)	1		
15	43515-88L00	ワツシヤ, ステアリング`アジ`ヤスタフリクシヨ`ンブ`レート	2		
16	43516-89J00	ワツシヤ, ステアリング`アジ`ヤスタ	2		
17	43517-89L00	スベ`-サ, ステアリング`アジ`ヤスタ	1		
18	09116-06225	ホ`ルト (6X16)	4		
19	09159-08L02	ナツト	1		
20	09161-08019	ワツシヤ (8. 2X18X1. 2)	1		
21	29141-93J00	ナツト	1		
22	41221-94LA0	レバ`-, チルトロツクホ`-`ト	1		
23	41224-94LA0	ブ`ツシユ, チルトストツハ`ロツト`	2		
24	41230-94LA0	リンク, チルトロツクレバ`-	1		
25	41233-94LA0	ブ`ラケット, チルトロツクスプ`リンク`	1		
26	41280-94LA0	レバ`-, チルトロツク	1		
27	09125-06063	スクリュ (6X10)	1		
28	09160-06082	ワツシヤ (6. 5X13X1. 0)	1		
29	09160-06170	ワツシヤ (6. 5X13X2)	2		
30	09204-01006	コツタヒ`ン	1		

FIG.336C

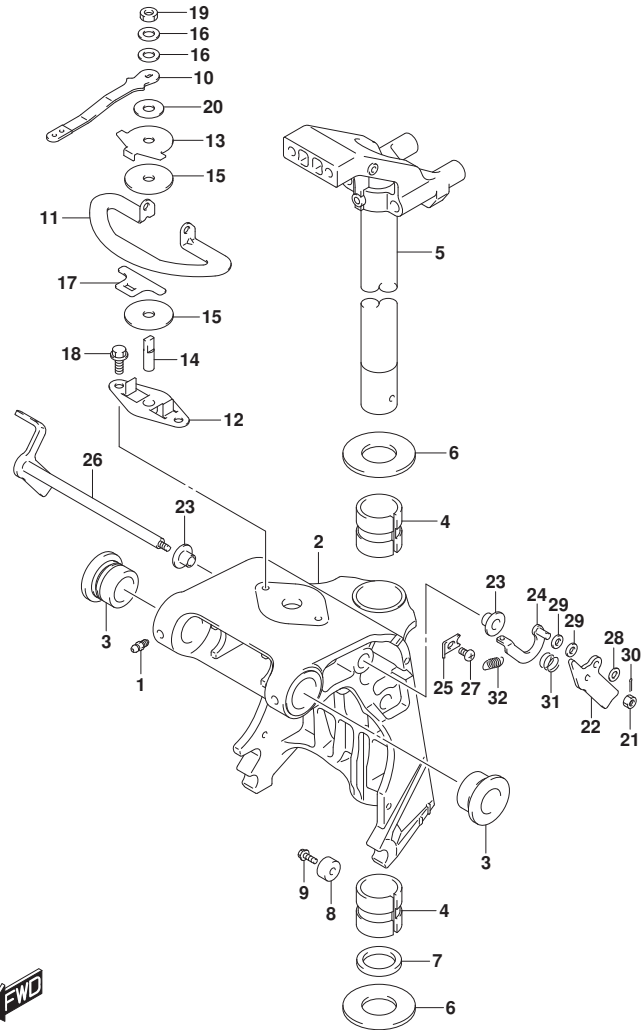


FIG. 336C (1-I-2) スイベルブラケット (DF25AQ)

見出番号	品番	品名	使用個数	備考	標準作業時間
31	09440-13057	スワリング	1		
32	09443-10043	スワリング	1		



FIG.336D

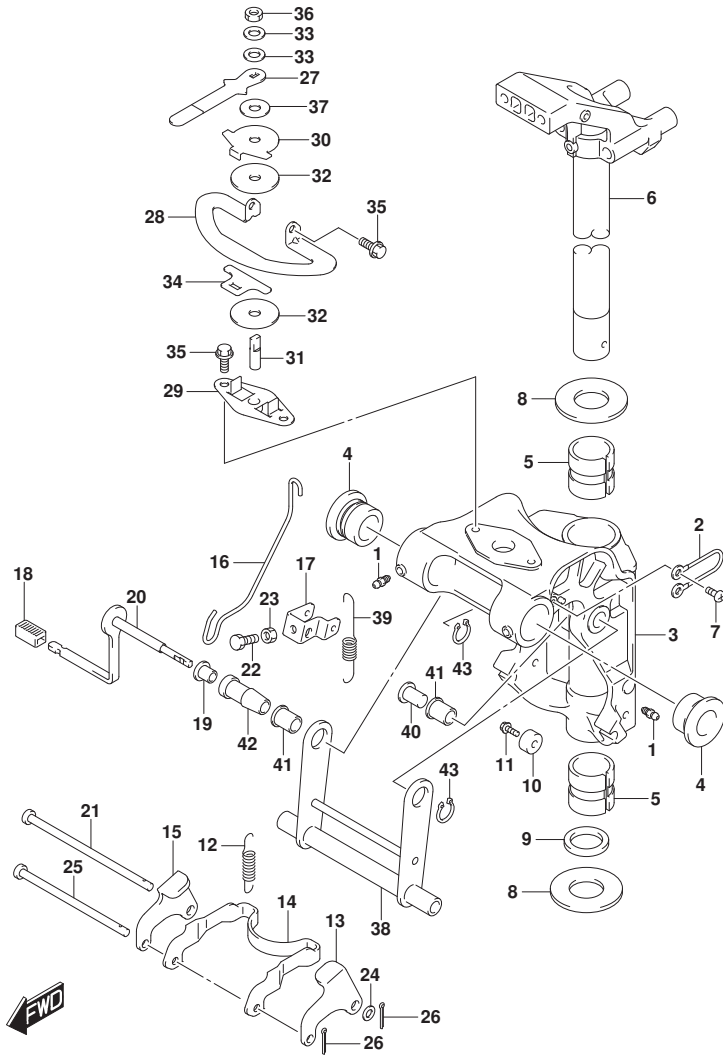


FIG. 336D (1-I-3) スイベルラケット (DF30A)

見出番号	品番	品名	使用個数	備考	標準作業時間
1	22511-99011	ニツブル, ケーリス	4		
2	36894-87D00	リード (L:165)	1		
3-1	43111-94L00-OEP	ブ ラケット, スイベル (S) (フ ラック)	1	S-TRANSOM	
3-2	43111-94L10-OEP	ブ ラケット, スイベル (L) (フ ラック)	1	L-TRANSOM	
4	43211-87JL0	ブ ヅシュ, スイベルラケット	2		
5	43711-94L00	ブ ヅシュ, ステアリング	2		
6-1	43750-94L00-OEP	ブ ラケット, ステアリング (S) (フ ラック)	1	S-TRANSOM	
6-2	43750-94L10-OEP	ブ ラケット, ステアリング (L) (フ ラック)	1	L-TRANSOM	
7	09125-06063	スクリュ (6X10)	2		
8	09160-30057	ワッシャ (30. 9X50X1. 5)	2		
9	09282-30008	オイルシール (30. 6X43X5)	1		
10-1	55321-87J00	アノード, フ ロテクシヨ	1	L-TRANSOM	
10-2	55321-87J10	アノード, マク ネシウム	1	オフ シヨ	
11	09103-06281	ホル ト (6X14)	1	L-TRANSOM	
12	45211-94L00	スワ リング, リハ -スロツクアーム	2		
13	45221-94L00	リンク, リハ -スロツクアームホ ート	1		
14	45231-94L00	アーム, リハ -スロツク	1		
15	45241-94L00	リンク, リハ -スロツクアームスターホ ート	1		
16	45252-94L00	リンク, レリーズレハ -	1		
17	45253-94L00	アーム, レリーズ	1		
18	45255-94L00	レハ -, レリーズレハ -	1		
19	45257-94L00	ブ ヅシュ, レリーズレハ -	1		
20	45260-94L00	レハ -, レリーズ	1		
21	59211-94L00	ピン, リハ -スロツクアームリンク	1		
22	09100-06113	ホル ト (6X16)	1		
23	09140-06020	ナツト	1		
24	09160-06082	ワッシャ (6. 5X13X1. 0)	1		
25	09200-06072	ピン (6X105. 5)	1		
26	09204-01002	コツタピン	2		
27	43411-89L00	レハ -, ステアリング アジ ャスタ	2		
28	43415-94L00	ブ レート, ステアリング アジ ャスタ (H)	1		
29	43420-89L00	ブ レート, ステアリング アジ ャスタフリクシヨ	1		
30	43425-89L00	ブ レート, ステアリング アジ ャスタアツハ	1		
31	43512-89L00	シヤフト, ステアリング アジ ャスタスレツト (H)	1		
32	43515-88L00	ワッシャ, ステアリング アジ ャスタフリクシヨブ レート	2		

FIG.336D

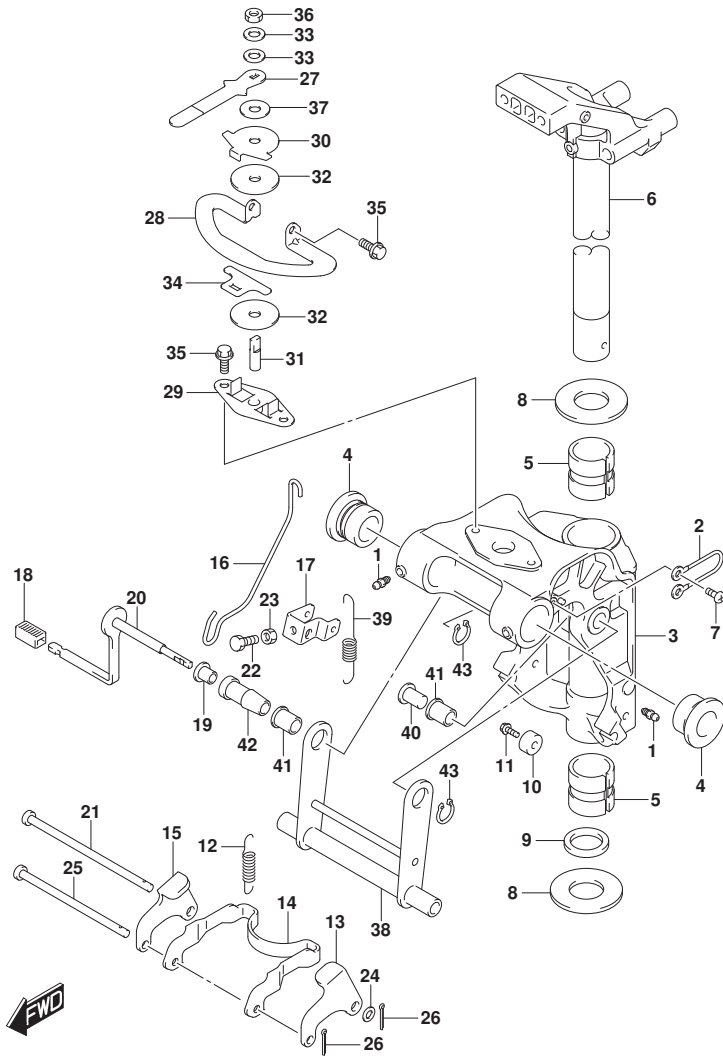


FIG. 336D (1-I-4) スイベルブラケット (DF30A)

見出番号	品番	品名	使用個数	備考	標準作業時間
33	43516-89J00	ワツシヤ, ステアリング アジヤスタ	2		
34	43517-89L00	スベ-サ, ステアリング アジヤスタ	1		
35	09116-06225	ホルト (6X16)	4		
36	09159-08L02	ナツト	1		
37	09161-08019	ワツシヤ (8. 2X18X1. 2)	1		
38	45710-94L00	ア-ム, シヤロウオ-ト ライフ	1		
39	45722-94L00	スフ リング, シヤロウオ-ト ライフ ア-ム	1		
40	45741-94L00	ピン, シヤロウ ライフ ウオ-タア-ム	1		
41	45751-94L00	ブ ヲシユ, シヤロウオ-ト ライフ ア-ム	2		
42	45761-94L00	スベ-サ, シヤロウオ-ト ライフ ア-ム	1		
43	09380-12002	スナツツ リング	2		

FIG.336E

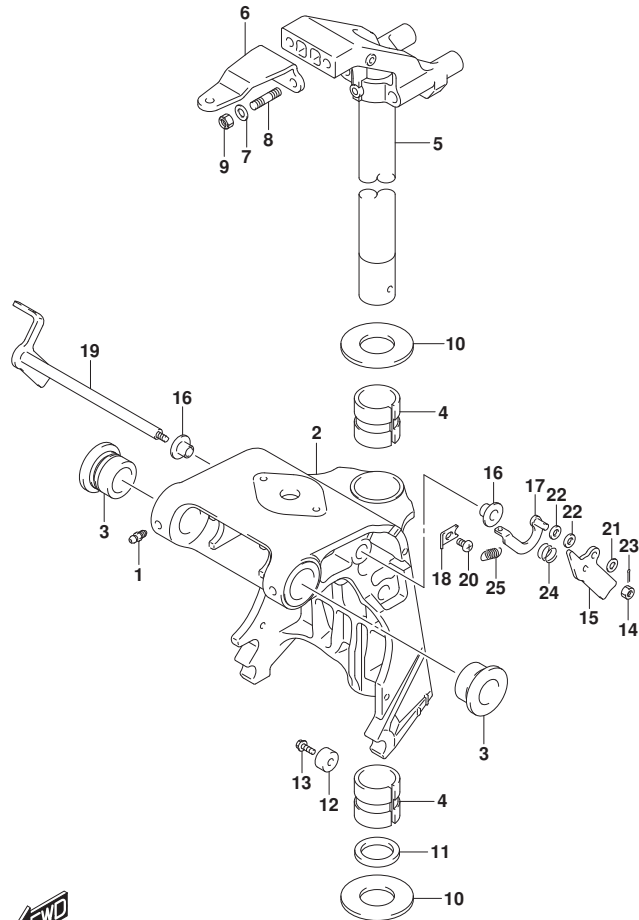


FIG. 336E (1-I-5) スイベルブ ラケット (DF30AT)

見出番号	品番	品名	使用個数	備考	標準作業時間
1	22511-99011	ニツフル, ケーリス	4		
2-1	43111-94LA0-OEP	ブ ラケット, スイベル (S) (ブ ラック)	1	S-TRANSOM	
2-2	43111-94LB0-OEP	ブ ラケット, スイベル (L) (ブ ラック)	1	L-TRANSOM, X-TRANS OM	
3	43211-87JL0	ブ ヅシュ, スイベルブ ラケット	2		
4	43711-94L00	ブ ヅシュ, ステアリング	2		
5-1	43750-94L00-OEP	ブ ラケット, ステアリング (S) (ブ ラック)	1	S-TRANSOM	
5-2	43750-94L10-OEP	ブ ラケット, ステアリング (L) (ブ ラック)	1	L-TRANSOM, X-TRANS OM	
6	43755-94L00	アタツチメント, ステアリングブ ラケット	1		
7	09160-08082	ワツシヤ (8. 5X16X1. 2)	2		
8	09108-08286	スタツド ホ ルト	2		
9	09159-08059	ナツト	2		
10	09160-30057	ワツシヤ (30. 9X50X1. 5)	2		
11	09282-30008	オイルシール (30. 6X43X5)	1		
12-1	55321-87J00	アノード, フ ロチクシヨウ	1		
12-2	55321-87J10	アノード, マグ ネシウム	1	オプ シヨウ	
13	09103-06281	ホ ルト (6X14)	1		
14	29141-93J00	ナツト	1		
15	41221-94LA0	レバ ー, チルトロツクホ ー ト	1		
16	41224-94LA0	ブ ヅシュ, チルトストツパ ロツト	2		
17	41230-94LA0	リンク, チルトロツクレバ ー	1		
18	41233-94LA0	ブ ラケット, チルトロツクスワ ー リング	1		
19	41280-94LA0	レバ ー, チルトロツク	1		
20	09125-06063	スクリュ (6X10)	1		
21	09160-06082	ワツシヤ (6. 5X13X1. 0)	1		
22	09160-06170	ワツシヤ (6. 5X13X2)	2		
23	09204-01006	コツタビ ン	1		
24	09440-13057	スワ ー リング	1		
25	09443-10043	スワ ー リング	1		

FIG.336F

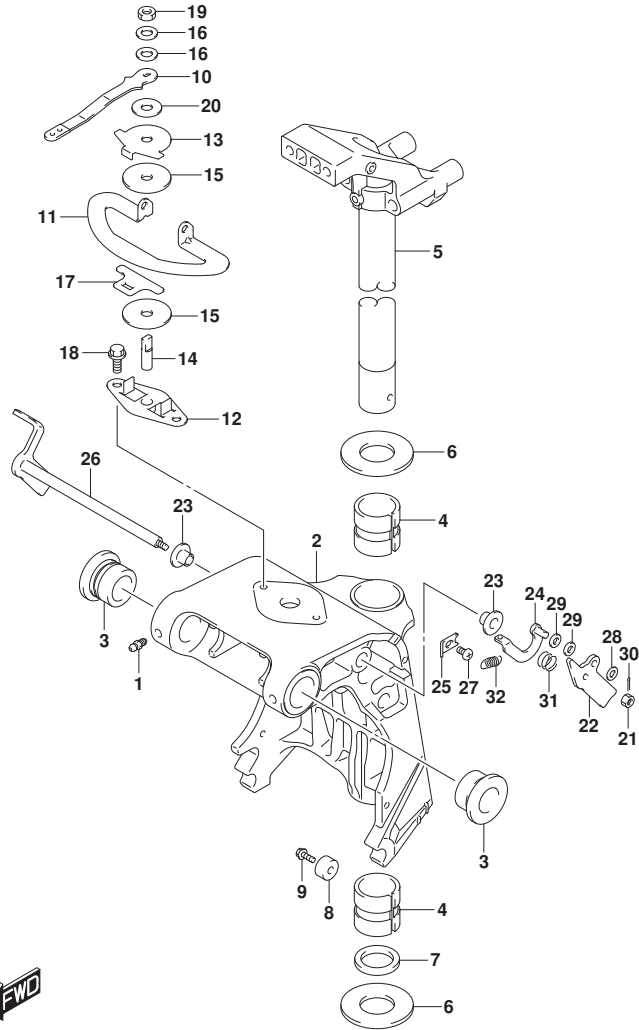


FIG. 336F (1-I-6) スイベルブ ラケット (DF30ATH)

見出番号	品番	品名	使用個数	備考	標準作業時間
1	22511-99011	ニツブル, ケーリス	4		
2-1	43111-94LA0-OEP	ブ ラケット, スイベル (S) (ブ ラック)	1	S-TRANSOM	
2-2	43111-94LB0-OEP	ブ ラケット, スイベル (L) (ブ ラック)	1	L-TRANSOM, X-TRANS OM	
3	43211-87JL0	ブ ヅシュ, スイベルブ ラケット	2		
4	43711-94L00	ブ ヅシュ, ステアリング	2		
5-1	43750-94L00-OEP	ブ ラケット, ステアリング (S) (ブ ラック)	1	S-TRANSOM	
5-2	43750-94L10-OEP	ブ ラケット, ステアリング (L) (ブ ラック)	1	L-TRANSOM, X-TRANS OM	
6	09160-30057	ワッシャ (30. 9X50X1. 5)	2		
7	09282-30008	オイルシール (30. 6X43X5)	1		
8-1	55321-87J00	アノード, フ ロテクシヨ	1		
8-2	55321-87J10	アノード, マク ネシム	1	オプ シヨ	
9	09103-06281	ホル ト (6X14)	1		
10	43411-89LA0	レバ ー, ステアリング アジ ヤスタ	1		
11	43415-94L00	ブ レート, ステアリング アジ ヤスタ (H)	1		
12	43420-89L00	ブ レート, ステアリング アジ ヤスタフリクシヨ	1		
13	43425-89L00	ブ レート, ステアリング アジ ヤスタアツハ	1		
14	43512-89L00	シヤフト, ステアリング アジ ヤスタスレツト (H)	1		
15	43515-88L00	ワッシャ, ステアリング アジ ヤスタフリクシヨブ レート	2		
16	43516-89J00	ワッシャ, ステアリング アジ ヤスタ	2		
17	43517-89L00	スベ ーサ, ステアリング アジ ヤスタ	1		
18	09116-06225	ホル ト (6X16)	4		
19	09159-08L02	ナツト	1		
20	09161-08019	ワッシャ (8. 2X18X1. 2)	1		
21	29141-93J00	ナツト	1		
22	41221-94LA0	レバ ー, チルトロツクホ ート	1		
23	41224-94LA0	ブ ヅシュ, チルトストツハ ロツト	2		
24	41230-94LA0	リンク, チルトロツクレバ ー	1		
25	41233-94LA0	ブ ラケット, チルトロツクスブ リンク	1		
26	41280-94LA0	レバ ー, チルトロツク	1		
27	09125-06063	スクリュ (6X10)	1		
28	09160-06082	ワッシャ (6. 5X13X1. 0)	1		
29	09160-06170	ワッシャ (6. 5X13X2)	2		
30	09204-01006	コツタヒ ン	1		

FIG.336F

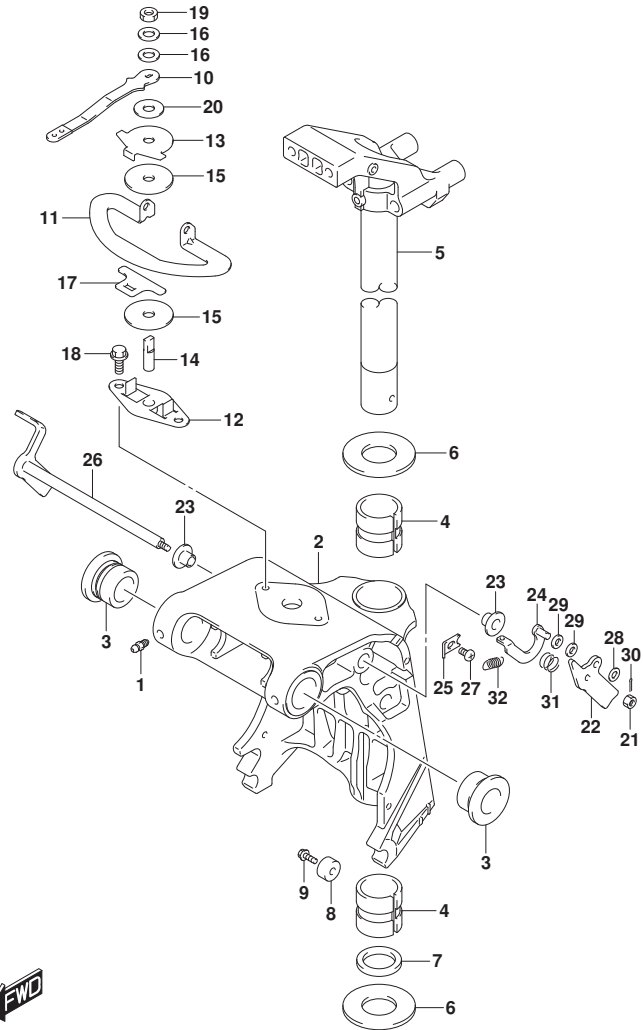


FIG. 336F (1-I-7) スイベルブラケット (DF30ATH)

見出番号	品番	品名	使用個数	備考	標準作業時間
31	09440-13057	スワリング	1		
32	09443-10043	スワリング	1		



FIG.336G

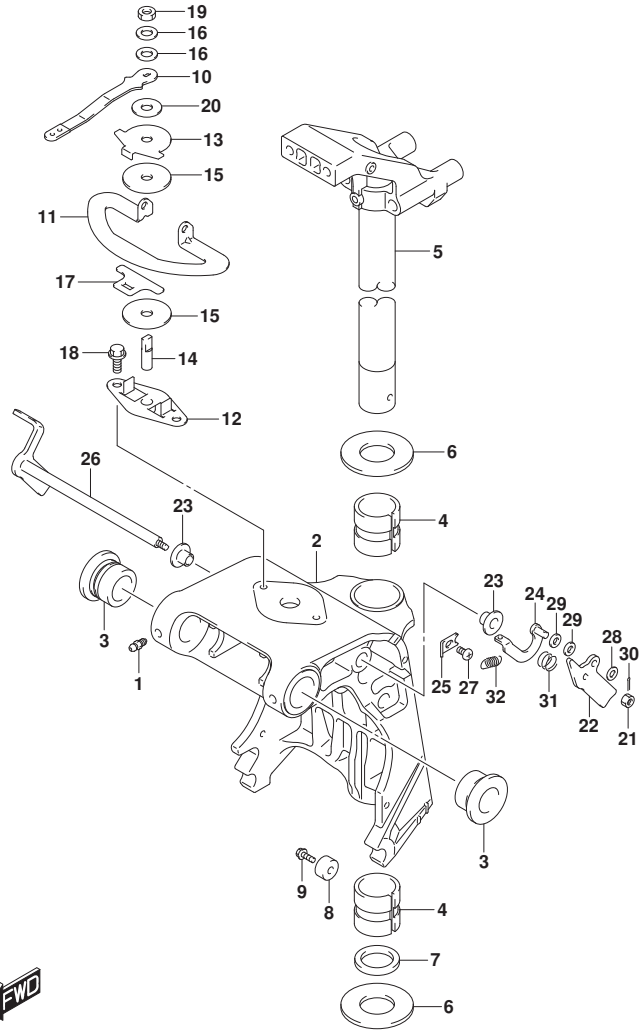


FIG. 336G (1-I-8) スイベルブ ラケット (DF30AQ)

見出番号	品番	品名	使用個数	備考	標準作業時間
1	22511-99011	ニツブル, ケーリス	4		
2-1	43111-94LA0-OEP	ブ ラケット, スイベル (S) (ブ ラック)	1	S-TRANSOM	
2-2	43111-94LB0-OEP	ブ ラケット, スイベル (L) (ブ ラック)	1	L-TRANSOM, X-TRANS OM	
3	43211-87JL0	ブ ヅシュ, スイベルブ ラケット	2		
4	43711-94L00	ブ ヅシュ, ステアリング	2		
5-1	43750-94L00-OEP	ブ ラケット, ステアリング (S) (ブ ラック)	1	S-TRANSOM	
5-2	43750-94L10-OEP	ブ ラケット, ステアリング (L) (ブ ラック)	1	L-TRANSOM, X-TRANS OM	
6	09160-30057	ワツシヤ (30. 9X50X1. 5)	2		
7	09282-30008	オイルシール (30. 6X43X5)	1		
8-1	55321-87J00	アノード, フ ロテクシヨ	1		
8-2	55321-87J10	アノード, マク ネシム	1	オプ シヨ	
9	09103-06281	ホ ルト (6X14)	1		
10	43411-89LA0	レバ ー, ステアリング アジ ヤスタ	1		
11	43415-94L00	ブ レート, ステアリング アジ ヤスタ (H)	1		
12	43420-89L00	ブ レート, ステアリング アジ ヤスタフリクシヨ	1		
13	43425-89L00	ブ レート, ステアリング アジ ヤスタアツハ	1		
14	43512-89L00	シヤフト, ステアリング アジ ヤスタスレツト (H)	1		
15	43515-88L00	ワツシヤ, ステアリング アジ ヤスタフリクシヨ	2		
16	43516-89J00	ワツシヤ, ステアリング アジ ヤスタ	2		
17	43517-89L00	スベ ーサ, ステアリング アジ ヤスタ	1		
18	09116-06225	ホ ルト (6X16)	4		
19	09159-08L02	ナツト	1		
20	09161-08019	ワツシヤ (8. 2X18X1. 2)	1		
21	29141-93J00	ナツト	1		
22	41221-94LA0	レバ ー, チルトロツクホ ート	1		
23	41224-94LA0	ブ ヅシュ, チルトストツハ ロツト	2		
24	41230-94LA0	リンク, チルトロツクレバ ー	1		
25	41233-94LA0	ブ ラケット, チルトロツクスプ リンク	1		
26	41280-94LA0	レバ ー, チルトロツク	1		
27	09125-06063	スクリュ (6X10)	1		
28	09160-06082	ワツシヤ (6. 5X13X1. 0)	1		
29	09160-06170	ワツシヤ (6. 5X13X2)	2		
30	09204-01006	コツタヒ ン	1		

FIG.336G

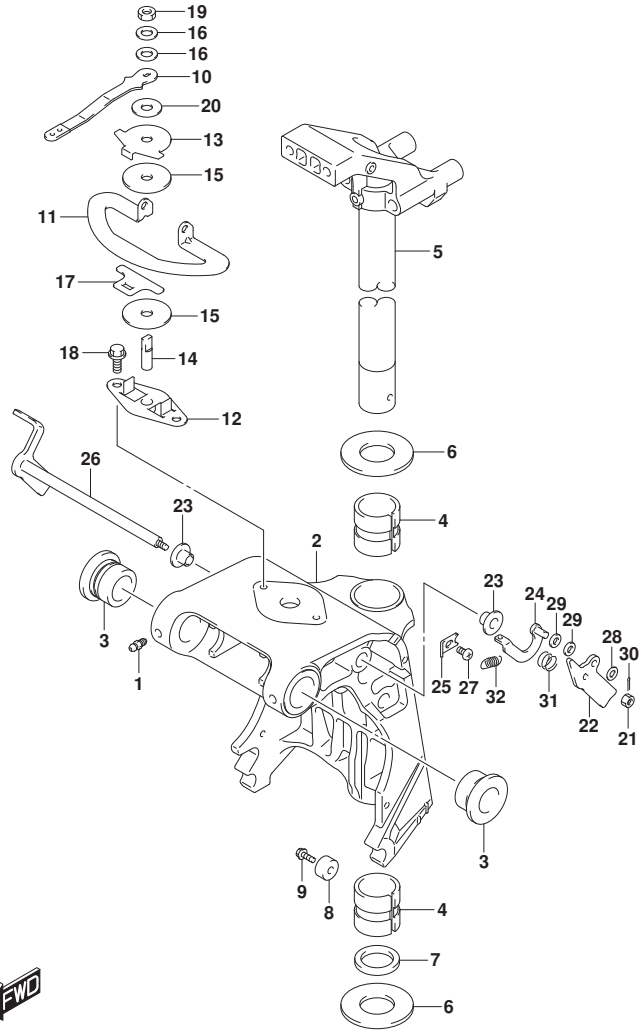
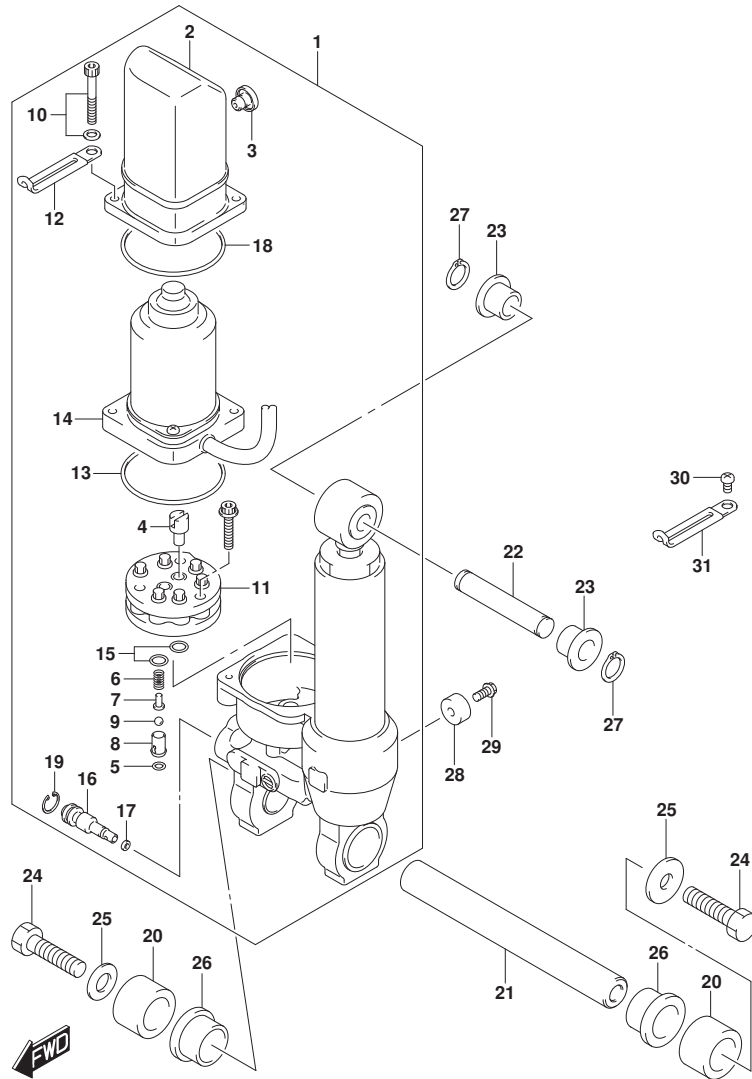


FIG. 336G (1-I-9) スイベルブラケット (DF30AQ)

見出番号	品番	品名	使用個数	備考	標準作業時間
31	09440-13057	スワリング	1		
32	09443-10043	スワリング	1		

FIG.338A



DF25A_30A_N00_015_338A
TILT CYLINDER

FIG. 338A (1-I-10) チルトシリンダ (DF25AT)

見出番号	品番	品名	使用個数	備考	標準作業時間
1	48000-94L00	ハワチルトアツシ	1		
2	48571-89J01	リザハ	1		
3	48572-89J01	ブラク	1		
4	48583-95E00	シヨイント, トライブ	1		
5	48818-97E00	オリンク, ハルバ ハウジング	1		
6	48823-89J00	スプ リンク, フ レツヤ	1		
7	48832-89J00	ハ ルフ, フ レツヤ	1		
8	48834-89J00	シート, ハ ルフ	1		
9	48842-89J00	ホ ル, フ レツヤハ ルフ	1		
10	48861-89J01	ホ ルト, リザハ	2		
11	48510-89J00	ホ ンプ アツシ	1		
12	29404-93J10	クランフ	1		
13	31123-89J10	オリンク	1		
14	38100-94L00	モータアツシ, PT	1		
15	48518-87D00	オリンク	1		
16	48551-89J00	ハ ルフ, マニユアル	1		
17	48553-97E00	シール, ワツヤ	1		
18	48585-89J00	オリンク, リザハ	1		
19	48681-87J11	サークルツフ	1		
20	47226-94L00	スベ サ, チルトシリンダ ロアホ ト	2		
21	48121-94LA0	シャフト, チルトシリンダ ロア	1		
22	48321-94L00	シャフト, チルトシリンダ アツハ	1		
23	48325-94L00	プ ヅシ, チルトシリンダ アツハ	2		
24	09100-10323	ホ ルト (10X35)	2		
25	09160-10158	ワツヤ (10. 5X30X3)	2		
26	48326-94L00	プ ヅシ, チルトシリンダ ロア	2		
27	09380-12002	スナツフ リンク	2		
28	55321-87J00	アノード, フ ロチクシヨ	1		
29	09103-06281	ホ ルト (6X14)	1		
30	09125-06063	スクリュ (6X10)	1		
31	09404-06207	クランフ, L: 65	1		

DF25A_30A_N00_015

FIG.338B

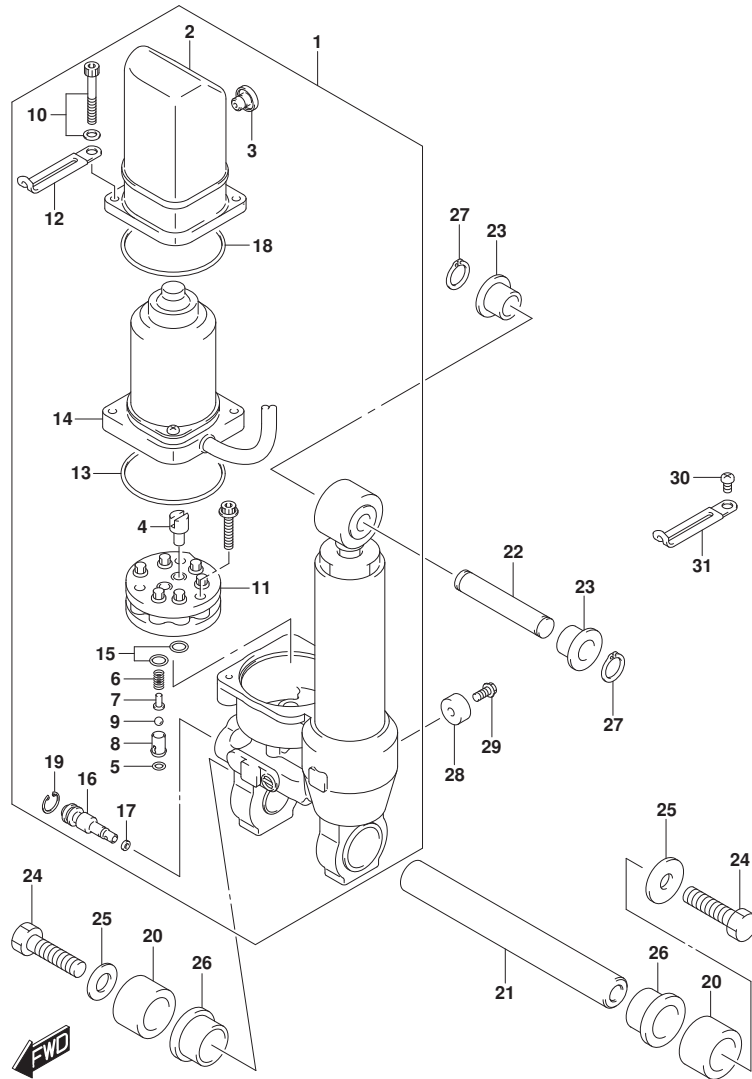
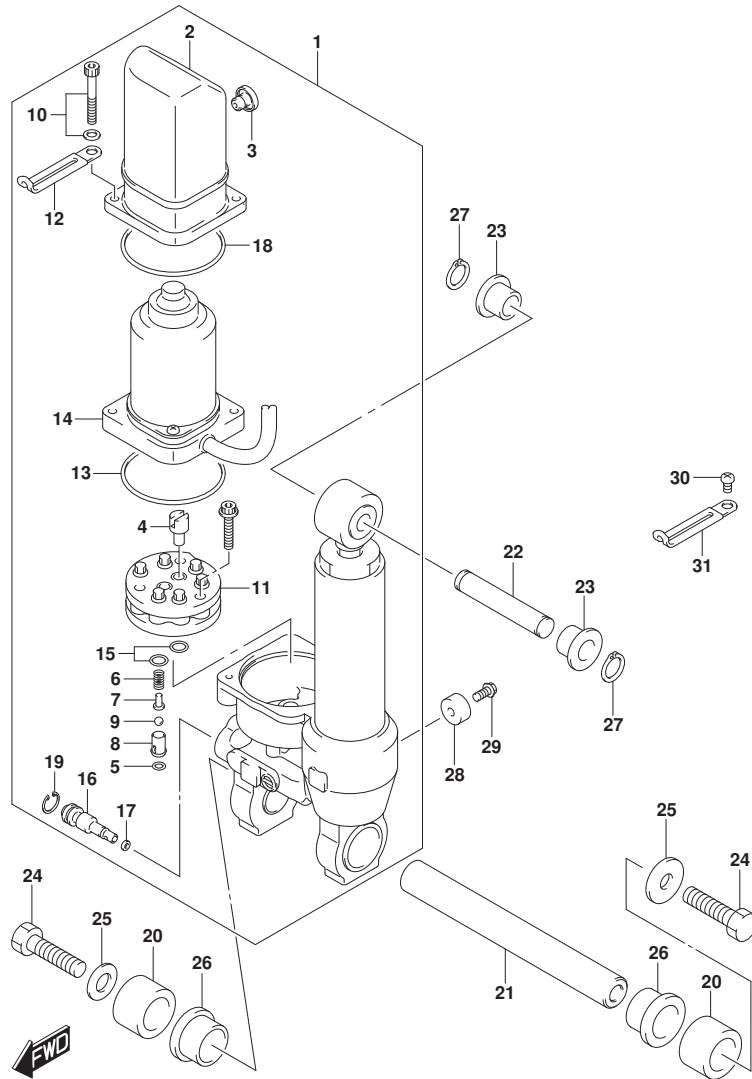


FIG. 338B (1-I-11) チルトシリンダ (DF25ATH)

見出番号	品番	品名	使用個数	備考	標準作業時間
1	48000-94L00	ハワーチルトアツシ	1		
2	48571-89J01	・リザーハ	1		
3	48572-89J01	・ブラダ	1		
4	48583-95E00	・シヨイント, トライブ	1		
5	48818-97E00	・Oリング, ハルバハウジング	1		
6	48823-89J00	・スプリンク, フレツシヤ	1		
7	48832-89J00	・ハルバ, フレツシヤ	1		
8	48834-89J00	・シート, ハルバ	1		
9	48842-89J00	・ホール, フレツシヤハルバ	1		
10	48861-89J01	・ホルト, リザーハ	2		
11	48510-89J00	・ポンプアツシ	1		
12	29404-93J10	・クランプ	1		
13	31123-89J10	・Oリング	1		
14	38100-94L00	・モータアツシ, PT	1		
15	48518-87D00	・Oリング	1		
16	48551-89J00	・ハルバ, マニユアル	1		
17	48553-97E00	・シール, ワツシヤ	1		
18	48585-89J00	・Oリング, リザーハ	1		
19	48681-87J11	・サークルツフ	1		
20	47226-94L00	スベーサ, チルトシリンダ ロアホート	2		
21	48121-94LA0	シヤフト, チルトシリンダ ロア	1		
22	48321-94L00	シヤフト, チルトシリンダ アツハ	1		
23	48325-94L00	ブツシユ, チルトシリンダ アツハ	2		
24	09100-10323	ホルト (10X35)	2		
25	09160-10158	ワツシヤ (10. 5X30X3)	2		
26	48326-94L00	ブツシユ, チルトシリンダ ロア	2		
27	09380-12002	スナツブ リンク	2		
28	55321-87J00	アノード, フロチカシヨシ	1		
29	09103-06281	ホルト (6X14)	1		
30	09125-06063	スクリュ (6X10)	1		
31	09404-06207	クランプ, L: 65	1		

FIG.338C



DF25A_30A_N00_015_338C
TILT CYLINDER

FIG. 338C (1-I-12) チルトシリンダ (DF30AT)

見出番号	品番	品名	使用個数	備考	標準作業時間
1	48000-94L00	ハワチルトアツシ	1		
2	48571-89J01	リザハ	1		
3	48572-89J01	ブラク	1		
4	48583-95E00	シヨイント, トライブ	1		
5	48818-97E00	オリنگ, ハルフハウジング	1		
6	48823-89J00	スプリング, フレツヤ	1		
7	48832-89J00	ハルフ, フレツヤ	1		
8	48834-89J00	シート, ハルフ	1		
9	48842-89J00	ホール, フレツヤハルフ	1		
10	48861-89J01	ホルト, リザハ	2		
11	48510-89J00	ポンプアツシ	1		
12	29404-93J10	クランプ	1		
13	31123-89J10	オリング	1		
14	38100-94L00	モータアツシ, PT	1		
15	48518-87D00	オリング	1		
16	48551-89J00	ハルフ, マニユアル	1		
17	48553-97E00	シール, ワツヤ	1		
18	48585-89J00	オリング, リザハ	1		
19	48681-87J11	サークリツフ	1		
20	47226-94L00	スペーサ, チルトシリンダロアホート	2		
21	48121-94LA0	シャフト, チルトシリンダロア	1		
22	48321-94L00	シャフト, チルトシリンダアツハ	1		
23	48325-94L00	ブツシユ, チルトシリンダアツハ	2		
24	09100-10323	ホルト(10X35)	2		
25	09160-10158	ワツヤ(10.5X30X3)	2		
26	48326-94L00	ブツシユ, チルトシリンダロア	2		
27	09380-12002	スナツプリンク	2		
28	55321-87J00	アノード, フロチクシヨ	1		
29	09103-06281	ホルト(6X14)	1		
30	09125-06063	スクリュ(6X10)	1		
31	09404-06207	クランプ, L:65	1		

DF25A_30A_N00_015

FIG.338D

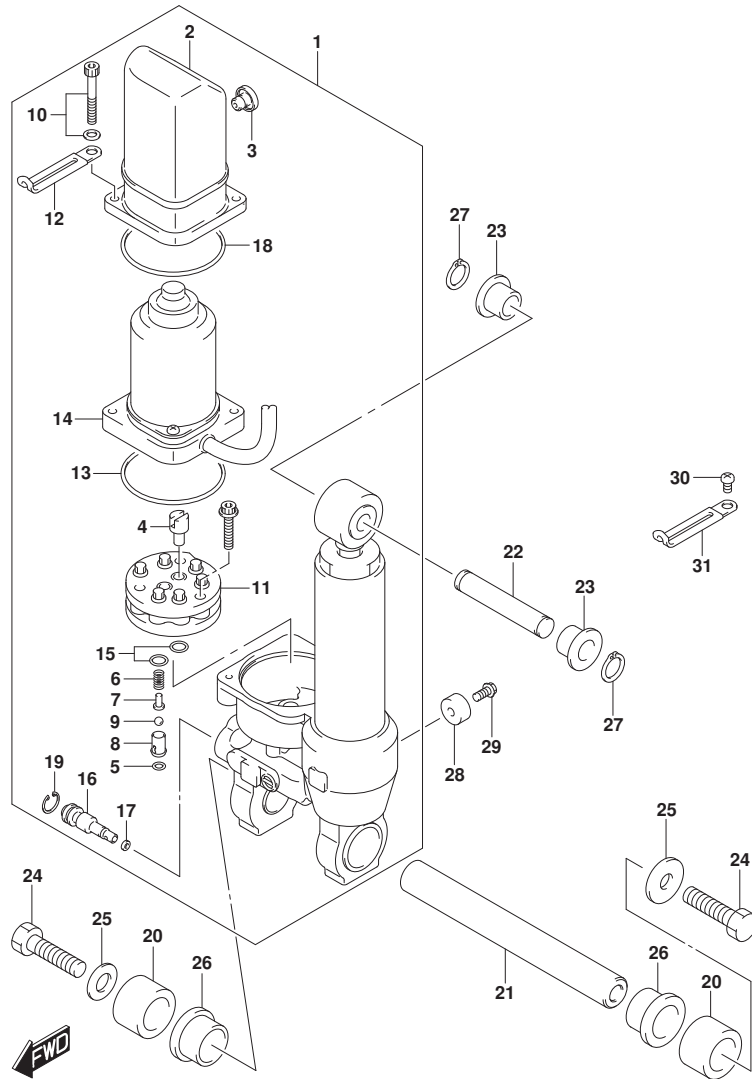


FIG. 338D (1-I-13) チルトシリンダ (DF30ATH)

見出番号	品番	品名	使用個数	備考	標準作業時間
1	48000-94L00	ハワチルトアツシ	1		
2	48571-89J01	・リザ-ハ	1		
3	48572-89J01	・フ ラグ	1		
4	48583-95E00	・シ ヨイント, ト ライフ	1		
5	48818-97E00	・Oリング, ハ ルフ ハウジ ング	1		
6	48823-89J00	・スフ リング, フ レツシヤ	1		
7	48832-89J00	・ハ ルフ, フ レツシヤ	1		
8	48834-89J00	・シ-ト, ハ ルフ	1		
9	48842-89J00	・ホ-ル, フ レツシヤハ ルフ	1		
10	48861-89J01	・ホ ルト, リザ-ハ	2		
11	48510-89J00	・ホ ンプ アツシ	1		
12	29404-93J10	・クランプ	1		
13	31123-89J10	・Oリング	1		
14	38100-94L00	・モ-タアツシ, PT	1		
15	48518-87D00	・Oリング	1		
16	48551-89J00	・ハ ルフ, マニユアル	1		
17	48553-97E00	・シ-ル, ワツシヤ	1		
18	48585-89J00	・Oリング, リザ-ハ	1		
19	48681-87J11	・サ-クリツフ	1		
20	47226-94L00	スベ-サ, チルトシリンダ ロアホ-ト	2		
21	48121-94LA0	シヤフト, チルトシリンダ ロア	1		
22	48321-94L00	シヤフト, チルトシリンダ アツハ	1		
23	48325-94L00	ブ ヲシユ, チルトシリンダ アツハ	2		
24	09100-10323	ホ ルト (10X35)	2		
25	09160-10158	ワツシヤ (10. 5X30X3)	2		
26	48326-94L00	ブ ヲシユ, チルトシリンダ ロア	2		
27	09380-12002	スナツフ リング	2		
28	55321-87J00	アノ-ド, フ ロチカシヨ ン	1		
29	09103-06281	ホ ルト (6X14)	1		
30	09125-06063	スクリュ (6X10)	1		
31	09404-06207	クランプ, L: 65	1		

FIG.339A

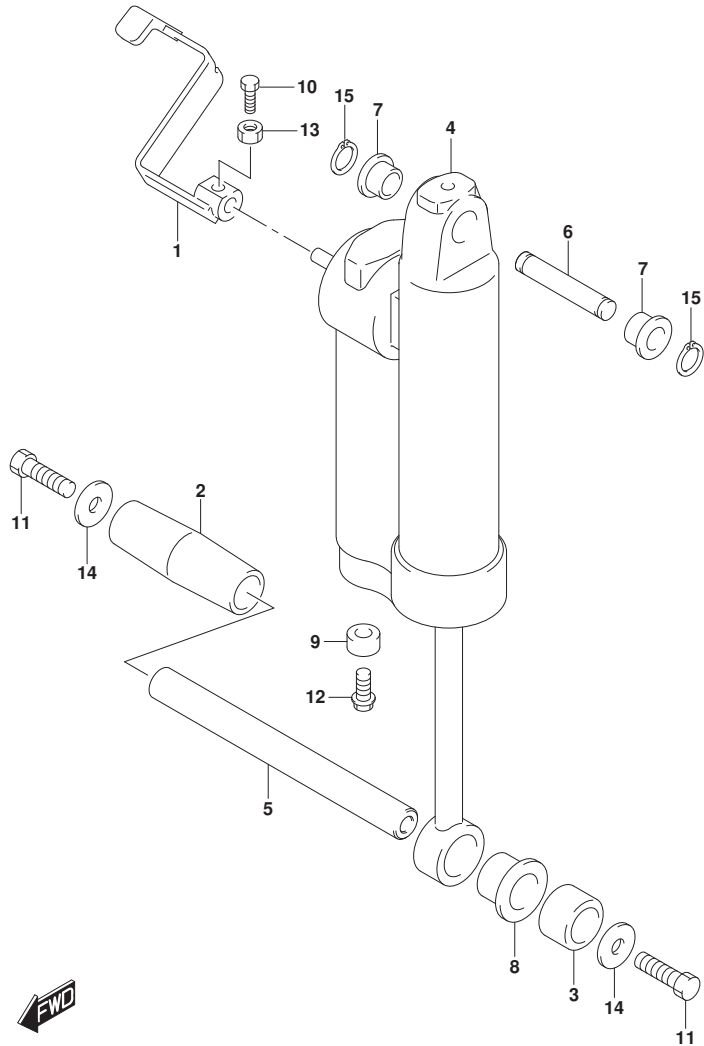


FIG. 339A (1-I-14) ガスシリンダ (DF25AQ)

見出番号	品番	品名	使用個数	備考	標準作業時間
1	45260-94LA0	レバー、リリース	1		
2	47225-94L00	スペーサ、チルトシリンダ ロアスターホート	1		
3	47226-94L00	スペーサ、チルトシリンダ ロアホート	1		
4	47400-95J02	シリンダ アツシ、ガス	1		
5	48121-94LA0	シャフト、チルトシリンダ ロア	1		
6	48321-94L00	シャフト、チルトシリンダ アツハ	1		
7	48325-94L00	ブッシュ、チルトシリンダ アツハ	2		
8	48326-94L00	ブッシュ、チルトシリンダ ロア	1		
9	55321-87J00	アノード、フ ロケクシヨ	1		
10	09100-06113	ホルト (6X16)	1		
11	09100-10323	ホルト (10X35)	2		
12	09103-06281	ホルト (6X14)	1		
13	09140-06020	ナット	1		
14	09160-10158	ワッシャ (10.5X30X3)	2		
15	09380-12002	スナツプ リンク	2		

FIG.339B

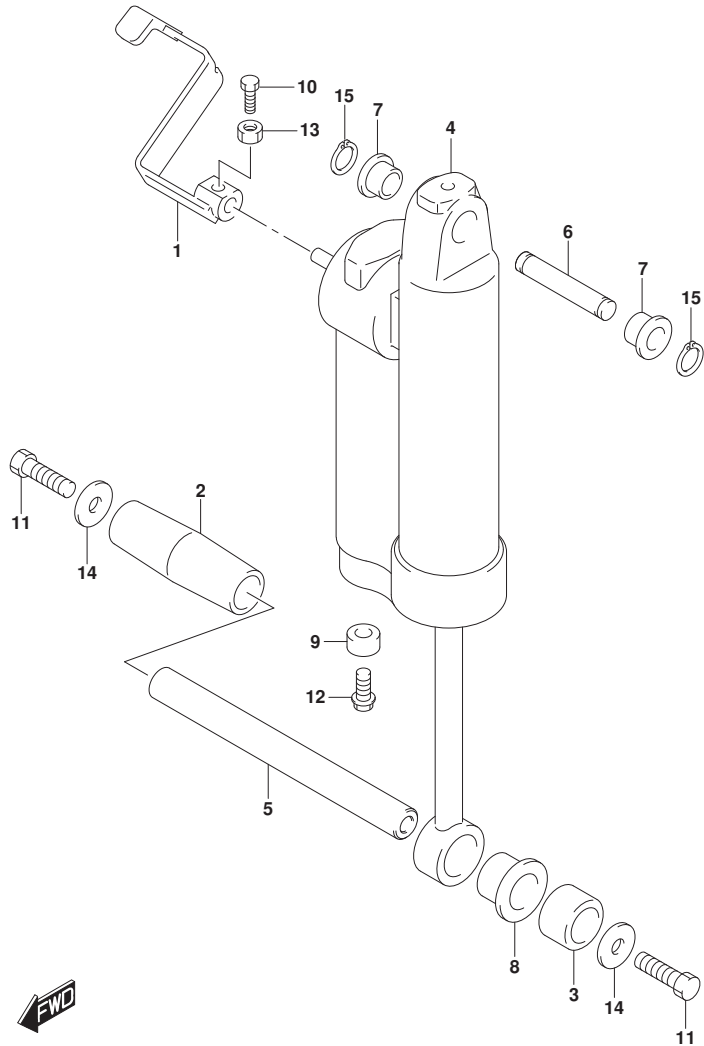


FIG. 339B (1-I-15) ガスシリンダ (DF30AQ)

見出番号	品番	品名	使用個数	備考	標準作業時間
1	45260-94LA0	レバー、リリース	1		
2	47225-94L00	スベ-サ、チルトシリンダ`ロアスターホ-ド`	1		
3	47226-94L00	スベ-サ、チルトシリンダ`ロアホ-ド`	1		
4	47400-95J02	シリンダ`アツシ、カ`ス	1		
5	48121-94LA0	シヤフト、チルトシリンダ`ロア	1		
6	48321-94L00	シヤフト、チルトシリンダ`アツハ`	1		
7	48325-94L00	ブ`ツシュ、チルトシリンダ`アツハ`	2		
8	48326-94L00	ブ`ツシュ、チルトシリンダ`ロア	1		
9	55321-87J00	アノ-ド`、フ`ロケクシヨ`ン	1		
10	09100-06113	ホ`ルト(6X16)	1		
11	09100-10323	ホ`ルト(10X35)	2		
12	09103-06281	ホ`ルト(6X14)	1		
13	09140-06020	ナツト	1		
14	09160-10158	ワツシヤ(10.5X30X3)	2		
15	09380-12002	スナツプ`リング`	2		



FIG.340A

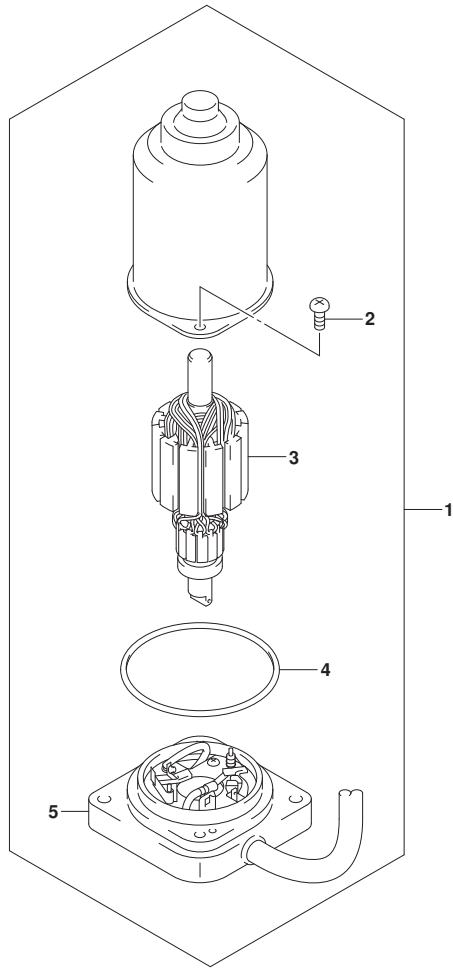


FIG. 340A (1-I-16) PTTモータ (DF25AT)

見出番号	品番	品名	使用個数	備考	標準 作業時間
1	38100-94L00	モータツシ, PT	1		
2	31111-89J00	・スクリュ	2		
3	31311-89J00	・アマチュア	1		
4	31123-89J00	・Oリング	1		
5	31173-94L00	・ブラケット, PTTモータ	1		

FIG.340B

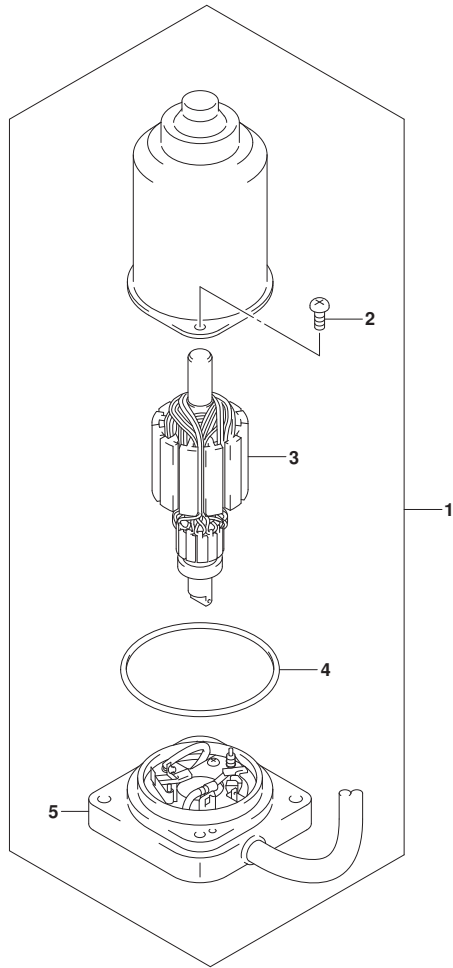


FIG. 340B (1-J-2) PTTモータ (DF25ATH)

見出番号	品番	品名	使用個数	備考	標準作業時間
1	38100-94L00	モータツシ, PT	1		
2	31111-89J00	・スクリュ	2		
3	31311-89J00	・アマチュア	1		
4	31123-89J00	・Oリング	1		
5	31173-94L00	・フ ラケツト, PTモータ	1		



FIG.340C

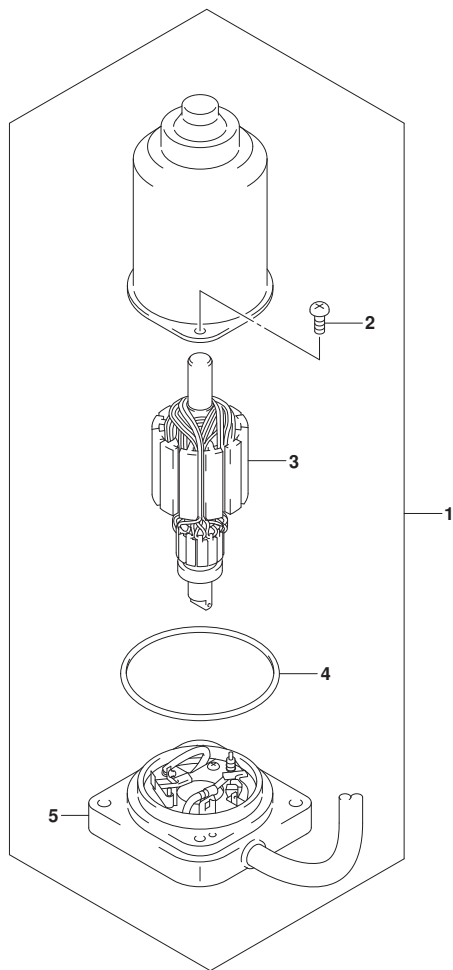


FIG. 340C (1-J-3) PTTモータ (DF30AT)

見出番号	品番	品名	使用個数	備考	標準 作業時間
1	38100-94L00	モータツシ, PT	1		
2	31111-89J00	・スクリュ	2		
3	31311-89J00	・アマチュア	1		
4	31123-89J00	・Oリング	1		
5	31173-94L00	・ブラケット, PTTモータ	1		

FIG.340D

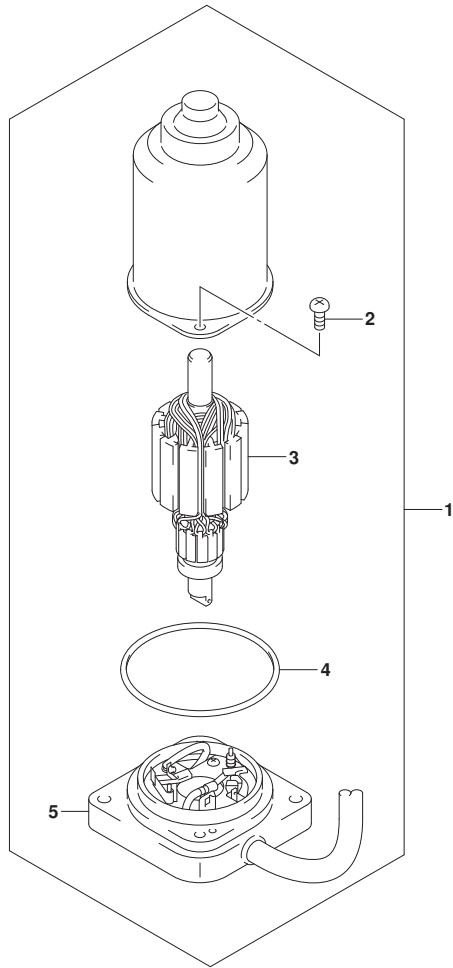


FIG. 340D (1-J-4) PTTモータ (DF30ATH)

見出番号	品番	品名	使用個数	備考	標準 作業時間
1	38100-94L00	モータツシ, PT	1		
2	31111-89J00	・スクリュ	2		
3	31311-89J00	・アマチュア	1		
4	31123-89J00	・リング	1		
5	31173-94L00	・ブラケット, PTモータ	1		



FIG.401A

FIG. 401A (1-J-5) エンジンホルダ

見出番号	品番	品名	使用個数	備考	標準作業時間
1	51110-94L00	ホルダ, エンジン	1		
2	51211-94L00	ガスケット, エンジンホルダ	1		
3	09116-08150	ボルト (8X27)	10		
4	09202-06023	ピン (6X10)	2		
5	09282-15009	オイルシール (14. 7X25X6. 5)	2		
6	54112-94L00	ホルダ, アツハマウント	2		
7	54125-94L00	ストツパ, アツハマウントスラスト	4		
8	54130-94L00	マウント, アツハ	2		
9	54137-94L00	カバー, アツハマウント	2		
10	09116-08152	ボルト (8X35)	4		
11	09140-10031	ナット	2		
12	09160-10156	ワッシャ (10. 3X16. 5X2. 5)	2		
13	54144-94L00	シール, アツハマウント	1		
14	54145-94L00	シール, アツハマウントNO. 2	1		

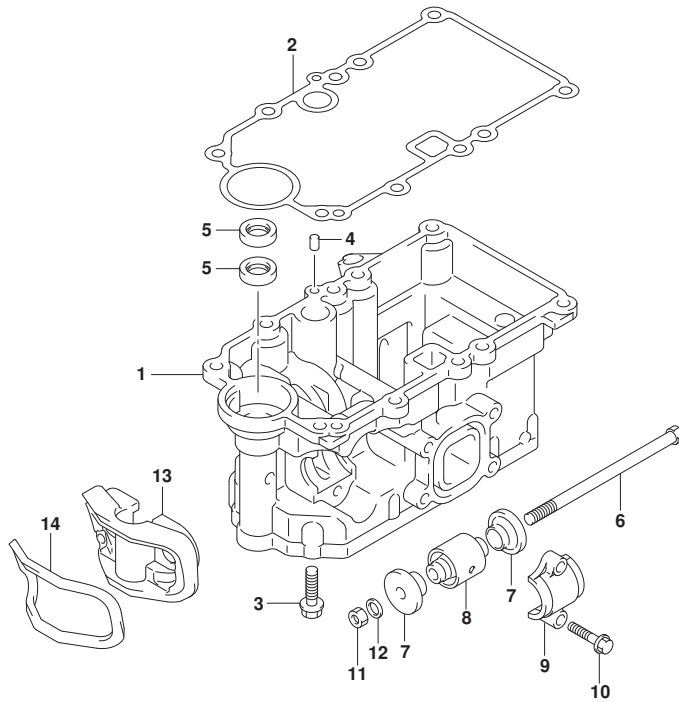


FIG.405A

FIG. 405A (1-J-6) ドライブシャフトハウジング (DF25AT)

見出番号	品番	品名	使用個数	備考	標準作業時間
1-1	52110-94L00-OEP	ハウジング, ドライブシャフト(S) (ブラック)	1	S-TRANSOM	
1-2	52110-94L10-OEP	ハウジング, ドライブシャフト(L) (ブラック)	1	L-TRANSOM, X-TRANSOM	
2	43112-94L00	・ハブ, エキゾースト	1		
3	61155-94L00	・チューブ, ウォータインスペクション	1		
4	52113-94L00	ガasket, ドライブシャフトハウジング	1		
5	17913-93J00	ブラグ, ウォータ	1		
6	17914-93J00	ガasket, ウォータブラグ	1		
7	09116-08151	ホルト (8X30)	8		
8	09202-06023	ピン (6X10)	2		
9	09168-12017	ガasket (12X17X1)	1		
10	09248-12009	ブラグ (12X18.65)	1		
11	54151-94L00	マウント, ロアスラスト	1		
12	54167-94L00	マウント, ロアサイト	2		
13	54211-94L00-OEP	カバー, ロアマウント (ブラック)	2		
14	54213-93901	ピン, ロアマウントカバーノック	2		
15	09116-08154	ホルト (8X40)	2		
16	09116-08162	ホルト (8X65)	2		
17	52131-94L00	ケース, エクステンション	1	X-TRANSOM	
18	57130-96300	ブッシュ, ドライブシャフト	1	X-TRANSOM	
19	09108-08104	スタッドホルト	6	X-TRANSOM	
20	09202-06023	ピン (6X10)	2	X-TRANSOM	

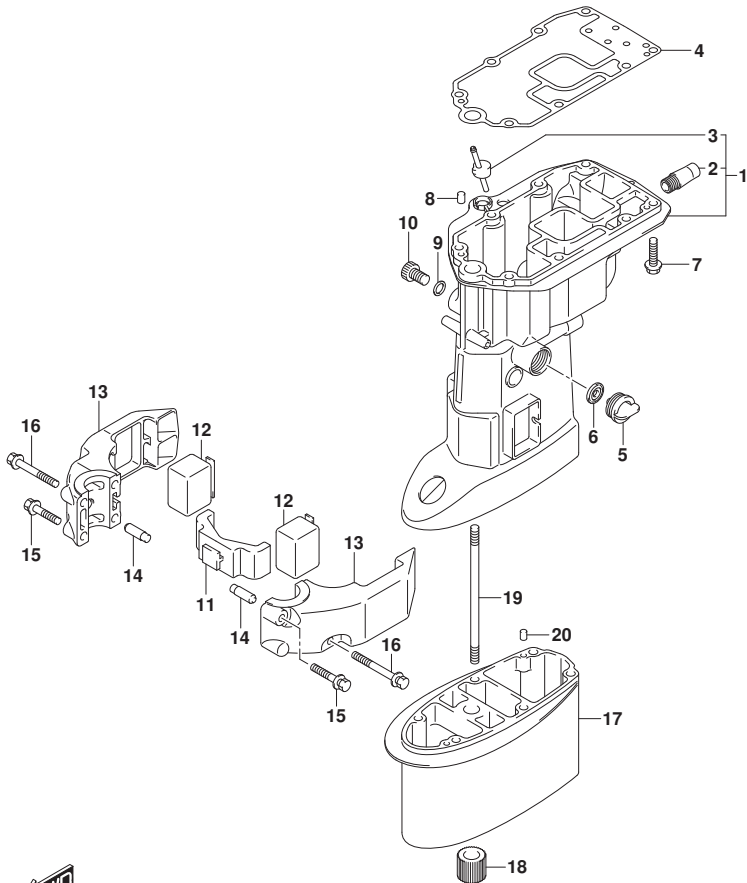


FIG.405B

FIG. 405B (1-J-7) ドライブシャフトハウジング (DF25ATH)

見出番号	品番	品名	使用個数	備考	標準作業時間
1-1	52110-94L00-OEP	ハウジング, ドライブシャフト(S) (ブラック)	1	S-TRANSOM	
1-2	52110-94L10-OEP	ハウジング, ドライブシャフト(L) (ブラック)	1	L-TRANSOM, X-TRANSOM	
2	43112-94L00	・ハイフ, エキゾースト	1		
3	61155-94L00	・チューブ, ウォータインスペクション	1		
4	52113-94L00	ガasket, ドライブシャフトハウジング	1		
5	17913-93J00	ブラグ, ウォータ	1		
6	17914-93J00	ガasket, ウォータブラグ	1		
7	09116-08151	ホルト (8X30)	8		
8	09202-06023	ピン (6X10)	2		
9	09168-12017	ガasket (12X17X1)	1		
10	09248-12009	ブラグ (12X18.65)	1		
11	54151-94L00	マウント, ロアスラスト	1		
12	54167-94L00	マウント, ロアサイト	2		
13	54211-94L00-OEP	カバー, ロアマウント (ブラック)	2		
14	54213-93901	ピン, ロアマウントカバーノック	2		
15	09116-08154	ホルト (8X40)	2		
16	09116-08162	ホルト (8X65)	2		
17	52131-94L00	ケース, エクステンション	1	X-TRANSOM	
18	57130-96300	ブッシュ, ドライブシャフト	1	X-TRANSOM	
19	09108-08104	スタッドホルト	6	X-TRANSOM	
20	09202-06023	ピン (6X10)	2	X-TRANSOM	

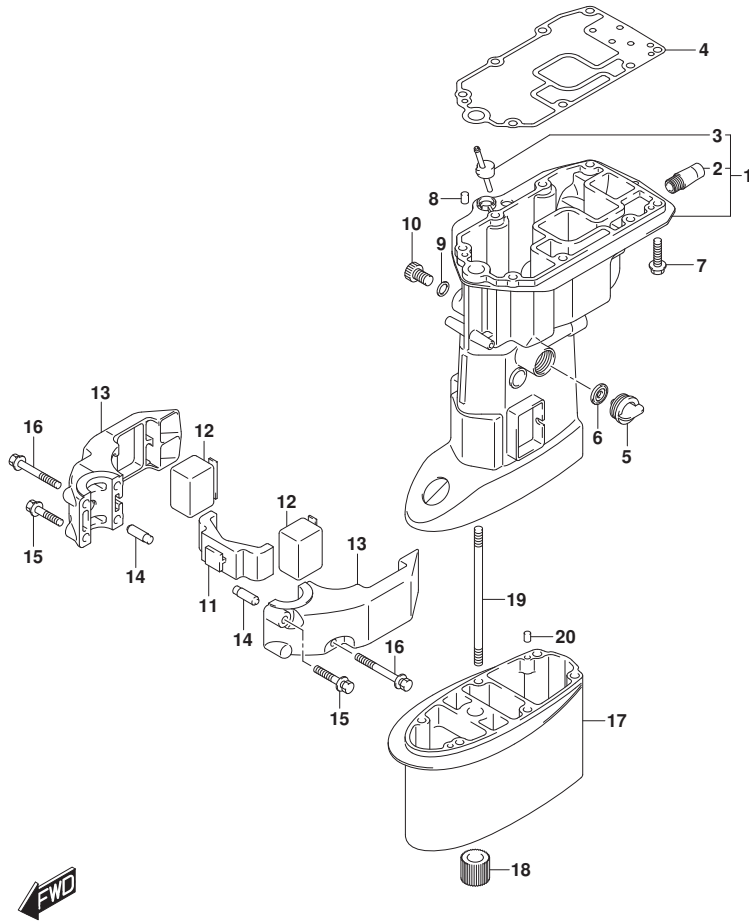


FIG.405C

FIG. 405C (1-J-8) ドライブシャフトハウジング (DF25AQ)

見出番号	品番	品名	使用個数	備考	標準作業時間
1-1	52110-94L00-OEP	ハウジング, ドライブシャフト(S) (ブラック)	1	S-TRANSOM	
1-2	52110-94L10-OEP	ハウジング, ドライブシャフト(L) (ブラック)	1	L-TRANSOM, X-TRANSOM	
2	43112-94L00	・ハイフ, エキゾースト	1		
3	61155-94L00	・チューブ, ウォータインスペクション	1		
4	52113-94L00	ガasket, ドライブシャフトハウジング	1		
5	17913-93J00	ブラグ, ウォータ	1		
6	17914-93J00	ガasket, ウォータブラグ	1		
7	09116-08151	ホルト (8X30)	8		
8	09202-06023	ピン (6X10)	2		
9	09168-12017	ガasket (12X17X1)	1		
10	09248-12009	ブラグ (12X18.65)	1		
11	54151-94L00	マウント, ロアスラスト	1		
12	54167-94L00	マウント, ロアサイト	2		
13	54211-94L00-OEP	カバー, ロアマウント (ブラック)	2		
14	54213-93901	ピン, ロアマウントカバーノック	2		
15	09116-08154	ホルト (8X40)	2		
16	09116-08162	ホルト (8X65)	2		
17	52131-94L00	ケース, エクステンション	1	X-TRANSOM	
18	57130-96300	ブッシュ, ドライブシャフト	1	X-TRANSOM	
19	09108-08104	スタッドホルト	6	X-TRANSOM	
20	09202-06023	ピン (6X10)	2	X-TRANSOM	

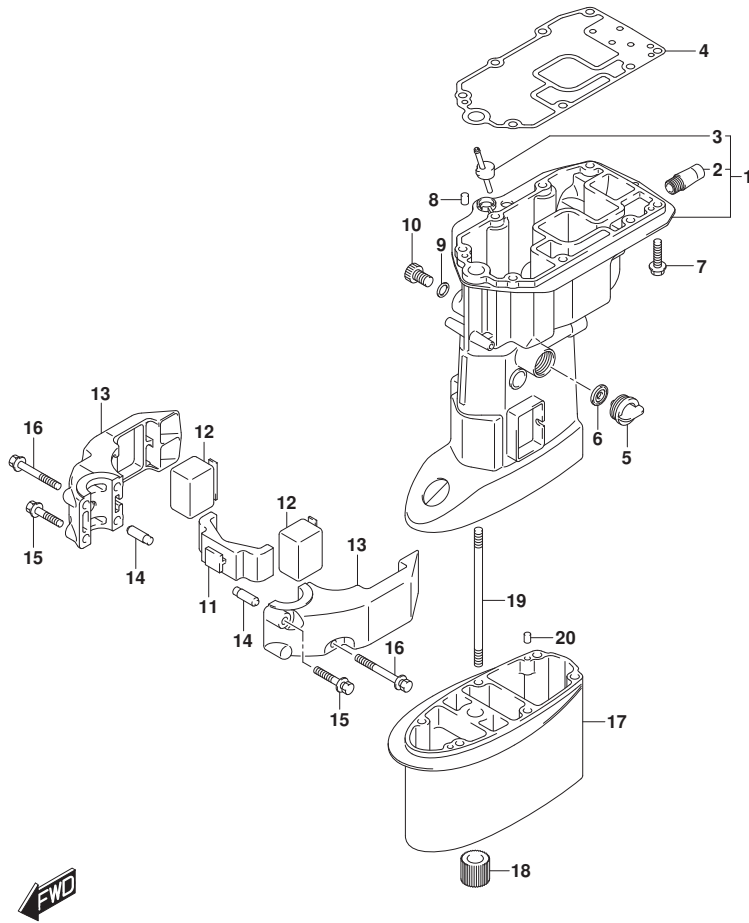


FIG.405D

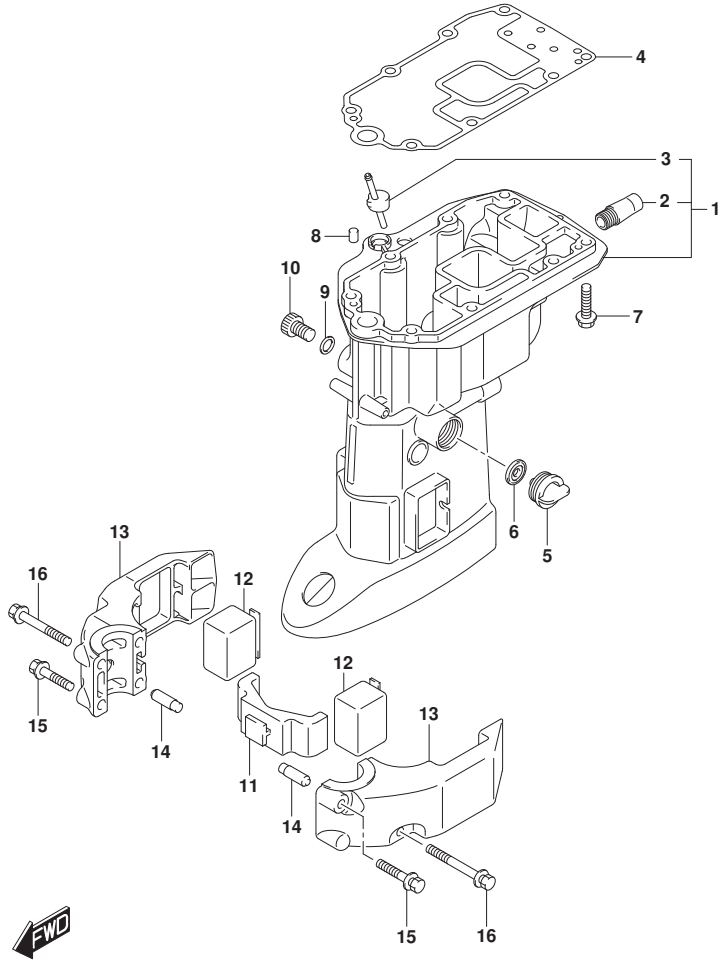


FIG. 405D (1-J-9) ドライブシャフトハウジング (DF30A)

見出番号	品番	品名	使用個数	備考	標準作業時間
1-1	52110-94L00-OEP	ハウジング, ドライブシャフト(S) (ブラック)	1	S-TRANSOM	
1-2	52110-94L10-OEP	ハウジング, ドライブシャフト(L) (ブラック)	1	L-TRANSOM	
2	43112-94L00	パイク, エキゾースト	1		
3	61155-94L00	チューブ, ウォータインスペクション	1		
4	52113-94L00	ガスケット, ドライブシャフトハウジング	1		
5	17913-93J00	プラグ, ウォータ	1		
6	17914-93J00	ガスケット, ウォータプラグ	1		
7	09116-08151	ホルト (8X30)	8		
8	09202-06023	ピン (6X10)	2		
9	09168-12017	ガスケット (12X17X1)	1		
10	09248-12009	プラグ (12X18.65)	1		
11	54151-94L00	マウント, ロアスラスト	1		
12	54167-94L00	マウント, ロアサイト	2		
13	54211-94L00-OEP	カバー, ロアマウント (ブラック)	2		
14	54213-93901	ピン, ロアマウントカバーノック	2		
15	09116-08154	ホルト (8X40)	2		
16	09116-08162	ホルト (8X65)	2		

FIG.405E

FIG. 405E (1-J-10) ドライブシャフトハウジング (DF30AT)

見出番号	品番	品名	使用個数	備考	標準作業時間
1-1	52110-94L00-OEP	ハウジング, ドライブシャフト(S) (ブラック)	1	S-TRANSOM	
1-2	52110-94L10-OEP	ハウジング, ドライブシャフト(L) (ブラック)	1	L-TRANSOM, X-TRANSOM	
2	43112-94L00	・ハブ, エキゾースト	1		
3	61155-94L00	・チューブ, ウォータインスペクション	1		
4	52113-94L00	ガasket, ドライブシャフトハウジング	1		
5	17913-93J00	ブラグ, ウォータ	1		
6	17914-93J00	ガasket, ウォータブラグ	1		
7	09116-08151	ホルト (8X30)	8		
8	09202-06023	ピン (6X10)	2		
9	09168-12017	ガasket (12X17X1)	1		
10	09248-12009	ブラグ (12X18.65)	1		
11	54151-94L00	マウント, ロアスラスト	1		
12	54167-94L00	マウント, ロアサイト	2		
13	54211-94L00-OEP	カバー, ロアマウント (ブラック)	2		
14	54213-93901	ピン, ロアマウントカバーノック	2		
15	09116-08154	ホルト (8X40)	2		
16	09116-08162	ホルト (8X65)	2		
17	52131-94L00	ケース, エクステンション	1	X-TRANSOM	
18	57130-96300	ブッシュ, ドライブシャフト	1	X-TRANSOM	
19	09108-08104	スタッドホルト	6	X-TRANSOM	
20	09202-06023	ピン (6X10)	2	X-TRANSOM	

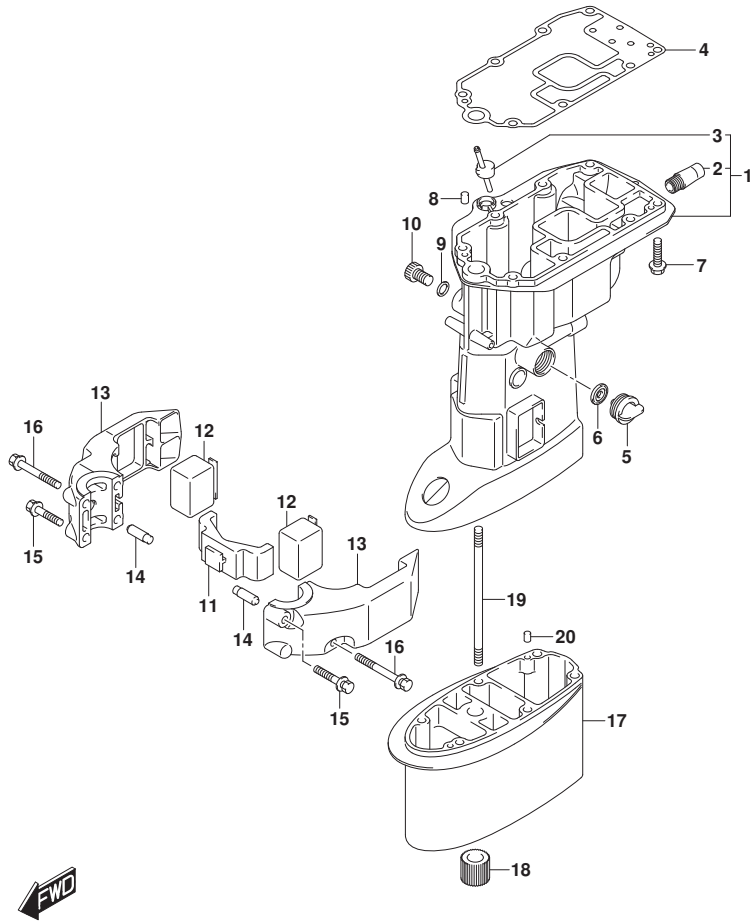


FIG.405F

FIG. 405F (1-J-11) ドライブシャフトハウジング (DF30ATH)

見出番号	品番	品名	使用個数	備考	標準作業時間
1-1	52110-94L00-OEP	ハウジング, ドライブシャフト(S) (ブラック)	1	S-TRANSOM	
1-2	52110-94L10-OEP	ハウジング, ドライブシャフト(L) (ブラック)	1	L-TRANSOM, X-TRANSOM	
2	43112-94L00	・ハイフ, エキゾースト	1		
3	61155-94L00	・チューブ, ウォータインスペクション	1		
4	52113-94L00	ガasket, ドライブシャフトハウジング	1		
5	17913-93J00	ブラグ, ウォータ	1		
6	17914-93J00	ガasket, ウォータブラグ	1		
7	09116-08151	ホルト (8X30)	8		
8	09202-06023	ピン (6X10)	2		
9	09168-12017	ガasket (12X17X1)	1		
10	09248-12009	ブラグ (12X18.65)	1		
11	54151-94L00	マウント, ロアスラスト	1		
12	54167-94L00	マウント, ロアサイト	2		
13	54211-94L00-OEP	カバー, ロアマウント (ブラック)	2		
14	54213-93901	ピン, ロアマウントカバーノック	2		
15	09116-08154	ホルト (8X40)	2		
16	09116-08162	ホルト (8X65)	2		
17	52131-94L00	ケース, エクステンション	1	X-TRANSOM	
18	57130-96300	ブッシュ, ドライブシャフト	1	X-TRANSOM	
19	09108-08104	スタッドホルト	6	X-TRANSOM	
20	09202-06023	ピン (6X10)	2	X-TRANSOM	

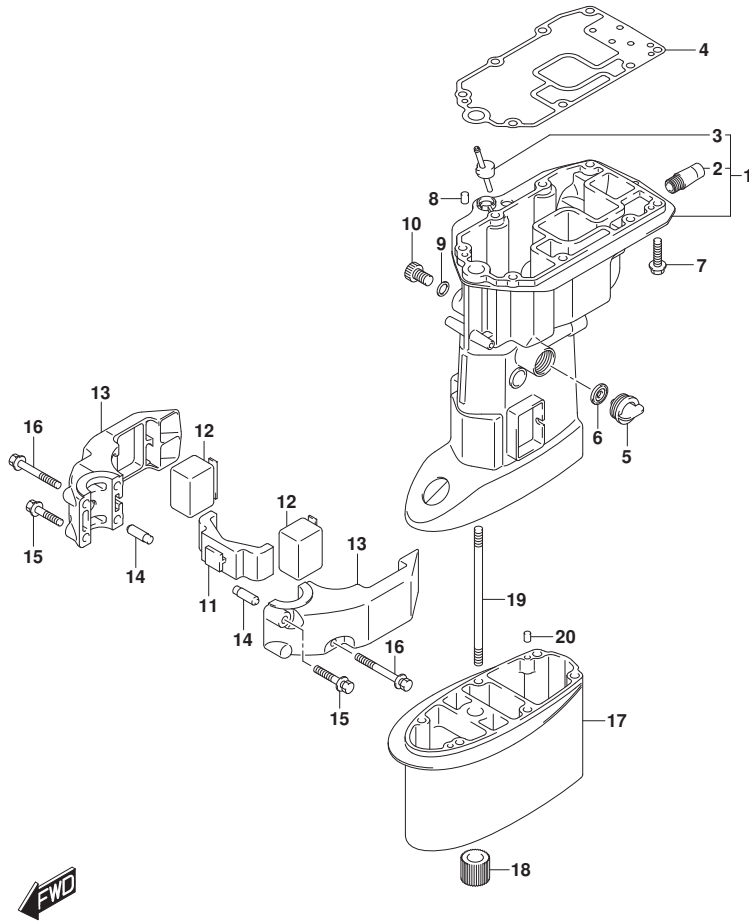


FIG.405G

FIG. 405G (1-J-12) ドライブシャフトハウジング (DF30AQ)

見出番号	品番	品名	使用個数	備考	標準作業時間
1-1	52110-94L00-OEP	ハウジング, ドライブシャフト(S) (ブラック)	1	S-TRANSOM	
1-2	52110-94L10-OEP	ハウジング, ドライブシャフト(L) (ブラック)	1	L-TRANSOM, X-TRANSOM	
2	43112-94L00	・ハイフ, イキゾースト	1		
3	61155-94L00	・チューブ, ウォータインスペクション	1		
4	52113-94L00	ガasket, ドライブシャフトハウジング	1		
5	17913-93J00	ブラグ, ウォータ	1		
6	17914-93J00	ガasket, ウォータブラグ	1		
7	09116-08151	ホルト (8X30)	8		
8	09202-06023	ピン (6X10)	2		
9	09168-12017	ガasket (12X17X1)	1		
10	09248-12009	ブラグ (12X18.65)	1		
11	54151-94L00	マウント, ロアスラスト	1		
12	54167-94L00	マウント, ロアサイト	2		
13	54211-94L00-OEP	カバー, ロアマウント (ブラック)	2		
14	54213-93901	ピン, ロアマウントカバーノック	2		
15	09116-08154	ホルト (8X40)	2		
16	09116-08162	ホルト (8X65)	2		
17	52131-94L00	ケース, エクステンション	1	X-TRANSOM	
18	57130-96300	ブーツ, ドライブシャフト	1	X-TRANSOM	
19	09108-08104	スタッドホルト	6	X-TRANSOM	
20	09202-06023	ピン (6X10)	2	X-TRANSOM	

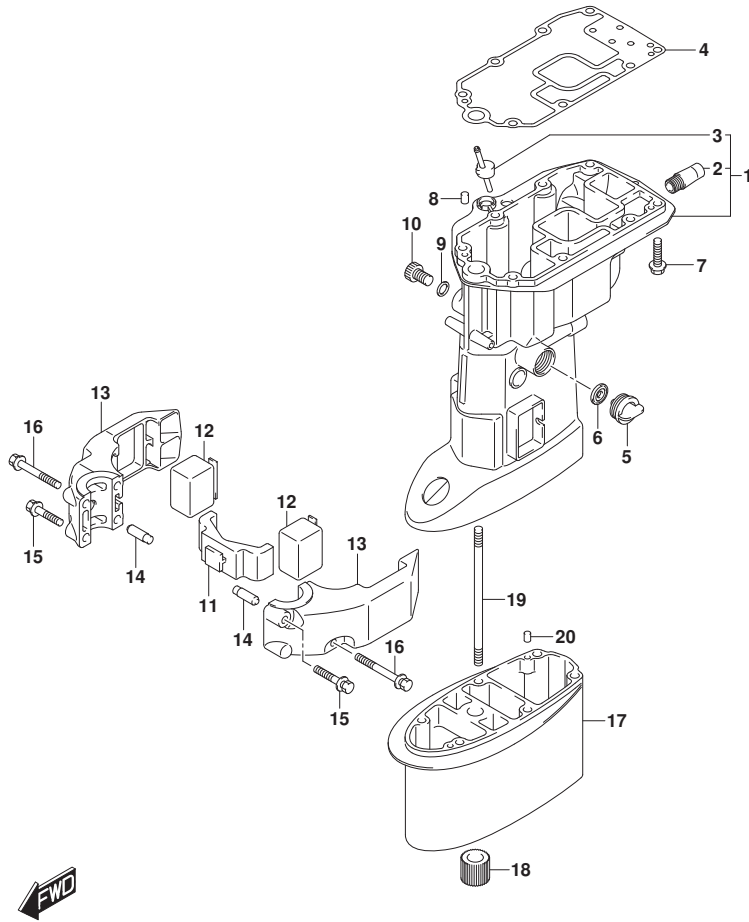
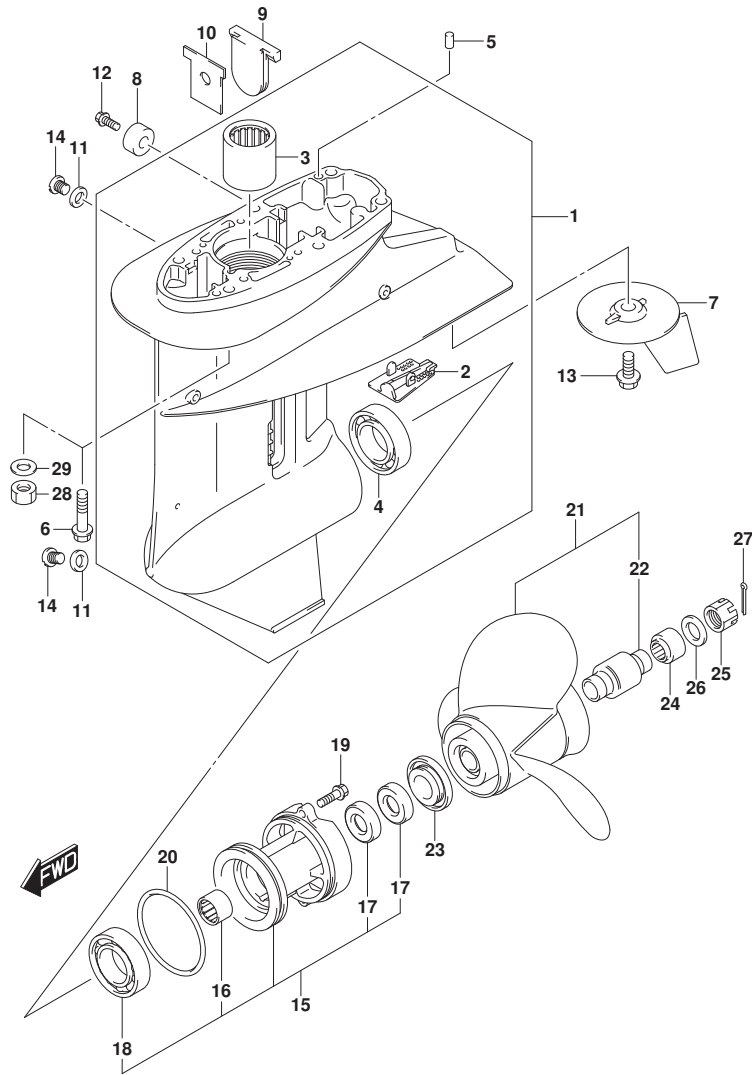


FIG.407A



DF25A_30A_N00_015_407A
GEAR CASE

FIG.407A (1-J-13) ギヤケース (DF25AT)

見出番号	品番	品名	使用個数	備考	標準作業時間
1	55100-94L00-OEP	ケースアツシ, ギヤ(フ)ラツク	1		
2	55114-963L0	カバー, ギヤケースアンダ	1		
3	09263-20046	ベアリング (20. 6X27X25. 4)	1		
4	09265-25047	ベアリング (25X52X16. 25)	1		
5	09202-06023	ピン (6X10)	2		
6	09116-08154	ホルト (8X40)	6	S-TRANSOM, L-TRANSOM	
7	55125-96310	タブ, トリム	1		
8	55321-87J00	アノード, フロケーション	1		
9	55332-94L00	ラバー, エキゾーストシール	1		
10	55333-94L00	プレート, エキゾーストシール	1		
11	59178-97J00	ガスケット, トレーンブラグ	2		
12	09103-06281	ホルト (6X14)	1		
13	09116-08147	ホルト (8X16)	1		
14	09248-08001	ブラグ (8X7. 5)	2		
15	56120-91L11-OEP	ハウジング, フロントラシャフトベアリング	1		
16	09263-20047	ベアリング (20X26X20)	1		
17	09289-20L01	オイルシール	2		
18	08113-60060	ベアリング	1		
19	09116-06229	ホルト (6X25)	2		
20	09280-75002	Oリング (D: 3. 5, ID: 68. 6)	1		
21-1	58100-96411-019	ブローラ (3X10-1/4X10)	1		
21-2	58100-96421-019	ブローラ (3X10-1/4X11)	1		
21-3	58100-91L00-019	ブローラ (3X10-1/4X12)	1		
21-4	58100-91L10-019	ブローラ (3X10-1/4X13)	1		
21-5	58100-95D01-019	ブローラ (3X10-1/4X14)	1		
21-6	58100-96371-019	ブローラ (3X10-1/4X9)	1		
21-7	58100-96471-019	ブローラ (3X10-1/4X10)	1		
21-8	58100-96481-019	ブローラ (3X10-1/4X12)	1		
22	58120-96401	ブッシュ, ブローラ	1		
23	57632-91L00	ストッパ, ブローラブッシュ	1		
24	57633-96300	スプーサ, ブローラナット	1		
25	09141-14008	ナット	1		
26	09160-14028	ワッシャ (14. 5X30X2. 5)	1		
27	09204-03003	コックピン	1		

DF25A_30A_N00_015

FIG.407A

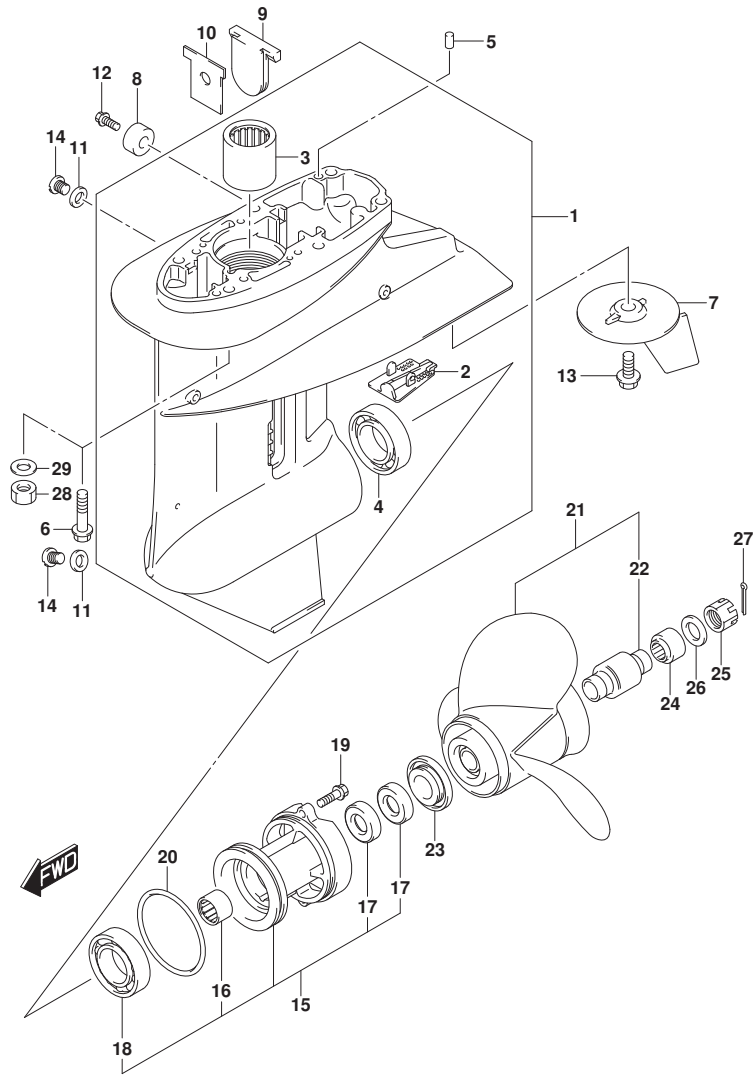


FIG. 407A (1-J-14) ギヤケース (DF25AT)

見出番号	品番	品名	使用個数	備考	標準作業時間
28	09140-08023-XCO	ナット	6	X-TRANSOM	
29	09160-08082	ワッシャ (8. 5X16X1. 2)	6	X-TRANSOM	

FIG.407B

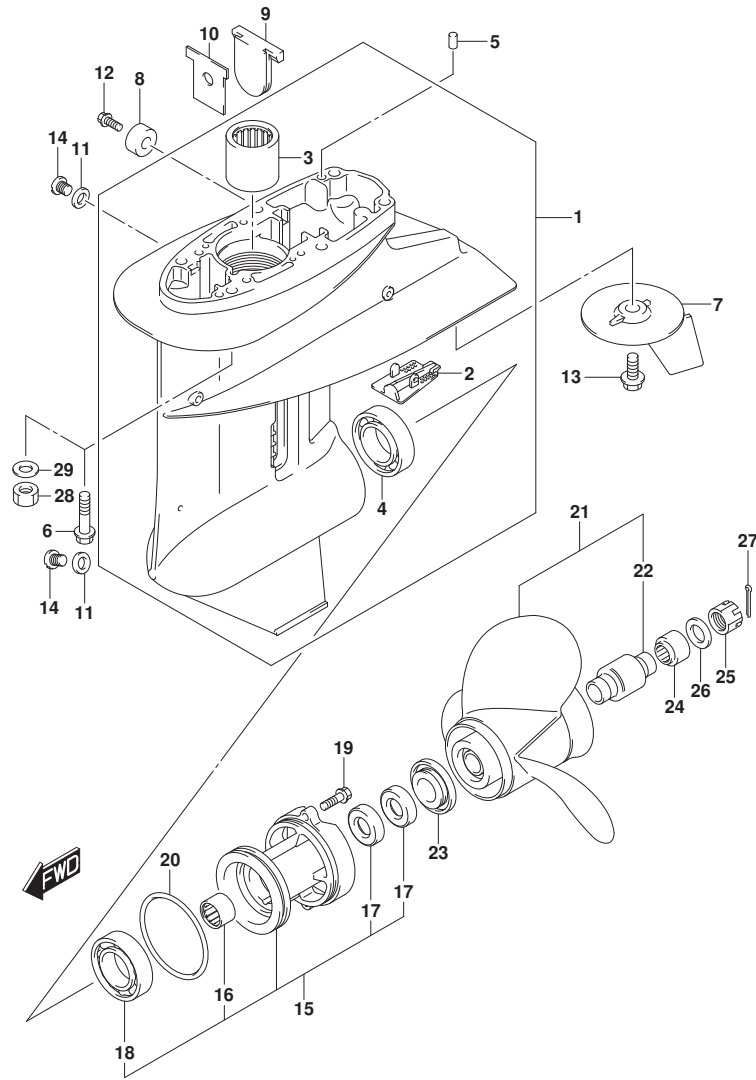


FIG. 407B (1-J-15) ギヤケース (DF25ATH)

見出番号	品番	品名	使用個数	備考	標準作業時間
1	55100-94L00-OEP	ケースアツシ, ギヤ(フ)ラツク	1		
2	55114-963L0	・カバー, ギヤケースアンダ	1		
3	09263-20046	・ベアリング (20. 6X27X25. 4)	1		
4	09265-25047	・ベアリング (25X52X16. 25)	1		
5	09202-06023	ピン (6X10)	2		
6	09116-08154	ホルト (8X40)	6	S-TRANSOM, L-TRANSOM	
7	55125-96310	タブ, トリム	1		
8	55321-87J00	アノード, プロテクション	1		
9	55332-94L00	ラバー, エキゾーストシール	1		
10	55333-94L00	プレート, エキゾーストシール	1		
11	59178-97J00	ガスケット, トレーンブラグ	2		
12	09103-06281	ホルト (6X14)	1		
13	09116-08147	ホルト (8X16)	1		
14	09248-08001	ブラグ (8X7. 5)	2		
15	56120-91L11-OEP	ハウジング, プローキシフトベアリング	1		
16	09263-20047	・ベアリング (20X26X20)	1		
17	09289-20L01	・オイルシール	2		
18	08113-60060	・ベアリング	1		
19	09116-06229	ホルト (6X25)	2		
20	09280-75002	Oリング (D: 3. 5, ID: 68. 6)	1		
21-1	58100-96411-019	ブローラ (3X10-1/4X10)	1		
21-2	58100-96421-019	ブローラ (3X10-1/4X11)	1		
21-3	58100-91L00-019	ブローラ (3X10-1/4X12)	1		
21-4	58100-91L10-019	ブローラ (3X10-1/4X13)	1		
21-5	58100-95D01-019	ブローラ (3X10-1/4X14)	1		
21-6	58100-96371-019	ブローラ (3X10-1/4X9)	1		
21-7	58100-96471-019	ブローラ (3X10-1/4X10)	1		
21-8	58100-96481-019	ブローラ (3X10-1/4X12)	1		
22	58120-96401	・ブッシュ, プローラ	1		
23	57632-91L00	ストッパ, プローラブッシュ	1		
24	57633-96300	スプーサ, プローラナット	1		
25	09141-14008	ナット	1		
26	09160-14028	ワッシャ (14. 5X30X2. 5)	1		
27	09204-03003	コックピン	1		

FIG.407B

FIG. 407B (1-J-16) ギヤケース (DF25ATH)

見出番号	品番	品名	使用個数	備考	標準作業時間
28	09140-08023-XCO	ナット	6	X-TRANSOM	
29	09160-08082	ワッシャ (8. 5X16X1. 2)	6	X-TRANSOM	

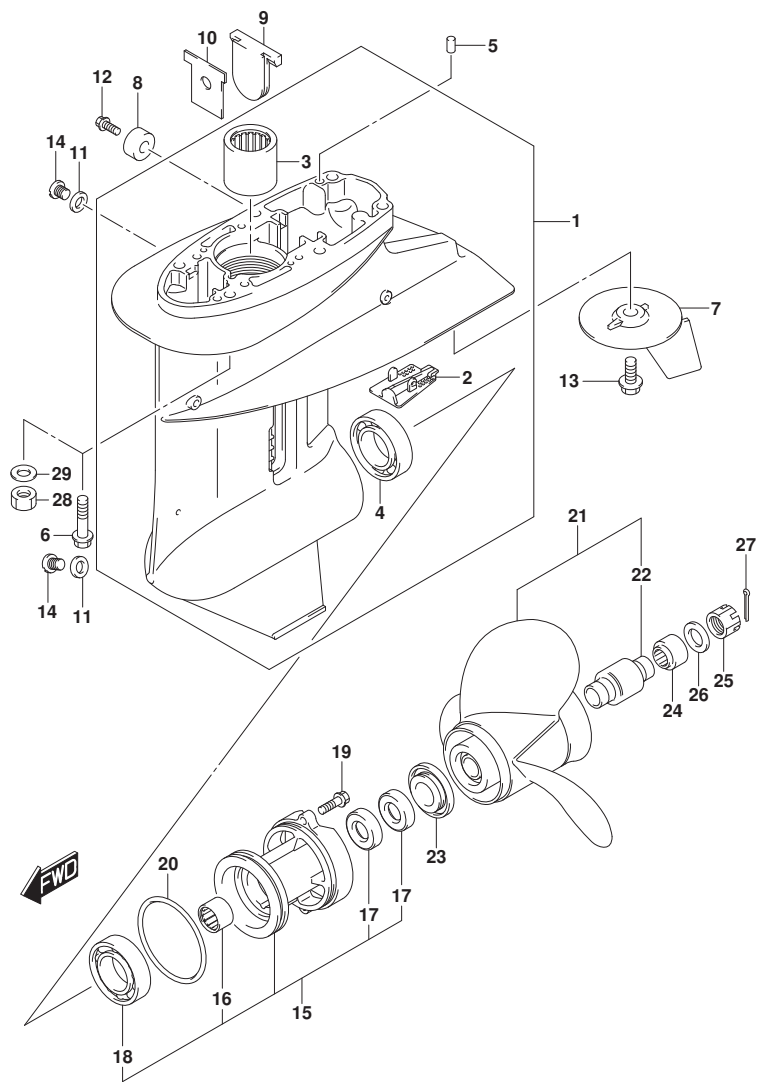
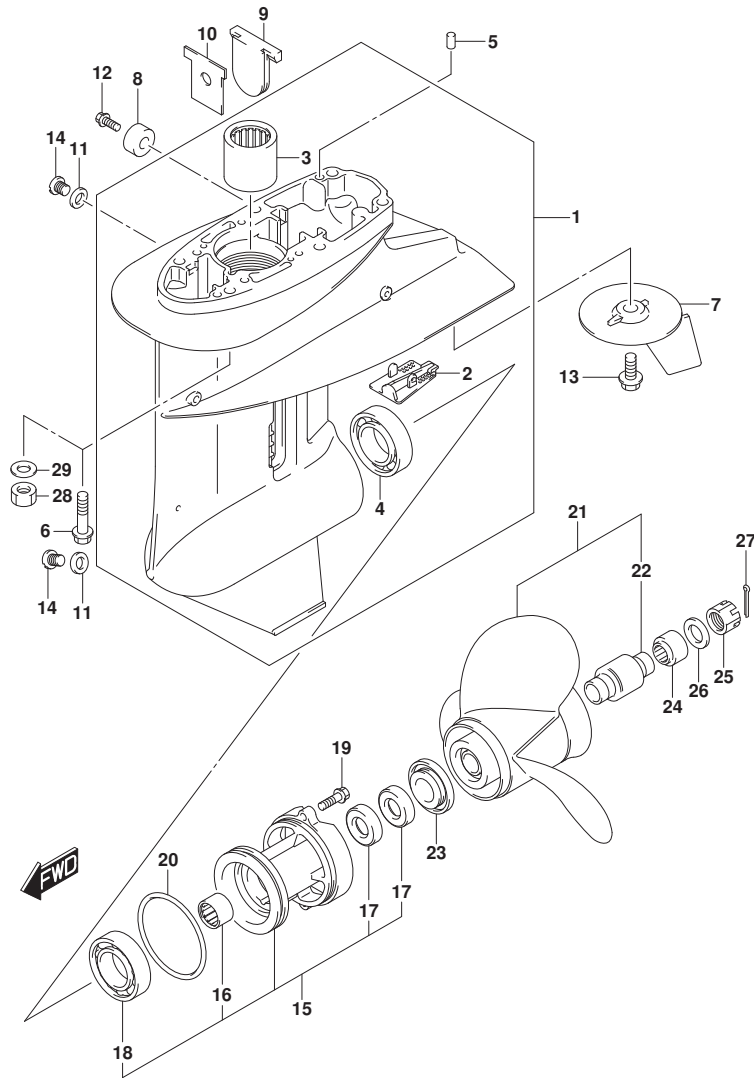


FIG.407C



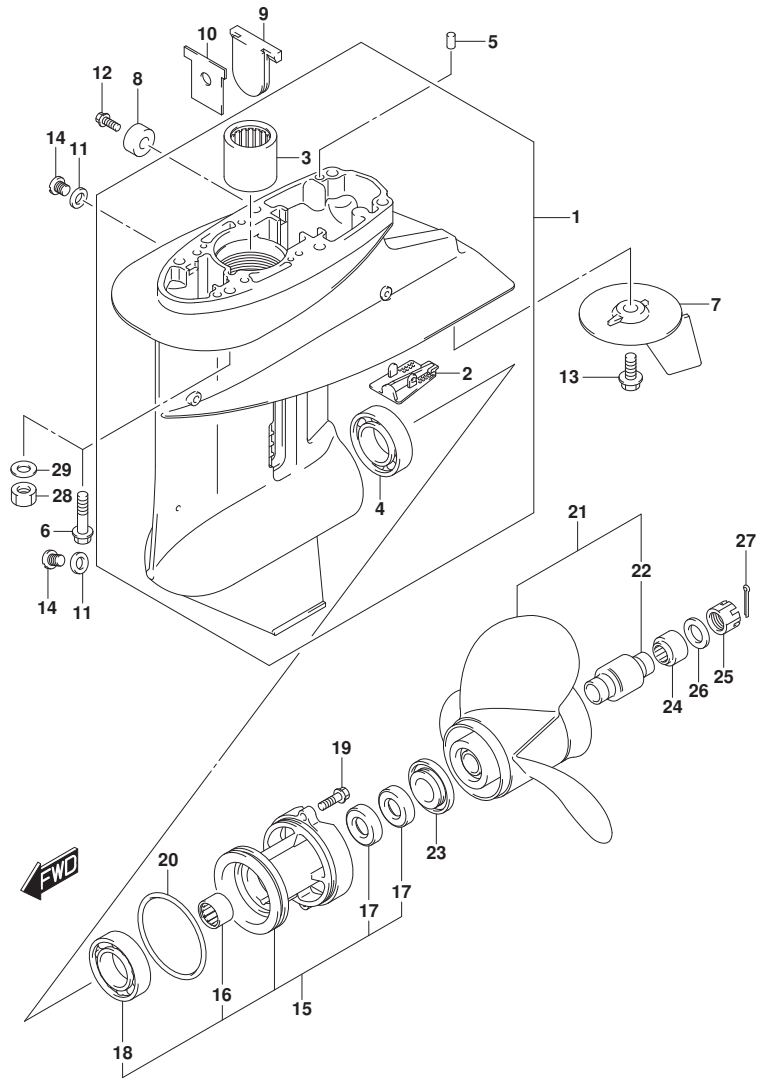
DF25A_30A_N00_015_407C
GEAR CASE

FIG. 407C (1-K-2) キヤケース (DF25AQ)

見出番号	品番	品名	使用個数	備考	標準作業時間
1	55100-94L00-OEP	ケースアツシ, キヤ(フ)ラツク	1		
2	55114-963L0	・カバー, キヤケースアンダ	1		
3	09263-20046	・ベアリング (20. 6X27X25. 4)	1		
4	09265-25047	・ベアリング (25X52X16. 25)	1		
5	09202-06023	ピン (6X10)	2		
6	09116-08154	ホルト (8X40)	6	S-TRANSOM, L-TRANSOM	
7	55125-96310	タブ, トリム	1		
8	55321-87J00	アノード, フロケーション	1		
9	55332-94L00	ラバー, エキゾーストシール	1		
10	55333-94L00	プレート, エキゾーストシール	1		
11	59178-97J00	ガスケット, トレーンブラグ	2		
12	09103-06281	ホルト (6X14)	1		
13	09116-08147	ホルト (8X16)	1		
14	09248-08001	ブラグ (8X7. 5)	2		
15	56120-91L11-OEP	ハウジング, フロントラシャフトベアリング	1		
16	09263-20047	・ベアリング (20X26X20)	1		
17	09289-20L01	・オイルシール	2		
18	08113-60060	・ベアリング	1		
19	09116-06229	ホルト (6X25)	2		
20	09280-75002	Oリング (D: 3. 5, ID: 68. 6)	1		
21-1	58100-96411-019	ブローラ (3X10-1/4X10)	1		
21-2	58100-96421-019	ブローラ (3X10-1/4X11)	1		
21-3	58100-91L00-019	ブローラ (3X10-1/4X12)	1		
21-4	58100-91L10-019	ブローラ (3X10-1/4X13)	1		
21-5	58100-95D01-019	ブローラ (3X10-1/4X14)	1		
21-6	58100-96371-019	ブローラ (3X10-1/4X9)	1		
21-7	58100-96471-019	ブローラ (3X10-1/4X10)	1		
21-8	58100-96481-019	ブローラ (3X10-1/4X12)	1		
22	58120-96401	・フツシュ, フローラ	1		
23	57632-91L00	ストッパ, フローラフツシュ	1		
24	57633-96300	スプーサ, フローラナット	1		
25	09141-14008	ナット	1		
26	09160-14028	ワツシヤ (14. 5X30X2. 5)	1		
27	09204-03003	コツタピン	1		

DF25A_30A_N00_015

FIG.407C



DF25A_30A_N00_015_407C
GEAR CASE

FIG. 407C (1-K-3) ギヤケース (DF25AQ)

見出番号	品番	品名	使用個数	備考	標準作業時間
28	09140-08023-XCO	ナット	6	X-TRANSOM	
29	09160-08082	ワッシャ (8. 5X16X1. 2)	6	X-TRANSOM	

DF25A_30A_N00_015

FIG.407D

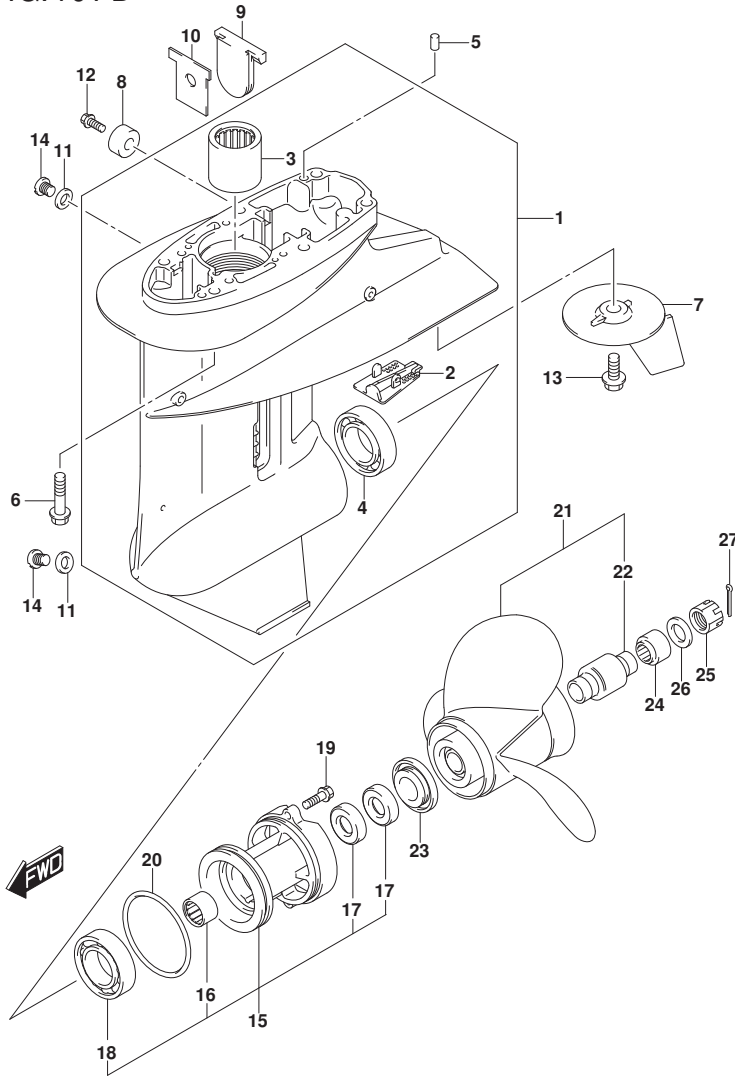


FIG.407D (1-K-4) ギヤケース (DF30A)

見出番号	品番	品名	使用個数	備考	標準作業時間
1	55100-94L00-0EP	ケースアツシ, ギヤ(フ)ラツク	1		
2	55114-963L0	・カバー, ギヤケースアンダ	1		
3	09263-20046	・ベアリング (20. 6X27X25. 4)	1		
4	09265-25047	・ベアリング (25X52X16. 25)	1		
5	09202-06023	ピン (6X10)	2		
6	09116-08154	ホルト (8X40)	6		
7	55125-96310	タブ, トリム	1		
8	55321-87J00	アノード, プロテクション	1		
9	55332-94L00	ラバー, エキゾーストシール	1		
10	55333-94L00	プレート, エキゾーストシール	1		
11	59178-97J00	ガasket, ドレインラック	2		
12	09103-06281	ホルト (6X14)	1		
13	09116-08147	ホルト (8X16)	1		
14	09248-08001	ブラック (8X7. 5)	2		
15	56120-91L11-0EP	ハウジング, プローパライファトベアリング	1		
16	09263-20047	・ベアリング (20X26X20)	1		
17	09289-20L01	・オイルシール	2		
18	08113-60060	・ベアリング	1		
19	09116-06229	ホルト (6X25)	2		
20	09280-75002	リング (D: 3. 5, ID: 68. 6)	1		
21-1	58100-96411-019	ブローラ (3X10-1/4X10)	1		
21-2	58100-96421-019	ブローラ (3X10-1/4X11)	1		
21-3	58100-91L00-019	ブローラ (3X10-1/4X12)	1		
21-4	58100-91L10-019	ブローラ (3X10-1/4X13)	1		
21-5	58100-95D01-019	ブローラ (3X10-1/4X14)	1		
21-6	58100-96371-019	ブローラ (3X10-1/4X9)	1		
21-7	58100-96471-019	ブローラ (3X10-1/4X10)	1		
21-8	58100-96481-019	ブローラ (3X10-1/4X12)	1		
22	58120-96401	・ブッシュ, ブローラ	1		
23	57632-91L00	ストッパ, ブローラブッシュ	1		
24	57633-96300	スペーサ, ブローラナット	1		
25	09141-14008	ナット	1		
26	09160-14028	ワッシャ (14. 5X30X2. 5)	1		
27	09204-03003	コックピン	1		

FIG.407E

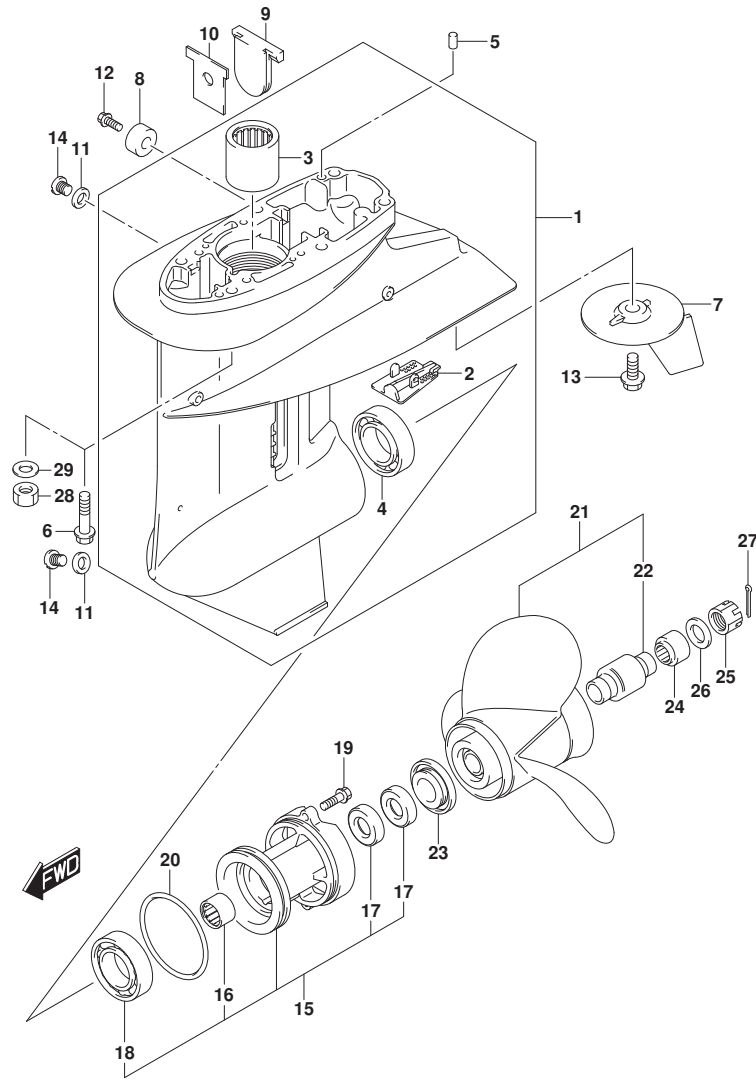


FIG. 407E (1-K-5) ギヤケース (DF30AT)

見出番号	品番	品名	使用個数	備考	標準作業時間
1	55100-94L00-OEP	ケースアツシ, ギヤ(フ)ラツク	1		
2	55114-963L0	・カバー, ギヤケースアンダ	1		
3	09263-20046	・ベアリング (20. 6X27X25. 4)	1		
4	09265-25047	・ベアリング (25X52X16. 25)	1		
5	09202-06023	ピン (6X10)	2		
6	09116-08154	ホルト (8X40)	6	S-TRANSOM, L-TRANSOM	
7	55125-96310	タブ, トリム	1		
8	55321-87J00	アノード, プロテクション	1		
9	55332-94L00	ラバー, エキゾーストシール	1		
10	55333-94L00	プレート, エキゾーストシール	1		
11	59178-97J00	ガスケット, トレーンブラグ	2		
12	09103-06281	ホルト (6X14)	1		
13	09116-08147	ホルト (8X16)	1		
14	09248-08001	ブラグ (8X7. 5)	2		
15	56120-91L11-OEP	ハウジング, プローキシフトベアリング	1		
16	09263-20047	・ベアリング (20X26X20)	1		
17	09289-20L01	・オイルシール	2		
18	08113-60060	・ベアリング	1		
19	09116-06229	ホルト (6X25)	2		
20	09280-75002	Oリング (D: 3. 5, ID: 68. 6)	1		
21-1	58100-96411-019	ブローラ (3X10-1/4X10)	1		
21-2	58100-96421-019	ブローラ (3X10-1/4X11)	1		
21-3	58100-91L00-019	ブローラ (3X10-1/4X12)	1		
21-4	58100-91L10-019	ブローラ (3X10-1/4X13)	1		
21-5	58100-95D01-019	ブローラ (3X10-1/4X14)	1		
21-6	58100-96371-019	ブローラ (3X10-1/4X9)	1		
21-7	58100-96471-019	ブローラ (3X10-1/4X10)	1		
21-8	58100-96481-019	ブローラ (3X10-1/4X12)	1		
22	58120-96401	・ブッシュ, プローラ	1		
23	57632-91L00	ストッパ, プローラブッシュ	1		
24	57633-96300	スプーサ, プローラナット	1		
25	09141-14008	ナット	1		
26	09160-14028	ワッシャ (14. 5X30X2. 5)	1		
27	09204-03003	コックピン	1		

FIG.407E

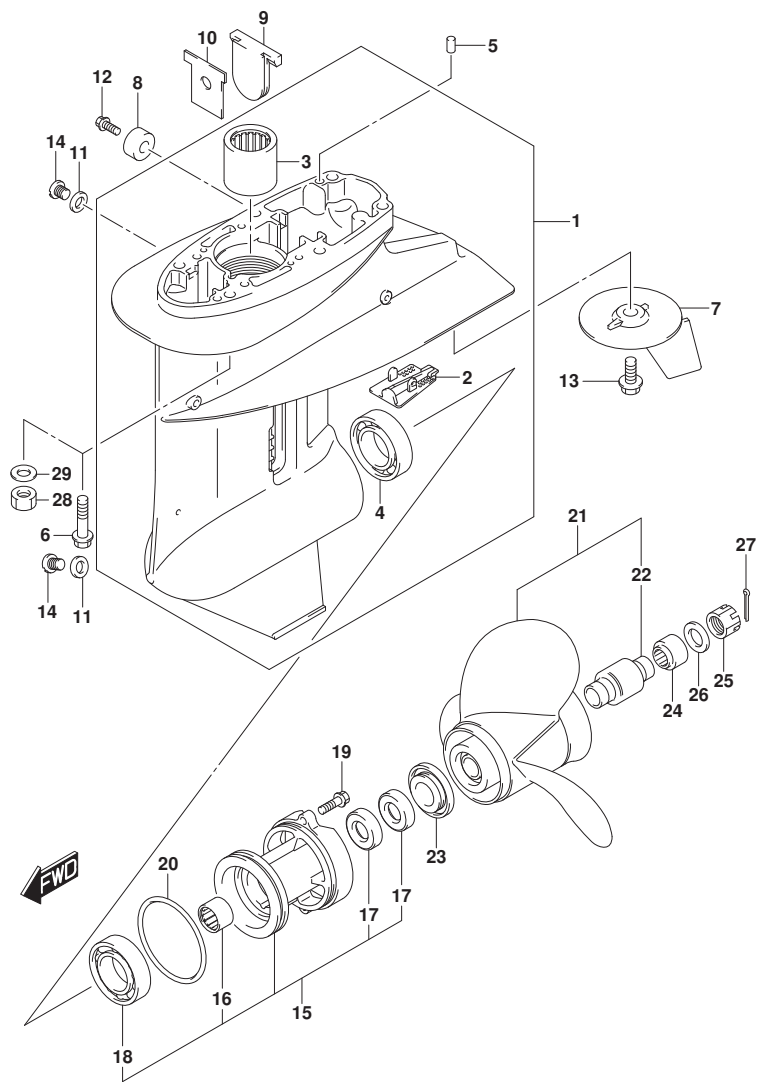


FIG. 407E (1-K-6) ギヤケース (DF30AT)

見出番号	品番	品名	使用個数	備考	標準作業時間
28	09140-08023-XC0	ナット	6	X-TRANSOM	
29	09160-08082	ワッシャ (8. 5X16X1. 2)	6	X-TRANSOM	

FIG.407F

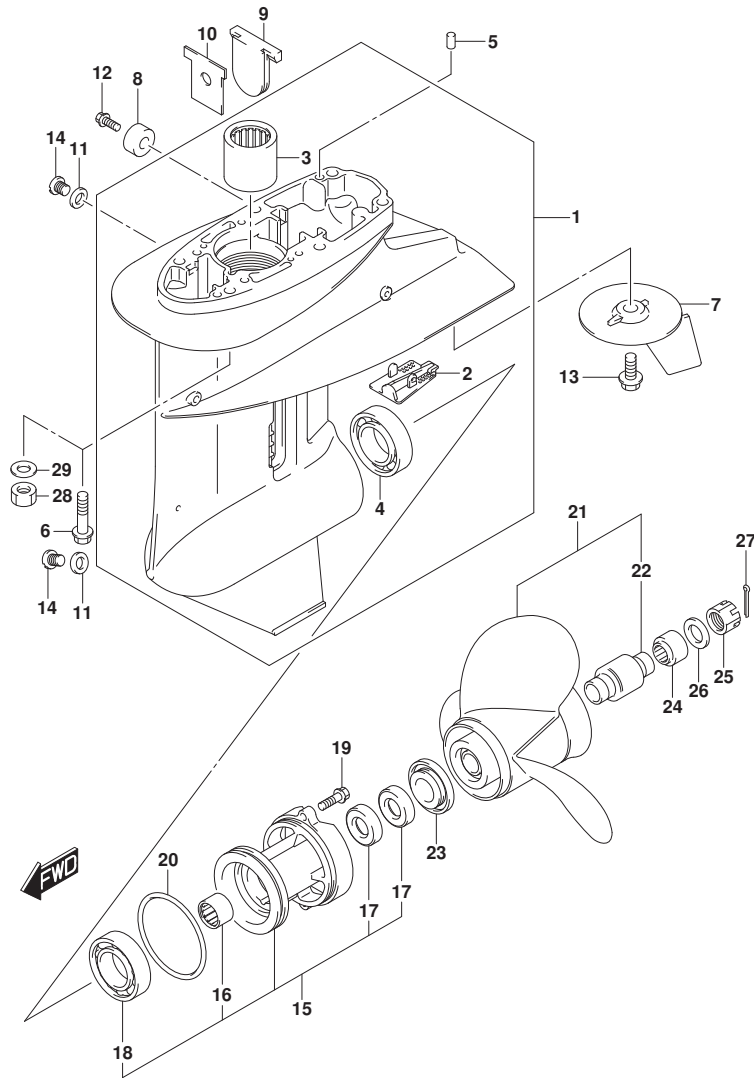


FIG. 407F (1-K-7) ギヤケース (DF30ATH)

見出番号	品番	品名	使用個数	備考	標準作業時間
1	55100-94L00-OEP	ケースアツシ, ギヤ(フ)ラツク	1		
2	55114-963L0	・カバー, ギヤケースアンダ	1		
3	09263-20046	・ベアリング (20. 6X27X25. 4)	1		
4	09265-25047	・ベアリング (25X52X16. 25)	1		
5	09202-06023	ピン (6X10)	2		
6	09116-08154	ホルト (8X40)	6	S-TRANSOM, L-TRANSOM	
7	55125-96310	タブ, トリム	1		
8	55321-87J00	アノード, プロテクション	1		
9	55332-94L00	ラバー, エキゾーストシール	1		
10	55333-94L00	プレート, エキゾーストシール	1		
11	59178-97J00	ガスケット, トレーンブラグ	2		
12	09103-06281	ホルト (6X14)	1		
13	09116-08147	ホルト (8X16)	1		
14	09248-08001	ブラグ (8X7. 5)	2		
15	56120-91L11-OEP	ハウジング, プローキシフトベアリング	1		
16	09263-20047	・ベアリング (20X26X20)	1		
17	09289-20L01	・オイルシール	2		
18	08113-60060	・ベアリング	1		
19	09116-06229	ホルト (6X25)	2		
20	09280-75002	Oリング (D: 3. 5, ID: 68. 6)	1		
21-1	58100-96411-019	ブローラ (3X10-1/4X10)	1		
21-2	58100-96421-019	ブローラ (3X10-1/4X11)	1		
21-3	58100-91L00-019	ブローラ (3X10-1/4X12)	1		
21-4	58100-91L10-019	ブローラ (3X10-1/4X13)	1		
21-5	58100-95D01-019	ブローラ (3X10-1/4X14)	1		
21-6	58100-96371-019	ブローラ (3X10-1/4X9)	1		
21-7	58100-96471-019	ブローラ (3X10-1/4X10)	1		
21-8	58100-96481-019	ブローラ (3X10-1/4X12)	1		
22	58120-96401	・ブッシュ, プローラ	1		
23	57632-91L00	ストッパ, プローラブッシュ	1		
24	57633-96300	スプーサ, プローラナット	1		
25	09141-14008	ナット	1		
26	09160-14028	ワッシャ (14. 5X30X2. 5)	1		
27	09204-03003	コックピン	1		

FIG.407F

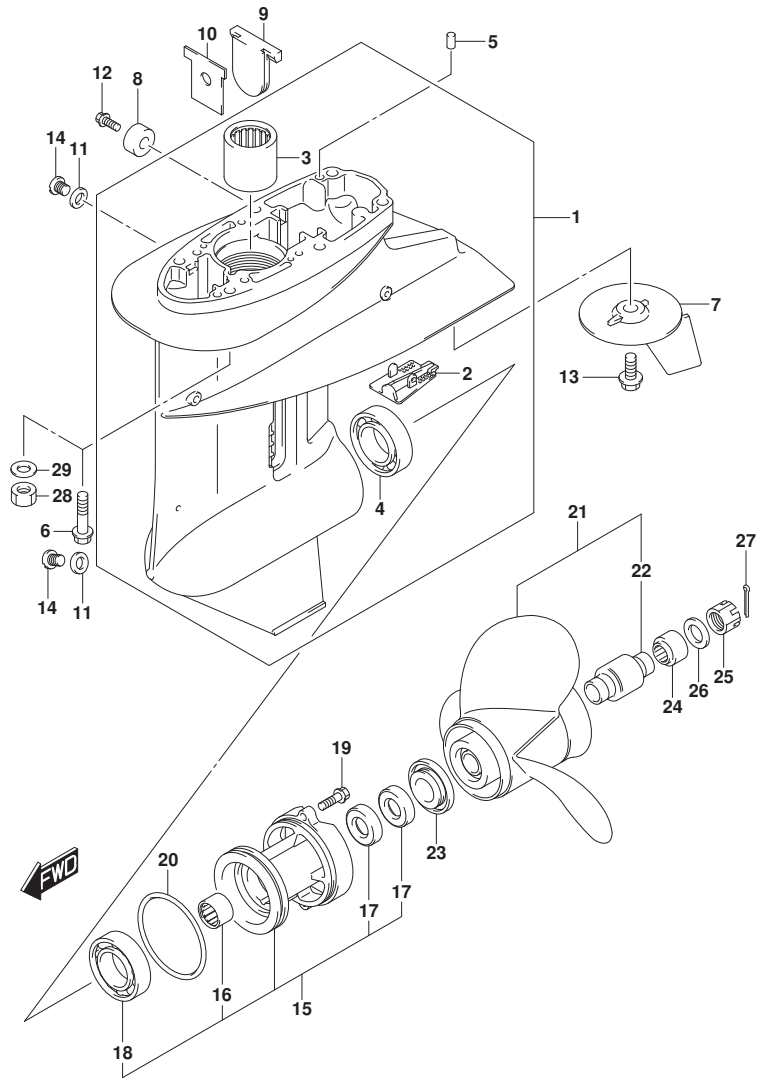
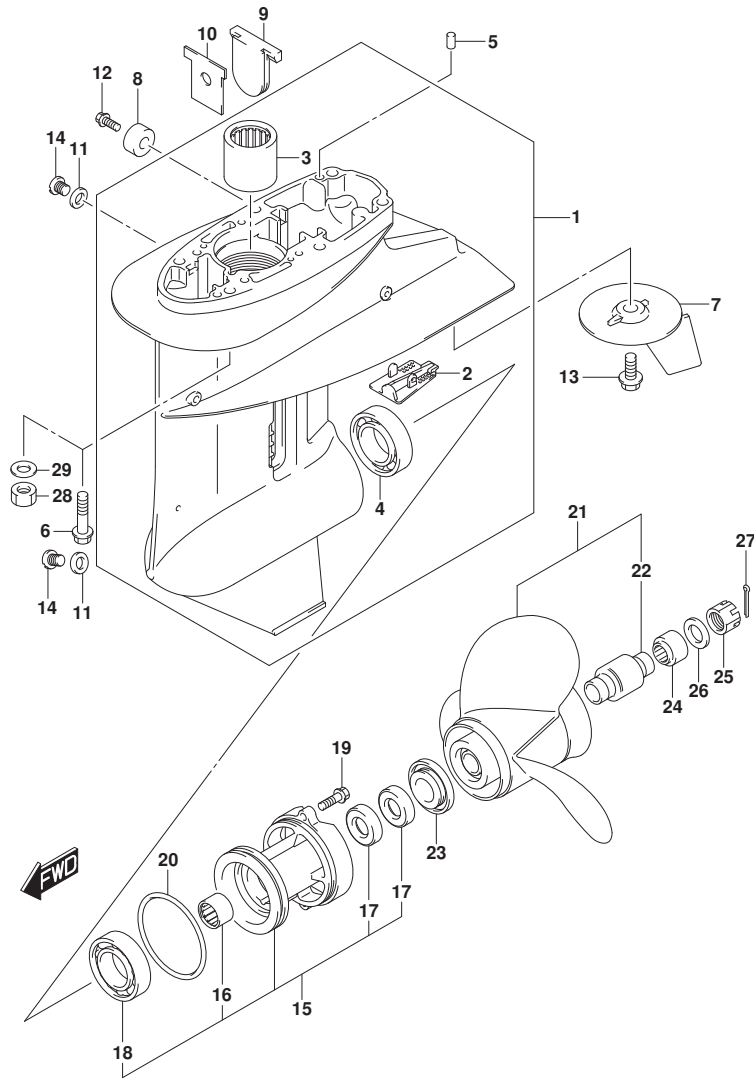


FIG. 407F (1-K-8) ギヤケース (DF30ATH)

見出番号	品番	品名	使用個数	備考	標準作業時間
28	09140-08023-XCO	ナット	6	X-TRANSOM	
29	09160-08082	ワッシャ (8. 5X16X1. 2)	6	X-TRANSOM	

FIG.407G



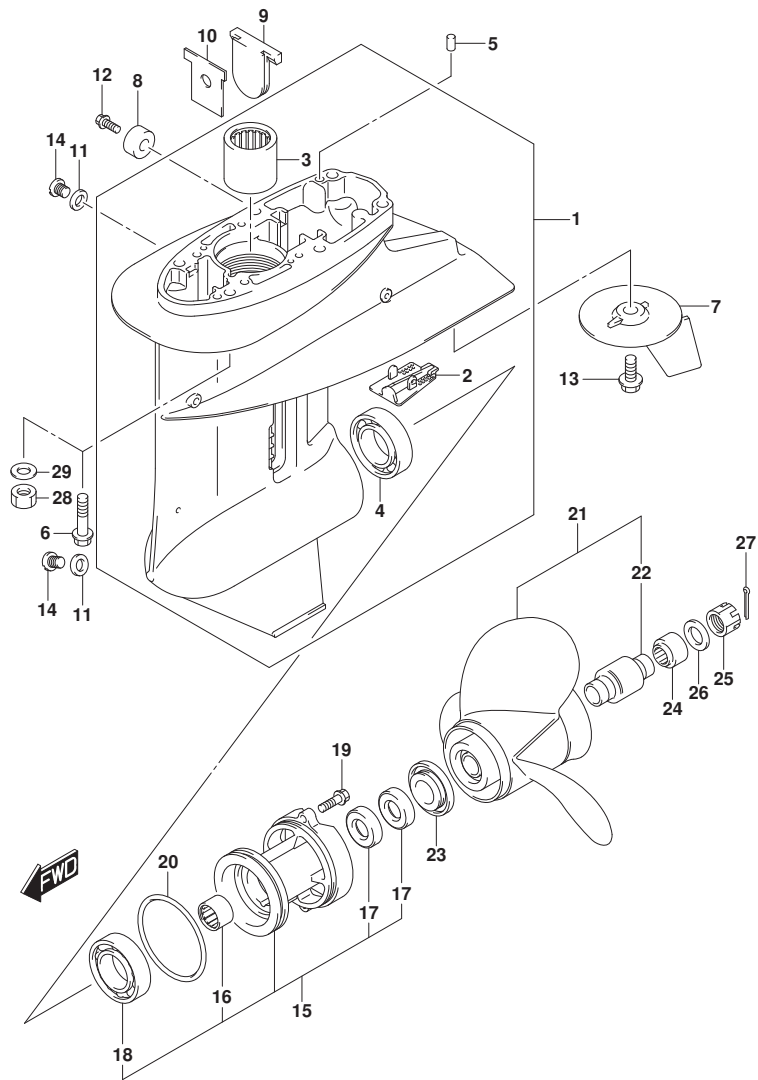
DF25A_30A_N00_015_407G
GEAR CASE

FIG. 407G (1-K-9) キヤケース (DF30AQ)

見出番号	品番	品名	使用個数	備考	標準作業時間
1	55100-94L00-OEP	ケースアツシ, キヤ(フ)ラツク	1		
2	55114-963L0	・カバー, キヤケースアンダ	1		
3	09263-20046	・ベアリング (20. 6X27X25. 4)	1		
4	09265-25047	・ベアリング (25X52X16. 25)	1		
5	09202-06023	ピン (6X10)	2		
6	09116-08154	ホルト (8X40)	6	S-TRANSOM, L-TRANSOM	
7	55125-96310	タブ, トリム	1		
8	55321-87J00	アノード, フロケーション	1		
9	55332-94L00	ラバー, エキゾーストシール	1		
10	55333-94L00	プレート, エキゾーストシール	1		
11	59178-97J00	ガスケット, トレーンブラグ	2		
12	09103-06281	ホルト (6X14)	1		
13	09116-08147	ホルト (8X16)	1		
14	09248-08001	ブラグ (8X7. 5)	2		
15	56120-91L11-OEP	ハウジング, フロントラシャフトベアリング	1		
16	09263-20047	・ベアリング (20X26X20)	1		
17	09289-20L01	・オイルシール	2		
18	08113-60060	・ベアリング	1		
19	09116-06229	ホルト (6X25)	2		
20	09280-75002	Oリング (D: 3. 5, ID: 68. 6)	1		
21-1	58100-96411-019	ブローラ (3X10-1/4X10)	1		
21-2	58100-96421-019	ブローラ (3X10-1/4X11)	1		
21-3	58100-91L00-019	ブローラ (3X10-1/4X12)	1		
21-4	58100-91L10-019	ブローラ (3X10-1/4X13)	1		
21-5	58100-95D01-019	ブローラ (3X10-1/4X14)	1		
21-6	58100-96371-019	ブローラ (3X10-1/4X9)	1		
21-7	58100-96471-019	ブローラ (3X10-1/4X10)	1		
21-8	58100-96481-019	ブローラ (3X10-1/4X12)	1		
22	58120-96401	・フツシュ, フローラ	1		
23	57632-91L00	ストッパ, フローラフツシュ	1		
24	57633-96300	スプーサ, フローラナット	1		
25	09141-14008	ナット	1		
26	09160-14028	ワツシヤ (14. 5X30X2. 5)	1		
27	09204-03003	コツタピン	1		

DF25A_30A_N00_015

FIG.407G



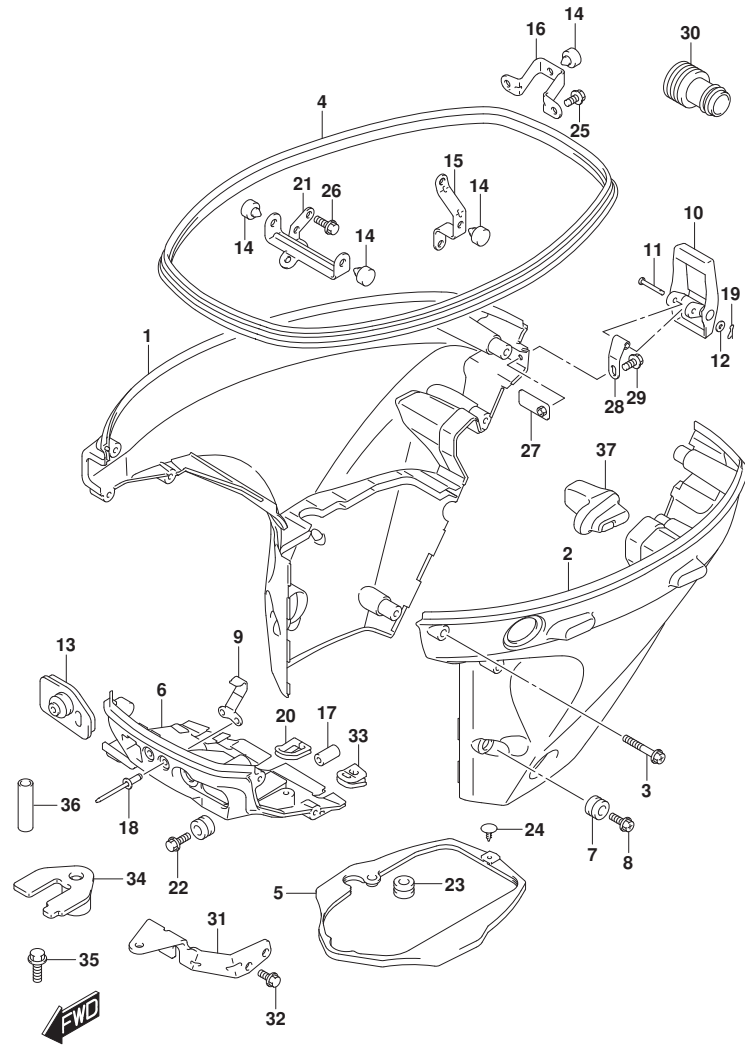
DF25A_30A_N00_015_407G
GEAR CASE

FIG. 407G (1-K-10) ギヤケース (DF30AQ)

見出番号	品番	品名	使用個数	備考	標準作業時間
28	09140-08023-XC0	ナット	6	X-TRANSOM	
29	09160-08082	ワッシャ (8. 5X16X1. 2)	6	X-TRANSOM	

DF25A_30A_N00_015

FIG.410A



DF25A_30A_N00_015_410A
SIDE COVER

FIG. 410A (1-K-11) サイドカバー (DF25AT)

見出番号	品番	品名	使用個数	備考	標準作業時間
1	61810-94L00-OEP	カバー, サイドスターホート (フック)	1		
2	61820-94L20-OEP	カバー, サイドホート (フック)	1		
3	09136-06169	スクリュ (6X35)	8		
4	61112-94L10	ラバー, サイドカバー	1		
5	61134-94L00	シール, サイドカバー	1		
6	61830-94L00-OEP	パネル, フロント (フック)	1		
7	09320-11017	クッション	2		
8	09136-06168	スクリュ (6X17)	2		
9	61412-89L00	フック, フロントパネル	1		
10	61610-90L00	フアスタ	1		
11	61616-93E10	ピン, レバー	1		
12	09161-04012	ワッシャ (4. 2X11X1)	1		
13	61124-94L10	グロメット, リモコンケーブル	1		
14	61151-91J11	クッション, ロアカバーホルダー	4		
15	61827-94L00	ホルダー, サイドカバー	1		
16	61829-94L00	ホルダー, サイドカバーリヤ	1		
17	09251-09007	クッション	1		
18	09229-04005	リベット	2		
19	09385-04003	クリップ	1		
20	23131-94L00	ブーツ, クラッチロッド	1		
21	61841-94L00	ホルダー, サイドカバー	1		
22	09136-06168	スクリュ (6X17)	1		
23	09320-11017	クッション	1		
24	09409-05302-5PK	クリップ (フック)	1		
25	01550-06167	ホルト	2		
26	01550-08207	ホルト	1		
27	61620-94L00	プレート, フアスタホルダー	1		
28	61642-90L00	ホルダー, フアスタレバー	1		
29	09116-06223	ホルト (6X12)	1		
30	17917-87L00	コネクタ, フラッシュアウト	1		
31	67341-94L00	ホルダー, リモコンケーブル	1		
32	01547-06167	ホルト	2		
33	36656-94L00	グロメット, ホイントケーブル	1		
34	67343-94L00	ストッパ, リモコンケーブル	1		
35	09116-06225	ホルト (6X16)	1		

DF25A_30A_N00_015

FIG.410A

FIG. 410A (1-K-12) サイドカバー (DF25AT)

見出番号	品番	品名	使用個数	備考	標準作業時間
36	09352-70103-600	ホース(7X10. 2X600)	2	L:600>14	
37	61151-94L00	クッション, サイドカバー	1	FROM 201408 FROM 02504F-51231	
			4		

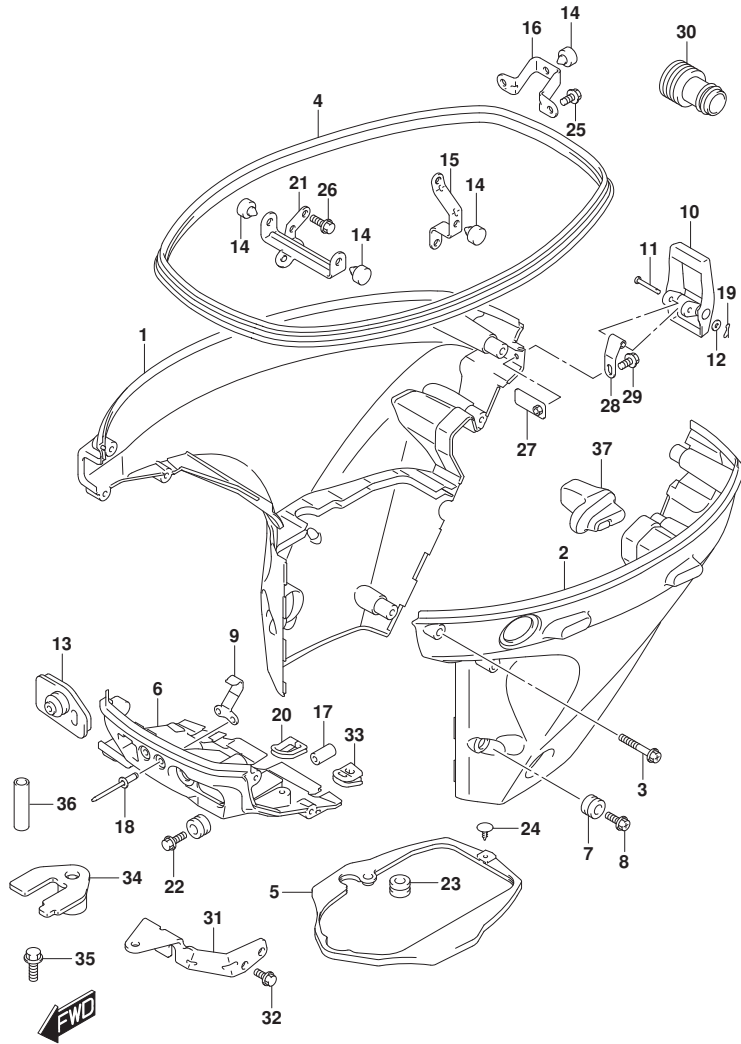


FIG.410B

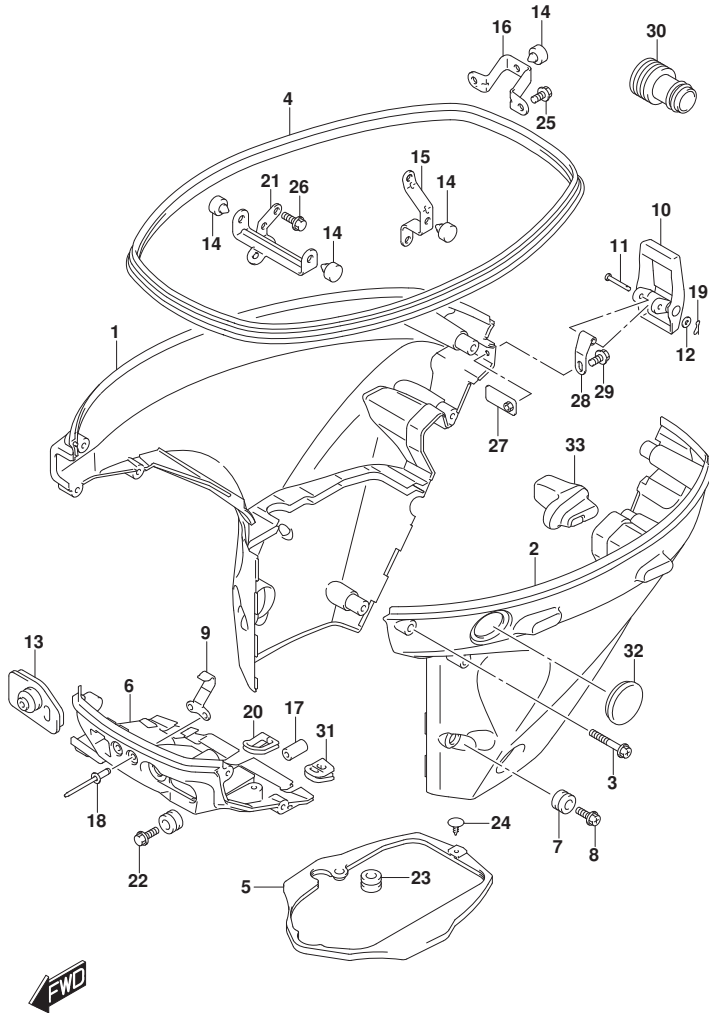


FIG. 410B (1-K-13) サイドカバー (DF25ATH)

見出番号	品番	品名	使用個数	備考	標準作業時間
1	61810-94L00-OEP	カバー, サイドスターホート (フック)	1		
2	61820-94L20-OEP	カバー, サイドホート (フック)	1		
3	09136-06169	スクリュー (6X35)	8		
4	61112-94L10	ラバー, サイドカバー	1		
5	61134-94L00	シール, サイドカバー	1		
6	61830-94L00-OEP	パネル, フロント (フック)	1		
7	09320-11017	クッション	2		
8	09136-06168	スクリュー (6X17)	2		
9	61412-89L00	フック, フロントパネル	1		
10	61610-90L00	フアスタ	1		
11	61616-93ELO	ピン, レバー	1		
12	09161-04012	ワッシャ (4. 2X11X1)	1		
13	61124-94L20	ゲロメット, ケーブル (ME)	1		
14	61151-91J11	クッション, ロアカバーホルダー	4		
15	61827-94L00	ホルダー, サイドカバー	1		
16	61829-94L00	ホルダー, サイドカバーリヤ	1		
17	09251-09007	クッション	1		
18	09229-04005	リベット	2		
19	09385-04003	クリップ	1		
20	23131-94L00	ブーツ, クラッチロッド	1		
21	61841-94L00	ホルダー, サイドカバー	1		
22	09136-06168	スクリュー (6X17)	1		
23	09320-11017	クッション	1		
24	09409-05302-5PK	クリップ (フック)	1		
25	01550-06167	ホルト	2		
26	01550-08207	ホルト	1		
27	61620-94L00	プレート, フアスタホルダー	1		
28	61642-90L00	ホルダー, フアスタレバー	1		
29	09116-06223	ホルト (6X12)	1		
30	17917-87L00	コネクタ, フラッシュアウト	1		
31	36656-94L00	ゲロメット, ホイントケーブル	1		
32	37853-94L00	ブラケット, P.Tスイッチホルダー	1		
33	61151-94L00	クッション, サイドカバー	1		

FROM 201408
FROM 02504F-51231
4

FIG.410C

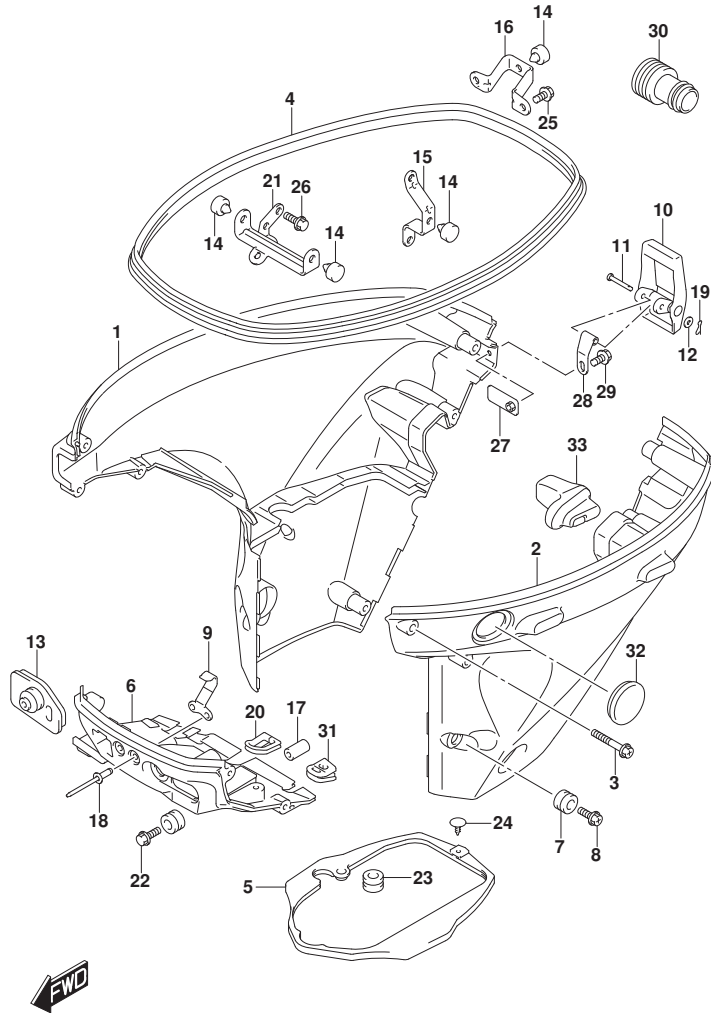


FIG. 410C (1-K-14) サイドカバー (DF25AQ)

見出番号	品番	品名	使用個数	備考	標準作業時間
1	61810-94L00-OEP	カバー, サイドスターホート (フック)	1		
2	61820-94L00-OEP	カバー, サイドホート (フック)	1		
3	09136-06169	スクリュ (6X35)	8		
4	61112-94L10	ラバー, サイドカバー	1		
5	61134-94L00	シール, サイドカバー	1		
6	61830-94L00-OEP	パネル, フロント (フック)	1		
7	09320-11017	クワジオン	2		
8	09136-06168	スクリュ (6X17)	2		
9	61412-89L00	フック, フロントパネル	1		
10	61610-90L00	フアスタ	1		
11	61616-93E10	ピン, レバー	1		
12	09161-04012	ワッシャ (4. 2X11X1)	1		
13-1	61124-94L00	ゲロメット, ケーブル	1	M-STARTER	
13-2	61124-94L20	ゲロメット, ケーブル (ME)	1	E-STARTER	
14	61151-91J11	クワジオン, ロアカバーホルダー	4		
15	61827-94L00	ホルダー, サイドカバー	1		
16	61829-94L00	ホルダー, サイドカバーリヤ	1		
17	09251-09007	クワジオン	1		
18	09229-04005	リベット	2		
19	09385-04003	クリップ	1		
20	23131-94L00	ブーツ, クラッチロッド	1		
21	61841-94L00	ホルダー, サイドカバー	1		
22	09136-06168	スクリュ (6X17)	1		
23	09320-11017	クワジオン	1		
24	09409-05302-5PK	クリップ (フック)	1		
25	01550-06167	ホルト	2		
26	01550-08207	ホルト	1		
27	61620-94L00	プレート, フアスタホルダー	1		
28	61642-90L00	ホルダー, フアスタレバー	1		
29	09116-06223	ホルト (6X12)	1		
30	17917-87L00	コネクタ, フラッシュウオーター	1		
31	36656-94L00	ゲロメット, ホイントケーブル	1		
32	37853-94L00	プラグ, PTスイッチホル	1		
33	61151-94L00	クワジオン, サイドカバー	1		

FROM 201408
FROM 02504F-51231

FIG.410C

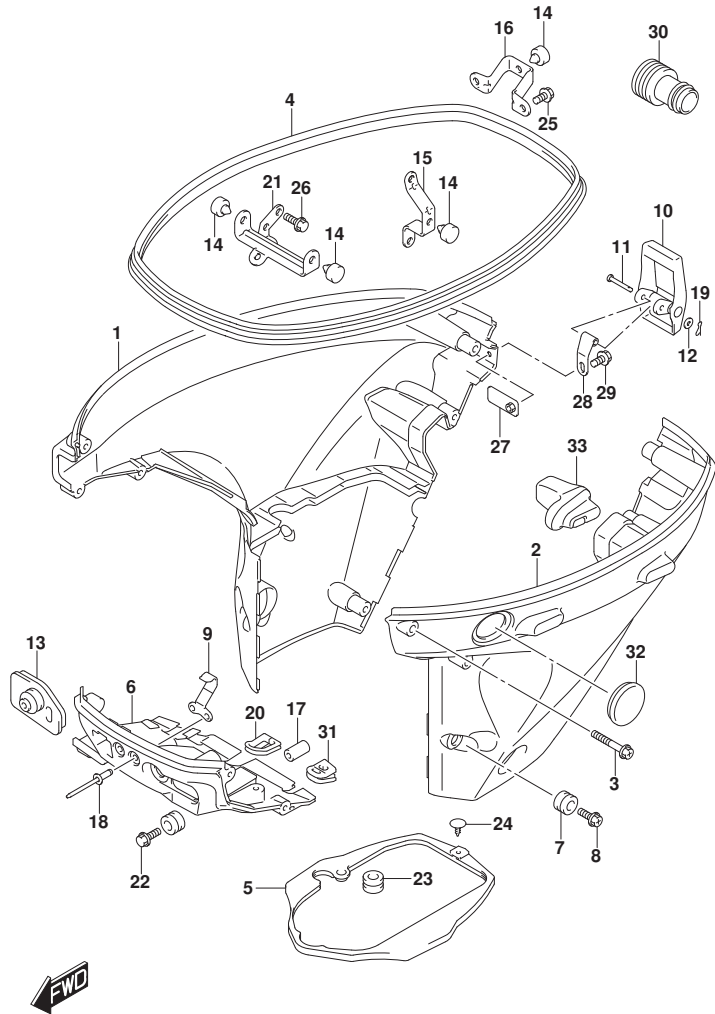


FIG. 410C (1-K-15) サイドカバー - (DF25AQ)

見出番号	品番	品名	使用個数	備考	標準作業時間
			4		

FIG.410D

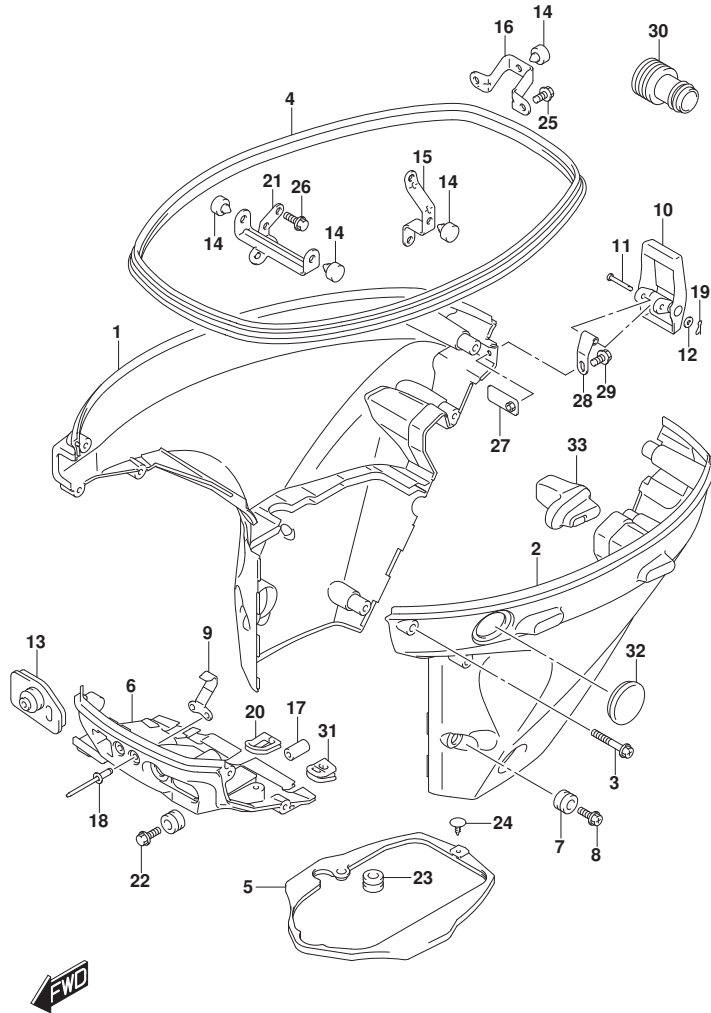


FIG.410D (1-K-16) サイドカバー (DF30A)

見出番号	品番	品名	使用個数	備考	標準作業時間
1	61810-94L00-OEP	カバー, サイドスターボード (フック)	1		
2	61820-94L00-OEP	カバー, サイドホート (フック)	1		
3	09136-06169	スクリュ (6X35)	8		
4	61112-94L10	ラバー, サイドカバー	1		
5	61134-94L00	シール, サイドカバー	1		
6	61830-94L00-OEP	パネル, フロント (フック)	1		
7	09320-11017	クッション	2		
8	09136-06168	スクリュ (6X17)	2		
9	61412-89L00	フック, フロントパネル	1		
10	61610-90L00	フアスタ	1		
11	61616-93E10	ピン, レバー	1		
12	09161-04012	ワッシャ (4. 2X11X1)	1		
13-1	61124-94L00	ゲロメット, ケーブル	1	M-STARTER	
13-2	61124-94L20	ゲロメット, ケーブル (ME)	1	E-STARTER	
14	61151-91J11	クッション, ロアカバーホルダー	4		
15	61827-94L00	ホルダー, サイドカバー	1		
16	61829-94L00	ホルダー, サイドカバーリヤ	1		
17	09251-09007	クッション	1		
18	09229-04005	リベット	2		
19	09385-04003	クリップ	1		
20	23131-94L00	ブーツ, クラッチロッド	1		
21	61841-94L00	ホルダー, サイドカバー	1		
22	09136-06168	スクリュ (6X17)	1		
23	09320-11017	クッション	1		
24	09409-05302-5PK	クリップ (フック)	1		
25	01550-06167	ホルト	2		
26	01550-08207	ホルト	1		
27	61620-94L00	プレート, フアスタホルダー	1		
28	61642-90L00	ホルダー, フアスタレバー	1		
29	09116-06223	ホルト (6X12)	1		
30	17917-87L00	コネクタ, フラッシュウオーター	1		
31	36656-94L00	ゲロメット, ホイントケーブル	1		
32	37853-94L00	プラグ, PTスイッチホル	1		
33	61151-94L00	クッション, サイドカバー	1		

FROM 201408
FROM 03003F-51147

FIG.410D

FIG. 410D (1-L-2) サイドカバー (DF30A)

見出番号	品番	品名	使用個数	備考	標準作業時間
			2		

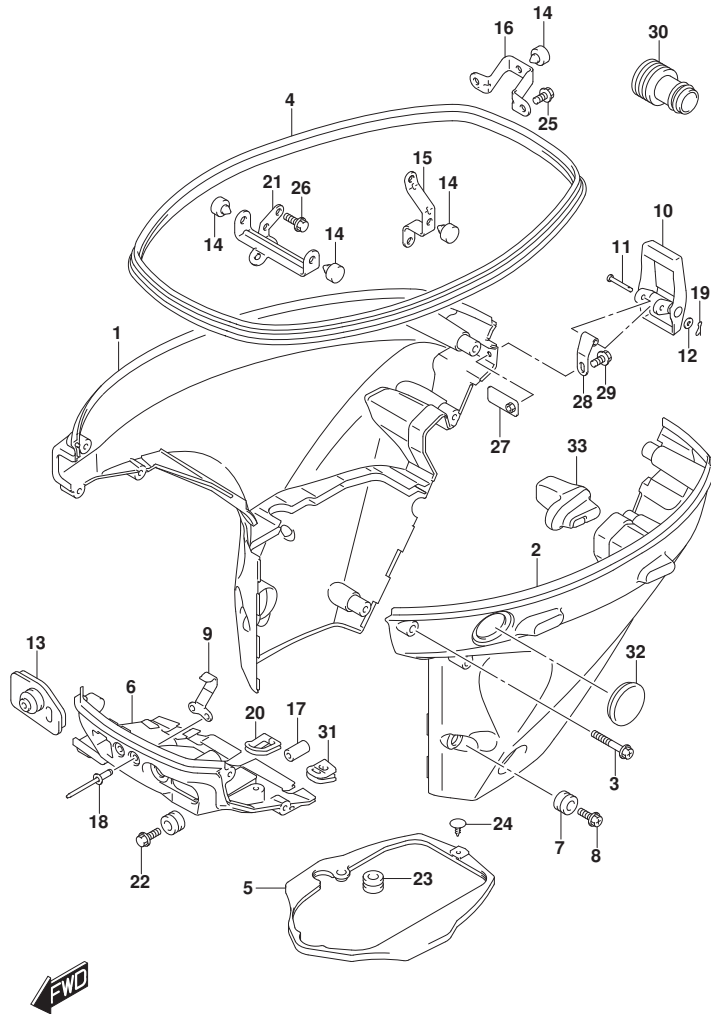
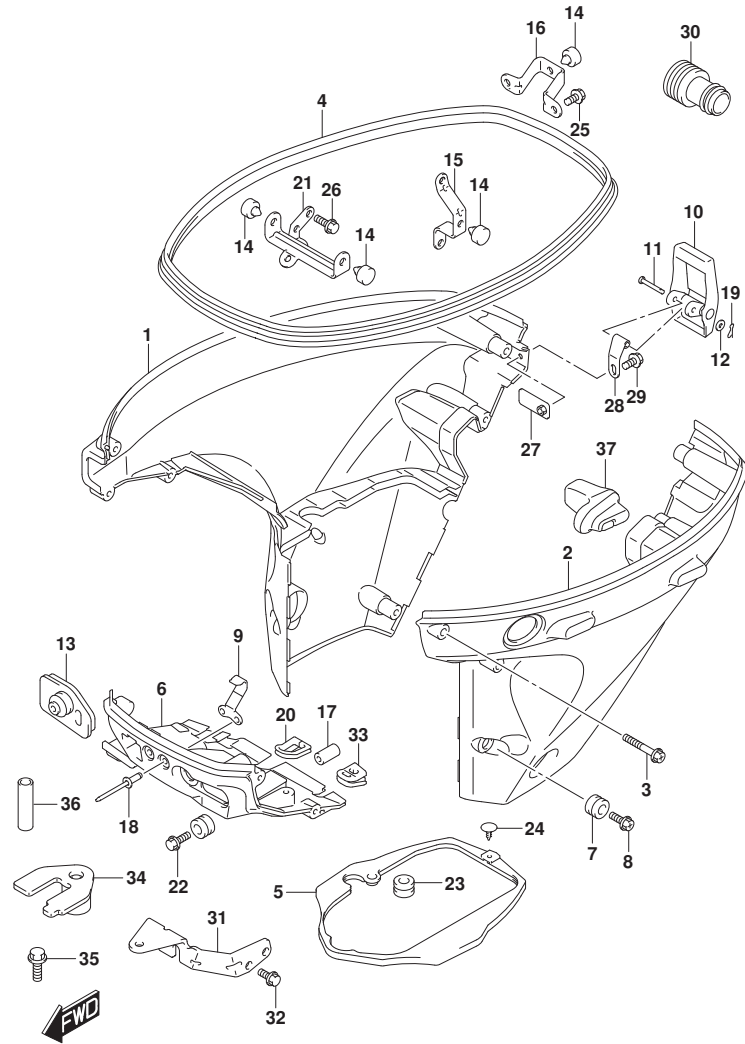


FIG.410E



DF25A_30A_N00_015_410E
SIDE COVER

FIG.410E (1-L-3) サイドカバー (DF30AT)

見出番号	品番	品名	使用個数	備考	標準作業時間
1	61810-94L00-OEP	カバー, サイドスターホールド (フック)	1		
2	61820-94L20-OEP	カバー, サイドホールド (フック)	1		
3	09136-06169	スクリュ (6X35)	8		
4	61112-94L10	ラバー, サイドカバー	1		
5	61134-94L00	シール, サイドカバー	1		
6	61830-94L00-OEP	パネル, フロント (フック)	1		
7	09320-11017	クッション	2		
8	09136-06168	スクリュ (6X17)	2		
9	61412-89L00	フック, フロントパネル	1		
10	61610-90L00	フアスタ	1		
11	61616-93E10	ピン, レバー	1		
12	09161-04012	ワッシャ (4. 2X11X1)	1		
13	61124-94L10	グロメット, リモコンケーブル	1		
14	61151-91J11	クッション, ロアカバーホルダー	4		
15	61827-94L00	ホルダー, サイドカバー	1		
16	61829-94L00	ホルダー, サイドカバーリヤ	1		
17	09251-09007	クッション	1		
18	09229-04005	リベット	2		
19	09385-04003	クリップ	1		
20	23131-94L00	ブーツ, クラッチロッド	1		
21	61841-94L00	ホルダー, サイドカバー	1		
22	09136-06168	スクリュ (6X17)	1		
23	09320-11017	クッション	1		
24	09409-05302-5PK	クリップ (フック)	1		
25	01550-06167	ホルト	2		
26	01550-08207	ホルト	1		
27	61620-94L00	プレート, フアスタホルダー	1		
28	61642-90L00	ホルダー, フアスタレバー	1		
29	09116-06223	ホルト (6X12)	1		
30	17917-87L00	コネクタ, フラッシュアウト	1		
31	67341-94L00	ホルダー, リモコンケーブル	1		
32	01547-06167	ホルト	2		
33	36656-94L00	グロメット, ホイントケーブル	1		
34	67343-94L00	ストッパ, リモコンケーブル	1		
35	09116-06225	ホルト (6X16)	1		

DF25A_30A_N00_015

FIG.410E

FIG. 410E (1-L-4) サイドカバー (DF30AT)

見出番号	品番	品名	使用個数	備考	標準作業時間
36	09352-70103-600	ホース(7X10. 2X600)	2	L:600>14	
37	61151-94L00	クッション, サイドカバー	1	FROM 201408 FROM 03003F-51147	
			2		

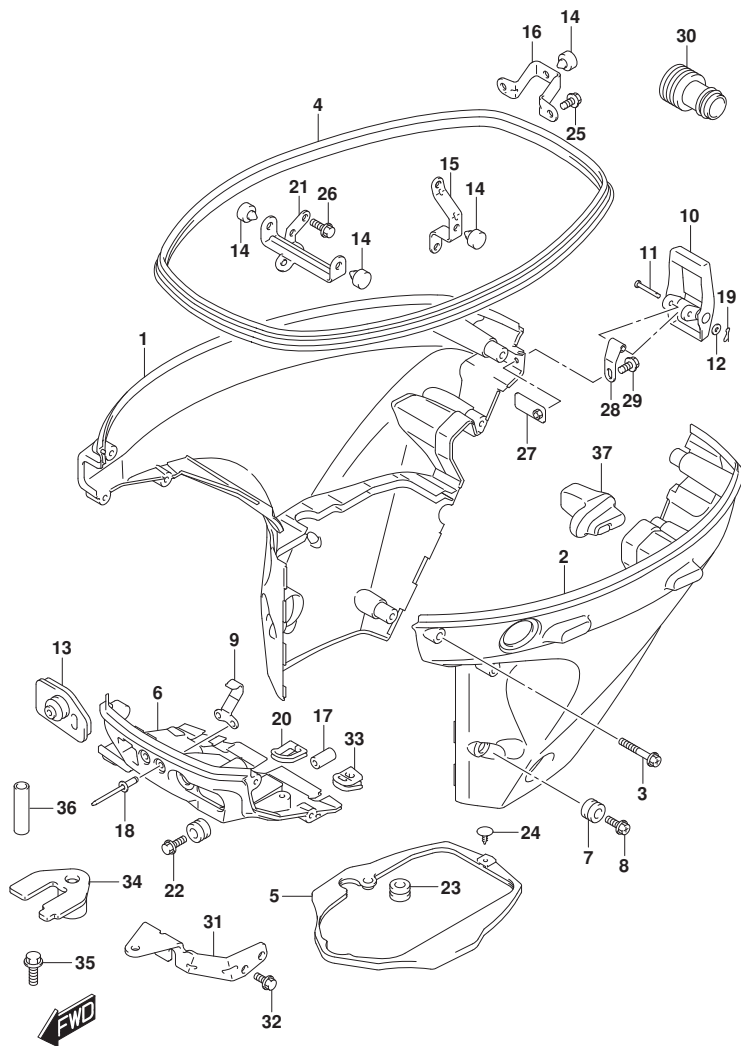


FIG.410F

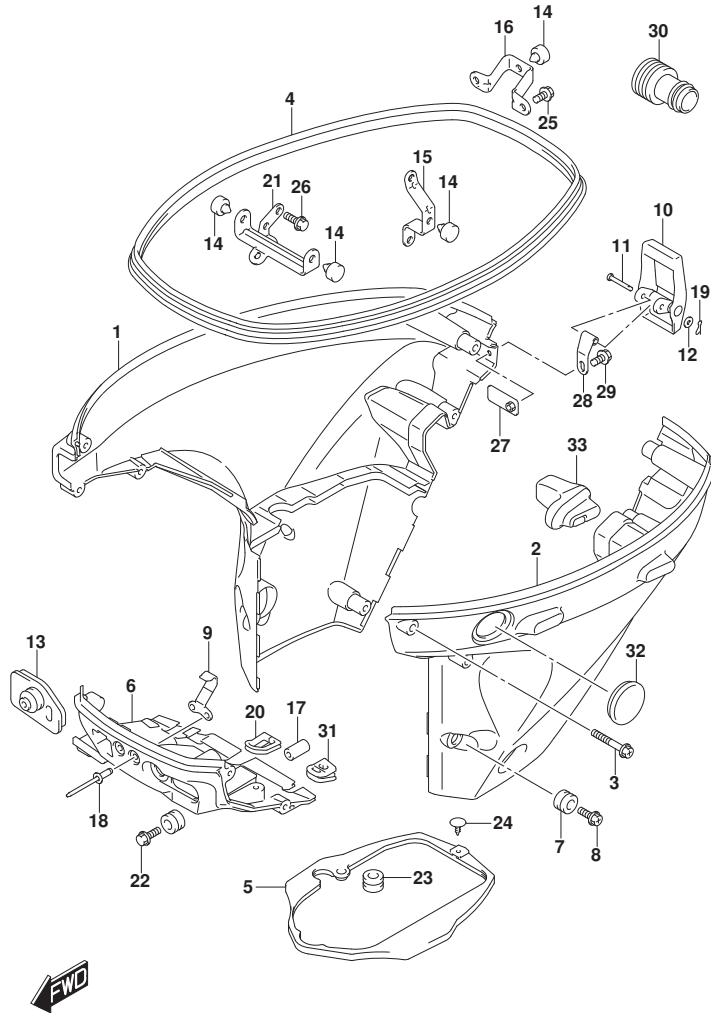


FIG.410F (1-L-5) サイドカバー - (DF30ATH)

見出番号	品番	品名	使用個数	備考	標準作業時間
1	61810-94L00-OEP	カバー, サイドスターホート (フック)	1		
2	61820-94L20-OEP	カバー, サイドホート (フック)	1		
3	09136-06169	スクリュ (6X35)	8		
4	61112-94L10	ラバー, サイドカバー	1		
5	61134-94L00	シール, サイドカバー	1		
6	61830-94L00-OEP	パネル, フロント (フック)	1		
7	09320-11017	クッション	2		
8	09136-06168	スクリュ (6X17)	2		
9	61412-89L00	フック, フロントパネル	1		
10	61610-90L00	フアスタ	1		
11	61616-93ELO	ピン, レバー	1		
12	09161-04012	ワッシャ (4. 2X11X1)	1		
13	61124-94L20	グロメット, ケーブル (ME)	1		
14	61151-91J11	クッション, ロアカバーホルダー	4		
15	61827-94L00	ホルダー, サイドカバー	1		
16	61829-94L00	ホルダー, サイドカバーリヤ	1		
17	09251-09007	クッション	1		
18	09229-04005	リベット	2		
19	09385-04003	クリップ	1		
20	23131-94L00	ブーツ, クラッチロッド	1		
21	61841-94L00	ホルダー, サイドカバー	1		
22	09136-06168	スクリュ (6X17)	1		
23	09320-11017	クッション	1		
24	09409-05302-5PK	クリップ (フック)	1		
25	01550-06167	ホルト	2		
26	01550-08207	ホルト	1		
27	61620-94L00	プレート, フアスタホルダー	1		
28	61642-90L00	ホルダー, フアスタレバー	1		
29	09116-06223	ホルト (6X12)	1		
30	17917-87L00	コネクタ, フラッシュアウト	1		
31	36656-94L00	グロメット, ホイントケーブル	1		
32	37853-94L00	ブラケット, P.Tスイッチホルダー	1		
33	61151-94L00	クッション, サイドカバー	1		

FROM 201408
FROM 03003F-51147
2

FIG.410G

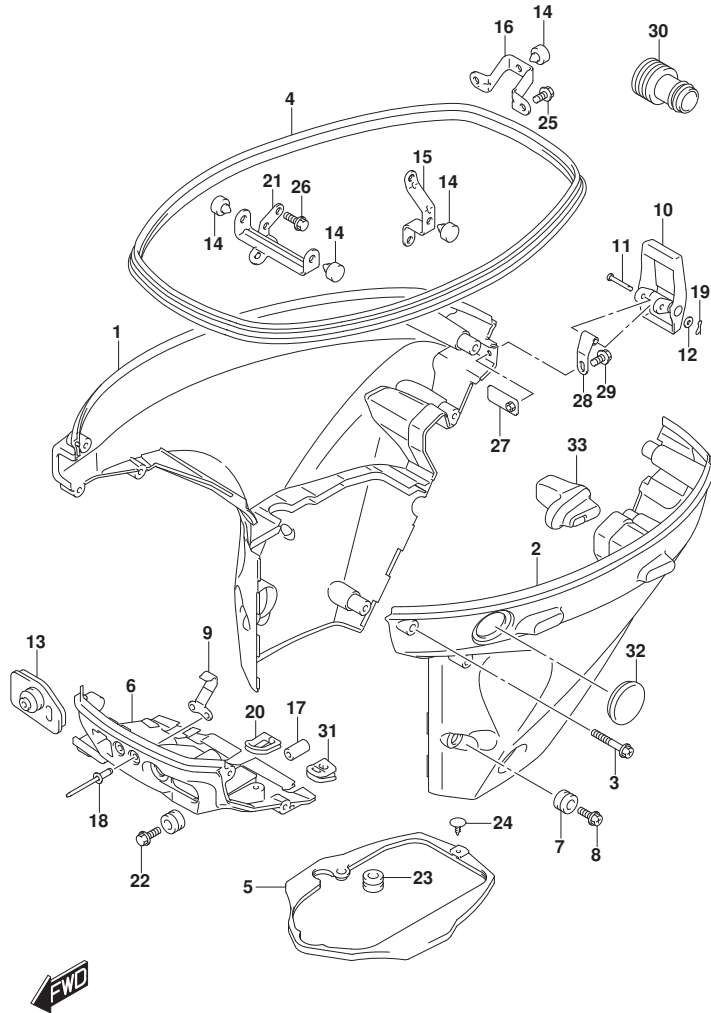


FIG.410G (1-L-6) サイドカバー (DF30AQ)

見出番号	品番	品名	使用個数	備考	標準作業時間
1	61810-94L00-OEP	カバー, サイドスターボード (フック)	1		
2	61820-94L00-OEP	カバー, サイドホート (フック)	1		
3	09136-06169	スクリュ (6X35)	8		
4	61112-94L10	ラバー, サイドカバー	1		
5	61134-94L00	シール, サイドカバー	1		
6	61830-94L00-OEP	パネル, フロント (フック)	1		
7	09320-11017	クッション	2		
8	09136-06168	スクリュ (6X17)	2		
9	61412-89L00	フック, フロントパネル	1		
10	61610-90L00	フアスタ	1		
11	61616-93E10	ピン, レバー	1		
12	09161-04012	ワッシャ (4. 2X11X1)	1		
13-1	61124-94L00	ゲロメット, ケーブル	1	M-STARTER	
13-2	61124-94L20	ゲロメット, ケーブル (ME)	1	E-STARTER	
14	61151-91J11	クッション, ロアカバーホルダー	4		
15	61827-94L00	ホルダー, サイドカバー	1		
16	61829-94L00	ホルダー, サイドカバーリヤ	1		
17	09251-09007	クッション	1		
18	09229-04005	リベット	2		
19	09385-04003	クリップ	1		
20	23131-94L00	ブーツ, クラッチロッド	1		
21	61841-94L00	ホルダー, サイドカバー	1		
22	09136-06168	スクリュ (6X17)	1		
23	09320-11017	クッション	1		
24	09409-05302-5PK	クリップ (フック)	1		
25	01550-06167	ホルト	2		
26	01550-08207	ホルト	1		
27	61620-94L00	プレート, フアスタホルダー	1		
28	61642-90L00	ホルダー, フアスタレバー	1		
29	09116-06223	ホルト (6X12)	1		
30	17917-87L00	コネクタ, フラッシュウオーター	1		
31	36656-94L00	ゲロメット, ホイントケーブル	1		
32	37853-94L00	プラグ, PTスイッチホル	1		
33	61151-94L00	クッション, サイドカバー	1		

FROM 201408
FROM 03003F-51147

FIG.410G

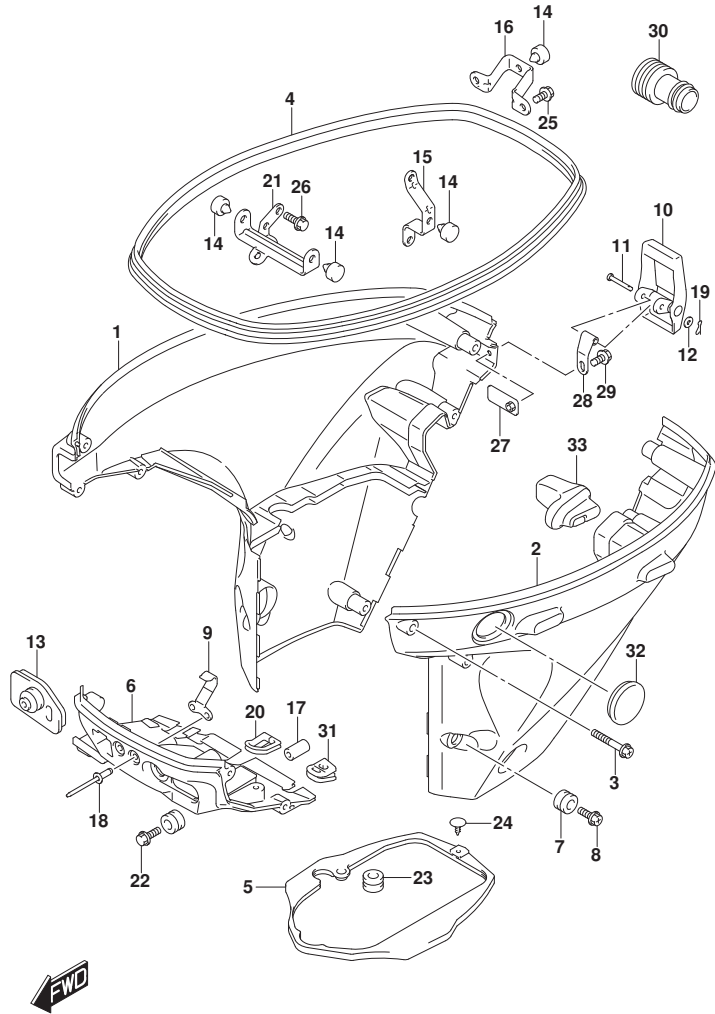


FIG. 410G (1-L-7) サイドカバー - (DF30AQ)

見出番号	品番	品名	使用個数	備考	標準作業時間
			2		

FIG.420A

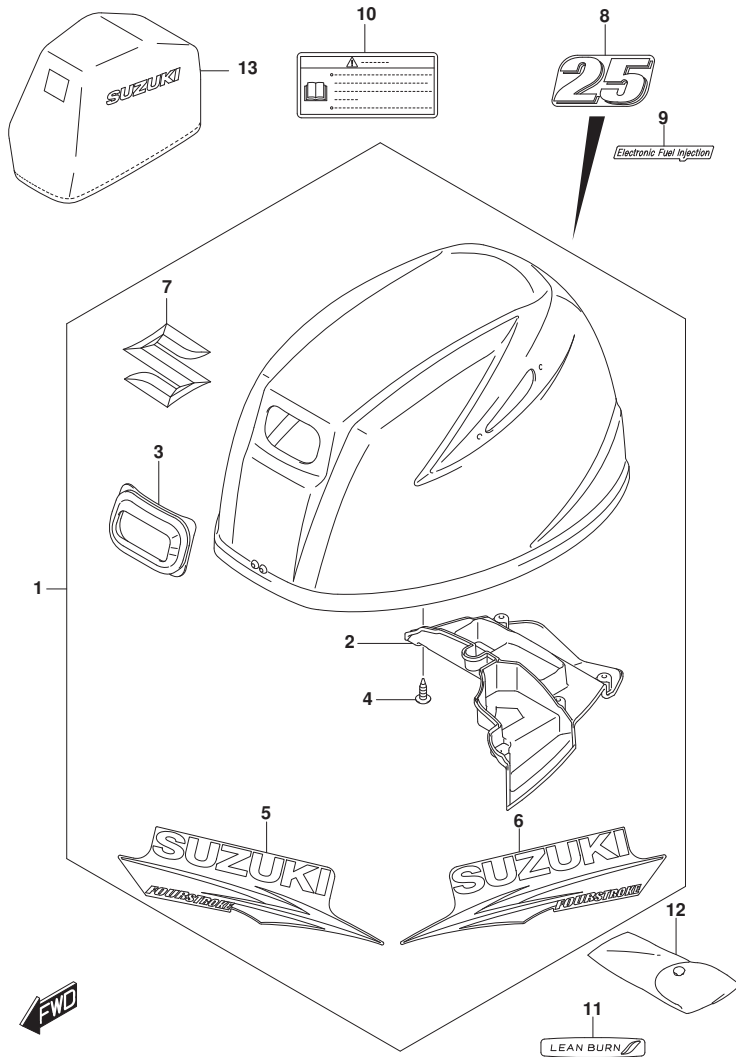


FIG. 420A (1-L-8) エンジンカバー (DF25AT)

見出番号	品番	品名	使用個数	備考	標準作業時間
1	61430-94830-OEP	カバーセット, エンジン(フタツク)	1		
2	61433-94L00	カバー, エアインテークインナ	1		
3	61622-90L00	シール, リコイルスタータ	1		
4	03542-05169	スクリュー	6		
5	61443-94L00	ストライプ, エンジンカバー-スターボート	1		
6	61453-94L00	ストライプ, エンジンカバー-ホート	1		
7	77811-58J10-OPG	エンブレム, マークS(クローム)	1		
8	61435-94L00	マーク, エンブレム(25)	1		
9	61446-89L00	デカール, インジエクション	1		
10	61458-89L20	ラベル, エンジンカバー-(JAPAN)	1		
11	61471-89L00	デカール, LEAN BURN	1		
12	59800-94L00	ツールアツシ	1		
13	68110-88L00	カバー, ウエザ	1	オプション	

FIG.420B

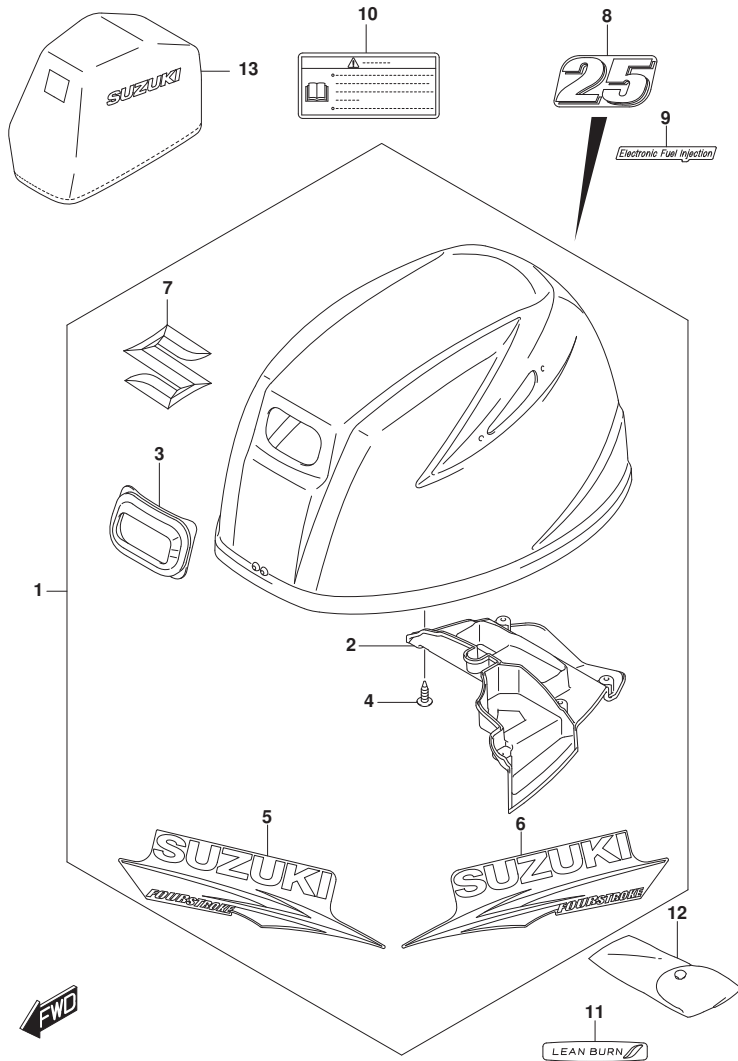


FIG. 420B (1-L-9) エンジンカバー (DF25ATH)

見出番号	品番	品名	使用個数	備考	標準作業時間
1	61430-94830-OEP	カバーセット, エンジン(フック)	1		
2	61433-94L00	カバー, エアインテークインナ	1		
3	61622-90L00	シール, リコイルスタータ	1		
4	03542-05169	スクリュー	6		
5	61443-94L00	ストライプ, エンジンカバー-スターボート	1		
6	61453-94L00	ストライプ, エンジンカバー-ホート	1		
7	77811-58J10-OPG	エンブレム, マークS(クローム)	1		
8	61435-94L00	マーク, エンブレム(25)	1		
9	61446-89L00	デカール, インジエクション	1		
10	61458-89L20	ラベル, エンジンカバー-(JAPAN)	1		
11	61471-89L00	デカール, LEAN BURN	1		
12	59800-94L00	ツールアタッチ	1		
13	68110-88L00	カバー, ウェザ	1	オプション	

FIG.420C

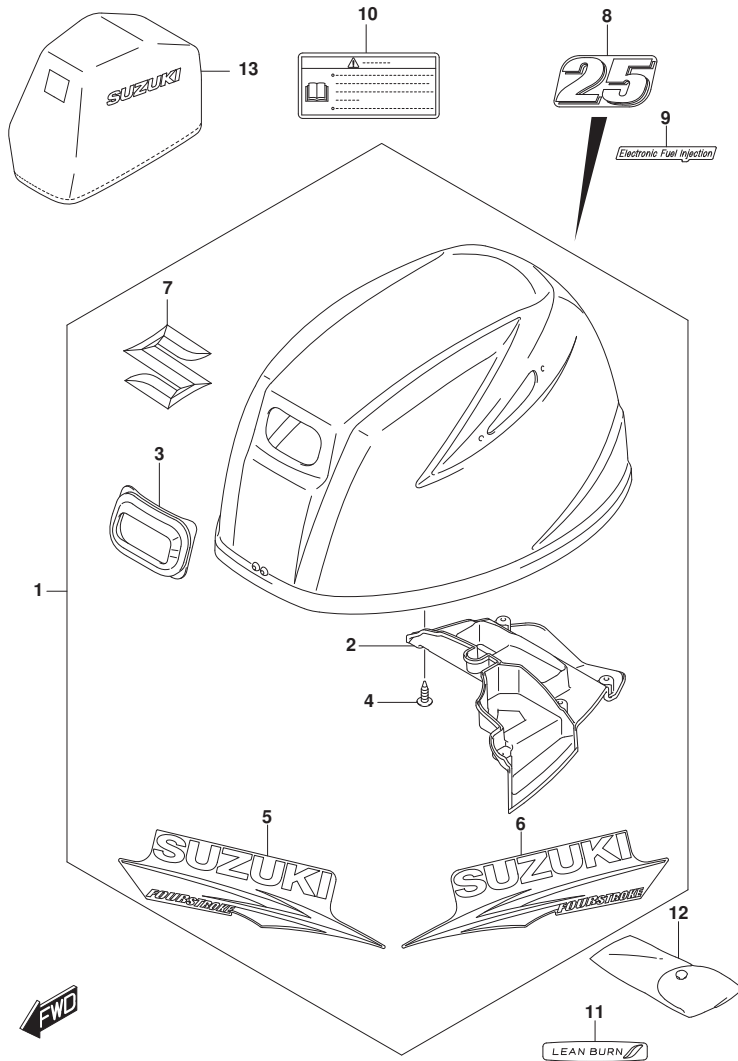


FIG. 420C (1-L-10) エンジンカバー (DF25AQ)

見出番号	品番	品名	使用個数	備考	標準作業時間
1	61430-94830-OEP	カバーセット, エンジン(フック)	1		
2	61433-94L00	カバー, エアインテークインナ	1		
3	61622-90L00	シール, リコイルスタータ	1		
4	03542-05169	スクリュ	6		
5	61443-94L00	ストライプ, エンジンカバー-スターボート	1		
6	61453-94L00	ストライプ, エンジンカバー-ホート	1		
7	77811-58J10-OPG	エンブレム, マークS(クローム)	1		
8	61435-94L00	マーク, エンブレム(25)	1		
9	61446-89L00	デカール, インジエクション	1		
10	61458-89L20	ラベル, エンジンカバー-(JAPAN)	1		
11	61471-89L00	デカール, LEAN BURN	1		
12	59800-94L00	ツールアツシ	1		
13	68110-88L00	カバー, ウエザ	1	オプション	

FIG.420D

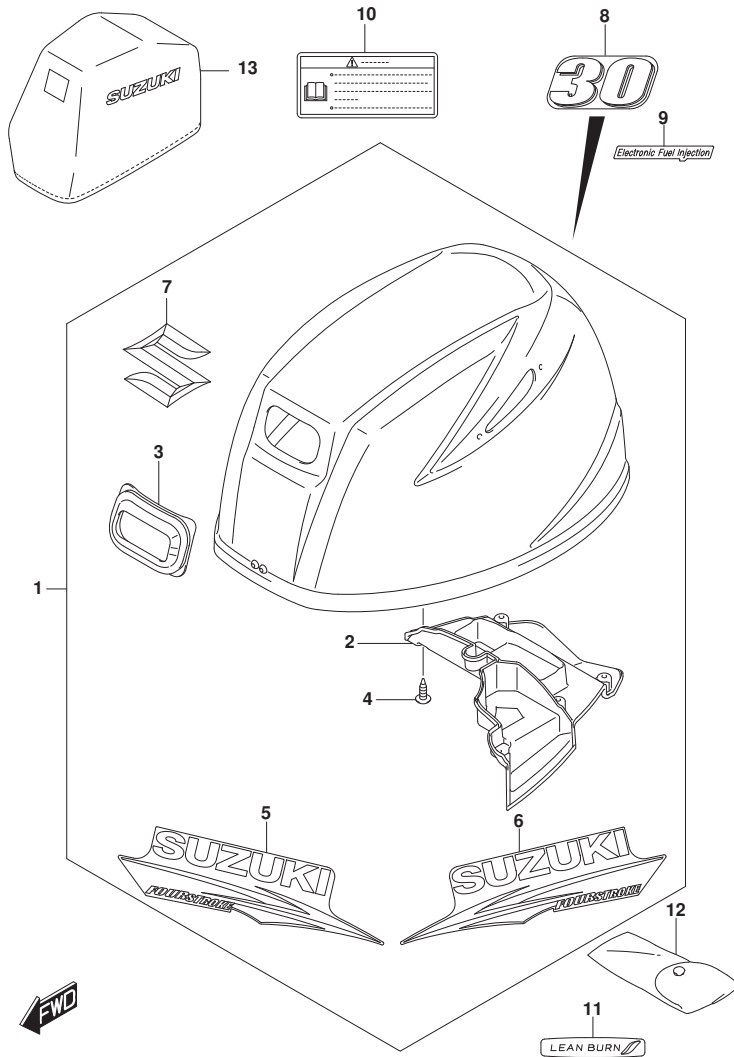


FIG. 420D (1-L-11) エンジンカバー (DF30A)

見出番号	品番	品名	使用個数	備考	標準作業時間
1	61430-94830-0EP	カバーセット, エンジン(フッラック)	1		
2	61433-94L00	カバー, エアインテークインナ	1		
3	61622-90L00	シール, リコイルスタータ	1		
4	03542-05169	スクリュー	6		
5	61443-94L00	ストライプ, エンジンカバー-スターボート	1		
6	61453-94L00	ストライプ, エンジンカバー-ホート	1		
7	77811-58J10-OPG	エンブレム, マークS(クローム)	1		
8	61435-94L10	マーク, エンブレム(30)	1		
9	61446-89L00	デカール, インジエクション	1		
10	61458-89L20	ラベル, エンジンカバー-(JAPAN)	1		
11	61471-89L00	デカール, LEAN BURN	1		
12	59800-94L00	ツールアタッチ	1		
13	68110-88L00	カバー, ウエザ	1	オプション	

FIG.420E

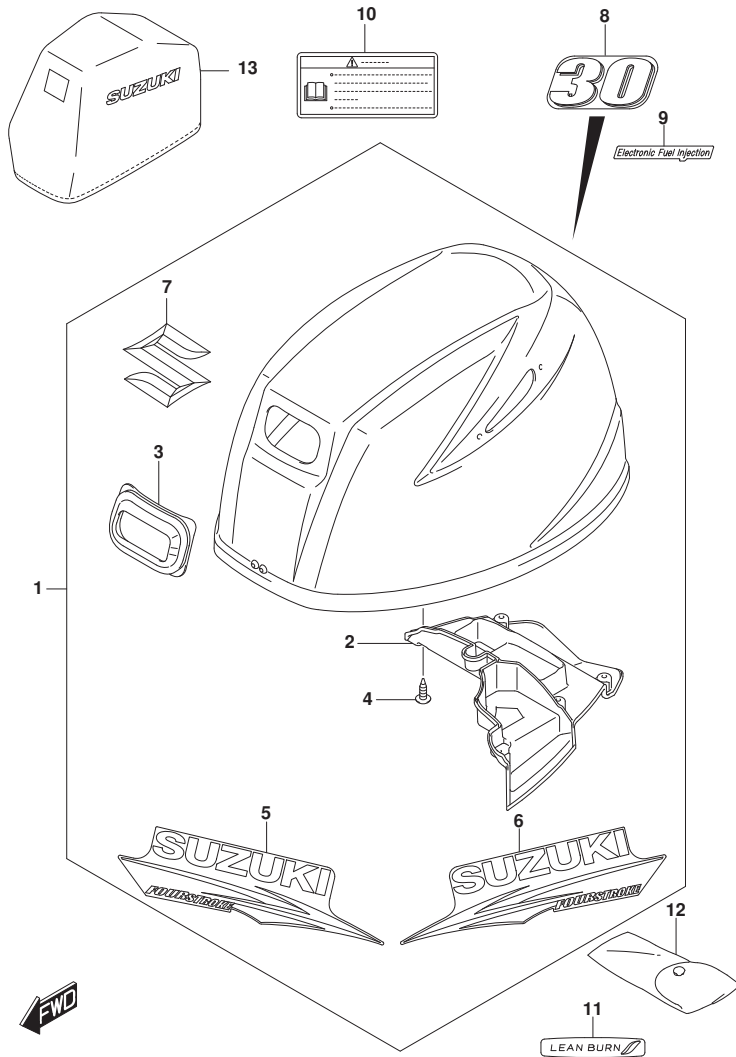


FIG. 420E (1-L-12) エンジンカバー (DF30AT)

見出番号	品番	品名	使用個数	備考	標準作業時間
1	61430-94830-0EP	カバーセット, エンジン(フタツク)	1		
2	61433-94L00	カバー, エアインテークインナ	1		
3	61622-90L00	シール, リコイルスタータ	1		
4	03542-05169	スクリュー	6		
5	61443-94L00	ストライプ, エンジンカバー-スターボート	1		
6	61453-94L00	ストライプ, エンジンカバー-ホート	1		
7	77811-58J10-OPG	エンブレム, マークS(クローム)	1		
8	61435-94L10	マーク, エンブレム(30)	1		
9	61446-89L00	デカール, インジエクション	1		
10	61458-89L20	ラベル, エンジンカバー-(JAPAN)	1		
11	61471-89L00	デカール, LEAN BURN	1		
12	59800-94L00	ツールアツシ	1		
13	68110-88L00	カバー, ウエザ	1	オプション	

FIG.420F

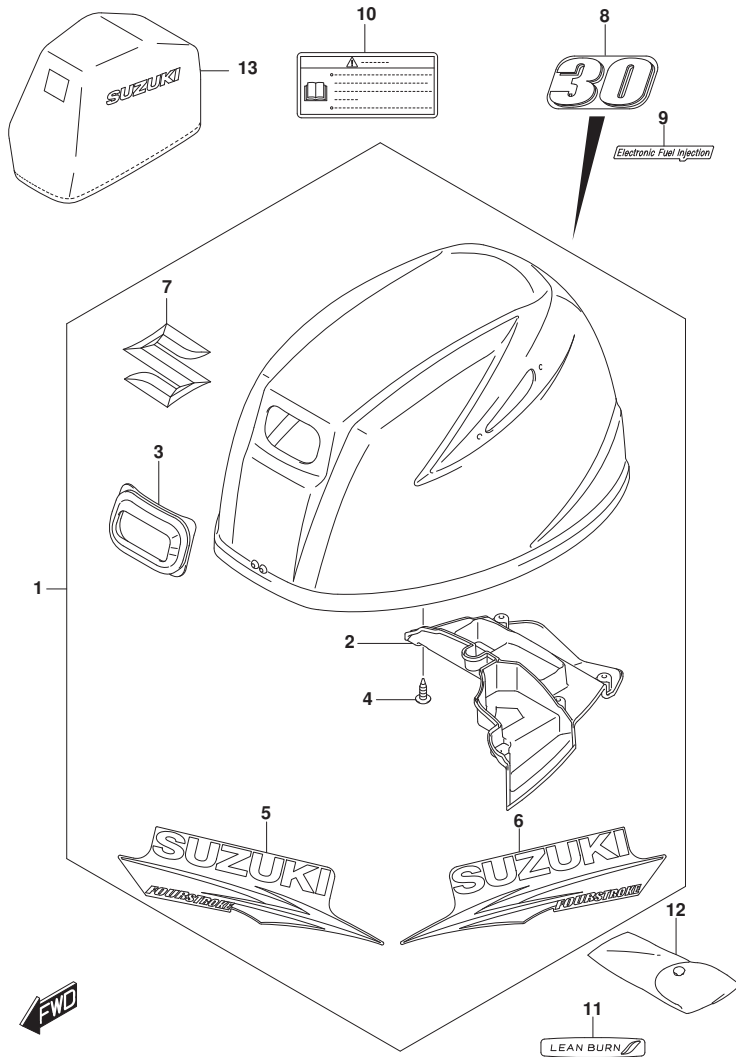


FIG. 420F (1-L-13) エンジンカバー (DF30ATH)

見出番号	品番	品名	使用個数	備考	標準作業時間
1	61430-94830-0EP	カバーセット, エンジン(フタツク)	1		
2	61433-94L00	カバー, エアインテークインナ	1		
3	61622-90L00	シール, リコイルスタータ	1		
4	03542-05169	スクリュー	6		
5	61443-94L00	ストライプ, エンジンカバー-スターボート	1		
6	61453-94L00	ストライプ, エンジンカバー-ホート	1		
7	77811-58J10-OPG	エンブレム, マークS(クローム)	1		
8	61435-94L10	マーク, エンブレム(30)	1		
9	61446-89L00	デカール, インジエクション	1		
10	61458-89L20	ラベル, エンジンカバー-(JAPAN)	1		
11	61471-89L00	デカール, LEAN BURN	1		
12	59800-94L00	ツールアツシ	1		
13	68110-88L00	カバー, ウエザ	1	オプション	

FIG.420G

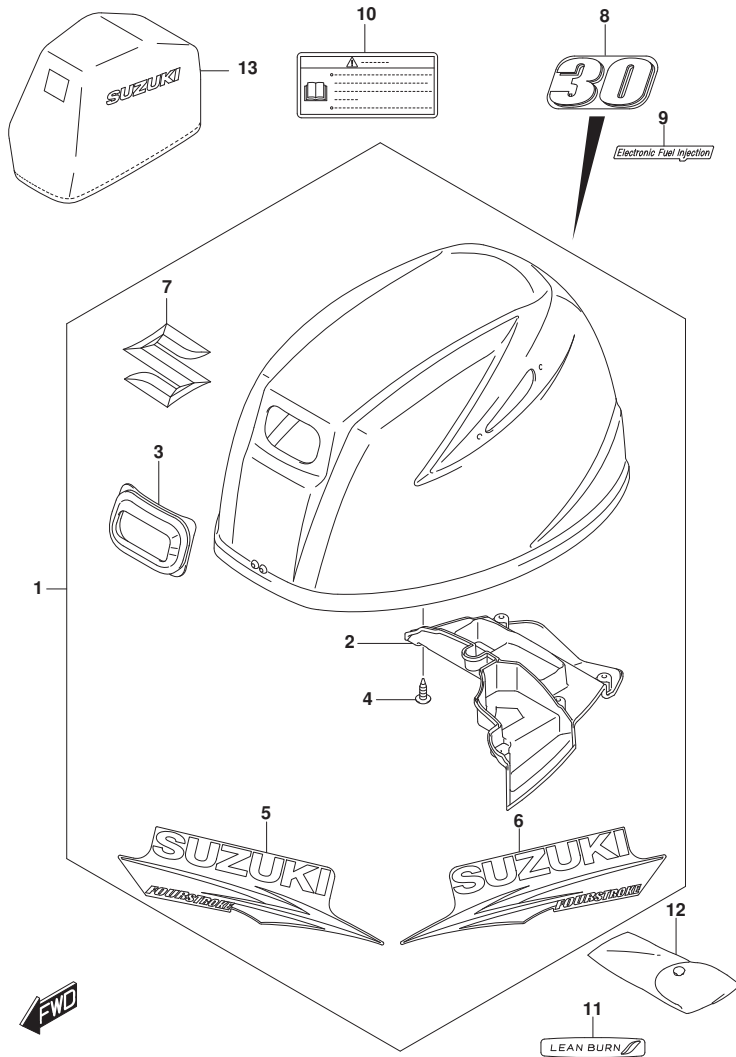


FIG. 420G (1-L-14) エンジンカバー (DF30AQ)

見出番号	品番	品名	使用個数	備考	標準作業時間
1	61430-94830-OEP	カバーセット, エンジン(フタツク)	1		
2	61433-94L00	カバー, エアインテークインナ	1		
3	61622-90L00	シール, リコイルスタータ	1		
4	03542-05169	スクリュー	6		
5	61443-94L00	ストライプ, エンジンカバー-スターボート	1		
6	61453-94L00	ストライプ, エンジンカバー-ホート	1		
7	77811-58J10-OPG	エンブレム, マークS(クローム)	1		
8	61435-94L10	マーク, エンブレム(30)	1		
9	61446-89L00	デカール, インジエクション	1		
10	61458-89L20	ラベル, エンジンカバー-(JAPAN)	1		
11	61471-89L00	デカール, LEAN BURN	1		
12	59800-94L00	ツールアツシ	1		
13	68110-88L00	カバー, ウエザ	1	オプション	

FIG.432A

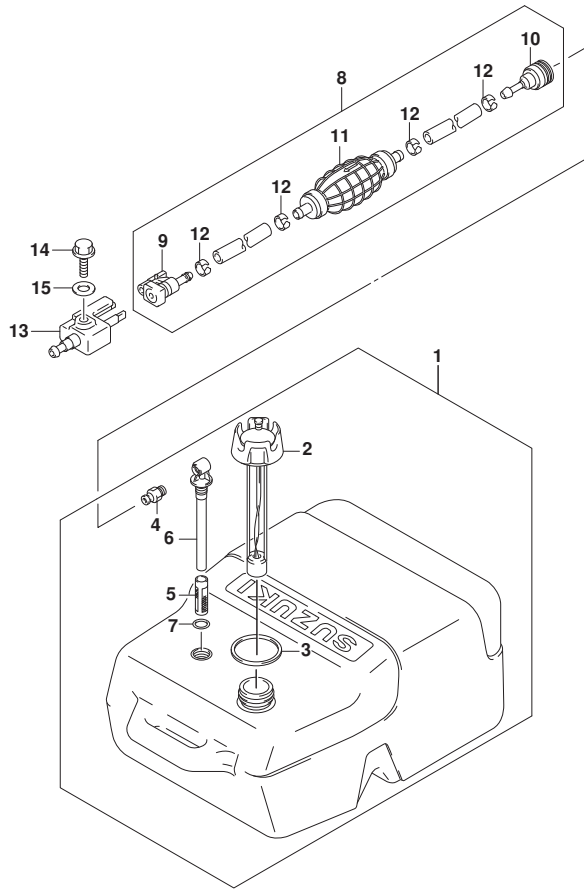


FIG. 432A (1-L-15) フューエルタンク

見出番号	品番	品名	使用個数	備考	標準作業時間
1	65000-95D20	タンクアツシ, フューエル (25L)	1		
2	65520-95D01	・キャツプ アツシ, フューエルタンク	1		
3	65561-95D00	・ガ スケツト, タンクキャツプ	1		
4	65740-95D01	・フ ラク, フューエルコネクタ	1		
5	65831-95D00	・フィルタ, アウトレット	1		
6	65890-95D00	・アウトレットアツシ	1		
7	65892-95D00	・Oリング, フューエルアウトレット	1		
8	65700-89L20	ホース, フューエル (タンクツマコネクタ)	1		
9	65750-87JL0	・ソケツト, フューエルホース	1		
10	65750-955L0	・ソケツト, フューエルホース	1		
11	65770-89L00	・ホ ンプ, スクイズ	1		
12	65781-98500	・クリツフ, フューエルホース	4		
13	65720-986L0	フ ラク, フューエルコネクタ	1		
14	09103-06237	ホ ルト (6X12. 5)	1		
15	09160-06085	ワヅシヤ (6. 5X15X1)	1		

FIG.442A

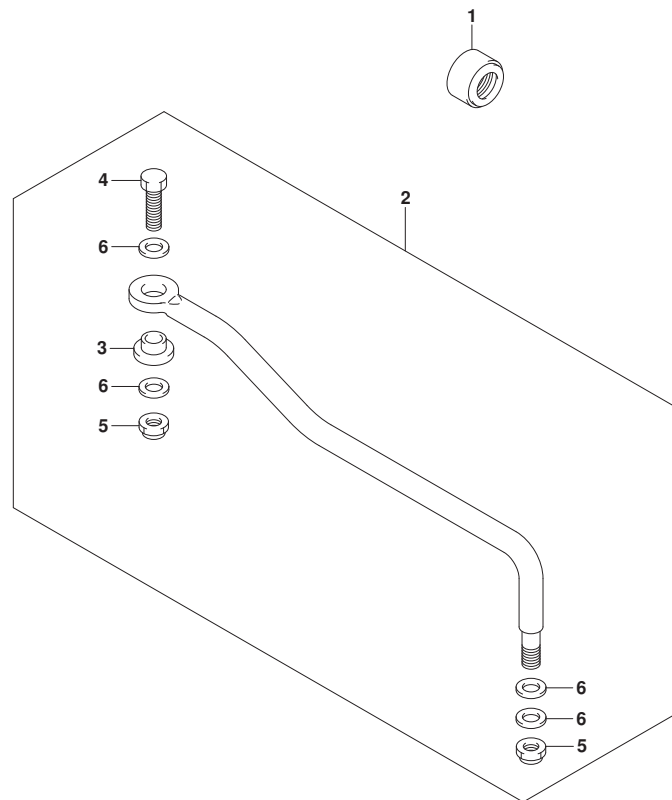


FIG. 442A (1-L-16) ドラッグリンク (DF25AT)

見出番号	品番	品名	使用個数	備考	標準作業時間
1	41161-94400	シール, ステアリンクケーブル	1		
2	67701-94L00	リンクアツシ, ドラッグ	1		
3	67721-94L00	・スペーサ	1		
4	67725-96J00	・ボルト, ドラッグリンク	1		
5	67726-99E00	・ナット, ロック	2		
6	67728-99E00	・ワッシャ	4		



FIG.442B

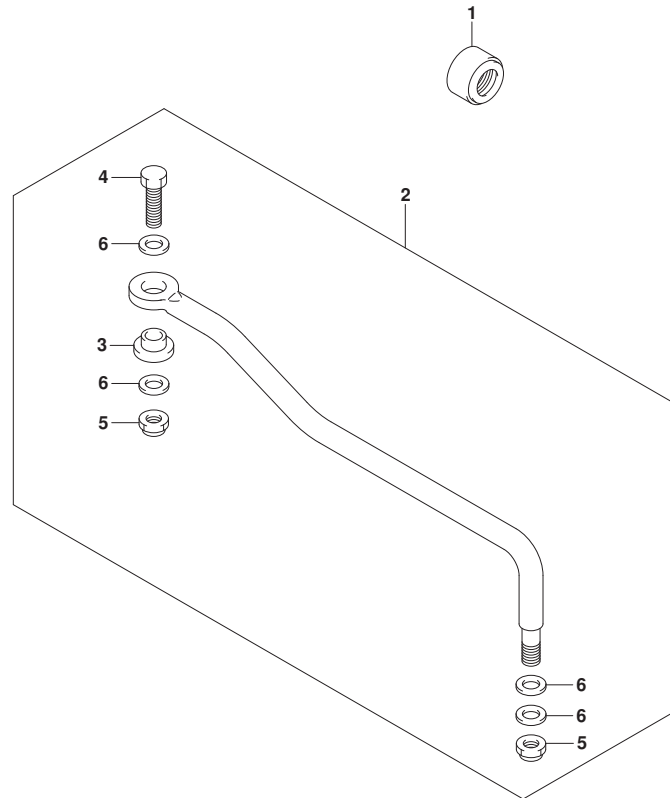


FIG. 442B (1-M-2) ドラッグリンク (DF30AT)

見出番号	品番	品名	使用個数	備考	標準作業時間
1	41161-94400	シール, ステアリンクケーブル	1		
2	67701-94L00	リンクアツシ, ドラッグ	1		
3	67721-94L00	・スペーサ	1		
4	67725-96J00	・ボルト, ドラッグリンク	1		
5	67726-99E00	・ナット, ロック	2		
6	67728-99E00	・ワッシャ	4		

FIG.444A

FIG. 444A (1-M-3) ティラハンド°ル (DF25ATH)

見出番号	品番	品名	使用個数	備考	標準作業時間
1	63111-89L00-OEP	ハンド°ル, ティラ	1	FROM 201401	
2	63115-99J10	ブ°ツシュ, ティラハンド°ルNO. 1	1	FROM 201401	
3	63115-99J00	ブ°ツシュ, ティラハンド°ルNO. 2	1		
4	63116-99J00	ラバ° -, ティラハンド°ルフリクション	1		
5	63121-99J00-OEP	カバ° -, ティラハンド°ル (ブ°ラツク)	1		
6	63210-94L00	グ°リツフ°, ハンド°ル	1		
7	63220-94L00	ロツト°, ハンド°ル	1		
8	63225-94J00	ブ°レート, ハンド°ルロツト°アジ°キスタ	1	UPTO 201407 FROM 02504F-51000	
9	63225-98601	ブ°レート, スロツトルアジ°キスタ	1	UPTO 02504F-51231 FROM 201408 FROM 02504F-51231	
10	63225-93200	ブ°ツシュ, ハンド°ルロツト°	1		
11	63240-94J10	アジ°キスタセット, ハンド°ルロツト°	1		
12	63241-986B0	°サホ°ート, ハンド°ルロツト°	1		
13	63244-94J00	°ノフ°, スロツトルアジ°キスタ	1		
14	09148-06008	ナツト	1		
15	63610-94L00	ケーブ°ルアツシ, スロツトルNO. 1	1		
16	63650-94L00	ケーブ°ルアツシ, スロツトルNO. 2	1		
17	09116-08151	ホ°ルト (8X30)	2		
18	09126-06015	スクリュ (6X23)	1		
19	09136-05041	スクリュ (5X20)	2		
20	09163-06001	ロツクワツシヤ	1		
21	09440-12027	スフ°リンク°	1		
22	33833-91J00	チューブ°, L: 250	1		
23	63114-99J01	ブ°レート, ウ°オー°ニツク°インジ°ケータ	1		
24	63122-99J00	ブ°ロツク°タ°, ハンド°ルカバ° -	1		
25	63131-94L00-OEP	ブ°ラケツト, ティラハンド°ル (ブ°ラツク)	1		
26	63133-89L00	グ°ロメツト, ティラハンド°ルブ°ラケツト	1		
27	63134-94L00	カバ° -, ティラハンド°ルブ°ラケツト	1		
28	09136-05041	スクリュ (5X20)	2		
29	09125-05042	スクリュ (5X10)	1		

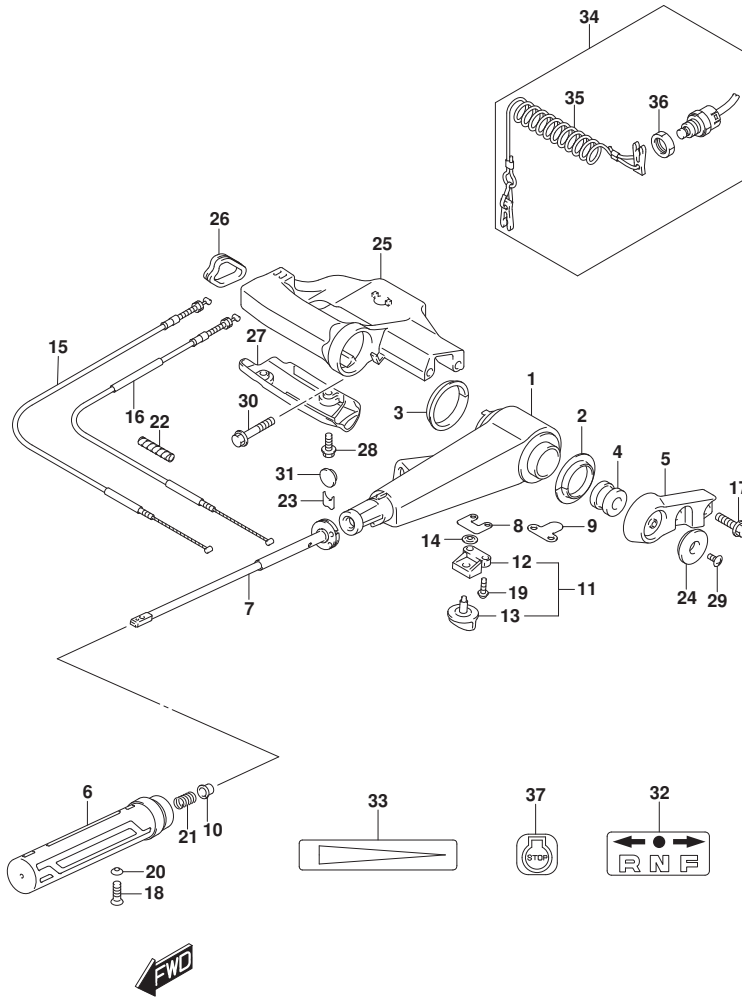


FIG.444A

FIG. 444A (1-M-4) ティラハンドル (DF25ATH)

見出番号	品番	品名	使用個数	備考	標準作業時間
30	09116-08155	ホルト (8X45)	2		
31	09250-12006	キャップ (OD:20)	1		
32	21131-94J00	マーク, クラッチシフト	1		
33	63215-93110	マーク, ハンドルカブリツフ	1		
34	37830-94J10	スイッチアツシ, エマジ' エンジ/ストツフ	1		
35	37823-97J00	・フ' レート, ロツク	1		
36	37826-97J00	・ナツト	1		
37	37835-95D00	ラベ' ル, ストツフ	1		

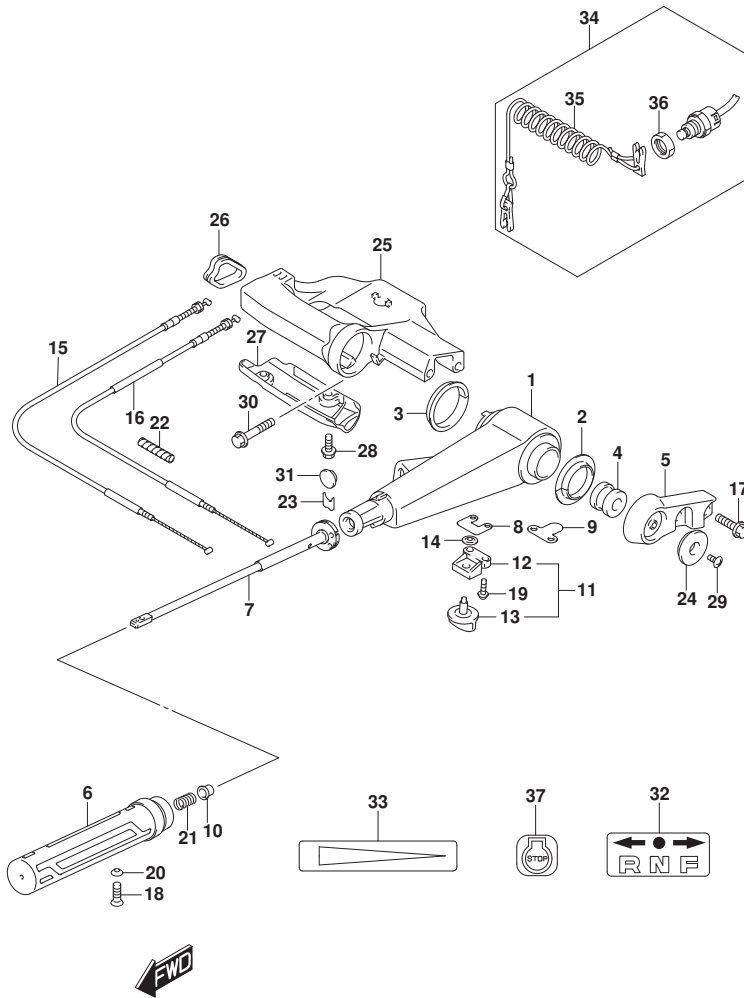


FIG.444B

FIG. 444B (1-M-5) ティラハンド°ル (DF25AQ)

見出番号	品番	品名	使用個数	備考	標準作業時間
1	63111-89L00-OEP	ハンド°ル, ティラ	1		
2	63115-99J10	ブ°ツシュ, ティラハンド°ルNO. 1	1		
3	63115-99J00	ブ°ツシュ, ティラハンド°ルNO. 2	1		
4	63116-99J00	ラバ°ー, ティラハンド°ルフリクション	1		
5	63121-99J00-OEP	カバ°ー, ティラハンド°ル(ブ°ラツク)	1		
6	63210-94L00	グ°リツフ°, ハンド°ル	1		
7	63220-94L00	ロツト°, ハンド°ル	1		
8	63225-94J00	ブ°レート, ハンド°ルロツト°アジ°キスタ	1	UPTO 201407 FROM 02504F-51000	
9	63225-98601	ブ°レート, スロツトルアジ°スタ	1	UPTO 02504F-51231 FROM 201408 FROM 02504F-51231	
10	63225-93200	ブ°ツシュ, ハンド°ルロツト°	1		
11	63240-94J10	アジ°キスタセット, ハンド°ルロツト°	1		
12	63241-986B0	°サホ°ート, ハンド°ルロツト°	1		
13	63244-94J00	°ノフ°, スロツトルアジ°キスタ	1		
14	09148-06008	ナツト	1		
15	63610-94L00	ケーブ°ルアツシ, スロツトルNO. 1	1		
16	63650-94L00	ケーブ°ルアツシ, スロツトルNO. 2	1		
17	09116-08151	ホ°ルト (8X30)	2		
18	09126-06015	スクリュ (6X23)	1		
19	09136-05041	スクリュ (5X20)	2		
20	09163-06001	ロツクワツシヤ	1		
21	09440-12027	スフ°リング	1		
22	33833-91J00	チューブ°, L: 250	1		
23	63114-99J01	ブ°レート, ウォ°ニング°インジ°ケータ	1		
24	63122-99J00	ブ°ロケツタ, ハンド°ルカバ°ー	1		
25	63131-94L00-OEP	ブ°ラケツト, ティラハンド°ル(ブ°ラツク)	1		
26	63133-89L00	グ°ロメツト, ティラハンド°ルブ°ラケツト	1		
27	63134-94L00	カバ°ー, ティラハンド°ルブ°ラケツト	1		
28	09136-05041	スクリュ (5X20)	2		
29	09125-05042	スクリュ (5X10)	1		

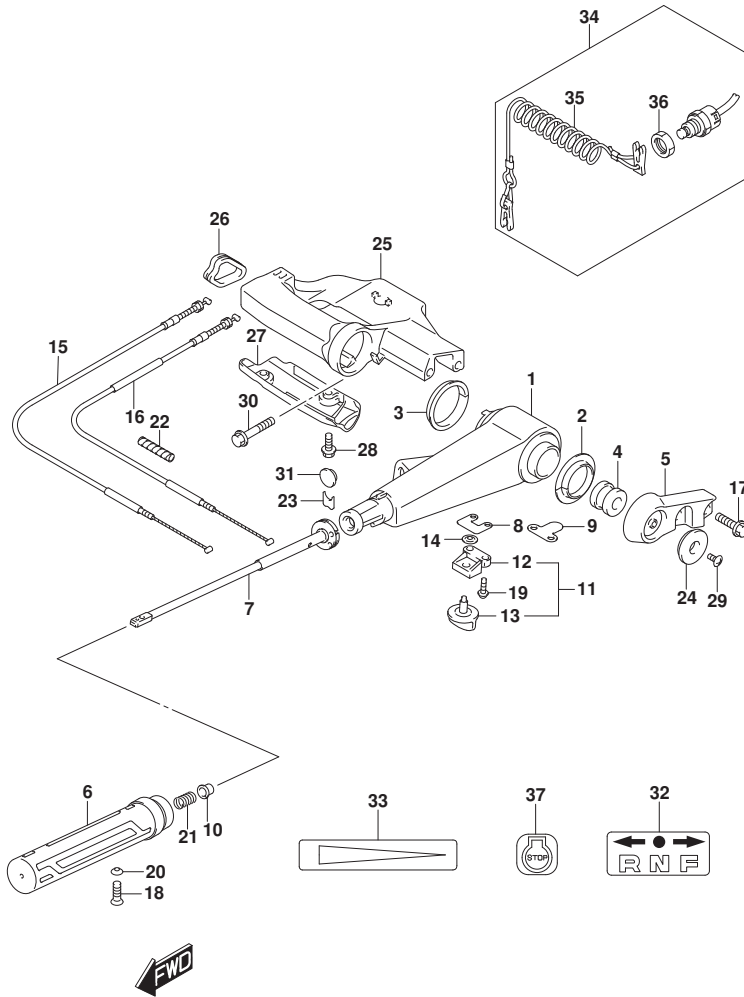


FIG.444B

FIG. 444B (1-M-6) ティラハンドル (DF25AQ)

見出番号	品番	品名	使用個数	備考	標準作業時間
30	09116-08155	ホルト (8X45)	2		
31	09250-12006	キャップ (OD:20)	1		
32	21131-94J00	マーク, クラッチシフト	1		
33	63215-93110	マーク, ハンドルリフト	1		
34	37830-94J10	スイッチアツシ, エマジ' エンジ/ストツフ	1		
35	37823-97J00	・プレート, ロツク	1		
36	37826-97J00	・ナツト	1		
37	37835-95D00	ラベル, ストツフ	1		

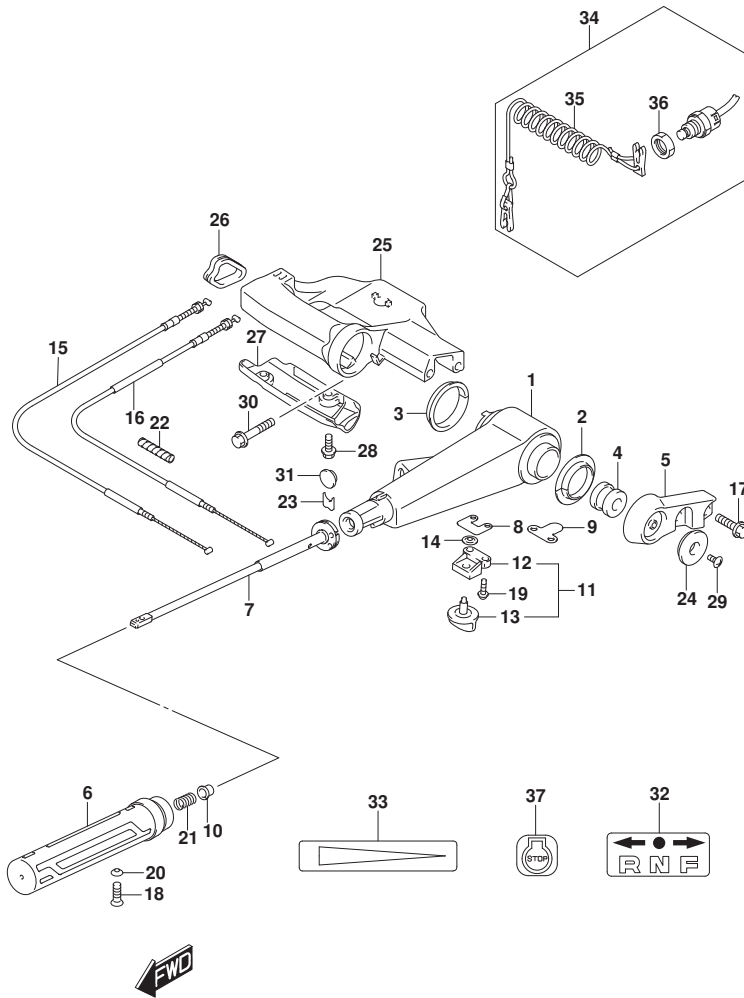


FIG.444C

FIG. 444C (1-M-7) ティラハンドル (DF30A)

見出番号	品番	品名	使用個数	備考	標準作業時間
1	63111-89L00-OEP	ハンドル, ティラ	1		
2	63115-99J10	ブッシュ, ティラハンドルNO. 1	1		
3	63115-99J00	ブッシュ, ティラハンドルNO. 2	1		
4	63116-99J00	ラバー, ティラハンドルフリクション	1		
5	63121-99J00-OEP	カバー, ティラハンドル(ブラケット)	1		
6	63210-94L00	ゲリツフ, ハンドル	1		
7	63220-94L00	ロッド, ハンドル	1		
8	63225-94J00	プレート, ハンドルロッドアジャスタ	1	UPTO 201407 FROM 03003F-51000	
9	63225-98601	プレート, スロットルアジャスタ	1	UPTO 03003F-51147 FROM 201408 FROM 03003F-51147	
10	63225-93200	ブッシュ, ハンドルロッド	1		
11	63240-94J10	アジャスタセット, ハンドルロッド	1		
12	63241-986B0	サネート, ハンドルロッド	1		
13	63244-94J00	ノブ, スロットルアジャスタ	1		
14	09148-06008	ナット	1		
15	63610-94L00	ケーブルアツシ, スロットルNO. 1	1		
16	63650-94L00	ケーブルアツシ, スロットルNO. 2	1		
17	09116-08151	ホルト (8X30)	2		
18	09126-06015	スクリュ (6X23)	1		
19	09136-05041	スクリュ (5X20)	2		
20	09163-06001	ロツクワツヤ	1		
21	09440-12027	スプリング	1		
22	33833-91J00	チューブ, L: 250	1		
23	63114-99J01	プレート, ウォーニングインジケータ	1		
24	63122-99J00	ロツク付, ハンドルカバー	1		
25	63131-94L00-OEP	ブラケット, ティラハンドル(ブラケット)	1		
26	63133-89L00	ゲロメツト, ティラハンドルブラケット	1		
27	63134-94L00	カバー, ティラハンドルブラケット	1		
28	09136-05041	スクリュ (5X20)	2		
29	09125-05042	スクリュ (5X10)	1		

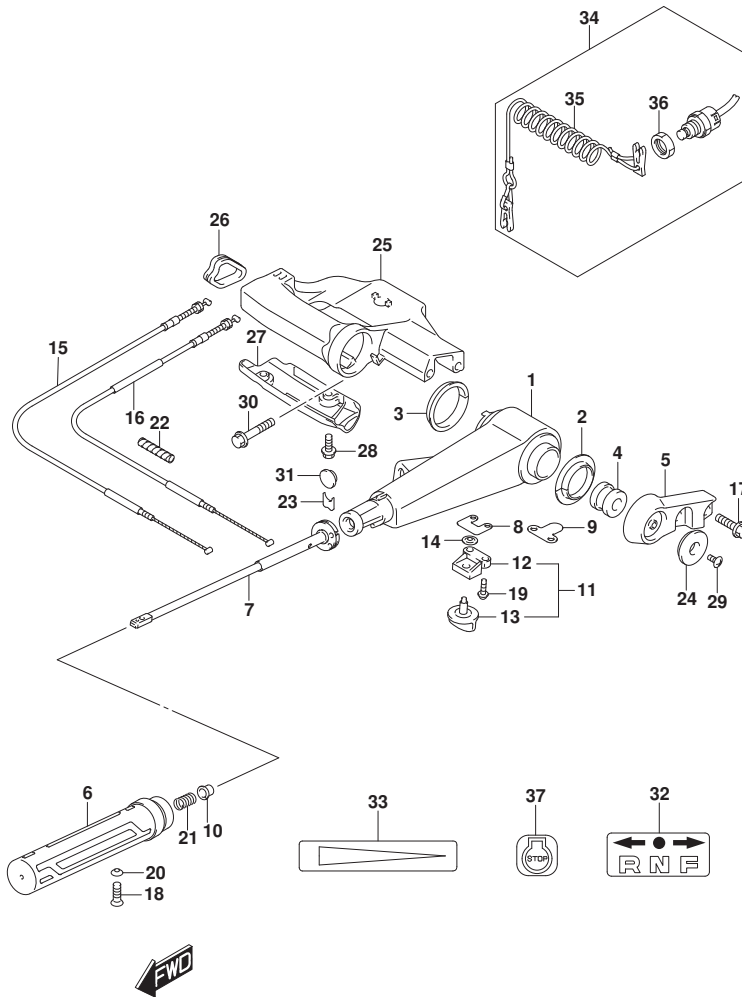


FIG.444C

FIG. 444C (1-M-8) ティラハンドル (DF30A)

見出番号	品番	品名	使用個数	備考	標準作業時間
30	09116-08155	ホルト (8X45)	2		
31	09250-12006	キャップ (OD:20)	1		
32	21131-94J00	マーク、クラッチシフト	1		
33	63215-93110	マーク、ハンドルクリップ	1		
34	37830-94J10	スイッチアツシ、エマジ'エンシ/ストップ	1		
35	37823-97J00	・プレート、ロツク	1		
36	37826-97J00	・ナツト	1		
37	37835-95D00	ラベ'ル、ストップ	1		

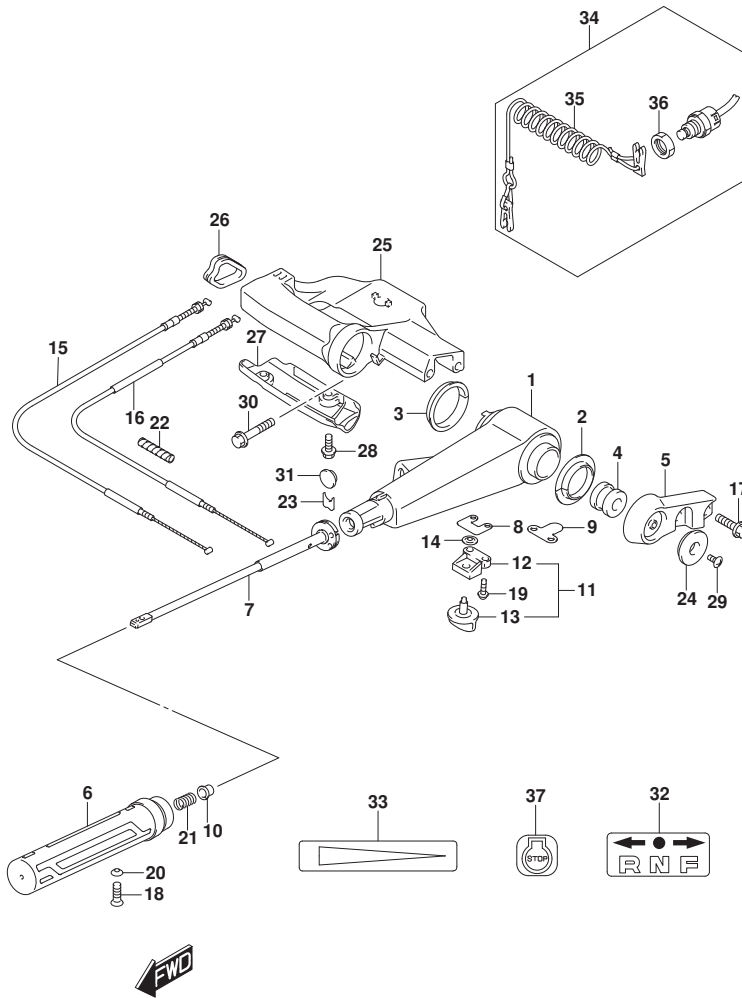


FIG.444D

FIG.444D (1-M-9) ティラハンド°ル (DF30ATH)

見出番号	品番	品名	使用個数	備考	標準作業時間
1	63111-89L00-OEP	ハンド°ル, ティラ	1		
2	63115-99J10	ブ°ツシュ, ティラハンド°ルNO. 1	1		
3	63115-99J00	ブ°ツシュ, ティラハンド°ルNO. 2	1		
4	63116-99J00	ラバ°ー, ティラハンド°ルフリクション	1		
5	63121-99J00-OEP	カバ°ー, ティラハンド°ル(ブ°ラツク)	1		
6	63210-94L00	グ°リツフ°, ハンド°ル	1		
7	63220-94L00	ロツト°, ハンド°ル	1		
8	63225-94J00	ブ°レート, ハンド°ルロツト°アジ°キスタ	1	UPTO 201407 FROM 03003F-51000	
9	63225-98601	ブ°レート, スロツトルアジ°キスタ	1	UPTO 03003F-51147 FROM 201408 FROM 03003F-51147	
10	63225-93200	ブ°ツシュ, ハンド°ルロツト°	1		
11	63240-94J10	アジ°キスタセット, ハンド°ルロツト°	1		
12	63241-986B0	°サホ°ート, ハンド°ルロツト°	1		
13	63244-94J00	°ノフ°, スロツトルアジ°キスタ	1		
14	09148-06008	ナツト	1		
15	63610-94L00	ケーブ°ルアツシ, スロツトルNO. 1	1		
16	63650-94L00	ケーブ°ルアツシ, スロツトルNO. 2	1		
17	09116-08151	ホ°ルト (8X30)	2		
18	09126-06015	スクリュ (6X23)	1		
19	09136-05041	スクリュ (5X20)	2		
20	09163-06001	ロツクワツシヤ	1		
21	09440-12027	スフ°リング°	1		
22	33833-91J00	チューブ°, L: 250	1		
23	63114-99J01	ブ°レート, ウオーニング°インジ°ケータ	1		
24	63122-99J00	ブ°ロツクタ°, ハンド°ルカバ°ー	1		
25	63131-94L00-OEP	ブ°ラケツト, ティラハンド°ル(ブ°ラツク)	1		
26	63133-89L00	グ°ロメツト, ティラハンド°ルブ°ラケツト	1		
27	63134-94L00	カバ°ー, ティラハンド°ルブ°ラケツト	1		
28	09136-05041	スクリュ (5X20)	2		
29	09125-05042	スクリュ (5X10)	1		

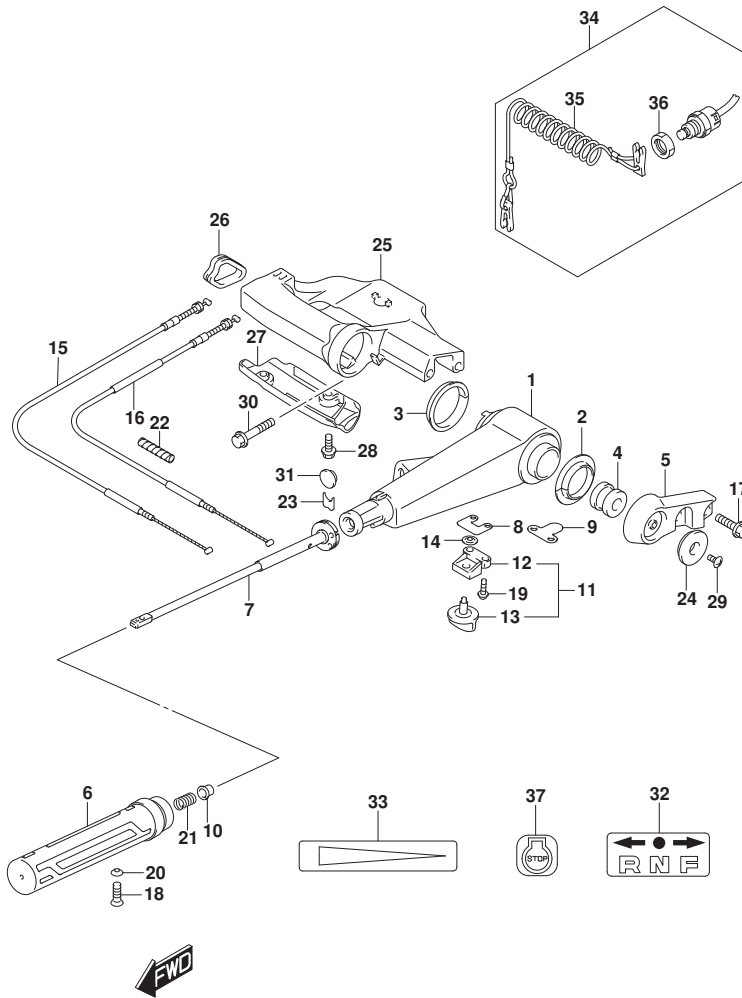


FIG.444D

FIG. 444D (1-M-10) ティラハンド[®]ル (DF30ATH)

見出番号	品番	品名	使用個数	備考	標準作業時間
30	09116-08155	ホルト (8X45)	2		
31	09250-12006	キャップ (OD:20)	1		
32	21131-94J00	マーク, クラッチシフト	1		
33	63215-93110	マーク, ハンド [®] ル [®] リツフ	1		
34	37830-94J10	スイッチアツシ, エマジ [®] エンシ/ストツフ	1		
35	37823-97J00	・フ レート, ロツク	1		
36	37826-97J00	・ナツト	1		
37	37835-95D00	ラベ [®] ル, スツフ	1		

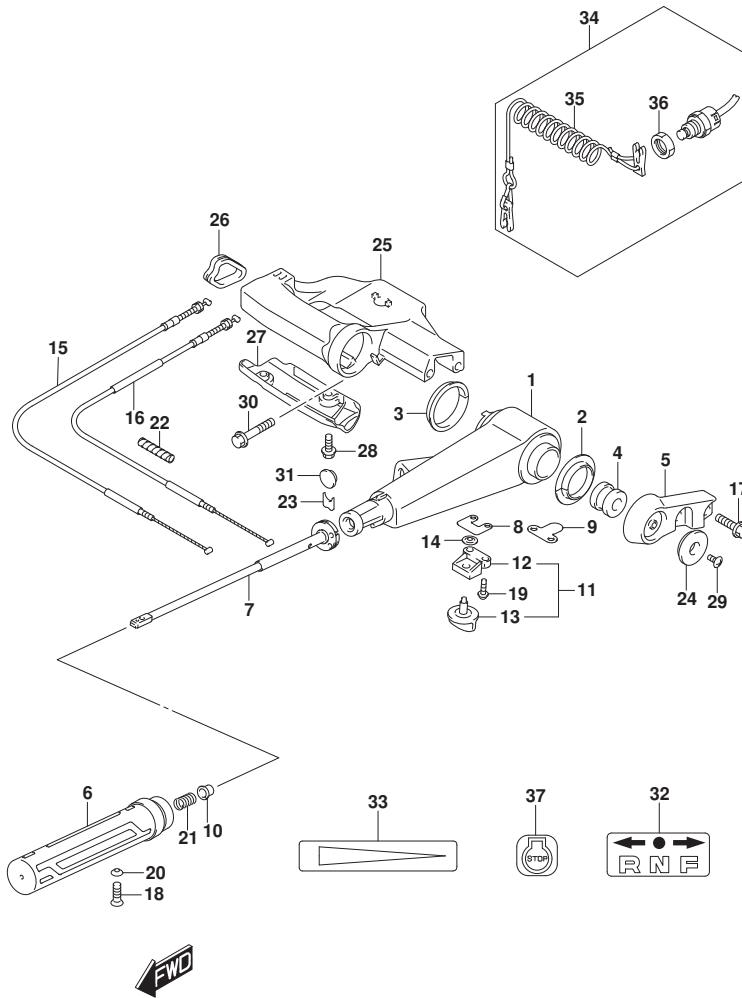


FIG.444E

FIG. 444E (1-M-11) ティラハンド[®]ル (DF30AQ)

見出番号	品番	品名	使用個数	備考	標準作業時間
1	63111-89L00-OEP	ハンドル, ティラ	1		
2	63115-99J10	ブッシュ, ティラハンド [®] ルNO. 1	1		
3	63115-99J00	ブッシュ, ティラハンド [®] ルNO. 2	1		
4	63116-99J00	ラバー, ティラハンド [®] ルフリクション	1		
5	63121-99J00-OEP	カバー, ティラハンド [®] ル(ブッシュ)	1		
6	63210-94L00	ケーブル, ハンドル	1		
7	63220-94L00	ロッド, ハンドル	1		
8	63225-94J00	プレート, ハンドルロッドアジャスタ	1	UPTO 201407 FROM 03003F-51000	
9	63225-98601	プレート, スロットルアジャスタ	1	FROM 201408 FROM 03003F-51147	
10	63225-93200	ブッシュ, ハンドルロッド	1		
11	63240-94J10	アジャスタセット, ハンドルロッド	1		
12	63241-986B0	サネート, ハンドルロッド	1		
13	63244-94J00	ノブ, スロットルアジャスタ	1		
14	09148-06008	ナット	1		
15	63610-94L00	ケーブルアツシ, スロットルNO. 1	1		
16	63650-94L00	ケーブルアツシ, スロットルNO. 2	1		
17	09116-08151	ホルト (8X30)	2		
18	09126-06015	スクリュ (6X23)	1		
19	09136-05041	スクリュ (5X20)	2		
20	09163-06001	ロツクワツシヤ	1		
21	09440-12027	スプリング	1		
22	33833-91J00	チューブ, L: 250	1		
23	63114-99J01	プレート, ウォーニングインジケータ	1		
24	63122-99J00	ロツク, ハンドルカバー	1		
25	63131-94L00-OEP	ブラケット, ティラハンド [®] ル(ブッシュ)	1		
26	63133-89L00	ゲロメツト, ティラハンド [®] ルブラケット	1		
27	63134-94L00	カバー, ティラハンド [®] ルブラケット	1		
28	09136-05041	スクリュ (5X20)	2		
29	09125-05042	スクリュ (5X10)	1		

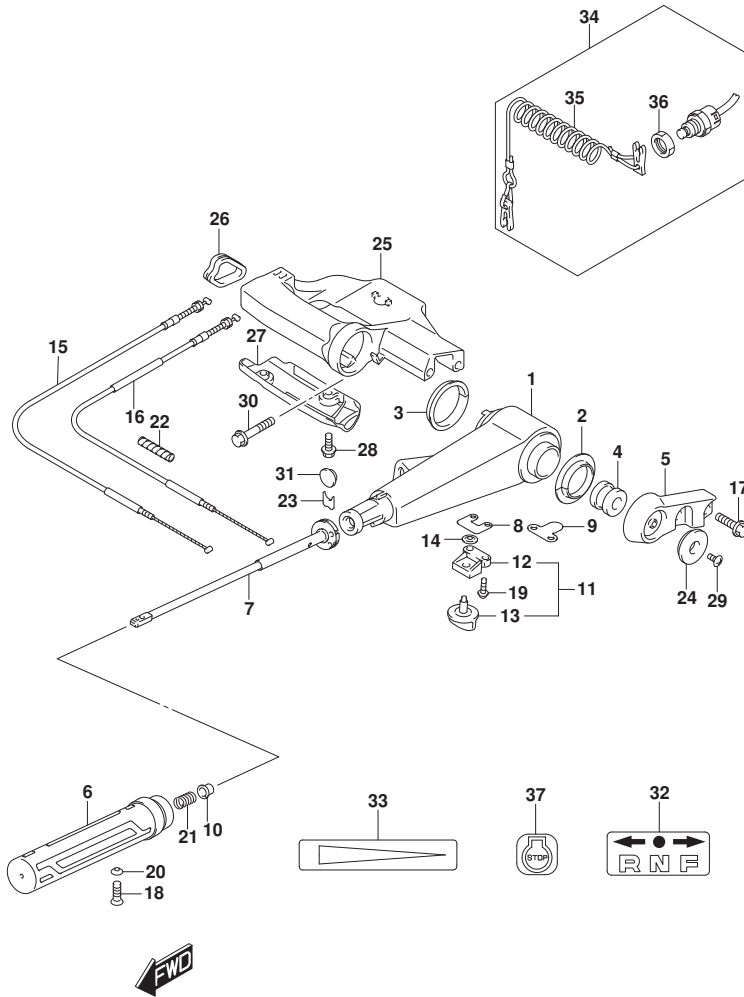


FIG.444E

FIG. 444E (1-M-12) ティラハンド[®]ル (DF30AQ)

見出番号	品番	品名	使用個数	備考	標準作業時間
30	09116-08155	ホルト (8X45)	2		
31	09250-12006	キャップ (OD:20)	1		
32	21131-94J00	マーク、クラッチシフト	1		
33	63215-93110	マーク、ハンド [®] ル [®] リツフ	1		
34	37830-94J10	スイッチアツシ、エマジ [®] エンシ/ストツフ	1		
35	37823-97J00	・フレート、ロツク	1		
36	37826-97J00	・ナツト	1		
37	37835-95D00	ラベ [®] ル、ストツフ	1		

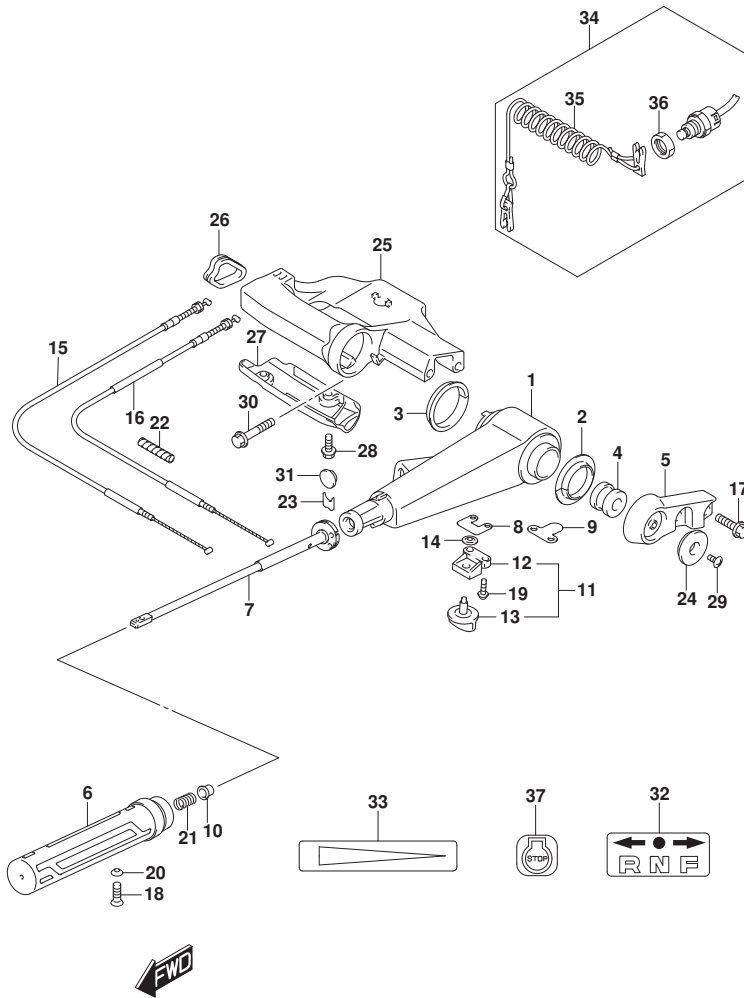


FIG.450A

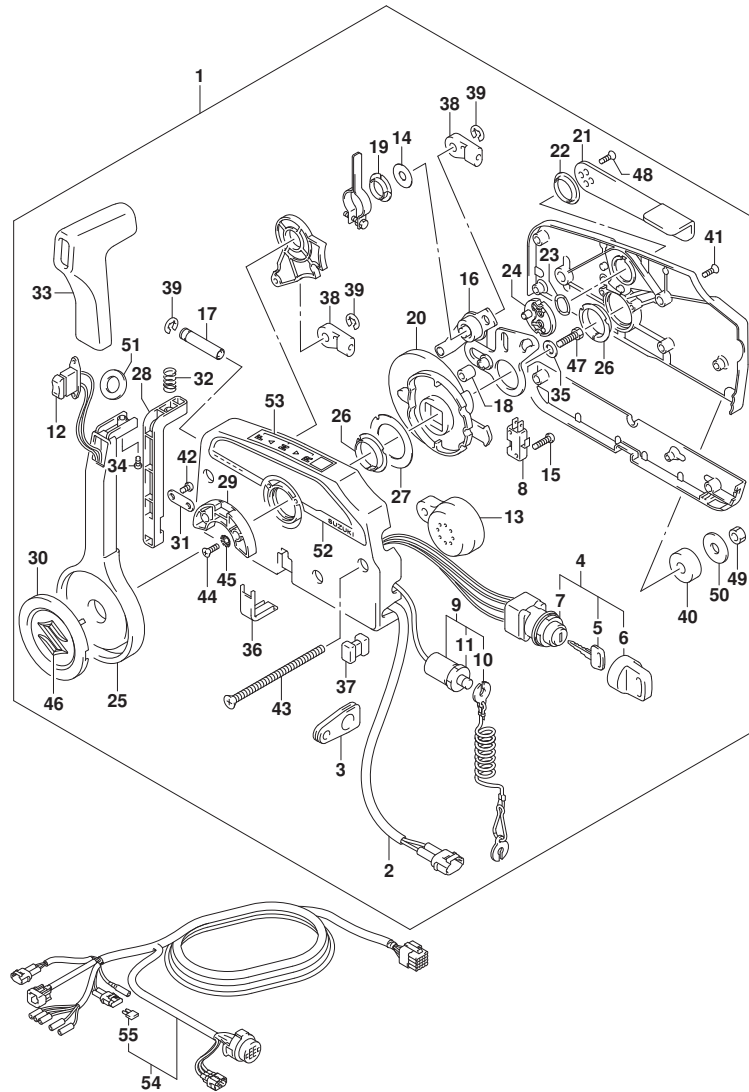
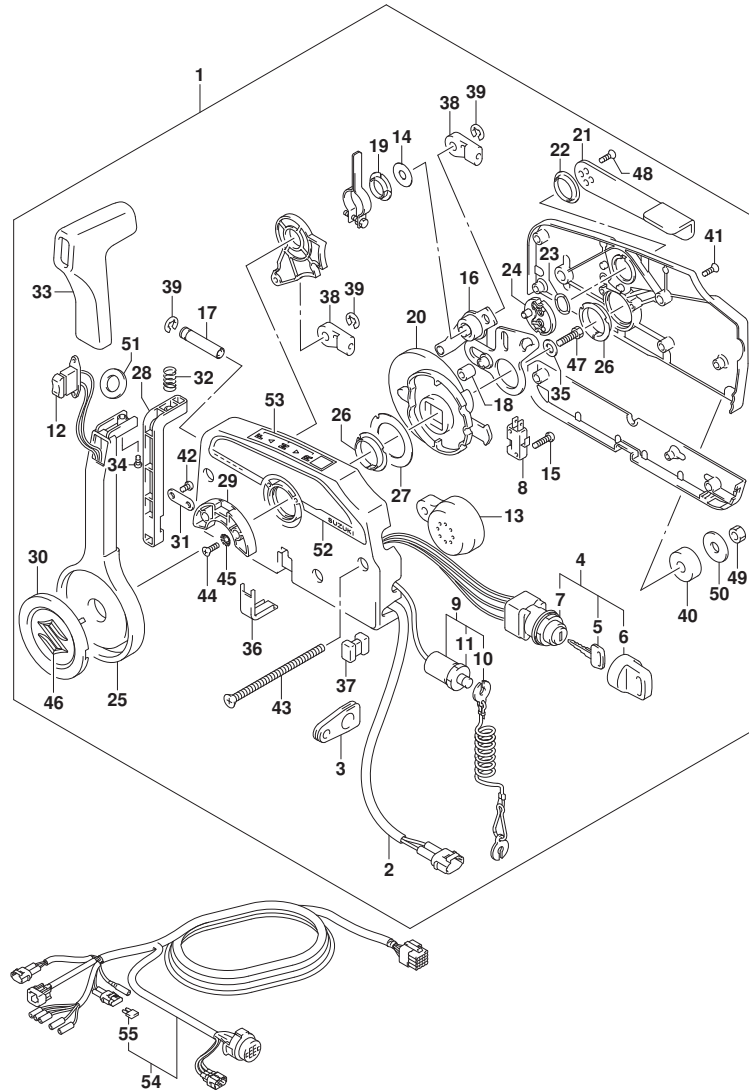


FIG. 450A (1-M-13) リモートコントロール (DF25AT)

見出番号	品番	品名	使用個数	備考	標準作業時間
1	67200-93J50	リモートコントロールアツシ	1		
2	36646-93J01	・ワイヤアツシ, PTTスイッチアタ'フ'タ	1		
3	36628-92E00	・グ'ロメツト, ワイヤリング'ハーネス	1		
4	37110-93J11	・スイッチアツシ, イグ'ニツシヨシ	1		
5-1	37141-99E00	・キー (931)	2		
5-2	37141-99E10	・キー (932)	2		
5-3	37141-99E20	・キー (933)	2		
5-4	37141-99E30	・キー (934)	2		
5-5	37141-99E40	・キー (935)	2		
5-6	37141-99E50	・キー (936)	2		
5-7	37141-99E60	・キー (937)	2		
5-8	37141-99E70	・キー (938)	2		
5-9	37141-99E80	・キー (939)	2		
5-10	37141-99E90	・キー (940)	2		
5-11	37141-99EA0	・キー (941)	2		
5-12	37141-99EB0	・キー (942)	2		
6	37143-99E00	・キャツプ, キー	2		
7	37149-93J00	・キャツプ, シリシタ'ホ'デー	1		
8	37721-93J91	・スイッチアツシ, ニュートラル	1		
9	37820-93J04	・スイッチアツシ, エマシ'エンシ	1		
10	37823-92E01	・フ'レートアツシ, エマシ'エンシスイッチロツク	1		
11	37826-92J00	・ナツト	1		
12	37850-90J05	・スイッチアツシ, PTT	1		
13	38500-93J90	・フ'ザ'ー, ウォーニング'	1		
14	67212-95600	・ワツシヤ	1		
15	67296-92E11	・スクリュ, ニュートラルスイッチ	2		
16	67220-95630	・フ'レートアツシ	1		
17	67223-99E10	・ノフ', プ'レーキアシ'ヤスト	1		
18	67229-95600	・ローラ	1		
19	67232-95600	・フ'ツシユ	1		
20	67238-87D00	・ギ'ヤ, ト'ライフ'	1		
21	67241-99E10	・レハ'ー, フリースロツトル	1		
22	67243-95600	・フ'ツシユ	1		
23	67244-95600	・ウエ'フ'ワツシヤ	1		
24	67245-95600	・ト'ラム, フリースロツトル	1		

FIG.450A



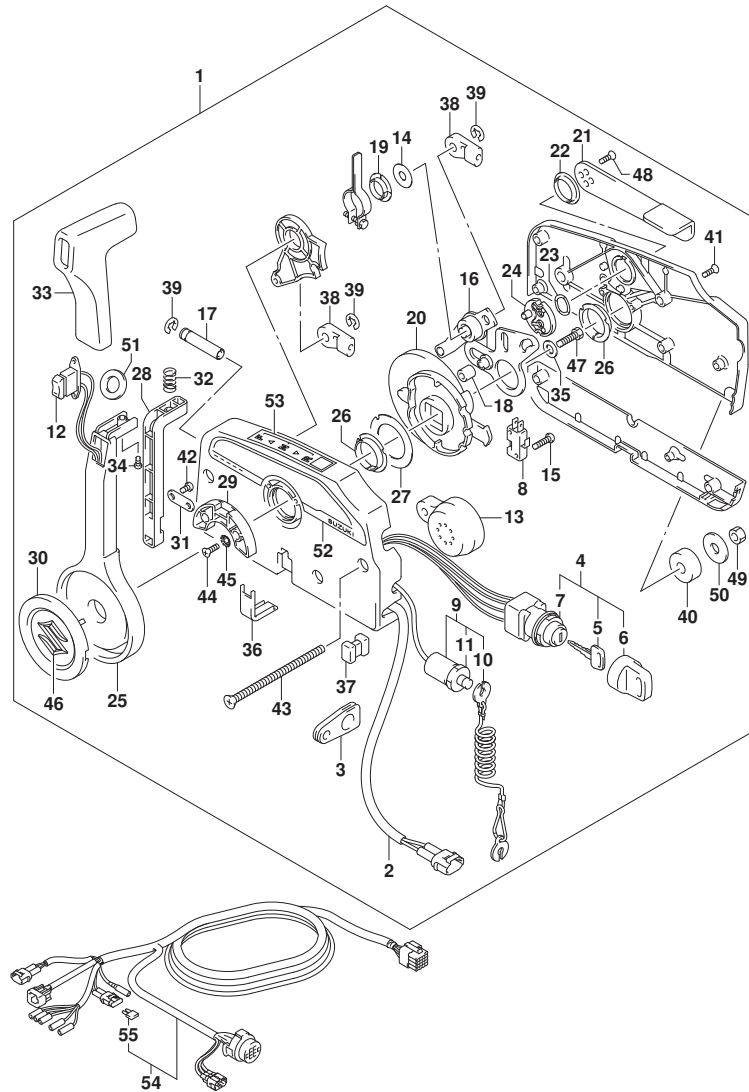
DF25A_30A_N00_015_450A
REMOTE CONTROL

FIG. 450A (1-M-14) リモートコントロール (DF25AT)

見出番号	品番	品名	使用個数	備考	標準作業時間
25	67251-99E20	・レバー, ハンドル	1		
26	67252-95600	・フツシ	2		
27	67253-95600	・ワツシヤ	1		
28	67255-99E10	・アーム, ロツク	1		
29	67256-95600	・ホルダ, ニュートラルロツク	1		
30	67257-99E10	・キヤツフ, レバー	1		
31	67258-99E00	・フ ラケツト	1		
32	67259-87D00	・スフ リンク, ニュートラルアーム	1		
33	67261-99E10	・ケ リツフ	1		
34	67296-94310	・スクリュ	1		
35	67264-95600	・ワツシヤ	1		
36	67267-93J00	・カハ, ワイヤ	1		
37	67273-95600	・スベーサ	1		
38	67275-95600	・エンド, ケーブル	2		
39	67292-94300	・Eリング	3		
40	67294-95600	・スベーサ	3		
41	67296-90J00	・スクリュ, リヤカハ	5		
42	67296-94300	・スクリュ (4X10)	2		
43	67296-95600	・スクリュ	3		
44	67296-95610	・スクリュ	2		
45	67297-95600	・ワツシヤ	2		
46	77811-54GB0-OPG	・エンフ レム, リヤマークS (クロム)	1		
47	09100-08232	・ホ ルト (8X30)	1		
48	09126-05003	・スクリュ (5X12)	2		
49	09140-06020	・ナツト	3		
50	09160-06104	・ワツシヤ (6. 5X24X2)	3		
51	37859-90J00	・スベーサ	1		
52	67282-94L00	・チー カル, リモコンサイド	1		
53	67284-94L00	・マーク, ハンドルレバー	1		
54	36620-94L10	ワイヤワツシ, リモートコントロール	1		
55	09481-10501	・フューズ (10A)	1		

DF25A_30A_N00_015

FIG.450B



DF25A_30A_N00_015_450B
REMOTE CONTROL

FIG. 450B (1-M-15) リモートコントロール (DF30AT)

見出番号	品番	品名	使用個数	備考	標準作業時間
1	67200-93J50	リモートコントロールアツシ	1		
2	36646-93J01	・ワイヤアツシ, PTTスイッチアタ' フ' タ	1		
3	36628-92E00	・グ' ロメツト, ワイヤリング' ハーネス	1		
4	37110-93J11	・スイッチアツシ, イグ' ニツシヨシ	1		
5-1	37141-99E00	・キー (931)	2		
5-2	37141-99E10	・キー (932)	2		
5-3	37141-99E20	・キー (933)	2		
5-4	37141-99E30	・キー (934)	2		
5-5	37141-99E40	・キー (935)	2		
5-6	37141-99E50	・キー (936)	2		
5-7	37141-99E60	・キー (937)	2		
5-8	37141-99E70	・キー (938)	2		
5-9	37141-99E80	・キー (939)	2		
5-10	37141-99E90	・キー (940)	2		
5-11	37141-99EA0	・キー (941)	2		
5-12	37141-99EB0	・キー (942)	2		
6	37143-99E00	・キャツプ, キー	2		
7	37149-93J00	・キャツプ, シリシタ' ホ' テー	1		
8	37721-93J91	・スイッチアツシ, ニュートラル	1		
9	37820-93J04	・スイッチアツシ, エマシ' エンシ	1		
10	37823-92E01	・フ' レートアツシ, エマシ' エンシスイッチロツク	1		
11	37826-92J00	・ナツト	1		
12	37850-90J05	・スイッチアツシ, PTT	1		
13	38500-93J90	・フ' ザー, ウォーニング'	1		
14	67212-95600	・ワツシヤ	1		
15	67296-92E11	・スクリュ, ニュートラルスイッチ	2		
16	67220-95630	・フ' レートアツシ	1		
17	67223-99E10	・ノフ', プ' レーキアシ' ヤスト	1		
18	67229-95600	・ローラ	1		
19	67232-95600	・フ' ツシユ	1		
20	67238-87D00	・ギ' ヤ, ト' ライフ'	1		
21	67241-99E10	・レハ' -, フリースロツトル	1		
22	67243-95600	・フ' ツシユ	1		
23	67244-95600	・ウエーフ' ワツシヤ	1		
24	67245-95600	・ト' ラム, フリースロツトル	1		

DF25A_30A_N00_015

FIG.450B

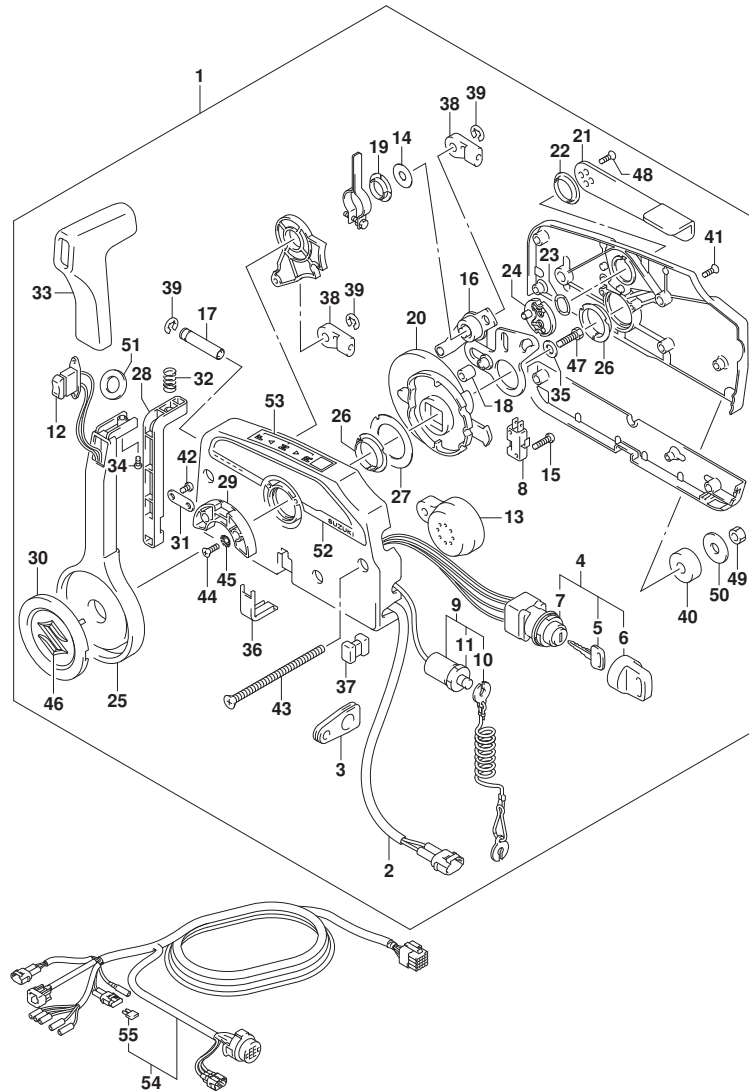


FIG. 450B (1-M-16) リモートコントロール (DF30AT)

見出番号	品番	品名	使用個数	備考	標準作業時間
25	67251-99E20	・レバー, ハンドル	1		
26	67252-95600	・フツシ	2		
27	67253-95600	・ワツシヤ	1		
28	67255-99E10	・アーム, ロツク	1		
29	67256-95600	・ホルダ, ニュートラルロツク	1		
30	67257-99E10	・キヤツフ, レバー	1		
31	67258-99E00	・フ ラケツト	1		
32	67259-87D00	・スフ リンク, ニュートラルアーム	1		
33	67261-99E10	・ケ リツフ	1		
34	67296-94310	・スクリュ	1		
35	67264-95600	・ワツシヤ	1		
36	67267-93J00	・カバ, ワイヤ	1		
37	67273-95600	・スベーサ	1		
38	67275-95600	・エンド, ケーブル	2		
39	67292-94300	・Eリング	3		
40	67294-95600	・スベーサ	3		
41	67296-90J00	・スクリュ, リヤカバ	5		
42	67296-94300	・スクリュ (4X10)	2		
43	67296-95600	・スクリュ	3		
44	67296-95610	・スクリュ	2		
45	67297-95600	・ワツシヤ	2		
46	77811-54GB0-OPG	・エンフ レム, リヤマークS (クロム)	1		
47	09100-08232	・ホ ルト (8X30)	1		
48	09126-05003	・スクリュ (5X12)	2		
49	09140-06020	・ナツト	3		
50	09160-06104	・ワツシヤ (6. 5X24X2)	3		
51	37859-90J00	・スベーサ	1		
52	67282-94L00	・チー カル, リモコンサイド	1		
53	67284-94L00	・マーク, ハンドルレバー	1		
54	36620-94L10	ワイヤワツシ, リモートコントロール	1		
55	09481-10501	・フュース (10A)	1		

FIG.502A

FIG. 502A (1-N-2) オプション:メーター(1) (DF25AT)

見出番号	品番	品名	使用個数	備考	標準作業時間
1	34011-88L03	キット, 4インマルチゲージ	1		
2	34200-88L02	・ゲージアツシ, 4インマルチ	1		
3	34922-88L02	・ユニット, インタフェイス	1		
4	36663-88L00	・ハーネスアツシ, ネットワークハワー	1		
5	36665-88L00	・ユニット, レジスタメール	1		
6	36665-88L10	・ユニット, レジスタメール	1		
7	34011-89L01	キット, 2インマルチゲージ	1		
8	34800-88L01	・ゲージアツシ, 2インマルチ	1		
9	34922-88L02	・ユニット, インタフェイス	1		
10	36662-88L00	・ワイヤ, 25エクステンション	1		
11	36663-88L00	・ハーネスアツシ, ネットワークハワー	1		
12	36665-88L00	・ユニット, レジスタメール	1		
13	36665-88L10	・ユニット, レジスタメール	1		
14	36660-89L01	・セット, エンジンツターインタフェイスワイヤ	1		
15	29404-93J10	・クランプ	1		
16	09407-14407	・クランプ (L:145)	4		
17	34200-87L12	ゲージアツシ, マルチ	1		
18	34211-87L00	・カバー, フロント	1		
19	36661-87L00	アダプタ, ゲージ	1		
20	36615-96300	・ターミナル	5		
21	39950-87L00	モジュールアツシ, GPSレシーバ	1		
22	36666-87L00	ワイヤ, ネットワーク	1		
23-1	36663-98J00	ハーネスアツシ, アクティブハワー (2.5M)	1		
23-2	36663-98J10	ハーネスアツシ, アクティブハワー (6M)	1		
24	09481-05501	・フューズ (5A)	1		

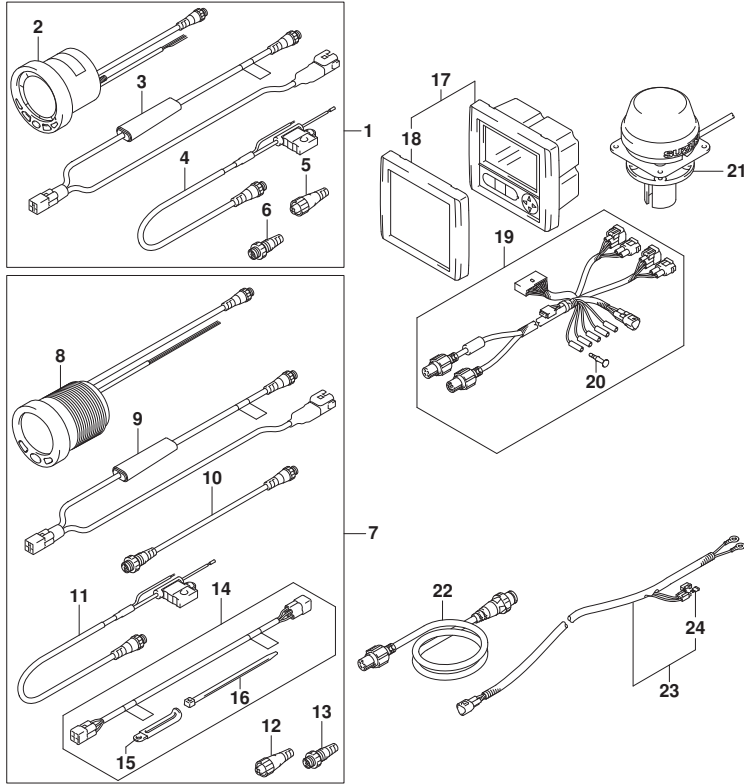


FIG.502B

FIG. 502B (1-N-3) オプション:メーター(1) (DF30AT)

見出番号	品番	品名	使用個数	備考	標準作業時間
1	34011-88L03	キット, 4インマルチゲージ	1		
2	34200-88L02	ゲージアツシ, 4インマルチ	1		
3	34922-88L02	ユニット, インタフェイス	1		
4	36663-88L00	ハーネスアツシ, ネットワークパワー	1		
5	36665-88L00	ユニット, レジスタメール	1		
6	36665-88L10	ユニット, レジスタメール	1		
7	34011-89L01	キット, 2インマルチゲージ	1		
8	34800-88L01	ゲージアツシ, 2インマルチ	1		
9	34922-88L02	ユニット, インタフェイス	1		
10	36662-88L00	ワイヤ, 25エクステンション	1		
11	36663-88L00	ハーネスアツシ, ネットワークパワー	1		
12	36665-88L00	ユニット, レジスタメール	1		
13	36665-88L10	ユニット, レジスタメール	1		
14	36660-89L01	セット, エンジンターインタフェイスワイヤ	1		
15	29404-93J10	クランプ	1		
16	09407-14407	クランプ (L: 145)	4		
17	34200-87L12	ゲージアツシ, マルチ	1		
18	34211-87L00	カバー, フロント	1		
19	36661-87L00	アダプタ, ゲージ	1		
20	36615-96300	ターミナル	5		
21	39950-87L00	モジュールアツシ, GPSレシーバ	1		
22	36666-87L00	ワイヤ, ネットワーク	1		
23-1	36663-98J00	ハーネスアツシ, アクティブハブパワー (2.5M)	1		
23-2	36663-98J10	ハーネスアツシ, アクティブハブパワー (6M)	1		
24	09481-05501	フューズ (5A)	1		

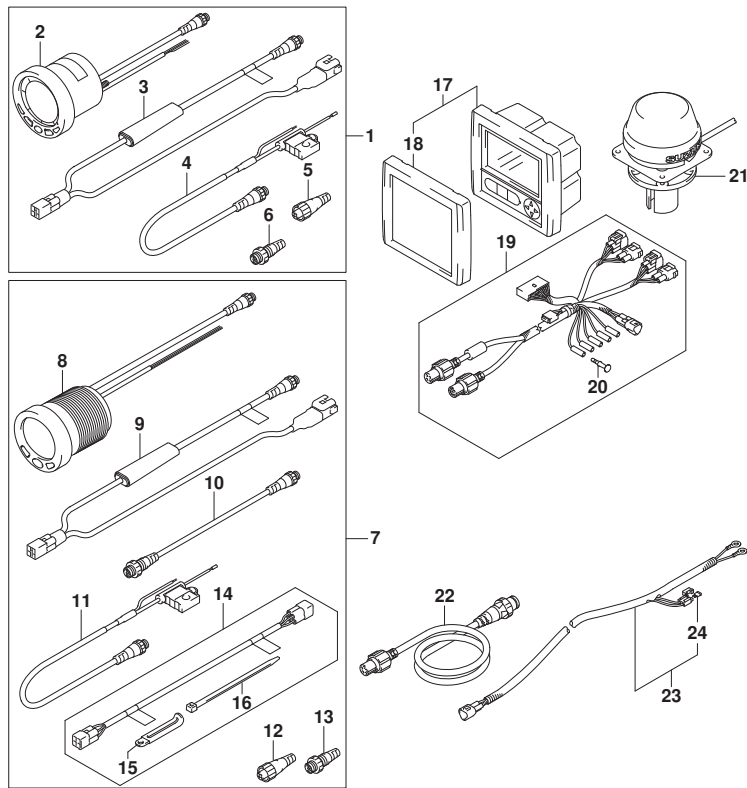
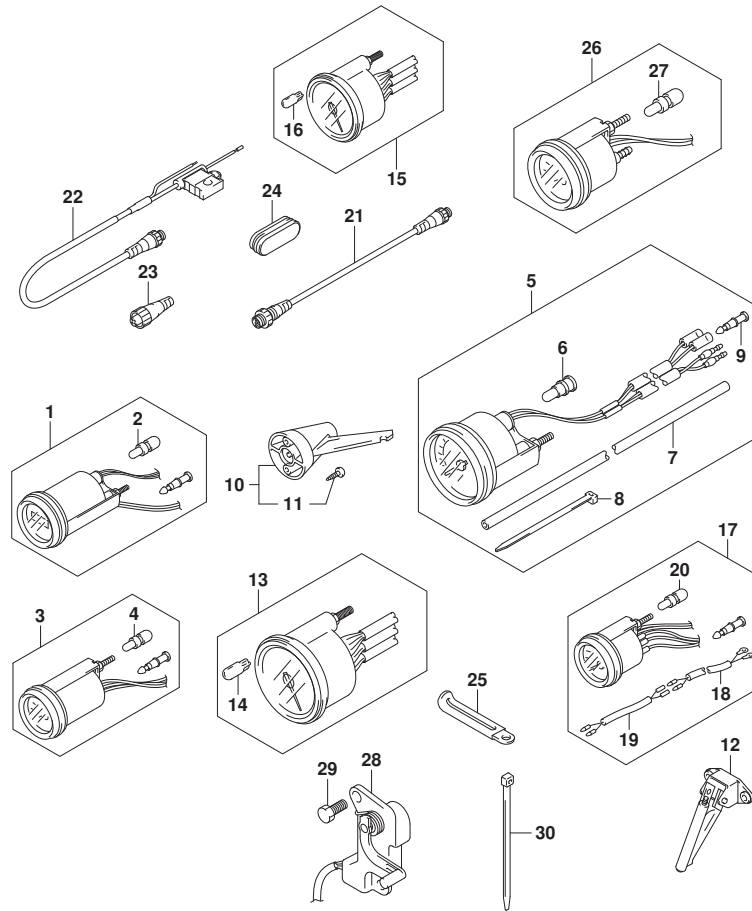


FIG.503A



DF25A_30A_N00_015_503A
OPT.METER (2)

FIG.503A (1-N-4) オプション:メーター(2) (DF25AT)

見出番号	品番	品名	使用個数	備考	標準作業時間
1-1	34500-93J00	メータアツシ, アワー (ブラック)	1	ブラック	
1-2	34500-93J11	メータアツシ, アワー (ホワイト)	1	WHITE	
2	09471-12103	・ハルブ (12V3W)	1		
3-1	34600-93J00	メータアツシ, ホルテージ (ブラック)	1	ブラック	
3-2	34600-93J11	メータアツシ, ホルテージ (ホワイト)	1	WHITE	
4	09471-12103	・ハルブ (12V3W)	1		
5-1	34100-93J20	スピードメータアツシ, 80KM/H (ブラック)	1	MAX 80KM/H BLACK	
5-2	34100-93J31	スピードメータアツシ, 80KM/H (ホワイト)	1	MAX 80KM/H WHITE	
5-3	34100-93J40	スピードメータアツシ, 45KNOTS (ブラック)	1	MAX 45KNOTS BLACK	
5-4	34100-93J51	スピードメータアツシ, 45KNOTS (ホワイト)	1	MAX 45KNOTS WHITE	
6	09471-12028	・ハルブ (12V3.4W)	1		
7	34191-92E00	・チューブ	1		
8	09407-14407	・クランプ (L:145)	2		
9	36615-96300	・ターミナル	2		
10	34190-95500	センタ, スピードメータ	1		
11	03112-06303	・スクリュー	2		
12	34190-87D00	センタ, スピードメータ	1		
13-1	34200-93J20	タコメータアツシ (ブラック)	1	ブラック	
13-2	34200-93J32	タコメータアツシ (ホワイト)	1	WHITE	
14	09471-12028	・ハルブ (12V3.4W)	1		
15-1	34200-93J00	タコメータアツシ, ウイスモータ (ブラック)	1	ブラック	
15-2	34200-93J12	タコメータアツシ, ウイスモータ (ホワイト)	1	WHITE	
16	09471-12077	・ハルブ (12V1.7W)	1		
17-1	34300-93J00	ゲージアツシ, フューエル (ブラック)	1	ブラック	
17-2	34300-93J11	ゲージアツシ, フューエル (ホワイト)	1	WHITE	
18	34310-92E00	・リッドアツシ, フューエル, ゲージ	1		
19	34360-92E00	・アダプタ, フューエルゲージ	1		
20	09471-12103	・ハルブ (12V3W)	1		
21	36662-88L00	ワイヤ, 25エクステンション	1		
22	36663-88L00	ハーネスアツシ, ネットワークハー	1		
23	36990-87D00	ターミナル, スリーブセット	1		
24	39669-94L00	ブラグ, ロアカバー	1		
25	29404-93J10	クランプ	1		
26-1	34800-93J00	メータアツシ, トリム (ブラック)	1	ブラック	
26-2	34800-93J11	メータアツシ, トリム (ホワイト)	1	WHITE	

DF25A_30A_N00_015

FIG.503A

FIG. 503A (1-N-5) オプション:メーター(2) (DF25AT)

見出番号	品番	品名	使用個数	備考	標準作業時間
27	09471-12108	・バルブ (12V1.7W, T:6.5)	1		
28	34801-99E04	センターアツシ, トリム	1		
29	09100-06113	ホルト (6X16)	2		
30	09407-14407	クランプ (L:145)	2		

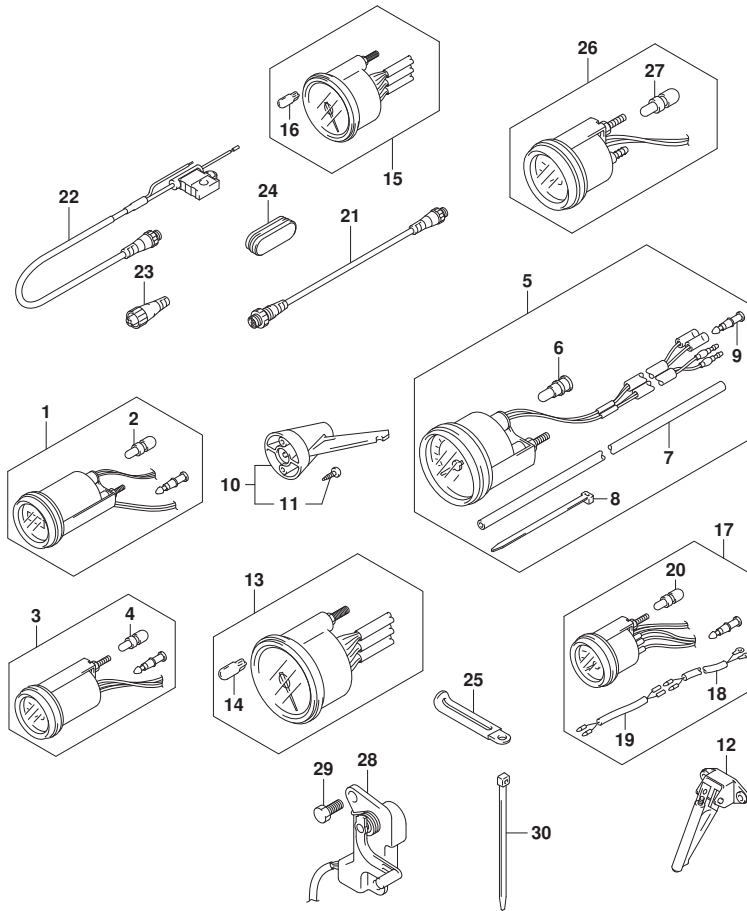


FIG.503B

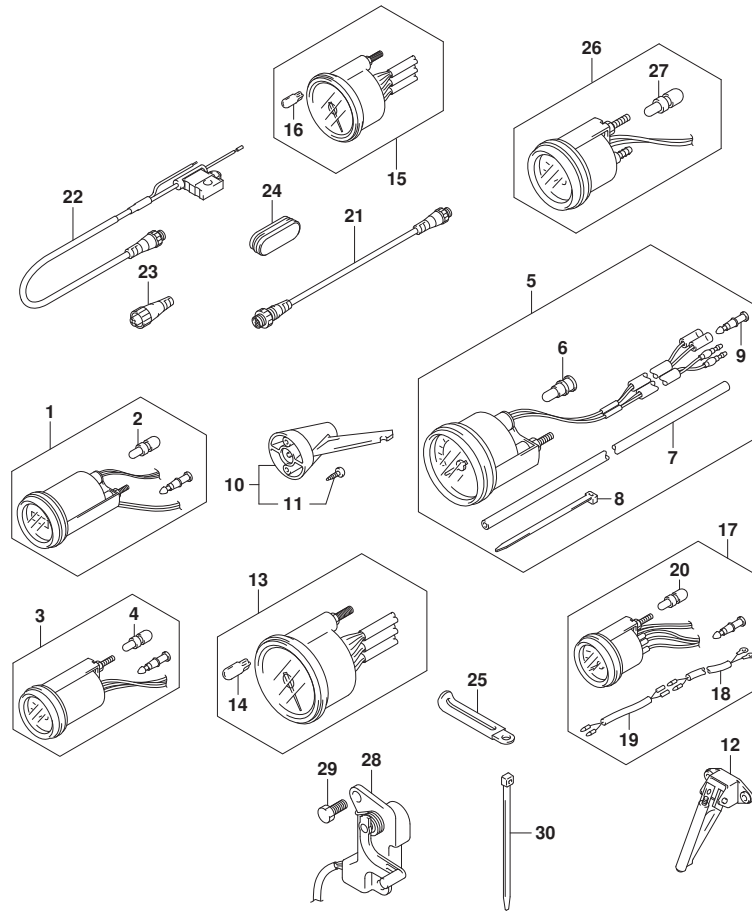


FIG. 503B (1-N-6) オプション:メーター(2) (DF30AT)

見出番号	品番	品名	使用個数	備考	標準作業時間
1-1	34500-93J00	メータアツシ, アワー (ブラック)	1	ブラック	
1-2	34500-93J11	メータアツシ, アワー (ホワイト)	1	WHITE	
2	09471-12103	・ハルブ (12V3W)	1		
3-1	34600-93J00	メータアツシ, ホルテージ (ブラック)	1	ブラック	
3-2	34600-93J11	メータアツシ, ホルテージ (ホワイト)	1	WHITE	
4	09471-12103	・ハルブ (12V3W)	1		
5-1	34100-93J20	スピードメータアツシ, 80KM/H (ブラック)	1	MAX 80KM/H BLACK	
5-2	34100-93J31	スピードメータアツシ, 80KM/H (ホワイト)	1	MAX 80KM/H WHITE	
5-3	34100-93J40	スピードメータアツシ, 45KNOTS (ブラック)	1	MAX 45KNOTS BLACK	
5-4	34100-93J51	スピードメータアツシ, 45KNOTS (ホワイト)	1	MAX 45KNOTS WHITE	
6	09471-12028	・ハルブ (12V3.4W)	1		
7	34191-92E00	・チューブ	1		
8	09407-14407	・クランプ (L:145)	2		
9	36615-96300	・ターミナル	2		
10	34190-95500	センタ, スピードメータ	1		
11	03112-06303	・スクリュー	2		
12	34190-87D00	センタ, スピードメータ	1		
13-1	34200-93J20	タコメータアツシ (ブラック)	1	ブラック	
13-2	34200-93J32	タコメータアツシ (ホワイト)	1	WHITE	
14	09471-12028	・ハルブ (12V3.4W)	1		
15-1	34200-93J00	タコメータアツシ, ウイスモータ (ブラック)	1	ブラック	
15-2	34200-93J12	タコメータアツシ, ウイスモータ (ホワイト)	1	WHITE	
16	09471-12077	・ハルブ (12V1.7W)	1		
17-1	34300-93J00	ゲージアツシ, フューエル (ブラック)	1	ブラック	
17-2	34300-93J11	ゲージアツシ, フューエル (ホワイト)	1	WHITE	
18	34310-92E00	・リードアツシ, フューエル, ゲージ	1		
19	34360-92E00	・アダプタ, フューエルゲージ	1		
20	09471-12103	・ハルブ (12V3W)	1		
21	36662-88L00	ワイヤ, 25エクステンション	1		
22	36663-88L00	ハーネスアツシ, ネットワークハー	1		
23	36990-87D00	ターミナル, スリーブセット	1		
24	39669-94L00	ブラケット, ロアカバー	1		
25	29404-93J10	クランプ	1		
26-1	34800-93J00	メータアツシ, トリム (ブラック)	1	ブラック	
26-2	34800-93J11	メータアツシ, トリム (ホワイト)	1	WHITE	

FIG.503B

FIG. 503B (1-N-7) オプション:メーター(2) (DF30AT)

見出番号	品番	品名	使用個数	備考	標準作業時間
27	09471-12108	・バルブ (12V1.7W, T:6.5)	1		
28	34801-99E04	センターアツシ, トリム	1		
29	09100-06113	ホルト (6X16)	2		
30	09407-14407	クランプ (L:145)	2		

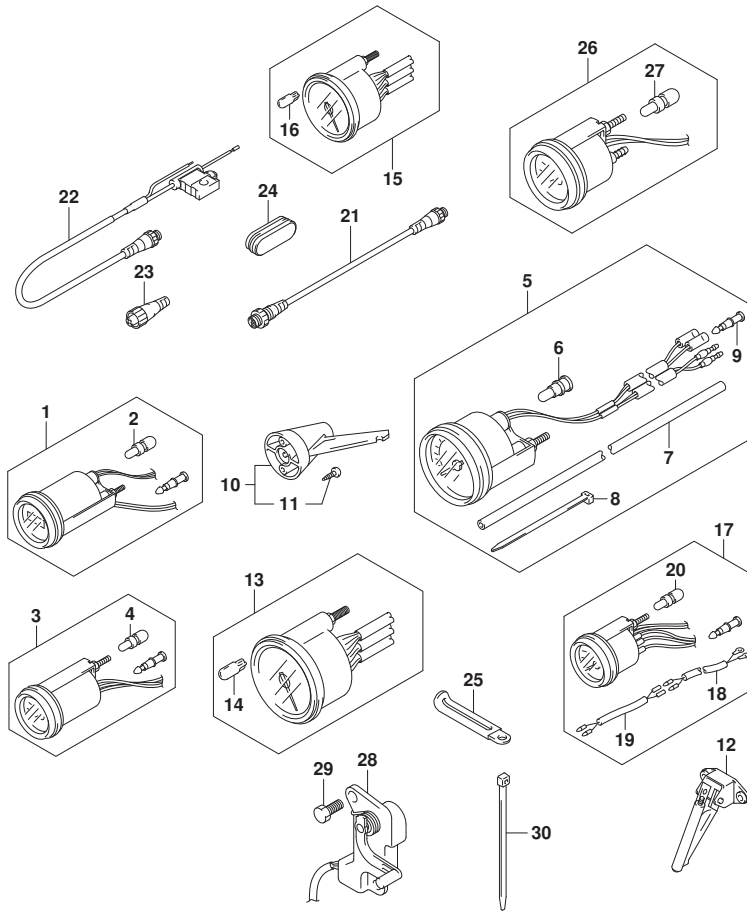


FIG.508A

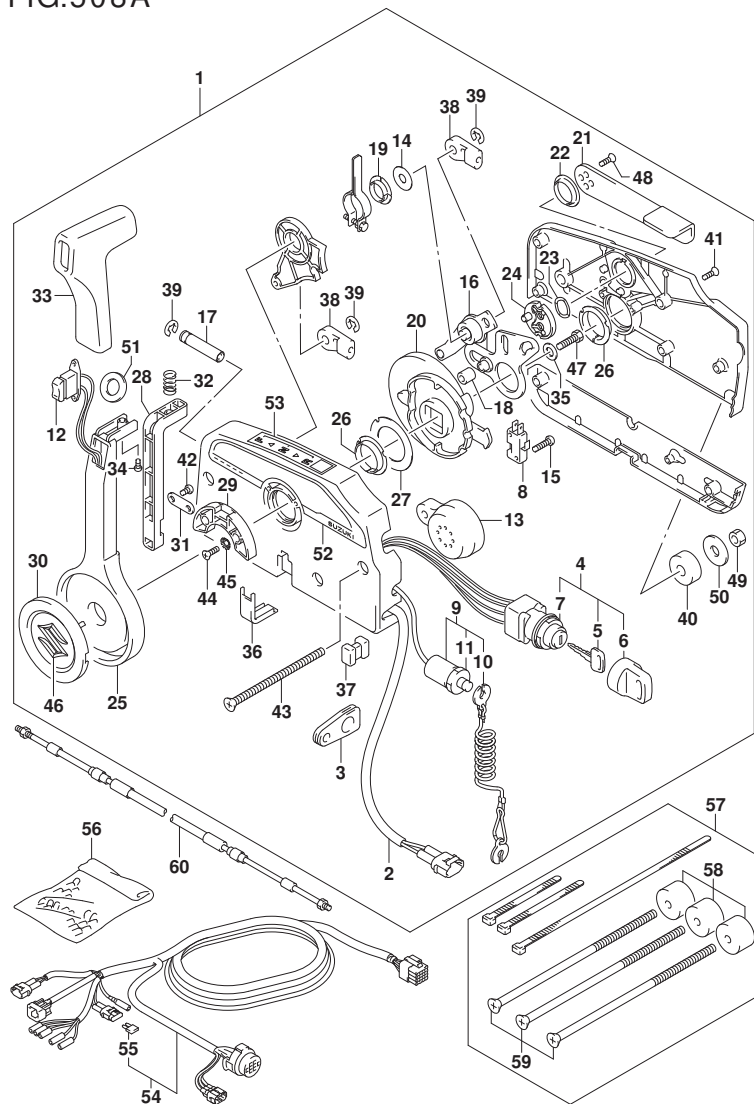


FIG. 508A (1-N-8) オプション:リモート コントロール (DF25ATH)

見出番号	品番	品名	使用個数	備考	標準作業時間
1	67200-93J50	リモートコントロールアツシ	1		
2	36646-93J01	ワイヤアツシ, PTTスイッチアツク	1		
3	36628-92E00	ク ロメツト, ワイヤリングハーネス	1		
4	37110-93J11	スイッチアツシ, イグニツシヨシ	1		
5-1	37141-99E00	キー (931)	2		
5-2	37141-99E10	キー (932)	2		
5-3	37141-99E20	キー (933)	2		
5-4	37141-99E30	キー (934)	2		
5-5	37141-99E40	キー (935)	2		
5-6	37141-99E50	キー (936)	2		
5-7	37141-99E60	キー (937)	2		
5-8	37141-99E70	キー (938)	2		
5-9	37141-99E80	キー (939)	2		
5-10	37141-99E90	キー (940)	2		
5-11	37141-99EA0	キー (941)	2		
5-12	37141-99EB0	キー (942)	2		
6	37143-99E00	キャツプ, キー	2		
7	37149-93J00	キャツプ, シリシタボデー	1		
8	37721-93J91	スイッチアツシ, ニュートラル	1		
9	37820-93J04	スイッチアツシ, エマシエンジ	1		
10	37823-92E01	ブレータアツシ, エマシエンジスイッチロツク	1		
11	37826-92J00	ナツト	1		
12	37850-90J05	スイッチアツシ, PTT	1		
13	38500-93J90	ブザー, ウォーニング	1		
14	67212-95600	ワツシヤ	1		
15	67296-92E11	スクリュ, ニュートラルスイッチ	2		
16	67220-95630	ブレータアツシ	1		
17	67223-99E10	ノブ, ブレーキアシヤスト	1		
18	67229-95600	ローラ	1		
19	67232-95600	ワツシユ	1		
20	67238-87D00	ギヤ, ドライブ	1		
21	67241-99E10	レバ, フリースロツトル	1		
22	67243-95600	ワツシユ	1		
23	67244-95600	ウェーブワツシヤ	1		
24	67245-95600	ドラム, フリースロツトル	1		

FIG.508A

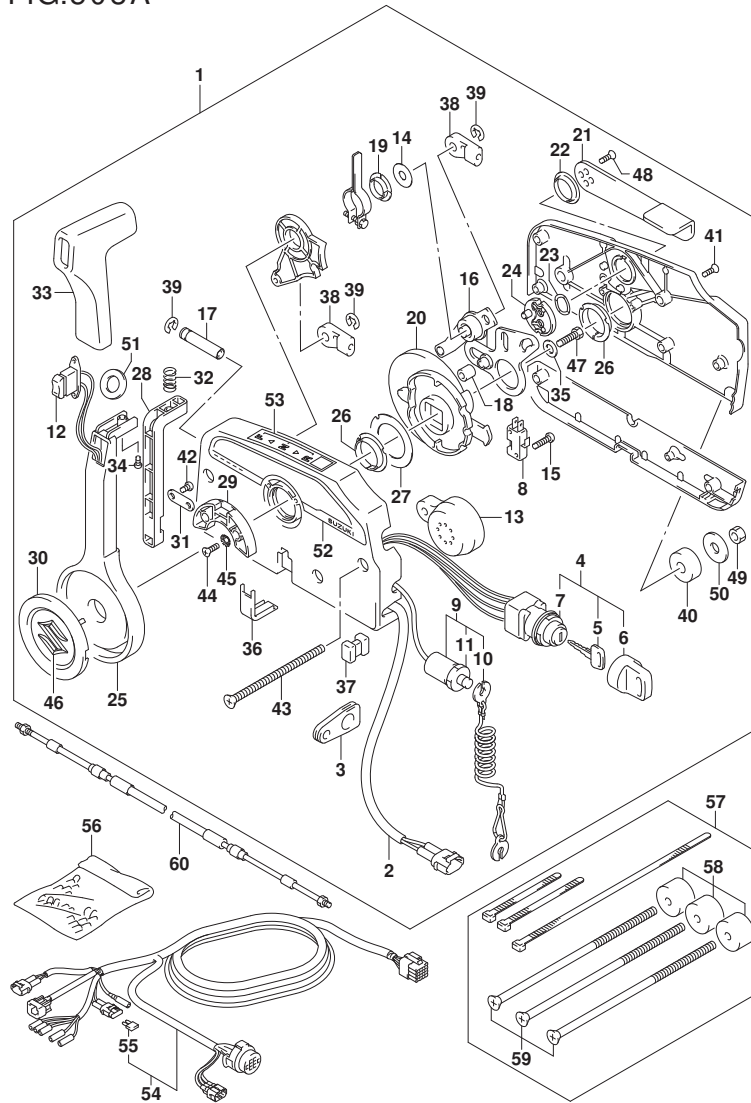


FIG. 508A (1-N-9) オプション:リモートコントロール (DF25ATH)

見出番号	品番	品名	使用個数	備考	標準作業時間
25	67251-99E20	・レバー、ハンドル	1		
26	67252-95600	・フツシ	2		
27	67253-95600	・ワツシヤ	1		
28	67255-99E10	・アーム、ロツク	1		
29	67256-95600	・ホルダ、ニュートラルロツク	1		
30	67257-99E10	・キヤツフ、レバー	1		
31	67258-99E00	・フ ラケツト	1		
32	67259-87D00	・スフ リンク、ニュートラルアーム	1		
33	67261-99E10	・ケ リツフ	1		
34	67296-94310	・スクリュ	1		
35	67264-95600	・ワツシヤ	1		
36	67267-93J00	・カバ、ワイヤ	1		
37	67273-95600	・スベーサ	1		
38	67275-95600	・エンド、ケーブル	2		
39	67292-94300	・Eリンク	3		
40	67294-95600	・スベーサ	3		
41	67296-90J00	・スクリュ、リヤカバ	5		
42	67296-94300	・スクリュ(4X10)	2		
43	67296-95600	・スクリュ	3		
44	67296-95610	・スクリュ	2		
45	67297-95600	・ワツシヤ	2		
46	77811-54GB0-OPG	・エンブ レム、リヤマークS (クロム)	1		
47	09100-08232	・ホ ルト (8X30)	1		
48	09126-05003	・スクリュ (5X12)	2		
49	09140-06020	・ナツト	3		
50	09160-06104	・ワツシヤ (6. 5X24X2)	3		
51	37859-90J00	・スベーサ	1		
52	67282-94L00	・デ ィ カル、リモコンサイド	1		
53	67284-94L00	・マーク、ハンドルレバー	1		
54	36620-94L00	ワイヤワツシ、リモートコントロール	1		
55	09481-10501	・フューズ (10A)	1		
56	36990-87D00	ターミナル、スリーブセット	1		
57	67140-95600	アツツチメントキット、ツインリモコン	1		
58	67294-95600	・スベーサ	3		
59	67296-95621	・スクリュ (L: 165)	3		

FIG.508A

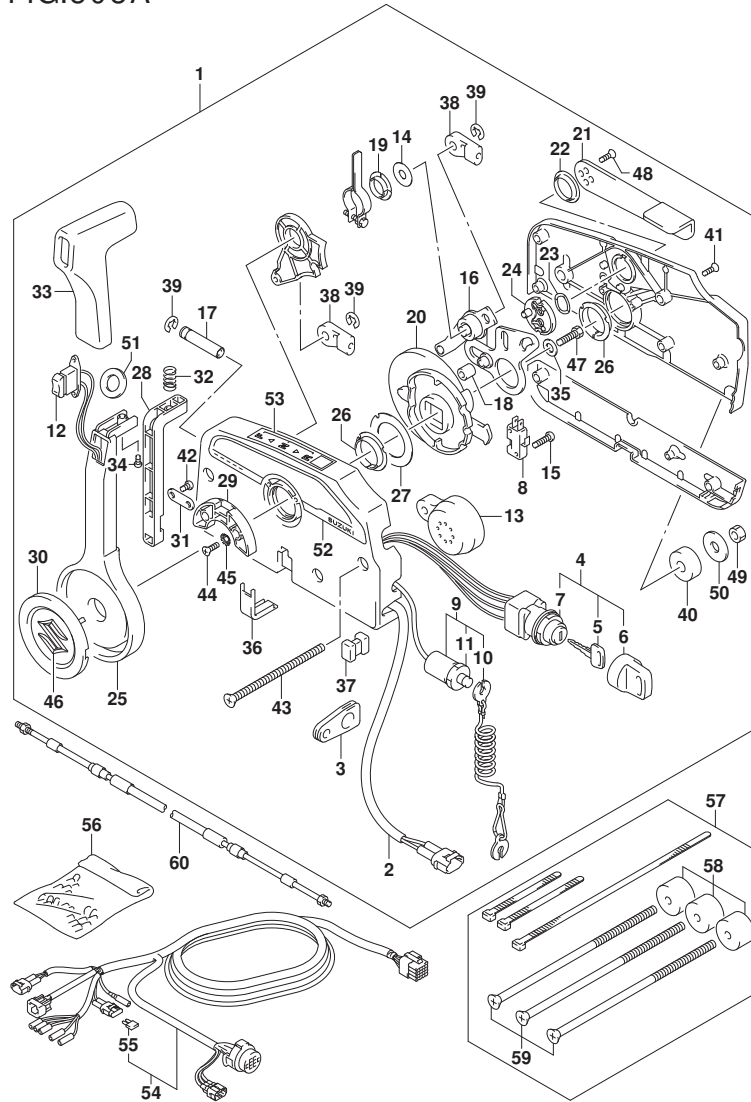


FIG. 508A (1-N-10) オプション:リモートコントロール (DF25ATH)

見出番号	品番	品名	使用個数	備考	標準作業時間
60-1	67320-93J00	ケーブルアツシ, リモコン (8F: 2. 4M)	1		
60-2	67320-93J10	ケーブルアツシ, リモコン (10F: 3. 1M)	1		
60-3	67320-93J20	ケーブルアツシ, リモコン (12F: 3. 7M)	1		
60-4	67320-93J30	ケーブルアツシ, リモコン (14F: 4. 2M)	1		
60-5	67320-93J40	ケーブルアツシ, リモコン (16F: 4. 8M)	1		
60-6	67320-93J50	ケーブルアツシ, リモコン (18F: 5. 4M)	1		
60-7	67320-93J60	ケーブルアツシ, リモコン (20F: 6. 1M)	1		
60-8	67320-93J70	ケーブルアツシ, リモコン (22F: 6. 7M)	1		
60-9	67320-93J80	ケーブルアツシ, リモコン (24F: 7. 3M)	1		

FIG.508B

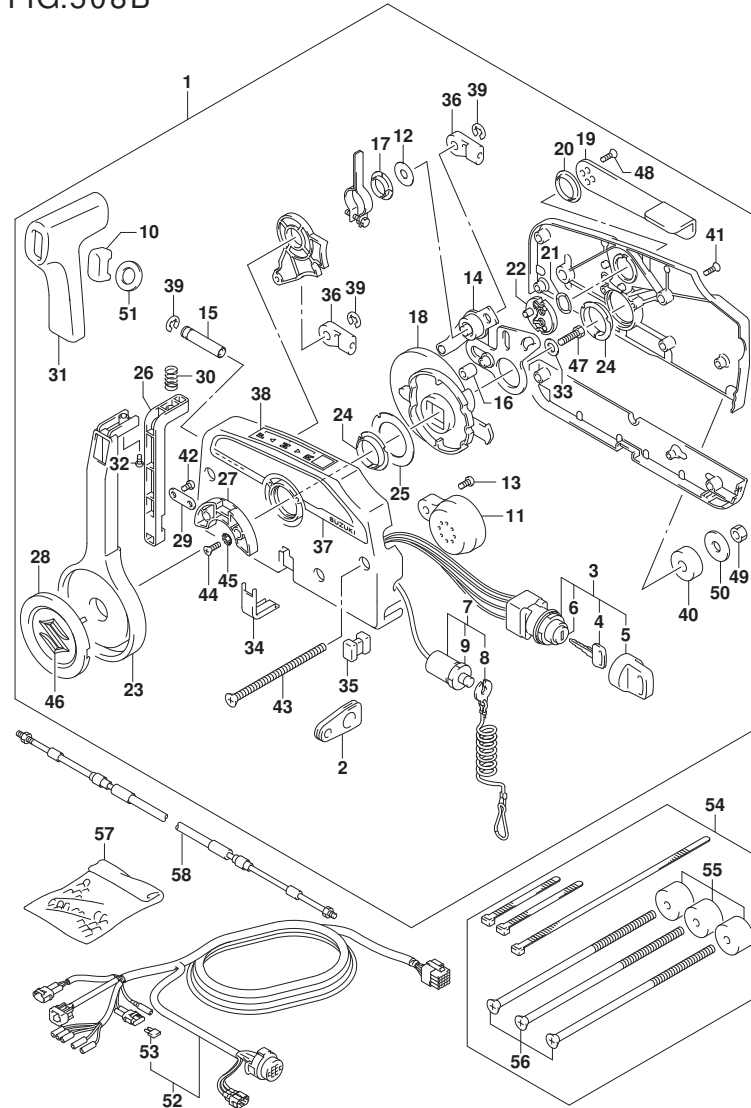


FIG. 508B (1-N-11) オプション:リモート コントロール (DF25AQ)

見出番号	品番	品名	使用個数	備考	標準作業時間
1	67200-94J20	リモートコントロールアツジ	1		
2	36628-92E00	・ク ロメツト, ワイヤリング ハーネス	1		
3	37110-94J02	・スイッチアツジ, イグ ニツシヨウ	1		
4-1	37141-99E00	・キー (931)	2		
4-2	37141-99E10	・キー (932)	2		
4-3	37141-99E20	・キー (933)	2		
4-4	37141-99E30	・キー (934)	2		
4-5	37141-99E40	・キー (935)	2		
4-6	37141-99E50	・キー (936)	2		
4-7	37141-99E60	・キー (937)	2		
4-8	37141-99E70	・キー (938)	2		
4-9	37141-99E80	・キー (939)	2		
4-10	37141-99E90	・キー (940)	2		
4-11	37141-99EA0	・キー (941)	2		
4-12	37141-99EB0	・キー (942)	2		
5	37143-99E00	・キャツプ, キー	2		
6	37149-93J00	・キャツプ, シリンダ 兼 デー	1		
7	37820-93J04	・スイッチアツジ, エマシ エンシ	1		
8	37823-92E01	・ブ レートアツジ, エマシ エンシスイッチロック	1		
9	37826-92J00	・ナツト	1		
10	37864-94J10	・キャツプ, PTTスイッチ	1		
11	38500-93J00	・ブ ザ アツジ, ウォーニンク	1		
12	67212-95600	・ワツシヤ	1		
13	67214-92E00	・スクリュ (5X20)	1		
14	67220-95630	・ブ レートアツジ	1		
15	67223-99E10	・ノブ, ブ レーキアシ ヤスト	1		
16	67229-95600	・ローラ	1		
17	67232-95600	・ブ ツシユ	1		
18	67238-87D00	・キ キ, ド ライフ	1		
19	67241-99E10	・レバ ー, フリースロツトル	1		
20	67243-95600	・ブ ツシユ	1		
21	67244-95600	・ウエーブ ワツシヤ	1		
22	67245-95600	・ド ラム, フリースロツトル	1		
23	67251-99E20	・レバ ー, ハンドル	1		
24	67252-95600	・ブ ツシユ	2		

FIG.508B

FIG. 508B (1-N-12) オプション:リモートコントロール (DF25AQ)

見出番号	品番	品名	使用個数	備考	標準作業時間
25	67253-95600	・ワッシャ	1		
26	67255-99E10	・アーム, ロック	1		
27	67256-95600	・ホルダ*, ニュートラルロック	1		
28	67257-99E10	・キヤツプ*, レバ*	1		
29	67258-99E00	・フ ラケット	1		
30	67259-87D00	・スプ リング*, ニュートラルアーム	1		
31	67261-99E10	・ケ リツプ*	1		
32	67296-94310	・スクリユ	1		
33	67264-95600	・ワッシャ	1		
34	67267-93J00	・カハ*, ワイヤ	1		
35	67273-95600	・スベ*サ	1		
36	67275-95600	・エンド*, ケーブル	2		
37	67282-94L00	・チ*カール, リモコンサイト*	1		
38	67284-94L00	・マ*ク, ハンド*ルレバ*	1		
39	67292-94300	・Eリンク*	3		
40	67294-95600	・スベ*サ	3		
41	67296-90J00	・スクリユ, リヤカハ*	5		
42	67296-94300	・スクリユ (4X10)	2		
43	67296-95600	・スクリユ	3		
44	67296-95610	・スクリユ	2		
45	67297-95600	・ワッシャ	2		
46	77811-54GB0-OPG	・エン*レム, リヤマ*クS (クロム)	1		
47	09100-08232	・ホ*ルト (8X30)	1		
48	09126-05003	・スクリユ (5X12)	2		
49	09140-06020	・ナツト	3		
50	09160-06104	・ワッシャ (6. 5X24X2)	3		
51	37859-90J00	・スベ*サ	1		
52	36620-94L00	ワイヤアツジ, リモコンコントロール	1		
53	09481-10501	・フュ*ス* (10A)	1		
54	67140-95600	アツツチメントキット, ツインリモコン	1		
55	67294-95600	・スベ*サ	3		
56	67296-95621	・スクリユ (L: 165)	3		
57	36990-87D00	タ*ミナル, スリーブ*セット	1		
58-1	67320-93J00	ケー*ルアツジ, リモコン (8F: 2. 4M)	1		
58-2	67320-93J10	ケー*ルアツジ, リモコン (10F: 3. 1M)	1		

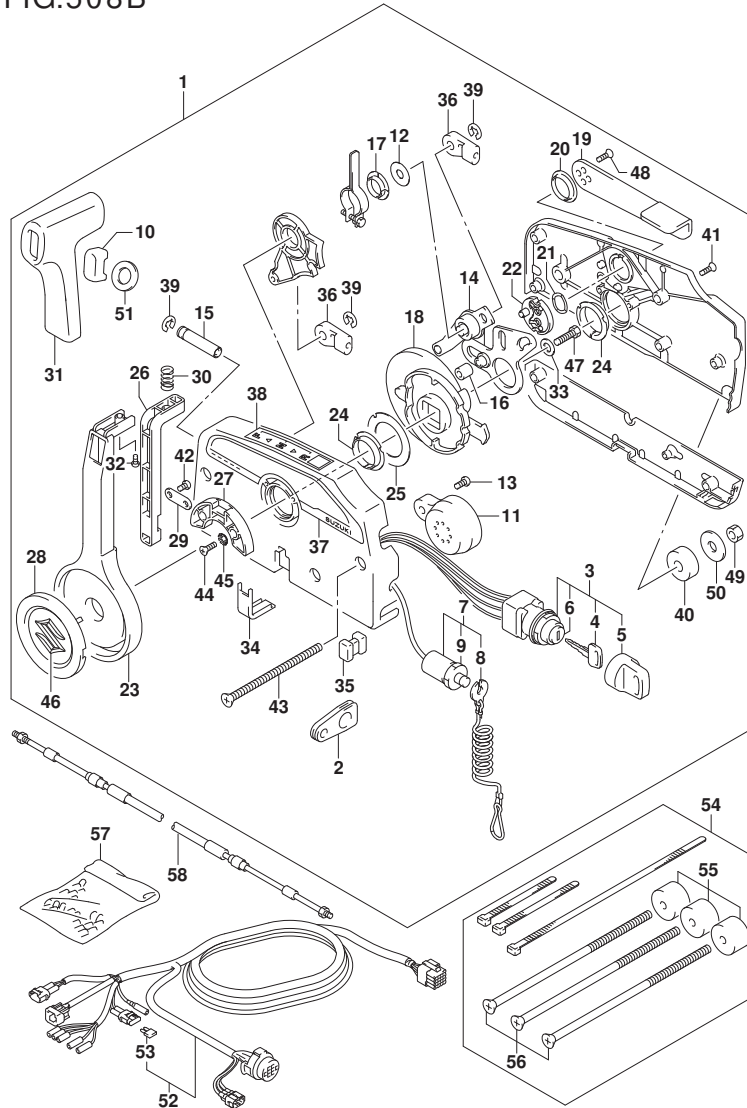


FIG.508B

FIG. 508B (1-N-13) オプション:リモートコントロール (DF25AQ)

見出番号	品番	品名	使用個数	備考	標準作業時間
58-3	67320-93J20	ケーブルアタッチ, リモコン (12F: 3.7M)	1		
58-4	67320-93J30	ケーブルアタッチ, リモコン (14F: 4.2M)	1		
58-5	67320-93J40	ケーブルアタッチ, リモコン (16F: 4.8M)	1		
58-6	67320-93J50	ケーブルアタッチ, リモコン (18F: 5.4M)	1		
58-7	67320-93J60	ケーブルアタッチ, リモコン (20F: 6.1M)	1		
58-8	67320-93J70	ケーブルアタッチ, リモコン (22F: 6.7M)	1		
58-9	67320-93J80	ケーブルアタッチ, リモコン (24F: 7.3M)	1		

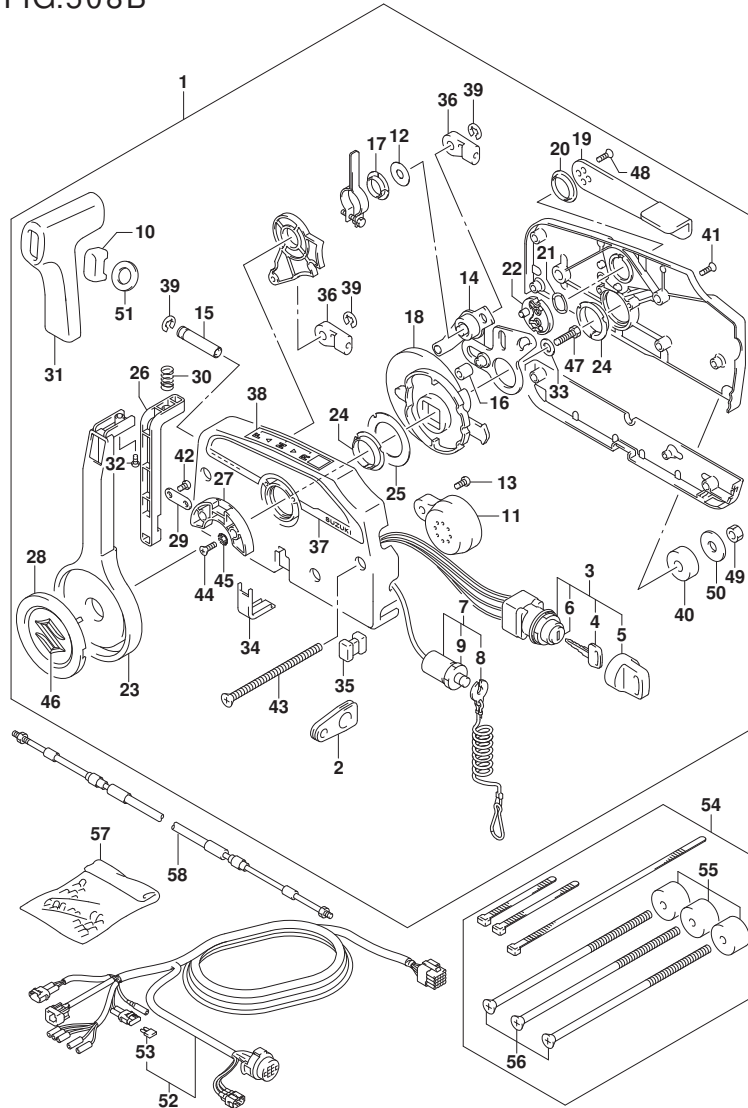
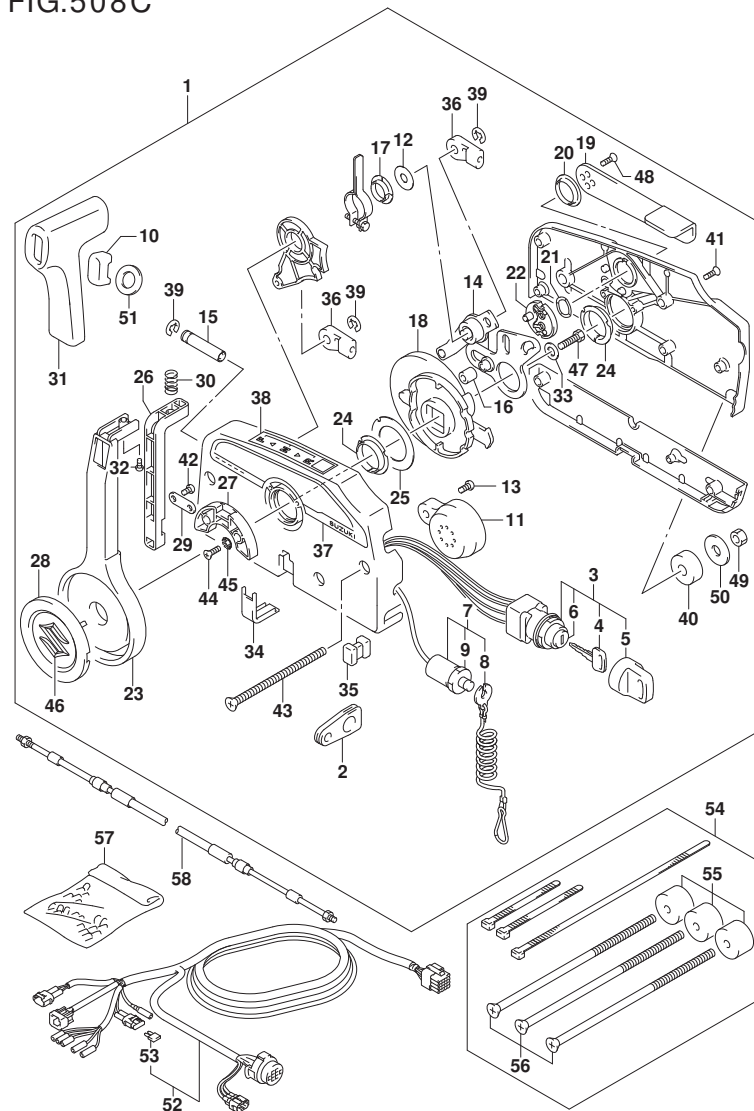


FIG.508C



DF25A_30A_N00_015_508C
OPT:REMOTE CONTROL

FIG.508C (1-N-14) オプション:リモートコントロール (DF30A)

見出番号	品番	品名	使用個数	備考	標準作業時間
1	67200-94J20	リモートコントロールアツシ	1		
2	36628-92E00	・グ ロボット,ワイヤリング ハーネス	1		
3	37110-94J02	・スイッチアツシ, イグ ニツシヨシ	1		
4-1	37141-99E00	・キー (931)	2		
4-2	37141-99E10	・キー (932)	2		
4-3	37141-99E20	・キー (933)	2		
4-4	37141-99E30	・キー (934)	2		
4-5	37141-99E40	・キー (935)	2		
4-6	37141-99E50	・キー (936)	2		
4-7	37141-99E60	・キー (937)	2		
4-8	37141-99E70	・キー (938)	2		
4-9	37141-99E80	・キー (939)	2		
4-10	37141-99E90	・キー (940)	2		
4-11	37141-99EA0	・キー (941)	2		
4-12	37141-99EB0	・キー (942)	2		
5	37143-99E00	・キャツプ, キー	2		
6	37149-93J00	・キャツプ, シリンダ 兼 デー	1		
7	37820-93J04	・スイッチアツシ, エマシ エンシ	1		
8	37823-92E01	・ブ レートアツシ, エマシ エンシスイッチロック	1		
9	37826-92J00	・ナツト	1		
10	37864-94J10	・キャツプ, PTTスイッチ	1		
11	38500-93J00	・ブ ザー アツシ, ウォーニンク	1		
12	67212-95600	・ワツシヤ	1		
13	67214-92E00	・スクリュ (5X20)	1		
14	67220-95630	・ブ レートアツシ	1		
15	67223-99E10	・ノブ, ブ レーキアシ ヤスト	1		
16	67229-95600	・ローラ	1		
17	67232-95600	・ブ ツシ	1		
18	67238-87D00	・キ キ, ド ライブ	1		
19	67241-99E10	・レバ ー, フリースロツトル	1		
20	67243-95600	・ブ ツシ	1		
21	67244-95600	・ウエーブ ワツシヤ	1		
22	67245-95600	・ド ラム, フリースロツトル	1		
23	67251-99E20	・レバ ー, ハンドル	1		
24	67252-95600	・ブ ツシ	2		

DF25A_30A_N00_015

FIG.508C

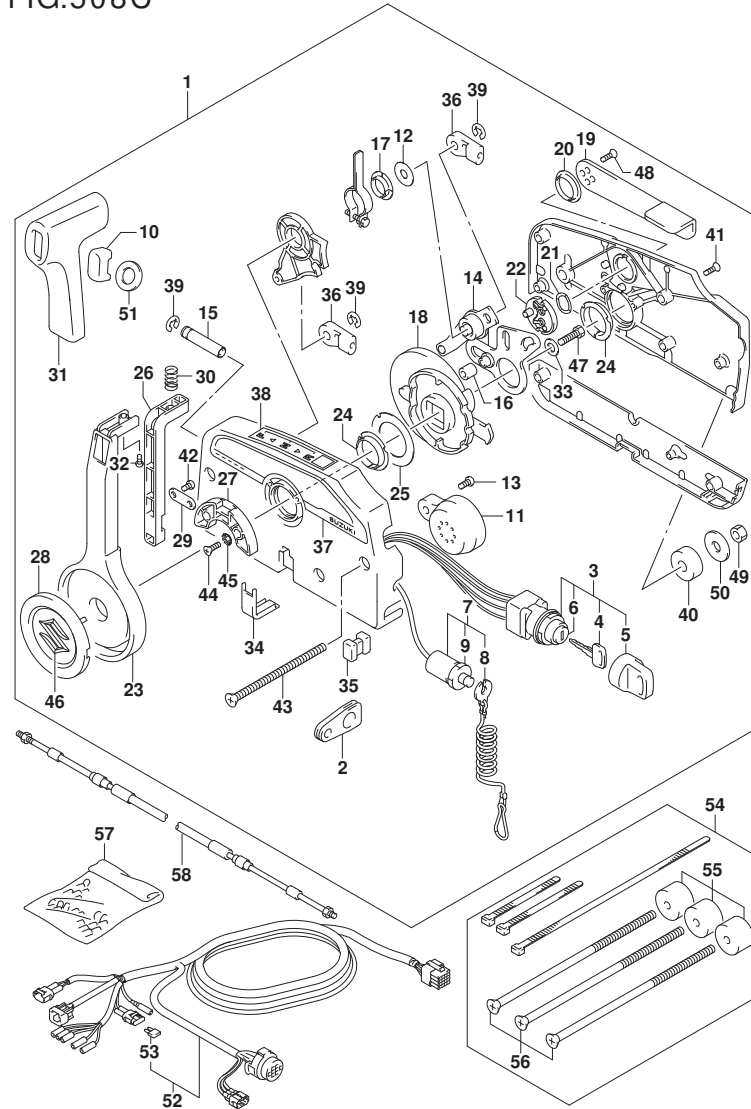


FIG.508C (1-N-15) オプション:リモートコントロール (DF30A)

見出番号	品番	品名	使用個数	備考	標準作業時間
25	67253-95600	・ワッシャ	1		
26	67255-99E10	・アーム, ロック	1		
27	67256-95600	・ホルダ*, ニュートラルロック	1		
28	67257-99E10	・キヤツプ*, レバ*	1		
29	67258-99E00	・フ ラケツト	1		
30	67259-87D00	・スプ リング*, ニュートラルアーム	1		
31	67261-99E10	・ケ リツプ	1		
32	67296-94310	・スクリユ	1		
33	67264-95600	・ワッシャ	1		
34	67267-93J00	・カハ*, ワイヤ	1		
35	67273-95600	・スベ*サ	1		
36	67275-95600	・エンド*, ケーブル	2		
37	67282-94L00	・チ*カール, リモコンサイト*	1		
38	67284-94L00	・マーク, ハンド*ルレバ*	1		
39	67292-94300	・Eリンク*	3		
40	67294-95600	・スベ*サ	3		
41	67296-90J00	・スクリユ, リヤカハ*	5		
42	67296-94300	・スクリユ (4X10)	2		
43	67296-95600	・スクリユ	3		
44	67296-95610	・スクリユ	2		
45	67297-95600	・ワッシャ	2		
46	77811-54GB0-OPG	・エン*レム, リヤマークS (クロム)	1		
47	09100-08232	・ホ*ルト (8X30)	1		
48	09126-05003	・スクリユ (5X12)	2		
49	09140-06020	・ナツト	3		
50	09160-06104	・ワッシャ (6. 5X24X2)	3		
51	37859-90J00	・スベ*サ	1		
52	36620-94L00	ワイヤアツジ, リモートコントロール	1		
53	09481-10501	・フュ*ス* (10A)	1		
54	67140-95600	アツツチメントキット, ツインリモコン	1		
55	67294-95600	・スベ*サ	3		
56	67296-95621	・スクリユ (L: 165)	3		
57	36990-87D00	ターミナル, スリーブ*セット	1		
58-1	67320-93J00	ケーブルアツジ, リモコン (8F: 2. 4M)	1		
58-2	67320-93J10	ケーブルアツジ, リモコン (10F: 3. 1M)	1		

FIG.508C

FIG. 508C (1-N-16) オプション:リモートコントロール (DF30A)

見出番号	品番	品名	使用個数	備考	標準作業時間
58-3	67320-93J20	ケーブルアタッチ, リモコン (12F: 3.7M)	1		
58-4	67320-93J30	ケーブルアタッチ, リモコン (14F: 4.2M)	1		
58-5	67320-93J40	ケーブルアタッチ, リモコン (16F: 4.8M)	1		
58-6	67320-93J50	ケーブルアタッチ, リモコン (18F: 5.4M)	1		
58-7	67320-93J60	ケーブルアタッチ, リモコン (20F: 6.1M)	1		
58-8	67320-93J70	ケーブルアタッチ, リモコン (22F: 6.7M)	1		
58-9	67320-93J80	ケーブルアタッチ, リモコン (24F: 7.3M)	1		

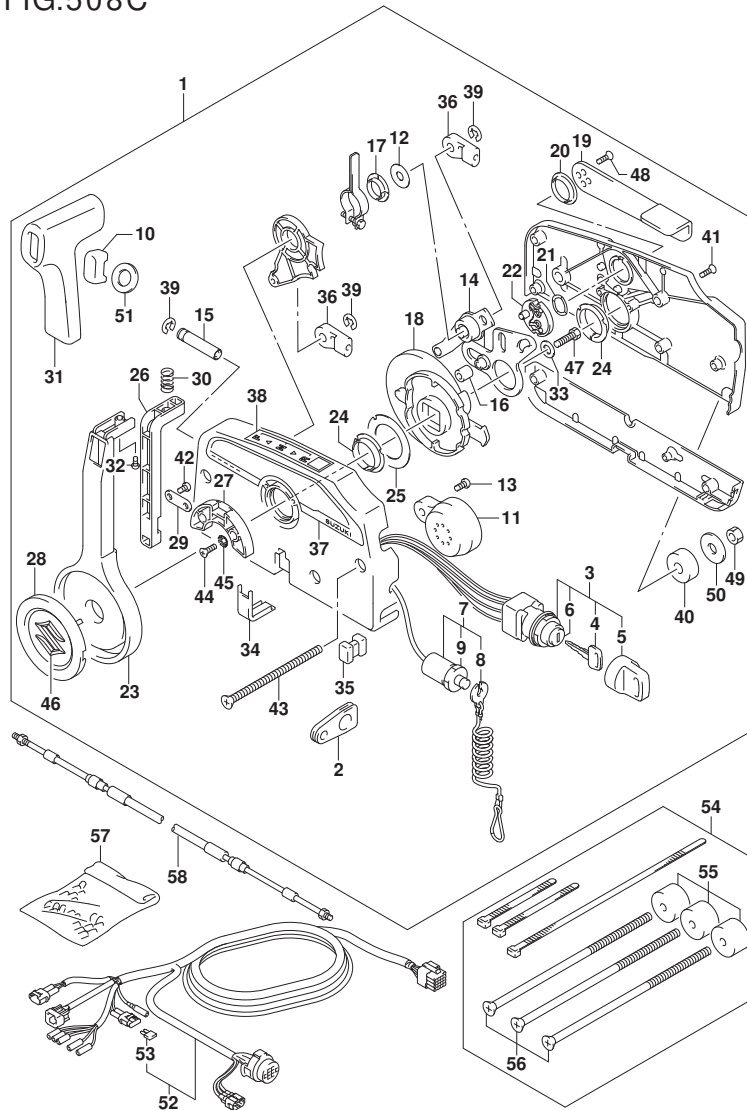


FIG.508D

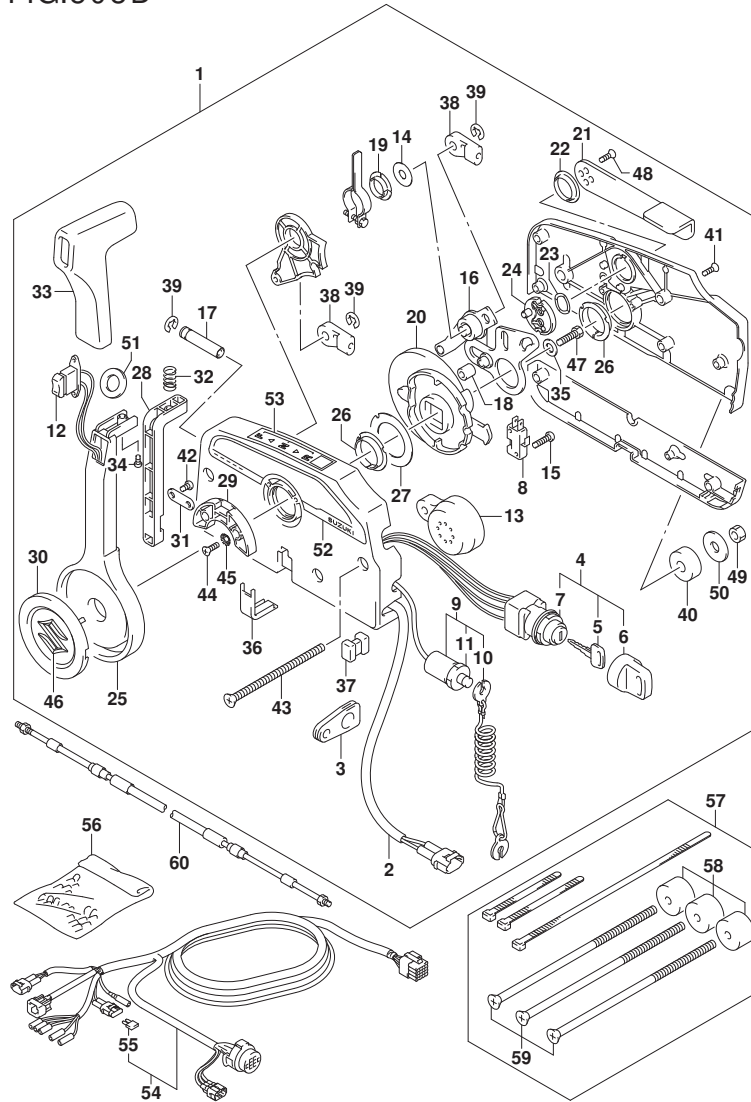


FIG. 508D (1-0-2) オプション:リモート コントロール (DF30ATH)

見出番号	品番	品名	使用個数	備考	標準作業時間
1	67200-93J50	リモートコントロールアツシ	1		
2	36646-93J01	ワイヤアツシ, PTTスイッチアツク	1		
3	36628-92E00	ク ロメツト, ワイヤリングハーネス	1		
4	37110-93J11	スイッチアツシ, イグニツシヨシ	1		
5-1	37141-99E00	キー (931)	2		
5-2	37141-99E10	キー (932)	2		
5-3	37141-99E20	キー (933)	2		
5-4	37141-99E30	キー (934)	2		
5-5	37141-99E40	キー (935)	2		
5-6	37141-99E50	キー (936)	2		
5-7	37141-99E60	キー (937)	2		
5-8	37141-99E70	キー (938)	2		
5-9	37141-99E80	キー (939)	2		
5-10	37141-99E90	キー (940)	2		
5-11	37141-99EA0	キー (941)	2		
5-12	37141-99EB0	キー (942)	2		
6	37143-99E00	キャツプ, キー	2		
7	37149-93J00	キャツプ, シリシタホデー	1		
8	37721-93J91	スイッチアツシ, ニュートラル	1		
9	37820-93J04	スイッチアツシ, エマシエンジ	1		
10	37823-92E01	ブレータアツシ, エマシエンジスイッチロツク	1		
11	37826-92J00	ナツト	1		
12	37850-90J05	スイッチアツシ, PTT	1		
13	38500-93J90	ブザー, ウォーニング	1		
14	67212-95600	ワツシヤ	1		
15	67296-92E11	スクリュ, ニュートラルスイッチ	2		
16	67220-95630	ブレータアツシ	1		
17	67223-99E10	ノブ, ブレーキアシヤスト	1		
18	67229-95600	ローラ	1		
19	67232-95600	ワツシユ	1		
20	67238-87D00	ギヤ, ドライブ	1		
21	67241-99E10	レバ, フリースロツトル	1		
22	67243-95600	ワツシユ	1		
23	67244-95600	ウェーブワツシヤ	1		
24	67245-95600	ドラム, フリースロツトル	1		

FIG.508D

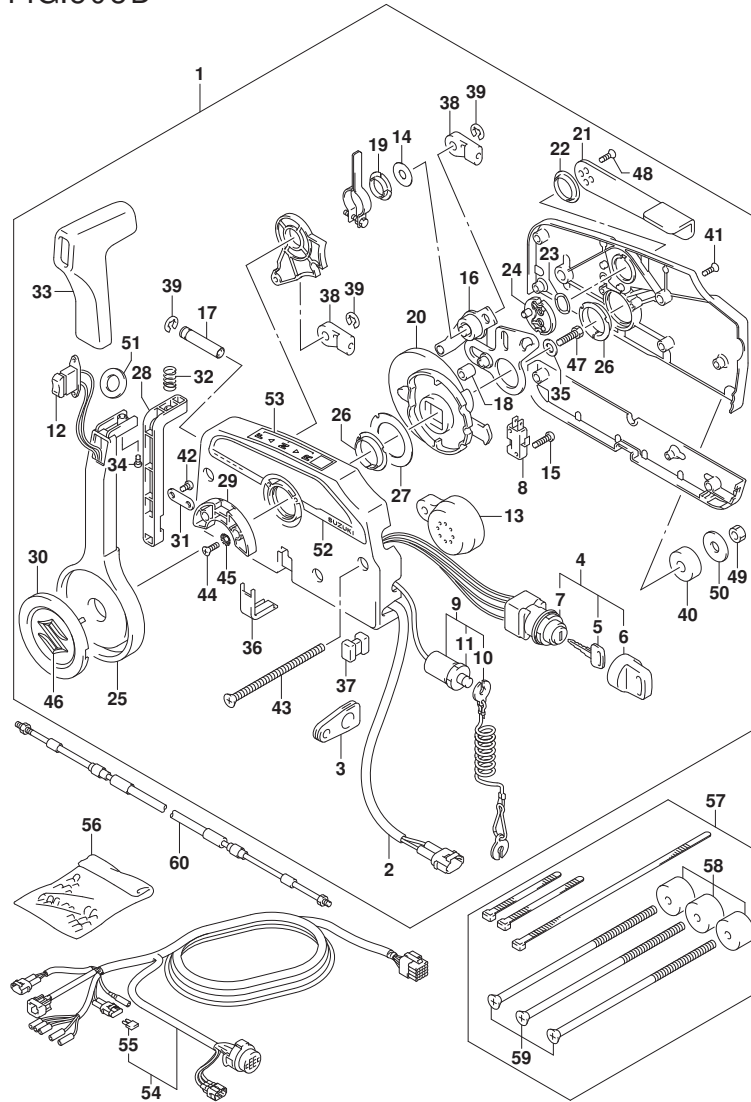


FIG.508D (1-0-3) オプション:リモートコントロール (DF30ATH)

見出番号	品番	品名	使用個数	備考	標準作業時間
25	67251-99E20	・レバー、ハンドル	1		
26	67252-95600	・フツシ	2		
27	67253-95600	・ワツシヤ	1		
28	67255-99E10	・アーム、ロツク	1		
29	67256-95600	・ホルダ、ニュートラルロツク	1		
30	67257-99E10	・キヤツフ、レバー	1		
31	67258-99E00	・フ ラケツト	1		
32	67259-87D00	・スフ リンク、ニュートラルアーム	1		
33	67261-99E10	・ケ リツフ	1		
34	67296-94310	・スクリュ	1		
35	67264-95600	・ワツシヤ	1		
36	67267-93J00	・カバ、ワイヤ	1		
37	67273-95600	・スベーサ	1		
38	67275-95600	・エンド、ケーブル	2		
39	67292-94300	・Eリンク	3		
40	67294-95600	・スベーサ	3		
41	67296-90J00	・スクリュ、リヤカバ	5		
42	67296-94300	・スクリュ(4X10)	2		
43	67296-95600	・スクリュ	3		
44	67296-95610	・スクリュ	2		
45	67297-95600	・ワツシヤ	2		
46	77811-54GB0-OPG	・エン プレム、リヤマークS(クロム)	1		
47	09100-08232	・ボルト(8X30)	1		
48	09126-05003	・スクリュ(5X12)	2		
49	09140-06020	・ナツト	3		
50	09160-06104	・ワツシヤ(6.5X24X2)	3		
51	37859-90J00	・スベーサ	1		
52	67282-94L00	・デ カル、リモコンサイド	1		
53	67284-94L00	・マーク、ハンドルレバー	1		
54	36620-94L00	ワイヤワツシ、リモートコントロール	1		
55	09481-10501	・フューズ(10A)	1		
56	36990-87D00	ターミナル、スリーブセット	1		
57	67140-95600	アツチメントキット、ツインリモコン	1		
58	67294-95600	・スベーサ	3		
59	67296-95621	・スクリュ(L:165)	3		

FIG.508D

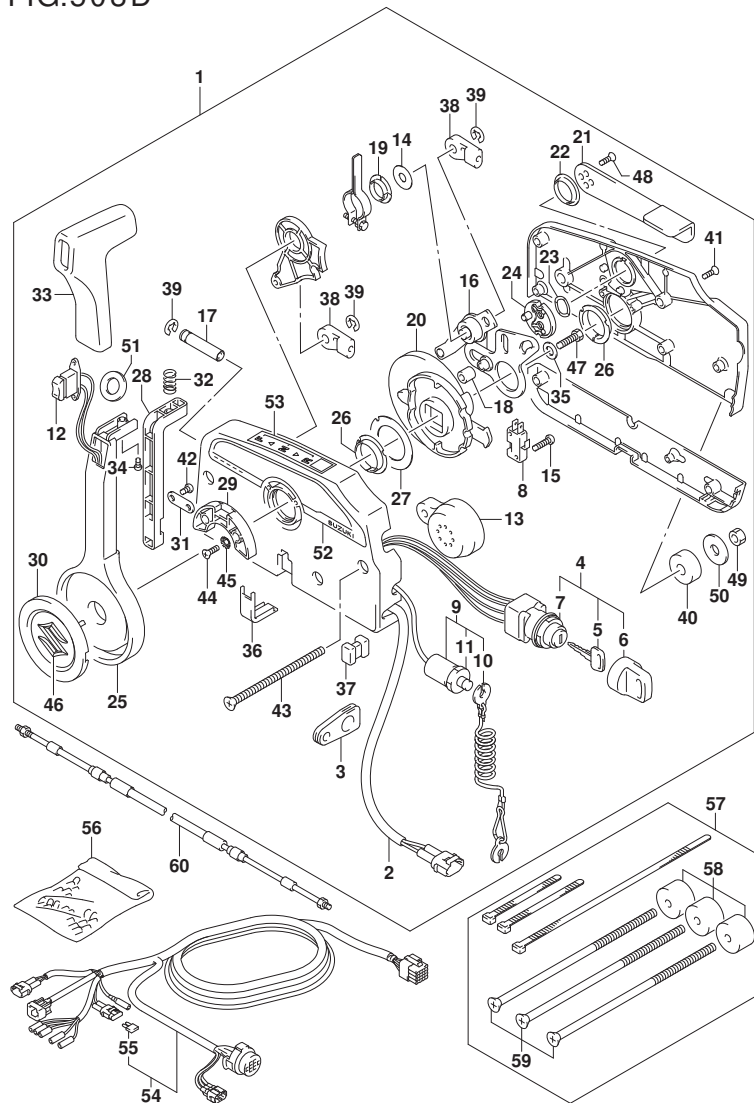


FIG. 508D (1-0-4) オプション:リモート コントロール (DF30ATH)

見出番号	品番	品名	使用個数	備考	標準作業時間
60-1	67320-93J00	ケーブルアタッチ, リモコン (8F: 2. 4M)	1		
60-2	67320-93J10	ケーブルアタッチ, リモコン (10F: 3. 1M)	1		
60-3	67320-93J20	ケーブルアタッチ, リモコン (12F: 3. 7M)	1		
60-4	67320-93J30	ケーブルアタッチ, リモコン (14F: 4. 2M)	1		
60-5	67320-93J40	ケーブルアタッチ, リモコン (16F: 4. 8M)	1		
60-6	67320-93J50	ケーブルアタッチ, リモコン (18F: 5. 4M)	1		
60-7	67320-93J60	ケーブルアタッチ, リモコン (20F: 6. 1M)	1		
60-8	67320-93J70	ケーブルアタッチ, リモコン (22F: 6. 7M)	1		
60-9	67320-93J80	ケーブルアタッチ, リモコン (24F: 7. 3M)	1		

FIG.508E

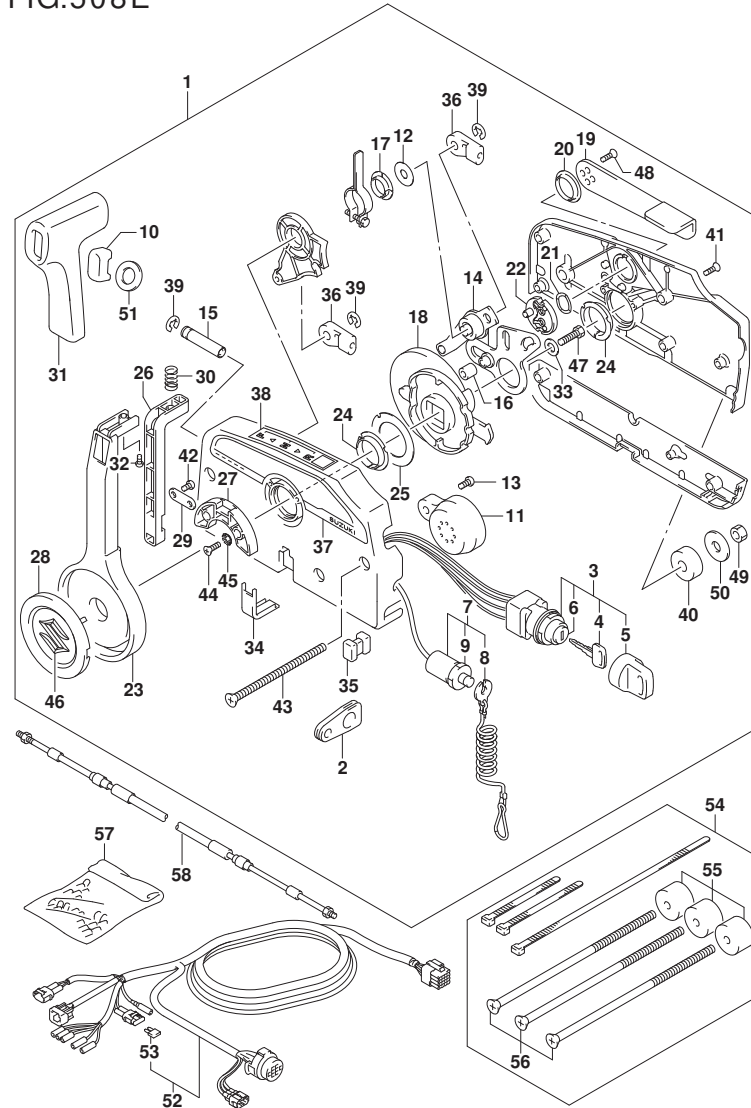


FIG. 508E (1-0-5) オプション:リモート コントロール (DF30AQ)

見出番号	品番	品名	使用個数	備考	標準作業時間
1	67200-94J20	リモートコントロールアツシ	1		
2	36628-92E00	・ク ロメツト,ワイヤリング ハーネス	1		
3	37110-94J02	・スイッチアツシ, イグ ニツシヨシ	1		
4-1	37141-99E00	・キー (931)	2		
4-2	37141-99E10	・キー (932)	2		
4-3	37141-99E20	・キー (933)	2		
4-4	37141-99E30	・キー (934)	2		
4-5	37141-99E40	・キー (935)	2		
4-6	37141-99E50	・キー (936)	2		
4-7	37141-99E60	・キー (937)	2		
4-8	37141-99E70	・キー (938)	2		
4-9	37141-99E80	・キー (939)	2		
4-10	37141-99E90	・キー (940)	2		
4-11	37141-99EA0	・キー (941)	2		
4-12	37141-99EB0	・キー (942)	2		
5	37143-99E00	・キャツプ, キー	2		
6	37149-93J00	・キャツプ, シリンダ 兼 デー	1		
7	37820-93J04	・スイッチアツシ, エマシ エンシ	1		
8	37823-92E01	・ブ レートアツシ, エマシ エンシスイッチロック	1		
9	37826-92J00	・ナツト	1		
10	37864-94J10	・キャツプ, PTTスイッチ	1		
11	38500-93J00	・ブ ザ アツシ, ウォーニンク	1		
12	67212-95600	・ワツシヤ	1		
13	67214-92E00	・スクリュ (5X20)	1		
14	67220-95630	・ブ レートアツシ	1		
15	67223-99E10	・ノブ, ブ レーキアシ ヤスト	1		
16	67229-95600	・ローラ	1		
17	67232-95600	・ブ ツシ	1		
18	67238-87D00	・キ キ, ド ライブ	1		
19	67241-99E10	・レバ ー, フリースロツトル	1		
20	67243-95600	・ブ ツシ	1		
21	67244-95600	・ウエーブ ワツシヤ	1		
22	67245-95600	・ド ラム, フリースロツトル	1		
23	67251-99E20	・レバ ー, ハンドル	1		
24	67252-95600	・ブ ツシ	2		

FIG.508E

FIG. 508E (1-0-6) オプション:リモート コントロール (DF30AQ)

見出番号	品番	品名	使用個数	備考	標準作業時間
25	67253-95600	・ワッシャ	1		
26	67255-99E10	・アーム, ロック	1		
27	67256-95600	・ホルダ*, ニュートラルロック	1		
28	67257-99E10	・キヤツプ*, レバ*	1		
29	67258-99E00	・フ ラケツト	1		
30	67259-87D00	・スプ リング*, ニュートラルアーム	1		
31	67261-99E10	・ケ リツプ*	1		
32	67296-94310	・スクリユ	1		
33	67264-95600	・ワッシャ	1		
34	67267-93J00	・カハ*, ワイヤ	1		
35	67273-95600	・スベ*サ	1		
36	67275-95600	・エンド*, ケーブル	2		
37	67282-94L00	・チ*カール, リモコンサイト*	1		
38	67284-94L00	・マ*ク, ハンド*ルレバ*	1		
39	67292-94300	・Eリング*	3		
40	67294-95600	・スベ*サ	3		
41	67296-90J00	・スクリユ, リヤカハ*	5		
42	67296-94300	・スクリユ (4X10)	2		
43	67296-95600	・スクリユ	3		
44	67296-95610	・スクリユ	2		
45	67297-95600	・ワッシャ	2		
46	77811-54GB0-OPG	・エン*レム, リヤマ*クS (クロム)	1		
47	09100-08232	・ホ*ルト (8X30)	1		
48	09126-05003	・スクリユ (5X12)	2		
49	09140-06020	・ナツト	3		
50	09160-06104	・ワッシャ (6. 5X24X2)	3		
51	37859-90J00	・スベ*サ	1		
52	36620-94L00	ワイヤアツシ, リモコンコントロール	1		
53	09481-10501	・フュ*ス* (10A)	1		
54	67140-95600	アツツチメントキット, ツインリモコン	1		
55	67294-95600	・スベ*サ	3		
56	67296-95621	・スクリユ (L: 165)	3		
57	36990-87D00	タ*ミナル, スリ*ブ*セツト	1		
58-1	67320-93J00	ケー*ルアツシ, リモコン (8F: 2. 4M)	1		
58-2	67320-93J10	ケー*ルアツシ, リモコン (10F: 3. 1M)	1		

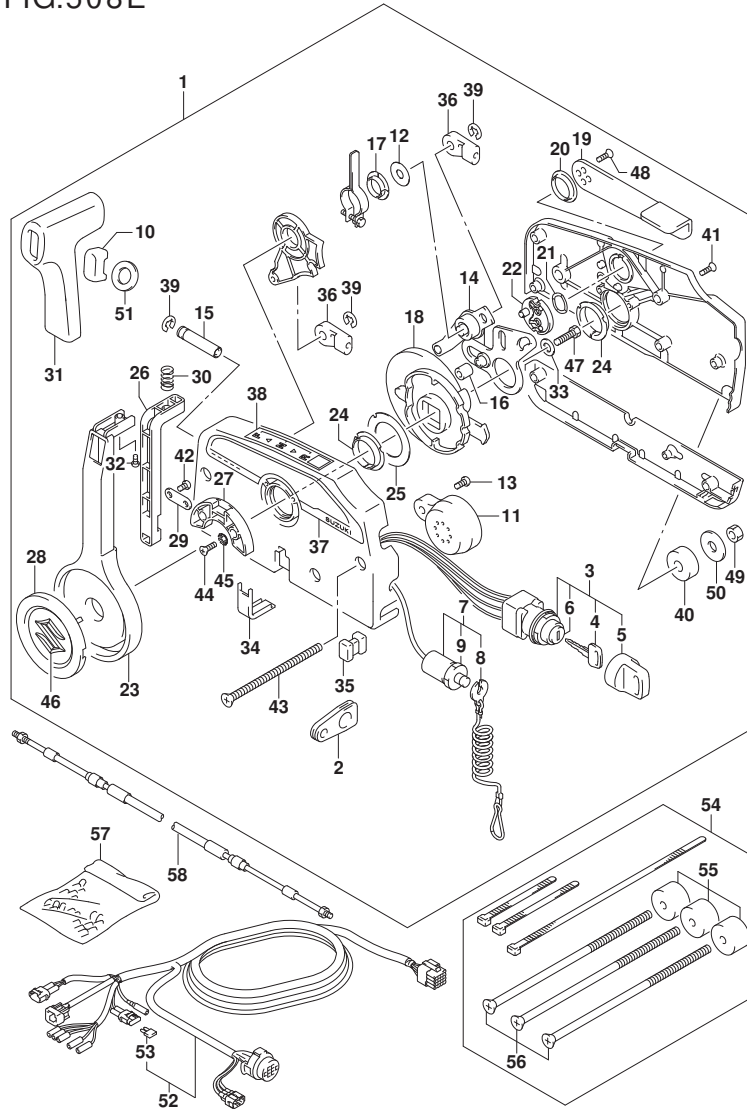


FIG.508E

FIG. 508E (1-0-7) オプション:リモートコントロール (DF30AQ)

見出番号	品番	品名	使用個数	備考	標準作業時間
58-3	67320-93J20	ケーブルアツシ, リモコン (12F:3.7M)	1		
58-4	67320-93J30	ケーブルアツシ, リモコン (14F:4.2M)	1		
58-5	67320-93J40	ケーブルアツシ, リモコン (16F:4.8M)	1		
58-6	67320-93J50	ケーブルアツシ, リモコン (18F:5.4M)	1		
58-7	67320-93J60	ケーブルアツシ, リモコン (20F:6.1M)	1		
58-8	67320-93J70	ケーブルアツシ, リモコン (22F:6.7M)	1		
58-9	67320-93J80	ケーブルアツシ, リモコン (24F:7.3M)	1		

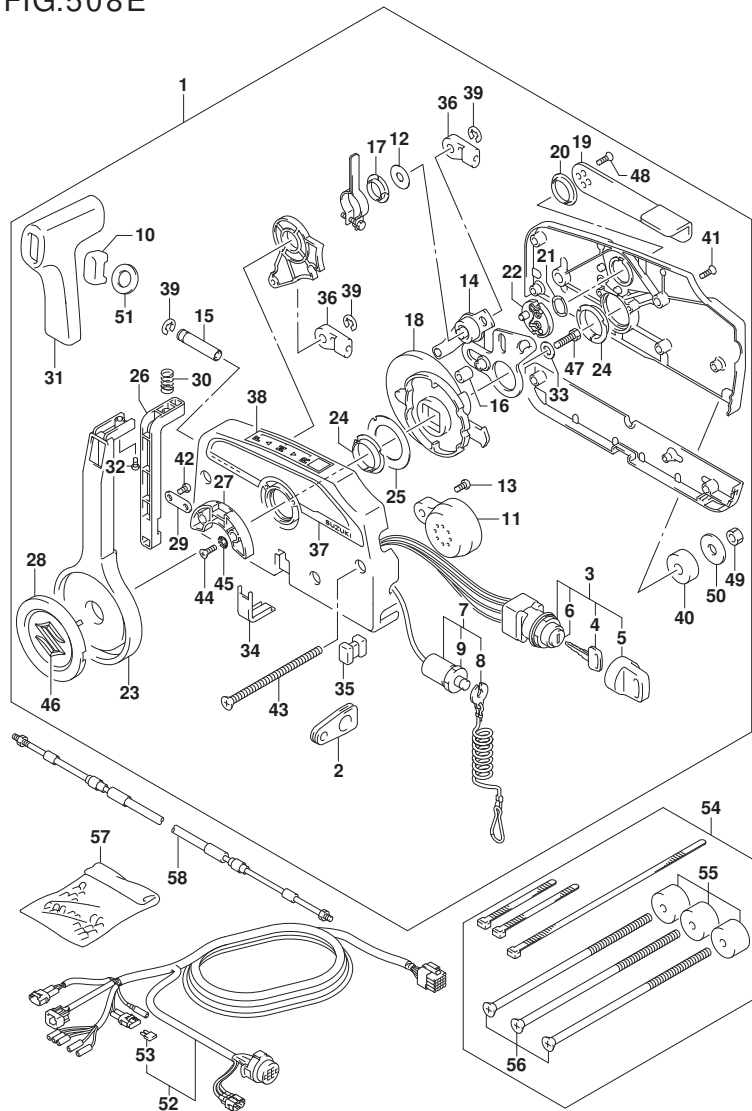


FIG.513A

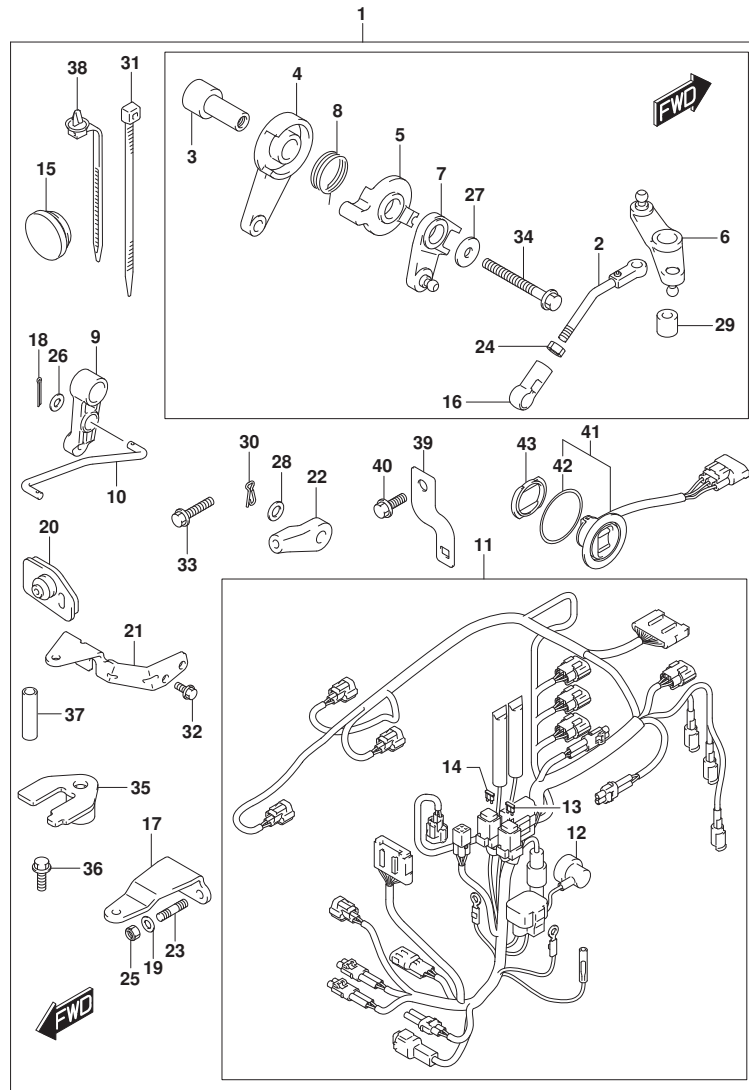
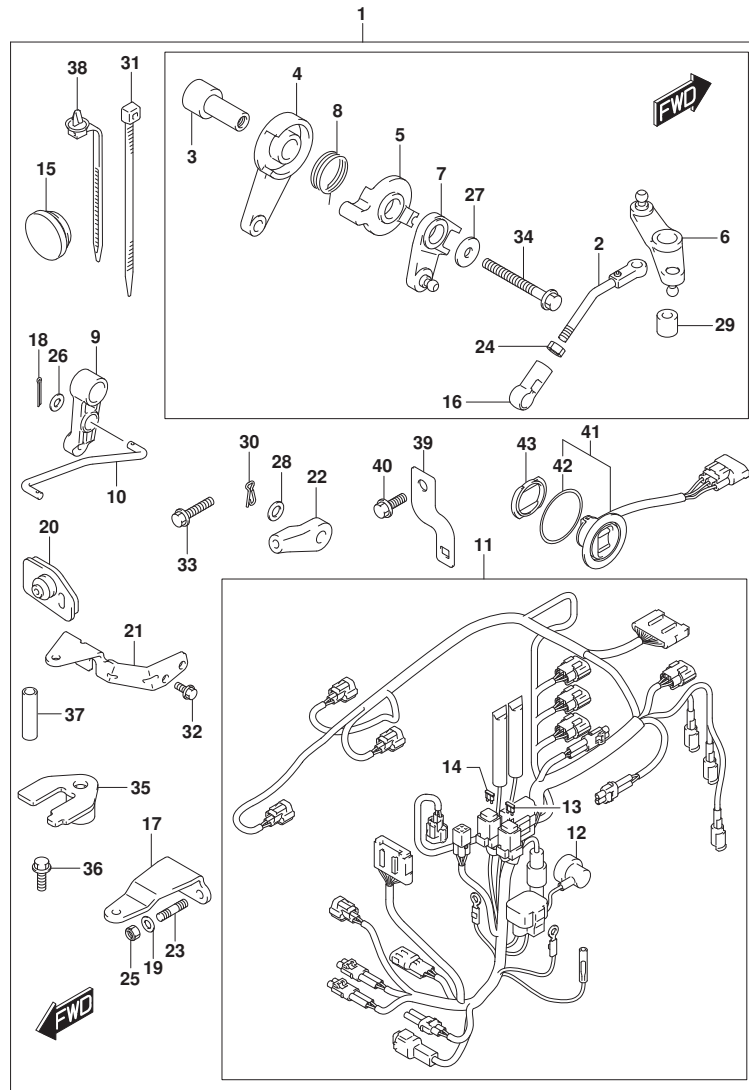


FIG. 513A (1-0-8) オプション:リモートコントロールパーツ (DF25ATH)

見出番号	品番	品名	使用個数	備考	標準作業時間
1	67130-94L10	パーツセット, リモコン	1		
2	13510-94L00	・ロッド, スロットルNO. 1	1		
3	19116-94L00	・ブラケット, スロットルレバー	1		
4	19120-99J11	・レバー, スロットルコントロール	1		
5	19122-99J00	・レバー, インタリンクスロットルNO. 2	1		
6	19140-94L00	・レバー, スロットルNO. 2	1		
7	19140-94L20	・レバー, スラストコントロールNO. 2	1		
8	19185-99J00	・スプリング, スロットルレバー	1		
9	21110-94L00	・レバー, クラッチコントロール	1		
10	23115-94L10	・リンク, クラッチレバー	1		
11	36610-94L41	・ハーネスアツシ, ワイヤリング (T)	1		
12	36618-43410	・キャップ, オイルフ レッシャスイッチ	1		
13	09481-10501	・フューズ (10A)	1		
14	09481-30501	・フューズ (30A)	1		
15	37163-89L00	・ブラケット, ステアリング スイッチホル	1		
16	19131-95502	・コネクタ	1		
17	43755-94L00	・アタッチメント, ステアリング ブラケット	1		
18	09204-01002	・コックピット	2		
19	09160-08082	・ワッシャ (8. 5X16X1. 2)	2		
20	61124-94L10	・ケーブル, リモコンケーブル	1		
21	67341-94L00	・ホルダ, リモコンケーブル	1		
22	67467-89J01	・コネクタ	2		
23	09108-08286	・スタッドホルト	2		
24	09140-05005	・ナット	1		
25	09159-08059	・ナット	2		
26	09160-05029	・ワッシャ (5. 5X12X0. 8)	2		
27	09160-06046	・ワッシャ (6. 5X20X1. 5)	2		
28	09160-06055	・ワッシャ (7X12X1)	2		
29	09180-06230	・スペーサ (6. 2X12. 6X12. 5)	1		
30	09385-06012	・スタッドピット	2		
31	09407-14407	・クランプ (L: 145)	2		
32	01547-06167	・ホルト	2		
33	01550-06257	・ホルト	1		
34	01550-06557	・ホルト	1		
35	67343-94L00	・ストッパー, リモコンケーブル	1		

FIG.513A



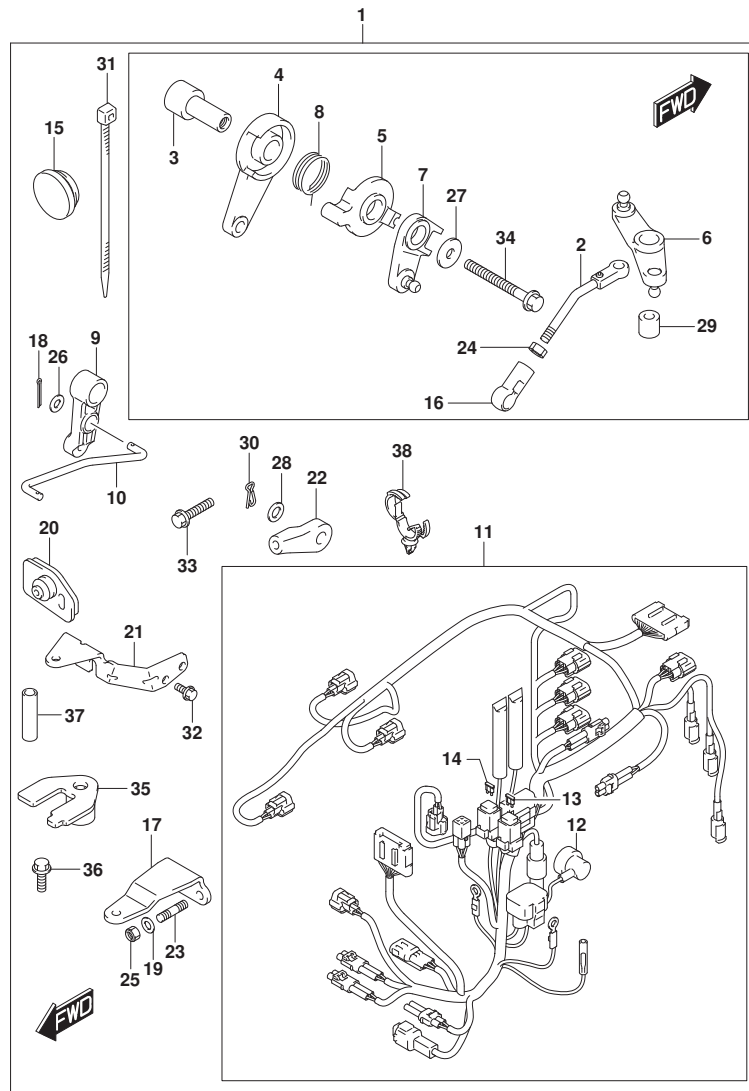
DF25A_30A_N00_015_513A
OPT:REMOTE CONTROL PARTS

FIG. 513A (1-0-9) オプション:リモートコントロールハーツ (DF25ATH)

見出番号	品番	品名	使用個数	備考	標準作業時間
36	09116-06225	・ボルト (6X16)	1		
37	09352-70103-600	・ホース (7X10. 2X600)	2	L: 600>14	
38	36991-94L00	・クランプ, ハーネス	1		
39	36617-94L00	・ブラケット, ハーネス	1		
40	01550-06167	・ボルト	1		
41	37850-92J00	・スイッチアツシ, PTT	1		
42	37856-92J00	・テープ, PTTスイッチ	1		
43	37857-92J00	・ブツシユ, PTTスイッチ	1		

DF25A_30A_N00_015

FIG.513B



DF25A_30A_N00_015_513B
OPT:REMOTE CONTROL PARTS

FIG. 513B (1-0-10) オプション:リモートコントロールハーツ (DF25AQ)

見出番号	品番	品名	使用個数	備考	標準作業時間
1	67130-94L00	ハーツセット, リモコン	1		
2	13510-94L00	・ロッド, スロットルNO. 1	1		
3	19116-94L00	・ブラケット, スロットルレバー	1		
4	19120-99J11	・レバー, スロットルコントロール	1		
5	19122-99J00	・レバー, インタリンクスロットルNO. 2	1		
6	19140-94L00	・レバー, スロットルNO. 2	1		
7	19140-94L20	・レバー, スラストコントロールNO. 2	1		
8	19185-99J00	・スプリング, スロットルレバー	1		
9	21110-94L00	・レバー, クラッチコントロール	1		
10	23115-94L10	・リンク, クラッチレバー	1		
11	36610-94L20	・ハーネスアツシ, ワイヤリング (R)	1		
12	36618-43410	・キャップ, オイルフ レツシヤスイッチ	1		
13	09481-10501	・フューズ (10A)	1		
14	09481-30501	・フューズ (30A)	1		
15	37163-89L00	・ブラク, スターティング スイツチホール	1		
16	19131-95502	・コネクタ	1		
17	43755-94L00	・アツツチメント, ステアリング ブラケット	1		
18	09204-01002	・コッタヒン	2		
19	09160-08082	・ワツシヤ (8. 5X16X1. 2)	2		
20	61124-94L10	・ク ロメツト, リモコンケーブル	1		
21	67341-94L00	・ホルダ, リモコンケーブル	1		
22	67467-89J01	・コネクタ	2		
23	09108-08286	・スタツト ホルト	2		
24	09140-05005	・ナツト	1		
25	09159-08059	・ナツト	2		
26	09160-05029	・ワツシヤ (5. 5X12X0. 8)	2		
27	09160-06046	・ワツシヤ (6. 5X20X1. 5)	2		
28	09160-06055	・ワツシヤ (7X12X1)	2		
29	09180-06230	・スペーサ (6. 2X12. 6X12. 5)	1		
30	09385-06012	・スタツツヒン	2		
31	09407-14407	・クランプ (L: 145)	2		
32	01547-06167	・ホルト	2		
33	01550-06257	・ホルト	1		
34	01550-06557	・ホルト	1		
35	67343-94L00	・ストツハ, リモコンケーブル	1		

DF25A_30A_N00_015

FIG.513B

FIG. 513B (1-0-11) オプション:リモートコントロールパーツ (DF25AQ)

見出番号	品番	品名	使用個数	備考	標準作業時間
36	09116-06225	・ボルト(6X16)	1		
37	09352-70103-600	・ホース(7X10.2X600)	2	L:600>14	
38	09403-20308	・クランプ	1		

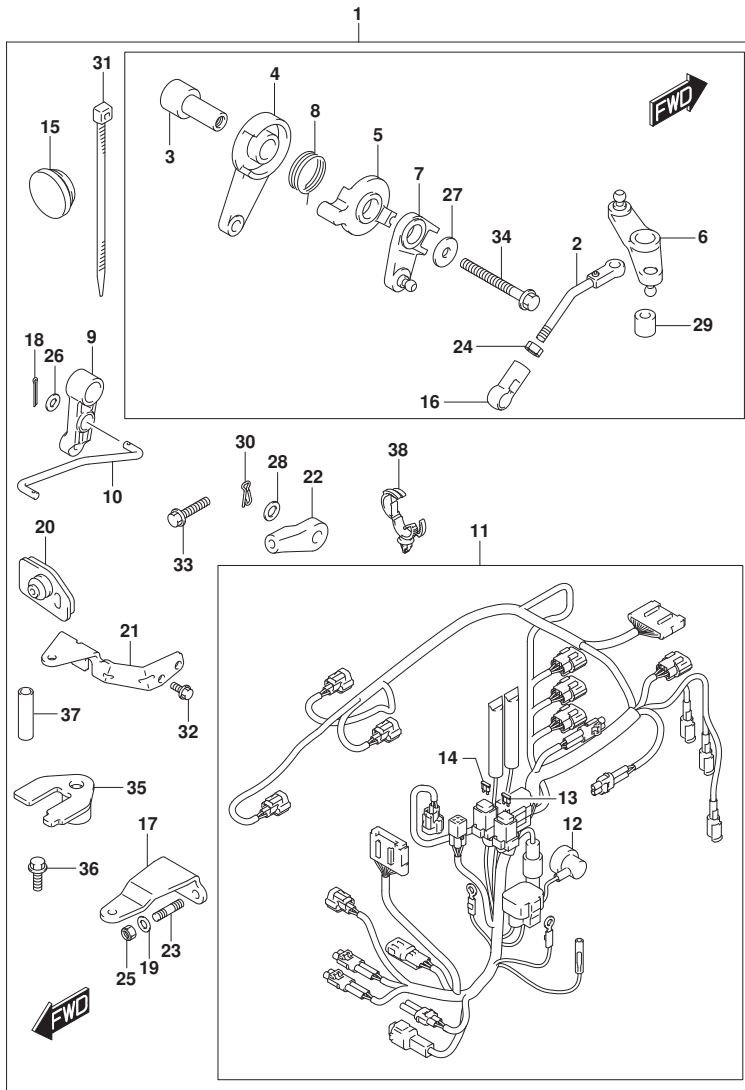


FIG.513C

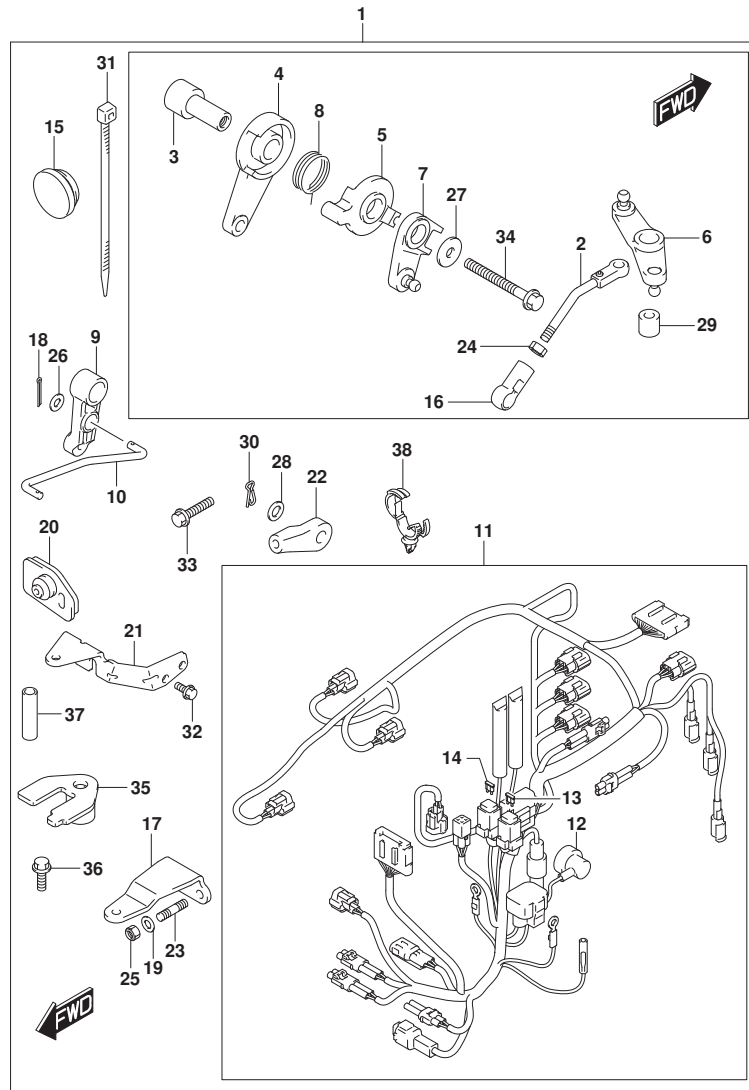


FIG. 513C (1-0-12) オプション:リモートコントロールパーツ (DF30A)

見出番号	品番	品名	使用個数	備考	標準作業時間
1	67130-94L00	パーツセット, リモコン	1		
2	13510-94L00	・ロッド, スロットルNO. 1	1		
3	19116-94L00	・ブラケット, スロットルレバー	1		
4	19120-99J11	・レバー, スロットルコントロール	1		
5	19122-99J00	・レバー, インタリンクスロットルNO. 2	1		
6	19140-94L00	・レバー, スロットルNO. 2	1		
7	19140-94L20	・レバー, スラストコントロールNO. 2	1		
8	19185-99J00	・スプリング, スロットルレバー	1		
9	21110-94L00	・レバー, クラッチコントロール	1		
10	23115-94L10	・リンク, クラッチレバー	1		
11	36610-94L20	・ハーネスアッソシエイト, ワイヤリング (R)	1		
12	36618-43410	・キャップ, オイルフレッズスイッチ	1		
13	09481-10501	・フューズ (10A)	1		
14	09481-30501	・フューズ (30A)	1		
15	37163-89L00	・ブラケット, ステアリングスイッチホルダー	1		
16	19131-95502	・コネクタ	1		
17	43755-94L00	・アタッチメント, ステアリングブラケット	1		
18	09204-01002	・コッタピン	2		
19	09160-08082	・ワッシャー (8.5X16X1.2)	2		
20	61124-94L10	・クローメット, リモコンケーブル	1		
21	67341-94L00	・ホルダー, リモコンケーブル	1		
22	67467-89J01	・コネクタ	2		
23	09108-08286	・スタットホルダー	2		
24	09140-05005	・ナット	1		
25	09159-08059	・ナット	2		
26	09160-05029	・ワッシャー (5.5X12X0.8)	2		
27	09160-06046	・ワッシャー (6.5X20X1.5)	2		
28	09160-06055	・ワッシャー (7X12X1)	2		
29	09180-06230	・スペーサー (6.2X12.6X12.5)	1		
30	09385-06012	・スタットピン	2		
31	09407-14407	・クランプ (L:145)	2		
32	01547-06167	・ホルダー	2		
33	01550-06257	・ホルダー	1		
34	01550-06557	・ホルダー	1		
35	67343-94L00	・ストッパー, リモコンケーブル	1		

FIG.513C

FIG. 513C (1-0-13) オプション:リモートコントロールパーツ (DF30A)

見出番号	品番	品名	使用個数	備考	標準作業時間
36	09116-06225	・ボルト(6X16)	1		
37	09352-70103-600	・ホース(7X10.2X600)	2	L:600>14	
38	09403-20308	・クランプ	1		

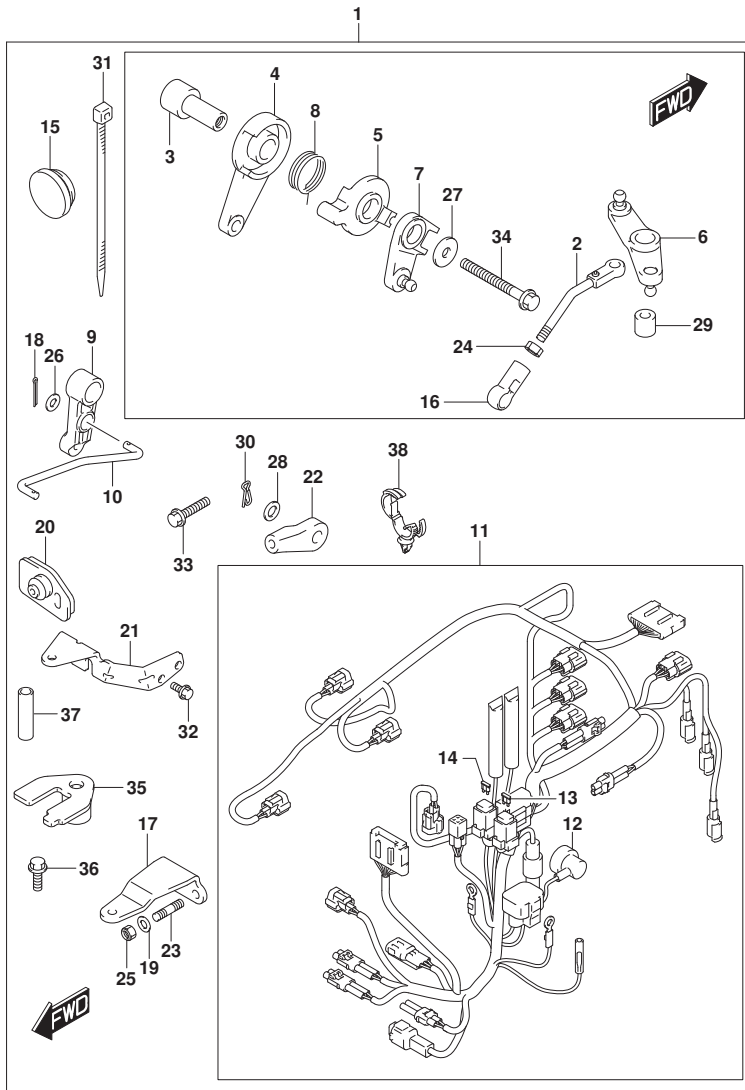


FIG.513D

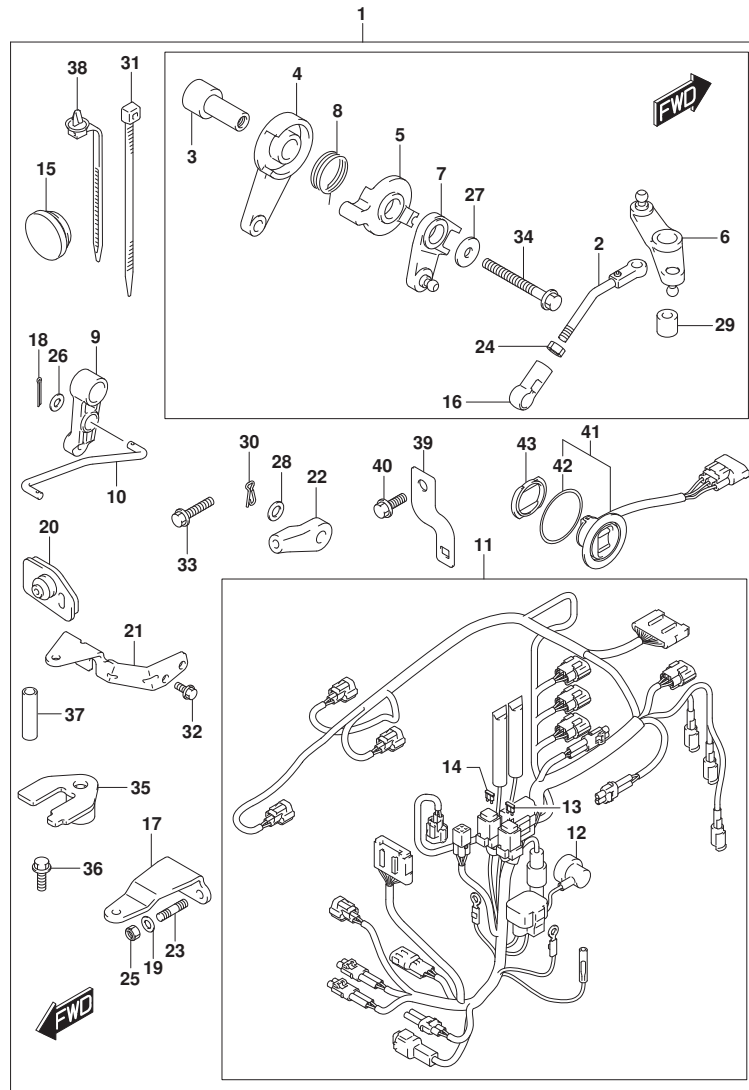


FIG. 513D (1-0-14) オプション:リモートコントロールハーツ (DF30ATH)

見出番号	品番	品名	使用個数	備考	標準作業時間
1	67130-94L10	ハーツセット, リモコン	1		
2	13510-94L00	・ロッド, スロットルNO. 1	1		
3	19116-94L00	・ブラケット, スロットルレバー	1		
4	19120-99J11	・レバー, スロットルコントロール	1		
5	19122-99J00	・レバー, インタリンクスロットルNO. 2	1		
6	19140-94L00	・レバー, スロットルNO. 2	1		
7	19140-94L20	・レバー, スラストコントロールNO. 2	1		
8	19185-99J00	・スプリング, スロットルレバー	1		
9	21110-94L00	・レバー, クラッチコントロール	1		
10	23115-94L10	・リンク, クラッチレバー	1		
11	36610-94L41	・ハーネスアッソシエイト, ワイヤリング (T)	1		
12	36618-43410	・キャップ, オイルフ レッシャスイッチ	1		
13	09481-10501	・フューズ (10A)	1		
14	09481-30501	・フューズ (30A)	1		
15	37163-89L00	・ブラケット, ステアリング スイッチホルダー	1		
16	19131-95502	・コネクタ	1		
17	43755-94L00	・アタッチメント, ステアリング ブラケット	1		
18	09204-01002	・コッタピン	2		
19	09160-08082	・ワッシャー (8. 5X16X1. 2)	2		
20	61124-94L10	・グロメット, リモコンケーブル	1		
21	67341-94L00	・ホルダー, リモコンケーブル	1		
22	67467-89J01	・コネクタ	2		
23	09108-08286	・スタッドホルト	2		
24	09140-05005	・ナット	1		
25	09159-08059	・ナット	2		
26	09160-05029	・ワッシャー (5. 5X12X0. 8)	2		
27	09160-06046	・ワッシャー (6. 5X20X1. 5)	2		
28	09160-06055	・ワッシャー (7X12X1)	2		
29	09180-06230	・スペーサー (6. 2X12. 6X12. 5)	1		
30	09385-06012	・スナップピン	2		
31	09407-14407	・クランプ (L: 145)	2		
32	01547-06167	・ホルト	2		
33	01550-06257	・ホルト	1		
34	01550-06557	・ホルト	1		
35	67343-94L00	・ストッパー, リモコンケーブル	1		

FIG.513D

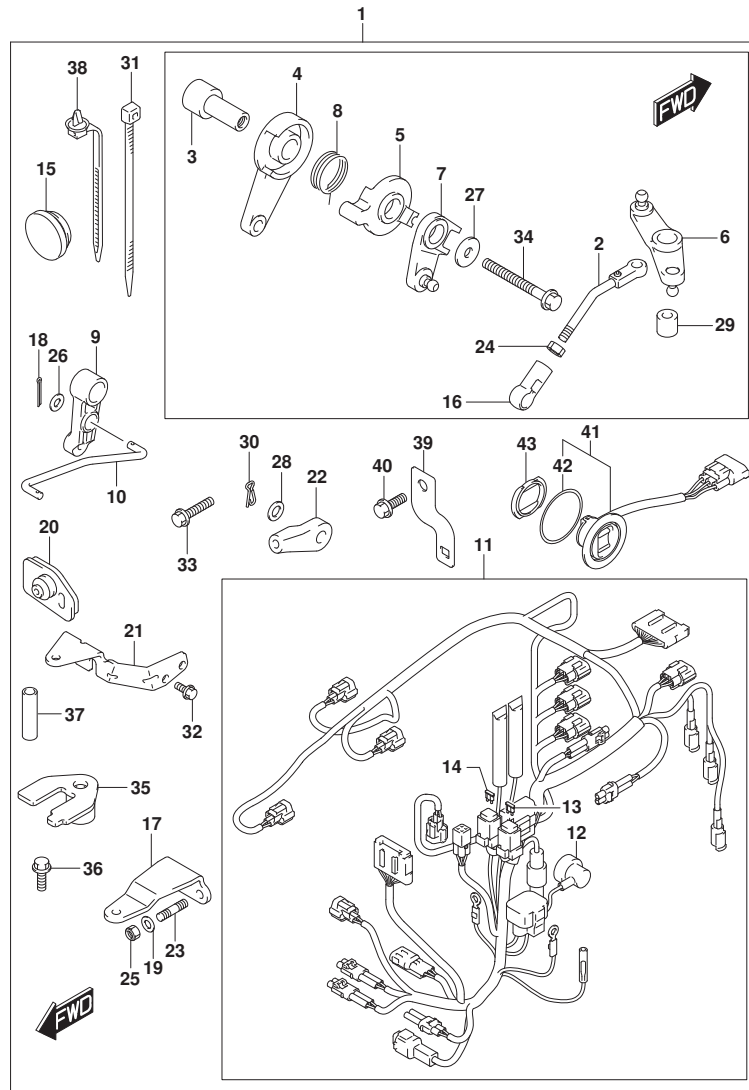


FIG. 513D (1-0-15) オプション:リモートコントロールハーツ (DF30ATH)

見出番号	品番	品名	使用個数	備考	標準作業時間
36	09116-06225	・ボルト (6X16)	1		
37	09352-70103-600	・ホース (7X10. 2X600)	2	L: 600>14	
38	36991-94L00	・クランプ, ハーネス	1		
39	36617-94L00	・ブラケット, ハーネス	1		
40	01550-06167	・ボルト	1		
41	37850-92J00	・スイッチアツシ, PTT	1		
42	37856-92J00	・テープ, PTTスイッチ	1		
43	37857-92J00	・ブラッシュ, PTTスイッチ	1		

FIG.513E

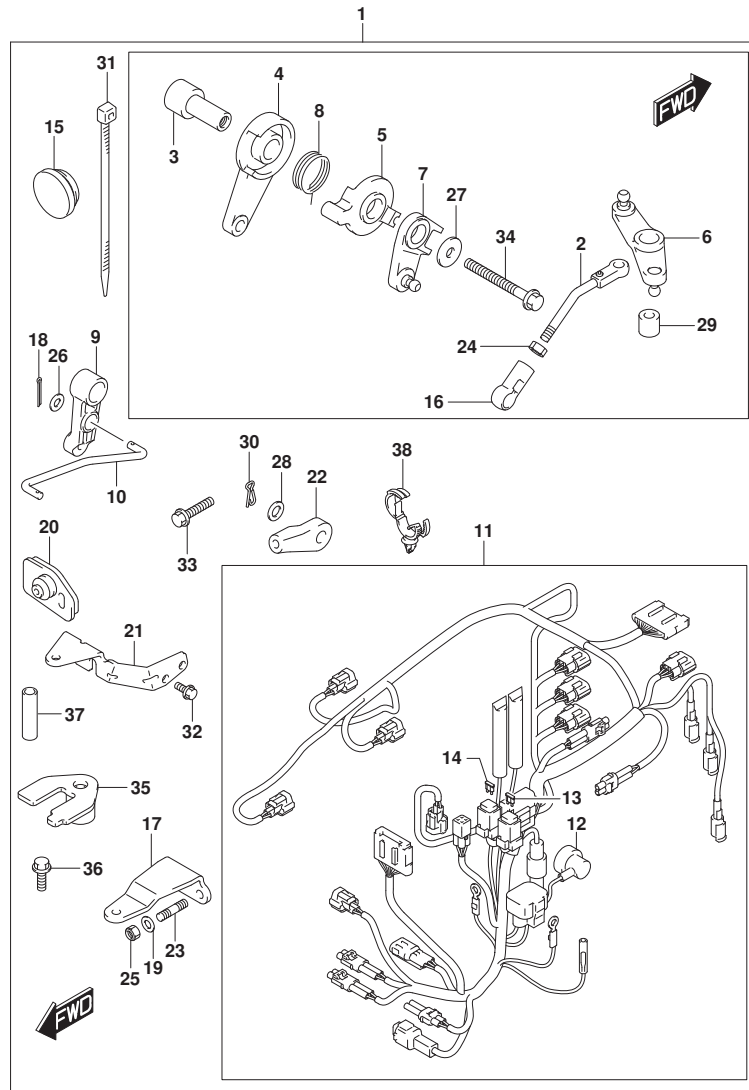


FIG. 513E (1-0-16) オプション:リモートコントロールハーツ (DF30AQ)

見出番号	品番	品名	使用個数	備考	標準作業時間
1	67130-94L00	ハーツセット, リモコン	1		
2	13510-94L00	・ロッド, スロットルNO. 1	1		
3	19116-94L00	・ブラケット, スロットルレバー	1		
4	19120-99J11	・レバー, スロットルコントロール	1		
5	19122-99J00	・レバー, インタリンクスロットルNO. 2	1		
6	19140-94L00	・レバー, スロットルNO. 2	1		
7	19140-94L20	・レバー, スラストコントロールNO. 2	1		
8	19185-99J00	・スプリング, スロットルレバー	1		
9	21110-94L00	・レバー, クラッチコントロール	1		
10	23115-94L10	・リンク, クラッチレバー	1		
11	36610-94L20	・ハーネスアツシ, ワイヤリング (R)	1		
12	36618-43410	・キャップ, オイルフ レツシヤスイッチ	1		
13	09481-10501	・フューズ (10A)	1		
14	09481-30501	・フューズ (30A)	1		
15	37163-89L00	・ブラケット, ステアリング スイツチホル	1		
16	19131-95502	・コネクタ	1		
17	43755-94L00	・アタッチメント, ステアリング ブラケット	1		
18	09204-01002	・コックピット	2		
19	09160-08082	・ワッシャ (8. 5X16X1. 2)	2		
20	61124-94L10	・グロメツト, リモコンケーブル	1		
21	67341-94L00	・ホルダ, リモコンケーブル	1		
22	67467-89J01	・コネクタ	2		
23	09108-08286	・スタックホルト	2		
24	09140-05005	・ナツト	1		
25	09159-08059	・ナツト	2		
26	09160-05029	・ワッシャ (5. 5X12X0. 8)	2		
27	09160-06046	・ワッシャ (6. 5X20X1. 5)	2		
28	09160-06055	・ワッシャ (7X12X1)	2		
29	09180-06230	・スペーサ (6. 2X12. 6X12. 5)	1		
30	09385-06012	・スタックピソ	2		
31	09407-14407	・クランプ (L: 145)	2		
32	01547-06167	・ホルト	2		
33	01550-06257	・ホルト	1		
34	01550-06557	・ホルト	1		
35	67343-94L00	・ストツバ, リモコンケーブル	1		

FIG.513E

FIG. 513E (1-P-2) オプション:リモートコントロールパーツ (DF30AQ)

見出番号	品番	品名	使用個数	備考	標準作業時間
36	09116-06225	・ボルト(6X16)	1		
37	09352-70103-600	・ホース(7X10. 2X600)	2	L:600>14	
38	09403-20308	・クランプ	1		

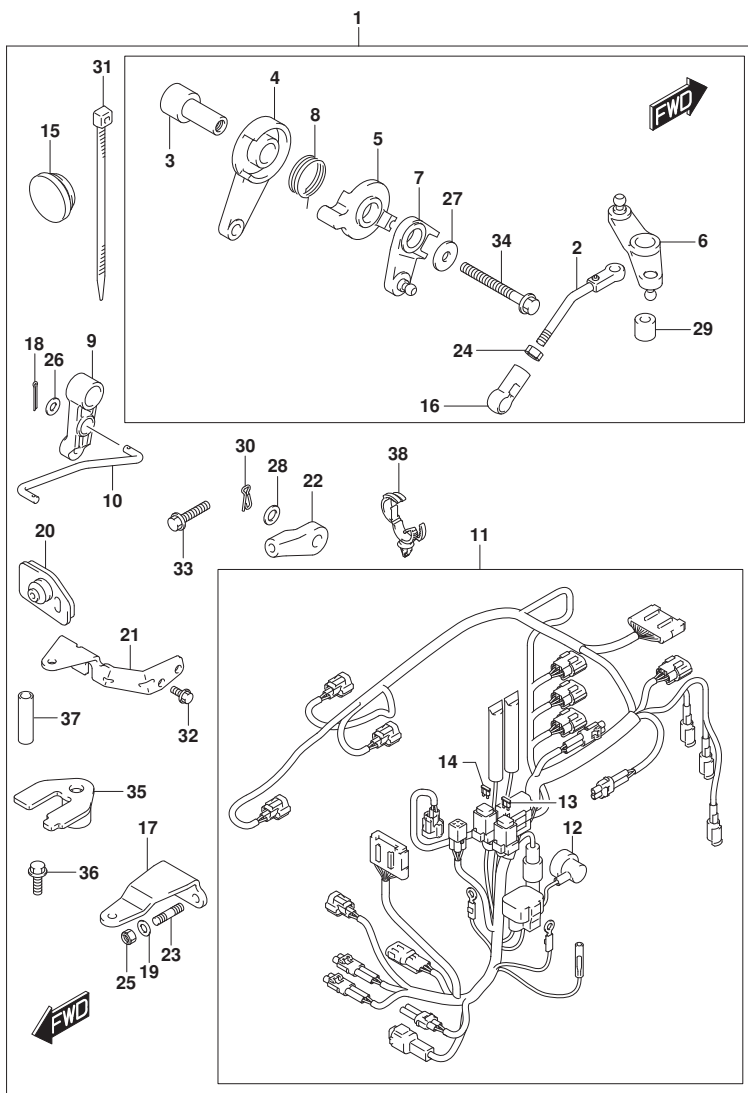


FIG.515A

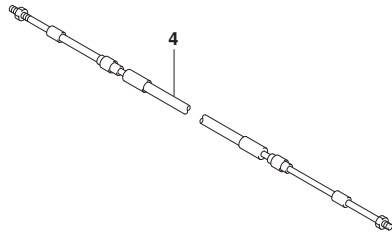
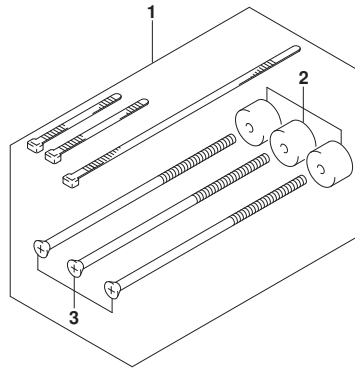


FIG. 515A (1-P-3) オプション:リモコン ケーブル (DF25AT)

見出番号	品番	品名	使用個数	備考	標準作業時間
1	67140-95600	アタッチメントキット, ツインリモコン	1		
2	67294-95600	・スペーサ	3		
3	67296-95621	・スクリュ (L:165)	3		
4-1	67320-93J00	ケーブルアツシ, リモコン (8F:2.4M)	1		
4-2	67320-93J10	ケーブルアツシ, リモコン (10F:3.1M)	1		
4-3	67320-93J20	ケーブルアツシ, リモコン (12F:3.7M)	1		
4-4	67320-93J30	ケーブルアツシ, リモコン (14F:4.2M)	1		
4-5	67320-93J40	ケーブルアツシ, リモコン (16F:4.8M)	1		
4-6	67320-93J50	ケーブルアツシ, リモコン (18F:5.4M)	1		
4-7	67320-93J60	ケーブルアツシ, リモコン (20F:6.1M)	1		
4-8	67320-93J70	ケーブルアツシ, リモコン (22F:6.7M)	1		
4-9	67320-93J80	ケーブルアツシ, リモコン (24F:7.3M)	1		

FIG.515B

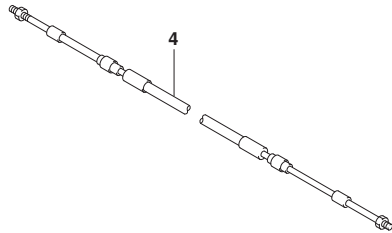
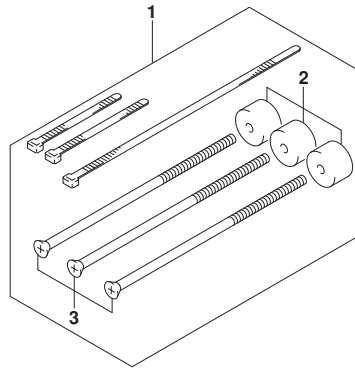


FIG. 515B (1-P-4) オプション:リモコン ケーブル (DF30AT)

見出番号	品番	品名	使用個数	備考	標準作業時間
1	67140-95600	アタッチメントキット、ツインリモコン	1		
2	67294-95600	・スネーサ	3		
3	67296-95621	・スクリュ(L:165)	3		
4-1	67320-93J00	ケーブルアツシ、リモコン(8F:2.4M)	1		
4-2	67320-93J10	ケーブルアツシ、リモコン(10F:3.1M)	1		
4-3	67320-93J20	ケーブルアツシ、リモコン(12F:3.7M)	1		
4-4	67320-93J30	ケーブルアツシ、リモコン(14F:4.2M)	1		
4-5	67320-93J40	ケーブルアツシ、リモコン(16F:4.8M)	1		
4-6	67320-93J50	ケーブルアツシ、リモコン(18F:5.4M)	1		
4-7	67320-93J60	ケーブルアツシ、リモコン(20F:6.1M)	1		
4-8	67320-93J70	ケーブルアツシ、リモコン(22F:6.7M)	1		
4-9	67320-93J80	ケーブルアツシ、リモコン(24F:7.3M)	1		

FIG.517A

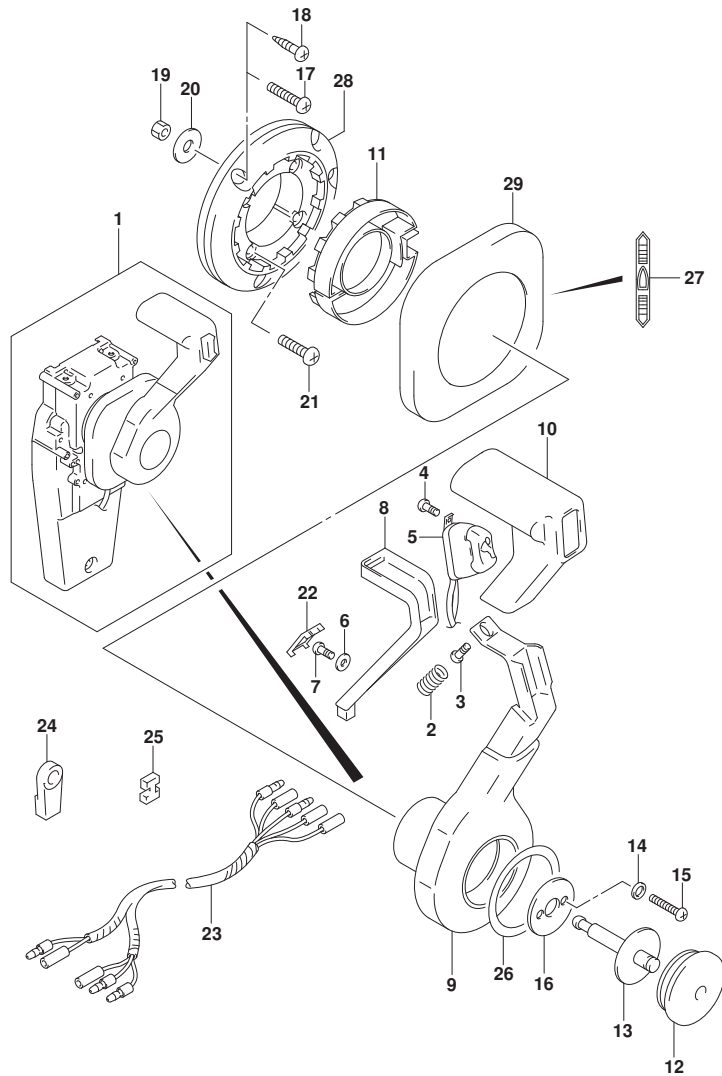


FIG. 517A (1-P-5) オプション:コンシールド リモコン(1) (DF25AT)

見出番号	品番	品名	使用個数	備考	標準作業時間
1	67200-93J32	リモートコントロールアツシ, コンシールド	1		
2	67298-92E50	・スフ リンク	1		
3	67296-94310	・スクリュ	1		
4	67295-92E10	・スクリュ	2		
5	37850-92E26	・スイッチアツシ, PTT	1		
6	67288-92E60	・ワツシヤ	1		
7	09125-04021	・スクリュ (4X20)	1		
8	67255-92E50	・アーム, ニュートラルロック	1		
9	67251-92E50	・レバ, ハンドル	1		
10	67261-92E50	・ク リツフ	1		
11	67256-92E50	・ホルダ, ニュートラルロック	1		
12	67257-92E00	・キヤツフ, レバ	1		
13	67242-92E50	・シヤフト, フリーアキユムレータ	1		
14	67288-92E20	・ワツシヤ	6		
15	67296-88D10	・スクリュ (5X16)	4		
16	67288-92E70	・ワツシヤ	1		
17	67296-88D20	・スクリュ	3		
18	67295-92E50	・スクリュ	3		
19	67287-92E50	・ナツト	3		
20	09160-06104	・ワツシヤ (6. 5X24X2)	3		
21	67296-88D30	・スクリュ	4		
22	67254-92E50	・カバ, ロツクアーム	1		
23	36890-93J00	・ワイヤ, ニュートラル/PTTスイッチ	1		
24	67275-95600	・エンド, ケーブル	2		
25	67273-95600	・スベ, サ	1		
26	67283-92E50	・デ, カール, レバ	1		
27	67284-92E50	・デ, カール, クラツチ	1		
28	67274-92E50	・ベ, ス	1		
29	67211-92E50	・カバ	1		

FIG.517B

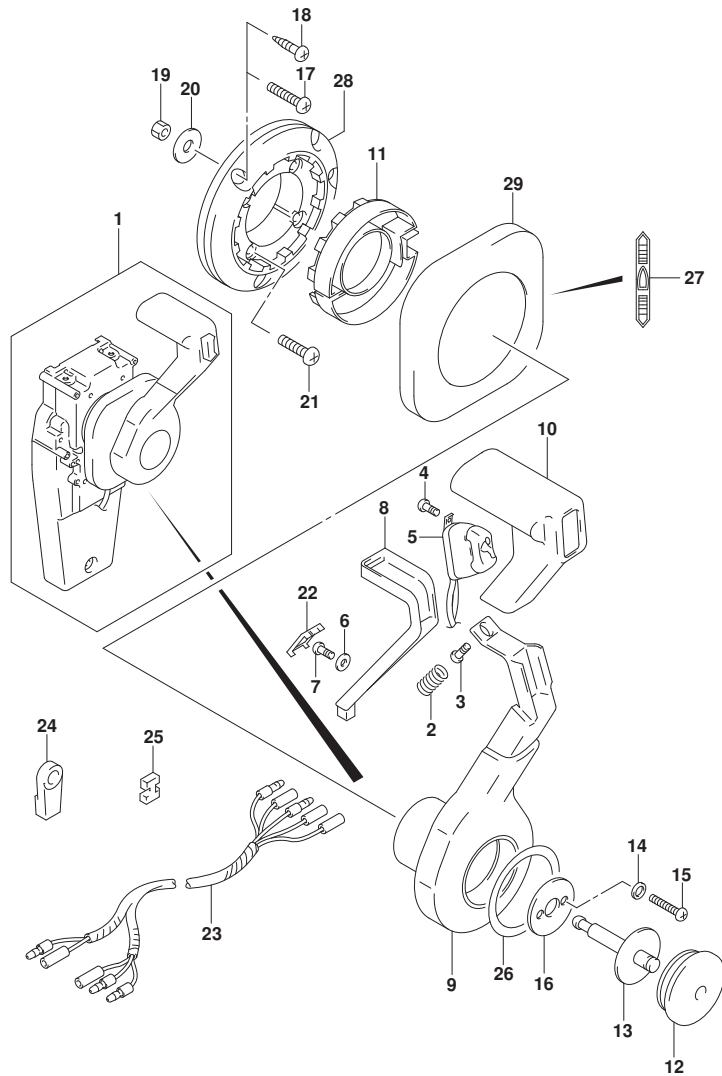


FIG. 517B (1-P-6) オプション:コンシールド リモコン(1) (DF30AT)

見出番号	品番	品名	使用個数	備考	標準作業時間
1	67200-93J32	リモートコントロールアツシ, コンシール	1		
2	67298-92E50	・スフ リンク	1		
3	67296-94310	・スクリュ	1		
4	67295-92E10	・スクリュ	2		
5	37850-92E26	・スイッチアツシ, PTT	1		
6	67288-92E60	・ワツシヤ	1		
7	09125-04021	・スクリュ (4X20)	1		
8	67255-92E50	・アーム, ニュートラルロツク	1		
9	67251-92E50	・レバ, ハンドル	1		
10	67261-92E50	・ケ リツフ	1		
11	67256-92E50	・ホルダ, ニュートラルロツク	1		
12	67257-92E00	・キヤツフ, レバ	1		
13	67242-92E50	・シヤフト, フリーアキユムレータ	1		
14	67288-92E20	・ワツシヤ	6		
15	67296-88D10	・スクリュ (5X16)	4		
16	67288-92E70	・ワツシヤ	1		
17	67296-88D20	・スクリュ	3		
18	67295-92E50	・スクリュ	3		
19	67287-92E50	・ナツト	3		
20	09160-06104	・ワツシヤ (6. 5X24X2)	3		
21	67296-88D30	・スクリュ	4		
22	67254-92E50	・カバ, ロツクアーム	1		
23	36890-93J00	・ワイヤ, ニュートラル/PTTスイッチ	1		
24	67275-95600	・エンド, ケーブル	2		
25	67273-95600	・スベ, サ	1		
26	67283-92E50	・デ, カール, レバ	1		
27	67284-92E50	・デ, カール, クラツチ	1		
28	67274-92E50	・ベ, ス	1		
29	67211-92E50	・カバ	1		

FIG.518A

FIG. 518A (1-P-7) オプション:コンシールド リモコン(2) (DF25AT)

見出番号	品番	品名	使用個数	備考	標準作業時間
1	67200-93J32	リモートコントロールアツシ, コンシールド	1		
2	67222-92E50	・プレート	1		
3	67292-94300	・Eリング	3		
4	67288-92E10	・ワッシャ	1		
5	67291-92E00	・リング, スナッフ	2		
6	67223-92E50	・ブレーキアシヤスト	1		
7	67221-92E50	・ホルダアツシ	1		
8	67224-92E50	・ブレーキシューアツシ	1		
9	67225-92E50	・ディスク, ブレーキ	1		
10	09140-06020	・ナット	2		
11	67294-92E00	・スペーサ	1		
12	37721-95500	・スイッチアツシ, ニュートラル	1		
13	67296-92E11	・スクリュ, ニュートラルスイッチ	2		
14	67226-92E10	・ボルト, ストツパリヤ	2		
15	67296-92E20	・スクリュ (5X25)	2		
16	67240-92E50	・スロットルアームアツシ	1		
17	67228-92E00	・ワッシャ	1		
18	67286-92E00	・ボルト (6X18)	3		
19	67230-92E00	・シフトアームアツシ	1		
20	09125-05042	・スクリュ (5X10)	11		
21	67234-92E00	・ケース, キギヤ	1		
22	67245-92E00	・レバアツシ, スロットル	1		
23	67227-92E00	・ストツパ	1		
24	67296-88D10	・スクリュ (5X16)	2		
25	67225-92E00	・スプリング	1		
26	09125-04004	・スクリュ (4X6)	1		
27	67233-92E00	・スプリング	1		
28	67235-92E00	・プレート, シフトロック	1		
29	67239-92E10	・プレート, シフトピン	1		
30	67236-92E00	・ローラ	1		
31	67237-92E01	・スプリング	5		
32	67238-92E50	・ギギヤ, ドライブ	1		
33	67239-92E00	・ピン	1		
34	67246-92E50	・シヤフト, ドライブ	1		
35	67252-92E00	・ブッシュ	1		

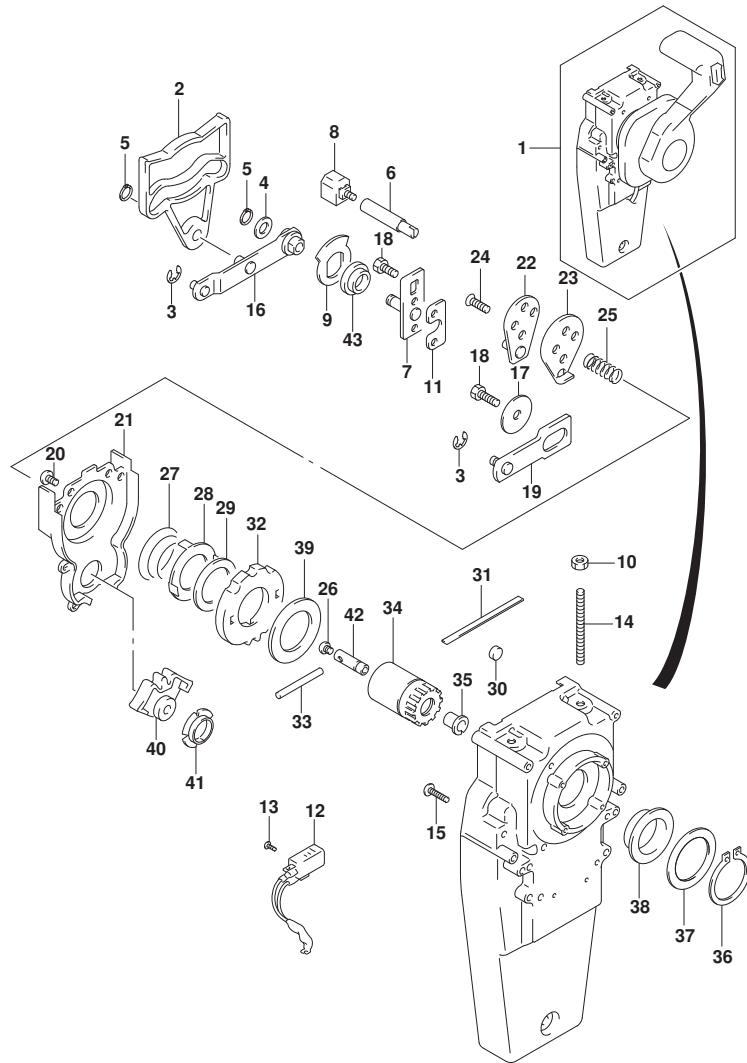


FIG.518A

FIG. 518A (1-P-8) オプション:コンシールド リモコン(2) (DF25AT)

見出番号	品番	品名	使用個数	備考	標準作業時間
36	67291-92E10	・リング, スナッフ	1		
37	67253-92E10	・ワッシャ	1		
38	67252-92E10	・ブッシュ	1		
39	67253-95600	・ワッシャ	1		
40	67231-92E00	・ギヤ, シフト	1		
41	67232-95600	・ブッシュ	1		
42	67241-92E50	・ロッド, フリーアキュムレータ	1		
43	67232-92E50	・ブッシュ	1		

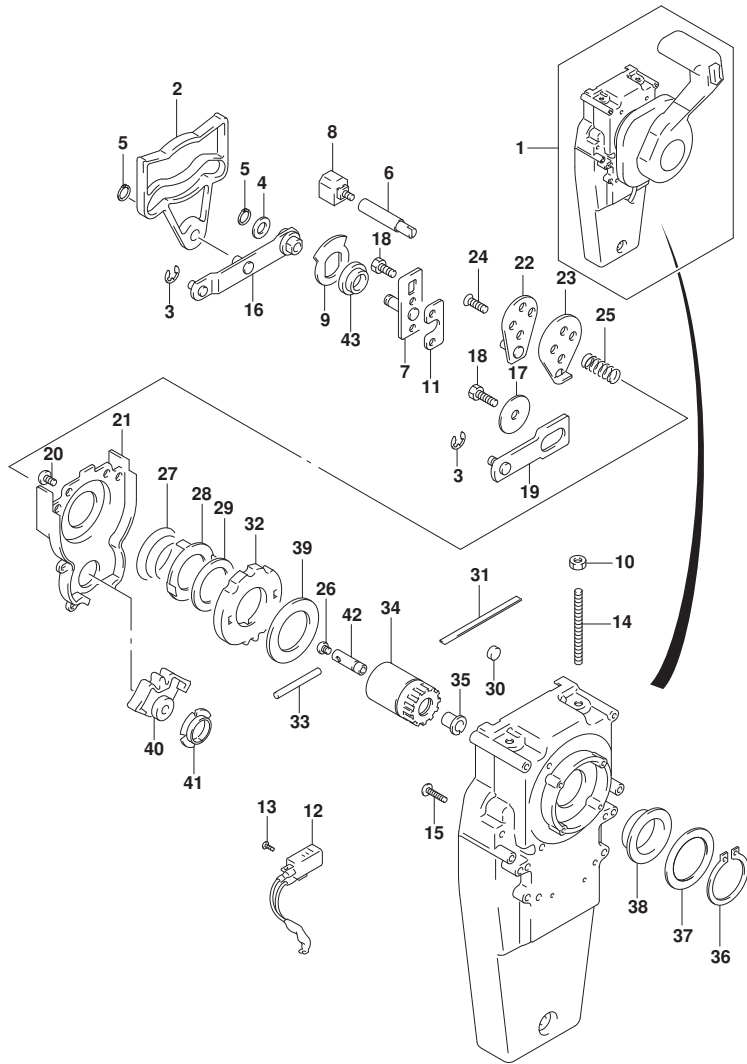


FIG.518B

FIG. 518B (1-P-9) オプション:コンソールド リモコン(2) (DF30AT)

見出番号	品番	品名	使用個数	備考	標準作業時間
1	67200-93J32	リモートコントロールアツシ, コンソール	1		
2	67222-92E50	・プレート	1		
3	67292-94300	・Eリング	3		
4	67288-92E10	・ワツヤ	1		
5	67291-92E00	・リング, スナツフ	2		
6	67223-92E50	・ブレーキアツシヤスト	1		
7	67221-92E50	・ホルダアツシ	1		
8	67224-92E50	・ブレイキアツシ	1		
9	67225-92E50	・ディスク, ブレーキ	1		
10	09140-06020	・ナツト	2		
11	67294-92E00	・スペーサ	1		
12	37721-95500	・スイツチアツシ, ニュートラル	1		
13	67296-92E11	・スクリュ, ニュートラルスイツチ	2		
14	67226-92E10	・ボルト, ストツバリヤ	2		
15	67296-92E20	・スクリュ (5X25)	2		
16	67240-92E50	・スロツトルアームアツシ	1		
17	67228-92E00	・ワツヤ	1		
18	67286-92E00	・ボルト (6X18)	3		
19	67230-92E00	・シフトアームアツシ	1		
20	09125-05042	・スクリュ (5X10)	11		
21	67234-92E00	・ケース, キヤ	1		
22	67245-92E00	・レバアツシ, スロツトル	1		
23	67227-92E00	・ストツバ	1		
24	67296-88D10	・スクリュ (5X16)	2		
25	67225-92E00	・スプリング	1		
26	09125-04004	・スクリュ (4X6)	1		
27	67233-92E00	・スプリング	1		
28	67235-92E00	・プレート, シフトロツク	1		
29	67239-92E10	・プレート, シフトピン	1		
30	67236-92E00	・ローラ	1		
31	67237-92E01	・スプリング	5		
32	67238-92E50	・ギヤ, ドライブ	1		
33	67239-92E00	・ピン	1		
34	67246-92E50	・シヤフト, ドライブ	1		
35	67252-92E00	・ブツシユ	1		

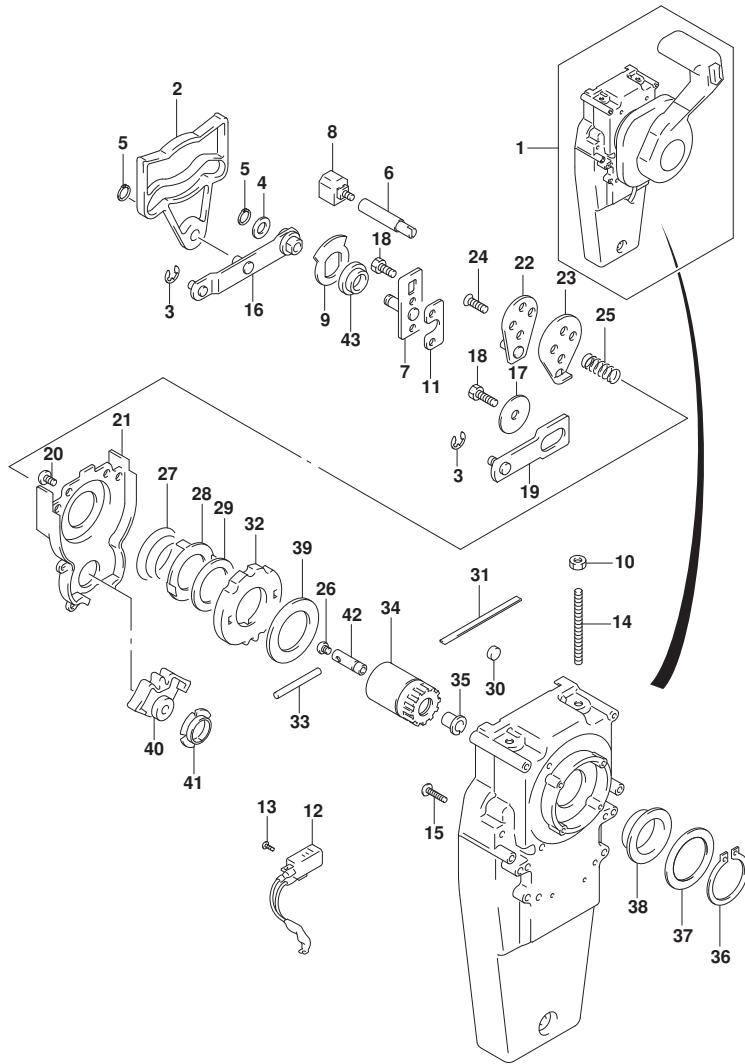


FIG.518B

FIG. 518B (1-P-10) オプション:コンシールド リモコン(2) (DF30AT)

見出番号	品番	品名	使用個数	備考	標準作業時間
36	67291-92E10	・リング, スナッフ	1		
37	67253-92E10	・ワッシャ	1		
38	67252-92E10	・ブッシュ	1		
39	67253-95600	・ワッシャ	1		
40	67231-92E00	・ギヤ, シフト	1		
41	67232-95600	・ブッシュ	1		
42	67241-92E50	・ロッド, フリーアキュムレータ	1		
43	67232-92E50	・ブッシュ	1		

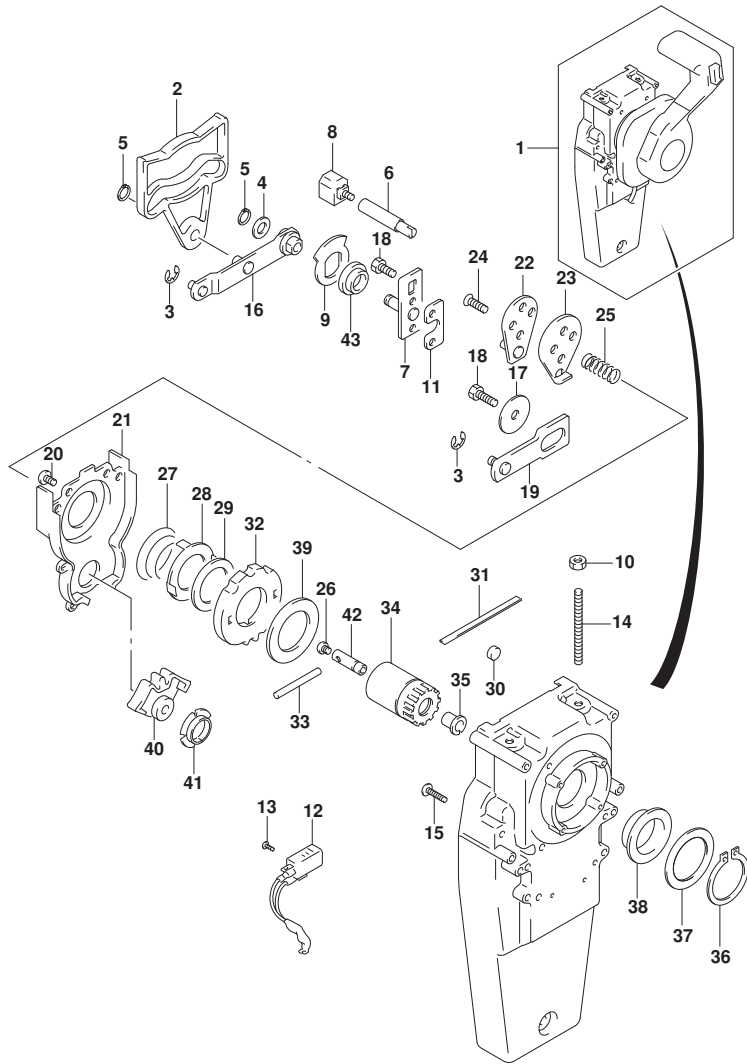


FIG.519A

FIG. 519A (1-P-11) オプション:リモート コントロール スペーサ

見出番号	品番	品名	使用個数	備考	標準 作業時間
1	67500-93J00	キット, リモコンスペーサシングル	1		
2	09125-05135	・スクリュー (5X65)	4		
3	09140-05005	・ナット	4		
4	09160-05029	・ワッシャ (5. 5X12X0. 8)	4		

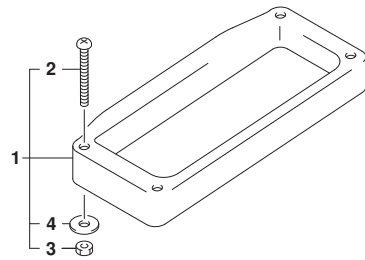


FIG.521A

FIG. 521A (1-P-12) オプション:ハーネス (DF25AT)

見出番号	品番	品名	使用個数	備考	標準作業時間
1-1	36620-93J10	ワイヤツシ, リモコンエクステンション (L:2000)	1		
1-2	36620-93J40	ワイヤツシ, リモコンエクステンション (L:3000)	1		
2	36660-89L01	セット, エンジンをターフェイスワイヤ	1		
3	29404-93J10	・クランプ	1		
4	09407-14407	・クランプ (L:145)	4		

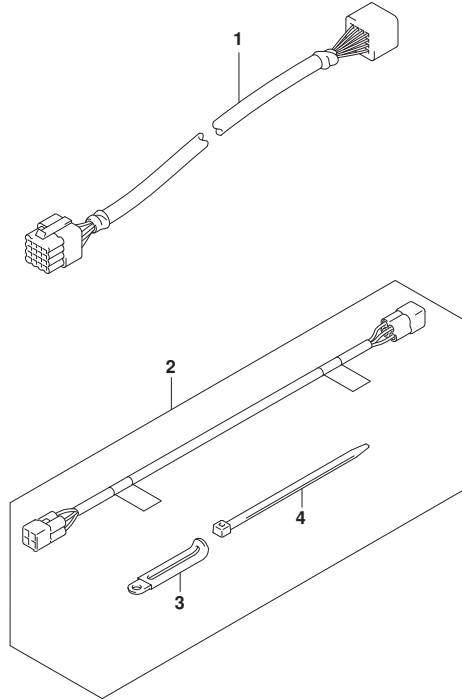


FIG.521B

FIG. 521B (1-P-13) オプション:ハーネス (DF30AT)

見出番号	品番	品名	使用個数	備考	標準作業時間
1-1	36620-93J10	ワイヤツシ, リモコンエクステンション (L:2000)	1		
1-2	36620-93J40	ワイヤツシ, リモコンエクステンション (L:3000)	1		
2	36660-89L01	セット, エンジンをターフェイスワイヤ	1		
3	29404-93J10	・クランプ	1		
4	09407-14407	・クランプ (L:145)	4		

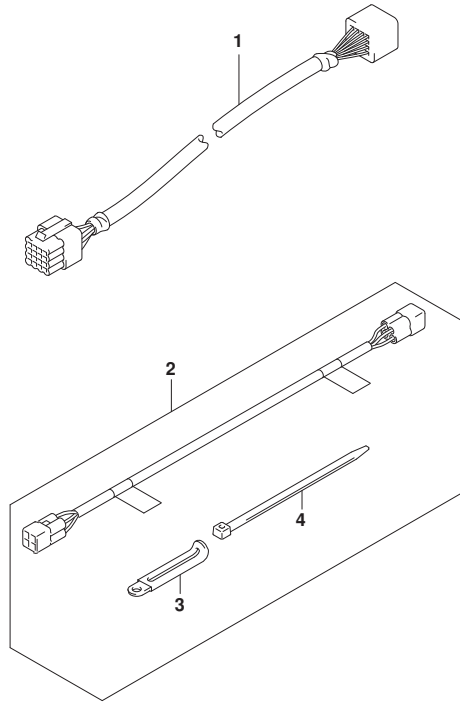


FIG.530A

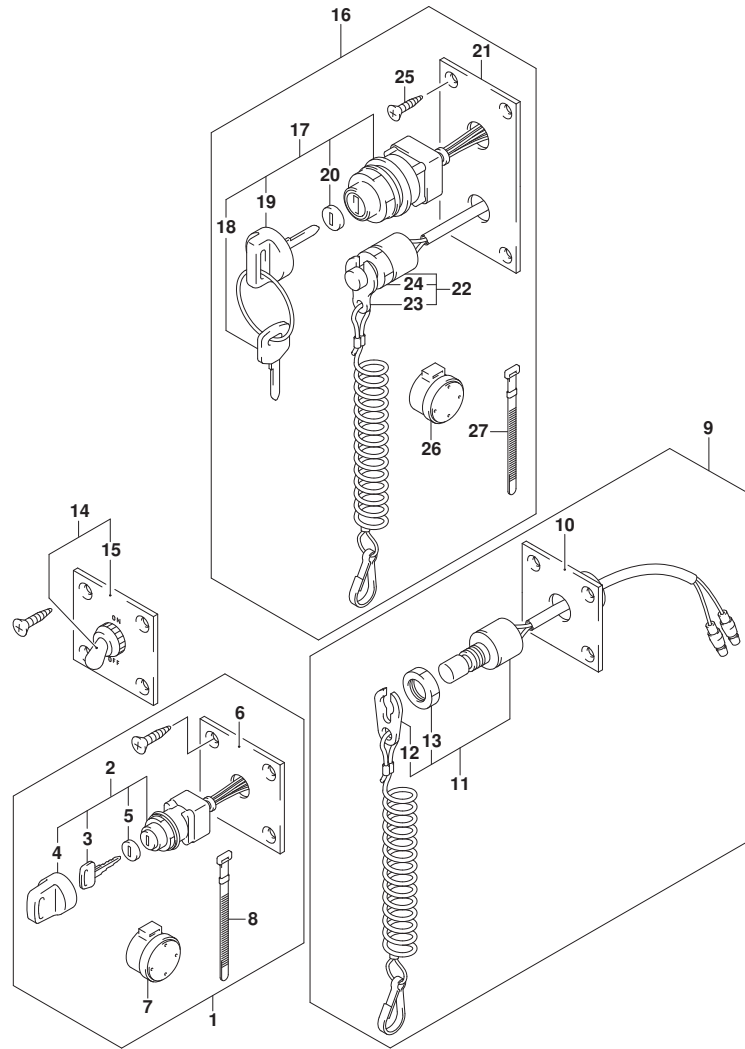


FIG. 530A (1-P-14) オプション:スイッチ (DF25AT)

見出番号	品番	品名	使用個数	備考	標準作業時間
1	37100-96J00	ハネルアツシ, イグニッションスイッチ	1		
2	37110-93J01	スイッチアツシ, イグニッション	1		
3-1	37141-99E00	キー (931)	2		
3-2	37141-99E10	キー (932)	2		
3-3	37141-99E20	キー (933)	2		
3-4	37141-99E30	キー (934)	2		
3-5	37141-99E40	キー (935)	2		
3-6	37141-99E50	キー (936)	2		
3-7	37141-99E60	キー (937)	2		
3-8	37141-99E70	キー (938)	2		
3-9	37141-99E80	キー (939)	2		
3-10	37141-99E90	キー (940)	2		
3-11	37141-99EA0	キー (941)	2		
3-12	37141-99EB0	キー (942)	2		
4	37143-99E00	キャップ, キー	1		
5	37149-93J00	キャップ, シリンダボデー	1		
6	37139-99E00	ハネル, イグニッションスイッチ	1		
7	38500-93J90	フザー, ウォーニング	1		
8	09407-08401	クランプ (L: 80)	1		
9	37803-93J04	ハネルアツシ, エマジエンシスイッチ	1		
10	37825-99E00	ハネル, エマジエンシストップスイッチ	1		
11	37820-93J04	スイッチアツシ, エマジエンシ	1		
12	37823-92E01	ブレータツシ, エマジエンシスイッチロツク	1		
13	37826-92J00	ナツト	1		
14	37210-93J00	ハネルアツシ, ライテイングスイッチ	1		
15	37212-93J00	ハネル, ライテイングスイッチ	1		
16	37100-96J24	ハネルアツシ, エンジンスイッチ	1		
17	37110-93J01	スイッチアツシ, イグニッション	1		
18-1	37141-99E00	キー (931)	2		
18-2	37141-99E10	キー (932)	2		
18-3	37141-99E20	キー (933)	2		
18-4	37141-99E30	キー (934)	2		
18-5	37141-99E40	キー (935)	2		
18-6	37141-99E50	キー (936)	2		
18-7	37141-99E60	キー (937)	2		

FIG.530A

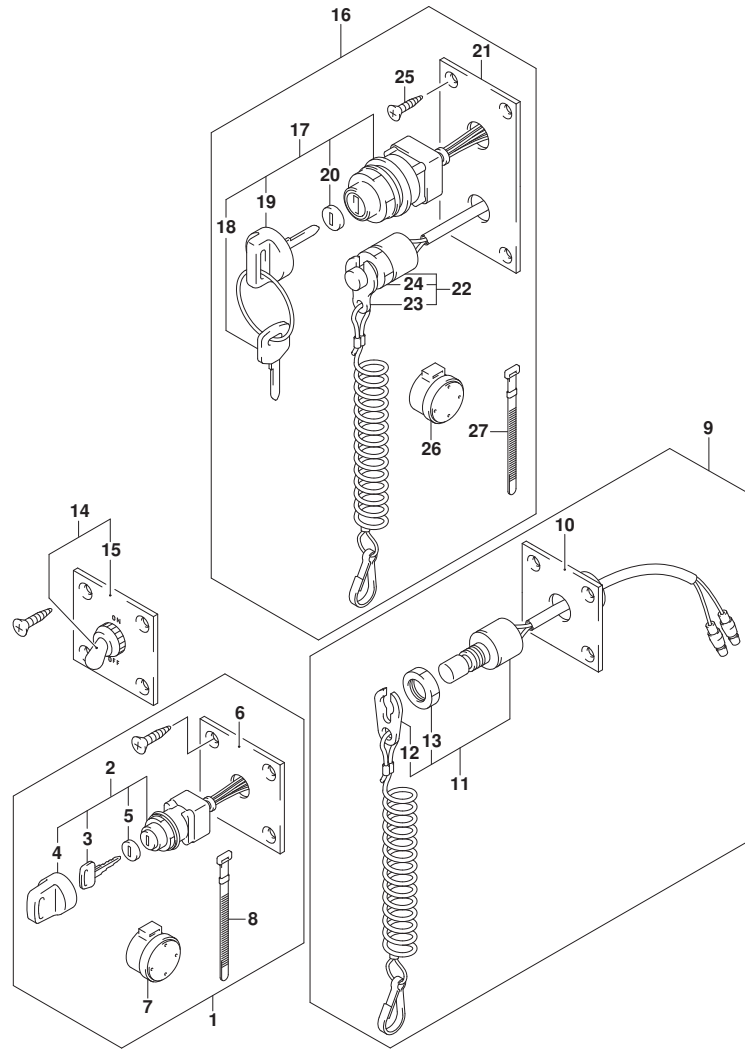


FIG. 530A (1-P-15) オプション:スイッチ (DF25AT)

見出番号	品番	品名	使用個数	備考	標準作業時間
18-8	37141-99E70	・キー(938)	2		
18-9	37141-99E80	・キー(939)	2		
18-10	37141-99E90	・キー(940)	2		
18-11	37141-99EA0	・キー(941)	2		
18-12	37141-99EB0	・キー(942)	2		
19	37143-99E00	・キャップ, キー	1		
20	37149-93J00	・キャップ, シリコンボデー	1		
21	37139-99E20	・パネル, イグニッションスイッチ	1		
22	37820-93J04	・スイッチアツシ, エマシエンシ	1		
23	37823-92E01	・プレートアツシ, エマシエンシスイッチロツク	1		
24	37826-92J00	・ナツト	1		
25	03121-0516A	・スクリユ	4		
26	38500-93J90	・フザー, ウオーニング	1		
27	09407-08401	・クランプ (L: 80)	1		

FIG.530B

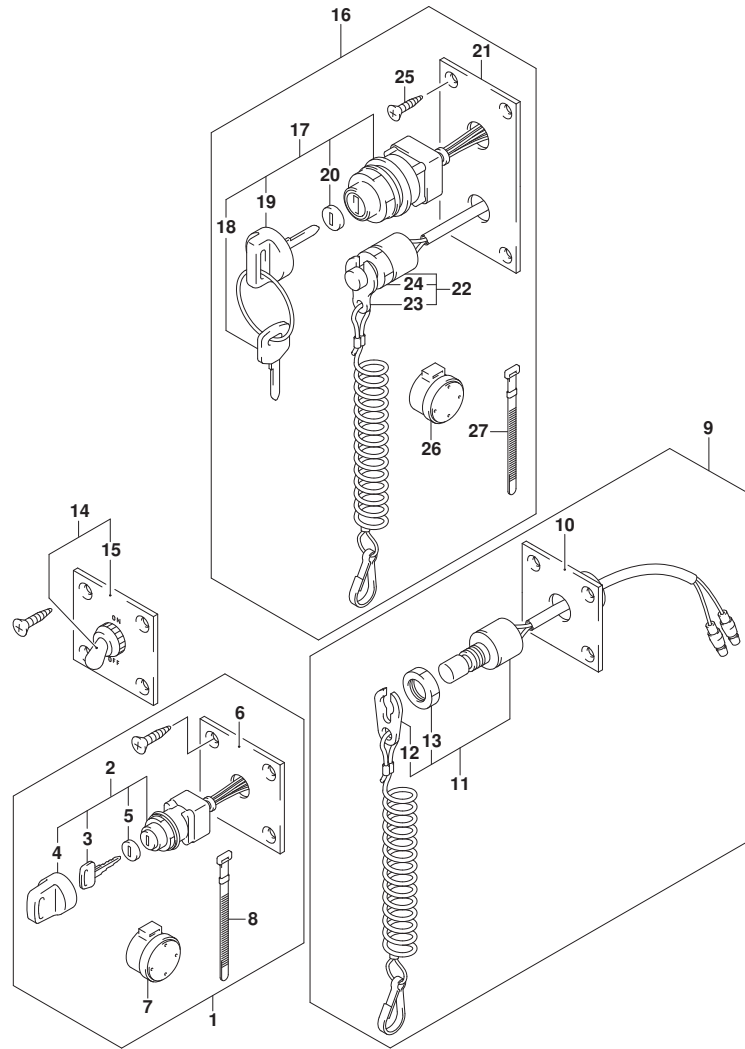


FIG. 530B (1-P-16) オプション:スイッチ (DF30AT)

見出番号	品番	品名	使用個数	備考	標準作業時間
1	37100-96J00	ハネルアツシ、イグニッションスイッチ	1		
2	37110-93J01	・スイッチアツシ、イグニッション	1		
3-1	37141-99E00	・キー (931)	2		
3-2	37141-99E10	・キー (932)	2		
3-3	37141-99E20	・キー (933)	2		
3-4	37141-99E30	・キー (934)	2		
3-5	37141-99E40	・キー (935)	2		
3-6	37141-99E50	・キー (936)	2		
3-7	37141-99E60	・キー (937)	2		
3-8	37141-99E70	・キー (938)	2		
3-9	37141-99E80	・キー (939)	2		
3-10	37141-99E90	・キー (940)	2		
3-11	37141-99EA0	・キー (941)	2		
3-12	37141-99EB0	・キー (942)	2		
4	37143-99E00	・キャツプ、キー	1		
5	37149-93J00	・キャツプ、シリンダボデー	1		
6	37139-99E00	・ハネル、イグニッションスイッチ	1		
7	38500-93J90	・フザー、ウオーニング	1		
8	09407-08401	・クランプ (L: 80)	1		
9	37803-93J04	ハネルアツシ、エマジエンシスイッチ	1		
10	37825-99E00	・ハネル、エマジエンシストップスイッチ	1		
11	37820-93J04	・スイッチアツシ、エマジエンシ	1		
12	37823-92E01	・フレートアツシ、エマジエンシスイッチロック	1		
13	37826-92J00	・ナツト	1		
14	37210-93J00	ハネルアツシ、ライティングスイッチ	1		
15	37212-93J00	・ハネル、ライティングスイッチ	1		
16	37100-96J24	ハネルアツシ、エンジンスイッチ	1		
17	37110-93J01	・スイッチアツシ、イグニッション	1		
18-1	37141-99E00	・キー (931)	2		
18-2	37141-99E10	・キー (932)	2		
18-3	37141-99E20	・キー (933)	2		
18-4	37141-99E30	・キー (934)	2		
18-5	37141-99E40	・キー (935)	2		
18-6	37141-99E50	・キー (936)	2		
18-7	37141-99E60	・キー (937)	2		

FIG.530B

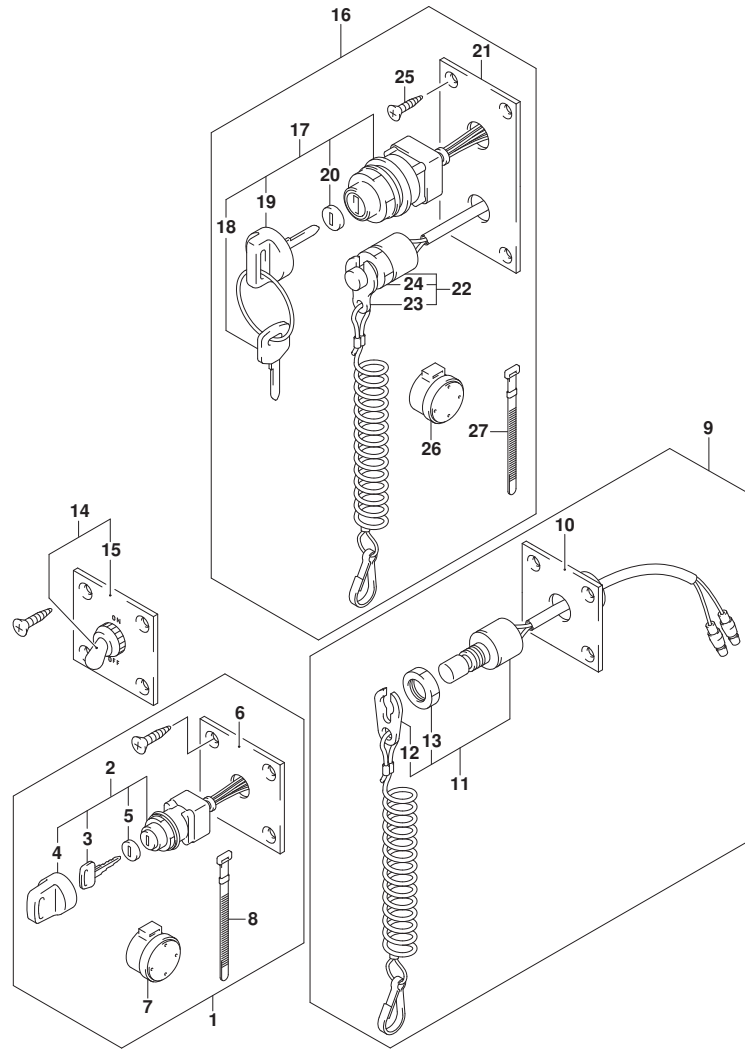


FIG. 530B (1-Q-2) オプション:スイッチ (DF30AT)

見出番号	品番	品名	使用個数	備考	標準 作業時間
18-8	37141-99E70	・キー(938)	2		
18-9	37141-99E80	・キー(939)	2		
18-10	37141-99E90	・キー(940)	2		
18-11	37141-99EA0	・キー(941)	2		
18-12	37141-99EB0	・キー(942)	2		
19	37143-99E00	・キャップ, キー	1		
20	37149-93J00	・キャップ, シリコンボデー	1		
21	37139-99E20	・パネル, イグニッションスイッチ	1		
22	37820-93J04	・スイッチアツシ, エマシエンシ	1		
23	37823-92E01	・プレートアツシ, エマシエンシスイッチロツク	1		
24	37826-92J00	・ナツト	1		
25	03121-0516A	・スクリユ	4		
26	38500-93J90	・フザー, ウォーニング	1		
27	09407-08401	・クランプ (L:80)	1		

FIG.544A

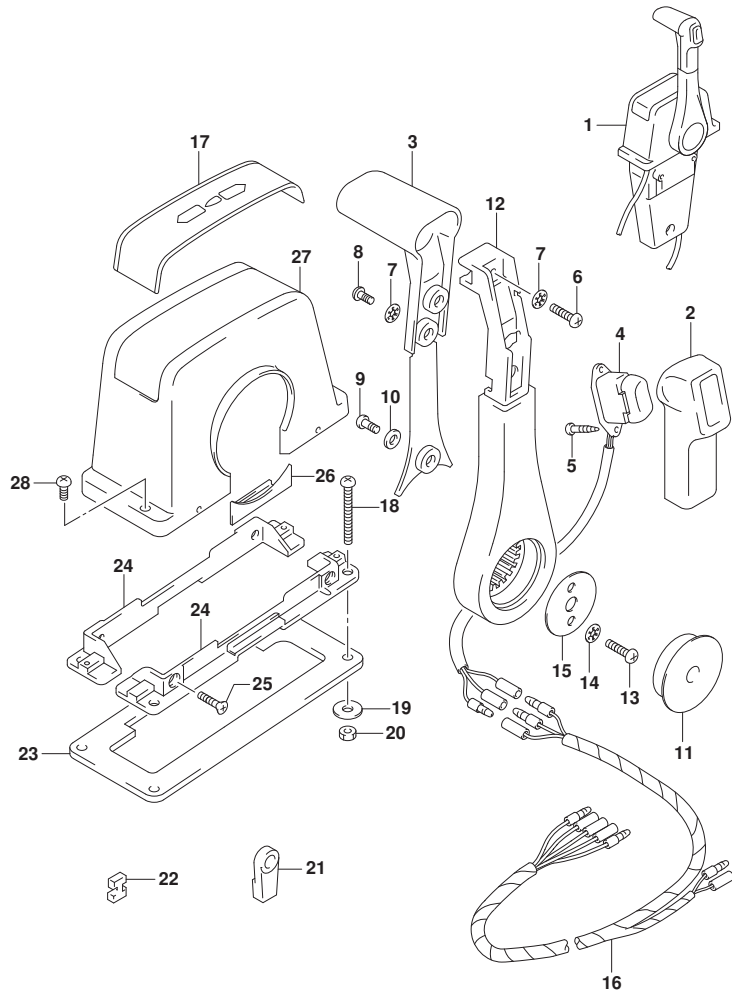


FIG. 544A (1-Q-3) オプション:リモートコントロールアツシシングル (1) (SEE NOTE 1)

見出番号	品番	品名	使用個数	備考	標準作業時間
1	67200-93J13	リモートコントロールアツシ, シングル	1		
2	67261-93J00	・グリップ, NO. 1	1		
3	67263-93J00	・グリップ, NO. 2	1		
4	37850-93J10	・スイッチアツシ, PTT	1		
5	67295-92E10	・スクリュ	2		
6	67296-88D10	・スクリュ (5X16)	1		
7	67288-92E20	・ワツシヤ	3		
8	67295-92E00	・スクリュ	2		
9	67296-92E70	・スクリュ	1		
10	67288-92E40	・ワツシヤ	1		
11	67257-92E00	・キヤツプ, レバ-	1		
12	67251-93J00	・レバ-, ハンドル	1		
13	67296-92E60	・スクリュ	2		
14	67288-92E30	・ワツシヤ	2		
15	67253-92E00	・ワツシヤ	1		
16	36890-93J00	・ワイヤ, ニュートラル/PTTスイッチ	1		
17	67281-93J00	・デ-カル	1		
18	67296-92E30	・スクリュ	4		
19	09160-05024	・ワツシヤ (5. 5X16X1. 5)	4		
20	67287-92E00	・ナツト	4		
21	67275-95600	・エンド-, ケーブル	2		
22	67273-95600	・スベ-サ	1		
23	67273-92E00	・グロメツト	1		
24	67274-92E00	・フランジ	2		
25	67296-95610	・スクリュ	4		
26	67271-92E00	・カバー	1		
27	67211-93J00	・カバー, ホ-デー	1		
28	67296-92E70	・スクリュ	2		

NOTE 1:
DF25AT
NOTE 1:
DF30AT

FIG.544B

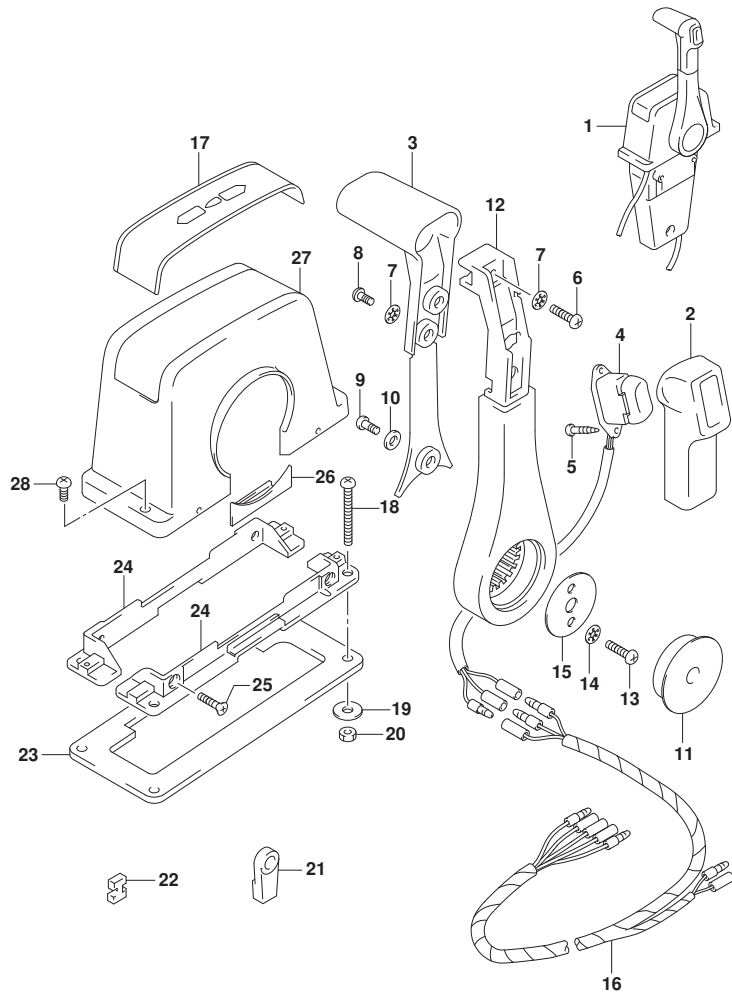


FIG. 544B (1-Q-4) オプション:リモートコントロールアツシシングル (1) (SEE NOTE 1)

見出番号	品番	品名	使用個数	備考	標準作業時間
1	67200-93J13	リモートコントロールアツシ, シングル	1		
2	67261-93J00	・グリップ, NO. 1	1		
3	67263-93J00	・グリップ, NO. 2	1		
4	37850-93J10	・スイッチアツシ, PTT	1		
5	67295-92E10	・スクリュ	2		
6	67296-88D10	・スクリュ (5X16)	1		
7	67288-92E20	・ワツシヤ	3		
8	67295-92E00	・スクリュ	2		
9	67296-92E70	・スクリュ	1		
10	67288-92E40	・ワツシヤ	1		
11	67257-92E00	・キヤツプ, レバ-	1		
12	67251-93J00	・レバ-, ハンドル	1		
13	67296-92E60	・スクリュ	2		
14	67288-92E30	・ワツシヤ	2		
15	67253-92E00	・ワツシヤ	1		
16	36890-93J00	・ワイヤ, ニュートラル/PTTスイッチ	1		
17	67281-93J00	・デ-カル	1		
18	67296-92E30	・スクリュ	4		
19	09160-05024	・ワツシヤ (5. 5X16X1. 5)	4		
20	67287-92E00	・ナツト	4		
21	67275-95600	・エンド-, ケーブル	2		
22	67273-95600	・スベ-サ	1		
23	67273-92E00	・グロメツト	1		
24	67274-92E00	・フランヅ	2		
25	67296-95610	・スクリュ	4		
26	67271-92E00	・カバー	1		
27	67211-93J00	・カバー, ホ-デー	1		
28	67296-92E70	・スクリュ	2		

NOTE 1:
DF30AT

FIG.545A

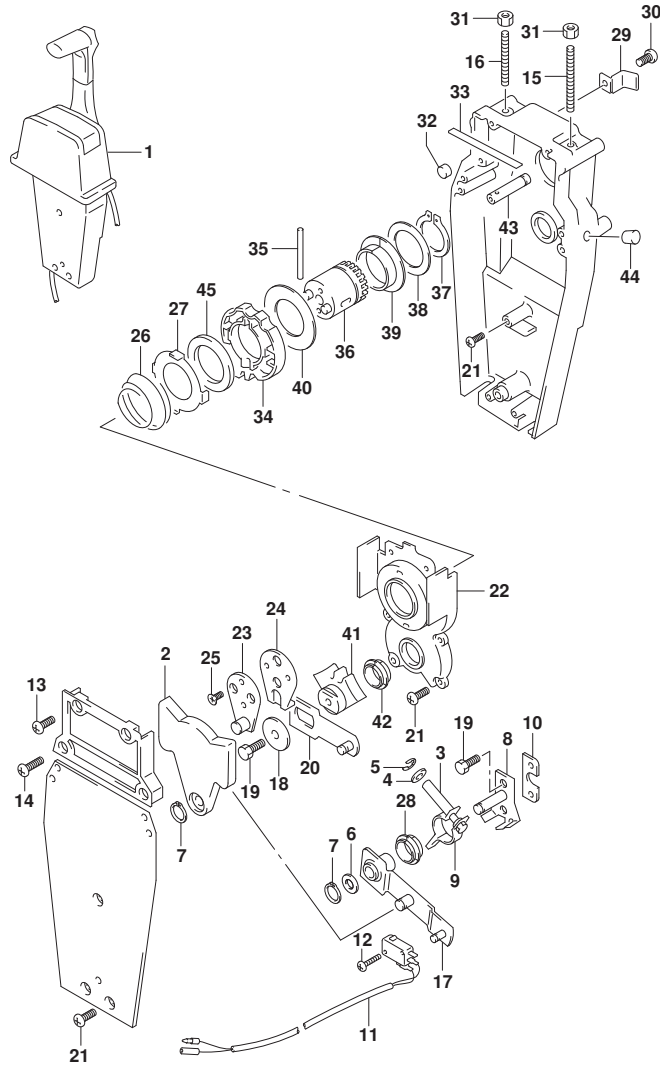


FIG. 545A (1-Q-5) オプション:リモートコントロールアツシシングル (2) (SEE NOTE 1)

見出番号	品番	品名	使用個数	備考	標準作業時間
1	67200-93J13	リモートコントロールアツシ, シングル	1		
2	67222-92E00	・プレート	1		
3	67223-92E00	・ブレーキアシヤスト	1		
4	67288-92E00	・ワツシヤ	1		
5	67292-94300	・Eリング	4		
6	67288-92E10	・ワツシヤ	1		
7	67291-92E00	・リング, スタツフ	2		
8	67221-92E00	・シフトアツシ	1		
9	67224-92E00	・ブレーキアームアツシ	1		
10	67294-92E00	・スベ-サ	1		
11	37721-95500	・スイッチアツシ, ニュートラル	1		
12	67296-92E11	・スクリュ, ニュートラルスイッチ	2		
13	67296-88D10	・スクリュ (5X16)	2		
14	67296-92E20	・スクリュ (5X25)	2		
15	67226-92E00	・ボ-ルト, スタツハ フロント	1		
16	67226-92E10	・ボ-ルト, スタツハ リヤ	1		
17	67240-92E00	・スロットルアームアツシ	1		
18	67228-92E00	・ワツシヤ	1		
19	67286-92E00	・ボ-ルト (6X18)	3		
20	67230-92E00	・シフトアームアツシ	1		
21	09125-05042	・スクリュ (5X10)	9		
22	67234-92E00	・ケース, ギヤ	1		
23	67245-92E00	・レバ-アツシ, スロットル	1		
24	67227-92E00	・スタツハ	1		
25	09126-06006	・スクリュ (6X20)	2		
26	67233-92E00	・スフ リング	1		
27	67235-92E00	・プレート, シフトロック	1		
28	67232-95620	・フ ツシユ	1		
29	67269-92E00	・ブラケツト	1		
30	67296-88D10	・スクリュ (5X16)	1		
31	09140-06020	・ナツト	2		
32	67236-92E00	・ローラ	1		
33	67237-92E01	・スフ リング	6		
34	67238-92E00	・ギヤ, ドライブ	1		
35	67239-92E00	・ピン	1		

NOTE 1:
DF25AT

FIG.545A

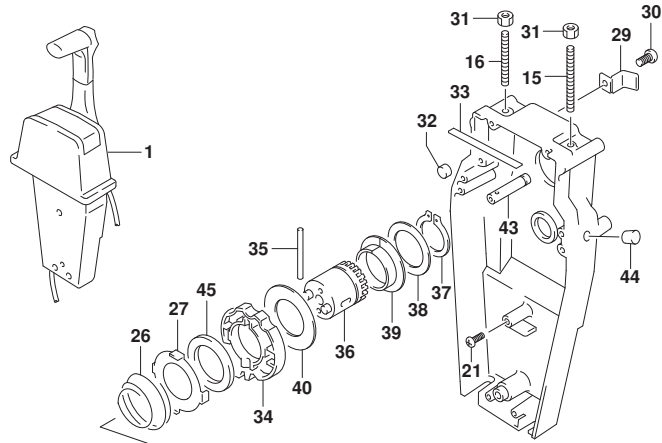


FIG. 545A (1-Q-6) オプション:リモートコントロールアツシシingle (2) (SEE NOTE 1)

見出番号	品番	品名	使用個数	備考	標準作業時間
36	67246-92E00	・シャフト, ドライブ	1		
37	67291-92E10	・リング, スタッフ	1		
38	67253-92E10	・ワツジヤ	1		
39	67252-92E10	・フツシユ	1		
40	67253-95600	・ワツジヤ	1		
41	67231-92E00	・ギヤ, シフト	1		
42	67232-95600	・フツシユ	1		
43	67241-92E10	・ロツド, フリーアキユムレータ	1		
44	67243-92E00	・キヤツフ, ホール	1		
45	67239-92E10	・プレート, シフトピン	1		

NOTE 1:
DF25AT
NOTE 1:
DF30AT

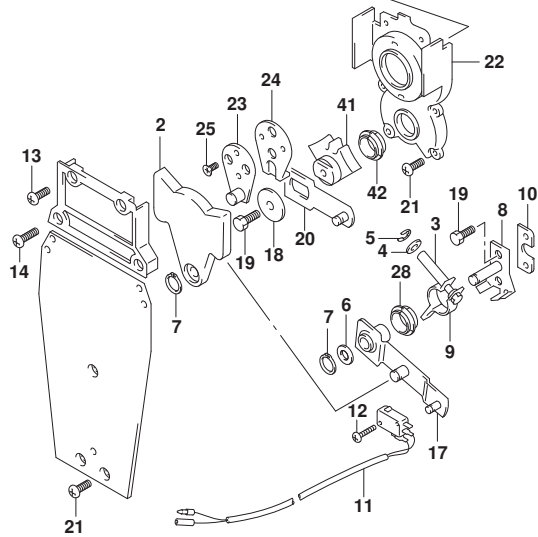


FIG.545B

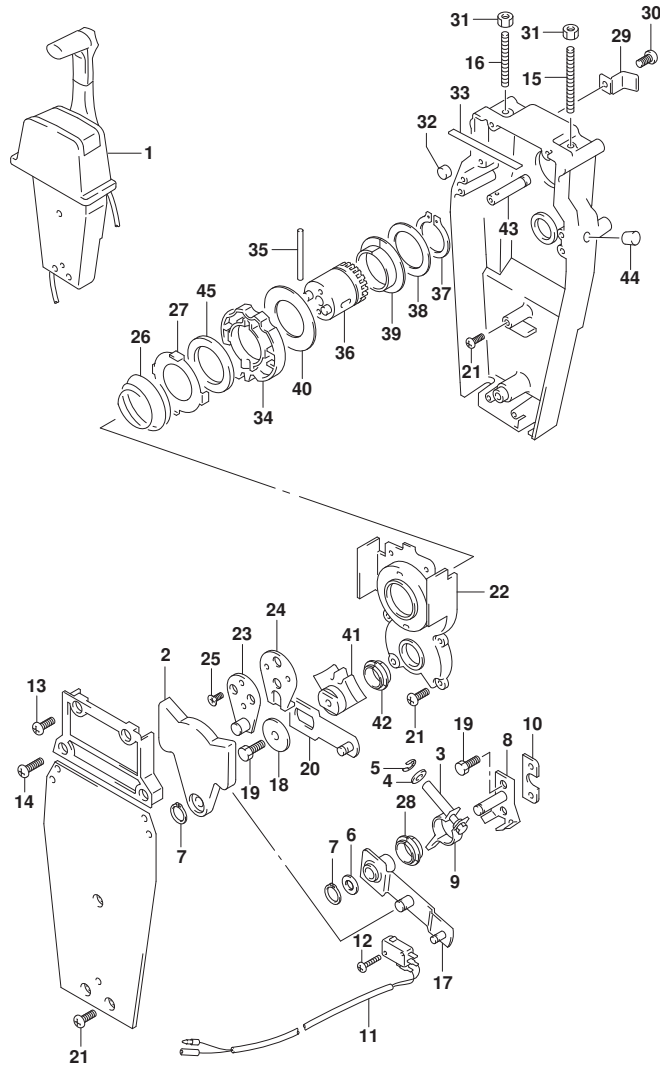


FIG. 545B (1-Q-7) オプション:リモートコントロールアツシシングル(2) (SEE NOTE 1)

見出番号	品番	品名	使用個数	備考	標準作業時間
1	67200-93J13	リモートコントロールアツシ, シングル	1		
2	67222-92E00	・フ レート	1		
3	67223-92E00	・フ レーキアシ ヂヤスト	1		
4	67288-92E00	・ワツシヤ	1		
5	67292-94300	・Eリング	4		
6	67288-92E10	・ワツシヤ	1		
7	67291-92E00	・リング, スタツフ	2		
8	67221-92E00	・シフトアツシ	1		
9	67224-92E00	・フ レーキアームアツシ	1		
10	67294-92E00	・スベ ーサ	1		
11	37721-95500	・スイツチアツシ, ニュートラル	1		
12	67296-92E11	・スクリュ, ニュートラルスイツチ	2		
13	67296-88D10	・スクリュ (5X16)	2		
14	67296-92E20	・スクリュ (5X25)	2		
15	67226-92E00	・ホ ルト, スタツハ フロント	1		
16	67226-92E10	・ホ ルト, スタツハ リヤ	1		
17	67240-92E00	・スロットルアームアツシ	1		
18	67228-92E00	・ワツシヤ	1		
19	67286-92E00	・ホ ルト (6X18)	3		
20	67230-92E00	・シフトアームアツシ	1		
21	09125-05042	・スクリュ (5X10)	9		
22	67234-92E00	・ケース, キ ャ	1		
23	67245-92E00	・レバ ーアツシ, スロットル	1		
24	67227-92E00	・スタツハ	1		
25	09126-06006	・スクリュ (6X20)	2		
26	67233-92E00	・スフ リング	1		
27	67235-92E00	・フ レート, シフトロック	1		
28	67232-95620	・フ ツシユ	1		
29	67269-92E00	・フ ラケツト	1		
30	67296-88D10	・スクリュ (5X16)	1		
31	09140-06020	・ナツト	2		
32	67236-92E00	・ローラ	1		
33	67237-92E01	・スフ リング	6		
34	67238-92E00	・キ ャ, ド ライブ	1		
35	67239-92E00	・ピ ン	1		

NOTE 1:
DF30AT

FIG.545B

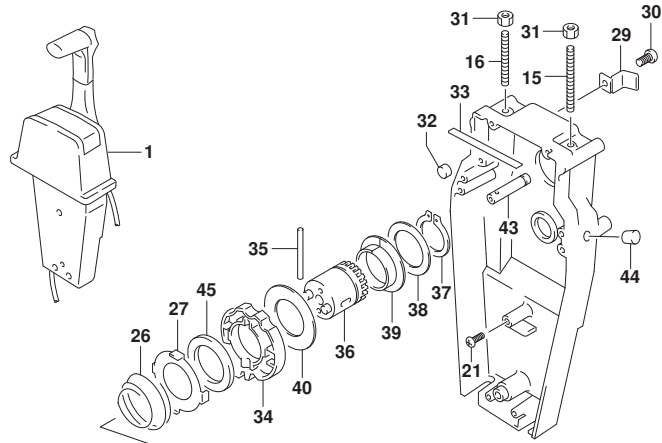


FIG. 545B (1-Q-8) オプション:リモートコントロールアツシシグナル (2) (SEE NOTE 1)

見出番号	品番	品名	使用個数	備考	標準作業時間
36	67246-92E00	・シャフト, ドライブ	1		
37	67291-92E10	・リング, スタツフ	1		
38	67253-92E10	・ワツジヤ	1		
39	67252-92E10	・フツツシユ	1		
40	67253-95600	・ワツジヤ	1		
41	67231-92E00	・ギヤ, シフト	1		
42	67232-95600	・フツツシユ	1		
43	67241-92E10	・ロツド, フリーアキユムレータ	1		
44	67243-92E00	・キヤツフ, ホール	1		
45	67239-92E10	・プレート, シフトピン	1		

NOTE 1:
DF30AT

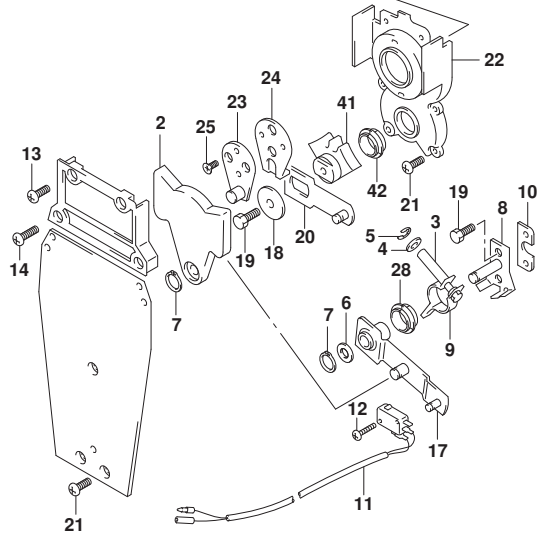


FIG.553A

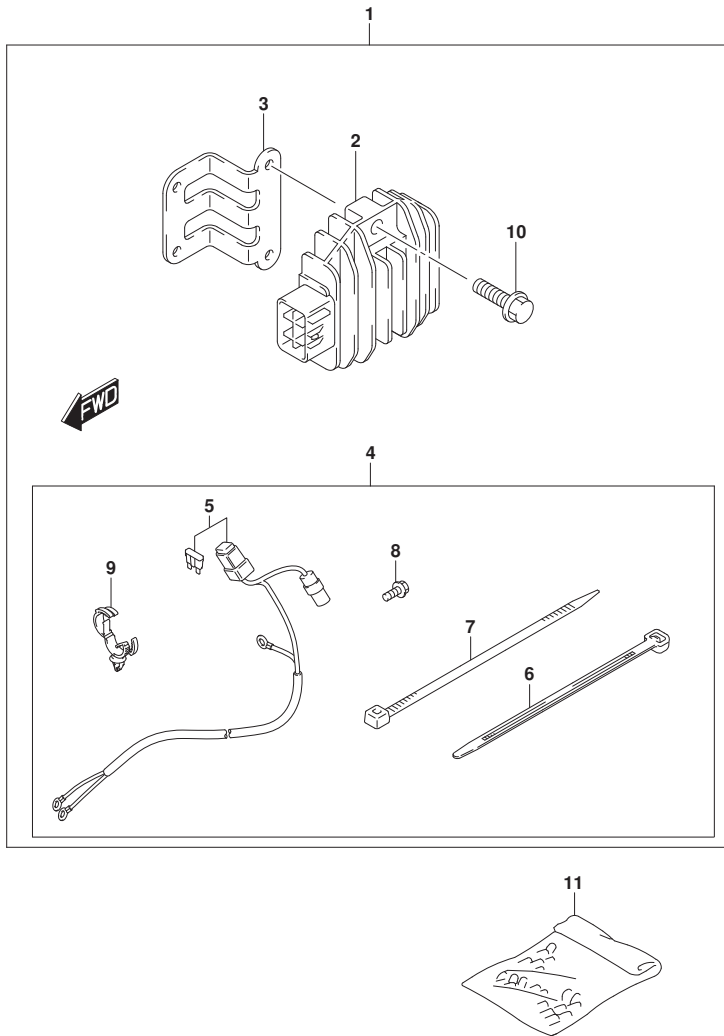


FIG. 553A (1-Q-9) オプション:電気リカル (MANUAL STARTER) (SEE NOTE 1)

見出番号	品番	品名	使用個数	備考	標準作業時間
1	32000-94L00	キット, バッテリーチャージング	1		
2	32800-88L00	レクチファイヤ/レギュレータツシ	1		
3	32815-94L00	ブラケット, レクチファイヤ	1		
4	39600-94L00	リセブ タクルセット	1		
5	36740-94L00	ワイヤアツシ, バッテリーチャージング	1		
6	09407-14403	ランプ (L:125)	2		
7	09407-14407	ランプ (L:145)	3		
8	01550-06127	ホルト	1		
9	09403-20308	ランプ	1		
10	01550-06207	ホルト	2		
11	36990-87D00	ターミナル, スリーブ セット	1		

NOTE 1:

DF25AQ:M-STARTER

NOTE 1:

DF30A:M-STARTER

FIG.553B

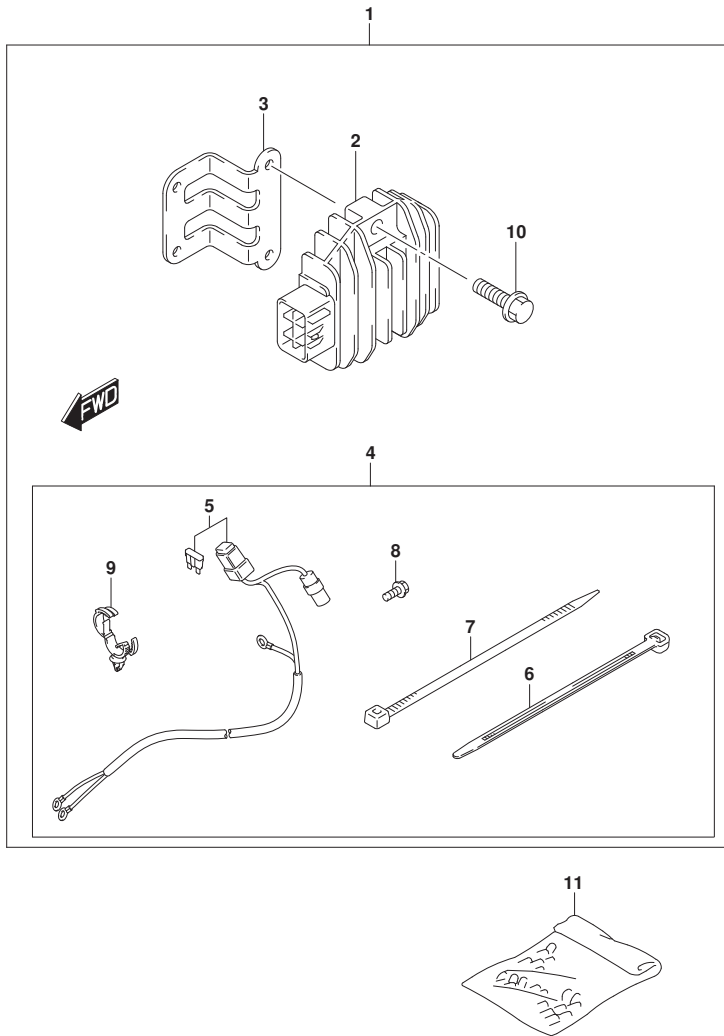


FIG. 553B (1-Q-10) オプション:エレクトリカル (MANUAL STARTER) (SEE NOTE 1)

見出番号	品番	品名	使用個数	備考	標準作業時間
1	32000-94L00	キット, バッテリーチャージング	1		
2	32800-88L00	・レクチファイヤ/レギ ユレータツシ	1		
3	32815-94L00	・フ ラケツト, レクチファイヤ	1		
4	39600-94L00	・リセブ タクルセツト	1		
5	36740-94L00	・ワイヤアツシ, バッテリーチャージング	1		
6	09407-14403	・クランプ (L:125)	2		
7	09407-14407	・クランプ (L:145)	3		
8	01550-06127	・ホルト	1		
9	09403-20308	・クランプ	1		
10	01550-06207	・ホルト	2		
11	36990-87D00	ターミナル, スリーブ セツト	1		

NOTE 1:

DF30A:M-STARTER

NOTE 1:

DF30AQ:M-STARTER

FIG.553C

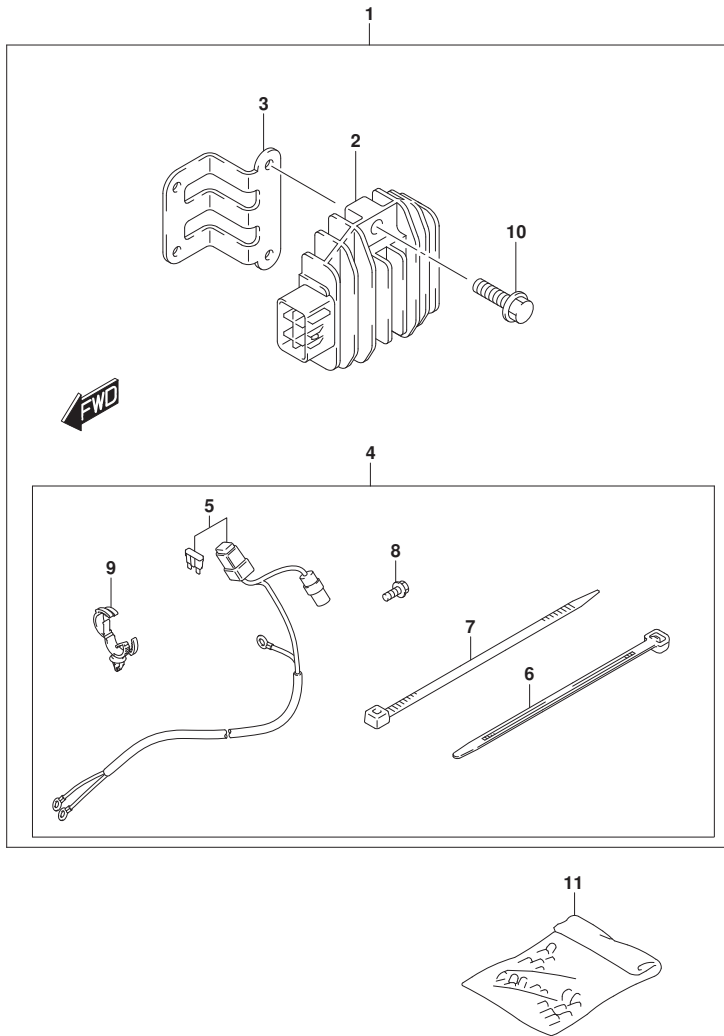


FIG. 553C (1-Q-11) オプション:エレクトリカル (MANUAL STARTER) (SEE NOTE 1)

見出番号	品番	品名	使用個数	備考	標準作業時間
1	32000-94L00	キット, バッテリーチャージング	1		
2	32800-88L00	・レクチファイヤ/レギ ユレータツシ	1		
3	32815-94L00	・フ ラケツト, レクチファイヤ	1		
4	39600-94L00	・リセブ タクルセツト	1		
5	36740-94L00	・ワイヤアツシ, バッテリーチャージング	1		
6	09407-14403	・クランプ (L:125)	2		
7	09407-14407	・クランプ (L:145)	3		
8	01550-06127	・ボルト	1		
9	09403-20308	・クランプ	1		
10	01550-06207	・ボルト	2		
11	36990-87D00	ターミナル, スリーブ セツト	1		

NOTE 1:
DF30AQ:M-STARTER

FIG.561A

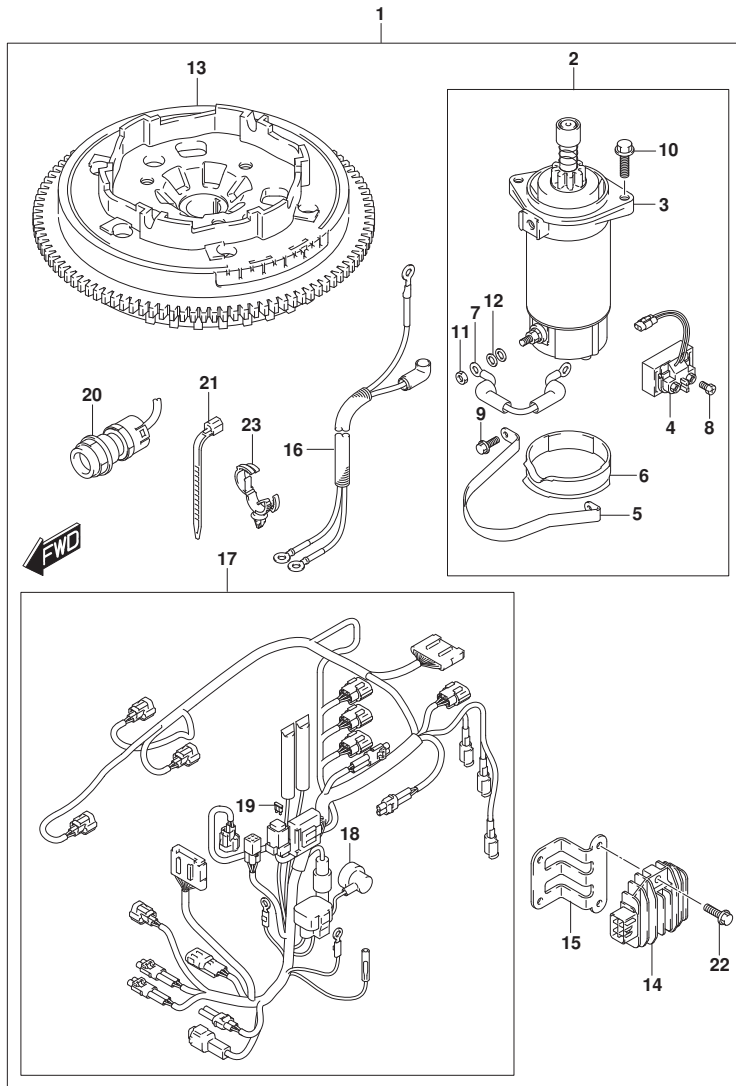


FIG. 561A (1-Q-12) オプション:スターティングモータ (MANUAL STARTER) (SEE NOTE 1)

見出番号	品番	品名	使用個数	備考	標準作業時間
1	31000-94L00	スターセット, エレクトリック	1		
2	31101-94L00	・モータセット, スター	1		
3	31100-94401	・・モータアツシ, スターテインク	1		
4	31800-94L00	・・リレーアツシ, スターモータ	1		
5	31912-94L00	・・バンド, スターモータ	1		
6	31918-94401	・・タンパ, ロア	1		
7	33820-89E01	・・ケーブル, プラスタミナルツワリ	1		
8	09128-06013	・・スクリュ (6X8)	2		
9	01550-06167	・・ボルト	2		
10	01550-08257	・・ボルト	2		
11	08310-00067	・・ナット	1		
12	08321-01067	・・ロツクワツシヤ	1		
13	32102-94L10	・フライホイール, マグ ネット	1		
14	32800-88L00	・レクチファイヤ/レキ ユレータアツシ	1		
15	32815-94L00	・ブ ラケット, レクチファイヤ	1		
16	33810-94L00	・ケーブル, スター	1		
17	36610-94L10	・ハーネスアツシ, ワイヤリンク (ME)	1		
18	36618-43410	・・キャツプ, オイルフ レツシヤスイツチ	1		
19	09481-30501	・・フューズ (30A)	1		
20	37161-89L00	・スイツチアツシ, スターモータ	1		
21	09407-18402	・クランプ (L:165)	1		
22	01550-06207	・ボルト	2		
23	09403-20308	・クランプ	1		

NOTE 1:
DF25AQ:M-STARTER
NOTE 1:
DF30A:M-STARTER

FIG.561B

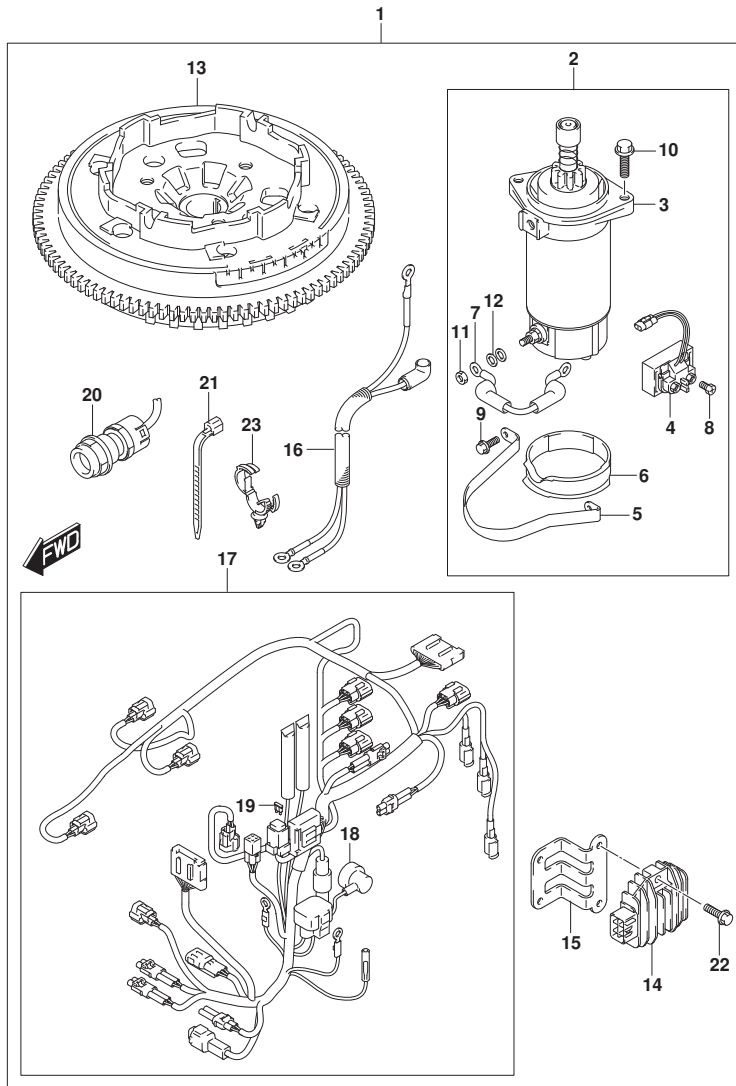


FIG. 561B (1-Q-13) オプション:スターティングモータ (MANUAL STARTER) (SEE NOTE 1)

見出番号	品番	品名	使用個数	備考	標準作業時間
1	31000-94L00	スターセット, エレクトリック	1		
2	31101-94L00	・モータセット, スター	1		
3	31100-94401	・・モータアツシ, スターテインク	1		
4	31800-94L00	・・リレーアツシ, スターモータ	1		
5	31912-94L00	・・バンド, スターモータ	1		
6	31918-94401	・・タンパ, ロア	1		
7	33820-89E01	・・ケーブル, プラスターミナルツワリ	1		
8	09128-06013	・・スクリュ (6X8)	2		
9	01550-06167	・・ボルト	2		
10	01550-08257	・・ボルト	2		
11	08310-00067	・・ナット	1		
12	08321-01067	・・ロツクワツシヤ	1		
13	32102-94L10	・フライホイール, マグ ネット	1		
14	32800-88L00	・レクチファイヤ/レキ ユレータアツシ	1		
15	32815-94L00	・ブ ラケット, レクチファイヤ	1		
16	33810-94L00	・ケーブル, スター	1		
17	36610-94L10	・ハーネスアツシ, ワイヤリング (ME)	1		
18	36618-43410	・・キャツプ, オイルフ レツシヤスイツチ	1		
19	09481-30501	・・フューズ (30A)	1		
20	37161-89L00	・スイツチアツシ, スターモータ	1		
21	09407-18402	・クランプ (L:165)	1		
22	01550-06207	・ボルト	2		
23	09403-20308	・クランプ	1		

NOTE 1:

DF30A:M-STARTER

NOTE 1:

DF30AQ:M-STARTER

FIG.561C

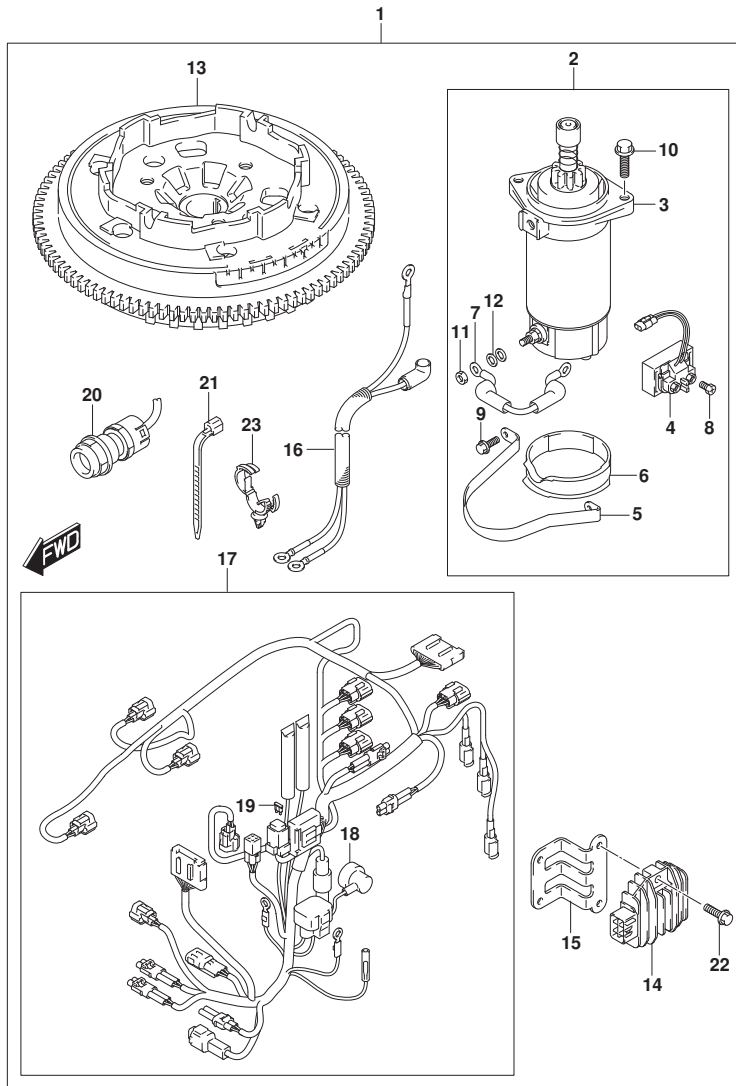


FIG. 561C (1-Q-14) オプション:スターティングモータ (MANUAL STARTER) (SEE NOTE 1)

見出番号	品番	品名	使用個数	備考	標準作業時間
1	31000-94L00	スターセット, エレクトリツク	1		
2	31101-94L00	・モータセット, スター	1		
3	31100-94401	・・モータアツシ, スターテインク	1		
4	31800-94L00	・・リレーアツシ, スターモータ	1		
5	31912-94L00	・・バンド, スターモータ	1		
6	31918-94401	・・タンパ, ロア	1		
7	33820-89E01	・・ケーブル, プラスタミナルツリ	1		
8	09128-06013	・・スクリュ (6X8)	2		
9	01550-06167	・・ボルト	2		
10	01550-08257	・・ボルト	2		
11	08310-00067	・・ナツ	1		
12	08321-01067	・・ロツクワツシヤ	1		
13	32102-94L10	・フライホイール, マグ ネット	1		
14	32800-88L00	・レクチファイヤ/レキ ユレータアツシ	1		
15	32815-94L00	・ブ ラケット, レクチファイヤ	1		
16	33810-94L00	・ケーブル, スター	1		
17	36610-94L10	・ハーネスアツシ, ワイヤリング (ME)	1		
18	36618-43410	・・キャツプ, オイルフ レツシヤスイツチ	1		
19	09481-30501	・・フューズ (30A)	1		
20	37161-89L00	・スイツチアツシ, スターモータ	1		
21	09407-18402	・クランプ (L:165)	1		
22	01550-06207	・ボルト	2		
23	09403-20308	・クランプ	1		

NOTE 1:
DF30AQ:M-STARTER

FIG.575A

FIG. 575A (1-Q-15) オプション:トドラッグ リンク (DF25ATH)

見出番号	品番	品名	使用個数	備考	標準 作業時間
1	41161-94400	シール, ステアリンクケーブル	1		
2	67701-94L00	リンクアツシ, トドラッグ	1		
3	67721-94L00	・スペーサ	1		
4	67725-96J00	・ボルト, トドラッグリンク	1		
5	67726-99E00	・ナット, ロック	2		
6	67728-99E00	・ワッシャ	4		

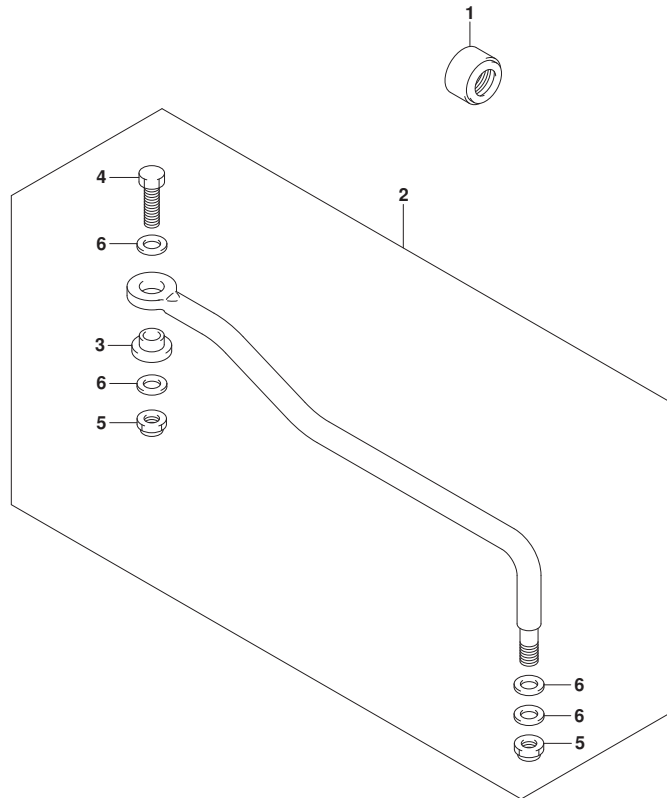


FIG.575B

FIG. 575B (1-Q-16) オプション:ト`ラッグ` リンク (DF25AQ)

見出番号	品 番	品 名	使用個数	備 考	標 準 作業時間
1	41161-94400	シール, ステアリンク` ケーブ` ル	1		
2	67701-94L00	リンクアツシ, ト`ラッグ`	1		
3	67721-94L00	・スベ`ーサ	1		
4	67725-96J00	・ボ`ルト, ト`ラッグ` リンク	1		
5	67726-99E00	・ナツト, ロツク	2		
6	67728-99E00	・ワツシヤ	4		

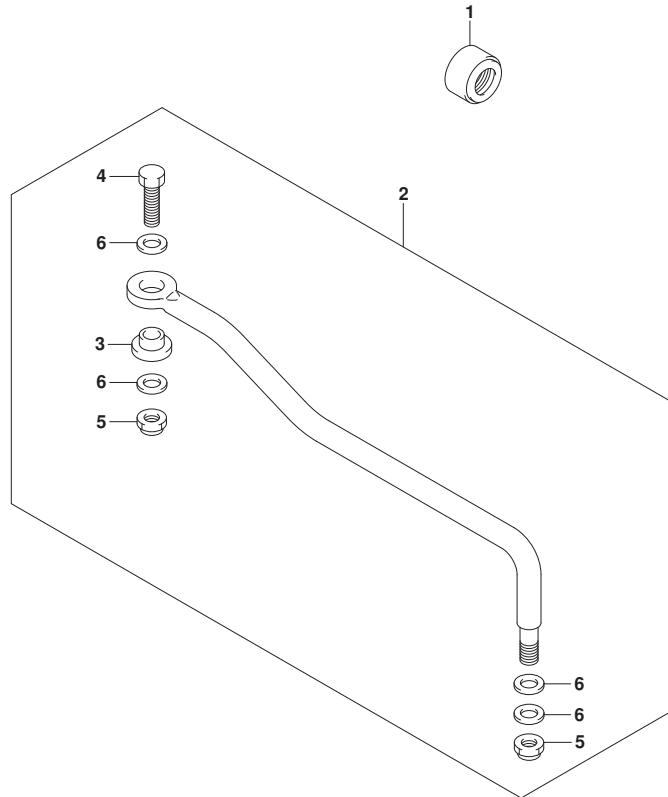


FIG.575C

FIG. 575C (1-R-2) オプション:ト`ラック` リンク (DF30A)

見出番号	品 番	品 名	使用個数	備 考	標 準 作業時間
1	41161-94400	シール, ステアリンク` ケーブ` ル	1		
2	67701-94L00	リンクアツシ, ト`ラック`	1		
3	67721-94L00	・スベ`ーサ	1		
4	67725-96J00	・ボ`ルト, ト`ラック` リンク	1		
5	67726-99E00	・ナツト, ロツク	2		
6	67728-99E00	・ワツシヤ	4		

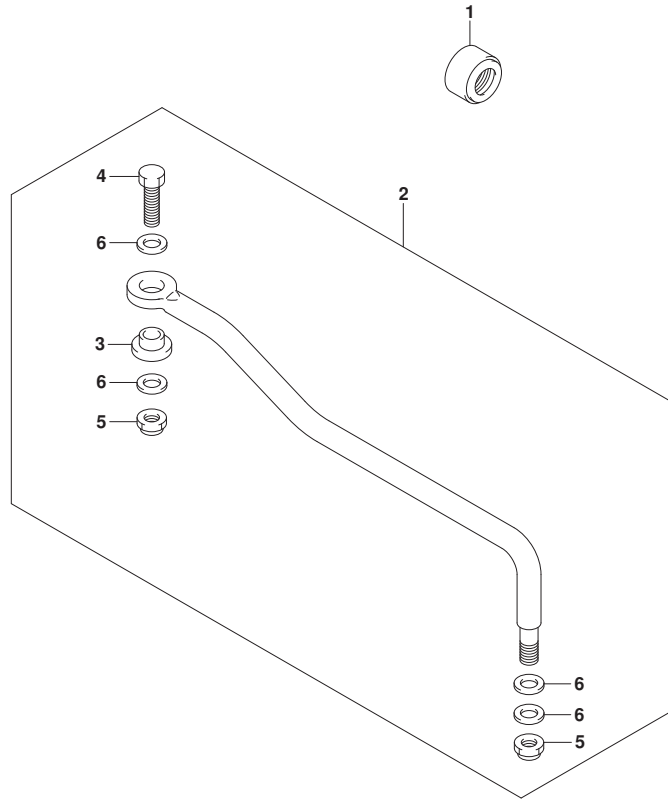


FIG.575D

FIG. 575D (1-R-3) オプション:ドラッグ リンク (DF30ATH)

見出番号	品番	品名	使用個数	備考	標準作業時間
1	41161-94400	シール, ステアリンクケーブル	1		
2	67701-94L00	リンクアツシ, ドラッグ	1		
3	67721-94L00	スペーサ	1		
4	67725-96J00	ボルト, ドラッグリンク	1		
5	67726-99E00	ナット, ロック	2		
6	67728-99E00	ワッシャ	4		

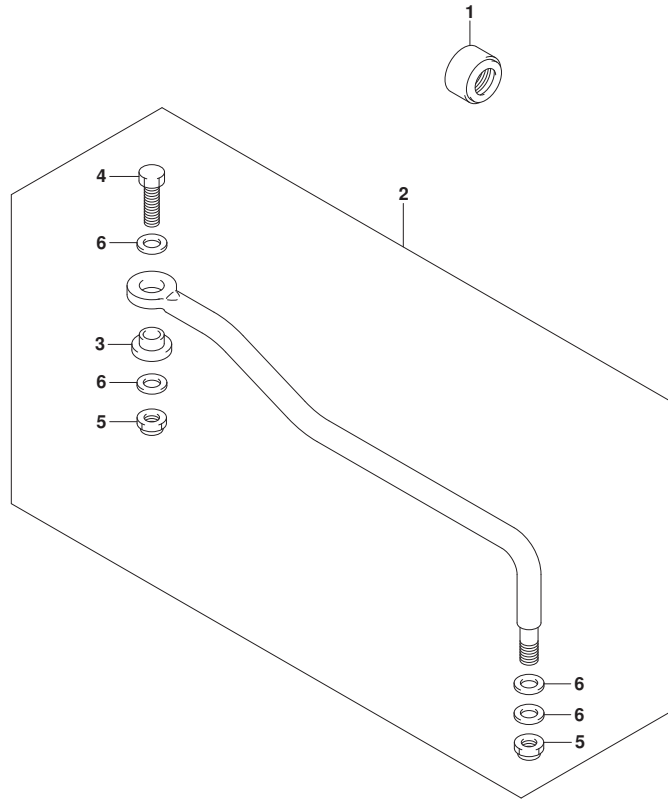
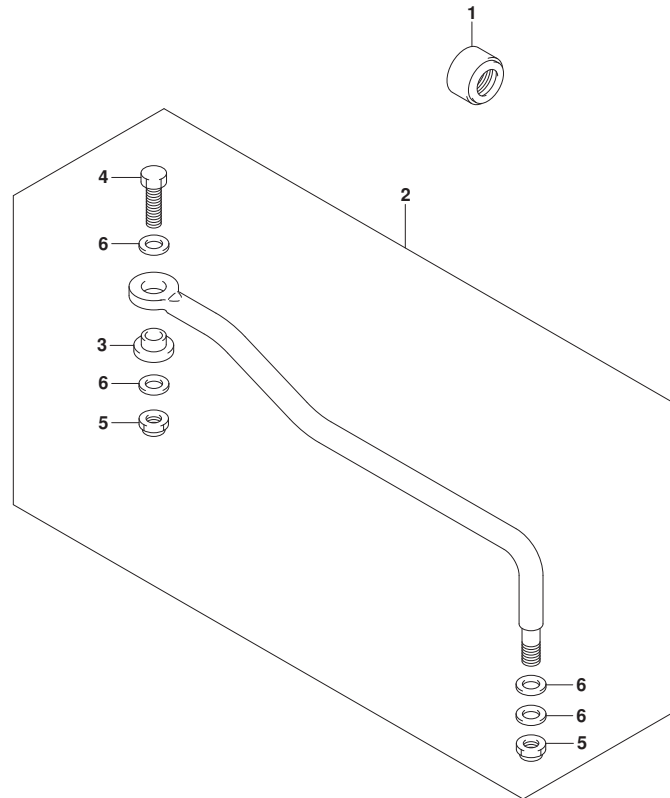


FIG.575E

FIG. 575E (1-R-4) オプション:ト`ラック` リンク (DF30AQ)



見出番号	品番	品名	使用個数	備考	標準 作業時間
1	41161-94400	シール, ステアリンクケーブル	1		
2	67701-94L00	リンクアツシ, ト`ラック`	1		
3	67721-94L00	・スペ`サ	1		
4	67725-96J00	・ボ`ルト, ト`ラック`リンク	1		
5	67726-99E00	・ナツト, ロツク	2		
6	67728-99E00	・ワツシヤ	4		



FIG.588A

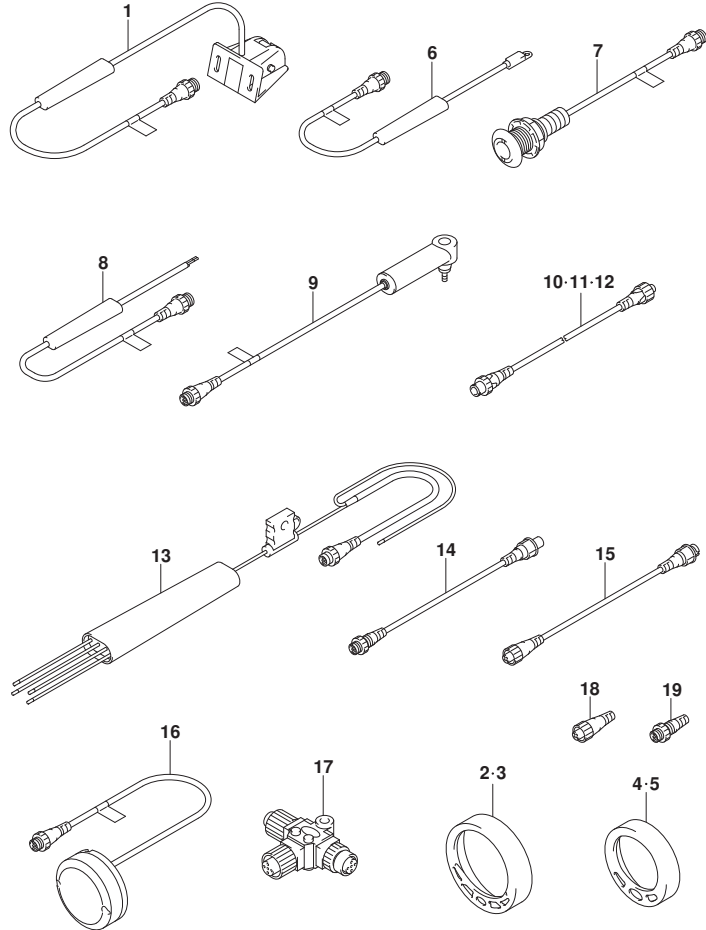


FIG. 588A (1-R-5) オプション:ローレンスゲージ (DF25AT)

見出番号	品番	品名	使用個数	備考	標準作業時間
1	34190-88L00	センサアツシ, ハットホイル	1		
2	34193-88L00	ベセル, 4インクrom	1		
3	34193-88L20	ベセル, 4インホワイト	1		
4	34193-88L40	ベセル, 2インクrom	1		
5	34193-88L60	ベセル, 2インホワイト	1		
6	34455-88L00	センサアツシ, ウォータテンハレチヤ	1		
7	34455-88L10	センサアツシ, ウォータテンハレチヤ	1		
8	34810-88L00	センサアツシ, フルードレベル	1		
9	34960-88L00	センサアツシ, ウォータフ レツシヤ	1		
10	36662-88L10	ワイヤ, 2エクステンション	1		
11	36662-88L20	ワイヤ, 6エクステンション	1		
12	36662-88L30	ワイヤ, 15エクステンション	1		
13	36663-88L10	ハーネスアツシ, ネットワークハワー	1		
14	36666-88L00	ワイヤ, アダプタツ-Nネットワーク	1		
15	36666-88L10	ワイヤ, アダプタツ-レフトネットワーク	1		
16	39950-88L00	モジュールアツシ, GPSレシーバ	1		
17	36664-88L00	コネクタ, プランチ	1		
18	36665-88L00	ユニット, レジスタヒール	1		
19	36665-88L10	ユニット, レジスタメル	1		

FIG.588B

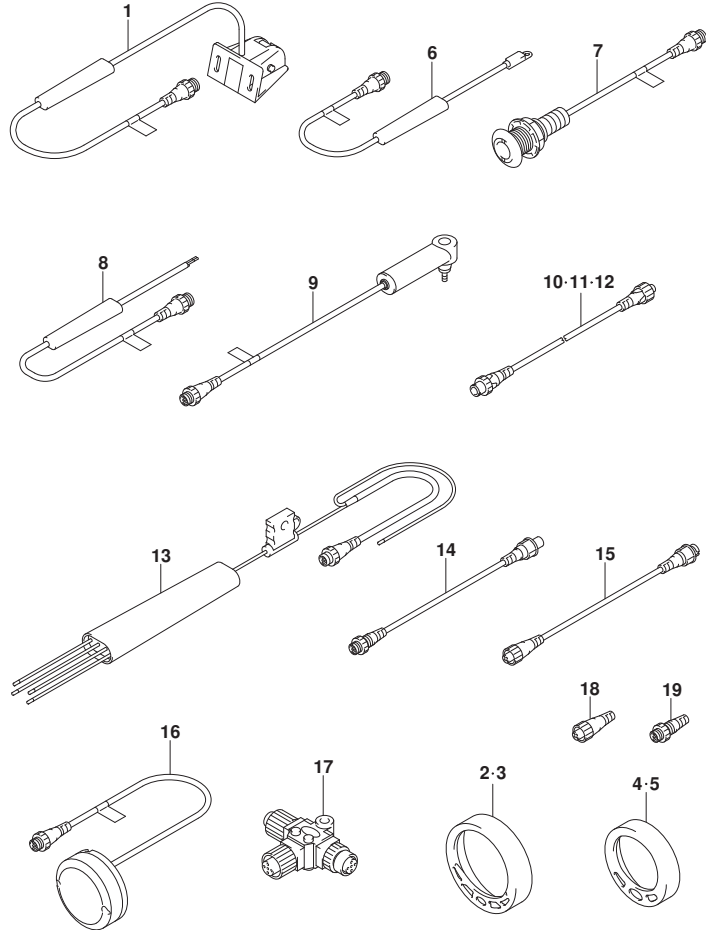


FIG. 588B (1-R-6) オプション:ローレンスゲージ (DF30AT)

見出番号	品番	品名	使用個数	備考	標準作業時間
1	34190-88L00	センサアツシ, ハットホイル	1		
2	34193-88L00	ベセル, 4インチロム	1		
3	34193-88L20	ベセル, 4インチホワイト	1		
4	34193-88L40	ベセル, 2インチロム	1		
5	34193-88L60	ベセル, 2インチホワイト	1		
6	34455-88L00	センサアツシ, ウォータテンハレチヤ	1		
7	34455-88L10	センサアツシ, ウォータテンハレチヤ	1		
8	34810-88L00	センサアツシ, フルードレベル	1		
9	34960-88L00	センサアツシ, ウォータフ レツシヤ	1		
10	36662-88L10	ワイヤ, 2エクステンション	1		
11	36662-88L20	ワイヤ, 6エクステンション	1		
12	36662-88L30	ワイヤ, 15エクステンション	1		
13	36663-88L10	ハーネスアツシ, ネットワークハワー	1		
14	36666-88L00	ワイヤ, アダプタツ-Nネットワーク	1		
15	36666-88L10	ワイヤ, アダプタツ-レフトネットワーク	1		
16	39950-88L00	モジュールアツシ, GPSレシハ	1		
17	36664-88L00	コネクタ, プランチ	1		
18	36665-88L00	ユニット, レジスタヒール	1		
19	36665-88L10	ユニット, レジスタメル	1		