

まえがき

このパーツカタログは、スズキ船外機 DF200/225/250/275 型の補給取扱い部品を収録してあります。

DF200				
機種記号	型式	トランサム	色	実施号機
DF200T	20002F	L, X	YAY, QTN	20002F-440001 ~
DF200Z	20002Z	X		20002Z-440001 ~

DF225				
機種記号	型式	トランサム	色	実施号機
DF225T	22503F	X	YAY, QTN	22503F-440001 ~
DF225Z	22503Z			22503Z-440001 ~

DF250				
機種記号	型式	トランサム	色	実施号機
DF250T	25003F	X, XX	YAY, QTN	25003F-440001 ~
DF250Z	25003Z			25003Z-440001 ~

DF275				
機種記号	型式	トランサム	色	実施号機
DF275ST	27501F	L	YKV, YAY	27501F-440001 ~

パーツカタログのご使用について

1. 記号および略語

1-1. サイズ等

A	: 用品	L	: 長さ、リンク数、容積	US	: アンダサイズ
AR	: 必要量	NT	: 歯数	W	: 巾
D	: 線径	OD	: 外径	W/	: 同時使用
E.NO.	: エンジン番号	OPT	: オプション	#	: 直送品
F.NO.	: フレーム番号	OS	: オーバーサイズ	*	: 直売品
H	: 高さ	STD	: スタンダード	~	: より、から
ID	: 内径	T	: 厚さ		
12X34X5 : 内径X外径X厚さ(巾、長さ)					

1-2. メーカー名

CHKK	: 中央発条	NGK	: 日本特殊陶業
DID	: 大同工業	NHK	: 日本発条
DK	: 大金製作所	RK	: 高砂チェン
FB	: 古河電池	TEN	: 富士通テン
IRC	: 井上護謄工業	TR	: 東海理化電機製作所
KYB	: 萱場工業	YB	: 湯浅電池
NABCO	: 日本エアブレーキ		

1-3. 構成部品の表示

品番	品名
×××××-×××××	○○○アッシ
×××××-×××××	・○○○
×××××-×××××	↑○○○
	└── 構成部品(インナパーツ)を示します。

1-4. 部品変更

備考欄の品番の前の→印は変更部品相互の互換性を表示します。

←○○○○○-○○○○○……「～より統一」を示し、旧 新です。

→○○○○○-○○○○○……「～に統一」を示し、旧 新です。

1-5. 修正使用

ホース、チューブ等で寸法表示の→印は修正使用を表示します。

(例) L: 200 →180……200 を 180 に修正して使用します。

2. 部品変更のお知らせ

部品が新設または変更となった場合、サービス・部品ニュース、統一部品一覧表などでご案内いたします。

販売店様によっては、弊社代理店にお問い合わせください。

3. 部品の注文

部品ご注文の場合は、このパーツカタログをご参照の上、次の点にご留意され、正確にご注文ください。

- 3-1. 品番、品名および数量
- 3-2. フレーム番号およびエンジン番号と型式番号
- 3-3. 部品メーカー（電装部品、保安部品など）

注※ 分解図は、補給部品索引のためのものです。分解、組み立てには使用しないでください。

※ 補給部品の中で車種間の共通化により、一部生産車の部品と異なる場合があります。

あらかじめご了承ください。

※ 記載事項は予告なく変更することがあります。あらかじめご了承ください。

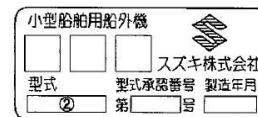
I.D プレートの説明

I.D プレートには下記の項目が刻印されています。

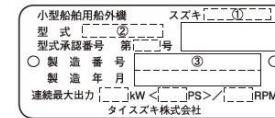
より正確な部品発注のため① 機種名、② 型式、③ 製造番号（号機）をご確認ください。

I.D プレートはクランプブラケットに取り付けられています。

パターン 1



パターン 2

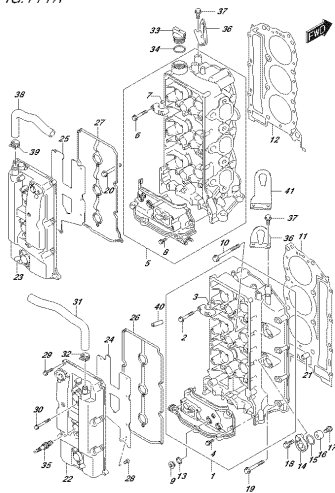


① 機種名を示します。 (例) DF140ATX

② 型式を示します。 (例) 14003F

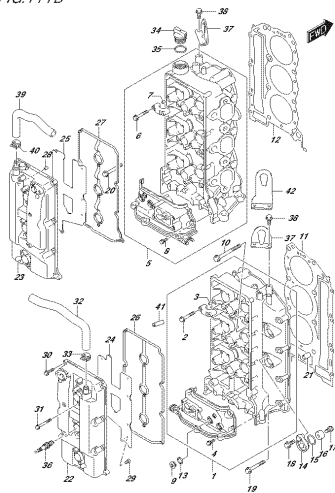
③ 製造番号（号機）を示します。 (例) 910001

FIG.111A



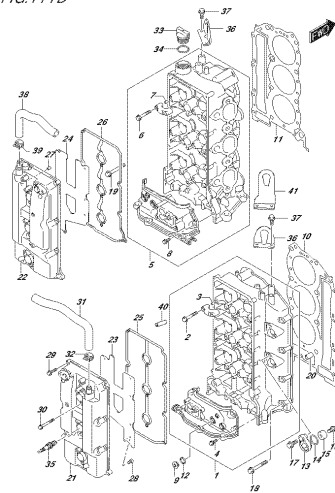
OPERZ. 000.000.1114
CIT. 000000000

FIG.111B



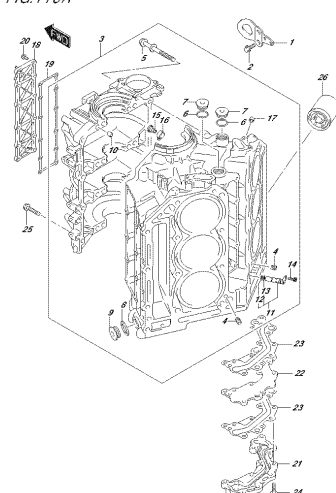
OPERZ. 000.000.1115
CIT. 000000000

FIG.111D



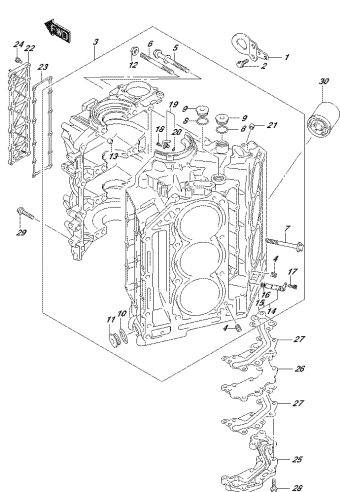
OPERZ. 000.000.1117
CIT. 000000000

FIG.113A



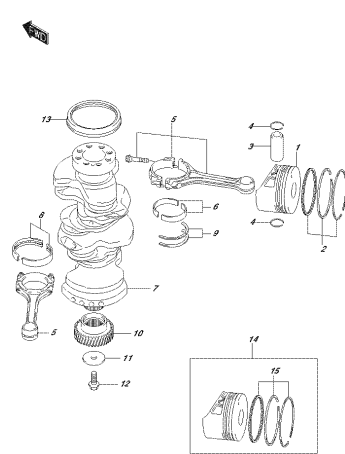
OPERZ. 000.000.1134
CIT. 000000000

FIG.113C



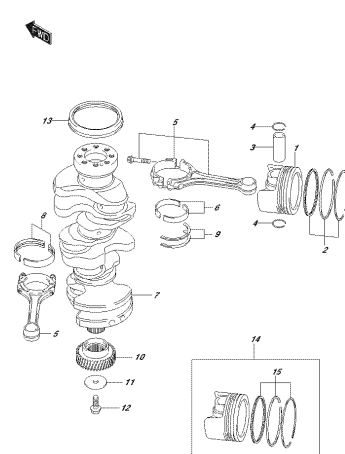
OPERZ. 000.000.1137
CIT. 000000000

FIG.116A



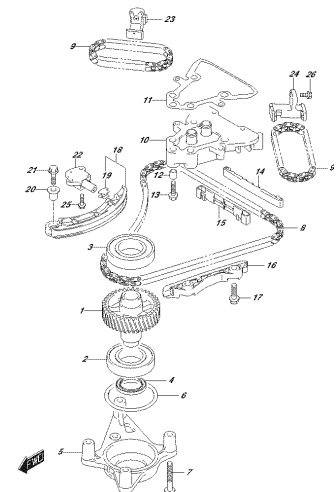
OPERZ. 000.000.1164
CIT. 000000000

FIG.116C



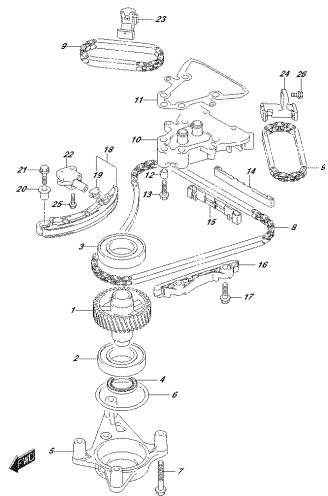
OPERZ. 000.000.1167
CIT. 000000000

FIG.119A



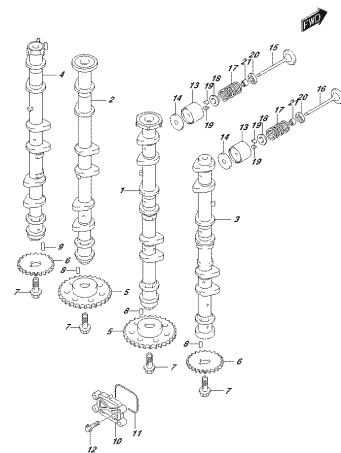
OPERZ. 000.000.1194
CIT. 000000000

FIG. 119C



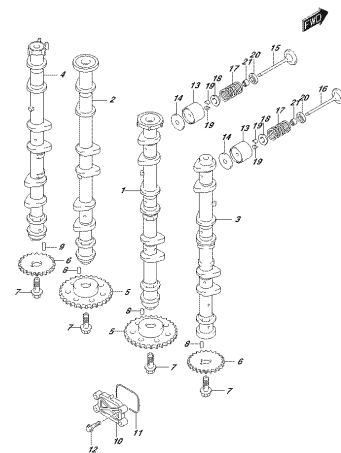
OPEREL 880_800_001_119C
STERNENSWHITZ

FIG. 121A



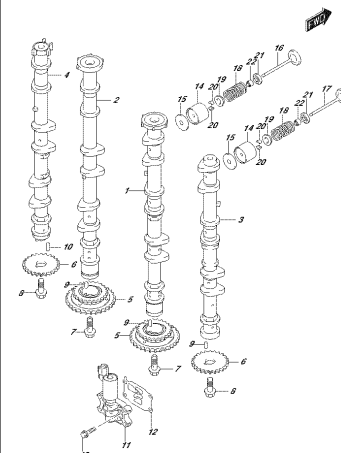
OPEREL 880_800_001_121A
CARSWHITZ

FIG. 121B



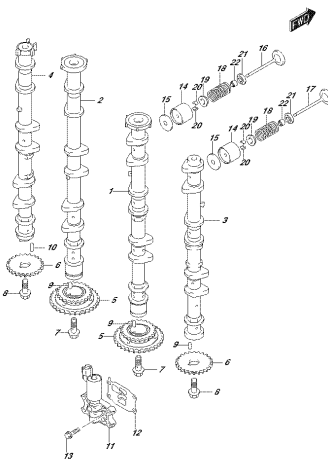
OPEREL 880_800_001_121B
CARSWHITZ

FIG. 121C



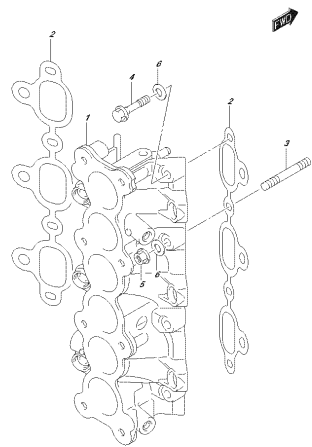
OPEREL 880_800_001_121C
CARSWHITZ

FIG. 121E



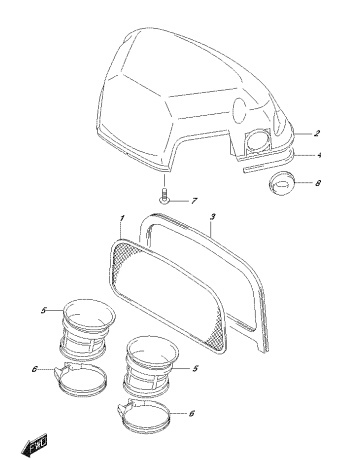
OPEREL 880_800_001_121E
CARSWHITZ

FIG. 122A



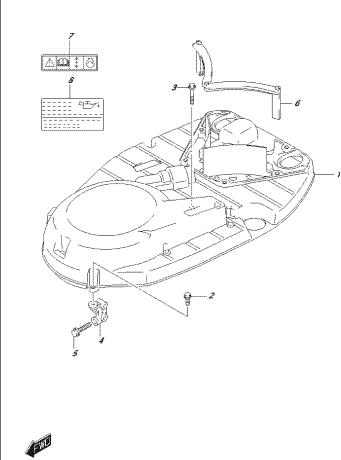
OPEREL 880_800_001_122A
FÜR DEN HANDELFELD

FIG. 134A



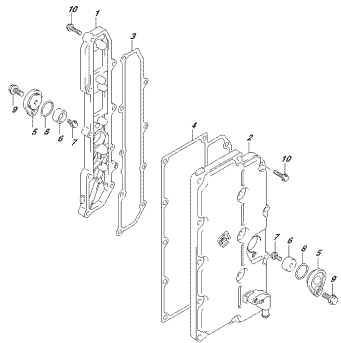
OPEREL 880_800_001_134A
SILENCER

FIG. 136A



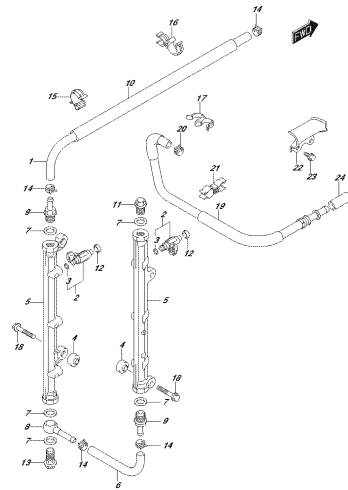
OPEREL 880_800_001_136A
FÜR DEN HANDELFELD

FIG. 140A



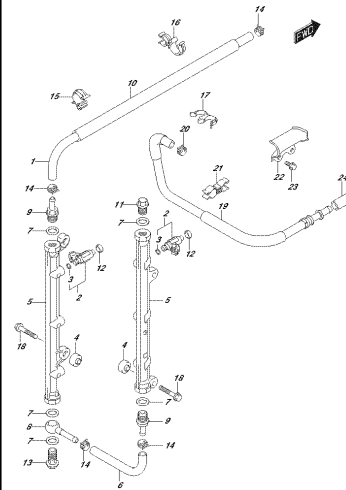
OPR2E_000_000_140A
EINWALDRECKER

FIG. 144A



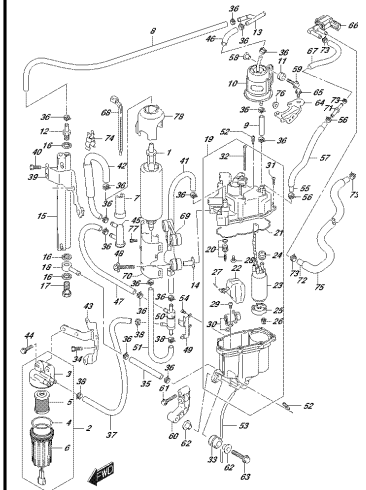
OPR2E_000_000_144A
FUELEINJECTOR

FIG. 144C



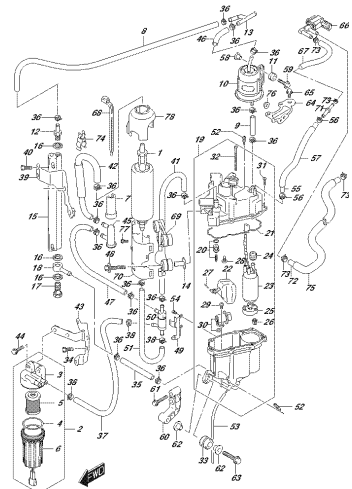
OPR2E_000_000_144C
FUELEINJECTOR

FIG. 147A



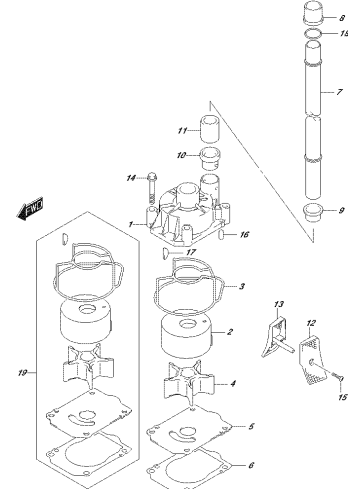
OPR2E_000_000_147A
FUELEPUMPE/FUELEINSPERSONEN

FIG. 147C



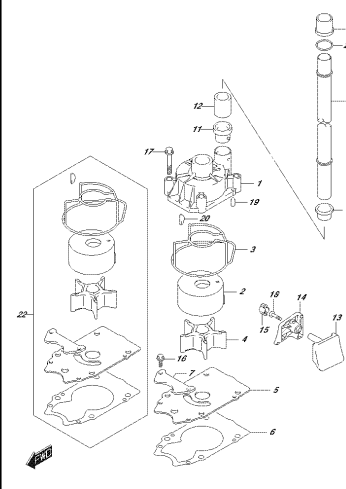
OPR2E_000_000_147C
FUELEPUMPE/FUELEINSPERSONEN

FIG. 160A



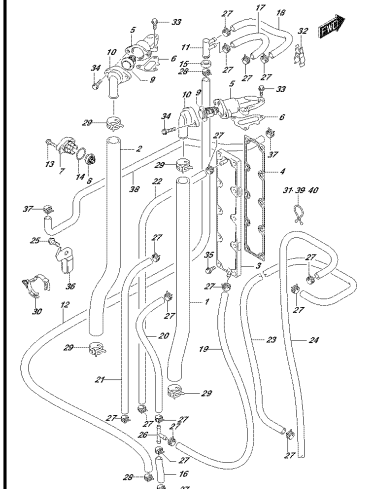
OPR2E_000_000_160A
WASSERPUMPE

FIG. 160C



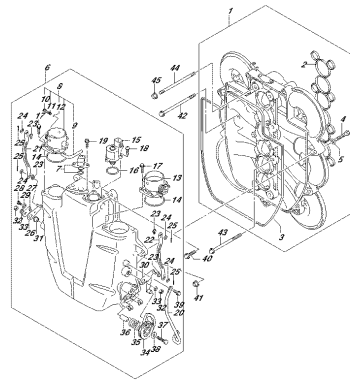
OPR2E_000_000_160C
WASSERPUMPE

FIG. 162A



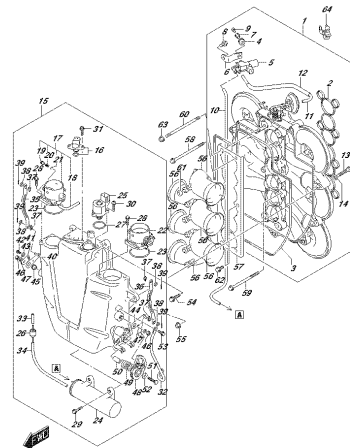
OPR2E_000_000_162A
WASSERPUMPE

FIG.163A



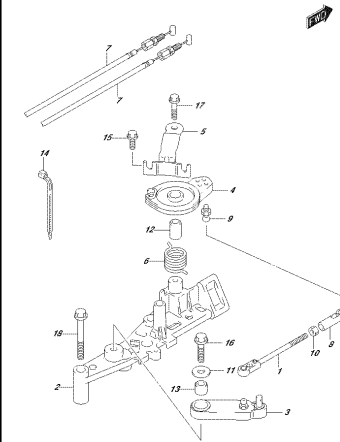
SP82E_830_824_163A
FRONTLESEITIG

FIG.163C



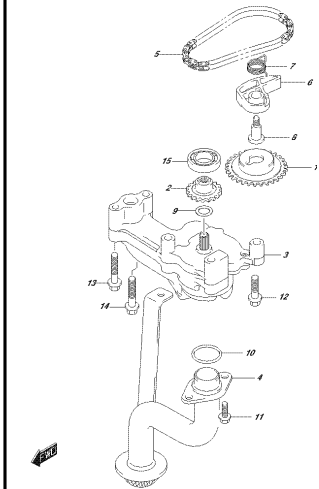
SP82E_830_824_163C
FRONTLESEITIG

FIG.164A



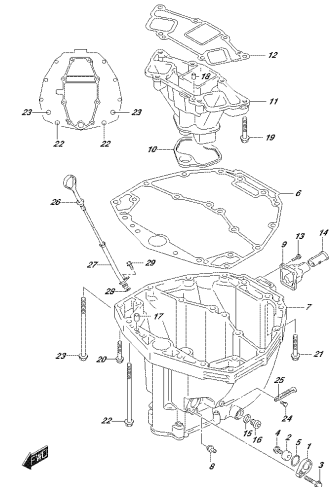
SP82E_830_824_164A
FRONTLESEITIG

FIG.175A



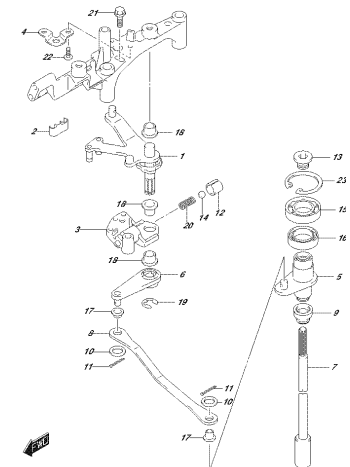
SP82E_830_824_175A
GEH.HELL

FIG.180B



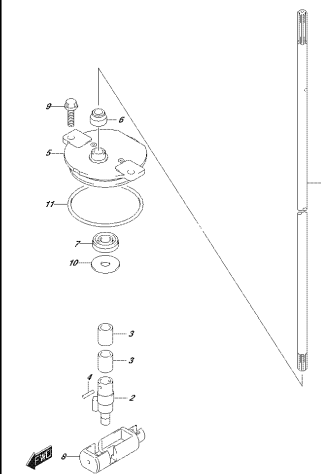
SP82E_830_824_180B
GEH.FAV

FIG.204A



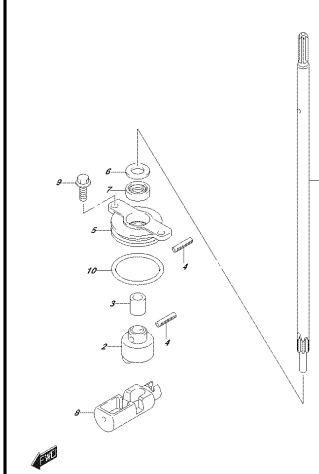
SP82E_830_824_204A
KLEINERHAF

FIG.206A



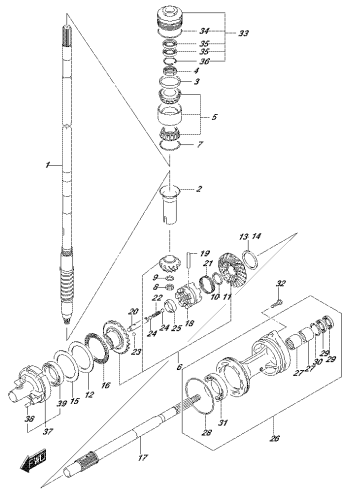
SP82E_830_824_206A
KLEINERHAF

FIG.206C



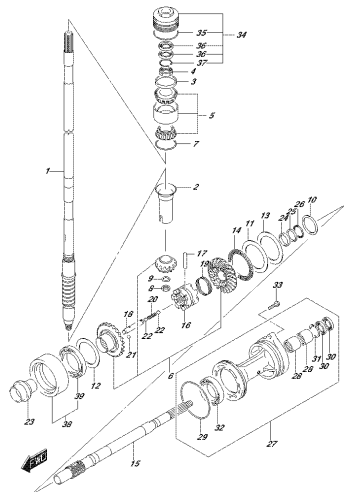
SP82E_830_824_206C
KLEINERHAF

FIG.220B



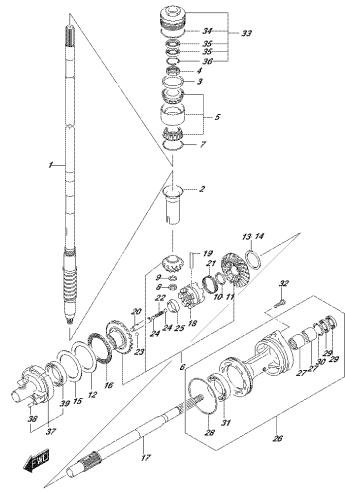
OP202_002_004_0107
IT4461883207

FIG.220D



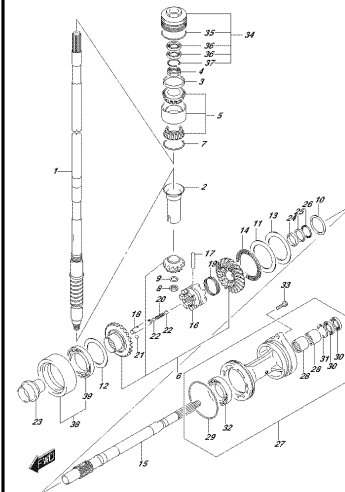
OP202_002_004_0107
IT4461883207

FIG.220F



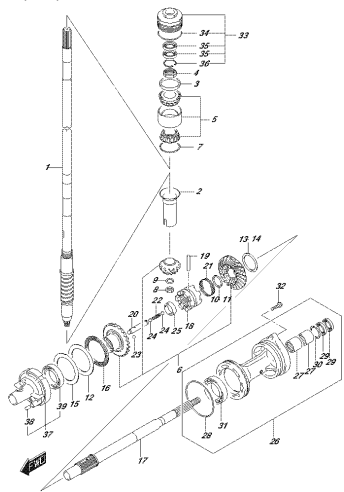
OP202_002_004_0107
IT4461883207

FIG.220H



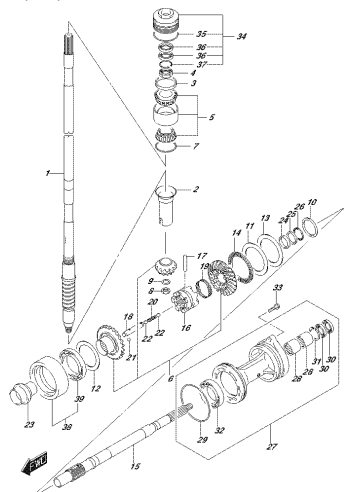
OP202_002_004_0107
IT4461883207

FIG.220K



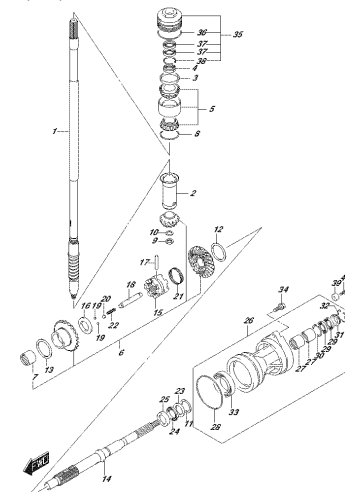
OP202_002_004_0107
IT4461883207

FIG.220M



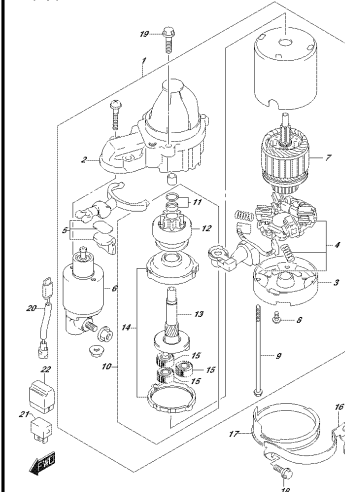
OP202_002_004_0107
IT4461883207

FIG.220P



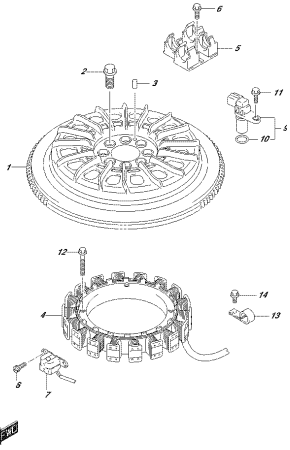
OP202_002_004_0107
IT4461883207

FIG.301A



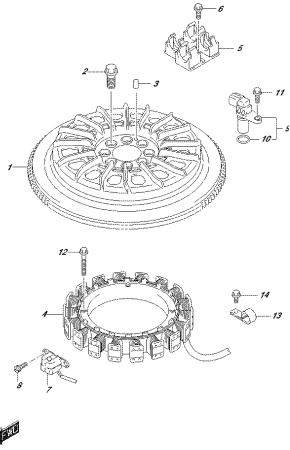
OP202_002_004_0114
STARTING MOTOR

FIG.303A



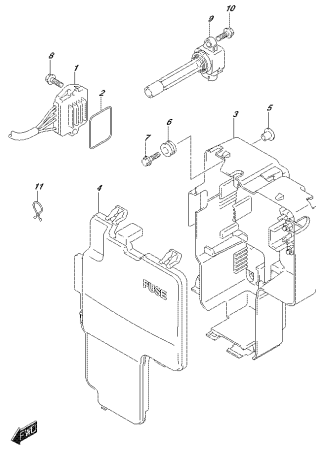
OPREDELBAVA
KOD: 303A

FIG.303B



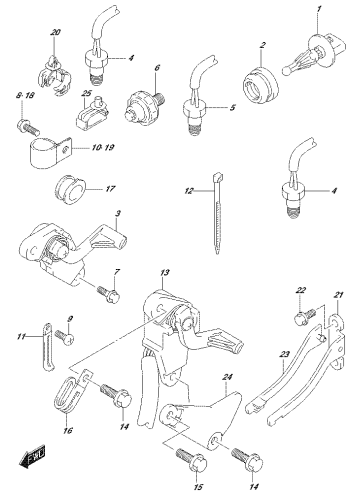
OPREDELBAVA
KOD: 303B

FIG.310A



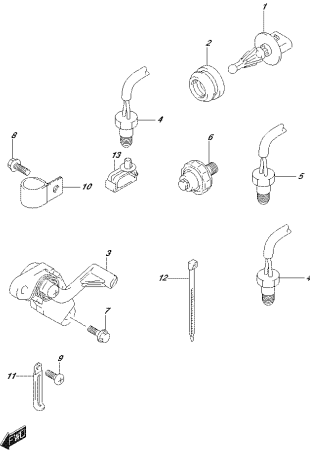
OPREDELBAVA
KOD: 310A

FIG.315A



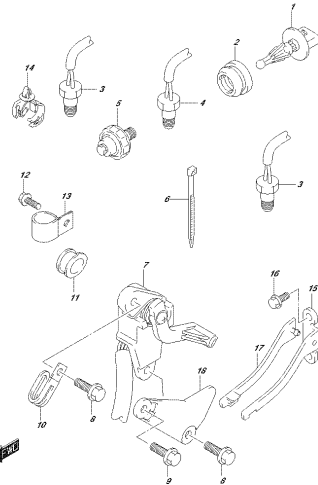
OPREDELBAVA
KOD: 315A

FIG.315B



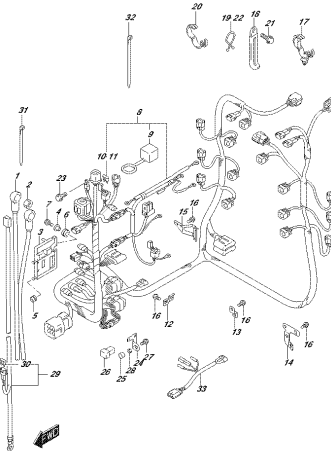
OPREDELBAVA
KOD: 315B

FIG.315C



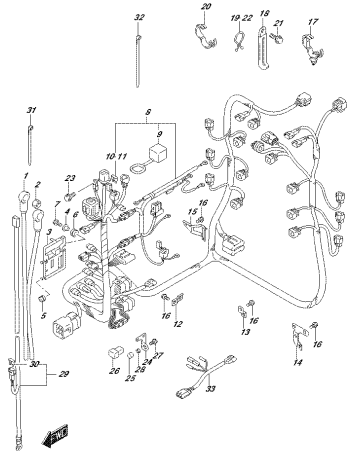
OPREDELBAVA
KOD: 315C

FIG.322A



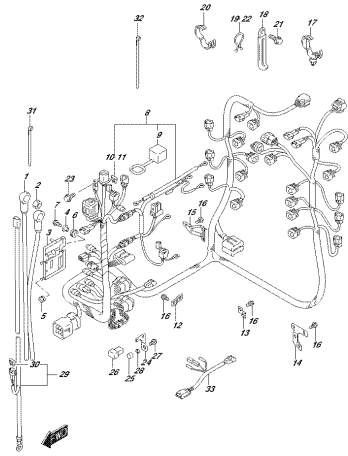
OPREDELBAVA
KOD: 322A

FIG.322B



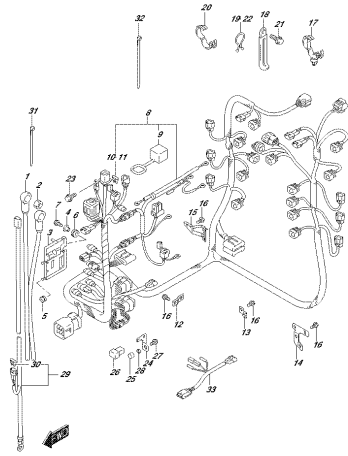
OPREDELBAVA
KOD: 322B

FIG.322D



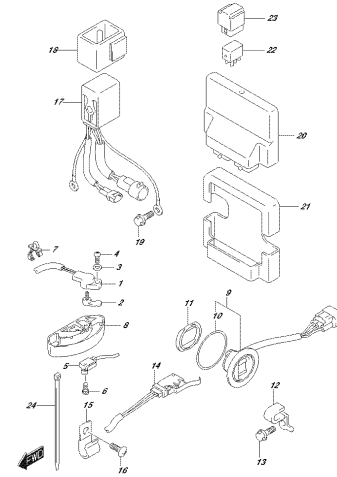
OP202_000_000_0010
PARTS EXPLODED

FIG.322E



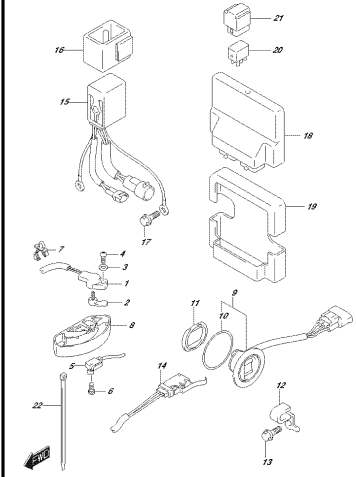
OP202_000_000_0010
PARTS EXPLODED

FIG.326B



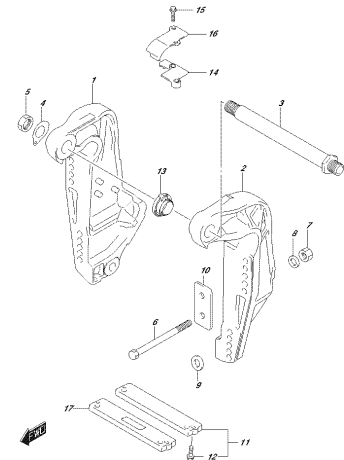
OP202_000_000_0010
PARTS EXPLODED CONTROL UNIT

FIG.326C



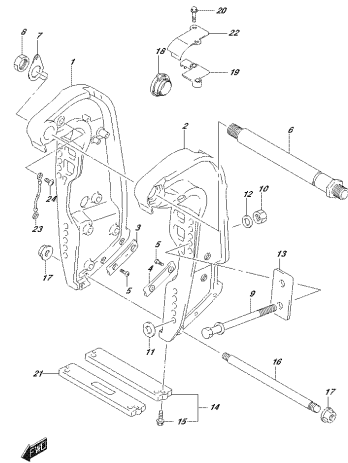
OP202_000_000_0010
PARTS EXPLODED CONTROL UNIT

FIG.335B



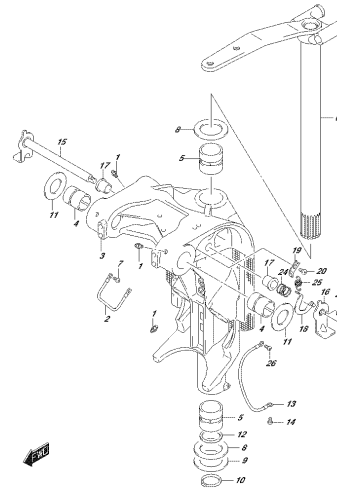
OP202_000_000_0007
CLAMP BRACKET

FIG.335D



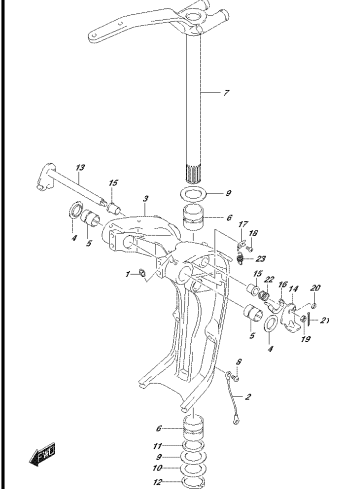
OP202_000_000_0007
CLAMP BRACKET

FIG.336B



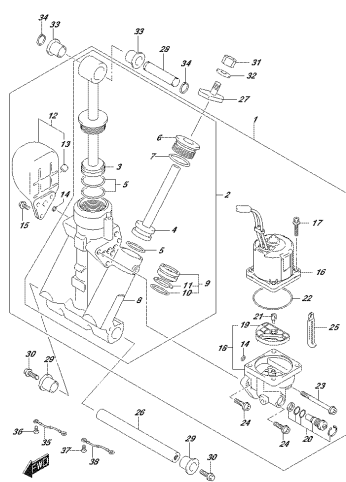
OP202_000_000_0007
SWING BRACKET

FIG.336D



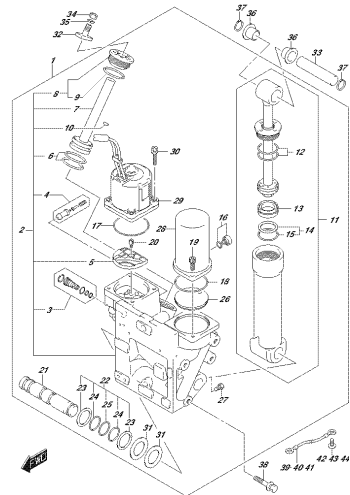
OP202_000_000_0007
SWING BRACKET

FIG.337A



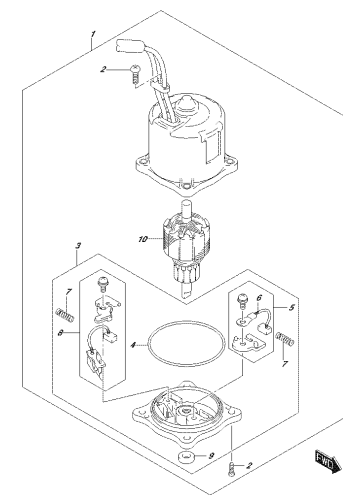
OPR20_000_004_337A
STRANCILOBER

FIG.337B



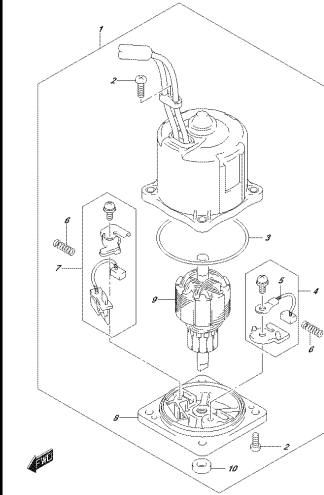
OPR20_000_004_337B
STRANCILOBER

FIG.340A



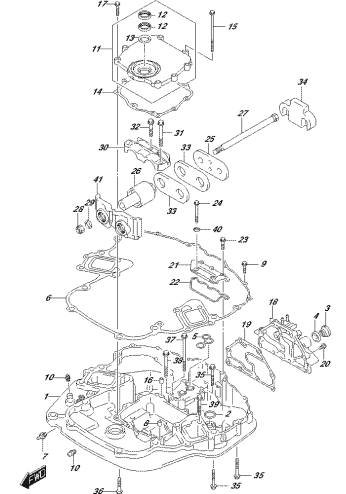
OPR20_000_004_340A
PITKROTOR

FIG.340B



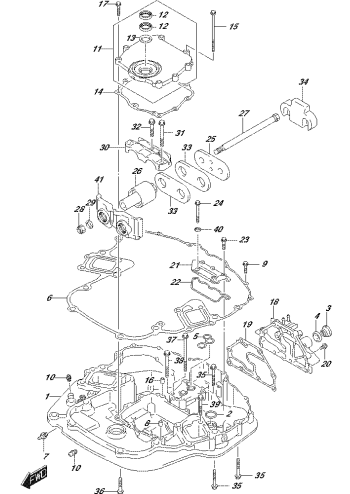
OPR20_000_004_340B
PITKROTOR

FIG.401A



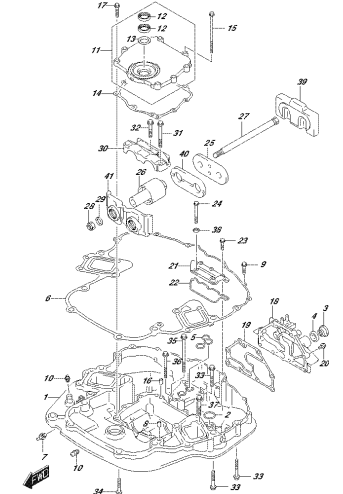
OPR20_000_004_401A
ENIGNE FACILIER

FIG.401B



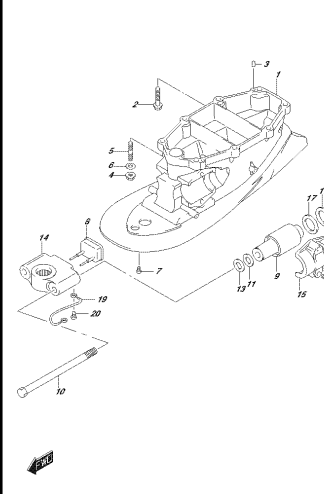
OPR20_000_004_401B
ENIGNE FACILIER

FIG.401D



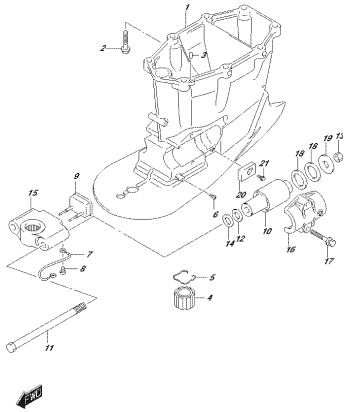
OPR20_000_004_401D
ENIGNE FACILIER

FIG.405A



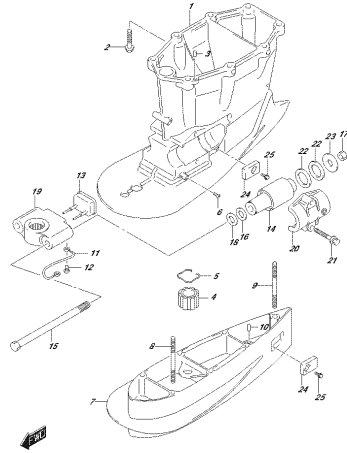
OPR20_000_004_405A
ENIGNE FACILIER

FIG.405B



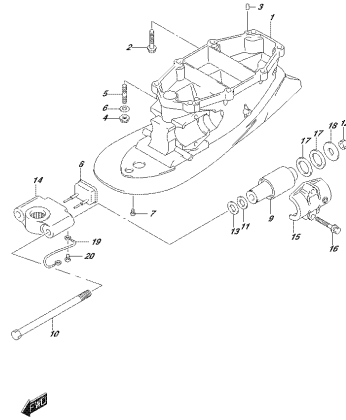
OP302_000_004_405B
3D PERS SCHAFTZEICHNUNG

FIG.405D



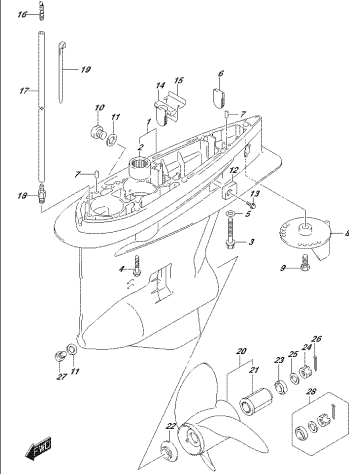
OP302_000_004_405D
3D PERS SCHAFTZEICHNUNG

FIG.405F



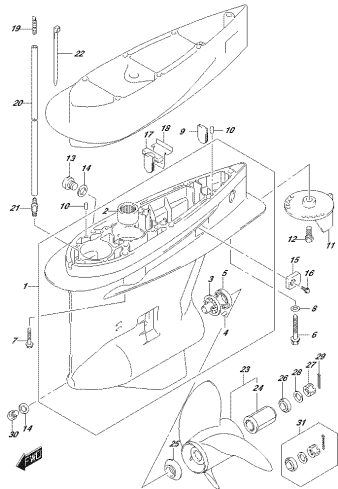
OP302_000_004_405F
3D PERS SCHAFTZEICHNUNG

FIG.407B



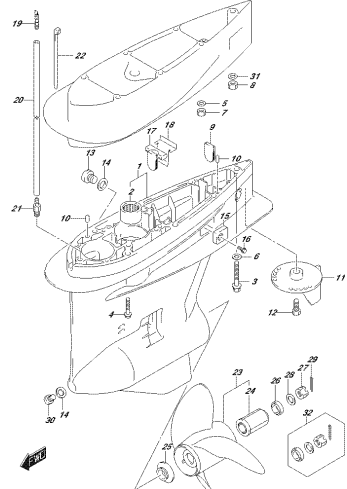
OP302_000_004_407B
GEAR CASE

FIG.407D



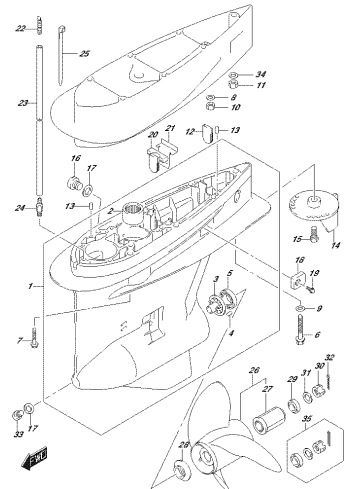
OP302_000_004_407D
GEAR CASE

FIG.407H



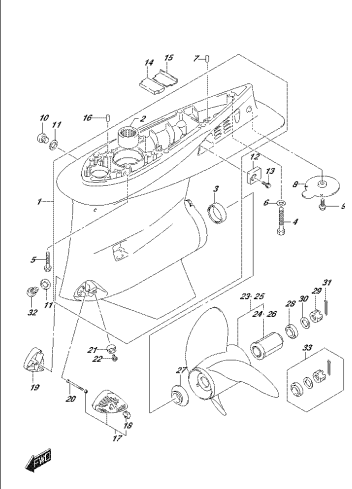
OP302_000_004_407H
GEAR CASE

FIG.407K



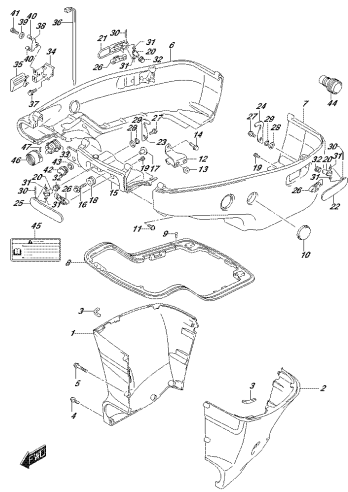
OP302_000_004_407K
GEAR CASE

FIG.407M



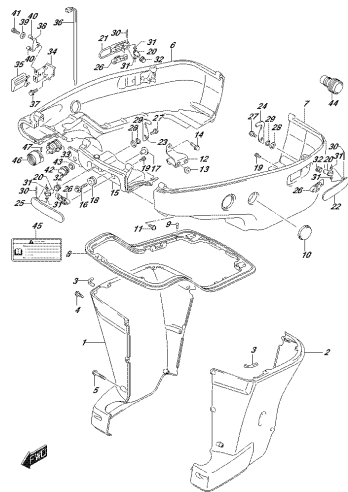
OP302_000_004_407M
GEAR CASE

FIG.410A



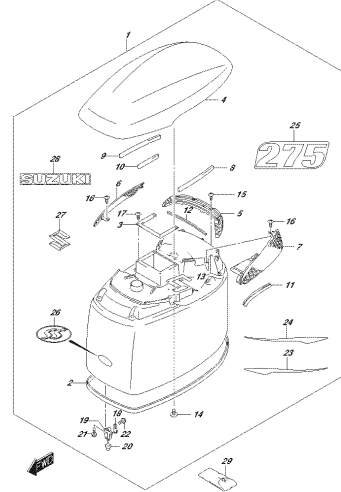
SP382, 880, 884, 410A
ENERGIE COMET

FIG.410B



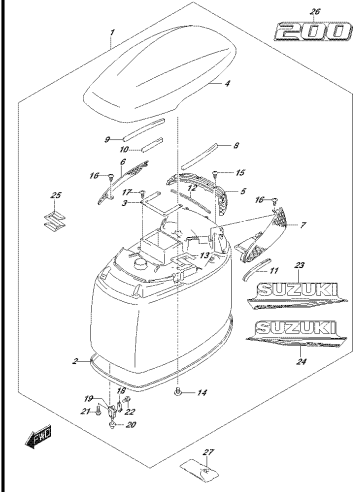
SP382, 880, 884, 410B
ENERGIE COMET

FIG.420B



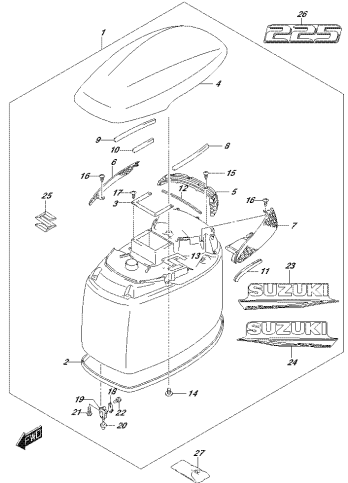
SP382, 880, 884, 410B
ENERGIE COMET

FIG.420C



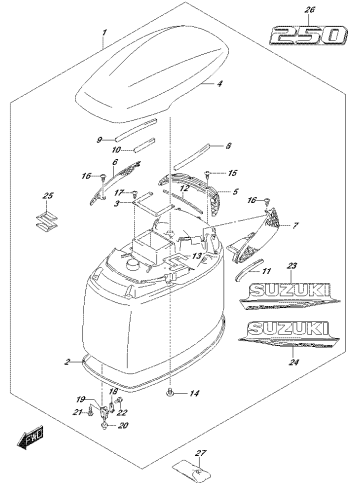
SP382, 880, 884, 410C
ENERGIE COMET

FIG.420D



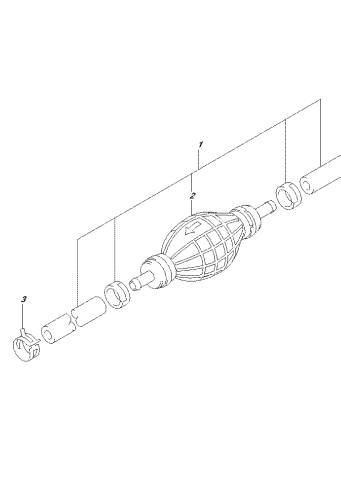
SP382, 880, 884, 410D
ENERGIE COMET

FIG.420E



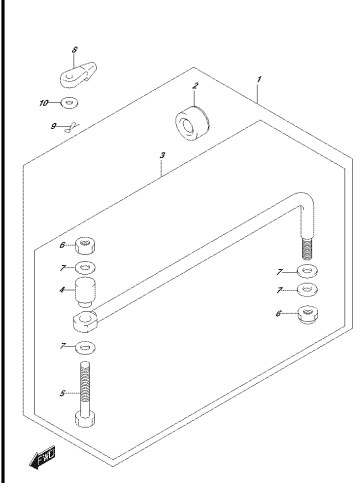
SP382, 880, 884, 410E
ENERGIE COMET

FIG.430A



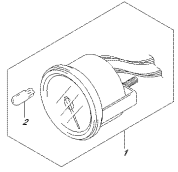
SP382, 880, 884, 430A
FUELLINE

FIG.442A



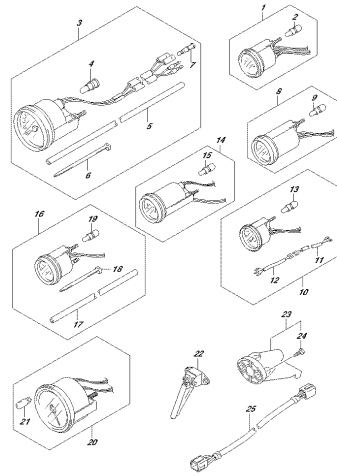
SP382, 880, 884, 440A
SPARKLAMP

FIG.460B



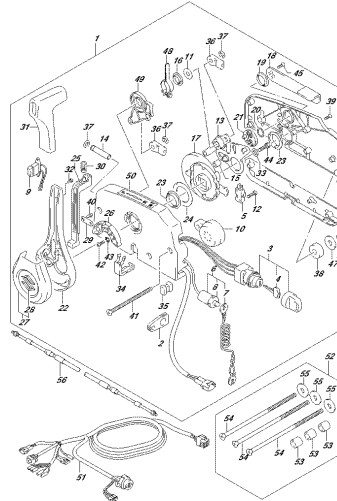
OP302_000_004_460B
02/2011

FIG.501A



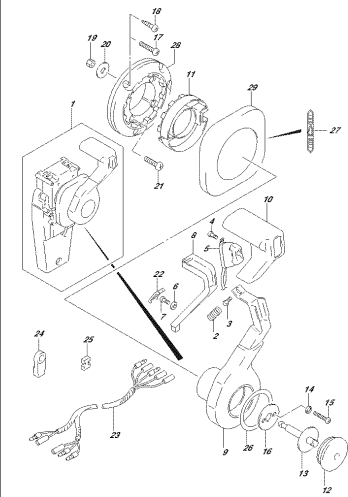
OP302_000_004_501A
OPTIMIZER

FIG.508A



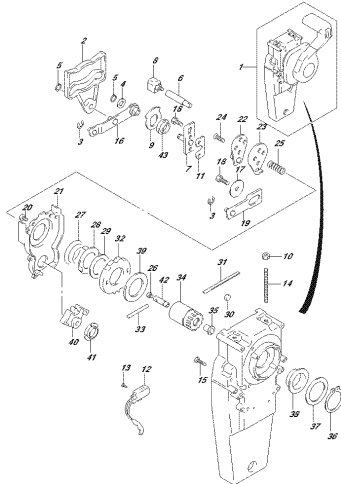
OP302_000_004_508A
OPTIMIZER CONTROL

FIG.517A



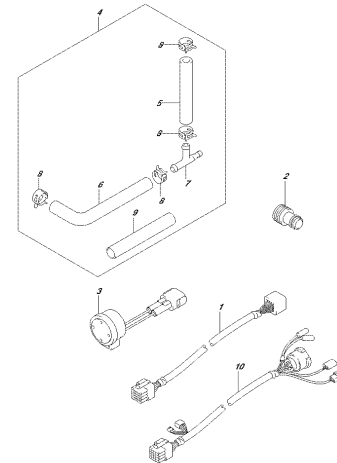
OP302_000_004_517A
OPTICALLY CALIBRATOR (1)

FIG.518A



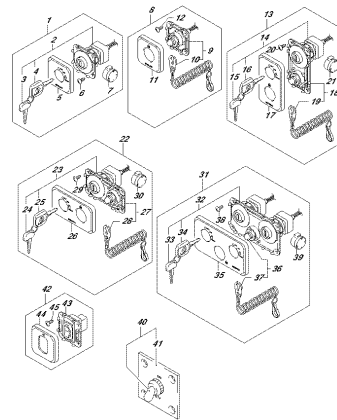
OP302_000_004_518A
OPTICALLY CALIBRATOR (2)

FIG.521A



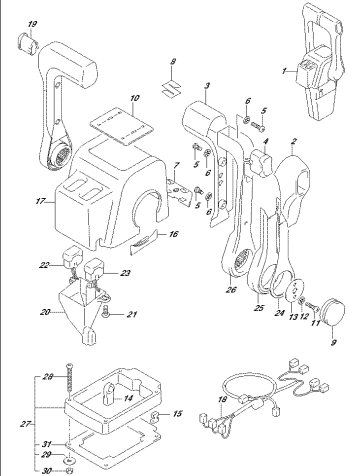
OP302_000_004_521A
OPTIMIZER

FIG.530A



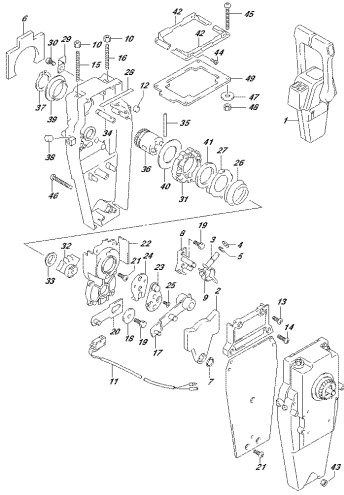
OP302_000_004_530A
OPTIMIZER SWITCH

FIG.541A



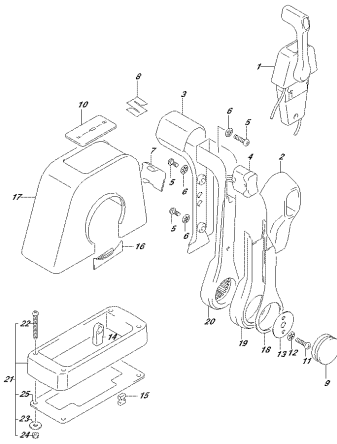
OP302_000_004_541A
OPTIMIZER CONTROL ASSSEMBLY (1)

FIG.542A



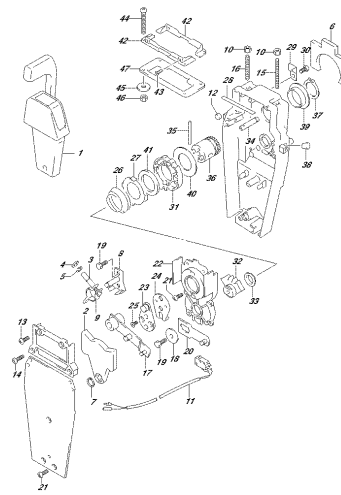
0P302_000_000_0604
OPTIMOTE CONTROL (400) (1/4) (2)

FIG.544A



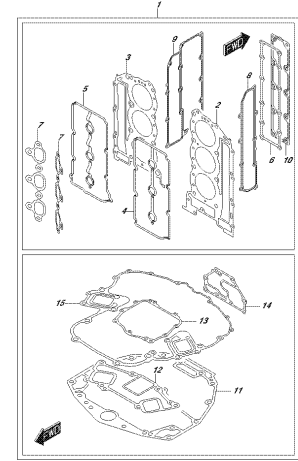
0P302_000_000_0604
OPTIMOTE CONTROL (400) (1/4) (1)

FIG.545A



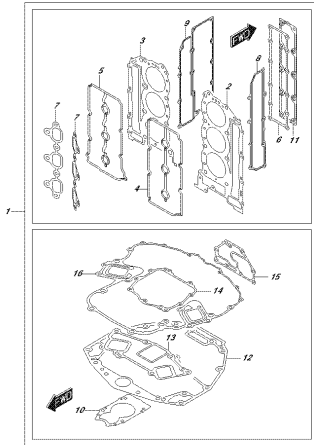
0P302_000_000_0604
OPTIMOTE CONTROL (400) (1/4) (2)

FIG.585A



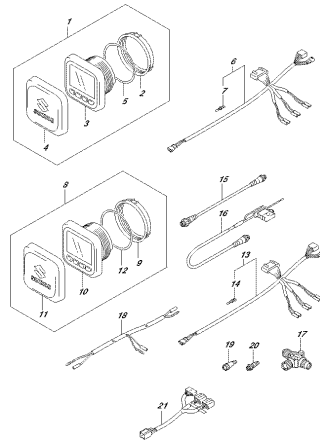
0P302_000_000_0604
OPTIMOTE SET

FIG.585C



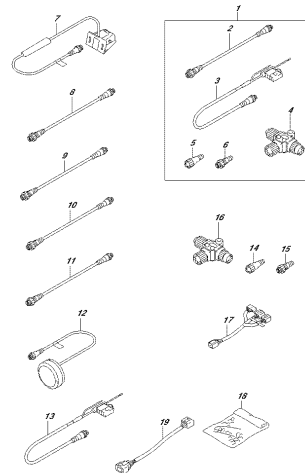
0P302_000_000_0607
OPTIMOTE SET

FIG.601A



0P302_000_000_0614
OPTIMOTE FUNCTION GAUGE (1)

FIG.602A



0P302_000_000_0604
OPTIMOTE FUNCTION GAUGE (2)

FIG.111A

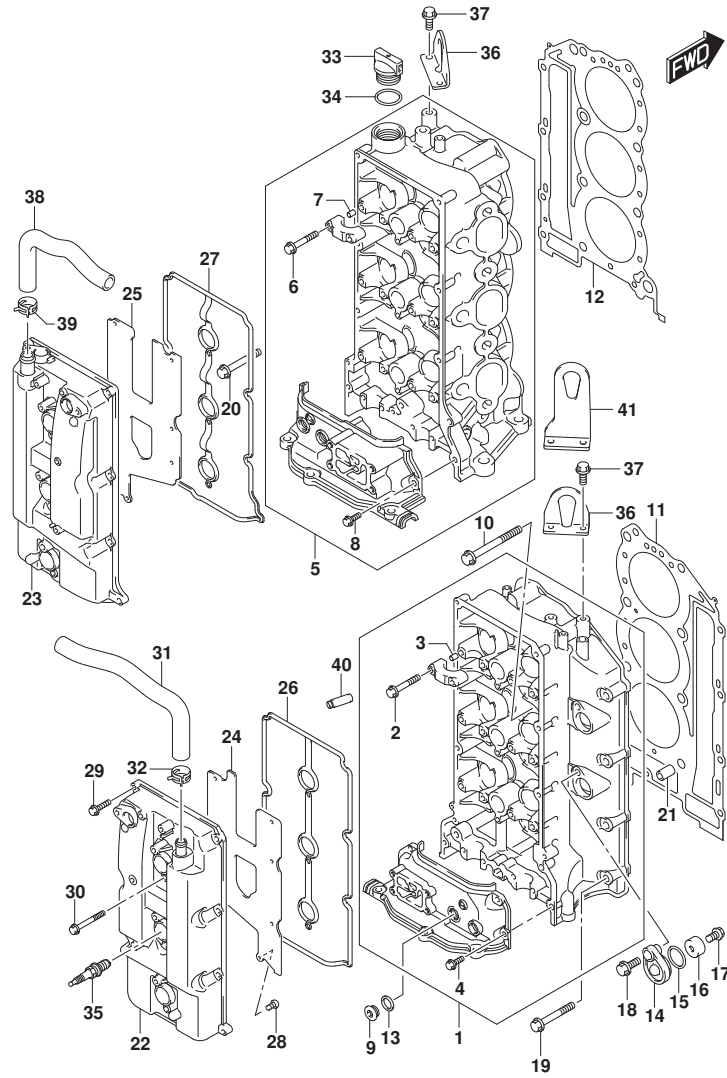


FIG. 111A (1-B-2) シリンダヘッド (DF200T, DF200Z, DF225T, DF225Z)

見出番号	品番	品名	使用個数	備考	標準作業時間
1	11101-93J20	ヘッドアツシ, シリンダスターホート	1	STBD	
2	09103-06266	ホルト (6X40)	16		
3	09206-08001	ピン (8X11)	14		
4	01550-06207	ホルト (6X20)	4		
5	11103-93J20	ヘッドアツシ, シリンダホート	1	PORT	
6	09103-06266	ホルト (6X40)	16		
7	09206-08001	ピン (8X11)	14		
8	01550-06207	ホルト (6X20)	2		
9	11116-93J01	ブラゲ	4		
10	11119-93J00	ホルト, シリンダヘッド	16		
11	11141-93J10	ガスケット, シリンダヘッドスターホート	1	STBD	
12	11142-93J10	ガスケット, シリンダヘッドホート	1	PORT	
13	11216-98L10	ガスケット	4		
14	11261-93J00	カバー, プロテクションアノード	4		
15	09280-22019	リング (D:1.9, ID:21.8)	4		
16	55321-87J01	アノード, プロテクション	4		
17	09128-06094	ホルト (6X14)	4		
18	01550-0820C	ホルト (8X20)	4		
19	01550-08607	ホルト	5	STBD	
20	01550-08607	ホルト	4	PORT	
21	09206-14004	ピン (14X11, 4X23)	4		
22	11170-93J01	カバー, シリンダヘッドスターホート	1	STBD	
23	11180-93J02	カバー, シリンダヘッドホート	1	PORT	
24	11173-93J00	プレート, フリーザスターホート	1	STBD	
25	11183-93J00	プレート, フリーザホート	1	PORT	
26	11179-93J00	ガスケット, シリンダヘッドカバースターホート	1	STBD	
27	11189-93J00	ガスケット, シリンダヘッドカバーホート	1	PORT	
28	02112-0612A	スクリュ	14		
29	01547-0625C	ホルト	16		
30	01547-0650C	ホルト	6		
31	11174-93J10	ホース, フリーザスターホート	1		
32	09401-18410	クリツブ	1		
33	11382-93J00	キャツブ, オイルフイ	1		
34	09280-26006	リング (D:3.1, ID:26.4)	1		
35	09482-00427	スパークプラグ, NGKBKR6E (BKR6E)	6	NGK	

FIG.111A

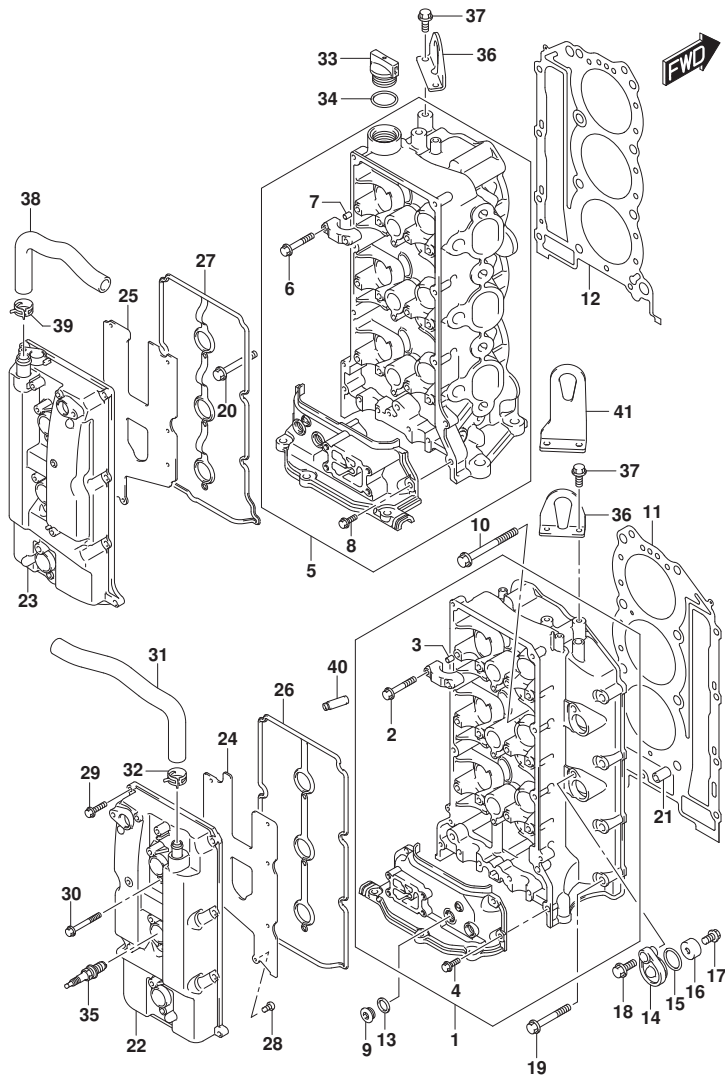


FIG. 111A (1-B-3) シリンダヘッド (DF200T, DF200Z, DF225T, DF225Z)

見出番号	品番	品名	使用個数	備考	標準作業時間
36	11291-93J00	ワッパ, エンジン	2		
37	01550-0820C	ホルト (8X20)	4		
38	11184-93J10	ホース, プリーザポート	1		
39	09401-18410	クリップ	1		
40	11115-93J10-001	ガイド, バルブ (OS)	24	オプション	
41	11291-98J00	ワッパ, エンジン	1	オプション	

FIG.111B

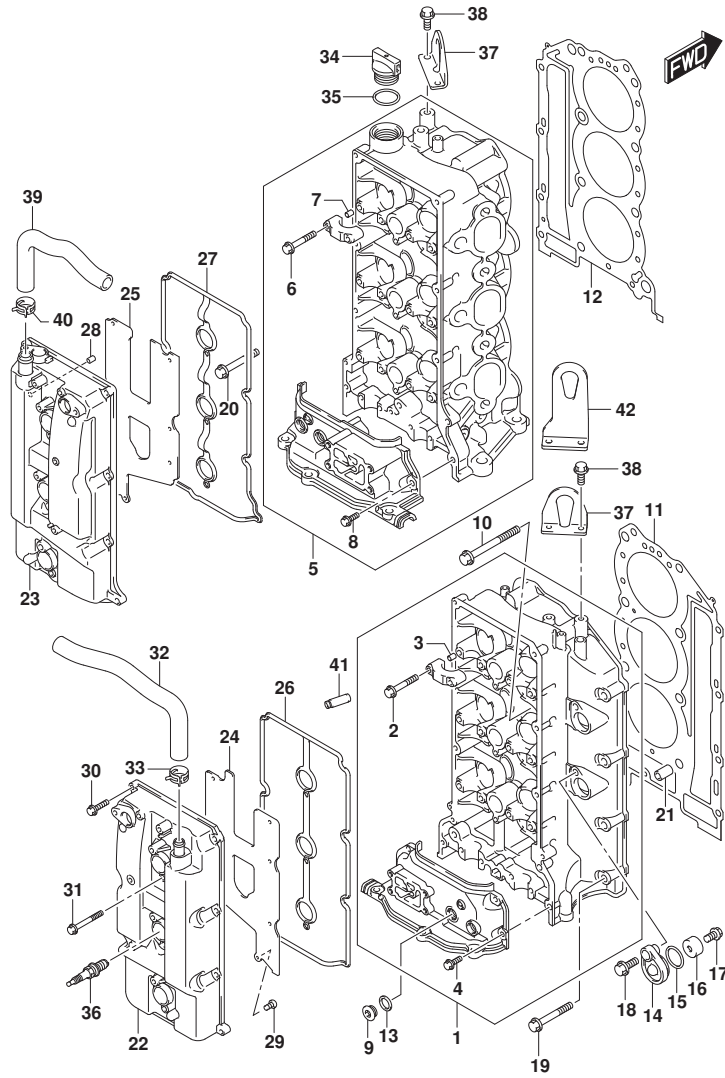


FIG. 111B (1-B-4) シリンダヘッド (DF250T, DF250Z)

見出番号	品番	品名	使用個数	備考	標準作業時間
1	11101-93J20	ヘッドアツシ, シリンダスターホート	1	STBD	
2	09103-06266	ホルト (6X40)	16		
3	09206-08001	ピン (8X11)	14		
4	01550-06207	ホルト (6X20)	4		
5	11103-93J20	ヘッドアツシ, シリンダホート	1	PORT	
6	09103-06266	ホルト (6X40)	16		
7	09206-08001	ピン (8X11)	14		
8	01550-06207	ホルト (6X20)	2		
9	11116-93J01	ブラゲ	4		
10	11119-93J00	ホルト, シリンダヘッド	16		
11	11141-93J10	ガスケット, シリンダヘッドスターホート	1	STBD	
12	11142-93J10	ガスケット, シリンダヘッドホート	1	PORT	
13	11216-98L10	ガスケット	4		
14	11261-93J00	カバー, プロテクションアノード	4		
15	09280-22019	リング (D:1.9, ID:21.8)	4		
16	55321-87J01	アノード, プロテクション	4		
17	09128-06094	ホルト (6X14)	4		
18	01550-0820C	ホルト (8X20)	4		
19	01550-08607	ホルト	5	STBD	
20	01550-08607	ホルト	4	PORT	
21	09206-14004	ピン (14X11, 4X23)	4		
22	11170-93J01	カバー, シリンダヘッドスターホート	1	STBD	
23	11180-93J22	カバー, シリンダヘッドホート	1	PORT	
24	11173-93J00	プレート, プリザスターホート	1	STBD	
25	11183-93J00	プレート, プリザホート	1	PORT	
26	11179-93J00	ガスケット, シリンダヘッドカバースターホート	1	STBD	
27	11189-93J00	ガスケット, シリンダヘッドカバーホート	1	PORT	
28	09206-08001	ピン (8X11)	1		
29	02112-0612A	スクリュー	14		
30	01547-0625C	ホルト	16		
31	01547-0650C	ホルト	6		
32	11174-93J10	ホース, プリザスターホート	1		
33	09401-18410	クリップ	1		
34	11382-93J00	キャップ, オイルフライ	1		
35	09280-26006	リング (D:3.1, ID:26.4)	1		

FIG.111B

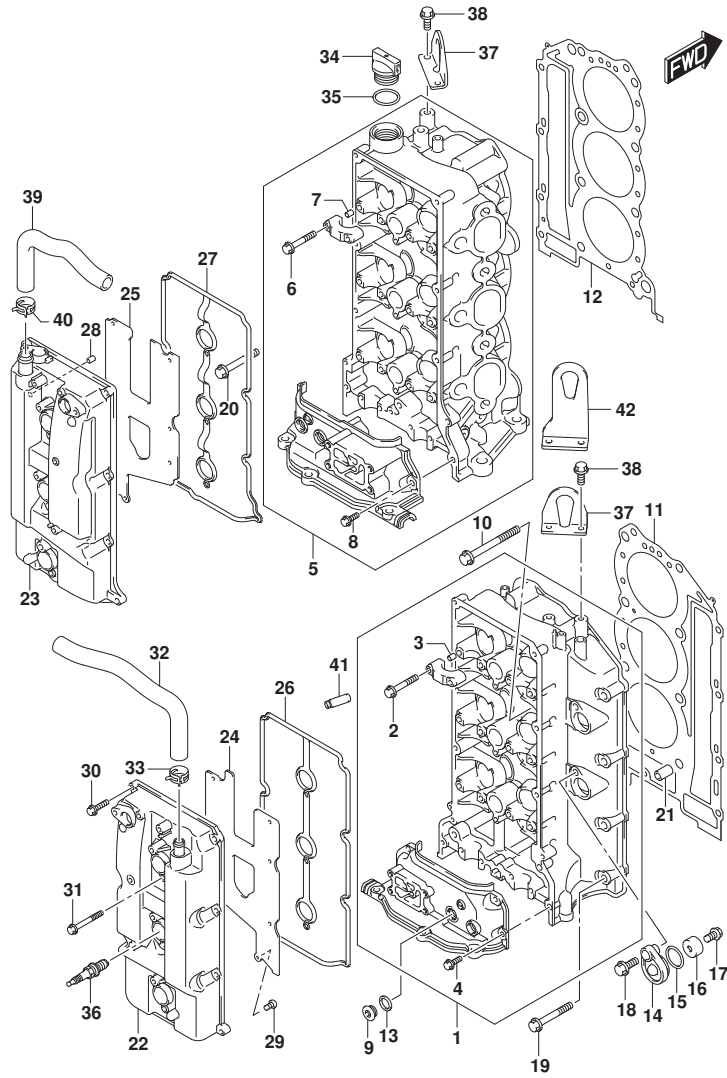


FIG. 111B (1-B-5) シリンダーヘッド (DF250T, DF250Z)

見出番号	品番	品名	使用個数	備考	標準作業時間
36	09482-00427	スパークプラグ, NGKBKR6E (BKR6E)	6	NGK	
37	11291-93J00	ワッパ, エンジン	2		
38	01550-0820C	ボルト (8X20)	4		
39	11184-93J10	ホース, フリーザポート	1		
40	09401-18410	クリップ	1		
41	11115-93J10-001	ガイド, ハルパ (OS)	24	オプション	
42	11291-98J00	ワッパ, エンジン	1	オプション	

FIG.111D

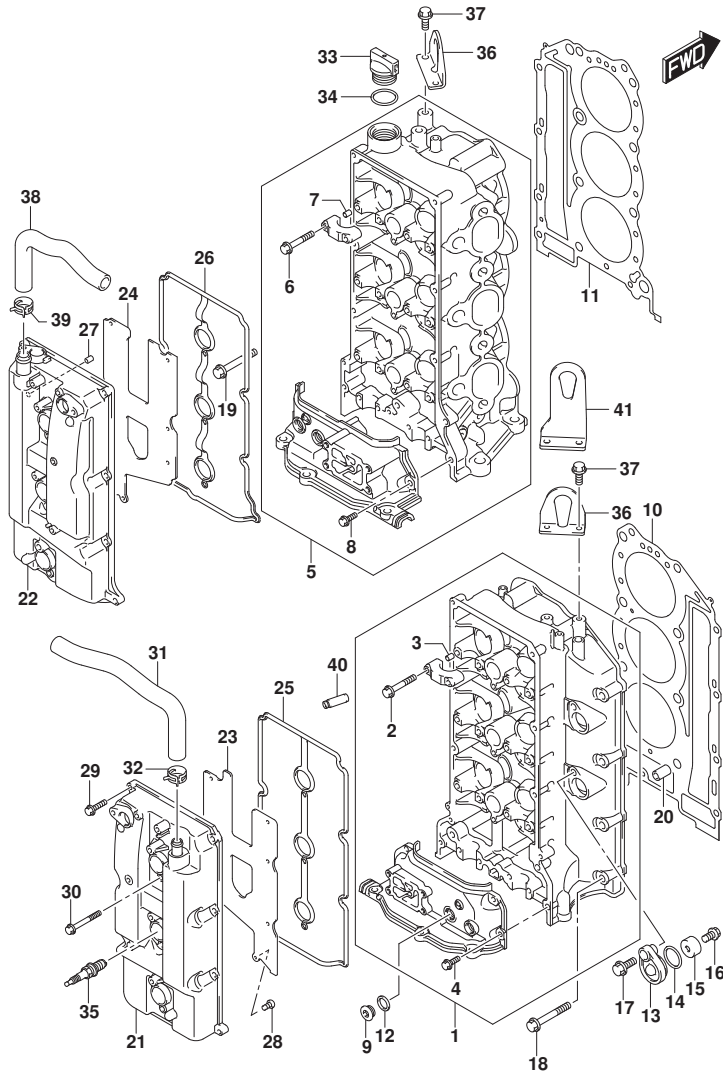


FIG.111D (1-B-6) シリンダヘッド (DF275ST)

見出番号	品番	品名	使用個数	備考	標準作業時間
1	11101-98J10	ヘッドアツシ, シリンダスターホート	1	STBD	
2	09103-06266	.ボルト (6X40)	16		
3	09206-08001	.ピン (8X11)	14		
4	01550-06207	.ボルト (6X20)	4		
5	11103-98J10	ヘッドアツシ, シリンダホート	1	PORT	
6	09103-06266	.ボルト (6X40)	16		
7	09206-08001	.ピン (8X11)	14		
8	01550-06207	.ボルト (6X20)	2		
9	11116-93J01	ブラゲ	4		
10	11141-98J10	ガスケット, シリンダヘッドスターホート	1	STBD	
11	11142-98J10	ガスケット, シリンダヘッドホート	1	PORT	
12	11216-98L10	ガスケット	4		
13	11261-93J00	カバー, フロテクションアノード	4		
14	09280-22019	リング (D:1.9, ID:21.8)	4		
15	55321-87J01	アノード, フロテクション	4		
16	09128-06094	ボルト (6X14)	4		
17	01550-0820C	ボルト (8X20)	4		
18	01550-08607	ボルト	5	STBD	
19	01550-08607	ボルト	4	PORT	
20	09206-14004	ピン (14X11.4X23)	4		
21	11170-93J01	カバー, シリンダヘッドスターホート	1	STBD	
22	11180-93J22	カバー, シリンダヘッドホート	1	PORT	
23	11173-93J00	プレート, フリーザスターホート	1	STBD	
24	11183-93J00	プレート, フリーザホート	1	PORT	
25	11179-93J00	ガスケット, シリンダヘッドカバースターホート	1	STBD	
26	11189-93J00	ガスケット, シリンダヘッドカバーホート	1	PORT	
27	09206-08001	ピン (8X11)	1		
28	02112-0612A	スクリュ	14		
29	01547-0625C	ボルト	16		
30	01547-0650C	ボルト	6		
31	11174-93J10	ホース, フリーザスターホート	1		
32	09401-18410	クリツブ	1		
33	11382-93J00	キャツブ, オイルフイ	1		
34	09280-26006	リング (D:3.1, ID:26.4)	1		
35	09482-00427	スパークプラグ, NGKBKR6E (BKR6E)	6	NGK	

FIG.111D

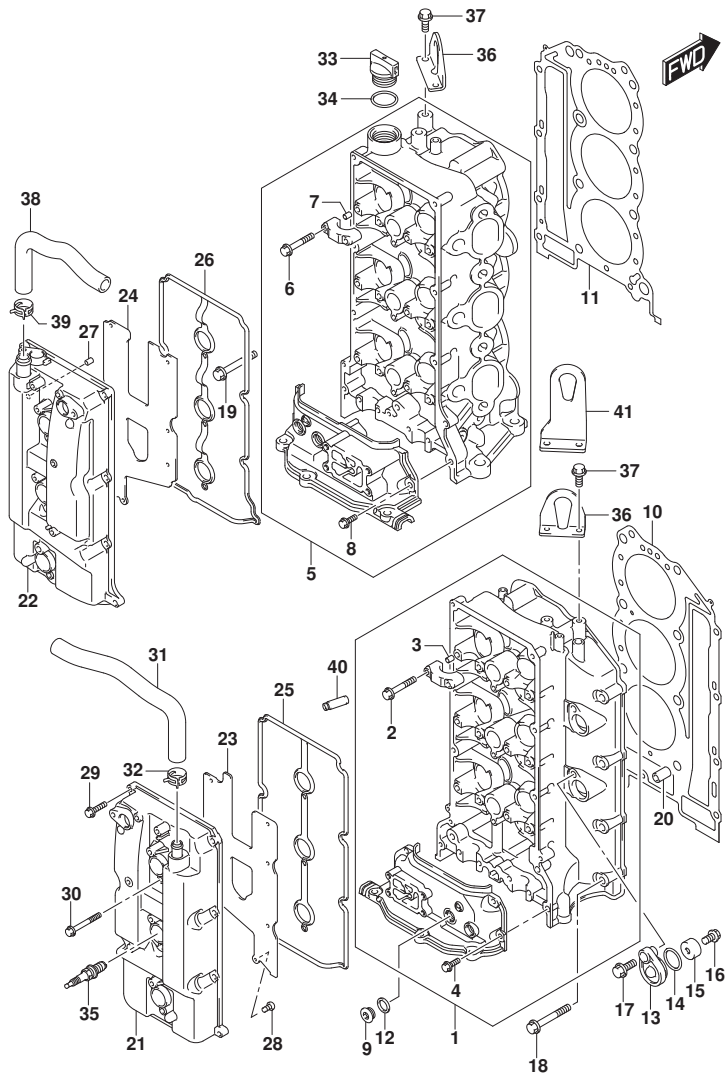


FIG.111D (1-B-7) シリンダヘッド (DF275ST)

見出番号	品番	品名	使用個数	備考	標準作業時間
36	11291-93J00	フック,エンジン	2		
37	01550-0820C	ホルト (8X20)	4		
38	11184-93J10	ホース,フリースーパー	1		
39	09401-18410	クリップ	1		
40	11115-93J10-001	ガイド,バルブ (OS)	24	オプション	
41	11291-98J00	フック,エンジン	1	オプション	

FIG.113A

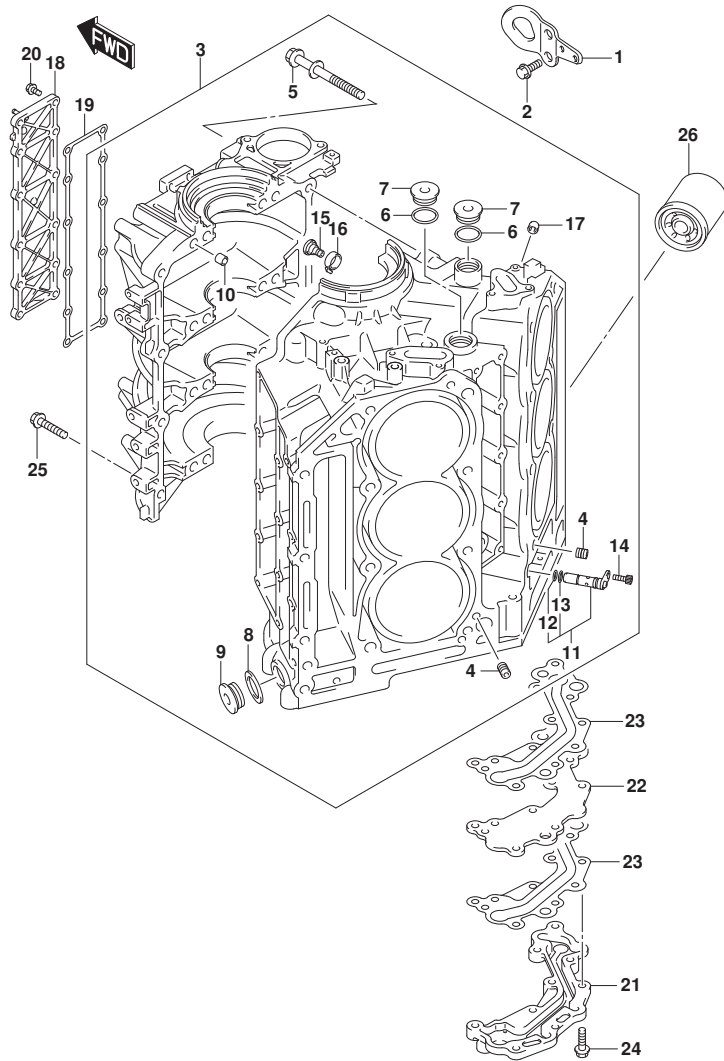


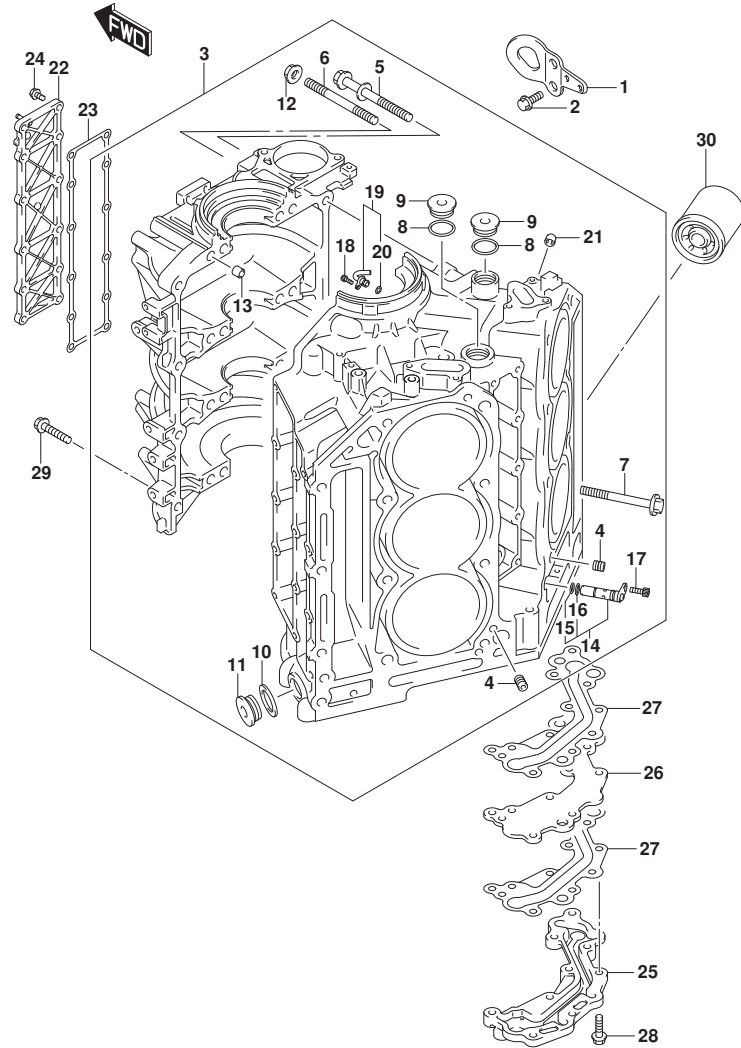
FIG.113A (1-B-8) シリンダブロック (SEE NOTE 1)

見出番号	品番	品名	使用個数	備考	標準作業時間
1	11293-98J00	フック,エンジンフロント	1		
2	01550-0820C	ボルト (8X20)	2		
3	11301-93J40	ブロックセット,シリンダ	1		
4	11112-93J00	ブラケット,オイルパンチェリ	2		
5	11117-93J10	ボルト,クランクケース	16		
6	11216-98L00	ガスケット,M26ブラケット	3		
7	09248-26005	ブラケット	3		
8	09160-18031	ワッシャ (18.5X28X2.6)	2		
9	09248-18006	ブラケット (18X8)	2		
10	09206-13019	ピン (10.4X13X16)	5		
11	16700-93J00	バルブ,ピストンジエツト	1		
12	09280-10009	リング (D:1.3, ID:9.8)	1		
13	09280-10015	リング (D:1.9, ID:9.8)	1		
14	07130-0616A	ボルト	1		
15	16712-93J00	ボルト,ピストンジエツト	6		
16	16721-93J00	シエツト,ピストンクランク	6		
17	09246-04009	ブラケット (1/8PT, H:8)	1		
18	11330-93J01	カバー,クランクケースオータジヤケツト	1		
19	11332-93J00	ガスケット,クランクケースオータジヤケツトカバー	1		
20	01550-0620C	ボルト (6X20)	12		
21	16430-93J00	カバー,オイルギヤリ	1		
22	16431-93J00	プレート,オイルギヤリ	1		
23	16433-93J00	ガスケット,オイルギヤリ	2		
24	01550-0835A	ボルト (8X35)	9		
25	01550-0845C	ボルト (8X45)	8		
26	16510-96J10	フィルタワッシャ,オイル	1		

NOTE 1:

DF200T, DF200Z, DF225T, DF225Z, DF250T, DF250Z

FIG.113C



DF250_000_024_113C
CYLINDER BLOCK

FIG.113C (1-B-9) シリンダブロック (DF275ST)

見出番号	品番	品名	使用個数	備考	標準作業時間
1	11293-98J00	フック, エンジンフロント	1		
2	01550-0820C	ボルト (8X20)	2		
3	11301-98J80	ブロックセツト, シリンダ	1		
4	11112-93J00	ブラケット, オイルパンチユリ	2		
5	11117-93J10	ボルト, クランクケース	12		
6	11117-98J10	ボルト, クランクケーススタッド	4		
7	11119-93J00	ボルト, シリンダヘッド	16		
8	11216-98L00	ガスケット, M26ブラケット	3		
9	09248-26005	ブラケット	3		
10	09160-18031	ワッシャ (18.5X28X2.6)	2		
11	09248-18006	ブラケット (18X8)	2		
12	09159-10116	ナット (M10)	4		
13	09206-13019	ヒン (10.4X13X16)	5		
14	16700-93J00	バルブ, ヒンストンクエツト	1		
15	09280-10009	リング (D:1.3, ID:9.8)	1		
16	09280-10015	リング (D:1.9, ID:9.8)	1		
17	07130-0616A	ボルト	1		
18	07130-0510A	ボルト	6		
19	11390-98J00	クランククランク	6		
20	09280-06005	リング (D:1.9, ID:5.7)	6		
21	09246-04009	ブラケット (1/8PT, H:8)	1		
22	11330-93J01	カバー, クランクケースウオータシヤケツト	1		
23	11332-93J00	ガスケット, クランクケースウオータシヤケツトカバー	1		
24	01550-0620C	ボルト (6X20)	12		
25	16430-93J00	カバー, オイルキヤリ	1		
26	16431-93J00	プレート, オイルキヤリ	1		
27	16433-93J00	ガスケット, オイルキヤリ	2		
28	01550-0835A	ボルト (8X35)	9		
29	01550-0845C	ボルト (8X45)	8		
30	16510-96J10	フィルタアツシ, オイル	1		

DF250_000_024

FIG.116A

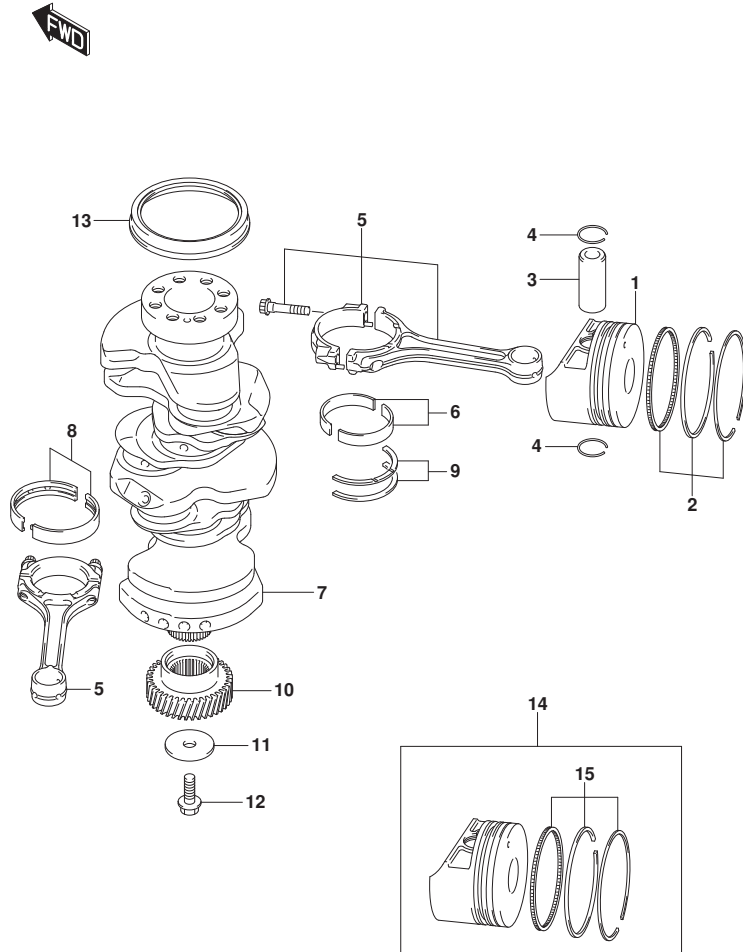


FIG.116A (1-B-10) クランクシャフト (SEE NOTE 1)

見出番号	品番	品名	使用個数	備考	標準作業時間
1	12111-93J02-0B0	ピストン	6		
2	12140-93J00	リングセット, ピストン	6		
3	12151-93J10	ピン, ピストン	6		
4	09381-22010	サークルリップ	12		
5	12160-93J10	コンロッドアツシ	6		
6-1	12100-98810-0A0	ベアリングセット, コンロッド (STD)	6	グリーン	
6-2	12100-98810-025	ベアリングセット, コンロッドアンダーサイズ (US:0.25)	6	オプション	
7	12220-93J01	クランクシャフト	1		
8-1	12340-86FA2-0B0	ベアリングセット, クランクシャフト (STD, T:2)	4	ブラック	
8-2	12340-86FA2-0C0	ベアリングセット, クランクシャフト (STD, T:2)	4	NON	
8-3	12340-86FA2-0D0	ベアリングセット, クランクシャフト (STD, T:2)	4	イエロー	
8-4	12340-86FA2-0E0	ベアリングセット, クランクシャフト (STD, T:2)	4	ブルー	
8-5	12340-86FA2-0F0	ベアリングセット, クランクシャフト (STD, T:2)	4	PINK	
8-6	12300-86812-0BA	ベアリングセット, クランクシャフト (US:0.25, T:2.125)	4	OPT, RED/BLACK	
8-7	12300-86812-0CA	ベアリングセット, クランクシャフト (US:0.25, T:2.125)	4	OPT, RED	
8-8	12300-86812-0DA	ベアリングセット, クランクシャフト (US:0.25, T:2.125)	4	OPT, RED/YELLOW	
8-9	12300-86812-0EA	ベアリングセット, クランクシャフト (US:0.25, T:2.125)	4	OPT, RED/BLUE	
8-10	12300-86812-0FA	ベアリングセット, クランクシャフト (US:0.25, T:2.125)	4	OPT, RED/PINK	
9-1	12300-85830	ベアリングセット, クランクスラスト (STD)	1		
9-2	12300-85830-012	ベアリングセット, クランクスラスト (OS:0.12)	1	オプション	
10	12242-93J01	ギヤ, トライブ (NT:32)	1		
11	09160-10104	ワッシャ (10.5X50X3.2)	1		
12	01550-1025A	ホルト	1		
13	09283-91001	シール, オイル (91X109X10)	1		
14	12100-93J00-050	ピストンセット, OS (OS:0.50)	6	オプション	
15	12140-93J00-050	リングセット, ピストンOS (OS:0.50)	6	オプション	

NOTE 1:

DF200T, DF200Z, DF225T, DF225Z, DF250T, DF250Z

FIG.116C

FIG.116C (1-B-11) クランクシャフト (DF275ST)

見出番号	品番	品名	使用個数	備考	標準作業時間
1	12111-98J00-0B0	ピストン	6		
2	12140-98J00	リングセット,ピストン	6		
3	12151-02F00	ピン,ピストン	6		
4	09381-22010	サーキットアップ	12		
5	12160-98J00	コンロッドアツシ	6		
6-1	12100-98810-0A0	ベアリングセット,コンロッド (STD)	6	グリーン	
6-2	12100-98810-025	ベアリングセット,コンロッドアンタサイズ (US:0.25)	6	オプション	
7	12220-98J00	クランクシャフト	1		
8-1	12340-98J00-0A0	ベアリングサブセット,クランクシャフト (STD)	4	ブラック	
8-2	12340-98J00-0B0	ベアリングサブセット,クランクシャフト (STD)	4	NON	
8-3	12340-98J00-0C0	ベアリングサブセット,クランクシャフト (STD)	4	イエロー	
8-4	12340-98J00-0D0	ベアリングサブセット,クランクシャフト (STD)	4	ブルー	
8-5	12340-98J00-0E0	ベアリングサブセット,クランクシャフト (STD)	4	PINK	
8-6	12300-98810-0AA	ベアリングセット,クランクシャフトアンタサイズ (US:0.25)	4	OPT, RED/BLACK	
8-7	12300-98810-0BA	ベアリングセット,クランクシャフトアンタサイズ (US:0.25)	4	OPT, RED	
8-8	12300-98810-0CA	ベアリングセット,クランクシャフトアンタサイズ (US:0.25)	4	OPT, RED/YELLOW	
8-9	12300-98810-0DA	ベアリングセット,クランクシャフトアンタサイズ (US:0.25)	4	OPT, RED/BLUE	
8-10	12300-98810-0EA	ベアリングセット,クランクシャフトアンタサイズ (US:0.25)	4	OPT, RED/PINK	
9-1	12300-98821	ベアリングセット,クランクスラスト (STD)	1		
9-2	12300-98821-012	ベアリングセット,クランクスラスト (OS:0.12)	1	オプション	
10	12242-98J00	ギヤ,ドライブ (NT:32)	1		
11	09160-10104	ワッシャ (10.5X50X3.2)	1		
12	01550-1025A	ホルト	1		
13	09283-91001	シール,オイル (91X109X10)	1		
14	12100-98J00-050	ピストンセット,OS (OS:0.50)	6	オプション	
15	12140-98J00-050	リングセット,ピストンOS (OS:0.50)	6	オプション	

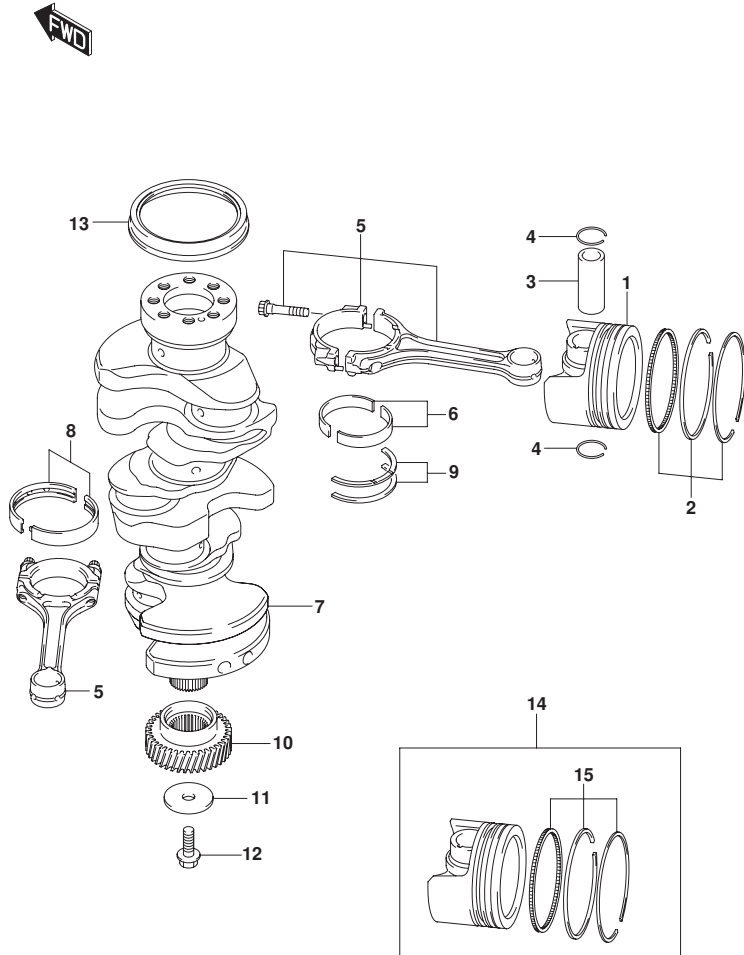


FIG.119A

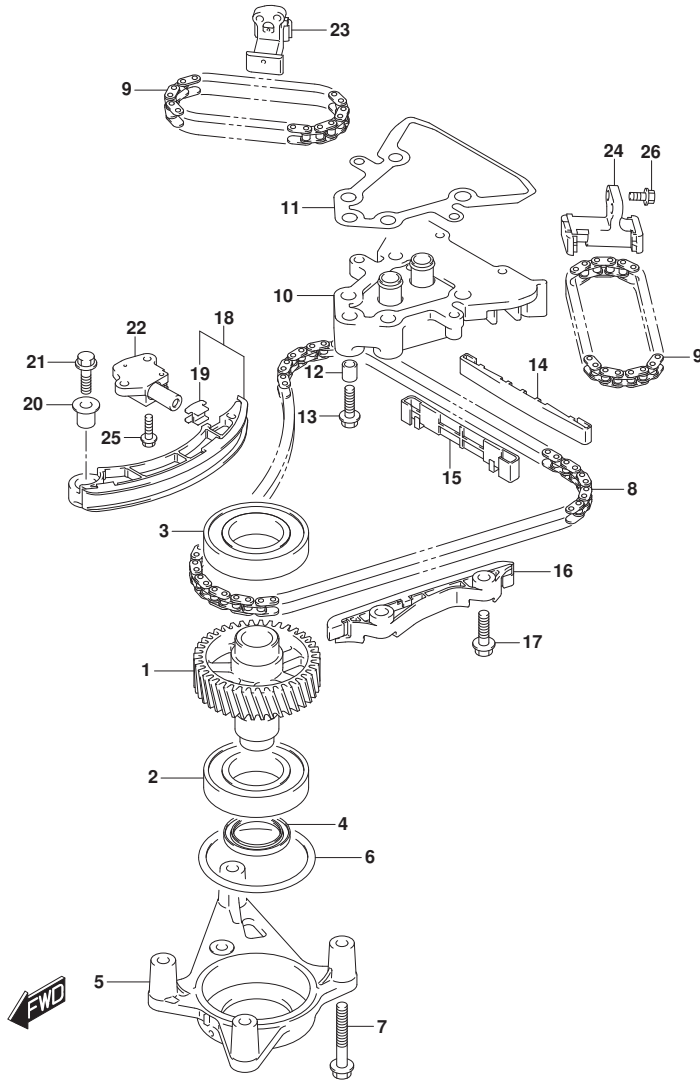


FIG.119A (1-B-12) タイミングチェーン (SEE NOTE 1)

見出番号	品番	品名	使用個数	備考	標準作業時間
1	12730-93J02	ギヤ, ドリフン (NT:40)	1		
2	09262-40021	ベアリング (40X80X18)	1	ロ7	
3	08110-62080	ベアリング	1	7ツバ	
4	09283-32044	シール, オイル (32X47X6)	1		
5	12734-93J00	ホルダ, ドリフンギヤ	1		
6	09280-70012	リング (D:5.7, ID:69.6)	1		
7	01550-0855A	ホルト	4		
8	12761-93J00	チェーン, タイミングファースト	1		
9	12762-93J00	チェーン, タイミングセカンド	2		
10	12770-93J00	ベース, トルクコンパ-タガイド NO. 1	1		
11	12778-93J00	ガイドスケット, タイミングチェーンガイドベース	1		
12	04211-13149	ピン (13X14)	2		
13	01550-0830A	ホルト (8X30)	2		
14	12771-93J00	シユ- , タイミングチェーンアツパ	1		
15	12775-93J00	シユ- , タイミングチェーンロ7	1		
16	12772-93J00	ガイド, タイミングチェーンNO. 2	1		
17	01550-0830A	ホルト (8X30)	2		
18	12810-93J00	テンシヨナアツシ, タイミングチェーン	1		
19	12813-73G00	. パツト, タイミングチェーンテンシヨナ	1		
20	12812-90J00	スペ-サ, タイミングチェーンテンシヨナ	1		
21	01550-0830A	ホルト (8X30)	1		
22	12831-93J01	アシヤスタアツシ, テンシヨナNO. 1	1		
23	12832-93J00	テンシヨナアツシ, スターホ-ド	1	STBD	
24	12833-93J00	テンシヨナアツシ, ホ-ド	1	PORT	
25	01550-0620A	ホルト	2		
26	01550-0620A	ホルト	4		

NOTE 1:

DF200T, DF200Z, DF225T, DF225Z, DF250T, DF250Z

FIG.119C

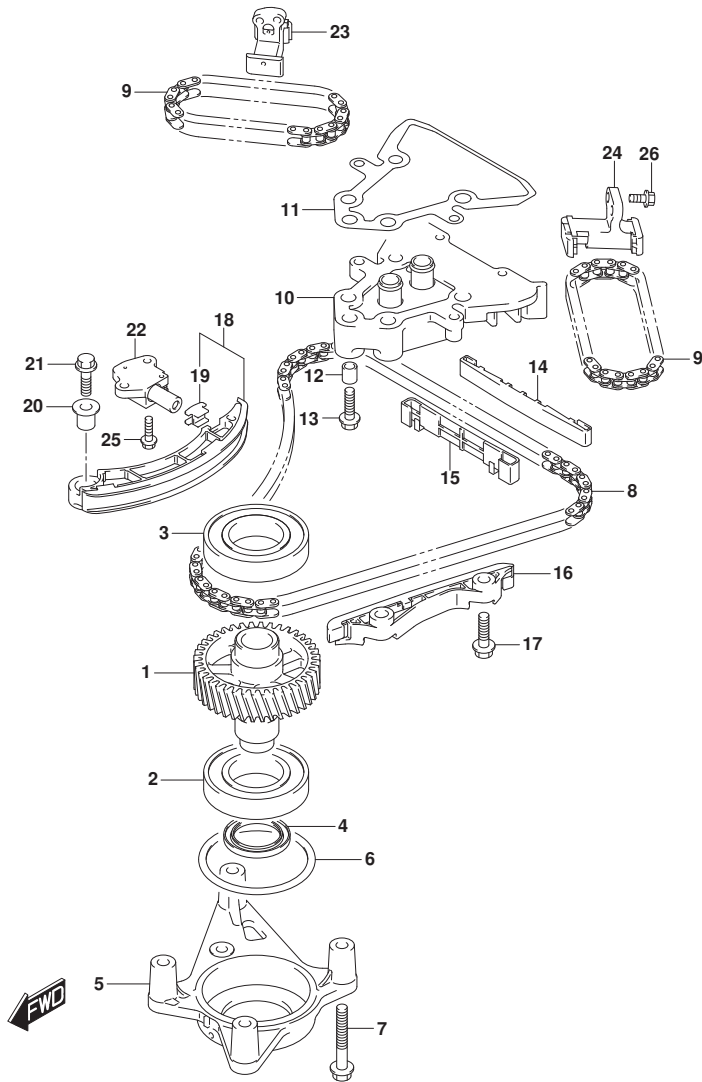


FIG.119C (1-B-13) タイミングチェーン (DF275ST)

見出番号	品番	品名	使用個数	備考	標準作業時間
1	12730-98J02	ギヤ, トリフン (NT:40)	1		
2	09262-40021	ベアリング (40X80X18)	1	ロ7	
3	09262-40017	ベアリング (40X80X18)	1	7ツバ	
4	09283-32044	シール, オイル (32X47X6)	1		
5	12734-93J00	ホルダ, トリフンギヤ	1		
6	09280-70012	リング (D:5.7, ID:69.6)	1		
7	01550-0855A	ホルト	4		
8	12761-93J00	チェーン, タイミングファースト	1		
9	12762-93J00	チェーン, タイミングセカンド	2		
10	12770-93J00	ベース, トルクコンパ-タガイド NO.1	1		
11	12778-93J00	ガイド, タイミングチェーンガイドベース	1		
12	04211-13149	ピン (13X14)	2		
13	01550-0830A	ホルト (8X30)	2		
14	12771-93J00	シユ- , タイミングチェーンアツバ	1		
15	12775-93J00	シユ- , タイミングチェーンロ7	1		
16	12772-93J00	ガイド, タイミングチェーン NO.2	1		
17	01550-0830A	ホルト (8X30)	2		
18	12810-93J00	テンシヨナアツシ, タイミングチェーン	1		
19	12813-73G00	.パツト, タイミングチェーンテンシヨナ	1		
20	12812-90J00	スペ-サ, タイミングチェーンテンシヨナ	1		
21	01550-0830A	ホルト (8X30)	1		
22	12831-93J01	アシヤスタアツシ, テンシヨナ NO.1	1		
23	12832-93J00	テンシヨナアツシ, スターホ-ド	1	STBD	
24	12833-93J00	テンシヨナアツシ, ホ-ト	1	PORT	
25	01550-0620A	ホルト	2		
26	01550-0620A	ホルト	4		

FIG.121A

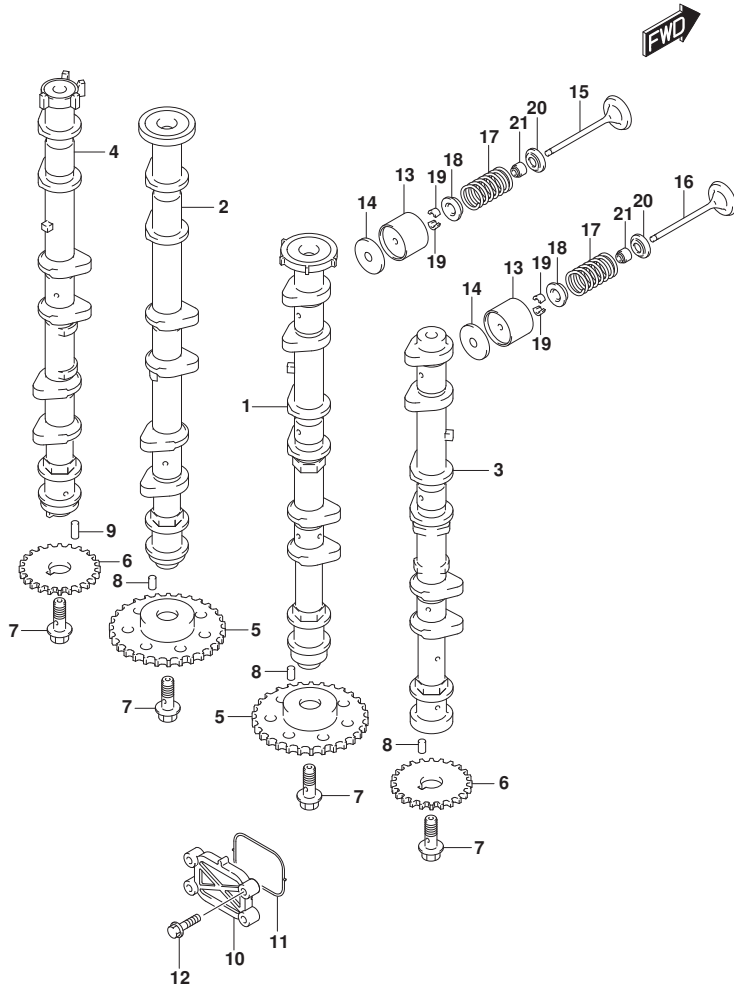


FIG. 121A (1-B-14) カムシャフト (DF200T, DF200Z)

見出番号	品番	品名	使用個数	備考	標準作業時間
1	12701-93J30	カムシャフト, インテークスターボート	1	STBD	
2	12705-93J30	カムシャフト, インテークポート	1	PORT	
3	12721-93J30	カムシャフト, エキゾーストスターボート	1	STBD	
4	12725-93J30	カムシャフト, エキゾーストポート	1	PORT	
5	12742-93J10	スプロケット, インテークカムシャフト (NT:32)	2		
6	12748-93J00	スプロケット, カムシャフト (NT:22)	4		
7	12749-93J00	ホルム, カムシャフト	4		
8	09202-05032	ピン (5X12)	3		
9	09261-05006	ピン (5X18)	1		
10	16551-93J00	プレート, オイルコントロール	2		
11	16559-93J00	ガスケット, オイルコントロールバルブ	2		
12	01550-0625C	ホルム (6X25)	8		
13	12891-93J10	クハット	24		
14-1	12892-93J10-218	シム, クハット (T:2.175)	AR		
14-2	12892-93J10-220	シム, クハット (T:2.200)	AR		
14-3	12892-93J10-223	シム, クハット (T:2.225)	AR		
14-4	12892-93J10-225	シム, クハット (T:2.250)	AR		
14-5	12892-93J10-228	シム, クハット (T:2.275)	AR		
14-6	12892-93J10-230	シム, クハット (T:2.300)	AR		
14-7	12892-93J10-233	シム, クハット (T:2.325)	AR		
14-8	12892-93J10-235	シム, クハット (T:2.350)	AR		
14-9	12892-93J10-238	シム, クハット (T:2.375)	AR		
14-10	12892-93J10-240	シム, クハット (T:2.400)	AR		
14-11	12892-93J10-243	シム, クハット (T:2.425)	AR		
14-12	12892-93J10-245	シム, クハット (T:2.450)	AR		
14-13	12892-93J10-248	シム, クハット (T:2.475)	AR		
14-14	12892-93J10-250	シム, クハット (T:2.500)	AR		
14-15	12892-93J10-253	シム, クハット (T:2.525)	AR		
14-16	12892-93J10-255	シム, クハット (T:2.550)	AR		
14-17	12892-93J10-258	シム, クハット (T:2.575)	AR		
14-18	12892-93J10-260	シム, クハット (T:2.600)	AR		
14-19	12892-93J10-263	シム, クハット (T:2.625)	AR		
14-20	12892-93J10-265	シム, クハット (T:2.650)	AR		
14-21	12892-93J10-268	シム, クハット (T:2.675)	AR		
14-22	12892-93J10-270	シム, クハット (T:2.700)	AR		

FIG.121A

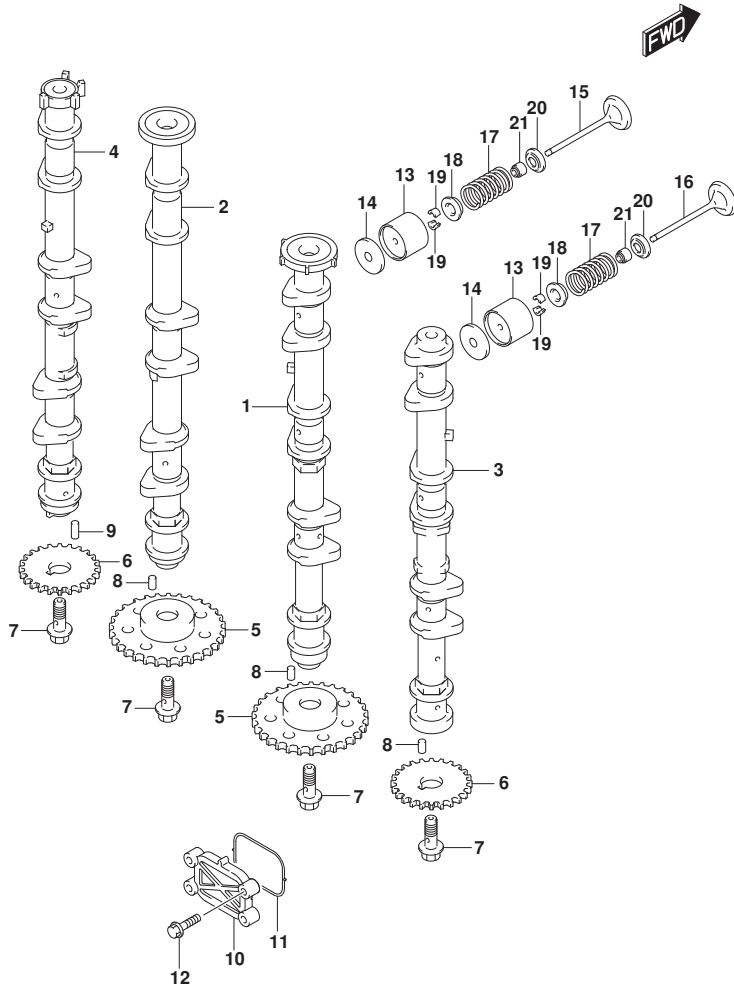


FIG. 121A (1-B-15) カムシャフト (DF200T, DF200Z)

見出番号	品番	品名	使用個数	備考	標準作業時間
14-23	12892-93J10-273	シム, タペ ット (T:2.725)	AR		
14-24	12892-93J10-275	シム, タペ ット (T:2.750)	AR		
14-25	12892-93J10-278	シム, タペ ット (T:2.775)	AR		
14-26	12892-93J10-280	シム, タペ ット (T:2.800)	AR		
14-27	12892-93J10-283	シム, タペ ット (T:2.825)	AR		
14-28	12892-93J10-285	シム, タペ ット (T:2.850)	AR		
14-29	12892-93J10-288	シム, タペ ット (T:2.875)	AR		
14-30	12892-93J10-290	シム, タペ ット (T:2.900)	AR		
14-31	12892-93J10-293	シム, タペ ット (T:2.925)	AR		
14-32	12892-93J10-295	シム, タペ ット (T:2.950)	AR		
14-33	12892-93J10-298	シム, タペ ット (T:2.975)	AR		
14-34	12892-93J10-300	シム, タペ ット (T:3.000)	AR		
15	12911-93J00	バルブ, インテーク	12		
16	12915-93J60	バルブ, エキゾースト	12		
17	12921-93J11	スフリンク, バルブ	24		
18	12931-78G00	リテーナ, バルブスフリンク	24		
19	12932-24400	コツタ, バルブ	48		
20	12933-69G10	シート, バルブスフリンク	24		
21	09289-05012	シール, オイル (5.5X11.5X9.3)	24		

FIG.121B

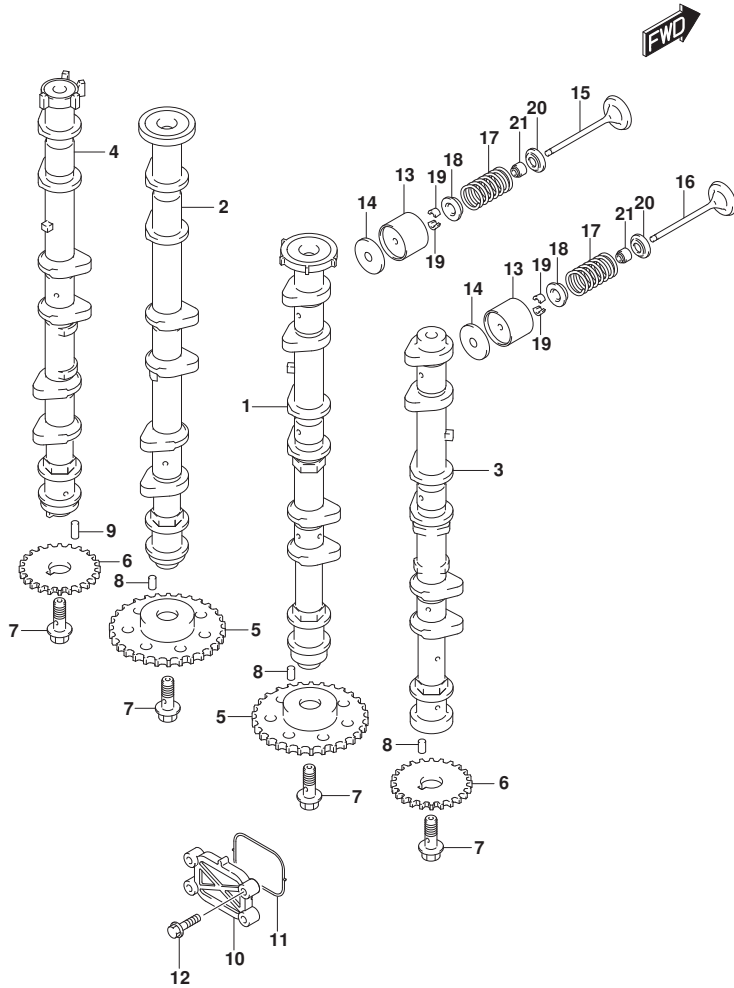


FIG. 121B (1-B-16) カムシャフト (DF225T, DF225Z)

見出番号	品番	品名	使用個数	備考	標準作業時間
1	12701-93J40	カムシャフト, インテークスターボート	1	STBD	
2	12705-93J40	カムシャフト, インテークポート	1	PORT	
3	12721-93J30	カムシャフト, エキゾーストスターボート	1	STBD	
4	12725-93J30	カムシャフト, エキゾーストポート	1	PORT	
5	12742-93J10	スワロケット, インテークカムシャフト (NT:32)	2		
6	12748-93J00	スワロケット, カムシャフト (NT:22)	4		
7	12749-93J00	ホルト, カムシャフト	4		
8	09202-05032	ピン (5X12)	3		
9	09261-05006	ピン (5X18)	1		
10	16551-93J00	プレート, オイルコントロール	2		
11	16559-93J00	ガスケット, オイルコントロールバルブ	2		
12	01550-0625C	ホルト (6X25)	8		
13	12891-93J10	クハット	24		
14-1	12892-93J10-218	シム, クハット (T:2.175)	AR		
14-2	12892-93J10-220	シム, クハット (T:2.200)	AR		
14-3	12892-93J10-223	シム, クハット (T:2.225)	AR		
14-4	12892-93J10-225	シム, クハット (T:2.250)	AR		
14-5	12892-93J10-228	シム, クハット (T:2.275)	AR		
14-6	12892-93J10-230	シム, クハット (T:2.300)	AR		
14-7	12892-93J10-233	シム, クハット (T:2.325)	AR		
14-8	12892-93J10-235	シム, クハット (T:2.350)	AR		
14-9	12892-93J10-238	シム, クハット (T:2.375)	AR		
14-10	12892-93J10-240	シム, クハット (T:2.400)	AR		
14-11	12892-93J10-243	シム, クハット (T:2.425)	AR		
14-12	12892-93J10-245	シム, クハット (T:2.450)	AR		
14-13	12892-93J10-248	シム, クハット (T:2.475)	AR		
14-14	12892-93J10-250	シム, クハット (T:2.500)	AR		
14-15	12892-93J10-253	シム, クハット (T:2.525)	AR		
14-16	12892-93J10-255	シム, クハット (T:2.550)	AR		
14-17	12892-93J10-258	シム, クハット (T:2.575)	AR		
14-18	12892-93J10-260	シム, クハット (T:2.600)	AR		
14-19	12892-93J10-263	シム, クハット (T:2.625)	AR		
14-20	12892-93J10-265	シム, クハット (T:2.650)	AR		
14-21	12892-93J10-268	シム, クハット (T:2.675)	AR		
14-22	12892-93J10-270	シム, クハット (T:2.700)	AR		

FIG.121B

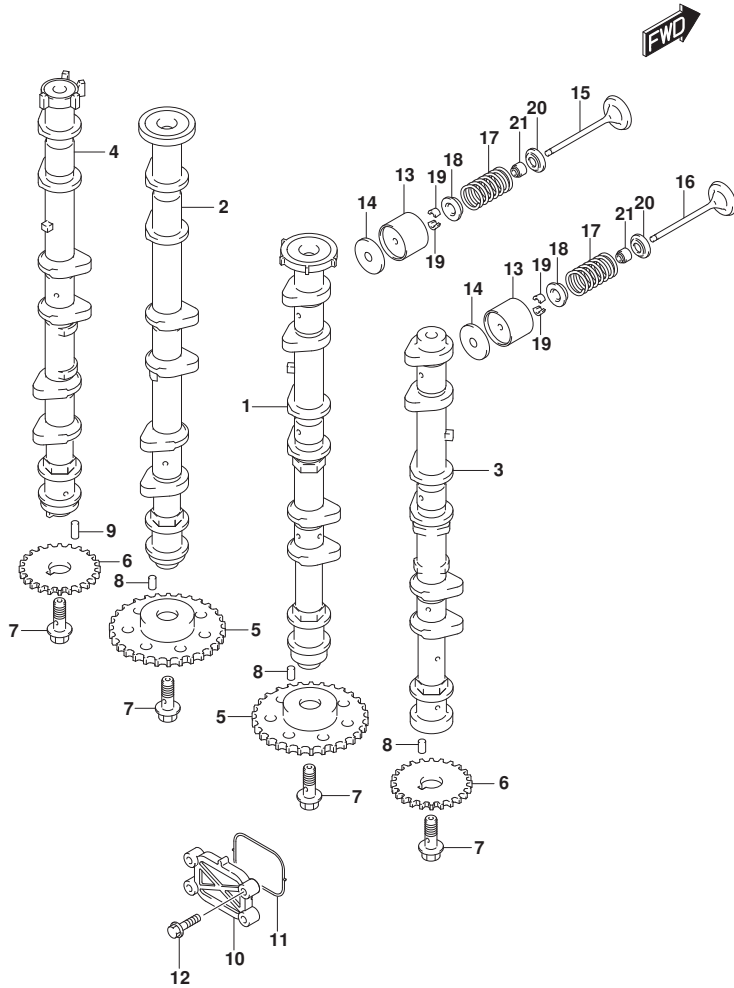


FIG. 121B (1-C-2) カムシャフト (DF225T, DF225Z)

見出番号	品番	品名	使用個数	備考	標準作業時間
14-23	12892-93J10-273	シム, タペ ット (T:2. 725)	AR		
14-24	12892-93J10-275	シム, タペ ット (T:2. 750)	AR		
14-25	12892-93J10-278	シム, タペ ット (T:2. 775)	AR		
14-26	12892-93J10-280	シム, タペ ット (T:2. 800)	AR		
14-27	12892-93J10-283	シム, タペ ット (T:2. 825)	AR		
14-28	12892-93J10-285	シム, タペ ット (T:2. 850)	AR		
14-29	12892-93J10-288	シム, タペ ット (T:2. 875)	AR		
14-30	12892-93J10-290	シム, タペ ット (T:2. 900)	AR		
14-31	12892-93J10-293	シム, タペ ット (T:2. 925)	AR		
14-32	12892-93J10-295	シム, タペ ット (T:2. 950)	AR		
14-33	12892-93J10-298	シム, タペ ット (T:2. 975)	AR		
14-34	12892-93J10-300	シム, タペ ット (T:3. 000)	AR		
15	12911-93J00	バルブ, インテーク	12		
16	12915-93J60	バルブ, エキゾースト	12		
17	12921-93J11	スプリング, バルブ	24		
18	12931-78G00	リテーナ, バルブスプリング	24		
19	12932-24400	コック, バルブ	48		
20	12933-69G10	シート, バルブスプリング	24		
21	09289-05012	シール, オイル (5. 5X11. 5X9. 3)	24		

FIG.121C

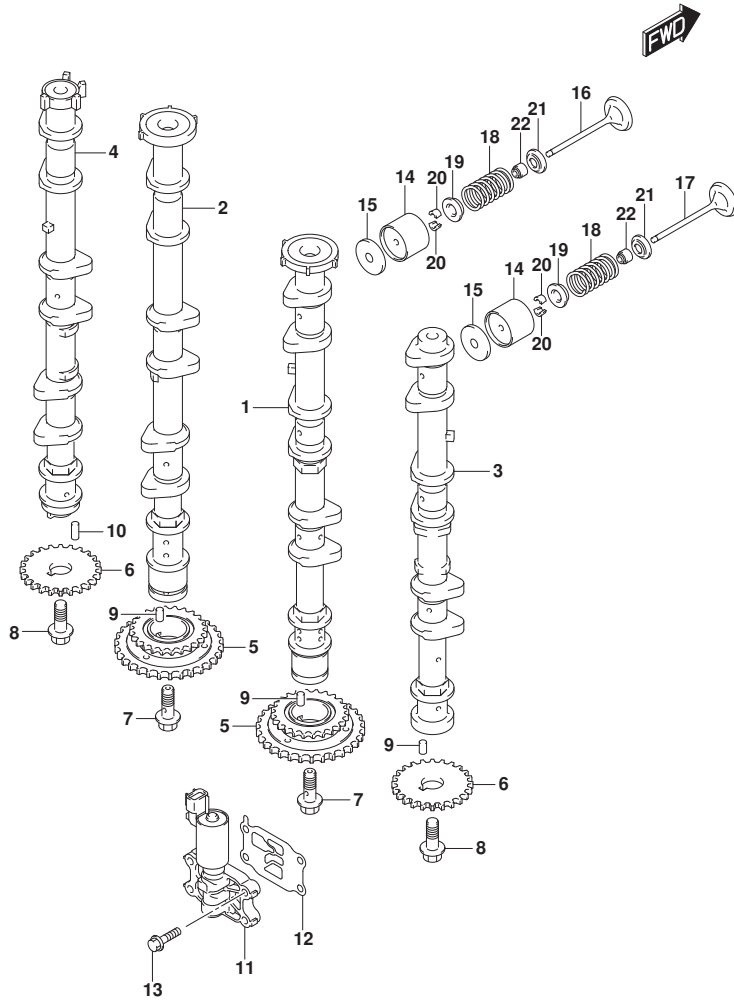


FIG. 121C (1-C-3) カムシャフト (DF250T, DF250Z)

見出番号	品番	品名	使用個数	備考	標準作業時間
1	12701-93J50	カムシャフト, インテークスターボート	1	STBD	
2	12705-93J50	カムシャフト, インテークポート	1	PORT	
3	12721-93J50	カムシャフト, エキゾーストスターボート	1	STBD	
4	12729-93J50	カムシャフト, エキゾーストポート	1	PORT	
5	12740-93J00	スプリングロケット, カムタイミング (NT:22/32)	2		
6	12748-93J00	スプリングロケット, カムシャフト (NT:22)	2		
7	12753-93J00	ボルト, インテークカムシャフト	2		
8	12749-93J00	ボルト, カムシャフト	2		
9	09202-05032	ピン (5X12)	3		
10	09261-05006	ピン (5X18)	1		
11	16550-93J00	バルブ, オイルコントロール	2		
12	16555-93J01	ガスケット, オイルコントロールバルブ	2		
13	01550-0625C	ボルト (6X25)	8		
14	12891-93J10	クランク	24		
15-1	12892-93J10-218	シム, クランク (T:2.175)	AR		
15-2	12892-93J10-220	シム, クランク (T:2.200)	AR		
15-3	12892-93J10-223	シム, クランク (T:2.225)	AR		
15-4	12892-93J10-225	シム, クランク (T:2.250)	AR		
15-5	12892-93J10-228	シム, クランク (T:2.275)	AR		
15-6	12892-93J10-230	シム, クランク (T:2.300)	AR		
15-7	12892-93J10-233	シム, クランク (T:2.325)	AR		
15-8	12892-93J10-235	シム, クランク (T:2.350)	AR		
15-9	12892-93J10-238	シム, クランク (T:2.375)	AR		
15-10	12892-93J10-240	シム, クランク (T:2.400)	AR		
15-11	12892-93J10-243	シム, クランク (T:2.425)	AR		
15-12	12892-93J10-245	シム, クランク (T:2.450)	AR		
15-13	12892-93J10-248	シム, クランク (T:2.475)	AR		
15-14	12892-93J10-250	シム, クランク (T:2.500)	AR		
15-15	12892-93J10-253	シム, クランク (T:2.525)	AR		
15-16	12892-93J10-255	シム, クランク (T:2.550)	AR		
15-17	12892-93J10-258	シム, クランク (T:2.575)	AR		
15-18	12892-93J10-260	シム, クランク (T:2.600)	AR		
15-19	12892-93J10-263	シム, クランク (T:2.625)	AR		
15-20	12892-93J10-265	シム, クランク (T:2.650)	AR		
15-21	12892-93J10-268	シム, クランク (T:2.675)	AR		

FIG.121C

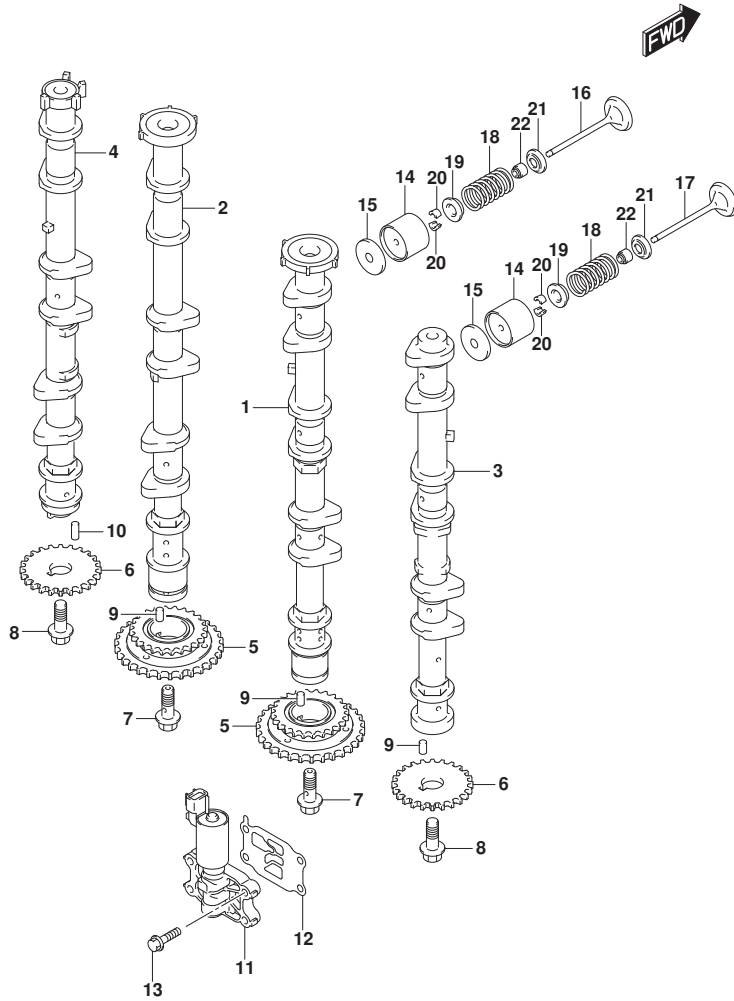


FIG. 121C (1-C-4) カムシャフト (DF250T, DF250Z)

見出番号	品番	品名	使用個数	備考	標準作業時間
15-22	12892-93J10-270	シム, クハット (T:2.700)	AR		
15-23	12892-93J10-273	シム, クハット (T:2.725)	AR		
15-24	12892-93J10-275	シム, クハット (T:2.750)	AR		
15-25	12892-93J10-278	シム, クハット (T:2.775)	AR		
15-26	12892-93J10-280	シム, クハット (T:2.800)	AR		
15-27	12892-93J10-283	シム, クハット (T:2.825)	AR		
15-28	12892-93J10-285	シム, クハット (T:2.850)	AR		
15-29	12892-93J10-288	シム, クハット (T:2.875)	AR		
15-30	12892-93J10-290	シム, クハット (T:2.900)	AR		
15-31	12892-93J10-293	シム, クハット (T:2.925)	AR		
15-32	12892-93J10-295	シム, クハット (T:2.950)	AR		
15-33	12892-93J10-298	シム, クハット (T:2.975)	AR		
15-34	12892-93J10-300	シム, クハット (T:3.000)	AR		
16	12911-93J00	バルブ, インテーク	12		
17	12915-93J60	バルブ, エキゾースト	12		
18	12921-93J11	スプリング, バルブ	24		
19	12931-78G00	リテーナ, バルブスプリング	24		
20	12932-24400	コック, バルブ	48		
21	12933-69G10	シート, バルブスプリング	24		
22	09289-05012	シール, オイル (5.5X11.5X9.3)	24		

FIG.121E

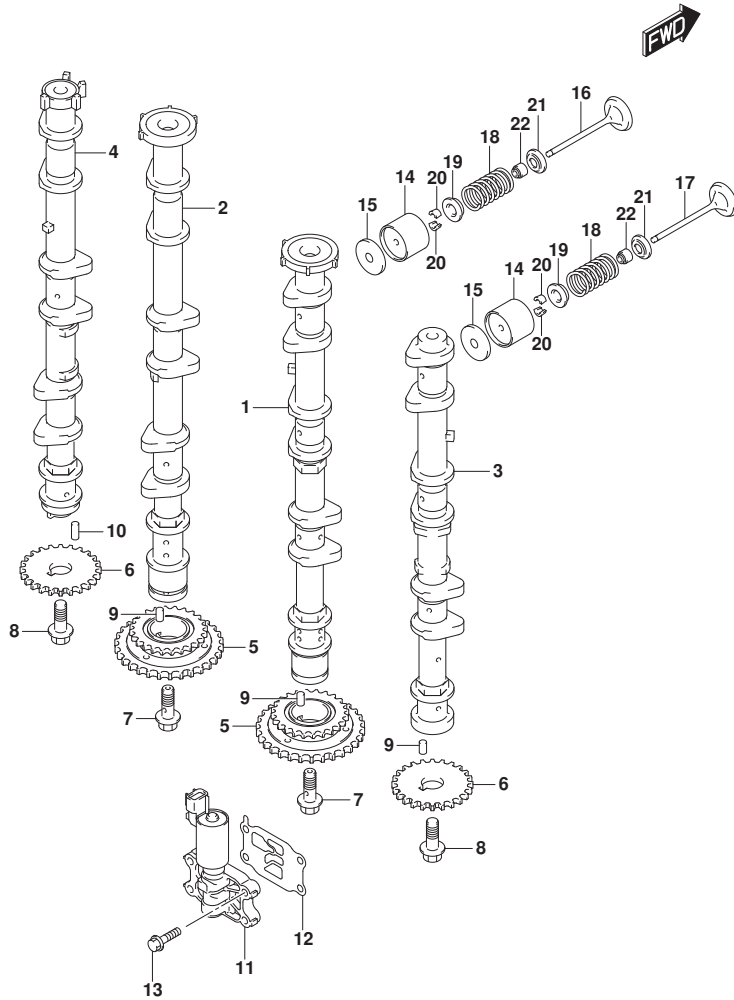


FIG. 121E (1-C-5) カムシャフト (DF275ST)

見出番号	品番	品名	使用個数	備考	標準作業時間
1	12701-98J10	カムシャフト, インテークスターボート	1	STBD	
2	12705-98J10	カムシャフト, インテークポート	1	PORT	
3	12721-98J10	カムシャフト, エキゾーストスターボート	1	STBD	
4	12729-98J10	カムシャフト, エキゾーストポート	1	PORT	
5	12740-93J00	スプリングロケット, カムタイミング (NT:22/32)	2		
6	12748-93J00	スプリングロケット, カムシャフト (NT:22)	2		
7	12753-93J00	ホルム, インテークカムシャフト	2		
8	12749-93J00	ホルム, カムシャフト	2		
9	09202-05032	ピン (5X12)	3		
10	09261-05006	ピン (5X18)	1		
11	16550-93J00	バンプ, オイルコントロール	2		
12	16555-93J01	ガスケット, オイルコントロールバンプ	2		
13	01550-0625C	ホルム (6X25)	8		
14	12891-93J10	クハット	24		
15-1	12892-93J10-218	シム, クハット (T:2.175)	AR		
15-2	12892-93J10-220	シム, クハット (T:2.200)	AR		
15-3	12892-93J10-223	シム, クハット (T:2.225)	AR		
15-4	12892-93J10-225	シム, クハット (T:2.250)	AR		
15-5	12892-93J10-228	シム, クハット (T:2.275)	AR		
15-6	12892-93J10-230	シム, クハット (T:2.300)	AR		
15-7	12892-93J10-233	シム, クハット (T:2.325)	AR		
15-8	12892-93J10-235	シム, クハット (T:2.350)	AR		
15-9	12892-93J10-238	シム, クハット (T:2.375)	AR		
15-10	12892-93J10-240	シム, クハット (T:2.400)	AR		
15-11	12892-93J10-243	シム, クハット (T:2.425)	AR		
15-12	12892-93J10-245	シム, クハット (T:2.450)	AR		
15-13	12892-93J10-248	シム, クハット (T:2.475)	AR		
15-14	12892-93J10-250	シム, クハット (T:2.500)	AR		
15-15	12892-93J10-253	シム, クハット (T:2.525)	AR		
15-16	12892-93J10-255	シム, クハット (T:2.550)	AR		
15-17	12892-93J10-258	シム, クハット (T:2.575)	AR		
15-18	12892-93J10-260	シム, クハット (T:2.600)	AR		
15-19	12892-93J10-263	シム, クハット (T:2.625)	AR		
15-20	12892-93J10-265	シム, クハット (T:2.650)	AR		
15-21	12892-93J10-268	シム, クハット (T:2.675)	AR		

FIG.121E

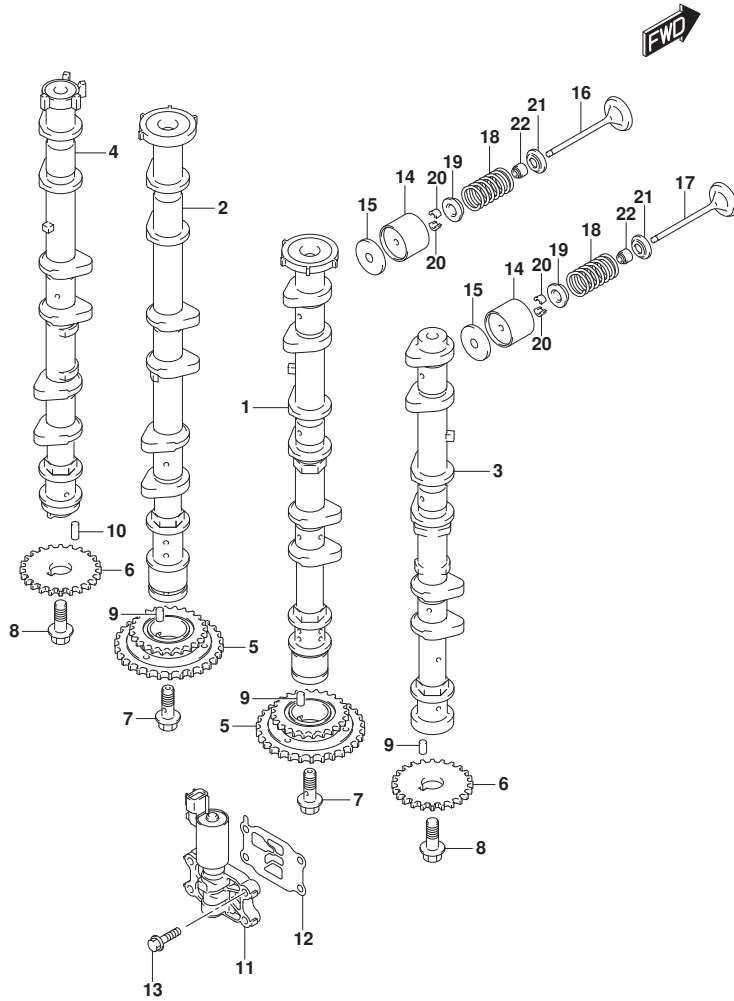


FIG. 121E (1-C-6) カムシャフト (DF275ST)

見出番号	品番	品名	使用個数	備考	標準作業時間
15-22	12892-93J10-270	シム, ヴァレット (T:2.700)	AR		
15-23	12892-93J10-273	シム, ヴァレット (T:2.725)	AR		
15-24	12892-93J10-275	シム, ヴァレット (T:2.750)	AR		
15-25	12892-93J10-278	シム, ヴァレット (T:2.775)	AR		
15-26	12892-93J10-280	シム, ヴァレット (T:2.800)	AR		
15-27	12892-93J10-283	シム, ヴァレット (T:2.825)	AR		
15-28	12892-93J10-285	シム, ヴァレット (T:2.850)	AR		
15-29	12892-93J10-288	シム, ヴァレット (T:2.875)	AR		
15-30	12892-93J10-290	シム, ヴァレット (T:2.900)	AR		
15-31	12892-93J10-293	シム, ヴァレット (T:2.925)	AR		
15-32	12892-93J10-295	シム, ヴァレット (T:2.950)	AR		
15-33	12892-93J10-298	シム, ヴァレット (T:2.975)	AR		
15-34	12892-93J10-300	シム, ヴァレット (T:3.000)	AR		
16	12911-98J00	バルブ, インテーク	12		
17	12915-93J60	バルブ, エキゾースト	12		
18	12921-93J11	スプリング, バルブ	24		
19	12931-78G00	リテーナ, バルブスプリング	24		
20	12932-24400	コック, バルブ	48		
21	12933-69G10	シート, バルブスプリング	24		
22	09289-05012	シール, オイル (5.5X11.5X9.3)	24		

FIG.122A

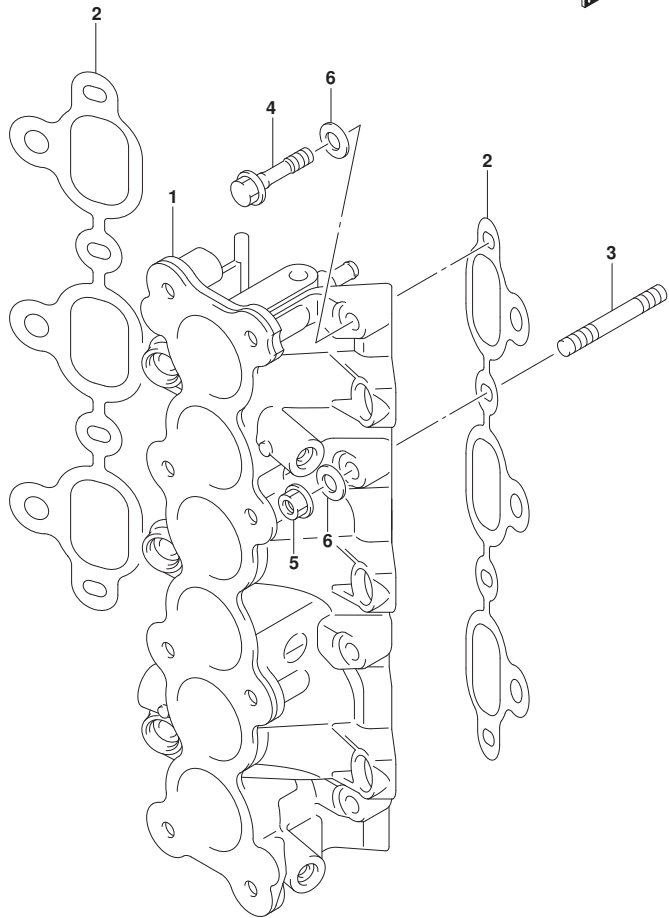


FIG. 122A (1-C-7) インテークマニホールド*

見出番号	品番	品名	使用個数	備考	標準作業時間
1	13110-93J00	マニホールド*, インテーク	1		
2	13119-93J00	ガスケット, インテークマニホールド*	2		
3	09108-08282	ボルト, スタッド*	4		
4	09103-08437	ボルト (8X65)	4		
5	09159-08136	ナット (M8)	4		
6	09160-08016	ワッシャー (8.5X20X2)	8		

FIG.134A

FIG. 134A (1-C-8) サイレンサ

見出番号	品番	品名	使用個数	備考	標準作業時間
1	13710-93J00	アレスタ, フレーム	1		
2	13811-93J02	サイレンサ, アツパ [®] カバー	1		
3	13813-93J01	ホルダ [®] , フレームアレスタ	1		
4	13851-93J02	シール, サイレンサ	1		
5	13881-93J01	チューブ [®] , アウトレット	2		
6	17895-93J00	クランプ [®] , アウトレットチューブ [®]	2		
7	02142-06207	スクリュ	6		
8	13853-96L01	ゲ [®] ロメツト, フ [®] リーザ [®] ホース	2		

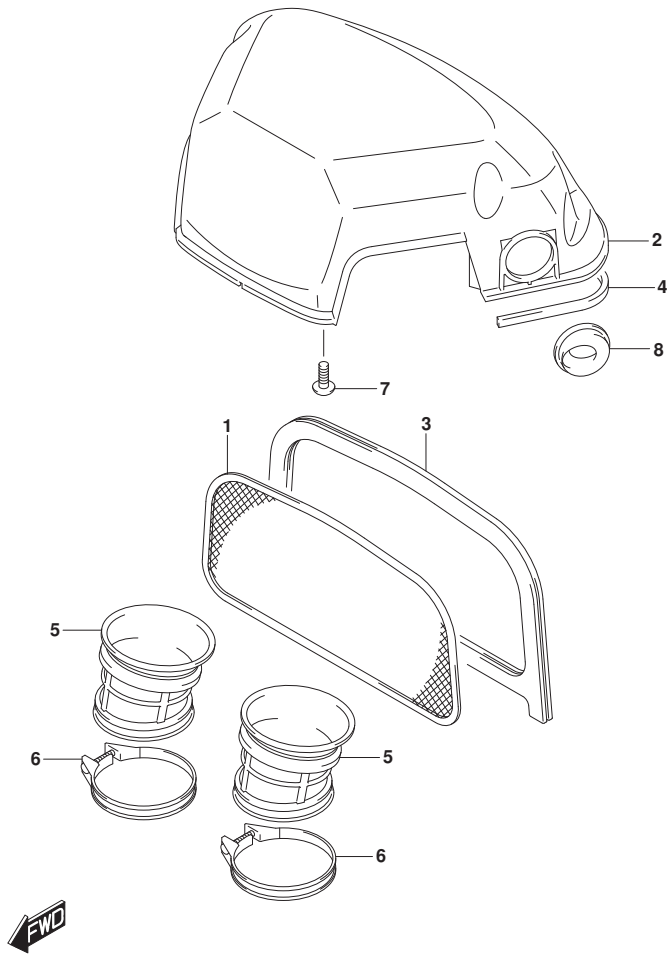


FIG.136A

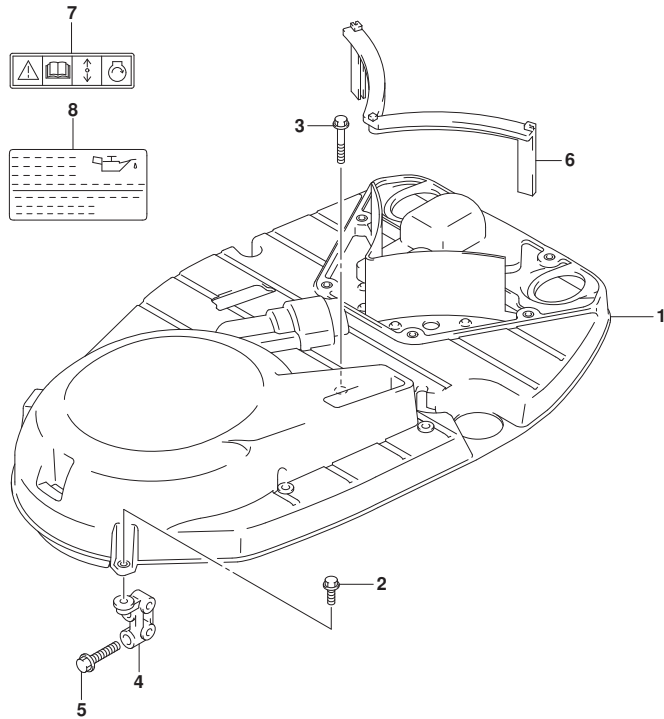


FIG. 136A (1-C-9) リンクギヤカバー

見出番号	品番	品名	使用個数	備考	標準作業時間
1	11510-93J03	カバー, リンクギヤ	1		
2	01550-0620C	ホルト (6X20)	2		
3	01550-0640C	ホルト	1		
4	11515-93J00	ブレース, リンクギヤカバー	1		
5	01550-0835C	ホルト (8X35)	2		
6	11516-93J01	フラツプ, リンクギヤカバー	1		
7	69711-93E11	ラベル, S. I. G. P (S. I. G. P.)	1		
8	61494-93J01	ラベル, オイル/クリアランス	1		



FIG.140A

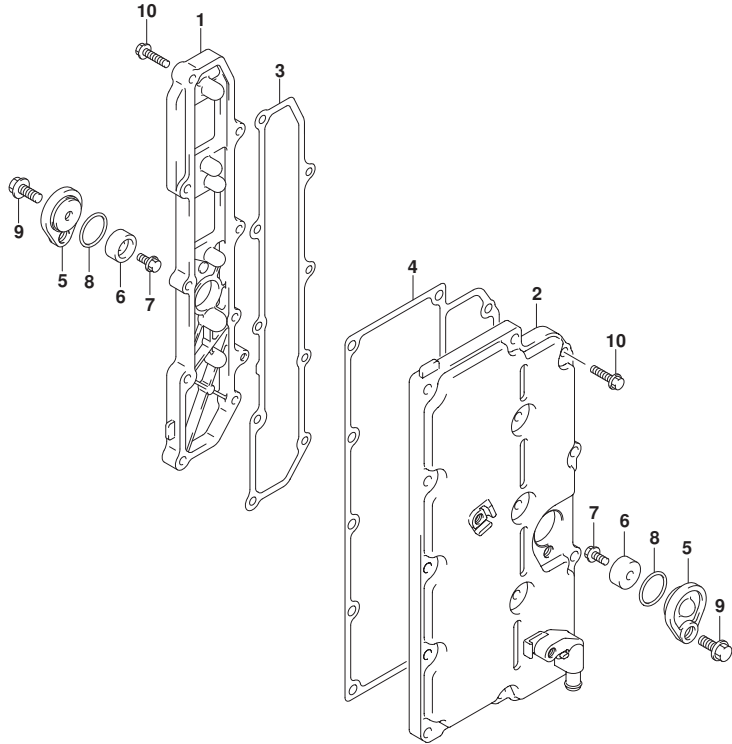


FIG. 140A (1-C-10) エキゾーストカバー

見出番号	品番	品名	使用個数	備考	標準作業時間
1	14141-93J02	カバー, エキゾーストスターポート	1	STBD	
2	14140-98J01	カバー, エキゾーストポート	1	PORT	
3	14151-93J00	ガスケット, エキゾーストカバースターポート	1	STBD	
4	14152-93J00	ガスケット, エキゾーストカバーポート	1	PORT	
5	11261-93J00	カバー, プロテクションアノード	2		
6	55321-87J01	アノード, プロテクション	2		
7	09128-06094	ホルト (6X14)	2		
8	09280-22019	リング (D:1.9, ID:21.8)	2		
9	01550-0820C	ホルト (8X20)	2		
10	01550-06257	ホルト (6X25)	23		



FIG.144A

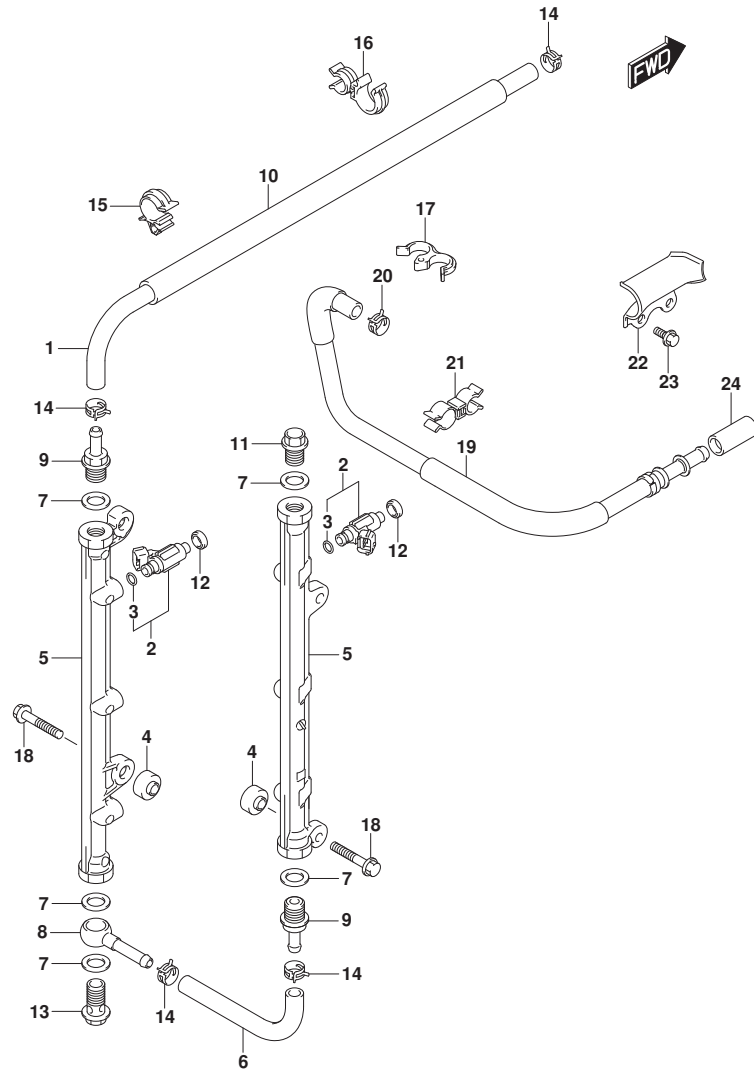


FIG.144A (1-C-11) フューエルインジェクタ (SEE NOTE 1)

見出番号	品番	品名	使用個数	備考	標準作業時間
1	15681-93J02	ホース, フューエル	1		
2	15710-93J00	インジェクタアツシ, フューエル	6		
3	15717-16G00	Oリング	6		
4	15735-58B00	インシユレータ, テリハリハイフ	4		
5	15751-93J00	パイプ, テリハリ	2		
6	15756-93J02	ホース, フューエル	1		
7	15762-93J00	ガスケット, テリハリハイフ	5		
8	15830-77EA0	ジョイント, フューエルメイン	1		
9	15831-93J01	ユニオン, テリハリハイフ	2		
10	18498-93J01	ブラケット, フューエルホース (L:340)	1		
11	09247-14041	ブラケット (14X14)	1		
12	09320-08062	クッション (8.7X16.3X5.5)	6		
13	09360-14009	ユニオン (14X27)	1		
14	09401-11425	クリップ	4		
15	09403-16307	クランプ	1		
16	09408-00105	クランプ (ID:17.5, ID:11.5)	1		
17	09408-00155	クランプ	1		
18	01550-0840C	ホルト (8X40)	4		
19	15680-93J40	ホース, フューエルインレット	1		
20	09401-14409	クリップ	1		
21	09408-00135	クリップ	2		
22	15684-98J00	ガイド, フューエルホース	1		
23	01550-0612C	ホルト (6X12)	2		
24	09251-09009	ブラケット (OD:13.6)	1		

NOTE 1:

DF200T, DF200Z, DF225T, DF225Z, DF250T, DF250Z

FIG.144C

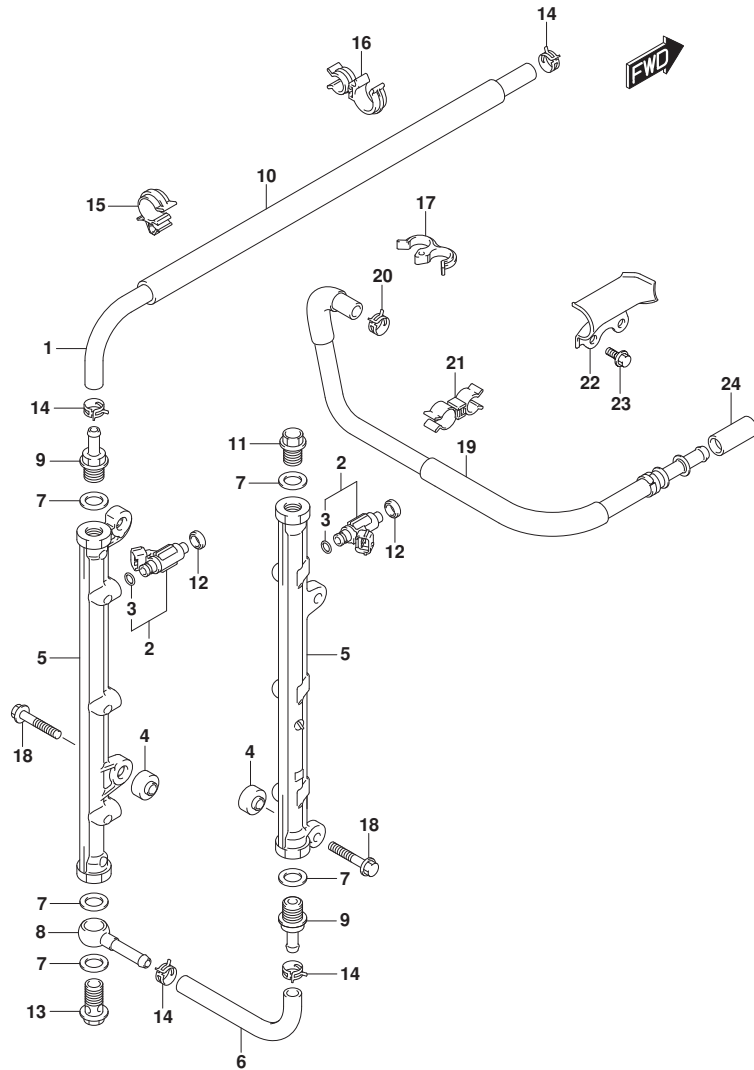


FIG.144C (1-C-12) フューエルインジェクタ (DF275ST)

見出番号	品番	品名	使用個数	備考	標準作業時間
1	15681-93J02	ホース, フューエル	1		
2	15710-96J00	インジェクタアツシ, フューエル	6		
3	15717-16G00	.Oリング	6		
4	15735-58B00	インシユレータ, テリハリハイフ	4		
5	15751-93J00	パイプ, テリハリ	2		
6	15756-93J02	ホース, フューエル	1		
7	15762-93J00	ガスケット, テリハリハイフ	5		
8	15830-77EA0	ジョイント, フューエルメイン	1		
9	15831-93J01	ユニオン, テリハリハイフ	2		
10	18498-93J01	ブラケット, フューエルホース (L:340)	1		
11	09247-14041	ブラケット (14X14)	1		
12	09320-08062	クッション (8.7X16.3X5.5)	6		
13	09360-14009	ユニオン (14X27)	1		
14	09401-11425	クリップ	4		
15	09403-16307	クランプ	1		
16	09408-00105	クランプ (ID:17.5, ID:11.5)	1		
17	09408-00155	クランプ	1		
18	01550-0840C	ホルト (8X40)	4		
19	15680-93J40	ホース, フューエルインレット	1		
20	09401-14409	クリップ	1		
21	09408-00135	クリップ	2		
22	15684-98J00	パイプ, フューエルホース	1		
23	01550-0612C	ホルト (6X12)	2		
24	09251-09009	ブラケット (OD:13.6)	1		

FIG.147A

FIG.147A (1-C-13) フューエルポンプ/フューエルベ-パセパレータ (SEE NOTE 1)

見出番号	品番	品名	使用個数	備考	標準作業時間
1	15100-98J00	ホ-ンブアツシ, フューエル	1		
2	15410-93J11	フィルタ, フューエル	1		
3	15411-93J10	.キヤツツ, フューエルフィルタ	1		
4	15415-93J10	.シール, フューエルフィルタNO. 1	1		
5	15412-93J10	.フィルタアツシ, フューエル	1		
6	15413-93J10	.ケースアツシ, フューエルフィルタ	1		
7	15644-93J00	カバ- , フューエルフィルタ	1		
8	15633-93J20	ホ-ス, フューエル	1		
9	09343-75002-600	ホ-ス (7. 5X13. 5X600)	1	L: 600->65	
10	15440-93J00	フィルタ, フューエル	1		
11	09320-08519	クツシヨシ	2		
12	15773-90J10	ユニオン, フューエルホ-ス	1		
13	15830-93J00	ユニオン, スリウエイフューエルホ-ス	1		
14	09169-06093	ワツシヤ	3		
15	15770-93J00	クーラ, フューエル	1		
16	09168-12013	ガスケツツ (11. 8X22X1. 2)	3		
17	09360-12008	ユニオン (12X27)	1		
18	09363-08004	ユニオン	1		
19	15600-93J40	セパレータアツシ, フューエルベ-パ	1		
20	13370-93J10	.パ-ルブアツシ, ニ-トル	1		
21	15626-93J00	.ガスケツツ, セパレータ	1		
22	15650-93J00	.フロ-トアツシ	1		
23	15200-93J01	.ホ-ンブアツシ, フューエル	1		
24	15647-93J00	.ブツシユ, フューエルホ-ンブ	1		
25	15641-90J00	.スベ-サ	1		
26	15642-90J00	.フィルタ	1		
27	15654-99E00	.ピ-シ	1		
28	02142-0408B	.スクリユ	1		
29	13602-05108	.スクリユ	1		
30	15760-93J01	.レキ-ユレータ, フューエルブ レツシヤ	1		
31	15628-99E00	.スクリユ (L: 15)	6		
32	15627-93J00	.スクリユ	1		
33	09320-12094	クツシヨシ	3		
34	15675-93J00	ホ-ルト, クーラブ ラケツツ	3		
35	09343-75002-600	ホ-ス (7. 5X13. 5X600)	1	L: 600->50	

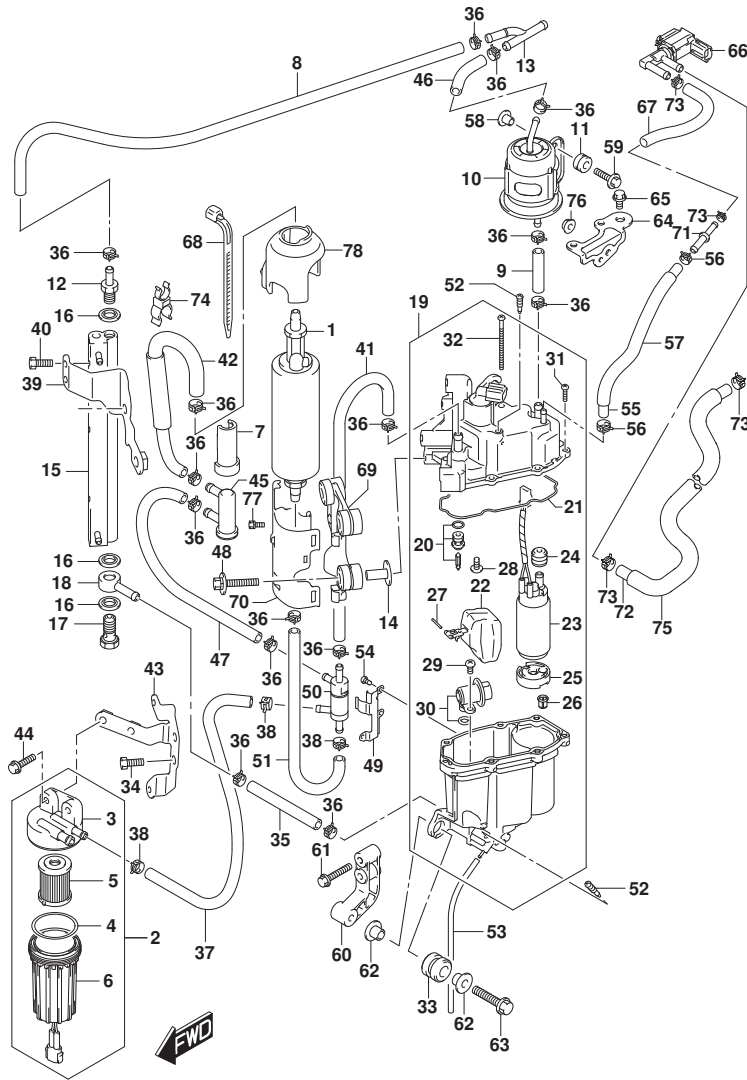
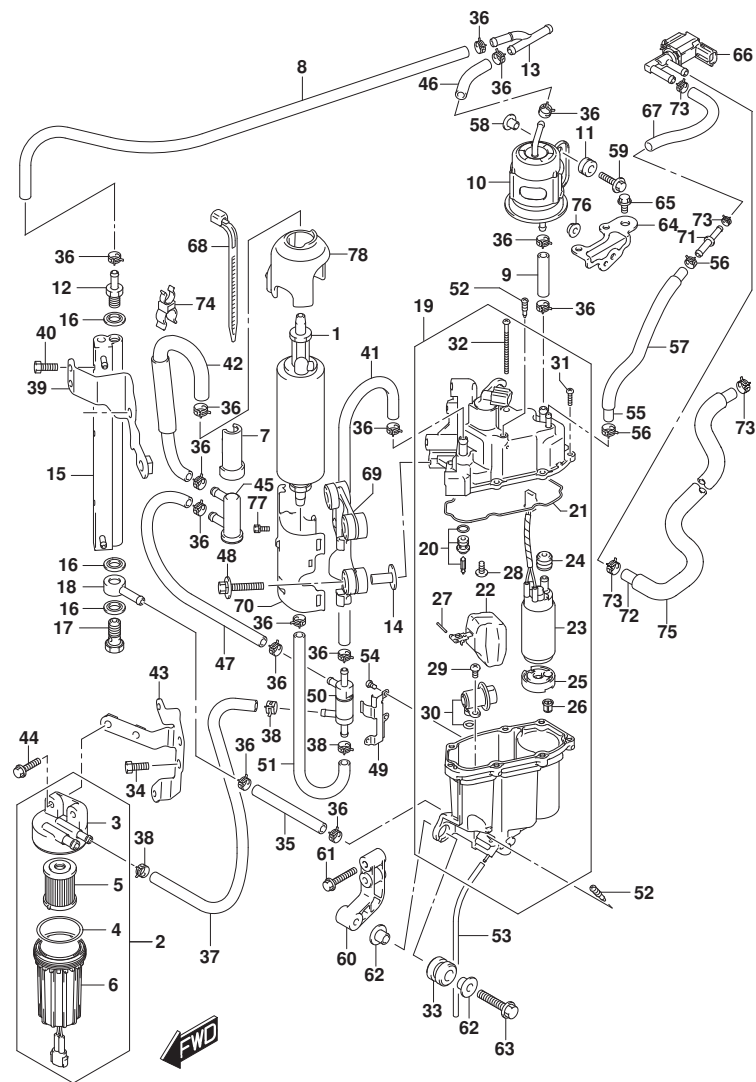


FIG.147A



DF250_000_024_147A
 FUELPUMP/FUELVAPOR SEPARATOR

FIG.147A (1-C-14) フューエルポンプ/フューエルベーパーセパレーター (SEE NOTE 1)

見出番号	品番	品名	使用個数	備考	標準作業時間
36	09401-11414	クリップ (ID:11.5)	15		
37	15636-93J30	ホース, フューエル	1		
38	15685-93J00	クリップ, フューエルホースNO. 1	3		
39	15672-93J10	ブラケット, フューエルクーラ	1		
40	01500-06167	ホルト	4		
41	15635-93J30	ホース, フューエル	1		
42	15632-93J30	ホース, フューエル	1		
43	15673-98J00	ブラケット, フューエルフィルタ	1		
44	01550-06257	ホルト (6X25)	2		
45	15643-93J00	フィルタ, フューエル	1		
46	09343-75002-600	ホース (7.5X13.5X600)	1	L: 600->65	
47	15634-93J20	ホース, フューエル	1		
48	09116-06525	ホルト (6X35)	3		
49	15674-93J00	ブラケット, チェックバルブ	1		
50	15645-93J00	バルブ, チェック	1		
51	15637-93J30	ホース, フューエル	1		
52	15629-99E10	スクリュ, ドレイン	2		
53	15683-87J00	ホース (L:120)	1		
54	02112-0406B	スクリュ	3		
55	09343-70503-600	ホース (7X12X600)	1	L: 600->130	
56	09401-11423	クリップ	2		
57	18498-90J61	プロテクタ, ホース (15.4X18.4X70)	1		
58	09169-06062	ワッシャ (6.3X17X1.6)	2		
59	09116-06202	ホルト (6X25)	2		
60	15671-93J00	ブラケット, ベーパーセパレーター	1		
61	01550-06357	ホルト (6X35)	2		
62	09169-08042	ワッシャ (8.5X22X2)	6		
63	01550-0840C	ホルト (8X40)	3		
64	18417-93J00	ブラケット, バージバルブ	1		
65	01550-0612C	ホルト (6X12)	2		
66	18117-52G10	バルブ, キヤニスタバージ	1		
67	09352-50003-080	ホース (5X8.2X080)	1		
68	13671-02F00	クリップ	1		
69	15114-93J00	ブラケット, フューエルポンプ NO. 1	1		
70	15115-93J02	ブラケット, フューエルポンプ NO. 2	1		

DF250_000_024

FIG.147A

FIG.147A (1-C-15) フューエルポンプ/フューエルベ-パセパレータ (SEE NOTE 1)

見出番号	品番	品名	使用個数	備考	標準作業時間
71	15695-98L00	エオン, エバホレーション	1		
72	09352-50003-550	ホース	1		
73	09401-08412	クリップ	4		
74	09408-00056	クリップ (D1:12, D2:8)	1		
75	18498-87JC1	プロテクタ, ホース (L:450)	1		
76	08316-10067	ナット	1		
77	15118-93J00	ホルト	1		
78	15141-93J00	カバー, フューエルポンプ	1		

NOTE 1:

DF200T, DF200Z, DF225T, DF225Z, DF250T, DF250Z

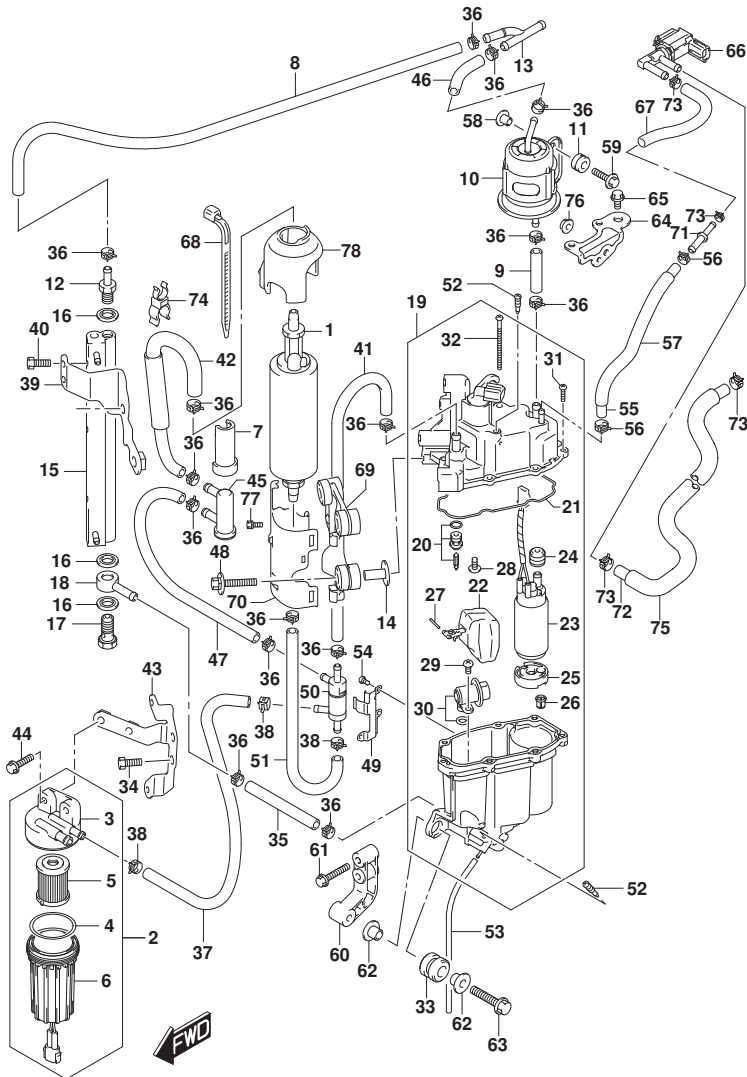


FIG.147C

FIG.147C (1-C-16) フューエルポンプ / フューエルベーパーセパレーター (DF275ST)

見出番号	品番	品名	使用個数	備考	標準作業時間
1	15100-98J00	ポンプアツシ, フューエル	1		
2	15410-93J11	フィルタ, フューエル	1		
3	15411-93J10	. キャツプ, フューエルフィルタ	1		
4	15415-93J10	. シール, フューエルフィルタNO. 1	1		
5	15412-93J10	. フィルタアツシ, フューエル	1		
6	15413-93J10	. ケースアツシ, フューエルフィルタ	1		
7	15644-93J00	カバー, フューエルフィルタ	1		
8	15633-93J20	ホース, フューエル	1		
9	09343-75002-600	ホース (7.5X13.5X600)	1	L: 600->65	
10	15440-93J10	フィルタ, フューエル	1		
11	09320-08519	クツシヨシ	2		
12	15773-90J10	ユニオン, フューエルホース	1		
13	15830-93J00	ユニオン, スリウエイフューエルホース	1		
14	09169-06093	ワツシヤ	3		
15	15770-93J00	クーラ, フューエル	1		
16	15762-90J00	ガスケット, ユニオン (11.8X22X1.2)	3		
17	15830-90J00	ジヨイント, フューエルメイン	1		
18	09360-12013	ユニオン (12X27)	1		
19	15600-98J50	セパレーターアツシ, フューエルベーパー	1		
20	13370-93J10	. パールアツシ, ニードル	1		
21	15626-93J10	. ガスケット, セパレーター	1		
22	15650-93J00	. フロートアツシ	1		
23	15200-98J10	. ポンプアツシ, フューエル	1		
24	15647-93J10	. プツシ, フューエルポンプ	1		
25	15641-90J10	. スペーサ, フューエルポンプ	1		
26	15642-90J00	. フィルタ	1		
27	15654-99E00	. ピン	1		
28	13614-93J00	. スクリュ	1		
29	15631-99E10	. スクリュ, レキユレーター	1		
30	15760-93J01	. レキユレーター, フューエルポンプ	1		
31	15628-99E00	. スクリュ (L: 15)	6		
32	15627-93J00	. スクリュ	1		
33	09320-12094	クツシヨシ	3		
34	15675-93J00	. ホルト, クーラブラケット	3		
35	09343-75002-600	ホース (7.5X13.5X600)	1	L: 600->50	

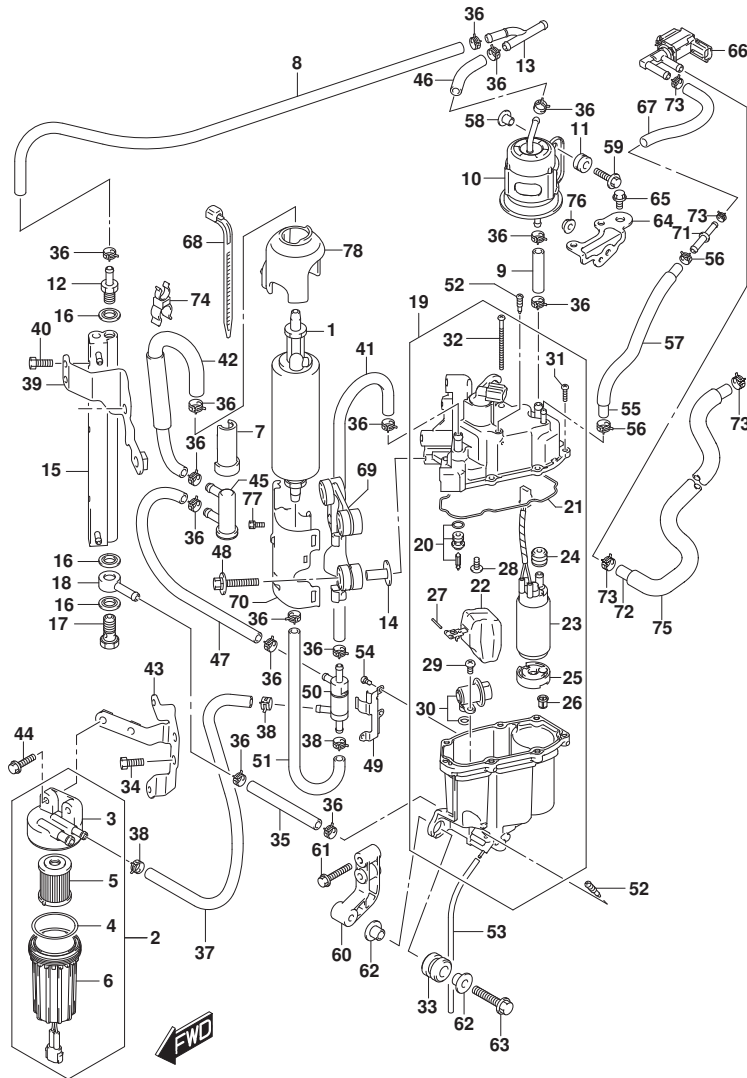
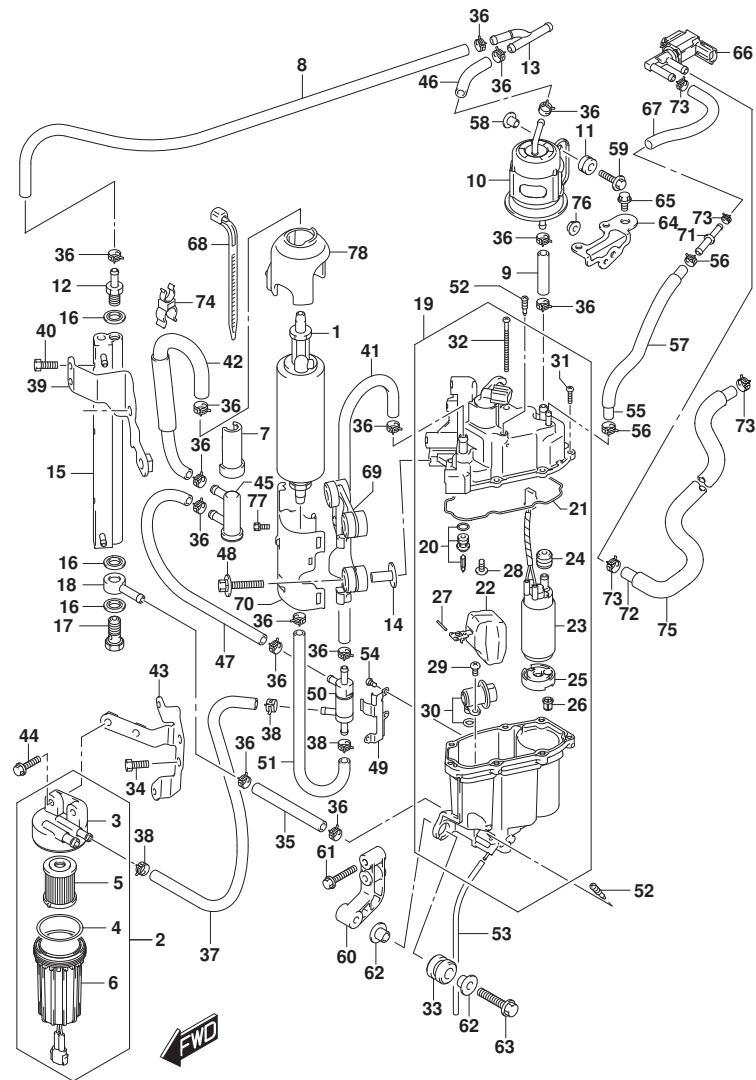


FIG.147C



DF250_000_024_147C
FUELPUMP/FUELVAPOR SEPARATOR

FIG.147C (1-D-2) フューエルポンプ/フューエルベ-ハセパレータ (DF275ST)

見出番号	品番	品名	使用個数	備考	標準作業時間
36	09401-11414	クリップ (ID:11.5)	15		
37	15636-93J30	ホ-ス, フュー-ル	1		
38	15685-93J00	クリップ, フュー-ルホ-スNO. 1	3		
39	15672-93J10	ブラケット, フュー-ルクー-ラ	1		
40	01500-06167	ホ-ルト	4		
41	15635-93J30	ホ-ス, フュー-ル	1		
42	15632-93J30	ホ-ス, フュー-ル	1		
43	15673-98J00	ブラケット, フュー-ルフィルタ	1		
44	01550-06257	ホ-ルト (6X25)	2		
45	15643-93J00	フィルタ, フュー-ル	1		
46	09343-75002-600	ホ-ス (7.5X13.5X600)	1	L: 600->65	
47	15634-93J20	ホ-ス, フュー-ル	1		
48	09116-06525	ホ-ルト (6X35)	3		
49	15674-93J00	ブラケット, チェツクバルブ	1		
50	15645-93J10	バルブ, チェツク	1		
51	15637-93J30	ホ-ス, フュー-ル	1		
52	15629-99E10	スクリュ, ドレ-ン	2		
53	15683-87J00	ホ-ス (L:120)	1		
54	02112-0406B	スクリュ	3		
55	09343-70503-600	ホ-ス (7X12X600)	1	L: 600->130	
56	09401-11423	クリップ	2		
57	18498-90J61	プロテクタ, ホ-ス (15.4X18.4X70)	1		
58	09169-06062	ワツシヤ (6.3X17X1.6)	2		
59	09116-06202	ホ-ルト (6X25)	2		
60	15671-93J00	ブラケット, ベ-ハセパレータ	1		
61	01550-06357	ホ-ルト (6X35)	2		
62	09169-08042	ワツシヤ (8.5X22X2)	6		
63	01550-0840C	ホ-ルト (8X40)	3		
64	18417-93J00	ブラケット, バ-ジバルブ	1		
65	01550-0612C	ホ-ルト (6X12)	2		
66	18117-52G10	バルブ, キヤニスタバ-ジ	1		
67	09352-50003-080	ホ-ス (5X8.2X080)	1		
68	13671-02F00	クリップ	1		
69	15114-93J00	ブラケット, フュー-ルポンプ NO. 1	1		
70	15115-93J02	ブラケット, フュー-ルポンプ NO. 2	1		

FIG.147C

FIG.147C (1-D-3) フューエルポンプ/フューエルベ-ハセパレータ (DF275ST)

見出番号	品番	品名	使用個数	備考	標準作業時間
71	15695-98L00	エيون, エハホレーシヨ	1		
72	09352-50003-550	ホース	1		
73	09401-08412	クリツフ	4		
74	09408-00056	クリツフ (D1:12, D2:8)	1		
75	18498-87JC1	ブロケタ, ホース (L:450)	1		
76	08316-10067	ナツト	1		
77	15118-93J00	ホルト	1		
78	15141-93J00	カバー, フューエルポン	1		

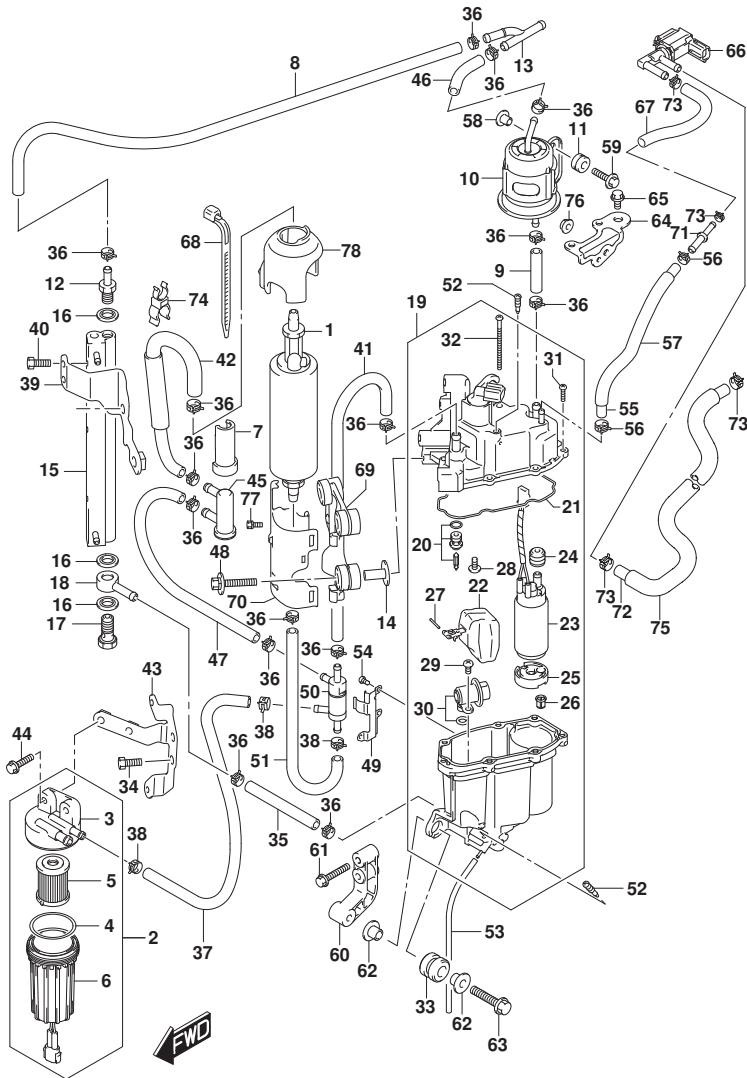


FIG.160A

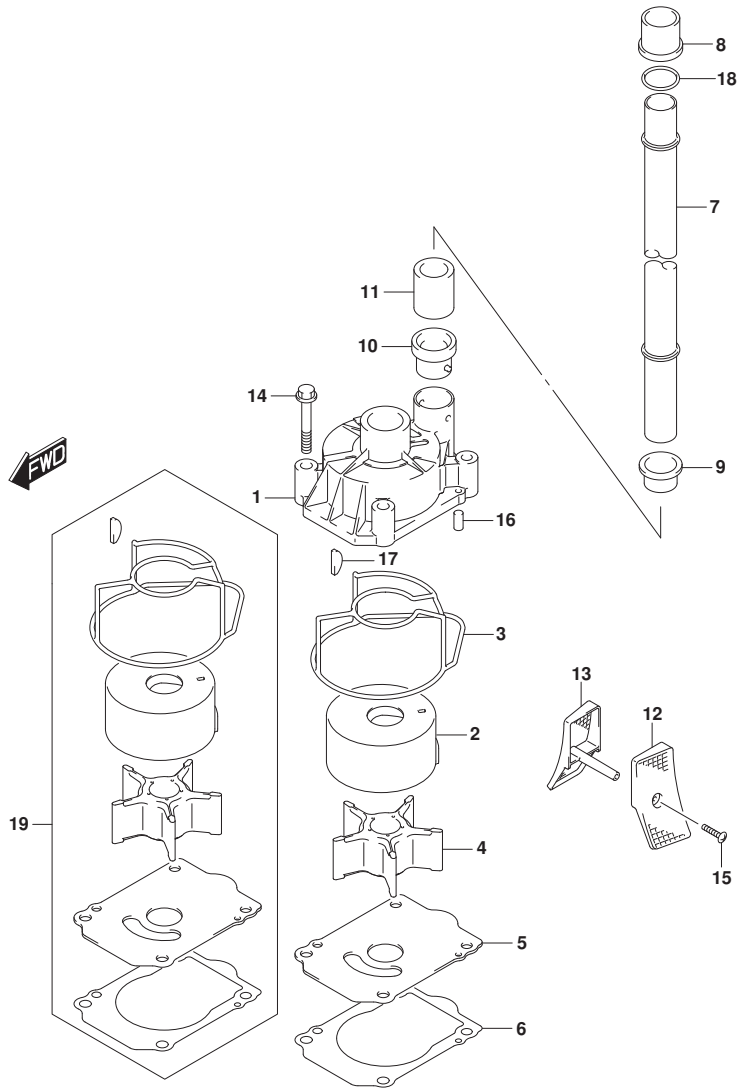


FIG.160A (1-D-4) ウォータポンプ (SEE NOTE 1)

見出番号	品番	品名	使用個数	備考	標準作業時間
1	17410-93J01	ケース, ウォータポンプ	1		
2	17413-93J02	スリーブ, ウォータポンプ ケース	1		
3	17416-93J01	シール, ウォータポンプ ケース	1		
4	17461-93J01	インペラ, ウォータポンプ	1		
5	17471-93J02	パネル, ホンポンプ ケースアスタ	1		
6	17472-93J00	ガasket, ホンポンプ ケースパネル	1		
7-1	17561-93J03	チューブ, ウォータ	1	X-TRANSOM	
7-2	17561-93J13	チューブ, ウォータ	1	XX-TRANSOM	
7-3	17561-93J21	チューブ, ウォータ	1	L-TRANSOM	
8	17562-93J01	ブッシュ, ウォータチューブ アツバ	1		
9	17563-93J01	ブッシュ, ウォータチューブ ロア	1		
10	17564-93J01	ブッシュ, ウォータポンプ ケース	1		
11	17612-93J00	スペーサ, ウォータチューブ	1		
12-1	17631-93J20	フィルタ, ウォータポンプ サイト	1		
12-2	17631-93J30	フィルタ, ウォータポンプ サイト	1	オプション	
13-1	17632-93J20	フィルタ, ウォータスターボート サイト	1		
13-2	17632-93J30	フィルタ, ウォータスターボート サイト	1	オプション	
14	09116-08131	ホルト (8X45)	4		
15	09132-04034	スクリュ (4X18)	1		
16	09202-06031	ピン (6X12)	2		
17	09420-05009	キー	1		
18	09168-20002	ガasket (20.5X30X1.5)	1		
19	17400-93J05	キット, ウォータポンプ リペア	1	オプション	

NOTE 1:

DF200T, DF200Z, DF225T, DF225Z, DF250T, DF250Z

FIG.160C

FIG.160C (1-D-5) ウォータポンプ (DF275ST)

見出番号	品番	品名	使用個数	備考	標準作業時間
1	17410-93J01	ケース, ウォータポンプ	1		
2	17413-93J02	スリーブ, ウォータポンプ ケース	1		
3	17416-93J01	シール, ウォータポンプ ケース	1		
4	17461-93J01	インペラ, ウォータポンプ	1		
5	17471-98J01	パネル, ホンポン ケースアング	1		
6	17472-98J00	ガasket, ホンポン ケースパネル	1		
7	17473-98J00	パネル, ウォータポンプ NO. 2	1		
8	17561-93J21	チューブ, ウォータ	1		
9	17562-93J01	ブツシュ, ウォータチューブ アツバ	1		
10	17563-93J01	ブツシュ, ウォータチューブ ロア	1		
11	17564-93J01	ブツシュ, ウォータポンプ ケース	1		
12	17612-93J00	スベ-サ, ウォータチューブ	1		
13	17631-98J20	カバー, ウォータポンプ-トサイト	1	PORT	
14	17632-98J20	カバー, ウォータポンプ-トサイト	1	STBD	
15	17633-98J10	キャップ, ウォータフィルタ	1		
16	29116-93J00	ホルト (6X20)	2		
17	09116-08131	ホルト (8X45)	4		
18	09132-04034	スクリュー (4X18)	1		
19	09202-06031	ピン (6X12)	2		
20	09420-05009	キー	1		
21	09168-20002	ガasket (20.5X30X1.5)	1		
22	17400-98J04	キット, ウォータポンプ リペア	1	ワジョン	

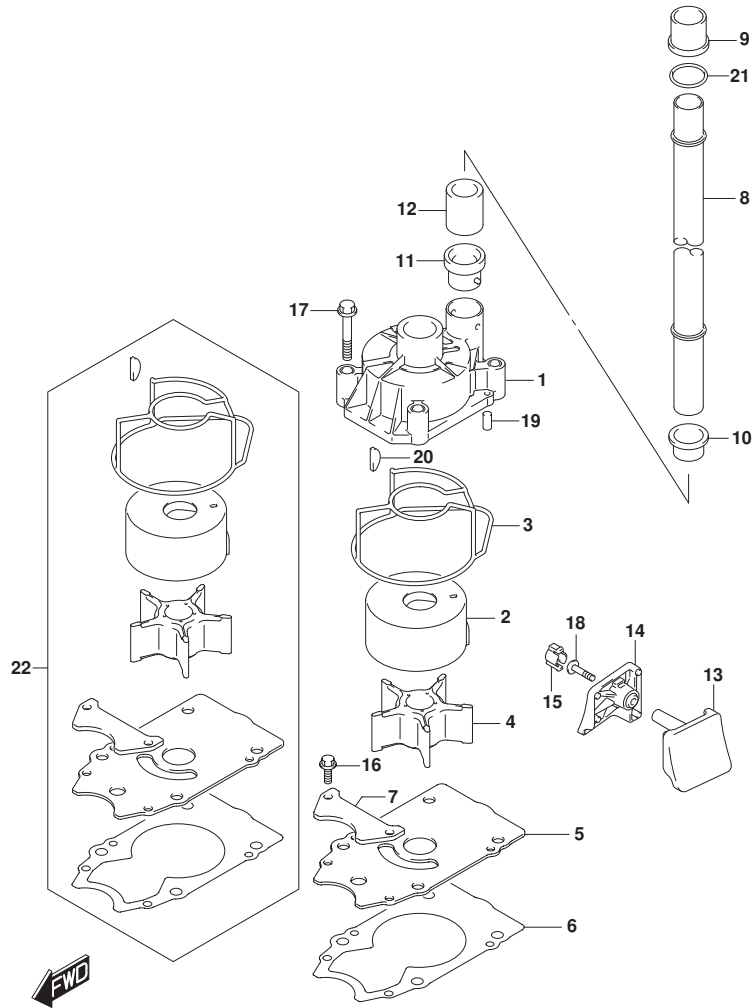


FIG.162A

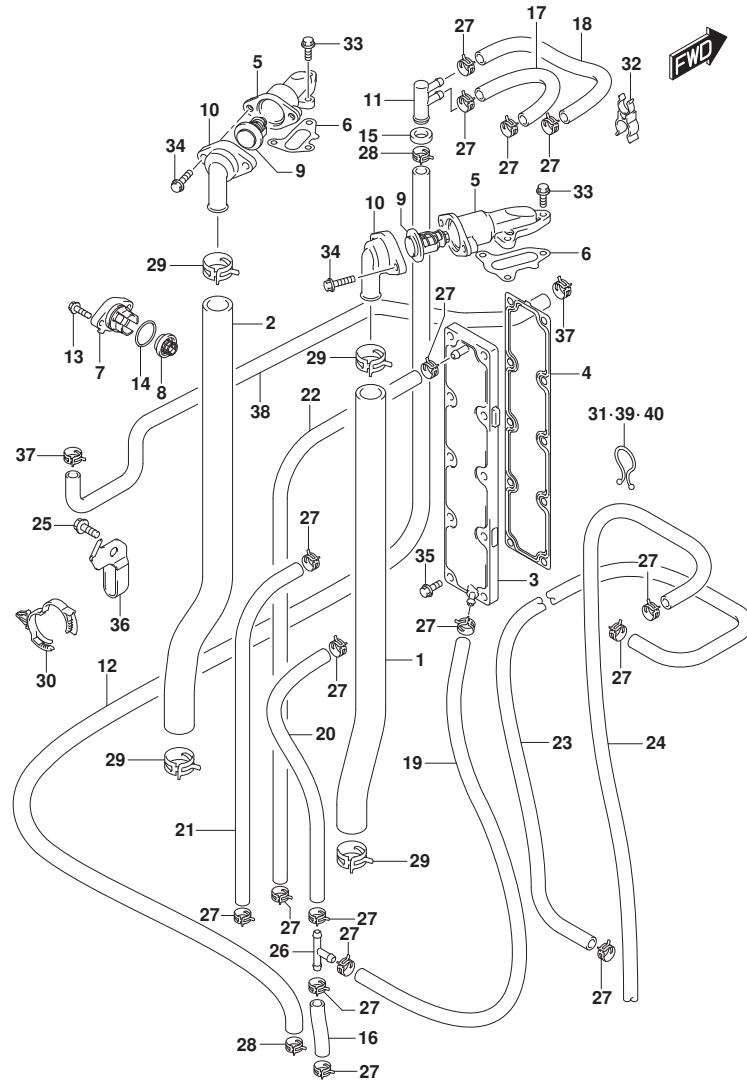


FIG.162A (1-D-6) サーマスタット

見出番号	品番	品名	使用個数	備考	標準作業時間
1	11196-93J00	ホース, ウォーターポンプスターボート	1		
2	11197-93J00	ホース, ウォーターポンプスターボート	1		
3	11270-93J00	プレート, シリンダ プ ロックウォータジヤケット	1		
4	11272-93J00	ガスケット, シリンダ プ ロックプレート	1		
5	17581-93J00	パイプ, ウォータアウトレット	2		
6	17582-93J00	ガスケット, ウォータアウトレットパイプ	2		
7	17611-90J00	カバー, ウォータフ レジヤパ ルフ	1		
8	17660-99E01	パ ルフ, ウォータフ レジヤ	1		
9-1	17670-90J01	サーモスタット, ウォータ (60° C)	2		
9-2	17670-90J11	サーモスタット, ウォータ (71° C)	1	オプション	
10	17681-93J00	カバー, サーマスタット	2		
11	17711-90J00	3ウェイ, ウォータホース	1		
12	17712-93J01	ホース, ウォータ	1		
13	09116-06121	ホルト (6X25)	2		
14	09280-26006	Oリング (D:3.1, ID:26.4)	1		
15	09320-12093	クワシヨ	1		
16	09352-50006-600	ホース (5X9X600)	1	L:600->60	
17	09352-50006-600	ホース (5X9X600)	1	L:600->120	
18	09352-50006-600	ホース (5X9X600)	1	L:600->190	
19	09352-50006-600	ホース (5X9X600)	1	L:600->300	
20	09352-50006-600	ホース (5X9X600)	1	L:600->330	
21	09352-50006-600	ホース (5X9X600)	1		
22	09352-50006-600	ホース (5X9X600)	1		
23	09352-50006-00B	ホース (5X9X2000)	1	L:2000->850	
24	09352-50006-00B	ホース (5X9X2000)	1	L:2000->1010	
25	01550-0812C	ホルト	1		
26	09367-06002	ジ ョイント	1		
27	09401-08413	クリツフ	18		
28	09401-14409	クリツフ	2		
29	09401-25406	クリツフ	4		
30	09403-25304	クランフ	1		
31	09408-00008	クリツフ (ID:20)	1		
32	09408-00056	クリツフ (D1:12, D2:8)	1		
33	01550-0620C	ホルト (6X20)	6		
34	01550-0620C	ホルト (6X20)	4		

FIG.162A

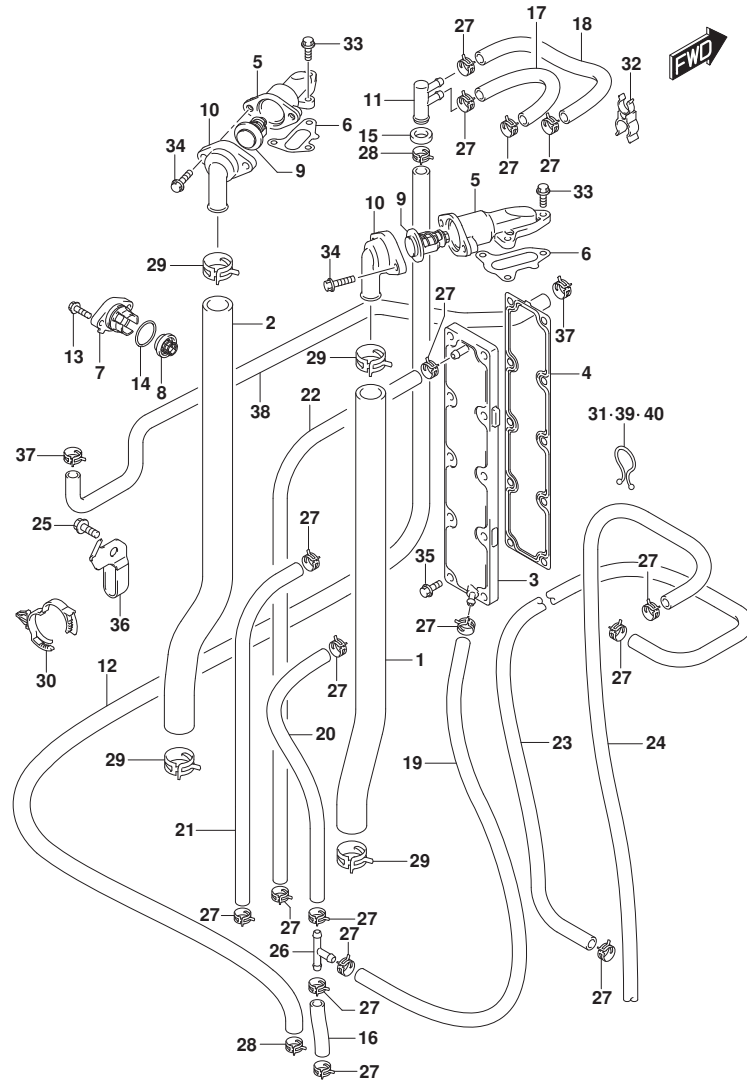


FIG. 162A (1-D-7) サーマスタット

見出番号	品番	品名	使用個数	備考	標準作業時間
35	01550-0625C	ホルト (6X25)	10		
36	17713-98J01	ホルダ, ウォータホース	1		
37	09401-15414	クリップ	2		
38	17915-98J02	ホース, ウォータフラッシュ	1		
39	09408-00024	クリップ (ID:23)	1		
40	09408-00021	クリップ (ID:16)	1		

FIG.163A

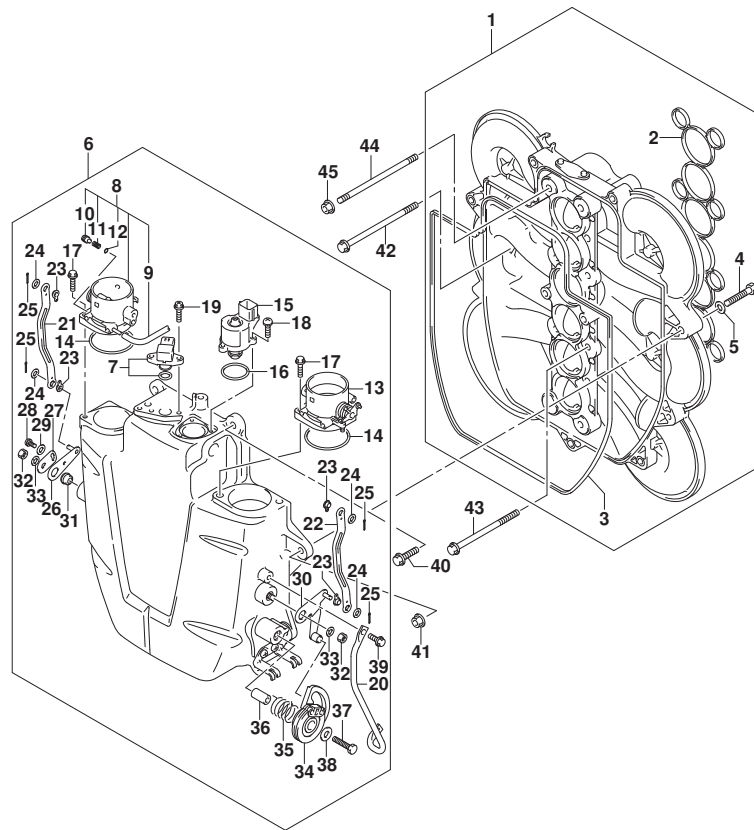


FIG. 163A (1-D-8) スロットルホﾞテ - (DF200T, DF200Z)

見出番号	品番	品名	使用個数	備考	標準作業時間
1	13130-93J50	コレクタ	1		
2	13139-93J00	. ガ' スケツト, コレクタ	1		
3	13147-93J00	. ガ' スケツト, コレクタカバー	1		
4	13138-93J10	. ホ' ルト, コレクタ	2		
5	08322-01087	. ワツシヤ	2		
6	13140-93J30	カバー, コレクタ	1		
7	18590-68H00	. センサ, プレツシヤ	1		
8	13310-93J02	. ホ' テ' -アツシ, スロットルNO. 1	1		
9	13312-93J01	. . ホ-ス, ハ' イバ' スエア	1		
10	13279-10G00	. . アジ' ヤストスクリュ	1		
11	13355-93J00	. . スプ' リンク', ハ' イバ' スエア	1		
12	13295-10G00	. . オリソク'	1		
13	13320-93J00	. ホ' テ' -アツシ, スロットルNO. 2	1		
14	13421-93J00	. ガ' スケツト, スロットルホﾞテ -	2		
15	18137-93J01	. ハ' ルフ', IAC	1		
16	09280-29008	. オリソク' (D:2, ID:29.5)	1		
17	01547-06257	. ホ' ルト	4		
18	02112-34167	. スクリユ	3		
19	09103-05028	. ホ' ルト (5X20)	2		
20	13144-93J00	. ガ' ード', スロットル' ラム	1		
21	13583-93J00	. ア-ム, リソク	1		
22	13583-93J00	. ア-ム, リソク	1		
23	13555-93J00	. ク' ロメツト, リソク	4		
24	13537-93J00	. ワツシヤ, リソク	4		
25	09204-01004	. ビ' ン	4		
26	13553-93J00	. レバ' -, NO. 1	1		
27	13554-93J00	. レバ' -, NO. 2	1		
28	02112-35087	. スクリユ	1		
29	09160-05043	. ワツシヤ (5.5X16X1.2)	1		
30	13521-93J00	. レバ' -, リソク	1		
31	13514-93J00	. スベ' -サ, リソクシヤフト	1		
32	13599-93J00	. ナツト, リソクシヤフト	2		
33	13538-93J00	. ワツシヤ, リソクシヤフトスプ' リソク'	2		
34	13541-93J00	. カム, スロットル	1		
35	13542-93J00	. スプ' リソク', スロットルカム	1		

FIG.163A

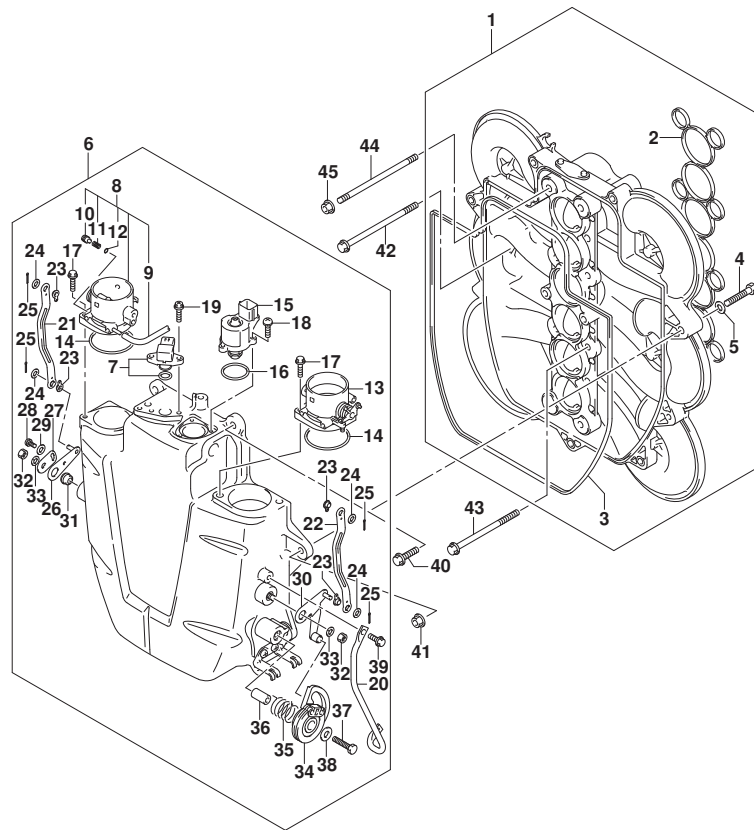


FIG. 163A (1-D-9) スロットルホ^テ - (DF200T, DF200Z)

見出番号	品番	品名	使用個数	備考	標準作業時間
36	13543-93J00	.スベ ^テ -サ, スロットルカム	1		
37	01500-06307	.ホ ^ル ト	1		
38	09160-06036	.ワッシャ (6.5X18X1.5)	1		
39	01550-06167	.ホ ^ル ト (6X16)	2		
40	01550-0830C	ホ ^ル ト	7		
41	08316-1008C	ナツト	2		
42	09103-08182	ホ ^ル ト (8X125)	2		
43	09103-08134	ホ ^ル ト (8X110)	4		
44	09108-08267	ホ ^ル ト, スタツト	2		
45	08316-1008A	ナツト	2		

FIG.163C

FIG. 163C (1-D-10) スロットルボデー (SEE NOTE 1)

見出番号	品番	品名	使用個数	備考	標準作業時間
1	13130-93J40	コレクタ	1		
2	13139-93J00	. ガスケット, コレクタ	1		
3	13147-93J00	. ガスケット, コレクタカバー	1		
4	18116-93J01	. クリソコン, バキュームバルブ	1		
5	18117-93J00	. バルブ, バキュームスイッチング	1		
6	18119-93J00	. プラケット, バキュームバルブ	1		
7	09169-05018	. ワッシャ	1		
8	01550-08167	. ボルト (8X16)	1		
9	02112-05127	. スクリュー	1		
10	09355-35006-00B	. ホース (3. 5X7. 5X2000)	1	L: 2000->610	
11	09355-35006-601	. ホース (3. 5X7. 5X601)	1	L: 601->160	
12	18498-90J71	. プロケタ	1		
13	13138-93J10	. ボルト, コレクタ	2		
14	08322-01087	. ワッシャ	2		
15	13140-93J20	カバー, コレクタ	1		
16	18590-68H00	. センサ, プレツシヤ	1		
17	13310-93J02	. ボデーアツシ, スロットルNO. 1	1		
18	13312-93J01	. ホース, バイハースエア	1		
19	13279-10G00	. . アジヤストスクリュー	1		
20	13355-93J00	. . スプリング, バイハースエア	1		
21	13295-10G00	. . リンク	1		
22	13320-93J00	. ボデーアツシ, スロットルNO. 2	1		
23	13421-93J00	. ガスケット, スロットルボデー	2		
24	13730-93J00	. チヤンバ, バキューム	1		
25	18137-93J01	. バルブ, IAC	1		
26	95569-78040	. バルブ, チェツク	1		
27	09280-29008	. リンク (D: 2, ID: 29. 5)	1		
28	01547-06257	. ボルト	4		
29	01550-06307	. ボルト (6X30)	1		
30	02112-34167	. スクリュー	2		
31	09103-05028	. ボルト (5X20)	2		
32	13144-93J00	. ガート, スロットルラム	1		
33	09355-35006-601	. ホース (3. 5X7. 5X601)	1	L: 601->30	
34	09355-35006-601	. ホース (3. 5X7. 5X601)	1	L: 601->165	
35	13583-93J00	. アーム, リンク	1		

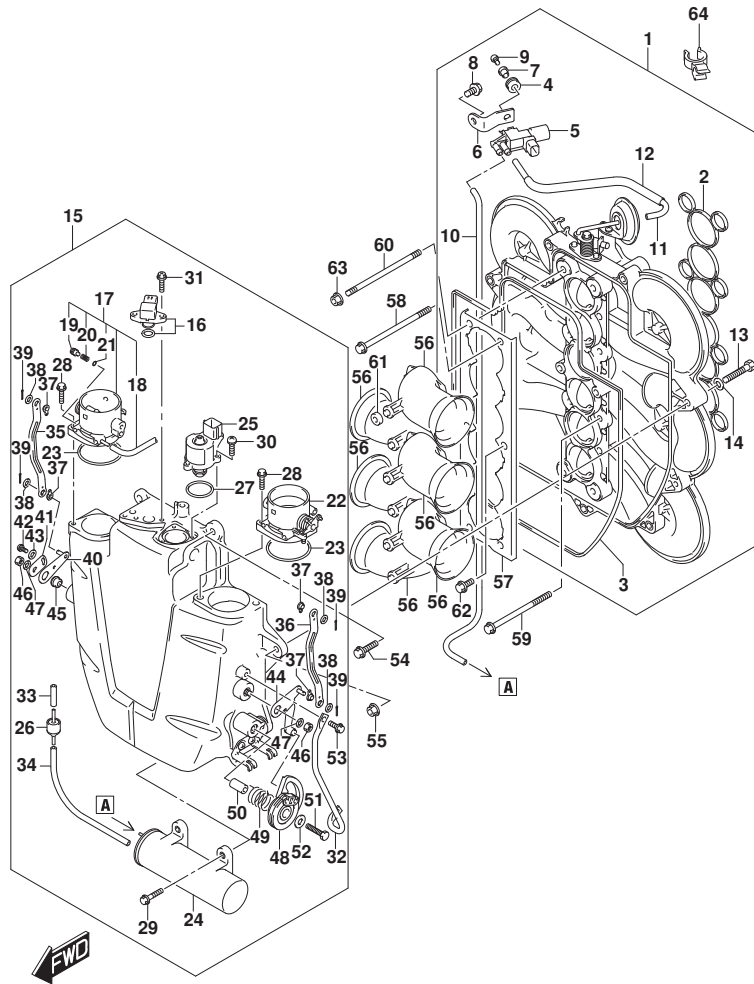


FIG.163C

FIG.163C (1-D-11) スロットルボデー (SEE NOTE 1)

見出番号	品番	品名	使用個数	備考	標準作業時間
36	13583-93J00	.アーム, リンク	1		
37	13555-93J00	.ク ロメツト, リンク	4		
38	13537-93J00	.ワッシャ, リンク	4		
39	09204-01004	.ピン	4		
40	13553-93J00	.レバ [°] , NO. 1	1		
41	13554-93J00	.レバ [°] , NO. 2	1		
42	02112-35087	.スクリュ	1		
43	09160-05043	.ワッシャ (5. 5X16X1. 2)	1		
44	13521-93J00	.レバ [°] , リンク	1		
45	13514-93J00	.スベ [°] -サ, リンクシャフト	1		
46	13599-93J00	.ナツト, リンクシャフト	2		
47	13538-93J00	.ワッシャ, リンクシャフトスプ [°] リンク [°]	2		
48	13541-93J00	.カム, スロットル	1		
49	13542-93J00	.スプ [°] リンク [°] , スロットルカム	1		
50	13543-93J00	.スベ [°] -サ, スロットルカム	1		
51	01500-06307	.ボ [°] ルト	1		
52	09160-06036	.ワッシャ (6. 5X18X1. 5)	1		
53	01550-06167	.ボ [°] ルト (6X16)	2		
54	01550-0830C	.ボ [°] ルト	7		
55	08316-1008C	.ナツト	2		
56	13132-93J00	.ファネル, コレクタ	6		
57	13133-93J00	.ブ [°] ラケツト, コレクタファネル	1		
58	09103-08182	.ボ [°] ルト (8X125)	2		
59	09103-08134	.ボ [°] ルト (8X110)	4		
60	09108-08267	.ボ [°] ルト, スタツト [°]	2		
61	09329-06003	.クツシヨソ	6		
62	01550-0820A	.ボ [°] ルト	2		
63	08316-1008A	.ナツト	2		
64	09408-00060	.クランプ [°]	1		

NOTE 1:

DF225T, DF225Z, DF250T, DF250Z, DF275ST

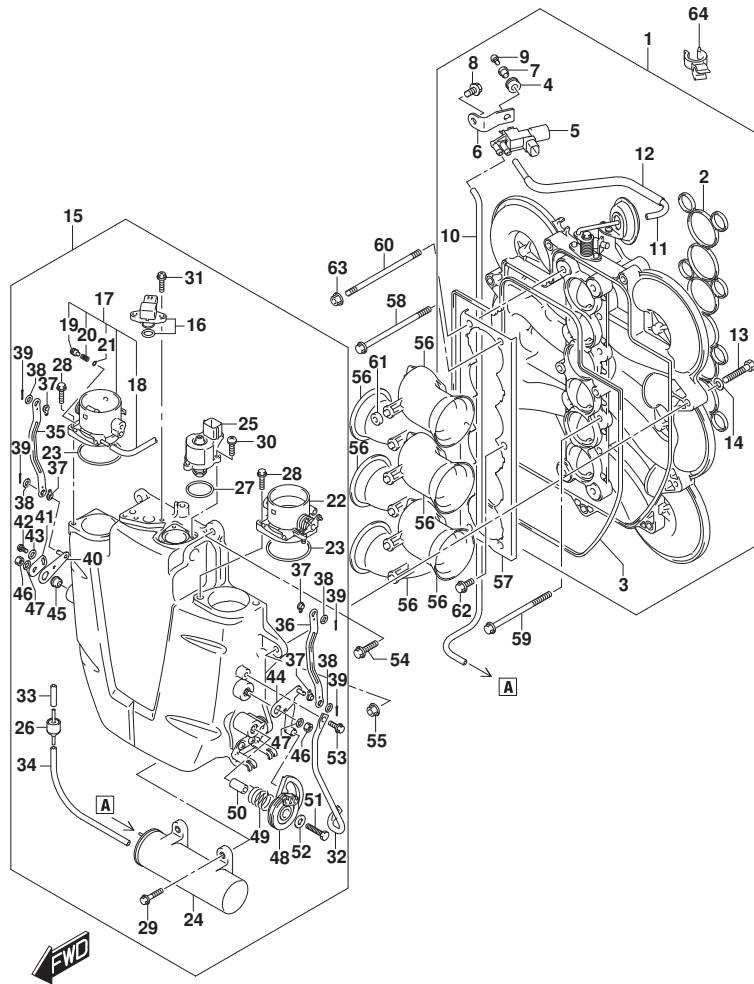


FIG.164A

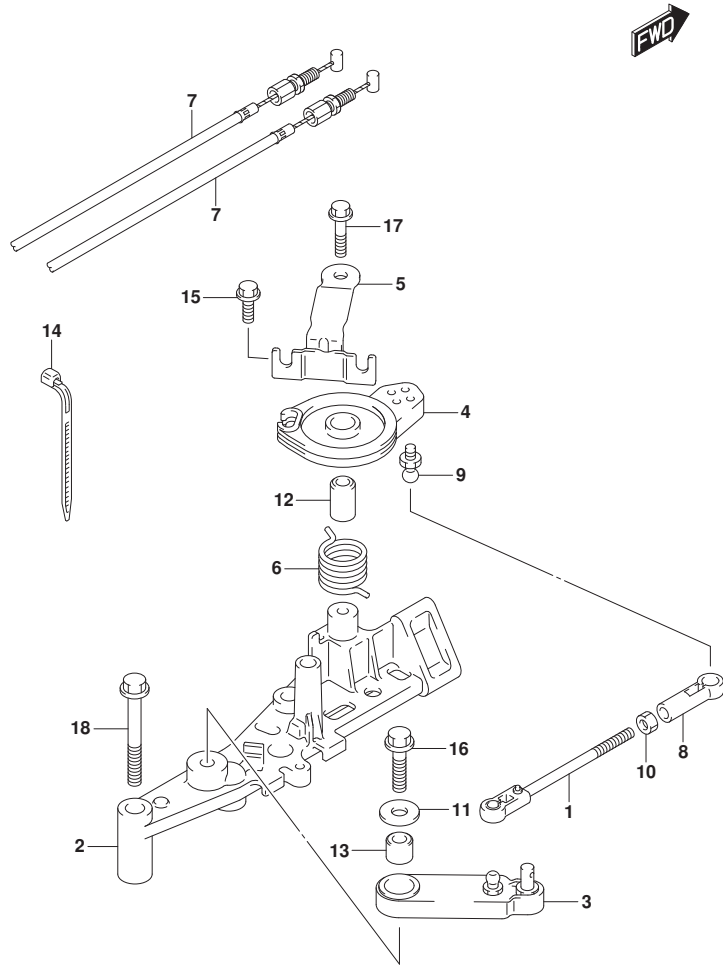


FIG. 164A (1-D-12) スロットルロッド*

見出番号	品番	品名	使用個数	備考	標準作業時間
1	13510-93J00	ロッド*, スロットルNO. 1	1		
2	19115-93J02	ホルダ*, スロットルレバ-	1		
3	19121-93J02	レバ-, スロットルNO. 1	1		
4	19148-93J00	ドラム, スロットル	1		
5	19184-93J00	ブラケット, スロットルケーブル	1		
6	19185-93J00	スプリング*, スロットルレバ-	1		
7	63610-93J01	ケーブル, スロットル	2		
8	67463-95200	コネクタ, スロットルコントロール	1		
9	09119-06047	ピン*	1		
10	09140-05005	ナット (M5)	1		
11	09160-06066	ワッシャ (6. 5X20X1. 6)	1		
12	09180-06186	スペーサ (6. 2X12. 6X21)	1		
13	09180-06230	スペーサ (6. 2X12. 6X12. 5)	1		
14	09407-11401	クランプ* (L: 95)	1		
15	01550-0616C	ホルト (6X16)	1		
16	01550-0625C	ホルト (6X25)	1		
17	01550-06357	ホルト (6X35)	1		
18	01550-0860C	ホルト	2		

FIG.175A

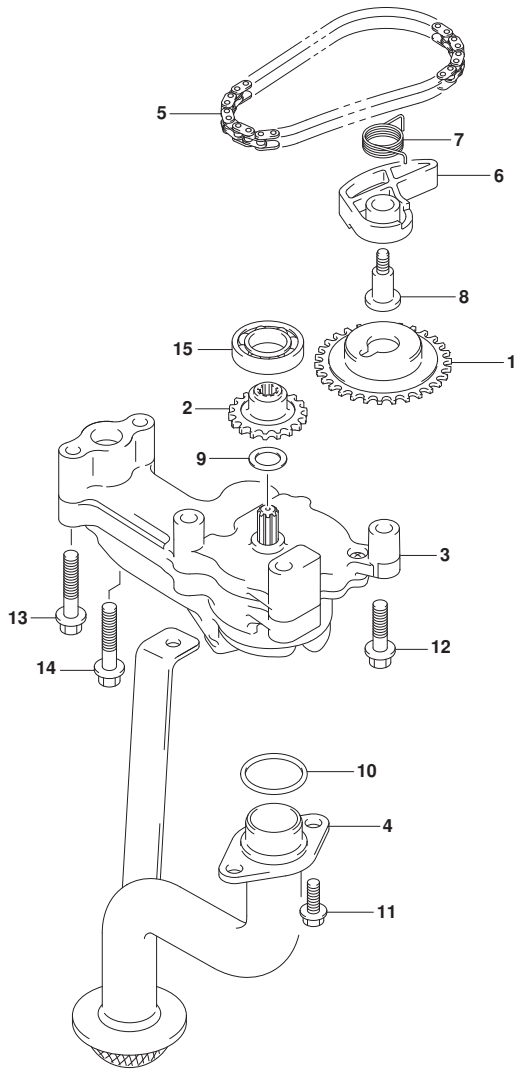


FIG.175A (1-D-13) オイルポンプ

見出番号	品番	品名	使用個数	備考	標準作業時間
1	12632-93J11	スプ ロケツト, オイルポンプ トライブ (NT:32)	1		
2	16113-93J10	スプ ロケツト, オイルポンプ トリアン (NT:18)	1		
3	16400-93J20	ポンプ アツシ, オイル	1		
4	16520-93J00	ストレーナ, オイルポンプ	1		
5	16760-93J00	チェーン, オイルポンプ トライブ	1		
6	16781-93J00	テンシヨナ, オイルポンプ チェーン	1		
7	16782-93J00	スプ リング, オイルポンプ テンシヨナ	1		
8	16783-93J01	ホルト, オイルポンプ テンシヨナ	1		
9	09181-12158	シム (12X20X0.5)	1		
10	09280-22020	Oリング (D:2.4, ID:21.8)	2		
11	01550-0616A	ホルト (6X16)	3		
12	01550-0845A	ホルト	1		
13	01550-0865A	ホルト	3		
14	01550-0885A	ホルト	1		
15	08110-60020	ベアリング	1		

FIG.180B

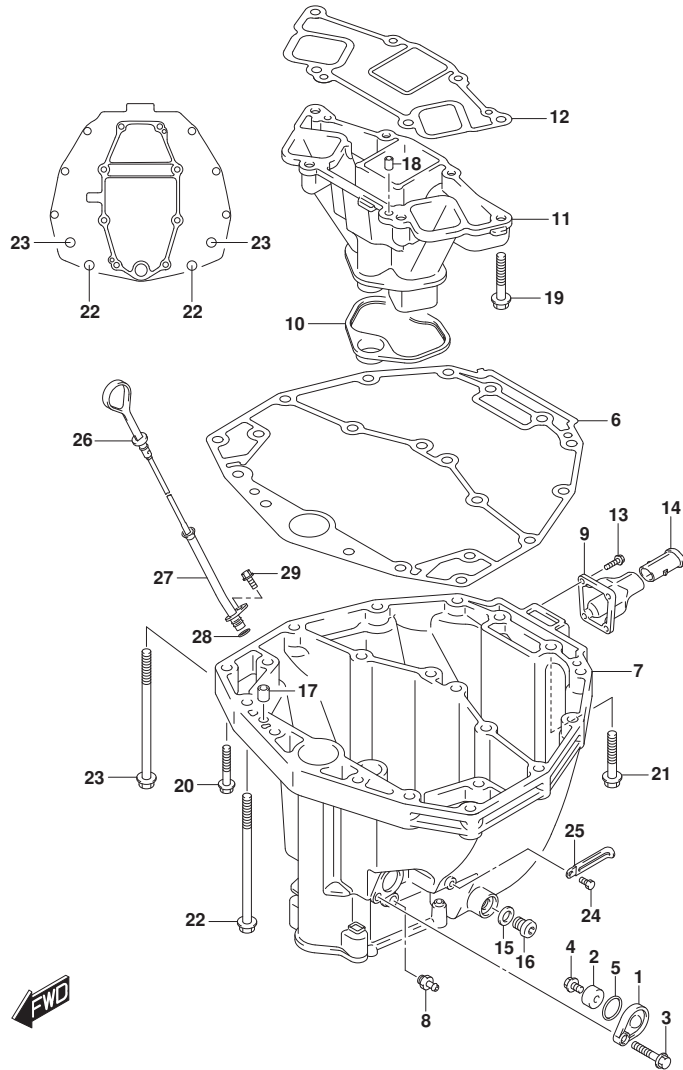


FIG. 180B (1-D-14) オイルパン

見出番号	品番	品名	使用個数	備考	標準作業時間
1	11261-93J10	カバー, プロテクションアノード*	1		
2-1	55321-87J01	アノード, プロテクション	1		
2-2	55321-87J11	アノード (MAGNESIUM)	1	オプション	
3	29103-93J30	ボルト (8X25)	1		
4	09128-06094	ボルト (6X14)	1		
5	09280-22019	Oリング (D:1.9, ID:21.8)	1		
6	11489-93J00	ガスケット, オイルパン	1		
7-1	11501-93J03-YAY	パン, オイル (ブラック)	1	DF200T, DF200Z, DF225T, DF225Z, DF250T, DF250Z	
				BODY COLOR:YAY	
7-2	11501-93J03-QTN	パン, オイル (ホワイト)	1	DF200T, DF200Z, DF225T, DF225Z, DF250T, DF250Z	
				BODY COLOR:QTN	
7-3	11501-93J03-YAY	パン, オイル (ブラック)	1	DF275ST	
				BODY COLOR:YKV, YAY	
8	11591-93J11	ユニオン, オイルパン	1		
9-1	11541-93J00-YAY	プラグ, エキゾースト (ブラック)	1	DF200T, DF200Z, DF225T, DF225Z, DF250T, DF250Z	
				BODY COLOR:YAY	
9-2	11541-93J00-QTN	プラグ, エキゾースト (ホワイト)	1	DF200T, DF200Z, DF225T, DF225Z, DF250T, DF250Z	
				BODY COLOR:QTN	
9-3	11541-93J00-YAY	プラグ, エキゾースト (ブラック)	1	DF275ST	
				BODY COLOR:YKV, YAY	
10	14154-93J02	シール, エキゾーストチューブ*	1		
11	14211-93J00	チューブ, エキゾースト	1		
12	14212-93J00	ガスケット, エキゾーストチューブ*	1		
13	29116-93J00	ボルト (6X20)	4		
14	11435-93J01	プラグ, エキゾーストスリーブ*	1		

FIG.180B

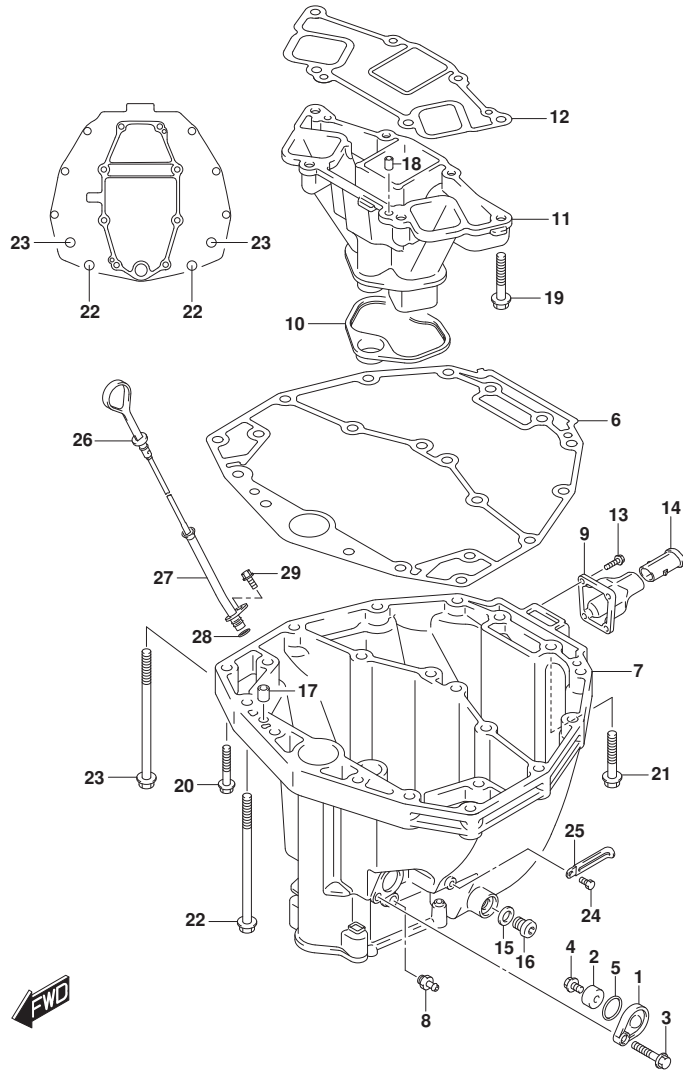


FIG.180B (1-D-15) オイルパン

見出番号	品番	品名	使用個数	備考	標準作業時間
15	09168-12012	ガスケット (12.5X20X2.5)	1		
16	09248-12009	フラグ (12X18.65)	1		
17	09202-08006	ピン (8X12)	2		
18	09202-08006	ピン (8X12)	2		
19	01550-1050A	ボルト	4		
20	09116-08128	ボルト (8X40)	10		
21	09116-10175	ボルト (10X50)	2		
22	09116-10146	ボルト (10X195)	2		
23	09116-10187	ボルト (10X200)	2		
24	29103-93J00	ボルト (6X12)	1		
25	29404-93J11	クランプ (L:65)	1		
26	16910-93J00	ゲージ, オイルレベル	1		
27	16930-93J00	ガイト, オイルレベルゲージ	1		
28	09280-09008	リング (D:2.1, ID:8.8)	1		
29	01550-0612C	ボルト (6X12)	1		

FIG.204A

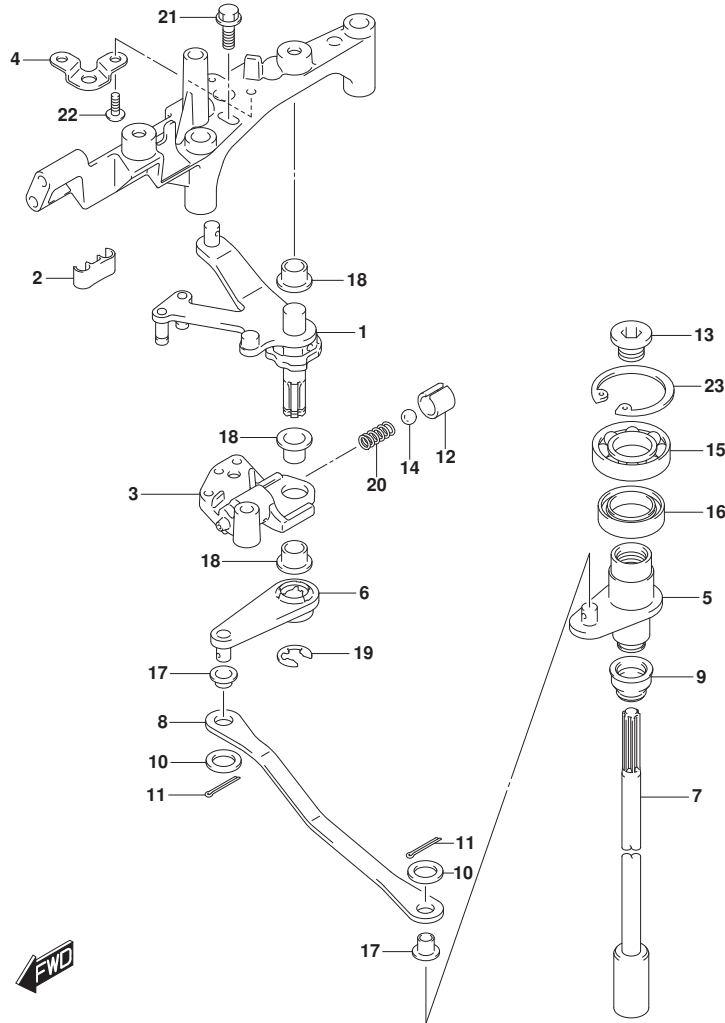


FIG. 204A (1-D-16) クラッチシャフト

見出番号	品番	品名	使用個数	備考	標準作業時間
1	21100-93J02	レバーアッシ, クラッチ	1		
2	21131-93J00	ブッシュ, クラッチレバー	1		
3	21151-93J00	ホルダ, クラッチレバー	1		
4	21155-93J00	プレート, シフトレバー	1		
5	21210-93J01	シャフト, クラッチ	1		
6	21230-93J01	アーム, クラッチシャフト	1		
7-1	23111-93J00	ロッド, クラッチ	1	X-TRANSOM, XX-TRANSOM	
7-2	23111-93J10	ロッド, クラッチ	1	L-TRANSOM	
8	23115-93J00	リンク, クラッチレバー	1		
9	25223-96J00	シール, クラッチロッド	1		
10	09160-06094	ワッシャ (6.5X15X1.0)	2		
11	09204-01006	ピン	2		
12	09205-10006	ピン, スプリング (10.2X10)	1		
13	09248-12011	ブラグ (12X9)	1		
14	09260-10005	ボール	1		
15	09262-17019	ベアリング (17X35X8)	1		
16	09289-18001	シール, オイル (18X30X8)	1		
17	09306-06004	ブッシュ	2		
18	09306-10001	ブッシュ	3		
19	09383-08004	Eリング	1		
20	09440-07051	スプリング	1		
21	01550-0620C	ホルト (6X20)	1		
22	02142-05107	スクリュ	2		
23	08331-41359	サークリップ	1		

FIG.206A

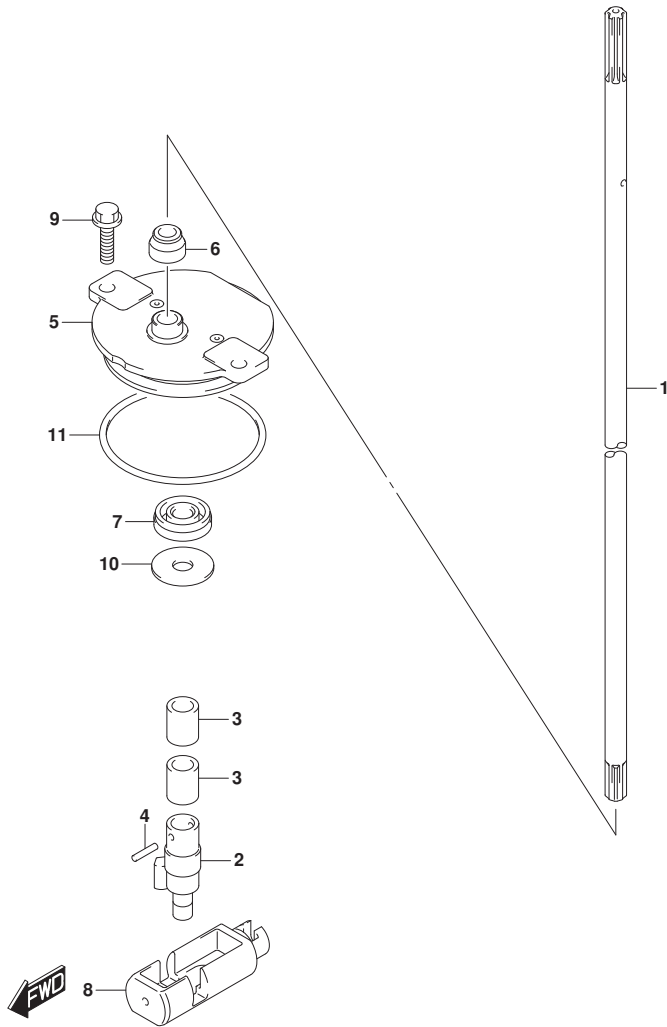


FIG. 206A (1-E-2) クラッチロッド* (SEE NOTE 1)

見出番号	品番	品名	使用個数	備考	標準作業時間
1-1	25111-93J00	ロッド*, シフト	1	X-TRANSOM	
1-2	25111-93J10	ロッド*, シフト	1	XX-TRANSOM	
1-3	25111-93J00	ロッド*, シフト	1	L-TRANSOM	
2	25131-93J00	ヨーク, シフト	1		
3	25232-96302	マグネット, ギヤケース	2		
4	09205-02006	ピン, スプリング (2X12)	2		
5	25141-93J00	ハウジング*, シフトロッド* ガイド*	1		
6	25223-96J00	シール, クラッチロッド*	1		
7	09282-08005	シール, オイル (8X22X7)	1		
8	25321-93J00	スライダ*, シフトホリゾンタル	1		
9	29116-93J00	ホルト (6X20)	2		
10	09160-08151	ワッシャ (8.5X26X1.6)	1		
11	09280-60007	リング* (D:3.5, ID:59.6)	1		

NOTE 1:

DF200T, DF200Z, DF225T, DF225Z, DF250T, DF250Z

FIG.206C

FIG. 206C (1-E-3) クラッチロッド (DF275ST)

見出番号	品番	品名	使用個数	備考	標準作業時間
1	25111-98J00	ロッド, シフト	1		
2	25131-98J00	ヨーク, シフト	1		
3	25232-90J00	マグネット, キヤケース	2		
4	09205-04002	ピン, スプリング (4X20)	2		
5	25141-98J01	ハウジング, シフトロッドガイド	1		
6	25222-90J01	カバー, シヤフトガイドハウジングオイルシール	1		
7	09283-10011	シール, オイル (10X22X8)	1		
8	25321-98J00	スライダ, シフトホリゾンタル	1		
9	29116-93J00	ホルト (6X20)	2		
10	09280-40019	Oリング (D:3.5, ID:39.7)	1		

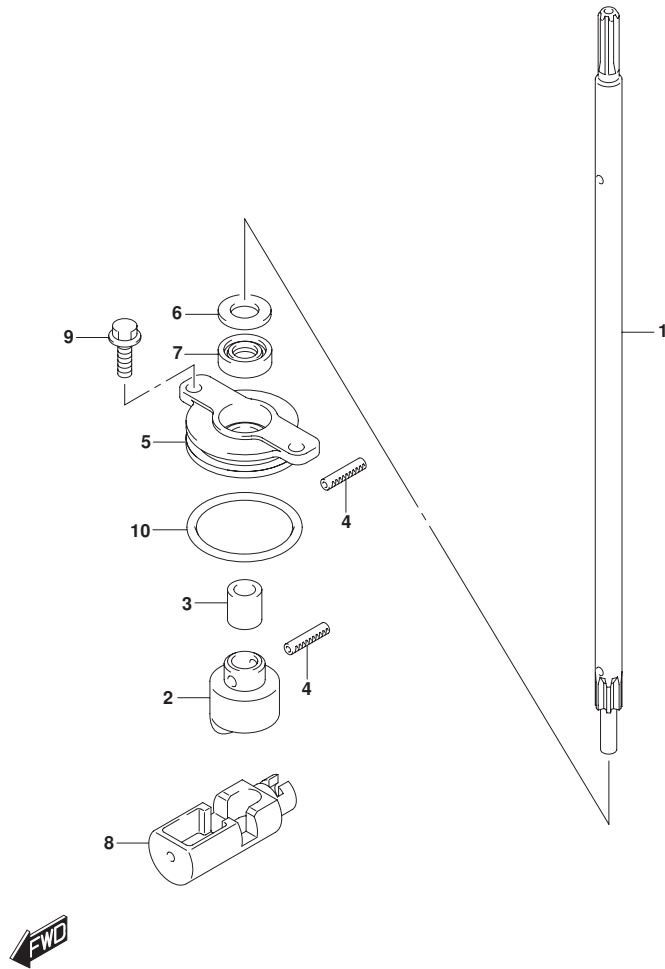


FIG.220B

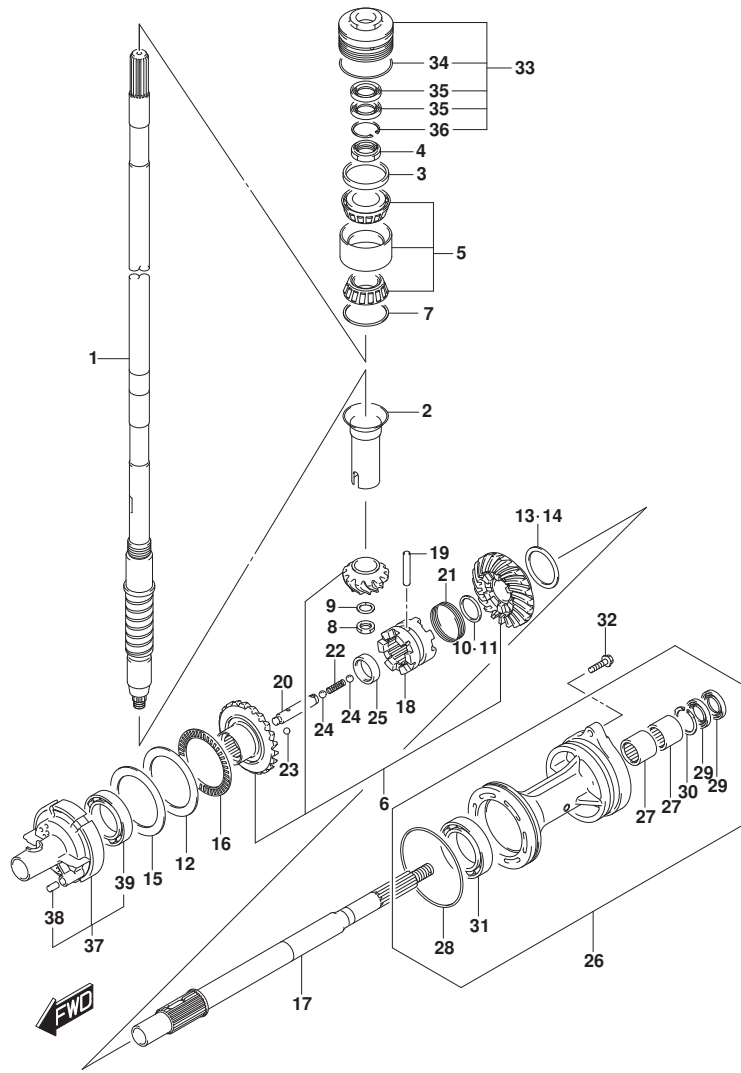
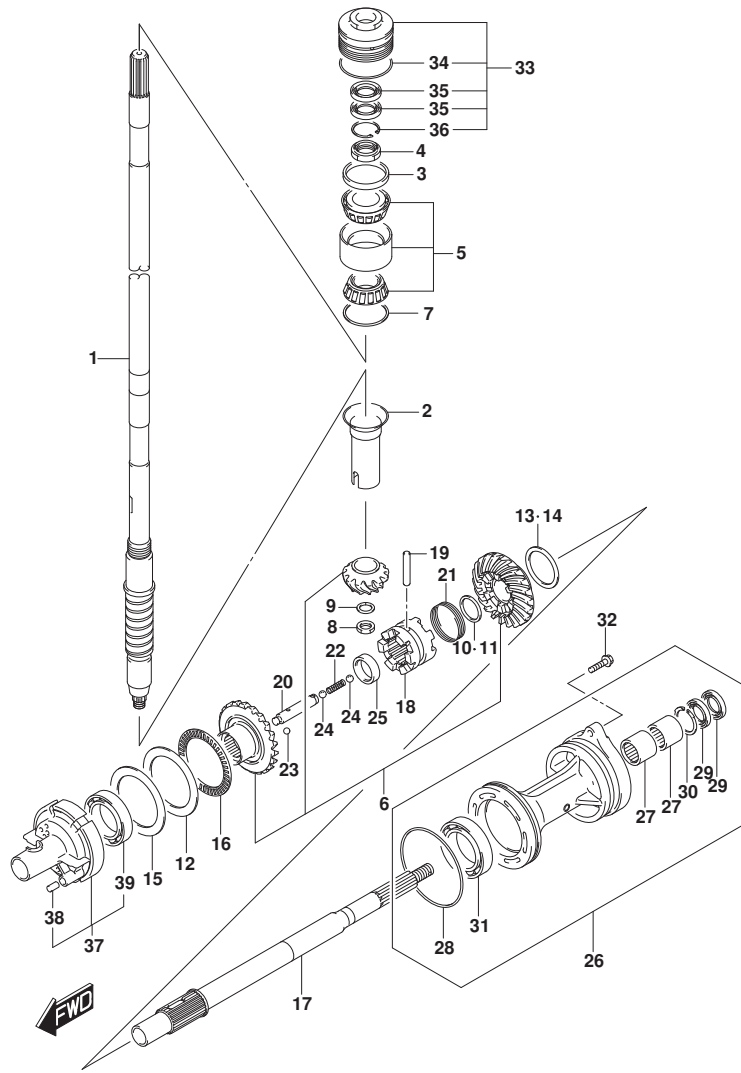


FIG. 220B (1-E-4) トランスミツション (DF200T)

見出番号	品番	品名	使用個数	備考	標準作業時間
1-1	57110-93J21	シャフト, ドライブ	1	X-TRANSOM	
1-2	57110-96J51	シャフト, ドライブ	1	L-TRANSOM	
2	57133-93J00	カラー, ドライブシャフト	1		
3	57134-93J00	スベ-サ, ドライブシャフトへアリング	1		
4	09159-28003	ナット (M28)	1		
5	09269-32002	ベアリング (32X66X49)	1		
6	57300-93860	ピニオン/ギヤセット	1		
7-1	09181-60004	シム (60X66X0.45)	1		
7-2	09181-60005	シム (60X66X0.5)	1		
7-3	09181-60006	シム (60X66X0.55)	1		
7-4	09181-60007	シム (60X66X0.6)	1		
7-5	09181-60008	シム (60X66X0.65)	1		
7-6	09181-60009	シム (60X66X0.7)	1		
7-7	09181-60010	シム (60X66X0.75)	1		
7-8	09181-60011	シム (60X66X0.8)	1		
7-9	09181-60012	シム (60X66X0.85)	1		
7-10	09181-60013	シム (60X66X0.9)	1		
8	09140-16021	ナット (M6)	1		
9	08221-16256	シム	1		
10	57500-87861	シムセット, リハ-スフ ロック シャフト	1		
11-1	08211-30382	ワッシャ (30X38X1.5)	1		
11-2	09160-30036	ワッシャ (T:1.7)	1		
11-3	09160-30037	ワッシャ (T:1.9)	1		
11-4	09160-30038	ワッシャ (T:2.1)	1		
11-5	08211-30384	ワッシャ (30X38X2.2)	1		
11-6	09160-30039	ワッシャ (T:2.3)	1		
11-7	09160-30041	ワッシャ (T:2.4)	1		
11-8	08211-30385	ワッシャ (30X38X2.5)	1		
11-9	09160-30042	ワッシャ (T:2.6)	1		
11-10	09160-30043	ワッシャ (T:2.7)	1		
11-11	09160-30044	ワッシャ (T:2.8)	1		
12	09160-75002	ワッシャ (75X100X2)	1	FWD GEAR	
13	57500-87852	シムセット, リハ-スギヤ	1		
14-1	09181-50013	シム (50X62X1.0)	1	REV GEAR	
14-2	09181-50012	シム (50X62X1.1)	1	REV GEAR	

FIG.220B



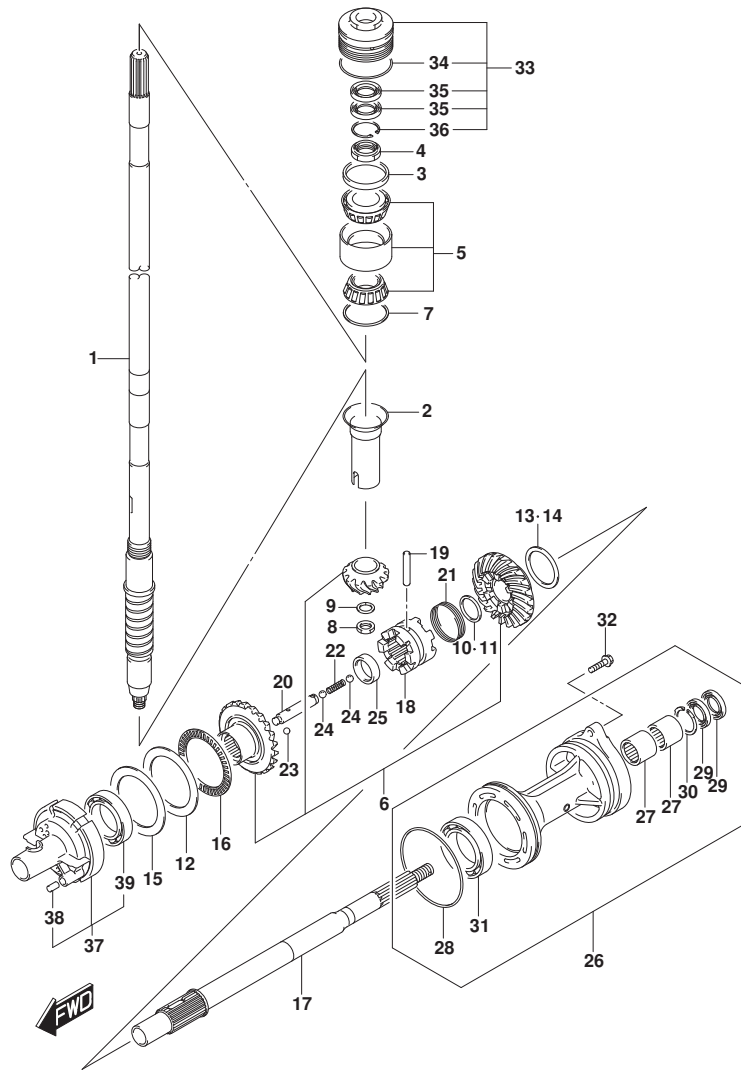
DF250_000_024_220B
TRANSMISSION

FIG. 220B (1-E-5) トランスミツション (DF200T)

見出番号	品番	品名	使用個数	備考	標準作業時間
14-3	09181-50005	シム (50X62X1.2)	1	REV GEAR	
14-4	09181-50006	シム (50X62X1.30)	1	REV GEAR	
14-5	09181-50007	シム (50X62X1.40)	1	REV GEAR	
14-6	09181-50008	シム (50X62X1.50)	1	REV GEAR	
14-7	09181-50009	シム (50X62X1.60)	1	REV GEAR	
14-8	09181-50010	シム (50X62X1.70)	1	REV GEAR	
15-1	09181-75018	シム (75X100X0.5)	1	FWD GEAR	
15-2	09181-75019	シム (75X100X0.55)	1	FWD GEAR	
15-3	09181-75012	シム (75X100X0.6)	1	FWD GEAR	
15-4	09181-75013	シム (75X100X0.65)	1	FWD GEAR	
15-5	09181-75008	シム (75X100X0.7)	1	FWD GEAR	
15-6	09181-75014	シム (75X100X0.75)	1	FWD GEAR	
15-7	09181-75009	シム (75X100X0.8)	1	FWD GEAR	
15-8	09181-75015	シム (75X100X0.85)	1	FWD GEAR	
15-9	09181-75010	シム (75X100X0.9)	1	FWD GEAR	
15-10	09181-75016	シム (75X100X0.95)	1	FWD GEAR	
15-11	09181-75011	シム (75X100X1)	1	FWD GEAR	
16	09269-75002	ベアリング (75X100X4)	1		
17	57610-93J00	シャフト, フロント	1		
18	57621-93J10	シフト, クラッチツグ	1		
19	09202-08007	ピン (8X49)	1		
20	57631-93J00	ピン, コネクタ	1		
21	09440-52003	スプリング	1		
22	09440-09040	スプリング	1		
23	06111-07004	ボール	2		
24	06111-11004	ボール	2		
25	09180-25082	スベサ (25X36.5X9.5)	1		
26-1	56120-93J70-YAY	ハウジング, フロントシャフトベアリング (ブラック)	1	BODY COLOR:YAY	
26-2	56120-93J70-QTN	ハウジング, フロントシャフトベアリング (ホワイト)	1	BODY COLOR:QTN	
27	09263-30063	ベアリング (30X40X25)	2		
28	09280-00040	オリング (D:3.1, ID:104.4)	1		
29	09282-30006	シール, オイル (30X45X6)	2		
30	09381-40003	サーキット	1		
31	08113-60100	ベアリング	1		
32	09116-08158	ホルト (8X35)	2		

DF250_000_024

FIG.220B



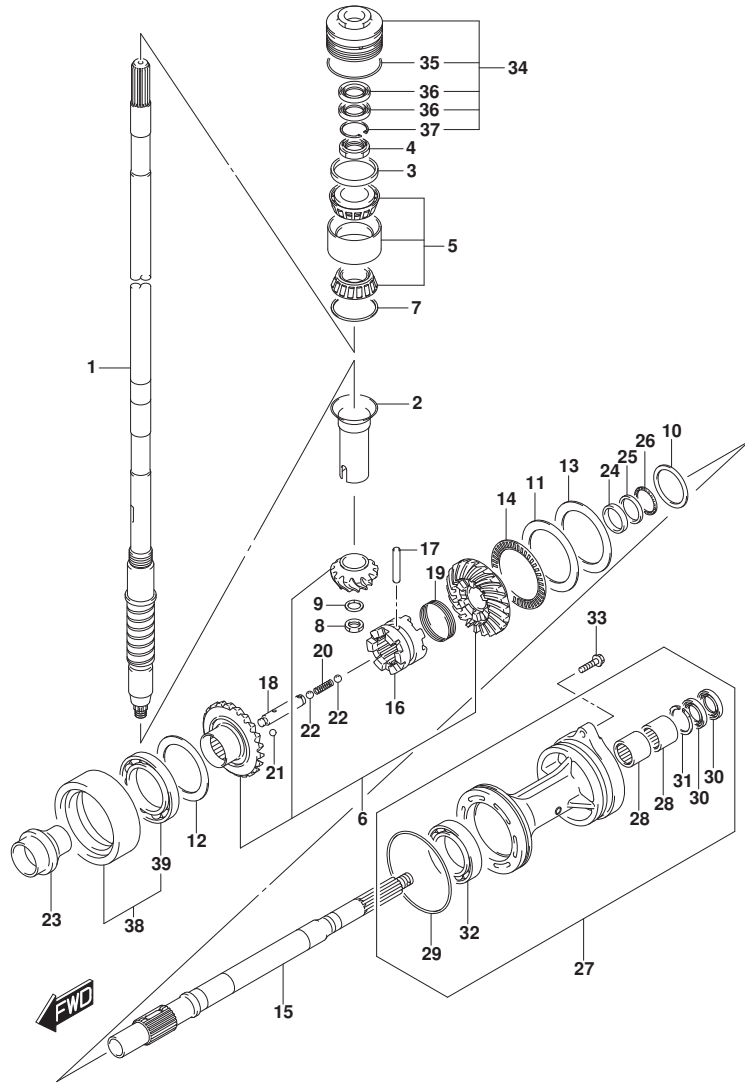
DF250_000_024_220B
TRANSMISSION

FIG. 220B (1-E-6) トランスミツション (DF200T)

見出番号	品番	品名	使用個数	備考	標準作業時間
33	56130-93J02	ハウジング、ドライブシャフトへアリング	1		
34	09280-66004	.Oリング (D:3.1, ID:65.4)	1		
35	09282-24004	.シール, オイル (24X40X7)	2		
36	09381-40003	.サーキット	1		
37	56140-93J20	ハウジング、フォワードギヤへアリング	1		
38	04221-08129	.ピン	1		
39	09263-50009	.へアリング (50X65X25)	1		

DF250_000_024

FIG.220D



DF250_000_024_220D
TRANSMISSION

FIG. 220D (1-E-7) トランスミッション (DF200Z)

見出番号	品番	品名	使用個数	備考	標準作業時間
1	57110-93J21	シャフト, ドライブ	1		
2	57133-93J00	カラー, ドライブシャフト	1		
3	57134-93J00	スペーサ, ドライブシャフトベアリング	1		
4	09159-28003	ナット (M28)	1		
5	09269-32002	ベアリング (32X66X49)	1		
6	57300-93870	ピニオン/ギヤセット	1		
7-1	09181-60004	シム (60X66X0.45)	1		
7-2	09181-60005	シム (60X66X0.5)	1		
7-3	09181-60006	シム (60X66X0.55)	1		
7-4	09181-60007	シム (60X66X0.6)	1		
7-5	09181-60008	シム (60X66X0.65)	1		
7-6	09181-60009	シム (60X66X0.7)	1		
7-7	09181-60010	シム (60X66X0.75)	1		
7-8	09181-60011	シム (60X66X0.8)	1		
7-9	09181-60012	シム (60X66X0.85)	1		
7-10	09181-60013	シム (60X66X0.9)	1		
8	09140-16021	ナット (M6)	1		
9	08221-16256	シム	1		
10-1	09160-35015	ワッシャ (35X46X0.6)	1		
10-2	09160-35013	ワッシャ (35X46X0.8)	1	PROP SHAFT REV	
10-3	09160-35010	ワッシャ (35X46X1.15)	1	PROP SHAFT REV	
10-4	09160-35004	ワッシャ (35X46X1.20)	1	PROP SHAFT REV	
10-5	09160-35006	ワッシャ (35X46X0.90)	1	PROP SHAFT REV	
10-6	09160-35002	ワッシャ (35X46X1.00)	1	PROP SHAFT REV	
10-7	09160-35008	ワッシャ (35X46X0.95)	1	PROP SHAFT REV	
10-8	09160-35003	ワッシャ (35X46X1.10)	1	PROP SHAFT REV	
10-9	09160-35009	ワッシャ (35X46X1.05)	1	PROP SHAFT REV	
11	09160-75002	ワッシャ (75X100X2)	1	FWD GEAR	
12-1	09181-60004	シム (60X66X0.45)	1	REV GEAR	
12-2	09181-60005	シム (60X66X0.5)	1	REV GEAR	
12-3	09181-60006	シム (60X66X0.55)	1	REV GEAR	
12-4	09181-60007	シム (60X66X0.6)	1	REV GEAR	
12-5	09181-60008	シム (60X66X0.65)	1	REV GEAR	
12-6	09181-60009	シム (60X66X0.7)	1	REV GEAR	
12-7	09181-60010	シム (60X66X0.75)	1	REV GEAR	

DF250_000_024

FIG.220D

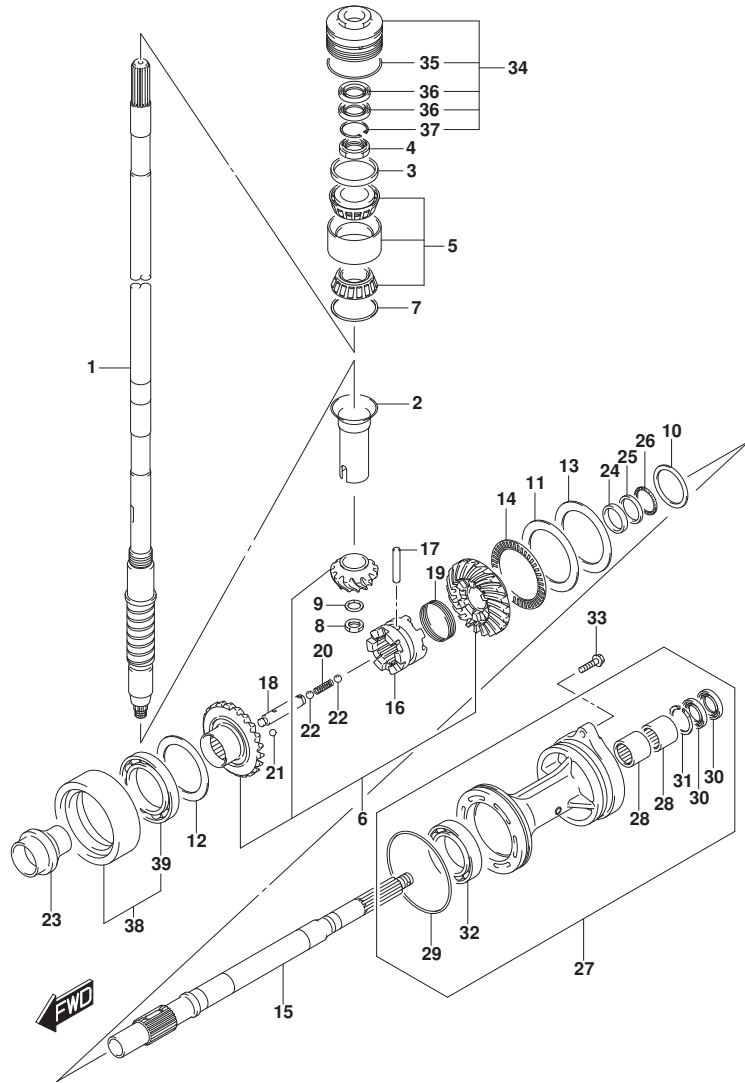
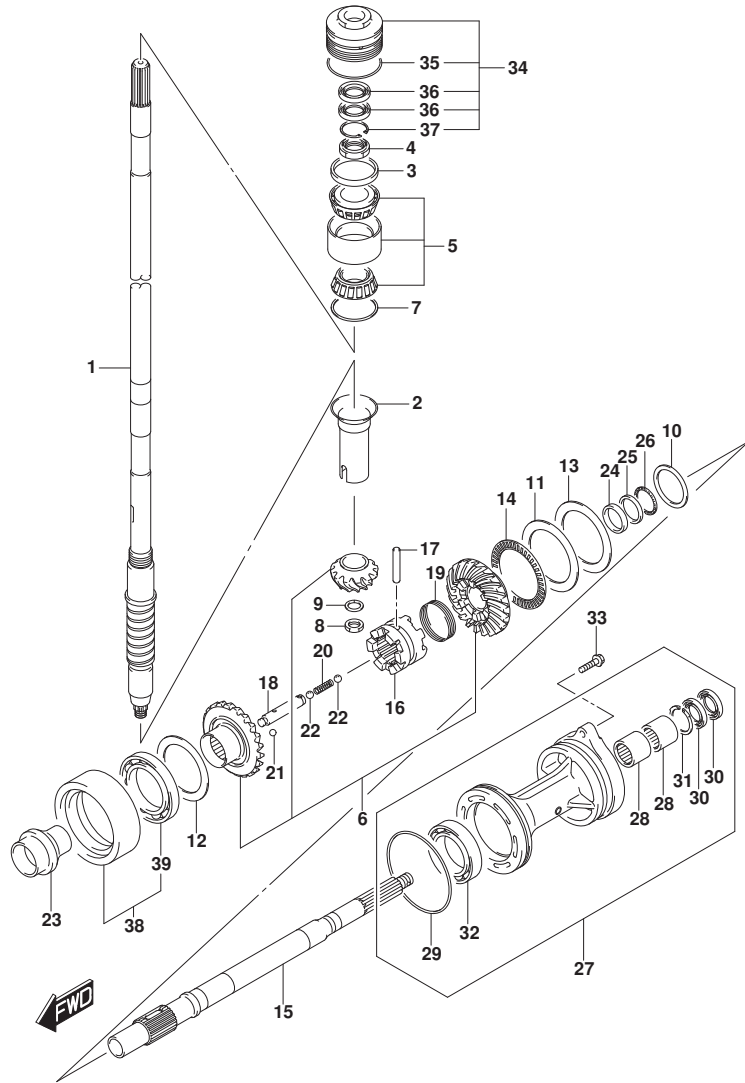


FIG. 220D (1-E-8) トランスミッション (DF200Z)

見出番号	品番	品名	使用個数	備考	標準作業時間
12-8	09181-60011	シム (60X66X0.8)	1	REV GEAR	
12-9	09181-60012	シム (60X66X0.85)	1	REV GEAR	
12-10	09181-60013	シム (60X66X0.9)	1	REV GEAR	
13-1	09181-75018	シム (75X100X0.5)	1	FWD GEAR	
13-2	09181-75019	シム (75X100X0.55)	1	FWD GEAR	
13-3	09181-75012	シム (75X100X0.6)	1	FWD GEAR	
13-4	09181-75013	シム (75X100X0.65)	1	FWD GEAR	
13-5	09181-75008	シム (75X100X0.7)	1	FWD GEAR	
13-6	09181-75014	シム (75X100X0.75)	1	FWD GEAR	
13-7	09181-75009	シム (75X100X0.8)	1	FWD GEAR	
13-8	09181-75015	シム (75X100X0.85)	1	FWD GEAR	
13-9	09181-75010	シム (75X100X0.9)	1	FWD GEAR	
13-10	09181-75016	シム (75X100X0.95)	1	FWD GEAR	
13-11	09181-75011	シム (75X100X1)	1	FWD GEAR	
14	09269-75002	ベアリング (75X100X4)	1	FWD GEAR	
15	57610-93J20	シャフト, フロント	1		
16	57621-93J20	シフト, クラッチドック	1		
17	09202-08007	ピン (8X49)	1		
18	57631-93J00	ピン, コネクタ	1		
19	09440-52003	スプリング	1		
20	09440-09040	スプリング	1		
21	06111-07004	ボール	2		
22	06111-11004	ボール	2		
23	57622-93J00	スペーサ, フォワード スラスト	1		
24	09160-30055	ワッシャ (30X47X6)	1		
25	09160-30056	ワッシャ (32X47X3)	1		
26	09269-30014	ベアリング (30X47X2)	1		
27-1	56120-93J80-YAY	ハウジング, フロント シャフトベアリング (ブラック)	1	BODY COLOR:YAY	
27-2	56120-93J80-QTN	ハウジング, フロント シャフトベアリング (ホワイト)	1	BODY COLOR:QTN	
28	09263-30063	ベアリング (30X40X25)	2		
29	09280-00040	ボール (D:3.1, ID:104.4)	1		
30	09282-30006	シール, オイル (30X45X6)	2		
31	09381-40003	サーキット	1		
32	09263-50009	ベアリング (50X65X25)	1		
33	09116-08158	ボール (8X35)	2		

FIG.220D



DF250_000_024_220D
TRANSMISSION

FIG. 220D (1-E-9) トランスミッション (DF200Z)

見出番号	品番	品名	使用個数	備考	標準作業時間
34	56130-93J02	ハウジング, ドライブシャフトへアリング	1		
35	09280-66004	リング (D:3.1, ID:65.4)	1		
36	09282-24004	シール, オイル (24X40X7)	2		
37	09381-40003	サーキット	1		
38	56140-93J10	ハウジング, リバースギヤへアリング	1		
39	09262-60002	へアリング (60X85X13)	1		

DF250_000_024

FIG.220F

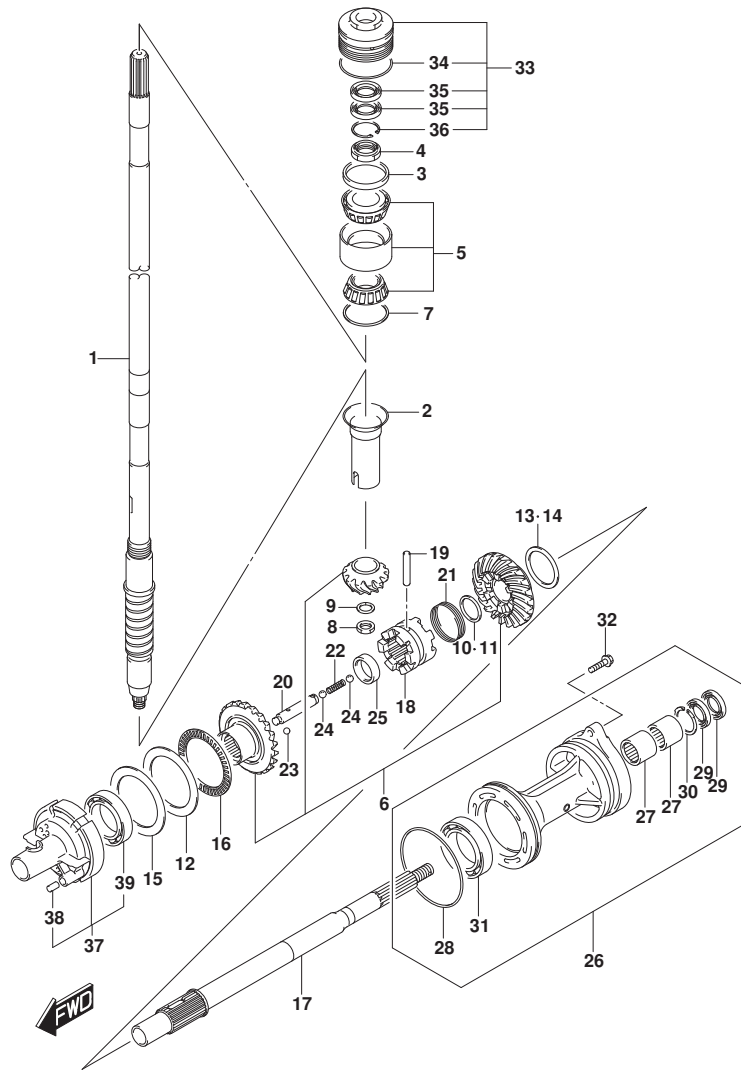


FIG. 220F (1-E-10) トランスミッション (DF225T)

見出番号	品番	品名	使用個数	備考	標準作業時間
1	57110-93J21	シャフト, ドライブ	1		
2	57133-93J00	カラー, ドライブシャフト	1		
3	57134-93J00	スベ-サ, ドライブシャフトベアリング	1		
4	09159-28003	ナット (M28)	1		
5	09269-32002	ベアリング (32X66X49)	1		
6	57300-93860	ピニオン/ギヤセット	1		
7-1	09181-60004	シム (60X66X0.45)	1		
7-2	09181-60005	シム (60X66X0.5)	1		
7-3	09181-60006	シム (60X66X0.55)	1		
7-4	09181-60007	シム (60X66X0.6)	1		
7-5	09181-60008	シム (60X66X0.65)	1		
7-6	09181-60009	シム (60X66X0.7)	1		
7-7	09181-60010	シム (60X66X0.75)	1		
7-8	09181-60011	シム (60X66X0.8)	1		
7-9	09181-60012	シム (60X66X0.85)	1		
7-10	09181-60013	シム (60X66X0.9)	1		
8	09140-16021	ナット (M6)	1		
9	08221-16256	シム	1		
10	57500-87861	シムセット, リハ-スフ ロック シャフト	1		
11-1	08211-30382	ワッシャ (30X38X1.5)	1		
11-2	09160-30036	ワッシャ (T:1.7)	1		
11-3	09160-30037	ワッシャ (T:1.9)	1		
11-4	09160-30038	ワッシャ (T:2.1)	1		
11-5	08211-30384	ワッシャ (30X38X2.2)	1		
11-6	09160-30039	ワッシャ (T:2.3)	1		
11-7	09160-30041	ワッシャ (T:2.4)	1		
11-8	08211-30385	ワッシャ (30X38X2.5)	1		
11-9	09160-30042	ワッシャ (T:2.6)	1		
11-10	09160-30043	ワッシャ (T:2.7)	1		
11-11	09160-30044	ワッシャ (T:2.8)	1		
12	09269-75002	ベアリング (75X100X4)	1	FWD GEAR	
13	57500-87852	シムセット, リハ-スギヤ	1		
14-1	09181-50013	シム (50X62X1.0)	1	REV GEAR	
14-2	09181-50012	シム (50X62X1.1)	1	REV GEAR	
14-3	09181-50005	シム (50X62X1.2)	1	REV GEAR	

FIG.220F

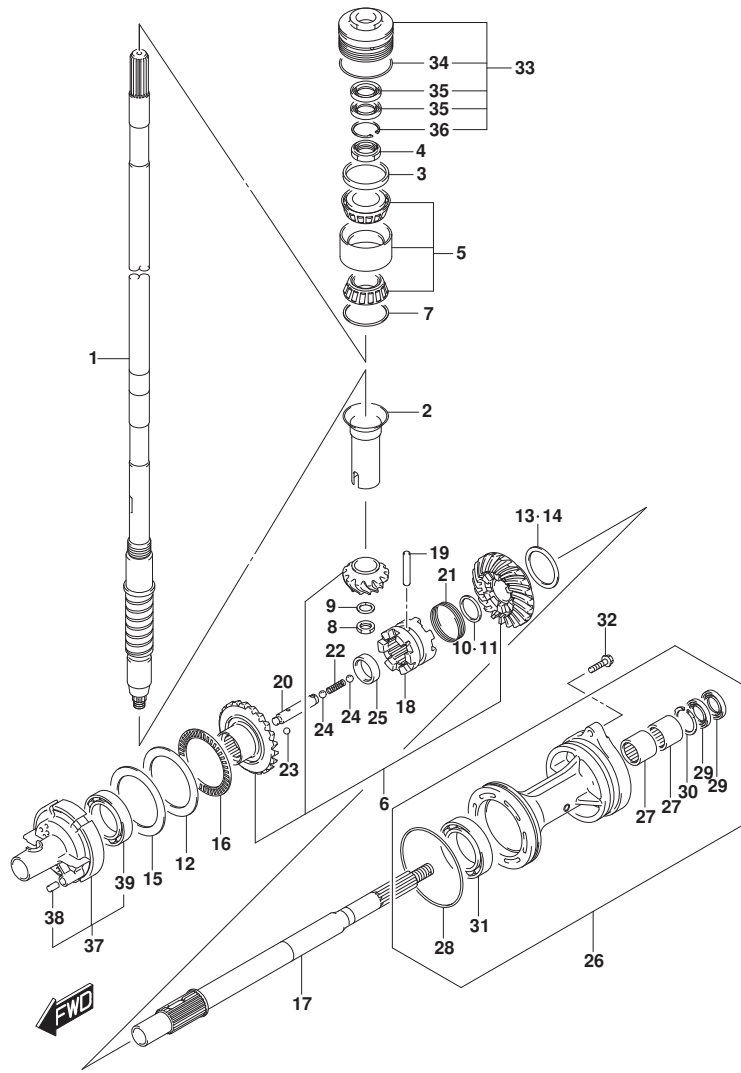
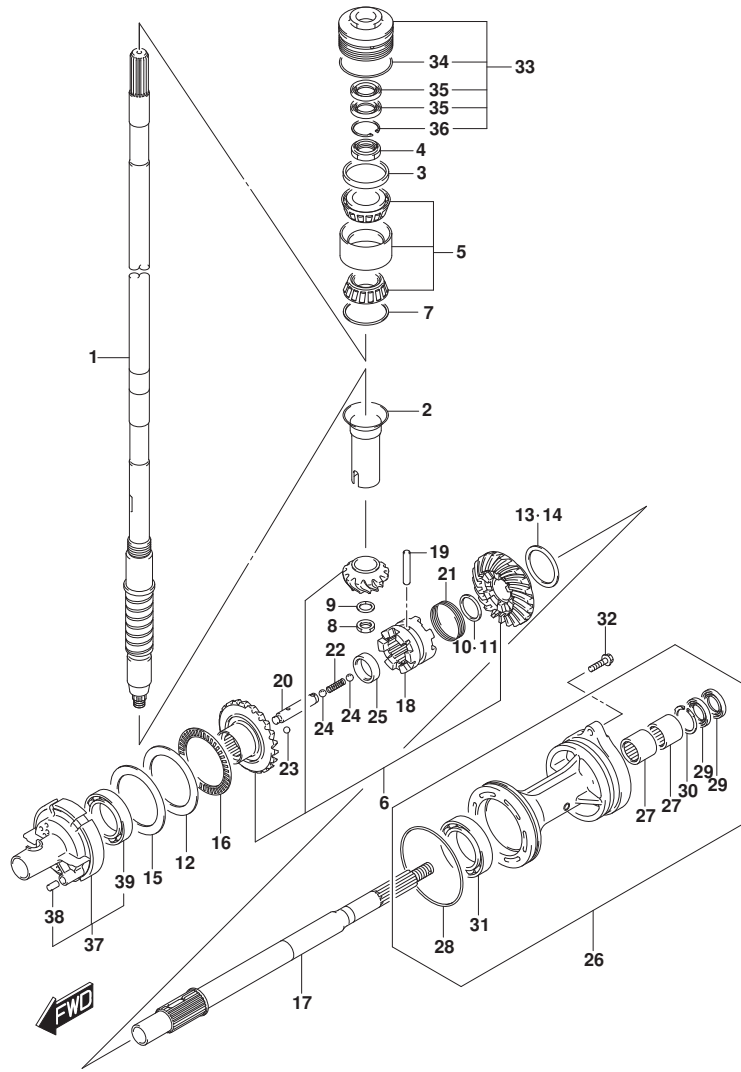


FIG. 220F (1-E-11) トランスミッション (DF225T)

見出番号	品番	品名	使用個数	備考	標準 作業時間
14-4	09181-50006	シム (50X62X1.30)	1	REV GEAR	
14-5	09181-50007	シム (50X62X1.40)	1	REV GEAR	
14-6	09181-50008	シム (50X62X1.50)	1	REV GEAR	
14-7	09181-50009	シム (50X62X1.60)	1	REV GEAR	
14-8	09181-50010	シム (50X62X1.70)	1	REV GEAR	
15-1	09181-75018	シム (75X100X0.5)	1	FWD GEAR	
15-2	09181-75019	シム (75X100X0.55)	1	FWD GEAR	
15-3	09181-75012	シム (75X100X0.6)	1	FWD GEAR	
15-4	09181-75013	シム (75X100X0.65)	1	FWD GEAR	
15-5	09181-75008	シム (75X100X0.7)	1	FWD GEAR	
15-6	09181-75014	シム (75X100X0.75)	1	FWD GEAR	
15-7	09181-75009	シム (75X100X0.8)	1	FWD GEAR	
15-8	09181-75015	シム (75X100X0.85)	1	FWD GEAR	
15-9	09181-75010	シム (75X100X0.9)	1	FWD GEAR	
15-10	09181-75016	シム (75X100X0.95)	1	FWD GEAR	
15-11	09181-75011	シム (75X100X1)	1	FWD GEAR	
16	09160-75002	ワツシヤ (75X100X2)	1		
17	57610-93J00	シヤフト, プ`ロペ`ラ	1		
18	57621-93J10	シフト, クラツチド`ツガ`	1		
19	09202-08007	ピン (8X49)	1		
20	57631-93J00	ピン, コネクタ	1		
21	09440-52003	スプ`リング`	1		
22	09440-09040	スプ`リング`	1		
23	06111-07004	ホ`ール	2		
24	06111-11004	ホ`ール	2		
25	09180-25082	スベ`ーサ (25X36.5X9.5)	1		
26-1	56120-93J70-YAY	ハウジング, プ`ロップ`シヤフトベ`ア`リンク` (ブ`ラック)	1	BODY COLOR: YAY	
26-2	56120-93J70-QTN	ハウジング, プ`ロップ`シヤフトベ`ア`リンク` (ホ`ワイト)	1	BODY COLOR: QTN	
27	09263-30063	.ベ`ア`リンク` (30X40X25)	2		
28	09280-00040	.オリ`ング` (D: 3.1, ID: 104.4)	1		
29	09282-30006	.シール, オイル (30X45X6)	2		
30	09381-40003	.サ`ーク`リツプ`	1		
31	08113-60100	.ベ`ア`リンク`	1		
32	09116-08158	ホ`ルト (8X35)	2		
33	56130-93J02	ハウジング, ド`ライブ`シヤフトベ`ア`リンク`	1		

FIG.220F



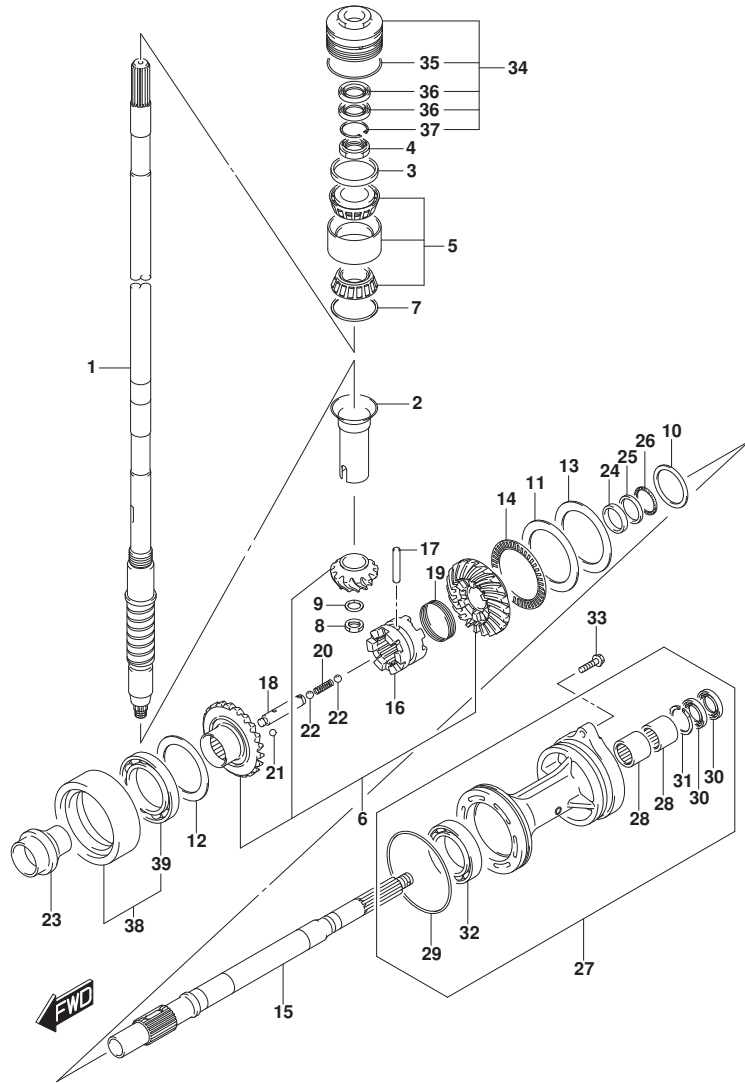
DF250_000_024_220F
TRANSMISSION

FIG. 220F (1-E-12) トランスミッション (DF225T)

見出番号	品番	品名	使用個数	備考	標準作業時間
34	09280-66004	.Oリング (D:3.1, ID:65.4)	1		
35	09282-24004	.シール, オイル (24X40X7)	2		
36	09381-40003	.サーキット	1		
37	56140-93J20	.ハウジング, フォワードギヤベアリング	1		
38	04221-08129	.ピン	1		
39	09263-50009	.ベアリング (50X65X25)	1		

DF250_000_024

FIG.220H



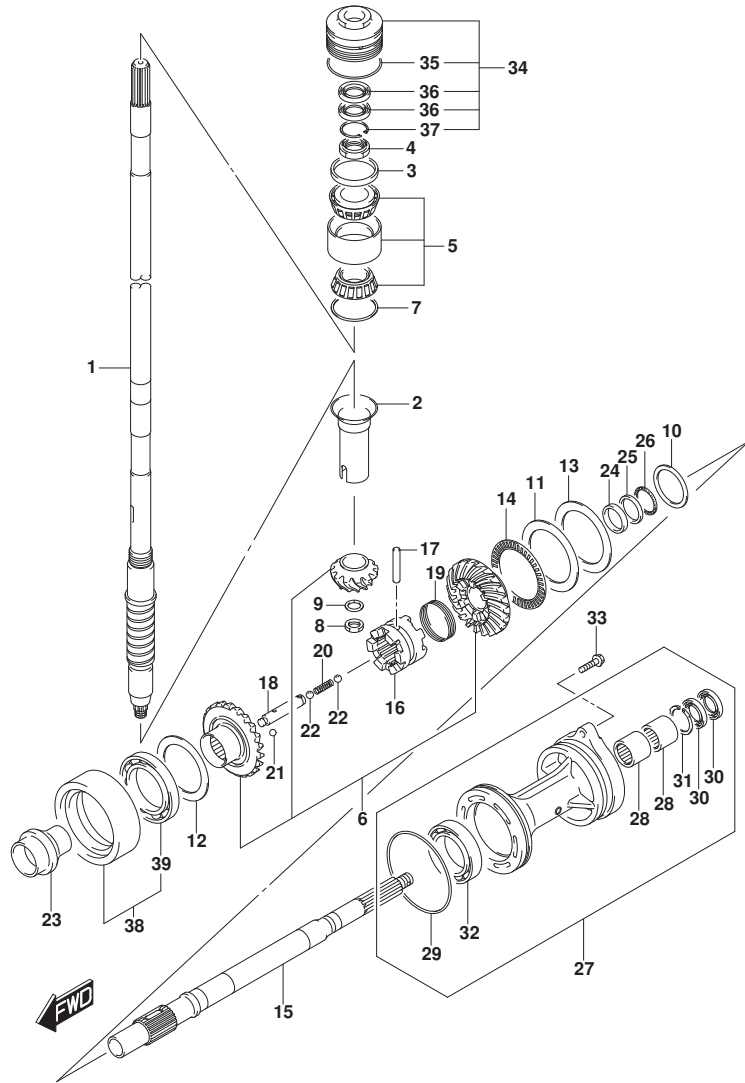
DF250_000_024_220H
TRANSMISSION

FIG. 220H (1-E-13) トランスミッション (DF225Z)

見出番号	品番	品名	使用個数	備考	標準作業時間
1	57110-93J21	シャフト, ドライブ	1		
2	57133-93J00	カラー, ドライブシャフト	1		
3	57134-93J00	スペーサ, ドライブシャフトベアリング	1		
4	09159-28003	ナット (M28)	1		
5	09269-32002	ベアリング (32X66X49)	1		
6	57300-93870	ピニオン/ギヤセット	1		
7-1	09181-60004	シム (60X66X0.45)	1		
7-2	09181-60005	シム (60X66X0.5)	1		
7-3	09181-60006	シム (60X66X0.55)	1		
7-4	09181-60007	シム (60X66X0.6)	1		
7-5	09181-60008	シム (60X66X0.65)	1		
7-6	09181-60009	シム (60X66X0.7)	1		
7-7	09181-60010	シム (60X66X0.75)	1		
7-8	09181-60011	シム (60X66X0.8)	1		
7-9	09181-60012	シム (60X66X0.85)	1		
7-10	09181-60013	シム (60X66X0.9)	1		
8	09140-16021	ナット (M6)	1		
9	08221-16256	シム	1		
10-1	09160-35015	ワッシャ (35X46X0.6)	1		
10-2	09160-35013	ワッシャ (35X46X0.8)	1	PROP SHAFT REV	
10-3	09160-35010	ワッシャ (35X46X1.15)	1	PROP SHAFT REV	
10-4	09160-35004	ワッシャ (35X46X1.20)	1	PROP SHAFT REV	
10-5	09160-35006	ワッシャ (35X46X0.90)	1	PROP SHAFT REV	
10-6	09160-35002	ワッシャ (35X46X1.00)	1	PROP SHAFT REV	
10-7	09160-35008	ワッシャ (35X46X0.95)	1	PROP SHAFT REV	
10-8	09160-35003	ワッシャ (35X46X1.10)	1	PROP SHAFT REV	
10-9	09160-35009	ワッシャ (35X46X1.05)	1	PROP SHAFT REV	
11	09160-75002	ワッシャ (75X100X2)	1	FWD GEAR	
12-1	09181-60004	シム (60X66X0.45)	1	REV GEAR	
12-2	09181-60005	シム (60X66X0.5)	1	REV GEAR	
12-3	09181-60006	シム (60X66X0.55)	1	REV GEAR	
12-4	09181-60007	シム (60X66X0.6)	1	REV GEAR	
12-5	09181-60008	シム (60X66X0.65)	1	REV GEAR	
12-6	09181-60009	シム (60X66X0.7)	1	REV GEAR	
12-7	09181-60010	シム (60X66X0.75)	1	REV GEAR	

DF250_000_024

FIG.220H



DF250_000_024_220H
TRANSMISSION

FIG. 220H (1-E-14) トランスミッション (DF225Z)

見出番号	品番	品名	使用個数	備考	標準作業時間
12-8	09181-60011	シム (60X66X0.8)	1	REV GEAR	
12-9	09181-60012	シム (60X66X0.85)	1	REV GEAR	
12-10	09181-60013	シム (60X66X0.9)	1	REV GEAR	
13-1	09181-75018	シム (75X100X0.5)	1	FWD GEAR	
13-2	09181-75019	シム (75X100X0.55)	1	FWD GEAR	
13-3	09181-75012	シム (75X100X0.6)	1	FWD GEAR	
13-4	09181-75013	シム (75X100X0.65)	1	FWD GEAR	
13-5	09181-75008	シム (75X100X0.7)	1	FWD GEAR	
13-6	09181-75014	シム (75X100X0.75)	1	FWD GEAR	
13-7	09181-75009	シム (75X100X0.8)	1	FWD GEAR	
13-8	09181-75015	シム (75X100X0.85)	1	FWD GEAR	
13-9	09181-75010	シム (75X100X0.9)	1	FWD GEAR	
13-10	09181-75016	シム (75X100X0.95)	1	FWD GEAR	
13-11	09181-75011	シム (75X100X1)	1	FWD GEAR	
14	09269-75002	ベアリング (75X100X4)	1	FWD GEAR	
15	57610-93J20	シャフト, フロント	1		
16	57621-93J20	シフト, クラッチドック	1		
17	09202-08007	ピン (8X49)	1		
18	57631-93J00	ピン, コネクタ	1		
19	09440-52003	スプリング	1		
20	09440-09040	スプリング	1		
21	06111-07004	ボール	2		
22	06111-11004	ボール	2		
23	57622-93J00	スペーサ, フォワード スラスト	1		
24	09160-30055	ワッシャ (30X47X6)	1		
25	09160-30056	ワッシャ (32X47X3)	1		
26	09269-30014	ベアリング (30X47X2)	1		
27-1	56120-93J80-YAY	ハウジング, フロント シャフトベアリング (ブラック)	1	BODY COLOR:YAY	
27-2	56120-93J80-QTN	ハウジング, フロント シャフトベアリング (ホワイト)	1	BODY COLOR:QTN	
28	09263-30063	ベアリング (30X40X25)	2		
29	09280-00040	オリング (D:3.1, ID:104.4)	1		
30	09282-30006	シール, オイル (30X45X6)	2		
31	09381-40003	サーキット	1		
32	09263-50009	ベアリング (50X65X25)	1		
33	09116-08158	ホルト (8X35)	2		

DF250_000_024

FIG.220H

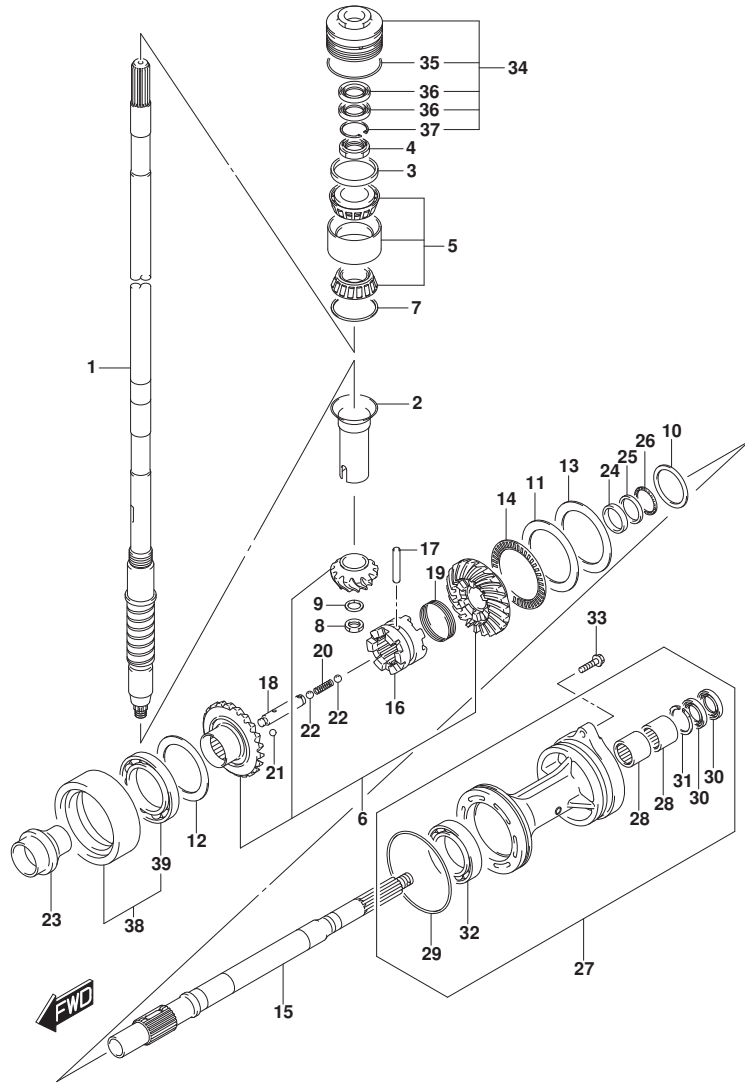
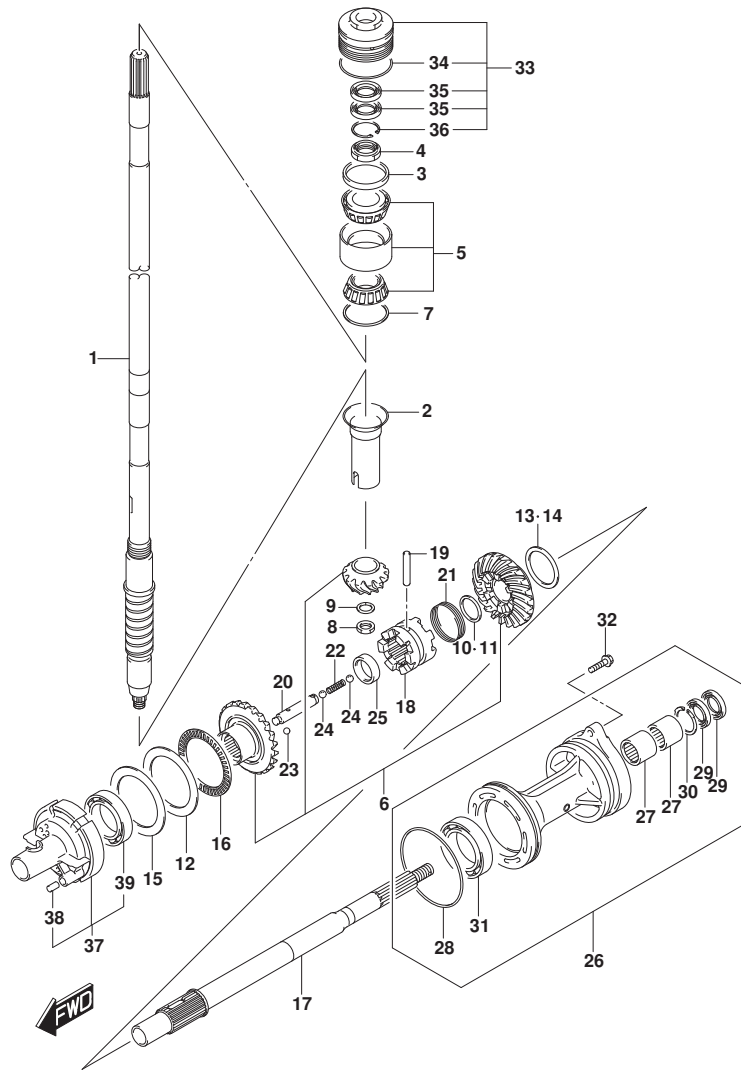


FIG. 220H (1-E-15) トランスミッション (DF225Z)

見出番号	品番	品名	使用個数	備考	標準作業時間
34	56130-93J02	ハウジング, ドライブシャフトへアリング	1		
35	09280-66004	.Oリング (D:3.1, ID:65.4)	1		
36	09282-24004	.シール, オイル (24X40X7)	2		
37	09381-40003	.サーキット	1		
38	56140-93J10	ハウジング, リバースギヤへアリング	1		
39	09262-60002	.へアリング (60X85X13)	1		

FIG.220K



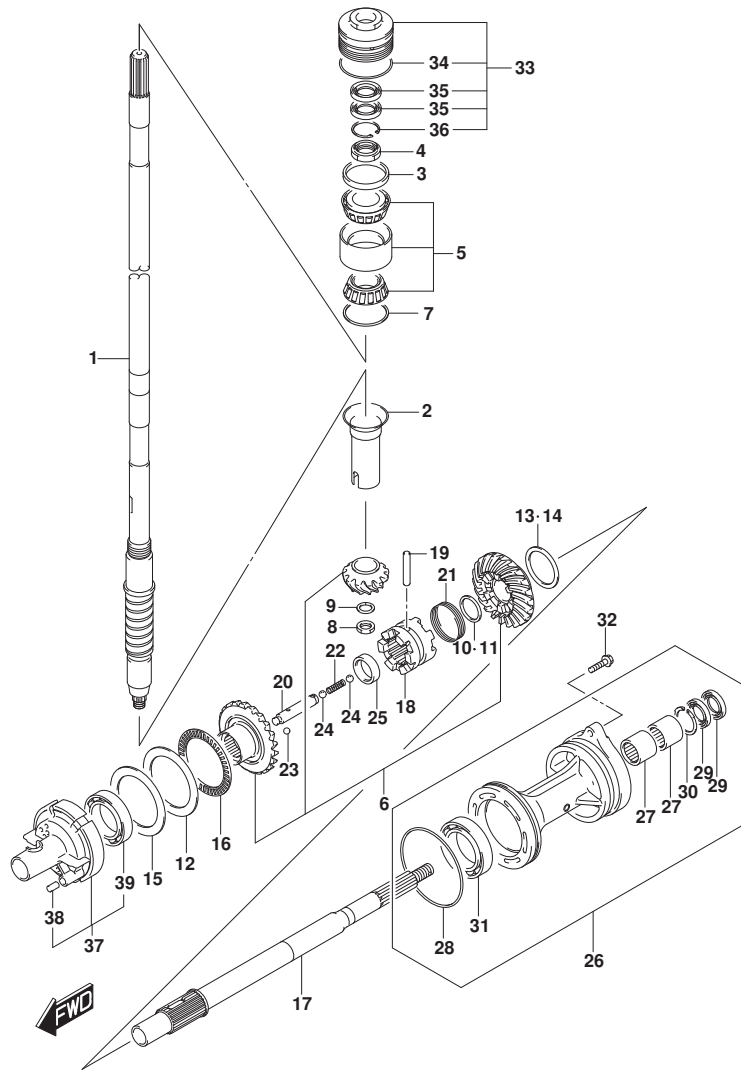
DF250_000_024_220K
TRANSMISSION

FIG. 220K (1-E-16) トランスミッション (DF250T)

見出番号	品番	品名	使用個数	備考	標準作業時間
1-1	57110-93J21	シャフト, ドライブ	1	X-TRANSOM	
1-2	57110-93J31	シャフト, ドライブ	1	XX-TRANSOM	
2	57133-93J00	カラー, ドライブシャフト	1		
3	57134-93J00	スベ-サ, ドライブシャフトへアリング	1		
4	09159-28003	ナット (M28)	1		
5	09269-32002	ベアリング (32X66X49)	1		
6	57300-93860	ピニオン/ギヤセット	1		
7-1	09181-60004	シム (60X66X0.45)	1		
7-2	09181-60005	シム (60X66X0.5)	1		
7-3	09181-60006	シム (60X66X0.55)	1		
7-4	09181-60007	シム (60X66X0.6)	1		
7-5	09181-60008	シム (60X66X0.65)	1		
7-6	09181-60009	シム (60X66X0.7)	1		
7-7	09181-60010	シム (60X66X0.75)	1		
7-8	09181-60011	シム (60X66X0.8)	1		
7-9	09181-60012	シム (60X66X0.85)	1		
7-10	09181-60013	シム (60X66X0.9)	1		
8	09140-16021	ナット (M6)	1		
9	08221-16256	シム	1		
10	57500-87861	シムセット, リハ-スフ ロック シャフト	1		
11-1	08211-30382	ワッシャ (30X38X1.5)	1		
11-2	09160-30036	ワッシャ (T:1.7)	1		
11-3	09160-30037	ワッシャ (T:1.9)	1		
11-4	09160-30038	ワッシャ (T:2.1)	1		
11-5	08211-30384	ワッシャ (30X38X2.2)	1		
11-6	09160-30039	ワッシャ (T:2.3)	1		
11-7	09160-30041	ワッシャ (T:2.4)	1		
11-8	08211-30385	ワッシャ (30X38X2.5)	1		
11-9	09160-30042	ワッシャ (T:2.6)	1		
11-10	09160-30043	ワッシャ (T:2.7)	1		
11-11	09160-30044	ワッシャ (T:2.8)	1		
12	09160-75002	ワッシャ (75X100X2)	1	FWD GEAR	
13	57500-87852	シムセット, リハ-スギヤ	1		
14-1	09181-50013	シム (50X62X1.0)	1	REV GEAR	
14-2	09181-50012	シム (50X62X1.1)	1	REV GEAR	

DF250_000_024

FIG.220K



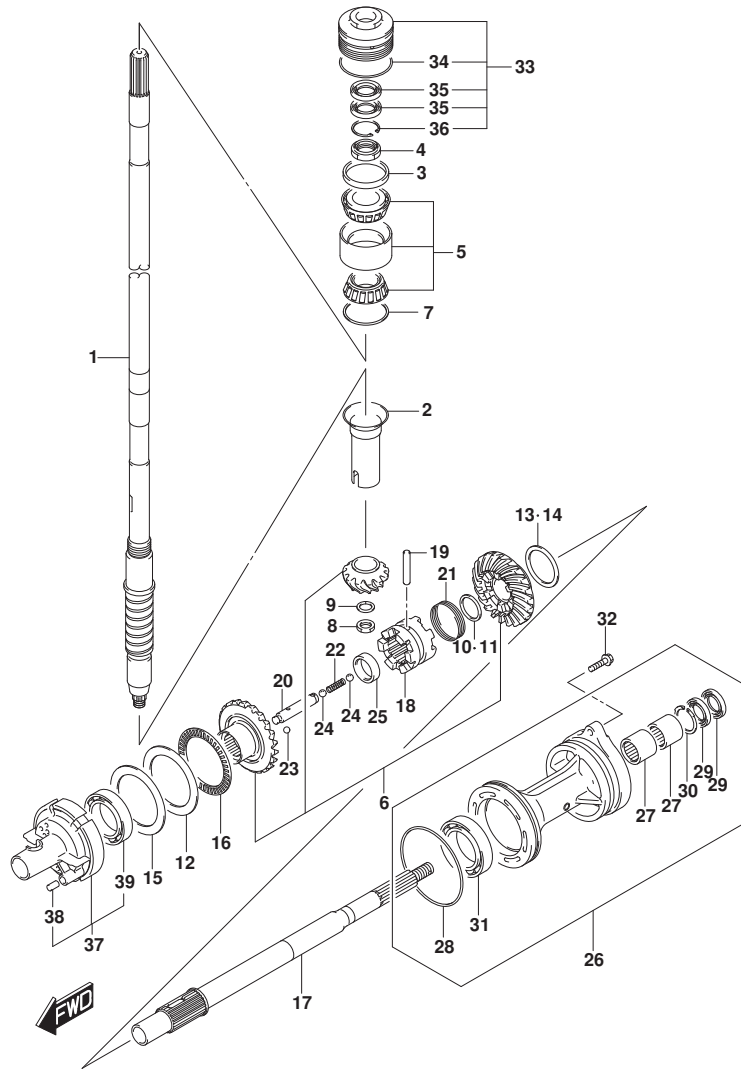
DF250_000_024_220K
TRANSMISSION

FIG. 220K (1-F-2) トランスミツション (DF250T)

見出番号	品番	品名	使用個数	備考	標準作業時間
14-3	09181-50005	シム (50X62X1.2)	1	REV GEAR	
14-4	09181-50006	シム (50X62X1.30)	1	REV GEAR	
14-5	09181-50007	シム (50X62X1.40)	1	REV GEAR	
14-6	09181-50008	シム (50X62X1.50)	1	REV GEAR	
14-7	09181-50009	シム (50X62X1.60)	1	REV GEAR	
14-8	09181-50010	シム (50X62X1.70)	1	REV GEAR	
15-1	09181-75018	シム (75X100X0.5)	1	FWD GEAR	
15-2	09181-75019	シム (75X100X0.55)	1	FWD GEAR	
15-3	09181-75012	シム (75X100X0.6)	1	FWD GEAR	
15-4	09181-75013	シム (75X100X0.65)	1	FWD GEAR	
15-5	09181-75008	シム (75X100X0.7)	1	FWD GEAR	
15-6	09181-75014	シム (75X100X0.75)	1	FWD GEAR	
15-7	09181-75009	シム (75X100X0.8)	1	FWD GEAR	
15-8	09181-75015	シム (75X100X0.85)	1	FWD GEAR	
15-9	09181-75010	シム (75X100X0.9)	1	FWD GEAR	
15-10	09181-75016	シム (75X100X0.95)	1	FWD GEAR	
15-11	09181-75011	シム (75X100X1)	1	FWD GEAR	
16	09269-75002	ベアリング (75X100X4)	1		
17	57610-93J00	シャフト, フロント	1		
18	57621-93J10	シフト, クラッチツグ	1		
19	09202-08007	ピン (8X49)	1		
20	57631-93J00	ピン, コネクタ	1		
21	09440-52003	スプリング	1		
22	09440-09040	スプリング	1		
23	06111-07004	ボール	2		
24	06111-11004	ボール	2		
25	09180-25082	スベリサ (25X36.5X9.5)	1		
26-1	56120-93J70-YAY	ハウジング, フロントシャフトベアリング (ブラック)	1	BODY COLOR:YAY	
26-2	56120-93J70-QTN	ハウジング, フロントシャフトベアリング (ホワイト)	1	BODY COLOR:QTN	
27	09263-30063	ベアリング (30X40X25)	2		
28	09280-00040	オリング (D:3.1, ID:104.4)	1		
29	09282-30006	シール, オイル (30X45X6)	2		
30	09381-40003	サーキット	1		
31	08113-60100	ベアリング	1		
32	09116-08158	ホルト (8X35)	2		

DF250_000_024

FIG.220K



DF250_000_024_220K
TRANSMISSION

FIG. 220K (1-F-3) トランスミッション (DF250T)

見出番号	品番	品名	使用個数	備考	標準 作業時間
33	56130-93J02	ハウジング、ドライブシャフトへアリング	1		
34	09280-66004	リング (D:3.1, ID:65.4)	1		
35	09282-24004	シール、オイル (24X40X7)	2		
36	09381-40003	サーキット	1		
37	56140-93J20	ハウジング、フォワードギヤへアリング	1		
38	04221-08129	ピン	1		
39	09263-50009	へアリング (50X65X25)	1		

DF250_000_024

FIG.220M

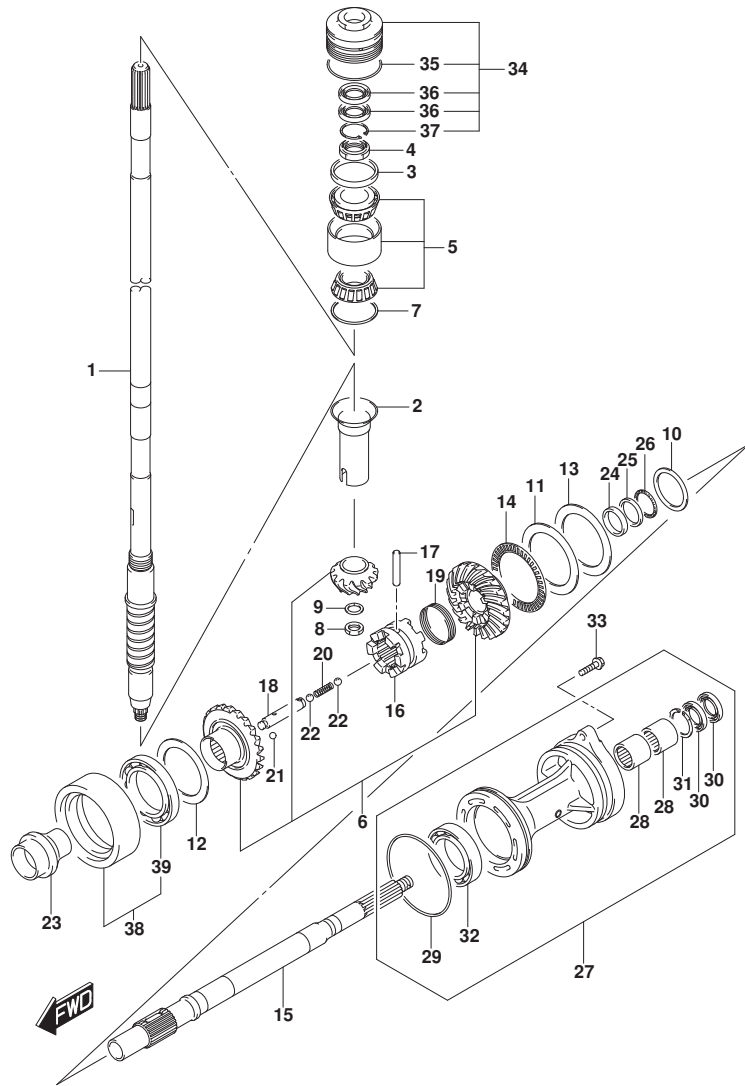
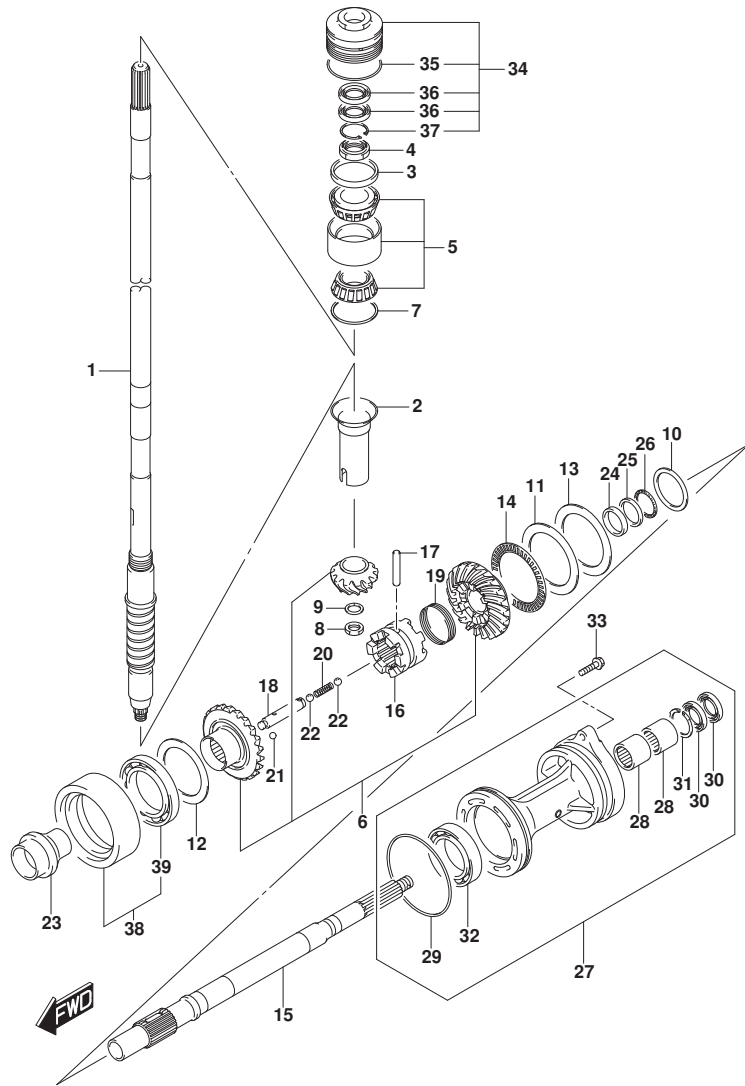


FIG. 220M (1-F-4) トランスミツション (DF250Z)

見出番号	品番	品名	使用個数	備考	標準作業時間
1-1	57110-93J21	シャフト, ドライブ	1	X-TRANSOM	
1-2	57110-93J31	シャフト, ドライブ	1	XX-TRANSOM	
2	57133-93J00	カラー, ドライブシャフト	1		
3	57134-93J00	スペーサ, ドライブシャフトへアリング	1		
4	09159-28003	ナット (M28)	1		
5	09269-32002	ベアリング (32X66X49)	1		
6	57300-93870	ピニオン/ギヤセット	1		
7-1	09181-60004	シム (60X66X0.45)	1		
7-2	09181-60005	シム (60X66X0.5)	1		
7-3	09181-60006	シム (60X66X0.55)	1		
7-4	09181-60007	シム (60X66X0.6)	1		
7-5	09181-60008	シム (60X66X0.65)	1		
7-6	09181-60009	シム (60X66X0.7)	1		
7-7	09181-60010	シム (60X66X0.75)	1		
7-8	09181-60011	シム (60X66X0.8)	1		
7-9	09181-60012	シム (60X66X0.85)	1		
7-10	09181-60013	シム (60X66X0.9)	1		
8	09140-16021	ナット (M6)	1		
9	08221-16256	シム	1		
10-1	09160-35015	ワッシャ (35X46X0.6)	1	PROP SHAFT REV	
10-2	09160-35013	ワッシャ (35X46X0.8)	1	PROP SHAFT REV	
10-3	09160-35010	ワッシャ (35X46X1.15)	1	PROP SHAFT REV	
10-4	09160-35004	ワッシャ (35X46X1.20)	1	PROP SHAFT REV	
10-5	09160-35006	ワッシャ (35X46X0.90)	1	PROP SHAFT REV	
10-6	09160-35002	ワッシャ (35X46X1.00)	1	PROP SHAFT REV	
10-7	09160-35008	ワッシャ (35X46X0.95)	1	PROP SHAFT REV	
10-8	09160-35003	ワッシャ (35X46X1.10)	1	PROP SHAFT REV	
10-9	09160-35009	ワッシャ (35X46X1.05)	1	PROP SHAFT REV	
11	09160-75002	ワッシャ (75X100X2)	1	FWD GEAR	
12-1	09181-60004	シム (60X66X0.45)	1	REV GEAR	
12-2	09181-60005	シム (60X66X0.5)	1	REV GEAR	
12-3	09181-60006	シム (60X66X0.55)	1	REV GEAR	
12-4	09181-60007	シム (60X66X0.6)	1	REV GEAR	
12-5	09181-60008	シム (60X66X0.65)	1	REV GEAR	
12-6	09181-60009	シム (60X66X0.7)	1	REV GEAR	

FIG.220M



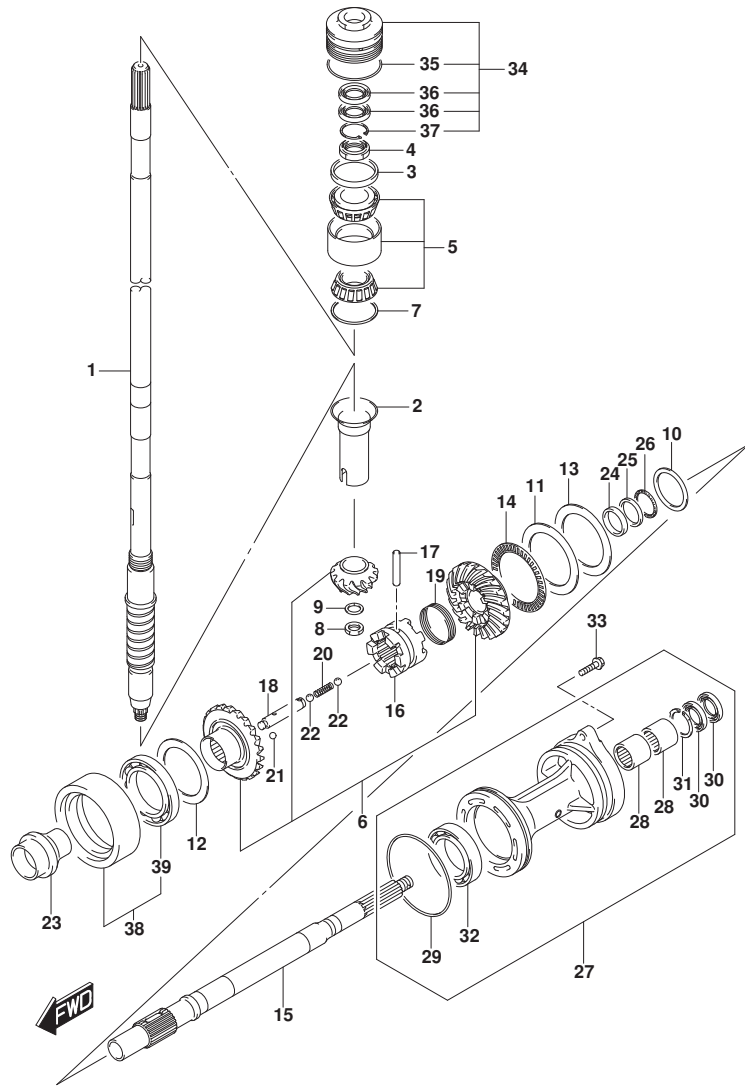
DF250_000_024_220M
TRANSMISSION

FIG. 220M (1-F-5) トランスミッション (DF250Z)

見出番号	品番	品名	使用個数	備考	標準作業時間
12-7	09181-60010	シム (60X66X0.75)	1	REV GEAR	
12-8	09181-60011	シム (60X66X0.8)	1	REV GEAR	
12-9	09181-60012	シム (60X66X0.85)	1	REV GEAR	
12-10	09181-60013	シム (60X66X0.9)	1	REV GEAR	
13-1	09181-75018	シム (75X100X0.5)	1	FWD GEAR	
13-2	09181-75019	シム (75X100X0.55)	1	FWD GEAR	
13-3	09181-75012	シム (75X100X0.6)	1	FWD GEAR	
13-4	09181-75013	シム (75X100X0.65)	1	FWD GEAR	
13-5	09181-75008	シム (75X100X0.7)	1	FWD GEAR	
13-6	09181-75014	シム (75X100X0.75)	1	FWD GEAR	
13-7	09181-75009	シム (75X100X0.8)	1	FWD GEAR	
13-8	09181-75015	シム (75X100X0.85)	1	FWD GEAR	
13-9	09181-75010	シム (75X100X0.9)	1	FWD GEAR	
13-10	09181-75016	シム (75X100X0.95)	1	FWD GEAR	
13-11	09181-75011	シム (75X100X1)	1	FWD GEAR	
14	09269-75002	ベアリング (75X100X4)	1	FWD GEAR	
15	57610-93J20	シャフト, プロボラ	1		
16	57621-93J20	シフト, クラッチツグ	1		
17	09202-08007	ピン (8X49)	1		
18	57631-93J00	ピン, コネクタ	1		
19	09440-52003	スプリング	1		
20	09440-09040	スプリング	1		
21	06111-07004	ボール	2		
22	06111-11004	ボール	2		
23	57622-93J00	スベ-サ, フォワード スラスト	1		
24	09160-30055	ワッシャ (30X47X6)	1		
25	09160-30056	ワッシャ (32X47X3)	1		
26	09269-30014	ベアリング (30X47X2)	1		
27-1	56120-93J80-YAY	ハウジング, プロボラ シャフトベアリング (ブラック)	1	BODY COLOR:YAY	
27-2	56120-93J80-QTN	ハウジング, プロボラ シャフトベアリング (ホワイト)	1	BODY COLOR:QTN	
28	09263-30063	ベアリング (30X40X25)	2		
29	09280-00040	ワッシャ (D:3.1, ID:104.4)	1		
30	09282-30006	シール, オイル (30X45X6)	2		
31	09381-40003	サーキット	1		
32	09263-50009	ベアリング (50X65X25)	1		

DF250_000_024

FIG.220M



DF250_000_024_220M
TRANSMISSION

FIG. 220M (1-F-6) トランスミッション (DF250Z)

見出番号	品番	品名	使用個数	備考	標準 作業時間
33	09116-08158	ホルト (8X35)	2		
34	56130-93J02	ハウジング, ドライブシャフトベアリング	1		
35	09280-66004	.0リング (D:3.1, ID:65.4)	1		
36	09282-24004	.シール, オイル (24X40X7)	2		
37	09381-40003	.サーキット	1		
38	56140-93J10	ハウジング, リハースキヤベアリング	1		
39	09262-60002	.ベアリング (60X85X13)	1		

DF250_000_024

FIG.220P

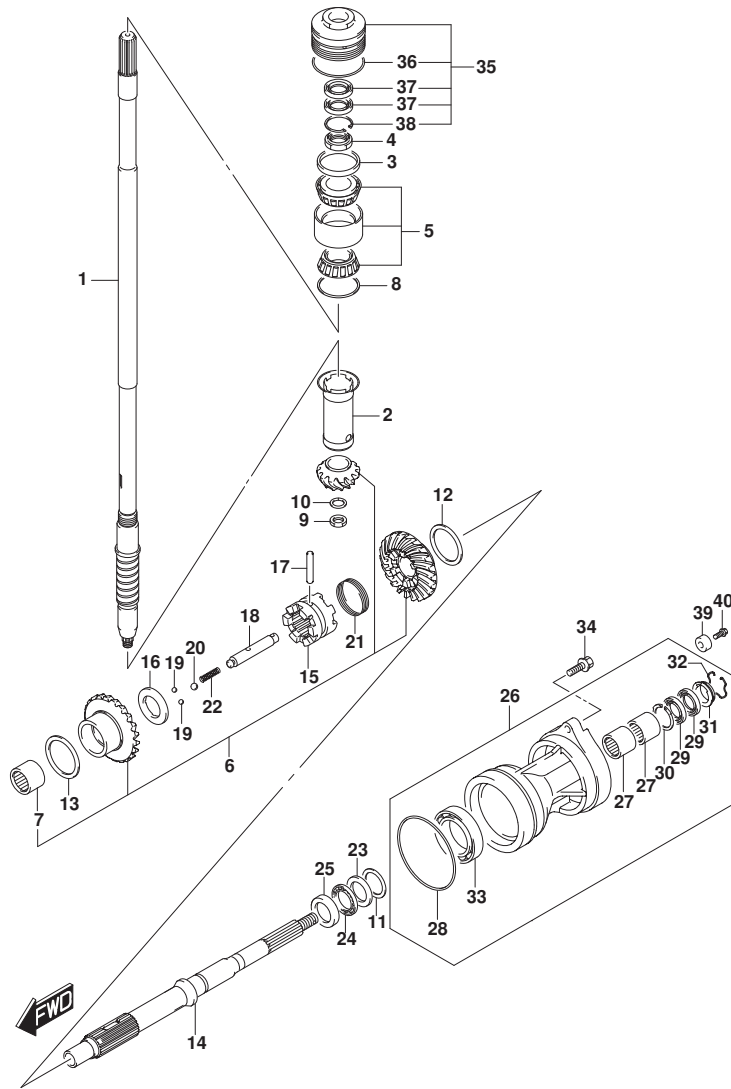


FIG. 220P (1-F-7) トランスミツション (DF275ST)

見出番号	品番	品名	使用個数	備考	標準作業時間
1	57110-98J22	シャフト, ドライブ	1		
2	57133-98J00	カラー, ドライブシャフト	1		
3	57134-93J00	スペーサ, ドライブシャフトへアリング	1		
4	09159-28003	ナット (M28)	1		
5	09269-32002	ベアリング (32X66X49)	1		
6	57300-98Y10	ピニオン/ギヤセット	1		
7	09263-25067	ベアリング (25X32X26)	1		
8-1	09181-60004	シム (60X66X0.45)	1		
8-2	09181-60005	シム (60X66X0.5)	1		
8-3	09181-60006	シム (60X66X0.55)	1		
8-4	09181-60007	シム (60X66X0.6)	1		
8-5	09181-60008	シム (60X66X0.65)	1		
8-6	09181-60009	シム (60X66X0.7)	1		
8-7	09181-60010	シム (60X66X0.75)	1		
8-8	09181-60011	シム (60X66X0.8)	1		
8-9	09181-60012	シム (60X66X0.85)	1		
8-10	09181-60013	シム (60X66X0.9)	1		
9	09140-16026	ナット	1		
10	08221-16256	シム	1		
11-1	09160-35015	ワッシャ (35X46X0.6)	1	PROP SHAFT REV	
11-2	09160-35014	ワッシャ (35X46X0.70)	1	PROP SHAFT REV	
11-3	09160-35013	ワッシャ (35X46X0.8)	1	PROP SHAFT REV	
11-4	09160-35006	ワッシャ (35X46X0.90)	1	PROP SHAFT REV	
11-5	09160-35008	ワッシャ (35X46X0.95)	1	PROP SHAFT REV	
11-6	09160-35002	ワッシャ (35X46X1.00)	1	PROP SHAFT REV	
11-7	09160-35009	ワッシャ (35X46X1.05)	1	PROP SHAFT REV	
11-8	09160-35003	ワッシャ (35X46X1.10)	1	PROP SHAFT REV	
11-9	09160-35010	ワッシャ (35X46X1.15)	1	PROP SHAFT REV	
12-1	09181-50020	シム (T:0.45)	1	REV GEAR	
12-2	09181-50021	シム (T:0.50)	1	REV GEAR	
12-3	09181-50022	シム (T:0.55)	1	REV GEAR	
12-4	09181-50023	シム (T:0.60)	1	REV GEAR	
12-5	09181-50024	シム (T:0.65)	1	REV GEAR	
12-6	09181-50025	シム (T:0.70)	1	REV GEAR	
12-7	09181-50026	シム (T:0.75)	1	REV GEAR	

FIG.220P

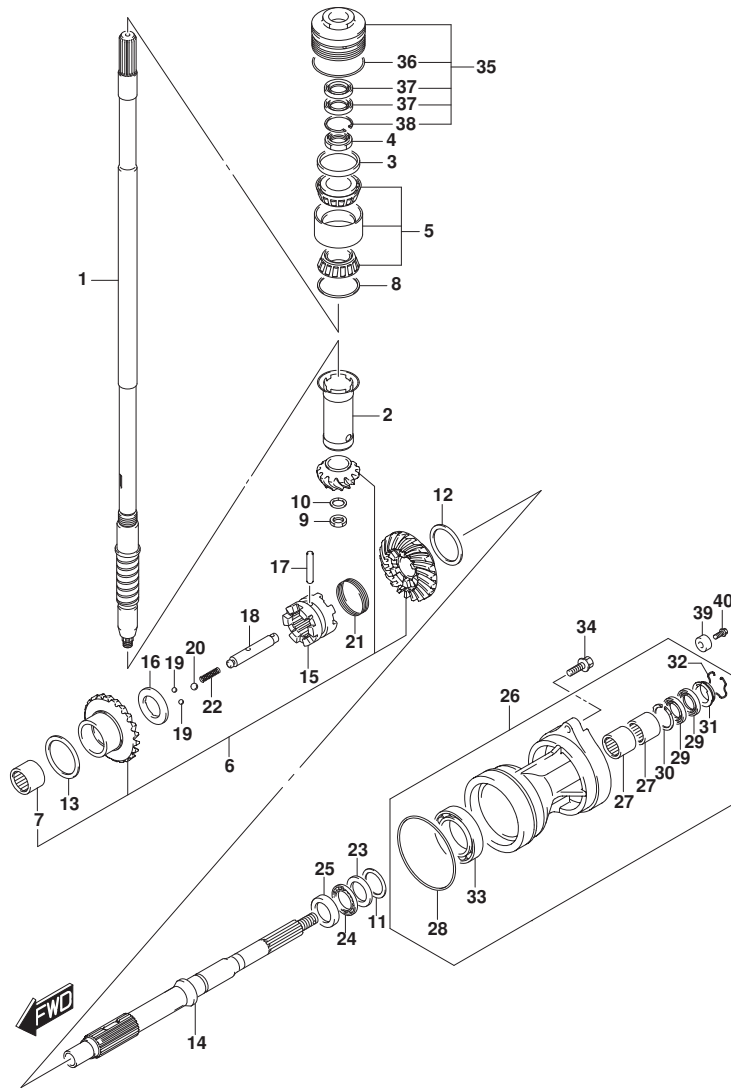


FIG. 220P (1-F-8) トランスミツシヨ (DF275ST)

見出番号	品番	品名	使用個数	備考	標準作業時間
12-8	09181-50027	シム (T:0.80)	1	REV GEAR	
12-9	09181-50028	シム (T:0.85)	1	REV GEAR	
12-10	09181-50029	シム (T:0.95)	1	REV GEAR	
13-1	09181-50020	シム (T:0.45)	1	FWD GEAR	
13-2	09181-50021	シム (T:0.50)	1	FWD GEAR	
13-3	09181-50022	シム (T:0.55)	1	FWD GEAR	
13-4	09181-50023	シム (T:0.60)	1	FWD GEAR	
13-5	09181-50024	シム (T:0.65)	1	FWD GEAR	
13-6	09181-50025	シム (T:0.70)	1	FWD GEAR	
13-7	09181-50026	シム (T:0.75)	1	FWD GEAR	
13-8	09181-50027	シム (T:0.80)	1	FWD GEAR	
13-9	09181-50028	シム (T:0.85)	1	FWD GEAR	
13-10	09181-50029	シム (T:0.95)	1	FWD GEAR	
14	57610-98J20	シャフト, プローラ	1		
15	57621-98J10	シフト, クラッチツグ	1		
16	09160-25080	ワツシヤ (25X38X1)	1		
17	09202-08011	ピン (8X53)	1		
18	57631-98J10	ピン, コネクタ	1		
19	06111-07004	ホール	2		
20	06111-11004	ホール	2		
21	09440-56001	スプリンク	1		
22	09440-09040	スプリンク	1		
23	09160-30056	ワツシヤ (32X47X3)	1		
24	09269-30014	ベアリング (30X47X2)	1		
25	09160-30055	ワツシヤ (30X47X6)	1		
26	56120-98J01-YAY	ハウジング, プローラシャフトベアリング (ブラック)	1	BODY COLOR: YKV, YA Y	
27	09263-30063	.ベアリング (30X40X25)	2		
28	09280-00040	.オリング (D:3.1, ID:104.4)	1		
29	09282-30006	.シール, オイル (30X45X6)	2		
30	09381-40003	.サークリップ	1		
31	56123-93J00	.プロテクタ, オイルシール	1		
32	09387-45001	.リング	1		
33	08113-62100	.ベアリング	1		
34	09116-10177	ホルト (10X35)	2		

FIG.220P

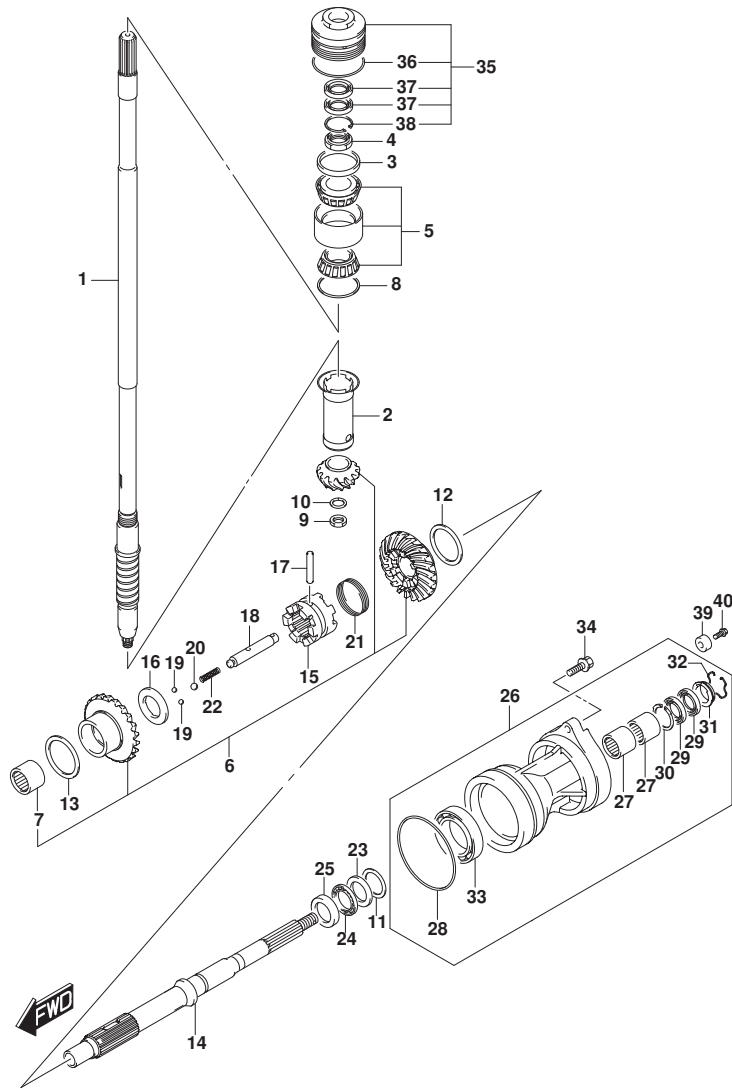


FIG. 220P (1-F-9) トランスミッション (DF275ST)

見出番号	品番	品名	使用個数	備考	標準作業時間
35	56130-93J02	ハウジング、ドライブシャフトへアリング	1		
36	09280-66004	リング (D:3.1, ID:65.4)	1		
37	09282-24004	シール、オイル (24X40X7)	2		
38	09381-40003	サーキット	1		
39	55321-87J01	アノード、プロテクション	1		
40	09128-06094	ホルト (6X14)	1		

FIG.301A

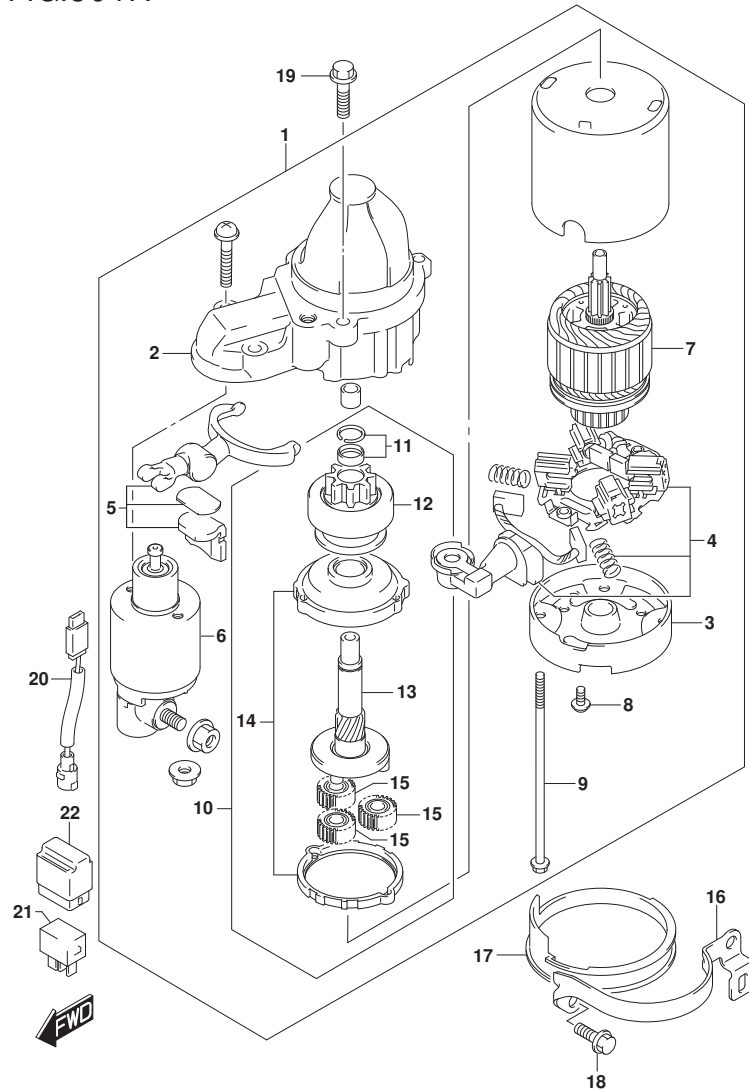


FIG. 301A (1-F-10) スターティングモータ

見出番号	品番	品名	使用個数	備考	標準作業時間
1	31100-98L10	モータアツシ, スターティング	1		
2	31150-98L00	. ケース, キヤ	1		
3	31170-92J00	. ハウジング, リヤ	1		
4	31173-98L00	. ホルダアツシ, フラシ	1		
5	31191-63J00	. レバセツト	1		
6	31220-98L10	. スイツチアツシ	1		
7	31311-63J00	. アマチユア	1		
8	31192-92J00	. スクリユセツト	1		
9	31261-75F10	. ホルト	2		
10	31340-98L00	. クラツチセツト, スターティングモータ	1		
11	31314-86030	. . ストツハセツト	1		
12	31320-98L00	. . ビニオン	1		
13	31341-98L00	. . シヤフト, ビニオン	1		
14	31343-63J00	. . インターナルギヤアツシ	1		
15	31344-63J00	. . キヤアツシ	3		
16	31912-93J01	パント, スタータモータ	1		
17	31918-92J01	タンバ, ロア	1		
18	01550-08207	ホルト (8X20)	2		
19	01550-0835C	ホルト (8X35)	2		
20	36645-93J00	リートワイヤ, スタータモータ	1		
21	38860-76F01	リレーアツシ	1		
22	38915-90J00	ホルダ, リレー	1		

FIG.303A

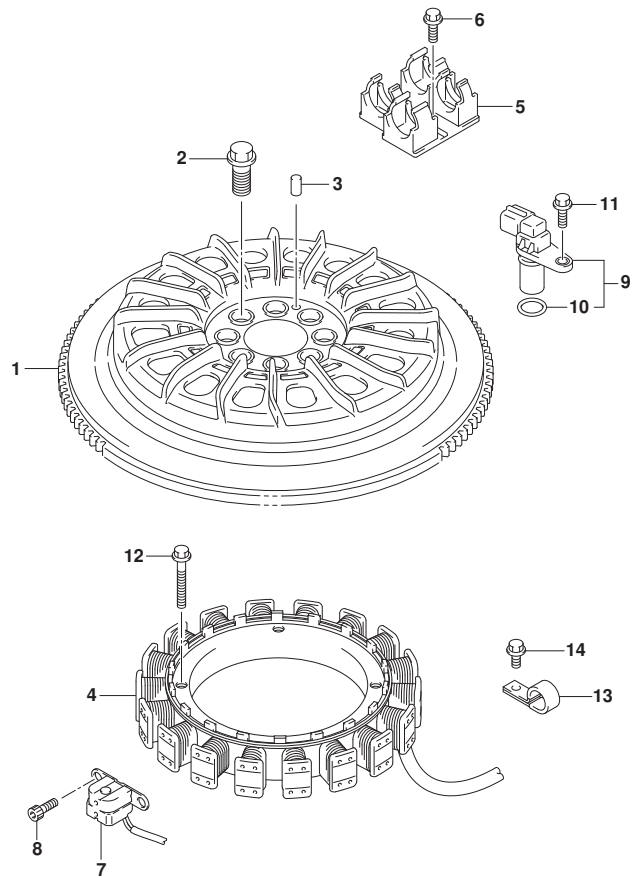


FIG. 303A (1-F-11) マグネト (DF200T, DF200Z, DF225T, DF225Z)

見出番号	品番	品名	使用個数	備考	標準作業時間
1	32102-93J11	フライホイール, マグネト	1		
2	09103-12125	ボルト (12X26)	8		
3	09202-06031	ピン (6X12)	1		
4	32120-93J01	コイル, ハッチリチヤージング	1		
5	32131-93J00	ホルダ, ステータコネクタ	1		
6	01550-0616C	ボルト (6X16)	1		
7	32160-88L01	コイル, イグニッションタイミング	1		
8	09106-05030	ボルト (5X10)	2		
9	33220-98J00	センサアタッチ, カムホーション	1		
10	33221-42F00	.Oリング	1		
11	01550-0616C	ボルト (6X16)	2		
12	09103-06231	ボルト (6X35)	4		
13	09403-13414	クランプ	2		
14	01550-0612C	ボルト (6X12)	2		

FIG.303B

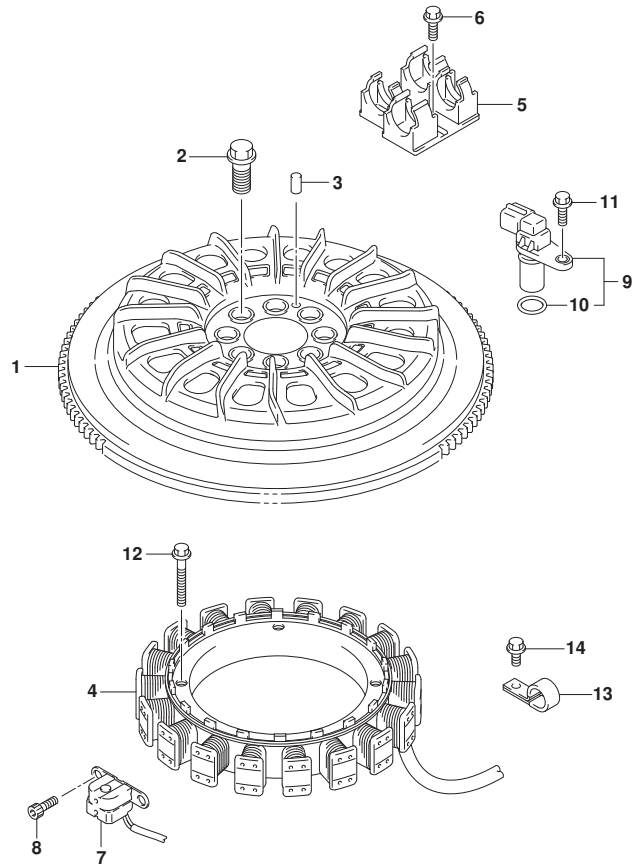


FIG. 303B (1-F-12) マグネト (DF250T, DF250Z, DF275ST)

見出番号	品番	品名	使用個数	備考	標準作業時間
1	32102-93J11	フライホイール, マグネト	1		
2	09103-12125	ホルト (12X26)	8		
3	09202-06031	ピン (6X12)	1		
4	32120-93J01	コイル, ハッチリチヤージング	1		
5	32131-93J00	ホルダ, ステータコネクタ	1		
6	01550-0616C	ホルト (6X16)	3		
7	32160-88L01	コイル, イグニッションタイミング	1		
8	09106-05030	ホルト (5X10)	2		
9	33220-98J00	センサアタッチ, カムホーション	3		
10	33221-42F00	.Oリング	3		
11	01550-0616C	ホルト (6X16)	2		
12	09103-06231	ホルト (6X35)	4		
13	09403-13414	クランプ	2		
14	01550-0612C	ホルト (6X12)	2		



FIG.310A

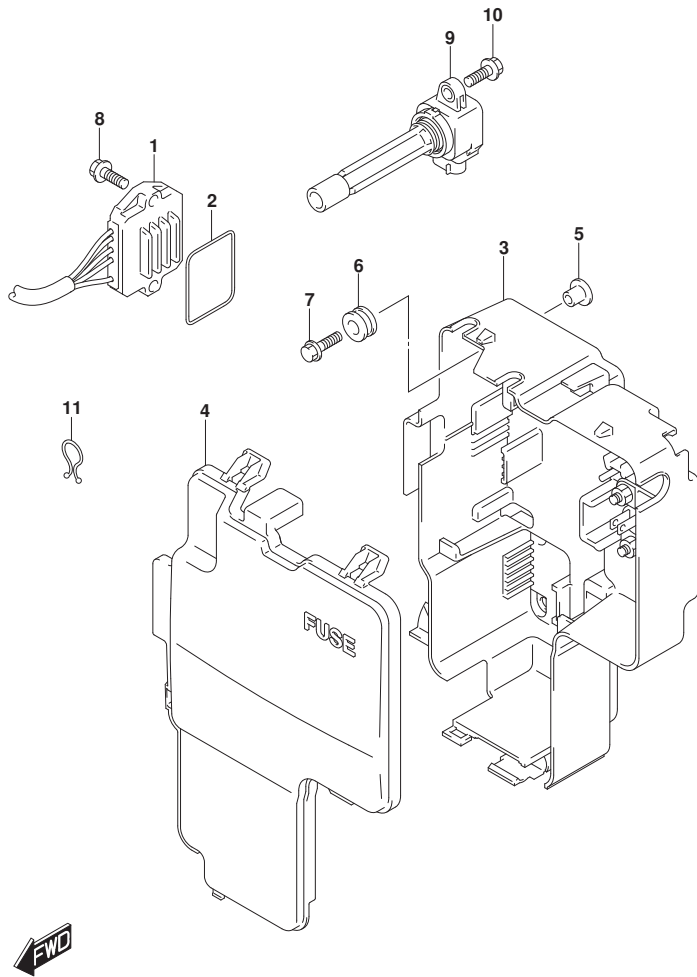


FIG. 310A (1-F-13) レクチファイア/イグニッション コイル

見出番号	品番	品名	使用個数	備考	標準作業時間
1	32800-93J03	レクチファイア/レギュレータツジ	2		
2	32805-93J00	Oリング	2		
3	32890-93J02	ホルダ, エレクトリックハーツ	1		
4	32891-93J00	カバー, エレクトリックハーツホルダ	1		
5	09169-06062	ワッシャ (6.3X17X1.6)	4		
6	09320-09016	ナツシヨ (9X18X9.5)	4		
7	09116-06202	ホルト (6X25)	4		
8	01550-0625C	ホルト (6X25)	4		
9	33410-93J00	コイルツジ, イグニツシヨ	6		
10	01550-0620C	ホルト (6X20)	6		
11	09408-00021	クリツプ (ID:16)	1		

FIG.315A

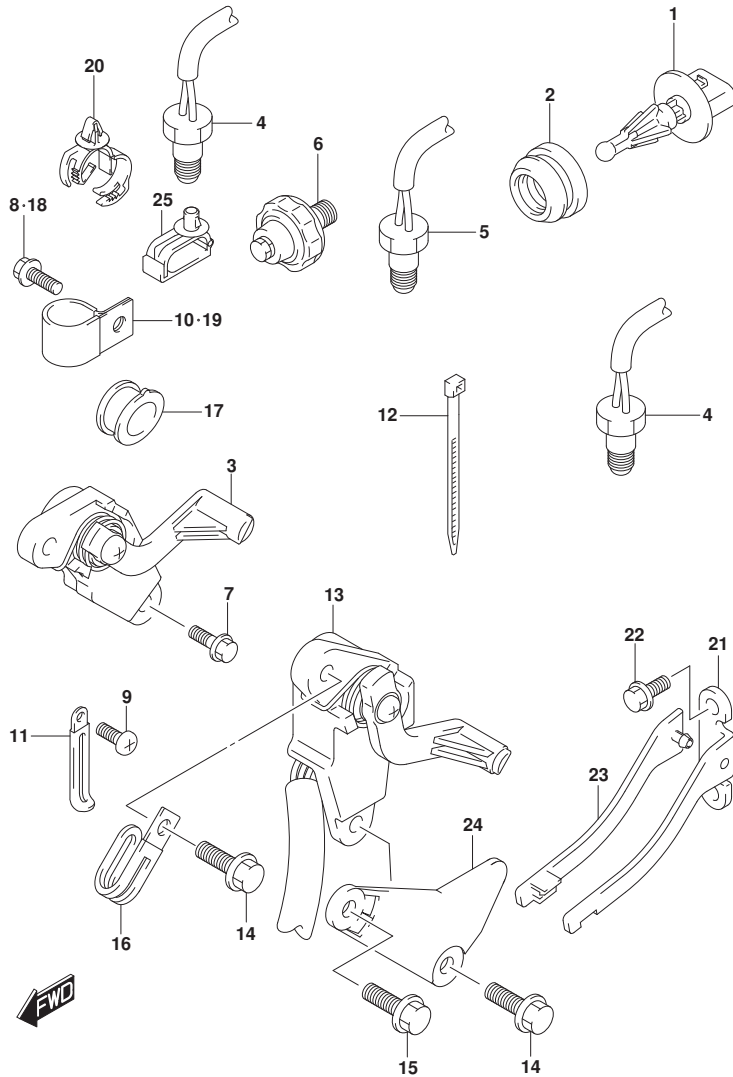
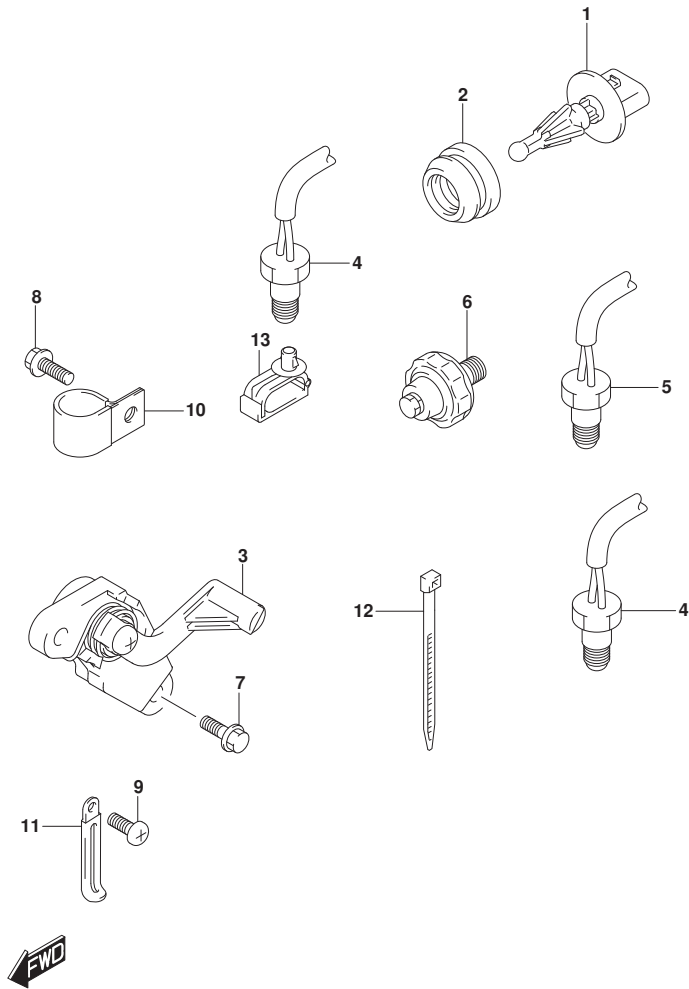


FIG. 315A (1-F-14) センサ (DF200T)

見出番号	品番	品名	使用個数	備考	標準作業時間
1	13650-52G00	センサ, インレットエアテンパ レチャ	1		
2	13655-87J01	グロメット, インレットエアテンパ レチャセンサ	1		
3	34801-93J04	センタ アツシ, トリム	1		
4	34830-87J20	センサ, テンパ レチャ	2		
5	34830-87J20	センサ, テンパ レチャ	1		
6	37820-99E02	スイッチアツシ, オイルフ レツシヤ	1		
7	09100-06113	ホルト (6X16)	2		
8	29103-93J00	ホルト (6X12)	1		
9	09125-06063	スクリュ (6X10)	1		
10	09403-19412	クランブ	1		
11	29404-93J11	クランブ (L:65)	1		
12	09407-14407	クランブ (L:145)	2		
13	34801-99E05	センタ アツシ, トリム	1		
14	09103-06093	ホルト (6X20)	2		
15	09103-06093	ホルト (6X20)	1		
16	29404-93J21	クランブ (L:80)	1		
17	34813-93J00	ブ ロテクタ, リート ワイヤ	1		
18	29103-93J00	ホルト (6X12)	1		
19	09403-19412	クランブ	1		
20	09403-20308	クランブ	1		
21	43117-96J00	カム, トリムセンタ	1		
22	09116-05010	ホルト (5X12)	2		
23	43118-96J00	プレート, トリムセンタ カム	1		
24	41118-96J00	プレート, トリムセンタ	1		
25	09403-07340	クランブ	1		

FIG.315B

FIG. 315B (1-F-15) センサ (DF200Z, DF225T, DF225Z, DF250T, DF250Z)



見出番号	品番	品名	使用個数	備考	標準作業時間
1	13650-52G00	センサ, インレットエアテンパ` レチャ	1		
2	13655-87J01	グ`ロメット, インレットエアテンパ` レチャセンサ	1		
3	34801-93J04	センダ`アツシ, トリム	1		
4	34830-87J20	センサ, テンパ` レチャ	2	FOR EXHAUST TEMP	
5	34830-87J20	センサ, テンパ` レチャ	1	FOR CYLINDER TEMP	
6	37820-99E02	スイツチアツシ, オイルフ` レツシヤ	1		
7	09100-06113	ホ`ルト (6X16)	2		
8	29103-93J00	ホ`ルト (6X12)	1		
9	09125-06063	スクリュ (6X10)	1		
10	09403-19412	クランプ`	1		
11	29404-93J11	クランプ` (L: 65)	1		
12	09407-14407	クランプ` (L: 145)	2		
13	09403-07340	クランプ`	1		

FIG.315C

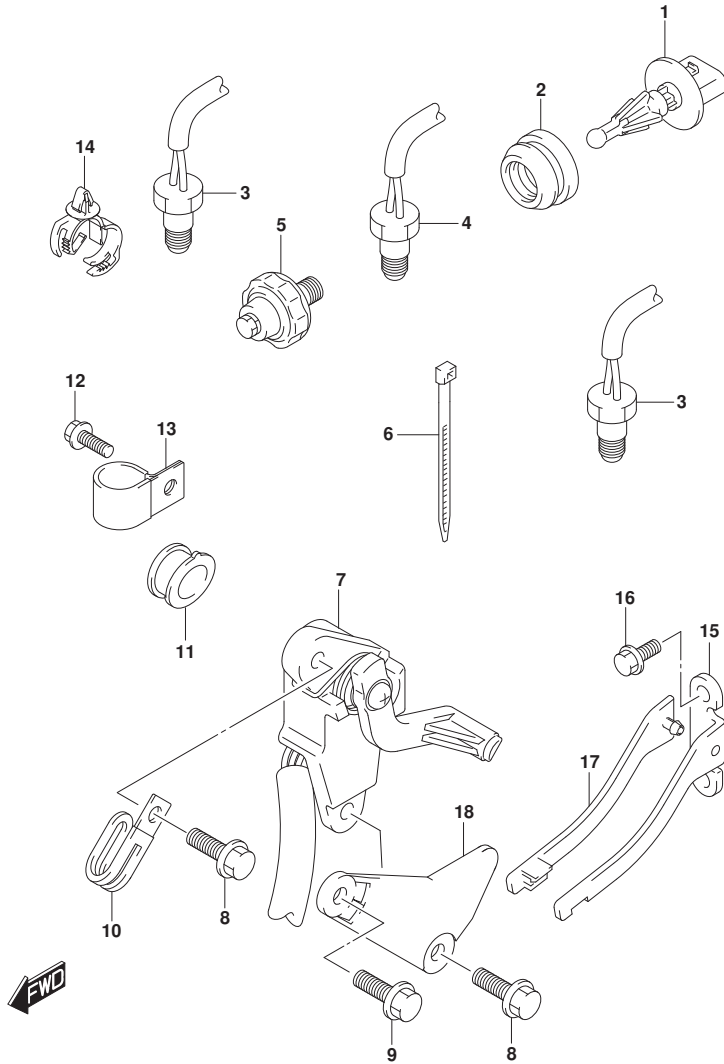
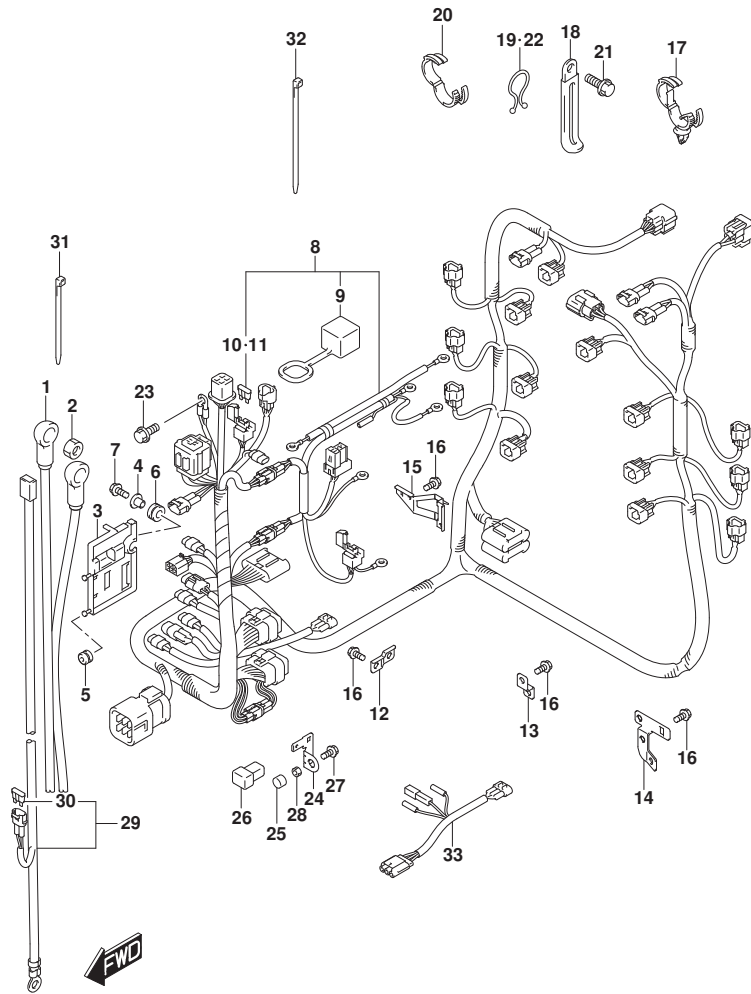


FIG. 315C (1-F-16) センサ (DF275ST)

見出番号	品番	品名	使用個数	備考	標準作業時間
1	13650-52G00	センサ, インレットエアテンパ`レチヤ	1		
2	13655-87J01	グ`ロメツト, インレットエアテンパ`レチヤセンサ	1		
3	34830-87J20	センサ, テンパ`レチヤ	2		
4	34830-87J20	センサ, テンパ`レチヤ	1		
5	37820-99E02	スイツチアツシ, オイルプ`レツシヤ	1		
6	09407-14407	クランプ` (L:145)	2		
7	34801-99E05	センタ`アツシ, トリム	1		
8	09103-06093	ボ`ルト (6X20)	2		
9	09103-06093	ボ`ルト (6X20)	1		
10	29404-93J21	クランプ` (L:80)	1		
11	34813-93J00	プ`ロテクタ, リード`ワイヤ	1		
12	29103-93J00	ボ`ルト (6X12)	1		
13	09403-19412	クランプ`	1		
14	09403-20308	クランプ`	1		
15	43117-96J00	カム, トリムセンタ`	1		
16	09116-05010	ボ`ルト (5X12)	2		
17	43118-96J00	プ`レート, トリムセンタ`カム	1		
18	41118-96J00	プ`レート, トリムセンタ`	1		

FIG.322A



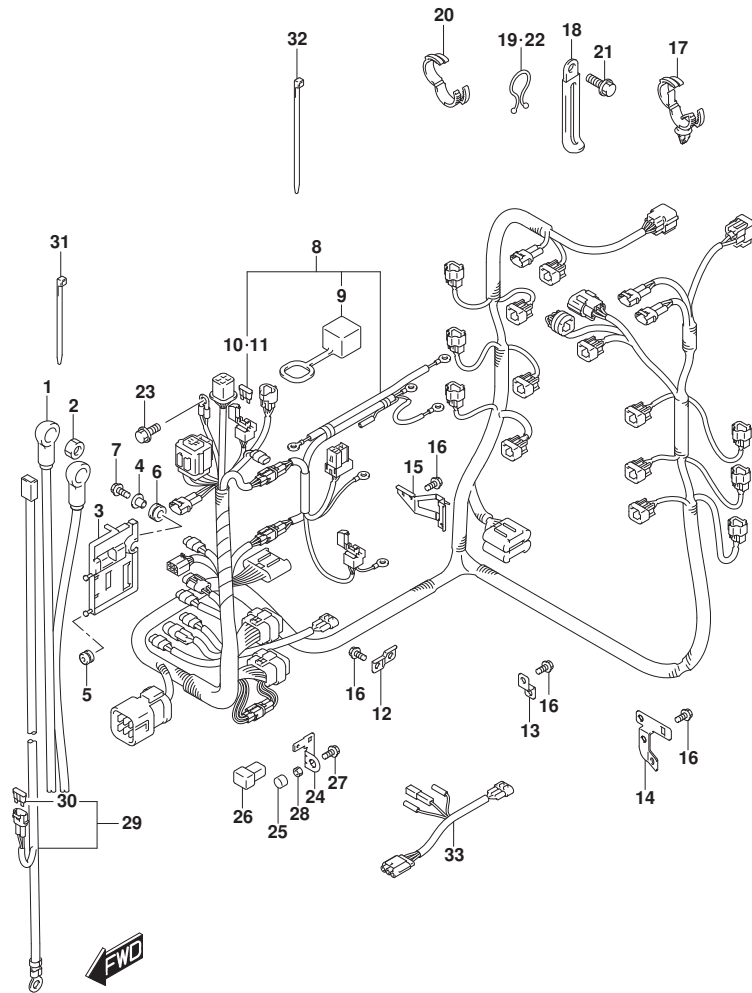
DF250_000_024_322A
HARNESS

FIG. 322A (1-G-2) ハーネス (DF200T, DF200Z)

見出番号	品番	品名	使用個数	備考	標準作業時間
1	33810-98J01	ケーブルアッソシ.スタータモータ (L:4000)	1		
2	08316-10087	ナット	1		
3	36616-93J01	ホルダ*,コネクタ	1		
4	09169-06062	ワッシャ (6.3X17X1.6)	1		
5	09320-04013	クッション	2		
6	09320-09016	クッション (9X18X9.5)	1		
7	01550-0625C	ホルト (6X25)	1		
8	36610-93JN2	ハーネスアッソシ.ワイヤリング*	1		
9	33634-96J00	.キヤツプ*,サービスコネクタ	1		
10	09481-15501	.フューズ* (15A)	1		
11	09481-30501	.フューズ* (30A)	1		
12	36617-93J00	ブラケット,ハーネス	3		
13	36617-93J10	ブラケット,ハーネス	5		
14	36617-93J20	ブラケット,ハーネス	1		
15	36617-93J30	ブラケット,ハーネス	1		
16	01550-0612C	ホルト (6X12)	11		
17	09403-20308	クランプ*	1		
18	29404-93J01	クランプ* (L:45)	1		
19	09408-00008	クリップ* (ID:20)	1		
20	09408-00184	クランプ*	3		
21	01550-0612C	ホルト (6X12)	1		
22	09408-00024	クリップ* (ID:23)	1		
23	01550-06127	ホルト (6X12)	1		
24	36865-90J00	ターミナル,メインフューズ*	2		
25	09251-09008	キヤツプ* (OD:13.6)	2		
26	09481-60401	フューズ* (60A)	2		
27	01570-06127	ホルト	2		
28	08310-00067	ナット	2		
29-1	36625-93J01	リード*,バ*ツテリ (L:3900)	1		
29-2	36625-93J10	リード*,バ*ツテリ (L:6700)	1	オプション	
30	09481-15501	.フューズ* (15A)	1		
31	09407-10404	クランプ* (L:100)	2		
32	09407-14407	クランプ* (L:145)	1		
33	36647-93J00	リード*,オーケジ*リヤリPTTスイッチ	1	オプション	

DF250_000_024

FIG.322B



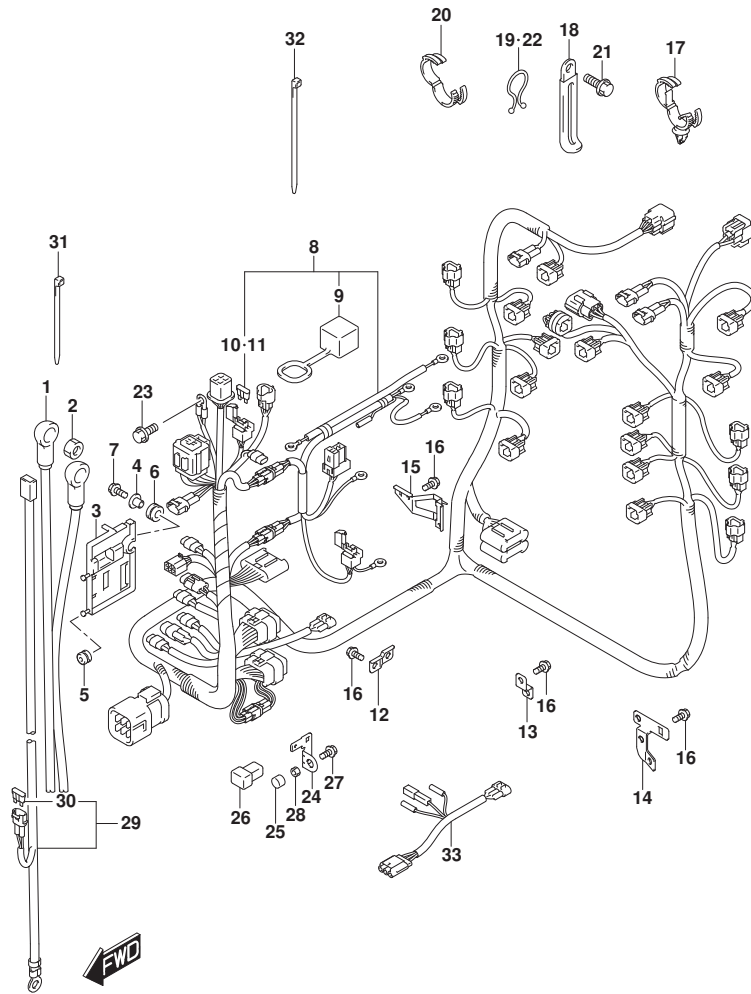
DF250_000_024_322B
HARNESS

FIG. 322B (1-G-3) ハーネス (DF225T, DF225Z)

見出番号	品番	品名	使用個数	備考	標準作業時間
1	33810-98J01	ケーブルアツシ, スターターモータ (L:4000)	1		
2	08316-10087	ナット	1		
3	36616-93J01	ホルダ*, コネクタ	1		
4	09169-06062	ワッシャ (6.3X17X1.6)	1		
5	09320-04013	クッション	2		
6	09320-09016	クッション (9X18X9.5)	1		
7	01550-0625C	ホルト (6X25)	1		
8	36610-93JP2	ハーネスアツシ, ワイヤリング*	1		
9	33634-96J00	. キヤツツ, サービスコネクタ	1		
10	09481-15501	. フューズ* (15A)	1		
11	09481-30501	. フューズ* (30A)	1		
12	36617-93J00	ブラケット, ハーネス	3		
13	36617-93J10	ブラケット, ハーネス	5		
14	36617-93J20	ブラケット, ハーネス	1		
15	36617-93J30	ブラケット, ハーネス	1		
16	01550-0612C	ホルト (6X12)	11		
17	09403-20308	クランプ*	1		
18	29404-93J01	クランプ* (L:45)	1		
19	09408-00008	クリツツ* (ID:20)	1		
20	09408-00184	クランプ*	3		
21	01550-0612C	ホルト (6X12)	1		
22	09408-00024	クリツツ* (ID:23)	1		
23	01550-06127	ホルト (6X12)	1		
24	36865-90J00	ターミナル, メインフューズ*	2		
25	09251-09008	キヤツツ* (OD:13.6)	2		
26	09481-60401	フューズ* (60A)	2		
27	01570-06127	ホルト	2		
28	08310-00067	ナット	2		
29-1	36625-93J01	リード*, バッテリー (L:3900)	1		
29-2	36625-93J10	リード*, バッテリー (L:6700)	1	オプション	
30	09481-15501	. フューズ* (15A)	1		
31	09407-10404	クランプ* (L:100)	2		
32	09407-14407	クランプ* (L:145)	1		
33	36647-93J00	リード*, オークシリヤリPTTスイッチ	1	オプション	

DF250_000_024

FIG.322D



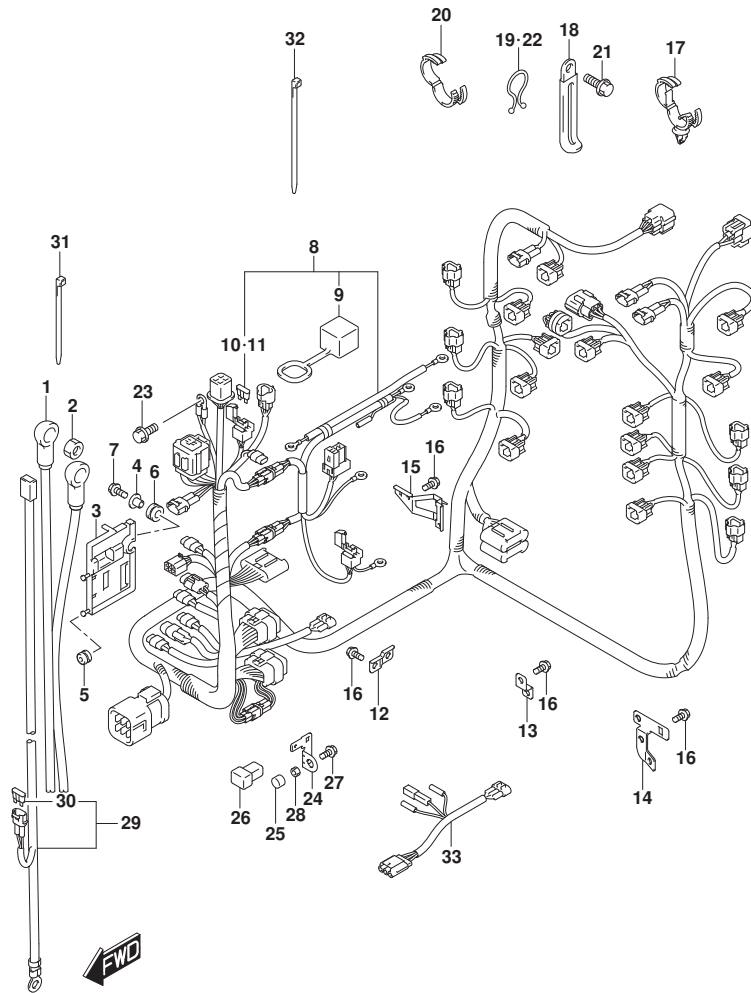
DF250_000_024_322D
HARNESS

FIG. 322D (1-G-4) ハーネス (DF250T, DF250Z)

見出番号	品番	品名	使用個数	備考	標準作業時間
1	33810-98J01	ケーブルアッソシ.スターターモータ (L:4000)	1		
2	08316-10087	ナット	1		
3	36616-93J01	ホルダ*,コネクタ	1		
4	09169-06062	ワッシャ (6.3X17X1.6)	1		
5	09320-04013	クッション	2		
6	09320-09016	クッション (9X18X9.5)	1		
7	01550-0625C	ホルト (6X25)	1		
8	36610-93JR2	ハーネスアッソシ.ワイヤリング*	1		
9	33634-96J00	.キヤツプ*,サービスコネクタ	1		
10	09481-15501	.フューズ* (15A)	1		
11	09481-30501	.フューズ* (30A)	1		
12	36617-93J00	ブラケット,ハーネス	3		
13	36617-93J10	ブラケット,ハーネス	5		
14	36617-93J20	ブラケット,ハーネス	1		
15	36617-93J30	ブラケット,ハーネス	1		
16	01550-0612C	ホルト (6X12)	11		
17	09403-20308	クランプ*	1		
18	29404-93J01	クランプ* (L:45)	1		
19	09408-00008	クリップ* (ID:20)	1		
20	09408-00184	クランプ*	3		
21	01550-0612C	ホルト (6X12)	1		
22	09408-00024	クリップ* (ID:23)	1		
23	01550-06127	ホルト (6X12)	1		
24	36865-90J00	ターミナル,メインフューズ*	2		
25	09251-09008	キヤツプ* (OD:13.6)	2		
26	09481-60401	フューズ* (60A)	2		
27	01570-06127	ホルト	2		
28	08310-00067	ナット	2		
29-1	36625-93J01	リード*,バツテリ (L:3900)	1		
29-2	36625-93J10	リード*,バツテリ (L:6700)	1	オプション	
30	09481-15501	.フューズ* (15A)	1		
31	09407-10404	クランプ* (L:100)	2		
32	09407-14407	クランプ* (L:145)	1		
33	36647-93J00	リード*,オーグシ*リヤリPTTスイッチ	1	オプション	

DF250_000_024

FIG.322E



DF250_000_024_322E
HARNESS

FIG. 322E (1-G-5) ハーネス (DF275ST)

見出番号	品番	品名	使用個数	備考	標準作業時間
1	33810-98J01	ケーブルアッソシ.スターターモータ (L:4000)	1		
2	08316-10087	ナット	1		
3	36616-93J01	ホルダ, コネクタ	1		
4	09169-06062	ワッシャ (6.3X17X1.6)	1		
5	09320-04013	クッション	2		
6	09320-09016	クッション (9X18X9.5)	1		
7	01550-0625C	ホルト (6X25)	1		
8	36610-93JM2	ハーネスアッソシ.ワイヤリング	1		
9	33634-96J00	.キヤツプ, サービスコネクタ	1		
10	09481-15501	.フューズ (15A)	1		
11	09481-30501	.フューズ (30A)	1		
12	36617-93J00	ブラケット, ハーネス	3		
13	36617-93J10	ブラケット, ハーネス	7		
14	36617-93J20	ブラケット, ハーネス	1		
15	36617-93J30	ブラケット, ハーネス	1		
16	01550-0612C	ホルト (6X12)	13		
17	09403-20308	クランプ	1		
18	29404-93J01	クランプ (L:45)	1		
19	09408-00008	クリップ (ID:20)	1		
20	09408-00184	クランプ	3		
21	01550-0612C	ホルト (6X12)	1		
22	09408-00024	クリップ (ID:23)	1		
23	01550-06127	ホルト (6X12)	1		
24	36865-90J00	ターミナル, メインフューズ	2		
25	09251-09008	キヤツプ (OD:13.6)	2		
26	09481-60401	フューズ (60A)	2		
27	01570-06127	ホルト	2		
28	08310-00067	ナット	2		
29-1	36625-93J01	リード, ハッチリ (L:3900)	1		
29-2	36625-93J10	リード, ハッチリ (L:6700)	1	オプション	
30	09481-15501	.フューズ (15A)	1		
31	09407-10404	クランプ (L:100)	2		
32	09407-14407	クランプ (L:145)	1		
33	36647-93J00	リード, オークシマリヤリPTTスイッチ	1	オプション	

DF250_000_024

FIG.326B

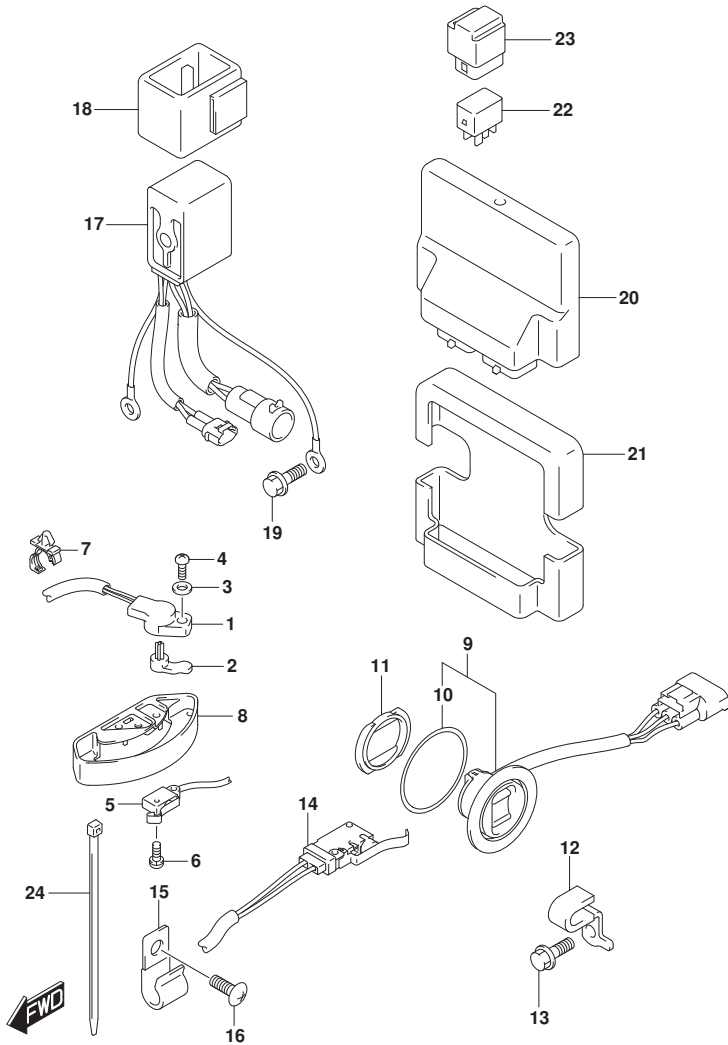


FIG. 326B (1-G-6) PTT スイッチ/エンジン コントロール ユニット (SEE NOTE 1)

見出番号	品番	品名	使用個数	備考	標準作業時間
1	13580-93J03	センサアツシ, シフトホジション	1		
2	37729-93J00	レバノ, シフトセンサ	1		
3	09160-05029	ワツシヤ (5. 5X12X0. 8)	1		
4	02112-35167	スクリュ	1		
5	37721-93J00	スイツチアツシ, ニュートラル	1		
6	09137-04004	スクリュ (4X16)	2		
7	09403-12412	クランフ	1		
8	37725-93J11	カバー, スイツチアツシ	1		
9	37850-92J00	スイツチアツシ, PTT	1		
10	37856-92J00	テープ, PTTスイツチ	1		
11	37857-92J01	ブツシユ, PTTスイツチ	1		
12	09403-11328	クランフ	1		
13	01550-06127	ホルト (6X12)	1		
14	37722-93J13	スイツチアツシ, チルトリミツ	1		
15	09403-09330	クランフ	1	X-TRANSOM, XX-TRAN SOM	
16	29125-93J00	スクリュ (6X12)	1	X-TRANSOM, XX-TRAN SOM	
17	38410-93J12	リレーアツシ, PTT	1		
18	38415-93J00	ホルタノ, PTTリレー	1		
19	01550-0612C	ホルト (6X12)	1		
20	33930-93J20	ユニット, エンジンコントロール	1		
21	33925-93J00	クツシヨシ, エンジンコントロールユニット	1		
22	38860-76F01	リレーアツシ	1	ENGINE CONTROL UN IT	
23	38915-90J00	ホルタノ, リレー	1		
24	09407-14407	クランフ (L:145)	1	L-TRANSOM	

NOTE 1:

DF200T, DF200Z, DF225T, DF225Z, DF250T, DF250Z

FIG.326C

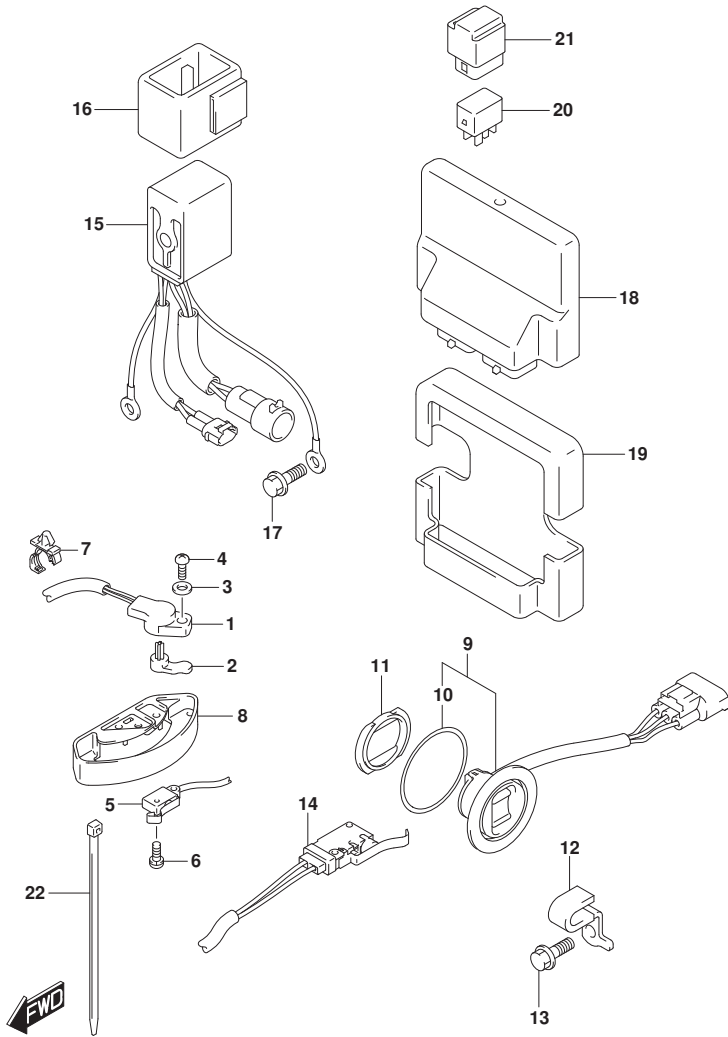


FIG. 326C (1-G-7) PTT スイッチ/エンジン コントロール ユニット (DF275ST)

見出番号	品番	品名	使用個数	備考	標準作業時間
1	13580-93J03	センサアツシ, シフトホジション	1		
2	37729-93J00	レバー, シフトセンサ	1		
3	09160-05029	ワツシヤ (5.5X12X0.8)	1		
4	02112-35167	スクリュ	1		
5	37721-93J00	スイッチアツシ, ニュートラル	1		
6	09137-04004	スクリュ (4X16)	2		
7	09403-12412	クランフ	1		
8	37725-93J11	カバー, スwitchアツシ	1		
9	37850-92J00	スイッチアツシ, PTT	1		
10	37856-92J00	テープ, PTTスイッチ	1		
11	37857-92J01	ブツシユ, PTTスイッチ	1		
12	09403-11328	クランフ	1		
13	01550-06127	ホルト (6X12)	1		
14	37722-93J13	スイッチアツシ, チルトリミツト	1		
15	38410-93J12	リレーアツシ, PTT	1		
16	38415-93J00	ホルダ, PTTリレー	1		
17	01550-0612C	ホルト (6X12)	1		
18	33930-93J30	ユニット, エンジンコントロール	1		
19	33925-93J00	クツシヨソ, エンジンコントロールユニット	1		
20	38860-76F01	リレーアツシ	1		
21	38915-90J00	ホルダ, リレー	1		
22	09407-14407	クランフ (L:145)	1		

FIG.335B

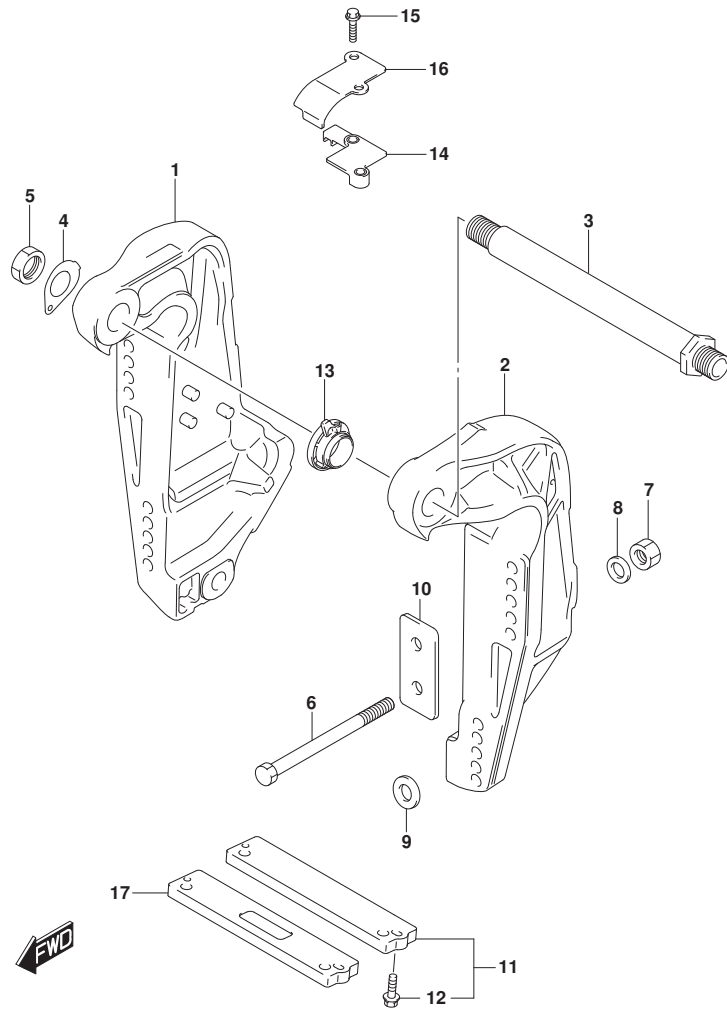


FIG. 335B (1-G-8) クランプ プラケット (L-TRANSOM)

見出番号	品番	品名	使用個数	備考	標準作業時間
1-1	41111-96J22-YAY	プラケット, クランプスターボート (ブラック)	1	DF200T STBD BODY COLOR:YAY	
1-2	41111-96J22-QTN	プラケット, クランプスターボート (ホワイト)	1	DF200T STBD BODY COLOR:QTN	
1-3	41111-96J22-YAY	プラケット, クランプスターボート (ブラック)	1	DF275ST STBD BODY COLOR:YKV, YAY	
2-1	41121-96J13-YAY	プラケット, クランプボート (ブラック)	1	DF200T PORT BODY COLOR:YAY	
2-2	41121-96J13-QTN	プラケット, クランプボート (ホワイト)	1	DF200T PORT BODY COLOR:QTN	
2-3	41121-96J13-YAY	プラケット, クランプボート (ブラック)	1	DF275ST PORT BODY COLOR:YKV, YAY	
3	41130-92J03	シャフト, クランププラケット	1		
4	41135-92J00	ワッシャ, クランププラケットシャフト	1		
5	09159-22006	ナット (M22)	1		
6-1	09100-12085	ボルト (12. 7X115)	6	DF200T	
6-2	09100-12086	ボルト (12. 7X150)	6	DF275ST	
6-3	09100-12092	ボルト (12. 7X75)	1	オプション	
6-4	09100-12086	ボルト (12. 7X150)	1	DF200T オプション	
6-5	09100-12085	ボルト (12. 7X115)	1	DF275ST オプション	
7	09159-12062	ナット (12. 7X19)	6		
8	09160-13021	ワッシャ (13. 2X26X3)	6		
9	09160-13022	ワッシャ (13. 2X45X3)	4		
10	41155-93J02	プレート, トランサム	2		
11	55320-94900	アノードセット, クランププラケット	1		

FIG.335B

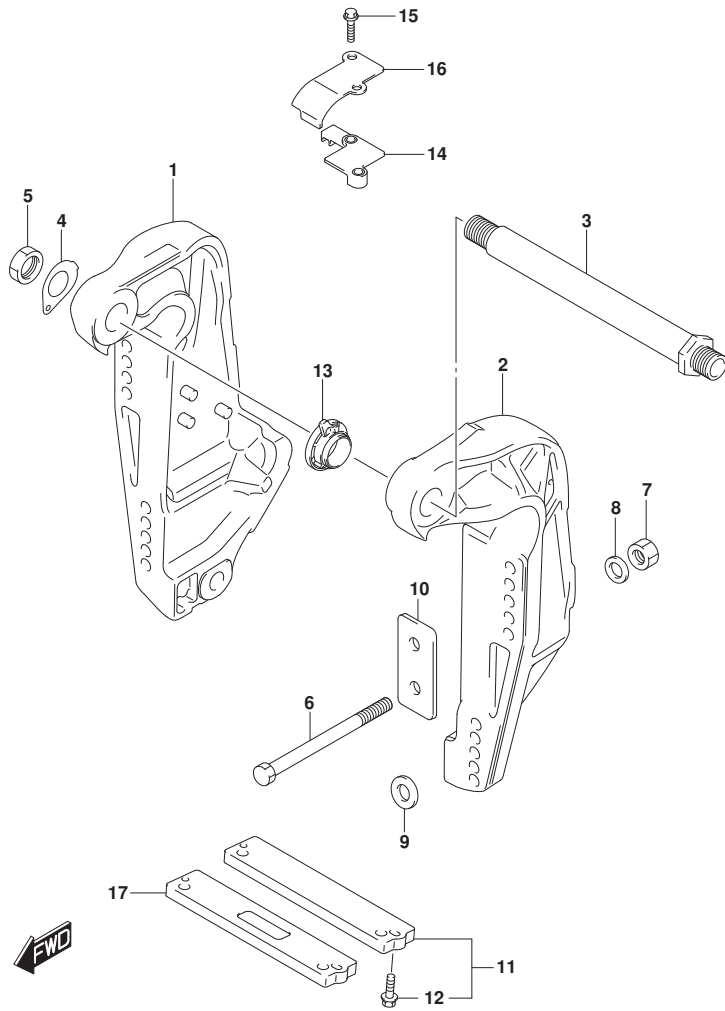


FIG. 335B (1-G-9) クランプ フラケット (L-TRANSOM)

見出番号	品番	品名	使用個数	備考	標準作業時間
12	09116-06121	ボルト (6X25)	2		
13	48140-93J01	カムアツシ, チルトリミットスイッチ	1		
14	48144-93J00	ホルダ, チルトリミットスイッチ	1		
15	09103-06278	ボルト (6X25)	2		
16	48145-93J00	カバー, チルトリミットスイッチ	1		
17	55321-94910	アノード (MAGNESIUM)	1	オプション	

FIG.335D

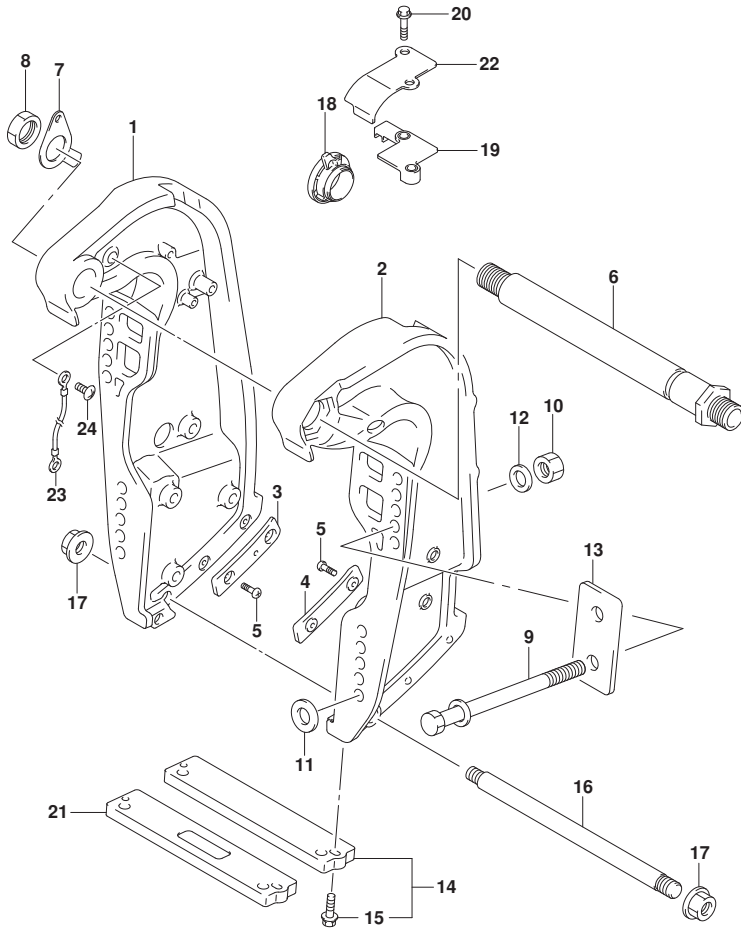


FIG. 335D (1-G-10) クランプ ブラケット (X-TRANSOM, XX-TRANSOM)

見出番号	品番	品名	使用個数	備考	標準作業時間
1-1	41111-93J16-YAY	ブラケット, クランプ スターホード* (ブラック)	1	STBD BODY COLOR:YAY	
1-2	41111-93J16-QTN	ブラケット, クランプ スターホード* (ホワイト)	1	STBD BODY COLOR:QTN	
2-1	41121-93J08-YAY	ブラケット, クランプ ホード (ブラック)	1	PORT BODY COLOR:YAY	
2-2	41121-93J08-QTN	ブラケット, クランプ ホード (ホワイト)	1	PORT BODY COLOR:QTN	
3	41117-93J02	プレート, クランプ ブラケットロアスターホード*	1	STBD	
4	41122-93J02	プレート, クランプ ブラケットロアホード*	1	PORT	
5	09125-06063	スクリュー (6X10)	4		
6	41130-93J12	シャフト, クランプ ブラケット	1		
7	41135-93J11	ワッシャ, クランプ ブラケットシャフト	1		
8	09159-22006	ナット (M22)	1		
9-1	09100-12085	ホルト (12. 7X115)	6		
9-2	09100-12092	ホルト (12. 7X75)	1	オプション	
9-3	09100-12086	ホルト (12. 7X150)	1	オプション	
10	09159-12062	ナット (12. 7X19)	6		
11	09160-13022	ワッシャ (13. 2X45X3)	4		
12	09160-13021	ワッシャ (13. 2X26X3)	6		
13	41155-93J02	プレート, トランサム	2		
14	55320-94900	アノード* セット, クランプ ブラケット	1		
15	09116-06121	ホルト (6X25)	2		
16	45421-87D03	ピン, チルトロック	1		
17	09159-14020	ナット	2		
18	48140-93J01	カムアツシ, チルトリミットスイッチ	1		
19	48144-93J00	ホルダ*, チルトリミットスイッチ	1		
20	09103-06278	ホルト (6X25)	2		
21	55321-94910	アノード* (MAGNESIUM)	1	オプション	
22	48145-93J00	カバー, チルトリミットスイッチ	1		
23	36894-87D00	リード* (L:165)	1	CLAMP TO SWIVEL	
24	09125-06063	スクリュー (6X10)	2		

FIG.336B

FIG. 336B (1-G-11) スイベルブラケット (L-TRANSOM)

見出番号	品番	品名	使用個数	備考	標準作業時間
1	22511-99011	ニツブル, グリス	4		
2	36894-87D00	リート* (L:165)	1	SWIVEL TO MOUNT B RKT	
3-1	43111-96J20-YAY	ブラケット, スイベル (ブラック)	1	DF200T BODY COLOR: YAY	
3-2	43111-96J20-QTN	ブラケット, スイベル (ホワイト)	1	DF200T BODY COLOR: QTN	
3-3	43111-96J20-YAY	ブラケット, スイベル (ブラック)	1	DF275ST BODY COLOR: YKV, YAY	
4	43211-93J11	ブッシュ, クランプシャフトスイベル	2		
5	43711-97E11	ブッシュ, ステアリング	2		
6-1	43750-96J03-YAY	ブラケット, ステアリング (ブラック)	1	DF200T BODY COLOR: YAY	
6-2	43750-96J03-QTN	ブラケット, ステアリング (ホワイト)	1	DF200T BODY COLOR: QTN	
6-3	43750-96J03-YAY	ブラケット, ステアリング (ブラック)	1	DF275ST BODY COLOR: YKV, YAY	
7	09125-06063	スクリュ (6X10)	2		
8	09160-39001	ワッシャ (39.5X64X1.0)	2		
9	09181-39001	シム (39.5X64X0.30)	4		
10	09380-38003	サークリップ	1		
11	09169-28003	ワッシャ (26.2X52.0X1.0)	2		
12	09282-39001	シール, オイル (39X51X5)	1		
13	36895-87D10	リート* (L:310)	1	SWIVEL TO HSG	
14	09125-06063	スクリュ (6X10)	1		
15	41220-96J11	レバー, チルトロツク	1		
16	41234-96J11	レバー, チルトロツクホート	1		
17	41224-95E01	ブッシュ, チルトストツパロツト*	2		
18	41230-96J00	リンク, チルトロツクレバー	1		
19	41233-95E10	ブラケット, チルトロツクスワリンク*	1		
20	09125-06063	スクリュ (6X10)	1		
21	09140-10032	ナツト (M10)	1		
22	09160-06082	ワッシャ (6.5X13X1.0)	1		

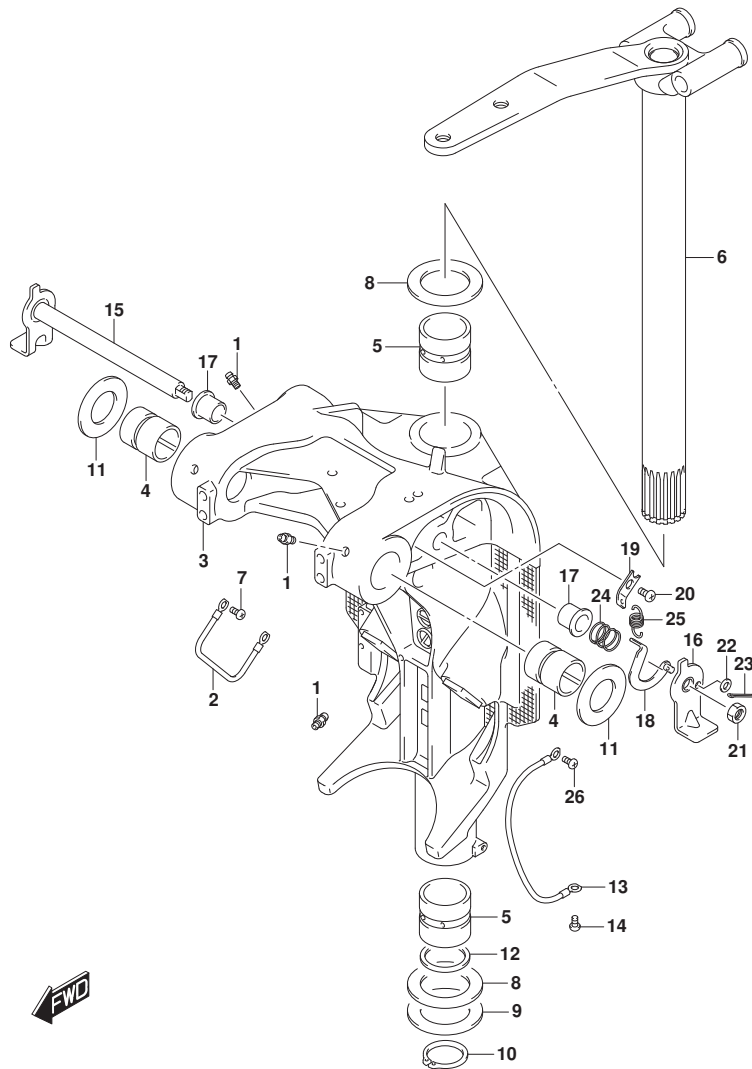


FIG.336B

FIG. 336B (1-G-12) スイベルラケット (L-TRANSOM)

見出番号	品番	品名	使用個数	備考	標準作業時間
23	09204-01006	ピン	1		
24	09440-19028	スプリング	1		
25	09443-10043	スプリング	1		
26	09125-06063	スクリュー (6X10)	1		

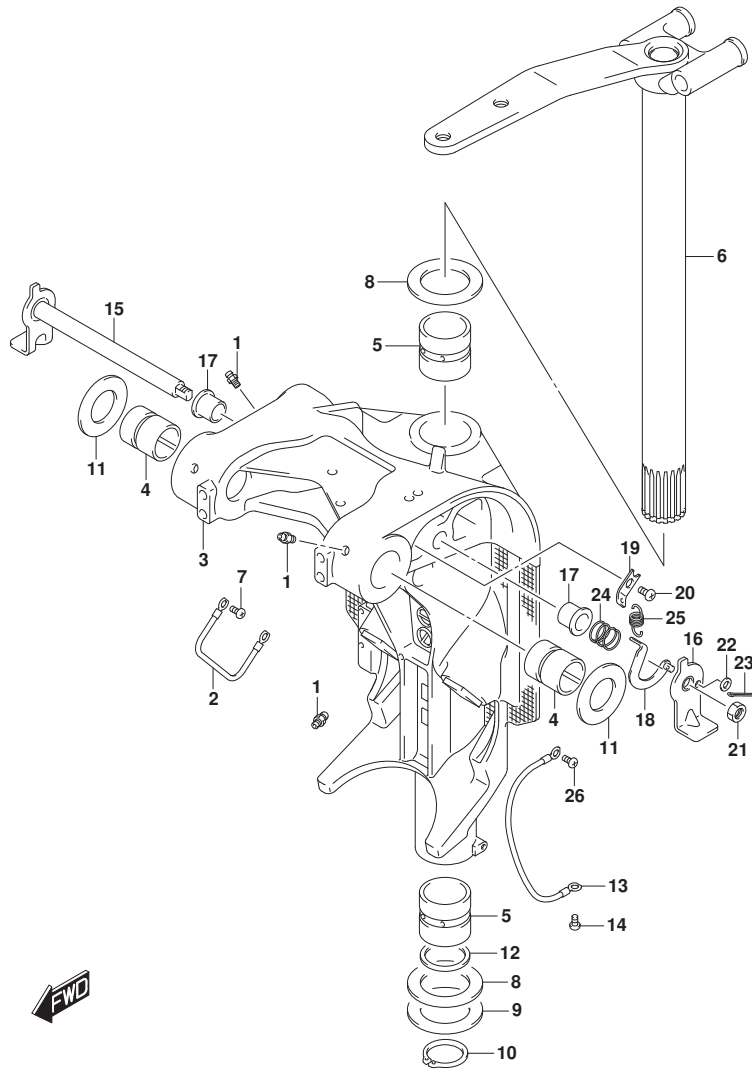


FIG.336D

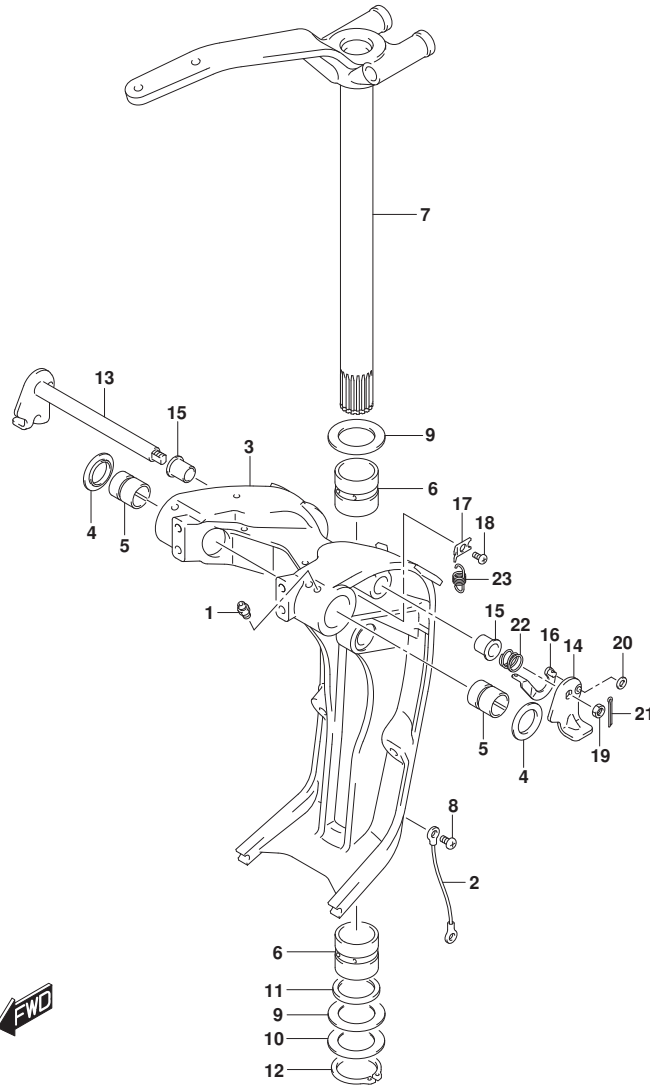


FIG. 336D (1-G-13) スイベルブラケット (X-TRANSOM, XX-TRANSOM)

見出番号	品番	品名	使用個数	備考	標準作業時間
1	22511-99011	ニツブル, ケーリス	4		
2	36894-87D00	リート (L:165)	1	SWIVEL TO MOUNT B RKT	
3-1	43111-93J24-YAY	ブラケット, スイベル (ブラック)	1	BODY COLOR: YAY	
3-2	43111-93J24-QTN	ブラケット, スイベル (ホワイト)	1	BODY COLOR: QTN	
4	43114-93J00	ワッシャ, スイベルツークランブブラケット	2		
5	43211-93J11	ブッシュ, クランブシャフトスイベル	2		
6	43711-97E11	ブッシュ, ステアリング	2		
7-1	43750-93J03-YAY	ブラケット, ステアリング (ブラック)	1	BODY COLOR: YAY	
7-2	43750-93J03-QTN	ブラケット, ステアリング (ホワイト)	1	BODY COLOR: QTN	
8	09125-06063	スクリュ (6X10)	1		
9	09160-39001	ワッシャ (39.5X64X1.0)	2		
10	09181-39001	シム (39.5X64X0.30)	4		
11	09282-39001	シール, オイル (39X51X5)	1		
12	09380-38003	サークリップ	1		
13	41220-93J12	レバー, チルトロツク	1		
14	41234-93J12	レバー, チルトロツクホート	1		
15	41224-95E01	ブッシュ, チルトストツハロツト	2		
16	41230-96J00	リンク, チルトロツクレバー	1		
17	41233-95E10	ブラケット, チルトロツクスワリング	1		
18	09125-06063	スクリュ (6X10)	1		
19	09140-10032	ナツト (M10)	1		
20	09160-06082	ワッシャ (6.5X13X1.0)	1		
21	09204-01006	ピン	1		
22	09440-19028	スワリング	1		
23	09443-10043	スワリング	1		

FIG.337A

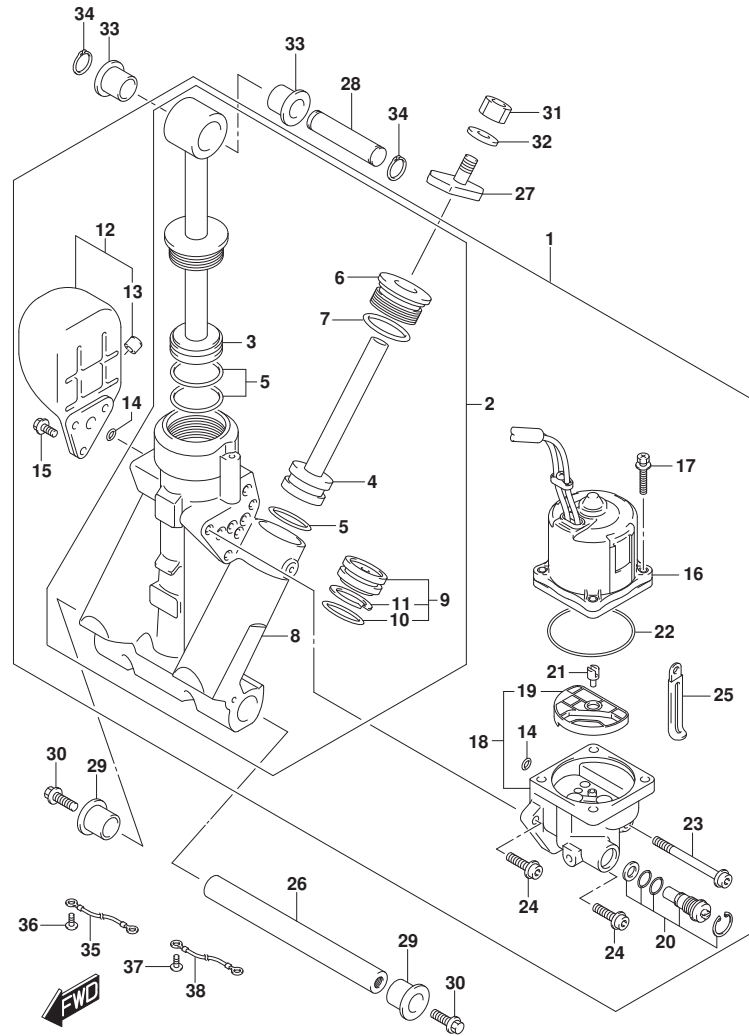


FIG. 337A (1-G-14) トリムシリンダ (L-TRANSOM)

見出番号	品番	品名	使用個数	備考	標準作業時間
1	48000-93J19	トリムアツシ, ハウライズチルト	1		
2	48503-93J14	マニホールド サブアツシ	1		
3	48401-93J11	ヒーストンアツシ	1		
4	48601-94900	ヒーストンラムアツシ	2		
5	48627-95E00	リングセット	3		
6	48630-96J04	ヘッド, トリムシリンダ	2		
7	48633-94900	リングセット, ヘッド (2PCS)	2		
8	48641-96J04	マニホールド, PTT	1		
9	48650-94900	ヒーストン, フリー	1		
10	48405-93J00	リングセット	1		
11	48615-97E00	リングセット, ヒーストン	1		
12	48570-95E01	リザーバアツシ	1		
13	48572-95E00	キャップ	1		
14	48588-94900	リングセット (6PCS)	1		
15	48861-92J01	ホールド, リザーバ	3		
16	38100-93J13	モータアツシ, PTT	1		
17	31281-92J10	ホールド, スルー	4		
18	48502-93J14	ホンプアツシ, PTT	1		
19	48582-95E01	フィルタ	1		
20	48864-96J10	バルブセット, マニユアル	1		
21	48583-95E00	ジョイント, トライブ	1		
22	48585-95E00	リング	1		
23	48862-92J20	ホールド, ホンプ NO. 1	1		
24	48862-92J30	ホールド, ホンプ NO. 2	2		
25	29404-93J01	クラフ (L:45)	1		
26	48121-92J00	シャフト, チルトシリンダ ロア	1		
27	48311-96J20	ヘッド, トリムシリンダ ラム	2		
28	48321-87D03	シャフト, チルトシリンダ アツパ	1		
29	48326-95E00	ブッシュ, チルトシリンダ ロア	2		
30	09116-10183	ホールド (10X35)	2		
31	09140-10031	ナット (M10)	2		
32	09162-10005	ワッシャ, ロック (10. 2X18. 4X2. 5)	2		
33	09306-17001	ブッシュ	2		
34	09380-17009	サークリップ	2		
35	36894-87D00	リード (L:165)	1	PTT TO ANODE	

FIG.337A

FIG. 337A (1-G-15) トリムシリンダ* (L-TRANSOM)

見出番号	品番	品名	使用個数	備考	標準作業時間
36	09125-06063	スクリュ (6X10)	1		
37	09125-05050	スクリュ (5X8)	1		
38	36895-87D10	リット* (L:310)	1	PTT TO ANODE L	

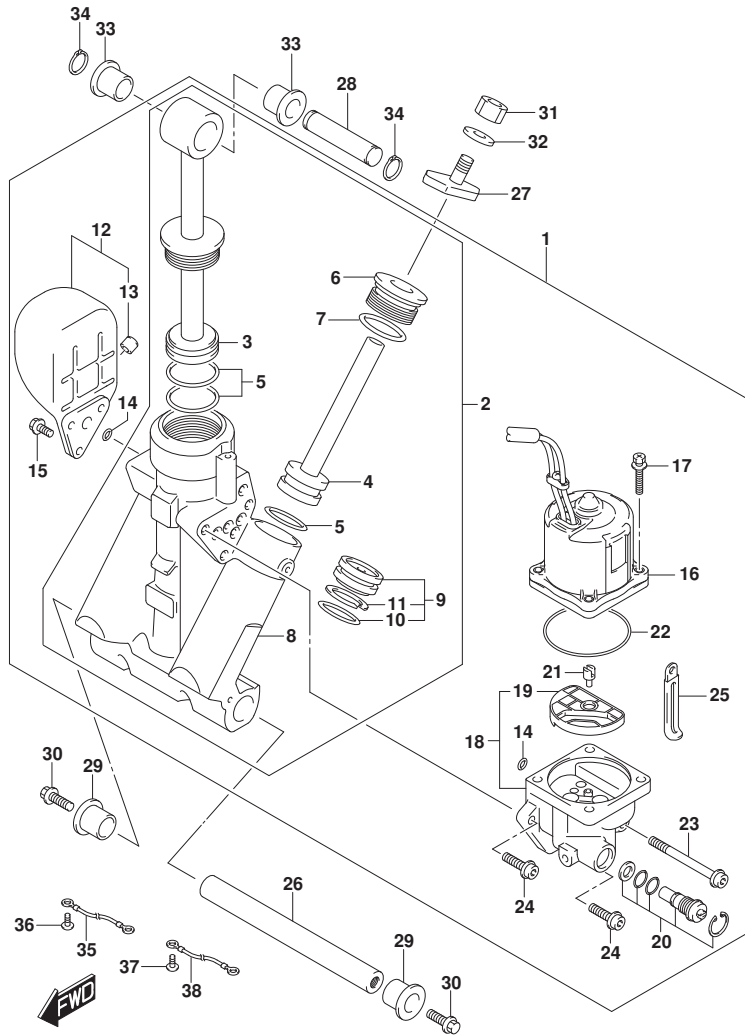
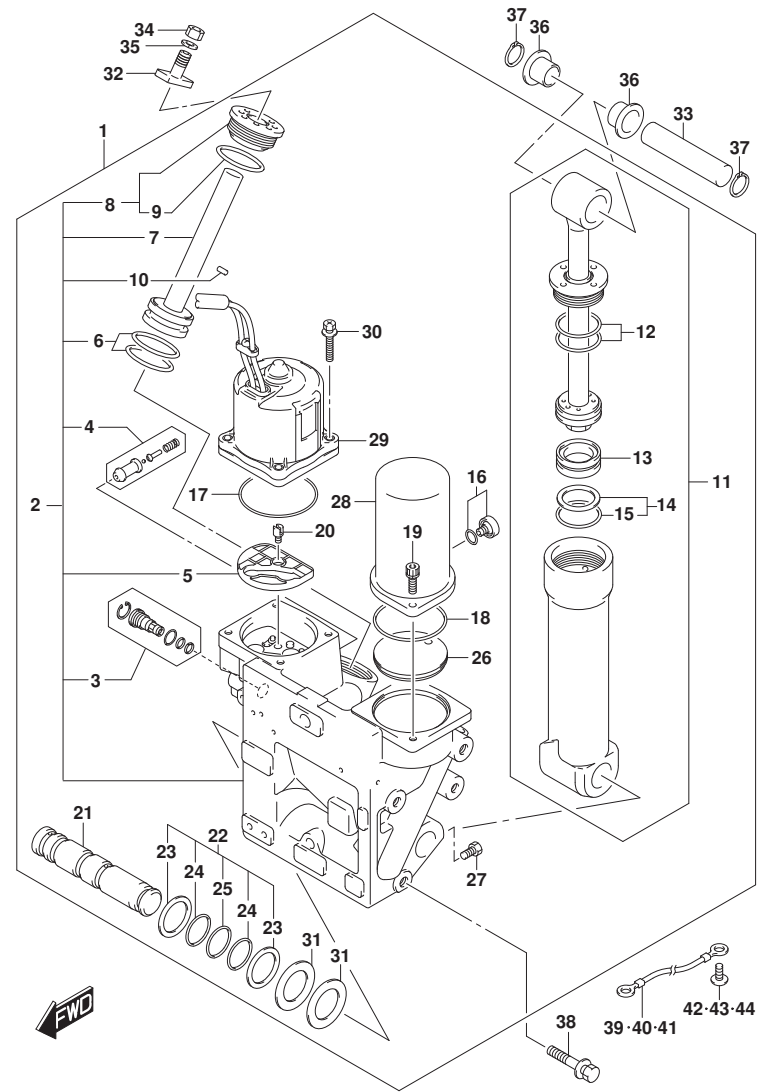


FIG.337B



DF250_000_024_337B
TRIM CYLINDER

FIG. 337B (1-G-16) トリムシリンダ* (X-TRANSOM, XX-TRANSOM)

見出番号	品番	品名	使用個数	備考	標準作業時間
1	48000-93J29	トリムアツシ, ハ ^ニ ワーウイズ ^ニ チルト	1		
2	48500-98J14	マニホ-ルト ^ニ アツシ	1		
3	48864-98L01	マニユアルバルブ ^ニ	1		
4	48320-93J00	バルブ ^ニ セツト, アツツ ^ニ フ ^ニ ロー	1		
5	48582-95E01	フィルタ ^ニ	1		
6	48605-93J00	リング ^ニ セツト	2		
7	48610-93J01	ピ ^ニ ストン/ラム	2		
8	48630-98L02	ロツド ^ニ ガイ ^ニ ド	2		
9	48633-93J00	リング ^ニ	2		
10	48691-93J00	チエツクバルブ ^ニ	1		
11	48400-93J07	シリンダ ^ニ アツシ	1		
12	48405-93J00	リング ^ニ セツト	1		
13	48650-93J00	ピ ^ニ ストン, フリー	1		
14	48627-93J00	リング ^ニ セツト	1		
15	48427-87D00	リング ^ニ , ピ ^ニ ストン	1		
16	48572-87J10	ブラ ^ニ ク	1		
17	48585-95E00	リング ^ニ	1		
18	48585-98L00	リング ^ニ	1		
19	48862-87J20	ホ ^ニ ルト, リザ ^ニ -ハ ^ニ	2		
20	48583-95E00	ジョイント, ド ^ニ ライ ^ニ ブ	1		
21	48121-93J20	シャフト	1		
22	48125-93J10	リング ^ニ セツト	1		
23	48451-93J00	バックアツツ ^ニ リング ^ニ	4		
24	48452-93J00	リング ^ニ	4		
25	48452-93J10	リング ^ニ	2		
26	48573-93J00	カバー	1		
27	48128-93J11	ホ ^ニ ルト	1		
28	48571-93J00	リザ ^ニ -ハ ^ニ タンク	1		
29	38100-93J04	モ ^ニ タアツシ, PTT	1		
30	31281-92J10	ホ ^ニ ルト, スルー	4		
31	48126-93J00	ワツシヤ, チルトシリンダ ^ニ ツマニホ-ルト ^ニ	2		
32	48311-96J10	パ ^ニ ツド ^ニ , トリムシリンダ ^ニ ラム	2		
33	48321-93J00	シャフト, チルトシリンダ ^ニ アツシ ^ニ	1		
34	09140-10031	ナツト (M10)	2		
35	09162-10005	ワツシヤ, ロツク (10. 2X18. 4X2. 5)	2		

DF250_000_024

FIG.337B

FIG. 337B (1-H-2) トリムシリンダ* (X-TRANSOM, XX-TRANSOM)

見出番号	品番	品名	使用個数	備考	標準作業時間
36	09306-24001	ブッシュ	2		
37	09380-21002	サーキット	2		
38	09116-10175	ホルト (10X50)	8		
39	36894-87D00	リード* (L:165)	1	PTT TO ANODE	
40	36895-87D01	リード* (L:230)	1	PTT TO ANODE	
41	36895-87D01	リード* (L:230)	1	PTT TO ANODE	
42	09125-06063	スクリュ (6X10)	1		
43	09125-06063	スクリュ (6X10)	1		
44	09125-06063	スクリュ (6X10)	1		

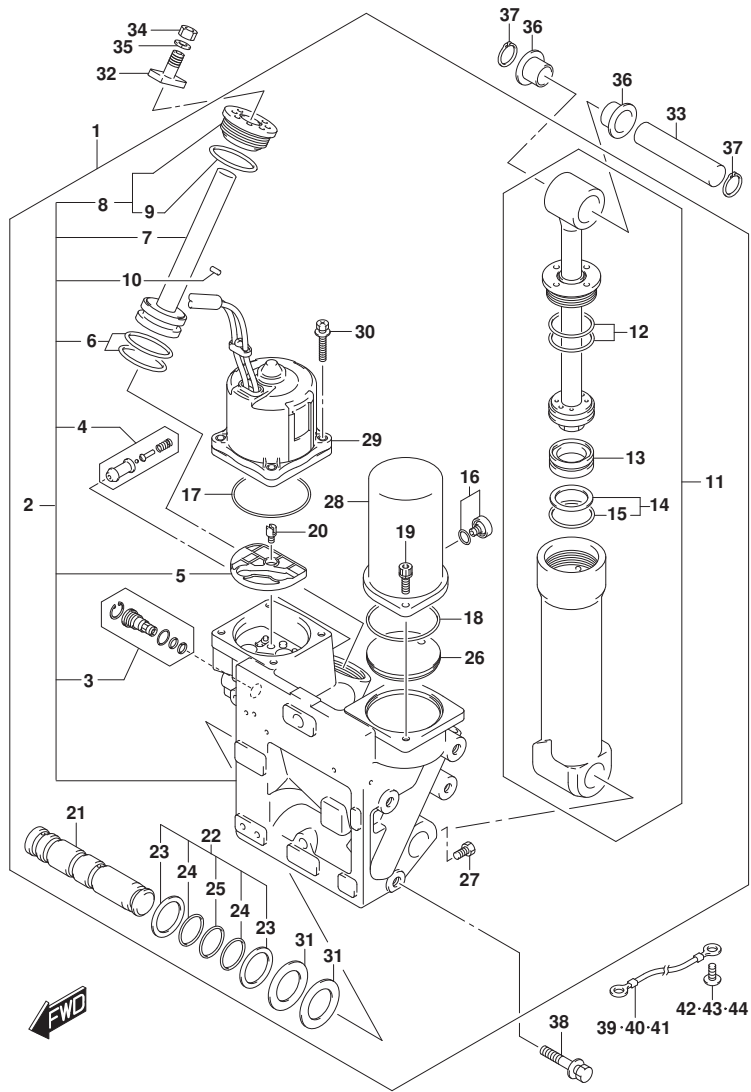


FIG.340A

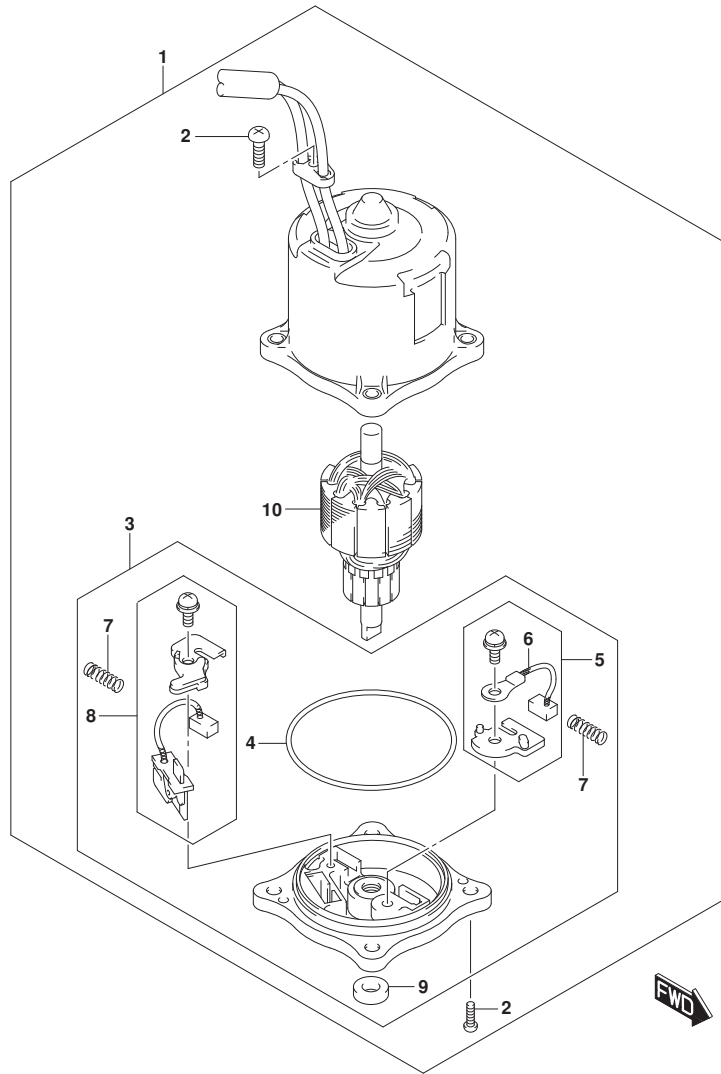


FIG. 340A (1-H-3) PTTモータ (L-TRANSOM)

見出番号	品番	品名	使用個数	備考	標準作業時間
1	38100-93J13	モータツシ, PTT	1		
2	31111-94900	. スクリュ	3		
3	31173-94920	. ホルダ アツシ, ブラシ	1		
4	31123-94910	. . . リンク	1		
5	31133-90J10	. . . ブラシアツシ	1		
6	31133-94910	. . . ブラシ	1		
7	31135-94900	. . . スプリング	2		
8	31136-90J20	. . . ブラシホルダ	1		
9	33799-97E00	. . . シール, オイル	1		
10	31311-93J00	. アマチュア	1		

FIG.340B

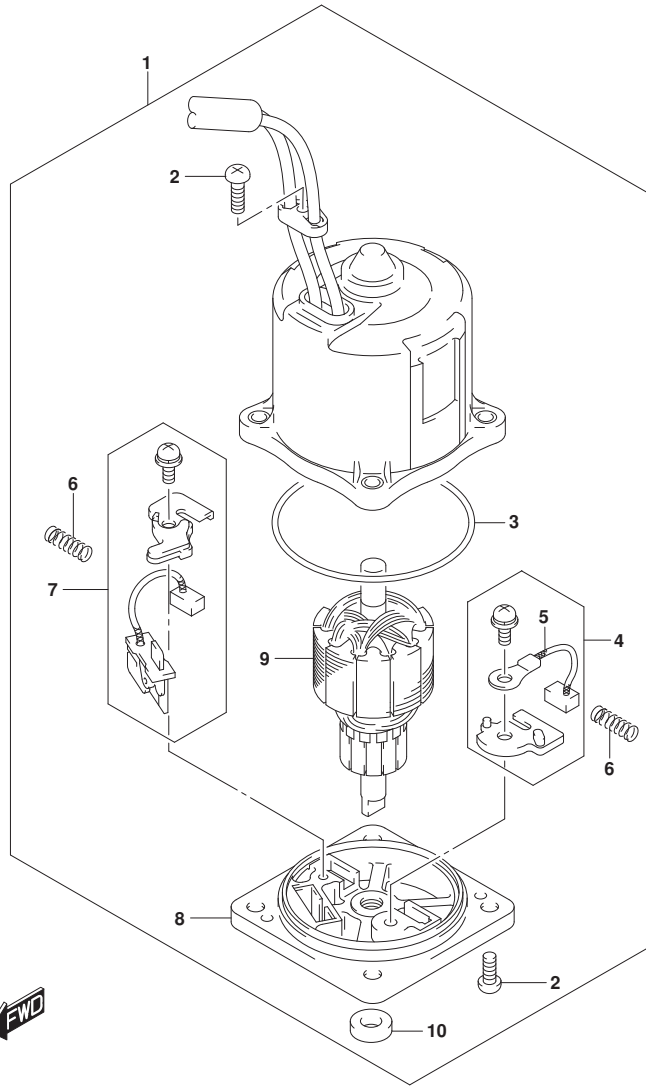


FIG. 340B (1-H-4) PTTモータ (X-TRANSOM, XX-TRANSOM)

見出番号	品番	品名	使用個数	備考	標準作業時間
1	38100-93J04	モータツシ, PTT	1		
2	31111-94900	.. スクリュ	3		
3	31123-94910	.. 0リング	1		
4	31133-90J10	.. プラシアツシ	1		
5	31133-94910	.. プラシ	1		
6	31135-94900	.. スプリング	2		
7	31136-90J20	.. プレカアツシ	1		
8	31173-94920	.. ホルダアツシ, プラシ	1		
9	31311-93J00	.. アマチュア	1		
10	33799-97E00	.. シール, オイル	1		

FIG.401A

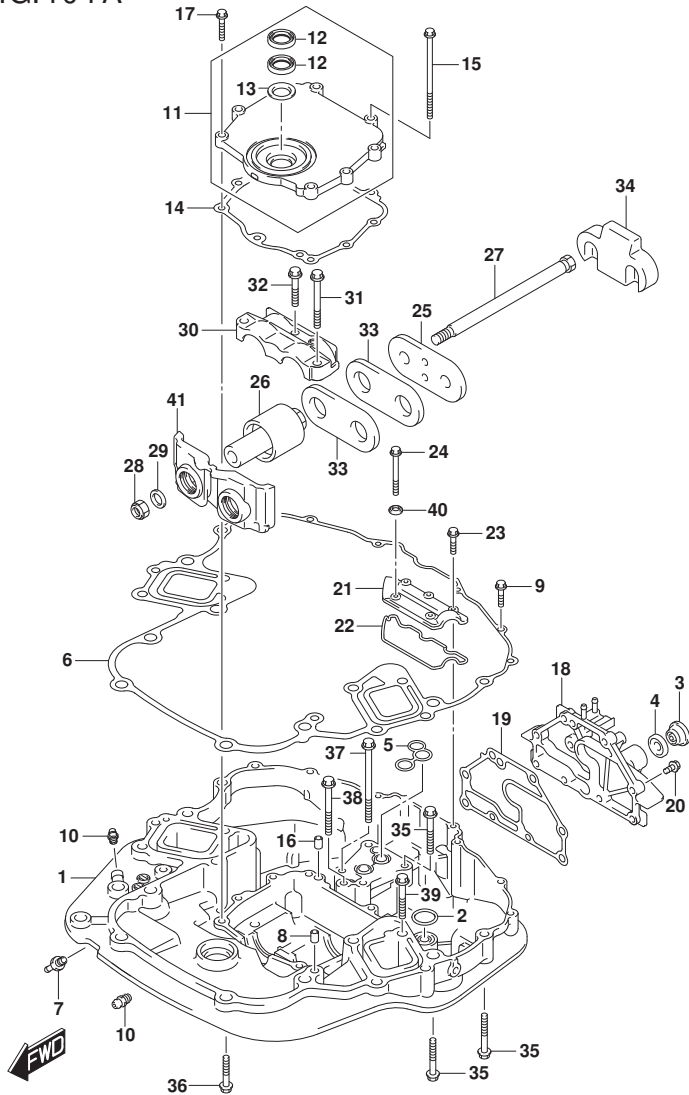


FIG. 401A (1-H-5) エンジンホルダ (DF200T)

見出番号	品番	品名	使用個数	備考	標準作業時間
1-1	51111-93J40-YAY	ホルダ, エンジン (ブラック)	1	BODY COLOR:YAY	
1-2	51111-93J40-Y5S	ホルダ, エンジン (ホワイト)	1	BODY COLOR:QTN	
2	16519-93J00	シール, エンジンホルダ オイル	1		
3	17913-93J00	プラグ, ウォータ	1		
4	17914-93J01	ガスケット, ウォータプラグ	1		
5	51116-93J01	シール, ウォータリターン	1		
6	51211-93J00	ガスケット, エンジンホルダ	1		
7	61155-93J20	パイプ, ウォータインジケータ	1		
8	09206-08001	ピン (8X11)	2		
9	01550-08307	ホルト	6		
10	22511-99011	ニツブル, クリース	2		
11	51120-98L00	カバー, マウントオイルシール	1		
12	51124-93J01	シール, オイル	2		
13	51125-93J00	スクレーパ	1		
14	51123-93J01	ガスケット, マウントオイルシールカバー	1		
15	09103-08109	ホルト (8X120)	2		
16	09206-08001	ピン (8X11)	2		
17	01550-0830A	ホルト (8X30)	6		
18-1	51140-93J11-YAY	カバー, エンジンホルダ (ブラック)	1	L-TRANSOM BODY COLOR:YAY	
18-2	51140-93J11-QTN	カバー, エンジンホルダ (ホワイト)	1	L-TRANSOM BODY COLOR:QTN	
18-3	51140-98J00-YAY	カバー, エンジンホルダ (ブラック)	1	X-TRANSOM, XX-TRAN SOM BODY COLOR:YAY	
18-4	51140-98J00-QTN	カバー, エンジンホルダ (ホワイト)	1	X-TRANSOM, XX-TRAN SOM BODY COLOR:QTN	
19	51142-93J00	ガスケット, エンジンホルダカバー	1		
20	09116-08122	ホルト (8X30)	8		
21	51151-93J00	カバー, エンジンホルダアツパ	1		
22	51152-93J00	シール, エンジンホルダアツパカバー	1		
23	01550-08307	ホルト	3		
24	01550-08607	ホルト	2		
25	54123-93J03	プレート, アツパマウント	1		

FIG.401A

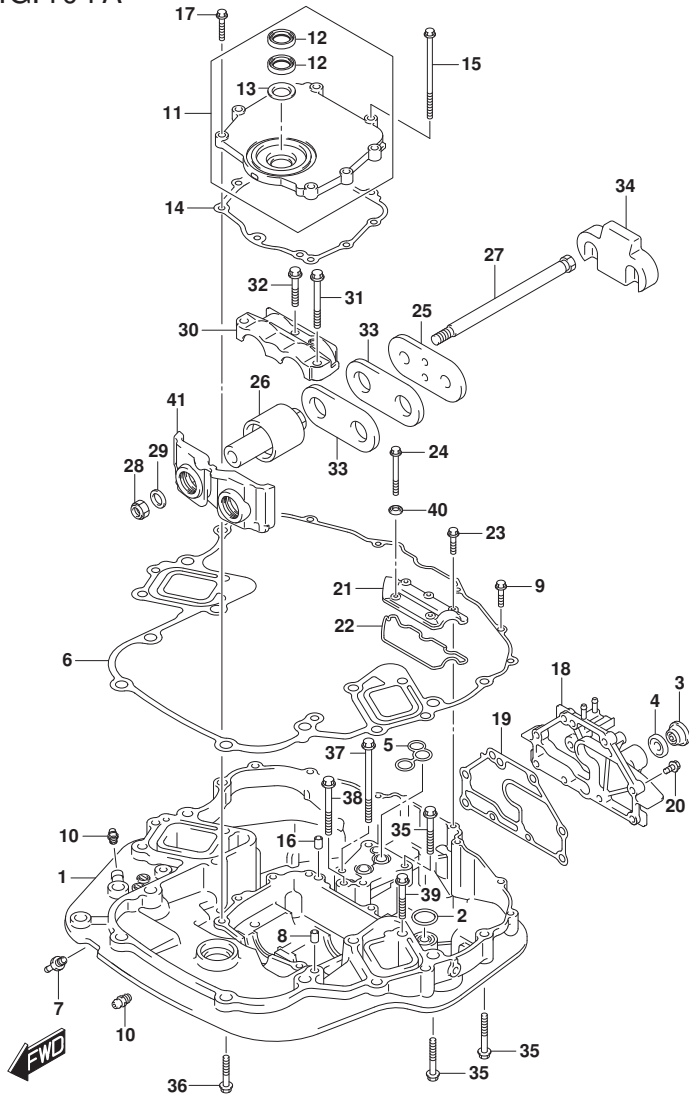


FIG.401A (1-H-6) エンジンホルダー (DF200T)

見出番号	品番	品名	使用個数	備考	標準作業時間
26	54130-93J01	マウント,アツハ	2		
27	54112-93J00	ホルト,マウント (14X220)	2		
28	29159-93J00	ナツト (M14)	2		
29	09160-15051	ワツシヤ (15X24X3)	2		
30	54137-93J02	カハ,アツハ マウント	1		
31	09116-10135	ホルト (10X95)	2		
32	09116-10175	ホルト (10X50)	1		
33	54121-98J01	ストツハ,アツハ スラスト	2		
34	54125-93J01	マウント,アツハ スラストリハース	1		
35	09116-10137	ホルト (10X70)	6		
36	09116-10175	ホルト (10X50)	4		
37	09116-10146	ホルト (10X195)	2		
38	09116-10134	ホルト (10X115)	1		
39	09116-08126	ホルト (8X65)	4		
40	09169-08038	ワツシヤ (8.3X15X3)	2		
41	54144-93J01	シール,アツハ マウント	1		

FIG.401B

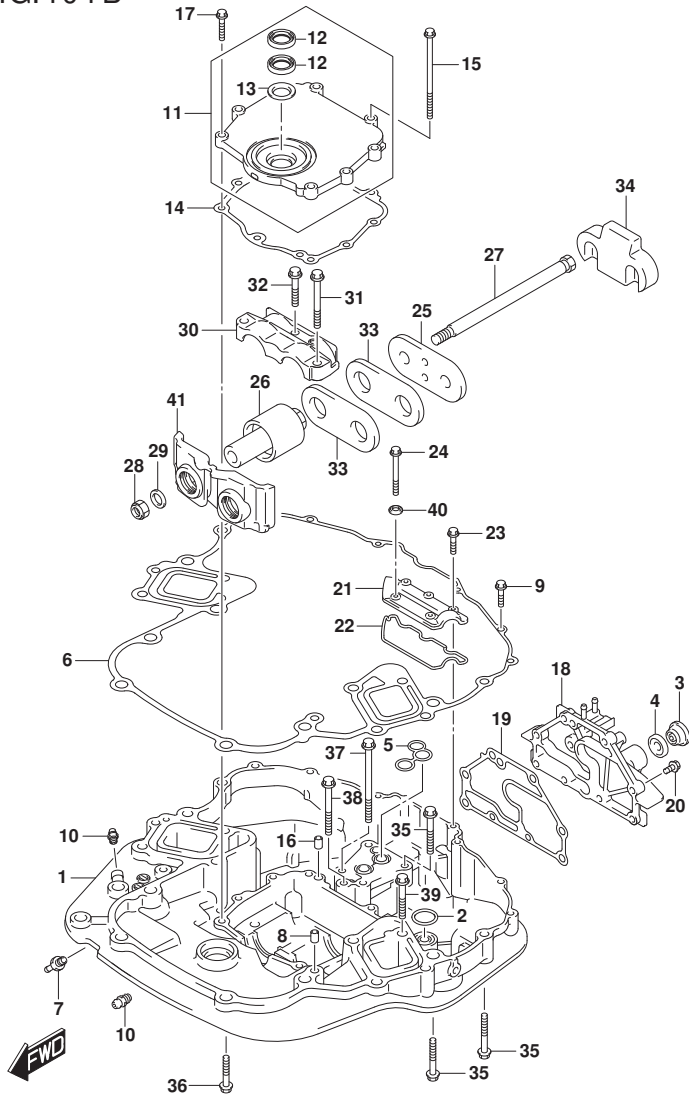


FIG. 401B (1-H-7) エンジンホルダ (SEE NOTE 1)

見出番号	品番	品名	使用個数	備考	標準作業時間
1-1	51111-93J40-YAY	ホルダ, エンジン (ブラック)	1	BODY COLOR:YAY	
1-2	51111-93J40-Y5S	ホルダ, エンジン (ホワイト)	1	BODY COLOR:QTN	
2	16519-93J00	シール, エンジンホルダ オイル	1		
3	17913-93J00	プラグ, ウォータ	1		
4	17914-93J01	ガスケット, ウォータプラグ	1		
5	51116-93J01	シール, ウォータリターン	1		
6	51211-93J00	ガスケット, エンジンホルダ	1		
7	61155-93J20	パイプ, ウォータインジケータ	1		
8	09206-08001	ピン (8X11)	2		
9	01550-08307	ホルト	6		
10	22511-99011	ニツプル, クリース	2		
11	51120-98L00	カバー, マウントオイルシール	1		
12	51124-93J01	シール, オイル	2		
13	51125-93J00	スクレーパ	1		
14	51123-93J01	ガスケット, マウントオイルシールカバー	1		
15	09103-08109	ホルト (8X120)	2		
16	09206-08001	ピン (8X11)	2		
17	01550-0830A	ホルト (8X30)	6		
18-1	51140-98J00-YAY	カバー, エンジンホルダ (ブラック)	1	BODY COLOR:YAY	
18-2	51140-98J00-QTN	カバー, エンジンホルダ (ホワイト)	1	BODY COLOR:QTN	
19	51142-93J00	ガスケット, エンジンホルダカバー	1		
20	09116-08122	ホルト (8X30)	8		
21	51151-93J00	カバー, エンジンホルダアツハ	1		
22	51152-93J00	シール, エンジンホルダアツハカバー	1		
23	01550-08307	ホルト	3		
24	01550-08607	ホルト	2		
25	54123-93J03	プレート, アツハマウント	1		
26	54130-93J01	マウント, アツハ	2		
27	54112-93J00	ホルト, マウント (14X220)	2		
28	29159-93J00	ナツト (M14)	2		
29	09160-15051	ワツジヤ (15X24X3)	2		
30	54137-93J02	カバー, アツハマウント	1		
31	09116-10135	ホルト (10X95)	2		
32	09116-10175	ホルト (10X50)	1		
33	54121-98J01	ストツパ, アツハスラスト	2		

FIG.401B

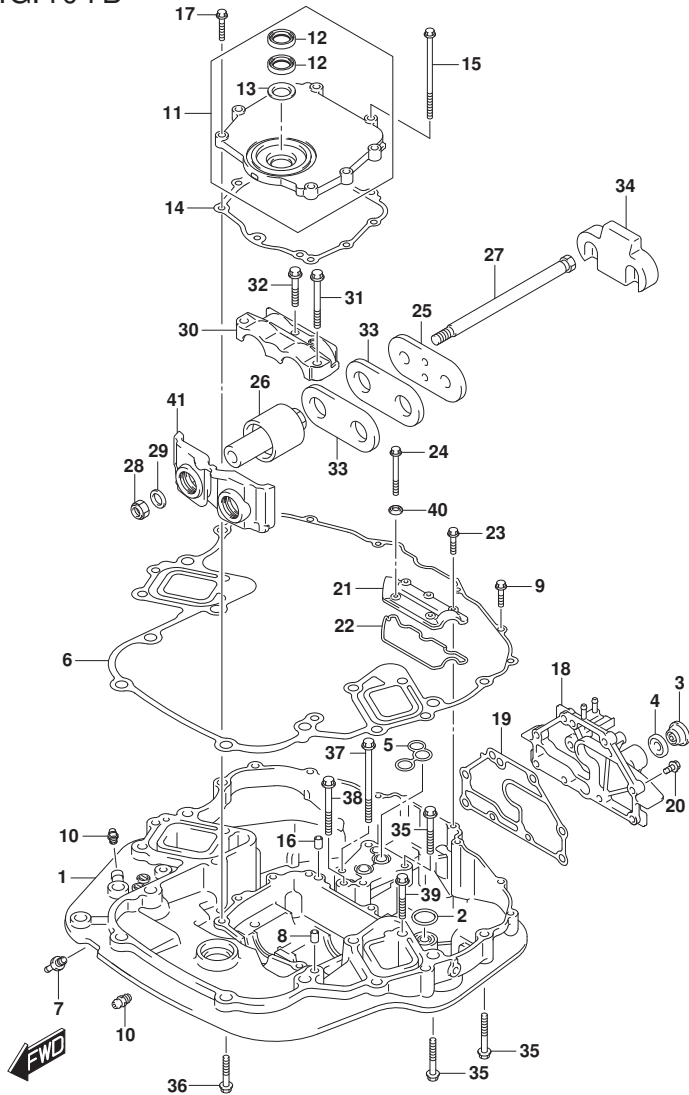


FIG. 401B (1-H-8) エンジンホルダー (SEE NOTE 1)

見出番号	品番	品名	使用個数	備考	標準作業時間
34	54125-93J01	マウント、アツバ スラストリハース	1		
35	09116-10137	ホルト (10X70)	6		
36	09116-10175	ホルト (10X50)	4		
37	09116-10146	ホルト (10X195)	2		
38	09116-10134	ホルト (10X115)	1		
39	09116-08126	ホルト (8X65)	4		
40	09169-08038	ワッシャ (8. 3X15X3)	2		
41	54144-93J01	シール、アツバ マウント	1		

NOTE 1:

DF200Z, DF225T, DF225Z, DF250T, DF250Z

FIG.401D

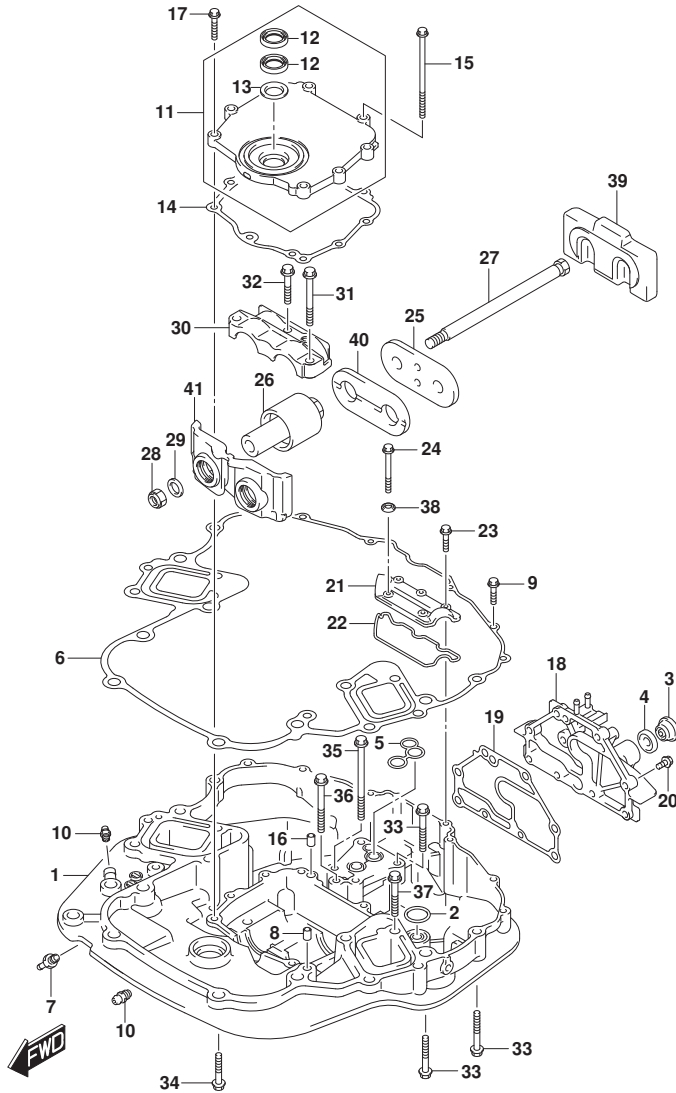


FIG. 401D (1-H-9) エンジンホルダ (DF275ST)

見出番号	品番	品名	使用個数	備考	標準作業時間
1	51111-93J40-YAY	ホルダ, エンジン (ブラック)	1	BODY COLOR: YKV, YA Y	
2	16519-93J00	シール, エンジンホルダ オイル	1		
3	17913-93J00	プラグ, ウォータ	1		
4	17914-93J01	ガスケット, ウォータプラグ	1		
5	51116-93J01	シール, ウォータリターン	1		
6	51211-93J00	ガスケット, エンジンホルダ	1		
7	61155-93J20	パイプ, ウォータインジケータ	1		
8	09206-08001	ピストン (8X11)	2		
9	01550-08307	ホルト	6		
10	22511-99011	ニツプル, クリース	2		
11	51120-98L00	カバー, マウントオイルシール	1		
12	51124-93J01	シール, オイル	2		
13	51125-93J00	スクレーパ	1		
14	51123-93J01	ガスケット, マウントオイルシールカバー	1		
15	09103-08109	ホルト (8X120)	2		
16	09206-08001	ピストン (8X11)	2		
17	01550-0830A	ホルト (8X30)	6		
18	51140-93J11-YAY	カバー, エンジンホルダ (ブラック)	1	BODY COLOR: YKV, YA Y	
19	51142-93J00	ガスケット, エンジンホルダカバー	1		
20	09116-08122	ホルト (8X30)	8		
21	51151-93J00	カバー, エンジンホルダアツパ	1		
22	51152-93J00	シール, エンジンホルダアツパカバー	1		
23	01550-08307	ホルト	3		
24	01550-08607	ホルト	2		
25	54123-93J03	プレート, アツパマウント	1		
26	54130-93J01	マウント, アツパ	2		
27	54112-93J00	ホルト, マウント (14X220)	2		
28	29159-93J00	ナット (M14)	2		
29	09160-15051	ワッシャ (15X24X3)	2		
30	54137-93J02	カバー, アツパマウント	1		
31	09116-10135	ホルト (10X95)	2		
32	09116-10175	ホルト (10X50)	1		
33	09116-10137	ホルト (10X70)	6		

FIG.401D

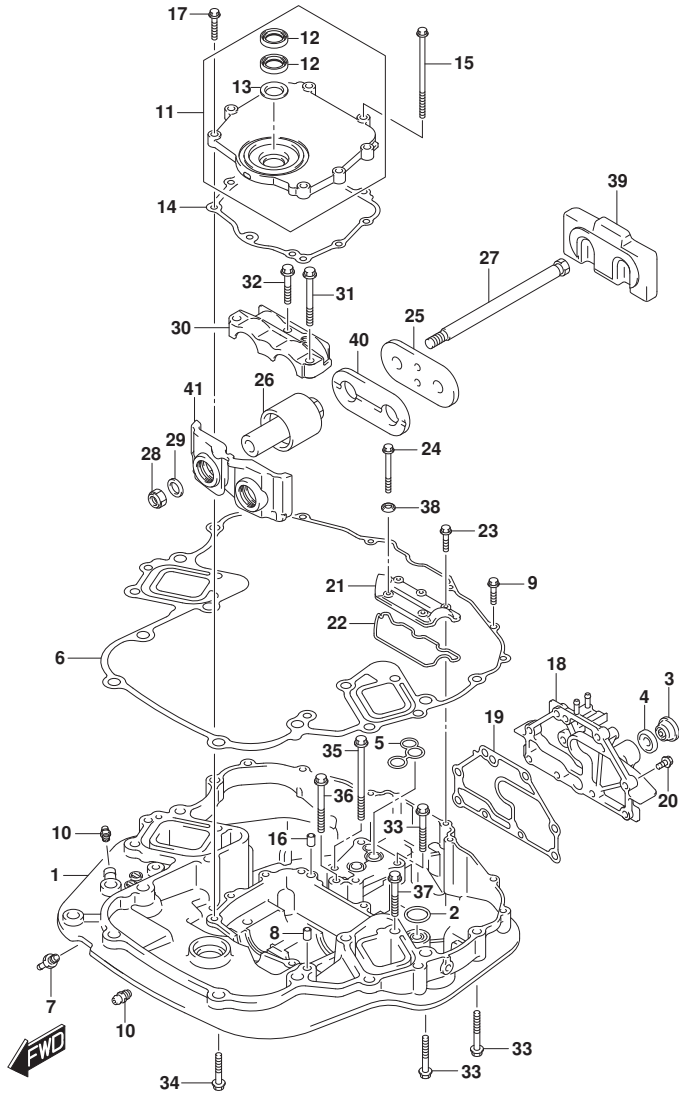


FIG. 401D (1-H-10) エンジンホルダ (DF275ST)

見出番号	品番	品名	使用個数	備考	標準作業時間
34	09116-10175	ホルト (10X50)	4		
35	09116-10146	ホルト (10X195)	2		
36	09116-10134	ホルト (10X115)	1		
37	09116-08126	ホルト (8X65)	4		
38	09169-08038	ワッシャ (8.3X15X3)	2		
39	54140-98J11	マウント, アツパ スラストリハース	1		
40	54121-93J20	ストツパ, アツパ スラスト	1		
41	54144-93J01	シール, アツパ マウント	1		

FIG.405A

FIG. 405A (1-H-11) ドライブシャフトハウジング (DF200T:L-TRANSOM)

見出番号	品番	品名	使用個数	備考	標準作業時間
1-1	52111-93J20-YAY	ハウジング, ドライブシャフト (ブラック)	1	BODY COLOR: YAY	
1-2	52111-93J20-QTN	ハウジング, ドライブシャフト (ホワイト)	1	BODY COLOR: QTN	
2	09116-10176	ホルト (10X44)	6		
3	09202-08006	ピン (8X12)	2		
4	09140-10031	ナット (M10)	2		
5	09108-10150	ホルト	2		
6	09160-10141	ワッシャ (10.5X19X2)	2		
7	09125-06063	スクリュ (6X10)	1		
8	54151-93J01	マウント, ロアスラスト	1		
9	54160-93J01	マウント, LOWER	2		
10	54112-93J00	ホルト, マウント (14X220)	2		
11	09160-16050	ワッシャ (16X32X3)	2		
12	29159-93J00	ナット (M14)	2		
13	09160-16050	ワッシャ (16X32X3)	2		
14-1	54211-93J00-YAY	ブラケット, ロアマウント (ブラック)	1	BODY COLOR: YAY	
14-2	54211-93J00-QTN	ブラケット, ロアマウント (ホワイト)	1	BODY COLOR: QTN	
15	54221-93J00	カバー, ロアマウント	2		
16	09116-10175	ホルト (10X50)	4		
17	54165-98J01	ストッパ, ロアスラストリバース	4		
18	09160-14066	ワッシャ (14X50X4)	2		
19	36894-87D00	リフト (L:165)	1	MT BRKT TO HSG	
20	09125-06063	スクリュ (6X10)	1		

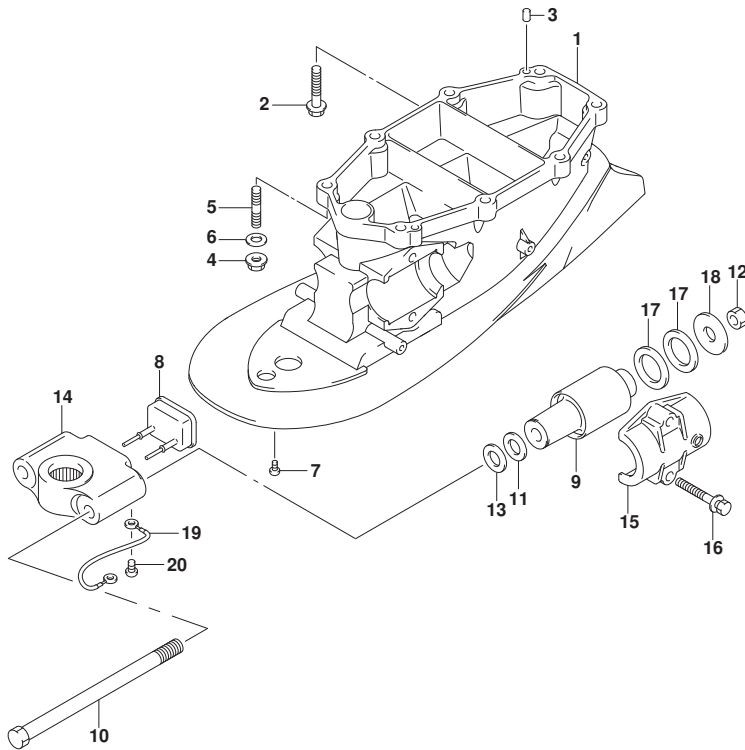


FIG.405B

FIG. 405B (1-H-12) ドライブシャフトハウジング (SEE NOTE 1)

見出番号	品番	品名	使用個数	備考	標準作業時間
1-1	52111-93J11-YAY	ハウジング, ドライブシャフト (ブラック)	1	BODY COLOR:YAY	
1-2	52111-93J11-QTN	ハウジング, ドライブシャフト (ホワイト)	1	BODY COLOR:QTN	
2	09116-10176	ボルト (10X44)	8		
3	09202-08006	ピン (8X12)	2		
4	57130-87D10	ブッシュ, ドライブシャフト	1		
5	09387-39002	リング	1		
6	09125-06063	スクリュ (6X10)	1		
7	36894-87D00	リード (L:165)	1	MT BRKT TO HSG	
8	09125-06063	スクリュ (6X10)	1		
9	54151-93J01	マウント, ロアスラスト	1		
10	54160-93J01	マウント, LOWER	2		
11	54112-93J00	ボルト, マウント (14X220)	2		
12	09160-16050	ワッシャ (16X32X3)	2		
13	29159-93J00	ナット (M14)	2		
14	09160-16050	ワッシャ (16X32X3)	2		
15-1	54211-93J00-YAY	ブラケット, ロアマウント (ブラック)	1	BODY COLOR:YAY	
15-2	54211-93J00-QTN	ブラケット, ロアマウント (ホワイト)	1	BODY COLOR:QTN	
16	54221-93J00	カバー, ロアマウント	2		
17	09116-10175	ボルト (10X50)	4		
18	54165-98J01	ストッパ, ロアスラストリバー	4		
19	09160-14066	ワッシャ (14X50X4)	2		
20	55321-93J01	アノード, プロテクション	1		
21	09116-06236	ボルト (6X16)	1		

NOTE 1:

(DF200T, DF200Z, DF225T, DF225Z, DF250T, DF250Z) :X-TRANSOM

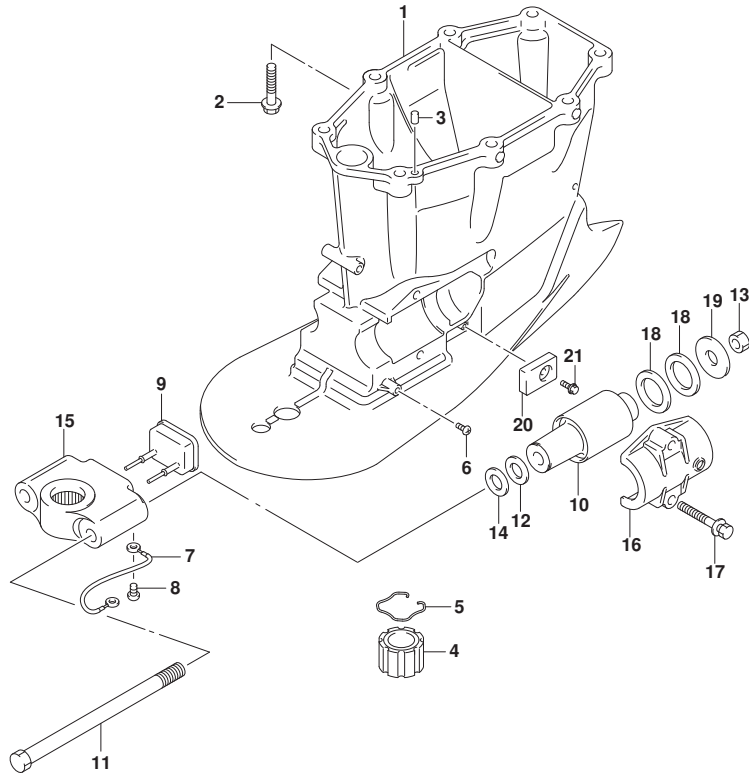


FIG.405D

FIG. 405D (1-H-13) ドライブシャフトハウジング (SEE NOTE 1)

見出番号	品番	品名	使用個数	備考	標準作業時間
1-1	52111-93J11-YAY	ハウジング, ドライブシャフト (ブラック)	1	BODY COLOR: YAY	
1-2	52111-93J11-QTN	ハウジング, ドライブシャフト (ホワイト)	1	BODY COLOR: QTN	
2	09116-10176	ボルト (10X44)	8		
3	09202-08006	ピン (8X12)	2		
4	57130-87D10	ブッシュ, ドライブシャフト	1		
5	09387-39002	リング	1		
6	09125-06063	スクリュ (6X10)	1		
7-1	52131-93J00-YAY	ケース, エクステンション (ブラック)	1	BODY COLOR: YAY	
7-2	52131-93J00-QTN	ケース, エクステンション (ホワイト)	1	BODY COLOR: QTN	
8	09108-10115	ボルト, スタッド (10X167)	6		
9	09108-12013	ボルト, スタッド	1		
10	09202-08006	ピン (8X12)	2		
11	36894-87D00	リード (L:165)	1	MT BRKT TO HSG	
12	09125-06063	スクリュ (6X10)	1		
13	54151-93J01	マウント, ロアスラスト	1		
14	54160-93J01	マウント, LOWER	2		
15	54112-93J00	ボルト, マウント (14X220)	2		
16	09160-16050	ワッシャ (16X32X3)	2		
17	29159-93J00	ナット (M14)	2		
18	09160-16050	ワッシャ (16X32X3)	2		
19-1	54211-93J00-YAY	ブラケット, ロアマウント (ブラック)	1	BODY COLOR: YAY	
19-2	54211-93J00-QTN	ブラケット, ロアマウント (ホワイト)	1	BODY COLOR: QTN	
20	54221-93J00	カバー, ロアマウント	2		
21	09116-10175	ボルト (10X50)	4		
22	54165-98J01	ストッパ, ロアスラストリハース	4		
23	09160-14066	ワッシャ (14X50X4)	2		
24	55321-93J01	アノード, プロテクション	2		
25	09116-06236	ボルト (6X16)	2		

NOTE 1:

(DF250T, DF250Z) : XX-TRANSOM

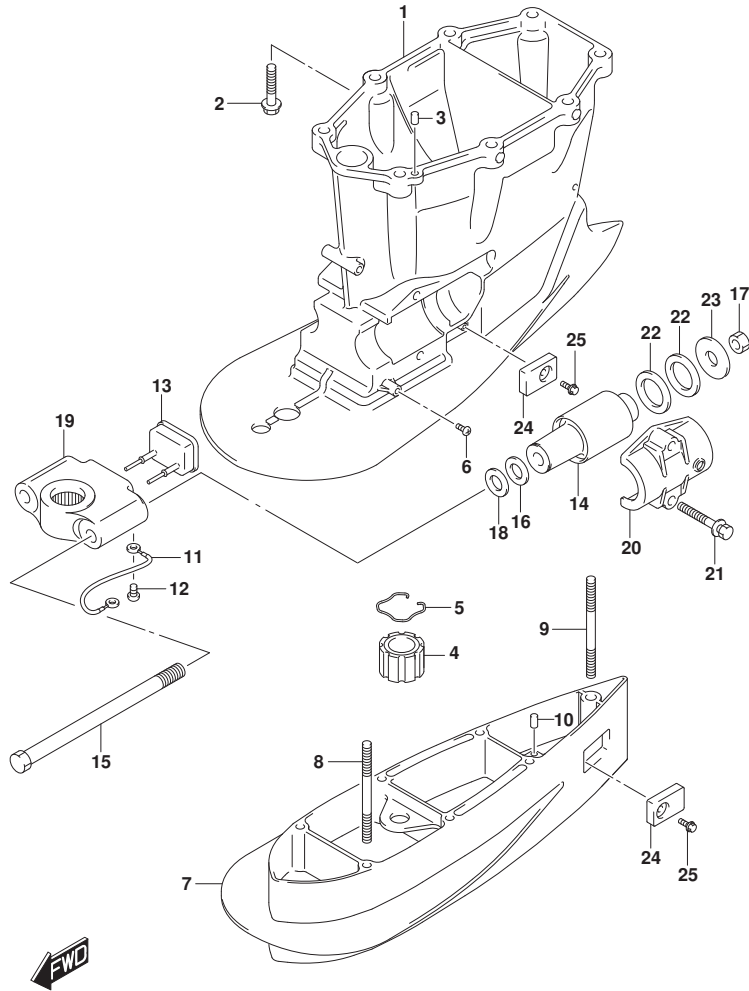


FIG.405F

FIG. 405F (1-H-14) ドライブシャフトハウジング (DF275ST:L-TRANSOM)

見出番号	品番	品名	使用個数	備考	標準作業時間
1	52111-93J20-YAY	ハウジング, ドライブシャフト (ブラック)	1	BODY COLOR: YKV, YA Y	
2	09116-10176	ボルト (10X44)	6		
3	09202-08006	ピン (8X12)	2		
4	09140-10031	ナット (M10)	2		
5	09108-10150	ボルト	2		
6	09160-10141	ワッシャ (10.5X19X2)	2		
7	09125-06063	スクリュ (6X10)	1		
8	54150-98J01	マウント, ロアスラスト	1		
9	54160-98J00	マウント, ロア	2		
10	54112-93J00	ボルト, マウント (14X220)	2		
11	09160-16050	ワッシャ (16X32X3)	2		
12	29159-93J00	ナット (M14)	2		
13	09160-16050	ワッシャ (16X32X3)	2		
14	54211-93J00-YAY	ブラケット, ロアマウント (ブラック)	1	BODY COLOR: YKV, YA Y	
15	54221-93J00	カバー, ロアマウント	2		
16	09116-10175	ボルト (10X50)	4		
17	54165-98J01	ストッパー, ロアスラストリバーズ	4		
18	09160-14066	ワッシャ (14X50X4)	2		
19	36894-87D00	リード (L:165)	1	MT BRKT TO HSG	
20	09125-06063	スクリュ (6X10)	1		

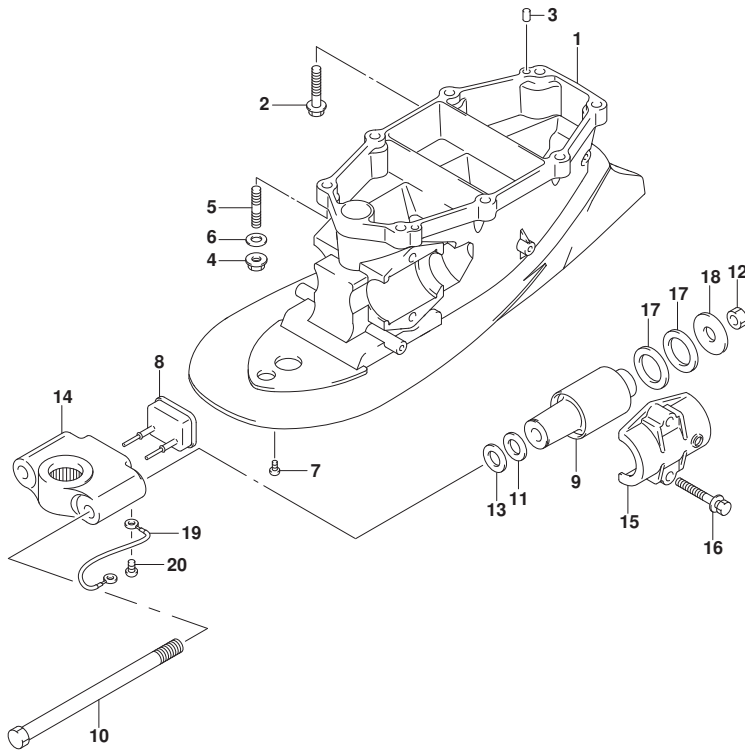


FIG.407B

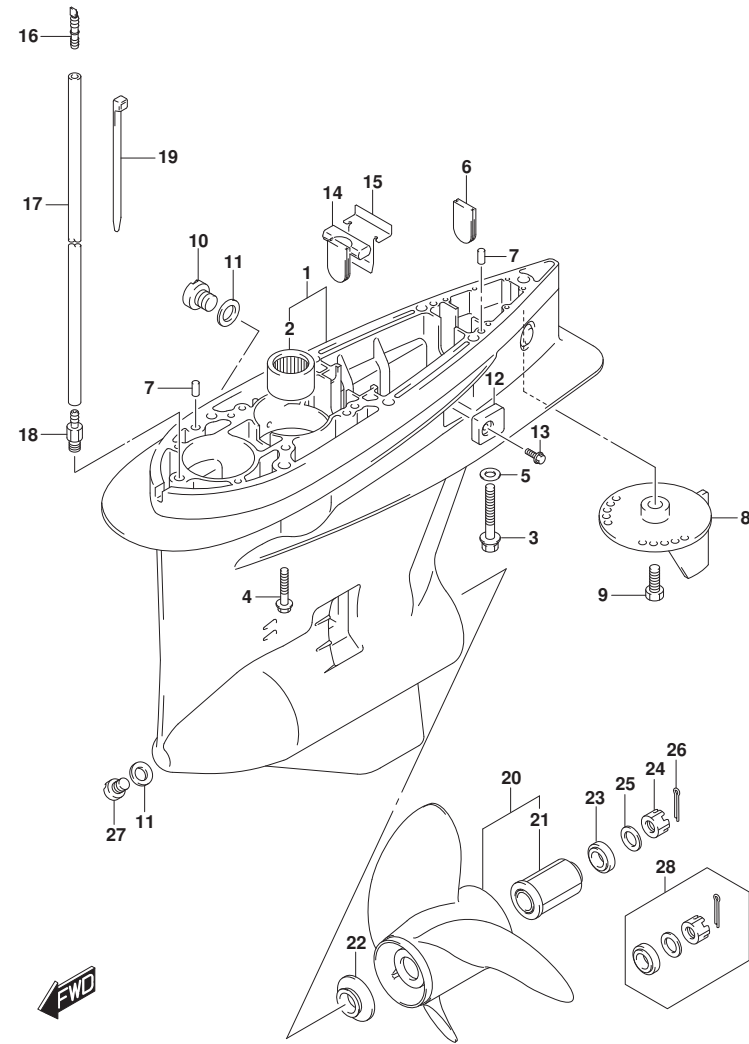


FIG. 407B (1-H-15) キヤケース (DF200T, DF225T)

見出番号	品番	品名	使用個数	備考	標準作業時間
1-1	55110-93J20-YAY	ケース, キヤ (ブラック)	1	BODY COLOR:YAY	
1-2	55110-93J20-QTN	ケース, キヤ (ホワイト)	1	BODY COLOR:QTN	
2	09263-32017	.ベアリング (32X48X30)	1		
3	09100-12052	ホルト (12X70)	1		
4	09116-10150	ホルト (10X55)	6		
5	09160-12066	ワッシャ (12.5X22X2.5)	1		
6	17566-87D12	ゲロメット	1		
7	09202-08006	ピン (8X12)	2		
8-1	55125-98J00-YAY	タブ, トリム (ブラック)	1	BODY COLOR:YAY	
8-2	55125-98J00-QTN	タブ, トリム (ホワイト)	1	BODY COLOR:QTN	
9	09116-08137	ホルト (8X22)	1		
10	55128-93J10	ブラグ, ドレーン	2		
11	09168-10038	ガスケット (9.4X16.5X2)	3		
12	55321-93J01	アノード, プロテクション	2		
13	09116-06236	ホルト (6X16)	2		
14	55332-87D12	ラバー, エキゾーストシール	1		
15	55333-87D10	プレート, エキゾーストシール	1		
16	55127-87D00	ユニオン, スピートメタホース	1		
17	09355-40805-600	ホース (4X8X600)	1	L:600->50	
18	09362-09008	ユニオン	1		
19	09407-10404	クランプ (L:100)	2		
20-1	58700-93L01	ブローラ (3X16X17)	1		
20-2	58700-93L11	ブローラ (3X16X18.5)	1		
20-3	58700-93L21	ブローラ (3X16X20)	1		
20-4	58700-93L31	ブローラ (3X16X21.5)	1		
20-5	58700-93L41	ブローラ (3X16X23)	1		
20-6	58700-93L51	ブローラ (3X16X24.5)	1		
20-7	58700-93L81	ブローラ (3X16X15)	1		
20-8	58700-96J00	ブローラ (3X15.5X17)	1	オプション	
20-9	58700-96J10	ブローラ (3X15.25X19)	1	オプション	
20-10	58700-96J20	ブローラ (3X15X21)	1	オプション	
20-11	58700-96J30	ブローラ (3X14.75X23)	1	オプション	
20-12	58700-96J40	ブローラ (3X14.5X25)	1	オプション	
20-13	58700-96J50	ブローラ (3X14.5X27)	1	オプション	
21	58120-93L00	.ブッシュ, ブローラ	1		

FIG.407B

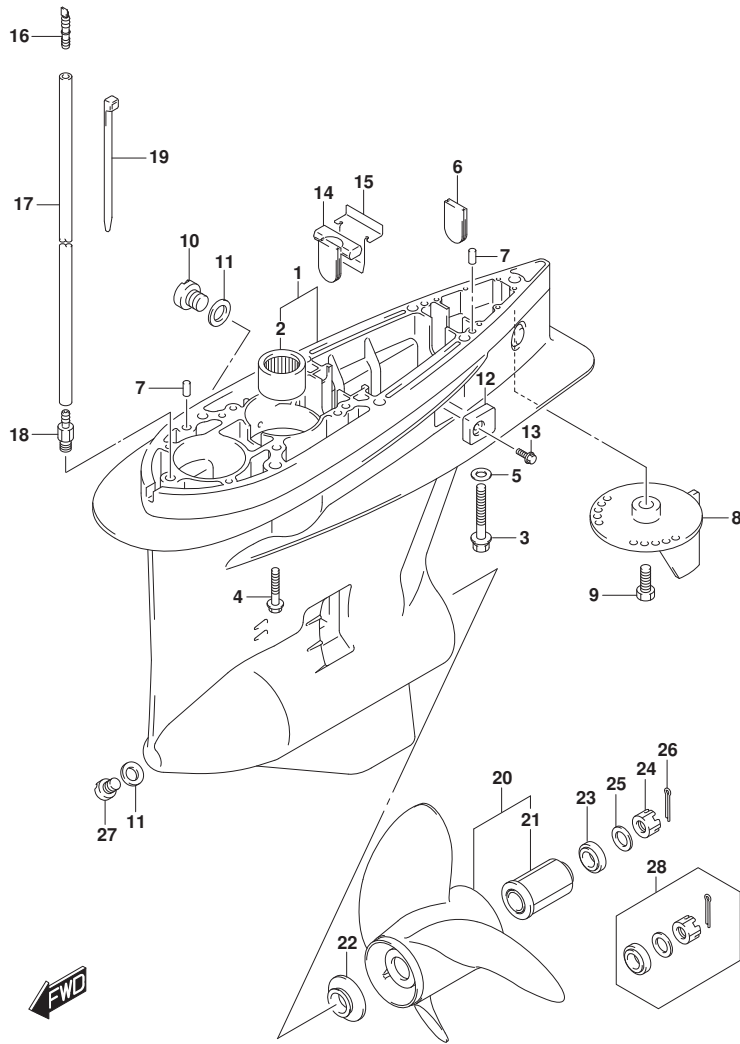


FIG. 407B (1-H-16) ギヤケース (DF200T, DF225T)

見出番号	品番	品名	使用個数	備考	標準作業時間
22	57632-93L11	ストッパ, フロアラッシュ	1		
23	57633-93L00	スペーサ, フロアラット	1		
24	09141-18005	ナット (M18)	1		
25	09160-18028	ワッシャ (18.5X31X1.0)	1		
26	09204-03003	ピン (D:3.6, L:25)	1		
27	55128-93L00	ブラグ, ドレーン	1		
28	57630-93L00	キット, フロアラット	1	オプション	
29	25700-93J00	シーリングキット, ギヤケース	1	オプション, 15ストロークナシ	

FIG.407D

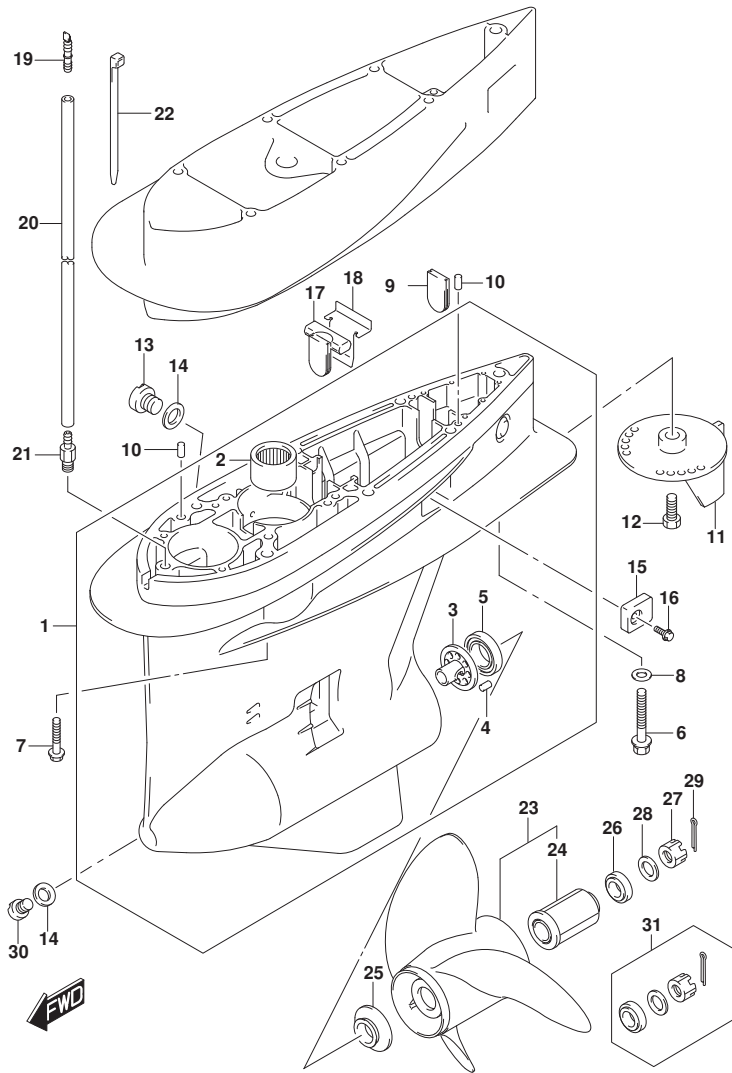


FIG. 407D (1-I-2) キヤケース (DF200Z, DF225Z)

見出番号	品番	品名	使用個数	備考	標準作業時間
1-1	55110-93J30-YAY	ケース, キヤ (ブラック)	1	BODY COLOR:YAY	
1-2	55110-93J30-QTN	ケース, キヤ (ホワイト)	1	BODY COLOR:QTN	
2	09263-32017	.ベアリング (32X48X30)	1		
3	56145-93J00	.ハウジング, シフトカム	1		
4	04221-08129	.ピン	1		
5	09265-50002	.ベアリング (50X90X21.75)	1		
6	09100-12052	ホルト (12X70)	1		
7	09116-10150	ホルト (10X55)	6		
8	09160-12066	ワッシャ (12.5X22X2.5)	1		
9	17566-87D12	ゲロメット	1		
10	09202-08006	ピン (8X12)	2		
11-1	55125-98J00-YAY	タブ, トリム (ブラック)	1	BODY COLOR:YAY	
11-2	55125-98J00-QTN	タブ, トリム (ホワイト)	1	BODY COLOR:QTN	
12	09116-08137	ホルト (8X22)	1		
13	55128-93J10	プラグ, ドレーン	2		
14	09168-10038	ガスケット (9.4X16.5X2)	3		
15	55321-93J01	アノード, プロテクション	2		
16	09116-06236	ホルト (6X16)	2		
17	55332-87D12	ラバー, エキゾーストシール	1		
18	55333-87D10	プレート, エキゾーストシール	1		
19	55127-87D00	ユニオン, スピートメータホース	1		
20	09355-40805-600	ホース (4X8X600)	1	L: 600->50	
21	09362-09008	ユニオン	1		
22	09407-10404	クランプ (L: 100)	2		
23-1	58800-93L00	ブローラ (3X16X17)	1		
23-2	58800-93L10	ブローラ (3X16X18.5)	1		
23-3	58800-93L20	ブローラ (3X16X20)	1		
23-4	58800-93L30	ブローラ (3X16X21.5)	1		
23-5	58800-93L40	ブローラ (3X16X23)	1		
23-6	58800-93L50	ブローラ (3X16X24.5)	1	オプション	
23-7	58800-96J00	ブローラ (3X15.5X17)	1	オプション	
23-8	58800-96J10	ブローラ (3X15.25X19)	1	オプション	
23-9	58800-96J20	ブローラ (3X15X21)	1	オプション	
23-10	58800-96J30	ブローラ (3X14.75X23)	1	オプション	
23-11	58800-96J40	ブローラ (3X14.5X25)	1	オプション	

FIG.407D

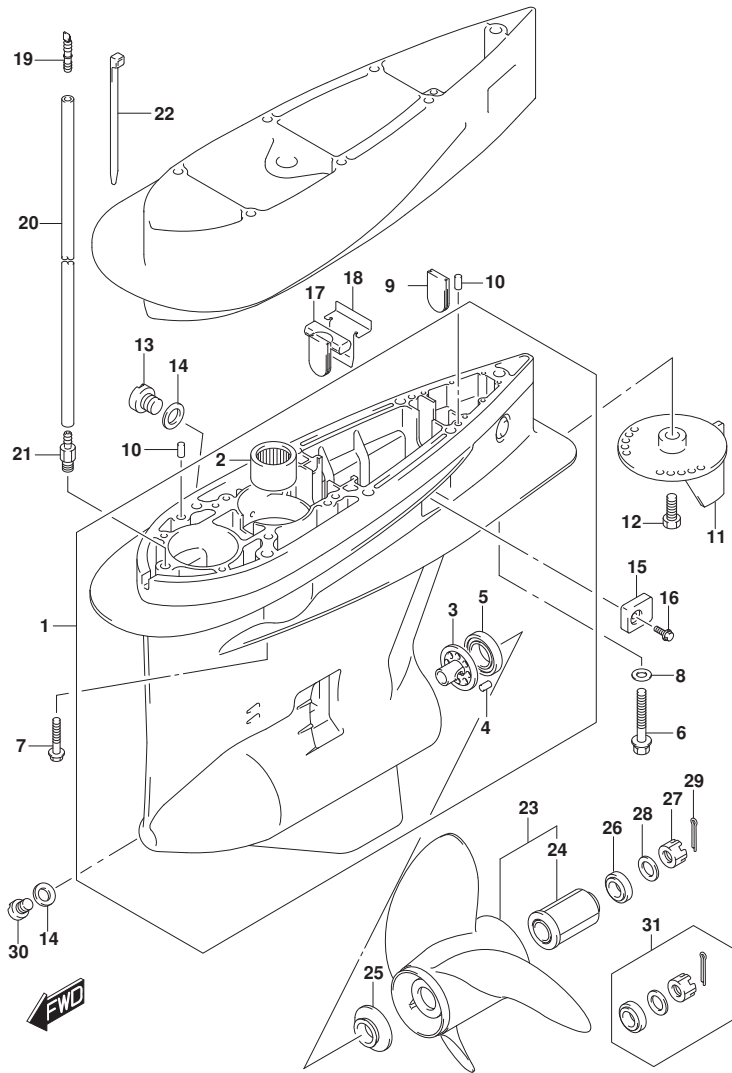


FIG. 407D (1-I-3) ギヤケース (DF200Z, DF225Z)

見出番号	品番	品名	使用個数	備考	標準作業時間
23-12	58800-96J50	プロペラ (3X14.5X27)	1	オプション	
24	58120-93L00	.フツシュ, プロペラ	1		
25	57632-93L11	ストッパ, プロペラフツシュ	1		
26	57633-93L00	スペーサ, プロペラナット	1		
27	09141-18005	ナット (M18)	1		
28	09160-18028	ワッシャ (18.5X31X1.0)	1		
29	09204-03003	ピン (D:3.6, L:25)	1		
30	55128-93L00	ブラグ, トレーン	1		
31	57630-93L00	キット, プロペラナット	1	オプション	
32	25700-93J00	シーリングキット, ギヤケース	1	オプション, 伊ストビヨウジナシ	

FIG.407H

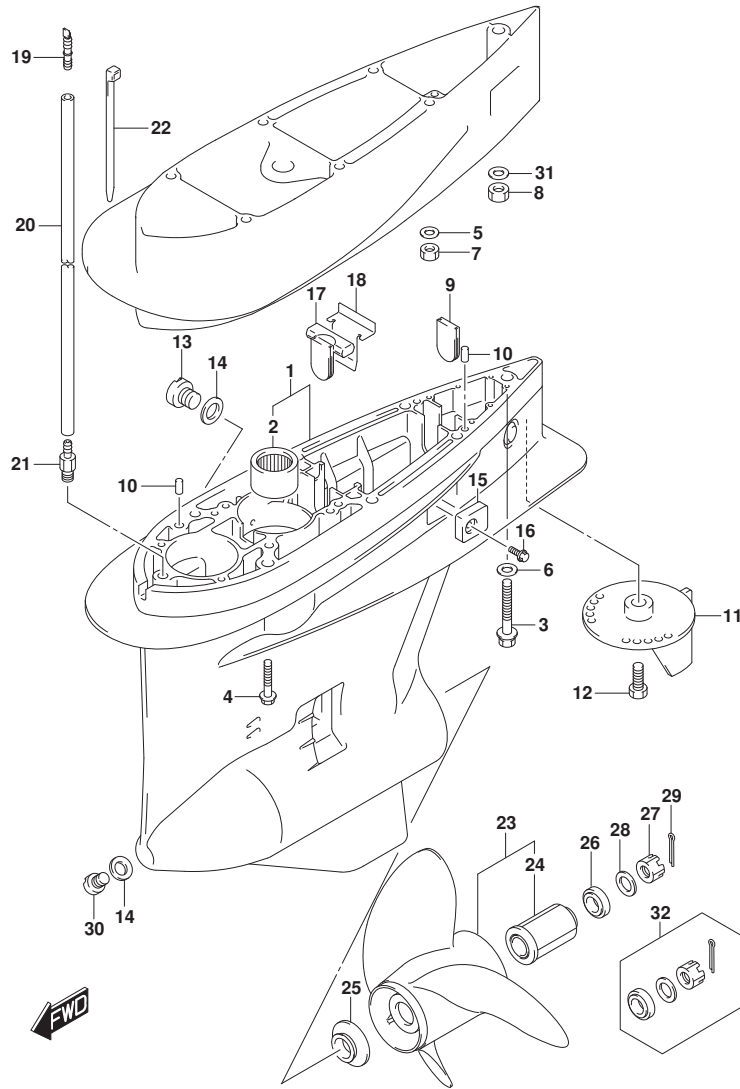


FIG.407H (1-I-4) ギヤケース (DF250T)

見出番号	品番	品名	使用個数	備考	標準作業時間
1-1	55110-93J20-YAY	ケース,ギヤ (ブラック)	1	BODY COLOR:YAY	
1-2	55110-93J20-QTN	ケース,ギヤ (ホワイト)	1	BODY COLOR:QTN	
2	09263-32017	.ベアリング (32X48X30)	1		
3	09100-12052	ホルト (12X70)	1	X-TRANSOM	
4	09116-10150	ホルト (10X55)	6	X-TRANSOM	
5	09160-10141	ワッシャ (10.5X19X2)	6	XX-TRANSOM	
6	09160-12066	ワッシャ (12.5X22X2.5)	1	X-TRANSOM	
7	09140-10031	ナット (M10)	6	XX-TRANSOM	
8	09159-12014	ナット (12X17)	1	XX-TRANSOM	
9	17566-87D12	ゲロメット	1		
10	09202-08006	ピン (8X12)	2		
11-1	55125-98J00-YAY	タブ,トリム (ブラック)	1	BODY COLOR:YAY	
11-2	55125-98J00-QTN	タブ,トリム (ホワイト)	1	BODY COLOR:QTN	
12	09116-08137	ホルト (8X22)	1		
13	55128-93J10	プラグ,ドレーン	2		
14	09168-10038	ガスケット (9.4X16.5X2)	3		
15	55321-93J01	アノード,プロテクション	2		
16	09116-06236	ホルト (6X16)	2		
17	55332-87D12	ラバー,エキゾーストシール	1		
18	55333-87D10	プレート,エキゾーストシール	1		
19	55127-87D00	ユニオン,スビートメタホース	1		
20-1	09355-40805-600	ホース (4X8X600)	1	X-TRANSOM L: 600->50	
20-2	09355-40805-600	ホース (4X8X600)	1	XX-TRANSOM L: 600->180	
21	09362-09008	ユニオン	1		
22	09407-10404	クランプ (L:100)	2		
23-1	58700-93L01	ブローラ (3X16X17)	1		
23-2	58700-93L11	ブローラ (3X16X18.5)	1		
23-3	58700-93L21	ブローラ (3X16X20)	1		
23-4	58700-93L31	ブローラ (3X16X21.5)	1		
23-5	58700-93L41	ブローラ (3X16X23)	1		
23-6	58700-93L51	ブローラ (3X16X24.5)	1		
23-7	58700-93L81	ブローラ (3X16X15)	1		
23-8	58700-96J00	ブローラ (3X15.5X17)	1	オプション	

FIG.407H

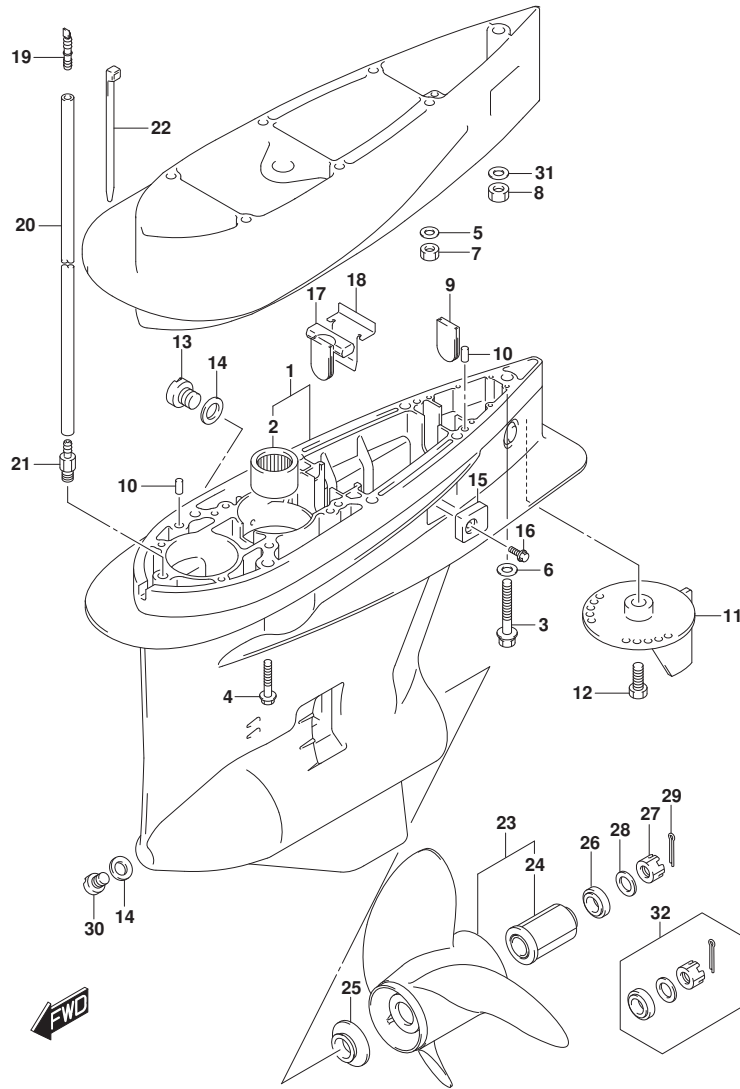


FIG.407H (1-I-5) ギヤケース (DF250T)

見出番号	品番	品名	使用個数	備考	標準作業時間
23-9	58700-96J10	ブローラ (3X15.25X19)	1	オプション	
23-10	58700-96J20	ブローラ (3X15X21)	1	オプション	
23-11	58700-96J30	ブローラ (3X14.75X23)	1	オプション	
23-12	58700-96J40	ブローラ (3X14.5X25)	1	オプション	
23-13	58700-96J50	ブローラ (3X14.5X27)	1	オプション	
24	58120-93L00	.ブッシュ,ブローラ	1		
25	57632-93L11	ストッパ,ブローラブッシュ	1		
26	57633-93L00	スペーサ,ブローラナット	1		
27	09141-18005	ナット (M18)	1		
28	09160-18028	ワッシャ (18.5X31X1.0)	1		
29	09204-03003	ピン (D:3.6, L:25)	1		
30	55128-93L00	ブラグ,ドレーン	1		
31	09160-12066	ワッシャ (12.5X22X2.5)	1	XX-TRANSOM	
32	57630-93L00	キット,ブローラナット	1	オプション	
33	25700-93J00	シーリングキット,ギヤケース	1	オプション,イストヒョウジナシ	

FIG.407K

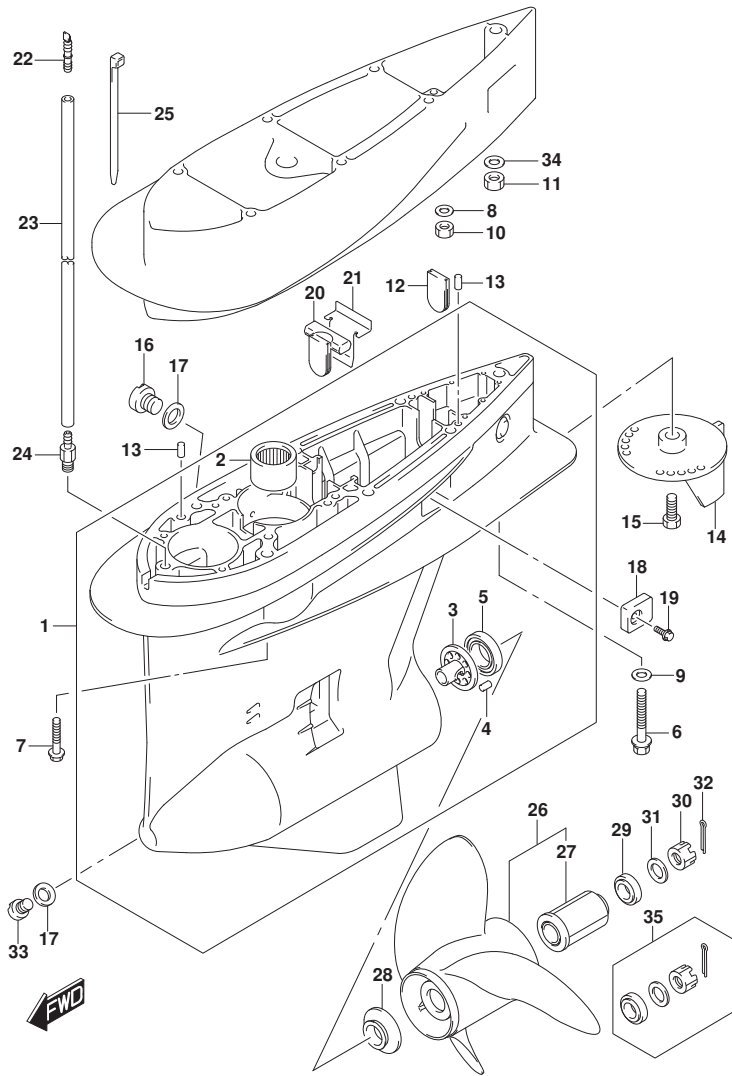


FIG.407K (1-I-6) ギヤケース (DF250Z)

見出番号	品番	品名	使用個数	備考	標準作業時間
1-1	55110-93J30-YAY	ケース,ギヤ (ﾌﾞﾗｯｸ)	1		
1-2	55110-93J30-QTN	ケース,ギヤ (ﾎｲｯﾄ)	1		
2	09263-32017	.ﾍﾞﾞｱﾘﾝｸﾞ (32X48X30)	1		
3	56145-93J00	.ﾊﾞｼﾞﾝｸﾞ,ｼﾌﾄｶﾑ	1		
4	04221-08129	.ﾋﾞﾝ	1		
5	09265-50002	.ﾍﾞﾞｱﾘﾝｸﾞ (50X90X21.75)	1		
6	09100-12052	ﾎﾙﾄ (12X70)	1	X-TRANSOM	
7	09116-10150	ﾎﾙﾄ (10X55)	6	X-TRANSOM	
8	09160-10141	ワｯｼﾞﾔ (10.5X19X2)	6	XX-TRANSOM	
9	09160-12066	ワｯｼﾞﾔ (12.5X22X2.5)	1	X-TRANSOM	
10	09140-10031	ﾅｯﾄ (M10)	6	XX-TRANSOM	
11	09159-12014	ﾅｯﾄ (12X17)	1	XX-TRANSOM	
12	17566-87D12	ｸﾞﾛﾒｯﾄ	1		
13	09202-08006	ﾋﾞﾝ (8X12)	2		
14-1	55125-98J00-YAY	ﾀﾌﾞ,ﾄﾘﾑ (ﾌﾞﾗｯｸ)	1		
14-2	55125-98J00-QTN	ﾀﾌﾞ,ﾄﾘﾑ (ﾎｲｯﾄ)	1		
15	09116-08137	ﾎﾙﾄ (8X22)	1		
16	55128-93J10	ﾌﾞﾗｸﾞ,ﾄﾞﾚｰﾝ	2		
17	09168-10038	ｶﾞｽｹｯﾄ (9.4X16.5X2)	3		
18	55321-93J01	ｱﾉｰﾄﾞ,ﾌﾟﾛﾂｸｼｮﾝ	2		
19	09116-06236	ﾎﾙﾄ (6X16)	2		
20	55332-87D12	ﾗﾊﾞｰ,ｲｷﾞﾞｰｽﾄｼｰﾙ	1		
21	55333-87D10	ﾌﾟﾚｰﾄ,ｲｷﾞﾞｰｽﾄｼｰﾙ	1		
22	55127-87D00	ｴﾆｮﾝ,ｽﾋｰﾄﾞﾒｰﾀｰﾎｰｽ	1		
23-1	09355-40805-600	ﾎｰｽ (4X8X600)	1	X-TRANSOM L:600->50	
23-2	09355-40805-600	ﾎｰｽ (4X8X600)	1	XX-TRANSOM L:600->180	
24	09362-09008	ｴﾆｮﾝ	1		
25	09407-10404	ｸﾗﾝﾌﾟ (L:100)	2		
26-1	58800-93L00	ﾌﾞﾛｯﾞ (3X16X17)	1		
26-2	58800-93L10	ﾌﾞﾛｯﾞ (3X16X18.5)	1		
26-3	58800-93L20	ﾌﾞﾛｯﾞ (3X16X20)	1		
26-4	58800-93L30	ﾌﾞﾛｯﾞ (3X16X21.5)	1		
26-5	58800-93L40	ﾌﾞﾛｯﾞ (3X16X23)	1		

FIG.407K

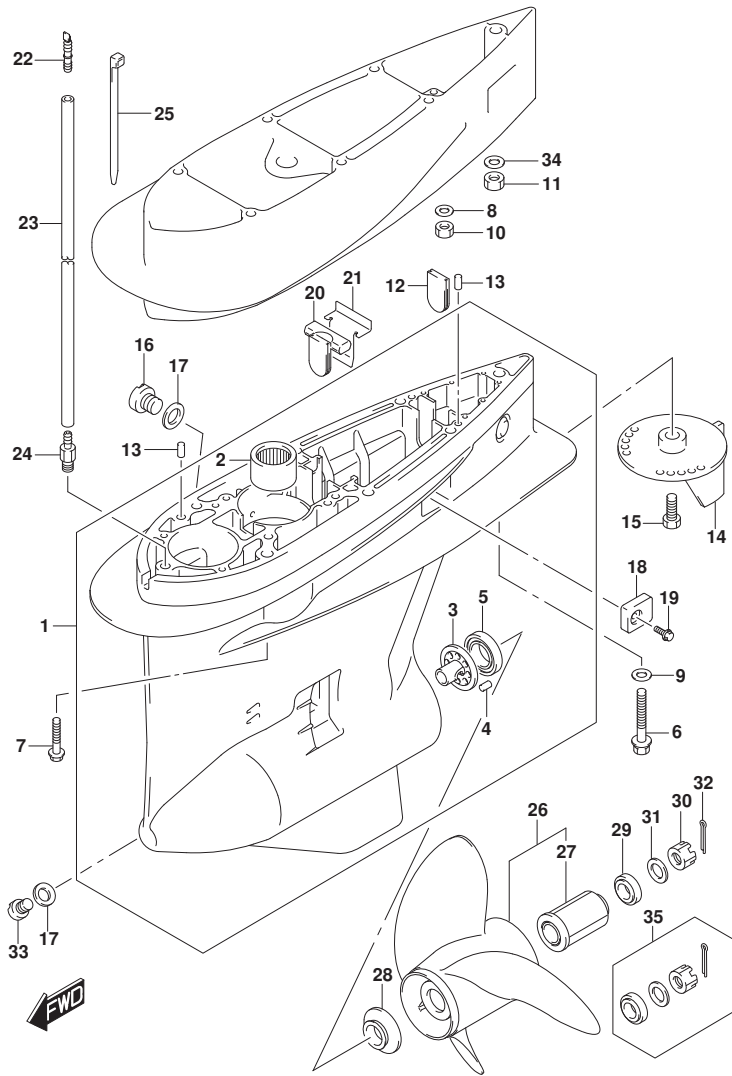


FIG. 407K (1-I-7) ギヤケース (DF250Z)

見出番号	品番	品名	使用個数	備考	標準作業時間
26-6	58800-93L50	ブローラ (3X16X24.5)	1	オプション	
26-7	58800-96J00	ブローラ (3X15.5X17)	1	オプション	
26-8	58800-96J10	ブローラ (3X15.25X19)	1	オプション	
26-9	58800-96J20	ブローラ (3X15X21)	1	オプション	
26-10	58800-96J30	ブローラ (3X14.75X23)	1	オプション	
26-11	58800-96J40	ブローラ (3X14.5X25)	1	オプション	
26-12	58800-96J50	ブローラ (3X14.5X27)	1	オプション	
27	58120-93L00	.ブッシュ, ブローラ	1		
28	57632-93L11	ストッパ, ブローラブッシュ	1		
29	57633-93L00	スペーサ, ブローラナット	1		
30	09141-18005	ナット (M18)	1		
31	09160-18028	ワッシャ (18.5X31X1.0)	1		
32	09204-03003	ピン (D:3.6, L:25)	1		
33	55128-93L00	ブラケット, ドレーン	1		
34	09160-12066	ワッシャ (12.5X22X2.5)	1	XX-TRANSOM	
35	57630-93L00	キット, ブローラナット	1	オプション	
36	25700-93J00	シーリングキット, ギヤケース	1	オプション, イラストに シ	

FIG.407M

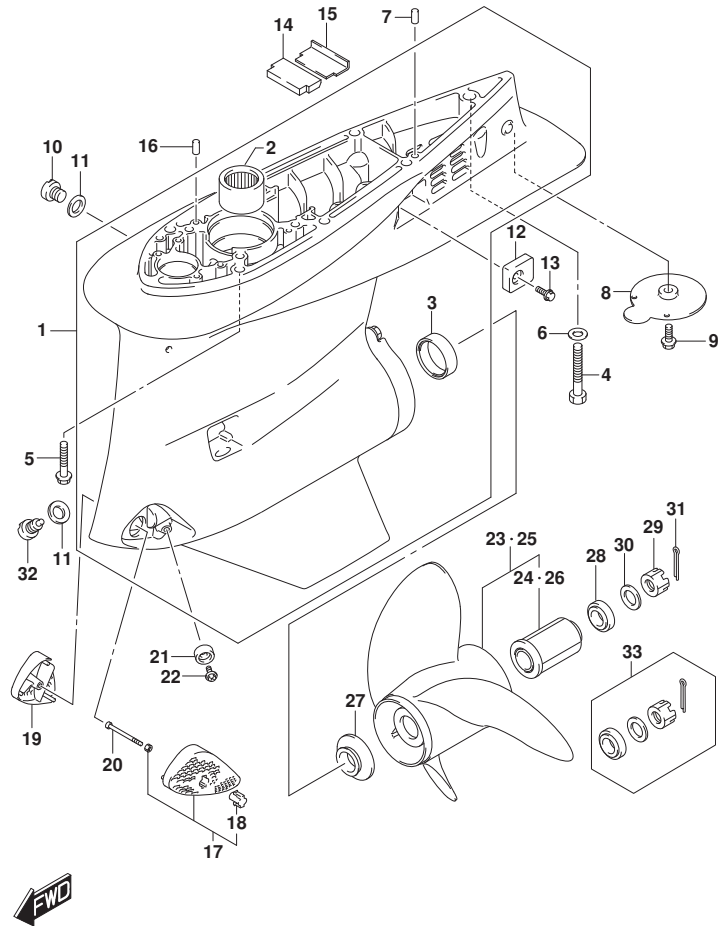


FIG.407M (1-I-8) ギヤケース (DF275ST)

見出番号	品番	品名	使用個数	備考	標準作業時間
1	55110-98J50-YAY	ケース,ギヤ (ﾌﾞﾗｯｸ)	1	BODY COLOR:YKV, YAY	
2	09263-36004	.ﾊﾞｰｱﾘﾝｸﾞ (36X51X32)	1		
3	09265-50001	.ﾊﾞｰｱﾘﾝｸﾞ (50X90X32)	1		
4	09100-12052	ﾎﾙﾄ (12X70)	1		
5	09116-10150	ﾎﾙﾄ (10X55)	6		
6	09160-12066	ワｯｼﾞﾔ (12.5X22X2.5)	1		
7	09202-08006	ﾋﾞﾝ (8X12)	2		
8	55125-98J10	ﾀﾞﾌﾞ,ﾄﾘﾑ	1		
9	09116-08137	ﾎﾙﾄ (8X22)	1		
10	55128-93J10	ﾌﾞﾗｸﾞ,ﾄﾞﾚｰﾝ	1		
11	09168-10038	ｶﾞｽｹｯﾄ (9.4X16.5X2)	2		
12	55321-93J01	ｱﾉｰﾄﾞ,ﾌﾞﾛｯｷﾝｸﾞ	2		
13	09116-06236	ﾎﾙﾄ (6X16)	2		
14	55332-98J01	ﾗﾊﾞｰ,ｴｷﾞﾞｰｽﾄｼｰﾙ	1		
15	55333-98J00	ﾌﾟﾚｰﾄ,ｴｷﾞﾞｰｽﾄｼｰﾙ	1		
16	09202-06031	ﾋﾞﾝ (6X12)	2		
17	17630-98J00	ﾌｲﾙﾀ,ｳｵｰﾀｰﾎｰﾄﾌﾞﾛﾝﾄ	1		
18	17639-98J00	.ｷﾞﾔﾌﾞ,ﾌﾞﾛﾝﾄｳｵｰﾀｰﾌｲﾙﾀ	1		
19	17638-98J00	ﾌｲﾙﾀ,ｳｵｰﾀｰｽﾀｰﾎｰﾄﾌﾞﾛﾝﾄｻｲﾄﾞ	1		
20	09125-04020	ｽｸﾘｭ (4X50)	1		
21	55321-87J01	ｱﾉｰﾄﾞ,ﾌﾞﾛｯｷﾝｸﾞ	1		
22	09128-06094	ﾎﾙﾄ (6X14)	1		
23-1	58700-93L01	ﾌﾞﾛｯｷﾝｸﾞ (3X16X17)	1	ﾌﾞﾛｯｷﾝｸﾞ	
23-2	58700-93L11	ﾌﾞﾛｯｷﾝｸﾞ (3X16X18.5)	1	ﾌﾞﾛｯｷﾝｸﾞ	
23-3	58700-93L21	ﾌﾞﾛｯｷﾝｸﾞ (3X16X20)	1	ﾌﾞﾛｯｷﾝｸﾞ	
23-4	58700-93L31	ﾌﾞﾛｯｷﾝｸﾞ (3X16X21.5)	1	ﾌﾞﾛｯｷﾝｸﾞ	
23-5	58700-93L41	ﾌﾞﾛｯｷﾝｸﾞ (3X16X23)	1	ﾌﾞﾛｯｷﾝｸﾞ	
23-6	58700-93L51	ﾌﾞﾛｯｷﾝｸﾞ (3X16X24.5)	1	ﾌﾞﾛｯｷﾝｸﾞ	
23-7	58700-93L61	ﾌﾞﾛｯｷﾝｸﾞ (3X16X26)	1	ﾌﾞﾛｯｷﾝｸﾞ	
23-8	58700-93L71	ﾌﾞﾛｯｷﾝｸﾞ (3X16X27.5)	1	ﾌﾞﾛｯｷﾝｸﾞ	
23-9	58700-93L81	ﾌﾞﾛｯｷﾝｸﾞ (3X16X15)	1	ﾌﾞﾛｯｷﾝｸﾞ	
24	58120-93L00	.ﾌﾞｯｼﾞ,ﾌﾞﾛｯｷﾝｸﾞ	1	ﾌﾞﾛｯｷﾝｸﾞ	
25-1	58700-96J00	ﾌﾞﾛｯｷﾝｸﾞ (3X15.5X17)	1	ﾌﾞﾛｯｷﾝｸﾞ	
25-2	58700-96J10	ﾌﾞﾛｯｷﾝｸﾞ (3X15.25X19)	1	ﾌﾞﾛｯｷﾝｸﾞ	

FIG.407M

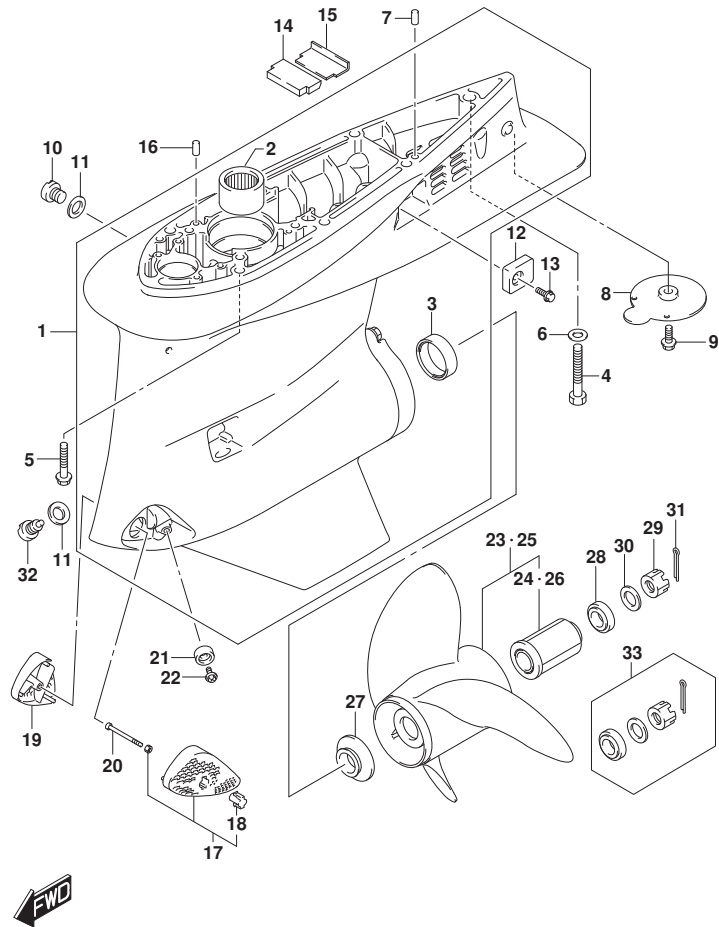


FIG.407M (1-I-9) ギヤケース (DF275ST)

見出番号	品番	品名	使用個数	備考	標準作業時間
25-3	58700-96J20	ブローラ (3X15X21)	1	オプション	
25-4	58700-96J30	ブローラ (3X14.75X23)	1	オプション	
25-5	58700-96J40	ブローラ (3X14.5X25)	1	オプション	
25-6	58700-96J50	ブローラ (3X14.5X27)	1	オプション	
26	58120-93L00	.ブッシュ, ブローラ	1	オプション	
27	57632-93L11	ストッパ, ブローラブッシュ	1		
28	57633-93L00	スベーサ, ブローラナット	1		
29	09141-18005	ナット (M18)	1		
30	09160-18028	ワッシャ (18.5X31X1.0)	1		
31	09204-03003	ピン (D:3.6, L:25)	1		
32	55128-93L00	ブラグ, ドレーン	1		
33	57630-93L00	キット, ブローラナット	1	オプション	
34	25700-98J01	キット, ギヤケースシーリング	1	オプション, 1/2ストロキナシ	

FIG.410A

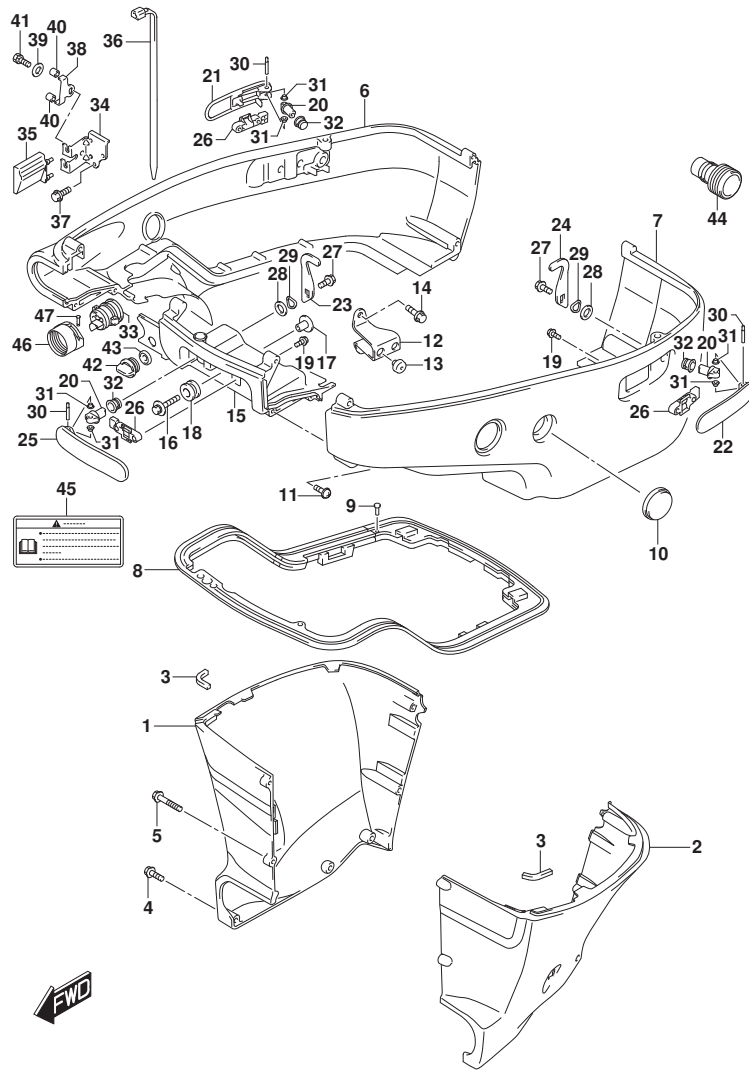


FIG.410A (1-I-10) サイドカバー (L-TRANSOM)

見出番号	品番	品名	使用個数	備考	標準作業時間
1-1	61131-93J20-YAY	カバー, オイルパンスターホート (ブラック)	1	BODY COLOR: YAY	
1-2	61131-93J20-QTN	カバー, オイルパンスターホート (ホワイト)	1	BODY COLOR: QTN	
1-3	61131-93J20-YKV	カバー, オイルパンスターホート (ブラック)	1	BODY COLOR: YKV	
2-1	61141-93J20-YAY	カバー, オイルパンホート (ブラック)	1	BODY COLOR: YAY	
2-2	61141-93J20-QTN	カバー, オイルパンホート (ホワイト)	1	BODY COLOR: QTN	
2-3	61141-93J20-YKV	カバー, オイルパンホート (ブラック)	1	BODY COLOR: YKV	
3	61137-93J01	クッション, オイルパンカバーアツパ	2		
4	09136-06161	スクリュー (6X17)	8		
5	09136-06148	スクリュー (6X35)	3		
6-1	61811-93J30-YAY	カバー, サイドスターホート (ブラック)	1	BODY COLOR: YAY	
6-2	61811-93J30-QTN	カバー, サイドスターホート (ホワイト)	1	BODY COLOR: QTN	
6-3	61811-93J30-YKV	カバー, サイドスターホート (ブラック)	1	BODY COLOR: YKV	
7-1	61821-93J10-YAY	カバー, サイドホート (ブラック)	1	BODY COLOR: YAY	
7-2	61821-93J10-QTN	カバー, サイドホート (ホワイト)	1	BODY COLOR: QTN	
7-3	61821-93J10-YKV	カバー, サイドホート (ブラック)	1	BODY COLOR: YKV	
8	61134-93J21	シール, サイドカバー	1		
9	09409-05302-5PK	クリップ (ブラック)	2		
10	61817-93J01	ブラケット, サイドカバー	2		
11	09136-06148	スクリュー (6X35)	3		
12	61827-93J02	ホルダー, サイドカバー	1		
13	09321-10049	クッション	2		
14	01550-0816C	ホルルト (8X16)	2		
15-1	61831-93J13-YAY	パネル, フロント (ブラック)	1	BODY COLOR: YAY	
15-2	61831-93J13-QTN	パネル, フロント (ホワイト)	1	BODY COLOR: QTN	
15-3	61831-93J13-YKV	パネル, フロント (ブラック)	1	BODY COLOR: YKV	
16	09116-08174	ホルルト (8X38)	2		
17	09169-08050	ワッシャ (ID: 8.5)	2		
18	09320-11023	クッション	2		
19	09103-05026	ホルルト (5X10)	6		
20	61632-93J00	シャフト, エンジンカバーアツパ	3		
21-1	61633-93J00-YAY	レバー, フックリヤスターホート (ブラック)	1	BODY COLOR: YAY	
21-2	61633-93J00-QTN	レバー, フックリヤスターホート (ホワイト)	1	BODY COLOR: QTN	
21-3	61633-93J00-YKV	レバー, フックリヤスターホート (ブラック)	1	BODY COLOR: YKV	
22-1	61634-93J00-YAY	レバー, フックリヤホート (ブラック)	1	BODY COLOR: YAY	
22-2	61634-93J00-QTN	レバー, フックリヤホート (ホワイト)	1	BODY COLOR: QTN	

FIG.410A

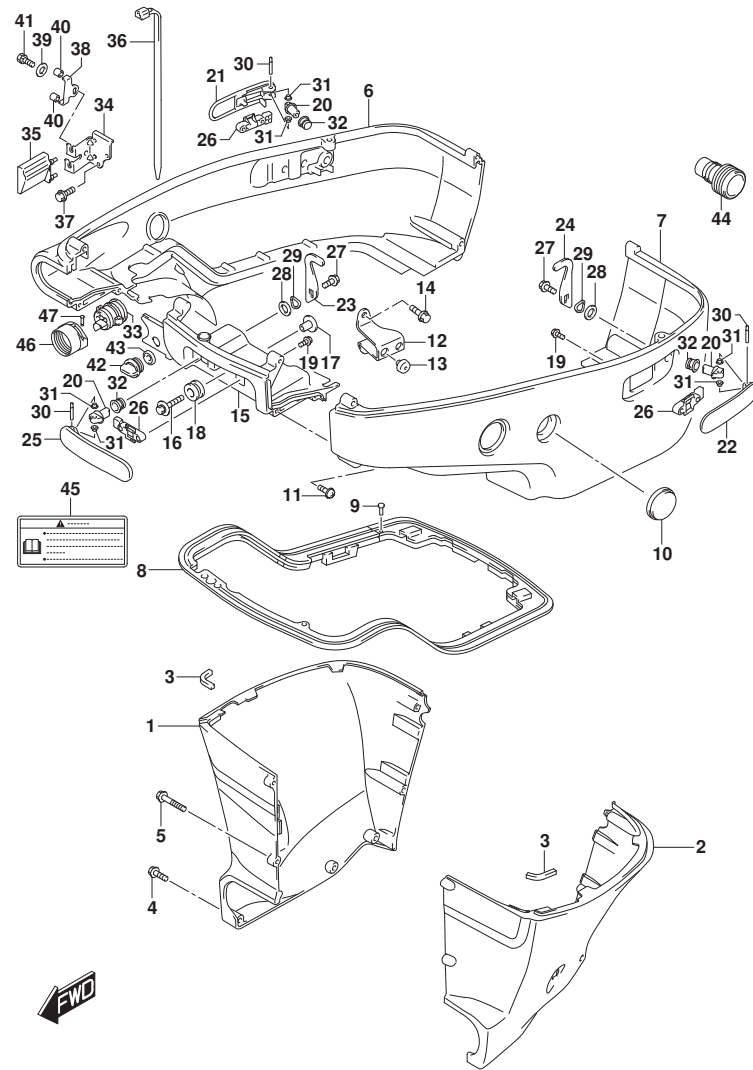


FIG.410A (1-I-11) サイドカバー (L-TRANSOM)

見出番号	品番	品名	使用個数	備考	標準作業時間
22-3	61634-93J00-YKV	レバー, フックリヤポート (フック)	1	BODY COLOR: YKV	
23	61641-93J10	フック, エンジンカバー (REAR STBD/FRONT)	2		
24	61641-93J20	フック, エンジンカバーリヤポート (REAR PORT)	1		
25-1	61645-93J01-YAY	レバー, フックフロント (フック)	1	BODY COLOR: YAY, YK V	
25-2	61645-93J01-QTN	レバー, フックフロント (ホワイト)	1	BODY COLOR: QTN	
26	61673-93J02	ラッチ, フックレバー	3		
27	09116-06127	ホルト (6X12)	3		
28	09160-13014	ワッシャ (13. 2X25X1)	3		
29	09164-14008	ワッシャ	3		
30	09202-04022	ピン	3		
31	09306-04005	ブッシュ	6		
32	09306-13007	ブッシュ	3		
33	61124-93J61	グロメット, リモコンケーブル	1		
34	67341-93J30	ホルダ, リモコンケーブル	1		
35	67345-93J00	プロテクタ, リモコンケーブルホルダ	1		
36	09407-20405	クランプ (L: 202)	1		
37	01550-06167	ホルト (6X16)	2		
38	67343-93J30	ストッパー, リモコンケーブル	1		
39	09160-06047	ワッシャ (6. 5X20X2. 0)	1		
40	09352-70104-600	ホース (7X10. 2X600)	2		
41	01570-06107	ホルト	1		
42	17913-93J00	ブラケット, ウォータ	1		
43	17914-93J01	ガスケット, ウォータブラケット	1		
44	17917-87L00	コネクタ, フラッシュウォータ	1		
45	61458-99E51	ラベル, エンジンカバー	1		
46	67361-90J10	アダプタ, ホース (RIGGING)	1		
47	09208-06011	ピン (RIGGING)	2		

FIG.410B

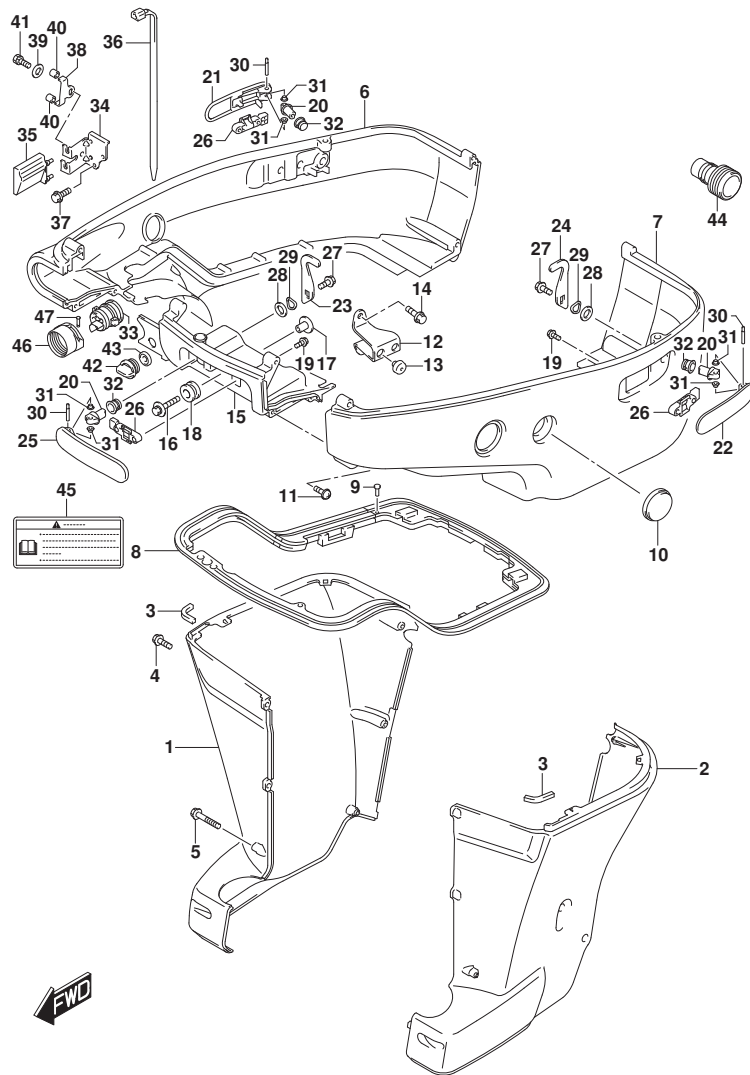


FIG. 410B (1-I-12) サイドカバー (X-TRANSOM, XX-TRANSOM)

見出番号	品番	品名	使用個数	備考	標準作業時間
1-1	61131-93J01-YAY	カバー, オイルパスターホート (ブラック)	1	BODY COLOR:YAY	
1-2	61131-93J01-QTN	カバー, オイルパスターホート (ホワイト)	1	BODY COLOR:QTN	
2-1	61141-93J01-YAY	カバー, オイルパスターホート (ブラック)	1	BODY COLOR:YAY	
2-2	61141-93J01-QTN	カバー, オイルパスターホート (ホワイト)	1	BODY COLOR:QTN	
3	61137-93J01	クッション, オイルパスターカバー	2		
4	09139-06135	スクリュー (6X17)	5		
5	09139-06136	スクリュー (6X65)	3		
6-1	61811-93J40-YAY	カバー, サイドスターホート (ブラック)	1	BODY COLOR:YAY	
6-2	61811-93J40-QTN	カバー, サイドスターホート (ホワイト)	1	BODY COLOR:QTN	
7-1	61821-93J10-YAY	カバー, サイドホート (ブラック)	1	BODY COLOR:YAY	
7-2	61821-93J10-QTN	カバー, サイドホート (ホワイト)	1	BODY COLOR:QTN	
8	61134-93J21	シール, サイドカバー	1		
9	09409-05302-5PK	クリップ (ブラック)	2		
10	61817-93J01	ブラケット, サイドカバー	2		
11	09136-06148	スクリュー (6X35)	8		
12	61827-93J02	ホルダー, サイドカバー	1		
13	09321-10049	クッション	2		
14	01550-0816C	ホルルト (8X16)	2		
15-1	61831-93J13-YAY	パネル, フロント (ブラック)	1	BODY COLOR:YAY	
15-2	61831-93J13-QTN	パネル, フロント (ホワイト)	1	BODY COLOR:QTN	
16	09116-08174	ホルルト (8X38)	2		
17	09169-08050	ワッシャ (ID: 8.5)	2		
18	09320-11023	クッション	2		
19	09103-05026	ホルルト (5X10)	6		
20	61632-93J00	シャフト, エンジンカバー	3		
21-1	61633-93J00-YAY	レバー, フックリヤスターホート (ブラック)	1	BODY COLOR:YAY	
21-2	61633-93J00-QTN	レバー, フックリヤスターホート (ホワイト)	1	BODY COLOR:QTN	
22-1	61634-93J00-YAY	レバー, フックリヤホート (ブラック)	1	BODY COLOR:YAY	
22-2	61634-93J00-QTN	レバー, フックリヤホート (ホワイト)	1	BODY COLOR:QTN	
23	61641-93J10	フック, エンジンカバー (REAR STBD/FRONT)	2		
24	61641-93J20	フック, エンジンカバー (REAR PORT)	1		
25-1	61645-93J01-YAY	レバー, フックフロント (ブラック)	1	BODY COLOR:YAY	
25-2	61645-93J01-QTN	レバー, フックフロント (ホワイト)	1	BODY COLOR:QTN	
26	61673-93J02	ラッチ, フックレバー	3		
27	09116-06127	ホルルト (6X12)	3		

FIG.410B

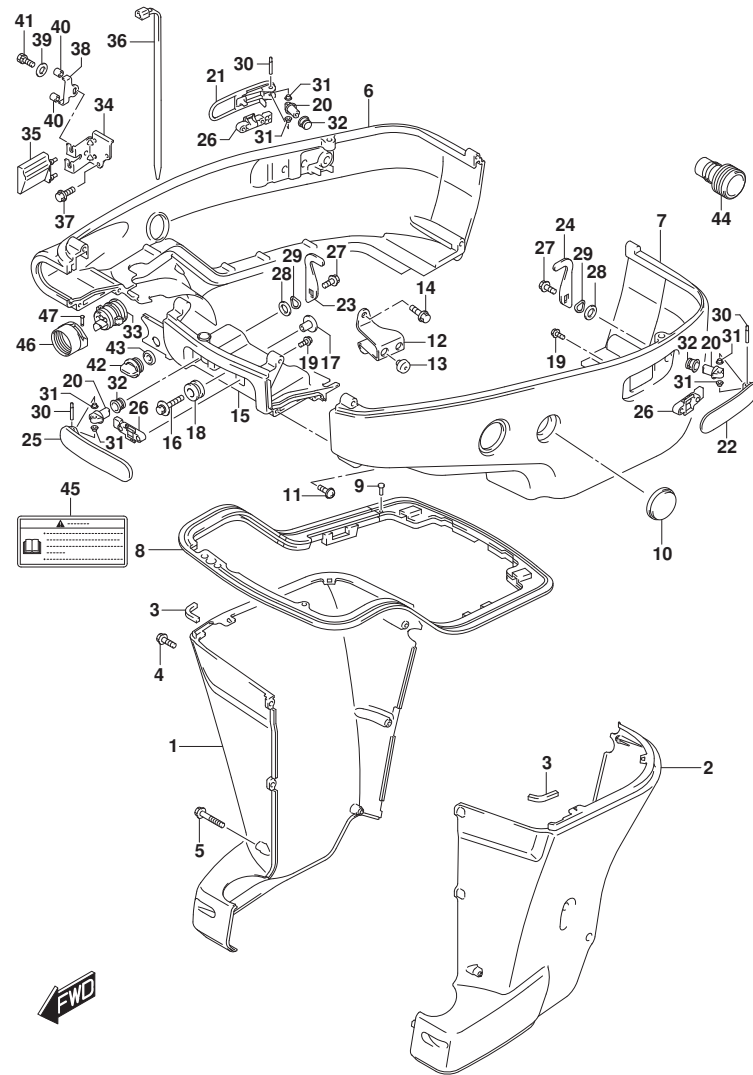


FIG.410B (1-I-13) サイトカハ - (X-TRANSOM, XX-TRANSOM)

見出番号	品番	品名	使用個数	備考	標準作業時間
28	09160-13014	ワッシャ (13. 2X25X1)	3		
29	09164-14008	ワッシャ	3		
30	09202-04022	ピン	3		
31	09306-04005	ブッシュ	6		
32	09306-13007	ブッシュ	3		
33	61124-93J61	ゲロメット, リモコンケーブル	1		
34	67341-93J30	ホルダ, リモコンケーブル	1		
35	67345-93J00	プロテクタ, リモコンケーブルホルダ	1		
36	09407-20405	クランプ (L:202)	1		
37	01550-06167	ホルト (6X16)	2		
38	67343-93J30	ストッパ, リモコンケーブル	1		
39	09160-06047	ワッシャ (6. 5X20X2. 0)	1		
40	09352-70104-600	ホース (7X10. 2X600)	2		
41	01570-06107	ホルト	1		
42	17913-93J00	ブラグ, ウォータ	1		
43	17914-93J01	ガasket, ウォータブラグ	1		
44	17917-87L00	コネクタ, フラッシュウォータ	1		
45	61458-99E51	ラベル, エンジンカハ	1		
46	67361-90J10	アタフタ, ホース (RIGGING)	1		
47	09208-06011	ピン (RIGGING)	2		

FIG.420B

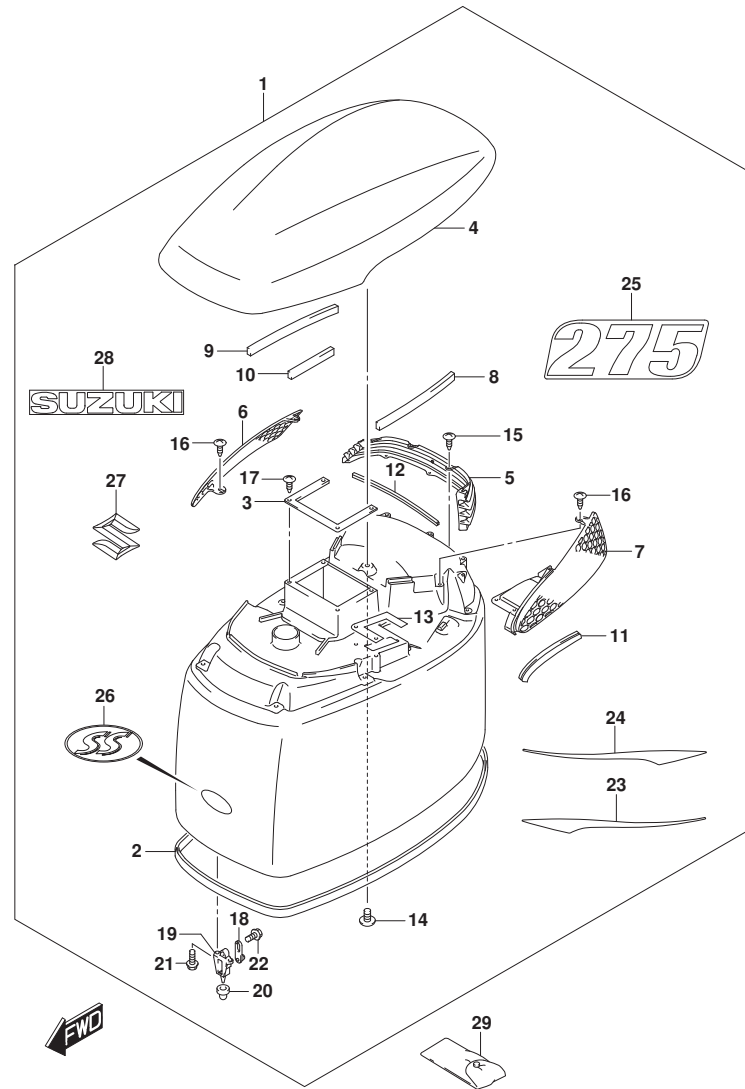


FIG. 420B (1-I-14) エンジンカバー (DF275ST)

見出番号	品番	品名	使用個数	備考	標準作業時間
1-1	61430-93852-YAY	カバーセット, エンジン (ブラック)	1	BODY COLOR: YAY	
1-2	61430-93862-YKV	カバーセット, エンジン (ブラック)	1	BODY COLOR: YKV	
2	61112-93J20	カバー, エンジンカバー	1		
3	61416-93J00	ガード, エアインテーク	1		
4-1	61431-93J03-YAY	ハンドル, チルトアツフ (ブラック)	1	BODY COLOR: YAY	
4-2	61431-93J03-YKV	ハンドル, チルトアツフ (ブラック)	1	BODY COLOR: YKV	
5	61432-93J10	ルバー, チルトアツフハンドル	1		
6	61433-93J01	カバー, エアインテークインナスターホート	1		
7	61434-93J01	カバー, エアインテークインナホート	1		
8	61438-93J00	テープ, チルトアツフハンドル (L:250)	1		
9	61438-93J00	テープ, チルトアツフハンドル (L:250)	1		
10	61438-93J00	テープ, チルトアツフハンドル (L:250)	1		
11	61439-93J20	シール, チルトアツフハンドルホート	1		
12	61439-93J41	シール, チルトアツフハンドルリヤ	1		
13	61476-93J00	シール, エアベンチレータ	1		
14	03542-05169	スクリュー	8		
15	03542-05169	スクリュー	4		
16	03542-05169	スクリュー	5		
17	03542-05169	スクリュー	4		
18	61610-93J01	フアスタ	3		
19	61621-93J01	ブラケット, フアスタ	3		
20	09329-10024	クツシヨン	3		
21	01547-06167	ボルト (6X16)	6		
22	01550-06127	ボルト (6X12)	3		
23-1	61443-93J61	ストライプ, エンジンカバースターホート	1	BODY COLOR: YAY	
23-2	61443-93J51	ストライプ, エンジンカバースターホート	1	BODY COLOR: YKV	
24-1	61453-93J61	ストライプ, エンジンカバーホート	1	BODY COLOR: YAY	
24-2	61453-93J51	ストライプ, エンジンカバーホート	1	BODY COLOR: YKV	
25-1	61435-93JJ1	マーク, エンブレムリヤ	1	BODY COLOR: YAY	
25-2	61435-93JH1	マーク, エンブレムリヤ	1	BODY COLOR: YKV	
26	61424-93J00	マーク, エンブレム (SS)	1		
27	68111-93J00	エンブレム, S	1		
28	61441-98L00	マーク, スズキ	2		
29	09800-81835	ツールセット	1		

FIG.420C

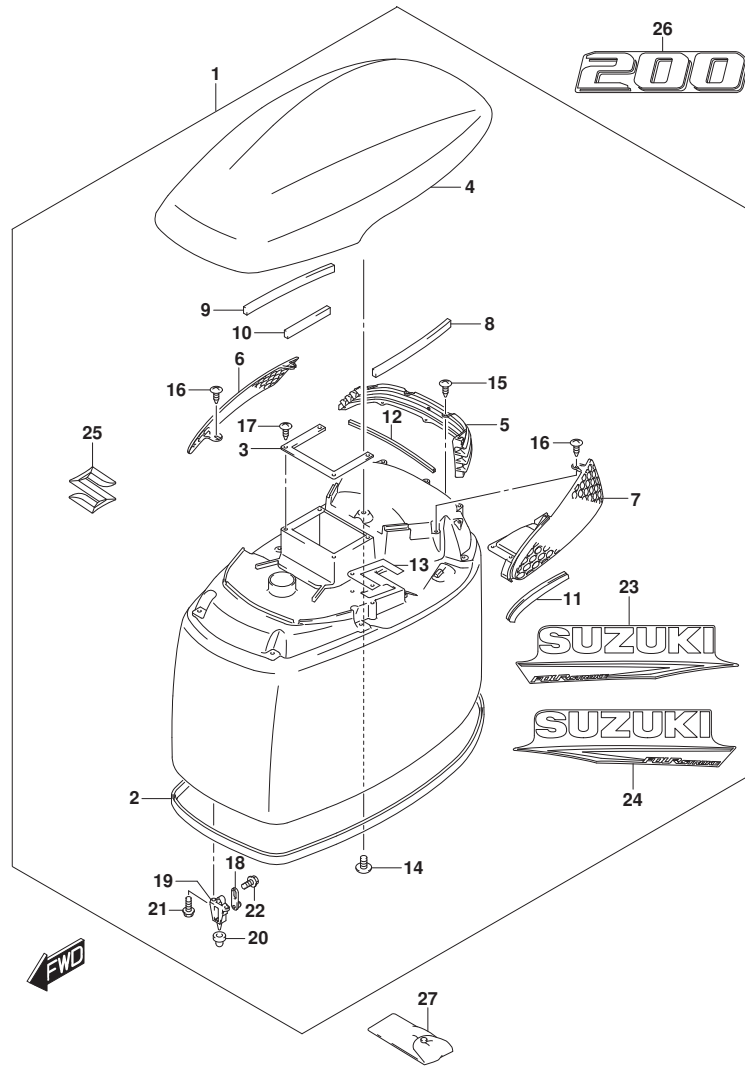


FIG. 420C (1-I-15) エンジンカバー (DF200T, DF200Z)

見出番号	品番	品名	使用個数	備考	標準作業時間
1-1	61430-93871-YAY	カバーセット, エンジン (ブラック)	1	BODY COLOR: YAY	
1-2	61430-93881-QTN	カバーセット, エンジン (ホワイト)	1	BODY COLOR: QTN	
2	61112-93J20	スライプ, エンジンカバー	1		
3	61416-93J00	ガード, エアインテーク	1		
4-1	61431-93J03-YAY	ハンドル, チルトアップ (ブラック)	1	BODY COLOR: YAY	
4-2	61431-93J03-QTN	ハンドル, チルトアップ (ホワイト)	1	BODY COLOR: QTN	
5	61432-93J01	カバー, チルトアップハンドル	1		
6	61433-93J01	カバー, エアインテークインナーホート	1		
7	61434-93J01	カバー, エアインテークインナーホート	1		
8	61438-93J00	テープ, チルトアップハンドル (L:250)	1		
9	61438-93J00	テープ, チルトアップハンドル (L:250)	1		
10	61438-93J00	テープ, チルトアップハンドル (L:250)	1		
11	61439-93J20	シール, チルトアップハンドルホート	1		
12	61439-93J41	シール, チルトアップハンドルリキ	1		
13	61476-93J00	シール, エアインテーク	1		
14	03542-05169	スクリュー	8		
15	03542-05169	スクリュー	4		
16	03542-05169	スクリュー	5		
17	03542-05169	スクリュー	4		
18	61610-93J01	ワッシャー	3		
19	61621-93J01	ブラケット, ワッシャー	3		
20	09329-10024	クッション	3		
21	01547-06167	ボルト (6X16)	6		
22	01550-06127	ボルト (6X12)	3		
23-1	61443-96L10	スライプ, エンジンカバースターホート	1	BODY COLOR: YAY	
23-2	61443-96L20	スライプ, エンジンカバースターホート	1	BODY COLOR: QTN	
24-1	61453-96L10	スライプ, エンジンカバーホート	1	BODY COLOR: YAY	
24-2	61453-96L20	スライプ, エンジンカバーホート	1	BODY COLOR: QTN	
25	68111-93J00	エンブレム, S	1		
26-1	61435-93JK0	マーク, エンブレムリキ	1	BODY COLOR: YAY	
26-2	61435-93JL0	マーク, エンブレムリキ	1	BODY COLOR: QTN	
27	09800-81835	ツールセット	1		

FIG.420D

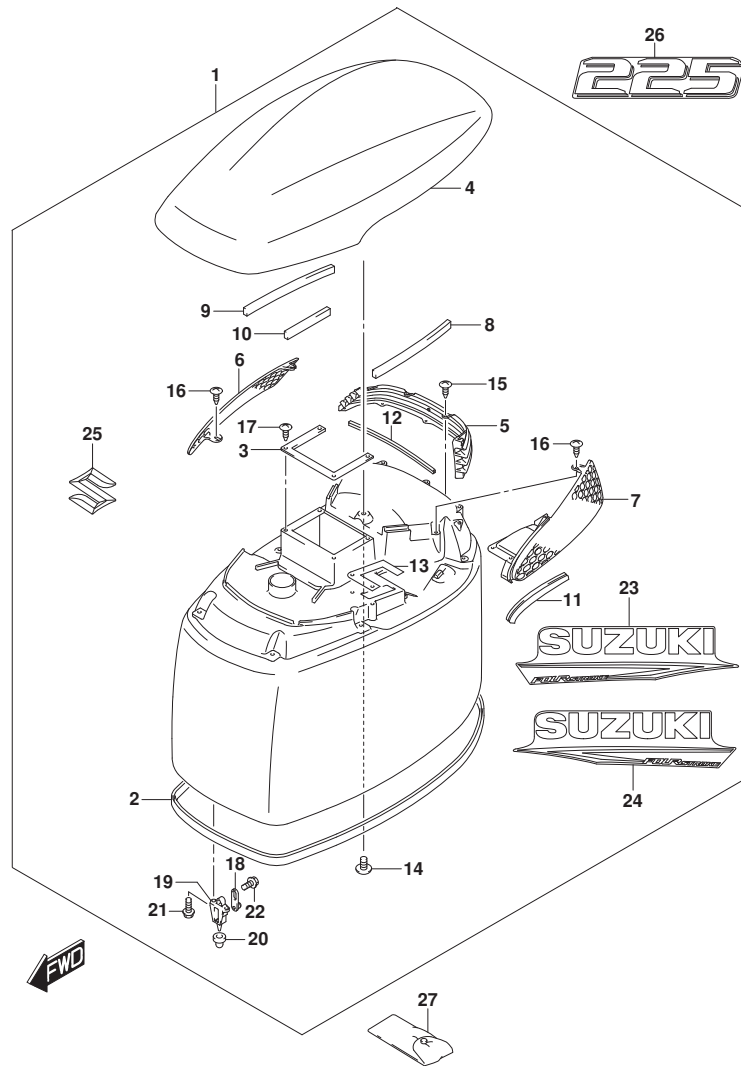


FIG. 420D (1-I-16) エンジンカバー (DF225T, DF225Z)

見出番号	品番	品名	使用個数	備考	標準作業時間
1-1	61430-93871-YAY	カバーセット, エンジン (ブラック)	1	BODY COLOR: YAY	
1-2	61430-93881-QTN	カバーセット, エンジン (ホワイト)	1	BODY COLOR: QTN	
2	61112-93J20	ラバー, エンジンカバー	1		
3	61416-93J00	ガード, エアインテーク	1		
4-1	61431-93J03-YAY	ハンドル, チルトアップ (ブラック)	1		
4-2	61431-93J03-QTN	ハンドル, チルトアップ (ホワイト)	1		
5	61432-93J01	ルバー, チルトアップハンドル	1		
6	61433-93J01	カバー, エアインテークインナーホート	1		
7	61434-93J01	カバー, エアインテークインナーホート	1		
8	61438-93J00	テープ, チルトアップハンドル (L:250)	1		
9	61438-93J00	テープ, チルトアップハンドル (L:250)	1		
10	61438-93J00	テープ, チルトアップハンドル (L:250)	1		
11	61439-93J20	シール, チルトアップハンドルホート	1		
12	61439-93J41	シール, チルトアップハンドルリキ	1		
13	61476-93J00	シール, エアベンチレータ	1		
14	03542-05169	スクリュー	8		
15	03542-05169	スクリュー	4		
16	03542-05169	スクリュー	5		
17	03542-05169	スクリュー	4		
18	61610-93J01	フアスタ	3		
19	61621-93J01	ブラケット, フアスタ	3		
20	09329-10024	クツシヨ	3		
21	01547-06167	ボルト (6X16)	6		
22	01550-06127	ボルト (6X12)	3		
23-1	61443-96L10	ストライプ, エンジンカバースターホート	1		
23-2	61443-96L20	ストライプ, エンジンカバースターホート	1		
24-1	61453-96L10	ストライプ, エンジンカバーホート	1		
24-2	61453-96L20	ストライプ, エンジンカバーホート	1		
25	68111-93J00	エンブレム, S	1		
26-1	61435-93JM0	マーク, エンブレムリキ	1		
26-2	61435-93JN0	マーク, エンブレムリキ	1		
27	09800-81835	ツールセット	1		

FIG.420E

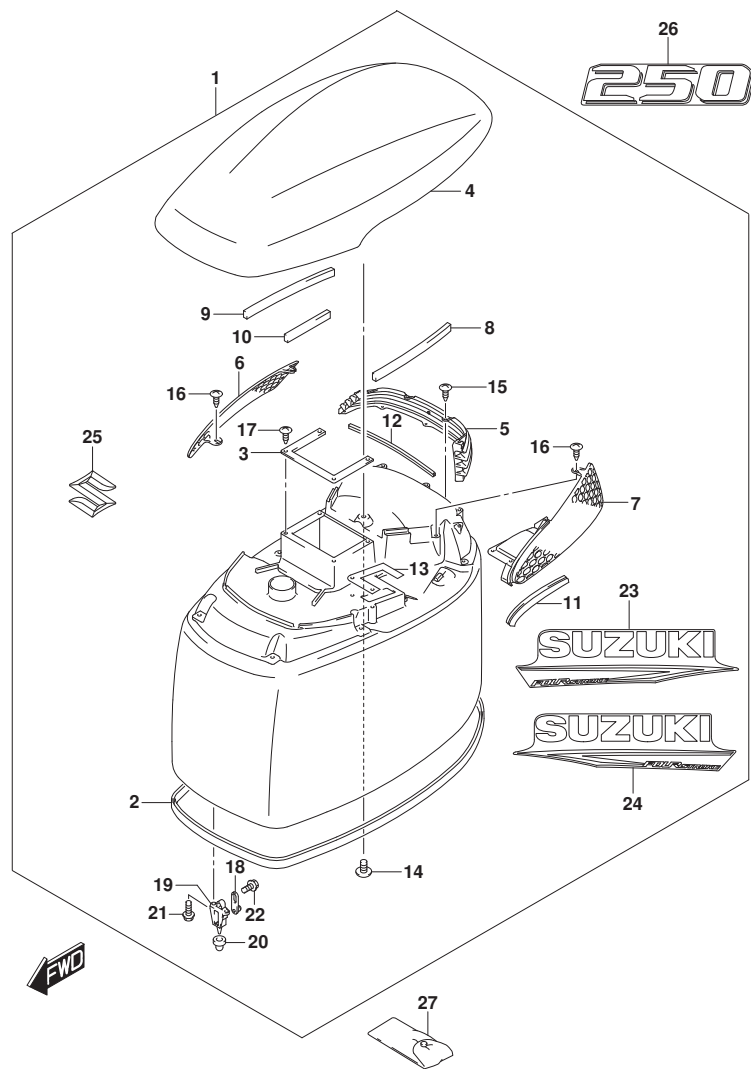


FIG. 420E (1-J-2) エンジンカバー (DF250T, DF250Z)

見出番号	品番	品名	使用個数	備考	標準作業時間
1-1	61430-93871-YAY	カバーセット, エンジン (ブラック)	1	BODY COLOR: YAY	
1-2	61430-93881-QTN	カバーセット, エンジン (ホワイト)	1	BODY COLOR: QTN	
2	61112-93J20	カバー, エンジンカバー	1		
3	61416-93J00	ガード, エアインテーク	1		
4-1	61431-93J03-YAY	ハンドル, チルトアップ (ブラック)	1	BODY COLOR: YAY	
4-2	61431-93J03-QTN	ハンドル, チルトアップ (ホワイト)	1	BODY COLOR: QTN	
5	61432-93J01	カバー, チルトアップハンドル	1		
6	61433-93J01	カバー, エアインテークインナーホート	1		
7	61434-93J01	カバー, エアインテークインナーホート	1		
8	61438-93J00	テープ, チルトアップハンドル (L:250)	1		
9	61438-93J00	テープ, チルトアップハンドル (L:250)	1		
10	61438-93J00	テープ, チルトアップハンドル (L:250)	1		
11	61439-93J20	シール, チルトアップハンドルホート	1		
12	61439-93J41	シール, チルトアップハンドルリキ	1		
13	61476-93J00	シール, エアベンチレータ	1		
14	03542-05169	スクリュー	8		
15	03542-05169	スクリュー	4		
16	03542-05169	スクリュー	5		
17	03542-05169	スクリュー	4		
18	61610-93J01	ワアスタ	3		
19	61621-93J01	ブラケット, ワアスタ	3		
20	09329-10024	クツシヨ	3		
21	01547-06167	ボルト (6X16)	6		
22	01550-06127	ボルト (6X12)	3		
23-1	61443-96L10	ストライプ, エンジンカバースターホート	1	BODY COLOR: YAY	
23-2	61443-96L20	ストライプ, エンジンカバースターホート	1	BODY COLOR: QTN	
24-1	61453-96L10	ストライプ, エンジンカバーホート	1	BODY COLOR: YAY	
24-2	61453-96L20	ストライプ, エンジンカバーホート	1	BODY COLOR: QTN	
25	68111-93J00	エンブレム, S	1		
26-1	61435-93JP0	マーク, エンブレムリキ	1	BODY COLOR: YAY	
26-2	61435-93JQ0	マーク, エンブレムリキ	1	BODY COLOR: QTN	
27	09800-81835	ツールセット	1		

FIG.430A

FIG. 430A (1-J-3) フューエルホース

見出番号	品番	品名	使用個数	備考	標準 作業時間
1	65700-93J14	ホース, フューエル	1		
2	65770-93J13	.ホップ', スライス'	1		
3	09401-14409	クリップ'	2		

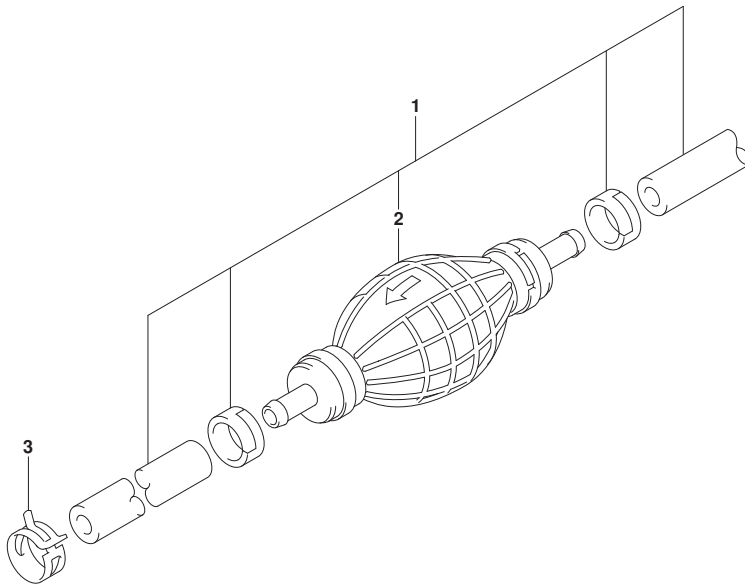


FIG.442A

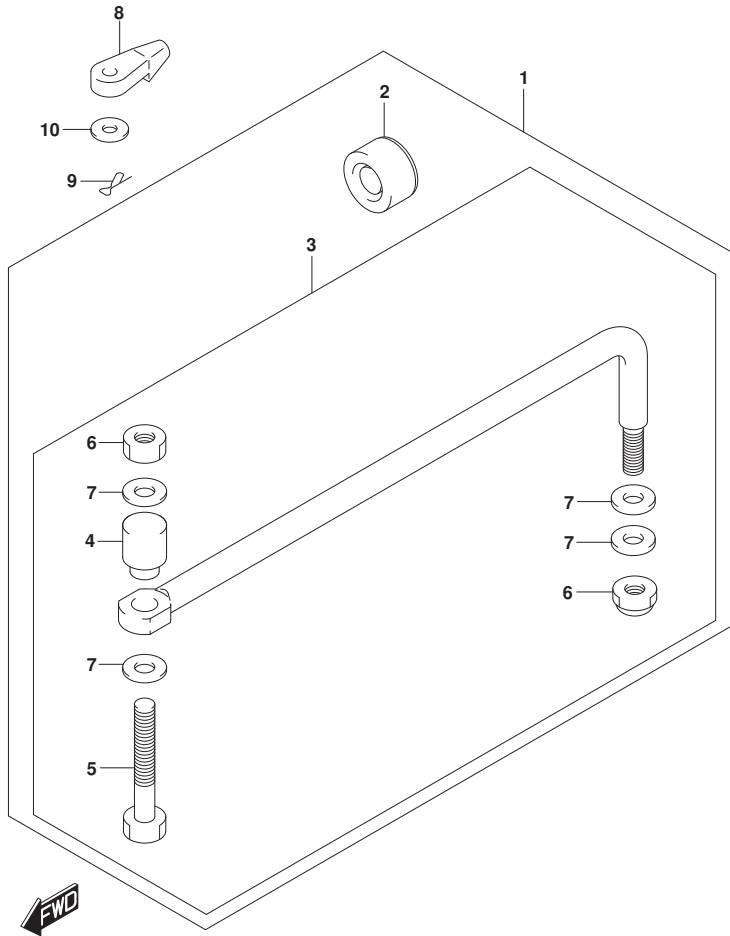


FIG. 442A (1-J-4) ドラッグリンク

見出番号	品番	品名	使用個数	備考	標準作業時間
1	67700-93J00	リンクセット, ドラッグ	1	オプション	
2	41161-94400	シール, ステアリングケーブル	1	オプション	
3	67701-87J11	リンクアッシー, ドラッグ	1	オプション	
4	67721-87J00	スベーサ	1	オプション	
5	67725-99E00	ホルト, ドラッグリンク	1	オプション	
6	67726-99E00	ナット, ロック	2	オプション	
7	67728-99E00	ワッシャ	4	オプション	
8	67467-89J01	コネクタ	2		
9	09385-06012	クリップ	2		
10	09160-06055	ワッシャ (7X12X1.0)	2		

FIG.460B

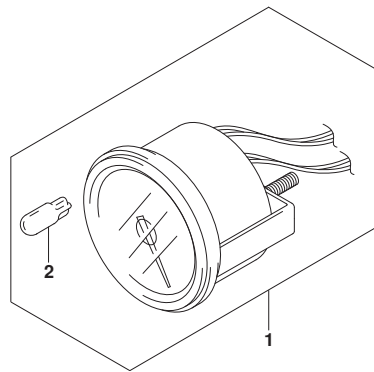


FIG. 460B (1-J-5) メータ

見出番号	品番	品名	使用個数	備考	標準作業時間
1-1	34200-93J02	タコメータアシ, ウイス' モニタ	1	ブラック	
1-2	34200-93J14	タコメータアシ, ウイス' モニタ	1	WHITE	
2	09471-12077	.パ'ルプ' (12V1. 7W, T10)	1		

FIG.501A

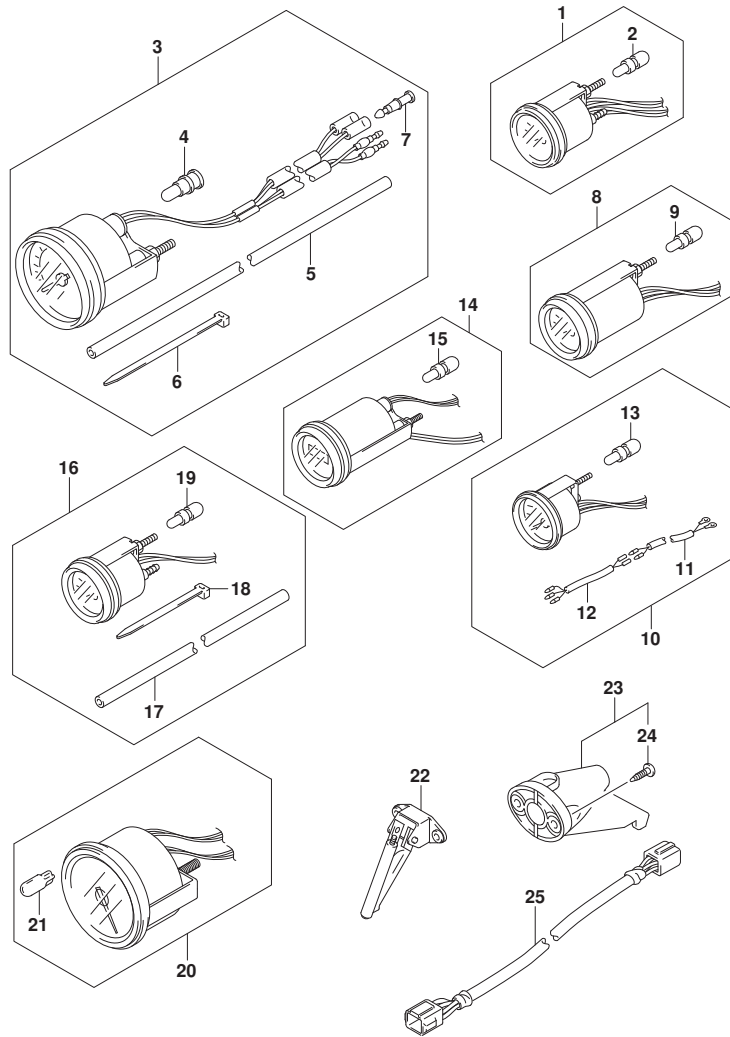


FIG. 501A (1-J-6) オプション:メータ

見出番号	品番	品名	使用個数	備考	標準作業時間
1-1	34800-93J02	メータアツシ, トリム	1		
1-2	34800-93J13	メータアツシ, トリム	1		
2	09471-12108	.ハルフ (12V1.7W, T6.5)	1		
3-1	34100-93J02	スピードメータアツシ (MAX 130KM/H)	1		
3-2	34100-93J13	スピードメータアツシ (MAX 130KM/H)	1		
3-3	34100-93J22	スピードメータアツシ (MAX 80KM/H)	1		
3-4	34100-93J33	スピードメータアツシ (MAX 80KM/H)	1		
3-5	34100-93J42	スピードメータアツシ (MAX 45KNOTS)	1		
3-6	34100-93J53	スピードメータアツシ (MAX 45KNOTS)	1		
3-7	34100-93J62	スピードメータアツシ (MAX 65KNOTS)	1		
4	09471-12028	.ハルフ (12V3.4W, T10)	1		
5	34191-92E00	.チューブ	1		
6	09407-14407	.クランプ (L:145)	2		
7	36615-96300	.ターミナル	2		
8-1	34600-93J02	メータアツシ, ホルテージ	1		
8-2	34600-93J13	メータアツシ, ホルテージ	1		
9	09471-12103	.ハルフ (12V3W, T6.5)	1		
10-1	34300-93J03	ゲージアツシ, フェエル	1		
10-2	34300-93J14	ゲージアツシ, フェエル	1		
11	34310-92E01	.リードアツシ, フェエルゲージ	1		
12	34360-92E00	.アダプタ, フェエルゲージ	1		
13	09471-12103	.ハルフ (12V3W, T6.5)	1		
14-1	34500-93J02	メータアツシ, アワー	1		
14-2	34500-93J13	メータアツシ, アワー	1		
15	09471-12103	.ハルフ (12V3W, T6.5)	1		
16-1	34650-93J22	ゲージアツシ, ウォータフ レジヤ15PSI	1		
16-2	34650-93J33	ゲージアツシ, ウォータフ レジヤ15PSI	1		
17	34191-92E00	.チューブ	1		
18	09407-14407	.クランプ (L:145)	2		
19	09471-12103	.ハルフ (12V3W, T6.5)	1		
20-1	34200-93J02	タコメータアツシ, ウィズ モニタ	1		
20-2	34200-93J14	タコメータアツシ, ウィズ モニタ	1		
21	09471-12077	.ハルフ (12V1.7W, T10)	1		
22	34190-87D00	センタ, スピートメータ	1		
23	34190-95500	センタ, スピートメータ	1		

FIG.501A

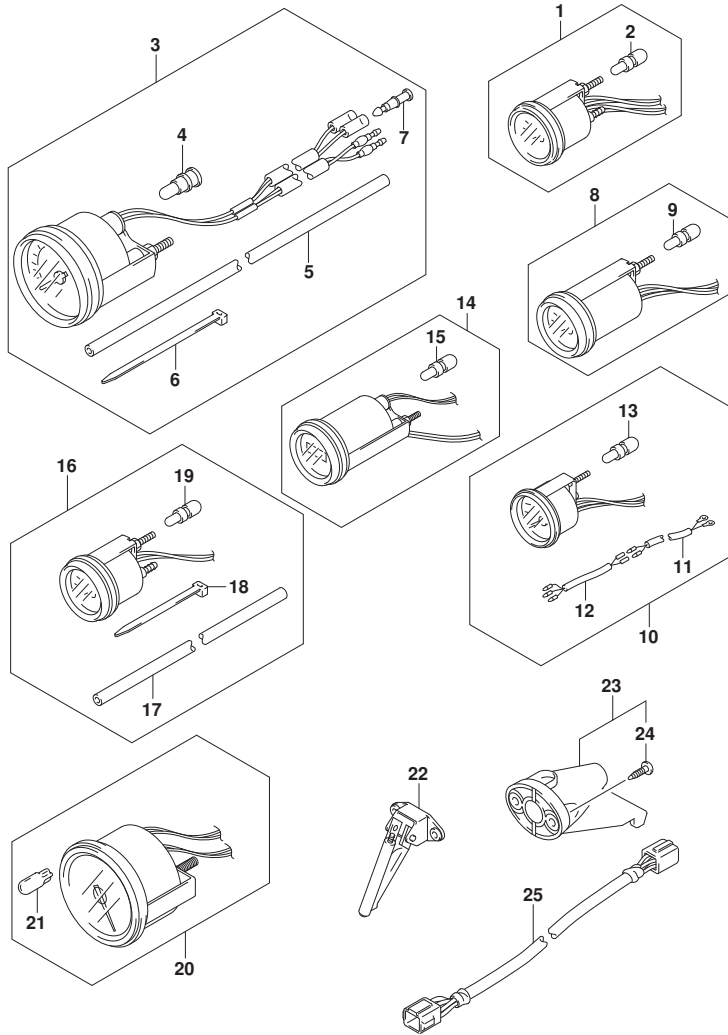


FIG. 501A (1-J-7) オプション:メータ

見出番号	品番	品名	使用個数	備考	標準作業時間
24	03112-0630B	スクリュ	1		
25	36682-92E00	ワイヤ, トリムメータエクステンション (L:6500)	1		

FIG.508A

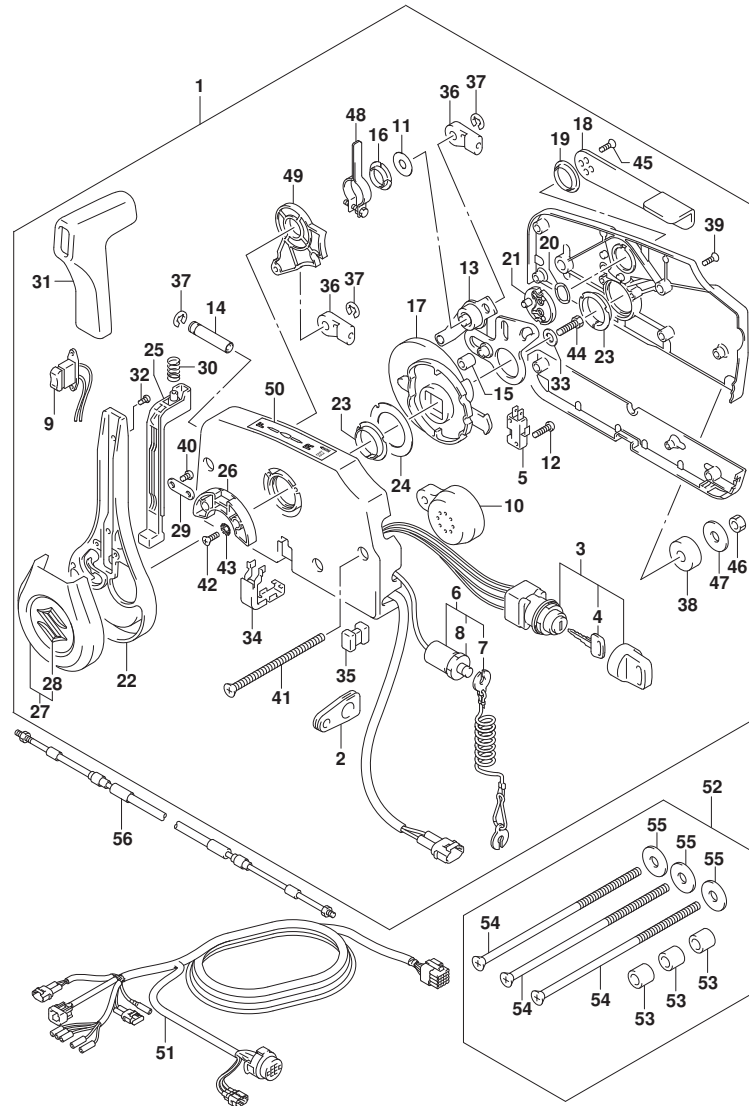


FIG. 508A (1-J-8) オプション:リモート コントロール

見出番号	品番	品名	使用個数	備考	標準作業時間
1	67200-93J70	リモートコントロールアツシ	1		
2	36628-92E01	.グ ロメツト, ワイヤリング ハーネス	1		
3	37110-93J20	. スイツチアツシ, イグ ニツシヨシ	1		
4-1	37141-99E00	. . キー (931)	2		
4-2	37141-99E10	. . キー (932)	2		
4-3	37141-99E20	. . キー (933)	2		
4-4	37141-99E30	. . キー (934)	2		
4-5	37141-99E40	. . キー (935)	2		
4-6	37141-99E50	. . キー (936)	2		
4-7	37141-99E60	. . キー (937)	2		
4-8	37141-99E70	. . キー (938)	2		
4-9	37141-99E80	. . キー (939)	2		
4-10	37141-99E90	. . キー (940)	2		
4-11	37141-99EA0	. . キー (941)	2		
4-12	37141-99EB0	. . キー (942)	2		
5	37721-93J91	. スイツチアツシ, ニュートラル	1		
6	37820-93J11	. スイツチアツシ, エマシ エンシ	1		
7	37823-92E02	. . プ レートアツシ, エマシ エンシスイツチロツク	1		
8	37826-92J10	. . ナツト	1		
9	37850-96L00	. スイツチアツシ, PTT	1		
10	38500-93J90	. プ ザー, ウォーニツク	1		
11	67212-95600	. ワツシヤ	1		
12	67296-92E11	. スクリユ, ニュートラルスイツチ (3X15)	2		
13	67220-95630	. プ レートアツシ	1		
14	67223-99E10	. ノブ, プ レーキアシ ヤスト	1		
15	67229-95600	. ローラ	1		
16	67232-95600	. プ ツシユ	1		
17	67238-87D00	. キ ャ, ト ライブ	1		
18	67241-99E11	. レバ ー, フリースロツトル	1		
19	67243-95600	. プ ツシユ	1		
20	67244-95600	. ウェーブ ワツシヤ	1		
21	67245-95600	. ドラム, フリースロツトル	1		
22	67251-96L00	. レバ ー, ハンド ル	1		
23	67252-95600	. プ ツシユ	2		
24	67253-95600	. ワツシヤ	1		

FIG.508A

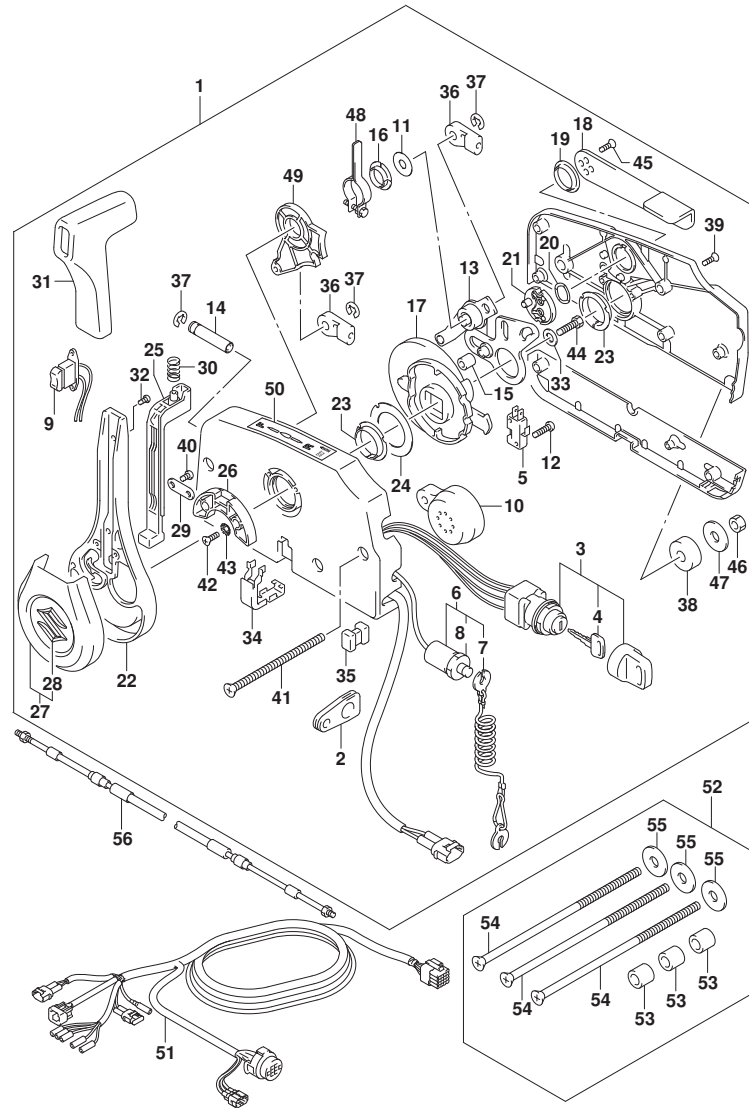


FIG. 508A (1-J-9) オプション:リモート コントロール

見出番号	品番	品名	使用個数	備考	標準作業時間
25	67255-96L00	. ニュートラルロックアーム	1		
26	67256-95600	. ホルダ, ニュートラルロック	1		
27	67257-96L00	. キヤツブ アツシ, レバ -	1		
28	77811-54GB0-OPG	. . エンフ レム, リヤマークS (クロム)	1		
29	67258-99E00	. フ ラケット	1		
30	67259-87D00	. スプ リング, ニュートラルアーム	1		
31	67261-96L00	. グ リツブ	1		
32	67296-96L10	. スクリユ	2		
33	67264-95600	. ワツシヤ	1		
34	67267-96L00	. カバ -, ワイヤツブ アツシ	1		
35	67273-95601	. スペ -サ	1		
36	67275-95600	. エンド, ケーブル	2		
37	67292-94300	. Eリング	3		
38	67294-95600	. スペ -サ	3		
39	67296-90J20	. スクリユ	5		
40	67296-96L00	. スクリユ	2		
41	67296-95630	. スクリユ	3		
42	67296-95610	. スクリユ	2		
43	67297-95600	. ワツシヤ	2		
44	09100-08232	. ボ ルト (8X30)	1		
45	67269-96L10	. スクリユ (5X12)	2		
46	09140-06020	. ナツト	3		
47	67288-94320	. ワツシヤ (6. 5X24X2)	3		
48	67224-96L00	. アーム, プ レーキアツシ	1		
49	67238-96L00	. キ ャ. シフトアツシ	1		
50	67284-94L10	. マーク, ハント ルレバ -	1		
51-1	36620-93J70	. ワイヤアツシ, リモコン (L: 5000)	1		
51-2	36620-93J80	. ワイヤアツシ, リモコン (L: 3500)	1		
51-3	36620-93J90	. ワイヤアツシ, リモコン (L: 6500)	1		
52	67140-95601	. キツト, リモコン (NA12S)	1		
53	09180-06105	. スペ -サ (6. 1X10X14)	3		
54	67296-95640	. スクリユ (L: 165)	3		
55	67288-94320	. ワツシヤ (6. 5X24X2)	3		
56-1	67320-93J00	. ケーブルアツシ, リモコン (2. 4M)	2		
56-2	67320-93J10	. ケーブルアツシ, リモコン (3. 1M)	2		

FIG.508A

FIG. 508A (1-J-10) オプション:リモートコントロール

見出番号	品番	品名	使用個数	備考	標準作業時間
56-3	67320-93J20	ケーブルアツシ, リモコン (3. 7M)	2		
56-4	67320-93J30	ケーブルアツシ, リモコン (4. 2M)	2		
56-5	67320-93J40	ケーブルアツシ, リモコン (4. 8M)	2		
56-6	67320-93J50	ケーブルアツシ, リモコン (5. 4M)	2		
56-7	67320-93J60	ケーブルアツシ, リモコン (6. 1M)	2		
56-8	67320-93J70	ケーブルアツシ, リモコン (6. 7M)	2		
56-9	67320-93J80	ケーブルアツシ, リモコン (7. 3M)	2		

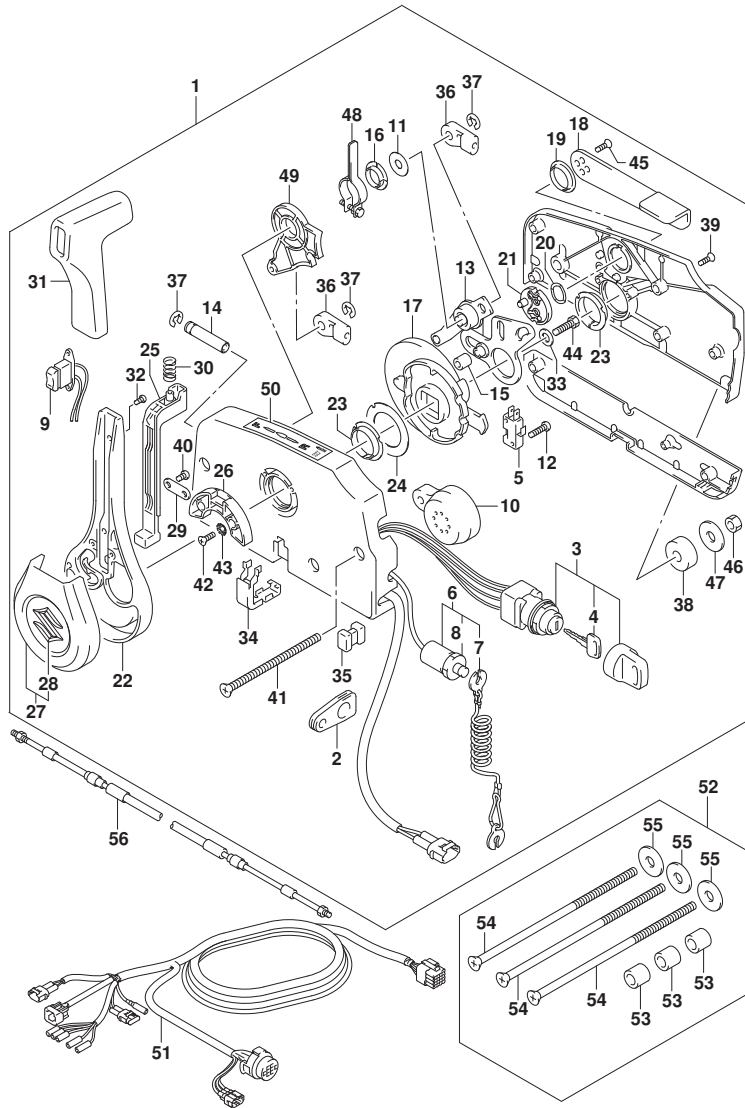


FIG.517A

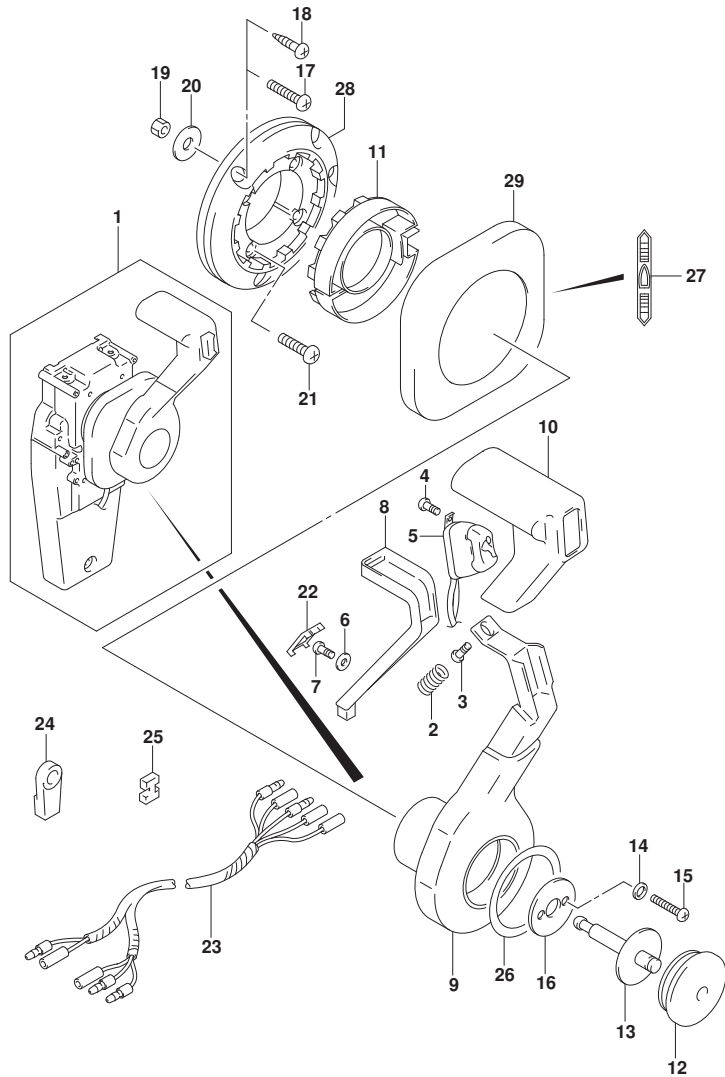


FIG. 517A (1-J-11) オプション:コンシールド リモコン(1)

見出番号	品番	品名	使用個数	備考	標準作業時間
1	67200-93J34	リモートコントロールアツシ, コンシールド	1		
2	67298-92E50	. スプリング	1		
3	67296-94310	. スクリュー	1		
4	67295-92E10	. スクリュー (3X12)	2		
5	37850-92E27	. スイッチアツシ, PTT	1		
6	67288-92E60	. ワッシャ	1		
7	09125-04021	. スクリュー (4X20)	1		
8	67255-92E50	. アーム, ニュートラルロック	1		
9	67251-92E50	. レバー, ハンドル	1		
10	67261-92E50	. カバー	1		
11	67256-92E50	. ホルダ, ニュートラルロック	1		
12	67257-92E00	. キヤツフ, レバー	1		
13	67242-92E50	. シヤフト, フリーアキユムレータ	1		
14	67288-92E20	. ワッシャ	6		
15	67296-88D10	. スクリュー (5X16)	4		
16	67288-92E70	. ワッシャ	1		
17	67296-88D20	. スクリュー (6X35)	3		
18	67295-92E50	. スクリュー (6X30)	3		
19	67287-92E50	. ナツト	3		
20	09160-06104	. ワッシャ (6. 5X24X2)	3		
21	67296-88D30	. スクリュー (5X30)	4		
22	67254-92E50	. カバー, ロツクアーム	1		
23	36890-93J01	. ワイヤ, ニュートラル/PTTスイッチ	1		
24	67275-95600	. エント, ケーブル	2		
25	67273-95601	. スペーサ	1		
26	67283-92E50	. ディカール, レバー	1		
27	67284-92E50	. ディカール, クラツチ	1		
28	67274-92E50	. ベース	1		
29	67211-92E50	. カバー	1		

FIG.518A

FIG. 518A (1-J-12) オプション:コンシールド リモコン (2)

見出番号	品番	品名	使用個数	備考	標準作業時間
1	67200-93J34	リモートコントロールアツシ, コンシールド	1		
2	67222-92E50	. フレート	1		
3	67292-94300	. Eリング	3		
4	67288-92E10	. ワツヤ	1		
5	67291-92E00	. リング, スタツフ	2		
6	67223-92E50	. フレキアツシヤスト	1		
7	67221-92E50	. ホルダアツシ	1		
8	67224-92E50	. フレキシユアツシ	1		
9	67225-92E50	. ディスク, フレキ	1		
10	09140-06020	. ナツト	2		
11	67294-92E00	. スペーサ	1		
12	37721-95500	. スイツチアツシ, ニュートラル	1		
13	67296-92E11	. スクリユ, ニュートラルスイツチ (3X15)	2		
14	67226-92E10	. ボルト, スツバ (REAR)	2		
15	67296-92E20	. スクリユ (5X25)	2		
16	67240-92E50	. スロツトルアームアツシ	1		
17	67228-92E00	. ワツヤ	1		
18	67286-92E00	. ボルト (6X18)	3		
19	67230-92E00	. シフトアームアツシ	1		
20	09125-05042	. スクリユ (5X10)	11		
21	67234-92E00	. ケース, キヤ	1		
22	67245-92E00	. レバアツシ, スロツトル	1		
23	67227-92E00	. スツバ	1		
24	67296-88D10	. スクリユ (5X16)	2		
25	67225-92E00	. スプリング	1		
26	09125-04004	. スクリユ (4X6)	1		
27	67233-92E00	. スプリング	1		
28	67235-92E00	. フレート, シフトロツク	1		
29	67239-92E10	. フレート, シフトピン	1		
30	67236-92E00	. ロラ	1		
31	67237-92E01	. スプリング	5		
32	67238-92E50	. キヤ, ドライブ	1		
33	67239-92E00	. ピン	1		
34	67246-92E50	. シヤフト, ドライブ	1		
35	67252-92E00	. フツシュ	1		

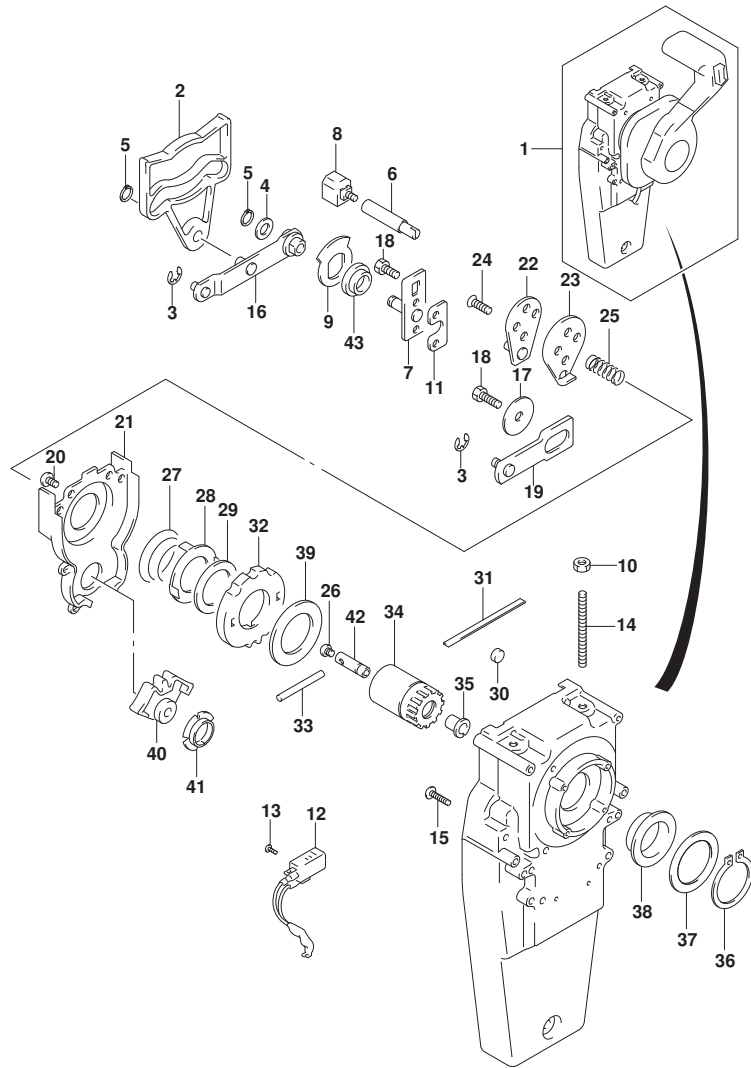


FIG.518A

FIG. 518A (1-J-13) オプション:コンシールド リモコン (2)

見出番号	品番	品名	使用個数	備考	標準作業時間
36	67291-92E10	.リング, スナッフ	1		
37	67253-92E10	.ワッシャ	1		
38	67252-92E10	.ブッシュ	1		
39	67253-95600	.ワッシャ	1		
40	67231-92E00	.ギヤ, シフト	1		
41	67232-95600	.ブッシュ	1		
42	67241-92E50	.ロッド, フリーアキュムレータ	1		
43	67232-92E50	.ブッシュ	1		

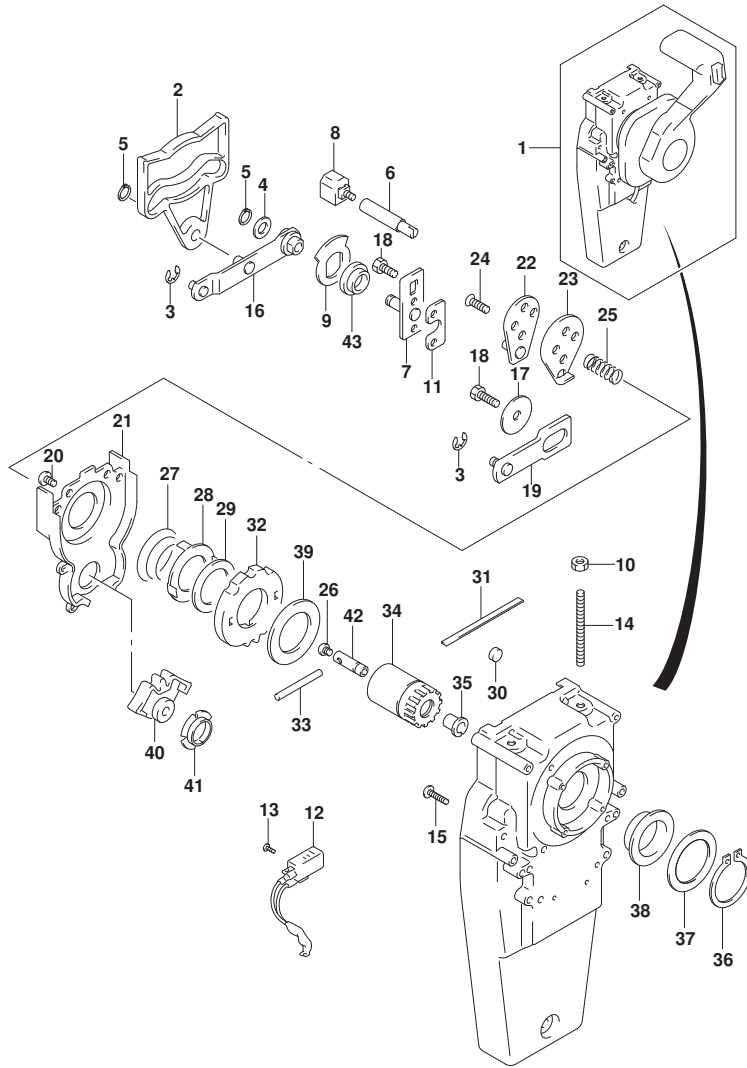


FIG.521A

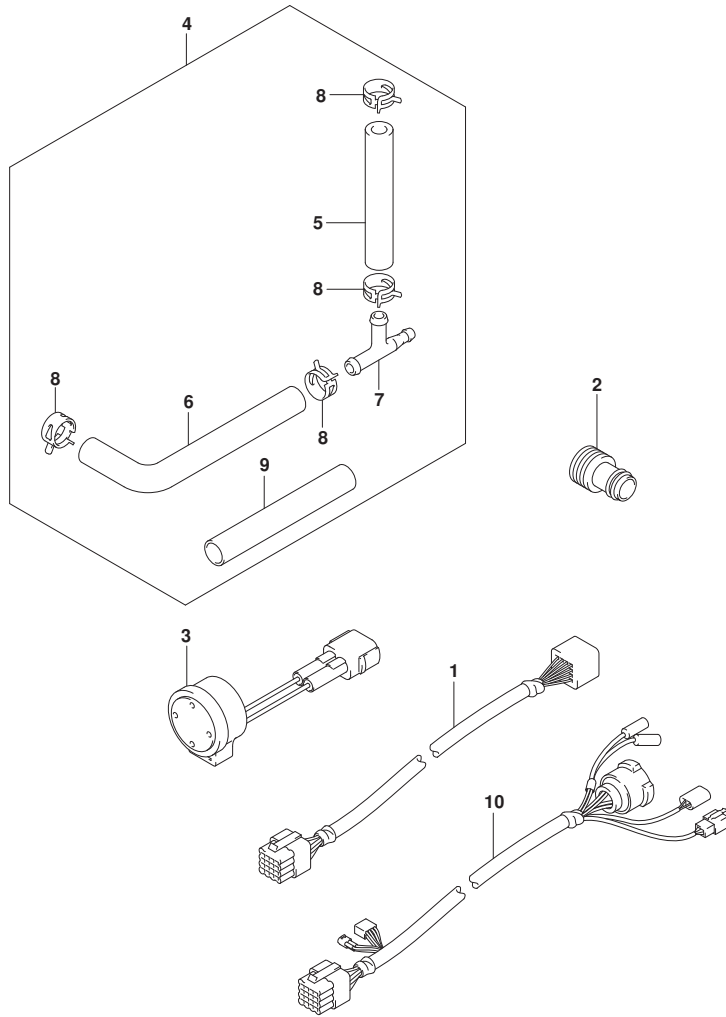


FIG. 521A (1-J-14) オプション:ハーネス

見出番号	品番	品名	使用個数	備考	標準作業時間
1-1	36620-93J12	ワイヤアツシ, リモコンエクステンション (L:2000)	1		
1-2	36620-93J42	ワイヤアツシ, リモコンエクステンション (L:3000)	1		
2	17917-87L00	コネクタ, フラッシュユウター	1		
3	38500-93J90	ブザー, ウォーニング	1		
4	34660-93J02	キット, ウォーター レッスリヤゲージ サブ	1		
5	09352-50006-600	.ホース (5X9X600)	1	L:600->110	
6	09352-50006-00B	.ホース (5X9X2000)	1	L:2000->750	
7	09367-06006	.3ウエイ	1		
8	09401-08413	.クリップ	4		
9	18498-99E01	.フ ロテクタ, ホース (9.5X11.5X390)	1		
10	36621-93J00	ワイヤ, リモコンアダプタ (L:2000)	1		

FIG.530A

FIG. 530A (1-J-15) オプション:スイッチ

見出番号	品番	品名	使用個数	備考	標準作業時間
1	37100-98L00	パネルアツシ, メインスイッチ	1		
2	37110-98L00	スイッチアツシ, メイン	1		
3-1	37141-99E00	..キ (931)	1		
3-2	37141-99E10	..キ (932)	1		
3-3	37141-99E20	..キ (933)	1		
3-4	37141-99E30	..キ (934)	1		
3-5	37141-99E40	..キ (935)	1		
3-6	37141-99E50	..キ (936)	1		
3-7	37141-99E60	..キ (937)	1		
3-8	37141-99E70	..キ (938)	1		
3-9	37141-99E80	..キ (939)	1		
3-10	37141-99E90	..キ (940)	1		
3-11	37141-99EA0	..キ (941)	1		
3-12	37141-99EB0	..キ (942)	1		
4-1	37141-98LA0	..キ (941)	1		
4-2	37141-98LB0	..キ (942)	1		
4-3	37141-98L00	..キ (931)	1		
4-4	37141-98L10	..キ (932)	1		
4-5	37141-98L20	..キ (933)	1		
4-6	37141-98L30	..キ (934)	1		
4-7	37141-98L40	..キ (935)	1		
4-8	37141-98L50	..キ (936)	1		
4-9	37141-98L60	..キ (937)	1		
4-10	37141-98L70	..キ (938)	1		
4-11	37141-98L80	..キ (939)	1		
4-12	37141-98L90	..キ (940)	1		
5	37138-98L00	カバー, メインスイッチパネル	1		
6	03142-05169	..スクリュ	4		
7	38500-93J90	..フザ, ウォーニング	1		
8	37803-98L00	パネルアツシ, エマジ エンシスイッチ	1		
9	37820-98L00	スイッチアツシ, エマジ エンシ	1		
10	37823-98L01	..プレートアツシ, エマジ エンシスイッチロツク	1		
11	37832-98L00	カバー, エマジ エンシスイッチパネル	1		
12	03142-05169	..スクリュ	4		
13	37100-98L10	パネルアツシ, メインスイッチ	1		

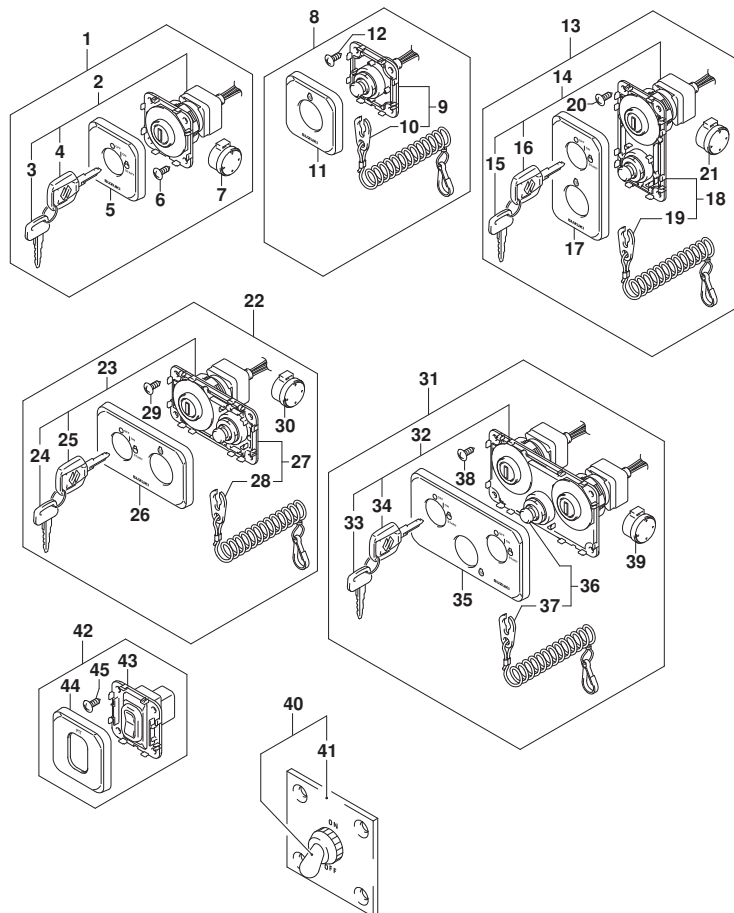


FIG.530A

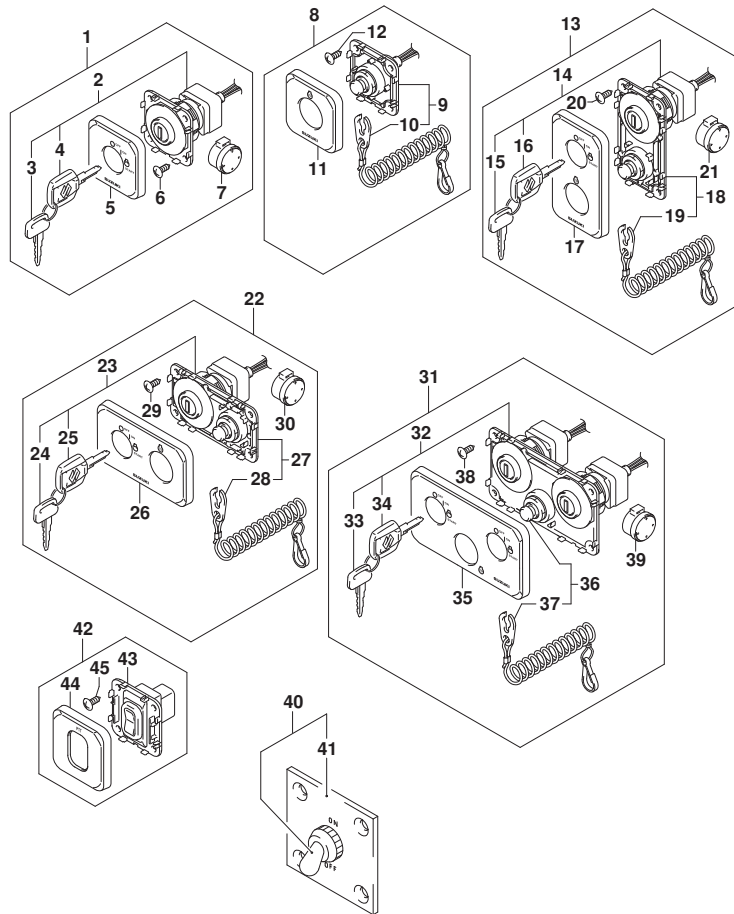


FIG. 530A (1-J-16) オプション:スイッチ

見出番号	品番	品名	使用個数	備考	標準作業時間
14	37110-98L00	..スイッチアツシ, メイン	1		
15-1	37141-99E00	..キ (931)	1		
15-2	37141-99E10	..キ (932)	1		
15-3	37141-99E20	..キ (933)	1		
15-4	37141-99E30	..キ (934)	1		
15-5	37141-99E40	..キ (935)	1		
15-6	37141-99E50	..キ (936)	1		
15-7	37141-99E60	..キ (937)	1		
15-8	37141-99E70	..キ (938)	1		
15-9	37141-99E80	..キ (939)	1		
15-10	37141-99E90	..キ (940)	1		
15-11	37141-99EA0	..キ (941)	1		
15-12	37141-99EB0	..キ (942)	1		
16-1	37141-98LA0	..キ (941)	1		
16-2	37141-98LB0	..キ (942)	1		
16-3	37141-98L00	..キ (931)	1		
16-4	37141-98L10	..キ (932)	1		
16-5	37141-98L20	..キ (933)	1		
16-6	37141-98L30	..キ (934)	1		
16-7	37141-98L40	..キ (935)	1		
16-8	37141-98L50	..キ (936)	1		
16-9	37141-98L60	..キ (937)	1		
16-10	37141-98L70	..キ (938)	1		
16-11	37141-98L80	..キ (939)	1		
16-12	37141-98L90	..キ (940)	1		
17	37138-98L10	..カバー-, メインスイッチハ° ネルハ° 一チカル	1		
18	37820-98L00	..スイッチアツシ, エマシ° エンシ°	1		
19	37823-98L01	..フ° レードアツシ, エマシ° エンシ° スイッチロック	1		
20	03142-05169	..スクリュ	4		
21	38500-93J90	..フ° ザ° -, ウオーニング°	1		
22	37100-98L20	ハ° ネルアツシ, メインスイッチHORIZ	1		
23	37110-98L00	..スイッチアツシ, メイン	1		
24-1	37141-99E00	..キ (931)	1		
24-2	37141-99E10	..キ (932)	1		
24-3	37141-99E20	..キ (933)	1		

FIG.530A

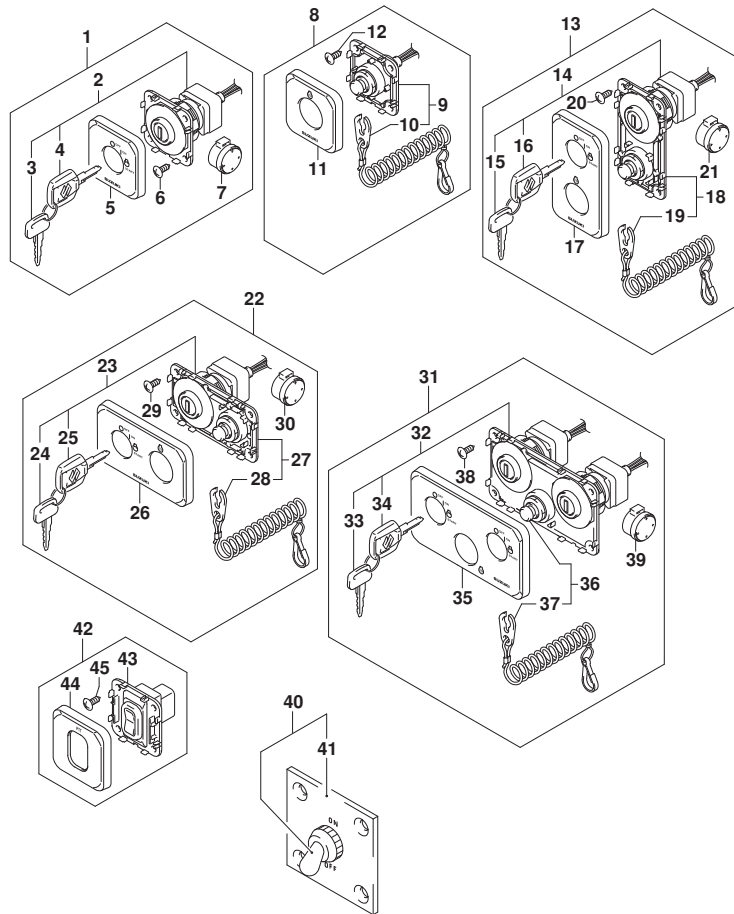


FIG. 530A (1-K-2) オプション:スイッチ

見出番号	品番	品名	使用個数	備考	標準作業時間
24-4	37141-99E30	..キ (934)	1		
24-5	37141-99E40	..キ (935)	1		
24-6	37141-99E50	..キ (936)	1		
24-7	37141-99E60	..キ (937)	1		
24-8	37141-99E70	..キ (938)	1		
24-9	37141-99E80	..キ (939)	1		
24-10	37141-99E90	..キ (940)	1		
24-11	37141-99EA0	..キ (941)	1		
24-12	37141-99EB0	..キ (942)	1		
25-1	37141-98LA0	..キ (941)	1		
25-2	37141-98LB0	..キ (942)	1		
25-3	37141-98L00	..キ (931)	1		
25-4	37141-98L10	..キ (932)	1		
25-5	37141-98L20	..キ (933)	1		
25-6	37141-98L30	..キ (934)	1		
25-7	37141-98L40	..キ (935)	1		
25-8	37141-98L50	..キ (936)	1		
25-9	37141-98L60	..キ (937)	1		
25-10	37141-98L70	..キ (938)	1		
25-11	37141-98L80	..キ (939)	1		
25-12	37141-98L90	..キ (940)	1		
26	37138-98L20	..カバ-、メインスイッチハ [®] ネルHORIZ	1		
27	37820-98L00	..スイッチアツシ、エマジ [®] エンシ	1		
28	37823-98L01	..フ [®] レートアツシ、エマジ [®] エンシスイッチロツク	1		
29	03142-05169	..スクリユ	4		
30	38500-93J90	..フ [®] ザ [®] -、ウオーニング [®]	1		
31	37100-98L30	ハ [®] ネルアツシ、メインスイッチマルチ	1		
32	37110-98L00	..スイッチアツシ、メイン	2		
33-1	37141-99E00	..キ (931)	2		
33-2	37141-99E10	..キ (932)	2		
33-3	37141-99E20	..キ (933)	2		
33-4	37141-99E30	..キ (934)	2		
33-5	37141-99E40	..キ (935)	2		
33-6	37141-99E50	..キ (936)	2		
33-7	37141-99E60	..キ (937)	2		

FIG.530A

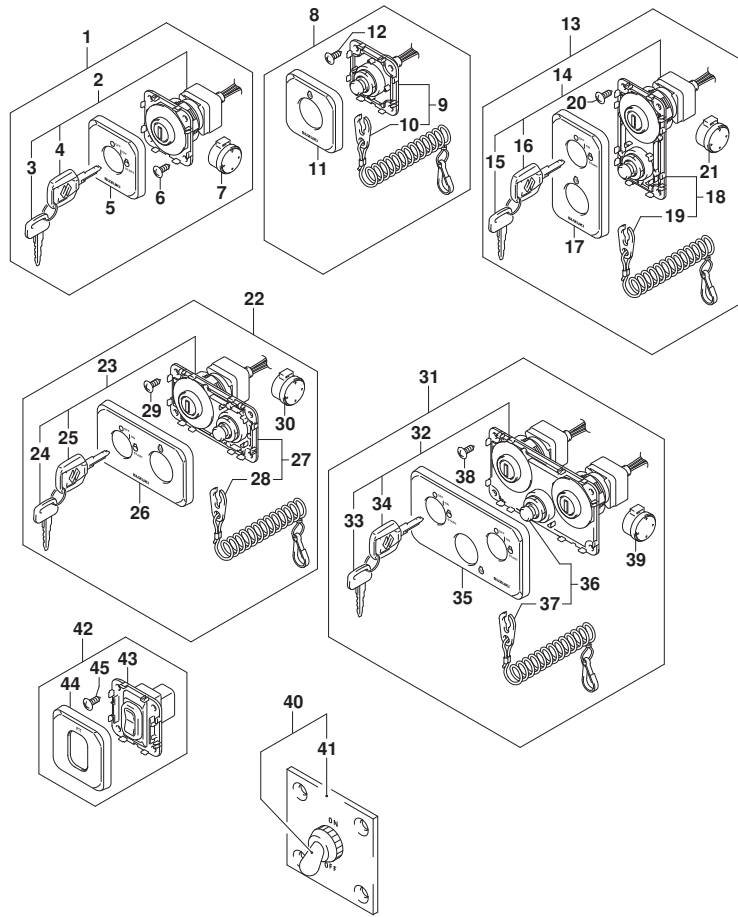


FIG. 530A (1-K-3) オプション:スイッチ

見出番号	品番	品名	使用個数	備考	標準作業時間
33-8	37141-99E70	..キ (938)	2		
33-9	37141-99E80	..キ (939)	2		
33-10	37141-99E90	..キ (940)	2		
33-11	37141-99EA0	..キ (941)	2		
33-12	37141-99EB0	..キ (942)	2		
34-1	37141-98LA0	..キ (941)	2		
34-2	37141-98LB0	..キ (942)	2		
34-3	37141-98L00	..キ (931)	2		
34-4	37141-98L10	..キ (932)	2		
34-5	37141-98L20	..キ (933)	2		
34-6	37141-98L30	..キ (934)	2		
34-7	37141-98L40	..キ (935)	2		
34-8	37141-98L50	..キ (936)	2		
34-9	37141-98L60	..キ (937)	2		
34-10	37141-98L70	..キ (938)	2		
34-11	37141-98L80	..キ (939)	2		
34-12	37141-98L90	..キ (940)	2		
35	37138-98L30	..カバ -, メインスイッチハバ ネルマルチプル	1		
36	37820-98L00	..スイッチアツシ, エマジ エンシ	1		
37	37823-98L01	..プレートアツシ, エマジ エンシスイッチロツク	1		
38	03142-05169	..スクリュ	4		
39	38500-93J90	..フザ -, ウオーニング	2		
40	37210-93J00	ハバ ネルアツシ, ライテイング スイッチ	1		
41	37212-93J00	..ハバ ネル, ライテイング スイッチ	1		
42	37805-88L00	ハバ ネルアツシ, PTTスイッチ	1		
43	37850-88L40	..スイッチ, PTT	1		
44	37865-88L00	..カバ -, PTTスイッチ	1		
45	03142-05169	..スクリュ	4		

FIG.541A

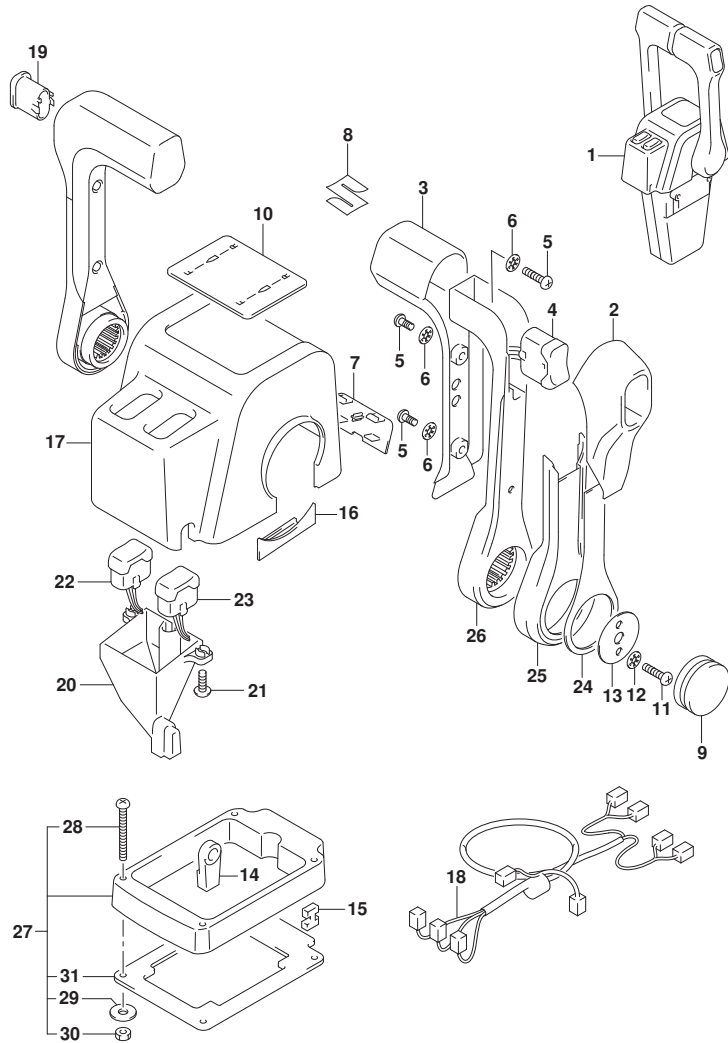


FIG. 541A (1-K-4) オプション:リモートコントロールアツシテュアル (1)

見出番号	品番	品名	使用個数	備考	標準作業時間
1	67200-88L12	リモートコントロールアツシテュアル	1		
2	67261-88L10	.グ リツフ, リモコンNO. 2	2		
3	67261-88L00	.グ リツフ, リモコンNO. 1	2		
4	37850-88L10	.スイッチアツシ, グ リツフ PTT (DUAL)	1		
5	67296-88L00	.スクリュ	6		
6	67288-92E20	.ワツヤ	6		
7	67212-88L10	.カバ -, フ ラク (DUAL)	1		
8	68111-88L00	.エン プレム, マーク	1		
9	67257-88L00	.キヤツフ, リモコンレバ -	2		
10	67281-88L10	.テ ィカル (DUAL)	1		
11	67296-92E60	.スクリュ	4		
12	67288-92E60	.ワツヤ	4		
13	67253-92E00	.ワツヤ	2		
14	67275-95600	.エンド -, ケーブル	4		
15	67273-95601	.スベ -サ	2		
16	67271-88L10	.カバ -, リモコンレバ -ロア	2		
17	67211-88L10	.カバ - (DUAL)	1		
18	36890-88L00	.ワイヤアツシ, ニュートラル/PTTスイッチ	1		
19	67263-88L30	.キヤツフ, グ リツフ スイッチホル	1		
20	67217-88L00	.ガイ ド, ウォータプルーフ	1		
21	67296-88L10	.スクリュ, ウォータプルーフガイ ド	2		
22	37850-88L30	.スイッチアツシ, PTTスターボ -ト (DUAL)	1	STBD	
23	37850-88L20	.スイッチアツシ, PTTホ -ト (DUAL)	1	PORT	
24	67264-88L00	.カバ -, レバ -テ ィザ ン	2		
25	67264-88L10	.カバ -, レバ -メツキ	2		
26	67251-88L00	.レバ -, ハンドル	2		
27	67500-88L10	キット, リモコンスベ -サツイン	1		
28	09125-05135	.スクリュ (5X65)	4		
29	09160-05029	.ワツヤ (5. 5X12X0. 8)	4		
30	09140-05005	.ナツ (M5)	4		
31	67273-88L10	.グ ロメツト, リモコンテュアル	1		

FIG.542A

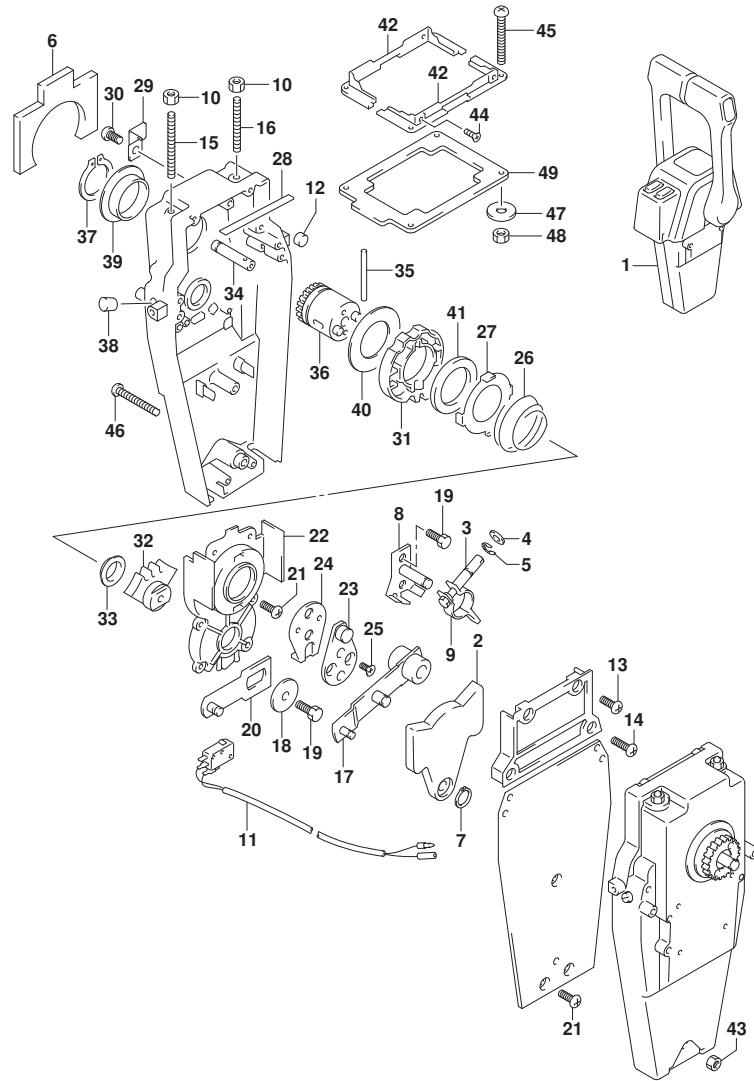


FIG. 542A (1-K-5) オプション:リモートコントロールアツシデュアル (2)

見出番号	品番	品名	使用個数	備考	標準作業時間
1	67200-88L12	リモートコントロールアツシ, デュアル	1		
2	67222-92E00	. プレート	2		
3	67223-92E00	. プレーキアシヤスト	2		
4	67288-92E00	. ワツシヤ	2		
5	67292-94300	. エリンガ	8		
6	67272-88L00	. コムシール, ウォータープルーフ	2		
7	67291-92E00	. リンク, スナツブ	2		
8	67221-92E00	. シフトアツシ	2		
9	67224-92E00	. プレーキアームアツシ	2		
10	09140-06020	. ナツト	4		
11	37721-92E11	. スイツチアツシ, ニュートラル	1		
12	67236-92E00	. ローラ	2		
13	67296-88D10	. スクリユ (5X16)	4		
14	67296-92E20	. スクリユ (5X25)	4		
15	67226-92E00	. ホール, ストツハ	2		
16	67226-92E10	. ホール, ストツハ (REAR)	2		
17	67240-92E00	. スロットルアームアツシ	2		
18	67228-92E00	. ワツシヤ	2		
19	67286-92E00	. ホール (6X18)	6		
20	67230-88L00	. アームアツシ, リモコンシフト	2		
21	09125-05042	. スクリユ (5X10)	18		
22	67234-88L00	. ケース, リモコンギヤ	2		
23	67245-92E00	. レバーアツシ, スロットル	2		
24	67227-92E00	. ストツハ	2		
25	09126-06006	. スクリユ (6X20)	4		
26	67233-92E00	. スフリンク	2		
27	67235-92E00	. プレート, シフトロック	2		
28	67237-92E01	. スフリンク	10		
29	67269-92E01	. プラケツト	1		
30	67296-92E00	. スクリユ	1		
31	67238-88L00	. ギヤ, リモコンドライブ	2		
32	67231-88L00	. ギヤ, リモコンシフト	2		
33	67232-88L00	. フツシュ, シフトギヤ	2		
34	67241-88L00	. ロツド, リモコンフリーアクセル	2		
35	67239-92E00	. ピン	2		

FIG.542A

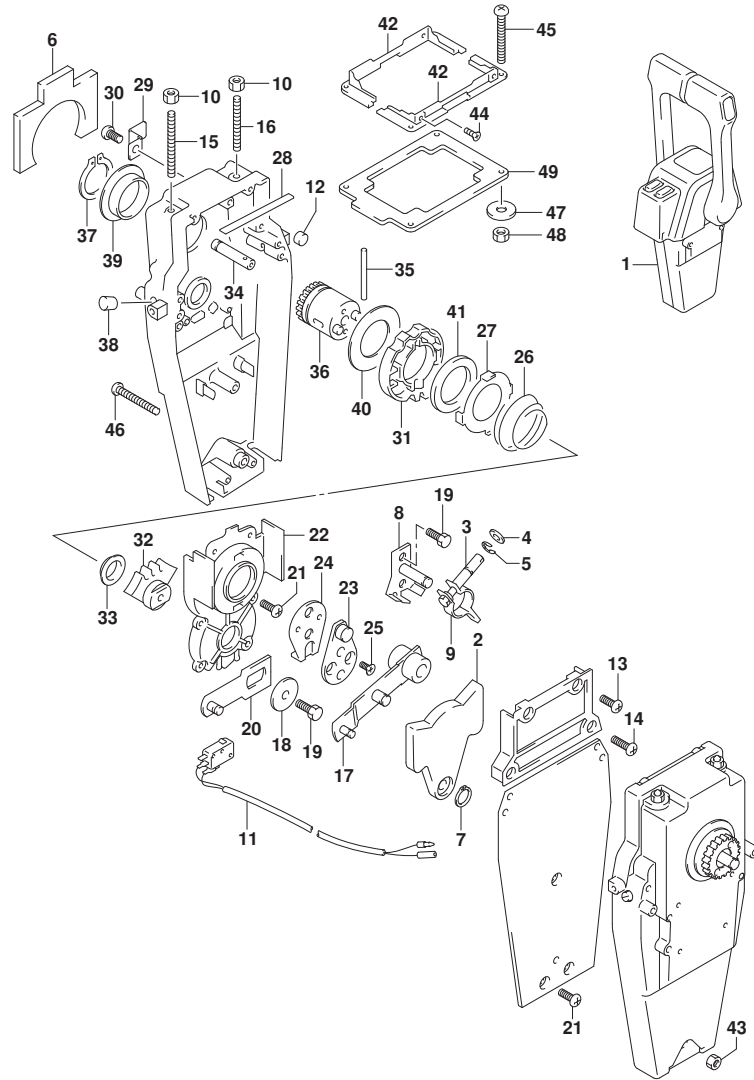


FIG. 542A (1-K-6) オプション:リモートコントロールアッシデュアル (2)

見出番号	品番	品名	使用個数	備考	標準作業時間
36	67246-88L00	.シャフト, リモコンドライブ	2		
37	67291-92E10	.リング, スナック	2		
38	67243-92E00	.キヤツプ, ホール	2		
39	67252-88L00	.フツシユ, リモコンドライブシャフト	2		
40	67253-88L00	.ワツシヤ, リモコンドライブシャフト	2		
41	67239-92E10	.プレート, シフトピン	2		
42	67274-88L10	.フランジ, カバーベース (DUAL)	2		
43	67287-92E10	.ナツト	1		
44	67296-95610	.スクリュ	4		
45	67296-92E30	.スクリュ	4		
46	67296-92E80	.スクリュ	3		
47	09160-05024	.ワツシヤ (5. 5X16X1. 5)	4		
48	67287-92E00	.ナツト (M5)	4		
49	67273-88L10	.ゲロメツト, リモコンデュアル	1		

FIG.544A

FIG. 544A (1-K-7) オプション:リモート コントロール アツシ シンク ル (1)

見出番号	品 番	品 名	使用個数	備 考	標 準 作業時間
1	67200-88L02	リモートコントロールアツシ、シンク ル	1		
2	67261-88L10	.グ リツツ, リモコンNO. 2	1		
3	67261-88L00	.グ リツツ, リモコンNO. 1	1		
4	37850-88L00	.スイツチアツシ, グ リツツ PTT (SINGLE)	1		
5	67296-88L00	.スクリュ	3		
6	67288-92E20	.ワツシヤ	3		
7	67212-88L00	.カハ -, フ ラク (SINGLE)	1		
8	68111-88L00	.エン プ レム, マーク	1		
9	67257-88L00	.キヤツツ, リモコンレハ -	1		
10	67281-88L00	.デ カール (SINGLE)	1		
11	67296-92E60	.スクリュ	2		
12	67288-92E60	.ワツシヤ	2		
13	67253-92E00	.ワツシヤ	1		
14	67275-95600	.エンド -, ケー プ ル	2		
15	67273-95601	.スベ -サ	1		
16	67271-88L10	.カハ -, リモコンレハ -ロア	1		
17	67211-88L00	.カハ - (SINGLE)	1		
18	67264-88L00	.カハ -, レハ -デ ザ イン	1		
19	67264-88L10	.カハ -, レハ -メツキ	1		
20	67251-88L00	.レハ -, ハンド ル	1		
21	67500-88L00	キツト, リモコンスベ -サシンク ル	1		
22	09125-05135	.スクリュ (5X65)	4		
23	09160-05029	.ワツシヤ (5. 5X12X0. 8)	4		
24	09140-05005	.ナツト (M5)	4		
25	67273-88L00	.グ ロメツト, リモコンシンク ル	1		

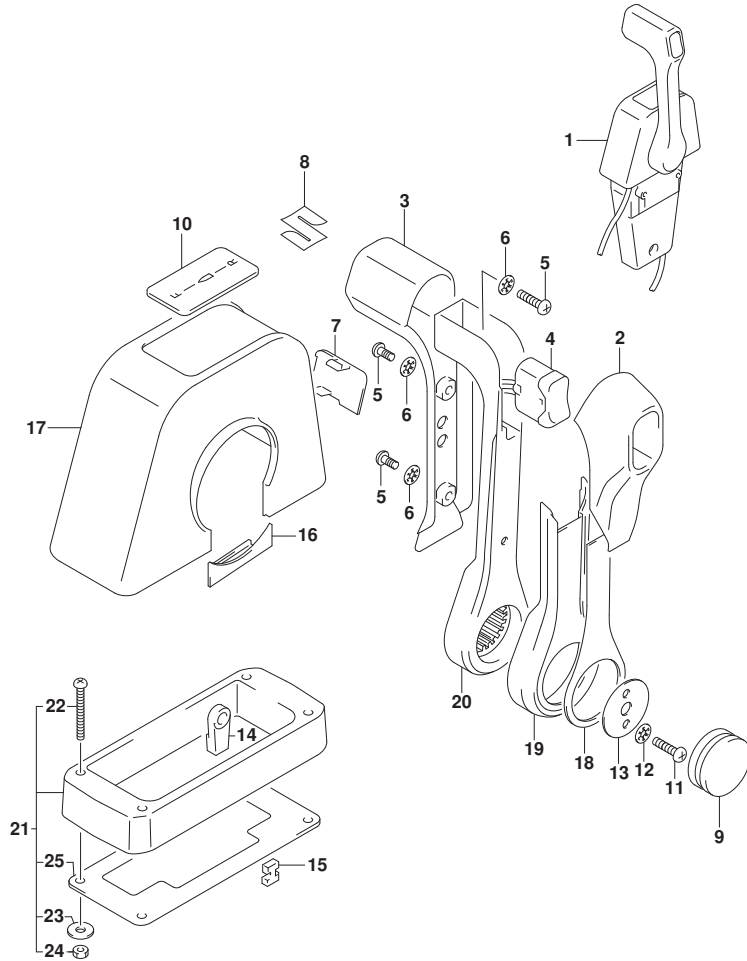


FIG.545A

FIG. 545A (1-K-8) オプション:リモート コントロール アツシ シングル (2)

見出番号	品番	品名	使用個数	備考	標準作業時間
1	67200-88L02	リモートコントロールアツシ, シングル	1		
2	67222-92E00	.ﾌﾞﾚｰﾄ	1		
3	67223-92E00	.ﾌﾞﾚｰｷｱｼﾞﾞﾏｽﾄ	1		
4	67288-92E00	.ﾌｯｼﾞﾏ	1		
5	67292-94300	.ﾈﾘﾝｸﾞ	4		
6	67272-88L00	.ｺﾞﾑｼｰﾙ, ﾜｵｰﾀｰﾌﾞﾙｰﾌ	1		
7	67291-92E00	.ﾘﾝｸﾞ, ﾏﾞﾅｯﾌﾟ	1		
8	67221-92E00	.ｼﾌﾄｱｯｼ	1		
9	67224-92E00	.ﾌﾞﾚｰｷｱｰﾑｱｯｼ	1		
10	09140-06020	.ﾅｯﾄ	2		
11	37721-88L01	.ｽｲｯﾁｱｯｼ, ﻧｴｴﾄﾗﾙ	1		
12	67236-92E00	.ﾛｰﾗ	1		
13	67296-92E00	.ｽｸﾘﾕ	2		
14	67296-92E20	.ｽｸﾘﾕ (5X25)	2		
15	67226-92E00	.ﾎﾞﾙﾄ, ﾏﾞｯﾊﾞ	1		
16	67226-92E10	.ﾎﾞﾙﾄ, ﾏﾞｯﾊﾞ (REAR)	1		
17	67240-92E00	.ｽﾛｯﾄﾙｱｰﾑｱｯｼ	1		
18	67228-92E00	.ﾌｯｼﾞﾏ	1		
19	67286-92E00	.ﾎﾞﾙﾄ (6X18)	3		
20	67230-88L00	.ｱｰﾑｱｯｼ, ﾚﾓｺﾝｼﾌﾄ	1		
21	09125-05042	.ｽｸﾘﾕ (5X10)	10		
22	67234-88L00	.ｹｰｽ, ﾚﾓｺﾝｷﾞﾏ	1		
23	67245-92E00	.ﾚﾊﾞｰｱｯｼ, ﾏﾞｯﾄﾙ	1		
24	67227-92E00	.ｽﾄｯﾊﾞ	1		
25	09126-06006	.ｽｸﾘﾕ (6X20)	2		
26	67233-92E00	.ｽﾌﾟﾘﾝｸﾞ	1		
27	67235-92E00	.ﾌﾞﾚｰﾄ, ﾏﾞﾌﾄﾛｯｸ	1		
28	67237-92E01	.ｽﾌﾟﾘﾝｸﾞ	5		
29	67269-92E01	.ﾌﾞﾗｹｯﾄ	1		
30	67296-92E00	.ｽｸﾘﾕ	1		
31	67238-88L00	.ｷﾞﾏ, ﾚﾓｺﾝﾄﾞﾗｲﾌﾞ	1		
32	67231-88L00	.ｷﾞﾏ, ﾚﾓｺﾝｼﾌﾄ	1		
33	67232-88L00	.ﾌﾞｯｼﾞ, ﾏﾞｯﾄｷﾞﾏ	1		
34	67241-88L00	.ﾛｯﾄﾞ, ﾚﾓｺﾝﾌﾞﾘｰｱｸｾﾙ	1		
35	67239-92E00	.ﾋﾞﾝ	1		

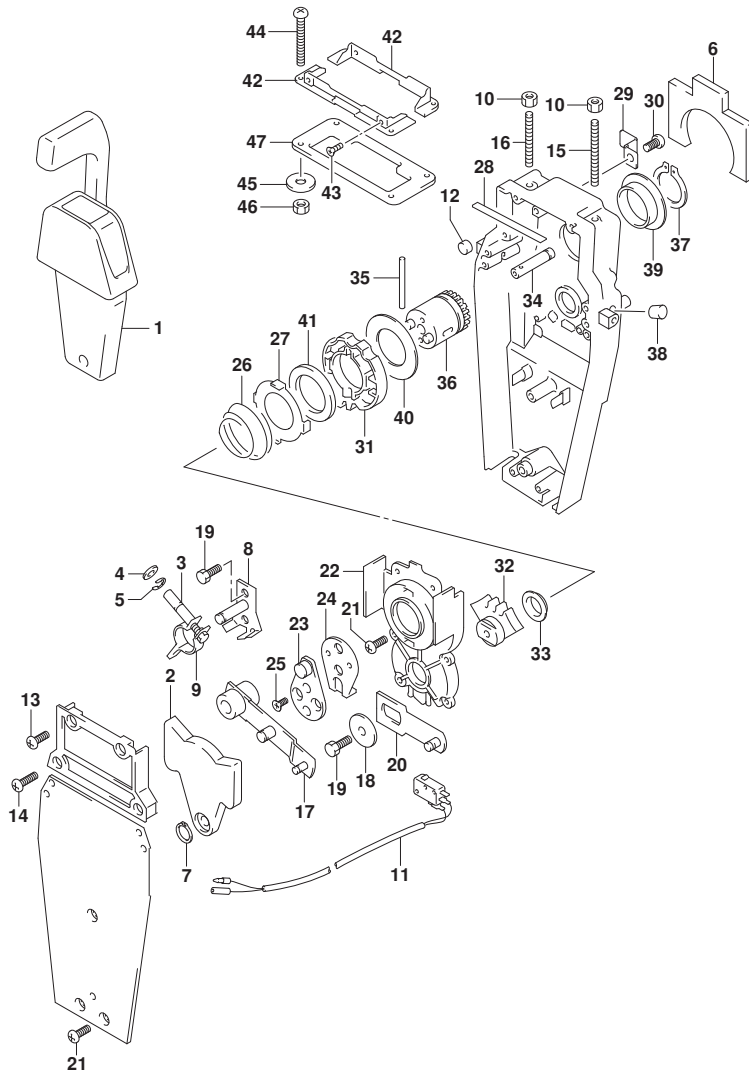


FIG.545A

FIG. 545A (1-K-9) オプション:リモート コントロール アツシ シングル (2)

見出番号	品番	品名	使用個数	備考	標準作業時間
36	67246-88L00	.シャフト, リモコンド ライブ	1		
37	67291-92E10	.リング, スナツプ	1		
38	67243-92E00	.キヤツプ, ホール	1		
39	67252-88L00	.フ ツシユ, リモコンド ライブ シャフト	1		
40	67253-88L00	.ワツシヤ, リモコンド ライブ シャフト	1		
41	67239-92E10	.プレート, シフトピン	1		
42	67274-88L00	.フランジ, カバ ーベ ース (SINGLE)	2		
43	67296-95610	.スクリュ	4		
44	67296-92E30	.スクリュ	4		
45	09160-05024	.ワツシヤ (5. 5X16X1. 5)	4		
46	67287-92E00	.ナツト (M5)	4		
47	67273-88L00	.ゲ ロメツト, リモコンシングル	1		

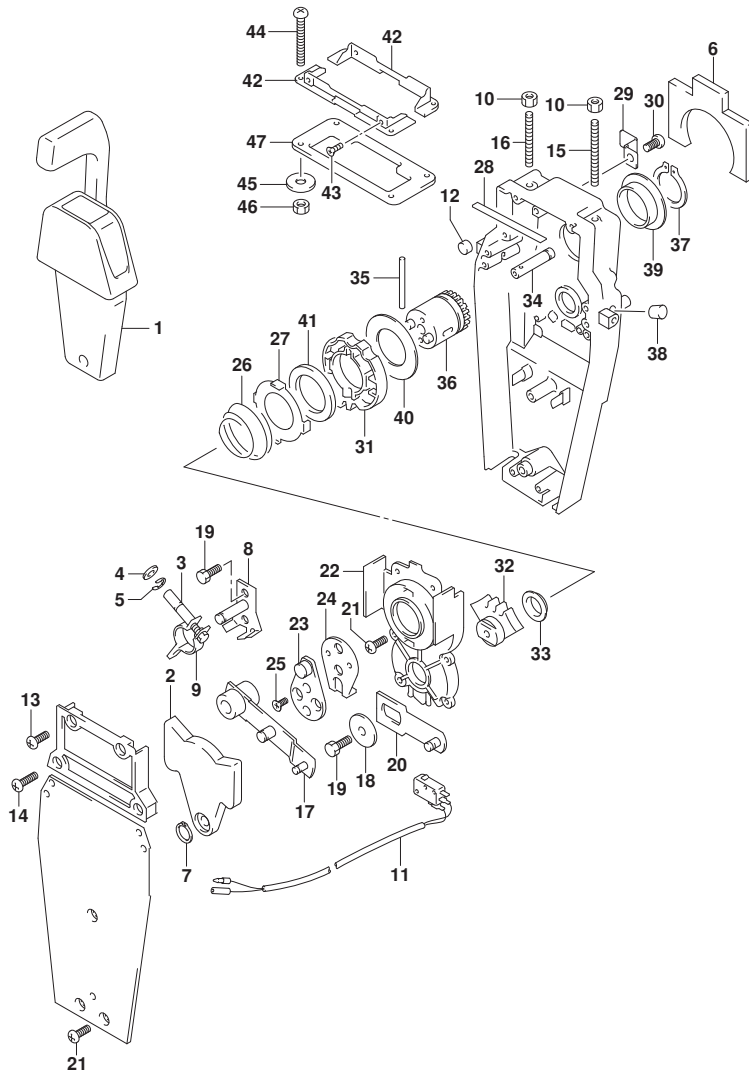


FIG.585A

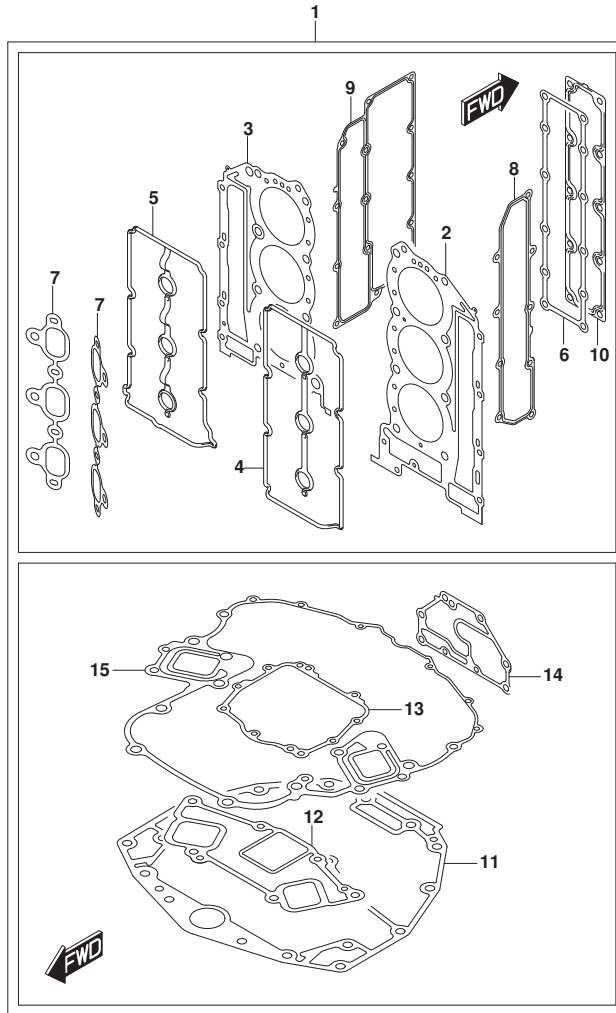


FIG. 585A (1-K-10) オプション:ガasket セット (SEE NOTE 1)

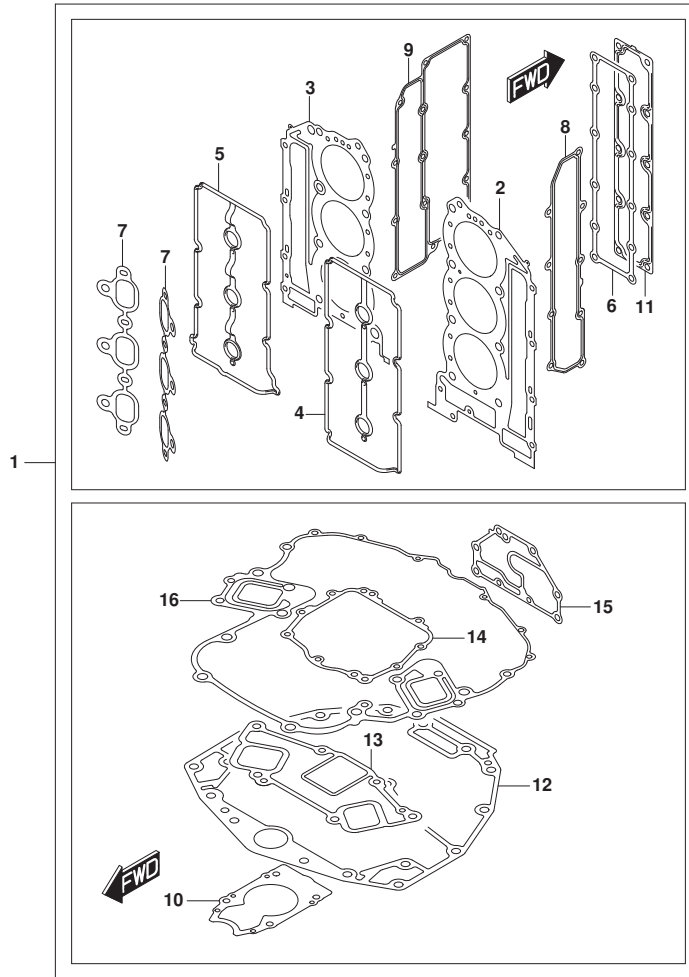
見出番号	品番	品名	使用個数	備考	標準作業時間
1	11410-93872	ガasketセット	1		
2	11141-93J10	ガasket, シリンダヘッドスターホート	1	STBD	
3	11142-93J10	ガasket, シリンダヘッドホート	1	PORT	
4	11179-93J00	ガasket, シリンダヘッドカバースターホート	1	STBD	
5	11189-93J00	ガasket, シリンダヘッドカバーホート	1	PORT	
6	11332-93J00	ガasket, クランクケースオーションヤケットカバー	1		
7	13119-93J00	ガasket, インテークマニホールド	2		
8	14151-93J00	ガasket, エキゾーストカバースターホート	1	STBD	
9	14152-93J00	ガasket, エキゾーストカバーホート	1	PORT	
10	11272-93J00	ガasket, シリンダブロックアップレート	1		
11	11489-93J00	ガasket, オイルパン	1		
12	14212-93J00	ガasket, エキゾーストチューブ	1		
13	51123-93J01	ガasket, マウントオイルシールカバー	1		
14	51142-93J00	ガasket, エンジンホルダカバー	1		
15	51211-93J00	ガasket, エンジンホルダ	1		

NOTE 1:

DF200T, DF200Z, DF225T, DF225Z, DF250T, DF250Z

FIG.585C

FIG. 585C (1-K-11) オプション:ガasket セット (DF275ST)



見出番号	品番	品名	使用個数	備考	標準作業時間
1	11410-98850	ガasketセット	1		
2	11141-98J10	ガasket, シリンダ ヘッド スターホート	1	STBD	
3	11142-98J10	ガasket, シリンダ ヘッド ホート	1	PORT	
4	11179-93J00	ガasket, シリンダ ヘッド カバースターホート	1	STBD	
5	11189-93J00	ガasket, シリンダ ヘッド カバホート	1	PORT	
6	11332-93J00	ガasket, クランクケースオータジヤasketカバ	1		
7	13119-93J00	ガasket, インテークマニホルト	2		
8	14151-93J00	ガasket, エキゾーストカバースターホート	1	STBD	
9	14152-93J00	ガasket, エキゾーストカバホート	1	PORT	
10	17472-98J00	ガasket, ホンプケースパネル	1		
11	11272-93J00	ガasket, シリンダ プ ロックプレート	1		
12	11489-93J00	ガasket, オイルパン	1		
13	14212-93J00	ガasket, エキゾーストチューブ	1		
14	51123-93J01	ガasket, マウントオイルシールカバ	1		
15	51142-93J00	ガasket, エンジンホルダカバ	1		
16	51211-93J00	ガasket, エンジンホルダ	1		

FIG.601A

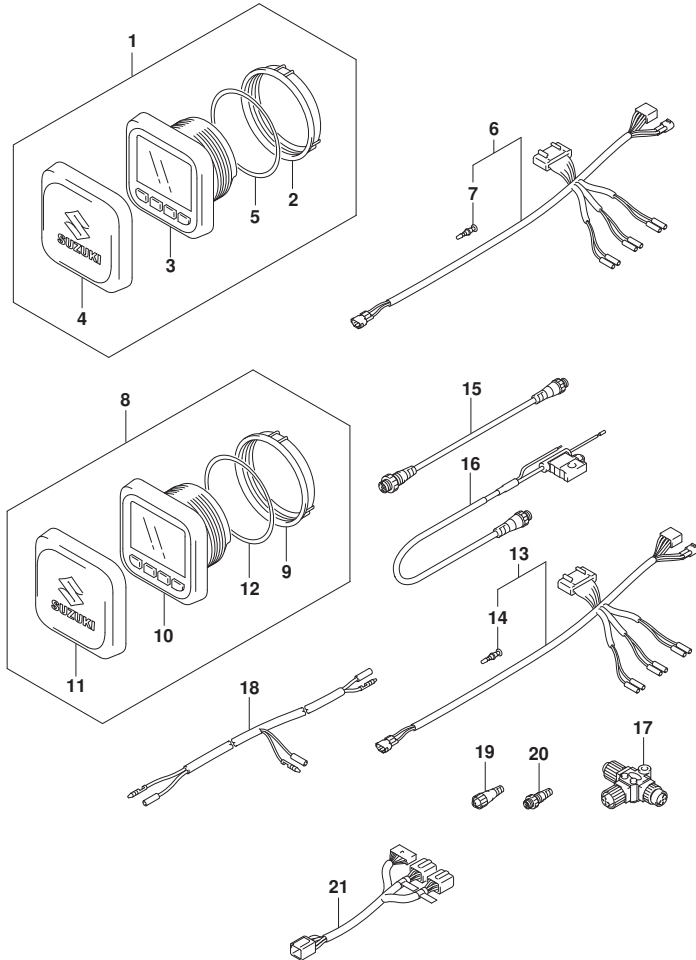


FIG. 601A (1-K-12) オプション:マルチ ファンクション ゲージ (1)

見出番号	品番	品名	使用個数	備考	標準作業時間
1	34011-96L44	セット, マルチゲージ	1		
2	34112-96L00	. ナット, ゲージ	1		
3	34193-96L00	. ベゼル, ゲージ	1		
4	34211-96L00	. カバー, ゲージ	1		
5	34825-96L00	. ハットキング, ゲージ	1		
6	36661-96L30	アダプタ, ゲージ	1		
7	36615-96300	. ターミナル	5		
8	34011-96L54	セット, マルチゲージ	1		
9	34112-96L00	. ナット, ゲージ	1		
10	34193-96L00	. ベゼル, ゲージ	1		
11	34211-96L00	. カバー, ゲージ	1		
12	34825-96L00	. ハットキング, ゲージ	1		
13	36661-96L30	アダプタ, ゲージ	1		
14	36615-96300	. ターミナル	5		
15	36662-88L10	ワイヤ, 2エクステンション	1		
16	36663-88L00	ハーネスアツシ, ネットワークハブ	1		
17	36664-88L00	コネクタ, プランチ	1		
18	36665-87L10	アダプタ, ゲージ フォーマルチ	1		
19	36665-88L00	ユニット, レジスタヒール	1		
20	36665-88L10	ユニット, レジスタメル	1		
21	36667-96L11	ワイヤ, テュアルゲージ アダプタ (L:100+150)	1		

FIG.602A

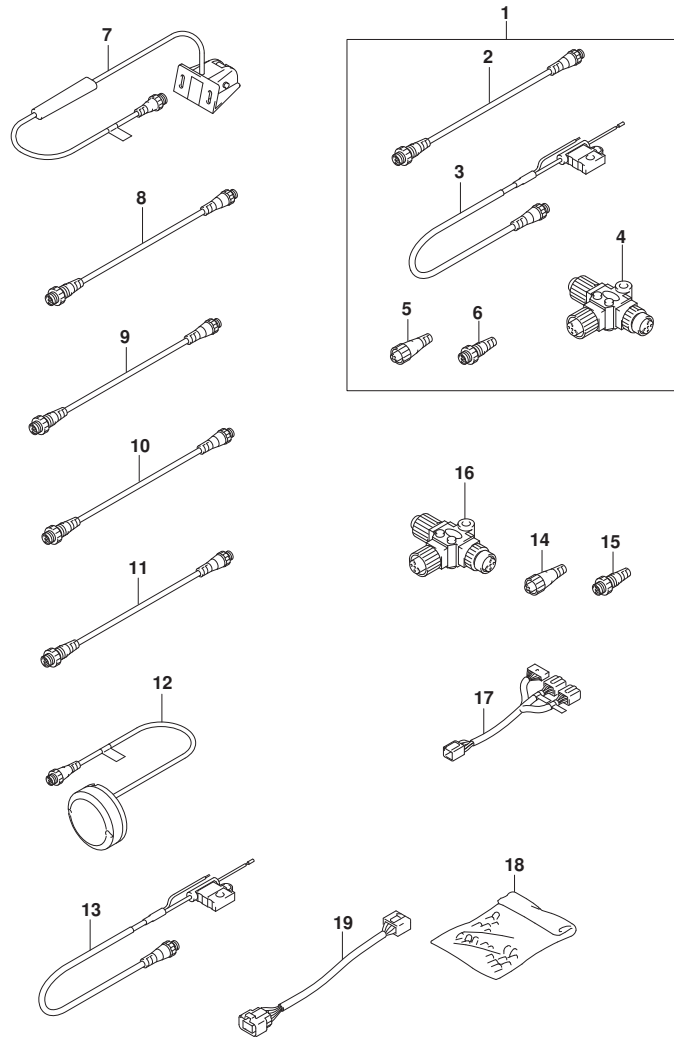


FIG. 602A (1-K-13) オプション:マルチ ファンクション ゲージ (2)

見出番号	品番	品名	使用個数	備考	標準作業時間
1	36001-88L00	セット, ワイヤ	1		
2	36662-88L10	. ワイヤ, 2エクステンション	1		
3	36663-88L00	. ハーネスアツシ, ネットワークハワー	1		
4	36664-88L00	. コネクタ, プランチ	1		
5	36665-88L00	. ユニット, レジスタヒューメル	1		
6	36665-88L10	. ユニット, レジスタヒューメル	1		
7	34190-88L00	センサアツシ, バッド・ホイール	1		
8	36662-88L10	ワイヤ, 2エクステンション	1		
9	36662-88L20	ワイヤ, 6エクステンション	1		
10	36662-88L30	ワイヤ, 15エクステンション	1		
11	36662-88L00	ワイヤ, 25エクステンション	1		
12	39950-88L02	モジュールアツシ, GPSレシーバ	1		
13	36663-88L00	ハーネスアツシ, ネットワークハワー	1		
14	36665-88L00	ユニット, レジスタヒューメル	1		
15	36665-88L10	ユニット, レジスタヒューメル	1		
16	36664-88L00	コネクタ, プランチ	1		
17	36667-96L11	ワイヤ, テーブルゲージアダプタ (L:100+150)	1		
18	36990-87D00	ターミナル/スリーブセット	1		
19	36667-96L20	ワイヤ, ゲージエクステンション	1		