

# ま え が き

このパーツカタログは、スズキ船外機 DF9.9B/15A/20A 型の補給取扱い部品を収録してあります。

DF9.9B				
機種記号	型式	トランスラム	色	実施号機
DF9.9B_024	00995F	S, L, X	YAY	00995F-440001 ~

DF15A				
機種記号	型式	トランスラム	色	実施号機
DF15A_024	01504F	S, L, X	YAY	01504F-440001 ~

DF20A				
機種記号	型式	トランスラム	色	実施号機
DF20A_024	02002F	S, L, X	YAY	02002F-440001 ~
DF20ATH_024				02002F-440001 ~

# パーツカタログのご使用について

## 1. 記号および略語

### 1-1. サイズ等

A : 用品	L : 長さ、リンク数、容積	US : アンダサイズ
AR : 必要量	NT : 歯 数	W : 巾
D : 線 径	OD : 外 径	W/ : 同時使用
E.NO. : エンジン番号	OPT : オプション	# : 直送品
F.NO. : フレーム番号	OS : オーバーサイズ	* : 直売品
H : 高 さ	STD : スタンダード	~ : より、から
ID : 内 径	T : 厚 さ	
12X34X5 : 内径X外径X厚さ (巾、長さ)		

### 1-2. メーカー名

CHKK : 中央発条	NGK : 日本特殊陶業
DID : 大同工業	NHK : 日本発条
DK : 大金製作所	RK : 高砂チェン
FB : 古河電池	TEN : 富士通デン
IRC : 井上護謨工業	TR : 東海理化電機製作所
KYB : 萱場工業	YB : 湯浅電池
NABCO : 日本エアブレーキ	

### 1-3. 構成部品の表示

品 番	品 名
×××××-×××××	○○○アッシ
×××××-×××××	・○○○
×××××-×××××	・○○○
	└─ 構成部品 (インナパーツ) を示します。

#### 1-4. 部品変更

備考欄の品番の前の→印は変更部品相互の互換性を表示します。

←○○○○○-○○○○○……「～より統一」を示し、旧 新です。

→○○○○○-○○○○○……「～に統一」を示し、旧 新です。

#### 1-5. 修正使用

ホース、チューブ等で寸法表示の→印は修正使用を表示します。

(例) L: 200 →180……200 を 180 に修正して使用します。

### 2. 部品変更のお知らせ

部品が新設または変更となった場合、サービス・部品ニュース、統一部品一覧表などでご案内いたします。

販売店様によっては、弊社代理店にお問い合わせください。

### 3. 部品の注文

部品ご注文の場合は、このパーツカタログをご参照の上、次の点にご留意され、正確にご注文ください。

- 3-1. 品番、品名および数量
- 3-2. フレーム番号およびエンジン番号と型式番号
- 3-3. 部品メーカー（電装部品、保安部品など）

注※ 分解図は、補給部品索引のためのものです。分解、組み立てには使用しないでください。

※ 補給部品の中で車種間の共通化により、一部生産車の部品と異なる場合があります。

あらかじめご了承ください。

※ 記載事項は予告なく変更することがあります。あらかじめご了承ください。

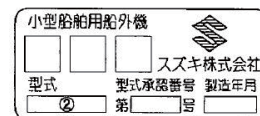
### I.D プレートの説明

I.D プレートには下記の項目が刻印されています。

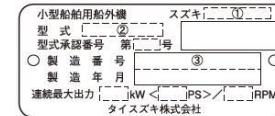
より正確な部品発注のため① 機種名、② 型式、③ 製造番号 (号機) をご確認ください。

I.D プレートはクランプブラケットに取り付けられています。

パターン 1



パターン 2

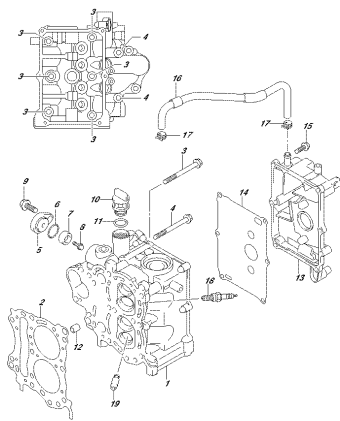


① 機種名を示します。 (例) DF140ATX

② 型式を示します。 (例) 14003F

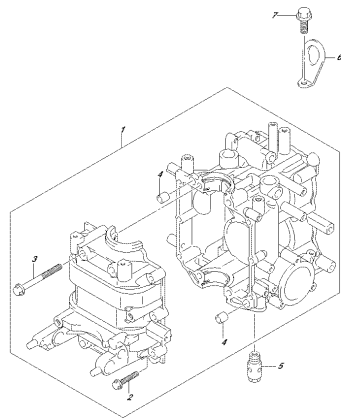
③ 製造番号 (号機) を示します。 (例) 910001

FIG. 111A



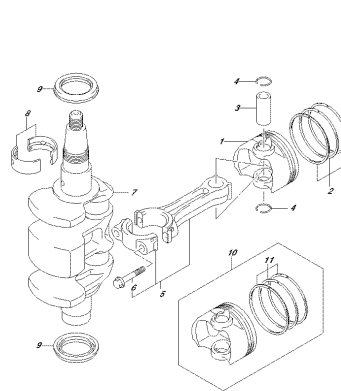
OPTIMA\_NRS2\_02L\_111A  
CYLINDERHEAD

FIG. 113A



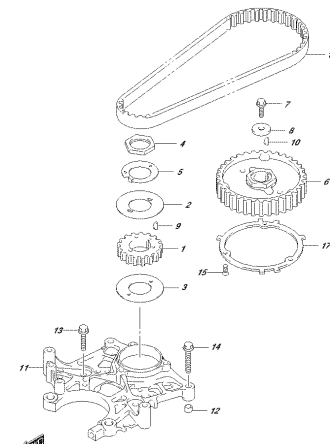
OPTIMA\_NRS2\_02L\_113A  
CRANKSHAFT

FIG. 116A



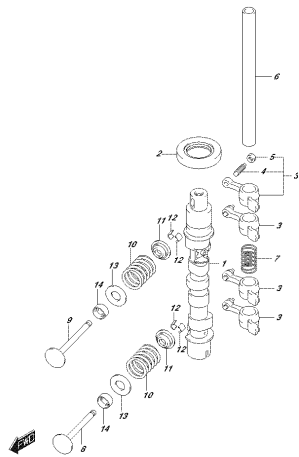
OPTIMA\_NRS2\_02L\_116A  
TRANSMISSION

FIG. 120A



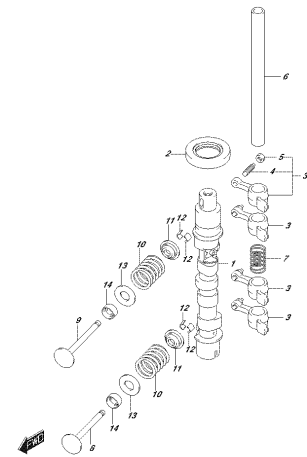
OPTIMA\_NRS2\_02L\_120A  
TRANSMISSION

FIG. 121A



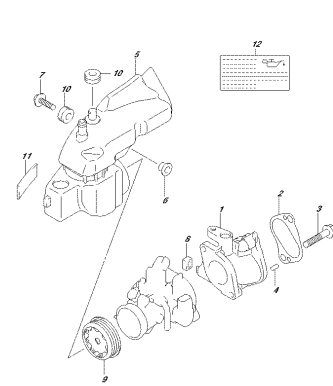
OPTIMA\_NRS2\_02L\_121A  
CRANKSHAFT

FIG. 121B



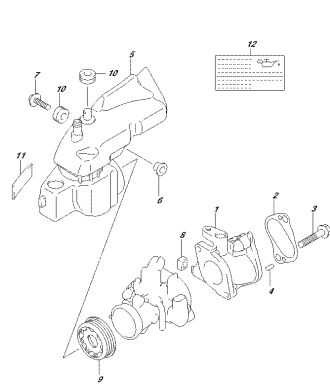
OPTIMA\_NRS2\_02L\_121B  
CRANKSHAFT

FIG. 126A



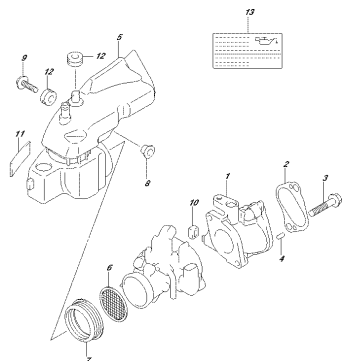
OPTIMA\_NRS2\_02L\_126A  
PISTON AND RING

FIG. 126B



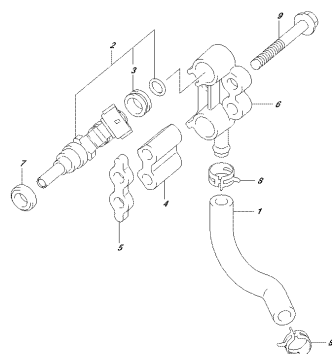
OPTIMA\_NRS2\_02L\_126B  
PISTON AND RING

FIG. 126C



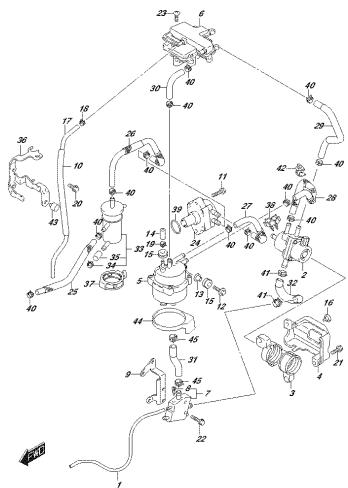
OPTEMA 1402, 1424, 1430\*  
FUELTREIBERZEUG

FIG. 144A



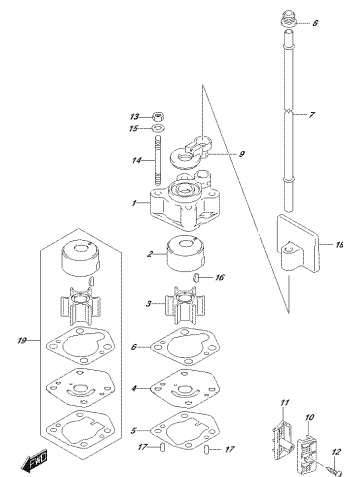
OPTEMA 1402, 1424, 1430\*  
FUELEINSPRITZER

FIG. 146A



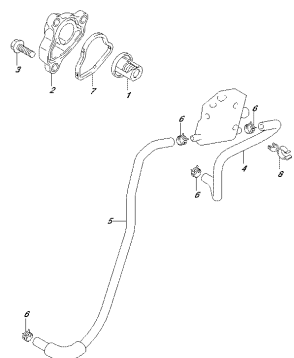
OPTEMA 1402, 1424, 1430\*  
FUELEPUMPE

FIG. 160A



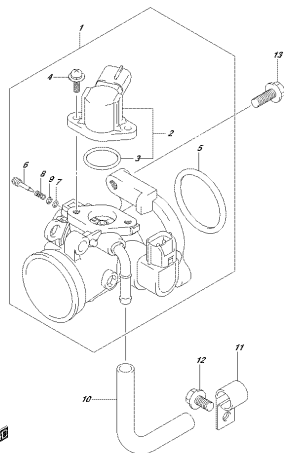
OPTEMA 1402, 1424, 1430\*  
WASSERPUMPE

FIG. 162A



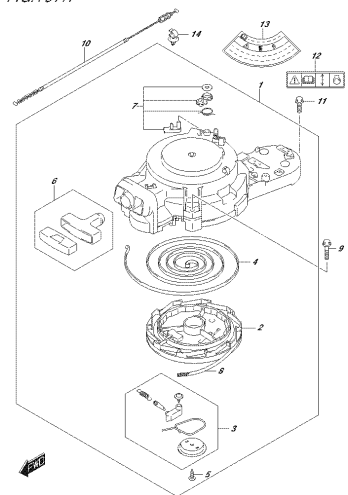
OPTEMA 1402, 1424, 1430\*  
THERMOSTAT

FIG. 163A



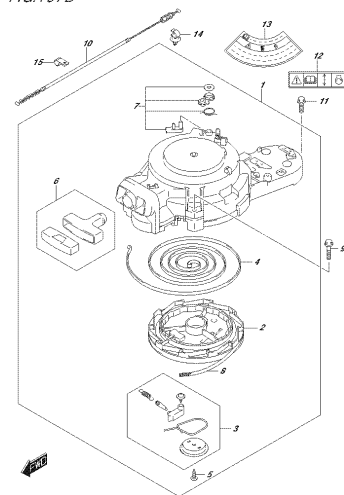
OPTEMA 1402, 1424, 1430\*  
FUELEINSPRITZER

FIG. 167A



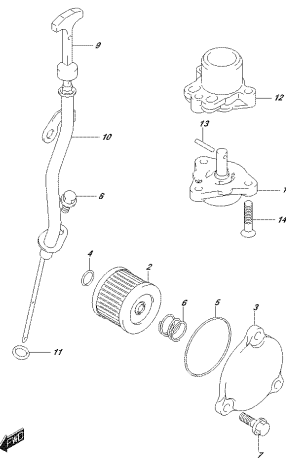
OPTEMA 1402, 1424, 1430\*  
FUELEPUMPE

FIG. 167B



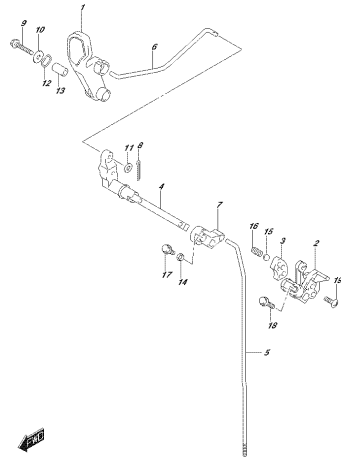
OPTEMA 1402, 1424, 1430\*  
FUELEPUMPE

FIG.175A



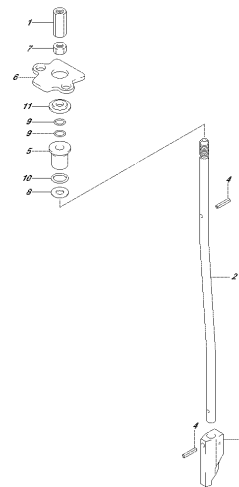
OPTEMA\_NRS2\_047L\_175M  
CER. PLAF.

FIG.206A



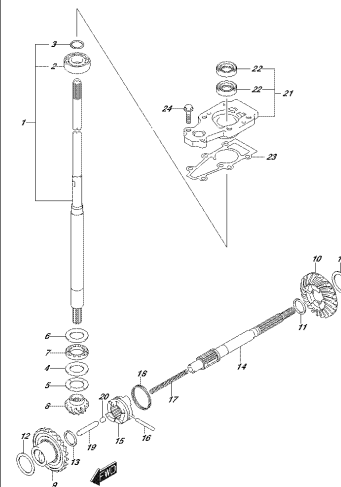
OPTEMA\_NRS2\_047L\_206M  
CCLU. RINCHIPI

FIG.210A



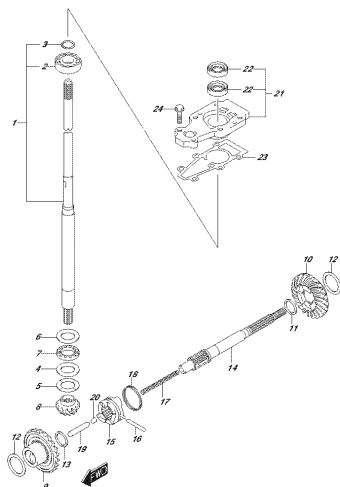
OPTEMA\_NRS2\_047L\_210M  
SINIF. TRIO

FIG.220A



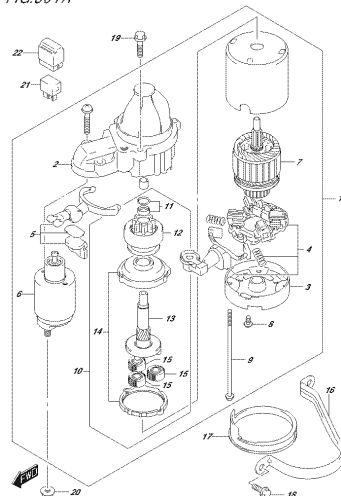
OPTEMA\_NRS2\_047L\_220M  
STR.465/60/30071

FIG.220B



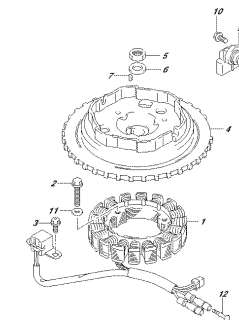
OPTEMA\_NRS2\_047L\_220B  
STR.465/60/30071

FIG.301A



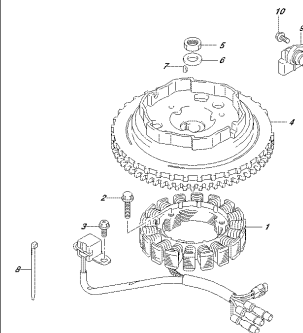
OPTEMA\_NRS2\_047L\_301M  
SERRAFR. VICTOR

FIG.303A



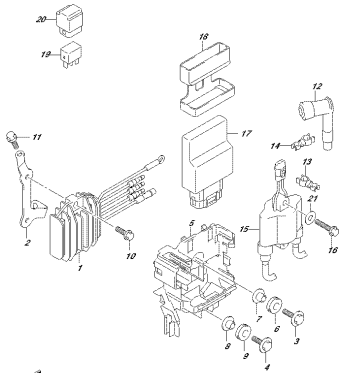
OPTEMA\_NRS2\_047L\_303M  
SERRAFR. VICTOR

FIG.303B



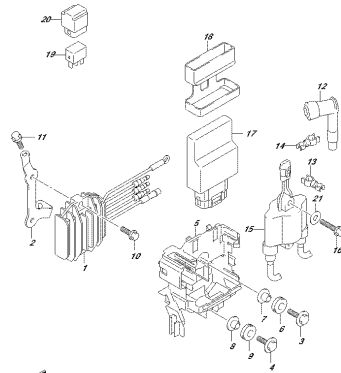
OPTEMA\_NRS2\_047L\_303B  
SERRAFR. VICTOR

FIG.310A



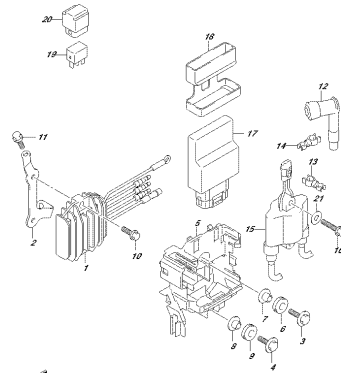
OPTIMA\_NRS2\_04V\_310A  
REC #2829497001.COE

FIG.310B



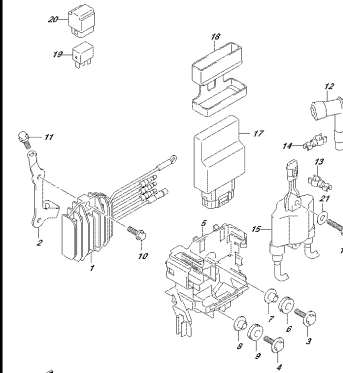
OPTIMA\_NRS2\_04V\_310B  
REC #2829497001.COE

FIG.310C



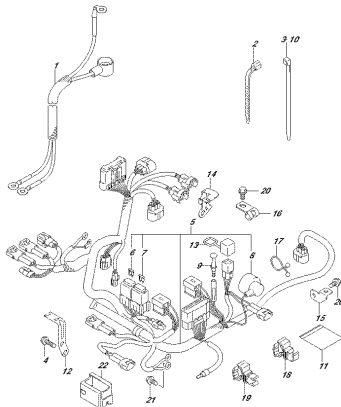
OPTIMA\_NRS2\_04V\_310C  
REC #2829497001.COE

FIG.310D



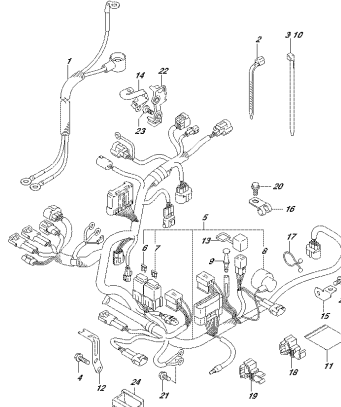
OPTIMA\_NRS2\_04V\_310D  
REC #2829497001.COE

FIG.322A



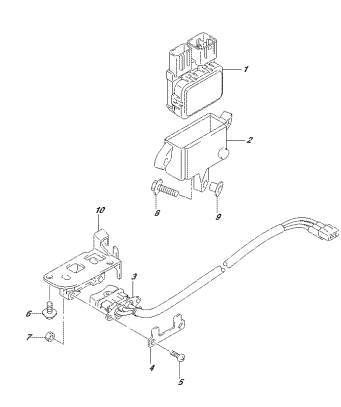
OPTIMA\_NRS2\_04V\_032A  
HARNESS

FIG.322B



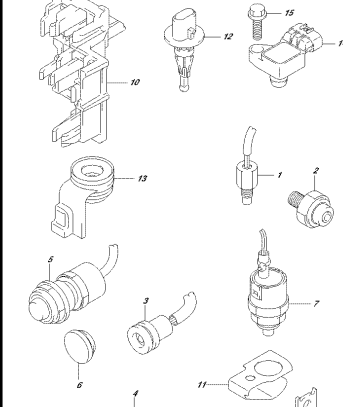
OPTIMA\_NRS2\_04V\_032B  
HARNESS

FIG.327A



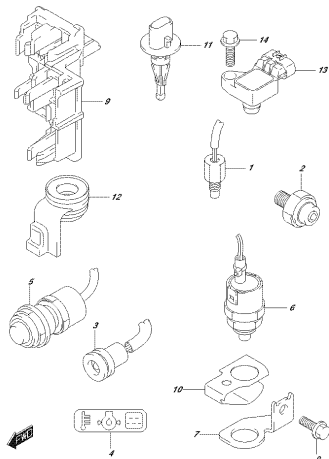
OPTIMA\_NRS2\_04V\_032A  
FITTING HARNESS

FIG.334A



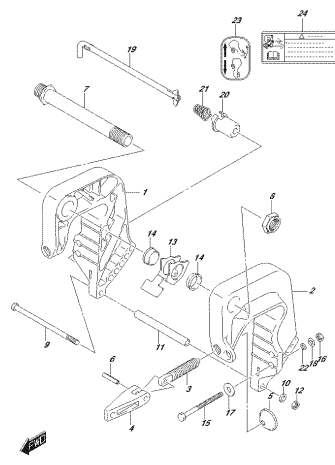
OPTIMA\_NRS2\_04V\_034A  
REPAIR HARNESS

FIG.334B



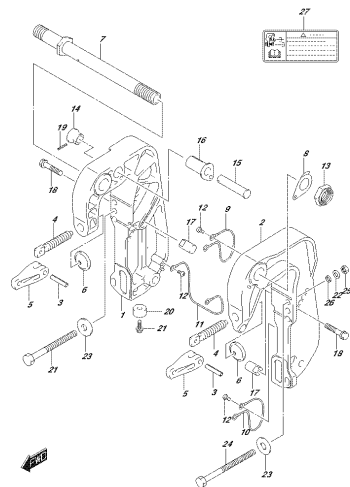
OPTEMA NPS2\_070\_034B  
ZEDRON SPINACHT

FIG.335A



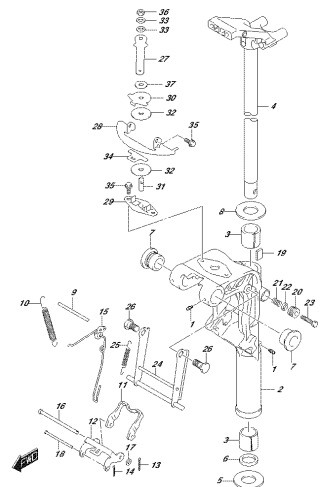
OPTEMA NPS2\_070\_035A  
GLASSPINDLER

FIG.335B



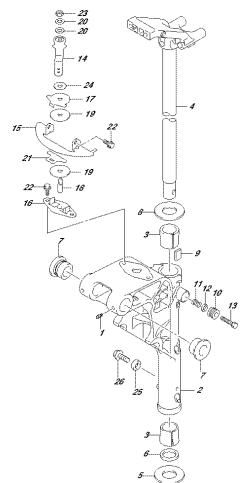
OPTEMA NPS2\_070\_035B  
GLASSPINDLER

FIG.336A



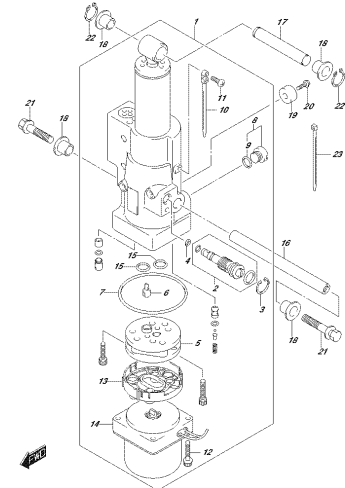
OPTEMA NPS2\_070\_036A  
ZINNEG SPINACHT

FIG.336B



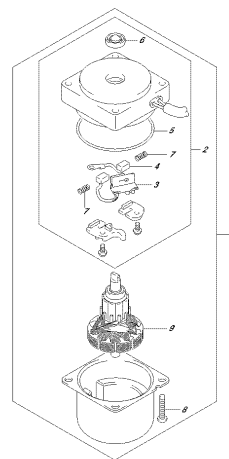
OPTEMA NPS2\_070\_036B  
ZINNEG SPINACHT

FIG.338A



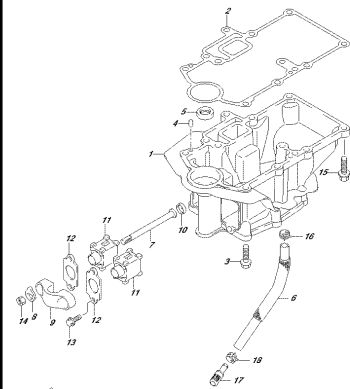
OPTEMA NPS2\_070\_038A  
TELECYKLISSOR

FIG.340A



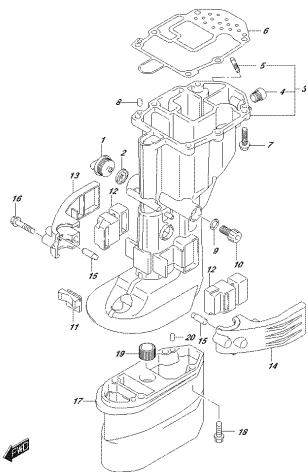
OPTEMA NPS2\_070\_040A  
FITZ MOTOR

FIG.401A



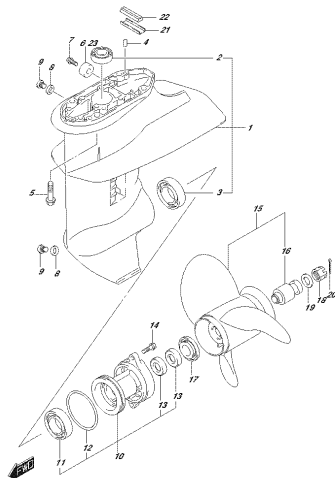
OPTEMA NPS2\_070\_401A  
ENERGIE KABEL

FIG.405A



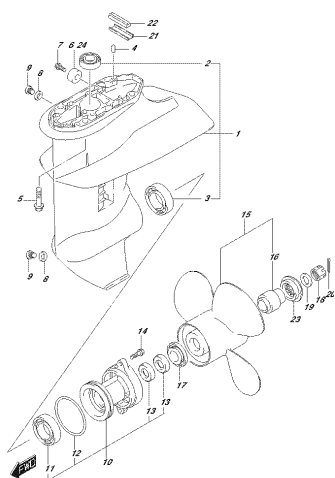
OPTIMA 1600 405A 405M  
3000ESWIFT/COOLING

FIG.407A



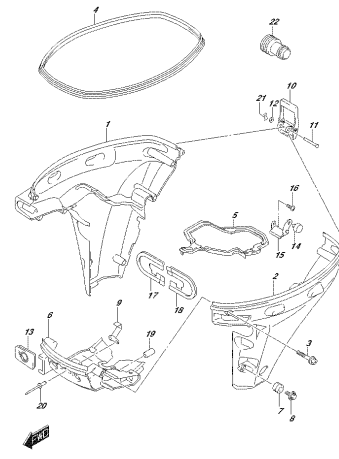
OPTIMA 1600 407A 407M  
4000ES/COOL

FIG.407B



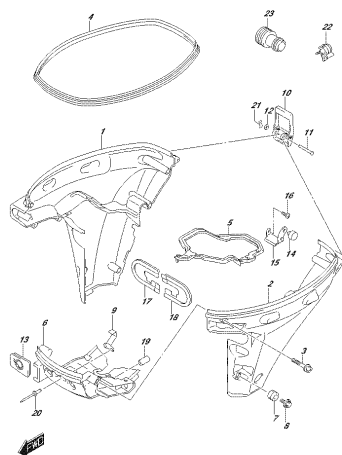
OPTIMA 1600 407B 407M  
4000ES/COOL

FIG.410A



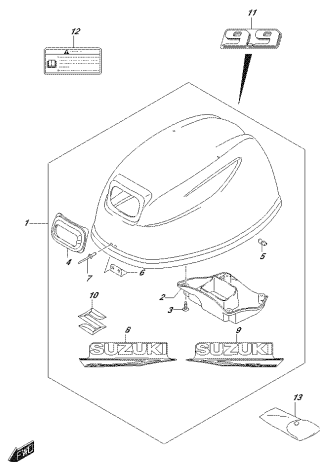
OPTIMA 1600 407A 410M  
3000ES/COOL

FIG.410B



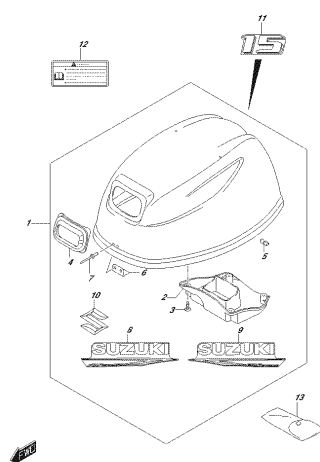
OPTIMA 1600 407A 410M  
3000ES/COOL

FIG.420A



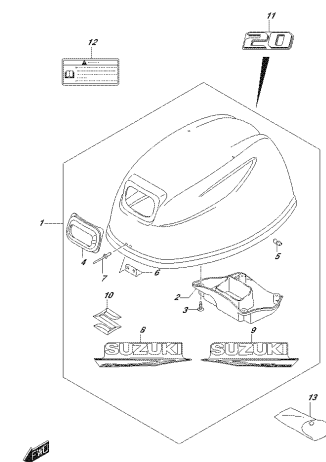
OPTIMA 1600 407A 420M  
4000ES/COOL

FIG.420B



OPTIMA 1600 407A 420M  
4000ES/COOL

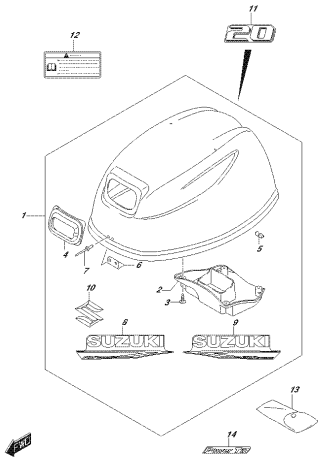
FIG.420C



OPTIMA 1600 407A 420M  
4000ES/COOL

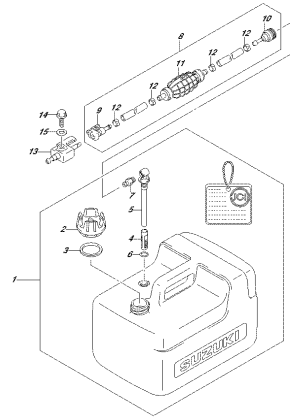


FIG.420D



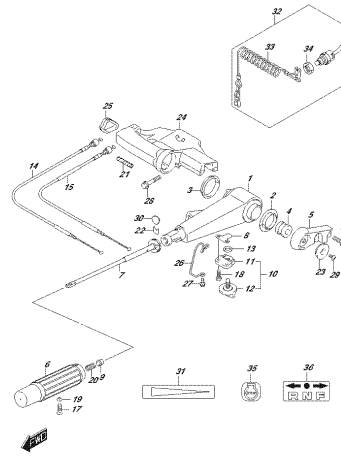
OPTEMA\_NRS2\_02V\_420D  
OPINIE CONNETT

FIG.432A



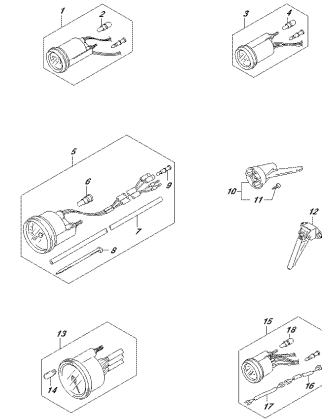
OPTEMA\_NRS2\_02V\_432A  
FUELE BRAN

FIG.444A



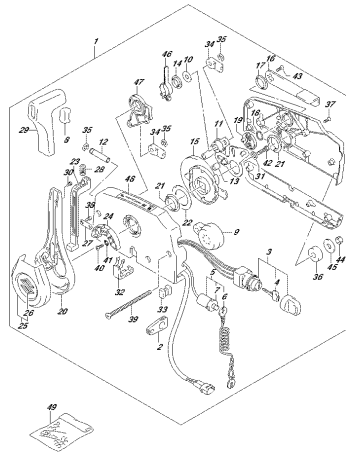
OPTEMA\_NRS2\_02V\_444A  
FUELE INTRINSE

FIG.501A



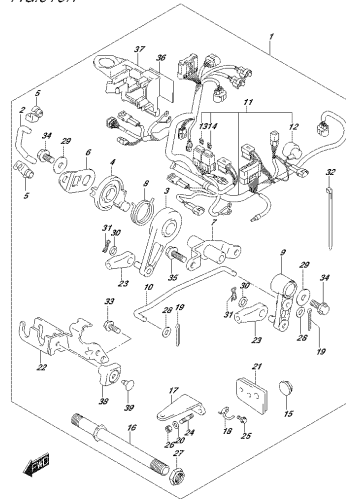
OPTEMA\_NRS2\_02V\_501A  
OPINIE METR

FIG.508A



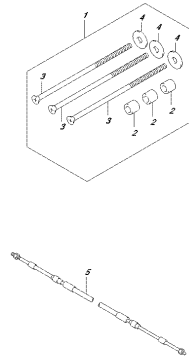
OPTEMA\_NRS2\_02V\_508A  
OPINIE METR

FIG.513A



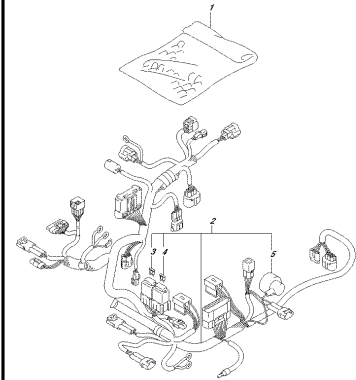
OPTEMA\_NRS2\_02V\_513A  
OPINIE METR

FIG.515A



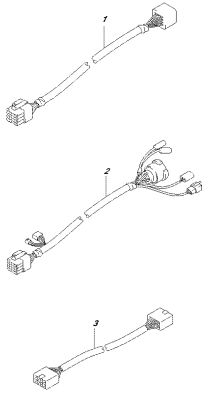
OPTEMA\_NRS2\_02V\_515A  
OPINIE METR

FIG.521A



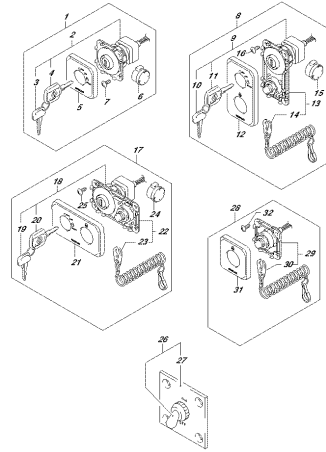
OPTEMA\_NRS2\_02V\_521A  
OPINIE METR

FIG.521B



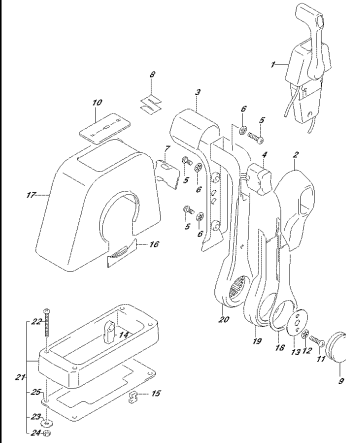
OPTIMA\_NISO\_0VL\_521B  
OPTIMATED

FIG.530A



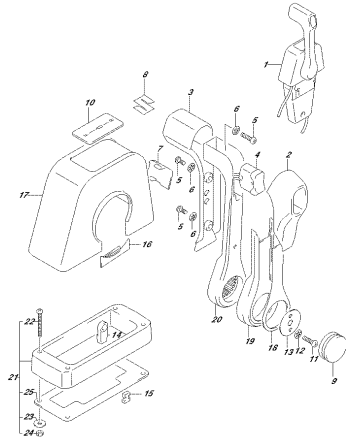
OPTIMA\_NISO\_0VL\_530A  
OPTIMATED

FIG.544A



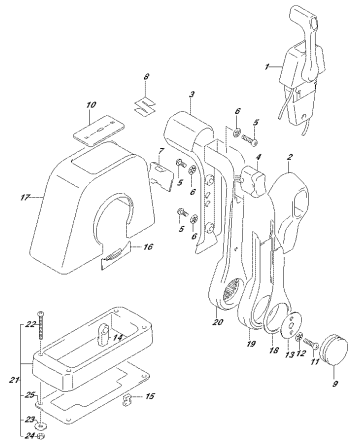
OPTIMA\_NISO\_0VL\_544A  
OPTIMATED CONTROL ASS-SINGLE (1)

FIG.544B



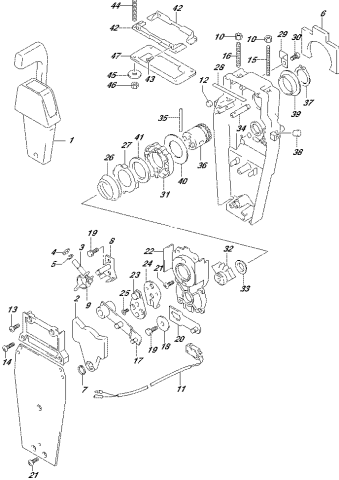
OPTIMA\_NISO\_0VL\_544B  
OPTIMATED CONTROL ASS-SINGLE (1)

FIG.544C



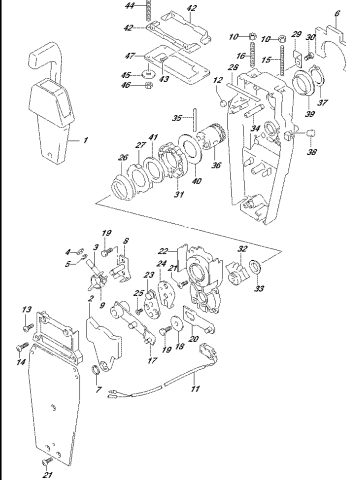
OPTIMA\_NISO\_0VL\_544C  
OPTIMATED CONTROL ASS-SINGLE (1)

FIG.545A



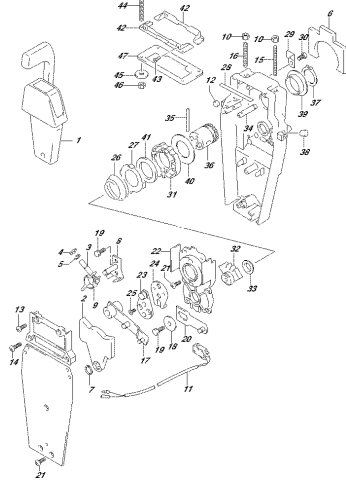
OPTIMA\_NISO\_0VL\_545A  
OPTIMATED CONTROL ASS-SINGLE (1)

FIG.545B



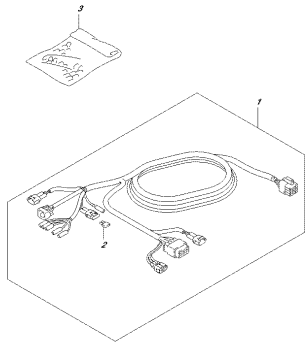
OPTIMA\_NISO\_0VL\_545B  
OPTIMATED CONTROL ASS-SINGLE (1)

FIG.545C



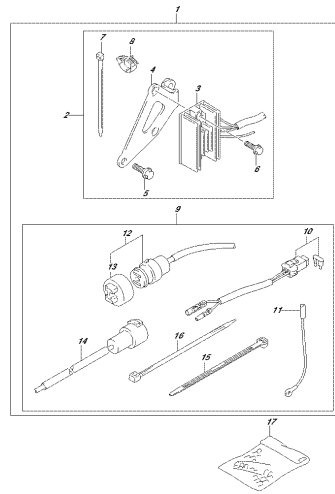
OPTIMA\_NISO\_0VL\_545C  
OPTIMATED CONTROL ASS-SINGLE (1)

FIG.546A



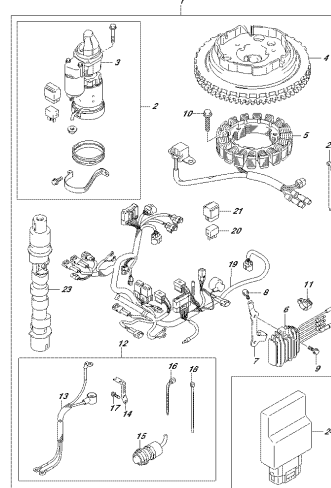
OPTIMA\_NRS2\_02V\_546A  
OPTIPOWER GARD-ELECTRIC STARTER

FIG.553A



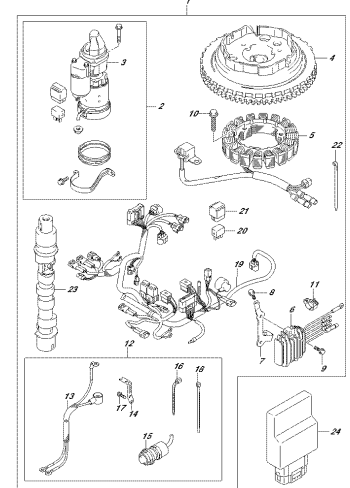
OPTIMA\_NRS2\_02V\_553A  
OPTI-ELECTRIC BRAKE-ELECTRIC STARTER

FIG.561A



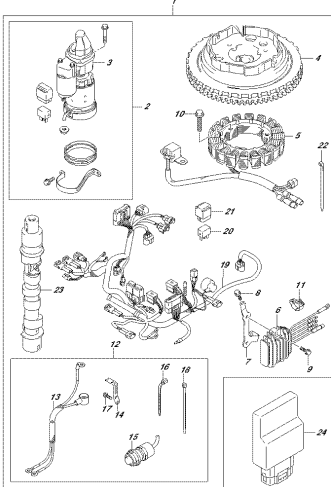
OPTIMA\_NRS2\_02V\_561A  
OPTI-STARTER MOTOR MANUAL STARTER

FIG.561B



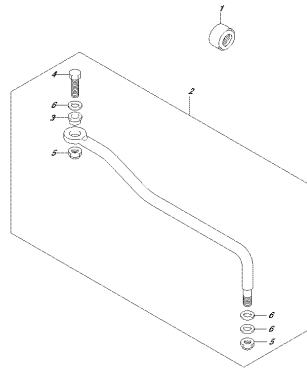
OPTIMA\_NRS2\_02V\_561B  
OPTI-STARTER MOTOR MANUAL STARTER

FIG.561C



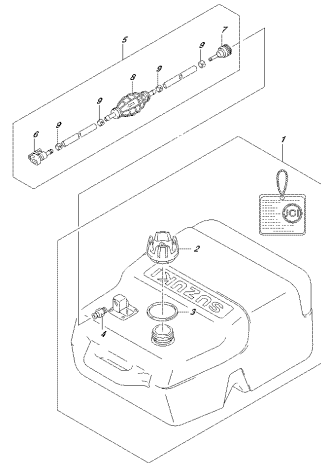
OPTIMA\_NRS2\_02V\_561C  
OPTI-STARTER MOTOR MANUAL STARTER

FIG.575A



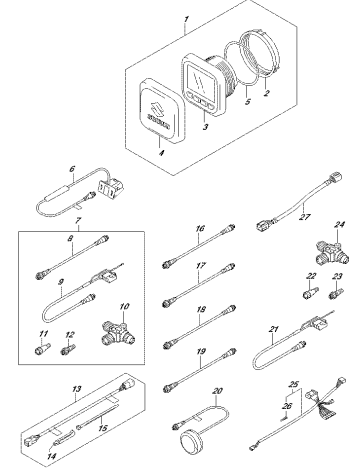
OPTIMA\_NRS2\_02V\_575A  
OPTI-TRAILER

FIG.583A



OPTIMA\_NRS2\_02V\_583A  
OPTI-VALVE PARK

FIG.600A



OPTIMA\_NRS2\_02V\_600A  
OPTI-VALVE FUNCTION GAUGE

FIG.111A

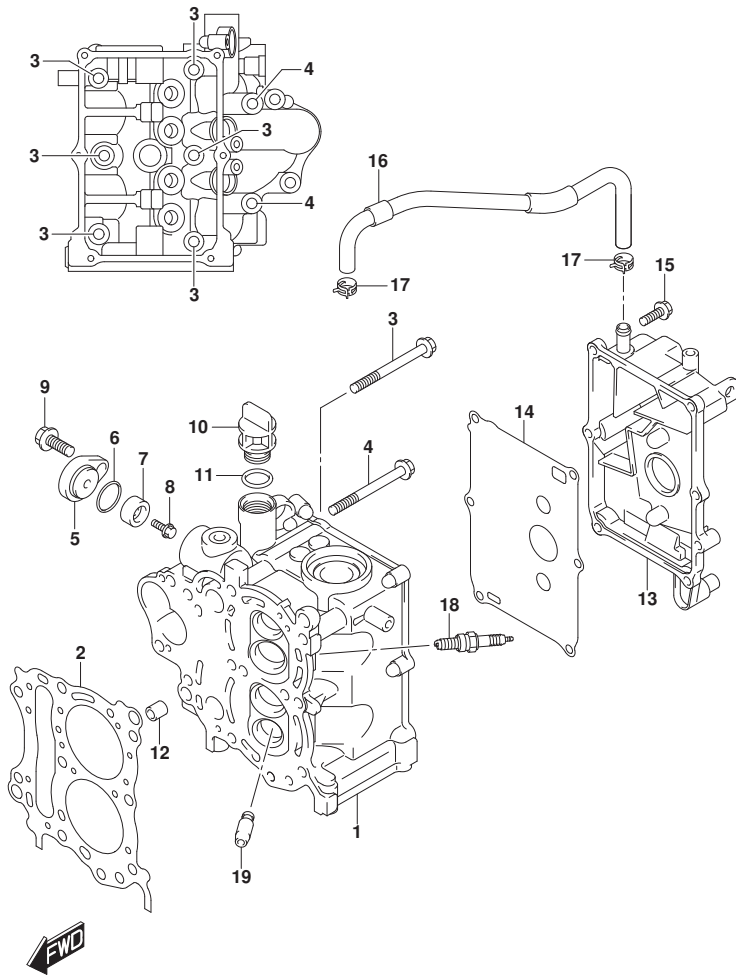


FIG.111A (1-B-2) シリンダヘッド

見出番号	品番	品名	使用個数	備考	標準作業時間
1	11110-89L01	ヘッド, シリンダ	1		
2	11141-89L00	ガスケット, シリンダヘッド	1		
3	09119-08L02	ホルト (8X72)	6		
4	09119-08L01	ホルト (8X77)	2		
5	11261-93J00	カバー, プロテクションアノード	1		
6	09280-22019	リング (D:1.9, ID:21.8)	1		
7	55321-87J01	アノード, プロテクション	1		
8	09103-06281	ホルト (6X14)	1		
9	01550-0820C	ホルト (8X20)	1		
10	11382-93E00	キャップ, オイルワイ	1		
11	09280-17003	リング (D:3.1, ID:16.8)	1		
12	04211-11129	ピン (11X12)	2		
13	11170-89L00	カバー, シリンダヘッド	1		
14	11162-89L01	ガスケット, シリンダヘッドカバー	1		
15	01550-0620C	ホルト (6X20)	6		
16	11174-89L00	ホース, フリーザ	1		
17	09401-12413	クリップ	2		
18	09482-00661	プラグ, スパーク (MR6K-9)	2	NGK	
19	11115-93E00-001	ガイド, バルブ (OS:0.3)	4	オブション	

FIG.113A

FIG. 113A (1-B-3) シリンダブロック

見出番号	品番	品名	使用個数	備考	標準作業時間
1	11300-89L11	ブロックアッシ, シリンダ	1		
2	01550-06357	ボルト (6X35)	6		
3	01560-08757	ボルト	4		
4	04211-11129	ピン (11X12)	2		
5	16440-11D00	レギュレータアッシ, エンジンオイル (6.5K)	1		
6	11291-91B50	フック, エンジン	1	オプション	
7	01550-08207	ボルト (8X20)	1	オプション	

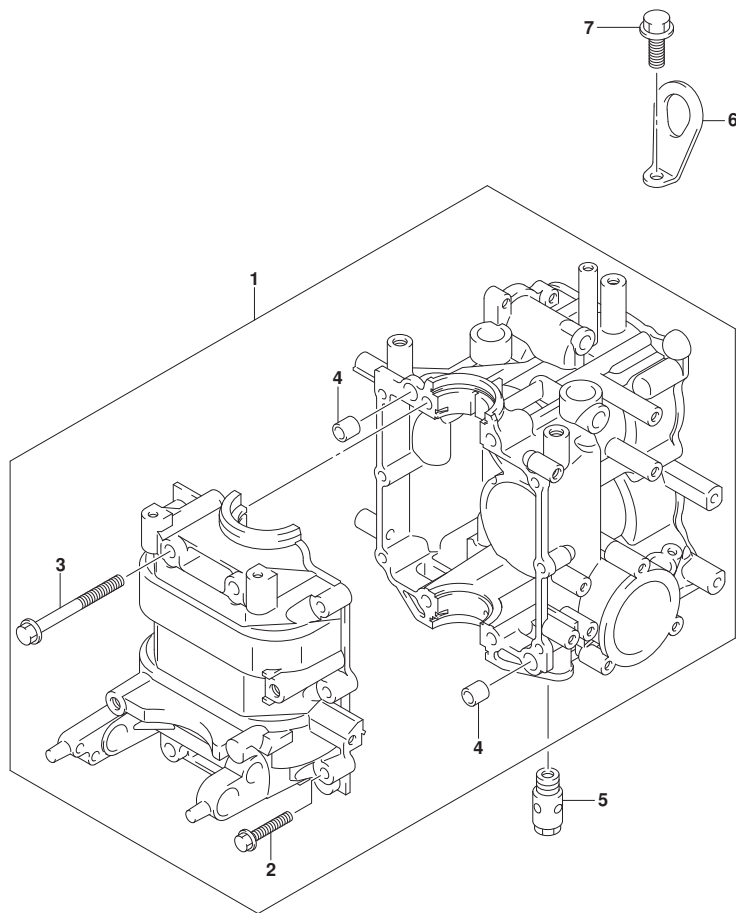


FIG.116A

FIG. 116A (1-B-4) クランクシャフト

見出番号	品番	品名	使用個数	備考	標準 作業時間
1	12111-89L10-0B0	ピストン	2		
2	12140-89L10	リングセット,ピストン	2		
3	12151-89L00	ピン,ピストン	2		
4	09381-16001	サーキットリップ (OD:18)	4		
5	12160-89L11	コンロッドアッシ	2		
6	12163-89L02	ボルト,コンロッド	4		
7	12220-89L00	クランクシャフト	1		
8	12341-89L10	ベアリング,クランクシャフト	4		
9	09283-32048	シール,オイル (32X44X6.5)	2		
10	12100-89L30-050	ピストンセット (OS:0.50)	2	オプション	
11	12140-89L10-050	リングセット,ピストン (OS:0.50)	2	オプション	

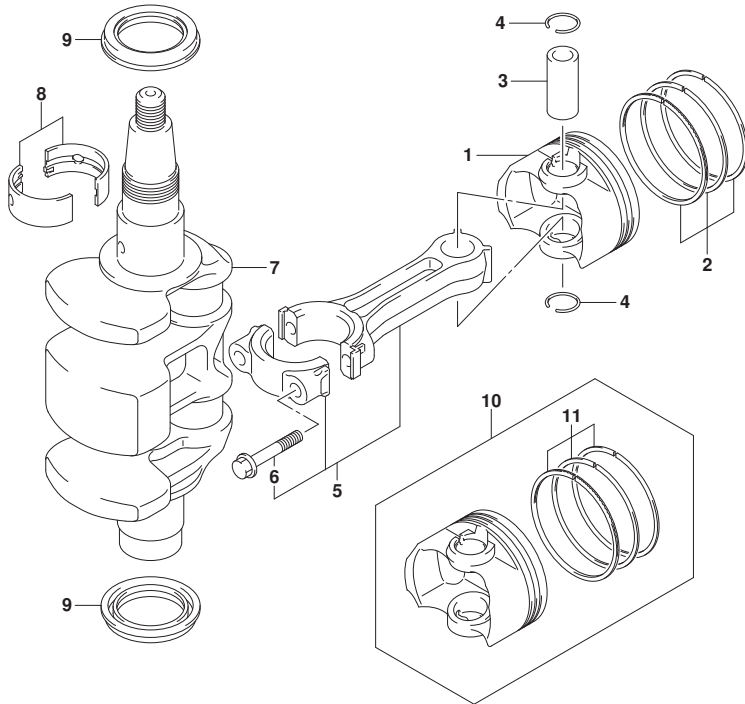


FIG.120A

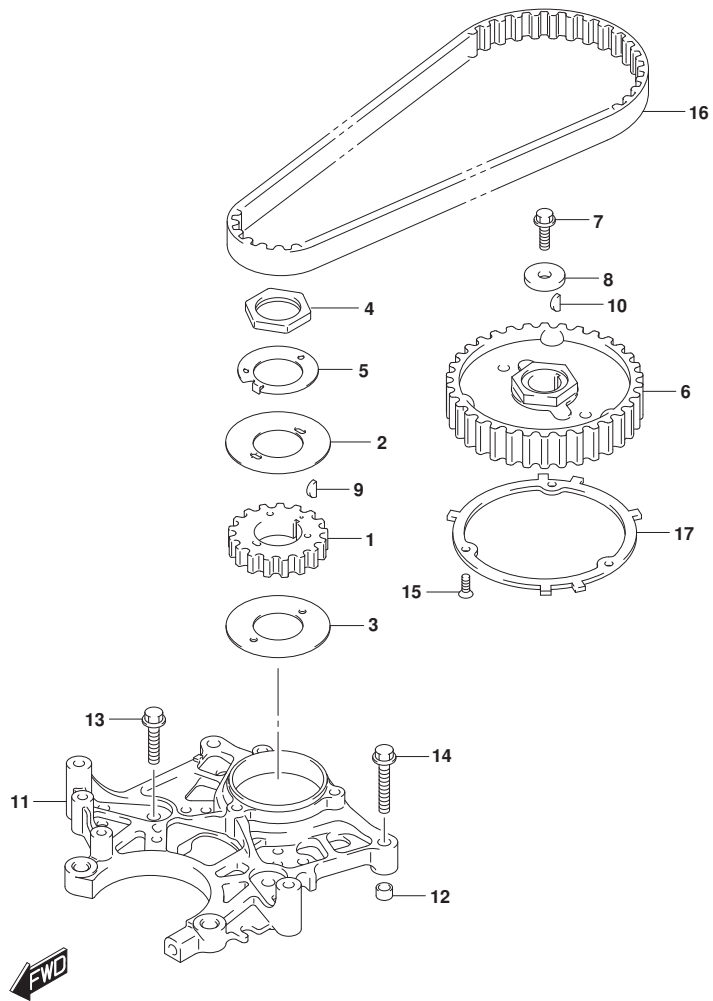


FIG. 120A (1-B-5) タイミングベルト

見出番号	品番	品名	使用個数	備考	標準作業時間
1	12631-89L10	プーリ, クランクシャフト (NT:17)	1		
2	12635-89L00	ガイド, タイミングベルト	1		
3	12636-89L00	ガイド, タイミングベルト	1		
4	12637-89L00	ナット, タイミングプーリ	1		
5	12638-89L00	ワッシャ, プーリナットロック	1		
6	12741-89L00	プーリ, カムシャフト (NT:34)	1		
7	09103-06267	ボルト (6X18)	1		
8	09160-06171	ワッシャ (6.5X24X4)	1		
9	08341-31039	キー	1		
10	08341-31039	キー	1		
11	12625-89L10	ベース, ステータ	1		
12	04211-09149	ピン	2		
13	01550-0625C	ボルト (6X25)	2		
14	01550-06357	ボルト (6X35)	2		
15	02122-04127	スクリュー	3		
16	12761-93E10	ベルト, タイミング	1		
17	12744-89L00	プレート, センシング	1		

FIG.121A

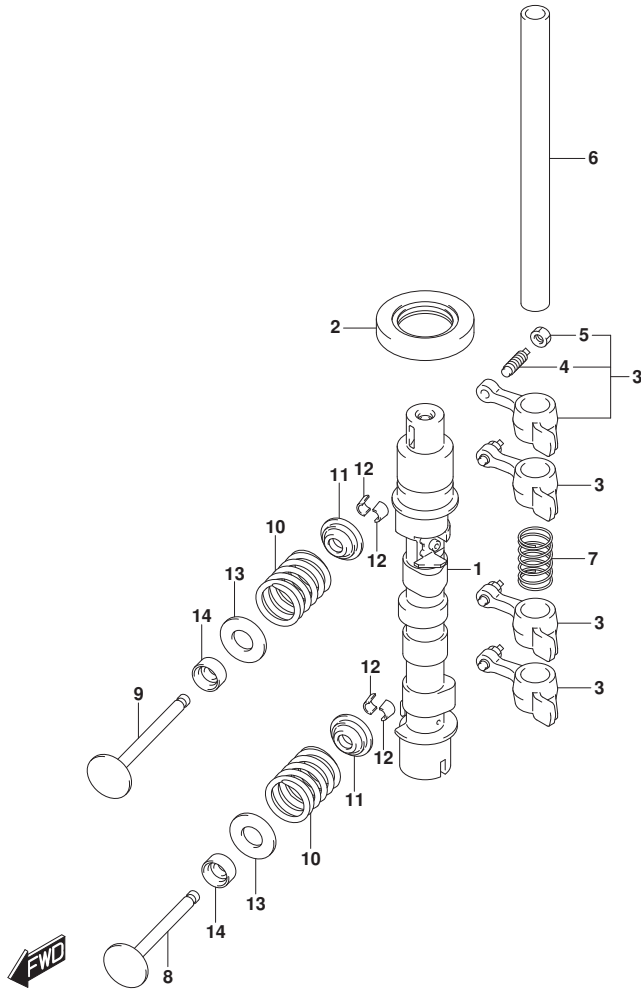


FIG.121A (1-B-6) カムシャフト (M-STARTER)

見出番号	品番	品名	使用個数	備考	標準作業時間
1	12700-89L01	カムシャフトアツシ	1		
2	09283-25096	シール, オイル (25X44X7)	1		
3	12840-93E01	アームアツシ, ロツカ	4		
4	12842-49201	スクリュ, タベツツアジヤスチンク	4		
5	12843-27A00	ナツト, タベツツアジヤスチンク	4		
6	12861-89L00	シャフト, ロツカアーム	1		
7	12891-94J00	スフリング, ロツカシャフト	1		
8	12911-94J01	バルブ, インテーク	2		
9	12915-94J50	バルブ, エキゾースト	2		
10	12921-89L00	スフリング, バルブ	4		
11	12931-78G00	リテーナ, バルブスフリング	4		
12	12932-24400	コツタ, バルブ	8		
13	12933-71C00	シート, バルブスフリング	4		
14	09289-05012	シール, オイル (5.5X11.5X9.3)	4		



FIG.121B

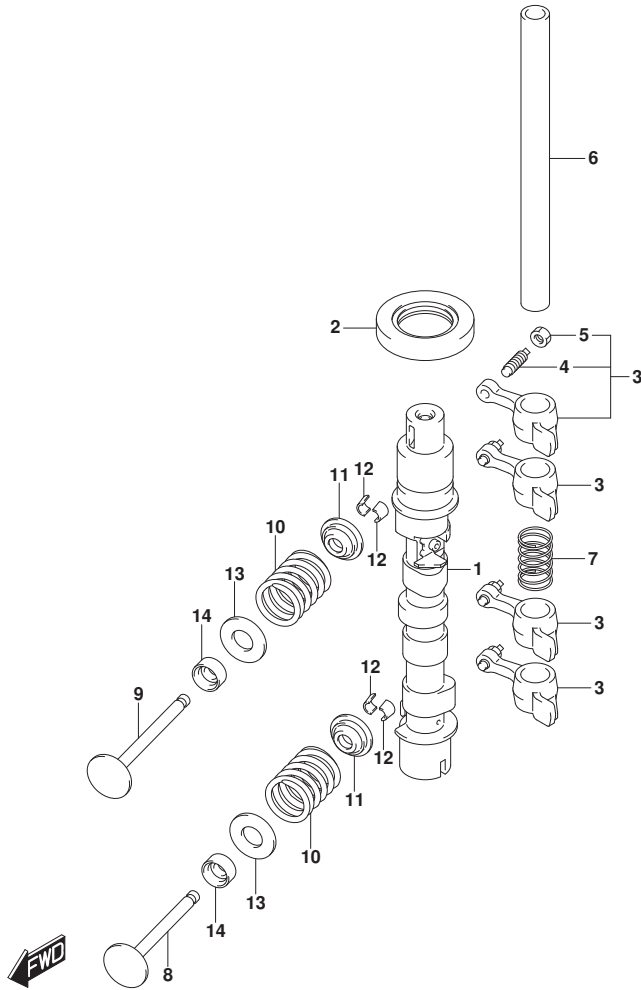


FIG. 121B (1-B-7) カムシャフト (E-STARTER)

見出番号	品番	品名	使用個数	備考	標準作業時間
1	12700-89L21	カムシャフトアツシ	1		
2	09283-25096	シール, オイル (25X44X7)	1		
3	12840-93E01	アームアツシ, ロツカ	4		
4	12842-49201	. スクリユ, タペ ットアジ`ヤスチンク`	4		
5	12843-27A00	. ナツト, タペ ットアジ`ヤスチンク`	4		
6	12861-89L00	シャフト, ロツカアーム	1		
7	12891-94J00	スフ`リンク`, ロツカシャフト	1		
8	12911-94J01	ハ`ルブ`, インテーク	2		
9	12915-94J50	ハ`ルブ`, エキゾ`ースト	2		
10	12921-89L00	スフ`リンク`, ハ`ルブ`	4		
11	12931-78G00	リテーナ, ハ`ルブ`スフ`リンク`	4		
12	12932-24400	コツタ, ハ`ルブ`	8		
13	12933-71C00	シート, ハ`ルブ`スフ`リンク`	4		
14	09289-05012	シール, オイル (5.5X11.5X9.3)	4		

FIG.126A

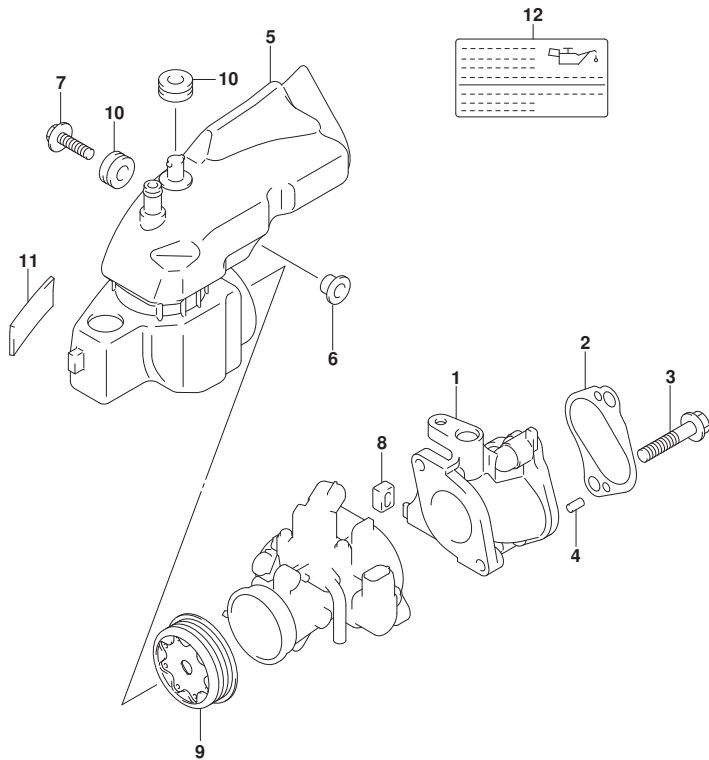


FIG. 126A (1-B-8) インレットマニホールド\* (DF9. 9B)

見出番号	品番	品名	使用個数	備考	標準作業時間
1	13111-89L00	マニホールド*, インレット	1		
2	13119-89L00	ガスケット, インレットマニホールド*	1		
3	01580-08407	ホルト	2		
4	04221-05109	ピン	2		
5	13811-89L10	パイプ*, エアインレット	1		
6	09169-06062	ワッシャ (6. 3X17X1. 6)	1		
7	09116-06517	ホルト (6X25)	1		
8	13116-94J00	キャップ*, インレットマニホールド*	1		
9	13820-89L10	ホルダー*, リストリクタ	1		
10	09320-09052	クッション	2		
11	13831-89L00	クッション, エアインレットパイプ*	1		
12	61494-89L10	ラベル, オイル/クリアランス	1		



FIG.126B

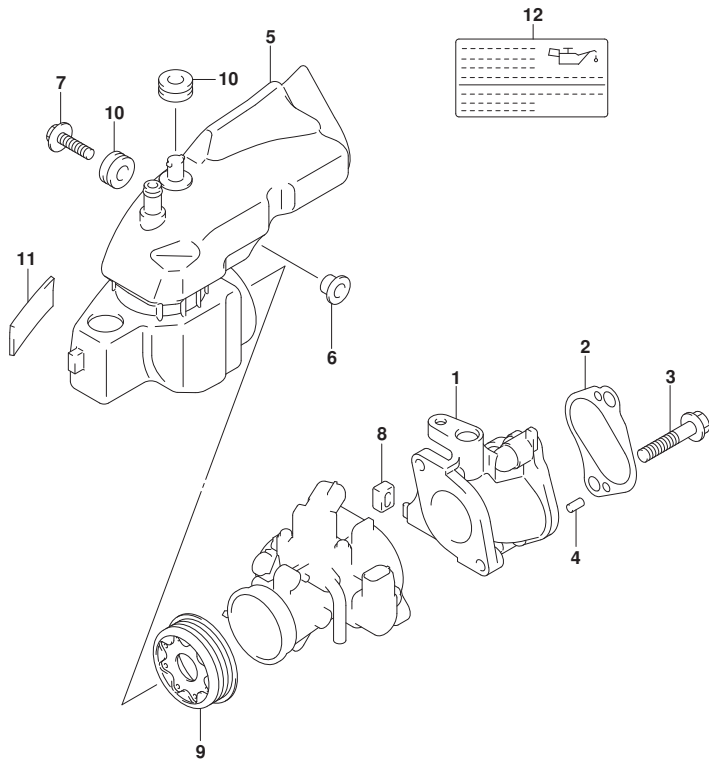


FIG. 126B (1-B-9) インレットマニホールド\* (DF15A)

見出番号	品番	品名	使用個数	備考	標準作業時間
1	13111-89L00	マニホールド*, インレット	1		
2	13119-89L00	ガスケット, インレットマニホールド*	1		
3	01580-08407	ホルト	2		
4	04221-05109	ピン	2		
5	13811-89L10	パイプ*, エアインレット	1		
6	09169-06062	ワッシャ (6.3X17X1.6)	1		
7	09116-06517	ホルト (6X25)	1		
8	13116-94J00	キャップ*, インレットマニホールド*	1		
9	13820-89L00	ホルダ*, リストリクタ	1		
10	09320-09052	クッション	2		
11	13831-89L00	クッション, エアインレットパイプ*	1		
12	61494-89L10	ラベル, オイル/クリアランス	1		



FIG.126C

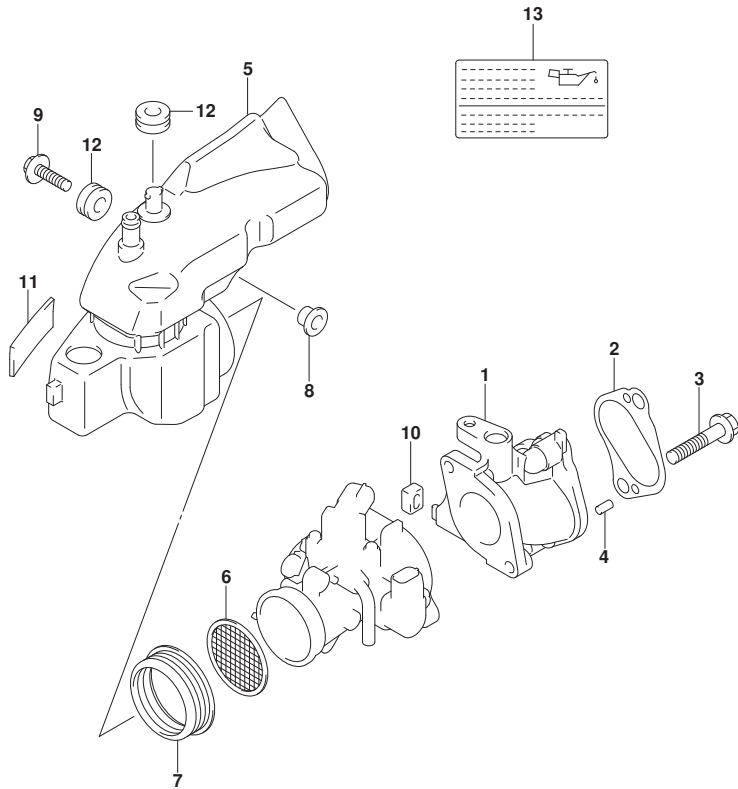


FIG. 126C (1-B-10) インレットマニホールド\* (DF20A, DF20ATH)

見出番号	品番	品名	使用個数	備考	標準作業時間
1	13111-89L00	マニホールド*, インレット	1		
2	13119-89L00	ガスケット, インレットマニホールド*	1		
3	01580-08407	ボルト	2		
4	04221-05109	ピン	2		
5	13811-89L10	パイプ*, エアインレット	1		
6	13710-89L00	アレスタ, フレーム	1		
7	13832-89L00	シール, サレンサ	1		
8	09169-06062	ワッシャ (6.3X17X1.6)	1		
9	09116-06517	ボルト (6X25)	1		
10	13116-94J00	キャップ*, インレットマニホールド*	1		
11	13831-89L00	クッション, エアインレットパイプ*	1		
12	09320-09052	クッション	2		
13	61494-89L10	ラベル, オイル/クリアランス	1		



FIG.144A

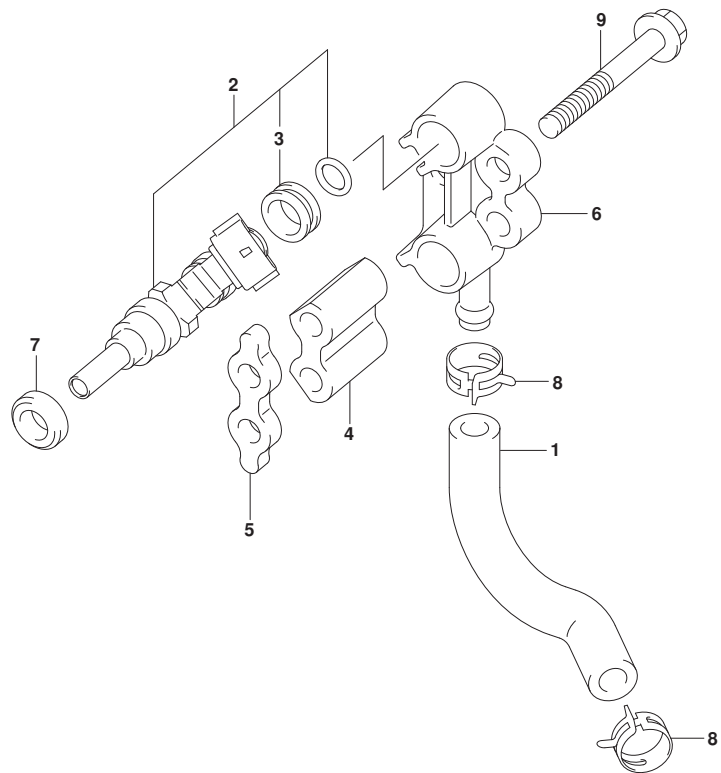
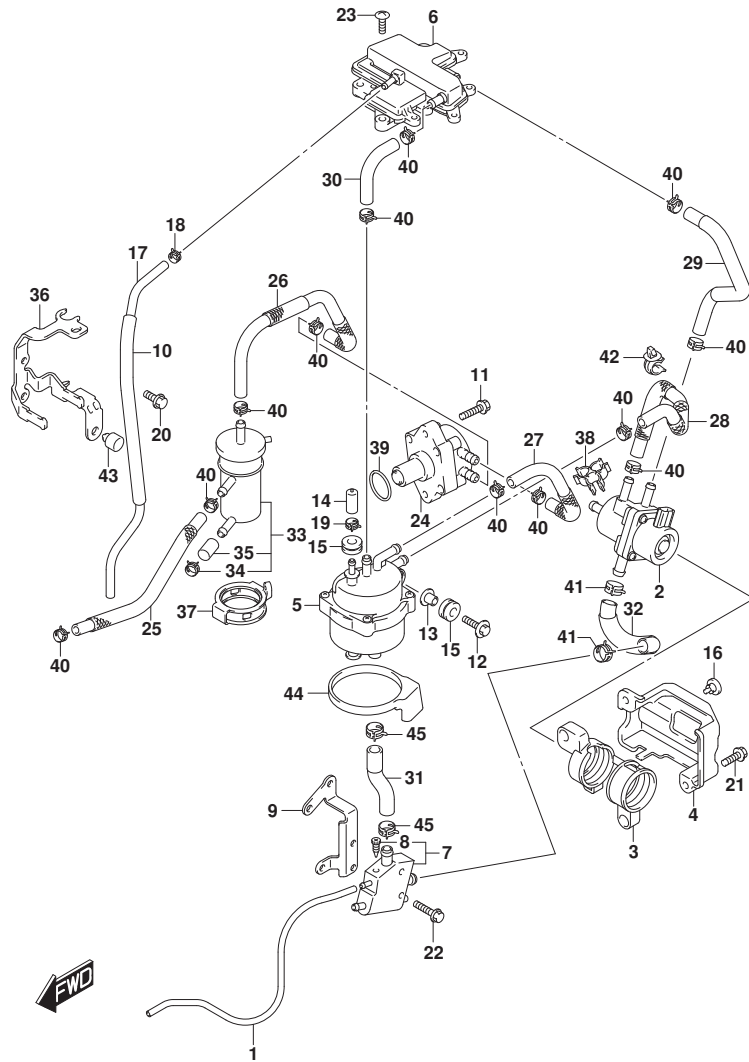


FIG.144A (1-B-11) フューエルインジクタ

見出番号	品番	品名	使用個数	備考	標準作業時間
1	15681-89L00	ホース, フューエル	1		
2	15710-50M00	インジクタアツシ, フューエル	2		
3	15716-65DT0	ノズルメツトセツト, フューエルインジクタ	2		
4	15734-89L00	スぺーサ, テリハリハイフ	1		
5	15735-89L01	インシユレータ, テリハリハイフ	1		
6	15751-89L00	ハイフ, テリハリ	1		
7	09320-08062	クツシヨソ (8. 7X16. 3X5. 5)	2		
8	09401-11425	クリツツ	2		
9	01550-0650C	ボルト	2		



FIG.146A



DF20A\_N00\_024\_146A  
FUELPUMP

FIG.146A (1-B-12) フューエルポンプ

見出番号	品番	品名	使用個数	備考	標準作業時間
1	13684-89L00	ホース, トレーン	1		
2	15200-89L11	ポンプアツシ, フューエル	1		
3	15217-89L00	クツシヨシ, フューエルポンプ	1		
4	15218-89L00	ブラケツト, フューエルポンプ	1		
5	15600-89L00	セパレータアツシ, フューエルポンプ	1		
6	15690-89L02	チヤンパ, エバホレーション	1		
7	15770-89L02	クーラ, フューエル	1		
8	15629-89L00	スクリュ, フューエルドレーン	1		
9	15790-89L00	ブラケツト, フューエルクーラ	1		
10	18498-87JB1	プロテクタ, ホース (L:200)	1		
11	01550-0625C	ホルト (6X25)	2		
12	09116-06517	ホルト (6X25)	1		
13	09169-06062	ワツシヤ (6.3X17X1.6)	1		
14	09251-05006	キヤツプ (OD:11)	1		
15	09320-09052	クツシヨシ	3		
16	09321-08026	クツシヨシ	1		
17	15662-89L10	ホース, エバホレーション	1		
18	09401-08412	クリツプ	1		
19	09401-10412	クリツプ	1		
20	01550-0616C	ホルト (6X16)	2		
21	01550-0620C	ホルト (6X20)	2		
22	01550-0625C	ホルト (6X25)	2		
23	03542-06209	スクリュ	3		
24	15100-89L21	ポンプアツシ, フューエル	1		
25	15191-89L00	ホース, フューエル	1		
26	15192-89L02	ホース, フューエル	1		
27	15192-89L10	ホース, フューエル	1		
28	15192-89L21	ホース, フューエル	1		
29	15192-89L30	ホース, フューエル	1		
30	15192-89L40	ホース, フューエル	1		
31	15193-89L10	ホース, フューエル	1		
32	15194-89L10	ホース, フューエル	1		
33	15410-87L00	フィルタ, フューエル	1		
34	09401-11423	クリツプ	1		
35	15419-87J00	キヤツプ, フューエルフィルタ	1		

DF20A\_N00\_024

FIG.146A

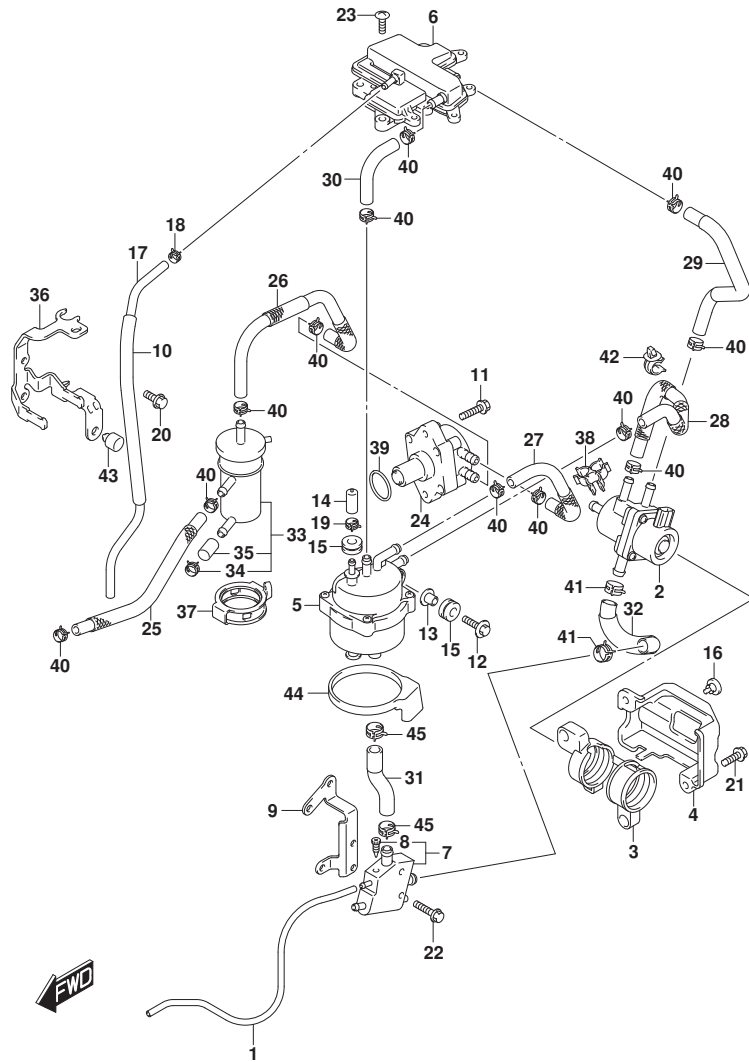


FIG.146A (1-B-13) フューエルポンプ

見出番号	品番	品名	使用個数	備考	標準作業時間
36	15421-89L01	プレート, フューエルフィルタ	1		
37	15422-89L00	クランプ, フューエルフィルタ	1		
38	15685-89L00	クランプ, フューエルホース	2		
39	09280-26005	Oリング (D:2.4, ID:26.2)	1		
40	09401-11423	クリップ	12		
41	09401-13423	クリップ	2		
42	09403-11320	クランプ	2		
43	61151-91J11	クッション, ロカハールタ	1		
44	15676-89L01	クッション, ベーパセパレータ	1		
45	09401-14409	クリップ	2		

FIG.160A

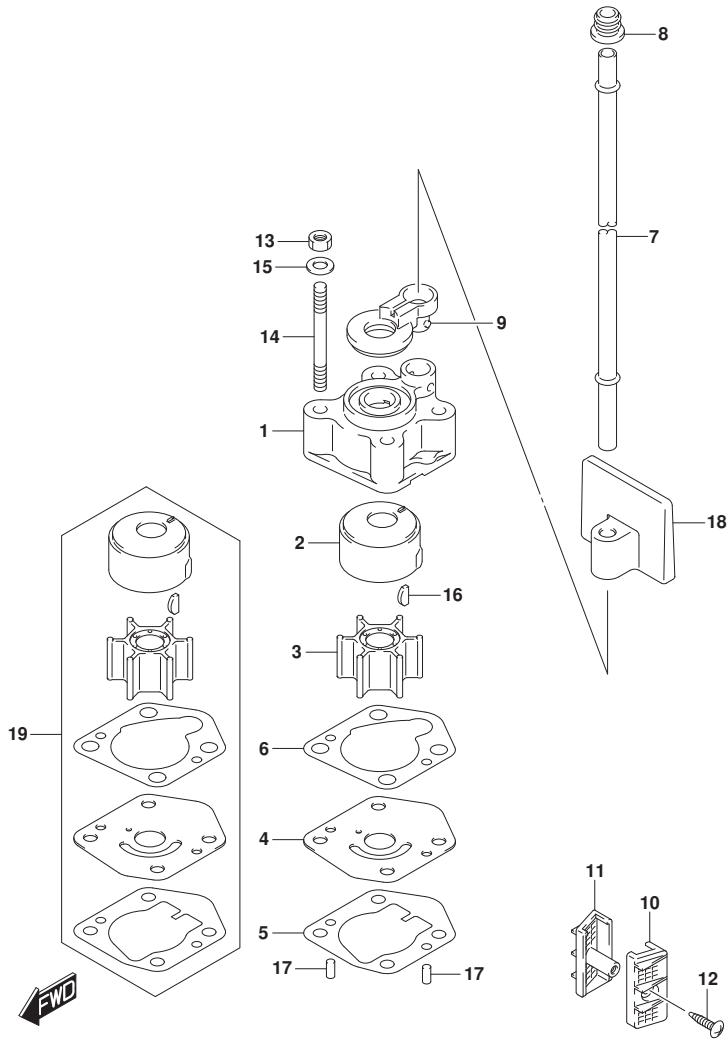


FIG.160A (1-B-14) ウォータポンプ

見出番号	品番	品名	使用個数	備考	標準作業時間
1	17411-94J00	ケース, ウォータポンプ	1		
2	17413-94J00	スリーブ, ウォータポンプ ケース	1		
3	17461-939M0	インペラ, ウォータポンプ	1		
4	17471-99J20	パネル, ホンダ ケースアンダ	1		
5	17472-99J00	ガスケット, ホンダ ケースパネル	1		
6	17473-94J00	ガスケット, ウォータポンプ ケース	1		
7-1	17561-99J00	チューブ, ウォータ	1	S-TRANSOM	
7-2	17561-99J10	チューブ, ウォータ	1	L-TRANSOM	
7-3	17561-99J20	チューブ, ウォータ	1	X-TRANSOM	
8	17563-94J00	ゲロメット, ウォータチューブ	1		
9	17564-99J00	ブッシュ, ウォータポンプ ケース	1		
10	17631-99J20	フィルタ, ウォータホートサイド	1	PORT	
11	17632-99J30	フィルタ, ウォータスターボートサイド	1	STBD	
12	03142-04169	スクリュ	1		
13	29141-93J00	ナット (M6)	4		
14	09108-06141	ホルト, スタッド	4		
15	09160-06176	ワッシャ (6.5X13X1.0)	4		
16	09420-03009	キー	1		
17	09202-04008	ピン (D:4, L:9)	2		
18	17565-99J01	ガイド, ウォータチューブ	1		
19	17400-99J20	キット, ウォータポンプ リペア	1	オプション	



FIG.162A

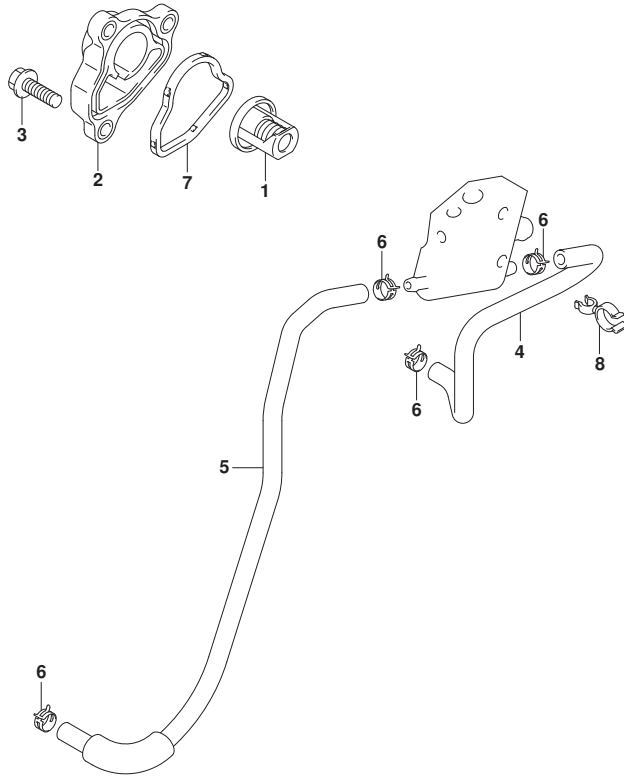


FIG.162A (1-B-15) サーモスタット

見出番号	品番	品名	使用個数	備考	標準作業時間
1	17670-91J02	サーモスタット, ウォータ (50C)	1		
2	17680-89L00	カバー, サーモスタット	1		
3	01550-0620C	ボルト (6X20)	3		
4	17712-89L12	ホース, ウォータ	1		
5	17712-89L03	ホース, ウォータ	1		
6	09401-08413	クリップ	4		
7	17685-89L00	シール, サーモスタットカバー	1		
8	09408-00070	クランプ	1		

FIG.163A

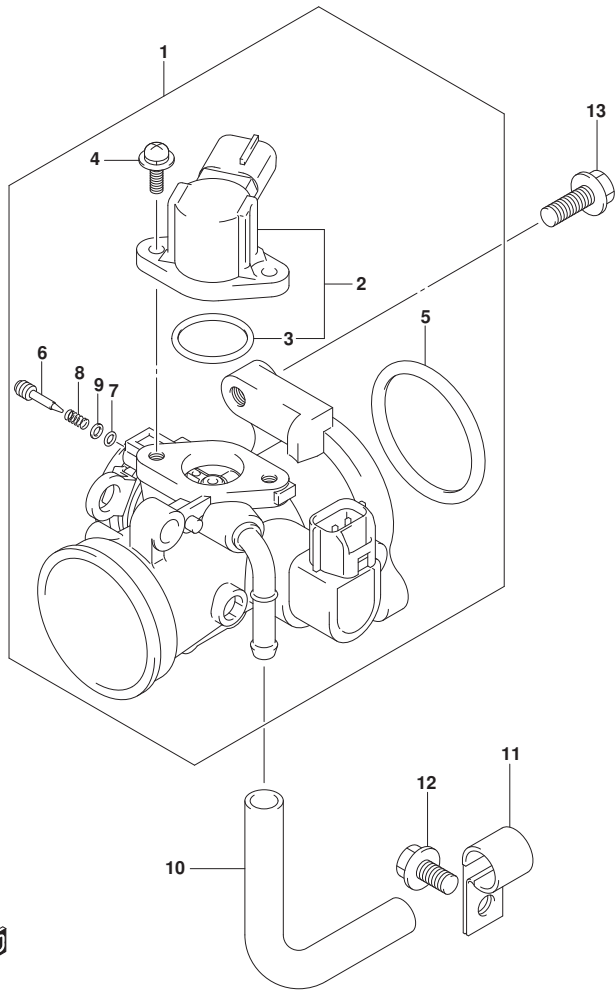


FIG. 163A (1-B-16) スロットルホデー

見出番号	品番	品名	使用個数	備考	標準作業時間
1	13300-89L01	ホデーアツシ, スロットル	1		
2	13420-16HA1	ソレノイドアツシ	1		
3	13425-33G01	Oリング	1		
4	13326-89L00	スクリュ, ソレノイドアツシ	2		
5	13421-89L00	O-RING, FLANGE	1		
6	13279-13G10	アシヤスタ	1		
7	13295-29901	Oリング	1		
8	13365-89L00	スプリング	1		
9	13606-47A00	ワッシャ	1		
10	15211-91J01-130	ホース, IAC	1		
11	09403-12417	クランプ	1		
12	01550-0612C	ボルト (6X12)	1		
13	01550-0620C	ボルト (6X20)	2		

FIG.167A

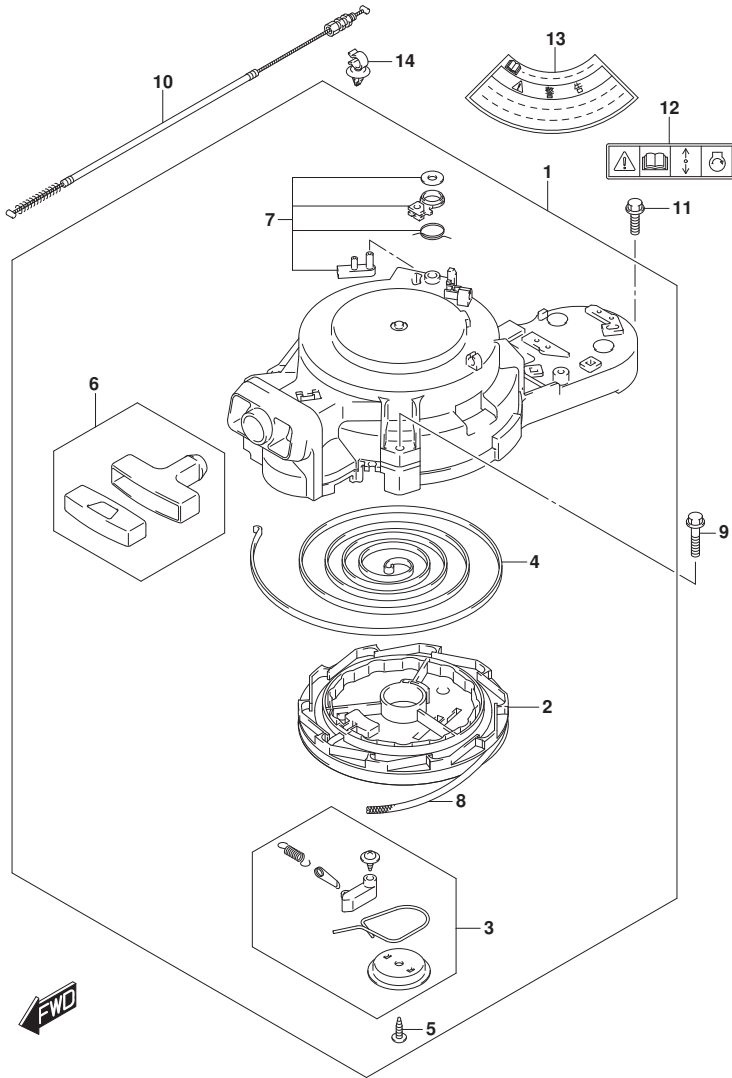


FIG. 167A (1-C-2) リコイルスタータ (DF9, 9B, DF15A, DF20A)

見出番号	品番	品名	使用個数	備考	標準作業時間
1	18100-94JN1	スタータアツシ, リコイル	1		
2	18121-94JL0	. リール	1		
3	18130-93E01	. ラチエツトセツト	1		
4	18142-93E00	. スフ リンク, スパ イラル	1		
5	18132-89L00	. スクリユ	1		
6	18210-95L00	. ク リツツ アツシ	1		
7	18280-93E00	. NSIセツト	1		
8	99000-81158-50M	スタータロープ (L:50000)	1	OPT, L:50000->1500	
9	01550-0630C	ホルト (6X30)	3		
10	18290-94J01	ケーブルアツシ, NSI	1		
11	01550-0620C	ホルト (6X20)	1		
12	69711-91J11	ラベル	1		
13	61472-93E21	ラベル, スタータ	1		
14	09403-12415	クランプ	1		

FIG.167B

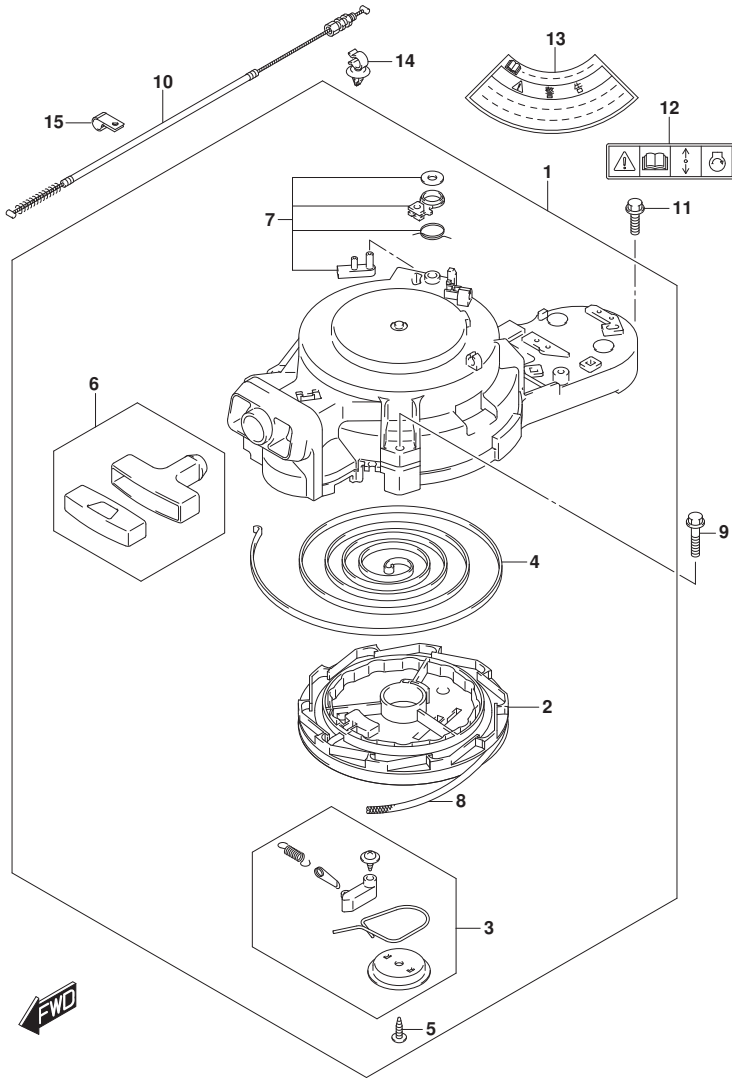


FIG.167B (1-C-3) リコイルスタータ (DF20ATH)

見出番号	品番	品名	使用個数	備考	標準作業時間
1	18100-94JN1	スタータアツシ, リコイル	1		
2	18121-94JL0	.リール	1		
3	18130-93E01	.ラチェットセット	1		
4	18142-93E00	.スフ°リンク°, スパ°イアル	1		
5	18132-89L00	.スクリユ	1		
6	18210-95L00	.ク°リツツ°アツシ	1		
7	18280-93E00	.NSIセット	1		
8	99000-81158-50M	スタータロフ° (L:50000)	1	OPT, L:50000->1500	
9	01550-0630C	ホ°ルト (6X30)	3		
10	18290-94J01	ケ°ブルアツシ, NSI	1		
11	01550-0620C	ホ°ルト (6X20)	1		
12	69711-91J11	ラベ°ル	1		
13	61472-93E21	ラベ°ル, スタータ	1		
14	09403-12415	クランフ°	1		
15	09403-12417	クランフ°	1		

FIG.175A

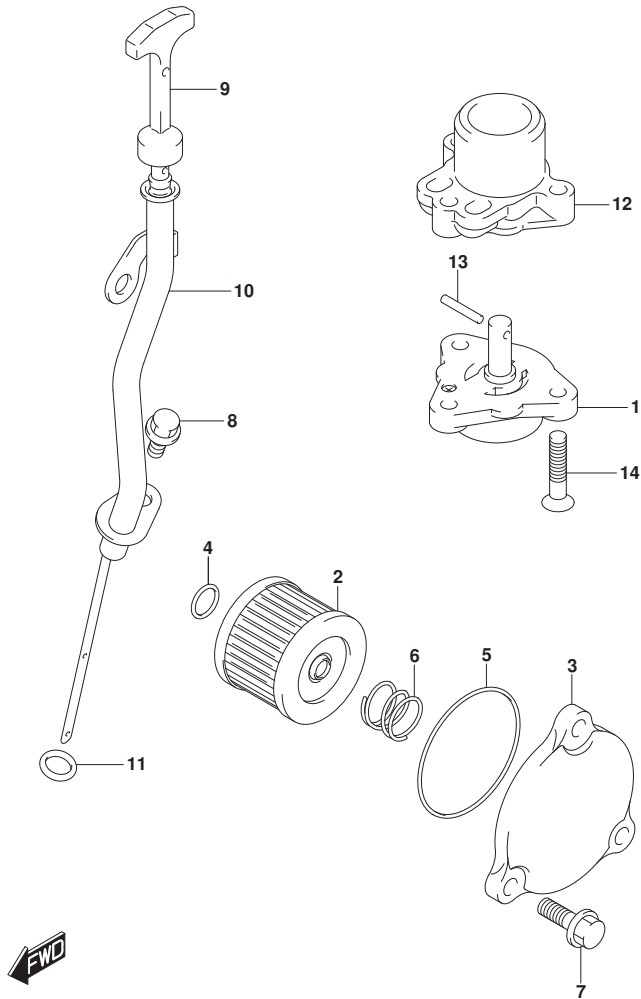


FIG.175A (1-C-4) オイルポンプ

見出番号	品番	品名	使用個数	備考	標準作業時間
1	16400-89L00	ポンプアツシ, オイル	1		
2	16510-45H10	フィルタアツシ, エンジンオイル	1		
3	16512-99J00	キャップ, オイルフィルタ	1		
4	09280-13004	Oリング (D:1.9, ID:13)	1		
5	09280-54001	Oリング (D:2.4, ID:52.6)	1		
6	09440-18002	スプリング (L:14.5)	1		
7	01550-0620C	ホルト (6X20)	3		
8	01550-0612C	ホルト (6X12)	1		
9	16910-89L01	ゲージ, オイルレベル	1		
10	16930-89L02	ガイド, オイルレベルゲージ	1		
11	09280-09008	Oリング (D:2.1, ID:8.8)	1		
12	16431-89L00	ブロツク, オイルキャリ	1		
13	59262-94J00	ピン, オイルポンプ	1		
14	02122-0630A	スクリュ	3		

FIG.206A

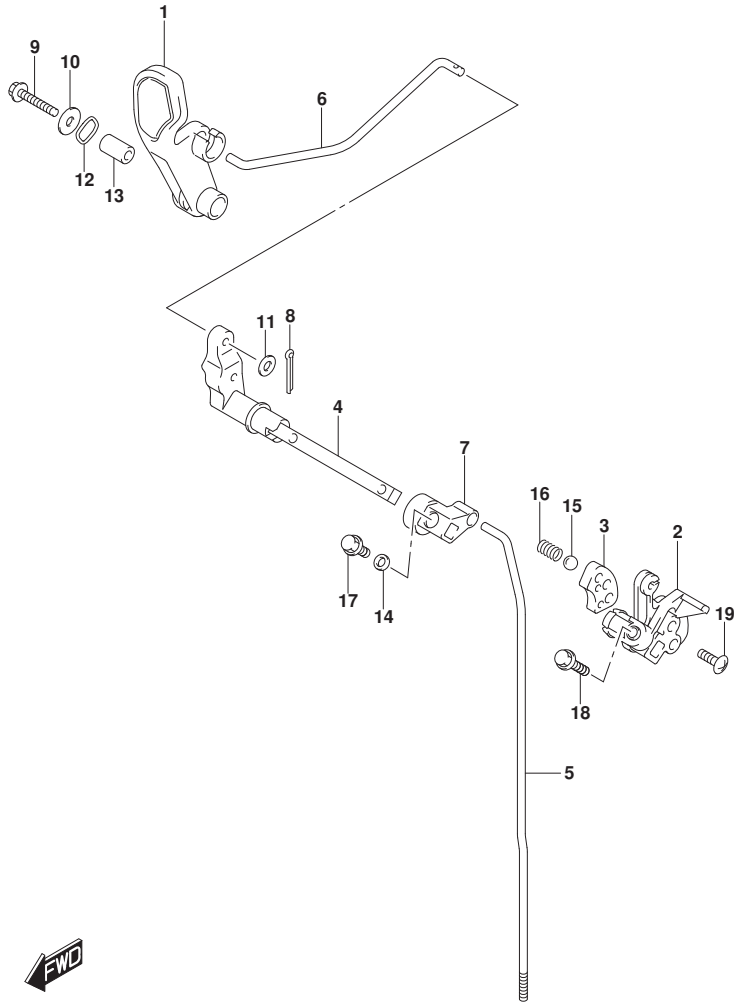


FIG. 206A (1-C-5) クラッチロッド

見出番号	品番	品名	使用個数	備考	標準作業時間
1	21111-89L01	レバー, クラッチ	1		
2	21120-89L00	レバー, クラッチノッチ	1		
3	21122-89L00	プレート, クラッチノッチ	1		
4	21210-89L01	シャフト, クラッチレバー	1		
5-1	23111-89L00	ロッド, クラッチ	1	S-TRANSOM	
5-2	23111-89L10	ロッド, クラッチ	1	L-TRANSOM, X-TRANSOM	
6	23115-89L00	リンク, クラッチレバー	1		
7	23211-89L00	アーム, クラッチロッド	1		
8	09204-01002	ピン	1		
9	09116-06234	ホルト (6X35)	1		
10	09160-06046	ワッシャ (6. 5X20X1. 5)	1		
11	09160-06094	ワッシャ (6. 5X15X1. 0)	1		
12	09164-14008	ワッシャ	2		
13	09180-06186	スぺーサ (6. 2X12. 6X21)	1		
14	09180-06362	スぺーサ (6. 5X10. 5X4)	1		
15	09260-12003	ホル	1		
16	09440-09041	スフリンク	1		
17	01550-0612C	ホルト (6X12)	1		
18	01550-0625C	ホルト (6X25)	1		
19	02142-06207	スクリュ	2		

FIG.210A

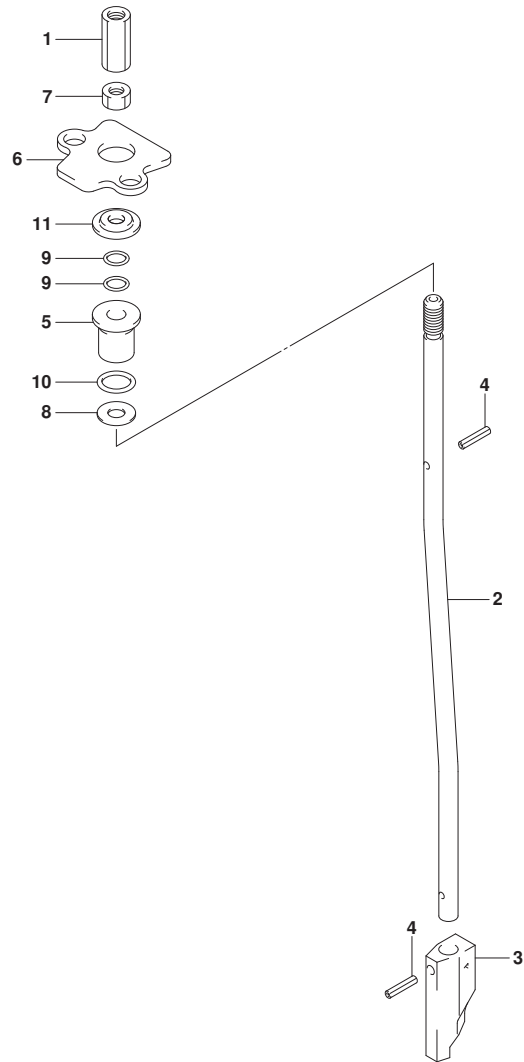


FIG. 210A (1-C-6) シフトロッド\*

見出番号	品番	品名	使用個数	備考	標準作業時間
1	23311-95J00	コネクタ, クラッチロッド*	1		
2-1	25111-99J01	ロッド*, シフト	1	S-TRANSOM, L-TRANSOM	
2-2	25111-99J10	ロッド*, シフト	1	X-TRANSOM	
3	25311-99J00	カム, シフト	1		
4	09205-02004	ピン, スプリング (2.5X12)	2		
5	25211-99JL0	ガイド*, シフトロッド*	1		
6	25215-99J00	ストッパ*, シフトロッド*ガイド*	1		
7	29141-93J00	ナット (M6)	1		
8	09160-06176	ワッシャ (6.5X13X1.0)	1		
9	09280-06012	Oリング (D:1.7, ID:5.8)	2		
10	09280-09012	Oリング (D:2.3, ID:9)	1		
11	09289-06L02	シール, タスト (5X17X3.5)	1		

FIG.220A

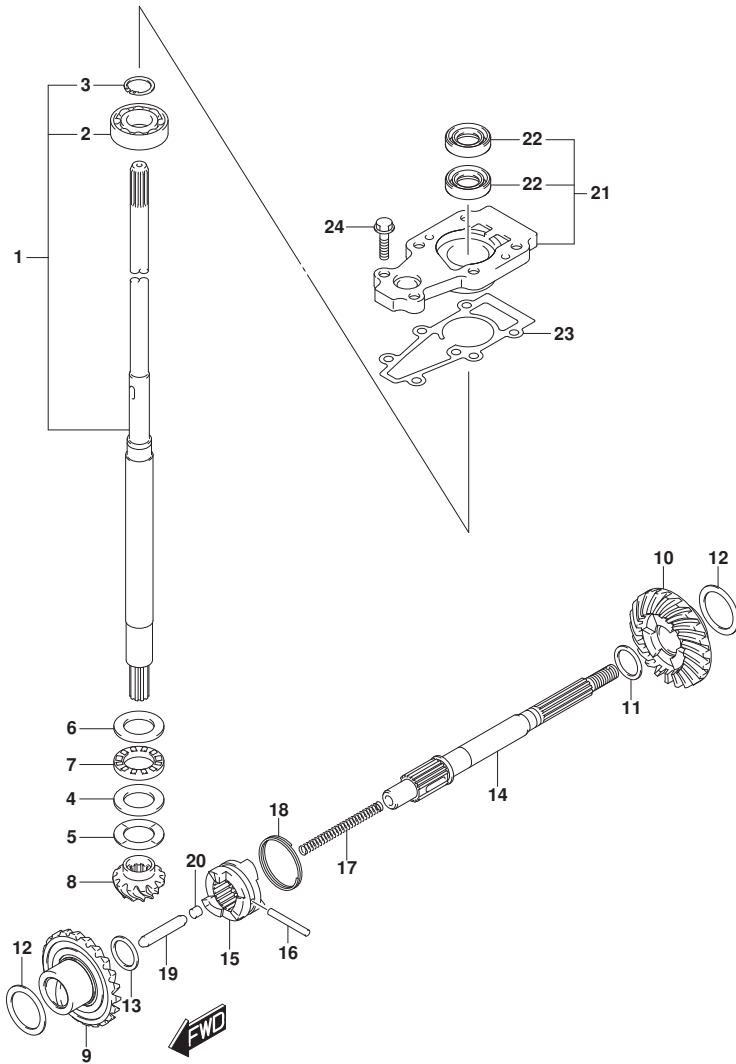


FIG. 220A (1-C-7) トランスミッション (DF9. 9B, DF15A, DF20A)

見出番号	品番	品名	使用個数	備考	標準作業時間
1-1	57100-90L40	シャフトアツシ, ドライブ	1	S-TRANSOM	
1-2	57100-90L30	シャフトアツシ, ドライブ	1	L-TRANSOM	
1-3	57100-90L50	シャフトアツシ, ドライブ	1	X-TRANSOM	
2	08110-60020	.ベアリング	1		
3	09380-15001	.リング, スタツプ	1		
4	09160-20027	ワツシヤ (20X35X2. 75)	1		
5-1	09181-20251	シム (T:1. 0)	1		
5-2	09160-20042	シム (T:1. 1)	1		
5-3	09160-20043	シム (T:1. 2)	1		
5-4	09160-20044	シム (T:1. 3)	1		
5-5	09181-20244	シム (T:0. 7)	1		
5-6	09181-20246	シム (T:0. 8)	1		
5-7	09181-20248	シム (T:0. 9)	1		
6	09160-21009	ワツシヤ (21X35X2. 75)	1		
7	09263-20024	ベアリング (20X35X4. 5)	1		
8	57311-99J10	ピニオン (NT:12)	1		
9	57510-99J11	ギヤ, フォワード (NT:25)	1		
10	57521-99J10	ギヤ, リバース (NT:25)	1		
11-1	09160-17024	ワツシヤ (T:1. 1)	1	REV	
11-2	09160-17039	ワツシヤ (T:1. 2)	1	REV	
11-3	09160-17025	ワツシヤ (T:1. 3)	1	REV	
11-4	09160-17040	ワツシヤ (T:1. 4)	1	REV	
11-5	09160-17026	ワツシヤ (T:1. 5)	1	REV	
11-6	09160-17041	ワツシヤ (T:1. 6)	1	REV	
11-7	09160-17027	ワツシヤ (T:1. 7)	1	REV	
11-8	09160-17042	ワツシヤ (T:1. 8)	1	REV	
11-9	09160-17028	ワツシヤ (T:1. 9)	1	REV	
12-1	09181-25160	シム (25X34X0. 7)	2		
12-2	09181-25162	シム (25X34X0. 8)	2		
12-3	09181-25164	シム (T:0. 9)	2		
12-4	09160-25040	ワツシヤ (T:1. 0)	2		
12-5	09160-25041	ワツシヤ (T:1. 1)	2		
12-6	09160-25042	ワツシヤ (T:1. 2)	2		
12-7	09181-25181	シム (T:1. 3)	2		
13	09181-15241	ワツシヤ (15X22X2)	1	FWD	



FIG.220A

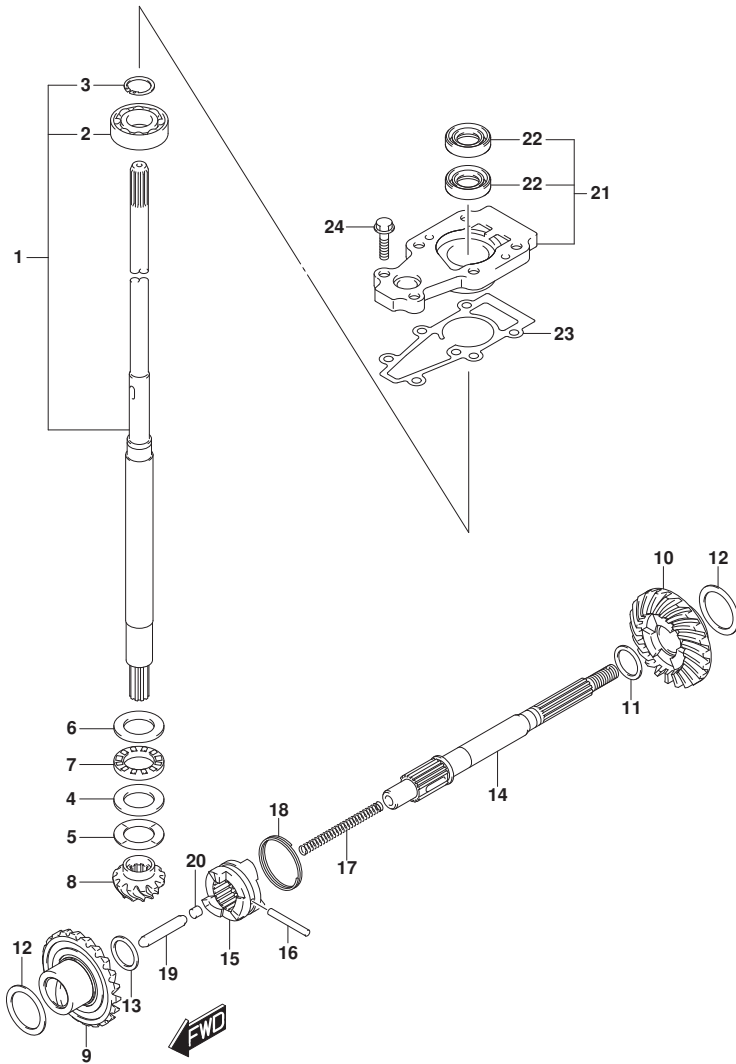


FIG. 220A (1-C-8) トランスミッション (DF9.9B, DF15A, DF20A)

見出番号	品番	品名	使用個数	備考	標準作業時間
14	57610-99JL0	シャフト, フロベラ	1		
15	57621-99J11	シフト, クラッチドック	1		
16	09202-04025	ピン (4X31)	1		
17	59441-94J00	スプリング, リターン	1		
18	59441-99J00	スプリング, ドック	1		
19	57631-93901	ロッド, フッシュ	1		
20	57632-97L00	ピン, フッシュ (6X6)	1		
21	56130-99J30	ハウジング, ドライブシャフトベアリング	1		
22	09282-13L01	シール, オイル (12.5X25X7)	2		
23	56132-99J10	ガスケット, ドライブシャフトベアリングハウジング	1		
24	09116-06229	ホルト (6X25)	2		

FIG.220B

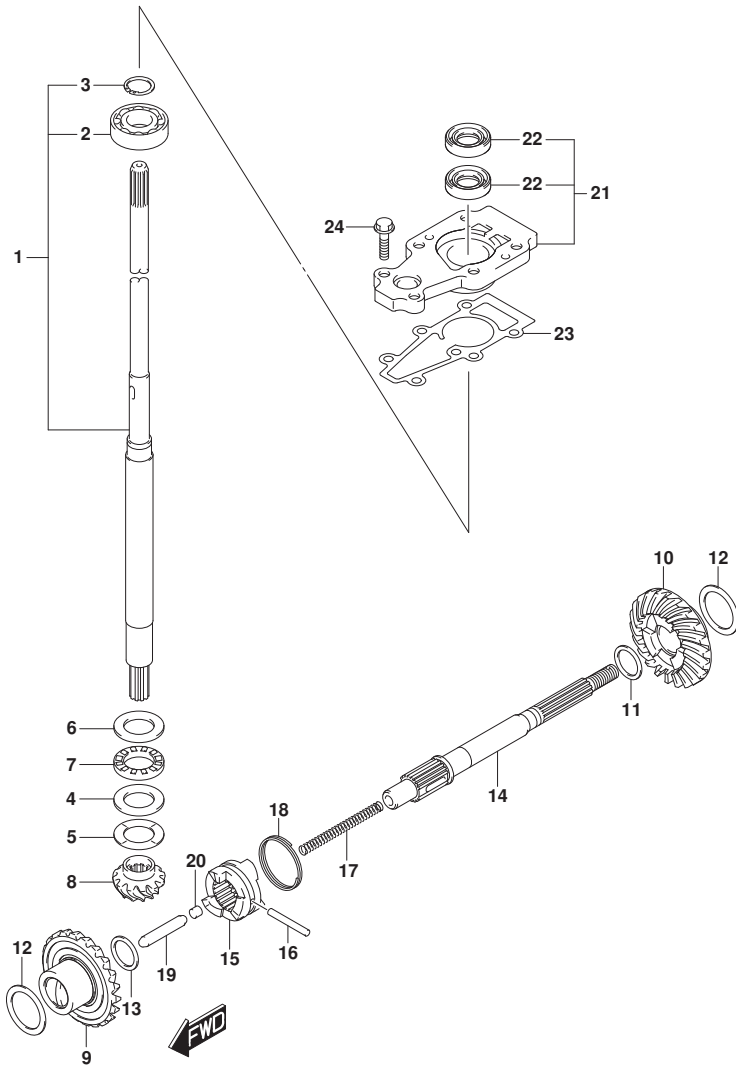


FIG. 220B (1-C-9) トランスミツション (DF20ATH)

見出番号	品番	品名	使用個数	備考	標準作業時間
1-1	57100-90L40	シャフトアツシ, ドライブ	1	S-TRANSOM	
1-2	57100-90L30	シャフトアツシ, ドライブ	1	L-TRANSOM	
1-3	57100-90L50	シャフトアツシ, ドライブ	1	X-TRANSOM	
2	08110-60020	.ベアリング	1		
3	09380-15001	.リング, スタツプ	1		
4	09160-20027	ワツシヤ (20X35X2.75)	1		
5-1	09181-20251	シム (T:1.0)	1		
5-2	09160-20042	シム (T:1.1)	1		
5-3	09160-20043	シム (T:1.2)	1		
5-4	09160-20044	シム (T:1.3)	1		
5-5	09181-20244	シム (T:0.7)	1		
5-6	09181-20246	シム (T:0.8)	1		
5-7	09181-20248	シム (T:0.9)	1		
6	09160-21009	ワツシヤ (21X35X2.75)	1		
7	09263-20024	ベアリング (20X35X4.5)	1		
8	57311-99J10	ピニオン (NT:12)	1		
9	57510-99J11	ギヤ, フォワード (NT:25)	1		
10	57521-99J10	ギヤ, リバース (NT:25)	1		
11-1	09160-17053	ワツシヤ (T:1.1)	1	REV	
11-2	09160-17054	ワツシヤ (T:1.2)	1	REV	
11-3	09160-17055	ワツシヤ (T:1.3)	1	REV	
11-4	09160-17056	ワツシヤ (T:1.4)	1	REV	
11-5	09160-17057	ワツシヤ (T:1.5)	1	REV	
11-6	09160-17058	ワツシヤ (T:1.6)	1	REV	
11-7	09160-17059	ワツシヤ (T:1.7)	1	REV	
11-8	09160-17060	ワツシヤ (T:1.8)	1	REV	
11-9	09160-17061	ワツシヤ (T:1.9)	1	REV	
12-1	09181-25160	シム (25X34X0.7)	2		
12-2	09181-25162	シム (25X34X0.8)	2		
12-3	09181-25164	シム (T:0.9)	2		
12-4	09160-25040	ワツシヤ (T:1.0)	2		
12-5	09160-25041	ワツシヤ (T:1.1)	2		
12-6	09160-25042	ワツシヤ (T:1.2)	2		
12-7	09181-25181	シム (T:1.3)	2		
13	09181-15241	ワツシヤ (15X22X2)	1	FWD	

FIG.220B

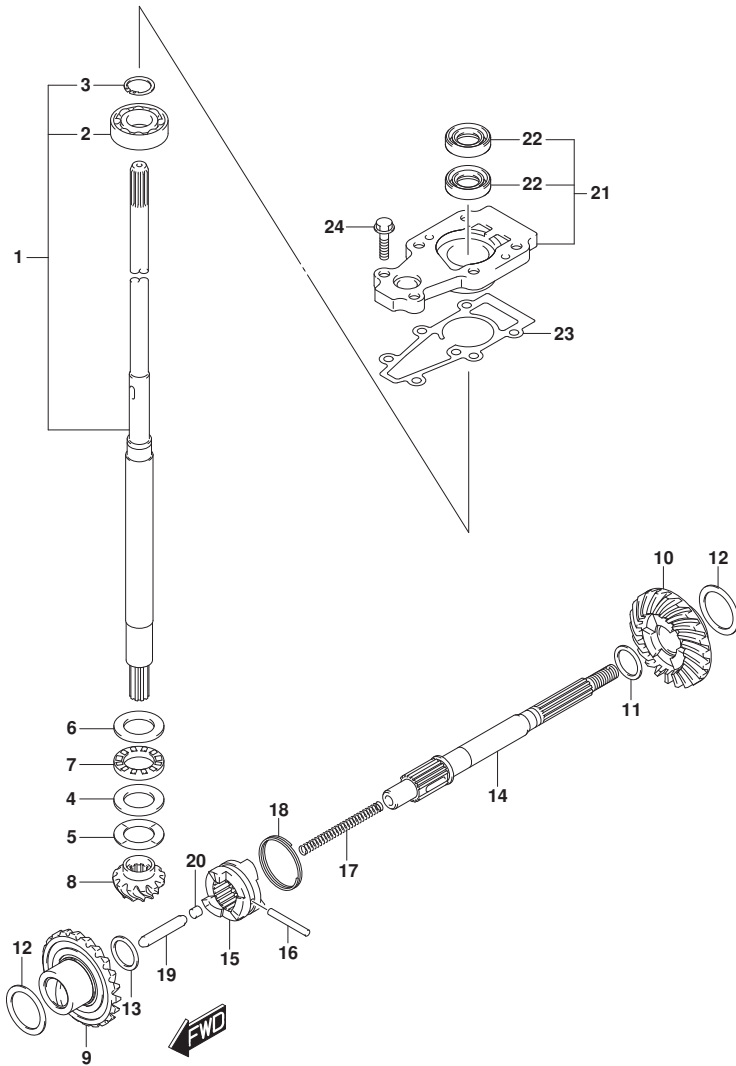


FIG. 220B (1-C-10) トランスミッション (DF20ATH)

見出番号	品番	品名	使用個数	備考	標準作業時間
14	57610-99JL0	シャフト, フロベラ	1		
15	57621-99J11	シフト, クラッチドック	1		
16	09202-04025	ピン (4X31)	1		
17	59441-94J00	スプリング, リターン	1		
18	59441-99J00	スプリング, ドック	1		
19	57631-93901	ロッド, フッシュ	1		
20	57632-97L00	ピン, フッシュ (6X6)	1		
21	56130-99J30	ハウジング, ドライブシャフトベアリング	1		
22	09282-13L01	シール, オイル (12.5X25X7)	2		
23	56132-99J10	ガスケット, ドライブシャフトベアリングハウジング	1		
24	09116-06229	ホルト (6X25)	2		

FIG.301A

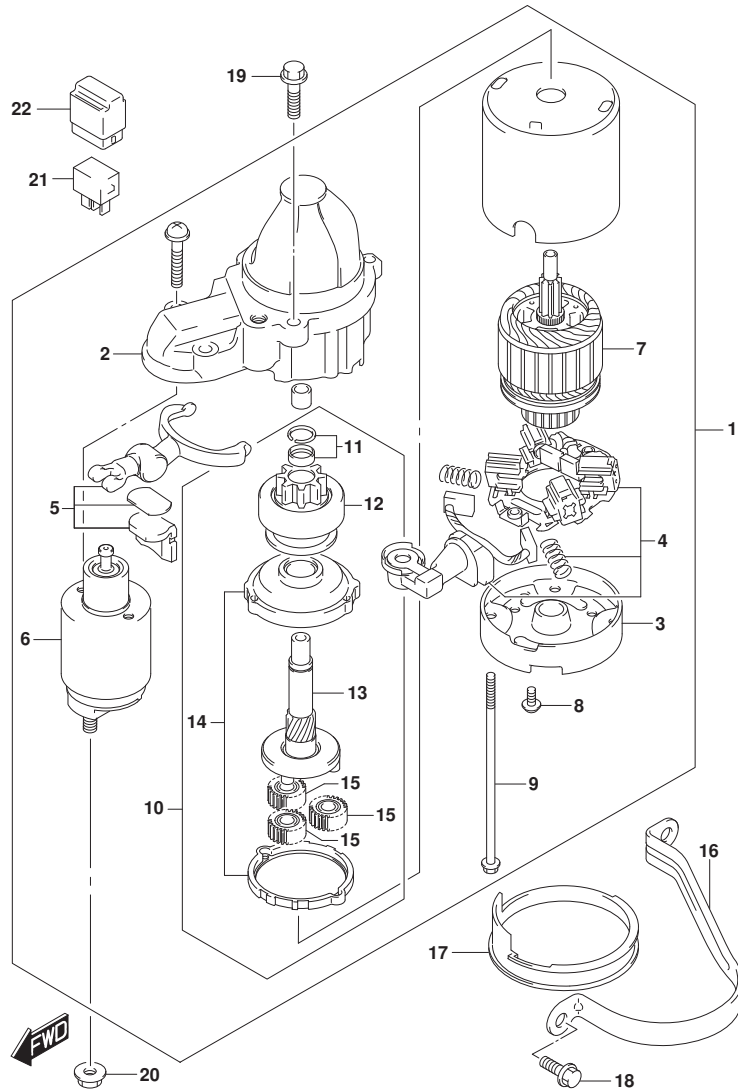


FIG. 301A (1-C-11) スターティングモータ (E-STARTER)

見出番号	品番	品名	使用個数	備考	標準作業時間
1	31100-89L00	モータアツシ, スターティング	1		
2	31150-98L00	. ケース, キギヤ	1		
3	31170-89L00	. ハウジング, リヤ	1		
4	31173-98L00	. ホルダアツシ, フラシ	1		
5	31191-63J00	. レバアツシ	1		
6	31220-89L00	. スイツチアツシ	1		
7	31311-63J00	. アマチユア	1		
8	31192-92J00	. スクリュセット	1		
9	31261-75F10	. ホルト	2		
10	31340-89L00	. クラツチセット, スターティングモータ	1		
11	31313-86030	. . ストツハセット	1		
12	31320-89L00	. . ビニオン	1		
13	31341-89L00	. . シヤフト, ビニオン	1		
14	31343-63J00	. . インターナルギヤ	1		
15	31344-63J00	. . キギヤアツシ	3		
16	31912-89L00	バンド, スタータモータ	1		
17	31918-92J01	タンバ, ロア	1		
18	01550-08207	ホルト (8X20)	2		
19	01550-08307	ホルト	2		
20	08316-10087	ナツト	1		
21	38860-76F01	リレーアツシ	1		
22	38915-90J00	ホルダ, リレー	1		

FIG.303A

FIG. 303A (1-C-12) マグネト (M-STARTER)

見出番号	品番	品名	使用個数	備考	標準作業時間
1	32120-89L10	コイル, ステータ/ハルサ	1		
2	01547-0630A	ホルト	3		
3	01550-05127	ホルト	2		
4	32102-89L10	フライホイール, マグネト	1		
5	09140-14008	ナット (M14)	1		
6	09160-15057	ワッシャ, フライホイール (15X27X4)	1		
7	08341-31039	キー	1		
8	09407-14407	クランプ (L:145)	8		
9	33220-84M10	センサワッシャ, ホジシヨウ	1		
10	01550-06167	ホルト (6X16)	1		
11	08322-0106A	ワッシャ	3		
12	36615-96300	ターミナル	2		

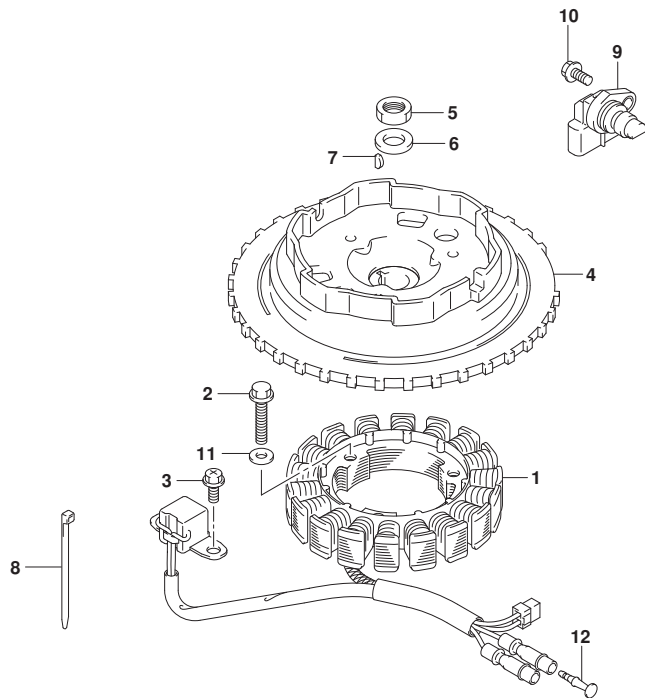


FIG.303B

FIG. 303B (1-C-13) マグネト (E-STARTER)

見出番号	品番	品名	使用個数	備考	標準作業時間
1	32120-89L20	COIL, STATOR&PULSER	1		
2	01547-0625A	ホルト	3		
3	01550-05127	ホルト	2		
4	32102-89L00	フライホイール, マグネト	1		
5	09140-14008	ナット (M14)	1		
6	09160-15057	ワッシャ, フライホイール (15X27X4)	1		
7	08341-31039	キー	1		
8	09407-14407	クランプ (L:145)	8		
9	33220-84M10	センサワッシ, ホジシヨウ	1		
10	01550-06167	ホルト (6X16)	1		

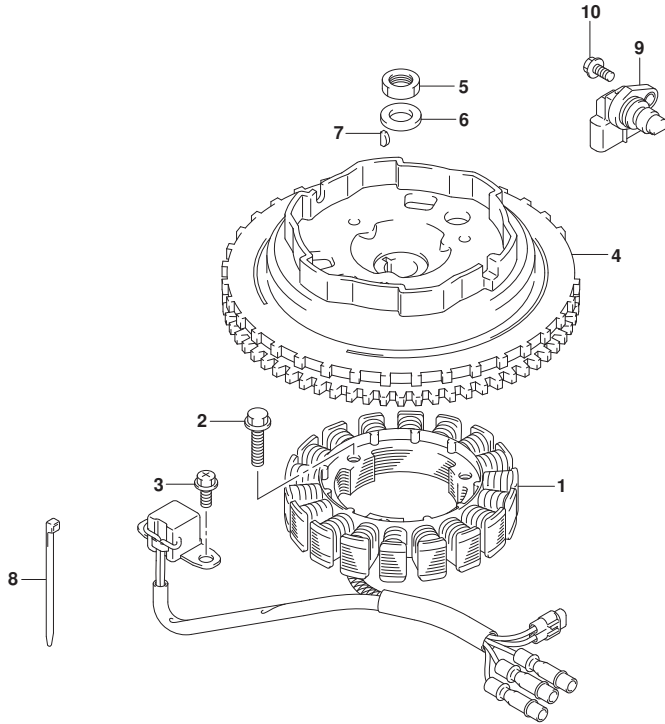


FIG.310A

FIG. 310A (1-C-14) レクチファイア/イグニッション コイル (DF9.9B)

見出番号	品番	品名	使用個数	備考	標準作業時間
1	32800-89L02	レクチファイア/レギュレータツジ	1	E-STARTER	
2	32815-89L00	ブラケット, レクチファイア	1	E-STARTER	
3	09116-06517	ホルト (6X25)	1		
4	09116-06196	ホルト (6X20)	1		
5	32890-89L20	ホルダ, エレクトリツクハーツ	1		
6	09320-09016	クツシヨン (9X18X9.5)	1		
7	09169-06062	ワツシヤ (6.3X17X1.6)	1		
8	09169-06095	ワツシヤ (ID:6.3, L:7.6)	1		
9	09320-08515	クツシヨン (8.4X18X6)	1		
10	01550-06207	ホルト (6X20)	2	E-STARTER	
11	01550-06167	ホルト (6X16)	1	E-STARTER	
12	33500-07H00	キャツプ, スパークプラグ	2		
13	09408-00159	クランプ	1		
14	09408-00346	クランプ	1		
15	33410-89L11	コイル, イグニツシヨン	1		
16	01550-0630C	ホルト (6X30)	2		
17-1	33930-89L40	ユニット, エンジンコントロール	1	E-STARTER	
17-2	33930-89L50	ユニット, エンジンコントロール	1	M-STARTER	
18	33925-89L00	クツシヨン, エンジンコントロールユニット	1		
19	38860-76F01	リレーアツジ	1	E-STARTER	
20	38915-90J00	ホルダ, リレー	1	E-STARTER	
21	09160-06168	ワツシヤ (6X14X1)	1		

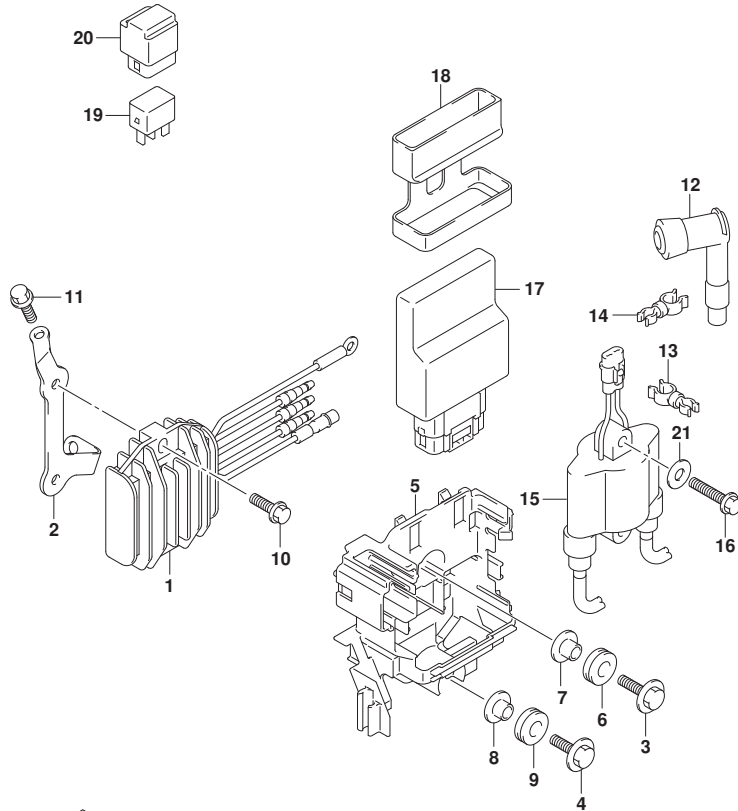


FIG.310B

FIG. 310B (1-C-15) レクチファイア/イグニッション コイル (DF15A)

見出番号	品番	品名	使用個数	備考	標準作業時間
1	32800-89L02	レクチファイア/レギュレータツジ	1	E-STARTER	
2	32815-89L00	ブラケット, レクチファイア	1	E-STARTER	
3	09116-06517	ホルト (6X25)	1		
4	09116-06196	ホルト (6X20)	1		
5	32890-89L20	ホルダ, エレクトリツクハーツ	1		
6	09320-09016	ワツシヨ (9X18X9.5)	1		
7	09169-06062	ワツシヤ (6.3X17X1.6)	1		
8	09169-06095	ワツシヤ (ID:6.3, L:7.6)	1		
9	09320-08515	ワツシヨ (8.4X18X6)	1		
10	01550-06207	ホルト (6X20)	2	E-STARTER	
11	01550-06167	ホルト (6X16)	1	E-STARTER	
12	33500-07H00	キャツプ, スパークラック	2		
13	09408-00159	クランプ	1		
14	09408-00346	クランプ	1		
15	33410-89L11	コイル, イグニツシヨ	1		
16	01550-0630C	ホルト (6X30)	2		
17-1	33930-89L00	ユニット, エンジソントロール	1	E-STARTER	
17-2	33930-89L10	ユニット, エンジソントロール	1	M-STARTER	
18	33925-89L00	ワツシヨ, エンジソントロールユニット	1		
19	38860-76F01	リレーアツジ	1	E-STARTER	
20	38915-90J00	ホルダ, リレー	1	E-STARTER	
21	09160-06168	ワツシヤ (6X14X1)	1		

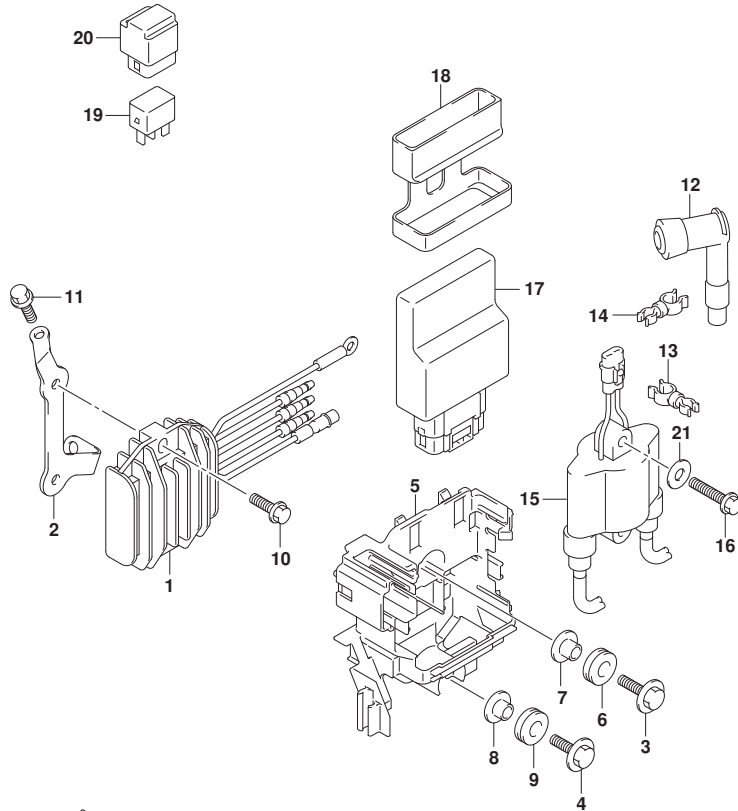




FIG.310C

FIG. 310C (1-C-16) レクチファイア/イグニッション コイル (DF20A)

見出番号	品番	品名	使用個数	備考	標準作業時間
1	32800-89L02	レクチファイア/レギュレータツジ	1	E-STARTER	
2	32815-89L00	ブラケット, レクチファイア	1	E-STARTER	
3	09116-06517	ホルト (6X25)	1		
4	09116-06196	ホルト (6X20)	1		
5	32890-89L20	ホルダ, エレクトリツクハーツ	1		
6	09320-09016	クツシヨン (9X18X9.5)	1		
7	09169-06062	ワツシヤ (6.3X17X1.6)	1		
8	09169-06095	ワツシヤ (ID:6.3, L:7.6)	1		
9	09320-08515	クツシヨン (8.4X18X6)	1		
10	01550-06207	ホルト (6X20)	2	E-STARTER	
11	01550-06167	ホルト (6X16)	1	E-STARTER	
12	33500-07H00	キャツプ, スパークプラグ	2		
13	09408-00159	クランプ	1		
14	09408-00346	クランプ	1		
15	33410-89L11	コイル, イグニツシヨン	1		
16	01550-0630C	ホルト (6X30)	2		
17-1	33930-89L20	ユニット, エンジソントロール	1	E-STARTER	
17-2	33930-89L30	ユニット, エンジソントロール	1	M-STARTER	
18	33925-89L00	クツシヨン, エンジソントロールユニット	1		
19	38860-76F01	リレーアツジ	1	E-STARTER	
20	38915-90J00	ホルダ, リレー	1	E-STARTER	
21	09160-06168	ワツシヤ (6X14X1)	1		

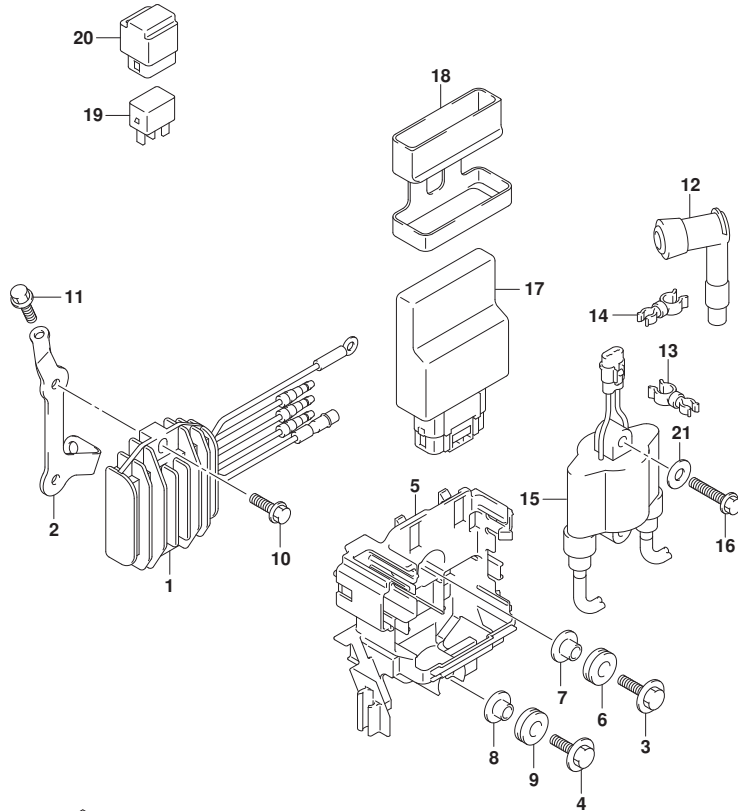


FIG.310D

FIG. 310D (1-D-2) レクチファイア/イグニッション コイル (DF20ATH)

見出番号	品番	品名	使用個数	備考	標準作業時間
1	32800-89L02	レクチファイア/レギュレータアツシ	1		
2	32815-89L00	ブラケット, レクチファイア	1		
3	09116-06517	ホルト (6X25)	1		
4	09116-06196	ホルト (6X20)	1		
5	32890-89L20	ホルダ, エレクトリツクハーツ	1		
6	09320-09016	クツシヨソ (9X18X9.5)	1		
7	09169-06062	ワツシヤ (6.3X17X1.6)	1		
8	09169-06095	ワツシヤ (ID:6.3, L:7.6)	1		
9	09320-08515	クツシヨソ (8.4X18X6)	1		
10	01550-06207	ホルト (6X20)	2		
11	01550-06167	ホルト (6X16)	1		
12	33500-07H00	キヤツプ, スパークプラグ	2		
13	09408-00159	クランフ	1		
14	09408-00346	クランフ	1		
15	33410-89L11	コイル, イグニツシヨソ	1		
16	01550-0630C	ホルト (6X30)	2		
17	33930-89L20	ユニット, エンジンコントロール	1		
18	33925-89L00	クツシヨソ, エンジンコントロールユニット	1		
19	38860-76F01	リレーアツシ	1		
20	38915-90J00	ホルダ, リレー	1		
21	09160-06168	ワツシヤ (6X14X1)	1		

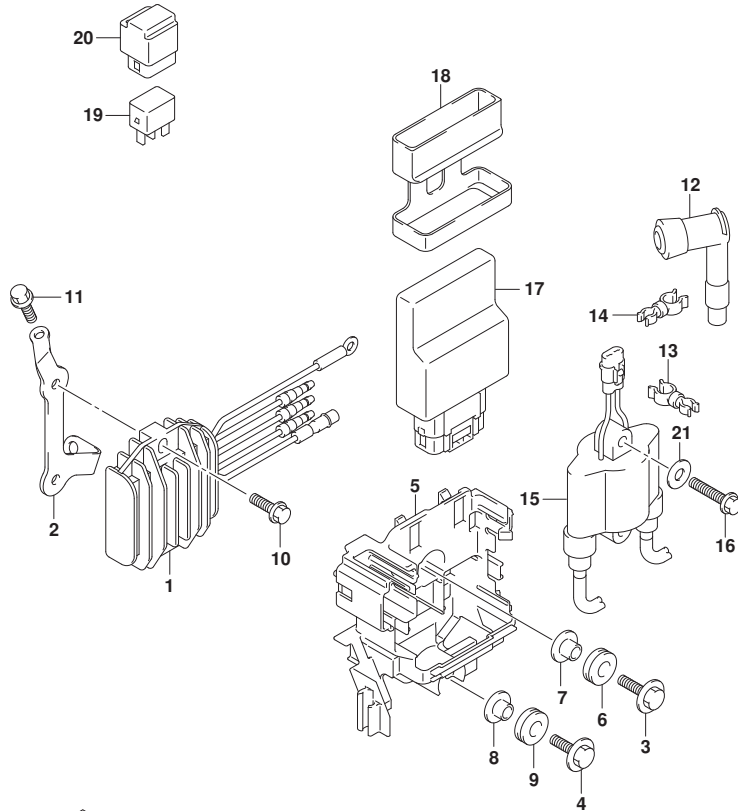


FIG.322A

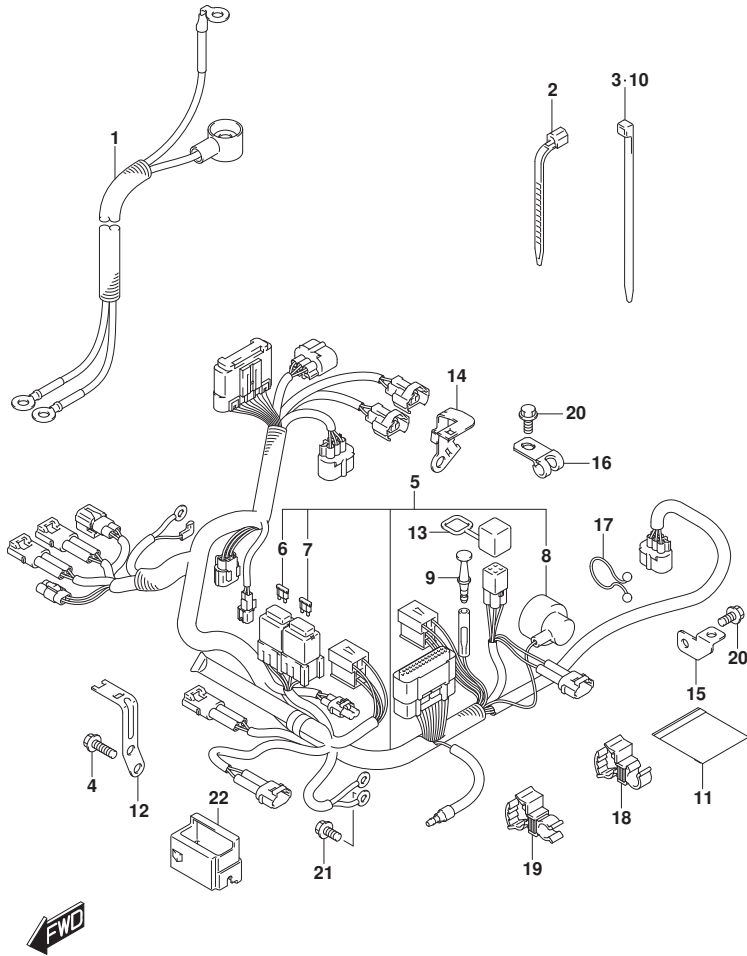


FIG. 322A (1-D-3) ハーネス (DF9. 9B, DF15A, DF20A)

見出番号	品番	品名	使用個数	備考	標準作業時間
1	33810-89L10	ケーブル, スタータ	1	E-STARTER	
2	09407-14403	クランプ (L:125)	1	E-STARTER	
3	09407-14407	クランプ (L:145)	1	E-STARTER	
4	01547-0616C	ホルト	2	E-STARTER	
5-1	36610-89LG2	ハーネスアツシ, ワイヤリング	1	E-STARTER	
5-2	36610-89LC1	ハーネスアツシ, ワイヤリング	1	M-STARTER	
6	09481-10501	.フューズ (10A)	1	E-STARTER	
7	09481-30501	.フューズ (30A)	1	E-STARTER	
8	36618-43410	.キヤツプ, オイルプレツクスイツチ (40X70)	1		
9	36615-96300	ターミナル	1		
10-1	09407-14407	クランプ (L:145)	4	E-STARTER	
10-2	09407-14407	クランプ (L:145)	5	M-STARTER	
11	32916-89L00	カバー, コネクタ	1	E-STARTER	
12	36617-89L10	ブラケツト, ハーネス	1	E-STARTER	
13	33634-94L00	キヤツプ, サビスコネクタ	1		
14	36617-89L01	ブラケツト, ハーネス	1		
15	36617-91J00	ブラケツト, スイツチリード	1		
16	09403-08417	クランプ	1		
17	09408-00008	クリツプ (ID:20)	1		
18-1	09408-00339	クランプ, ハーネス	1	E-STARTER	
18-2	09408-00252	クランプ	1	M-STARTER	
19	09408-00338	クランプ, ハーネス	1		
20	01550-0612C	ホルト (6X12)	2		
21	01550-06127	ホルト (6X12)	1		
22	36612-89L00	CUSHION, FUSE CASE	1		

FIG.322B

FIG. 322B (1-D-4) ハーネス (DF20ATH)

見出番号	品番	品名	使用個数	備考	標準作業時間
1	33810-89L10	ケーブル, スタータ	1		
2	09407-14403	クランプ (L:125)	1		
3	09407-14407	クランプ (L:145)	1		
4	01547-0616C	ホルト	2		
5	36610-89LJ2	ハーネスアツシ, ワイヤリング	1		
6	09481-10501	.フューズ (10A)	1		
7	09481-30501	.フューズ (30A)	1		
8	36618-43410	.キャップ, オイルワ レジヤスイツチ (40X70)	1		
9	36615-96300	ターミナル	1		
10	09407-14407	クランプ (L:145)	4		
11	32916-89L00	カバー, コネクタ	1		
12	36617-89L10	ブラケット, ハーネス	1		
13	33634-94L00	キャップ, サービスコネクタ	1		
14	36617-89L50	ブラケット, ハーネス	1		
15	36617-91J00	ブラケット, スイッチリッド	1		
16	09403-08417	クランプ	1		
17	09408-00008	クリップ (ID:20)	1		
18	09408-00339	クランプ, ハーネス	1		
19	09408-00338	クランプ, ハーネス	1		
20	01550-0612C	ホルト (6X12)	2		
21	01550-06127	ホルト (6X12)	1		
22	36616-89L10	ホルダ, ハーネス	1		
23	02142-06167	スクリュ (6X16)	2		
24	36612-89L00	CUSHION, FUSE CASE	1		

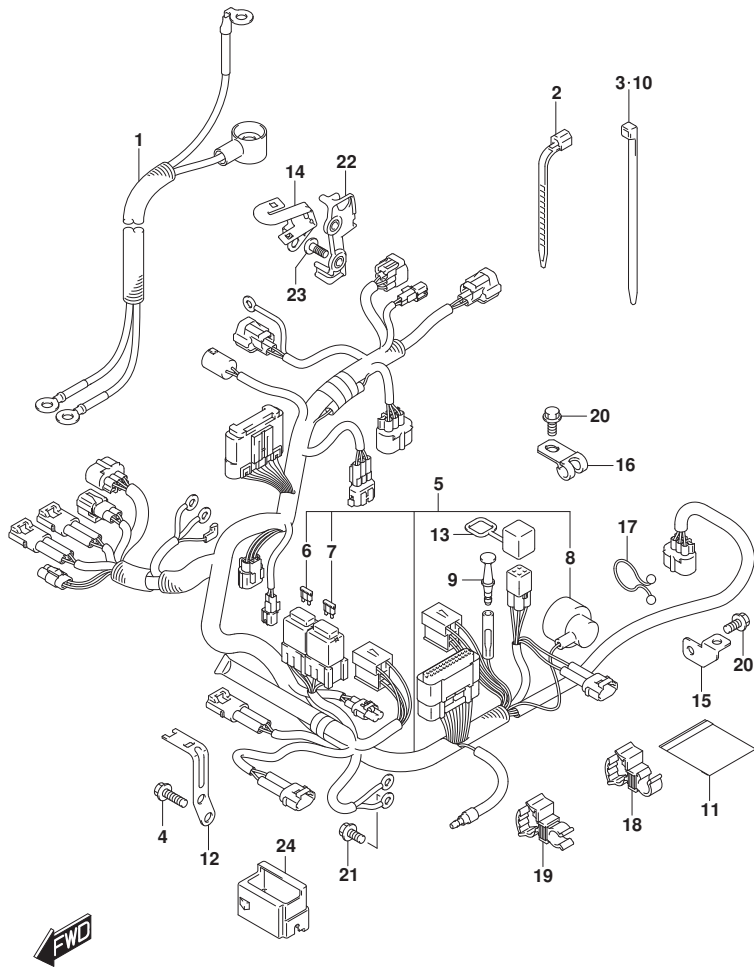


FIG.327A

FIG. 327A (1-D-5) PTTスイッチ (DF20ATH)

見出番号	品番	品名	使用個数	備考	標準作業時間
1	38410-93J21	リレーアツシ, PTT	1		
2	38415-89L00	ホルダ*, ホ`イントリレー	1		
3	37850-94JA3	スイッチアツシ, ホ`イント	1		
4	37852-94JB0	BRACKET, PT SW	1		
5	09125-05046	スクリユ (5X12)	2		
6	29103-93J00	ホ`ルト (6X12)	2		
7	09140-05005	ナツト (M5)	2		
8	09116-06517	ホ`ルト (6X25)	2		
9	09169-06062	ワツシヤ (6. 3X17X1. 6)	2		
10	37851-89L00	ホルダ*, ホ`イントスイッチ	1		

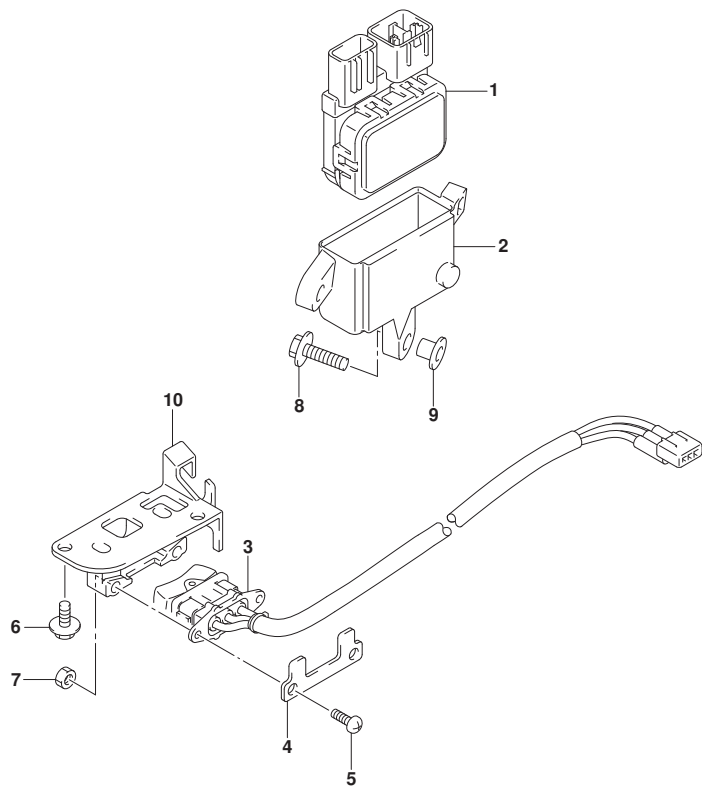


FIG.334A

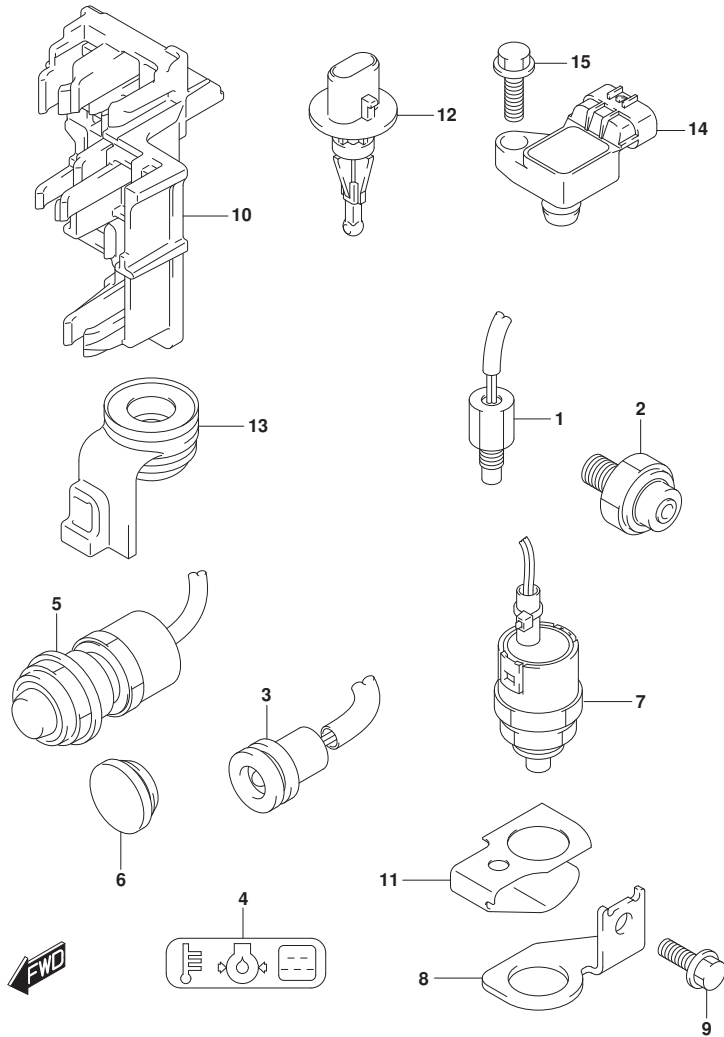


FIG. 334A (1-D-6) SENSOR/SWITCH (DF9. 9B, DF15A, DF20A)

見出番号	品番	品名	使用個数	備考	標準作業時間
1	13640-32G20	センサ, エンジンテンパ <sup>レ</sup> レチャ	1		
2	37820-89L00	スイッチアツシ, オイルフ <sup>レ</sup> レツシヤ	1		
3	36360-99J10	インジ <sup>ケ</sup> ータ, オイルフ <sup>レ</sup> レツシヤ	1		
4	36367-89L00-YAY	ラベ <sup>ル</sup> , ウォーニング <sup>グ</sup> (フ <sup>ラ</sup> ック)	1		
5	37161-89L02	スイッチアツシ, スタ <sup>タ</sup> モータ	1	E-STARTER	
6	37163-89L00	ブ <sup>ラ</sup> ク, スタ <sup>タ</sup> ーテイング <sup>グ</sup> スイッチホ <sup>ル</sup>	1	M-STARTER	
7	37721-89L00	スイッチアツシ, ニュートラル	1		
8	37726-89L00	ブ <sup>ラ</sup> ケット, ニュートラルスイツチ	1		
9	01550-0616C	ホ <sup>ル</sup> ト (6X16)	1		
10	36616-89L20	ホルダ <sup>グ</sup> , コネクタ	1		
11	37725-89L01	アクチュエ <sup>タ</sup> , ニュートラルスイツチ	1		
12	13650-52G00	センサ, インレットエアテンパ <sup>レ</sup> レチャ	1		
13	13655-89L10	グ <sup>ロ</sup> メツト, インレットエアテンパ <sup>レ</sup> レチャセンサ	1		
14	18590-58M00	センサ, プ <sup>レ</sup> レツシヤ	1		
15	01550-0620C	ホ <sup>ル</sup> ト (6X20)	1		

FIG.334B

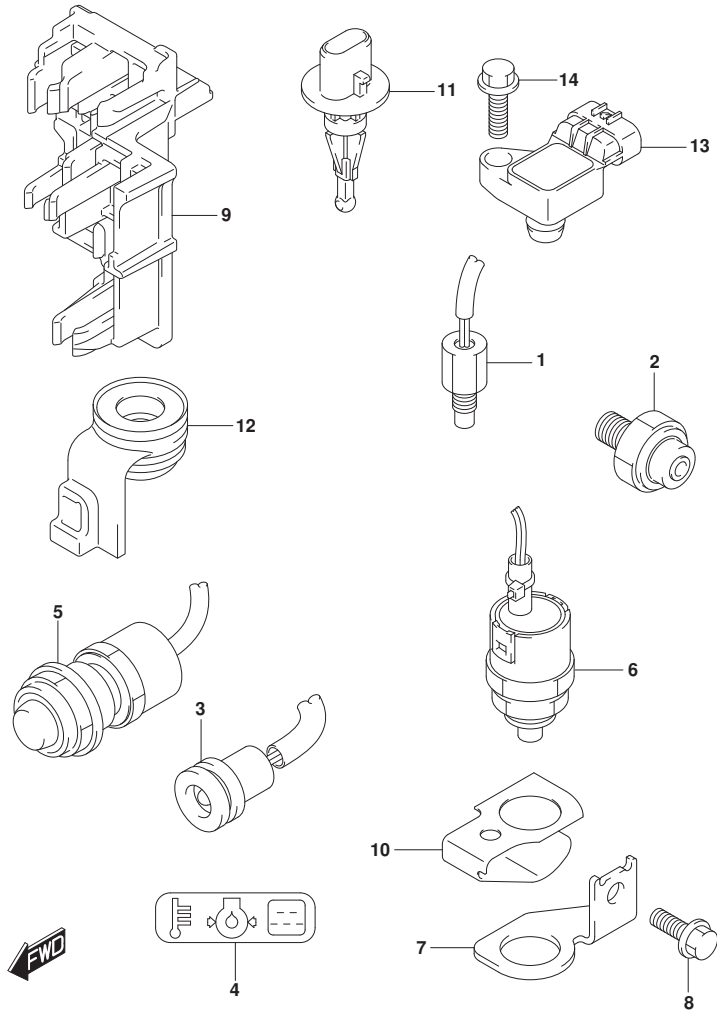


FIG. 334B (1-D-7) SENSOR/SWITCH (DF20ATH)

見出番号	品番	品名	使用個数	備考	標準作業時間
1	13640-32G20	センサ, エンジンテンパ <sup>®</sup> レチャ	1		
2	37820-89L00	スイッチアツシ, オイルフ <sup>®</sup> レツシヤ	1		
3	36360-99J10	インジ <sup>®</sup> ケータ, オイルフ <sup>®</sup> レツシヤ	1		
4	36367-89L00-YAY	ラベ <sup>®</sup> ル, ウォーニング <sup>®</sup> (フ <sup>®</sup> ラック)	1		
5	37161-89L02	スイッチアツシ, スタターモータ	1		
6	37721-89L00	スイッチアツシ, ニュートラル	1		
7	37726-89L00	ブ <sup>®</sup> ラケット, ニュートラルスイッチ	1		
8	01550-0616C	ホル <sup>®</sup> ルト (6X16)	1		
9	36616-89L20	ホル <sup>®</sup> タ <sup>®</sup> , コネクタ	1		
10	37725-89L01	アクチュエータ, ニュートラルスイッチ	1		
11	13650-52G00	センサ, インレットエアテンパ <sup>®</sup> レチャ	1		
12	13655-89L10	ケ <sup>®</sup> ロメツト, インレットエアテンパ <sup>®</sup> レチャセンサ	1		
13	18590-58M00	センサ, フ <sup>®</sup> レツシヤ	1		
14	01550-0620C	ホル <sup>®</sup> ルト (6X20)	1		

FIG.335A

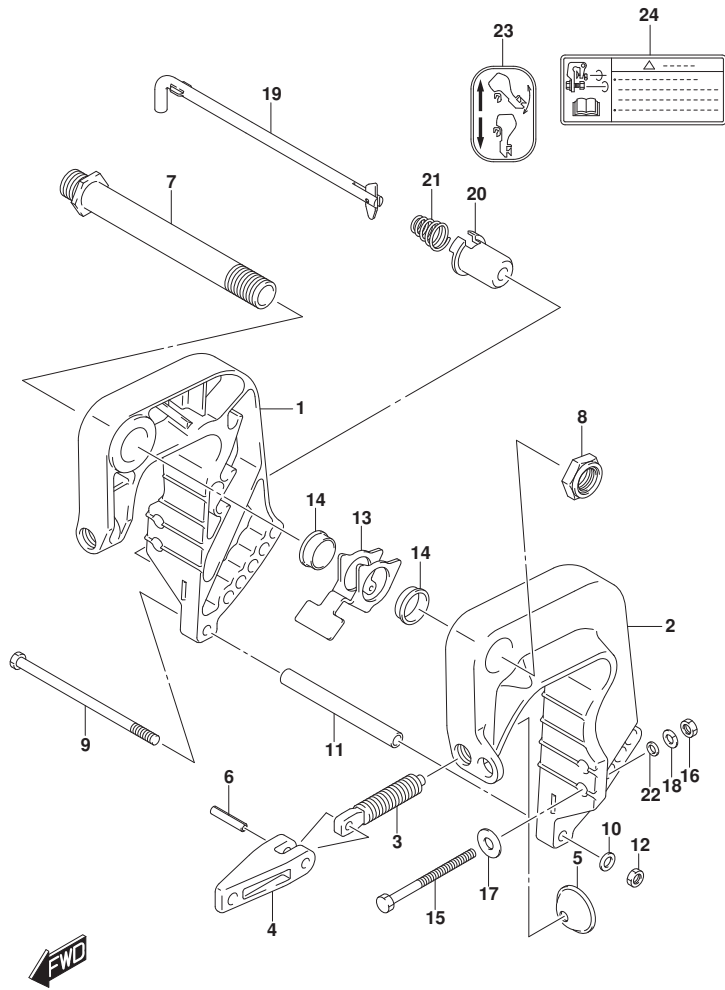


FIG. 335A (1-D-8) クランプ プラケット (DF9. 9B, DF15A, DF20A)

見出番号	品番	品名	使用個数	備考	標準作業時間
1	41111-89L00-YAY	プラケット, クランプ スターボート (プラケット)	1	STBD	
2	41121-89L00-YAY	プラケット, クランプ ボート (プラケット)	1	PORT	
3	41211-99JL0	スクリュ, クランプ	2		
4	41212-91J00	ハンドル, クランプ	2		
5	41213-94J01	プレート, クランプ	2		
6	09205-06021	ピン, スプリング (6X25)	2		
7	41130-90L00	シャフト, クランプ プラケット	1		
8	09159-22006	ナット (M22)	1		
9	09100-06178	ボルト (6X150)	1		
10	09160-06176	ワッシャ (6. 5X13X1. 0)	1		
11	09180-06366	スペーサ (6. 5X10. 5X114)	1		
12	29141-93J00	ナット (M6)	1		
13	45261-89L00	レバー, レリーズ	1		
14	59315-94J00	ブッシュ, レリーズ レバー (22. 6X27X8)	2		
15	09100-08311	ボルト (8X90)	2		
16	09140-08016	ナット	2		
17	09160-08081	ワッシャ (8. 5X23X1. 5)	2		
18	29162-93J10	ワッシャ (8. 2X15. 4X2. 0)	2		
19	45420-89L01	ピン, チルトロツク	1		
20	45425-94J01	ストッパ, チルトロツクピン	1		
21	09441-17001	スプリング	1		
22	09160-08170	ワッシャ (8. 5X16X2)	2		
23	45269-89L00	マーク, リリースロツク	1		
24	69911-91J60	マーク, クランプ プラケット	1		



FIG.335B

FIG. 335B (1-D-9) クランプ フ ラケット (DF20ATH)

見出番号	品 番	品 名	使用個数	備 考	標 準 作業時間
1	41111-89LA0-YAY	フ ラケット, クランプ スターボート (フ ラック)	1	STBD	
2	41121-89LA0-YAY	フ ラケット, クランプ ボート (フ ラック)	1	PORT	
3	09205-06021	ピン, スプリング (6X25)	2		
4	41211-94L00	スクリュー, クランプ	2		
5	41212-91J00	ハンドル, クランプ	2		
6	41213-94J01	プレート, クランプ	2		
7	41130-94JA1	シャフト, クランプ フ ラケット	1		
8	41135-93J11	ワッシャ, クランプ フ ラケットシャフト	1		
9	36894-87D00	リード (L:165)	1		
10	36894-87D00	リード (L:165)	1		
11	36895-87D01	リード (L:230)	1		
12	09125-06063	スクリュー (6X10)	5		
13	09159-22006	ナット (M22)	1		
14	41221-94JA0	ノブ, チルトストツパ	1		
15	41222-94JA0	ピン, チルトストツパ	1		
16	41226-94JA0	ブッシュ, チルトストツパ	1		
17	45421-94JA0	ピン, チルトロツク	2		
18	09116-08178	ボルト (8X40)	2		
19	09205-03004	スプリングピン (3X20)	1		
20-1	55321-87J01	アノード, フ ロテクション	2		
20-2	55321-87J11	アノード (MAGNESIUM)	1	オプション	
21	09103-06281	ボルト (6X14)	2		
22	29162-93J10	ワッシャ (8. 2X15. 4X2. 0)	2		
23	09160-08081	ワッシャ (8. 5X23X1. 5)	2		
24	09100-08311	ボルト (8X90)	2		
25	09140-08016	ナット	2		
26	09160-08170	ワッシャ (8. 5X16X2)	2		
27	69911-91J60	マーク, クランプ フ ラケット	1		

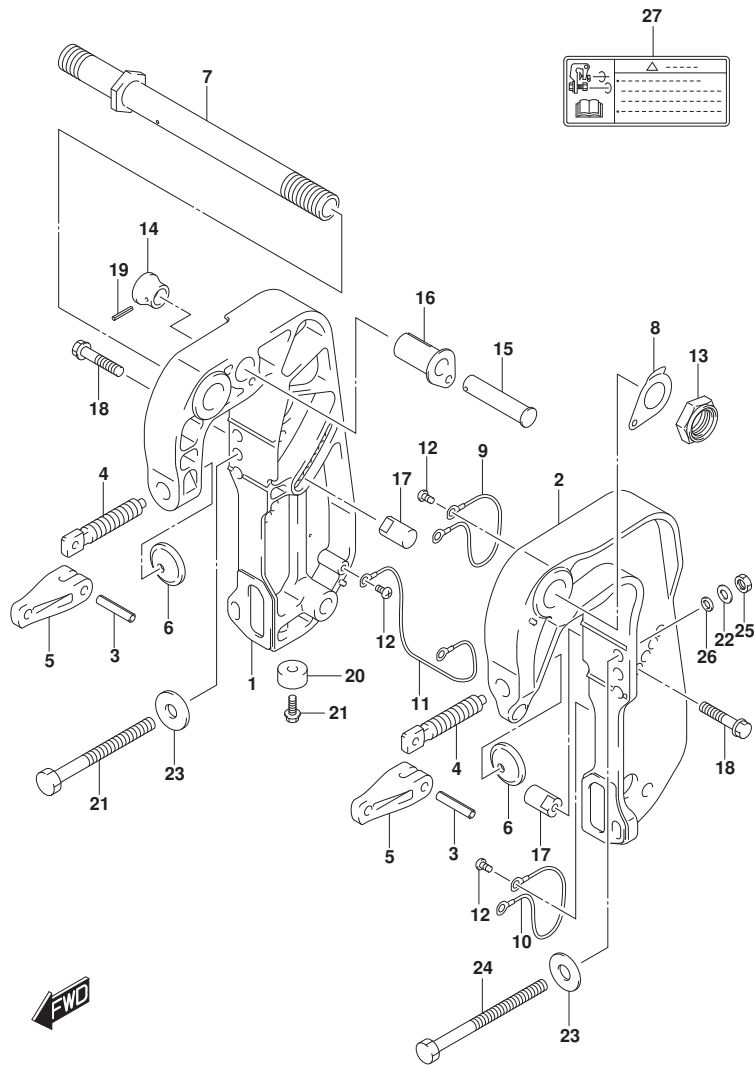


FIG.336A

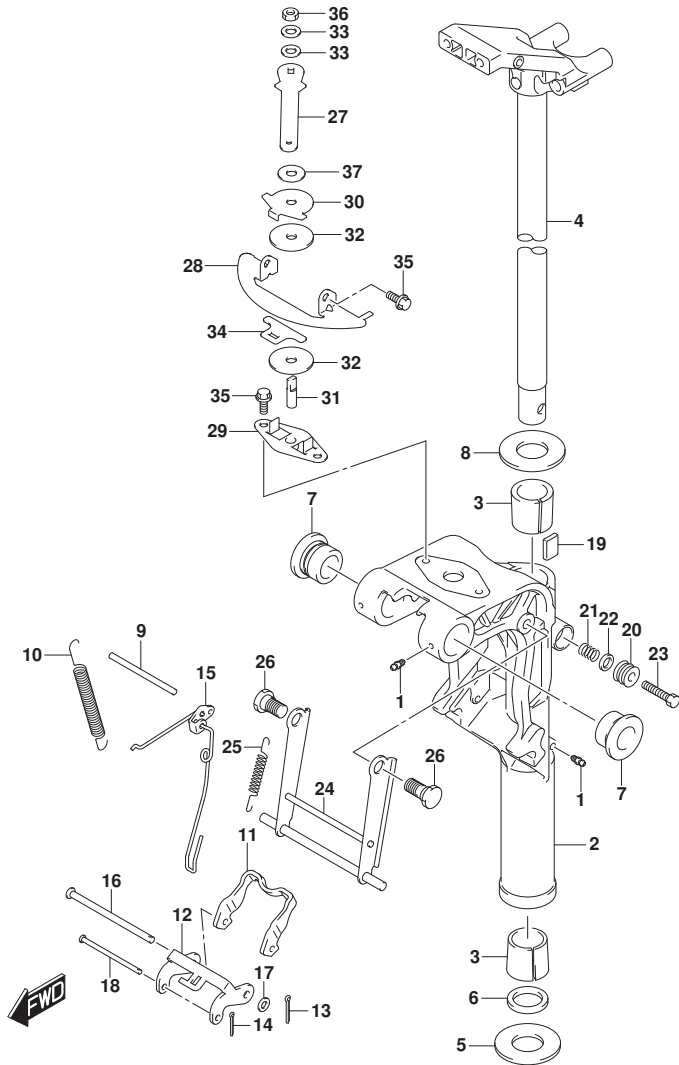


FIG. 336A (1-D-10) スイベルブレースケット (DF9, 9B, DF15A, DF20A)

見出番号	品番	品名	使用個数	備考	標準作業時間
1	22511-99011	ニツブル, ケーリス	3		
2-1	43111-89L00-YAY	ブレースケット, スイベル (ブレース)	1	S-TRANSOM	
2-2	43111-89L11-YAY	ブレースケット, スイベル (ブレース)	1	L-TRANSOM, X-TRANSOM	
3	43711-99J00	ブッシュ, ステアリング	2		
4-1	43750-99J60-YAY	ブレースケット, ステアリング (ブレース)	1	S-TRANSOM	
4-2	43750-99J70-YAY	ブレースケット, ステアリング (ブレース)	1	L-TRANSOM, X-TRANSOM	
5	09160-27012	ワッシャ (27.5X47X1)	1		
6	09282-27002	シール, オイル (26X39X5)	1		
7	43211-87JL0	ブッシュ, スイベルブレースケット	2		
8	09160-27012	ワッシャ (27.5X47X1)	1		
9	41225-89L00	ピン, レリースーム	1		
10	45212-89L00	スプリング, リバースロックアーム	2		
11	45231-89L00	アーム, リバースロック	1		
12	45241-89L00	リンク, リバースロックアーム	1		
13	09204-01002	ピン	1		
14	45247-99J00	ピン, リバースロックアームコッタ	1		
15	45250-89L03	リンク, レリースーム	1		
16	09200-06061	ピン (L:95.5)	1		
17	09160-06176	ワッシャ (6.5X13X1.0)	1		
18	09200-05014	ピン (L:73)	1		
19	43411-939L0	プレート, ステアリングアジャスタ	1		
20	43412-93901	カバー, ステアリングアジャスタ	1		
21	29440-93J00	スプリング, ステアリングアジャスタ	1		
22	09160-08082	ワッシャ (8.5X16X1.2)	1		
23	09100-08232	ホルト (8X30)	1		
24	45710-89L10	アーム, シヤロッドライブ	1		
25	45722-94J11	スプリング, シヤロッドライブアーム	1		
26	09111-10067	ホルト (10X20.5)	2		
27	43411-89L00	レバー, ステアリングアジャスタ	1		
28	43415-89L01	PLATE, STRG ADJUSTER	1		
29	43420-89L00	プレート, ステアリングアジャスタフリクション	1		
30	43425-89L00	プレート, ステアリングアジャスタアツバ	1		
31	43512-89L00	シヤフト, ステアリングアジャスタスレット	1		

FIG.336A

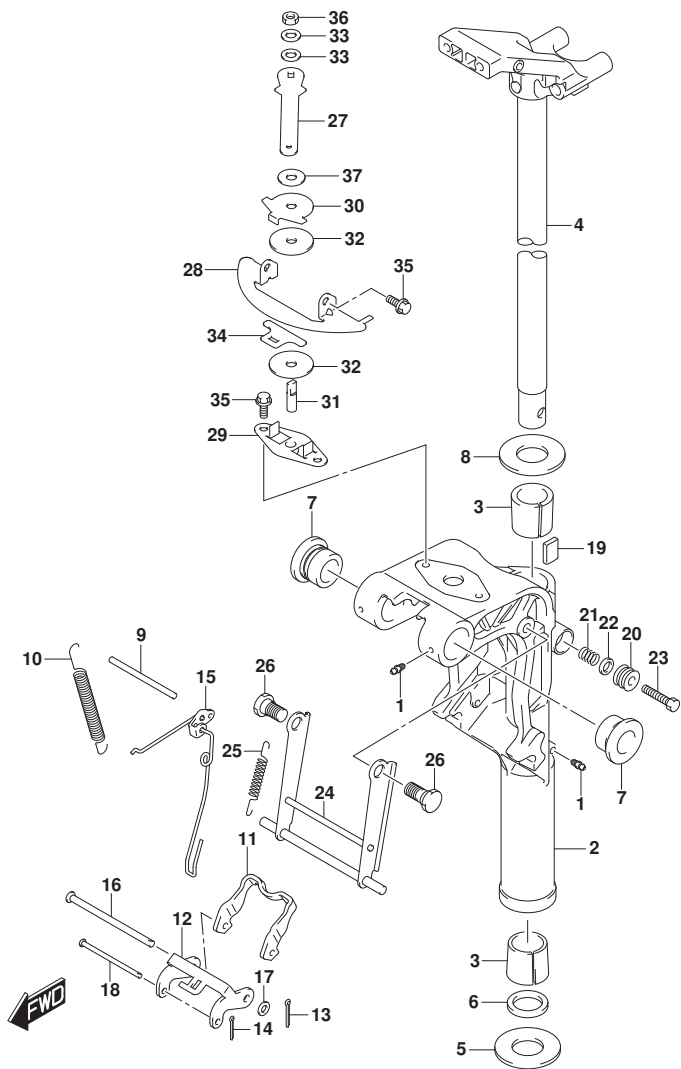


FIG. 336A (1-D-11) スイベルブラケット (DF9.9B, DF15A, DF20A)

見出番号	品番	品名	使用個数	備考	標準作業時間
32	43515-88L00	ワッシャ, ステアリングアシスタフリクションプレート	2		
33	43516-89J00	ワッシャ, ステアリングアシスタ	2		
34	43517-89L00	スペーサ, ステアリングアシスタ	1		
35	09116-06225	ボルト (6X16)	4		
36	09159-08L02	ナット	1		
37	09161-08019	ワッシャ (8.2X18X1.2)	1		

FIG.336B

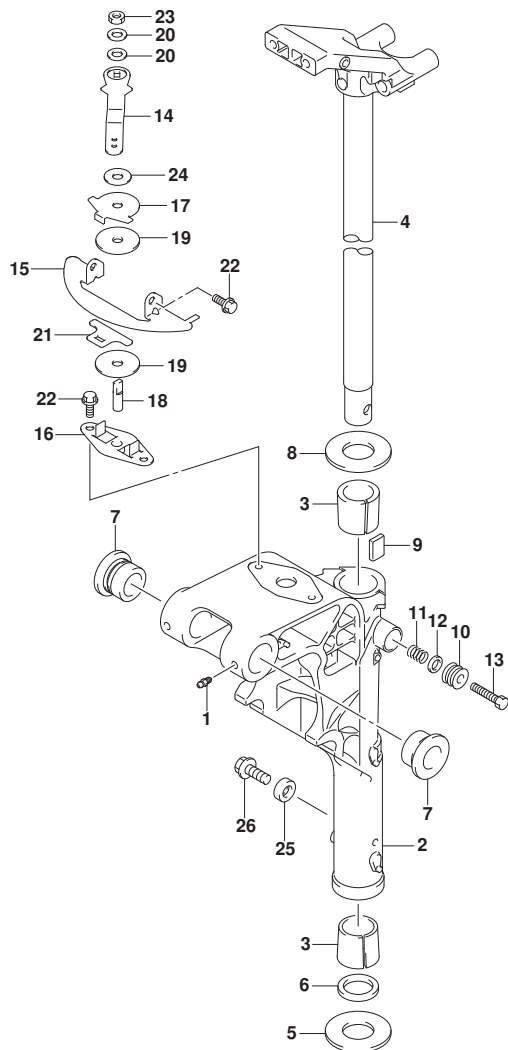


FIG. 336B (1-D-12) スイベルブラケット (DF20ATH)

見出番号	品番	品名	使用個数	備考	標準作業時間
1-1	22511-99011	ニツブル, ケーリス	3	S-TRANSOM	
1-2	22511-99011	ニツブル, ケーリス	4	L-TRANSOM, X-TRANSOM	
2-1	43111-89LBO-YAY	ブ ラケット, スイベル (ブ ラック)	1	S-TRANSOM	
2-2	43111-89LAO-YAY	ブ ラケット, スイベル (ブ ラック)	1	L-TRANSOM, X-TRANSOM	
3	43711-94JA0	ブ ツシュ, ステアリング	2		
4-1	43750-99J60-YAY	ブ ラケット, ステアリング (ブ ラック)	1	S-TRANSOM	
4-2	43750-99J70-YAY	ブ ラケット, ステアリング (ブ ラック)	1	L-TRANSOM, X-TRANSOM	
5	09160-27012	ワツシヤ (27. 5X47X1)	1		
6	09282-27002	シール, オイル (26X39X5)	1		
7	43211-87JL0	ブ ツシュ, スイベルブラケット	2		
8	09160-27012	ワツシヤ (27. 5X47X1)	1		
9	43411-939L0	ブ レート, ステアリング アジ ヤスタ	1		
10	43412-93901	カバー, ステアリング アジ ヤスタ	1		
11	29440-93J00	スプ リング, ステアリング アジ ヤスタ	1		
12	09160-08082	ワツシヤ (8. 5X16X1. 2)	1		
13	09100-08232	ボ ルト (8X30)	1		
14	43411-89LA0	レバ ー, ステアリング アジ ヤスタ	1		
15	43415-89L01	PLATE, STRG ADJUSTER	1		
16	43420-89L00	ブ レート, ステアリング アジ ヤスタフリクション	1		
17	43425-89L00	ブ レート, ステアリング アジ ヤスタアツバ	1		
18	43512-89L00	シヤフト, ステアリング アジ ヤスタスレット	1		
19	43515-88L00	ワツシヤ, ステアリング アジ ヤスタフリクションブ レート	2		
20	43516-89J00	ワツシヤ, ステアリング アジ ヤスタ	2		
21	43517-89L00	スベ ーサ, ステアリング アジ ヤスタ	1		
22	09116-06225	ボ ルト (6X16)	4		
23	09159-08L02	ナツト	1		
24	09161-08019	ワツシヤ (8. 2X18X1. 2)	1		
25-1	55321-87J01	アノード, ブ ロテクション	1	L-TRANSOM, X-TRANSOM	
25-2	55321-87J11	アノード (MAGNESIUM)	1	L-TRANSOM, X-TRANSOM	

オブ ション

FIG.336B

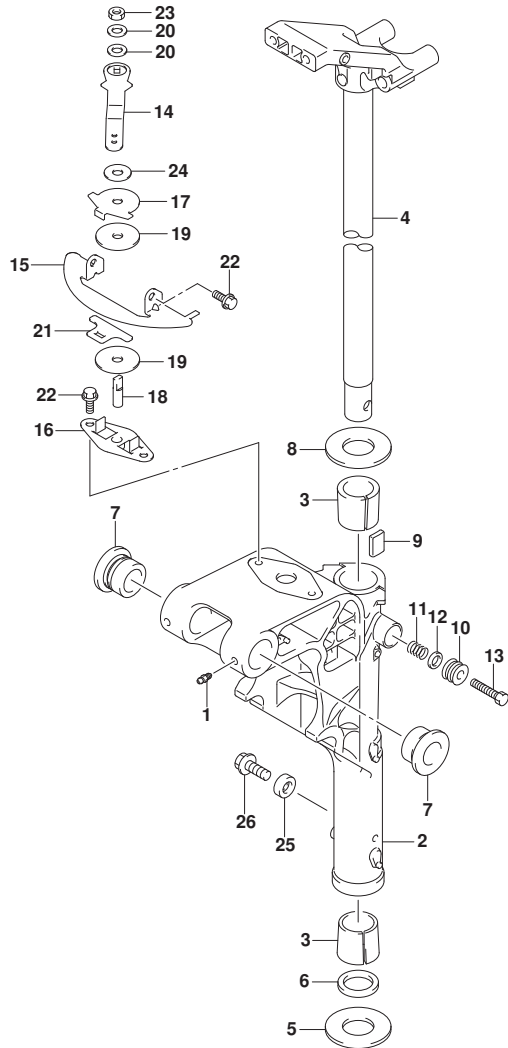


FIG. 336B (1-D-13) スイベルブラケット (DF20ATH)

見出番号	品番	品名	使用個数	備考	標準 作業時間
26	09103-06281	ホルム (6X14)	1	L-TRANSOM, X-TRANS OM	

FIG.338A

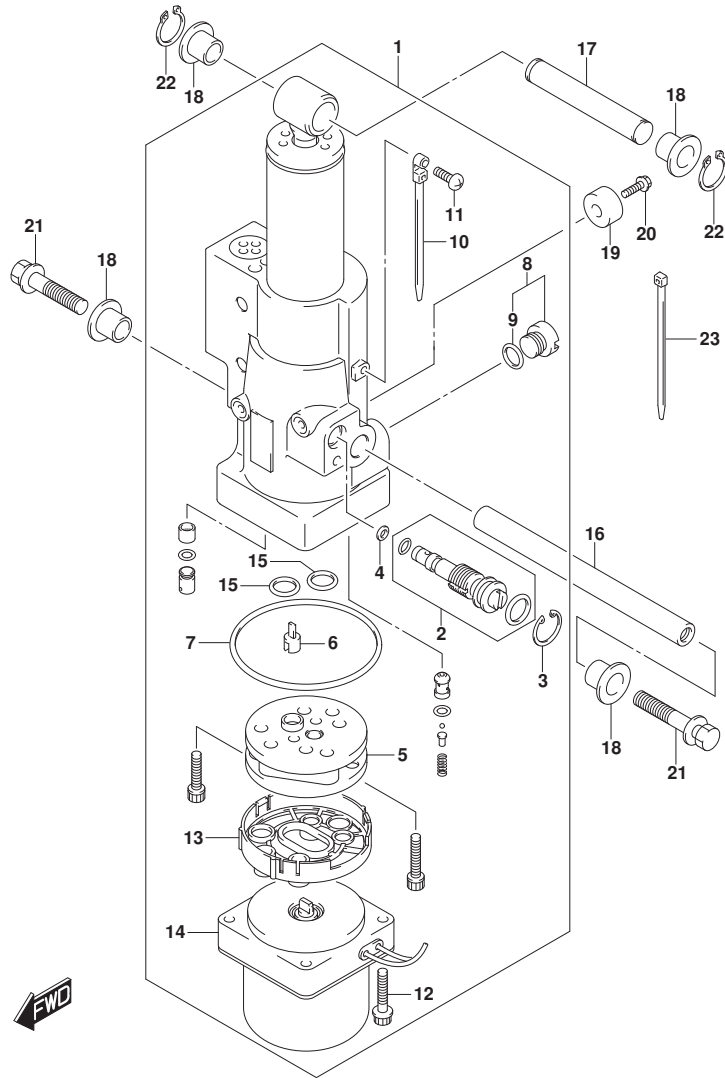


FIG. 338A (1-D-14) チルトシリンダ<sup>®</sup> (DF20ATH)

見出番号	品番	品名	使用個数	備考	標準作業時間
1	48000-89LA4	ハ <sup>®</sup> ワ <sup>®</sup> チルトアツシ	1		
2	48864-89LA0	. マニュアルバルブ <sup>®</sup>	1		
3	48681-87J11	. サークリップ <sup>®</sup>	1		
4	48553-88L00	. シール, ワツジヤ	1		
5	48510-94600	. ホ <sup>®</sup> ンフ <sup>®</sup> アツシ, ギ <sup>®</sup> ヤ	1		
6	48583-95E00	. シ <sup>®</sup> ヨイント, ド <sup>®</sup> ライブ <sup>®</sup>	1		
7	31123-89J10	. Oリング <sup>®</sup>	1		
8	48572-94J00	. キヤツフ <sup>®</sup>	1		
9	48664-87D00	. . Oリング <sup>®</sup>	1		
10	31193-94J00	. ハ <sup>®</sup> ント <sup>®</sup>	1		
11	31192-94J01	. スクリュ	1		
12	31281-94J01	. ホ <sup>®</sup> ルト	2		
13	48582-97E00	. フィルタ, ホ <sup>®</sup> ンフ <sup>®</sup> アツシ	1		
14	38100-89LA3	. モータアツシ, ホ <sup>®</sup> イント	1		
15	48664-87D00	. Oリング <sup>®</sup>	2		
16	48121-94JA0	シヤフト, チルトシリンダ <sup>®</sup> ロア	1		
17	48321-97E01	シヤフト, チルトシリンダ <sup>®</sup> アツハ <sup>®</sup>	1		
18	48325-97E00	ブ <sup>®</sup> ツシュ, チルトシリンダ <sup>®</sup> アツハ <sup>®</sup>	4		
19-1	55321-87J01	アノード <sup>®</sup> , プ <sup>®</sup> ロチクシヨシ	1		
19-2	55321-87J11	アノード <sup>®</sup> (MAGNESIUM)	1	オ <sup>®</sup> ション	
20	09103-06281	ホ <sup>®</sup> ルト (6X14)	1		
21	09116-08150	ホ <sup>®</sup> ルト, キヤリング <sup>®</sup> ハント <sup>®</sup> ルNO. 1 (8X27)	2		
22	09380-12002	スナツフ <sup>®</sup> リンク <sup>®</sup>	2		
23	09407-14407	クランプ <sup>®</sup> (L:145)	3		

FIG.340A

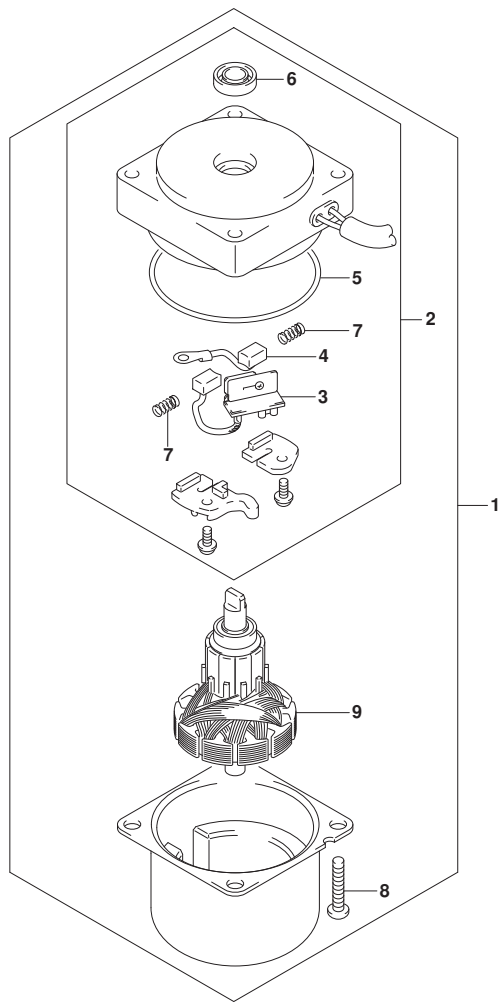


FIG. 340A (1-D-15) PTTモータ (DF20ATH)

見出番号	品番	品名	使用個数	備考	標準作業時間
1	38100-89LA3	モータツジ, ホイント	1		
2	31174-89LA1	ブラシケット	1		
3	31136-94J00	ブラレカ	1		
4	31133-94910	ブラシ	1		
5	31123-94J01	リング	1		
6	33799-97E00	シール, オイル	1		
7	31135-94900	スプリング	2		
8	09136-05041	スクリュ (5X20)	2		
9	31311-94J00	アマチュア	1		

FIG.401A

FIG. 401A (1-D-16) エンジンホルダ\*

見出番号	品番	品名	使用個数	備考	標準作業時間
1	51110-89L03	ホルダ*, エンジン	1		
2	51211-89L00	ガスケット, エンジンホルダ*	1		
3	09116-08151	ボルト (8X30)	3		
4	09202-06023	ピン (6X10)	2		
5	09282-12L04	シール, オイル (12X25X7)	1		
6	16515-89L10	ホース, オイル	1		
7	54112-99J01	ボルト, アツバマウント (L:125.5)	2		
8	54113-99JM0	ワッシヤ, アツバマウントボルト	2		
9	54127-89L00	マウント, アツバサイド*	1		
10	54125-99J00	ストツパ*, アツバリハーススラスト	2		
11	54130-89L00	マウント, アツバ*	2		
12	54137-89L00	カバー, アツバマウント	2		
13	09116-08148	ボルト (8X22)	4		
14	09140-10031	ナツト (M10)	2		
15	01560-08307	ボルト	7		
16	09401-12413	クリツプ*	1		
17	16520-99J00	ストレーナ, オイル	1		
18	09401-13424	クリツプ*	1		

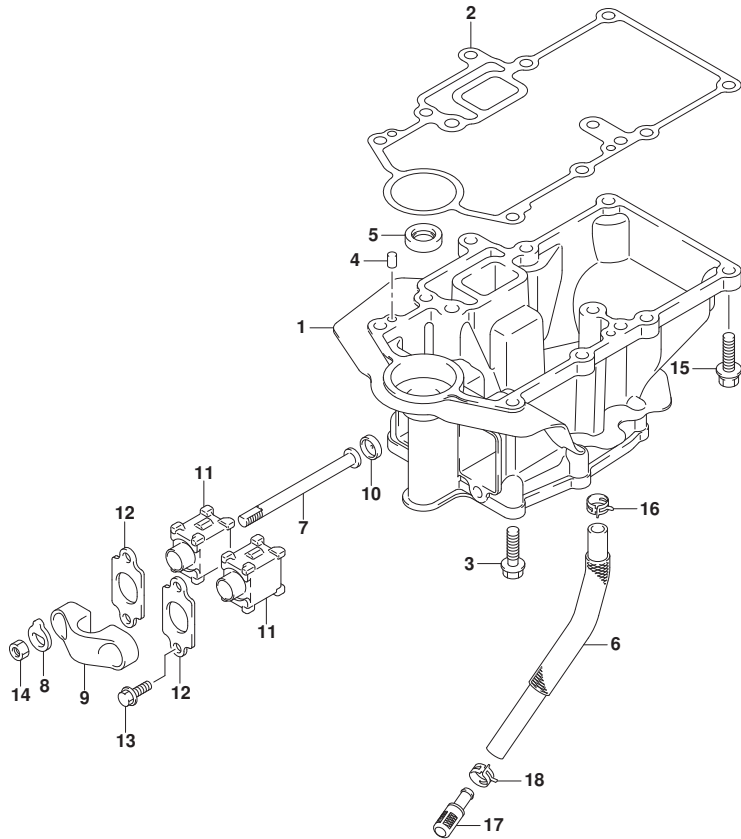




FIG.405A

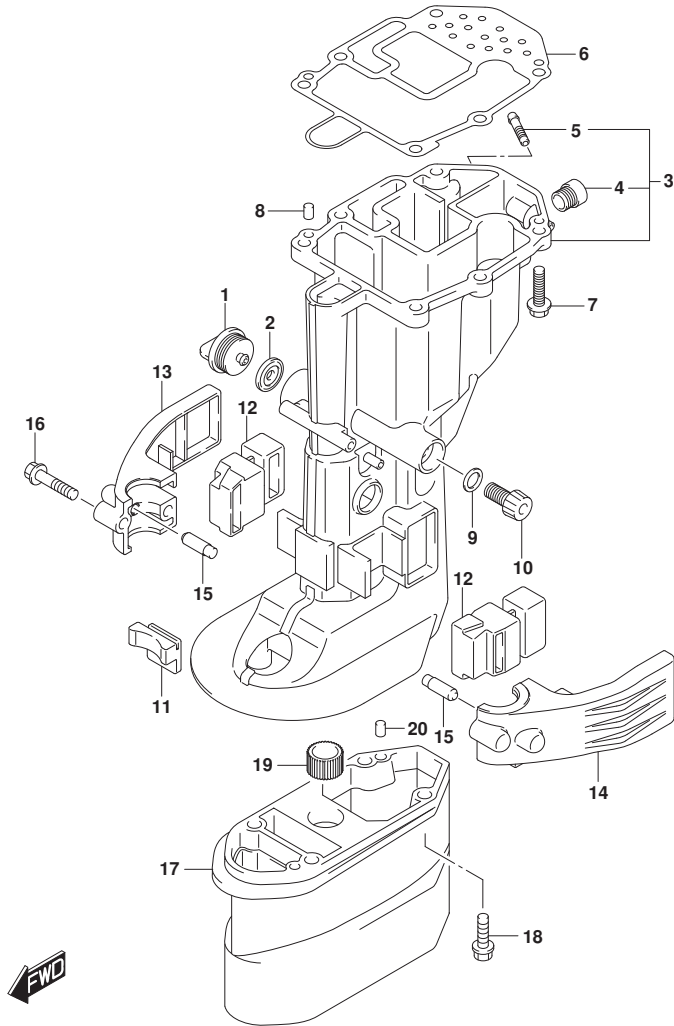


FIG. 405A (1-E-2) ドライブシャフトハウジング

見出番号	品番	品名	使用個数	備考	標準作業時間
1	17913-93J00	プラグ, ウォータ	1		
2	17914-93J01	ガスケット, ウォータプラグ	1		
3-1	52110-89L40-YAY	ハウジング, ドライブシャフト (ﾌﾞﾗｯｸ)	1	S-TRANSOM	
3-2	52110-89L50-YAY	ハウジング, ドライブシャフト (ﾌﾞﾗｯｸ)	1	L-TRANSOM, X-TRANSOM	
4	43112-94L01	.ﾊﾞｲﾌ, ﾈｷｼﾞｰｽﾄ	1		
5	61155-89L00	.ﾁｭｰﾌﾞ, ﾜｰﾀｲﾝｽﾍﾞｸｼﾞｮﾝ	1		
6	52113-89L00	ガスケット, ドライブシャフトハウジング	1		
7	09116-08151	ﾎｰﾙﾄ (8X30)	6		
8	09202-06023	ﾋﾞﾝ (6X10)	2		
9	09168-12017	ガスケット (12X17X1)	1		
10	09248-12009	プラグ (12X18.65)	1		
11	54151-99J00	マウント, ﾛｱｽﾄﾗｽﾄ	1		
12	54167-99J01	マウント, ﾛｱｻｲﾄ	2		
13	54211-99J01-YAY	ｶﾊﾞｰ, ﾛｱﾏｳﾝﾄｽﾀｰﾎｰﾄ (ﾌﾞﾗｯｸ)	1	STBD	
14	54221-99J01-YAY	ｶﾊﾞｰ, ﾛｱﾏｳﾝﾄﾎｰﾄ (ﾌﾞﾗｯｸ)	1	PORT	
15	54213-93901	ﾋﾞﾝ, ﾛｱﾏｳﾝﾄｶﾊﾞｰﾉｯｸ	2		
16	09116-08154	ﾎｰﾙﾄ (8X40)	2		
17	52131-89L00-YAY	ケース, ﾈｷｽﾃﾝｼﾞｮﾝ (ﾌﾞﾗｯｸ)	1	X-TRANSOM	
18	09116-08151	ﾎｰﾙﾄ (8X30)	4	X-TRANSOM	
19	09320-13022	ﾌﾞｯｼｭ	1	X-TRANSOM	
20	09202-06023	ﾋﾞﾝ (6X10)	2	X-TRANSOM	

FIG.407A

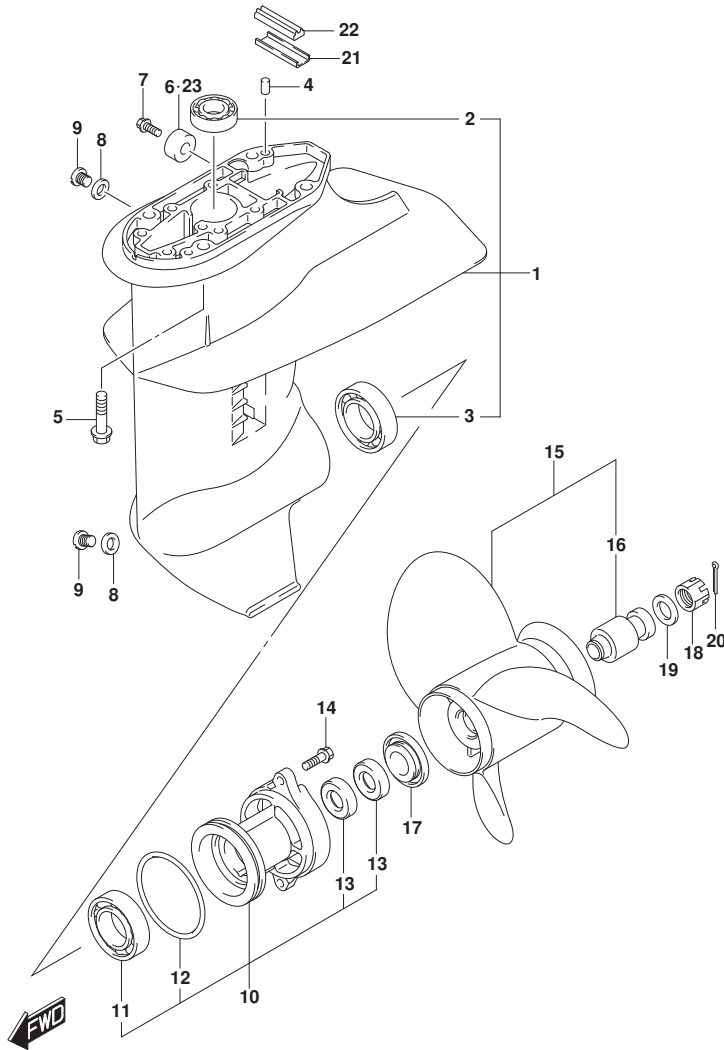


FIG. 407A (1-E-3) ギヤケース (SEE NOTE 1)

見出番号	品番	品名	使用個数	備考	標準作業時間
1	55100-99J40-YAY	ケースアツシ,ギヤ (ﾌﾞﾗｯｸ)	1		
2	09263-17048	.ﾍﾞﾞｱﾘﾝｸﾞ (17X24X27.5)	1		
3	09262-25003	.ﾍﾞﾞｱﾘﾝｸﾞ (25X52X15)	1		
4	09202-06023	ﾋﾞﾝ (6X10)	2		
5	09116-08151	ﾎﾙﾄ (8X30)	4		
6	55321-87J01	ｱﾉｰﾄﾞ,ﾌﾞﾞﾛｯｸｼﾞｮﾝ	1		
7	09103-06281	ﾎﾙﾄ (6X14)	1		
8	59178-97J00	ｶﾞｽｹｯﾄ,ﾄﾞﾚｰﾝﾌﾞﾗｸﾞ	2		
9	09248-08001	ﾌﾞﾗｸﾞ (8X7.5)	2		
10	56120-99J41-YAY	ﾊｳｼﾞﾝｸﾞ,ﾌﾞﾞﾛｯﾌﾟｼﾔﾌﾄﾍﾞﾞｱﾘﾝｸﾞ (ﾌﾞﾗｯｸ)	1		
11	08110-60050	.ﾍﾞﾞｱﾘﾝｸﾞ	1		
12	09280-57002	.ｵﾘﾝｸﾞ (D:3.5, ID:65.2)	1		
13	09289-17L02	.ｼｰﾙ,ｵｲﾙ (17X30X6)	2		
14	09116-06227	ﾎﾙﾄ (6X20)	2		
15-1	58100-89L00-019	ﾌﾞﾞﾛｯｸ (3X9-1/4X7, M701, ﾑﾞﾗｯｸ)	1		
15-2	58100-89L20-019	ﾌﾞﾞﾛｯｸ (3X9-1/4X9, M930, ﾑﾞﾗｯｸ)	1		
15-3	58100-89L60-019	ﾌﾞﾞﾛｯｸ (3X9-1/4X10, M1001, ﾑﾞﾗｯｸ)	1		
15-4	58100-89L70-019	ﾌﾞﾞﾛｯｸ (3X9-1/4X11, M1101, ﾑﾞﾗｯｸ)	1		
15-5	58100-89L50-019	ﾌﾞﾞﾛｯｸ (3X9-1/4X12, M1201, ﾑﾞﾗｯｸ)	1		
15-6	58100-90L41-019	ﾌﾞﾞﾛｯｸ (3X9-1/4X8, M821, ﾑﾞﾗｯｸ)	1		
15-7	58100-90L50-019	ﾌﾞﾞﾛｯｸ (3X9-1/4X9, M911, ﾑﾞﾗｯｸ)	1		
15-8	58100-90L60-019	ﾌﾞﾞﾛｯｸ (3X9-1/4X10, M1011, ﾑﾞﾗｯｸ)	1		
16	58120-89L00	.ﾌﾞﾞｯｼﾞ,ﾌﾞﾞﾛｯｸ	1		
17	57632-94J00	ｽﾄｯﾊﾟ,ﾌﾞﾞﾛｯｸﾗﾌﾞﾞｯｼﾞ	1		
18	09141-12005	ﾅｯﾄ	1		
19	09160-12066	ワｯｼﾞ (12.5X22X2.5)	1		
20	09204-02004	ﾋﾞﾝ	1		
21	55331-99J10	ｺﾞｰ, ﺍｷﾞﾝｸﾞ-ｽﾄｰﾙ	1		
22	55332-99J10	ﾗﾊﾞｰ, ﺍｷﾞﾝｸﾞ-ｽﾄｰﾙ	1		
23	55321-87J11	ｱﾉｰﾄﾞ (MAGNESIUM)	1	ﾌﾞﾞｯｼﾞ	

NOTE 1:  
3 BLADE

FIG.407B

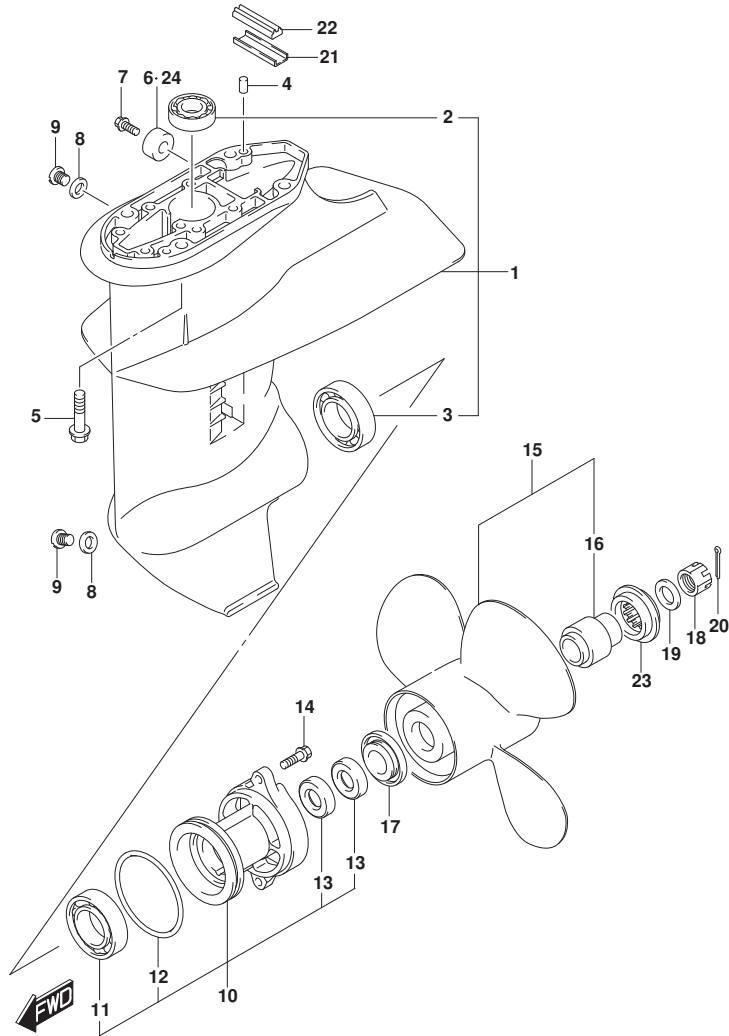


FIG.407B (1-E-4) ギヤケース (SEE NOTE 1)

見出番号	品番	品名	使用個数	備考	標準作業時間
1	55100-99J40-YAY	ケースアツシ, ギヤ (ﾌﾞﾗｯｸ)	1		
2	09263-17048	.ﾍﾞﾞｱﾘﾝｸﾞ (17X24X27.5)	1		
3	09262-25003	.ﾍﾞﾞｱﾘﾝｸﾞ (25X52X15)	1		
4	09202-06023	ﾋﾞﾝ (6X10)	2		
5	09116-08151	ﾎﾙﾄ (8X30)	4		
6	55321-87J01	ｱﾉｰﾄﾞ, ﾌﾞﾞﾛｯｸｼｮﾝ	1		
7	09103-06281	ﾎﾙﾄ (6X14)	1		
8	59178-97J00	ｶﾞｽｹｯﾄ, ﾄﾞﾚｰﾝﾌﾞﾗｸﾞ	2		
9	09248-08001	ﾌﾞﾗｸﾞ (8X7.5)	2		
10	56120-99J41-YAY	ﾊｯｼﾞﾝｸﾞ, ﾌﾞﾞﾛｯﾌﾟｼｬﾌﾄﾍﾞﾞｱﾘﾝｸﾞ (ﾌﾞﾗｯｸ)	1		
11	08110-60050	.ﾍﾞﾞｱﾘﾝｸﾞ	1		
12	09280-57002	.ｵﾘﾝｸﾞ (D:3.5, ID:65.2)	1		
13	09289-17L02	.ｼｰﾙ, ｵｲﾙ (17X30X6)	2		
14	09116-06227	ﾎﾙﾄ (6X20)	2		
15	58100-94JB1-019	ﾌﾞﾞﾛｯﾊﾟ (4X10X7, ﾌﾞﾗｯｸ)	1		
16	58120-94JA1	.ﾌﾞﾞｯｼｬ, ﾌﾞﾞﾛｯﾊﾟ	1		
17	57632-94J00	ｽﾄｯﾊﾟ, ﾌﾞﾞﾛｯﾊﾟﾌﾞﾞｯｼｬ	1		
18	09141-12005	ﾅｯﾄ	1		
19	09160-12066	ワｯｼﾞ (12.5X22X2.5)	1		
20	09204-02004	ﾋﾞﾝ	1		
21	55331-99J10	ｺﾞｱ, ﾈｷﾞﾝｸﾞ-ｽﾄｰｰ	1		
22	55332-99J10	ﾗﾊﾞｰ-, ﾈｷﾞﾝｸﾞ-ｽﾄｰｰ	1		
23	57633-939L0	ｽﾊﾟｰ-, ﾌﾞﾞﾛｯﾊﾟﾅｯﾄ	1		
24	55321-87J11	ｱﾉｰﾄﾞ (MAGNESIUM)	1	ﾌﾞﾞｯｼｮﾝ	

NOTE 1:  
4 BLADE

FIG.410A

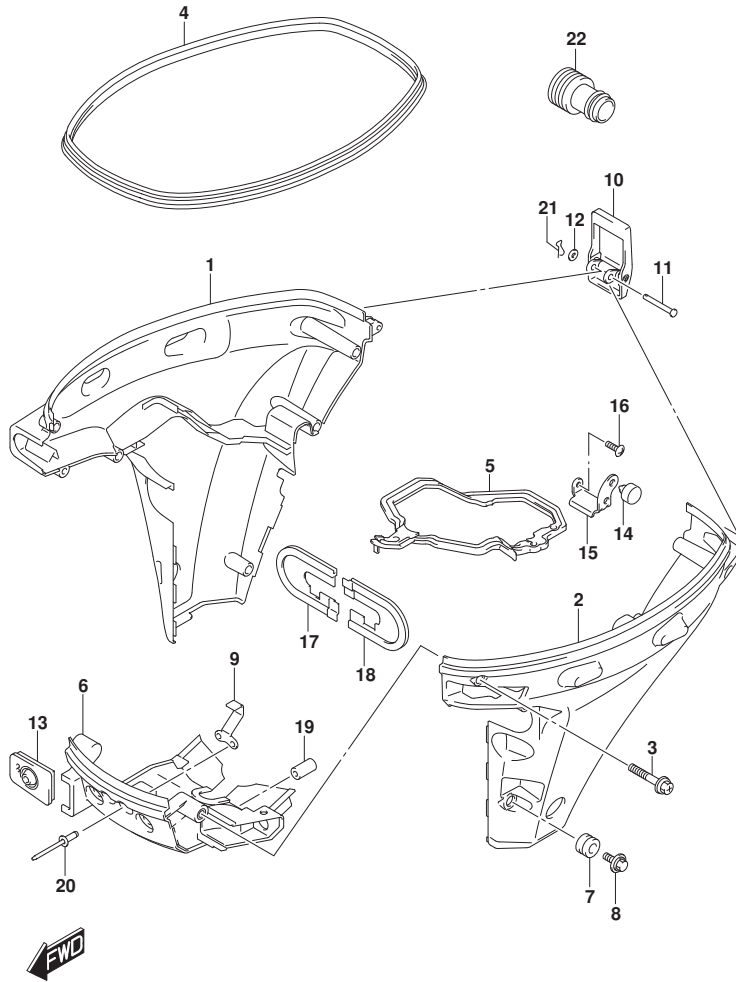


FIG. 410A (1-E-5) サイドカバー - (DF9.9B, DF15A, DF20A)

見出番号	品番	品名	使用個数	備考	標準作業時間
1	61810-89L20-QGF	カバー, サイドスターホート (フック)	1		
2	61820-89L00-QGF	カバー, サイドホート (フック)	1		
3	09116-06523	ホルト, サイドカバー (6X35)	8		
4	61112-89L10	ラバー, サイドカバー	1		
5	61134-89L00	シール, サイドカバー	1		
6	61831-89L00-QGF	パネル, フロント (フック)	1		
7	09320-11017	クッション (11X20X13.5)	2		
8	09116-06522	ホルト (6X17)	2		
9	61412-89L00	HOOK, FR PANEL	1		
10	61610-90L00	フアスナ	1		
11	61616-93E0	ピン, レバー	1		
12	09161-04012	ワッシャ (4.2X11X1)	1		
13	61124-89L40	ゲロメット, ケーブル	1		
14	61151-91J11	クッション, ロアカバーホルター	1		
15	61827-89L00	ホルター, サイドカバー	1		
16	02142-0616C	スクリュ (6X16)	1		
17	54144-89L11	シール, アツハマウントスターホート	1	STBD	
18	54145-89L01	シール, アツハマウントホート	1	PORT	
19	09251-09007	クッション	2		
20	09229-04005	リベット	2		
21	09385-04003	クリップ	1		
22	17917-87L00	コネクタ, フラッシュウオーター	1		

FIG.410B

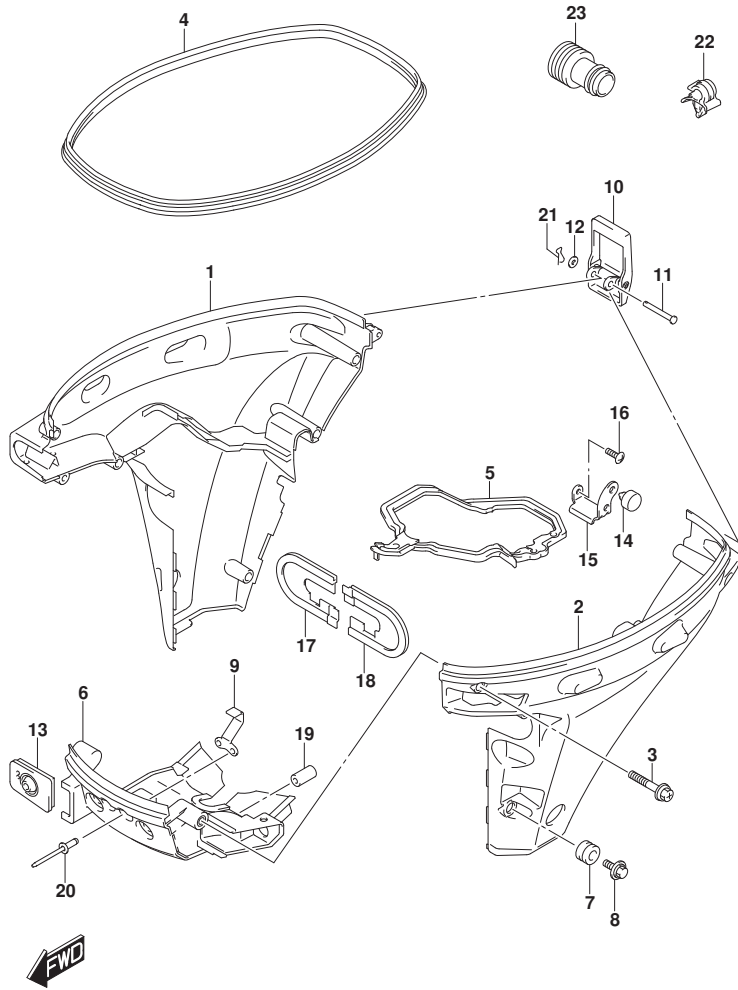


FIG.410B (1-E-6) サイドカバー - (DF20ATH)

見出番号	品番	品名	使用個数	備考	標準作業時間
1	61810-89L30-QGF	カバー, サイドスターホート (フック)	1		
2	61820-89L00-QGF	カバー, サイドホート (フック)	1		
3	09116-06523	ホルト, サイドカバー (6X35)	8		
4	61112-89L10	ラバー, サイドカバー	1		
5	61134-89L00	シール, サイドカバー	1		
6	61831-89L00-QGF	パネル, フロント (フック)	1		
7	09320-11017	クッション (11X20X13.5)	2		
8	09116-06522	ホルト (6X17)	2		
9	61412-89L00	HOOK, FR PANEL	1		
10	61610-90L00	フアスナ	1		
11	61616-93E0	ピン, レバー	1		
12	09161-04012	ワッシャ (4.2X11X1)	1		
13	61124-89L40	グロメット, ケーブル	1		
14	61151-91J11	クッション, ロアカバーホルダー	1		
15	61827-89L00	ホルダー, サイドカバー	1		
16	02142-0616C	スクリュー (6X16)	1		
17	54144-89L11	シール, アツハマウントスターホート	1	STBD	
18	54145-89L01	シール, アツハマウントホート	1	PORT	
19	09251-09007	クッション	2		
20	09229-04005	リベット	2		
21	09385-04003	クリップ	1		
22	09403-07308	クランプ	2		
23	17917-87L00	コネクタ, フラッシュアウト	1		

FIG.420A

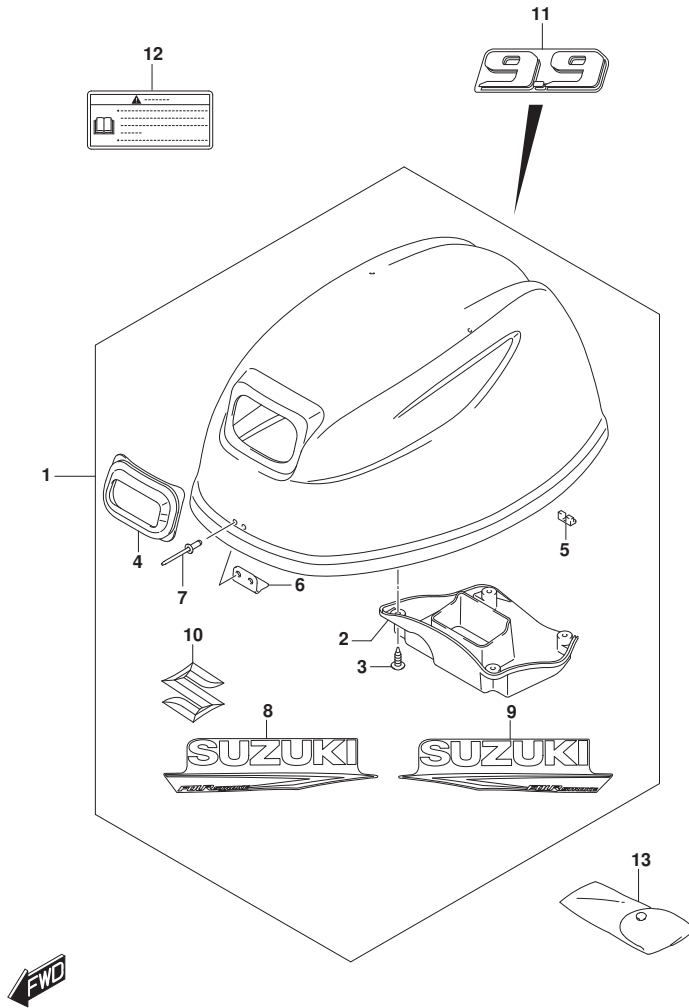


FIG. 420A (1-E-7) エンジンカバー (DF9.9B)

見出番号	品番	品名	使用個数	備考	標準作業時間
1	61420-89810-YAY	カバーアツシ, エンジン (ﾌﾞﾗｯｸ)	1		
2	61433-89L01	. カバー, エアインテークインナ	1		
3	03542-05169	. スクリュー	4		
4	61622-90L00	. シール, リコイルスタータ	1		
5	61619-89L00	. クツシヨン, フラスト	1		
6	61631-99J00	. フック, エンジンカバー	1		
7	09229-04005	. リベツト	2		
8	61443-89L00-YAY	. ストライプ, エンジンカバーホート (ﾌﾞﾗｯｸ)	1	STBD	
9	61453-89L00-YAY	. ストライプ, エンジンカバーホート (ﾌﾞﾗｯｸ)	1	PORT	
10	77811-54GB0-OPG	. エンブレム, リヤマークS (ｸﾛｰﾑ)	1		
11	61435-89L40-YAY	マーク, エンブレムリヤ (ﾌﾞﾗｯｸ)	1		
12	61458-89L20	ラベル, エンジンカバー	1		
13	59800-89L10	ツールアツシ	1		

FIG.420B

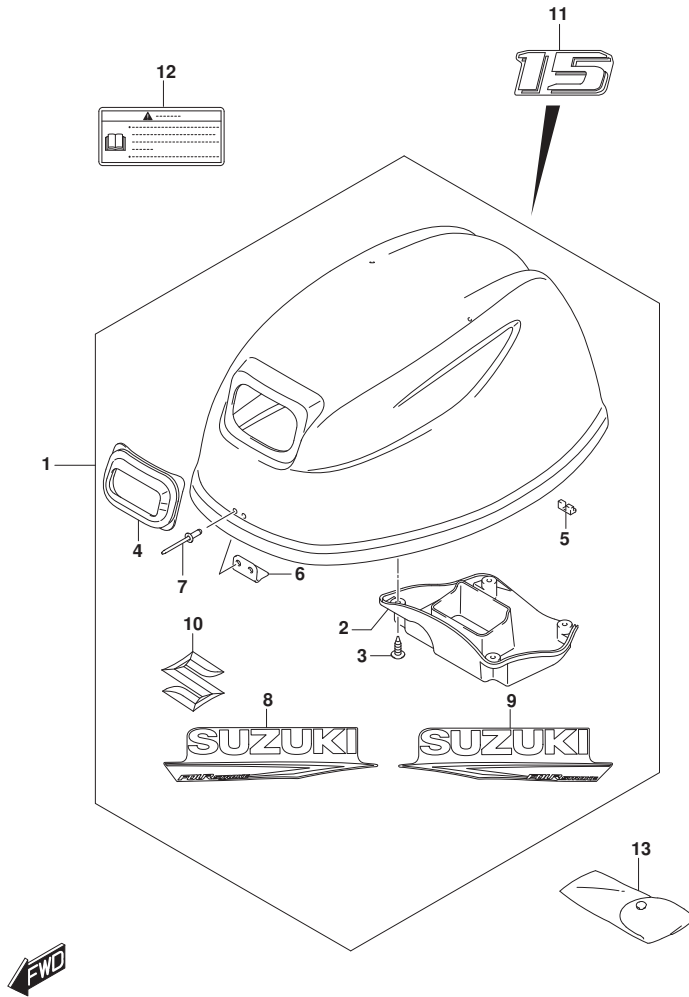


FIG. 420B (1-E-8) エンジンカバー (DF15A)

見出番号	品番	品名	使用個数	備考	標準作業時間
1	61420-89810-YAY	カバーアツシ, エンジン (ﾌﾞﾗｯｸ)	1		
2	61433-89L01	. カバー, エアインテークインナ	1		
3	03542-05169	. スクリュ	4		
4	61622-90L00	. シール, リコイルスタータ	1		
5	61619-89L00	. クツシヨソ, フラスナ	1		
6	61631-99J00	. フツク, エンジンカバー	1		
7	09229-04005	. リベツト	2		
8	61443-89L00-YAY	. ストライプ, エンジンカバーホート (ﾌﾞﾗｯｸ)	1	STBD	
9	61453-89L00-YAY	. ストライプ, エンジンカバーホート (ﾌﾞﾗｯｸ)	1	PORT	
10	77811-54GB0-OPG	. エンブレム, リヤマークS (ｸﾛｰﾑ)	1		
11	61435-89L50-YAY	マーク, エンブレムリヤ (ﾌﾞﾗｯｸ)	1		
12	61458-89L20	ラベル, エンジンカバー	1		
13	59800-89L10	ツールアツシ	1		

FIG.420C

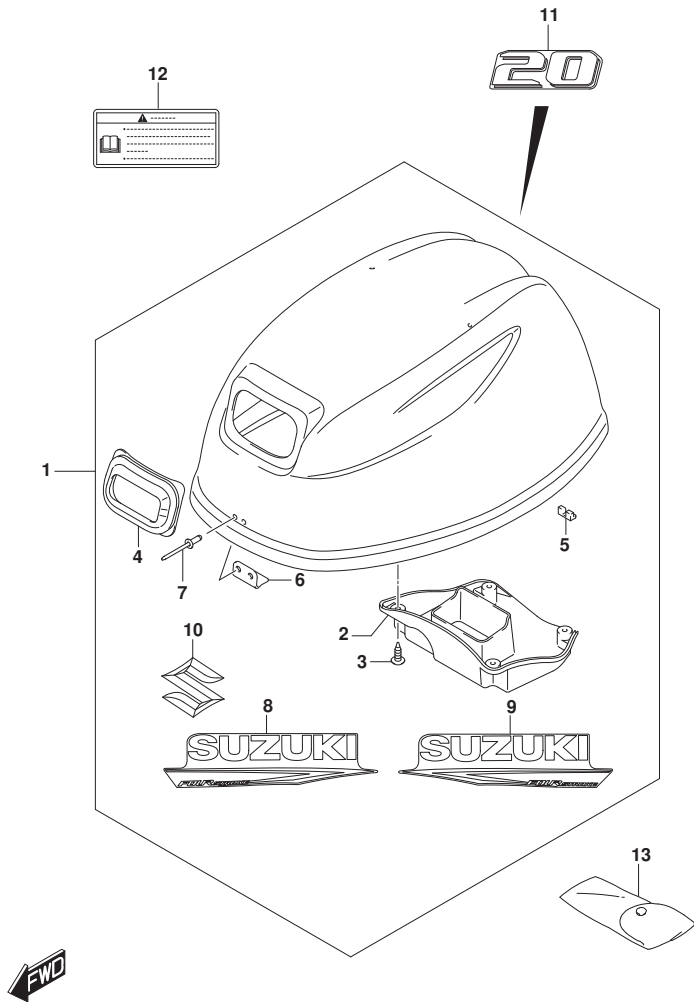


FIG. 420C (1-E-9) エンジンカバー (DF20A)

見出番号	品番	品名	使用個数	備考	標準作業時間
1	61420-89810-YAY	カバーアツシ, エンジン (ブ ラック)	1		
2	61433-89L01	. カバー, エアインテークインナ	1		
3	03542-05169	. スクリュ	4		
4	61622-90L00	. シール, リコイルスタータ	1		
5	61619-89L00	. クツシヨシ, フラスナ	1		
6	61631-99J00	. フツク, エンジンカバー	1		
7	09229-04005	. リベツト	2		
8	61443-89L00-YAY	. ストライプ, エンジンカバーホート (ブ ラック)	1	STBD	
9	61453-89L00-YAY	. ストライプ, エンジンカバーホート (ブ ラック)	1	PORT	
10	77811-54GB0-OPG	. エンブレム, リヤマークS (クロム)	1		
11	61435-89L60-YAY	マーク, エンブレムリヤ (ブ ラック)	1		
12	61458-89L20	ラベル, エンジンカバー	1		
13	59800-89L10	ツールアツシ	1		



FIG.420D

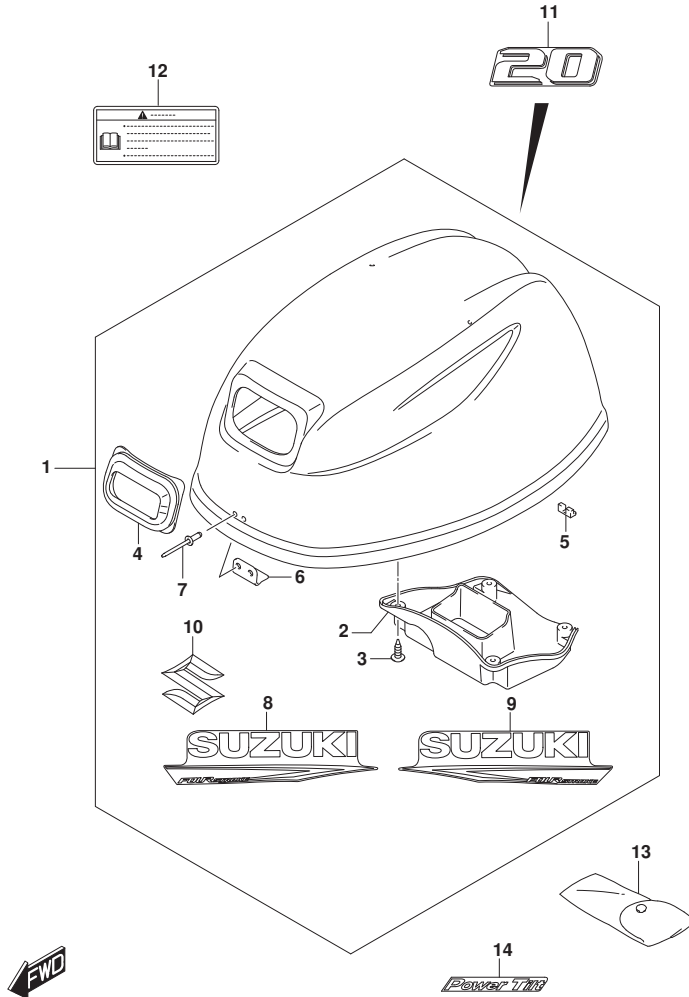


FIG. 420D (1-E-10) エンジンカバー (DF20ATH)

見出番号	品番	品名	使用個数	備考	標準作業時間
1	61420-89810-YAY	カバーアツシ, エンジン (ﾌﾞﾗｯｸ)	1		
2	61433-89L01	. カバー, エアインテークインナ	1		
3	03542-05169	. スクリュー	4		
4	61622-90L00	. シール, リコイルスタータ	1		
5	61619-89L00	. クツシヨソ, フラスナ	1		
6	61631-99J00	. フック, エンジンカバー	1		
7	09229-04005	. リベツト	2		
8	61443-89L00-YAY	. ストライプ, エンジンカバーホート (ﾌﾞﾗｯｸ)	1	STBD	
9	61453-89L00-YAY	. ストライプ, エンジンカバーホート (ﾌﾞﾗｯｸ)	1	PORT	
10	77811-54GB0-OPG	. エンブレム, リヤマークS (ｸﾛｰﾑ)	1		
11	61435-89L60-YAY	マーク, エンブレムリヤ (ﾌﾞﾗｯｸ)	1		
12	61458-89L20	ラベル, エンジンカバー	1		
13	59800-89L10	ツールアツシ	1		
14	61447-89L00-YAY	マーク, エンブレムワチルト (ﾌﾞﾗｯｸ)	1		

FIG.432A

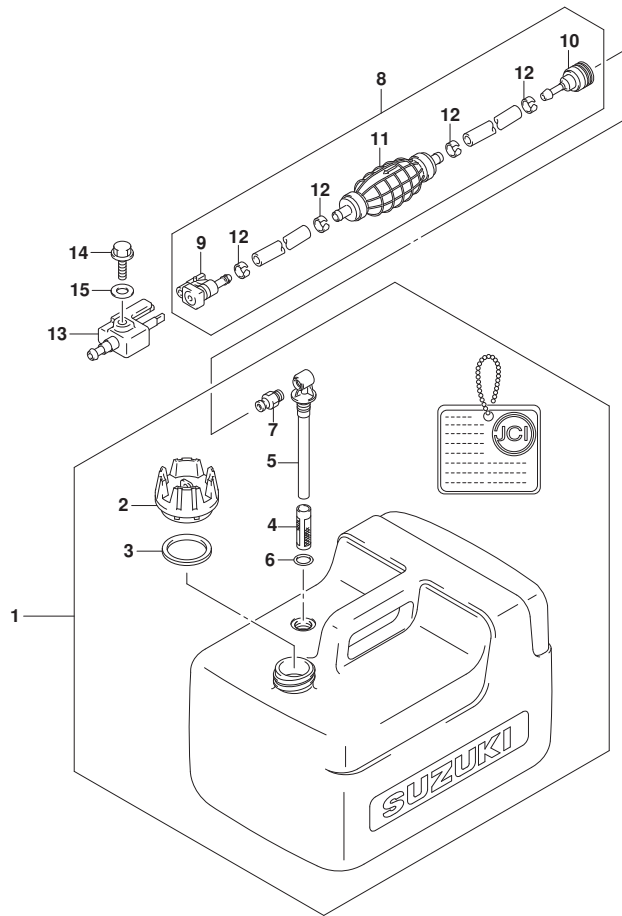


FIG. 432A (1-E-11) フューエルタンク

見出番号	品番	品名	使用個数	備考	標準作業時間
1	65001-89L00	タンクアツシ, フューエルSEP (12L)	1		
2	65520-99100	. キャップ アツシ, フューエルタンク	1		
3	65561-95D00	. ガ スケツト, タンクキャツプ	1		
4	65831-95D00	. フィルタ, アウトレット	1		
5	65890-99100	. アウトレットアツシ	1		
6	65892-95D00	. O RING, FUEL OUTLET	1		
7	65740-95D01	. フ ラク, フューエルコネクタ	1		
8	65700-89L23	ホース, フューエル	1		
9	65750-87J11	. ソケツト, フューエルホース	1		
10	65750-955L1	. ソケツト, フューエルホース	1		
11	65770-89L01	. ホ ンブ, スクイズ	1		
12	65781-98500	. クリツプ, フューエルホース	4		
13	65720-986L0	フ ラク, フューエルコネクタ	1		
14	09103-06237	ホルト (6X12.5)	1		
15	09160-06175	ワツジヤ (6.5X15X1)	1		

FIG.444A

FIG. 444A (1-E-12) ティラハンド<sup>®</sup>ル

見出番号	品番	品名	使用個数	備考	標準作業時間
1	63111-89L01-YAY	ハンド <sup>®</sup> ル, ティラ (フ <sup>®</sup> ラック)	1		
2	63115-99J10	ブ <sup>®</sup> ツシュ, ティラハンド <sup>®</sup> ルNO. 1	1		
3	63115-99J00	ブ <sup>®</sup> ツシュ, ティラハンド <sup>®</sup> ルNO. 2	1		
4	63116-99J00	ラバ <sup>®</sup> ー, ティラハンド <sup>®</sup> ルフリクション	1		
5	63121-99J00-YAY	カバ <sup>®</sup> ー, ティラハンド <sup>®</sup> ル (フ <sup>®</sup> ラック)	1		
6	63210-89L11	グ <sup>®</sup> リツフ <sup>®</sup> , ハンド <sup>®</sup> ル	1		
7	63220-89L00	ロツト <sup>®</sup> , ハンド <sup>®</sup> ル	1		
8	63225-98601	ブ <sup>®</sup> レート, スロツトルアシ <sup>®</sup> ヤスタ	1		
9	63225-93200	ブ <sup>®</sup> ツシュ, ハンド <sup>®</sup> ルロツト <sup>®</sup>	1		
10	63240-94J20	アシ <sup>®</sup> ヤスタセツト, ハンド <sup>®</sup> ルロツト <sup>®</sup>	1		
11	63241-986C0	. サホ <sup>®</sup> ー, ハンド <sup>®</sup> ルロツト <sup>®</sup>	1		
12	63244-94J10	. ノフ <sup>®</sup> , スロツトルアシ <sup>®</sup> ヤスタ	1		
13	09148-06008	ナツト (M6)	1		
14	63610-89L00	ケーブ <sup>®</sup> ルアツシ, スロツトル	1		
15	63610-89L10	ケーブ <sup>®</sup> ルアツシ, スロツトル	1		
16	09116-08151	ホ <sup>®</sup> ルト (8X30)	2		
17	09126-06027	スクリュ (6X23)	1		
18	09136-05041	スクリュ (5X20)	2		
19	09163-06001	ワツシヤ (6. 4X12X0. 5)	1		
20	09440-12027	スプ <sup>®</sup> リング <sup>®</sup>	1		
21	33833-91J00	チューブ <sup>®</sup> , スイツチリード (L:250)	1	L:250->50	
22	63114-99J01	ブ <sup>®</sup> レート, ウォーニング <sup>®</sup> インジ <sup>®</sup> ケータ	1		
23	63122-99J00	ブ <sup>®</sup> ロツケタ, ハンド <sup>®</sup> ルカバ <sup>®</sup> ー	1		
24	63131-99J11-YAY	ブ <sup>®</sup> ラケツト, ティラハンド <sup>®</sup> ル (フ <sup>®</sup> ラック)	1		
25	63133-89L00	グ <sup>®</sup> ロメツト, ティラハンド <sup>®</sup> ルブ <sup>®</sup> ラケツト	1		
26	65793-89L00	ホルタ <sup>®</sup> , フューエルホース	1		
27	09116-06225	ホ <sup>®</sup> ルト (6X16)	1		
28	09116-08155	ホ <sup>®</sup> ルト (8X45)	2		
29	09125-05145	スクリュ (5X10)	1		
30	09250-12016	キャツプ (OD:20)	1		
31	63215-93110	マ <sup>®</sup> ーク, ハンド <sup>®</sup> ルグ <sup>®</sup> リツフ <sup>®</sup>	1		
32	37830-89L10	スイツチアツシ, イマジ <sup>®</sup> エンシ <sup>®</sup> /ストツフ <sup>®</sup>	1		
33	37823-97J00	. ブ <sup>®</sup> レート, ロツタ	1		
34	37826-97J01	. ナツト, イマジ <sup>®</sup> エンシ <sup>®</sup> スイツチ	1		
35	37835-91J00-YAY	ラベ <sup>®</sup> ル, スツツ <sup>®</sup> (フ <sup>®</sup> ラック)	1		

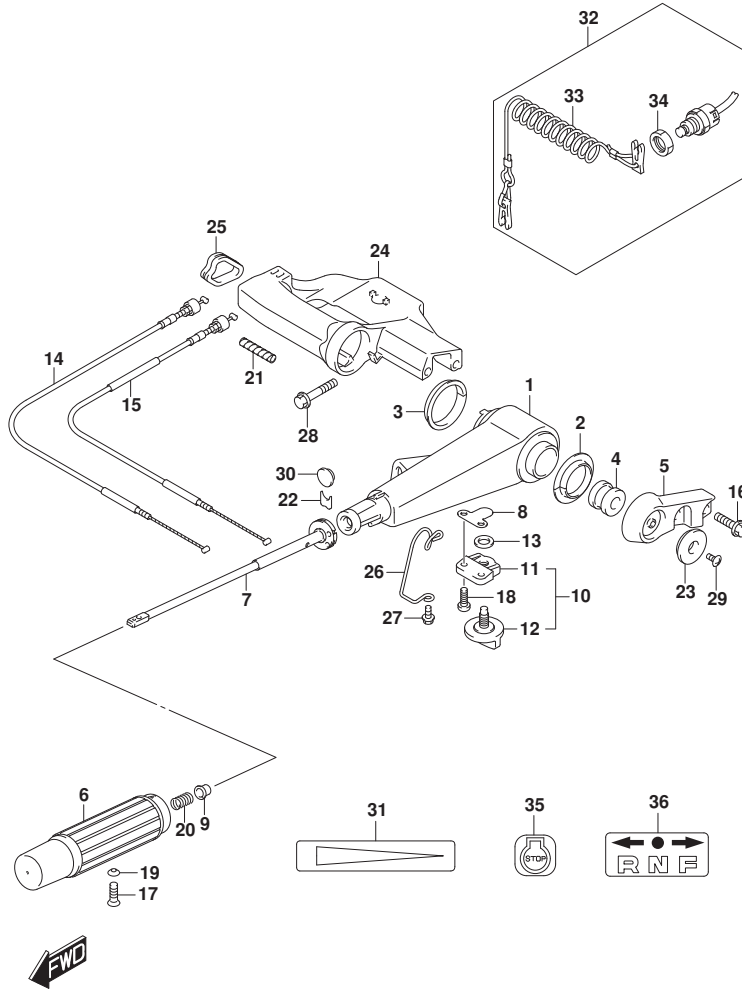


FIG.444A

FIG. 444A (1-E-13) ティラハンドル

見出番号	品番	品名	使用個数	備考	標準作業時間
36	21131-94J00-YAY	マーク、クラッチソフト (ブラック)	1		

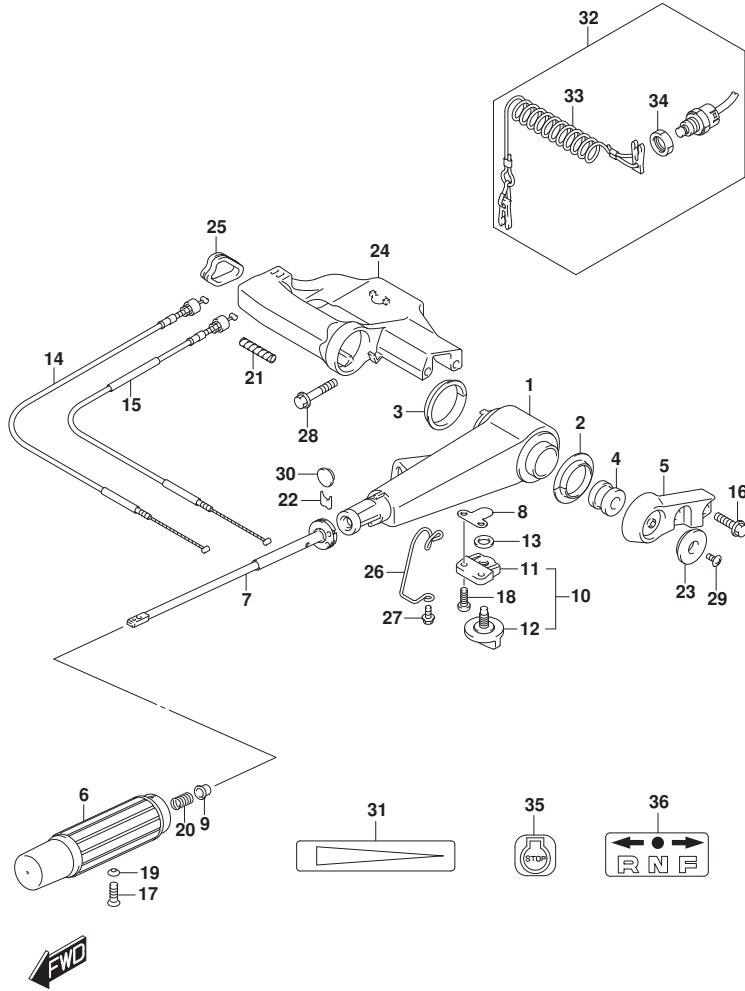


FIG.501A

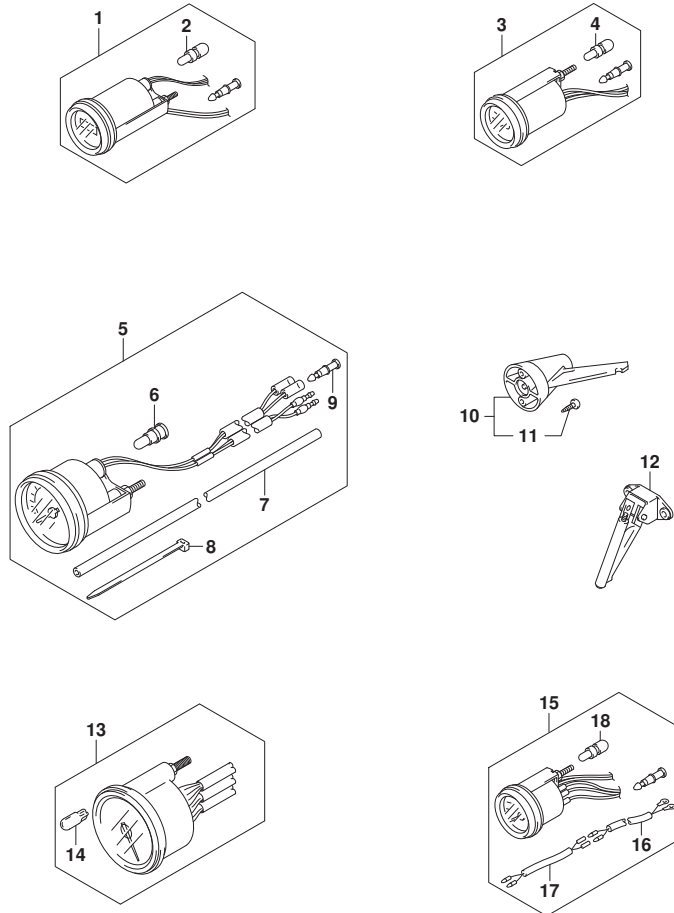


FIG. 501A (1-E-14) オプション:メータ

見出番号	品番	品名	使用個数	備考	標準作業時間
1-1	34500-93J02	メータアツシ, アワー	1	ブラック	
1-2	34500-93J13	メータアツシ, アワー	1	WHITE	
2	09471-12103	. バルブ (12V3W, T6. 5)	1		
3-1	34600-93J02	メータアツシ, ホルテージ	1	ブラック	
3-2	34600-93J13	メータアツシ, ホルテージ	1	WHITE	
4	09471-12103	. バルブ (12V3W, T6. 5)	1		
5-1	34100-93J22	スピードメータアツシ (MAX 80KM/H)	1	MAX 80KM/H BLACK	
5-2	34100-93J33	スピードメータアツシ (MAX 80KM/H)	1	MAX 80KM/H WHITE	
5-3	34100-93J42	スピードメータアツシ (MAX 45KNOTS)	1	MAX 45KNOTS BLACK	
5-4	34100-93J53	スピードメータアツシ (MAX 45KNOTS)	1	MAX 45KNOTS WHITE	
6	09471-12028	. LAMP, SPEEDOMETER (12V3. 4W, T10)	1		
7	34191-92E00	. チューブ	1		
8	09407-14407	. クランプ (L:145)	2		
9	36615-96300	. ターミナル	2		
10	34190-95500	SENDER ASSY, SPEEDOMETER	1		
11	03112-0630B	. スクリュ	2		
12	34190-87D00	SENDER ASSY, SPEEDOMETER	1		
13-1	34200-93J22	タコメータアツシ, ブラック	1	ブラック	
13-2	34200-93J34	タコメータアツシ, ホワイト	1	WHITE	
14	09471-12028	. LAMP, SPEEDOMETER (12V3. 4W, T10)	1		
15-1	34300-93J03	ゲージアツシ, フューエル	1	ブラック	
15-2	34300-93J14	ゲージアツシ, フューエル	1	WHITE	
16	34310-92E01	. LEAD ASSY, FUEL, GAUGE	1		
17	34360-92E00	. アダプタ, フューエルゲージ	1		
18	09471-12103	. バルブ (12V3W, T6. 5)	1		

FIG.508A

FIG. 508A (1-E-15) オプション:リモートコントロール (DF9.9B, DF15A, DF20A)

見出番号	品番	品名	使用個数	備考	標準作業時間
1	67200-94J40	リモートコントロールアツシ	1		
2	36628-91J00	.グロメツト,ワイヤリングハーネス	1		
3	37110-94J10	.スイツチアツシ,イグニツシヨシ	1		
4-1	37141-99E00	.キー (931)	2		
4-2	37141-99E10	.キー (932)	2		
4-3	37141-99E20	.キー (933)	2		
4-4	37141-99E30	.キー (934)	2		
4-5	37141-99E40	.キー (935)	2		
4-6	37141-99E50	.キー (936)	2		
4-7	37141-99E60	.キー (937)	2		
4-8	37141-99E70	.キー (938)	2		
4-9	37141-99E80	.キー (939)	2		
4-10	37141-99E90	.キー (940)	2		
4-11	37141-99EA0	.キー (941)	2		
4-12	37141-99EB0	.キー (942)	2		
5	37820-93J11	.スイツチアツシ,エマシエンシ	1		
6	37823-92E02	.ブレータアツシ,エマシエンシスイツチロツク	1		
7	37826-92J10	.ナツト	1		
8	67263-88L30	.キヤツフ,グリップスイツチホール	1		
9	38500-93J90	.ブザー,ウオーニング	1		
10	67212-95600	.ワツシヤ	1		
11	67220-95630	.ブレータアツシ	1		
12	67223-99E10	.ノブ,ブレーキアシヤスト	1		
13	67229-95600	.ローラ	1		
14	67232-95600	.ブツシユ	1		
15	67238-87D00	.ギヤ,ドライブ	1		
16	67241-99E11	.レバー,フリースロツトル	1		
17	67243-95600	.ブツシユ	1		
18	67244-95600	.ウエーブワツシヤ	1		
19	67245-95600	.ドラム,フリースロツトル	1		
20	67251-96L00	.レバー,ハンドル	1		
21	67252-95600	.ブツシユ	2		
22	67253-95600	.ワツシヤ	1		
23	67255-96L00	.ニュートラルロツクアーム	1		
24	67256-95600	.ホルダ,ニュートラルロツク	1		

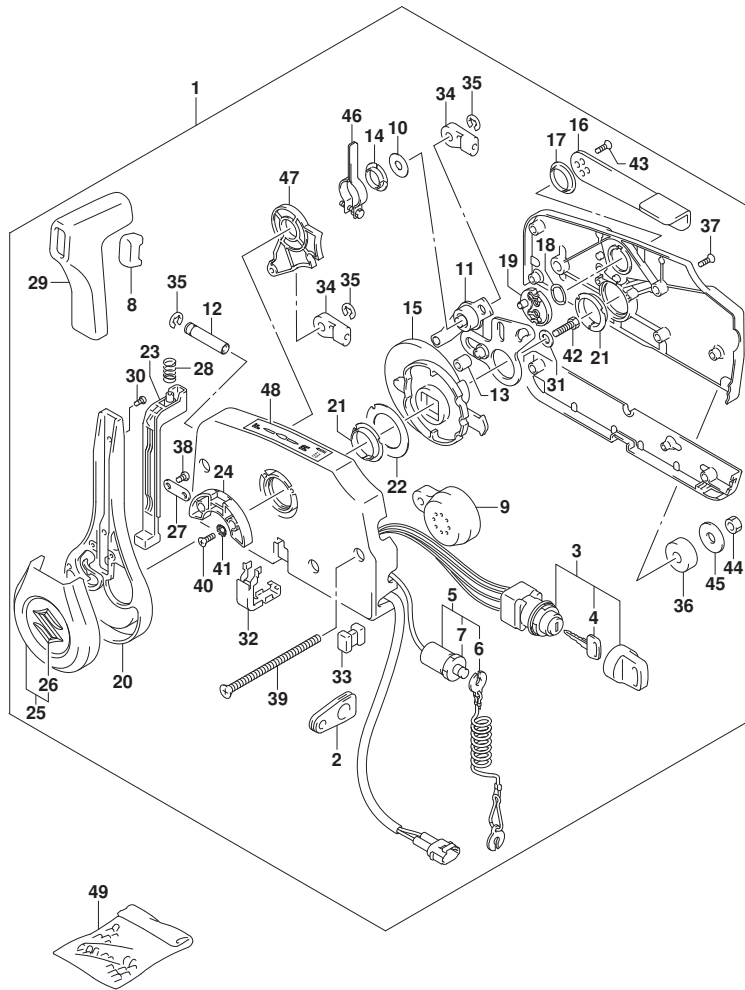


FIG.508A

FIG. 508A (1-E-16) オプション:リモート コントロール (DF9. 9B, DF15A, DF20A)

見出番号	品番	品名	使用個数	備考	標準作業時間
25	67257-96L00	. キヤツフ アツシ, レハバ	1		
26	77811-54GB0-OPG	. . エンフ レム, リヤマ-クS (クロ-ム)	1		
27	67258-99E00	. フ ラケツト	1		
28	67259-87D00	. スフ リンク, ニュ-トラルア-ム	1		
29	67261-96L00	. ケ リツフ	1		
30	67296-96L10	. スクリユ	2		
31	67264-95600	. ワツシヤ	1		
32	67267-96L00	. カバ -, ワイヤザフ アツシ	1		
33	67273-95601	. スペ -サ	1		
34	67275-95600	. エント, ケ-ブル	2		
35	67292-94300	. Eリソク	3		
36	67294-95600	. スペ -サ	3		
37	67296-90J20	. スクリユ	5		
38	67296-96L00	. スクリユ	2		
39	67296-95630	. スクリユ	3		
40	67296-95610	. スクリユ	2		
41	67297-95600	. ワツシヤ	2		
42	09100-08232	. ホ ルト (8X30)	1		
43	67269-96L10	. スクリユ (5X12)	2		
44	09140-06020	. ナツト	3		
45	67288-94320	. ワツシヤ (6. 5X24X2)	3		
46	67224-96L00	. ア-ム, フ レ-キアツシ	1		
47	67238-96L00	. キヤ, シフトアツシ	1		
48	67284-94L10	. マ-ク, ハンド ルレハバ	1		
49	36990-87D00	TERMINAL SET, WITH SLEEVE	1		

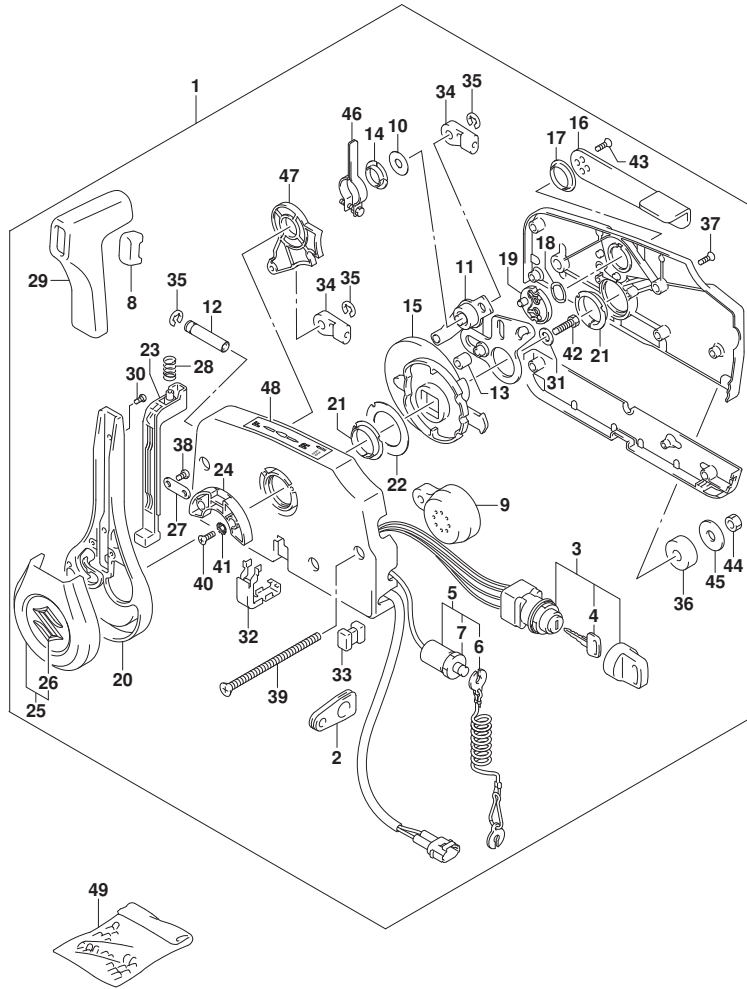
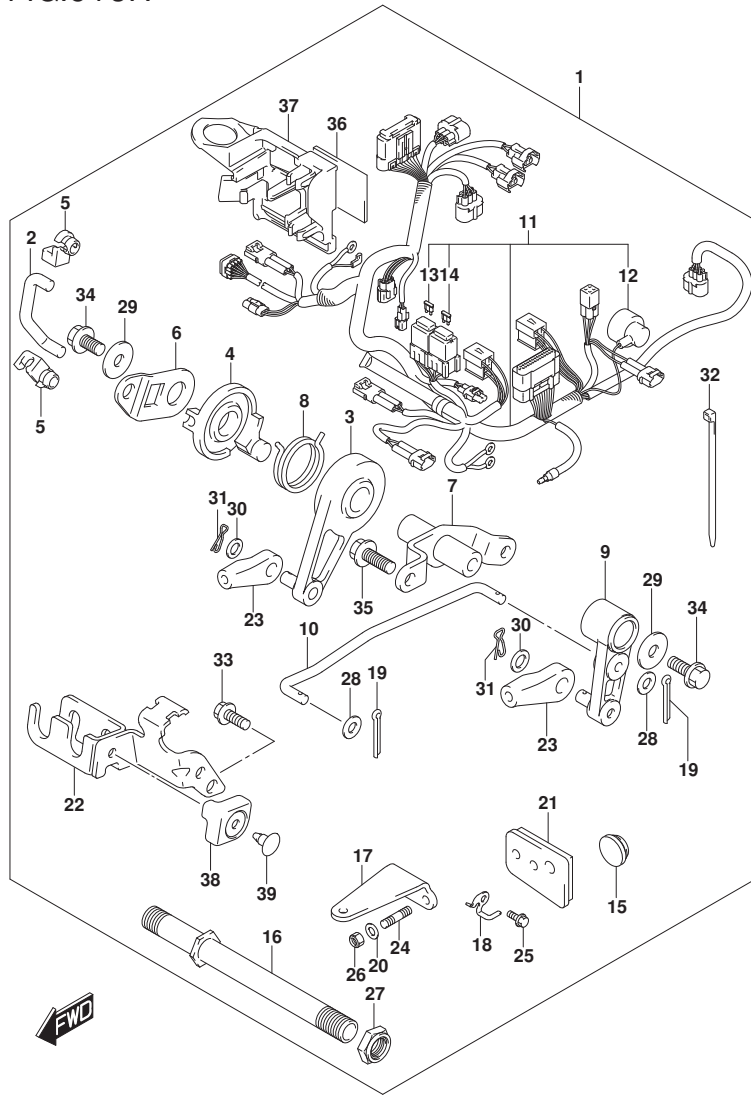


FIG.513A



DF20A\_N00\_024\_513A  
OPT:REMOTE CONTROL PARTS

FIG. 513A (1-F-2) オプション:リモートコントロールパーツ

見出番号	品番	品名	使用個数	備考	標準作業時間
1	67130-89L23	PARTS SET, REMO-CON	1		
2	13513-89L10	. ロッド, スロットル	1		
3	19120-99J11	. レバー, スロットルコントロール	1		
4	19122-99J00	. レバー, インタリンクスロットルNO. 2	1		
5	19131-89L00	. コネクタ	2		
6	19148-89L10	. レバー, インタリンクスロットルNO. 1	1		
7	19150-89L00	. フラケット, スロットルレバー	1		
8	19185-99J00	. スプリング, スロットルレバー	1		
9	21110-89L10	. レバー, クラッチ	1		
10	23115-89L10	. リンク, クラッチレバー	1		
11	36610-89LH1	. ハーネスアツシ, ワイヤリング	1		
12	36618-43410	. . キャップ, オイルフ レツヤスイッチ (40X70)	1		
13	09481-10501	. . フューズ (10A)	1		
14	09481-30501	. . フューズ (30A)	1		
15	37163-89L00	. フラック, スターティングスイッチホル	1		
16	41130-89L00	. シヤフト, クラッチ フラケット	1		
17	43755-99J01	. アタツチメント, ステアリング フラケット	1		
18	43759-89L00	. ホルダ, ト レーンホース	1		
19	09204-01002	. ピン	2		
20	09160-08082	. ワツシヤ (8. 5X16X1. 2)	2		
21	61124-89L50	. ケ ロメツト, リモコンケーブル	1		
22	67340-89L10	. ホルダ, リモコンケーブル	1		
23	67467-89J01	. コネクタ	2		
24	09108-08286	. ホ ルト, スタツト	2		
25	09116-06225	. ホ ルト (6X16)	1		
26	09159-08059	. ナツト (M8)	2		
27	09159-22006	. ナツト (M22)	1		
28	09160-05029	. ワツシヤ (5. 5X12X0. 8)	2		
29	09160-06046	. ワツシヤ (6. 5X20X1. 5)	2		
30	09160-06055	. ワツシヤ (7X12X1. 0)	2		
31	09385-06012	. クリツプ	2		
32	09407-14407	. クラッチ (L: 145)	13		
33	01547-06167	. ホ ルト (6X16)	2		
34	01550-06127	. ホ ルト (6X12)	2		
35	01550-06167	. ホ ルト (6X16)	2		

DF20A\_N00\_024



FIG.513A

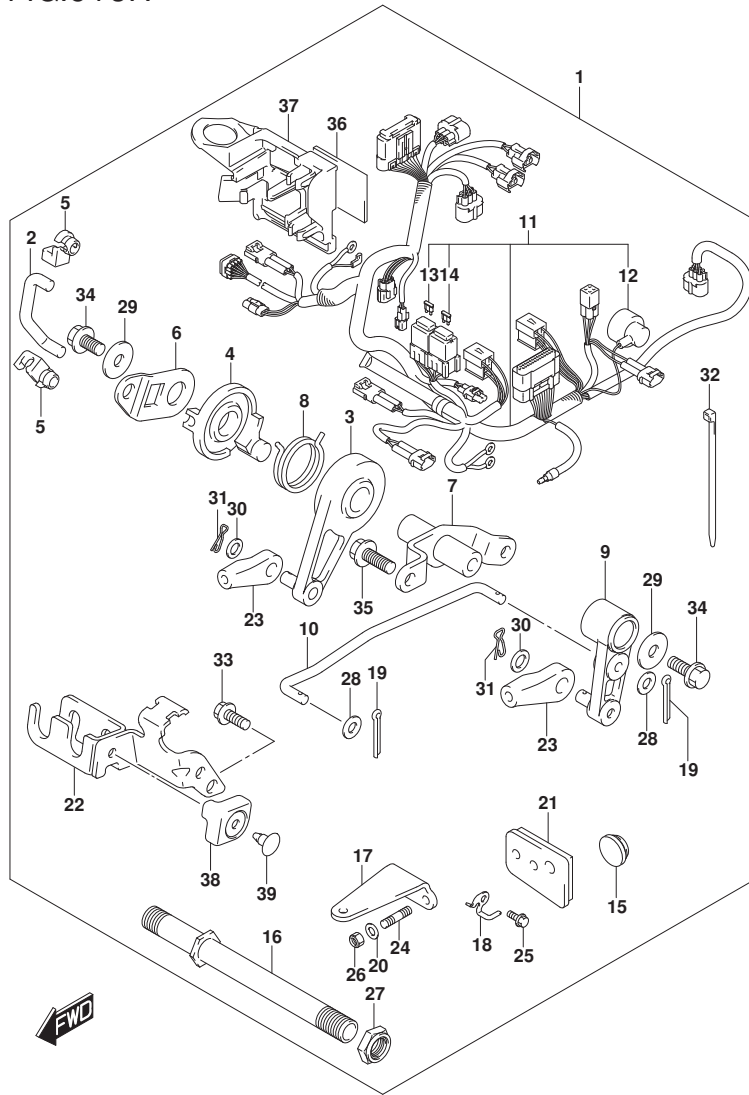


FIG. 513A (1-F-3) オプション:リモートコントロールパーツ

見出番号	品番	品名	使用個数	備考	標準作業時間
36	32851-93J00	. カツヨク, リードワイヤ	1		
37	36616-89L30	. ホルダ, コネクタ	1		
38	67345-89L10	. プ ロテクタ, リモコンケーブ ルホルダ	1		
39	09409-10304-5ES	. クリツフ (4. 7X11, プ ラック)	1		

FIG.515A

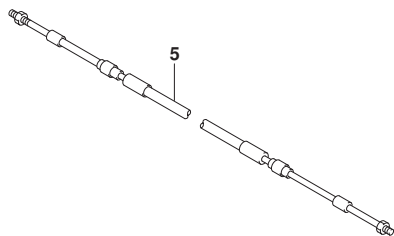
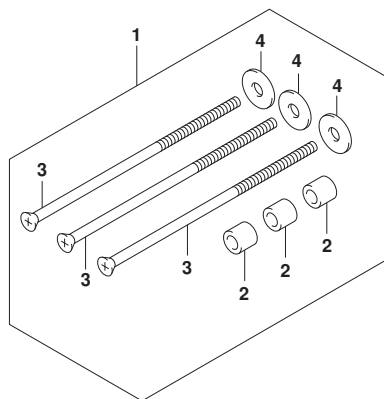


FIG. 515A (1-F-4) オプション:リモコン ケーブル

見出番号	品番	品名	使用個数	備考	標準作業時間
1	67140-95601	KIT, R/CON TWIN (NA12S)	1		
2	09180-06105	.スベ-サ (6. 1X10X14)	3		
3	67296-95640	.スクリユ (L:165)	3		
4	67288-94320	.ワッシャ (6. 5X24X2)	3		
5-1	67320-93J00	ケーブルアダプタ, リモコン (2. 4M)	1		
5-2	67320-93J10	ケーブルアダプタ, リモコン (3. 1M)	1		
5-3	67320-93J20	ケーブルアダプタ, リモコン (3. 7M)	1		
5-4	67320-93J30	ケーブルアダプタ, リモコン (4. 2M)	1		
5-5	67320-93J40	ケーブルアダプタ, リモコン (4. 8M)	1		
5-6	67320-93J50	ケーブルアダプタ, リモコン (5. 4M)	1		
5-7	67320-93J60	ケーブルアダプタ, リモコン (6. 1M)	1		
5-8	67320-93J70	ケーブルアダプタ, リモコン (6. 7M)	1		
5-9	67320-93J80	ケーブルアダプタ, リモコン (7. 3M)	1		

FIG.521A

FIG. 521A (1-F-5) オプション:ハーネス (DF20ATH)

見出番号	品番	品名	使用個数	備考	標準作業時間
1	36990-87D00	TERMINAL SET, WITH SLEEVE	1		
2	36610-89LK1	ハーネスアツシ, ワイヤリング	1		
3	09481-10501	.フューズ (10A)	1		
4	09481-30501	.フューズ (30A)	1		
5	36618-43410	.キャップ, オイル レジヤスイツチ (40X70)	1		

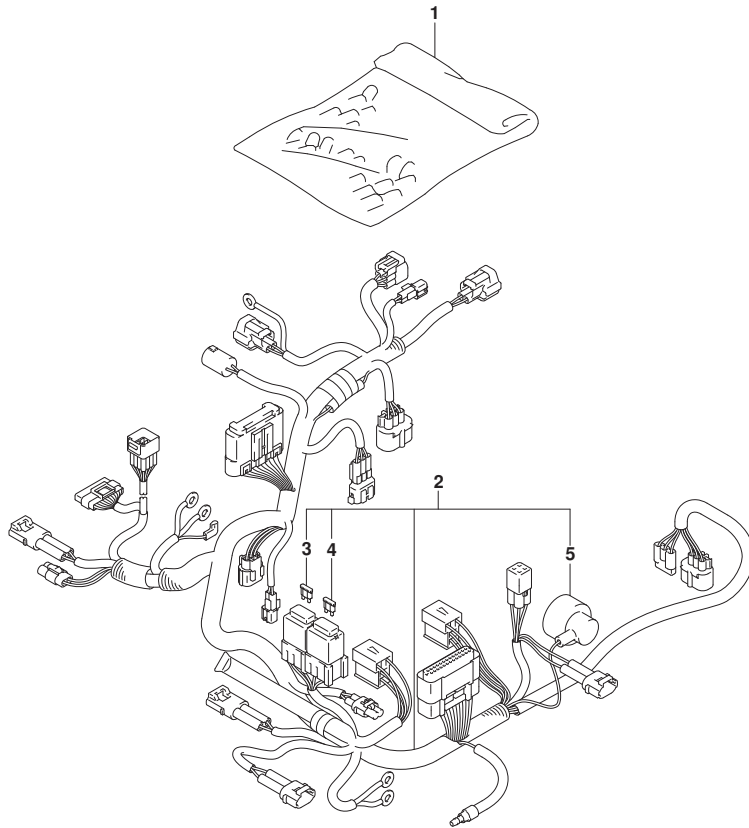


FIG.521B

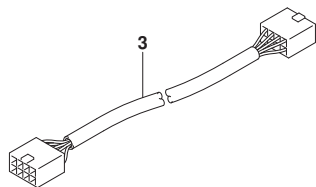
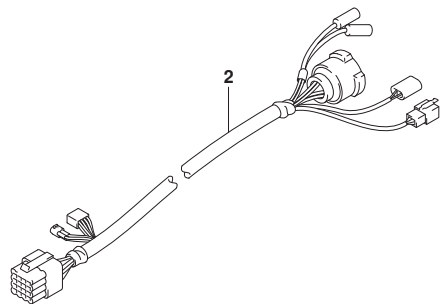
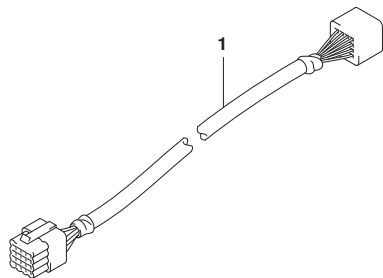


FIG. 521B (1-F-6) オプション:ハーネス (DF9. 9B, DF15A, DF20A)

見出番号	品番	品名	使用個数	備考	標準作業時間
1-1	36620-93J12	ワイヤアツシ, リモートコントロールエクステンション (L:2000 )	1		
1-2	36620-93J42	ワイヤアツシ, リモートコントロールエクステンション (L:3000 )	1		
2	36621-93J00	ワイヤ, リモコンアダプタ (L:2000)	1		
3	36667-96L20	ワイヤ, ケーブルエクステンション	1		

FIG.530A

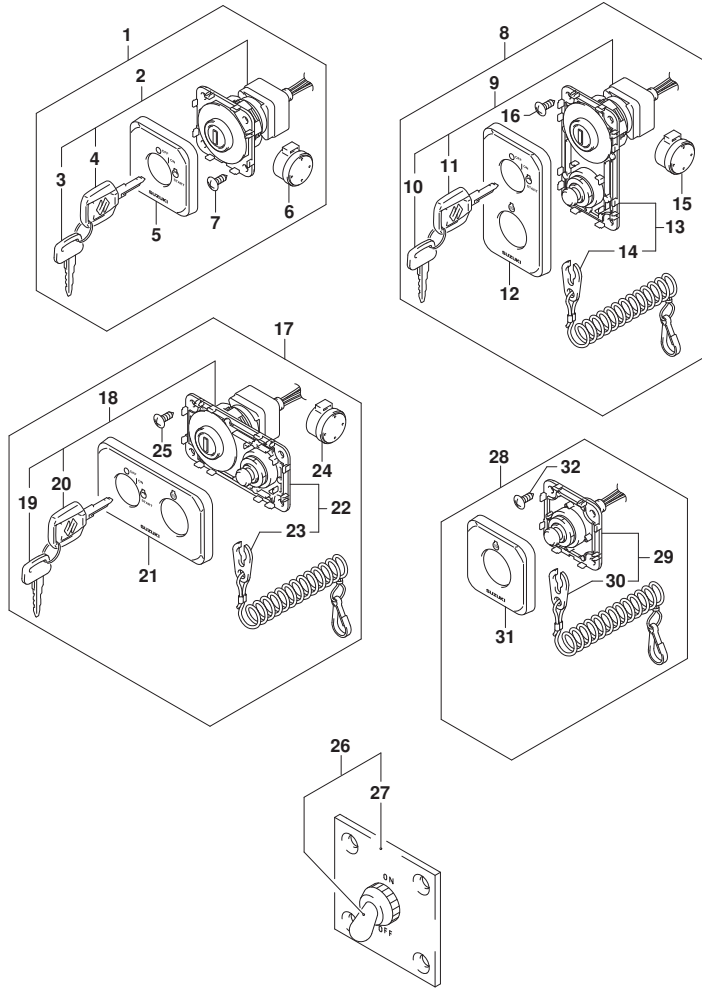


FIG. 530A (1-F-7) オプション:スイッチ (DF9. 9B, DF15A, DF20A)

見出番号	品番	品名	使用個数	備考	標準作業時間
1	37100-98L00	パネルアツシ, メインスイッチ	1		
2	37110-98L00	スイッチアツシ, メイン	1		
3-1	37141-98LA0	.. キー (941)	1		
3-2	37141-98LB0	.. キー (942)	1		
3-3	37141-98L00	.. キー (931)	1		
3-4	37141-98L10	.. キー (932)	1		
3-5	37141-98L20	.. キー (933)	1		
3-6	37141-98L30	.. キー (934)	1		
3-7	37141-98L40	.. キー (935)	1		
3-8	37141-98L50	.. キー (936)	1		
3-9	37141-98L60	.. キー (937)	1		
3-10	37141-98L70	.. キー (938)	1		
3-11	37141-98L80	.. キー (939)	1		
3-12	37141-98L90	.. キー (940)	1		
4-1	37141-99EA0	.. キー (941)	1		
4-2	37141-99EB0	.. キー (942)	1		
4-3	37141-99E00	.. キー (931)	1		
4-4	37141-99E10	.. キー (932)	1		
4-5	37141-99E20	.. キー (933)	1		
4-6	37141-99E30	.. キー (934)	1		
4-7	37141-99E40	.. キー (935)	1		
4-8	37141-99E50	.. キー (936)	1		
4-9	37141-99E60	.. キー (937)	1		
4-10	37141-99E70	.. キー (938)	1		
4-11	37141-99E80	.. キー (939)	1		
4-12	37141-99E90	.. キー (940)	1		
5	37138-98L00	カバー, メインスイッチパネル	1		
6	38500-93J90	ワザ -, ウォーニング	1		
7	03142-05169	スクリュー	4		
8	37100-98L10	パネルアツシ, メインスイッチ	1		
9	37110-98L00	スイッチアツシ, メイン	1		
10-1	37141-98LA0	.. キー (941)	1		
10-2	37141-98LB0	.. キー (942)	1		
10-3	37141-98L00	.. キー (931)	1		
10-4	37141-98L10	.. キー (932)	1		

FIG.530A

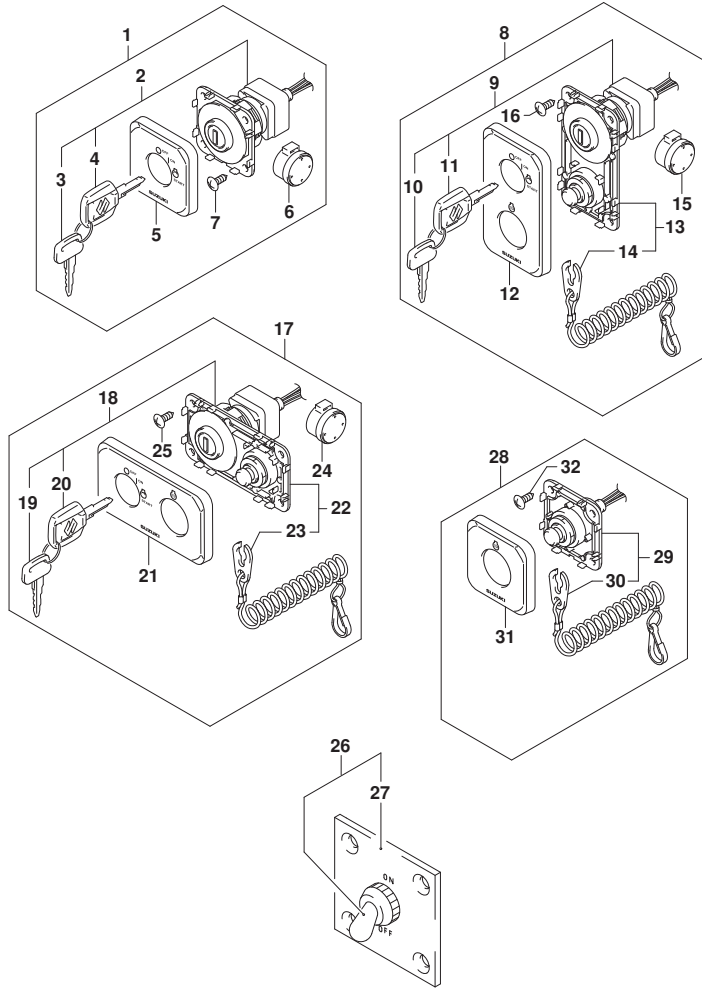


FIG. 530A (1-F-8) オプション:スイッチ (DF9.9B, DF15A, DF20A)

見出番号	品番	品名	使用個数	備考	標準作業時間
10-5	37141-98L20	..キ (933)	1		
10-6	37141-98L30	..キ (934)	1		
10-7	37141-98L40	..キ (935)	1		
10-8	37141-98L50	..キ (936)	1		
10-9	37141-98L60	..キ (937)	1		
10-10	37141-98L70	..キ (938)	1		
10-11	37141-98L80	..キ (939)	1		
10-12	37141-98L90	..キ (940)	1		
11-1	37141-99EA0	..キ (941)	1		
11-2	37141-99EB0	..キ (942)	1		
11-3	37141-99E00	..キ (931)	1		
11-4	37141-99E10	..キ (932)	1		
11-5	37141-99E20	..キ (933)	1		
11-6	37141-99E30	..キ (934)	1		
11-7	37141-99E40	..キ (935)	1		
11-8	37141-99E50	..キ (936)	1		
11-9	37141-99E60	..キ (937)	1		
11-10	37141-99E70	..キ (938)	1		
11-11	37141-99E80	..キ (939)	1		
11-12	37141-99E90	..キ (940)	1		
12	37138-98L10	カバー、メインスイッチハネルハネチカル	1		
13	37820-98L00	スイッチアツシ、エマシエンシ	1		
14	37823-98L01	..プレートアツシ、エマシエンシスイッチロツク	1		
15	38500-93J90	..ブザ、ウオーニング	1		
16	03142-05169	..スクリユ	4		
17	37100-98L20	ハネルアツシ、メインスイッチHORIZ	1		
18	37110-98L00	..スイッチアツシ、メイン	1		
19-1	37141-98LA0	..キ (941)	1		
19-2	37141-98LB0	..キ (942)	1		
19-3	37141-98L00	..キ (931)	1		
19-4	37141-98L10	..キ (932)	1		
19-5	37141-98L20	..キ (933)	1		
19-6	37141-98L30	..キ (934)	1		
19-7	37141-98L40	..キ (935)	1		
19-8	37141-98L50	..キ (936)	1		

FIG.530A

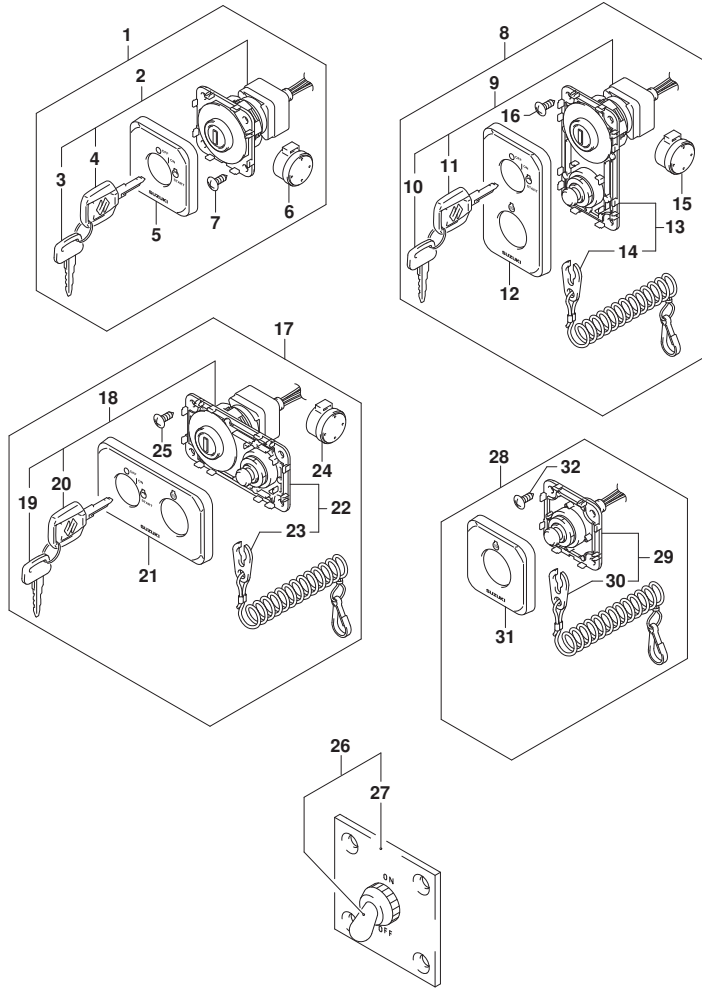


FIG. 530A (1-F-9) オプション:スイッチ (DF9. 9B, DF15A, DF20A)

見出番号	品番	品名	使用個数	備考	標準作業時間
19-9	37141-98L60	.. キー (937)	1		
19-10	37141-98L70	.. キー (938)	1		
19-11	37141-98L80	.. キー (939)	1		
19-12	37141-98L90	.. キー (940)	1		
20-1	37141-99EA0	.. キー (941)	1		
20-2	37141-99EB0	.. キー (942)	1		
20-3	37141-99E00	.. キー (931)	1		
20-4	37141-99E10	.. キー (932)	1		
20-5	37141-99E20	.. キー (933)	1		
20-6	37141-99E30	.. キー (934)	1		
20-7	37141-99E40	.. キー (935)	1		
20-8	37141-99E50	.. キー (936)	1		
20-9	37141-99E60	.. キー (937)	1		
20-10	37141-99E70	.. キー (938)	1		
20-11	37141-99E80	.. キー (939)	1		
20-12	37141-99E90	.. キー (940)	1		
21	37138-98L20	.. カバー, メインスイッチハネルHORIZ	1		
22	37820-98L00	.. スイッチアツシ, エマシエンシ	1		
23	37823-98L01	.. フレートアツシ, エマシエンシスイッチロック	1		
24	38500-93J90	.. フザー, ウォーニング	1		
25	03142-05169	.. スクリュ	4		
26	37210-93J00	ハネルアツシ, ライトインクスイッチ	1		
27	37212-93J00	ハネル, ライトインクスイッチ	1		
28	37803-98L00	ハネルアツシ, エマシエンシスイッチ	1		
29	37820-98L00	.. スイッチアツシ, エマシエンシ	1		
30	37823-98L01	.. フレートアツシ, エマシエンシスイッチロック	1		
31	37832-98L00	.. カバー, エマシエンシスイッチハネル	1		
32	03142-05169	.. スクリュ	4		

FIG.544A

FIG. 544A (1-F-10) オプション:リモートコントロール アツシ シンク<sup>ル</sup> (1) (SEE NOTE 1)

見出番号	品番	品名	使用個数	備考	標準作業時間
1	67200-88L02	リモートコントロールアツシ, シンク <sup>ル</sup>	1		
2	67261-88L10	.グ <sup>ル</sup> リツツ <sup>ル</sup> , リモコンNO. 2	1		
3	67261-88L00	.グ <sup>ル</sup> リツツ <sup>ル</sup> , リモコンNO. 1	1		
4	37850-88L00	.スイツチアツシ, グ <sup>ル</sup> リツツ <sup>ル</sup> PTT (SINGLE)	1		
5	67296-88L00	.スクリュ	3		
6	67288-92E20	.ワツシヤ	3		
7	67212-88L00	.カハ <sup>ル</sup> -, フ <sup>ル</sup> ラク <sup>ル</sup> (SINGLE)	1		
8	68111-88L00	.エンブ <sup>ル</sup> レム, マーク	1		
9	67257-88L00	.キヤツツ <sup>ル</sup> , リモコンレハ <sup>ル</sup> -	1		
10	67281-88L00	.デ <sup>ル</sup> カール (SINGLE)	1		
11	67296-92E60	.スクリュ	2		
12	67288-92E60	.ワツシヤ	2		
13	67253-92E00	.ワツシヤ	1		
14	67275-95600	.エンド <sup>ル</sup> -, ケフ <sup>ル</sup> -	2		
15	67273-95601	.スベ <sup>ル</sup> -サ	1		
16	67271-88L10	.カハ <sup>ル</sup> -, リモコンレハ <sup>ル</sup> -ロア	1		
17	67211-88L00	.カハ <sup>ル</sup> - (SINGLE)	1		
18	67264-88L00	.カハ <sup>ル</sup> -, レハ <sup>ル</sup> -デ <sup>ル</sup> サ <sup>ル</sup> イン	1		
19	67264-88L10	.カハ <sup>ル</sup> -, レハ <sup>ル</sup> -メツキ	1		
20	67251-88L00	.レハ <sup>ル</sup> -, ハンド <sup>ル</sup> -	1		
21	67500-88L00	キツト, リモコンスベ <sup>ル</sup> -サシンク <sup>ル</sup>	1		
22	09125-05135	.スクリュ (5X65)	4		
23	09160-05029	.ワツシヤ (5. 5X12X0. 8)	4		
24	09140-05005	.ナツト (M5)	4		
25	67273-88L00	.グ <sup>ル</sup> ロメツト, リモコンシンク <sup>ル</sup>	1		

NOTE 1:  
DF9. 9B

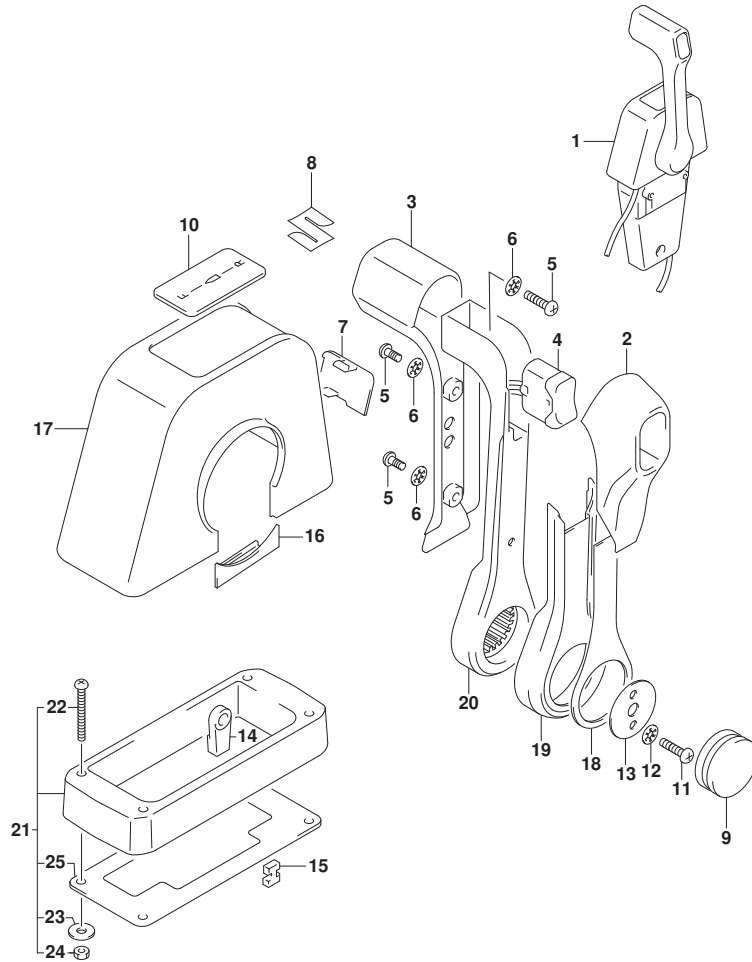




FIG.544B

FIG. 544B (1-F-11) オプション:リモートコントロールアツシ シンクル (1) (DF15A)

見出番号	品番	品名	使用個数	備考	標準作業時間
1	67200-88L02	リモートコントロールアツシ, シンクル	1		
2	67261-88L10	.グ リツツ, リモコンNO. 2	1		
3	67261-88L00	.グ リツツ, リモコンNO. 1	1		
4	37850-88L00	.スイツチアツシ, グ リツツ PTT (SINGLE)	1		
5	67296-88L00	.スクリュ	3		
6	67288-92E20	.ワツシヤ	3		
7	67212-88L00	.カバ -, フ ラク (SINGLE)	1		
8	68111-88L00	.エン プレム, マーク	1		
9	67257-88L00	.キヤツツ, リモコンレバ -	1		
10	67281-88L00	.デ カール (SINGLE)	1		
11	67296-92E60	.スクリュ	2		
12	67288-92E60	.ワツシヤ	2		
13	67253-92E00	.ワツシヤ	1		
14	67275-95600	.エンド -, ケブ ル	2		
15	67273-95601	.スベ -サ	1		
16	67271-88L10	.カバ -, リモコンレバ -ロア	1		
17	67211-88L00	.カバ - (SINGLE)	1		
18	67264-88L00	.カバ -, レバ -デ ザ イン	1		
19	67264-88L10	.カバ -, レバ -メツキ	1		
20	67251-88L00	.レバ -, ハンド ル	1		
21	67500-88L00	キツト, リモコンスベ -サシンクル	1		
22	09125-05135	.スクリュ (5X65)	4		
23	09160-05029	.ワツシヤ (5. 5X12X0. 8)	4		
24	09140-05005	.ナツト (M5)	4		
25	67273-88L00	.グ ロメツト, リモコンシンクル	1		

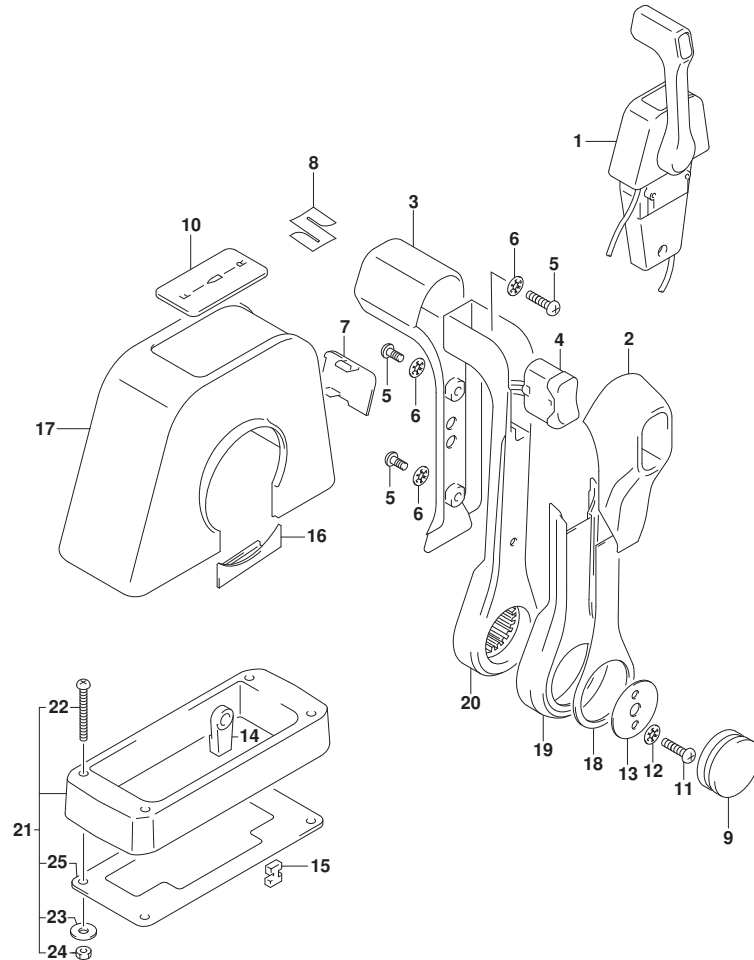


FIG.544C

FIG. 544C (1-F-12) オプション:リモートコントロールアツシ シンクル (1) (SEE NOTE 1)

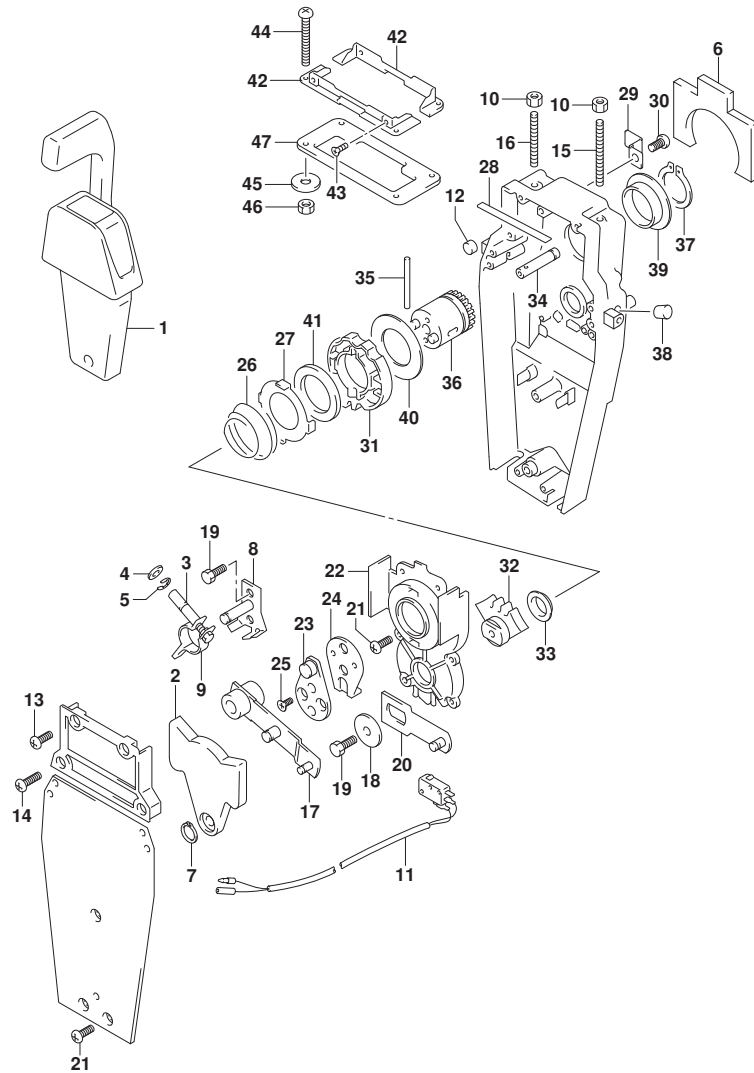
見出番号	品番	品名	使用個数	備考	標準作業時間
1	67200-88L02	リモートコントロールアツシ, シンクル	1		
2	67261-88L10	.グ リツフ, リモコンNO. 2	1		
3	67261-88L00	.グ リツフ, リモコンNO. 1	1		
4	37850-88L00	.スイツチアツシ, グ リツフ PTT (SINGLE)	1		
5	67296-88L00	.スクリユ	3		
6	67288-92E20	.ワツシヤ	3		
7	67212-88L00	.カバ -, フ ラク (SINGLE)	1		
8	68111-88L00	.エン プレム, マーク	1		
9	67257-88L00	.キヤツフ, リモコンレバ -	1		
10	67281-88L00	.デ カール (SINGLE)	1		
11	67296-92E60	.スクリユ	2		
12	67288-92E60	.ワツシヤ	2		
13	67253-92E00	.ワツシヤ	1		
14	67275-95600	.エンド -, ケーブル	2		
15	67273-95601	.スベ -サ	1		
16	67271-88L10	.カバ -, リモコンレバ -ロア	1		
17	67211-88L00	.カバ - (SINGLE)	1		
18	67264-88L00	.カバ -, レバ -デ ザ イン	1		
19	67264-88L10	.カバ -, レバ -メツキ	1		
20	67251-88L00	.レバ -, ハンドル	1		
21	67500-88L00	キット, リモコンスベ -サシンクル	1		
22	09125-05135	.スクリユ (5X65)	4		
23	09160-05029	.ワツシヤ (5. 5X12X0. 8)	4		
24	09140-05005	.ナツト (M5)	4		
25	67273-88L00	.グ ロメツト, リモコンシンクル	1		

NOTE 1:

DF20A, DF20ATH

FIG.545A

FIG. 545A (1-F-13) オプション:リモートコントロール アツシ シンク<sup>ル</sup> (2) (SEE NOTE 1)



見出番号	品番	品名	使用個数	備考	標準作業時間
1	67200-88L02	リモートコントロールアツシ, シンク <sup>ル</sup>	1		
2	67222-92E00	. フ <sup>レ</sup> ート	1		
3	67223-92E00	. フ <sup>レ</sup> キア <sup>シ</sup> ヤスト	1		
4	67288-92E00	. ワツシヤ	1		
5	67292-94300	. Eリング	4		
6	67272-88L00	. コ <sup>ム</sup> シール, ウォーター <sup>フ</sup> ルーフ	1		
7	67291-92E00	. リンク <sup>ル</sup> , スナツフ	1		
8	67221-92E00	. シフトアツシ	1		
9	67224-92E00	. フ <sup>レ</sup> キア <sup>ム</sup> アツシ	1		
10	09140-06020	. ナツト	2		
11	37721-88L01	. スイツチアツシ, ニュートラル	1		
12	67236-92E00	. ローラ	1		
13	67296-88D10	. スクリユ (5X16)	2		
14	67296-92E20	. スクリユ (5X25)	2		
15	67226-92E00	. BOLT, STOPPER FR	1		
16	67226-92E10	. BOLT, STOPPER RR (REAR)	1		
17	67240-92E00	. スロツトルア <sup>ム</sup> アツシ	1		
18	67228-92E00	. ワツシヤ	1		
19	67286-92E00	. ボ <sup>ルト</sup> (6X18)	3		
20	67230-88L00	. ア <sup>ム</sup> アツシ, リモコンシフト	1		
21	09125-05042	. スクリユ (5X10)	10		
22	67234-88L00	. ケース, リモコンキ <sup>ヤ</sup>	1		
23	67245-92E00	. レバ <sup>ア</sup> ツシ, スロツトル	1		
24	67227-92E00	. ストツハ	1		
25	09126-06006	. スクリユ (6X20)	2		
26	67233-92E00	. スフ <sup>ル</sup> リンク <sup>ル</sup>	1		
27	67235-92E00	. フ <sup>レ</sup> ート, シフトロツク	1		
28	67237-92E01	. スフ <sup>ル</sup> リンク <sup>ル</sup>	5		
29	67269-92E01	. フ <sup>ラ</sup> ナツト	1		
30	67296-88D10	. スクリユ (5X16)	1		
31	67238-88L00	. キ <sup>ヤ</sup> , リモコンド <sup>ライブ</sup>	1		
32	67231-88L00	. キ <sup>ヤ</sup> , リモコンシフト	1		
33	67232-88L00	. フ <sup>ツ</sup> シユ, シフトキ <sup>ヤ</sup>	1		
34	67241-88L00	. ロツド <sup>ル</sup> , リモコンフリーアクセル	1		
35	67239-92E00	. ビ <sup>ン</sup>	1		

FIG.545A

FIG. 545A (1-F-14) オプション:リモートコントロール アツシ シンク\*ル (2) (SEE NOTE 1)

見出番号	品 番	品 名	使用個数	備 考	標 準 作業時間
36	67246-88L00	. シヤフト, リモコンド*ライフ*	1		
37	67291-92E10	. リンク*, スナツフ*	1		
38	67243-92E00	. キヤツフ*, ホール	1		
39	67252-88L00	. フ*ツシユ, リモコンド*ライフ*シヤフト	1		
40	67253-88L00	. ワツシヤ, リモコンド*ライフ*シヤフト	1		
41	67239-92E10	. フ*レート, シフトピ*ン	1		
42	67274-88L00	. フランツ*, カバ*ーベ*ース (SINGLE)	2		
43	67296-95610	. スクリユ	4		
44	67296-92E30	. スクリユ	4		
45	09160-05024	. ワツシヤ (5. 5X16X1. 5)	4		
46	67287-92E00	. ナツト (M5)	4		
47	67273-88L00	. ガ*ロメツト, リモコンシンク*ル	1		

NOTE 1:  
DF9. 9B

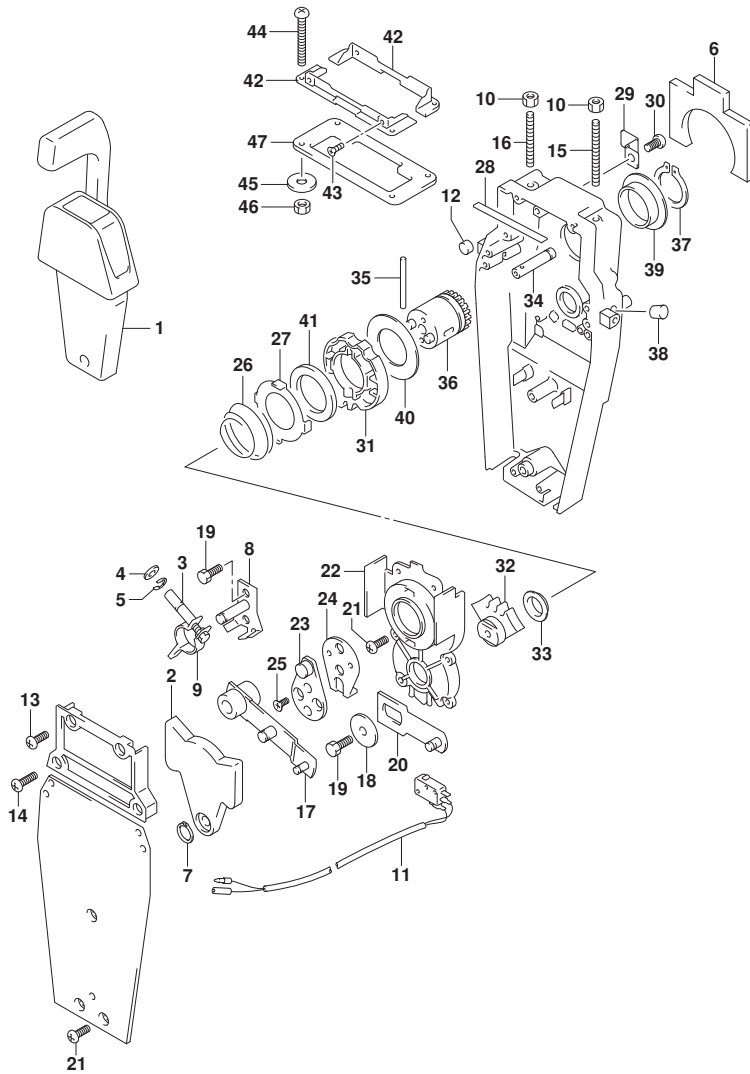


FIG.545B

FIG. 545B (1-F-15) オプション:リモートコントロールアツシ シングル (2) (DF15A)

見出番号	品番	品名	使用個数	備考	標準作業時間
1	67200-88L02	リモートコントロールアツシ, シングル	1		
2	67222-92E00	. フレート	1		
3	67223-92E00	. フレキアジヤスト	1		
4	67288-92E00	. ワツシヤ	1		
5	67292-94300	. Eリング	4		
6	67272-88L00	. コムシール, ウォータープルーフ	1		
7	67291-92E00	. リンク, スナツプ	1		
8	67221-92E00	. シフトアツシ	1		
9	67224-92E00	. フレキアームアツシ	1		
10	09140-06020	. ナツト	2		
11	37721-88L01	. スイツチアツシ, ニュートラル	1		
12	67236-92E00	. ローラ	1		
13	67296-88D10	. スクリユ (5X16)	2		
14	67296-92E20	. スクリユ (5X25)	2		
15	67226-92E00	. BOLT, STOPPER FR	1		
16	67226-92E10	. BOLT, STOPPER RR (REAR)	1		
17	67240-92E00	. スロツトルアームアツシ	1		
18	67228-92E00	. ワツシヤ	1		
19	67286-92E00	. ボルト (6X18)	3		
20	67230-88L00	. アームアツシ, リモコンシフト	1		
21	09125-05042	. スクリユ (5X10)	10		
22	67234-88L00	. ケース, リモコンギヤ	1		
23	67245-92E00	. レバアツシ, スロツトル	1		
24	67227-92E00	. ストツハ	1		
25	09126-06006	. スクリユ (6X20)	2		
26	67233-92E00	. スプリンク	1		
27	67235-92E00	. フレート, シフトロツク	1		
28	67237-92E01	. スプリンク	5		
29	67269-92E01	. フラケツト	1		
30	67296-88D10	. スクリユ (5X16)	1		
31	67238-88L00	. ギヤ, リモコンドライブ	1		
32	67231-88L00	. ギヤ, リモコンシフト	1		
33	67232-88L00	. フツシユ, シフトギヤ	1		
34	67241-88L00	. ロツド, リモコンフリーアクセル	1		
35	67239-92E00	. ピン	1		

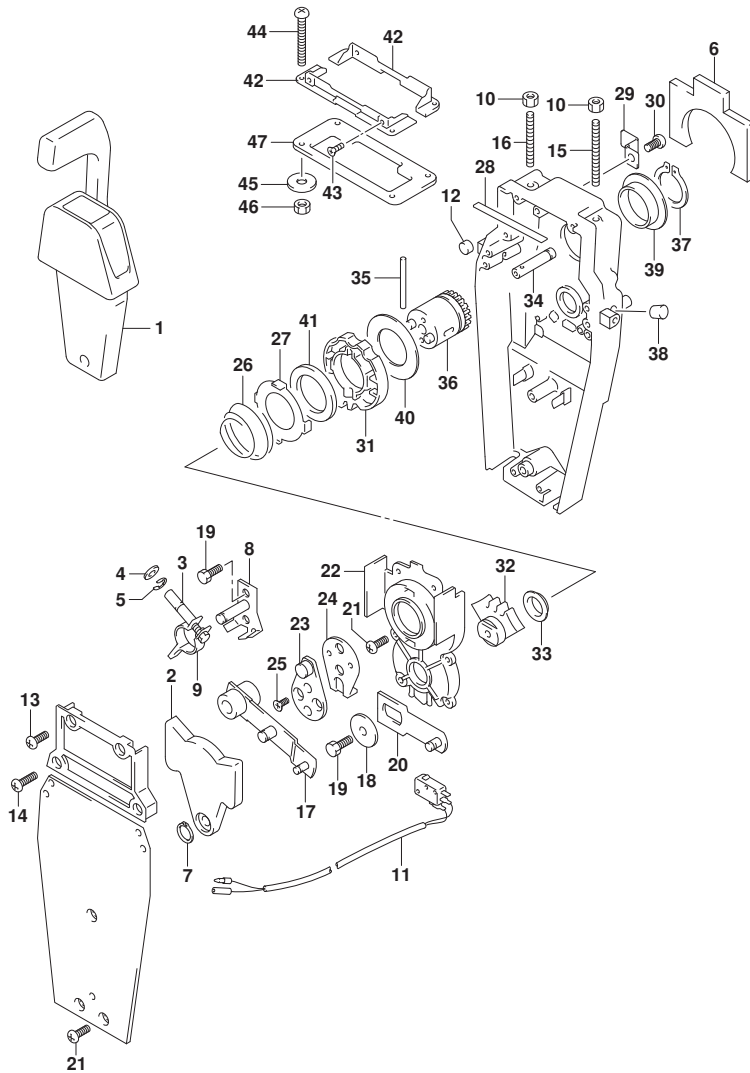


FIG.545B

FIG. 545B (1-F-16) オプション:リモートコントロール アツシ シンカﾞル (2) (DF15A)

見出番号	品番	品名	使用個数	備考	標準作業時間
36	67246-88L00	.シャフト, リモコンﾄﾞ ラｲﾌﾞ	1		
37	67291-92E10	.ﾘﾝｸﾞ, スﾅｯﾌﾟ	1		
38	67243-92E00	.ｷﾞﾔｯﾌﾟ, ﾎｰﾙ	1		
39	67252-88L00	.ﾌﾞ ﾂｯｼ, リモコンﾄﾞ ラｲﾌﾞ ﾂｯｼ	1		
40	67253-88L00	.ﾌﾞ ﾂｯｼ, リモコンﾄﾞ ラｲﾌﾞ ﾂｯｼ	1		
41	67239-92E10	.ﾌﾟ ﾚｰﾄ, ﾂﾌﾄﾋﾞﾝ	1		
42	67274-88L00	.ﾌﾗﾝｼﾞ, ｶﾊﾞｰ ﾎｰｽ (SINGLE)	2		
43	67296-95610	.ｽｸﾘﾕ	4		
44	67296-92E30	.ｽｸﾘﾕ	4		
45	09160-05024	.ﾌﾞ ﾂｯｼ (5. 5X16X1. 5)	4		
46	67287-92E00	.ﾅｯﾄ (M5)	4		
47	67273-88L00	.ｸﾞ ﾛﾓｯﾄ, リモコンﾄﾞ ﾂｯｼ	1		

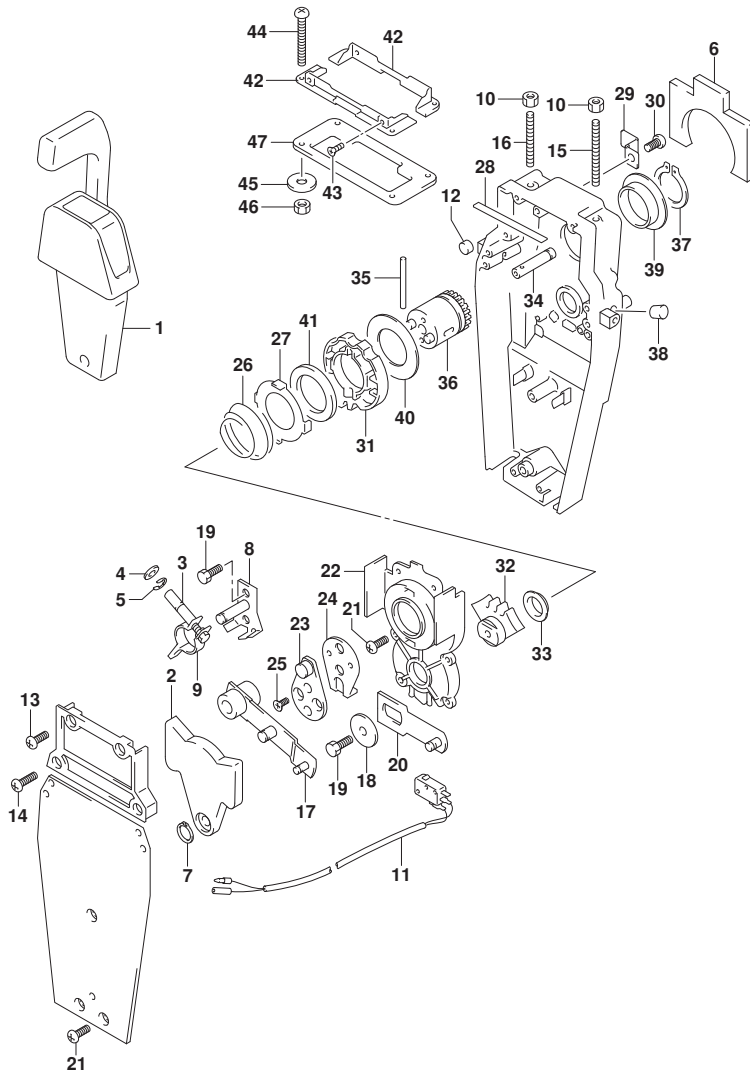
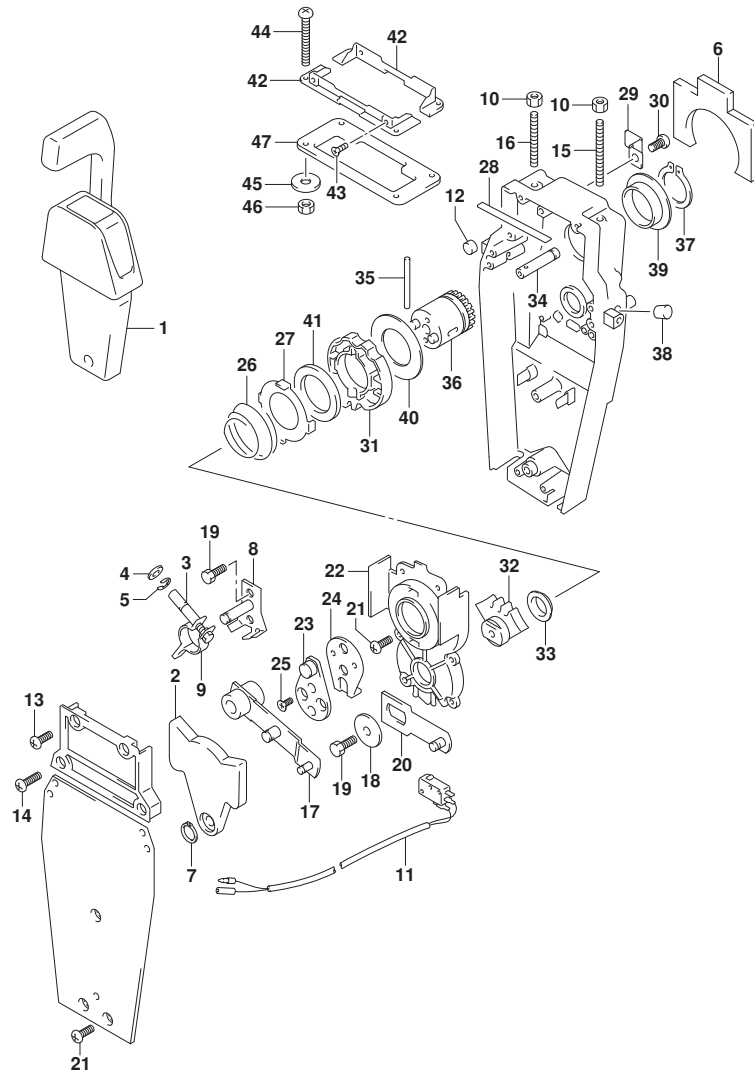


FIG.545C

FIG. 545C (1-G-2) オプション:リモートコントロールアツシシングル (2) (SEE NOTE 1)



見出番号	品番	品名	使用個数	備考	標準作業時間
1	67200-88L02	リモートコントロールアツシ, シングル	1		
2	67222-92E00	.ﾌﾞﾚｰﾄ	1		
3	67223-92E00	.ﾌﾞﾚｰｷｱｼﾞﾝｸﾞ ﾔｽﾄ	1		
4	67288-92E00	.ﾌｯｼﾞﾔ	1		
5	67292-94300	.ﾈﾘﾝｸﾞ	4		
6	67272-88L00	.ｺﾞﾑｼｰﾙ, ﾜｵｰﾀｰﾌﾞﾙｰﾌ	1		
7	67291-92E00	.ﾘﾝｸﾞ, ﾏﾞｯﾌﾟ	1		
8	67221-92E00	.ｼﾌﾄｱｯｼ	1		
9	67224-92E00	.ﾌﾞﾚｰｷｱｰﾑｱｯｼ	1		
10	09140-06020	.ﾅｯﾄ	2		
11	37721-88L01	.ｽｲｯﾁｱｯｼ, ﻧｴｴﾄﾗﾙ	1		
12	67236-92E00	.ﾛｰﾗ	1		
13	67296-88D10	.ｽｸﾘﾕ (5X16)	2		
14	67296-92E20	.ｽｸﾘﾕ (5X25)	2		
15	67226-92E00	.BOLT, STOPPER FR	1		
16	67226-92E10	.BOLT, STOPPER RR (REAR)	1		
17	67240-92E00	.ｽﾛｯﾄﾙｱｰﾑｱｯｼ	1		
18	67228-92E00	.ﾌｯｼﾞﾔ	1		
19	67286-92E00	.ﾎﾞﾙﾄ (6X18)	3		
20	67230-88L00	.ｱｰﾑｱｯｼ, ﾚﾓｺﾝｼﾌﾄ	1		
21	09125-05042	.ｽｸﾘﾕ (5X10)	10		
22	67234-88L00	.ｹｰｽ, ﾚﾓｺﾝｷﾞｻﾞ	1		
23	67245-92E00	.ﾚﾊﾞｰｱｯｼ, ﾏﾞｯﾄﾙ	1		
24	67227-92E00	.ｽﾄｯﾊﾟ	1		
25	09126-06006	.ｽｸﾘﾕ (6X20)	2		
26	67233-92E00	.ｽﾌﾟﾘﾝｸﾞ	1		
27	67235-92E00	.ﾌﾞﾚｰﾄ, ﾏﾞｯﾄﾙ	1		
28	67237-92E01	.ｽﾌﾟﾘﾝｸﾞ	5		
29	67269-92E01	.ﾌﾞﾗｹｯﾄ	1		
30	67296-88D10	.ｽｸﾘﾕ (5X16)	1		
31	67238-88L00	.ｷﾞｻﾞ, ﾚﾓｺﾝﾄﾞﾗｲﾌﾞ	1		
32	67231-88L00	.ｷﾞｻﾞ, ﾚﾓｺﾝｼﾌﾄ	1		
33	67232-88L00	.ﾌﾞｯｼﾞ, ﾏﾞｯﾄﾞｷﾞｻﾞ	1		
34	67241-88L00	.ﾛｯﾄﾞ, ﾚﾓｺﾝﾌﾞﾘｰｱｸｾﾙ	1		
35	67239-92E00	.ﾋﾞﾝ	1		

FIG.545C

FIG. 545C (1-G-3) オプション:リモートコントロールアツシシingle (2) (SEE NOTE 1)

見出番号	品番	品名	使用個数	備考	標準作業時間
36	67246-88L00	.シャフト, リモコンドライブ	1		
37	67291-92E10	.リング, スタップ	1		
38	67243-92E00	.キャップ, ホール	1		
39	67252-88L00	.ブッシュ, リモコンドライブシャフト	1		
40	67253-88L00	.ワッシャ, リモコンドライブシャフト	1		
41	67239-92E10	.プレート, シフトピン	1		
42	67274-88L00	.フランジ, カバーベース (SINGLE)	2		
43	67296-95610	.スクリュ	4		
44	67296-92E30	.スクリュ	4		
45	09160-05024	.ワッシャ (5. 5X16X1. 5)	4		
46	67287-92E00	.ナット (M5)	4		
47	67273-88L00	.ゴムメット, リモコンシingle	1		

NOTE 1:  
DF20A, DF20ATH

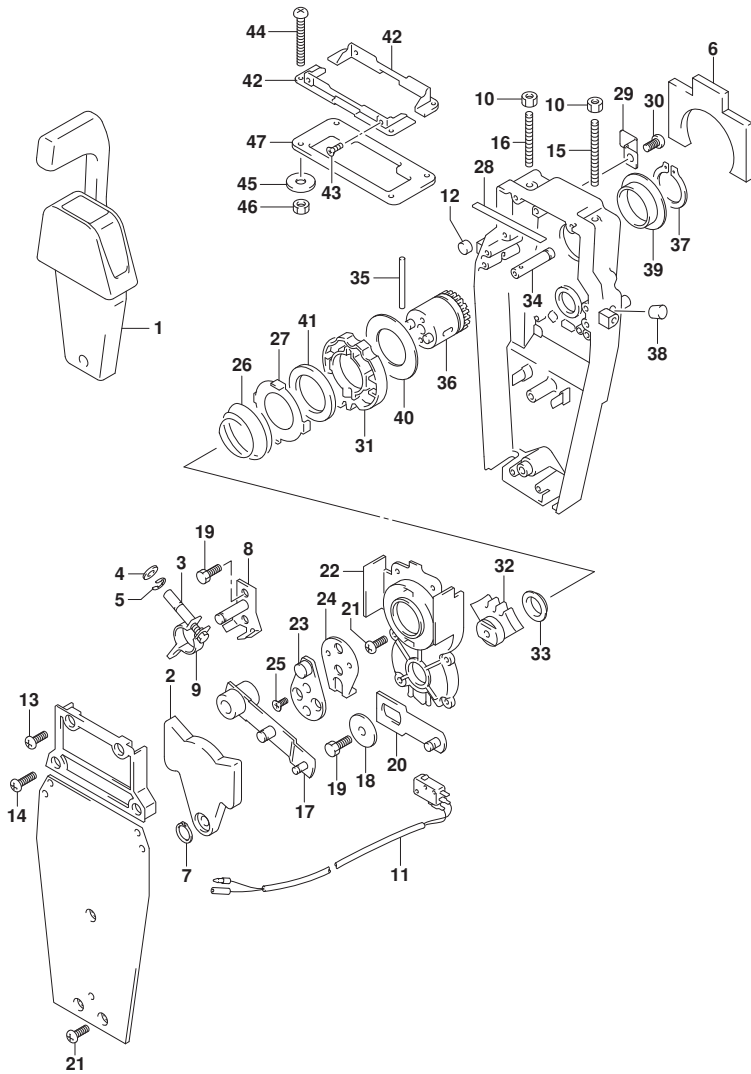




FIG.546A

FIG. 546A (1-G-4) OPT:REMOCON CABLE (ELECTRIC STARTER) (SEE NOTE 1)

見出番号	品番	品名	使用個数	備考	標準 作業時間
1	36620-89L10	ワイヤツシ, リモートコントロール	1		
2	09481-10501	.フューズ (10A)	1		
3	36990-87D00	TERMINAL SET, WITH SLEEVE	1		

NOTE 1:  
DF20ATH

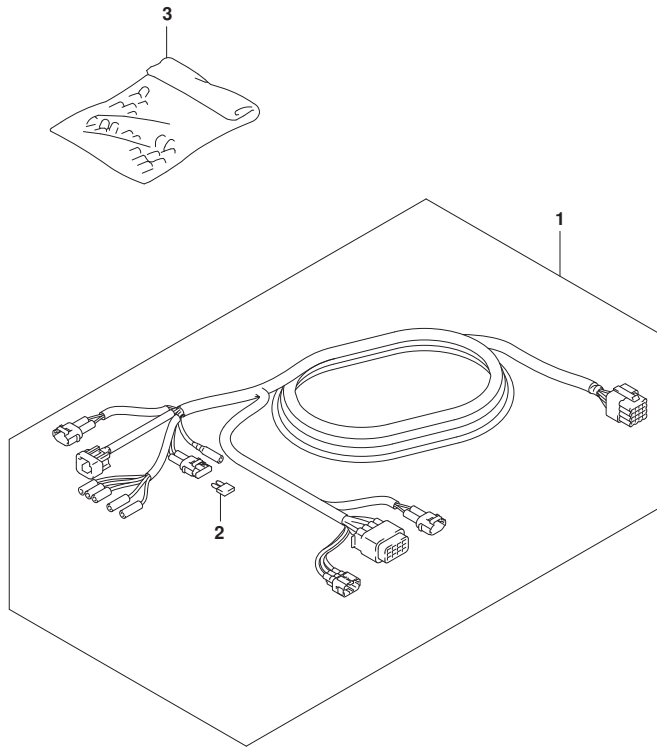


FIG.553A

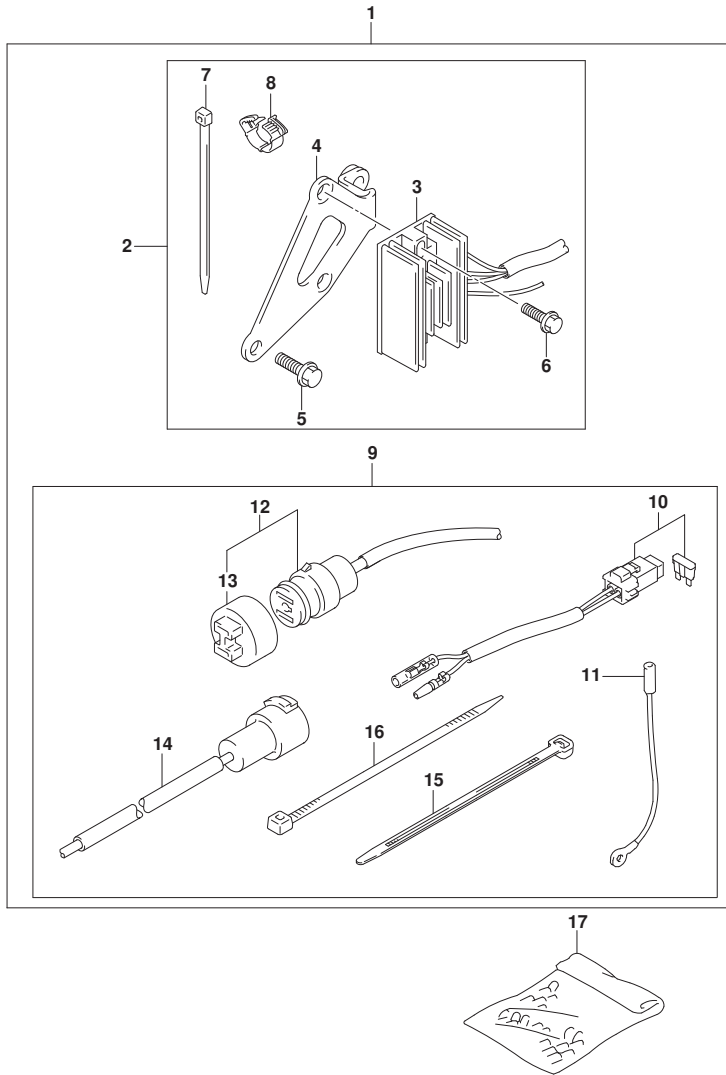


FIG. 553A (1-G-5) OPT:ELECTRICAL (MANUAL STARTER) (SEE NOTE 1)

見出番号	品番	品名	使用個数	備考	標準作業時間
1	32000-89L03	キット, ハンダリチャージング	1		
2	32801-89L01	レクチファイヤ/レギ ユレタセット	1		
3	32800-94J11	レクチファイヤ/レギ ユレタアツシ	1		
4	32815-89L10	ブラケット, レクチファイヤ	1		
5	01550-08207	ボルト (8X20)	2		
6	01550-06207	ボルト (6X20)	2		
7	09407-14407	クランプ (L:145)	3		
8	09408-00184	クランプ	1		
9	39600-89L02	リセブ タクルセット	1		
10	36740-94J00	ケースアツシ, フューズ	1		
11	37801-98301	リード, ストップ スイツチ	1		
12	39601-95D01	リセブ タクル	1		
13	36634-93910	キャップ	1		
14	39602-93900	プラグアツシ, ランプコード	1		
15	09407-14403	クランプ (L:125)	2		
16	09407-14407	クランプ (L:145)	3		
17	36990-87D00	TERMINAL SET, WITH SLEEVE	1		

NOTE 1:  
M-STARTER

FIG.561A

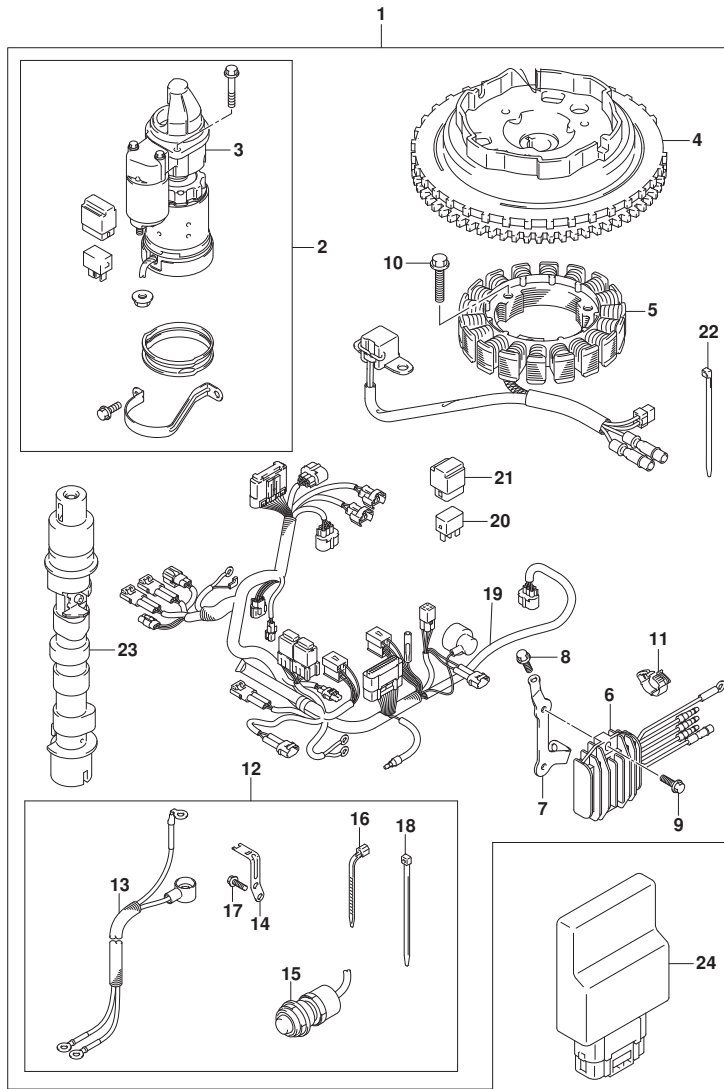


FIG. 561A (1-G-6) OPT:STARTING MOTOR (MANUAL STARTER) (SEE NOTE 1)

見出番号	品番	品名	使用個数	備考	標準作業時間
1	31000-89L23	スターセット, エレクトリック	1		
2	31101-89L10	モータセット, スター	1		
3	31100-89L00	モータアツシ, スターテインク	1		
4	32102-89L00	フライホイール, マグネ	1		
5	32120-89L20	COIL, STATOR&PULSER	1		
6	32800-89L02	レクチファイヤ/レギュレータアツシ	1		
7	32815-89L00	ブラケット, レクチファイヤ	1		
8	01550-06167	ボルト (6X16)	1		
9	01550-06207	ボルト (6X20)	2		
10	01547-0625A	ボルト	3		
11	09408-00184	クランプ	1		
12	33800-89L10	ケーブルセット, スター	1		
13	33810-89L10	ケーブル, スター	1		
14	36617-89L10	ブラケット, ハーネス	1		
15	37161-89L02	スイッチアツシ, スターモータ	1		
16	09407-14403	クランプ (L:125)	1		
17	01547-06167	ボルト (6X16)	2		
18	09407-14407	クランプ (L:145)	1		
19	36610-89LG2	ハーネスアツシ, ワイヤリング	1		
20	38860-76F01	リレーアツシ	1		
21	38915-90J00	ホルダ, リレー	1		
22	09407-14407	クランプ (L:145)	12		
23	12700-89L21	カムシャフトアツシ	1		
24	33930-89L40	ユニット, エンジンコントロール	1		

NOTE 1:  
DF9. 9B:M-STARTER

FIG.561B

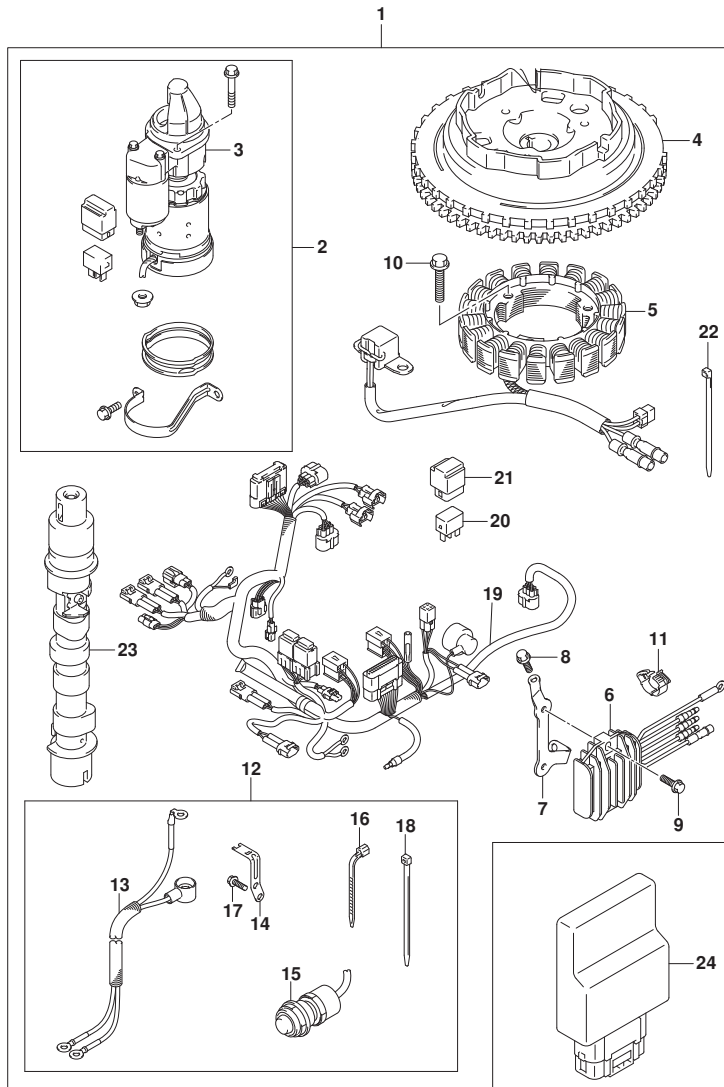


FIG. 561B (1-G-7) OPT:STARTING MOTOR (MANUAL STARTER) (SEE NOTE 1)

見出番号	品番	品名	使用個数	備考	標準作業時間
1	31000-89L23	スターセット, エレクトリック	1		
2	31101-89L10	. モータセット, スター	1		
3	31100-89L00	. . モータアツシ, スターインク	1		
4	32102-89L00	. フライホイール, マグネ	1		
5	32120-89L20	. COIL, STATOR&PULSER	1		
6	32800-89L02	. レクチファイヤ/レギュレータアツシ	1		
7	32815-89L00	. ブラケット, レクチファイヤ	1		
8	01550-06167	. ボルト (6X16)	1		
9	01550-06207	. ボルト (6X20)	2		
10	01547-0625A	. ボルト	3		
11	09408-00184	. クランプ	1		
12	33800-89L10	. ケーブルセット, スター	1		
13	33810-89L10	. . ケーブル, スター	1		
14	36617-89L10	. . ブラケット, ハーネス	1		
15	37161-89L02	. . スイッチアツシ, スターモータ	1		
16	09407-14403	. . クランプ (L:125)	1		
17	01547-06167	. . ボルト (6X16)	2		
18	09407-14407	. . クランプ (L:145)	1		
19	36610-89LG2	. ハーネスアツシ, ワイヤリング	1		
20	38860-76F01	. リレーアツシ	1		
21	38915-90J00	. ホルダ, リレー	1		
22	09407-14407	. クランプ (L:145)	12		
23	12700-89L21	. カムシャフトアツシ	1		
24	33930-89L00	. ユニツト, エンジンコントロール	1		

NOTE 1:  
DF15A:M-STARTER

FIG.561C

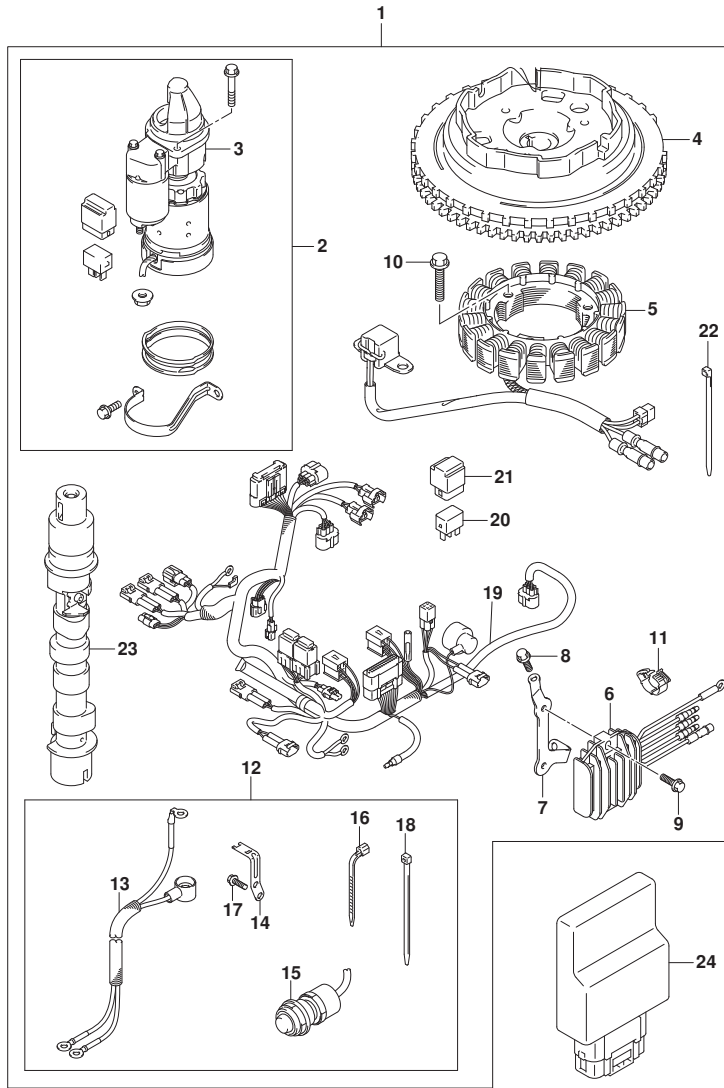


FIG. 561C (1-G-8) OPT:STARTING MOTOR (MANUAL STARTER) (SEE NOTE 1)

見出番号	品番	品名	使用個数	備考	標準作業時間
1	31000-89L23	スターセット, エレクトリック	1		
2	31101-89L10	. モータセット, スター	1		
3	31100-89L00	. . モータアツシ, スターインク	1		
4	32102-89L00	. フライホイール, マグネ	1		
5	32120-89L20	. COIL, STATOR&PULSER	1		
6	32800-89L02	. レクチファイヤ/レギュレータアツシ	1		
7	32815-89L00	. ブラケット, レクチファイヤ	1		
8	01550-06167	. ボルト (6X16)	1		
9	01550-06207	. ボルト (6X20)	2		
10	01547-0625A	. ボルト	3		
11	09408-00184	. クランプ	1		
12	33800-89L10	. ケーブルセット, スター	1		
13	33810-89L10	. . ケーブル, スター	1		
14	36617-89L10	. . ブラケット, ハーネス	1		
15	37161-89L02	. . スイッチアツシ, スターモータ	1		
16	09407-14403	. . クランプ (L:125)	1		
17	01547-06167	. . ボルト (6X16)	2		
18	09407-14407	. . クランプ (L:145)	1		
19	36610-89LG2	. ハーネスアツシ, ワイヤリング	1		
20	38860-76F01	. リレーアツシ	1		
21	38915-90J00	. ホルダ, リレー	1		
22	09407-14407	. クランプ (L:145)	12		
23	12700-89L21	. カムシャフトアツシ	1		
24	33930-89L20	. ユニツト, エンジンコントロール	1		

NOTE 1:  
DF20A:M-STARTER

FIG.575A

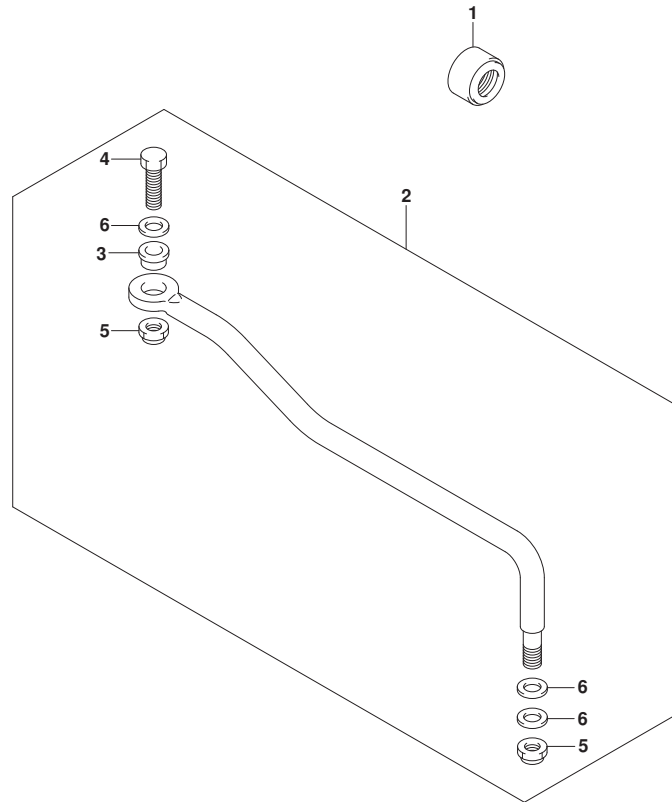


FIG. 575A (1-G-9) オプション:ト`ラック` リンク

見出番号	品 番	品 名	使用個数	備 考	標 準 作業時間
1	41161-94400	シール, ステアリンク` ケーブ` ル	1		
2	67701-99J02	リンクアツシ, ト`ラック`	1		
3	67721-93E10	.スベ`ーサ, ト`ラック` リンク	1		
4	67725-96J00	.ボ`ルト, ト`ラック` リンク	1		
5	67726-99E00	.ナツト, ロツク	2		
6	67728-99E00	.ワツシヤ	4		



FIG.583A

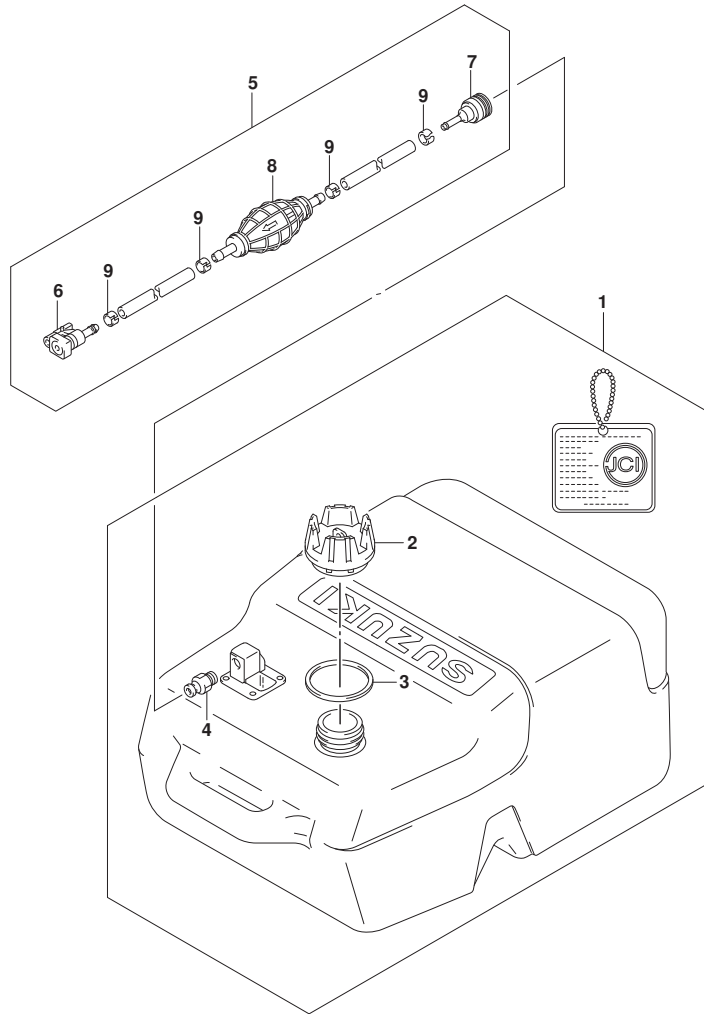


FIG. 583A (1-G-10) オプション:フューエルタンク

見出番号	品番	品名	使用個数	備考	標準作業時間
1	65001-94L00	タンクアツシ, フューエル (25L)	1		
2	65520-99100	. キャップ アツシ, フューエルタンク	1		
3	65561-95D00	. ガ スケツト, タンクキャツプ	1		
4	65740-95D01	. フ ラク, フューエルコネクタ	1		
5	65700-87J19	ホース, フューエル	1		
6	65750-87J11	. ソケツト, フューエルホース	1		
7	65750-95501	. ソケツト, フューエルホース	1		
8	65770-90J13	. ホ ンブ, スクイズ	1		
9	65781-98500	. クリツフ, フューエルホース	4		

FIG.600A

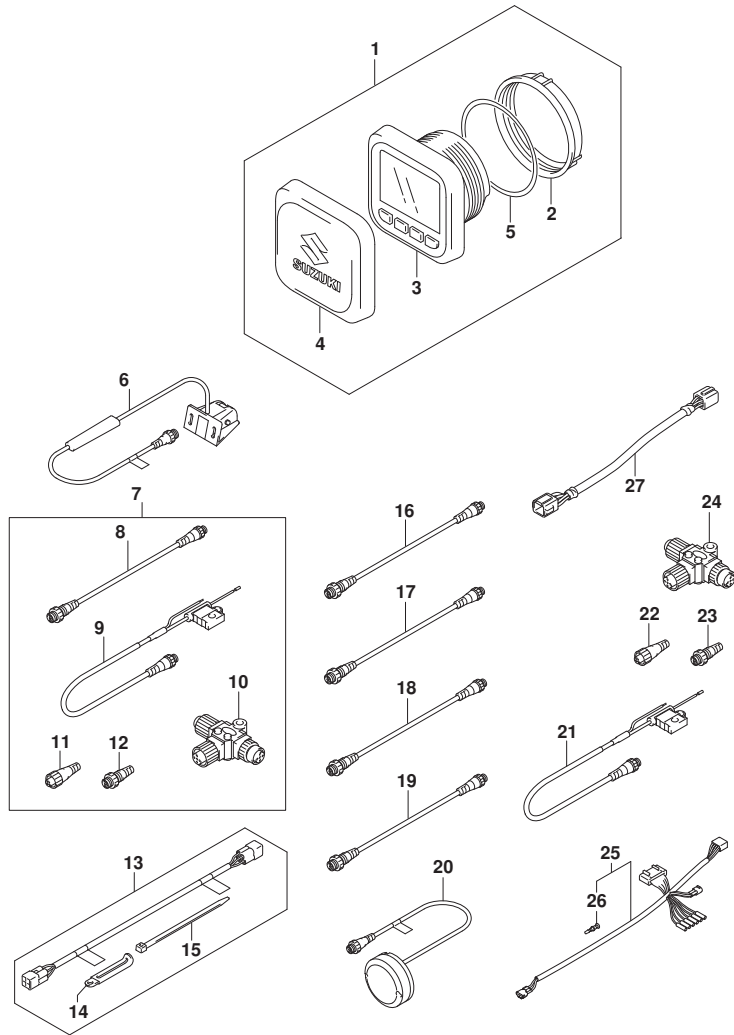


FIG. 600A (1-G-11) オプション:マルチ ファンクション ゲージ

見出番号	品番	品名	使用個数	備考	標準作業時間
1	34011-96L45	セット, マルチゲージ	1		
2	34112-96L00	. ナット, ゲージ	1		
3	34193-96L00	. ベゼル, ゲージ	1		
4	34211-96L00	. カバー, ゲージ	1		
5	34825-96L00	. パツキンク, ゲージ	1		
6	34190-88L00	センサアツシ, ハット ホイール	1		
7	36001-88L00	セット, ワイヤ	1		
8	36662-88L10	. ワイヤ, 2エクステンション	1		
9	36663-88L00	. ハーネスアツシ, ネットワークパワー	1		
10	36664-88L00	. コネクタ, プランチ	1		
11	36665-88L00	. ユニット, レジスタヒューズ	1		
12	36665-88L10	. ユニット, レジスタヒューズ	1		
13	36660-89L03	セット, エンジンツインタフェイスワイヤ	1		
14	29404-93J01	. クランプ (L:45)	1		
15	09407-14407	. クランプ (L:145)	4		
16	36662-88L00	ワイヤ, 25エクステンション	1		
17	36662-88L10	ワイヤ, 2エクステンション	1		
18	36662-88L20	ワイヤ, 6エクステンション	1		
19	36662-88L30	ワイヤ, 15エクステンション	1		
20	39950-88L02	モジュールアツシ, GPSレシーバ	1		
21	36663-88L00	ハーネスアツシ, ネットワークパワー	1		
22	36665-88L00	ユニット, レジスタヒューズ	1		
23	36665-88L10	ユニット, レジスタヒューズ	1		
24	36664-88L00	コネクタ, プランチ	1		
25	36661-96L30	アダプタ, ゲージ	1		
26	36615-96300	. ターミナル	5		
27	36682-92E00	ワイヤ, トリムメータエクステンション (L:6500)	1		