

ま え が き

このパーツカタログは、スズキ船外機 DF9.9B/15A/20A 型の補給取扱い部品を収録してあります。

DF9.9B				
機種記号	型式	トランサム	色	実施号機
DF9.9B_020	00995F	S, L, X	YAY	00995F-040001 ~
DF9.9B_021				00995F-140001 ~
DF9.9B_022				00995F-240001 ~
DF9.9B_023				00995F-340001 ~

DF15A				
機種記号	型式	トランサム	色	実施号機
DF15A_020	01504F	S, L, X	YAY	01504F-040001 ~
DF15A_021				01504F-140001 ~
DF15A_022				01504F-240001 ~
DF15A_023				01504F-340001 ~

DF20A				
機種記号	型式	トランサム	色	実施号機
DF20A_020	02002F	S, L, X	YAY	02002F-040001 ~
DF20A_021				02002F-140001 ~
DF20A_022				02002F-240001 ~
DF20A_023				02002F-340001 ~
DF20ATH_020				02002F-040001 ~
DF20ATH_021				02002F-140001 ~
DF20ATH_022				02002F-240001 ~
DF20ATH_023				02002F-340001 ~

パーツカタログのご使用について

1. 記号および略語

1-1. サイズ等

A	: 用品	L	: 長さ、リンク数、容積	US	: アンダサイズ
AR	: 必要量	NT	: 歯 数	W	: 巾
D	: 線 径	OD	: 外 径	W/	: 同時使用
E.NO.	: エンジン番号	OPT	: オプション	#	: 直送品
F.NO.	: フレーム番号	OS	: オーバーサイズ	*	: 直売品
H	: 高 さ	STD	: スタンダード	~	: より、から
ID	: 内 径	T	: 厚 さ		
12X34X5 : 内径X外径X厚さ (巾、長さ)					

1-2. メーカー名

CHKK	: 中央発条	NGK	: 日本特殊陶業
DID	: 大同工業	NHK	: 日本発条
DK	: 大金製作所	RK	: 高砂チェン
FB	: 古河電池	TEN	: 富士通デン
IRC	: 井上護謨工業	TR	: 東海理化電機製作所
KYB	: 豊場工業	YB	: 湯浅電池
NABCO	: 日本エアブレーキ		

1-3. 構成部品の表示

品 番	品 名
×××××-×××××	○○○アッシ
×××××-×××××	・○○○○
×××××-×××××	┆○○○○
	┆┆┆┆ 構成部品 (インナパーツ) を示します。

1-4. 部品変更

備考欄の品番の前の→印は変更部品相互の互換性を表示します。

←○○○○○-○○○○○……「～より統一」を示し、旧 新です。

→○○○○○-○○○○○……「～に統一」を示し、旧 新です。

1-5. 修正使用

ホース、チューブ等で寸法表示の→印は修正使用を表示します。

(例) L: 200 →180……200 を 180 に修正して使用します。

2. 部品変更のお知らせ

部品が新設または変更となった場合、サービス・部品ニュース、統一部品一覧表などでご案内いたします。

販売店様にあっては、弊社代理店にお問い合わせください。

3. 部品の注文

部品ご注文の場合は、このパーツカタログをご参照の上、次の点にご留意され、正確にご注文ください。

- 3-1. 品番、品名および数量
- 3-2. フレーム番号およびエンジン番号と型式番号
- 3-3. 部品メーカー（電装部品、保安部品など）

注※ 分解図は、補給部品索引のためのものです。分解、組み立てには使用しないでください。

※ 補給部品の中で車種間の共通化により、一部生産車の部品と異なる場合があります。

あらかじめご了承ください。

※ 記載事項は予告なく変更することがあります。あらかじめご了承ください。

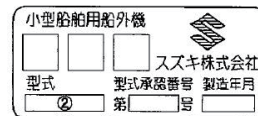
I.D プレートの説明

I.D プレートには下記の項目が刻印されています。

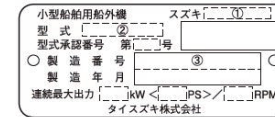
より正確な部品発注のため① 機種名、② 型式、③ 製造番号（号機）をご確認ください。

I.D プレートはクランプブラケットに取り付けられています。

パターン 1



パターン 2

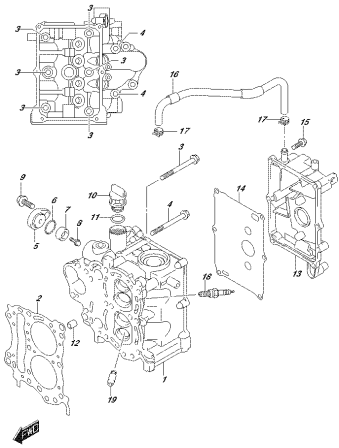


① 機種名を示します。 (例) DF140ATX

② 型式を示します。 (例) 14003F

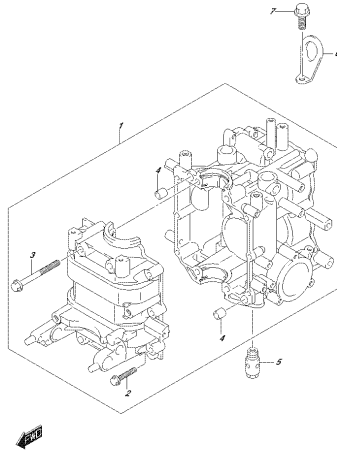
③ 製造番号（号機）を示します。 (例) 910001

FIG. 111A



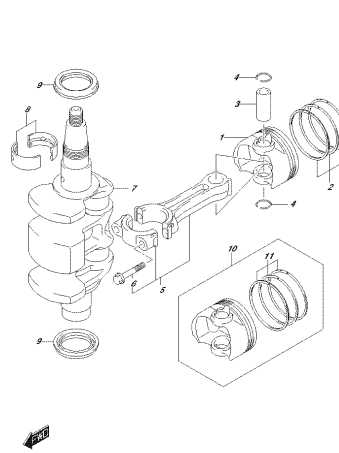
OPTIMA_NRS2_022_111A
CYLINDERHEAD

FIG. 113A



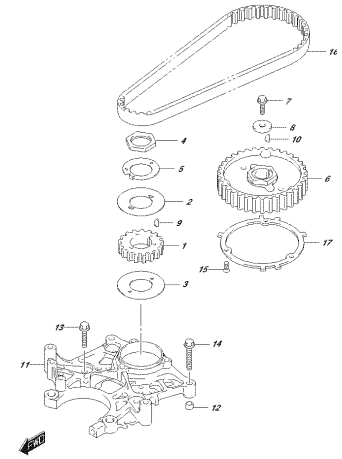
OPTIMA_NRS2_022_113A
CRANKSHAFT

FIG. 116A



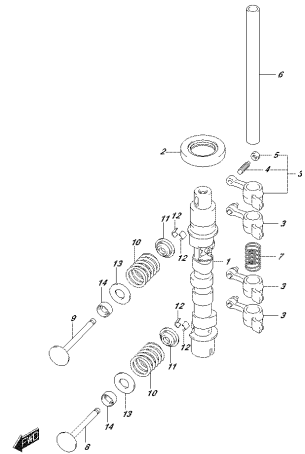
OPTIMA_NRS2_022_116A
TRANSMISSION

FIG. 120A



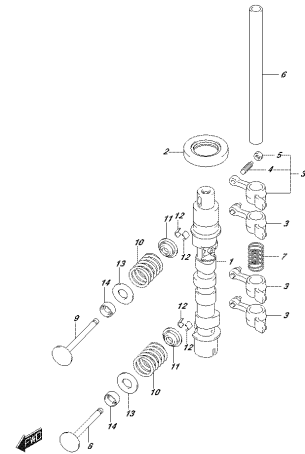
OPTIMA_NRS2_022_120A
TRANSMISSION

FIG. 121A



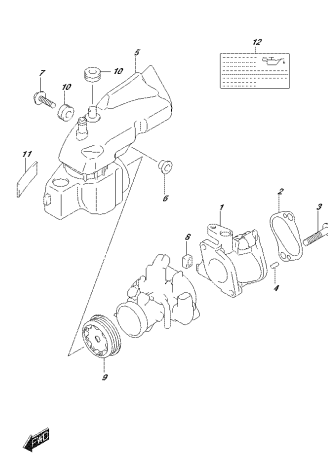
OPTIMA_NRS2_022_121A
CRANKSHAFT

FIG. 121B



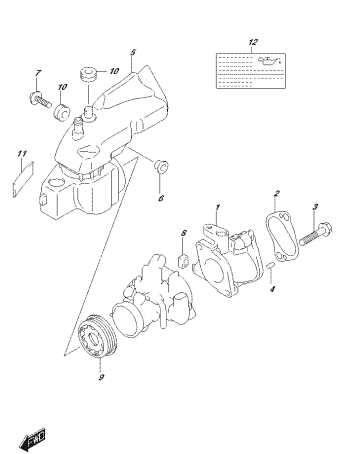
OPTIMA_NRS2_022_121B
CRANKSHAFT

FIG. 126A



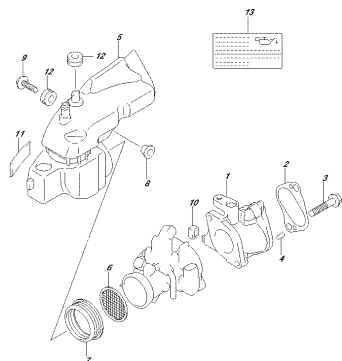
OPTIMA_NRS2_022_126A
PILETWÄHRELE

FIG. 126B



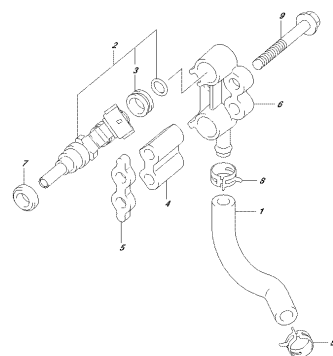
OPTIMA_NRS2_022_126B
PILETWÄHRELE

FIG. 126C



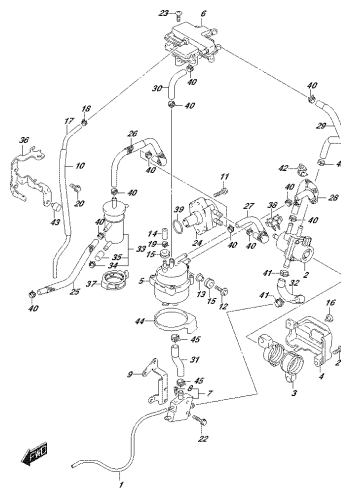
OPTEMA, NPS2, 622, 145K*
FUELTREIBERZEUG

FIG. 144A



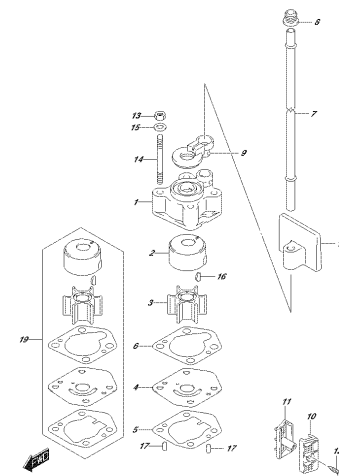
OPTEMA, NPS2, 622, 145M
FUELEINSPRITZER

FIG. 146A



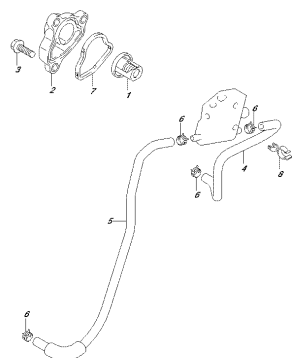
OPTEMA, NPS2, 622, 145M
FUELEPUMPE

FIG. 160A



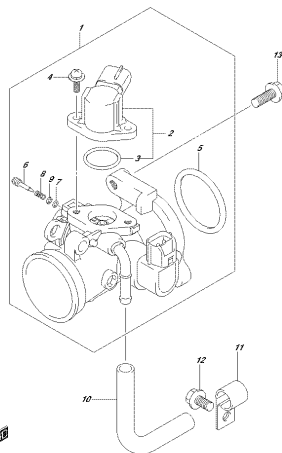
OPTEMA, NPS2, 622, 145M
WASSERPUMPE

FIG. 162A



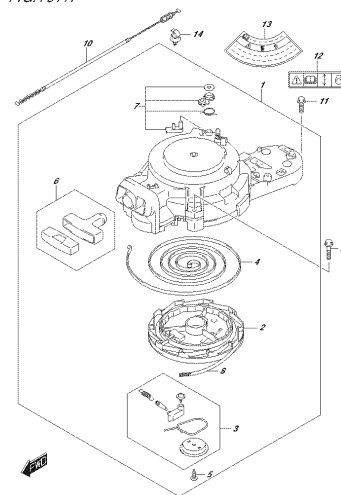
OPTEMA, NPS2, 622, 145M
THERMOSTAT

FIG. 163A



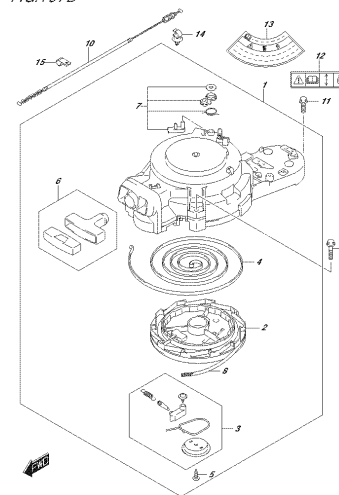
OPTEMA, NPS2, 622, 145M
FUELSPIEßER

FIG. 167A



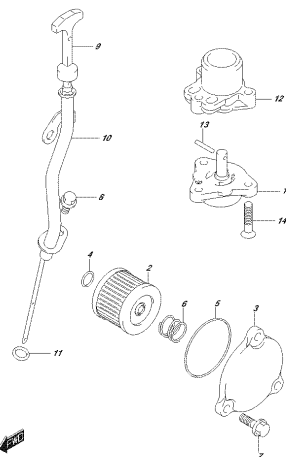
OPTEMA, NPS2, 622, 145M
FUELSPIEßER

FIG. 167B



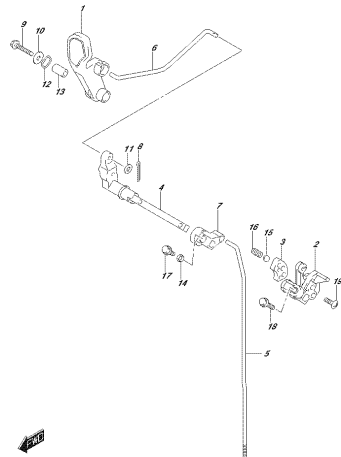
OPTEMA, NPS2, 622, 145M
FUELSPIEßER

FIG.175A



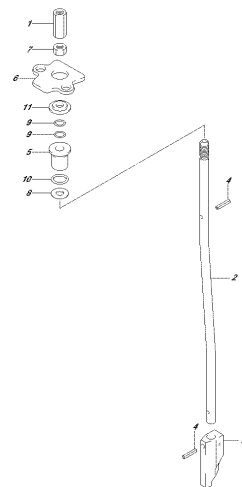
OPTEMA_NP02_022_175A
ZEL'KOLAP

FIG.206A



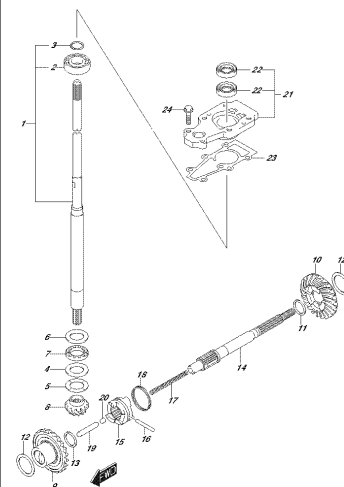
OPTEMA_NP02_022_206A
KOL'KOLAP

FIG.210A



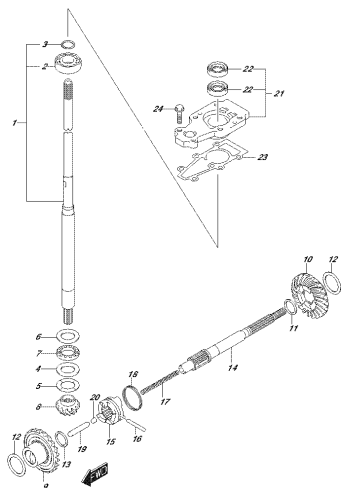
OPTEMA_NP02_022_210A
ZHEL'KOLAP

FIG.220A



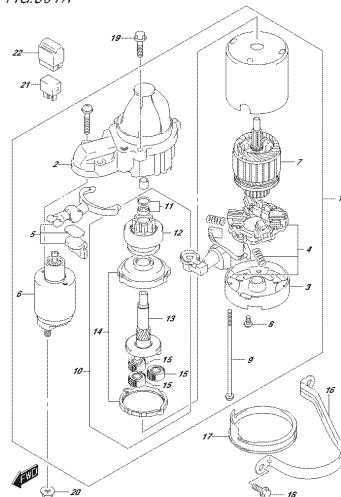
OPTEMA_NP02_022_220A
ZHEL'KOLAP

FIG.220B



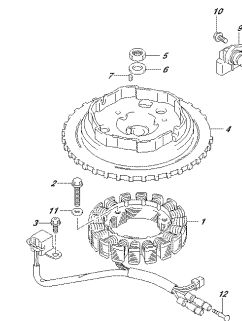
OPTEMA_NP02_022_220B
ZHEL'KOLAP

FIG.301A



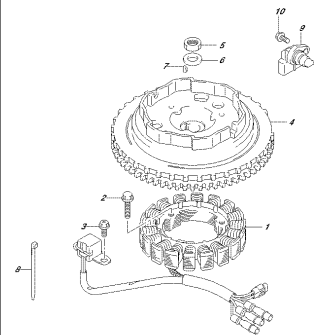
OPTEMA_NP02_022_301A
ZHEL'KOLAP

FIG.303A



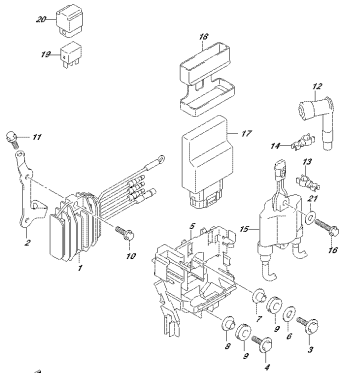
OPTEMA_NP02_022_303A
ZHEL'KOLAP

FIG.303B



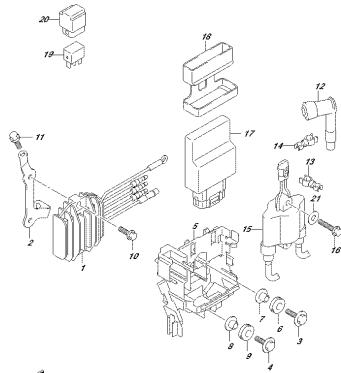
OPTEMA_NP02_022_303B
ZHEL'KOLAP

FIG.310A



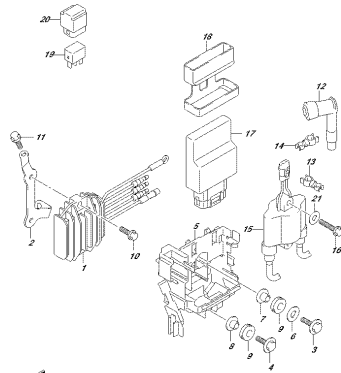
OPTIMA_NRSI_022_310A
REC #2878470700000

FIG.310B



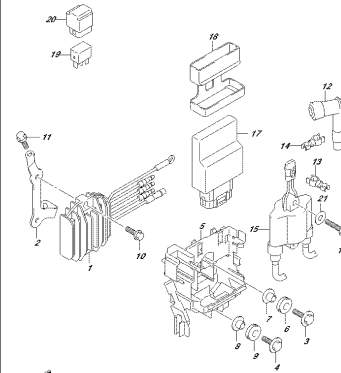
OPTIMA_NRSI_022_310B
REC #2878470700000

FIG.310C



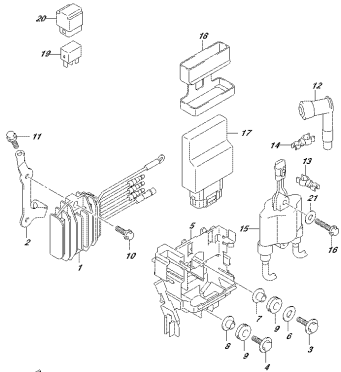
OPTIMA_NRSI_022_310C
REC #2878470700000

FIG.310D



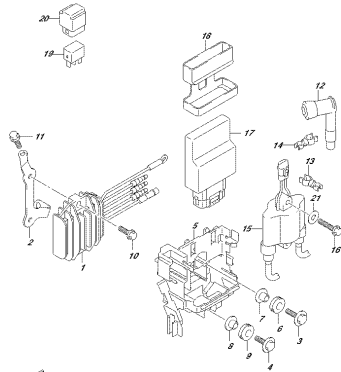
OPTIMA_NRSI_022_310D
REC #2878470700000

FIG.310E



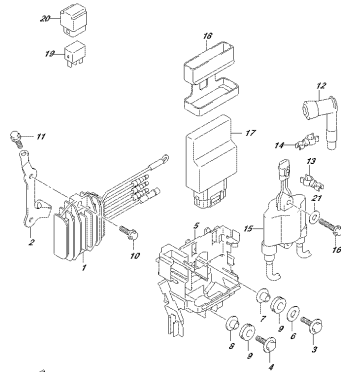
OPTIMA_NRSI_022_310E
REC #2878470700000

FIG.310F



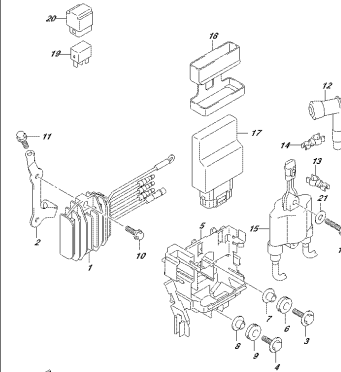
OPTIMA_NRSI_022_310F
REC #2878470700000

FIG.310G



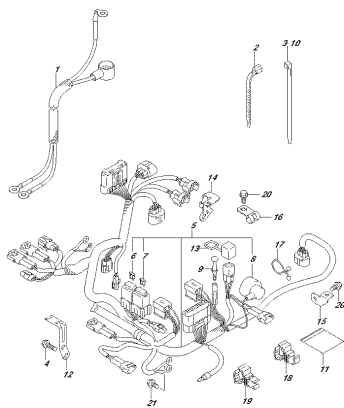
OPTIMA_NRSI_022_310G
REC #2878470700000

FIG.310H



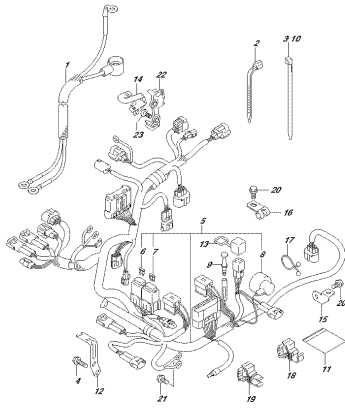
OPTIMA_NRSI_022_310H
REC #2878470700000

FIG.322A



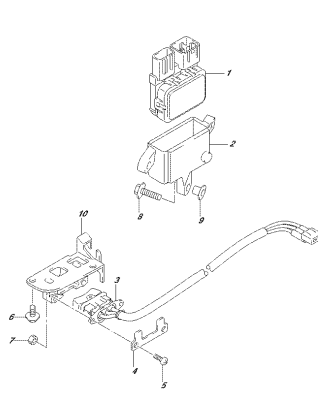
OPTEMA_NPS2_612L_625M
HARFWEED

FIG.322B



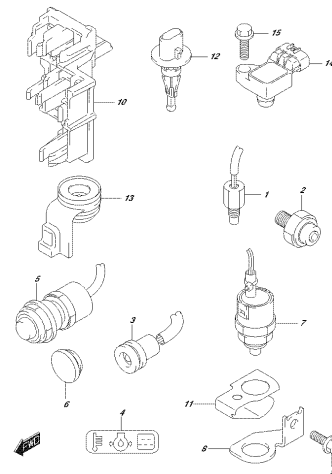
OPTEMA_NPS2_612L_625P
HARFWEED

FIG.327A



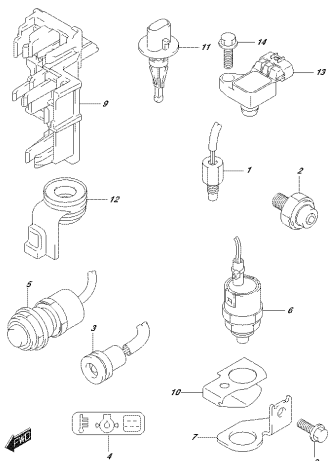
OPTEMA_NPS2_612L_625M
PITONRECF

FIG.334A



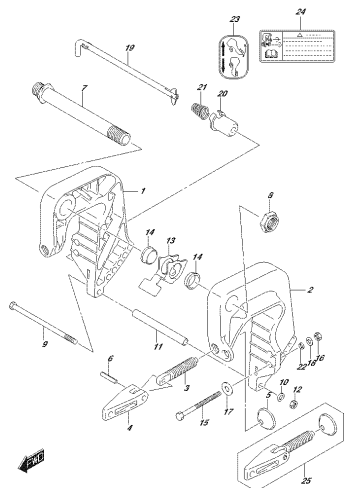
OPTEMA_NPS2_612L_625M
SEKONKONRECF

FIG.334B



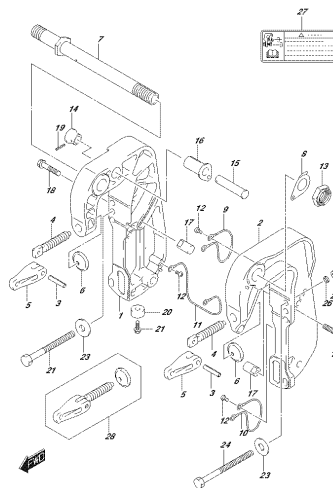
OPTEMA_NPS2_612L_625P
SEKONKONRECF

FIG.335A



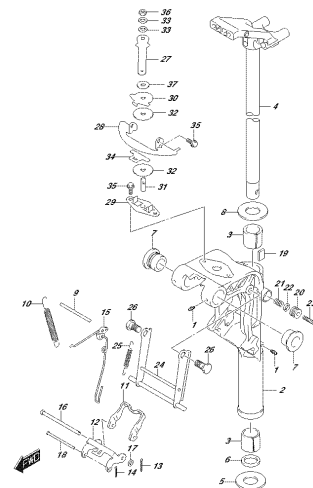
OPTEMA_NPS2_612L_625M
CLAMPBRACKET

FIG.335B



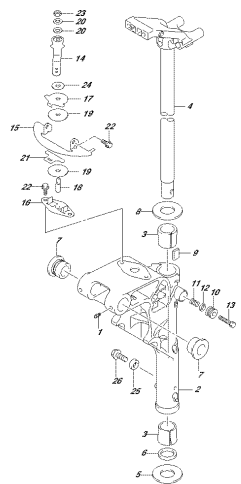
OPTEMA_NPS2_612L_625P
CLAMPBRACKET

FIG.336A



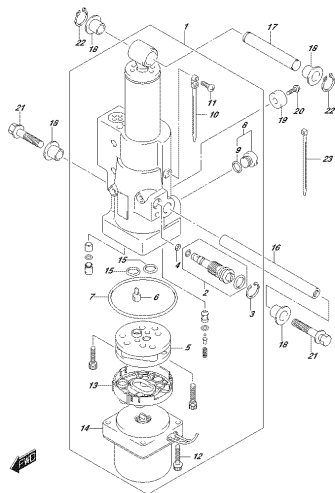
OPTEMA_NPS2_612L_625M
SWING BRACKET

FIG.336B



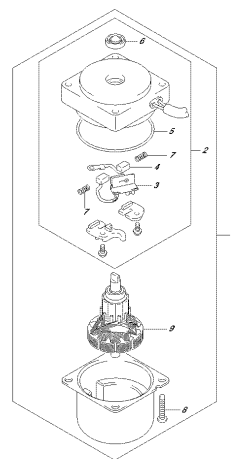
OPTEMA 4052_4052_5057
OPRAME 5056/5057

FIG.338A



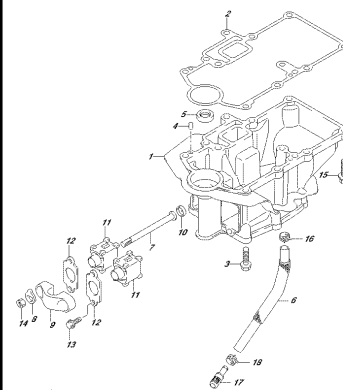
OPTEMA 4052_4052_5058
OPRAME 5058

FIG.340A



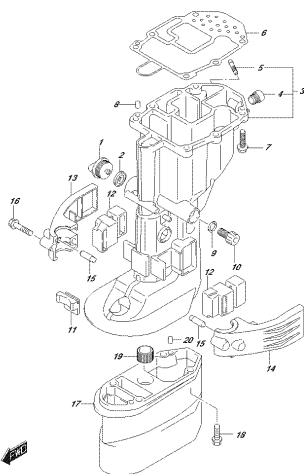
OPTEMA 4052_4052_5059
OPRAME 5059

FIG.401A



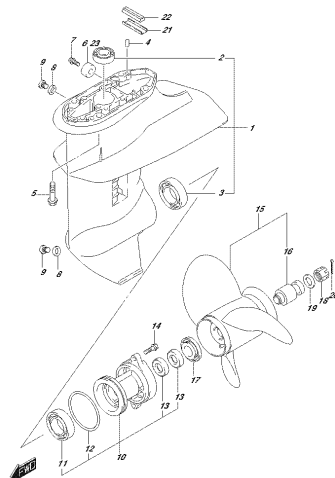
OPTEMA 4052_4052_4054
OPRAME 4054

FIG.405A



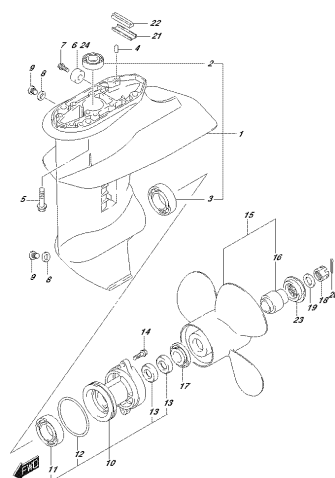
OPTEMA 4052_4052_4058
OPRAME 5057/5058/5059

FIG.407A



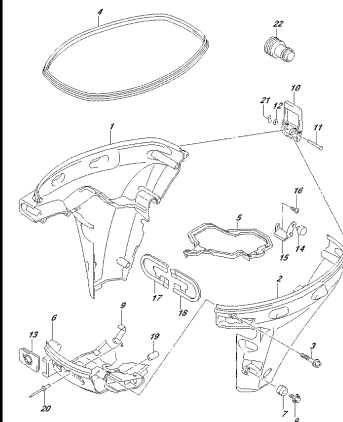
OPTEMA 4052_4052_4059
OPRAME 5059

FIG.407B



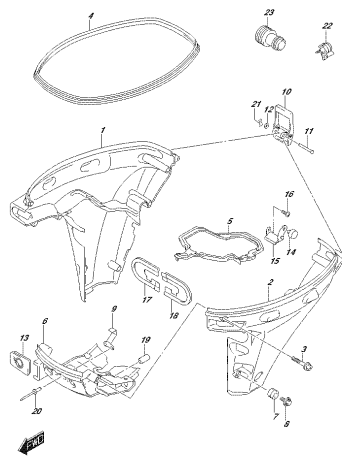
OPTEMA 4052_4052_4059
OPRAME 5059

FIG.410A



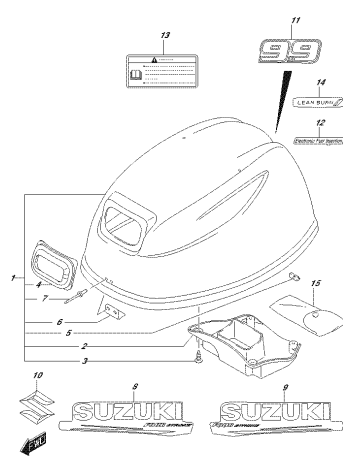
OPTEMA 4052_4052_4104
OPRAME 5059

FIG.410B



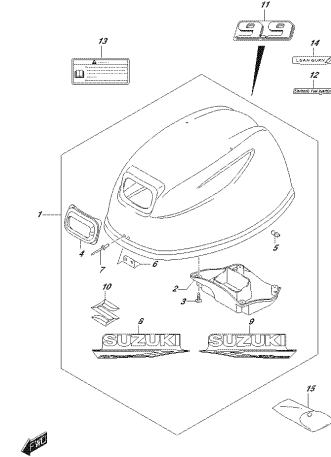
OPTIMA, NSD, 621, 4, 4367
ENGINE COVER

FIG.420A



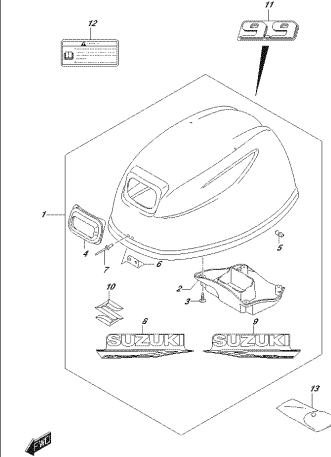
OPTIMA, NSD, 621, 4, 35M
ENGINE COVER

FIG.420B



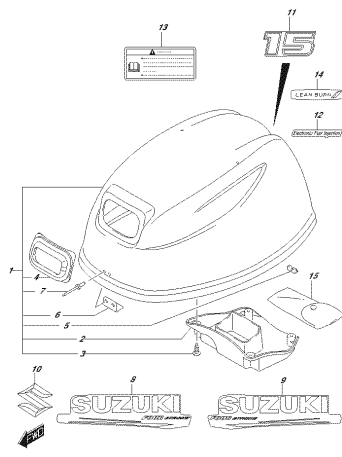
OPTIMA, NSD, 621, 4, 35F
ENGINE COVER

FIG.420C



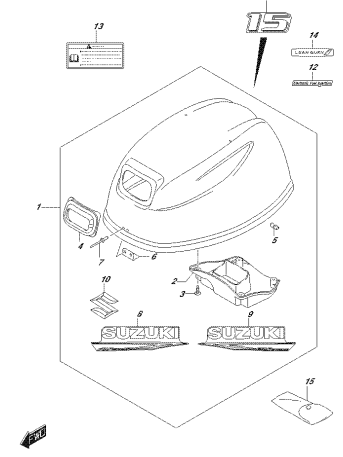
OPTIMA, NSD, 621, 4, 36T
ENGINE COVER

FIG.420D



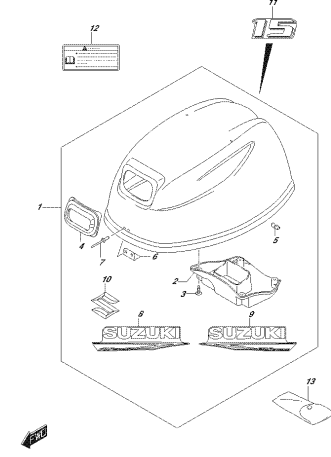
OPTIMA, NSD, 621, 4, 35T
ENGINE COVER

FIG.420E



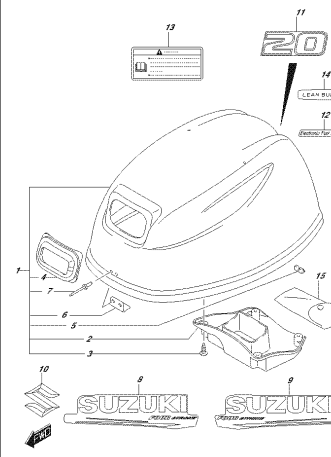
OPTIMA, NSD, 621, 4, 35F
ENGINE COVER

FIG.420F



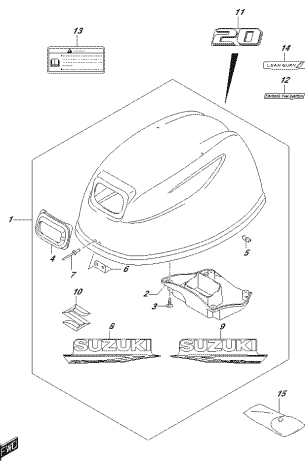
OPTIMA, NSD, 621, 4, 35F
ENGINE COVER

FIG.420G



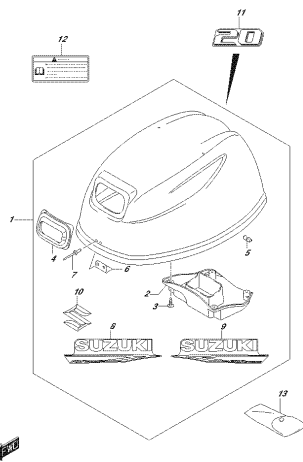
OPTIMA, NSD, 621, 4, 35T
ENGINE COVER

FIG.420H



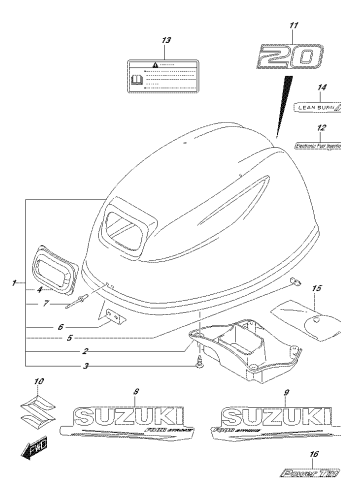
OPTEMA Nº92.022.433M
CHINER CONEST

FIG.420J



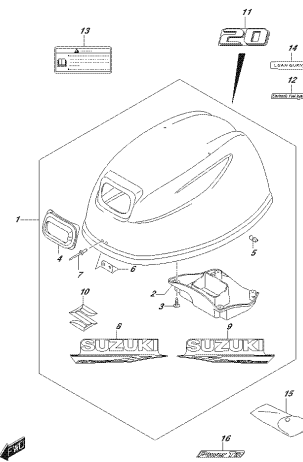
OPTEMA Nº92.022.433M
CHINER CONEST

FIG.420K



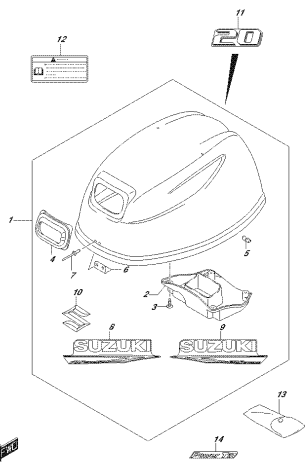
OPTEMA Nº92.022.433M
CHINER CONEST

FIG.420L



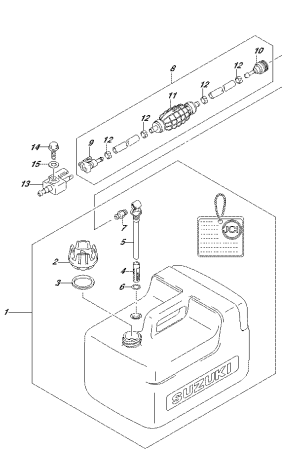
OPTEMA Nº92.022.433M
CHINER CONEST

FIG.420M



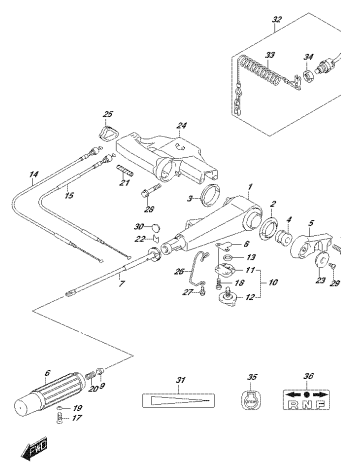
OPTEMA Nº92.022.433M
CHINER CONEST

FIG.432A



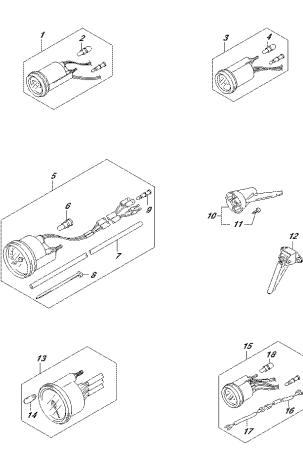
OPTEMA Nº92.022.433M
FUEL TANK

FIG.444A



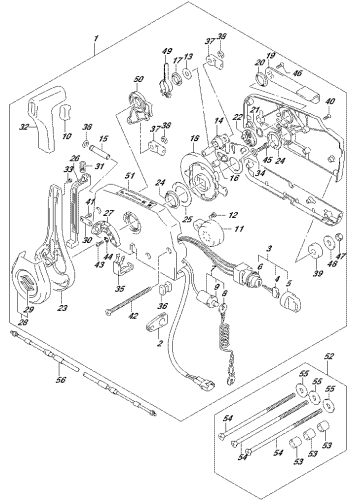
OPTEMA Nº92.022.444A
FUEL TANK

FIG.501A



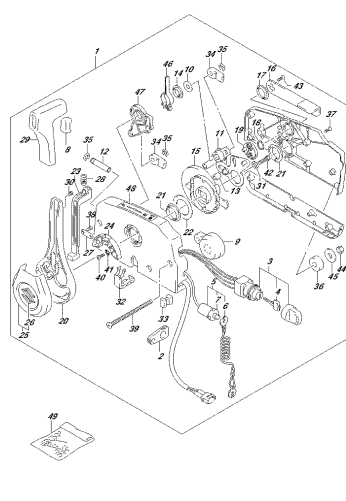
OPTEMA Nº92.022.501A
FUEL TANK

FIG.508A



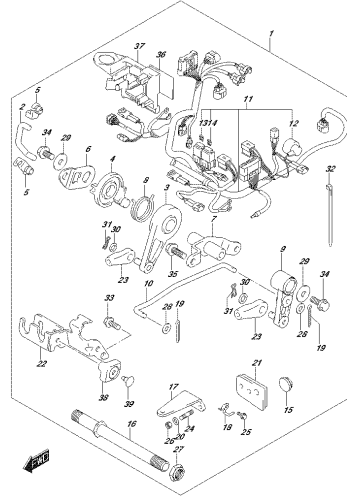
OPTIMA_NRSI_022_8054
OPTIMATE CONTROL

FIG.508B



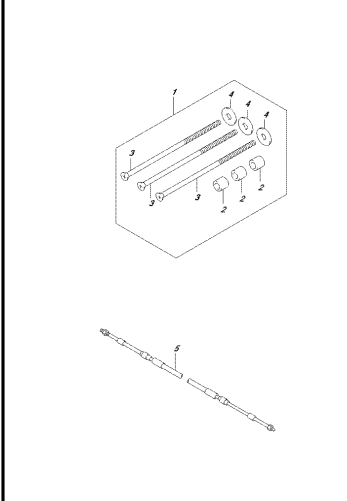
OPTIMA_NRSI_022_8057
OPTIMATE CONTROL

FIG.513A



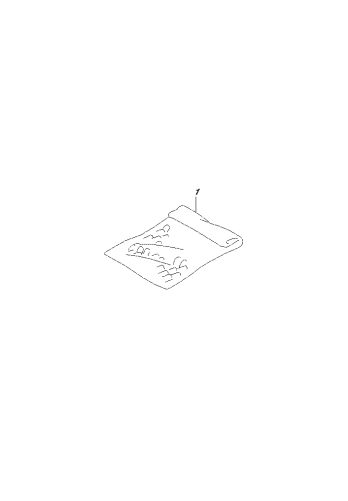
OPTIMA_NRSI_022_8134
OPTIMATE CONTROL PHOTO

FIG.515A



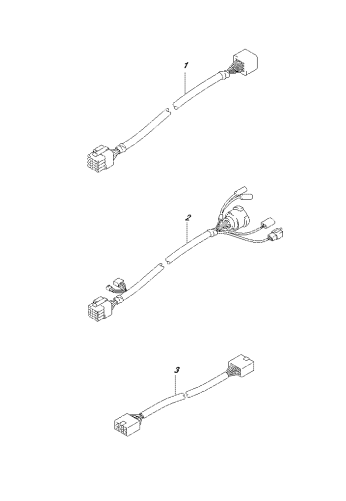
OPTIMA_NRSI_022_8154
OPTIMATE CONTROL

FIG.521A



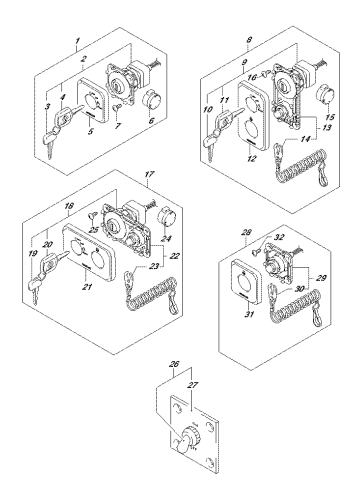
OPTIMA_NRSI_022_8214
OPTIMASS

FIG.521B



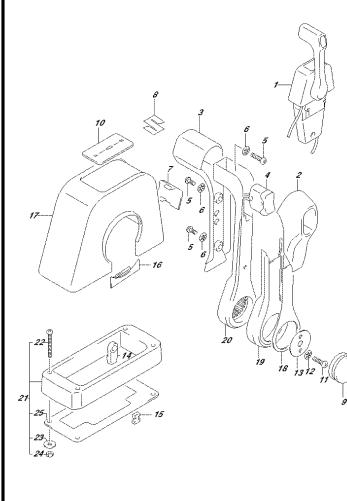
OPTIMA_NRSI_022_8217
OPTIMASS

FIG.530A



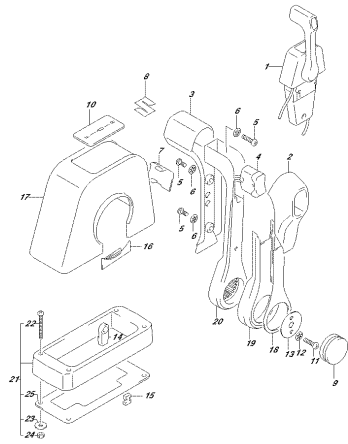
OPTIMA_NRSI_022_8304
OPTIMASS

FIG.544A



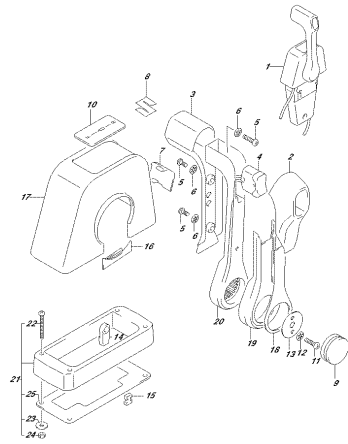
OPTIMA_NRSI_022_8444
OPTIMATE CONTROL ASS-SINGLE/1

FIG. 544B



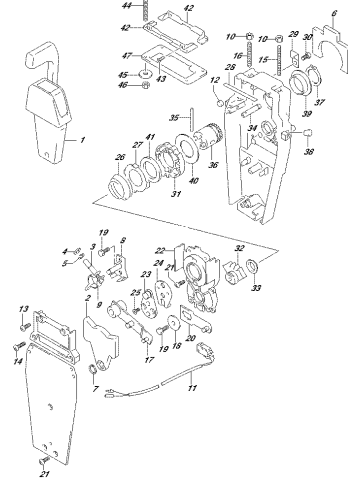
OPTIMA, NSD, 021, 544B
OPTIVEMOTE CONTROL, ABS-SINGLE (11)

FIG. 544C



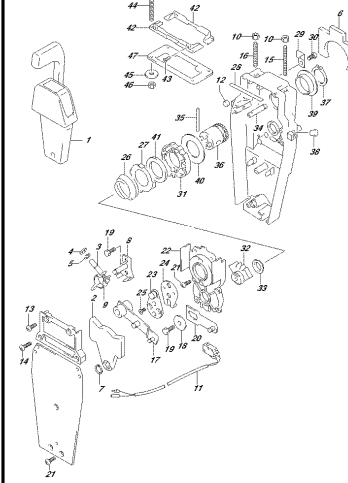
OPTIMA, NSD, 021, 544C
OPTIVEMOTE CONTROL, ABS-SINGLE (11)

FIG. 545A



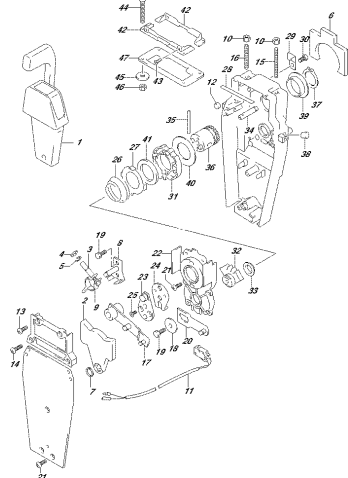
OPTIMA, NSD, 021, 545A
OPTIVEMOTE CONTROL, ABS-SINGLE (E)

FIG. 545B



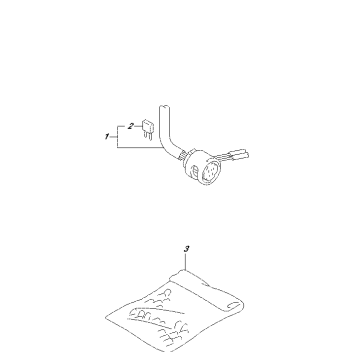
OPTIMA, NSD, 021, 545B
OPTIVEMOTE CONTROL, ABS-SINGLE (E)

FIG. 545C



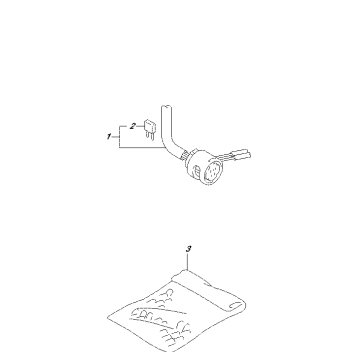
OPTIMA, NSD, 021, 545C
OPTIVEMOTE CONTROL, ABS-SINGLE (E)

FIG. 546A



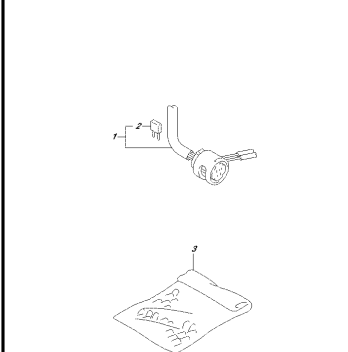
OPTIMA, NSD, 021, 546A
OPTIVEMOTE CONTROL, ABS-SINGLE (E)

FIG. 546B



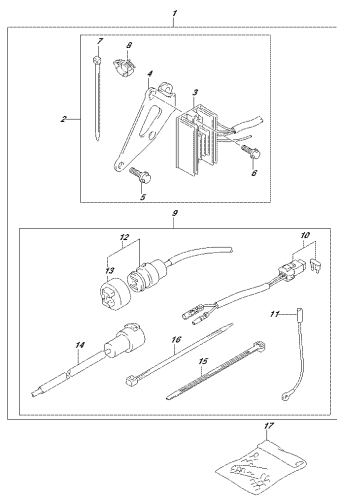
OPTIMA, NSD, 021, 546B
OPTIVEMOTE CONTROL, ABS-SINGLE (E)

FIG. 546C



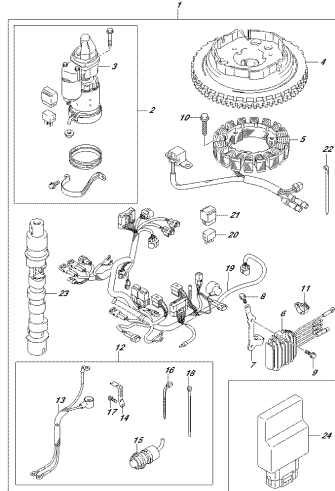
OPTIMA, NSD, 021, 546C
OPTIVEMOTE CONTROL, ABS-SINGLE (E)

FIG.553A



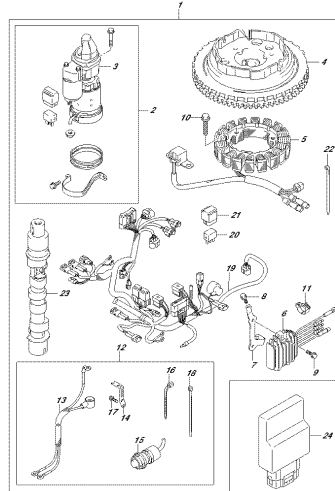
OPTIMA_NRS2_022_553M
OPTI-ELECTRONIC, 18V/40W, CORDLESS

FIG.561A



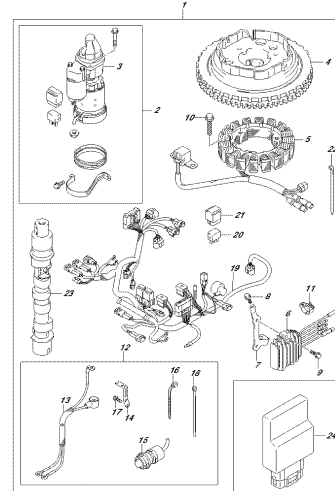
OPTIMA_NRS2_022_561M
OPTI-STRATEGIC ACTION, MANUAL, CORDLESS

FIG.561B



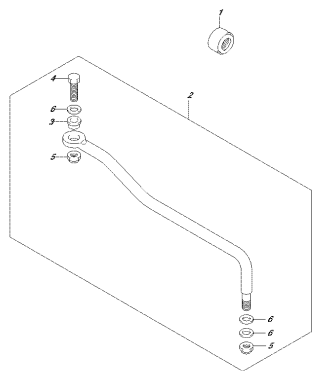
OPTIMA_NRS2_022_561B
OPTI-STRATEGIC ACTION, MANUAL, CORDLESS

FIG.561C



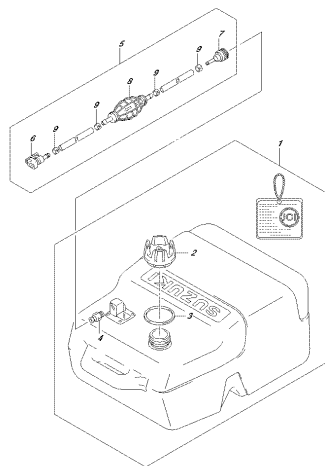
OPTIMA_NRS2_022_561C
OPTI-STRATEGIC ACTION, MANUAL, CORDLESS

FIG.575A



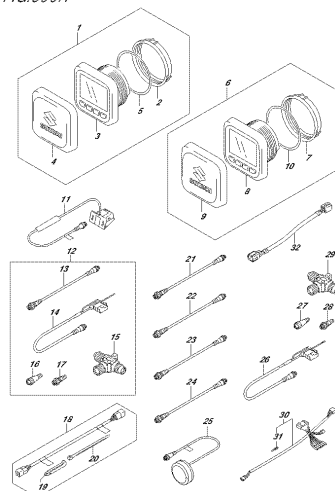
OPTIMA_NRS2_022_575M
OPTI-CORALARK

FIG.583A



OPTIMA_NRS2_022_583M
OPTI-VALVE, 18V/40W

FIG.600A



OPTIMA_NRS2_022_600M
OPTI-MULTIFUNCTION GAUGE

FIG.111A

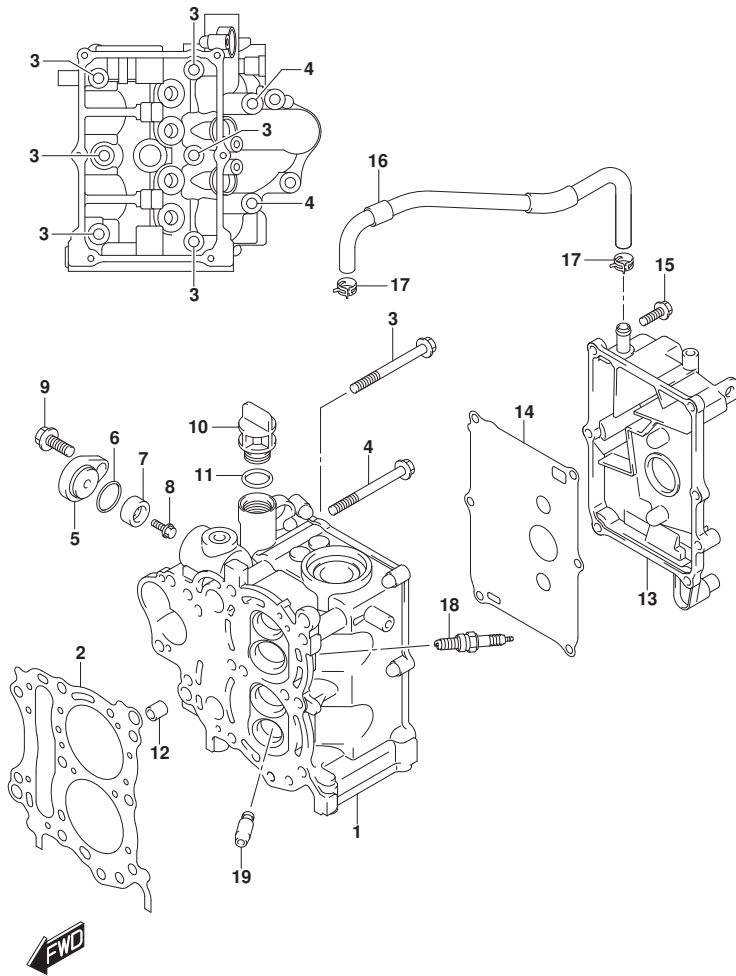


FIG.111A (1-B-2) シリンダヘッド

見出番号	品番	品名	使用個数	備考	標準作業時間
1	11110-89L01	ヘッド, シリンダ	1		
2	11141-89L00	ガスケット, シリンダヘッド	1		
3	09119-08L02	ホルト (8X72)	6		
4	09119-08L01	ホルト (8X77)	2		
5	11261-93J00	カバー, プロテクションアノード	1		
6	09280-22019	リング (D:1.9, ID:21.8)	1		
7	55321-87J01	アノード, プロテクション	1		
8	09103-06281	ホルト (6X14)	1		
9	01550-0820C	ホルト (8X20)	1		
10	11382-93E00	キャップ, オイルフィラ	1		
11	09280-17003	リング (D:3.1, ID:16.8)	1		
12	04211-11129	ピン (11X12)	2		
13	11170-89L00	カバー, シリンダヘッド	1		
14	11162-89L01	ガスケット, シリンダヘッドカバー	1		
15	01550-0620C	ホルト (6X20)	6		
16	11174-89L00	ホース, フリーザ	1		
17	09401-12413	クリップ	2		
18	09482-00661	プラグ, スパーク (MR6K-9)	2	NGK	
19	11115-93E00-001	ガイド, バルブ (OS:0.3)	4	オブション	

FIG.113A

FIG. 113A (1-B-3) シリンダブロック

見出番号	品番	品名	使用個数	備考	標準作業時間
1-1	11300-89L03	ブロックアツシ, シリンダ	1	020	
1-2	11300-89L11	ブロックアツシ, シリンダ	1	021, 022, 023	
2	01550-06357	ボルト (6X35)	6		
3	01560-08757	ボルト	4		
4	04211-11129	ピン (11X12)	2		
5	16440-11D00	レギュレータツシ, エンジンオイル (6.5K)	1		
6	11291-91B50	ワッパ, エンジン	1	オプション	
7	01550-08207	ボルト (8X20)	1	オプション	

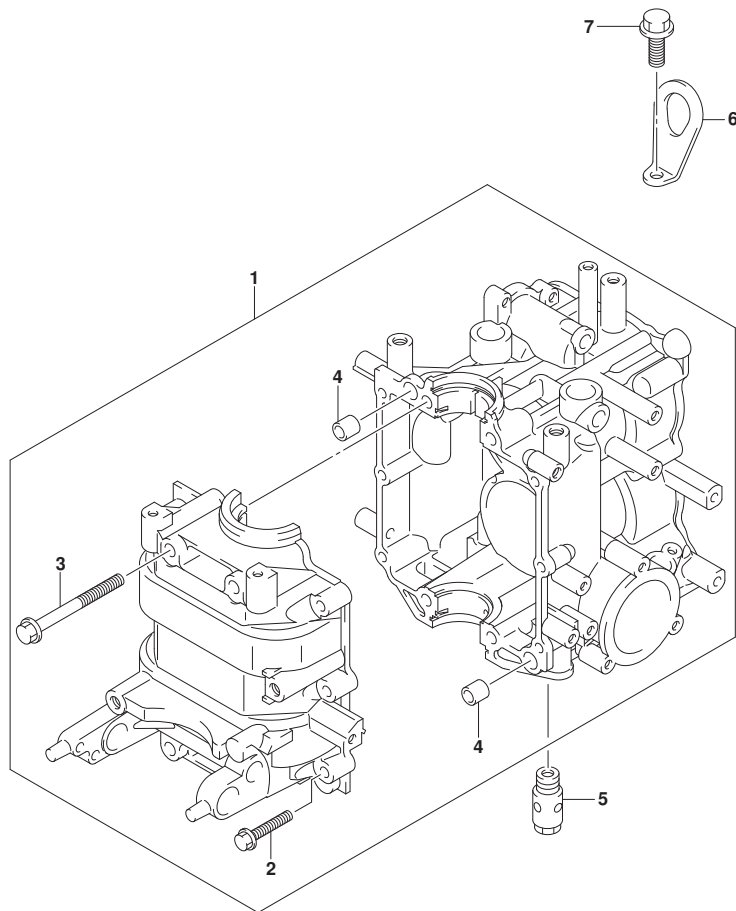


FIG.116A

FIG. 116A (1-B-4) クランクシャフト

見出番号	品番	品名	使用個数	備考	標準作業時間
1	12111-89L10-0B0	ピストン	2		
2	12140-89L10	リングセット,ピストン	2		
3	12151-89L00	ピン,ピストン	2		
4	09381-16001	サーキットリップ (OD:18)	4		
5	12160-89L11	コンロッドアッシ	2		
6	12163-89L02	ボルト,コンロッド	4		
7	12220-89L00	クランクシャフト	1		
8	12341-89L10	ベアリング,クランクシャフト	4		
9	09283-32048	シール,オイル (32X44X6.5)	2		
10	12100-89L30-050	ピストンセット (OS:0.50)	2	オプション	
11	12140-89L10-050	リングセット,ピストン (OS:0.50)	2	オプション	

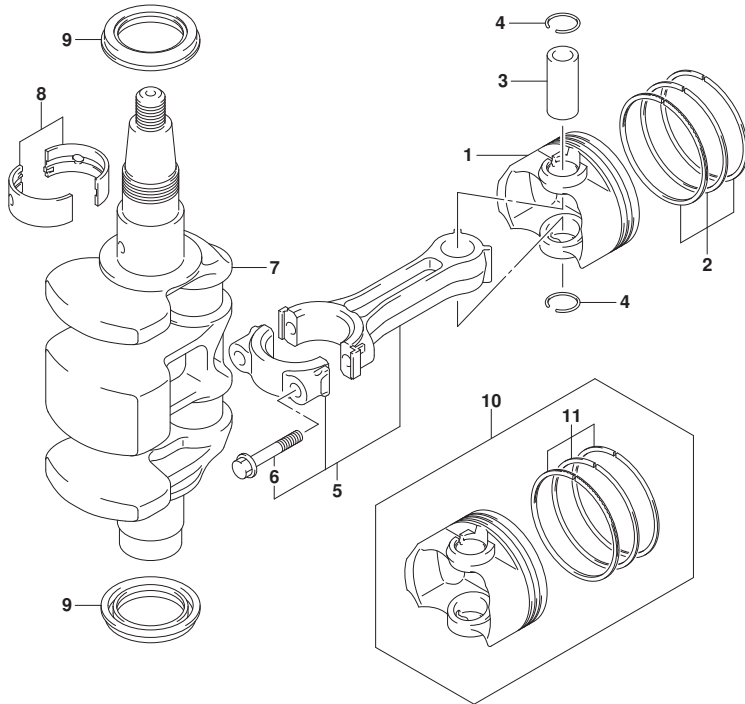


FIG.120A

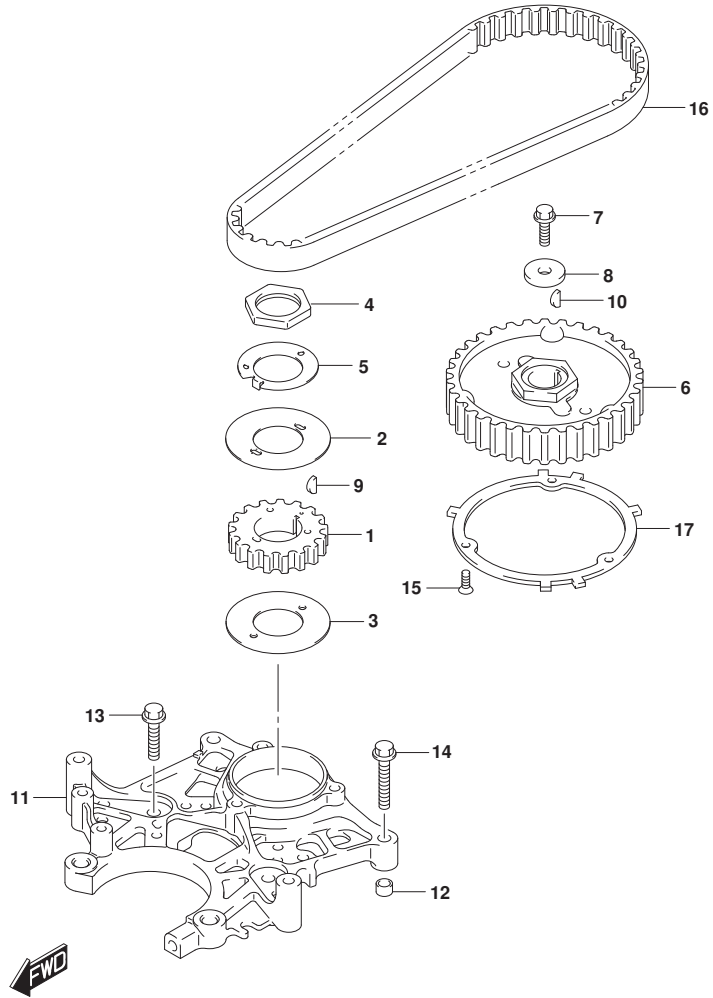


FIG.120A (1-B-5) タイミングベルト

見出番号	品番	品名	使用個数	備考	標準 作業時間
1	12631-89L10	プーリ, クランクシャフト (NT:17)	1		
2	12635-89L00	ガイド, タイミングベルト	1		
3	12636-89L00	ガイド, タイミングベルト	1		
4	12637-89L00	ナット, タイミングプーリ	1		
5	12638-89L00	ワッシャ, プーリナットロック	1		
6	12741-89L00	プーリ, カムシャフト (NT:34)	1		
7	09103-06267	ボルト (6X18)	1		
8	09160-06171	ワッシャ (6.5X24X4)	1		
9	08341-31039	キー	1		
10	08341-31039	キー	1		
11	12625-89L10	ベース, ステータ	1		
12	04211-09149	ピン	2		
13	01550-0625C	ボルト (6X25)	2		
14	01550-06357	ボルト (6X35)	2		
15	02122-04127	スクリュ	3		
16	12761-93E10	ベルト, タイミング	1		
17	12744-89L00	プレート, センシング	1		

FIG.121A

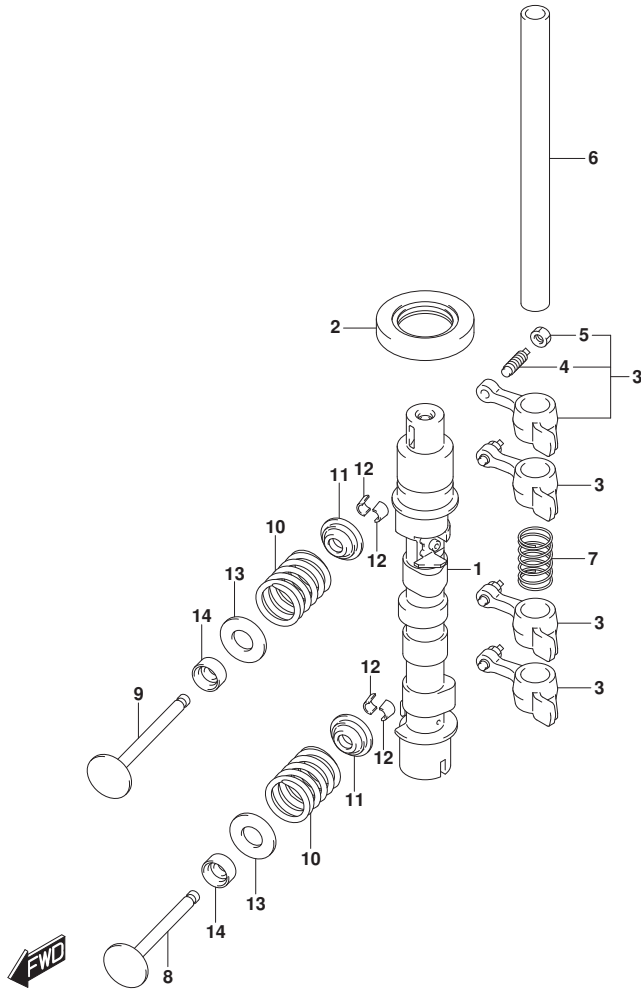


FIG.121A (1-B-6) カムシャフト (M-STARTER)

見出番号	品番	品名	使用個数	備考	標準作業時間
1	12700-89L01	カムシャフトアツシ	1		
2	09283-25096	シール, オイル (25X44X7)	1		
3	12840-93E01	アームアツシ, ロツカ	4		
4	12842-49201	スクリュ, タベ ヲツアジ ヲスチンク	4		
5	12843-27A00	ナツト, タベ ヲツアジ ヲスチンク	4		
6	12861-89L00	シャフト, ロツカアーム	1		
7	12891-94J00	スフ リンク, ロツカシャフト	1		
8	12911-94J01	バルブ, インテーク	2		
9	12915-94J50	バルブ, エキゾースト	2		
10	12921-89L00	スフ リンク, バルブ	4		
11	12931-78G00	リテーナ, バルブ スフ リンク	4		
12	12932-24400	コツタ, バルブ	8		
13	12933-71C00	シート, バルブ スフ リンク	4		
14	09289-05012	シール, オイル (5.5X11.5X9.3)	4		

FIG.121B

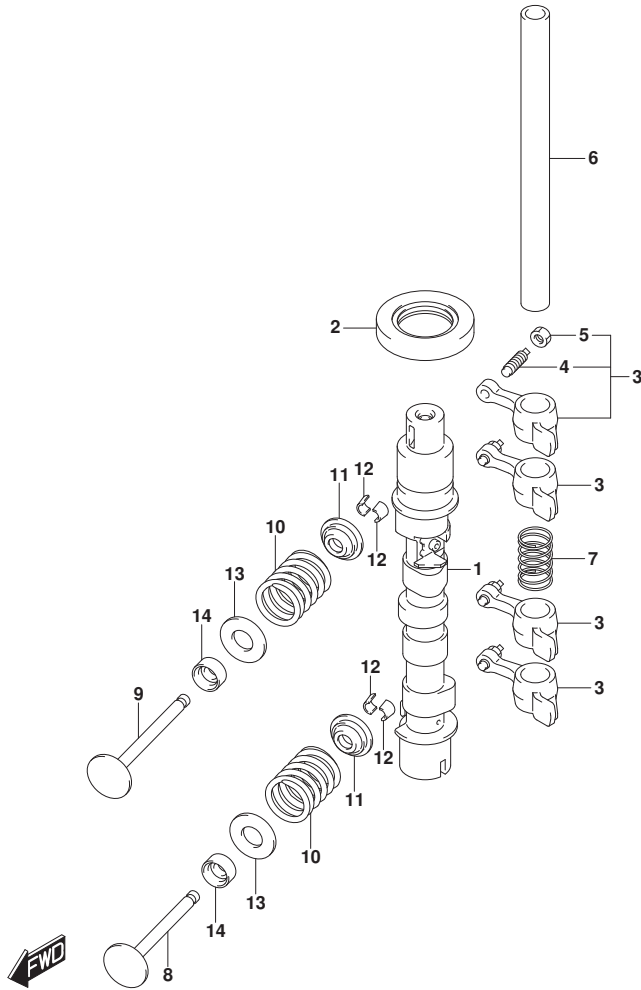


FIG.121B (1-B-7) カムシャフト (E-STARTER)

見出番号	品番	品名	使用個数	備考	標準作業時間
1	12700-89L21	カムシャフトアツシ	1		
2	09283-25096	シール, オイル (25X44X7)	1		
3	12840-93E01	アームアツシ, ロツカ	4		
4	12842-49201	. スクリユ, タベ ヲツアジ ヲヤスチンク	4		
5	12843-27A00	. ナツト, タベ ヲツアジ ヲヤスチンク	4		
6	12861-89L00	シャフト, ロツカアーム	1		
7	12891-94J00	スフ リンク, ロツカシャフト	1		
8	12911-94J01	バルブ, インテーク	2		
9	12915-94J50	バルブ, エキゾースト	2		
10	12921-89L00	スフ リンク, バルブ	4		
11	12931-78G00	リテーナ, バルブ スフ リンク	4		
12	12932-24400	コツタ, バルブ	8		
13	12933-71C00	シート, バルブ スフ リンク	4		
14	09289-05012	シール, オイル (5.5X11.5X9.3)	4		

FIG.126A

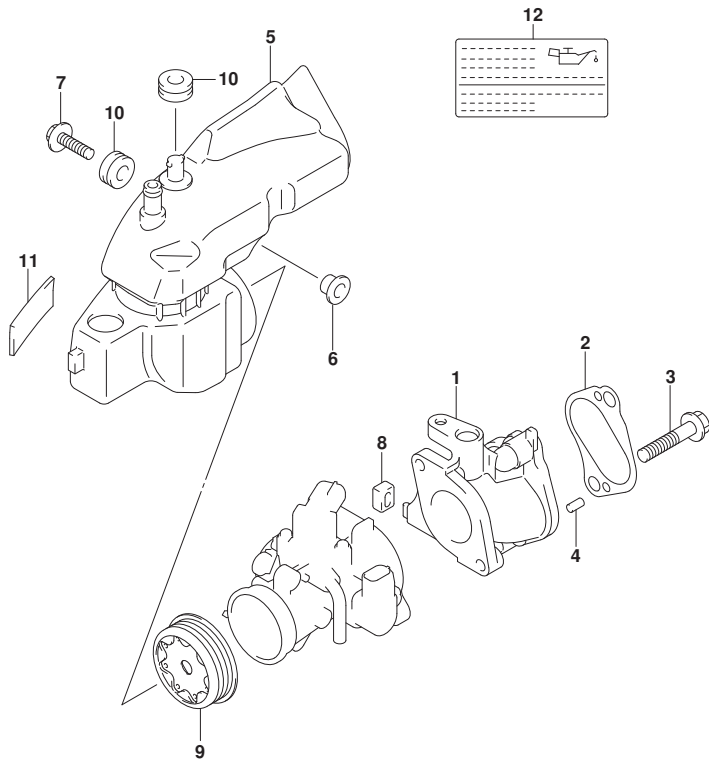


FIG. 126A (1-B-8) インレットマニホールド* (DF9. 9B)

見出番号	品番	品名	使用個数	備考	標準作業時間
1	13111-89L00	マニホールド*, インレット	1		
2	13119-89L00	ガスケット, インレットマニホールド*	1		
3	01580-08407	ホルト	2		
4	04221-05109	ピン	2		
5	13811-89L10	パイプ*, エアインレット	1		
6	09169-06062	ワッシャ (6. 3X17X1. 6)	1		
7	09116-06517	ホルト (6X25)	1		
8	13116-94J00	キャップ*, インレットマニホールド*	1		
9	13820-89L10	ホルダ*, リストリクタ	1		
10	09320-09052	クッション	2		
11	13831-89L00	クッション, エアインレットパイプ*	1		
12	61494-89L10	ラベル, オイル/クリアランス	1		



FIG.126B

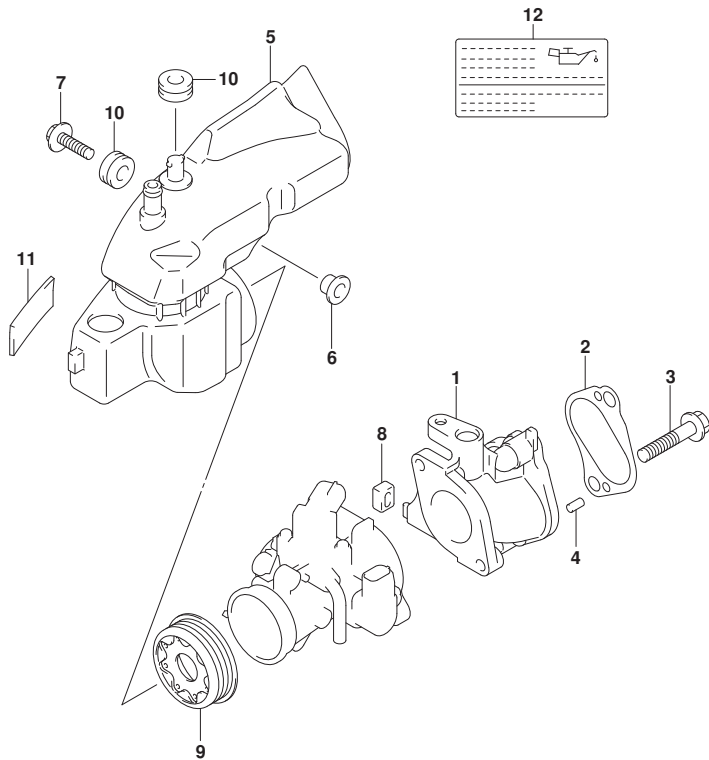


FIG. 126B (1-B-9) インレットマニホールド* (DF15A)

見出番号	品番	品名	使用個数	備考	標準作業時間
1	13111-89L00	マニホールド*, インレット	1		
2	13119-89L00	ガスケット, インレットマニホールド*	1		
3	01580-08407	ボルト	2		
4	04221-05109	ピン	2		
5	13811-89L10	パイプ*, エアインレット	1		
6	09169-06062	ワッシャー (6.3X17X1.6)	1		
7	09116-06517	ボルト (6X25)	1		
8	13116-94J00	キャップ*, インレットマニホールド*	1		
9	13820-89L00	ホルダー*, リストリクタ	1		
10	09320-09052	クッション	2		
11	13831-89L00	クッション, エアインレットパイプ*	1		
12	61494-89L10	ラベル, オイル/クリアランス	1		



FIG.126C

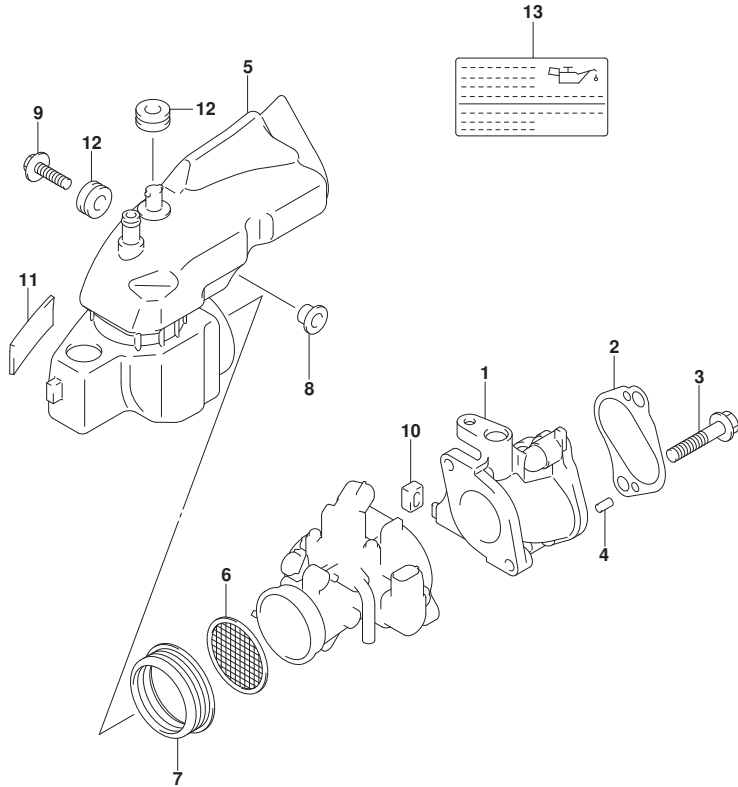


FIG. 126C (1-B-10) インレットマニホールド* (DF20A, DF20ATH)

見出番号	品番	品名	使用個数	備考	標準作業時間
1	13111-89L00	マニホールド*, インレット	1		
2	13119-89L00	ガスケット, インレットマニホールド*	1		
3	01580-08407	ボルト	2		
4	04221-05109	ピン	2		
5	13811-89L10	パイプ*, エアインレット	1		
6	13710-89L00	アレスタ, フレーム	1		
7	13832-89L00	シール, サレンサ	1		
8	09169-06062	ワッシャ (6.3X17X1.6)	1		
9	09116-06517	ボルト (6X25)	1		
10	13116-94J00	キャップ*, インレットマニホールド*	1		
11	13831-89L00	クッション, エアインレットパイプ*	1		
12	09320-09052	クッション	2		
13	61494-89L10	ラベル, オイル/クリアランス	1		



FIG.144A

FIG.144A (1-B-11) フューエルインジェクタ

見出番号	品番	品名	使用個数	備考	標準作業時間
1	15681-89L00	ホース, フューエル	1		
2	15710-50M00	インジェクタアツシ, フューエル	2		
3	15716-65DT0	クワロメツトセツト, フューエルインジェクタ	2		
4	15734-89L00	スぺーサ, テリハリハイフ	1		
5	15735-89L01	インシユレータ, テリハリハイフ	1		
6	15751-89L00	ハイフ, テリハリ	1		
7	09320-08062	クワツヨシヨ (8. 7X16. 3X5. 5)	2		
8	09401-11425	クリツツ	2		
9	01550-0650C	ボルト	2		

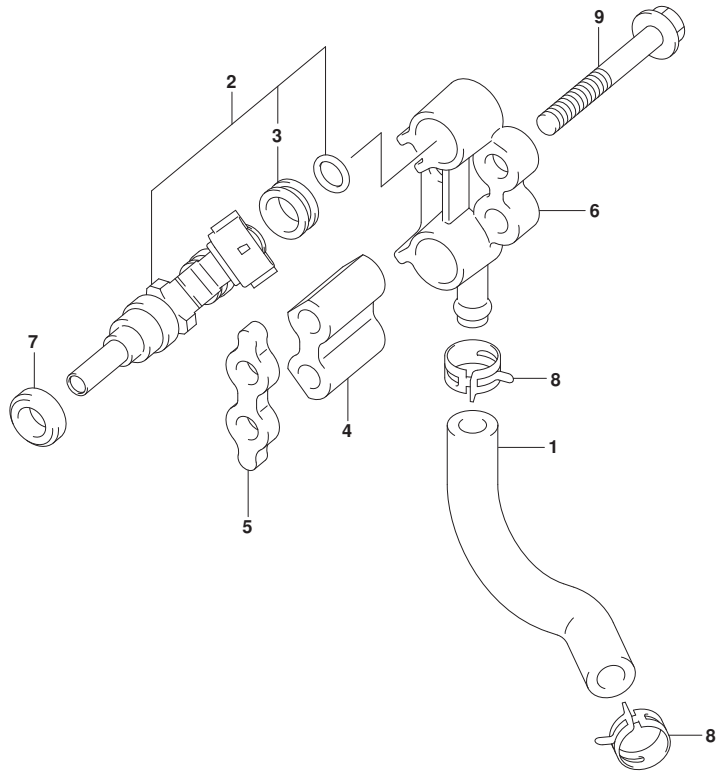


FIG.146A

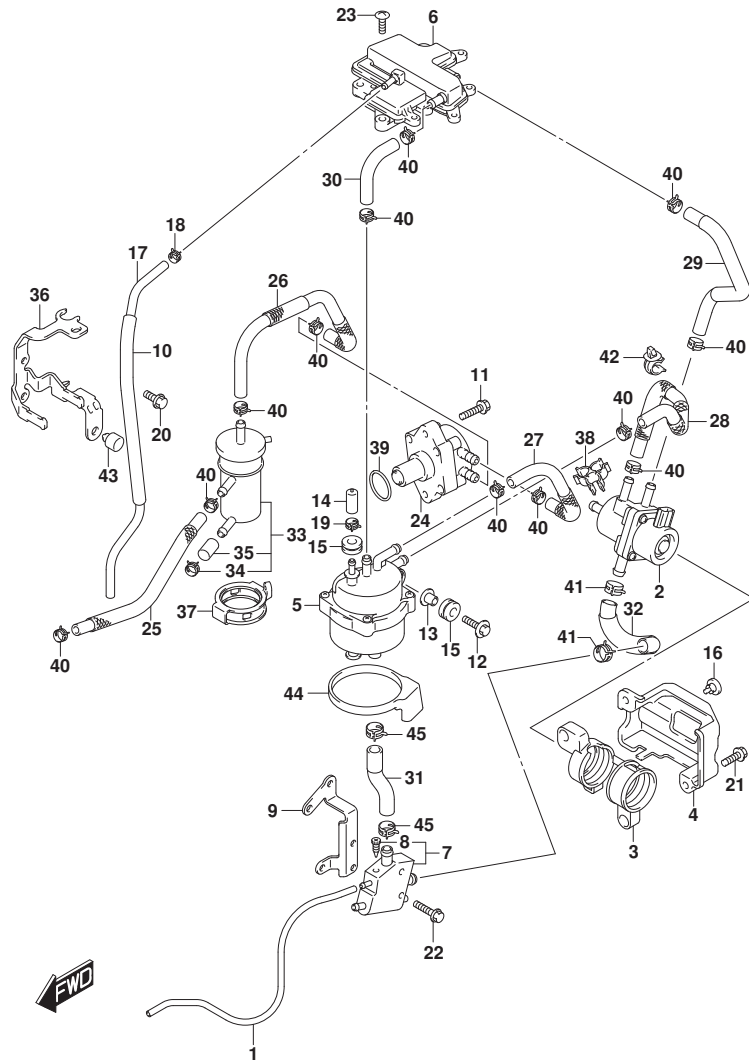


FIG.146A (1-B-12) フューエルポンプ

見出番号	品番	品名	使用個数	備考	標準作業時間
1	13684-89L00	ホース, トレーン	1		
2	15200-89L11	ポンプアツシ, フューエル	1		
3	15217-89L00	クツシヨウ, フューエルポンプ	1		
4	15218-89L00	ブラケット, フューエルポンプ	1		
5	15600-89L00	セパレータアツシ, フューエルポンプ	1		
6	15690-89L02	チヤンバ, エバホレーション	1		
7	15770-89L02	クーラ, フューエル	1		
8	15629-89L00	スクリュ, フューエルドレーン	1		
9	15790-89L00	ブラケット, フューエルクーラ	1		
10	18498-87JB1	プロテクタ, ホース (L:200)	1		
11	01550-0625C	ホルト (6X25)	2		
12	09116-06517	ホルト (6X25)	1		
13	09169-06062	ワツシヤ (6.3X17X1.6)	1		
14	09251-05006	キヤツプ (OD:11)	1		
15	09320-09052	クツシヨウ	3		
16	09321-08026	クツシヨウ	1		
17	15662-89L10	ホース, エバホレーション	1		
18	09401-08412	クリツプ	1		
19	09401-10412	クリツプ	1		
20	01550-0616C	ホルト (6X16)	2		
21	01550-0620C	ホルト (6X20)	2		
22	01550-0625C	ホルト (6X25)	2		
23	03542-06209	スクリュ	3		
24	15100-89L21	ポンプアツシ, フューエル	1		
25	15191-89L00	ホース, フューエル	1		
26	15192-89L02	ホース, フューエル	1		
27	15192-89L10	ホース, フューエル	1		
28	15192-89L21	ホース, フューエル	1		
29	15192-89L30	ホース, フューエル	1		
30	15192-89L40	ホース, フューエル	1		
31	15193-89L10	ホース, フューエル	1		
32	15194-89L10	ホース, フューエル	1		
33	15410-87L00	フィルタ, フューエル	1		
34	09401-11423	クリツプ	1		
35	15419-87J00	キヤツプ, フューエルフィルタ	1		

FIG.146A

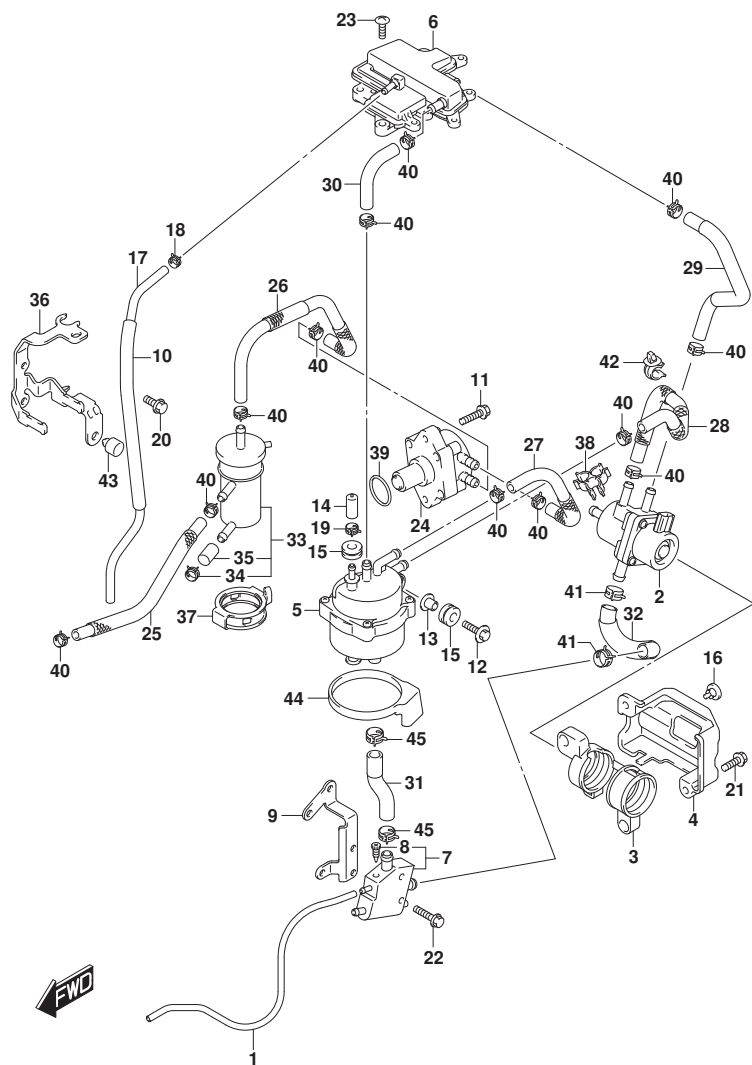


FIG.146A (1-B-13) フューエルポンプ

見出番号	品番	品名	使用個数	備考	標準作業時間
36	15421-89L01	ブラケット, フューエルフィルタ	1		
37	15422-89L00	クランプ, フューエルフィルタ	1		
38-1	15685-89L00	クランプ, フューエルホース	1	020	
38-2	15685-89L00	クランプ, フューエルホース	2	021, 022, 023	
39	09280-26005	Oリング (D:2.4, ID:26.2)	1		
40	09401-11423	クリップ	12		
41	09401-13423	クリップ	2		
42	09403-11320	クランプ	2		
43	61151-91J11	クッション, ロアカバ -ホルダ	1		
44	15676-89L01	クッション, ベーパセパレータ	1		
45	09401-14409	クリップ	2		

FIG.160A

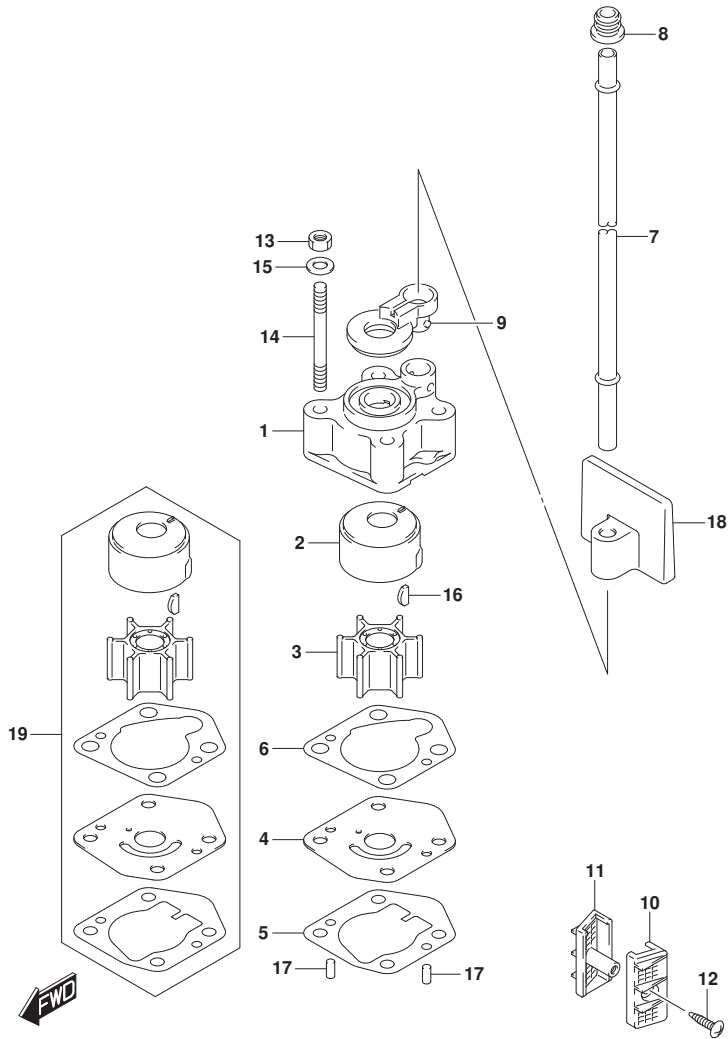


FIG. 160A (1-B-14) ウォータポンプ

見出番号	品番	品名	使用個数	備考	標準作業時間
1	17411-94J00	ケース, ウォータポンプ	1		
2	17413-94J00	スリーブ, ウォータポンプ ケース	1		
3	17461-939M0	インペラ, ウォータポンプ	1		
4-1	17471-99J00	パネル, ホンポンケースアンダ	1	020, 021	
4-2	17471-99J20	パネル, ホンポンケースアンダ	1	022, 023	
5	17472-99J00	ガスケット, ホンポンケースパネル	1		
6	17473-94J00	ガスケット, ウォータポンプ ケース	1		
7-1	17561-99J00	チューブ, ウォータ	1	S-TRANSOM	
7-2	17561-99J10	チューブ, ウォータ	1	L-TRANSOM	
7-3	17561-99J20	チューブ, ウォータ	1	X-TRANSOM	
8	17563-94J00	グロメット, ウォータチューブ	1		
9	17564-99J00	ブッシュ, ウォータポンプ ケース	1		
10	17631-99J20	フィルタ, ウォータポンプ サイト	1	PORT	
11	17632-99J30	フィルタ, ウォータポンプ サイト	1	STBD	
12	03142-04169	スクリュ	1		
13	29141-93J00	ナット (M6)	4		
14	09108-06141	ホルト, スタット	4		
15	09160-06176	ワッシャ (6.5X13X1.0)	4		
16	09420-03009	キー	1		
17	09202-04008	ピン (D:4, L:9)	2		
18	17565-99J01	ガイド, ウォータチューブ	1		
19-1	17400-99J02	キット, ウォータポンプ リペア	1	020, 021 オプション	
19-2	17400-99J20	キット, ウォータポンプ リペア	1	022, 023 オプション	

FIG.162A

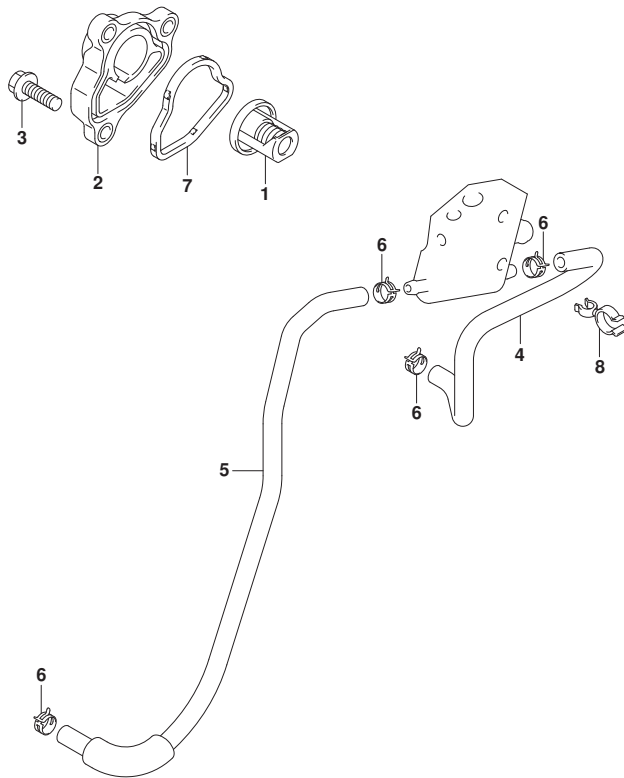


FIG.162A (1-B-15) サーモスタット

見出番号	品番	品名	使用個数	備考	標準作業時間
1	17670-91J02	サーモスタット, ウォータ (50C)	1		
2	17680-89L00	カバー, サーモスタット	1		
3	01550-0620C	ホルト (6X20)	3		
4	17712-89L12	ホース, ウォータ	1		
5	17712-89L03	ホース, ウォータ	1		
6	09401-08413	クリップ	4		
7	17685-89L00	シール, サーモスタットカバー	1		
8	09408-00070	クランプ	1		

FIG.163A

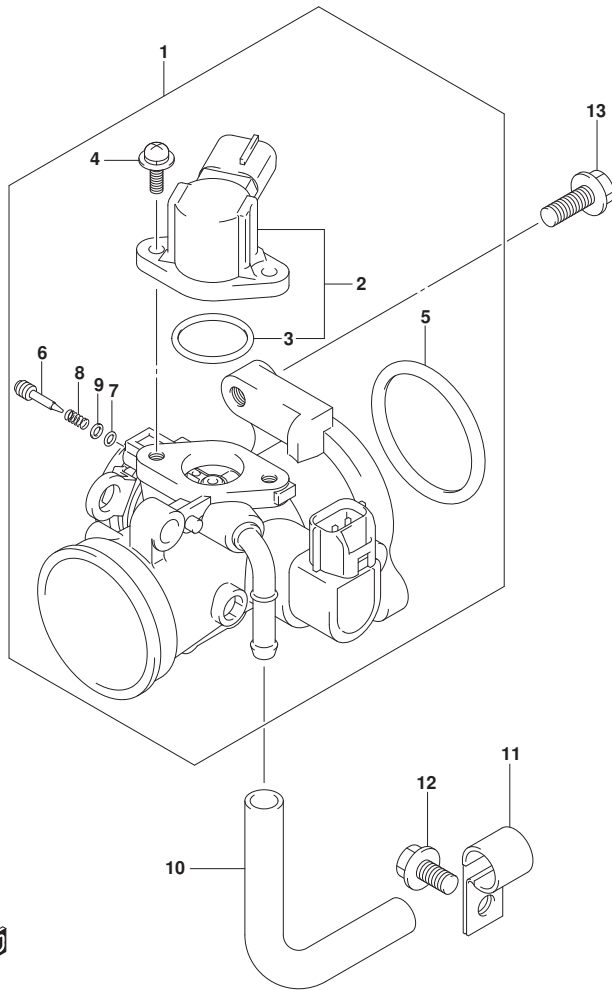


FIG. 163A (1-B-16) スロットルホデー

見出番号	品番	品名	使用個数	備考	標準作業時間
1	13300-89L01	ホデーアツシ, スロットル	1		
2	13420-16HA1	ソレノイドアツシ	1		
3	13425-33G01	Oリング	1		
4	13326-89L00	スクリュ, ソレノイドアツシ	2		
5	13421-89L00	O-RING, FLANGE	1		
6	13279-13G10	アシヤスタ	1		
7	13295-29901	Oリング	1		
8	13365-89L00	スプリング	1		
9	13606-47A00	ワッシャ	1		
10	15211-91J01-130	ホース, IAC	1		
11	09403-12417	クランプ	1		
12	01550-0612C	ホルト (6X12)	1		
13	01550-0620C	ホルト (6X20)	2		

FIG.167A

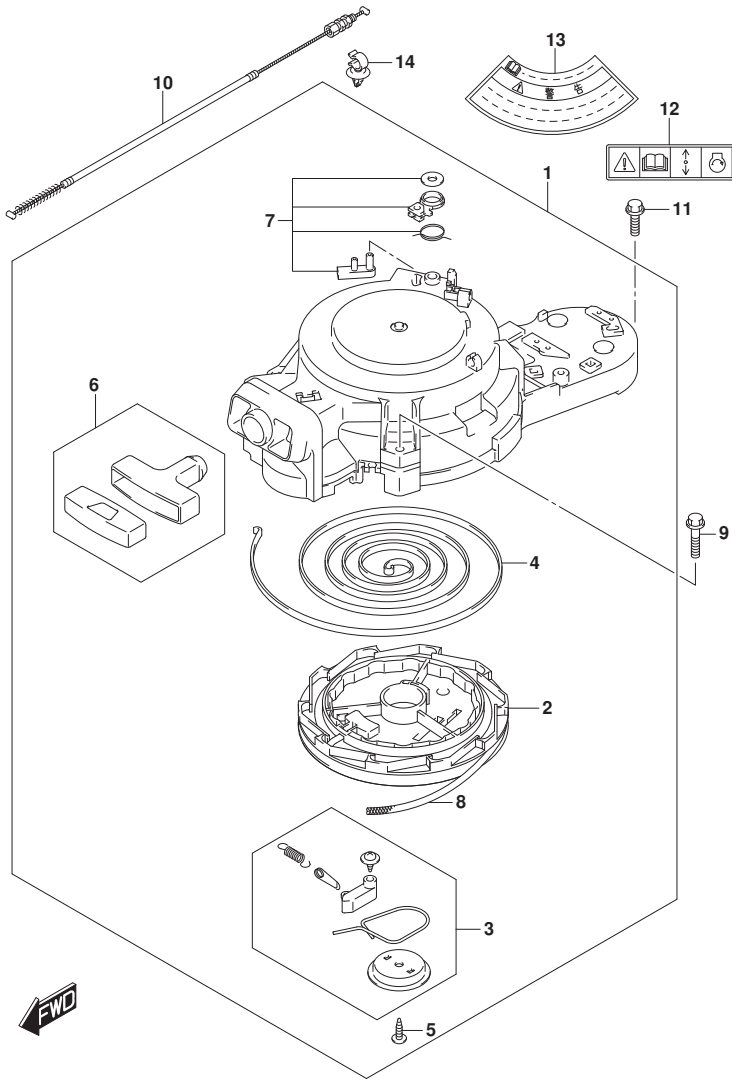


FIG. 167A (1-C-2) リコイルスタータ (DF9, 9B, DF15A, DF20A)

見出番号	品番	品名	使用個数	備考	標準作業時間
1	18100-94JNO	スタータアツシ, リコイル	1		
2	18121-94JLO	. リール	1		
3	18130-93E01	. ラチエツトセット	1		
4	18142-93E00	. スプ リンク, スパ イラル	1		
5	18132-89L00	. スクリユ	1		
6	18210-95L00	. グ リツプ アツシ	1		
7	18280-93E00	. NSIセット	1		
8	99000-81158-50M	スタータロープ (L:50000)	1	OPT, L:50000->1500	
9	01550-0630C	ホルト (6X30)	3		
10	18290-94J01	ケーブルアツシ, NSI	1		
11	01550-0620C	ホルト (6X20)	1		
12-1	69711-93E11	ラベル, S. I. G. P.	1	020	
12-2	69711-91J01	ラベル, S. I. G. P.	1	021, 022, 023	
13	61472-93E21	ラベル, スタータ	1		
14	09403-12415	クランプ	1		

FIG.167B

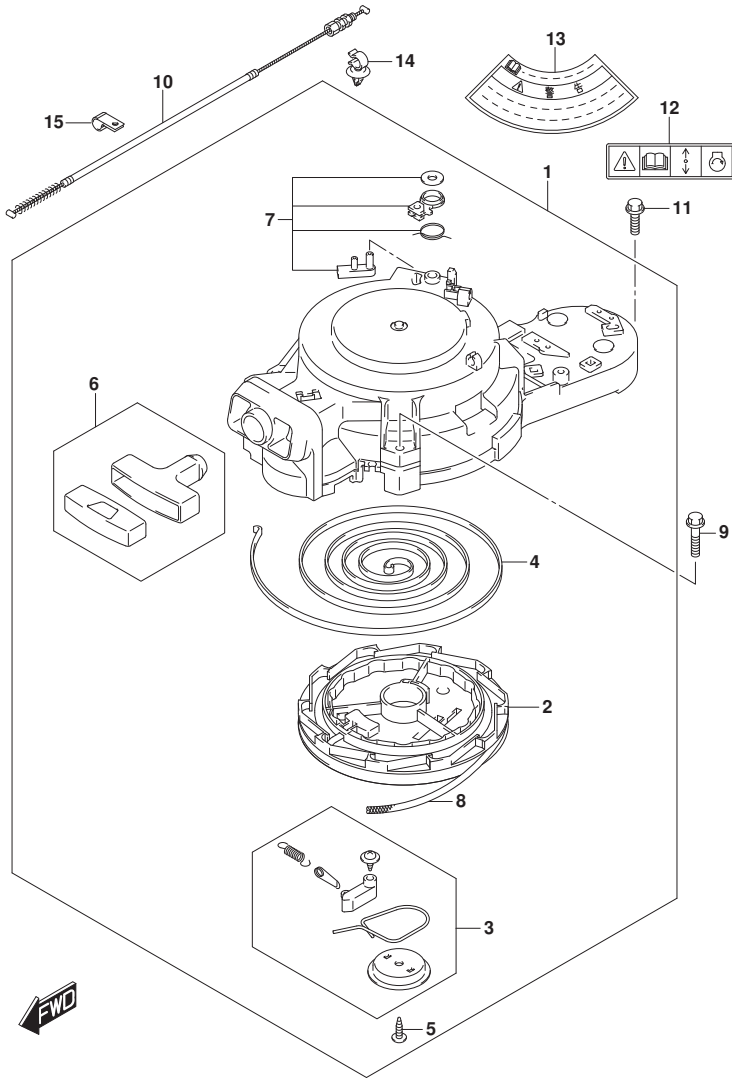


FIG.167B (1-C-3) リコイルスタータ (DF20ATH)

見出番号	品番	品名	使用個数	備考	標準作業時間
1	18100-94JNO	スタータアツシ, リコイル	1		
2	18121-94JLO	. リール	1		
3	18130-93E01	. ラチエツトセット	1		
4	18142-93E00	. スフ° リンク°, スパ° イール	1		
5	18132-89L00	. スクリユ	1		
6	18210-95L00	. ク° リツツ° アツシ	1		
7	18280-93E00	. NSIセット	1		
8	99000-81158-50M	スタータローフ° (L:50000)	1	OPT, L:50000->1500	
9	01550-0630C	ホ° ルト (6X30)	3		
10	18290-94J01	ケ° ブ° ルアツシ, NSI	1		
11	01550-0620C	ホ° ルト (6X20)	1		
12-1	69711-93E11	ラベ° ル, S. I. G. P.	1	020	
12-2	69711-91J01	ラベ° ル, S. I. G. P	1	021, 022, 023	
13	61472-93E21	ラベ° ル, スタータ	1		
14	09403-12415	クランフ°	1		
15	09403-12417	クランフ°	1		

FIG.175A

FIG.175A (1-C-4) オイルポンプ

見出番号	品番	品名	使用個数	備考	標準作業時間
1	16400-89L00	ポンプアツシ, オイル	1		
2	16510-45H10	フィルタアツシ, エンジンオイル	1		
3	16512-99J00	キャップ, オイルフィルタ	1		
4	09280-13004	Oリング (D:1.9, ID:13)	1		
5	09280-54001	Oリング (D:2.4, ID:52.6)	1		
6	09440-18002	スプリング (L:14.5)	1		
7	01550-0620C	ホルト (6X20)	3		
8	01550-0612C	ホルト (6X12)	1		
9	16910-89L01	ゲージ, オイルレベル	1		
10	16930-89L02	ガイド, オイルレベルゲージ	1		
11	09280-09008	Oリング (D:2.1, ID:8.8)	1		
12	16431-89L00	ブロツク, オイルキャリ	1		
13	59262-94J00	ピン, オイルポンプ	1		
14	02122-0630A	スクリュ	3		

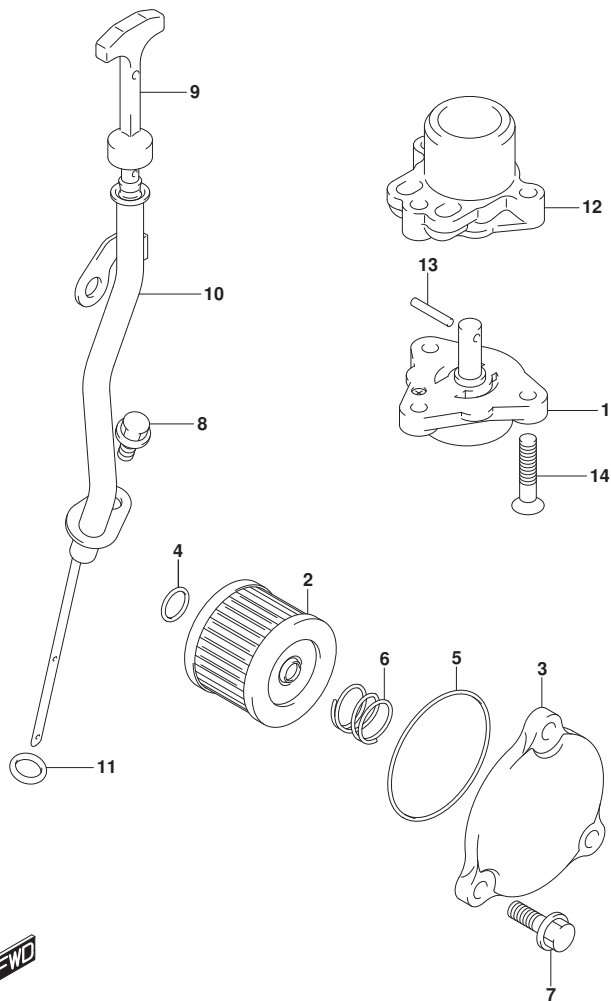


FIG.206A

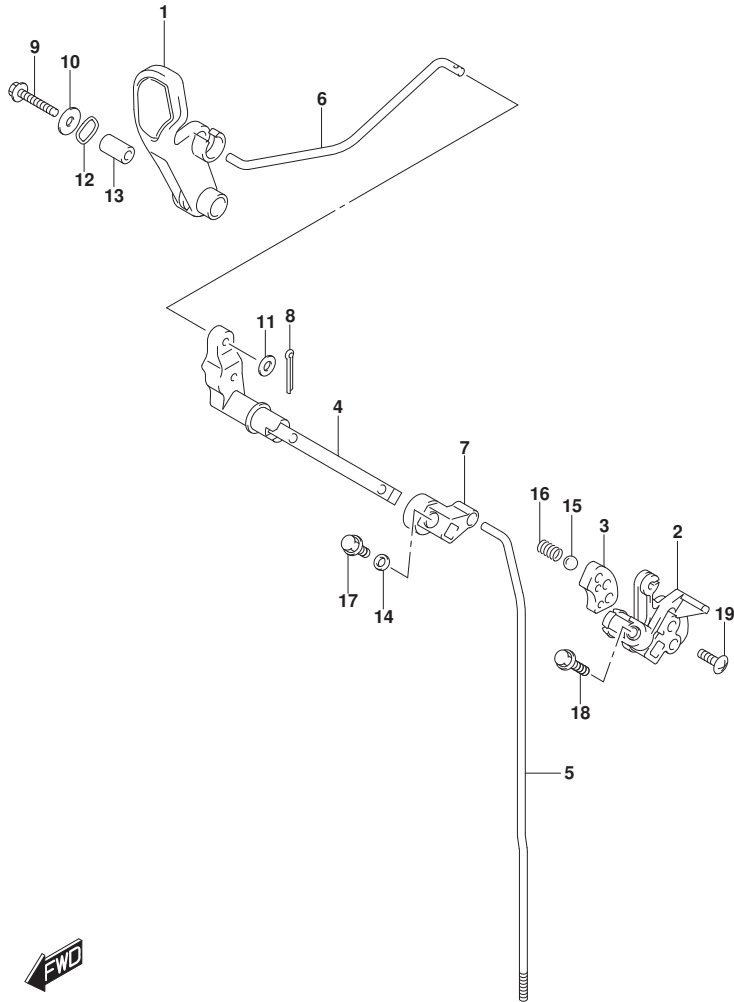


FIG. 206A (1-C-5) クラッチロッド

見出番号	品番	品名	使用個数	備考	標準作業時間
1	21111-89L01	レバー, クラッチ	1		
2	21120-89L00	レバー, クラッチノツチ	1		
3	21122-89L00	プレート, クラッチノツチ	1		
4	21210-89L01	シャフト, クラッチレバー	1		
5-1	23111-89L00	ロッド, クラッチ	1	S-TRANSOM	
5-2	23111-89L10	ロッド, クラッチ	1	L-TRANSOM, X-TRANSOM	
6	23115-89L00	リンク, クラッチレバー	1		
7	23211-89L00	アーム, クラッチロッド	1		
8	09204-01002	ピン	1		
9	09116-06234	ホルト (6X35)	1		
10	09160-06046	ワッシャ (6. 5X20X1. 5)	1		
11	09160-06094	ワッシャ (6. 5X15X1. 0)	1		
12	09164-14008	ワッシャ	2		
13	09180-06186	スベ-サ (6. 2X12. 6X21)	1		
14	09180-06362	スベ-サ (6. 5X10. 5X4)	1		
15	09260-12003	ホル	1		
16	09440-09041	スプリング	1		
17	01550-0612C	ホルト (6X12)	1		
18	01550-0625C	ホルト (6X25)	1		
19	02142-06207	スクリュ	2		

FIG.210A

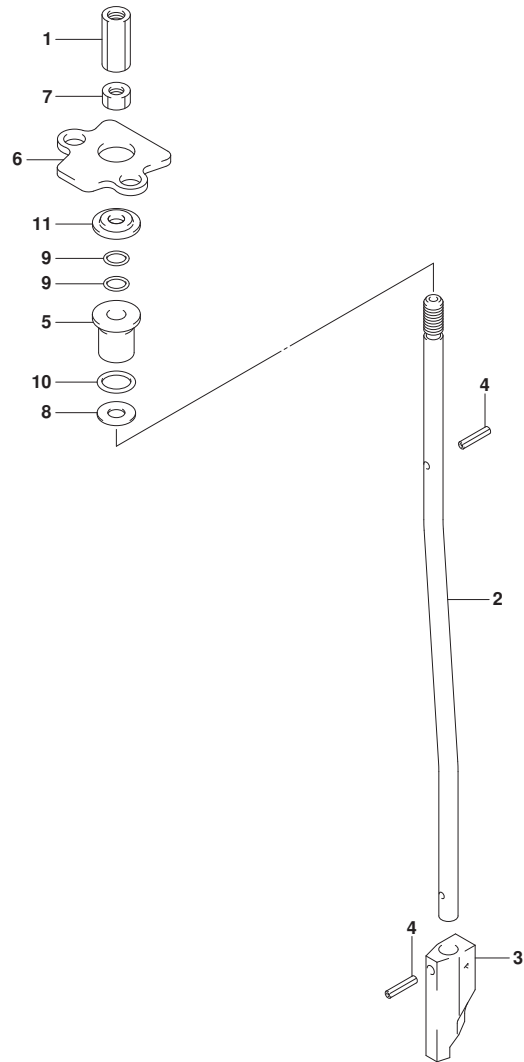


FIG. 210A (1-C-6) シフトロッド*

見出番号	品番	品名	使用個数	備考	標準作業時間
1	23311-95J00	コネクタ, クラッチロッド*	1		
2-1	25111-99J01	ロッド*, シフト	1	S-TRANSOM, L-TRANSOM	
2-2	25111-99J10	ロッド*, シフト	1	X-TRANSOM	
3	25311-99J00	カム, シフト	1		
4	09205-02004	ピン, スプリング (2.5X12)	2		
5	25211-99JL0	ガイド*, シフトロッド*	1		
6	25215-99J00	ストッパ*, シフトロッド*ガイド*	1		
7	29141-93J00	ナット (M6)	1		
8	09160-06176	ワッシャ (6.5X13X1.0)	1		
9	09280-06012	リング (D:1.7, ID:5.8)	2		
10	09280-09012	リング (D:2.3, ID:9)	1		
11	09289-06L02	シール, タスト (5X17X3.5)	1		

FIG.220A

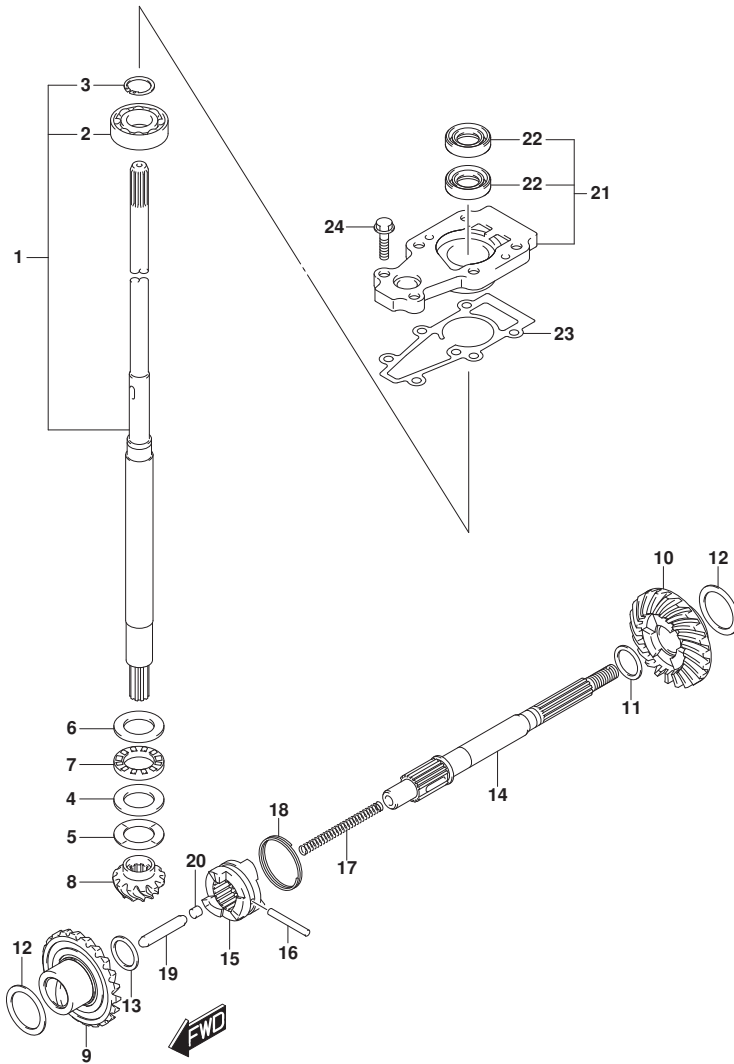


FIG. 220A (1-C-7) トランスミッション (DF9. 9B, DF15A, DF20A)

見出番号	品番	品名	使用個数	備考	標準作業時間
1-1	57100-90L40	シャフトアツシ, ドライブ	1	S-TRANSOM	
1-2	57100-90L30	シャフトアツシ, ドライブ	1	L-TRANSOM	
1-3	57100-90L50	シャフトアツシ, ドライブ	1	X-TRANSOM	
2	08110-60020	.ベアリング	1		
3	09380-15001	.リング, スタツプ	1		
4	09160-20027	ワツシヤ (20X35X2. 75)	1		
5-1	09181-20251	シム (T:1. 0)	1		
5-2	09160-20042	シム (T:1. 1)	1		
5-3	09160-20043	シム (T:1. 2)	1		
5-4	09160-20044	シム (T:1. 3)	1		
5-5	09181-20244	シム (T:0. 7)	1		
5-6	09181-20246	シム (T:0. 8)	1		
5-7	09181-20248	シム (T:0. 9)	1		
6	09160-21009	ワツシヤ (21X35X2. 75)	1		
7	09263-20024	ベアリング (20X35X4. 5)	1		
8	57311-99J10	ビニオン (NT:12)	1		
9	57510-99J11	ギヤ, フォワード (NT:25)	1		
10	57521-99J10	ギヤ, リバース (NT:25)	1		
11-1	09160-17024	ワツシヤ (T:1. 1)	1	REV	
11-2	09160-17039	ワツシヤ (T:1. 2)	1	REV	
11-3	09160-17025	ワツシヤ (T:1. 3)	1	REV	
11-4	09160-17040	ワツシヤ (T:1. 4)	1	REV	
11-5	09160-17026	ワツシヤ (T:1. 5)	1	REV	
11-6	09160-17041	ワツシヤ (T:1. 6)	1	REV	
11-7	09160-17027	ワツシヤ (T:1. 7)	1	REV	
11-8	09160-17042	ワツシヤ (T:1. 8)	1	REV	
11-9	09160-17028	ワツシヤ (T:1. 9)	1	REV	
12-1	09181-25160	シム (25X34X0. 7)	2		
12-2	09181-25162	シム (25X34X0. 8)	2		
12-3	09181-25164	シム (T:0. 9)	2		
12-4	09160-25040	ワツシヤ (T:1. 0)	2		
12-5	09160-25041	ワツシヤ (T:1. 1)	2		
12-6	09160-25042	ワツシヤ (T:1. 2)	2		
12-7	09181-25181	シム (T:1. 3)	2		
13	09181-15241	ワツシヤ (15X22X2)	1	FWD	

FIG.220A

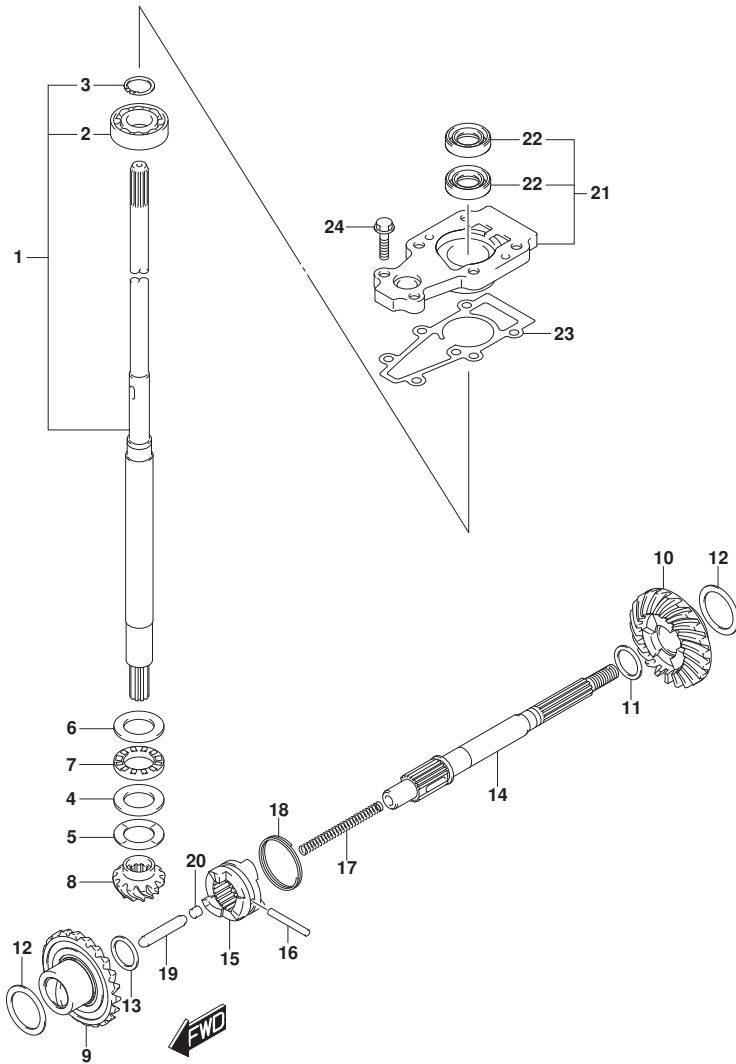


FIG. 220A (1-C-8) トランスミッション (DF9. 9B, DF15A, DF20A)

見出番号	品番	品名	使用個数	備考	標準作業時間
14	57610-99JL0	シャフト, フロベラ	1		
15	57621-99J11	シフト, クラッチドック	1		
16	09202-04025	ピン (4X31)	1		
17	59441-94J00	スプリング, リターン	1		
18	59441-99J00	スプリング, ドック	1		
19	57631-93901	ロッド, フッシュ	1		
20	57632-97L00	ピン, フッシュ (6X6)	1		
21	56130-99J30	ハウジング, ドライブシャフトベアリング	1		
22	09282-13L01	シール, オイル (12.5X25X7)	2		
23	56132-99J10	ガスケット, ドライブシャフトベアリングハウジング	1		
24	09116-06229	ボルト (6X25)	2		

FIG.220B

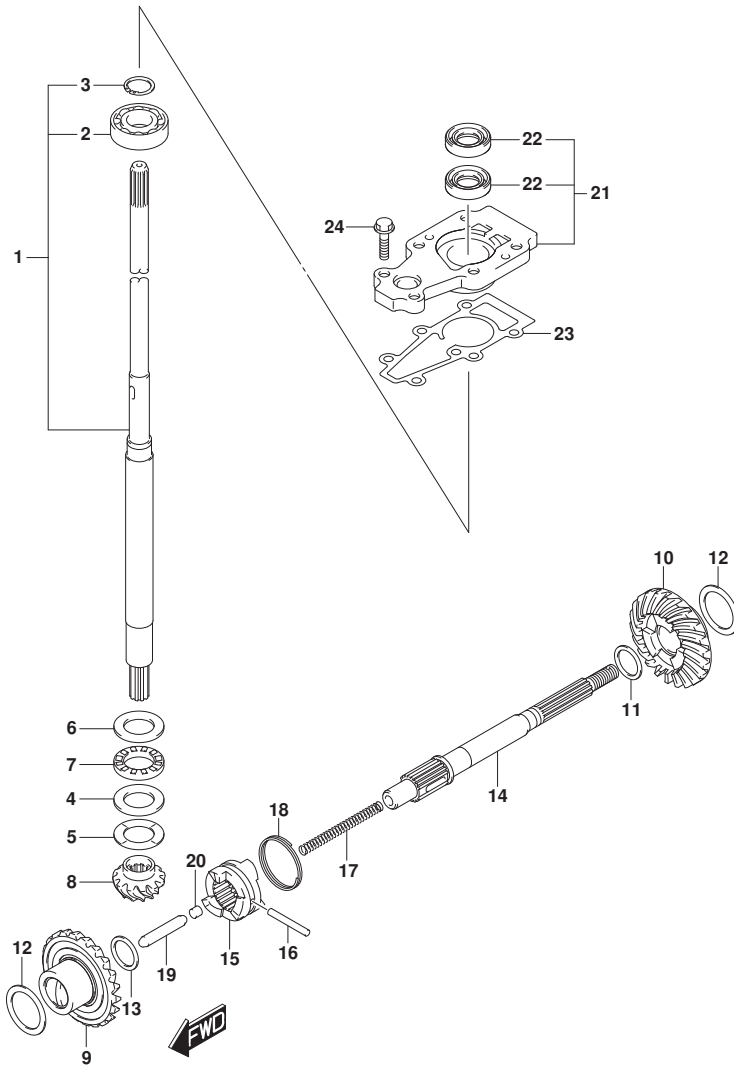


FIG. 220B (1-C-9) トランスミツション (DF20ATH)

見出番号	品番	品名	使用個数	備考	標準作業時間
1-1	57100-90L40	シャフトアツシ, ドライブ	1	S-TRANSOM	
1-2	57100-90L30	シャフトアツシ, ドライブ	1	L-TRANSOM	
1-3	57100-90L50	シャフトアツシ, ドライブ	1	X-TRANSOM	
2	08110-60020	.ベアリング	1		
3	09380-15001	.リング, スタツプ	1		
4	09160-20027	ワツシヤ (20X35X2.75)	1		
5-1	09181-20251	シム (T:1.0)	1		
5-2	09160-20042	シム (T:1.1)	1		
5-3	09160-20043	シム (T:1.2)	1		
5-4	09160-20044	シム (T:1.3)	1		
5-5	09181-20244	シム (T:0.7)	1		
5-6	09181-20246	シム (T:0.8)	1		
5-7	09181-20248	シム (T:0.9)	1		
6	09160-21009	ワツシヤ (21X35X2.75)	1		
7	09263-20024	ベアリング (20X35X4.5)	1		
8	57311-99J10	ビニオン (NT:12)	1		
9	57510-99J11	ギヤ, フォワード (NT:25)	1		
10	57521-99J10	ギヤ, リバース (NT:25)	1		
11-1	09160-17053	ワツシヤ (T:1.1)	1	REV	
11-2	09160-17054	ワツシヤ (T:1.2)	1	REV	
11-3	09160-17055	ワツシヤ (T:1.3)	1	REV	
11-4	09160-17056	ワツシヤ (T:1.4)	1	REV	
11-5	09160-17057	ワツシヤ (T:1.5)	1	REV	
11-6	09160-17058	ワツシヤ (T:1.6)	1	REV	
11-7	09160-17059	ワツシヤ (T:1.7)	1	REV	
11-8	09160-17060	ワツシヤ (T:1.8)	1	REV	
11-9	09160-17061	ワツシヤ (T:1.9)	1	REV	
12-1	09181-25160	シム (25X34X0.7)	2		
12-2	09181-25162	シム (25X34X0.8)	2		
12-3	09181-25164	シム (T:0.9)	2		
12-4	09160-25040	ワツシヤ (T:1.0)	2		
12-5	09160-25041	ワツシヤ (T:1.1)	2		
12-6	09160-25042	ワツシヤ (T:1.2)	2		
12-7	09181-25181	シム (T:1.3)	2		
13	09181-15241	ワツシヤ (15X22X2)	1	FWD	

FIG.220B

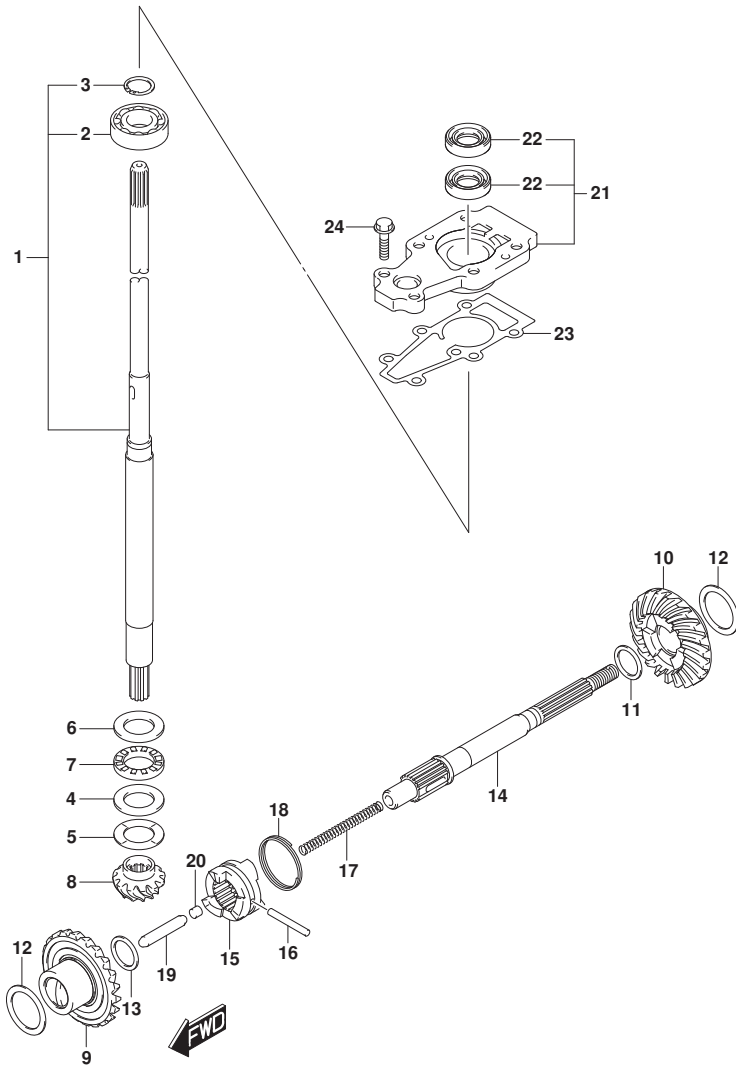


FIG. 220B (1-C-10) トランスミッション (DF20ATH)

見出番号	品番	品名	使用個数	備考	標準作業時間
14	57610-99JL0	シャフト, フロベラ	1		
15	57621-99J11	シフト, クラッチドック	1		
16	09202-04025	ピン (4X31)	1		
17	59441-94J00	スプリング, リターン	1		
18	59441-99J00	スプリング, ドック	1		
19	57631-93901	ロッド, フッシュ	1		
20	57632-97L00	ピン, フッシュ (6X6)	1		
21	56130-99J30	ハウジング, ドライブシャフトベアリング	1		
22	09282-13L01	シール, オイル (12.5X25X7)	2		
23	56132-99J10	ガasket, ドライブシャフトベアリングハウジング	1		
24	09116-06229	ホルト (6X25)	2		

FIG.301A

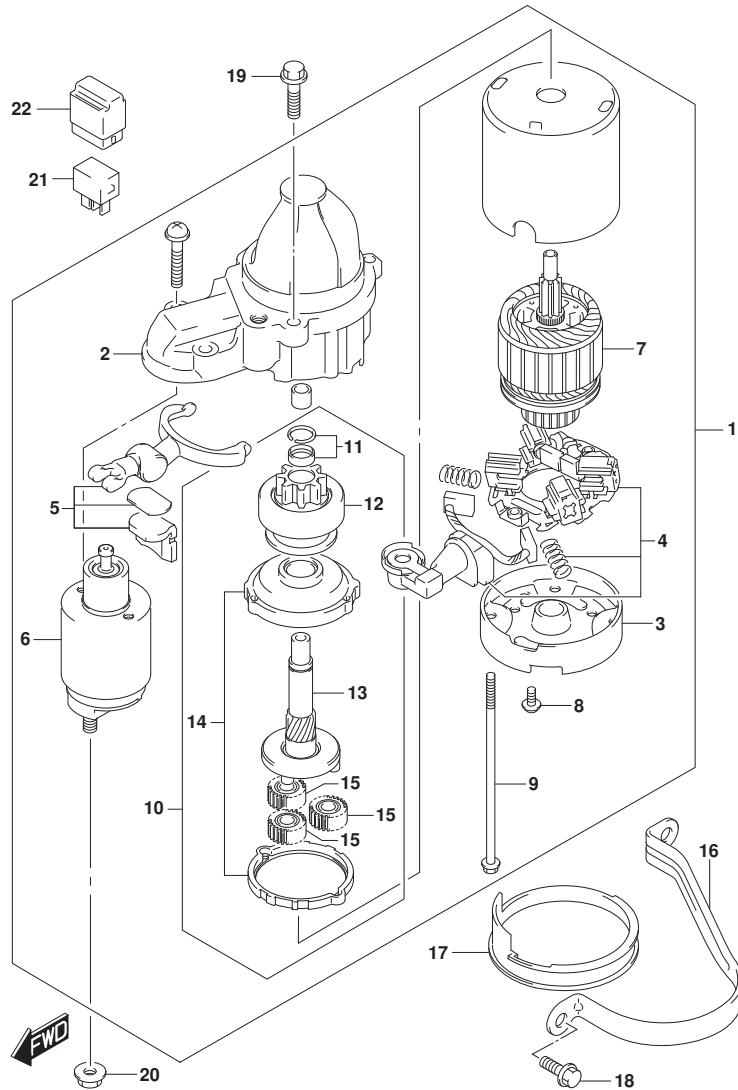


FIG. 301A (1-C-11) スターティングモータ (E-STARTER)

見出番号	品番	品名	使用個数	備考	標準作業時間
1	31100-89L00	モータアツシ, スターティング	1		
2	31150-98L00	. ケース, キヤ	1		
3	31170-89L00	. ハウジング, リヤ	1		
4	31173-98L00	. ホルダアツシ, フラシ	1		
5	31191-63J00	. レバアツシ	1		
6	31220-89L00	. スイツチアツシ	1		
7	31311-63J00	. アマチユア	1		
8	31192-92J00	. スクリュセット	1		
9	31261-75F10	. ホルト	2		
10	31340-89L00	. クラツチセット, スターティングモータ	1		
11	31313-86030	. . ストツハセット	1		
12	31320-89L00	. . ビニオン	1		
13	31341-89L00	. . シヤフト, ビニオン	1		
14	31343-63J00	. . インターナルキヤ	1		
15	31344-63J00	. . キヤアツシ	3		
16	31912-89L00	バンド, スタータモータ	1		
17	31918-92J01	タンバ, ロア	1		
18	01550-08207	ホルト (8X20)	2		
19	01550-08307	ホルト	2		
20	08316-10087	ナツト	1		
21	38860-76F01	リレーアツシ	1		
22	38915-90J00	ホルダ, リレー	1		

FIG.303A

FIG. 303A (1-C-12) マグネト (M-STARTER)

見出番号	品番	品名	使用個数	備考	標準作業時間
1	32120-89L10	コイル, ステータ/ハルサ	1		
2	01547-0630A	ホルト	3		
3	01550-05127	ホルト	2		
4	32102-89L10	フライホイール, マグネト	1		
5	09140-14008	ナット (M14)	1		
6	09160-15057	ワッシャ, フライホイール (15X27X4)	1		
7	08341-31039	キー	1		
8	09407-14407	クランプ (L:145)	8		
9	33220-84M10	センサワッシャ, ホジシヨウ	1		
10	01550-06167	ホルト (6X16)	1		
11	08322-0106A	ワッシャ	3		
12	36615-96300	ターミナル	2		

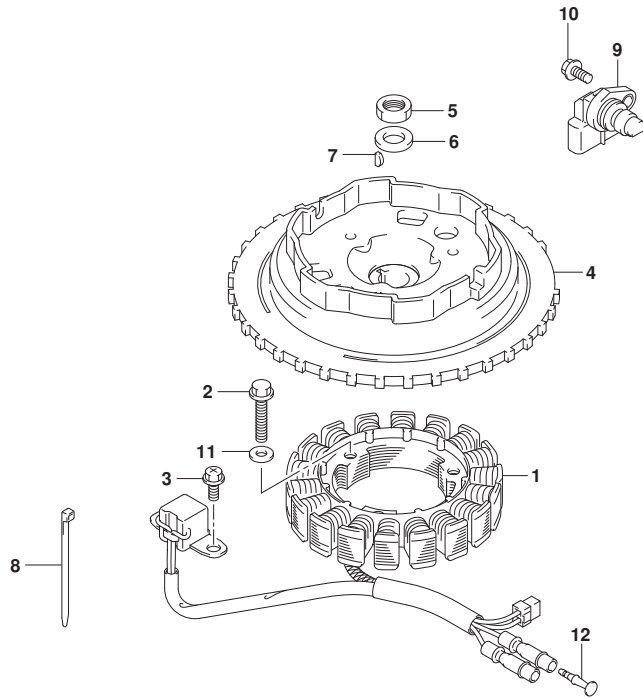


FIG.303B

FIG. 303B (1-C-13) マグネト (E-STARTER)

見出番号	品番	品名	使用個数	備考	標準作業時間
1	32120-89L20	COIL, STATOR&PULSER	1		
2	01547-0625A	ホルト	3		
3	01550-05127	ホルト	2		
4	32102-89L00	フライホイール, マグネト	1		
5	09140-14008	ナット (M14)	1		
6	09160-15057	ワッシャ, フライホイール (15X27X4)	1		
7	08341-31039	キー	1		
8	09407-14407	クランプ (L:145)	8		
9	33220-84M10	センサワッシ, ホジシヨウ	1		
10	01550-06167	ホルト (6X16)	1		

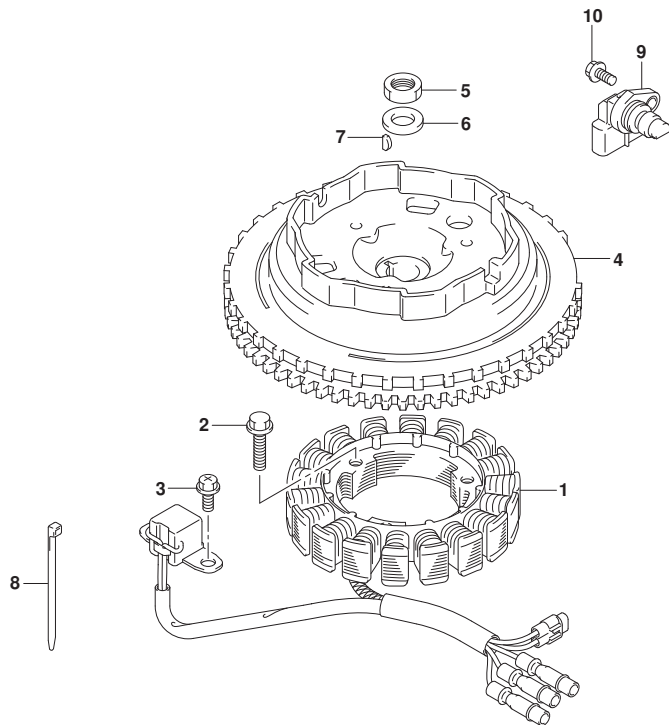


FIG.310A

FIG. 310A (1-C-14) レクチファイア/イグニッション コイル (DF9.9B:020)

見出番号	品番	品名	使用個数	備考	標準作業時間
1	32800-89L01	レクチファイア/レギュレータツジ	1	E-STARTER	
2	32815-89L00	ブラケット, レクチファイア	1	E-STARTER	
3	09116-06517	ホルト (6X25)	1		
4	09116-06196	ホルト (6X20)	1		
5	32890-89L03	ホルダ, エレクトリツクハーツ	1		
6	09320-08056	クツシヨ	1		
7	09169-06062	ワツシヤ (6. 3X17X1. 6)	1		
8	09169-06095	ワツシヤ (ID: 6. 3, L: 7. 6)	1		
9	09320-08515	クツシヨ (8. 4X18X6)	2		
10	01550-06207	ホルト (6X20)	2	E-STARTER	
11	01550-06167	ホルト (6X16)	1	E-STARTER	
12	33500-07H00	キャツプ, スパークプラグ	2		
13	09408-00159	クランフ	1		
14	09408-00346	クランフ	1		
15	33410-89L11	コイル, イグニツシヨ	1		
16	01550-0630C	ホルト (6X30)	2		
17-1	33930-89L40	ユニット, エンジソントロル	1	E-STARTER	
17-2	33930-89L50	ユニット, エンジソントロル	1	M-STARTER	
18	33925-89L00	クツシヨ, エンジソントロルユニット	1		
19	38860-76F01	リレーアツジ	1	E-STARTER	
20	38915-90J00	ホルダ, リレー	1	E-STARTER	
21	09160-06168	ワツシヤ (6X14X1)	1		

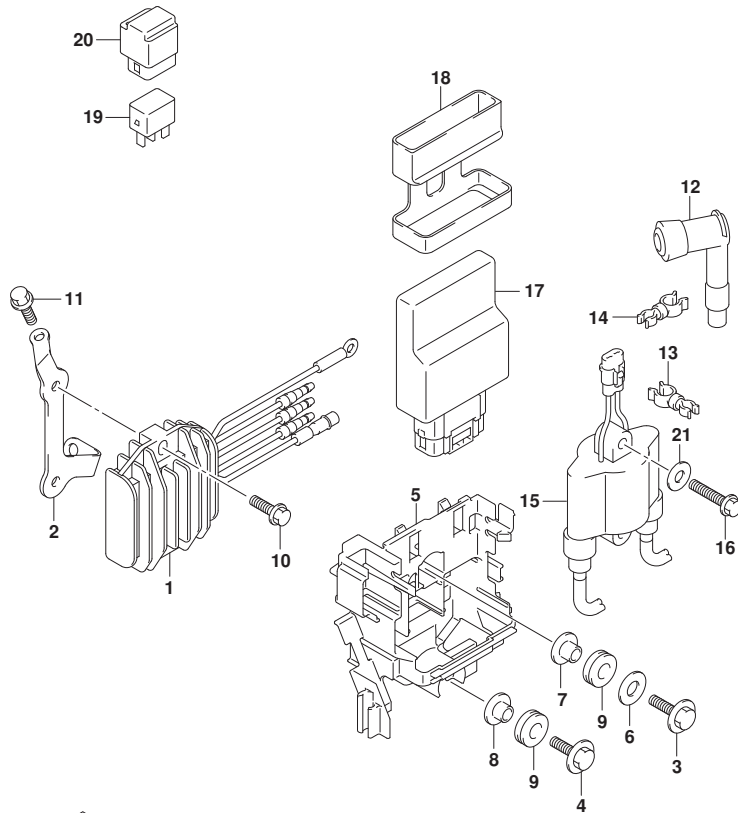


FIG.310B

FIG. 310B (1-C-15) レクチファイア/イグニッション コイル (SEE NOTE 1)

見出番号	品番	品名	使用個数	備考	標準作業時間
1	32800-89L02	レクチファイア/レギュレータツジ	1	E-STARTER	
2	32815-89L00	ブラケット, レクチファイア	1	E-STARTER	
3	09116-06517	ホルト (6X25)	1		
4	09116-06196	ホルト (6X20)	1		
5	32890-89L10	ホルダ, エレクトリツクハーツ	1		
6	09320-09016	クツシヨン (9X18X9.5)	1		
7	09169-06062	ワツシヤ (6.3X17X1.6)	1		
8	09169-06095	ワツシヤ (ID:6.3, L:7.6)	1		
9	09320-08515	クツシヨン (8.4X18X6)	1		
10	01550-06207	ホルト (6X20)	2	E-STARTER	
11	01550-06167	ホルト (6X16)	1	E-STARTER	
12	33500-07H00	キャツプ, スパークラック	2		
13	09408-00159	クランプ	1		
14	09408-00346	クランプ	1		
15	33410-89L11	コイル, イグニツシヨン	1		
16	01550-0630C	ホルト (6X30)	2		
17-1	33930-89L40	ユニット, エンジソントロール	1	E-STARTER	
17-2	33930-89L50	ユニット, エンジソントロール	1	M-STARTER	
18	33925-89L00	クツシヨン, エンジソントロールユニット	1		
19	38860-76F01	リレーアツジ	1	E-STARTER	
20	38915-90J00	ホルダ, リレー	1	E-STARTER	
21	09160-06168	ワツシヤ (6X14X1)	1		

NOTE 1:

DF9.9B: (021, 022, 023)

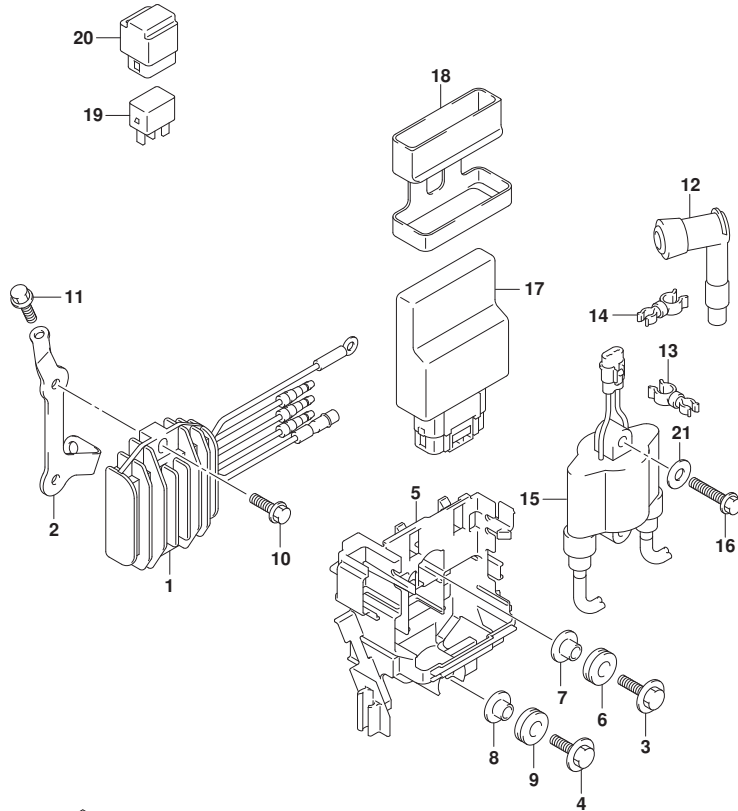


FIG.310C

FIG. 310C (1-C-16) レクチファイア/イグニッション コイル (DF15A:020)

見出番号	品番	品名	使用個数	備考	標準作業時間
1	32800-89L01	レクチファイア/レギュレータツジ	1	E-STARTER	
2	32815-89L00	ブラケット, レクチファイア	1	E-STARTER	
3	09116-06517	ホルト (6X25)	1		
4	09116-06196	ホルト (6X20)	1		
5	32890-89L03	ホルダ, エレクトリツクハーツ	1		
6	09320-08056	クツシヨ	1		
7	09169-06062	ワツシヤ (6. 3X17X1. 6)	1		
8	09169-06095	ワツシヤ (ID: 6. 3, L: 7. 6)	1		
9	09320-08515	クツシヨ (8. 4X18X6)	2		
10	01550-06207	ホルト (6X20)	2	E-STARTER	
11	01550-06167	ホルト (6X16)	1	E-STARTER	
12	33500-07H00	キャツプ, スパークプラグ	2		
13	09408-00159	クランフ	1		
14	09408-00346	クランフ	1		
15	33410-89L11	コイル, イグニツシヨ	1		
16	01550-0630C	ホルト (6X30)	2		
17-1	33930-89L00	ユニット, エンジソントロル	1	E-STARTER	
17-2	33930-89L10	ユニット, エンジソントロル	1	M-STARTER	
18	33925-89L00	クツシヨ, エンジソントロルユニット	1		
19	38860-76F01	リレーアツジ	1	E-STARTER	
20	38915-90J00	ホルダ, リレー	1	E-STARTER	
21	09160-06168	ワツシヤ (6X14X1)	1		

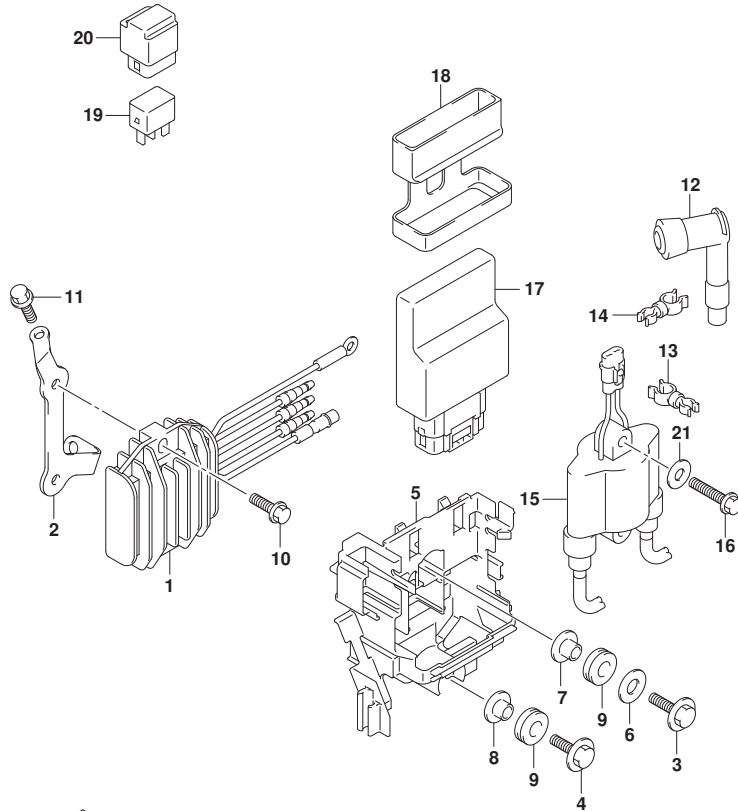


FIG.310D

FIG. 310D (1-D-2) レクチファイア/イグニッション コイル (SEE NOTE 1)

見出番号	品番	品名	使用個数	備考	標準作業時間
1	32800-89L02	レクチファイア/レギュレータツジ	1	E-STARTER	
2	32815-89L00	ブラケット, レクチファイア	1	E-STARTER	
3	09116-06517	ホルト (6X25)	1		
4	09116-06196	ホルト (6X20)	1		
5	32890-89L10	ホルダ, エレクトリツクハーツ	1		
6	09320-09016	クツシヨ (9X18X9.5)	1		
7	09169-06062	ワツシヤ (6.3X17X1.6)	1		
8	09169-06095	ワツシヤ (ID:6.3, L:7.6)	1		
9	09320-08515	クツシヨ (8.4X18X6)	1		
10	01550-06207	ホルト (6X20)	2	E-STARTER	
11	01550-06167	ホルト (6X16)	1	E-STARTER	
12	33500-07H00	キャツプ, スパークラック	2		
13	09408-00159	クランプ	1		
14	09408-00346	クランプ	1		
15	33410-89L11	コイル, イグニツシヨ	1		
16	01550-0630C	ホルト (6X30)	2		
17-1	33930-89L00	ユニット, エンジソントロル	1	E-STARTER	
17-2	33930-89L10	ユニット, エンジソントロル	1	M-STARTER	
18	33925-89L00	クツシヨ, エンジソントロルユニット	1		
19	38860-76F01	リレーアツジ	1	E-STARTER	
20	38915-90J00	ホルダ, リレー	1	E-STARTER	
21	09160-06168	ワツシヤ (6X14X1)	1		

NOTE 1:

DF15A: (021, 022, 023)

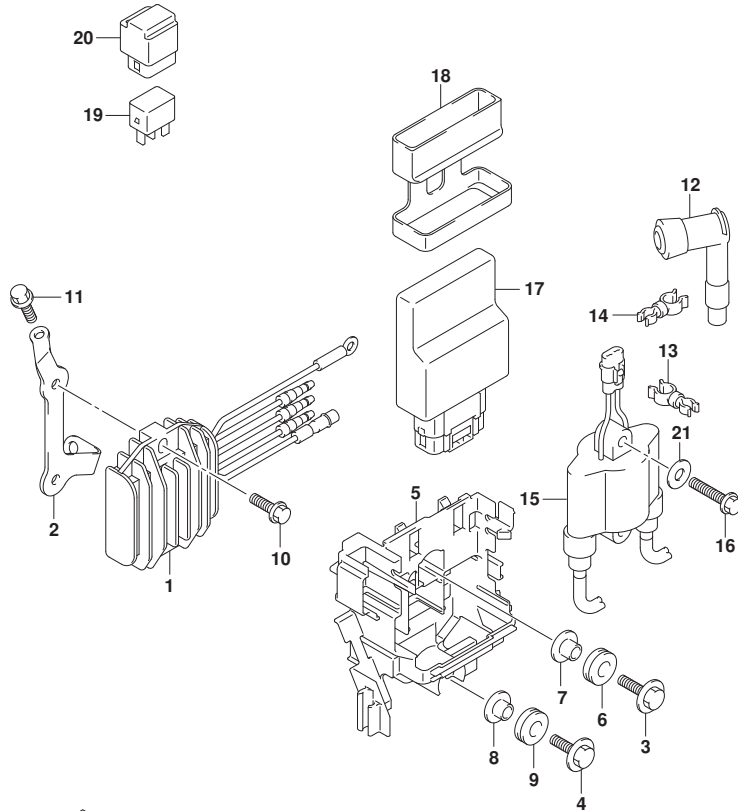


FIG.310E

FIG. 310E (1-D-3) レクチファイア/イグニッション コイル (DF20A:020)

見出番号	品番	品名	使用個数	備考	標準作業時間
1	32800-89L01	レクチファイア/レギュレータツジ	1	E-STARTER	
2	32815-89L00	ブラケット, レクチファイア	1	E-STARTER	
3	09116-06517	ホルト (6X25)	1		
4	09116-06196	ホルト (6X20)	1		
5	32890-89L03	ホルダ, エレクトリツクハーツ	1		
6	09320-08056	クツシヨ	1		
7	09169-06062	ワツシヤ (6. 3X17X1. 6)	1		
8	09169-06095	ワツシヤ (ID: 6. 3, L: 7. 6)	1		
9	09320-08515	クツシヨ (8. 4X18X6)	2		
10	01550-06207	ホルト (6X20)	2	E-STARTER	
11	01550-06167	ホルト (6X16)	1	E-STARTER	
12	33500-07H00	キャツプ, スパークプラグ	2		
13	09408-00159	クランフ	1		
14	09408-00346	クランフ	1		
15	33410-89L11	コイル, イグニツシヨ	1		
16	01550-0630C	ホルト (6X30)	2		
17-1	33930-89L20	ユニット, エンジソントロール	1	E-STARTER	
17-2	33930-89L30	ユニット, エンジソントロール	1	M-STARTER	
18	33925-89L00	クツシヨ, エンジソントロールユニット	1		
19	38860-76F01	リレーアツジ	1	E-STARTER	
20	38915-90J00	ホルダ, リレー	1	E-STARTER	
21	09160-06168	ワツシヤ (6X14X1)	1		

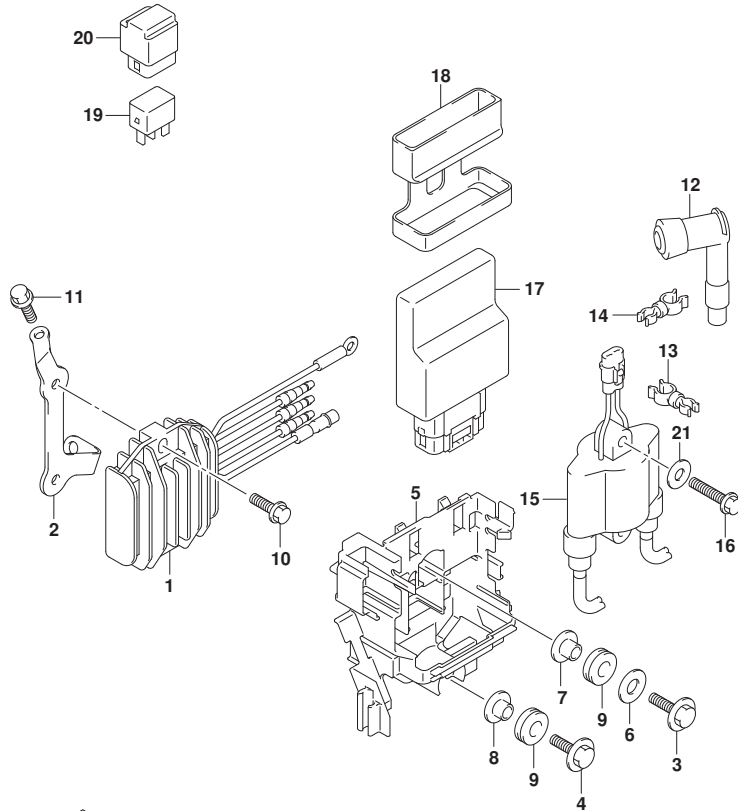


FIG.310F

FIG. 310F (1-D-4) レクチファイア/イグニッション コイル (SEE NOTE 1)

見出番号	品番	品名	使用個数	備考	標準作業時間
1	32800-89L02	レクチファイア/レギュレータツジ	1	E-STARTER	
2	32815-89L00	ブラケット, レクチファイア	1	E-STARTER	
3	09116-06517	ホルト (6X25)	1		
4	09116-06196	ホルト (6X20)	1		
5	32890-89L10	ホルダ, エレクトリツクハーツ	1		
6	09320-09016	クツシヨン (9X18X9.5)	1		
7	09169-06062	ワツシヤ (6.3X17X1.6)	1		
8	09169-06095	ワツシヤ (ID:6.3, L:7.6)	1		
9	09320-08515	クツシヨン (8.4X18X6)	1		
10	01550-06207	ホルト (6X20)	2	E-STARTER	
11	01550-06167	ホルト (6X16)	1	E-STARTER	
12	33500-07H00	キャツプ, スパークラック	2		
13	09408-00159	クランプ	1		
14	09408-00346	クランプ	1		
15	33410-89L11	コイル, イグニツシヨン	1		
16	01550-0630C	ホルト (6X30)	2		
17-1	33930-89L20	ユニット, エンジソントロ-ル	1	E-STARTER	
17-2	33930-89L30	ユニット, エンジソントロ-ル	1	M-STARTER	
18	33925-89L00	クツシヨン, エンジソントロ-ルユニット	1		
19	38860-76F01	リレーアツジ	1	E-STARTER	
20	38915-90J00	ホルダ, リレー	1	E-STARTER	
21	09160-06168	ワツシヤ (6X14X1)	1		

NOTE 1:

DF20A: (021, 022, 023)

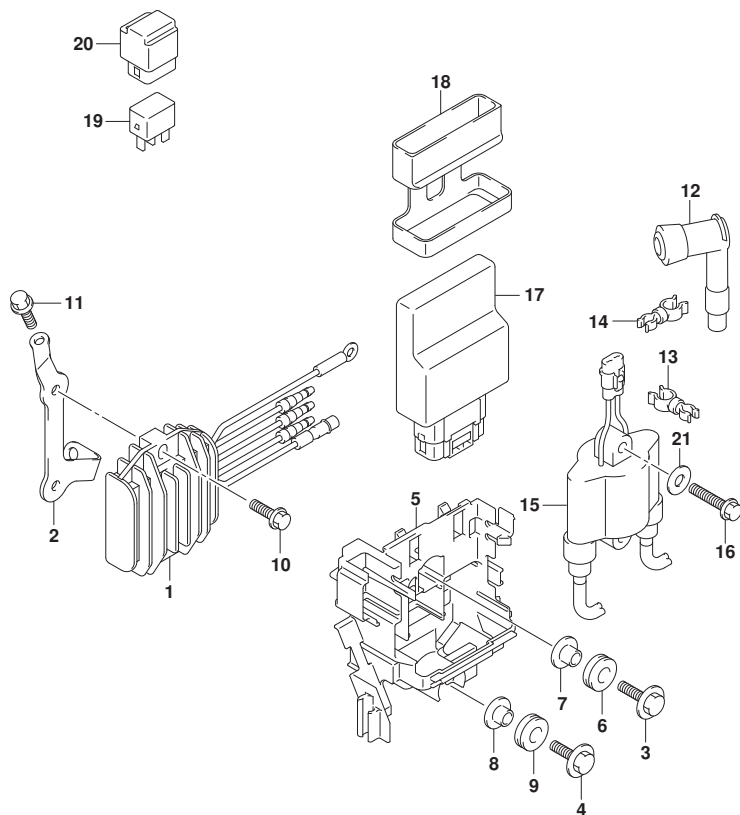


FIG.310G

FIG. 310G (1-D-5) レクチファイア/イグニッション コイル (DF20ATH:020)

見出番号	品番	品名	使用個数	備考	標準作業時間
1	32800-89L01	レクチファイア/レギュレータツジ	1		
2	32815-89L00	ブラケット, レクチファイア	1		
3	09116-06517	ホルト (6X25)	1		
4	09116-06196	ホルト (6X20)	1		
5	32890-89L03	ホルダ, エレクトリツクハーツ	1		
6	09320-08056	クツシヨ	1		
7	09169-06062	ワツシヤ (6. 3X17X1. 6)	1		
8	09169-06095	ワツシヤ (ID: 6. 3, L: 7. 6)	1		
9	09320-08515	クツシヨ (8. 4X18X6)	2		
10	01550-06207	ホルト (6X20)	2		
11	01550-06167	ホルト (6X16)	1		
12	33500-07H00	キャツプ, スパークプラグ	2		
13	09408-00159	クランフ	1		
14	09408-00346	クランフ	1		
15	33410-89L11	コイル, イグニツシヨ	1		
16	01550-0630C	ホルト (6X30)	2		
17	33930-89L20	ユニット, エンジンコントロール	1		
18	33925-89L00	クツシヨ, エンジンコントロールユニット	1		
19	38860-76F01	リレーアツシ	1		
20	38915-90J00	ホルダ, リレー	1		
21	09160-06168	ワツシヤ (6X14X1)	1		

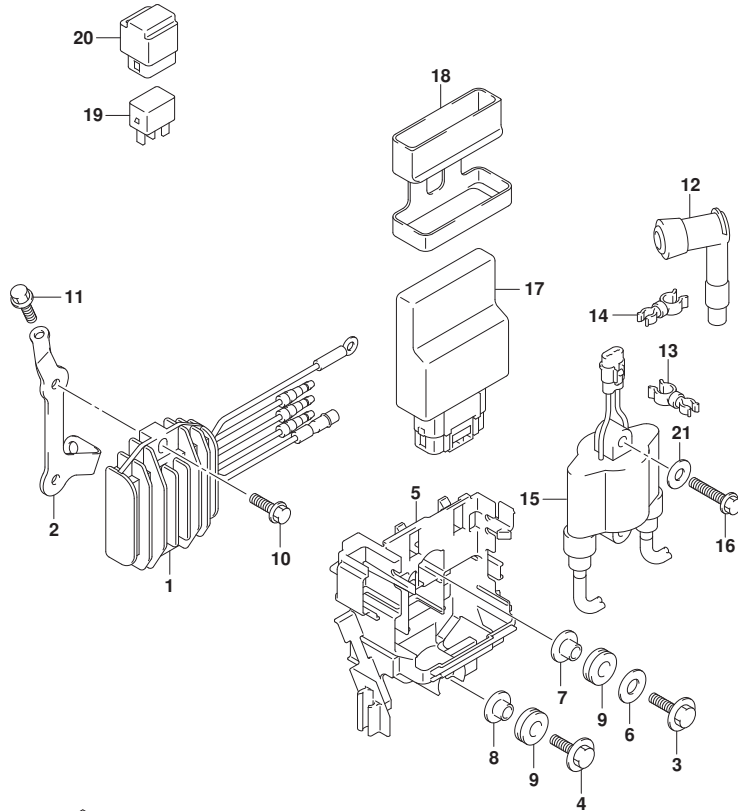


FIG.310H

FIG. 310H (1-D-6) レクチファイア/イグニッション コイル (SEE NOTE 1)

見出番号	品番	品名	使用個数	備考	標準作業時間
1	32800-89L02	レクチファイア/レギュレータツジ	1		
2	32815-89L00	ブラケット, レクチファイア	1		
3	09116-06517	ホルト (6X25)	1		
4	09116-06196	ホルト (6X20)	1		
5	32890-89L10	ホルダ, エレクトリツカハーツ	1		
6	09320-09016	クツシヨソ (9X18X9.5)	1		
7	09169-06062	ワツシヤ (6.3X17X1.6)	1		
8	09169-06095	ワツシヤ (ID:6.3, L:7.6)	1		
9	09320-08515	クツシヨソ (8.4X18X6)	1		
10	01550-06207	ホルト (6X20)	2		
11	01550-06167	ホルト (6X16)	1		
12	33500-07H00	キヤツプ, スパークプラグ	2		
13	09408-00159	クランフ	1		
14	09408-00346	クランフ	1		
15	33410-89L11	コイル, イグニツシヨソ	1		
16	01550-0630C	ホルト (6X30)	2		
17	33930-89L20	ユニット, エンジンコントロール	1		
18	33925-89L00	クツシヨソ, エンジンコントロールユニット	1		
19	38860-76F01	リレーアツシ	1		
20	38915-90J00	ホルダ, リレー	1		
21	09160-06168	ワツシヤ (6X14X1)	1		

NOTE 1:
DF20ATH: (021, 022, 023)

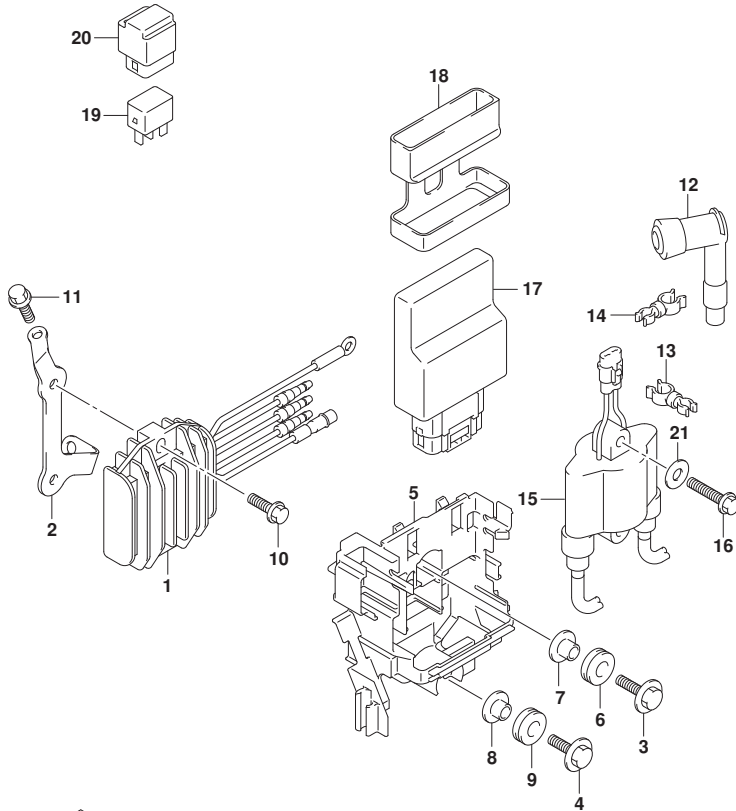


FIG.322A

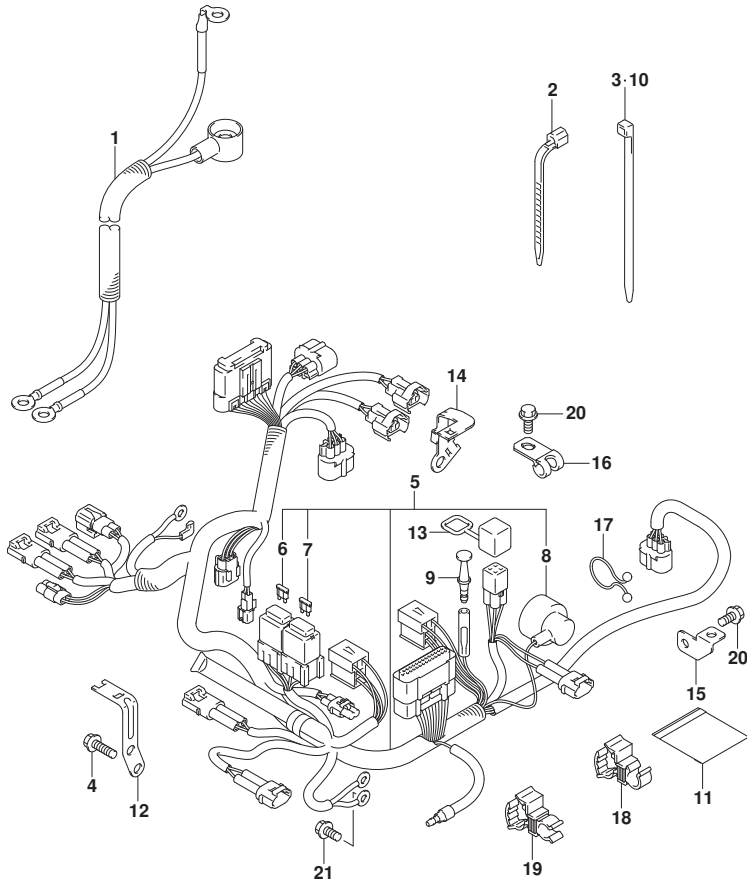


FIG. 322A (1-D-7) ハーネス (DF9, 9B, DF15A, DF20A)

見出番号	品番	品名	使用個数	備考	標準 作業時間
1	33810-89L10	ケーブル, スタータ	1	E-STARTER	
2	09407-14403	クランプ (L:125)	1	E-STARTER	
3	09407-14407	クランプ (L:145)	1	E-STARTER	
4	01547-0616C	ホルト	2	E-STARTER	
5-1	36610-89LG1	ハーネスアツシ, ワイヤリング	1	E-STARTER	
5-2	36610-89LC1	ハーネスアツシ, ワイヤリング	1	M-STARTER	
6	09481-10501	.フューズ (10A)	1	E-STARTER	
7	09481-30501	.フューズ (30A)	1	E-STARTER	
8	36618-43410	.キヤツツ, オイルレツシキスイッチ (40X70)	1		
9	36615-96300	ターミナル	1		
10-1	09407-14407	クランプ (L:145)	4	E-STARTER	
10-2	09407-14407	クランプ (L:145)	5	M-STARTER	
11	32916-89L00	カバー, コネクタ	1	E-STARTER	
12	36617-89L10	ブラケット, ハーネス	1	E-STARTER	
13-1	33634-96J00	キヤツツ, サビスコネクタ	1	020, 021	
13-2	33634-94L00	キヤツツ, サビスコネクタ	1	022	
14	36617-89L01	ブラケット, ハーネス	1		
15	36617-91J00	ブラケット, スイッチリット	1		
16	09403-08417	クランプ	1		
17	09408-00008	クリツツ (ID:20)	1		
18-1	09408-00339	クランプ, ハーネス	1	E-STARTER	
18-2	09408-00252	クランプ	1	M-STARTER	
19	09408-00338	クランプ, ハーネス	1		
20	01550-0612C	ホルト (6X12)	2		
21	01550-06127	ホルト (6X12)	1		

FIG.322B

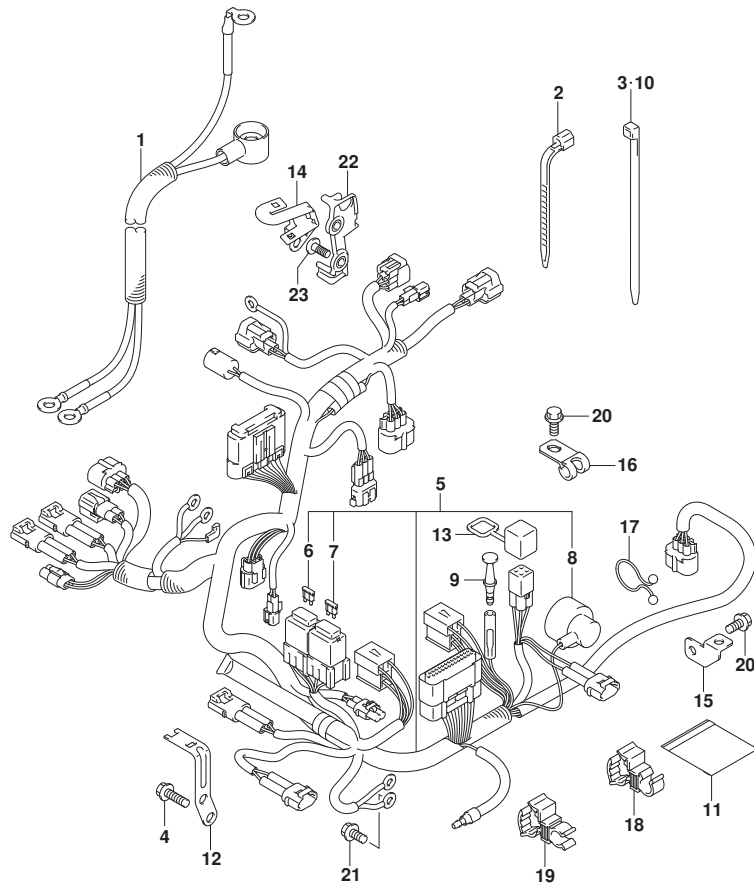


FIG. 322B (1-D-8) ハーネス (DF20ATH)

見出番号	品番	品名	使用個数	備考	標準作業時間
1	33810-89L10	ケーブル, スタータ	1		
2	09407-14403	クランプ (L:125)	1		
3	09407-14407	クランプ (L:145)	1		
4	01547-0616C	ボルト	2		
5	36610-89LJ1	ハーネスアツシ, ワイヤリング	1		
6	09481-10501	.フューズ (10A)	1		
7	09481-30501	.フューズ (30A)	1		
8	36618-43410	.キヤツプ, オイル圧レツジヤスイツチ (40X70)	1		
9	36615-96300	ターミナル	1		
10	09407-14407	クランプ (L:145)	4		
11	32916-89L00	カバー, コネクタ	1		
12	36617-89L10	ブラケット, ハーネス	1		
13-1	33634-96J00	キヤツプ, サービスコネクタ	1	020, 021	
13-2	33634-94L00	キヤツプ, サービスコネクタ	1	022, 023	
14	36617-89L50	ブラケット, ハーネス	1		
15	36617-91J00	ブラケット, スイツチリット	1		
16	09403-08417	クランプ	1		
17	09408-00008	クリツプ (1D:20)	1		
18	09408-00339	クランプ, ハーネス	1		
19	09408-00338	クランプ, ハーネス	1		
20	01550-0612C	ボルト (6X12)	2		
21	01550-06127	ボルト (6X12)	1		
22	36616-89L10	ホルダ, ハーネス	1		
23	02142-06167	スクリュ (6X16)	2		



FIG.327A

FIG. 327A (1-D-9) PTTスイッチ (DF20ATH)

見出番号	品番	品名	使用個数	備考	標準作業時間
1	38410-93J21	リレーアツシ, PTT	1		
2	38415-89L00	ホルダ*, ホ`イントリレー	1		
3	37850-94JA3	スイッチアツシ, ホ`イント	1		
4	37852-94JB0	BRACKET, PT SW	1		
5	09125-05046	スクリユ (5X12)	2		
6	29103-93J00	ホ`ルト (6X12)	2		
7	09140-05005	ナツト (M5)	2		
8	09116-06517	ホ`ルト (6X25)	2		
9	09169-06062	ワツシヤ (6. 3X17X1. 6)	2		
10	37851-89L00	ホルダ*, ホ`イントスイッチ	1		

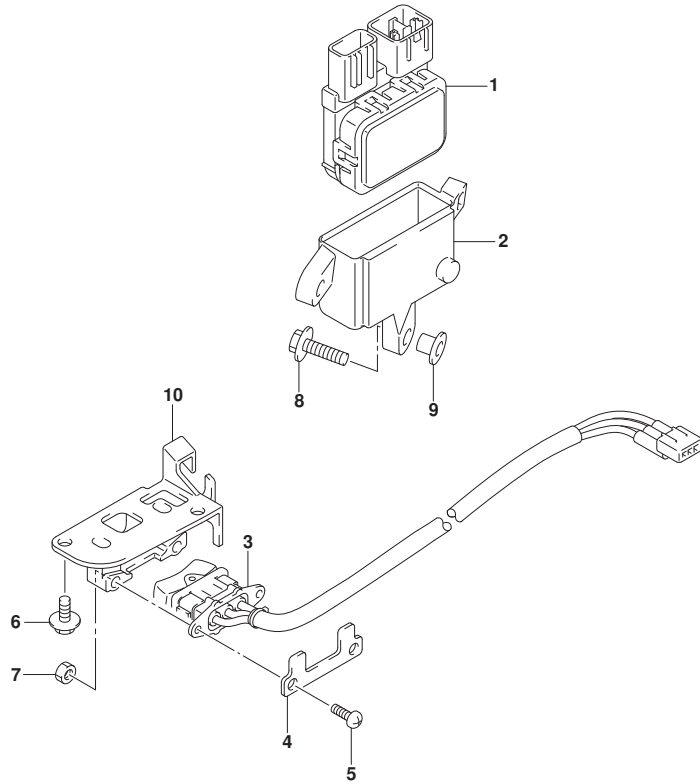


FIG.334A

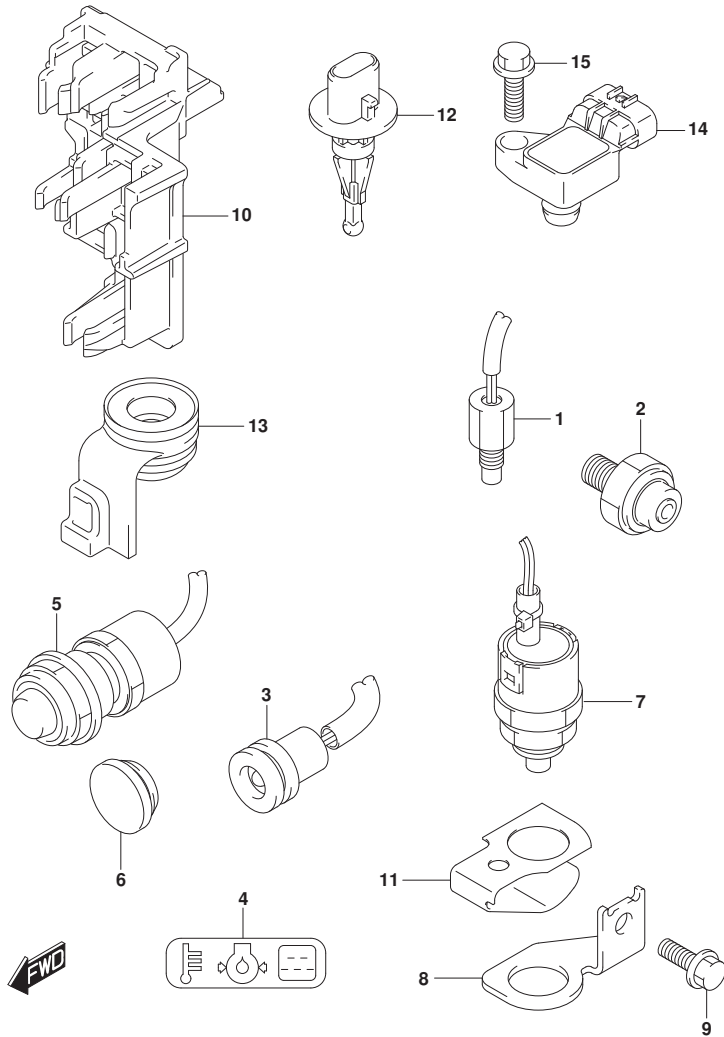


FIG. 334A (1-D-10) SENSOR/SWITCH (DF9. 9B, DF15A, DF20A)

見出番号	品番	品名	使用個数	備考	標準作業時間
1	13640-32G20	センサ, エンジンテンパ ^レ レチャ	1		
2	37820-89L00	スイッチアツシ, オイルフ ^レ レツシヤ	1		
3	36360-99J10	インジ ^ケ ータ, オイルフ ^レ レツシヤ	1		
4	36367-89L00-YAY	ラベ ^ル , ウォーニンク ^グ (フ ^ラ ック)	1		
5	37161-89L02	スイッチアツシ, スタ ^タ モータ	1	E-STARTER	
6	37163-89L00	ブ ^ラ ク ^グ , スタ ^タ -テインク ^グ スイッチホ ^ー ル	1	M-STARTER	
7	37721-89L00	スイッチアツシ, ニュートラル	1		
8	37726-89L00	ブ ^ラ ケット, ニュートラルスイッチ	1		
9	01550-0616C	ホ ^ー ルト (6X16)	1		
10	36616-89L20	ホルダ ^グ , コネクタ	1		
11	37725-89L01	アクチュエ ^ー タ, ニュートラルスイッチ	1		
12	13650-52G00	センサ, インレットエアテンパ ^レ レチャ	1		
13	13655-89L10	グ ^ロ メツト, インレットエアテンパ ^レ レチャセンサ	1		
14	18590-58M00	センサ, プ ^レ レツシヤ	1		
15	01550-0620C	ホ ^ー ルト (6X20)	1		

FIG.334B

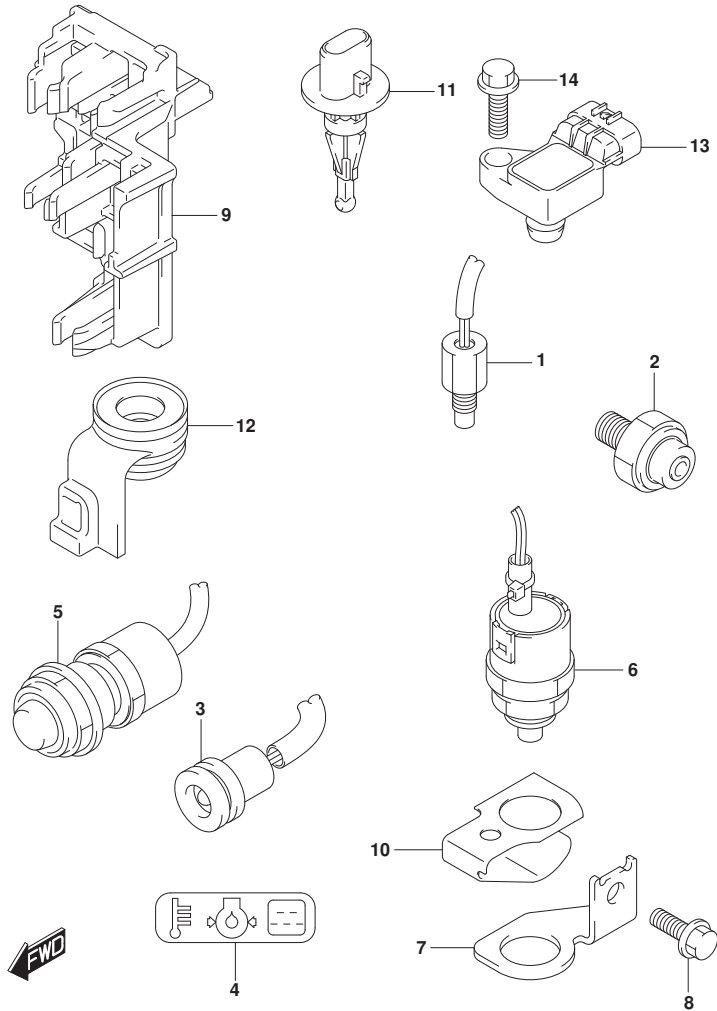


FIG. 334B (1-D-11) SENSOR/SWITCH (DF20ATH)

見出番号	品番	品名	使用個数	備考	標準作業時間
1	13640-32G20	センサ, エンジンテンパ [®] レチャ	1		
2	37820-89L00	スイッチアツシ, オイルフ [®] レツシヤ	1		
3	36360-99J10	インジ [®] ケータ, オイルフ [®] レツシヤ	1		
4	36367-89L00-YAY	ラベ [®] ル, ウォーニング [®] (フ [®] ラック)	1		
5	37161-89L02	スイッチアツシ, スタータモータ	1		
6	37721-89L00	スイッチアツシ, ニュートラル	1		
7	37726-89L00	ブ [®] ラケット, ニュートラルスイッチ	1		
8	01550-0616C	ホル [®] ルト (6X16)	1		
9	36616-89L20	ホル [®] タ, コネクタ	1		
10	37725-89L01	アクチュエータ, ニュートラルスイッチ	1		
11	13650-52G00	センサ, インレットエアテンパ [®] レチャ	1		
12	13655-89L10	ケ [®] ロメツト, インレットエアテンパ [®] レチャセンサ	1		
13	18590-58M00	センサ, フ [®] レツシヤ	1		
14	01550-0620C	ホル [®] ルト (6X20)	1		

FIG.335A

FIG. 335A (1-D-12) クランプ プラケット (DF9, 9B, DF15A, DF20A)

見出番号	品番	品名	使用個数	備考	標準作業時間
1	41111-89L00-YAY	プラケット, クランプスターボート (プラック)	1	STBD BODY COLOR:YAY	
2	41121-89L00-YAY	プラケット, クランプホート (プラック)	1	PORT	
3	41211-99JL0	スクリュ, クランプ	2		
4	41212-91J00	ハンドル, クランプ	2		
5	41213-94J01	プレート, クランプ	2		
6	09205-06021	ピン, スプリング (6X25)	2		
7	41130-90L00	シャフト, クランププラケット	1		
8	09159-22006	ナット (M22)	1		
9	09100-06178	ホルト (6X150)	1		
10	09160-06176	ワッシャ (6.5X13X1.0)	1		
11	09180-06366	スペーサ (6.5X10.5X114)	1		
12	29141-93J00	ナット (M6)	1		
13	45261-89L00	レバー, レリーズ	1		
14	59315-94J00	ブッシュ, レリーズレバー (22.6X27X8)	2		
15	09100-08311	ホルト (8X90)	2		
16-1	09140-08023-XC0	ナット (M8)	2	020, 021	
16-2	09140-08016	ナット	2	022, 023	
17	09160-08081	ワッシャ (8.5X23X1.5)	2		
18	29162-93J10	ワッシャ (8.2X15.4X2.0)	2		
19	45420-89L01	ピン, チルトロツク	1		
20	45425-94J01	ストツパ, チルトロツクピン	1		
21	09441-17001	スプリング	1		
22	09160-08170	ワッシャ (8.5X16X2)	2		
23	45269-89L00	マーク, リリースロツク	1		
24	69911-91J60	マーク, クランププラケット	1		
25	41210-99JL1	スクリュアツシ, クランプ	1	オフショ	

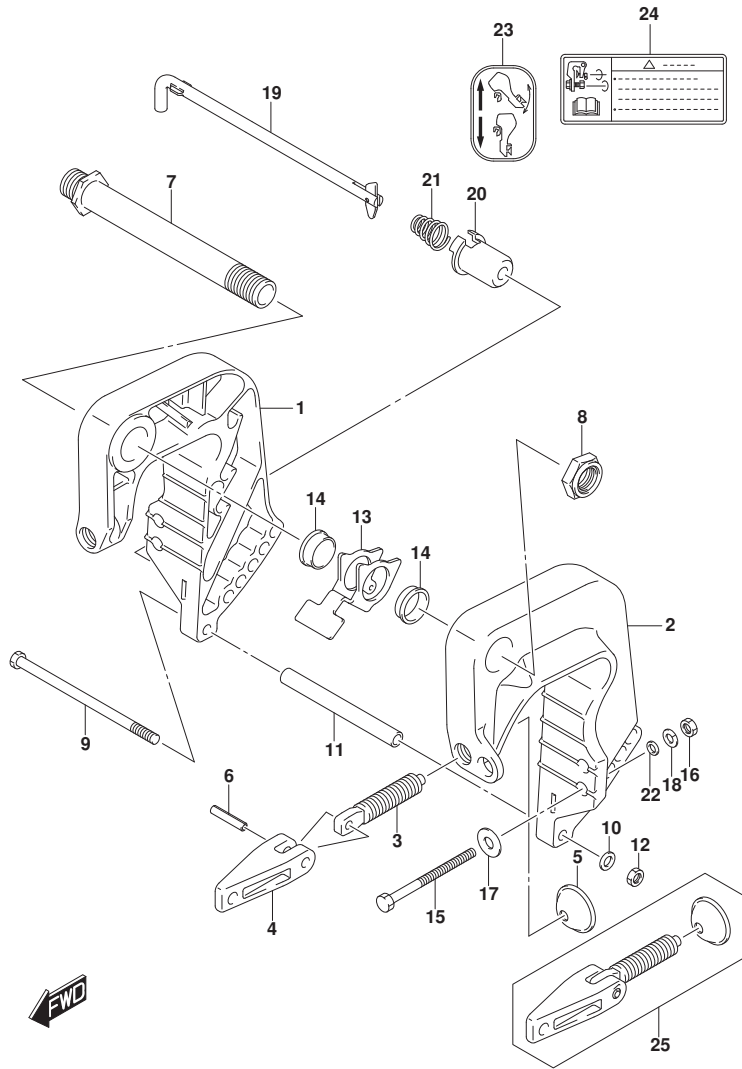


FIG.335B

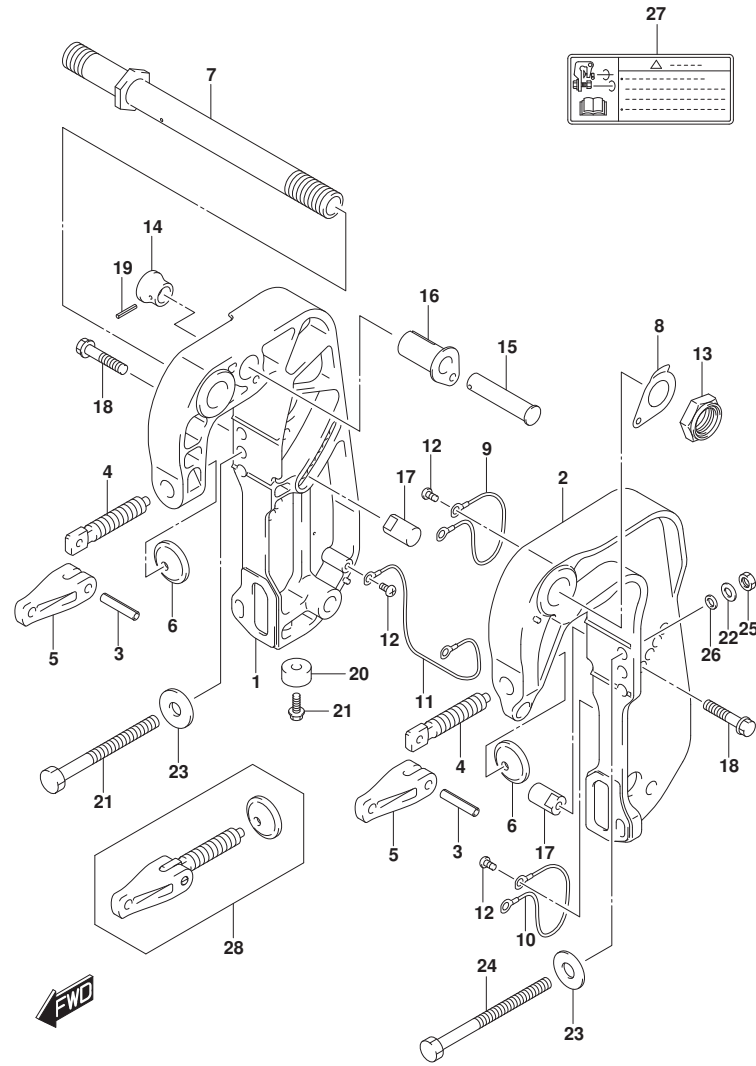


FIG. 335B (1-D-13) クランプ ブラケット (DF20ATH)

見出番号	品番	品名	使用個数	備考	標準作業時間
1	41111-89LA0-YAY	ブラケット, クランプ スタート (ブラック)	1	STBD	
2	41121-89LA0-YAY	ブラケット, クランプ ホート (ブラック)	1	PORT	
3	09205-06021	ピン, スプリング (6X25)	2		
4	41211-94L00	スクリュー, クランプ	2		
5	41212-91J00	ハンドル, クランプ	2		
6	41213-94J01	プレート, クランプ	2		
7	41130-94JA1	シャフト, クランプ ブラケット	1		
8	41135-93J11	ワッシャ, クランプ ブラケットシャフト	1		
9	36894-87D00	リード (L:165)	1		
10	36894-87D00	リード (L:165)	1		
11	36895-87D01	リード (L:230)	1		
12	09125-06063	スクリュー (6X10)	5		
13	09159-22006	ナット (M22)	1		
14	41221-94JA0	ノブ, チルトストツパ	1		
15	41222-94JA0	ピン, チルトストツパ	1		
16	41226-94JA0	ブッシュ, チルトストツパ	1		
17	45421-94JA0	ピン, チルトロツク	2		
18-1	09116-08128	ホルト (8X40)	2	020	
18-2	09116-08178	ホルト (8X40)	2	021, 022, 023	
19	09205-03004	スプリングピン (3X20)	1		
20-1	55321-87J01	アノード, フロテクション	2		
20-2	55321-87J11	アノード (MAGNESIUM)	1	オプション	
21	09103-06281	ホルト (6X14)	2		
22	29162-93J10	ワッシャ (8. 2X15. 4X2. 0)	2		
23	09160-08081	ワッシャ (8. 5X23X1. 5)	2		
24	09100-08311	ホルト (8X90)	2		
25-1	09140-08023-XC0	ナット (M8)	2	020, 021	
25-2	09140-08016	ナット	2	022, 023	
26	09160-08170	ワッシャ (8. 5X16X2)	2		
27	69911-91J60	マーク, クランプ ブラケット	1		
28	41210-89LA0	スクリュセット, クランプ	1	オプション	

FIG.336A

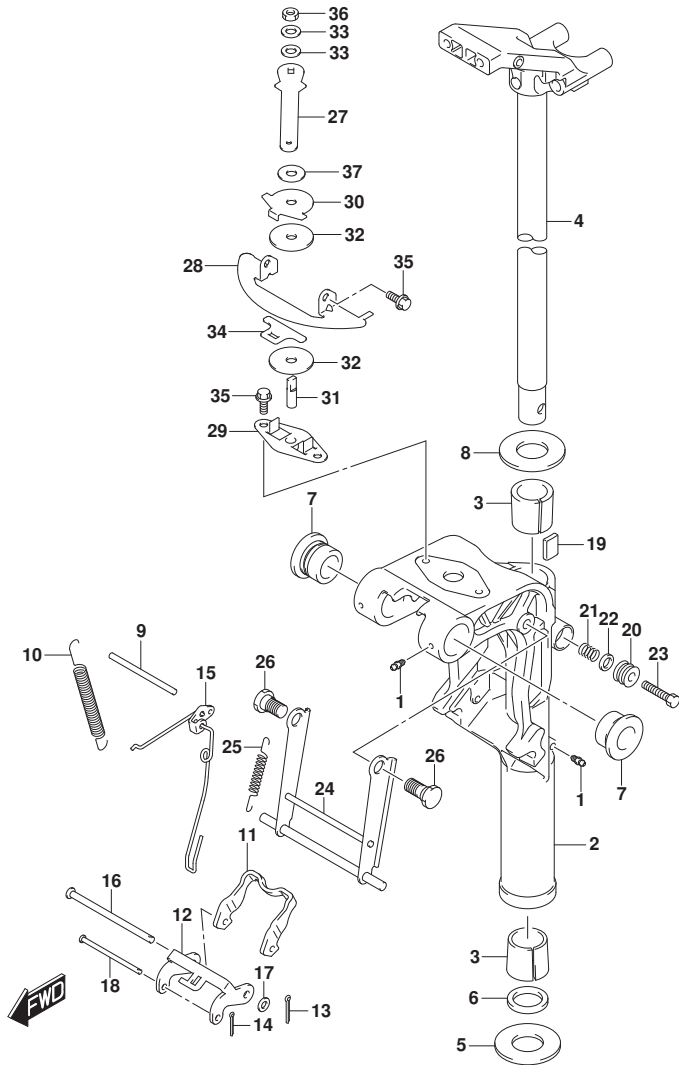


FIG. 336A (1-D-14) スイベルブレースケット (DF9. 9B, DF15A, DF20A)

見出番号	品番	品名	使用個数	備考	標準作業時間
1	22511-99011	ニツブル, ケーリス	3		
2-1	43111-89L00-YAY	ブレースケット, スイベル (ブレース)	1	S-TRANSOM	
2-2	43111-89L11-YAY	ブレースケット, スイベル (ブレース)	1	L-TRANSOM, X-TRANSOM	
3	43711-99J00	ブッシュ, ステアリング	2		
4-1	43750-99J60-YAY	ブレースケット, ステアリング (ブレース)	1	S-TRANSOM	
4-2	43750-99J70-YAY	ブレースケット, ステアリング (ブレース)	1	L-TRANSOM, X-TRANSOM	
5	09160-27012	ワッシャ (27. 5X47X1)	1		
6	09282-27002	シール, オイル (26X39X5)	1		
7	43211-87JL0	ブッシュ, スイベルブレースケット	2		
8	09160-27012	ワッシャ (27. 5X47X1)	1		
9	41225-89L00	ピン, レリースーム	1		
10	45212-89L00	スプリング, リバースロックアーム	2		
11	45231-89L00	アーム, リバースロック	1		
12	45241-89L00	リンク, リバースロックアーム	1		
13	09204-01002	ピン	1		
14	45247-99J00	ピン, リバースロックアームコック	1		
15	45250-89L03	リンク, レリースーム	1		
16	09200-06061	ピン (L:95. 5)	1		
17	09160-06176	ワッシャ (6. 5X13X1. 0)	1		
18	09200-05014	ピン (L:73)	1		
19	43411-939L0	プレート, ステアリングアジャスタ	1		
20	43412-93901	カバー, ステアリングアジャスタ	1		
21	29440-93J00	スプリング, ステアリングアジャスタ	1		
22	09160-08082	ワッシャ (8. 5X16X1. 2)	1		
23	09100-08232	ホルト (8X30)	1		
24	45710-89L10	アーム, シヤロトライブ	1		
25	45722-94J11	スプリング, シヤロクオートライブアーム	1		
26	09111-10067	ホルト (10X20. 5)	2		
27	43411-89L00	レバー, ステアリングアジャスタ	1		
28	43415-89L01	PLATE, STRG ADJUSTER	1		
29	43420-89L00	プレート, ステアリングアジャスタフリクション	1		
30	43425-89L00	プレート, ステアリングアジャスタアツバ	1		
31	43512-89L00	シヤフト, ステアリングアジャスタスレット	1		

FIG.336A

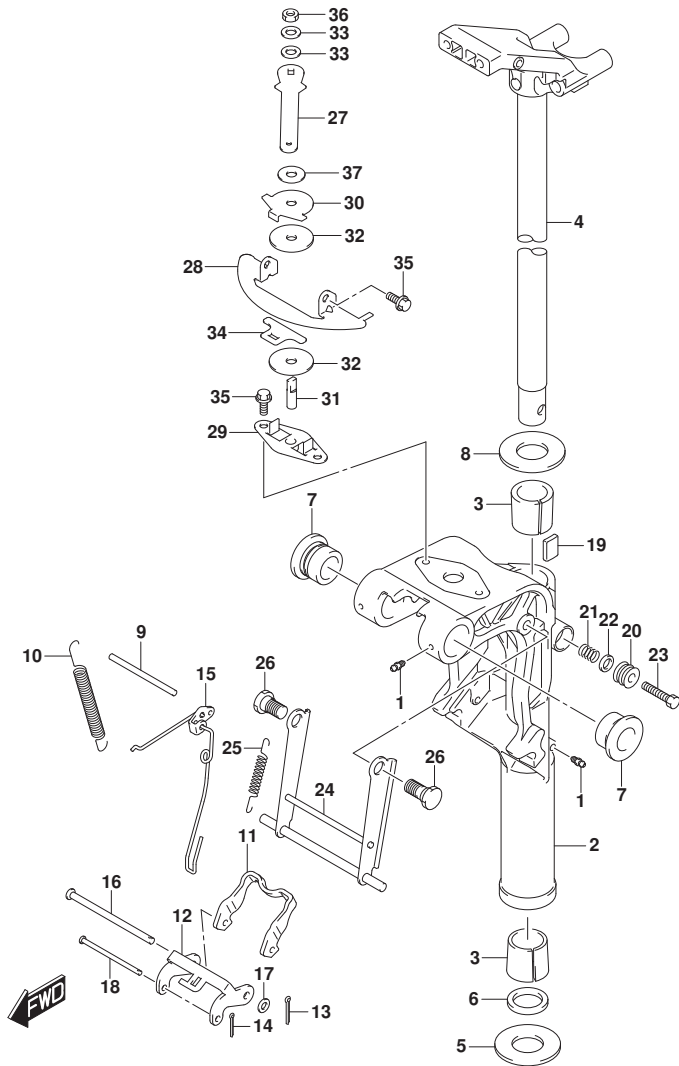


FIG. 336A (1-D-15) スイベルブラケット (DF9, 9B, DF15A, DF20A)

見出番号	品番	品名	使用個数	備考	標準作業時間
32	43515-88L00	ワッシャ, ステアリングアシスタフリクションプレート	2		
33	43516-89J00	ワッシャ, ステアリングアシスタ	2		
34	43517-89L00	スペーサ, ステアリングアシスタ	1		
35	09116-06225	ホルト (6X16)	4		
36	09159-08L02	ナット	1		
37	09161-08019	ワッシャ (8.2X18X1.2)	1		

FIG.336B

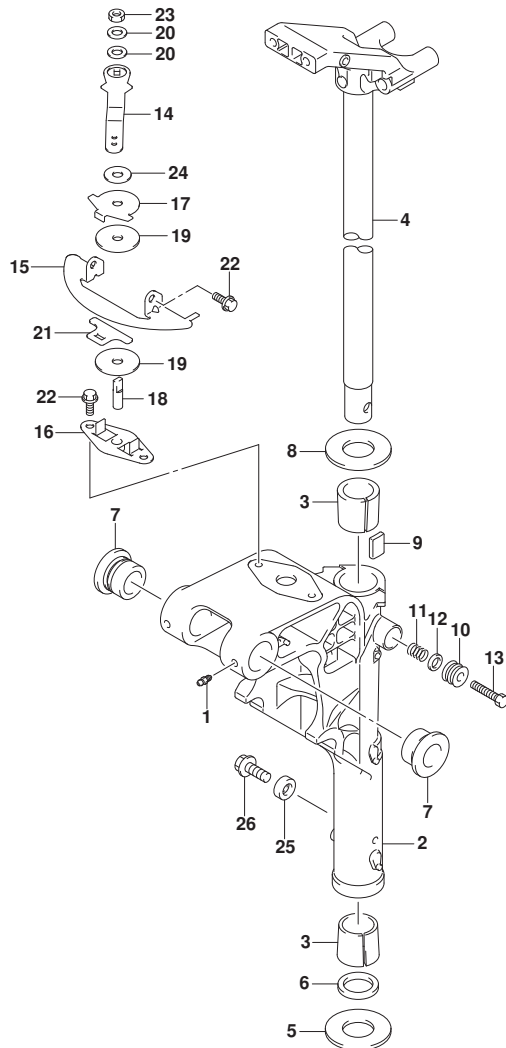


FIG. 336B (1-D-16) スイベルブラケット (DF20ATH)

見出番号	品番	品名	使用個数	備考	標準作業時間
1-1	22511-99011	ニツブル, ケーリス	3	S-TRANSOM	
1-2	22511-99011	ニツブル, ケーリス	4	L-TRANSOM, X-TRANSOM	
2-1	43111-89LBO-YAY	ブ ラケット, スイベル (ﾌﾞﾗｯｸ)	1	S-TRANSOM	
2-2	43111-89LAO-YAY	ブ ラケット, スイベル (ﾌﾞﾗｯｸ)	1	L-TRANSOM, X-TRANSOM	
3	43711-94JA0	ﾌﾞｯｼﾞ,ｽﾃｱﾘﾝｸﾞ	2		
4-1	43750-99J60-YAY	ﾌﾞﾗｯｸﾞｯﾄ,ｽﾃｱﾘﾝｸﾞ (ﾌﾞﾗｯｸ)	1	S-TRANSOM	
4-2	43750-99J70-YAY	ﾌﾞﾗｯｸﾞｯﾄ,ｽﾃｱﾘﾝｸﾞ (ﾌﾞﾗｯｸ)	1	L-TRANSOM, X-TRANSOM	
5	09160-27012	ワｯｼﾞ (27.5X47X1)	1		
6	09282-27002	ｼｰﾙ, ﾀﾞｲﾙ (26X39X5)	1		
7	43211-87JL0	ﾌﾞｯｼﾞ, スｲﾍﾞﾙﾌﾞﾗｯｸﾞ	2		
8	09160-27012	ワｯｼﾞ (27.5X47X1)	1		
9	43411-939L0	ﾌﾞﾚｰﾄ,ｽﾃｱﾘﾝｸﾞ ﾏｼﾞ ﾔｽﾀ	1		
10	43412-93901	ｶﾊﾞｰ,ｽﾃｱﾘﾝｸﾞ ﾏｼﾞ ﾔｽﾀ	1		
11	29440-93J00	ｽﾌﾟﾘﾝｸﾞ,ｽﾃｱﾘﾝｸﾞ ﾏｼﾞ ﾔｽﾀ	1		
12	09160-08082	ワｯｼﾞ (8.5X16X1.2)	1		
13	09100-08232	ﾎｰﾙﾄ (8X30)	1		
14	43411-89LA0	ﾚﾊﾞｰ,ｽﾃｱﾘﾝｸﾞ ﾏｼﾞ ﾔｽﾀ	1		
15	43415-89L01	PLATE, STRG ADJUSTER	1		
16	43420-89L00	ﾌﾞﾚｰﾄ,ｽﾃｱﾘﾝｸﾞ ﾏｼﾞ ﾔｽﾀﾌﾘｸｼﾞｮﾝ	1		
17	43425-89L00	ﾌﾞﾚｰﾄ,ｽﾃｱﾘﾝｸﾞ ﾏｼﾞ ﾔｽﾀｱｯﾊﾞ	1		
18	43512-89L00	ｼﾔﾌﾄ,ｽﾃｱﾘﾝｸﾞ ﾏｼﾞ ﾔｽﾀｽﾚｯﾄ	1		
19	43515-88L00	ワｯｼﾞ,ｽﾃｱﾘﾝｸﾞ ﾏｼﾞ ﾔｽﾀﾌﾘｸｼﾞｮﾝﾌﾞﾚｰﾄ	2		
20	43516-89J00	ワｯｼﾞ,ｽﾃｱﾘﾝｸﾞ ﾏｼﾞ ﾔｽﾀ	2		
21	43517-89L00	ｽﾍﾞｰｻ,ｽﾃｱﾘﾝｸﾞ ﾏｼﾞ ﾔｽﾀ	1		
22	09116-06225	ﾎｰﾙﾄ (6X16)	4		
23	09159-08L02	ﾅｯﾄ	1		
24	09161-08019	ワｯｼﾞ (8.2X18X1.2)	1		
25-1	55321-87J01	ｱﾉｰﾄﾞ, ﾎﾞﾚｸｼﾞｮﾝ	1	L-TRANSOM, X-TRANSOM	
25-2	55321-87J11	ｱﾉｰﾄﾞ (MAGNESIUM)	1	L-TRANSOM, X-TRANSOM	



FIG.336B

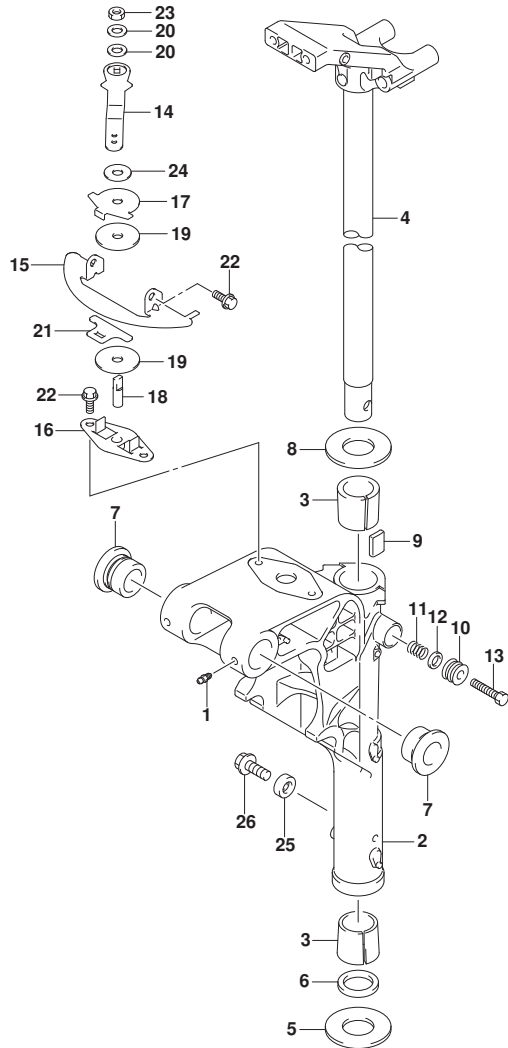


FIG. 336B (1-E-2) スイベルブラケット (DF20ATH)

見出番号	品番	品名	使用個数	備考	標準 作業時間
26	09103-06281	ボルト (6X14)	1	L-TRANSOM, X-TRANS OM	

FIG.338A

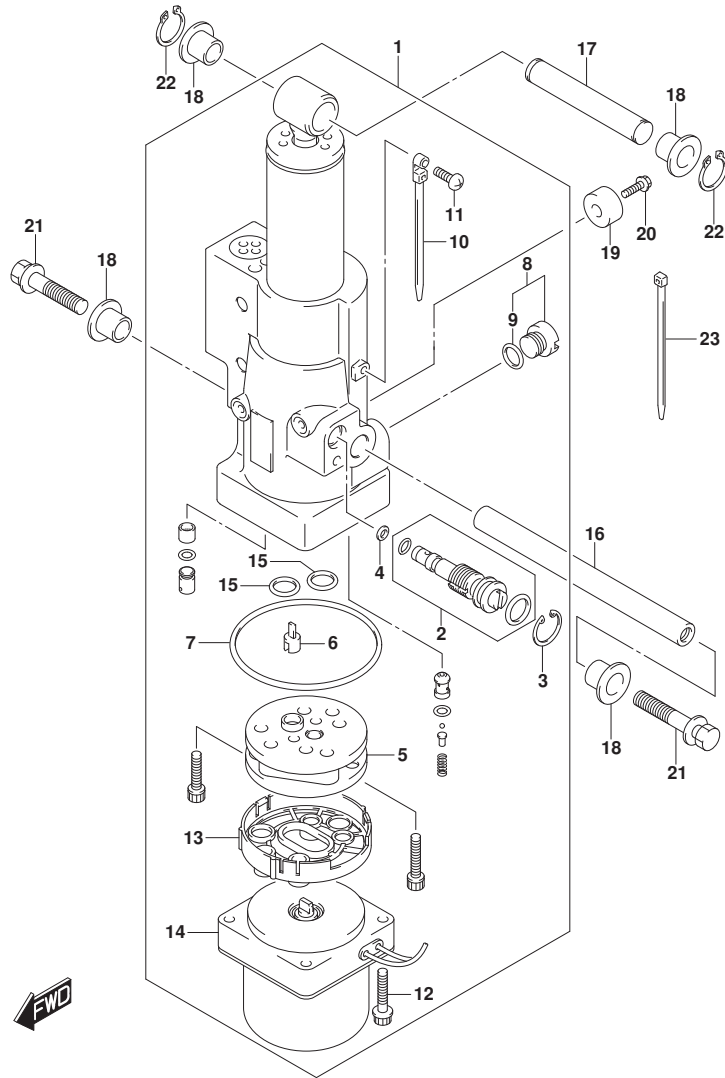


FIG. 338A (1-E-3) チルトシリンダ* (DF20ATH)

見出番号	品番	品名	使用個数	備考	標準作業時間
1	48000-89LA4	ハ*ワ-チルトアツシ	1		
2	48864-89LA0	.マニユアル*ルブ*	1		
3	48681-87J11	.サ-クリツプ*	1		
4	48553-88L00	.シ-ール, ワツジヤ	1		
5	48510-94600	.ホ*ンフ*アツシ, ギ*ヤ	1		
6	48583-95E00	.ジ*ヨイント, ド*ライブ*	1		
7	31123-89J10	.オリソク*	1		
8	48572-94J00	.キヤツプ*	1		
9	48664-87D00	. .オリソク*	1		
10	31193-94J00	.ハ*ント*	1		
11	31192-94J01	.スクリュ	1		
12	31281-94J01	.ホ*ルト	2		
13	48582-97E00	.フィルタ, ホ*ンフ*アツシ	1		
14	38100-89LA3	.モ-タアツシ, ホ*イント	1		
15	48664-87D00	.オリソク*	2		
16	48121-94JA0	シヤフト, チルトシリンダ*ロア	1		
17	48321-97E01	シヤフト, チルトシリンダ*アツハ*	1		
18	48325-97E00	ブ*ツシュ, チルトシリンダ*アツハ*	4		
19-1	55321-87J01	アノ-ド*, フ*ロチクシヨシ	1		
19-2	55321-87J11	アノ-ド* (MAGNESIUM)	1	ワ*シヨシ	
20	09103-06281	ホ*ルト (6X14)	1		
21	09116-08150	ホ*ルト, キヤリソク*ハント*ルNO. 1 (8X27)	2		
22	09380-12002	スナツプ*リソク*	2		
23	09407-14407	クラソプ* (L:145)	3		

FIG.340A

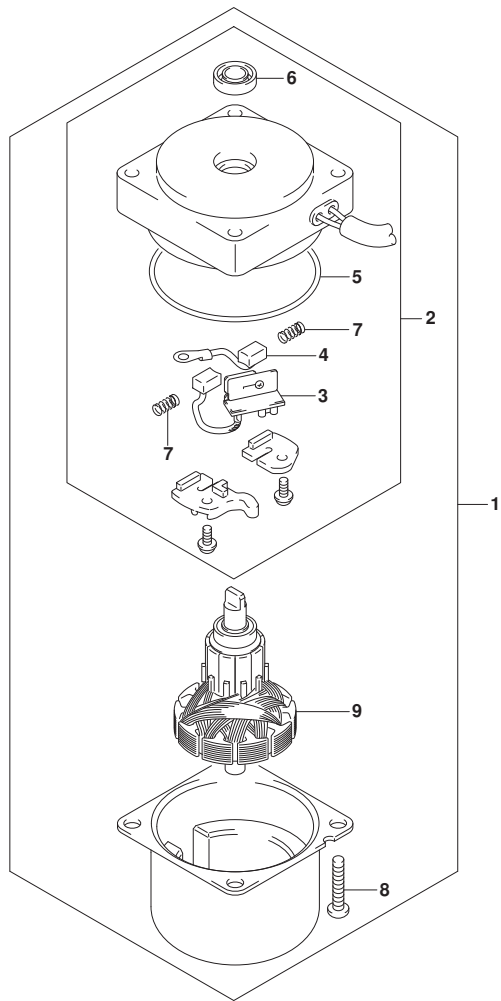


FIG. 340A (1-E-4) PTTモータ (DF20ATH)

見出番号	品番	品名	使用個数	備考	標準作業時間
1	38100-89LA3	モータツジ, ホイント	1		
2	31174-89LA1	ブラシケット	1		
3	31136-94J00	ブラシレカ	1		
4	31133-94910	ブラシ	1		
5	31123-94J01	リング	1		
6	33799-97E00	シール, オイル	1		
7	31135-94900	スプリング	2		
8	09136-05041	スクリュ (5X20)	2		
9	31311-94J00	アマチュア	1		

FIG.401A

FIG. 401A (1-E-5) エンジンホルダ

見出番号	品番	品名	使用個数	備考	標準作業時間
1	51110-89L03	ホルダ, エンジン	1		
2	51211-89L00	ガスケット, エンジンホルダ	1		
3	09116-08151	ボルト (8X30)	3		
4	09202-06023	ピン (6X10)	2		
5	09282-12L04	シール, オイル (12X25X7)	1		
6	16515-89L10	ホース, オイル	1		
7	54112-99J01	ボルト, アツバマウント (L:125.5)	2		
8	54113-99JM0	ワッシャ, アツバマウントボルト	2		
9	54127-89L00	マウント, アツバサイド	1		
10	54125-99J00	ストツバ, アツバリハースラスト	2		
11	54130-89L00	マウント, アツバ	2		
12	54137-89L00	カバー, アツバマウント	2		
13-1	09116-08137	ボルト (8X22)	4	020	
13-2	09116-08148	ボルト (8X22)	4	021, 022, 023	
14	09140-10031	ナット (M10)	2		
15	01560-08307	ボルト	7		
16	09401-12413	クリップ	1		
17	16520-99J00	ストレナ, オイル	1		
18	09401-13424	クリップ	1		

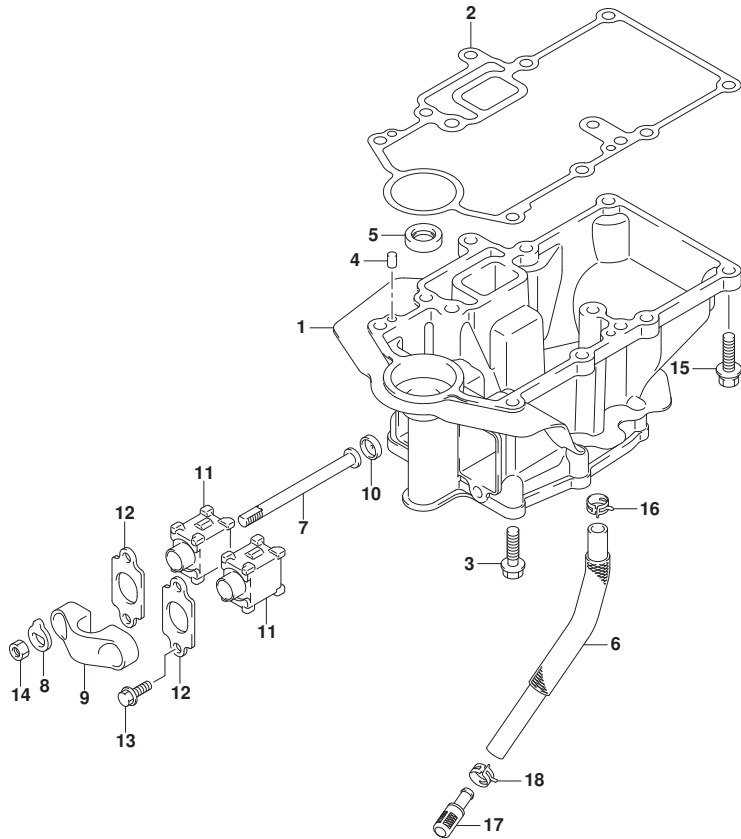


FIG.405A

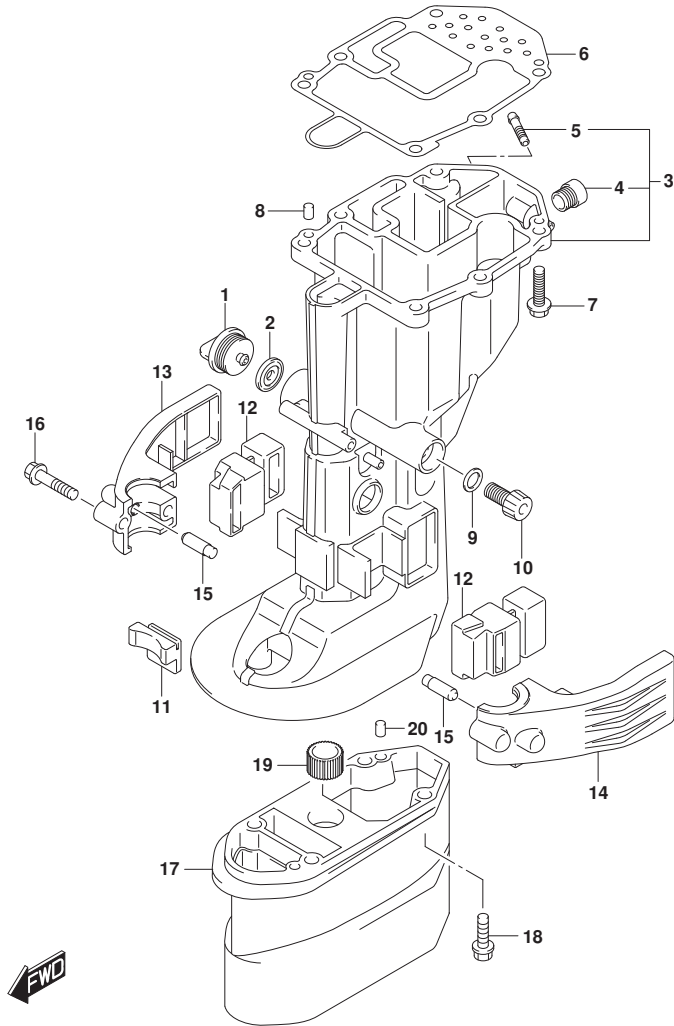


FIG. 405A (1-E-6) ドライブシャフトハウジング

見出番号	品番	品名	使用個数	備考	標準作業時間
1	17913-93J00	プラグ, ウォータ	1		
2	17914-93J01	ガスケット, ウォータプラグ	1		
3-1	52110-89L40-YAY	ハウジング, ドライブシャフト (ﾌﾞﾗｯｸ)	1	S-TRANSOM	
3-2	52110-89L50-YAY	ハウジング, ドライブシャフト (ﾌﾞﾗｯｸ)	1	L-TRANSOM, X-TRANSOM	
4	43112-94L01	.ﾊﾞｲﾌﾞ, ﾈｷﾞﾂ-ｽﾄ	1		
5	61155-89L00	.ﾁｭｰﾌﾞ, ﾜｰﾀｲﾝｽﾍﾞｸｼｮﾝ	1		
6	52113-89L00	ガスケット, ドライブシャフトハウジング	1		
7	09116-08151	ﾎﾙﾄ (8X30)	6		
8	09202-06023	ﾋﾞﾝ (6X10)	2		
9	09168-12017	ガスケット (12X17X1)	1		
10	09248-12009	プラグ (12X18.65)	1		
11	54151-99J00	マウント, ﾛｱｽﾄﾗｽﾄ	1		
12	54167-99J01	マウント, ﾛｱｻｲﾄ	2		
13	54211-99J01-YAY	ｶﾊﾞｰ, ﾛｱﾏｳﾝﾄｽﾀｰﾎｰﾄ (ﾌﾞﾗｯｸ)	1	STBD	
14	54221-99J01-YAY	ｶﾊﾞｰ, ﾛｱﾏｳﾝﾄﾎｰﾄ (ﾌﾞﾗｯｸ)	1	PORT	
15	54213-93901	ﾋﾞﾝ, ﾛｱﾏｳﾝﾄｶﾊﾞｰﾉｯｸ	2		
16	09116-08154	ﾎﾙﾄ (8X40)	2		
17	52131-89L00-YAY	ケース, ﾈｸｽﾃﾝｼｮﾝ (ﾌﾞﾗｯｸ)	1	X-TRANSOM	
18	09116-08151	ﾎﾙﾄ (8X30)	4	X-TRANSOM	
19	09320-13022	ﾌﾞｯｼｭ	1	X-TRANSOM	
20	09202-06023	ﾋﾞﾝ (6X10)	2	X-TRANSOM	

FIG.407A

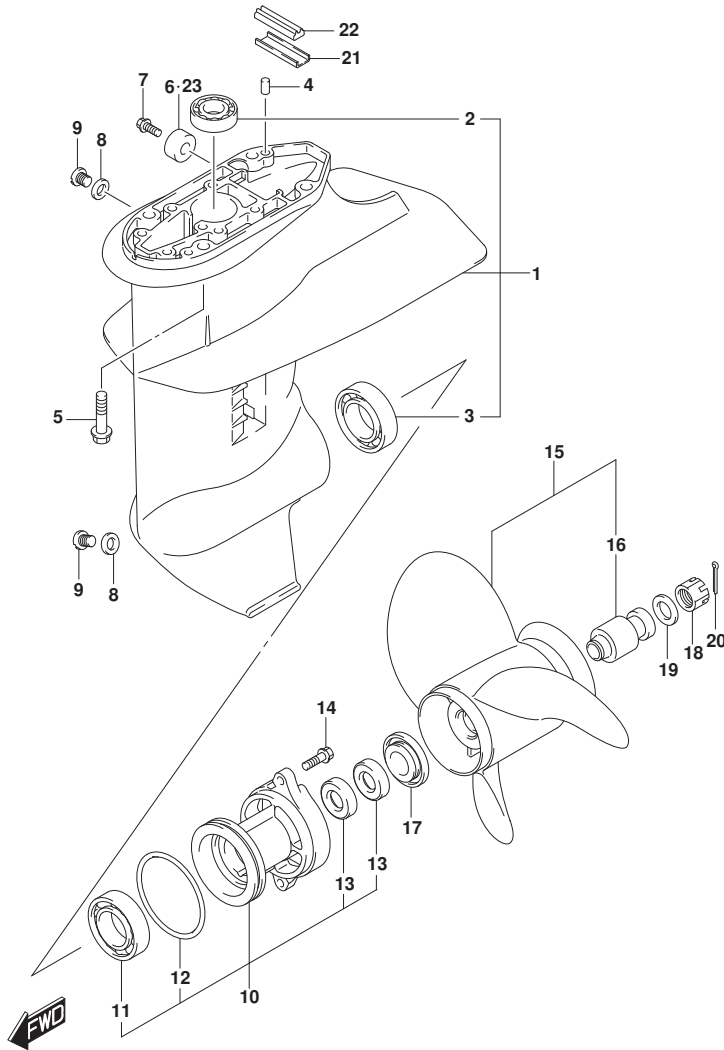


FIG. 407A (1-E-7) ギヤケース (SEE NOTE 1)

見出番号	品番	品名	使用個数	備考	標準作業時間
1	55100-99J40-YAY	ケースアッシ,ギヤ (ﾌﾞﾗｯｸ)	1		
2	09263-17048	.ﾍﾞﾞｱﾘﾝｸﾞ (17X24X27.5)	1		
3	09262-25003	.ﾍﾞﾞｱﾘﾝｸﾞ (25X52X15)	1		
4	09202-06023	ﾋﾞﾝ (6X10)	2		
5	09116-08151	ﾎﾙﾄ (8X30)	4		
6	55321-87J01	ｱﾉｰﾄﾞ,ﾌﾞﾞﾛｯｸｼｮﾝ	1		
7	09103-06281	ﾎﾙﾄ (6X14)	1		
8	59178-97J00	ｶﾞｽｹｯﾄ,ﾄﾞﾚｰﾝﾌﾞﾗｸﾞ	2		
9	09248-08001	ﾌﾞﾗｸﾞ (8X7.5)	2		
10	56120-99J41-YAY	ﾊｯｼﾞﾝｸﾞ,ﾌﾞﾞﾛｯﾌﾟｼﾔﾌﾄﾍﾞﾞｱﾘﾝｸﾞ (ﾌﾞﾗｯｸ)	1		
11	08110-60050	.ﾍﾞﾞｱﾘﾝｸﾞ	1		
12	09280-57002	.ｵﾘﾝｸﾞ (D:3.5, ID:65.2)	1		
13	09289-17L02	.ｼｰﾙ,ｵｲﾙ (17X30X6)	2		
14	09116-06227	ﾎﾙﾄ (6X20)	2		
15-1	58100-89L00-019	ﾌﾞﾞﾛｯｸ (3X9-1/4X7, M701, ﾑﾞﾗｯｸ)	1		
15-2	58100-89L20-019	ﾌﾞﾞﾛｯｸ (3X9-1/4X9, M930, ﾑﾞﾗｯｸ)	1		
15-3	58100-89L60-019	ﾌﾞﾞﾛｯｸ (3X9-1/4X10, M1001, ﾑﾞﾗｯｸ)	1		
15-4	58100-89L70-019	ﾌﾞﾞﾛｯｸ (3X9-1/4X11, M1101, ﾑﾞﾗｯｸ)	1		
15-5	58100-89L50-019	ﾌﾞﾞﾛｯｸ (3X9-1/4X12, M1201, ﾑﾞﾗｯｸ)	1		
15-6	58100-90L41-019	ﾌﾞﾞﾛｯｸ (3X9-1/4X8, M821, ﾑﾞﾗｯｸ)	1		
15-7	58100-90L50-019	ﾌﾞﾞﾛｯｸ (3X9-1/4X9, M911, ﾑﾞﾗｯｸ)	1		
15-8	58100-90L60-019	ﾌﾞﾞﾛｯｸ (3X9-1/4X10, M1011, ﾑﾞﾗｯｸ)	1		
16	58120-89L00	.ﾌﾞﾞｯｼﾞ,ﾌﾞﾞﾛｯｸ	1		
17	57632-94J00	ｽﾄｯﾊﾟ,ﾌﾞﾞﾛｯｸﾗﾌﾞﾞｯｼﾞ	1		
18	09141-12005	ﾅｯﾄ	1		
19	09160-12066	ワｯｼﾞ (12.5X22X2.5)	1		
20	09204-02004	ﾋﾞﾝ	1		
21	55331-99J10	ｺﾞ, ﺀｷﾞﾞ-ｽﾄｼｰﾙ	1		
22	55332-99J10	ﾗﾊﾞ- , ﺀｷﾞﾞ-ｽﾄｼｰﾙ	1		
23	55321-87J11	ｱﾉｰﾄﾞ (MAGNESIUM)	1	ﾌﾞﾞｯｼﾞ	

NOTE 1:
3 BLADE

FIG.407B

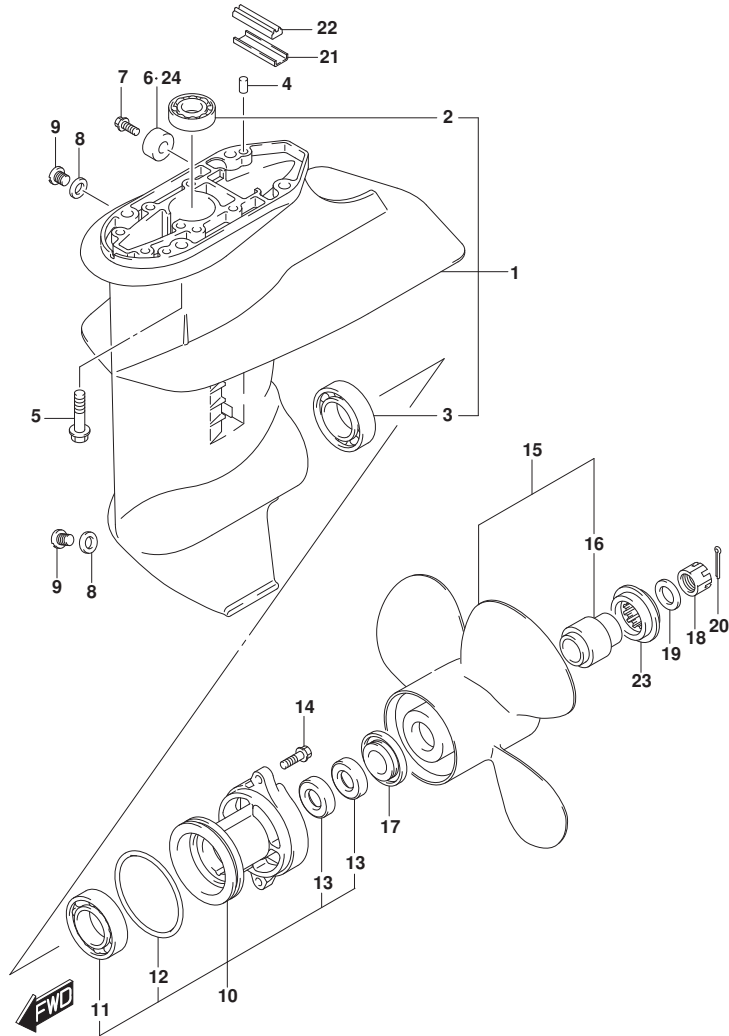


FIG.407B (1-E-8) ギヤケース (SEE NOTE 1)

見出番号	品番	品名	使用個数	備考	標準作業時間
1	55100-99J40-YAY	ケースアツシ, ギヤ (ﾌﾞﾗｯｸ)	1		
2	09263-17048	.ﾊﾞｰﾌﾟﾘﾝｸﾞ (17X24X27.5)	1		
3	09262-25003	.ﾊﾞｰﾌﾟﾘﾝｸﾞ (25X52X15)	1		
4	09202-06023	ﾋﾞﾝ (6X10)	2		
5	09116-08151	ﾎﾙﾄ (8X30)	4		
6	55321-87J01	ｱﾉｰﾄﾞ, ﾌﾞﾛｯｸｼｮﾝ	1		
7	09103-06281	ﾎﾙﾄ (6X14)	1		
8	59178-97J00	ｶﾞｽｹｯﾄ, ﾄﾞﾚｰﾝﾌﾞﾗｸﾞ	2		
9	09248-08001	ﾌﾞﾗｸﾞ (8X7.5)	2		
10	56120-99J41-YAY	ﾊｯｼﾞﾝｸﾞ, ﾌﾞﾛｯｸｼﾌﾄﾊﾞｰﾌﾟﾘﾝｸﾞ (ﾌﾞﾗｯｸ)	1		
11	08110-60050	.ﾊﾞｰﾌﾟﾘﾝｸﾞ	1		
12	09280-57002	.ｵﾘﾝｸﾞ (D:3.5, ID:65.2)	1		
13	09289-17L02	.ｼｰﾙ, ｵｲﾙ (17X30X6)	2		
14	09116-06227	ﾎﾙﾄ (6X20)	2		
15	58100-94JB1-019	ﾌﾞﾛﾊﾞﾗ (4X10X7, ﾌﾞﾗｯｸ)	1		
16	58120-94JA1	.ﾌﾞｯｼﾞ, ﾌﾞﾛﾊﾞﾗ	1		
17	57632-94J00	ｽﾄｯﾊﾟ, ﾌﾞﾛﾊﾞﾗﾌﾞｯｼﾞ	1		
18	09141-12005	ﾅｯﾄ	1		
19	09160-12066	ワｯｼﾞ (12.5X22X2.5)	1		
20	09204-02004	ﾋﾞﾝ	1		
21	55331-99J10	ｺﾞｱ, ﾈｷﾞﾝｸﾞ-ｽﾄｰﾙ	1		
22	55332-99J10	ﾗﾊﾞｰ, ﾈｷﾞﾝｸﾞ-ｽﾄｰﾙ	1		
23	57633-93901	ｽﾊﾟｰｻ, ﾌﾞﾛﾊﾞﾗﾅｯﾄ	1		
24	55321-87J11	ｱﾉｰﾄﾞ (MAGNESIUM)	1	ﾌﾞﾛｯｸｼｮﾝ	

NOTE 1:
4 BLADE

FIG.410A

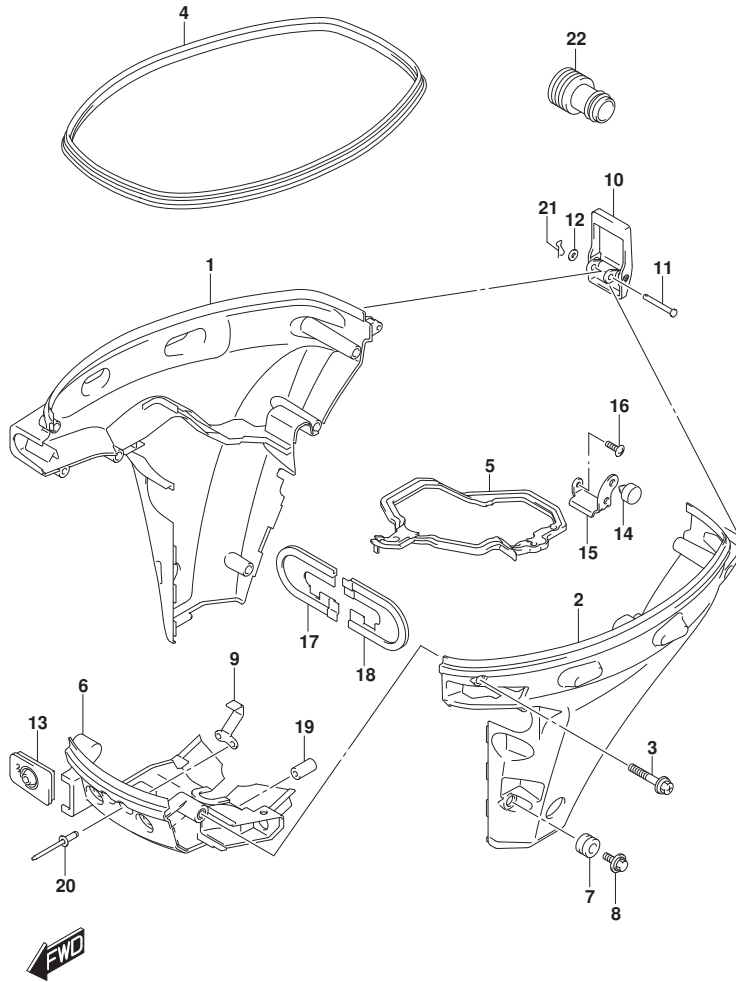


FIG. 410A (1-E-9) サイドカハ - (DF9.9B, DF15A, DF20A)

見出番号	品番	品名	使用個数	備考	標準作業時間
1	61810-89L20-QGF	カハ-, サイドスターホート (フック)	1		
2	61820-89L00-QGF	カハ-, サイドホート (フック)	1		
3	09116-06523	ホルト, サイドカハ- (6X35)	8		
4	61112-89L10	ラハ-, サイドカハ-	1		
5	61134-89L00	シール, サイドカハ-	1		
6	61831-89L00-QGF	パネル, フロント (フック)	1		
7	09320-11017	クッション (11X20X13.5)	2		
8	09116-06522	ホルト (6X17)	2		
9	61412-89L00	HOOK, FR PANEL	1		
10	61610-90L00	フアスナ	1		
11	61616-93ELO	ピン, レハ-	1		
12	09161-04012	ワッシャ (4.2X11X1)	1		
13	61124-89L40	ゲロメツト, ケーブル	1		
14	61151-91J11	クッション, ロアカハ-ホルタ	1		
15	61827-89L00	ホルタ, サイドカハ-	1		
16	02142-0616C	スクリュ (6X16)	1		
17	54144-89L11	シール, アツハマウントスターホート	1	STBD	
18	54145-89L01	シール, アツハマウントホート	1	PORT	
19	09251-09007	クッション	2		
20	09229-04005	リベット	2		
21	09385-04003	クリツツ	1		
22	17917-87L00	コネクタ, フラツジウオータ	1		

FIG.410B

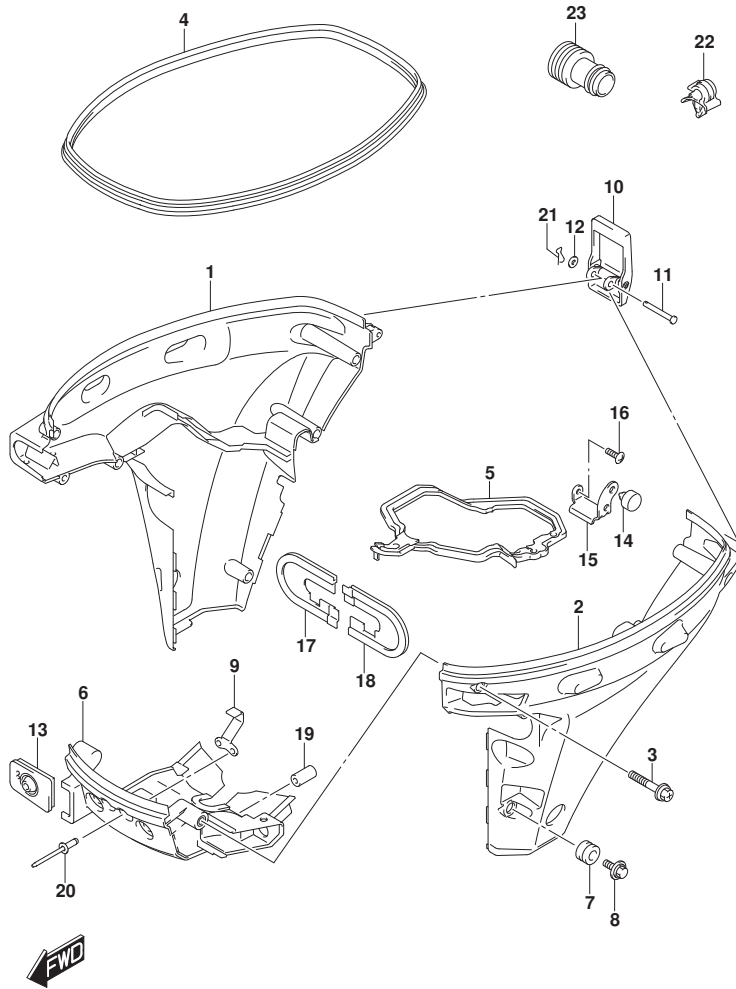


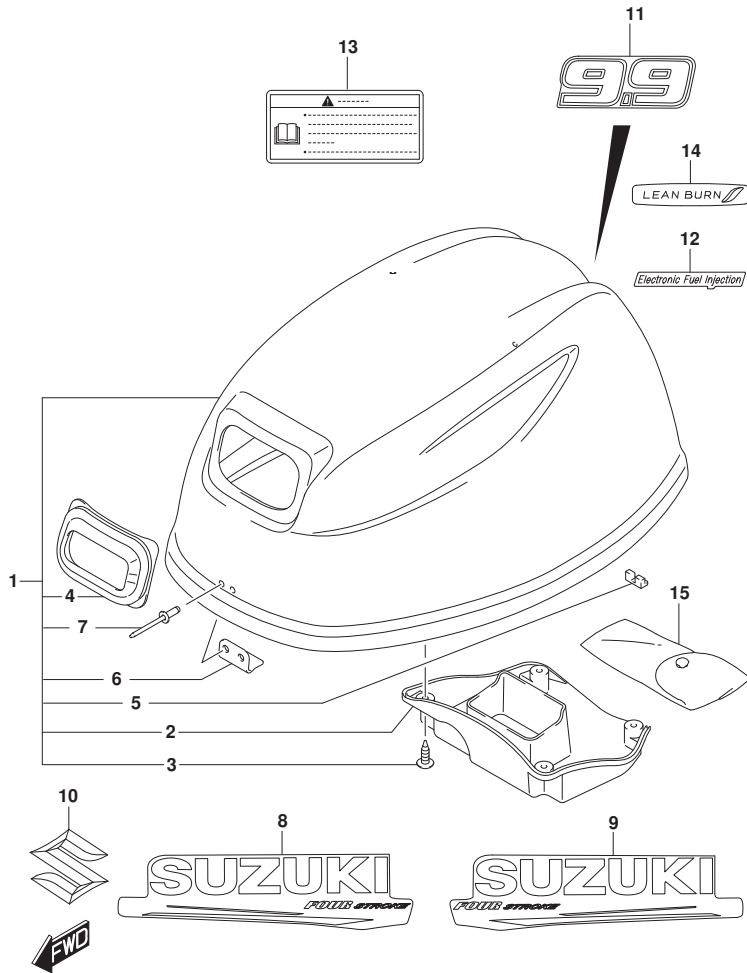
FIG. 410B (1-E-10) サイドカバー (DF20ATH)

見出番号	品番	品名	使用個数	備考	標準作業時間
1	61810-89L30-QGF	カバー, サイドスターホート (フック)	1		
2	61820-89L00-QGF	カバー, サイドホート (フック)	1		
3	09116-06523	ホルト, サイドカバー (6X35)	8		
4	61112-89L10	ラバー, サイドカバー	1		
5	61134-89L00	シール, サイドカバー	1		
6	61831-89L00-QGF	パネル, フロント (フック)	1		
7	09320-11017	クッション (11X20X13.5)	2		
8	09116-06522	ホルト (6X17)	2		
9	61412-89L00	HOOK, FR PANEL	1		
10	61610-90L00	フアスナ	1		
11	61616-93ELO	ピン, レバー	1		
12	09161-04012	ワッシャ (4.2X11X1)	1		
13	61124-89L40	ゲロメット, ケーブル	1		
14	61151-91J11	クッション, ロアカバーホルター	1		
15	61827-89L00	ホルター, サイドカバー	1		
16	02142-0616C	スクリュ (6X16)	1		
17	54144-89L11	シール, アツハマウントスターホート	1	STBD	
18	54145-89L01	シール, アツハマウントホート	1	PORT	
19	09251-09007	クッション	2		
20	09229-04005	リベット	2		
21	09385-04003	クリップ	1		
22	09403-07308	クランプ	2		
23	17917-87L00	コネクタ, フラッシュウオータ	1		

FIG.420A

FIG. 420A (1-E-11) エンジンカバー (DF9.9B:020)

見出番号	品番	品名	使用個数	備考	標準作業時間
1	61400-89L40-YAY	カバーアツシ, エンジン (ブラック)	1	SEE NOTE 1	
2	61433-89L01	.カバー, エアインテークインナ	1		
3	03542-05169	.スクリュー	4		
4	61622-90L00	.シール, リコイルスタータ	1		
5	61619-89L00	.クツシヨン, フラスナ	1		
6	61631-99J00	.フック, エンジンカバー	1		
7	09229-04005	.リベツト	2		
8	61443-97L01-YAY	ストライフ, エンジンカバーホート (ブラック)	1	STBD	
9	61453-97L01-YAY	ストライフ, エンジンカバーホート (ブラック)	1	PORT	
10	77811-54GB0-OPG	エンブレム, リヤマークS (クロム)	1		
11	61435-89L10-YAY	マーク, エンブレムリヤ (9.9, ブラック)	1		
12	61446-89L10-YAY	デカール, インジエクション (ブラック)	1		
13	61458-89L20	ラベル, エンジンカバー	1		
14	61471-89L00	デカール, LEANBURN	1		
15	59800-89L10	ツールアツシ	1		



NOTE 1:

->61420-89810-YAY
 フカ 61443-89L00-YAY,
 61453-89L00-YAY,
 77811-54GB0-OPG

FIG.420B

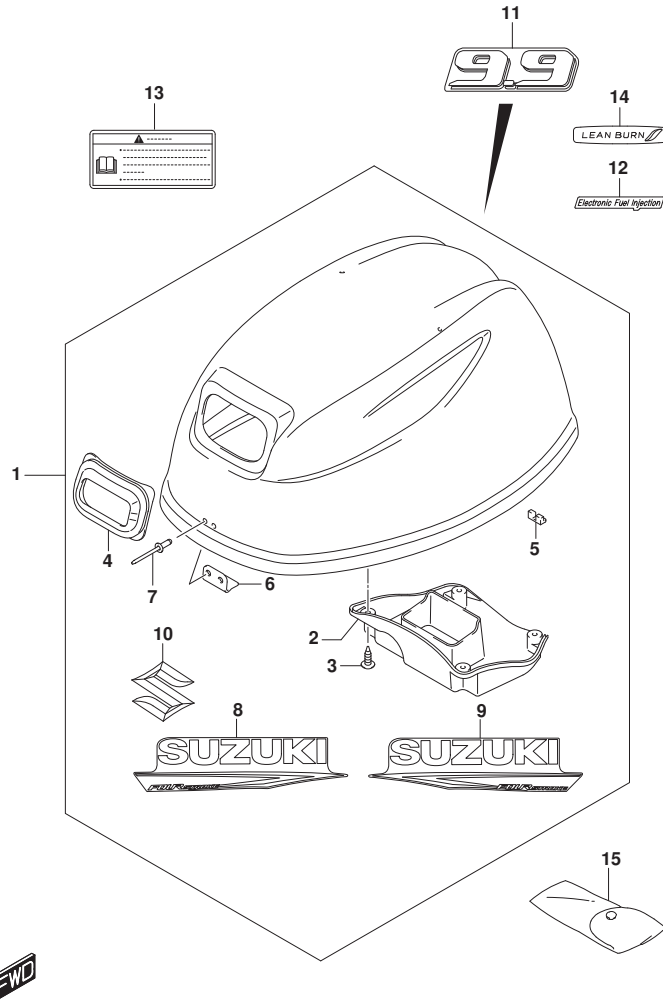


FIG. 420B (1-E-12) エンジンカバー (DF9.9B:021)

見出番号	品番	品名	使用個数	備考	標準作業時間
1	61420-89810-YAY	カバーアツシ, エンジン (ﾌﾞﾗｯｸ)	1		
2	61433-89L01	カバー, エアインテークインナ	1		
3	03542-05169	スクリュ	4		
4	61622-90L00	シール, リコイルスタータ	1		
5	61619-89L00	クツシヨシ, フラスナ	1		
6	61631-99J00	ﾌｯｸ, エンジンカバー	1		
7	09229-04005	ﾘﾍﾞｯﾄ	2		
8	61443-89L00-YAY	ｽﾄﾗｲﾌﾞ, エンジンカバー-ｽﾀｰﾎｰﾄﾞ (ﾌﾞﾗｯｸ)	1	STBD	
9	61453-89L00-YAY	ｽﾄﾗｲﾌﾞ, エンジンカバー-ﾎｰﾄﾞ (ﾌﾞﾗｯｸ)	1	PORT	
10	77811-54GB0-OPG	エンﾌﾞﾚﾑ, リヤﾏｰｸS (ｸﾛｰﾑ)	1		
11	61435-89L40-YAY	ﾏｰｸ, エﾝﾌﾞﾚﾑﾘﾔ (ﾌﾞﾗｯｸ)	1		
12	61446-89L10-YAY	ﾃﾞｶｰﾙ, イﾝｼﾞ ﾍﾞﾝｼﾞヨシ (ﾌﾞﾗｯｸ)	1		
13	61458-89L20	ﾗﾍﾞﾙ, エンジンカバー	1		
14	61471-89L00	ﾃﾞｶｰﾙ, LEANBURN	1		
15	59800-89L10	ツｰﾙｱツシ	1		

FIG.420C

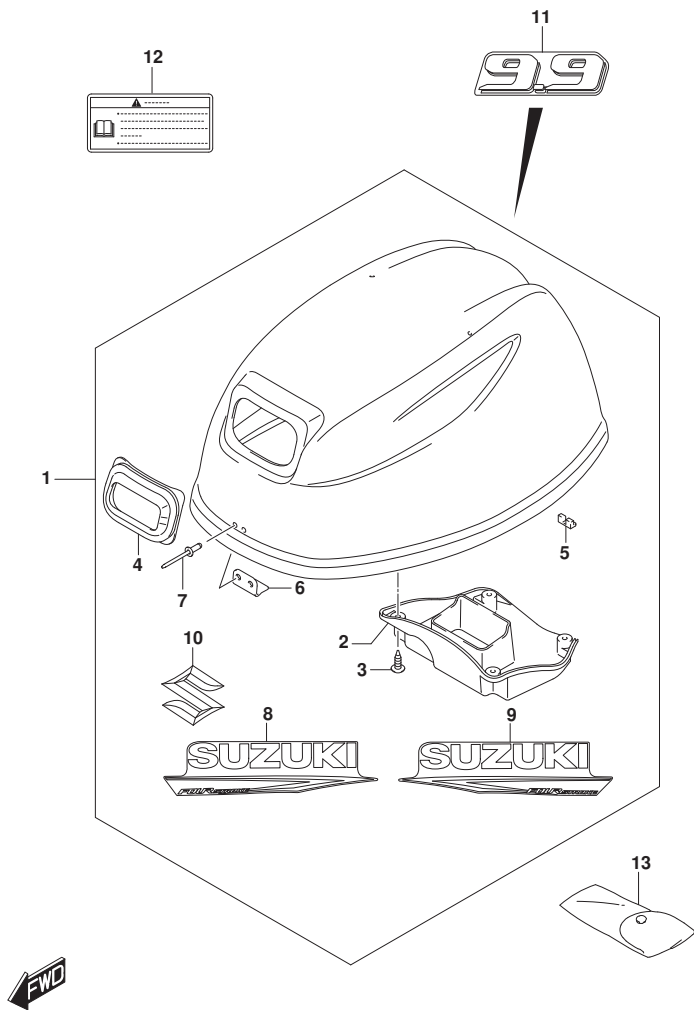


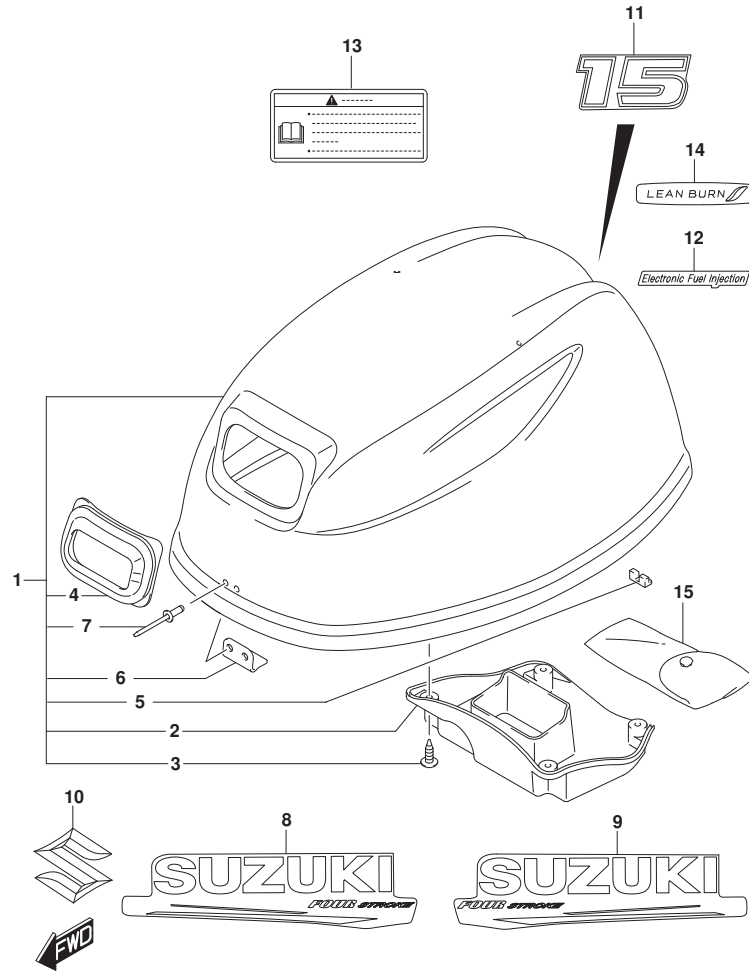
FIG. 420C (1-E-13) エンジンカバー (DF9.9B:(022,023))

見出番号	品番	品名	使用個数	備考	標準作業時間
1	61420-89810-YAY	カバーアツシ, エンジン (ブ ラック)	1		
2	61433-89L01	. カバ ー, エアインテークインナ	1		
3	03542-05169	. スクリュ	4		
4	61622-90L00	. シール, リコイルスタータ	1		
5	61619-89L00	. クツシヨシ, フラスナ	1		
6	61631-99J00	. フツク, エンジンカバー	1		
7	09229-04005	. リベ ット	2		
8	61443-89L00-YAY	. ストライプ, エンジンカバーホ ー ト (ブ ラック)	1	STBD	
9	61453-89L00-YAY	. ストライプ, エンジンカバーホ ー ト (ブ ラック)	1	PORT	
10	77811-54GB0-OPG	. エンブレ ム, リヤマークS (クロム)	1		
11	61435-89L40-YAY	マー ク, エンブレ ムリヤ (ブ ラック)	1		
12	61458-89L20	ラベ ル, エンジンカバー	1		
13	59800-89L10	ツールアツシ	1		

FIG.420D

FIG. 420D (1-E-14) エンジンカバー (DF15A:020)

見出番号	品番	品名	使用個数	備考	標準作業時間
1	61400-89L40-YAY	カバーアツシ, エンジン (ブラック)	1	SEE NOTE 1	
2	61433-89L01	. カバー, エアインテークインナ	1		
3	03542-05169	. スクリュー	4		
4	61622-90L00	. シール, リコイルスタータ	1		
5	61619-89L00	. クツシヨン, フラスト	1		
6	61631-99J00	. フック, エンジンカバー	1		
7	09229-04005	. リベット	2		
8	61443-97L01-YAY	ストライプ, エンジンカバーホート (ブラック)	1	STBD	
9	61453-97L01-YAY	ストライプ, エンジンカバーホート (ブラック)	1	PORT	
10	77811-54GB0-OPG	エンブレム, リヤマークS (クロム)	1		
11	61435-89L20-YAY	マーク, エンブレムリヤ (15, ブラック)	1		
12	61446-89L10-YAY	デカール, インジエクシヨン (ブラック)	1		
13	61458-89L20	ラベル, エンジンカバー	1		
14	61471-89L00	デカール, LEANBURN	1		
15	59800-89L10	ツールアツシ	1		



NOTE 1:

->61420-89810-YAY
 フカ 61443-89L00-YAY,
 61453-89L00-YAY,
 77811-54GB0-OPG

FIG.420E

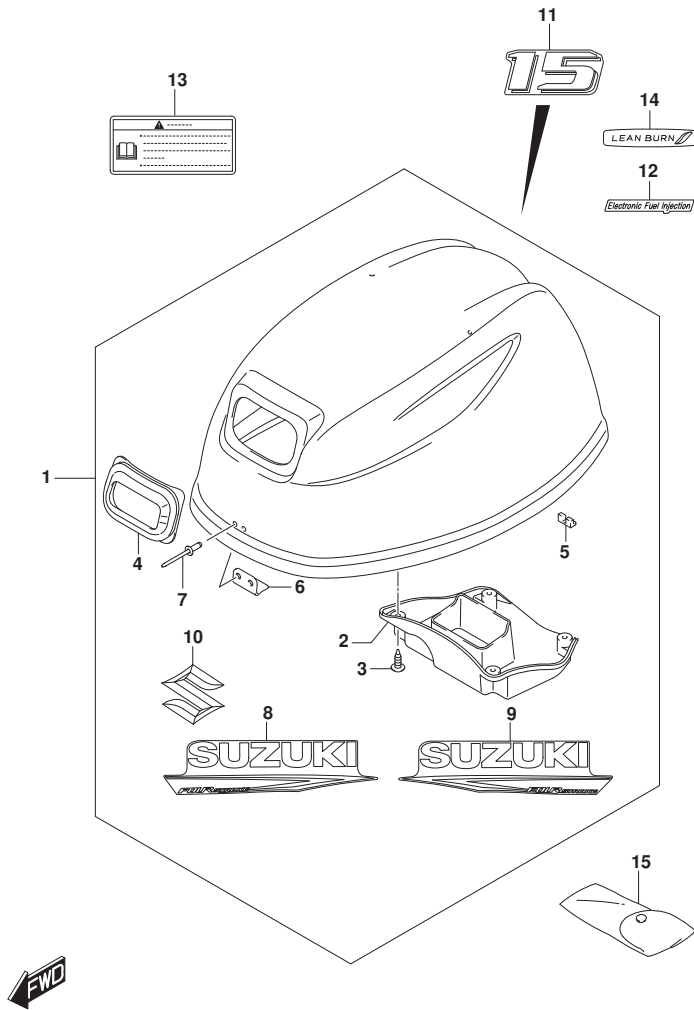


FIG. 420E (1-E-15) エンジンカバー (DF15A:021)

見出番号	品番	品名	使用個数	備考	標準作業時間
1	61420-89810-YAY	カバーアツシ, エンジン (ﾌﾞﾗｯｸ)	1		
2	61433-89L01	カバー, エアインテークインナ	1		
3	03542-05169	スクリュー	4		
4	61622-90L00	シール, リコイルスタータ	1		
5	61619-89L00	クツシヨン, フラスナ	1		
6	61631-99J00	ﾌﾞｯｸ, エンジンカバー	1		
7	09229-04005	ﾘﾍﾞｯﾄ	2		
8	61443-89L00-YAY	ｽﾄﾗｲﾌﾞ, エンジンカバーホート (ﾌﾞﾗｯｸ)	1	STBD	
9	61453-89L00-YAY	ｽﾄﾗｲﾌﾞ, エンジンカバーホート (ﾌﾞﾗｯｸ)	1	PORT	
10	77811-54GB0-OPG	エンブレム, リヤマークS (クロム)	1		
11	61435-89L50-YAY	マーク, エンブレムリヤ (ﾌﾞﾗｯｸ)	1		
12	61446-89L10-YAY	デカール, インジエクション (ﾌﾞﾗｯｸ)	1		
13	61458-89L20	ﾗﾍﾞﾙ, エンジンカバー	1		
14	61471-89L00	デカール, LEANBURN	1		
15	59800-89L10	ツールアツシ	1		

FIG.420F

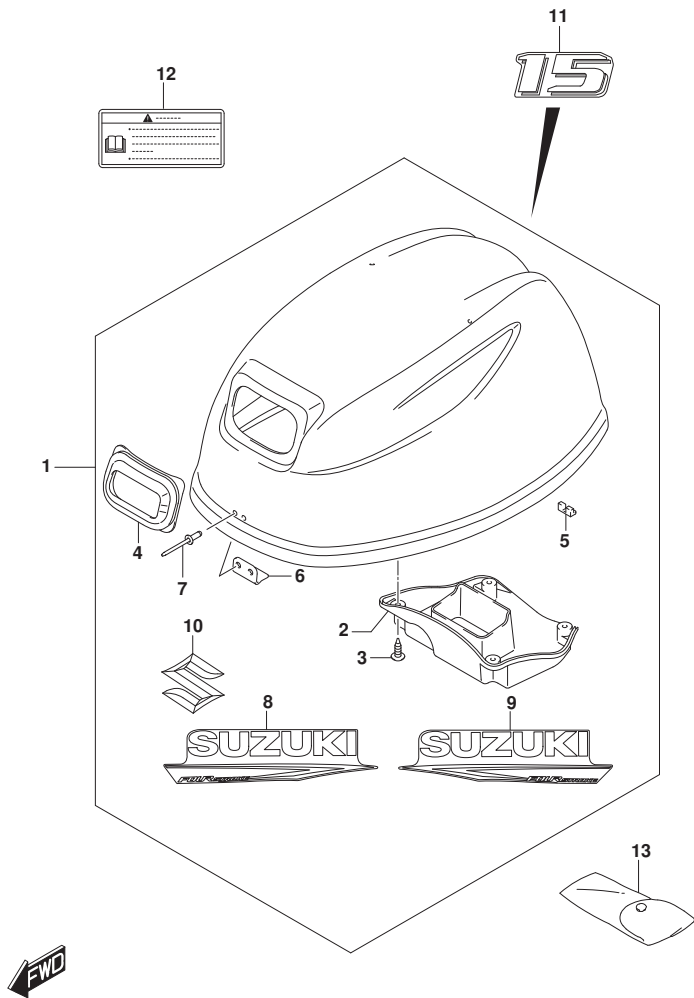


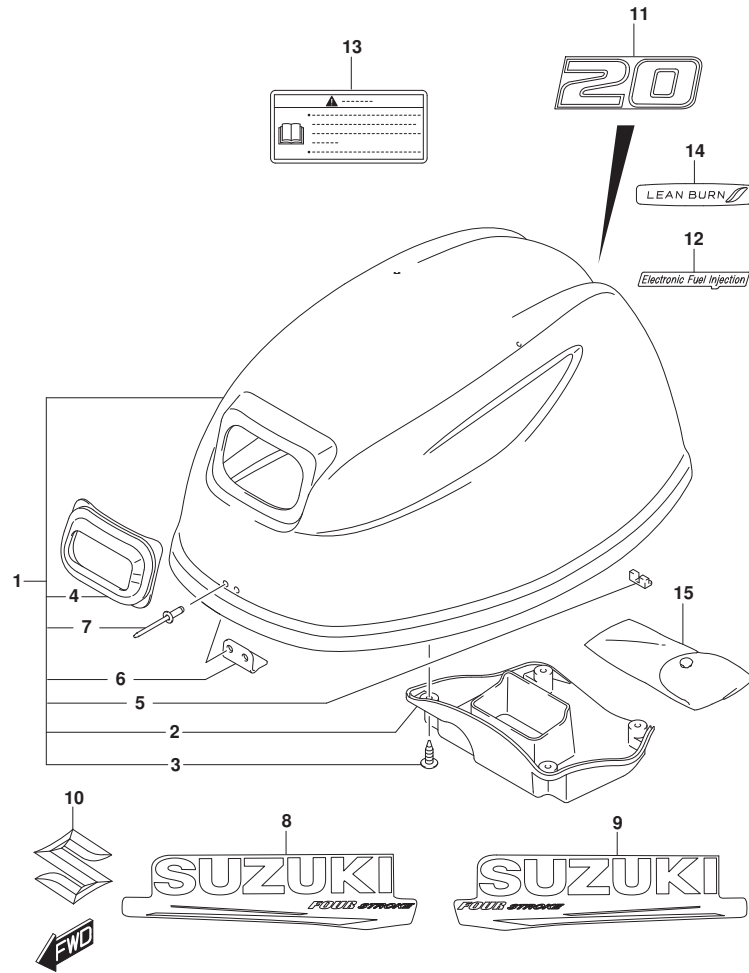
FIG. 420F (1-E-16) エンジンカバー (DF15A:(022, 023))

見出番号	品番	品名	使用個数	備考	標準作業時間
1	61420-89810-YAY	カバーアツシ, エンジン (ﾌﾞﾗｯｸ)	1		
2	61433-89L01	. カバー, エアインテークインナ	1		
3	03542-05169	. スクリュ	4		
4	61622-90L00	. シール, リコイルスタータ	1		
5	61619-89L00	. クツシヨソ, フラスナ	1		
6	61631-99J00	. フツク, エンジンカバー	1		
7	09229-04005	. リベツト	2		
8	61443-89L00-YAY	. ストライプ, エンジンカバーホート (ﾌﾞﾗｯｸ)	1	STBD	
9	61453-89L00-YAY	. ストライプ, エンジンカバーホート (ﾌﾞﾗｯｸ)	1	PORT	
10	77811-54GB0-OPG	. エンブレム, リヤマークS (ｸﾛｰﾑ)	1		
11	61435-89L50-YAY	マーク, エンブレムリヤ (ﾌﾞﾗｯｸ)	1		
12	61458-89L20	ラベル, エンジンカバー	1		
13	59800-89L10	ツールアツシ	1		

FIG.420G

FIG. 420G (1-F-2) エンジンカバー (DF20A:020)

見出番号	品番	品名	使用個数	備考	標準作業時間
1	61400-89L40-YAY	カバーアツシ, エンジン (ブラック)	1	SEE NOTE 1	
2	61433-89L01	カバー, エアインテークインナ	1		
3	03542-05169	スクリュー	4		
4	61622-90L00	シール, リコイルスタータ	1		
5	61619-89L00	クツシヨン, フラスト	1		
6	61631-99J00	フック, エンジンカバー	1		
7	09229-04005	リベット	2		
8	61443-97L01-YAY	ストライプ, エンジンカバーホート (ブラック)	1	STBD	
9	61453-97L01-YAY	ストライプ, エンジンカバーホート (ブラック)	1	PORT	
10	77811-54GB0-OPG	エンブレム, リヤマークS (クロム)	1		
11	61435-89L30-YAY	マーク, エンブレムリヤ (20, ブラック)	1		
12	61446-89L10-YAY	デカール, インジエクション (ブラック)	1		
13	61458-89L20	ラベル, エンジンカバー	1		
14	61471-89L00	デカール, LEANBURN	1		
15	59800-89L10	ツールアツシ	1		



NOTE 1:

->61420-89810-YAY
 フカ 61443-89L00-YAY,
 61453-89L00-YAY,
 77811-54GB0-OPG

FIG.420H

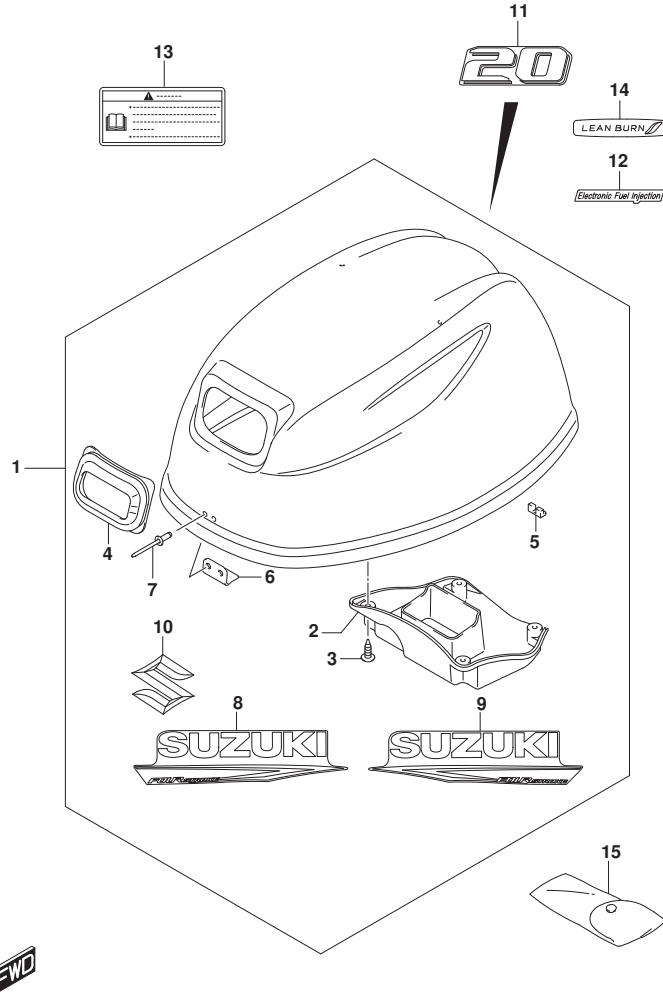


FIG. 420H (1-F-3) エンジンカバー (DF20A:021)

見出番号	品番	品名	使用個数	備考	標準作業時間
1	61420-89810-YAY	カバーアツシ, エンジン (ﾌﾞﾗｯｸ)	1		
2	61433-89L01	. カバー, エアインテークインナ	1		
3	03542-05169	. スクリュー	4		
4	61622-90L00	. シール, リコイルスタータ	1		
5	61619-89L00	. クワシヨン, フラスト	1		
6	61631-99J00	. フック, エンジンカバー	1		
7	09229-04005	. リベット	2		
8	61443-89L00-YAY	. ストライプ, エンジンカバーホート (ﾌﾞﾗｯｸ)	1	STBD	
9	61453-89L00-YAY	. ストライプ, エンジンカバーホート (ﾌﾞﾗｯｸ)	1	PORT	
10	77811-54GB0-OPG	. エンブレム, リヤマークS (ｸﾛｰﾑ)	1		
11	61435-89L60-YAY	マーク, エンブレムリヤ (ﾌﾞﾗｯｸ)	1		
12	61446-89L10-YAY	デカール, インジエクション (ﾌﾞﾗｯｸ)	1		
13	61458-89L20	ラベル, エンジンカバー	1		
14	61471-89L00	デカール, LEANBURN	1		
15	59800-89L10	ツールアツシ	1		

FIG.420J

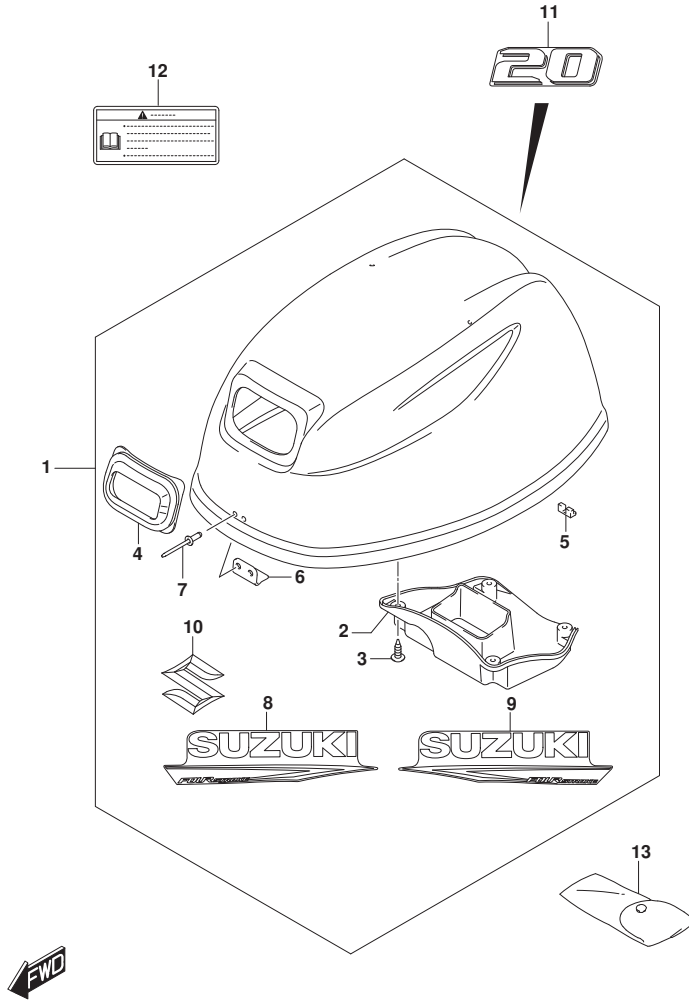


FIG. 420J (1-F-4) エンジンカバー (DF20A: (022, 023))

見出番号	品番	品名	使用個数	備考	標準作業時間
1	61420-89810-YAY	カバーアツシ, エンジン (ブラック)	1		
2	61433-89L01	カバー, エアインテークインナ	1		
3	03542-05169	スクリュー	4		
4	61622-90L00	シール, リコイルスタータ	1		
5	61619-89L00	クツシヨシ, フラスナ	1		
6	61631-99J00	フック, エンジンカバー	1		
7	09229-04005	リベツト	2		
8	61443-89L00-YAY	ストライプ, エンジンカバーホート (ブラック)	1	STBD	
9	61453-89L00-YAY	ストライプ, エンジンカバーホート (ブラック)	1	PORT	
10	77811-54GB0-OPG	エンブレム, リヤマークS (クロム)	1		
11	61435-89L60-YAY	マーク, エンブレムリヤ (ブラック)	1		
12	61458-89L20	ラベル, エンジンカバー	1		
13	59800-89L10	ツールアツシ	1		

FIG.420K

FIG. 420K (1-F-5) エンジンカバー (DF20ATH:020)

見出番号	品番	品名	使用個数	備考	標準作業時間
1	61400-89L40-YAY	カバーアツシ, エンジン (ブラック)	1	SEE NOTE 1	
2	61433-89L01	.カバー, エアインテークインナ	1		
3	03542-05169	.スクリュー	4		
4	61622-90L00	.シール, リコイルスタータ	1		
5	61619-89L00	.クッション, フラスト	1		
6	61631-99J00	.フック, エンジンカバー	1		
7	09229-04005	.リベット	2		
8	61443-97L01-YAY	ストライプ, エンジンカバーホート (ブラック)	1	STBD	
9	61453-97L01-YAY	ストライプ, エンジンカバーホート (ブラック)	1	PORT	
10	77811-54GB0-OPG	エンブレム, リヤマークS (クロム)	1		
11	61435-89L30-YAY	マーク, エンブレムリヤ (20, ブラック)	1		
12	61446-89L10-YAY	デカール, インジエクション (ブラック)	1		
13	61458-89L20	ラベル, エンジンカバー	1		
14	61471-89L00	デカール, LEANBURN	1		
15	59800-89L10	ツールアツシ	1		
16	61447-89L00-YAY	マーク, エンブレムパワーチルト (ブラック)	1		

NOTE 1:

->61420-89810-YAY

ワコム 61443-89L00-YAY,
61453-89L00-YAY,
77811-54GB0-OPG

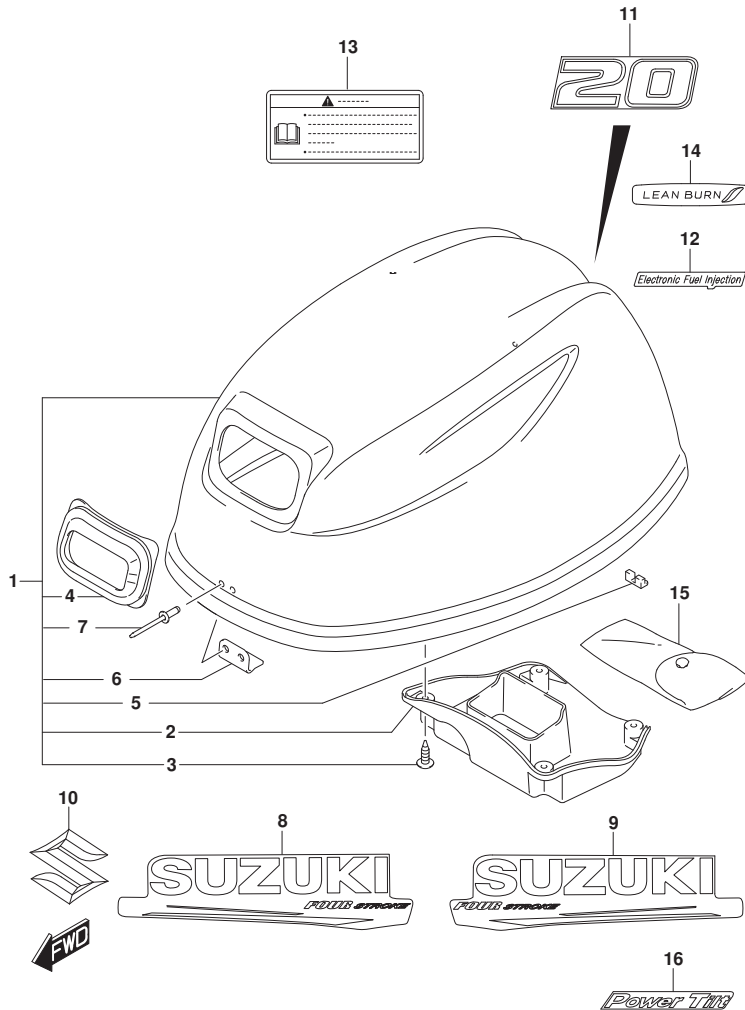


FIG.420L

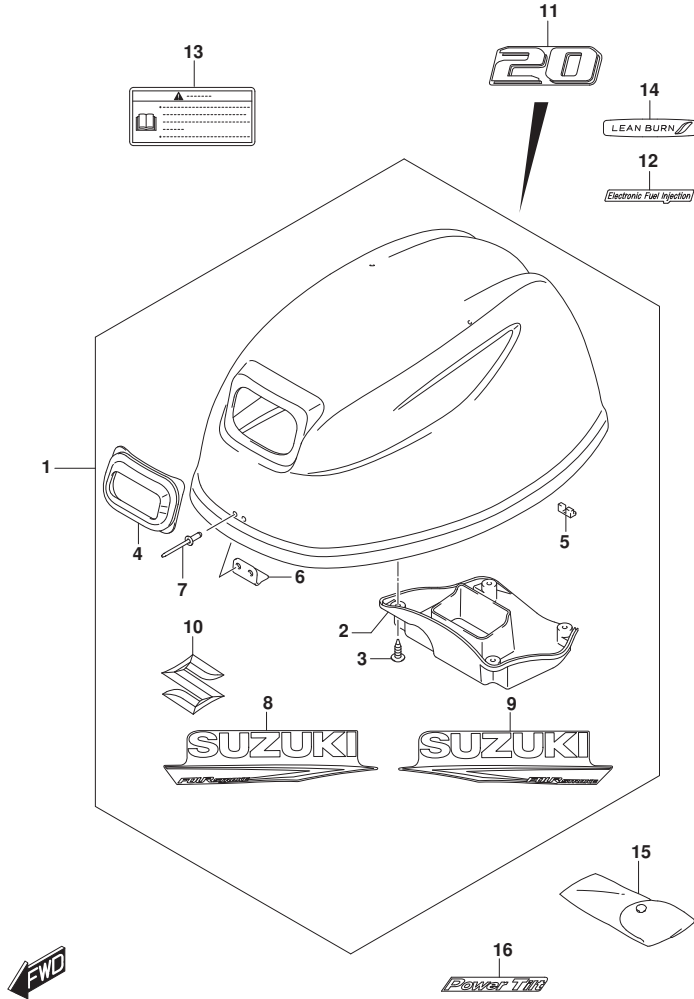


FIG. 420L (1-F-6) エンジンカバー (DF20ATH:021)

見出番号	品番	品名	使用個数	備考	標準作業時間
1	61420-89810-YAY	カバーアツシ, エンジン (ﾌﾞﾗｯｸ)	1		
2	61433-89L01	カバー, エアインテークインナ	1		
3	03542-05169	スクリュー	4		
4	61622-90L00	シール, リコイルスタータ	1		
5	61619-89L00	クワシヨン, フラスト	1		
6	61631-99J00	ﾌﾞｯｸ, エンジンカバー	1		
7	09229-04005	ﾘﾍﾞｯﾄ	2		
8	61443-89L00-YAY	ｽﾄﾗｲﾌﾞ, エンジンカバー-ｽﾀｰﾎｰﾄﾞ (ﾌﾞﾗｯｸ)	1	STBD	
9	61453-89L00-YAY	ｽﾄﾗｲﾌﾞ, エンジンカバー-ﾎｰﾄﾞ (ﾌﾞﾗｯｸ)	1	PORT	
10	77811-54GB0-OPG	エンﾌﾞﾚﾑ, リヤﾏｰｸS (ｸﾛｰﾑ)	1		
11	61435-89L60-YAY	ﾏｰｸ, エﾝﾌﾞﾚﾑﾘﾔ (ﾌﾞﾗｯｸ)	1		
12	61446-89L10-YAY	ﾃﾞｶｰﾙ, イﾝｼﾞ ﾍﾞﾙﾝ (ﾌﾞﾗｯｸ)	1		
13	61458-89L20	ﾗﾍﾞﾙ, エンジンカバー	1		
14	61471-89L00	ﾃﾞｶｰﾙ, LEANBURN	1		
15	59800-89L10	ツｰﾙｱｯｼ	1		
16	61447-89L00-YAY	ﾏｰｸ, エﾝﾌﾞﾚﾑ ﾜｰﾁﾙﾄ (ﾌﾞﾗｯｸ)	1		

FIG.420M

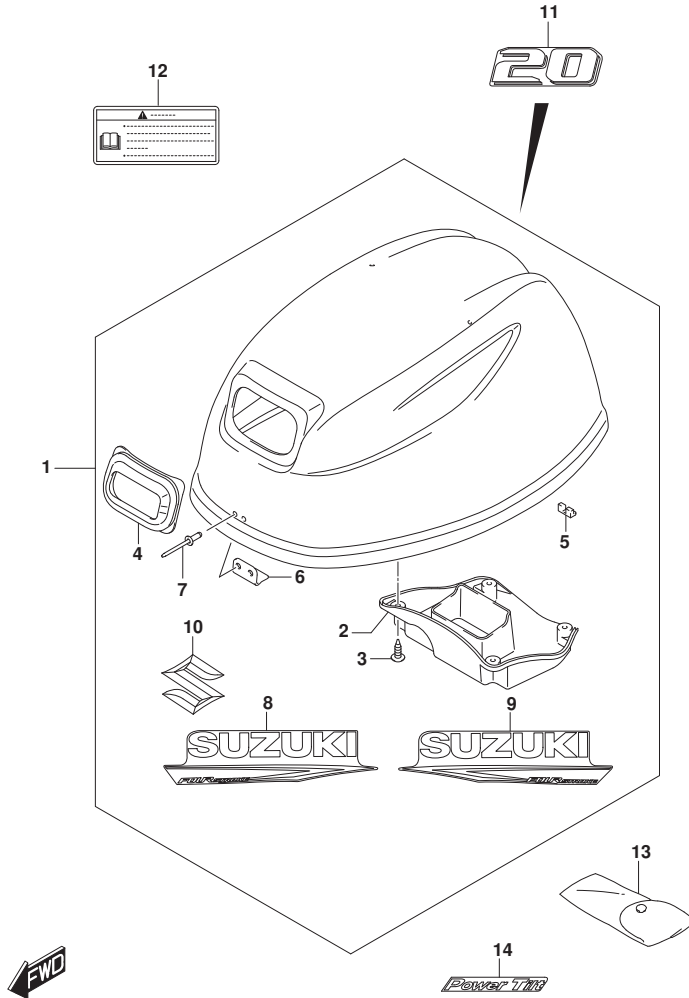


FIG. 420M (1-F-7) エンジンカバー (DF20ATH:(022, 023))

見出番号	品番	品名	使用個数	備考	標準作業時間
1	61420-89810-YAY	カバーアツシ, エンジン (ﾌﾞﾗｯｸ)	1		
2	61433-89L01	カバー, エアインテークインナ	1		
3	03542-05169	スクリュー	4		
4	61622-90L00	シール, リコイルスタータ	1		
5	61619-89L00	クッション, フラスト	1		
6	61631-99J00	フック, エンジンカバー	1		
7	09229-04005	リベット	2		
8	61443-89L00-YAY	ストライプ, エンジンカバーホート (ﾌﾞﾗｯｸ)	1	STBD	
9	61453-89L00-YAY	ストライプ, エンジンカバーホート (ﾌﾞﾗｯｸ)	1	PORT	
10	77811-54GB0-OPG	エンブレム, リヤマークS (クロム)	1		
11	61435-89L60-YAY	マーク, エンブレムリヤ (ﾌﾞﾗｯｸ)	1		
12	61458-89L20	ラベル, エンジンカバー	1		
13	59800-89L10	ツールアツシ	1		
14	61447-89L00-YAY	マーク, エンブレムワーチルト (ﾌﾞﾗｯｸ)	1		

FIG.432A

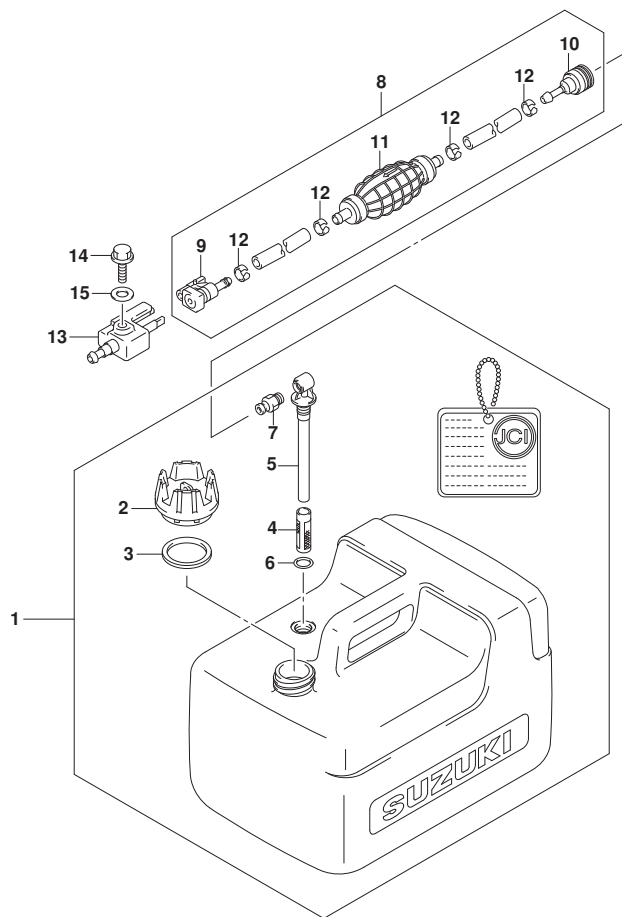


FIG.432A (1-F-8) フューエルタンク

見出番号	品番	品名	使用個数	備考	標準作業時間
1	65001-89L00	タンクアツシ, フューエルSEP (12L)	1		
2	65520-99100	. キャップ アツシ, フューエルタンク	1		
3	65561-95D00	. ガ スケツト, タンクキャツプ	1		
4	65831-95D00	. フィルタ, アウトレット	1		
5	65890-99100	. アウトレットアツシ	1		
6	65892-95D00	. O RING, FUEL OUTLET	1		
7	65740-95D01	. フ ラク, フューエルコネクタ	1		
8	65700-89L23	ホース, フューエル	1		
9	65750-87J11	. ソケツト, フューエルホース	1		
10	65750-95501	. ソケツト, フューエルホース	1		
11	65770-89L01	. ホ ンブ, スクイズ	1		
12	65781-98500	. クリツツ, フューエルホース	4		
13	65720-986L0	フ ラク, フューエルコネクタ	1		
14	09103-06237	ホルト (6X12.5)	1		
15-1	09160-06085	ワツシヤ (6.5X15X1.0)	1	020	
15-2	09160-06175	ワツシヤ (6.5X15X1)	1	021, 022, 023	

FIG.444A

FIG. 444A (1-F-9) ティラハンド[®]ル

見出番号	品番	品名	使用個数	備考	標準作業時間
1	63111-89L01-YAY	ハンド [®] ル, ティラ (フ [®] ラック)	1		
2	63115-99J10	ブ [®] ツシュ, ティラハンド [®] ルNO. 1	1		
3	63115-99J00	ブ [®] ツシュ, ティラハンド [®] ルNO. 2	1		
4	63116-99J00	ラハ [®] ー, ティラハンド [®] ルフ [®] リクション	1		
5	63121-99J00-YAY	カハ [®] ー, ティラハンド [®] ル (フ [®] ラック)	1		
6	63210-89L11	グ [®] リツフ, ハンド [®] ル	1		
7	63220-89L00	ロツト [®] , ハンド [®] ル	1		
8	63225-98601	ブ [®] レート, スロツトルアジ [®] ヤスタ	1		
9	63225-93200	ブ [®] ツシュ, ハンド [®] ルロツト [®]	1		
10	63240-94J20	アジ [®] ヤスタセット, ハンド [®] ルロツト [®]	1		
11	63241-98600	. サホ [®] ー, ハンド [®] ルロツト [®]	1		
12	63244-94J10	. ノフ [®] , スロツトルアジ [®] ヤスタ	1		
13	09148-06008	ナツト (M6)	1		
14	63610-89L00	ケーブ [®] ルアツシ, スロツトル	1		
15	63610-89L10	ケーブ [®] ルアツシ, スロツトル	1		
16	09116-08151	ホ [®] ルト (8X30)	2		
17	09126-06027	スクリュ (6X23)	1		
18	09136-05041	スクリュ (5X20)	2		
19	09163-06001	ワツシヤ (6. 4X12X0. 5)	1		
20	09440-12027	スプ [®] リング [®]	1		
21	33833-91J00	チューブ [®] , スイツチリード (L:250)	1	L:250->50	
22	63114-99J01	ブ [®] レート, ウォーニング [®] インジ [®] ケータ	1		
23	63122-99J00	ブ [®] ロケタ, ハンド [®] ルカハ [®] ー	1		
24	63131-99J11-YAY	ブ [®] ラケツト, ティラハンド [®] ル (フ [®] ラック)	1		
25	63133-89L00	グ [®] ロメツト, ティラハンド [®] ルブ [®] ラケツト	1		
26	65793-89L00	ホルタ [®] , フェールホース	1		
27	09116-06225	ホ [®] ルト (6X16)	1		
28	09116-08155	ホ [®] ルト (8X45)	2		
29	09125-05145	スクリュ (5X10)	1		
30	09250-12016	キャツフ (OD:20)	1		
31	63215-93110	マ [®] ーク, ハンド [®] ルグ [®] リツフ [®]	1		
32	37830-89L10	スイツチアツシ, エマジ [®] エンシ [®] /ストツフ [®]	1		
33	37823-97J00	. フ [®] レート, ロツタ	1		
34	37826-97J01	. ナツト, エマジ [®] エンシ [®] スイツチ	1		
35	37835-91J00-YAY	ラハ [®] ー, スツツ [®] (フ [®] ラック)	1		

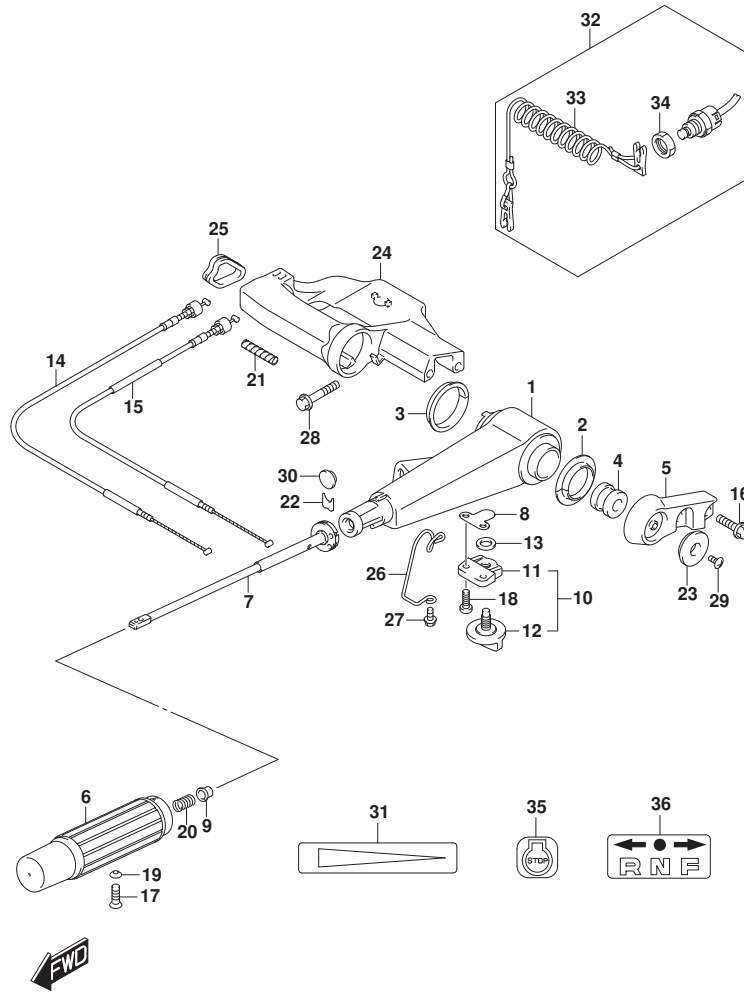


FIG.444A

FIG. 444A (1-F-10) ティラハンドル

見出番号	品番	品名	使用個数	備考	標準作業時間
36	21131-94J00-YAY	マーク、クラッチソフト (ブラック)	1		

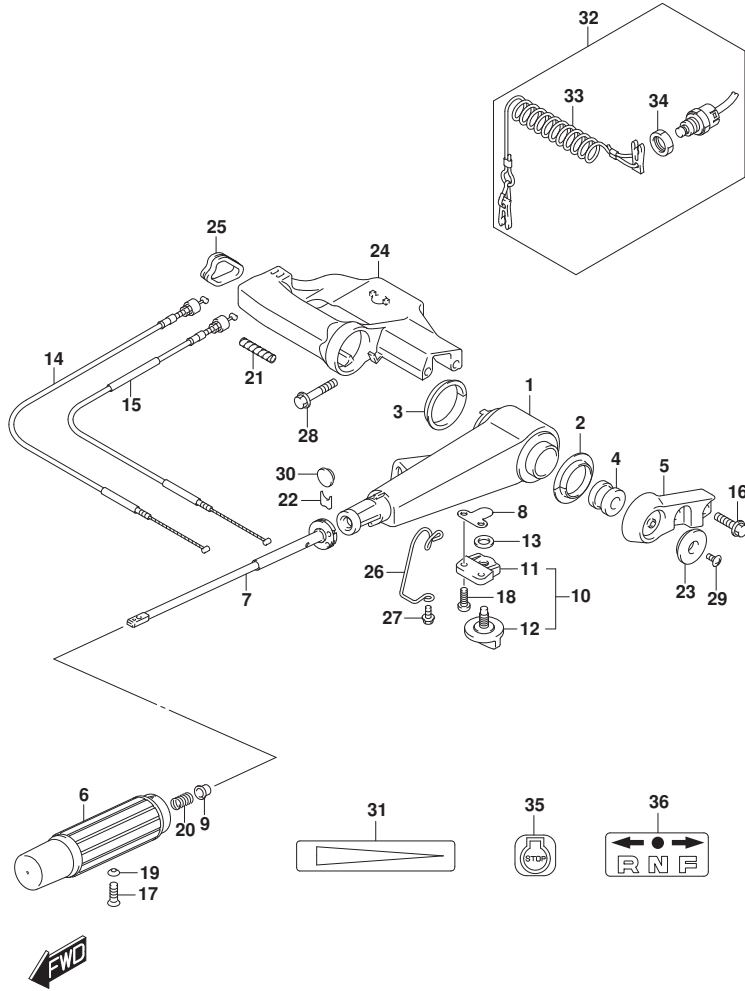


FIG.501A

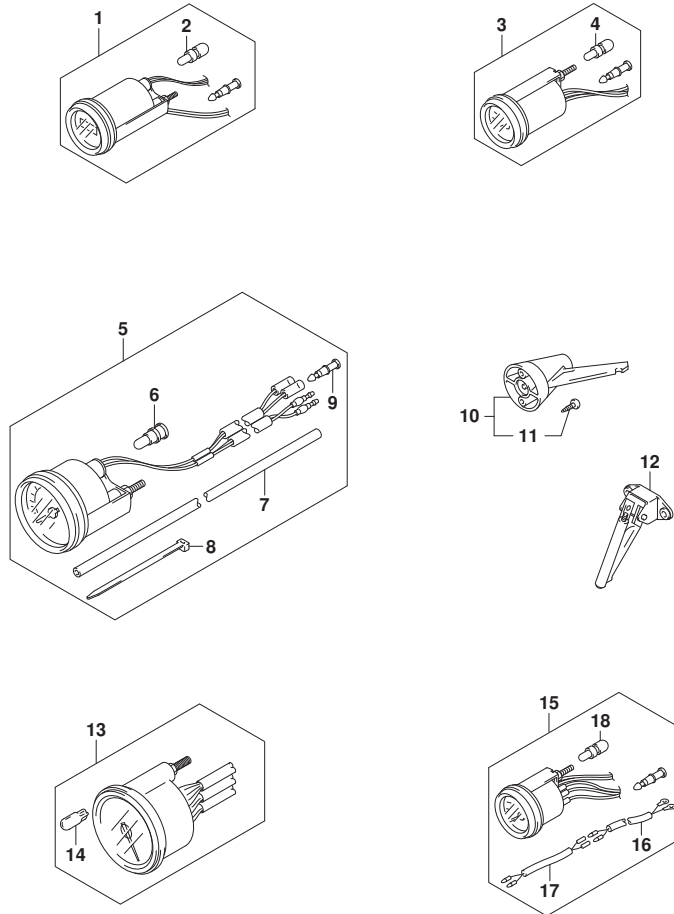


FIG. 501A (1-F-11) オプション:メータ (SEE NOTE 1)

見出番号	品番	品名	使用個数	備考	標準作業時間
1-1	34500-93J02	メータアツシ, アワー	1	ブラック	
1-2	34500-93J13	メータアツシ, アワー	1	WHITE	
2	09471-12103	. バルブ (12V3W, T6. 5)	1		
3-1	34600-93J02	メータアツシ, ホルテージ	1	ブラック	
3-2	34600-93J13	メータアツシ, ホルテージ	1	WHITE	
4	09471-12103	. バルブ (12V3W, T6. 5)	1		
5-1	34100-93J22	スピードメータアツシ (MAX 80KM/H)	1	MAX 80KM/H BLACK	
5-2	34100-93J33	スピードメータアツシ (MAX 80KM/H)	1	MAX 80KM/H WHITE	
5-3	34100-93J42	スピードメータアツシ (MAX 45KNOTS)	1	MAX 45KNOTS BLACK	
5-4	34100-93J53	スピードメータアツシ (MAX 45KNOTS)	1	MAX 45KNOTS WHITE	
6	09471-12028	. LAMP, SPEEDOMETER (12V3. 4W, T10)	1		
7	34191-92E00	. チューブ	1		
8	09407-14407	. クランプ (L:145)	2		
9	36615-96300	. ターミナル	2		
10	34190-95500	SENDER ASSY, SPEEDOMETER	1		
11	03112-0630B	. スクリュー	2		
12	34190-87D00	SENDER ASSY, SPEEDOMETER	1		
13-1	34200-93J22	タコメータアツシ, ブラック	1	ブラック	
13-2	34200-93J34	タコメータアツシ, ホワイト	1	WHITE	
14	09471-12028	. LAMP, SPEEDOMETER (12V3. 4W, T10)	1		
15-1	34300-93J03	ゲージアツシ, フューエル	1	ブラック	
15-2	34300-93J14	ゲージアツシ, フューエル	1	WHITE	
16	34310-92E01	. LEAD ASSY, FUEL, GAUGE	1		
17	34360-92E00	. アダプタ, フューエルゲージ	1		
18	09471-12103	. バルブ (12V3W, T6. 5)	1		

NOTE 1:

(DF9. 9B, DF15A, DF20A) : (022, 023)

FIG.508A

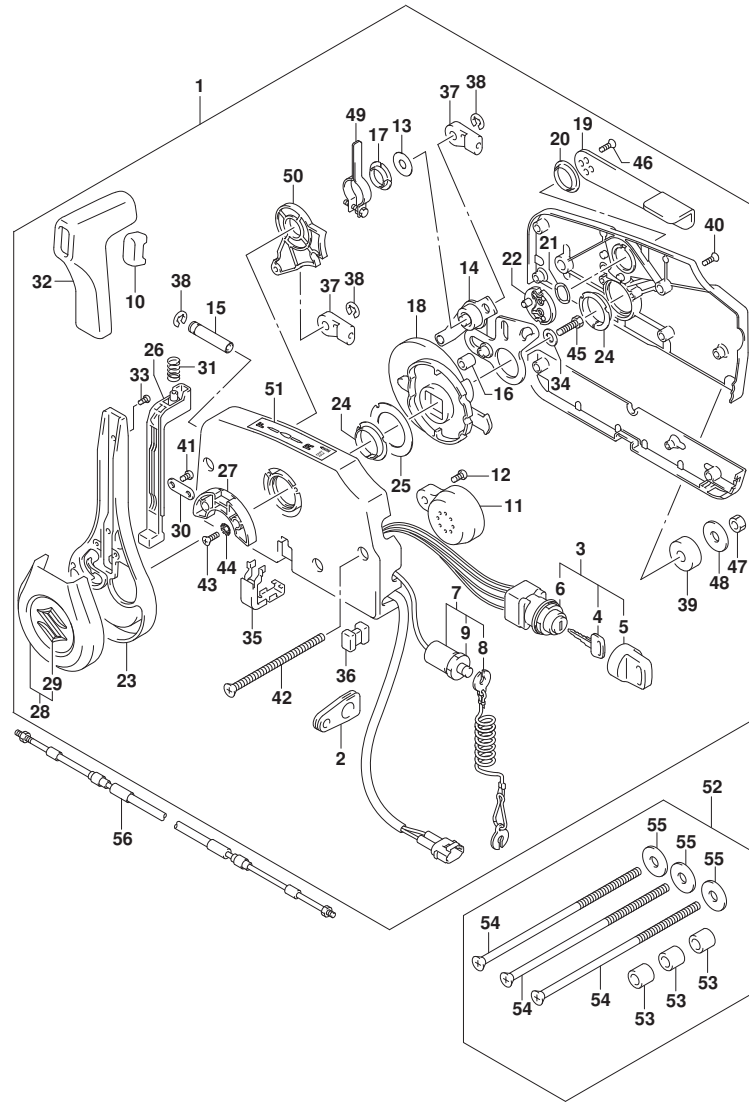


FIG. 508A (1-F-12) オプション:リモートコントロール (SEE NOTE 1)

見出番号	品番	品名	使用個数	備考	標準作業時間
1	67200-94J31	リモートコントロールアツシ	1		
2	36628-91J00	. ケﾞ ロメツト, ワイヤリソクﾞ ハーネス	1		
3	37110-94J03	. スイツチアツシ, イグニツシヨソ	1		
4-1	37141-99E00	. . キー (931)	2		
4-2	37141-99E10	. . キー (932)	2		
4-3	37141-99E20	. . キー (933)	2		
4-4	37141-99E30	. . キー (934)	2		
4-5	37141-99E40	. . キー (935)	2		
4-6	37141-99E50	. . キー (936)	2		
4-7	37141-99E60	. . キー (937)	2		
4-8	37141-99E70	. . キー (938)	2		
4-9	37141-99E80	. . キー (939)	2		
4-10	37141-99E90	. . キー (940)	2		
4-11	37141-99EA0	. . キー (941)	2		
4-12	37141-99EB0	. . キー (942)	2		
5	37143-99E01	. . キヤツフ, キー	2		
6	37149-93J00	. . キヤツフ, シリンダ 兼 テー	1		
7	37820-93J11	. スイツチアツシ, イマジエンシ	1		
8	37823-92E02	. . プレートをツシ, イマジエンシスイツチロツク	1		
9	37826-92J10	. . ナツト	1		
10	67263-88L30	. キヤツフ, ケﾞ リツフ スイツチホー	1		
11	38500-93J00	. プザアツシ, ウォーニンク	1		
12	67214-92E00	. スクリユ (5X20)	2		
13	67212-95600	. ワツシヤ	1		
14	67220-95630	. プレートをツシ	1		
15	67223-99E10	. ノブ, プレーキアシヤスト	1		
16	67229-95600	. ローラ	1		
17	67232-95600	. プツシユ	1		
18	67238-87D00	. キヤ, ドライブ	1		
19	67241-99E11	. レバー, フリースロツトル	1		
20	67243-95600	. プツシユ	1		
21	67244-95600	. ウエーブワツシヤ	1		
22	67245-95600	. ドラム, フリースロツトル	1		
23	67251-96L00	. レバー, ハンドル	1		
24	67252-95600	. プツシユ	2		

FIG.508A

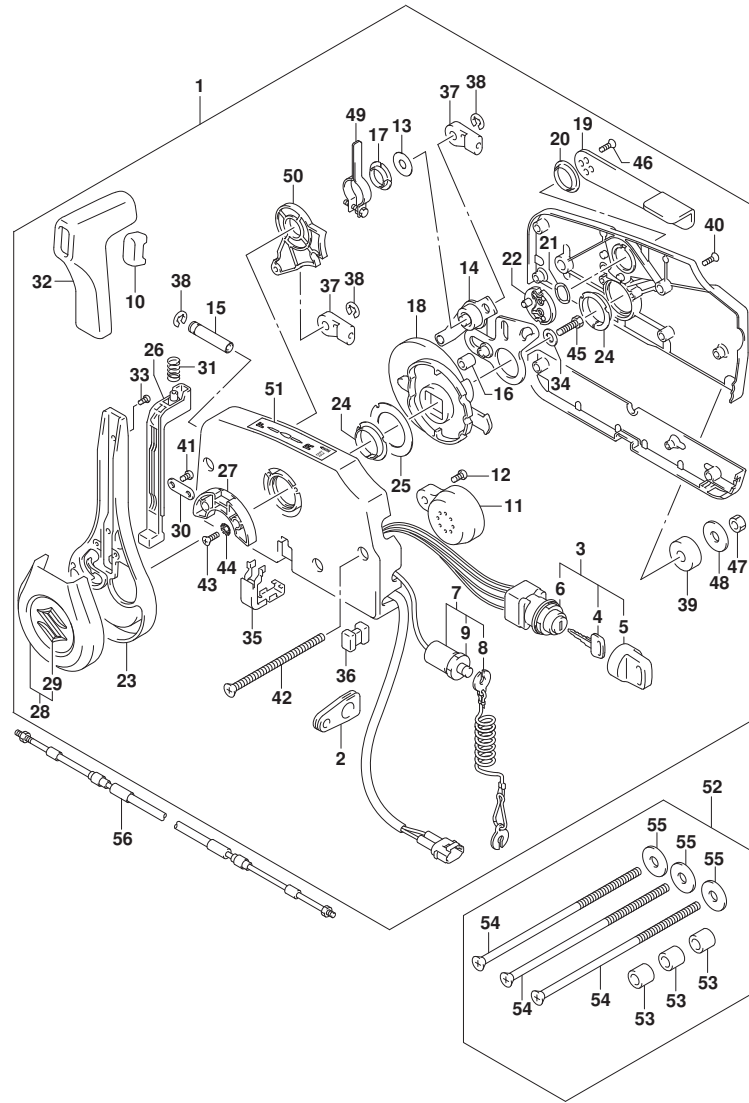


FIG. 508A (1-F-13) オプション:リモートコントロール (SEE NOTE 1)

見出番号	品番	品名	使用個数	備考	標準作業時間
25	67253-95600	.ワッシャ	1		
26	67255-96L00	.ニュートラルロックアーム	1		
27	67256-95600	.ホルダ, ニュートラルロック	1		
28	67257-96L00	.キヤツフ アツシ, レバ	1		
29	77811-54GB0-OPG	.エンブ レム, リヤマークS (クロム)	1		
30	67258-99E00	.ブ ラケツト	1		
31	67259-87D00	.スフ リンク, ニュートラルアーム	1		
32	67261-96L00	.ケ リツフ	1		
33	67296-96L10	.スクリュ	2		
34	67264-95600	.ワッシャ	1		
35	67267-96L00	.カバ, ワイヤツフ アツシ	1		
36	67273-95601	.スベ サ	1		
37	67275-95600	.エンド, ケブ ル	2		
38	67292-94300	.Eリンク	3		
39	67294-95600	.スベ サ	3		
40	67296-90J20	.スクリュ	5		
41	67296-96L00	.スクリュ	2		
42	67296-95630	.スクリュ	3		
43	67296-95610	.スクリュ	2		
44	67297-95600	.ワッシャ	2		
45	09100-08232	.ボ ルト (8X30)	1		
46	67269-96L10	.スクリュ (5X12)	2		
47	09140-06020	.ナツト	3		
48	67288-94320	.ワッシャ (6.5X24X2)	3		
49	67224-96L00	.アーム, プ レキアツシ	1		
50	67238-96L00	.ギ ヤ, シフトアツシ	1		
51	67284-94L10	.マーク, ハンド ルレバ	1		
52	67140-95601	KIT, R/CON TWIN (NA12S)	1		
53	09180-06105	.スベ サ (6.1X10X14)	3		
54	67296-95640	.スクリュ (L:165)	3		
55	67288-94320	.ワッシャ (6.5X24X2)	3		
56-1	67320-93J00	ケブ ルアツシ, リモコン (2.4M)	1		
56-2	67320-93J10	ケブ ルアツシ, リモコン (3.1M)	1		
56-3	67320-93J20	ケブ ルアツシ, リモコン (3.7M)	1		
56-4	67320-93J30	ケブ ルアツシ, リモコン (4.2M)	1		

FIG.508A

FIG. 508A (1-F-14) オプション:リモートコントロール (SEE NOTE 1)

見出番号	品番	品名	使用個数	備考	標準作業時間
56-5	67320-93J40	ケーブルアタッチ、リモコン (4.8M)	1		
56-6	67320-93J50	ケーブルアタッチ、リモコン (5.4M)	1		
56-7	67320-93J60	ケーブルアタッチ、リモコン (6.1M)	1		
56-8	67320-93J70	ケーブルアタッチ、リモコン (6.7M)	1		
56-9	67320-93J80	ケーブルアタッチ、リモコン (7.3M)	1		

NOTE 1:

(DF9. 9B, DF15A, DF20A) : (020, 021)

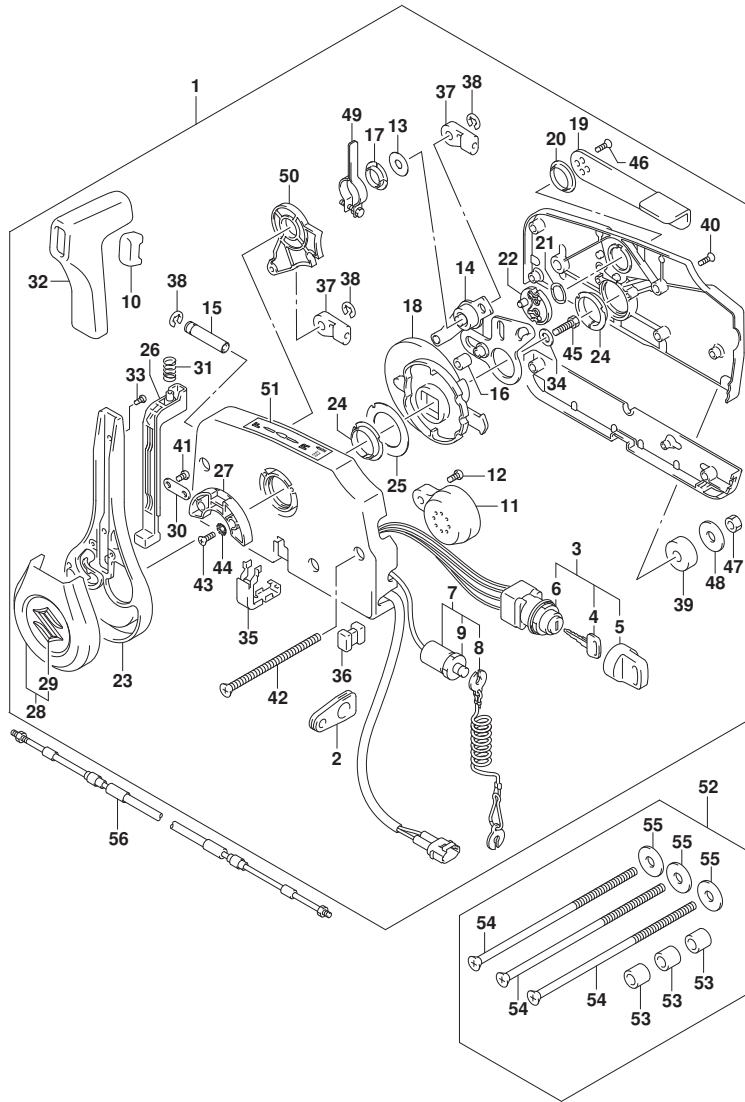


FIG.508B

FIG. 508B (1-F-15) オプション:リモートコントロール (SEE NOTE 1)

見出番号	品番	品名	使用個数	備考	標準作業時間
1	67200-94J40	リモートコントロールアツシ	1		
2	36628-91J00	.グロメット,ワイヤリングハーネス	1		
3	37110-94J10	.スイッチアツシ, イグニツシヨシ	1		
4-1	37141-99E00	. . キー (931)	2		
4-2	37141-99E10	. . キー (932)	2		
4-3	37141-99E20	. . キー (933)	2		
4-4	37141-99E30	. . キー (934)	2		
4-5	37141-99E40	. . キー (935)	2		
4-6	37141-99E50	. . キー (936)	2		
4-7	37141-99E60	. . キー (937)	2		
4-8	37141-99E70	. . キー (938)	2		
4-9	37141-99E80	. . キー (939)	2		
4-10	37141-99E90	. . キー (940)	2		
4-11	37141-99EA0	. . キー (941)	2		
4-12	37141-99EB0	. . キー (942)	2		
5	37820-93J11	.スイッチアツシ, エマシエンシ	1		
6	37823-92E02	. . プレートアツシ, エマシエンシスイッチロツク	1		
7	37826-92J10	. . ナツト	1		
8	67263-88L30	.キヤツフ, グリツフ スイツチホール	1		
9	38500-93J90	.ブザー, ウォーニング	1		
10	67212-95600	.ワツシヤ	1		
11	67220-95630	.プレートアツシ	1		
12	67223-99E10	.ノブ, プレーキアシヤスト	1		
13	67229-95600	.ローラ	1		
14	67232-95600	.ブツシュ	1		
15	67238-87D00	.ギヤ, ドライブ	1		
16	67241-99E11	.レバ, フリースロツトル	1		
17	67243-95600	.ブツシュ	1		
18	67244-95600	.ウエーブワツシヤ	1		
19	67245-95600	.ドラム, フリースロツトル	1		
20	67251-96L00	.レバ, ハンドル	1		
21	67252-95600	.ブツシュ	2		
22	67253-95600	.ワツシヤ	1		
23	67255-96L00	.ニュートラルロツクアーム	1		
24	67256-95600	.ホルダ, ニュートラルロツク	1		

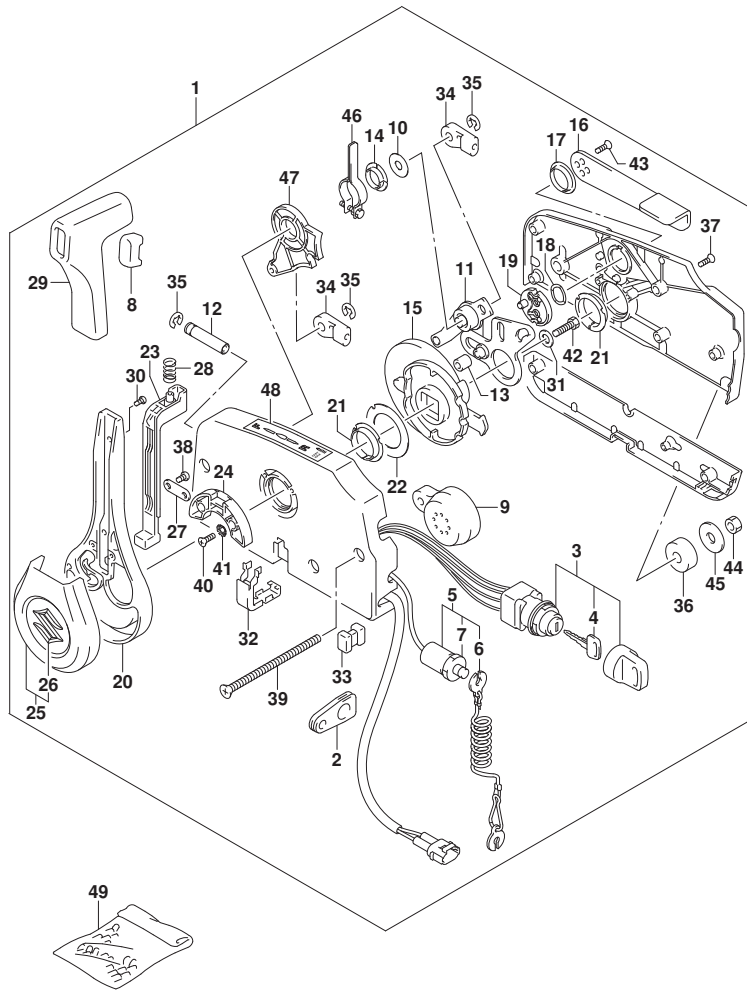


FIG.508B

FIG. 508B (1-F-16) オプション:リモートコントロール (SEE NOTE 1)

見出番号	品番	品名	使用個数	備考	標準作業時間
25	67257-96L00	. キヤツプ アツシ, レハバ	1		
26	77811-54GB0-OPG	. エンフ レム, リヤマ-クS (クロ-ム)	1		
27	67258-99E00	. フ ラケツト	1		
28	67259-87D00	. スフ リンク, ニュ-トラルア-ム	1		
29	67261-96L00	. ケ リツフ	1		
30	67296-96L10	. スクリユ	2		
31	67264-95600	. ワツシヤ	1		
32	67267-96L00	. カバ -, ワイヤザフ アツシ	1		
33	67273-95601	. スペ -サ	1		
34	67275-95600	. エント -, ケ-プ ル	2		
35	67292-94300	. Eリツク	3		
36	67294-95600	. スペ -サ	3		
37	67296-90J20	. スクリユ	5		
38	67296-96L00	. スクリユ	2		
39	67296-95630	. スクリユ	3		
40	67296-95610	. スクリユ	2		
41	67297-95600	. ワツシヤ	2		
42	09100-08232	. ホ ルト (8X30)	1		
43	67269-96L10	. スクリユ (5X12)	2		
44	09140-06020	. ナツト	3		
45	67288-94320	. ワツシヤ (6. 5X24X2)	3		
46	67224-96L00	. ア-ム, フ レ-キアツシ	1		
47	67238-96L00	. キヤ, シフトアツシ	1		
48	67284-94L10	. マ-ク, ハンド ルレハバ	1		
49	36990-87D00	TERMINAL SET, WITH SLEEVE	1		

NOTE 1:

(DF9. 9B, DF15A, DF20A) : (022, 023)

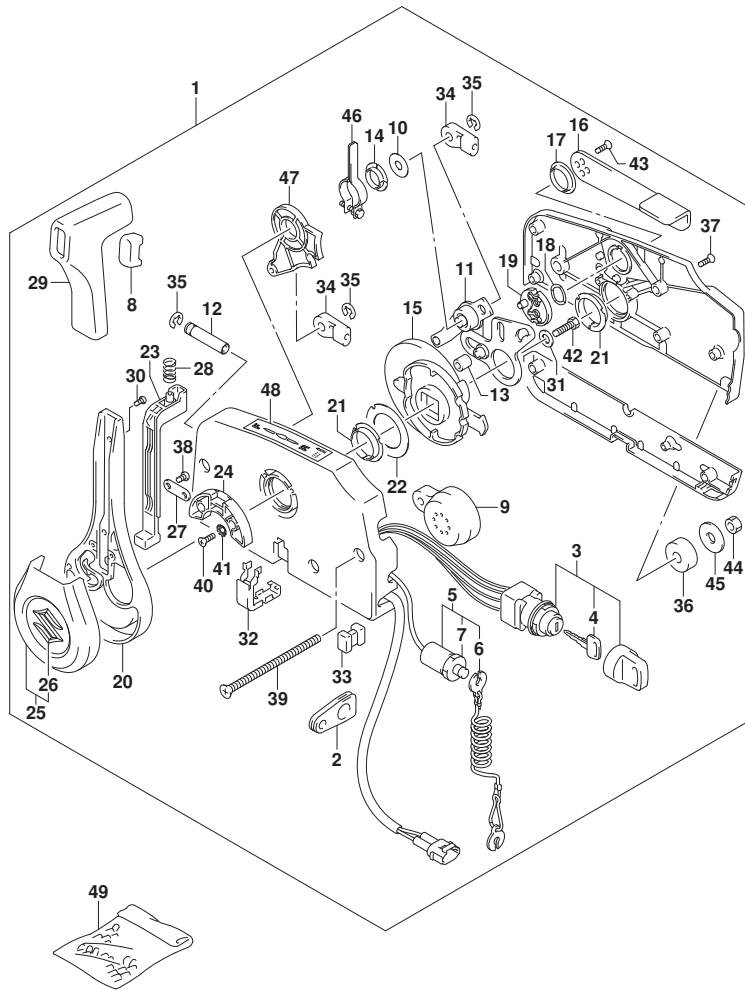


FIG.513A

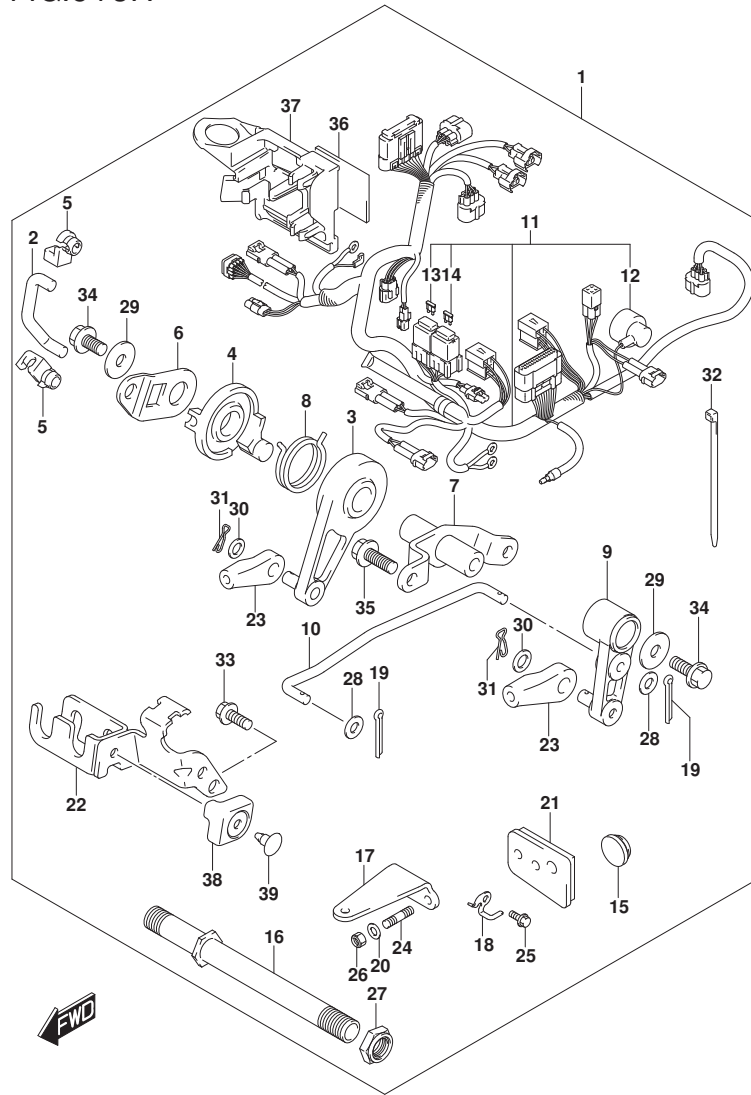


FIG. 513A (1-G-2) OPT:REMOTEコントロールパーツ (SEE NOTE 1)

見出番号	品番	品名	使用個数	備考	標準作業時間
1	67130-89L22	パーツセット, リモコン	1		
2	13513-89L10	. ロッド, スロットル	1		
3	19120-99J11	. レバー, スロットルコントロール	1		
4	19122-99J00	. レバー, インタリンクスロットルNO. 2	1		
5	19131-89L00	. コネクタ	2		
6	19148-89L10	. レバー, インタリンクスロットルNO. 1	1		
7	19150-89L00	. フラケット, スロットルレバー	1		
8	19185-99J00	. スプリング, スロットルレバー	1		
9	21110-89L10	. レバー, クラッチ	1		
10	23115-89L10	. リンク, クラッチレバー	1		
11	36610-89LH1	. ハーネスアツシ, ワイヤリング	1		
12	36618-43410	. . キャップ, オイルフ レッシャスイッチ (40X70)	1		
13	09481-10501	. . フューズ (10A)	1		
14	09481-30501	. . フューズ (30A)	1		
15	37163-89L00	. フラック, スターティング スイッチホル	1		
16	41130-89L00	. シヤフト, クラッチ フラケット	1		
17	43755-99J01	. アタッチメント, ステアリング フラケット	1		
18	43759-89L00	. ホルダ, ド レーンホース	1		
19	09204-01002	. ピン	2		
20	09160-08082	. ワッシャ (8. 5X16X1. 2)	2		
21	61124-89L50	. ケーブル, リモコンケーブル	1		
22	67340-89L10	. ホルダ, リモコンケーブル	1		
23	67467-89J01	. コネクタ	2		
24	09108-08286	. ホール, スタッド	2		
25	09116-06225	. ホール (6X16)	1		
26	09159-08059	. ナット (M8)	2		
27	09159-22006	. ナット (M22)	1		
28	09160-05029	. ワッシャ (5. 5X12X0. 8)	2		
29	09160-06046	. ワッシャ (6. 5X20X1. 5)	2		
30	09160-06055	. ワッシャ (7X12X1. 0)	2		
31	09385-06012	. クリップ	2		
32	09407-14407	. クラッチ (L: 145)	13		
33	01547-06167	. ホール (6X16)	2		
34	01550-06127	. ホール (6X12)	2		
35	01550-06167	. ホール (6X16)	2		

FIG.513A

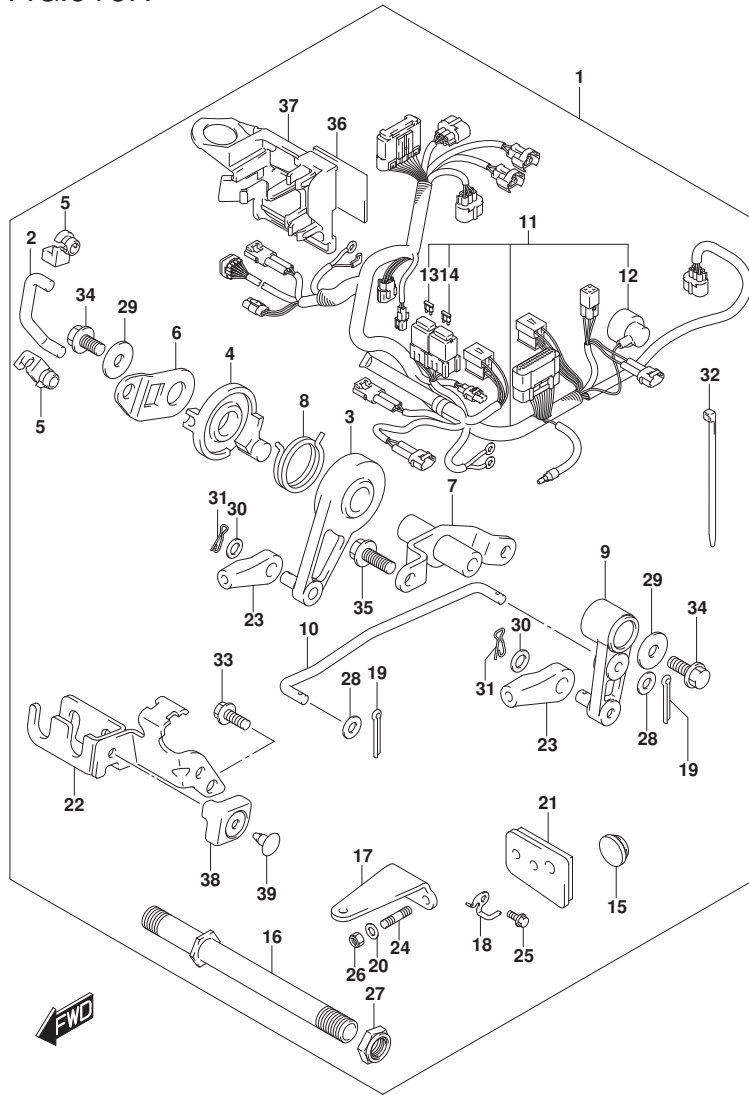


FIG. 513A (1-G-3) OPT:REMOTEコントロールパーツ (SEE NOTE 1)

見出番号	品番	品名	使用個数	備考	標準作業時間
36	32851-93J00	. ケツヨシ, リートワイヤ	1		
37	36616-89L30	. ホルダ, コネクタ	1		
38	67345-89L10	. プ ロテクタ, リモコンケーブ ルホルダ	1		
39	09409-10304-5ES	. クリップ (4. 7X11, プ ラック)	1		

NOTE 1:

DF9. 9B, DF15A, DF20A

FIG.515A

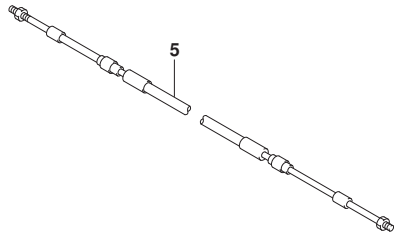
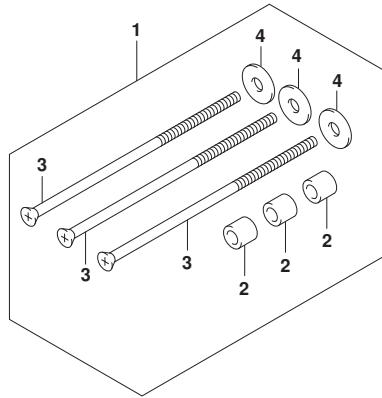


FIG. 515A (1-G-4) オプション:リモコン ケーブル (DF9. 9B, DF15A, DF20A)

見出番号	品番	品名	使用個数	備考	標準 作業時間
1	67140-95601	KIT, R/CON TWIN (NA12S)	1		
2	09180-06105	.スベ-サ (6. 1X10X14)	3		
3	67296-95640	.スクリユ (L:165)	3		
4	67288-94320	.ワッシャ (6. 5X24X2)	3		
5-1	67320-93J00	ケーブル アツシ, リモコン (2. 4M)	1		
5-2	67320-93J10	ケーブル アツシ, リモコン (3. 1M)	1		
5-3	67320-93J20	ケーブル アツシ, リモコン (3. 7M)	1		
5-4	67320-93J30	ケーブル アツシ, リモコン (4. 2M)	1		
5-5	67320-93J40	ケーブル アツシ, リモコン (4. 8M)	1		
5-6	67320-93J50	ケーブル アツシ, リモコン (5. 4M)	1		
5-7	67320-93J60	ケーブル アツシ, リモコン (6. 1M)	1		
5-8	67320-93J70	ケーブル アツシ, リモコン (6. 7M)	1		
5-9	67320-93J80	ケーブル アツシ, リモコン (7. 3M)	1		

FIG.521A

FIG. 521A (1-G-5) オプション:ハーネス (DF20ATH)

見出番号	品番	品名	使用個数	備考	標準 作業時間
1	36990-87D00	TERMINAL SET, WITH SLEEVE	1		

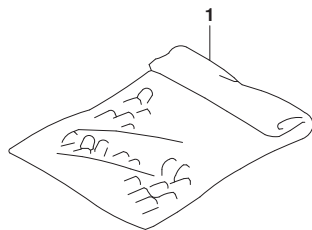


FIG.521B

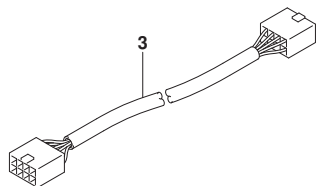
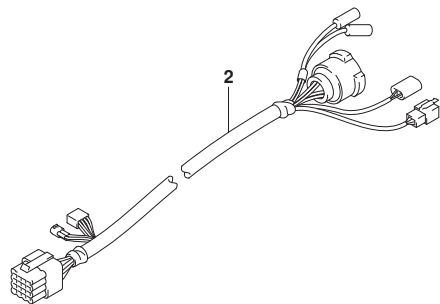
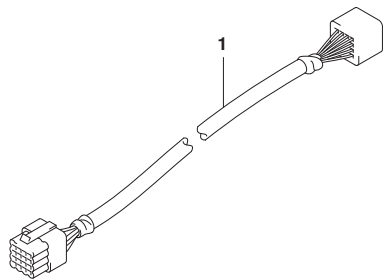


FIG. 521B (1-G-6) オプション:ハーネス (SEE NOTE 1)

見出番号	品番	品名	使用個数	備考	標準作業時間
1-1	36620-93J12	ワイヤアツシ, リモートコントロールエクステンション (L:2000)	1		
1-2	36620-93J42	ワイヤアツシ, リモートコントロールエクステンション (L:3000)	1		
2	36621-93J00	ワイヤ, リモコンアダプタ (L:2000)	1		
3	36667-96L20	ワイヤ, ケーブルエクステンション	1		

NOTE 1:
(DF9, 9B, DF15A, DF20A) : (022, 023)

FIG.530A

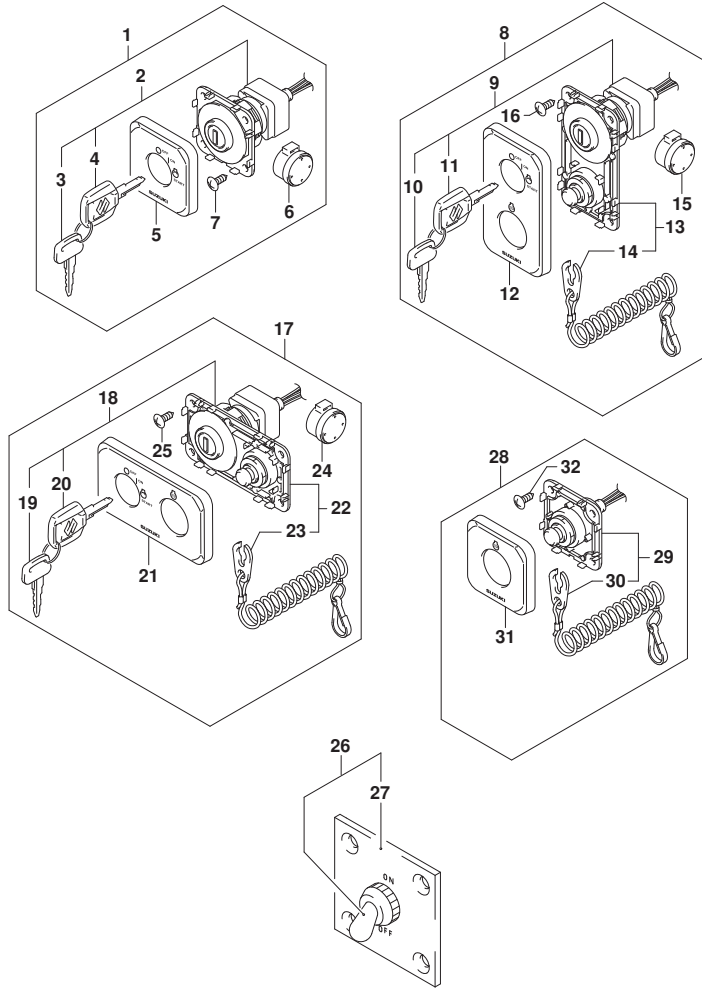


FIG. 530A (1-G-7) オプション:スイッチ (SEE NOTE 1)

見出番号	品番	品名	使用個数	備考	標準作業時間
1	37100-98L00	パネリアツシ, メインスイッチ	1		
2	37110-98L00	スイッチアツシ, メイン	1		
3-1	37141-98LA0	..キ (941)	1		
3-2	37141-98LB0	..キ (942)	1		
3-3	37141-98L00	..キ (931)	1		
3-4	37141-98L10	..キ (932)	1		
3-5	37141-98L20	..キ (933)	1		
3-6	37141-98L30	..キ (934)	1		
3-7	37141-98L40	..キ (935)	1		
3-8	37141-98L50	..キ (936)	1		
3-9	37141-98L60	..キ (937)	1		
3-10	37141-98L70	..キ (938)	1		
3-11	37141-98L80	..キ (939)	1		
3-12	37141-98L90	..キ (940)	1		
4-1	37141-99EA0	..キ (941)	1		
4-2	37141-99EB0	..キ (942)	1		
4-3	37141-99E00	..キ (931)	1		
4-4	37141-99E10	..キ (932)	1		
4-5	37141-99E20	..キ (933)	1		
4-6	37141-99E30	..キ (934)	1		
4-7	37141-99E40	..キ (935)	1		
4-8	37141-99E50	..キ (936)	1		
4-9	37141-99E60	..キ (937)	1		
4-10	37141-99E70	..キ (938)	1		
4-11	37141-99E80	..キ (939)	1		
4-12	37141-99E90	..キ (940)	1		
5	37138-98L00	カバ-, メインスイッチパネル	1		
6	38500-93J90	フザ-, ウォーニング	1		
7	03142-05169	スクリュ	4		
8	37100-98L10	パネリアツシ, メインスイッチ	1		
9	37110-98L00	スイッチアツシ, メイン	1		
10-1	37141-98LA0	..キ (941)	1		
10-2	37141-98LB0	..キ (942)	1		
10-3	37141-98L00	..キ (931)	1		
10-4	37141-98L10	..キ (932)	1		

FIG.530A

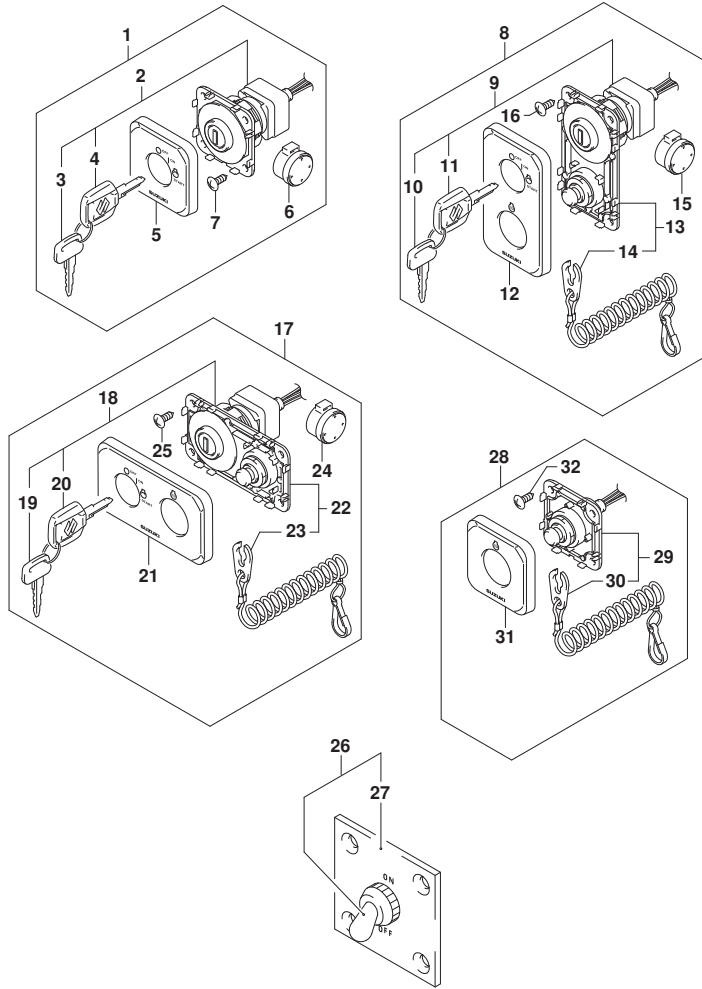


FIG. 530A (1-G-8) オプション:スイッチ (SEE NOTE 1)

見出番号	品番	品名	使用個数	備考	標準作業時間
10-5	37141-98L20	..キ (933)	1		
10-6	37141-98L30	..キ (934)	1		
10-7	37141-98L40	..キ (935)	1		
10-8	37141-98L50	..キ (936)	1		
10-9	37141-98L60	..キ (937)	1		
10-10	37141-98L70	..キ (938)	1		
10-11	37141-98L80	..キ (939)	1		
10-12	37141-98L90	..キ (940)	1		
11-1	37141-99EA0	..キ (941)	1		
11-2	37141-99EB0	..キ (942)	1		
11-3	37141-99E00	..キ (931)	1		
11-4	37141-99E10	..キ (932)	1		
11-5	37141-99E20	..キ (933)	1		
11-6	37141-99E30	..キ (934)	1		
11-7	37141-99E40	..キ (935)	1		
11-8	37141-99E50	..キ (936)	1		
11-9	37141-99E60	..キ (937)	1		
11-10	37141-99E70	..キ (938)	1		
11-11	37141-99E80	..キ (939)	1		
11-12	37141-99E90	..キ (940)	1		
12	37138-98L10	..カバー、メインスイッチハネルハネチカル	1		
13	37820-98L00	..スイッチアツシ、エマシエンシ	1		
14	37823-98L01	..プレートアツシ、エマシエンシスイッチロツク	1		
15	38500-93J90	..ブザ、ウオーニング	1		
16	03142-05169	..スクリユ	4		
17	37100-98L20	ハネルアツシ、メインスイッチHORIZ	1		
18	37110-98L00	..スイッチアツシ、メイン	1		
19-1	37141-98LA0	..キ (941)	1		
19-2	37141-98LB0	..キ (942)	1		
19-3	37141-98L00	..キ (931)	1		
19-4	37141-98L10	..キ (932)	1		
19-5	37141-98L20	..キ (933)	1		
19-6	37141-98L30	..キ (934)	1		
19-7	37141-98L40	..キ (935)	1		
19-8	37141-98L50	..キ (936)	1		

FIG.530A

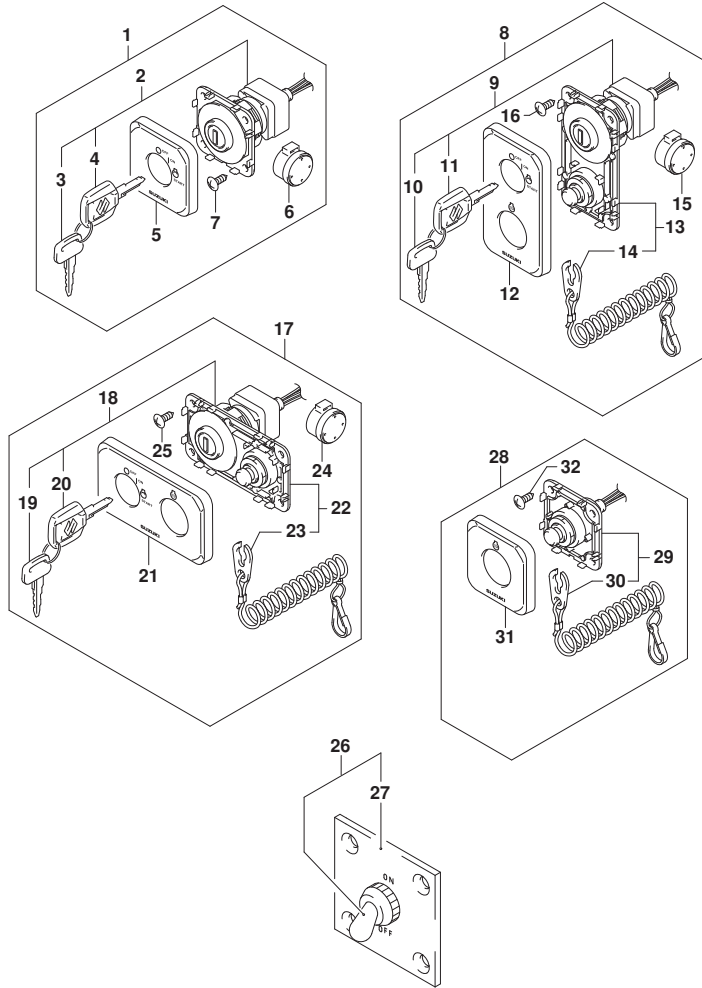


FIG. 530A (1-G-9) オプション:スイッチ (SEE NOTE 1)

見出番号	品番	品名	使用個数	備考	標準作業時間
19-9	37141-98L60	..キ (937)	1		
19-10	37141-98L70	..キ (938)	1		
19-11	37141-98L80	..キ (939)	1		
19-12	37141-98L90	..キ (940)	1		
20-1	37141-99EA0	..キ (941)	1		
20-2	37141-99EB0	..キ (942)	1		
20-3	37141-99E00	..キ (931)	1		
20-4	37141-99E10	..キ (932)	1		
20-5	37141-99E20	..キ (933)	1		
20-6	37141-99E30	..キ (934)	1		
20-7	37141-99E40	..キ (935)	1		
20-8	37141-99E50	..キ (936)	1		
20-9	37141-99E60	..キ (937)	1		
20-10	37141-99E70	..キ (938)	1		
20-11	37141-99E80	..キ (939)	1		
20-12	37141-99E90	..キ (940)	1		
21	37138-98L20	..カバ -, メインスイッチハ° ネルHORIZ	1		
22	37820-98L00	..スイッチアツシ, エマシ° エンシ	1		
23	37823-98L01	..フ° レートアツシ, エマシ° エンシスイッチロック	1		
24	38500-93J90	..フ° ザ° -, ウオーニング°	1		
25	03142-05169	..スクリュ	4		
26	37210-93J00	ハ° ネルアツシ, ライテイング° スイッチ	1		
27	37212-93J00	ハ° ネル, ライテイング° スイッチ	1		
28	37803-98L00	ハ° ネルアツシ, エマシ° エンシスイッチ	1		
29	37820-98L00	..スイッチアツシ, エマシ° エンシ	1		
30	37823-98L01	..フ° レートアツシ, エマシ° エンシスイッチロック	1		
31	37832-98L00	..カバ° -, エマシ° エンシスイッチハ° ネル	1		
32	03142-05169	..スクリュ	4		

NOTE 1:

(DF9, 9B, DF15A, DF20A) : (022, 023)

FIG.544A

FIG. 544A (1-G-10) オプション:リモートコントロール アツシ シンク^ル (1) (SEE NOTE 1)

見出番号	品番	品名	使用個数	備考	標準作業時間
1	67200-88L01	リモートコントロールアツシ、シンク ^ル	1		
2	67261-88L10	.グ ^ル リツツ ^ル , リモコンNO. 2	1		
3	67261-88L00	.グ ^ル リツツ ^ル , リモコンNO. 1	1		
4	37850-88L00	.スイツチアツシ, グ ^ル リツツ ^ル PTT (SINGLE)	1		
5	67296-88L00	.スクリュ	3		
6	67288-92E20	.ワツシヤ	3		
7	67212-88L00	.カバ ^ル -, フ ^ル ラク ^ル (SINGLE)	1		
8	68111-88L00	.エンブ ^ル レム, マーク	1		
9	67257-88L00	.キヤツツ ^ル , リモコンレバ ^ル -	1		
10	67281-88L00	.デ ^ル カール (SINGLE)	1		
11	67296-92E60	.スクリュ	2		
12	67288-92E60	.ワツシヤ	2		
13	67253-92E00	.ワツシヤ	1		
14	67275-95600	.エンド ^ル -, ケフ ^ル -	2		
15	67273-95601	.スベ ^ル -サ	1		
16	67271-88L10	.カバ ^ル -, リモコンレバ ^ル -ロア	1		
17	67211-88L00	.カバ ^ル - (SINGLE)	1		
18	67264-88L00	.カバ ^ル -, レバ ^ル -デ ^ル サ ^ル イン	1		
19	67264-88L10	.カバ ^ル -, レバ ^ル -メツキ	1		
20	67251-88L00	.レバ ^ル -, ハンド ^ル -	1		
21	67500-88L00	キツト, リモコンスベ ^ル -サシンク ^ル	1		
22	09125-05135	.スクリュ (5X65)	4		
23	09160-05029	.ワツシヤ (5. 5X12X0. 8)	4		
24	09140-05005	.ナツト (M5)	4		
25	67273-88L00	.グ ^ル ロメツト, リモコンシンク ^ル	1		

NOTE 1:
DF9. 9B

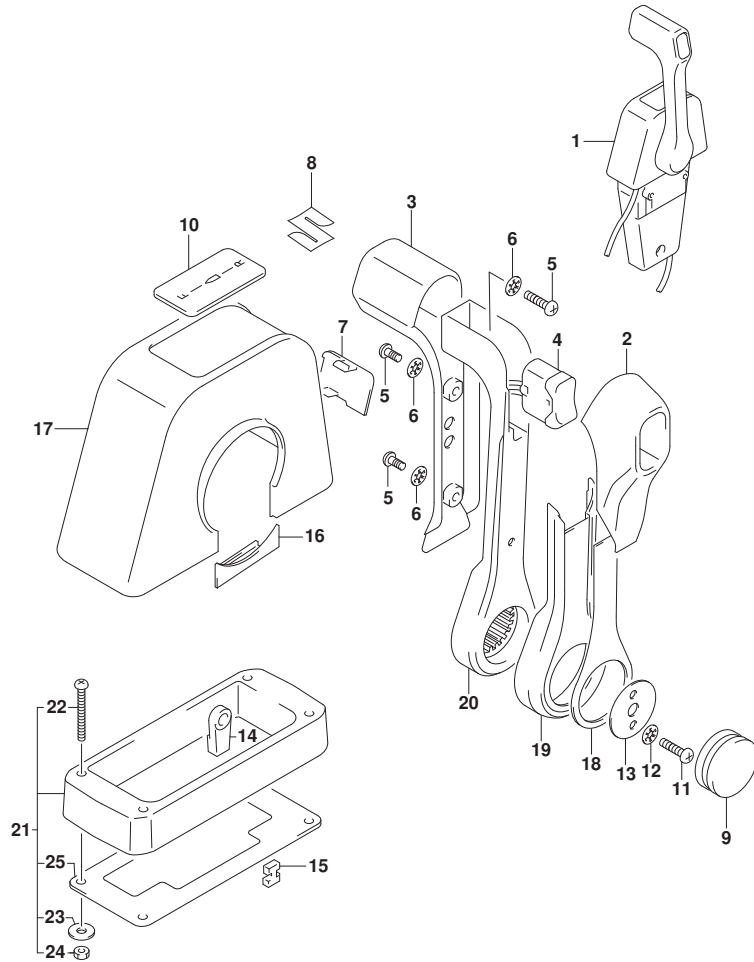


FIG.544B

FIG. 544B (1-G-11) オプション:リモートコントロールアツシ シンクル (1) (DF15A)

見出番号	品番	品名	使用個数	備考	標準作業時間
1	67200-88L01	リモートコントロールアツシ, シンクル	1		
2	67261-88L10	.グ リツツ, リモコンNO. 2	1		
3	67261-88L00	.グ リツツ, リモコンNO. 1	1		
4	37850-88L00	.スイツチアツシ, グ リツツ PTT (SINGLE)	1		
5	67296-88L00	.スクリュ	3		
6	67288-92E20	.ワツシヤ	3		
7	67212-88L00	.カバ -, フ ラク (SINGLE)	1		
8	68111-88L00	.エン プレム, マーク	1		
9	67257-88L00	.キヤツツ, リモコンレバ -	1		
10	67281-88L00	.デ カール (SINGLE)	1		
11	67296-92E60	.スクリュ	2		
12	67288-92E60	.ワツシヤ	2		
13	67253-92E00	.ワツシヤ	1		
14	67275-95600	.エンド -, ケーブル	2		
15	67273-95601	.スベ -サ	1		
16	67271-88L10	.カバ -, リモコンレバ -ロア	1		
17	67211-88L00	.カバ - (SINGLE)	1		
18	67264-88L00	.カバ -, レバ -デ ザ イン	1		
19	67264-88L10	.カバ -, レバ -メツキ	1		
20	67251-88L00	.レバ -, ハンドル	1		
21	67500-88L00	キット, リモコンスベ -サシンクル	1		
22	09125-05135	.スクリュ (5X65)	4		
23	09160-05029	.ワツシヤ (5. 5X12X0. 8)	4		
24	09140-05005	.ナツト (M5)	4		
25	67273-88L00	.グ ロメツト, リモコンシンクル	1		

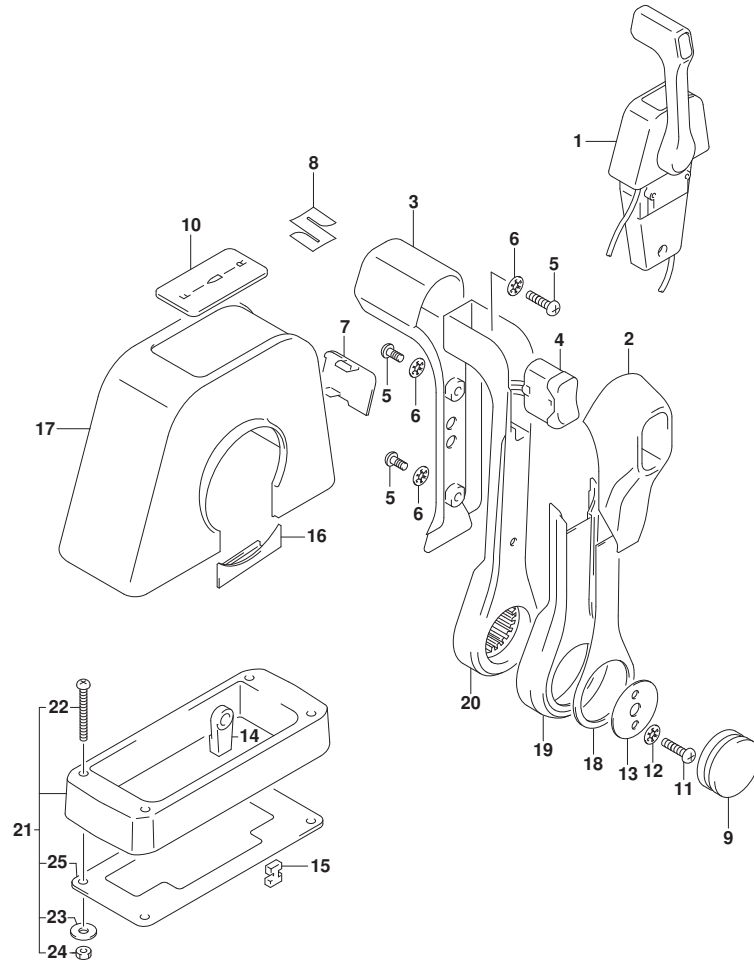


FIG.544C

FIG. 544C (1-G-12) オプション:リモートコントロールアツシ シンクル (1) (DF20A)

見出番号	品番	品名	使用個数	備考	標準作業時間
1	67200-88L01	リモートコントロールアツシ, シンクル	1		
2	67261-88L10	.グ リツツ, リモコンNO. 2	1		
3	67261-88L00	.グ リツツ, リモコンNO. 1	1		
4	37850-88L00	.スイツチアツシ, グ リツツ PTT (SINGLE)	1		
5	67296-88L00	.スクリュ	3		
6	67288-92E20	.ワツシヤ	3		
7	67212-88L00	.カバ -, フ ラク (SINGLE)	1		
8	68111-88L00	.エン プ レム, マーク	1		
9	67257-88L00	.キヤツツ, リモコンレバ -	1		
10	67281-88L00	.テ ィ カール (SINGLE)	1		
11	67296-92E60	.スクリュ	2		
12	67288-92E60	.ワツシヤ	2		
13	67253-92E00	.ワツシヤ	1		
14	67275-95600	.エンド -, ケー プ ル	2		
15	67273-95601	.スベ -サ	1		
16	67271-88L10	.カバ -, リモコンレバ -ロア	1		
17	67211-88L00	.カバ - (SINGLE)	1		
18	67264-88L00	.カバ -, レバ -テ ィ ザ イン	1		
19	67264-88L10	.カバ -, レバ -メツキ	1		
20	67251-88L00	.レバ -, ハンド ル	1		
21	67500-88L00	キツト, リモコンスベ -サシンクル	1		
22	09125-05135	.スクリュ (5X65)	4		
23	09160-05029	.ワツシヤ (5. 5X12X0. 8)	4		
24	09140-05005	.ナツト (M5)	4		
25	67273-88L00	.グ ロメツト, リモコンシンクル	1		

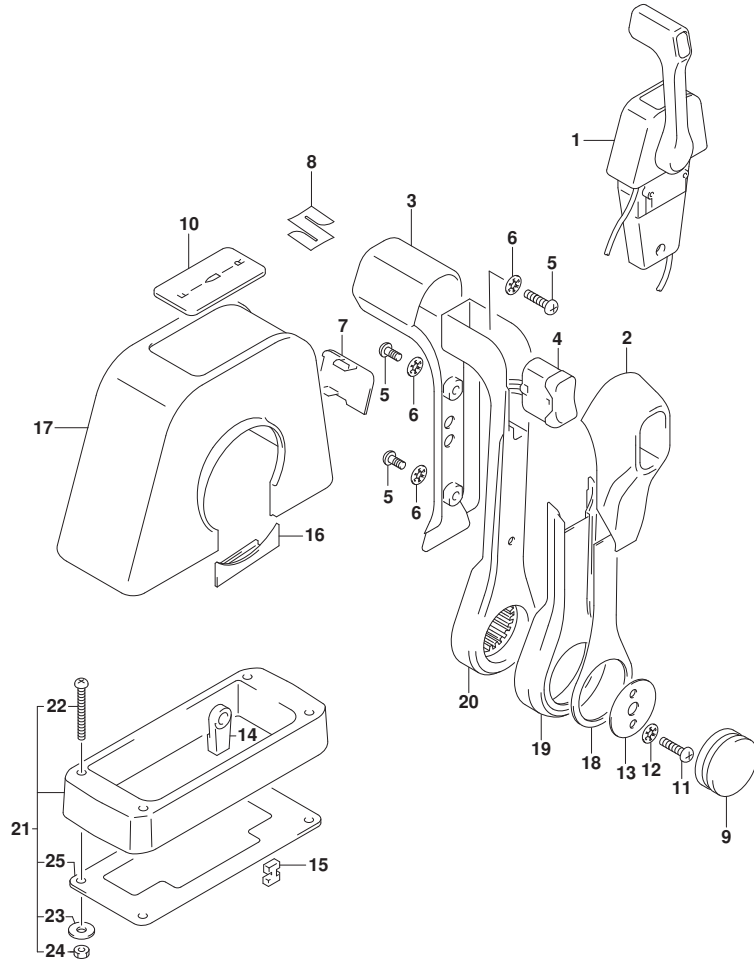
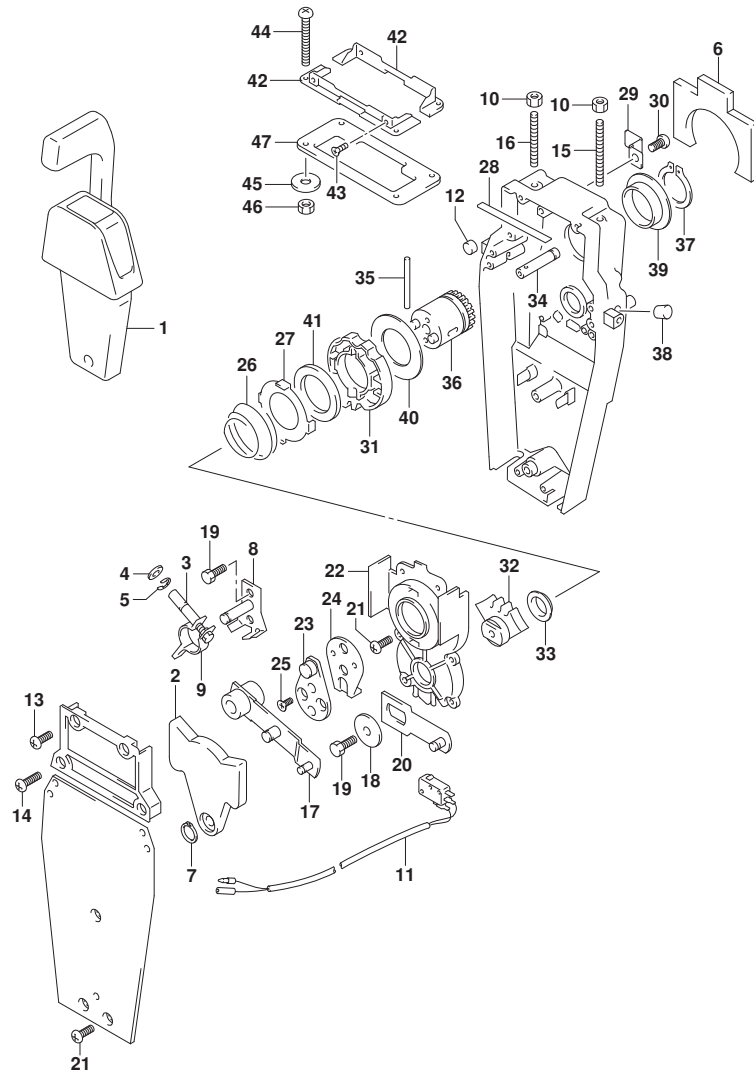


FIG.545A

FIG. 545A (1-G-13) オプション:リモートコントロール アツシ シンク^ル (2) (SEE NOTE 1)



見出番号	品番	品名	使用個数	備考	標準作業時間
1	67200-88L01	リモートコントロールアツシ, シンク ^ル	1		
2	67222-92E00	.フ レート	1		
3	67223-92E00	.フ レーキアツシ ヤスト	1		
4	67288-92E00	.ワツシヤ	1		
5	67292-94300	.Eリング	4		
6	67272-88L00	.ゴ ムシール, ウォーターフ ルーフ	1		
7	67291-92E00	.リング, スナツフ	1		
8	67221-92E00	.シフトアツシ	1		
9	67224-92E00	.フ レーキアムアツシ	1		
10	09140-06020	.ナツト	2		
11	37721-88L01	.スイツチアツシ, ニュートラル	1		
12	67236-92E00	.ローラ	1		
13	67296-88D10	.スクリュ (5X16)	2		
14	67296-92E20	.スクリュ (5X25)	2		
15	67226-92E00	.BOLT, STOPPER FR	1		
16	67226-92E10	.BOLT, STOPPER RR (REAR)	1		
17	67240-92E00	.スロツトルアムアツシ	1		
18	67228-92E00	.ワツシヤ	1		
19	67286-92E00	.ボ ルト (6X18)	3		
20	67230-88L00	.アムアツシ, リモコンシフト	1		
21	09125-05042	.スクリュ (5X10)	10		
22	67234-88L00	.ケース, リモコンギ ャ	1		
23	67245-92E00	.レバ アツシ, スロツトル	1		
24	67227-92E00	.ストツハ	1		
25	09126-06006	.スクリュ (6X20)	2		
26	67233-92E00	.スフ リンク	1		
27	67235-92E00	.フ レート, シフトロツク	1		
28	67237-92E01	.スフ リンク	5		
29	67269-92E01	.フ ラナツト	1		
30	67296-88D10	.スクリュ (5X16)	1		
31	67238-88L00	.ギ ャ, リモコント ライフ	1		
32	67231-88L00	.ギ ャ, リモコンシフト	1		
33	67232-88L00	.フ ツシユ, シフトギ ャ	1		
34	67241-88L00	.ロツド, リモコンフリーアクセル	1		
35	67239-92E00	.ピッ	1		

FIG.545A

FIG. 545A (1-G-14) オプション:リモートコントロール アツシ シンク^ル (2) (SEE NOTE 1)

見出番号	品番	品名	使用個数	備考	標準作業時間
36	67246-88L00	. シヤフト, リモコン ^ド ライフ	1		
37	67291-92E10	. リンク, スナツフ	1		
38	67243-92E00	. キヤツフ, ホール	1		
39	67252-88L00	. フ ^ツ ツシユ, リモコン ^ド ライフ シヤフト	1		
40	67253-88L00	. ワツシヤ, リモコン ^ド ライフ シヤフト	1		
41	67239-92E10	. プ ^レ ート, シフトピ ^ン	1		
42	67274-88L00	. フランツ, カバ ^ー ベ ^ー ス (SINGLE)	2		
43	67296-95610	. スクリユ	4		
44	67296-92E30	. スクリユ	4		
45	09160-05024	. ワツシヤ (5. 5X16X1. 5)	4		
46	67287-92E00	. ナツト (M5)	4		
47	67273-88L00	. ガ ^ロ メツト, リモコン ^ド シンク ^ル	1		

NOTE 1:
DF9. 9B

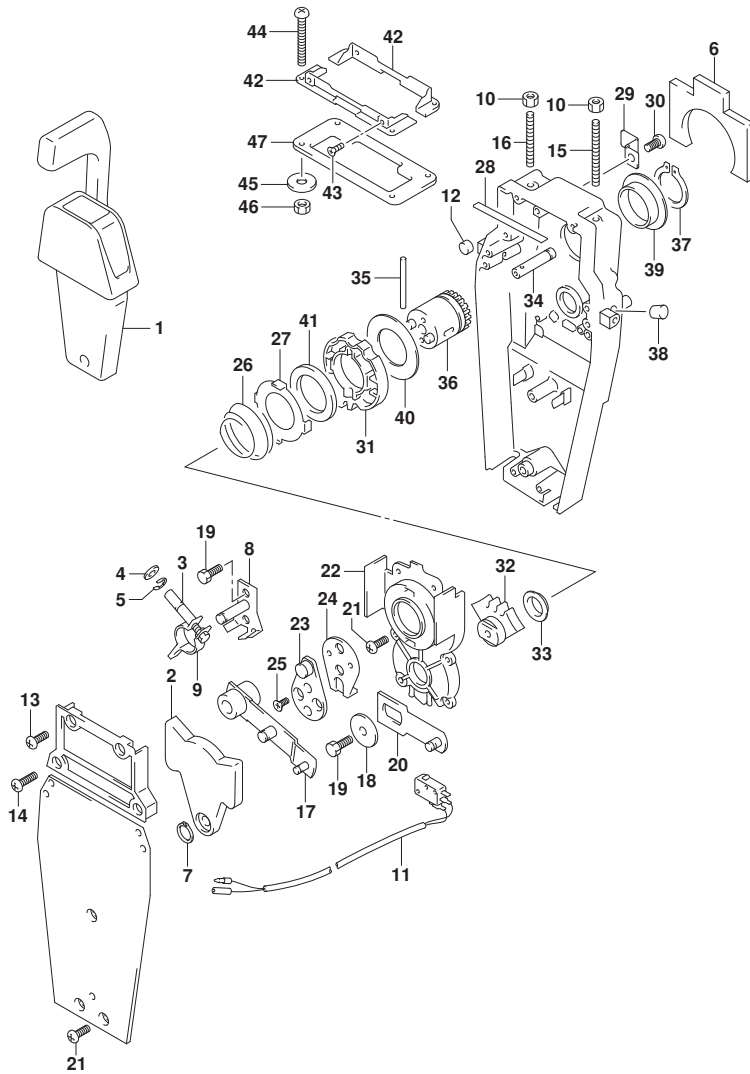


FIG.545B

FIG. 545B (1-G-15) オプション:リモートコントロールアツシ シングル (2) (DF15A)

見出番号	品番	品名	使用個数	備考	標準作業時間
1	67200-88L01	リモートコントロールアツシ, シングル	1		
2	67222-92E00	. フレート	1		
3	67223-92E00	. フレーキアシヤスト	1		
4	67288-92E00	. ワツシヤ	1		
5	67292-94300	. Eリング	4		
6	67272-88L00	. コムシール, ウォータープルーフ	1		
7	67291-92E00	. リング, スナツブ	1		
8	67221-92E00	. シフトアツシ	1		
9	67224-92E00	. フレーキアームアツシ	1		
10	09140-06020	. ナツト	2		
11	37721-88L01	. スイツチアツシ, ニュートラル	1		
12	67236-92E00	. ローラ	1		
13	67296-88D10	. スクリユ (5X16)	2		
14	67296-92E20	. スクリユ (5X25)	2		
15	67226-92E00	. BOLT, STOPPER FR	1		
16	67226-92E10	. BOLT, STOPPER RR (REAR)	1		
17	67240-92E00	. スロツトルアームアツシ	1		
18	67228-92E00	. ワツシヤ	1		
19	67286-92E00	. ボルト (6X18)	3		
20	67230-88L00	. アームアツシ, リモコンシフト	1		
21	09125-05042	. スクリユ (5X10)	10		
22	67234-88L00	. ケース, リモコンギヤ	1		
23	67245-92E00	. レバアツシ, スロツトル	1		
24	67227-92E00	. ストツハ	1		
25	09126-06006	. スクリユ (6X20)	2		
26	67233-92E00	. スフリング	1		
27	67235-92E00	. フレート, シフトロツク	1		
28	67237-92E01	. スフリング	5		
29	67269-92E01	. フラケツト	1		
30	67296-88D10	. スクリユ (5X16)	1		
31	67238-88L00	. ギヤ, リモコンドライブ	1		
32	67231-88L00	. ギヤ, リモコンシフト	1		
33	67232-88L00	. フツシユ, シフトギヤ	1		
34	67241-88L00	. ロツド, リモコンフリーアクセル	1		
35	67239-92E00	. ピン	1		

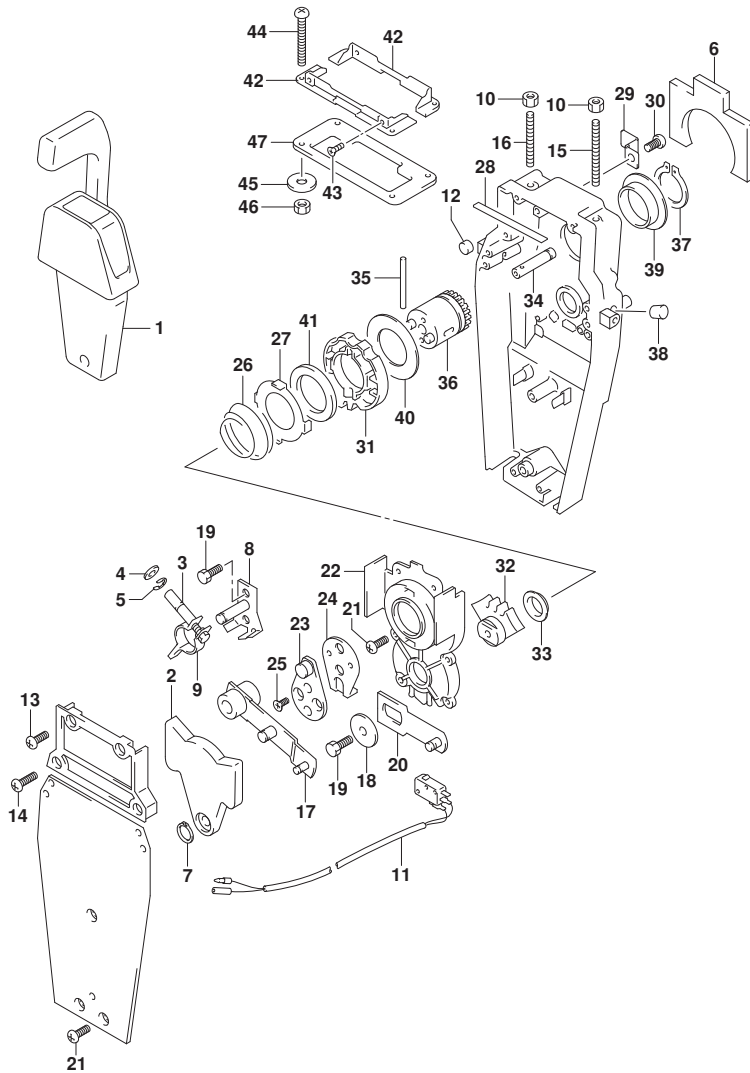


FIG.545B

FIG. 545B (1-G-16) オプション:リモートコントロール アツシ シンカﾞル (2) (DF15A)

見出番号	品番	品名	使用個数	備考	標準作業時間
36	67246-88L00	.シャフト, リモコンﾄﾞ ラｲﾌﾞ	1		
37	67291-92E10	.ﾘﾝｸﾞ, スﾅｯﾌﾟ	1		
38	67243-92E00	.ｷﾞﾔｯﾌﾟ, ﾎｰﾙ	1		
39	67252-88L00	.ﾌﾞ ﾂｯｼｭ, リモコンﾄﾞ ラｲﾌﾞ ﾂｯｼｭ	1		
40	67253-88L00	.ﾌﾞ ﾂｯｼｭ, リモコンﾄﾞ ラｲﾌﾞ ﾂｯｼｭ	1		
41	67239-92E10	.ﾌﾟ ﾚｰﾄ, ﾂﾌﾄﾋﾞﾝ	1		
42	67274-88L00	.ﾌﾗﾝｼﾞ, ｶﾊﾞｰﾍﾞｰｽ (SINGLE)	2		
43	67296-95610	.ｽｸﾘｭ	4		
44	67296-92E30	.ｽｸﾘｭ	4		
45	09160-05024	.ﾌﾞ ﾂｯｼｭ (5. 5X16X1. 5)	4		
46	67287-92E00	.ﾅｯﾄ (M5)	4		
47	67273-88L00	.ｸﾞ ﾛﾓｯﾄ, リモコンﾄﾞ ﾂﾝｶﾞﾙ	1		

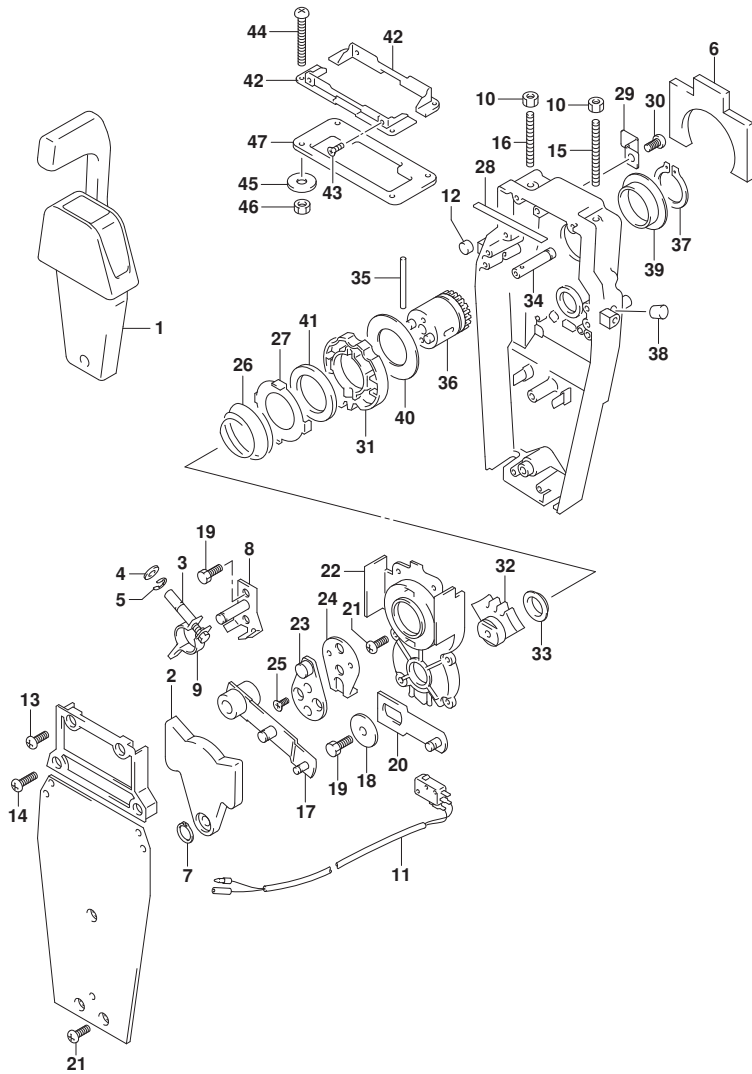
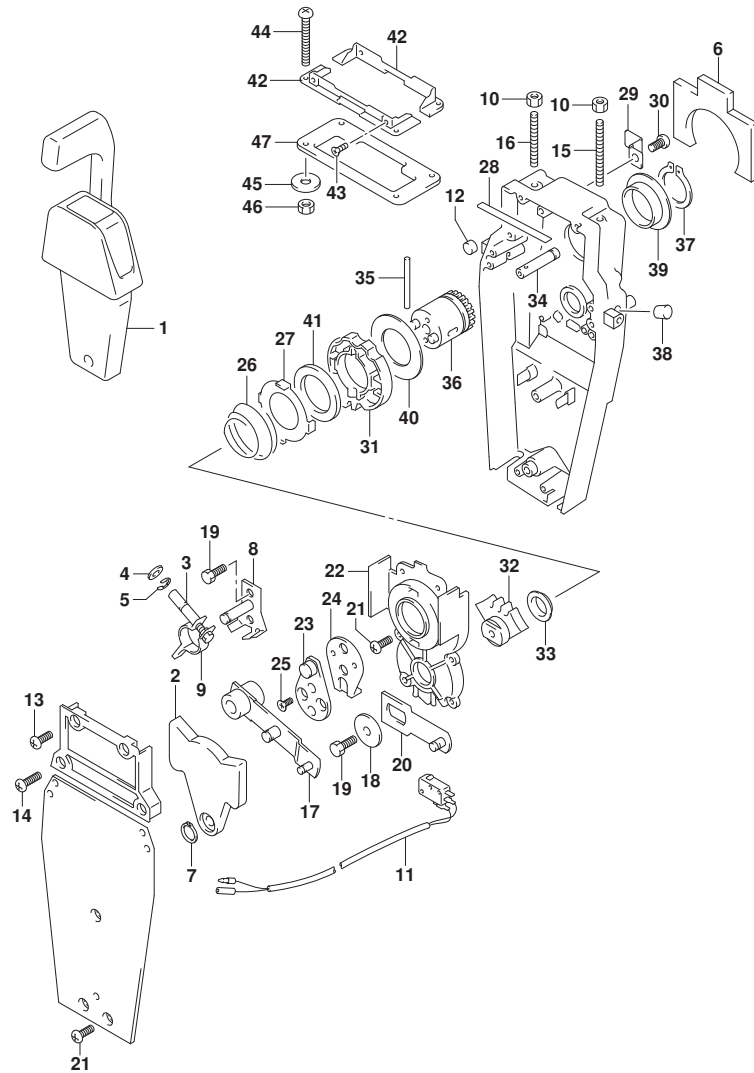


FIG.545C

FIG. 545C (1-H-2) オプション:リモート コントロール アツシ シングル (2) (DF20A)



見出番号	品番	品名	使用個数	備考	標準作業時間
1	67200-88L01	リモートコントロールアツシ, シングル	1		
2	67222-92E00	. フレート	1		
3	67223-92E00	. フレーキアシヤスト	1		
4	67288-92E00	. ワツシャ	1		
5	67292-94300	. Eリング	4		
6	67272-88L00	. コムシール, ウォータープルーフ	1		
7	67291-92E00	. リング, スナツブ	1		
8	67221-92E00	. シフトアツシ	1		
9	67224-92E00	. フレーキアームアツシ	1		
10	09140-06020	. ナツト	2		
11	37721-88L01	. スイツチアツシ, ニュートラル	1		
12	67236-92E00	. ローラ	1		
13	67296-88D10	. スクリユ (5X16)	2		
14	67296-92E20	. スクリユ (5X25)	2		
15	67226-92E00	. BOLT, STOPPER FR	1		
16	67226-92E10	. BOLT, STOPPER RR (REAR)	1		
17	67240-92E00	. スロツトルアームアツシ	1		
18	67228-92E00	. ワツシャ	1		
19	67286-92E00	. ボルト (6X18)	3		
20	67230-88L00	. アームアツシ, リモコンシフト	1		
21	09125-05042	. スクリユ (5X10)	10		
22	67234-88L00	. ケース, リモコンギヤ	1		
23	67245-92E00	. レバアツシ, スロツトル	1		
24	67227-92E00	. ストツハ	1		
25	09126-06006	. スクリユ (6X20)	2		
26	67233-92E00	. スプリング	1		
27	67235-92E00	. フレート, シフトロツク	1		
28	67237-92E01	. スプリング	5		
29	67269-92E01	. フラケツト	1		
30	67296-88D10	. スクリユ (5X16)	1		
31	67238-88L00	. ギヤ, リモコンドライブ	1		
32	67231-88L00	. ギヤ, リモコンシフト	1		
33	67232-88L00	. フツシユ, シフトギヤ	1		
34	67241-88L00	. ロツド, リモコンフリーアクセル	1		
35	67239-92E00	. ピン	1		

FIG.545C

FIG. 545C (1-H-3) オプション:リモートコントロールアツシシングル (2) (DF20A)

見出番号	品番	品名	使用個数	備考	標準作業時間
36	67246-88L00	.シャフト, リモコンドライブ	1		
37	67291-92E10	.リング, スナック	1		
38	67243-92E00	.キャップ, ホール	1		
39	67252-88L00	.ブッシュ, リモコンドライブシャフト	1		
40	67253-88L00	.ワッシャ, リモコンドライブシャフト	1		
41	67239-92E10	.プレート, シフトピン	1		
42	67274-88L00	.フランジ, カバーベース (SINGLE)	2		
43	67296-95610	.スクリュ	4		
44	67296-92E30	.スクリュ	4		
45	09160-05024	.ワッシャ (5. 5X16X1. 5)	4		
46	67287-92E00	.ナット (M5)	4		
47	67273-88L00	.ゴムメット, リモコンシングル	1		

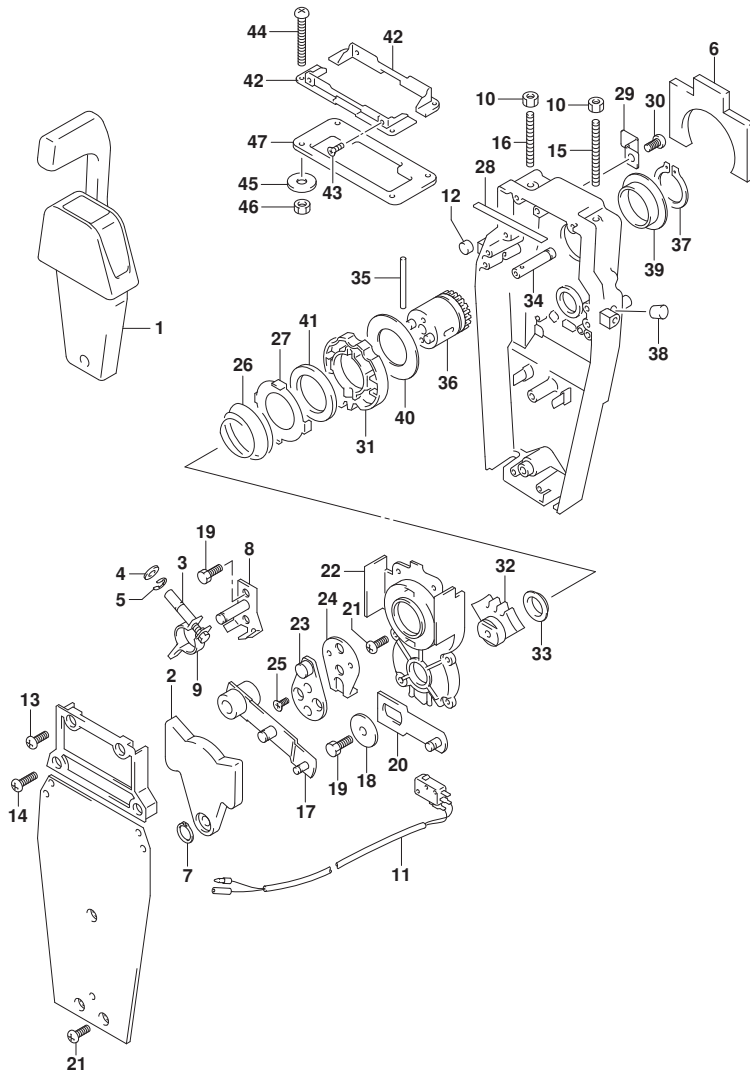


FIG.546A

FIG. 546A (1-H-4) OPT:REMOCON CABLE (ELECTRIC STARTER) (SEE NOTE 1)

見出番号	品番	品名	使用個数	備考	標準 作業時間
1	36620-89L00	ワイヤツシ, リモートコントロール	1		
2	09481-10501	. フューズ (10A)	1		
3	36990-87D00	TERMINAL SET, WITH SLEEVE	1		

NOTE 1:

DF9. 9B:E-STARTER: (020, 021)

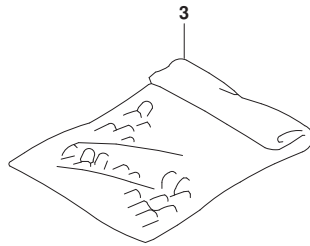
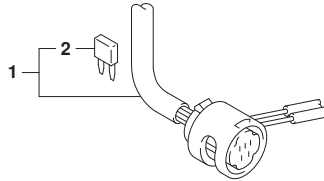


FIG.546B

FIG. 546B (1-H-5) OPT:REMOCON CABLE (ELECTRIC STARTER) (SEE NOTE 1)

見出番号	品番	品名	使用個数	備考	標準 作業時間
1	36620-89L00	ワイヤツシ, リモートコントロール	1		
2	09481-10501	. フューズ (10A)	1		
3	36990-87D00	TERMINAL SET, WITH SLEEVE	1		

NOTE 1:

DF15A:E-STARTER: (020, 021)

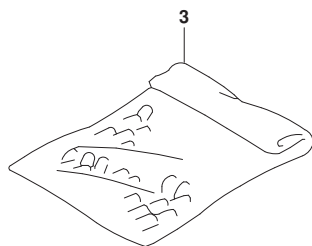
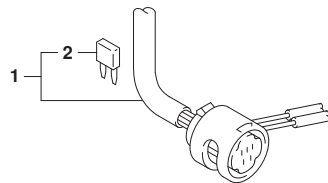


FIG.546C

FIG. 546C (1-H-6) OPT:REMOCON CABLE (ELECTRIC STARTER) (SEE NOTE 1)

見出番号	品番	品名	使用個数	備考	標準 作業時間
1	36620-89L00	ワイヤツシ, リモートコントロール	1		
2	09481-10501	. フューズ (10A)	1		
3	36990-87D00	TERMINAL SET, WITH SLEEVE	1		

NOTE 1:

DF20A:E-STARTER: (020, 021)

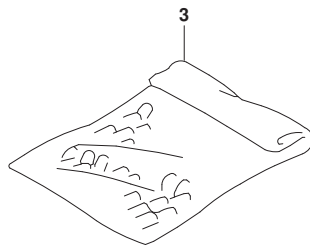
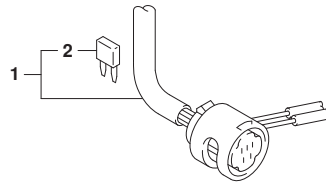


FIG.553A

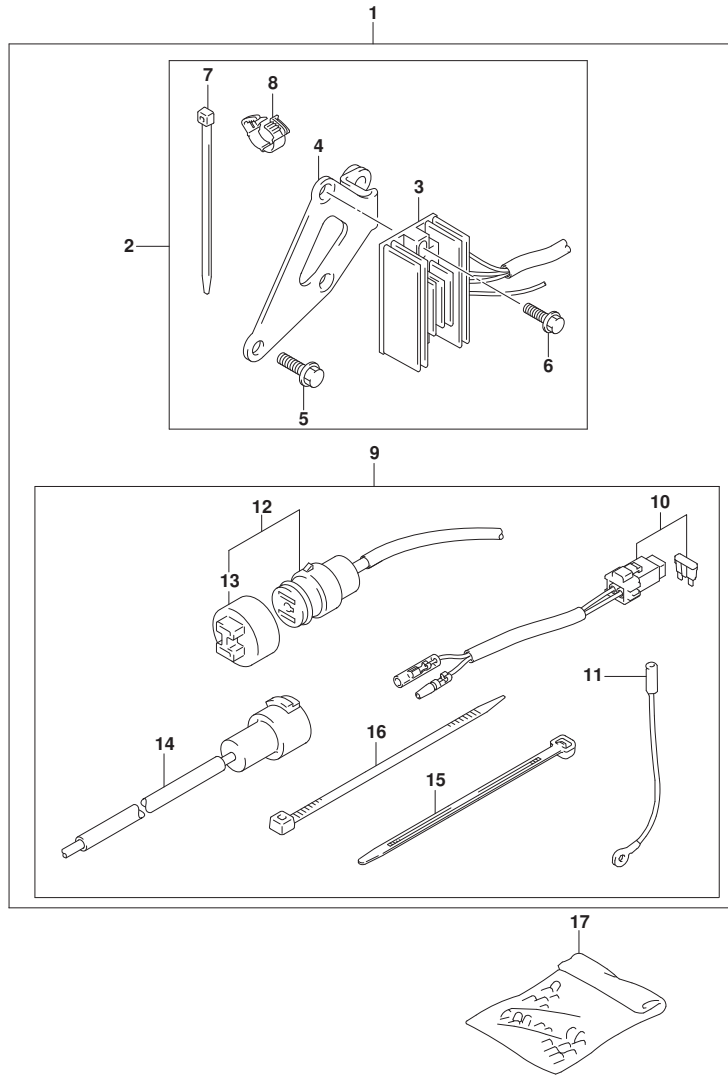


FIG. 553A (1-H-7) OPT:ELECTRICAL (MANUAL STARTER) (SEE NOTE 1)

見出番号	品番	品名	使用個数	備考	標準作業時間
1	32000-89L03	キット, バッテリチャージング	1		
2	32801-89L01	レクチファイヤ/レギ ユレタセット	1		
3	32800-94J11	レクチファイヤ/レギ ユレタアツシ	1		
4	32815-89L10	ブラケット, レクチファイヤ	1		
5	01550-08207	ボルト (8X20)	2		
6	01550-06207	ボルト (6X20)	2		
7	09407-14407	クランプ (L:145)	3		
8	09408-00184	クランプ	1		
9	39600-89L02	リセブ タクルセット	1		
10	36740-94J00	ケースアツシ, フューズ	1		
11	37801-98301	リード, ストップ スイツチ	1		
12	39601-95D01	リセブ タクル	1		
13	36634-93910	キャツプ	1		
14	39602-93900	プラグアツシ, ランプコード	1		
15	09407-14403	クランプ (L:125)	2		
16	09407-14407	クランプ (L:145)	3		
17	36990-87D00	TERMINAL SET, WITH SLEEVE	1		

NOTE 1:
M-STARTER

FIG.561A

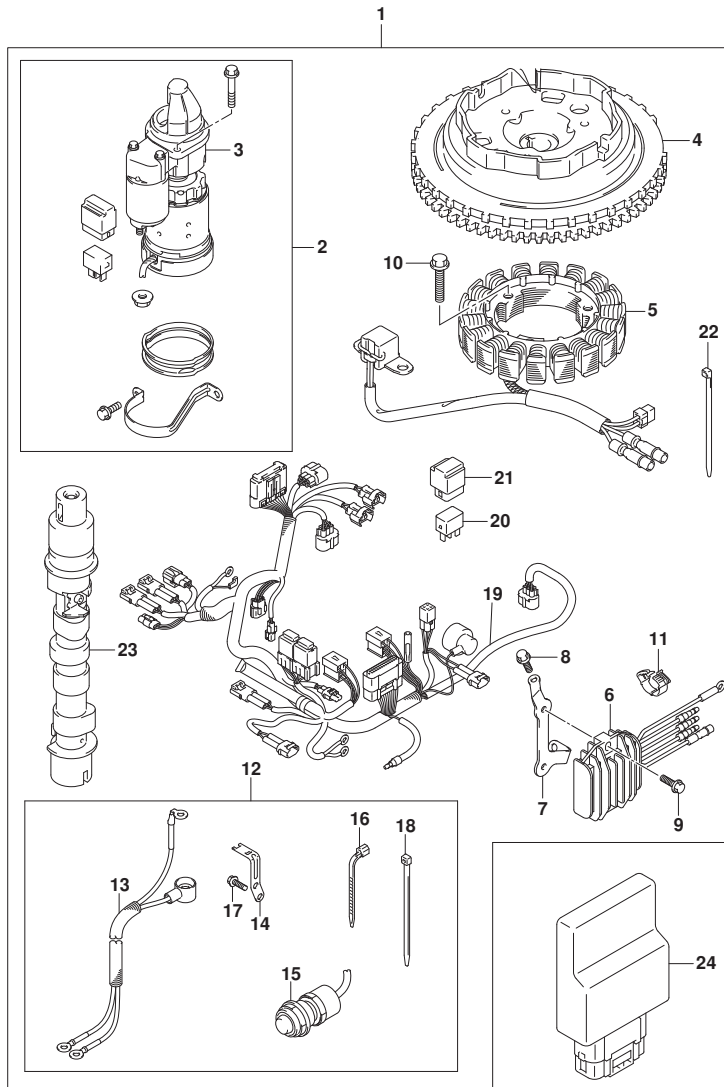


FIG. 561A (1-H-8) OPT:STARTING MOTOR (MANUAL STARTER) (SEE NOTE 1)

見出番号	品番	品名	使用個数	備考	標準作業時間
1	31000-89L22	スターセット, エレクトリック	1		
2	31101-89L10	. モータセット, スター	1		
3	31100-89L00	. . モータアツシ, スターインク	1		
4	32102-89L00	. フライホイール, マグネ	1		
5	32120-89L20	. COIL, STATOR&PULSER	1		
6	32800-89L02	. レクチファイヤ/レギュレータアツシ	1		
7	32815-89L00	. ブラケット, レクチファイヤ	1		
8	01550-06167	. ボルト (6X16)	1		
9	01550-06207	. ボルト (6X20)	2		
10	01547-0625A	. ボルト	3		
11	09408-00184	. クランプ	1		
12	33800-89L10	. ケーブルセット, スター	1		
13	33810-89L10	. . ケーブル, スター	1		
14	36617-89L10	. . ブラケット, ハーネス	1		
15	37161-89L02	. . スイッチアツシ, スターモータ	1		
16	09407-14403	. . クランプ (L:125)	1		
17	01547-06167	. . ボルト (6X16)	2		
18	09407-14407	. . クランプ (L:145)	1		
19	36610-89LG1	. ハーネスアツシ, ワイヤリング	1		
20	38860-76F01	. リレーアツシ	1		
21	38915-90J00	. ホルダ, リレー	1		
22	09407-14407	. クランプ (L:145)	12		
23	12700-89L21	. カムシャフトアツシ	1		
24	33930-89L40	. ユニツト, エンジンコントロール	1		

NOTE 1:
DF9. 9B:M-STARTER

FIG.561B

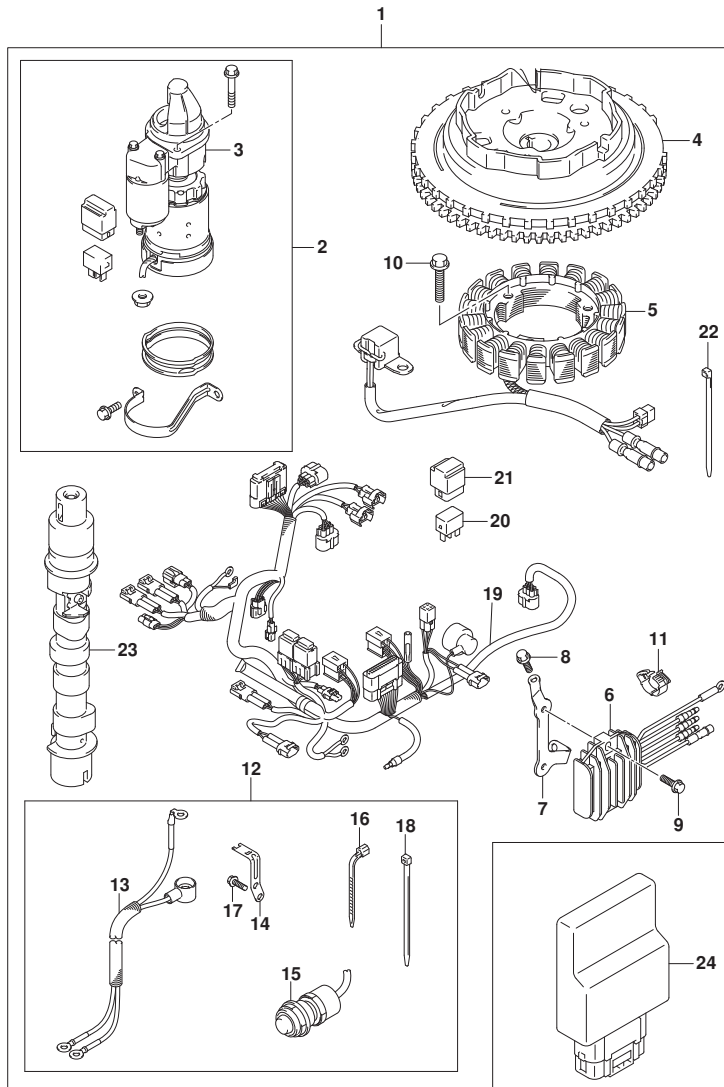


FIG. 561B (1-H-9) OPT:STARTING MOTOR (MANUAL STARTER) (SEE NOTE 1)

見出番号	品番	品名	使用個数	備考	標準作業時間
1	31000-89L22	スターセット, エレクトリック	1		
2	31101-89L10	モータセット, スター	1		
3	31100-89L00	モータアツシ, スターインク	1		
4	32102-89L00	フライホイール, マグネ	1		
5	32120-89L20	COIL, STATOR&PULSER	1		
6	32800-89L02	レクチファイヤ/レギュレータアツシ	1		
7	32815-89L00	ブラケット, レクチファイヤ	1		
8	01550-06167	ボルト (6X16)	1		
9	01550-06207	ボルト (6X20)	2		
10	01547-0625A	ボルト	3		
11	09408-00184	クランプ	1		
12	33800-89L10	ケーブルセット, スター	1		
13	33810-89L10	ケーブル, スター	1		
14	36617-89L10	ブラケット, ハーネス	1		
15	37161-89L02	スイッチアツシ, スターモータ	1		
16	09407-14403	クランプ (L:125)	1		
17	01547-06167	ボルト (6X16)	2		
18	09407-14407	クランプ (L:145)	1		
19	36610-89LG1	ハーネスアツシ, ワイヤリング	1		
20	38860-76F01	リレーアツシ	1		
21	38915-90J00	ホルダ, リレー	1		
22	09407-14407	クランプ (L:145)	12		
23	12700-89L21	カムシャフトアツシ	1		
24	33930-89L00	ユニット, エンジンコントロール	1		

NOTE 1:
DF15A:M-STARTER

FIG.561C

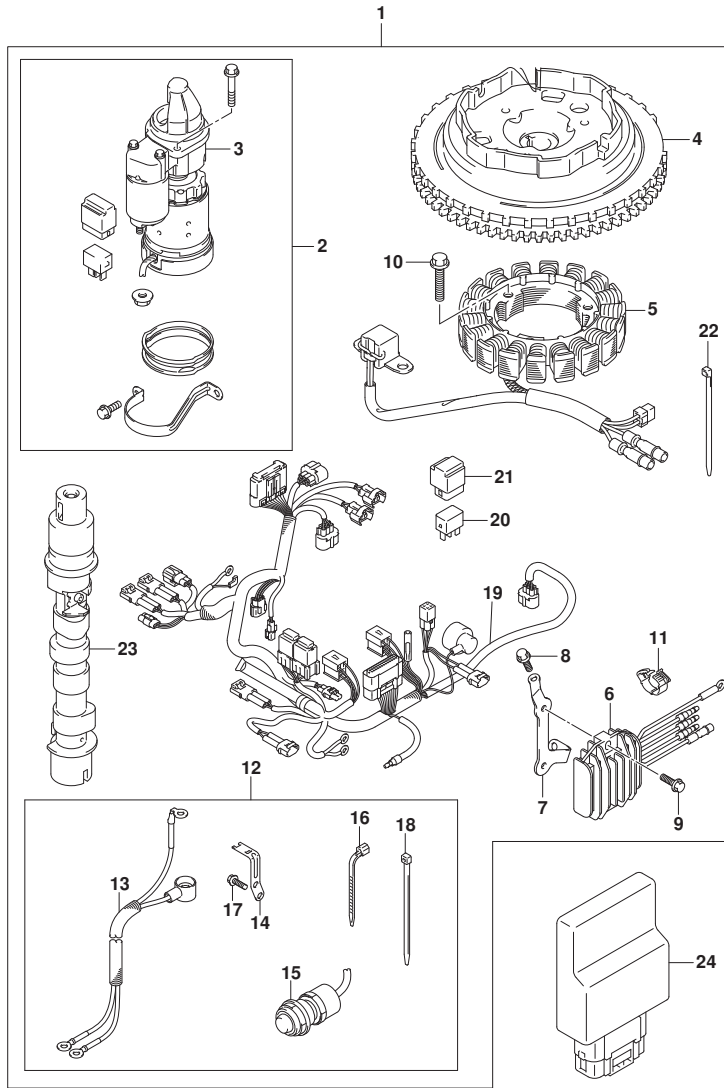


FIG. 561C (1-H-10) OPT:STARTING MOTOR (MANUAL STARTER) (SEE NOTE 1)

見出番号	品番	品名	使用個数	備考	標準作業時間
1	31000-89L22	スターセット, エレクトリック	1		
2	31101-89L10	モータセット, スター	1		
3	31100-89L00	モータアツシ, スターインク	1		
4	32102-89L00	フライホイール, マグネ	1		
5	32120-89L20	COIL, STATOR&PULSER	1		
6	32800-89L02	レクチファイヤ/レギュレータアツシ	1		
7	32815-89L00	ブラケット, レクチファイヤ	1		
8	01550-06167	ボルト (6X16)	1		
9	01550-06207	ボルト (6X20)	2		
10	01547-0625A	ボルト	3		
11	09408-00184	クランプ	1		
12	33800-89L10	ケーブルセット, スター	1		
13	33810-89L10	ケーブル, スター	1		
14	36617-89L10	ブラケット, ハーネス	1		
15	37161-89L02	スイッチアツシ, スターモータ	1		
16	09407-14403	クランプ (L:125)	1		
17	01547-06167	ボルト (6X16)	2		
18	09407-14407	クランプ (L:145)	1		
19	36610-89LG1	ハーネスアツシ, ワイヤリング	1		
20	38860-76F01	リレーアツシ	1		
21	38915-90J00	ホルダ, リレー	1		
22	09407-14407	クランプ (L:145)	12		
23	12700-89L21	カムシャフトアツシ	1		
24	33930-89L20	ユニット, エンジンコントロール	1		

NOTE 1:
DF20A-M-STARTER

FIG.575A

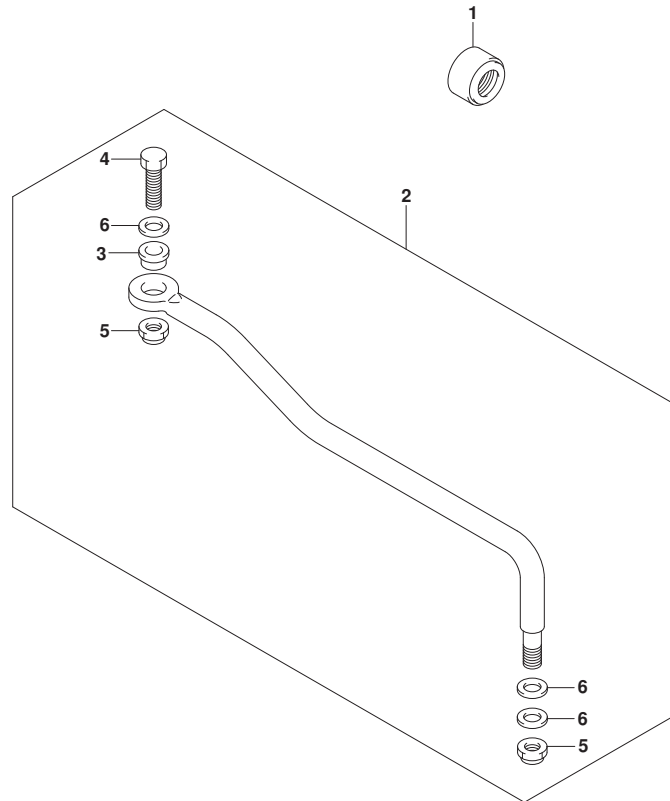


FIG. 575A (1-H-11) オプション:ドラッグ リンク (DF9.9B, DF15A, DF20A)

見出番号	品番	品名	使用個数	備考	標準 作業時間
1	41161-94400	シール, ステアリンク ケーブル	1		
2	67701-99J02	リンクアツシ, ドラッグ	1		
3	67721-93E10	. スペース, ドラッグ リンク	1		
4	67725-96J00	. ボルト, ドラッグ リンク	1		
5	67726-99E00	. ナット, ロック	2		
6	67728-99E00	. ワッシャ	4		



FIG.583A

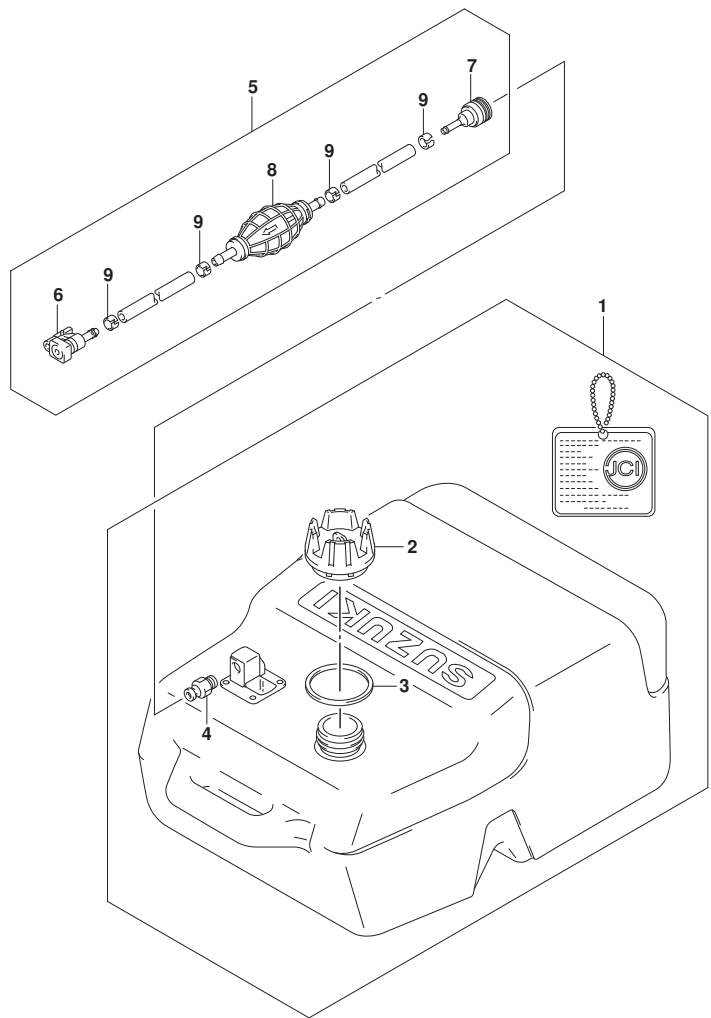


FIG. 583A (1-H-12) OPT:FUELタンク

見出番号	品番	品名	使用個数	備考	標準作業時間
1	65001-94L00	タンクアツシ, フューエル (25L)	1		
2	65520-99100	. キャップ アツシ, フューエルタンク	1		
3	65561-95D00	. ガ スケツト, タンクキャツプ	1		
4	65740-95D01	. フ ラク, フューエルコネクタ	1		
5	65700-87J19	ホース, フューエル	1		
6	65750-87J11	. ソケツト, フューエルホース	1		
7	65750-95501	. ソケツト, フューエルホース	1		
8	65770-90J13	. ホ ンブ, スクイズ	1		
9	65781-98500	. クリツフ, フューエルホース	4		

FIG.600A

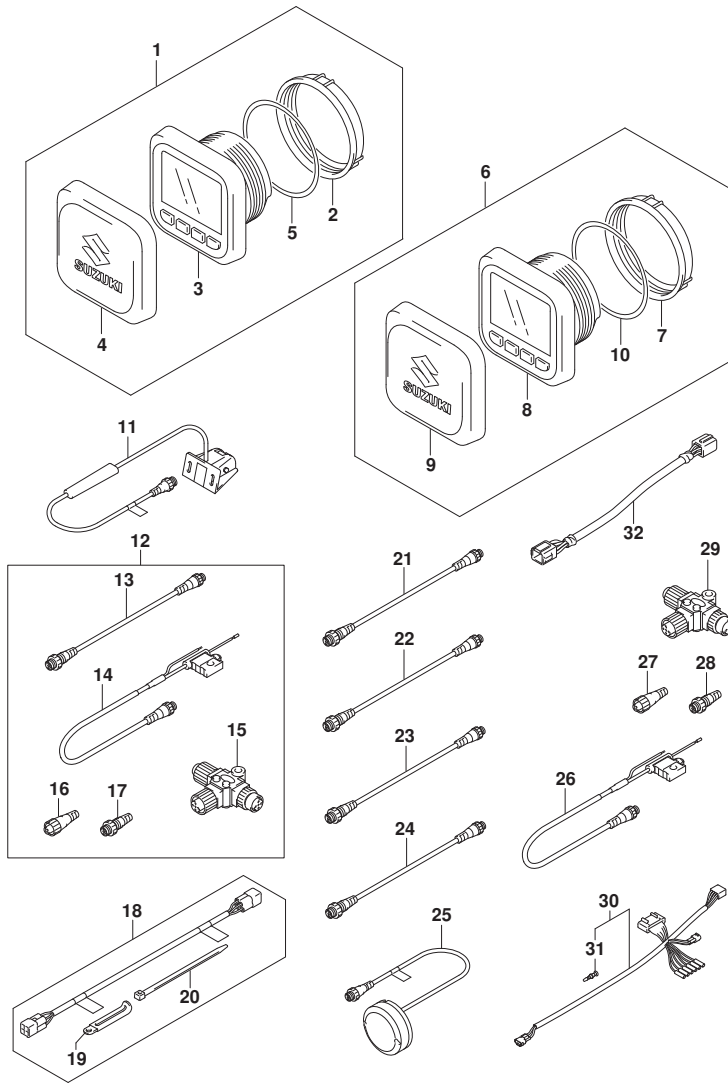


FIG. 600A (1-H-13) オプション:マルチ ファンクション ゲージ (SEE NOTE 1)

見出番号	品番	品名	使用個数	備考	標準作業時間
1	34011-96L42	ゲージセット, マルチ	1		
2	34112-96L00	.ナット, ゲージ	1		
3	34193-96L00	.ベゼ, ル, ゲージ	1		
4	34211-96L00	.カバー, ゲージ	1		
5	34825-96L00	.ハットキング, ゲージ	1		
6	34011-96L52	セット, マルチゲージ	1		
7	34112-96L00	.ナット, ゲージ	1		
8	34193-96L00	.ベゼ, ル, ゲージ	1		
9	34211-96L00	.カバー, ゲージ	1		
10	34825-96L00	.ハットキング, ゲージ	1		
11	34190-88L00	センサアツシ, ハットノール	1		
12	36001-88L00	セット, ワイヤ	1		
13	36662-88L10	.ワイヤ, 2エクステンション	1		
14	36663-88L00	.ハーネスアツシ, ネットワークハワ	1		
15	36664-88L00	.コネクタ, プランチ	1		
16	36665-88L00	.ユニット, レジスタヒール	1		
17	36665-88L10	.ユニット, レジスタメル	1		
18	36660-89L03	セット, エンジンツインタフェイスワイヤ	1		
19	29404-93J01	.クランプ (L:45)	1		
20	09407-14407	.クランプ (L:145)	4		
21	36662-88L00	ワイヤ, 25エクステンション	1		
22	36662-88L10	ワイヤ, 2エクステンション	1		
23	36662-88L20	ワイヤ, 6エクステンション	1		
24	36662-88L30	ワイヤ, 15エクステンション	1		
25	39950-88L02	モジュールアツシ, GPSレシーバ	1		
26	36663-88L00	ハーネスアツシ, ネットワークハワ	1		
27	36665-88L00	ユニット, レジスタヒール	1		
28	36665-88L10	ユニット, レジスタメル	1		
29	36664-88L00	コネクタ, プランチ	1		
30	36661-96L30	アダプタ, ゲージ	1		
31	36615-96300	.ターミナル	5		
32	36682-92E00	ワイヤ, トリムメータエクステンション (L:6500)	1		

NOTE 1:

(DF9_9B, DF15A, DF20A) : (022, 023)