

まえがき

このパーツカタログは、スズキ船外機 DF200A/175A/150A 型の補給取扱い部品を収録してあります。

DF200A				
機種記号	型式	トランサム	色	実施号機
DF200AT	20003F	L,X	YAY, QTN, YKV	20003F-440001 ~
DF200AZ	20003Z	X	YAY, QTN	20003Z-440001 ~

DF175AP				
機種記号	型式	トランサム	色	実施号機
DF175AT	17503F	L,X	YAY, QTN	17503F-440001 ~
DF175AZ	17503Z	X	YAY, QTN	17503Z-440001 ~

DF150AP				
機種記号	型式	トランサム	色	実施号機
DF150AT	15003F	L,X	YAY, QTN, YKV	15003F-440001 ~
DF150AZ	15003Z	X	YAY, QTN	15003Z-440001 ~

パーツカタログのご使用について

1. 記号および略語

1-1. サイズ等

A	: 用品	L	: 長さ、リンク数、容積	US	: アンダサイズ
AR	: 必要量	NT	: 歯数	W	: 巾
D	: 線径	OD	: 外径	W/	: 同時使用
E.NO.	: エンジン番号	OPT	: オプション	#	: 直送品
F.NO.	: フレーム番号	OS	: オーバーサイズ	*	: 直売品
H	: 高さ	STD	: スタンダード	~	: より、から
ID	: 内径	T	: 厚さ		
12X34X5	: 内径X外径X厚さ(巾、長さ)				

1-2. メーカー名

CHKK	: 中央発条	NGK	: 日本特殊陶業
DID	: 大同工業	NHK	: 日本発条
DK	: 大金製作所	RK	: 高砂チェン
FB	: 古河電池	TEN	: 富士通テン
IRC	: 井上護謄工業	TR	: 東海理化電機製作所
KYB	: 萱場工業	YB	: 湯浅電池
NABCO	: 日本エアープレーキ		

1-3. 構成部品の表示

品番	品名
×××××-×××××	○○○アッシ
×××××-×××××	・○○○
×××××-×××××	↑○○○
	└── 構成部品(インナパーツ)を示します。

1-4. 部品変更

備考欄の品番の前の→印は変更部品相互の互換性を表示します。

←○○○○○-○○○○○……「～より統一」を示し、旧 新です。

→○○○○○-○○○○○……「～に統一」を示し、旧 新です。

1-5. 修正使用

ホース、チューブ等で寸法表示の→印は修正使用を表示します。

(例) L: 200 →180……200 を 180 に修正して使用します。

2. 部品変更のお知らせ

部品が新設または変更となった場合、サービス・部品ニュース、統一部品一覧表などでご案内いたします。

販売店様にあっては、弊社代理店にお問い合わせください。

3. 部品の注文

部品ご注文の場合は、このパーツカタログをご参照の上、次の点にご留意され、正確にご注文ください。

- 3-1. 品番、品名および数量
- 3-2. フレーム番号およびエンジン番号と型式番号
- 3-3. 部品メーカー（電装部品、保安部品など）

注※ 分解図は、補給部品索引のためのものです。分解、組み立てには使用しないでください。

※ 補給部品の中で車種間の共通化により、一部生産車の部品と異なる場合があります。

あらかじめご了承ください。

※ 記載事項は予告なく変更することがあります。あらかじめご了承ください。

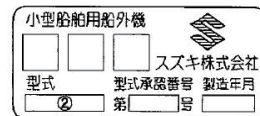
I.D プレートの説明

I.D プレートには下記の項目が刻印されています。

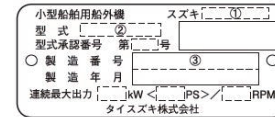
より正確な部品発注のため① 機種名、② 型式、③ 製造番号（号機）をご確認ください。

I.D プレートはクランプブラケットに取り付けられています。

パターン 1



パターン 2

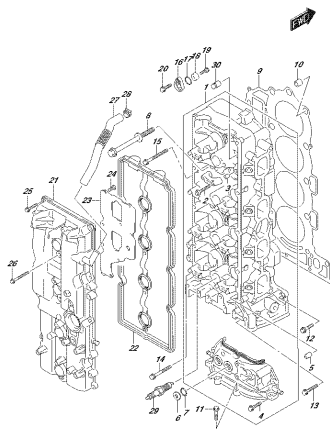


① 機種名を示します。 (例) DF140ATX

② 型式を示します。 (例) 14003F

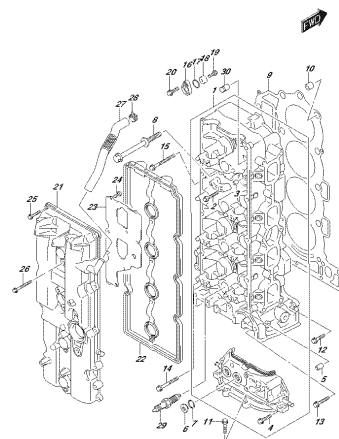
③ 製造番号（号機）を示します。 (例) 910001

FIG.111A



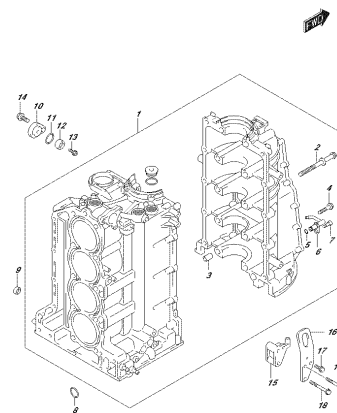
OPPOK_000_02M_111A
CYLINDERHEAD

FIG.111B



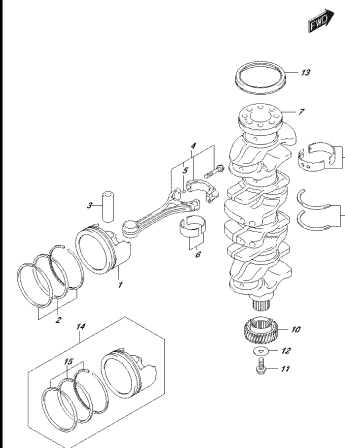
OPPOK_000_02M_111B
CYLINDERHEAD

FIG.113A



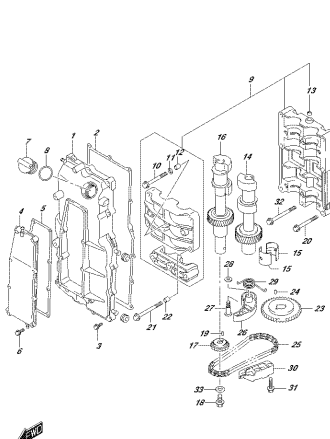
OPPOK_000_02M_113A
CYLINDERBLOCK

FIG.116A



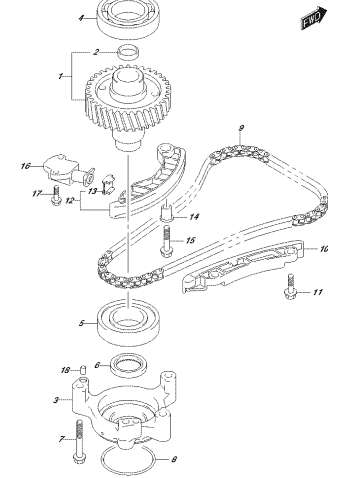
OPPOK_000_02M_116A
CRANKSHAFT

FIG.118A



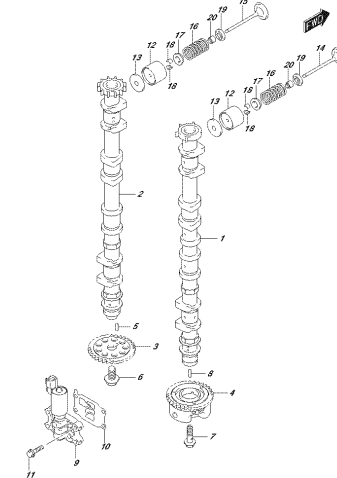
OPPOK_000_02M_118A
BALANCER

FIG.119A



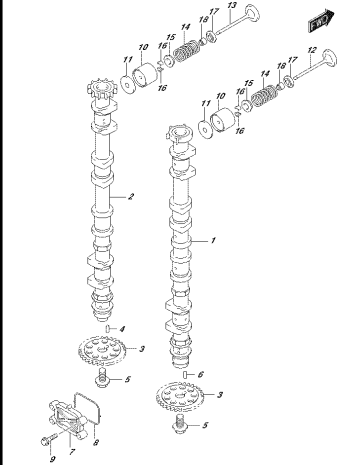
OPPOK_000_02M_119A
CRANKSHAFT

FIG.121A



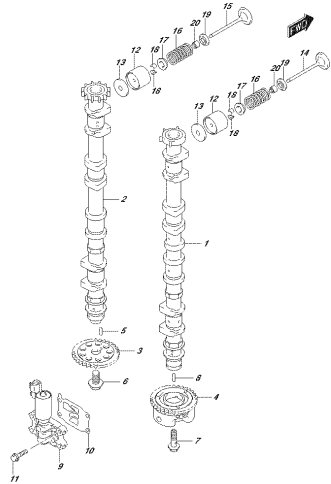
OPPOK_000_02M_121A
CRANKSHAFT

FIG.121B



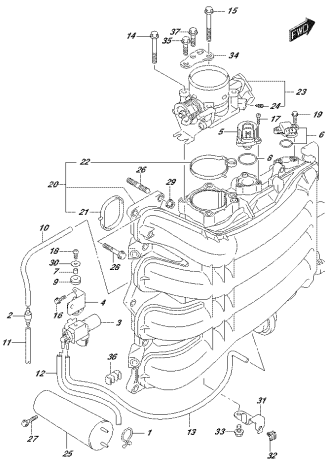
OPPOK_000_02M_121B
CRANKSHAFT

FIG. 121C



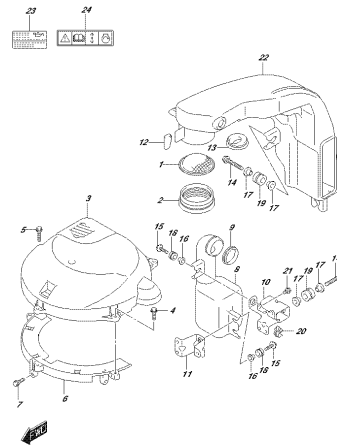
OPTIONAL_000_02M_01MC
CRANKSHAFT

FIG. 123A



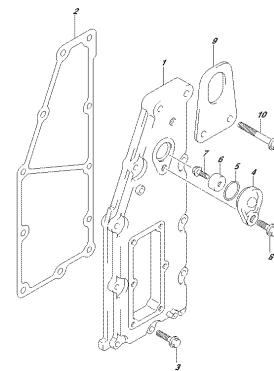
OPTIONAL_000_02M_1034
INTAKE MANIFOLD THROTTLE BODY

FIG. 135A



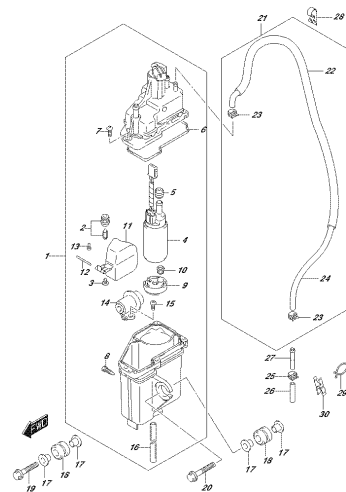
OPTIONAL_000_02M_1034
SILENCER/MUFFLER BODY

FIG. 140A



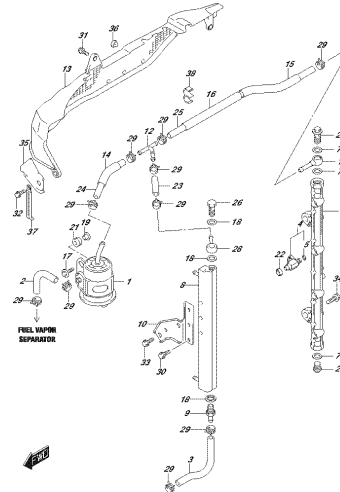
OPTIONAL_000_02M_1434
EXHAUST LOCK COVER

FIG. 143A



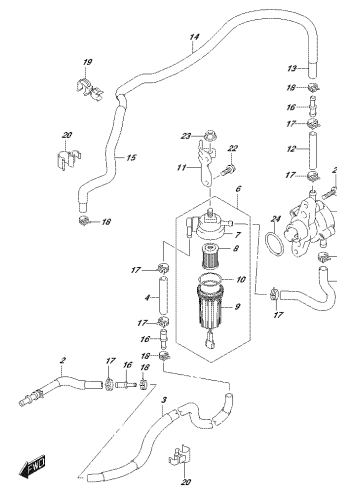
OPTIONAL_000_02M_1434
FUEL VAPOR SEPARATOR

FIG. 144A



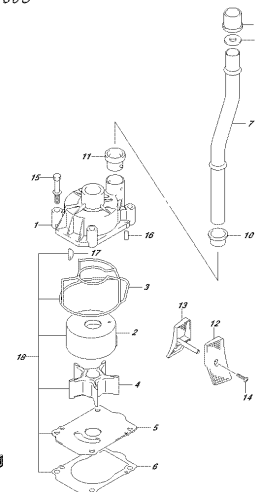
OPTIONAL_000_02M_1444
FUEL FILTER

FIG. 146A



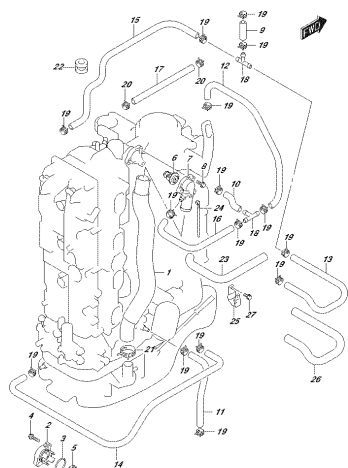
OPTIONAL_000_02M_1464
FUEL PUMP

FIG. 160C



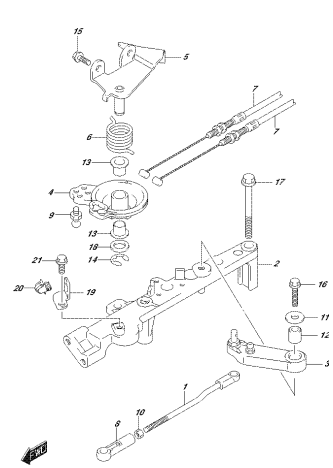
OPTIONAL_000_02M_160C
BACK PUMP

FIG. 162A



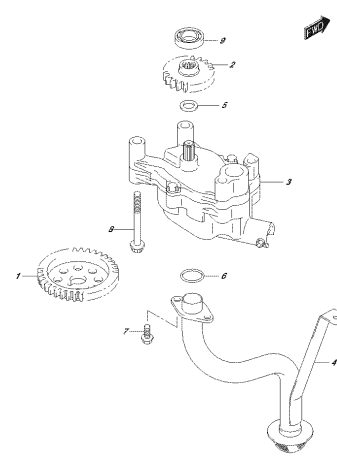
OPPOHA_G00_02M_1624
FUEL PUMP

FIG. 164A



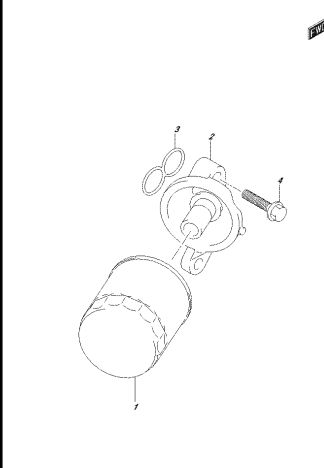
OPPOHA_G00_02M_1644
THROTTLE LINK

FIG. 175A



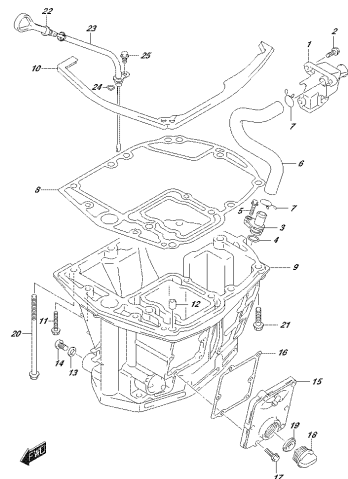
OPPOHA_G00_02M_1754
GEAR LEAF

FIG. 178A



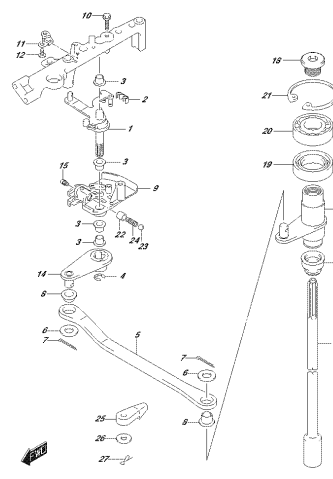
OPPOHA_G00_02M_1784
VALVE LEVER

FIG. 180A



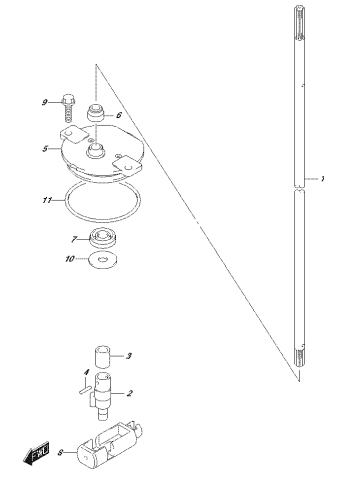
OPPOHA_G00_02M_1804
GEAR PAV

FIG. 204B



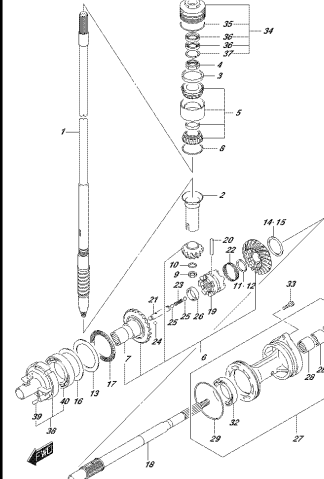
OPPOHA_G00_02M_204B
CLUTCH LEAF

FIG. 206B



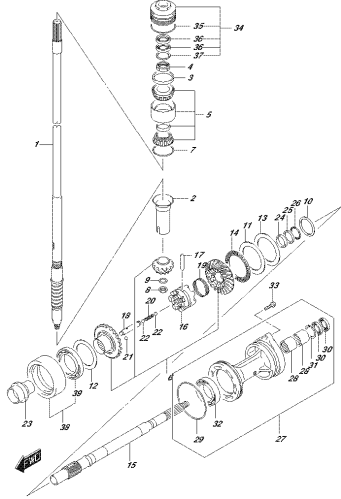
OPPOHA_G00_02M_206B
CLUTCH LEAF

FIG. 220D



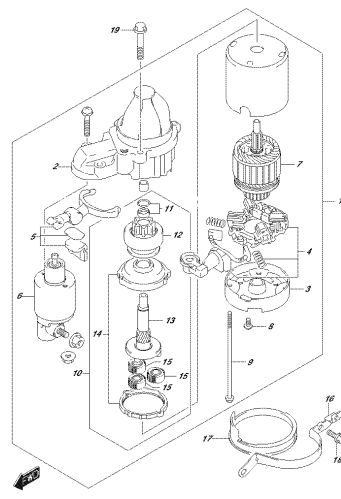
OPPOHA_G00_02M_220D
FRAGMENSCHNITT

FIG.220E



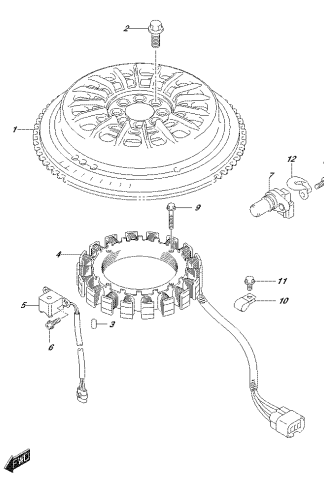
OPTR04_040_02M_020F
17445953020

FIG.301A



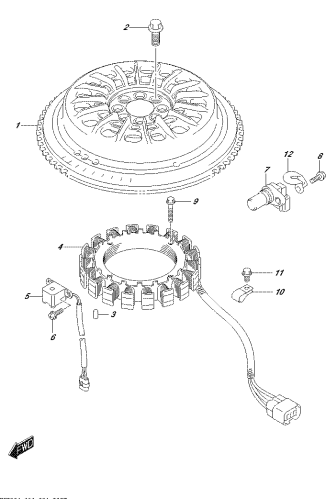
OPTR04_040_02M_301A
02489161020

FIG.303A



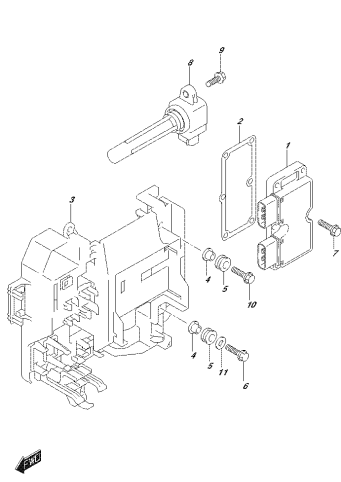
OPTR04_040_02M_303A
044026270

FIG.303B



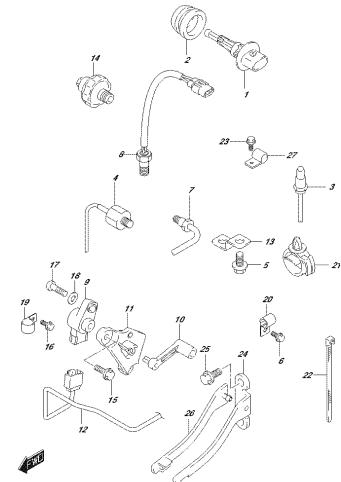
OPTR04_040_02M_303B
044026270

FIG.310A



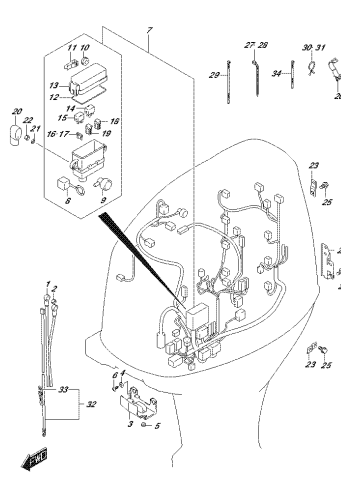
OPTR04_040_02M_310A
REC # 02489161020

FIG.315A



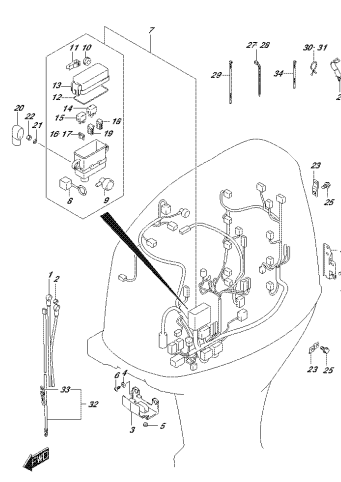
OPTR04_040_02M_315A
0216020

FIG.322A



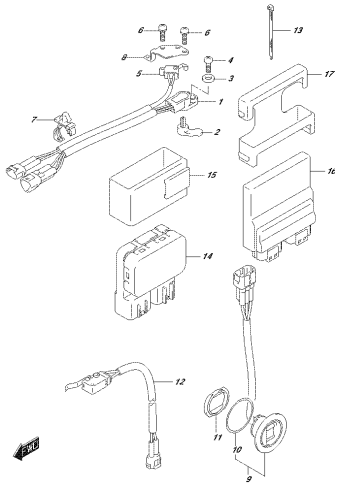
OPTR04_040_02M_322A
HARNESS

FIG.322B



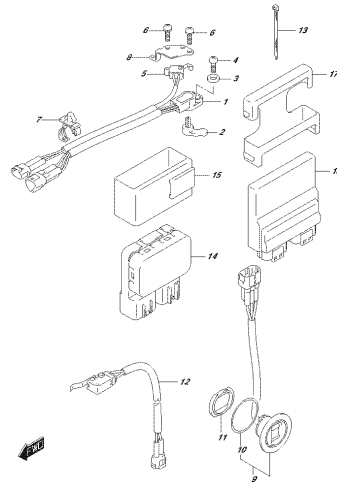
OPTR04_040_02M_322B
HARNESS

FIG.326A



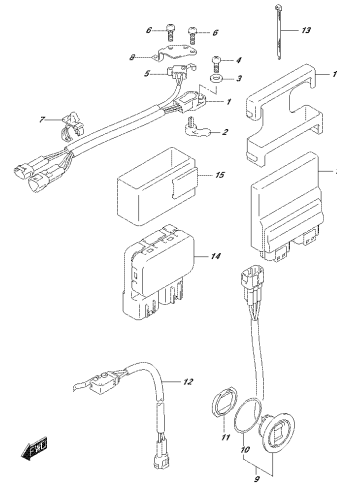
OPTR04_000_024_326A
FITTECHNISCHE CONTROL UNIT

FIG.326B



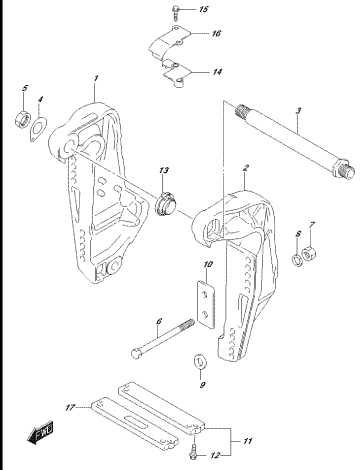
OPTR04_000_024_326B
FITTECHNISCHE CONTROL UNIT

FIG.326C



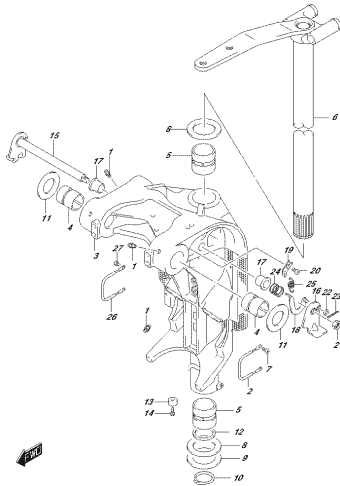
OPTR04_000_024_326C
FITTECHNISCHE CONTROL UNIT

FIG.335B



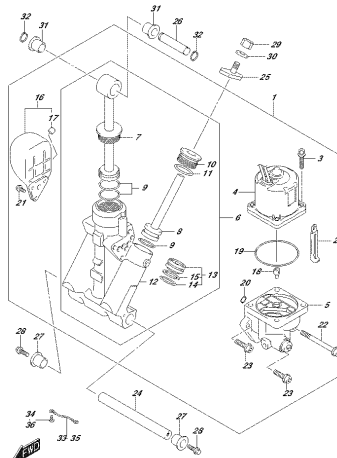
OPTR04_000_024_335B
GLASSBRACKET

FIG.336A



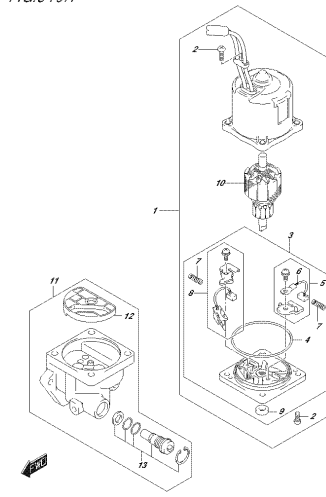
OPTR04_000_024_336A
SIGNAL BRACKET

FIG.337A



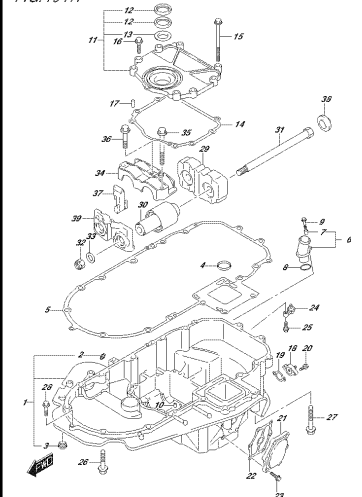
OPTR04_000_024_337A
SIGNAL LAYER

FIG.340A



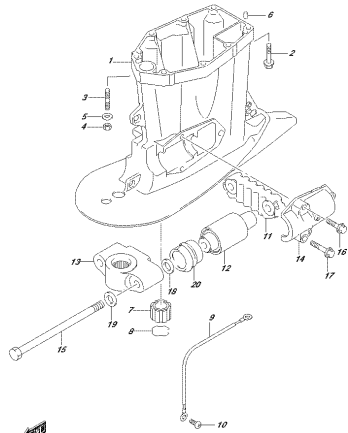
OPTR04_000_024_340A
FIT MOTOR

FIG.401A



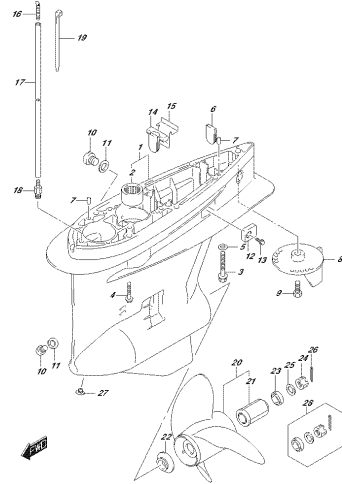
OPTR04_000_024_401A
ENERGIE KABEL

FIG.405B



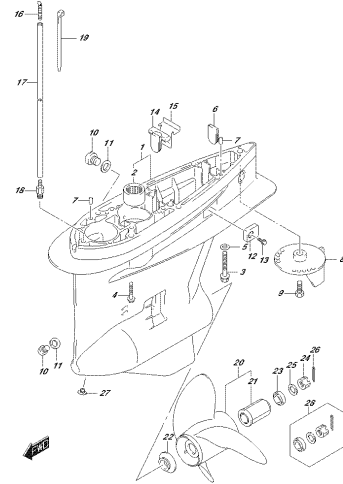
OPTIONAL PARTS LIST
OPTIONAL PARTS LIST

FIG.407F



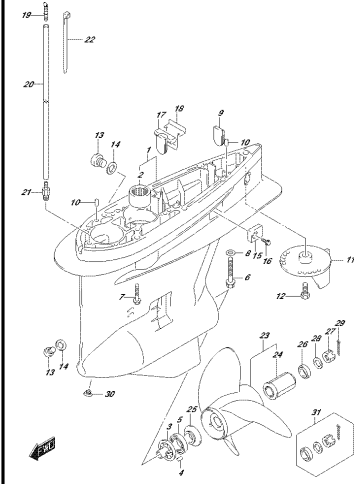
OPTIONAL PARTS LIST
OPTIONAL PARTS LIST

FIG.407G



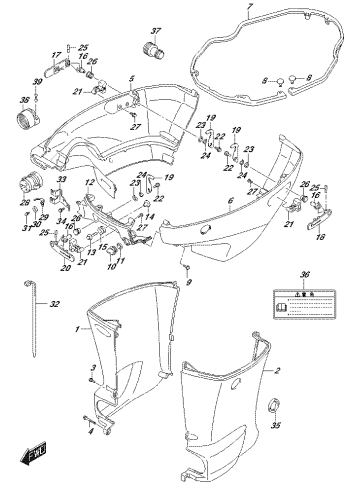
OPTIONAL PARTS LIST
OPTIONAL PARTS LIST

FIG.407H



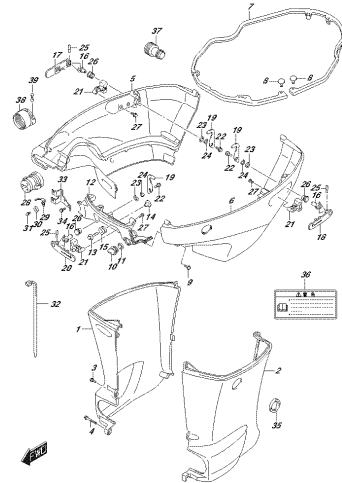
OPTIONAL PARTS LIST
OPTIONAL PARTS LIST

FIG.410A



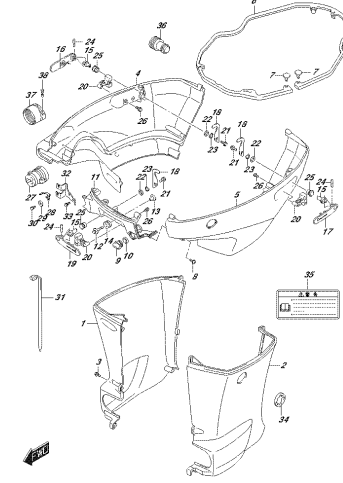
OPTIONAL PARTS LIST
SIZE CLASS

FIG.410C



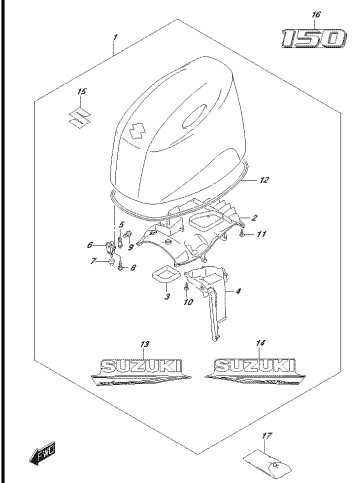
OPTIONAL PARTS LIST
SIZE CLASS

FIG.410D



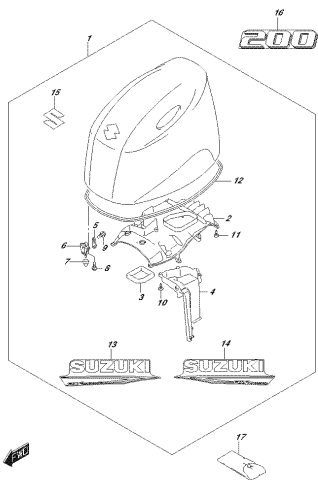
OPTIONAL PARTS LIST
SIZE CLASS

FIG.420F



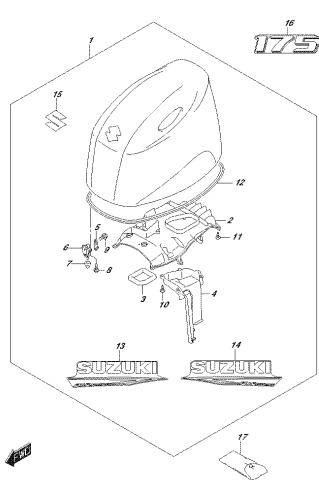
OPTIONAL PARTS LIST
ENGINE CLASS

FIG.420G



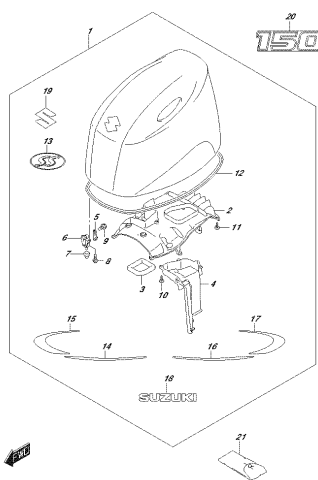
OPTIONAL PARTS LIST
ENERGIE COAST

FIG.420H



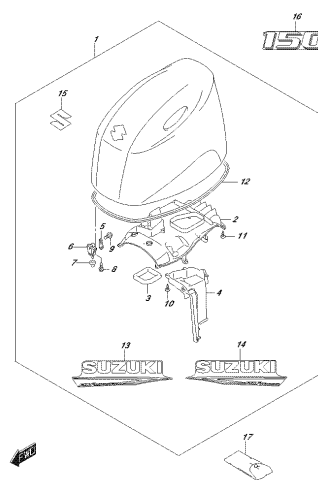
OPTIONAL PARTS LIST
ENERGIE COAST

FIG.420J



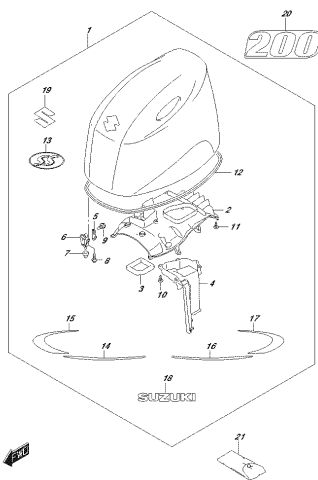
OPTIONAL PARTS LIST
ENERGIE COAST

FIG.420K



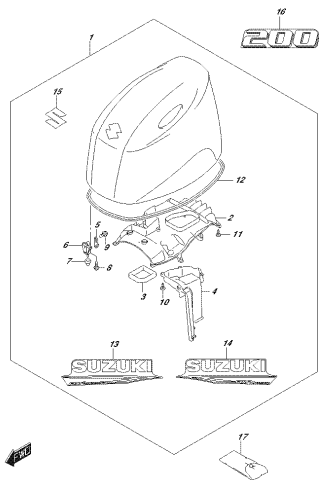
OPTIONAL PARTS LIST
ENERGIE COAST

FIG.420L



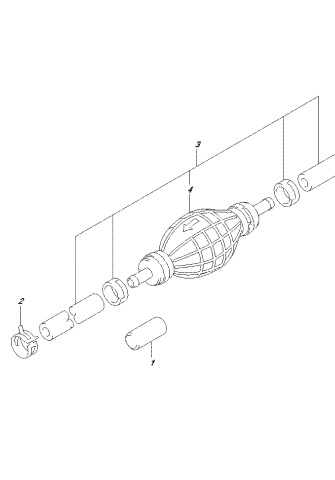
OPTIONAL PARTS LIST
ENERGIE COAST

FIG.420M



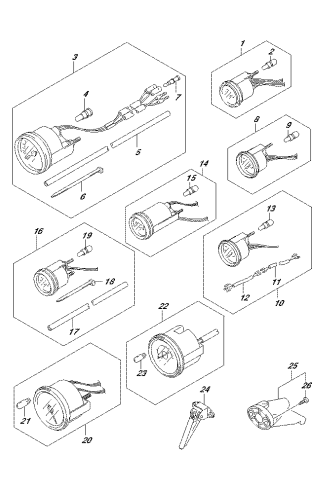
OPTIONAL PARTS LIST
ENERGIE COAST

FIG.430A



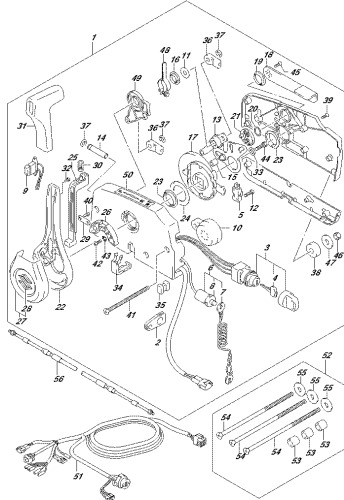
OPTIONAL PARTS LIST
FUEL FILTER

FIG.501B



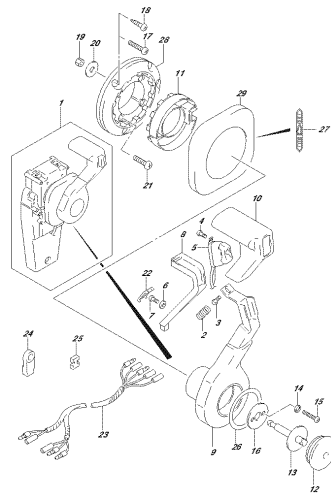
OPTIONAL PARTS LIST
OPERATING

FIG.509A



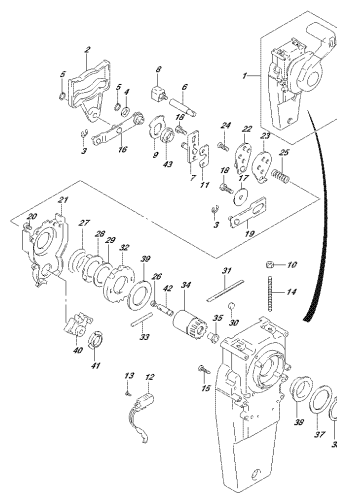
OPTIMA_600_OEM_8104
OPTIMATE CONTROL (1)

FIG.517A



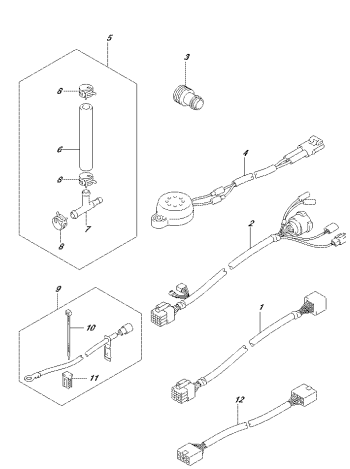
OPTIMA_600_OEM_8174
OPTIVIBALLETTERHEAD (1)

FIG.518A



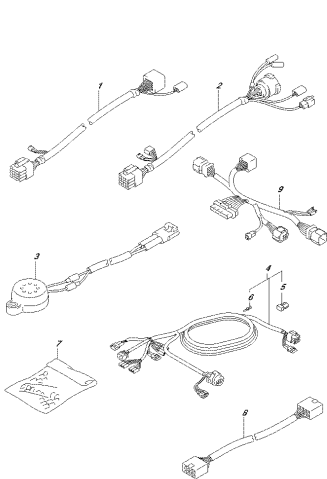
OPTIMA_600_OEM_8104
OPTIVIBALLETTERHEAD (1)

FIG.521A



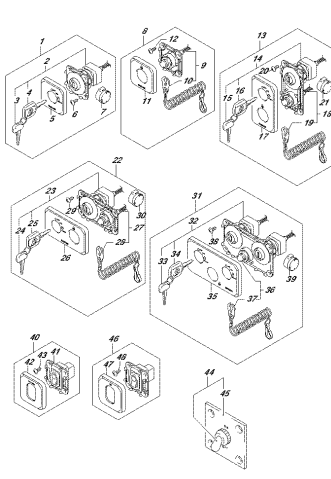
OPTIMA_600_OEM_8104
OPTIVIBALLETTERHEAD (1)

FIG.522A



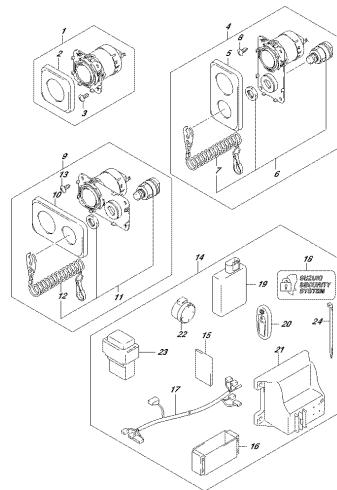
OPTIMA_600_OEM_8104
OPTIVIBALLETTERHEAD (1)

FIG.530A



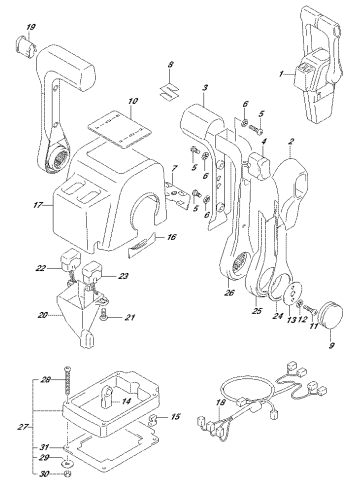
OPTIMA_600_OEM_8104
OPTIVIBALLETTERHEAD (1)

FIG.535A



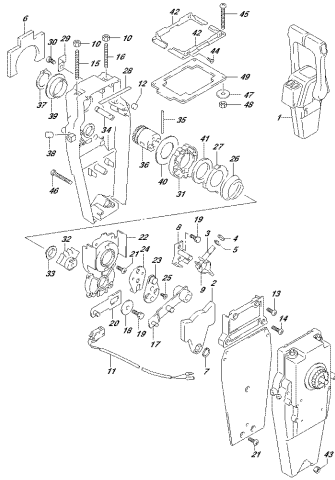
OPTIMA_600_OEM_8104
OPTIVIBALLETTERHEAD (1)

FIG.541A



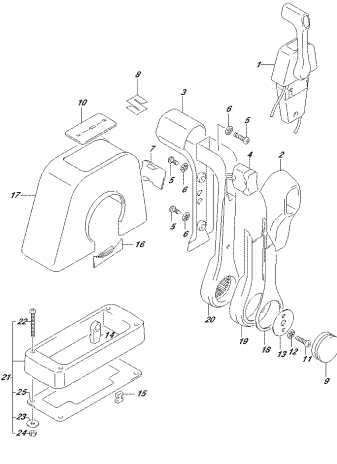
OPTIMA_600_OEM_8104
OPTIMATE CONTROL ASSEMBLY (1)

FIG.542A



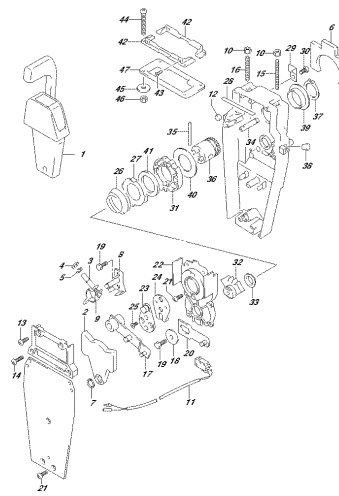
OPTIONAL_000_02M_8424
OPTIONAL CONTROL ASSISTANCE (1)

FIG.544A



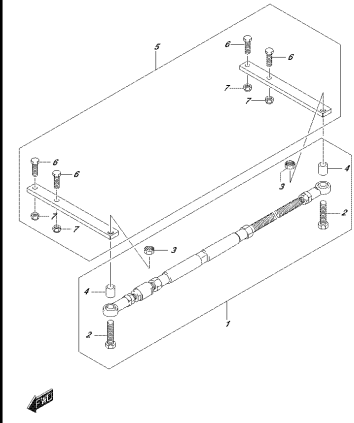
OPTIONAL_000_02M_8414
OPTIONAL CONTROL ASSISTANCE (1)

FIG.545A



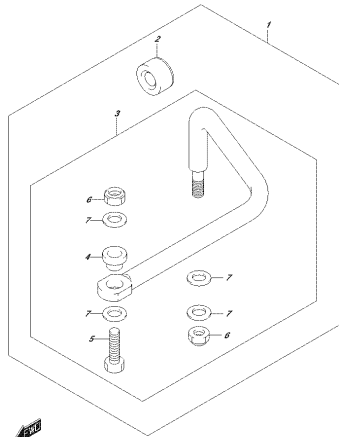
OPTIONAL_000_02M_8434
OPTIONAL CONTROL ASSISTANCE (1)

FIG.573A



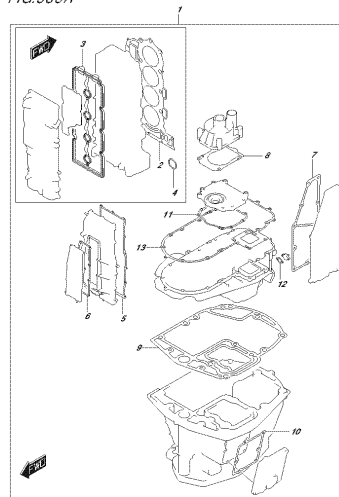
OPTIONAL_000_02M_8734
OPTIONAL (1)

FIG.575A



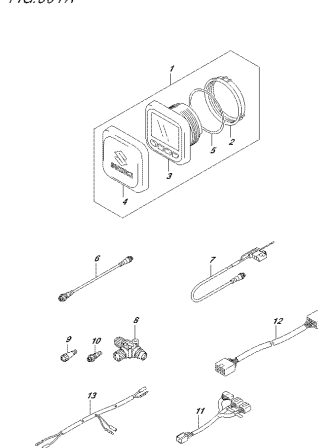
OPTIONAL_000_02M_8754
OPTIONAL LINK

FIG.585A



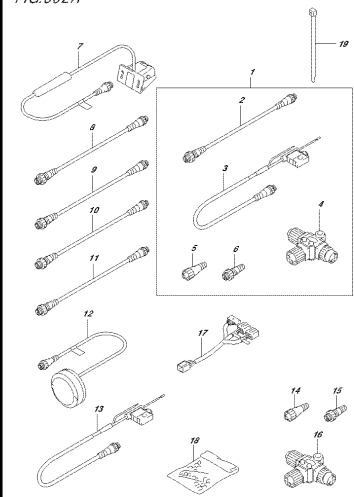
OPTIONAL_000_02M_8854
OPTIONAL SET

FIG.601A



OPTIONAL_000_02M_8014
OPTIONAL FUNCTION GAUGE (1)

FIG.602A



OPTIONAL_000_02M_8034
OPTIONAL FUNCTION GAUGE (1)

FIG.111A

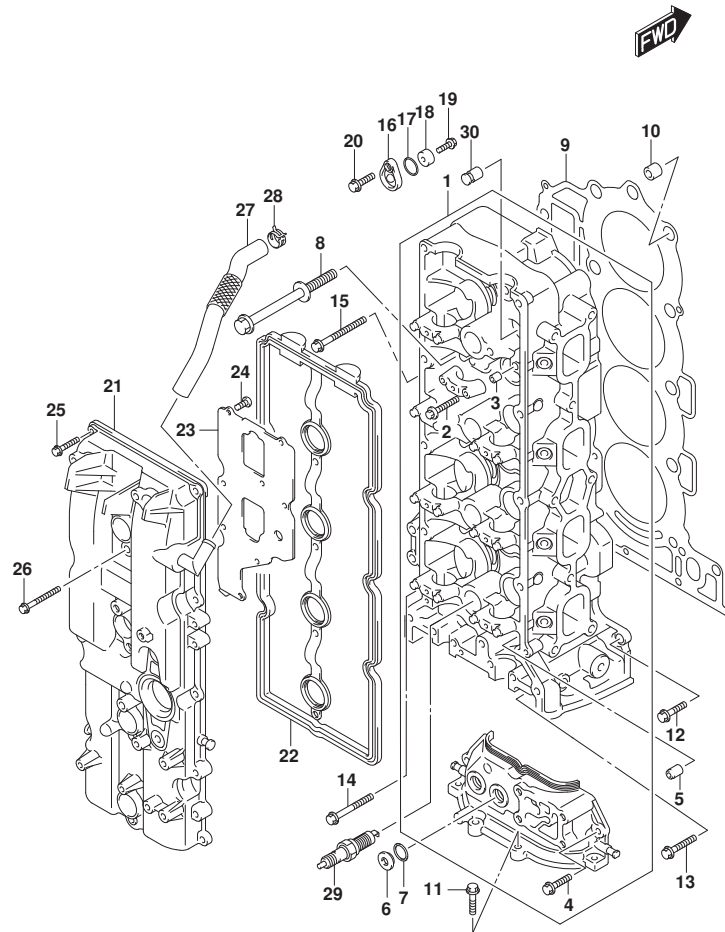


FIG.111A (1-B-2) シリンダヘッド (SEE NOTE 1)

見出番号	品番	品名	使用個数	備考	標準作業時間
1	11100-96L10	ヘッドアツシ, シリンダ	1		
2	09103-06266	ボルト (6X40)	20		
3	09206-08001	ピン (8X11)	18		
4	01547-06207	ボルト (6X20)	2		
5	11112-96L00	プラグ, オイルベンチュリ	1		
6	11116-93J01	プラグ	2		
7	11216-98L10	ガスケット	2		
8	11119-96J00	ボルト, シリンダヘッド	10		
9	11141-96L00	ガスケット, シリンダヘッド	1		
10	09206-15001	ピン (12. 4X15X17)	2		
11	01550-08257	ボルト (8X25)	4		
12	01550-08257	ボルト (8X25)	1		
13	01550-0835A	ボルト (8X35)	2		
14	01550-08457	ボルト (8X45)	1		
15	01550-08607	ボルト	6		
16	11261-93J00	カバー, プロテクションアノード	3		
17	09280-22019	リング (D:1. 9, ID:21. 8)	3		
18	55321-87J01	アノード, プロテクション	3		
19	09128-06094	ボルト (6X14)	3		
20	01550-0820C	ボルト (8X20)	3		
21	11170-96J11	カバー, シリンダヘッド	1		
22	11189-96J00	ガスケット, シリンダヘッドカバー	1		
23	11173-96J00	プレート, プリザ	1		
24	02112-0612A	スクリュ	8		
25	01547-0625C	ボルト	10		
26	01547-0650C	ボルト	4		
27	11174-96J01	ホース, プリザ	1		
28	09401-18410	クリップ	1		
29	09482-00649	プラグ, スパーク (LKR6E)	4	NGK	
30	11115-93J10-001	ガイド, バルブ (OS)	16	オプショ	

NOTE 1:

DF200AT, DF200AZ, DF175AT, DF175AZ

FIG.111B

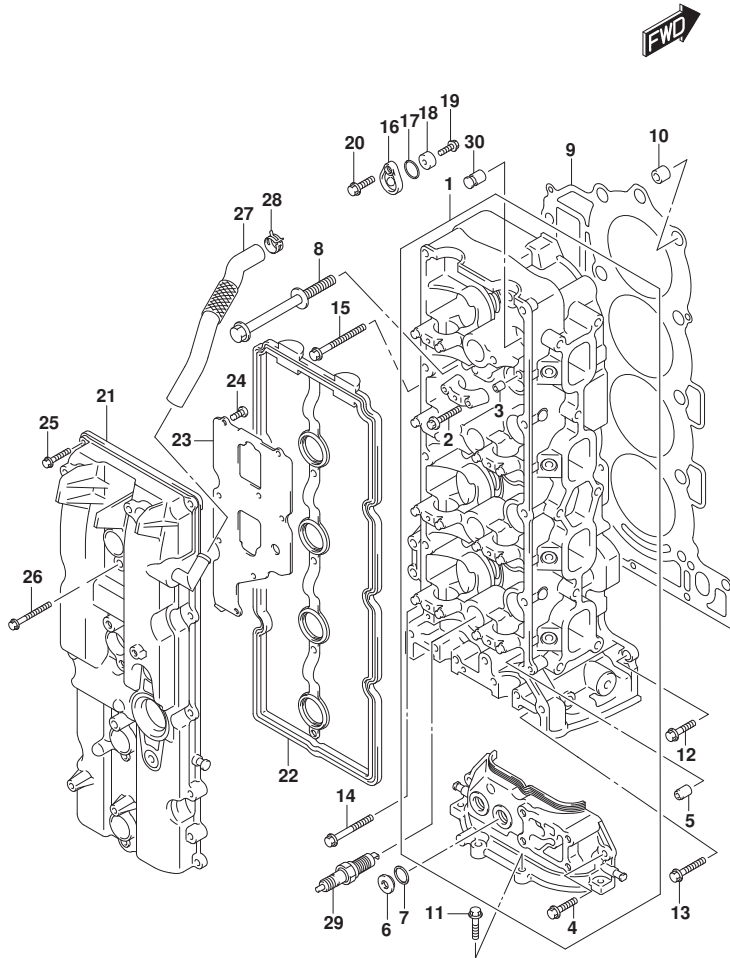


FIG. 111B (1-B-3) シリンダヘッド (DF150AT, DF150AZ)

見出番号	品番	品名	使用個数	備考	標準作業時間
1	11100-96L10	ヘッドアツシ, シリンダ	1		
2	09103-06266	ホルト (6X40)	20		
3	09206-08001	ピン (8X11)	18		
4	01547-06207	ホルト (6X20)	2		
5	11112-96L00	プラグ, オイルベンチユリ	1		
6	11116-93J01	プラグ	2		
7	11216-98L10	ガスケット	2		
8	11119-96J00	ホルト, シリンダヘッド	10		
9	11141-96L00	ガスケット, シリンダヘッド	1		
10	09206-15001	ピン (12. 4X15X17)	2		
11	01550-08257	ホルト (8X25)	4		
12	01550-08257	ホルト (8X25)	1		
13	01550-0835A	ホルト (8X35)	2		
14	01550-08457	ホルト (8X45)	1		
15	01550-08607	ホルト	6		
16	11261-93J00	カバー, プロテクションアノード	3		
17	09280-22019	リング (D:1. 9, ID:21. 8)	3		
18	55321-87J01	アノード, プロテクション	3		
19	09128-06094	ホルト (6X14)	3		
20	01550-0820C	ホルト (8X20)	3		
21	11170-96J00	カバー, シリンダヘッド	1		
22	11189-96J00	ガスケット, シリンダヘッドカバー	1		
23	11173-96J00	プレート, プリーザ	1		
24	02112-0612A	スクリュ	8		
25	01547-0625C	ホルト	10		
26	01547-0650C	ホルト	4		
27	11174-96J01	ホース, プリーザ	1		
28	09401-18410	クリップ	1		
29	09482-00649	プラグ, スパーク (LKR6E)	4	NGK	
30	11115-93J10-001	ガイド, バルブ (OS)	16	オプシヨ	

FIG.113A

FIG.113A (1-B-4) シリンダブロック

見出番号	品番	品名	使用個数	備考	標準作業時間
1	11300-96L10	ブロックアツシ, シリンダ	1		
2	11117-96J01	ホルト, クランクケース (11X128)	10		
3	09206-14004	ピン (14X11.4X23)	5		
4	09103-10284	ホルト (10X45)	10		
5	09280-05007	リング (D:1.2, ID:4.7)	4		
6	11390-96J00	シフト, ピン	4		
7	09106-06075	ホルト (6X12)	4		
8	11318-96J00	リング, バランサイルギヤリ	1		
9	09329-14003	クワシヨシ (14X20X9)	2		
10	11261-93J00	カバー, ブロテクシヨシ	1		
11	09280-22019	リング (D:1.9, ID:21.8)	1		
12	55321-87J01	アノド, ブロテクシヨシ	1		
13	09128-06094	ホルト (6X14)	1		
14	01550-0820C	ホルト (8X20)	1		
15	11294-96J00	ブラケツト, エンジンスターホート	1	STBD	
16	11291-96J00	ブラケツト, エンジンスターホート	1	STBD	
17	01550-0820C	ホルト (8X20)	1		
18	01550-0855C	ホルト	2		

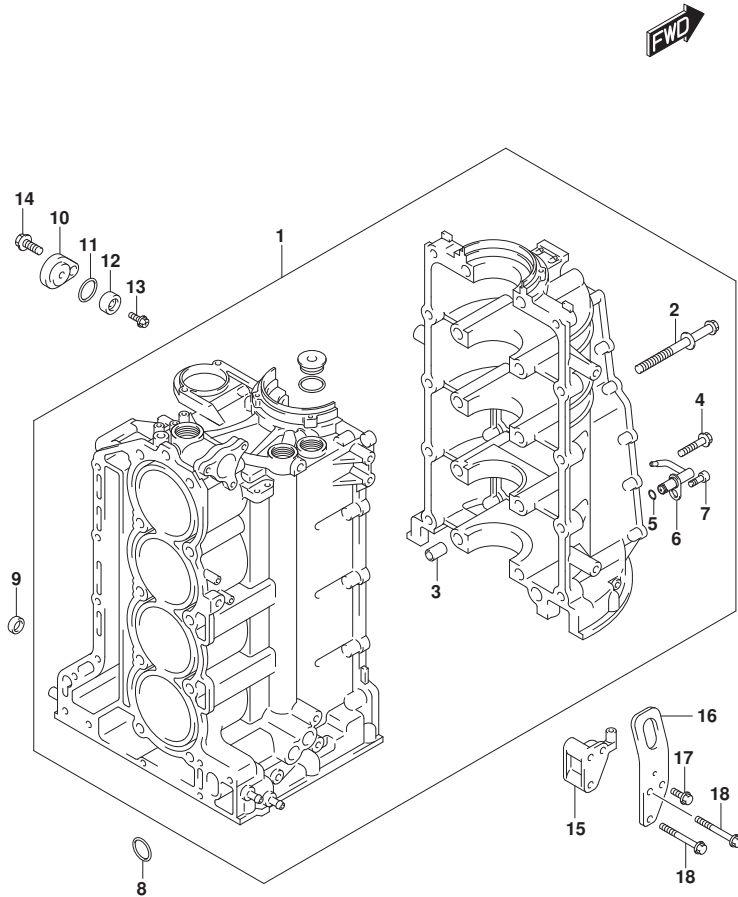


FIG.116A

FIG.116A (1-B-5) クランクシャフト

見出番号	品番	品名	使用個数	備考	標準作業時間
1	12111-96L10-0B0	ピストン	4		
2	12140-96J10	リングセット,ピストン	4		
3	12151-96J00	ピン,ピストン	4		
4	12160-96L00	コンロッドアッシ	4		
5	04221-04089	ピン (4X11.2)	8		
6-1	12100-96811-0A0	ベアリングセット,コンロッド	4	ケリ	
6-2	12100-96811-025	ベアリングセット,コンロッド (US:0.25)	4	OPT, RED	
7	12221-96J10	クランクシャフト	1		
8-1	12340-96J01-0B0	ベアリングセット,クランクシャフト (BLACK)	5		
8-2	12340-96J01-0C0	ベアリングセット,クランクシャフト (NON)	5		
8-3	12340-96J01-0D0	ベアリングセット,クランクシャフト (YELLOW)	5		
8-4	12340-96J01-0E0	ベアリングセット,クランクシャフト (BLUE)	5		
8-5	12340-96J01-0F0	ベアリングセット,クランクシャフト (PINK)	5		
8-6	12300-96811-0BA	ベアリングセット,クランクシャフト (US:0.25)	5	OPT, RED/BLACK	
8-7	12300-96811-0CA	ベアリングセット,クランクシャフト (US:0.25)	5	OPT, RED	
8-8	12300-96811-0DA	ベアリングセット,クランクシャフト (US:0.25)	5	OPT, RED/YELLOW	
8-9	12300-96811-0EA	ベアリングセット,クランクシャフト (US:0.25)	5	OPT, RED/BLUE	
8-10	12300-96811-0FA	ベアリングセット,クランクシャフト (US:0.25)	5	OPT, RED/PINK	
9-1	12300-85830	ベアリングセット,クランクスラスト (STD)	1		
9-2	12300-85830-012	ベアリングセット,クランクスラスト (OS:0.12)	1	オプション	
10	12242-96J00	ギヤ,トライブ (NT:30)	1		
11	09103-10229	ボルト (10X32)	1		
12	09160-10120	ワッシャ (10X42X3)	1		
13	09283-91001	シール,オイル (91X109X10)	1		
14	12100-96L10-050	ピストンセット (OS:0.50)	1	オプション	
15	12140-96J10-050	リングセット,ピストン (OS:0.50)	1	オプション	

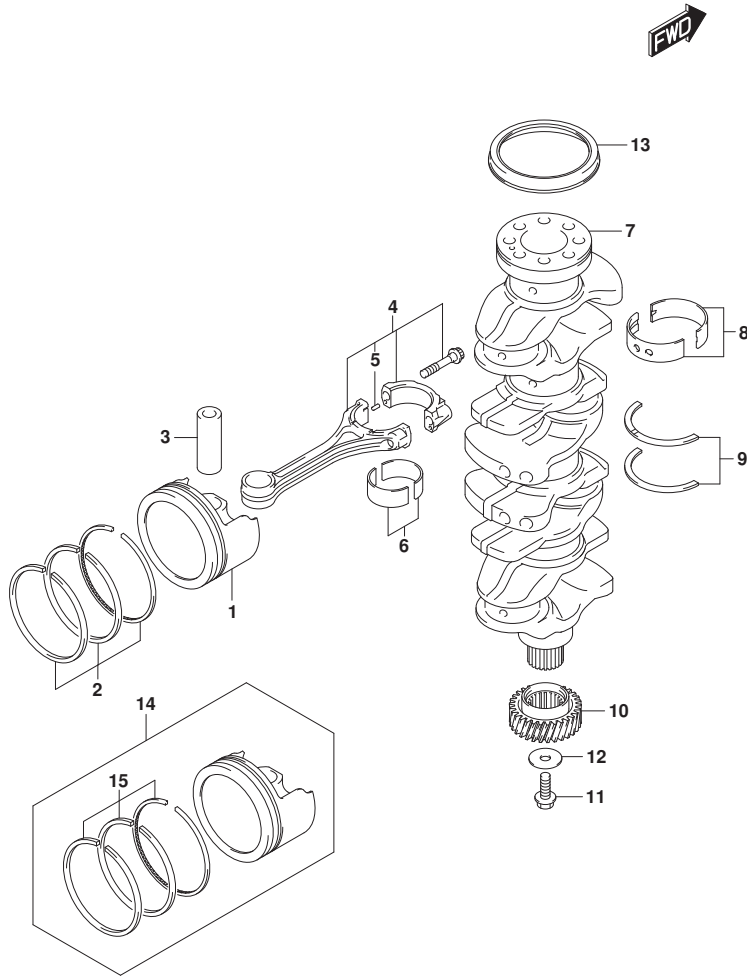
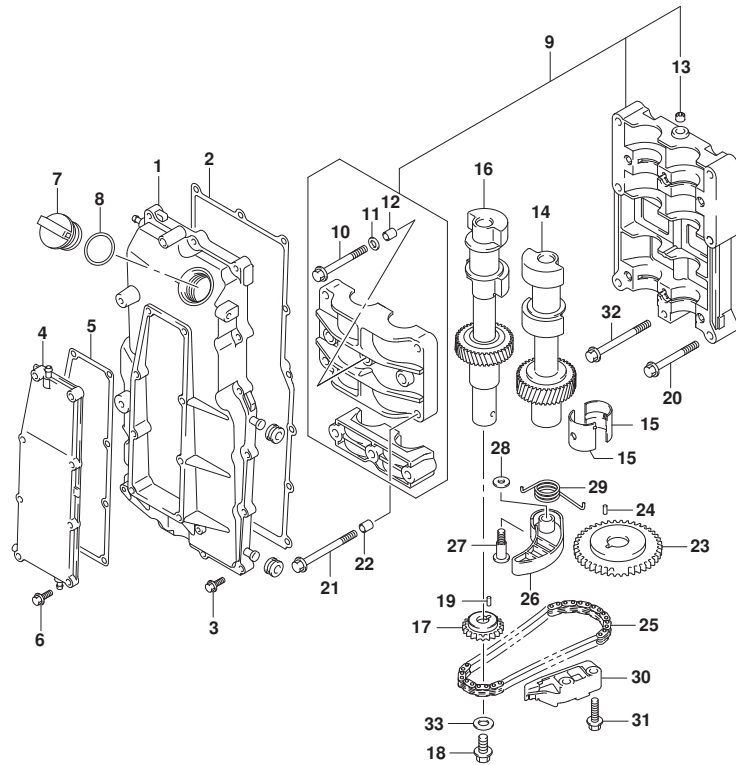


FIG.118A



DF200A_000_024_118A
BALANCER

FIG. 118A (1-B-6) ハ`ランサ

見出番号	品番	品名	使用個数	備考	標準作業時間
1	11330-96J10	カバー、ハ`ランサシャフト	1		
2	11332-96J00	ガスケット、ハ`ランサカバー	1		
3	01550-0625C	ホルト (6X25)	15		
4	11340-96J00	カバー、ハ`ランサウオ`タジ`ヤケツト	1		
5	11342-96J00	ガスケット、ハ`ランサウオ`タジ`ヤケツトカバー	1		
6	01550-0625C	ホルト (6X25)	8		
7	11382-93J00	キャップ、オイルフィラ	1		
8	09280-26006	Oリング (D:3.1, ID:26.4)	1		
9	12600-96J10	ハウジング`アツシ、ハ`ランサ	1		
10	12643-96J00	ホルト、ハ`ランサ	6		
11	12644-96J00	ワツシヤ、ハ`ランサ	6		
12	04211-11129	ピン (11X12)	4		
13	11118-98J02	ブラ`ク (1/8PT, H:5.5)	2		
14	12660-96J22	ハ`ランサ、ホ`ト	1	PORT	
15	12645-96J01	ベ`アリ`ク、ハ`ランサ	8		
16	12650-96J20	ハ`ランサ、スタ`ホ`ト	1	STBD	
17	12665-96J00	スプ`ロケツト、ハ`ランサド`ライ`ン (NT:23)	1		
18	01550-1020A	ホルト	1		
19	04221-04089	ピン (4X11.2)	1		
20	09103-08414	ホルト (8X53)	2		
21	09103-08423	ホルト (8X80)	4		
22	04211-11129	ピン (11X12)	2		
23	12662-96J00	スプ`ロケツト、ハ`ランサド`ライ`ブ (NT:46)	1		
24	09202-05032	ピン (5X12)	1		
25	12670-96J00	チエ`ン、ハ`ランサ	1		
26	12671-96J01	テンシヨナ、ハ`ランサチエ`ン	1		
27	12672-96J01	ホルト、ハ`ランサチエ`ンテンシヨナ	1		
28	09160-08079	ワツシヤ (8X17X2)	1		
29	12673-96J00	スプ`リ`ク、ハ`ランサチエ`ンテンシヨナ	1		
30	12695-96J00	ガ`イ`ト、ハ`ランサチエ`ン	1		
31	01550-0825A	ホルト	2		
32	09103-08158	ホルト (8X75)	1		
33	09160-10037	ワツシヤ (10.5X22X2.3)	1		

FIG.119A

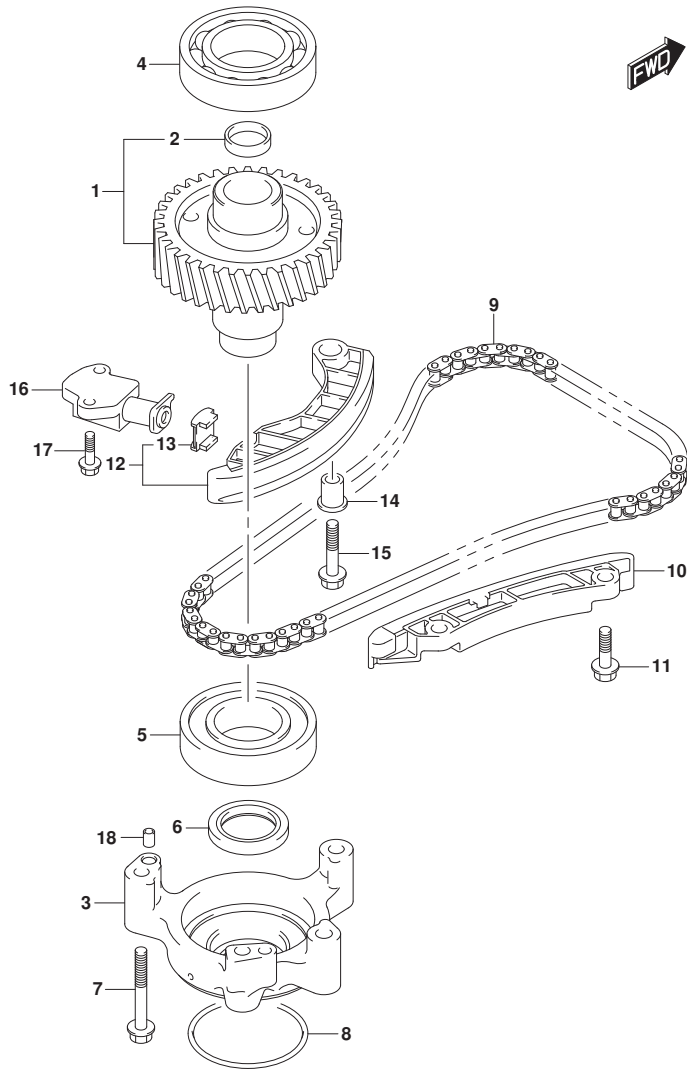


FIG.119A (1-B-7) タイミングチェーン

見出番号	品番	品名	使用個数	備考	標準作業時間
1	12730-96J01	ギヤ, トリファン (NT:36)	1		
2	09241-25005	.フ ラカ (OD:25)	1		
3	12734-96J01	ホルタ, トリファンギヤ	1		
4	08110-62080	ベ アリング	1		
5	09262-40021	ベ アリング (40X80X18)	1		
6	09283-32044	シール, オイル (32X47X6)	1		
7	09103-08339	ホルト (8X55)	4		
8	09280-70012	リング (D:5.7, ID:69.6)	1		
9	12761-96J00	チェーン, タイミング	1		
10	12772-96J00	ガイド, タイミングチェーン	1		
11	01550-0825A	ホルト	2		
12	12810-96J00	テンションアツシ, タイミングチェーン	1		
13	12813-73G00	.ハ ット, タイミングチェーンテンショ	1		
14	12812-90J00	スベ ーサ, タイミングチェーンテンショ	1		
15	01550-0835A	ホルト (8X35)	1		
16	12831-93J01	アシ ャスタアツシ, テンションNO. 1	1		
17	01550-0620A	ホルト	2		
18	09206-08001	ピン (8X11)	2		

FIG.121A

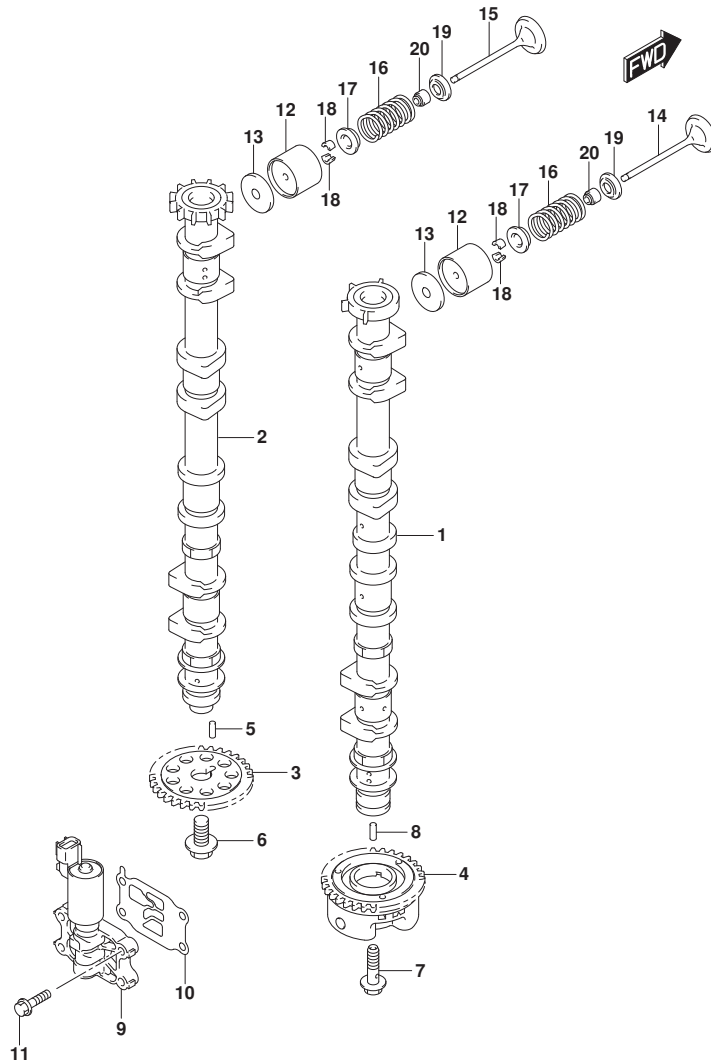


FIG. 121A (1-B-8) カムシャフト (DF200AT, DF200AZ)

見出番号	品番	品名	使用個数	備考	標準作業時間
1	12701-96L00	カムシャフト, インテーク	1		
2	12705-96J50	カムシャフト, エキゾースト	1		
3	12748-96J00	スプロケット, カムシャフト (NT:30)	1		
4	12740-96J00	スプロケットアツシ, カムタイミング (NT:30)	1		
5	09202-05033	ピン (5X14.8)	1		
6	12749-93J00	ホルト, カムシャフト	1		
7	12753-93J00	ホルト, インテークカムシャフト	1		
8	09202-05032	ピン (5X12)	1		
9	16550-93J00	バルブ, オイルコントロール	1		
10	16555-93J01	ガスケット, オイルコントロールバルブ	1		
11	01550-0625C	ホルト (6X25)	4		
12	12891-93J10	タペット	16		
13-1	12892-93J10-218	シム, タペット (T:2.175)	16		
13-2	12892-93J10-220	シム, タペット (T:2.200)	16		
13-3	12892-93J10-223	シム, タペット (T:2.225)	16		
13-4	12892-93J10-225	シム, タペット (T:2.250)	16		
13-5	12892-93J10-228	シム, タペット (T:2.275)	16		
13-6	12892-93J10-230	シム, タペット (T:2.300)	16		
13-7	12892-93J10-233	シム, タペット (T:2.325)	16		
13-8	12892-93J10-235	シム, タペット (T:2.350)	16		
13-9	12892-93J10-238	シム, タペット (T:2.375)	16		
13-10	12892-93J10-240	シム, タペット (T:2.400)	16		
13-11	12892-93J10-243	シム, タペット (T:2.425)	16		
13-12	12892-93J10-245	シム, タペット (T:2.450)	16		
13-13	12892-93J10-248	シム, タペット (T:2.475)	16		
13-14	12892-93J10-250	シム, タペット (T:2.500)	16		
13-15	12892-93J10-253	シム, タペット (T:2.525)	16		
13-16	12892-93J10-255	シム, タペット (T:2.550)	16		
13-17	12892-93J10-258	シム, タペット (T:2.575)	16		
13-18	12892-93J10-260	シム, タペット (T:2.600)	16		
13-19	12892-93J10-263	シム, タペット (T:2.625)	16		
13-20	12892-93J10-265	シム, タペット (T:2.650)	16		
13-21	12892-93J10-268	シム, タペット (T:2.675)	16		
13-22	12892-93J10-270	シム, タペット (T:2.700)	16		
13-23	12892-93J10-273	シム, タペット (T:2.725)	16		

FIG.121A

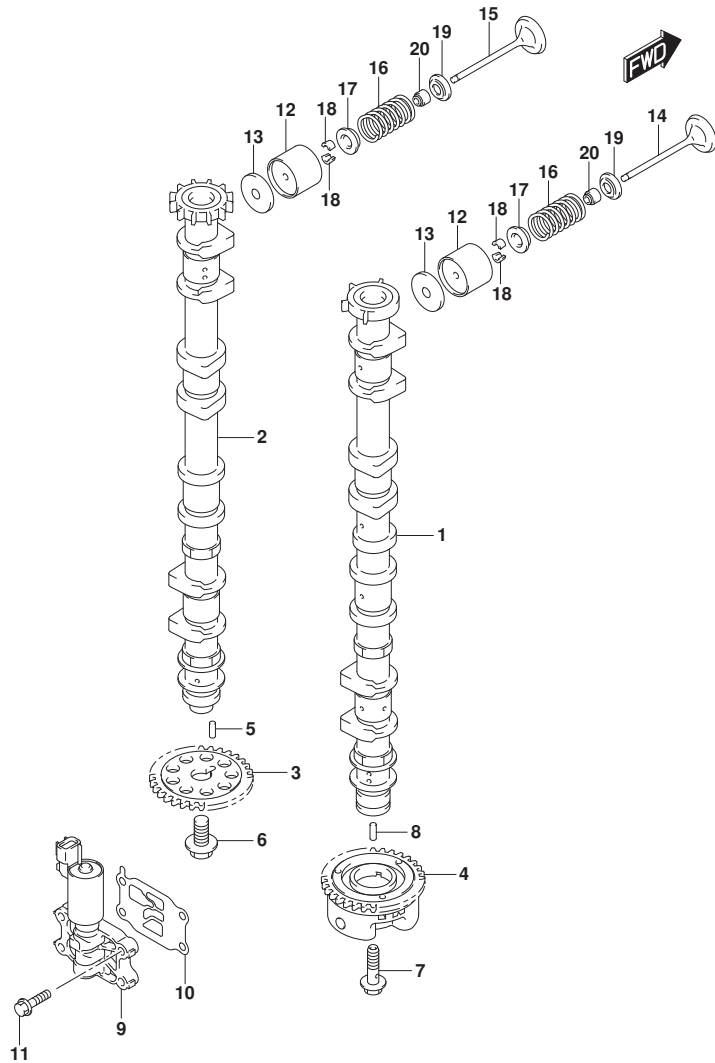


FIG.121A (1-B-9) カムシャフト (DF200AT, DF200AZ)

見出番号	品番	品名	使用個数	備考	標準作業時間
13-24	12892-93J10-275	シム, 4ﾊﾞｯﾄ (T:2.750)	16		
13-25	12892-93J10-278	シム, 4ﾊﾞｯﾄ (T:2.775)	16		
13-26	12892-93J10-280	シム, 4ﾊﾞｯﾄ (T:2.800)	16		
13-27	12892-93J10-283	シム, 4ﾊﾞｯﾄ (T:2.825)	16		
13-28	12892-93J10-285	シム, 4ﾊﾞｯﾄ (T:2.850)	16		
13-29	12892-93J10-288	シム, 4ﾊﾞｯﾄ (T:2.875)	16		
13-30	12892-93J10-290	シム, 4ﾊﾞｯﾄ (T:2.900)	16		
13-31	12892-93J10-293	シム, 4ﾊﾞｯﾄ (T:2.925)	16		
13-32	12892-93J10-295	シム, 4ﾊﾞｯﾄ (T:2.950)	16		
13-33	12892-93J10-298	シム, 4ﾊﾞｯﾄ (T:2.975)	16		
13-34	12892-93J10-300	シム, 4ﾊﾞｯﾄ (T:3.000)	16		
14	12911-98J00	ﾊﾞﾙﾌﾞ, インﾃｰｸ	8		
15	12915-93J60	ﾊﾞﾙﾌﾞ, ﾈｷｼﾞｰｽﾄ	8		
16	12921-93J11	ｽﾌﾞﾘﾝｸﾞ, ﾎﾞﾙﾌﾞ	16		
17	12931-78G00	ﾘﾃｰﾅ, ﾎﾞﾙﾌﾞｽﾌﾞﾘﾝｸﾞ	16		
18	12932-24400	ｺｯﾀ, ﾎﾞﾙﾌﾞ	32		
19	12933-69G10	ｼｰﾄ, ﾎﾞﾙﾌﾞｽﾌﾞﾘﾝｸﾞ	16		
20	09289-05012	ｼｰﾙ, ﾐﾙ (5.5X11.5X9.3)	16		

FIG.121B

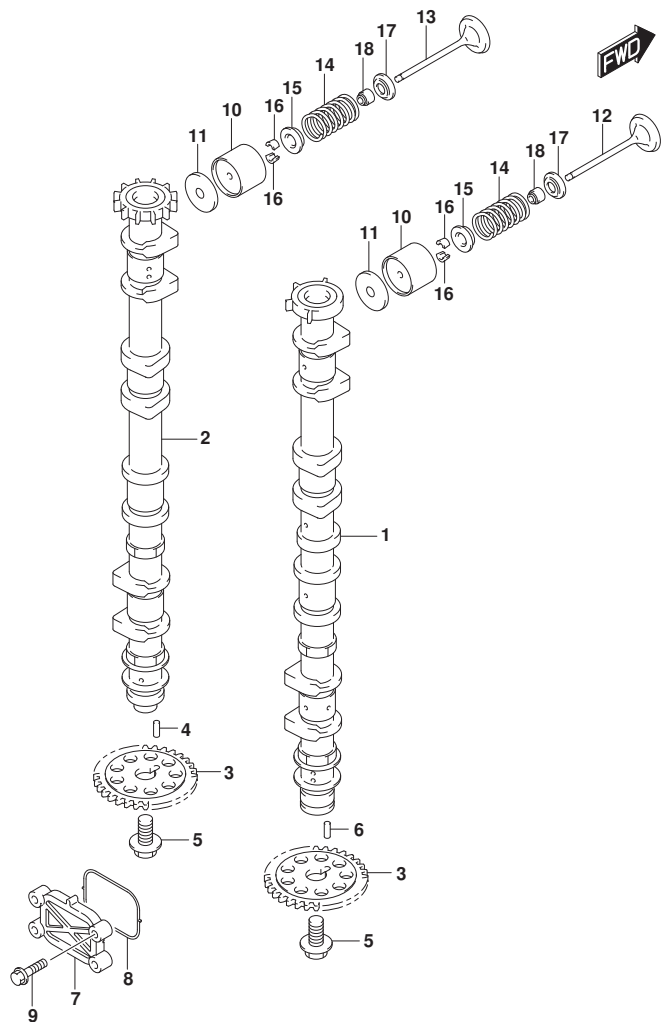


FIG. 121B (1-B-10) カムシャフト (DF150AT, DF150AZ)

見出番号	品番	品名	使用個数	備考	標準作業時間
1	12701-96J40	カムシャフト, インテーク	1		
2	12705-96J60	カムシャフト, エキゾースト	1		
3	12748-96J00	スプロケット, カムシャフト (NT:30)	2		
4	09202-05033	ピン (5X14.8)	1		
5	12749-93J00	ホルト, カムシャフト	2		
6	09202-05032	ピン (5X12)	1		
7	16551-93J00	プレート, オイルコントロール	1		
8	16559-93J00	ガスケット, オイルコントロールバルブ	1		
9	01550-0625C	ホルト (6X25)	4		
10	12891-93J10	クハット	16		
11-1	12892-93J10-218	シム, クハット (T:2.175)	16		
11-2	12892-93J10-220	シム, クハット (T:2.200)	16		
11-3	12892-93J10-223	シム, クハット (T:2.225)	16		
11-4	12892-93J10-225	シム, クハット (T:2.250)	16		
11-5	12892-93J10-228	シム, クハット (T:2.275)	16		
11-6	12892-93J10-230	シム, クハット (T:2.300)	16		
11-7	12892-93J10-233	シム, クハット (T:2.325)	16		
11-8	12892-93J10-235	シム, クハット (T:2.350)	16		
11-9	12892-93J10-238	シム, クハット (T:2.375)	16		
11-10	12892-93J10-240	シム, クハット (T:2.400)	16		
11-11	12892-93J10-243	シム, クハット (T:2.425)	16		
11-12	12892-93J10-245	シム, クハット (T:2.450)	16		
11-13	12892-93J10-248	シム, クハット (T:2.475)	16		
11-14	12892-93J10-250	シム, クハット (T:2.500)	16		
11-15	12892-93J10-253	シム, クハット (T:2.525)	16		
11-16	12892-93J10-255	シム, クハット (T:2.550)	16		
11-17	12892-93J10-258	シム, クハット (T:2.575)	16		
11-18	12892-93J10-260	シム, クハット (T:2.600)	16		
11-19	12892-93J10-263	シム, クハット (T:2.625)	16		
11-20	12892-93J10-265	シム, クハット (T:2.650)	16		
11-21	12892-93J10-268	シム, クハット (T:2.675)	16		
11-22	12892-93J10-270	シム, クハット (T:2.700)	16		
11-23	12892-93J10-273	シム, クハット (T:2.725)	16		
11-24	12892-93J10-275	シム, クハット (T:2.750)	16		
11-25	12892-93J10-278	シム, クハット (T:2.775)	16		

FIG.121B

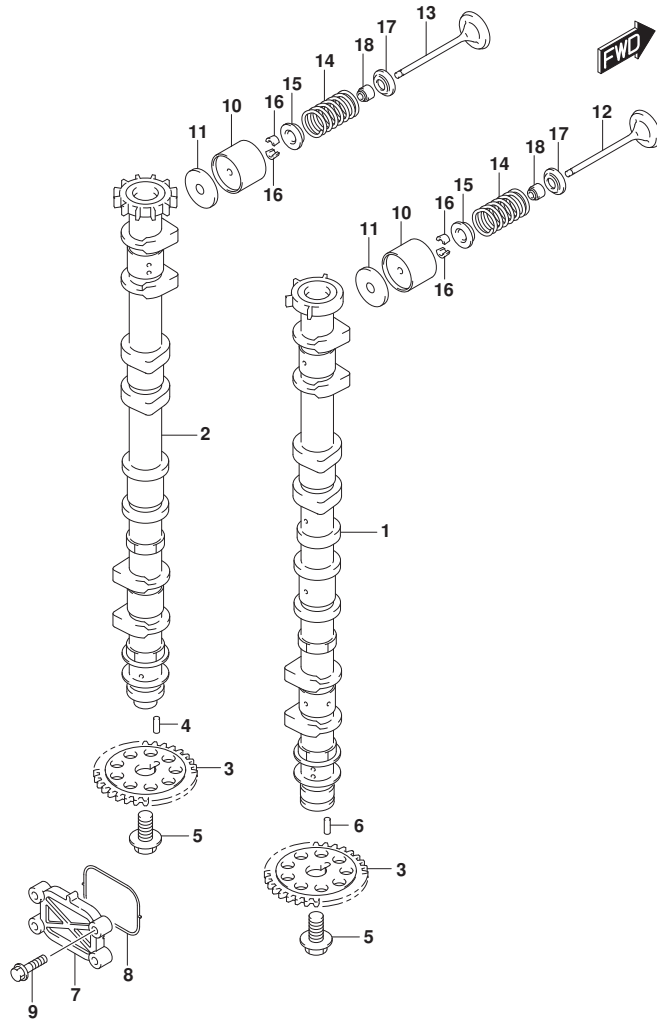


FIG. 121B (1-B-11) カムシャフト (DF150AT, DF150AZ)

見出番号	品番	品名	使用個数	備考	標準作業時間
11-26	12892-93J10-280	シム, タペット (T:2.800)	16		
11-27	12892-93J10-283	シム, タペット (T:2.825)	16		
11-28	12892-93J10-285	シム, タペット (T:2.850)	16		
11-29	12892-93J10-288	シム, タペット (T:2.875)	16		
11-30	12892-93J10-290	シム, タペット (T:2.900)	16		
11-31	12892-93J10-293	シム, タペット (T:2.925)	16		
11-32	12892-93J10-295	シム, タペット (T:2.950)	16		
11-33	12892-93J10-298	シム, タペット (T:2.975)	16		
11-34	12892-93J10-300	シム, タペット (T:3.000)	16		
12	12911-98J00	バルブ, インテーク	8		
13	12915-93J60	バルブ, エキゾースト	8		
14	12921-93J11	スプリング, バルブ	16		
15	12931-78G00	リテーナ, バルブスプリング	16		
16	12932-24400	コック, バルブ	32		
17	12933-69G10	シート, バルブスプリング	16		
18	09289-05012	シール, オイル (5.5X11.5X9.3)	16		

FIG.121C

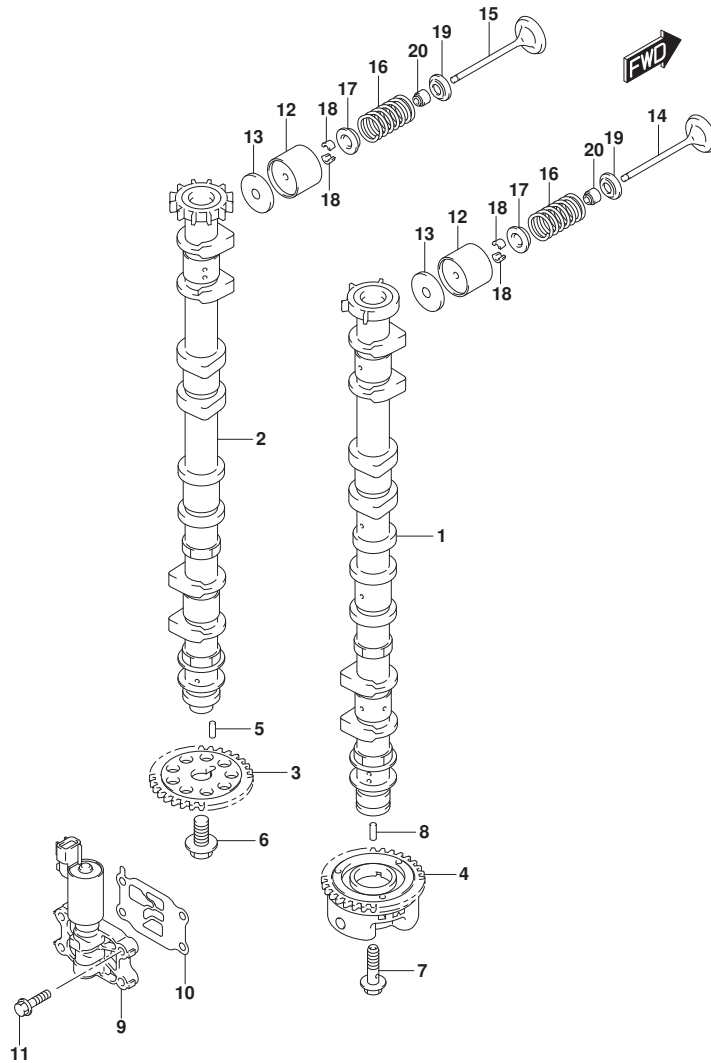


FIG. 121C (1-B-12) カムシャフト (DF175AT, DF175AZ)

見出番号	品番	品名	使用個数	備考	標準作業時間
1	12701-96J50	カムシャフト, インテーク	1		
2	12705-96J40	カムシャフト, エキゾースト	1		
3	12748-96J00	スプロケット, カムシャフト (NT:30)	1		
4	12740-96J00	スプロケットアツシ, カムタイミング (NT:30)	1		
5	09202-05033	ピン (5X14.8)	1		
6	12749-93J00	ホルト, カムシャフト	1		
7	12753-93J00	ホルト, インテークカムシャフト	1		
8	09202-05032	ピン (5X12)	1		
9	16550-93J00	バルブ, オイルコントロール	1		
10	16555-93J01	ガスケット, オイルコントロールバルブ	1		
11	01550-0625C	ホルト (6X25)	4		
12	12891-93J10	タペット	16		
13-1	12892-93J10-218	シム, タペット (T:2.175)	16		
13-2	12892-93J10-220	シム, タペット (T:2.200)	16		
13-3	12892-93J10-223	シム, タペット (T:2.225)	16		
13-4	12892-93J10-225	シム, タペット (T:2.250)	16		
13-5	12892-93J10-228	シム, タペット (T:2.275)	16		
13-6	12892-93J10-230	シム, タペット (T:2.300)	16		
13-7	12892-93J10-233	シム, タペット (T:2.325)	16		
13-8	12892-93J10-235	シム, タペット (T:2.350)	16		
13-9	12892-93J10-238	シム, タペット (T:2.375)	16		
13-10	12892-93J10-240	シム, タペット (T:2.400)	16		
13-11	12892-93J10-243	シム, タペット (T:2.425)	16		
13-12	12892-93J10-245	シム, タペット (T:2.450)	16		
13-13	12892-93J10-248	シム, タペット (T:2.475)	16		
13-14	12892-93J10-250	シム, タペット (T:2.500)	16		
13-15	12892-93J10-253	シム, タペット (T:2.525)	16		
13-16	12892-93J10-255	シム, タペット (T:2.550)	16		
13-17	12892-93J10-258	シム, タペット (T:2.575)	16		
13-18	12892-93J10-260	シム, タペット (T:2.600)	16		
13-19	12892-93J10-263	シム, タペット (T:2.625)	16		
13-20	12892-93J10-265	シム, タペット (T:2.650)	16		
13-21	12892-93J10-268	シム, タペット (T:2.675)	16		
13-22	12892-93J10-270	シム, タペット (T:2.700)	16		
13-23	12892-93J10-273	シム, タペット (T:2.725)	16		

FIG.121C

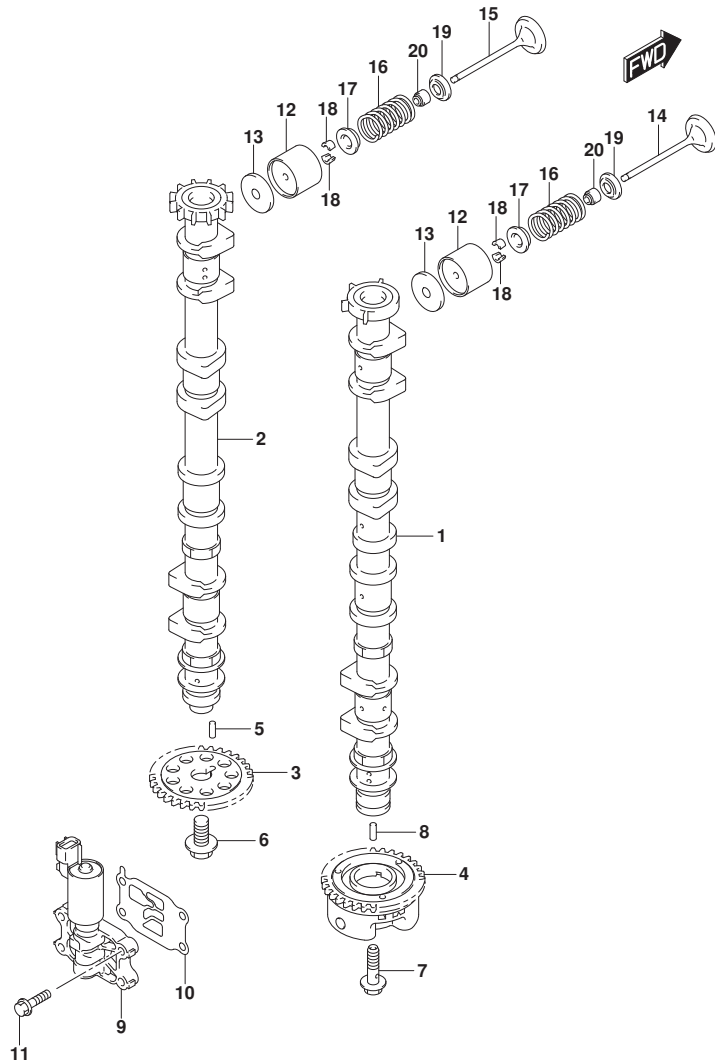


FIG. 121C (1-B-13) カムシャフト (DF175AT, DF175AZ)

見出番号	品番	品名	使用個数	備考	標準作業時間
13-24	12892-93J10-275	シム, ｸﾞﾙｯﾄ (T:2.750)	16		
13-25	12892-93J10-278	シム, ｸﾞﾙｯﾄ (T:2.775)	16		
13-26	12892-93J10-280	シム, ｸﾞﾙｯﾄ (T:2.800)	16		
13-27	12892-93J10-283	シム, ｸﾞﾙｯﾄ (T:2.825)	16		
13-28	12892-93J10-285	シム, ｸﾞﾙｯﾄ (T:2.850)	16		
13-29	12892-93J10-288	シム, ｸﾞﾙｯﾄ (T:2.875)	16		
13-30	12892-93J10-290	シム, ｸﾞﾙｯﾄ (T:2.900)	16		
13-31	12892-93J10-293	シム, ｸﾞﾙｯﾄ (T:2.925)	16		
13-32	12892-93J10-295	シム, ｸﾞﾙｯﾄ (T:2.950)	16		
13-33	12892-93J10-298	シム, ｸﾞﾙｯﾄ (T:2.975)	16		
13-34	12892-93J10-300	シム, ｸﾞﾙｯﾄ (T:3.000)	16		
14	12911-98J00	ﾊﾞﾙﾌﾞ, インﾃｰｸ	8		
15	12915-93J60	ﾊﾞﾙﾌﾞ, ﾈｷｼﾞｰｽﾄ	8		
16	12921-93J11	ｽﾌﾞﾘﾝｸﾞ, ﾎﾞﾙﾌﾞ	16		
17	12931-78G00	ﾘﾃｰﾅ, ﾎﾞﾙﾌﾞｽﾌﾞﾘﾝｸﾞ	16		
18	12932-24400	ｺｯﾀ, ﾎﾞﾙﾌﾞ	32		
19	12933-69G10	ｼｰﾄ, ﾎﾞﾙﾌﾞｽﾌﾞﾘﾝｸﾞ	16		
20	09289-05012	ｼｰﾙ, ﾐﾙ (5.5X11.5X9.3)	16		

FIG.123A

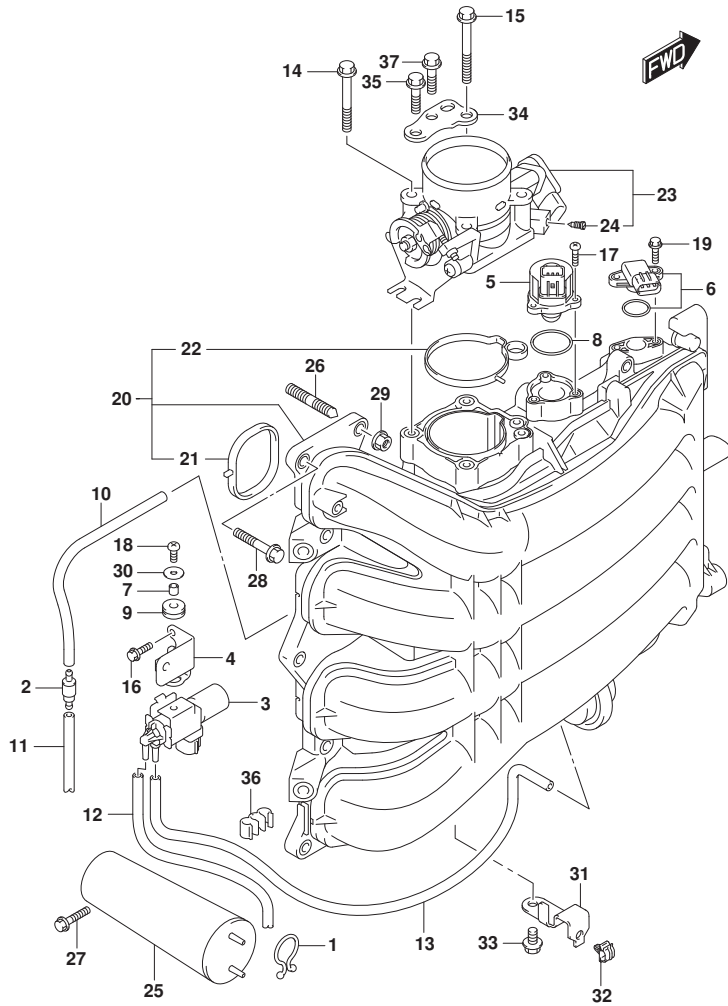


FIG.123A (1-B-14) インテーク マニホールド / スロットル ボデー

見出番号	品番	品名	使用個数	備考	標準作業時間
1	09408-00008	クリップ (ID:20)	1		
2	13162-93J00	バルブ, チェック	1		
3	18117-93J00	バルブ, バキュームスイッチング	1		
4	18119-96L00	ブラケット, バキュームスイッチバルブ	1		
5	18137-93J01	バルブ, IAC	1		
6	18590-68H00	センサ, フレツヤ	1		
7	09180-05047	スペーサ (5.5X8X7.5)	1		
8	09280-29008	Oリング (D:2, ID:29.5)	1		
9	09320-07015	クワシヨン	1		
10	09355-35004-250	ホース (3.5X7.5X250)	1	L:250	
11	09355-35004-250	ホース (3.5X7.5X250)	1	L:250	
12	09355-35006-601	ホース (3.5X7.5X601)	1	L:601->470	
13	09355-35006-600	ホース (3.5X7.5X600)	1	L:600	
14	01550-08557	ホルト	3		
15	01550-08607	ホルト	1		
16	01550-0616C	ホルト (6X16)	2		
17	02112-34167	スクリュ	3		
18	02112-05127	スクリュ	1		
19	09103-05028	ホルト (5X20)	2		
20	13110-96J00	マニホールド, インテーク	1		
21	13119-96J00	ガasket, インテークマニホールド	4		
22	13125-96J00	ガasket, スロットルボデー	1		
23	13300-96J01	ボデーアツシ, スロットル	1		
24	13353-99E00	アシヤスタアツシ	1		
25	13730-96J01	チヤンバ, バキューム	1		
26	01421-08257	ホルト, スタツト	2		
27	01550-0625C	ホルト (6X25)	2		
28	01550-0830C	ホルト	8		
29	08316-1008C	ナツト	2		
30	09160-05045	ワツシヤ (5.5X18X1.0)	1		
31	63615-96J00	ブラケット, スロットルケーブルクランフ	1		
32	09403-05312	クランフ	1		
33	01550-0612C	ホルト (6X12)	1		
34	13315-96J00	ブラケット, スロットルボデー	1		
35	01550-08207	ホルト (8X20)	1		

FIG.123A

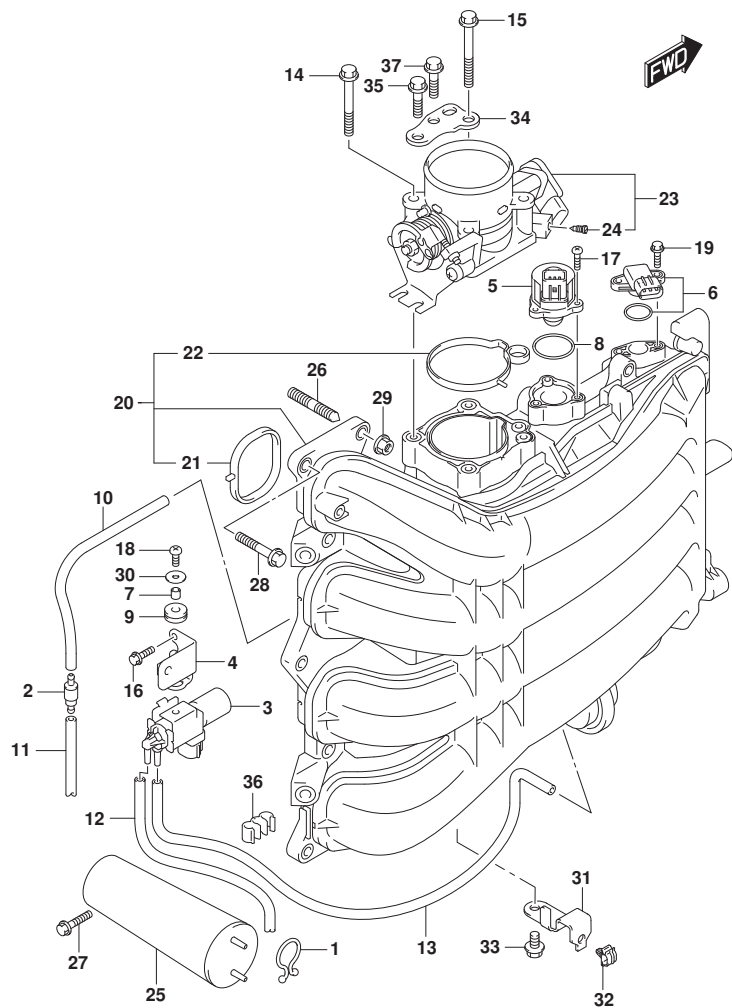


FIG. 123A (1-B-15) インテーク マニホールド / スロットル ボデー

見出番号	品番	品名	使用個数	備考	標準作業時間
36	09408-00035	クリップ (ID:7.2X2)	1		
37	01550-0820C	ボルト (8X20)	2		

FIG.135A

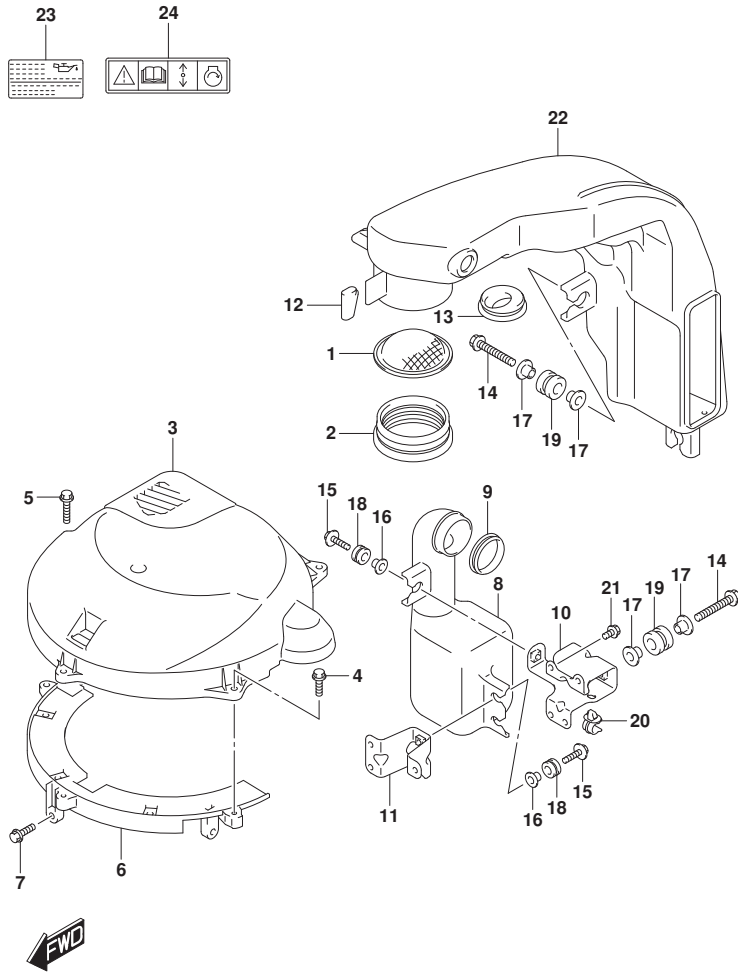


FIG. 135A (1-B-16) サイレンサ/リングギヤカバー

見出番号	品番	品名	使用個数	備考	標準作業時間
1	13710-96J00	アレスト, フレーム	1		
2	13813-96L01	ホルダ, アレスト	1		
3	11510-96L00	カバー, リングギヤアツバ	1	アツバ	
4	01550-0620C	ホルト (6X20)	2		
5	01550-0630C	ホルト (6X30)	1		
6	11510-96J04	カバー, リングギヤアツタ	1		
7	01550-0620C	ホルト (6X20)	3		
8	13761-96L00	レゾネータ	1		
9	13766-96L00	ゲロメット, レゾネータ	1		
10	13822-96L01	ブラケット, サイレンサ	1		
11	13823-96L00	ブラケット, レゾネータ	1		
12	13852-96L01	クッション, サイレンサ	1		
13	13853-96L01	ゲロメット, プリーザホース	1		
14	09103-08543	ホルト (8X50)	2		
15	09116-06517	ホルト (6X25)	3		
16	09169-06062	ワッシャ (6.3X17X1.6)	3		
17	09169-08042	ワッシャ (8.5X22X2)	4		
18	09320-09016	クッション (9X18X9.5)	3		
19	09320-12094	クッション	2		
20	09403-14314	クランプ	1		
21	01550-0612C	ホルト (6X12)	4		
22	13811-96L00	サイレンサ	1		
23	61494-96J11	ラベル, オイル/クリアランス	1		
24	69711-93E11	ラベル, S. I. G. P (S. I. G. P.)	1		

FIG.140A

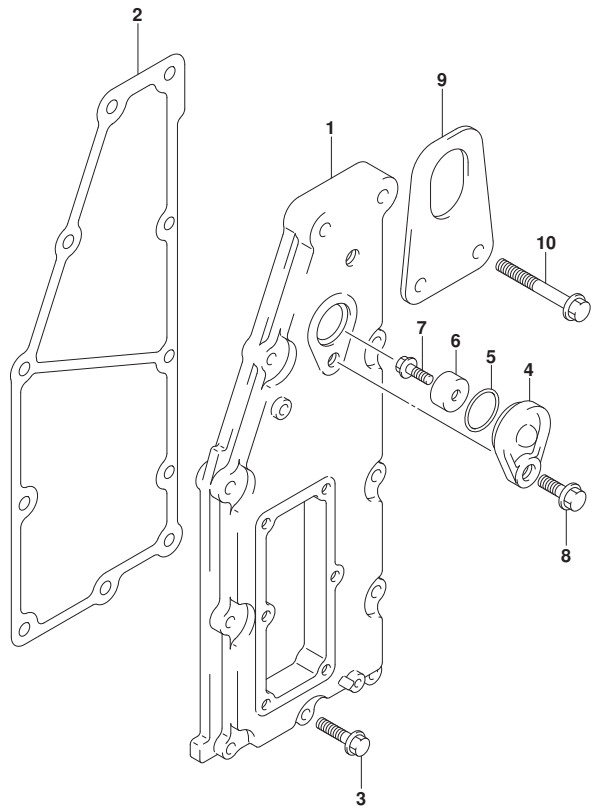


FIG.140A (1-C-2) エキゾーストカバー

見出番号	品番	品名	使用個数	備考	標準作業時間
1	14141-96J00	カバー, エキゾースト	1		
2	14151-96J00	ガスケット, エキゾーストカバー	1		
3	01550-06307	ボルト (6X30)	9		
4	11261-93J00	カバー, プロテクションアノード	1		
5	09280-22019	Oリング (D:1.9, ID:21.8)	1		
6	55321-87J01	アノード, プロテクション	1		
7	09128-06094	ボルト (6X14)	1		
8	01550-0820C	ボルト (8X20)	1		
9	11292-96J00	フック, エンジンポート	1	PORT	
10	01550-0845C	ボルト (8X45)	2		



FIG.143A

FIG.143A (1-C-3) フューエルベ-パセパレータ

見出番号	品番	品名	使用個数	備考	標準作業時間
1	15600-96J03	セパレータアツシ, フューエルベ-パ	1		
2	13370-96J10	.バルフ, ニードル	1		
3	02142-0408B	.スクリュ	1		
4	15200-96J00	.ホソフアツシ, フューエル	1		
5	15647-93J00	.フツシ, フューエルホソフ	1		
6	15626-96J00	.シール	1		
7	15628-99E00	.スクリュ (L:15)	5		
8	15629-99E10	.スクリュ, トレーン	1		
9	15641-96J00	.スペ-サ, フューエルホソフ	1		
10	15642-90J00	.フィルタ	1		
11	15650-96J00	.フロート	1		
12	13254-01010	.ピン, フロート	1		
13	02112-0408A	.スクリュ	1		
14	15760-93J01	.レギュレータ, フューエルフ レツシヤ	1		
15	02112-05107	.スクリュ	1		
16	15683-87J00	.ホ-ス (L:120)	1		
17	09169-08042	ワツシヤ (8. 5X22X2)	6		
18	09320-12094	クツシヨ	3		
19	01550-0835C	.ホルト (8X35)	1		
20	01550-0840C	.ホルト (8X40)	2		
21	15660-96J31	.ホ-ス, エバホ レ-シヨ (L:1000)	1		
22	18498-99EC1	.フ ロテクタ (L:760)	1		
23	09401-08412	.クリツフ	2		
24	09352-50003-00A	.ホ-ス (5X8. 2X1000)	1	VS TO UNION	
25	09401-08412	.クリツフ	1		
26	09352-50003-045	.ホ-ス (5X8. 2X045)	1	UNION TO OUT	
27	09364-06010	.ユニオン	1		
28	09403-13414	.クランフ	1		
29	09408-00008	.クリツフ (ID:20)	1		
30	09408-00078	.クランフ (ID:10+ID:8)	1		

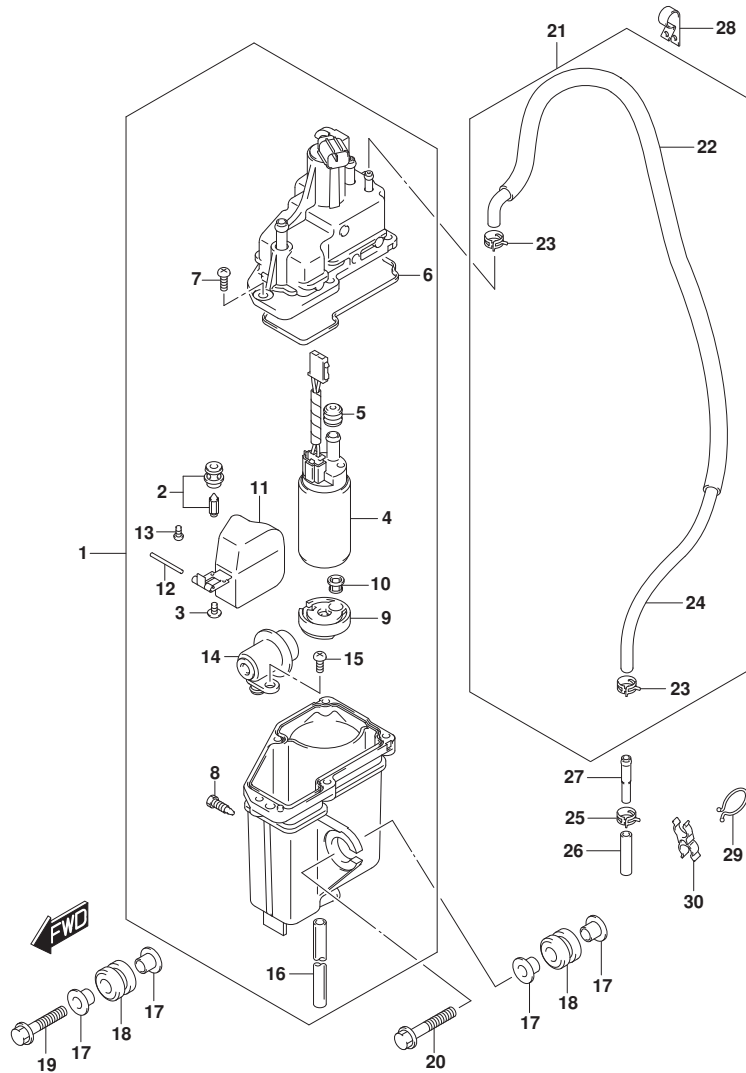


FIG.144A

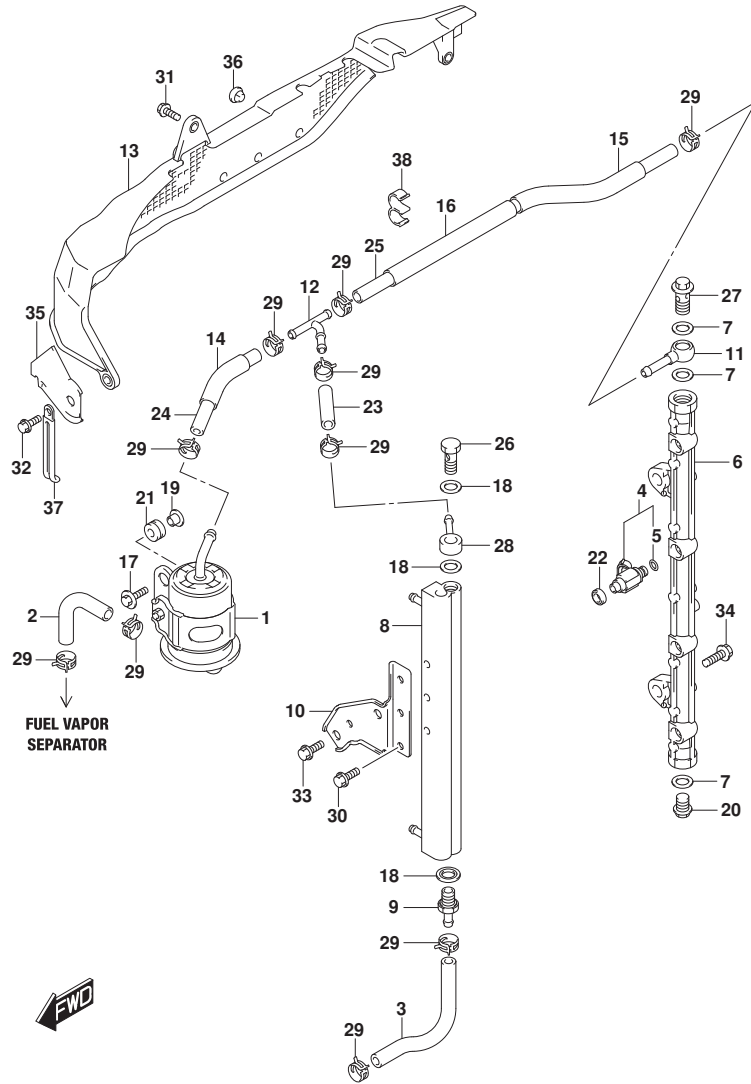


FIG.144A (1-C-4) フューエルインジェクタ

見出番号	品番	品名	使用個数	備考	標準作業時間
1	15440-96J01	フィルタ, フューエル	1		
2	15681-87L00	ホース, フューエル	1	SEPARATOR TO FILTER	
3	15681-96J11	ホース, フューエル	1	COOLER TO SEPARATOR	
4	15710-96J00	インジェクタアツツ, フューエル	4		
5	15717-16G00	オリック	4		
6	15751-96J00	パイク, テリパリ	1		
7	15762-93J00	ガスケット, テリパリパイク	3		
8	15770-96J00	クーラ, フューエル	1		
9	15773-90J10	ユニオン, フューエルホース	1		
10	15790-96J00	ブラケット, フューエルクーラ	1		
11	15830-77EA0	ジョイント, フューエルメイン	1		
12	15830-99E00	ユニオン, 3ウェイ	1		
13	15851-96J02	ガード, フューエルホース	1		
14	18498-90J61	ブラケット, ホース (15. 4X18. 4X70)	1		
15	18498-96J11	ブラケット (15. 4X18. 4X220)	1		
16	18498-99E31	ブラケット (15. 4X18. 4X120)	1		
17	09116-06202	ホルト (6X25)	2		
18	09168-12013	ガスケット (11. 8X22X1. 2)	3		
19	09169-06062	ワッシャ (6. 3X17X1. 6)	2		
20	09247-14041	ブラク (14X14)	1		
21	09320-08519	クッション	2		
22	09320-08062	クッション (8. 7X16. 3X5. 5)	4		
23	09343-75002-600	ホース (7. 5X13. 5X600)	1	L: 600->50	
24	09343-75002-600	ホース (7. 5X13. 5X600)	1	L: 600->120	
25	09343-75002-600	ホース (7. 5X13. 5X600)	1	L: 600->430	
26	09360-12008	ユニオン (12X27)	1		
27	09360-14009	ユニオン (14X27)	1		
28	09363-08004	ユニオン	1		
29	09401-11425	クリップ	10		
30	01550-0612C	ホルト (6X12)	3		
31	01550-0612C	ホルト (6X12)	1		
32	01550-0616C	ホルト (6X16)	2		
33	01550-0816C	ホルト (8X16)	2		

FIG.144A

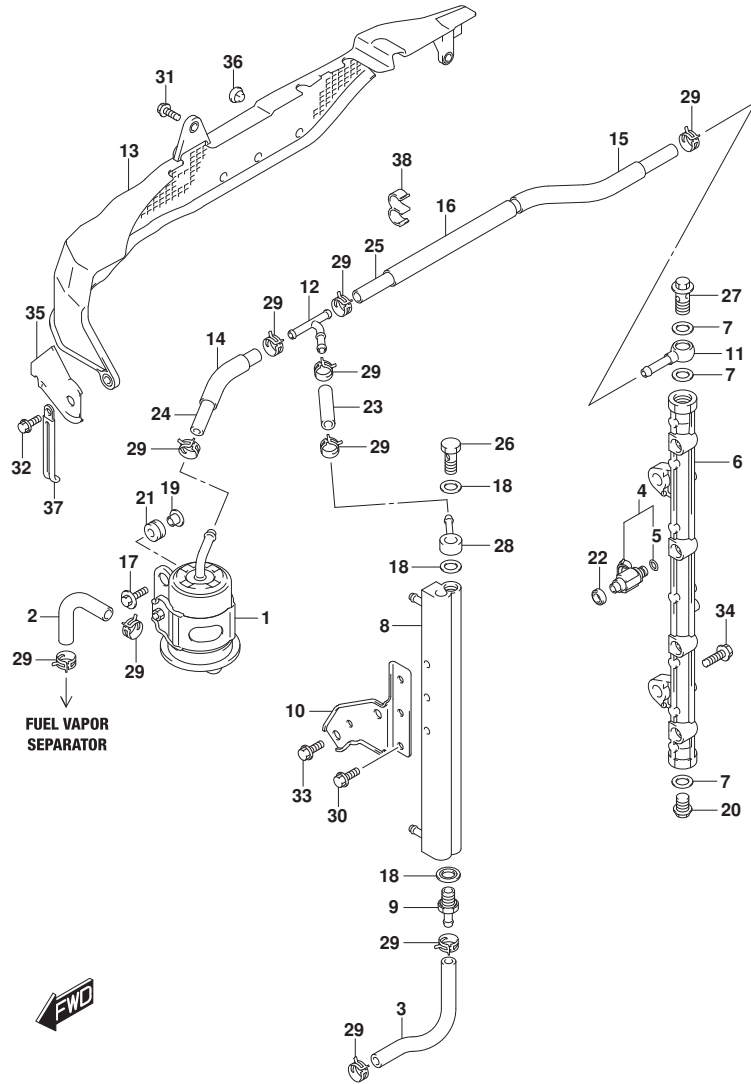


FIG.144A (1-C-5) フューエルインジェクタ

見出番号	品番	品名	使用個数	備考	標準作業時間
34	01550-0825C	ホルト (8X25)	2		
35	15852-96J00	ガード, フューエルホースガード	1		
36	09321-08025	クッション	3		
37	29404-93J21	クランプ (L:80)	1		
38	09408-00320	クランプ	1		

FIG.146A

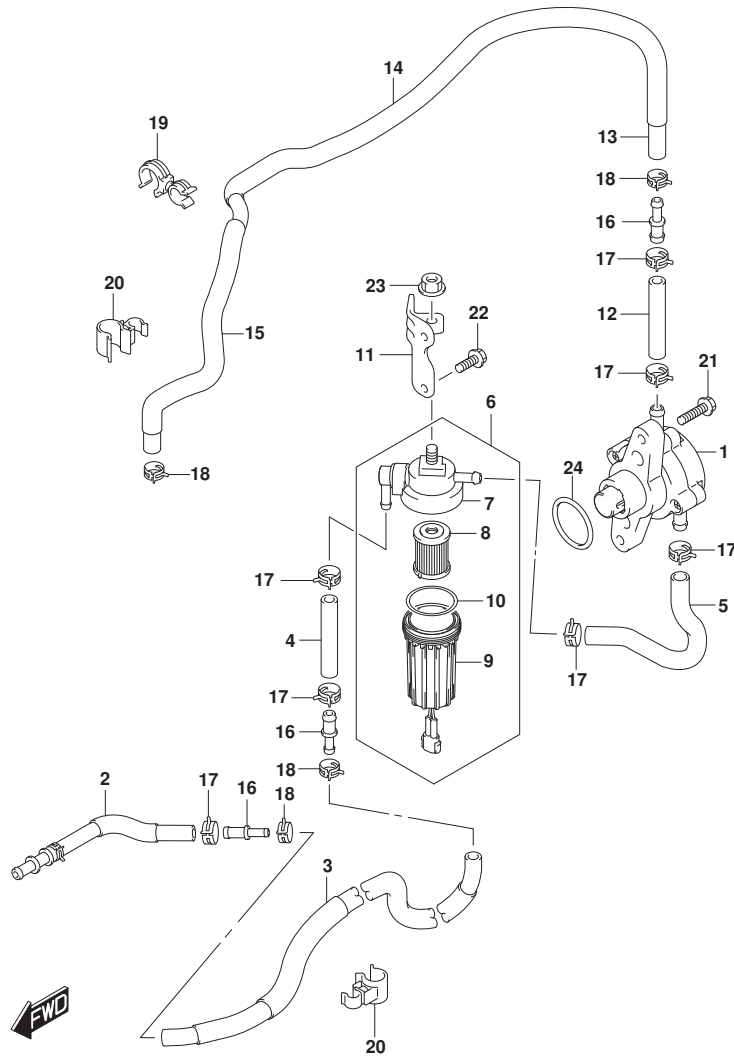


FIG.146A (1-C-6) フューエルポンプ

見出番号	品番	品名	使用個数	備考	標準作業時間
1	15100-96J01	ホーンブアツシ, フューエル	1		
2	15190-96J40	ホース, フューエルインレット	1	CONN TO FILTER	
3	15191-96L20	ホース, フューエル	1	JOINT TO FILTER N 0.2	
4	15195-96L00	ホース, フューエル	1	JOINT TO FILTER N 0.3	
5	15192-96L10	ホース, フューエル	1	FILTER TO PUMP	
6	15410-92J10	フィルタ, フューエル	1		
7	15411-92J10	. キャツプ, フューエルフィルタ	1		
8	15412-92J00	. フィルタ, フューエル	1		
9	15413-92J00	. ケース, フューエルフィルタ	1		
10	15415-92J00	. シール, フューエルフィルタ	1		
11	15421-96L00	ブラケツト, フューエルフィルタ	1		
12	15195-96L20	ホース, フューエル	1	PUMP TO SEPARATOR	
13	15194-96J20	ホース, フューエル	1	PUMP TO SEPARATOR NO. 2	
14	18498-89J01	プロテクタ (13. 5X16. 5X650)	1		
15	18498-96L01	プロテクタ (13. 5X16. 5X240)	1		
16	15831-96L00	ユニオン, 2ウェイフューエルホース	3		
17	09401-14409	クリツプ	7		
18	09401-11423	クリツプ	4		
19	09408-00105	クランプ (ID:17. 5, ID:11. 5)	2		
20	09408-00198	クランプ	2		
21	09103-06211	ホルト (6X25)	2		
22	01550-0616C	ホルト (6X16)	2		
23	08316-1008C	ナツト	1		
24	09280-33004	Oリング (D:3. 1, ID:32. 7)	1		

FIG.160C

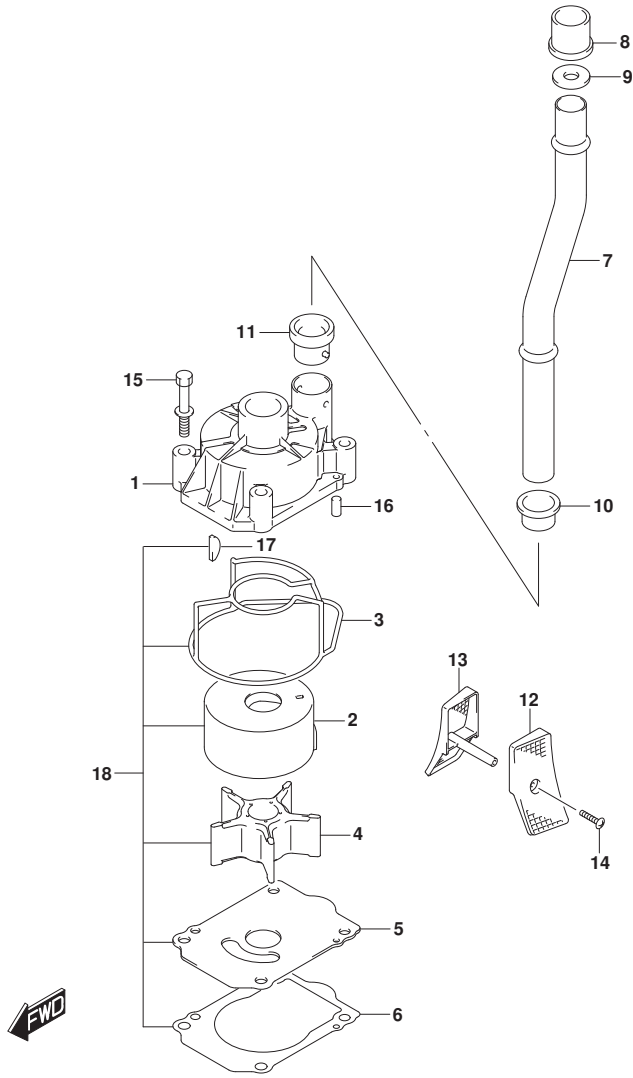


FIG.160C (1-C-7) ウォータポン

見出番号	品番	品名	使用個数	備考	標準作業時間
1	17411-96J01	ケース, ウォータポン	1		
2	17413-96J01	スリーブ, ウォータポン ケース	1		
3	17416-96J01	シーリング, ウォータポン ケース	1		
4	17461-90J01	インペラ, ウォータポン	1		
5	17471-93J02	パネル, ホンポン ケースアンダ	1		
6	17472-93J00	ガasket, ホンポン ケースパネル	1		
7-1	17560-96J01	チューブ, ウォータ	1	L-TRANSOM	
7-2	17561-96J11	チューブ, ウォータ	1	X-TRANSOM	
8	17562-93J01	ブッシュ, ウォータチューブ アッパ	1	アッパ	
9	09168-20002	ガasket (20.5X30X1.5)	1	X-TRANSOM	
10	17563-93J01	ブッシュ, ウォータチューブ ロア	1	ロア	
11	17564-93J01	ブッシュ, ウォータポン ケース	1		
12-1	17631-93J20	フィルタ, ウォータポン トサイド	1	PORT	
12-2	17631-93J30	フィルタ, ウォータポン トサイド	1	OPT, PORT	
13-1	17632-93J20	フィルタ, ウォータポン トサイド	1	STBD	
13-2	17632-93J30	フィルタ, ウォータポン トサイド	1	OPT, STBD	
14-1	09132-04034	スクリュ (4X18)	1	L-TRANSOM	
14-2	09132-04034	スクリュ (4X18)	2	X-TRANSOM	
15	09116-08131	ホルト (8X45)	4		
16	09202-06031	ピン (6X12)	2		
17	09420-05009	キー	1		
18	17400-96J04	キット, ウォータポン リペア	1	オプション	

FIG.162A

FIG.162A (1-C-8) サーマスタット

見出番号	品番	品名	使用個数	備考	標準作業時間
1	11196-96L00	ホース, ウォータリターン	1		
2	17611-90J00	カバー, ウォータリターン	1		
3	09280-26006	Oリング (D:3.1, ID:26.4)	1		
4	09116-06121	ホルト (6X25)	2		
5	17660-90J00	バルブ, ウォータリターン	1		
6-1	17670-90J21	サーモスタット, ウォータ (50°C)	1		
6-2	17670-90J11	サーモスタット, ウォータ (71°C)	1	オプション	
7	17680-96J00	カバー, サーマスタット	1		
8	01550-0625C	ホルト (6X25)	3		
9	09352-50006-600	ホース (5X9X600)	1	L: 600->40	
10	09352-50006-600	ホース (5X9X600)	1	L: 600->60	
11	09352-50006-600	ホース (5X9X600)	1	L: 600->220	
12	09352-50006-600	ホース (5X9X600)	1	L: 600->240	
13	09352-50006-600	ホース (5X9X600)	1	L: 600->380	
14	09352-50006-600	ホース (5X9X600)	1	L: 600->540	
15	09352-50006-600	ホース (5X9X600)	1		
16	09352-50006-600	ホース (5X9X600)	1	L: 600->490	
17	09352-90134-600	ホース (9X13X600)	1	L: 600->340	
18	09367-06002	ジョイント	2		
19	09401-08413	クリップ	16		
20	09401-13425	クリップ	2		
21	09401-31407	クリップ	1		
22	09320-09059	クッション (9X18X14)	1		
23	18498-96L41	ブラケット (10.2X11.8X430)	1		
24	09407-25402	クランプ (L: 250)	1		
25	11198-96L00	ブラケット, ウォータリターン	1		
26	18498-96L31	ブラケット (10.2X11.8X300)	1		
27	01550-0612C	ホルト (6X12)	2		

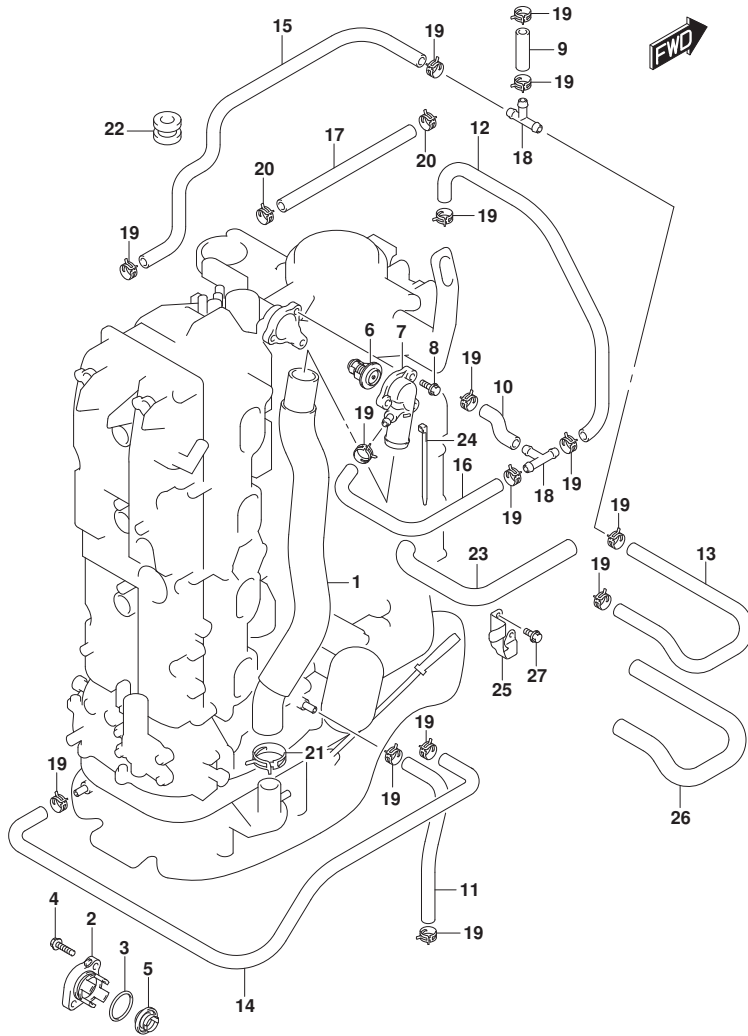


FIG.164A

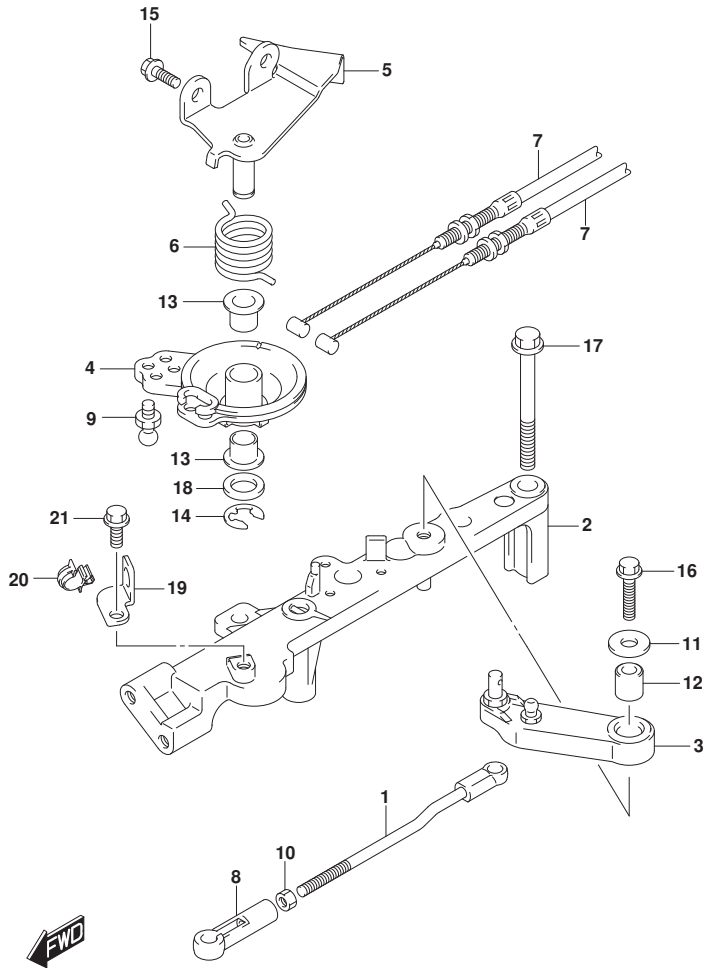


FIG. 164A (1-C-9) スロットルロッド

見出番号	品番	品名	使用個数	備考	標準作業時間
1	13510-96J00	ロッド, スロットルNO. 1	1		
2	19115-96J00	ホルダ, スロットルレバ-	1		
3	19121-93J02	レバ-, スロットルNO. 1	1		
4	19148-96J00	ドラム, スロットル	1		
5	19184-96J00	ブラケット, スロットルケーブル	1		
6	19185-96J01	スプリング, スロットルレバ-	1		
7	63610-96J01	ケーブル, スロットル	2		
8	67463-95200	コネクタ, スロットルコントロール	1		
9	09119-06047	ピン	1		
10	09140-05005	ナット (M5)	1		
11	09160-06066	ワッシャ (6.5X20X1.6)	1		
12	09180-06230	スペーサ (6.2X12.6X12.5)	1		
13	09306-10001	ブッシュ	2		
14	09383-08005	Eリング	1		
15	01550-0616C	ホルト (6X16)	2		
16	01550-0625C	ホルト (6X25)	1		
17	01550-08657	ホルト	2		
18	08322-01107	ワッシャ	1		
19	15198-96J01	ブラケット, フェーエルホースクランプ	1		
20	09403-16307	クランプ	1		
21	01550-0612C	ホルト (6X12)	1		

FIG.175A

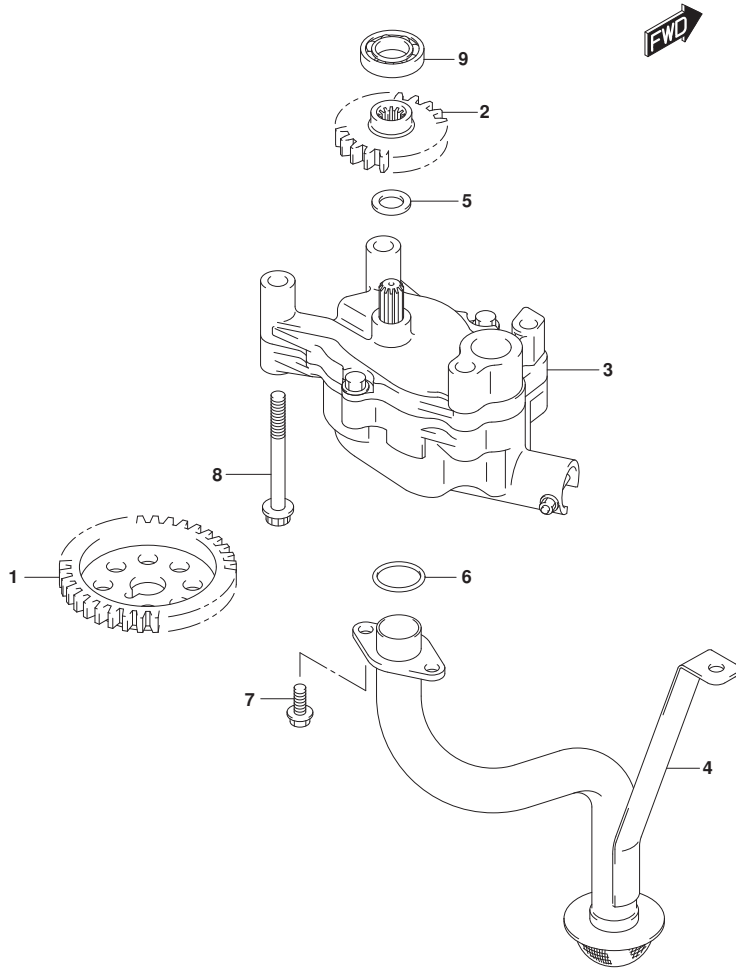


FIG.175A (1-C-10) オイルポンプ

見出番号	品番	品名	使用個数	備考	標準作業時間
1	12632-96J00	ギヤ, オイルポンプドライブ (NT:35)	1		
2	16113-96J00	ギヤ, オイルポンプリブ (NT:20)	1		
3	16400-96J00	ポンプアツシ, オイル	1		
4	16520-96J01	ストレナ, オイルポンプ	1		
5	09181-12167	シム (12X20X1)	1		
6	09280-22202	Oリング (D:2.4, ID:21.8)	2		
7	01550-0616A	ボルト (6X16)	3		
8	01550-0870A	ボルト	4		
9	08110-60020	ベアリング	1		

FIG.178A



FIG. 178A (1-C-11) オイルフィルタ

見出番号	品番	品名	使用個数	備考	標準作業時間
1	16510-96J10	フィルタアツシ, オイル	1		
2	16540-96J00	スタント*, オイルフィルタ	1		
3	16543-96J00	Oリング*, オイルフィルタスタント*	1		
4	01550-0835C	ホルト (8X35)	3		

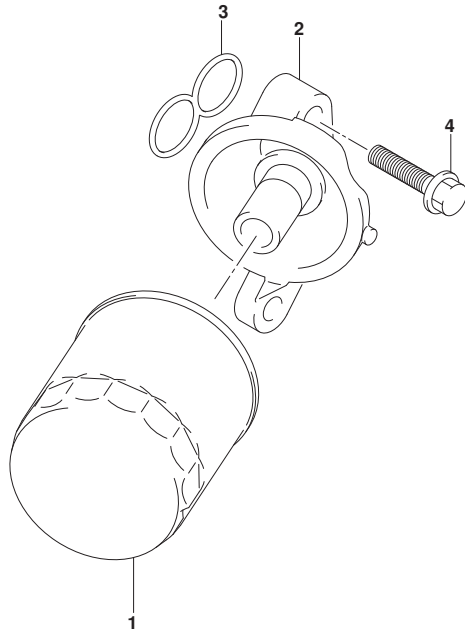


FIG.180A

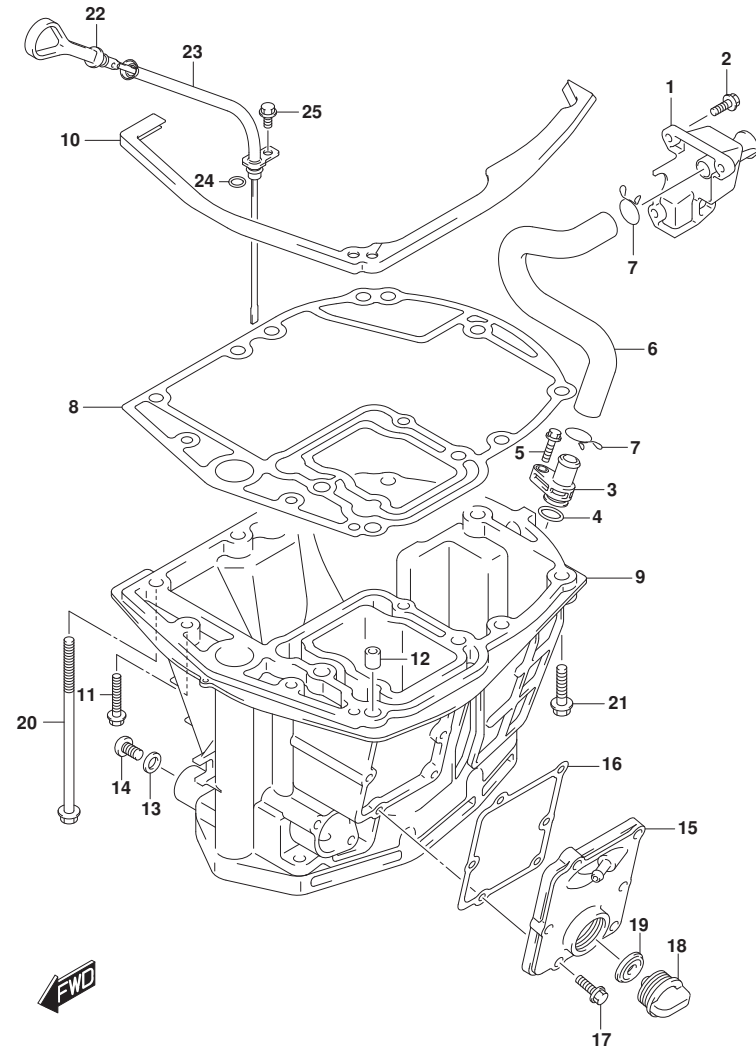


FIG.180A (1-C-12) オイルパン

見出番号	品番	品名	使用個数	備考	標準作業時間
1	11430-96J10	バンプ, エキゾーストレリーズ	1		
2	29116-93J00	ボルト (6X20)	1		
3	11540-96J01	バンプ, エキゾースト	1		
4	09280-16005	Oリング (D:2.4, ID:15.8)	1		
5	29116-93J00	ボルト (6X20)	3		
6	11543-96J01	ホース, エキゾースト	1		
7	09401-22408	クリップ	2		
8	11489-96J01	ガスケット, オイルパン	1		
9-1	11501-96J03-YAY	パン, オイル (ブラック)	1	BODY COLOR: YKV, YA Y	
9-2	11501-96J03-QTN	パン, オイル (ホワイト)	1	BODY COLOR: QTN	
10	11544-96J01	シール, オイルパンアツパ	1	アツパ -	
11	09116-08178	ボルト (8X40)	2		
12	09202-08006	ピン (8X12)	2		
13	09168-12012	ガスケット (12.5X20X2.5)	1		
14	09248-12009	プラグ (12X18.65)	1		
15-1	11550-96J00-YAY	カバー, ウォータージヤケットオイルパン (ブラック)	1	BODY COLOR: YKV, YA Y	
15-2	11550-96J00-QTN	カバー, ウォータージヤケットオイルパン (ホワイト)	1	BODY COLOR: QTN	
16	11552-96J00	ガスケット, オイルパンウォータージヤケットカバー	1		
17	09103-06093	ボルト (6X20)	6		
18	17913-93J00	プラグ, ウォータ	1		
19	17914-93J01	ガスケット, ウォータプラグ	1		
20	09116-10146	ボルト (10X195)	8		
21	09116-10181	ボルト (10X44)	1		
22	16910-96J01	ゲージ, オイルレベル	1		
23	16930-96J01	ガイド, オイルレベルゲージ	1		
24	09280-09008	Oリング (D:2.1, ID:8.8)	1		
25	01550-0612C	ボルト (6X12)	1		

FIG.204B

FIG. 204B (1-C-13) クラッチシャフト

見出番号	品番	品名	使用個数	備考	標準作業時間
1	21100-96J01	レバアツシ, クラッチ	1		
2	21131-93J00	ブッシュ, クラッチレバー	1		
3	09306-10001	ブッシュ	4		
4	09383-08004	Eリング	1		
5	23115-96J20	リンク, クラッチレバー	1		
6	09160-06094	ワッシャ (6.5X15X1.0)	2		
7	09204-01006	ピン	2		
8	09306-06004	ブッシュ	2		
9	21151-96J00	ホルダ, クラッチレバー	1		
10	01550-0620C	ホルト (6X20)	1		
11	21155-93J00	プレート, シフトレバー	1		
12	02142-05107	スクリュ	2		
13	21210-93J01	シャフト, クラッチ	1		
14	21230-93J01	アーム, クラッチシャフト	1		
15	22511-99011	ニツブル, ケーリス	1		
16-1	23111-96J00	ロッド, クラッチ	1	L-TRANSOM	
16-2	23111-93J00	ロッド, クラッチ	1	X-TRANSOM	
17	25223-96J00	シール, クラッチロッド	1		
18	09248-12011	ブラグ (12X9)	1		
19	09289-18001	シール, オイル (18X30X8)	1		
20	09262-17019	ベアリング (17X35X8)	1		
21	08331-41359	サークリップ	1		
22	09205-10006	ピン, スプリンク (10.2X10)	1		
23	09260-10005	ボール	1		
24	09440-07051	スプリンク	1		
25	67467-89J01	コネクタ	2		
26	09160-06055	ワッシャ (7X12X1.0)	2		
27	09385-06012	クリップ	2		

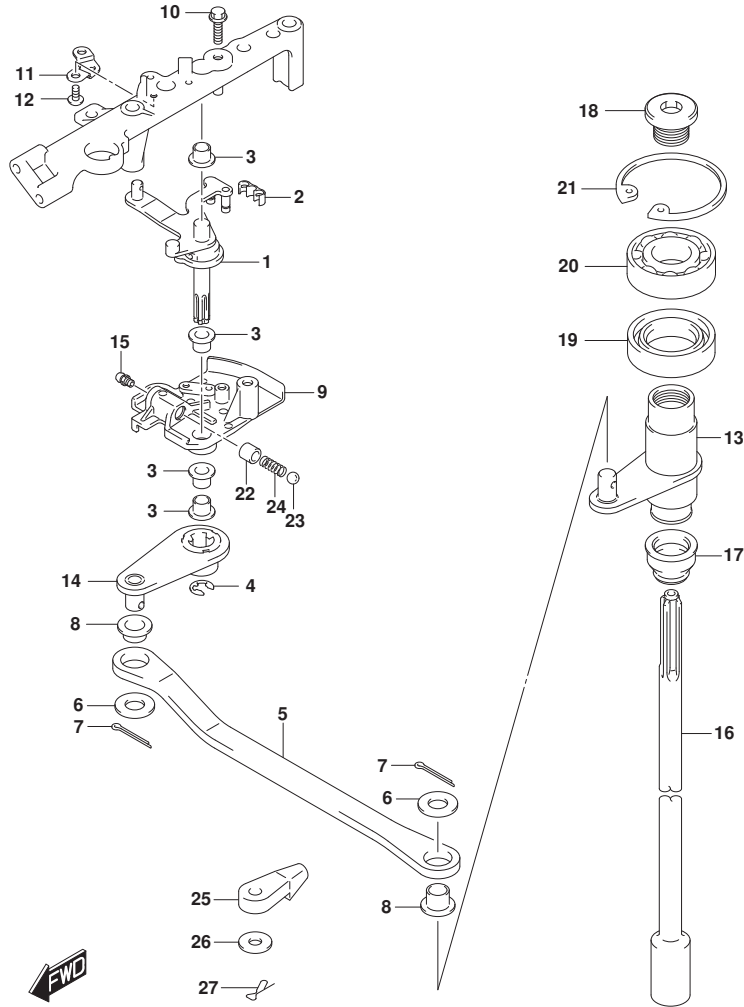


FIG.206B

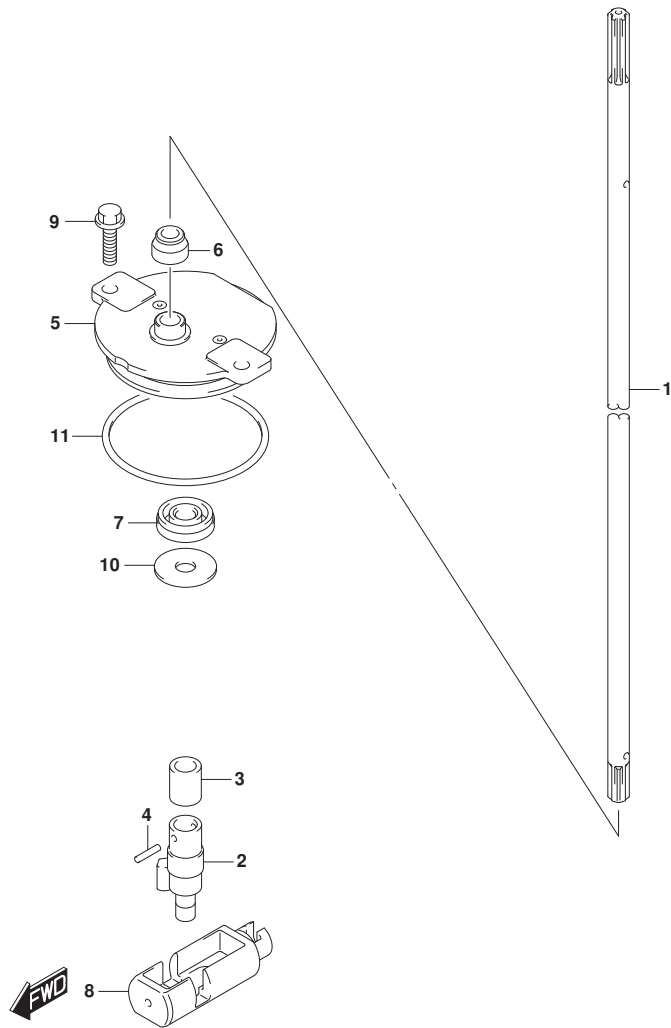
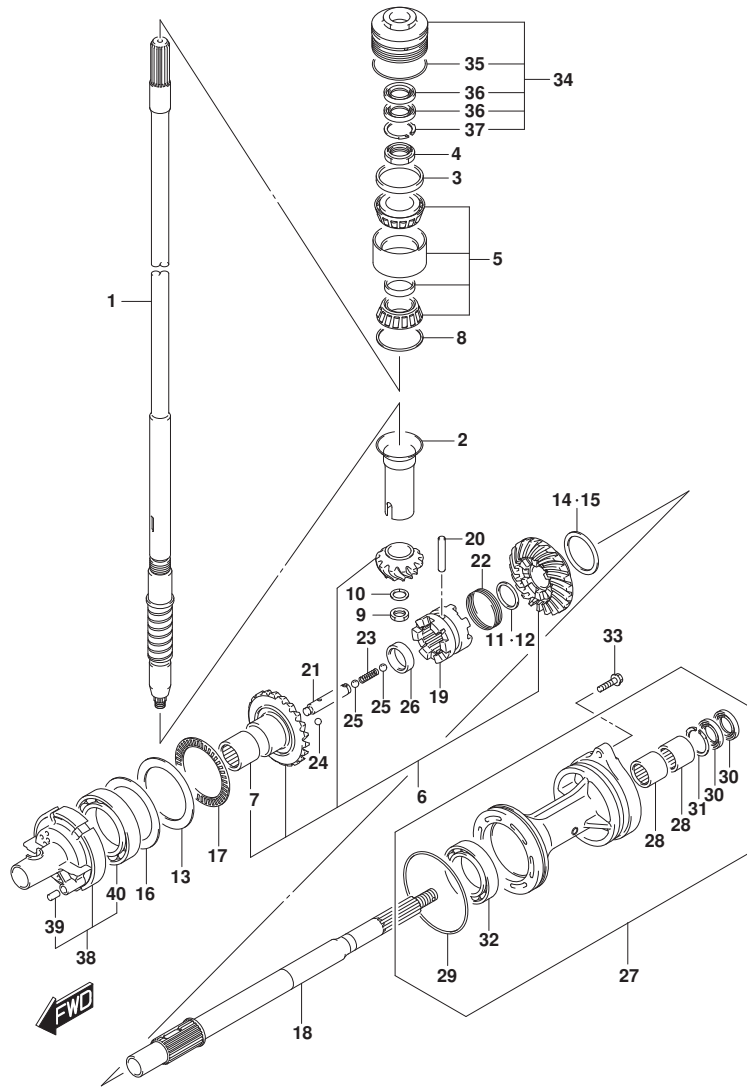


FIG. 206B (1-C-14) クラッチロッド

見出番号	品番	品名	使用個数	備考	標準作業時間
1-1	25111-96J00	ロッド, シフト	1	L-TRANSOM	
1-2	25111-93J00	ロッド, シフト	1	X-TRANSOM	
2	25131-93J00	ヨーク, シフト	1		
3	25232-96302	マウント, キヤクセス	2		
4	09205-02006	ピン, スプリング (2X12)	2		
5	25141-93J00	ハウジング, シフトロッドガイド	1		
6	25223-96J00	シール, クラッチロッド	1		
7	09282-08005	シール, オイル (8X22X7)	1		
8	25321-93J00	スライダ, シフトホリゾンタル	1		
9	29116-93J00	ホルト (6X20)	2		
10	09160-08151	ワッシャ (8.5X26X1.6)	1		
11	09280-60007	リング (D:3.5, ID:59.6)	1		

FIG.220D



DF200A_000_024_220D
TRANSMISSION

FIG. 220D (1-C-15) トランスミッション (DF200AT, DF175AT, DF150AT)

見出番号	品番	品名	使用個数	備考	標準作業時間
1-1	57110-96J41	シャフト, ドライブ	1	L-TRANSOM	
1-2	57110-96J31	シャフト, ドライブ	1	X-TRANSOM	
2	57133-93J00	カラー, ドライブシャフト	1		
3	57134-93J00	スベ-サ, ドライブシャフトへアリング	1		
4	09159-28003	ナット (M28)	1		
5	09269-32002	ベアリング (32X66X49)	1		
6	57300-96850	ピニオンギヤセット	1		
7	09263-25067	ベアリング (25X32X26)	1		
8-1	09181-60004	シム (60X66X0.45)	1		
8-2	09181-60005	シム (60X66X0.5)	1		
8-3	09181-60006	シム (60X66X0.55)	1		
8-4	09181-60007	シム (60X66X0.6)	1		
8-5	09181-60008	シム (60X66X0.65)	1		
8-6	09181-60009	シム (60X66X0.7)	1		
8-7	09181-60010	シム (60X66X0.75)	1		
8-8	09181-60011	シム (60X66X0.8)	1		
8-9	09181-60012	シム (60X66X0.85)	1		
8-10	09181-60013	シム (60X66X0.9)	1		
9	09140-16021	ナット (M6)	1		
10	08221-16256	シム	1		
11	57500-87861	シムセット, リハ-スフ ロック シャフト	1		
12-1	08211-30382	ワッシャ (30X38X1.5)	1		
12-2	09160-30036	ワッシャ (T:1.7)	1		
12-3	09160-30037	ワッシャ (T:1.9)	1		
12-4	09160-30038	ワッシャ (T:2.1)	1		
12-5	08211-30384	ワッシャ (30X38X2.2)	1		
12-6	09160-30039	ワッシャ (T:2.3)	1		
12-7	09160-30041	ワッシャ (T:2.4)	1		
12-8	08211-30385	ワッシャ (30X38X2.5)	1		
12-9	09160-30042	ワッシャ (T:2.6)	1		
12-10	09160-30043	ワッシャ (T:2.7)	1		
12-11	09160-30044	ワッシャ (T:2.8)	1		
13	09160-75002	ワッシャ (75X100X2)	1	FWD GEAR	
14	57500-87852	シムセット, リハ-スギヤ	1	REV GEAR	
15-1	09181-50013	シム (50X62X1.0)	1	REV GEAR	

DF200A_000_024

FIG.220D

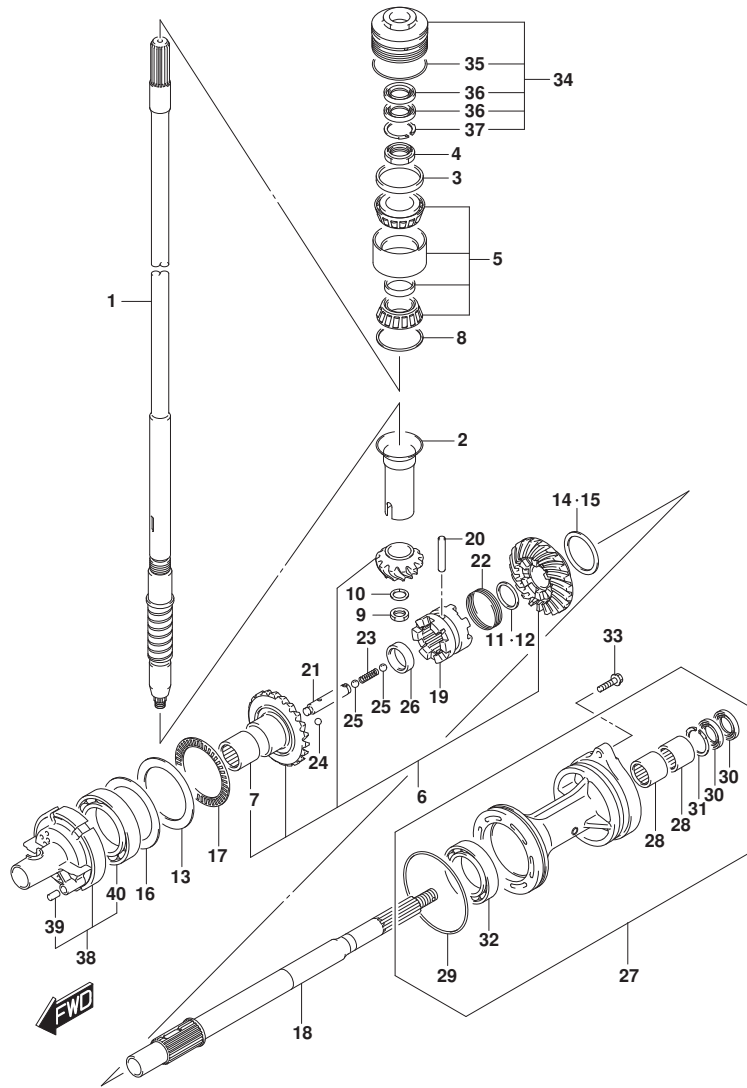
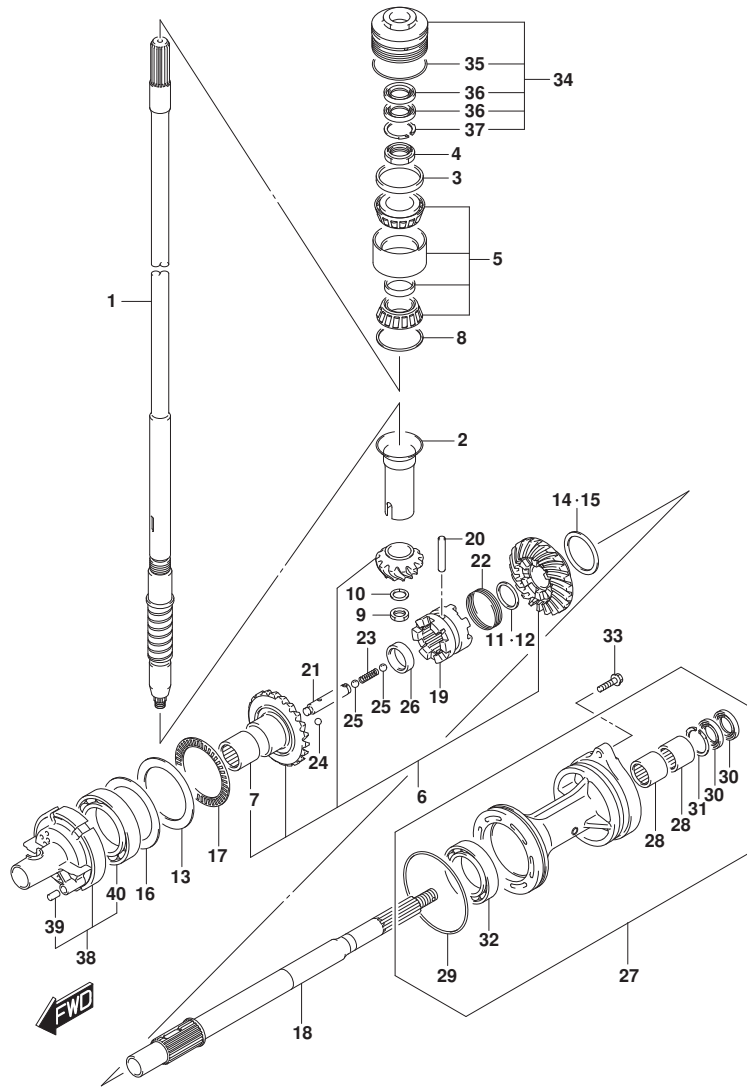


FIG. 220D (1-C-16) トランスミッション (DF200AT, DF175AT, DF150AT)

見出番号	品番	品名	使用個数	備考	標準作業時間
15-2	09181-50012	シム (50X62X1.1)	1	REV GEAR	
15-3	09181-50005	シム (50X62X1.2)	1	REV GEAR	
15-4	09181-50006	シム (50X62X1.30)	1	REV GEAR	
15-5	09181-50007	シム (50X62X1.40)	1	REV GEAR	
15-6	09181-50008	シム (50X62X1.50)	1	REV GEAR	
15-7	09181-50009	シム (50X62X1.60)	1	REV GEAR	
15-8	09181-50010	シム (50X62X1.70)	1	REV GEAR	
16-1	09181-75018	シム (75X100X0.5)	1	FWD GEAR	
16-2	09181-75019	シム (75X100X0.55)	1	FWD GEAR	
16-3	09181-75012	シム (75X100X0.6)	1	FWD GEAR	
16-4	09181-75013	シム (75X100X0.65)	1	FWD GEAR	
16-5	09181-75008	シム (75X100X0.7)	1	FWD GEAR	
16-6	09181-75014	シム (75X100X0.75)	1	FWD GEAR	
16-7	09181-75009	シム (75X100X0.8)	1	FWD GEAR	
16-8	09181-75015	シム (75X100X0.85)	1	FWD GEAR	
16-9	09181-75010	シム (75X100X0.9)	1	FWD GEAR	
16-10	09181-75016	シム (75X100X0.95)	1	FWD GEAR	
16-11	09181-75011	シム (75X100X1)	1	FWD GEAR	
17	09269-75002	ベアリング (75X100X4)	1		
18	57610-93J00	シャフト, フロベラ	1		
19	57621-93J10	シフト, クラッチツグ	1		
20	09202-08007	ピン (8X49)	1		
21	57631-93J00	ピン, コネクタ	1		
22	09440-52003	スプリング	1		
23	09440-09040	スプリング	1		
24	06111-07004	ボール	2		
25	06111-11004	ボール	2		
26	09180-25082	スペーサ (25X36.5X9.5)	1		
27-1	56120-93J70-YAY	ハウジング, フロップシャフトベアリング (ブラック)	1	BODY COLOR: YKV, YAY	
27-2	56120-93J70-QTN	ハウジング, フロップシャフトベアリング (ホワイト)	1	BODY COLOR: QTN	
28	09263-30063	ベアリング (30X40X25)	2		
29	09280-00040	リング (D: 3.1, ID: 104.4)	1		
30	09282-30006	シール, オイル (30X45X6)	2		
31	09381-40003	サーキット	1		

FIG.220D



DF200A_000_024_220D
TRANSMISSION

FIG. 220D (1-D-2) トランスミッション (DF200AT, DF175AT, DF150AT)

見出番号	品番	品名	使用個数	備考	標準作業時間
32	08113-60100	.ベアリング	1		
33	09116-08158	ホルト (8X35)	2		
34	56130-93J02	ハウジング, ドライブシャフトベアリング	1		
35	09280-66004	.オリング (D:3.1, ID:65.4)	1		
36	09282-24004	.シール, オイル (24X40X7)	2		
37	09381-40003	.サーキット	1		
38	56140-93J20	ハウジング, フォワードギヤベアリング	1		
39	04221-08129	.ピン	1		
40	09263-50009	.ベアリング (50X65X25)	1		

DF200A_000_024

FIG.220E

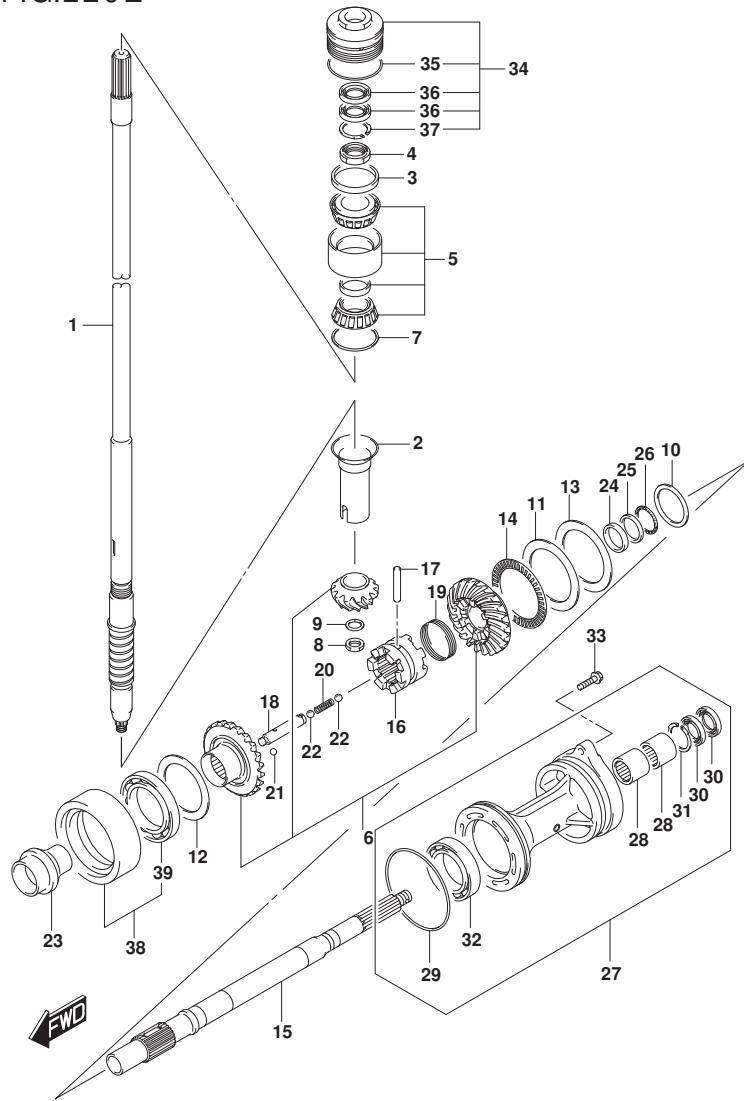


FIG. 220E (1-D-3) トランスミッション (DF200AZ, DF175AZ, DF150AZ)

見出番号	品番	品名	使用個数	備考	標準作業時間
1	57110-96J31	シャフト, ドライブ	1		
2	57133-93J00	カラー, ドライブシャフト	1		
3	57134-93J00	スペーサ, ドライブシャフトベアリング	1		
4	09159-28003	ナット (M28)	1		
5	09269-32002	ベアリング (32X66X49)	1		
6	57300-96860	ピニオン/ギヤセット	1		
7-1	09181-60004	シム (60X66X0.45)	1		
7-2	09181-60005	シム (60X66X0.5)	1		
7-3	09181-60006	シム (60X66X0.55)	1		
7-4	09181-60007	シム (60X66X0.6)	1		
7-5	09181-60008	シム (60X66X0.65)	1		
7-6	09181-60009	シム (60X66X0.7)	1		
7-7	09181-60010	シム (60X66X0.75)	1		
7-8	09181-60011	シム (60X66X0.8)	1		
7-9	09181-60012	シム (60X66X0.85)	1		
7-10	09181-60013	シム (60X66X0.9)	1		
8	09140-16021	ナット (M6)	1		
9	08221-16256	シム	1		
10-1	09160-35015	ワッシャ (35X46X0.6)	1	PROP SHAFT REV	
10-2	09160-35013	ワッシャ (35X46X0.8)	1	PROP SHAFT REV	
10-3	09160-35010	ワッシャ (35X46X1.15)	1	PROP SHAFT REV	
10-4	09160-35004	ワッシャ (35X46X1.20)	1	PROP SHAFT REV	
10-5	09160-35006	ワッシャ (35X46X0.90)	1	PROP SHAFT REV	
10-6	09160-35002	ワッシャ (35X46X1.00)	1	PROP SHAFT REV	
10-7	09160-35008	ワッシャ (35X46X0.95)	1	PROP SHAFT REV	
10-8	09160-35003	ワッシャ (35X46X1.10)	1	PROP SHAFT REV	
10-9	09160-35009	ワッシャ (35X46X1.05)	1	PROP SHAFT REV	
11	09160-75002	ワッシャ (75X100X2)	1	FWD GEAR	
12-1	09181-60004	シム (60X66X0.45)	1	REV GEAR	
12-2	09181-60005	シム (60X66X0.5)	1	REV GEAR	
12-3	09181-60006	シム (60X66X0.55)	1	REV GEAR	
12-4	09181-60007	シム (60X66X0.6)	1	REV GEAR	
12-5	09181-60008	シム (60X66X0.65)	1	REV GEAR	
12-6	09181-60009	シム (60X66X0.7)	1	REV GEAR	
12-7	09181-60010	シム (60X66X0.75)	1	REV GEAR	

FIG.220E

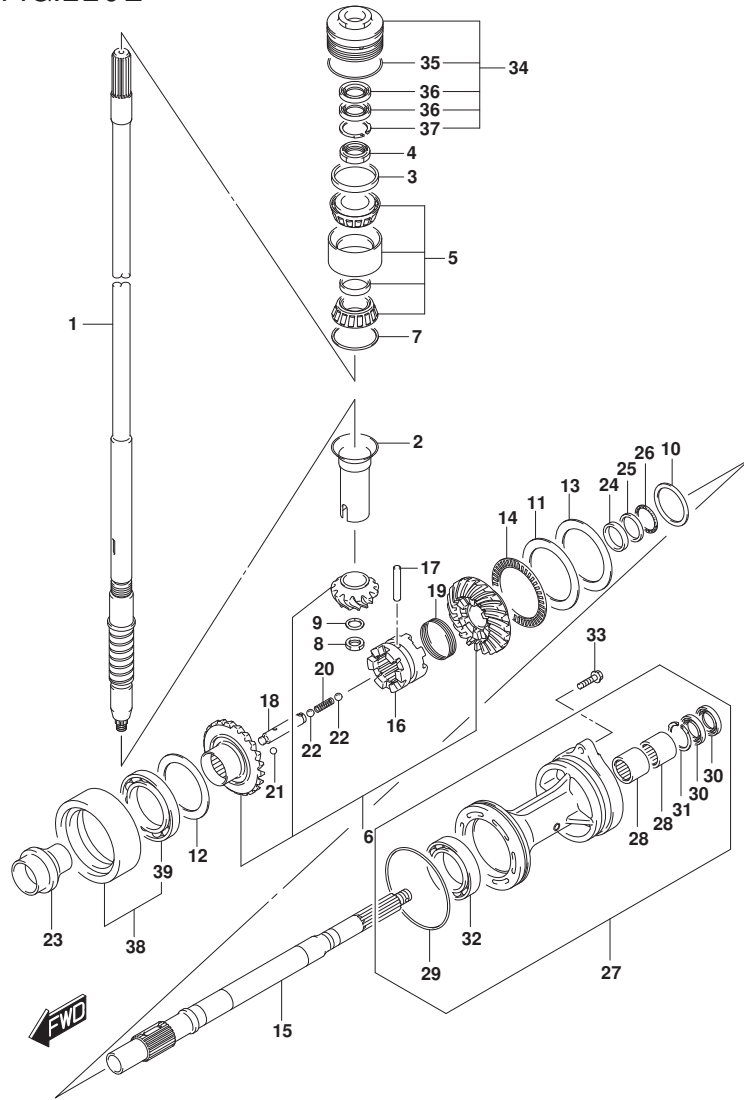


FIG. 220E (1-D-4) トランスミッション (DF200AZ, DF175AZ, DF150AZ)

見出番号	品番	品名	使用個数	備考	標準作業時間
12-8	09181-60011	シム (60X66X0.8)	1	REV GEAR	
12-9	09181-60012	シム (60X66X0.85)	1	REV GEAR	
12-10	09181-60013	シム (60X66X0.9)	1	REV GEAR	
13-1	09181-75018	シム (75X100X0.5)	1	FWD GEAR	
13-2	09181-75019	シム (75X100X0.55)	1	FWD GEAR	
13-3	09181-75012	シム (75X100X0.6)	1	FWD GEAR	
13-4	09181-75013	シム (75X100X0.65)	1	FWD GEAR	
13-5	09181-75008	シム (75X100X0.7)	1	FWD GEAR	
13-6	09181-75014	シム (75X100X0.75)	1	FWD GEAR	
13-7	09181-75009	シム (75X100X0.8)	1	FWD GEAR	
13-8	09181-75015	シム (75X100X0.85)	1	FWD GEAR	
13-9	09181-75010	シム (75X100X0.9)	1	FWD GEAR	
13-10	09181-75016	シム (75X100X0.95)	1	FWD GEAR	
13-11	09181-75011	シム (75X100X1)	1	FWD GEAR	
14	09269-75002	ベアリング (75X100X4)	1		
15	57610-93J20	シャフト, フロント	1		
16	57621-93J20	シフト, クラッチドッグ	1		
17	09202-08007	ピン (8X49)	1		
18	57631-93J00	ピン, コネクタ	1		
19	09440-52003	スプリング	1		
20	09440-09040	スプリング	1		
21	06111-07004	ボール	2		
22	06111-11004	ボール	2		
23	57622-93J00	スペーサ, フォワード スラスト	1		
24	09160-30055	ワッシャ (30X47X6)	1		
25	09160-30056	ワッシャ (32X47X3)	1		
26	09269-30014	ベアリング (30X47X2)	1		
27-1	56120-93J80-YAY	ハウジング, フロント シャフトベアリング (ブラック)	1	BODY COLOR:YAY	
27-2	56120-93J80-QTN	ハウジング, フロント シャフトベアリング (ホワイト)	1	BODY COLOR:QTN	
28	09263-30063	ベアリング (30X40X25)	2		
29	09280-00040	オリング (D:3.1, ID:104.4)	1		
30	09282-30006	シール, オイル (30X45X6)	2		
31	09381-40003	サーキット	1		
32	09263-50009	ベアリング (50X65X25)	1		
33	09116-08158	ホルト (8X35)	2		

FIG.220E

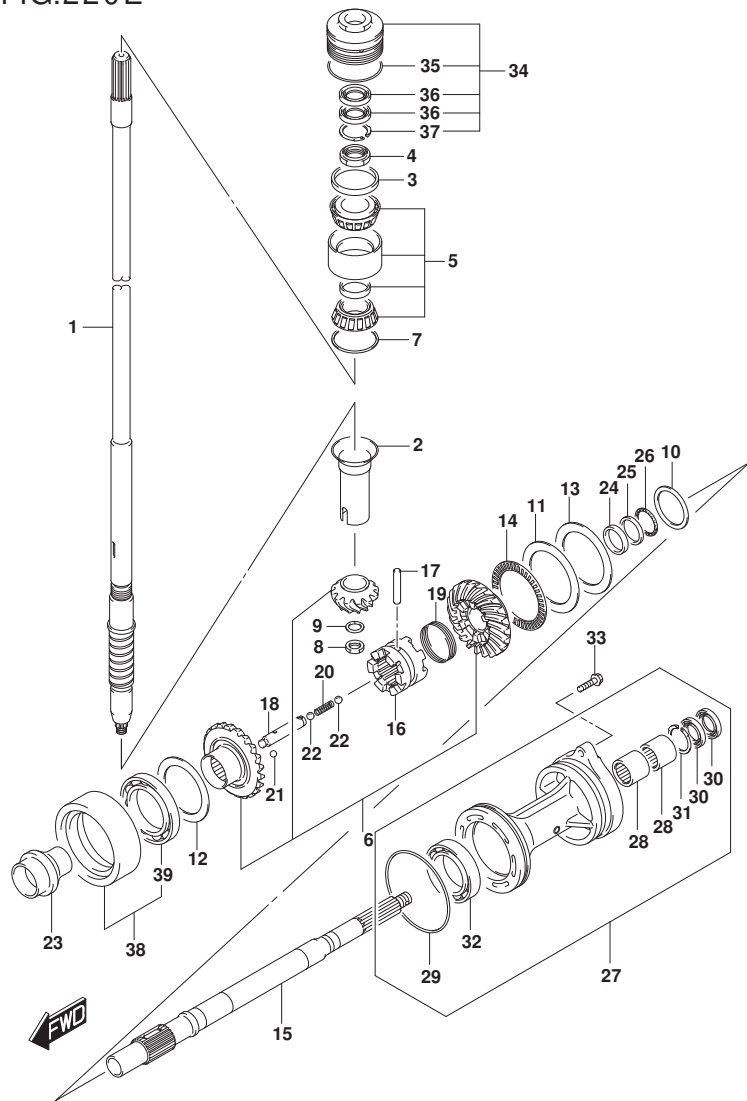


FIG. 220E (1-D-5) トランсмツシヨン (DF200AZ, DF175AZ, DF150AZ)

見出番号	品番	品名	使用個数	備考	標準作業時間
34	56130-93J02	ハウジング, ドライブシャフトへアリング	1		
35	09280-66004	.Oリング (D:3.1, ID:65.4)	1		
36	09282-24004	.シール, オイル (24X40X7)	2		
37	09381-40003	.サーキット	1		
38	56140-93J10	ハウジング, リバースギヤへアリング	1		
39	09262-60002	.へアリング (60X85X13)	1		

FIG.301A

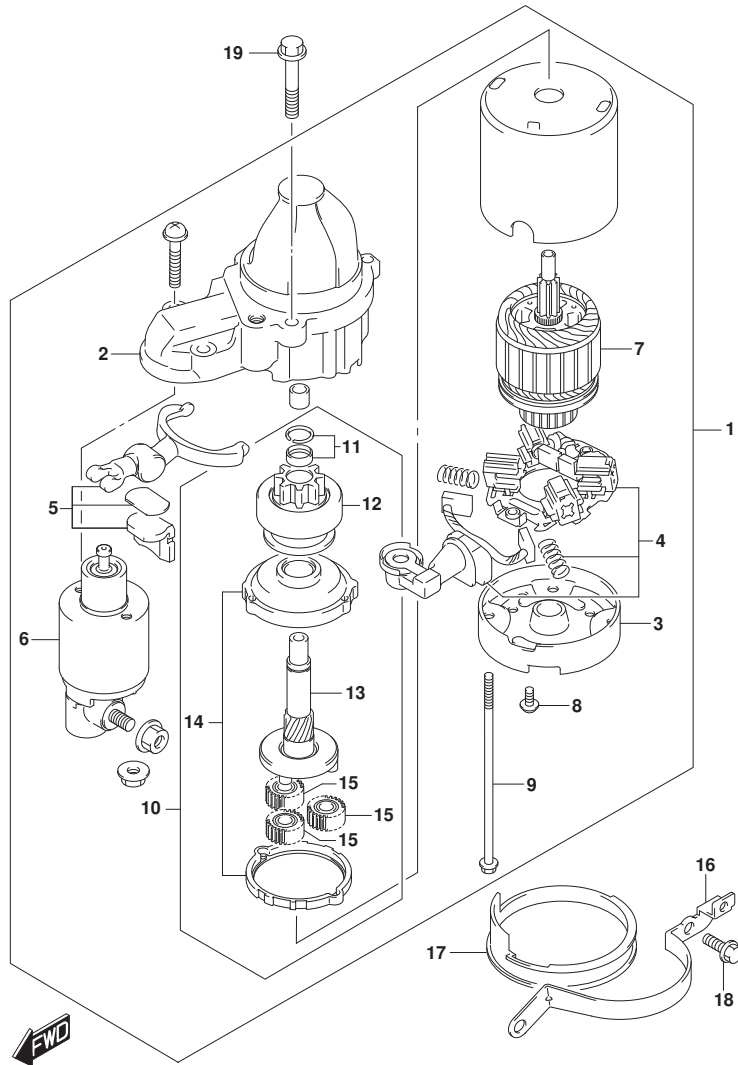


FIG. 301A (1-D-6) スターティングモータ

見出番号	品番	品名	使用個数	備考	標準作業時間
1	31100-98L10	モータアツシ, スターティング	1		
2	31150-98L00	. ケース, キギヤ	1		
3	31170-92J00	. ハウジング, リヤ	1		
4	31173-98L00	. ホルダアツシ, フラシ	1		
5	31191-63J00	. レバアツシ	1		
6	31220-98L10	. スイツチアツシ	1		
7	31311-63J00	. アマチユア	1		
8	31192-92J00	. スクリュセット	1		
9	31261-75F10	. ホルト	2		
10	31340-98L00	. クラツチセット, スターティングモータ	1		
11	31314-86030	. . ストパセット	1		
12	31320-98L00	. . ビニオン	1		
13	31341-98L00	. . シヤフト, ビニオン	1		
14	31343-63J00	. . インターナルギヤ	1		
15	31344-63J00	. . キギヤアツシ	3		
16	31912-96J00	バンド, スタータモータ	1		
17	31918-92J01	タンバ, ロ7	1	ロ7	
18	01550-08207	ホルト (8X20)	2		
19	01550-0835C	ホルト (8X35)	2		

FIG.303A

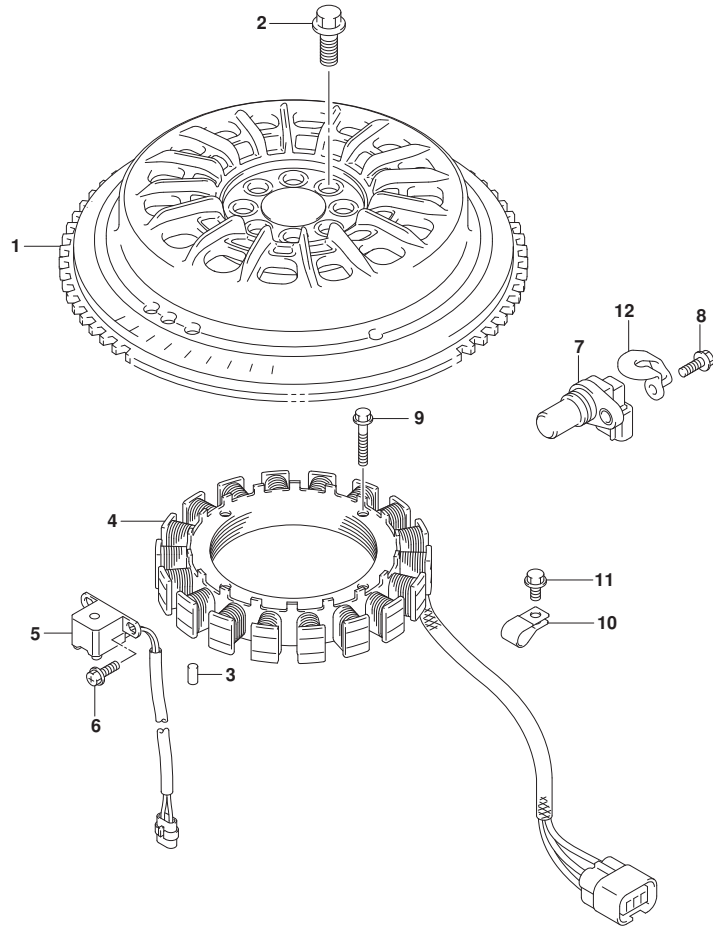


FIG. 303A (1-D-7) マグネト (DF200AT, DF200AZ, DF175AT, DF175AZ)

見出番号	品番	品名	使用個数	備考	標準作業時間
1	32102-96J20	フライホイール, マグネト	1		
2	09103-12125	ボルト (12X26)	8		
3	09202-06031	ピン (6X12)	1		
4	32120-96J00	コイル, ハッチリチヤージング	1		
5	32160-88L01	コイル, イグニッションタイミング	1		
6	09106-05030	ボルト (5X10)	2		
7	33220-64L10	センサアツシ, ホジション	2		
8	01550-0616C	ボルト (6X16)	2		
9	09103-06231	ボルト (6X35)	4		
10	09403-13414	クランプ	1		
11	01550-0612C	ボルト (6X12)	1		
12	11185-96L00	カバー, センサ	1		



FIG.303B

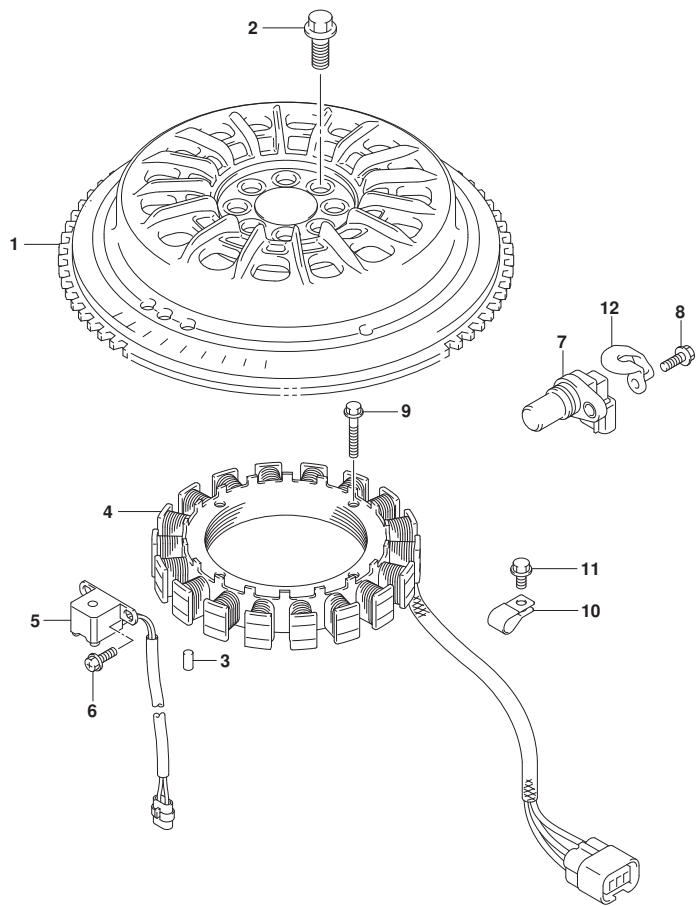


FIG. 303B (1-D-8) マグネト (DF150AT, DF150AZ)

見出番号	品番	品名	使用個数	備考	標準作業時間
1	32102-96J20	フライホイール, マグネト	1		
2	09103-12125	ボルト (12X26)	8		
3	09202-06031	ピン (6X12)	1		
4	32120-96J00	コイル, ハットリチヤージング	1		
5	32160-88L01	コイル, イグニツシヨソタツミンク	1		
6	09106-05030	ボルト (5X10)	2		
7	33220-64L10	センサアツシ, ホツシヨソ	1		
8	01550-0616C	ボルト (6X16)	1		
9	09103-06231	ボルト (6X35)	4		
10	09403-13414	クランプ	1		
11	01550-0612C	ボルト (6X12)	1		
12	11185-96L00	カバ- , センサ	1		



FIG.310A

FIG. 310A (1-D-9) レクチファイア/イグニッション コイル

見出番号	品番	品名	使用個数	備考	標準作業時間
1	32800-96J00	レクチファイア/レキユレータアツジ	1		
2	32805-96J00	ガスケツト, レクチファイア/レキユレータ	1		
3	32890-96L00	ホルダ, エレクトリツクハーツ	1		
4	09169-06062	ワツシヤ (6. 3X17X1. 6)	2		
5	09320-09016	クツシヨシ (9X18X9. 5)	4		
6	01550-06257	ホルト (6X25)	1		
7	01550-0625C	ホルト (6X25)	6		
8	33410-99L00	コイルアツシ, イグニツシヨシ	4		
9	01550-0620C	ホルト (6X20)	4		
10	09116-06517	ホルト (6X25)	1		
11	09160-06084	ワツシヤ (6. 5X18X1. 6)	1		

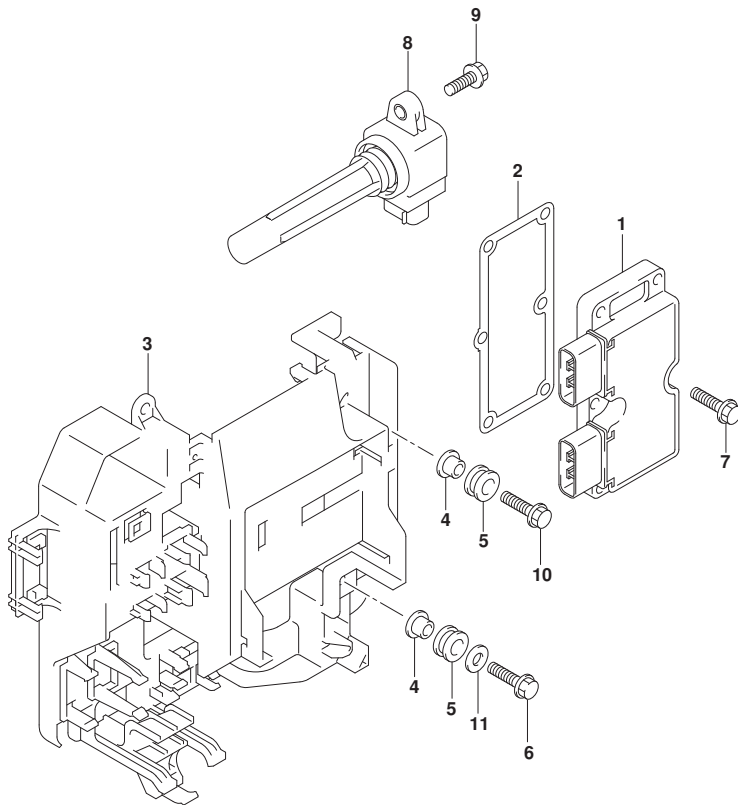


FIG.315A

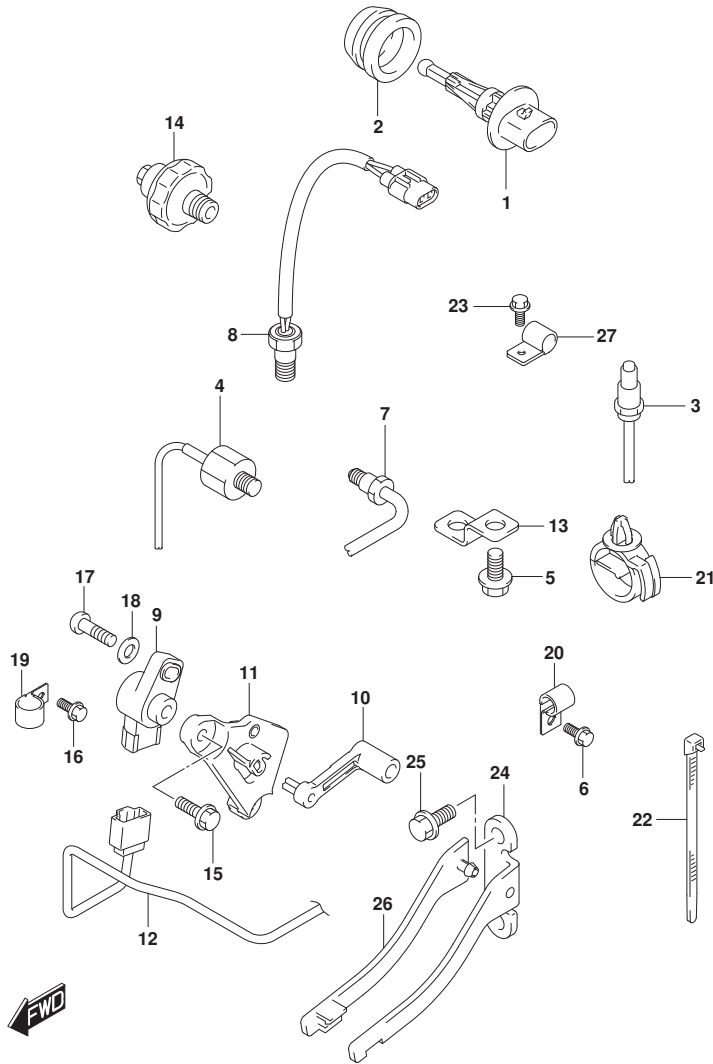


FIG. 315A (1-D-10) センサ

見出番号	品番	品名	使用個数	備考	標準作業時間
1	13650-52G00	センサ, インレットエアテンパ レチャ	1		
2	13655-87J01	グロメット, インレットエアテンパ レチャセンサ	1		
3	18213-98J30	センサ, オキシゲン	1		
4	18640-78G00	センサアツシ, ノツク	1		
5	29103-93J00	ボルト (6X12)	1		
6	29103-93J00	ボルト (6X12)	1		
7	34830-87J20	センサ, テンパ レチャ	1	FOR EXHAUST TEMP	
8	34830-87J20	センサ, テンパ レチャ	1	FOR CYLINDER TEMP	
9	34840-98J11	センサアツシ, トリム	1		
10	34841-96J00	レバー, トリムセンサ	1		
11	34845-96J00	ブラケット, トリムセンサ	1		
12	36611-96J01	ワイヤ, トリムセンサ	1		
13	36617-93J10	ブラケット, ハーネス	1		
14	37820-99E02	スイッチアツシ, オイルブ レツシヤ	1		
15	09103-06093	ボルト (6X20)	2		
16	29103-93J00	ボルト (6X12)	1		
17	09125-05048	スクリュ (5X16)	1		
18	09160-05029	ワッシヤ (5. 5X12X0. 8)	1		
19	09403-13413	クランプ	1		
20	09403-19412	クランプ	1		
21	09403-20307	クランプ	1		
22	09407-14407	クランプ (L:145)	2		
23	01550-0612C	ボルト (6X12)	1		
24	43117-96J00	カム, トリムセンサ	1		
25	09116-05010	ボルト (5X12)	2		
26	43118-96J00	プレート, トリムセンサ カム	1		
27	09403-13413	クランプ	1		

FIG.322A

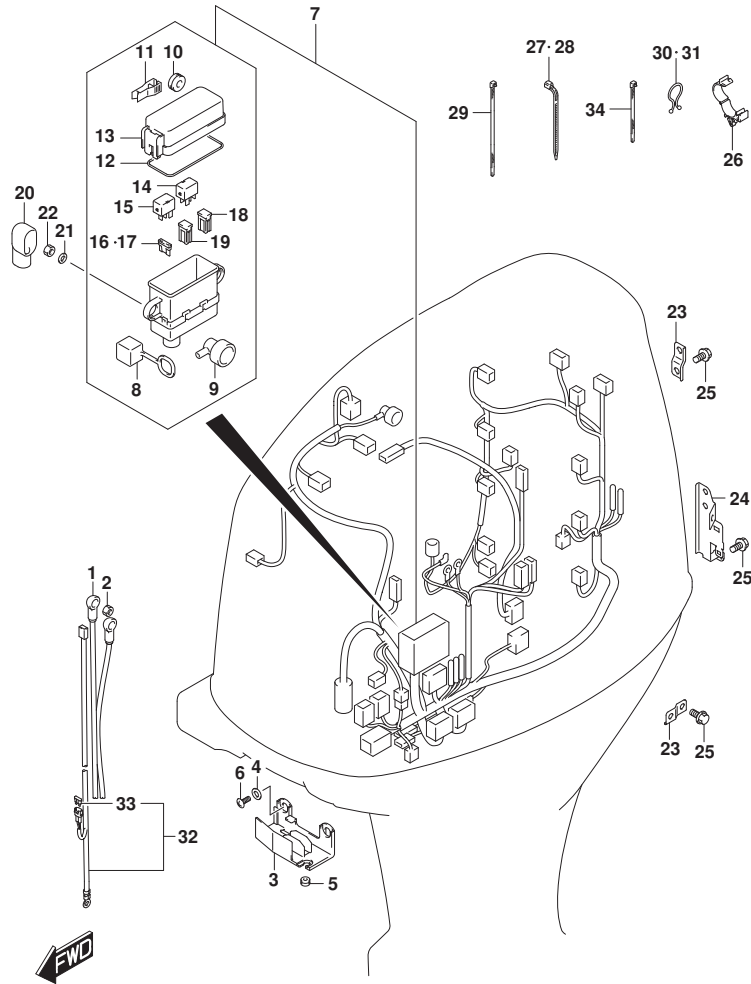


FIG. 322A (1-D-11) ハーネス (DF150AT, DF150AZ)

見出番号	品番	品名	使用個数	備考	標準作業時間
1	33810-96L01	ケーブルアツシ, スターターモータ	1		
2	08316-10087	ナット	1		
3	36616-96J00	ホルダ*, ケーブル	1		
4	09169-06053	ワッシャ (6. 3X16X1)	2		
5	09320-04013	クツシヨシ	2		
6	02142-0616C	スクリュ (6X16)	2		
7	36610-96L41	ハーネスアツシ, ワイヤリンク*	1		
8	33634-96J00	. キヤツフ*, サビ* スコネクタ	1		
9	36618-43410	. キヤツフ*, オイル* レツキヤスイツチ (40X70)	1		
10	09320-08510	. クツシヨシ (8. 5X20X8)	2		
11	36737-98L00	. プ* ラ, フュース*	1		
12	36721-98L00	. オリソク*, アツハ* カハ-	1	アツハ*	
13	36738-98L00	. カハ-, フュース* ケースアツハ*	1	アツハ*	
14	38860-76F01	. リレーアツシ	1	FOR MAIN	
15	38860-76F01	. リレーアツシ	1	FOR STARTER	
16	09481-10504	. フュース* (10A)	3		
17	09481-30504	. フュース* (30A)	3		
18	09481-30403	. フュース* (30A)	1		
19	09481-60403	. フュース* (60A)	2		
20	36612-96J01	キヤツフ*, ターミナル	1		
21	08310-00067	ナット	1		
22	08321-01067	ワッシャ, ロツク	1		
23	36617-93J00	ブラケツト, ハーネス	2		
24	36617-96J00	ブラケツト, ハーネス	1		
25	01550-0612C	ホルト (6X12)	4		
26	09403-18409	クランプ*	1		
27	09407-18402	クランプ* (L: 165)	2		
28	09407-14403	クランプ* (L: 125)	1		
29	09407-14407	クランプ* (L: 145)	3		
30	09408-00008	クリツフ* (ID: 20)	3		
31	09408-00012	クリツフ* (ID: 11. 5)	1		
32-1	36625-93J01	リード*, ハ* ツテリ (L: 3900)	1		
32-2	36625-93J10	リード*, ハ* ツテリ (L: 6700)	2	オプ* シヨシ	
33	09481-15501	. フュース* (15A)	1		
34	09407-10404	クランプ* (L: 100)	2		

FIG.322B

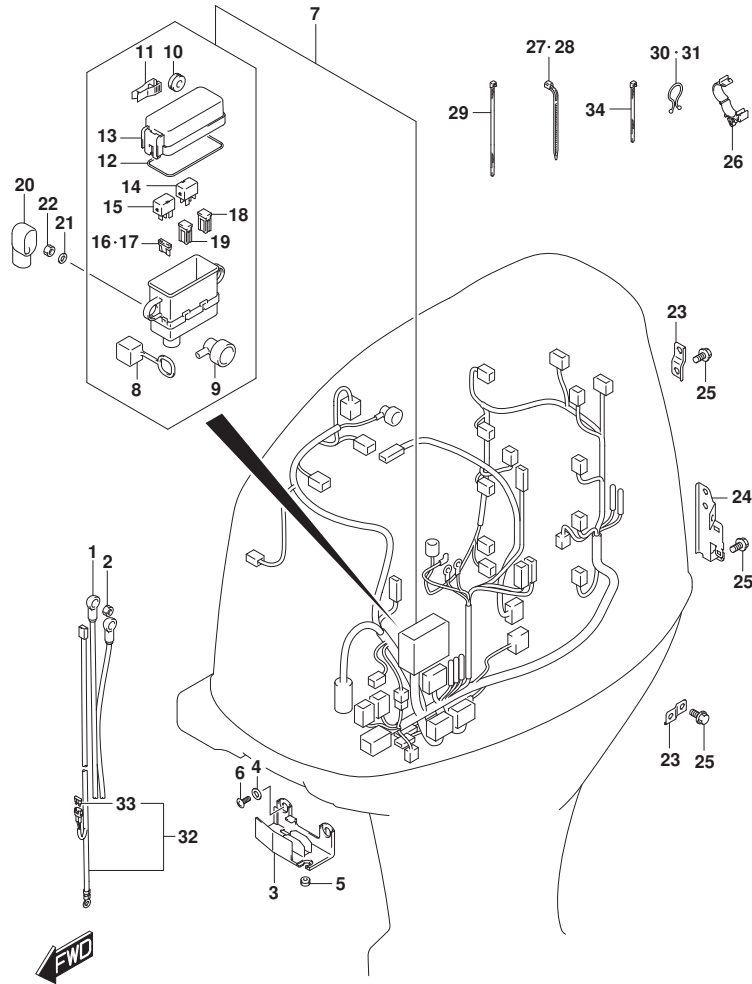


FIG. 322B (1-D-12) ハーネス (DF200AT, DF200AZ, DF175AT, DF175AZ)

見出番号	品番	品名	使用個数	備考	標準作業時間
1	33810-96L01	ケーブルアッソシ, スタータモータ	1		
2	08316-10087	ナット	1		
3	36616-96J00	ホルダ, ケーブル	1		
4	09169-06053	ワッシャ (6. 3X16X1)	2		
5	09320-04013	クワシヨン	2		
6	02142-0616C	スクリュ (6X16)	2		
7	36610-96L51	ハーネスアッソシ, ワイヤリング	1		
8	33634-96J00	. キヤツプ, サビスコネクタ	1		
9	36618-43410	. キヤツプ, オイルレツキスイツチ (40X70)	1		
10	09320-08510	. クワシヨン (8. 5X20X8)	2		
11	36737-98L00	. プラ, フューズ	1		
12	36721-98L00	. オリソク, アツハカバー	1	アツハ-	
13	36738-98L00	. カバー, フューズケースアツハ	1	アツハ-	
14	38860-76F01	. リレーアッソシ	1	FOR MAIN	
15	38860-76F01	. リレーアッソシ	1	FOR STARTER	
16	09481-10504	. フューズ (10A)	3		
17	09481-30504	. フューズ (30A)	3		
18	09481-30403	. フューズ (30A)	1		
19	09481-60403	. フューズ (60A)	2		
20	36612-96J01	キヤツプ, ターミナル	1		
21	08310-00067	ナット	1		
22	08321-01067	ワッシャ, ロツク	1		
23	36617-93J00	ブラケツト, ハーネス	2		
24	36617-96J00	ブラケツト, ハーネス	1		
25	01550-0612C	ホルト (6X12)	4		
26	09403-18409	クランプ	1		
27	09407-18402	クランプ (L:165)	2		
28	09407-14403	クランプ (L:125)	1		
29	09407-14407	クランプ (L:145)	3		
30	09408-00008	クリツプ (ID:20)	3		
31	09408-00012	クリツプ (ID:11. 5)	1		
32-1	36625-93J01	リード, バツテリ (L:3900)	1		
32-2	36625-93J10	リード, バツテリ (L:6700)	1	オプシヨン	
33	09481-15501	. フューズ (15A)	1		
34	09407-10404	クランプ (L:100)	2		

FIG.326A

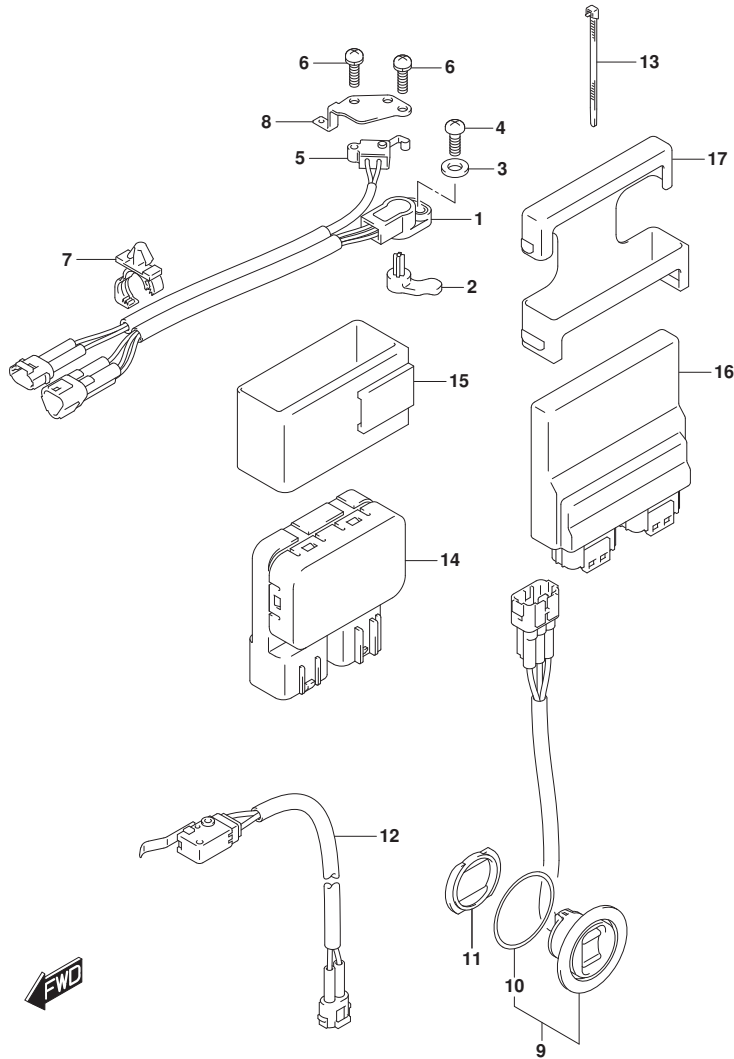


FIG. 326A (1-D-13) PTT スイッチ/エンジン コントロール ユニット (SEE NOTE 1)

見出番号	品番	品名	使用個数	備考	標準作業時間
1	13580-93J03	センサアツシ, シフトホジシヨシ	1		
2	37729-93J00	レバ-、シフトセンサ	1		
3	09160-05029	ワツシヤ (5.5X12X0.8)	1		
4	02112-35167	スクリュ	1		
5	37721-93J00	スイツチアツシ, ニュ-トラル	1		
6	09137-04004	スクリュ (4X16)	2		
7	09403-12412	クランフ	2		
8	37725-96J00	ブラケツト, スイツチアツシ	1		
9	37850-92J00	スイツチアツシ, PTT	1		
10	37856-92J00	.テ-ブ, PTTスイツチ	1		
11	37857-92J01	ブツシユ, PTTスイツチ	1		
12	37722-93J13	スイツチアツシ, チルトリミツト	1		
13	09407-14407	クランフ (L:145)	1		
14	38410-93J21	リレ-アツシ, PTT	1		
15	38415-93J20	ホルダ, PTTリレ-	1		
16	33920-96LS0	ユニツト, エンジンコントロール	1		
17	33925-88L10	クツシヨシ, エンジンコントロールユニツト	1		

NOTE 1:
DF200AT, DF200AZ

FIG.326B

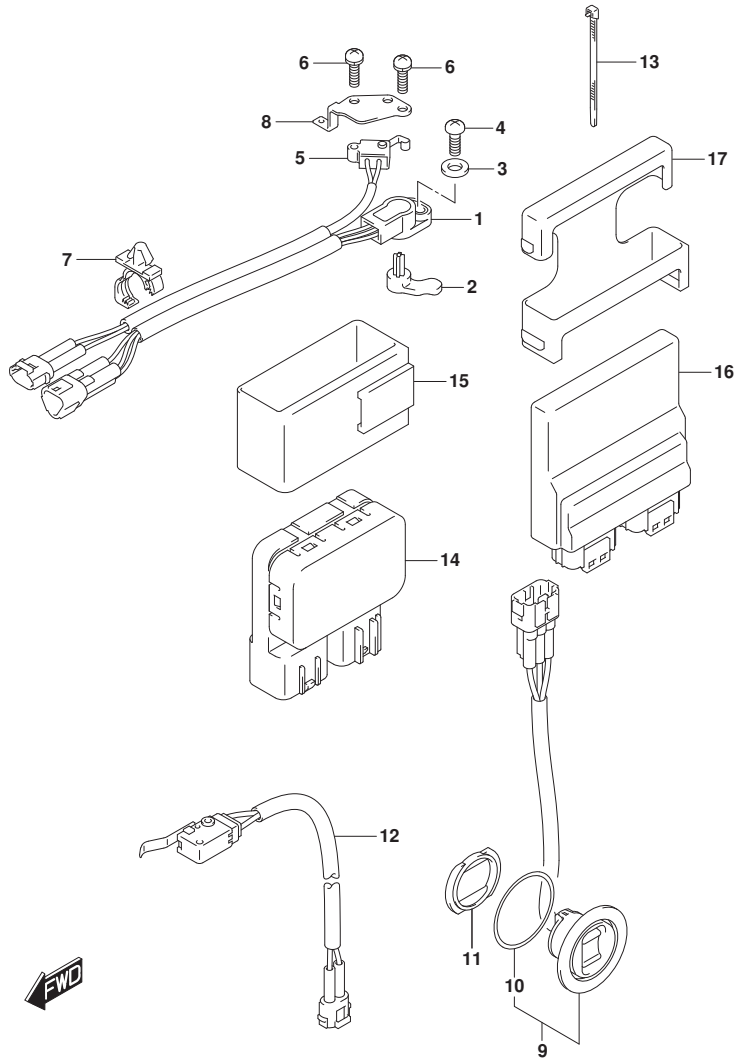


FIG. 326B (1-D-14) PTT スイッチ/エンジン コントロール ユニット (SEE NOTE 1)

見出番号	品番	品名	使用個数	備考	標準作業時間
1	13580-93J03	センサアツシ, シフトホジジション	1		
2	37729-93J00	レバー, シフトセンサ	1		
3	09160-05029	ワッシャ (5.5X12X0.8)	1		
4	02112-35167	スクリュ	1		
5	37721-93J00	スイッチアツシ, ニュートラル	1		
6	09137-04004	スクリュ (4X16)	2		
7	09403-12412	クランプ	2		
8	37725-96J00	ブラケット, スwitchアツシ	1		
9	37850-92J00	スイッチアツシ, PTT	1		
10	37856-92J00	テープ, PTTスイッチ	1		
11	37857-92J01	ブッシュ, PTTスイッチ	1		
12	37722-93J13	スイッチアツシ, チルトリミット	1		
13	09407-14407	クランプ (L:145)	1		
14	38410-93J21	リレーアツシ, PTT	1		
15	38415-93J20	ホルダ, PTTリレー	1		
16	33920-96LT0	ユニット, エンジンコントロール	1		
17	33925-88LT0	クワシヨシ, エンジンコントロールユニット	1		

NOTE 1:

DF175AT, DF175AZ

FIG.326C

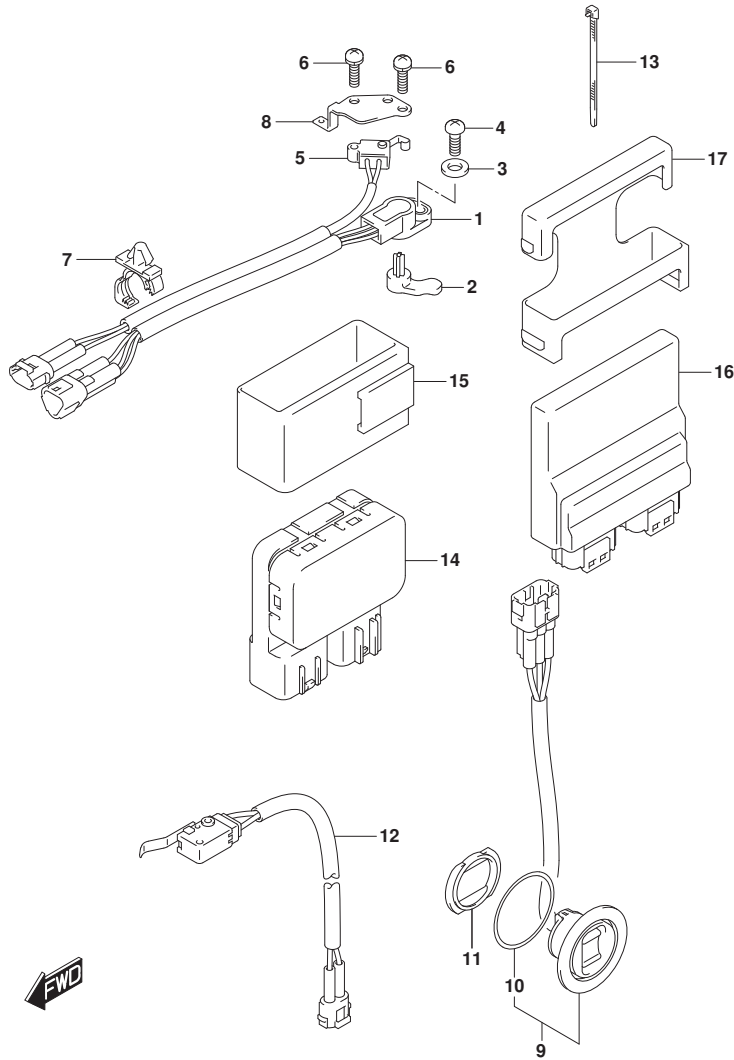


FIG. 326C (1-D-15) PTT スイッチ/エンジン コントロール ユニット (SEE NOTE 1)

見出番号	品番	品名	使用個数	備考	標準作業時間
1	13580-93J03	センサアツシ, シフトホジシヨシ	1		
2	37729-93J00	レバ-、シフトセンサ	1		
3	09160-05029	ワツシヤ (5.5X12X0.8)	1		
4	02112-35167	スクリュ	1		
5	37721-93J00	スイツチアツシ, ニュ-トラル	1		
6	09137-04004	スクリュ (4X16)	2		
7	09403-12412	クランフ	2		
8	37725-96J00	ブラケツト, スイツチアツシ	1		
9	37850-92J00	スイツチアツシ, PTT	1		
10	37856-92J00	. テ-フ, PTTスイツチ	1		
11	37857-92J01	ブ-ツシユ, PTTスイツチ	1		
12	37722-93J13	スイツチアツシ, チルトリミツト	1		
13	09407-14407	クランフ (L:145)	1		
14	38410-93J21	リレ-アツシ, PTT	1		
15	38415-93J20	ホルダ-, PTTリレ-	1		
16	33920-96LU0	ユニツト, エンジンコントロール	1		
17	33925-88L10	クツシヨシ, エンジンコントロールユニツト	1		

NOTE 1:

DF150AT, DF150AZ

FIG.335B

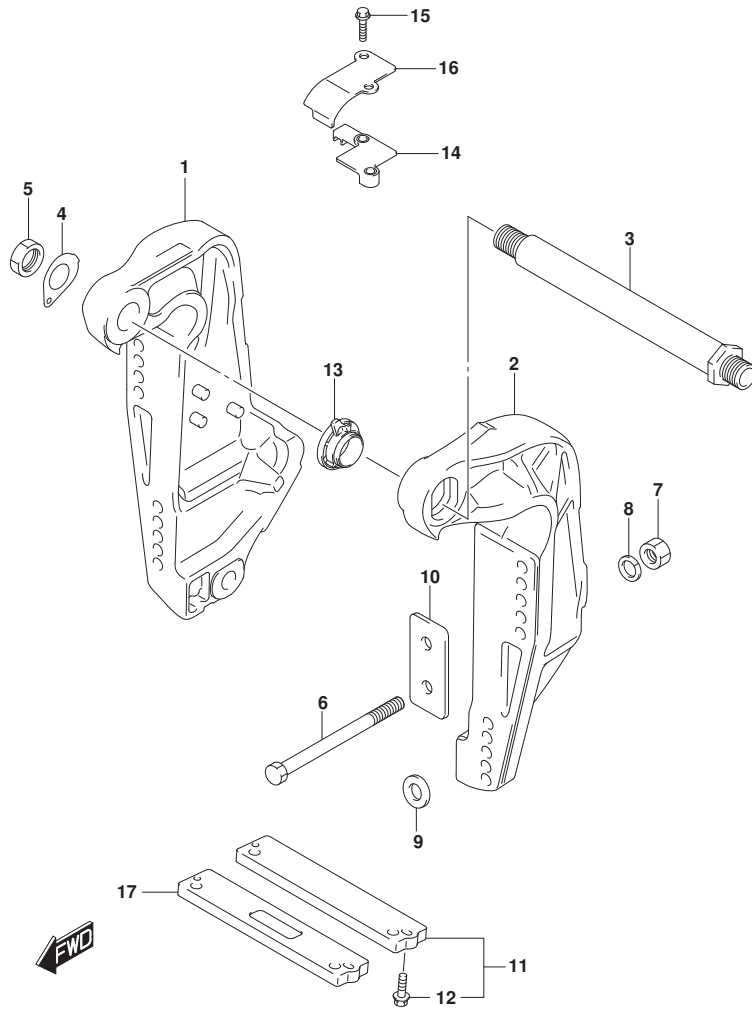


FIG. 335B (1-D-16) クランプ°ブラケット

見出番号	品番	品名	使用個数	備考	標準作業時間
1-1	41111-96J22-YAY	ブラケット, クランプ°スター°ホ°ート° (ブラック)	1	STBD BODY COLOR: YKV, YA Y	
1-2	41111-96J22-QTN	ブラケット, クランプ°スター°ホ°ート° (ホワイト)	1	STBD BODY COLOR: QTN	
2-1	41121-96J13-YAY	ブラケット, クランプ°ホ°ート° (ブラック)	1	PORT BODY COLOR: YKV, YA Y	
2-2	41121-96J13-QTN	ブラケット, クランプ°ホ°ート° (ホワイト)	1	PORT BODY COLOR: QTN	
3	41130-92J03	シャフト, クランプ°ブラケット	1		
4	41135-92J00	ワッシャ, クランプ°ブラケットシャフト	1		
5	09159-22006	ナット (M22)	1		
6-1	09100-12085	ホ°ルト (12. 7X115)	6		
6-2	09100-12086	ホ°ルト (12. 7X150)	1	オプ°ション	
6-3	09100-12092	ホ°ルト (12. 7X75)	1	オプ°ション	
7	09159-12062	ナット (12. 7X19)	6		
8	09160-13021	ワッシャ (13. 2X26X3)	6		
9	09160-13022	ワッシャ (13. 2X45X3)	4		
10	41155-93J02	ブ°レート, トランサム	2		
11	55320-94910	ジ°ンクセット, ブ°ロテ°ション	1		
12	09116-06121	ホ°ルト (6X25)	2		
13	48140-93J01	カム°アツシ, チルトリミットスイッチ	1		
14	48144-93J00	ホルダ°, チルトリミットスイッチ	1		
15	09103-06278	ホ°ルト (6X25)	2		
16	48145-93J00	カハ°ー, チルトリミットスイッチ	1		
17	55321-94910	アノ°ド° (MAGNESIUM)	1	オプ°ション	

FIG.336A

FIG. 336A (1-E-2) スイベルブレース

見出番号	品番	品名	使用個数	備考	標準作業時間
1	22511-99011	ニツブル, ガリス	4		
2	36894-87D00	リード (L:165)	1		
3-1	43111-96J00-YAY	ブレース, スイベル (ブレース)	1	L-TRANSOM BODY COLOR: YKV, YA Y	
3-2	43111-96J00-QTN	ブレース, スイベル (ホワイト)	1	L-TRANSOM BODY COLOR: QTN	
3-3	43111-96J10-YAY	ブレース, スイベル (ブレース)	1	X-TRANSOM BODY COLOR: YKV, YA Y	
3-4	43111-96J10-QTN	ブレース, スイベル (ホワイト)	1	X-TRANSOM BODY COLOR: QTN	
4	43211-93J11	ブッシュ, クランプシャフトスイベル	2		
5	43711-97E11	ブッシュ, ステアリング	2		
6-1	43750-96J03-YAY	ブレース, ステアリング (ブレース)	1	L-TRANSOM BODY COLOR: YKV, YA Y	
6-2	43750-96J03-QTN	ブレース, ステアリング (ホワイト)	1	L-TRANSOM BODY COLOR: QTN	
6-3	43750-96J13-YAY	ブレース, ステアリング (ブレース)	1	X-TRANSOM BODY COLOR: YKV, YA Y	
6-4	43750-96J13-QTN	ブレース, ステアリング (ホワイト)	1	X-TRANSOM BODY COLOR: QTN	
7	09125-06063	スクリュ (6X10)	1		
8	09160-39001	ワッシャ (39.5X64X1.0)	2		
9	09181-39001	シム (39.5X64X0.30)	4		
10	09380-38003	サークリップ	1		
11	09169-28003	ワッシャ (26.2X52.0X1.0)	2		
12	09282-39001	シール, オイル (39X51X5)	1		
13-1	55321-87J01	アノード, プロテクション	1		
13-2	55321-87J11	アノード (MAGNESIUM)	1	オプション	
14	09128-06094	ホルト (6X14)	1		
15	41220-96J11	レバー, チルトロック	1		
16	41234-96J11	レバー, チルトロックホルト	1	PORT	

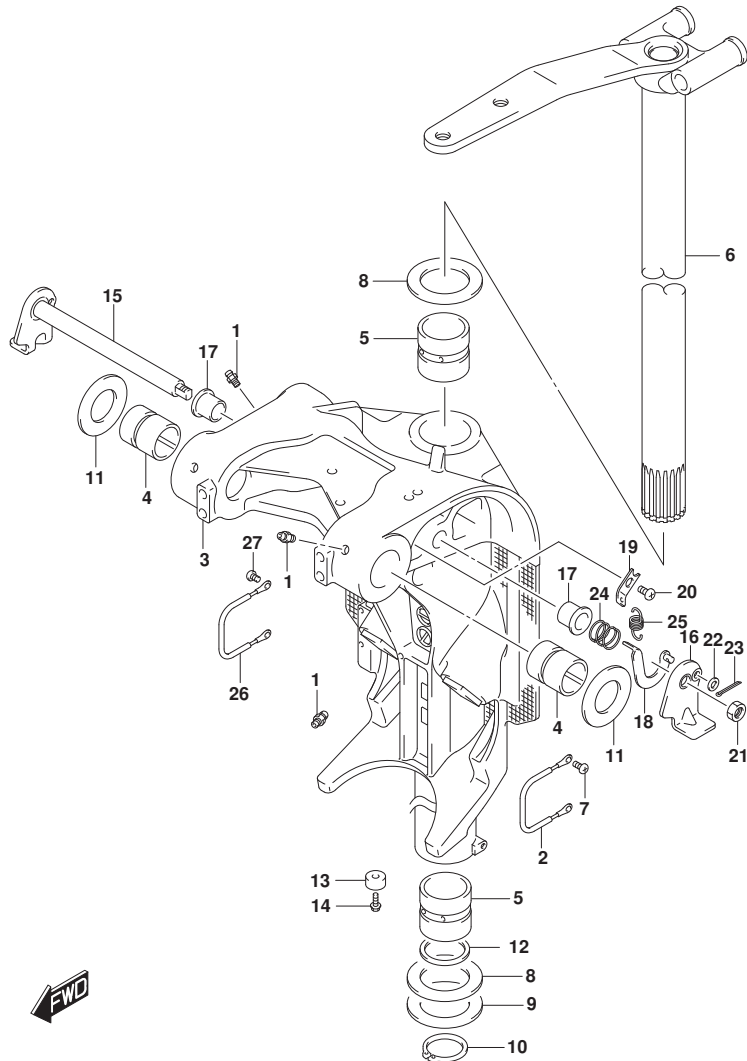


FIG.336A

FIG. 336A (1-E-3) スイベルラケット

見出番号	品番	品名	使用個数	備考	標準作業時間
17	41224-95E01	ブッシュ, チルトストツハロッド	2		
18	41230-96J00	リンク, チルトロツクレバー	1		
19	41233-95E10	ブラケット, チルトロツクスフリンク	1		
20	09125-06063	スクリュ (6X10)	2		
21	09140-10032	ナツト (M10)	1		
22	09160-06082	ワツシヤ (6.5X13X1.0)	1		
23	09204-01006	ピン	1		
24	09440-19028	スフリンク	1		
25	09443-10043	スフリンク	1		
26	36894-87D00	リード (L:165)	1	SWIVEL TO MOUNT B RACKET	
27	09125-06063	スクリュ (6X10)	2		

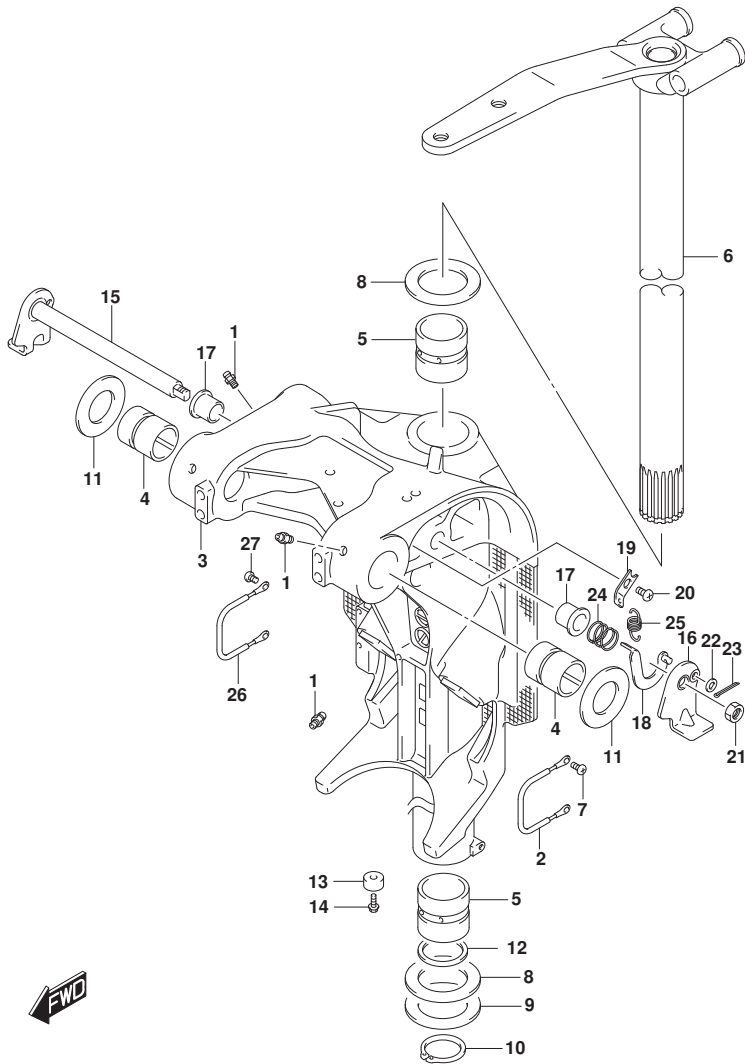


FIG.337A

FIG. 337A (1-E-4) トリムシリンダ*

見出番号	品番	品名	使用個数	備考	標準作業時間
1	48000-96J15	トリムアツシ, ハ ^ン ワ ^ウ イズ ^ト チルト	1		
2	29404-93J01	. クランプ (L:45)	1		
3	31281-92J10	. ボ ^ル ト, スル ^ー	4		
4	38100-96J12	. モ ^ト アツシ, PTT	1		
5	48502-96J05	. ボ ^ン フ アツシ, PTT	1		
6	48503-96J05	. マニホ ^ー ルト ^ト サフ ^ア ツシ	1		
7	48401-96J02	. . ヒ ^ス トンアツシ	1		
8	48601-94900	. . ヒ ^ス トン/ラムアツシ	2		
9	48627-95E00	. . オリ ^ン グ ^セ ツト	3		
10	48630-96J04	. . ヘツ ^ト , トリムシリンダ ^ト	2		
11	48633-94900	. . オリ ^ン グ ^セ ツト, ヘツ ^ト (2PCS)	2		
12	48641-96J04	. . マニホ ^ー ルト ^ト , PTT	1		
13	48650-94900	. . ヒ ^ス トン, フリ ^ー	1		
14	48405-93J00	. . . オリ ^ン グ ^セ ツト	1		
15	48615-97E00	. . . リ ^ン グ ^セ ツト, ヒ ^ス トン	1		
16	48570-95E01	. リザ ^ー ハ ^ア ツシ	1		
17	48572-95E00	. . キャツ ^ツ	1		
18	48583-95E00	. シ ^ヨ イント, ト ^ラ イブ ^ト	1		
19	48585-95E00	. オリ ^ン グ ^ト	1		
20	48588-94900	. オリ ^ン グ ^セ ツト (6PCS)	1		
21	48861-92J01	. ボ ^ル ト, リザ ^ー ハ ^ト	3		
22	48862-92J20	. ボ ^ル ト, ボ ^ン フ NO. 1	1		
23	48862-92J30	. ボ ^ル ト, ボ ^ン フ NO. 2	2		
24	48121-92J00	. シヤ ^フ ト, チルトシリンダ ^ト ロア ^ト	1		07
25	48311-96J20	. ハ ^ツ ト ^ト , トリムシリンダ ^ト ラム ^ト	2		
26	48321-87D03	. シヤ ^フ ト, チルトシリンダ ^ト アツ ^ハ	1		アツ ^ハ -
27	48326-95E00	. ブ ^ツ シユ, チルトシリンダ ^ト ロア ^ト	2		07
28	09116-10183	. ボ ^ル ト (10X35)	2		
29	09140-10031	. ナツ ^ト (M10)	2		
30	09162-10005	. ワツシヤ, ロツク (10. 2X18. 4X2. 5)	2		
31	09306-17001	. ブ ^ツ シユ	2		
32	09380-17009	. サ ^ー ク ^リ ツ ^ツ	2		
33	36894-87D00	. リ ^ー ト ^ト (L:165)	1		
34	09125-06063	. スクリユ (6X10)	1		
35	36895-87D10	. リ ^ー ト ^ト (L:310)	1		

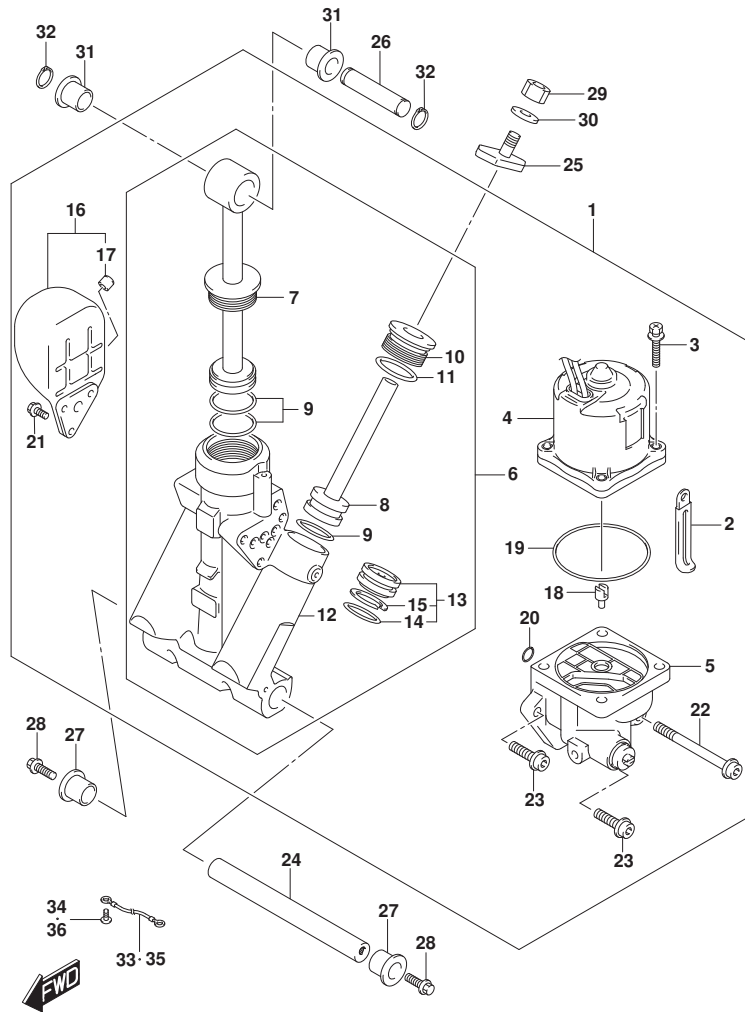


FIG.337A

FIG. 337A (1-E-5) トリムシリンダ

見出番号	品番	品名	使用個数	備考	標準作業時間
36	09125-05050	スクリ (5X8)	1		

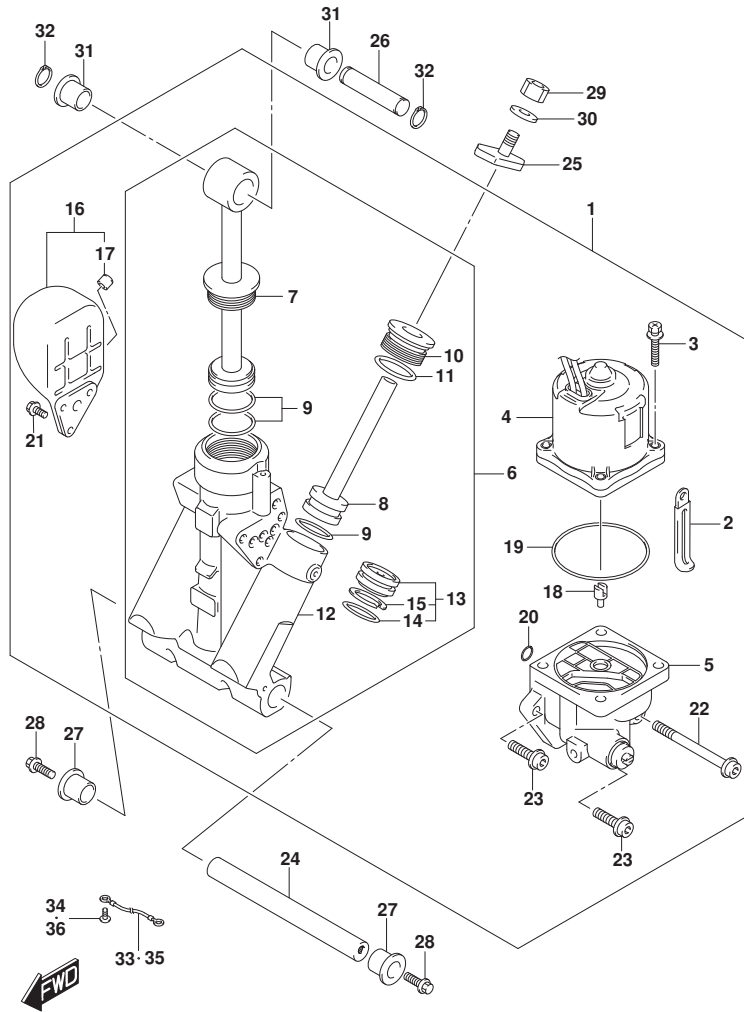


FIG.340A

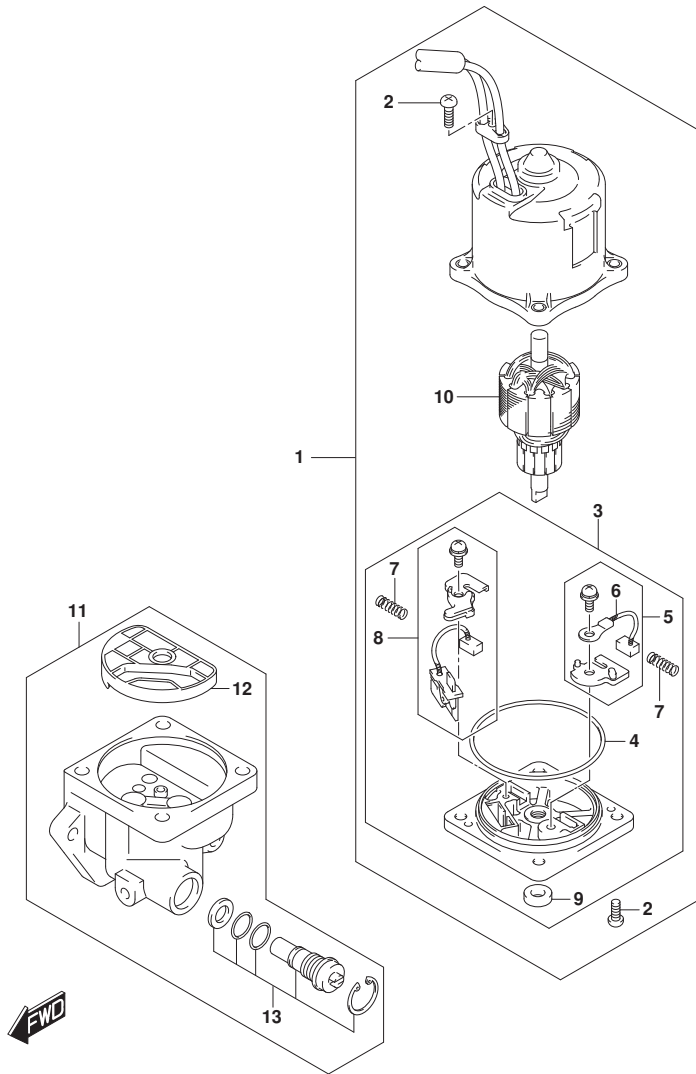


FIG. 340A (1-E-6) PTTモーター

見出番号	品番	品名	使用個数	備考	標準作業時間
1	38100-96J12	モーターツシ, PTT	1		
2	31111-94900	. スクリュ	3		
3	31173-94920	. ホルダ アツシ, プラシ	1		
4	31123-94910	. . . リンク	1		
5	31133-90J10	. . . プラシアツシ	1		
6	31133-94910	. . . プラシ	1		
7	31135-94900	. . . スプ リンク	2		
8	31136-90J20	. . . プレカアツシ	1		
9	33799-97E00	. . . シール, オイル	1		
10	31311-94900	. アマチユア	1		
11	48502-96J05	ホ ンブ アツシ, PTT	1		
12	48582-95E01	. フィルタ	1		
13	48864-96J10	. . . ハ ルフ セツト, マニュアル	1		

FIG.401A

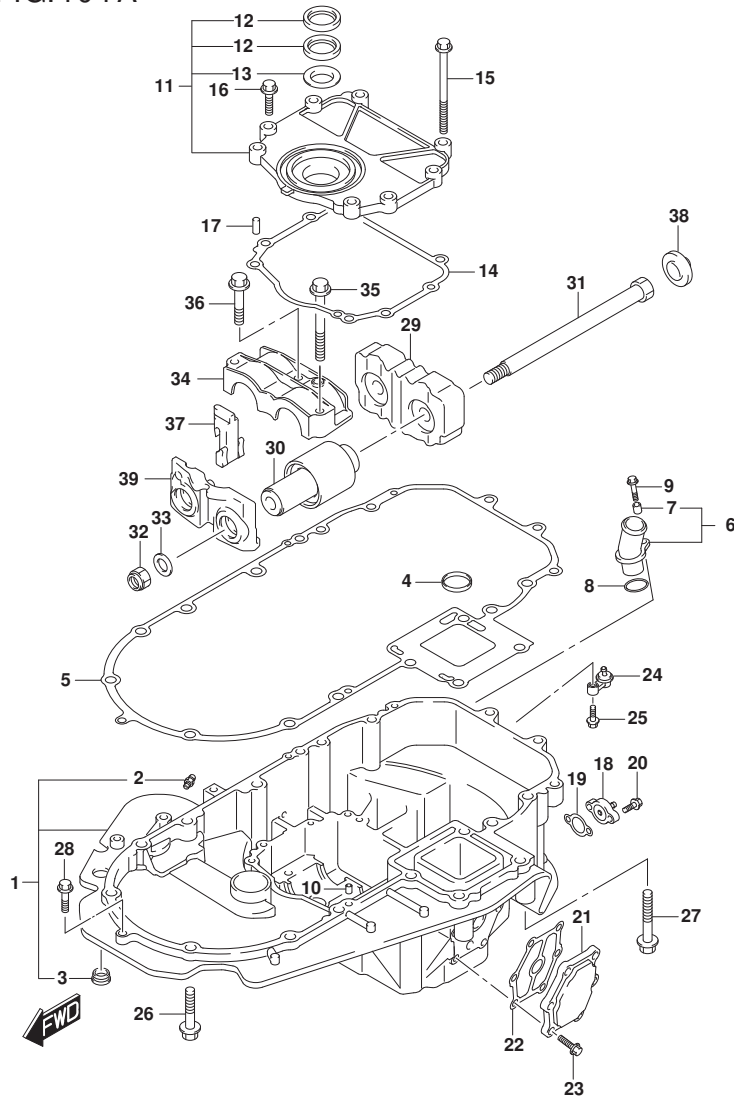


FIG. 401A (1-E-7) エンジンホルダー

見出番号	品番	品名	使用個数	備考	標準作業時間
1-1	51110-96J23-YAY	ホルダー, エンジン (ブラック)	1	BODY COLOR: YKV, YA Y	
1-2	51110-96J23-QTN	ホルダー, エンジン (ホワイト)	1	BODY COLOR: QTN	
2	22511-99011	. ニップル, グリス	2		
3	09250-18006	. キヤップ (OD:21)	1		
4	16519-93J00	シール, エンジンホルダー オイル	1		
5	51211-96J00	ガスケット, エンジンホルダー	1		
6	51115-90J10	ユニオン, ウォータータンク	1		
7	09180-06289	. スペーサ (6.5X10X11.5)	1		
8	09280-26006	Oリング (D:3.1, ID:26.4)	1		
9	01550-06257	ホルト (6X25)	1		
10	09206-08001	ピン (8X11)	2		
11	51120-96J20	カバー, マウントオイルシール	1		
12	51124-93J01	. シール, オイル	2		
13	51125-93J00	. スクレーパー	1		
14	51123-96J02	ガスケット, マウントオイルカバー	1		
15	09103-08109	ホルト (8X120)	1		
16	01550-0830A	ホルト (8X30)	7		
17	09206-08001	ピン (8X11)	2		
18	51140-96J00	カバー, エンジンホルダー	1		
19	51142-96J00	ガスケット, エンジンホルダーカバー	1		
20	01550-06207	ホルト (6X20)	2		
21	51161-96J01	カバー, エンジンホルダーウォータージャケット	1		
22	51162-96J00	ガスケット, エンジンホルダーウォータージャケットカバー	1		
23	09103-06093	ホルト (6X20)	6		
24	51170-96J01	ブラケット, ウォータインジケータ	1		
25	09116-06121	ホルト (6X25)	1		
26	09116-10180	ホルト (10X50)	6		
27	09116-10137	ホルト (10X70)	2		
28	01550-08307	ホルト	1		
29	54121-96J01	マウント, アツハスラスト	1	アツハ-	
30	54130-96J02	マウント, アツハ	2	アツハ-	
31	54112-96J02	ホルト, アツハマウント (14X227)	2	アツハ-	
32	29159-93J00	ナット (M14)	2	アツハ-	
33	09160-15051	ワッシャ (15X24X3)	2		

FIG.401A

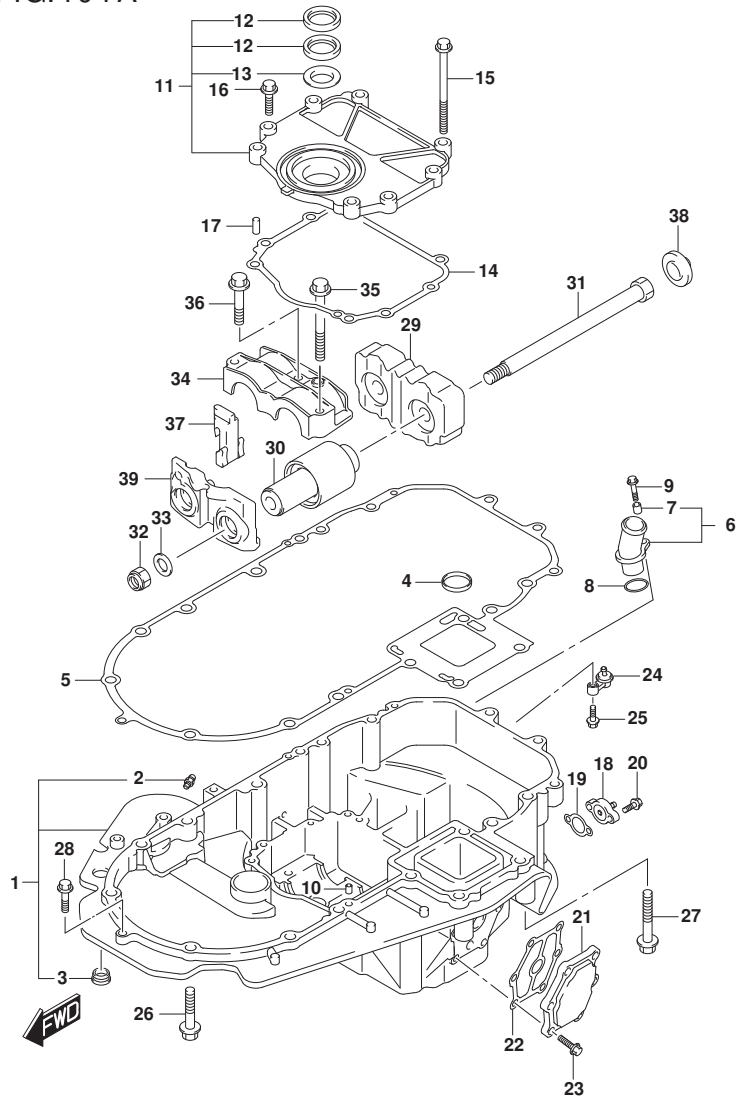


FIG. 401A (1-E-8) エンジンホルダ

見出番号	品番	品名	使用個数	備考	標準作業時間
34	54137-93J02	カバー、アツパ [®] マウント	1	アツパ [®] -	
35	09116-10135	ホルト (10X95)	1		
36	09116-10175	ホルト (10X50)	2		
37	54127-96J01	マウント、アツパ [®] サイト [®]	2	アツパ [®] -	
38	54122-96J01	スベ [®] -サ、アツパ [®] マウントスラスト	2	アツパ [®] -	
39	54144-96J02	シール、アツパ [®] マウント	1	アツパ [®] -	

FIG.405B

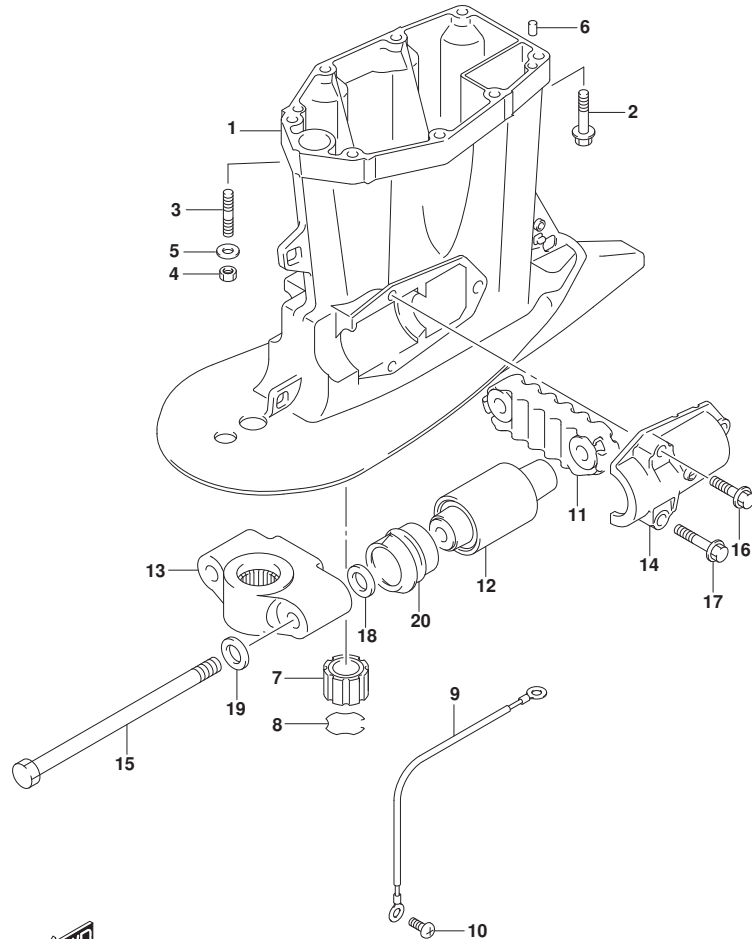


FIG. 405B (1-E-9) ドライブシャフトハウジング*

見出番号	品番	品名	使用個数	備考	標準作業時間
1-1	52111-96J00-YAY	ハウジング, ドライブシャフト (ブラック)	1	L-TRANSOM BODY COLOR: YKV, YA Y	
1-2	52111-96J00-QTN	ハウジング, ドライブシャフト (ホワイト)	1	L-TRANSOM BODY COLOR: QTN	
1-3	52111-96J11-YAY	ハウジング, ドライブシャフト (ブラック)	1	X-TRANSOM BODY COLOR: YKV, YA Y	
1-4	52111-96J11-QTN	ハウジング, ドライブシャフト (ホワイト)	1	X-TRANSOM BODY COLOR: QTN	
2-1	09116-10181	ボルト (10X44)	6	L-TRANSOM	
2-2	09116-10181	ボルト (10X44)	8	X-TRANSOM	
3	09108-10150	ボルト	2	L-TRANSOM	
4	09140-10031	ナット (M10)	2	L-TRANSOM	
5	09160-10141	ワッシャ (10.5X19X2)	2	L-TRANSOM	
6	09202-08006	ピン (8X12)	2		
7	57130-87D10	プッシュ, ドライブシャフト	1	X-TRANSOM	
8	09387-39002	リンク	1	X-TRANSOM	
9	36895-87D10	リード (L:310)	1		
10	09125-06063	スクリュー (6X10)	1		
11	54151-96J01	マウント, ロアスラスト	1	07	
12	54160-96J02	マウント, 07	2	07	
13-1	54211-96J01-YAY	ブラケット, ロアマウント (ブラック)	1	07 BODY COLOR: YKV, YA Y	
13-2	54211-96J01-QTN	ブラケット, ロアマウント (ホワイト)	1	07 BODY COLOR: QTN	
14	54221-96J00	カバー, ロアマウント	2	07	
15	54112-93J00	ボルト, マウント (14X220)	2	07	
16	09116-10182	ボルト (10X35)	2		
17	09116-10180	ボルト (10X50)	4		
18	09160-16050	ワッシャ (16X32X3)	2		
19	09160-16050	ワッシャ (16X32X3)	2		
20	54167-96J00	マウント, ロアサイト*	2	07	

FIG.407F

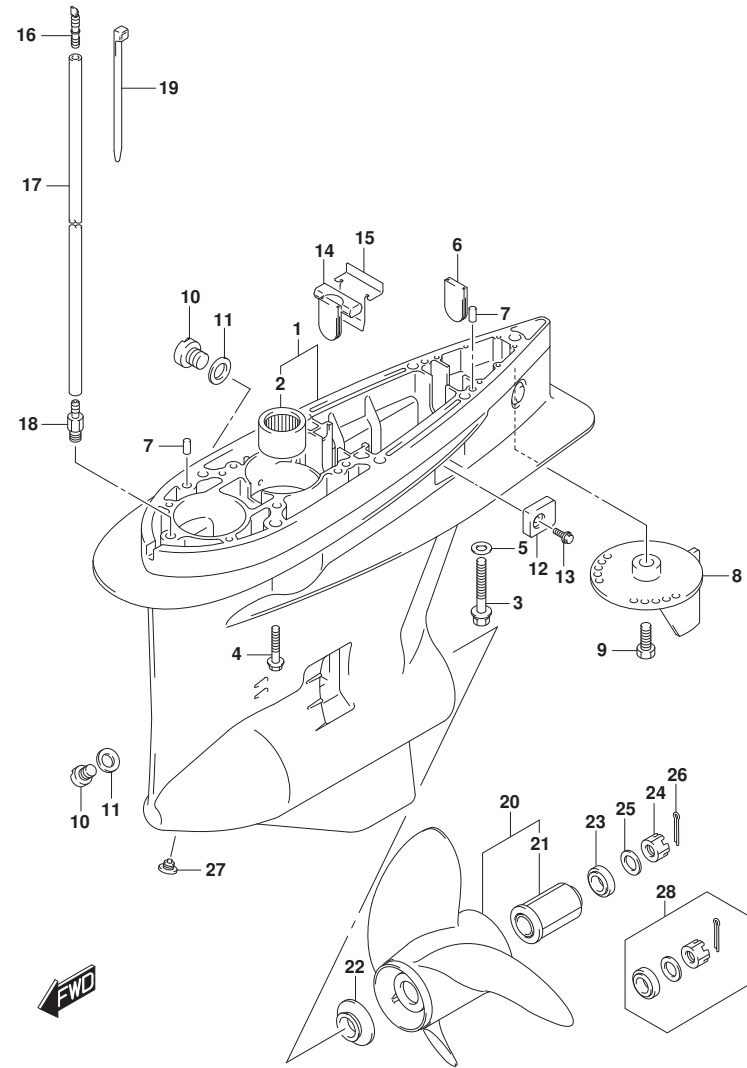


FIG. 407F (1-E-10) キヤケース (DF200AT, DF150AT)

見出番号	品番	品名	使用個数	備考	標準作業時間
1-1	55110-93J20-YAY	ケース, キヤ (ブラック)	1	BODY COLOR: YKV, YA Y	
1-2	55110-93J20-QTN	ケース, キヤ (ホワイト)	1	BODY COLOR: QTN	
2	09263-32017	.ペ アリソク (32X48X30)	1		
3	09100-12052	ホルト (12X70)	1		
4	09116-10150	ホルト (10X55)	6		
5	09160-12066	ワッシャ (12.5X22X2.5)	1		
6	17566-87D12	グロメット	1		
7	09202-08006	ピン (8X12)	2		
8-1	55125-98J00-YAY	タブ, トリム (ブラック)	1	BODY COLOR: YKV, YA Y	
8-2	55125-98J00-QTN	タブ, トリム (ホワイト)	1	BODY COLOR: QTN	
9	09116-08137	ホルト (8X22)	1		
10	55128-93J10	ブラグ, ドレーン	2		
11	09168-10038	ガスケット (9.4X16.5X2)	3		
12	55321-93J50	アノード, プロテクション	2		
13	09116-06236	ホルト (6X16)	2		
14	55332-87D12	ラバー, エキゾーストシール	1		
15	55333-87D10	プレート, エキゾーストシール	1		
16	55127-87D00	ユニオン, スピートメータホース	1		
17	09355-40805-600	ホース (4X8X600)	1	L: 600→50	
18	09362-09008	ユニオン	1		
19	09407-10404	クランプ (L: 100)	2		
20-1	58700-93L01	ブローラ (3X16X17)	1		
20-2	58700-93L11	ブローラ (3X16X18.5)	1		
20-3	58700-93L21	ブローラ (3X16X20)	1		
20-4	58700-93L31	ブローラ (3X16X21.5)	1		
20-5	58700-93L41	ブローラ (3X16X23)	1		
20-6	58700-93L51	ブローラ (3X16X24.5)	1		
20-7	58700-93L61	ブローラ (3X16X26)	1		
20-8	58700-93L71	ブローラ (3X16X27.5)	1		
20-9	58700-93L81	ブローラ (3X16X15)	1		
20-10	58700-93J00	ブローラ (4X15.25X18)	1	オプション	
20-11	58700-93J10	ブローラ (4X15.25X20)	1	オプション	
20-12	58700-93J20	ブローラ (4X15.25X22)	1	オプション	

FIG.407F

FIG. 407F (1-E-11) ギヤケース (DF200AT, DF150AT)

見出番号	品番	品名	使用個数	備考	標準作業時間
20-13	58700-93J30	ブローラ (4X15.25X24)	1	オプション	
20-14	58700-93J40	ブローラ (4X15.25X26)	1	オプション	
20-15	58700-96J00	ブローラ (3X15.5X17)	1	オプション	
20-16	58700-96J10	ブローラ (3X15.25X19)	1	オプション	
20-17	58700-96J20	ブローラ (3X15X21)	1	オプション	
20-18	58700-96J30	ブローラ (3X14.75X23)	1	オプション	
20-19	58700-96J40	ブローラ (3X14.5X25)	1	オプション	
20-20	58700-96J50	ブローラ (3X14.5X27)	1	オプション	
20-21	58700-96L00	ブローラ (3X15X19)	1	オプション	
20-22	58700-96L10	ブローラ (3X14-7/8X21)	1	オプション	
20-23	58700-96L20	ブローラ (3X14.5X23)	1	オプション	
20-24	58700-96L30	ブローラ (3X14.25X25)	1	オプション	
20-25	58700-96L40	ブローラ (3X14X27)	1	オプション	
21	58120-93L00	.ブッシュ, ブローラ	1		
22	57632-93L11	ストッパ, ブローラブッシュ	1		
23	57633-93L00	スペーサ, ブローラナット	1		
24	09141-18005	ナット (M18)	1		
25	09160-18028	ワッシャ (18.5X31X1.0)	1		
26	09204-03003	ピン (D:3.6, L:25)	1		
27	55128-93L00	ブラケット, ドレーン	1		
28	57630-93L00	キット, ブローラナット	1	オプション	
29	25700-93J00	シーリングキット, ギヤケース	1	オプション, 15ストロークエンジン	

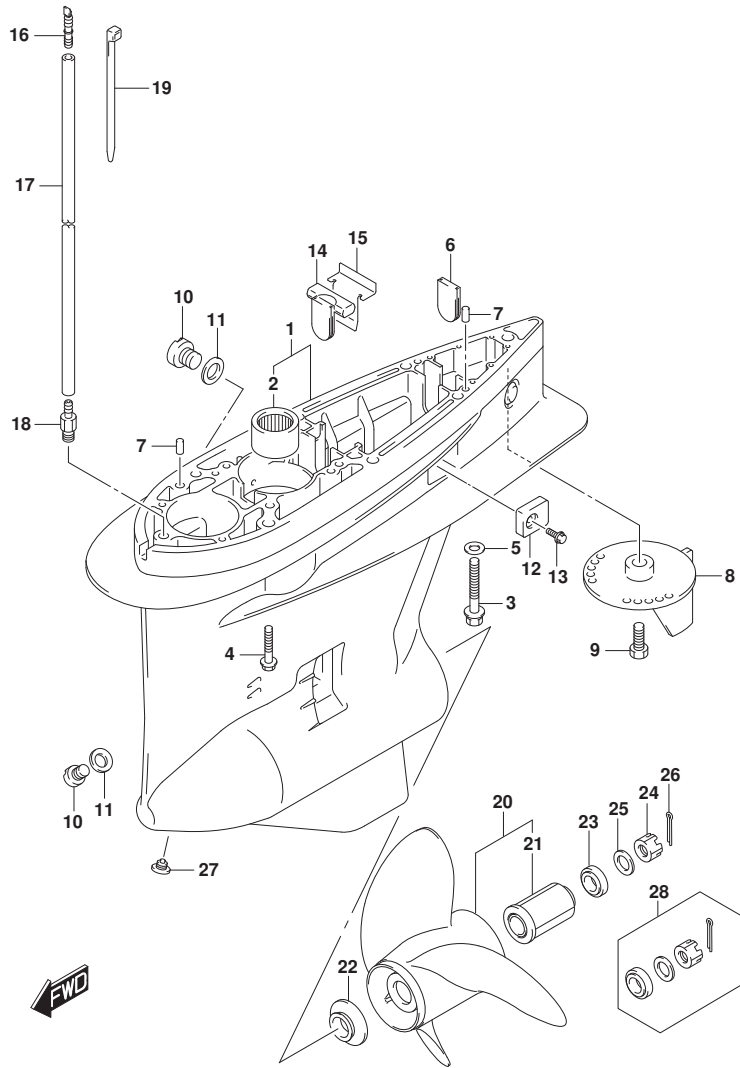


FIG.407G

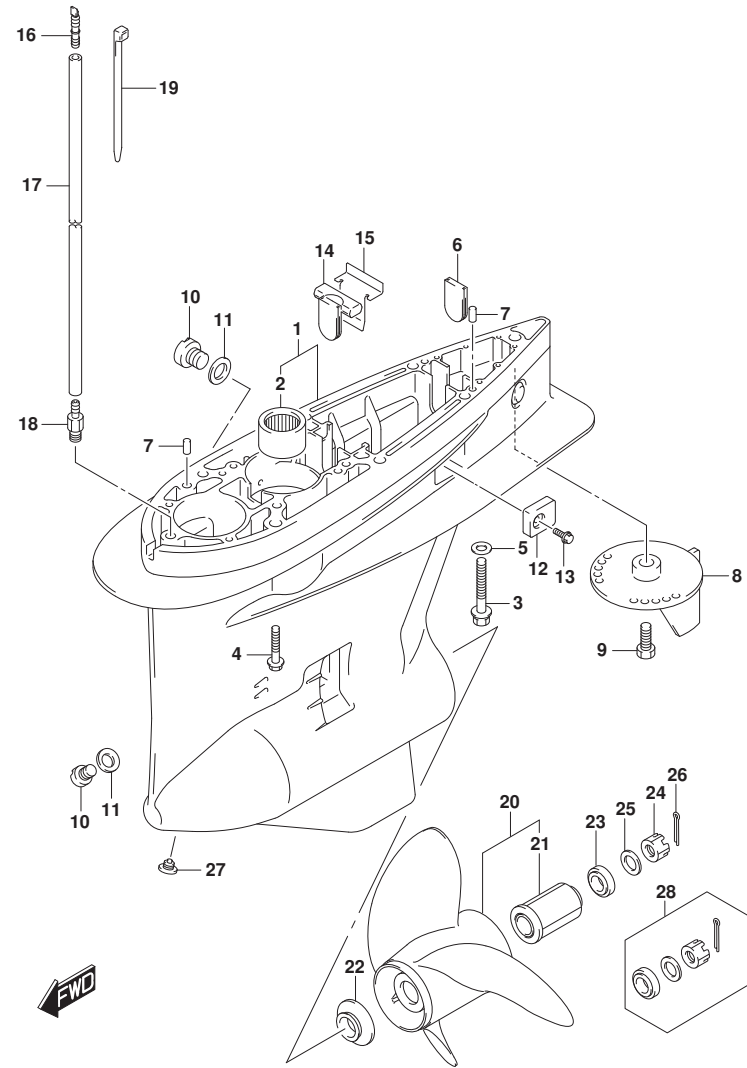


FIG. 407G (1-E-12) ギヤケース (DF175AT)

見出番号	品番	品名	使用個数	備考	標準作業時間
1-1	55110-93J20-YAY	ケース,ギヤ (ブラック)	1	BODY COLOR:YAY	
1-2	55110-93J20-QTN	ケース,ギヤ (ホワイト)	1	BODY COLOR:QTN	
2	09263-32017	.ベアリング (32X48X30)	1		
3	09100-12052	ホルト (12X70)	1		
4	09116-10150	ホルト (10X55)	6		
5	09160-12066	ワッシャ (12.5X22X2.5)	1		
6	17566-87D12	グロメット	1		
7	09202-08006	ピン (8X12)	2		
8-1	55125-98J00-YAY	タブ,トリム (ブラック)	1	BODY COLOR:YAY	
8-2	55125-98J00-QTN	タブ,トリム (ホワイト)	1	BODY COLOR:QTN	
9	09116-08137	ホルト (8X22)	1		
10	55128-93J10	ブラグ,ドレーン	2		
11	09168-10038	ガスケット (9.4X16.5X2)	3		
12	55321-93J50	アノード,プロテクション	2		
13	09116-06236	ホルト (6X16)	2		
14	55332-87D12	ラバー,エキゾーストシール	1		
15	55333-87D10	プレート,エキゾーストシール	1		
16	55127-87D00	ユニオン,スビートメタホース	1		
17	09355-40805-600	ホース (4X8X600)	1	L:600->50	
18	09362-09008	ユニオン	1		
19	09407-10404	クランプ (L:100)	2		
20-1	58700-93L01	ブローラ (3X16X17)	1		
20-2	58700-93L11	ブローラ (3X16X18.5)	1		
20-3	58700-93L21	ブローラ (3X16X20)	1		
20-4	58700-93L31	ブローラ (3X16X21.5)	1		
20-5	58700-93L41	ブローラ (3X16X23)	1		
20-6	58700-93L51	ブローラ (3X16X24.5)	1		
20-7	58700-93L61	ブローラ (3X16X26)	1		
20-8	58700-93L71	ブローラ (3X16X27.5)	1		
20-9	58700-93L81	ブローラ (3X16X15)	1		
20-10	58700-93J00	ブローラ (4X15.25X18)	1	オプション	
20-11	58700-93J10	ブローラ (4X15.25X20)	1	オプション	
20-12	58700-93J20	ブローラ (4X15.25X22)	1	オプション	
20-13	58700-93J30	ブローラ (4X15.25X24)	1	オプション	
20-14	58700-93J40	ブローラ (4X15.25X26)	1	オプション	

FIG.407G

FIG.407G (1-E-13) ギヤケース (DF175AT)

見出番号	品番	品名	使用個数	備考	標準作業時間
20-15	58700-96J00	ブローラ (3X15.5X17)	1	オプション	
20-16	58700-96J10	ブローラ (3X15.25X19)	1	オプション	
20-17	58700-96J20	ブローラ (3X15X21)	1	オプション	
20-18	58700-96J30	ブローラ (3X14.75X23)	1	オプション	
20-19	58700-96J40	ブローラ (3X14.5X25)	1	オプション	
20-20	58700-96J50	ブローラ (3X14.5X27)	1	オプション	
20-21	58700-96L00	ブローラ (3X15X19)	1	オプション	
20-22	58700-96L10	ブローラ (3X14-7/8X21)	1	オプション	
20-23	58700-96L20	ブローラ (3X14.5X23)	1	オプション	
20-24	58700-96L30	ブローラ (3X14.25X25)	1	オプション	
20-25	58700-96L40	ブローラ (3X14X27)	1	オプション	
21	58120-93L00	.ブッシュ, ブローラ	1		
22	57632-93L11	ストッパ, ブローラブッシュ	1		
23	57633-93L00	スペーサ, ブローラナット	1		
24	09141-18005	ナット (M18)	1		
25	09160-18028	ワッシャ (18.5X31X1.0)	1		
26	09204-03003	ピン (D:3.6, L:25)	1		
27	55128-93L00	ブラグ, ドレーン	1		
28	57630-93L00	キット, ブローラナット	1	オプション	
29	25700-93J00	シーリングキット, ギヤケース	1	オプション, イラストに示シ	

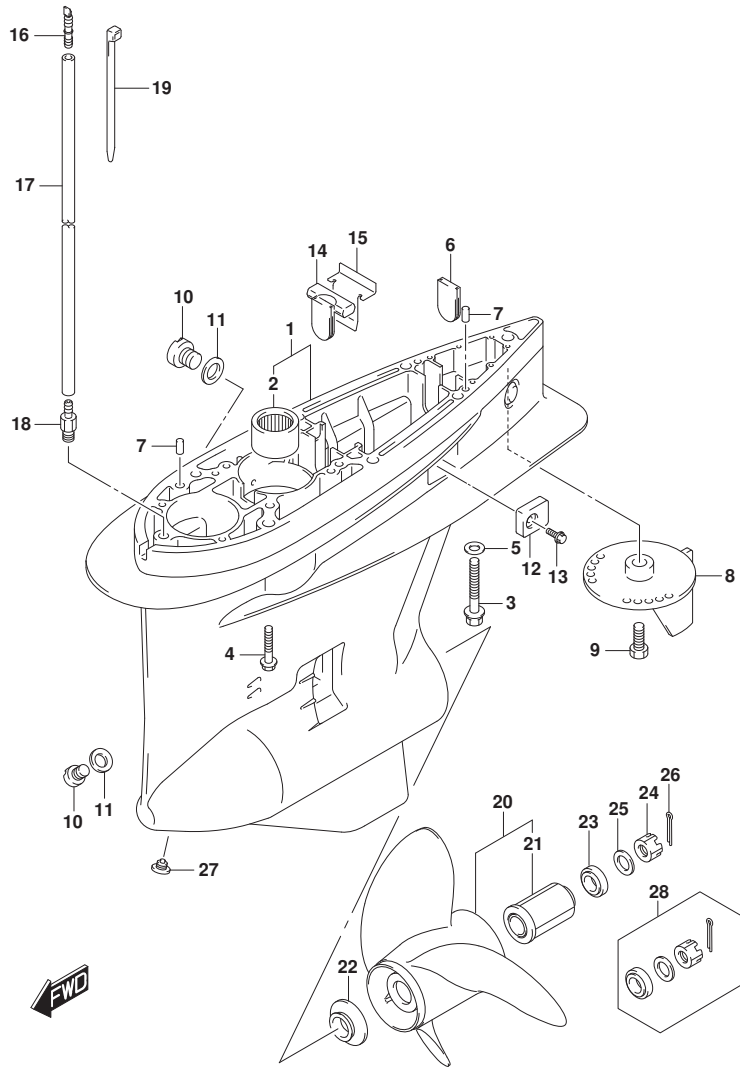


FIG.407H

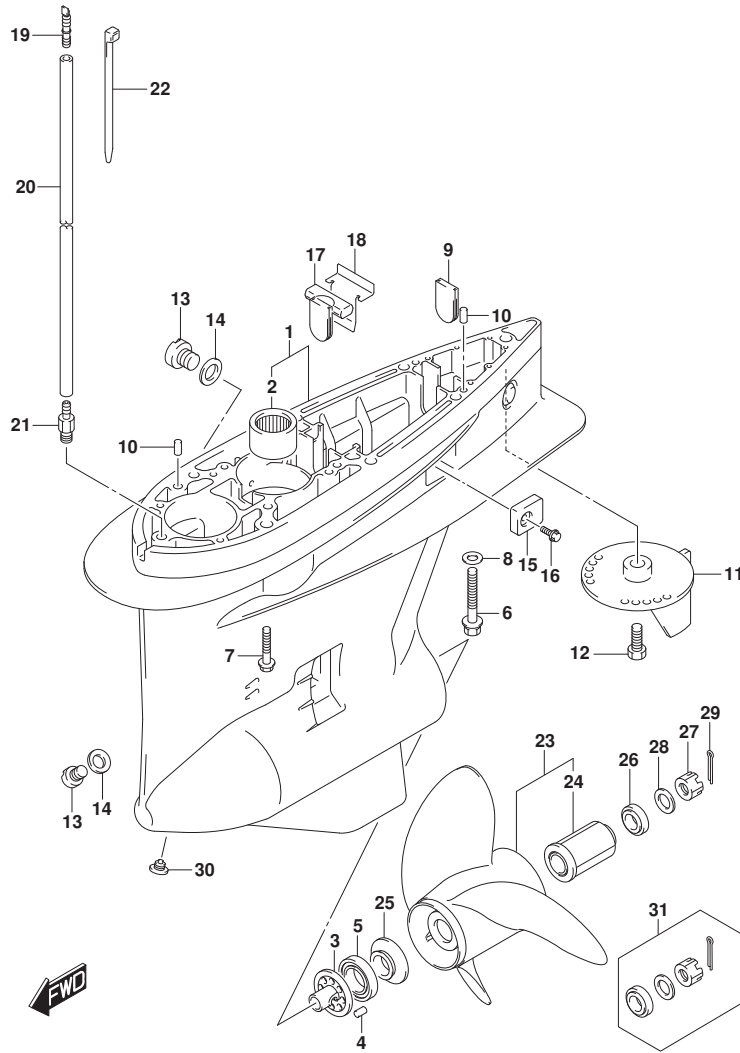


FIG. 407H (1-E-14) ギヤケース (DF200AZ, DF175AZ, DF150AZ)

見出番号	品番	品名	使用個数	備考	標準作業時間
1-1	55110-93J30-YAY	ケース,ギヤ (ﾌﾞﾗｯｸ)	1	BODY COLOR:YAY	
1-2	55110-93J30-QTN	ケース,ギヤ (ﾈｲﾄ)	1	BODY COLOR:QTN	
2	09263-32017	.ﾍﾞﾞｱﾘﾝｸﾞ (32X48X30)	1		
3	56145-93J00	.ﾊﾞｼﾞﾝｸﾞ,ｼﾌﾄｶﾑ	1		
4	04221-08129	.ﾋﾞﾝ	1		
5	09265-50002	.ﾍﾞﾞｱﾘﾝｸﾞ (50X90X21.75)	1		
6	09100-12052	ﾎﾙﾄ (12X70)	1		
7	09116-10150	ﾎﾙﾄ (10X55)	6		
8	09160-12066	ワｯｼﾞ (12.5X22X2.5)	1		
9	17566-87D12	ｸﾞﾛﾒｯﾄ	1		
10	09202-08006	ﾋﾞﾝ (8X12)	2		
11-1	55125-98J00-YAY	ﾀﾌﾞ,ﾄﾘﾑ (ﾌﾞﾗｯｸ)	1	BODY COLOR:YAY	
11-2	55125-98J00-QTN	ﾀﾌﾞ,ﾄﾘﾑ (ﾈｲﾄ)	1	BODY COLOR:QTN	
12	09116-08137	ﾎﾙﾄ (8X22)	1		
13	55128-93J10	ﾌﾞﾗｸﾞ,ﾄﾞﾚｰﾝ	2		
14	09168-10038	ｶﾞｽｹｯﾄ (9.4X16.5X2)	3		
15	55321-93J50	ｱﾉｰﾄﾞ,ﾌﾟﾛﾂｸｼｮﾝ	2		
16	09116-06236	ﾎﾙﾄ (6X16)	2		
17	55332-87D12	ﾗﾊﾞｰ,ｲｷﾞﾞｰｽﾄｼｰﾙ	1		
18	55333-87D10	ﾌﾟﾚｰﾄ,ｲｷﾞﾞｰｽﾄｼｰﾙ	1		
19	55127-87D00	ｴﾆｵﾝ,ｽﾋﾞｰﾄﾞﾒｰﾀｰﾎｰｽ	1		
20	09355-40805-600	ﾎｰｽ (4X8X600)	1	L:600->50	
21	09362-09008	ｴﾆｵﾝ	1		
22	09407-10404	ｸﾗﾝﾌﾟ (L:100)	2		
23-1	58800-93J10	ﾌﾞﾛｯｷﾝｸﾞ (4X15.25X20)	1	ﾌﾞﾛｯｷﾝｸﾞ	
23-2	58800-93J20	ﾌﾞﾛｯｷﾝｸﾞ (4X15.25X22)	1	ﾌﾞﾛｯｷﾝｸﾞ	
23-3	58800-93J30	ﾌﾞﾛｯｷﾝｸﾞ (4X15.25X24)	1	ﾌﾞﾛｯｷﾝｸﾞ	
23-4	58800-93J40	ﾌﾞﾛｯｷﾝｸﾞ (4X15.25X26)	1	ﾌﾞﾛｯｷﾝｸﾞ	
23-5	58800-93L00	ﾌﾞﾛｯｷﾝｸﾞ (3X16X17)	1	ﾌﾞﾛｯｷﾝｸﾞ	
23-6	58800-93L10	ﾌﾞﾛｯｷﾝｸﾞ (3X16X18.5)	1	ﾌﾞﾛｯｷﾝｸﾞ	
23-7	58800-93L20	ﾌﾞﾛｯｷﾝｸﾞ (3X16X20)	1	ﾌﾞﾛｯｷﾝｸﾞ	
23-8	58800-93L30	ﾌﾞﾛｯｷﾝｸﾞ (3X16X21.5)	1	ﾌﾞﾛｯｷﾝｸﾞ	
23-9	58800-93L40	ﾌﾞﾛｯｷﾝｸﾞ (3X16X23)	1	ﾌﾞﾛｯｷﾝｸﾞ	
23-10	58800-93L50	ﾌﾞﾛｯｷﾝｸﾞ (3X16X24.5)	1	ﾌﾞﾛｯｷﾝｸﾞ	
23-11	58800-93L60	ﾌﾞﾛｯｷﾝｸﾞ (3X16X26)	1	ﾌﾞﾛｯｷﾝｸﾞ	

FIG.407H

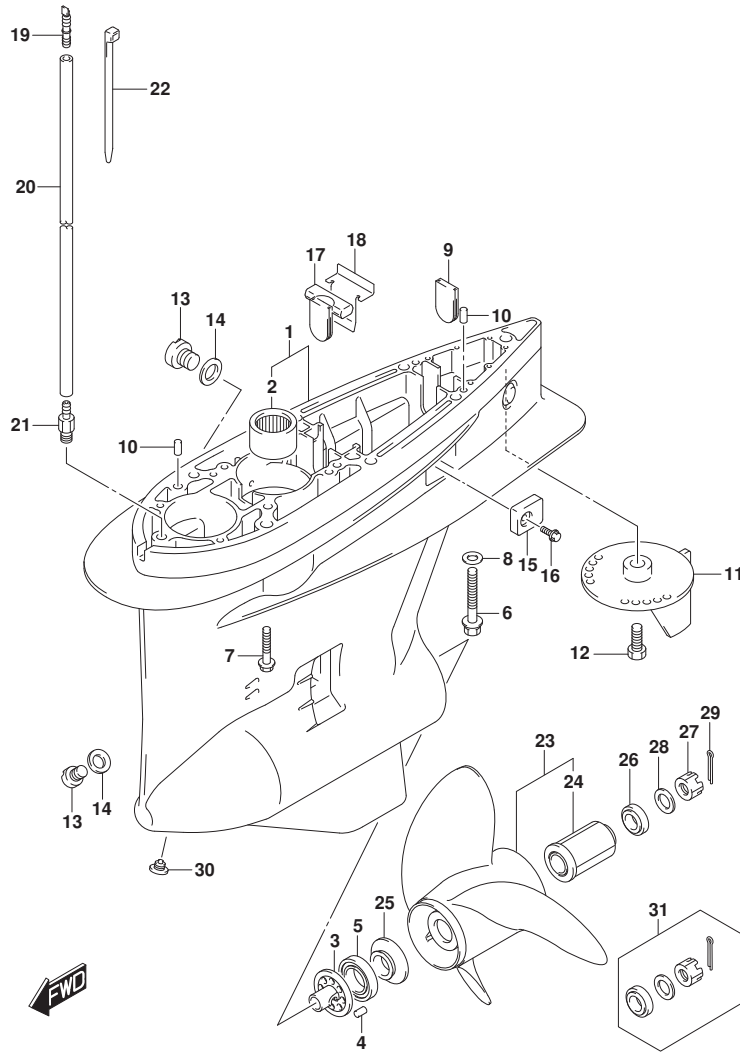


FIG. 407H (1-E-15) ギヤケース (DF200AZ, DF175AZ, DF150AZ)

見出番号	品番	品名	使用個数	備考	標準作業時間
23-12	58800-96J00	ブローラ (3X15.5X17)	1	オプション	
23-13	58800-96J10	ブローラ (3X15.25X19)	1	オプション	
23-14	58800-96J20	ブローラ (3X15X21)	1	オプション	
23-15	58800-96J30	ブローラ (3X14.75X23)	1	オプション	
23-16	58800-96J40	ブローラ (3X14.5X25)	1	オプション	
23-17	58800-96J50	ブローラ (3X14.5X27)	1	オプション	
24	58120-93L00	.ブッシュ, ブローラ	1	オプション	
25	57632-93L11	ストッパ, ブローラブッシュ	1		
26	57633-93L00	スペーサ, ブローラナット	1		
27	09141-18005	ナット (M18)	1		
28	09160-18028	ワッシャ (18.5X31X1.0)	1		
29	09204-03003	ピン (D:3.6, L:25)	1		
30	55128-93L00	ブラグ, トレーン	1		
31	57630-93L00	キット, ブローラナット	1	オプション	
32	25700-93J00	シーリングキット, ギヤケース	1	オプション, 15ストロキガジナシ	

FIG.410A

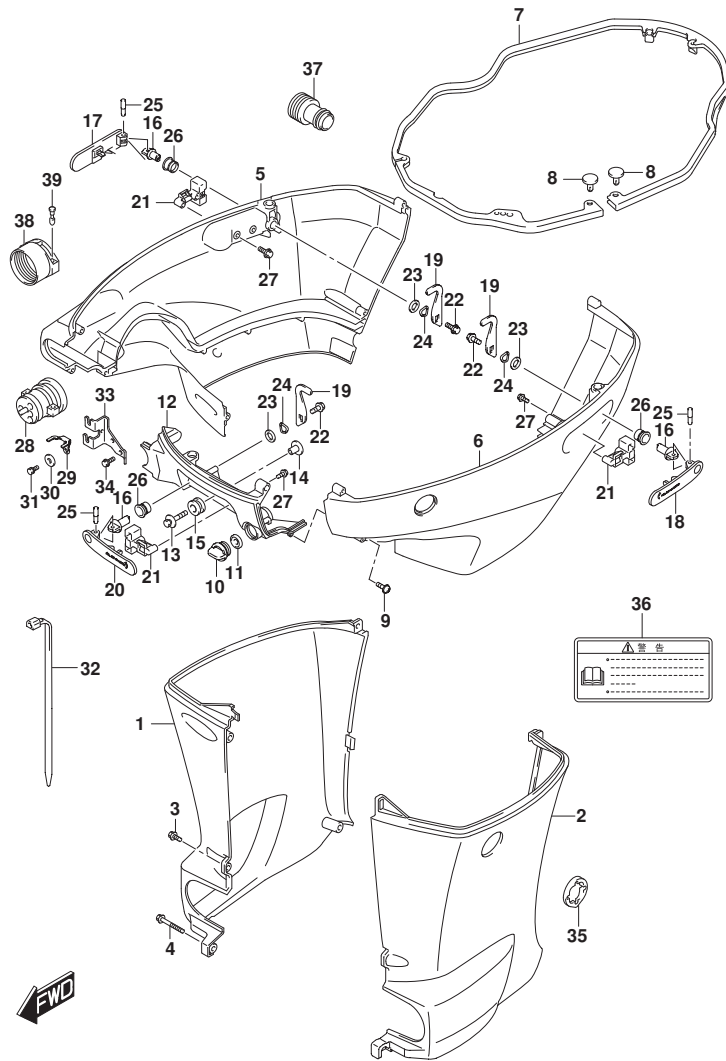


FIG. 410A (1-E-16) サイドカバー (DF200AT, DF150AT)

見出番号	品番	品名	使用個数	備考	標準作業時間
1-1	61131-96J03-YAY	カバー, オイルパスターホート (ブラック)	1	L-TRANSOM BODY COLOR: YAY	
1-2	61131-96J03-YKV	カバー, オイルパスターホート (ブラック)	1	L-TRANSOM BODY COLOR: YKV	
1-3	61131-96J03-QTN	カバー, オイルパスターホート (ホワイト)	1	L-TRANSOM BODY COLOR: QTN	
1-4	61131-96J13-YAY	カバー, オイルパスターホート (ブラック)	1	X-TRANSOM BODY COLOR: YAY	
1-5	61131-96J13-QTN	カバー, オイルパスターホート (ホワイト)	1	X-TRANSOM BODY COLOR: QTN	
1-6	61131-96J13-YKV	カバー, オイルパスターホート (ブラック)	1	X-TRANSOM BODY COLOR: YKV	
2-1	61141-96J03-YAY	カバー, オイルパスターホート (ブラック)	1	L-TRANSOM BODY COLOR: YAY	
2-2	61141-96J03-YKV	カバー, オイルパスターホート (ブラック)	1	L-TRANSOM BODY COLOR: YKV	
2-3	61141-96J03-QTN	カバー, オイルパスターホート (ホワイト)	1	L-TRANSOM BODY COLOR: QTN	
2-4	61141-96J13-YAY	カバー, オイルパスターホート (ブラック)	1	X-TRANSOM BODY COLOR: YAY	
2-5	61141-96J13-QTN	カバー, オイルパスターホート (ホワイト)	1	X-TRANSOM BODY COLOR: QTN	
2-6	61141-96J13-YKV	カバー, オイルパスターホート (ブラック)	1	X-TRANSOM BODY COLOR: YKV	
3-1	09139-06135	スクリュー (6X17)	3	L-TRANSOM	
3-2	09139-06135	スクリュー (6X17)	5	X-TRANSOM	
4	09139-06147	ボルト (6X114)	1	L-TRANSOM	
5-1	61811-96L02-YKV	カバー, サイドスターホート (ブラック)	1	BODY COLOR: YKV	
5-2	61811-96L02-YAY	カバー, サイドスターホート (ブラック)	1	BODY COLOR: YAY	
5-3	61811-96L02-QTN	カバー, サイドスターホート (ホワイト)	1	BODY COLOR: QTN	
6-1	61820-96L02-YKV	カバー, サイドホート (ブラック)	1	BODY COLOR: YKV	
6-2	61820-96L02-YAY	カバー, サイドホート (ブラック)	1	BODY COLOR: YAY	
6-3	61820-96L02-QTN	カバー, サイドホート (ホワイト)	1	BODY COLOR: QTN	
7	61134-96L00	シール, サイドカバー	1		
8	09409-05302	クリップ	2		

FIG.410A

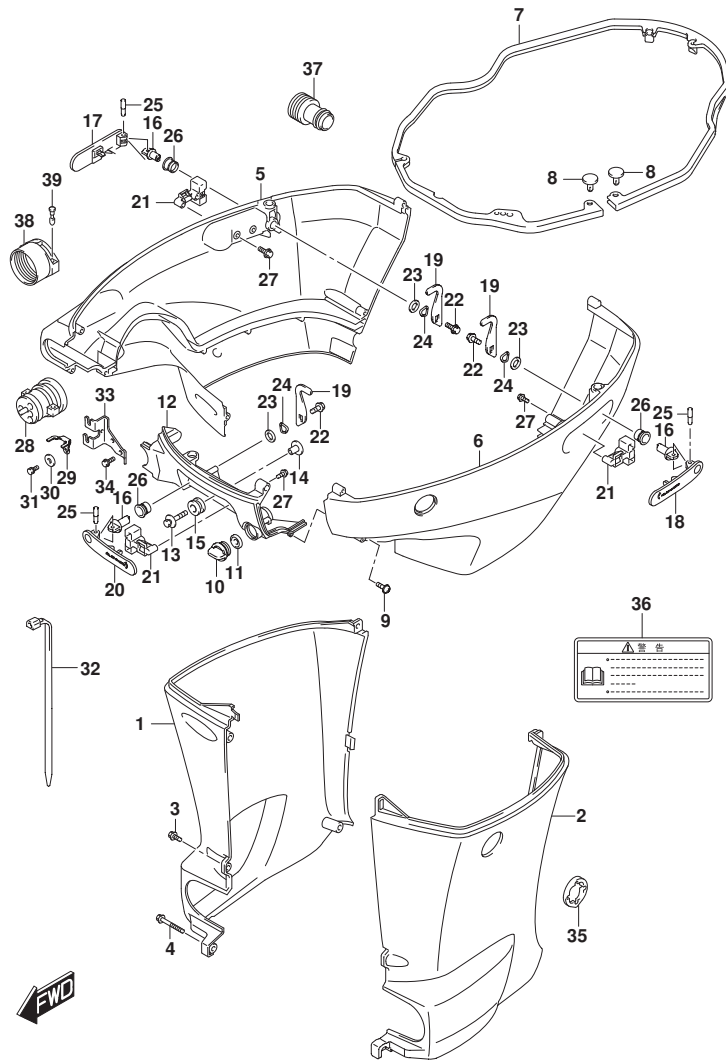


FIG.410A (1-F-2) サイドカバー (DF200AT, DF150AT)

見出番号	品番	品名	使用個数	備考	標準作業時間
9	09139-06249	スクリュ	8		
10	17913-93J00	ブラケット, ウォータ	1		
11	17914-93J01	ガスケツク, ウォータブラ	1		
12-1	61831-96J10-YAY	パネル, フロント (ブラック)	1	BODY COLOR: YAY	
12-2	61831-96J10-YKV	パネル, フロント (ブラック)	1	BODY COLOR: YKV	
12-3	61831-96J10-QTN	パネル, フロント (ホワイト)	1	BODY COLOR: QTN	
13	09116-08174	ホルト (8X38)	2		
14	09169-08050	ワッシャ (ID: 8.5)	2		
15	09320-11023	クツシヨ	2		
16	61632-93J00	シヤフト, エンジンカバーフツク	3		
17	61633-96J02	レバー, フツクリヤスタボート	1		
18	61634-96J02	レバー, フツクリヤボート	1		
19	61641-93J10	フツク, エンジンカバー (REAR STBD/FRO	3		
20	61645-96J02	レバー, フツクフロント	1		
21	61673-96J02	ラツチ, フツクレバー	3		
22	09116-06127	ホルト (6X12)	3		
23	09160-13014	ワッシャ (13.2X25X1)	3		
24	09164-14008	ワッシャ	3		
25	09202-04022	ピン	3		
26	09306-13007	ブツシュ	3		
27	09103-05026	ホルト (5X10)	6		
28	61124-96J52	ゲロメツク, リモコンケーブル	1		
29	67343-96J00	ストツバ, リモコンケーブル	1		
30	09160-06047	ワッシャ (6.5X20X2.0)	1		
31	01570-06127	ホルト	1		
32	09407-25402	クランブ (L: 250)	1		
33	67341-96J00	ホルタ, リモコンケーブル	1		
34	01550-06167	ホルト (6X16)	2		
35	61136-96L00	クツシヨ, オイルカバー	1		
36	61458-99E51	ラベル, エンジンカバー	1		
37	17917-87L00	コネクタ, フツクシユウォータ	1		
38	67361-90J10	アダプタ, ホース (RIGGING)	1		
39	09208-06011	ピン (RIGGING)	2		

FIG.410C

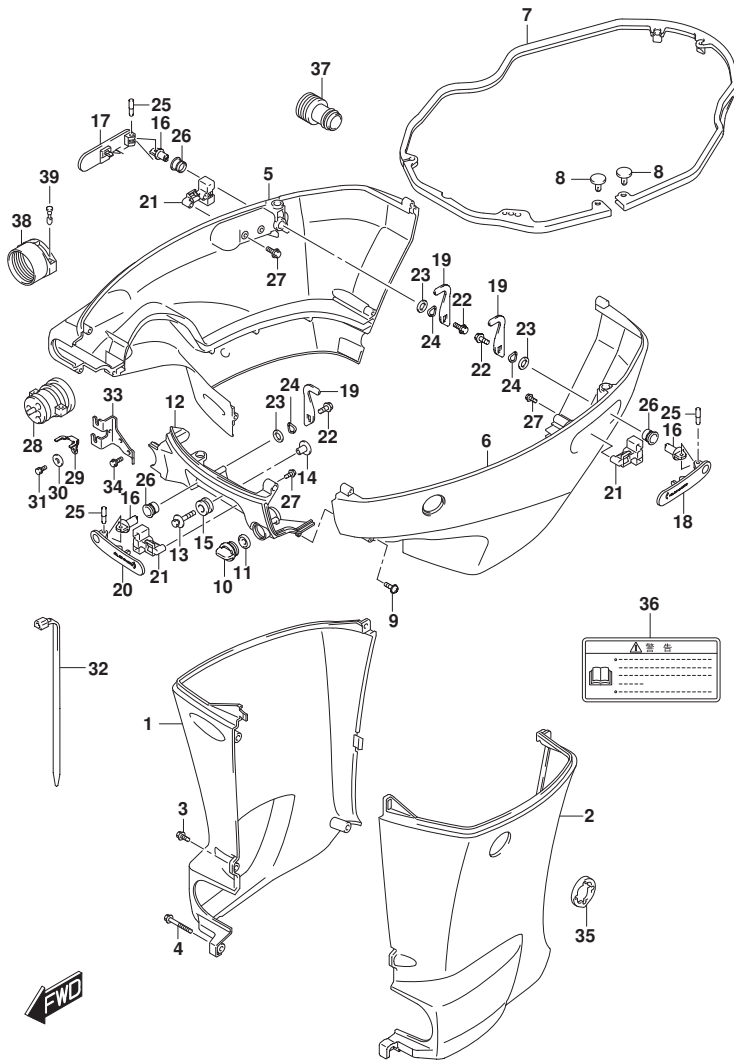


FIG.410C (1-F-3) サイドカバー (DF175AT)

見出番号	品番	品名	使用個数	備考	標準作業時間
1-1	61131-96J03-YAY	カバー, オイルパンスターホート (ブラック)	1	L-TRANSOM BODY COLOR: YAY	
1-2	61131-96J03-QTN	カバー, オイルパンスターホート (ホワイト)	1	L-TRANSOM BODY COLOR: QTN	
1-3	61131-96J13-YAY	カバー, オイルパンスターホート (ブラック)	1	X-TRANSOM BODY COLOR: YAY	
1-4	61131-96J13-QTN	カバー, オイルパンスターホート (ホワイト)	1	X-TRANSOM BODY COLOR: QTN	
2-1	61141-96J03-YAY	カバー, オイルパンホート (ブラック)	1	L-TRANSOM BODY COLOR: YAY	
2-2	61141-96J03-QTN	カバー, オイルパンホート (ホワイト)	1	L-TRANSOM BODY COLOR: QTN	
2-3	61141-96J13-YAY	カバー, オイルパンホート (ブラック)	1	X-TRANSOM BODY COLOR: YAY	
2-4	61141-96J13-QTN	カバー, オイルパンホート (ホワイト)	1	X-TRANSOM BODY COLOR: QTN	
3-1	09139-06135	スクリュー (6X17)	3	L-TRANSOM	
3-2	09139-06135	スクリュー (6X17)	5	X-TRANSOM	
4	09139-06147	ホルト (6X114)	1	L-TRANSOM	
5-1	61811-96L02-YAY	カバー, サイドスターホート (ブラック)	1	BODY COLOR: YAY	
5-2	61811-96L02-QTN	カバー, サイドスターホート (ホワイト)	1	BODY COLOR: QTN	
6-1	61820-96L02-YAY	カバー, サイドホート (ブラック)	1	BODY COLOR: YAY	
6-2	61820-96L02-QTN	カバー, サイドホート (ホワイト)	1	BODY COLOR: QTN	
7	61134-96L00	シール, サイドカバー	1		
8	09409-05302	クリップ	2		
9	09139-06249	スクリュー	8		
10	17913-93J00	ブラケット, ウォータ	1		
11	17914-93J01	ガスケット, ウォータブラケット	1		
12-1	61831-96J10-YAY	パネル, フロント (ブラック)	1	BODY COLOR: YAY	
12-2	61831-96J10-QTN	パネル, フロント (ホワイト)	1	BODY COLOR: QTN	
13	09116-08174	ホルト (8X38)	2		
14	09169-08050	ワッシャー (ID: 8.5)	2		
15	09320-11023	クッション	2		
16	61632-93J00	シャフト, エンジンカバーフック	3		
17	61633-96J02	レバー, フックリヤスターホート	1		

FIG.410C

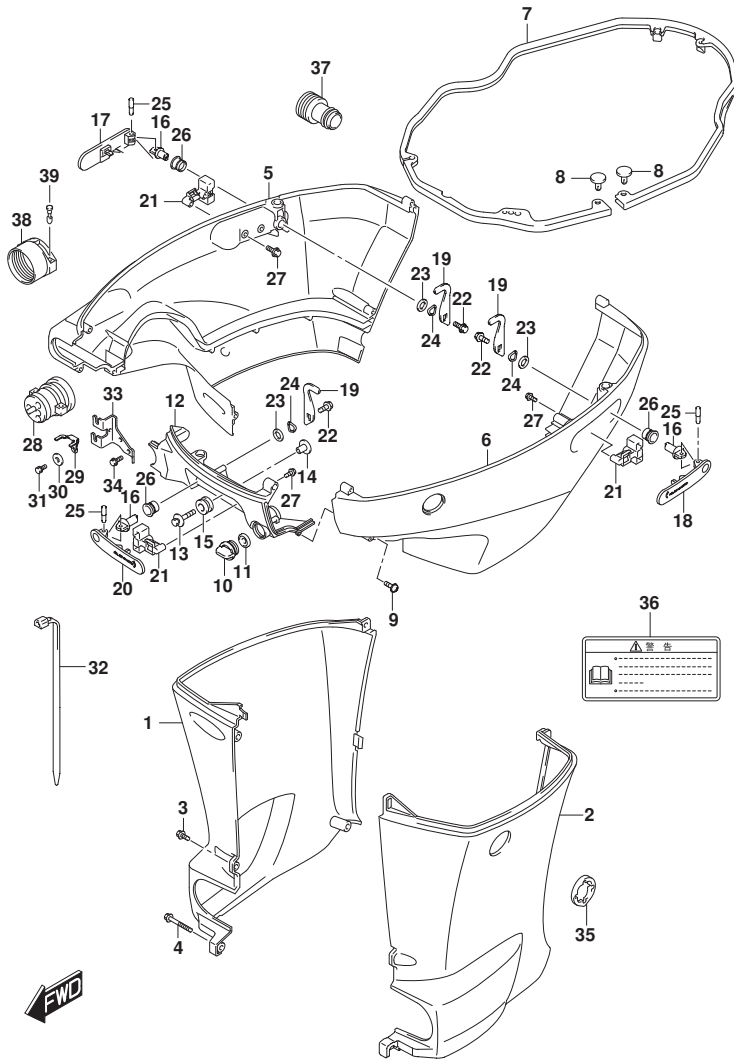


FIG.410C (1-F-4) サイドカバー (DF175AT)

見出番号	品番	品名	使用個数	備考	標準作業時間
18	61634-96J02	レバー, フックリヤポート	1		
19	61641-93J10	フック, エンジンカバー (REAR STBD/Front)	3		
20	61645-96J02	レバー, フックフロント	1		
21	61673-96J02	ラッチ, フックレバー	3		
22	09116-06127	ボルト (6X12)	3		
23	09160-13014	ワッシャ (13.2X25X1)	3		
24	09164-14008	ワッシャ	3		
25	09202-04022	ピン	3		
26	09306-13007	ブッシュ	3		
27	09103-05026	ボルト (5X10)	6		
28	61124-96J52	グロメット, リモコンケーブル	1		
29	67343-96J00	ストッパ, リモコンケーブル	1		
30	09160-06047	ワッシャ (6.5X20X2.0)	1		
31	01570-06127	ボルト	1		
32	09407-25402	クランプ (L:250)	1		
33	67341-96J00	ホルダ, リモコンケーブル	1		
34	01550-06167	ボルト (6X16)	2		
35	61136-96L00	クッション, オイルパンカバー	1		
36	61458-99E51	ラベル, エンジンカバー	1		
37	17917-87L00	コネクタ, フラッシュアウト	1		
38	67361-90J10	アダプタ, ホース (RIGGING)	1		
39	09208-06011	ピン (RIGGING)	2		

FIG.410D

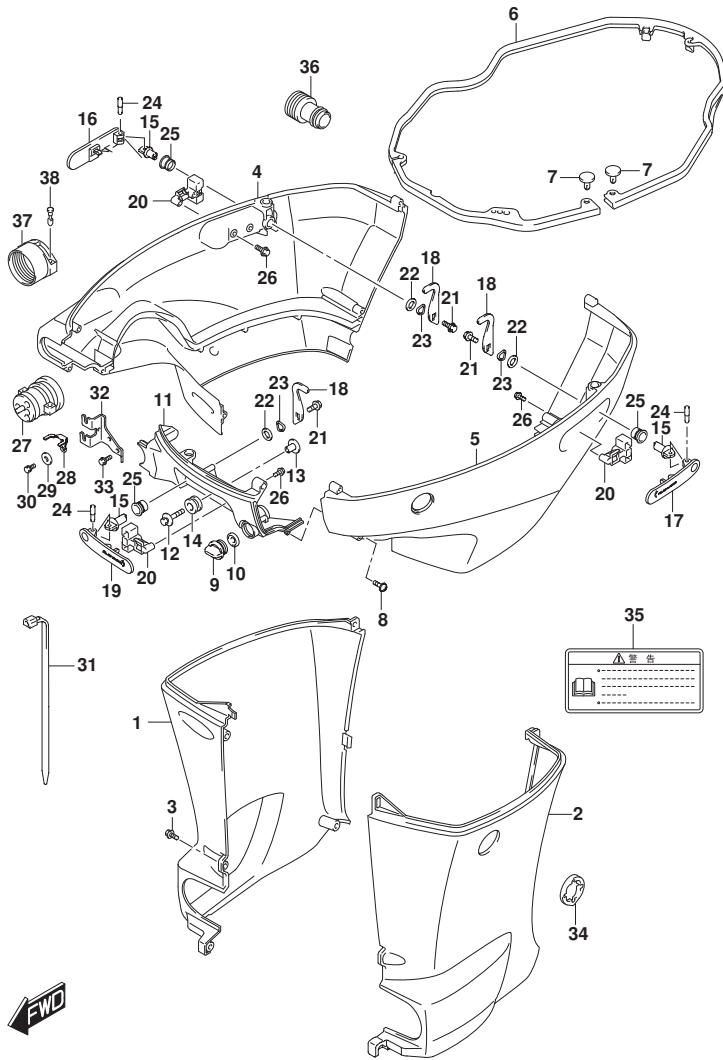


FIG. 410D (1-F-5) サイドカバー (DF200AZ, DF175AZ, DF150AZ)

見出番号	品番	品名	使用個数	備考	標準作業時間
1-1	61131-96J13-YAY	カバー, オイルパンスターホート (ブラック)	1	BODY COLOR:YAY	
1-2	61131-96J13-QTN	カバー, オイルパンスターホート (ホワイト)	1	BODY COLOR:QTN	
2-1	61141-96J13-YAY	カバー, オイルパンホート (ブラック)	1	BODY COLOR:YAY	
2-2	61141-96J13-QTN	カバー, オイルパンホート (ホワイト)	1	BODY COLOR:QTN	
3	09139-06135	スクリュー (6X17)	5		
4-1	61811-96L02-YAY	カバー, サイドスターホート (ブラック)	1	BODY COLOR:YAY	
4-2	61811-96L02-QTN	カバー, サイドスターホート (ホワイト)	1	BODY COLOR:QTN	
5-1	61820-96L02-YAY	カバー, サイドホート (ブラック)	1	BODY COLOR:YAY	
5-2	61820-96L02-QTN	カバー, サイドホート (ホワイト)	1	BODY COLOR:QTN	
6	61134-96L00	シール, サイドカバー	1		
7	09409-05302	クリップ	2		
8	09139-06249	スクリュー	8		
9	17913-93J00	ブラケット, ウォータ	1		
10	17914-93J01	ガスケット, ウォータブラケット	1		
11-1	61831-96J10-YAY	パネル, フロント (ブラック)	1	BODY COLOR:YAY	
11-2	61831-96J10-QTN	パネル, フロント (ホワイト)	1	BODY COLOR:QTN	
12	09116-08174	ホルト (8X38)	2		
13	09169-08050	ワッシャ (ID: 8.5)	2		
14	09320-11023	クワシヨン	2		
15	61632-93J00	シャフト, エンジンカバーフック	3		
16	61633-96J02	レバー, フックリヤスターホート	1		
17	61634-96J02	レバー, フックリヤホート	1		
18	61641-93J10	フック, エンジンカバー (REAR STBD/FRONT)	3		
19	61645-96J02	レバー, フックフロント	1		
20	61673-96J02	ラッチ, フックレバー	3		
21	09116-06127	ホルト (6X12)	3		
22	09160-13014	ワッシャ (13.2X25X1)	3		
23	09164-14008	ワッシャ	3		
24	09202-04022	ピン	3		
25	09306-13007	ブラッシュ	3		
26	09103-05026	ホルト (5X10)	6		
27	61124-96J52	ゲロメット, リモコンケーブル	1		
28	67343-96J00	ストツパ, リモコンケーブル	1		
29	09160-06047	ワッシャ (6.5X20X2.0)	1		
30	01570-06127	ホルト	1		

FIG.410D

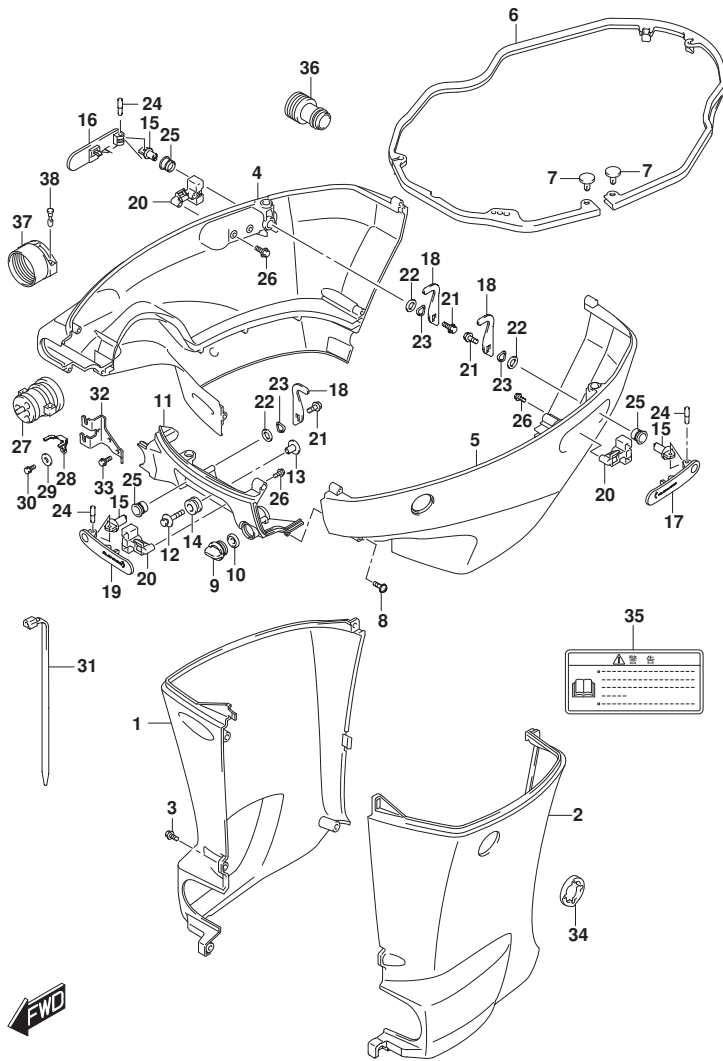


FIG. 410D (1-F-6) サイドカバー (DF200AZ, DF175AZ, DF150AZ)

見出番号	品番	品名	使用個数	備考	標準作業時間
31	09407-25402	クランプ (L:250)	1		
32	67341-96J00	ホルダ, リモコンケーブル	1		
33	01550-06167	ホルト (6X16)	2		
34	61136-96L00	クッション, オイルパッドカバー	1		
35	61458-99E51	ラベル, エンジンカバー	1		
36	17917-87L00	コネクタ, フラッシュウォーター	1		
37	67361-90J10	アダプタ, ホース (RIGGING)	1		
38	09208-06011	ピン (RIGGING)	2		

FIG.420F

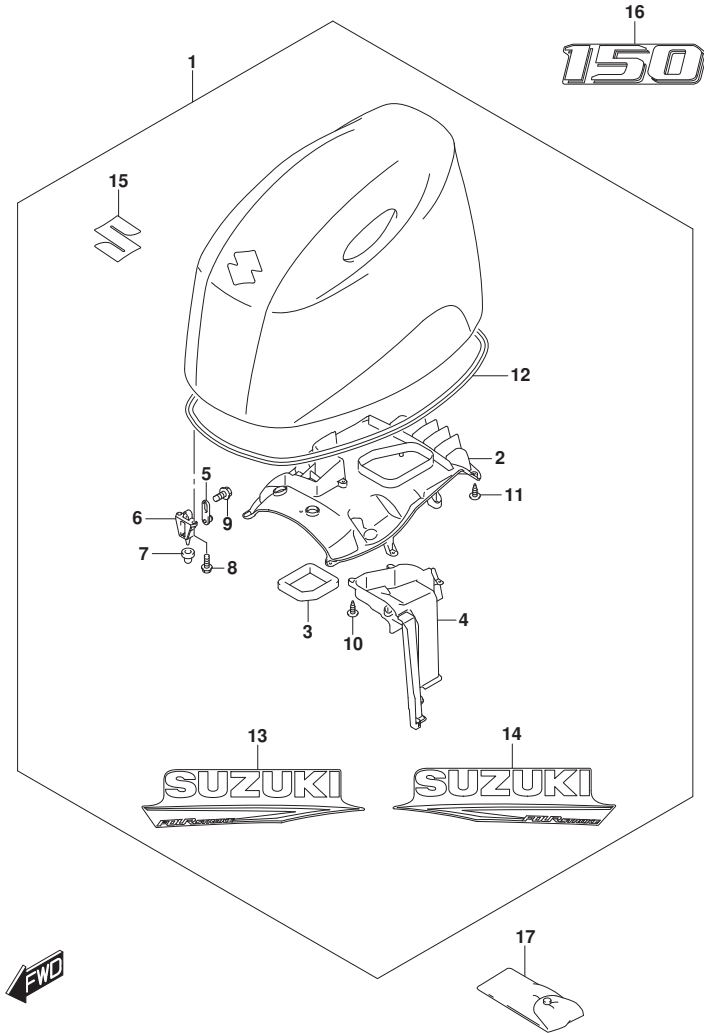


FIG. 420F (1-F-7) エンジンカバー (DF150AT) (SEE NOTE 1)

見出番号	品番	品名	使用個数	備考	標準作業時間
1-1	61404-96812-YAY	カバーセット, エンジン (ブラック)	1	BODY COLOR: YAY	
1-2	61404-96822-QTN	カバーセット, エンジン (ホワイト)	1	BODY COLOR: QTN	
2	61433-96L00	カバー, エアインテークインナ	1		
3	61476-96J10	シール, エアベンチレータ	1		
4	61565-96L00	ダクト, エアインテーク	1		
5	61610-90J23	ワアスタ	3		
6	61621-93J01	ブラケット, ワアスタ	3		
7	09329-10024	クツシヨン	3		
8	01547-0616C	ボルト	6		
9	01550-0612C	ボルト (6X12)	3		
10	03542-05169	スクリユ	5		
11	03542-05169	スクリユ	11		
12	61112-96L00	シール, エンジンカバー	1		
13-1	61443-96L10	ストライプ, エンジンカバー-スターボート	1	FOR YAY BODY COLOR: YAY	
13-2	61443-96L20	ストライプ, エンジンカバー-スターボート	1	FOR QTN BODY COLOR: QTN	
14-1	61453-96L10	ストライプ, エンジンカバー-ボート	1	FOR YAY BODY COLOR: YAY	
14-2	61453-96L20	ストライプ, エンジンカバー-ボート	1	FOR QTN BODY COLOR: QTN	
15	77811-54GCO-OPG	エンブレム, マークS (クローム)	1		
16-1	61435-96LA0	マーク, エンブレムリヤ	1	FOR YAY BODY COLOR: YAY	
16-2	61435-96LB0	マーク, エンブレムリヤ	1	FOR QTN BODY COLOR: QTN	
17	09800-81850	ツールセット	1		

NOTE 1:
FOR YAY, QTN

FIG.420G

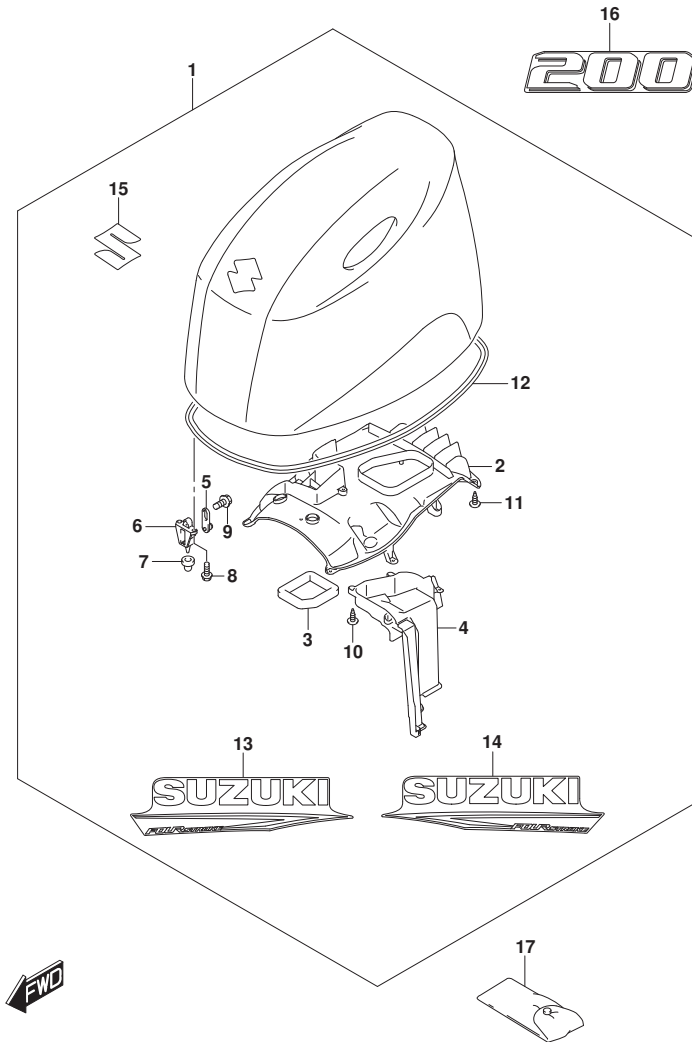


FIG. 420G (1-F-8) エンジンカバー (DF200AT) (SEE NOTE 1)

見出番号	品番	品名	使用個数	備考	標準作業時間
1-1	61404-96812-YAY	カバーセット, エンジン (ブラック)	1	BODY COLOR: YAY	
1-2	61404-96822-QTN	カバーセット, エンジン (ホワイト)	1	BODY COLOR: QTN	
2	61433-96L00	カバー, エアインテークインナ	1		
3	61476-96J10	シール, エアインテークレタ	1		
4	61565-96L00	ダクト, エアインテーク	1		
5	61610-90J23	ワッシャー	3		
6	61621-93J01	ブラケット, ワッシャー	3		
7	09329-10024	クッション	3		
8	01547-0616C	ボルト	6		
9	01550-0612C	ボルト (6X12)	3		
10	03542-05169	スクリュー	5		
11	03542-05169	スクリュー	11		
12	61112-96L00	シール, エンジンカバー	1		
13-1	61443-96L10	ストライプ, エンジンカバー-スターボート	1	FOR YAY BODY COLOR: YAY	
13-2	61443-96L20	ストライプ, エンジンカバー-スターボート	1	FOR QTN BODY COLOR: QTN	
14-1	61453-96L10	ストライプ, エンジンカバー-ボート	1	FOR YAY BODY COLOR: YAY	
14-2	61453-96L20	ストライプ, エンジンカバー-ボート	1	FOR QTN BODY COLOR: QTN	
15	77811-54GCO-OPG	エンブレム, マークS (クローム)	1		
16-1	61435-96LE0	マーク, エンブレムリヤ	1	FOR YAY BODY COLOR: YAY	
16-2	61435-96LF0	マーク, エンブレムリヤ	1	FOR QTN BODY COLOR: QTN	
17	09800-81850	ツールセット	1		

NOTE 1:
FOR YAY, QTN

FIG.420H

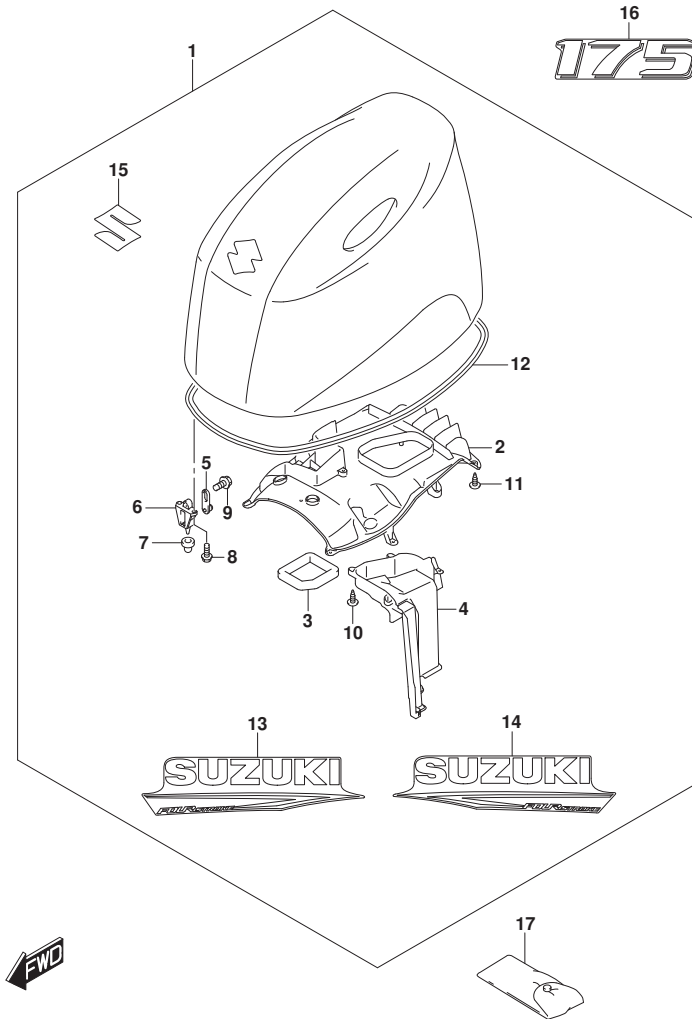


FIG. 420H (1-F-9) エンジンカバー (DF175AT, DF175AZ)

見出番号	品番	品名	使用個数	備考	標準作業時間
1-1	61404-96812-YAY	カバーセット, エンジン (ブラック)	1	BODY COLOR: YAY	
1-2	61404-96822-QTN	カバーセット, エンジン (ホワイト)	1	BODY COLOR: QTN	
2	61433-96L00	カバー, エアインテークインナ	1		
3	61476-96J10	シール, エアインテーク	1		
4	61565-96L00	ダクト, エアインテーク	1		
5	61610-90J23	ワッシャー	3		
6	61621-93J01	ブラケット, ワッシャー	3		
7	09329-10024	クッション	3		
8	01547-0616C	ボルト	6		
9	01550-0612C	ボルト (6X12)	3		
10	03542-05169	スクリュー	5		
11	03542-05169	スクリュー	11		
12	61112-96L00	シール, エンジンカバー	1		
13-1	61443-96L10	ストライプ, エンジンカバー-スターボート	1	FOR YAY BODY COLOR: YAY	
13-2	61443-96L20	ストライプ, エンジンカバー-スターボート	1	FOR QTN BODY COLOR: QTN	
14-1	61453-96L10	ストライプ, エンジンカバー-ボート	1	FOR YAY BODY COLOR: YAY	
14-2	61453-96L20	ストライプ, エンジンカバー-ボート	1	FOR QTN BODY COLOR: QTN	
15	77811-54GCO-OPG	エンブレム, マークS (クローム)	1		
16-1	61435-96LCO	マーク, エンブレムリヤ	1	FOR YAY BODY COLOR: YAY	
16-2	61435-96LD0	マーク, エンブレムリヤ	1	FOR QTN BODY COLOR: QTN	
17	09800-81850	ツールセット	1		

FIG.420J

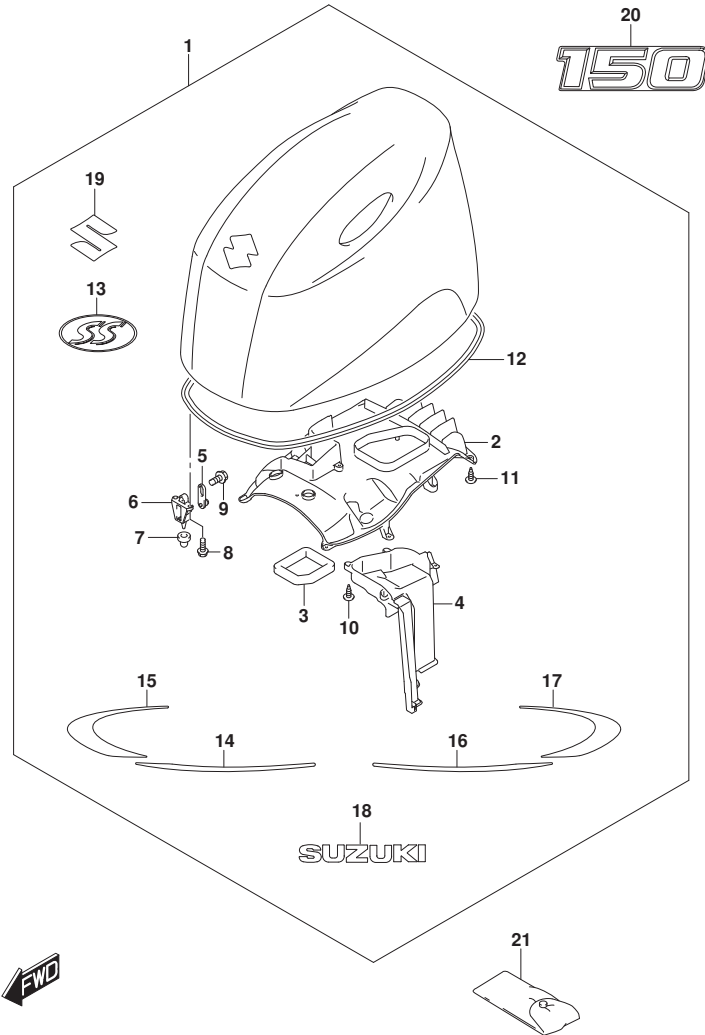


FIG. 420J (1-F-10) エンジ`ンカバー - (DF150AT) (SEE NOTE 1)

見出番号	品番	品名	使用個数	備考	標準作業時間
1	61404-96803-YKV	カバーセット, エンジン (ブラック)	1		
2	61433-96L10	. カバー, エアインテークインナ	1		
3	61476-96J10	. シール, エアベ`ンチレタ	1		
4	61565-96L00	. タ`クト, エアインテーク	1		
5	61610-90J23	. ファスタ	3		
6	61621-93J01	. プ`ラケツト, ファスタ	3		
7	09329-10024	. クツジョン	3		
8	01547-0616C	. ボ`ルト	6		
9	01550-0612C	. ボ`ルト (6X12)	3		
10	03542-05169	. スクリユ	5		
11	03542-05169	. スクリユ	11		
12	61112-96L00	. シール, エンジ`ンカバー	1		
13	61424-93J00	. マーク, エン`レム (SS)	1		
14	61443-96L01	. ストライプ, エンジ`ンカバー`スターボ`ート	1		
15	61444-96L01	. ストライプ, エンジ`ンカバー`アツバ`スターボ`ート	1		
16	61453-96L01	. ストライプ, エンジ`ンカバー`ボ`ート	1		
17	61454-96L01	. ストライプ, エンジ`ンカバー`アツバ`ボ`ート	1		
18	61441-98L00	. マーク, スス`キ	2		
19	77811-54GCO-OPG	. エン`レム, マークS (クロム)	1		
20	61435-96J61	マーク, エン`レムリヤ	1		
21	09800-81850	ツールセット	1		

NOTE 1:
FOR YKV

FIG.420K

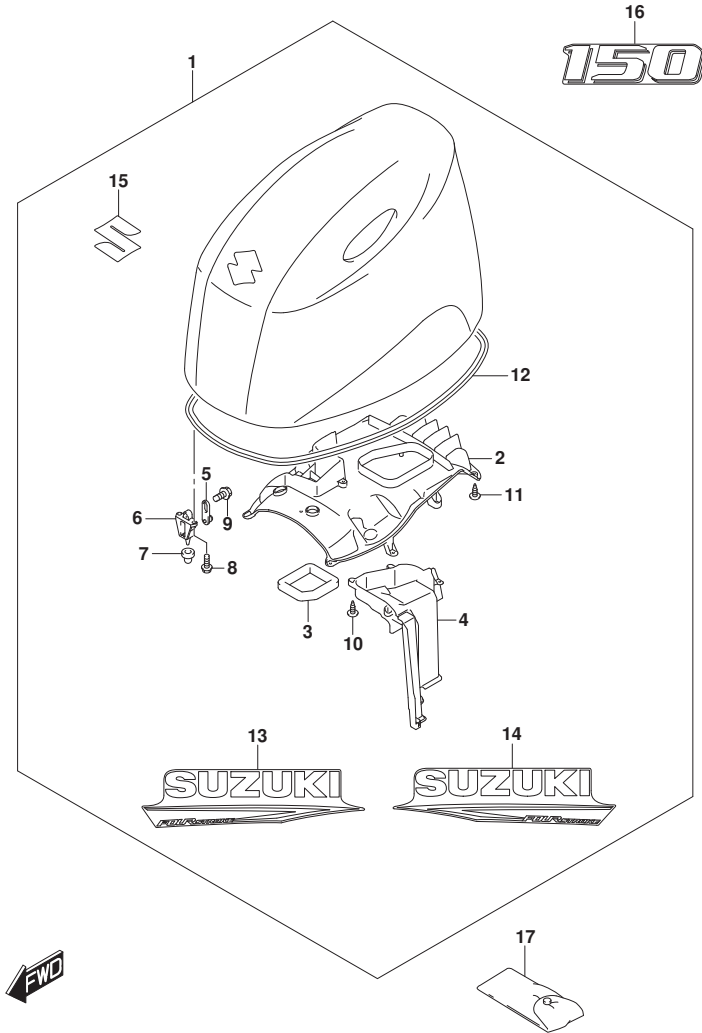


FIG. 420K (1-F-11) エンジンカバー (DF150AZ)

見出番号	品番	品名	使用個数	備考	標準作業時間
1-1	61404-96812-YAY	カバーセット, エンジン (ブラック)	1	BODY COLOR: YAY	
1-2	61404-96822-QTN	カバーセット, エンジン (ホワイト)	1	BODY COLOR: QTN	
2	61433-96L00	カバー, エアインテークインナ	1		
3	61476-96J10	シール, エアベンチレータ	1		
4	61565-96L00	ダクト, エアインテーク	1		
5	61610-90J23	ワアスタ	3		
6	61621-93J01	ブラケット, ワアスタ	3		
7	09329-10024	クツシヨソ	3		
8	01547-0616C	ボルト	6		
9	01550-0612C	ボルト (6X12)	3		
10	03542-05169	スクリユ	5		
11	03542-05169	スクリユ	11		
12	61112-96L00	シール, エンジンカバー	1		
13-1	61443-96L10	ストライプ, エンジンカバー-スターボート	1	FOR YAY BODY COLOR: YAY	
13-2	61443-96L20	ストライプ, エンジンカバー-スターボート	1	FOR QTN BODY COLOR: QTN	
14-1	61453-96L10	ストライプ, エンジンカバー-ボート	1	FOR YAY BODY COLOR: YAY	
14-2	61453-96L20	ストライプ, エンジンカバー-ボート	1	FOR QTN BODY COLOR: QTN	
15	77811-54GCO-OPG	エンブレム, マークS (クロム)	1		
16-1	61435-96LA0	マーク, エンブレムリヤ	1	FOR YAY BODY COLOR: YAY	
16-2	61435-96LB0	マーク, エンブレムリヤ	1	FOR QTN BODY COLOR: QTN	
17	09800-81850	ツールセット	1		

FIG.420L

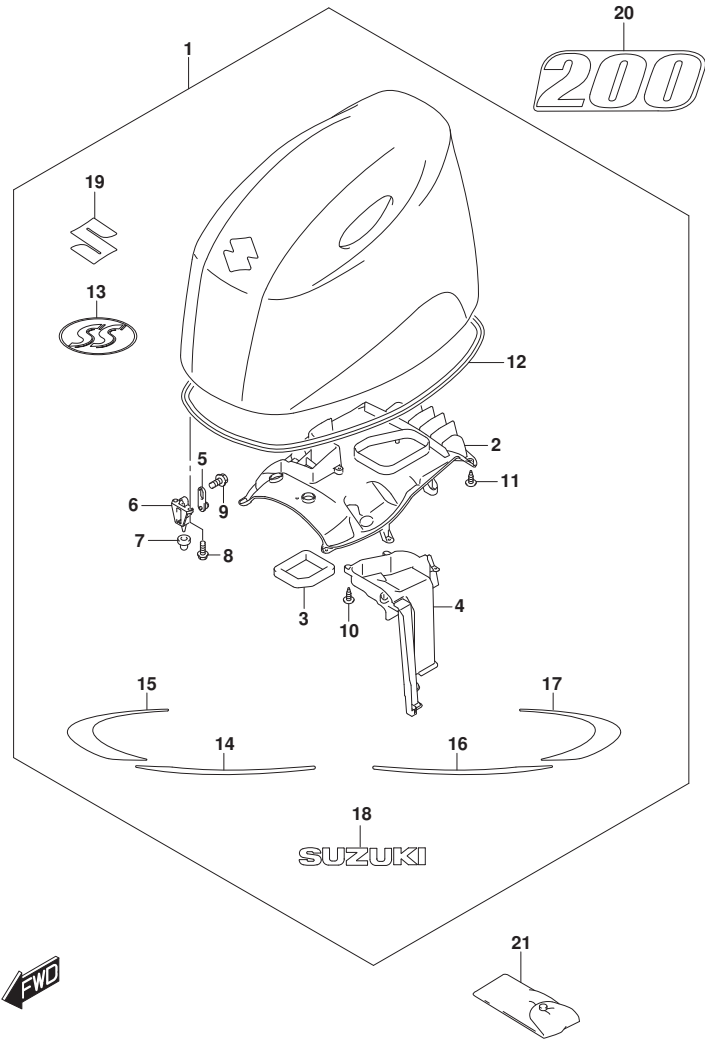


FIG. 420L (1-F-12) エンジ`ンカバー (DF200AT) (SEE NOTE 1)

見出番号	品番	品名	使用個数	備考	標準作業時間
1	61404-96803-YKV	カバーセット, エンジン (ブラック)	1	BODY COLOR:YKV	
2	61433-96L10	カバー, エアインテークインナ	1		
3	61476-96J10	シール, エアベ`ンチレタ	1		
4	61565-96L00	ダ`クト, エアインテーク	1		
5	61610-90J23	ワ`アスタ	3		
6	61621-93J01	ワ`ラケツト, ワ`アスタ	3		
7	09329-10024	クツジョン	3		
8	01547-0616C	ボ`ルト	6		
9	01550-0612C	ボ`ルト (6X12)	3		
10	03542-05169	スクリュ	5		
11	03542-05169	スクリュ	11		
12	61112-96L00	シール, エンジ`ンカバー	1		
13	61424-93J00	マーク, エン`レム (SS)	1		
14	61443-96L01	ストライプ, エンジ`ンカバー`スターボ`ード	1		
15	61444-96L01	ストライプ, エンジ`ンカバー`アツバ`スターボ`ード	1		
16	61453-96L01	ストライプ, エンジ`ンカバー`ボ`ート	1		
17	61454-96L01	ストライプ, エンジ`ンカバー`アツバ`ボ`ート	1		
18	61441-98L00	マーク, スズキ	2		
19	77811-54GCO-OPG	エン`レム, マークS (クロム)	1		
20	61435-96L91	マーク, エン`レムリヤ	1		
21	09800-81850	ツルセット	1		

NOTE 1:
FOR YKV

FIG.420M

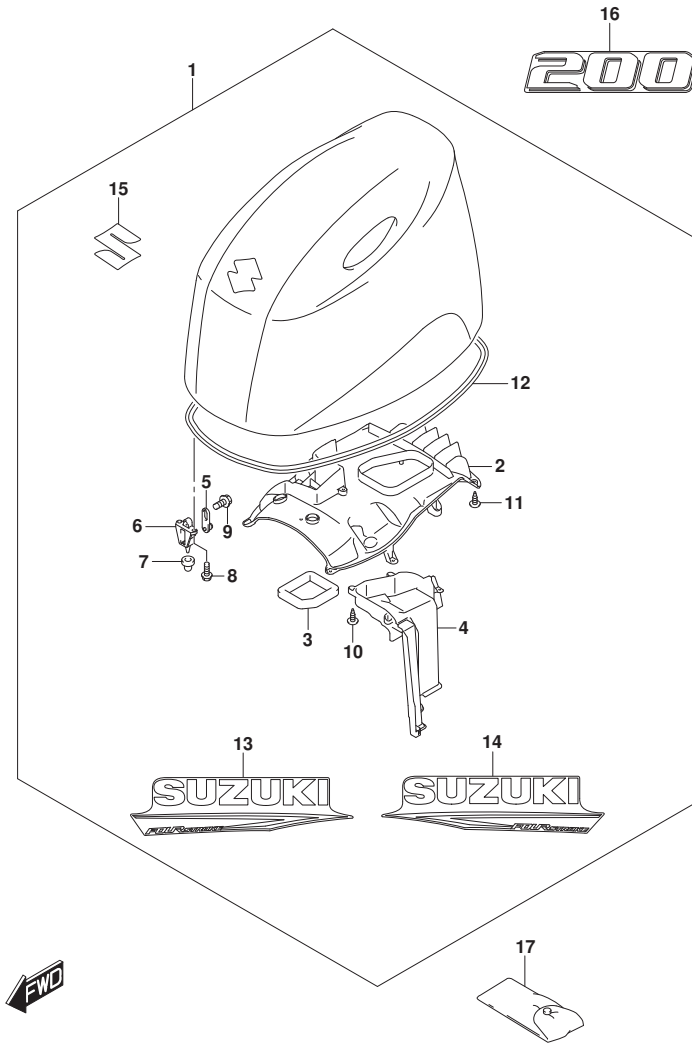


FIG. 420M (1-F-13) エンジンカバー (DF200AZ)

見出番号	品番	品名	使用個数	備考	標準作業時間
1-1	61404-96812-YAY	カバーセット, エンジン (ブラック)	1	BODY COLOR: YAY	
1-2	61404-96822-QTN	カバーセット, エンジン (ホワイト)	1	BODY COLOR: QTN	
2	61433-96L00	カバー, エアインテークインナ	1		
3	61476-96J10	シール, エアインテークレタ	1		
4	61565-96L00	ダクト, エアインテーク	1		
5	61610-90J23	ワアスタ	3		
6	61621-93J01	ブラケット, ワアスタ	3		
7	09329-10024	クツシヨウ	3		
8	01547-0616C	ボルト	6		
9	01550-0612C	ボルト (6X12)	3		
10	03542-05169	スクリュ	5		
11	03542-05169	スクリュ	11		
12	61112-96L00	シール, エンジンカバー	1		
13-1	61443-96L10	ストライプ, エンジンカバー-スターボート	1	FOR YAY BODY COLOR: YAY	
13-2	61443-96L20	ストライプ, エンジンカバー-スターボート	1	FOR QTN BODY COLOR: QTN	
14-1	61453-96L10	ストライプ, エンジンカバー-ボート	1	FOR YAY BODY COLOR: YAY	
14-2	61453-96L20	ストライプ, エンジンカバー-ボート	1	FOR QTN BODY COLOR: QTN	
15	77811-54GCO-OPG	エンブレム, マークS (クローム)	1		
16-1	61435-96LE0	マーク, エンブレムリヤ	1	FOR YAY BODY COLOR: YAY	
16-2	61435-96LF0	マーク, エンブレムリヤ	1	FOR QTN BODY COLOR: QTN	
17	09800-81850	ツールセット	1		

FIG.430A

FIG. 430A (1-F-14) フューエルホース

見出番号	品番	品名	使用個数	備考	標準 作業時間
1	09251-09009	プラグ (OD:13.6)	1		
2	09401-14409	クリップ	2		
3	65700-93J14	ホース, フューエル	1		
4	65770-93J13	ホーンブ, スライス	1		

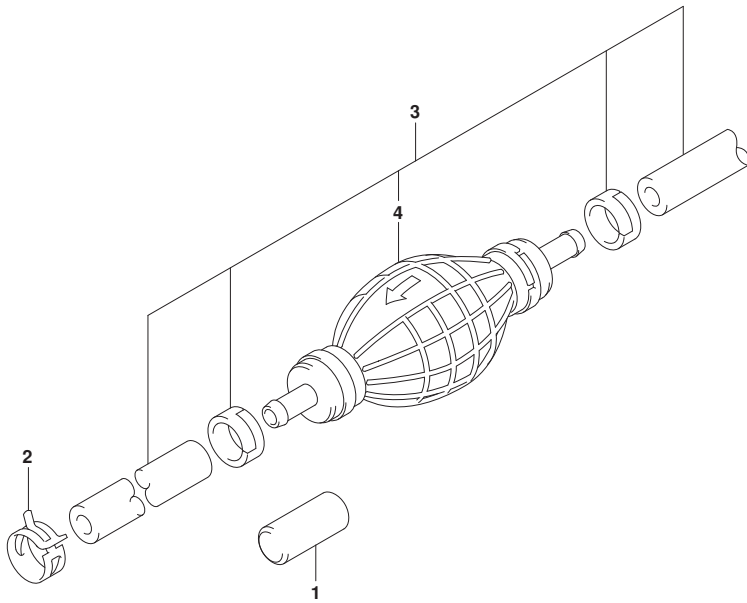


FIG.501B

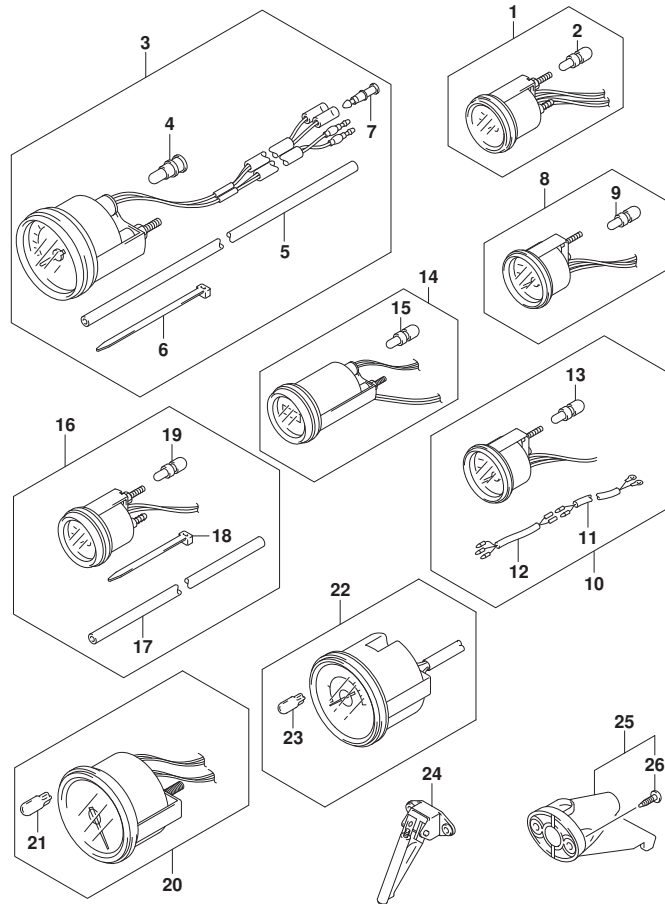


FIG. 501B (1-F-15) オプション:メータ

見出番号	品番	品名	使用個数	備考	標準作業時間
1-1	34800-93J02	メータアツシ, トリム	1	ブラック	
1-2	34800-93J13	メータアツシ, トリム	1	WHITE	
2	09471-12108	.ハルフ (12V1.7W, T6.5)	1		
3-1	34100-93J02	スピードメータアツシ (MAX 130KM/H)	1	MAX 130KM/H BLACK	
3-2	34100-93J13	スピードメータアツシ (MAX 130KM/H)	1	MAX 130KM/H WHITE	
3-3	34100-93J22	スピードメータアツシ (MAX 80KM/H)	1	MAX 80KM/H BLACK	
3-4	34100-93J33	スピードメータアツシ (MAX 80KM/H)	1	MAX 80KM/H WHITE	
3-5	34100-93J42	スピードメータアツシ (MAX 45KNOTS)	1	MAX 45KNOTS BLACK	
3-6	34100-93J53	スピードメータアツシ (MAX 45KNOTS)	1	MAX 45KNOTS WHITE	
3-7	34100-93J62	スピードメータアツシ (MAX 65KNOTS)	1	MAX 65KNOTS WHITE	
4	09471-12028	.ハルフ (12V3.4W, T10)	1		
5	34191-92E00	.チューブ	1		
6	09407-14407	.クランプ (L:145)	2		
7	36615-96300	.ターミナル	2		
8-1	34600-93J02	メータアツシ, ホルテージ	1	ブラック	
8-2	34600-93J13	メータアツシ, ホルテージ	1	WHITE	
9	09471-12103	.ハルフ (12V3W, T6.5)	1		
10-1	34300-93J03	ゲージアツシ, フェエル	1	ブラック	
10-2	34300-93J14	ゲージアツシ, フェエル	1	WHITE	
11	34310-92E01	.リードアツシ, フェエルゲージ	1		
12	34360-92E00	.アダプタ, フェエルゲージ	1		
13	09471-12103	.ハルフ (12V3W, T6.5)	1		
14-1	34500-93J02	メータアツシ, アワー	1	ブラック	
14-2	34500-93J13	メータアツシ, アワー	1	WHITE	
15	09471-12103	.ハルフ (12V3W, T6.5)	1		
16-1	34650-93J22	ゲージアツシ, ウォータワ レツシヤ15PSI	1	15PSI BLACK	
16-2	34650-93J33	ゲージアツシ, ウォータワ レツシヤ15PSI	1	15PSI WHITE	
17	34191-92E00	.チューブ	1		
18	09407-14407	.クランプ (L:145)	2		
19	09471-12103	.ハルフ (12V3W, T6.5)	1		
20-1	34200-93J02	タコメータアツシ, ウィズ モニタ	1	ブラック	
20-2	34200-93J14	タコメータアツシ, ウィズ モニタ	1	WHITE	
21	09471-12077	.ハルフ (12V1.7W, T10)	1		
22-1	34200-93J43	タコメータアツシ, ウィズ モニタ	1	ブラック	
22-2	34200-93J54	タコメータアツシ, ウィズ モニタ	1	WHITE	

FIG.501B

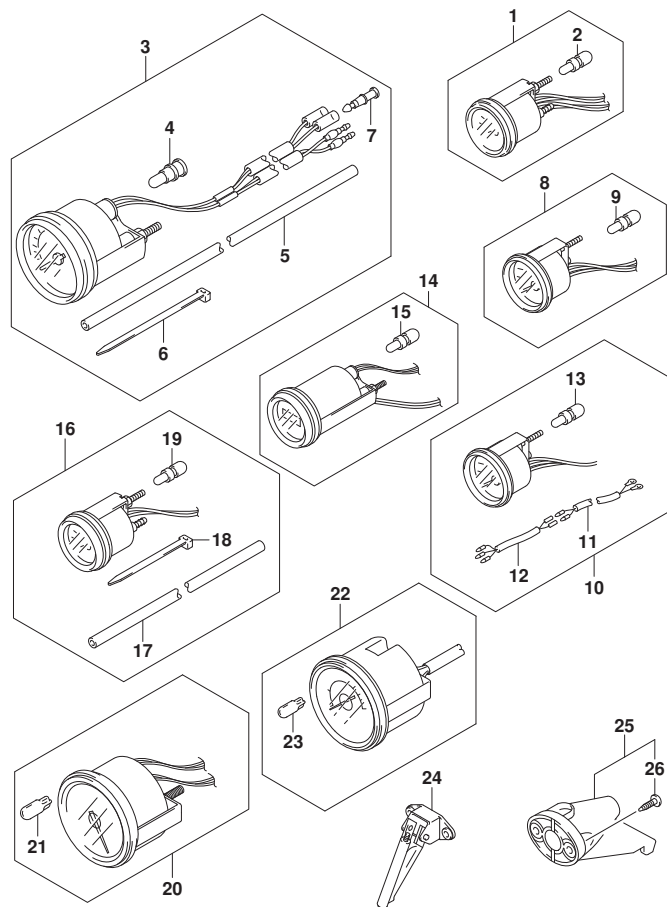


FIG. 501B (1-F-16) オプション:メータ

見出番号	品番	品名	使用個数	備考	標準作業時間
23	09471-12077	.バルブ (12V1.7W, T10)	1		
24	34190-87D00	センダ, スピードメータ	1		
25	34190-95500	センダ, スピードメータ	1		
26	03112-0630B	.スクリュ	2		

FIG.509A

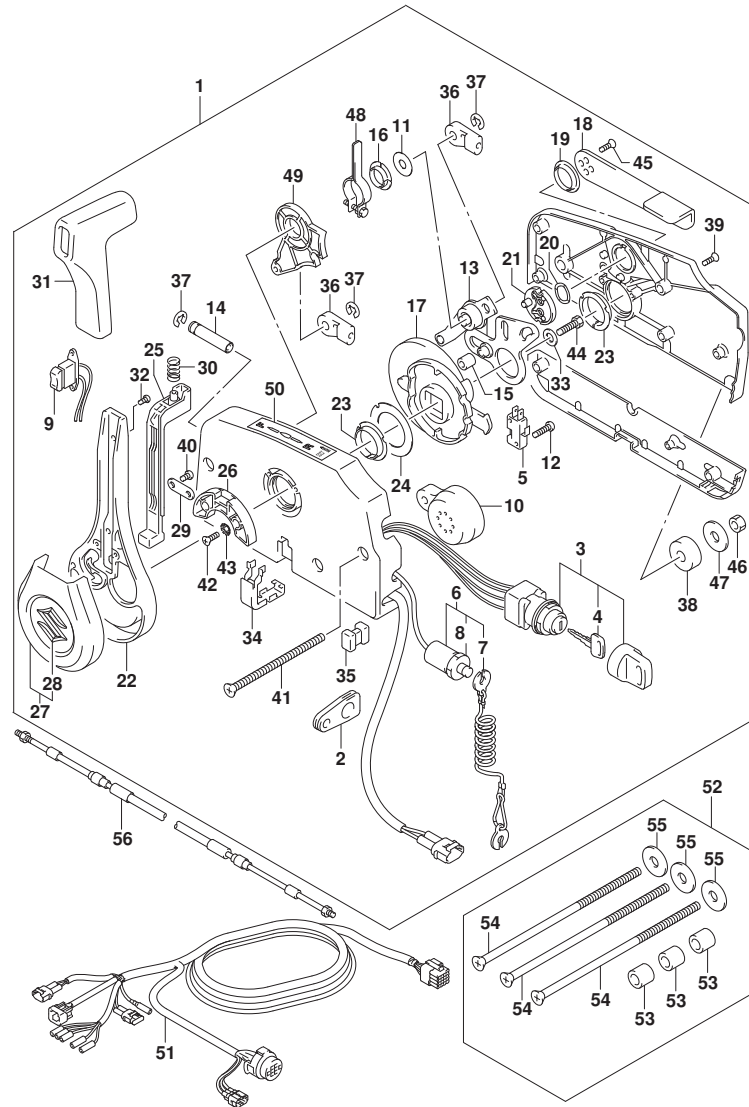


FIG. 509A (1-G-2) オプション:リモート コントロール(1) (SEE NOTE 1)

見出番号	品番	品名	使用個数	備考	標準作業時間
1	67200-93J70	リモートコントロールアツシ	1		
2	36628-92E01	.グ ロメツト,ワイヤリング ハーネス	1		
3	37110-93J20	.スイッチアツシ, イグ ニツシヨシ	1		
4-1	37141-99E00	. . キー (931)	2		
4-2	37141-99E10	. . キー (932)	2		
4-3	37141-99E20	. . キー (933)	2		
4-4	37141-99E30	. . キー (934)	2		
4-5	37141-99E40	. . キー (935)	2		
4-6	37141-99E50	. . キー (936)	2		
4-7	37141-99E60	. . キー (937)	2		
4-8	37141-99E70	. . キー (938)	2		
4-9	37141-99E80	. . キー (939)	2		
4-10	37141-99E90	. . キー (940)	2		
4-11	37141-99EA0	. . キー (941)	2		
4-12	37141-99EB0	. . キー (942)	2		
5	37721-93J91	.スイッチアツシ, ニュートラル	1		
6	37820-93J11	.スイッチアツシ, エマシ エンシ	1		
7	37823-92E02	. . プ レートアツシ, エマシ エンシスイッチロツク	1		
8	37826-92J10	. . ナツト	1		
9	37850-96L00	.スイッチアツシ, PTT	1		
10	38500-93J90	. . プ ザー, ウォーニツク	1		
11	67212-95600	.ワツシヤ	1		
12	67296-92E11	.スクリュ, ニュートラルスイッチ (3X15)	2		
13	67220-95630	. . プ レートアツシ	1		
14	67223-99E10	.ノブ, . プ レーキシヤスト	1		
15	67229-95600	.ローラ	1		
16	67232-95600	. . プ ツシユ	1		
17	67238-87D00	.ギヤ, トライブ	1		
18	67241-99E11	.レバ- , フリースロツトル	1		
19	67243-95600	. . プ ツシユ	1		
20	67244-95600	.ウエ-ブ ワツシヤ	1		
21	67245-95600	.ドラム, フリースロツトル	1		
22	67251-96L00	.レバ- , ハンドル	1		
23	67252-95600	. . プ ツシユ	2		
24	67253-95600	.ワツシヤ	1		

FIG.509A

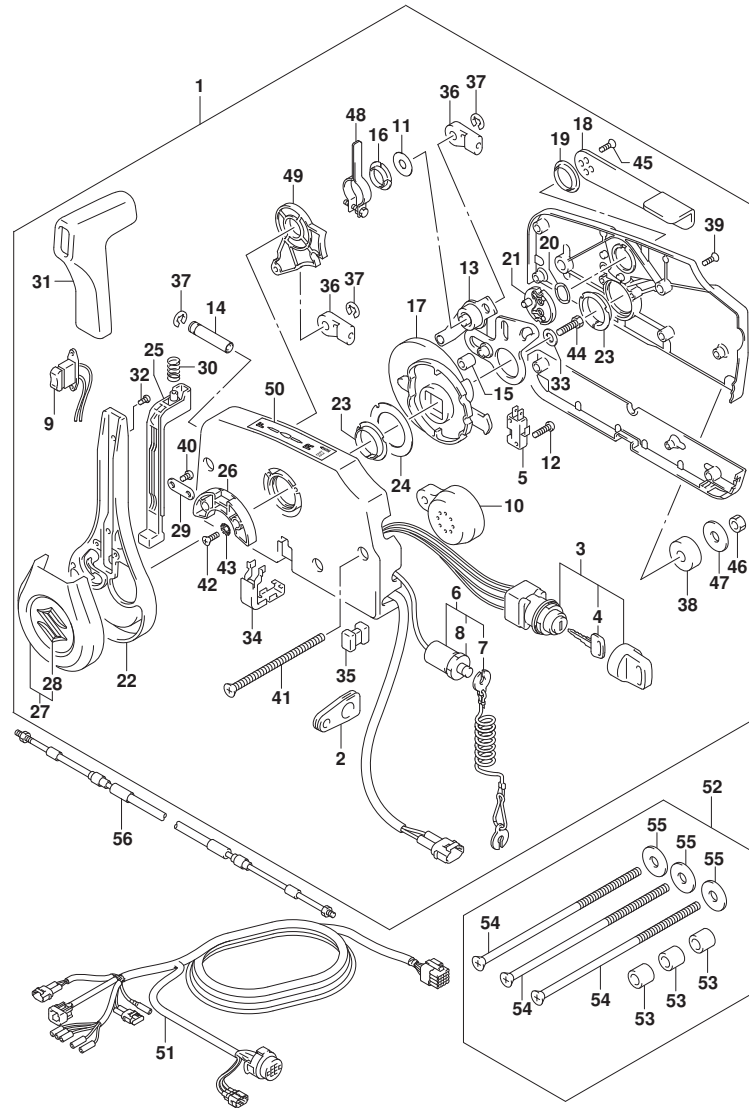


FIG. 509A (1-G-3) オプション:リモート コントロール(1) (SEE NOTE 1)

見出番号	品番	品名	使用個数	備考	標準作業時間
25	67255-96L00	.ニュートラルロックアーム	1		
26	67256-95600	.ホルダ, ニュートラルロック	1		
27	67257-96L00	.キヤツブ アツシ, レバ ー	1		
28	77811-54GB0-OPG	.インフ レム, リヤマークS (クロム)	1		
29	67258-99E00	.フ ラケット	1		
30	67259-87D00	.スプ リング, ニュートラルアーム	1		
31	67261-96L00	.グ リップ	1		
32	67296-96L10	.スクリユ	2		
33	67264-95600	.ワツシヤ	1		
34	67267-96L00	.カバー, ワイヤツブ アツシ	1		
35	67273-95601	.スベ ーサ	1		
36	67275-95600	.エンド, ケーブル	2		
37	67292-94300	.Eリング	3		
38	67294-95600	.スベ ーサ	3		
39	67296-90J20	.スクリユ	5		
40	67296-96L00	.スクリユ	2		
41	67296-95630	.スクリユ	3		
42	67296-95610	.スクリユ	2		
43	67297-95600	.ワツシヤ	2		
44	09100-08232	.ボ ルト (8X30)	1		
45	67269-96L10	.スクリユ (5X12)	2		
46	09140-06020	.ナツト	3		
47	67288-94320	.ワツシヤ	3		
48	67224-96L00	.アーム, プ レーキヤツシ	1		
49	67238-96L00	.ギ ヤ, シフトアツシ	1		
50	67284-94L10	.マーク, ハンド ルレバ ー	1		
51-1	36620-93J70	ワイヤアツシ, リモコン (L:5000)	1		
51-2	36620-93J80	ワイヤアツシ, リモコン (L:3500)	1		
51-3	36620-93J90	ワイヤアツシ, リモコン (L:6500)	1		
52	67140-95601	キット, リモコン (NA12S)	1		
53	09180-06105	.スベ ーサ (6.1X10X14)	3		
54	67296-95640	.スクリユ (L:165)	3		
55	67288-94320	.ワツシヤ	3		
56-1	67320-93J00	ケーブ ルアツシ, リモコン (2.4M)	1		
56-2	67320-93J10	ケーブ ルアツシ, リモコン (3.1M)	1		

FIG.509A

FIG. 509A (1-G-4) オプション:リモートコントロール(1) (SEE NOTE 1)

見出番号	品番	品名	使用個数	備考	標準作業時間
56-3	67320-93J20	ケーブルアツシ, リモコン (3. 7M)	1		
56-4	67320-93J30	ケーブルアツシ, リモコン (4. 2M)	1		
56-5	67320-93J40	ケーブルアツシ, リモコン (4. 8M)	1		
56-6	67320-93J50	ケーブルアツシ, リモコン (5. 4M)	1		
56-7	67320-93J60	ケーブルアツシ, リモコン (6. 1M)	1		
56-8	67320-93J70	ケーブルアツシ, リモコン (6. 7M)	1		
56-9	67320-93J80	ケーブルアツシ, リモコン (7. 3M)	1		

NOTE 1:
N/KEY LESS START

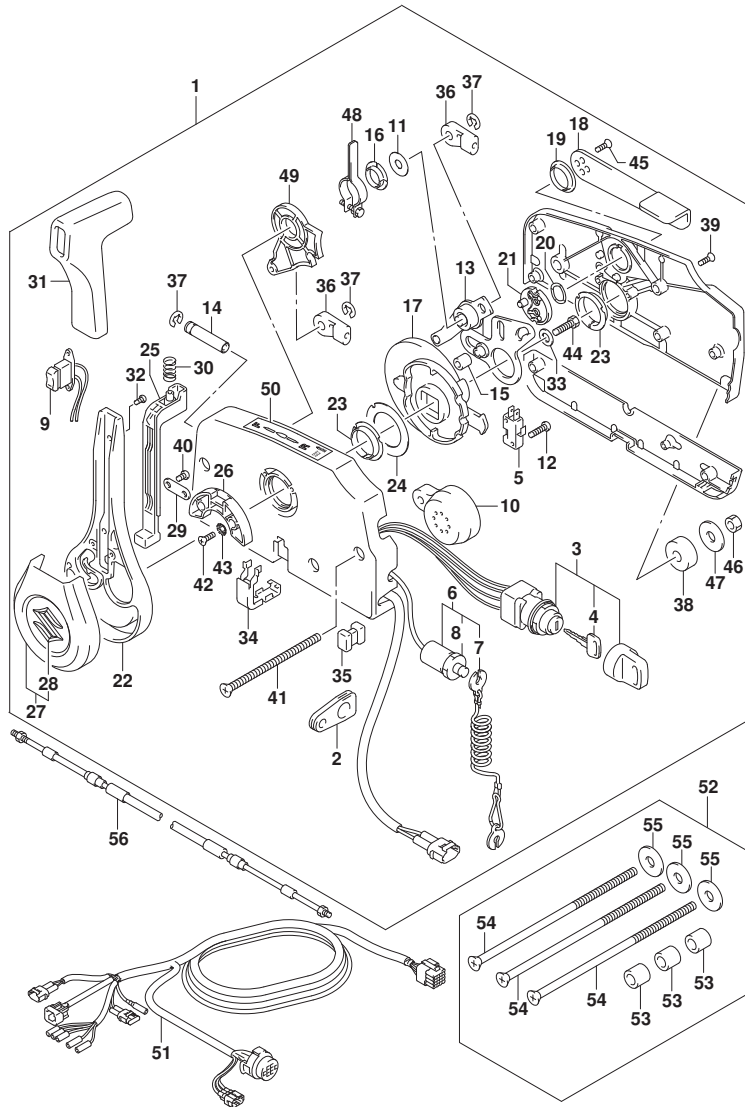


FIG.517A

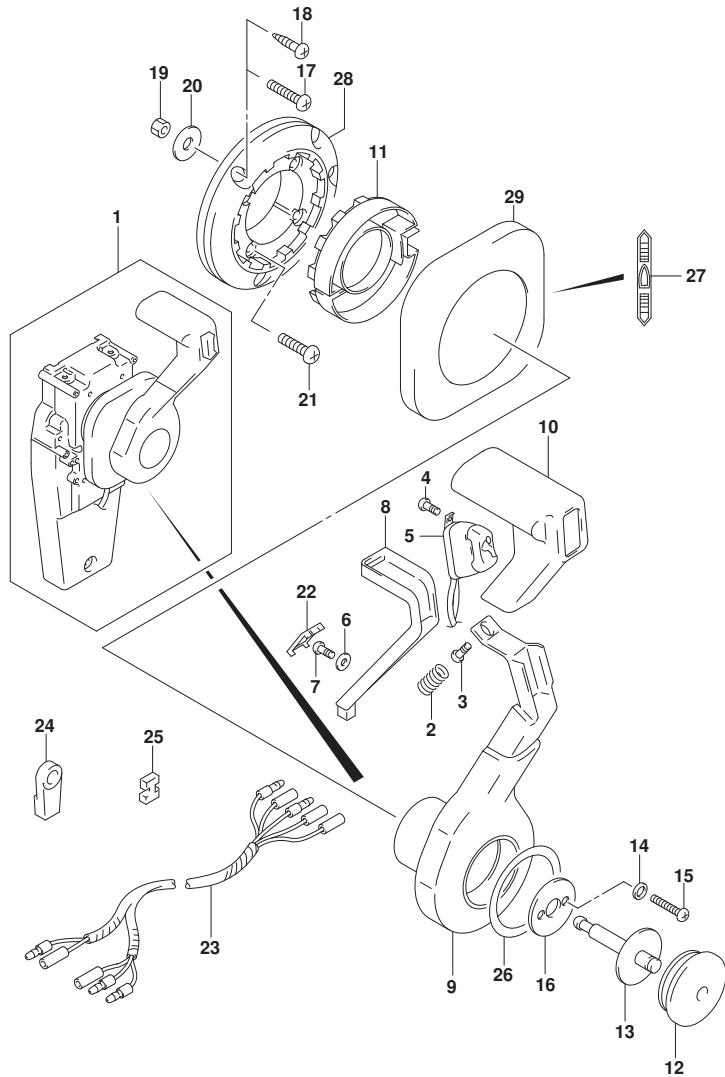


FIG. 517A (1-G-5) オプション:コンソールド リモコン(1)

見出番号	品番	品名	使用個数	備考	標準作業時間
1	67200-93J34	リモートコントロールアツシ, コンソール	1		
2	67298-92E50	. スク リンク	1		
3	67296-94310	. スクリ ュ	1		
4	67295-92E10	. スクリ ュ (3X12)	2		
5	37850-92E27	. スイツチアツシ, PTT	1		
6	67288-92E60	. ワツシヤ	1		
7	09125-04021	. スクリ ュ (4X20)	1		
8	67255-92E50	. アーム, ニュートラルロツク	1		
9	67251-92E50	. レバ ー, ハンド ル	1		
10	67261-92E50	. ケ リツフ	1		
11	67256-92E50	. ホルダ ー, ニュートラルロツク	1		
12	67257-92E00	. キヤツフ, レバ ー	1		
13	67242-92E50	. シヤフト, フリーアキユムレータ	1		
14	67288-92E20	. ワツシヤ	6		
15	67296-88D10	. スクリ ュ (5X16)	4		
16	67288-92E70	. ワツシヤ	1		
17	67296-88D20	. スクリ ュ (6X35)	3		
18	67295-92E50	. スクリ ュ (6X30)	3		
19	67287-92E50	. ナツト	3		
20	09160-06104	. ワツシヤ (6. 5X24X2)	3		
21	67296-88D30	. スクリ ュ (5X30)	4		
22	67254-92E50	. カバ ー, ロツクアーム	1		
23	36890-93J01	. ワイヤ, ニュートラル/PTTスイツチ	1		
24	67275-95600	. エンド, ケーブル	2		
25	67273-95601	. スベ ーサ	1		
26	67283-92E50	. ティ ーカール, レバ ー	1		
27	67284-92E50	. ティ ーカール, クラツチ	1		
28	67274-92E50	. ベ ース	1		
29	67211-92E50	. カバ ー	1		

FIG.518A

FIG. 518A (1-G-6) オプション:コンソールド リモコン(2)

見出番号	品番	品名	使用個数	備考	標準作業時間
1	67200-93J34	リモートコントロールアツシ, コンソール	1		
2	67222-92E50	.ﾌﾞﾚｰﾄ	1		
3	67292-94300	.Eﾘﾝｸﾞ	3		
4	67288-92E10	.ワｯｼﾞ	1		
5	67291-92E00	.ﾘﾝｸﾞ,ｽﾀｯﾌﾟ	2		
6	67223-92E50	.ﾌﾞﾚｰｷｱｯｼﾞ ﾔｽﾄ	1		
7	67221-92E50	.ﾎﾙﾀﾞ ﾏｯｼﾞ	1		
8	67224-92E50	.ﾌﾞﾚｰｷｼｬ-ｱｯｼﾞ	1		
9	67225-92E50	.ﾃﾞｲｽｸ,ﾌﾞﾚｰｷ	1		
10	09140-06020	.ﾅｯﾄ	2		
11	67294-92E00	.ｽﾍﾞｰｻ	1		
12	37721-95500	.ｽｲｯﾁｱｯｼﾞ, ﻧｴｴﾄﾗﾙ	1		
13	67296-92E11	.ｽｸﾘｬ, ﻧｴｴﾄﾗﾙｽｲｯﾁ (3X15)	2		
14	67226-92E10	.ﾎﾙﾄ,ｽﾄｯﾊﾟ (REAR)	2		
15	67296-92E20	.ｽｸﾘｬ (5X25)	2		
16	67240-92E50	.ｽﾛｯﾄﾙﾌﾞｰﾑｱｯｼﾞ	1		
17	67228-92E00	.ワｯｼﾞ	1		
18	67286-92E00	.ﾎﾙﾄ (6X18)	3		
19	67230-92E00	.ｼﾌﾄﾌﾞｰﾑｱｯｼﾞ	1		
20	09125-05042	.ｽｸﾘｬ (5X10)	11		
21	67234-92E00	.ｹｰｽ, ﮔｲｷﾞ	1		
22	67245-92E00	.ﾚﾊﾞ-ｱｯｼﾞ, ﺴﾛｯﾄﾙ	1		
23	67227-92E00	.ｽﾄｯﾊﾟ	1		
24	67296-88D10	.ｽｸﾘｬ (5X16)	2		
25	67225-92E00	.ｽﾌﾟﾘﾝｸﾞ	1		
26	09125-04004	.ｽｸﾘｬ (4X6)	1		
27	67233-92E00	.ｽﾌﾟﾘﾝｸﾞ	1		
28	67235-92E00	.ﾌﾞﾚｰﾄ, ﺴﾌﾄﾛｯｸ	1		
29	67239-92E10	.ﾌﾞﾚｰﾄ, ﺴﾌﾄﾋﾞﾝ	1		
30	67236-92E00	.ﾛ-ﾗ	1		
31	67237-92E01	.ｽﾌﾟﾘﾝｸﾞ	5		
32	67238-92E50	.ｷﾞｷﾞ, ﺩﾗｲﾌﾞ	1		
33	67239-92E00	.ﾋﾞﾝ	1		
34	67246-92E50	.ｼﾞﾔｯﾄ, ﺩﾗｲﾌﾞ	1		
35	67252-92E00	.ﾌﾞｯｼﾞ	1		

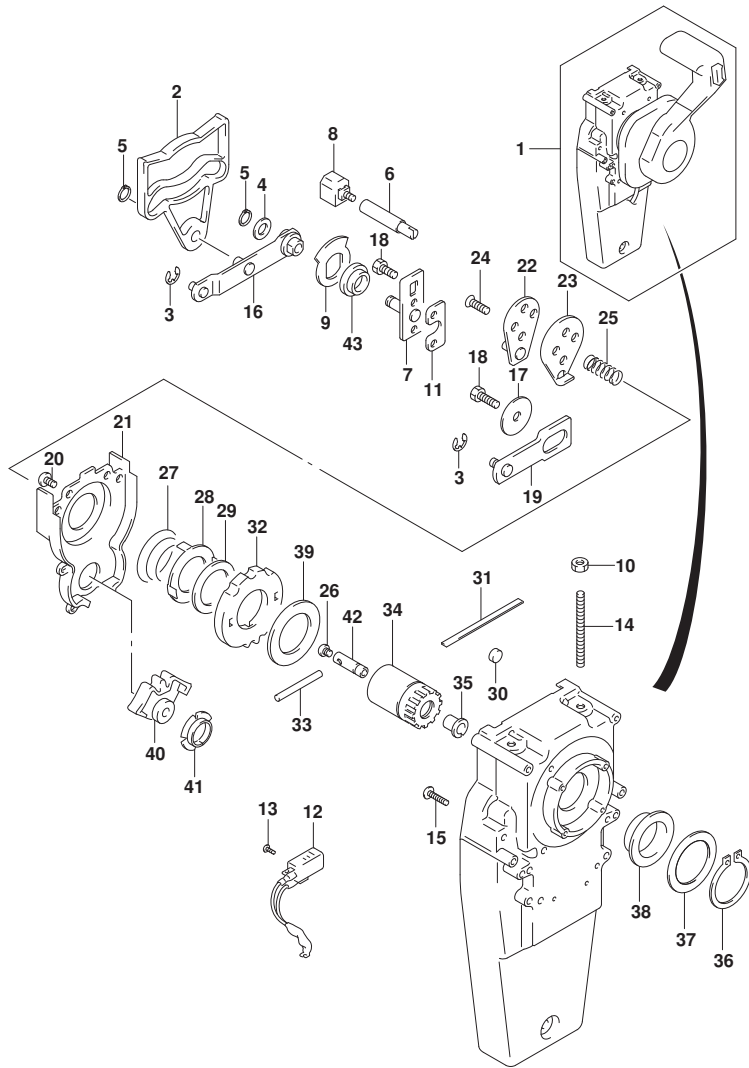


FIG.518A

FIG. 518A (1-G-7) オプション:コンシールド リモコン(2)

見出番号	品番	品名	使用個数	備考	標準作業時間
36	67291-92E10	.リング, スナッフ	1		
37	67253-92E10	.ワッシャ	1		
38	67252-92E10	.ブッシュ	1		
39	67253-95600	.ワッシャ	1		
40	67231-92E00	.ギヤ, シフト	1		
41	67232-95600	.ブッシュ	1		
42	67241-92E50	.ロッド, フリーアキュムレータ	1		
43	67232-92E50	.ブッシュ	1		

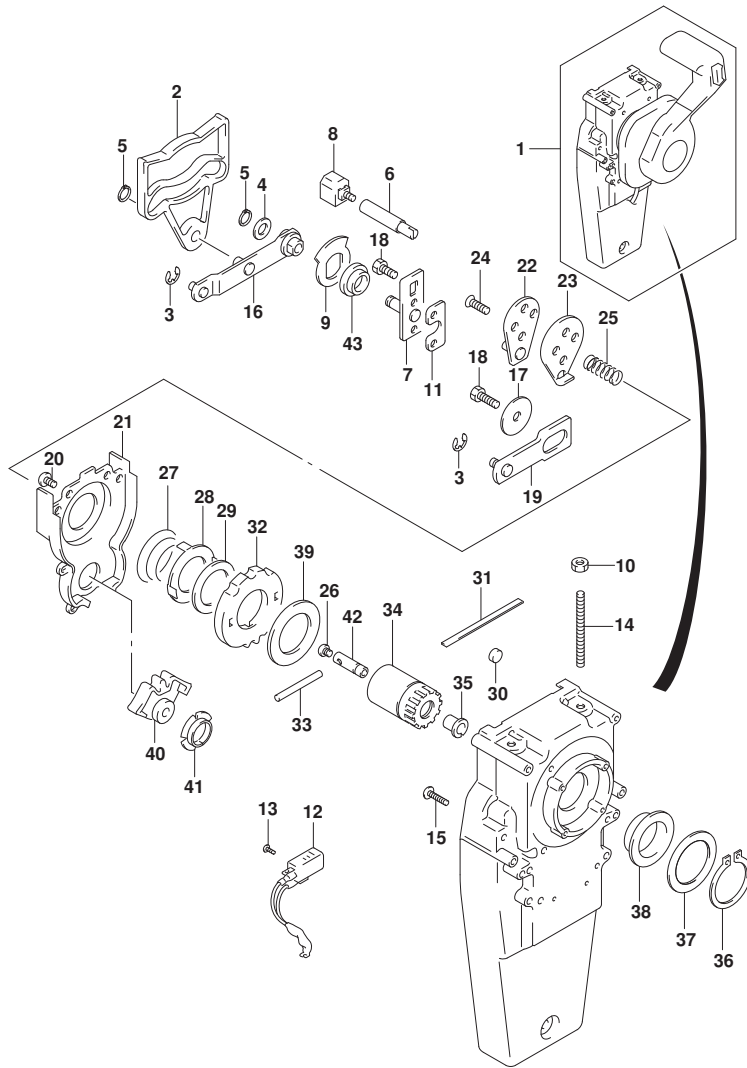


FIG.521A

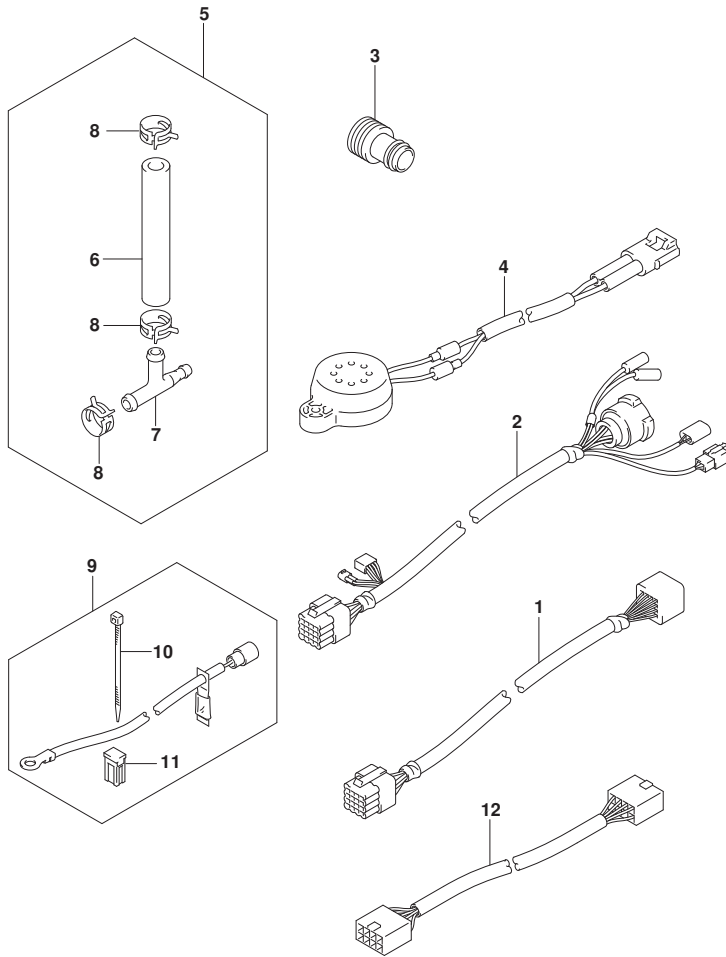


FIG. 521A (1-G-8) オプション:ハーネス

見出番号	品番	品名	使用個数	備考	標準作業時間
1-1	36620-93J12	ワイヤツシ, リモコンエクステンション (L:2000)	1		
1-2	36620-93J42	ワイヤツシ, リモコンコントロールエクステンション (L:3000)	1		
2	36621-93J00	ワイヤ, リモコンアダプタ (L:2000)	1		
3	17917-87L00	コネクタ, フラッシュアウト	1		
4	38500-93J90	ブザー, ウォーニング	1		
5	34660-96J01	キット, ウォータワレットシヤケージサブ	1		
6	09352-50006-600	.ホース (5X9X600)	1	L:600->70	
7	09367-06006	.3ウェイ	1		
8	09401-08413	.クリップ	3		
9	33830-98J11	セット, ハンダ付ワイヤソケット	1		
10	09407-10404	.クランプ (L:100)	2		
11	09481-40401	.フューズ (40A)	1		
12	36667-96L60	ワイヤ, ケージエクステンション	1		

FIG.522A

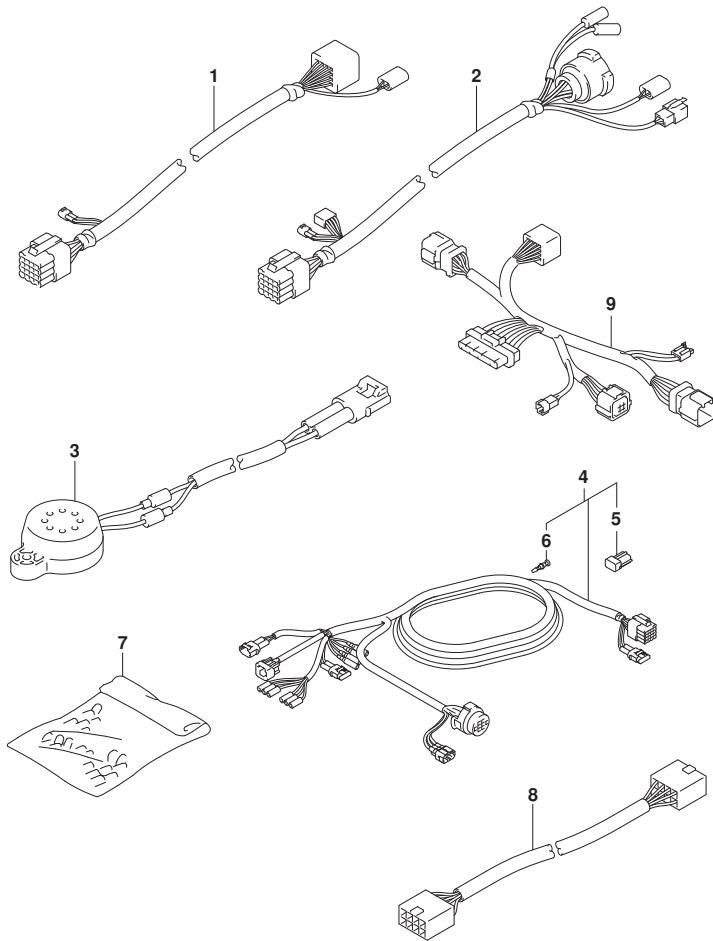


FIG. 522A (1-G-9) オプション:ハーネス(1)

見出番号	品番	品名	使用個数	備考	標準作業時間
1-1	36620-93JD0	ワイヤアツシ, リモコンエクステンション (L:2000)	1		
1-2	36620-93JE0	ワイヤアツシ, リモコンエクステンション (L:3000)	1		
2	36621-93J00	ワイヤ, リモコンアダプタ (L:2000)	1		
3	38500-93J90	プザー, ウォーニング	1		
4-1	36620-93JA0	ワイヤアツシ, リモコン (L:5000)	1		
4-2	36620-93JB0	ワイヤアツシ, リモコン (L:3500)	1		
4-3	36620-93JC0	ワイヤアツシ, リモコン (L:6500)	1		
5	33926-98J00	. レジスタ, ターミナル	1		
6	36615-96300	. ターミナル	9		
7	36990-87D00	ターミナル/スリーブ セット	1		
8	36667-96L60	ワイヤ, ケーブル エクステンション	1		
9	36621-98L30	ハーネスアツシ, キーレススタートユーティリティ	1		

FIG.530A

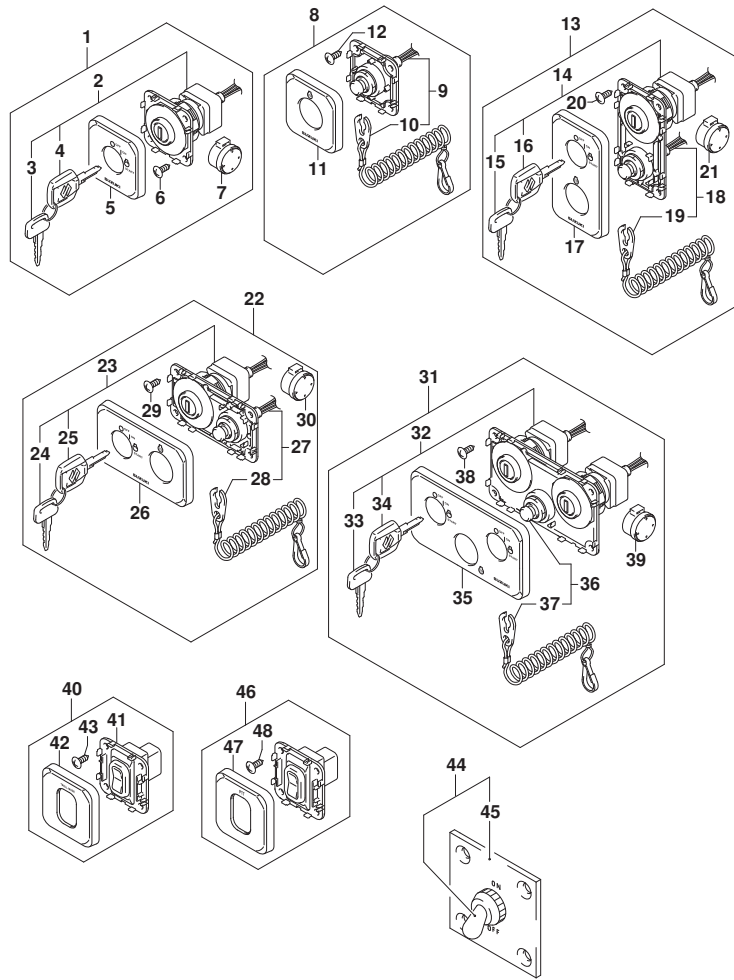


FIG. 530A (1-G-10) オプション:スイッチ

見出番号	品番	品名	使用個数	備考	標準作業時間
1	37100-98L00	パネルアツシ, メインスイッチ	1		
2	37110-98L00	スイッチアツシ, メイン	1		
3-1	37141-99E00	.. キ (931)	1		
3-2	37141-99E10	.. キ (932)	1		
3-3	37141-99E20	.. キ (933)	1		
3-4	37141-99E30	.. キ (934)	1		
3-5	37141-99E40	.. キ (935)	1		
3-6	37141-99E50	.. キ (936)	1		
3-7	37141-99E60	.. キ (937)	1		
3-8	37141-99E70	.. キ (938)	1		
3-9	37141-99E80	.. キ (939)	1		
3-10	37141-99E90	.. キ (940)	1		
3-11	37141-99EA0	.. キ (941)	1		
3-12	37141-99EB0	.. キ (942)	1		
4-1	37141-98L00	.. キ (931)	1		
4-2	37141-98L10	.. キ (932)	1		
4-3	37141-98L20	.. キ (933)	1		
4-4	37141-98L30	.. キ (934)	1		
4-5	37141-98L40	.. キ (935)	1		
4-6	37141-98L50	.. キ (936)	1		
4-7	37141-98L60	.. キ (937)	1		
4-8	37141-98L70	.. キ (938)	1		
4-9	37141-98L80	.. キ (939)	1		
4-10	37141-98L90	.. キ (940)	1		
4-11	37141-98LA0	.. キ (941)	1		
4-12	37141-98LB0	.. キ (942)	1		
5	37138-98L00	.. カバ -, メインスイッチパネル	1		
6	03142-05169	.. スクリュ	4		
7	38500-93J90	.. プザ -, ウォーニング	1		
8	37803-98L00	パネルアツシ, エマシ エンシスイッチ	1		
9	37820-98L00	スイッチアツシ, エマシ エンシ	1		
10	37823-98L01	.. プレートアツシ, エマシ エンシスイッチロツク	1		
11	37832-98L00	.. カバ -, エマシ エンシスイッチパネル	1		
12	03142-05169	.. スクリュ	4		
13	37100-98L10	パネルアツシ, メインスイッチ	1		

FIG.530A

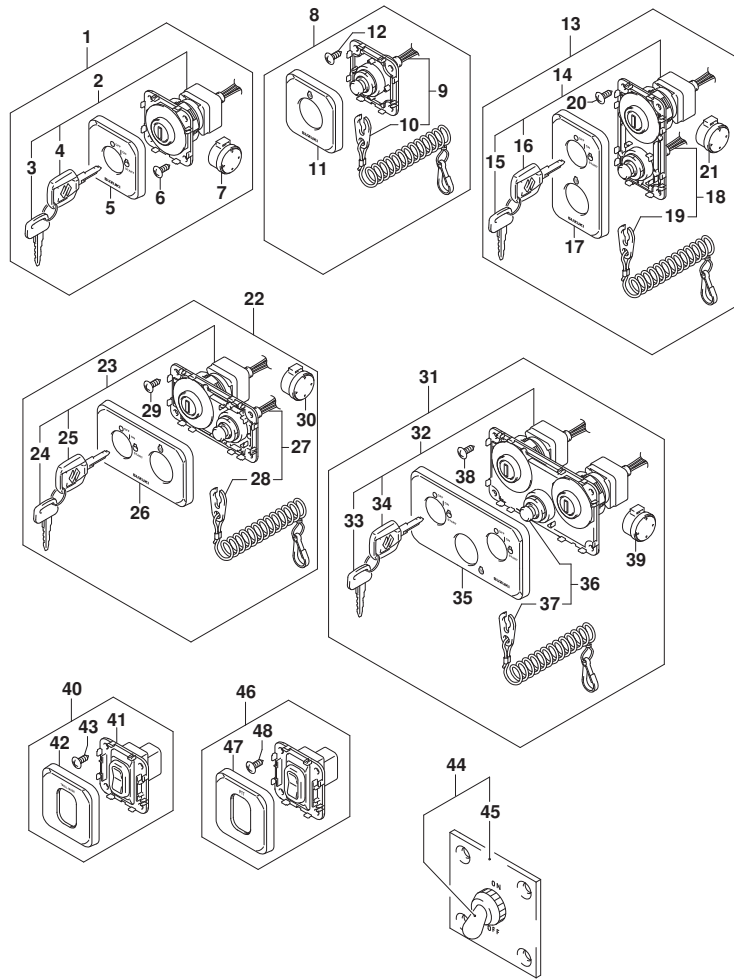


FIG. 530A (1-G-11) オプション:スイッチ

見出番号	品番	品名	使用個数	備考	標準作業時間
14	37110-98L00	..スイッチアツシ, メイン	1		
15-1	37141-99E00	..キー (931)	1		
15-2	37141-99E10	..キー (932)	1		
15-3	37141-99E20	..キー (933)	1		
15-4	37141-99E30	..キー (934)	1		
15-5	37141-99E40	..キー (935)	1		
15-6	37141-99E50	..キー (936)	1		
15-7	37141-99E60	..キー (937)	1		
15-8	37141-99E70	..キー (938)	1		
15-9	37141-99E80	..キー (939)	1		
15-10	37141-99E90	..キー (940)	1		
15-11	37141-99EA0	..キー (941)	1		
15-12	37141-99EB0	..キー (942)	1		
16-1	37141-98L00	..キー (931)	1		
16-2	37141-98L10	..キー (932)	1		
16-3	37141-98L20	..キー (933)	1		
16-4	37141-98L30	..キー (934)	1		
16-5	37141-98L40	..キー (935)	1		
16-6	37141-98L50	..キー (936)	1		
16-7	37141-98L60	..キー (937)	1		
16-8	37141-98L70	..キー (938)	1		
16-9	37141-98L80	..キー (939)	1		
16-10	37141-98L90	..キー (940)	1		
16-11	37141-98LA0	..キー (941)	1		
16-12	37141-98LB0	..キー (942)	1		
17	37138-98L10	..カバー-, メインスイッチハ° ネルハ° 一チカル	1		
18	37820-98L00	..スイッチアツシ, エマシ° エンシ	1		
19	37823-98L01	..フ° レードアツシ, エマシ° エンシスイッチロック	1		
20	03142-05169	..スクリユ	4		
21	38500-93J90	..フ° ザ° -, ウオーニング°	1		
22	37100-98L20	ハ° ネルアツシ, メインスイッチHORIZ	1		
23	37110-98L00	..スイッチアツシ, メイン	1		
24-1	37141-99E00	..キー (931)	1		
24-2	37141-99E10	..キー (932)	1		
24-3	37141-99E20	..キー (933)	1		

FIG.530A

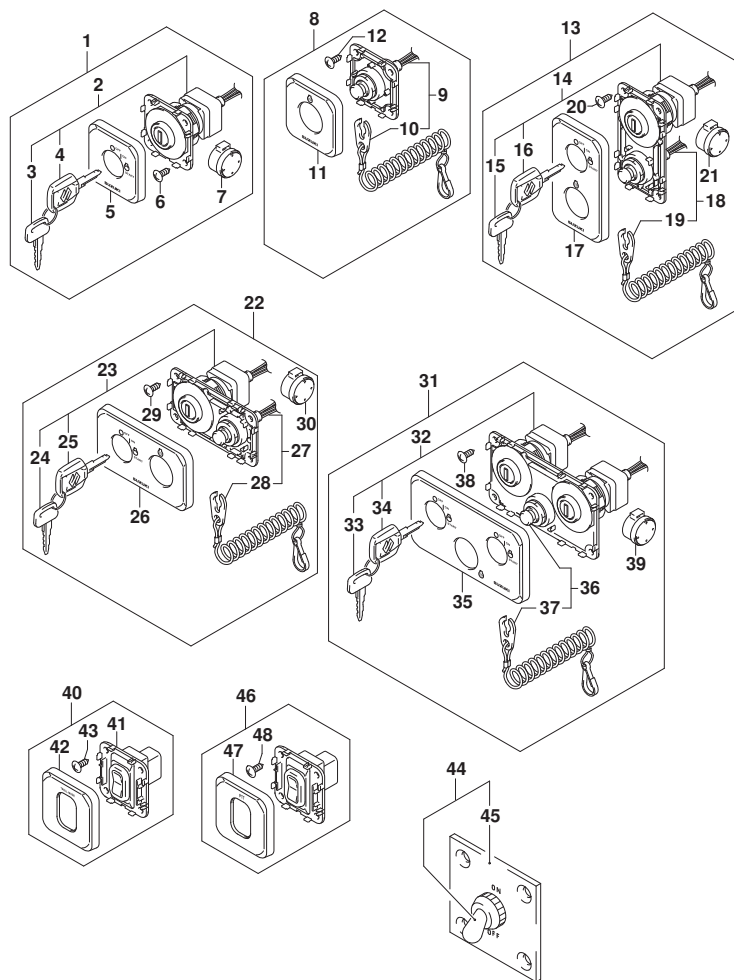


FIG. 530A (1-G-12) オプション:スイッチ

見出番号	品番	品名	使用個数	備考	標準作業時間
24-4	37141-99E30	..キ (934)	1		
24-5	37141-99E40	..キ (935)	1		
24-6	37141-99E50	..キ (936)	1		
24-7	37141-99E60	..キ (937)	1		
24-8	37141-99E70	..キ (938)	1		
24-9	37141-99E80	..キ (939)	1		
24-10	37141-99E90	..キ (940)	1		
24-11	37141-99EA0	..キ (941)	1		
24-12	37141-99EB0	..キ (942)	1		
25-1	37141-98L00	..キ (931)	1		
25-2	37141-98L10	..キ (932)	1		
25-3	37141-98L20	..キ (933)	1		
25-4	37141-98L30	..キ (934)	1		
25-5	37141-98L40	..キ (935)	1		
25-6	37141-98L50	..キ (936)	1		
25-7	37141-98L60	..キ (937)	1		
25-8	37141-98L70	..キ (938)	1		
25-9	37141-98L80	..キ (939)	1		
25-10	37141-98L90	..キ (940)	1		
25-11	37141-98LA0	..キ (941)	1		
25-12	37141-98LB0	..キ (942)	1		
26	37138-98L20	カバ-, メインスイッチハ [®] ネルHORIZ	1		
27	37820-98L00	スイッチアツシ, エマシ [®] エンシ	1		
28	37823-98L01	..ブ [®] レートアツシ, エマシ [®] エンシスイッチロツク	1		
29	03142-05169	..スクリュ	4		
30	38500-93J90	..フ [®] ザ [®] -, ウオーニング [®]	1		
31	37100-98L30	ハ [®] ネルアツシ, メインスイッチマルチ	1		
32	37110-98L00	..スイッチアツシ, メイン	2		
33-1	37141-99E00	..キ (931)	2		
33-2	37141-99E10	..キ (932)	2		
33-3	37141-99E20	..キ (933)	2		
33-4	37141-99E30	..キ (934)	2		
33-5	37141-99E40	..キ (935)	2		
33-6	37141-99E50	..キ (936)	2		
33-7	37141-99E60	..キ (937)	2		

FIG.530A

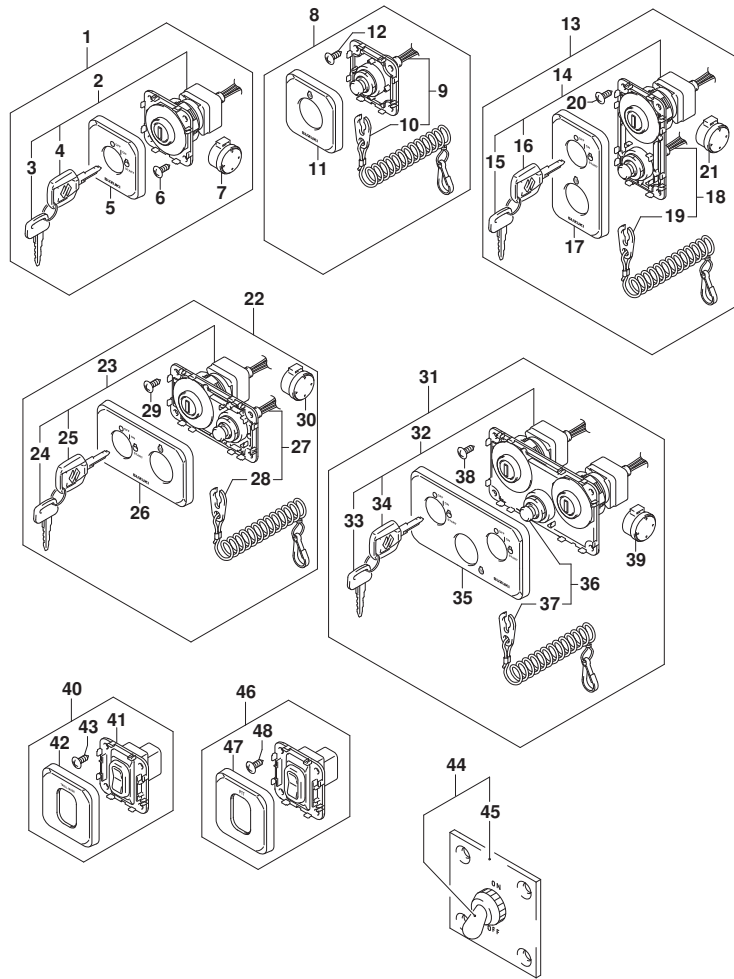


FIG. 530A (1-G-13) オプション:スイッチ

見出番号	品番	品名	使用個数	備考	標準作業時間
33-8	37141-99E70	..キ (938)	2		
33-9	37141-99E80	..キ (939)	2		
33-10	37141-99E90	..キ (940)	2		
33-11	37141-99EA0	..キ (941)	2		
33-12	37141-99EB0	..キ (942)	2		
34-1	37141-98L00	..キ (931)	2		
34-2	37141-98L10	..キ (932)	2		
34-3	37141-98L20	..キ (933)	2		
34-4	37141-98L30	..キ (934)	2		
34-5	37141-98L40	..キ (935)	2		
34-6	37141-98L50	..キ (936)	2		
34-7	37141-98L60	..キ (937)	2		
34-8	37141-98L70	..キ (938)	2		
34-9	37141-98L80	..キ (939)	2		
34-10	37141-98L90	..キ (940)	2		
34-11	37141-98LA0	..キ (941)	2		
34-12	37141-98LB0	..キ (942)	2		
35	37138-98L30	カバー、メインスイッチハネマルチプル	1		
36	37820-98L00	スイッチアツシ、エマジエンシ	1		
37	37823-98L01	プレートアツシ、エマジエンシスイッチロツク	1		
38	03142-05169	スクリュ	4		
39	38500-93J90	フザ、ウオーニング	2		
40	37860-98L00	ハネアツシ、トロリンクコントロールスイッチ	1		
41	37861-98L00	スイッチ、トロリンクコントロール	1		
42	37865-98L00	カバー、トロリンクコントロールスイッチ	1		
43	03142-05169	スクリュ	4		
44	37210-93J00	ハネアツシ、ライティングスイッチ	1		
45	37212-93J00	ハネ、ライティングスイッチ	1		
46	37805-88L00	ハネアツシ、PTTスイッチ	1		
47	37865-88L00	カバー、PTTスイッチ	1		
48	03142-05169	スクリュ	4		

FIG.535A

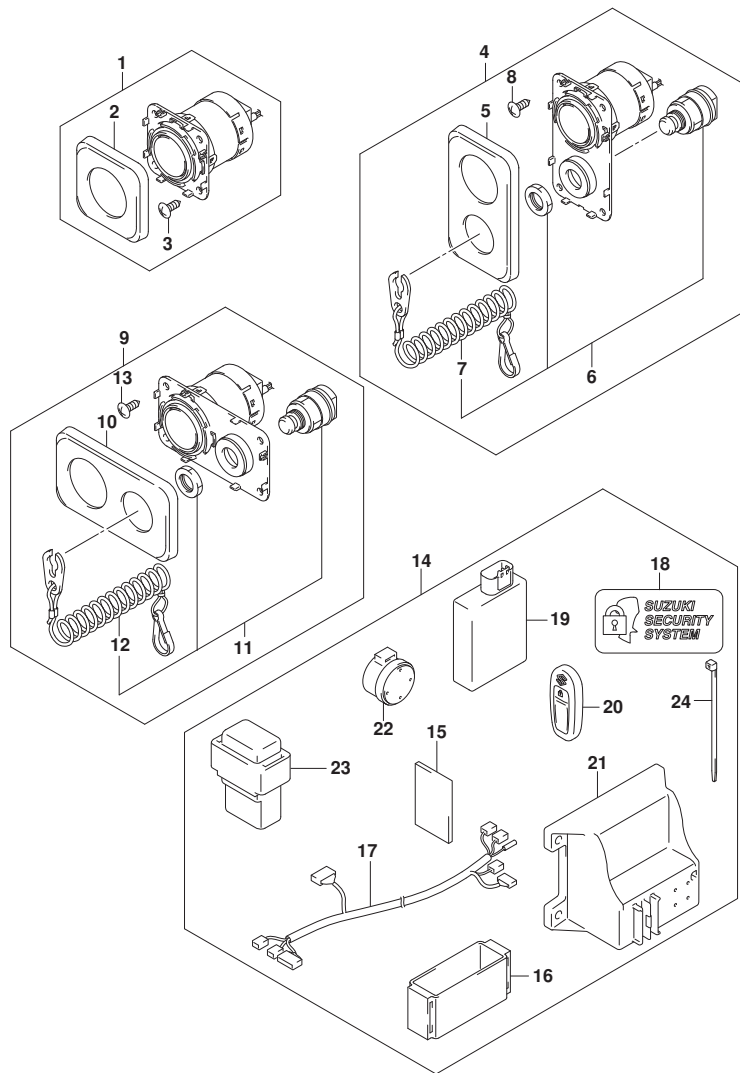


FIG. 535A (1-G-14) オプション:キーレススタート

見出番号	品番	品名	使用個数	備考	標準作業時間
1	37290-98L00	パネルアツシ, エンジンスタースイッチ	1		
2	37292-98L00	カバー, エンジンスターパネル	1		
3	03142-05169	スクリュー	4		
4	37290-98L10	パネルアツシ, エンジンスタースイッチパネルチカル	1		
5	37292-98L10	カバー, エンジンスターパネルチカル	1		
6	37820-98L00	スイッチアツシ, エマシエンシ	1		
7	37823-98L01	フレートアツシ, エマシエンシスイッチロック	1		
8	03142-05169	スクリュー	4		
9	37290-98L20	パネルアツシ, エンジンスタースイッチHORIZ	1		
10	37292-98L20	カバー, エンジンスターパネルHORIZ	1		
11	37820-98L00	スイッチアツシ, エマシエンシ	1		
12	37823-98L01	フレートアツシ, エマシエンシスイッチロック	1		
13	03142-05169	スクリュー	4		
14	37105-98L15	キット, キーレススタート (315MHZ)	1		
15	32851-93J00	クツシヨシ, リートワイヤ	1		
16	32980-38F00	クツシヨシ, CD1ユニット	1		
17	36623-98LA0	ハーネスアツシ, キーレススタートコントロール	1		
18	37117-96L00	チカル, キーレススタート	2		
19	37171-98L10	コントロールアツシ, キーレススタート (315MHZ)	1		
20	37172-96L11	リモコンアツシ, キーレススタート (315MHZ)	2		
21	37173-96L10	ホルダ, キーレススタートパーツ	1		
22	38500-93J90	フザ, ウォーニング	1		
23	38860-96L01	リレーアツシ, キーレススタート	1		
24	09407-14407	クランプ (L:145)	1		

FIG.541A

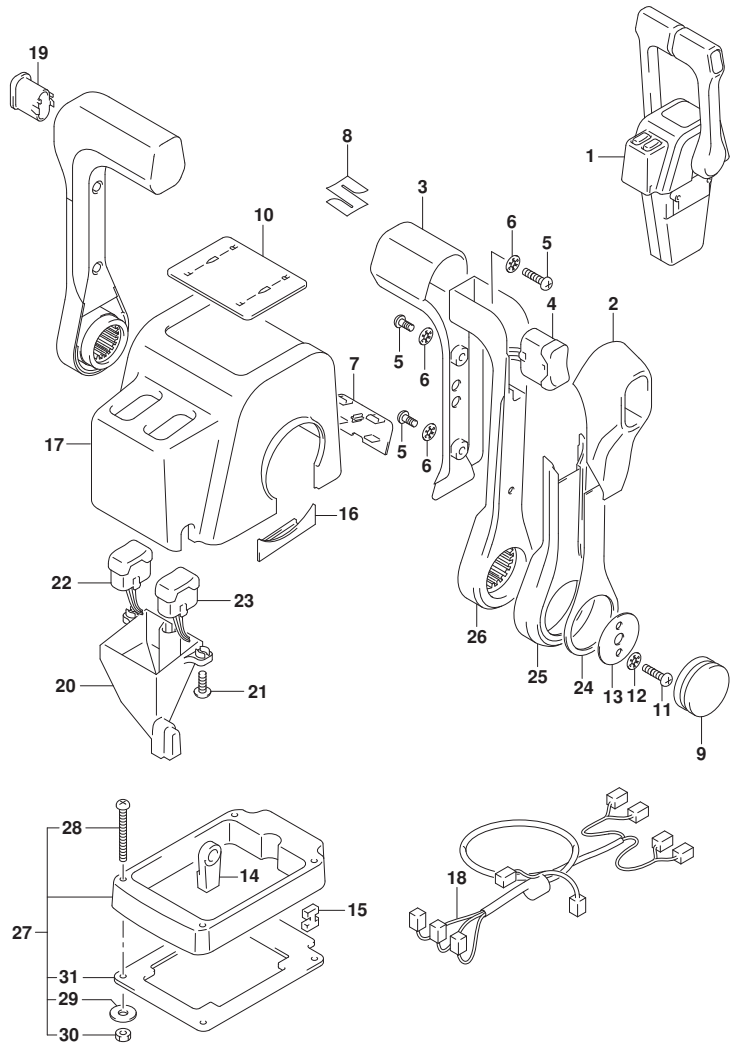


FIG. 541A (1-G-15) オプション:リモートコントロール アツシ デュアル (1)

見出番号	品番	品名	使用個数	備考	標準作業時間
1	67200-88L12	リモートコントロールアツシ, デュアル	1		
2	67261-88L10	.グ リツフ, リモコンNO. 2	2		
3	67261-88L00	.グ リツフ, リモコンNO. 1	2		
4	37850-88L10	.スイッチアツシ, グ リツフ PTT (DUAL)	1		
5	67296-88L00	.スクリュ	6		
6	67288-92E20	.ワツシヤ	6		
7	67212-88L10	.カバ -, フ ラク (DUAL)	1		
8	68111-88L00	.エンブ レム, マーク	1		
9	67257-88L00	.キヤツフ, リモコンレバ -	2		
10	67281-88L10	.デ カール (DUAL)	1		
11	67296-92E60	.スクリュ	4		
12	67288-92E60	.ワツシヤ	4		
13	67253-92E00	.ワツシヤ	2		
14	67275-95600	.エンド -, ケーブル	4		
15	67273-95601	.スベ -サ	2		
16	67271-88L10	.カバ -, リモコンレバ -ロア	2	07	
17	67211-88L10	.カバ - (DUAL)	1		
18	36890-88L00	.ワイヤアツシ, ニュートラル/PTTスイッチ	1		
19	67263-88L30	.キヤツフ, グ リツフ スイツチホル	1		
20	67217-88L00	.ガイ ド, ウォータプルーフ	1		
21	67296-88L10	.スクリュ, ウォータプルーフガイ ド	2		
22	37850-88L30	.スイッチアツシ, PTTスターボ -ト (DUAL)	1	STBD	
23	37850-88L20	.スイッチアツシ, PTTホ -ト (DUAL)	1	PORT	
24	67264-88L00	.カバ -, レバ -デ ザ イン	2		
25	67264-88L10	.カバ -, レバ -メツキ	2		
26	67251-88L00	.レバ -, ハンドル	2		
27	67500-88L10	キット, リモコンスベ -サツイン	1		
28	09125-05135	.スクリュ (5X65)	4		
29	09160-05029	.ワツシヤ (5. 5X12X0. 8)	4		
30	09140-05005	.ナツツ (M5)	4		
31	67273-88L10	.グ ロメツツ, リモコンデ ュアル	1		

FIG.542A

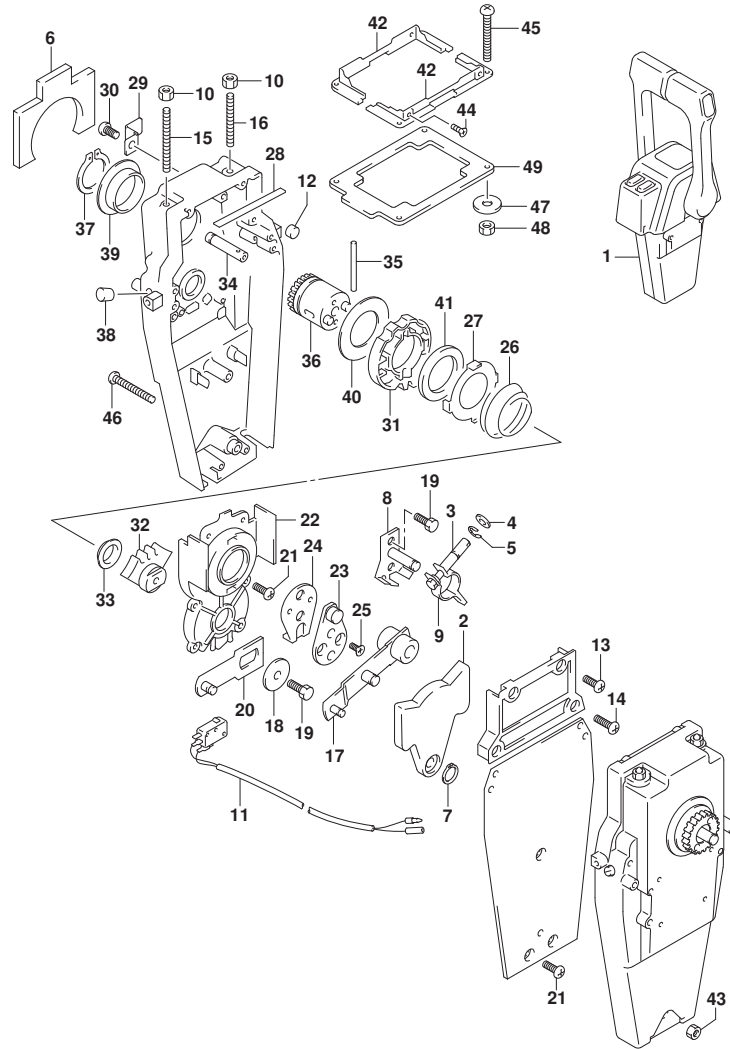


FIG. 542A (1-G-16) オプション:リモートコントロール アッシ デュアル (2)

見出番号	品番	品名	使用個数	備考	標準作業時間
1	67200-88L12	リモートコントロールアッシ, デュアル	1		
2	67222-92E00	.ﾌﾞﾚｰﾄ	2		
3	67223-92E00	.ﾌﾞﾚｰｷｱｯｼﾞ ﾔｽﾄ	2		
4	67288-92E00	.ﾌｯｼﾞﾔ	2		
5	67292-94300	.ﾈﾘﾝｸﾞ	8		
6	67272-88L00	.ｺﾞﾑｼｰﾙ, ﾜｵﾀｰﾌﾞﾙｰﾌ	2		
7	67291-92E00	.ﾘﾝｸﾞ, ﾏﾞﾅｯﾌﾟ	2		
8	67221-92E00	.ｼﾌﾄｱｯｼ	2		
9	67224-92E00	.ﾌﾞﾚｰｷｱｰﾑｱｯｼ	2		
10	09140-06020	.ﾅｯﾄ	4		
11	37721-92E11	.ｽｲｯﾁｱｯｼ, ﻧｴｴﾄﾗﾙ	1		
12	67236-92E00	.ﾛｰﾗ	2		
13	67296-88D10	.ｽｸﾘﾕ (5X16)	4		
14	67296-92E20	.ｽｸﾘﾕ (5X25)	4		
15	67226-92E00	.ﾎﾞﾙﾄ, ﾏﾞｯﾊﾞ	2		
16	67226-92E10	.ﾎﾞﾙﾄ, ﾏﾞｯﾊﾞ (REAR)	2		
17	67240-92E00	.ｽﾛｯﾄﾙｱｰﾑｱｯｼ	2		
18	67228-92E00	.ﾌｯｼﾞﾔ	2		
19	67286-92E00	.ﾎﾞﾙﾄ (6X18)	6		
20	67230-88L00	.ｱｰﾑｱｯｼ, ﾚﾓｺﾝｼﾌﾄ	2		
21	09125-05042	.ｽｸﾘﾕ (5X10)	18		
22	67234-88L00	.ｹｰｽ, ﾚﾓｺﾝｷﾞﾔ	2		
23	67245-92E00	.ﾚﾊﾞｰｱｯｼ, ﾏﾞｯﾄﾙ	2		
24	67227-92E00	.ｽﾄｯﾊﾞ	2		
25	09126-06006	.ｽｸﾘﾕ (6X20)	4		
26	67233-92E00	.ｽﾌﾞﾘﾝｸﾞ	2		
27	67235-92E00	.ﾌﾞﾚｰﾄ, ﾏﾞｯﾄﾙ	2		
28	67237-92E01	.ｽﾌﾞﾘﾝｸﾞ	10		
29	67269-92E01	.ﾌﾞﾗｯﾅｯﾄ	1		
30	67296-88D10	.ｽｸﾘﾕ (5X16)	1		
31	67238-88L00	.ｷﾞﾔ, ﾚﾓｺﾝﾄﾞﾗｲﾌﾞ	2		
32	67231-88L00	.ｷﾞﾔ, ﾚﾓｺﾝｼﾌﾄ	2		
33	67232-88L00	.ﾌﾞｯｼ, ﾏﾞｯﾄﾞｷﾞﾔ	2		
34	67241-88L00	.ﾛｯﾄﾞ, ﾚﾓｺﾝﾌﾘｰｱｸｾﾙ	2		
35	67239-92E00	.ﾋﾞﾝ	2		

FIG.542A

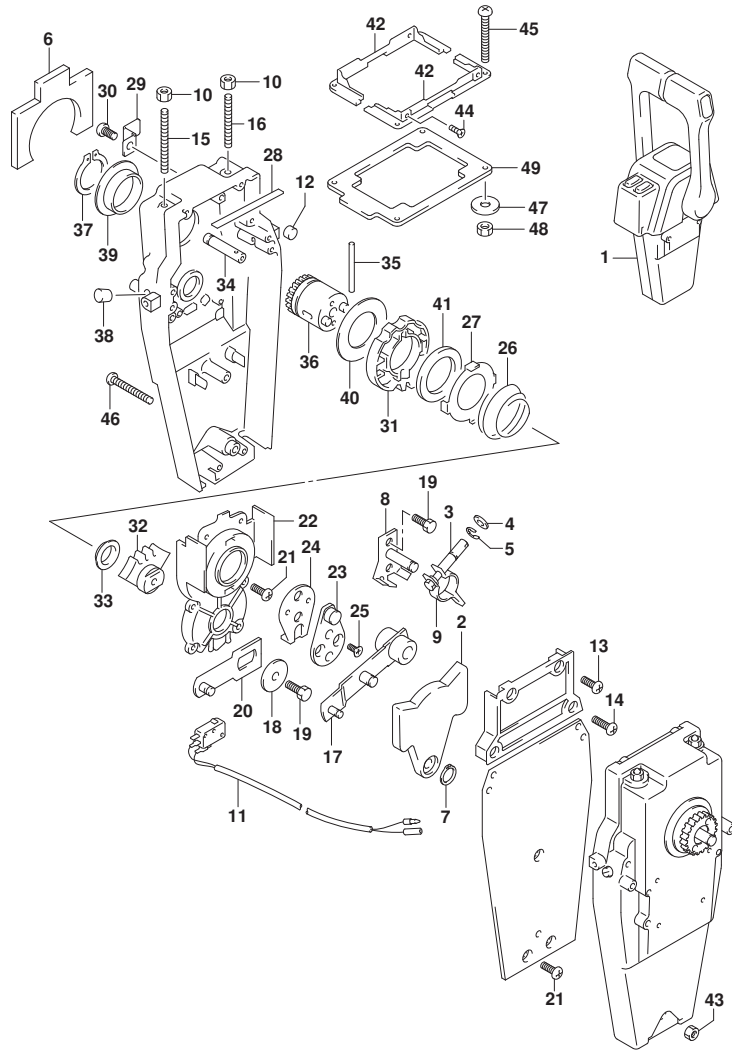


FIG. 542A (1-H-2) オプション:リモートコントロールアッシーデュアル (2)

見出番号	品番	品名	使用個数	備考	標準作業時間
36	67246-88L00	.シャフト, リモコンドライブ	2		
37	67291-92E10	.リング, スタンプ	2		
38	67243-92E00	.キャップ, ホール	2		
39	67252-88L00	.ブッシュ, リモコンドライブシャフト	2		
40	67253-88L00	.ワッシャ, リモコンドライブシャフト	2		
41	67239-92E10	.プレート, シフトピン	2		
42	67274-88L10	.フランジ, カバーベース (DUAL)	2		
43	67287-92E10	.ナット	1		
44	67296-95610	.スクリュー	4		
45	67296-92E30	.スクリュー	4		
46	67296-92E80	.スクリュー	3		
47	09160-05024	.ワッシャ (5.5X16X1.5)	4		
48	67287-92E00	.ナット (M5)	4		
49	67273-88L10	.ゲロメット, リモコンデュアル	1		

FIG.544A

FIG. 544A (1-H-3) オプション:リモート コントロール アツシ シンク ル (1)

見出番号	品 番	品 名	使用個数	備 考	標 準 作業時間
1	67200-88L02	リモートコントロールアツシ、シンク ル	1		
2	67261-88L10	.グ リツツ, リモコンNO. 2	1		
3	67261-88L00	.グ リツツ, リモコンNO. 1	1		
4	37850-88L00	.スイツチアツシ, グ リツツ PTT (SINGLE)	1		
5	67296-88L00	.スクリユ	3		
6	67288-92E20	.ワツシヤ	3		
7	67212-88L00	.カハ -, フ ラク (SINGLE)	1		
8	68111-88L00	.エン プ レム, マーク	1		
9	67257-88L00	.キヤツツ, リモコンレハ -	1		
10	67281-88L00	.テ ィ カール (SINGLE)	1		
11	67296-92E60	.スクリユ	2		
12	67288-92E60	.ワツシヤ	2		
13	67253-92E00	.ワツシヤ	1		
14	67275-95600	.エンド -, ケー プ ル	2		
15	67273-95601	.スベ -サ	1		
16	67271-88L10	.カハ -, リモコンレハ -ロア	1	07	
17	67211-88L00	.カハ - (SINGLE)	1		
18	67264-88L00	.カハ -, レハ -テ ィ ザ イン	1		
19	67264-88L10	.カハ -, レハ -メツキ	1		
20	67251-88L00	.レハ -, ハンド ル	1		
21	67500-88L00	キツト, リモコンスベ -サシンク ル	1		
22	09125-05135	.スクリユ (5X65)	4		
23	09160-05029	.ワツシヤ (5. 5X12X0. 8)	4		
24	09140-05005	.ナツト (M5)	4		
25	67273-88L00	.グ ロメツト, リモコンシンク ル	1		

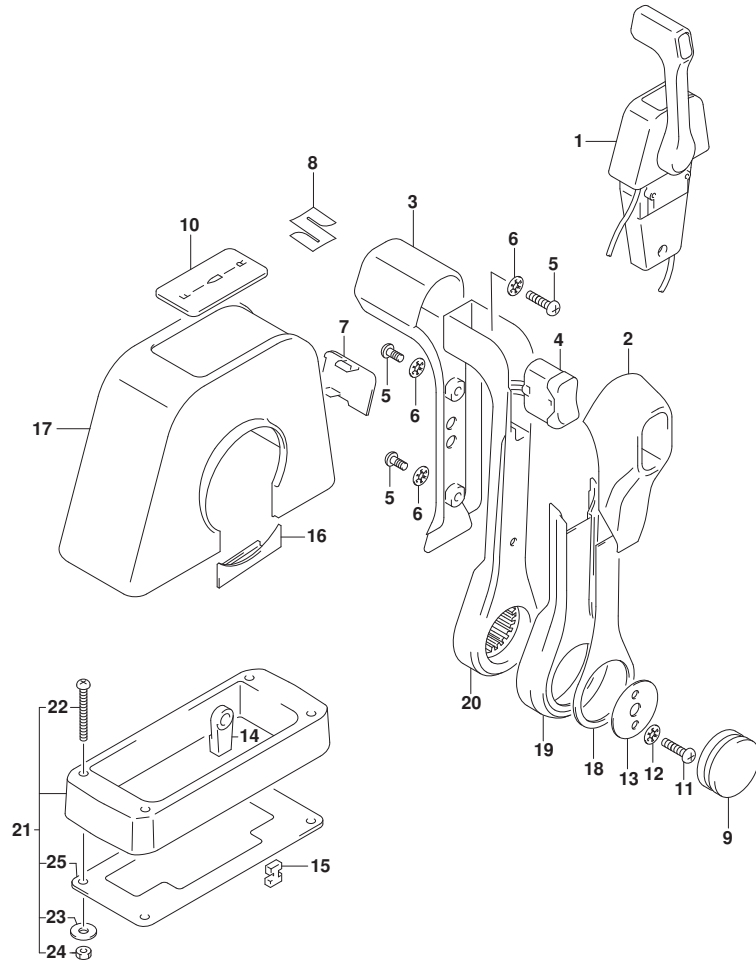
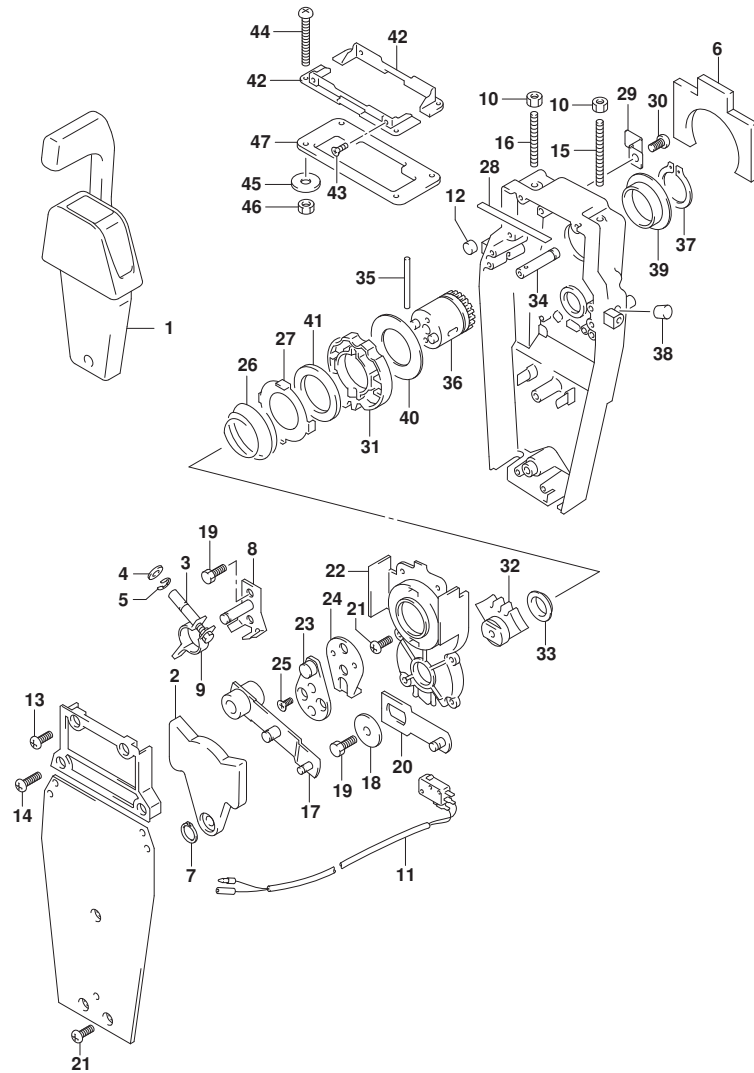


FIG.545A

FIG. 545A (1-H-4) オプション:リモート コントロール アツシ シングル (2)



見出番号	品番	品名	使用個数	備考	標準作業時間
1	67200-88L02	リモートコントロールアツシ, シングル	1		
2	67222-92E00	. プレート	1		
3	67223-92E00	. プレーキアシヤスト	1		
4	67288-92E00	. ワツシヤ	1		
5	67292-94300	. エリツカ	4		
6	67272-88L00	. コムシール, ウォータープルーフ	1		
7	67291-92E00	. リンク, スナツブ	1		
8	67221-92E00	. シフトアツシ	1		
9	67224-92E00	. プレーキアムアツシ	1		
10	09140-06020	. ナツト	2		
11	37721-88L01	. スイツチアツシ, ニュートラル	1		
12	67236-92E00	. ローラ	1		
13	67296-88D10	. スクリユ (5X16)	2		
14	67296-92E20	. スクリユ (5X25)	2		
15	67226-92E00	. ボルト, ストツハ	1		
16	67226-92E10	. ボルト, ストツハ (REAR)	1		
17	67240-92E00	. スロツトルアムアツシ	1		
18	67228-92E00	. ワツシヤ	1		
19	67286-92E00	. ボルト (6X18)	3		
20	67230-88L00	. アムアツシ, リモコンシフト	1		
21	09125-05042	. スクリユ (5X10)	10		
22	67234-88L00	. ケース, リモコンギヤ	1		
23	67245-92E00	. レバアツシ, スロツトル	1		
24	67227-92E00	. ストツハ	1		
25	09126-06006	. スクリユ (6X20)	2		
26	67233-92E00	. スプリンク	1		
27	67235-92E00	. プレート, シフトロツク	1		
28	67237-92E01	. スプリンク	5		
29	67269-92E01	. プラナツト	1		
30	67296-88D10	. スクリユ (5X16)	1		
31	67238-88L00	. ギヤ, リモコンドライブ	1		
32	67231-88L00	. ギヤ, リモコンシフト	1		
33	67232-88L00	. プツシユ, シフトギヤ	1		
34	67241-88L00	. ロツド, リモコンフリーアクセル	1		
35	67239-92E00	. ピン	1		

FIG.545A

FIG. 545A (1-H-5) オプション:リモートコントロールアツシシingle (2)

見出番号	品番	品名	使用個数	備考	標準作業時間
36	67246-88L00	.シャフト, リモコンドライブ	1		
37	67291-92E10	.リング, スタップ	1		
38	67243-92E00	.キャップ, ホール	1		
39	67252-88L00	.ブッシュ, リモコンドライブシャフト	1		
40	67253-88L00	.ワッシャ, リモコンドライブシャフト	1		
41	67239-92E10	.プレート, シフトピン	1		
42	67274-88L00	.フランジ, カバーベース (SINGLE)	2		
43	67296-95610	.スクリュ	4		
44	67296-92E30	.スクリュ	4		
45	09160-05024	.ワッシャ (5. 5X16X1. 5)	4		
46	67287-92E00	.ナット (M5)	4		
47	67273-88L00	.ゴムメット, リモコンシingle	1		

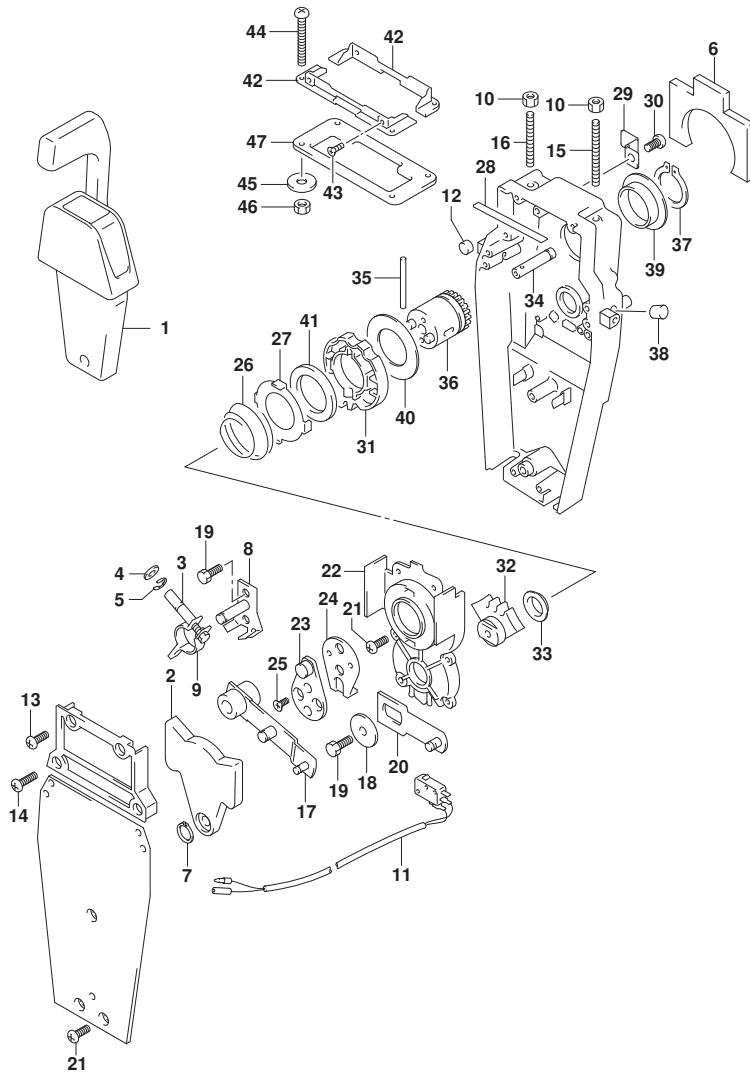


FIG.573A

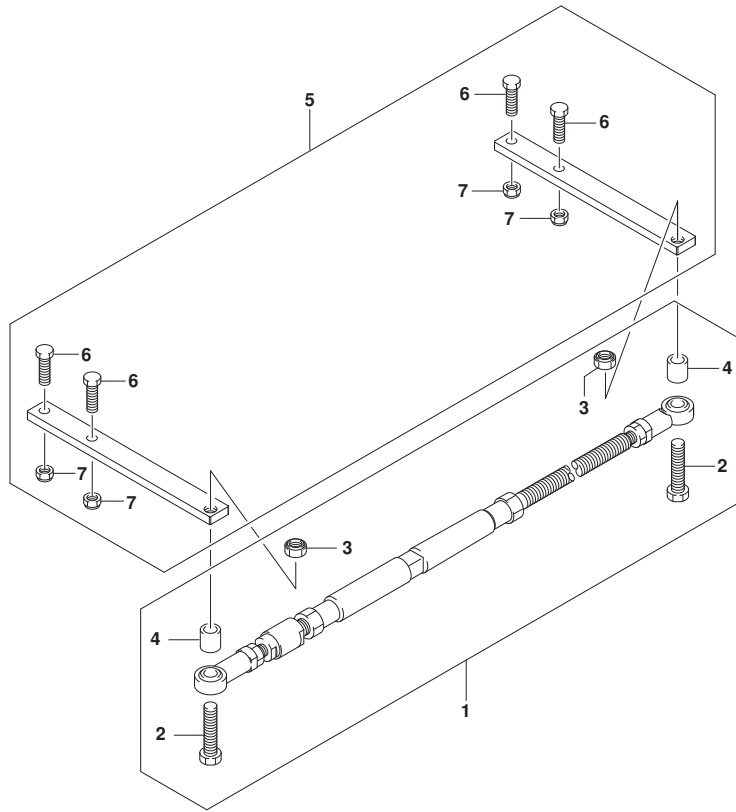


FIG.573A (1-H-6) オプション:タイロッド

見出番号	品番	品名	使用個数	備考	標準作業時間
1	67600-93J00	キット, タイロッド	1		
2	67725-93J00	.ボルト, タイロッド (M12)	2		
3	67726-93J00	.ナット, タイロッド (M12)	2		
4	67721-93J00	.スペーサ, タイロッド	2		
5	67630-93J00	キット, ステアリング エクステンション	1		
6	67725-93E00	.ボルト, ステアリング プラケットサブ	4		
7	67726-99E00	.ナット, ロック	4		



FIG.575A

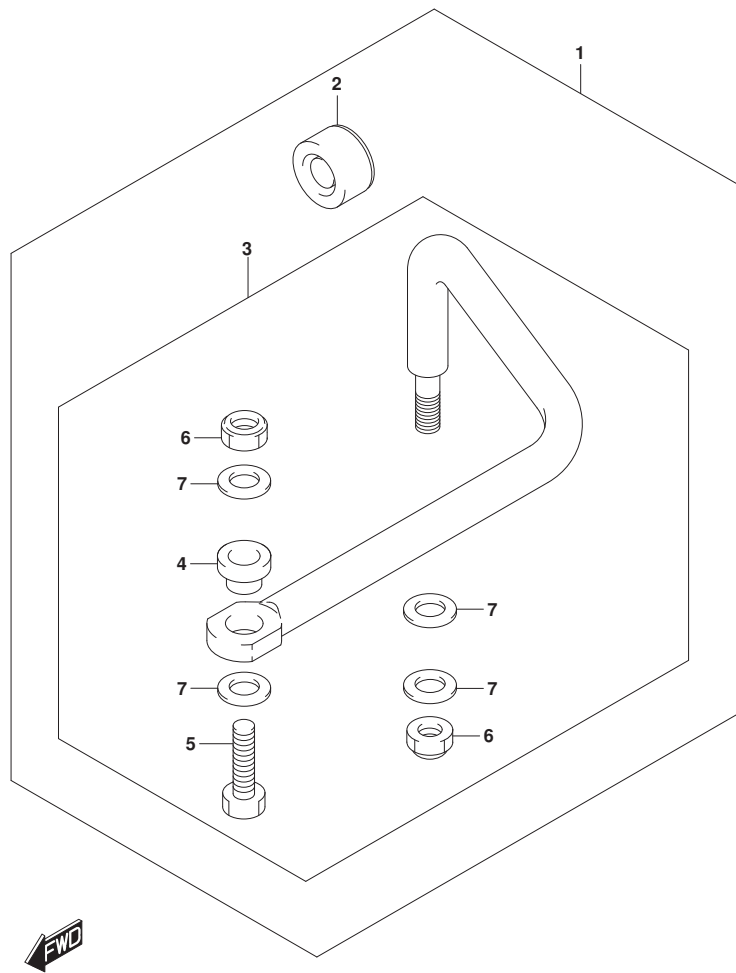


FIG. 575A (1-H-7) オプション:ト`ラック` リンク

見出番号	品 番	品 名	使用個数	備 考	標 準 作業時間
1	67700-96J00	リンクセット, ト`ラック` (7X12X1.0)	1		
2	41161-94400	. シール, ステアリング ケーブル	1		
3	67701-96J00	. リンクアツシ, ト`ラック`	1		
4	67721-96J00	. . スペ`ーサ	1		
5	67725-96J00	. . ボ`ルト, ト`ラック` リンク	1		
6	67726-99E00	. . ナツト, ロツク	2		
7	67728-99E00	. . ワツシヤ	4		

FIG.585A

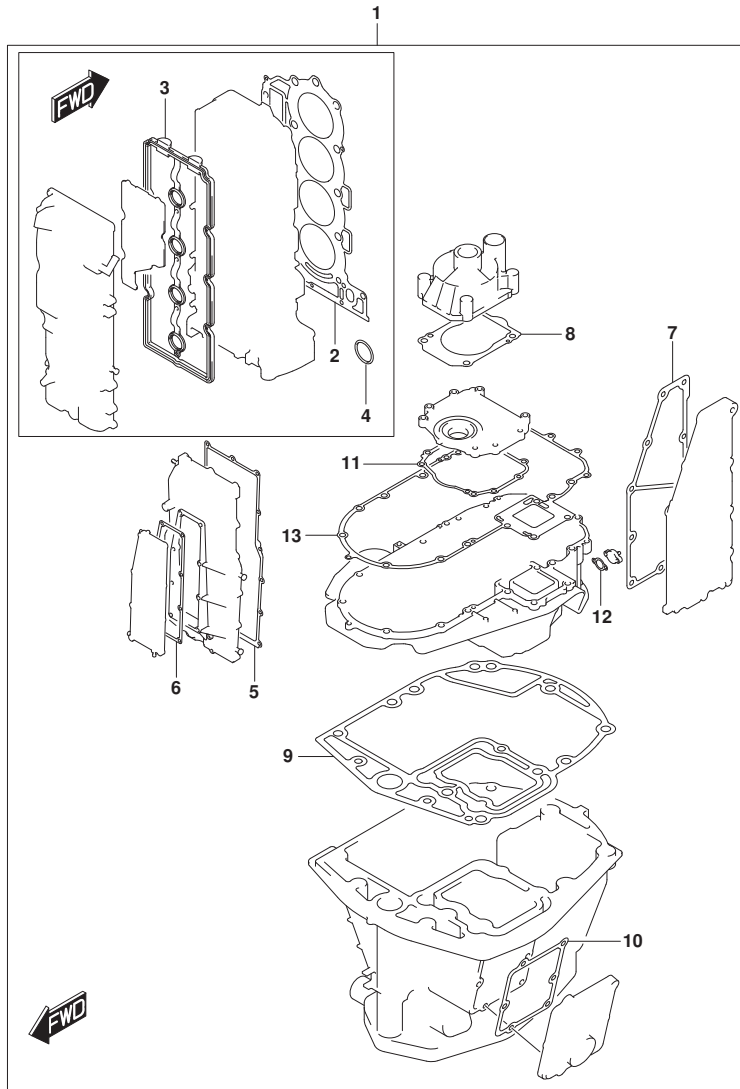


FIG. 585A (1-H-8) オプション:ガasket セット

見出番号	品番	品名	使用個数	備考	標準作業時間
1	11410-96811	ガasketセット	1		
2	11141-96L00	.ガasket, シリンダヘッド	1		
3	11189-96J00	.ガasket, シリンダヘッドカバー	1		
4	11318-96J00	.Oリング, パランサオイルキヤリ	1		
5	11332-96J00	.ガasket, パランサカバー	1		
6	11342-96J00	.ガasket, パランサオートジヤケットカバー	1		
7	14151-96J00	.ガasket, エキゾーストカバー	1		
8	17472-93J00	.ガasket, ホンフケースパネル	1		
9	11489-96J01	.ガasket, オイルパン	1		
10	11552-96J00	.ガasket, オイルパンプオートジヤケットカバー	1		
11	51123-96J02	.ガasket, マウントオイルカバー	1		
12	51142-96J00	.ガasket, エンジンホルダカバー	1		
13	51211-96J00	.ガasket, エンジンホルダ	1		

FIG.601A

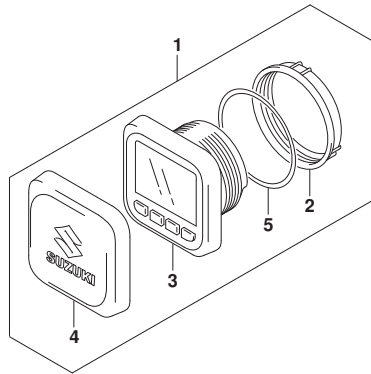


FIG. 601A (1-H-9) オプション:マルチ ファンクション ゲージ (1)

見出番号	品番	品名	使用個数	備考	標準作業時間
1	34011-96L44	ゲージセット, マルチ	1		
2	34112-96L00	. ナット, ゲージ	1		
3	34193-96L00	. ベゼル, ゲージ	1		
4	34211-96L00	. カバー, ゲージ	1		
5	34825-96L00	. ハブキング, ゲージ	1		
6	36662-88L10	ワイヤ, 2エクステンション	1		
7	36663-88L00	ハーネスアッシ, ネットワークハブ	1		
8	36664-88L00	コネクタ, プランチ	1		
9	36665-88L00	ユニット, レジスタヒール	1		
10	36665-88L10	ユニット, レジスタメル	1		
11	36667-96L40	ワイヤ, デュアルゲージアダプタ	1		
12	36667-96L60	ワイヤ, ゲージエクステンション	1		
13	36665-87L10	アダプタ, ゲージフォーマルチ	1		

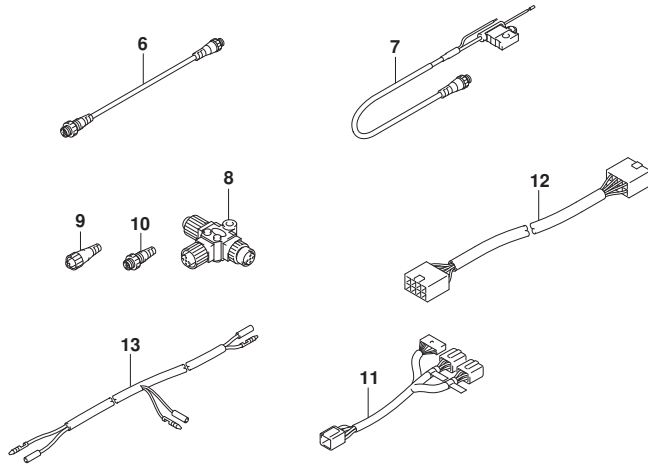


FIG.602A

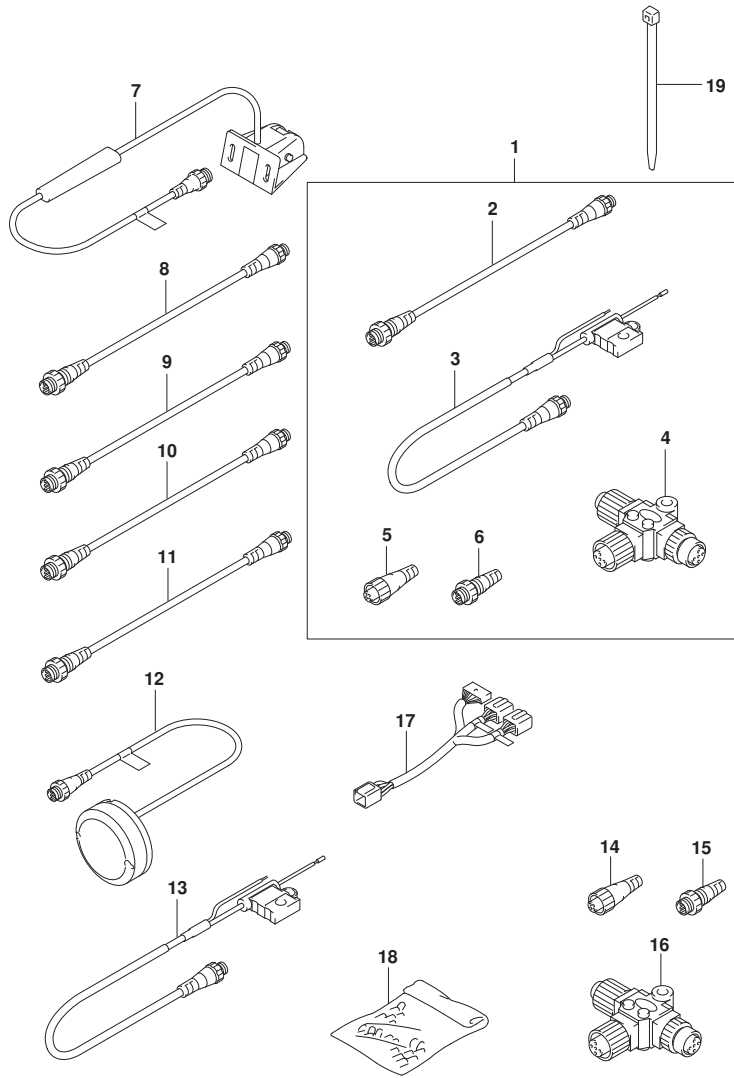


FIG. 602A (1-H-10) オプション:マルチ ファンクション ケーシ (2)

見出番号	品番	品名	使用個数	備考	標準作業時間
1	36001-88L00	セット, ワイヤ	1		
2	36662-88L10	. ワイヤ, 2エクステンション	1		
3	36663-88L00	. ハーネスアツシ, ネットワークパワ	1		
4	36664-88L00	. コネクタ, プランチ	1		
5	36665-88L00	. ユニット, レジスタヒール	1		
6	36665-88L10	. ユニット, レジスタヒール	1		
7	34190-88L00	センサアツシ, バッド・ホイール	1		
8	36662-88L10	ワイヤ, 2エクステンション	1		
9	36662-88L20	ワイヤ, 6エクステンション	1		
10	36662-88L30	ワイヤ, 15エクステンション	1		
11	36662-88L00	ワイヤ, 25エクステンション	1		
12	39950-88L02	モジュールアツシ, GPSレシーバ	1		
13	36663-88L00	ハーネスアツシ, ネットワークパワ	1		
14	36665-88L00	ユニット, レジスタヒール	1		
15	36665-88L10	ユニット, レジスタヒール	1		
16	36664-88L00	コネクタ, プランチ	1		
17	36667-96L40	ワイヤ, テーブルゲージアダプタ	1		
18	36990-87D00	ターミナル/スリーブセット	1		
19	09407-10404	クランプ (L:100)	2		