

# ま え が き

このパーツカタログは、スズキ船外機 DF200A/175A/150A 型の補給取扱い部品を収録してあります。

DF200A				
機種記号	型式	トランサム	色	実施号機
DF200AT_020	20003F	L, X	YAY, Y5S, YKV	20003F-040001 ~
DF200AT_021			YAY, QTN, YKV	20003F-140001 ~
DF200AT_022			YAY, QTN, YKV	20003F-240001 ~
DF200AT_023			YAY, QTN, YKV	20003F-340001 ~
DF200AZ_020	20003Z	X	YAY, Y5S	20003Z-040001 ~
DF200AZ_021			YAY, QTN	20003Z-140001 ~
DF200AZ_022			YAY, QTN	20003Z-240001 ~
DF200AZ_023			YAY, QTN	20003Z-340001 ~

DF175A				
機種記号	型式	トランサム	色	実施号機
DF175AT_020	17503F	L, X	YAY, Y5S	17503F-040001 ~
DF175AT_021			YAY, QTN	17503F-140001 ~
DF175AT_022			YAY, QTN	17503F-240001 ~
DF175AT_023			YAY, QTN	17503F-340001 ~
DF175AZ_020	17503Z	X	YAY, Y5S	17503Z-040001 ~
DF175AZ_021			YAY, QTN	17503Z-140001 ~
DF175AZ_022			YAY, QTN	17503Z-240001 ~
DF175AZ_023			YAY, QTN	17503Z-340001 ~

DF150A				
機種記号	型式	トランサム	色	実施号機
DF150AT_020	15003F	L, X	YAY, Y5S, YKV	15003F-040001 ~
DF150AT_021			YAY, QTN, YKV	15003F-140001 ~
DF150AT_022			YAY, QTN, YKV	15003F-240001 ~
DF150AT_023			YAY, QTN, YKV	15003F-340001 ~
DF150AZ_020	15003Z	X	YAY, Y5S	15003Z-040001 ~
DF150AZ_021			YAY, QTN	15003Z-140001 ~
DF150AZ_022			YAY, QTN	15003Z-240001 ~
DF150AZ_023			YAY, QTN	15003Z-340001 ~

# パーツカタログのご使用について

## 1. 記号および略語

### 1-1. サイズ等

A : 用品                      L : 長さ、リンク数、容積      US : アンダサイズ  
 AR : 必要量                  NT : 歯 数                              W : 巾  
 D : 線 径                      OD : 外 径                              W/ : 同時使用  
 E.NO. : エンジン番号          OPT : オプション                      # : 直送品  
 F.NO. : フレーム番号          OS : オーバーサイズ                \* : 直売品  
 H : 高 さ                      STD : スタンダード                ~ : より、から  
 ID : 内 径                      T : 厚 さ  
 12X34X5 : 内径X外径X厚さ (巾、長さ)

### 1-2. メーカー名

CHKK : 中央発条                      NGK : 日本特殊陶業  
 DID : 大同工業                      NHK : 日本発条  
 DK : 大金製作所                      RK : 高砂チェン  
 FB : 古河電池                      TEN : 富士通デン  
 IRC : 井上護謨工業                TR : 東海理化電機製作所  
 KYB : 萱場工業                      YB : 湯浅電池  
 NABCO : 日本エアブレーキ

### 1-3. 構成部品の表示

品 番	品 名
×××××-×××××	○○○アッシ
×××××-×××××	・○○○
×××××-×××××	・○○○
	└─ 構成部品 (インナパーツ) を示します。

#### 1-4. 部品変更

備考欄の品番の前の→印は変更部品相互の互換性を表示します。

←○○○○○-○○○○○……「～より統一」を示し、旧 新です。

→○○○○○-○○○○○……「～に統一」を示し、旧 新です。

#### 1-5. 修正使用

ホース、チューブ等で寸法表示の→印は修正使用を表示します。

(例) L: 200 →180……200 を 180 に修正して使用します。

### 2. 部品変更のお知らせ

部品が新設または変更となった場合、サービス・部品ニュース、統一部品一覧表などでご案内いたします。

販売店様によっては、弊社代理店にお問い合わせください。

### 3. 部品の注文

部品ご注文の場合は、このパーツカタログをご参照の上、次の点にご留意され、正確にご注文ください。

- 3-1. 品番、品名および数量
- 3-2. フレーム番号およびエンジン番号と型式番号
- 3-3. 部品メーカー（電装部品、保安部品など）

注※ 分解図は、補給部品索引のためのものです。分解、組み立てには使用しないでください。

※ 補給部品の中で車種間の共通化により、一部生産車の部品と異なる場合があります。

あらかじめご了承ください。

※ 記載事項は予告なく変更することがあります。あらかじめご了承ください。

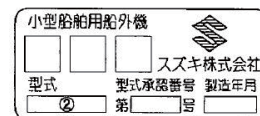
### I.D プレートの説明

I.D プレートには下記の項目が刻印されています。

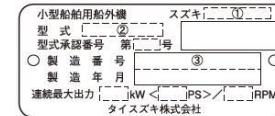
より正確な部品発注のため①機種名、②型式、③製造番号(号機)をご確認ください。

I.D プレートはクランプブラケットに取り付けられています。

パターン1



パターン2

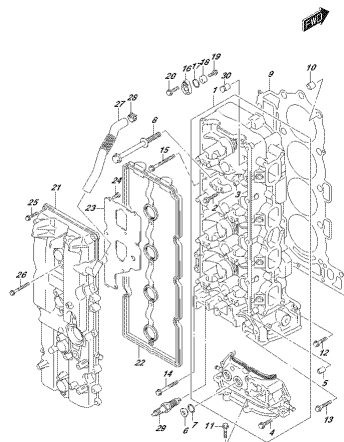


① 機種名を示します。 (例) DF140ATX

② 型式を示します。 (例) 14003F

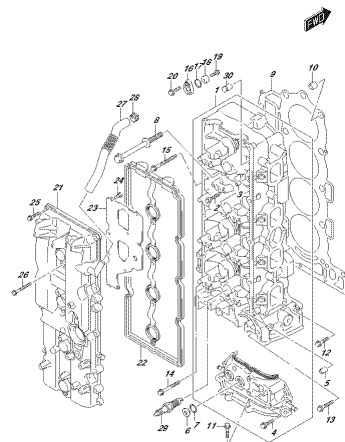
③ 製造番号(号機)を示します。 (例) 910001

FIG.111A



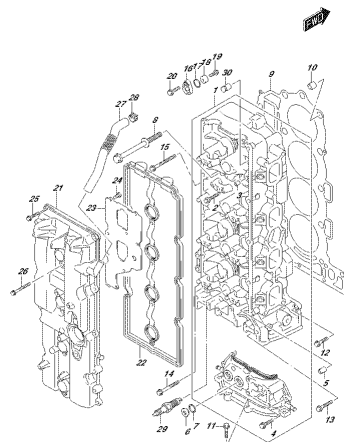
3FR20K\_001\_022\_111A  
C17U002P3242C0

FIG.111B



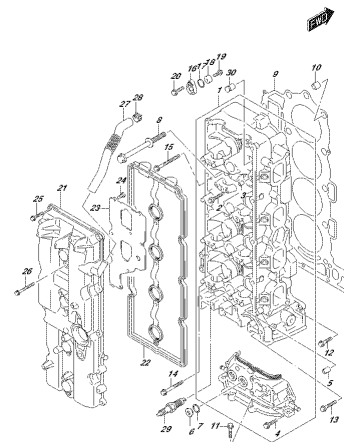
3FR20K\_001\_022\_111B  
C17U002P3242C0

FIG.111C



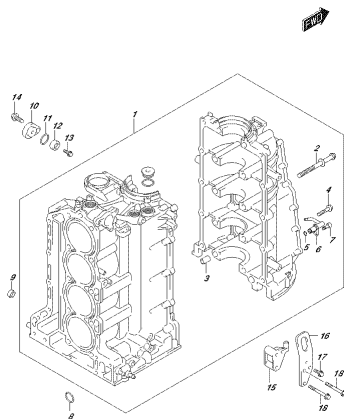
3FR20K\_001\_022\_111C  
C17U002P3242C0

FIG.111D



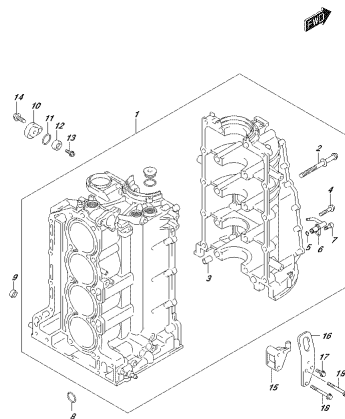
3FR20K\_001\_022\_111D  
C17U002P3242C0

FIG.113A



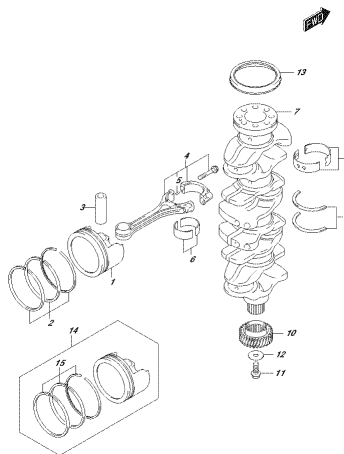
3FR214\_001\_022\_113A  
C17U002P3242C0X

FIG.113B



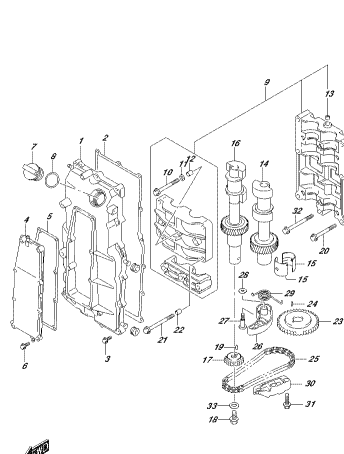
3FR214\_001\_022\_113B  
C17U002P3242C0X

FIG.116A



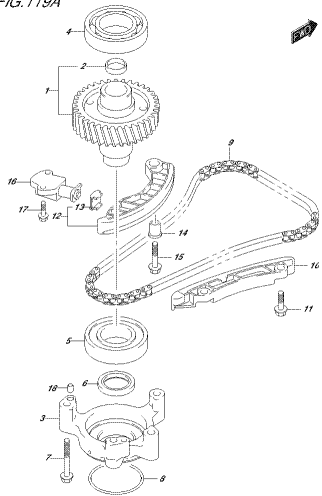
3FR214\_001\_022\_116A  
C17A043H47

FIG.118A



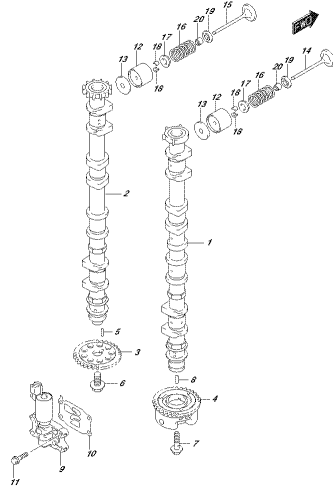
3FR214\_001\_022\_118A  
3A14K1CFP

FIG. 119A



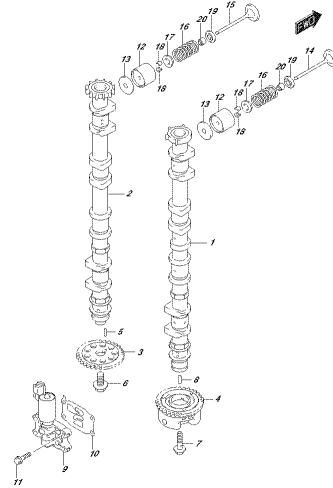
3P2914\_001\_022\_119A  
CRASHPART

FIG. 121A



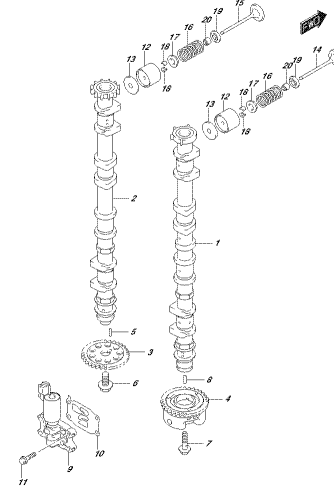
3P2914\_001\_022\_121A  
CRASHPART

FIG. 121B



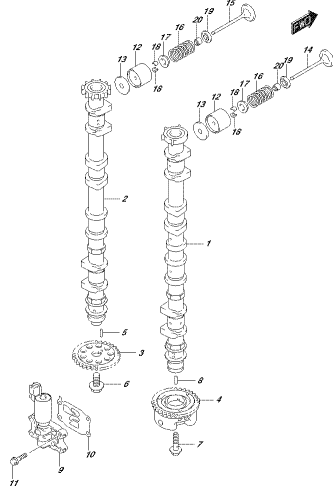
3P2914\_001\_022\_121B  
CRASHPART

FIG. 121C



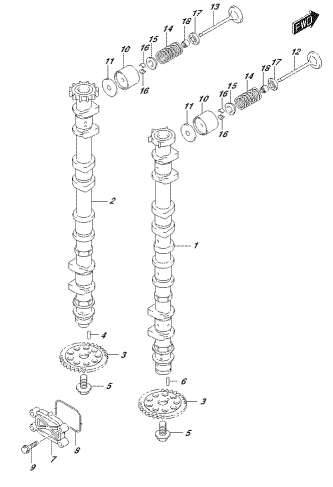
3P2914\_001\_022\_121C  
CRASHPART

FIG. 121D



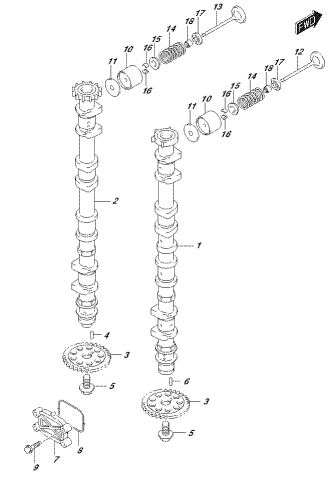
3P2914\_001\_022\_121D  
CRASHPART

FIG. 121E



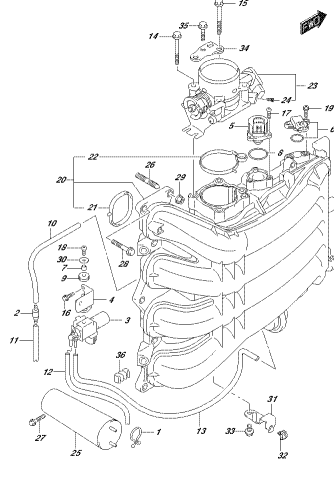
3P2914\_001\_022\_121E  
CRASHPART

FIG. 121F



3P2914\_001\_022\_121F  
CRASHPART

FIG. 123A



3P2914\_001\_022\_123A  
FIREARMS CLOTH/BOTTLE BODY



FIG. 123B

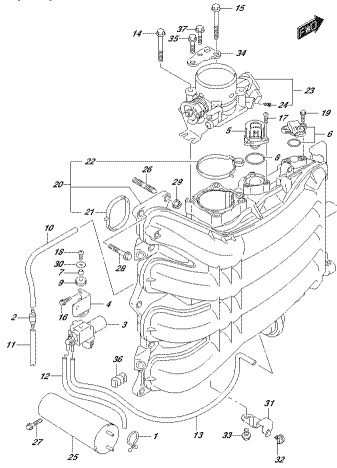


FIG. 123B  
FIG. 123B

FIG. 123C

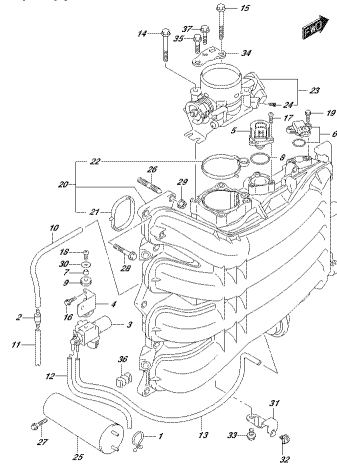


FIG. 123C  
FIG. 123C

FIG. 135A

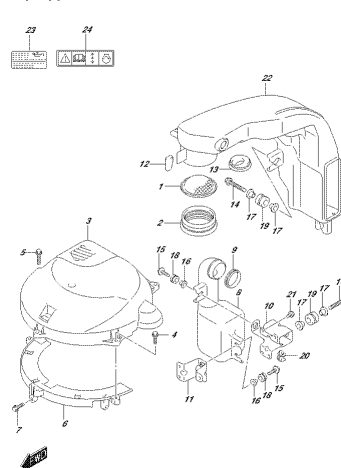


FIG. 135A  
FIG. 135A

FIG. 140A

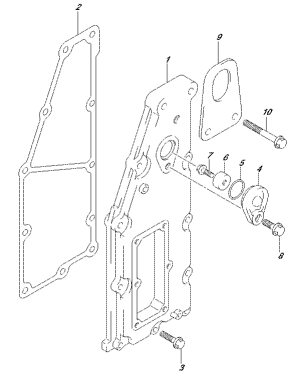


FIG. 140A  
FIG. 140A

FIG. 140B

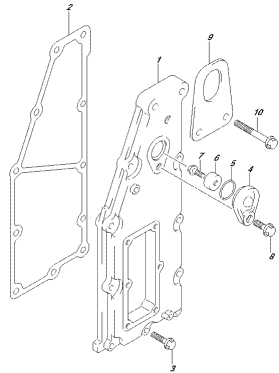


FIG. 140B  
FIG. 140B

FIG. 143A

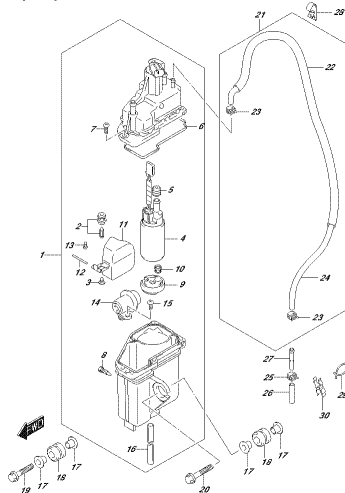


FIG. 143A  
FIG. 143A

FIG. 144A

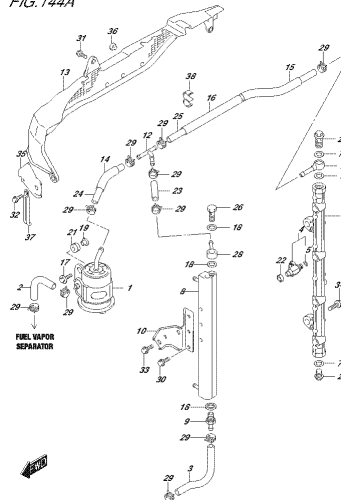


FIG. 144A  
FIG. 144A

FIG. 146A

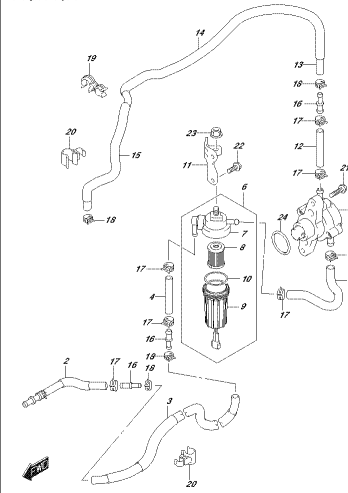
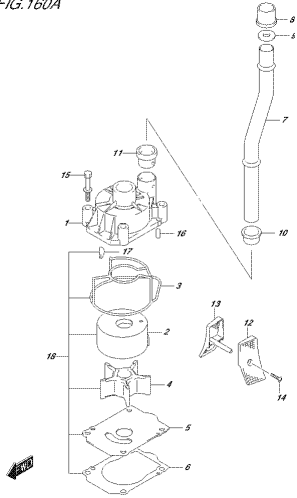


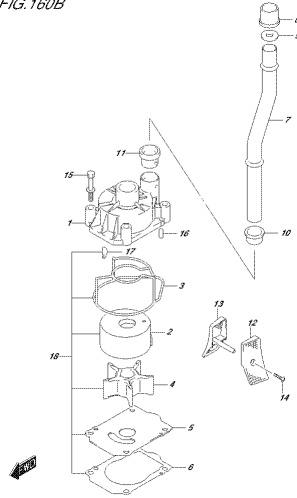
FIG. 146A  
FIG. 146A

FIG. 160A



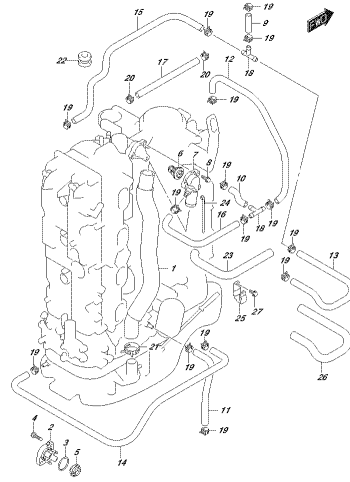
3P2R14\_010\_022\_160A  
CN: F2 90P

FIG. 160B



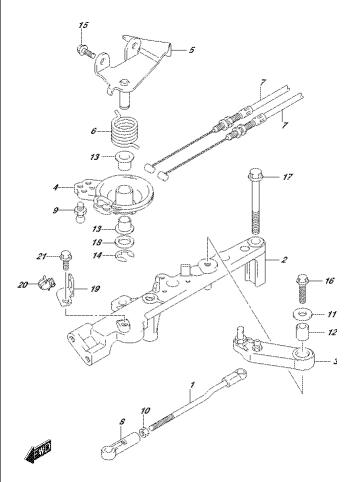
3P2R14\_010\_022\_160B  
CN: F2 90P

FIG. 162A



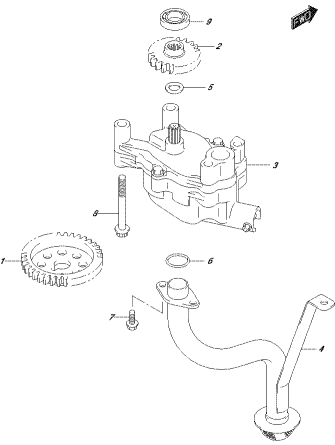
3P2R14\_010\_022\_162A  
CN: F2 90P

FIG. 164A



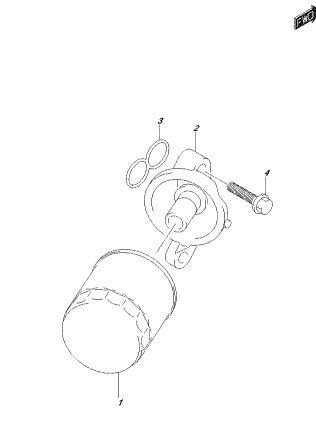
3P2R14\_010\_022\_164A  
CN: F2 90P

FIG. 175A



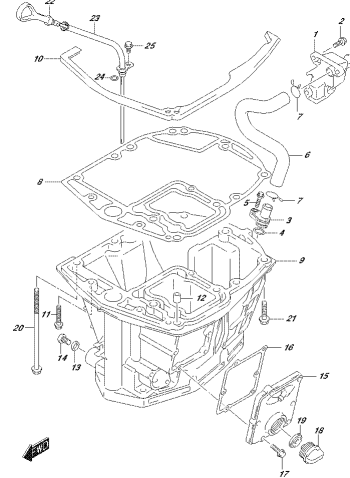
3P2R14\_010\_022\_175A  
CN: F2 90P

FIG. 178A



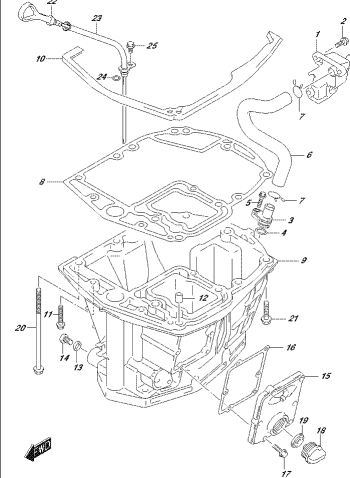
3P2R14\_010\_022\_178A  
CN: F2 90P

FIG. 180A



3P2R14\_010\_022\_180A  
CN: F2 90P

FIG. 180B



3P2R14\_010\_022\_180B  
CN: F2 90P

FIG.204A

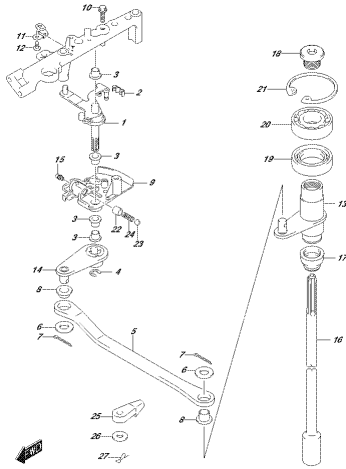


FIG.204A, 010, 022, 040X  
FIG.204A, 010, 022, 040X

FIG.204B

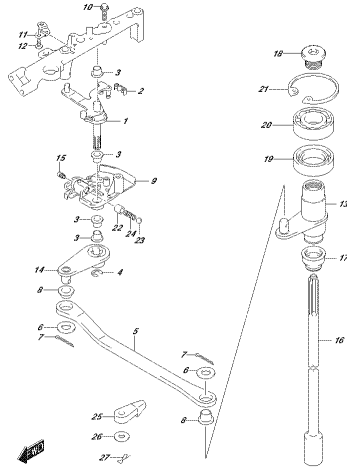


FIG.204B, 010, 022, 040B  
FIG.204B, 010, 022, 040B

FIG.206A

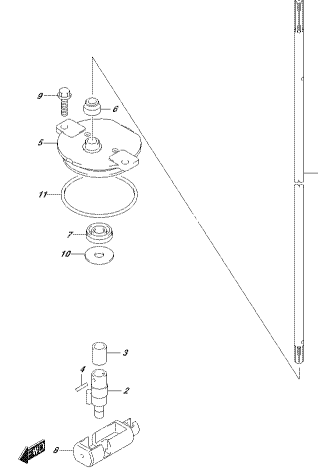


FIG.206A, 010, 022, 040X  
FIG.206A, 010, 022, 040X

FIG.206B

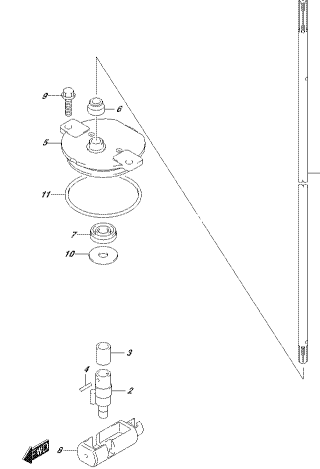


FIG.206B, 010, 022, 040B  
FIG.206B, 010, 022, 040B

FIG.220A

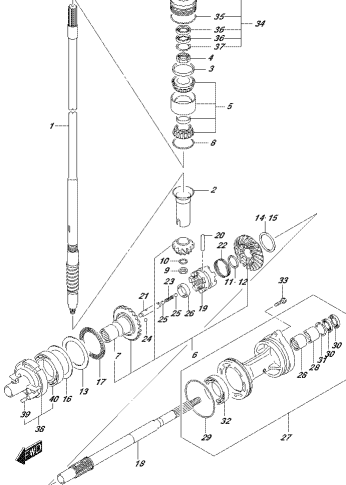


FIG.220A, 010, 022, 030X  
FIG.220A, 010, 022, 030X

FIG.220B

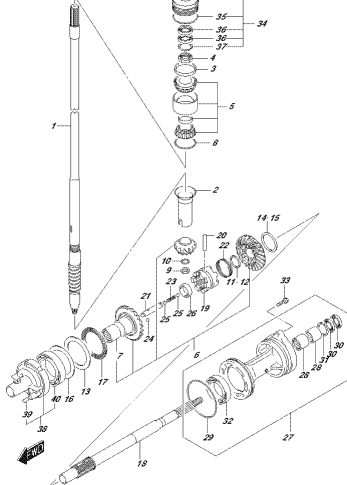


FIG.220B, 010, 022, 030B  
FIG.220B, 010, 022, 030B

FIG.220C

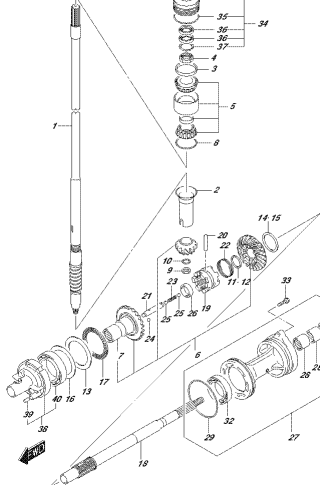


FIG.220C, 010, 022, 030C  
FIG.220C, 010, 022, 030C

FIG.220D

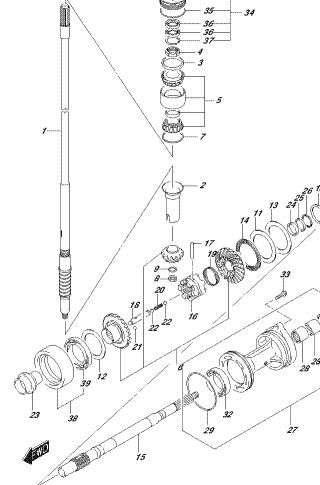


FIG.220D, 010, 022, 030D  
FIG.220D, 010, 022, 030D

FIG.301A

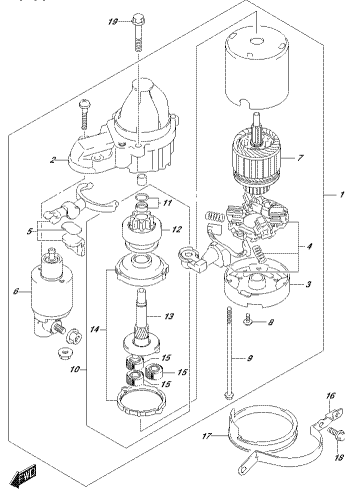


FIG.301A, 010, 022, 301A  
STACHTUNG/BELEUCHTUNG

FIG.303A

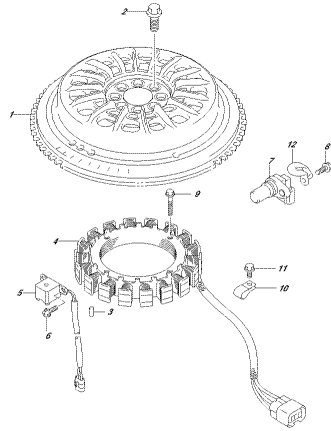


FIG.303A, 010, 022, 303A  
KABELELEKTRO

FIG.303B

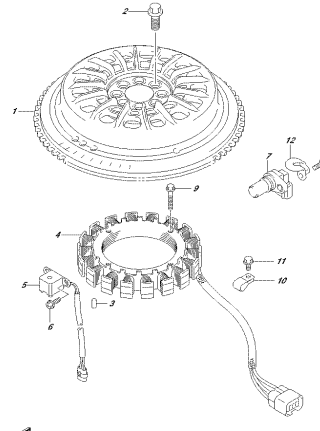


FIG.303B, 010, 022, 303B  
KABELELEKTRO

FIG.310A

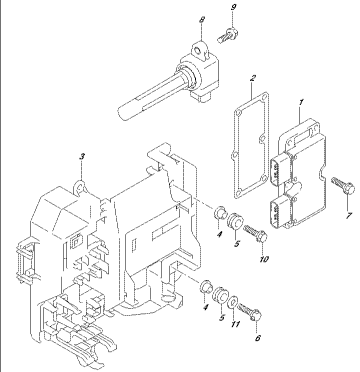


FIG.310A, 010, 022, 310A  
KABELELEKTRO/LEUCHTE

FIG.315A

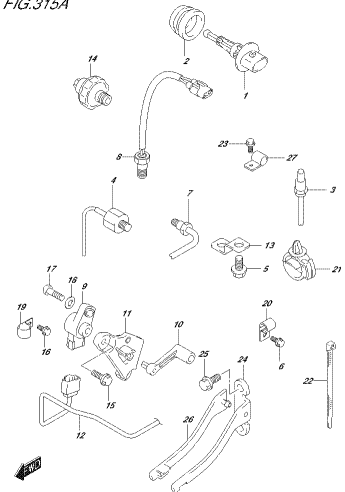


FIG.315A, 010, 022, 315A  
KABELLELEKTRO

FIG.322A

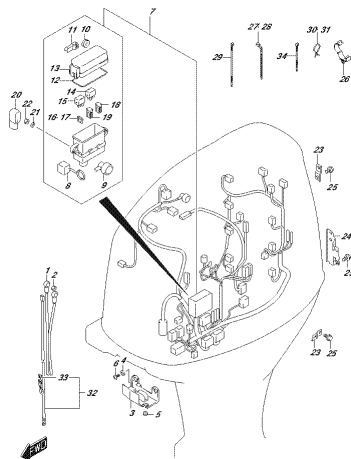


FIG.322A, 010, 022, 322A  
KABELLELEKTRO

FIG.322B

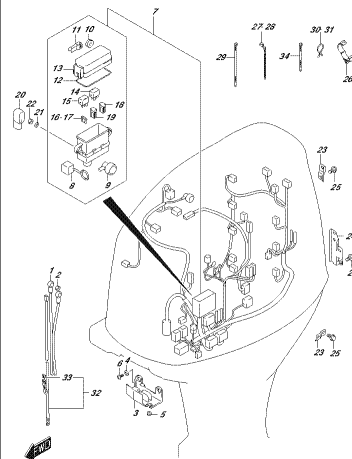


FIG.322B, 010, 022, 322B  
KABELLELEKTRO

FIG.326A

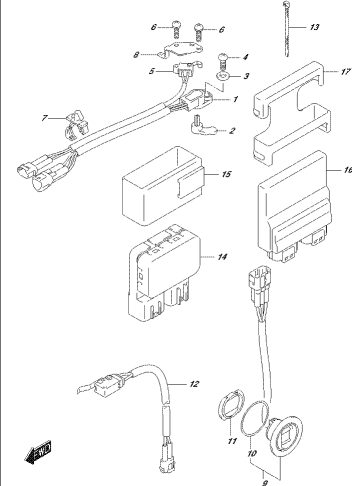
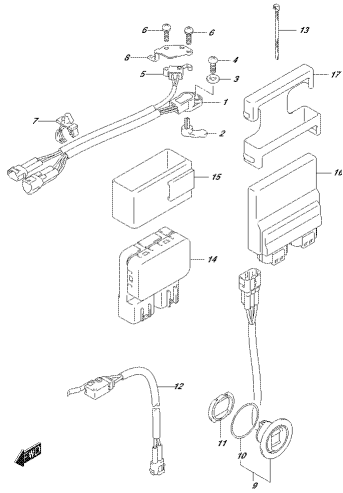


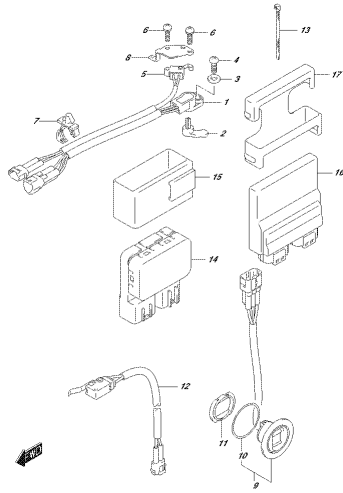
FIG.326A, 010, 022, 326A  
FITZ-SWITCH-LEUCHTE/LEUCHTELEKTRO

FIG.326B



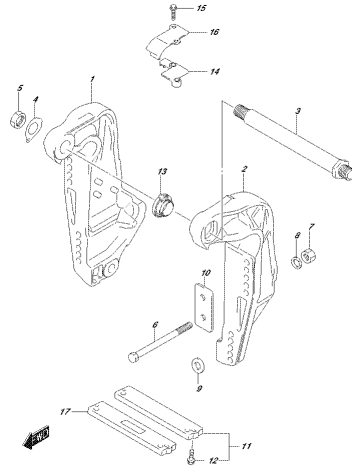
EPSON\_040\_022\_336P  
PTT SWITCH/ENGINE CONTROL UNIT

FIG.326C



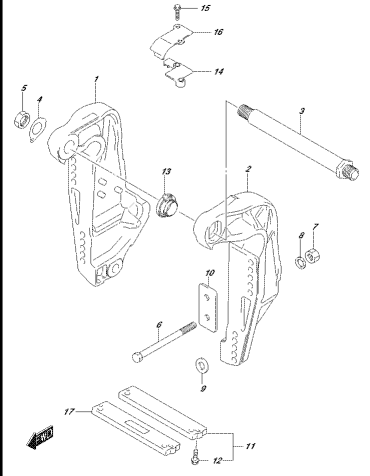
EPSON\_040\_022\_336C  
PTT SWITCH/ENGINE CONTROL UNIT

FIG.335A



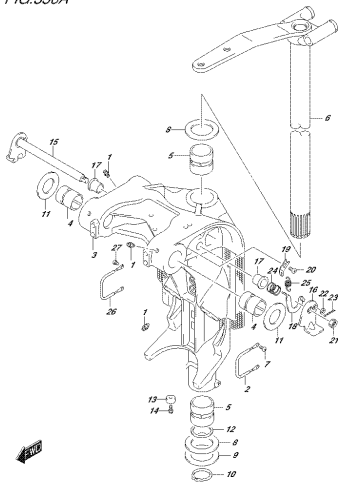
EPSON\_040\_022\_335A  
CLAMP BRACKET

FIG.335B



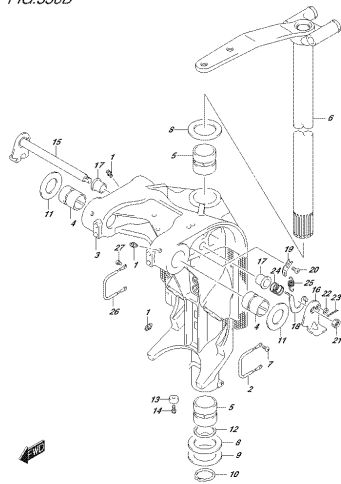
EPSON\_040\_022\_335B  
CLAMP BRACKET

FIG.336A



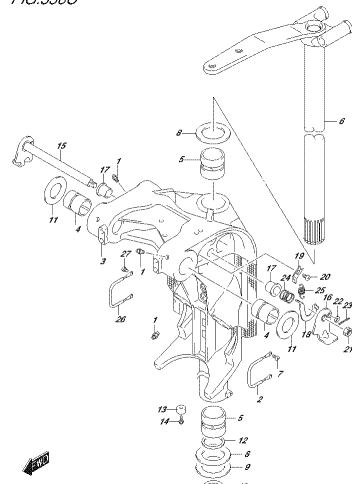
EPSON\_040\_022\_336A  
SWIVEL BRACKET

FIG.336B



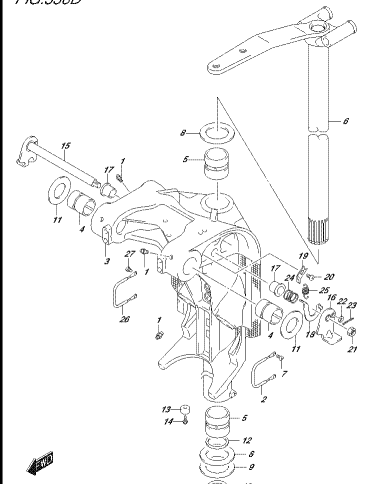
EPSON\_040\_022\_336B  
SWIVEL BRACKET

FIG.336C



EPSON\_040\_022\_336C  
SWIVEL BRACKET

FIG.336D



EPSON\_040\_022\_336D  
SWIVEL BRACKET

FIG.336E

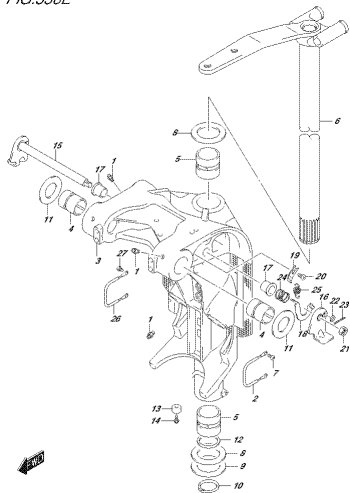


FIG.336E  
ZFR214\_010\_022\_060F  
EPHNE\_09AC627

FIG.336F

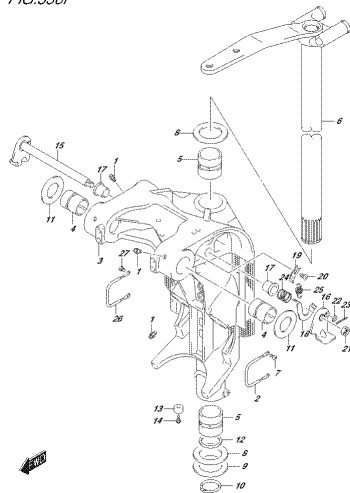


FIG.336F  
ZFR214\_010\_022\_060F  
EPHNE\_09AC627

FIG.337A

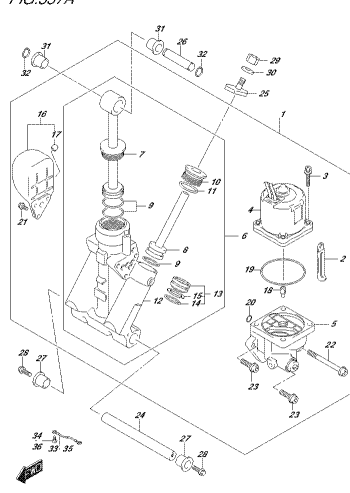


FIG.337A  
ZFR214\_010\_022\_070X  
EPHNE\_09AC629

FIG.340A

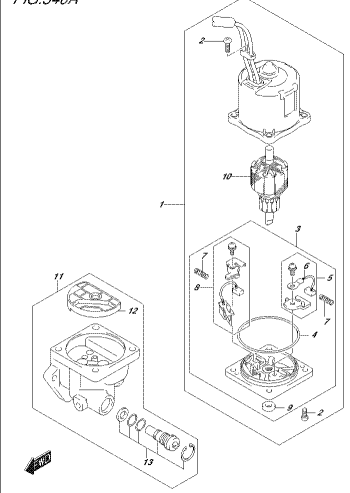


FIG.340A  
ZFR214\_010\_022\_040X  
EPHNE\_09AC629

FIG.401A

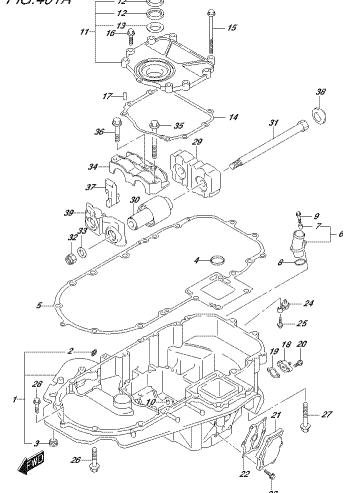


FIG.401A  
ZFR214\_010\_022\_401A  
EPHNE\_H4L3E91

FIG.401B

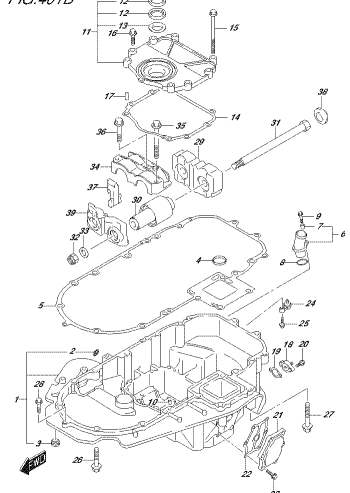


FIG.401B  
ZFR214\_010\_022\_401B  
EPHNE\_H4L3E91

FIG.405A

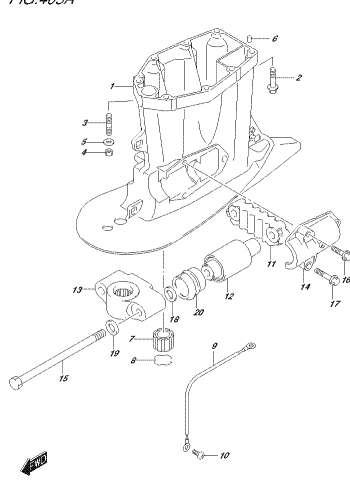


FIG.405A  
ZFR214\_010\_022\_405A  
EPHNE\_SHAFT\_H4L3E92

FIG.405B

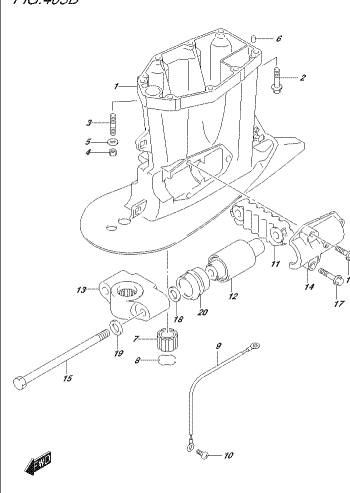
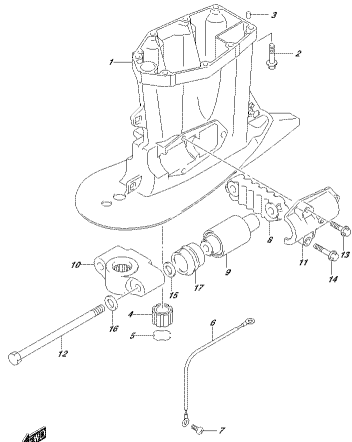


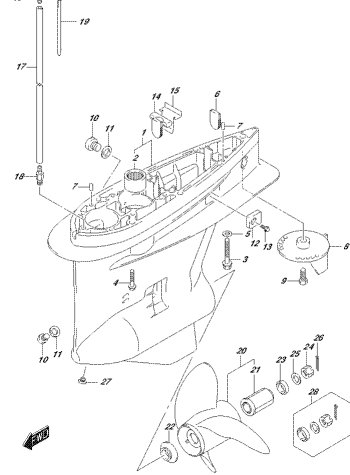
FIG.405B  
ZFR214\_010\_022\_405B  
EPHNE\_SHAFT\_H4L3E92

FIG.405C



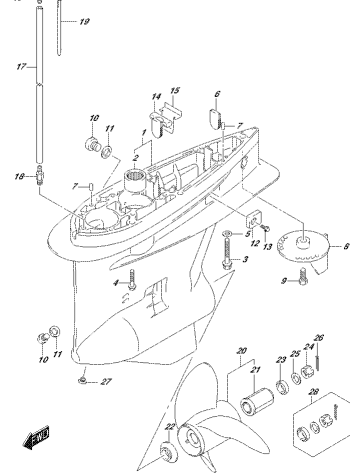
20R14\_010\_022\_0207  
ENGINE SHAFT COVERING

FIG.407A



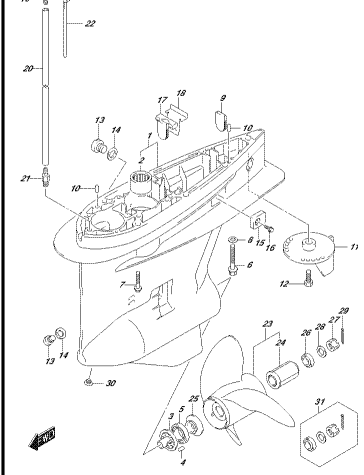
20R14\_010\_022\_0174  
SIDE COVER

FIG.407B



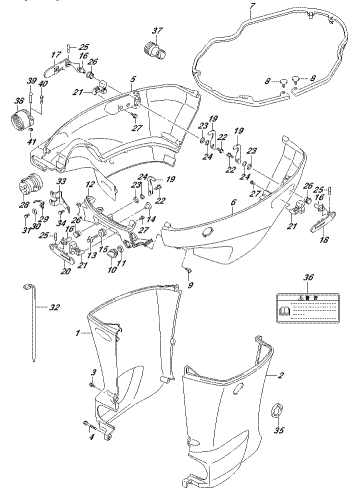
20R14\_010\_022\_0179  
SIDE COVER

FIG.407C



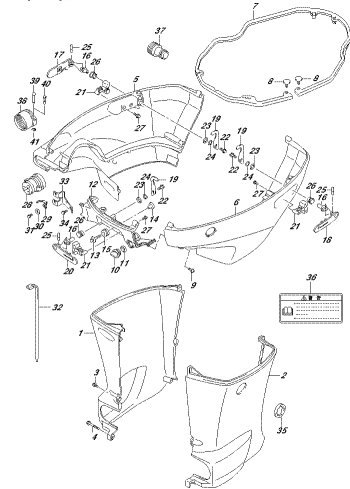
20R14\_010\_022\_0197  
SIDE COVER

FIG.410A



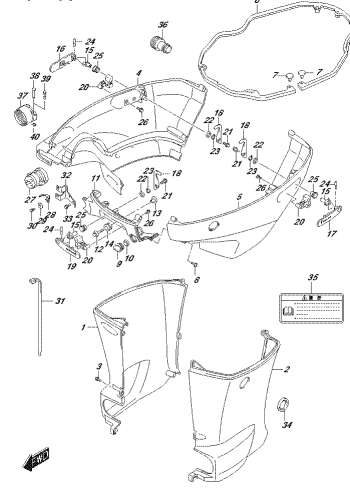
20R14\_010\_022\_1104  
SIDE COVER

FIG.410B



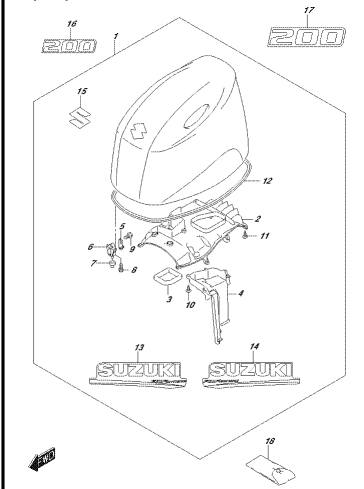
20R14\_010\_022\_1109  
SIDE COVER

FIG.410C



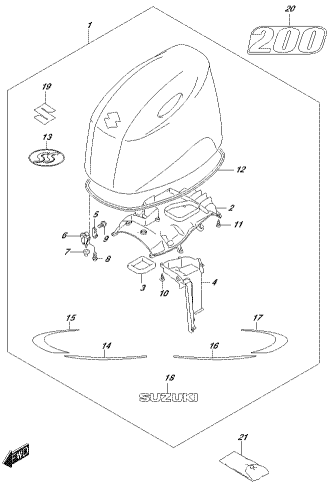
20R14\_010\_022\_1100  
SIDE COVER

FIG.420A



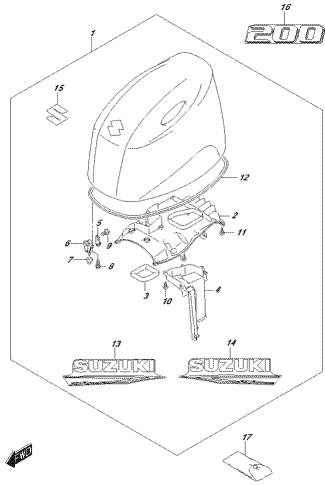
20R14\_010\_022\_0504  
ENGINE COVER

FIG.420B



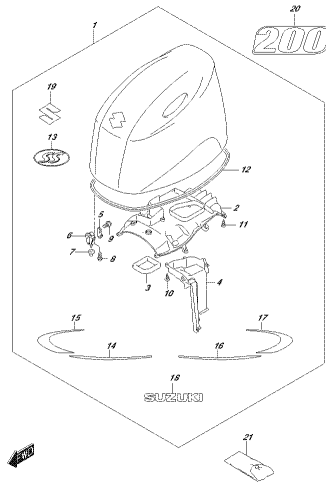
20R14\_010\_022\_020P  
ENGINE COVER

FIG.420C



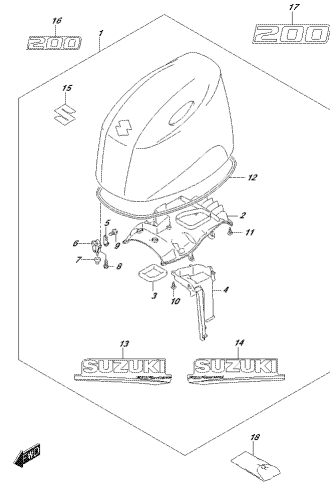
20R14\_010\_022\_030P  
ENGINE COVER

FIG.420D



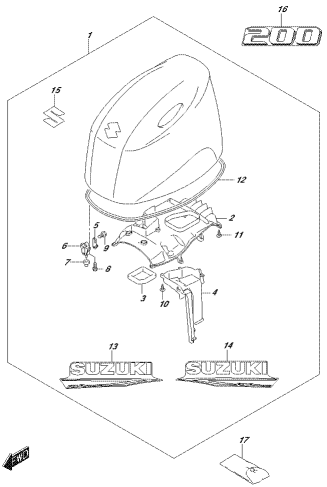
20R14\_010\_022\_020P  
ENGINE COVER

FIG.420E



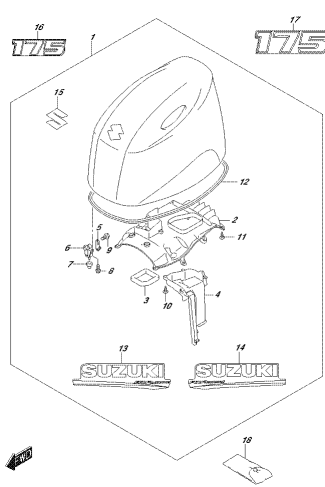
20R14\_010\_022\_020P  
ENGINE COVER

FIG.420F



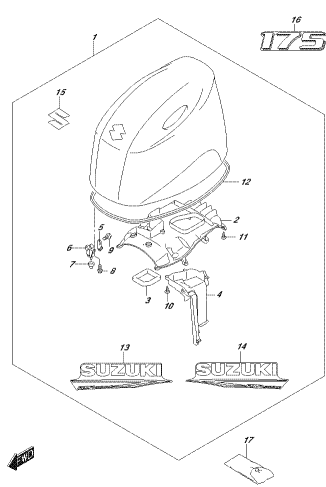
20R14\_010\_022\_030P  
ENGINE COVER

FIG.420G



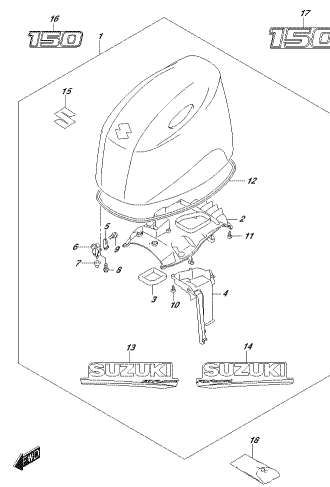
20R14\_010\_022\_030P  
ENGINE COVER

FIG.420H



20R14\_010\_022\_030P  
ENGINE COVER

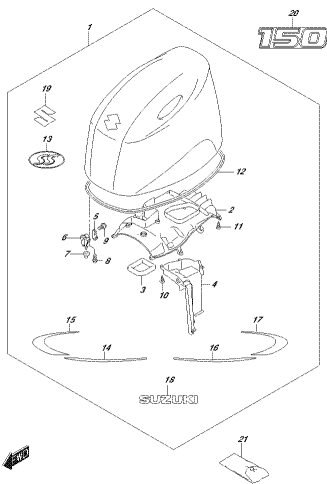
FIG.420J



20R14\_010\_022\_030P  
ENGINE COVER

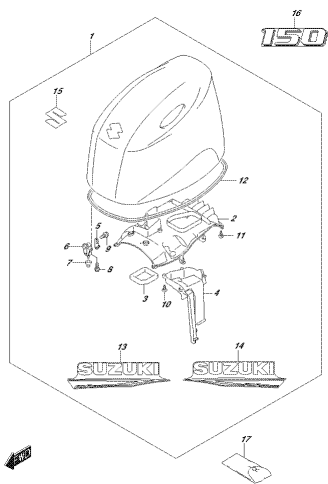


FIG.420K



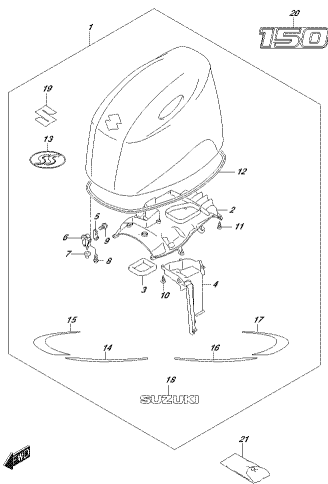
JPR214\_010\_022\_420K  
ENGINE COVER

FIG.420L



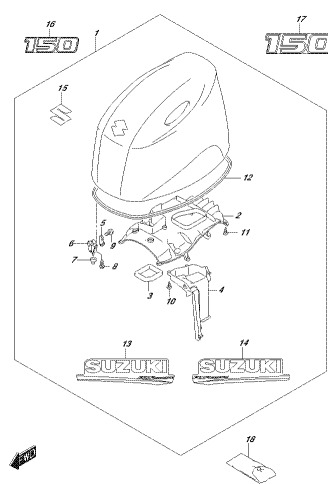
JPR214\_010\_022\_420L  
ENGINE COVER

FIG.420M



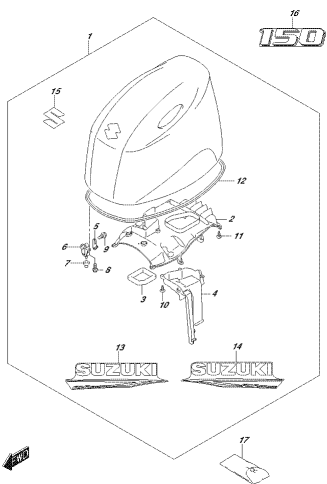
JPR214\_010\_022\_420M  
ENGINE COVER

FIG.420N



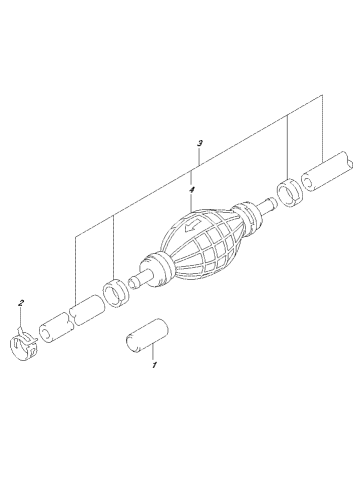
JPR214\_010\_022\_420N  
ENGINE COVER

FIG.420P



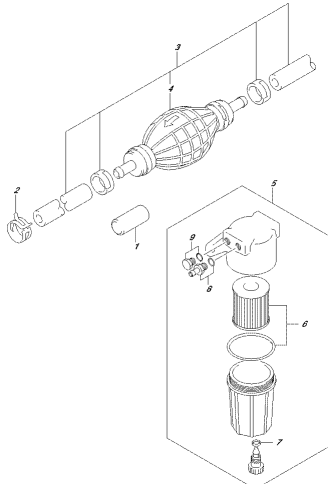
JPR214\_010\_022\_420P  
ENGINE COVER

FIG.430A



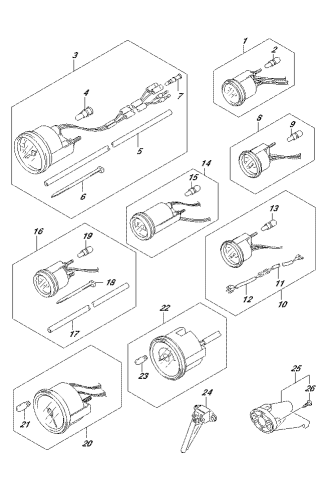
JPR214\_010\_022\_430A  
FUEL HOSE

FIG.430B



JPR214\_010\_022\_430B  
FUEL HOSE

FIG.501A



JPR214\_010\_022\_501A  
OIL FILTER

FIG.509A

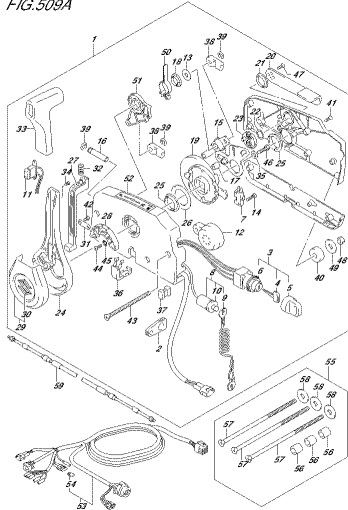


FIG.509A  
DPRNH\_001\_022\_509A  
DPR+DATE CONTROL (1)

FIG.509B

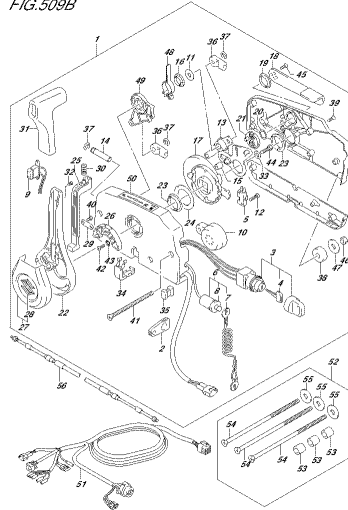


FIG.509B  
DPRNH\_001\_022\_509B  
DPR+DATE CONTROL (1)

FIG.510A

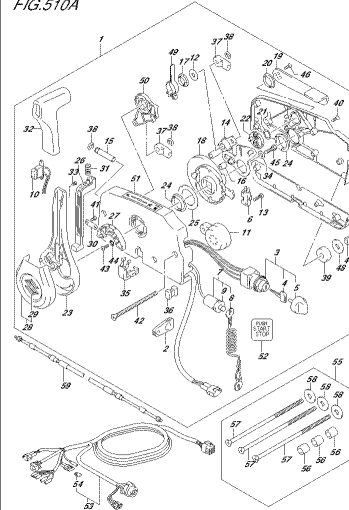


FIG.510A  
DPRNH\_001\_022\_510A  
DPR+DATE CONTROL (2)

FIG.517A

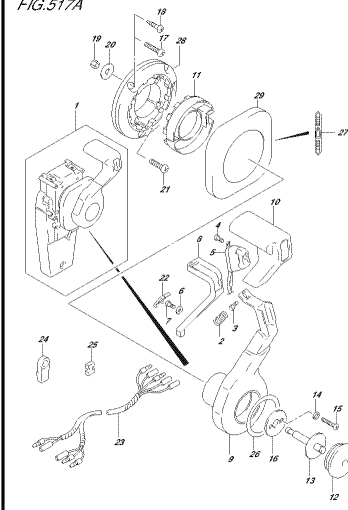


FIG.517A  
DPRNH\_001\_022\_517A  
DPR+CONSOLE REMOVAL (1)

FIG.518A

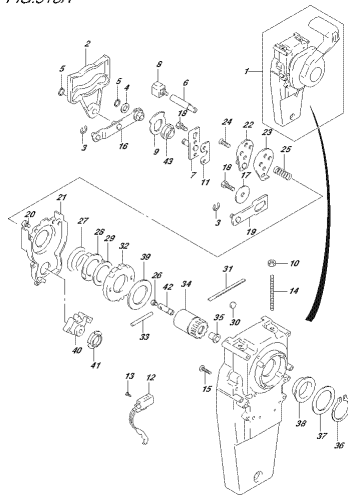


FIG.518A  
DPRNH\_001\_022\_518A  
DPR+CONSOLE REMOVAL (2)

FIG.521A

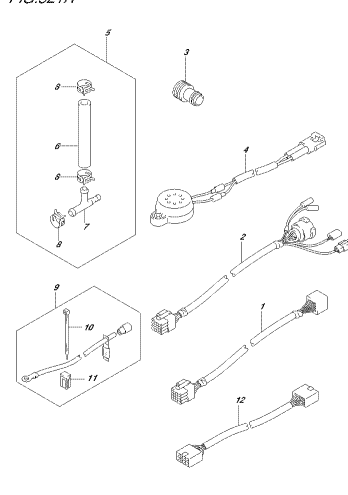


FIG.521A  
DPRNH\_001\_022\_521A  
DPR+HARNESS

FIG.521B

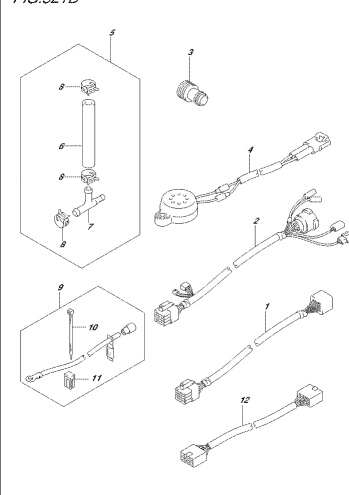


FIG.521B  
DPRNH\_001\_022\_521B  
DPR+HARNESS

FIG.522A

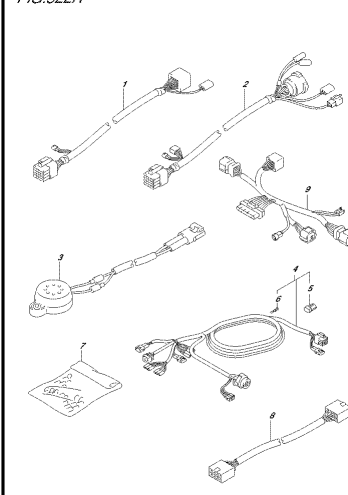


FIG.522A  
DPRNH\_001\_022\_522A  
DPR+HARNESS (1)

FIG.530A

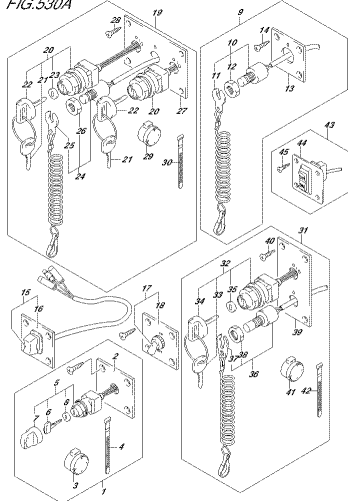


FIG.530A  
DPR14\_010\_022\_530A  
OPEN KEY LESS SYSTEM

FIG.530B

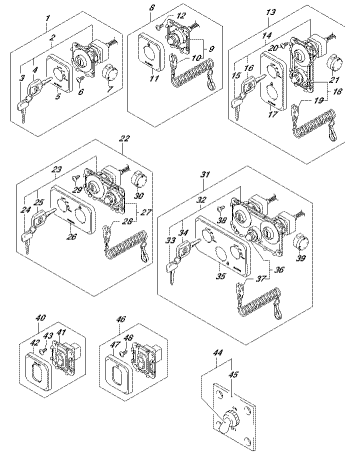


FIG.530B  
DPR14\_010\_022\_530B  
OPEN KEY LESS SYSTEM

FIG.535A

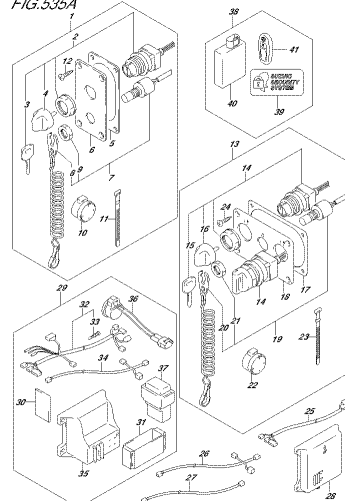


FIG.535A  
DPR14\_010\_022\_535A  
OPEN KEY LESS SYSTEM

FIG.535B

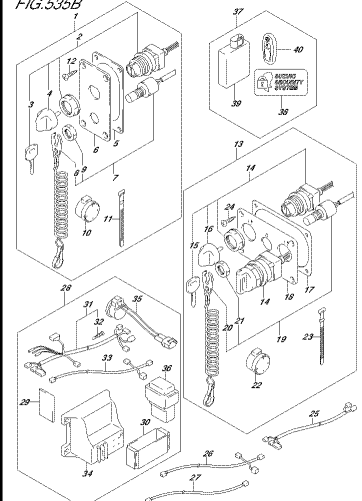


FIG.535B  
DPR14\_010\_022\_535B  
OPEN KEY LESS SYSTEM

FIG.535C

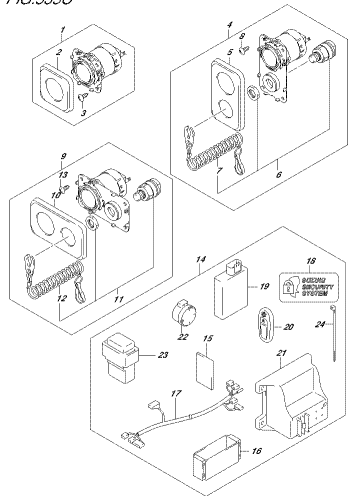


FIG.535C  
DPR14\_010\_022\_535C  
OPEN KEY LESS SYSTEM

FIG.541A

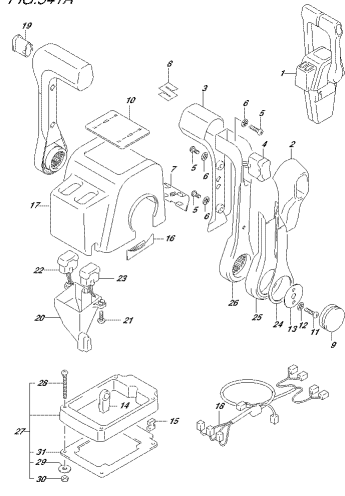


FIG.541A  
DPR14\_010\_022\_541A  
OPEN KEY CONTROL ASSY (L/R)

FIG.542A

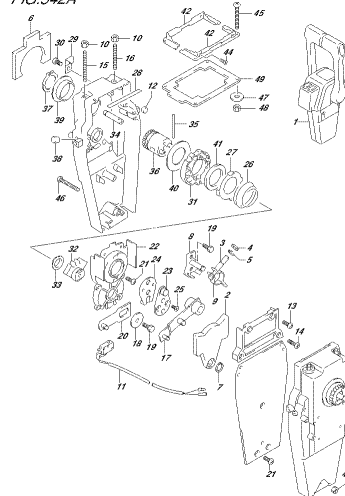


FIG.542A  
DPR14\_010\_022\_542A  
OPEN KEY CONTROL ASSY (L/R)

FIG.544A

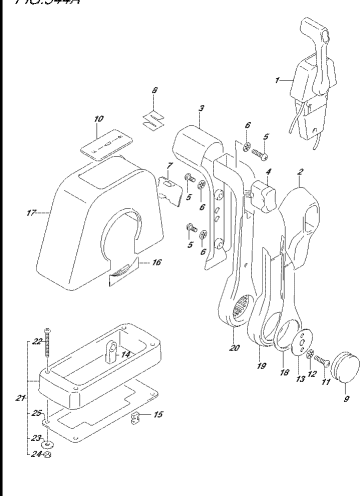


FIG.544A  
DPR14\_010\_022\_544A  
OPEN KEY CONTROL ASSY (RIGHT)

FIG.545A

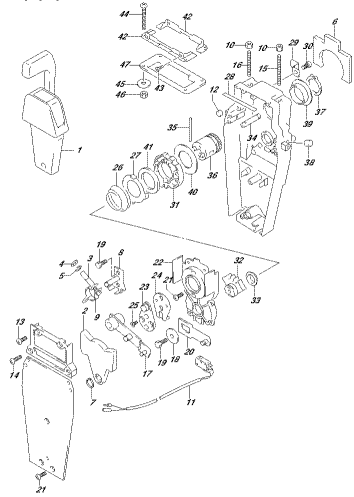


FIG.545A  
REF: 010\_022\_514X  
COPRILE CONTROL ASSI SINGLE (1)

FIG.573A

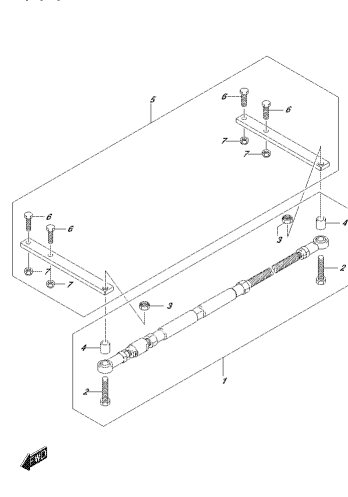


FIG.573A  
REF: 010\_022\_573X  
COPRILE CONTROL

FIG.575A

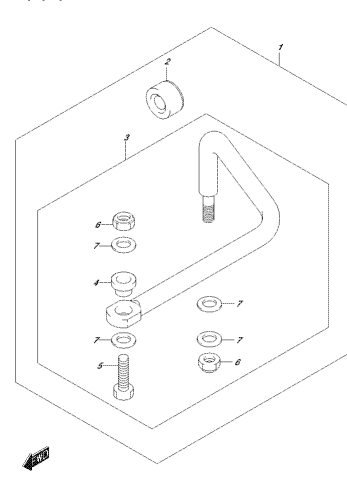


FIG.575A  
REF: 010\_022\_575X  
COPRILE CONTROL

FIG.585A

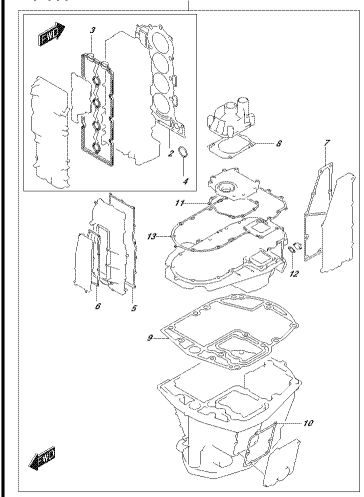


FIG.585A  
REF: 010\_022\_585X  
COPRILE CONTROL SET

FIG.601A

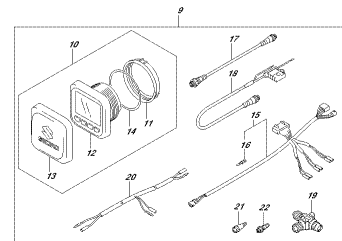
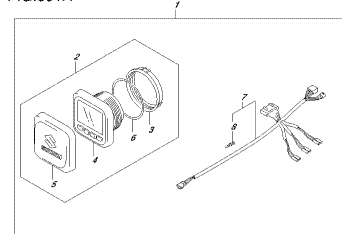


FIG.601A  
REF: 010\_022\_601X  
COPRILE TELEFONICO CHIAVE (1)

FIG.601B

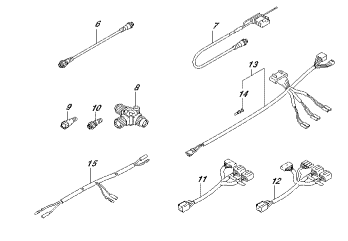
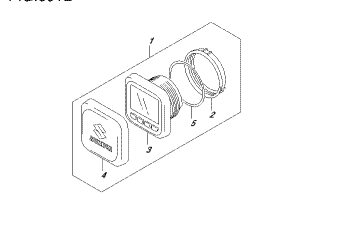


FIG.601B  
REF: 010\_022\_601B  
COPRILE TELEFONICO CHIAVE (1)

FIG.601C

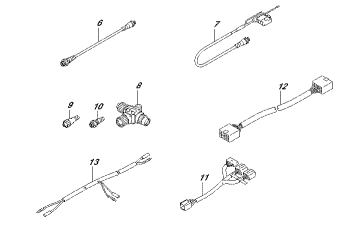
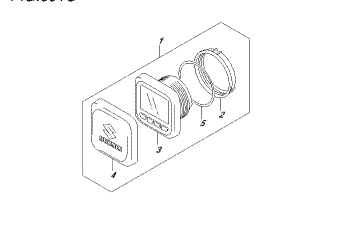


FIG.601C  
REF: 010\_022\_601C  
COPRILE TELEFONICO CHIAVE (1)

FIG.602A

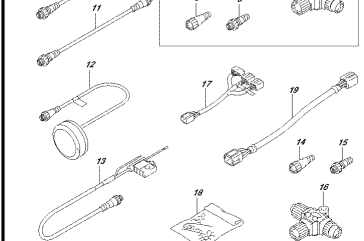
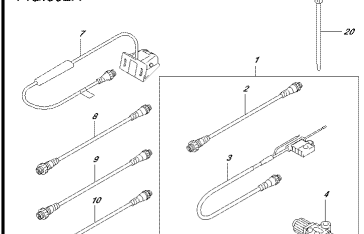
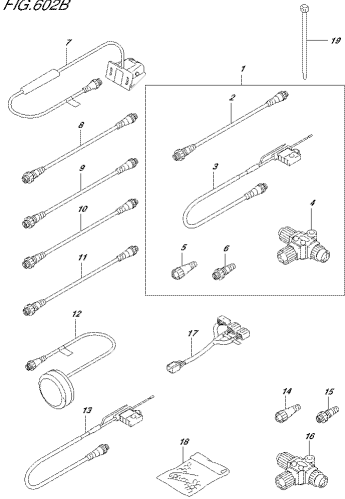


FIG.602A  
REF: 010\_022\_602A  
COPRILE TELEFONICO CHIAVE (2)

FIG. 602B



DESIGN 001 001 003  
OPTICAL FUNCTION GRABER (3)

FIG.111A

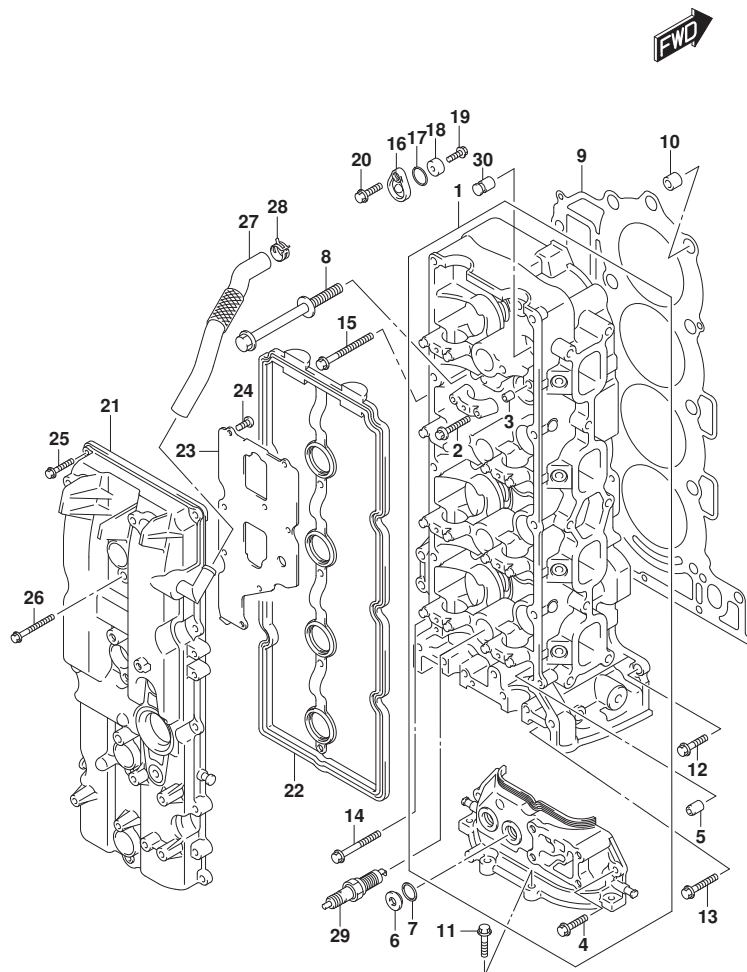


FIG. 111A (1-B-2) シリンダヘッド (SEE NOTE 1)

見出番号	品番	品名	使用個数	備考	標準作業時間
1	11100-96L10	ヘッドアツシ, シリンダ	1	(DF200AT, DF200AZ, DF175AT, DF175AZ) :	
2	09103-06266	ホルト (6X40)	20	(DF200AT, DF200AZ, DF175AT, DF175AZ) :	
3	09206-08001	ピン (8X11)	18	(DF200AT, DF200AZ, DF175AT, DF175AZ) :	
4	01547-06207	ホルト	2	(DF200AT, DF200AZ, DF175AT, DF175AZ) :	
5	11112-96L00	プラグ, オイルベンチュリ	1	(DF200AT, DF200AZ, DF175AT, DF175AZ) :	
6	11116-93J01	プラグ	2	(DF200AT, DF200AZ, DF175AT, DF175AZ) :	
7	11216-98L10	ガスケット	2	(DF200AT, DF200AZ, DF175AT, DF175AZ) :	
8	11119-96J00	ホルト, シリンダヘッド	10	(DF200AT, DF200AZ, DF175AT, DF175AZ) :	
9	11141-96L00	ガスケット, シリンダヘッド	1	(DF200AT, DF200AZ, DF175AT, DF175AZ) :	
10	09206-15001	ピン (12. 4X15X17)	2	(DF200AT, DF200AZ, DF175AT, DF175AZ) :	
11	01550-08257	ホルト	4	(DF200AT, DF200AZ, DF175AT, DF175AZ) :	

NOTE 1:

(DF200AT, DF200AZ, DF175AT, DF175AZ) : (020, 021, 022)

FIG.111A

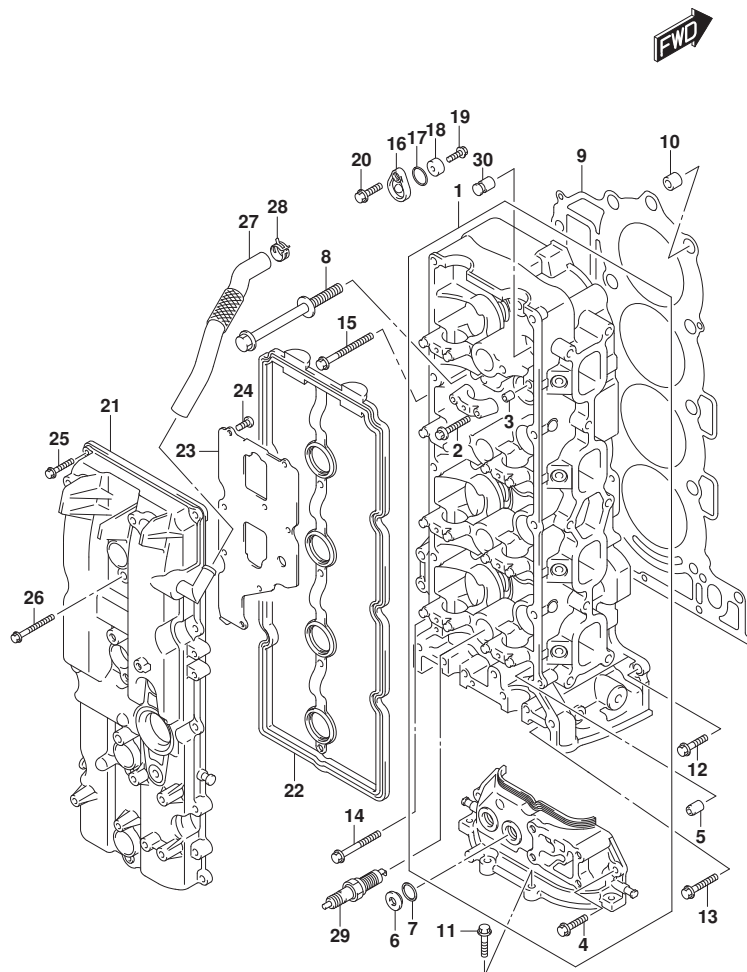


FIG.111A (1-B-3) シリンダヘッド (SEE NOTE 1)

見出番号	品番	品名	使用個数	備考	標準作業時間
12	01550-08257	ボルト	1	(DF200AT, DF200AZ, DF175AT, DF175AZ) :	
13	01550-0835A	ボルト	2	(DF200AT, DF200AZ, DF175AT, DF175AZ) :	
14	01550-08457	ボルト	1	(DF200AT, DF200AZ, DF175AT, DF175AZ) :	
15	01550-08607	ボルト	6	(DF200AT, DF200AZ, DF175AT, DF175AZ) :	
16	11261-93J00	カバー, プロテクションノット	3	(DF200AT, DF200AZ, DF175AT, DF175AZ) :	
17	09280-22019	Oリング (D:1.9, ID:21.8)	3	(DF200AT, DF200AZ, DF175AT, DF175AZ) :	
18	55321-87J01	ノット, プロテクション	3	(DF200AT, DF200AZ, DF175AT, DF175AZ) :	
19	09103-06281	ボルト (6X14)	3	(DF200AT, DF200AZ, DF175AT, DF175AZ) :	
20-1	01550-08207	ボルト	3	(DF200AT, DF200AZ, DF175AT, DF175AZ) :	
20-2	01550-0820C	ボルト	3	(DF200AT, DF200AZ, DF175AT, DF175AZ) :	
21	11170-96J11	カバー, シリンダヘッド	1	(DF200AT, DF200AZ, DF175AT, DF175AZ) :	

NOTE 1:

(DF200AT, DF200AZ, DF175AT, DF175AZ) : (020, 021, 022)

FIG.111A

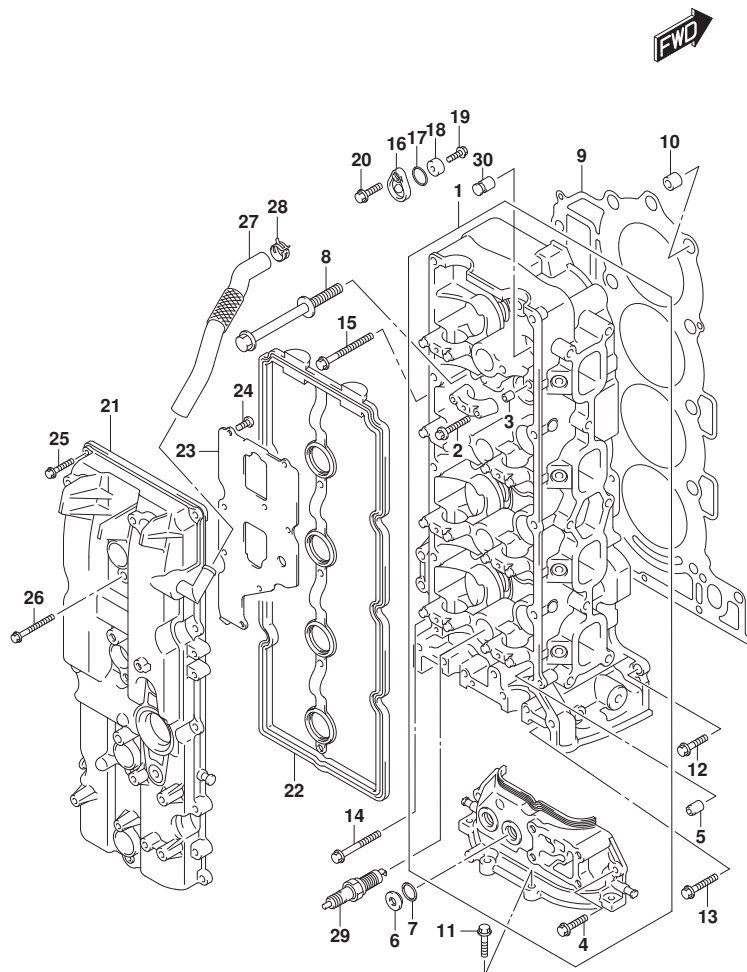


FIG.111A (1-B-4) シリンダヘッド (SEE NOTE 1)

見出番号	品番	品名	使用個数	備考	標準作業時間
22	11189-96J00	ガスケット, シリンダヘッドカバー	1	(DF200AT, DF200AZ, DF175AT, DF175AZ) : (020, 021, 022)	
23	11173-96J00	プレート, プリザ	1	(DF200AT, DF200AZ, DF175AT, DF175AZ) : (020, 021, 022)	
24	02112-0612A	スクリュー	8	(DF200AT, DF200AZ, DF175AT, DF175AZ) : (020, 021, 022)	
25-1	01547-06257	ホルト	10	(DF200AT, DF200AZ, DF175AT, DF175AZ) : (020, 021)	
25-2	01547-0625C	ホルト	10	(DF200AT, DF200AZ, DF175AT, DF175AZ) : 022	
26-1	01547-06507	ホルト	4	(DF200AT, DF200AZ, DF175AT, DF175AZ) : (020, 021)	
26-2	01547-0650C	ホルト	4	(DF200AT, DF200AZ, DF175AT, DF175AZ) : 022	
27	11174-96J01	ホース, プリザ	1	(DF200AT, DF200AZ, DF175AT, DF175AZ) : (020, 021, 022)	
28	09401-18410	クリップ	1	(DF200AT, DF200AZ, DF175AT, DF175AZ) : (020, 021, 022)	
29	#09482-00649	スパークプラグ (LKR6E)	4	(DF200AT, DF200AZ, DF175AT, DF175AZ) : (020, 021, 022) NGK	

NOTE 1:

(DF200AT, DF200AZ, DF175AT, DF175AZ) : (020, 021, 022)



FIG.111A

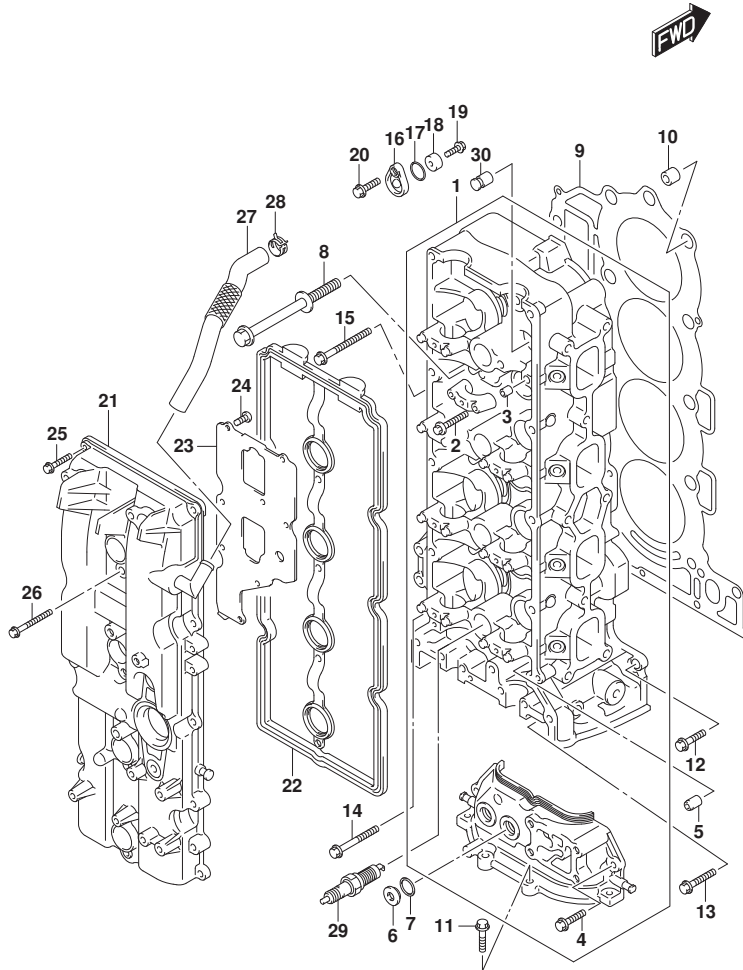


FIG. 111A (1-B-5) シリンダヘッド (SEE NOTE 1)

見出番号	品番	品名	使用個数	備考	標準作業時間
30	11115-93J10-001	ガイド、バルブ(OS)	16	(DF200AT, DF200AZ, DF175AT, DF175AZ) : (020, 021, 022) ワシヨン	

NOTE 1:

(DF200AT, DF200AZ, DF175AT, DF175AZ) : (020, 021, 022)

FIG.111B

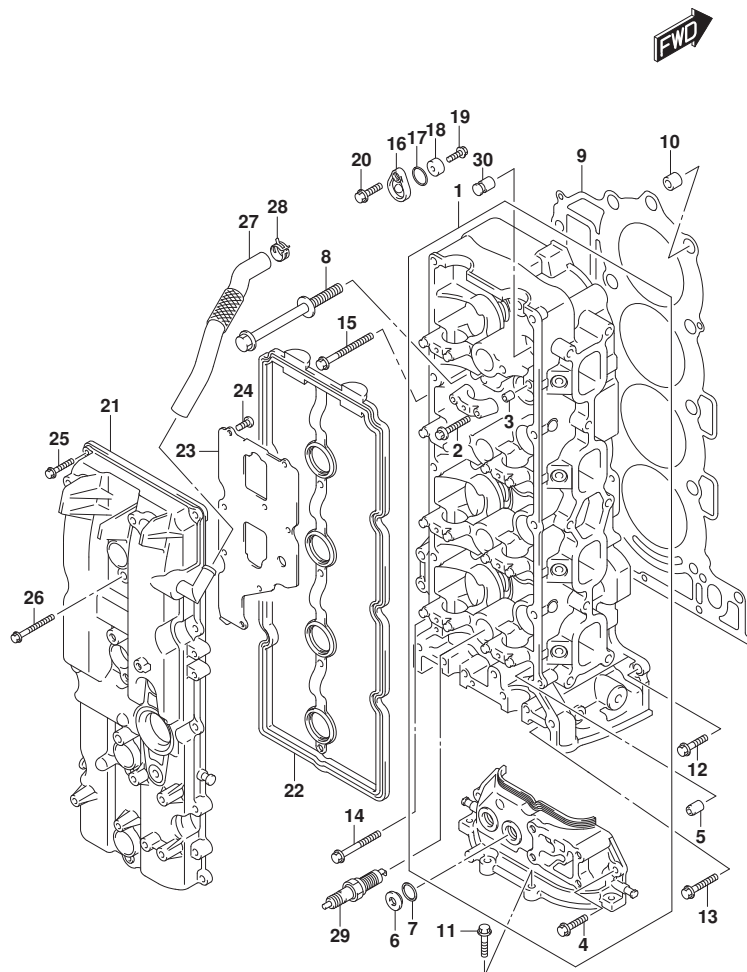


FIG. 111B (1-B-6) シリンダヘッド (SEE NOTE 1)

見出番号	品番	品名	使用個数	備考	標準作業時間
1	11100-96L10	ヘッドアツシ, シリンダ	1		
2	09103-06266	ホルト (6X40)	20		
3	09206-08001	ピン (8X11)	18		
4	01547-06207	ホルト	2		
5	11112-96L00	プラグ, オイルベンチユリ	1		
6	11116-93J01	プラグ	2		
7	11216-98L10	ガスケット	2		
8	11119-96J00	ホルト, シリンダヘッド	10		
9	11141-96L00	ガスケット, シリンダヘッド	1		
10	09206-15001	ピン (12, 4X15X17)	2		
11	01550-08257	ホルト	4		
12	01550-08257	ホルト	1		
13	01550-0835A	ホルト	2		
14	01550-08457	ホルト	1		
15	01550-08607	ホルト	6		
16	11261-93J00	カバー, プロテクションアノード	3		
17	09280-22019	リング (D:1.9, ID:21.8)	3		
18	55321-87J01	アノード, プロテクション	3		
19	09128-06094	ホルト	3		
20	01550-0820C	ホルト	3		
21	11170-96J11	カバー, シリンダヘッド	1		
22	11189-96J00	ガスケット, シリンダヘッドカバー	1		
23	11173-96J00	プレート, プリーザ	1		
24	02112-0612A	スクリュ	8		
25	01547-0625C	ホルト	10		
26	01547-0650C	ホルト	4		
27	11174-96J01	ホース, プリーザ	1		
28	09401-18410	クリップ	1		
29	#09482-00649	スパークプラグ (LKR6E)	4	NGK	
30	11115-93J10-001	ガイド, バルブ (OS)	16	オプショ	

NOTE 1:

(DF200AT, DF200AZ, DF175AT, DF175AZ) : 023

FIG.111C

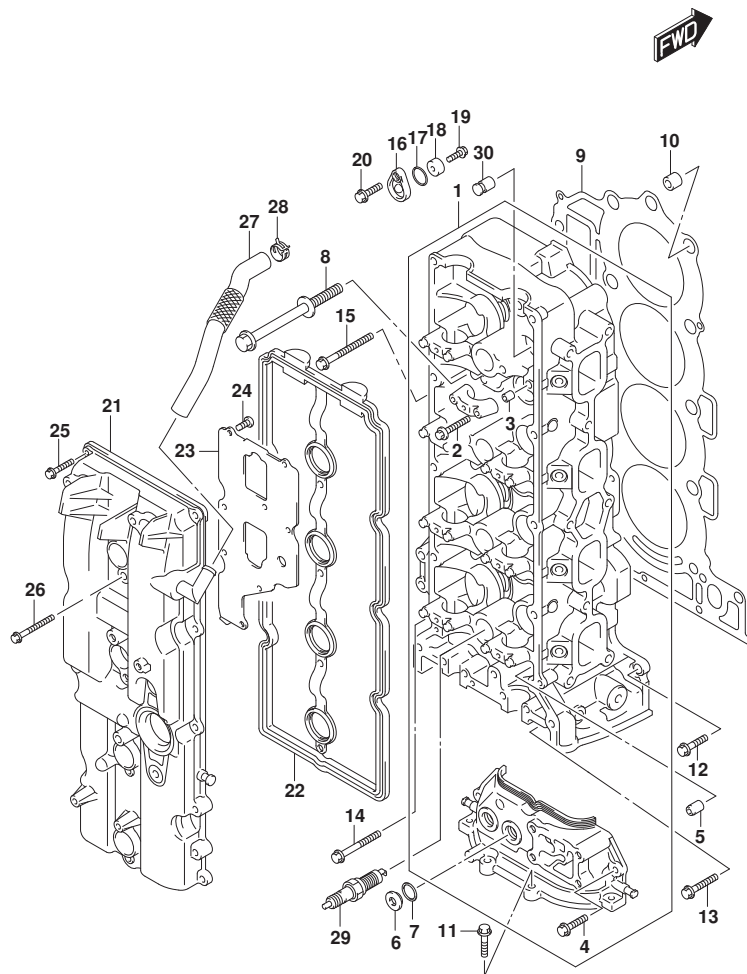


FIG.111C (1-B-7) シリンダヘッド (SEE NOTE 1)

見出番号	品番	品名	使用個数	備考	標準作業時間
1	11100-96L10	ヘッドアツシ, シリンダ	1	(DF150AT, DF150AZ) : (020, 021, 022)	
2	09103-06266	ホルト (6X40)	20	(DF150AT, DF150AZ) : (020, 021, 022)	
3	09206-08001	ピン (8X11)	18	(DF150AT, DF150AZ) : (020, 021, 022)	
4	01547-06207	ホルト	2	(DF150AT, DF150AZ) : (020, 021, 022)	
5	11112-96L00	プラグ, オイルベンチュリ	1	(DF150AT, DF150AZ) : (020, 021, 022)	
6	11116-93J01	プラグ	2	(DF150AT, DF150AZ) : (020, 021, 022)	
7	11216-98L10	ガスケット	2	(DF150AT, DF150AZ) : (020, 021, 022)	
8	11119-96J00	ホルト, シリンダヘッド	10	(DF150AT, DF150AZ) : (020, 021, 022)	
9	11141-96L00	ガスケット, シリンダヘッド	1	(DF150AT, DF150AZ) : (020, 021, 022)	
10	09206-15001	ピン (12. 4X15X17)	2	(DF150AT, DF150AZ) : (020, 021, 022)	
11	01550-08257	ホルト	4	(DF150AT, DF150AZ) : (020, 021, 022)	
12	01550-08257	ホルト	1	(DF150AT, DF150AZ) : (020, 021, 022)	
13	01550-0835A	ホルト	2	(DF150AT, DF150AZ) : (020, 021, 022)	
14	01550-08457	ホルト	1	(DF150AT, DF150AZ) : (020, 021, 022)	
15	01550-08607	ホルト	6	(DF150AT, DF150AZ) : (020, 021, 022)	
16	11261-93J00	カバー, プロテクションノット	3	(DF150AT, DF150AZ) : (020, 021, 022)	
17	09280-22019	リング (D:1. 9, ID:21. 8)	3	(DF150AT, DF150AZ) : (020, 021, 022)	

NOTE 1:

(DF150AT, DF150AZ) : (020, 021, 022)

FIG.111C

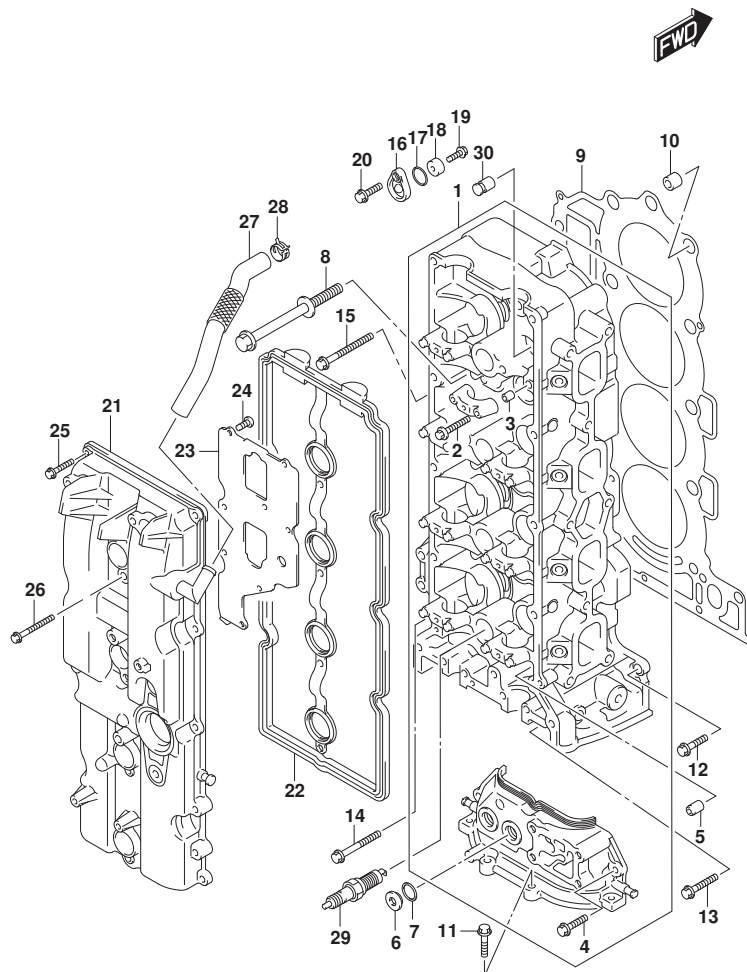


FIG. 111C (1-B-8) シリンダヘッド (SEE NOTE 1)

見出番号	品番	品名	使用個数	備考	標準作業時間
18	55321-87J01	アノード, プロテクション	3	(DF150AT, DF150AZ) : (020, 021, 022)	
19	09103-06281	ボルト (6X14)	3	(DF150AT, DF150AZ) : (020, 021, 022)	
20-1	01550-08207	ボルト	3	(DF150AT, DF150AZ) : (020, 021)	
20-2	01550-0820C	ボルト	3	(DF150AT, DF150AZ) : 022	
21	11170-96J00	カバー, シリンダヘッド	1	(DF150AT, DF150AZ) : (020, 021, 022)	
22	11189-96J00	ガスケット, シリンダヘッドカバー	1	(DF150AT, DF150AZ) : (020, 021, 022)	
23	11173-96J00	プレート, プリーザ	1	(DF150AT, DF150AZ) : (020, 021, 022)	
24	02112-0612A	スクリュー	8	(DF150AT, DF150AZ) : (020, 021, 022)	
25-1	01547-06257	ボルト	10	(DF150AT, DF150AZ) : (020, 021)	
25-2	01547-0625C	ボルト	10	(DF150AT, DF150AZ) : 022	
26-1	01547-06507	ボルト	4	(DF150AT, DF150AZ) : (020, 021)	
26-2	01547-0650C	ボルト	4	(DF150AT, DF150AZ) : 022	
27	11174-96J01	ホース, プリーザ	1	(DF150AT, DF150AZ) : (020, 021, 022)	
28	09401-18410	クリップ	1	(DF150AT, DF150AZ) : (020, 021, 022)	
29	#09482-00649	スパークプラグ (LKR6E)	4	(DF150AT, DF150AZ) : (020, 021, 022)	
30	11115-93J10-001	ガイド, バルブ (OS)	16	(DF150AT, DF150AZ) : (020, 021, 022)	NGK オプション

NOTE 1:

(DF150AT, DF150AZ) : (020, 021, 022)

FIG.111D

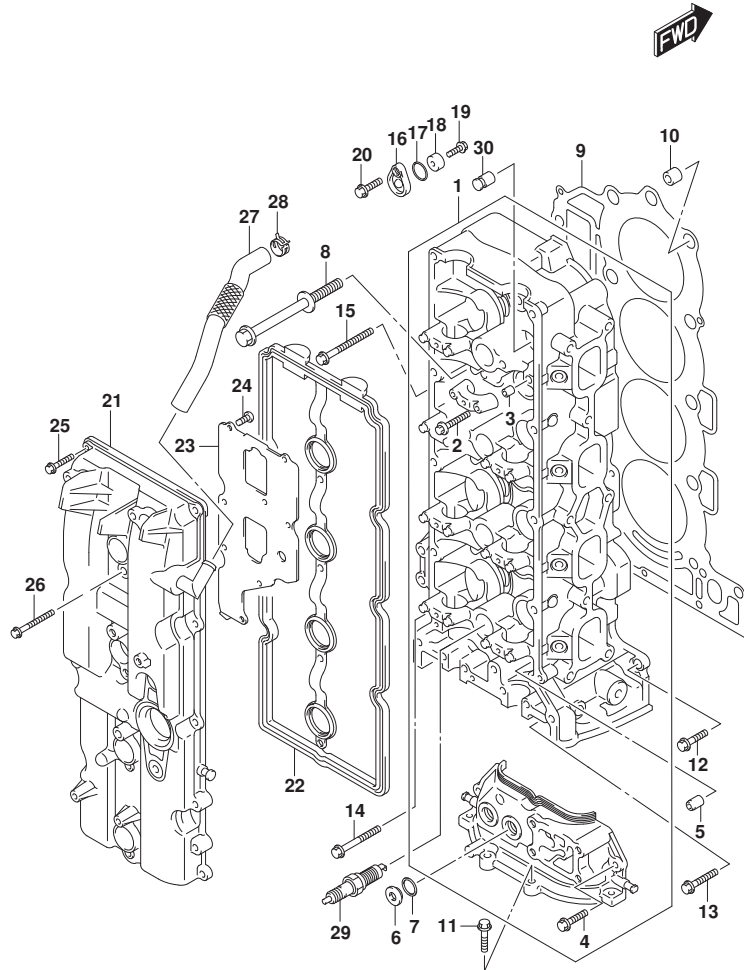


FIG. 111D (1-B-9) シリンダヘッド ((DF150AT, DF150AZ) :023)

見出番号	品番	品名	使用個数	備考	標準作業時間
1	11100-96L10	ヘッドアツシ, シリンダ	1		
2	09103-06266	・ボルト (6X40)	20		
3	09206-08001	・ピン (8X11)	18		
4	01547-06207	・ボルト	2		
5	11112-96L00	プラグ, オイルベンチュリ	1		
6	11116-93J01	プラグ	2		
7	11216-98L10	ガスケット	2		
8	11119-96J00	ボルト, シリンダヘッド	10		
9	11141-96L00	ガスケット, シリンダヘッド	1		
10	09206-15001	ピン (12, 4X15X17)	2		
11	01550-08257	ボルト	4		
12	01550-08257	ボルト	1		
13	01550-0835A	ボルト	2		
14	01550-08457	ボルト	1		
15	01550-08607	ボルト	6		
16	11261-93J00	カバー, プロテクションアノード	3		
17	09280-22019	リング (D:1.9, ID:21.8)	3		
18	55321-87J01	アノード, プロテクション	3		
19	09128-06094	ボルト	3		
20	01550-0820C	ボルト	3		
21	11170-96J00	カバー, シリンダヘッド	1		
22	11189-96J00	ガスケット, シリンダヘッドカバー	1		
23	11173-96J00	プレート, プリザ	1		
24	02112-0612A	スクリュ	8		
25	01547-0625C	ボルト	10		
26	01547-0650C	ボルト	4		
27	11174-96J01	ホース, プリザ	1		
28	09401-18410	クリップ	1		
29	#09482-00649	スパークプラグ (LKR6E)	4	NGK	
30	11115-93J10-001	ガイド, バルブ (OS)	16	オプショ	

FIG.113A

FIG. 113A (1-B-10) シリンダブロック (020, 021, 022)

見出番号	品番	品名	使用個数	備考	標準作業時間
1	11300-96L01	ブロックアツシ, シリンダ	1	020, 021, 022	
2	11117-96J01	ホルト, クランクケース	10	020, 021, 022	
3	09206-14004	ピン (14X11.4X23)	5	020, 021, 022	
4	09103-10284	ホルト (10X45)	10	020, 021, 022	
5	09280-05007	リング (D:1.2, ID:4.7)	4	020, 021, 022	
6	11390-96J00	ジエツト, ピンストンリング	4	020, 021, 022	
7	09106-06075	ホルト (6X12)	4	020, 021, 022	
8	11318-96J00	リング, パランソイルギヤリ	1	020, 021, 022	
9	09329-14003	クツシヨソ (14X20X9)	2	020, 021, 022	
10	11261-93J00	カバー, ブロテクシヨソアノド	1	020, 021, 022	
11	09280-22019	リング (D:1.9, ID:21.8)	1	020, 021, 022	
12	55321-87J01	アノド, ブロテクシヨソ	1	020, 021, 022	
13	09103-06281	ホルト (6X14)	1	020, 021, 022	
14-1	01550-08207	ホルト	1	020, 021	
14-2	01550-0820C	ホルト	1	022	
15	11294-96J00	ブラケツト, エンジンスタホードフツク	1	020, 021, 022	STBD
16	11291-96J00	フツク, エンジンスタホード	1	020, 021, 022	STBD
17-1	01550-08167	ホルト	1	020, 021	
17-2	01550-0816C	ホルト	1	022	
18-1	01550-08557	ホルト	2	020, 021	
18-2	01550-0855C	ホルト	2	022	

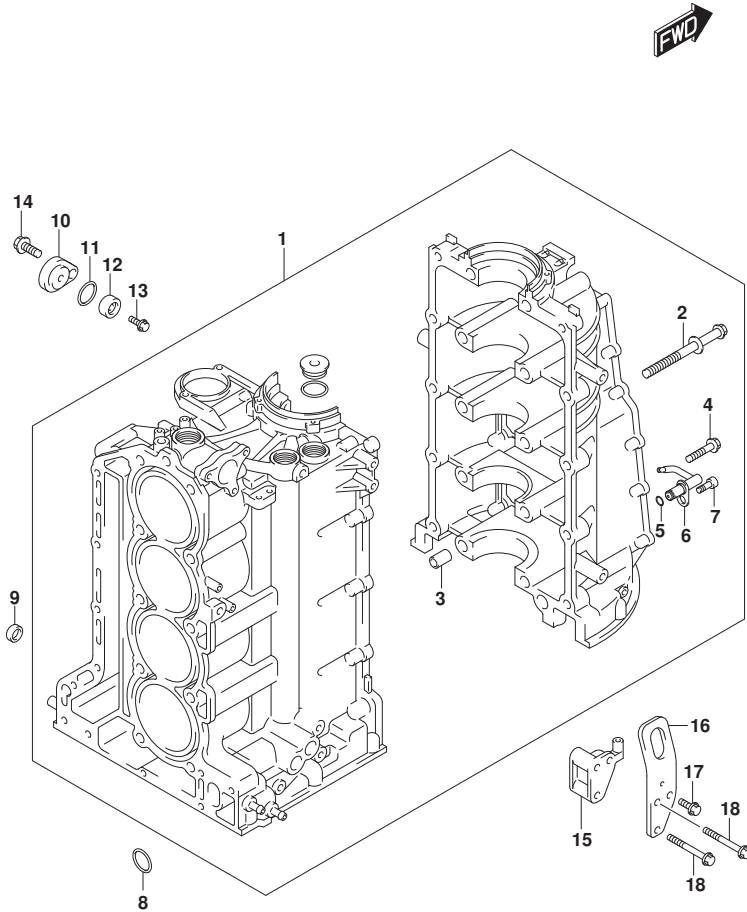


FIG.113B

FIG. 113B (1-B-11) シリンダブロック (023)

見出番号	品番	品名	使用個数	備考	標準作業時間
1	11300-96L01	ブロックアッソシ, シリンダ	1		
2	11117-96J01	ホルト, クランクケース	10		
3	09206-14004	ピン (14X11.4X23)	5		
4	09103-10284	ホルト (10X45)	10		
5	09280-05007	リング (D:1.2, ID:4.7)	4		
6	11390-96J00	シエツト, ピンストンクーリング	4		
7	09106-06075	ホルト (6X12)	4		
8	11318-96J00	リング, パランサイルギヤリ	1		
9	09329-14003	クワシヨソ (14X20X9)	2		
10	11261-93J00	カバー, ブロテクシヨソアノド	1		
11	09280-22019	リング (D:1.9, ID:21.8)	1		
12	55321-87J01	アノド, ブロテクシヨソ	1		
13	09128-06094	ホルト	1		
14	01550-0820C	ホルト	1		
15	11294-96J00	ブラケツト, エンヂンスタホードフツク	1	STBD	
16	11291-96J00	フツク, エンヂンスタホード	1	STBD	
17	01550-0816C	ホルト	1		
18	01550-0855C	ホルト	2		

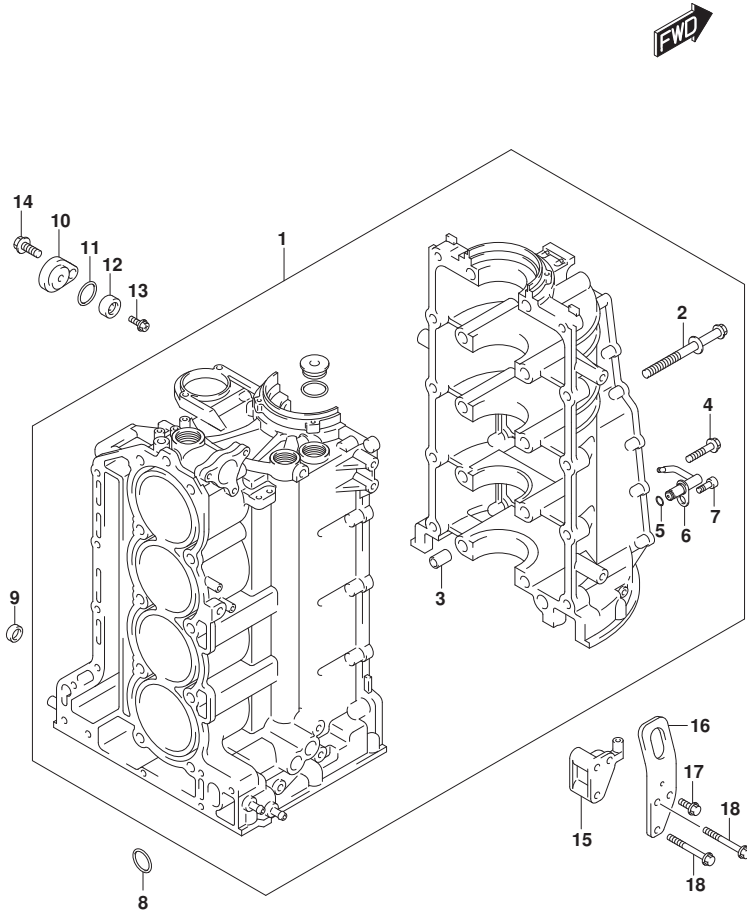
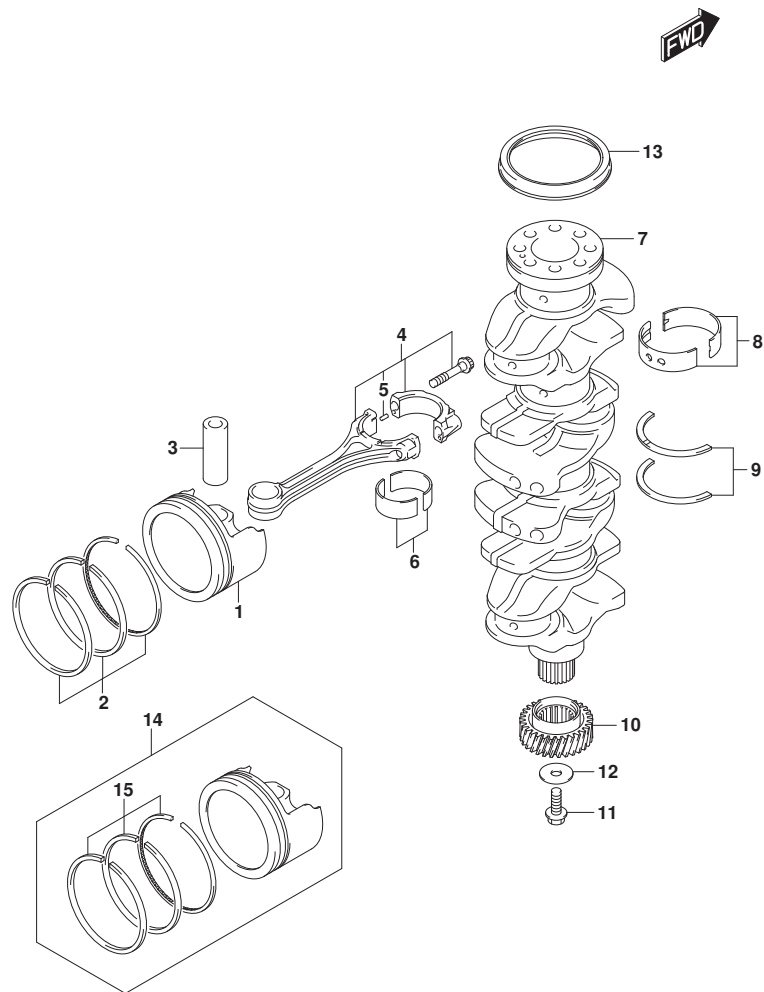


FIG.116A

FIG. 116A (1-B-12) クランクシャフト



見出番号	品番	品名	使用個数	備考	標準作業時間
1	12111-96L10-0B0	ピストン	4		
2	12140-96J10	リングセット, ピストン	4		
3	12151-96J00	ピン, ピストン	4		
4	12160-96L00	コンロッドアッシ	4		
5	04221-04089	・ピン	8		
6-1	12100-96811-0A0	ベアリングセット, コネクチングロッド (ケリーン)	4	ケリーン	
6-2	12100-96811-025	ベアリングセット, コネクチングロッド (USO. 25)	4	OPT, RED	
7	12221-96J10	クランクシャフト	1		
8-1	12340-96J01-0B0	ベアリングセット, クランクシャフト (ブルー)	5	ブルー	
8-2	12340-96J01-0C0	ベアリングセット, クランクシャフト (ノンカラー)	5	NON	
8-3	12340-96J01-0D0	ベアリングセット, クランクシャフト (イエロー)	5	イエロー	
8-4	12340-96J01-0E0	ベアリングセット, クランクシャフト (ブルー)	5	ブルー	
8-5	12340-96J01-0F0	ベアリングセット, クランクシャフト (ピンク)	5	PINK	
8-6	12300-96811-0BA	ベアリングセット (レッド / ブルー)	5	OPT, RED/BLACK	
8-7	12300-96811-0CA	ベアリングセット, クランクシャフト (レッド)	5	OPT, RED	
8-8	12300-96811-0DA	ベアリングセット, クランクシャフト (レッド / イエロー)	5	OPT, RED/YELLOW	
8-9	12300-96811-0EA	ベアリングセット, クランクシャフト (レッド / ブルー)	5	OPT, RED/BLUE	
8-10	12300-96811-0FA	ベアリングセット, クランクシャフト (レッド / ピンク)	5	OPT, RED/PINK	
9-1	12300-85830	ベアリングセット, クランクスラスト	1		
9-2	12300-85830-012	ベアリングセット, クランクスラストオーバーサイズ	1	オプション	
10	12242-96J00	ギヤ, トライブ	1		
11	09103-10229	ボルト (10X32)	1		
12	09160-10120	ワッシャ (10X42X3)	1		
13	09283-91001	オイルシール	1		
14	12100-96L10-050	ピストンセット, OS (0.5)	4	オプション	
15	12140-96J10-050	・リングセット, ピストンOS (0.5)	4	オプション	



FIG.118A

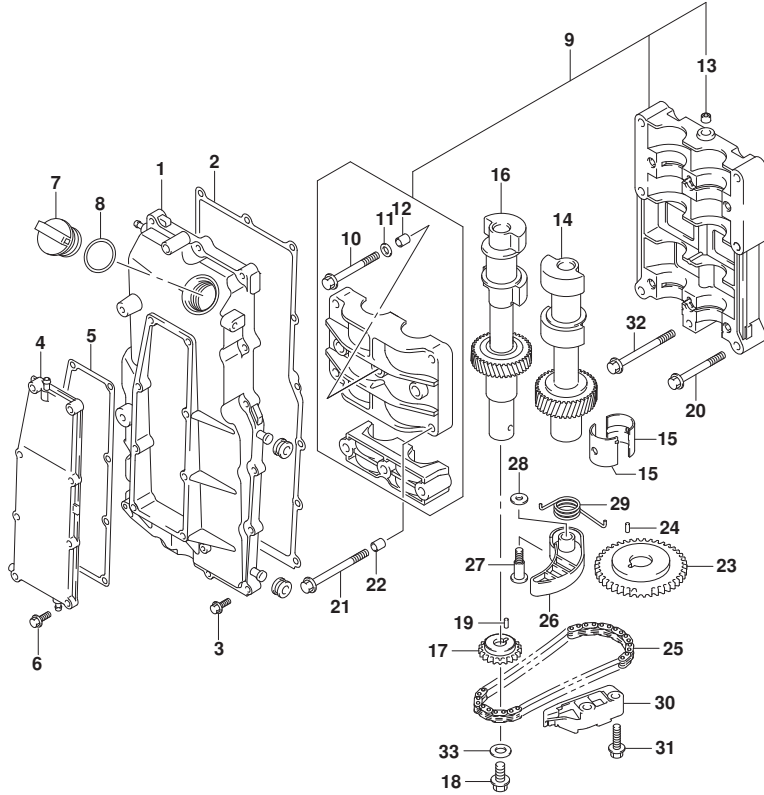


FIG. 118A (1-B-13) バランサ

見出番号	品番	品名	使用個数	備考	標準作業時間
1	11330-96J10	カバー、バランサヤフト	1		
2	11332-96J00	ガasket、バランサカバー	1		
3-1	01550-06257	ホルト	15	020, 021	
3-2	01550-0625C	ホルト	15	022, 023	
4	11340-96J00	カバー、バランサウオータジヤケツト	1		
5	11342-96J00	ガasket、バランサウオータジヤケツトカバー	1		
6-1	01550-06257	ホルト	8	020, 021	
6-2	01550-0625C	ホルト	8	022, 023	
7	11382-93J00	キヤツプ、オイルフイラ	1		
8	09280-26006	Oリング (D:3.1, ID:26.4)	1		
9	12600-96J10	ハウジングアツシ、バランサ	1		
10	12643-96J00	・ホルト、バランサ	6		
11	12644-96J00	・ワツシヤ、バランサ	6		
12	04211-11129	・ピン	4		
13-1	09246-05006	・フランク (1/8PT, H:8)	2	020	
13-2	11118-98J02	・フランク	2	021, 022, 023	
14	12660-96J22	バランサ、ホート	1	PORT	
15	12645-96J01	ベアリング、バランサ	8		
16	12650-96J20	バランサ、スターホート	1	STBD	
17	12665-96J00	スプロケツト、バランサドライブ	1		
18	01550-1020A	ホルト	1		
19	04221-04089	ピン	1		
20	09103-08414	ホルト (8X53)	2		
21	09103-08423	ホルト (8X80)	4		
22	04211-11129	ピン	2		
23	12662-96J00	スプロケツト、バランサドライブ	1		
24	09202-05032	ピン (5X12)	1		
25	12670-96J00	チェーン、バランサ	1		
26	12671-96J01	テンシヨナ、バランサチェーン	1		
27	12672-96J01	ホルト、バランサチェーンテンシヨナ	1		
28	09160-08079	ワツシヤ (8X17X2)	1		
29	12673-96J00	スプリング、バランサチェーンテンシヨナ	1		
30	12695-96J00	ガイド、バランサチェーン	1		
31	01550-0825A	ホルト	2		
32	09103-08158	ホルト (8X75)	1		

FIG.118A

FIG. 118A (1-B-14) バランサ

見出番号	品番	品名	使用個数	備考	標準作業時間
33-1	09160-10039	ワッシャ (10. 5X22X2. 3)	1	020, 021, 022	
33-2	09160-10037	ワッシャ (10. 5X22X2. 3)	1	023	

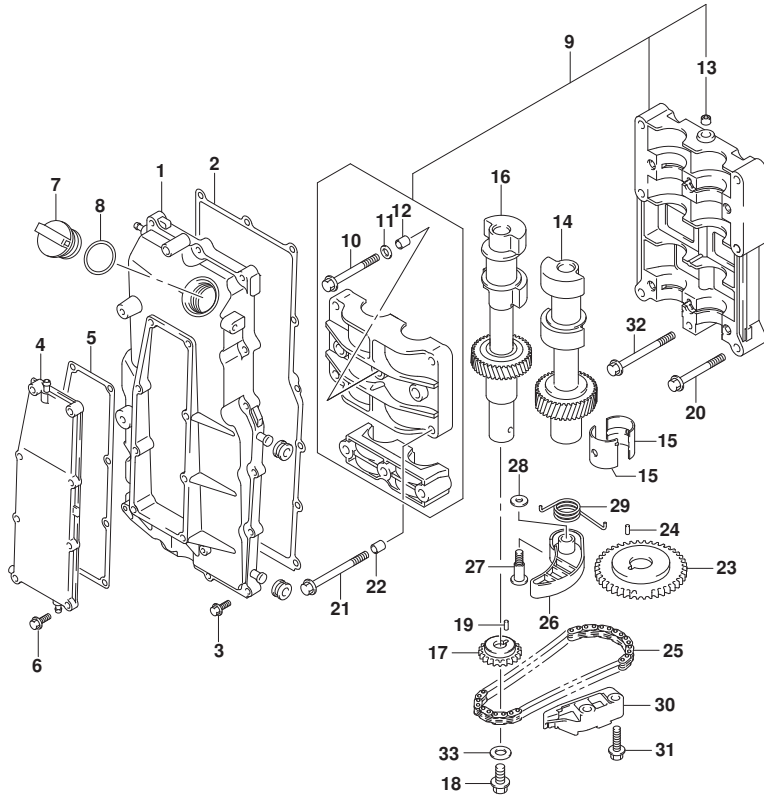


FIG.119A

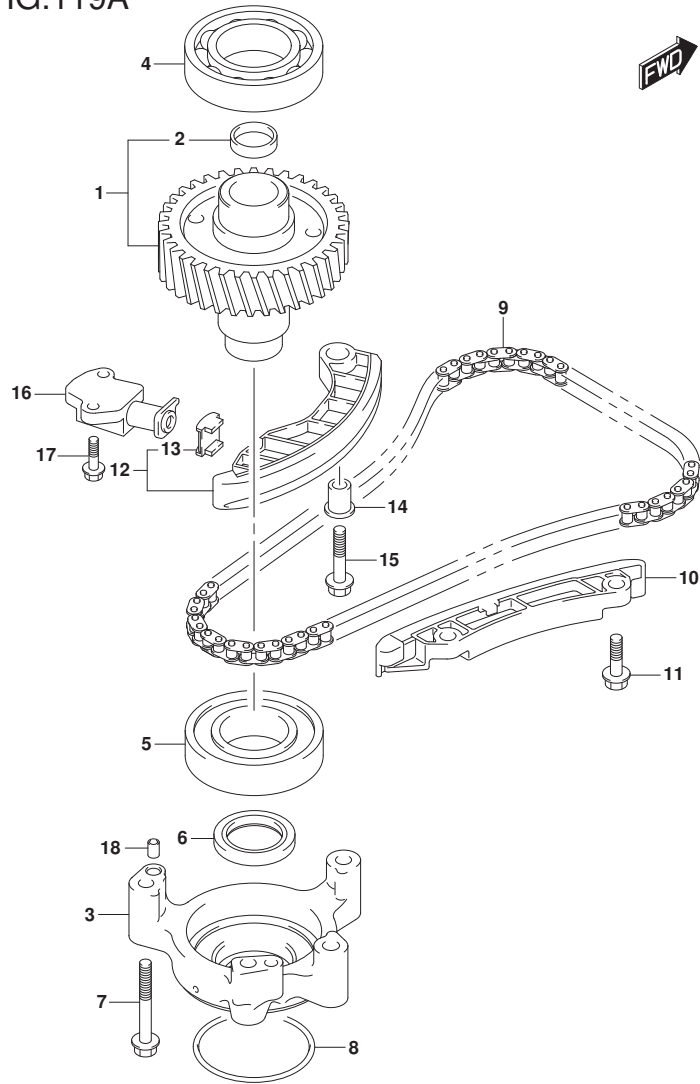


FIG.119A (1-B-15) タイミングチェーン

見出番号	品番	品名	使用個数	備考	標準作業時間
1	12730-96J01	ギヤ, トリフン	1		
2	09241-25005	ワラカ (OD:25)	1		
3	12734-96J01	ホルダ, トリフンギヤ	1		
4	08110-62080	ベアリング	1		
5	09262-40021	ベアリング (40X80X18)	1		
6	09283-32044	オイルシール	1		
7	09103-08339	ホルト (8X55)	4		
8	09280-70012	Oリング (D:5.7)	1		
9	12761-96J00	チェーン, タイミング	1		
10	12772-96J00	ガイド, タイミングチェーン	1		
11	01550-0825A	ホルト	2		
12	12810-96J00	テンションアツシ, タイミングチェーン	1		
13	12813-73G00	ハット, タイミングチェーンテンション	1		
14	12812-90J00	スベーサ, タイミングチェーンテンション	1		
15	01550-0835A	ホルト	1		
16	12831-93J01	アシヤスタアツシ, テンションNO. 1	1		
17	01550-0620A	ホルト	2		
18	09206-08001	ピン (8X11)	2		

FIG.121A

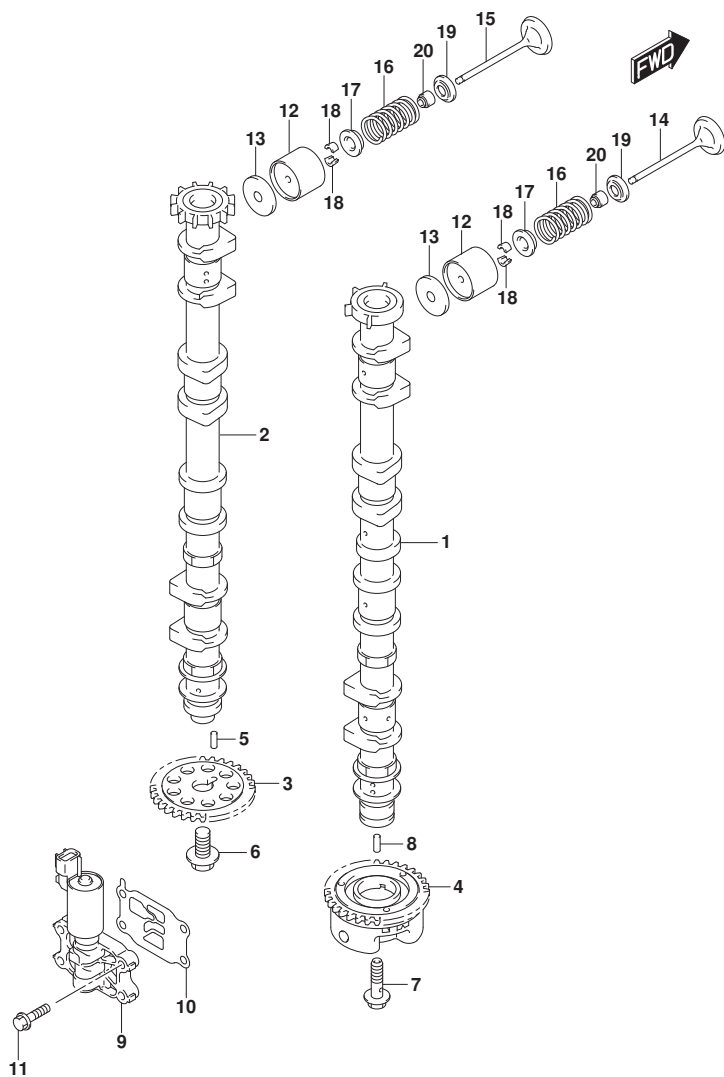


FIG. 121A (1-C-2) カムシャフト ((DF200AT, DF200AZ) : (020, 021))

見出番号	品番	品名	使用個数	備考	標準作業時間
1	12701-96L00	カムシャフト, インテーク	1		
2	12705-96J50	カムシャフト, エキゾースト	1		
3	12748-96J00	スプロケット, カムシャフト	1		
4	12740-96J00	スプロケットアツシ, カムタイミング	1		
5	09202-05033	ピン (5X14, 8)	1		
6	12749-93J00	ホルト, カムシャフト	1		
7	12753-93J00	ホルト, インテークカムシャフト	1		
8	09202-05032	ピン (5X12)	1		
9	16550-93J00	バルブ, オイルコントロール	1		
10	16555-93J01	ガスケット, オイルコントロールバルブ	1		
11	01550-06257	ホルト	4		
12	12891-93J10	タペット	16		
13-1	12892-93J10-218	シム, タペット (T:2.175)	16		
13-2	12892-93J10-220	シム, タペット (T:2.200)	16		
13-3	12892-93J10-223	シム, タペット (T:2.225)	16		
13-4	12892-93J10-225	シム, タペット (T:2.250)	16		
13-5	12892-93J10-228	シム, タペット (T:2.275)	16		
13-6	12892-93J10-230	シム, タペット (T:2.300)	16		
13-7	12892-93J10-233	シム, タペット (T:2.325)	16		
13-8	12892-93J10-235	シム, タペット (T:2.350)	16		
13-9	12892-93J10-238	シム, タペット (T:2.375)	16		
13-10	12892-93J10-240	シム, タペット (T:2.400)	16		
13-11	12892-93J10-243	シム, タペット (T:2.425)	16		
13-12	12892-93J10-245	シム, タペット (T:2.450)	16		
13-13	12892-93J10-248	シム, タペット (T:2.475)	16		
13-14	12892-93J10-250	シム, タペット (T:2.500)	16		
13-15	12892-93J10-253	シム, タペット (T:2.525)	16		
13-16	12892-93J10-255	シム, タペット (T:2.550)	16		
13-17	12892-93J10-258	シム, タペット (T:2.575)	16		
13-18	12892-93J10-260	シム, タペット (T:2.600)	16		
13-19	12892-93J10-263	シム, タペット (T:2.625)	16		
13-20	12892-93J10-265	シム, タペット (T:2.650)	16		
13-21	12892-93J10-268	シム, タペット (T:2.675)	16		
13-22	12892-93J10-270	シム, タペット (T:2.700)	16		
13-23	12892-93J10-273	シム, タペット (T:2.725)	16		

FIG.121A

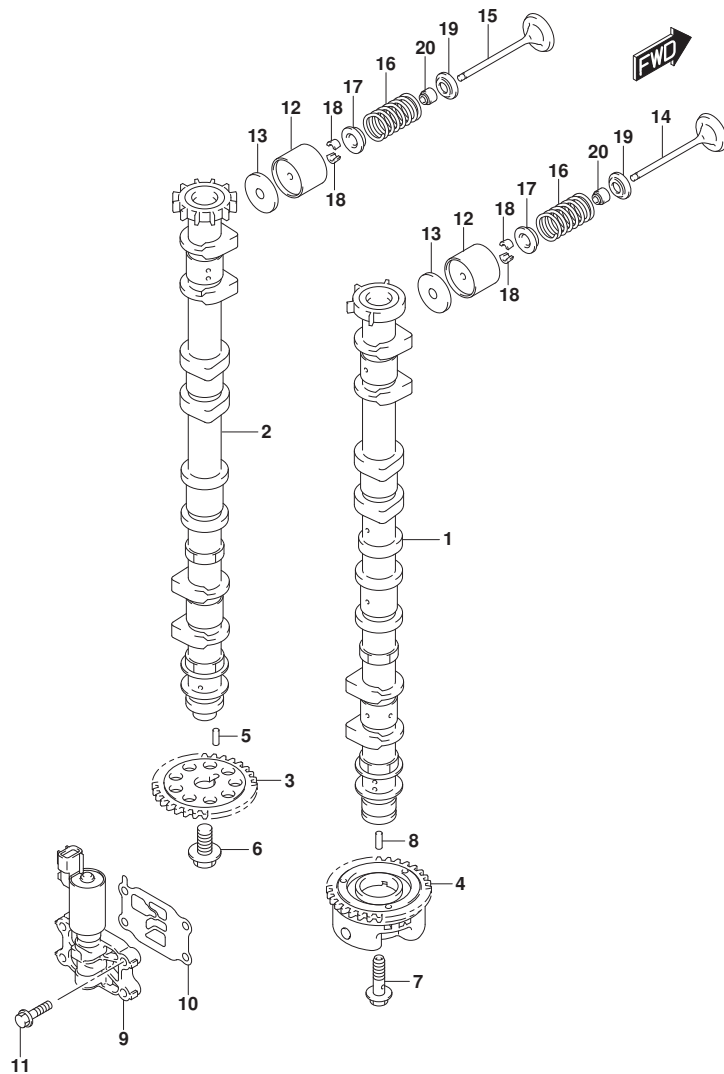


FIG. 121A (1-C-3) カムシャフト ((DF200AT, DF200AZ) : (020, 021))

見出番号	品番	品名	使用個数	備考	標準作業時間
13-24	12892-93J10-275	シム, タペット (T:2.750)	16		
13-25	12892-93J10-278	シム, タペット (T:2.775)	16		
13-26	12892-93J10-280	シム, タペット (T:2.800)	16		
13-27	12892-93J10-283	シム, タペット (T:2.825)	16		
13-28	12892-93J10-285	シム, タペット (T:2.850)	16		
13-29	12892-93J10-288	シム, タペット (T:2.875)	16		
13-30	12892-93J10-290	シム, タペット (T:2.900)	16		
13-31	12892-93J10-293	シム, タペット (T:2.925)	16		
13-32	12892-93J10-295	シム, タペット (T:2.950)	16		
13-33	12892-93J10-298	シム, タペット (T:2.975)	16		
13-34	12892-93J10-300	シム, タペット (T:3.000)	16		
14	12911-98J00	バルブ, インテーク	8		
15	12915-93J60	バルブ, エキゾースト	8		
16	12921-93J11	スプリング, バルブ	16		
17	12931-78G00	リテーナ, バルブスプリング	16		
18	12932-24400	コック, バルブ	32		
19	12933-69G10	シート, バルブスプリング	16		
20	09289-05012	オイルシール (5.5X11.5X9.3)	16		

FIG.121B

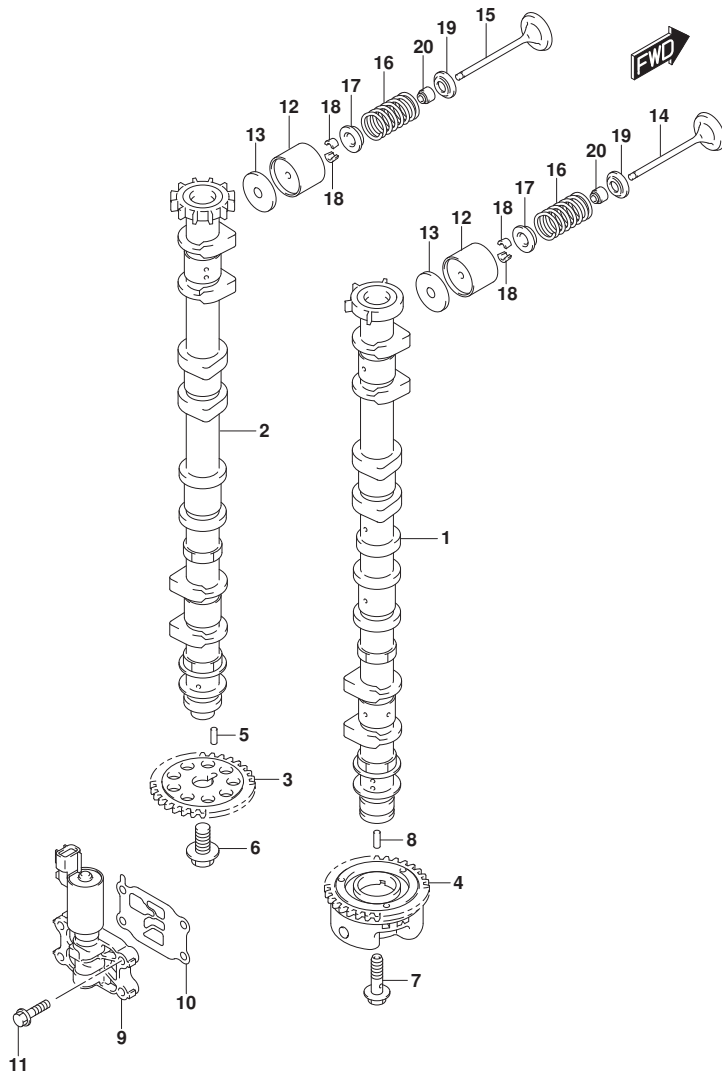


FIG. 121B (1-C-4) カムシャフト ((DF200AT, DF200AZ) : (022, 023))

見出番号	品番	品名	使用個数	備考	標準作業時間
1	12701-96L00	カムシャフト, インテーク	1		
2	12705-96J50	カムシャフト, エキゾースト	1		
3	12748-96J00	スプロケット, カムシャフト	1		
4	12740-96J00	スプロケットアツシ, カムタイミング	1		
5	09202-05033	ピン (5X14, 8)	1		
6	12749-93J00	ホルト, カムシャフト	1		
7	12753-93J00	ホルト, インテークカムシャフト	1		
8	09202-05032	ピン (5X12)	1		
9	16550-93J00	バルブ, オイルコントロール	1		
10	16555-93J01	ガスケット, オイルコントロールバルブ	1		
11	01550-0625C	ホルト	4		
12	12891-93J10	タペット	16		
13-1	12892-93J10-218	シム, タペット (T:2.175)	16		
13-2	12892-93J10-220	シム, タペット (T:2.200)	16		
13-3	12892-93J10-223	シム, タペット (T:2.225)	16		
13-4	12892-93J10-225	シム, タペット (T:2.250)	16		
13-5	12892-93J10-228	シム, タペット (T:2.275)	16		
13-6	12892-93J10-230	シム, タペット (T:2.300)	16		
13-7	12892-93J10-233	シム, タペット (T:2.325)	16		
13-8	12892-93J10-235	シム, タペット (T:2.350)	16		
13-9	12892-93J10-238	シム, タペット (T:2.375)	16		
13-10	12892-93J10-240	シム, タペット (T:2.400)	16		
13-11	12892-93J10-243	シム, タペット (T:2.425)	16		
13-12	12892-93J10-245	シム, タペット (T:2.450)	16		
13-13	12892-93J10-248	シム, タペット (T:2.475)	16		
13-14	12892-93J10-250	シム, タペット (T:2.500)	16		
13-15	12892-93J10-253	シム, タペット (T:2.525)	16		
13-16	12892-93J10-255	シム, タペット (T:2.550)	16		
13-17	12892-93J10-258	シム, タペット (T:2.575)	16		
13-18	12892-93J10-260	シム, タペット (T:2.600)	16		
13-19	12892-93J10-263	シム, タペット (T:2.625)	16		
13-20	12892-93J10-265	シム, タペット (T:2.650)	16		
13-21	12892-93J10-268	シム, タペット (T:2.675)	16		
13-22	12892-93J10-270	シム, タペット (T:2.700)	16		
13-23	12892-93J10-273	シム, タペット (T:2.725)	16		

FIG.121B

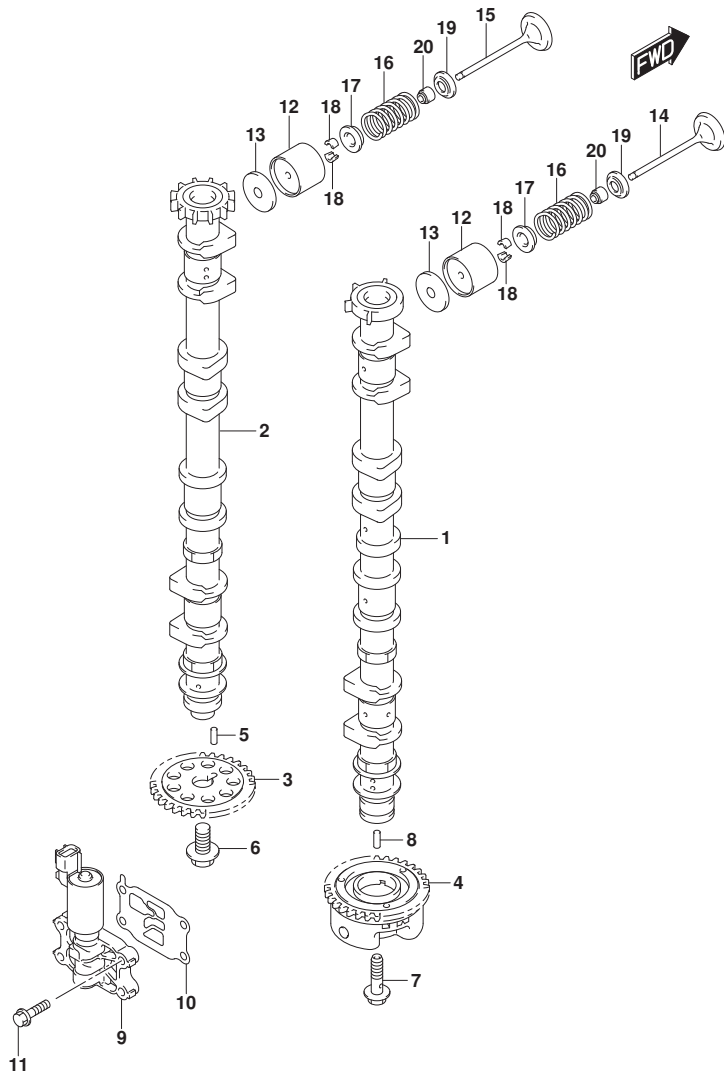


FIG. 121B (1-C-5) カムシャフト ((DF200AT, DF200AZ) : (022, 023))

見出番号	品番	品名	使用個数	備考	標準作業時間
13-24	12892-93J10-275	シム, タペット (T:2.750)	16		
13-25	12892-93J10-278	シム, タペット (T:2.775)	16		
13-26	12892-93J10-280	シム, タペット (T:2.800)	16		
13-27	12892-93J10-283	シム, タペット (T:2.825)	16		
13-28	12892-93J10-285	シム, タペット (T:2.850)	16		
13-29	12892-93J10-288	シム, タペット (T:2.875)	16		
13-30	12892-93J10-290	シム, タペット (T:2.900)	16		
13-31	12892-93J10-293	シム, タペット (T:2.925)	16		
13-32	12892-93J10-295	シム, タペット (T:2.950)	16		
13-33	12892-93J10-298	シム, タペット (T:2.975)	16		
13-34	12892-93J10-300	シム, タペット (T:3.000)	16		
14	12911-98J00	バルブ, インテーク	8		
15	12915-93J60	バルブ, エキゾースト	8		
16	12921-93J11	スプリング, バルブ	16		
17	12931-78G00	リテーナ, バルブスプリング	16		
18	12932-24400	コック, バルブ	32		
19	12933-69G10	シート, バルブスプリング	16		
20	09289-05012	オイルシール (5.5X11.5X9.3)	16		

FIG.121C

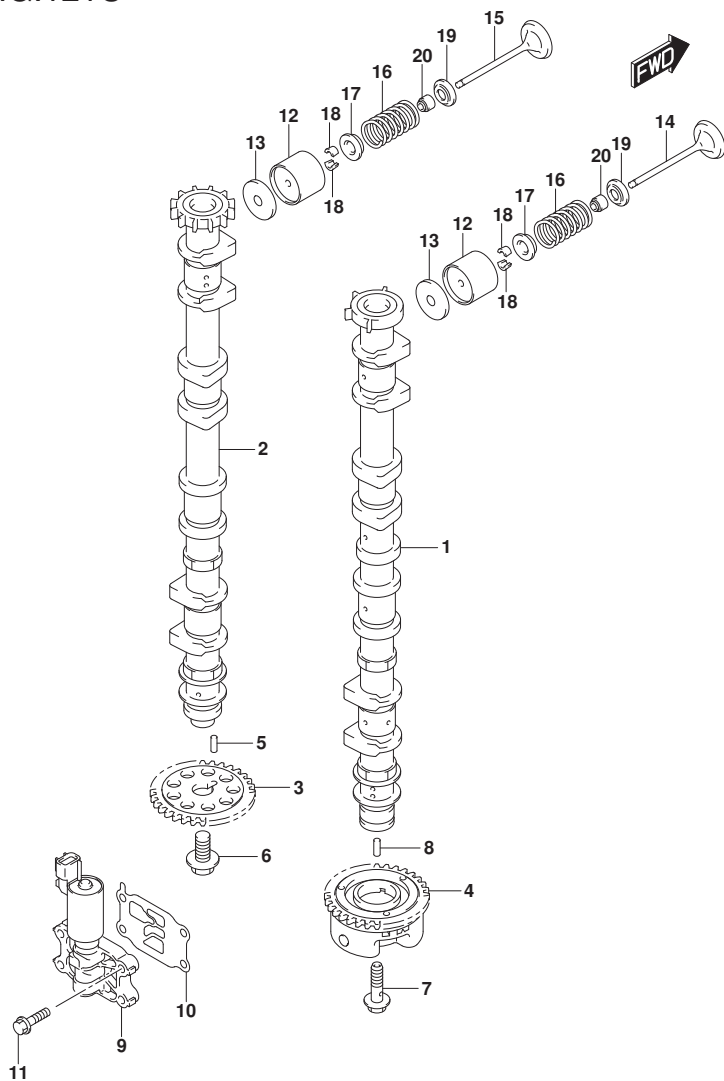


FIG. 121C (1-C-6) カムシャフト ((DF175AT, DF175AZ) : (020, 021))

見出番号	品番	品名	使用個数	備考	標準作業時間
1	12701-96J50	カムシャフト, インテーク	1		
2	12705-96J40	カムシャフト, エキゾースト	1		
3	12748-96J00	スプロケット, カムシャフト	1		
4	12740-96J00	スプロケットアツシ, カムタイミング	1		
5	09202-05033	ピン (5X14, 8)	1		
6	12749-93J00	ホルト, カムシャフト	1		
7	12753-93J00	ホルト, インテークカムシャフト	1		
8	09202-05032	ピン (5X12)	1		
9	16550-93J00	バルブ, オイルコントロール	1		
10	16555-93J01	ガスケット, オイルコントロールバルブ	1		
11	01550-06257	ホルト	4		
12	12891-93J10	タペット	16		
13-1	12892-93J10-218	シム, タペット (T:2.175)	16		
13-2	12892-93J10-220	シム, タペット (T:2.200)	16		
13-3	12892-93J10-223	シム, タペット (T:2.225)	16		
13-4	12892-93J10-225	シム, タペット (T:2.250)	16		
13-5	12892-93J10-228	シム, タペット (T:2.275)	16		
13-6	12892-93J10-230	シム, タペット (T:2.300)	16		
13-7	12892-93J10-233	シム, タペット (T:2.325)	16		
13-8	12892-93J10-235	シム, タペット (T:2.350)	16		
13-9	12892-93J10-238	シム, タペット (T:2.375)	16		
13-10	12892-93J10-240	シム, タペット (T:2.400)	16		
13-11	12892-93J10-243	シム, タペット (T:2.425)	16		
13-12	12892-93J10-245	シム, タペット (T:2.450)	16		
13-13	12892-93J10-248	シム, タペット (T:2.475)	16		
13-14	12892-93J10-250	シム, タペット (T:2.500)	16		
13-15	12892-93J10-253	シム, タペット (T:2.525)	16		
13-16	12892-93J10-255	シム, タペット (T:2.550)	16		
13-17	12892-93J10-258	シム, タペット (T:2.575)	16		
13-18	12892-93J10-260	シム, タペット (T:2.600)	16		
13-19	12892-93J10-263	シム, タペット (T:2.625)	16		
13-20	12892-93J10-265	シム, タペット (T:2.650)	16		
13-21	12892-93J10-268	シム, タペット (T:2.675)	16		
13-22	12892-93J10-270	シム, タペット (T:2.700)	16		
13-23	12892-93J10-273	シム, タペット (T:2.725)	16		



FIG.121C

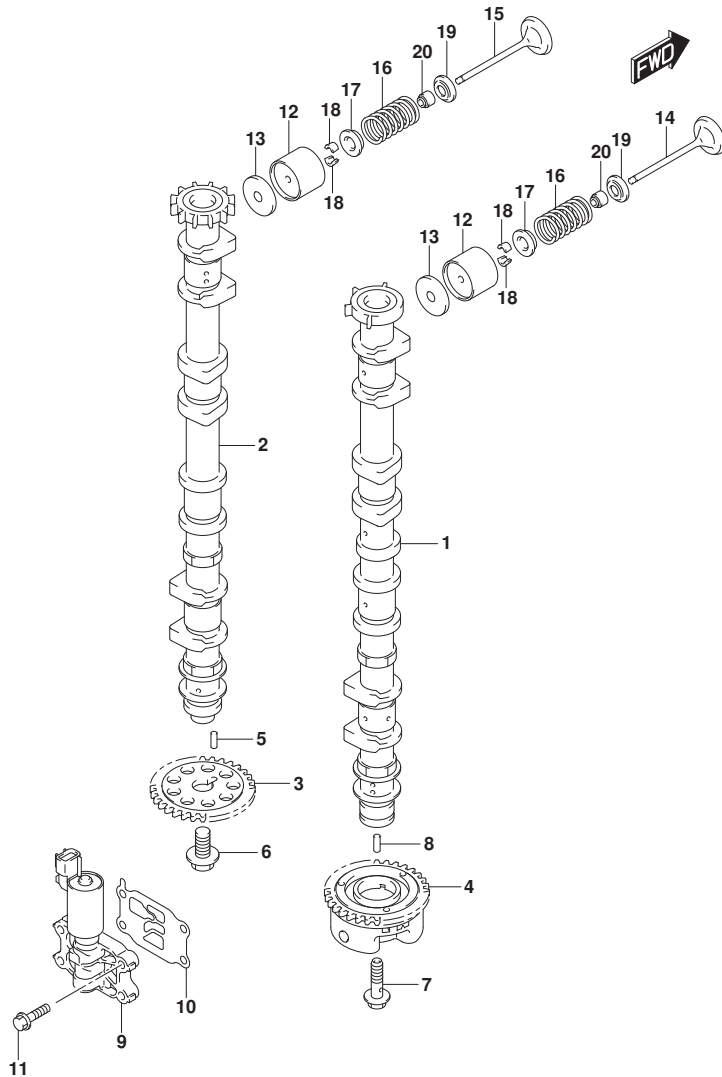


FIG. 121C (1-C-7) カムシャフト ((DF175AT, DF175AZ) : (020, 021))

見出番号	品番	品名	使用個数	備考	標準作業時間
13-24	12892-93J10-275	シム, タペット (T: 2. 750)	16		
13-25	12892-93J10-278	シム, タペット (T: 2. 775)	16		
13-26	12892-93J10-280	シム, タペット (T: 2. 800)	16		
13-27	12892-93J10-283	シム, タペット (T: 2. 825)	16		
13-28	12892-93J10-285	シム, タペット (T: 2. 850)	16		
13-29	12892-93J10-288	シム, タペット (T: 2. 875)	16		
13-30	12892-93J10-290	シム, タペット (T: 2. 900)	16		
13-31	12892-93J10-293	シム, タペット (T: 2. 925)	16		
13-32	12892-93J10-295	シム, タペット (T: 2. 950)	16		
13-33	12892-93J10-298	シム, タペット (T: 2. 975)	16		
13-34	12892-93J10-300	シム, タペット (T: 3. 000)	16		
14	12911-98J00	バルブ, インテーク	8		
15	12915-93J60	バルブ, エキゾースト	8		
16	12921-93J11	スプリング, バルブ	16		
17	12931-78G00	リテーナ, バルブスプリング	16		
18	12932-24400	ワッシャ, バルブ	32		
19	12933-69G10	シート, バルブスプリング	16		
20	09289-05012	オイルシール (5. 5X11. 5X9. 3)	16		

FIG.121D

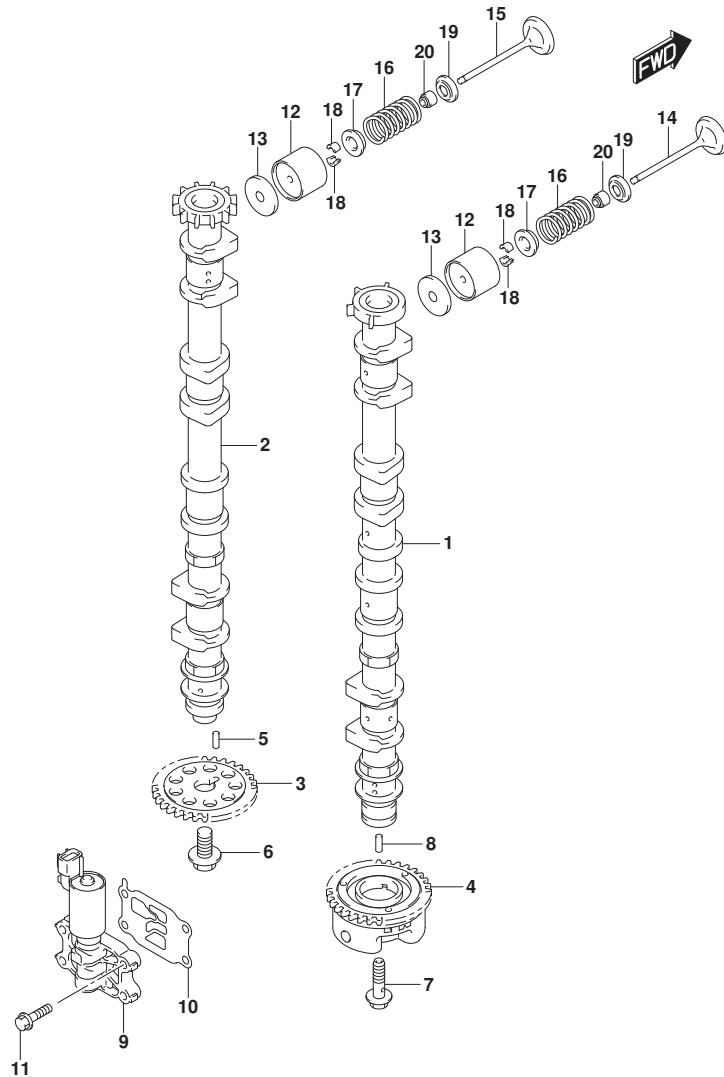


FIG. 121D (1-C-8) カムシャフト ((DF175AT, DF175AZ) : (022, 023))

見出番号	品番	品名	使用個数	備考	標準作業時間
1	12701-96J50	カムシャフト, インテーク	1		
2	12705-96J40	カムシャフト, エキゾースト	1		
3	12748-96J00	スプロケット, カムシャフト	1		
4	12740-96J00	スプロケットアツシ, カムタイミング	1		
5	09202-05033	ピン (5X14, 8)	1		
6	12749-93J00	ホルト, カムシャフト	1		
7	12753-93J00	ホルト, インテークカムシャフト	1		
8	09202-05032	ピン (5X12)	1		
9	16550-93J00	バルブ, オイルコントロール	1		
10	16555-93J01	ガスケット, オイルコントロールバルブ	1		
11	01550-0625C	ホルト	4		
12	12891-93J10	タペット	16		
13-1	12892-93J10-218	シム, タペット (T:2.175)	16		
13-2	12892-93J10-220	シム, タペット (T:2.200)	16		
13-3	12892-93J10-223	シム, タペット (T:2.225)	16		
13-4	12892-93J10-225	シム, タペット (T:2.250)	16		
13-5	12892-93J10-228	シム, タペット (T:2.275)	16		
13-6	12892-93J10-230	シム, タペット (T:2.300)	16		
13-7	12892-93J10-233	シム, タペット (T:2.325)	16		
13-8	12892-93J10-235	シム, タペット (T:2.350)	16		
13-9	12892-93J10-238	シム, タペット (T:2.375)	16		
13-10	12892-93J10-240	シム, タペット (T:2.400)	16		
13-11	12892-93J10-243	シム, タペット (T:2.425)	16		
13-12	12892-93J10-245	シム, タペット (T:2.450)	16		
13-13	12892-93J10-248	シム, タペット (T:2.475)	16		
13-14	12892-93J10-250	シム, タペット (T:2.500)	16		
13-15	12892-93J10-253	シム, タペット (T:2.525)	16		
13-16	12892-93J10-255	シム, タペット (T:2.550)	16		
13-17	12892-93J10-258	シム, タペット (T:2.575)	16		
13-18	12892-93J10-260	シム, タペット (T:2.600)	16		
13-19	12892-93J10-263	シム, タペット (T:2.625)	16		
13-20	12892-93J10-265	シム, タペット (T:2.650)	16		
13-21	12892-93J10-268	シム, タペット (T:2.675)	16		
13-22	12892-93J10-270	シム, タペット (T:2.700)	16		
13-23	12892-93J10-273	シム, タペット (T:2.725)	16		

FIG.121D

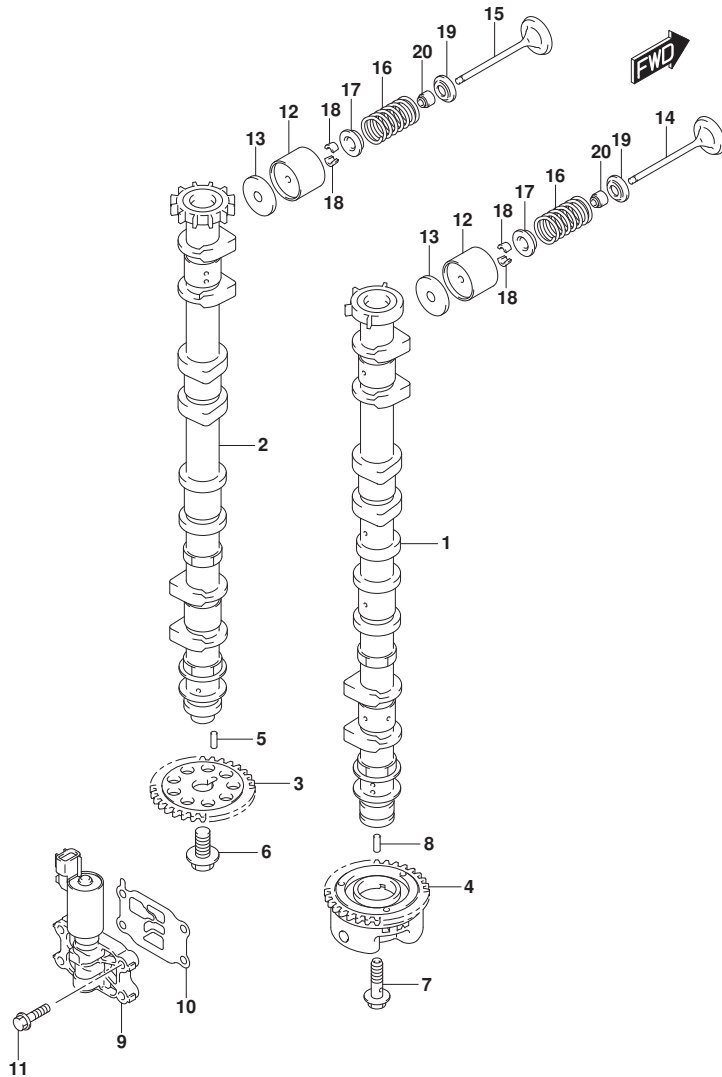


FIG. 121D (1-C-9) カムシャフト ((DF175AT, DF175AZ) : (022, 023))

見出番号	品番	品名	使用個数	備考	標準作業時間
13-24	12892-93J10-275	シム, タペット (T:2.750)	16		
13-25	12892-93J10-278	シム, タペット (T:2.775)	16		
13-26	12892-93J10-280	シム, タペット (T:2.800)	16		
13-27	12892-93J10-283	シム, タペット (T:2.825)	16		
13-28	12892-93J10-285	シム, タペット (T:2.850)	16		
13-29	12892-93J10-288	シム, タペット (T:2.875)	16		
13-30	12892-93J10-290	シム, タペット (T:2.900)	16		
13-31	12892-93J10-293	シム, タペット (T:2.925)	16		
13-32	12892-93J10-295	シム, タペット (T:2.950)	16		
13-33	12892-93J10-298	シム, タペット (T:2.975)	16		
13-34	12892-93J10-300	シム, タペット (T:3.000)	16		
14	12911-98J00	バルブ, インテーク	8		
15	12915-93J60	バルブ, エキゾースト	8		
16	12921-93J11	スプリング, バルブ	16		
17	12931-78G00	リテーナ, バルブスプリング	16		
18	12932-24400	ワッシャ, バルブ	32		
19	12933-69G10	シート, バルブスプリング	16		
20	09289-05012	オイルシール (5.5X11.5X9.3)	16		

FIG.121E

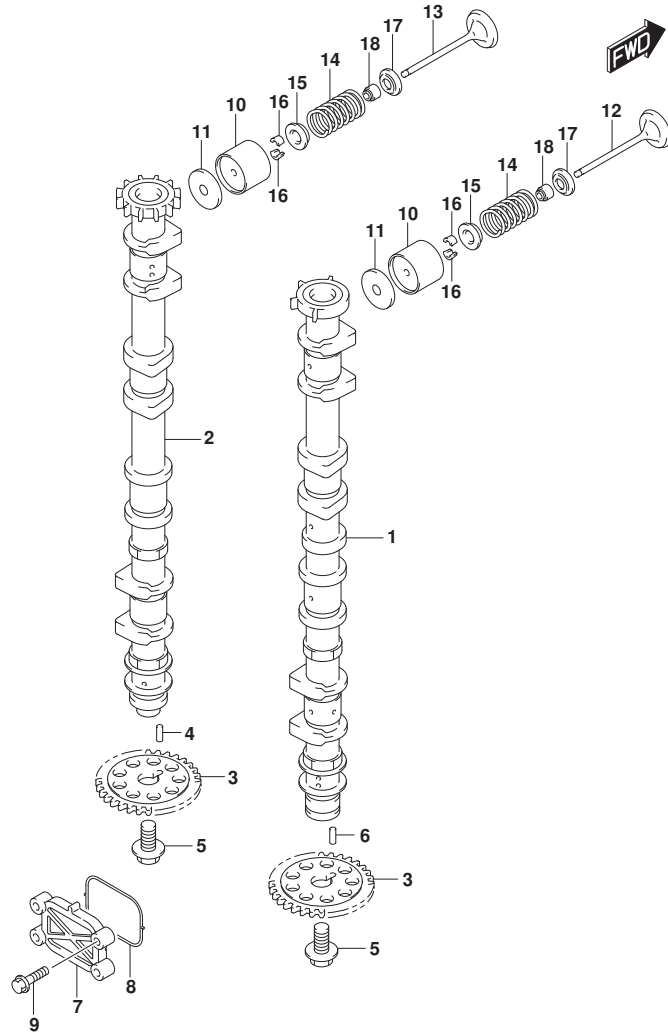


FIG. 121E (1-C-10) カムシャフト ((DF150AT, DF150AZ) : (020, 021))

見出番号	品番	品名	使用個数	備考	標準作業時間
1	12701-96J40	カムシャフト, インテーク	1		
2	12705-96J60	カムシャフト, エキゾースト	1		
3	12748-96J00	スプロケット, カムシャフト	2		
4	09202-05033	ピン(5X14.8)	1		
5	12749-93J00	ホルト, カムシャフト	2		
6	09202-05032	ピン(5X12)	1		
7	16551-93J00	プレート, オイルコントロール	1		
8	16559-93J00	ガスケット, オイルコントロールバルブ	1		
9	01550-06257	ホルト	4		
10	12891-93J10	クハット	16		
11-1	12892-93J10-218	シム, クハット(T:2.175)	16		
11-2	12892-93J10-220	シム, クハット(T:2.200)	16		
11-3	12892-93J10-223	シム, クハット(T:2.225)	16		
11-4	12892-93J10-225	シム, クハット(T:2.250)	16		
11-5	12892-93J10-228	シム, クハット(T:2.275)	16		
11-6	12892-93J10-230	シム, クハット(T:2.300)	16		
11-7	12892-93J10-233	シム, クハット(T:2.325)	16		
11-8	12892-93J10-235	シム, クハット(T:2.350)	16		
11-9	12892-93J10-238	シム, クハット(T:2.375)	16		
11-10	12892-93J10-240	シム, クハット(T:2.400)	16		
11-11	12892-93J10-243	シム, クハット(T:2.425)	16		
11-12	12892-93J10-245	シム, クハット(T:2.450)	16		
11-13	12892-93J10-248	シム, クハット(T:2.475)	16		
11-14	12892-93J10-250	シム, クハット(T:2.500)	16		
11-15	12892-93J10-253	シム, クハット(T:2.525)	16		
11-16	12892-93J10-255	シム, クハット(T:2.550)	16		
11-17	12892-93J10-258	シム, クハット(T:2.575)	16		
11-18	12892-93J10-260	シム, クハット(T:2.600)	16		
11-19	12892-93J10-263	シム, クハット(T:2.625)	16		
11-20	12892-93J10-265	シム, クハット(T:2.650)	16		
11-21	12892-93J10-268	シム, クハット(T:2.675)	16		
11-22	12892-93J10-270	シム, クハット(T:2.700)	16		
11-23	12892-93J10-273	シム, クハット(T:2.725)	16		
11-24	12892-93J10-275	シム, クハット(T:2.750)	16		
11-25	12892-93J10-278	シム, クハット(T:2.775)	16		

FIG.121E

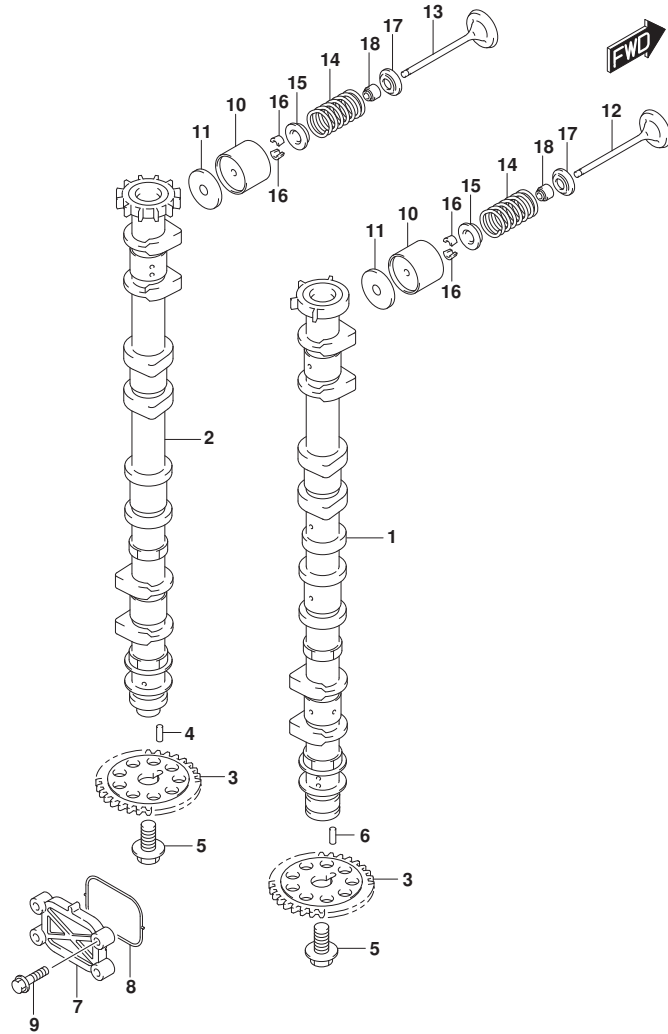


FIG. 121E (1-C-11) カムシャフト ((DF150AT, DF150AZ) : (020, 021))

見出番号	品番	品名	使用個数	備考	標準作業時間
11-26	12892-93J10-280	シム, タペット(T:2.800)	16		
11-27	12892-93J10-283	シム, タペット(T:2.825)	16		
11-28	12892-93J10-285	シム, タペット(T:2.850)	16		
11-29	12892-93J10-288	シム, タペット(T:2.875)	16		
11-30	12892-93J10-290	シム, タペット(T:2.900)	16		
11-31	12892-93J10-293	シム, タペット(T:2.925)	16		
11-32	12892-93J10-295	シム, タペット(T:2.950)	16		
11-33	12892-93J10-298	シム, タペット(T:2.975)	16		
11-34	12892-93J10-300	シム, タペット(T:3.000)	16		
12	12911-98J00	バルブ, インテーク	8		
13	12915-93J60	バルブ, エキゾースト	8		
14	12921-93J11	スプリング, バルブ	16		
15	12931-78G00	リテーナ, バルブスプリング	16		
16	12932-24400	コック, バルブ	32		
17	12933-69G10	シート, バルブスプリング	16		
18	09289-05012	オイルシール(5.5X11.5X9.3)	16		

FIG.121F

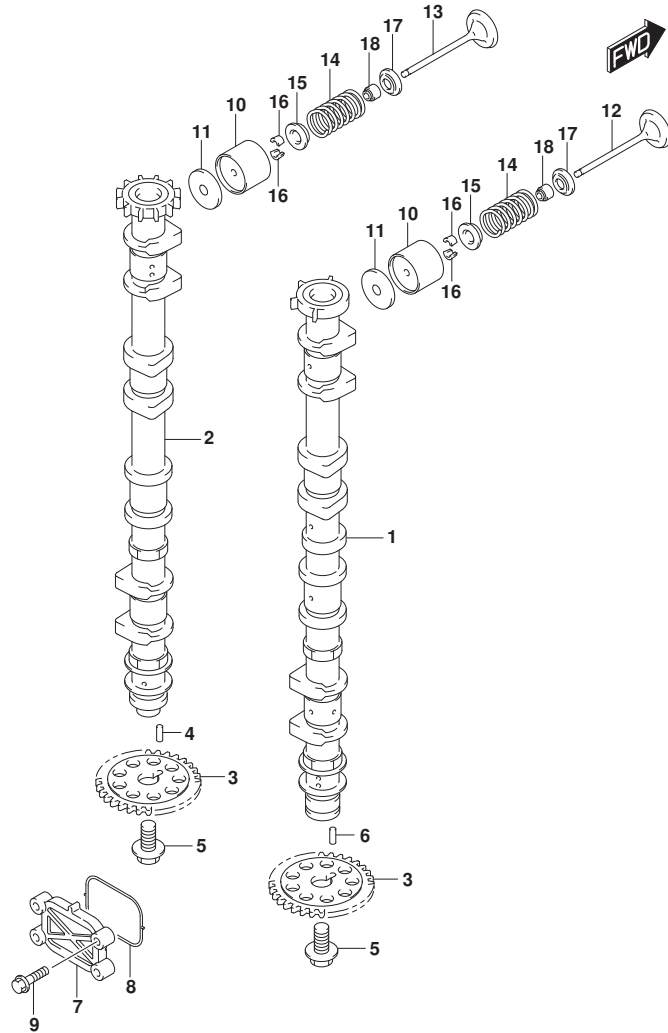


FIG. 121F (1-C-12) カムシャフト ((DF150AT, DF150AZ) : (022, 023))

見出番号	品番	品名	使用個数	備考	標準作業時間
1	12701-96J40	カムシャフト, インテーク	1		
2	12705-96J60	カムシャフト, エキゾースト	1		
3	12748-96J00	スプロケット, カムシャフト	2		
4	09202-05033	ピン(5X14.8)	1		
5	12749-93J00	ボルト, カムシャフト	2		
6	09202-05032	ピン(5X12)	1		
7	16551-93J00	プレート, オイルコントロール	1		
8	16559-93J00	ガスケット, オイルコントロールバルブ	1		
9	01550-0625C	ボルト	4		
10	12891-93J10	クハット	16		
11-1	12892-93J10-218	シム, クハット(T:2.175)	16		
11-2	12892-93J10-220	シム, クハット(T:2.200)	16		
11-3	12892-93J10-223	シム, クハット(T:2.225)	16		
11-4	12892-93J10-225	シム, クハット(T:2.250)	16		
11-5	12892-93J10-228	シム, クハット(T:2.275)	16		
11-6	12892-93J10-230	シム, クハット(T:2.300)	16		
11-7	12892-93J10-233	シム, クハット(T:2.325)	16		
11-8	12892-93J10-235	シム, クハット(T:2.350)	16		
11-9	12892-93J10-238	シム, クハット(T:2.375)	16		
11-10	12892-93J10-240	シム, クハット(T:2.400)	16		
11-11	12892-93J10-243	シム, クハット(T:2.425)	16		
11-12	12892-93J10-245	シム, クハット(T:2.450)	16		
11-13	12892-93J10-248	シム, クハット(T:2.475)	16		
11-14	12892-93J10-250	シム, クハット(T:2.500)	16		
11-15	12892-93J10-253	シム, クハット(T:2.525)	16		
11-16	12892-93J10-255	シム, クハット(T:2.550)	16		
11-17	12892-93J10-258	シム, クハット(T:2.575)	16		
11-18	12892-93J10-260	シム, クハット(T:2.600)	16		
11-19	12892-93J10-263	シム, クハット(T:2.625)	16		
11-20	12892-93J10-265	シム, クハット(T:2.650)	16		
11-21	12892-93J10-268	シム, クハット(T:2.675)	16		
11-22	12892-93J10-270	シム, クハット(T:2.700)	16		
11-23	12892-93J10-273	シム, クハット(T:2.725)	16		
11-24	12892-93J10-275	シム, クハット(T:2.750)	16		
11-25	12892-93J10-278	シム, クハット(T:2.775)	16		

FIG.121F

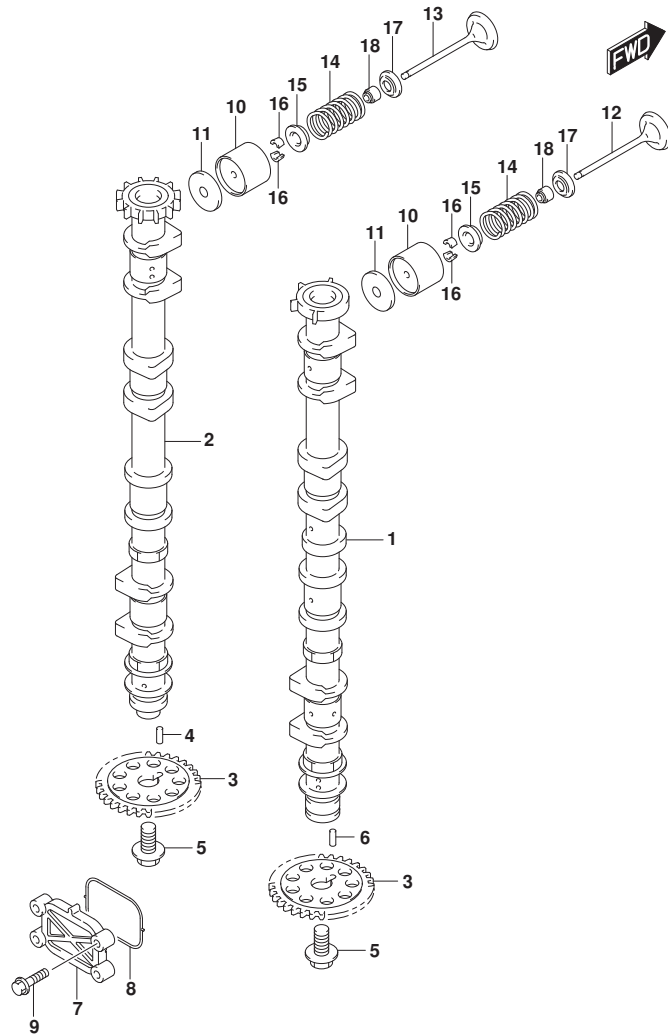


FIG. 121F (1-C-13) カムシャフト ((DF150AT, DF150AZ) : (022, 023))

見出番号	品番	品名	使用個数	備考	標準作業時間
11-26	12892-93J10-280	シム, タペット (T:2.800)	16		
11-27	12892-93J10-283	シム, タペット (T:2.825)	16		
11-28	12892-93J10-285	シム, タペット (T:2.850)	16		
11-29	12892-93J10-288	シム, タペット (T:2.875)	16		
11-30	12892-93J10-290	シム, タペット (T:2.900)	16		
11-31	12892-93J10-293	シム, タペット (T:2.925)	16		
11-32	12892-93J10-295	シム, タペット (T:2.950)	16		
11-33	12892-93J10-298	シム, タペット (T:2.975)	16		
11-34	12892-93J10-300	シム, タペット (T:3.000)	16		
12	12911-98J00	バルブ, インテーク	8		
13	12915-93J60	バルブ, エキゾースト	8		
14	12921-93J11	スプリング, バルブ	16		
15	12931-78G00	リテーナ, バルブスプリング	16		
16	12932-24400	コック, バルブ	32		
17	12933-69G10	シート, バルブスプリング	16		
18	09289-05012	オイルシール (5.5X11.5X9.3)	16		

FIG.123A

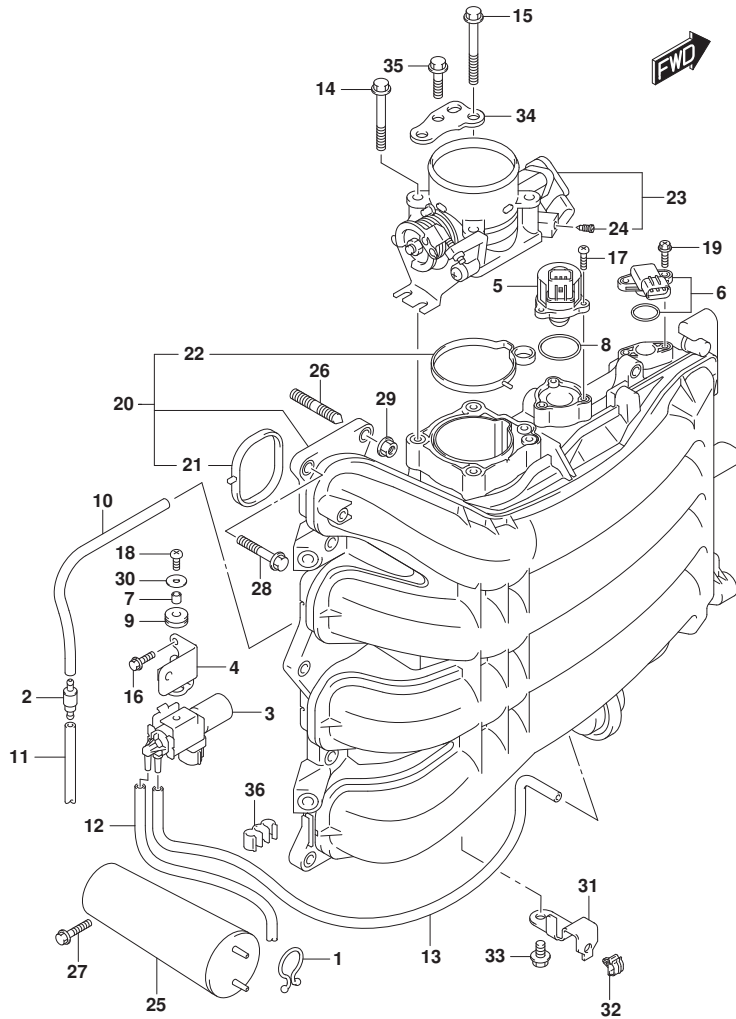


FIG. 123A (1-C-14) インテーク マニホールド / スロットル ボデー (020, 021)

見出番号	品番	品名	使用個数	備考	標準作業時間
1	09408-00008	クリップ (ID:20)	1		
2	13162-93J00	バルブ, チェツク	1		
3	18117-93J00	バルブ, バキュームスイッチング	1		
4	18119-96L00	ブラケット, バキュームスイッチバルブ	1		
5	18137-93J01	バルブ, IAC	1		
6	18590-68H00	センサ, フレツジヤ	1		
7	09180-05047	スペーサ (5.5X8X7.5)	1		
8	09280-29008	Oリング (D:2, ID:29.5)	1		
9	09320-07015	クツシヨソ	1		
10	09355-35006-601	ホース (3.5X7.5X601)	1	L: 601->250	
11	09355-35006-601	ホース (3.5X7.5X601)	1	L: 601->250	
12	09355-35006-601	ホース (3.5X7.5X601)	1	L: 601->470	
13	09355-35006-601	ホース (3.5X7.5X601)	1	L: 601->600	
14	01550-08557	ホルト	3		
15	01550-08607	ホルト	1		
16	01550-06167	ホルト	2		
17	02112-34167	スクリュ	3		
18	02112-05127	スクリュ	1		
19	02162-05207	スクリュ	2		
20	13110-96J00	マニホールド, インテーク	1		
21	13119-96J00	・ガasket, インテークマニホールド	4		
22	13125-96J00	・ガasket, スロットルボデー	1		
23	13300-96J01	ボデーアツシ, スロットル	1		
24	13353-99E00	・アツシヤスタアツシ	1		
25	13730-96J01	チヤンバ, バキューム	1		
26	01421-08257	スタツトホルト	2		
27	01550-06257	ホルト	2		
28	01550-08307	ホルト	8		
29	08316-10087	ナツト	2		
30	09160-05045	ワツシヤ (5.5X18X1)	1		
31	63615-96J00	ブラケット, スロットルケーブルクランブ	1		
32	09403-05312	クランブ	1		
33	01550-06127	ホルト	1		
34	13315-96J00	ブラケット, スロットルボデー	1		
35	01550-08207	ホルト	3		
36	09408-00035	クリップ	1		



FIG.123B

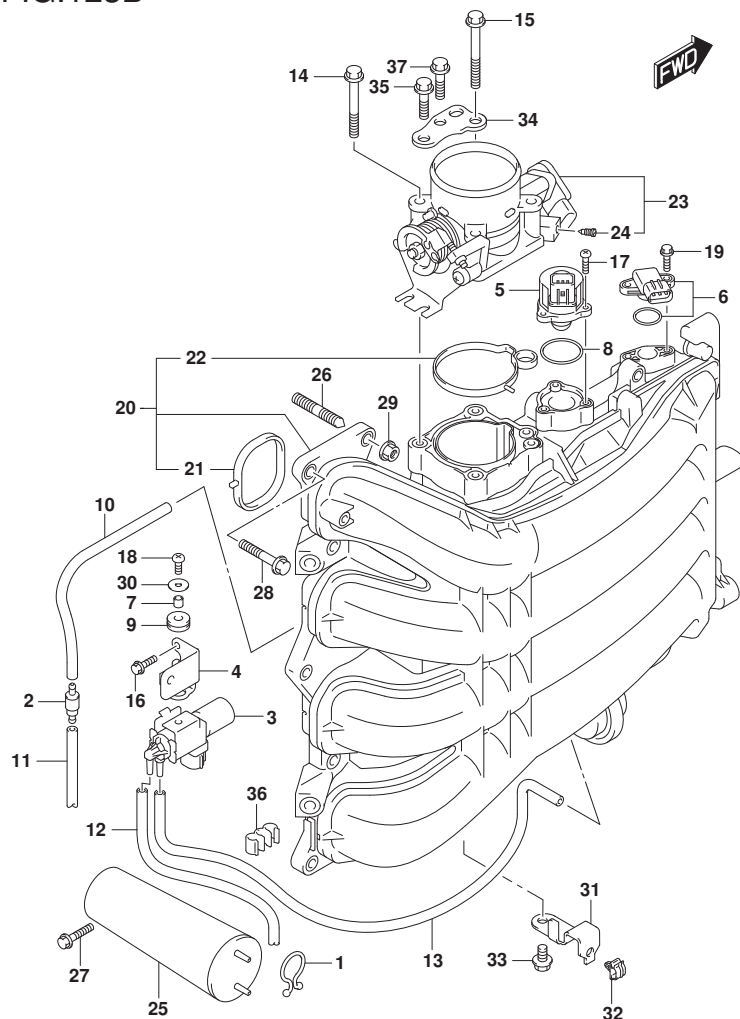


FIG. 123B (1-C-15) インテーク マニホールド / スロットル ボデー (022)

見出番号	品番	品名	使用個数	備考	標準作業時間
1	09408-00008	クリップ (ID:20)	1		
2	13162-93J00	パルプ, チェツク	1		
3	18117-93J00	パルプ, パキュームスイツチング	1		
4	18119-96L00	ブラケット, パキュームスイツチパルプ	1		
5	18137-93J01	パルプ, IAC	1		
6	18590-68H00	センサ, フレツジヤ	1		
7	09180-05047	スペーサ (5. 5X8X7. 5)	1		
8	09280-29008	Oリング (D:2, ID:29. 5)	1		
9	09320-07015	クツシヨソ	1		
10	09355-35006-601	ホース (3. 5X7. 5X601)	1	L: 601->250	
11	09355-35006-601	ホース (3. 5X7. 5X601)	1	L: 601->250	
12	09355-35006-601	ホース (3. 5X7. 5X601)	1	L: 601->470	
13	09355-35006-601	ホース (3. 5X7. 5X601)	1	L: 601->600	
14	01550-08557	ホルト	3		
15	01550-08607	ホルト	1		
16	01550-0616C	ホルト	2		
17	02112-34167	スクリュ	3		
18	02112-05127	スクリュ	1		
19	09103-05028	ホルト	2		
20	13110-96J00	マニホールド, インテーク	1		
21	13119-96J00	・ガasket, インテークマニホールド	4		
22	13125-96J00	・ガasket, スロットルボデー	1		
23	13300-96J01	ボデーアツシ, スロットル	1		
24	13353-99E00	・アツシヤスタアツシ	1		
25	13730-96J01	チヤンパ, パキューム	1		
26	01421-08257	スタツトホルト	2		
27	01550-0625C	ホルト	2		
28	01550-0830C	ホルト	8		
29	08316-1008C	ナツト	2		
30	09160-05045	ワツシヤ (5. 5X18X1)	1		
31	63615-96J00	ブラケット, スロットルケーブルクランブ	1		
32	09403-05312	クランブ	1		
33	01550-0612C	ホルト	1		
34	13315-96J00	ブラケット, スロットルボデー	1		
35	01550-08207	ホルト	1		

FIG.123B

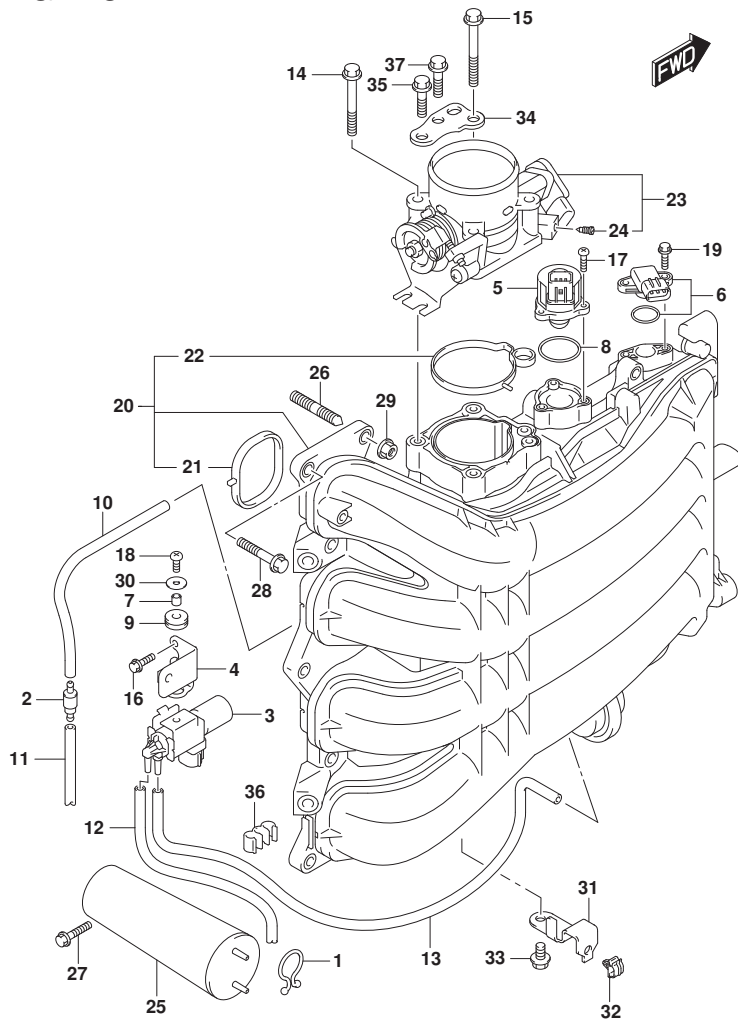


FIG. 123B (1-D-2) インテーク マニホールド / スロットル ボデー - (022)

見出番号	品番	品名	使用個数	備考	標準作業時間
36	09408-00035	クリップ	1		
37	01550-0820C	ボルト	2		

FIG.123C

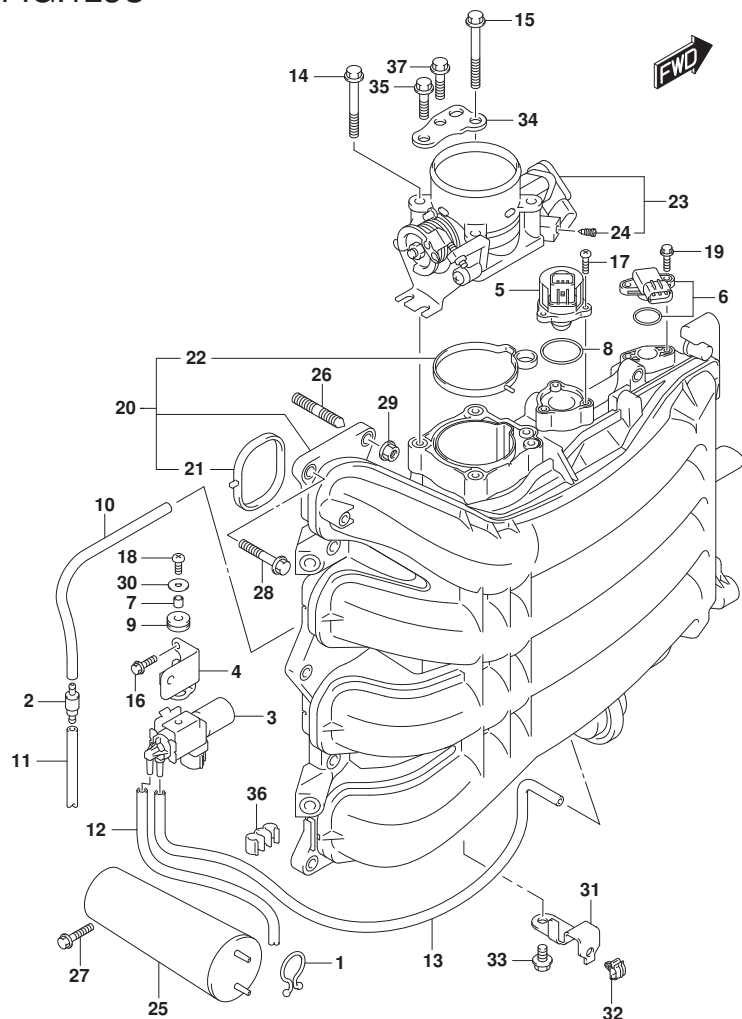


FIG. 123C (1-D-3) インテーク マニホールド / スロットル ボデー (023)

見出番号	品番	品名	使用個数	備考	標準作業時間
1	09408-00008	クリップ (ID:20)	1		
2	13162-93J00	パルプ, チェック	1		
3	18117-93J00	パルプ, パキュームスイツチング	1		
4	18119-96L00	ブラケット, パキュームスイツチパルプ	1		
5	18137-93J01	パルプ, IAC	1		
6	18590-68H00	センサ, フレツヤ	1		
7	09180-05047	スペーサ (5. 5X8X7. 5)	1		
8	09280-29008	Oリング (D:2, ID:29. 5)	1		
9	09320-07015	クツシヨソ	1		
10	09355-35004-250	ホース	1	L:250	
11	09355-35004-250	ホース	1	L:250	
12	09355-35006-601	ホース (3. 5X7. 5X601)	1	L:601->470	
13	09355-35006-600	ホース	1	L:600	
14	01550-08557	ホルト	3		
15	01550-08607	ホルト	1		
16	01550-0616C	ホルト	2		
17	02112-34167	スクリュ	3		
18	02112-05127	スクリュ	1		
19	09103-05028	ホルト	2		
20	13110-96J00	マニホールド, インテーク	1		
21	13119-96J00	・ガasket, インテークマニホールド	4		
22	13125-96J00	・ガasket, スロットルボデー	1		
23	13300-96J01	ボデーアツシ, スロットル	1		
24	13353-99E00	・アツシヤスタアツシ	1		
25	13730-96J01	チヤンパ, パキューム	1		
26	01421-08257	スタツトホルト	2		
27	01550-0625C	ホルト	2		
28	01550-0830C	ホルト	8		
29	08316-1008C	ナツト	2		
30	09160-05045	ワツシヤ (5. 5X18X1)	1		
31	63615-96J00	ブラケット, スロットルケーブルクランブ	1		
32	09403-05312	クランブ	1		
33	01550-0612C	ホルト	1		
34	13315-96J00	ブラケット, スロットルボデー	1		
35	01550-08207	ホルト	1		

FIG.123C

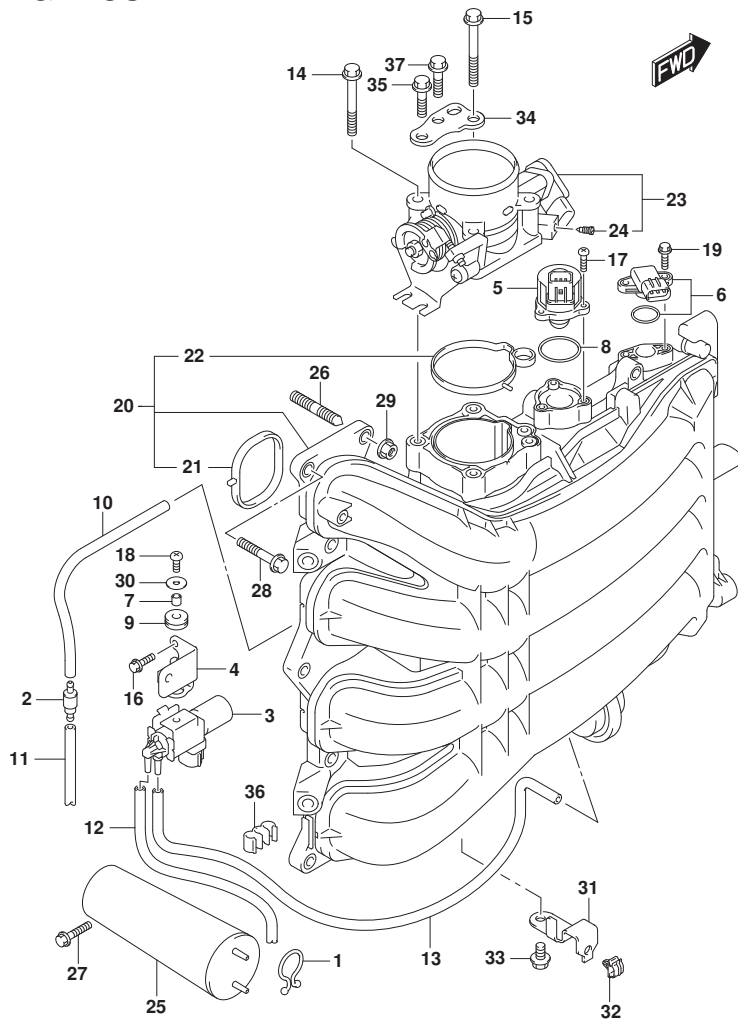


FIG. 123C (1-D-4) インテーク マニホールド / スロットル ボデー - (023)

見出番号	品番	品名	使用個数	備考	標準作業時間
36	09408-00035	クリップ	1		
37	01550-0820C	ボルト	2		

FIG.135A

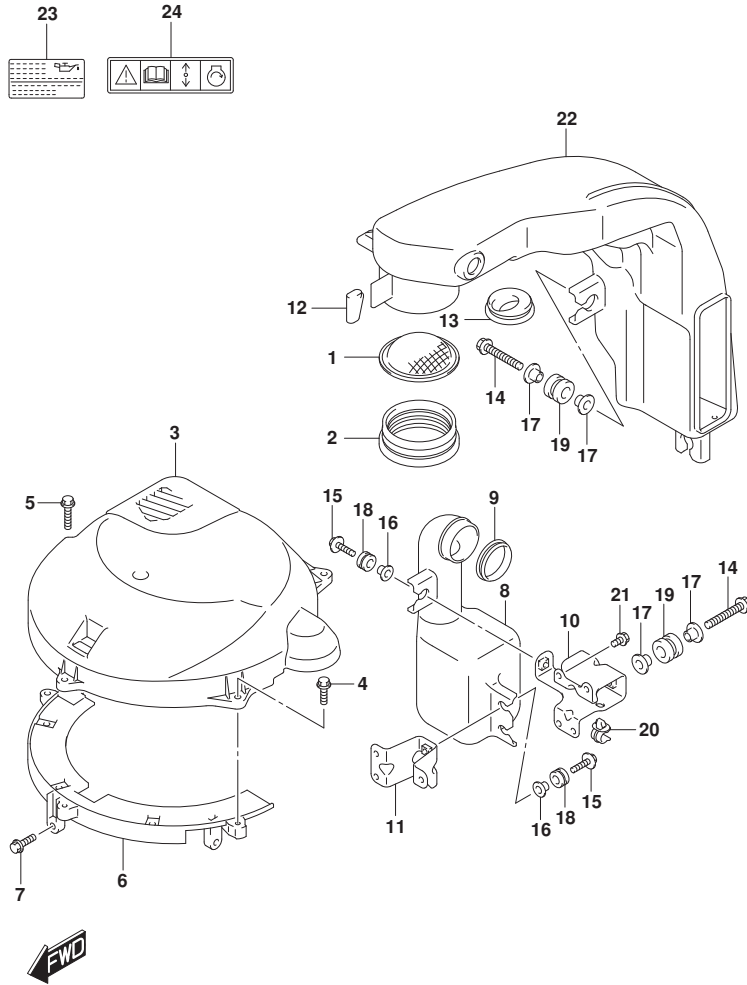


FIG. 135A (1-D-5) サイレンサ/リングギヤカバー

見出番号	品番	品名	使用個数	備考	標準作業時間
1	13710-96J00	アレスタ, フレーム	1		
2	13813-96L01	ホルダ, アレスタ	1		
3	11510-96L00	カバー, リングギヤツバ	1	ツバ	
4-1	01550-06207	ホルト	3	020, 021	
4-2	01550-0620C	ホルト	3	022, 023	
5-1	01550-06307	ホルト	1	020, 021	
5-2	01550-0630C	ホルト	1	022, 023	
6	11510-96J04	カバー, リングギヤアンタ	1		
7-1	01550-06207	ホルト	2	020, 021	
7-2	01550-0620C	ホルト	2	022, 023	
8	13761-96L00	レゾネータ	1		
9	13766-96L00	ゲロメット, レゾネータ	1		
10	13822-96L01	ブラケット, サイレンサ	1		
11	13823-96L00	ブラケット, レゾネータ	1		
12	13852-96L01	クッション, サイレンサ	1		
13	13853-96L01	ゲロメット, プリーザホース	1		
14	09103-08543	ホルト (8X50)	2		
15	09116-06202	ホルト (6X25)	3		
16	09169-06062	ワッシャ	3		
17	09169-08042	ワッシャ	4		
18	09320-09016	クッション (9X18X9.5)	3		
19	09320-12094	クッション	2		
20	09403-14314	クランプ	1		
21-1	01550-06127	ホルト	4	020, 021	
21-2	01550-0612C	ホルト	4	022, 023	
22	13811-96L00	サイレンサ	1		
23	61494-96J11	ラベル, オイル/クリアランス	1		
24	69711-93E11	ラベル, S. I. G. P.	1		

FIG.140A

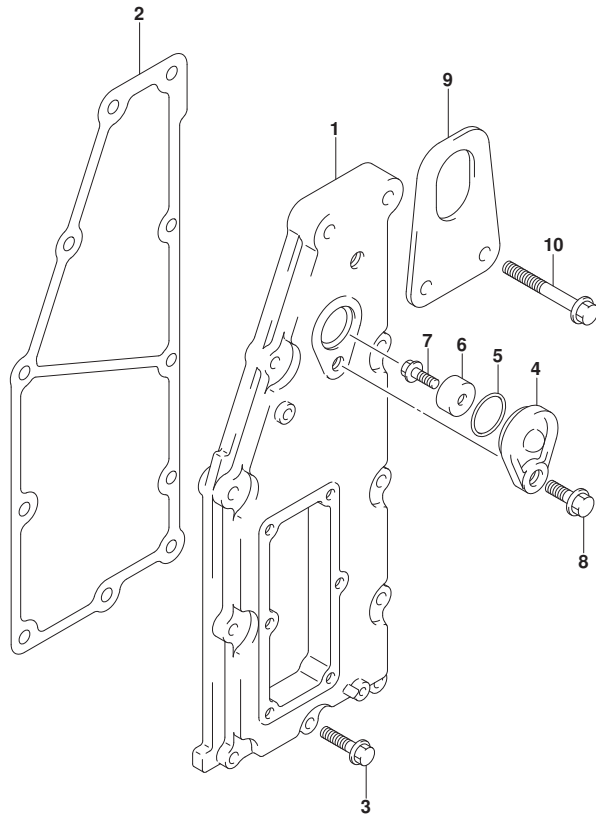


FIG. 140A (1-D-6) エキゾーストカバー - (020, 021, 022)

見出番号	品番	品名	使用個数	備考	標準作業時間
1	14141-96J00	カバー, エキゾースト	1	020, 021, 022	
2	14151-96J00	ガスケット, エキゾーストカバー	1	020, 021, 022	
3	01550-06307	ナット	9	020, 021, 022	
4	11261-93J00	カバー, プロテクションアノード	1	020, 021, 022	
5	09280-22019	リング (D:1.9, ID:21.8)	1	020, 021, 022	
6	55321-87J01	アノード, プロテクション	1	020, 021, 022	
7	09103-06281	ナット (6X14)	1	020, 021, 022	
8-1	01550-08207	ナット	1	020, 021	
8-2	01550-0820C	ナット	1	022	
9	11292-96J00	ブラケット, エンジンポート	1	020, 021, 022	
				PORT	
10-1	01550-08457	ナット	2	020, 021	
10-2	01550-0845C	ナット	2	022	



FIG.140B

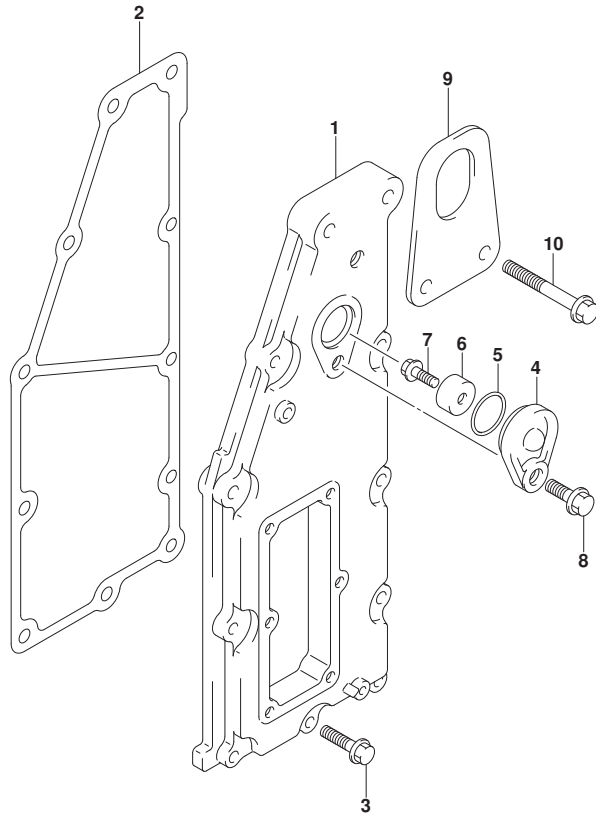
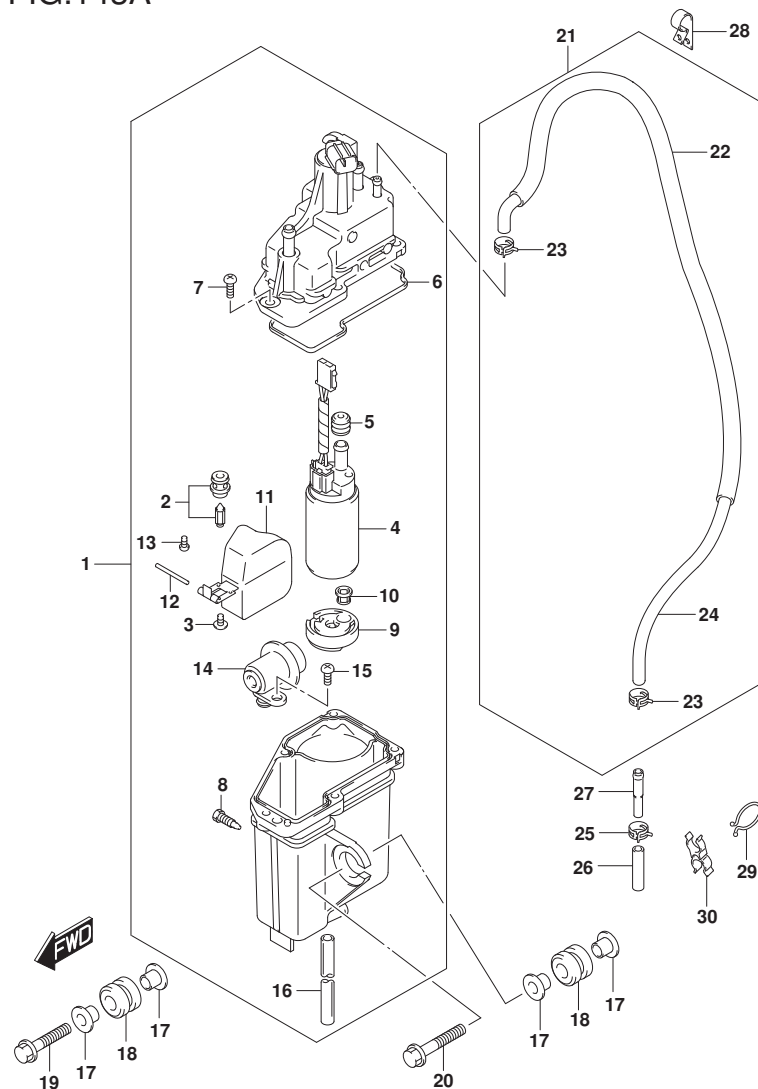


FIG.140B (1-D-7) エキゾーストカバー (023)

見出番号	品番	品名	使用個数	備考	標準作業時間
1	14141-96J00	カバー, エキゾースト	1		
2	14151-96J00	ガスケット, エキゾーストカバー	1		
3	01550-06307	ボルト	9		
4	11261-93J00	カバー, プロテクションアノード	1		
5	09280-22019	Oリング (D:1.9, ID:21.8)	1		
6	55321-87J01	アノード, プロテクション	1		
7	09128-06094	ボルト	1		
8	01550-0820C	ボルト	1		
9	11292-96J00	フック, エンジンポート	1	PORT	
10	01550-0845C	ボルト	2		



FIG.143A



DF200A\_000\_023\_143A  
FUEL VAPOR SEPARATOR

FIG. 143A (1-D-8) フューエルベ-ハセパレータ

見出番号	品番	品名	使用個数	備考	標準作業時間
1	15600-96J03	セパレータアツシ, フューエルベ-ハ	1		
2	13370-96J10	・バルブアツシ, ニードル	1		
3	02142-0408B	・スクリュ	1		
4	15200-96J00	・ホ-ンフアツシ, フューエル(H)	1		
5	15647-93J00	・フアツシ, フューエルホ-ンフ	1		
6	15626-96J00	・シール	1		
7	15628-99E00	・スクリュ(L:15)	5		
8	15629-99E10	・スクリュ, トレーン	1		
9	15641-96J00	・スペ-サ, フューエルホ-ンフ	1		
10	15642-90J00	・フィルタ	1		
11	15650-96J00	・フロート	1		
12	13254-01010	・ピン, フロート	1		
13	02112-0408A	・スクリュ	1		
14	15760-93J01	・レキユレータ, フューエルフ レツヤ	1		
15	02112-05107	・スクリュ	1		
16	15683-87J00	・ホ-ス	1		
17	09169-08042	ワツヤ	6		
18	09320-12094	クツシヨ	3		
19-1	01550-08357	ホ-ルト	1	020, 021	
19-2	01550-0835C	ホ-ルト	1	022, 023	
20-1	01550-08407	ホ-ルト	2	020, 021	
20-2	01550-0840C	ホ-ルト	2	022, 023	
21	15660-96J31	ホ-ス, エハホ レ-シヨ	1		
22	18498-99EC1	・フ ロテクタ(9. 5X11. 5X760)	1		
23	09401-08412	・クリツフ	2		
24	09352-50003-00A	・ホ-ス	1	VS TO UNION	
25	09401-08412	クリツフ	1		
26	09352-50003-045	ホ-ス(5X8. 2X045)	1	UNION TO OUT	
27	09364-06010	ユニオン	1		
28	09403-13414	クランフ	1		
29	09408-00008	クリツフ(1D:20)	1		
30	09408-00078	クランフ	1		

DF200A\_000\_023



FIG.144A

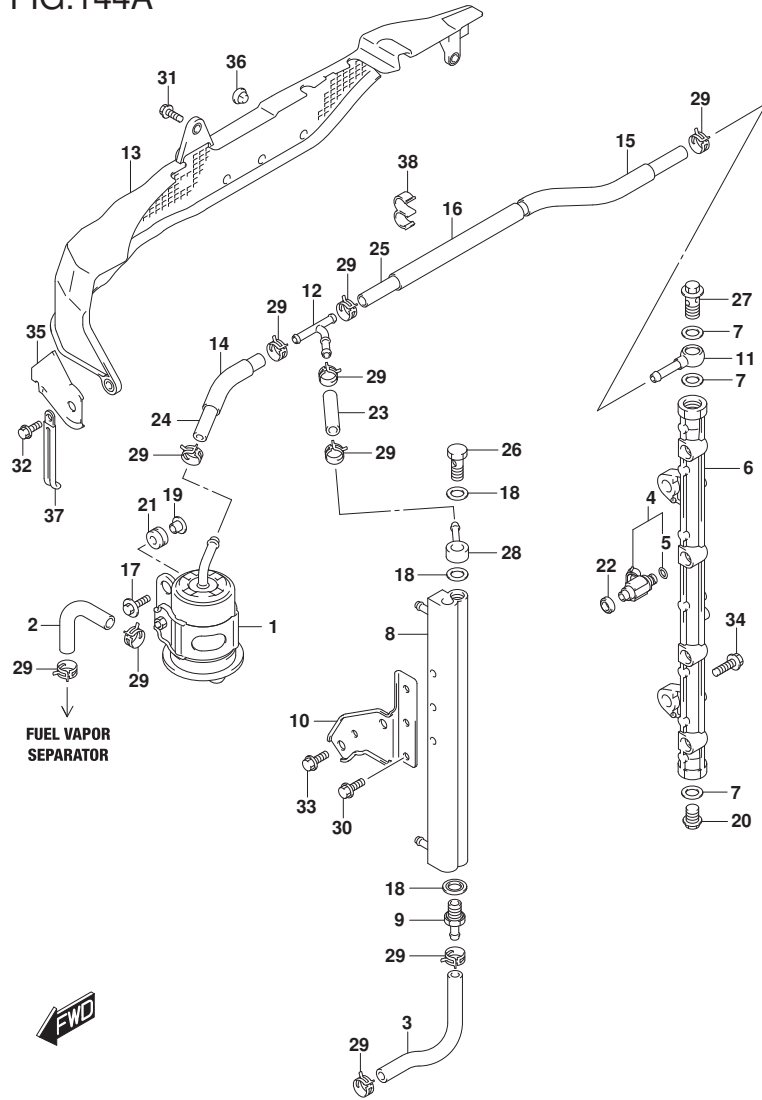


FIG. 144A (1-D-9) フューエルインジェクタ

見出番号	品番	品名	使用個数	備考	標準作業時間
1	15440-96J01	フィルタ, フューエル	1		
2	15681-87L00	ホース, フューエル(クーラー-3ウエイ)	1	SEPARATOR TO FILT ER	
3	15681-96J11	ホース, フューエル(クーラーセパレータ)	1	COOLER TO SEPARAT OR	
4	15710-96J00	インジェクタアツツ, フューエル	4		
5	15717-16G00	・Oリング	4		
6	15751-96J00	パッド, テリパリ	1		
7	15762-93J00	ガスケット, テリパリパッド	3		
8	15770-96J00	クーラ, フューエル	1		
9	15773-90J10	ユニオン, フューエルホース	1		
10	15790-96J00	ブラケット, フューエルクーラ	1		
11	15830-77EA0	ジョイント, フューエルメイン	1		
12	15830-99E00	ユニオン, 3ウエイ	1		
13	15851-96J01	ガード, フューエルホース	1		
14	18498-90J61	ブラケット, フューエルホース (70)	1		
15	18498-96J11	ブラケット, フューエルホース (220)	1		
16	18498-99E31	ブラケット, フューエルホース (120)	1		
17	09116-06202	ホルト (6X25)	2		
18	09168-12013	ガスケット (11. 8X22X1. 2)	3		
19	09169-06062	ワッシャ	2		
20	09247-14041	ブラグ (14X14)	1		
21	09320-08519	クワシヨン	2		
22	09320-08062	クワシヨン	4		
23	09343-75002-600	ホース (7. 5X13. 5X600)	1	L: 600->50	
24	09343-75002-600	ホース (7. 5X13. 5X600)	1	L: 600->120	
25	09343-75002-600	ホース (7. 5X13. 5X600)	1	L: 600->430	
26	09360-12008	ホルト, 12X27	1		
27	09360-14009	ユニオンホルト	1		
28	09363-08004	ユニオン	1		
29	09401-11425	クリップ	10		
30-1	01550-06127	ホルト	3	020, 021	
30-2	01550-0612C	ホルト	3	022, 023	
31-1	01550-06127	ホルト	1	020, 021	
31-2	01550-0612C	ホルト	1	022, 023	

FIG.144A

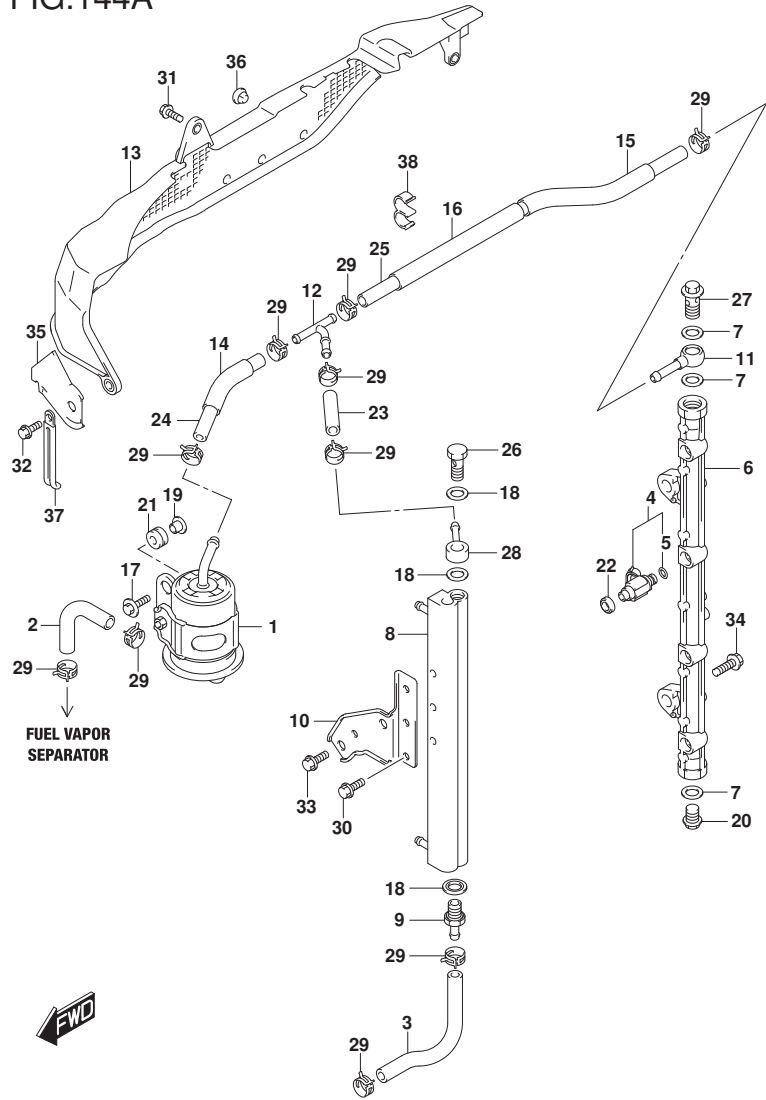


FIG.144A (1-D-10) フューエルインジェクタ

見出番号	品番	品名	使用個数	備考	標準作業時間
32-1	01550-06167	ホルト	2	020, 021	
32-2	01550-0616C	ホルト	2	022, 023	
33-1	01550-08167	ホルト	2	020, 021	
33-2	01550-0816C	ホルト	2	022, 023	
34-1	01550-08257	ホルト	2	020, 021	
34-2	01550-0825C	ホルト	2	022, 023	
35	15852-96J00	ガイド, フューエルホースガイド	1		
36	09321-08025	クワシヨン	3		
37	29404-93J21	クランプ	1		
38	09408-00320	クランプ	1		

FIG.146A

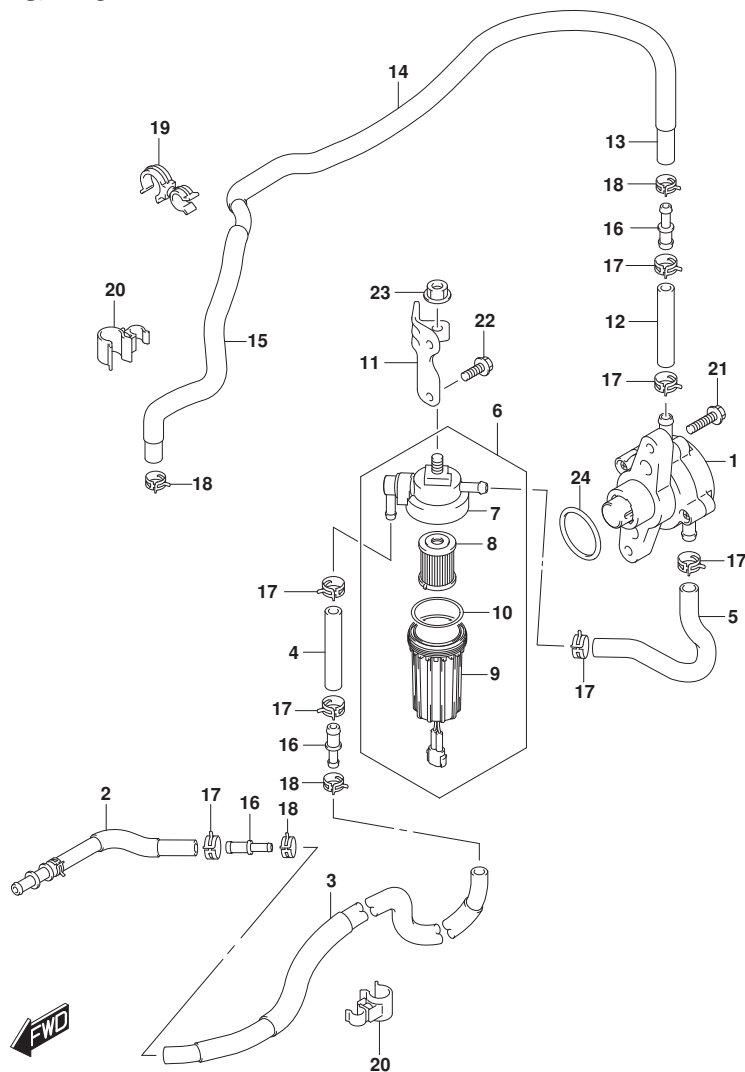


FIG. 146A (1-D-11) フューエルポンプ

見出番号	品番	品名	使用個数	備考	標準作業時間
1	15100-96J01	ポンプアツシ, フューエル	1		
2	15190-96J40	ホース, フューエルインレット(ツーフイルタ)	1	CONN TO FILTER	
3	15191-96L20	ホース, フューエル(ジ'ョイントツーフイルタNO. 2)	1	JOINT TO FILTER N 0. 2	
4	15195-96L00	ホース, フューエル(ポンプツ-VSTNO. 1)	1	JOINT TO FILTER N 0. 3	
5	15192-96L10	ホース, フューエル(フィルタツ-ポンプ)	1	FILTER TO PUMP	
6	15410-92J10	フィルタ, フューエル	1		
7	15411-92J10	キヤツフ, フューエルフィルタ	1		
8	15412-92J00	フィルタ, フューエル	1		
9	15413-92J00	ケース, フューエルフィルタ	1		
10	15415-92J00	シール, フューエルフィルタ	1		
11	15421-96L00	ブラケツト, フューエルフィルタ	1		
12	15195-96L20	ホース, フューエル(ポンプツ-VSTNO. 1)	1	PUMP TO SEPARATOR	
13	15194-96J20	ホース, フューエル(ポンプツ-VSTNO. 2)	1	PUMP TO SEPARATOR NO. 2	
14	18498-89J01	プロテクタ, フューエルホース(650)	1		
15	18498-96L01	プロテクタ, ホース(13. 5X16. 5X240)	1		
16	15831-96L00	ユニオン, 2ウェイフューエルホース	3		
17	09401-14409	クリツプ	7		
18	09401-11423	クリツプ	4		
19	09408-00105	クランフ	2		
20	09408-00198	クランフ	2		
21	09103-06211	ホルト(6X25)	2		
22-1	01550-06167	ホルト	2	020. 021	
22-2	01550-0616C	ホルト	2	022. 023	
23-1	08316-10087	ナツト	1	020. 021	
23-2	08316-1008C	ナツト	1	022. 023	
24	09280-33004	オリツグ(D:3. 1, ID:32. 7)	1		

FIG.160A

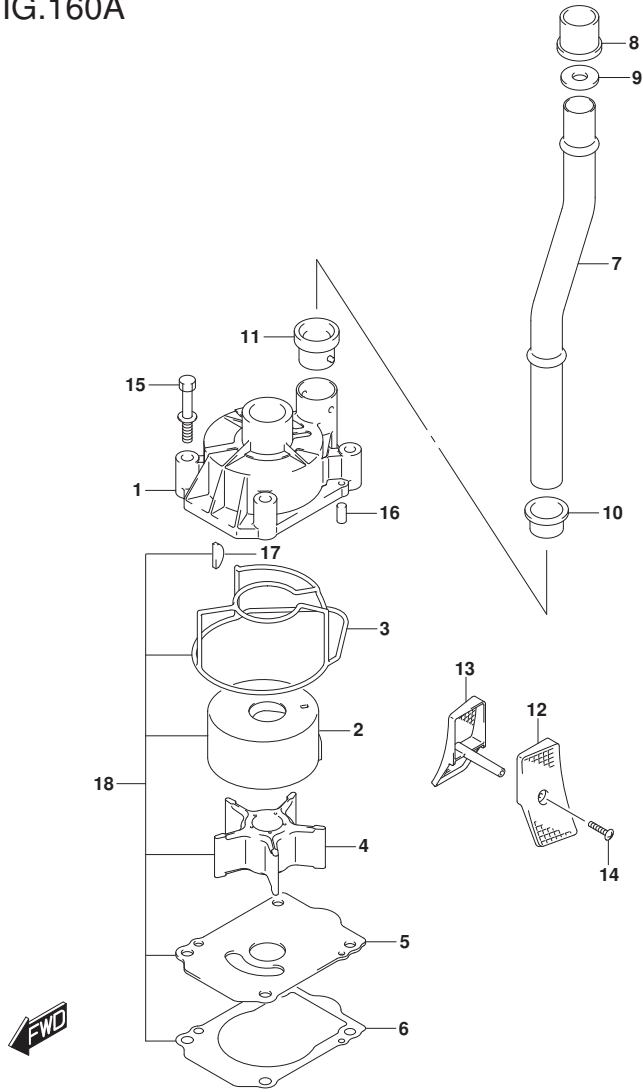


FIG. 160A (1-D-12) ウォータポンプ (DF200AT, DF175AT, DF150AT)

見出番号	品番	品名	使用個数	備考	標準作業時間
1	17411-96J01	ケース, ウォータポンプ	1		
2	17413-96J01	スリーブ, ウォータポンプ ケース	1		
3	17416-96J01	シーリング, ウォータポンプ ケース	1		
4	17461-90J01	インペラ, ウォータポンプ	1		
5	17471-93J02	パネル, ホンダ ケースアダプタ	1		
6	17472-93J00	ガasket, ホンダ ケースパネル	1		
7-1	17560-96J01	チューブ, ウォータ (L)	1	L-TRANSOM	
7-2	17561-96J11	チューブ, ウォータ (X)	1	X-TRANSOM	
8	17562-93J01	プッシュ, ウォータチューブ アッパ	1	アッパ	
9	09168-20002	ガasket (20.5X30X1.5)	1	X-TRANSOM	
10	17563-93J01	プッシュ, ウォータチューブ ロア	1	ロア	
11	17564-93J01	プッシュ, ウォータポンプ ケース	1		
12-1	17631-93J20	フィルタ, ウォータホートサイト	1	PORT	
12-2	17631-93J30	フィルタ, ウォータホートサイト	1	OPT. PORT	
13-1	17632-93J20	フィルタ, ウォータスターホートサイト	1	STBD	
13-2	17632-93J30	フィルタ, ウォータスターホートサイト	1	OPT. STBD	
14-1	09132-04034	タツヒング スクリュー	1	L-TRANSOM	
14-2	09132-04034	タツヒング スクリュー	2	X-TRANSOM	
15	09116-08131	ホルト (8X45)	4		
16	09202-06031	ピン (6X12)	2		
17	09420-05009	キー	1		
18	17400-96J04	キット, ウォータポンプ リペア	1	オプション	

FIG.160B

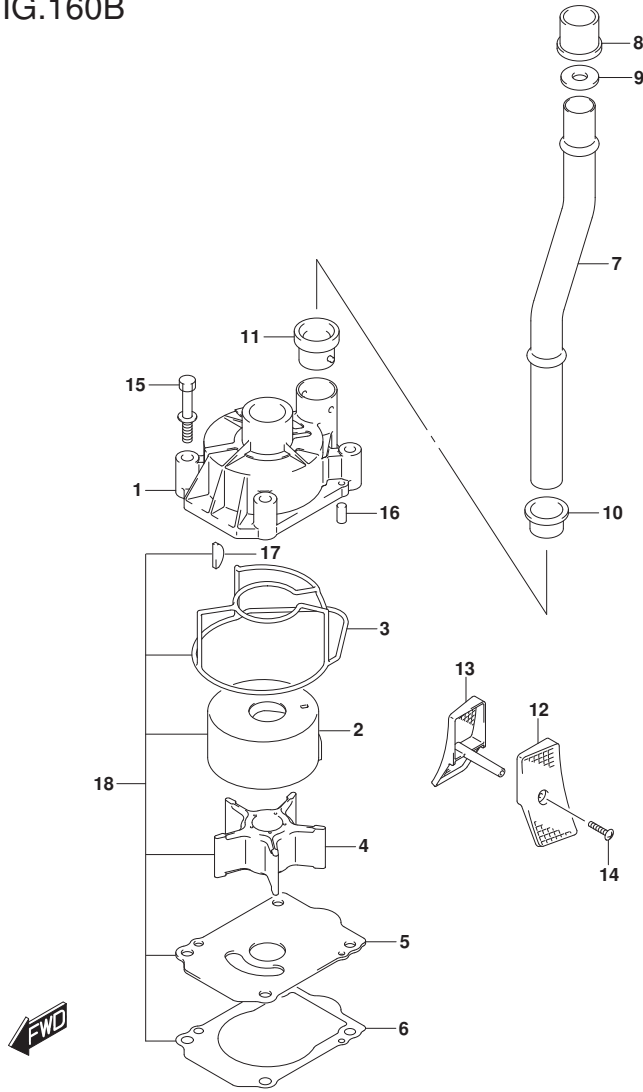


FIG. 160B (1-D-13) ウォータポンプ (DF200AZ, DF175AZ, DF150AZ)

見出番号	品番	品名	使用個数	備考	標準作業時間
1	17411-96J01	ケース, ウォータポンプ	1		
2	17413-96J01	スリーブ, ウォータポンプ ケース	1		
3	17416-96J01	シーリング, ウォータポンプ ケース	1		
4	17461-90J01	インペラ, ウォータポンプ	1		
5	17471-93J02	パネル, ホンダ ケースアダプタ	1		
6	17472-93J00	ガスケット, ホンダ ケースパネル	1		
7	17561-96J11	チューブ, ウォータ(X)	1		
8	17562-93J01	ブッシュ, ウォータチューブ アツパ	1	アツパ-	
9	09168-20002	ガスケット (20.5X30X1.5)	1		
10	17563-93J01	ブッシュ, ウォータチューブ ロア	1	ロア	
11	17564-93J01	ブッシュ, ウォータポンプ ケース	1		
12-1	17631-93J20	フィルタ, ウォータポンプ-ポートサイト	1	PORT	
12-2	17631-93J30	フィルタ, ウォータポンプ-ポートサイト	1	OPT, PORT	
13-1	17632-93J20	フィルタ, ウォータスターボ-ポートサイト	1	STBD	
13-2	17632-93J30	フィルタ, ウォータスターボ-ポートサイト	1	OPT, STBD	
14	09132-04034	タツビング スクリユ	2		
15	09116-08131	ボルト (8X45)	4		
16	09202-06031	ピン (6X12)	2		
17	09420-05009	キー	1		
18	17400-96J04	キット, ウォータポンプ リペア	1	オプション	

FIG.162A

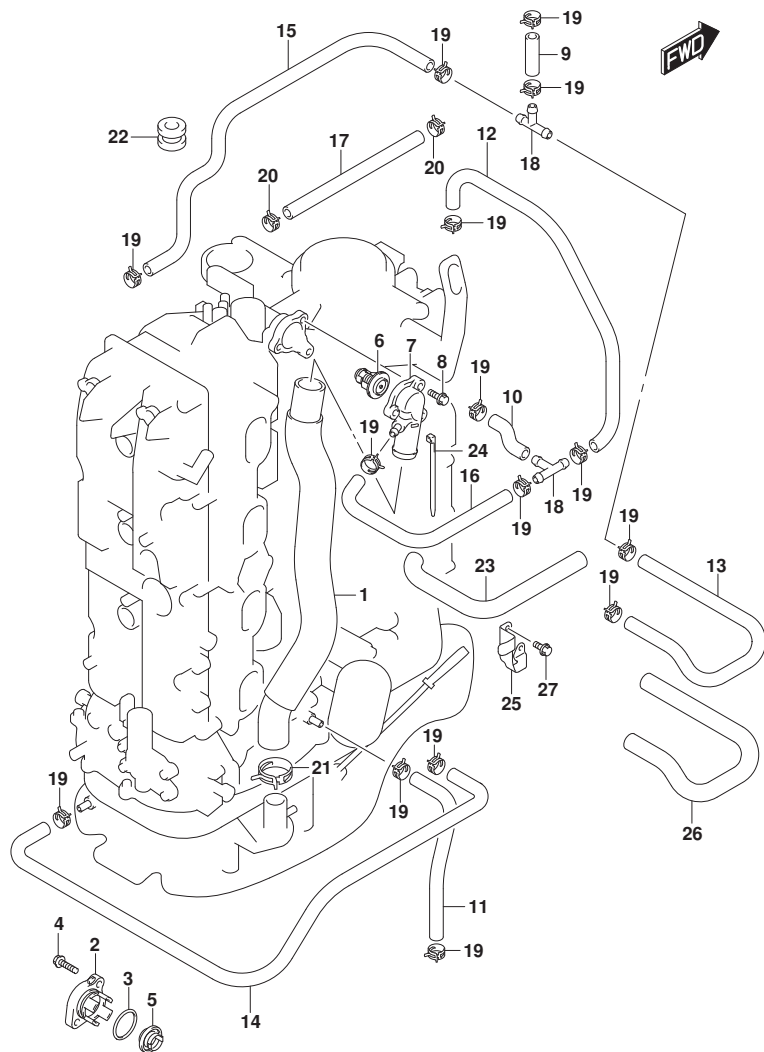


FIG. 162A (1-D-14) サーマスタット

見出番号	品番	品名	使用個数	備考	標準作業時間
1	11196-96L00	ホース, ウォータータン	1		
2	17611-90J00	カバー, ウォータブルツヤバルブ	1		
3	09280-26006	Oリング (D:3.1, ID:26.4)	1		
4	09116-06121	ホルト (6X25)	2		
5	17660-90J00	バルブ, ウォータブルツヤ	1		
6-1	17670-90J21	サーモスタット, ウォータ75°C	1		
6-2	17670-90J11	サーモスタット, ウォータ71°C	1	オプション	
7	17680-96J00	カバー, サーマスタット	1		
8-1	01550-06257	ホルト	3	020, 021	
8-2	01550-0625C	ホルト	3	022, 023	
9	09352-50006-600	ホース (5X9X600)	1	L: 600->40	
10	09352-50006-600	ホース (5X9X600)	1	L: 600->60	
11	09352-50006-600	ホース (5X9X600)	1	L: 600->220	
12	09352-50006-600	ホース (5X9X600)	1	L: 600->240	
13	09352-50006-600	ホース (5X9X600)	1	L: 600->380	
14	09352-50006-600	ホース (5X9X600)	1	L: 600->540	
15	09352-50006-600	ホース (5X9X600)	1		
16	09352-50006-600	ホース (5X9X600)	1	L: 600->490	
17	09352-90134-600	ホース (9X13X600)	1	L: 600->340	
18	09367-06002	ジョイント	2		
19	09401-08413	クリップ	16		
20	09401-13425	クリップ	2		
21	09401-31407	クリップ	1		
22	09320-09059	クワシヨン (9X18X14)	1		
23	18498-96L41	プロテクタ, ホース (10.2X11.8X430)	1		
24	09407-25402	クランプ (L:250)	1		
25	11198-96L00	ブラケット, ウォータータン	1		
26	18498-96L31	プロテクタ, ホース (10.2X11.8X300)	1		
27-1	01550-06127	ホルト	2	020, 021	
27-2	01550-0612C	ホルト	2	022, 023	

FIG.164A

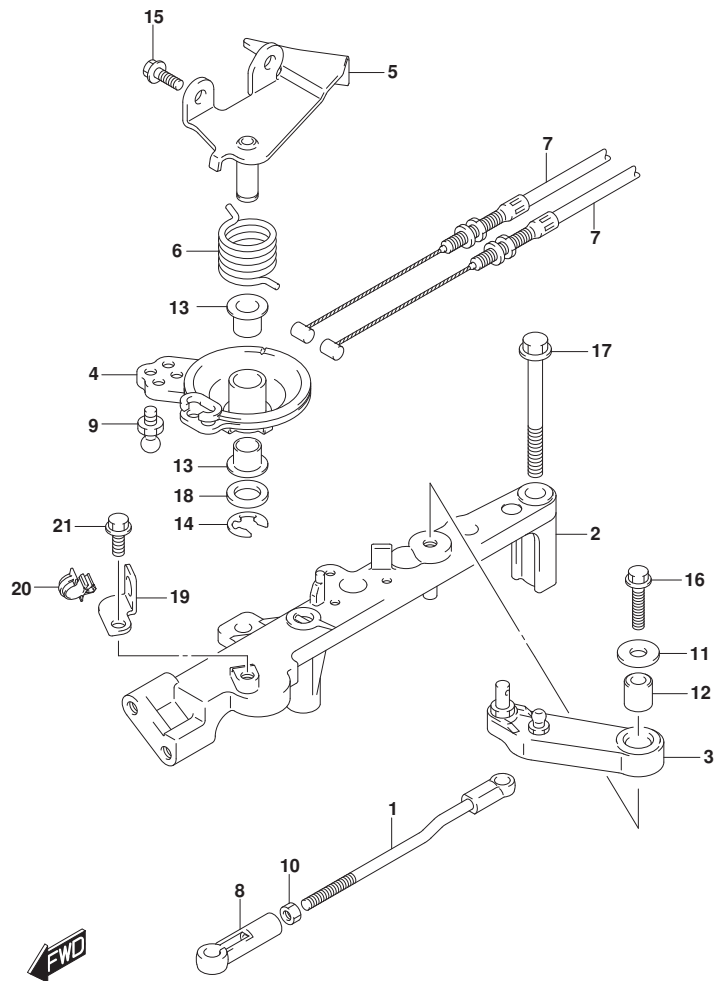


FIG. 164A (1-D-15) スロットルロッド\*

見出番号	品番	品名	使用個数	備考	標準作業時間
1	13510-96J00	ロッド*, スロットルNO. 1	1		
2	19115-96J00	ホルダ*, スロットルレバ -	1		
3	19121-93J02	レバ -, スロットルNO. 1	1		
4	19148-96J00	ドラム, スロットル	1		
5	19184-96J00	ブラケット, スロットルケーブル	1		
6	19185-96J01	スプリング*, スロットルレバ -	1		
7	63610-96J01	ケーブル, スロットル	2		
8	67463-95200	コネクタ, スロットルコントロール	1		
9	09119-06047	ピボット	1		
10	09140-05005	ナット	1		
11	09160-06066	ワッシャ (6. 5X20X1. 6)	1		
12	09180-06230	スペーサ (6. 2X12. 6X12. 5)	1		
13	09306-10001	ブッシュ	2		
14	09383-08005	Eリング*	1		
15-1	01550-06167	ホルト	2	020, 021	
15-2	01550-0616C	ホルト	2	022, 023	
16-1	01550-06257	ホルト	1	020, 021	
16-2	01550-0625C	ホルト	1	022, 023	
17	01550-08657	ホルト	2		
18	08322-01107	ワッシャ	1		
19	15198-96J01	ブラケット, フューエルホースクランプ*	1		
20	09403-16307	クランプ*	1		
21-1	01550-06127	ホルト	1	020, 021	
21-2	01550-0612C	ホルト	1	022, 023	

FIG.175A

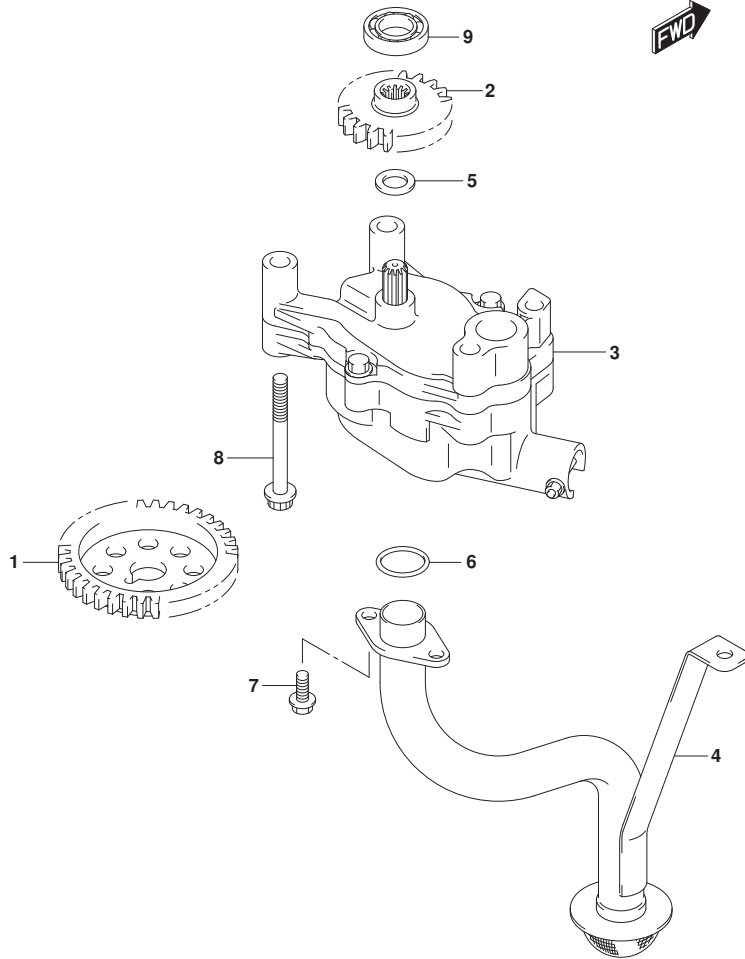


FIG. 175A (1-E-2) オイルポンプ

見出番号	品番	品名	使用個数	備考	標準作業時間
1	12632-96J00	ギヤ, オイルポンプドライブ	1		
2	16113-96J00	ギヤ, オイルポンプドライブ	1		
3	16400-96J00	ポンプアツシ, オイル	1		
4	16520-96J01	ストレーナ, オイルポンプ	1		
5	09181-12167	シム (12X20X1)	1		
6	09280-22020	Oリング (D:2.4, ID:21.8)	2		
7	01550-0616A	ボルト	3		
8	01550-0870A	ボルト	4		
9	08110-60020	ベアリング	1		



FIG.178A



FIG. 178A (1-E-3) オイルフィルタ

見出番号	品番	品名	使用個数	備考	標準作業時間
1	16510-96J10	フィルタアツシ, オイル	1		
2	16540-96J00	スタント*, オイルフィルタ	1		
3	16543-96J00	Oリング*, オイルフィルタスタント*	1		
4-1	01550-08357	ホルト	3	020, 021	
4-2	01550-0835C	ホルト	3	022, 023	

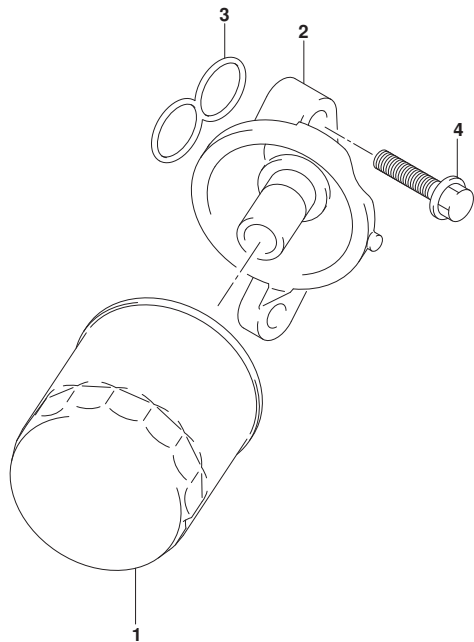


FIG.180A

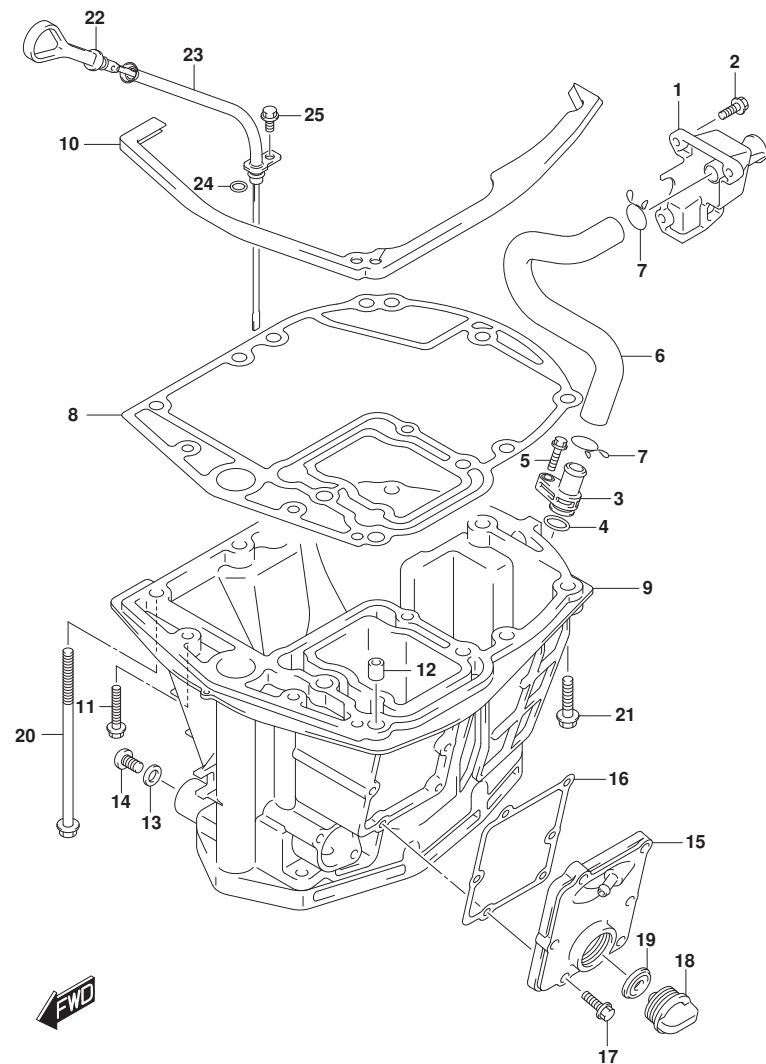


FIG. 180A (1-E-4) オイルパン (DF200AT, DF150AT)

見出番号	品番	品名	使用個数	備考	標準作業時間
1	11430-96J10	バンプ, エキゾーストレリーズ	1		
2	29116-93J00	ホルト	3		
3	11540-96J01	バンプ, エキゾースト	1		
4	09280-16005	Oリング (D:2.4, ID:15.8)	1		
5	29116-93J00	ホルト	1		
6	11543-96J01	ホース, エキゾースト	1		
7	09401-22408	クリップ	2		
8	11489-96J01	ガasket, オイルパン	1		
9-1	11501-96J03-YAY	パン, オイル(ブラック)	1	020 BODY COLOR: YKV, YA Y	
9-2	11501-96J03-Y5S	パン, オイル(ホワイト)	1	020 BODY COLOR: Y5S	
9-3	11501-96J03-YAY	パン, オイル(ブラック)	1	021, 022, 023 BODY COLOR: YKV, YA Y	
9-4	11501-96J03-QTN	パン, オイル(ホワイト)	1	021, 022, 023 BODY COLOR: QTN	
10	11544-96J01	シール, オイルパンアツバ	1	アツバ-	
11	09116-08178	ホルト	2		
12	09202-08006	ピン(8X12)	2		
13	09168-12012	ガasket(12.5X20X2.5)	1		
14	09248-12009	ブラケット(12X18, 65)	1		
15-1	11550-96J00-YAY	カバー, ウォータージヤケットオイルパン(ブラック)	1	020 BODY COLOR: YKV, YA Y	
15-2	11550-96J00-Y5S	カバー, ウォータージヤケットオイルパン(ホワイト)	1	020 BODY COLOR: Y5S	
15-3	11550-96J00-YAY	カバー, ウォータージヤケットオイルパン(ブラック)	1	021, 022, 023 BODY COLOR: YKV, YA Y	
15-4	11550-96J00-QTN	カバー, ウォータージヤケットオイルパン(ホワイト)	1	021, 022, 023 BODY COLOR: QTN	
16	11552-96J00	ガasket, オイルパンウォータージヤケットカバー	1		
17	09103-06093	ホルト(6X20)	6		

FIG.180A

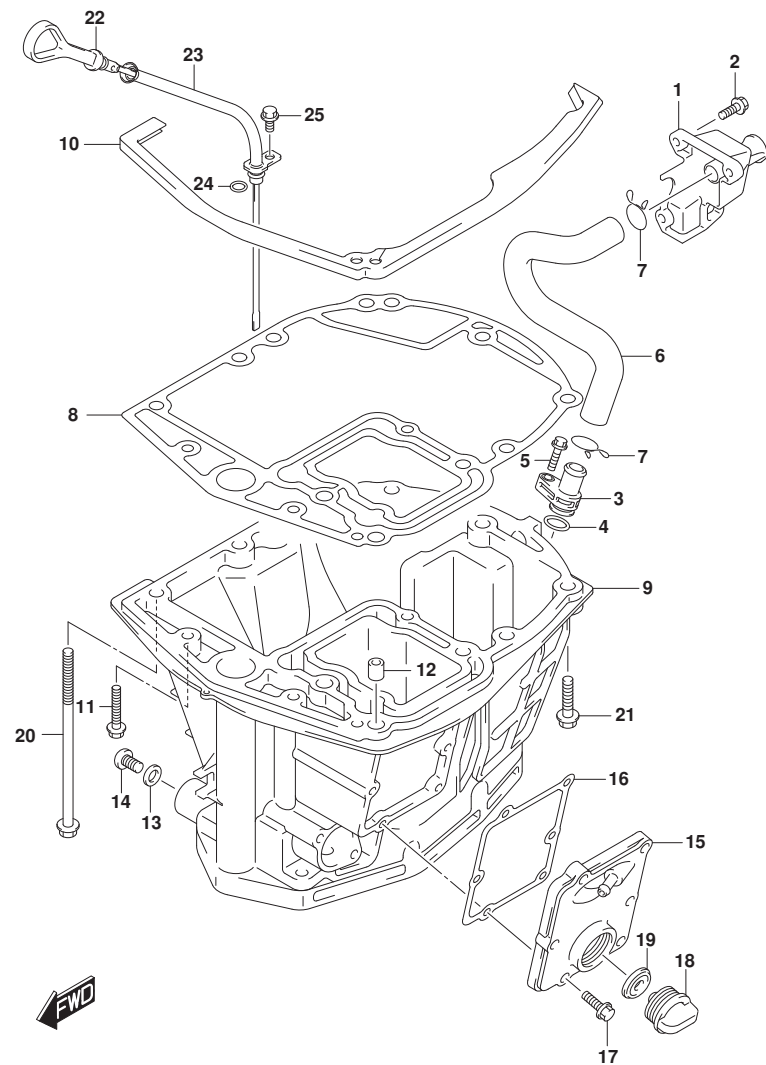


FIG. 180A (1-E-5) オイルパン (DF200AT, DF150AT)

見出番号	品番	品名	使用個数	備考	標準作業時間
18	17913-93J00	プラグ, ウォータ	1		
19	17914-93J01	ガスケット, ウォータプラグ	1		
20	09116-10146	ボルト (10X195)	8		
21	09116-10181	ボルト (10X44)	1		
22	16910-96J01	ゲージ, オイルレベル	1		
23	16930-96J00	ガイド, オイルレベルゲージ	1		
24	09280-09008	Oリング (D:2.1, ID:8.8)	1		
25-1	01550-06127	ボルト	1	020.021	
25-2	01550-0612C	ボルト	1	022.023	

FIG.180B

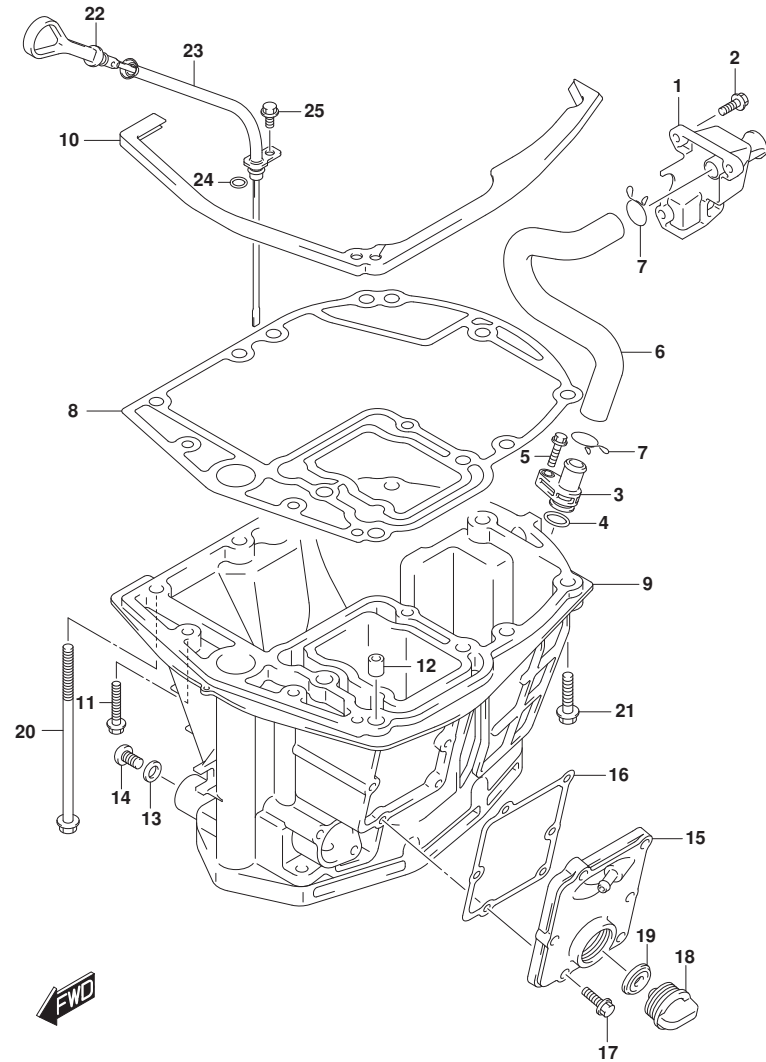
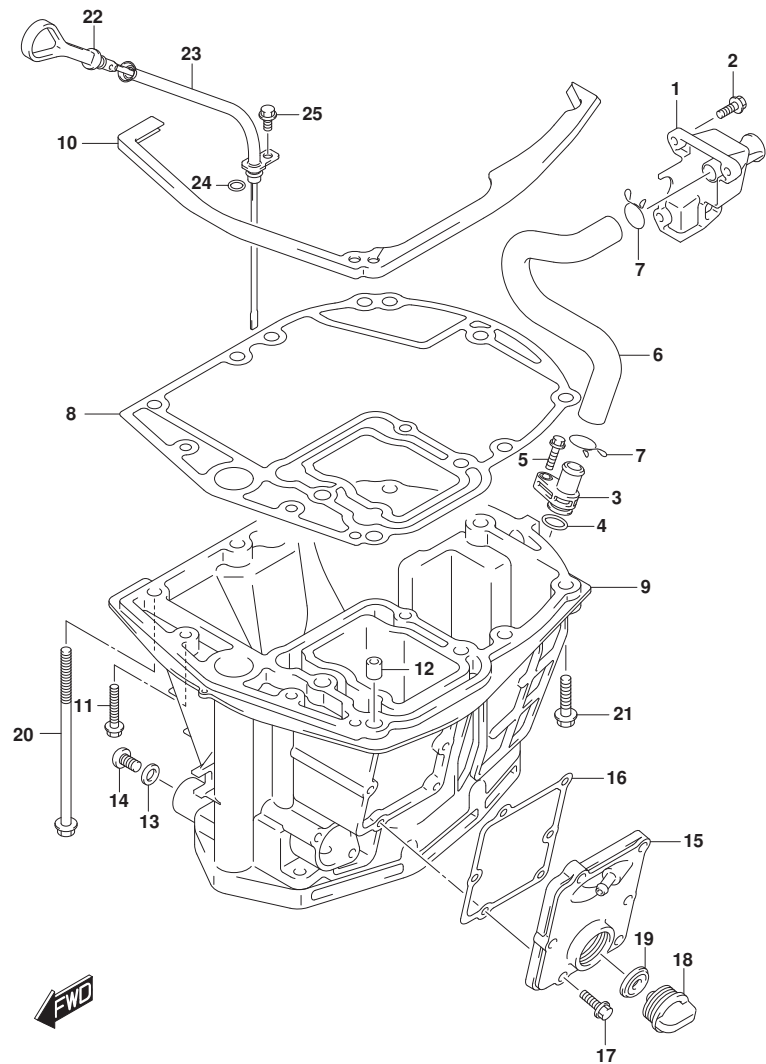


FIG. 180B (1-E-6) オイルパン (DF200AZ, DF175AT, DF175AZ, DF150AZ)

見出番号	品番	品名	使用個数	備考	標準作業時間
1	11430-96J10	バンプ, エキゾーストレリーズ	1		
2	29116-93J00	ボルト	3		
3	11540-96J01	バンプ, エキゾースト	1		
4	09280-16005	Oリング (D:2.4, ID:15.8)	1		
5	29116-93J00	ボルト	1		
6	11543-96J01	ホース, エキゾースト	1		
7	09401-22408	クリップ	2		
8	11489-96J01	ガasket, オイルパン	1		
9-1	11501-96J03-YAY	パン, オイル(ブラック)	1	020	
				BODY COLOR:YAY	
9-2	11501-96J03-Y5S	パン, オイル(ホワイト)	1	020	
				BODY COLOR:Y5S	
9-3	11501-96J03-YAY	パン, オイル(ブラック)	1	021, 022, 023	
				BODY COLOR:YAY	
9-4	11501-96J03-QTN	パン, オイル(ホワイト)	1	021, 022, 023	
				BODY COLOR:QTN	
10	11544-96J01	シール, オイルパンアツパ	1	アツパ	
11	09116-08178	ボルト	2		
12	09202-08006	ピン (8X12)	2		
13	09168-12012	ガasket (12.5X20X2.5)	1		
14	09248-12009	プラグ (12X18.65)	1		
15-1	11550-96J00-YAY	カバー, ウォータージヤケットオイルパン(ブラック)	1	020	
				BODY COLOR:YAY	
15-2	11550-96J00-Y5S	カバー, ウォータージヤケットオイルパン(ホワイト)	1	020	
				BODY COLOR:Y5S	
15-3	11550-96J00-YAY	カバー, ウォータージヤケットオイルパン(ブラック)	1	021, 022, 023	
				BODY COLOR:YAY	
15-4	11550-96J00-QTN	カバー, ウォータージヤケットオイルパン(ホワイト)	1	021, 022, 023	
				BODY COLOR:QTN	
16	11552-96J00	ガasket, オイルパンウォータージヤケットカバー	1		
17	09103-06093	ボルト (6X20)	6		
18	17913-93J00	プラグ, ウォータ	1		
19	17914-93J01	ガasket, ウォータプラグ	1		
20	09116-10146	ボルト (10X195)	8		
21	09116-10181	ボルト (10X44)	1		

FIG.180B

FIG. 180B (1-E-7) オイルパン (DF200AZ, DF175AT, DF175AZ, DF150AZ)



見出番号	品番	品名	使用個数	備考	標準作業時間
22	16910-96J01	ゲージ, オイルレベル	1		
23	16930-96J00	ガード, オイルレベルゲージ	1		
24	09280-09008	Oリング (D:2.1, ID:8.8)	1		
25-1	01550-06127	ホルト	1	020, 021	
25-2	01550-0612C	ホルト	1	022, 023	

FIG.204A

FIG. 204A (1-E-8) クラッチシャフト (DF200AT, DF175AT, DF150AT)

見出番号	品番	品名	使用個数	備考	標準作業時間
1	21100-96J01	レバアツシ, クラッチ	1		
2	21131-93J00	ブッシュ, クラッチレバー	1		
3	09306-10001	ブッシュ	4		
4	09383-08004	Eリング	1		
5	23115-96J20	リンク, クラッチレバー	1		
6	09160-06094	ワッシャ (6.5X15X1.0)	2		
7	09204-01006	コッタピン	2		
8	09306-06004	ブッシュ	2		
9	21151-96J00	ホルダ, クラッチレバー	1		
10-1	01550-06207	ホルト	1	020, 021	
10-2	01550-0620C	ホルト	1	022, 023	
11	21155-93J00	プレート, シフトレバー	1		
12	02142-05107	スクリュ	2		
13	21210-93J01	シャフト, クラッチ	1		
14	21230-93J01	アーム, クラッチシャフト	1		
15	22511-99011	ニツブル, クラッチ	1		
16-1	23111-96J00	ロッド, クラッチ (L)	1	L-TRANSOM	
16-2	23111-93J00	ロッド, クラッチ	1	X-TRANSOM	
17	25223-96J00	シール, クラッチロッド	1		
18	09248-12011	ブラク (12X9)	1		
19	09289-18001	オイルシール	1		
20	09262-17019	ベアリング (17X35X8)	1		
21	08331-41359	サーキット	1		
22	09205-10006	ピン	1		
23	09260-10005	ボール	1		
24	09440-07051	スワリング	1		
25	67467-89J01	コネクタ	2		
26	09160-06055	ワッシャ (7X12X1)	2		
27	09385-06012	スナツピン	2		

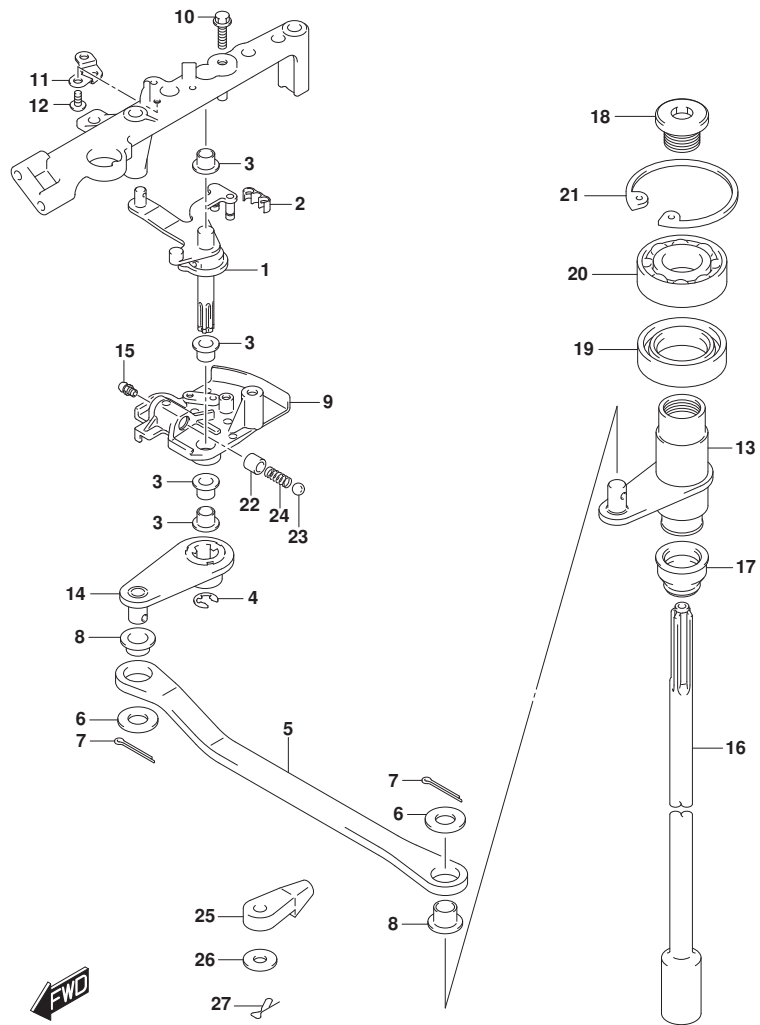


FIG.204B

FIG. 204B (1-E-9) クラッチシャフト (DF200AZ, DF175AZ, DF150AZ)

見出番号	品番	品名	使用個数	備考	標準作業時間
1	21100-96J01	レバアツシ, クラッチ	1		
2	21131-93J00	ブッシュ, クラッチレバー	1		
3	09306-10001	ブッシュ	4		
4	09383-08004	Eリング	1		
5	23115-96J20	リンク, クラッチレバー	1		
6	09160-06094	ワッシャ (6.5X15X1.0)	2		
7	09204-01006	コネクター	2		
8	09306-06004	ブッシュ	2		
9	21151-96J00	ホルダー, クラッチレバー	1		
10-1	01550-06207	ホルト	1	020, 021	
10-2	01550-0620C	ホルト	1	022, 023	
11	21155-93J00	プレート, シフトレバー	1		
12	02142-05107	スクリュ	2		
13	21210-93J01	シャフト, クラッチ	1		
14	21230-93J01	アーム, クラッチシャフト	1		
15	22511-99011	ニツブル, クラッチ	1		
16	23111-93J00	ロッド, クラッチ	1		
17	25223-96J00	シール, クラッチロッド	1		
18	09248-12011	ブラケット (12X9)	1		
19	09289-18001	オイルシール	1		
20	09262-17019	ベアリング (17X35X8)	1		
21	08331-41359	サークリップ	1		
22	09205-10006	ピン	1		
23	09260-10005	ボール	1		
24	09440-07051	スプリング	1		
25	67467-89J01	コネクター	2		
26	09160-06055	ワッシャ (7X12X1)	2		
27	09385-06012	スナップピン	2		

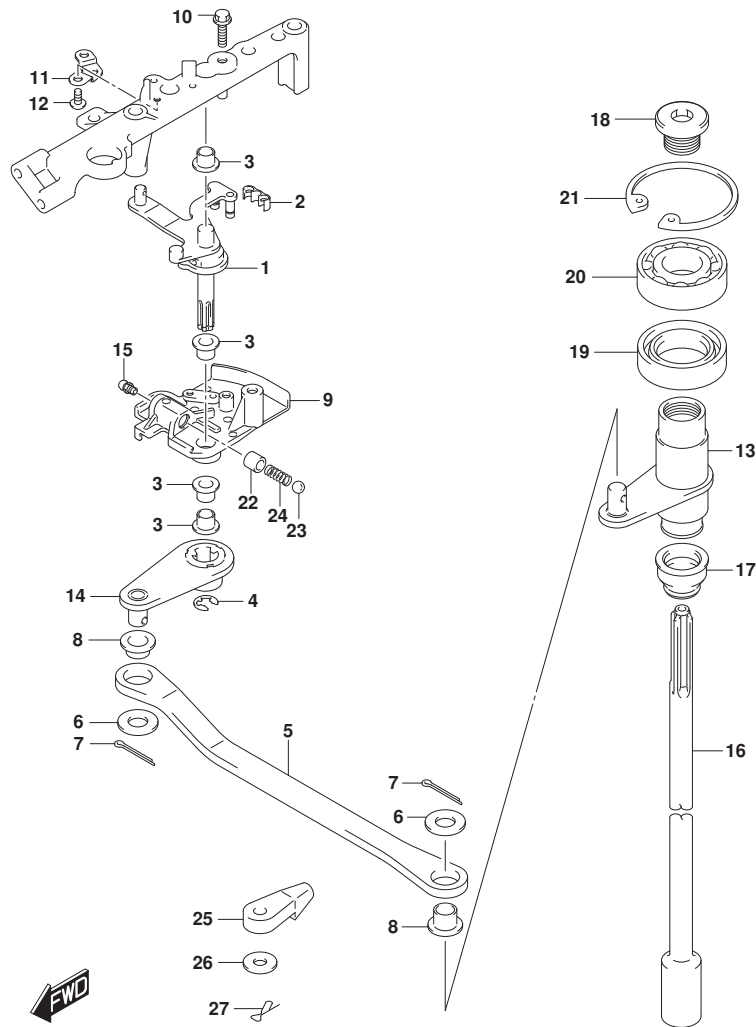


FIG.206A

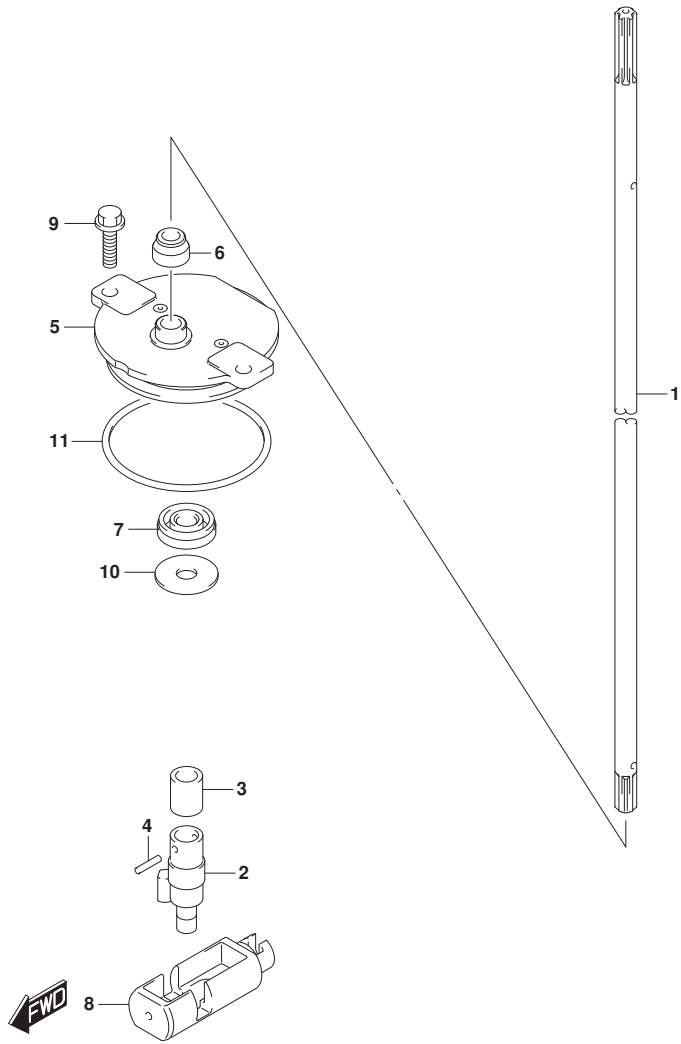


FIG. 206A (1-E-10) クラッチロッド (DF200AT, DF175AT, DF150AT)

見出番号	品番	品名	使用個数	備考	標準作業時間
1-1	25111-96J00	ロッド, シフト(L)	1	L-TRANSOM	
1-2	25111-93J00	ロッド, シフト(X)	1	X-TRANSOM	
2	25131-93J00	ヨーク, シフト	1		
3	25232-96302	マフネト, キヤケース	2		
4	09205-02006	ピン	2		
5	25141-93J00	ハウジング, シフトロッドガイド	1		
6	25223-96J00	シール, クラッチロッド	1		
7	09282-08005	オイルシール	1		
8	25321-93J00	スライダ, シフトホリゾンタル	1		
9	29116-93J00	ホルト	2		
10	09160-08151	ワッシャ (8.5X26X1.6)	1		
11	09280-60007	リング (D:3.5, ID:59.6)	1		



FIG.206B

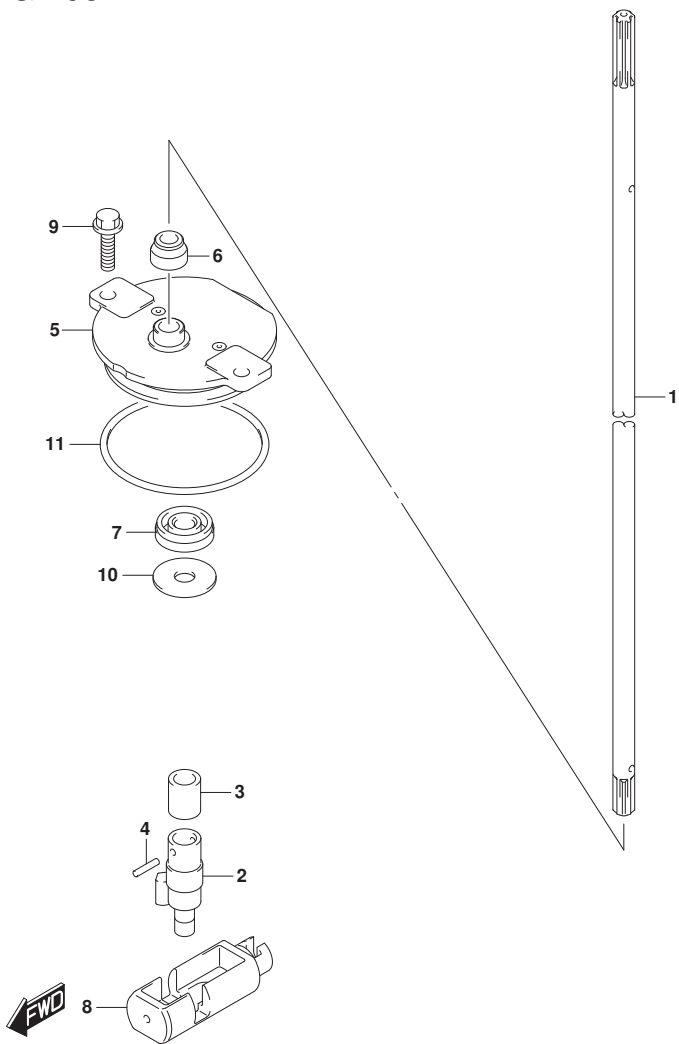


FIG. 206B (1-E-11) クラッチロッド (DF200AZ, DF175AZ, DF150AZ)

見出番号	品番	品名	使用個数	備考	標準作業時間
1	25111-93J00	ロッド, シフト(X)	1		
2	25131-93J00	ヨーク, シフト	1		
3	25232-96302	マグネット, ギヤケース	2		
4	09205-02006	ピン	2		
5	25141-93J00	ハウジング, シフトロッドガイド	1		
6	25223-96J00	シール, クラッチロッド	1		
7	09282-08005	オイルシール	1		
8	25321-93J00	スライダ, シフトホリゾンタル	1		
9	29116-93J00	ナット	2		
10	09160-08151	ワッシャ (8. 5X26X1. 6)	1		
11	09280-60007	リング (D:3. 5, ID:59. 6)	1		

FIG.220A

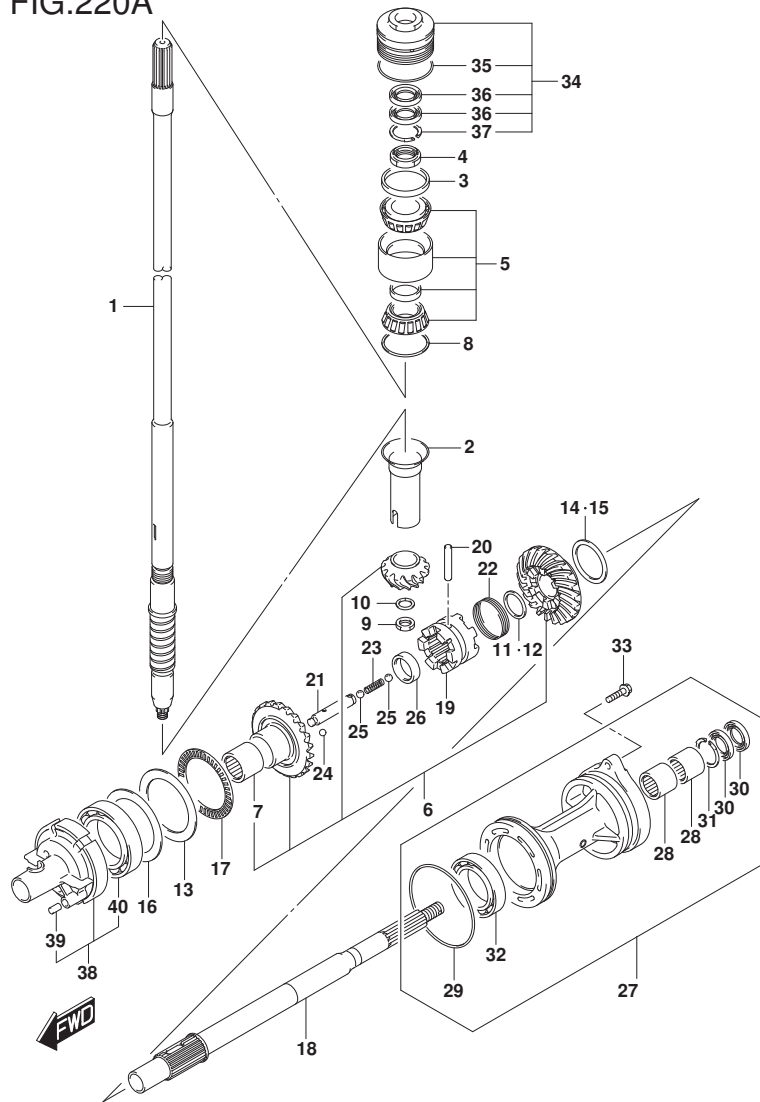


FIG. 220A (1-E-12) トランスミッション (DF200AT, DF150AT) : (020, 021)

見出番号	品番	品名	使用個数	備考	標準作業時間
1-1	57110-96J41	シャフト, ドライブ (L)	1	(DF200AT, DF150AT) : (020, 021) : L-TRAN SOM	
1-2	57110-96J31	シャフト, ドライブ (X)	1	(DF200AT, DF150AT) : (020, 021) : X-TRAN SOM	
2	57133-93J00	カラー, ドライブ シャフト	1	(DF200AT, DF150AT) : (020, 021)	
3	57134-93J00	スプー-サ, ドライブ シャフトへ アリク	1	(DF200AT, DF150AT) : (020, 021)	
4	09159-28003	ナット	1	(DF200AT, DF150AT) : (020, 021)	
5	09269-32002	ベアリング (32X66X49)	1	(DF200AT, DF150AT) : (020, 021)	
6	57300-96850	ピニオン/ギヤセット	1	(DF200AT, DF150AT) : (020, 021)	
7	09263-25067	ベアリング (25X32X26)	1	(DF200AT, DF150AT) : (020, 021)	
8-1	09181-60004	シム (60X66X0.45)	1	(DF200AT, DF150AT) : (020, 021)	
8-2	09181-60005	シム (60X66X0.5)	1	(DF200AT, DF150AT) : (020, 021)	
8-3	09181-60006	シム (60X66X0.55)	1	(DF200AT, DF150AT) : (020, 021)	
8-4	09181-60007	シム (60X66X0.6)	1	(DF200AT, DF150AT) : (020, 021)	
8-5	09181-60008	シム (60X66X0.65)	1	(DF200AT, DF150AT) : (020, 021)	
8-6	09181-60009	シム (60X66X0.7)	1	(DF200AT, DF150AT) : (020, 021)	
8-7	09181-60010	シム (60X66X0.75)	1	(DF200AT, DF150AT) : (020, 021)	
8-8	09181-60011	シム (60X66X0.8)	1	(DF200AT, DF150AT) : (020, 021)	

FIG.220A

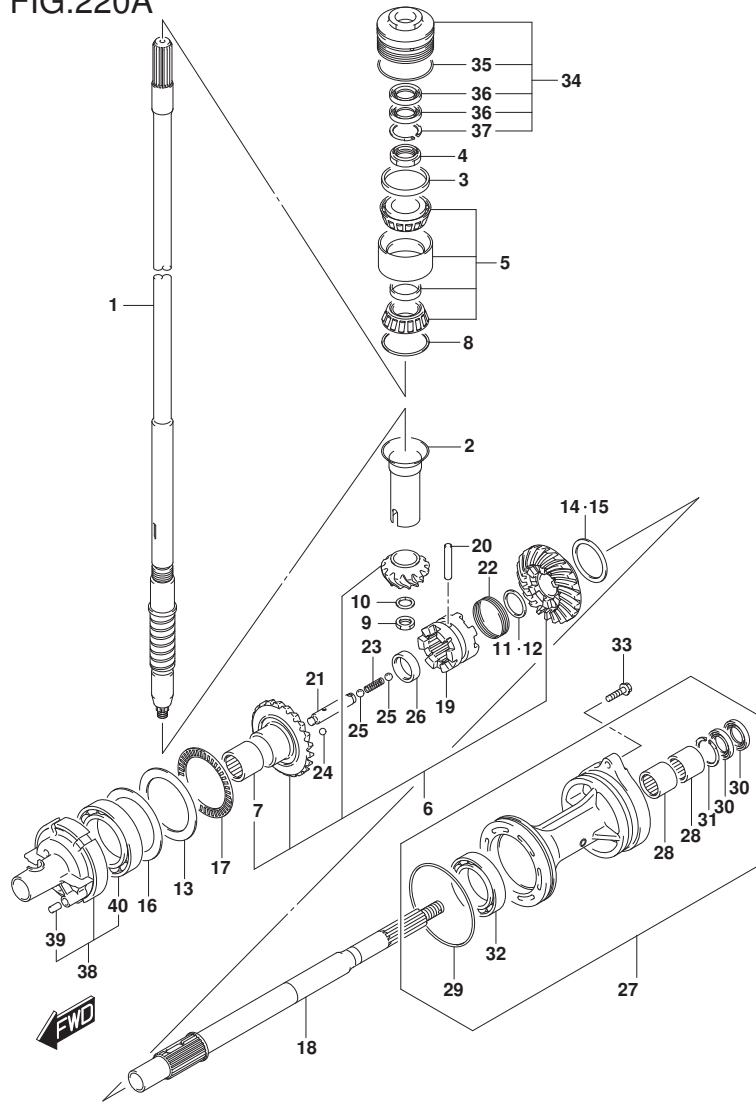


FIG. 220A (1-E-13) トランスミッション (DF200AT, DF150AT) : (020, 021)

見出番号	品番	品名	使用個数	備考	標準作業時間
8-9	09181-60012	シム(60X66X0.85)	1	(DF200AT, DF150AT) :(020, 021)	
8-10	09181-60013	シム(60X66X0.9)	1	(DF200AT, DF150AT) :(020, 021)	
9	09140-16021	ナット	1	(DF200AT, DF150AT) :(020, 021)	
10	08221-16256	シム	1	(DF200AT, DF150AT) :(020, 021)	
11	57500-87861	シムセット, リバースロープシャフト	1	(DF200AT, DF150AT) :(020, 021)	
12-1	08211-30382	ワッシャ	1	(DF200AT, DF150AT) :(020, 021)	
12-2	09160-30036	ワッシャ(30X38X1.7)	1	(DF200AT, DF150AT) :(020, 021)	
12-3	09160-30037	ワッシャ(30X38X1.9)	1	(DF200AT, DF150AT) :(020, 021)	
12-4	09160-30038	ワッシャ(30X38X2.1)	1	(DF200AT, DF150AT) :(020, 021)	
12-5	08211-30384	ワッシャ	1	(DF200AT, DF150AT) :(020, 021)	
12-6	09160-30039	ワッシャ(30X38X2.3)	1	(DF200AT, DF150AT) :(020, 021)	
12-7	09160-30041	ワッシャ(30X38X2.4)	1	(DF200AT, DF150AT) :(020, 021)	
12-8	08211-30385	ワッシャ	1	(DF200AT, DF150AT) :(020, 021)	
12-9	09160-30042	ワッシャ(30X38X2.6)	1	(DF200AT, DF150AT) :(020, 021)	
12-10	09160-30043	ワッシャ(30X38X2.7)	1	(DF200AT, DF150AT) :(020, 021)	
12-11	09160-30044	ワッシャ(30X38X2.8)	1	(DF200AT, DF150AT) :(020, 021)	
13	09160-75002	ワッシャ(75X100X2)	1	(DF200AT, DF150AT) :(020, 021)	

FWD GEAR

FIG.220A

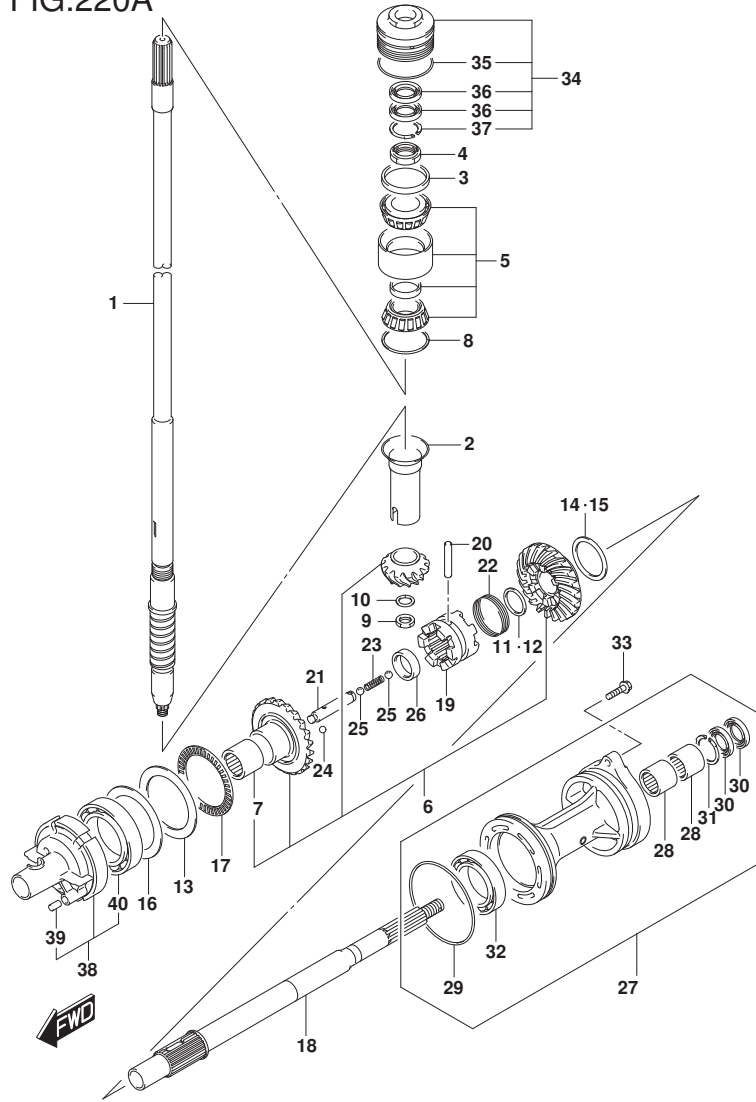


FIG. 220A (1-E-14) トランスミッション (DF200AT, DF150AT) : (020, 021)

見出番号	品番	品名	使用個数	備考	標準作業時間
14	57500-87852	シムセット, リハースキヤ	1	(DF200AT, DF150AT) : (020, 021)	
15-1	09181-50013	・シム (50X62X1)	1	(DF200AT, DF150AT) : (020, 021) REV GEAR	
15-2	09181-50012	・シム (50X62X1. 1)	1	(DF200AT, DF150AT) : (020, 021) REV GEAR	
15-3	09181-50005	・シム (50X62X1. 2)	1	(DF200AT, DF150AT) : (020, 021) REV GEAR	
15-4	09181-50006	・シム (50X62X1. 3)	1	(DF200AT, DF150AT) : (020, 021) REV GEAR	
15-5	09181-50007	・シム (50X62X1. 4)	1	(DF200AT, DF150AT) : (020, 021) REV GEAR	
15-6	09181-50008	・シム (50X62X1. 5)	1	(DF200AT, DF150AT) : (020, 021) REV GEAR	
15-7	09181-50009	・シム (50X62X1. 6)	1	(DF200AT, DF150AT) : (020, 021) REV GEAR	
15-8	09181-50010	・シム (50X62X1. 7)	1	(DF200AT, DF150AT) : (020, 021) REV GEAR	
16-1	09181-75018	シム (75X100X0. 5)	1	(DF200AT, DF150AT) : (020, 021) FWD GEAR	
16-2	09181-75019	シム (75X100X0. 55)	1	(DF200AT, DF150AT) : (020, 021) FWD GEAR	
16-3	09181-75012	シム (75X100X0. 6)	1	(DF200AT, DF150AT) : (020, 021) FWD GEAR	

FIG.220A

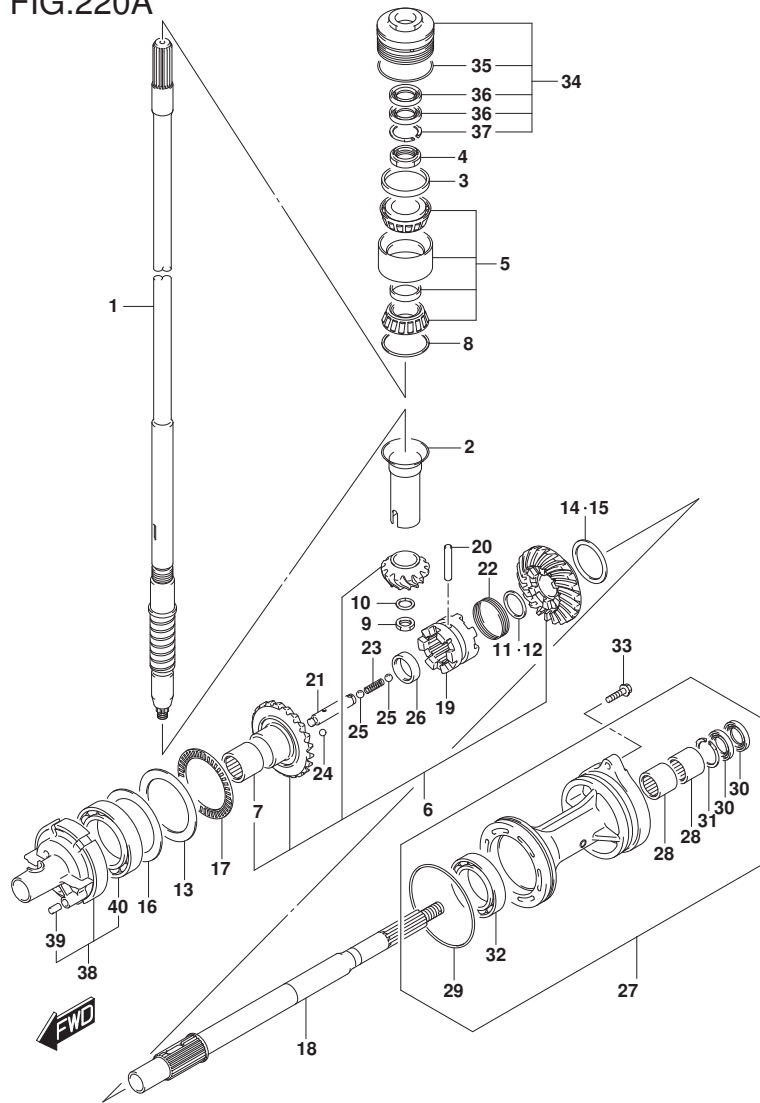


FIG. 220A (1-E-15) トランスミッション ((DF200AT, DF150AT) : (020, 021))

見出番号	品番	品名	使用個数	備考	標準作業時間
16-4	09181-75013	シム(75X100X0.65)	1	(DF200AT, DF150AT) :(020, 021) FWD GEAR	
16-5	09181-75008	シム(75X100X0.7)	1	(DF200AT, DF150AT) :(020, 021) FWD GEAR	
16-6	09181-75014	シム(75X100X0.75)	1	(DF200AT, DF150AT) :(020, 021) FWD GEAR	
16-7	09181-75009	シム(75X100X0.8)	1	(DF200AT, DF150AT) :(020, 021) FWD GEAR	
16-8	09181-75015	シム(75X100X0.85)	1	(DF200AT, DF150AT) :(020, 021) FWD GEAR	
16-9	09181-75010	シム(75X100X0.9)	1	(DF200AT, DF150AT) :(020, 021) FWD GEAR	
16-10	09181-75016	シム(75X100X0.95)	1	(DF200AT, DF150AT) :(020, 021) FWD GEAR	
16-11	09181-75011	シム(75X100X1)	1	(DF200AT, DF150AT) :(020, 021) FWD GEAR	
17	09269-75002	ベアリング(75X100X4)	1	(DF200AT, DF150AT) :(020, 021)	
18	57610-93J00	シャフト, フロペラ	1	(DF200AT, DF150AT) :(020, 021)	
19	57621-93J10	シフト, クラッチドック	1	(DF200AT, DF150AT) :(020, 021)	
20	09202-08007	ピン(8X49)	1	(DF200AT, DF150AT) :(020, 021)	
21	57631-93J00	ピン, コネク	1	(DF200AT, DF150AT) :(020, 021)	

FIG.220A

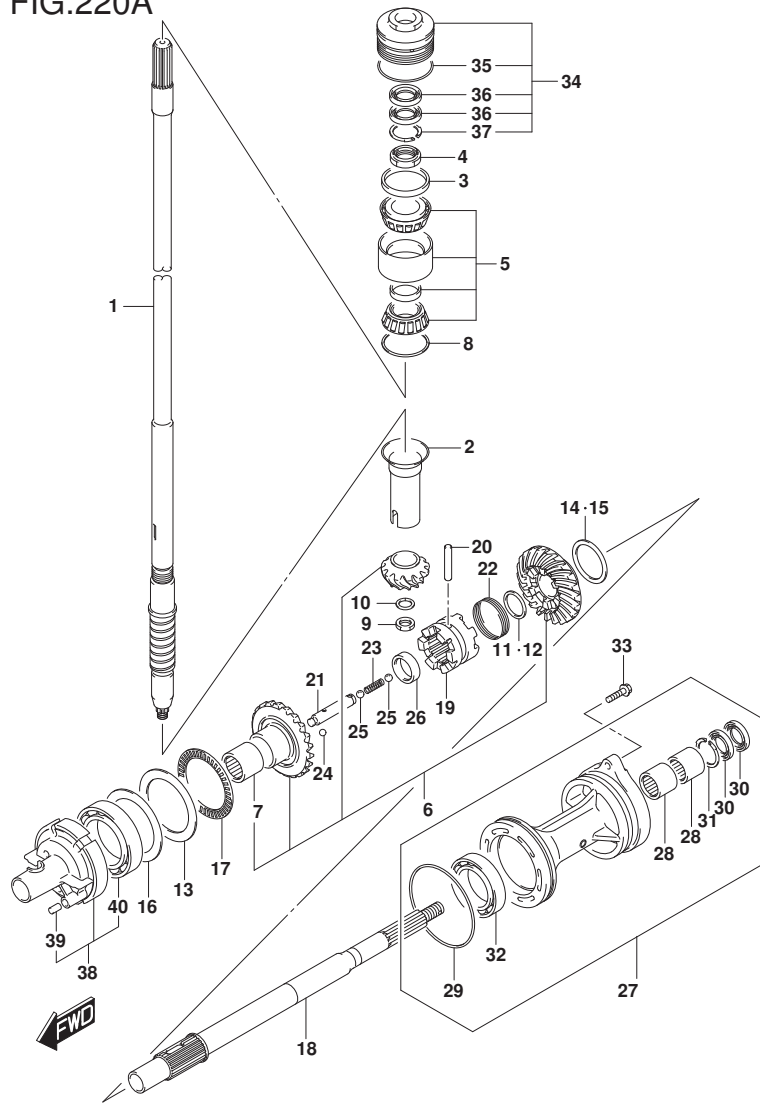


FIG. 220A (1-F-2) トランスミツション ((DF200AT, DF150AT) : (020, 021))

見出番号	品番	品名	使用個数	備考	標準作業時間
22	09440-52003	スプリンク	1	(DF200AT, DF150AT) : (020, 021)	
23	09440-09040	スプリンク	1	(DF200AT, DF150AT) : (020, 021)	
24	06111-07004	ホール	2	(DF200AT, DF150AT) : (020, 021)	
25	06111-11004	ホール	2	(DF200AT, DF150AT) : (020, 021)	
26	09180-25082	スプーサ(25X36, 5X9. 5)	1	(DF200AT, DF150AT) : (020, 021)	
27-1	56120-93J70-YAY	ハウジング, プロップシャフトへアリンク(ブラック)	1	(DF200AT, DF150AT) : 020 BODY COLOR: YKV, YA Y	
27-2	56120-93J70-Y5S	ハウジング, プロップシャフトへアリンク(ホワイト)	1	(DF200AT, DF150AT) : 020 BODY COLOR: Y5S	
27-3	56120-93J70-YAY	ハウジング, プロップシャフトへアリンク(ブラック)	1	(DF200AT, DF150AT) : 021 BODY COLOR: YKV, YA Y	
27-4	56120-93J70-QTN	ハウジング, プロップシャフトへアリンク(ホワイト)	1	(DF200AT, DF150AT) : 021 BODY COLOR: QTN	
28	09263-30063	・へアリンク(30X40X25)	2	(DF200AT, DF150AT) : (020, 021)	
29	09280-00040	・オリング(D:3. 1, ID:104. 4)	1	(DF200AT, DF150AT) : (020, 021)	
30	09282-30006	・オイルシール	2	(DF200AT, DF150AT) : (020, 021)	
31	09381-40003	・サーキット	1	(DF200AT, DF150AT) : (020, 021)	
32	08113-60100	・へアリンク	1	(DF200AT, DF150AT) : (020, 021)	
33	09116-08158	ホルト(8X35)	2	(DF200AT, DF150AT) : (020, 021)	

FIG.220A

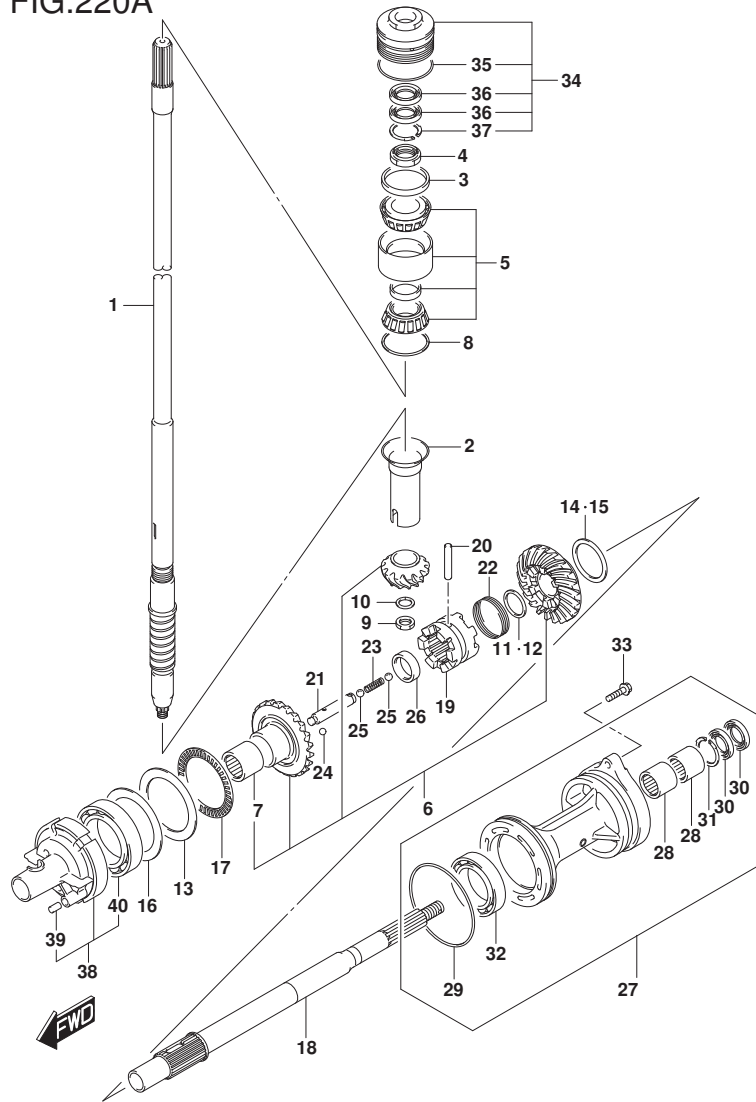


FIG. 220A (1-F-3) トランスミッション ((DF200AT, DF150AT) : (020, 021))

見出番号	品番	品名	使用個数	備考	標準作業時間
34	56130-93J02	ハウジング, ドライブシャフトベアリング	1	(DF200AT, DF150AT) : (020, 021)	
35	09280-66004	・リング (D:3.1, ID:65.4)	1	(DF200AT, DF150AT) : (020, 021)	
36	09282-24004	・オイルシール	2	(DF200AT, DF150AT) : (020, 021)	
37	09381-40003	・サーキット	1	(DF200AT, DF150AT) : (020, 021)	
38	56140-93J20	ハウジング, フォワードギヤベアリング	1	(DF200AT, DF150AT) : (020, 021)	
39	04221-08129	・ピン	1	(DF200AT, DF150AT) : (020, 021)	
40	09263-50009	・ベアリング (50X65X25)	1	(DF200AT, DF150AT) : (020, 021)	

FIG.220B

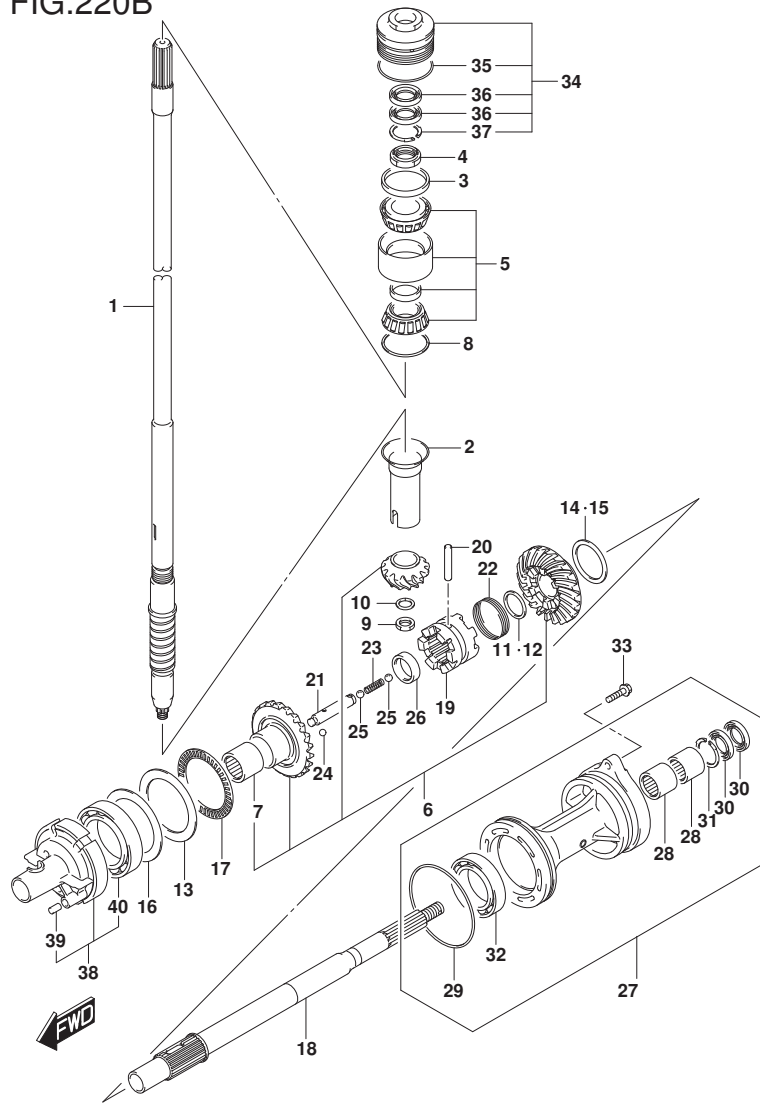


FIG. 220B (1-F-4) トランスミツション (DF175AT: (020, 021))

見出番号	品番	品名	使用個数	備考	標準作業時間
1-1	57110-96J41	シャフト, ドライブ (L)	1	DF175AT: (020, 021) :L-TRANSOM	
1-2	57110-96J31	シャフト, ドライブ (X)	1	DF175AT: (020, 021) :X-TRANSOM	
2	57133-93J00	カラー, ドライブ シャフト	1	DF175AT: (020, 021)	
3	57134-93J00	スペーサ, ドライブ シャフトへ アリソク	1	DF175AT: (020, 021)	
4	09159-28003	ナツト	1	DF175AT: (020, 021)	
5	09269-32002	ベアリング (32X66X49)	1	DF175AT: (020, 021)	
6	57300-96850	ピニオン/ギヤセツト	1	DF175AT: (020, 021)	
7	09263-25067	ベアリング (25X32X26)	1	DF175AT: (020, 021)	
8-1	09181-60004	シム (60X66X0.45)	1	DF175AT: (020, 021)	
8-2	09181-60005	シム (60X66X0.5)	1	DF175AT: (020, 021)	
8-3	09181-60006	シム (60X66X0.55)	1	DF175AT: (020, 021)	
8-4	09181-60007	シム (60X66X0.6)	1	DF175AT: (020, 021)	
8-5	09181-60008	シム (60X66X0.65)	1	DF175AT: (020, 021)	
8-6	09181-60009	シム (60X66X0.7)	1	DF175AT: (020, 021)	
8-7	09181-60010	シム (60X66X0.75)	1	DF175AT: (020, 021)	
8-8	09181-60011	シム (60X66X0.8)	1	DF175AT: (020, 021)	
8-9	09181-60012	シム (60X66X0.85)	1	DF175AT: (020, 021)	
8-10	09181-60013	シム (60X66X0.9)	1	DF175AT: (020, 021)	
9	09140-16021	ナツト	1	DF175AT: (020, 021)	
10	08221-16256	シム	1	DF175AT: (020, 021)	
11	57500-87861	シムセツト, リハースポロツク シャフト	1	DF175AT: (020, 021)	
12-1	08211-30382	ワツジヤ	1	DF175AT: (020, 021)	
12-2	09160-30036	ワツジヤ (30X38X1.7)	1	DF175AT: (020, 021)	
12-3	09160-30037	ワツジヤ (30X38X1.9)	1	DF175AT: (020, 021)	
12-4	09160-30038	ワツジヤ (30X38X2.1)	1	DF175AT: (020, 021)	
12-5	08211-30384	ワツジヤ	1	DF175AT: (020, 021)	
12-6	09160-30039	ワツジヤ (30X38X2.3)	1	DF175AT: (020, 021)	
12-7	09160-30041	ワツジヤ (30X38X2.4)	1	DF175AT: (020, 021)	
12-8	08211-30385	ワツジヤ	1	DF175AT: (020, 021)	
12-9	09160-30042	ワツジヤ (30X38X2.6)	1	DF175AT: (020, 021)	
12-10	09160-30043	ワツジヤ (30X38X2.7)	1	DF175AT: (020, 021)	
12-11	09160-30044	ワツジヤ (30X38X2.8)	1	DF175AT: (020, 021)	



FIG.220B

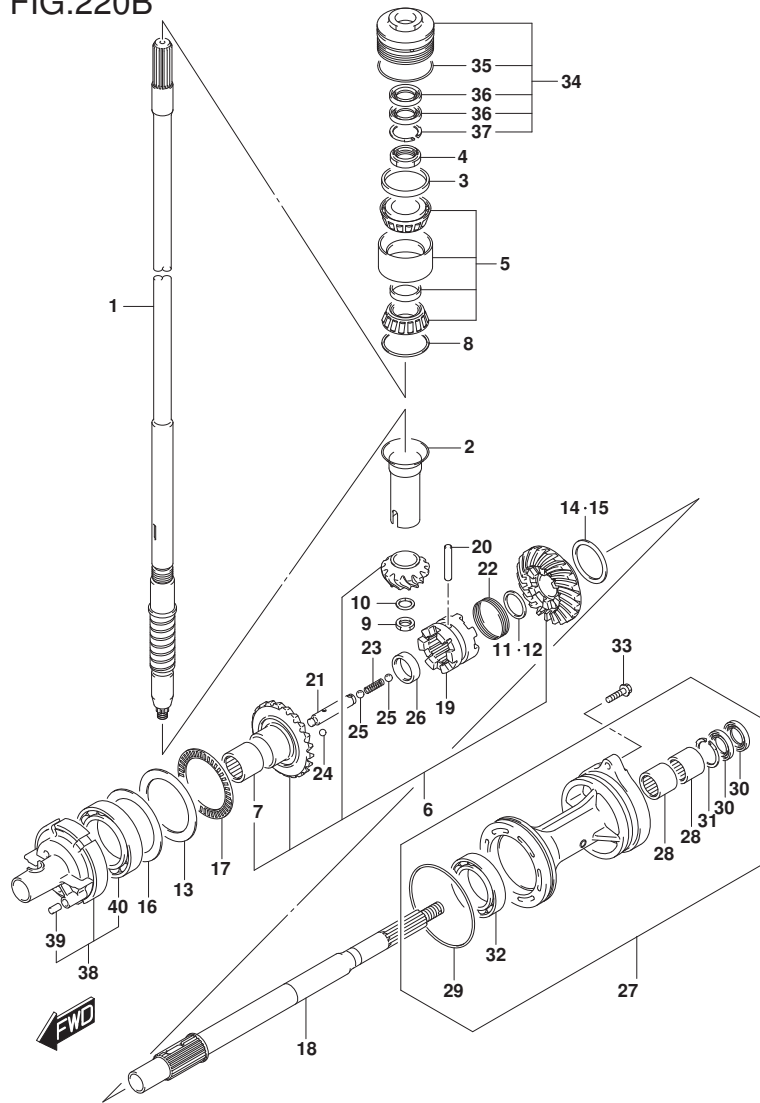


FIG. 220B (1-F-5) トランスミツション (DF175AT:(020, 021))

見出番号	品番	品名	使用個数	備考	標準作業時間
13	09160-75002	ワッシャ(75X100X2)	1	DF175AT:(020, 021) FWD GEAR	
14	57500-87852	シムセット, リバースギヤ	1	DF175AT:(020, 021) REV GEAR	
15-1	09181-50013	シム(50X62X1)	1	DF175AT:(020, 021) REV GEAR	
15-2	09181-50012	シム(50X62X1.1)	1	DF175AT:(020, 021) REV GEAR	
15-3	09181-50005	シム(50X62X1.2)	1	DF175AT:(020, 021) REV GEAR	
15-4	09181-50006	シム(50X62X1.3)	1	DF175AT:(020, 021) REV GEAR	
15-5	09181-50007	シム(50X62X1.4)	1	DF175AT:(020, 021) REV GEAR	
15-6	09181-50008	シム(50X62X1.5)	1	DF175AT:(020, 021) REV GEAR	
15-7	09181-50009	シム(50X62X1.6)	1	DF175AT:(020, 021) REV GEAR	
15-8	09181-50010	シム(50X62X1.7)	1	DF175AT:(020, 021) REV GEAR	
16-1	09181-75018	シム(75X100X0.5)	1	DF175AT:(020, 021) FWD GEAR	
16-2	09181-75019	シム(75X100X0.55)	1	DF175AT:(020, 021) FWD GEAR	
16-3	09181-75012	シム(75X100X0.6)	1	DF175AT:(020, 021) FWD GEAR	
16-4	09181-75013	シム(75X100X0.65)	1	DF175AT:(020, 021) FWD GEAR	
16-5	09181-75008	シム(75X100X0.7)	1	DF175AT:(020, 021) FWD GEAR	
16-6	09181-75014	シム(75X100X0.75)	1	DF175AT:(020, 021) FWD GEAR	
16-7	09181-75009	シム(75X100X0.8)	1	DF175AT:(020, 021) FWD GEAR	

FIG.220B

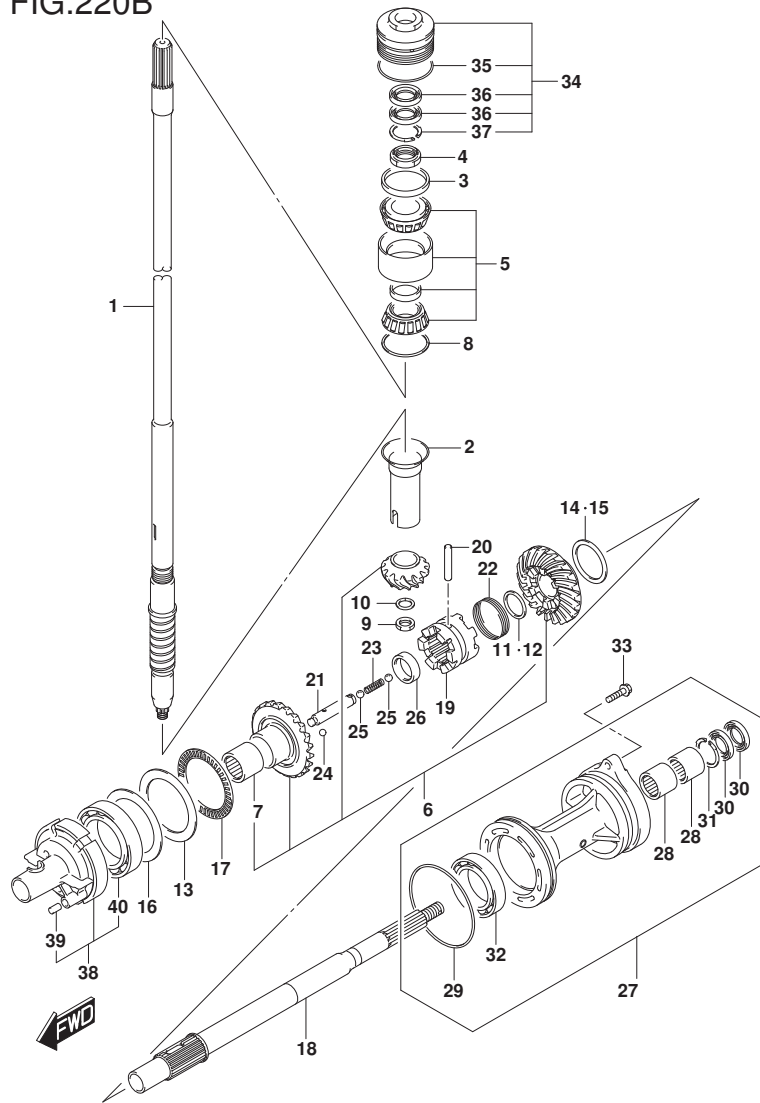


FIG. 220B (1-F-6) トランスミッション (DF175AT:(020, 021))

見出番号	品番	品名	使用個数	備考	標準作業時間
16-8	09181-75015	シム(75X100X0.85)	1	DF175AT:(020, 021) FWD GEAR	
16-9	09181-75010	シム(75X100X0.9)	1	DF175AT:(020, 021) FWD GEAR	
16-10	09181-75016	シム(75X100X0.95)	1	DF175AT:(020, 021) FWD GEAR	
16-11	09181-75011	シム(75X100X1)	1	DF175AT:(020, 021) FWD GEAR	
17	09269-75002	ベアリング(75X100X4)	1	DF175AT:(020, 021)	
18	57610-93J00	シャフト, プローラ	1	DF175AT:(020, 021)	
19	57621-93J10	シフト, クラッチツグ	1	DF175AT:(020, 021)	
20	09202-08007	ピン(8X49)	1	DF175AT:(020, 021)	
21	57631-93J00	ピン, コネクタ	1	DF175AT:(020, 021)	
22	09440-52003	スプリング	1	DF175AT:(020, 021)	
23	09440-09040	スプリング	1	DF175AT:(020, 021)	
24	06111-07004	ボール	2	DF175AT:(020, 021)	
25	06111-11004	ボール	2	DF175AT:(020, 021)	
26	09180-25082	スペーサ(25X36.5X9.5)	1	DF175AT:(020, 021)	
27-1	56120-93J70-YAY	ハウジング, プローラシャフトベアリング(ブラツ)	1	DF175AT:020 BODY COLOR:YAY	
27-2	56120-93J70-Y5S	ハウジング, プローラシャフトベアリング(ホワイト)	1	DF175AT:020 BODY COLOR:Y5S	
27-3	56120-93J70-YAY	ハウジング, プローラシャフトベアリング(ブラツ)	1	DF175AT:021 BODY COLOR:YAY	
27-4	56120-93J70-QTN	ハウジング, プローラシャフトベアリング(ホワイト)	1	DF175AT:021 BODY COLOR:QTN	
28	09263-30063	ベアリング(30X40X25)	2	DF175AT:(020, 021)	
29	09280-00040	オリング(D:3.1, ID:104.4)	1	DF175AT:(020, 021)	
30	09282-30006	オイルシール	2	DF175AT:(020, 021)	
31	09381-40003	サークリップ	1	DF175AT:(020, 021)	
32	08113-60100	ベアリング	1	DF175AT:(020, 021)	
33	09116-08158	ホルト(8X35)	2	DF175AT:(020, 021)	
34	56130-93J02	ハウジング, トライプシャフトベアリング	1	DF175AT:(020, 021)	
35	09280-66004	オリング(D:3.1, ID:65.4)	1	DF175AT:(020, 021)	
36	09282-24004	オイルシール	2	DF175AT:(020, 021)	
37	09381-40003	サークリップ	1	DF175AT:(020, 021)	

FIG.220B

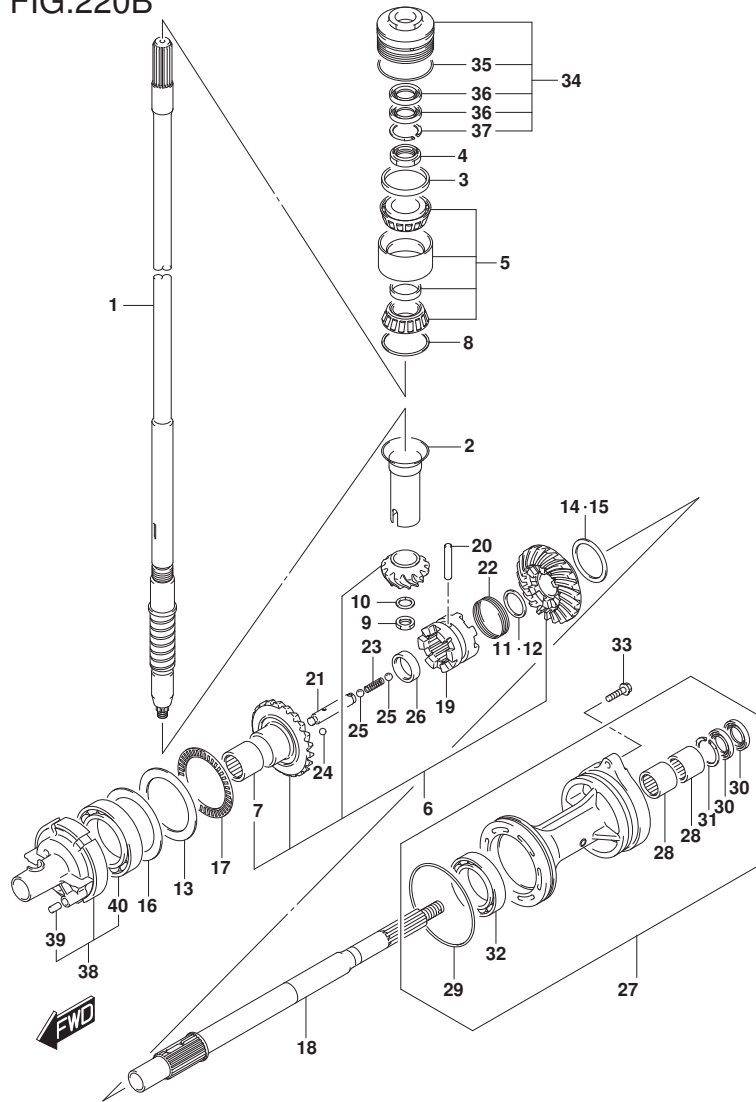


FIG. 220B (1-F-7) トランスミッション (DF175AT: (020, 021))

見出番号	品番	品名	使用個数	備考	標準作業時間
38	56140-93J20	ハウジング, フォワードギヤベアリング	1	DF175AT: (020, 021)	
39	04221-08129	ピン	1	DF175AT: (020, 021)	
40	09263-50009	ベアリング (50X65X25)	1	DF175AT: (020, 021)	

FIG.220C

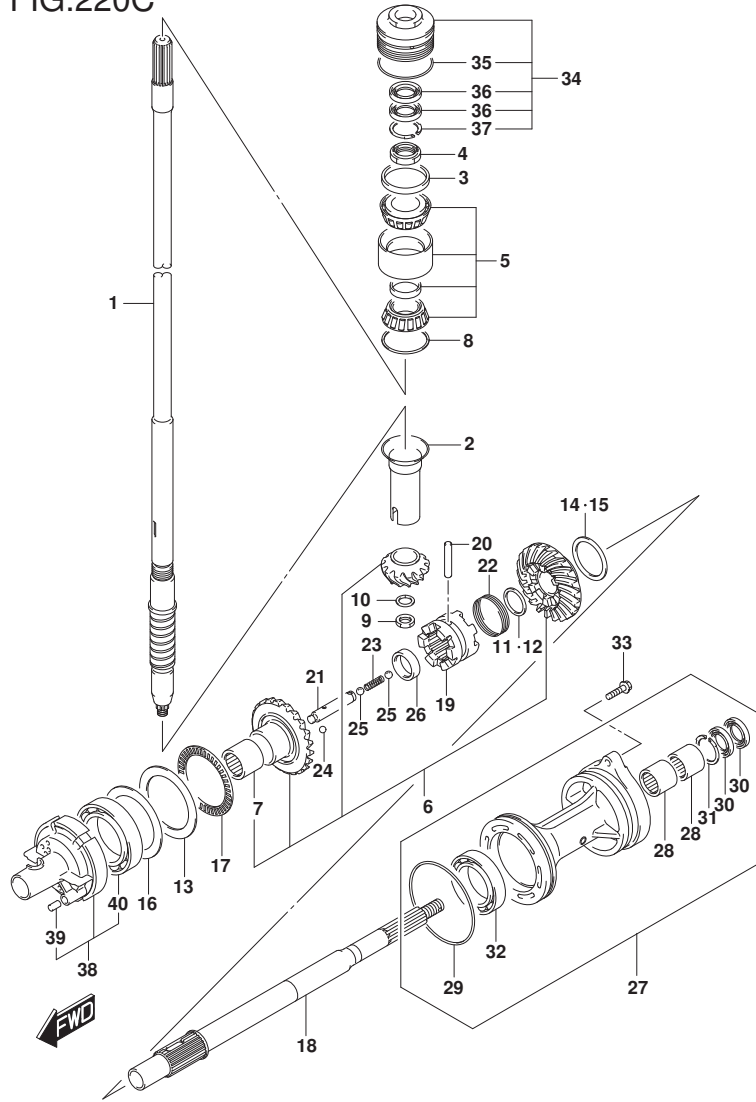


FIG. 220C (1-F-8) トランスミツション (SEE NOTE 1)

見出番号	品番	品名	使用個数	備考	標準作業時間
1-1	57110-96J41	シャフト, ドライブ (L)	1	L-TRANSOM	
1-2	57110-96J31	シャフト, ドライブ (X)	1	X-TRANSOM	
2	57133-93J00	カラ, ドライブ シャフト	1		
3	57134-93J00	スベ-サ, ドライブ シャフトへ アリク	1		
4	09159-28003	ナット	1		
5	09269-32002	ベ アリク (32X66X49)	1		
6	57300-96850	ビ ニオン/キ ャセット	1		
7	09263-25067	ベ アリク (25X32X26)	1		
8-1	09181-60004	シム (60X66X0. 45)	1		
8-2	09181-60005	シム (60X66X0. 5)	1		
8-3	09181-60006	シム (60X66X0. 55)	1		
8-4	09181-60007	シム (60X66X0. 6)	1		
8-5	09181-60008	シム (60X66X0. 65)	1		
8-6	09181-60009	シム (60X66X0. 7)	1		
8-7	09181-60010	シム (60X66X0. 75)	1		
8-8	09181-60011	シム (60X66X0. 8)	1		
8-9	09181-60012	シム (60X66X0. 85)	1		
8-10	09181-60013	シム (60X66X0. 9)	1		
9	09140-16021	ナット	1		
10	08221-16256	シム	1		
11	57500-87861	シムセット, リバ-スフ ロツツ シャフト	1		
12-1	08211-30382	ワツジヤ	1		
12-2	09160-30036	ワツジヤ (30X38X1. 7)	1		
12-3	09160-30037	ワツジヤ (30X38X1. 9)	1		
12-4	09160-30038	ワツジヤ (30X38X2. 1)	1		
12-5	08211-30384	ワツジヤ	1		
12-6	09160-30039	ワツジヤ (30X38X2. 3)	1		
12-7	09160-30041	ワツジヤ (30X38X2. 4)	1		
12-8	08211-30385	ワツジヤ	1		
12-9	09160-30042	ワツジヤ (30X38X2. 6)	1		
12-10	09160-30043	ワツジヤ (30X38X2. 7)	1		
12-11	09160-30044	ワツジヤ (30X38X2. 8)	1		
13	09160-75002	ワツジヤ (75X100X2)	1	FWD GEAR	
14	57500-87852	シムセット, リバ-スキ ャ	1	REV GEAR	

NOTE 1:

(DF200AT, DF175AT, DF150AT) : (022, 023)

FIG.220C

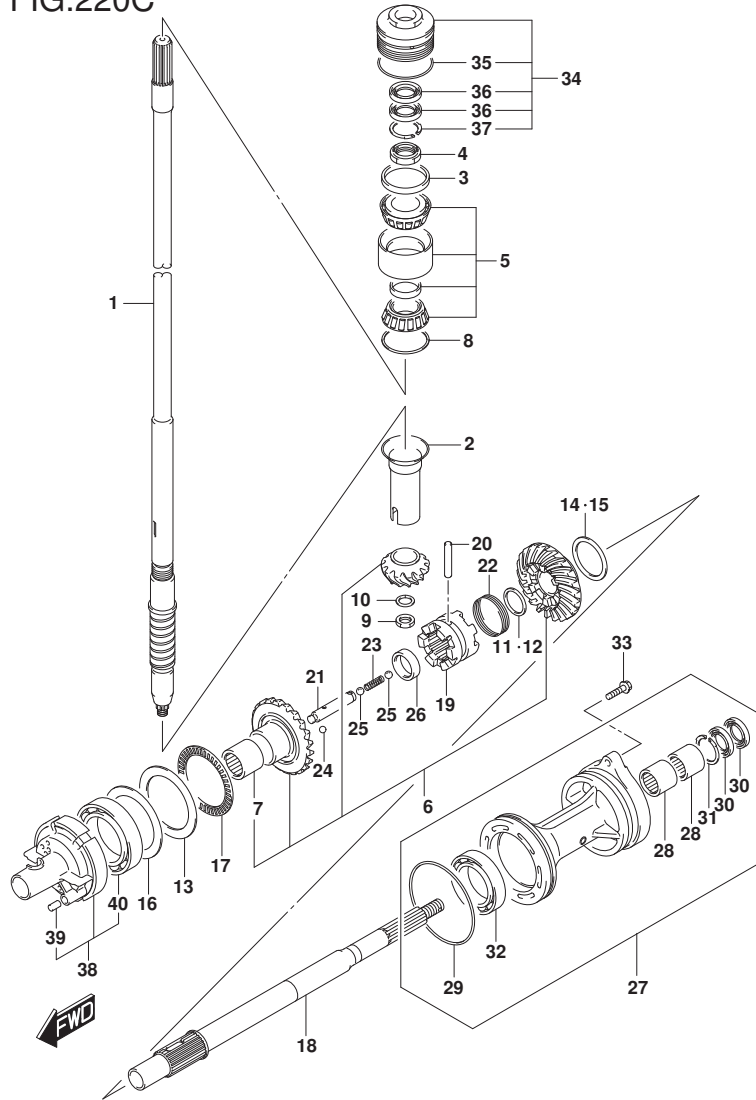


FIG. 220C (1-F-9) トランスミツション (SEE NOTE 1)

見出番号	品番	品名	使用個数	備考	標準作業時間
15-1	09181-50013	・シム (50X62X1)	1	REV GEAR	
15-2	09181-50012	・シム (50X62X1. 1)	1	REV GEAR	
15-3	09181-50005	・シム (50X62X1. 2)	1	REV GEAR	
15-4	09181-50006	・シム (50X62X1. 3)	1	REV GEAR	
15-5	09181-50007	・シム (50X62X1. 4)	1	REV GEAR	
15-6	09181-50008	・シム (50X62X1. 5)	1	REV GEAR	
15-7	09181-50009	・シム (50X62X1. 6)	1	REV GEAR	
15-8	09181-50010	・シム (50X62X1. 7)	1	REV GEAR	
16-1	09181-75018	シム (75X100X0. 5)	1	FWD GEAR	
16-2	09181-75019	シム (75X100X0. 55)	1	FWD GEAR	
16-3	09181-75012	シム (75X100X0. 6)	1	FWD GEAR	
16-4	09181-75013	シム (75X100X0. 65)	1	FWD GEAR	
16-5	09181-75008	シム (75X100X0. 7)	1	FWD GEAR	
16-6	09181-75014	シム (75X100X0. 75)	1	FWD GEAR	
16-7	09181-75009	シム (75X100X0. 8)	1	FWD GEAR	
16-8	09181-75015	シム (75X100X0. 85)	1	FWD GEAR	
16-9	09181-75010	シム (75X100X0. 9)	1	FWD GEAR	
16-10	09181-75016	シム (75X100X0. 95)	1	FWD GEAR	
16-11	09181-75011	シム (75X100X1)	1	FWD GEAR	
17	09269-75002	ベアリング (75X100X4)	1		
18	57610-93J00	シャフト, プローラ	1		
19	57621-93J10	シフト, クラッチツグ	1		
20	09202-08007	ピン (8X49)	1		
21	57631-93J00	ピン, コネクタ	1		
22	09440-52003	スプリング	1		
23	09440-09040	スプリング	1		
24	06111-07004	ボール	2		
25	06111-11004	ボール	2		
26	09180-25082	スプーサ (25X36. 5X9. 5)	1		

NOTE 1:

(DF200AT, DF175AT, DF150AT) : (022, 023)

FIG.220C

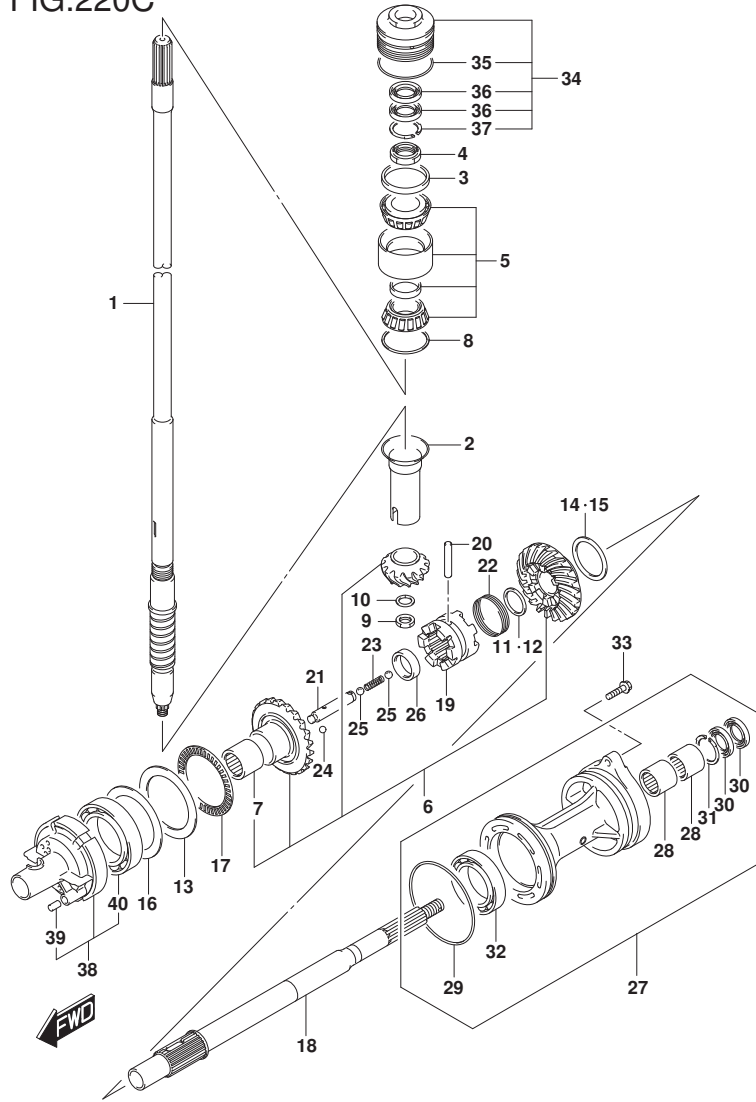


FIG. 220C (1-F-10) トランスミッション (SEE NOTE 1)

見出番号	品番	品名	使用個数	備考	標準作業時間
27-1	56120-93J70-YAY	ハウジング, フロップシャフトへアリング (フラツ)	1	BODY COLOR: YAY	
27-2	56120-93J70-QTN	ハウジング, フロップシャフトへアリング (ホワイト)	1	BODY COLOR: QTN	
28	09263-30063	・へアリング (30X40X25)	2		
29	09280-00040	・Oリング (D: 3. 1, ID: 104. 4)	1		
30	09282-30006	・オイルシール	2		
31	09381-40003	・サーキット	1		
32	08113-60100	・へアリング	1		
33	09116-08158	ホルト (8X35)	2		
34	56130-93J02	ハウジング, ドライブシャフトへアリング	1		
35	09280-66004	・Oリング (D: 3. 1, ID: 65. 4)	1		
36	09282-24004	・オイルシール	2		
37	09381-40003	・サーキット	1		
38	56140-93J20	ハウジング, フォワードキヤベアリング	1		
39	04221-08129	・ピン	1		
40	09263-50009	・へアリング (50X65X25)	1		

NOTE 1:

(DF200AT, DF175AT, DF150AT) : (022, 023)

FIG.220D

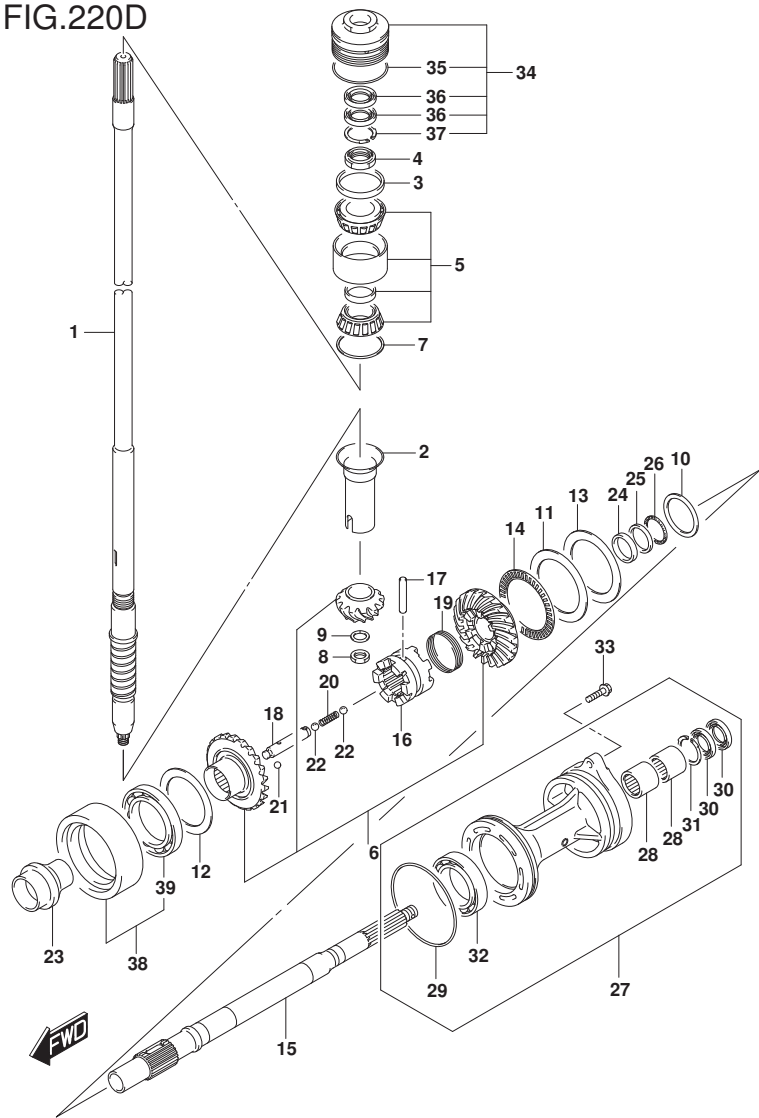


FIG. 220D (1-F-11) トランスミッション (DF200AZ, DF175AZ, DF150AZ)

見出番号	品番	品名	使用個数	備考	標準作業時間
1	57110-96J31	シャフト, ドライブ (X)	1		
2	57133-93J00	カラー, ドライブ シャフト	1		
3	57134-93J00	スペーサ, ドライブ シャフトベアリング	1		
4	09159-28003	ナット	1		
5	09269-32002	ベアリング (32X66X49)	1		
6	57300-96860	ピニオン/ギヤセット	1		
7-1	09181-60004	シム (60X66X0.45)	1		
7-2	09181-60005	シム (60X66X0.5)	1		
7-3	09181-60006	シム (60X66X0.55)	1		
7-4	09181-60007	シム (60X66X0.6)	1		
7-5	09181-60008	シム (60X66X0.65)	1		
7-6	09181-60009	シム (60X66X0.7)	1		
7-7	09181-60010	シム (60X66X0.75)	1		
7-8	09181-60011	シム (60X66X0.8)	1		
7-9	09181-60012	シム (60X66X0.85)	1		
7-10	09181-60013	シム (60X66X0.9)	1		
8	09140-16021	ナット	1		
9	08221-16256	シム	1		
10-1	09160-35015	ワッシャ (35X46X0.6)	1	PROP SHAFT REV	
10-2	09160-35013	ワッシャ (35X46X0.8)	1	PROP SHAFT REV	
10-3	09160-35010	ワッシャ (35X46X1.15)	1	PROP SHAFT REV	
10-4	09160-35004	ワッシャ (35X46X1.2)	1	PROP SHAFT REV	
10-5	09160-35006	ワッシャ (35X46X0.9)	1	PROP SHAFT REV	
10-6	09160-35002	ワッシャ (35X46X1)	1	PROP SHAFT REV	
10-7	09160-35008	ワッシャ (35X46X0.95)	1	PROP SHAFT REV	
10-8	09160-35003	ワッシャ (35X46X1.1)	1	PROP SHAFT REV	
10-9	09160-35009	ワッシャ (35X46X1.05)	1	PROP SHAFT REV	
11	09160-75002	ワッシャ (75X100X2)	1	FWD GEAR	
12-1	09181-60004	シム (60X66X0.45)	1	REV GEAR	
12-2	09181-60005	シム (60X66X0.5)	1	REV GEAR	
12-3	09181-60006	シム (60X66X0.55)	1	REV GEAR	
12-4	09181-60007	シム (60X66X0.6)	1	REV GEAR	
12-5	09181-60008	シム (60X66X0.65)	1	REV GEAR	
12-6	09181-60009	シム (60X66X0.7)	1	REV GEAR	
12-7	09181-60010	シム (60X66X0.75)	1	REV GEAR	

FIG.220D

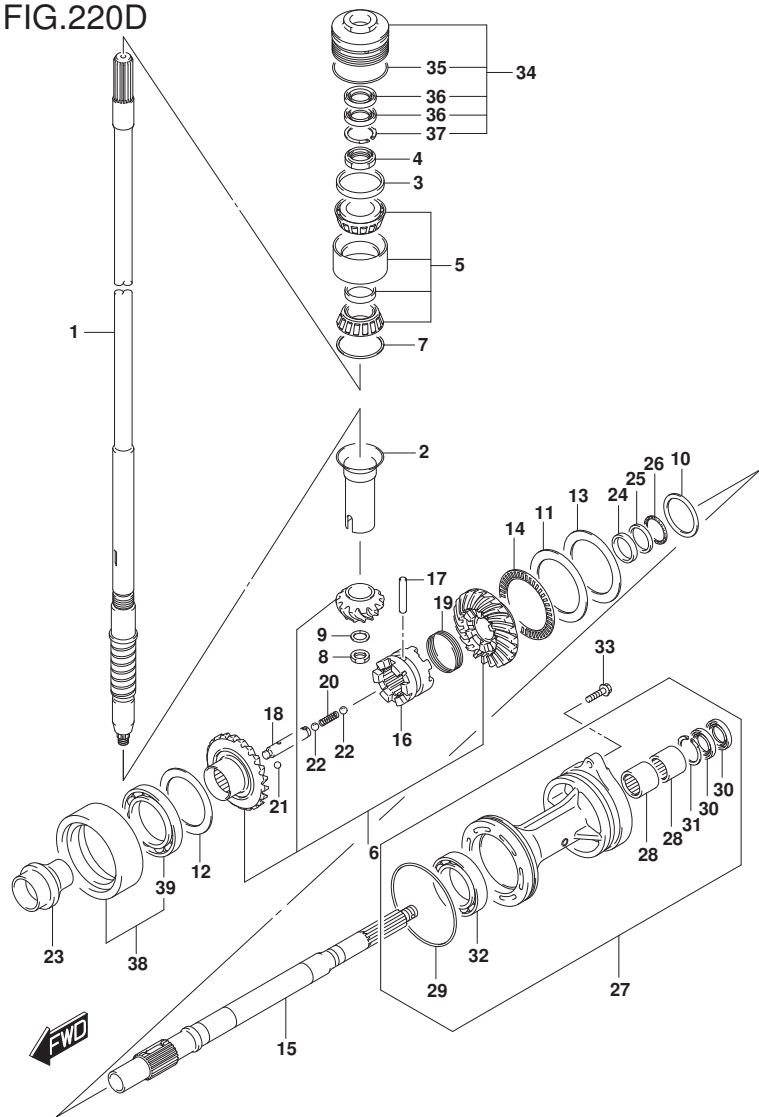


FIG. 220D (1-F-12) トランスミッション (DF200AZ, DF175AZ, DF150AZ)

見出番号	品番	品名	使用個数	備考	標準作業時間
12-8	09181-60011	シム(60X66X0.8)	1	REV GEAR	
12-9	09181-60012	シム(60X66X0.85)	1	REV GEAR	
12-10	09181-60013	シム(60X66X0.9)	1	REV GEAR	
13-1	09181-75018	シム(75X100X0.5)	1	FWD GEAR	
13-2	09181-75019	シム(75X100X0.55)	1	FWD GEAR	
13-3	09181-75012	シム(75X100X0.6)	1	FWD GEAR	
13-4	09181-75013	シム(75X100X0.65)	1	FWD GEAR	
13-5	09181-75008	シム(75X100X0.7)	1	FWD GEAR	
13-6	09181-75014	シム(75X100X0.75)	1	FWD GEAR	
13-7	09181-75009	シム(75X100X0.8)	1	FWD GEAR	
13-8	09181-75015	シム(75X100X0.85)	1	FWD GEAR	
13-9	09181-75010	シム(75X100X0.9)	1	FWD GEAR	
13-10	09181-75016	シム(75X100X0.95)	1	FWD GEAR	
13-11	09181-75011	シム(75X100X1)	1	FWD GEAR	
14	09269-75002	ベアリング(75X100X4)	1		
15	57610-93J20	シャフト, フロント	1		
16	57621-93J20	ワッシャ, クラッチドッグ	1		
17	09202-08007	ピン(8X49)	1		
18	57631-93J00	ピン, コネクタ	1		
19	09440-52003	スプリング	1		
20	09440-09040	スプリング	1		
21	06111-07004	ボール	2		
22	06111-11004	ボール	2		
23	57622-93J00	スペーサ, フォワードスラスト	1		
24	09160-30055	ワッシャ(30X47X6)	1		
25	09160-30056	ワッシャ(32X47X3)	1		
26	09269-30014	ベアリング(30X47X2)	1		
27-1	56120-93J80-YAY	ハウジング, フロントシャフトベアリング(フロント)	1	020 BODY COLOR: YAY	
27-2	56120-93J80-Y5S	ハウジング, フロントシャフトベアリング(ホワイト)	1	020 BODY COLOR: Y5S	
27-3	56120-93J80-YAY	ハウジング, フロントシャフトベアリング(フロント)	1	021 BODY COLOR: YAY	
27-4	56120-93J80-QTN	ハウジング, フロントシャフトベアリング(ホワイト)	1	021 BODY COLOR: QTN	



FIG.220D

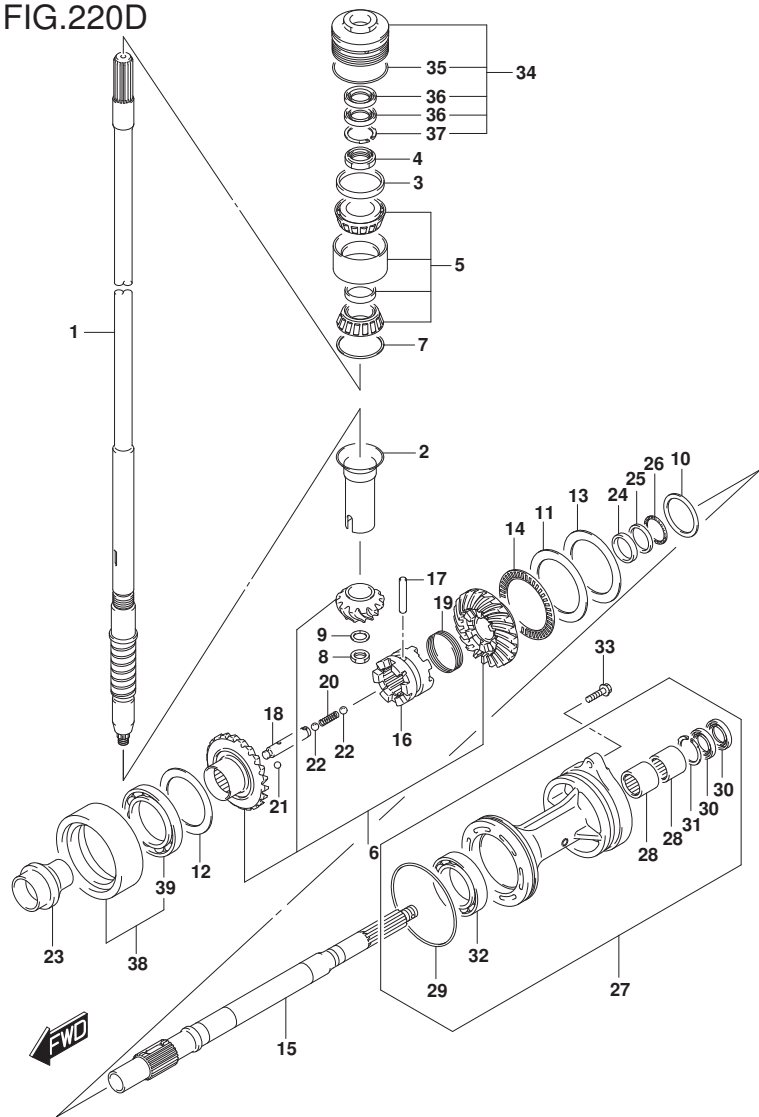


FIG. 220D (1-F-13) トランスミッション (DF200AZ, DF175AZ, DF150AZ)

見出番号	品番	品名	使用個数	備考	標準作業時間
27-5	56120-93J80-YAY	ハウジング, プロップシャフトへアリング (ﾌﾞﾗｯｸ)	1	022, 023 BODY COLOR: YAY	
27-6	56120-93J80-QTN	ハウジング, プロップシャフトへアリング (ホワイト)	1	022, 023 BODY COLOR: QTN	
28	09263-30063	・へアリング (30X40X25)	2		
29	09280-00040	・Oリング (D: 3. 1, ID: 104. 4)	1		
30	09282-30006	・オイルシール	2		
31	09381-40003	・サーキット	1		
32	09263-50009	・へアリング (50X65X25)	1		
33	09116-08158	ホルト (8X35)	2		
34	56130-93J02	ハウジング, トライブシャフトへアリング	1		
35	09280-66004	・Oリング (D: 3. 1, ID: 65. 4)	1		
36	09282-24004	・オイルシール	2		
37	09381-40003	・サーキット	1		
38	56140-93J10	ハウジング, リハースキヤへアリング	1		
39	09262-60002	・へアリング (60X85X13)	1		

FIG.301A

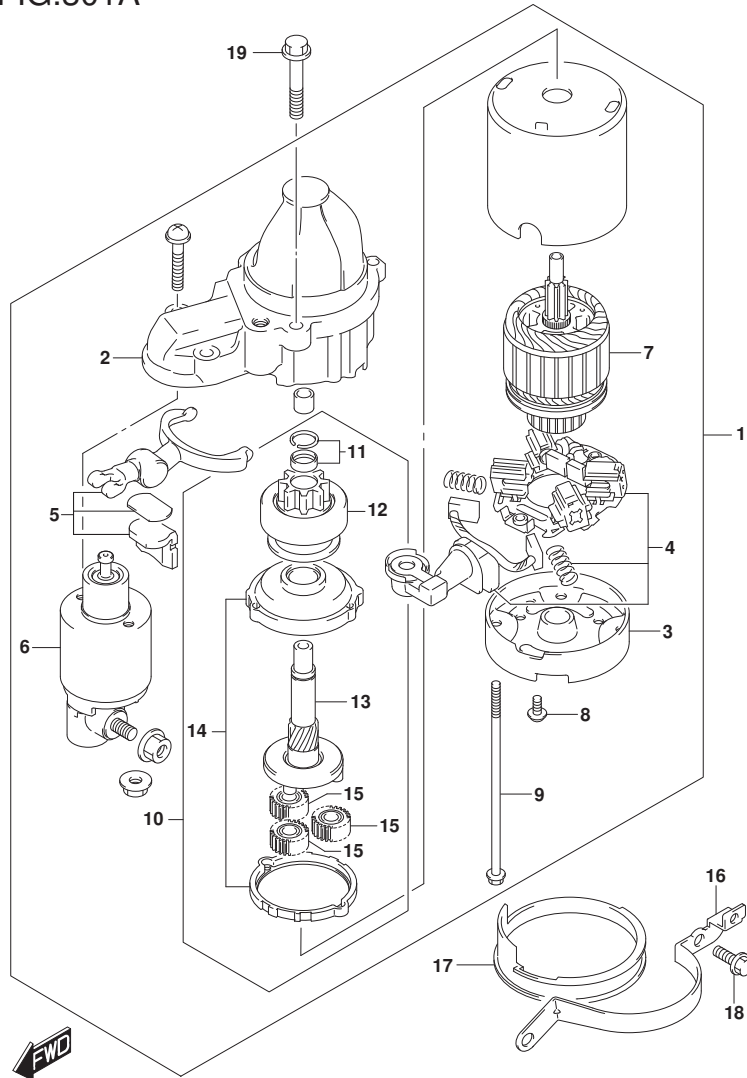


FIG. 301A (1-F-14) スターティングモータ

見出番号	品番	品名	使用個数	備考	標準作業時間
1	31100-98L10	モータアツシ, スターティング	1		
2	31150-98L00	・ケース, キヤ	1		
3	31170-92J00	・ハウジング, リヤ	1		
4	31173-98L00	・ホルダアツシ, フラシ	1		
5	31191-63J00	・レバアツシ	1		
6	31220-98L10	・スイツチアツシ	1		
7	31311-63J00	・アマチユア	1		
8	31192-92J00	・スクリュセツト	1		
9	31261-75F10	・ホルト	2		
10	31340-98L00	・クラツチセツト, スターティングモータ	1		
11	31314-86030	・・ストツハセツト	1		
12	31320-98L00	・・ピニオン	1		
13	31341-98L00	・・シヤフト, ピニオン	1		
14	31343-63J00	・・インタナルギヤ	1		
15	31344-63J00	・・ギヤアツシ	3		
16	31912-96J00	ハント, スターモータ	1		
17	31918-92J01	ダンパ, ロア	1	ロ7	
18	01550-08207	ホルト	2		
19-1	01550-08357	ホルト	2	020, 021	
19-2	01550-0835C	ホルト	2	022, 023	

FIG.303A

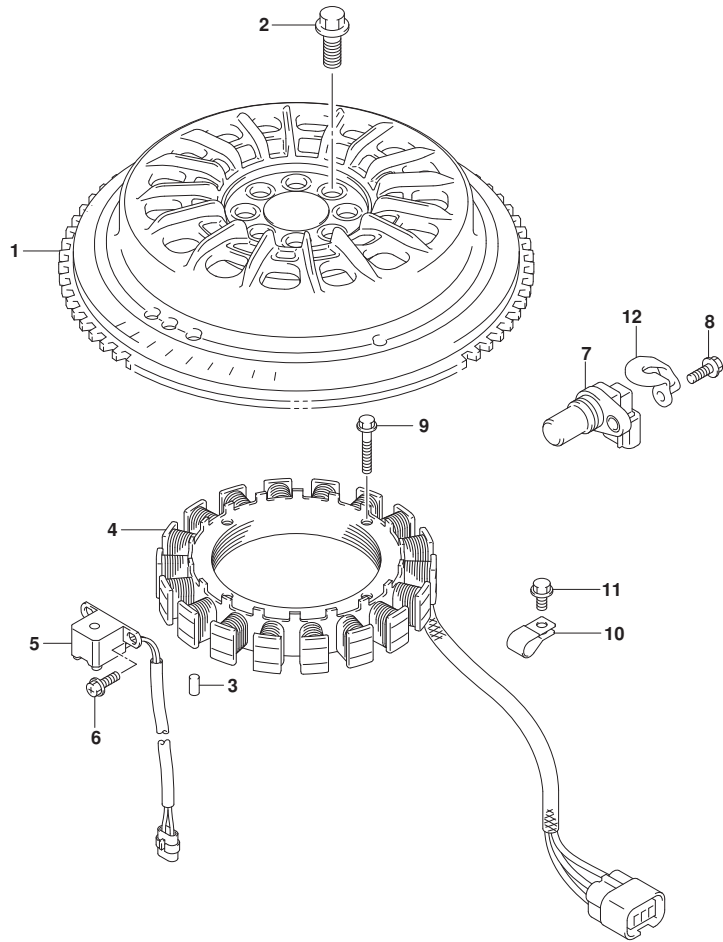


FIG. 303A (1-F-15) マグネト (DF200AT, DF200AZ, DF175AT, DF175AZ)

見出番号	品番	品名	使用個数	備考	標準作業時間
1	32102-96J20	フライホイール, マグネト	1		
2	09103-12125	ホルト (12X26)	8		
3	09202-06031	ピン (6X12)	1		
4	32120-96J00	コイル, ハッチリチャージング	1		
5	32160-88L01	コイル, イグニッションタイミング	1		
6	09106-05030	ホルト (5X10)	2		
7	33220-64L10	センサアツシ, ホジション	2		
8-1	01550-06167	ホルト	2	020, 021	
8-2	01550-0616C	ホルト	2	022, 023	
9	09103-06231	ホルト (6X35)	4		
10	09403-13414	クランプ	1		
11-1	01550-06127	ホルト	1	020, 021	
11-2	01550-0612C	ホルト	1	022, 023	
12	11185-96L00	カバー, センサ	1		



FIG.303B

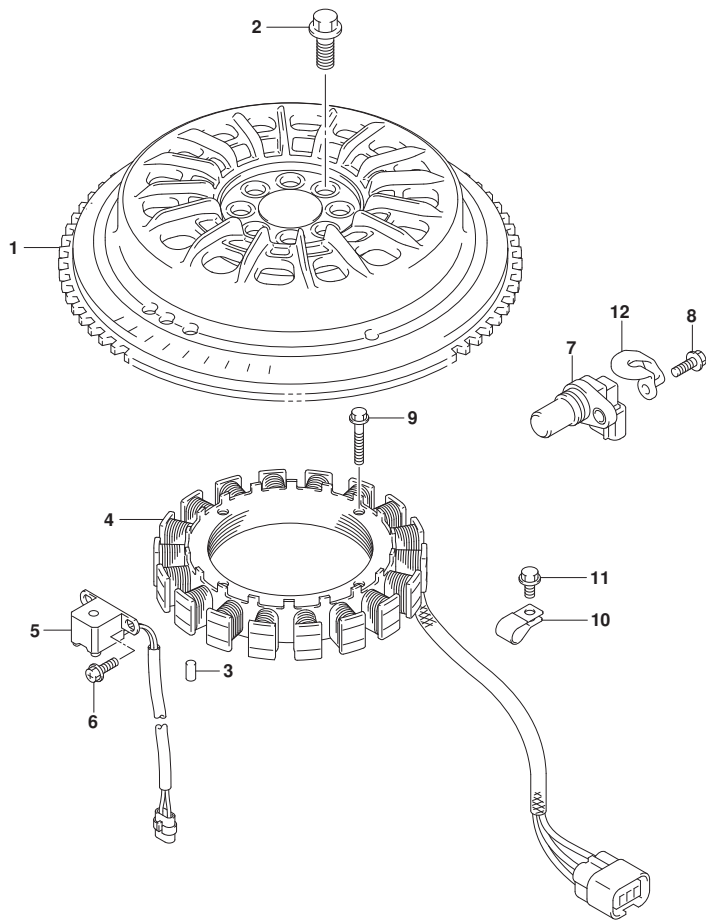


FIG. 303B (1-G-2) マグネト (DF150AT, DF150AZ)

見出番号	品番	品名	使用個数	備考	標準作業時間
1	32102-96J20	フライホイール、マグネト	1		
2	09103-12125	ホルト (12X26)	8		
3	09202-06031	ピン (6X12)	1		
4	32120-96J00	コイル、ハブリチヤージング	1		
5	32160-88L01	コイル、イグニッションタイミング	1		
6	09106-05030	ホルト (5X10)	2		
7	33220-64L10	センサアツシ、ホジション	1		
8-1	01550-06167	ホルト	1	020, 021	
8-2	01550-0616C	ホルト	1	022, 023	
9	09103-06231	ホルト (6X35)	4		
10	09403-13414	クランプ	1		
11-1	01550-06127	ホルト	1	020, 021	
11-2	01550-0612C	ホルト	1	022, 023	
12	11185-96L00	カバー、センサ	1		



FIG.310A

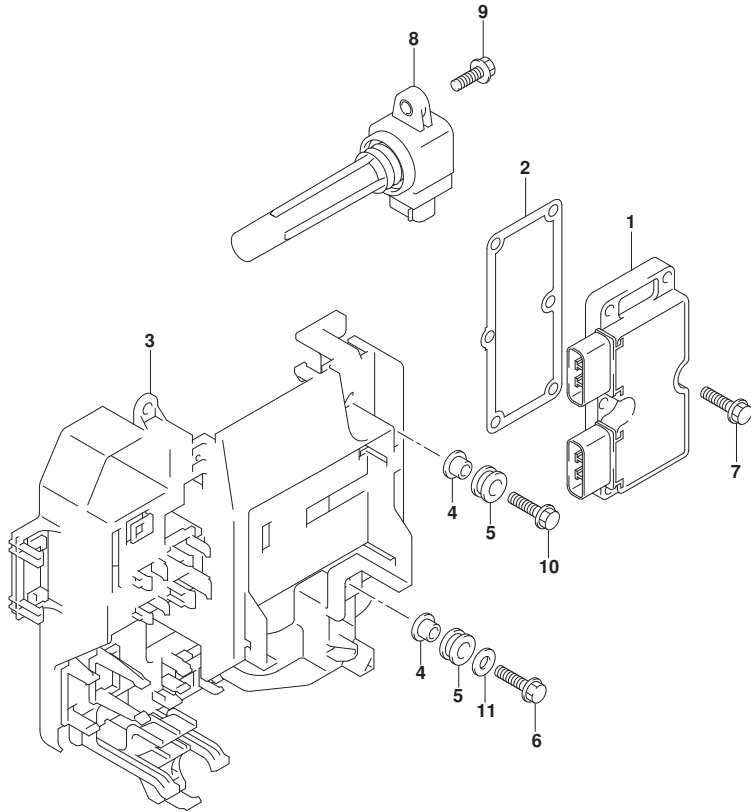


FIG. 310A (1-G-3) レクチファイア/イグニッション コイル

見出番号	品番	品名	使用個数	備考	標準作業時間
1	32800-96J00	レクチファイア/レギュレータツジ	1		
2	32805-96J00	ガスケット、レクチファイア/レギュレータ	1		
3	32890-96L00	ホルダ、エレクトリックパーツ	1		
4	09169-06062	ワッシャ	2		
5	09320-09016	クッション (9X18X9.5)	4		
6	01550-06257	ボルト	1		
7-1	01550-06257	ボルト	6	020, 021	
7-2	01550-0625C	ボルト	6	022, 023	
8	33410-99L00	コイルアツジ、イグニッション	4		
9-1	01550-06207	ボルト	4	020, 021	
9-2	01550-0620C	ボルト	4	022, 023	
10-1	09116-06202	ボルト (6X25)	1	020, 021	
10-2	09116-06517	ボルト (6X25)	1	022, 023	
11	09160-06084	ワッシャ (6.5X18X1.6)	1		



FIG.315A

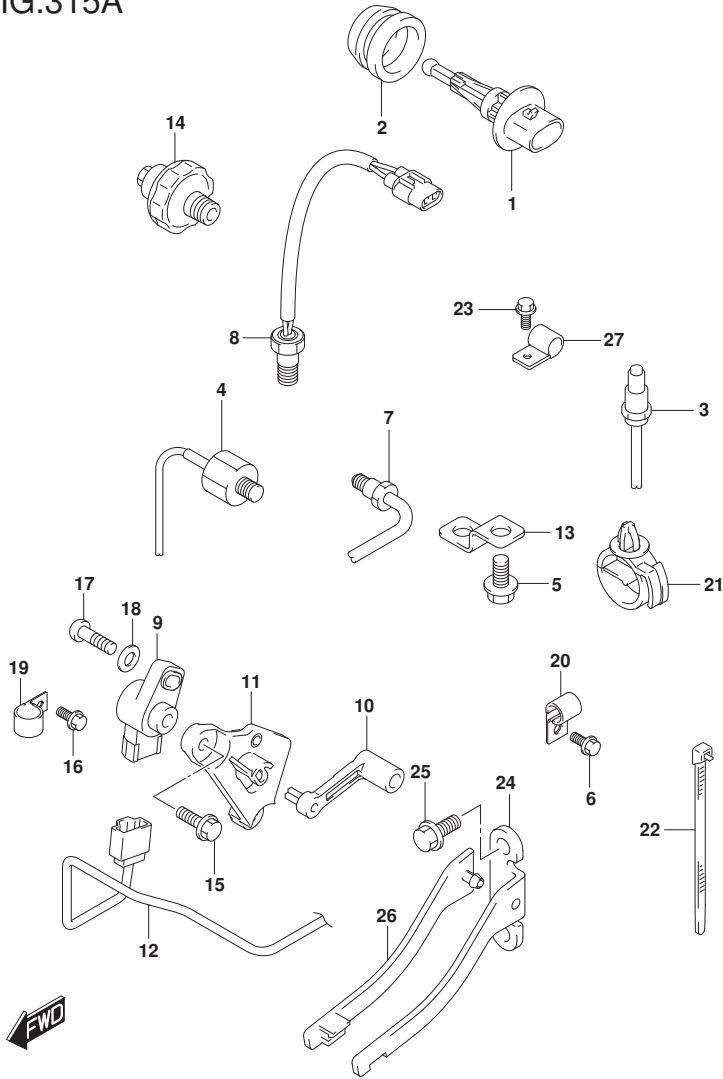


FIG. 315A (1-G-4) センサ

見出番号	品番	品名	使用個数	備考	標準作業時間
1	13650-52G00	センサ, インレットエアテンパ レチャ	1		
2	13655-87J01	グロメット, インレットエアテンパ レチャセンサ	1		
3	18213-98J30	センサ, オキシゲン	1		
4	18640-78G00	センサアツシ, ノック	1		
5	29103-93J00	ホルト (6X12)	1		
6	29103-93J00	ホルト (6X12)	1		
7	34830-87J20	センサ, テンパ レチャ	1	FOR EXHAUST TEMP	
8	34830-87J20	センサ, テンパ レチャ	1	FOR EXHAUST TEMP	
9	34840-98J11	センサアツシ, トリム	1		
10	34841-96J00	レバー, トリムセンサ	1		
11	34845-96J00	ブラケット, トリムセンサ	1		
12	36611-96J01	ワイヤ, トリムセンサ	1		
13	36617-93J10	ブラケット, ハーネス	1		
14	37820-99E02	スイッチアツシ, オイルブ レツシヤ	1		
15	09103-06093	ホルト (6X20)	2		
16	29103-93J00	ホルト (6X12)	1		
17	09125-05048	スクリュ (5X16)	1		
18	09160-05029	ワッシヤ (5. 5X12X0. 8)	1		
19	09403-13413	クランプ	1		
20	09403-19412	クランプ	1		
21	09403-20307	クランプ	1		
22	09407-14407	クランプ (L:145)	2		
23-1	01550-06127	ホルト	1	020, 021	
23-2	01550-0612C	ホルト	1	022, 023	
24	43117-96J00	カム, トリムセンタ	1		
25	09116-05010	ホルト (5X12)	2		
26	43118-96J00	プレート, トリムセンタ カム	1		
27	09403-13413	クランプ	1		

FIG.322A

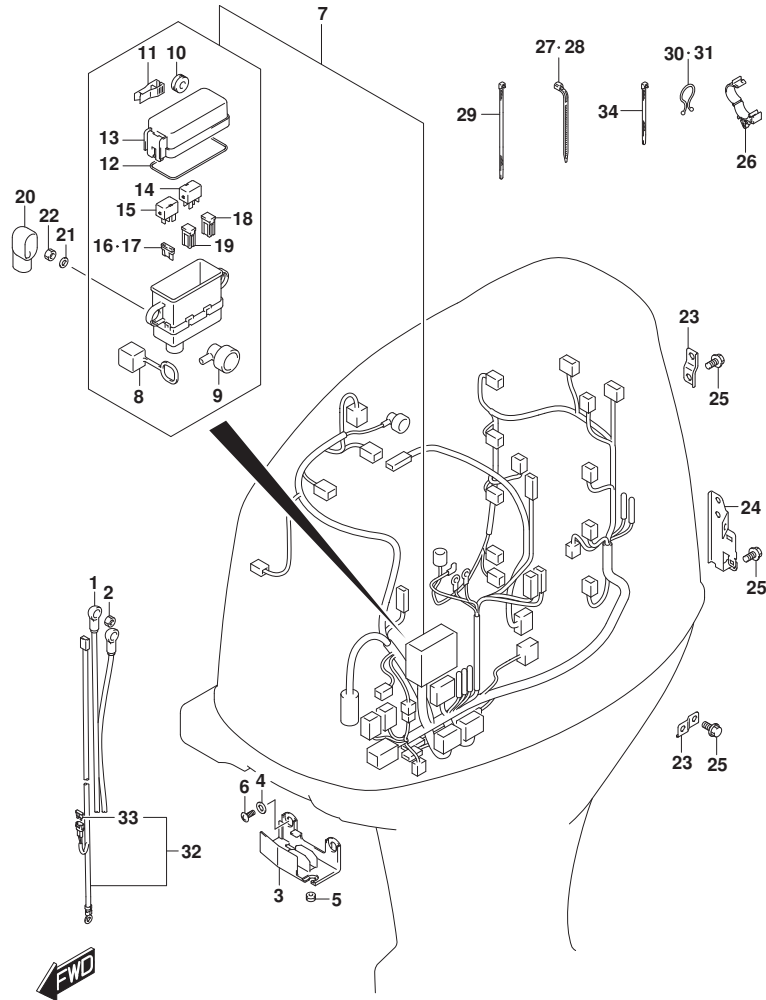


FIG. 322A (1-G-5) ハーネス (DF200AT, DF200AZ, DF175AT, DF175AZ)

見出番号	品番	品名	使用個数	備考	標準作業時間
1	33810-96L01	ケーブルアツシ, スターターモータ	1		
2	08316-10087	ナット	1		
3	36616-96J00	ホルダ*, ケーブル	1		
4	09169-06053	ワッシャ	2		
5	09320-04013	クッション	2		
6-1	02142-06167	スクリュ	2	020, 021	
6-2	02142-0616C	スクリュ	2	022, 023	
7	36610-96L51	ハーネスアツシ, ワイヤリング*	1		
8	33634-96J00	・キャツフ*, サービスコネクタ	1		
9	36618-43410	・キャツフ*, オイルプレジヤスイツチ	1		
10	09320-08510	・クッション (8.5X20X8)	2		
11	36737-98L00	・フーラ, フューズ*	1		
12	36721-98L00	・オリソク*, アツカハ-	1	アツカハ-	
13	36738-98L00	・カハ-, フューズケースアツカハ*	1	アツカハ-	
14	38860-76F01	・リレーアツシ	1	FOR MAIN	
15	38860-76F01	・リレーアツシ	1	FOR STARTER	
16	09481-10504	・フューズ (10A)	3		
17	09481-30504	・フューズ (30A)	3		
18	09481-30403	・フューズ (30A)	1		
19	09481-60403	・フューズ (60A)	2		
20	36612-96J01	キャツフ*, ターミナル	1		
21	08310-00067	ナット	1		
22	08321-01067	ロツクワッシャ	1		
23	36617-93J00	ブラケツト, ハーネス	2		
24	36617-96J00	ブラケツト, ハーネス	1		
25-1	01550-06127	ホルト	4	020, 021	
25-2	01550-0612C	ホルト	4	022, 023	
26	09403-18409	クランプ*	1		
27	09407-18402	クランプ* (L:165)	2		
28	09407-14403	クランプ* (L:125)	1		
29	09407-14407	クランプ* (L:145)	3		
30	09408-00008	クリツフ* (ID:20)	3		
31	09408-00012	クリツフ* (ID:11.5)	1		
32-1	36625-93J01	リート*, ハツテリ	1		
32-2	36625-93J10	リート*, ハツテリ	1	オプション	

FIG.322A

FIG. 322A (1-G-6) ハーネス (DF200AT, DF200AZ, DF175AT, DF175AZ)

見出番号	品番	品名	使用個数	備考	標準作業時間
33	09481-15501	・フューズ (15A)	1		
34	09407-10404	クランプ (L:100)	2		

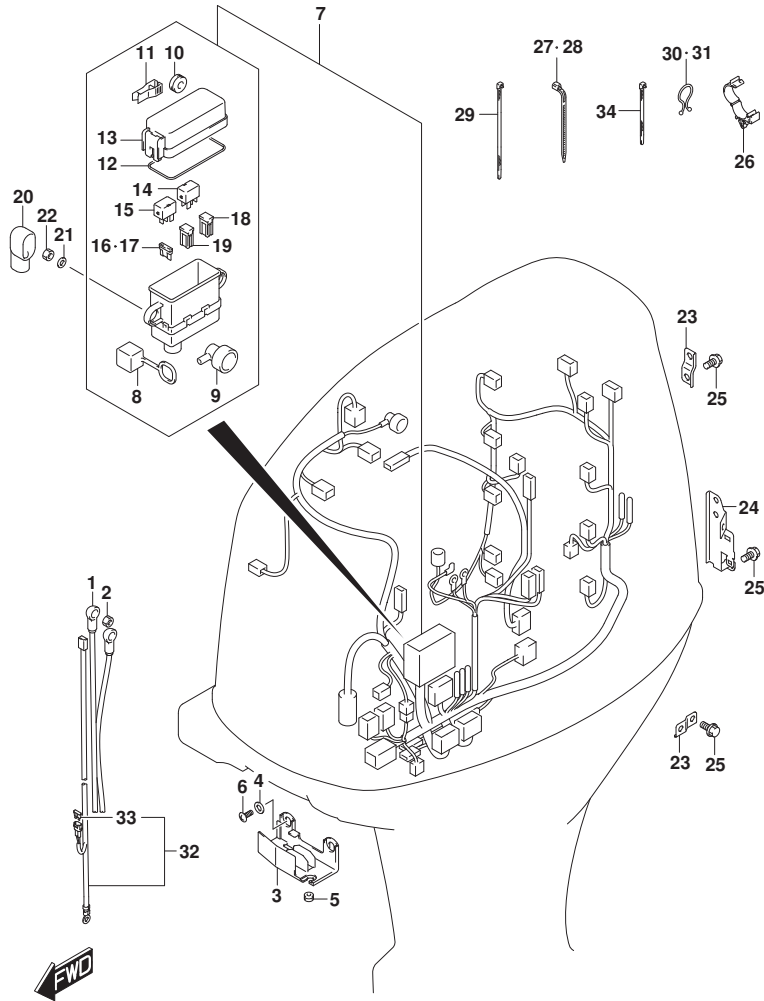




FIG.322B

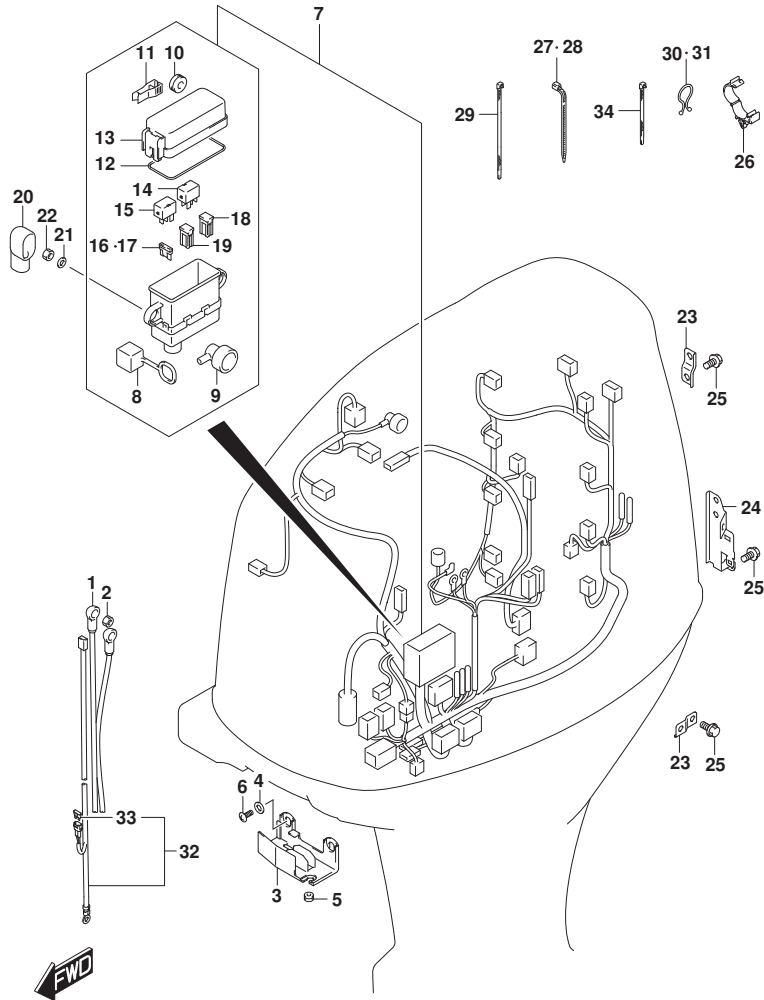


FIG. 322B (1-G-7) ハーネス (DF150AT, DF150AZ)

見出番号	品番	品名	使用個数	備考	標準作業時間
1	33810-96L01	ケーブルアツシ, スターターモータ	1		
2	08316-10087	ナット	1		
3	36616-96J00	ホルダ*, ケーブル	1		
4	09169-06053	ワッシャ	2		
5	09320-04013	クッション	2		
6-1	02142-06167	スクリュ	2	020, 021	
6-2	02142-0616C	スクリュ	2	022, 023	
7	36610-96L41	ハーネスアツシ, ワイヤリング*	1		
8	33634-96J00	・キャツツ*, サービスコネクタ	1		
9	36618-43410	・キャツツ*, オイルプレジヤスイツチ	1		
10	09320-08510	・クツシヨシ (8. 5X20X8)	2		
11	36737-98L00	・フーラ, フューズ*	1		
12	36721-98L00	・オリシヨシ, アツカハ	1	アツカハ	
13	36738-98L00	・カハ, フューズケースアツカハ	1	アツカハ	
14	38860-76F01	・リレーアツシ	1	FOR MAIN	
15	38860-76F01	・リレーアツシ	1	FOR STARTER	
16	09481-10504	・フューズ (10A)	3		
17	09481-30504	・フューズ (30A)	3		
18	09481-30403	・フューズ (30A)	1		
19	09481-60403	・フューズ (60A)	2		
20	36612-96J01	キャツツ*, ターミナル	1		
21	08310-00067	ナット	1		
22	08321-01067	ロツクワツシヤ	1		
23	36617-93J00	ブラケツツ, ハーネス	2		
24	36617-96J00	ブラケツツ, ハーネス	1		
25-1	01550-06127	ホルト	4	020, 021	
25-2	01550-0612C	ホルト	4	022, 023	
26	09403-18409	クラン*	1		
27	09407-18402	クラン* (L: 165)	2		
28	09407-14403	クラン* (L: 125)	1		
29	09407-14407	クラン* (L: 145)	3		
30	09408-00008	クリツツ (ID: 20)	3		
31	09408-00012	クリツツ (ID: 11, 5)	1		
32-1	36625-93J01	リート*, ハツテリ	1		
32-2	36625-93J10	リート*, ハツテリ	1	オプション	

FIG.322B

FIG. 322B (1-G-8) ハーネス (DF150AT, DF150AZ)

見出番号	品番	品名	使用個数	備考	標準作業時間
33	09481-15501	・フューズ (15A)	1		
34	09407-10404	クランプ (L:100)	2		

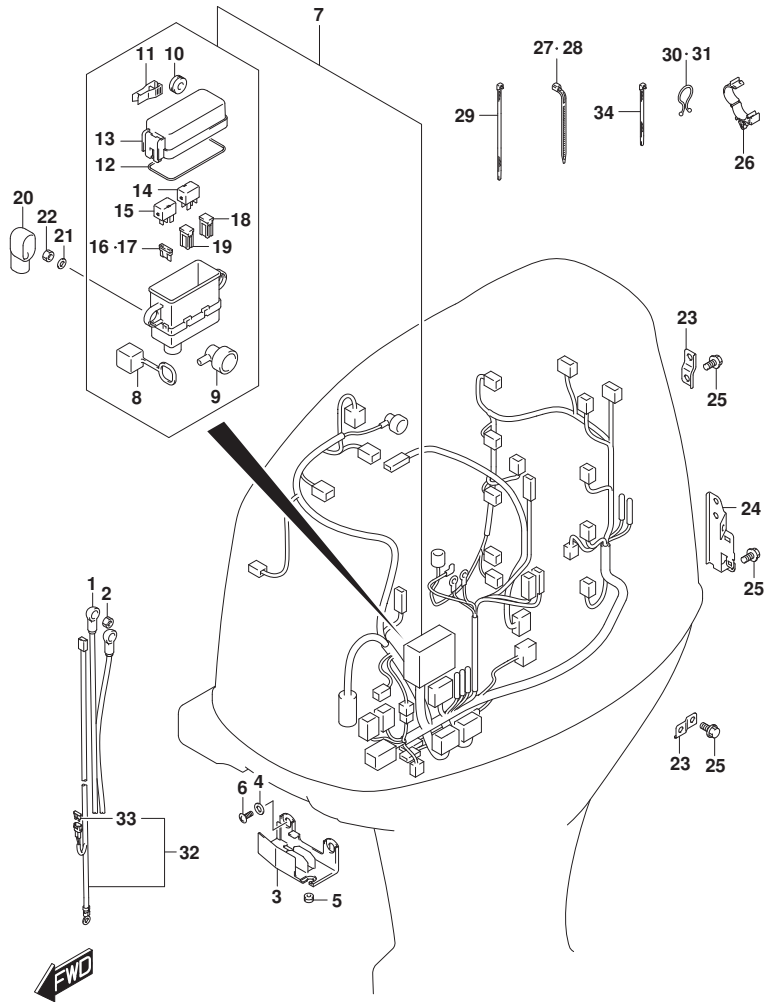


FIG.326A

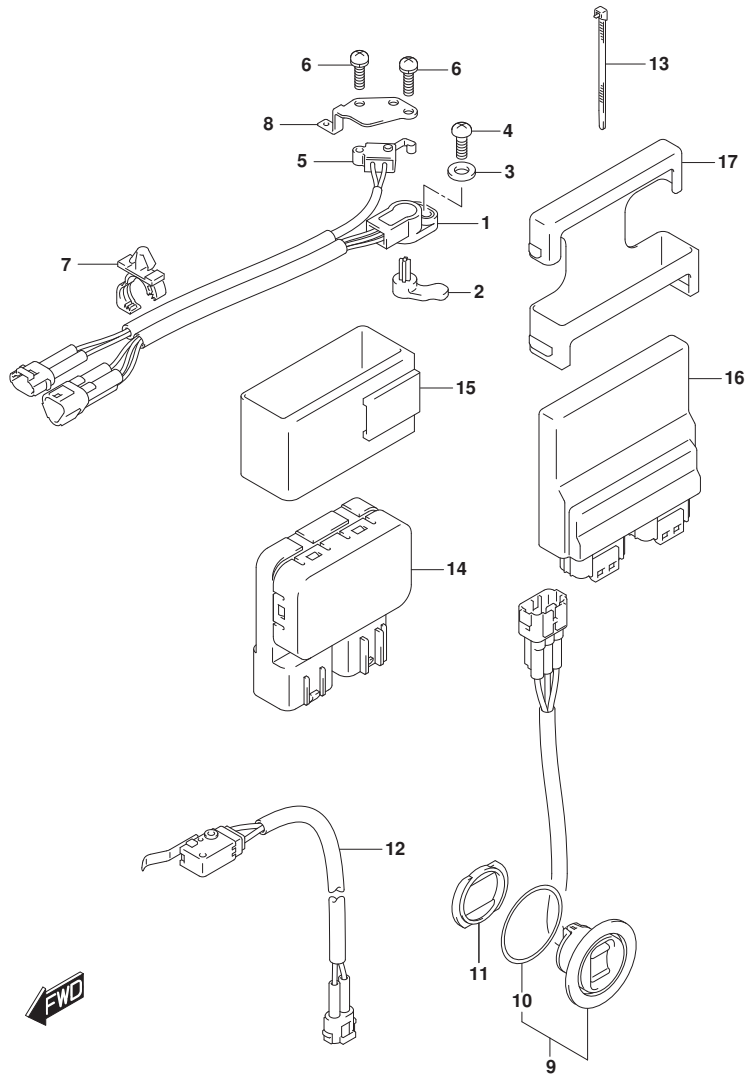


FIG. 326A (1-G-9) PTT スイッチ/エンジン コントロール ユニット (SEE NOTE 1)

見出番号	品番	品名	使用個数	備考	標準作業時間
1	13580-93J03	センサアツシ, シフトホジション	1		
2	37729-93J00	レバー, シフトセンサ	1		
3	09160-05029	ワッシャ (5. 5X12X0. 8)	1		
4	02112-35167	スクリュ	1		
5	37721-93J00	スイッチアツシ, ニュートラル	1		
6	09137-04004	スクリュ (4X16)	2		
7	09403-12412	クランプ	2		
8	37725-96J00	ブラケット, スwitchアツシ	1		
9	37850-92J00	スイッチアツシ, PTT	1		
10	37856-92J00	・テープ, PTTスイッチ	1		
11	37857-92J01	ブッシュ, PTTスイッチ	1		
12	37722-93J13	スイッチアツシ, チルトリミット	1		
13	09407-14407	クランプ (L: 145)	1		
14	38410-93J21	リレーアツシ, PTT	1		
15	38415-93J20	ホルダ, PTTリレー	1		
16-1	33920-96LE0	ユニット, エンジンコントロール	1	020, 021, 022	
16-2	33920-96LS0	ユニット, エンジンコントロール	1	023	
17	33925-88L10	クッション, エンジンコントロールユニット	1		

NOTE 1:  
DF200AT, DF200AZ

FIG.326B

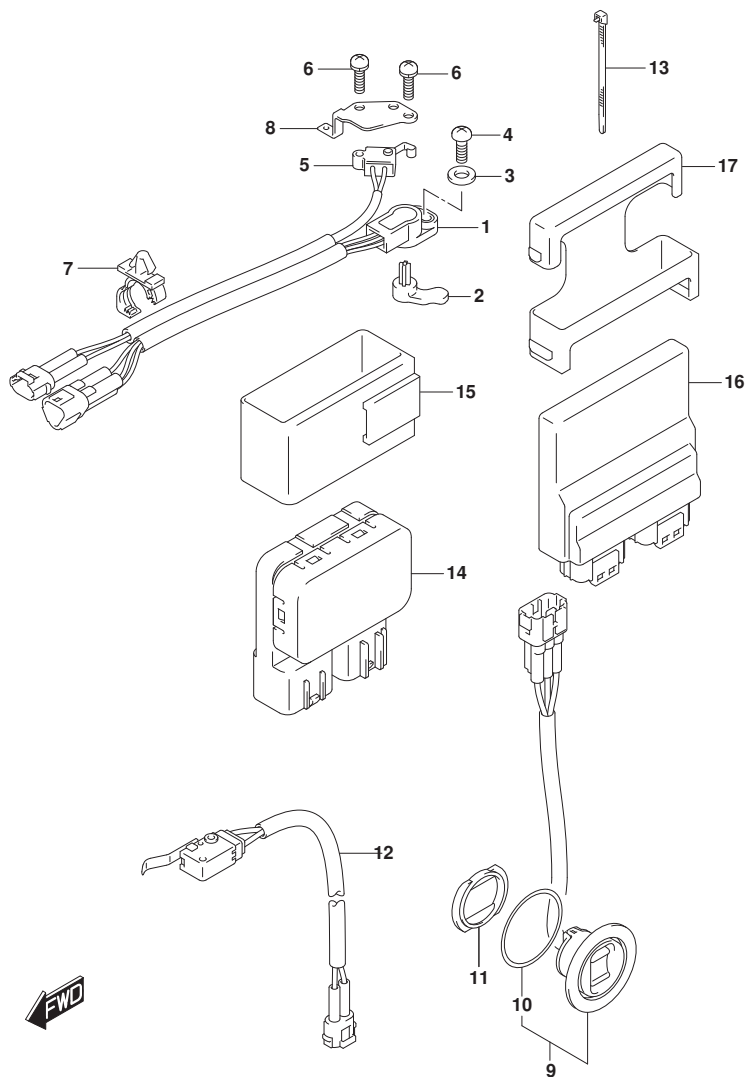


FIG. 326B (1-G-10) PTT スイッチ/エンジン コントロール ユニット (SEE NOTE 1)

見出番号	品番	品名	使用個数	備考	標準作業時間
1	13580-93J03	センサアツシ, シフトホジション	1		
2	37729-93J00	レバー, シフトセンサ	1		
3	09160-05029	ワツシヤ (5. 5X12X0. 8)	1		
4	02112-35167	スクリュ	1		
5	37721-93J00	スイツチアツシ, ニュートラル	1		
6	09137-04004	スクリュ (4X16)	2		
7	09403-12412	クランフ	2		
8	37725-96J00	ブラケツト, スイツチアツシ	1		
9	37850-92J00	スイツチアツシ, PTT	1		
10	37856-92J00	・テーフ, PTTスイツチ	1		
11	37857-92J01	ブツシユ, PTTスイツチ	1		
12	37722-93J13	スイツチアツシ, チルトリミツト	1		
13	09407-14407	クランフ (L: 145)	1		
14	38410-93J21	リレーアツシ, PTT	1		
15	38415-93J20	ホルダ, PTTリレー	1		
16-1	33920-96LF0	ユニット, エンジンコントロール	1	020, 021, 022	
16-2	33920-96LT0	ユニット, エンジンコントロール	1	023	
17	33925-88L10	クヅシヨシ, エンジンコントロールユニット	1		

NOTE 1:  
DF175AT, DF175AZ

FIG.326C

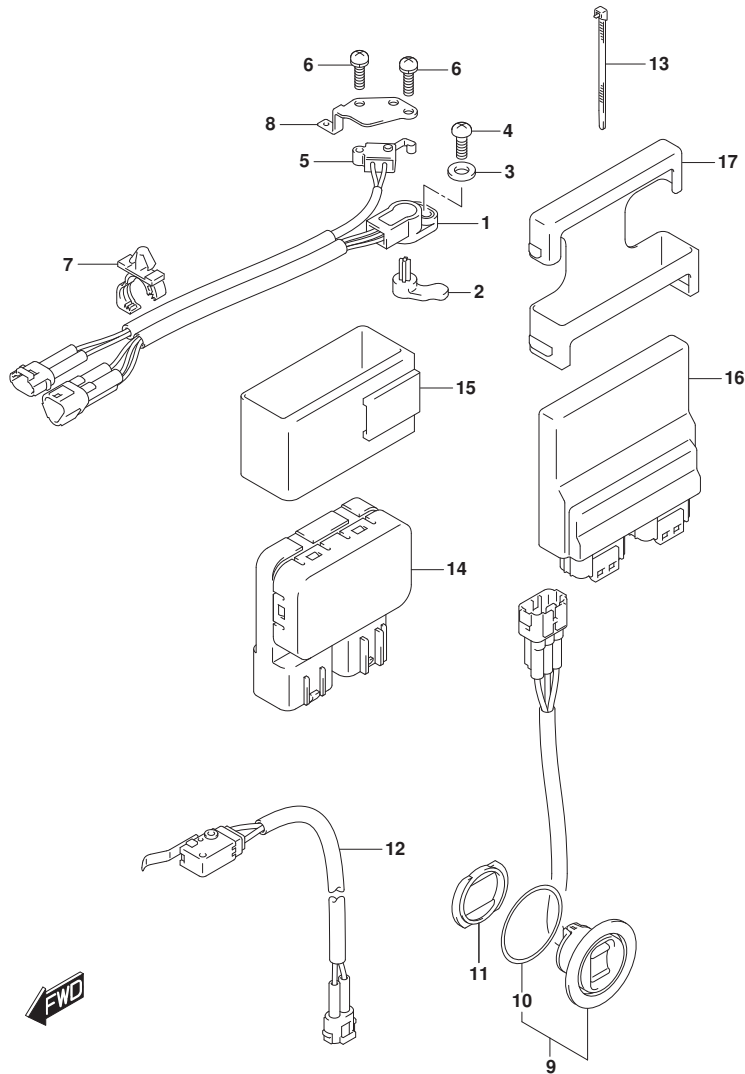


FIG. 326C (1-G-11) PTT スイッチ/エンジン コントロール ユニット (SEE NOTE 1)

見出番号	品番	品名	使用個数	備考	標準作業時間
1	13580-93J03	センサアツシ, シフトホジション	1		
2	37729-93J00	レバー, シフトセンサ	1		
3	09160-05029	ワツシヤ (5. 5X12X0. 8)	1		
4	02112-35167	スクリュ	1		
5	37721-93J00	スイツチアツシ, ニュートラル	1		
6	09137-04004	スクリュ (4X16)	2		
7	09403-12412	クランフ	2		
8	37725-96J00	ブラケツト, スイツチアツシ	1		
9	37850-92J00	スイツチアツシ, PTT	1		
10	37856-92J00	・テープ, PTTスイツチ	1		
11	37857-92J01	ブツシユ, PTTスイツチ	1		
12	37722-93J13	スイツチアツシ, チルトリミツト	1		
13	09407-14407	クランフ (L: 145)	1		
14	38410-93J21	リレーアツシ, PTT	1		
15	38415-93J20	ホルダ, PTTリレー	1		
16-1	33920-96LG0	ユニット, エンジンコントロール	1	020, 021, 022	
16-2	33920-96LU0	ユニット, エンジンコントロール	1	023	
17	33925-88L10	クヅシヨシ, エンジンコントロールユニット	1		

NOTE 1:  
DF150AT, DF150AZ

FIG.335A

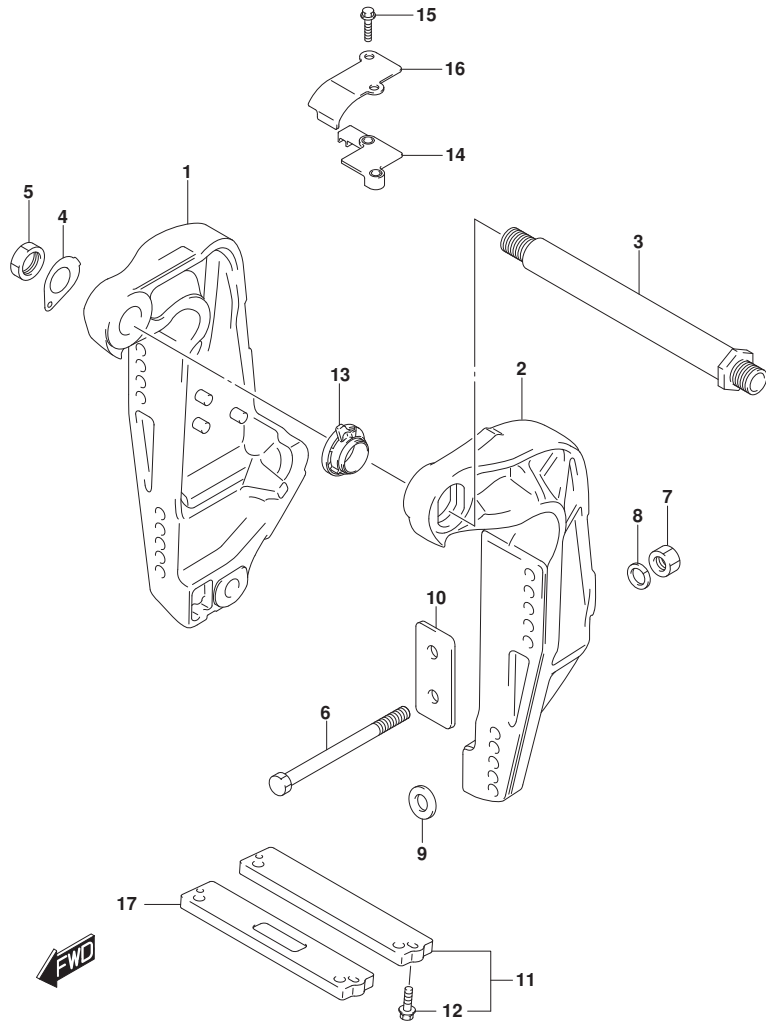


FIG. 335A (1-G-12) クランプ プラケット (DF200AT, DF150AT)

見出番号	品番	品名	使用個数	備考	標準作業時間
1-1	41111-96J22-YAY	プラケット, クランプスターボート* (ブラック)	1	020 STBD BODY COLOR: YKV, YA Y	
1-2	41111-96J22-Y5S	プラケット, クランプスターボート* (ホワイト)	1	020 STBD BODY COLOR: Y5S	
1-3	41111-96J22-YAY	プラケット, クランプスターボート* (ブラック)	1	021, 022, 023 STBD BODY COLOR: YKV, YA Y	
1-4	41111-96J22-QTN	プラケット, クランプスターボート* (ホワイト)	1	021, 022, 023 STBD BODY COLOR: QTN	
2-1	41121-96J13-YAY	プラケット, クランプボート (ブラック)	1	020 PORT BODY COLOR: YKV, YA Y	
2-2	41121-96J13-Y5S	プラケット, クランプボート (ホワイト)	1	020 PORT BODY COLOR: Y5S	
2-3	41121-96J13-YAY	プラケット, クランプボート (ブラック)	1	021, 022, 023 PORT BODY COLOR: YKV, YA Y	
2-4	41121-96J13-QTN	プラケット, クランプボート (ホワイト)	1	021, 022, 023 PORT BODY COLOR: QTN	
3	41130-92J03	シャフト, クランププラケット	1		
4	41135-92J00	ワッシャ, クランププラケットシャフト	1		
5	09159-22006	ナット	1		
6-1	09100-12085	ボルト (12. 7X115)	6		
6-2	09100-12086	ボルト (12. 7X150)	1	オプション	
6-3	09100-12092	ボルト (12. 7X75)	1	オプション	
7	09159-12062	ナット	6		

FIG.335A

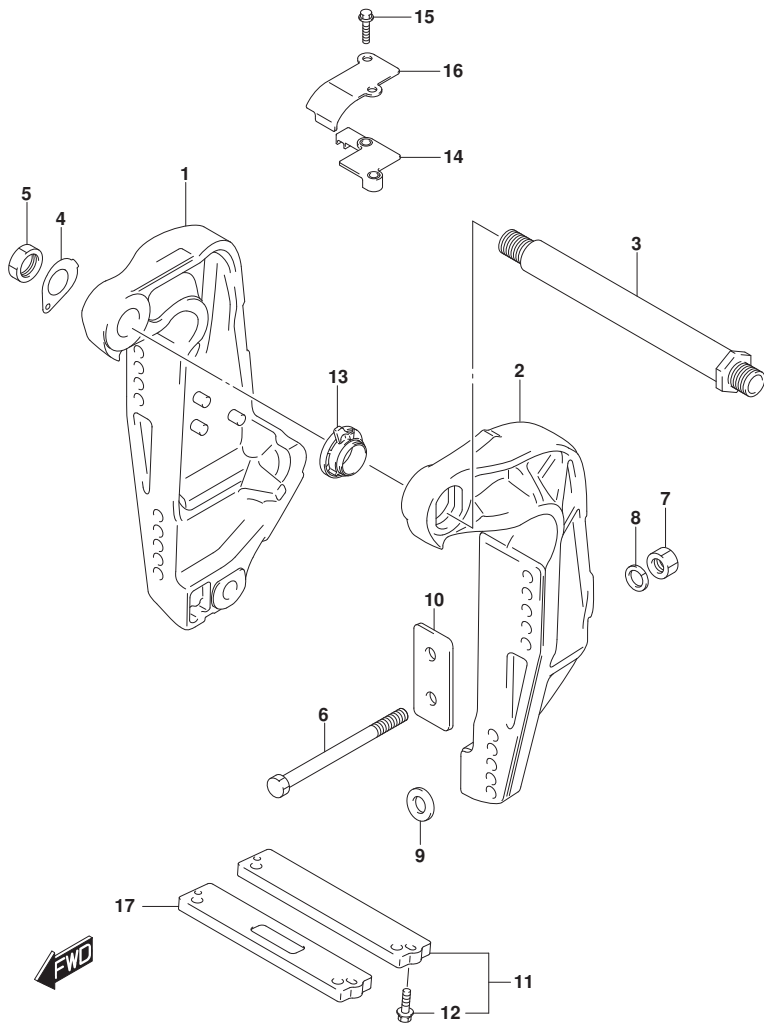


FIG. 335A (1-G-13) クランプブラケット (DF200AT, DF150AT)

見出番号	品番	品名	使用個数	備考	標準作業時間
8	09160-13021	ワッシャ (13. 2X26X3)	6		
9	09160-13022	ワッシャ (13. 2X45X3)	4		
10	41155-93J02	プレート, トランサム	2		
11	55320-94900	アノードセット, クランプブラケット	1		
12	09116-06121	ボルト (6X25)	2		
13	48140-93J01	カムアツシ, チルトリミットスイッチ	1		
14	48144-93J00	ホルダ, チルトリミットスイッチ	1		
15	09103-06278	ボルト (6X25)	2		
16	48145-93J00	カバー, チルトリミットスイッチ	1		
17	55321-94910	アノード (マグネシウム)	1	オプション	

FIG.335B

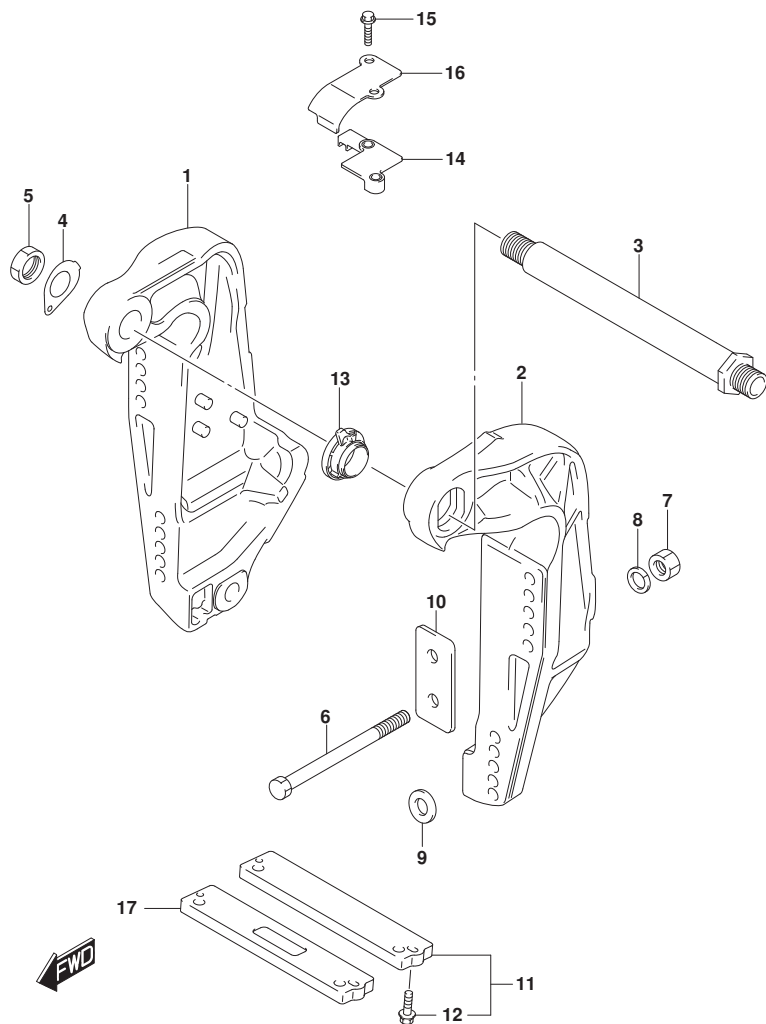


FIG. 335B (1-G-14) クランプ ブラケット (SEE NOTE 1)

見出番号	品番	品名	使用個数	備考	標準作業時間
1-1	41111-96J22-YAY	ブラケット, クランプスターボート* (ブラック)	1	020 STBD BODY COLOR:YAY	
1-2	41111-96J22-Y5S	ブラケット, クランプスターボート* (ホワイト)	1	020 STBD BODY COLOR:Y5S	
1-3	41111-96J22-YAY	ブラケット, クランプスターボート* (ブラック)	1	021, 022, 023 STBD BODY COLOR:YAY	
1-4	41111-96J22-QTN	ブラケット, クランプスターボート* (ホワイト)	1	021, 022, 023 STBD BODY COLOR:QTN	
2-1	41121-96J13-YAY	ブラケット, クランプボート (ブラック)	1	020 PORT BODY COLOR:YAY	
2-2	41121-96J13-Y5S	ブラケット, クランプボート (ホワイト)	1	020 PORT BODY COLOR:Y5S	
2-3	41121-96J13-YAY	ブラケット, クランプボート (ブラック)	1	021, 022, 023 PORT BODY COLOR:YAY	
2-4	41121-96J13-QTN	ブラケット, クランプボート (ホワイト)	1	021, 022, 023 PORT BODY COLOR:QTN	
3	41130-92J03	シャフト, クランプブラケット	1		
4	41135-92J00	ワッシャ, クランプブラケットシャフト	1		
5	09159-22006	ナット	1		
6-1	09100-12085	ボルト (12. 7X115)	6		
6-2	09100-12086	ボルト (12. 7X150)	1	オプション	
6-3	09100-12092	ボルト (12. 7X75)	1	オプション	
7	09159-12062	ナット	6		
8	09160-13021	ワッシャ (13. 2X26X3)	6		
9	09160-13022	ワッシャ (13. 2X45X3)	4		
10	41155-93J02	プレート, トランサム	2		
11	55320-94900	アノードセット, クランプブラケット	1		

NOTE 1:

DF200AZ, DF175AT, DF175AZ, DF150AZ



FIG.335B

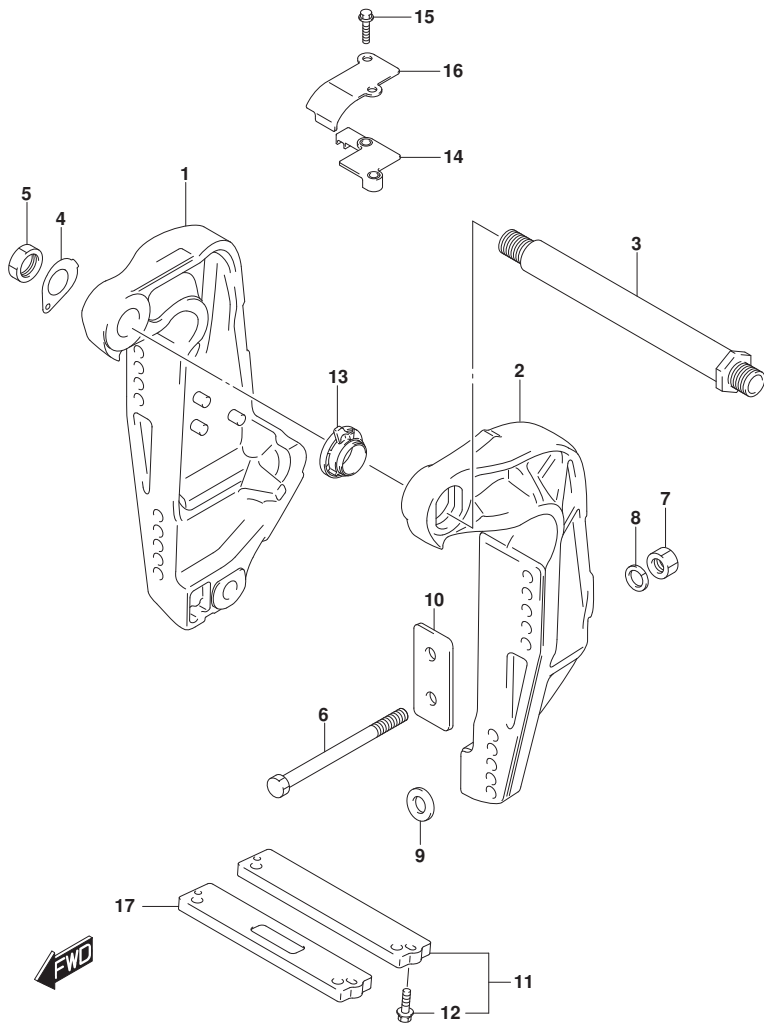


FIG. 335B (1-G-15) クランプブラケット (SEE NOTE 1)

見出番号	品番	品名	使用個数	備考	標準作業時間
12	09116-06121	ボルト (6X25)	2		
13	48140-93J01	カムアツシ, チルトリミットスイッチ	1		
14	48144-93J00	ホルダ, チルトリミットスイッチ	1		
15	09103-06278	ボルト (6X25)	2		
16	48145-93J00	カバー, チルトリミットスイッチ	1		
17	55321-94910	アノード (マグネシウム)	1	オプション	

NOTE 1:

DF200AZ, DF175AT, DF175AZ, DF150AZ

FIG.336A

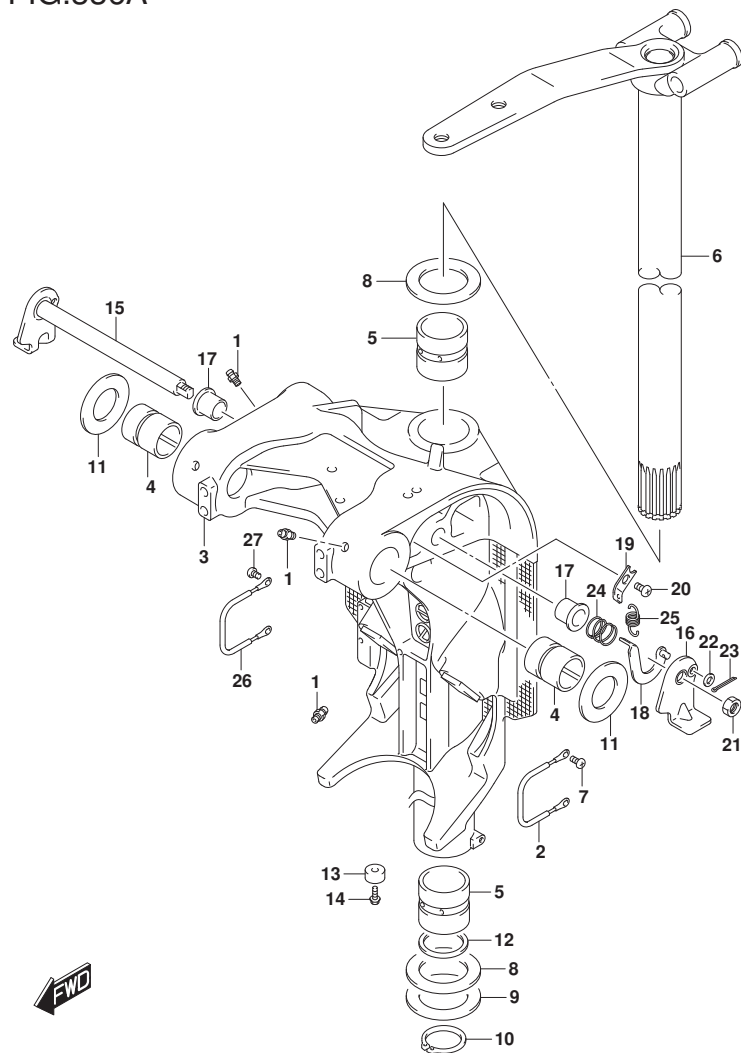


FIG. 336A (1-H-2) スイベルブラケット (SEE NOTE 1)

見出番号	品番	品名	使用個数	備考	標準作業時間
1	22511-99011	ニツブル, グリス	4	(DF200AT, DF150AT) : (020, 021, 022)	
2	36894-87D00	リート (L:165)	1	(DF200AT, DF150AT) : (020, 021, 022) SWIVEL TO MOUNT B RACKET	
3-1	43111-96J00-YAY	ブラケット, スイベル(L) (ブラック)	1	(DF200AT, DF150AT) : 020: L-TRANSOM BODY COLOR: YKV, YA Y	
3-2	43111-96J00-Y5S	ブラケット, スイベル(L) (ホワイト)	1	(DF200AT, DF150AT) : 020: L-TRANSOM BODY COLOR: Y5S	
3-3	43111-96J00-YAY	ブラケット, スイベル(L) (ブラック)	1	(DF200AT, DF150AT) : (021, 022) : L-TRAN SOM BODY COLOR: YKV, YA Y	
3-4	43111-96J00-QTN	ブラケット, スイベル(レフト) (ホワイト)	1	(DF200AT, DF150AT) : (021, 022) : L-TRAN SOM BODY COLOR: QTN	
3-5	43111-96J10-YAY	ブラケット, スイベル(X) (ブラック)	1	(DF200AT, DF150AT) : 020: X-TRANSOM BODY COLOR: YKV, YA Y	
3-6	43111-96J10-Y5S	ブラケット, スイベル(X) (ホワイト)	1	(DF200AT, DF150AT) : 020: X-TRANSOM BODY COLOR: Y5S	
3-7	43111-96J10-YAY	ブラケット, スイベル(X) (ブラック)	1	(DF200AT, DF150AT) : (021, 022) : X-TRAN SOM BODY COLOR: YKV, YA Y	

NOTE 1:

(DF200AT, DF150AT) : (020, 021, 022)

FIG.336A

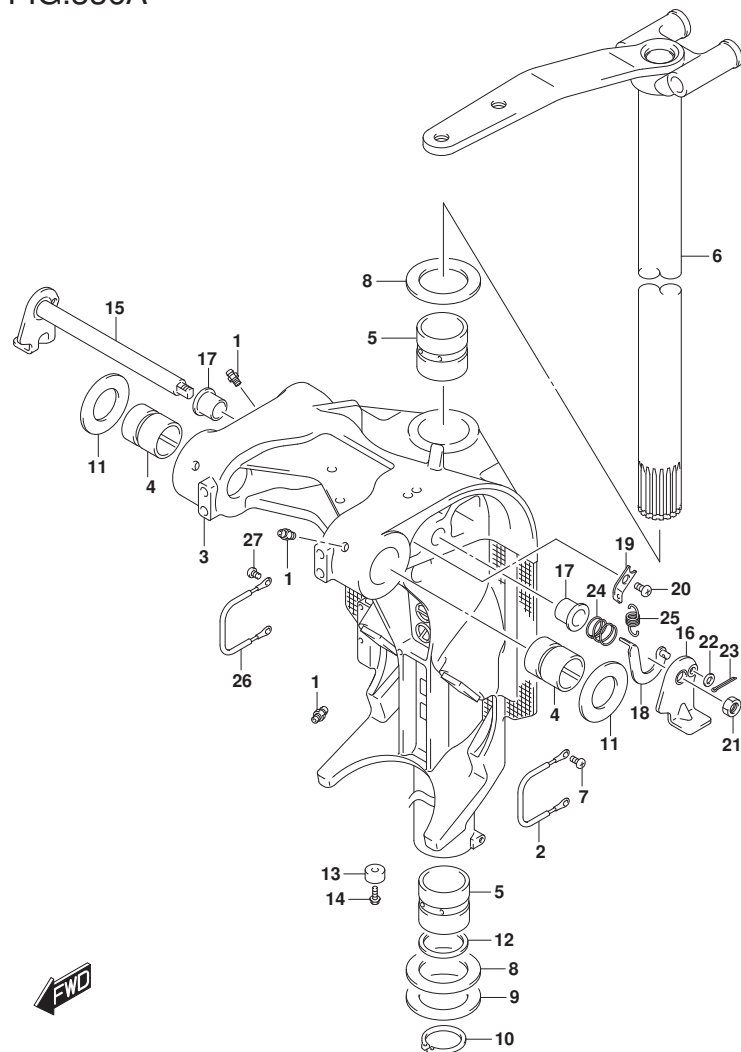


FIG. 336A (1-H-3) スイベルブラケット (SEE NOTE 1)

見出番号	品番	品名	使用個数	備考	標準作業時間
3-8	43111-96J10-QTN	ブラケット, スイベル(X) (ホワイト)	1	(DF200AT, DF150AT) : (021, 022) : X-TRAN SOM BODY COLOR: QTN	
4	43211-93J11	ブッシュ, クランプシフトスイベル	2	(DF200AT, DF150AT) : (020, 021, 022)	
5	43711-97E11	ブッシュ, ステアリング	2	(DF200AT, DF150AT) : (020, 021, 022)	
6-1	43750-96J03-YAY	ブラケット, ステアリング (L) (ブラック)	1	(DF200AT, DF150AT) : 020: L-TRANSOM BODY COLOR: YKV, YAY	
6-2	43750-96J03-Y5S	ブラケット, ステアリング (L) (ホワイト)	1	(DF200AT, DF150AT) : 020: L-TRANSOM BODY COLOR: Y5S	
6-3	43750-96J03-YAY	ブラケット, ステアリング (L) (ブラック)	1	(DF200AT, DF150AT) : (021, 022) : L-TRAN SOM BODY COLOR: YKV, YAY	
6-4	43750-96J03-QTN	ブラケット, ステアリング (レフト) (ホワイト)	1	(DF200AT, DF150AT) : (021, 022) : L-TRAN SOM BODY COLOR: QTN	
6-5	43750-96J13-YAY	ブラケット, ステアリング (X) (ブラック)	1	(DF200AT, DF150AT) : 020: X-TRANSOM BODY COLOR: YKV, YAY	
6-6	43750-96J13-Y5S	ブラケット, ステアリング (X) (ホワイト)	1	(DF200AT, DF150AT) : 020: X-TRANSOM BODY COLOR: Y5S	
6-7	43750-96J13-YAY	ブラケット, ステアリング (X) (ブラック)	1	(DF200AT, DF150AT) : (021, 022) : X-TRAN SOM BODY COLOR: YKV, YAY	

NOTE 1:

(DF200AT, DF150AT) : (020, 021, 022)

FIG.336A

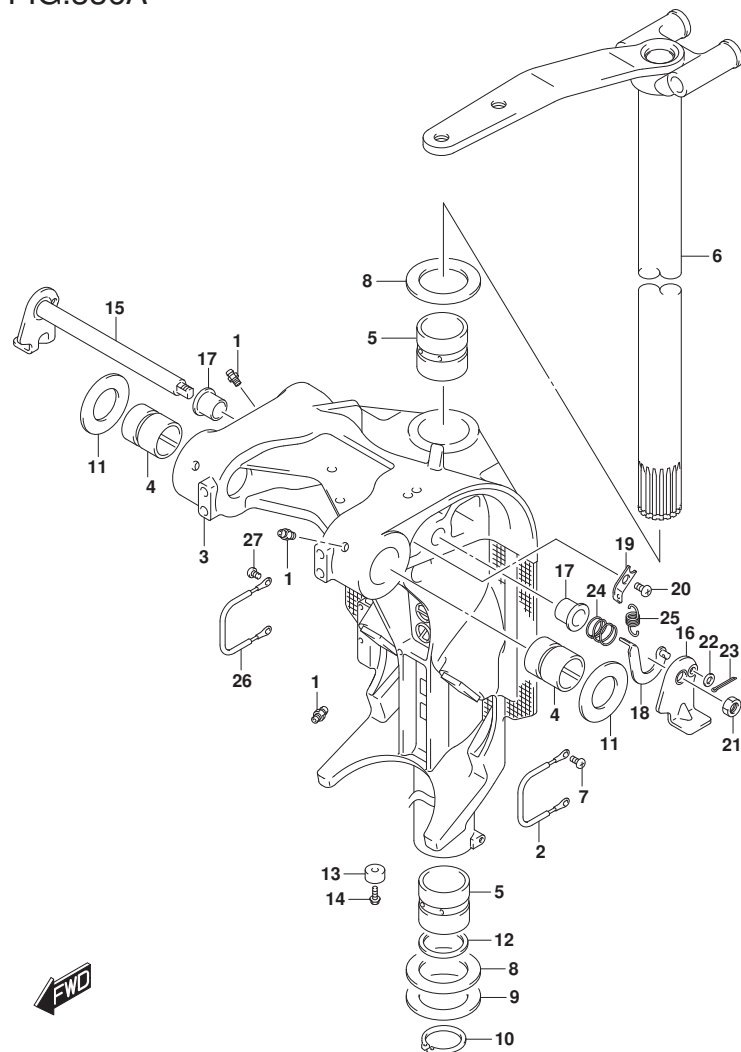


FIG. 336A (1-H-4) スイベルブラケット (SEE NOTE 1)

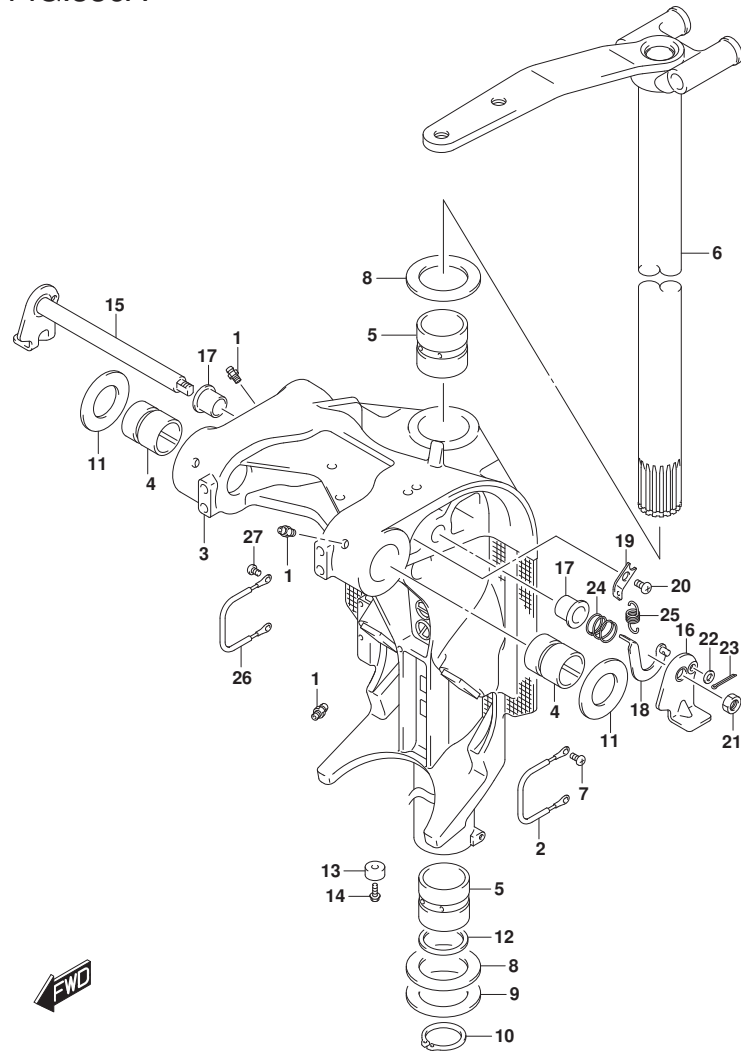
見出番号	品番	品名	使用個数	備考	標準作業時間
6-8	43750-96J13-QTN	ブラケット, ステアリング (X) (ホワイト)	1	(DF200AT, DF150AT) : (021, 022) : X-TRAN SOM BODY COLOR: QTN	
7	09125-06063	スクリュー (6X10)	2	(DF200AT, DF150AT) : (020, 021, 022)	
8	09160-39001	ワッシャー (39. 5X64X1)	2	(DF200AT, DF150AT) : (020, 021, 022)	
9	09181-39001	シム (39. 5X64X0. 3)	4	(DF200AT, DF150AT) : (020, 021, 022)	
10	09380-38003	スナップ リング	1	(DF200AT, DF150AT) : (020, 021, 022)	
11	09169-28003	ワッシャー	2	(DF200AT, DF150AT) : (020, 021, 022)	
12	09282-39001	オイルシール	1	(DF200AT, DF150AT) : (020, 021, 022)	
13-1	55321-87J01	アノード, プ ロテクション	1	(DF200AT, DF150AT) : (020, 021, 022)	
13-2	55321-87J11	アノード (マグ ネシウム)	1	(DF200AT, DF150AT) : (020, 021, 022) オプ ション	
14	09103-06281	ホルト (6X14)	1	(DF200AT, DF150AT) : (020, 021, 022)	
15	41220-96J10	レバ ー, チルトロック	1	(DF200AT, DF150AT) : (020, 021, 022)	
16	41234-96J10	レバ ー, チルトロックホ ー ト	1	(DF200AT, DF150AT) : (020, 021, 022) PORT	
17	41224-95E01	ブ ッシュ, チルトストッパ ロット	2	(DF200AT, DF150AT) : (020, 021, 022)	
18	41230-96J00	リンク, チルトロックレバ ー	1	(DF200AT, DF150AT) : (020, 021, 022)	
19	41233-95E10	ブラケット, チルトロックスプ リング	1	(DF200AT, DF150AT) : (020, 021, 022)	

NOTE 1:

(DF200AT, DF150AT) : (020, 021, 022)

FIG.336A

FIG. 336A (1-H-5) スイベルブラケット (SEE NOTE 1)



見出番号	品番	品名	使用個数	備考	標準 作業時間
20	09125-06063	スクリュー(6X10)	1	(DF200AT, DF150AT) : (020, 021, 022)	
21	09140-10032	ナット	1	(DF200AT, DF150AT) : (020, 021, 022)	
22	09160-06082	ワッシャ(6.5X13X1.0)	1	(DF200AT, DF150AT) : (020, 021, 022)	
23	09204-01006	コックピン	1	(DF200AT, DF150AT) : (020, 021, 022)	
24	09440-19028	スプリング	1	(DF200AT, DF150AT) : (020, 021, 022)	
25	09443-10043	スプリング	1	(DF200AT, DF150AT) : (020, 021, 022)	
26	36894-87D00	リット(L:165)	1	(DF200AT, DF150AT) : (020, 021, 022)	
27	09125-06063	スクリュー(6X10)	2	(DF200AT, DF150AT) : (020, 021, 022)	

NOTE 1:  
(DF200AT, DF150AT) : (020, 021, 022)

FIG.336B

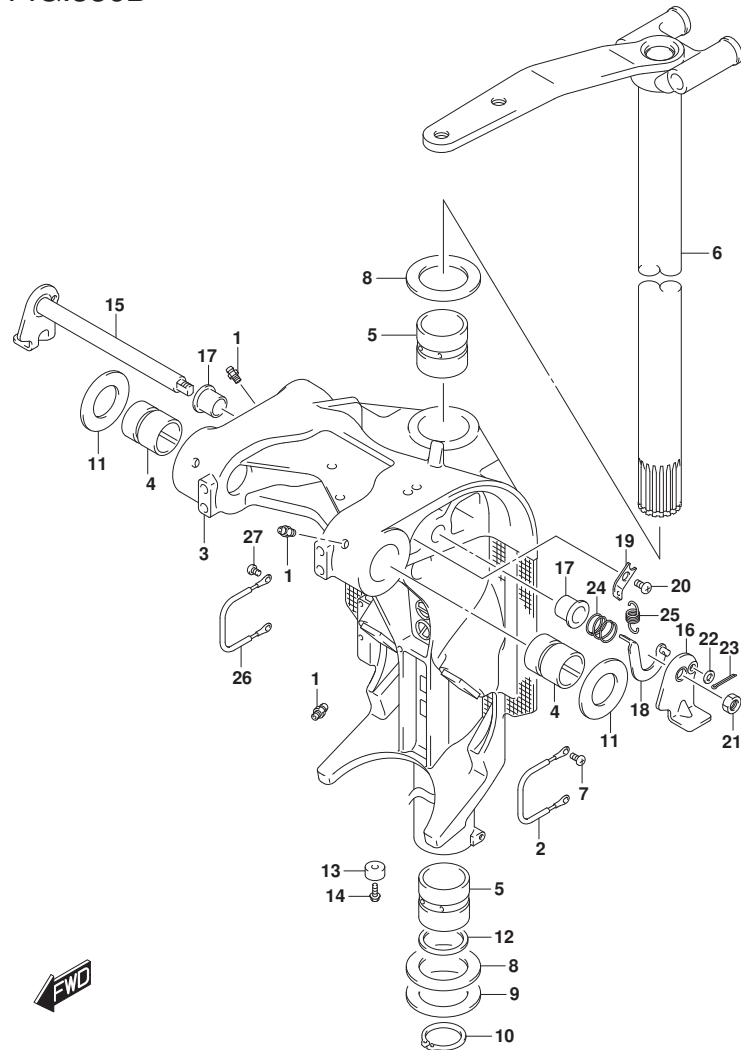
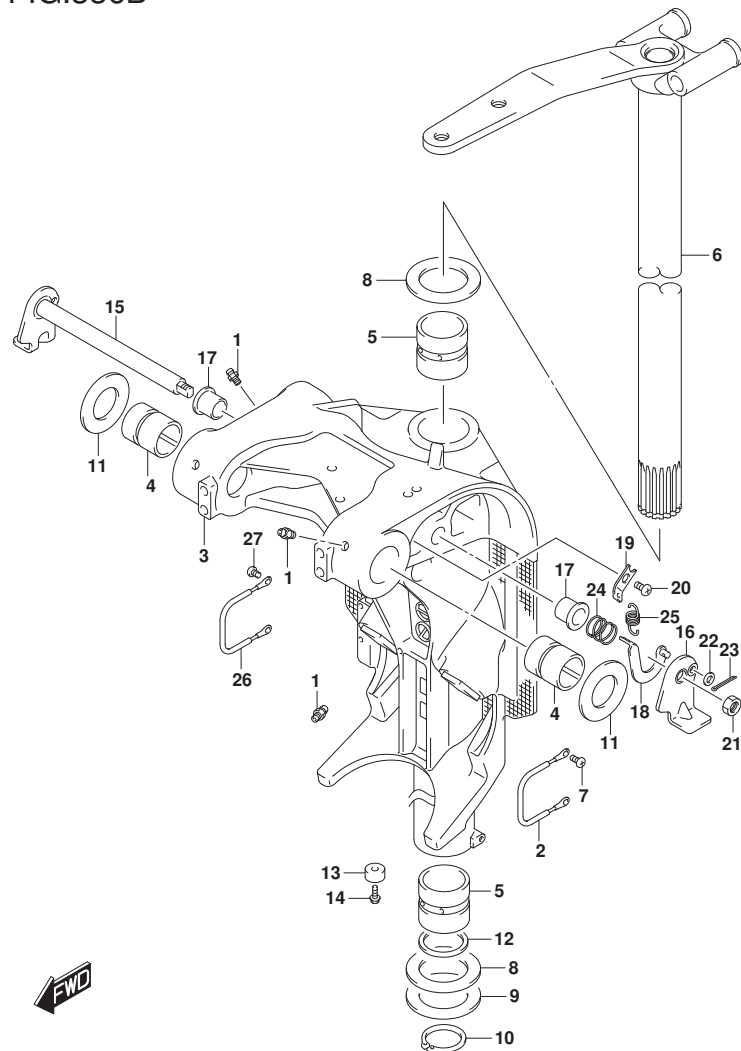


FIG. 336B (1-H-6) スイベルブラケット ((DF200AT, DF150AT):023)

見出番号	品番	品名	使用個数	備考	標準作業時間
1	22511-99011	ニツブル, ガーリス	4		
2	36894-87D00	リート (L:165)	1	SWIVEL TO MOUNT B RACKET	
3-1	43111-96J00-YAY	ブラケット, スイベル (L) (フ ラック)	1	L-TRANSOM BODY COLOR: YKV, YA Y	
3-2	43111-96J00-QTN	ブラケット, スイベル (レフト) (ホワイト)	1	L-TRANSOM BODY COLOR: QTN	
3-3	43111-96J10-YAY	ブラケット, スイベル (X) (フ ラック)	1	X-TRANSOM BODY COLOR: YKV, YA Y	
3-4	43111-96J10-QTN	ブラケット, スイベル (X) (ホワイト)	1	X-TRANSOM BODY COLOR: QTN	
4	43211-93J11	ブ ヅシュ, クランブ シヤフトスイベル	2		
5	43711-97E11	ブ ヅシュ, ステアリング	2		
6-1	43750-96J03-YAY	ブラケット, ステアリング (L) (フ ラック)	1	L-TRANSOM BODY COLOR: YKV, YA Y	
6-2	43750-96J03-QTN	ブラケット, ステアリング (レフト) (ホワイト)	1	L-TRANSOM BODY COLOR: QTN	
6-3	43750-96J13-YAY	ブラケット, ステアリング (X) (フ ラック)	1	X-TRANSOM BODY COLOR: YKV, YA Y	
6-4	43750-96J13-QTN	ブラケット, ステアリング (X) (ホワイト)	1	X-TRANSOM BODY COLOR: QTN	
7	09125-06063	スクリュ (6X10)	2		
8	09160-39001	ワツシヤ (39. 5X64X1)	2		
9	09181-39001	シム (39. 5X64X0. 3)	4		
10	09380-38003	スナツブ リング	1		
11	09169-28003	ワツシヤ	2		
12	09282-39001	オイルシール	1		
13-1	55321-87J01	アノード, フ ロテクシヨ	1		
13-2	55321-87J11	アノード (マグ ネシム)	1	オブ シヨ	
14	09128-06094	ホルト	1		
15	41220-96J10	レバ ー, チルトロツク	1		

FIG.336B

FIG. 336B (1-H-7) スイベルラケット ((DF200AT, DF150AT):023)



見出番号	品番	品名	使用個数	備考	標準作業時間
16	41234-96J10	レバー, チルトロツクホート	1	PORT	
17	41224-95E01	ブッシュ, チルトストツクホート	2		
18	41230-96J00	リンク, チルトロツクレバー	1		
19	41233-95E10	ブラケット, チルトロツクスフリンク	1		
20	09125-06063	スクリュ (6X10)	1		
21	09140-10032	ナツト	1		
22	09160-06082	ワツシヤ (6. 5X13X1. 0)	1		
23	09204-01006	コツタビツ	1		
24	09440-19028	スフリンク	1		
25	09443-10043	スフリンク	1		
26	36894-87D00	リード (L: 165)	1		
27	09125-06063	スクリュ (6X10)	2		

FIG.336C

FIG. 336C (1-H-8) スイベルブラケット (DF175AT: (020, 021, 022))

見出番号	品番	品名	使用個数	備考	標準作業時間
1	22511-99011	ニツブル, ガリス	4	DF175AT: (020, 021, 022)	
2	36894-87D00	リ-ト (L:165)	1	DF175AT: (020, 021, 022)	
3-1	43111-96J00-YAY	ブラケット, スイベル(L) (ﾌﾞﾗｯｸ)	1	DF175AT: 020:L-TRANSOM BODY COLOR: YAY	
3-2	43111-96J00-Y5S	ブラケット, スイベル(L) (ホワイト)	1	DF175AT: 020:L-TRANSOM BODY COLOR: Y5S	
3-3	43111-96J00-YAY	ブラケット, スイベル(L) (ﾌﾞﾗｯｸ)	1	DF175AT: (021, 022) :L-TRANSOM BODY COLOR: YAY	
3-4	43111-96J00-QTN	ブラケット, スイベル(ﾚﾌﾄ) (ホワイト)	1	DF175AT: (021, 022) :L-TRANSOM BODY COLOR: QTN	
3-5	43111-96J10-YAY	ブラケット, スイベル(X) (ﾌﾞﾗｯｸ)	1	DF175AT: 020:X-TRANSOM BODY COLOR: YAY	
3-6	43111-96J10-Y5S	ブラケット, スイベル(X) (ホワイト)	1	DF175AT: 020:X-TRANSOM BODY COLOR: Y5S	
3-7	43111-96J10-YAY	ブラケット, スイベル(X) (ﾌﾞﾗｯｸ)	1	DF175AT: (021, 022) :X-TRANSOM BODY COLOR: YAY	
3-8	43111-96J10-QTN	ブラケット, スイベル(X) (ホワイト)	1	DF175AT: (021, 022) :X-TRANSOM BODY COLOR: QTN	
4	43211-93J11	ﾌﾞｯｼﾞ, ｸﾗﾝﾌﾟｼﾞｬﾌﾞﾄﾞｽｲﾍﾞﾙ	2	DF175AT: (020, 021, 022)	
5	43711-97E11	ﾌﾞｯｼﾞ, ｽﾃｱﾘﾝｸﾞ	2	DF175AT: (020, 021, 022)	

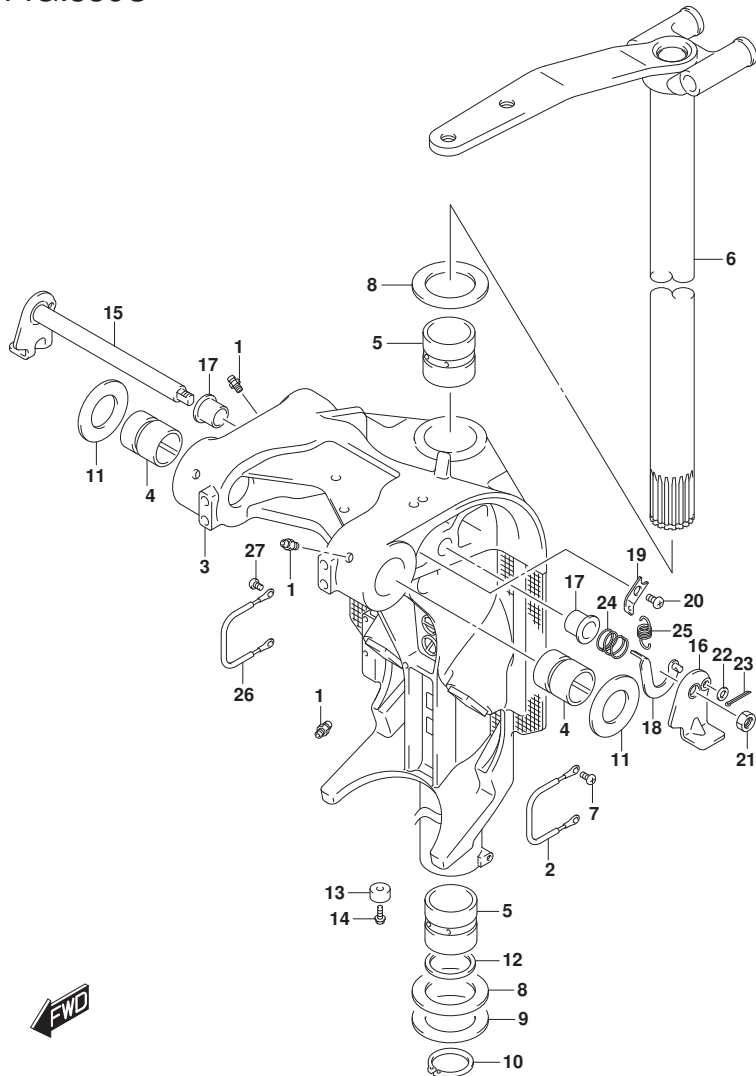




FIG.336C

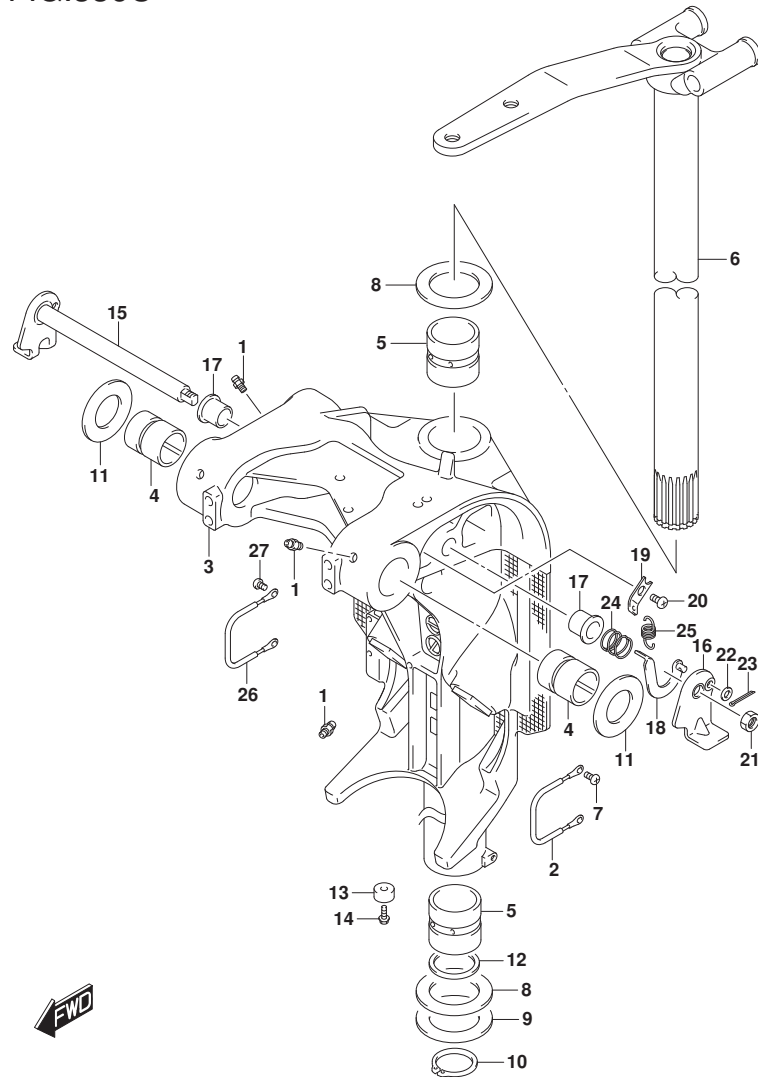


FIG. 336C (1-H-9) スイベルブラケット (DF175AT: (020, 021, 022))

見出番号	品番	品名	使用個数	備考	標準作業時間
6-1	43750-96J03-YAY	ブラケット, ステアリング (L) (ブラック)	1	DF175AT: 020: L-TRANSOM BODY COLOR: YAY	
6-2	43750-96J03-Y5S	ブラケット, ステアリング (L) (ホワイト)	1	DF175AT: 020: L-TRANSOM BODY COLOR: Y5S	
6-3	43750-96J03-YAY	ブラケット, ステアリング (L) (ブラック)	1	DF175AT: (021, 022) : L-TRANSOM BODY COLOR: YAY	
6-4	43750-96J03-QTN	ブラケット, ステアリング (レフト) (ホワイト)	1	DF175AT: (021, 022) : L-TRANSOM BODY COLOR: QTN	
6-5	43750-96J13-YAY	ブラケット, ステアリング (X) (ブラック)	1	DF175AT: 020: X-TRANSOM BODY COLOR: YAY	
6-6	43750-96J13-Y5S	ブラケット, ステアリング (X) (ホワイト)	1	DF175AT: 020: X-TRANSOM BODY COLOR: Y5S	
6-7	43750-96J13-YAY	ブラケット, ステアリング (X) (ブラック)	1	DF175AT: (021, 022) : X-TRANSOM BODY COLOR: YAY	
6-8	43750-96J13-QTN	ブラケット, ステアリング (X) (ホワイト)	1	DF175AT: (021, 022) : X-TRANSOM BODY COLOR: QTN	
7	09125-06063	スクリュー (6X10)	2	DF175AT: (020, 021, 022)	
8	09160-39001	ワッシャ (39. 5X64X1)	2	DF175AT: (020, 021, 022)	
9	09181-39001	シム (39. 5X64X0. 3)	4	DF175AT: (020, 021, 022)	
10	09380-38003	スタブリンク	1	DF175AT: (020, 021, 022)	
11	09169-28003	ワッシャ	2	DF175AT: (020, 021, 022)	
12	09282-39001	オイルシール	1	DF175AT: (020, 021, 022)	

FIG.336C

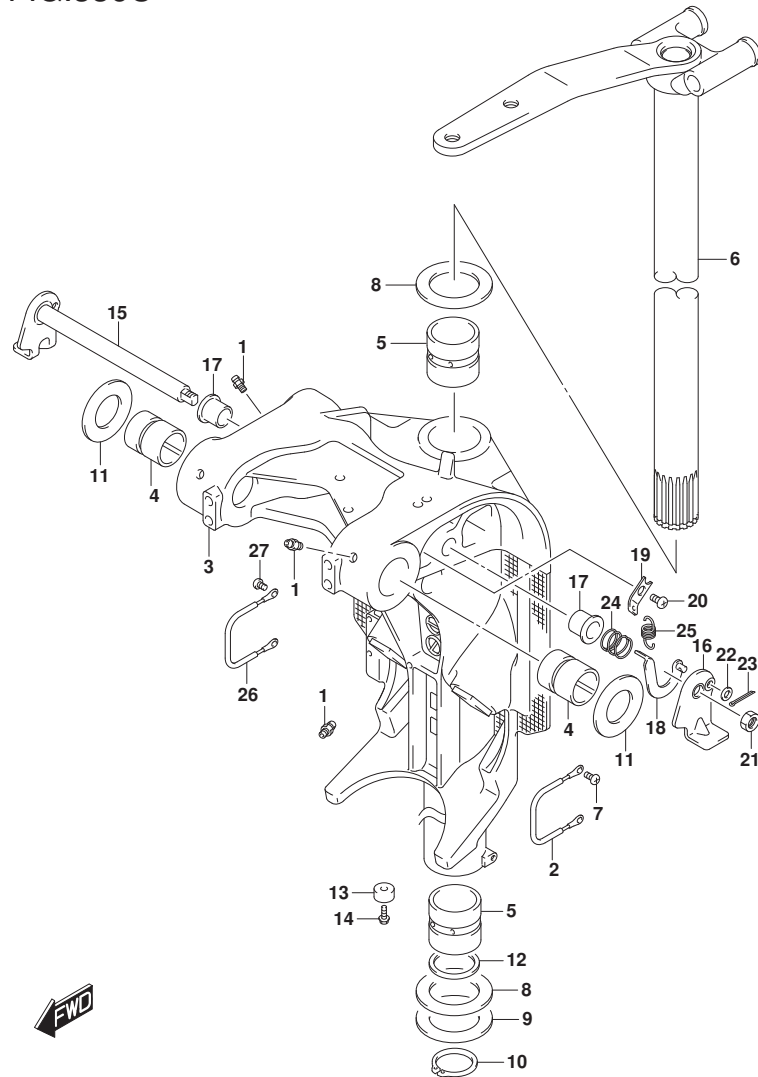


FIG. 336C (1-H-10) スイベルブラケット (DF175AT:(020,021,022))

見出番号	品番	品名	使用個数	備考	標準作業時間
13-1	55321-87J01	アノード, フロテクション	1	DF175AT:(020,021,022)	
13-2	55321-87J11	アノード(マグネシウム)	1	DF175AT:(020,021,022)	
14	09103-06281	ホルト(6X14)	1	DF175AT:(020,021,022)	
15	41220-96J10	レバー, チルトロック	1	DF175AT:(020,021,022)	
16	41234-96J10	レバー, チルトロックポート	1	DF175AT:(020,021,022)	
17	41224-95E01	ブッシュ, チルトストッパロッド	2	DF175AT:(020,021,022)	
18	41230-96J00	リンク, チルトロックレバー	1	DF175AT:(020,021,022)	
19	41233-95E10	ブラケット, チルトロックスプリング	1	DF175AT:(020,021,022)	
20	09125-06063	スクリュー(6X10)	1	DF175AT:(020,021,022)	
21	09140-10032	ナット	1	DF175AT:(020,021,022)	
22	09160-06082	ワッシャ(6.5X13X1.0)	1	DF175AT:(020,021,022)	
23	09204-01006	コッタピン	1	DF175AT:(020,021,022)	
24	09440-19028	スプリング	1	DF175AT:(020,021,022)	
25	09443-10043	スプリング	1	DF175AT:(020,021,022)	
26	36894-87D00	リット(L:165)	1	DF175AT:(020,021,022)	SWIVEL TO MOUNT B RACKET

FIG.336C

FIG. 336C (1-H-11) スイベルラケット (DF175AT: (020, 021, 022))

見出番号	品番	品名	使用個数	備考	標準作業時間
27	09125-06063	スクリュー (6X10)	2	DF175AT: (020, 021, 022)	

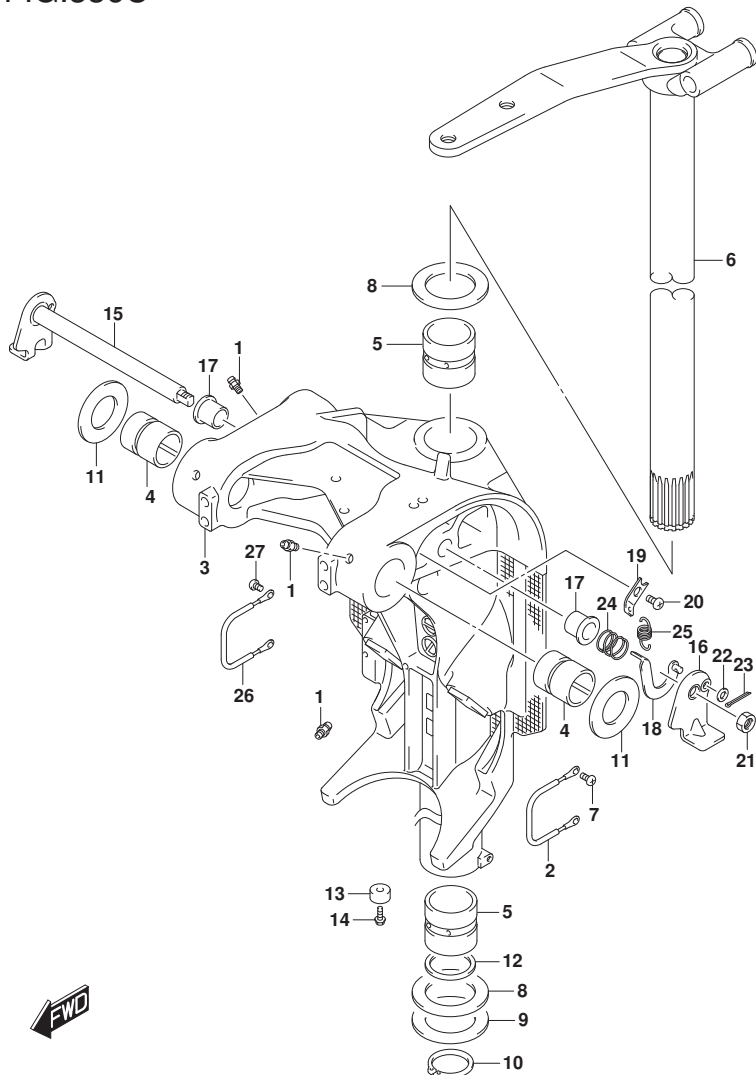
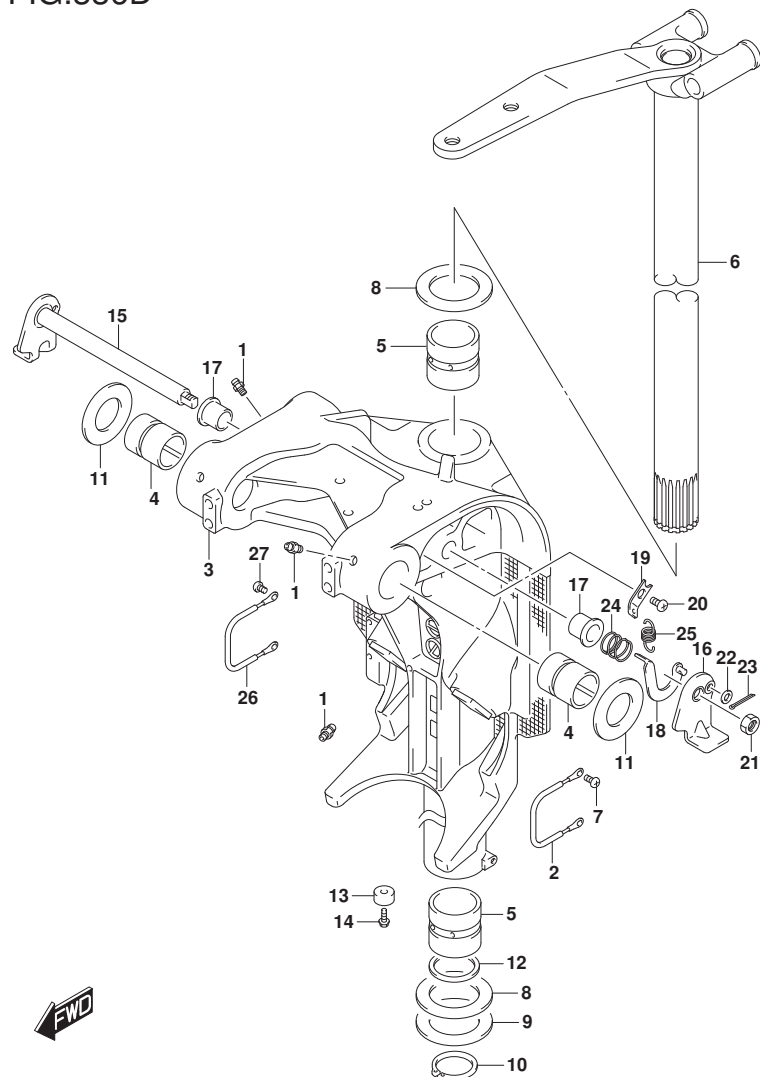


FIG.336D

FIG. 336D (1-H-12) スイベルブラケット (DF175AT:023)



見出番号	品番	品名	使用個数	備考	標準作業時間
1	22511-99011	ニツブル, ケーリス	4		
2	36894-87D00	リート (L:165)	1	SWIVEL TO MOUNT B RACKET	
3-1	43111-96J00-YAY	ブラケット, スイベル (L) (フ ラツク)	1	L-TRANSOM BODY COLOR:YAY	
3-2	43111-96J00-QTN	ブラケット, スイベル (レフト) (ホワイト)	1	L-TRANSOM BODY COLOR:QTN	
3-3	43111-96J10-YAY	ブラケット, スイベル (X) (フ ラツク)	1	X-TRANSOM BODY COLOR:YAY	
3-4	43111-96J10-QTN	ブラケット, スイベル (X) (ホワイト)	1	X-TRANSOM BODY COLOR:QTN	
4	43211-93J11	ブ ヅシュ, クランプ シャフトスイベル	2		
5	43711-97E11	ブ ヅシュ, ステアリング	2		
6-1	43750-96J03-YAY	ブラケット, ステアリング (L) (フ ラツク)	1	L-TRANSOM BODY COLOR:YAY	
6-2	43750-96J03-QTN	ブラケット, ステアリング (レフト) (ホワイト)	1	L-TRANSOM BODY COLOR:QTN	
6-3	43750-96J13-YAY	ブラケット, ステアリング (X) (フ ラツク)	1	X-TRANSOM BODY COLOR:YAY	
6-4	43750-96J13-QTN	ブラケット, ステアリング (X) (ホワイト)	1	X-TRANSOM BODY COLOR:QTN	
7	09125-06063	スクリュ (6X10)	2		
8	09160-39001	ワツシヤ (39. 5X64X1)	2		
9	09181-39001	シム (39. 5X64X0. 3)	4		
10	09380-38003	スナツツ リンク	1		
11	09169-28003	ワツシヤ	2		
12	09282-39001	オイルシール	1		
13-1	55321-87J01	アノード, フ ロチクシヨ	1		
13-2	55321-87J11	アノード (マグ ネシウム)	1	オプ シヨ	
14	09128-06094	ホル ト	1		
15	41220-96J10	レバ ー, チルトロツク	1		
16	41234-96J10	レバ ー, チルトロツクホ ー ト	1	PORT	
17	41224-95E01	ブ ヅシュ, チルトストツバ ロツト	2		
18	41230-96J00	リンク, チルトロツクレバ ー	1		
19	41233-95E10	ブ ラケット, チルトロツクスフ リンク	1		

FIG.336D

FIG. 336D (1-H-13) スイベルラケット (DF175AT:023)

見出番号	品番	品名	使用個数	備考	標準作業時間
20	09125-06063	スクリュー(6X10)	1		
21	09140-10032	ナット	1		
22	09160-06082	ワッシャ(6.5X13X1.0)	1		
23	09204-01006	コックピン	1		
24	09440-19028	スワリング	1		
25	09443-10043	スワリング	1		
26	36894-87D00	リード(L:165)	1	SWIVEL TO MOUNT B RACKET	
27	09125-06063	スクリュー(6X10)	2		

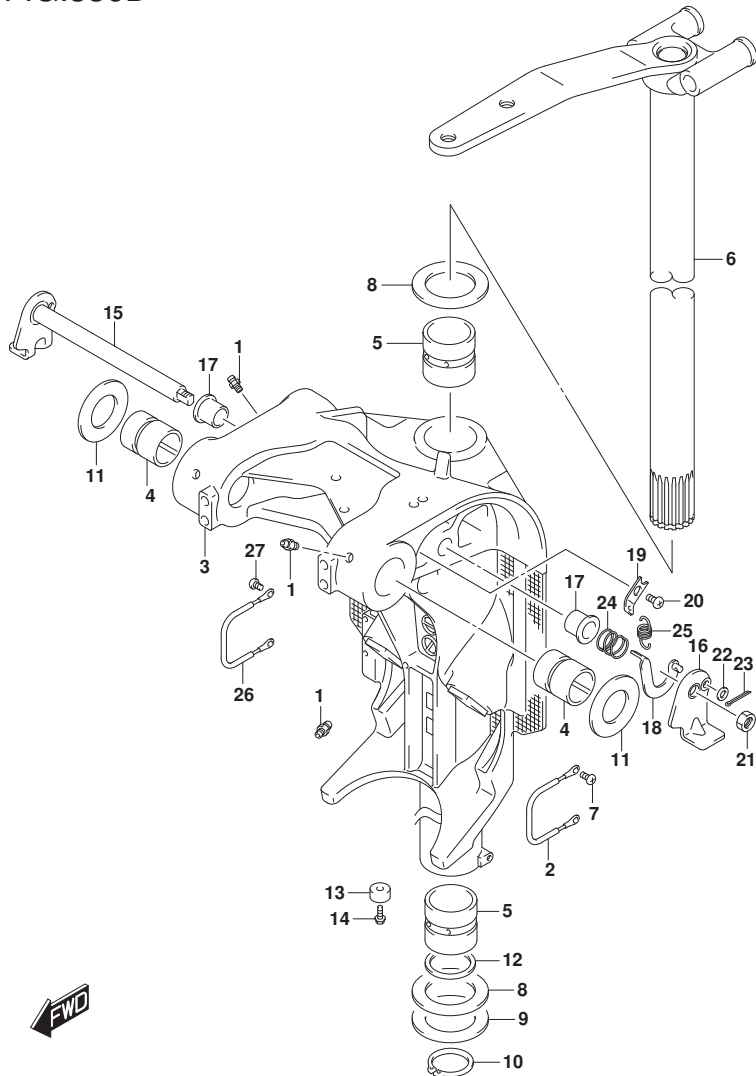


FIG.336E

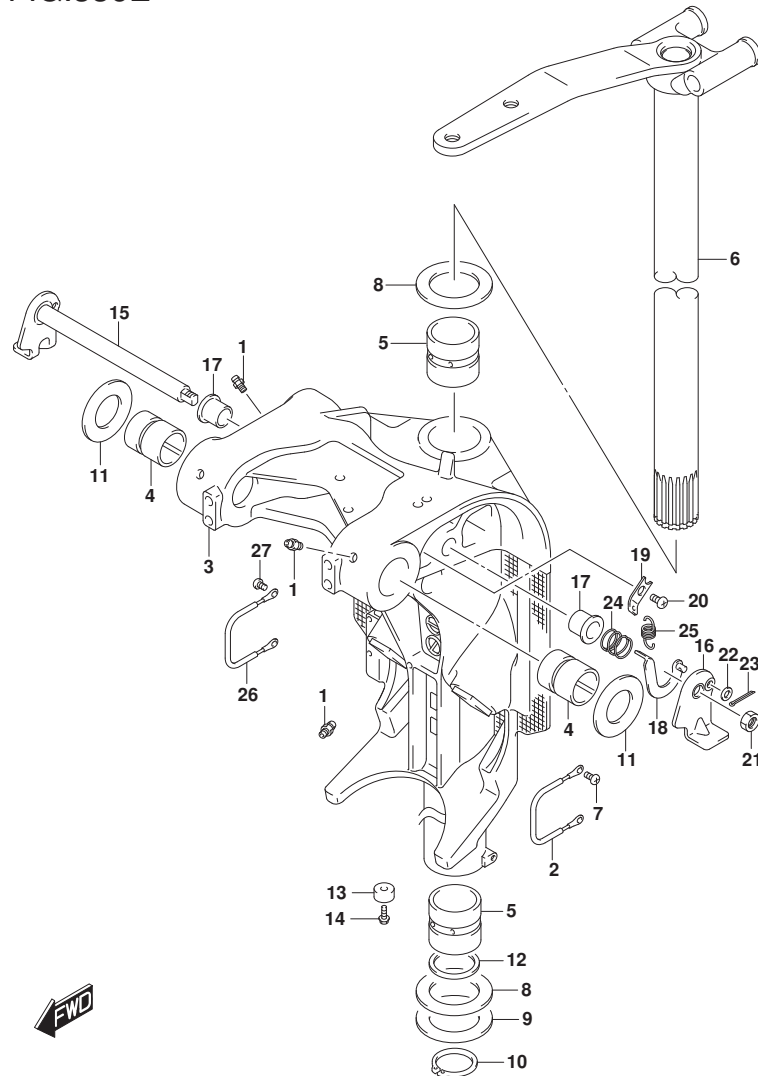


FIG. 336E (1-H-14) スイベルブラケット (SEE NOTE 1)

見出番号	品番	品名	使用個数	備考	標準作業時間
1	22511-99011	ニツフル, ガーリス	4	(DF200AZ, DF175AZ, DF150AZ) : (020, 021, 022)	
2	36894-87D00	リード (L:165)	1	(DF200AZ, DF175AZ, DF150AZ) : (020, 021, 022)	
3-1	43111-96J10-YAY	ブラケット, スイベル(X) (ﾌﾞﾗｯｸ)	1	(DF200AZ, DF175AZ, DF150AZ) : 020	BODY COLOR: YAY
3-2	43111-96J10-Y5S	ブラケット, スイベル(X) (ﾎﾜｲﾄ)	1	(DF200AZ, DF175AZ, DF150AZ) : 020	BODY COLOR: Y5S
3-3	43111-96J10-YAY	ブラケット, スイベル(X) (ﾌﾞﾗｯｸ)	1	(DF200AZ, DF175AZ, DF150AZ) : (021, 022)	BODY COLOR: YAY
3-4	43111-96J10-QTN	ブラケット, スイベル(X) (ﾎﾜｲﾄ)	1	(DF200AZ, DF175AZ, DF150AZ) : (021, 022)	BODY COLOR: QTN
4	43211-93J11	ﾌﾞｯｼﾞ, ｸﾗﾝﾌﾟｼﾞｬｯﾌﾟｽｲﾍﾞﾙ	2	(DF200AZ, DF175AZ, DF150AZ) : (020, 021, 022)	
5	43711-97E11	ﾌﾞｯｼﾞ,ｽﾃｱﾘﾝｸﾞ	2	(DF200AZ, DF175AZ, DF150AZ) : (020, 021, 022)	
6-1	43750-96J13-YAY	ブラケット, ステアリング (X) (ﾌﾞﾗｯｸ)	1	(DF200AZ, DF175AZ, DF150AZ) : 020	BODY COLOR: YAY
6-2	43750-96J13-Y5S	ブラケット, ステアリング (X) (ﾎﾜｲﾄ)	1	(DF200AZ, DF175AZ, DF150AZ) : 020	BODY COLOR: Y5S

NOTE 1:

(DF200AZ, DF175AZ, DF150AZ) : (020, 021, 022)

FIG.336E

FIG. 336E (1-H-15) スイベルブラケット (SEE NOTE 1)

見出番号	品番	品名	使用個数	備考	標準作業時間
6-3	43750-96J13-YAY	ブラケット, ステアリング (X) (ブラック)	1	(DF200AZ, DF175AZ, DF150AZ) : (021, 022)	
6-4	43750-96J13-QTN	ブラケット, ステアリング (X) (ホワイト)	1	BODY COLOR: YAY (DF200AZ, DF175AZ, DF150AZ) : (021, 022)	
7	09125-06063	スクリュー (6X10)	2	BODY COLOR: QTN (DF200AZ, DF175AZ, DF150AZ) : (020, 021, 022)	
8	09160-39001	ワッシャ (39. 5X64X1)	2	(DF200AZ, DF175AZ, DF150AZ) : (020, 021, 022)	
9	09181-39001	シム (39. 5X64X0. 3)	4	(DF200AZ, DF175AZ, DF150AZ) : (020, 021, 022)	
10	09380-38003	スナップ リング	1	(DF200AZ, DF175AZ, DF150AZ) : (020, 021, 022)	
11	09169-28003	ワッシャ	2	(DF200AZ, DF175AZ, DF150AZ) : (020, 021, 022)	
12	09282-39001	オイルシール	1	(DF200AZ, DF175AZ, DF150AZ) : (020, 021, 022)	
13-1	55321-87J01	アノード, フ ロテクション	1	(DF200AZ, DF175AZ, DF150AZ) : (020, 021, 022)	
13-2	55321-87J11	アノード (マグ ネシウム)	1	(DF200AZ, DF175AZ, DF150AZ) : (020, 021, 022)	
				オフ ション	

NOTE 1:

(DF200AZ, DF175AZ, DF150AZ) : (020, 021, 022)

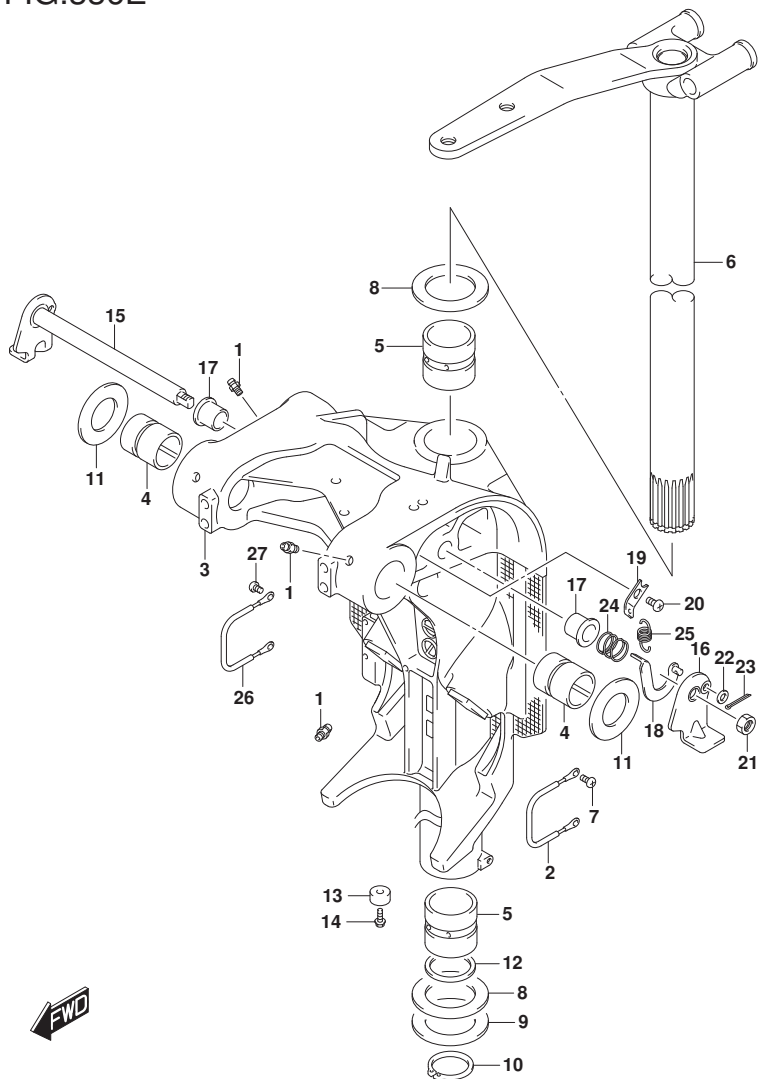
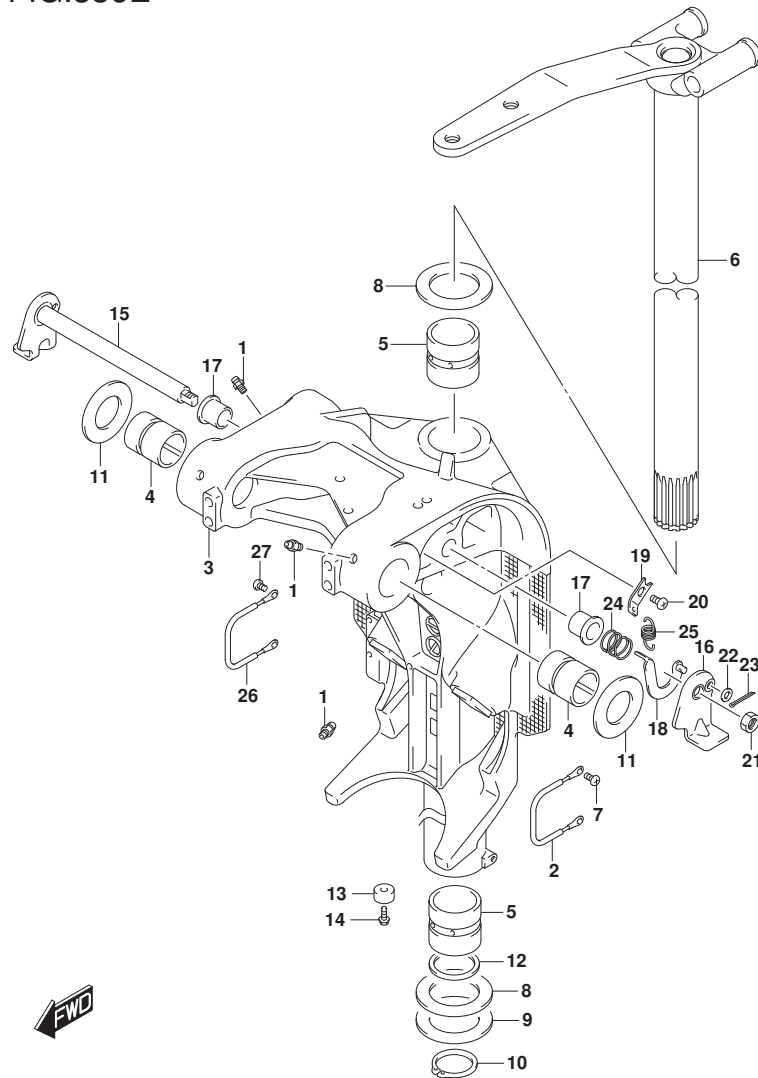


FIG.336E

FIG. 336E (1-I-2) スイベルブラケット (SEE NOTE 1)



見出番号	品番	品名	使用個数	備考	標準作業時間
14	09103-06281	ホルト(6X14)	1	(DF200AZ, DF175AZ, DF150AZ) : (020, 021, 022)	
15	41220-96J10	レバー, チルトロツク	1	(DF200AZ, DF175AZ, DF150AZ) : (020, 021, 022)	
16	41234-96J10	レバー, チルトロツクホルト	1	(DF200AZ, DF175AZ, DF150AZ) : (020, 021, 022)	
17	41224-95E01	ブッシュ, チルトストツパロツト	2	(DF200AZ, DF175AZ, DF150AZ) : (020, 021, 022)	
18	41230-96J00	リンク, チルトロツクレバー	1	(DF200AZ, DF175AZ, DF150AZ) : (020, 021, 022)	
19	41233-95E10	ブラケット, チルトロツクスプリング	1	(DF200AZ, DF175AZ, DF150AZ) : (020, 021, 022)	
20	09125-06063	スクリュー(6X10)	1	(DF200AZ, DF175AZ, DF150AZ) : (020, 021, 022)	
21	09140-10032	ナツト	1	(DF200AZ, DF175AZ, DF150AZ) : (020, 021, 022)	
22	09160-06082	ワッシャ(6.5X13X1.0)	1	(DF200AZ, DF175AZ, DF150AZ) : (020, 021, 022)	
23	09204-01006	コツタピン	1	(DF200AZ, DF175AZ, DF150AZ) : (020, 021, 022)	
24	09440-19028	スプリング	1	(DF200AZ, DF175AZ, DF150AZ) : (020, 021, 022)	
25	09443-10043	スプリング	1	(DF200AZ, DF175AZ, DF150AZ) : (020, 021, 022)	

NOTE 1:

(DF200AZ, DF175AZ, DF150AZ) : (020, 021, 022)



FIG.336E

FIG. 336E (1-I-3) スイベルラケット (SEE NOTE 1)

見出番号	品番	品名	使用個数	備考	標準作業時間
26	36894-87D00	リード (L:165)	1	(DF200AZ, DF175AZ, DF150AZ) : (020, 021, 022)	
27	09125-06063	スクリュー (6X10)	2	(DF200AZ, DF175AZ, DF150AZ) : (020, 021, 022)	

NOTE 1:

(DF200AZ, DF175AZ, DF150AZ) : (020, 021, 022)

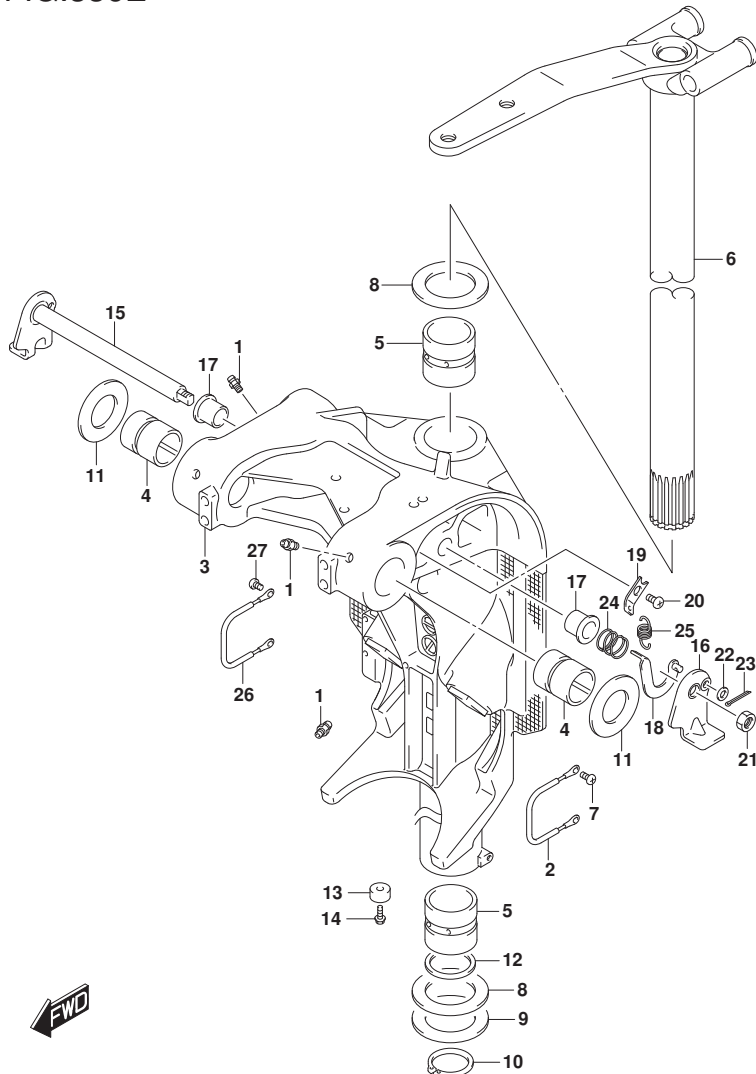


FIG.336F

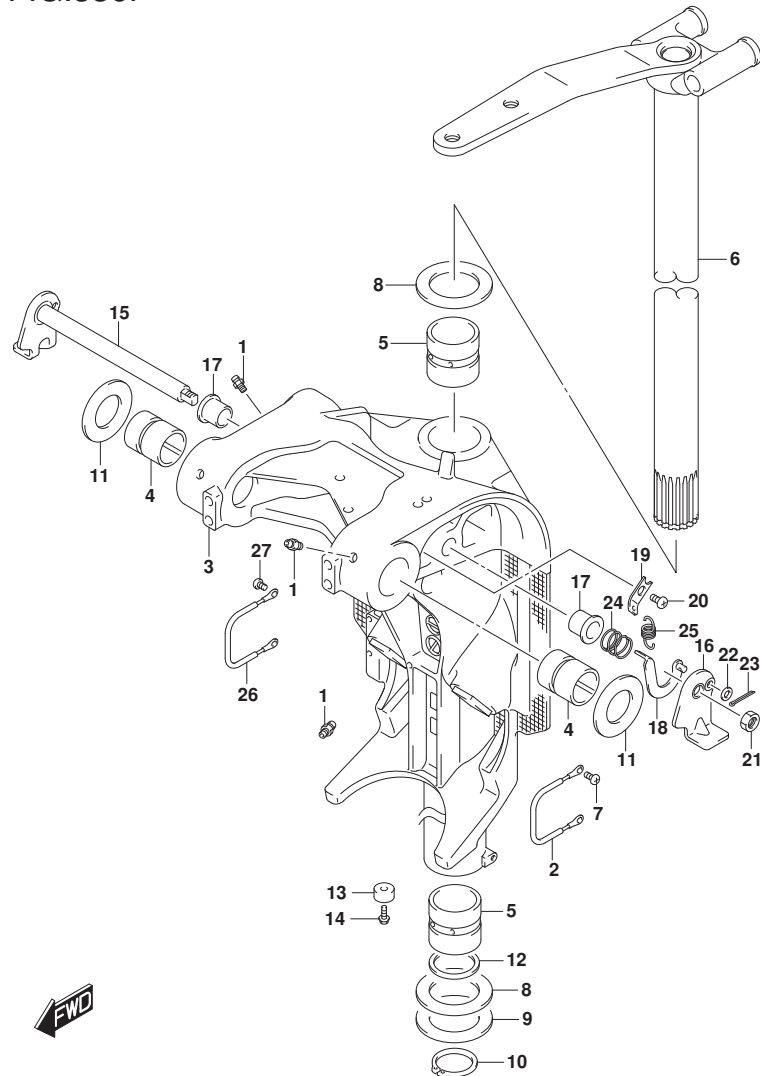


FIG. 336F (1-I-4) スイベルブラケット (SEE NOTE 1)

見出番号	品番	品名	使用個数	備考	標準作業時間
1	22511-99011	ニツブル, ケーリス	4		
2	36894-87D00	リート (L:165)	1	SWIVEL TO MOUNT B RACKET	
3-1	43111-96J10-YAY	ブラケット, スイベル(X) (フ ラツク)	1	BODY COLOR:YAY	
3-2	43111-96J10-QTN	ブラケット, スイベル(X) (ホワイト)	1	BODY COLOR:QTN	
4	43211-93J11	ブ ッシュ, クランフ シヤフトスイベル	2		
5	43711-97E11	ブ ッシュ, ステアリング	2		
6-1	43750-96J13-YAY	ブラケット, ステアリング (X) (フ ラツク)	1	BODY COLOR:YAY	
6-2	43750-96J13-QTN	ブラケット, ステアリング (X) (ホワイト)	1	BODY COLOR:QTN	
7	09125-06063	スクリュ (6X10)	2		
8	09160-39001	ワツシヤ (39. 5X64X1)	2		
9	09181-39001	シム (39. 5X64X0. 3)	4		
10	09380-38003	スナツブ リンク	1		
11	09169-28003	ワツシヤ	2		
12	09282-39001	オイルシール	1		
13-1	55321-87J01	アノード, フ ロテクシヨ	1		
13-2	55321-87J11	アノード (マグネシウム)	1	オプ シヨ	
14	09128-06094	ホル	1		
15	41220-96J10	レバ ー, チルトロック	1		
16	41234-96J10	レバ ー, チルトロックホ ー	1	PORT	
17	41224-95E01	ブ ッシュ, チルトストツバ ロツト	2		
18	41230-96J00	リンク, チルトロックレバ ー	1		
19	41233-95E10	ブラケット, チルトロックスフ リンク	1		
20	09125-06063	スクリュ (6X10)	1		
21	09140-10032	ナツ	1		
22	09160-06082	ワツシヤ (6. 5X13X1. 0)	1		
23	09204-01006	コツタヒ ン	1		
24	09440-19028	スフ リンク	1		
25	09443-10043	スフ リンク	1		
26	36894-87D00	リート (L:165)	1	SWIVEL TO MOUNT B RACKET	
27	09125-06063	スクリュ (6X10)	2		

NOTE 1:

(DF200AZ, DF175AZ, DF150AZ): 023

FIG.337A

FIG. 337A (1-I-5) トリムシリンダ\*

見出番号	品番	品名	使用個数	備考	標準作業時間
1	48000-96J15	トリムアツシ, ハ <sup>1</sup> ワ <sup>1</sup> ウ <sup>1</sup> イズ <sup>1</sup> フィルト	1		
2	29404-93J01	・クランプ	1		
3	31281-92J10	・ボ <sup>1</sup> ルト, スルー	4		
4	38100-96J12	・モ <sup>1</sup> ータ <sup>1</sup> アツシ, PTT	1		
5	48502-96J05	・ボ <sup>1</sup> ンプ <sup>1</sup> アツシ, PTT	1		
6	48503-96J05	・マニホールド <sup>1</sup> サ <sup>1</sup> フ <sup>1</sup> アツシ	1		
7	48401-96J02	・・ヒ <sup>1</sup> ストン <sup>1</sup> アツシ	1		
8	48601-94900	・・ヒ <sup>1</sup> ストン <sup>1</sup> /ラム <sup>1</sup> アツシ	2		
9	48627-95E00	・・O <sup>1</sup> リング <sup>1</sup> セツト	3		
10	48630-96J04	・・ヘツト <sup>1</sup> , トリムシリンダ <sup>1</sup>	2		
11	48633-94900	・・O <sup>1</sup> リング <sup>1</sup> セツト, ヘツト <sup>1</sup>	2		
12	48641-96J04	・・マニホールド <sup>1</sup> , PTT	1		
13	48650-94900	・・ヒ <sup>1</sup> ストン <sup>1</sup> , フリー	1		
14	48405-93J00	・・・O <sup>1</sup> リング <sup>1</sup> セツト	1		
15	48615-97E00	・・・リング <sup>1</sup> セツト, ヒ <sup>1</sup> ストン <sup>1</sup>	1		
16	48570-95E01	・リザ <sup>1</sup> ー <sup>1</sup> ハ <sup>1</sup> アツシ	1		
17	48572-95E00	・・キャツプ <sup>1</sup>	1		
18	48583-95E00	・シ <sup>1</sup> ヨイント <sup>1</sup> , ト <sup>1</sup> ライブ <sup>1</sup>	1		
19	48585-95E00	・O <sup>1</sup> リング <sup>1</sup>	1		
20	48588-94900	・O <sup>1</sup> リング <sup>1</sup> セツト	1		
21	48861-92J01	・ボ <sup>1</sup> ルト, リザ <sup>1</sup> ー <sup>1</sup> ハ <sup>1</sup>	3		
22	48862-92J20	・ボ <sup>1</sup> ルト, ボ <sup>1</sup> ンプ <sup>1</sup> NO. 1	1		
23	48862-92J30	・ボ <sup>1</sup> ルト, ボ <sup>1</sup> ンプ <sup>1</sup> NO. 2	2		
24	48121-92J00	シヤフト, フィルトシリンダ <sup>1</sup> ロア	1	07	
25	48311-96J20	ハ <sup>1</sup> ツド <sup>1</sup> , トリムシリンダ <sup>1</sup> ラム	2		
26	48321-87D03	シヤフト, フィルトシリンダ <sup>1</sup> アツパ <sup>1</sup>	1	アツパ <sup>1</sup> -	
27	48326-95E00	ブ <sup>1</sup> ツシュ, フィルトシリンダ <sup>1</sup> ロア	2	07	
28	09116-10183	ボ <sup>1</sup> ルト (10X35)	2		
29	09140-10031	ナツト	2		
30	09162-10005	ロツクワツシヤ	2		
31	09306-17001	ブ <sup>1</sup> ツシュ	2		
32	09380-17009	スナツツ <sup>1</sup> リンガ <sup>1</sup>	2		
33	36894-87D00	リード <sup>1</sup> (L:165)	1		
34	09125-06063	スクリュ (6X10)	1		
35	36895-87D10	リード <sup>1</sup> (L:310)	1		
36	09125-05050	スクリュ (5X8)	1		

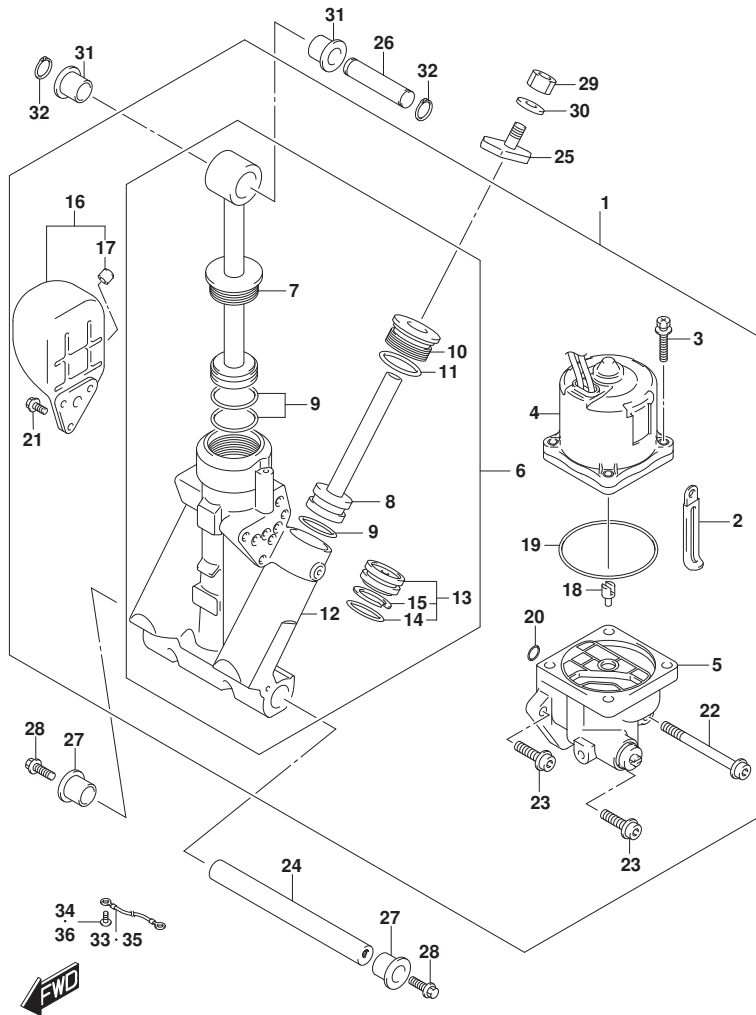


FIG.340A

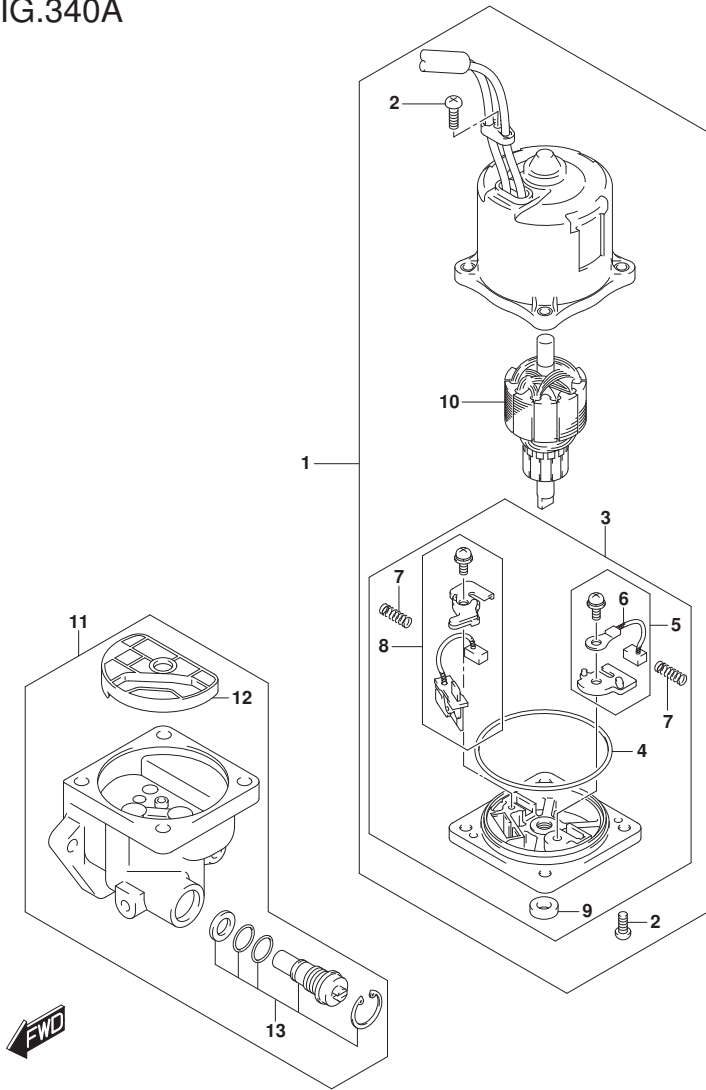


FIG. 340A (1-I-6) PTTモータ

見出番号	品番	品名	使用個数	備考	標準 作業時間
1	38100-96J12	モータアツシ, PTT	1		
2	31111-94900	・スクリュ	3		
3	31173-94920	・ホルダアツシ, ブラシ	1		
4	31123-94910	・・リング	1		
5	31133-90J10	・・ブラシアツシ	1		
6	31133-94910	・・ブラシ(+)	1		
7	31135-94900	・・スプリング	2		
8	31136-90J20	・・ブレーキアツシ	1		
9	33799-97E00	・・シール, オイル	1		
10	31311-94900	・アマチュア	1		
11	48502-96J05	ホーンアツシ, PTT	1		
12	48582-95E01	・フィルタ	1		
13	48864-96J10	・ハルブセット, マニュアル	1		

FIG.401A

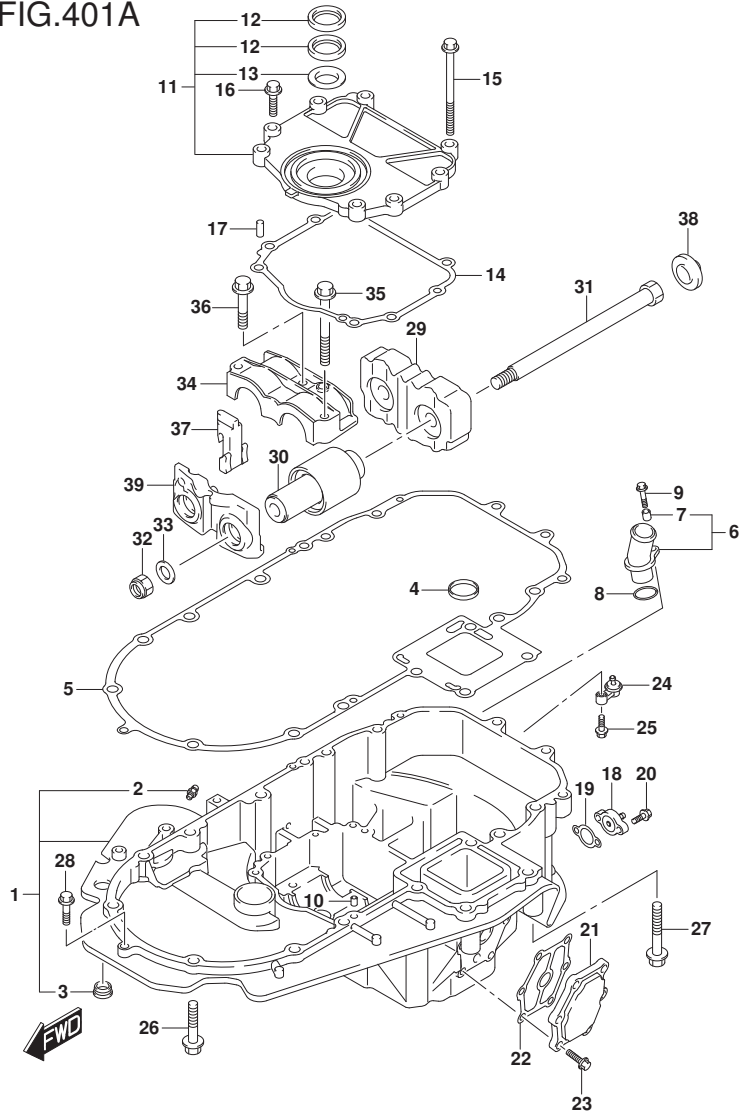


FIG. 401A (1-I-7) エンジンホルダ (DF200AT, DF150AT)

見出番号	品番	品名	使用個数	備考	標準作業時間
1-1	51110-96J23-Y5S	ホルダ, エンジン(ホワイト)	1	BODY COLOR: Y5S	
1-2	51110-96J23-YAY	ホルダ, エンジン(ブラック)	1	BODY COLOR: YKV, YAY	
				Y	
1-3	51110-96J23-QTN	ホルダ, エンジン(ホワイト)	1	BODY COLOR: QTN	
2	22511-99011	・ニツパ, グリス	2		
3	09250-18006	・キヤツパ (OD:21)	1		
4	16519-93J00	シール, エンジンホルダ オイル	1		
5	51211-96J00	ガスケット, エンジンホルダ	1		
6	51115-90J10	ユニオン, ウォータリターン	1		
7	09180-06289	・スペーサ (6.5X10X11.5)	1		
8	09280-26006	Oリング (D:3.1, ID:26.4)	1		
9	01550-06257	ホルルト	1		
10	09206-08001	ピン (8X11)	2		
11	51120-96J20	カバー, マウントオイルシール	1		
12	51124-93J01	・シール, オイル	2		
13	51125-93J00	・スクレーパ	1		
14	51123-96J02	ガスケット, マウントオイルカバー	1		
15	09103-08109	ホルルト (8X120)	1		
16	01550-0830A	ホルルト	7		
17	09206-08001	ピン (8X11)	2		
18	51140-96J00	カバー, エンジンホルダ	1		
19	51142-96J00	ガスケット, エンジンホルダカバー	1		
20	01550-06207	ホルルト	2		
21	51161-96J01	カバー, エンジンホルダ ウォータリターン ヤケツト	1		
22	51162-96J00	ガスケット, エンジンホルダ ウォータリターン ヤケツトカバー	1		
23	09103-06093	ホルルト (6X20)	6		
24	51170-96J01	ブラケット, ウォータリターン ケータ	1		
25	09116-06121	ホルルト (6X25)	1		
26	09116-10180	ホルルト (10X50)	6		
27	09116-10137	ホルルト (10X70)	2		
28	01550-08307	ホルルト	1		
29	54121-96J01	マウント, アツパ スラスト	1	アツパ -	
30	54130-96J02	マウント, アツパ	2	アツパ -	
31	54112-96J02	ホルルト, アツパ マウント	2	アツパ -	
32	29159-93J00	ナツト (M14)	2	アツパ -	

FIG.401A

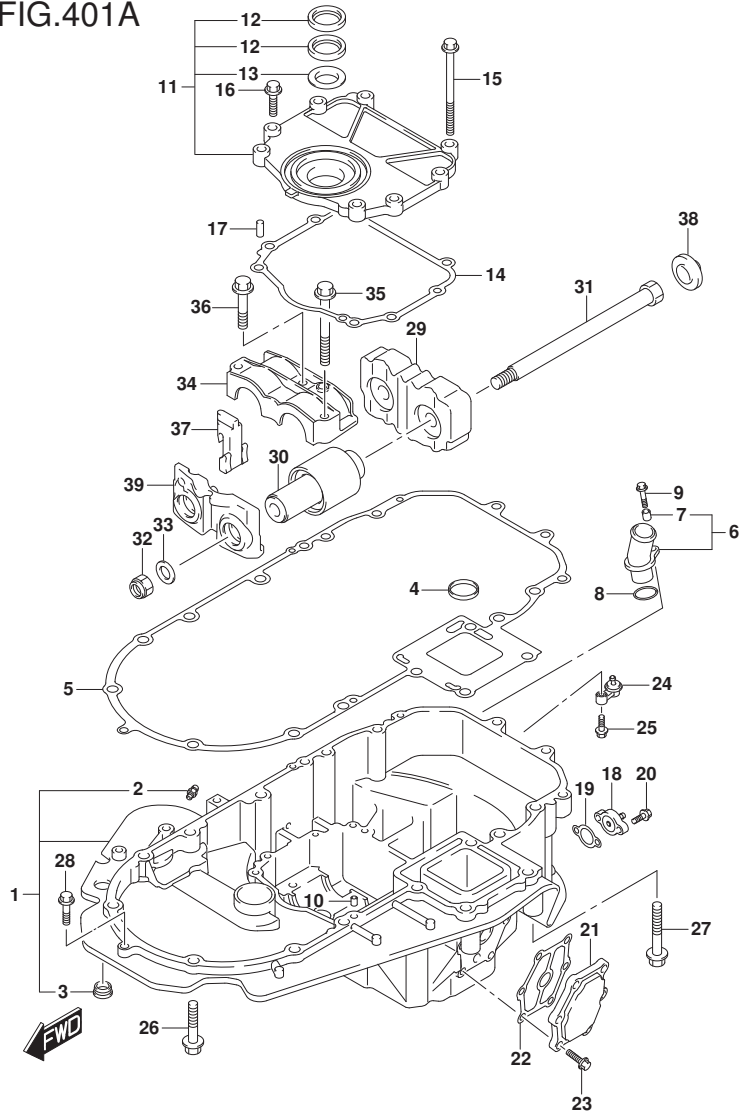


FIG. 401A (1-I-8) エンジンホルダー (DF200AT, DF150AT)

見出番号	品番	品名	使用個数	備考	標準作業時間
33	09160-15051	ワッシャ (15X24X3)	2		
34	54137-93J02	カバー、アツパ マウント	1	アツパ -	
35	09116-10135	ホルト (10X95)	1		
36	09116-10175	ホルト (10X50)	2		
37	54127-96J01	マウント、アツパ サイド	2	アツパ -	
38	54122-96J01	スベ - サ、アツパ マウントスラスト	2	アツパ -	
39	54144-96J02	シール、アツパ マウント	1	アツパ -	

FIG.401B

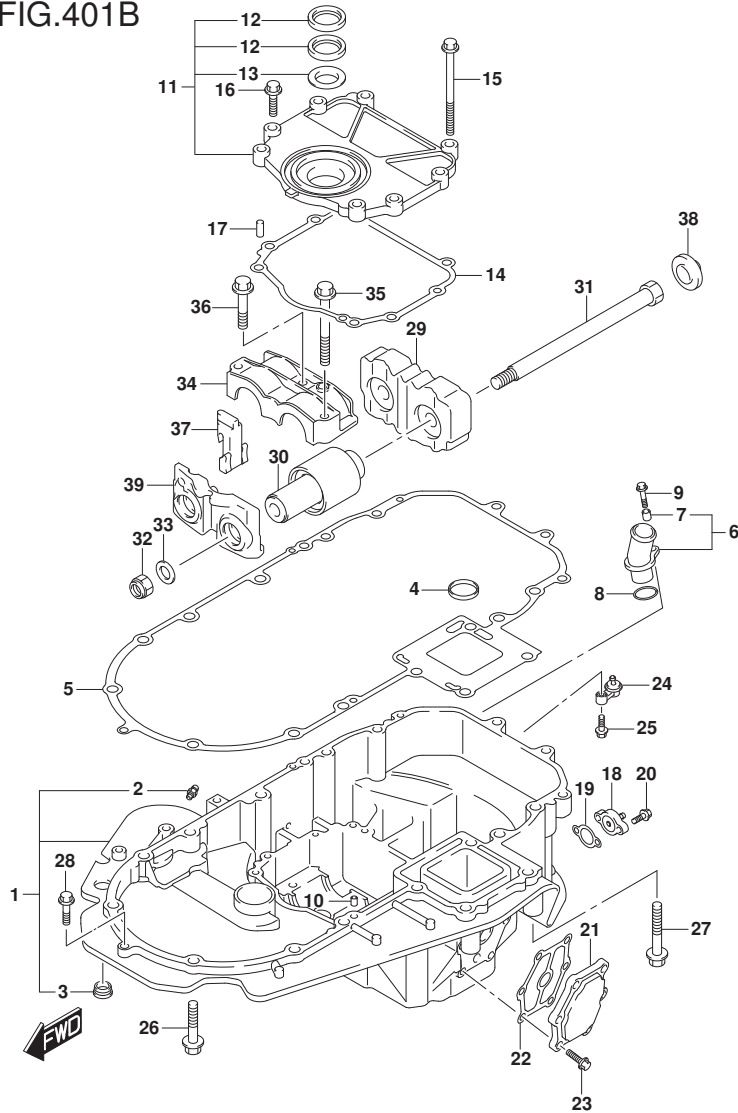


FIG. 401B (1-I-9) エンジンホルダー (SEE NOTE 1)

見出番号	品番	品名	使用個数	備考	標準作業時間
1-1	51110-96J23-Y5S	ホルダー, エンジン(ホワイト)	1	BODY COLOR: Y5S	
1-2	51110-96J23-YAY	ホルダー, エンジン(ブラック)	1	BODY COLOR: YAY	
1-3	51110-96J23-QTN	ホルダー, エンジン(ホワイト)	1	BODY COLOR: QTN	
2	22511-99011	・ニツブル, グリス	2		
3	09250-18006	・キャップ (OD:21)	1		
4	16519-93J00	シール, エンジンホルダー オイル	1		
5	51211-96J00	ガスケット, エンジンホルダー	1		
6	51115-90J10	ユニオン, ウォータータンク	1		
7	09180-06289	・スペーサ(6.5X10X11.5)	1		
8	09280-26006	Oリング (D:3.1, ID:26.4)	1		
9	01550-06257	ホルト	1		
10	09206-08001	ピン(8X11)	2		
11	51120-96J20	カバー, マウントオイルシール	1		
12	51124-93J01	・シール, オイル	2		
13	51125-93J00	・スクレーパー	1		
14	51123-96J02	ガスケット, マウントオイルカバー	1		
15	09103-08109	ホルト(8X120)	1		
16	01550-0830A	ホルト	7		
17	09206-08001	ピン(8X11)	2		
18	51140-96J00	カバー, エンジンホルダー	1		
19	51142-96J00	ガスケット, エンジンホルダーカバー	1		
20	01550-06207	ホルト	2		
21	51161-96J01	カバー, エンジンホルダーウォータージャケット	1		
22	51162-96J00	ガスケット, エンジンホルダーウォータージャケットカバー	1		
23	09103-06093	ホルト(6X20)	6		
24	51170-96J01	ブラケット, ウォータインジケータ	1		
25	09116-06121	ホルト(6X25)	1		
26	09116-10180	ホルト(10X50)	6		
27	09116-10137	ホルト(10X70)	2		
28	01550-08307	ホルト	1		
29	54121-96J01	マウント, アツハスラスト	1	アツハ-	
30	54130-96J02	マウント, アツハ	2	アツハ-	
31	54112-96J02	ホルト, アツハマウント	2	アツハ-	
32	29159-93J00	ナット(M14)	2	アツハ-	
33	09160-15051	ワッシャ(15X24X3)	2		

NOTE 1:

DF200AZ, DF175AT, DF175AZ, DF150AZ

FIG.401B

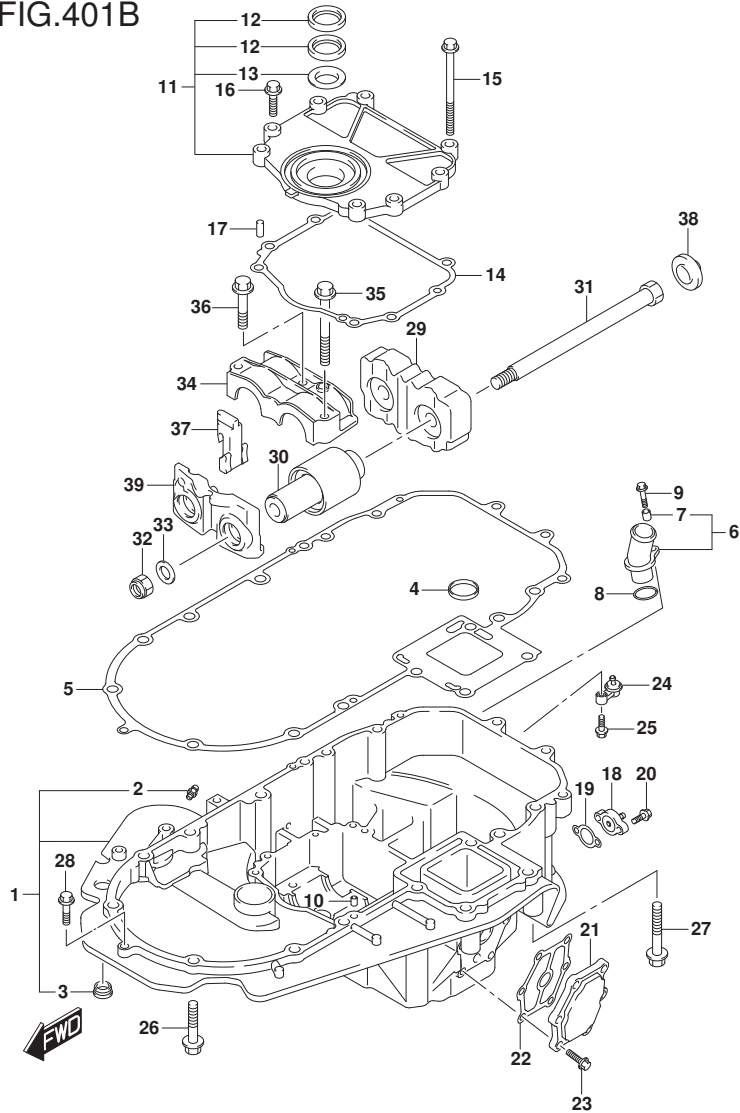


FIG. 401B (1-I-10) エンジンホルダ<sup>®</sup> (SEE NOTE 1)

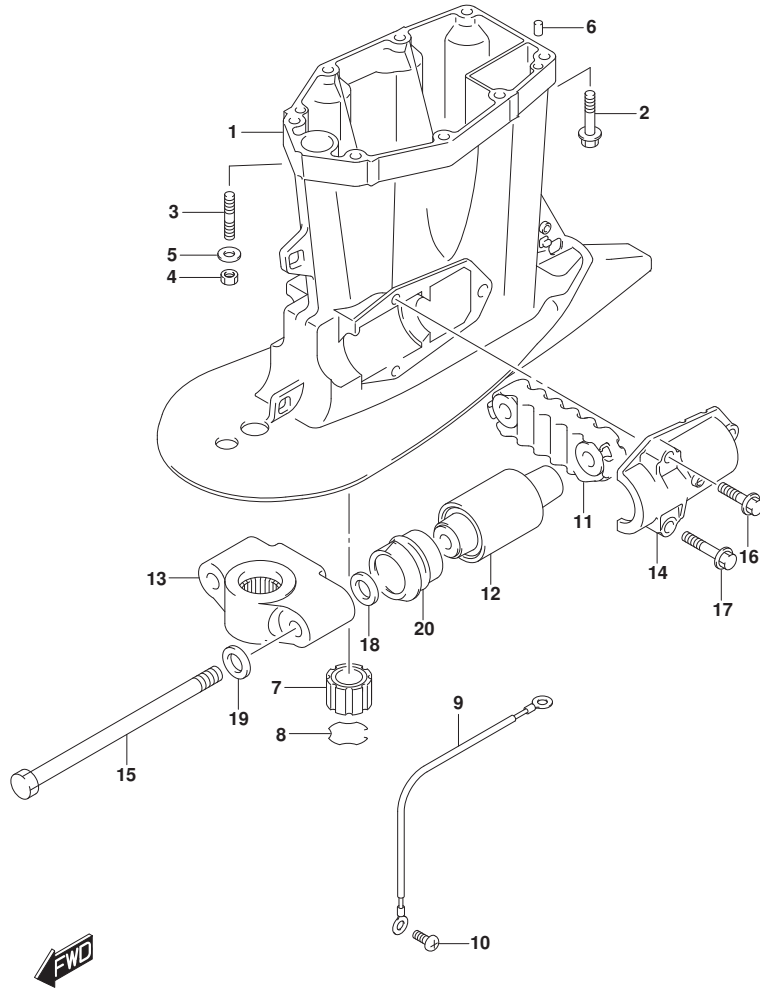
見出番号	品番	品名	使用個数	備考	標準作業時間
34	54137-93J02	カバー、アツパ <sup>®</sup> マウント	1	アツパ <sup>®</sup> -	
35	09116-10135	ホルト(10X95)	1		
36	09116-10175	ホルト(10X50)	2		
37	54127-96J01	マウント、アツパ <sup>®</sup> サイト <sup>®</sup>	2	アツパ <sup>®</sup> -	
38	54122-96J01	スベ <sup>®</sup> -サ、アツパ <sup>®</sup> マウントスラスト	2	アツパ <sup>®</sup> -	
39	54144-96J02	シール、アツパ <sup>®</sup> マウント	1	アツパ <sup>®</sup> -	

NOTE 1:

DF200AZ, DF175AT, DF175AZ, DF150AZ



FIG.405A



DF200A\_000\_023\_405A  
DRIVE SHAFT HOUSING

FIG. 405A (1-I-11) ドライブシャフトハウジング (DF200AT, DF150AT)

見出番号	品番	品名	使用個数	備考	標準作業時間
1-1	52111-96J00-YAY	ハウジング, ドライブシャフト(L) (ブラック)	1	020:L-TRANSOM BODY COLOR:YKV, YA Y	
1-2	52111-96J00-Y5S	ハウジング, ドライブシャフト(L) (ホワイト)	1	020:L-TRANSOM BODY COLOR:Y5S	
1-3	52111-96J00-YAY	ハウジング, ドライブシャフト(L) (ブラック)	1	(021, 022, 023):L-T RANSOM BODY COLOR:YKV, YA Y	
1-4	52111-96J00-QTN	ハウジング, ドライブシャフト(LEFT) (ホワイト)	1	(021, 022, 023):L-T RANSOM BODY COLOR:QTN	
1-5	52111-96J11-YAY	ハウジング, ドライブシャフト(X) (ブラック)	1	020:X-TRANSOM BODY COLOR:YKV, YA Y	
1-6	52111-96J11-Y5S	ハウジング, ドライブシャフト(X) (ホワイト)	1	020:X-TRANSOM BODY COLOR:Y5S	
1-7	52111-96J11-YAY	ハウジング, ドライブシャフト(X) (ブラック)	1	(021, 022, 023):X-T RANSOM BODY COLOR:YKV, YA Y	
1-8	52111-96J11-QTN	ハウジング, ドライブシャフト(X) (ホワイト)	1	(021, 022, 023):X-T RANSOM BODY COLOR:QTN	
2-1	09116-10181	ホルト(10X44)	6	L-TRANSOM	
2-2	09116-10181	ホルト(10X44)	8	X-TRANSOM	
3	09108-10150	スタッドホルト	2	L-TRANSOM	
4	09140-10031	ナット	2	L-TRANSOM	
5	09160-10141	ワッシャ(10.5X19X2)	2	L-TRANSOM	
6	09202-08006	ピン(8X12)	2		
7	57130-87D10	ブッシュ, ドライブシャフト	1	X-TRANSOM	
8	09387-38002	リンク	1	X-TRANSOM	
9	36895-87D10	リード(L:310)	1	SWIVEL TO HSG	
10	09125-06063	スクリュ(6X10)	1		
11	54151-96J01	マウント, ロアスラスト	1	07	

DF200A\_000\_023

FIG.405A

FIG. 405A (1-I-12) ドライブシャフトハウジング (DF200AT, DF150AT)

見出番号	品番	品名	使用個数	備考	標準作業時間
12	54160-96J02	マウント, 07	2	07	
13-1	54211-96J01-YAY	ブラケット, 07マウント (ブラック)	1	020 07 BODY COLOR: YKV, YA Y	
13-2	54211-96J01-Y5S	ブラケット, 07マウント (ホワイト)	1	020 07	
13-3	54211-96J01-YAY	ブラケット, 07マウント (ブラック)	1	021, 022, 023 07 BODY COLOR: YKV, YA Y	
13-4	54211-96J01-QTN	ブラケット, 07マウント (ホワイト)	1	021, 022, 023 07 BODY COLOR: QTN	
14	54221-96J00	カバー, 07マウント	2	07	
15	54112-93J00	ホルト, マウント	2	07	
16	09116-10182	ホルト (10X35)	2		
17	09116-10180	ホルト (10X50)	4		
18	09160-16050	ワッシャ (16X32X3)	2		
19	09160-16050	ワッシャ (16X32X3)	2		
20	54167-96J00	マウント, 07サイト	2	07	

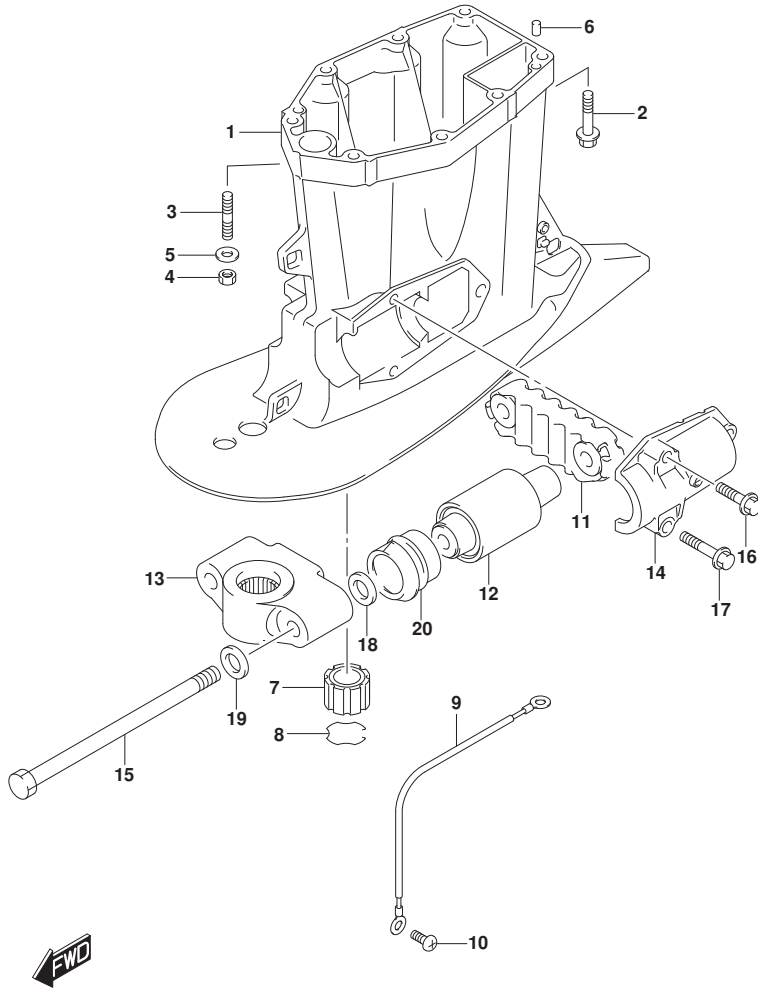


FIG.405B

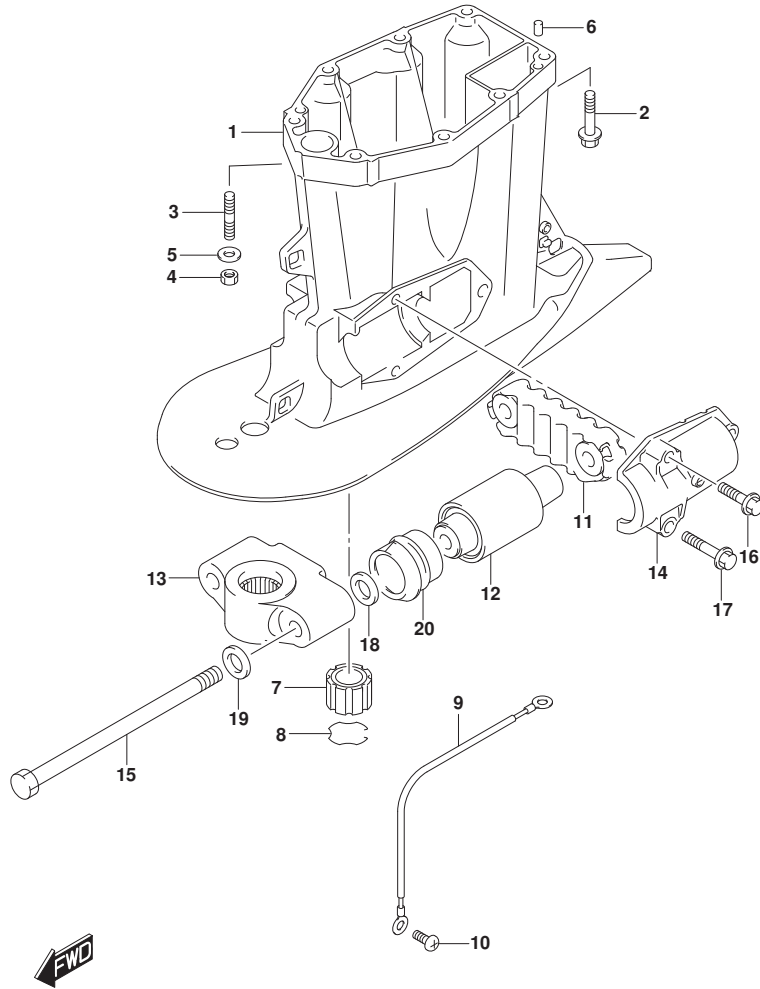


FIG. 405B (1-I-13) ドライブシャフトハウジング (DF175AT)

見出番号	品番	品名	使用個数	備考	標準作業時間
1-1	52111-96J00-YAY	ハウジング, ドライブシャフト(L) (ブラック)	1	020:L-TRANSOM BODY COLOR:YAY	
1-2	52111-96J00-Y5S	ハウジング, ドライブシャフト(L) (ホワイト)	1	020:L-TRANSOM BODY COLOR:Y5S	
1-3	52111-96J00-YAY	ハウジング, ドライブシャフト(L) (ブラック)	1	(021, 022, 023):L-T RANSOM BODY COLOR:YAY	
1-4	52111-96J00-QTN	ハウジング, ドライブシャフト(レフト) (ホワイト)	1	(021, 022, 023):L-T RANSOM BODY COLOR:QTN	
1-5	52111-96J11-YAY	ハウジング, ドライブシャフト(X) (ブラック)	1	020:X-TRANSOM BODY COLOR:YAY	
1-6	52111-96J11-Y5S	ハウジング, ドライブシャフト(X) (ホワイト)	1	020:X-TRANSOM BODY COLOR:Y5S	
1-7	52111-96J11-YAY	ハウジング, ドライブシャフト(X) (ブラック)	1	(021, 022, 023):X-T RANSOM BODY COLOR:YAY	
1-8	52111-96J11-QTN	ハウジング, ドライブシャフト(X) (ホワイト)	1	(021, 022, 023):X-T RANSOM BODY COLOR:QTN	
2-1	09116-10181	ホルト(10X44)	6	L-TRANSOM	
2-2	09116-10181	ホルト(10X44)	8	X-TRANSOM	
3	09108-10150	スタッドホルト	2	L-TRANSOM	
4	09140-10031	ナット	2	L-TRANSOM	
5	09160-10141	ワッシャ(10.5X19X2)	2	L-TRANSOM	
6	09202-08006	ピン(8X12)	2		
7	57130-87D10	ブッシュ, ドライブシャフト	1	X-TRANSOM	
8	09387-38002	リンク	1	X-TRANSOM	
9	36895-87D10	リート(L:310)	1	SWIVEL TO HSG	
10	09125-06063	スクリュー(6X10)	1		
11	54151-96J01	マウント, ロアスラスト	1	ロ7	
12	54160-96J02	マウント, ロ7	2	ロ7	
13-1	54211-96J01-YAY	ブラケット, ロ7マウント(ブラック)	1	020 ロ7 BODY COLOR:YAY	

FIG.405B

FIG. 405B (1-I-14) ドライブシャフトハウジング (DF175AT)

見出番号	品番	品名	使用個数	備考	標準作業時間
13-2	54211-96J01-Y5S	ブラケット, ロアマウント (ホワイト)	1	020 07 BODY COLOR: Y5S	
13-3	54211-96J01-YAY	ブラケット, ロアマウント (ブラック)	1	021, 022, 023 07 BODY COLOR: YAY	
13-4	54211-96J01-QTN	ブラケット, ロアマウント (ホワイト)	1	021, 022, 023 07 BODY COLOR: QTN	
14	54221-96J00	カバー, ロアマウント	2	07	
15	54112-93J00	ホルト, マウント	2	07	
16	09116-10182	ホルト (10X35)	2		
17	09116-10180	ホルト (10X50)	4		
18	09160-16050	ワッシャ (16X32X3)	2		
19	09160-16050	ワッシャ (16X32X3)	2		
20	54167-96J00	マウント, ロアサイト*	2	07	

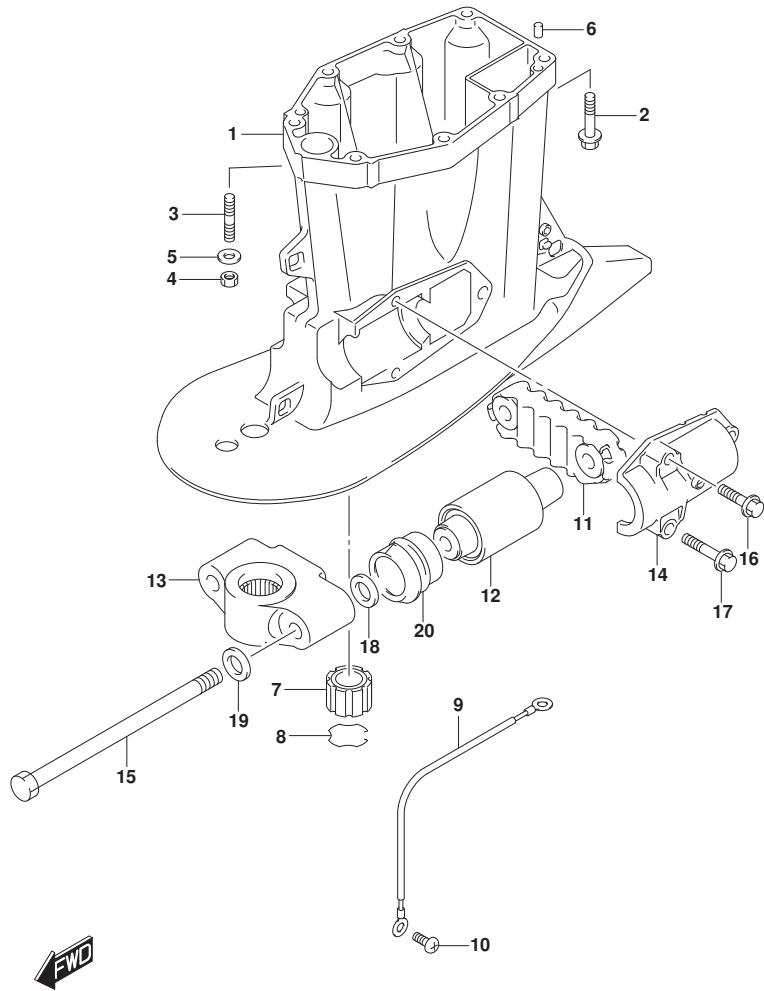


FIG.405C

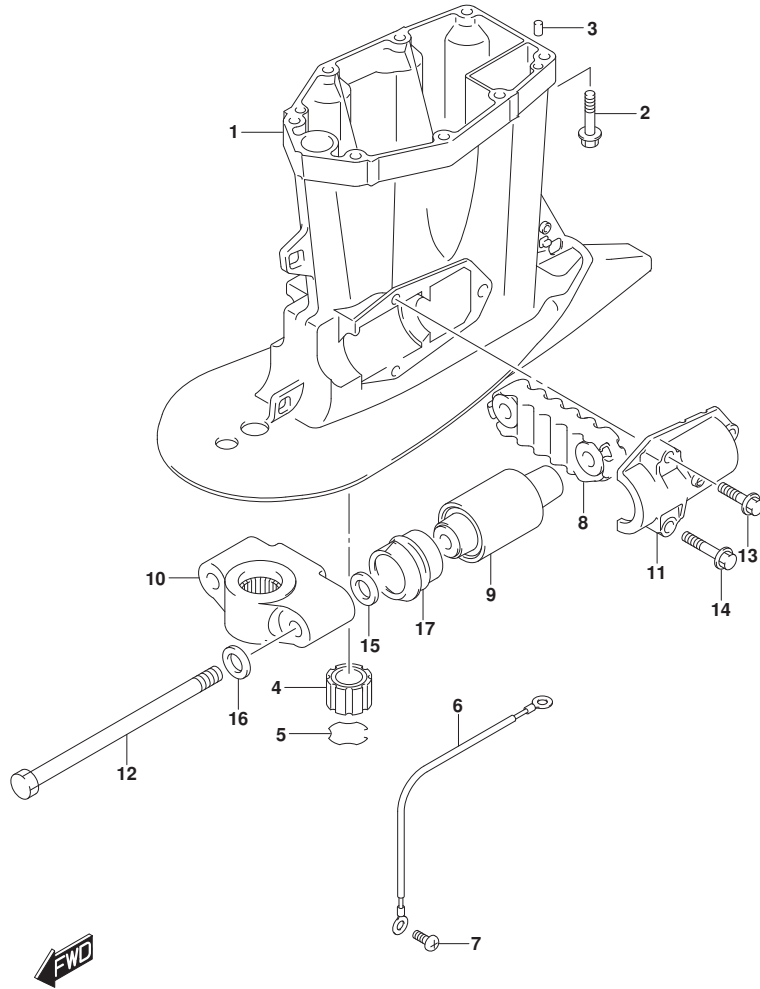


FIG. 405C (1-I-15) ドライブシャフトハウジング (SEE NOTE 1)

見出番号	品番	品名	使用個数	備考	標準作業時間
1-1	52111-96J11-YAY	ハウジング, ドライブシャフト(X) (グ ラック)	1	020 BODY COLOR:YAY	
1-2	52111-96J11-Y5S	ハウジング, ドライブシャフト(X) (ホワイト)	1	020 BODY COLOR:Y5S	
1-3	52111-96J11-YAY	ハウジング, ドライブシャフト(X) (グ ラック)	1	021, 022, 023 BODY COLOR:YAY	
1-4	52111-96J11-QTN	ハウジング, ドライブシャフト(X) (ホワイト)	1	021, 022, 023 BODY COLOR:QTN	
2	09116-10181	ホルト(10X44)	8		
3	09202-08006	ピン(8X12)	2		
4	57130-87D10	ブ ッシュ, ドライブシャフト	1		
5	09387-38002	リング	1		
6	36895-87D10	リード(L:310)	1	SWIVEL TO HSG	
7	09125-06063	スクリュ(6X10)	1		
8	54151-96J01	マウント, ロアスラスト	1	07	
9	54160-96J02	マウント, 07	2	07	
10-1	54211-96J01-YAY	ブ ラケット, ロアマウント(グ ラック)	1	020 07 BODY COLOR:YAY	
10-2	54211-96J01-Y5S	ブ ラケット, ロアマウント(ホワイト)	1	020 07 BODY COLOR:Y5S	
10-3	54211-96J01-YAY	ブ ラケット, ロアマウント(グ ラック)	1	021, 022, 023 07 BODY COLOR:YAY	
10-4	54211-96J01-QTN	ブ ラケット, ロアマウント(ホワイト)	1	021, 022, 023 07 BODY COLOR:QTN	
11	54221-96J00	カバー, ロアマウント	2	07	
12	54112-93J00	ホルト, マウント	2	07	
13	09116-10182	ホルト(10X35)	2		
14	09116-10180	ホルト(10X50)	4		

NOTE 1:

DF200AZ, DF175AZ, DF150AZ

FIG.405C

FIG. 405C (1-J-2) ドライブシャフトハウジング (SEE NOTE 1)

見出番号	品番	品名	使用個数	備考	標準作業時間
15	09160-16050	ワッシャ (16X32X3)	2		
16	09160-16050	ワッシャ (16X32X3)	2		
17	54167-96J00	マウント, ロアサイド	2	07	

NOTE 1:

DF200AZ, DF175AZ, DF150AZ

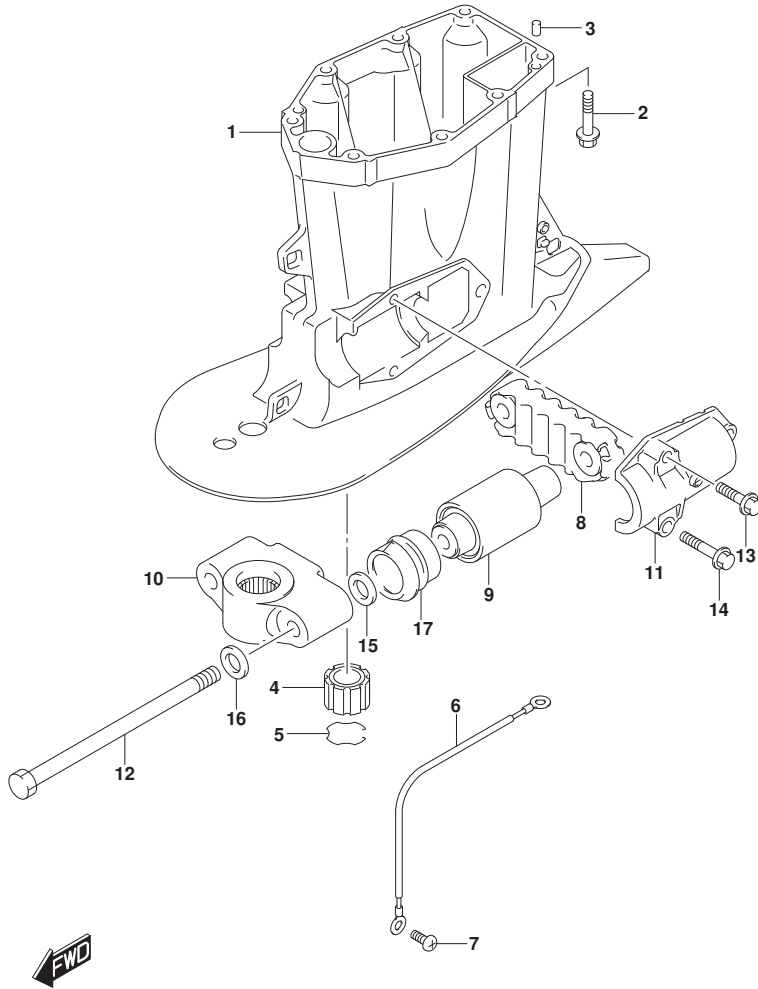
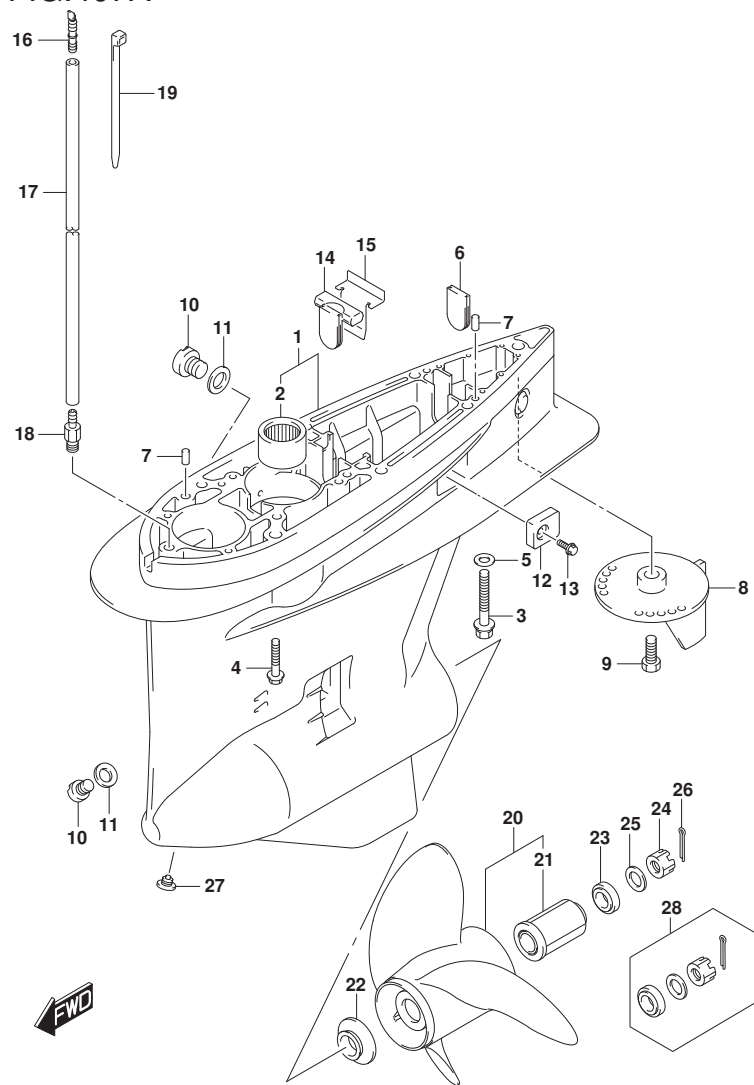


FIG.407A



DF200A\_000\_023\_407A  
GEAR CASE

FIG. 407A (1-J-3) ギヤケース (DF200AT, DF150AT)

見出番号	品番	品名	使用個数	備考	標準作業時間
1-1	55110-93J20-YAY	ケース, ギヤ(ブラック)	1	020 BODY COLOR: YKV, YA Y	
1-2	55110-93J20-Y5S	ケース, ギヤ(ホワイト)	1	020 BODY COLOR: Y5S	
1-3	55110-93J20-YAY	ケース, ギヤ(ブラック)	1	021, 022, 023 BODY COLOR: YKV, YA Y	
1-4	55110-93J20-QTN	ケース, ギヤ(ホワイト)	1	021, 022, 023 BODY COLOR: QTN	
2	09263-32017	・ヘ アリソク (32X48X30)	1		
3	09100-12052	ホルト(12X70)	1		
4	09116-10150	ホルト(10X55)	6		
5	09160-12066	ワッシヤ(12.5X22X2.5)	1		
6	17566-87D12	ゲロメット	1		
7	09202-08006	ピン(8X12)	2		
8-1	55125-98J00-YAY	タブ, トリム(ブラック)	1	020 BODY COLOR: YKV, YA Y	
8-2	55125-98J00-Y5S	タブ, トリム(ホワイト)	1	020 BODY COLOR: Y5S	
8-3	55125-98J00-YAY	タブ, トリム(ブラック)	1	021, 022, 023 BODY COLOR: YKV, YA Y	
8-4	55125-98J00-QTN	タブ, トリム(ホワイト)	1	021, 022, 023 BODY COLOR: QTN	
9	09116-08137	ホルト(8X22)	1		
10	55128-93J10	プラグ, ドレイン	2		
11	09168-10038	ガスクラブ	3		
12-1	55321-93J01	アノード, プロテクション	2	020, 021, 022	
12-2	55321-93J50	アノード, プロテクション	2	023	
13	09116-06236	ホルト(6X16)	2		
14	55332-87D12	ラバー, エキゾーストシール	1		
15	55333-87D10	プレート, エキゾーストシール	1		
16	55127-87D00	プラグ, ユニオン	1		

DF200A\_000\_023

FIG.407A

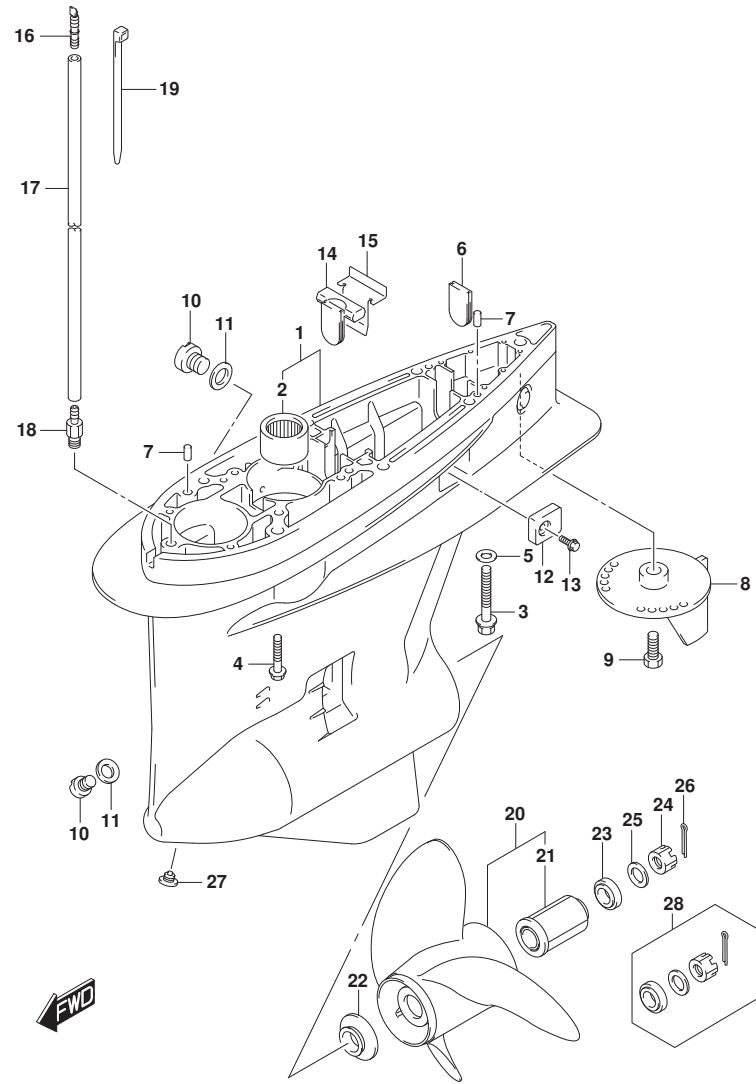


FIG. 407A (1-J-4) ギヤケース (DF200AT, DF150AT)

見出番号	品番	品名	使用個数	備考	標準作業時間
17	09355-40805-600	ホース(4X8X600)	1	L: 600→50	
18	09362-09008	ユニオン	1		
19	09407-10404	クランプ(L: 100)	2		
20-1	58700-93L01	ブローラ(3X16X17)	1		
20-2	58700-93L11	ブローラ(3X16X18.5)	1		
20-3	58700-93L21	ブローラ(3X16X20)	1		
20-4	58700-93L31	ブローラ(3X16X21.5)	1		
20-5	58700-93L41	ブローラ(3X16X23)	1		
20-6	58700-93L51	ブローラ(3X16X24.5)	1		
20-7	58700-93L61	ブローラ(3X16X26)	1		
20-8	58700-93L71	ブローラ(3X16X27.5)	1		
20-9	58700-93L81	ブローラ(3X16X15)	1		
20-10	58700-93J00	ブローラ(4X15.25X18)	1	オブション	
20-11	58700-93J10	ブローラ(4X15.25X20)	1	オブション	
20-12	58700-93J20	ブローラ(4X15.25X22)	1	オブション	
20-13	58700-93J30	ブローラ(4X15.25X24)	1	オブション	
20-14	58700-93J40	ブローラ(4X15.25X26)	1	オブション	
20-15	58700-96J00	ブローラ(3X15.5X17)	1	オブション	
20-16	58700-96J10	ブローラ(3X15.25X19)	1	オブション	
20-17	58700-96J20	ブローラ(3X15X21)	1	オブション	
20-18	58700-96J30	ブローラ(3X14.75X23)	1	オブション	
20-19	58700-96J40	ブローラ(3X14.5X25)	1	オブション	
20-20	58700-96J50	ブローラ(3X14.5X27)	1	オブション	
20-21	58700-96L00	ブローラ(3X15X19)	1	オブション	
20-22	58700-96L10	ブローラ(3X14-7/8X21)	1	オブション	
20-23	58700-96L20	ブローラ(3X14-1/2X23)	1	オブション	
20-24	58700-96L30	ブローラ(3X14-1/4X25)	1	オブション	
20-25	58700-96L40	ブローラ(3X14X27)	1	オブション	
21	58120-93L00	・ブッシュ, ブローラ	1		
22	57632-93L11	ストッパ, ブローラブッシュ	1		
23	57633-93L00	スペーサ, ブローラナット	1		
24	09141-18005	ナット	1		
25	09160-18028	ワッシャ(18.5X31X1)	1		
26	09204-03003	コックピン	1		
27	55128-93L00	ブラケット, ドレーン	1		



FIG.407A

FIG. 407A (1-J-5) ギヤケース (DF200AT, DF150AT)

見出番号	品番	品名	使用個数	備考	標準作業時間
28	57630-93L00	キット, フロントラナウト	1	オプション	
29	25700-93J00	シーリングキット, ギヤケース	1	オプション, 150ATに適用なし	

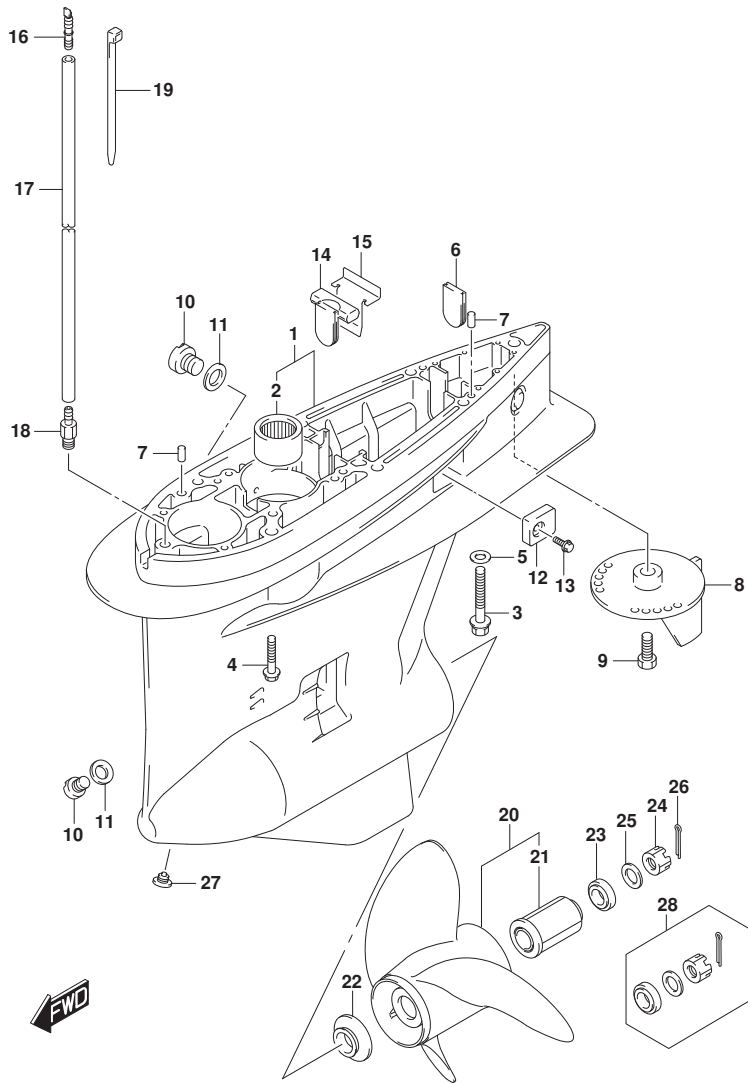


FIG.407B

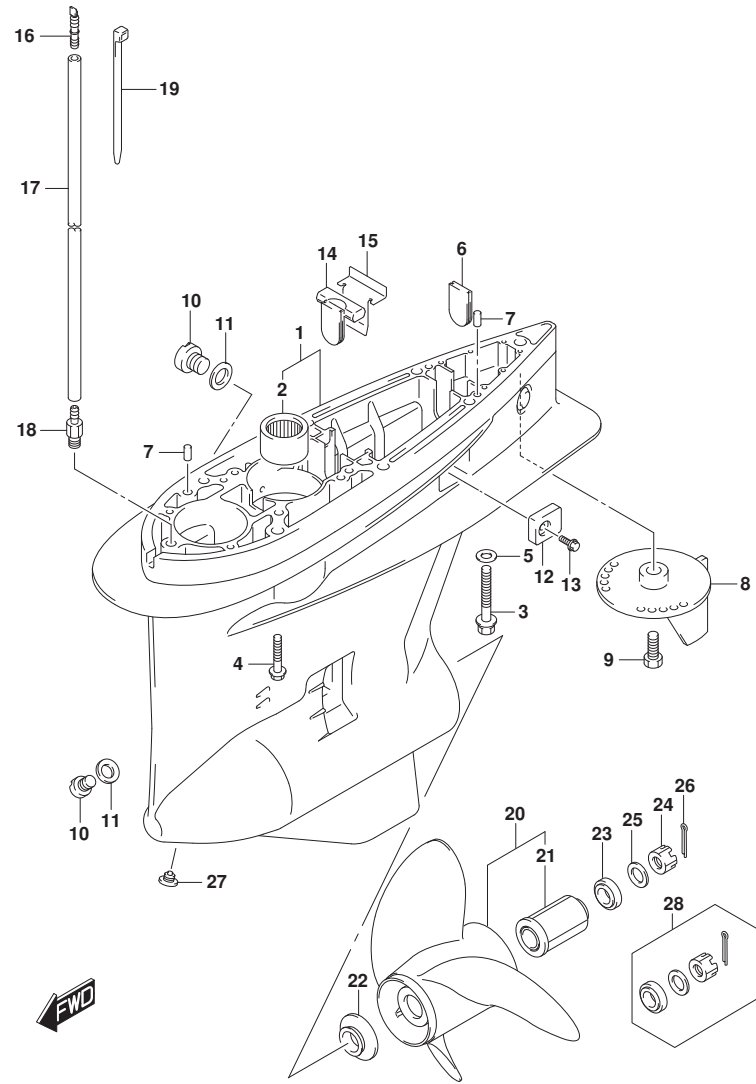


FIG. 407B (1-J-6) ギヤケース (DF175AT)

見出番号	品番	品名	使用個数	備考	標準作業時間
1-1	55110-93J20-YAY	ケース, ギヤ(ブラック)	1	020 BODY COLOR:YAY	
1-2	55110-93J20-Y5S	ケース, ギヤ(ホワイト)	1	020 BODY COLOR:Y5S	
1-3	55110-93J20-YAY	ケース, ギヤ(ブラック)	1	021, 022, 023 BODY COLOR:YAY	
1-4	55110-93J20-QTN	ケース, ギヤ(ホワイト)	1	021, 022, 023 BODY COLOR:QTN	
2	09263-32017	・ヘ アリソク (32X48X30)	1		
3	09100-12052	ホルト(12X70)	1		
4	09116-10150	ホルト(10X55)	6		
5	09160-12066	ワッシャ(12.5X22X2.5)	1		
6	17566-87D12	グロメット	1		
7	09202-08006	ピン(8X12)	2		
8-1	55125-98J00-YAY	タブ, トリム(ブラック)	1	020 BODY COLOR:YAY	
8-2	55125-98J00-Y5S	タブ, トリム(ホワイト)	1	020 BODY COLOR:Y5S	
8-3	55125-98J00-YAY	タブ, トリム(ブラック)	1	021, 022, 023 BODY COLOR:YAY	
8-4	55125-98J00-QTN	タブ, トリム(ホワイト)	1	021, 022, 023 BODY COLOR:QTN	
9	09116-08137	ホルト(8X22)	1		
10	55128-93J10	プラグ, ドレーン	2		
11	09168-10038	ガスケット	3		
12-1	55321-93J01	アノード, フロテクション	2	020, 021, 022	
12-2	55321-93J50	アノード, フロテクション	2	023	
13	09116-06236	ホルト(6X16)	2		
14	55332-87D12	ラバー, エキゾーストシール	1		
15	55333-87D10	プレート, エキゾーストシール	1		
16	55127-87D00	プラグ, ユニオン	1		
17	09355-40805-600	ホース(4X8X600)	1	L: 600->50	
18	09362-09008	ユニオン	1		
19	09407-10404	クランプ(L:100)	2		

FIG.407B

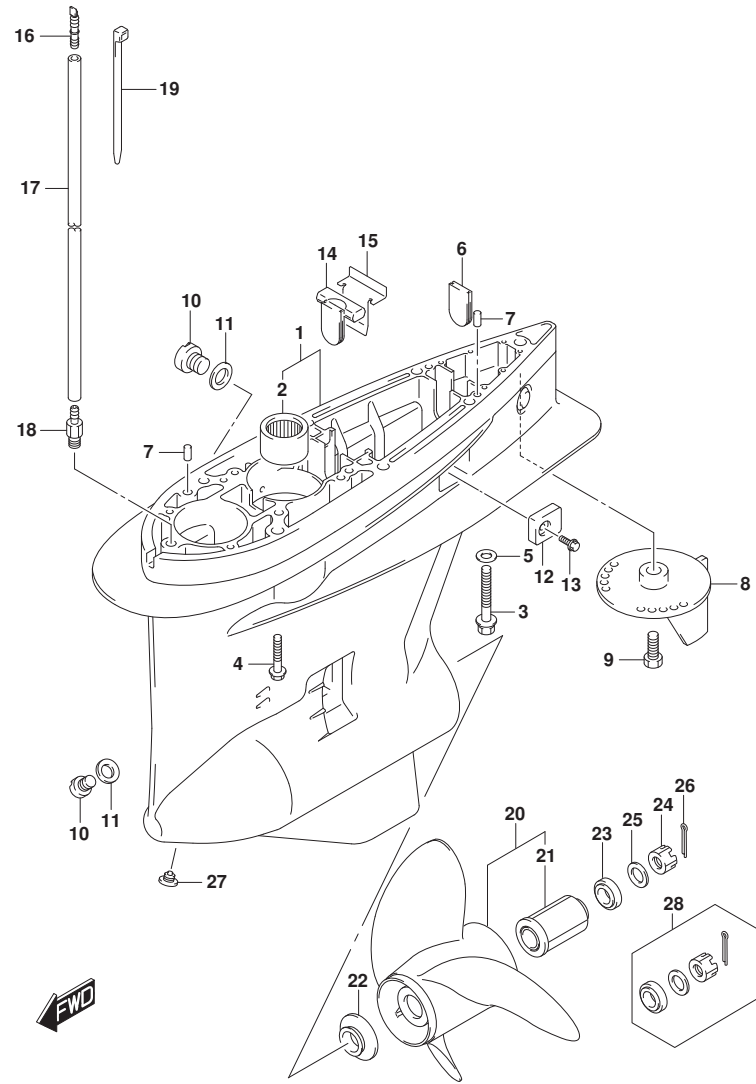


FIG. 407B (1-J-7) ギヤケース (DF175AT)

見出番号	品番	品名	使用個数	備考	標準作業時間
20-1	58700-93L01	ブローラ(3X16X17)	1		
20-2	58700-93L11	ブローラ(3X16X18.5)	1		
20-3	58700-93L21	ブローラ(3X16X20)	1		
20-4	58700-93L31	ブローラ(3X16X21.5)	1		
20-5	58700-93L41	ブローラ(3X16X23)	1		
20-6	58700-93L51	ブローラ(3X16X24.5)	1		
20-7	58700-93L61	ブローラ(3X16X26)	1		
20-8	58700-93L71	ブローラ(3X16X27.5)	1		
20-9	58700-93L81	ブローラ(3X16X15)	1		
20-10	58700-93J00	ブローラ(4X15.25X18)	1	オプション	
20-11	58700-93J10	ブローラ(4X15.25X20)	1	オプション	
20-12	58700-93J20	ブローラ(4X15.25X22)	1	オプション	
20-13	58700-93J30	ブローラ(4X15.25X24)	1	オプション	
20-14	58700-93J40	ブローラ(4X15.25X26)	1	オプション	
20-15	58700-96J00	ブローラ(3X15.5X17)	1	オプション	
20-16	58700-96J10	ブローラ(3X15.25X19)	1	オプション	
20-17	58700-96J20	ブローラ(3X15X21)	1	オプション	
20-18	58700-96J30	ブローラ(3X14.75X23)	1	オプション	
20-19	58700-96J40	ブローラ(3X14.5X25)	1	オプション	
20-20	58700-96J50	ブローラ(3X14.5X27)	1	オプション	
20-21	58700-96L00	ブローラ(3X15X19)	1	オプション	
20-22	58700-96L10	ブローラ(3X14-7/8X21)	1	オプション	
20-23	58700-96L20	ブローラ(3X14-1/2X23)	1	オプション	
20-24	58700-96L30	ブローラ(3X14-1/4X25)	1	オプション	
20-25	58700-96L40	ブローラ(3X14X27)	1	オプション	
21	58120-93L00	・ブッシュ,ブローラ	1		
22	57632-93L11	ストッパ,ブローラブッシュ	1		
23	57633-93L00	スペーサ,ブローラナット	1		
24	09141-18005	ナット	1		
25	09160-18028	ワッシャ(18.5X31X1)	1		
26	09204-03003	コッタピン	1		
27	55128-93L00	ブラグ,ドレーン	1		
28	57630-93L00	キット,ブローラナット	1	オプション	
29	25700-93J00	シーリングキット,ギヤケース	1	オプション,イラストロガシナシ	

FIG.407C

FIG. 407C (1-J-8) キヤケース (DF200AZ, DF175AZ, DF150AZ)

見出番号	品番	品名	使用個数	備考	標準作業時間
1-1	55110-93J30-YAY	ケース, キヤ(フ ラック)	1	020 BODY COLOR:YAY	
1-2	55110-93J30-Y5S	ケース, キヤ(ホワイト)	1	020 BODY COLOR:Y5S	
1-3	55110-93J30-YAY	ケース, キヤ(フ ラック)	1	021, 022, 023 BODY COLOR:YAY	
1-4	55110-93J30-QTN	ケース, キヤ(ホワイト)	1	021, 022, 023 BODY COLOR:QTN	
2	09263-32017	・ベ アリク* (32X48X30)	1		
3	56145-93J00	・ハウジング, シフトカム	1		
4	04221-08129	・ピン	1		
5	09265-50002	・ベ アリク* (50X90X21. 75)	1		
6	09100-12052	ホルト(12X70)	1		
7	09116-10150	ホルト(10X55)	6		
8	09160-12066	ワッシャ(12. 5X22X2. 5)	1		
9	17566-87D12	グ ロメット	1		
10	09202-08006	ピン(8X12)	2		
11-1	55125-98J00-YAY	タブ, トリム(フ ラック)	1	020 BODY COLOR:YAY	
11-2	55125-98J00-Y5S	タブ, トリム(ホワイト)	1	020 BODY COLOR:Y5S	
11-3	55125-98J00-YAY	タブ, トリム(フ ラック)	1	021, 022, 023 BODY COLOR:YAY	
11-4	55125-98J00-QTN	タブ, トリム(ホワイト)	1	021, 022, 023 BODY COLOR:QTN	
12	09116-08137	ホルト(8X22)	1		
13	55128-93J10	ブ ラグ, ド レーン	2		
14	09168-10038	ガ スケット	3		
15-1	55321-93J01	アノード, フ ロテクション	2	020, 021, 022	
15-2	55321-93J50	アノード, フ ロテクション	2	023	
16	09116-06236	ホルト(6X16)	2		
17	55332-87D12	ラパ ー, エキゾ ーストシール	1		
18	55333-87D10	ブ レート, エキゾ ーストシール	1		
19	55127-87D00	ブ ラグ, エネオン	1		
20	09355-40805-600	ホ ース(4X8X600)	1	L: 600->50	

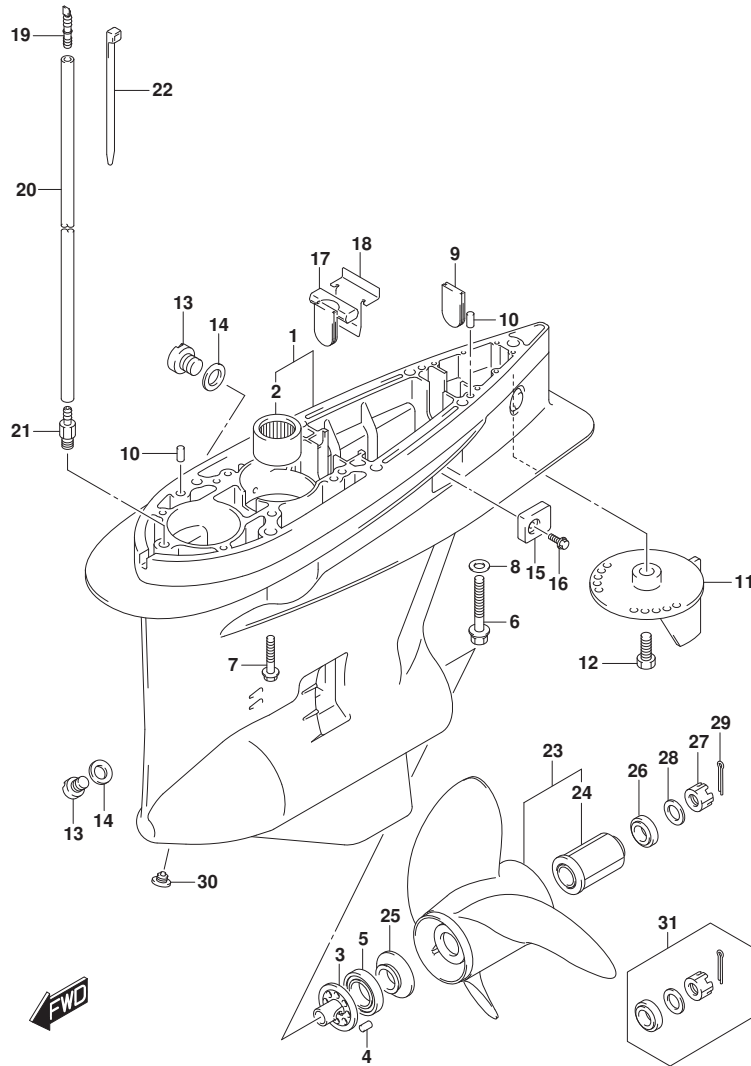


FIG.407C

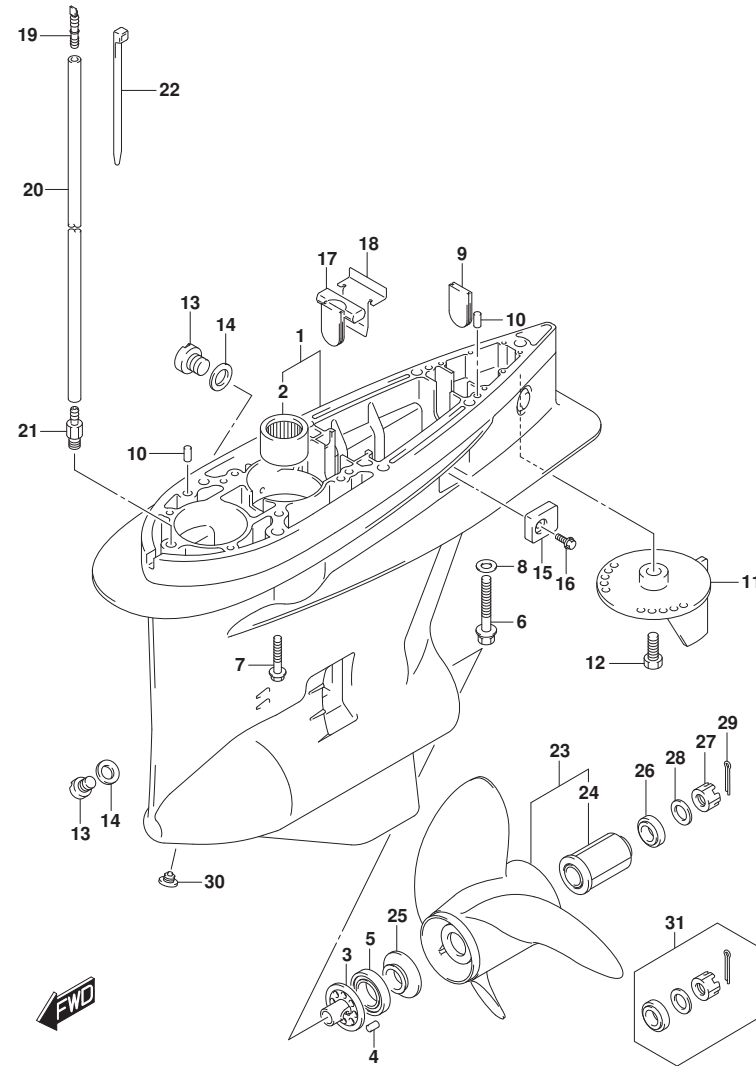


FIG. 407C (1-J-9) ギヤケース (DF200AZ, DF175AZ, DF150AZ)

見出番号	品番	品名	使用個数	備考	標準作業時間
21	09362-09008	ユニオン	1		
22	09407-10404	クランプ (L:100)	2		
23-1	58800-93J10	ブローラ (4X15. 25X20, C/R)	1	オプション	
23-2	58800-93J20	ブローラ (4X15. 25X22, C/R)	1	オプション	
23-3	58800-93J30	ブローラ (4X15. 25X24, C/R)	1	オプション	
23-4	58800-93J40	ブローラ (4X15. 25X26, C/R)	1	オプション	
23-5	58800-93L00	ブローラ (3X16X17, C/R)	1	オプション	
23-6	58800-93L10	ブローラ (3X16X18. 5, C/R)	1	オプション	
23-7	58800-93L20	ブローラ (3X16X20, C/R)	1	オプション	
23-8	58800-93L30	ブローラ (3X16X21. 5, C/R)	1	オプション	
23-9	58800-93L40	ブローラ (3X16X23, C/R)	1	オプション	
23-10	58800-93L50	ブローラ (3X16X24. 5, C/R)	1	オプション	
23-11	58800-93L60	ブローラ (3X16X26, C/R)	1	オプション	
23-12	58800-96J00	ブローラ (3X15. 5X17, C/R)	1	オプション	
23-13	58800-96J10	ブローラ (3X15. 25X19, C/R)	1	オプション	
23-14	58800-96J20	ブローラ (3X15X21, C/R)	1	オプション	
23-15	58800-96J30	ブローラ (3X14. 75X23, C/R)	1	オプション	
23-16	58800-96J40	ブローラ (3X14. 5X25, C/R)	1	オプション	
23-17	58800-96J50	ブローラ (3X14. 5X27, C/R)	1	オプション	
24	58120-93L00	・ブッシュ, ブローラ	1	オプション	
25	57632-93L11	ストッパ, ブローラブッシュ	1		
26	57633-93L00	スベータ, ブローラナット	1		
27	09141-18005	ナット	1		
28	09160-18028	ワッシャ (18. 5X31X1)	1		
29	09204-03003	コッタピン	1		
30	55128-93L00	ブラグ, ドレーン	1		
31	57630-93L00	キット, ブローラナット	1	オプション	
32	25700-93J00	シーリングキット, ギヤケース	1	オプション, 15ストロークタイプ	

FIG.410A

FIG. 410A (1-J-10) サイトカハ - (DF200AT, DF150AT)

見出番号	品番	品名	使用個数	備考	標準作業時間
1-1	61131-96J03-YAY	カバー, オイルマスターホート (L) (フ ラツク)	1	020:L-TRANSOM STBD BODY COLOR:YAY	
1-2	61131-96J03-YKV	カバー, オイルマスターホート (L) (フ ラツク)	1	020:L-TRANSOM STBD BODY COLOR:YKV	
1-3	61131-96J03-Y5S	カバー, オイルマスターホート (L) (ホワイト)	1	020:L-TRANSOM STBD BODY COLOR:Y5S	
1-4	61131-96J03-YAY	カバー, オイルマスターホート (L) (フ ラツク)	1	(021, 022, 023):L-T RANSOM STBD BODY COLOR:YAY	
1-5	61131-96J03-YKV	カバー, オイルマスターホート (L) (フ ラツク)	1	(021, 022, 023):L-T RANSOM STBD BODY COLOR:YKV	
1-6	61131-96J03-QTN	カバー, オイルマスターホート (レフト) (ホワイト)	1	(021, 022, 023):L-T RANSOM STBD BODY COLOR:QTN	
1-7	61131-96J13-YAY	カバー, オイルマスターホート (X) (フ ラツク)	1	020:X-TRANSOM STBD BODY COLOR:YAY	
1-8	61131-96J13-YKV	カバー, オイルマスターホート (X) (フ ラツク)	1	020:X-TRANSOM STBD BODY COLOR:YKV	
1-9	61131-96J13-Y5S	カバー, オイルマスターホート (X) (ホワイト)	1	020:X-TRANSOM STBD BODY COLOR:Y5S	
1-10	61131-96J13-YAY	カバー, オイルマスターホート (X) (フ ラツク)	1	(021, 022, 023):X-T RANSOM STBD BODY COLOR:YAY	

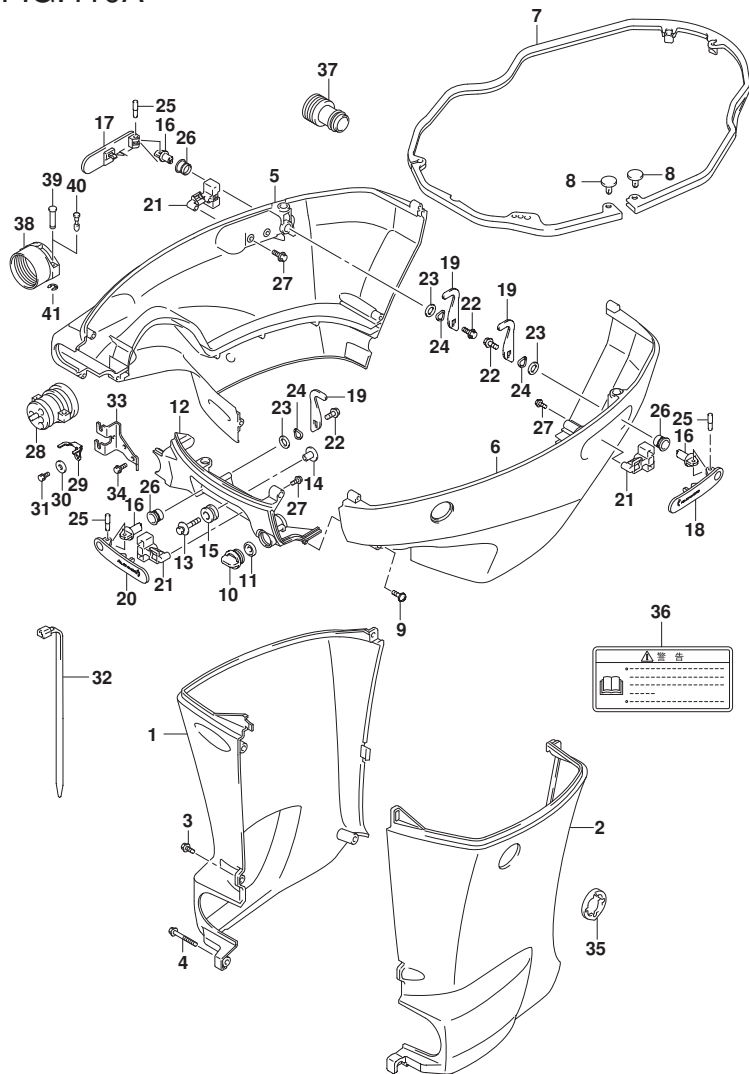


FIG.410A

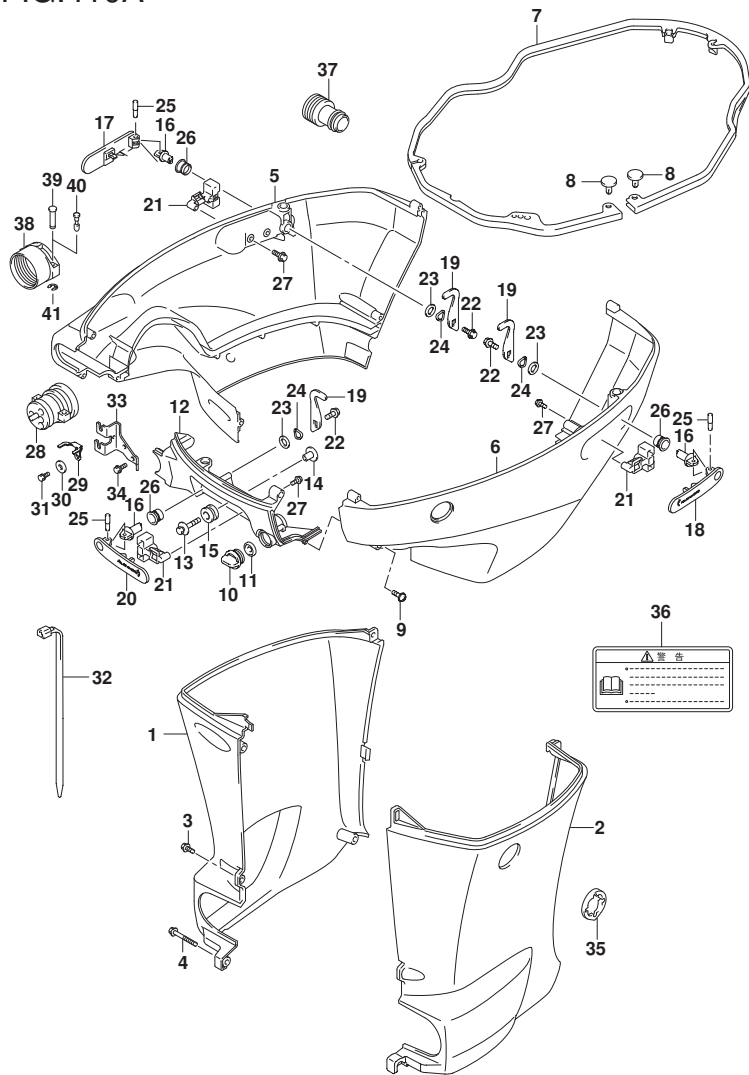


FIG. 410A (1-J-11) サイドカバー (DF200AT, DF150AT)

見出番号	品番	品名	使用個数	備考	標準作業時間
1-11	61131-96J13-YKV	カバー, オイルマスターポート (X) (ブラック)	1	(021, 022, 023) : X-T RANSOM STBD BODY COLOR: YKV	
1-12	61131-96J13-QTN	カバー, オイルマスターポート (X) (ホワイト)	1	(021, 022, 023) : X-T RANSOM STBD BODY COLOR: QTN	
2-1	61141-96J03-YAY	カバー, オイルポート (L) (ブラック)	1	020 : L-TRANSOM PORT BODY COLOR: YAY	
2-2	61141-96J03-YKV	カバー, オイルポート (L) (ブラック)	1	020 : L-TRANSOM PORT BODY COLOR: YKV	
2-3	61141-96J03-Y5S	カバー, オイルポート (L) (ホワイト)	1	020 : L-TRANSOM PORT BODY COLOR: Y5S	
2-4	61141-96J03-YAY	カバー, オイルポート (L) (ブラック)	1	(021, 022, 023) : L-T RANSOM PORT BODY COLOR: YAY	
2-5	61141-96J03-YKV	カバー, オイルポート (L) (ブラック)	1	(021, 022, 023) : L-T RANSOM PORT BODY COLOR: YKV	
2-6	61141-96J03-QTN	カバー, オイルポート (レフト) (ホワイト)	1	(021, 022, 023) : L-T RANSOM PORT BODY COLOR: QTN	
2-7	61141-96J13-YAY	カバー, オイルポート (X) (ブラック)	1	020 : X-TRANSOM PORT BODY COLOR: YAY	
2-8	61141-96J13-YKV	カバー, オイルポート (X) (ブラック)	1	020 : X-TRANSOM PORT BODY COLOR: YKV	

FIG.410A

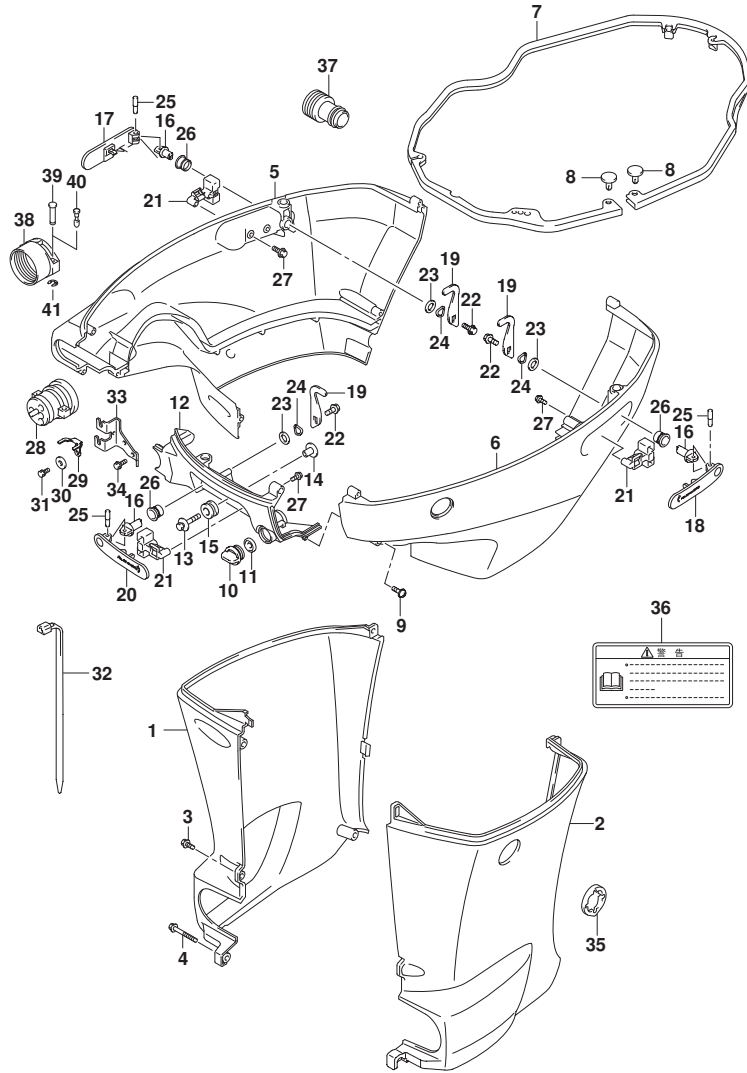


FIG. 410A (1-J-12) サイドカバー (DF200AT, DF150AT)

見出番号	品番	品名	使用個数	備考	標準作業時間
2-9	61141-96J13-Y5S	カバー, オイルポンポート(X) (ホワイト)	1	020: X-TRANSOM PORT BODY COLOR: Y5S	
2-10	61141-96J13-YAY	カバー, オイルポンポート(X) (フラック)	1	(021, 022, 023): X-T RANSOM PORT BODY COLOR: YAY	
2-11	61141-96J13-YKV	カバー, オイルポンポート(X) (フラック)	1	(021, 022, 023): X-T RANSOM PORT BODY COLOR: YKV	
2-12	61141-96J13-QTN	カバー, オイルポンポート(X) (ホワイト)	1	(021, 022, 023): X-T RANSOM PORT BODY COLOR: QTN	
3-1	09139-06135	スクリュー (6X17)	3	L-TRANSOM	
3-2	09139-06135	スクリュー (6X17)	5	X-TRANSOM	
4	09139-06147	ホルト (6X114)	1	L-TRANSOM	
5-1	61811-96L01-YAY	カバー, サイドスターポート (フラック)	1	020 STBD BODY COLOR: YAY	
5-2	61811-96L01-YKV	カバー, サイドスターポート (フラック)	1	020 STBD BODY COLOR: YKV	
5-3	61811-96L01-Y5S	カバー, サイドスターポート (ホワイト)	1	020 STBD BODY COLOR: Y5S	
5-4	61811-96L01-YAY	カバー, サイドスターポート (フラック)	1	021, 022, 023 STBD BODY COLOR: YAY	
5-5	61811-96L01-YKV	カバー, サイドスターポート (フラック)	1	021, 022, 023 STBD BODY COLOR: YKV	
5-6	61811-96L01-QTN	カバー, サイドスターポート (ホワイト)	1	021, 022, 023 STBD BODY COLOR: QTN	



FIG.410A

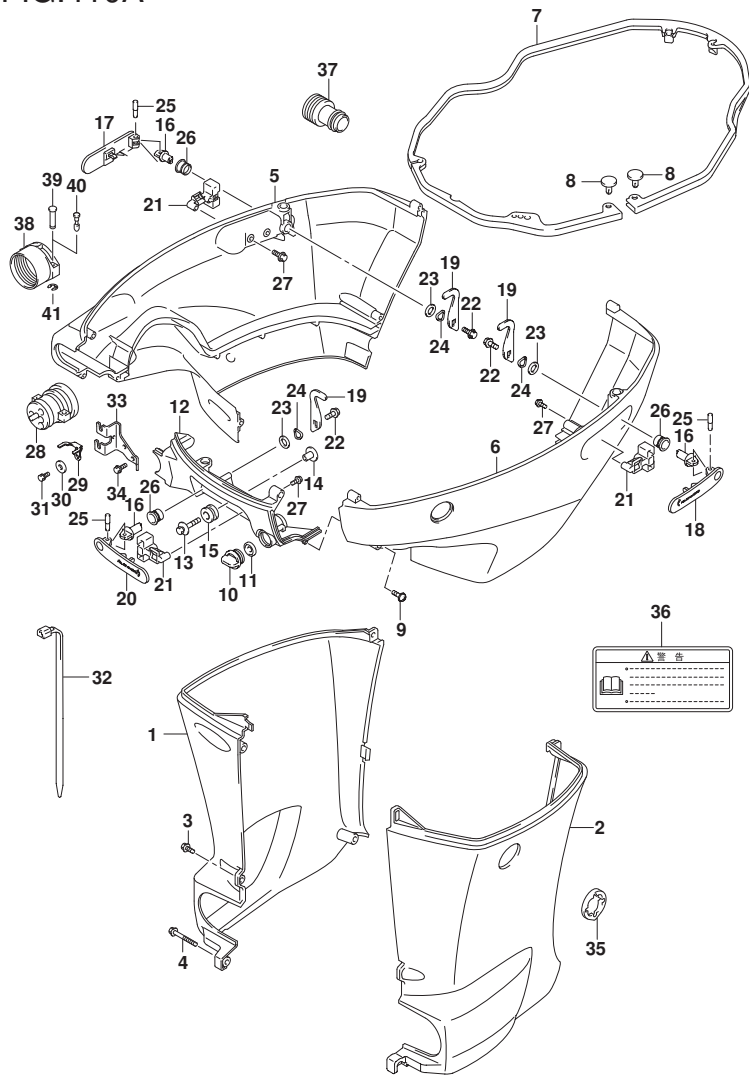


FIG. 410A (1-J-13) サイドカバー (DF200AT, DF150AT)

見出番号	品番	品名	使用個数	備考	標準作業時間
6-1	61820-96L01-YAY	カバー, サイドポート (ﾌﾞﾗｯｸ)	1	020 PORT BODY COLOR:YAY	
6-2	61820-96L01-YKV	カバー, サイドポート (ﾌﾞﾗｯｸ)	1	020 PORT BODY COLOR:YKV	
6-3	61820-96L01-Y5S	カバー, サイドポート (ﾎﾞﾗｲﾄ)	1	020 PORT BODY COLOR:Y5S	
6-4	61820-96L01-YAY	カバー, サイドポート (ﾌﾞﾗｯｸ)	1	021, 022, 023 PORT BODY COLOR:YAY	
6-5	61820-96L01-YKV	カバー, サイドポート (ﾌﾞﾗｯｸ)	1	021, 022, 023 PORT BODY COLOR:YKV	
6-6	61820-96L01-QTN	カバー, サイドポート (ﾎﾞﾗｲﾄ)	1	021, 022, 023 PORT BODY COLOR:QTN	
7	61134-96J02	ｼｰﾙ, サイドカバー	1		
8	09409-05302-5PK	ｸﾘｯﾌﾟ (ﾌﾞﾗｯｸ)	2		
9	09136-06148	ｽｸﾘﾕ (6X35)	8		
10	17913-93J00	ﾌﾞﾗｯｸ, ﾜｰﾀｰﾀﾞ	1		
11	17914-93J01	ｶﾞｽｹｯﾄ, ﾜｰﾀｰﾀﾞﾞﾗｯｸ	1		
12-1	61831-96J10-YAY	ﾊﾞﾈﾙ, フロント (ﾌﾞﾗｯｸ)	1	020 BODY COLOR:YAY	
12-2	61831-96J10-YKV	ﾊﾞﾈﾙ, フロント (ﾏｯﾄﾌﾞﾗｯｸ)	1	020 BODY COLOR:YKV	
12-3	61831-96J10-Y5S	ﾊﾞﾈﾙ, フロント (ﾎﾞﾗｲﾄ)	1	020 BODY COLOR:Y5S	
12-4	61831-96J10-YAY	ﾊﾞﾈﾙ, フロント (ﾌﾞﾗｯｸ)	1	021, 022, 023 BODY COLOR:YAY	
12-5	61831-96J10-YKV	ﾊﾞﾈﾙ, フロント (ﾏｯﾄﾌﾞﾗｯｸ)	1	021, 022, 023 BODY COLOR:YKV	
12-6	61831-96J10-QTN	ﾊﾞﾈﾙ, フロント (ﾎﾞﾗｲﾄ)	1	021, 022, 023 BODY COLOR:QTN	

FIG.410A

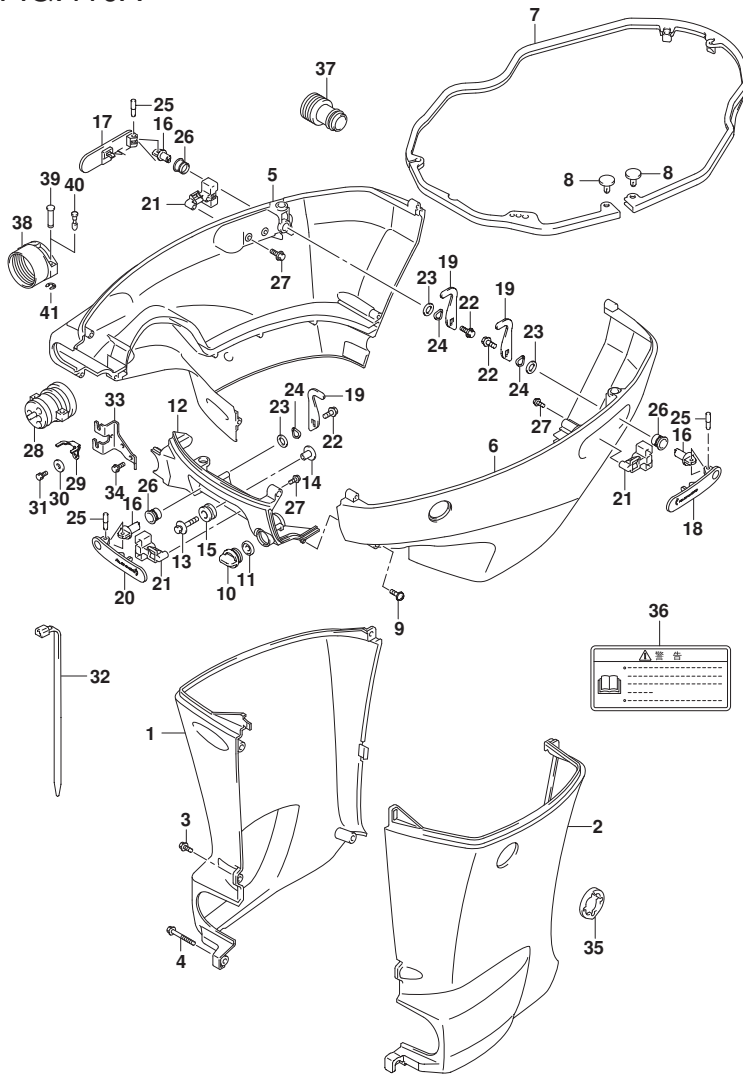


FIG. 410A (1-J-14) サイドカバー (DF200AT, DF150AT)

見出番号	品番	品名	使用個数	備考	標準作業時間
13	09116-08174	ホルト(8X38)	2		
14	09169-08050	ワッシャ(ID:8.5)	2		
15	09320-11023	クッション	2		
16	61632-93J00	シャフト, エンジンカバーフック	3		
17	61633-96J02	レバー, フックリヤスターボート	1	STBD	
18	61634-96J02	レバー, フックリヤボート	1	PORT	
19	61641-93J10	フック, エンジンカバー	3		
20	61645-96J02	レバー, フックフロント	1		
21	61673-96J02	ラッチ, フックレバー	3		
22	09116-06127	ホルト(6X12)	3		
23	09160-13014	ワッシャ(13.2X25X1)	3		
24	09164-14008	ワッシャ	3		
25	09202-04022	ピン	3		
26	09306-13007	ブッシュ	3		
27	09103-05026	ホルト(5X10)	6		
28-1	61124-96J51	グロメット, リモコンケーブル	1	->61124-96J52+092 08-06011 (2P) FROM 15003F-14000 1 UPTO 15003F-14129 4 FROM 20003F-14000 1 UPTO 20003F-14124 6	
28-2	61124-96J52	グロメット, リモコンケーブル	1	FROM 15003F-14129 5 FROM 20003F-14124 7	
29	67343-96J00	ストッパ, リモコンケーブル	1		
30	09160-06047	ワッシャ(6.5X20X2)	1		
31	01570-06127	ホルト	1		
32	09407-25402	クランプ(L:250)	1		
33	67341-96J00	ホルダ, リモコンケーブル	1		
34	01550-06167	ホルト	2		

FIG.410A

FIG. 410A (1-J-15) サイドカバー (DF200AT, DF150AT)

見出番号	品番	品名	使用個数	備考	標準作業時間
35	61136-96L00	クッション, オイルパンカバー	1		
36	61458-99E51	ラベル, エンジンカバー	1		
37	17917-87L00	コネクタ, フラッシュアウト	1		
38	67361-90J10	アダプタ, ホース(リキング)	1		
39	09208-06009	ピン	2	UPTO 202012 FROM 15003F-14000	1
					UPTO 15003F-14129
					4
					FROM 20003F-14000
					1
					UPTO 20003F-14124
					6
40	09208-06011	ピン	2	FROM 202011 FROM 15003F-14129	5
					FROM 20003F-14124
					7
41	09383-04002	リキング	2	UPTO 202012 FROM 15003F-14000	1
					UPTO 15003F-14129
					4
					FROM 20003F-14000
					1
					UPTO 20003F-14124
					6

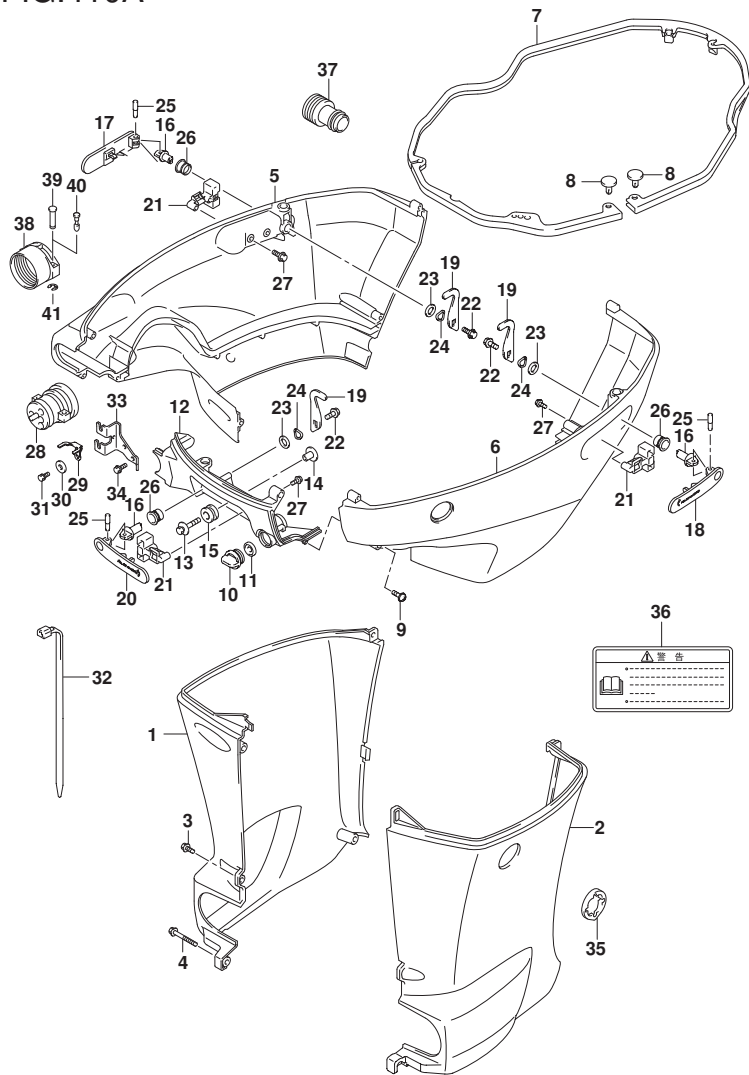


FIG.410B

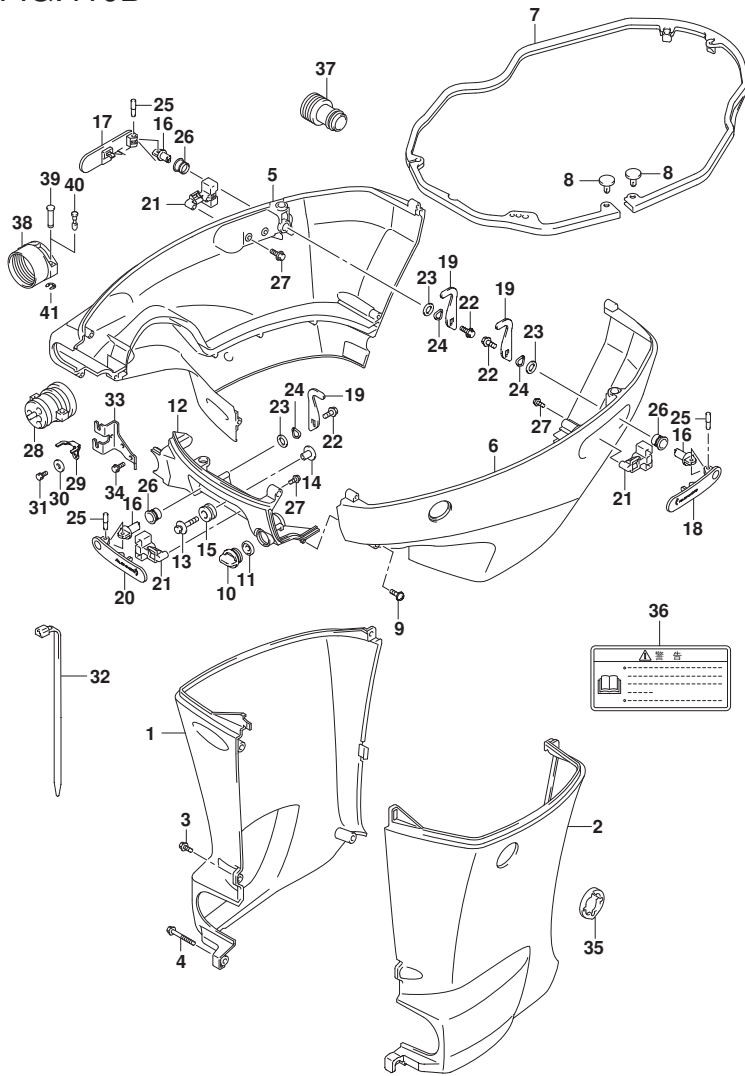


FIG. 410B (1-K-2) サイドカバー - (DF175AT)

見出番号	品番	品名	使用個数	備考	標準作業時間
1-1	61131-96J03-YAY	カバー, オイルマスターホート (L) (ブラック)	1	020:L-TRANSOM STBD BODY COLOR:YAY	
1-2	61131-96J03-Y5S	カバー, オイルマスターホート (L) (ホワイト)	1	020:L-TRANSOM STBD BODY COLOR:Y5S	
1-3	61131-96J03-YAY	カバー, オイルマスターホート (L) (ブラック)	1	(021, 022, 023):L-T RANSOM STBD BODY COLOR:YAY	
1-4	61131-96J03-QTN	カバー, オイルマスターホート (レフト) (ホワイト)	1	(021, 022, 023):L-T RANSOM STBD BODY COLOR:QTN	
1-5	61131-96J13-YAY	カバー, オイルマスターホート (X) (ブラック)	1	020:X-TRANSOM STBD BODY COLOR:YAY	
1-6	61131-96J13-Y5S	カバー, オイルマスターホート (X) (ホワイト)	1	020:X-TRANSOM STBD BODY COLOR:Y5S	
1-7	61131-96J13-YAY	カバー, オイルマスターホート (X) (ブラック)	1	(021, 022, 023):X-T RANSOM STBD BODY COLOR:YAY	
1-8	61131-96J13-QTN	カバー, オイルマスターホート (X) (ホワイト)	1	(021, 022, 023):X-T RANSOM STBD BODY COLOR:QTN	
2-1	61141-96J03-YAY	カバー, オイルマスターホート (L) (ブラック)	1	020:L-TRANSOM PORT BODY COLOR:YAY	
2-2	61141-96J03-Y5S	カバー, オイルマスターホート (L) (ホワイト)	1	020:L-TRANSOM PORT BODY COLOR:Y5S	

FIG.410B

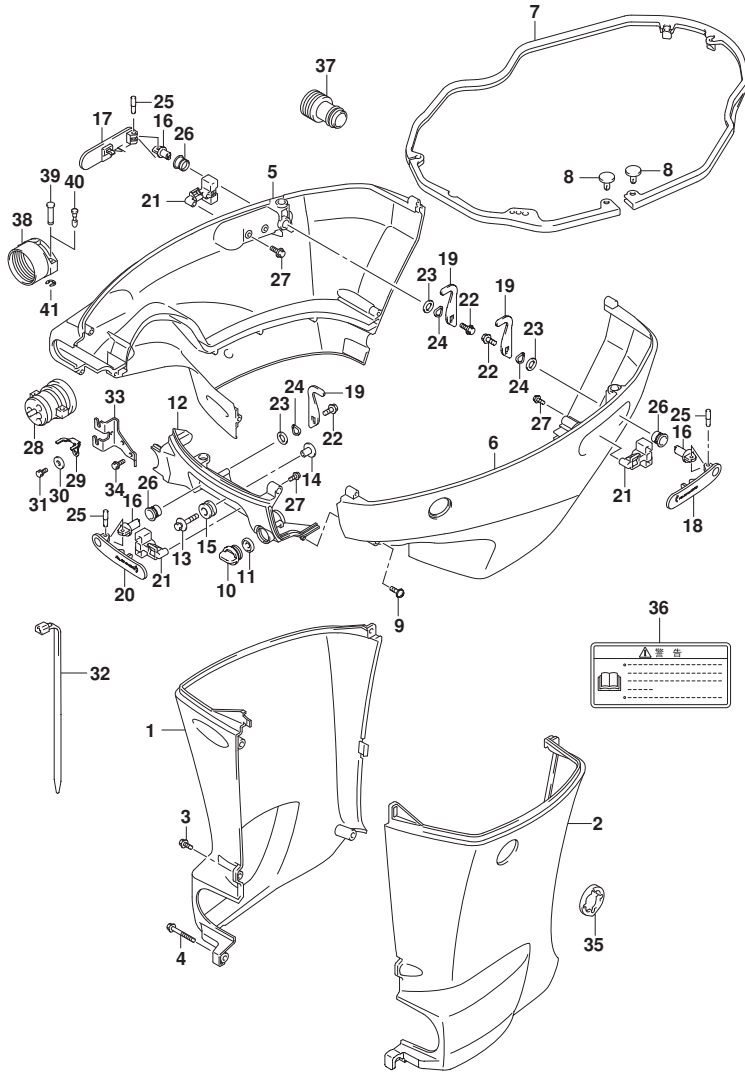


FIG. 410B (1-K-3) サイドカバー - (DF175AT)

見出番号	品番	品名	使用個数	備考	標準作業時間
2-3	61141-96J03-YAY	カバー, オイルポンポート(L) (ブラック)	1	(021, 022, 023) : L-T RANSOM PORT BODY COLOR: YAY	
2-4	61141-96J03-QTN	カバー, オイルポンポート(左) (ホワイト)	1	(021, 022, 023) : L-T RANSOM PORT BODY COLOR: QTN	
2-5	61141-96J13-YAY	カバー, オイルポンポート(X) (ブラック)	1	020: X-TRANSOM PORT BODY COLOR: YAY	
2-6	61141-96J13-Y5S	カバー, オイルポンポート(X) (ホワイト)	1	020: X-TRANSOM PORT BODY COLOR: Y5S	
2-7	61141-96J13-YAY	カバー, オイルポンポート(X) (ブラック)	1	(021, 022, 023) : X-T RANSOM PORT BODY COLOR: YAY	
2-8	61141-96J13-QTN	カバー, オイルポンポート(X) (ホワイト)	1	(021, 022, 023) : X-T RANSOM PORT BODY COLOR: QTN	
3-1	09139-06135	スクリュー (6X17)	3	L-TRANSOM	
3-2	09139-06135	スクリュー (6X17)	5	X-TRANSOM	
4	09139-06147	ボルト (6X114)	1	L-TRANSOM	
5-1	61811-96L01-YAY	カバー, サイドスターポート (ブラック)	1	020 STBD BODY COLOR: YAY	
5-2	61811-96L01-Y5S	カバー, サイドスターポート (ホワイト)	1	020 STBD BODY COLOR: Y5S	
5-3	61811-96L01-YAY	カバー, サイドスターポート (ブラック)	1	021, 022, 023 STBD BODY COLOR: YAY	

FIG.410B

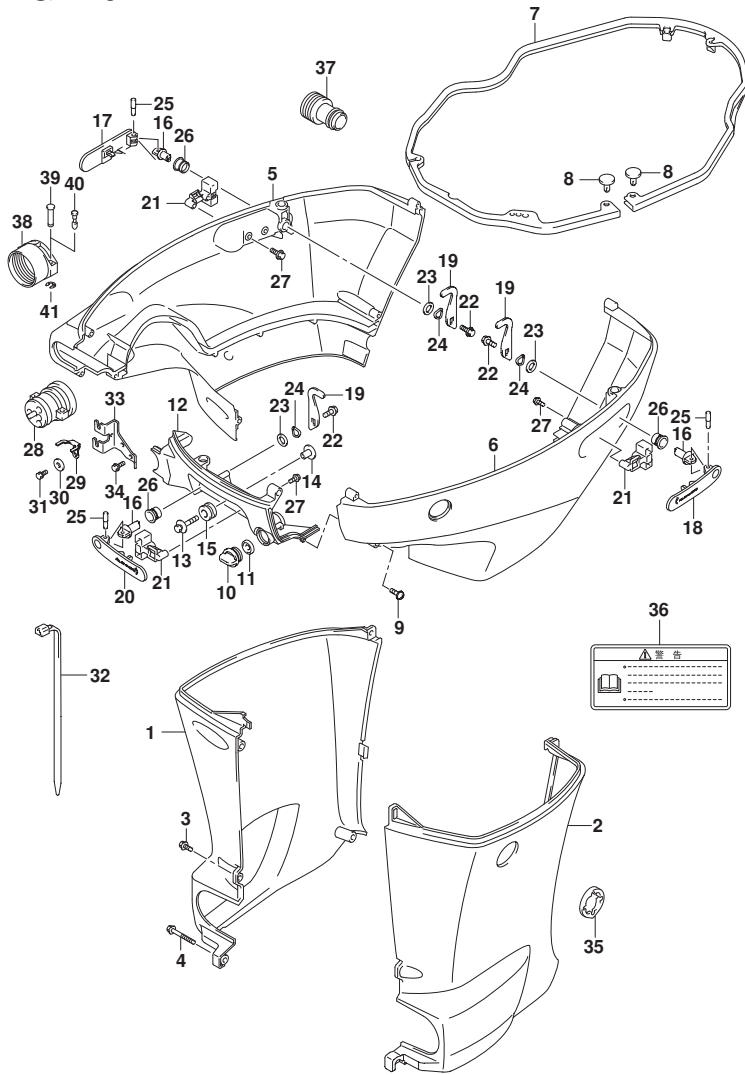


FIG. 410B (1-K-4) サイドカバー - (DF175AT)

見出番号	品番	品名	使用個数	備考	標準作業時間
5-4	61811-96L01-QTN	カバー, サイドスターホート (ホワイト)	1	021, 022, 023 STBD BODY COLOR: QTN	
6-1	61820-96L01-YAY	カバー, サイドホート (フック)	1	020 PORT BODY COLOR: YAY	
6-2	61820-96L01-Y5S	カバー, サイドホート (ホワイト)	1	020 PORT BODY COLOR: Y5S	
6-3	61820-96L01-YAY	カバー, サイドホート (フック)	1	021, 022, 023 PORT BODY COLOR: YAY	
6-4	61820-96L01-QTN	カバー, サイドホート (ホワイト)	1	021, 022, 023 PORT BODY COLOR: QTN	
7	61134-96J02	シール, サイドカバー	1		
8	09409-05302-5PK	クリップ (フック)	2		
9	09136-06148	スクリュ (6X35)	8		
10	17913-93J00	ブラケット, ウォータ	1		
11	17914-93J01	ガスケット, ウォータブラケット	1		
12-1	61831-96J10-YAY	パネル, フロント (フック)	1	020 BODY COLOR: YAY	
12-2	61831-96J10-Y5S	パネル, フロント (ホワイト)	1	020 BODY COLOR: Y5S	
12-3	61831-96J10-YAY	パネル, フロント (フック)	1	021, 022, 023 BODY COLOR: YAY	
12-4	61831-96J10-QTN	パネル, フロント (ホワイト)	1	021, 022, 023 BODY COLOR: QTN	
13	09116-08174	ホルト (8X38)	2		
14	09169-08050	ワッシャ (ID: 8. 5)	2		
15	09320-11023	クッション	2		
16	61632-93J00	シャフト, エンジンカバーフック	3		
17	61633-96J02	レバー, フックリヤスターホート	1	STBD	
18	61634-96J02	レバー, フックリヤホート	1	PORT	
19	61641-93J10	フック, エンジンカバー	3		

FIG.410B

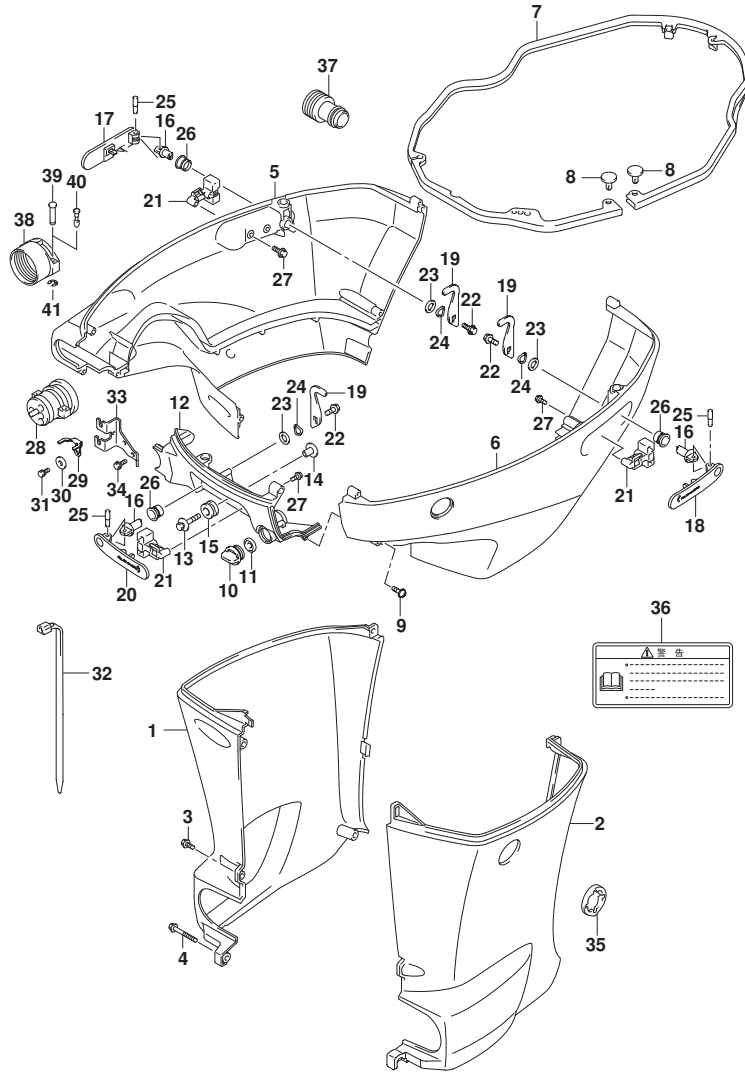


FIG.410B (1-K-5) サイドカバー (DF175AT)

見出番号	品番	品名	使用個数	備考	標準作業時間
20	61645-96J02	レバー、フックフロント	1		
21	61673-96J02	ラッチ、フックレバー	3		
22	09116-06127	ホルト(6X12)	3		
23	09160-13014	ワッシャ(13. 2X25X1)	3		
24	09164-14008	ワッシャ	3		
25	09202-04022	ピン	3		
26	09306-13007	ブッシュ	3		
27	09103-05026	ホルト(5X10)	6		
28-1	61124-96J51	ゲノメット、リモコンケーブル	1	->61124-96J52+092 08-06011 (2P) FROM 17503F-14000	1
28-2	61124-96J52	ゲノメット、リモコンケーブル	1	FROM 17503F-14034	7
29	67343-96J00	ストッパ、リモコンケーブル	1		
30	09160-06047	ワッシャ(6. 5X20X2)	1		
31	01570-06127	ホルト	1		
32	09407-25402	クランプ(L:250)	1		
33	67341-96J00	ホルダー、リモコンケーブル	1		
34	01550-06167	ホルト	2		
35	61136-96L00	クッション、オイルパンカバー	1		
36	61458-99E51	ラベル、エンジンカバー	1		
37	17917-87L00	コネクタ、フラッシュユウター	1		
38	67361-90J10	アダプター、ホース(リキッド)	1		
39	09208-06009	ピン	2	UPTO 202012 FROM 17503F-14000	1
40	09208-06011	ピン	2	UPTO 17503F-14034 FROM 202011 FROM 17503F-14034	7
					8

FIG.410B

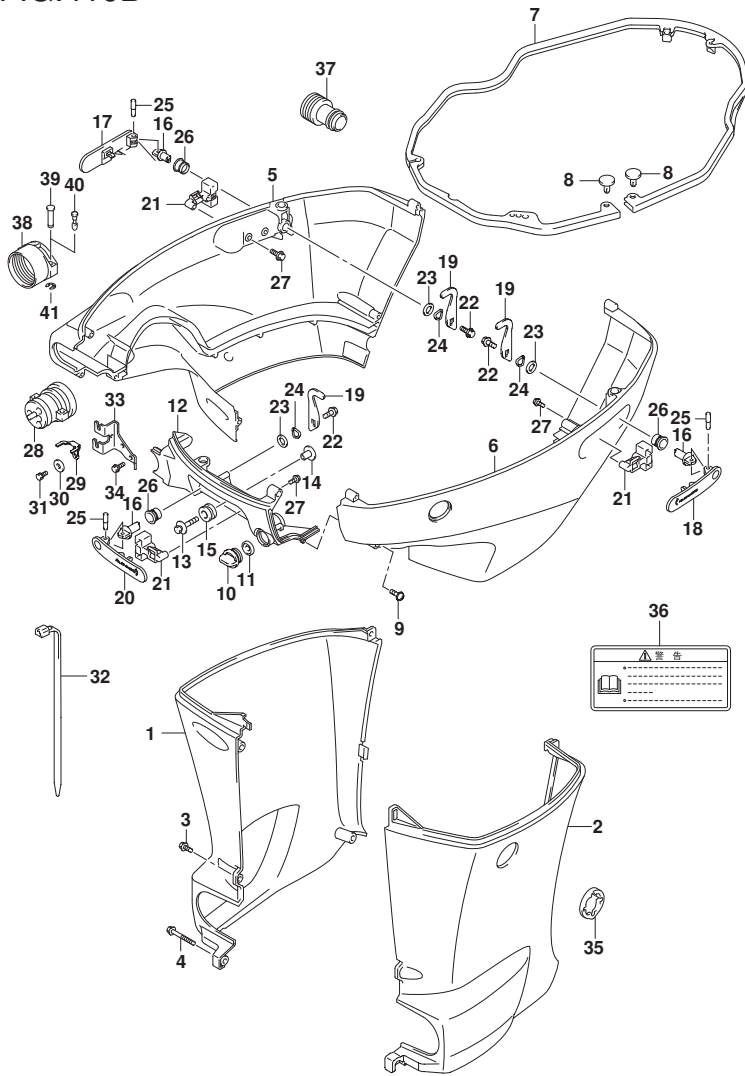


FIG. 410B (1-K-6) サイドカバー - (DF175AT)

見出番号	品番	品名	使用個数	備考	標準作業時間
41	09383-04002	ワッシャー	2	UPTO 202012	
				FROM 17503F-14000	
				1	
				UPTO 17503F-14034	
				7	



FIG.410C

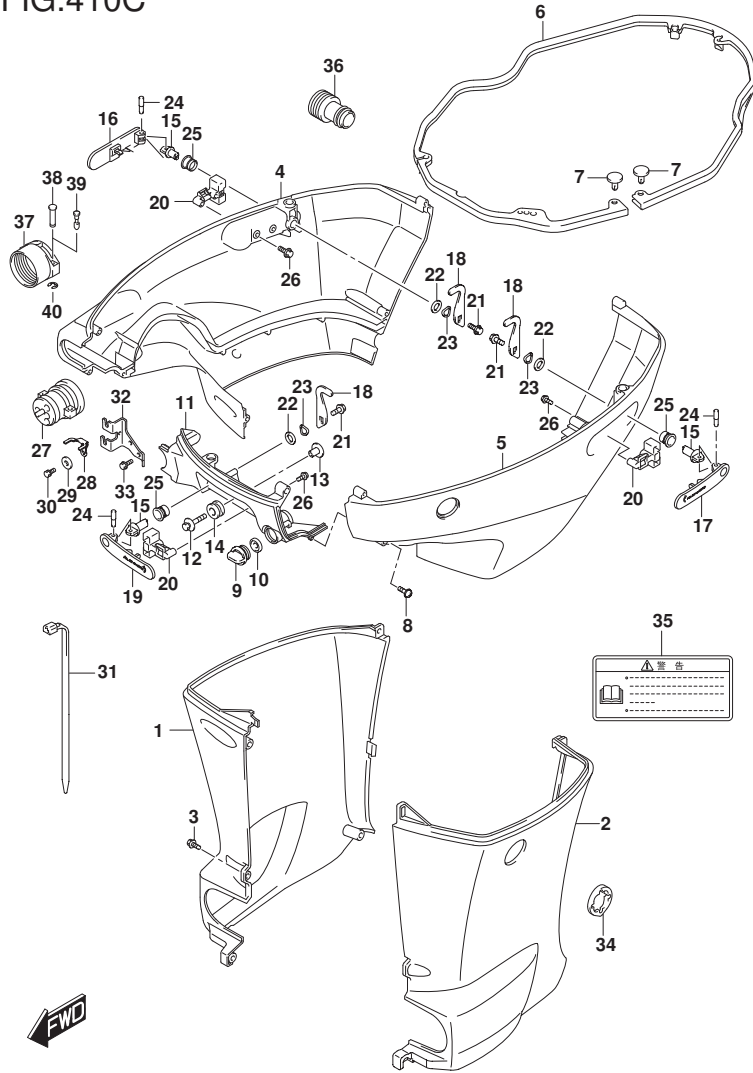


FIG. 410C (1-K-7) サイドカバー - (DF200AZ, DF175AZ, DF150AZ)

見出番号	品番	品名	使用個数	備考	標準作業時間
1-1	61131-96J13-YAY	カバー, オイルマスターホート (X) (ブラック)	1	020 STBD BODY COLOR: YAY	
1-2	61131-96J13-Y5S	カバー, オイルマスターホート (X) (ホワイト)	1	020 STBD BODY COLOR: Y5S	
1-3	61131-96J13-YAY	カバー, オイルマスターホート (X) (ブラック)	1	021, 022, 023 STBD BODY COLOR: YAY	
1-4	61131-96J13-QTN	カバー, オイルマスターホート (X) (ホワイト)	1	021, 022, 023 STBD BODY COLOR: QTN	
2-1	61141-96J13-YAY	カバー, オイルホート (X) (ブラック)	1	020 PORT BODY COLOR: YAY	
2-2	61141-96J13-Y5S	カバー, オイルホート (X) (ホワイト)	1	020 PORT BODY COLOR: Y5S	
2-3	61141-96J13-YAY	カバー, オイルホート (X) (ブラック)	1	021, 022, 023 PORT BODY COLOR: YAY	
2-4	61141-96J13-QTN	カバー, オイルホート (X) (ホワイト)	1	021, 022, 023 PORT BODY COLOR: QTN	
3	09139-06135	スクリュー (6X17)	5		
4-1	61811-96L01-YAY	カバー, サイドスターホート (ブラック)	1	020 STBD BODY COLOR: YAY	
4-2	61811-96L01-Y5S	カバー, サイドスターホート (ホワイト)	1	020 STBD BODY COLOR: Y5S	
4-3	61811-96L01-YAY	カバー, サイドスターホート (ブラック)	1	021, 022, 023 STBD BODY COLOR: YAY	

FIG.410C

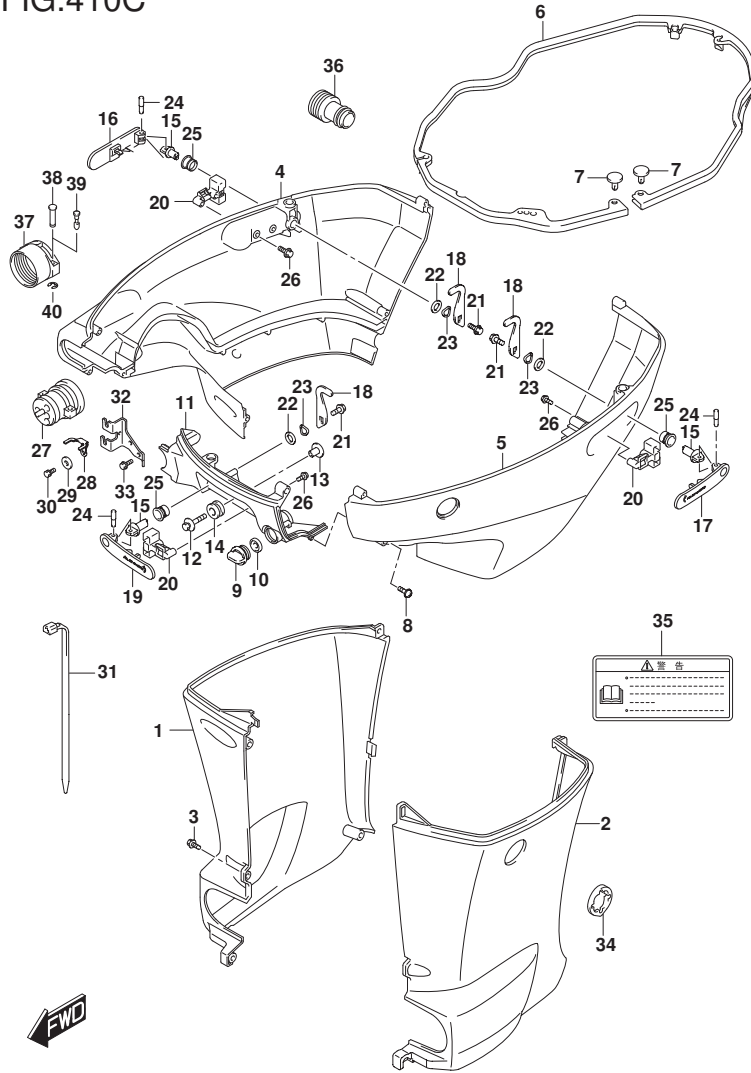


FIG. 410C (1-K-8) サイドカバー (DF200AZ, DF175AZ, DF150AZ)

見出番号	品番	品名	使用個数	備考	標準作業時間
4-4	61811-96L01-QTN	カバー, サイドスターホート (ホワイト)	1	021, 022, 023 STBD BODY COLOR: QTN	
5-1	61820-96L01-YAY	カバー, サイドホート (フック)	1	020 PORT BODY COLOR: YAY	
5-2	61820-96L01-Y5S	カバー, サイドホート (ホワイト)	1	020 PORT BODY COLOR: Y5S	
5-3	61820-96L01-YAY	カバー, サイドホート (フック)	1	021, 022, 023 PORT BODY COLOR: YAY	
5-4	61820-96L01-QTN	カバー, サイドホート (ホワイト)	1	021, 022, 023 PORT BODY COLOR: QTN	
6	61134-96J02	シール, サイドカバー	1		
7	09409-05302-5PK	クリップ (フック)	2		
8	09136-06148	スクリュ (6X35)	8		
9	17913-93J00	ブラケット, ウォータ	1		
10	17914-93J01	ガスケット, ウォータブラケット	1		
11-1	61831-96J10-YAY	パネル, フロント (フック)	1	020 BODY COLOR: YAY	
11-2	61831-96J10-Y5S	パネル, フロント (ホワイト)	1	020 BODY COLOR: Y5S	
11-3	61831-96J10-YAY	パネル, フロント (フック)	1	021, 022, 023 BODY COLOR: YAY	
11-4	61831-96J10-QTN	パネル, フロント (ホワイト)	1	021, 022, 023 BODY COLOR: QTN	
12	09116-08174	ホルト (8X38)	2		
13	09169-08050	ワッシャ (ID: 8. 5)	2		
14	09320-11023	クッション	2		
15	61632-93J00	シャフト, エンジンカバーフック	3		
16	61633-96J02	レバー, フックリヤスターホート	1	STBD	
17	61634-96J02	レバー, フックリヤホート	1	PORT	
18	61641-93J10	フック, エンジンカバー	3		
19	61645-96J02	レバー, フックフロント	1		

FIG.410C

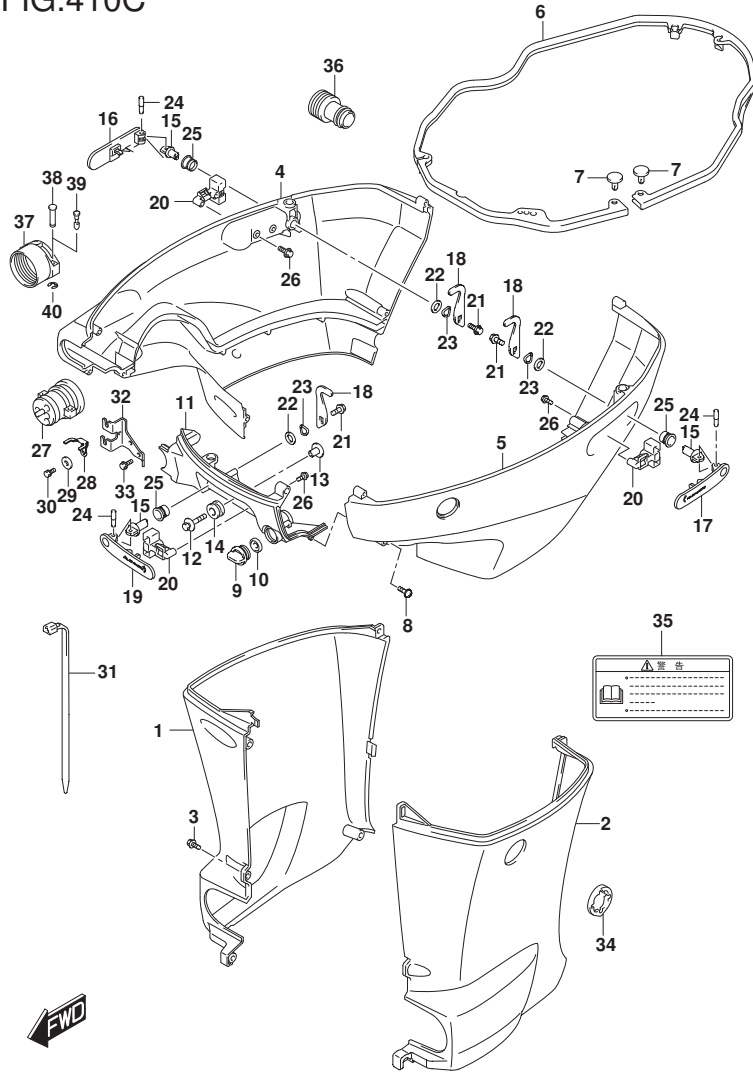


FIG. 410C (1-K-9) サイドカバー - (DF200AZ, DF175AZ, DF150AZ)

見出番号	品番	品名	使用個数	備考	標準作業時間
20	61673-96J02	ラッチ、フックレバー	3		
21	09116-06127	ホルト (6X12)	3		
22	09160-13014	ワッシャ (13. 2X25X1)	3		
23	09164-14008	ワッシャ	3		
24	09202-04022	ピン	3		
25	09306-13007	ブッシュ	3		
26	09103-05026	ホルト (5X10)	6		
27-1	61124-96J51	グロメット、リモコンケーブル	1	->61124-96J52+092 08-06011 (2P) FROM 15003Z-14000 1 UPTO 15003Z-14005 4 FROM 17503Z-14000 1 UPTO 17503Z-14002 8 FROM 20003Z-14000 1 UPTO 20003Z-14006 9	
27-2	61124-96J52	グロメット、リモコンケーブル	1	FROM 15003Z-14005 5 FROM 17503Z-14002 9 FROM 20003Z-14007 0	
28	67343-96J00	ストッパ、リモコンケーブル	1		
29	09160-06047	ワッシャ (6. 5X20X2)	1		
30	01570-06127	ホルト	1		
31	09407-25402	クランプ (L: 250)	1		
32	67341-96J00	ホルダ、リモコンケーブル	1		
33	01550-06167	ホルト	2		
34	61136-96L00	クッション、オイルパンカバー	1		
35	61458-99E51	ラベル、エンジンカバー	1		

FIG.410C

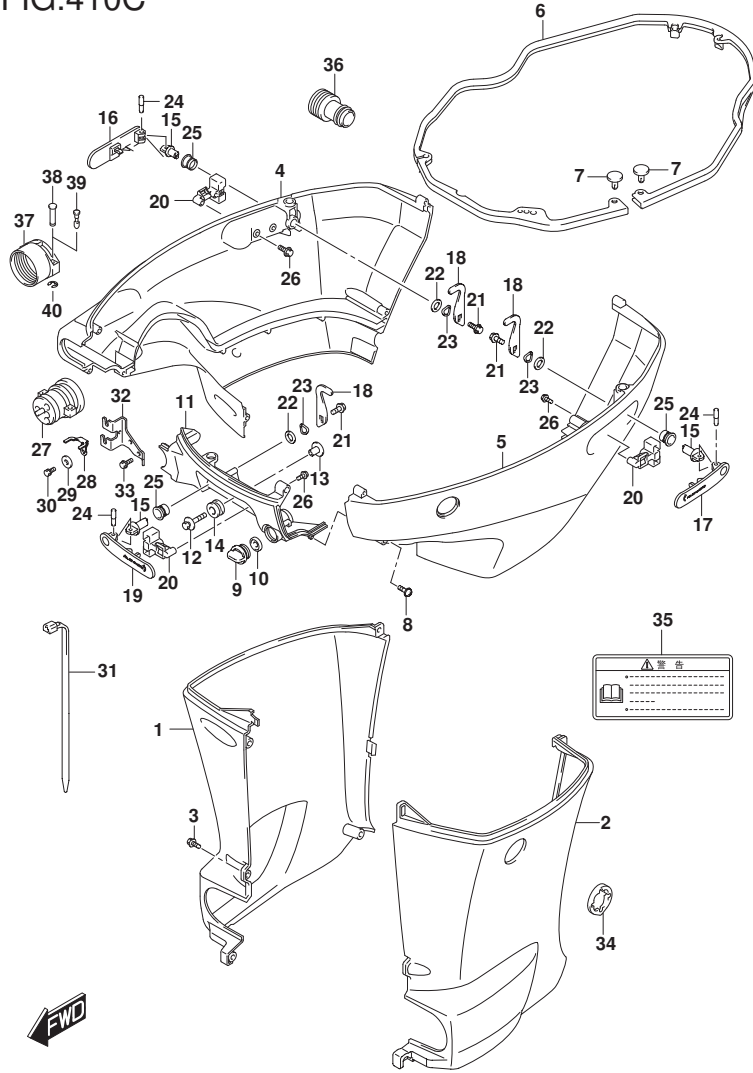


FIG. 410C (1-K-10) サイドカバー (DF200AZ, DF175AZ, DF150AZ)

見出番号	品番	品名	使用個数	備考	標準作業時間
36	17917-87L00	コネクタ, フラッシュアウト	1		
37	67361-90J10	アタッチメント, ホース(リキング)	1		
38	09208-06009	ピン	2	UPTO 202012 FROM 15003Z-14000	1
				UPTO 15003Z-14005	4
				FROM 17503Z-14000	1
				UPTO 17503Z-14002	8
				FROM 20003Z-14000	1
				UPTO 20003Z-14006	9
39	09208-06011	ピン	2	FROM 202011 FROM 15003Z-14005	5
				FROM 17503Z-14002	9
				FROM 20003Z-14007	0
40	09383-04002	リソング	2	UPTO 202012 FROM 15003Z-14000	1
				UPTO 15003Z-14005	4
				FROM 17503Z-14000	1
				UPTO 17503Z-14002	8
				FROM 20003Z-14000	1
				UPTO 20003Z-14006	9

FIG.420A

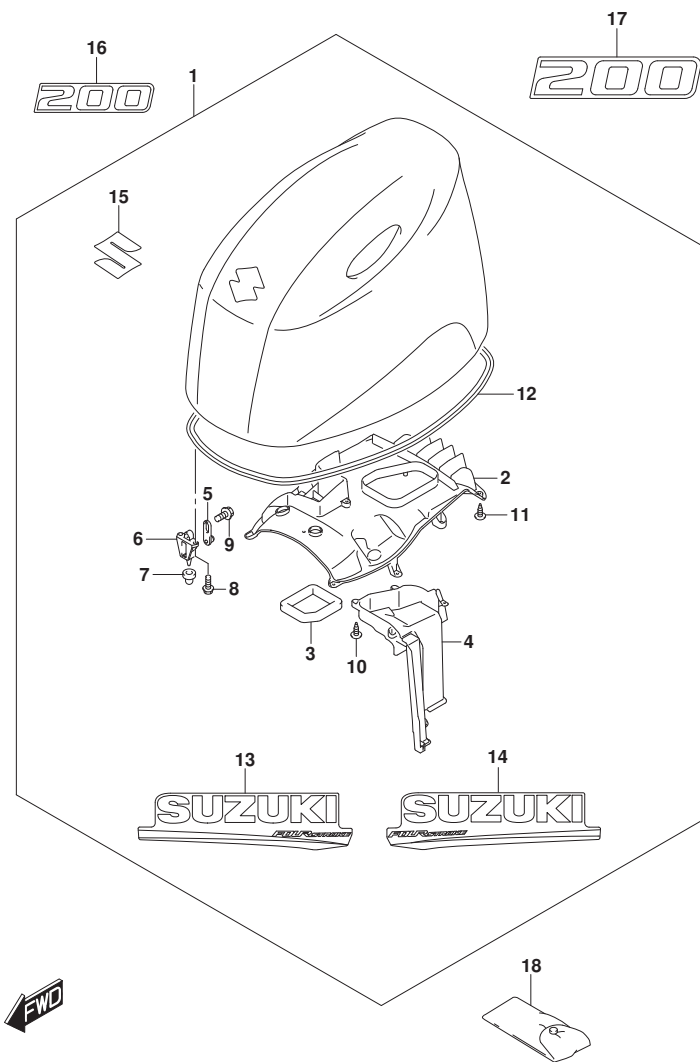


FIG. 420A (1-K-11) エンジンカバー (DF200AT:020) (SEE NOTE 1)

見出番号	品番	品名	使用個数	備考	標準作業時間
1-1	61403-96881-YAY	カバーセット, エンジン(200A/175A/150A) (	1	BODY COLOR:YAY	
1-2	61403-96891-Y5S	カバーセット, エンジン(200A/175A/150A) (	1	BODY COLOR:Y5S	
2	61433-96L00	カバー, エアインテークインナ	1		
3	61476-96J10	シール, エアベント	1		
4	61565-96L00	タグクト, エアインテーク	1		
5	61610-93J01	ワアスタ	3		
6	61621-93J01	ブラケット, ワアスタ	3		
7	09329-10024	クツシヨシヨシ, エンジンカバーワアスタ	3		
8	01547-06167	ボルト	6		
9	01550-06127	ボルト	3		
10	03542-05169	スクリュ	5		
11	03542-05169	スクリュ	11		
12	61112-96L00	シール, エンジンカバー	1		
13-1	61443-96J50	ストライプ, エンジンカバースターボート	1	STBD BODY COLOR:YAY	
13-2	61443-96J60	ストライプ, エンジンカバースターボート	1	STBD BODY COLOR:Y5S	
14-1	61453-96J50	ストライプ, エンジンカバーボート	1	PORT BODY COLOR:YAY	
14-2	61453-96J60	ストライプ, エンジンカバーボート	1	PORT BODY COLOR:Y5S	
15	77811-54GCO-OPG	エンブレム, マークS (クロム)	1		
16-1	61422-93JF0	マーク, エンブレムフロント (200)	1	BODY COLOR:YAY	
16-2	61422-93JG0	マーク, エンブレムフロント (200)	1	BODY COLOR:Y5S	
17-1	61435-96L40	マーク, エンブレムリヤ (200)	1	BODY COLOR:YAY	
17-2	61435-96L50	マーク, エンブレムリヤ (200)	1	BODY COLOR:Y5S	
18	09800-81850	ツールセット	1		

NOTE 1:  
FOR YAY, Y5S

FIG.420B

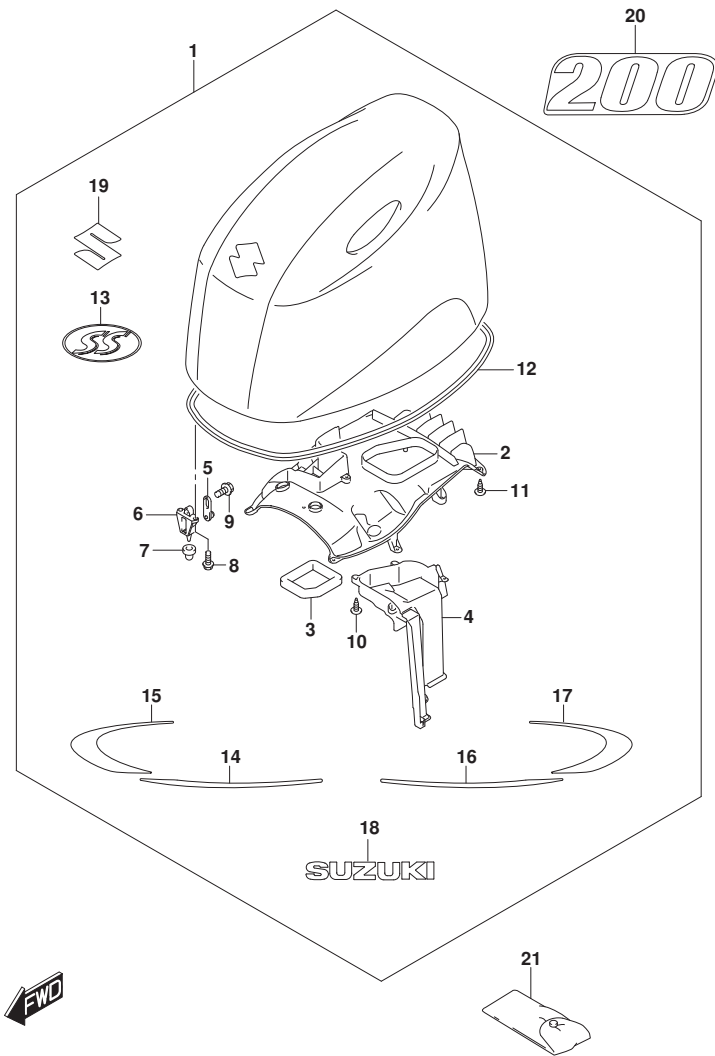


FIG. 420B (1-K-12) エンジンカバー (DF200AT:020) (SEE NOTE 1)

見出番号	品番	品名	使用個数	備考	標準作業時間
1	61404-96802-YKV	カバーセット, エンジン (200AS/200A/150A)	1		
2	61433-96L10	カバー, エアインテークインナ	1		
3	61476-96J10	シール, エアベント	1		
4	61565-96L00	ダクト, エアインテーク	1		
5	61610-93J01	ワッシャー	3		
6	61621-93J01	ブラケット, ワッシャー	3		
7	09329-10024	クッション, エンジンカバーワッシャー	3		
8	01547-06167	ボルト	6		
9	01550-06127	ボルト	3		
10	03542-05169	スクリュ	5		
11	03542-05169	スクリュ	11		
12	61112-96L00	シール, エンジンカバー	1		
13	61424-93J00	マーク, エンブレム (SS)	1		
14	61443-96L01	ストライプ, エンジンカバースターボード	1	STBD	
15	61444-96L01	ストライプ, エンジンカバーアツバスターボード	1	STBD	
16	61453-96L01	ストライプ, エンジンカバーポート	1	PORT	
17	61454-96L01	ストライプ, エンジンカバーアツバポート	1	PORT	
18	61441-98L00	マーク, スズキ	2		
19	77811-54GCO-OPG	エンブレム, マークS (クロム)	1		
20	61435-96L91	マーク, エンブレムリヤ (200)	1		
21	09800-81850	ツールセット	1		

NOTE 1:  
FOR YKV

FIG.420C

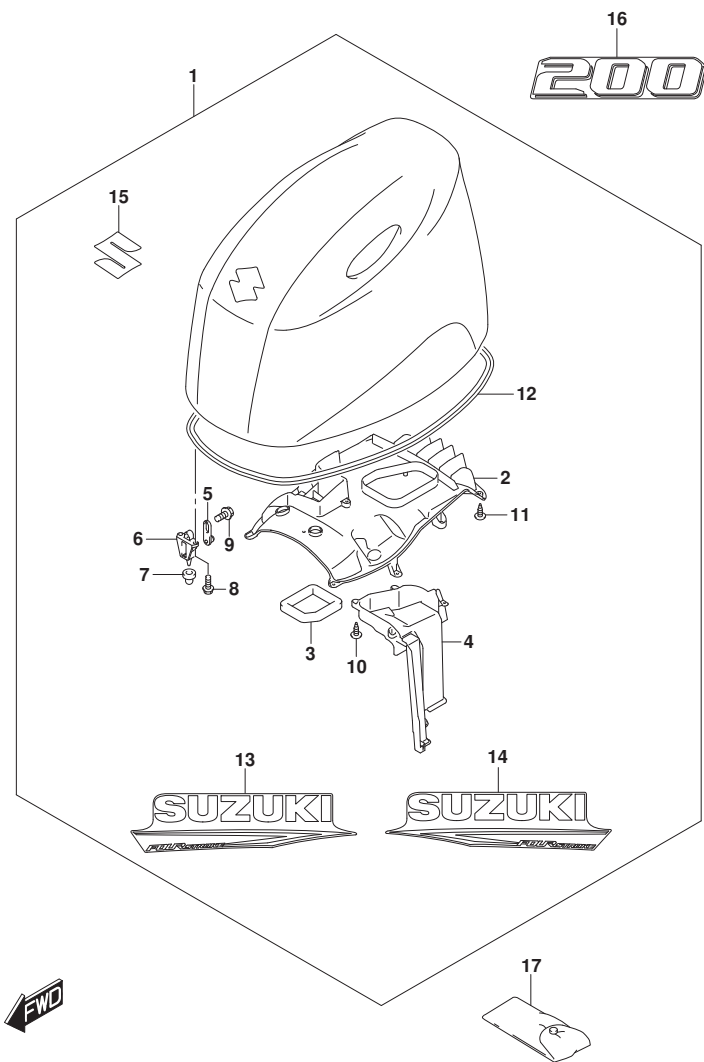


FIG. 420C (1-K-13) エンジンカバー (DF200AT: (021, 022, 023)) (SEE NOTE 1)

見出番号	品番	品名	使用個数	備考	標準作業時間
1-1	61404-96812-YAY	カバーセット, エンジン(ブラック) (ブラック)	1	DF200AT: (021, 022, 023) BODY COLOR: YAY	
1-2	61404-96822-QTN	カバーセット, エンジン(ホワイト) (ホワイト)	1	DF200AT: (021, 022, 023) BODY COLOR: QTN	
2	61433-96L00	・カバー, エアインテークインナ	1	DF200AT: (021, 022, 023)	
3	61476-96J10	・シール, エアベント	1	DF200AT: (021, 022, 023)	
4	61565-96L00	・ダクト, エアインテーク	1	DF200AT: (021, 022, 023)	
5-1	61610-93J01	・フラスク	3	DF200AT: 021	
5-2	61610-90J23	・フラスク	3	DF200AT: (022, 023)	
6	61621-93J01	・ブラケット, フラスク	3	DF200AT: (021, 022, 023)	
7	09329-10024	・クッション, エンジンカバー-フラスク	3	DF200AT: (021, 022, 023)	
8-1	01547-06167	・ボルト	6	DF200AT: (021, 022)	
8-2	01547-0616C	・ボルト	6	DF200AT: 023	
9-1	01550-06127	・ボルト	3	DF200AT: (021, 022)	
9-2	01550-0612C	・ボルト	3	DF200AT: 023	
10	03542-05169	・スクリュー	5	DF200AT: (021, 022, 023)	
11	03542-05169	・スクリュー	11	DF200AT: (021, 022, 023)	
12	61112-96L00	・シール, エンジンカバー	1	DF200AT: (021, 022, 023)	
13-1	61443-96L10	・ストライプ, エンジンカバー-スターボート	1	DF200AT: (021, 022, 023) STBD BODY COLOR: YAY	

NOTE 1:  
FOR YAY, QTN

FIG.420C

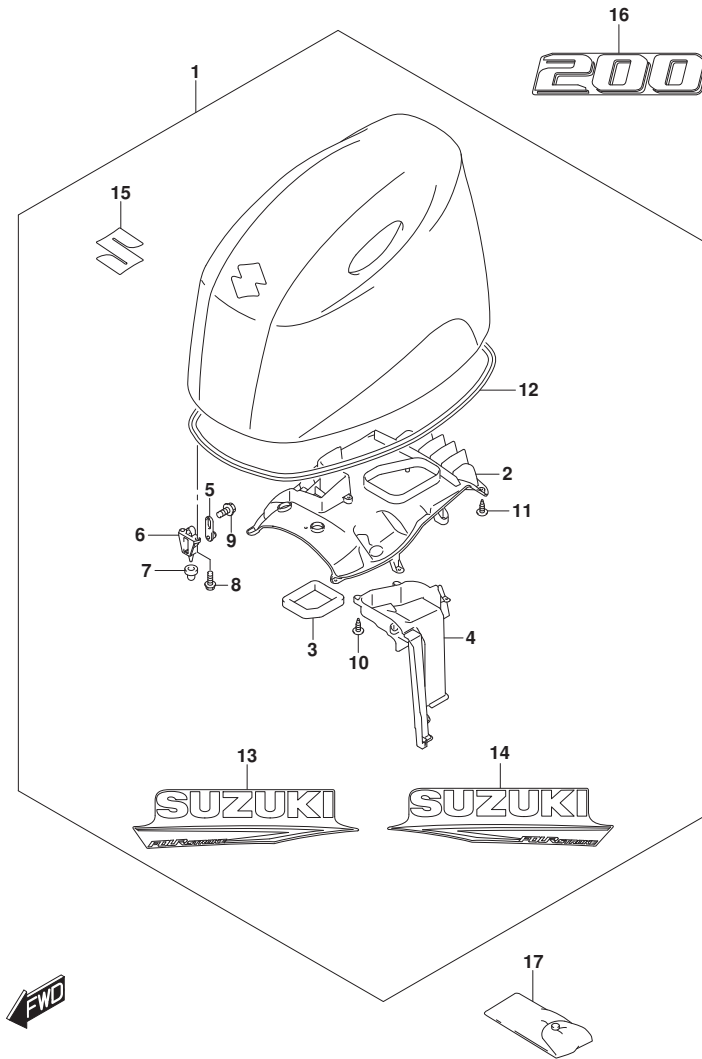


FIG. 420C (1-K-14) エンジ`ンカバー (DF200AT: (021, 022, 023)) (SEE NOTE 1)

見出番号	品番	品名	使用個数	備考	標準作業時間
13-2	61443-96L20	・ストライプ, エンジ`ンカバー`-スターボ`-ード`	1	DF200AT: (021, 022, 023) STBD BODY COLOR: QTN	
14-1	61453-96L10	・ストライプ, エンジ`ンカバー`-ボ`-ート`	1	DF200AT: (021, 022, 023) PORT BODY COLOR: YAY	
14-2	61453-96L20	・ストライプ, エンジ`ンカバー`-ボ`-ート`	1	DF200AT: (021, 022, 023) PORT BODY COLOR: QTN	
15	77811-54GC0-OPG	・エンブレム, マークS(クロム)	1	DF200AT: (021, 022, 023)	
16-1	61435-96LE0	マーク, エンブレムリヤ(200)	1	DF200AT: (021, 022, 023) BODY COLOR: YAY	
16-2	61435-96LF0	マーク, エンブレムリヤ(200)	1	DF200AT: (021, 022, 023) BODY COLOR: QTN	
17	09800-81850	ツールセット	1	DF200AT: (021, 022, 023)	

NOTE 1:  
FOR YAY, QTN



FIG.420D

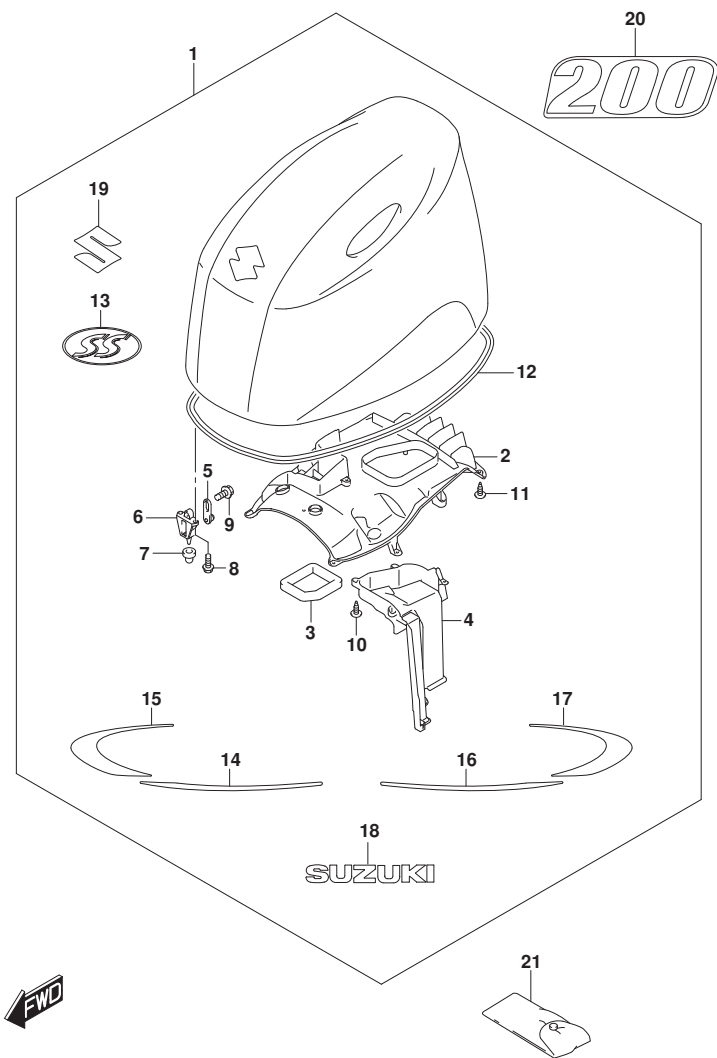


FIG. 420D (1-K-15) エンジンカバー (DF200AT:(021,022,023)) (SEE NOTE 1)

見出番号	品番	品名	使用個数	備考	標準作業時間
1	61404-96803-YKV	カバーセット, エンジン(200AS/200A/150A)	1	DF200AT:(021,022,023)	
2	61433-96L10	・カバー, エアインテークインナ	1	DF200AT:(021,022,023)	
3	61476-96J10	・シール, エアベント	1	DF200AT:(021,022,023)	
4	61565-96L00	・ダクト, エアインテーク	1	DF200AT:(021,022,023)	
5-1	61610-93J01	・フアスタ	3	DF200AT:021	
5-2	61610-90J23	・フアスタ	3	DF200AT:(022,023)	
6	61621-93J01	・ブラケット, フアスタ	3	DF200AT:(021,022,023)	
7	09329-10024	・クッション, エンジンカバーフアスタ	3	DF200AT:(021,022,023)	
8-1	01547-06167	・ボルト	6	DF200AT:(021,022)	
8-2	01547-0616C	・ボルト	6	DF200AT:023	
9-1	01550-06127	・ボルト	3	DF200AT:(021,022)	
9-2	01550-0612C	・ボルト	3	DF200AT:023	
10	03542-05169	・スクリュ	5	DF200AT:(021,022,023)	
11	03542-05169	・スクリュ	11	DF200AT:(021,022,023)	
12	61112-96L00	・シール, エンジンカバー	1	DF200AT:(021,022,023)	
13	61424-93J00	・マーク, エンブレム(SS)	1	DF200AT:(021,022,023)	
14	61443-96L01	・ストライプ, エンジンカバースターボート	1	DF200AT:(021,022,023)	STBD
15	61444-96L01	・ストライプ, エンジンカバーアツバスターボート	1	DF200AT:(021,022,023)	STBD
16	61453-96L01	・ストライプ, エンジンカバーボート	1	DF200AT:(021,022,023)	PORT

NOTE 1:  
FOR YKV

FIG.420D

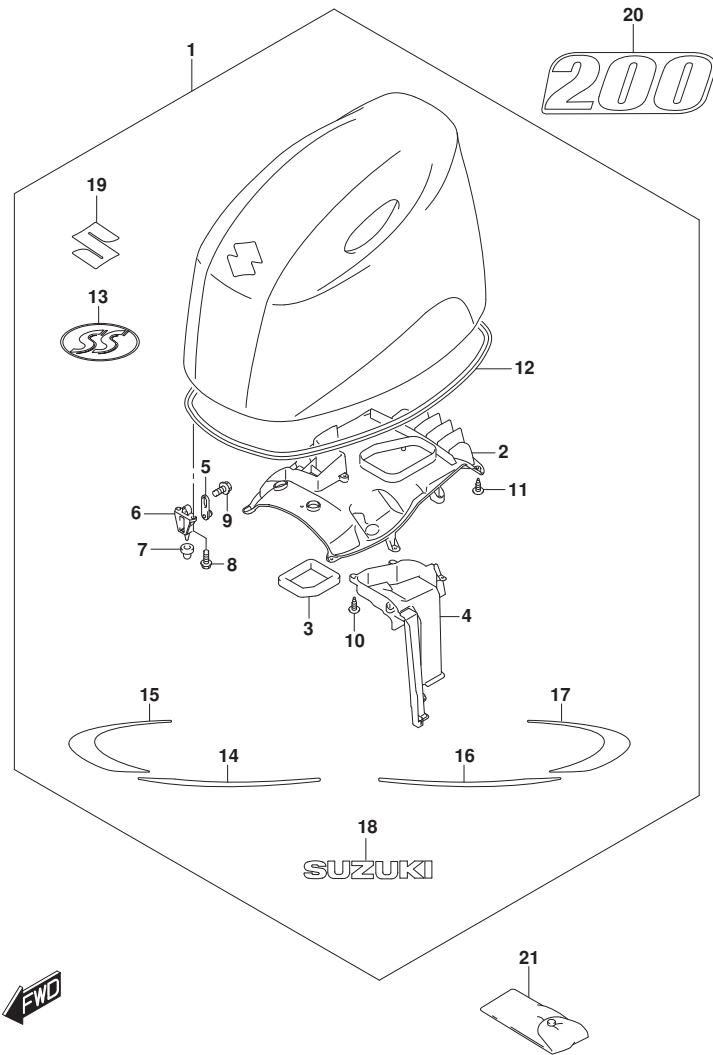


FIG. 420D (1-L-2) エンジンカバー - (DF200AT: (021, 022, 023)) (SEE NOTE 1)

見出番号	品番	品名	使用個数	備考	標準作業時間
17	61454-96L01	・ストライプ, エンジンカバー-アツパポート	1	DF200AT: (021, 022, 023) PORT	
18	61441-98L00	・マーク, ススキ	2	DF200AT: (021, 022, 023)	
19	77811-54GC0-0PG	・エンブレム, マークS (クロム)	1	DF200AT: (021, 022, 023)	
20	61435-96L91	マーク, エンブレムリヤ (200)	1	DF200AT: (021, 022, 023)	
21	09800-81850	ツールセット	1	DF200AT: (021, 022, 023)	

NOTE 1:  
FOR YKV

FIG.420E

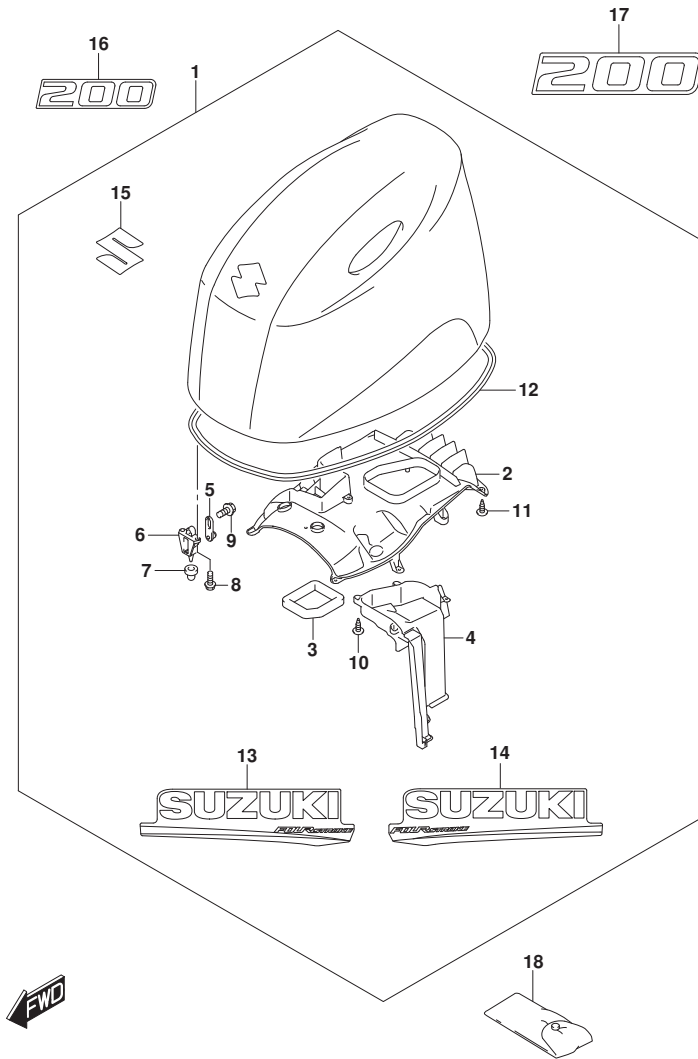


FIG. 420E (1-L-3) エンジンカバー (DF200AZ:020)

見出番号	品番	品名	使用個数	備考	標準作業時間
1-1	61403-96881-YAY	カバーセット, エンジン(200A/175A/150A) (	1	BODY COLOR:YAY	
1-2	61403-96891-Y5S	カバーセット, エンジン(200A/175A/150A) (	1	BODY COLOR:Y5S	
2	61433-96L00	カバー, エアインテークインナ	1		
3	61476-96J10	シール, エアベント	1		
4	61565-96L00	ダクト, エアインテーク	1		
5	61610-93J01	ワッシャー	3		
6	61621-93J01	ブラケット, ワッシャー	3		
7	09329-10024	クワシヨン, エンジンカバー-ワッシャー	3		
8	01547-06167	ボルト	6		
9	01550-06127	ボルト	3		
10	03542-05169	スクリュー	5		
11	03542-05169	スクリュー	11		
12	61112-96L00	シール, エンジンカバー	1		
13-1	61443-96J50	ストライプ, エンジンカバー-スターボート	1	STBD BODY COLOR:YAY	
13-2	61443-96J60	ストライプ, エンジンカバー-スターボート	1	STBD BODY COLOR:Y5S	
14-1	61453-96J50	ストライプ, エンジンカバー-ポート	1	PORT BODY COLOR:YAY	
14-2	61453-96J60	ストライプ, エンジンカバー-ポート	1	PORT BODY COLOR:Y5S	
15	77811-54G00-OPG	エンブレム, マークS(クロム)	1		
16-1	61422-93JF0	マーク, エンブレムフロント(200)	1	BODY COLOR:YAY	
16-2	61422-93JG0	マーク, エンブレムフロント(200)	1	BODY COLOR:Y5S	
17-1	61435-96L40	マーク, エンブレムリヤ(200)	1	BODY COLOR:YAY	
17-2	61435-96L50	マーク, エンブレムリヤ(200)	1	BODY COLOR:Y5S	
18	09800-81850	ツールセット	1		

FIG.420F

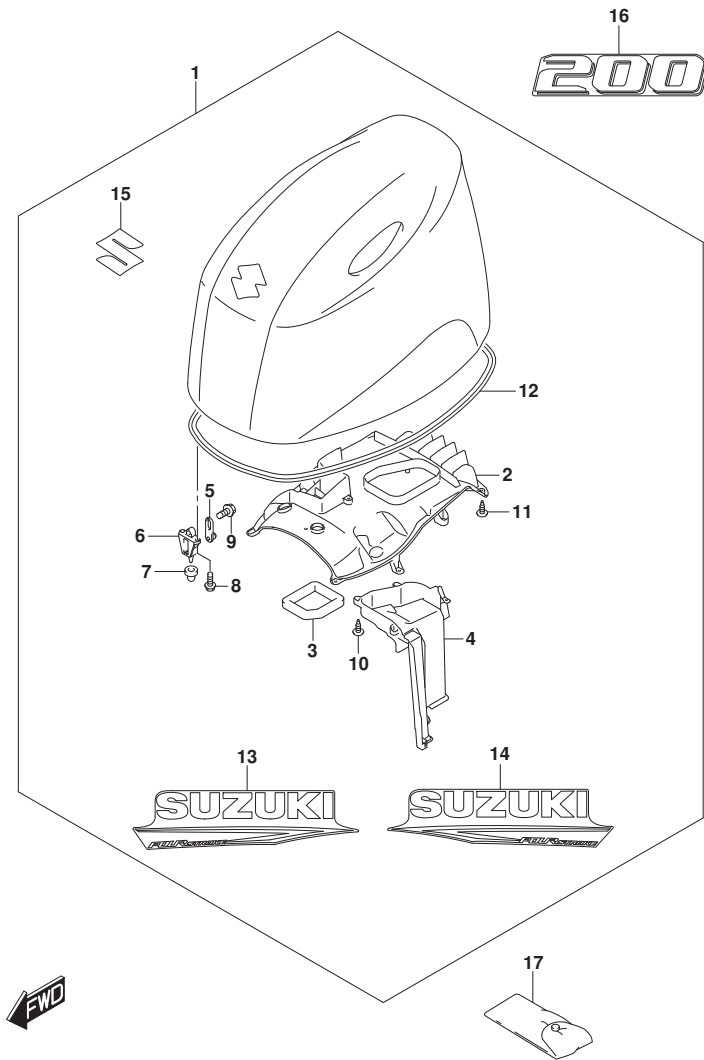


FIG. 420F (1-L-4) エンジンカバー (DF200AZ: (021, 022, 023))

見出番号	品番	品名	使用個数	備考	標準作業時間
1-1	61404-96812-YAY	カバーセット, エンジン(ブラック) (ブラック)	1	DF200AZ: (021, 022, 023) BODY COLOR: YAY	
1-2	61404-96822-QTN	カバーセット, エンジン(ホワイト) (ホワイト)	1	DF200AZ: (021, 022, 023) BODY COLOR: QTN	
2	61433-96L00	・カバー, エアインテークインナ	1	DF200AZ: (021, 022, 023)	
3	61476-96J10	・シール, エアベント	1	DF200AZ: (021, 022, 023)	
4	61565-96L00	・ダクト, エアインテーク	1	DF200AZ: (021, 022, 023)	
5-1	61610-93J01	・フアスタ	3	DF200AZ: 021	
5-2	61610-90J23	・フアスタ	3	DF200AZ: (022, 023)	
6	61621-93J01	・ブラケット, フアスタ	3	DF200AZ: (021, 022, 023)	
7	09329-10024	・クッション, エンジンカバー-フアスタ	3	DF200AZ: (021, 022, 023)	
8-1	01547-06167	・ボルト	6	DF200AZ: (021, 022)	
8-2	01547-0616C	・ボルト	6	DF200AZ: 023	
9-1	01550-06127	・ボルト	3	DF200AZ: (021, 022)	
9-2	01550-0612C	・ボルト	3	DF200AZ: 023	
10	03542-05169	・スクリュー	5	DF200AZ: (021, 022, 023)	
11	03542-05169	・スクリュー	11	DF200AZ: (021, 022, 023)	
12	61112-96L00	・シール, エンジンカバー	1	DF200AZ: (021, 022, 023)	
13-1	61443-96L10	・ストライプ, エンジンカバー-スターボート	1	DF200AZ: (021, 022, 023) STBD BODY COLOR: YAY	

FIG.420F

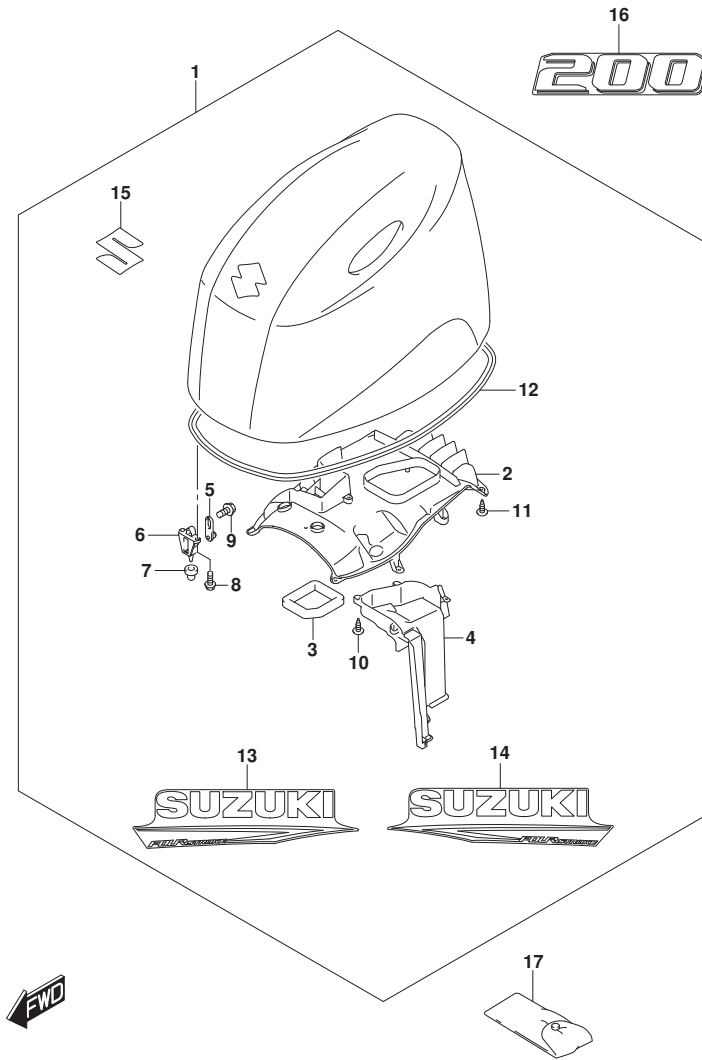


FIG. 420F (1-L-5) エンジ`ンカバー - (DF200AZ: (021, 022, 023))

見出番号	品番	品名	使用個数	備考	標準作業時間
13-2	61443-96L20	・ストライプ, エンジ`ンカバー`-スターボ`-ード`	1	DF200AZ: (021, 022, 023) STBD BODY COLOR: QTN	
14-1	61453-96L10	・ストライプ, エンジ`ンカバー`-ホ`-ート`	1	DF200AZ: (021, 022, 023) PORT BODY COLOR: YAY	
14-2	61453-96L20	・ストライプ, エンジ`ンカバー`-ホ`-ート`	1	DF200AZ: (021, 022, 023) PORT BODY COLOR: QTN	
15	77811-54GC0-OPG	・エンブレム, マークS(クロム)	1	DF200AZ: (021, 022, 023)	
16-1	61435-96LE0	マーク, エンブレムリヤ(200)	1	DF200AZ: (021, 022, 023) BODY COLOR: YAY	
16-2	61435-96LF0	マーク, エンブレムリヤ(200)	1	DF200AZ: (021, 022, 023) BODY COLOR: QTN	
17	09800-81850	ツールセット	1	DF200AZ: (021, 022, 023)	

FIG.420G

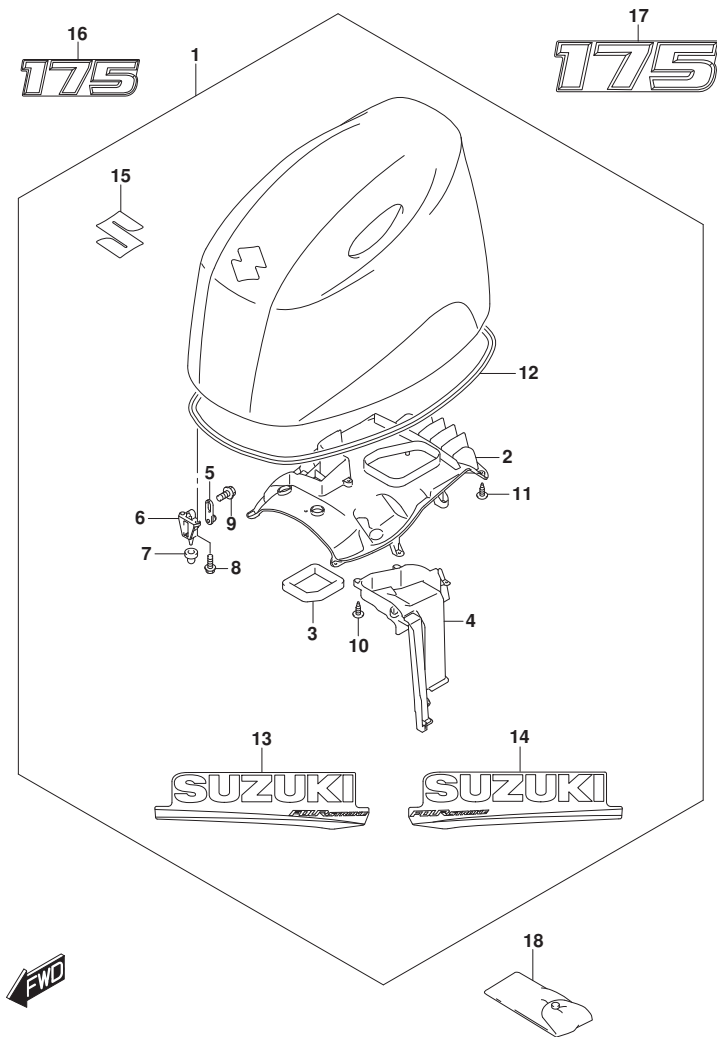


FIG. 420G (1-L-6) エンジンカバー (DF175AT, DF175AZ) :020

見出番号	品番	品名	使用個数	備考	標準作業時間
1-1	61403-96881-YAY	カバーセット, エンジン(200A/175A/150A) (	1	BODY COLOR:YAY	
1-2	61403-96891-Y5S	カバーセット, エンジン(200A/175A/150A) (	1	BODY COLOR:Y5S	
2	61433-96L00	カバー, エアインテークイン	1		
3	61476-96J10	シール, エアベント	1		
4	61565-96L00	タグ, エアインテーク	1		
5	61610-93J01	ワッシャー	3		
6	61621-93J01	ブラケット, ワッシャー	3		
7	09329-10024	クワシヨン, エンジンカバーワッシャー	3		
8	01547-06167	ボルト	6		
9	01550-06127	ボルト	3		
10	03542-05169	スクリュー	5		
11	03542-05169	スクリュー	11		
12	61112-96L00	シール, エンジンカバー	1		
13-1	61443-96J50	ストライプ, エンジンカバースターボート	1	STBD BODY COLOR:YAY	
13-2	61443-96J60	ストライプ, エンジンカバースターボート	1	STBD BODY COLOR:Y5S	
14-1	61453-96J50	ストライプ, エンジンカバーボート	1	PORT BODY COLOR:YAY	
14-2	61453-96J60	ストライプ, エンジンカバーボート	1	PORT BODY COLOR:Y5S	
15	77811-54G00-OPG	エンブレム, マークS(クロム)	1		
16-1	61422-96J70	マーク, エンブレムフロント(175)	1	BODY COLOR:YAY	
16-2	61422-96J90	マーク, エンブレムフロント(175)	1	BODY COLOR:Y5S	
17-1	61435-96J80	マーク, エンブレムリヤ(175)	1	BODY COLOR:YAY	
17-2	61435-96JA0	マーク, エンブレムリヤ(175)	1	BODY COLOR:Y5S	
18	09800-81850	ツールセット	1		

FIG.420H

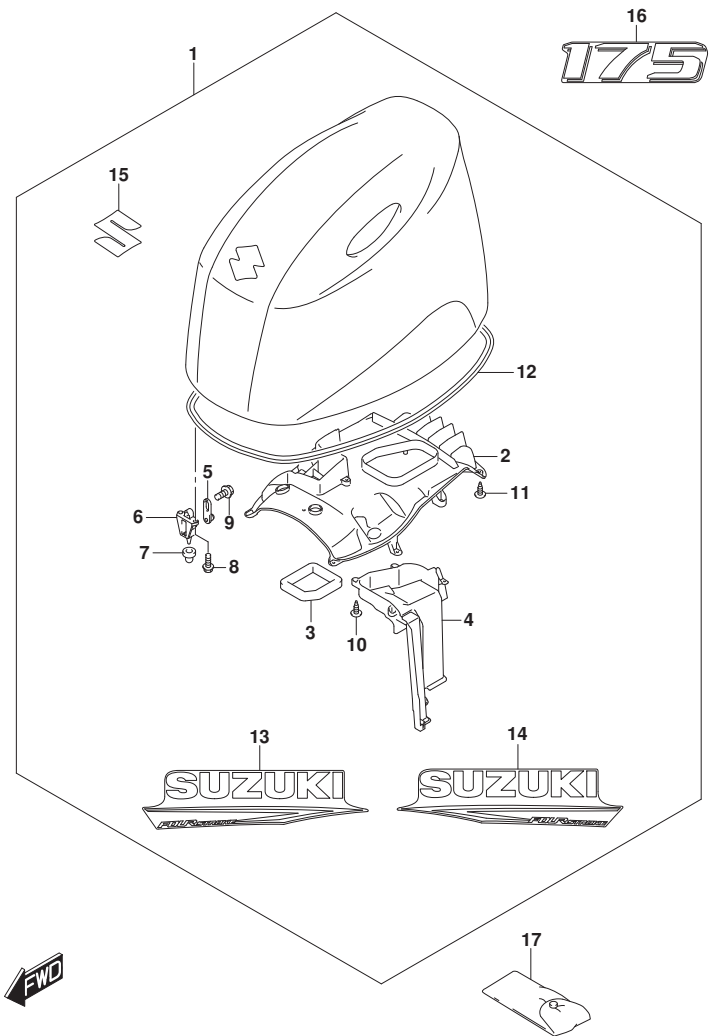


FIG. 420H (1-L-7) エンジンカバー (SEE NOTE 1)

見出番号	品番	品名	使用個数	備考	標準作業時間
1-1	61404-96812-YAY	カバーセット, エンジン(ブラック) (ブラック)	1	(DF175AT, DF175AZ) : (021, 022, 023) BODY COLOR: YAY	
1-2	61404-96822-QTN	カバーセット, エンジン(ホワイト) (ホワイト)	1	(DF175AT, DF175AZ) : (021, 022, 023) BODY COLOR: QTN	
2	61433-96L00	・カバー, エアインテークインナ	1	(DF175AT, DF175AZ) : (021, 022, 023)	
3	61476-96J10	・シール, エアベント	1	(DF175AT, DF175AZ) : (021, 022, 023)	
4	61565-96L00	・ダクト, エアインテーク	1	(DF175AT, DF175AZ) : (021, 022, 023)	
5-1	61610-93J01	・ワッシャー	3	(DF175AT, DF175AZ) : 021	
5-2	61610-90J23	・ワッシャー	3	(DF175AT, DF175AZ) : (022, 023)	
6	61621-93J01	・ブラケット, ワッシャー	3	(DF175AT, DF175AZ) : (021, 022, 023)	
7	09329-10024	・クッション, エンジンカバーワッシャー	3	(DF175AT, DF175AZ) : (021, 022, 023)	
8-1	01547-06167	・ボルト	6	(DF175AT, DF175AZ) : (021, 022)	
8-2	01547-0616C	・ボルト	6	(DF175AT, DF175AZ) : 023	
9-1	01550-06127	・ボルト	3	(DF175AT, DF175AZ) : (021, 022)	
9-2	01550-0612C	・ボルト	3	(DF175AT, DF175AZ) : 023	
10	03542-05169	・スクリュー	5	(DF175AT, DF175AZ) : (021, 022, 023)	
11	03542-05169	・スクリュー	11	(DF175AT, DF175AZ) : (021, 022, 023)	
12	61112-96L00	・シール, エンジンカバー	1	(DF175AT, DF175AZ) : (021, 022, 023)	

NOTE 1:

(DF175AT, DF175AZ) : (021, 022, 023)

FIG.420H

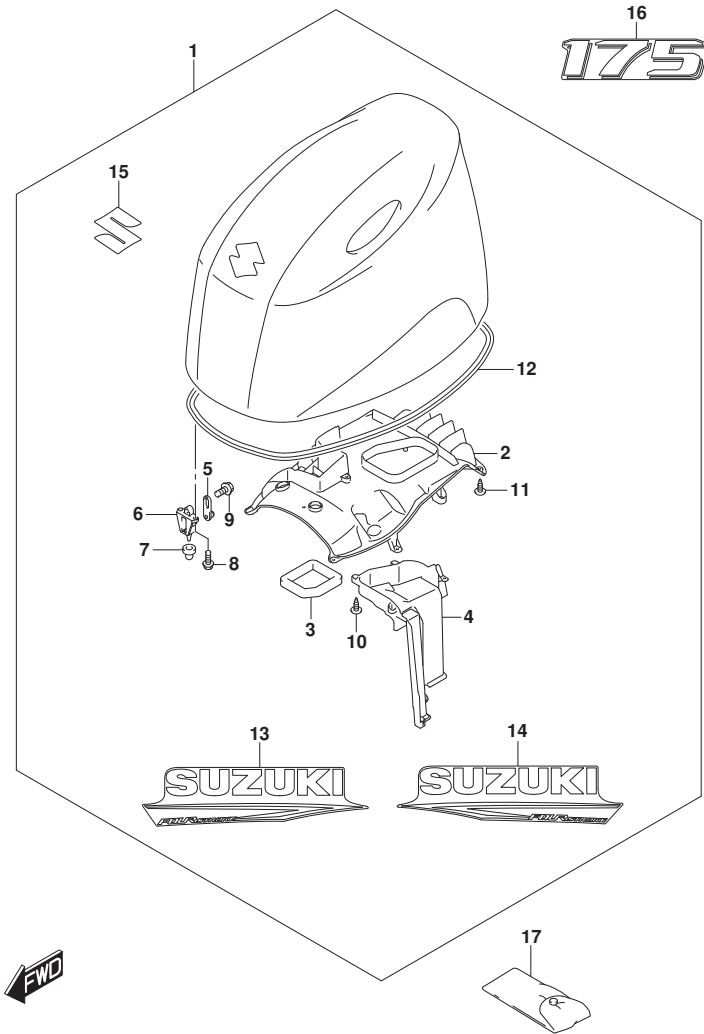


FIG. 420H (1-L-8) エンジンカバー - (SEE NOTE 1)

見出番号	品番	品名	使用個数	備考	標準作業時間
13-1	61443-96L10	・ストライプ, エンジンカバー-スターボート	1	(DF175AT, DF175AZ) :(021, 022, 023) STBD BODY COLOR: YAY	
13-2	61443-96L20	・ストライプ, エンジンカバー-スターボート	1	(DF175AT, DF175AZ) :(021, 022, 023) STBD BODY COLOR: QTN	
14-1	61453-96L10	・ストライプ, エンジンカバー-ポート	1	(DF175AT, DF175AZ) :(021, 022, 023) PORT BODY COLOR: YAY	
14-2	61453-96L20	・ストライプ, エンジンカバー-ポート	1	(DF175AT, DF175AZ) :(021, 022, 023) PORT BODY COLOR: QTN	
15	77811-54GC0-OPG	・エンブレム, マークS (クロム)	1	(DF175AT, DF175AZ) :(021, 022, 023)	
16-1	61435-96LC0	マーク, エンブレムリヤ (175)	1	(DF175AT, DF175AZ) :(021, 022, 023) BODY COLOR: YAY	
16-2	61435-96LD0	マーク, エンブレムリヤ (175)	1	(DF175AT, DF175AZ) :(021, 022, 023) BODY COLOR: QTN	
17	09800-81850	ツールセット	1	(DF175AT, DF175AZ) :(021, 022, 023)	

NOTE 1:

(DF175AT, DF175AZ) : (021, 022, 023)



FIG.420J

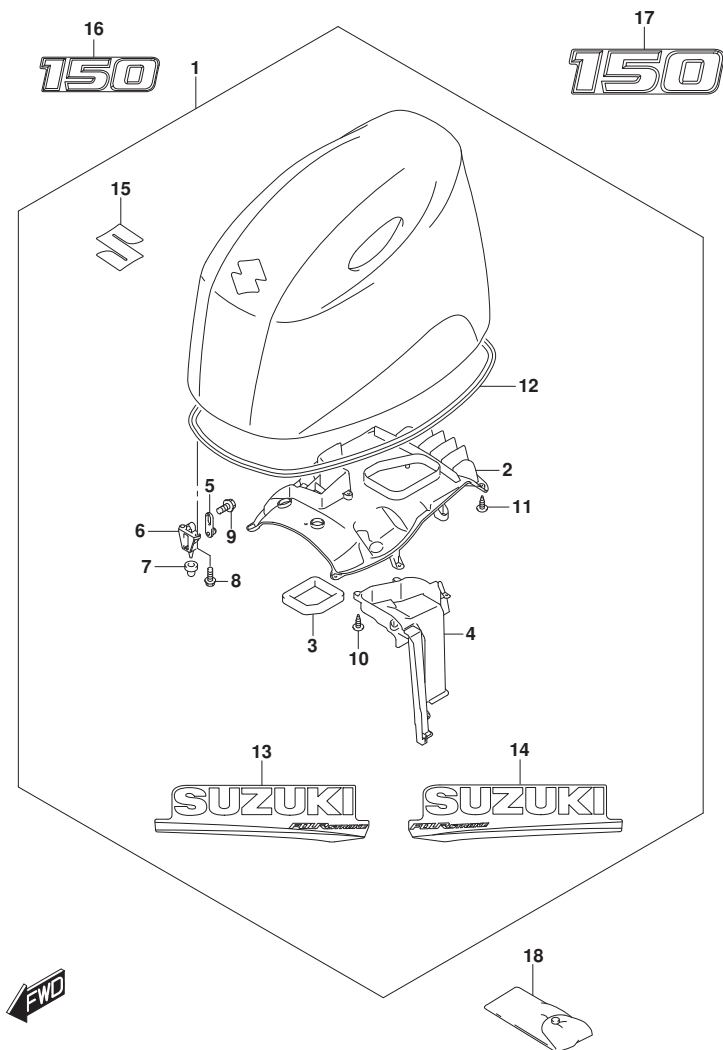


FIG. 420J (1-L-9) エンジンカバー (DF150AT:020) (SEE NOTE 1)

見出番号	品番	品名	使用個数	備考	標準作業時間
1-1	61403-96881-YAY	カバーセット, エンジン(200A/175A/150A) (	1	BODY COLOR:YAY	
1-2	61403-96891-Y5S	カバーセット, エンジン(200A/175A/150A) (	1	BODY COLOR:Y5S	
2	61433-96L00	カバー, エアインテークインナ	1		
3	61476-96J10	シール, エアベント	1		
4	61565-96L00	ダクト, エアインテーク	1		
5	61610-93J01	ワッシャー	3		
6	61621-93J01	ブラケット, ワッシャー	3		
7	09329-10024	クワシヨン, エンジンカバーワッシャー	3		
8	01547-06167	ボルト	6		
9	01550-06127	ボルト	3		
10	03542-05169	スクリュー	5		
11	03542-05169	スクリュー	11		
12	61112-96L00	シール, エンジンカバー	1		
13-1	61443-96J50	ストライプ, エンジンカバースターボート	1	STBD BODY COLOR:YAY	
13-2	61443-96J60	ストライプ, エンジンカバースターボート	1	STBD BODY COLOR:Y5S	
14-1	61453-96J50	ストライプ, エンジンカバーボート	1	PORT BODY COLOR:YAY	
14-2	61453-96J60	ストライプ, エンジンカバーボート	1	PORT BODY COLOR:Y5S	
15	77811-54GCO-OPG	エンブレム, マークS(クロム)	1		
16-1	61422-96J60	マーク, エンブレムフロント(150)	1	BODY COLOR:YAY	
16-2	61422-96J80	マーク, エンブレムフロント(150)	1	BODY COLOR:Y5S	
17-1	61435-96J70	マーク, エンブレムリヤ(150)	1	BODY COLOR:YAY	
17-2	61435-96J90	マーク, エンブレムリヤ(150)	1	BODY COLOR:Y5S	
18	09800-81850	ツールセット	1		

NOTE 1:  
FOR YAY, Y5S

FIG.420K

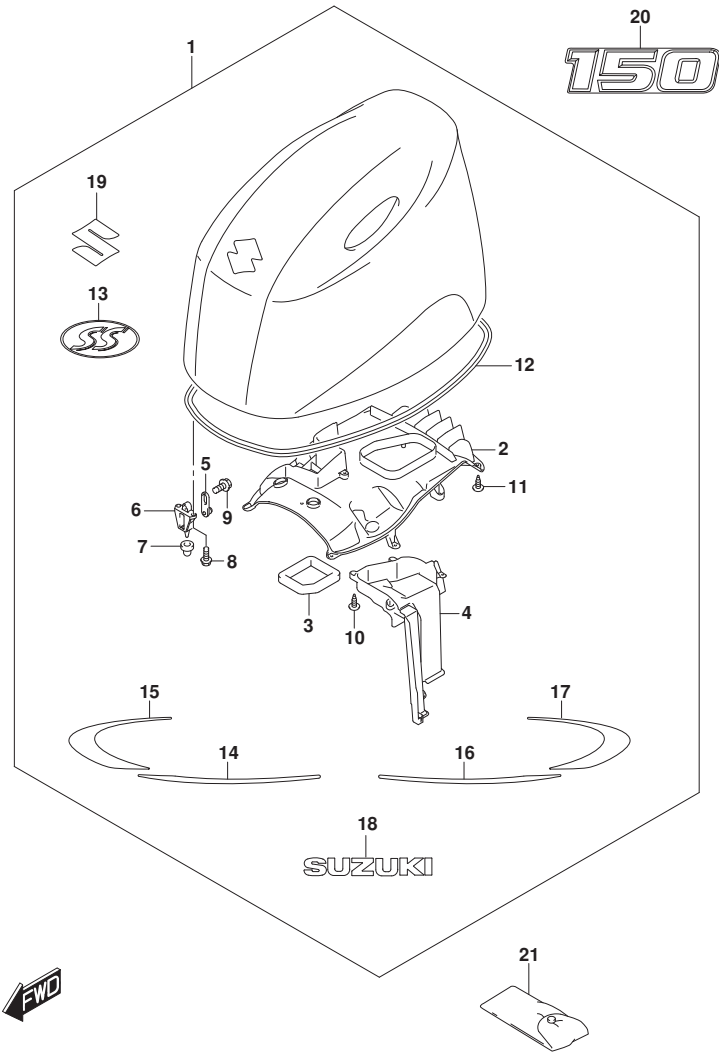


FIG. 420K (1-L-10) エンジンカバー (DF150AT:020) (SEE NOTE 1)

見出番号	品番	品名	使用個数	備考	標準作業時間
1	61404-96802-YKV	カバーセット, エンジン(200AS/200A/150A)	1		
2	61433-96L10	カバー, エアインテークインナ	1		
3	61476-96J10	シール, エアベント	1		
4	61565-96L00	ダクト, エアインテーク	1		
5	61610-93J01	ワッシャー	3		
6	61621-93J01	ブラケット, ワッシャー	3		
7	09329-10024	クッション, エンジンカバーワッシャー	3		
8	01547-06167	ボルト	6		
9	01550-06127	ボルト	3		
10	03542-05169	スクリュ	5		
11	03542-05169	スクリュ	11		
12	61112-96L00	シール, エンジンカバー	1		
13	61424-93J00	マーク, エンブレム(SS)	1		
14	61443-96L01	ストライプ, エンジンカバースターボード	1	STBD	
15	61444-96L01	ストライプ, エンジンカバーアツバスターボード	1	STBD	
16	61453-96L01	ストライプ, エンジンカバーポート	1	PORT	
17	61454-96L01	ストライプ, エンジンカバーアツバポート	1	PORT	
18	61441-98L00	マーク, スズキ	2		
19	77811-54GCO-OPG	エンブレム, マークS(クロム)	1		
20	61435-96J61	マーク, エンブレムリヤ(150)	1		
21	09800-81850	ツールセット	1		

NOTE 1:  
FOR YKV

FIG.420L

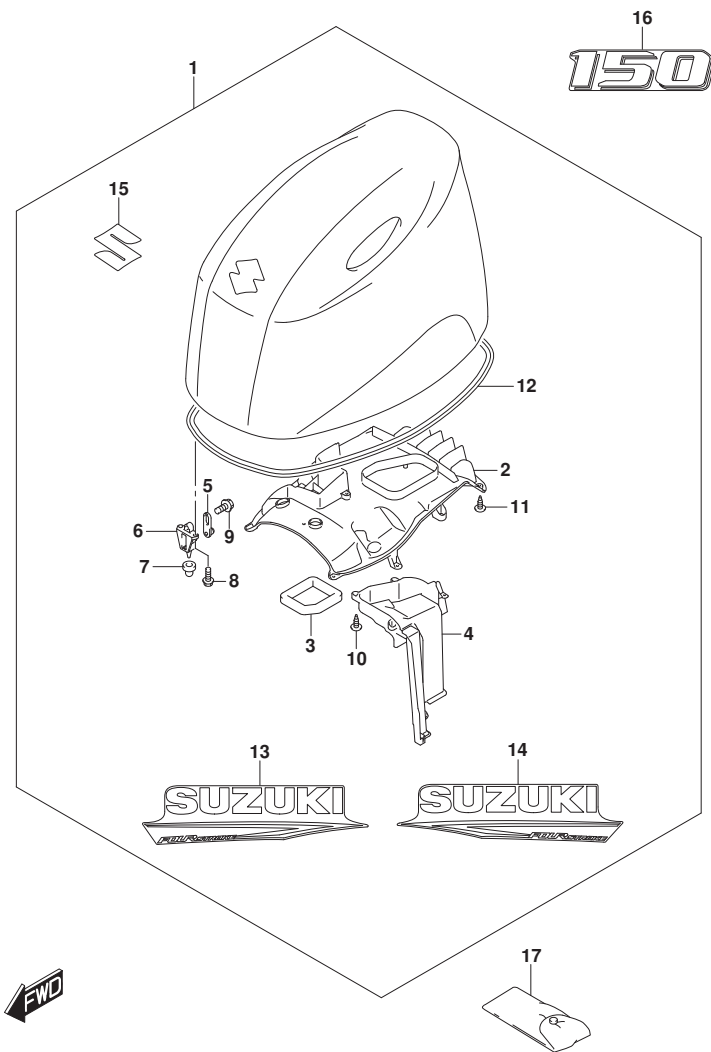


FIG. 420L (1-L-11) エンジンカバー (DF150AT:(021, 022, 023)) (SEE NOTE 1)

見出番号	品番	品名	使用個数	備考	標準作業時間
1-1	61404-96812-YAY	カバーセット, エンジン(ブラック) (ブラック)	1	DF150AT: (021, 022, 023) BODY COLOR: YAY	
1-2	61404-96822-QTN	カバーセット, エンジン(ホワイト) (ホワイト)	1	DF150AT: (021, 022, 023) BODY COLOR: QTN	
2	61433-96L00	・カバー, エアインテークインナ	1	DF150AT: (021, 022, 023)	
3	61476-96J10	・シール, エアベント	1	DF150AT: (021, 022, 023)	
4	61565-96L00	・ダクト, エアインテーク	1	DF150AT: (021, 022, 023)	
5-1	61610-93J01	・ワッシャー	3	DF150AT: 021	
5-2	61610-90J23	・ワッシャー	3	DF150AT: (022, 023)	
6	61621-93J01	・ブラケット, ワッシャー	3	DF150AT: (021, 022, 023)	
7	09329-10024	・クッション, エンジンカバー-ワッシャー	3	DF150AT: (021, 022, 023)	
8-1	01547-06167	・ボルト	6	DF150AT: (021, 022)	
8-2	01547-0616C	・ボルト	6	DF150AT: 023	
9-1	01550-06127	・ボルト	3	DF150AT: (021, 022)	
9-2	01550-0612C	・ボルト	3	DF150AT: 023	
10	03542-05169	・スクリュー	5	DF150AT: (021, 022, 023)	
11	03542-05169	・スクリュー	11	DF150AT: (021, 022, 023)	
12	61112-96L00	・シール, エンジンカバー	1	DF150AT: (021, 022, 023)	
13-1	61443-96L10	・ストライプ, エンジンカバー-スターボート	1	DF150AT: (021, 022, 023) STBD BODY COLOR: YAY	

NOTE 1:  
FOR YAY, QTN

FIG.420L

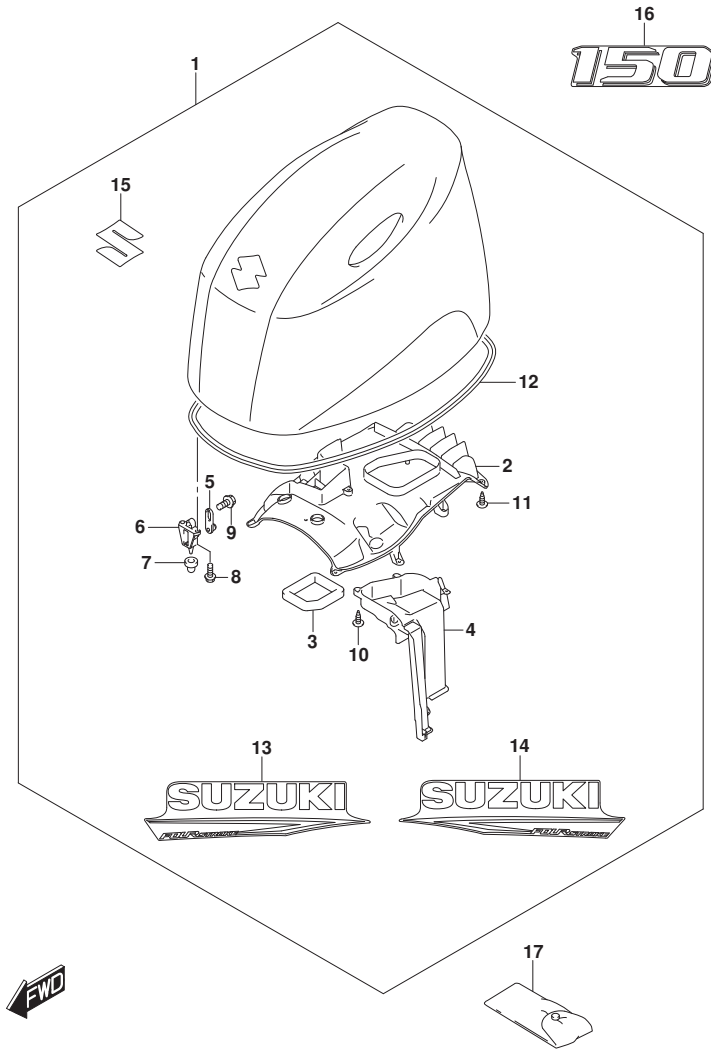


FIG. 420L (1-L-12) エンジ`ンカバー (DF150AT: (021, 022, 023)) (SEE NOTE 1)

見出番号	品番	品名	使用個数	備考	標準作業時間
13-2	61443-96L20	・ストライプ, エンジ`ンカバー`-スターボ`-ード`	1	DF150AT: (021, 022, 023) STBD BODY COLOR: QTN	
14-1	61453-96L10	・ストライプ, エンジ`ンカバー`-ホ`-ート`	1	DF150AT: (021, 022, 023) PORT BODY COLOR: YAY	
14-2	61453-96L20	・ストライプ, エンジ`ンカバー`-ホ`-ート`	1	DF150AT: (021, 022, 023) PORT BODY COLOR: QTN	
15	77811-54GC0-OPG	・エンブレム, マークS (クロム)	1	DF150AT: (021, 022, 023)	
16-1	61435-96LA0	マーク, エンブレムリヤ (150)	1	DF150AT: (021, 022, 023) BODY COLOR: YAY	
16-2	61435-96LB0	マーク, エンブレムリヤ (150)	1	DF150AT: (021, 022, 023) BODY COLOR: QTN	
17	09800-81850	ツールセット	1	DF150AT: (021, 022, 023)	

NOTE 1:  
FOR YAY, QTN

FIG.420M

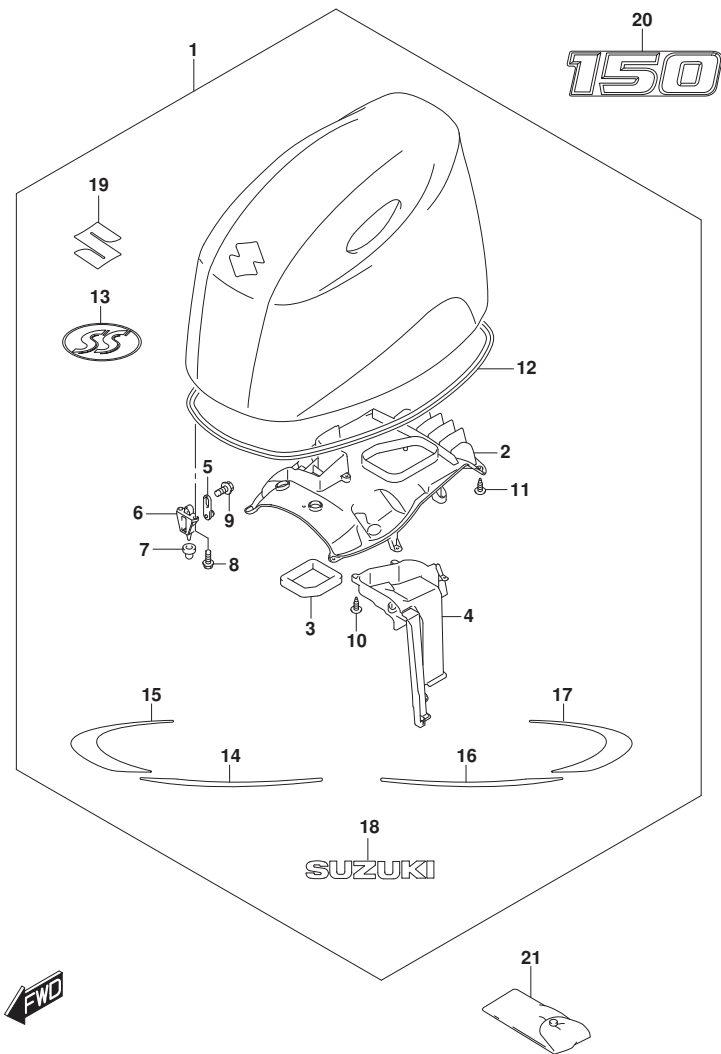


FIG. 420M (1-L-13) エンジ`ンカバー (DF150AT:(021,022,023)) (SEE NOTE 1)

見出番号	品番	品名	使用個数	備考	標準作業時間
1	61404-96803-YKV	カバーセット, エンジン(200AS/200A/150A)	1	DF150AT:(021,022,023)	
2	61433-96L10	・カバー, エアインテークインナ	1	DF150AT:(021,022,023)	
3	61476-96J10	・シール, エアベ`ント	1	DF150AT:(021,022,023)	
4	61565-96L00	・ダ`クト, エアインテーク	1	DF150AT:(021,022,023)	
5-1	61610-93J01	・フアスタ	3	DF150AT:021	
5-2	61610-90J23	・フアスタ	3	DF150AT:(022,023)	
6	61621-93J01	・ブラケット, フアスタ	3	DF150AT:(021,022,023)	
7	09329-10024	・ワッショ`ン, エンジ`ンカバーフアスタ	3	DF150AT:(021,022,023)	
8-1	01547-06167	・ボ`ルト	6	DF150AT:(021,022)	
8-2	01547-0616C	・ボ`ルト	6	DF150AT:023	
9-1	01550-06127	・ボ`ルト	3	DF150AT:(021,022)	
9-2	01550-0612C	・ボ`ルト	3	DF150AT:023	
10	03542-05169	・スクリュ	5	DF150AT:(021,022,023)	
11	03542-05169	・スクリュ	11	DF150AT:(021,022,023)	
12	61112-96L00	・シール, エンジ`ンカバー	1	DF150AT:(021,022,023)	
13	61424-93J00	・マーク, エンブレ`ム(SS)	1	DF150AT:(021,022,023)	
14	61443-96L01	・スタライブ, エンジ`ンカバースターボ`ート`	1	DF150AT:(021,022,023) STBD	
15	61444-96L01	・スタライブ, エンジ`ンカバーアツバスターボ`ート`	1	DF150AT:(021,022,023) STBD	
16	61453-96L01	・スタライブ, エンジ`ンカバーボ`ート`	1	DF150AT:(021,022,023) PORT	

NOTE 1:  
FOR YKV

FIG.420M

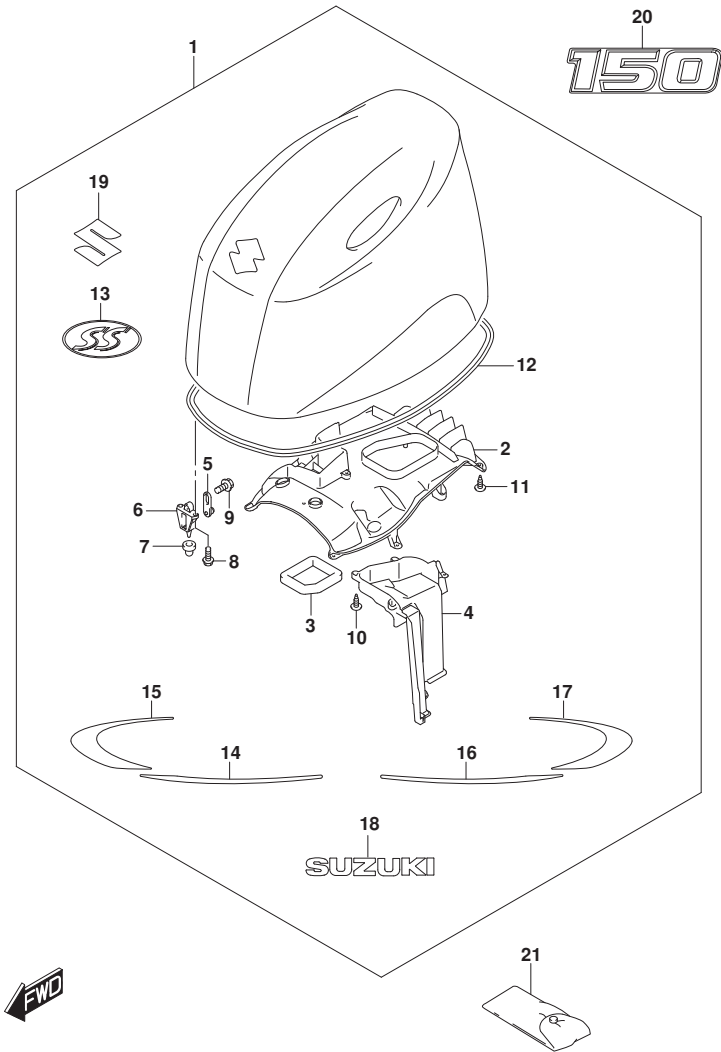


FIG. 420M (1-L-14) エンジ'ンカバー (DF150AT: (021, 022, 023)) (SEE NOTE 1)

見出番号	品番	品名	使用個数	備考	標準作業時間
17	61454-96L01	・ストライプ, エンジ'ンカバー-アツパ'ホ'ート	1	DF150AT: (021, 022, 023) PORT	
18	61441-98L00	・マーク, ス'キ	2	DF150AT: (021, 022, 023)	
19	77811-54GC0-0PG	・エンブレム, マークS (クロム)	1	DF150AT: (021, 022, 023)	
20	61435-96J61	マーク, エンブレムリヤ (150)	1	DF150AT: (021, 022, 023)	
21	09800-81850	ツールセット	1	DF150AT: (021, 022, 023)	

NOTE 1:  
FOR YKV

FIG.420N

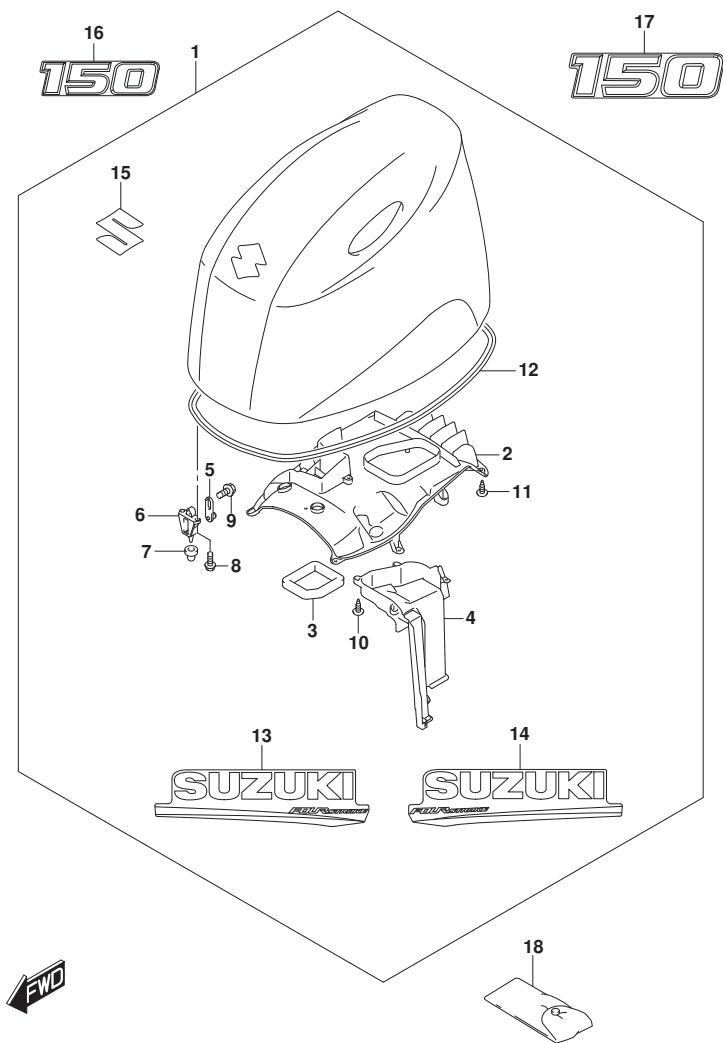


FIG. 420N (1-L-15) エンジンカバー (DF150AZ:020)

見出番号	品番	品名	使用個数	備考	標準作業時間
1-1	61403-96881-YAY	カバーセット, エンジン(200A/175A/150A) (	1	BODY COLOR:YAY	
1-2	61403-96891-Y5S	カバーセット, エンジン(200A/175A/150A) (	1	BODY COLOR:Y5S	
2	61433-96L00	カバー, エアインテークインナ	1		
3	61476-96J10	シール, エアベント	1		
4	61565-96L00	ダクト, エアインテーク	1		
5	61610-93J01	ワッシャー	3		
6	61621-93J01	ブラケット, ワッシャー	3		
7	09329-10024	クワシヨン, エンジンカバーワッシャー	3		
8	01547-06167	ボルト	6		
9	01550-06127	ボルト	3		
10	03542-05169	スクリュー	5		
11	03542-05169	スクリュー	11		
12	61112-96L00	シール, エンジンカバー	1		
13-1	61443-96J50	ストライプ, エンジンカバースターボート	1	STBD BODY COLOR:YAY	
13-2	61443-96J60	ストライプ, エンジンカバースターボート	1	STBD BODY COLOR:Y5S	
14-1	61453-96J50	ストライプ, エンジンカバーボート	1	PORT BODY COLOR:YAY	
14-2	61453-96J60	ストライプ, エンジンカバーボート	1	PORT BODY COLOR:Y5S	
15	77811-54G00-OPG	エンブレム, マークS(クロム)	1		
16-1	61422-96J60	マーク, エンブレムフロント(150)	1	BODY COLOR:YAY	
16-2	61422-96J80	マーク, エンブレムフロント(150)	1	BODY COLOR:Y5S	
17-1	61435-96J70	マーク, エンブレムリヤ(150)	1	BODY COLOR:YAY	
17-2	61435-96J90	マーク, エンブレムリヤ(150)	1	BODY COLOR:Y5S	
18	09800-81850	ツールセット	1		

FIG.420P

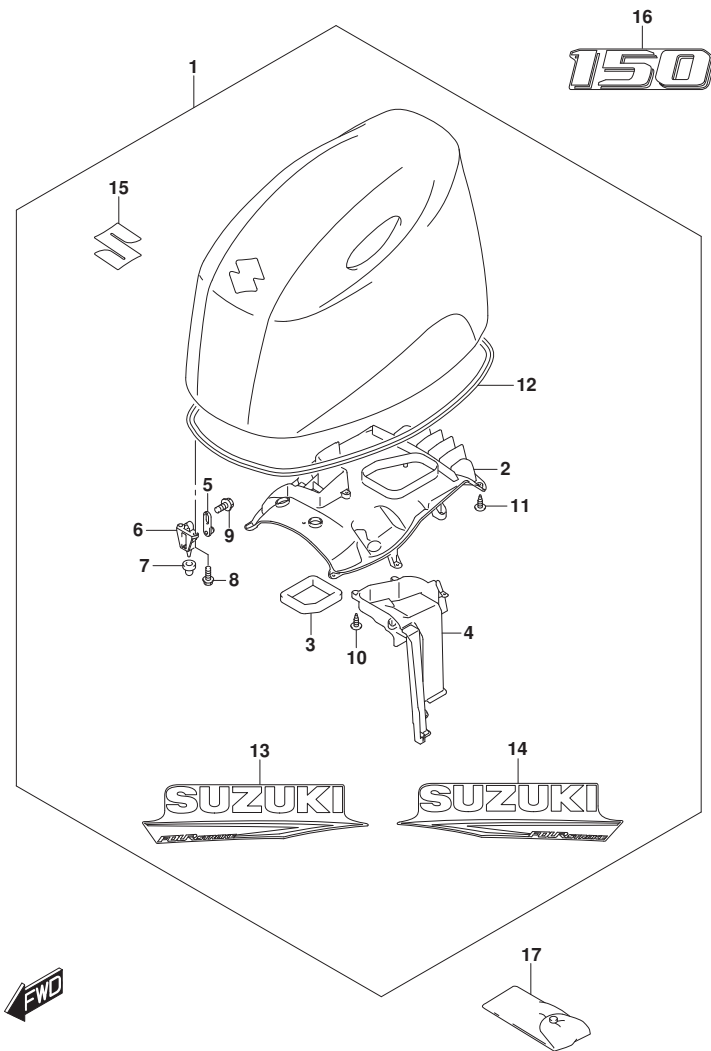


FIG. 420P (2-B-2) エンジンカバー (DF150AZ: (021, 022, 023))

見出番号	品番	品名	使用個数	備考	標準作業時間
1-1	61404-96812-YAY	カバーセット, エンジン(ブラック) (ブラック)	1	DF150AZ: (021, 022, 023) BODY COLOR: YAY	
1-2	61404-96822-QTN	カバーセット, エンジン(ホワイト) (ホワイト)	1	DF150AZ: (021, 022, 023) BODY COLOR: QTN	
2	61433-96L00	・カバー, エアインテークインナ	1	DF150AZ: (021, 022, 023)	
3	61476-96J10	・シール, エアベント	1	DF150AZ: (021, 022, 023)	
4	61565-96L00	・ダクト, エアインテーク	1	DF150AZ: (021, 022, 023)	
5-1	61610-93J01	・ワッシャー	3	DF150AZ: 021	
5-2	61610-90J23	・ワッシャー	3	DF150AZ: (022, 023)	
6	61621-93J01	・ブラケット, ワッシャー	3	DF150AZ: (021, 022, 023)	
7	09329-10024	・クッション, エンジンカバー-ワッシャー	3	DF150AZ: (021, 022, 023)	
8-1	01547-06167	・ボルト	6	DF150AZ: (021, 022)	
8-2	01547-0616C	・ボルト	6	DF150AZ: 023	
9-1	01550-06127	・ボルト	3	DF150AZ: (021, 022)	
9-2	01550-0612C	・ボルト	3	DF150AZ: 023	
10	03542-05169	・スクリュー	5	DF150AZ: (021, 022, 023)	
11	03542-05169	・スクリュー	11	DF150AZ: (021, 022, 023)	
12	61112-96L00	・シール, エンジンカバー	1	DF150AZ: (021, 022, 023)	
13-1	61443-96L10	・ストライプ, エンジンカバー-スターボート	1	DF150AZ: (021, 022, 023) STBD BODY COLOR: YAY	



FIG.420P

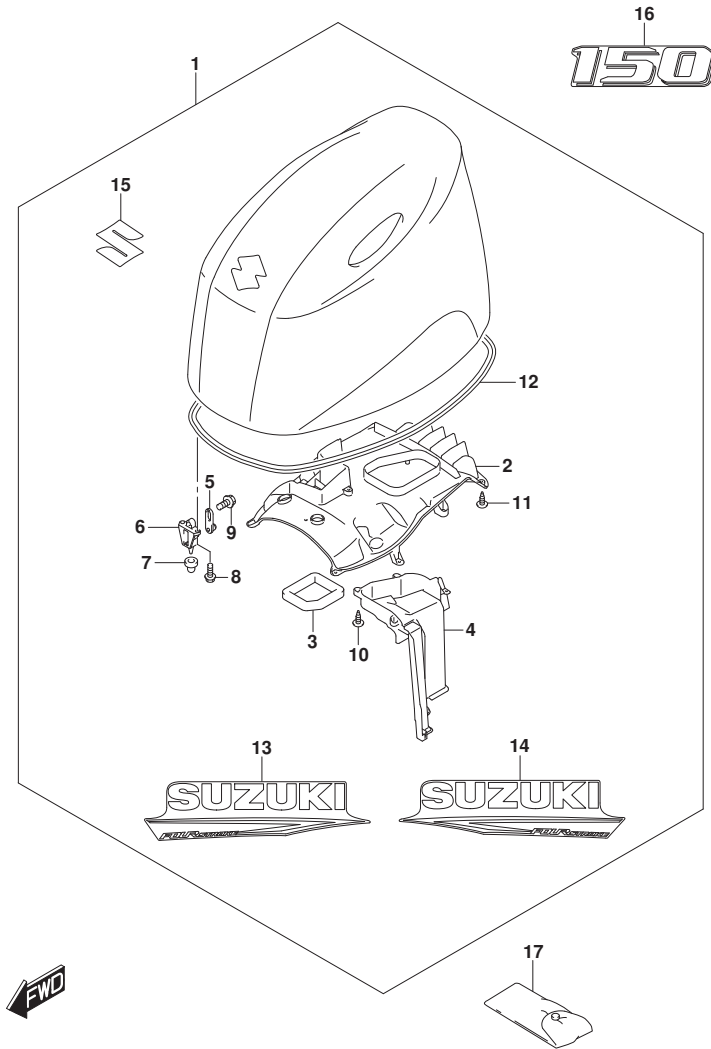


FIG. 420P (2-B-3) エンジンカバー - (DF150AZ: (021, 022, 023))

見出番号	品番	品名	使用個数	備考	標準作業時間
13-2	61443-96L20	・ストライプ, エンジンカバー-スターボート	1	DF150AZ: (021, 022, 023) STBD BODY COLOR: QTN	
14-1	61453-96L10	・ストライプ, エンジンカバー-ポート	1	DF150AZ: (021, 022, 023) PORT BODY COLOR: YAY	
14-2	61453-96L20	・ストライプ, エンジンカバー-ポート	1	DF150AZ: (021, 022, 023) PORT BODY COLOR: QTN	
15	77811-54GC0-OPG	・エンブレム, マークS(クロム)	1	DF150AZ: (021, 022, 023)	
16-1	61435-96LA0	マーク, エンブレムリヤ(150)	1	DF150AZ: (021, 022, 023) BODY COLOR: YAY	
16-2	61435-96LB0	マーク, エンブレムリヤ(150)	1	DF150AZ: (021, 022, 023) BODY COLOR: QTN	
17	09800-81850	ツールセット	1	DF150AZ: (021, 022, 023)	

FIG.430A

FIG. 430A (2-B-4) フューエルホース (020, 021, 022)

見出番号	品番	品名	使用個数	備考	標準作業時間
1	09251-09009	プラグ	1		
2-1	09401-13423	クリップ	2	FROM 15003F-04000 1 UPTO 15003F-04095 7 FROM 15003Z-04000 1 UPTO 15003Z-04007 1 FROM 17503F-04000 1 UPTO 17503F-04050 9 FROM 17503Z-04000 1 UPTO 17503Z-04005 9 FROM 20003F-04000 1 UPTO 20003F-04102 0 FROM 20003Z-04000 1 UPTO 20003Z-04009 6	
2-2	09401-14409	クリップ	2	FROM 15003F-04095 8 FROM 15003Z-04007 2 FROM 17503F-04051 0 FROM 17503Z-04006 0 FROM 20003F-04102 1	

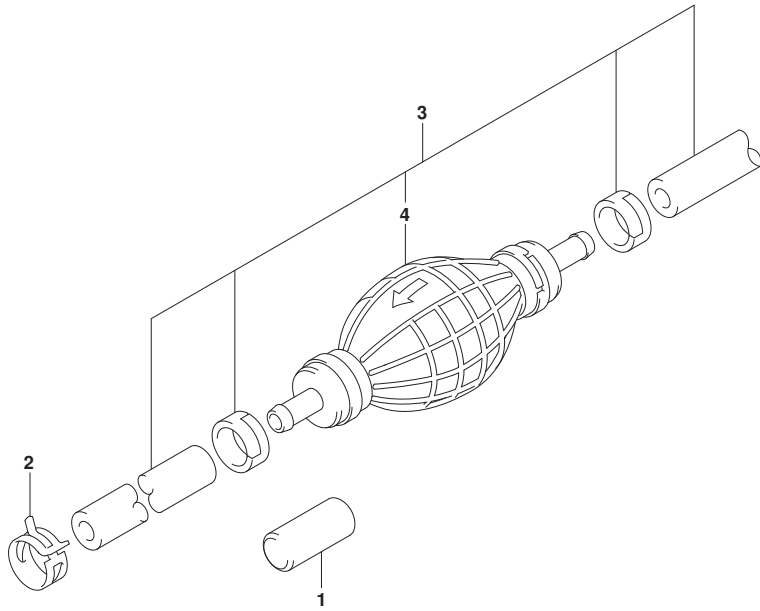


FIG.430A

FIG. 430A (2-B-5) フューエルホース (020, 021, 022)

見出番号	品番	品名	使用個数	備考	標準作業時間
				FROM 20003Z-04009	
				7	
3-1	65700-93J12	ホース, フューエル (タンクツォネクタ)	1	->65700-93J14+094 01-14409	
				FROM 15003F-04000	
				1	
				UPTO 15003F-04095	
				7	
				FROM 15003Z-04000	
				1	
				UPTO 15003Z-04007	
				1	
				FROM 17503F-04000	
				1	
				UPTO 17503F-04050	
				9	
				FROM 17503Z-04000	
				1	
				UPTO 17503Z-04005	
				9	
				FROM 20003F-04000	
				1	
				UPTO 20003F-04102	
				0	
				FROM 20003Z-04000	
				1	
				UPTO 20003Z-04009	
				6	
3-2	65700-93J14	ホース, フューエル (タンクツォネクタ)	1	FROM 15003F-04095	
				8	
				FROM 15003Z-04007	
				2	
				FROM 17503F-04051	
				0	
				FROM 17503Z-04006	

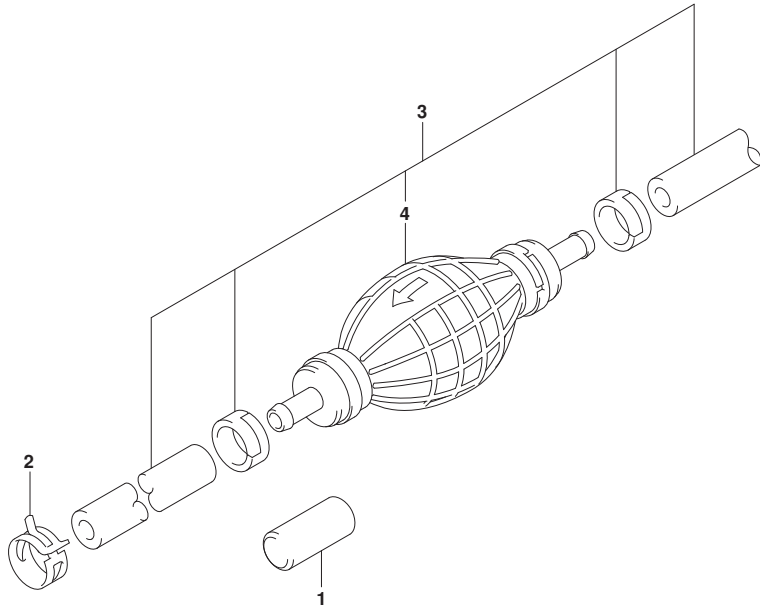


FIG.430A

FIG. 430A (2-B-6) フューエルホース (020, 021, 022)

見出番号	品番	品名	使用個数	備考	標準作業時間
			0	FROM 20003F-04102	
			1	FROM 20003Z-04009	
			7		
4	65770-93J13	・ホップ, スライス	1		

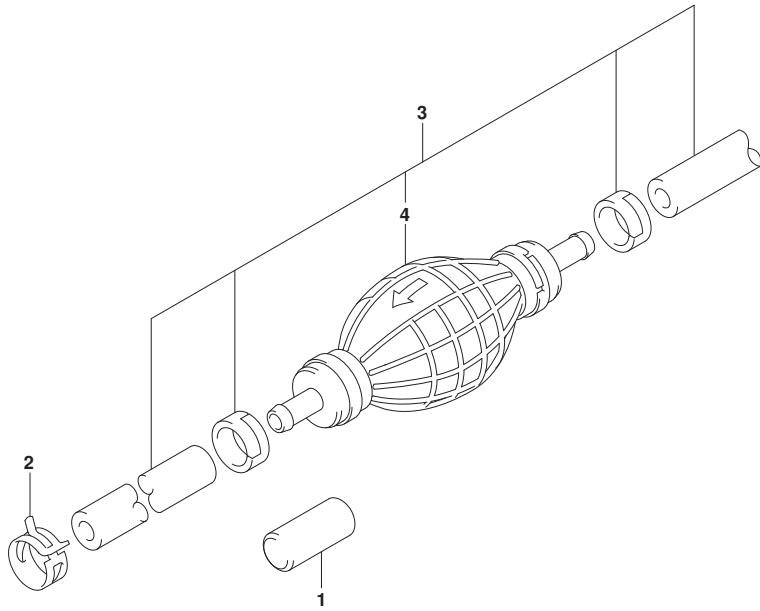


FIG.430B

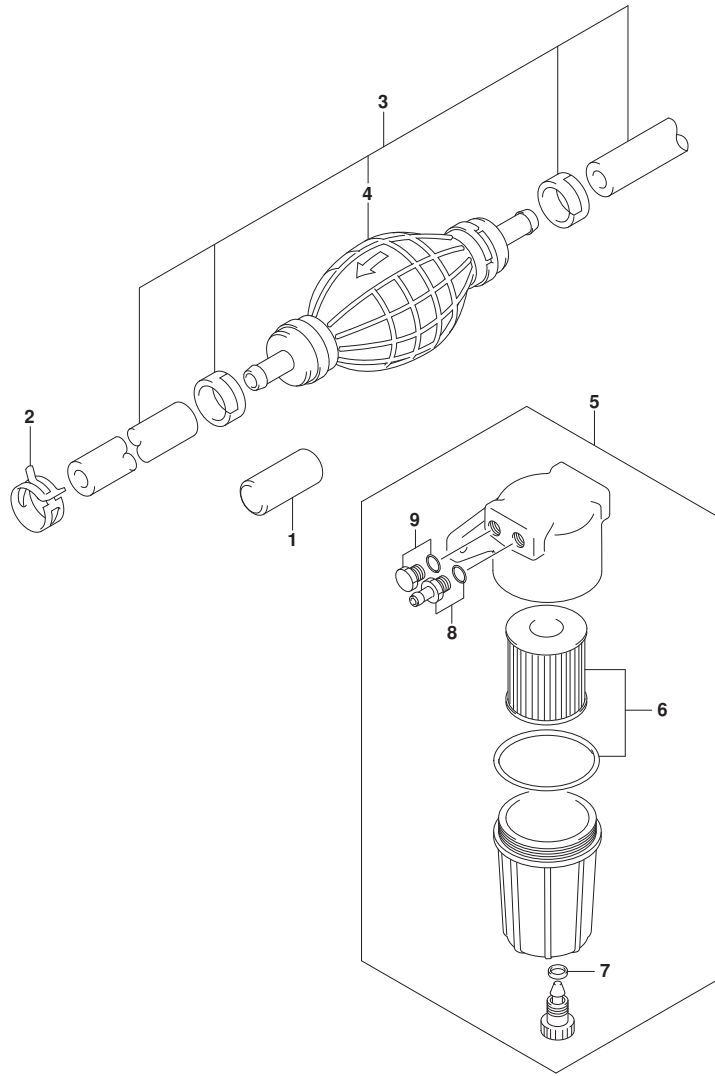


FIG. 430B (2-B-7) フューエルホース (023)

見出番号	品番	品名	使用個数	備考	標準 作業時間
1	09251-09009	プラグ	1		
2	09401-14409	クリップ	2		
3	65700-93J14	ホース, フューエル(タンクツコネクタ)	1		
4	65770-93J13	・ホ`ンフ, スクイズ	1		
5	65900-98J11	フィルタアツシ, フューエル	1	オフ`ション	
6	65910-98J01	・エレメントセット, フューエルフィルタ	1	オフ`ション	
7	65913-98J00	・シール, ド`レーン	1	オフ`ション	
8	65914-98J00	・ユニオン(5/16)	2	オフ`ション	
9	65915-98J00	・フ`ラガ`アツシ, フューエルフィルタ	2	オフ`ション	

FIG.501A

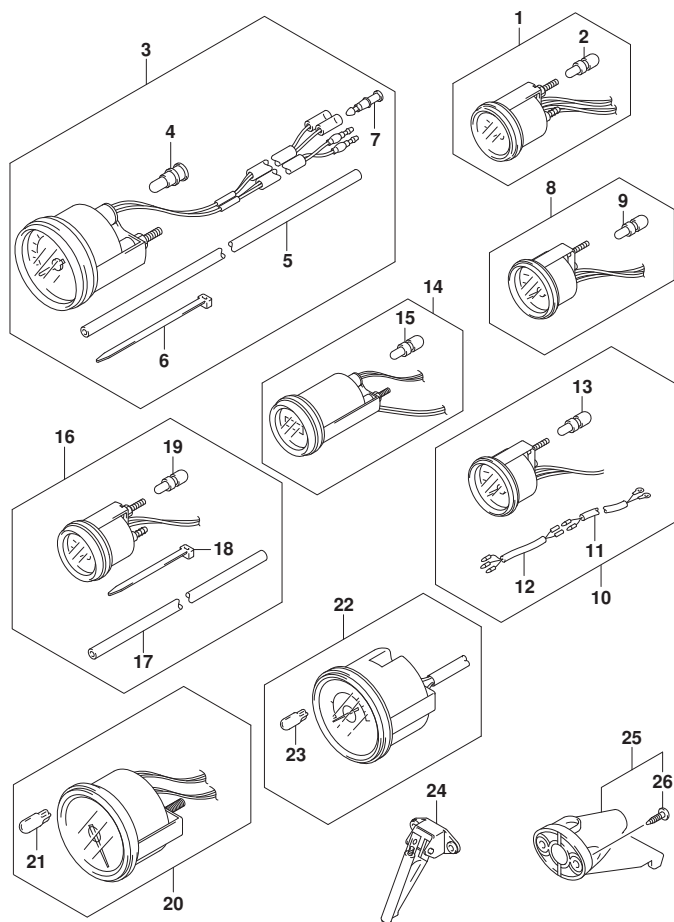


FIG.501A (2-B-8) オプション:メータ

見出番号	品番	品名	使用個数	備考	標準作業時間
1-1	34800-93J02	メータアツシ, トリム (ﾌﾞﾗｯｸ)	1	ﾌﾞﾗｯｸ	
1-2	34800-93J13	メータアツシ, トリム (ﾈｲﾄ)	1	WHITE	
2	09471-12108	･ﾊﾞﾙﾌﾞ (12V1.7W, T:6.5)	1		
3-1	34100-93J02	ｽﾍﾞｰﾄﾞ ｾﾞｰｼﾞ ｾﾞｰｼﾞ, 130KM/Hﾌﾞﾗｯｸ	1	MAX 130KM/H BLACK	
3-2	34100-93J13	ｽﾍﾞｰﾄﾞ ｾﾞｰｼﾞ ｾﾞｰｼﾞ, 130KM/Hﾈｲﾄ	1	MAX 130KM/H WHITE	
3-3	34100-93J22	ｽﾍﾞｰﾄﾞ ｾﾞｰｼﾞ ｾﾞｰｼﾞ, 80KM/Hﾌﾞﾗｯｸ	1	MAX 80KM/H BLACK	
3-4	34100-93J33	ｽﾍﾞｰﾄﾞ ｾﾞｰｼﾞ ｾﾞｰｼﾞ, 50MPHﾈｲﾄ	1	MAX 80KM/H WHITE	
3-5	34100-93J42	ｽﾍﾞｰﾄﾞ ｾﾞｰｼﾞ ｾﾞｰｼﾞ, 45KNOTSﾌﾞﾗｯｸ	1	MAX 45KNOTS BLACK	
3-6	34100-93J53	ｽﾍﾞｰﾄﾞ ｾﾞｰｼﾞ ｾﾞｰｼﾞ, 45KNOTSﾈｲﾄ	1	MAX 45KNOTS WHITE	
3-7	34100-93J62	ｽﾍﾞｰﾄﾞ ｾﾞｰｼﾞ ｾﾞｰｼﾞ, 65KNOTSﾈｲﾄ	1	MAX 65KNOTS WHITE	
4	09471-12028	･ﾊﾞﾙﾌﾞ (12V3.4W)	1		
5	34191-92E00	･ﾁｭｰﾌﾞ	1		
6	09407-14407	･ｸﾗﾝﾌﾟ (L:145)	2		
7	36615-96300	･ﾀｰﾐﾅﾙ	2		
8-1	34600-93J02	メータアツシ, ｾﾞｰｼﾞ (ﾌﾞﾗｯｸ)	1	ﾌﾞﾗｯｸ	
8-2	34600-93J13	メータアツシ, ｾﾞｰｼﾞ (ﾈｲﾄ)	1	WHITE	
9	09471-12103	･ﾊﾞﾙﾌﾞ (12V3W)	1		
10-1	34300-93J03	ｾﾞｰｼﾞ ｾﾞｰｼﾞ, ｴﾙ	1	ﾌﾞﾗｯｸ	
10-2	34300-93J14	ｾﾞｰｼﾞ ｾﾞｰｼﾞ, ｴﾙ	1	WHITE	
11	34310-92E01	･ﾘｰﾄﾞ ｾﾞｰｼﾞ, ｴﾙ, ｾﾞｰｼﾞ	1		
12	34360-92E00	･ﾌﾞﾗｯｸ, ｴﾙ ｾﾞｰｼﾞ	1		
13	09471-12103	･ﾊﾞﾙﾌﾞ (12V3W)	1		
14-1	34500-93J02	メータアツシ, ｱｰ (ﾌﾞﾗｯｸ)	1	ﾌﾞﾗｯｸ	
14-2	34500-93J13	メータアツシ, ｱｰ (ﾈｲﾄ)	1	WHITE	
15	09471-12103	･ﾊﾞﾙﾌﾞ (12V3W)	1		
16-1	34650-93J22	ｾﾞｰｼﾞ ｾﾞｰｼﾞ, ｳｵｰﾀﾞﾌﾞ 15PSI/ﾌﾞﾗｯｸ	1	15PSI BLACK	
16-2	34650-93J33	ｾﾞｰｼﾞ ｾﾞｰｼﾞ, ｳｵｰﾀﾞﾌﾞ 15PSI (ﾈｲﾄ)	1	15PSI WHITE	
17	34191-92E00	･ﾁｭｰﾌﾞ	1		
18	09407-14407	･ｸﾗﾝﾌﾟ (L:145)	2		
19	09471-12103	･ﾊﾞﾙﾌﾞ (12V3W)	1		
20-1	34200-93J02	ﾀｺﾒｰﾀアツシ, ｳｲｽﾞ ｾﾞｰｼﾞ (ﾌﾞﾗｯｸ)	1	ﾌﾞﾗｯｸ	
20-2	34200-93J14	ﾀｺﾒｰﾀアツシ, ｳｲｽﾞ ｾﾞｰｼﾞ (ﾈｲﾄ)	1	WHITE	
21	09471-12077	･ﾊﾞﾙﾌﾞ (12V1.7W)	1		
22-1	34200-93J43	ﾀｺﾒｰﾀアツシ, ｳｲｽﾞ ｾﾞｰｼﾞB	1	ﾌﾞﾗｯｸ	
22-2	34200-93J54	ﾀｺﾒｰﾀアツシ, ｳｲｽﾞ ｾﾞｰｼﾞB	1	WHITE	

FIG.501A

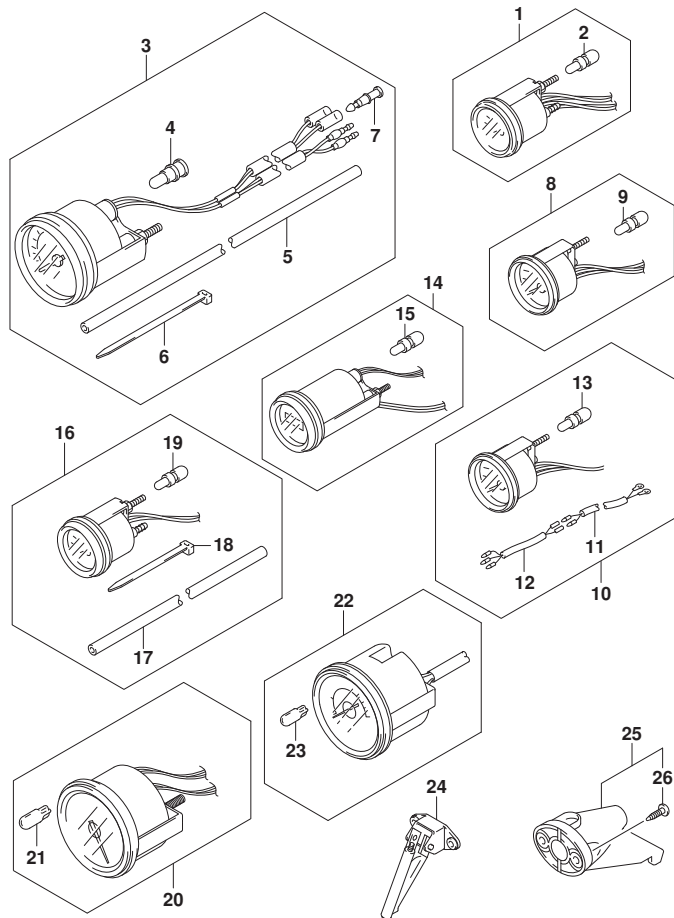


FIG. 501A (2-B-9) オプション:メータ

見出番号	品番	品名	使用個数	備考	標準作業時間
23	09471-12077	-バルブ (12V1.7W)	1		
24	34190-87D00	センタ, スピードメータ	1		
25	34190-95500	センタ, スピードメータ	1		
26	03112-0630B	-スクリュ	2		

FIG.509A

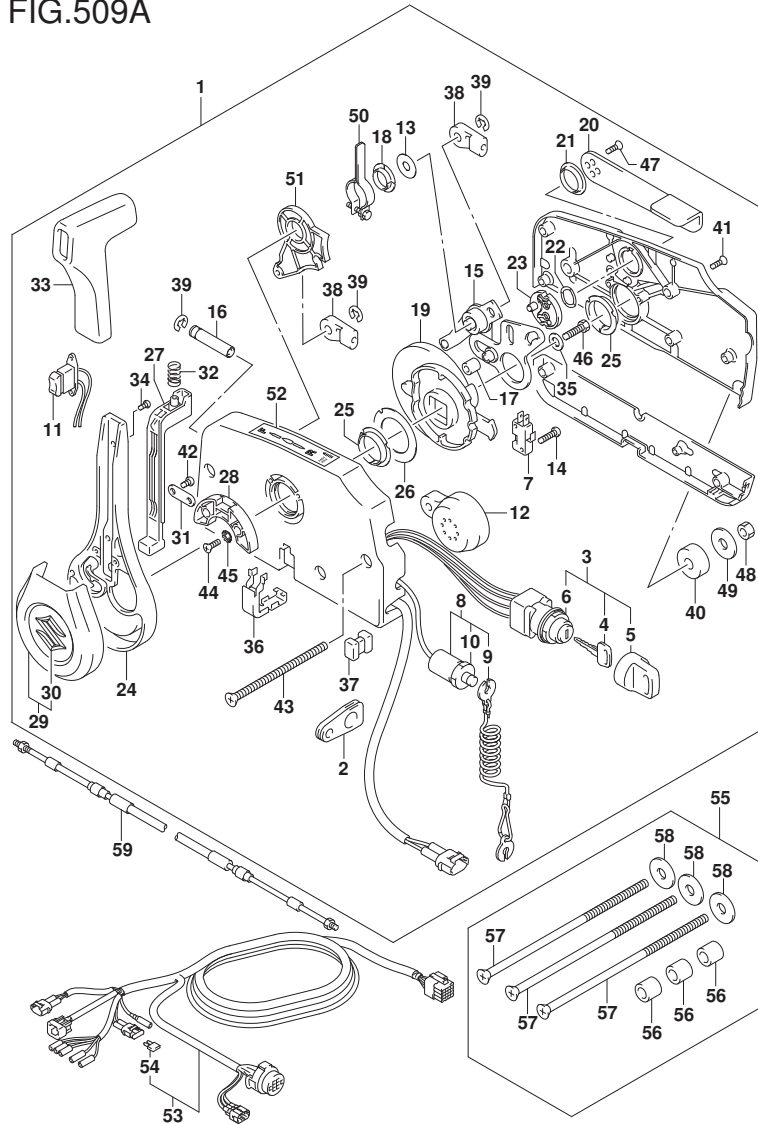


FIG. 509A (2-B-10) オプション:リモートコントロール(1) (020,021) (SEE NOTE 1)

見出番号	品番	品名	使用個数	備考	標準作業時間
1	67200-93J62	リモートコントロールアツジ	1		
2	36628-92E01	・グ ロメツト, ワイヤリング ハーネス	1		
3	37110-93J12	・スイッチアツジ, イグ ニツシヨウ	1		
4-1	37141-99E00	・キー (931)	2		
4-2	37141-99E10	・キー (932)	2		
4-3	37141-99E20	・キー (933)	2		
4-4	37141-99E30	・キー (934)	2		
4-5	37141-99E40	・キー (935)	2		
4-6	37141-99E50	・キー (936)	2		
4-7	37141-99E60	・キー (937)	2		
4-8	37141-99E70	・キー (938)	2		
4-9	37141-99E80	・キー (939)	2		
4-10	37141-99E90	・キー (940)	2		
4-11	37141-99EA0	・キー (941)	2		
4-12	37141-99EB0	・キー (942)	2		
5	37143-99E01	・キャツプ, キー	2		
6	37149-93J00	・キャツプ, シリンダ 兼 デー	1		
7	37721-93J91	・スイッチアツジ, ニュートラル	1		
8	37820-93J11	・スイッチアツジ, エマジ エンシ	1		
9	37823-92E02	・ブ レートアツジ, エマジ エンシスイッチロツク	1		
10	37826-92J10	・ナツト	1		
11	37850-96L00	・スイッチアツジ, PTT	1		
12	38500-93J90	・ブ ザー, ウォーニング	1		
13	67212-95600	・ワツシヤ	1		
14	67296-92E11	・スクリュ, ニュートラルスイッチ	2		
15	67220-95630	・ブ レートアツジ	1		
16	67223-99E10	・ノブ, ブ レーキアシ ヲスト	1		
17	67229-95600	・ローラ	1		
18	67232-95600	・ブ ツシユ	1		
19	67238-87D00	・キ ャ, ド ライブ	1		
20	67241-99E11	・レバ ー, フリースロツトル	1		
21	67243-95600	・ブ ツシユ	1		
22	67244-95600	・ウエーブ ワツシヤ	1		
23	67245-95600	・ド ラム, フリースロツトル	1		
24	67251-96L00	・レバ ー, ハンドル	1		

NOTE 1:  
N/KEY LESS START



FIG.509A

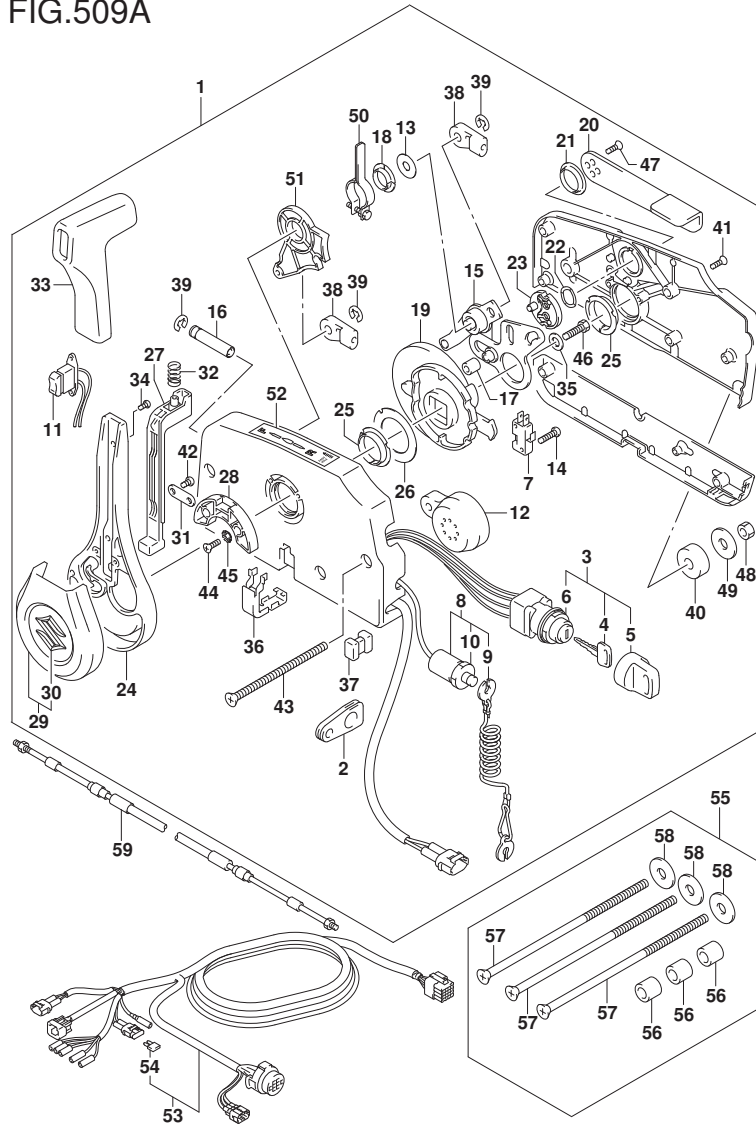


FIG. 509A (2-B-11) オプション:リモートコントロール(1) (020,021) (SEE NOTE 1)

見出番号	品番	品名	使用個数	備考	標準作業時間
25	67252-95600	・ブツシユ	2		
26	67253-95600	・ワツシヤ	1		
27	67255-96L00	・ニュートラルロツクアーム	1		
28	67256-95600	・ホルダ, ニュートラルロツク	1		
29	67257-96L00	・キヤツプ アツシ, レバ-	1		
30	77811-54GB0-OPG	・・エンフ レム, リヤマ-クS (カロ-ム)	1		
31	67258-99E00	・フ ラケツト	1		
32	67259-87D00	・スフ リンク, ニュートラルアーム	1		
33	67261-96L00	・ケ リツプ	1		
34	67296-96L10	・スクリュ	2		
35	67264-95600	・ワツシヤ	1		
36	67267-96L00	・カバ-, ワイヤサブ アツシ	1		
37	67273-95601	・スベ-サ	1		
38	67275-95600	・エンド, ケ-ブル	2		
39	67292-94300	・Eリング	3		
40	67294-95600	・スベ-サ	3		
41	67296-90J20	・スクリュ	5		
42	67296-96L00	・スクリュ	2		
43	67296-95630	・スクリュ	3		
44	67296-95610	・スクリュ	2		
45	67297-95600	・ワツシヤ	2		
46	09100-08232	・ボ ルト (8X30)	1		
47	67269-96L10	・スクリュ	2		
48	09140-06020	・ナツト	3		
49	67288-94320	・ワツシヤ	3		
50	67224-96L00	・ア-ム, プ レ-キアツシ	1		
51	67238-96L00	・キ ヤ, シフトアツシ	1		
52	67284-94L10	・マ-ク, ハンド ルレバ-	1		
53-1	36620-93J04	ワイヤアツシ, リモートコントロール	1		
53-2	36620-93J54	ワイヤアツシ, リモートコントロール	1		
53-3	36620-93J64	ワイヤアツシ, リモートコントロール	1		
54	09481-10501	・フュ-ズ (10A)	1		
55	67140-95601	キツト, リモコン (NA12S) ツイン	1		
56	09180-06105	・スベ-サ (6. 1X10X14)	3		
57	67296-95640	・スクリュ	3		

NOTE 1:  
N/KEY LESS START

FIG.509A

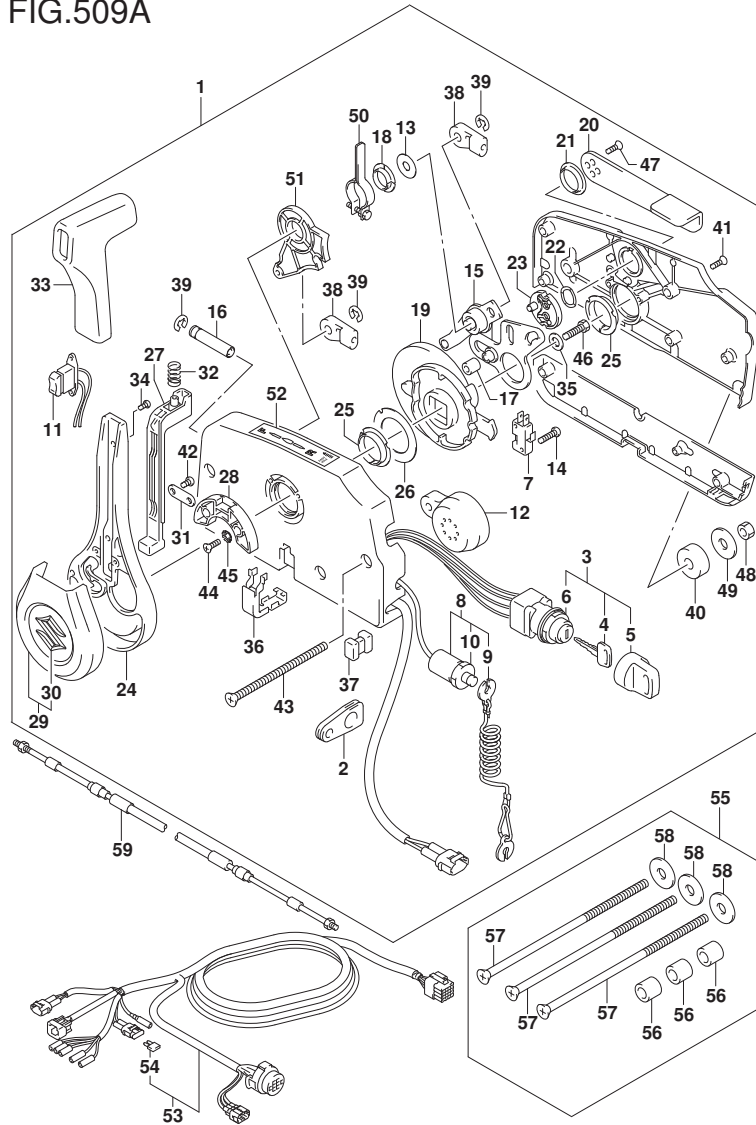


FIG. 509A (2-B-12) オプション:リモートコントロール(1) (020,021) (SEE NOTE 1)

見出番号	品番	品名	使用個数	備考	標準作業時間
58	67288-94320	・ワッシャ	3		
59-1	67320-93J00	ケーブルアダプタ, リモコン (8F: 2. 4M)	2		
59-2	67320-93J10	ケーブルアダプタ, リモコン (10F: 3. 1M)	2		
59-3	67320-93J20	ケーブルアダプタ, リモコン (12F: 3. 7M)	2		
59-4	67320-93J30	ケーブルアダプタ, リモコン (14F: 4. 2M)	2		
59-5	67320-93J40	ケーブルアダプタ, リモコン (16F: 4. 8M)	2		
59-6	67320-93J50	ケーブルアダプタ, リモコン (18F: 5. 4M)	2		
59-7	67320-93J60	ケーブルアダプタ, リモコン (20F: 6. 1M)	2		
59-8	67320-93J70	ケーブルアダプタ, リモコン (22F: 6. 7M)	2		
59-9	67320-93J80	ケーブルアダプタ, リモコン (24F: 7. 3M)	2		

NOTE 1:  
N/KEY LESS START

FIG.509B

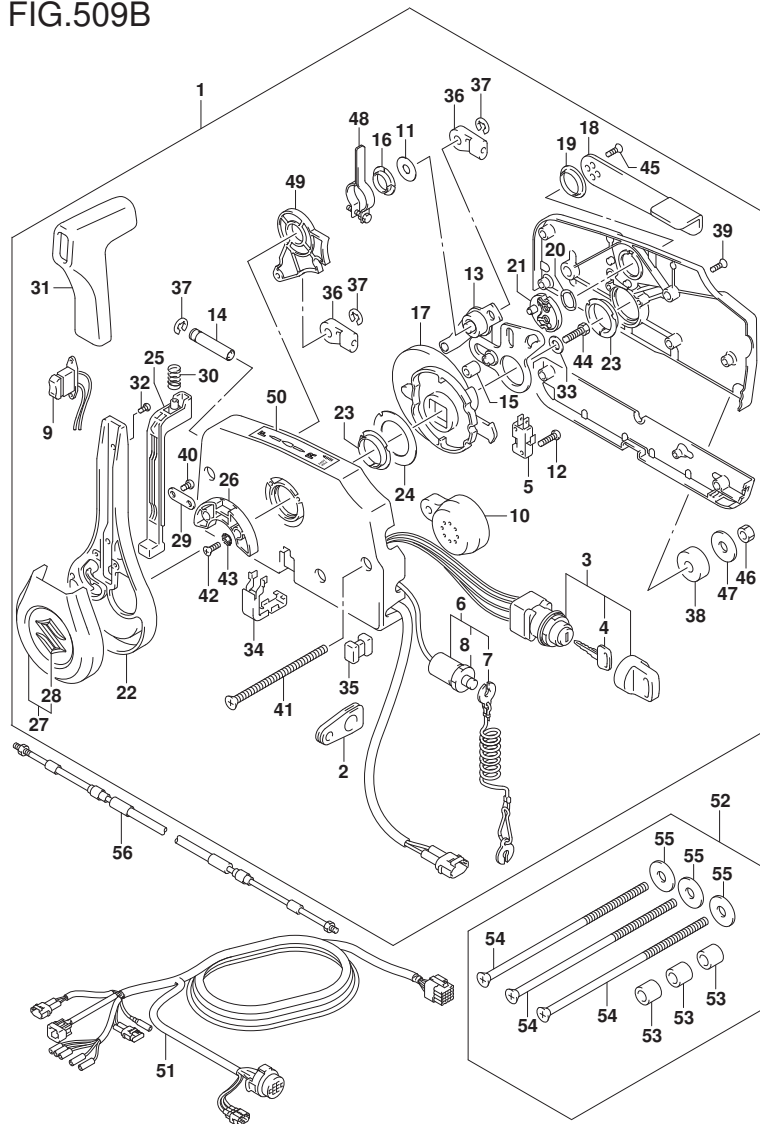
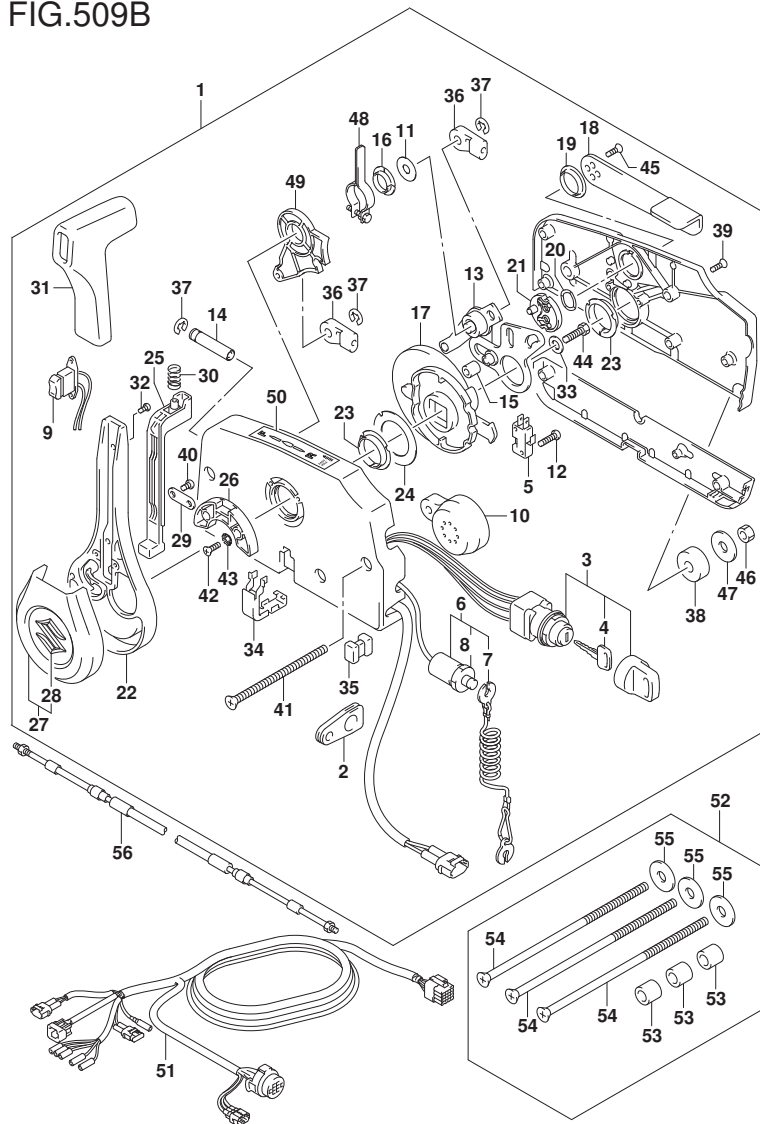


FIG. 509B (2-B-13) オプション:リモートコントロール(1) (022, 023) (SEE NOTE 1)

見出番号	品番	品名	使用個数	備考	標準作業時間
1	67200-93J70	リモートコントロールアツシ	1		
2	36628-92E01	・グロメツト, ワイヤリングハーネス	1		
3	37110-93J20	・スイッチアツシ, イグニツシヨソ	1		
4-1	37141-99E00	・キー (931)	2		
4-2	37141-99E10	・キー (932)	2		
4-3	37141-99E20	・キー (933)	2		
4-4	37141-99E30	・キー (934)	2		
4-5	37141-99E40	・キー (935)	2		
4-6	37141-99E50	・キー (936)	2		
4-7	37141-99E60	・キー (937)	2		
4-8	37141-99E70	・キー (938)	2		
4-9	37141-99E80	・キー (939)	2		
4-10	37141-99E90	・キー (940)	2		
4-11	37141-99EA0	・キー (941)	2		
4-12	37141-99EB0	・キー (942)	2		
5	37721-93J91	・スイッチアツシ, ニュートラル	1		
6	37820-93J11	・スイッチアツシ, エマシエンシ	1		
7	37823-92E02	・ブレータツシ, エマシエンシスイッチロツク	1		
8	37826-92J10	・ナツト	1		
9	37850-96L00	・スイッチアツシ, PTT	1		
10	38500-93J90	・フザー, ウォーニツク	1		
11	67212-95600	・ワツシヤ	1		
12	67296-92E11	・スクリュ, ニュートラルスイッチ	2		
13	67220-95630	・ブレータツシ	1		
14	67223-99E10	・ノブ, ブレーキアシヤスト	1		
15	67229-95600	・ローラ	1		
16	67232-95600	・フツシユ	1		
17	67238-87D00	・ギヤ, ドライブ	1		
18	67241-99E11	・レバー, フリースロツトル	1		
19	67243-95600	・フツシユ	1		
20	67244-95600	・ウエーブワツシヤ	1		
21	67245-95600	・ドラム, フリースロツトル	1		
22	67251-96L00	・レバー, ハンドル	1		
23	67252-95600	・フツシユ	2		
24	67253-95600	・ワツシヤ	1		

NOTE 1:  
N/KEY LESS START

FIG.509B



DF200A\_000\_023\_509B  
OPT:REMOTE CONTROL (1)

FIG. 509B (2-B-14) オプション:リモートコントロール(1) (022, 023) (SEE NOTE 1)

見出番号	品番	品名	使用個数	備考	標準作業時間
25	67255-96L00	・ニュートラルロックアーム	1		
26	67256-95600	・ホルダ, ニュートラルロック	1		
27	67257-96L00	・キヤツブ アツシ, レバー	1		
28	77811-54GB0-OPG	・インフ レム, リヤマークS (クロム)	1		
29	67258-99E00	・ブラケット	1		
30	67259-87D00	・スプリング, ニュートラルアーム	1		
31	67261-96L00	・カバー	1		
32	67296-96L10	・スクリュー	2		
33	67264-95600	・ワッシャ	1		
34	67267-96L00	・カバー, ワイヤブ アツシ	1		
35	67273-95601	・スペーサ	1		
36	67275-95600	・エンド, ケーブル	2		
37	67292-94300	・スプリング	3		
38	67294-95600	・スペーサ	3		
39	67296-90J20	・スクリュー	5		
40	67296-96L00	・スクリュー	2		
41	67296-95630	・スクリュー	3		
42	67296-95610	・スクリュー	2		
43	67297-95600	・ワッシャ	2		
44	09100-08232	・ボルト (8X30)	1		
45	67269-96L10	・スクリュー	2		
46	09140-06020	・ナット	3		
47	67288-94320	・ワッシャ	3		
48	67224-96L00	・アーム, プレーキヤツシ	1		
49	67238-96L00	・ギヤ, シフトアツシ	1		
50	67284-94L10	・マーク, ハンド レバー	1		
51-1	36620-93J70	ワイヤアツシ, リモコン	1		
51-2	36620-93J80	ワイヤアツシ, リモコン	1		
51-3	36620-93J90	ワイヤアツシ, リモコン	1		
52	67140-95601	キット, リモコン (NA12S) ツイン	1		
53	09180-06105	・スペーサ (6. 1X10X14)	3		
54	67296-95640	・スクリュー	3		
55	67288-94320	・ワッシャ	3		
56-1	67320-93J00	ケーブルアツシ, リモコン (8F: 2. 4M)	2		
56-2	67320-93J10	ケーブルアツシ, リモコン (10F: 3. 1M)	2		

NOTE 1:  
N/KEY LESS START

FIG.509B

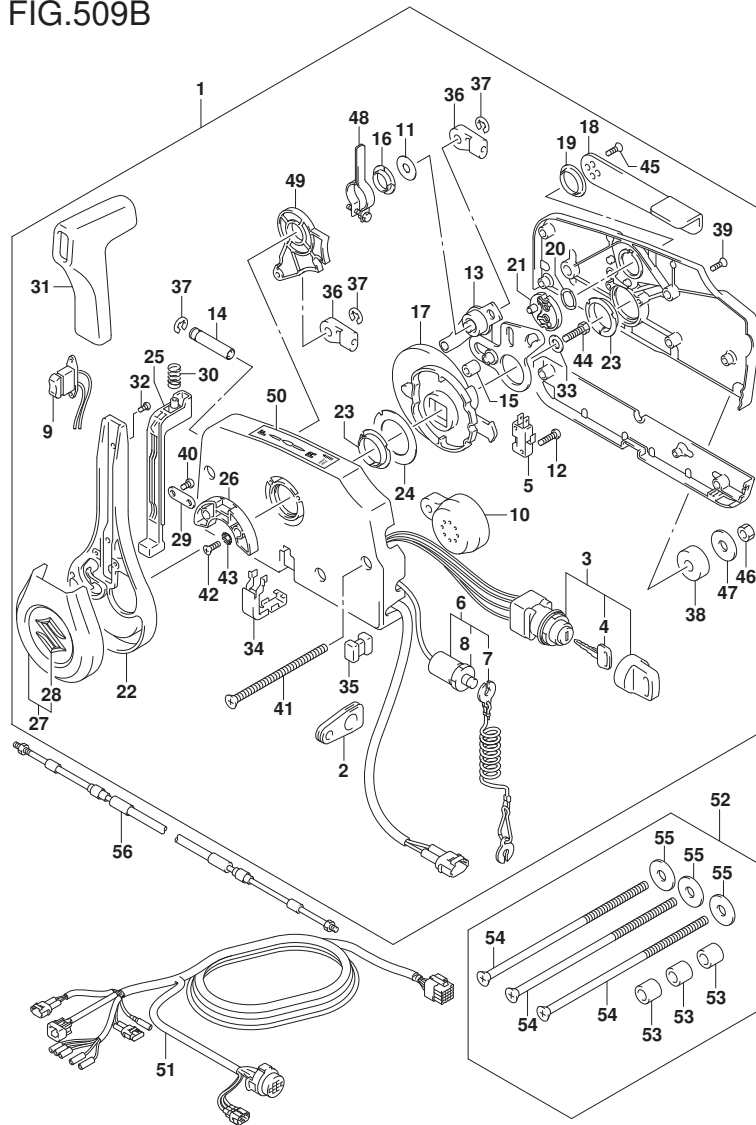
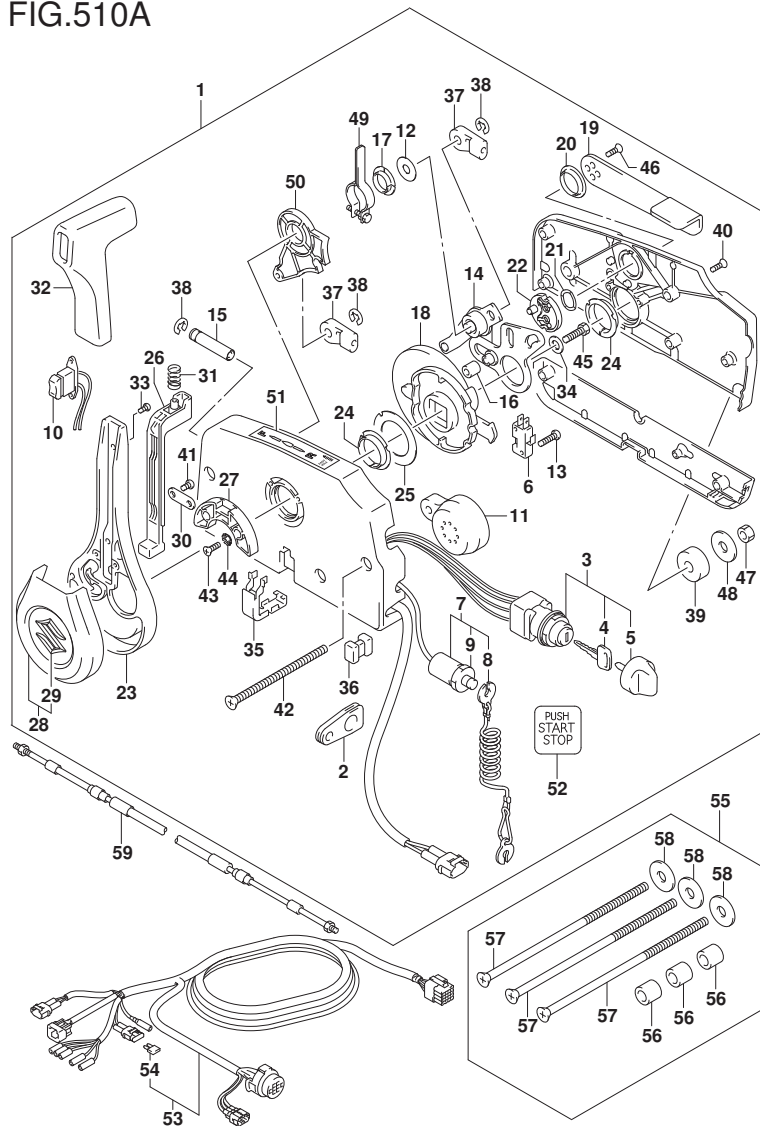


FIG. 509B (2-B-15) オプション:リモートコントロール(1) (022, 023) (SEE NOTE 1)

見出番号	品番	品名	使用個数	備考	標準作業時間
56-3	67320-93J20	ケーブルアタッチ, リモコン (12F: 3. 7M)	2		
56-4	67320-93J30	ケーブルアタッチ, リモコン (14F: 4. 2M)	2		
56-5	67320-93J40	ケーブルアタッチ, リモコン (16F: 4. 8M)	2		
56-6	67320-93J50	ケーブルアタッチ, リモコン (18F: 5. 4M)	2		
56-7	67320-93J60	ケーブルアタッチ, リモコン (20F: 6. 1M)	2		
56-8	67320-93J70	ケーブルアタッチ, リモコン (22F: 6. 7M)	2		
56-9	67320-93J80	ケーブルアタッチ, リモコン (24F: 7. 3M)	2		

NOTE 1:  
N/KEY LESS START

FIG.510A



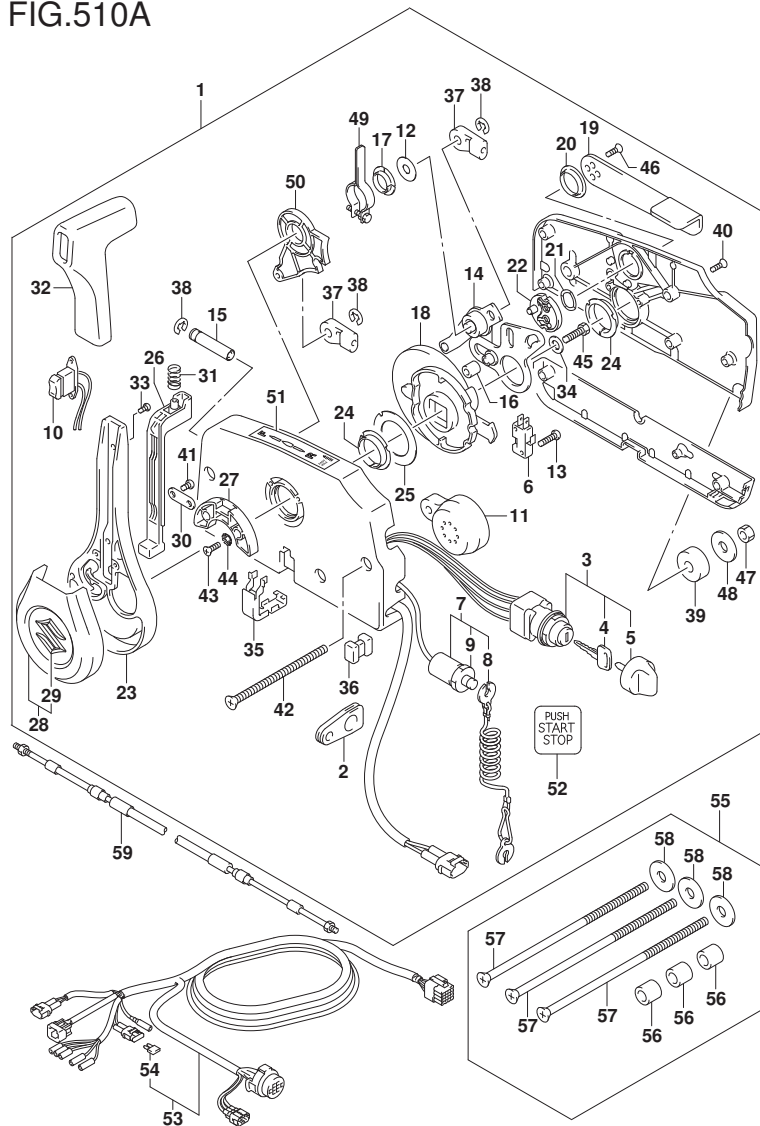
DF200A\_000\_023\_510A  
OPT:REMOTE CONTROL (2)

FIG. 510A (2-C-2) オプション:リモート コントロール(2) (020, 021, 022) (SEE NOTE 1)

見出番号	品番	品名	使用個数	備考	標準作業時間
1	67200-96L12	リモートコントロールアツシ	1		
2	36628-92E01	・ケ ロメツト, ワイヤリング ハーネス	1		
3	37110-96L10	・スイッチアツシ, メイン	1		
4-1	37141-99E00	・キー (931)	2		
4-2	37141-99E10	・キー (932)	2		
4-3	37141-99E20	・キー (933)	2		
4-4	37141-99E30	・キー (934)	2		
4-5	37141-99E40	・キー (935)	2		
4-6	37141-99E50	・キー (936)	2		
5	37143-96L00	・ノブ, メインスイッチ	1		
6	37721-93J91	・スイッチアツシ, ニュートラル	1		
7	37820-93J11	・スイッチアツシ, エマシ エンシ	1		
8	37823-92E02	・ブ レートアツシ, エマシ エンシスイッチロック	1		
9	37826-92J10	・ナツト	1		
10	37850-96L00	・スイッチアツシ, PTT	1		
11	38500-93J90	・ブ ザー, ウォーニング	1		
12	67212-95600	・ワツシヤ	1		
13	67296-92E11	・スクリュ, ニュートラルスイッチ	2		
14	67220-95630	・ブ レートアツシ	1		
15	67223-99E10	・ノブ, ブ レーキアツシ ヤスト	1		
16	67229-95600	・ローラ	1		
17	67232-95600	・ブ ツシュ	1		
18	67238-87D00	・ギギ, ドライブ	1		
19	67241-99E11	・レバ ー, フリースロットル	1		
20	67243-95600	・ブ ツシュ	1		
21	67244-95600	・ウエーブ ワツシヤ	1		
22	67245-95600	・ドラム, フリースロットル	1		
23	67251-96L00	・レバ ー, ハンドル	1		
24	67252-95600	・ブ ツシュ	2		
25	67253-95600	・ワツシヤ	1		
26	67255-96L00	・ニュートラルロックアーム	1		
27	67256-95600	・ホルダ ー, ニュートラルロック	1		
28	67257-96L00	・キヤツプ アツシ, レバ ー	1		
29	77811-54GB0-OPG	・エンブ レム, リヤマークS (カローム)	1		
30	67258-99E00	・ブ ラケツト	1		

NOTE 1:  
W/KEY LESS START

FIG.510A



DF200A\_000\_023\_510A  
OPT:REMOTE CONTROL (2)

FIG. 510A (2-C-3) オプション:リモート コントロール(2) (020, 021, 022) (SEE NOTE 1)

見出番号	品番	品名	使用個数	備考	標準作業時間
31	67259-87D00	・スフ リンク, ニュートラルアーム	1		
32	67261-96L00	・ケ リップ	1		
33	67296-96L10	・スクリュ	2		
34	67264-95600	・ワツシヤ	1		
35	67267-96L00	・カバー, ワイヤサフ アツシ	1		
36	67273-95601	・スベ ーサ	1		
37	67275-95600	・エンド, ケーブル	2		
38	67292-94300	・Eリング	3		
39	67294-95600	・スベ ーサ	3		
40	67296-90J20	・スクリュ	5		
41	67296-96L00	・スクリュ	2		
42	67296-95630	・スクリュ	3		
43	67296-95610	・スクリュ	2		
44	67297-95600	・ワツシヤ	2		
45	09100-08232	・ボ ルト (8X30)	1		
46	67269-96L10	・スクリュ	2		
47	09140-06020	・ナツト	3		
48	67288-94320	・ワツシヤ	3		
49	67224-96L00	・アーム, プレーキアツシ	1		
50	67238-96L00	・ギギヤ, シフトアツシ	1		
51	67284-94L10	・マーク, ハンド ルレバー	1		
52	67285-96L00	・マーク, キーレススタートメインスイッチ	1		
53-1	36620-93J04	ワイヤアツシ, リモートコントロール	1		
53-2	36620-93J54	ワイヤアツシ, リモートコントロール	1		
53-3	36620-93J64	ワイヤアツシ, リモートコントロール	1		
54	09481-10501	・フューズ (10A)	1		
55	67140-95601	キット, リモコン (NA12S) ツイン	1		
56	09180-06105	・スベ ーサ (6. 1X10X14)	3		
57	67296-95640	・スクリュ	3		
58	67288-94320	・ワツシヤ	3		
59-1	67320-93J00	ケーブルアツシ, リモコン (8F: 2. 4M)	2		
59-2	67320-93J10	ケーブルアツシ, リモコン (10F: 3. 1M)	2		
59-3	67320-93J20	ケーブルアツシ, リモコン (12F: 3. 7M)	2		
59-4	67320-93J30	ケーブルアツシ, リモコン (14F: 4. 2M)	2		
59-5	67320-93J40	ケーブルアツシ, リモコン (16F: 4. 8M)	2		

NOTE 1:  
W/KEY LESS START



FIG.510A

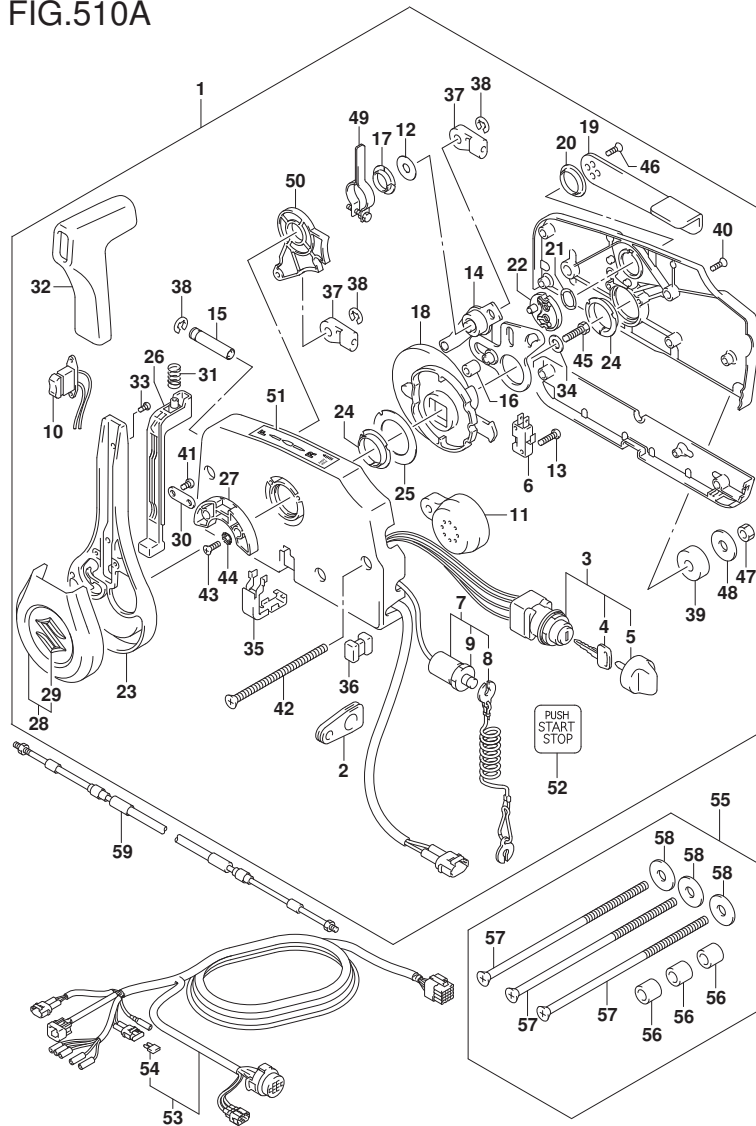


FIG. 510A (2-C-4) オプション:リモートコントロール(2) (020, 021, 022) (SEE NOTE 1)

見出番号	品番	品名	使用個数	備考	標準作業時間
59-6	67320-93J50	ケーブルアツシ, リモコン (18F: 5. 4M)	2		
59-7	67320-93J60	ケーブルアツシ, リモコン (20F: 6. 1M)	2		
59-8	67320-93J70	ケーブルアツシ, リモコン (22F: 6. 7M)	2		
59-9	67320-93J80	ケーブルアツシ, リモコン (24F: 7. 3M)	2		

NOTE 1:  
W/KEY LESS START



FIG.517A

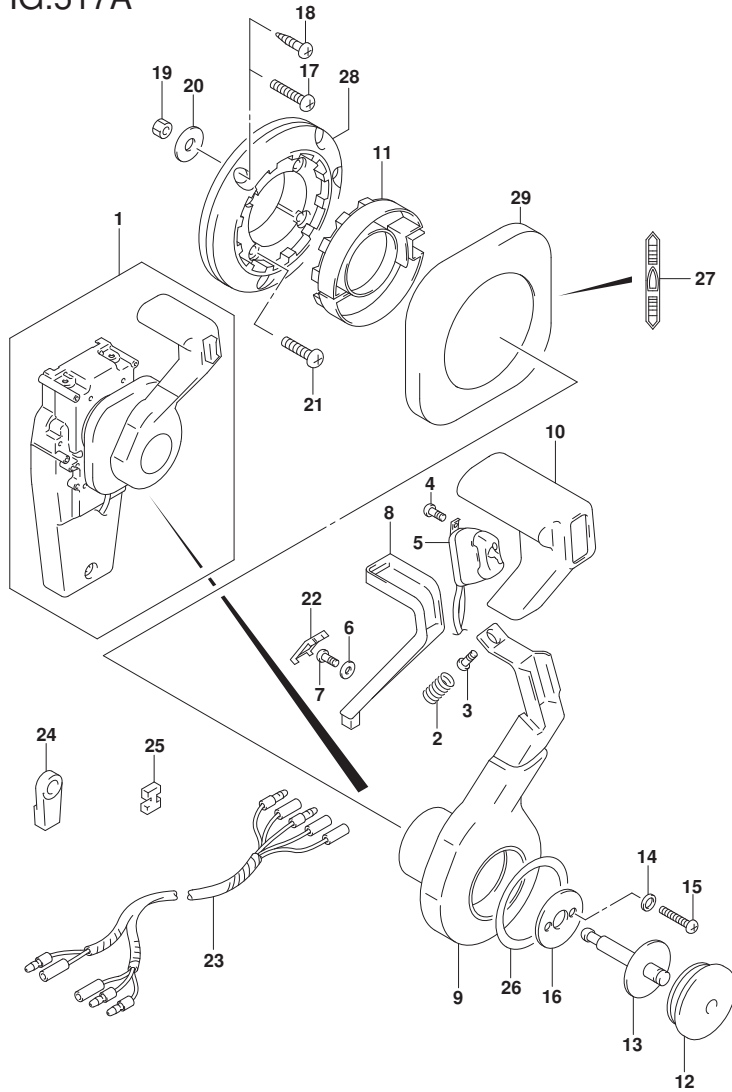


FIG. 517A (2-C-5) オプション:コンシールド リモコン(1)

見出番号	品番	品名	使用個数	備考	標準作業時間
1	67200-93J34	リモートコントロールアツシ, コンシールド	1		
2	67298-92E50	・スプリング	1		
3	67296-94310	・スクリュー	1		
4	67295-92E10	・スクリュー	2		
5	37850-92E27	・スイッチアツシ, PTT	1		
6	67288-92E60	・ワツシヤ	1		
7	09125-04021	・スクリュー (4X20)	1		
8	67255-92E50	・アーム, ニュートラルロック	1		
9	67251-92E50	・レバ, ハンドル	1		
10	67261-92E50	・クリップ	1		
11	67256-92E50	・ホルダ, ニュートラルロック	1		
12	67257-92E00	・キヤツフ, レバ	1		
13	67242-92E50	・シヤフト, フリーアキユムレータ	1		
14	67288-92E20	・ワツシヤ	6		
15	67296-88D10	・スクリュー (5X16)	4		
16	67288-92E70	・ワツシヤ	1		
17	67296-88D20	・スクリュー	3		
18	67295-92E50	・スクリュー	3		
19	67287-92E50	・ナツト	3		
20	09160-06104	・ワツシヤ (6.5X24X2)	3		
21	67296-88D30	・スクリュー	4		
22	67254-92E50	・カバー, ロックアーム	1		
23	36890-93J01	・ワイヤ, ニュートラル/PTTスイッチ	1		
24	67275-95600	・エンド, ケーブル	2		
25	67273-95601	・スペーサ	1		
26	67283-92E50	・デカル, レバ	1		
27	67284-92E50	・デカル, クラツチ	1		
28	67274-92E50	・ベース	1		
29	67211-92E50	・カバー	1		

FIG.518A

FIG. 518A (2-C-6) オプション:コンソールド リモコン(2)

見出番号	品番	品名	使用個数	備考	標準作業時間
1	67200-93J34	リモートコントロールアツシ, コンソール	1		
2	67222-92E50	・フ レート	1		
3	67292-94300	・Eリング	3		
4	67288-92E10	・ワツシヤ	1		
5	67291-92E00	・リング, スナツフ	2		
6	67223-92E50	・フ レーキアツシ ヤスト	1		
7	67221-92E50	・ホルダ アツシ	1		
8	67224-92E50	・フ レーキシューアツシ	1		
9	67225-92E50	・デ イスク, フ レーキ	1		
10	09140-06020	・ナツト	2		
11	67294-92E00	・スベ ーサ	1		
12	37721-95500	・スイツチアツシ, ニュートラル	1		
13	67296-92E11	・スクリュ, ニュートラルスイツチ	2		
14	67226-92E10	・ホ ルト, ストツバ リヤ	2		
15	67296-92E20	・スクリュ (5X25)	2		
16	67240-92E50	・スロツトルアームアツシ	1		
17	67228-92E00	・ワツシヤ	1		
18	67286-92E00	・ホ ルト (6X18)	3		
19	67230-92E00	・シフトアームアツシ	1		
20	09125-05042	・スクリュ (5X10)	11		
21	67234-92E00	・ケース, キ ャ	1		
22	67245-92E00	・レバ ーアツシ, スロツトル	1		
23	67227-92E00	・ストツバ	1		
24	67296-88D10	・スクリュ (5X16)	2		
25	67225-92E00	・スプ リンク	1		
26	09125-04004	・スクリュ (4X6)	1		
27	67233-92E00	・スプ リンク	1		
28	67235-92E00	・フ レート, シフトロツク	1		
29	67239-92E10	・フ レート, シフトピ ン	1		
30	67236-92E00	・ローラ	1		
31	67237-92E01	・スプ リンク	5		
32	67238-92E50	・キ ャ, ド ライフ	1		
33	67239-92E00	・ピ ン	1		
34	67246-92E50	・シヤフト, ド ライフ	1		
35	67252-92E00	・フ ツシユ	1		

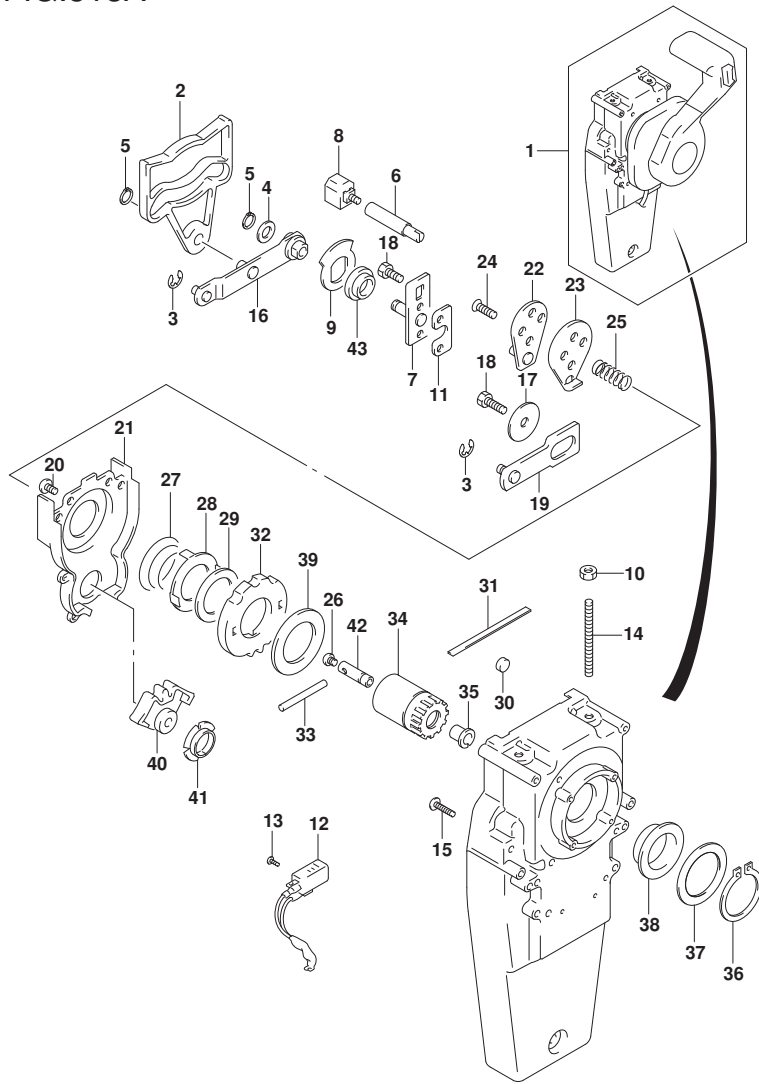


FIG.518A

FIG. 518A (2-C-7) オプション:コンシールド リモコン(2)

見出番号	品番	品名	使用個数	備考	標準作業時間
36	67291-92E10	・リング, スナッフ	1		
37	67253-92E10	・ワッシャ	1		
38	67252-92E10	・ブッシュ	1		
39	67253-95600	・ワッシャ	1		
40	67231-92E00	・ギヤ, シフト	1		
41	67232-95600	・ブッシュ	1		
42	67241-92E50	・ロッド, フリーアキュムレータ	1		
43	67232-92E50	・ブッシュ	1		

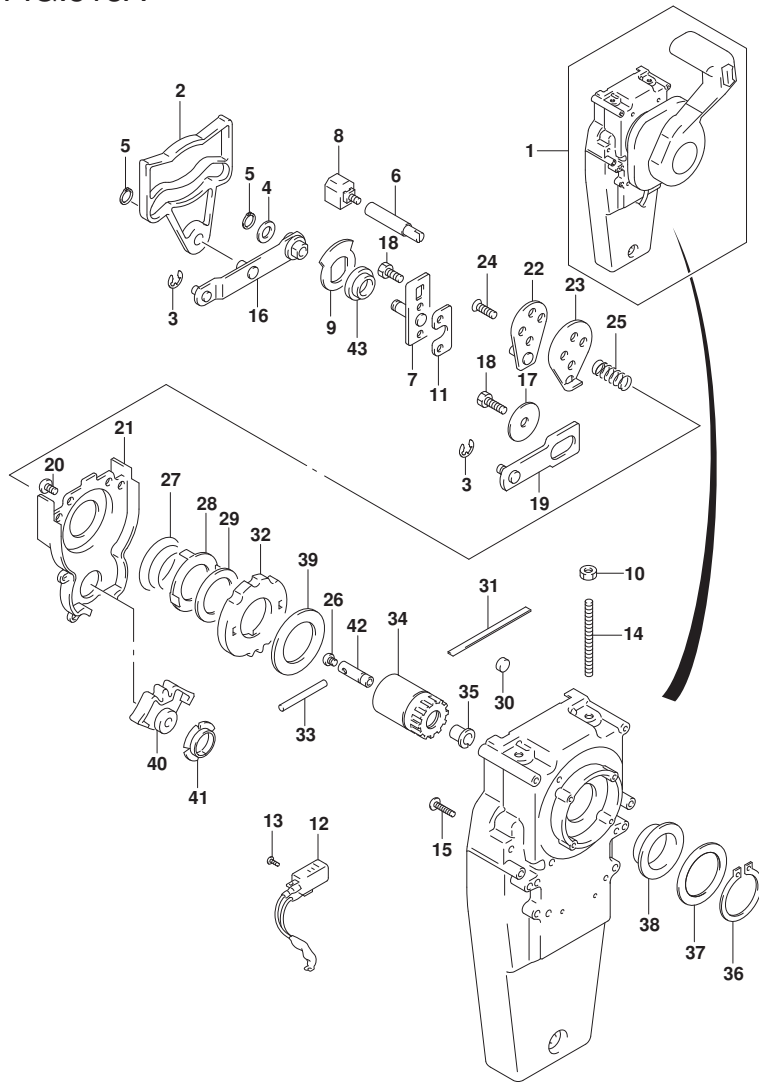


FIG.521A

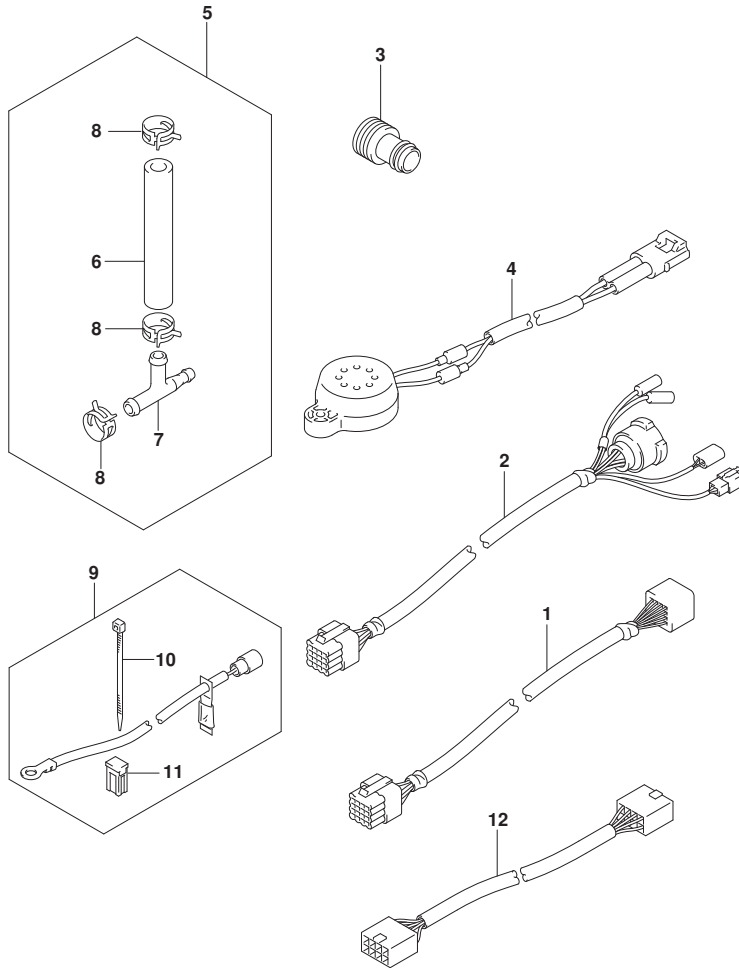


FIG. 521A (2-C-8) オプション:ハーネス (020, 021)

見出番号	品番	品名	使用個数	備考	標準作業時間
1-1	36620-93J12	ワイヤツツ, リモコンエクステンション (L:2000)	1		
1-2	36620-93J42	ワイヤツツ, リモコンコントロールエクステンション	1		
2	36620-93J32	ワイヤツツ, リモコン (L:2000)	1		
3	17917-87L00	コネクタ, フラッシュウオータ	1		
4	38500-93J90	ブザー, ウォーニング	1		
5	34660-96J01	キット, ウォータブ レッシヤゲージ サブ	1		
6	09352-50006-600	ホース (5X9X600)	1	L:600->70	
7	09367-06006	3ウェイ	1		
8	09401-08413	クリップ	3		
9	33830-98J11	セット, ハンツリアイソレータリット	1		
10	09407-10404	クランプ (L:100)	2		
11	09481-40401	フェース (40A)	1		
12	36667-96L20	ワイヤ, ケージエクステンション	1		

FIG.521B

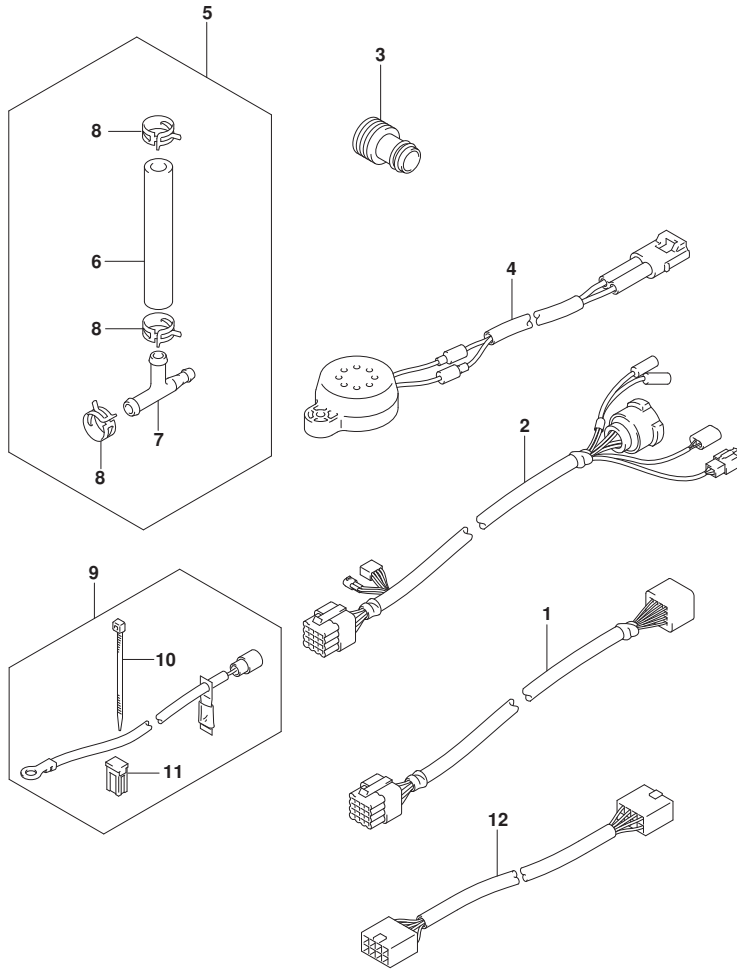


FIG. 521B (2-C-9) オプション:ハーネス (022, 023)

見出番号	品番	品名	使用個数	備考	標準作業時間
1-1	36620-93J12	ワイヤツシ, リモコンエクステンション (L:2000)	1	022, 023	
1-2	36620-93J42	ワイヤツシ, リモコンコントロールエクステンション	1	022, 023	
2	36621-93J00	ワイヤ, リモコンアダプタ	1	022, 023	
3	17917-87L00	コネクタ, フラッシュウオータ	1	022, 023	
4	38500-93J90	ブザー, ウォーニング	1	022, 023	
5	34660-96J01	キット, ウォータブルツヤゲージサブ	1	022, 023	
6	09352-50006-600	ホース (5X9X600)	1	022, 023	L: 600->70
7	09367-06006	3ウェイ	1	022, 023	
8	09401-08413	クリップ	3	022, 023	
9	33830-98J11	セット, ハンテリアイソレータリット	1	022, 023	
10	09407-10404	クランプ (L:100)	2	022, 023	
11	09481-40401	フューズ (40A)	1	022, 023	
12-1	36667-96L20	ワイヤ, ゲージエクステンション	1	022	
12-2	36667-96L60	ワイヤ, ゲージエクステンション	1	023	

FIG.522A

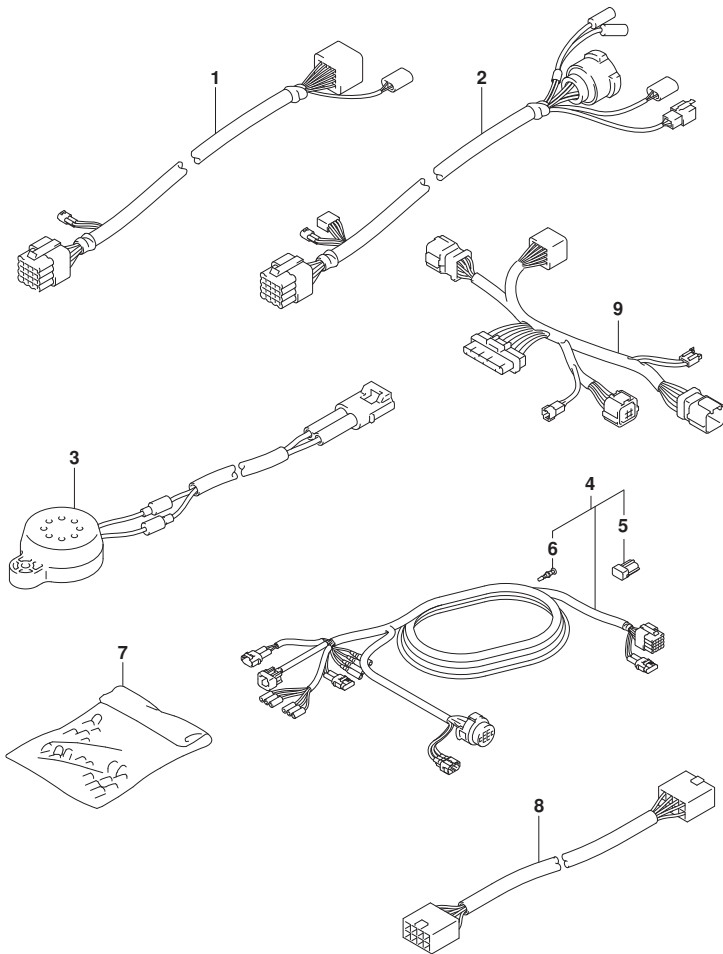


FIG. 522A (2-C-10) オプション:ハーネス(1) (023)

見出番号	品番	品名	使用個数	備考	標準作業時間
1-1	36620-93JD0	ワイヤアツシ, リモコンエクステンション	1		
1-2	36620-93JE0	ワイヤアツシ, リモコンエクステンション	1		
2	36621-93J00	ワイヤ, リモコンアダプタ	1		
3	38500-93J90	プザー, ウォーニング	1		
4-1	36620-93JA0	ワイヤアツシ, リモコン	1		
4-2	36620-93JB0	ワイヤアツシ, リモコン	1		
4-3	36620-93JC0	ワイヤアツシ, リモコン	1		
5	33926-98J00	・レジスタ, ターミナル	1		
6	36615-96300	・ターミナル	9		
7	36990-87D00	ターミナル, スリーブセット	1		
8	36667-96L60	ワイヤ, ケージエクステンション	1		
9	36621-98L30	ハーネスアツシ, キーレススタートユーアルエンジ	1		

FIG.530A

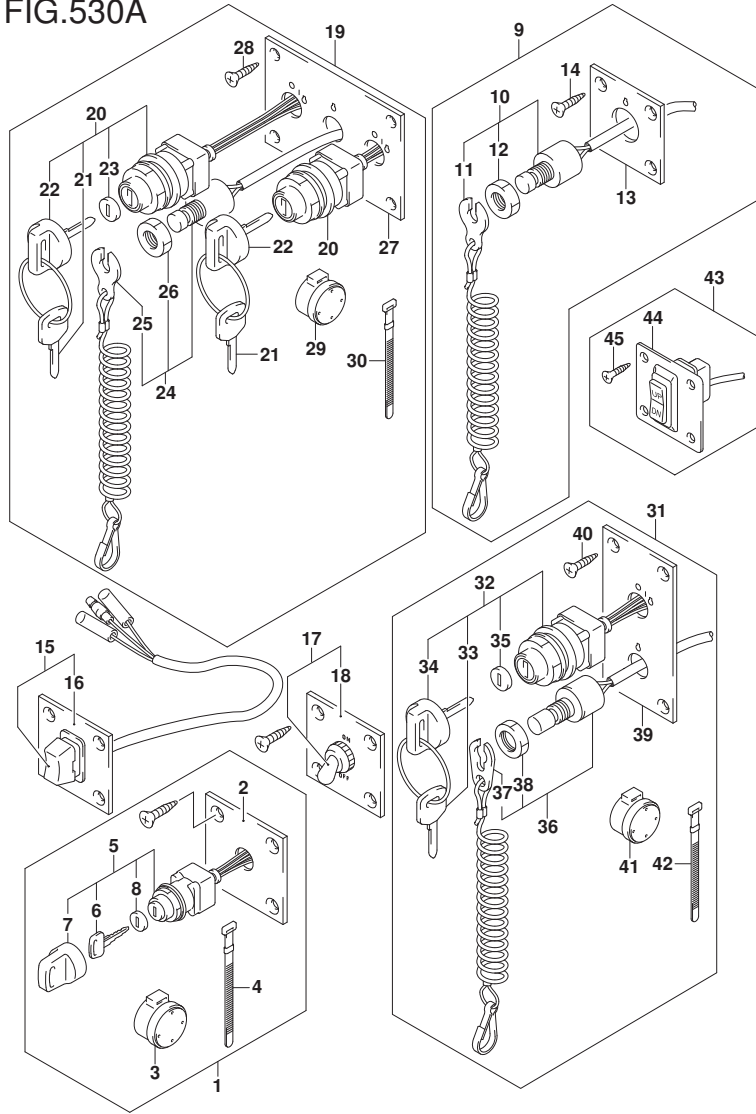


FIG. 530A (2-C-11) オプション:スイッチ (020, 021)

見出番号	品番	品名	使用個数	備考	標準作業時間
1	37100-96J01	ハネルアツシ, イグニツシヨンスイツチ	1		
2	37139-99E00	ハネル, イグニツシヨンスイツチ	1		
3	38500-93J90	フザ-, ウオニツグ	1		
4	09407-08401	クランプ (L:80)	1		
5	37110-93J02	スイツチアツシ, イグニツシヨソ	1		
6-1	37141-99E00	キー (931)	2		
6-2	37141-99E10	キー (932)	2		
6-3	37141-99E20	キー (933)	2		
6-4	37141-99E30	キー (934)	2		
6-5	37141-99E40	キー (935)	2		
6-6	37141-99E50	キー (936)	2		
6-7	37141-99E60	キー (937)	2		
6-8	37141-99E70	キー (938)	2		
6-9	37141-99E80	キー (939)	2		
6-10	37141-99E90	キー (940)	2		
6-11	37141-99EA0	キー (941)	2		
6-12	37141-99EB0	キー (942)	2		
7	37143-99E01	キャツプ, キー	1		
8	37149-93J00	キャツプ, シリンダボデー	1		
9	37803-93J06	ハネルアツシ, エマシエンシスイツチ	1		
10	37820-93J11	スイツチアツシ, エマシエンシ	1		
11	37823-92E02	プレートアツシ, エマシエンシスイツチロツク	1		
12	37826-92J10	ナツト	1		
13	37825-99E10	ハネル, エマシエンシストツフスイツチ	1		
14	03122-05169	スクリュ	4		
15	37805-93J00	ハネルアツシ, PTTスイツチ	1		
16	37855-99E00	ハネル, PTTスイツチ	1		
17	37210-93J00	ハネルアツシ, ライテイングスイツチ	1		
18	37212-93J00	ハネル, ライテイングスイツチ	1		
19	37100-96J17	ハネルアツシ, テュアルエンジンスイツチ	1		
20	37110-93J02	スイツチアツシ, イグニツシヨソ	2		
21-1	37141-99E00	キー (931)	4		
21-2	37141-99E10	キー (932)	4		
21-3	37141-99E20	キー (933)	4		
21-4	37141-99E30	キー (934)	4		

FIG.530A

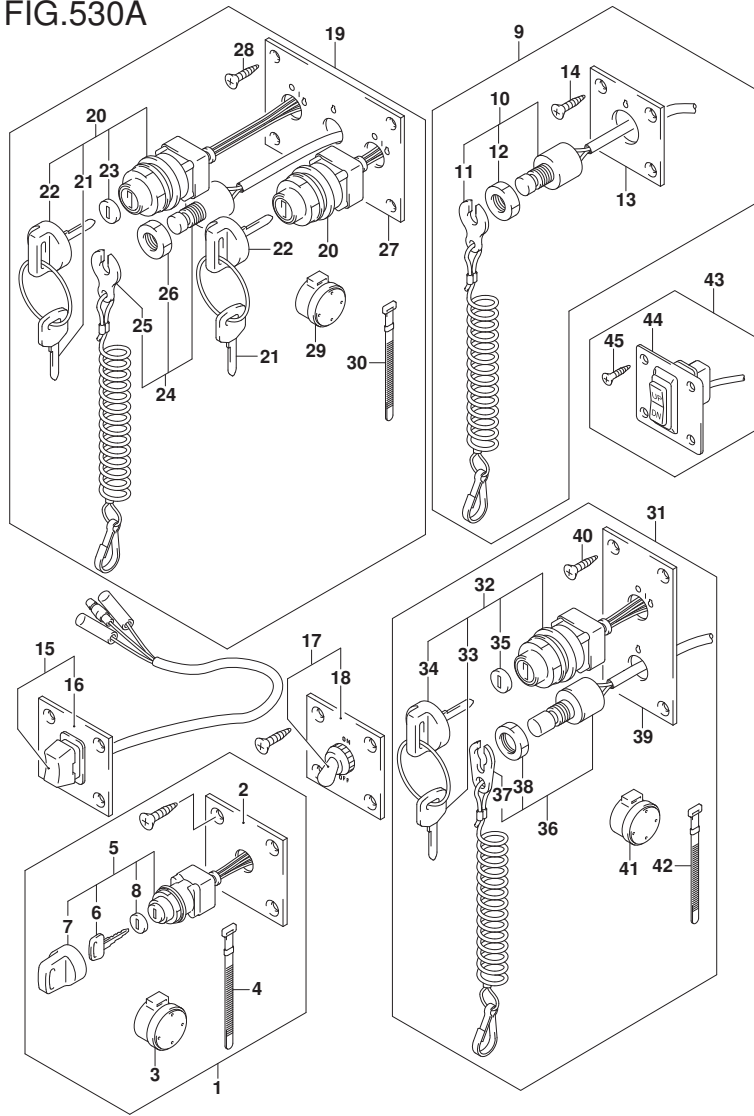


FIG. 530A (2-C-12) オプション:スイッチ (020, 021)

見出番号	品番	品名	使用個数	備考	標準作業時間
21-5	37141-99E40	・キー (935)	4		
21-6	37141-99E50	・キー (936)	4		
21-7	37141-99E60	・キー (937)	4		
21-8	37141-99E70	・キー (938)	4		
21-9	37141-99E80	・キー (939)	4		
21-10	37141-99E90	・キー (940)	4		
21-11	37141-99EA0	・キー (941)	4		
21-12	37141-99EB0	・キー (942)	4		
22	37143-99E01	・キャップ, キー	2		
23	37149-93J00	・キャップ, シリンダボデー	2		
24	37820-93JA1	・スイッチアツシ, エマジ エンシ	1		
25	37823-92E02	・フ レートアツシ, エマジ エンシスイッチロック	1		
26	37826-92J10	・ナット	1		
27	37139-99E30	・パネル, イグ ニツシヨンスイッチ	1		
28	03121-0516A	・スクリュ	4		
29	38500-93J90	・フ ザー, ウォーニング	2		
30	09407-08401	・クランプ (L:80)	2		
31	37100-96J27	パネルアツシ, エンシ ヲンスイッチ	1		
32	37110-93J02	・スイッチアツシ, イグ ニツシヨ	1		
33-1	37141-99E00	・キー (931)	2		
33-2	37141-99E10	・キー (932)	2		
33-3	37141-99E20	・キー (933)	2		
33-4	37141-99E30	・キー (934)	2		
33-5	37141-99E40	・キー (935)	2		
33-6	37141-99E50	・キー (936)	2		
33-7	37141-99E60	・キー (937)	2		
33-8	37141-99E70	・キー (938)	2		
33-9	37141-99E80	・キー (939)	2		
33-10	37141-99E90	・キー (940)	2		
33-11	37141-99EA0	・キー (941)	2		
33-12	37141-99EB0	・キー (942)	2		
34	37143-99E01	・キャップ, キー	1		
35	37149-93J00	・キャップ, シリンダボデー	1		
36	37820-93J11	・スイッチアツシ, エマジ エンシ	1		
37	37823-92E02	・フ レートアツシ, エマジ エンシスイッチロック	1		



FIG.530A

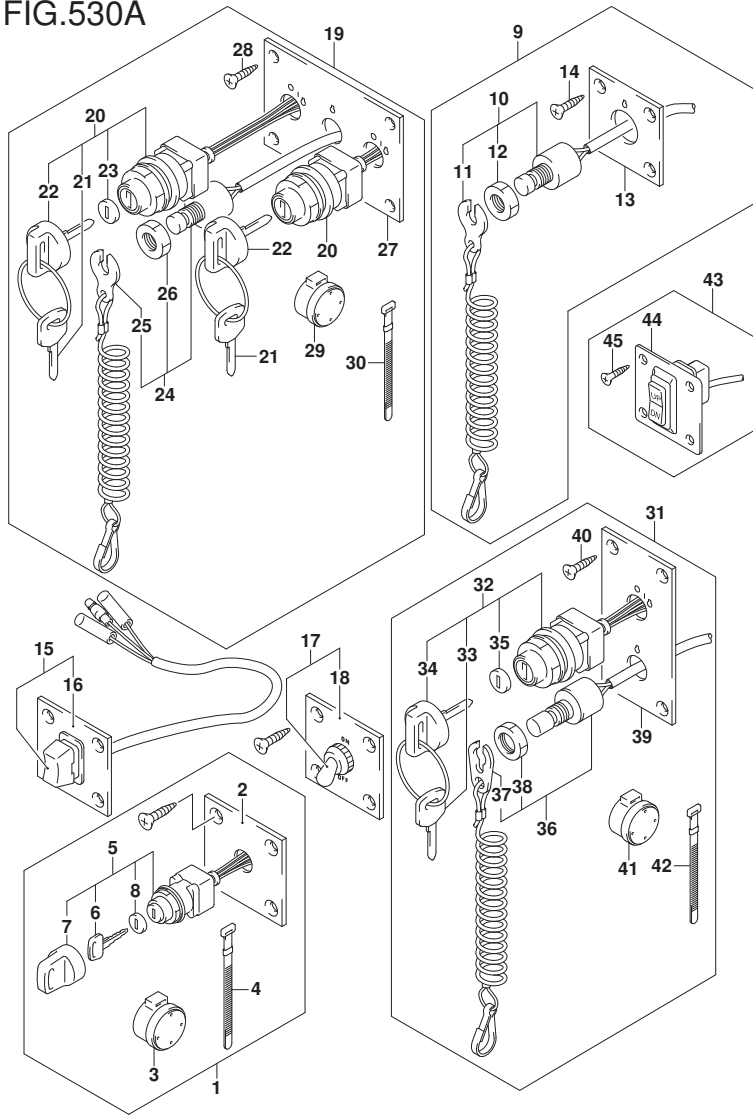


FIG. 530A (2-C-13) オプション:スイッチ (020, 021)

見出番号	品番	品名	使用個数	備考	標準作業時間
38	37826-92J10	・ナット	1		
39	37139-99E40	・ハネル, イグニッションスイッチ	1		
40	03121-0516A	・スクリュー	4		
41	38500-93J90	・フザー, ウォーニング	1		
42	09407-08401	・クランプ (L:80)	1		
43	37860-87L00	ハネルアツシ, トローリングコントロールスイッチ	1		
44	37862-87L00	・ハネル	1		
45	09131-05004	・タツピング スクリュー	4		

FIG.530B

FIG. 530B (2-C-14) オプション:スイッチ (022, 023)

見出番号	品番	品名	使用個数	備考	標準作業時間
1	37100-98L00	パネルアツシ, メインスイッチ	1		
2	37110-98L00	スイッチアツシ, メイン	1		
3-1	37141-99E00	..キ (931)	1		
3-2	37141-99E10	..キ (932)	1		
3-3	37141-99E20	..キ (933)	1		
3-4	37141-99E30	..キ (934)	1		
3-5	37141-99E40	..キ (935)	1		
3-6	37141-99E50	..キ (936)	1		
3-7	37141-99E60	..キ (937)	1		
3-8	37141-99E70	..キ (938)	1		
3-9	37141-99E80	..キ (939)	1		
3-10	37141-99E90	..キ (940)	1		
3-11	37141-99EA0	..キ (941)	1		
3-12	37141-99EB0	..キ (942)	1		
4-1	37141-98L00	..キ (931)	1		
4-2	37141-98L10	..キ (932)	1		
4-3	37141-98L20	..キ (933)	1		
4-4	37141-98L30	..キ (934)	1		
4-5	37141-98L40	..キ (935)	1		
4-6	37141-98L50	..キ (936)	1		
4-7	37141-98L60	..キ (937)	1		
4-8	37141-98L70	..キ (938)	1		
4-9	37141-98L80	..キ (939)	1		
4-10	37141-98L90	..キ (940)	1		
4-11	37141-98LA0	..キ (941)	1		
4-12	37141-98LB0	..キ (942)	1		
5	37138-98L00	カバー, メインスイッチパネル	1		
6	03142-05169	スクリュ	4		
7	38500-93J90	フザ, ウォーニング	1		
8	37803-98L00	パネルアツシ, エマシ エンシスイッチ	1		
9	37820-98L00	スイッチアツシ, エマシ エンシ	1		
10	37823-98L01	..プレートアツシ, エマシ エンシスイッチロツク	1		
11	37832-98L00	カバー, エマシ エンシスイッチパネル	1		
12	03142-05169	スクリュ	4		
13	37100-98L10	パネルアツシ, メインスイッチ	1		

FIG.530B

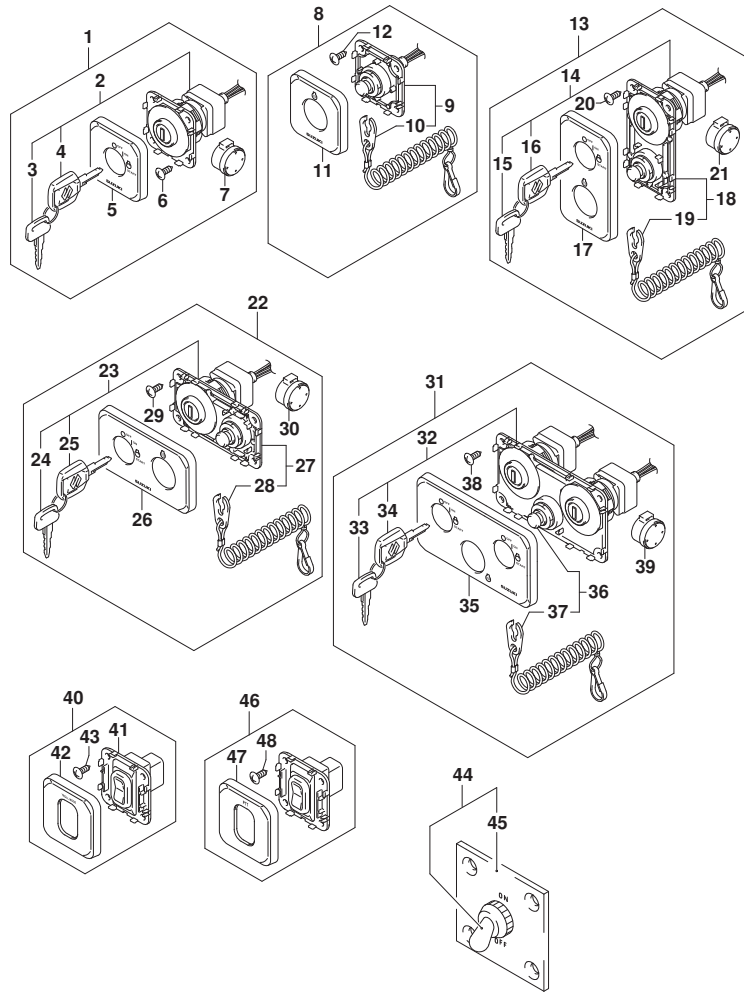


FIG. 530B (2-C-15) オプション:スイッチ (022, 023)

見出番号	品番	品名	使用個数	備考	標準作業時間
14	37110-98L00	・スイッチアツシ, メイン	1		
15-1	37141-99E00	・キー (931)	1		
15-2	37141-99E10	・キー (932)	1		
15-3	37141-99E20	・キー (933)	1		
15-4	37141-99E30	・キー (934)	1		
15-5	37141-99E40	・キー (935)	1		
15-6	37141-99E50	・キー (936)	1		
15-7	37141-99E60	・キー (937)	1		
15-8	37141-99E70	・キー (938)	1		
15-9	37141-99E80	・キー (939)	1		
15-10	37141-99E90	・キー (940)	1		
15-11	37141-99EA0	・キー (941)	1		
15-12	37141-99EB0	・キー (942)	1		
16-1	37141-98L00	・キー (931)	1		
16-2	37141-98L10	・キー (932)	1		
16-3	37141-98L20	・キー (933)	1		
16-4	37141-98L30	・キー (934)	1		
16-5	37141-98L40	・キー (935)	1		
16-6	37141-98L50	・キー (936)	1		
16-7	37141-98L60	・キー (937)	1		
16-8	37141-98L70	・キー (938)	1		
16-9	37141-98L80	・キー (939)	1		
16-10	37141-98L90	・キー (940)	1		
16-11	37141-98LA0	・キー (941)	1		
16-12	37141-98LB0	・キー (942)	1		
17	37138-98L10	・カバー, メインスイッチハ ネルハ 一チカル	1		
18	37820-98L00	・スイッチアツシ, エマシ` エンシ`	1		
19	37823-98L01	・ﾌﾞﾚｰﾄﾞアツシ, エマシ` エンシ` スイッチﾛｯｸ	1		
20	03142-05169	・ｽｸﾘｬ	4		
21	38500-93J90	・ﾌﾞ` ｻ` -, ﾜｰｰﾝｲﾝｸﾞ	1		
22	37100-98L20	ﾊﾞ` ﾈﾙｱツｼ, ﾏｲﾝｽｲｯﾁHORIZ	1		
23	37110-98L00	・スイッチアツシ, メイン	1		
24-1	37141-99E00	・キー (931)	1		
24-2	37141-99E10	・キー (932)	1		
24-3	37141-99E20	・キー (933)	1		

FIG.530B

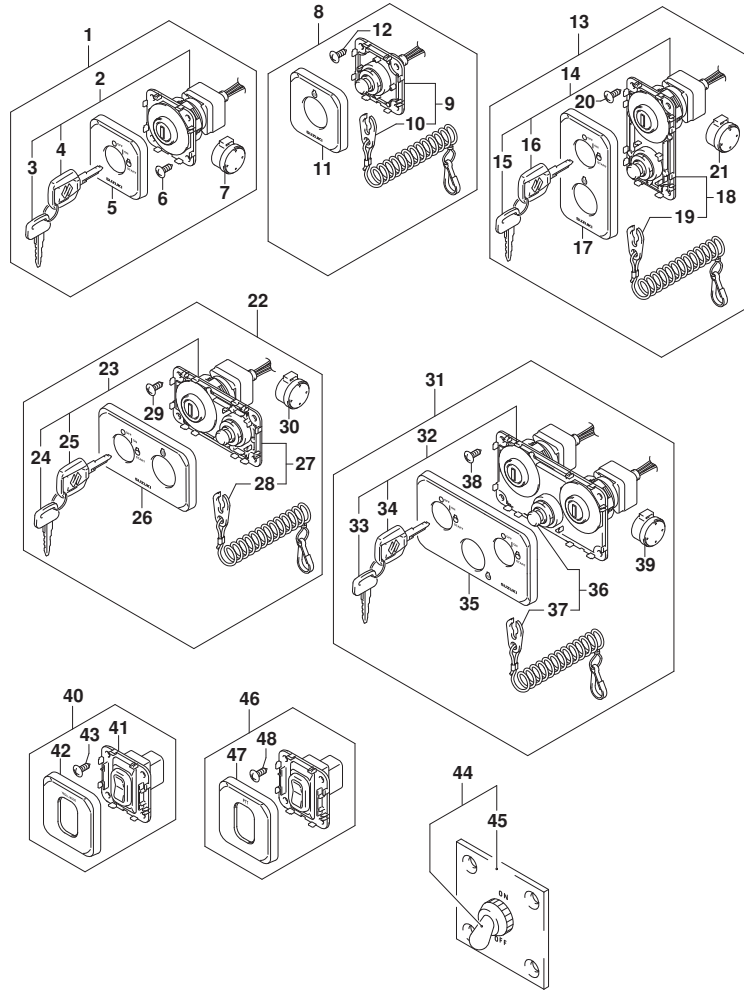


FIG. 530B (2-D-2) オプション:スイッチ (022, 023)

見出番号	品番	品名	使用個数	備考	標準 作業時間
24-4	37141-99E30	・・キ (934)	1		
24-5	37141-99E40	・・キ (935)	1		
24-6	37141-99E50	・・キ (936)	1		
24-7	37141-99E60	・・キ (937)	1		
24-8	37141-99E70	・・キ (938)	1		
24-9	37141-99E80	・・キ (939)	1		
24-10	37141-99E90	・・キ (940)	1		
24-11	37141-99EA0	・・キ (941)	1		
24-12	37141-99EB0	・・キ (942)	1		
25-1	37141-98L00	・・キ (931)	1		
25-2	37141-98L10	・・キ (932)	1		
25-3	37141-98L20	・・キ (933)	1		
25-4	37141-98L30	・・キ (934)	1		
25-5	37141-98L40	・・キ (935)	1		
25-6	37141-98L50	・・キ (936)	1		
25-7	37141-98L60	・・キ (937)	1		
25-8	37141-98L70	・・キ (938)	1		
25-9	37141-98L80	・・キ (939)	1		
25-10	37141-98L90	・・キ (940)	1		
25-11	37141-98LA0	・・キ (941)	1		
25-12	37141-98LB0	・・キ (942)	1		
26	37138-98L20	・カバ -, メインスイッチハ <sup>®</sup> ネルHORIZ	1		
27	37820-98L00	・スイッチアツシ, エマジ <sup>®</sup> エンシ	1		
28	37823-98L01	・フ <sup>®</sup> レートアツシ, エマジ <sup>®</sup> エンシスイッチロック	1		
29	03142-05169	・スクリュ	4		
30	38500-93J90	・フ <sup>®</sup> ザ <sup>®</sup> -, ウォーニング <sup>®</sup>	1		
31	37100-98L30	ハ <sup>®</sup> ネルアツシ, メインスイッチマルチ	1		
32	37110-98L00	・スイッチアツシ, メイン	2		
33-1	37141-99E00	・・キ (931)	2		
33-2	37141-99E10	・・キ (932)	2		
33-3	37141-99E20	・・キ (933)	2		
33-4	37141-99E30	・・キ (934)	2		
33-5	37141-99E40	・・キ (935)	2		
33-6	37141-99E50	・・キ (936)	2		
33-7	37141-99E60	・・キ (937)	2		

FIG.530B

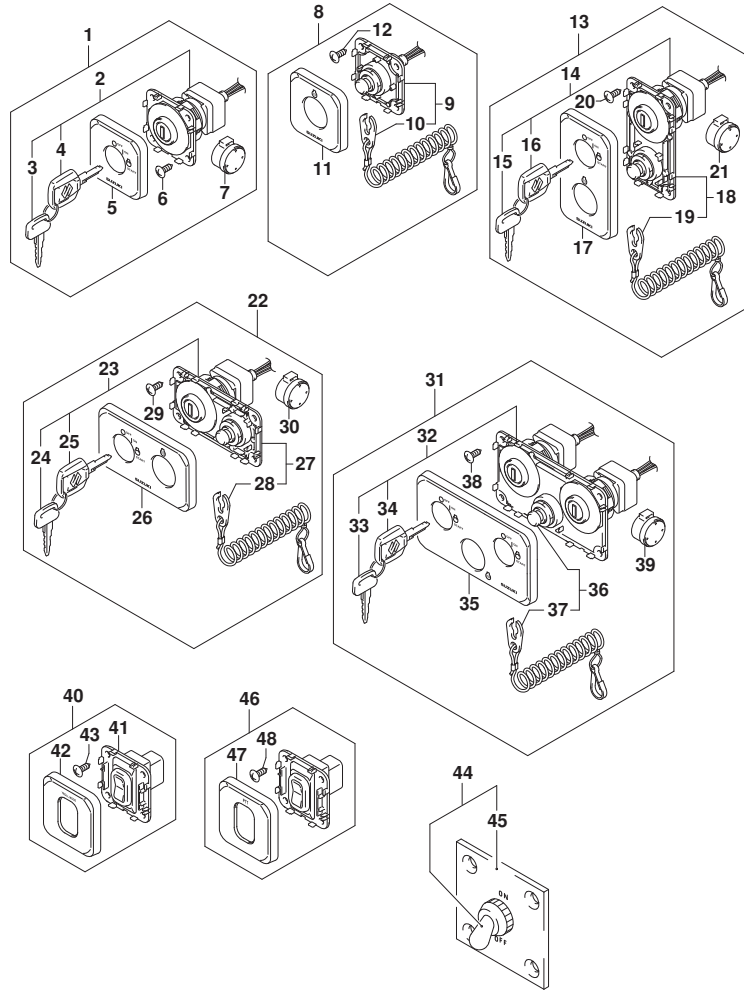


FIG. 530B (2-D-3) オプション:スイッチ (022, 023)

見出番号	品番	品名	使用個数	備考	標準作業時間
33-8	37141-99E70	・・キ (938)	2		
33-9	37141-99E80	・・キ (939)	2		
33-10	37141-99E90	・・キ (940)	2		
33-11	37141-99EA0	・・キ (941)	2		
33-12	37141-99EB0	・・キ (942)	2		
34-1	37141-98L00	・・キ (931)	2		
34-2	37141-98L10	・・キ (932)	2		
34-3	37141-98L20	・・キ (933)	2		
34-4	37141-98L30	・・キ (934)	2		
34-5	37141-98L40	・・キ (935)	2		
34-6	37141-98L50	・・キ (936)	2		
34-7	37141-98L60	・・キ (937)	2		
34-8	37141-98L70	・・キ (938)	2		
34-9	37141-98L80	・・キ (939)	2		
34-10	37141-98L90	・・キ (940)	2		
34-11	37141-98LA0	・・キ (941)	2		
34-12	37141-98LB0	・・キ (942)	2		
35	37138-98L30	・カバ -, メインスイッチバ ネルマルチブル	1		
36	37820-98L00	・スイッチアツシ, エマジ エンジ	1		
37	37823-98L01	・・ブ レートアツシ, エマジ エンシスイッチロツク	1		
38	03142-05169	・スクリュ	4		
39	38500-93J90	・フ ザ -, ウオーニング	2		
40	37860-98L00	バ ネルアツシ, トローリング コントロールスイッチ	1		
41	37861-98L00	・スイッチ, トローリング コントロール	1		
42	37865-98L00	・カバ -, トローリング コントロールスイッチ	1		
43	03142-05169	・スクリュ	4		
44	37210-93J00	バ ネルアツシ, ライテイング スイッチ	1		
45	37212-93J00	・バ ネル, ライテイング スイッチ	1		
46	37805-88L00	バ ネルアツシ, PTTスイッチ	1		
47	37865-88L00	・カバ -, PTTスイッチ	1		
48	03142-05169	・スクリュ	4		

FIG.535A

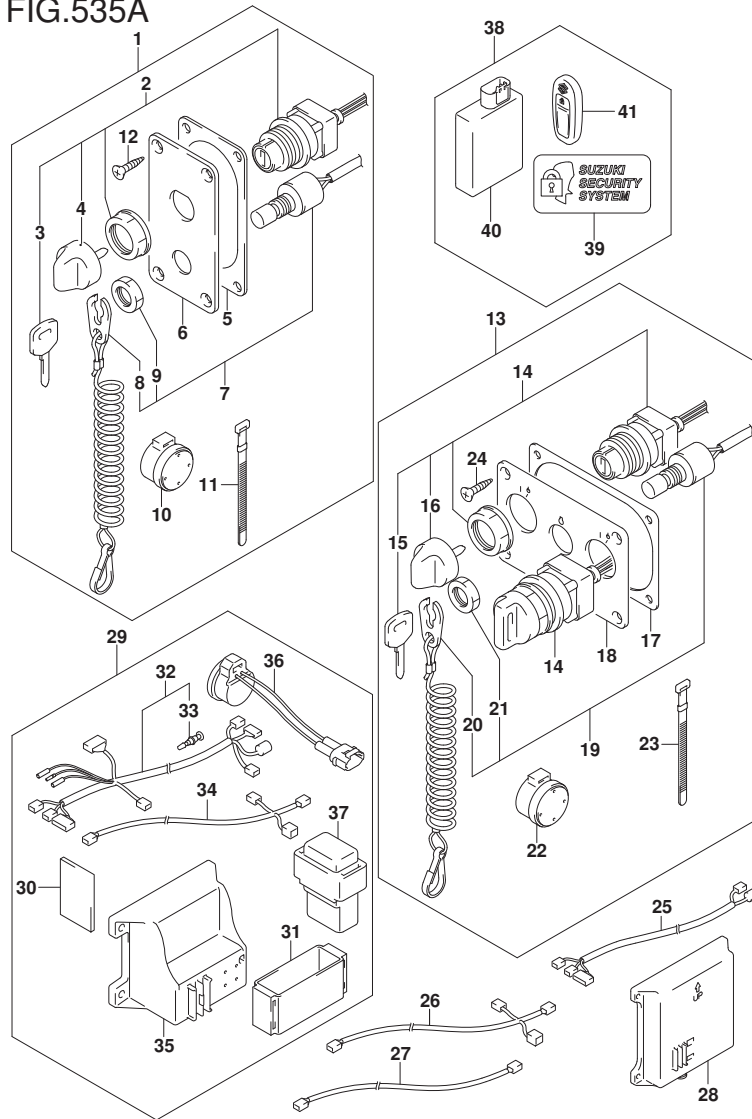


FIG. 535A (2-D-4) オプション:キーレススタート (020, 021)

見出番号	品番	品名	使用個数	備考	標準作業時間
1	37100-96L12	パネルアツシ, メインスイッチ	1		
2	37110-96L10	スイッチアツシ, メイン	1		
3-1	37141-99E00	キー (931)	2		
3-2	37141-99E10	キー (932)	2		
3-3	37141-99E20	キー (933)	2		
3-4	37141-99E30	キー (934)	2		
3-5	37141-99E40	キー (935)	2		
3-6	37141-99E50	キー (936)	2		
4	37143-96L00	ノブ, メインスイッチ	1		
5	37114-96L10	シート, メインスイッチパネル	1		
6	37139-96L40	パネル, メインスイッチ	1		
7	37820-93J11	スイッチアツシ, エマージェンシ	1		
8	37823-92E02	プレートアツシ, エマージェンシスイッチロック	1		
9	37826-92J10	ナット	1		
10	38500-93J90	ワザ, ウォーニング	1		
11	09407-08401	クランプ (L: 80)	1		
12	03122-05169	スクリュー	4		
13	37100-96L22	パネルアツシ, デュアルエンジンスイッチ	1		
14	37110-96L10	スイッチアツシ, メイン	2		
15-1	37141-99E00	キー (931)	4		
15-2	37141-99E10	キー (932)	4		
15-3	37141-99E20	キー (933)	4		
15-4	37141-99E30	キー (934)	4		
15-5	37141-99E40	キー (935)	4		
15-6	37141-99E50	キー (936)	4		
16	37143-96L00	ノブ, メインスイッチ	2		
17	37114-96L00	シート, メインスイッチパネル	1		
18	37139-96L50	パネル, メインスイッチ	1		
19	37820-93JA1	スイッチアツシ, エマージェンシ	1		
20	37823-92E02	プレートアツシ, エマージェンシスイッチロック	1		
21	37826-92J10	ナット	1		
22	38500-93J90	ワザ, ウォーニング	2		
23	09407-08401	クランプ (L: 80)	2		
24	03122-05169	スクリュー	4		
25	36621-96L00	ハーネスアツシ, キーレススタートデュアルエンジン	1		

FIG.535A

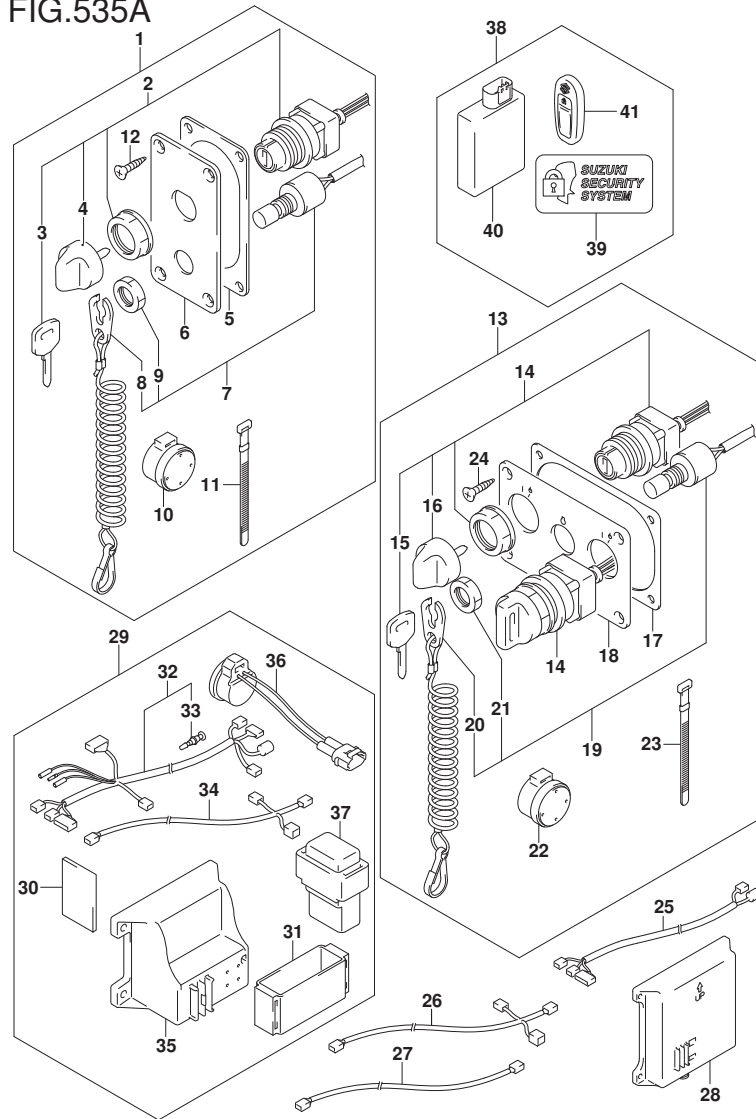


FIG. 535A (2-D-5) オプション:キーレススタート (020,021)

見出番号	品番	品名	使用個数	備考	標準作業時間
26	36664-96L00	ハーネスアツシ, キーレススタートCAN	1		
27-1	36663-96L10	ワイヤ, キーレススタートCANエクステンション	1	CONNECTOR: BLUE	
27-2	36663-96L00	ワイヤ, キーレススタートCANエクステンション	1	CONNECTOR: BLACK	
28	37173-96L00	ホルダ*, キーレススタートパーツ	1	LARGE TYPE	
29	37105-96L13	ハーネスセット, キーレススタートコントローラ	1		
30	32851-93J00	・クツシヨシ, リートワイヤ	1		
31	32980-38F00	・クツシヨシ, CD1ユニット	1		
32	36623-96L11	・ハーネスアツシ, キーレススタートコントロール	1		
33	36615-96300	・ターミナル	1		
34	36662-96L11	・ハーネスアツシ, キーレススタートCAN	1		
35	37173-96L10	・ホルダ*, キーレススタートパーツ	1	SMALL TYPE	
36	38500-93J90	・フザ*, ウォーニング*	1		
37	38860-96L01	・リレーアツシ, キーレススタート	1		
38	37170-96L18	コントローラセット, キーレススタート315	1	315MHZ	
39	37117-96L00	・デ*カル, キーレススタート	2		
40	37171-96L12	・コントローラアツシ, キーレススタート315	1	315MHZ	
41	37172-96L11	・リモコンアツシ, キーレススタート315	2	315MHZ	

FIG.535B

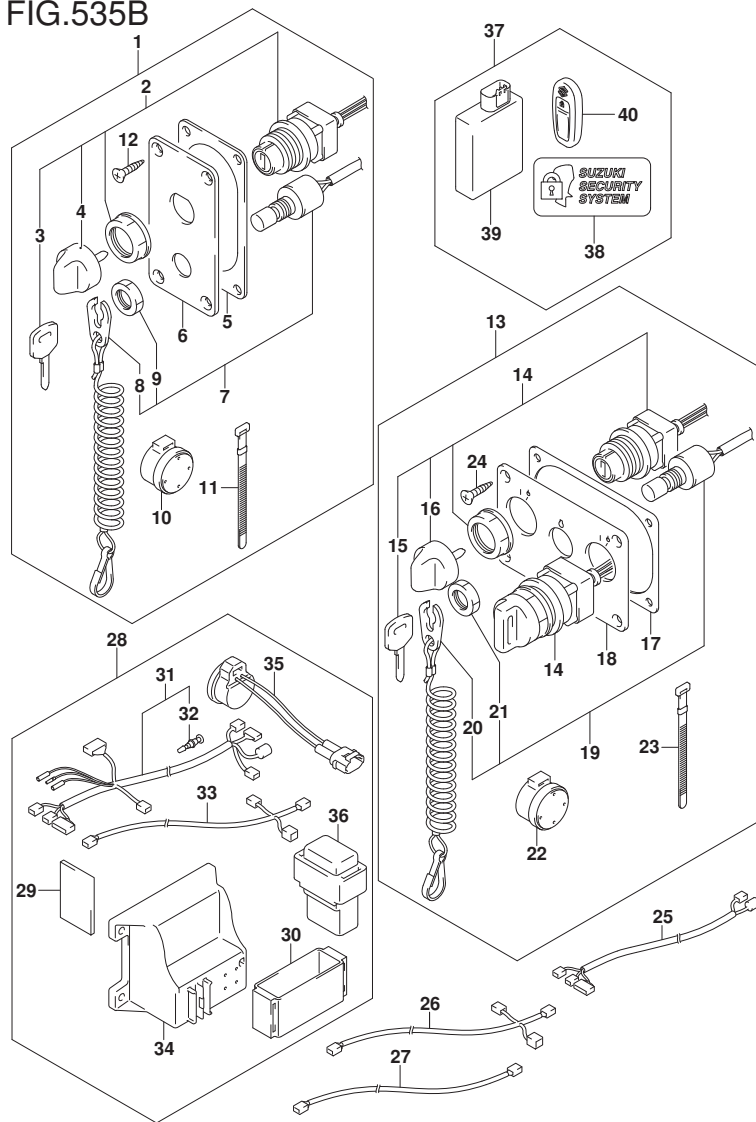


FIG. 535B (2-D-6) オプション:キーレススタート (022)

見出番号	品番	品名	使用個数	備考	標準作業時間
1	37100-96L12	パネルアツシ, メインスイッチ	1		
2	37110-96L10	スイッチアツシ, メイン	1		
3-1	37141-99E00	キー (931)	2		
3-2	37141-99E10	キー (932)	2		
3-3	37141-99E20	キー (933)	2		
3-4	37141-99E30	キー (934)	2		
3-5	37141-99E40	キー (935)	2		
3-6	37141-99E50	キー (936)	2		
4	37143-96L00	ノブ, メインスイッチ	1		
5	37114-96L10	シート, メインスイッチパネル	1		
6	37139-96L40	パネル, メインスイッチ	1		
7	37820-93J11	スイッチアツシ, エマージェンシ	1		
8	37823-92E02	プレートアツシ, エマージェンシスイッチロック	1		
9	37826-92J10	ナット	1		
10	38500-93J90	ワッシャー, ウォーニング	1		
11	09407-08401	クランプ (L:80)	1		
12	03122-05169	スクリュ	4		
13	37100-96L22	パネルアツシ, デュアルエンジンスイッチ	1		
14	37110-96L10	スイッチアツシ, メイン	2		
15-1	37141-99E00	キー (931)	4		
15-2	37141-99E10	キー (932)	4		
15-3	37141-99E20	キー (933)	4		
15-4	37141-99E30	キー (934)	4		
15-5	37141-99E40	キー (935)	4		
15-6	37141-99E50	キー (936)	4		
16	37143-96L00	ノブ, メインスイッチ	2		
17	37114-96L00	シート, メインスイッチパネル	1		
18	37139-96L50	パネル, メインスイッチ	1		
19	37820-93JA1	スイッチアツシ, エマージェンシ	1		
20	37823-92E02	プレートアツシ, エマージェンシスイッチロック	1		
21	37826-92J10	ナット	1		
22	38500-93J90	ワッシャー, ウォーニング	2		
23	09407-08401	クランプ (L:80)	2		
24	03122-05169	スクリュ	4		
25	36621-96L00	ハーネスアツシ, キーレススタートデュアルエンジン	1		



FIG.535B

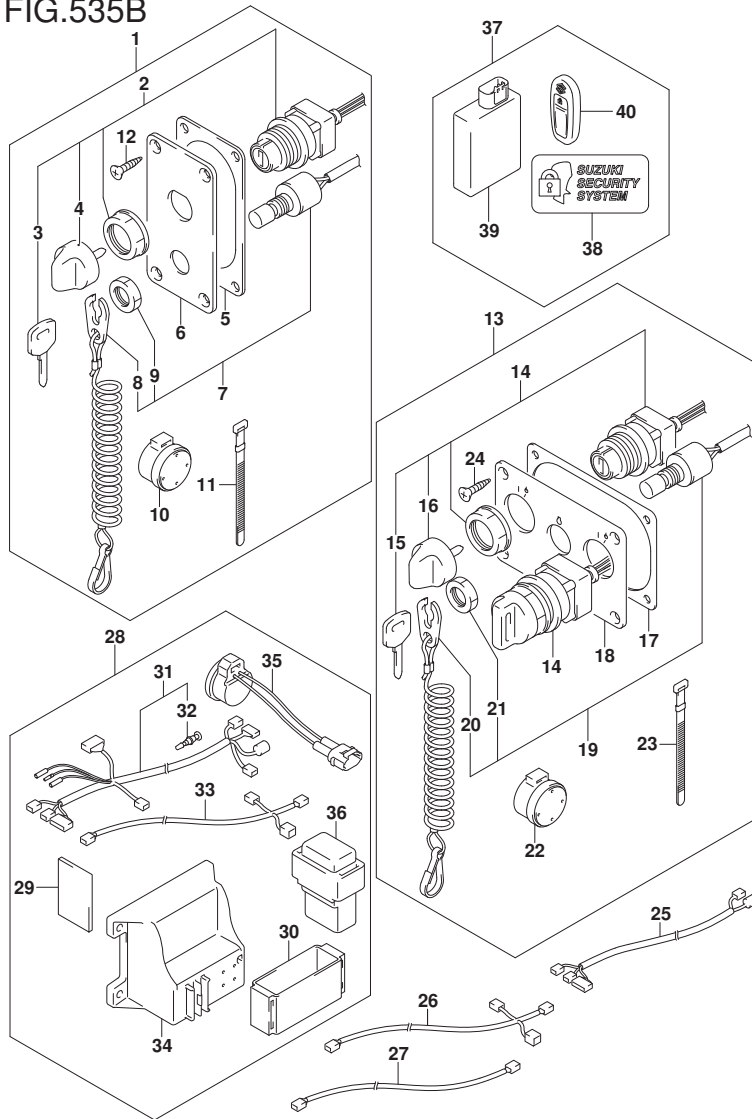
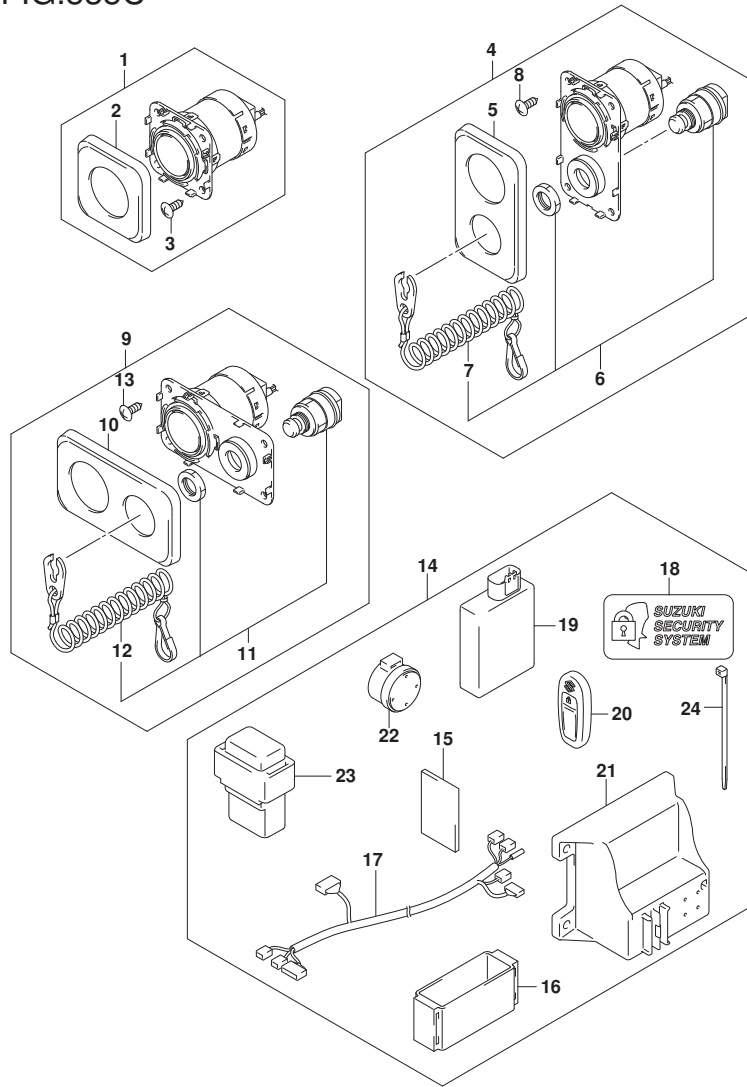


FIG.535B (2-D-7) オプション:キーレススタート (022)

見出番号	品番	品名	使用個数	備考	標準作業時間
26	36664-96L00	ハーネスアツシ, キーレススタートCAN	1		
27-1	36663-96L10	ワイヤ, キーレススタートCANエクステンション	1	CONNECTOR: BLUE	
27-2	36663-96L00	ワイヤ, キーレススタートCANエクステンション	1	CONNECTOR: BLACK	
28	37105-96L13	ハーネスセット, キーレススタートコントローラ	1		
29	32851-93J00	・クツシヨシ, リードワイヤ	1		
30	32980-38F00	・クツシヨシ, CDIユニット	1		
31	36623-96L11	・ハーネスアツシ, キーレススタートコントロール	1		
32	36615-96300	・ターミナル	1		
33	36662-96L11	・ハーネスアツシ, キーレススタートCAN	1		
34	37173-96L10	・ホルダ, キーレススタートハーツ	1	SMALL TYPE	
35	38500-93J90	・フザ, ウォーニング	1		
36	38860-96L01	・リレーアツシ, キーレススタート	1		
37	37170-96L18	コントローラセット, キーレススタート315	1	315MHZ	
38	37117-96L00	・デカール, キーレススタート	2		
39	37171-96L12	・コントローラアツシ, キーレススタート315	1	315MHZ	
40	37172-96L11	・リモコンアツシ, キーレススタート315	2	315MHZ	

FIG.535C

FIG. 535C (2-D-8) オプション:キーレススタート (023)



見出番号	品番	品名	使用個数	備考	標準作業時間
1	37290-98L00	パネルアツシ, エンジンスタースイッチ	1		
2	37292-98L00	・カバー-, エンジンスターパネル	1		
3	03142-05169	・スクリュ	4		
4	37290-98L10	パネルアツシ, エンジンスタースイッチパネル-チカル	1		
5	37292-98L10	・カバー-, エンジンスターパネル-チカル	1		
6	37820-98L00	・スイッチアツシ, エマシ`エンシ	1		
7	37823-98L01	・フ`レートアツシ, エマシ`エンシスイッチロック	1		
8	03142-05169	・スクリュ	4		
9	37290-98L20	パネルアツシ, エンジンスタースイッチHORIZ	1		
10	37292-98L20	・カバー-, エンジンスターパネルHORIZ	1		
11	37820-98L00	・スイッチアツシ, エマシ`エンシ	1		
12	37823-98L01	・フ`レートアツシ, エマシ`エンシスイッチロック	1		
13	03142-05169	・スクリュ	4		
14	37105-98L12	キット, キーレススタート (315)	1	315MHZ	
15	32851-93J00	・クツシヨシ, リート`ワイヤ	1		
16	32980-38F00	・クツシヨシ, CD1ユニット	1		
17	36623-98LA0	・ハーネスアツシ, キーレススタートコントロール	1		
18	37117-96L00	・チ`カル, キーレススタート	2		
19	37171-98L10	・コントラ`アツシ, キーレススタート315	1	315MHZ	
20	37172-96L11	・リモコンアツシ, キーレススタート315	2	315MHZ	
21	37173-96L10	・ホ`ルダ`, キーレススタート`ーツ	1		
22	38500-93J90	・ブ`ザ`-, ウォーニング`	1		
23	38860-96L01	・リレーアツシ, キーレススタート	1		
24	09407-14407	・クランフ` (L:145)	1		

FIG.541A

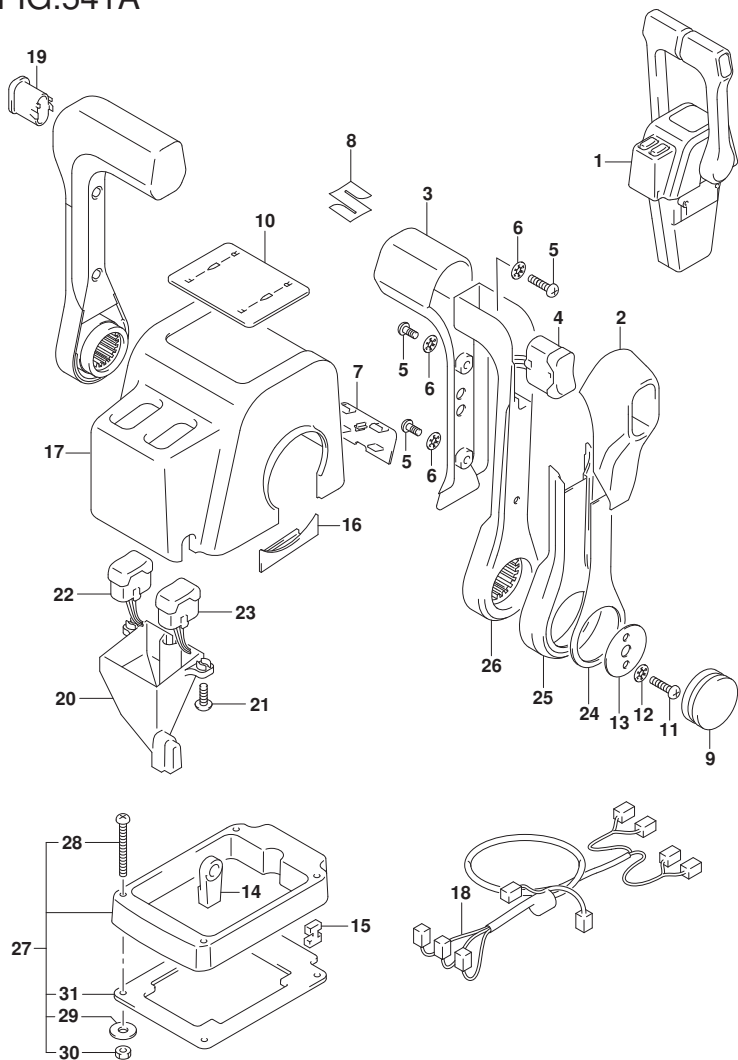


FIG. 541A (2-D-9) オプション:リモートコントロールアツシ デュアル (1)

見出番号	品番	品名	使用個数	備考	標準作業時間
1	67200-88L11	リモートコントロールアツシ, デュアル	1		
2	67261-88L10	・グ リツフ, リモコンNO. 2	2		
3	67261-88L00	・グ リツフ, リモコンNO. 1	2		
4	37850-88L10	・スイッチアツシ, グ リツフ PTT (デュアル)	1		
5	67296-88L00	・スクリュ	6		
6	67288-92E20	・ワツヤ	6		
7	67212-88L10	・カハ -, プ ラク (デュアル)	1		
8	68111-88L00	・エン プ レム, マーク (S)	1		
9	67257-88L00	・キヤツフ, リモコンレハ -	2		
10	67281-88L10	・デ カール (デュアル)	1		
11	67296-92E60	・スクリュ	4		
12	67288-92E60	・ワツヤ	4		
13	67253-92E00	・ワツヤ	2		
14	67275-95600	・エンド -, ケーブル	4		
15	67273-95601	・スヘ -サ	2		
16	67271-88L10	・カハ -, リモコンレハ -ロア	2	07	
17	67211-88L10	・カハ - (デュアル)	1		
18	36890-88L00	・ワイヤアツシ, ニュートラル/PTTスイッチ	1		
19	67263-88L30	・キヤツフ, グ リツフ スイッチホル	1		
20	67217-88L00	・ガ イド -, ウォータープルーフ	1		
21	67296-88L10	・スクリュ, ウォータープルーフガイド	2		
22	37850-88L30	・スイッチアツシ, PTTスターボ -ト (デュアル)	1	STBD	
23	37850-88L20	・スイッチアツシ, PTTホ -ト (デュアル)	1	PORT	
24	67264-88L00	・カハ -, レハ -デ ザ イン	2		
25	67264-88L10	・カハ -, レハ -メツキ	2		
26	67251-88L00	・レハ -, ハンドル	2		
27	67500-88L10	キット, リモコンスヘ -サツイン	1		
28	09125-05135	・スクリュ (5X65)	4		
29	09160-05029	・ワツヤ (5. 5X12X0. 8)	4		
30	09140-05005	・ナツト	4		
31	67273-88L10	・グ ロメツト, リモコン デュアル	1		

FIG.542A

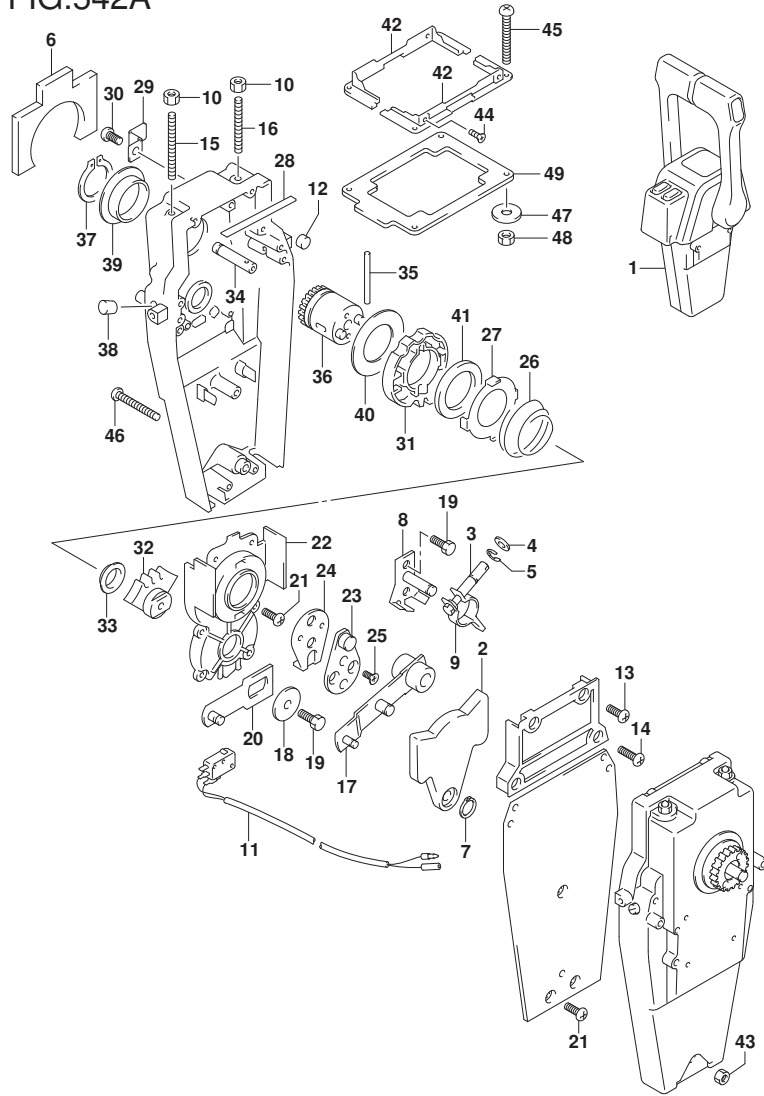


FIG. 542A (2-D-10) オプション:リモート コントロール アツシ デュアル (2)

見出番号	品番	品名	使用個数	備考	標準作業時間
1	67200-88L11	リモートコントロールアツシ, デュアル	1		
2	67222-92E00	・プレート	2		
3	67223-92E00	・ブレーキアシヤスト	2		
4	67288-92E00	・ワツシヤ	2		
5	67292-94300	・Eリング	8		
6	67272-88L00	・ゴムシール, ウォータープルーフ	2		
7	67291-92E00	・リング, スナツブ	2		
8	67221-92E00	・シフトアツシ	2		
9	67224-92E00	・ブレーキアームアツシ	2		
10	09140-06020	・ナツト	4		
11	37721-92E11	・スイッチアツシ, ニュートラル	1		
12	67236-92E00	・ローラ	2		
13	67296-88D10	・スクリュ (5X16)	4		
14	67296-92E20	・スクリュ (5X25)	4		
15	67226-92E00	・ボルト, ストツハ フロント	2		
16	67226-92E10	・ボルト, ストツハ リヤ	2		
17	67240-92E00	・スロツトルアームアツシ	2		
18	67228-92E00	・ワツシヤ	2		
19	67286-92E00	・ボルト (6X18)	6		
20	67230-88L00	・アームアツシ, リモコンシフト	2		
21	09125-05042	・スクリュ (5X10)	18		
22	67234-88L00	・ケース, リモコンギヤ	2		
23	67245-92E00	・レバアツシ, スロツトル	2		
24	67227-92E00	・ストツハ	2		
25	09126-06006	・スクリュ (6X20)	4		
26	67233-92E00	・スフリング	2		
27	67235-92E00	・プレート, シフトロツク	2		
28	67237-92E01	・スフリング	10		
29	67269-92E01	・ブラケツト	1		
30	67296-88D10	・スクリュ (5X16)	1		
31	67238-88L00	・ギヤ, リモコンドライブ	2		
32	67231-88L00	・ギヤ, リモコンシフト	2		
33	67232-88L00	・ワツシ, シフトギヤ	2		
34	67241-88L00	・ロツド, リモコンフリーアクセル	2		
35	67239-92E00	・ヒン	2		

FIG.542A

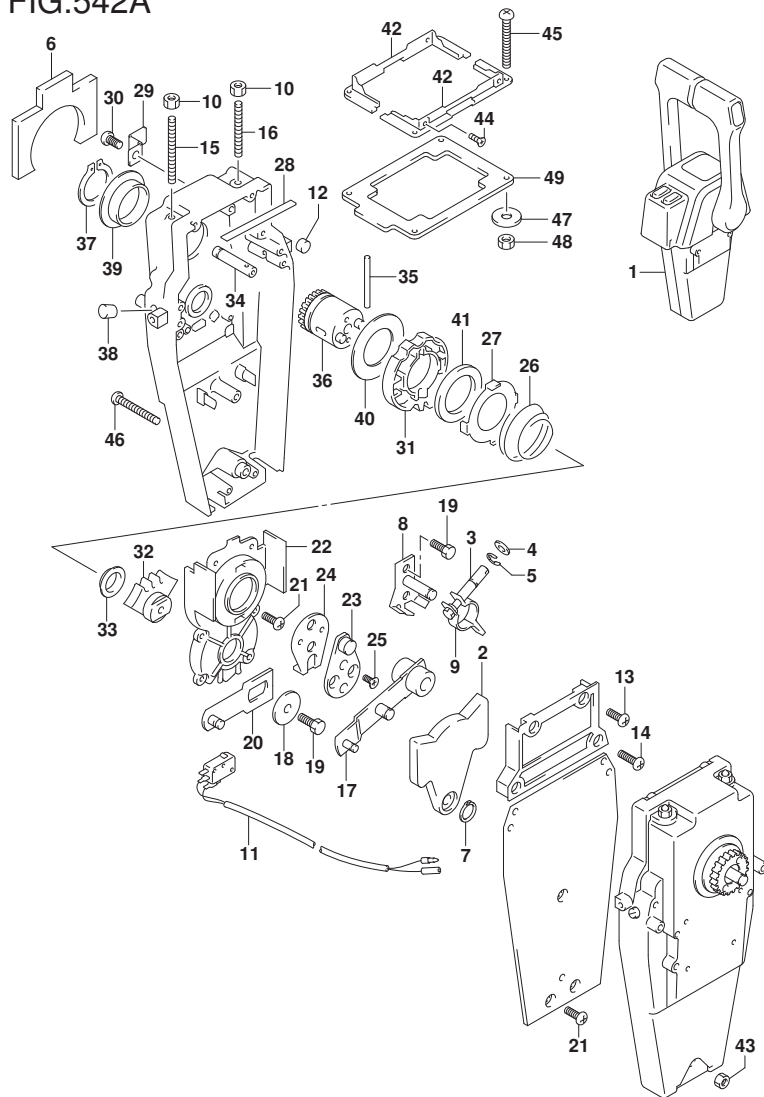


FIG. 542A (2-D-11) オプション:リモート コントロール アッシー デュアル (2)

見出番号	品番	品名	使用個数	備考	標準作業時間
36	67246-88L00	・シャフト, リモコンド ライブ	2		
37	67291-92E10	・リング, スナック	2		
38	67243-92E00	・キャップ, ホール	2		
39	67252-88L00	・ブッシュ, リモコンド ライブ シャフト	2		
40	67253-88L00	・ワッシャ, リモコンド ライブ シャフト	2		
41	67239-92E10	・プレート, シフトピン	2		
42	67274-88L10	・フランジ, カバーベース(デュアル)	2		
43	67287-92E10	・ナット	1		
44	67296-95610	・スクリュー	4		
45	67296-92E30	・スクリュー	4		
46	67296-92E80	・スクリュー	3		
47	09160-05024	・ワッシャ (5. 5X16X1. 5)	4		
48	67287-92E00	・ナット	4		
49	67273-88L10	・ケロボメツト, リモコンデュアル	1		

FIG.544A

FIG. 544A (2-D-12) オプション:リモート コントロール アツシ シンク<sup>ル</sup> (1)

見出番号	品番	品名	使用個数	備考	標準作業時間
1	67200-88L01	リモートコントロールアツシ, シンク <sup>ル</sup>	1		
2	67261-88L10	・グ <sup>ル</sup> リツツ <sup>ル</sup> , リモコンNO. 2	1		
3	67261-88L00	・グ <sup>ル</sup> リツツ <sup>ル</sup> , リモコンNO. 1	1		
4	37850-88L00	・スイッチアツシ, グ <sup>ル</sup> リツツ <sup>ル</sup> PTT (シンク <sup>ル</sup> )	1		
5	67296-88L00	・スクリユ	3		
6	67288-92E20	・ワツシヤ	3		
7	67212-88L00	・カハ <sup>ル</sup> -, フ <sup>ル</sup> ラク <sup>ル</sup> (シンク <sup>ル</sup> )	1		
8	68111-88L00	・エンブ <sup>ル</sup> レム, マーク (S)	1		
9	67257-88L00	・キヤツツ <sup>ル</sup> , リモコンレハ <sup>ル</sup> -	1		
10	67281-88L00	・テ <sup>ル</sup> カール (シンク <sup>ル</sup> )	1		
11	67296-92E60	・スクリユ	2		
12	67288-92E60	・ワツシヤ	2		
13	67253-92E00	・ワツシヤ	1		
14	67275-95600	・エンド <sup>ル</sup> , ケフ <sup>ル</sup>	2		
15	67273-95601	・スヘ <sup>ル</sup> -サ	1		
16	67271-88L10	・カハ <sup>ル</sup> -, リモコンレハ <sup>ル</sup> -ロア	1	07	
17	67211-88L00	・カハ <sup>ル</sup> - (シンク <sup>ル</sup> )	1		
18	67264-88L00	・カハ <sup>ル</sup> -, レハ <sup>ル</sup> -テ <sup>ル</sup> サ <sup>ル</sup> イン	1		
19	67264-88L10	・カハ <sup>ル</sup> -, レハ <sup>ル</sup> -メツキ	1		
20	67251-88L00	・レハ <sup>ル</sup> -, ハンド <sup>ル</sup>	1		
21	67500-88L00	キット, リモコンスヘ <sup>ル</sup> -サシンク <sup>ル</sup>	1		
22	09125-05135	・スクリユ (5X65)	4		
23	09160-05029	・ワツシヤ (5. 5X12X0. 8)	4		
24	09140-05005	・ナツト	4		
25	67273-88L00	・グ <sup>ル</sup> ロメツト, リモコンシンク <sup>ル</sup>	1		

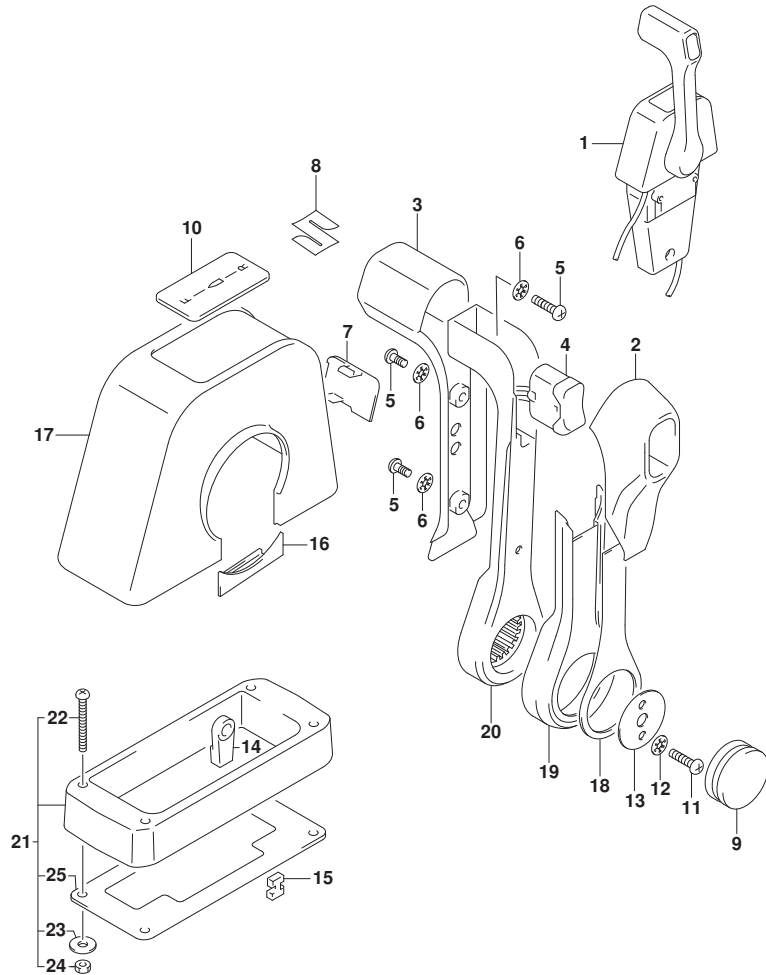


FIG.545A

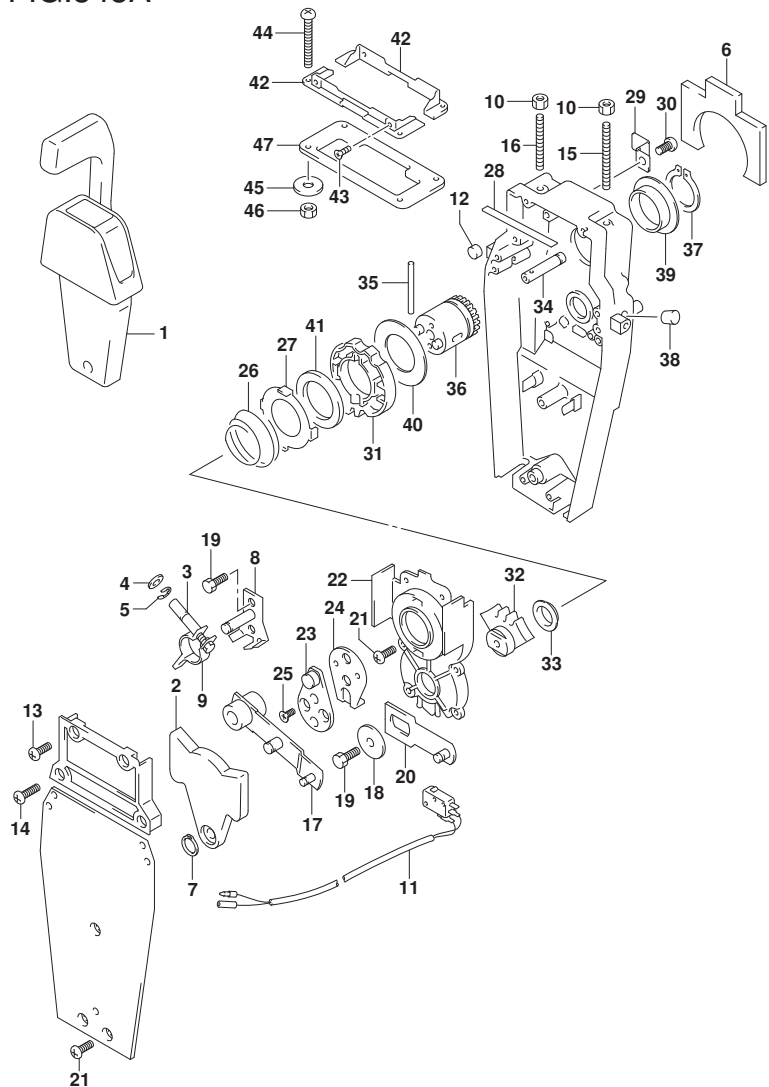


FIG. 545A (2-D-13) オプション:リモート コントロール アツシ シンク ル (2)

見出番号	品 番	品 名	使用個数	備 考	標 準 作業時間
1	67200-88L01	リモートコントロールアツシ, シンク ル	1		
2	67222-92E00	・フ レート	1		
3	67223-92E00	・フ レーキアツシ ヤスト	1		
4	67288-92E00	・ワツシヤ	1		
5	67292-94300	・Eリング	4		
6	67272-88L00	・ゴ ムシール, ウォーターフ ルーフ	1		
7	67291-92E00	・リング, スナツフ	1		
8	67221-92E00	・シフトアツシ	1		
9	67224-92E00	・フ レーキアムアツシ	1		
10	09140-06020	・ナツト	2		
11	37721-88L01	・スイツチアツシ, ニュートラル	1		
12	67236-92E00	・ローラ	1		
13	67296-88D10	・スクリュ (5X16)	2		
14	67296-92E20	・スクリュ (5X25)	2		
15	67226-92E00	・ホ ルト, ストツハ フロント	1		
16	67226-92E10	・ホ ルト, ストツハ リヤ	1		
17	67240-92E00	・スロツトルアムアツシ	1		
18	67228-92E00	・ワツシヤ	1		
19	67286-92E00	・ホ ルト (6X18)	3		
20	67230-88L00	・アムアツシ, リモコンシフト	1		
21	09125-05042	・スクリュ (5X10)	10		
22	67234-88L00	・ケース, リモコンギ ャ	1		
23	67245-92E00	・レバ アツシ, スロツトル	1		
24	67227-92E00	・ストツハ	1		
25	09126-06006	・スクリュ (6X20)	2		
26	67233-92E00	・スフ リンク	1		
27	67235-92E00	・フ レート, シフトロツク	1		
28	67237-92E01	・スフ リンク	5		
29	67269-92E01	・フ ラナツト	1		
30	67296-88D10	・スクリュ (5X16)	1		
31	67238-88L00	・ギ ャ, リモコント ライフ	1		
32	67231-88L00	・ギ ャ, リモコンシフト	1		
33	67232-88L00	・フ ツシユ, シフトギ ャ	1		
34	67241-88L00	・ロツド, リモコンフリーアクセル	1		
35	67239-92E00	・ヒン	1		

FIG.545A

FIG. 545A (2-D-14) オプション:リモートコントロールアツシシヅクル (2)

見出番号	品番	品名	使用個数	備考	標準作業時間
36	67246-88L00	・シヤフト, リモコンド ライフ	1		
37	67291-92E10	・リング, スナツフ	1		
38	67243-92E00	・キヤツフ, ホール	1		
39	67252-88L00	・フツシユ, リモコンド ライフ シヤフト	1		
40	67253-88L00	・ワツシヤ, リモコンド ライフ シヤフト	1		
41	67239-92E10	・フ レート, シフトピツン	1		
42	67274-88L00	・フランツ, カバ ーベ ース (シヅクル)	2		
43	67296-95610	・スクリュ	4		
44	67296-92E30	・スクリュ	4		
45	09160-05024	・ワツシヤ (5. 5X16X1. 5)	4		
46	67287-92E00	・ナツト	4		
47	67273-88L00	・グ ロメツト, リモコンシヅクル	1		

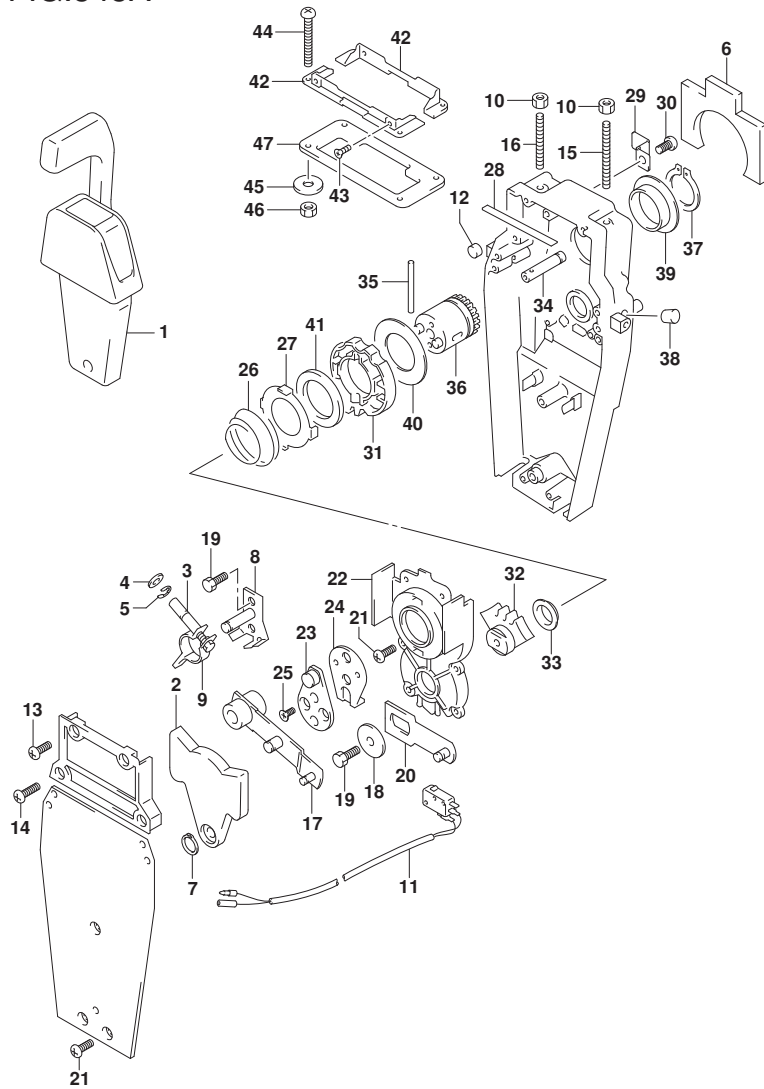




FIG.573A

FIG. 573A (2-D-15) オプション:タイロッド

見出番号	品番	品名	使用個数	備考	標準作業時間
1	67600-93J00	キット, タイロッド	1		
2	67725-93J00	・ボルト, タイロッド (M12)	2		
3	67726-93J00	・ナット, タイロッド (M12)	2		
4	67721-93J00	・スペーサ, タイロッド	2		
5	67630-93J00	キット, ステアリング エクステンション	1		
6	67725-93E00	・ボルト, ステアリング プラケットサブ	4		
7	67726-99E00	・ナット, ロック	4		

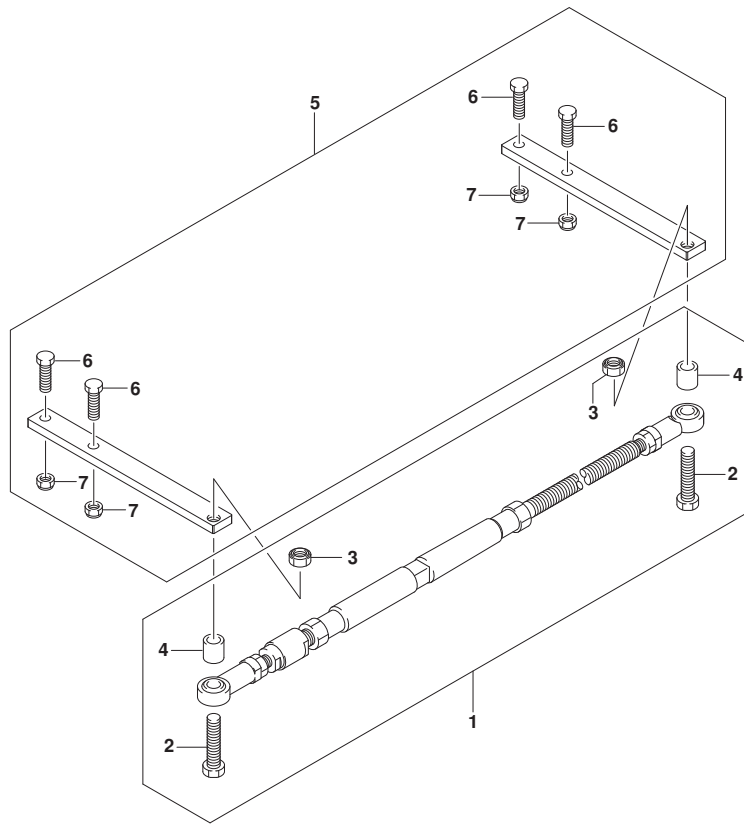


FIG.575A

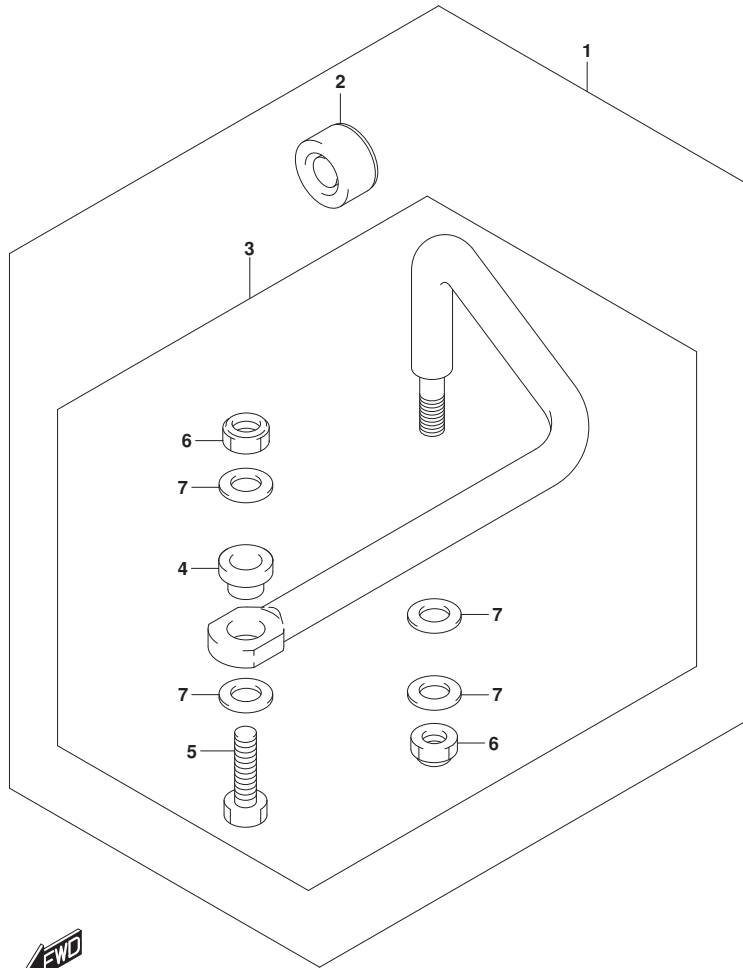


FIG. 575A (2-E-2) オブション:ト`ラック` リンク

見出番号	品 番	品 名	使用個数	備 考	標 準 作業時間
1	67700-96J00	リンクセット, ト`ラック`	1		
2	41161-94400	・シール, ステアリング` ケーブル	1		
3	67701-96J00	・リンクアツシ, ト`ラック`	1		
4	67721-96J00	・`スベ`ーサ	1		
5	67725-96J00	・`ボ`ルト, ト`ラック` リンク	1		
6	67726-99E00	・`ナツト, ロツク	2		
7	67728-99E00	・`ワツシヤ	4		

FIG.585A

FIG. 585A (2-E-3) オプション:ガasket セット

見出番号	品番	品名	使用個数	備考	標準作業時間
1	11410-96811	ガasketセット	1		
2	11141-96L00	・ガasket, シリンダヘッド	1		
3	11189-96J00	・ガasket, シリンダヘッドカバー	1		
4	11318-96J00	・Oリング, パランスオイルギヤリ	1		
5	11332-96J00	・ガasket, パランスカバー	1		
6	11342-96J00	・ガasket, パランスオートジヤケットカバー	1		
7	14151-96J00	・ガasket, エキゾーストカバー	1		
8	17472-93J00	・ガasket, ボンフケースパネル	1		
9	11489-96J01	・ガasket, オイルパン	1		
10	11552-96J00	・ガasket, オイルパンスオートジヤケットカバー	1		
11	51123-96J02	・ガasket, マウントオイルカバー	1		
12	51142-96J00	・ガasket, エンジンホルダカバー	1		
13	51211-96J00	・ガasket, エンジンホルダ	1		

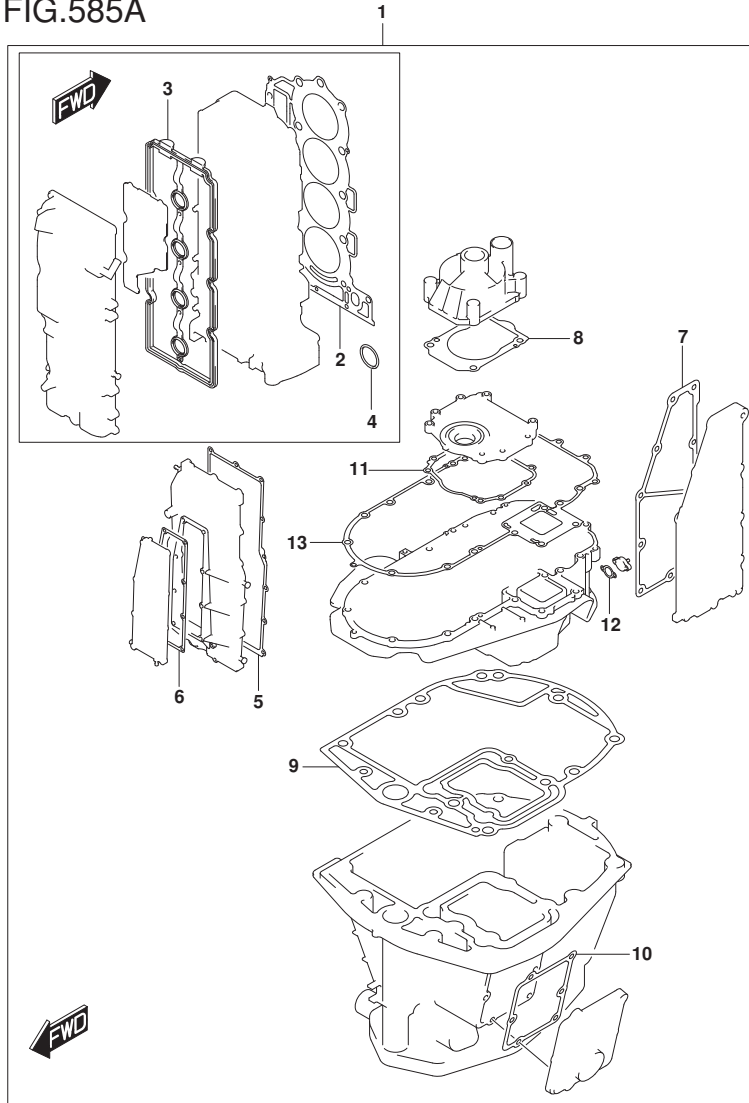


FIG.601A

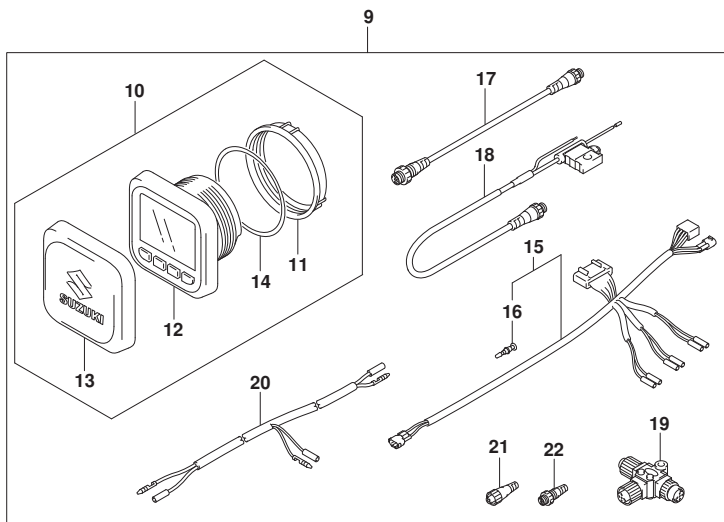
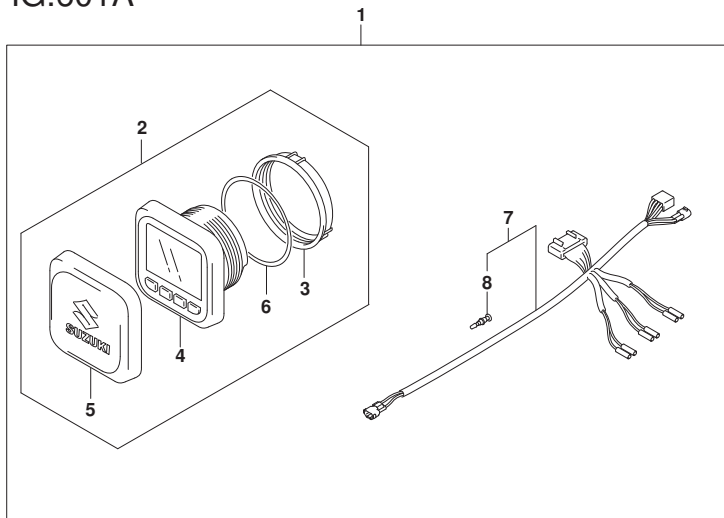


FIG. 601A (2-E-4) オプション:マルチ ファンクション ゲージ (1) (020,021)

見出番号	品番	品名	使用個数	備考	標準作業時間
1	34000-96L49	キット, シングルゲージメカニカル	1		
2	34011-96L42	・ゲージセット, マルチ(W/INSTRUCTION)	1		
3	34112-96L00	・ナット, ゲージ	1		
4	34193-96L00	・ベセル, ゲージ	1		
5	34211-96L00	・カバー, ゲージ	1		
6	34825-96L00	・ハツキング, ゲージ	1		
7	36661-96L30	・アダプタ, ゲージ	1		
8	36615-96300	・ターミナル	5		
9	34000-96L59	キット, デュアルゲージメカニカル	1		
10	34011-96L42	・ゲージセット, マルチ(W/INSTRUCTION)	2		
11	34112-96L00	・ナット, ゲージ	2		
12	34193-96L00	・ベセル, ゲージ	2		
13	34211-96L00	・カバー, ゲージ	2		
14	34825-96L00	・ハツキング, ゲージ	2		
15	36661-96L30	・アダプタ, ゲージ	2		
16	36615-96300	・ターミナル	10		
17	36662-88L10	・ワイヤ, 2エクステンション	2		
18	36663-88L00	・ハーネスアツシ, ネットワークパワー	1		
19	36664-88L00	・コネクタ, プランチ	2		
20	36665-87L10	・アダプタ, ゲージフォーマルチ	1		
21	36665-88L00	・ユニット, レジスタヒメイル	1		
22	36665-88L10	・ユニット, レジスタメル	1		

FIG.601B

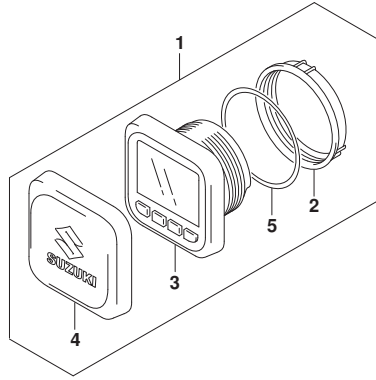


FIG. 601B (2-E-5) オプション:マルチ ファンクション ゲージ (1) (022)

見出番号	品番	品名	使用個数	備考	標準作業時間
1	34011-96L42	ゲージセット, マルチ (W/INSTRUCTION)	1		
2	34112-96L00	・ナット, ゲージ	1		
3	34193-96L00	・ベゼル, ゲージ	1		
4	34211-96L00	・カバー, ゲージ	1		
5	34825-96L00	・ハッキング, ゲージ	1		
6	36662-88L10	ワイヤ, 2エクステンション	1		
7	36663-88L00	ハーネスアツシ, ネットワークハー	1		
8	36664-88L00	コネクタ, プランチ	1		
9	36665-88L00	ユニット, レジスタヒール	1		
10	36665-88L10	ユニット, レジスタメル	1		
11	36667-96L11	ワイヤ, デュアルゲージアダプタ	1		
12	36667-96L20	ワイヤ, ゲージエクステンション	1		
13	36661-96L30	アダプタ, ゲージ	1		
14	36615-96300	・ターミナル	5		
15	36665-87L10	アダプタ, ゲージフォーマルチ	1		

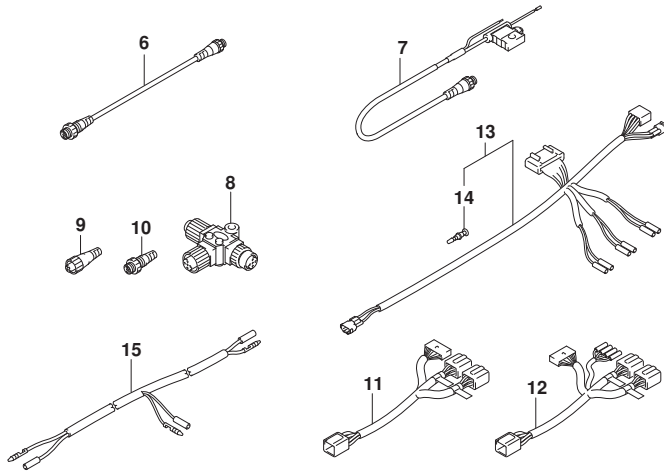


FIG.601C

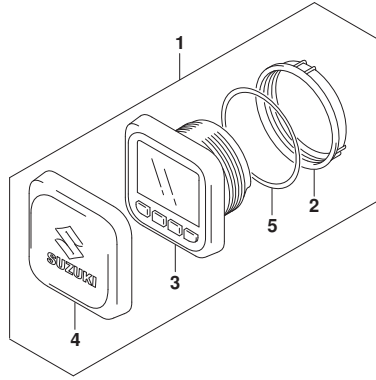


FIG. 601C (2-E-6) オプション:マルチ ファンクション ゲージ (1) (023)

見出番号	品番	品名	使用個数	備考	標準作業時間
1	34011-96L42	ゲージセット, マルチ (W/INSTRUCTION)	1		
2	34112-96L00	・ナツト, ゲージ	1		
3	34193-96L00	・ベゼル, ゲージ	1		
4	34211-96L00	・カバー, ゲージ	1		
5	34825-96L00	・ハッキング, ゲージ	1		
6	36662-88L10	ワイヤ, 2エクステンション	1		
7	36663-88L00	ハーネスアッシ, ネットワークハー	1		
8	36664-88L00	コネクタ, プランチ	1		
9	36665-88L00	ユニット, レジスタヒール	1		
10	36665-88L10	ユニット, レジスタメル	1		
11	36667-96L40	ワイヤ, デュアルゲージアダプタ	1		
12	36667-96L60	ワイヤ, ゲージエクステンション	1		
13	36665-87L10	アダプタ, ゲージフォーマルチ	1		

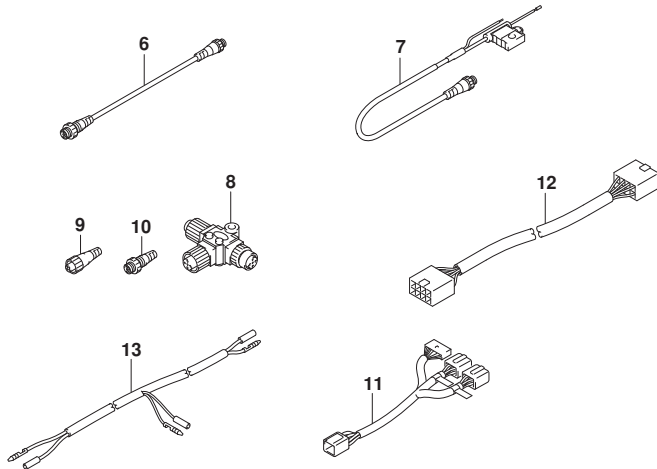


FIG.602A

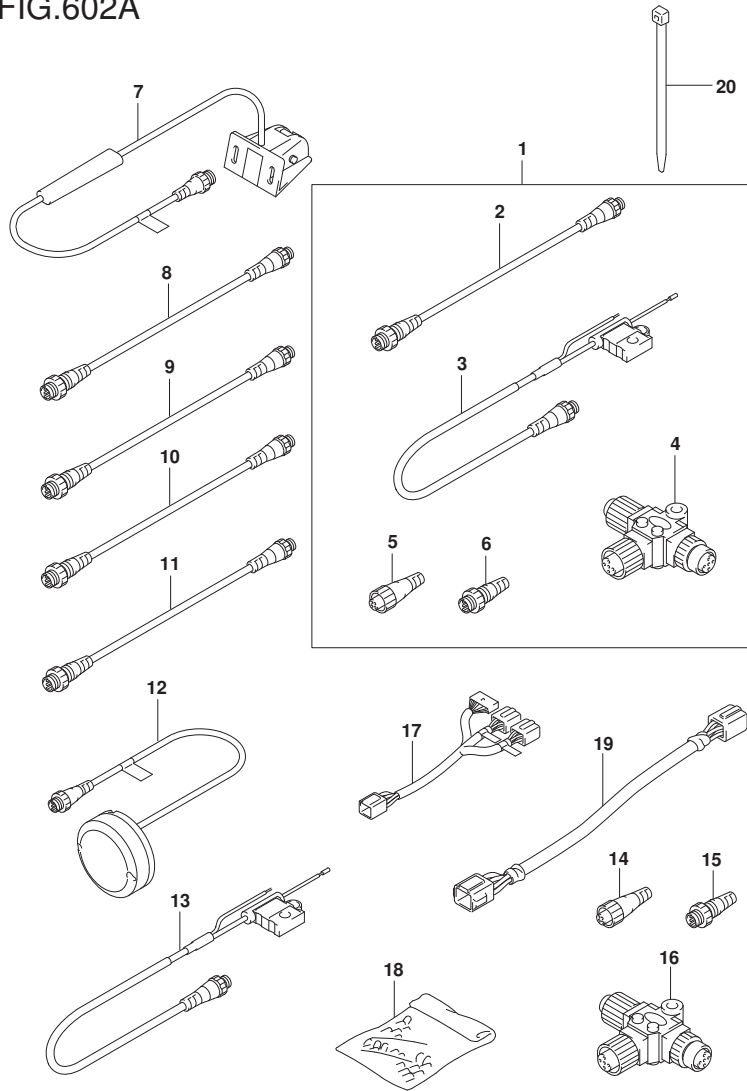


FIG. 602A (2-E-7) オプション:マルチ ファンクション ゲージ (2) (SEE NOTE 1)

見出番号	品番	品名	使用個数	備考	標準作業時間
1	36001-88L00	セット, ワイヤ	1		
2	36662-88L10	・ワイヤ, 2エクステンション	1		
3	36663-88L00	・ハーネスアツシ, ネットワークハワー	1		
4	36664-88L00	・コネクタ, プランチ	1		
5	36665-88L00	・ユニット, レジスタヒューメル	1		
6	36665-88L10	・ユニット, レジスタヒューメル	1		
7	34190-88L00	センサアツシ, バッド・ホイール	1		
8	36662-88L10	ワイヤ, 2エクステンション	1		
9	36662-88L20	ワイヤ, 6エクステンション	1		
10	36662-88L30	ワイヤ, 15エクステンション	1		
11	36662-88L00	ワイヤ, 25エクステンション	1		
12	39950-88L02	モジュールアツシ, GPSレシーバ	1		
13	36663-88L00	ハーネスアツシ, ネットワークハワー	1		
14	36665-88L00	ユニット, レジスタヒューメル	1		
15	36665-88L10	ユニット, レジスタヒューメル	1		
16	36664-88L00	コネクタ, プランチ	1		
17	36667-96L11	ワイヤ, テーブルゲージアダプタ	1		
18	36990-87D00	ターミナル, スリーブセット	1		
19	36682-92E00	ワイヤ, トリムメータエクステンション(L: 6500)	1		
20	09407-10404	クランプ(L: 100)	2		

NOTE 1:

020, 021, 022

FIG.602B

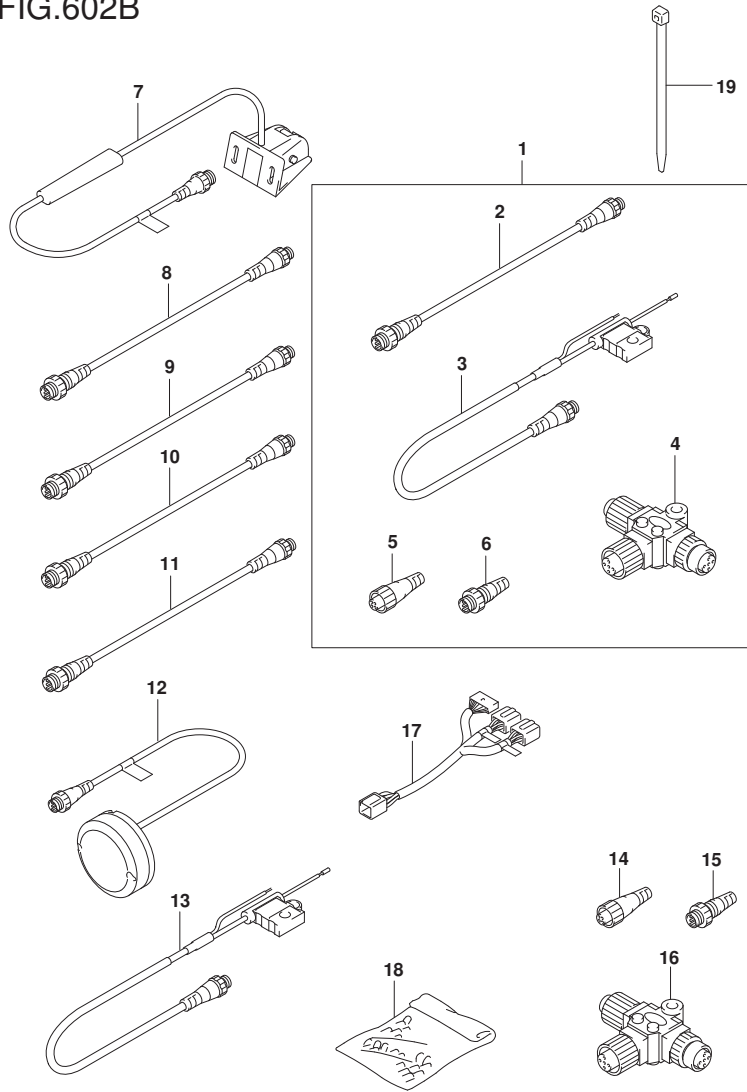


FIG. 602B (2-E-8) オプション:マルチ ファンクション ゲージ (2) (023)

見出番号	品番	品名	使用個数	備考	標準作業時間
1	36001-88L00	セット, ワイヤ	1		
2	36662-88L10	・ワイヤ, 2エクステンション	1		
3	36663-88L00	・ハーネスアツシ, ネットワークハワー	1		
4	36664-88L00	・コネクタ, プランチ	1		
5	36665-88L00	・ユニット, レジスタヒューメル	1		
6	36665-88L10	・ユニット, レジスタヒューメル	1		
7	34190-88L00	センサアツシ, バッテリー	1		
8	36662-88L10	ワイヤ, 2エクステンション	1		
9	36662-88L20	ワイヤ, 6エクステンション	1		
10	36662-88L30	ワイヤ, 15エクステンション	1		
11	36662-88L00	ワイヤ, 25エクステンション	1		
12	39950-88L02	モジュールアツシ, GPSレシーバ	1		
13	36663-88L00	ハーネスアツシ, ネットワークハワー	1		
14	36665-88L00	ユニット, レジスタヒューメル	1		
15	36665-88L10	ユニット, レジスタヒューメル	1		
16	36664-88L00	コネクタ, プランチ	1		
17	36667-96L40	ワイヤ, テーブルゲージアダプタ	1		
18	36990-87D00	ターミナル, スリーブセット	1		
19	09407-10404	クランプ (L:100)	2		