

まえがき

このパーツカタログは、スズキ船外機 DF200AP/175AP/150AP 型の補給取扱い部品を収録してあります。

DF200AP				
機種記号	型式	トランサム	色	実施号機
DF200AP	20003P	X	YAY, QTN	20003P-440001 ~

DF175AP				
機種記号	型式	トランサム	色	実施号機
DF175AP	17503P	X	YAY, QTN	17503P-440001 ~

DF150AP				
機種記号	型式	トランサム	色	実施号機
DF150AP	15003P	X	YAY, QTN	15003P-440001 ~

パーツカタログのご使用について

1. 記号および略語

1-1. サイズ等

A	: 用品	L	: 長さ、リンク数、容積	US	: アンダサイズ
AR	: 必要量	NT	: 歯数	W	: 巾
D	: 線径	OD	: 外径	W/	: 同時使用
E.NO.	: エンジン番号	OPT	: オプション	#	: 直送品
F.NO.	: フレーム番号	OS	: オーバーサイズ	*	: 直売品
H	: 高さ	STD	: スタンダード	~	: より、から
ID	: 内径	T	: 厚さ		
12X34X5	: 内径X外径X厚さ(巾、長さ)				

1-2. メーカー名

CHKK	: 中央発条	NGK	: 日本特殊陶業
DID	: 大同工業	NHK	: 日本発条
DK	: 大金製作所	RK	: 高砂チェン
FB	: 古河電池	TEN	: 富士通テン
IRC	: 井上護謄工業	TR	: 東海理化電機製作所
KYB	: 萱場工業	YB	: 湯浅電池
NABCO	: 日本エアープレーキ		

1-3. 構成部品の表示

品番	品名
×××××-×××××	○○○アッシ
×××××-×××××	・○○○
×××××-×××××	↑○○○
	└── 構成部品(インナパーツ)を示します。

1-4. 部品変更

備考欄の品番の前の→印は変更部品相互の互換性を表示します。

←○○○○○-○○○○○……「～より統一」を示し、旧 新です。

→○○○○○-○○○○○……「～に統一」を示し、旧 新です。

1-5. 修正使用

ホース、チューブ等で寸法表示の→印は修正使用を表示します。

(例) L: 200 →180……200 を 180 に修正して使用します。

2. 部品変更のお知らせ

部品が新設または変更となった場合、サービス・部品ニュース、統一部品一覧表などでご案内いたします。

販売店様にあっては、弊社代理店にお問い合わせください。

3. 部品の注文

部品ご注文の場合は、このパーツカタログをご参照の上、次の点にご留意され、正確にご注文ください。

- 3-1. 品番、品名および数量
- 3-2. フレーム番号およびエンジン番号と型式番号
- 3-3. 部品メーカー（電装部品、保安部品など）

注※ 分解図は、補給部品索引のためのものです。分解、組み立てには使用しないでください。

※ 補給部品の中で車種間の共通化により、一部生産車の部品と異なる場合があります。

あらかじめご了承ください。

※ 記載事項は予告なく変更することがあります。あらかじめご了承ください。

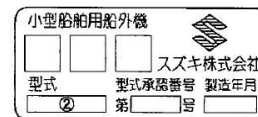
I.D プレートの説明

I.D プレートには下記の項目が刻印されています。

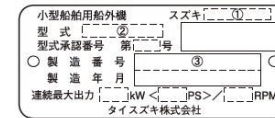
より正確な部品発注のため① 機種名、② 型式、③ 製造番号（号機）をご確認ください。

I.D プレートはクランプブラケットに取り付けられています。

パターン 1



パターン 2

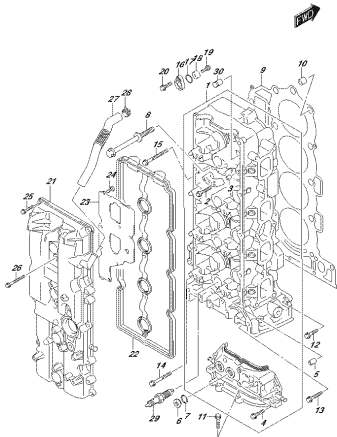


① 機種名を示します。 (例) DF140ATX

② 型式を示します。 (例) 14003F

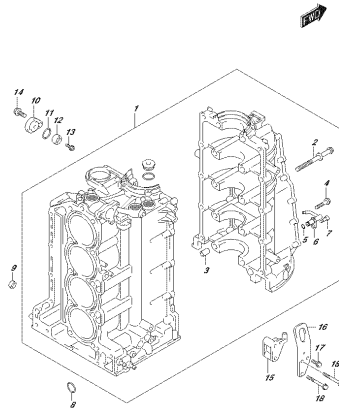
③ 製造番号（号機）を示します。 (例) 910001

FIG. 111A



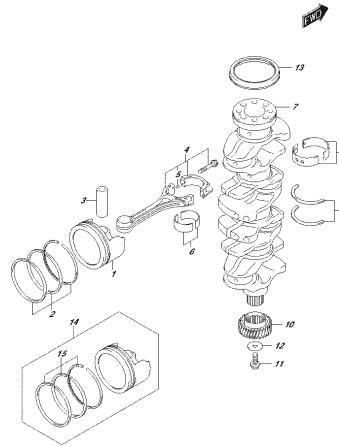
OPZIONE_002_F04_111A
CILINDERHEAD

FIG. 113A



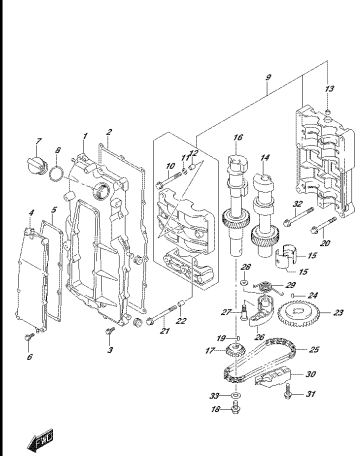
OPZIONE_002_F04_113A
CILINDERBLOCK

FIG. 116A



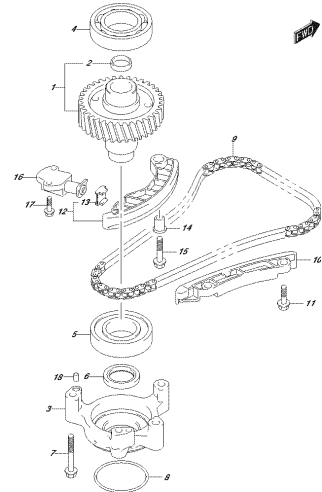
OPZIONE_002_F04_116A
CRANKSHAFT

FIG. 118A



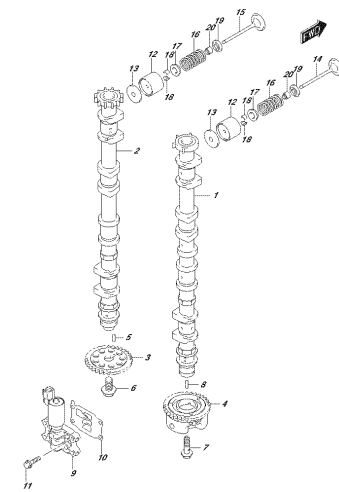
OPZIONE_002_F04_118A
CRANKSHAFT

FIG. 119A



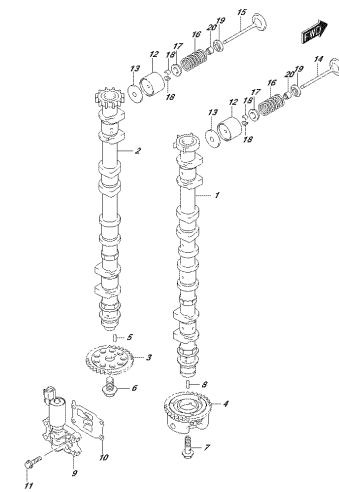
OPZIONE_002_F04_119A
CRANKSHAFT

FIG. 121B



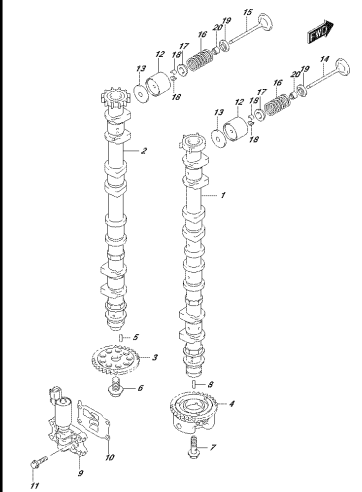
OPZIONE_002_F04_121B
CRANKSHAFT

FIG. 121D



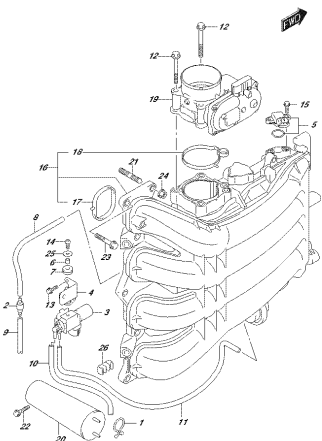
OPZIONE_002_F04_121D
CRANKSHAFT

FIG. 121F



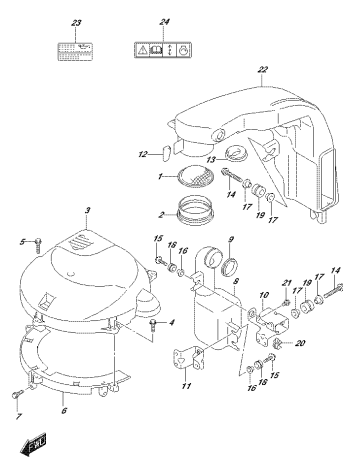
OPZIONE_002_F04_121F
CRANKSHAFT

FIG. 123A



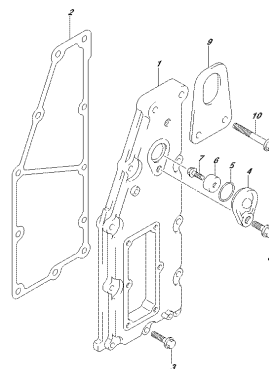
OPPOHMIG ADR, ADR, 123A
INTAKE MANIFOLD THROTTLE BODY

FIG. 135A



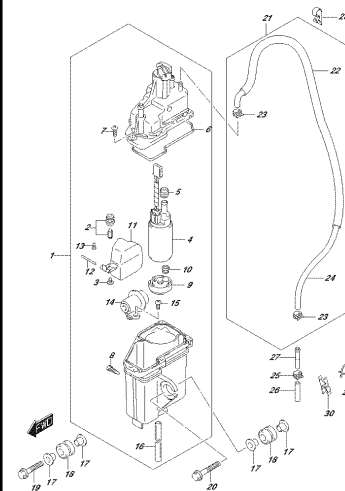
OPPOHMIG ADR, ADR, 135A
BALANCE SHAFT GEAR BODY

FIG. 140A



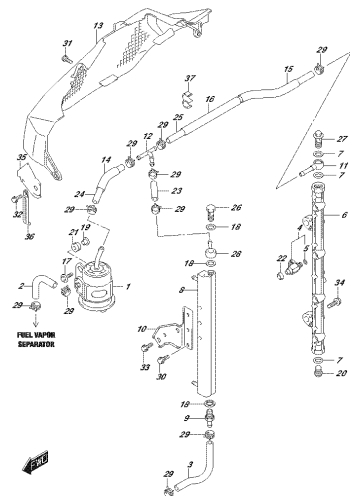
OPPOHMIG ADR, ADR, 140A
CRANK LOCKSET

FIG. 143B



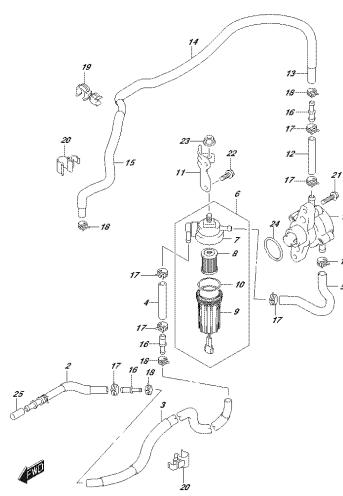
OPPOHMIG ADR, ADR, 143B
FUEL VAPOR SEPARATOR

FIG. 144B



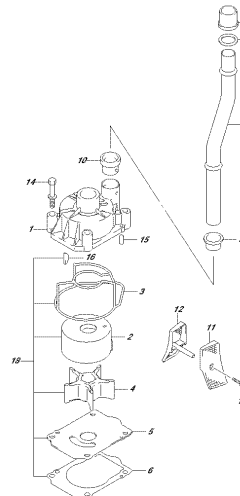
OPPOHMIG ADR, ADR, 144B
FUEL VAPOR SEPARATOR

FIG. 146B



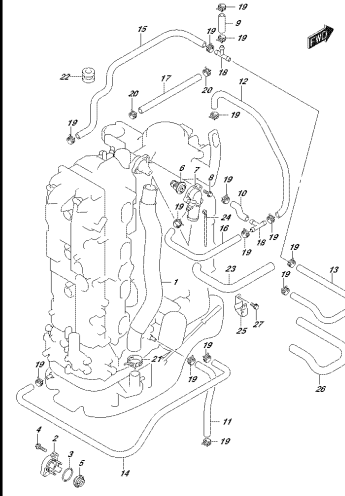
OPPOHMIG ADR, ADR, 146B
FUEL PUMP

FIG. 160B



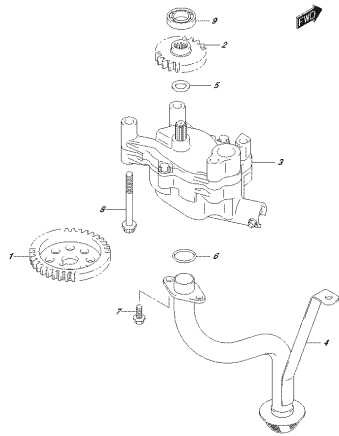
OPPOHMIG ADR, ADR, 160B
WATER PUMP

FIG. 162A



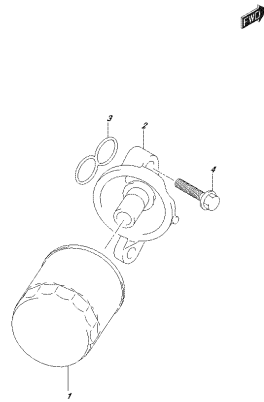
OPPOHMIG ADR, ADR, 162A
THERMOSTAT

FIG. 175A



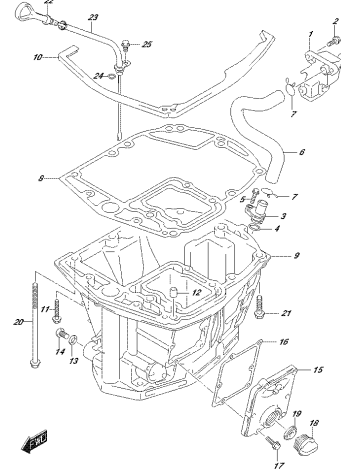
OPERUNG_002_FIG_175A
CEL.PUMP

FIG. 178A



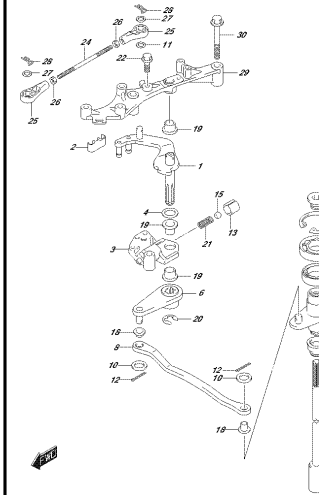
OPERUNG_002_FIG_178A
CEL.VL.VLV

FIG. 180A



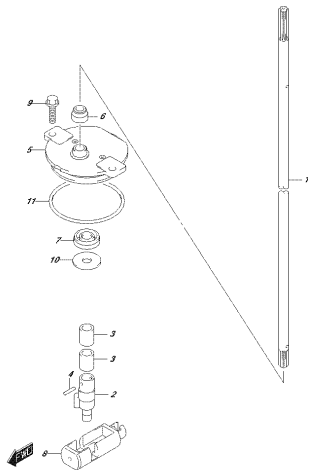
OPERUNG_002_FIG_180A
CEL.PW

FIG.204B



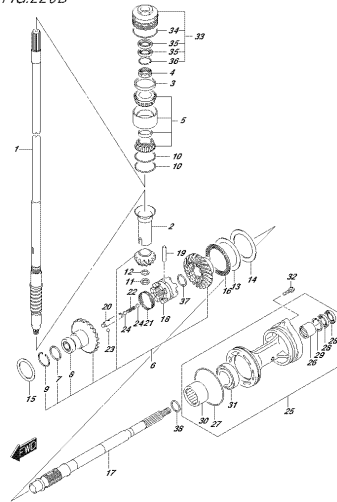
OPERUNG_002_FIG_204B
CEL.CLUTCH

FIG.206B



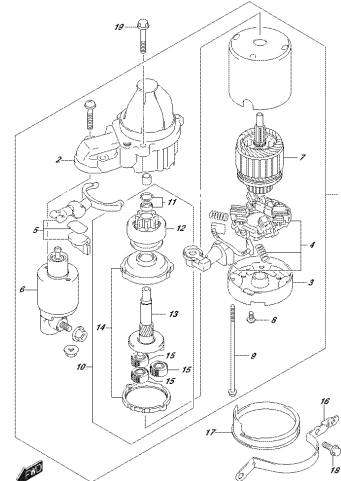
OPERUNG_002_FIG_206B
CEL.TC.FK3

FIG.220B



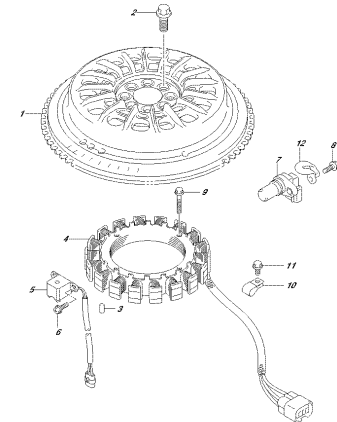
OPERUNG_002_FIG_220B
FRAN.SHSSTCY

FIG.301A



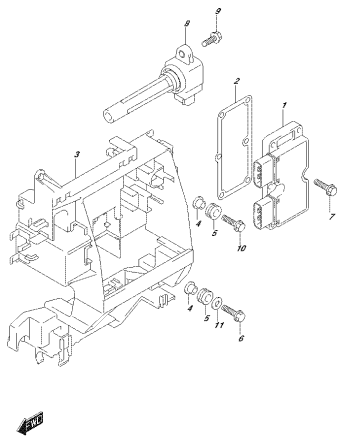
OPERUNG_002_FIG_301A
STARTING MOTOR

FIG.303A



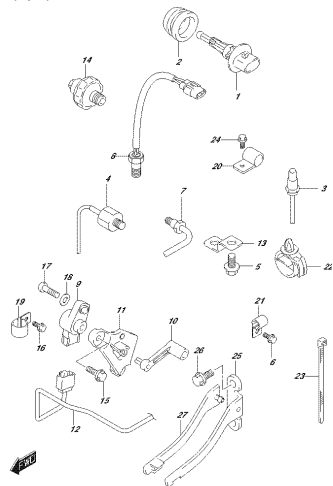
OPERUNG_002_FIG_303A
MOTOR

FIG.310A



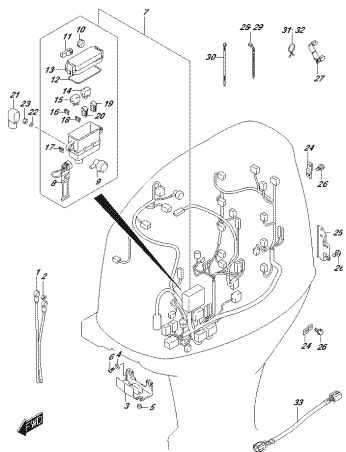
OPERING_002_GSM_310A
REC 27/08/2009 02:02

FIG.315A



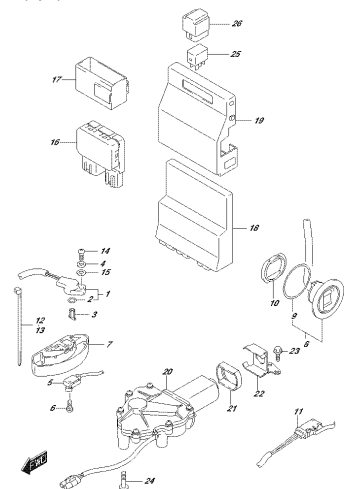
OPERING_002_GSM_315A
20/08/09

FIG.322A



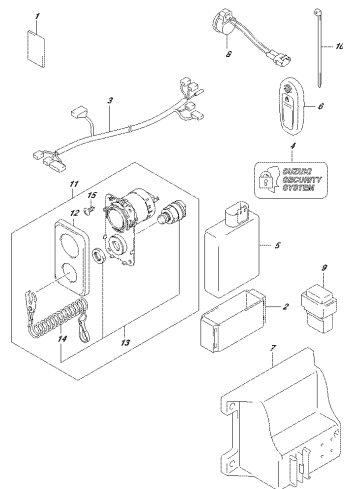
OPERING_002_GSM_322A
04/08/09

FIG.326A



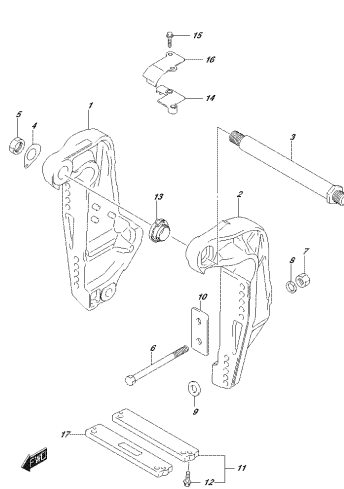
OPERING_002_GSM_326A
PTT/TECHNICAL CONTROL UNIT

FIG.331B



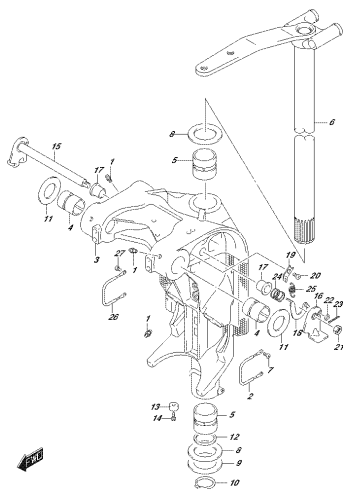
OPERING_002_GSM_331B
KEYLESSSTART

FIG.335B



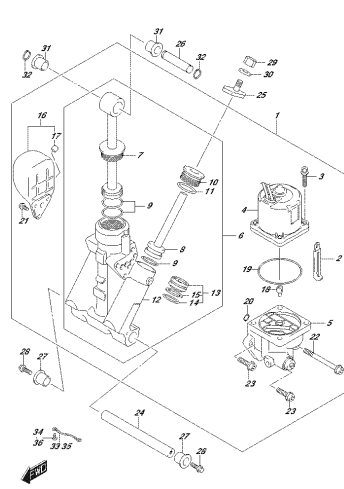
OPERING_002_GSM_335B
CLAMPSPRACKET

FIG.336B



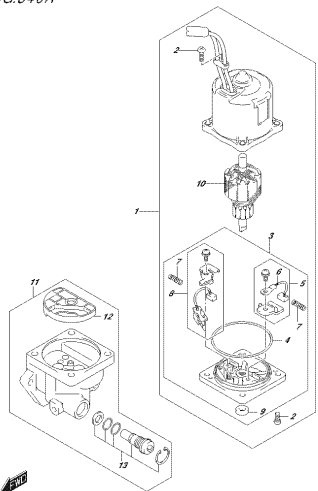
OPERING_002_GSM_336B
SWING SPRACKET

FIG.337A



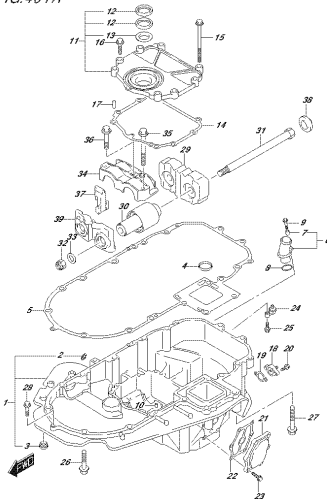
OPERING_002_GSM_337A
STRUCKLENER

FIG.340A



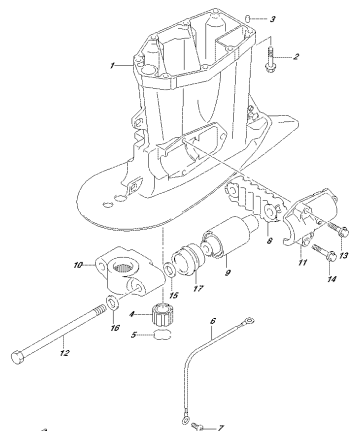
OPZIONE 400, 500, 600, 800
PITTIKOTON

FIG.401A



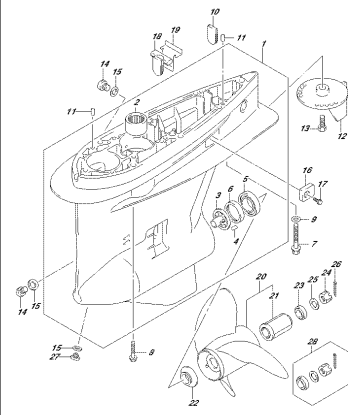
OPZIONE 400, 500, 600, 800
ENERGIE KOLBERT

FIG.405B



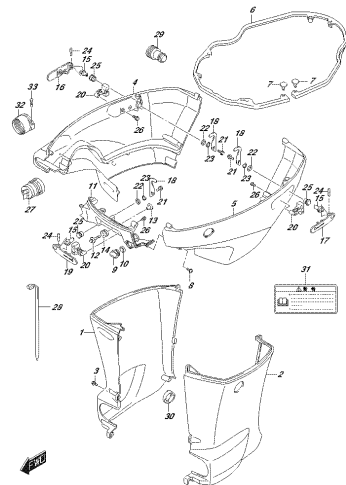
OPZIONE 400, 500, 600, 800
SINCHESCHWIMMBOLOTT

FIG.407B



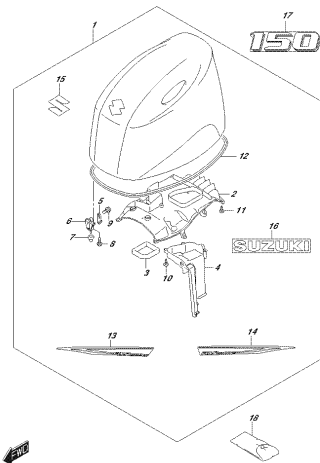
OPZIONE 400, 500, 600, 800
GEMFACODE

FIG.410A



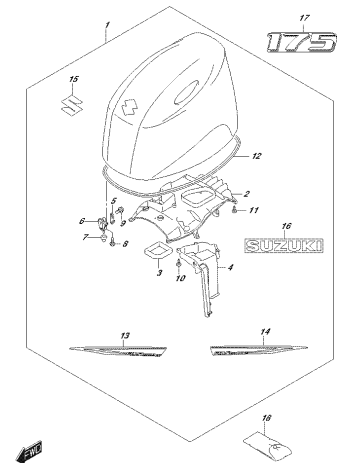
OPZIONE 400, 500, 600, 800
SISE COBARI

FIG.420A



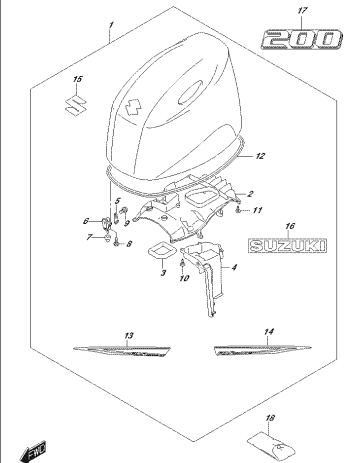
OPZIONE 400, 500, 600, 800
ENERGIE COBARI

FIG.420B



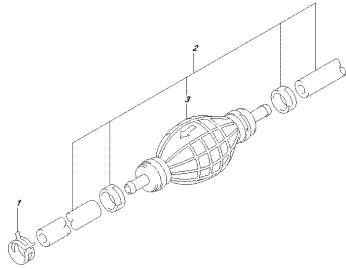
OPZIONE 400, 500, 600, 800
ENERGIE COBARI

FIG.420C



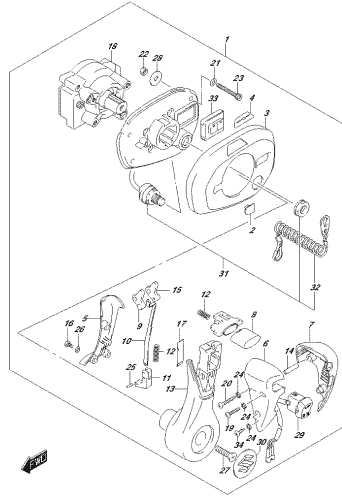
OPZIONE 400, 500, 600, 800
ENERGIE COBARI

FIG.430B



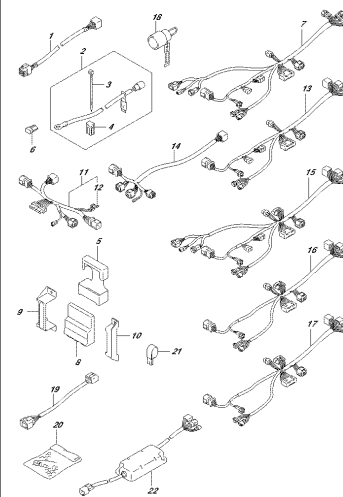
OPTONUM_002_FCN_430B
FLECHVOR

FIG.520A



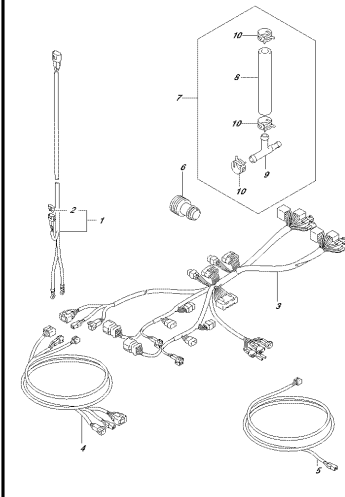
OPTONUM_002_FCN_520A
OPTVOLLWACHT FERNSTEU

FIG.522A



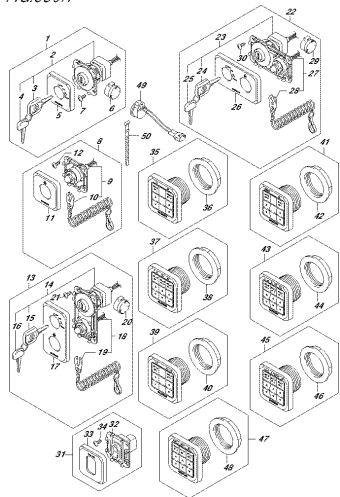
OPTONUM_002_FCN_522A
OPTVOLLWACHT

FIG.523B



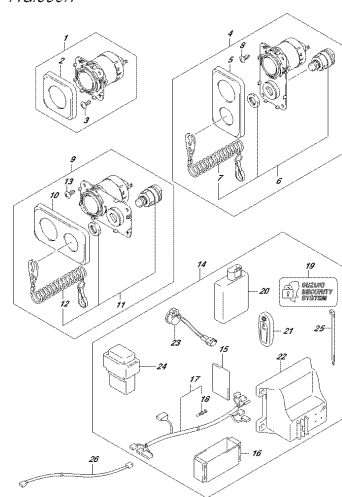
OPTONUM_002_FCN_523B
OPTVOLLWACHT

FIG.530A



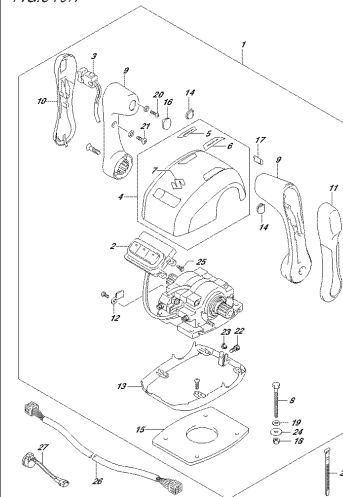
OPTONUM_002_FCN_530A
OPTSWITZCH

FIG.535A



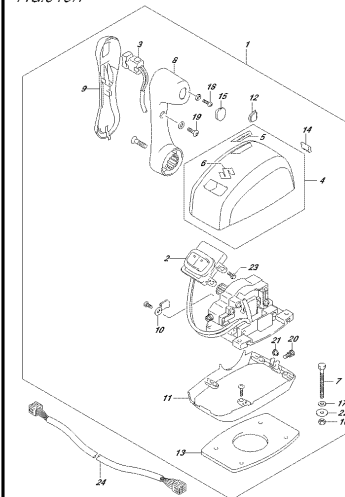
OPTONUM_002_FCN_535A
OPTKEYLESSSTART

FIG.540A



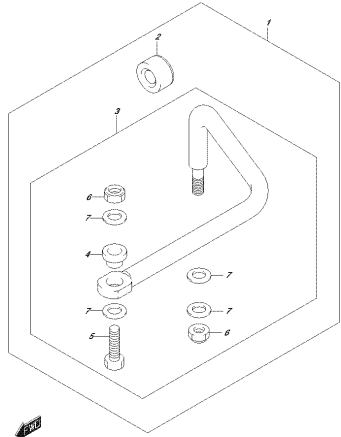
OPTONUM_002_FCN_540A
OPTVOLLWACHT FERNSTEU

FIG.543A



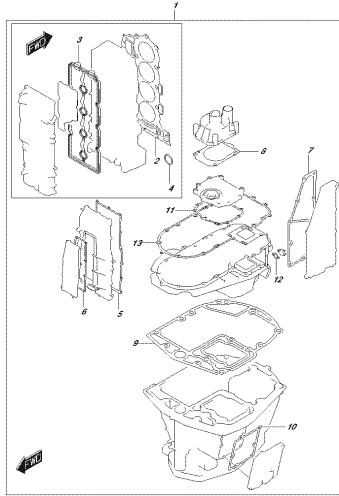
OPTONUM_002_FCN_543A
OPTVOLLWACHT FERNSTEU

FIG.575A



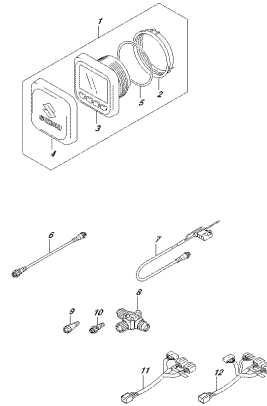
OPTIMAP_002_C01_0324
OPTICALINK

FIG.585A



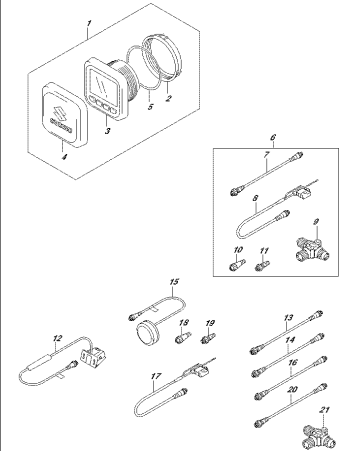
OPTIMAP_002_C01_0324
OPTICALINK

FIG.601A



OPTIMAP_002_C01_0324
OPTICALINKFUNCTION GALVIEZ

FIG.602A



OPTIMAP_002_C01_0324
OPTICALINKFUNCTION GALVIEZ

FIG.111A

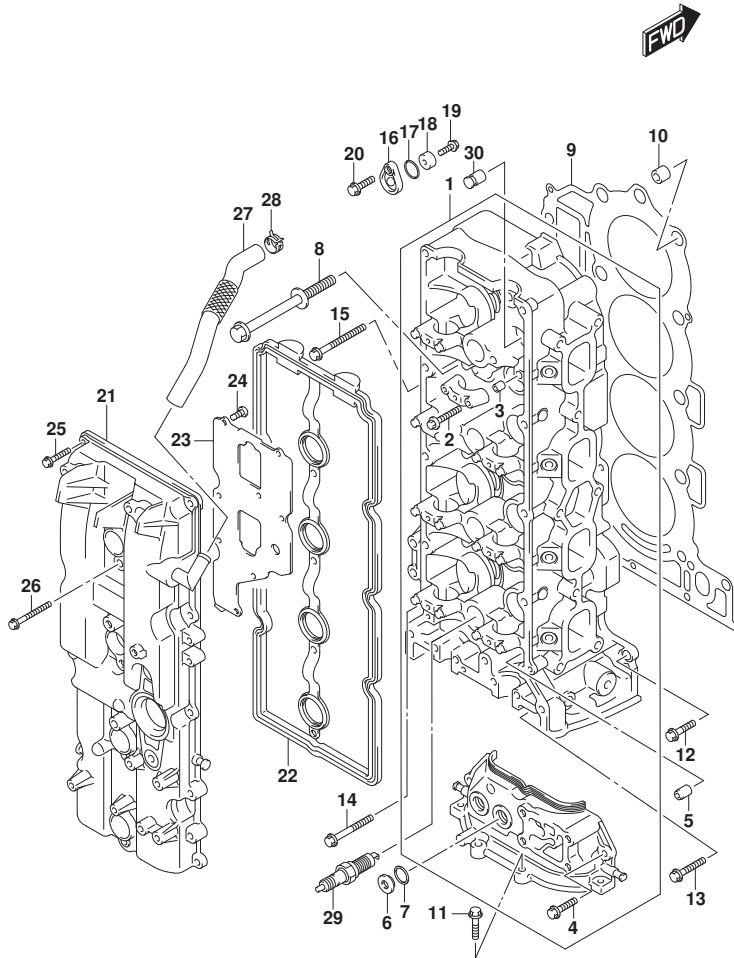


FIG. 111A (1-B-2) シリンダヘッド

見出番号	品番	品名	使用個数	備考	標準作業時間
1	11100-96L10	ヘッドアツシ, シリンダ	1		
2	09103-06266	ホルト (6X40)	20		
3	09206-08001	ピン (8X11)	18		
4	01547-06207	ホルト (6X20)	2		
5	11112-96L00	プラグ, オイルベンチュリ	1		
6	11116-93J01	プラグ	2		
7	11216-98L10	ガスケット	2		
8	11119-96J00	ホルト, シリンダヘッド	10		
9	11141-96L00	ガスケット, シリンダヘッド	1		
10	09206-15001	ピン (12. 4X15X17)	2		
11	01550-08257	ホルト (8X25)	4		
12	01550-08257	ホルト (8X25)	1		
13	01550-0835A	ホルト (8X35)	2		
14	01550-08457	ホルト (8X45)	1		
15	01550-08607	ホルト	6		
16	11261-93J00	カバー, プロテクションアノード	3		
17	09280-22019	リング (D:1. 9, ID:21. 8)	3		
18	55321-87J01	アノード, プロテクション	3		
19	09128-06094	ホルト (6X14)	3		
20	01550-0820C	ホルト (8X20)	3		
21	11170-96J11	カバー, シリンダヘッド	1		
22	11189-96J00	ガスケット, シリンダヘッドカバー	1		
23	11173-96J00	プレート, プリザ	1		
24	02112-0612A	スクリュ	8		
25	01547-0625C	ホルト	10		
26	01547-0650C	ホルト	4		
27	11174-96J01	ホース, プリザ	1		
28	09401-18410	クリップ	1		
29	09482-00649	プラグ, スパーク (LKR6E)	4	NGK	
30	11115-93J10-001	ガイド, バルブ (OS)	16	オプショ	

FIG.113A

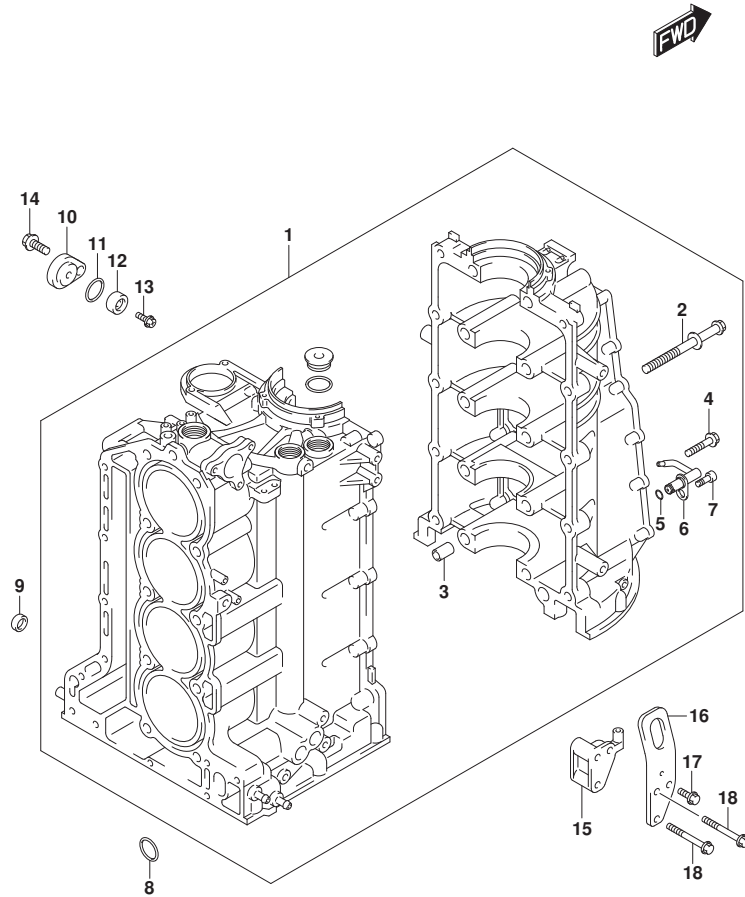


FIG.113A (1-B-3) シリンダブロック

見出番号	品番	品名	使用個数	備考	標準作業時間
1	11300-96L10	ブロックアツシ, シリンダ	1		
2	11117-96J01	ホルト, クランクケース (11X128)	10		
3	09206-14004	ピン (14X11.4X23)	5		
4	09103-10284	ホルト (10X45)	10		
5	09280-05007	リング (D:1.2, ID:4.7)	4		
6	11390-96J00	シフト, ピン	4		
7	09106-06075	ホルト (6X12)	4		
8	11318-96J00	リング, パランサイルギヤリ	1		
9	09329-14003	クワシヨシ (14X20X9)	2		
10	11261-93J00	カバー, ブロテクシヨシ	1		
11	09280-22019	リング (D:1.9, ID:21.8)	1		
12	55321-87J01	アノド, ブロテクシヨシ	1		
13	09128-06094	ホルト (6X14)	1		
14	01550-0820C	ホルト (8X20)	1		
15	11294-96J00	ブラケツト, エンジンスターホート	1	STBD	
16	11291-96J00	ブラケツト, エンジンスターホート	1	STBD	
17	01550-0820C	ホルト (8X20)	1		
18	01550-0855C	ホルト	2		

FIG.116A

FIG.116A (1-B-4) クランクシャフト

見出番号	品番	品名	使用個数	備考	標準作業時間
1	12111-96L10-0B0	ピストン	4		
2	12140-96J10	リングセット, ピストン	4		
3	12151-96J00	ピン, ピストン	4		
4	12160-96L00	コンロッドアッシ	4		
5	04221-04089	.ピンの (4X11.2)	8		
6-1	12100-96811-0A0	ベアリングセット, コンロッド	4	グリーン	
6-2	12100-96811-025	ベアリングセット, コンロッド (US:0.25)	4	OPT, RED	
7	12221-96J10	クランクシャフト	1		
8-1	12340-96J01-0B0	ベアリングセット, クランクシャフト (BLACK)	5	ブラック	
8-2	12340-96J01-0C0	ベアリングセット, クランクシャフト (NON)	5	NON	
8-3	12340-96J01-0D0	ベアリングセット, クランクシャフト (YELLOW)	5	イエロー	
8-4	12340-96J01-0E0	ベアリングセット, クランクシャフト (BLUE)	5	ブルー	
8-5	12340-96J01-0F0	ベアリングセット, クランクシャフト (PINK)	5	PINK	
8-6	12300-96811-0BA	ベアリングセット, クランクシャフト (US:0.25)	5	OPT, RED/BLACK	
8-7	12300-96811-0CA	ベアリングセット, クランクシャフト (US:0.25)	5	OPT, RED	
8-8	12300-96811-0DA	ベアリングセット, クランクシャフト (US:0.25)	5	OPT, RED/YELLOW	
8-9	12300-96811-0EA	ベアリングセット, クランクシャフト (US:0.25)	5	OPT, RED/BLUE	
8-10	12300-96811-0FA	ベアリングセット, クランクシャフト (US:0.25)	5	OPT, RED/PINK	
9-1	12300-85830	ベアリングセット, クランクスラスト (STD)	1		
9-2	12300-85830-012	ベアリングセット, クランクスラスト (OS:0.12)	1	オプション	
10	12242-96J00	ギヤ, トライブ (NT:30)	1		
11	09103-10229	ボルト (10X32)	1		
12	09160-10120	ワッシャ (10X42X3)	1		
13	09283-91001	シール, オイル (91X109X10)	1		
14	12100-96L10-050	ピストンセット (OS:0.50)	4	オプション	
15	12140-96J10-050	.リングセット, ピストン (OS:0.50)	4	オプション	

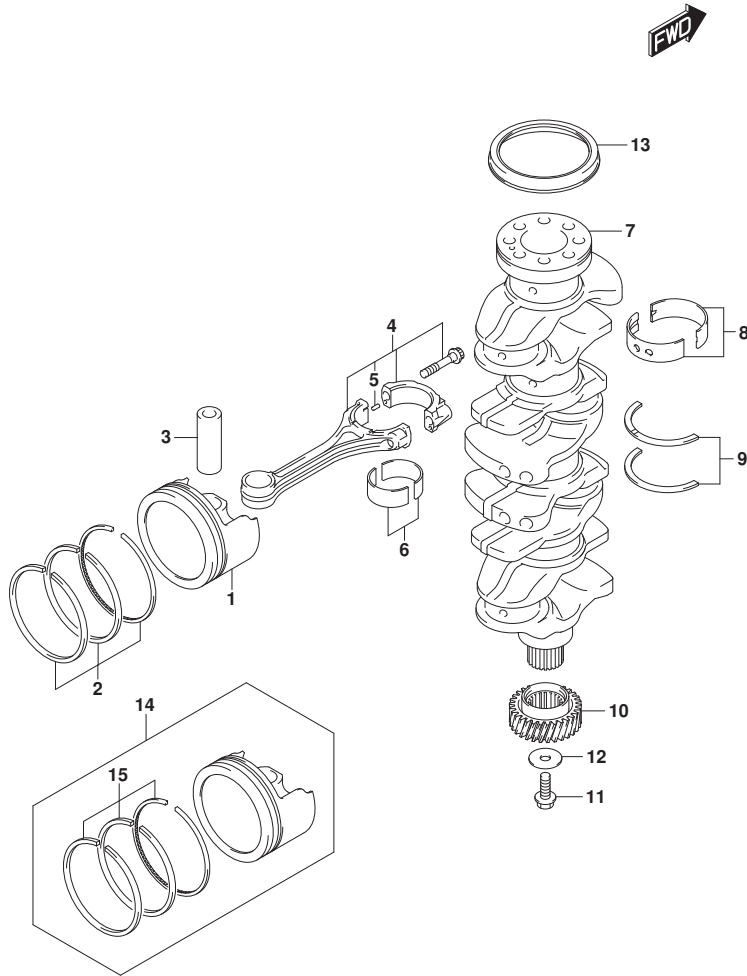


FIG.118A

FIG.118A (1-B-5) ハ`ランサ

見出番号	品番	品名	使用個数	備考	標準作業時間
1	11330-96J10	カバー, ハ`ランサヤフト	1		
2	11332-96J00	ガスケット, ハ`ランサカバー	1		
3	01550-0625C	ホルト (6X25)	15		
4	11340-96J00	カバー, ハ`ランサウオ`タジ`ヤケツト	1		
5	11342-96J00	ガスケット, ハ`ランサウオ`タジ`ヤケツトカバー	1		
6	01550-0625C	ホルト (6X25)	8		
7	11382-93J00	キャツプ, オイルワイラ	1		
8	09280-26006	Oリング (D:3.1, ID:26.4)	1		
9	12600-96J10	ハウジング`アツシ, ハ`ランサ	1		
10	12643-96J00	.ホルト, ハ`ランサ	6		
11	12644-96J00	.ワツシヤ, ハ`ランサ	6		
12	04211-11129	.ピン (11X12)	4		
13	11118-98J02	.フ`ラガ` (1/8PT, H:5.5)	2		
14	12660-96J22	ハ`ランサ, ホ`ト	1	PORT	
15	12645-96J01	ベ`アリング, ハ`ランサ	8		
16	12650-96J20	ハ`ランサ, スター`ホ`ト	1	STBD	
17	12665-96J00	スプ`ロケツト, ハ`ランサド`ライブ` (NT:23)	1		
18	01550-1020A	ホルト	1		
19	04221-04089	ピン (4X11.2)	1		
20	09103-08414	ホルト (8X53)	2		
21	09103-08423	ホルト (8X80)	4		
22	04211-11129	ピン (11X12)	2		
23	12662-96J00	スプ`ロケツト, ハ`ランサド`ライブ` (NT:46)	1		
24	09202-05032	ピン (5X12)	1		
25	12670-96J00	チエ`ン, ハ`ランサ	1		
26	12671-96J01	テンシヨナ, ハ`ランサチエ`ン	1		
27	12672-96J01	ホルト, ハ`ランサチエ`ンテンシヨナ	1		
28	09160-08079	ワツシヤ (8X17X2)	1		
29	12673-96J00	スプ`リング, ハ`ランサチエ`ンテンシヨナ	1		
30	12695-96J00	ガ`イト, ハ`ランサチエ`ン	1		
31	01550-0825A	ホルト	2		
32	09103-08158	ホルト (8X75)	1		
33	09160-10037	ワツシヤ (10.5X22X2.3)	1		

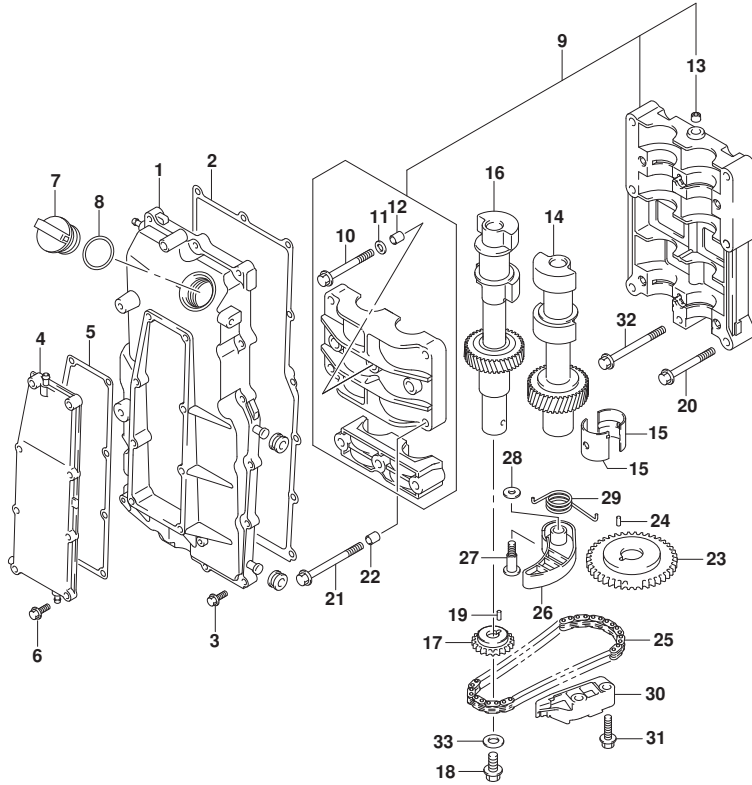


FIG.119A

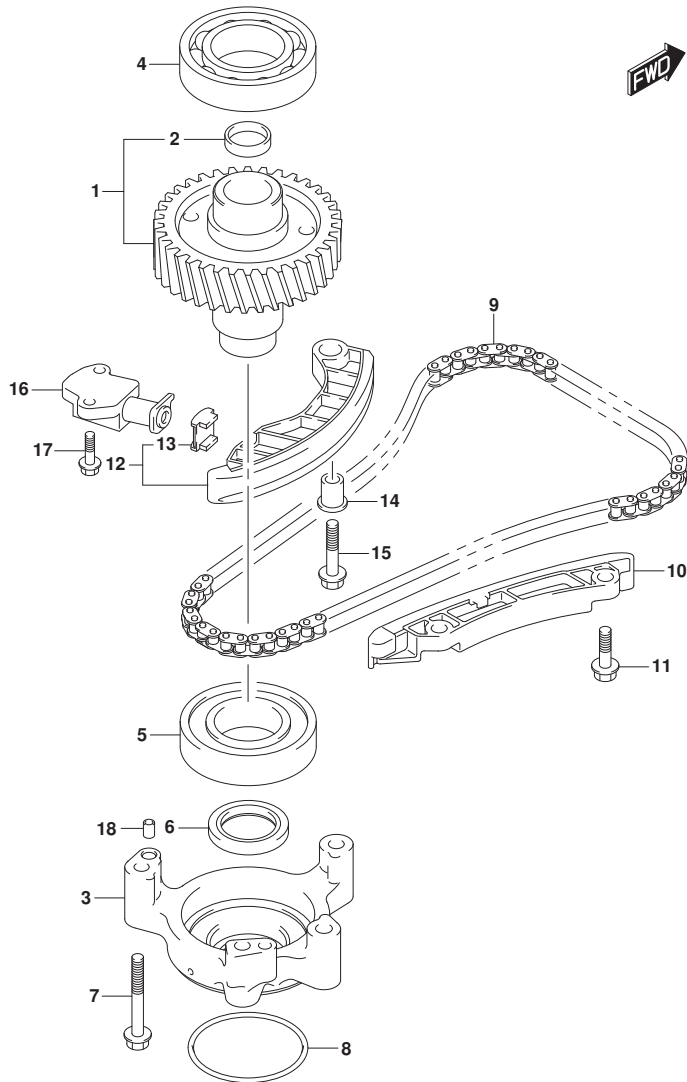


FIG.119A (1-B-6) タイミングチェーン

見出番号	品番	品名	使用個数	備考	標準作業時間
1	12730-96J01	ギヤ, トリファン (NT:36)	1		
2	09241-25005	.フ ラカ (OD:25)	1		
3	12734-96J01	ホルダ, トリファンギヤ	1		
4	08110-62080	ベアリング	1		
5	09262-40021	ベアリング (40X80X18)	1		
6	09283-32044	シール, オイル (32X47X6)	1		
7	09103-08339	ホルト (8X55)	4		
8	09280-70012	Oリング (D:5.7, ID:69.6)	1		
9	12761-96J00	チェーン, タイミング	1		
10	12772-96J00	ガイド, タイミングチェーン	1		
11	01550-0825A	ホルト	2		
12	12810-96J00	テンションアツシ, タイミングチェーン	1		
13	12813-73G00	.ハツト, タイミングチェーンテンショナ	1		
14	12812-90J00	スベーサ, タイミングチェーンテンショナ	1		
15	01550-0835A	ホルト (8X35)	1		
16	12831-93J01	アシヤスタアツシ, テンショナNO.1	1		
17	01550-0620A	ホルト	2		
18	09206-08001	ピン (8X11)	2		

FIG.121B

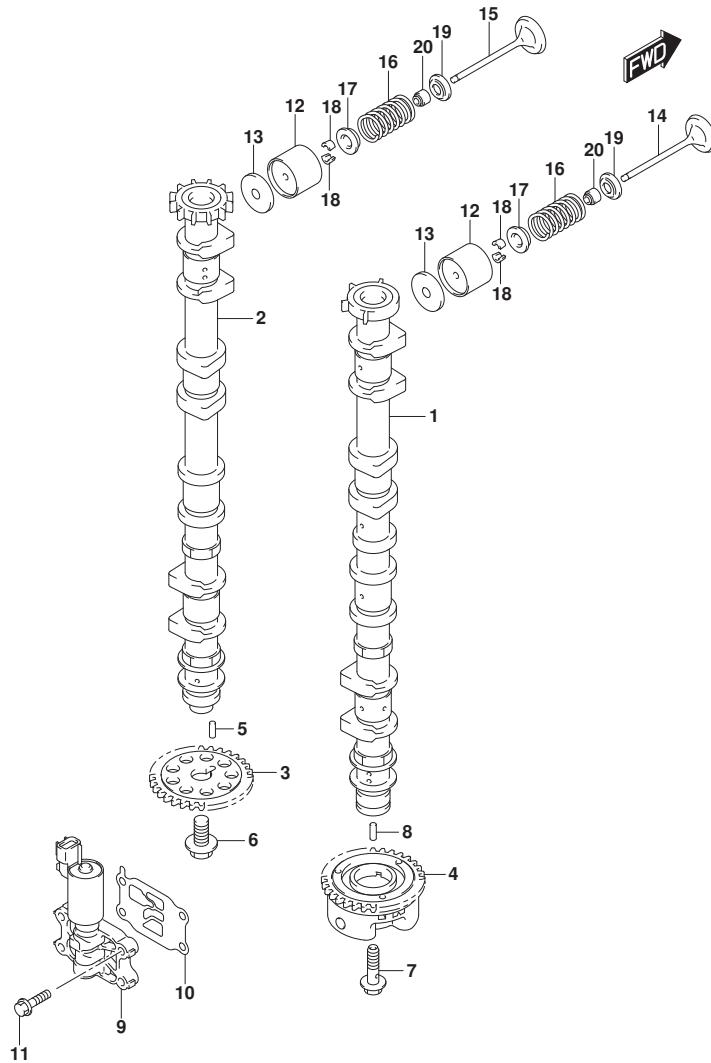


FIG. 121B (1-B-7) カムシャフト (DF200AP)

見出番号	品番	品名	使用個数	備考	標準作業時間
1	12701-96L00	カムシャフト, インテーク	1		
2	12705-96J50	カムシャフト, エキゾースト	1		
3	12748-96J00	スプロケット, カムシャフト (NT:30)	1		
4	12740-96J00	スプロケットアツシ, カムタイミング (NT:30)	1		
5	09202-05033	ピン (5X14.8)	1		
6	12749-93J00	ホルト, カムシャフト	1		
7	12753-93J00	ホルト, インテークカムシャフト	1		
8	09202-05032	ピン (5X12)	1		
9	16550-93J00	バルブ, オイルコントロール	1		
10	16555-93J01	ガスケット, オイルコントロールバルブ	1		
11	01550-0625C	ホルト (6X25)	4		
12	12891-93J10	タペット	16		
13-1	12892-93J10-218	シム, タペット (T:2.175)	16		
13-2	12892-93J10-220	シム, タペット (T:2.200)	16		
13-3	12892-93J10-223	シム, タペット (T:2.225)	16		
13-4	12892-93J10-225	シム, タペット (T:2.250)	16		
13-5	12892-93J10-228	シム, タペット (T:2.275)	16		
13-6	12892-93J10-230	シム, タペット (T:2.300)	16		
13-7	12892-93J10-233	シム, タペット (T:2.325)	16		
13-8	12892-93J10-235	シム, タペット (T:2.350)	16		
13-9	12892-93J10-238	シム, タペット (T:2.375)	16		
13-10	12892-93J10-240	シム, タペット (T:2.400)	16		
13-11	12892-93J10-243	シム, タペット (T:2.425)	16		
13-12	12892-93J10-245	シム, タペット (T:2.450)	16		
13-13	12892-93J10-248	シム, タペット (T:2.475)	16		
13-14	12892-93J10-250	シム, タペット (T:2.500)	16		
13-15	12892-93J10-253	シム, タペット (T:2.525)	16		
13-16	12892-93J10-255	シム, タペット (T:2.550)	16		
13-17	12892-93J10-258	シム, タペット (T:2.575)	16		
13-18	12892-93J10-260	シム, タペット (T:2.600)	16		
13-19	12892-93J10-263	シム, タペット (T:2.625)	16		
13-20	12892-93J10-265	シム, タペット (T:2.650)	16		
13-21	12892-93J10-268	シム, タペット (T:2.675)	16		
13-22	12892-93J10-270	シム, タペット (T:2.700)	16		
13-23	12892-93J10-273	シム, タペット (T:2.725)	16		

FIG.121B

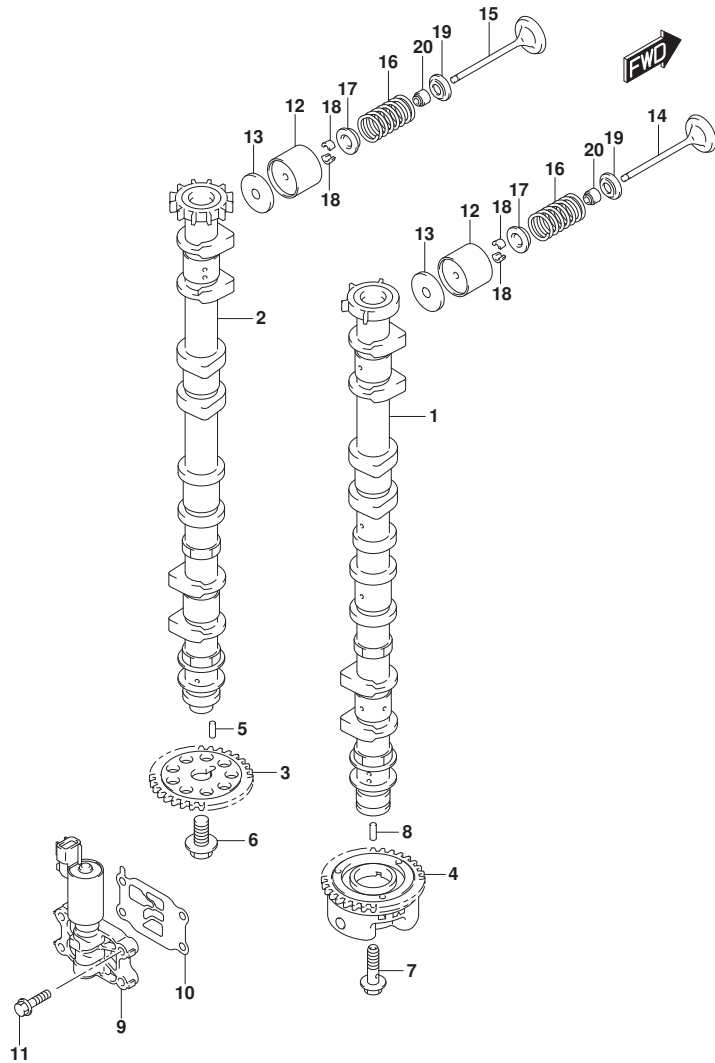


FIG.121B (1-B-8) カムシャフト (DF200AP)

見出番号	品番	品名	使用個数	備考	標準作業時間
13-24	12892-93J10-275	シム, ｸﾞﾙｯﾄ (T:2.750)	16		
13-25	12892-93J10-278	シム, ｸﾞﾙｯﾄ (T:2.775)	16		
13-26	12892-93J10-280	シム, ｸﾞﾙｯﾄ (T:2.800)	16		
13-27	12892-93J10-283	シム, ｸﾞﾙｯﾄ (T:2.825)	16		
13-28	12892-93J10-285	シム, ｸﾞﾙｯﾄ (T:2.850)	16		
13-29	12892-93J10-288	シム, ｸﾞﾙｯﾄ (T:2.875)	16		
13-30	12892-93J10-290	シム, ｸﾞﾙｯﾄ (T:2.900)	16		
13-31	12892-93J10-293	シム, ｸﾞﾙｯﾄ (T:2.925)	16		
13-32	12892-93J10-295	シム, ｸﾞﾙｯﾄ (T:2.950)	16		
13-33	12892-93J10-298	シム, ｸﾞﾙｯﾄ (T:2.975)	16		
13-34	12892-93J10-300	シム, ｸﾞﾙｯﾄ (T:3.000)	16		
14	12911-98J00	ﾊﾞﾙﾌﾞ, インﾃｰｸ	8		
15	12915-93J60	ﾊﾞﾙﾌﾞ, ﾈｷｼﾞｰｽﾄ	8		
16	12921-93J11	ｽﾌﾟﾘﾝｸﾞ, ﾎﾞﾙﾌﾞ	16		
17	12931-78G00	ﾘﾃｰﾅ, ﾎﾞﾙﾌﾞ ﾏﾌﾞﾘﾝｸﾞ	16		
18	12932-24400	ｺｯﾀ, ﾎﾞﾙﾌﾞ	32		
19	12933-69G10	ｼｰﾄ, ﾎﾞﾙﾌﾞ ﾏﾌﾞﾘﾝｸﾞ	16		
20	09289-05012	ｼｰﾙ, ﾐﾙ (5.5X11.5X9.3)	16		

FIG.121D

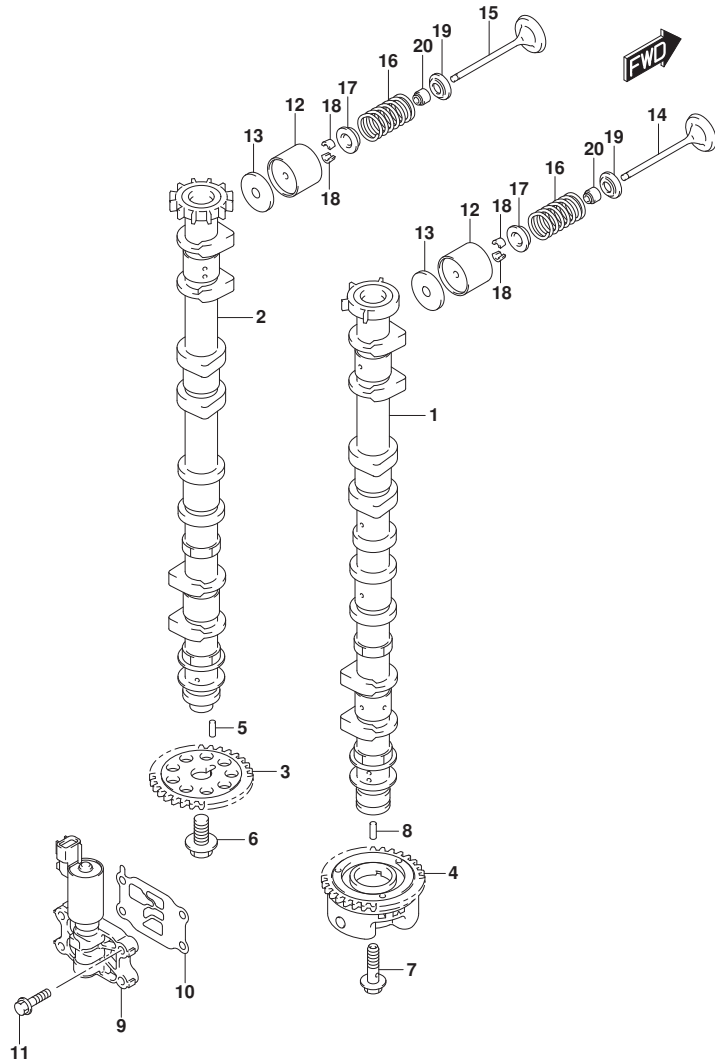


FIG.121D (1-B-9) カムシャフト (DF175AP)

見出番号	品番	品名	使用個数	備考	標準作業時間
1	12701-96L20	カムシャフト, インテーク	1		
2	12705-96J50	カムシャフト, エキゾースト	1		
3	12748-96J00	スプロケット, カムシャフト (NT:30)	1		
4	12740-96J00	スプロケットアツシ, カムタイミング (NT:30)	1		
5	09202-05033	ピン (5X14.8)	1		
6	12749-93J00	ホルト, カムシャフト	1		
7	12753-93J00	ホルト, インテークカムシャフト	1		
8	09202-05032	ピン (5X12)	1		
9	16550-93J00	バルブ, オイルコントロール	1		
10	16555-93J01	ガスケット, オイルコントロールバルブ	1		
11	01550-0625C	ホルト (6X25)	4		
12	12891-93J10	タペット	16		
13-1	12892-93J10-218	シム, タペット (T:2.175)	16		
13-2	12892-93J10-220	シム, タペット (T:2.200)	16		
13-3	12892-93J10-223	シム, タペット (T:2.225)	16		
13-4	12892-93J10-225	シム, タペット (T:2.250)	16		
13-5	12892-93J10-228	シム, タペット (T:2.275)	16		
13-6	12892-93J10-230	シム, タペット (T:2.300)	16		
13-7	12892-93J10-233	シム, タペット (T:2.325)	16		
13-8	12892-93J10-235	シム, タペット (T:2.350)	16		
13-9	12892-93J10-238	シム, タペット (T:2.375)	16		
13-10	12892-93J10-240	シム, タペット (T:2.400)	16		
13-11	12892-93J10-243	シム, タペット (T:2.425)	16		
13-12	12892-93J10-245	シム, タペット (T:2.450)	16		
13-13	12892-93J10-248	シム, タペット (T:2.475)	16		
13-14	12892-93J10-250	シム, タペット (T:2.500)	16		
13-15	12892-93J10-253	シム, タペット (T:2.525)	16		
13-16	12892-93J10-255	シム, タペット (T:2.550)	16		
13-17	12892-93J10-258	シム, タペット (T:2.575)	16		
13-18	12892-93J10-260	シム, タペット (T:2.600)	16		
13-19	12892-93J10-263	シム, タペット (T:2.625)	16		
13-20	12892-93J10-265	シム, タペット (T:2.650)	16		
13-21	12892-93J10-268	シム, タペット (T:2.675)	16		
13-22	12892-93J10-270	シム, タペット (T:2.700)	16		
13-23	12892-93J10-273	シム, タペット (T:2.725)	16		

FIG.121D

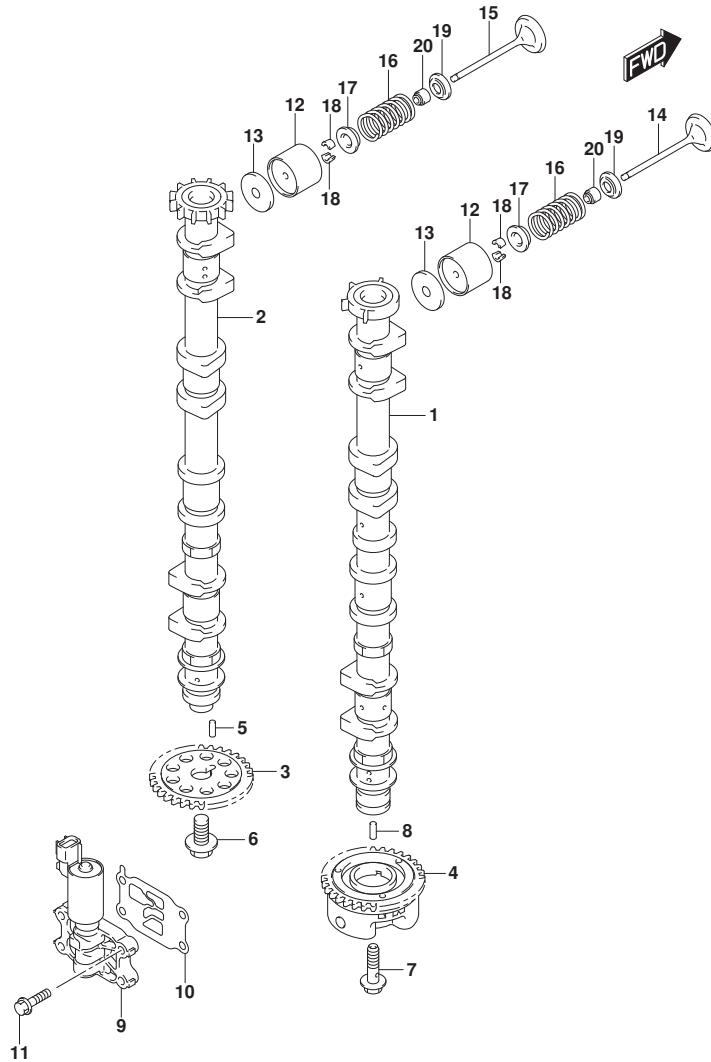


FIG.121D (1-B-10) カムシャフト (DF175AP)

見出番号	品番	品名	使用個数	備考	標準作業時間
13-24	12892-93J10-275	シム, タペット (T:2.750)	16		
13-25	12892-93J10-278	シム, タペット (T:2.775)	16		
13-26	12892-93J10-280	シム, タペット (T:2.800)	16		
13-27	12892-93J10-283	シム, タペット (T:2.825)	16		
13-28	12892-93J10-285	シム, タペット (T:2.850)	16		
13-29	12892-93J10-288	シム, タペット (T:2.875)	16		
13-30	12892-93J10-290	シム, タペット (T:2.900)	16		
13-31	12892-93J10-293	シム, タペット (T:2.925)	16		
13-32	12892-93J10-295	シム, タペット (T:2.950)	16		
13-33	12892-93J10-298	シム, タペット (T:2.975)	16		
13-34	12892-93J10-300	シム, タペット (T:3.000)	16		
14	12911-98J00	バルブ, インテーク	8		
15	12915-93J60	バルブ, エキゾースト	8		
16	12921-93J11	スプリング, バルブ	16		
17	12931-78G00	リテーナ, バルブスプリング	16		
18	12932-24400	コック, バルブ	32		
19	12933-69G10	シート, バルブスプリング	16		
20	09289-05012	シール, オイル (5.5X11.5X9.3)	16		

FIG.121F

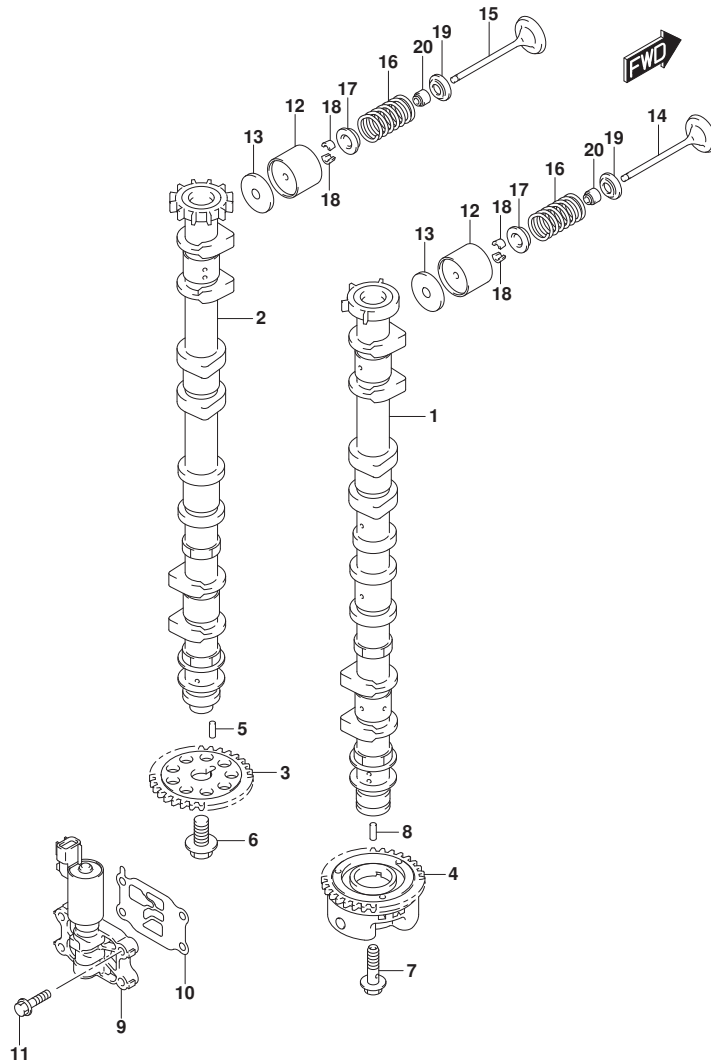


FIG. 121F (1-B-11) カムシャフト (DF150AP)

見出番号	品番	品名	使用個数	備考	標準作業時間
1	12701-96L10	カムシャフト, インテーク	1		
2	12705-96J50	カムシャフト, エキゾースト	1		
3	12748-96J00	スプロケット, カムシャフト (NT:30)	1		
4	12740-96J00	スプロケットアツシ, カムタイミング (NT:30)	1		
5	09202-05033	ピン (5X14.8)	1		
6	12749-93J00	ホルト, カムシャフト	1		
7	12753-93J00	ホルト, インテークカムシャフト	1		
8	09202-05032	ピン (5X12)	1		
9	16550-93J00	バルブ, オイルコントロール	1		
10	16555-93J01	ガスケット, オイルコントロールバルブ	1		
11	01550-0625C	ホルト (6X25)	4		
12	12891-93J10	タペット	16		
13-1	12892-93J10-218	シム, タペット (T:2.175)	16		
13-2	12892-93J10-220	シム, タペット (T:2.200)	16		
13-3	12892-93J10-223	シム, タペット (T:2.225)	16		
13-4	12892-93J10-225	シム, タペット (T:2.250)	16		
13-5	12892-93J10-228	シム, タペット (T:2.275)	16		
13-6	12892-93J10-230	シム, タペット (T:2.300)	16		
13-7	12892-93J10-233	シム, タペット (T:2.325)	16		
13-8	12892-93J10-235	シム, タペット (T:2.350)	16		
13-9	12892-93J10-238	シム, タペット (T:2.375)	16		
13-10	12892-93J10-240	シム, タペット (T:2.400)	16		
13-11	12892-93J10-243	シム, タペット (T:2.425)	16		
13-12	12892-93J10-245	シム, タペット (T:2.450)	16		
13-13	12892-93J10-248	シム, タペット (T:2.475)	16		
13-14	12892-93J10-250	シム, タペット (T:2.500)	16		
13-15	12892-93J10-253	シム, タペット (T:2.525)	16		
13-16	12892-93J10-255	シム, タペット (T:2.550)	16		
13-17	12892-93J10-258	シム, タペット (T:2.575)	16		
13-18	12892-93J10-260	シム, タペット (T:2.600)	16		
13-19	12892-93J10-263	シム, タペット (T:2.625)	16		
13-20	12892-93J10-265	シム, タペット (T:2.650)	16		
13-21	12892-93J10-268	シム, タペット (T:2.675)	16		
13-22	12892-93J10-270	シム, タペット (T:2.700)	16		
13-23	12892-93J10-273	シム, タペット (T:2.725)	16		

FIG.121F

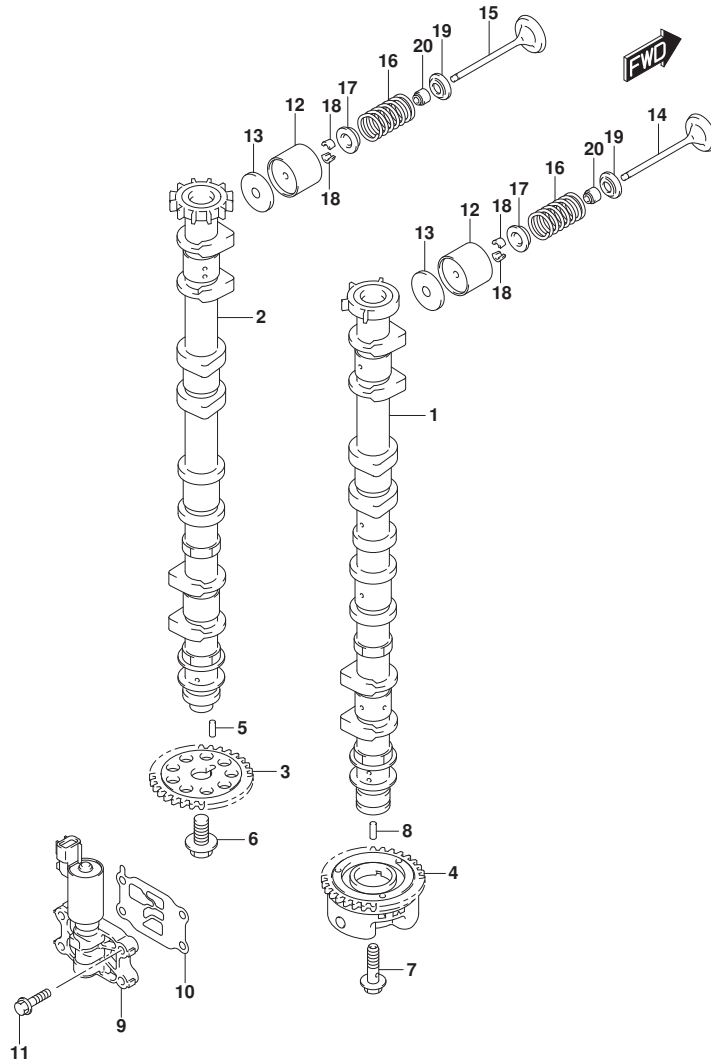


FIG.121F (1-B-12) カムシャフト (DF150AP)

見出番号	品番	品名	使用個数	備考	標準作業時間
13-24	12892-93J10-275	シム, タペット (T:2.750)	16		
13-25	12892-93J10-278	シム, タペット (T:2.775)	16		
13-26	12892-93J10-280	シム, タペット (T:2.800)	16		
13-27	12892-93J10-283	シム, タペット (T:2.825)	16		
13-28	12892-93J10-285	シム, タペット (T:2.850)	16		
13-29	12892-93J10-288	シム, タペット (T:2.875)	16		
13-30	12892-93J10-290	シム, タペット (T:2.900)	16		
13-31	12892-93J10-293	シム, タペット (T:2.925)	16		
13-32	12892-93J10-295	シム, タペット (T:2.950)	16		
13-33	12892-93J10-298	シム, タペット (T:2.975)	16		
13-34	12892-93J10-300	シム, タペット (T:3.000)	16		
14	12911-98J00	バルブ, インテーク	8		
15	12915-93J60	バルブ, エキゾースト	8		
16	12921-93J11	スプリング, バルブ	16		
17	12931-78G00	リテーナ, バルブスプリング	16		
18	12932-24400	コック, バルブ	32		
19	12933-69G10	シート, バルブスプリング	16		
20	09289-05012	シール, オイル (5.5X11.5X9.3)	16		

FIG.123A

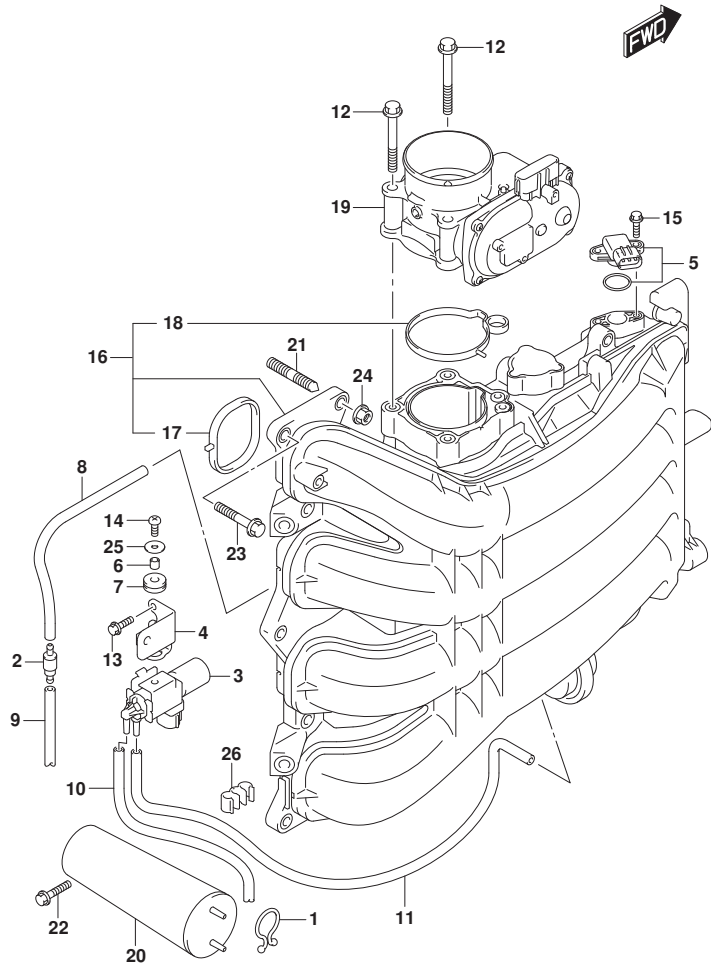


FIG.123A (1-B-13) インテーク マニホールド / スロットル ボデー

見出番号	品番	品名	使用個数	備考	標準作業時間
1	09408-00008	クリップ (ID:20)	1		
2	13162-93J00	バルブ, チェック	1		
3	18117-93J00	バルブ, バキュームスイッチング	1		
4	18119-96L00	ブラケット, バキュームスイッチバルブ	1		
5	18590-68H00	センサ, プレツヤ	1		
6	09180-05047	スペーサ (5.5X8X7.5)	1		
7	09320-07015	クワシヨン	1		
8	09355-35004-250	ホース (3.5X7.5X250)	1	L:250	
9	09355-35004-250	ホース (3.5X7.5X250)	1	L:250	
10	09355-35006-601	ホース (3.5X7.5X601)	1	L:601->470	
11	09355-35006-600	ホース (3.5X7.5X600)	1	L:600	
12	01550-08607	ホルト	4		
13	01550-0616C	ホルト (6X16)	2		
14	02112-05127	スクリュ	1		
15	09103-05028	ホルト (5X20)	2		
16	13110-96J10	マニホールド, インテーク	1		
17	13119-96J00	ガスケット, インテークマニホールド	4		
18	13125-96J00	ガスケット, スロットルボデー	1		
19	13300-96J11	ボデーアツシ, スロットル	1		
20	13730-96J01	チャンバ, バキューム	1		
21	01421-08257	ホルト, スタッド	2		
22	01550-0625C	ホルト (6X25)	2		
23	01550-0830C	ホルト	8		
24	08316-1008C	ナット	2		
25	09160-05045	ワツシヤ (5.5X18X1.0)	1		
26	09408-00035	クリップ (ID:7.2X2)	1		

FIG.135A

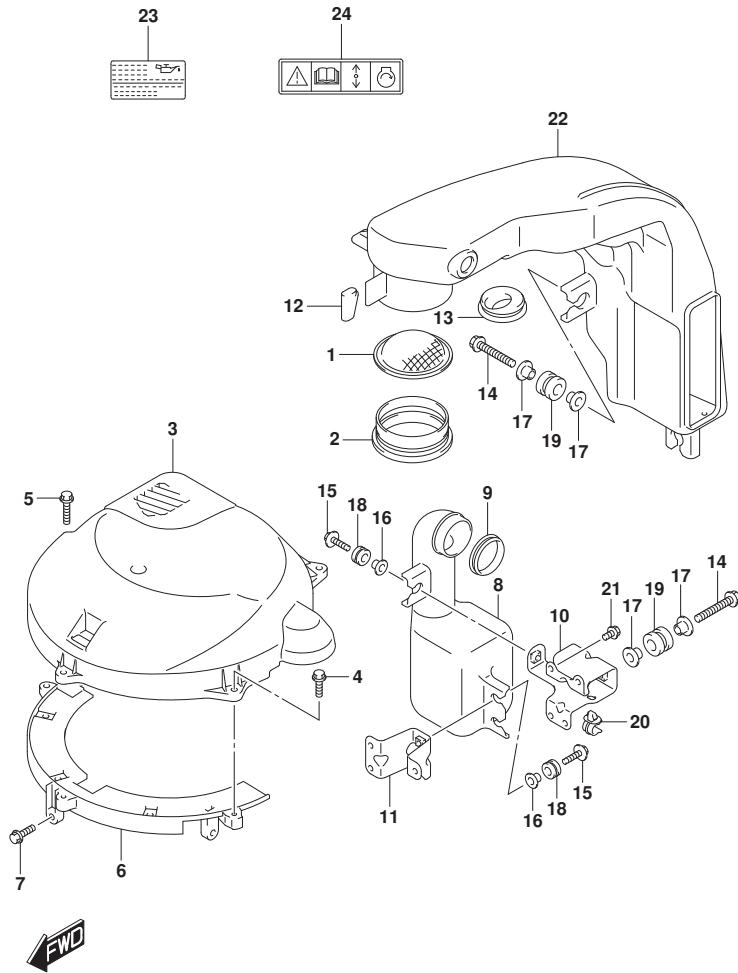


FIG. 135A (1-B-14) サイレンサ/リングギヤカバー

見出番号	品番	品名	使用個数	備考	標準作業時間
1	13710-96J00	アレスタ, フレーム	1		
2	13813-96J01	ホルダ, アレスタ	1		
3	11510-96L00	カバー, リングギヤツバ	1	7ツバ	
4	01550-0620C	ホルト (6X20)	3		
5	01550-0630C	ホルト (6X30)	1		
6	11510-96J04	カバー, リングギヤアング	1		
7	01550-0620C	ホルト (6X20)	2		
8	13761-96L00	レゾネータ	1		
9	13766-96L00	ゲロメット, レゾネータ	1		
10	13822-96L01	ブラケット, サイレンサ	1		
11	13823-96L00	ブラケット, レゾネータ	1		
12	13852-96L01	クッション, サイレンサ	1		
13	13853-96L01	ゲロメット, プリースホース	1		
14	09103-08543	ホルト (8X50)	2		
15	09116-06517	ホルト (6X25)	3		
16	09169-06062	ワッシャ (6.3X17X1.6)	3		
17	09169-08042	ワッシャ (8.5X22X2)	4		
18	09320-09016	クッション (9X18X9.5)	3		
19	09320-12094	クッション	2		
20	09403-14314	クランプ	1		
21	01550-0612C	ホルト (6X12)	4		
22	13811-96L00	サイレンサ	1		
23	61494-96J11	ラベル, オイル/クリアランス	1		
24	69711-93E11	ラベル, S. I. G. P (S. I. G. P.)	1		

FIG.140A

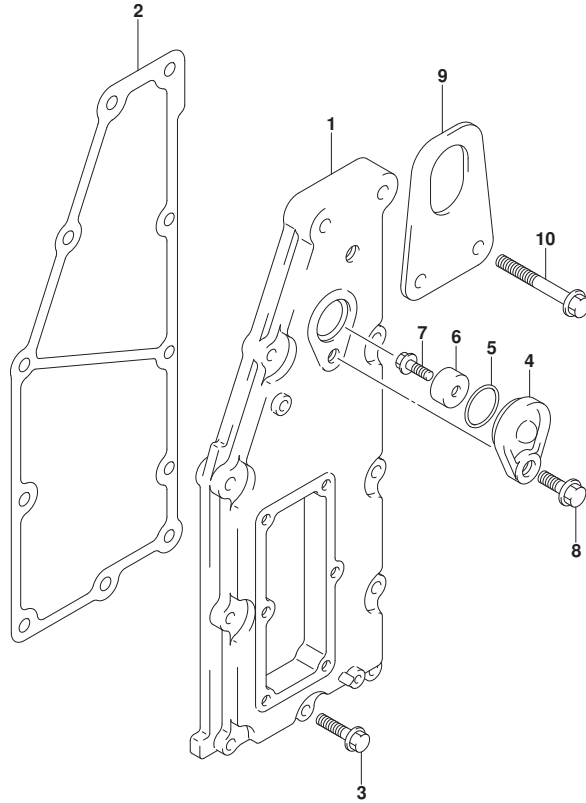


FIG. 140A (1-B-15) エキゾーストカバー

見出番号	品番	品名	使用個数	備考	標準作業時間
1	14141-96J00	カバー, エキゾースト	1		
2	14151-96J00	ガスケット, エキゾーストカバー	1		
3	01550-06307	ナット (6X30)	9		
4	11261-93J00	カバー, プロテクションアノード	1		
5	09280-22019	Oリング (D:1.9, ID:21.8)	1		
6	55321-87J01	アノード, プロテクション	1		
7	09128-06094	ナット (6X14)	1		
8	01550-0820C	ナット (8X20)	1		
9	11292-96J00	フック, エンジンポート	1	PORT	
10	01550-0845C	ナット (8X45)	2		



FIG.143B

FIG. 143B (1-B-16) フューエルベーパーセパレーター

見出番号	品番	品名	使用個数	備考	標準作業時間
1	15600-96J03	セパレーターアツシ, フューエルベーパー	1		
2	13370-96J10	.バルフ, ニードル	1		
3	02142-0408B	.スクリュー	1		
4	15200-96J00	.ホップアツシ, フューエル	1		
5	15647-93J00	.フツシ, フューエルホップ	1		
6	15626-96J00	.シール	1		
7	15628-99E00	.スクリュー (L:15)	5		
8	15629-99E10	.スクリュー, ドレーン	1		
9	15641-96J00	.スベーサ, フューエルホップ	1		
10	15642-90J00	.フィルタ	1		
11	15650-96J00	.フロート	1		
12	13254-01010	.ピン, フロート	1		
13	02112-0408A	.スクリュー	1		
14	15760-93J01	.レギュレーター, フューエルフ レツシヤ	1		
15	02112-05107	.スクリュー	1		
16	15683-87J00	.ホース (L:120)	1		
17	09169-08042	ワツシヤ (8. 5X22X2)	6		
18	09320-12094	クツシヨ	3		
19	01550-0835C	.ホルト (8X35)	1		
20	01550-0840C	.ホルト (8X40)	2		
21	15660-96J31	.ホース, エバホ レーション (L:1000)	1		
22	18498-99EC1	.フ ロテクタ (L:760)	1		
23	09401-08412	.クリツフ	2		
24	09352-50003-00A	.ホース (5X8. 2X1000)	1	VS TO UNION	
25	09401-08412	クリツフ	1		
26	09352-50003-045	.ホース (5X8. 2X045)	1	UNION TO OUT	
27	09364-06010	ユニオン	1		
28	09403-13414	クランプ	1		
29	09408-00008	クリツフ (ID:20)	1		
30	09408-00078	クランプ (ID:10+ID:8)	1		

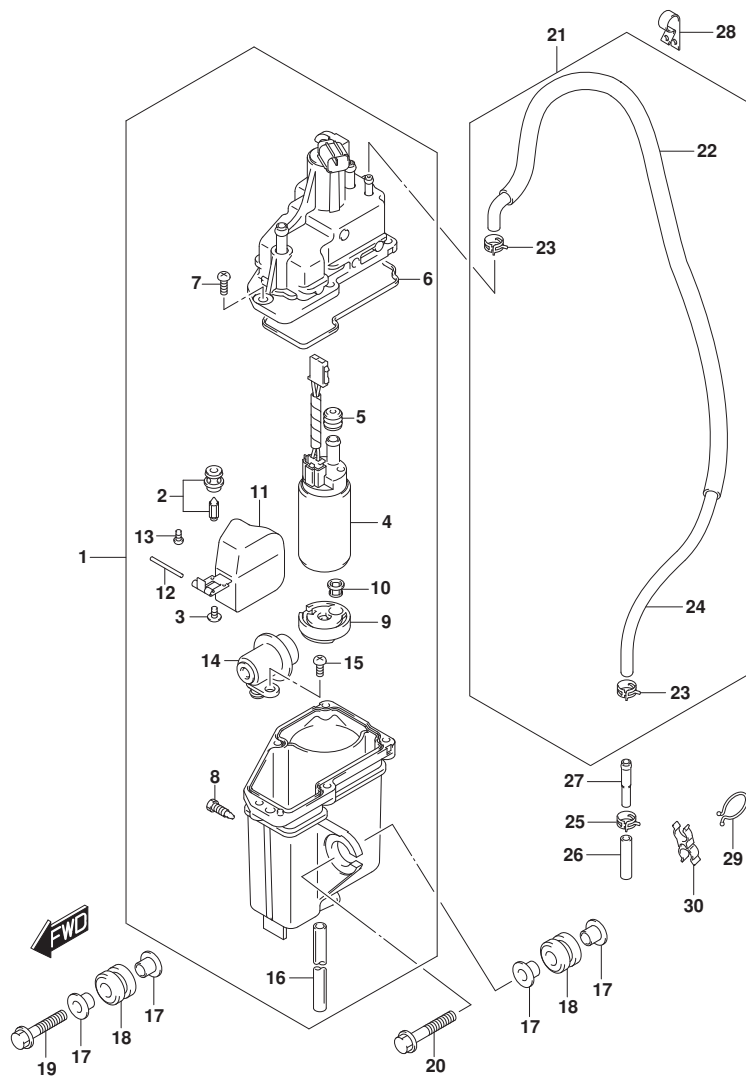


FIG.144B

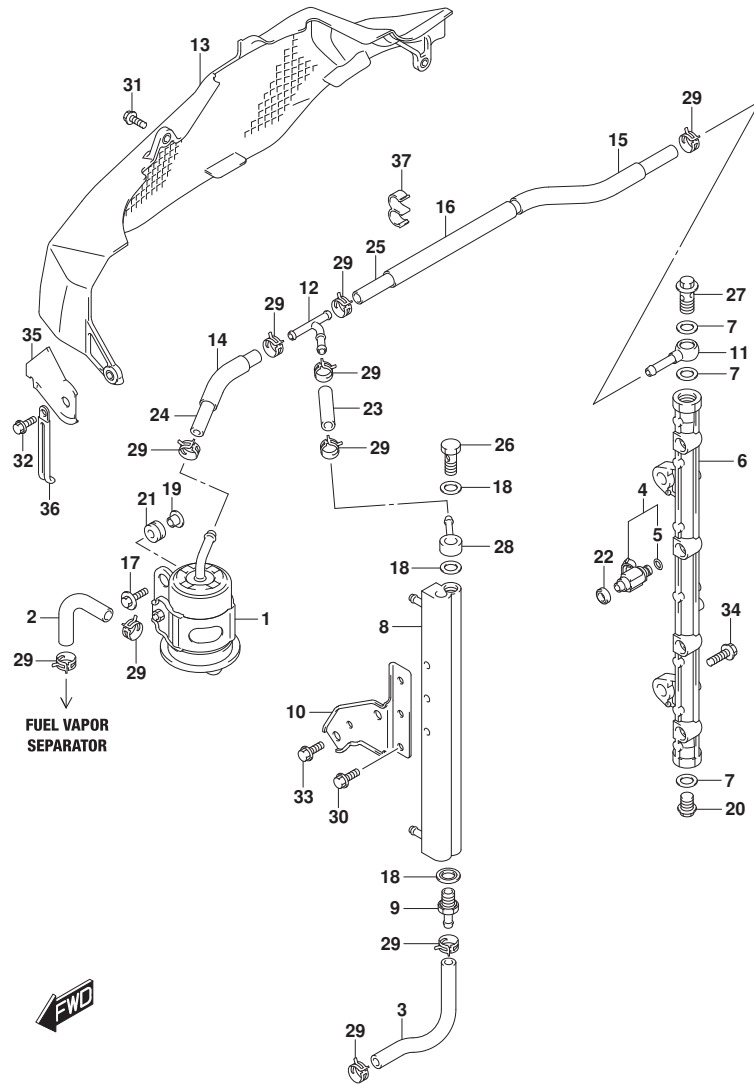


FIG.144B (1-C-2) フューエルインジェクタ

見出番号	品番	品名	使用個数	備考	標準作業時間
1	15440-96J01	フィルタ, フューエル	1		
2	15681-87L00	ホース, フューエル	1	SEPARATOR TO FILTER	
3	15681-96J11	ホース, フューエル	1	COOLER TO SEPARATOR	
4	15710-96J00	インジェクタアツツ, フューエル	4		
5	15717-16G00	オリック	4		
6	15751-96J00	パイク, テリパリ	1		
7	15762-93J00	ガスケット, テリパリパイク	3		
8	15770-96J00	クーラ, フューエル	1		
9	15773-90J10	ユニオン, フューエルホース	1		
10	15790-96J00	ブラケット, フューエルクーラ	1		
11	15830-77EA0	ジョイント, フューエルメイン	1		
12	15830-99E00	ユニオン, 3ウェイ	1		
13	15851-96J11	ガード, フューエルホース	1		
14	18498-90J61	ブラケット, ホース (15. 4X18. 4X70)	1		
15	18498-96J11	ブラケット (15. 4X18. 4X220)	1		
16	18498-99E31	ブラケット (15. 4X18. 4X120)	1		
17	09116-06202	ホルト (6X25)	2		
18	09168-12013	ガスケット (11. 8X22X1. 2)	3		
19	09169-06062	ワッシャ (6. 3X17X1. 6)	2		
20	09247-14041	ブラク (14X14)	1		
21	09320-08519	クッション	2		
22	09320-08062	クッション (8. 7X16. 3X5. 5)	4		
23	09343-75002-600	ホース (7. 5X13. 5X600)	1	L: 600->50	
24	09343-75002-600	ホース (7. 5X13. 5X600)	1	L: 600->120	
25	09343-75002-600	ホース (7. 5X13. 5X600)	1	L: 600->430	
26	09360-12008	ユニオン (12X27)	1		
27	09360-14009	ユニオン (14X27)	1		
28	09363-08004	ユニオン	1		
29	09401-11425	クリップ	10		
30	01550-0612C	ホルト (6X12)	3		
31	01550-0612C	ホルト (6X12)	1		
32	01550-0616C	ホルト (6X16)	2		
33	01550-0816C	ホルト (8X16)	2		

FIG.144B

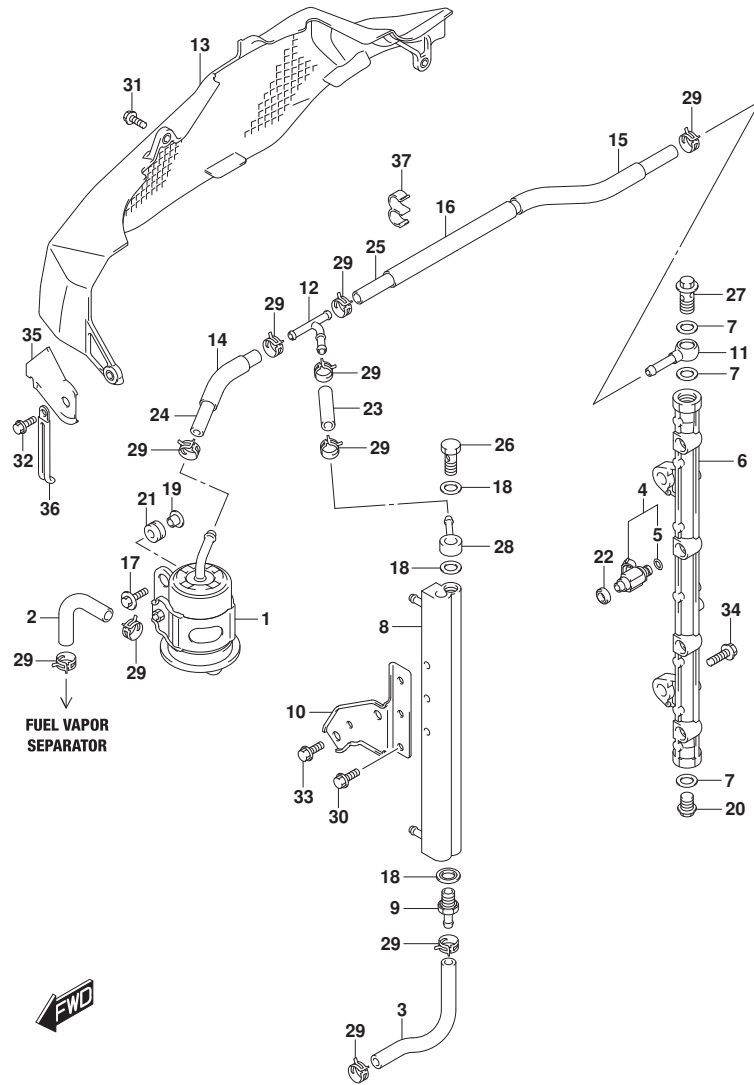
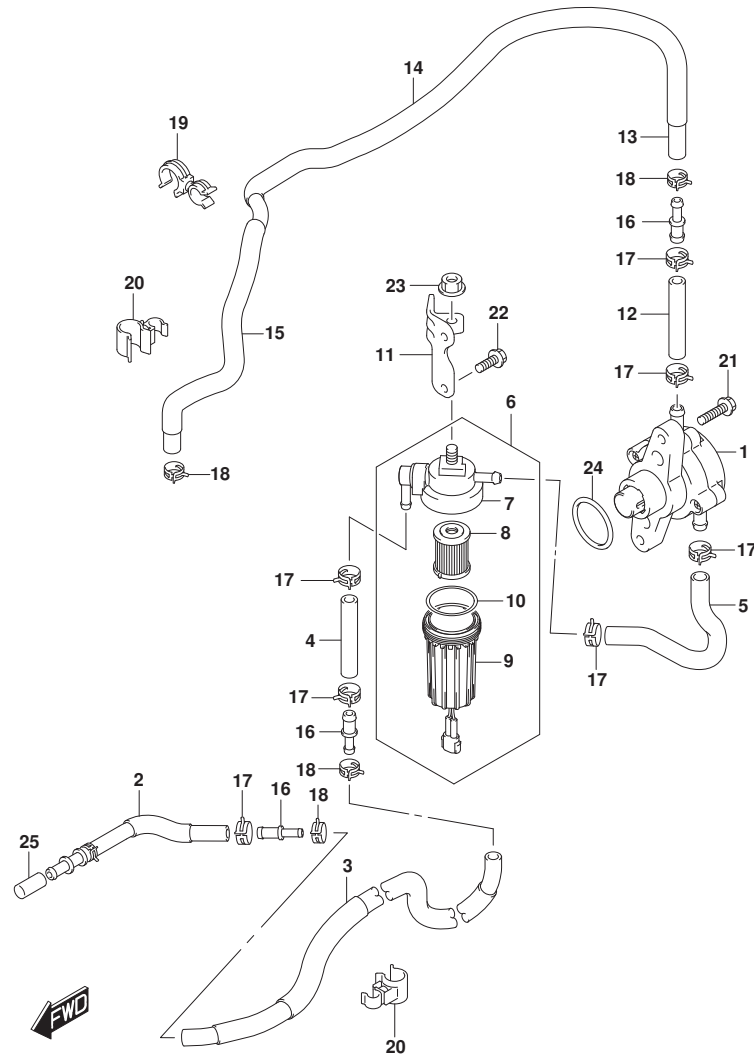


FIG. 144B (1-C-3) フューエルインジェクタ

見出番号	品番	品名	使用個数	備考	標準作業時間
34	01550-0825C	ホルト (8X25)	2		
35	15852-96J00	ガード, フューエルホースガード	1		
36	29404-93J21	クランプ (L:80)	1		
37	09408-00320	クランプ	1		

FIG.146B



DF200AP_000_024_146B
FUELPUMP

FIG.146B (1-C-4) フューエルポンプ

見出番号	品番	品名	使用個数	備考	標準作業時間
1	15100-96J01	ホーンアツシ, フューエル	1		
2	15190-96J40	ホース, フューエルインレット	1	CONN TO FILTER	
3	15191-96L20	ホース, フューエル	1	JOINT TO FILTER N 0.2	
4	15195-96L00	ホース, フューエル	1	JOINT TO FILTER N 0.3	
5	15192-96L10	ホース, フューエル	1	FILTER TO PUMP	
6	15410-92J10	フィルタ, フューエル	1		
7	15411-92J10	. キャツプ, フューエルフィルタ	1		
8	15412-92J00	. フィルタ, フューエル	1		
9	15413-92J00	. ケース, フューエルフィルタ	1		
10	15415-92J00	. シール, フューエルフィルタ	1		
11	15421-96L00	ブラケツト, フューエルフィルタ	1		
12	15195-96L20	ホース, フューエル	1	PUMP TO SEPARATOR	
13	15194-96J20	ホース, フューエル	1	PUMP TO SEPARATOR NO.2	
14	18498-89J01	プロテクタ (13.5X16.5X650)	1		
15	18498-96L01	プロテクタ (13.5X16.5X240)	1		
16	15831-96L00	ユニオン, 2ウェイフューエルホース	3		
17	09401-14409	クリツプ	7		
18	09401-11423	クリツプ	4		
19	09408-00105	クランプ (ID:17.5, ID:11.5)	2		
20	09408-00198	クランプ	2		
21	09103-06211	ホルト (6X25)	2		
22	01550-0616C	ホルト (6X16)	2		
23	08316-1008C	ナツト	1		
24	09280-33004	オリツク (D:3.1, ID:32.7)	1		
25	09251-09009	ブラク (OD:13.6)	1		

DF200AP_000_024

FIG.160B

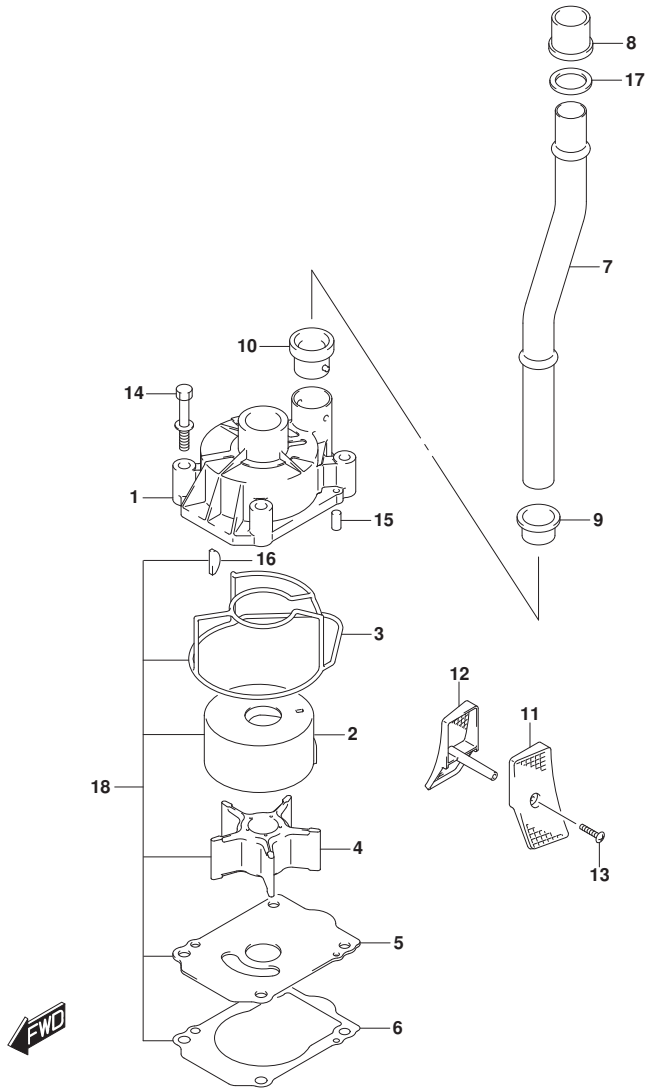


FIG.160B (1-C-5) ウォータポンプ

見出番号	品番	品名	使用個数	備考	標準作業時間
1	17411-96J01	ケース, ウォータポンプ	1		
2	17413-96J01	スリーブ, ウォータポンプ ケース	1		
3	17416-96J01	シーリング, ウォータポンプ ケース	1		
4	17461-90J01	インペラ, ウォータポンプ	1		
5	17471-93J02	パネル, ホンダ ケースアタッチメント	1		
6	17472-93J00	ガスケット, ホンダ ケースアタッチメント	1		
7	17561-96J11	チューブ, ウォータポンプ	1		
8	17562-93J01	ブッシュ, ウォータポンプ アタッチメント	1	アタッチメント	
9	17563-93J01	ブッシュ, ウォータポンプ ロア	1	ロア	
10	17564-93J01	ブッシュ, ウォータポンプ ケース	1		
11-1	17631-93J20	フィルタ, ウォータポンプ サイド	1	PORT	
11-2	17631-93J30	フィルタ, ウォータポンプ サイド	1	OPT, PORT	
12-1	17632-93J20	フィルタ, ウォータポンプ サイド	1	STBD	
12-2	17632-93J30	フィルタ, ウォータポンプ サイド	1	OPT, STBD	
13	09132-04034	スクリュー (4X18)	2		
14	09116-08131	ボルト (8X45)	4		
15	09202-06031	ピン (6X12)	2		
16	09420-05009	キー	1		
17	09168-20002	ガスケット (20.5X30X1.5)	1		
18	17400-96J04	キット, ウォータポンプ リペア	1	オプション	

FIG.162A

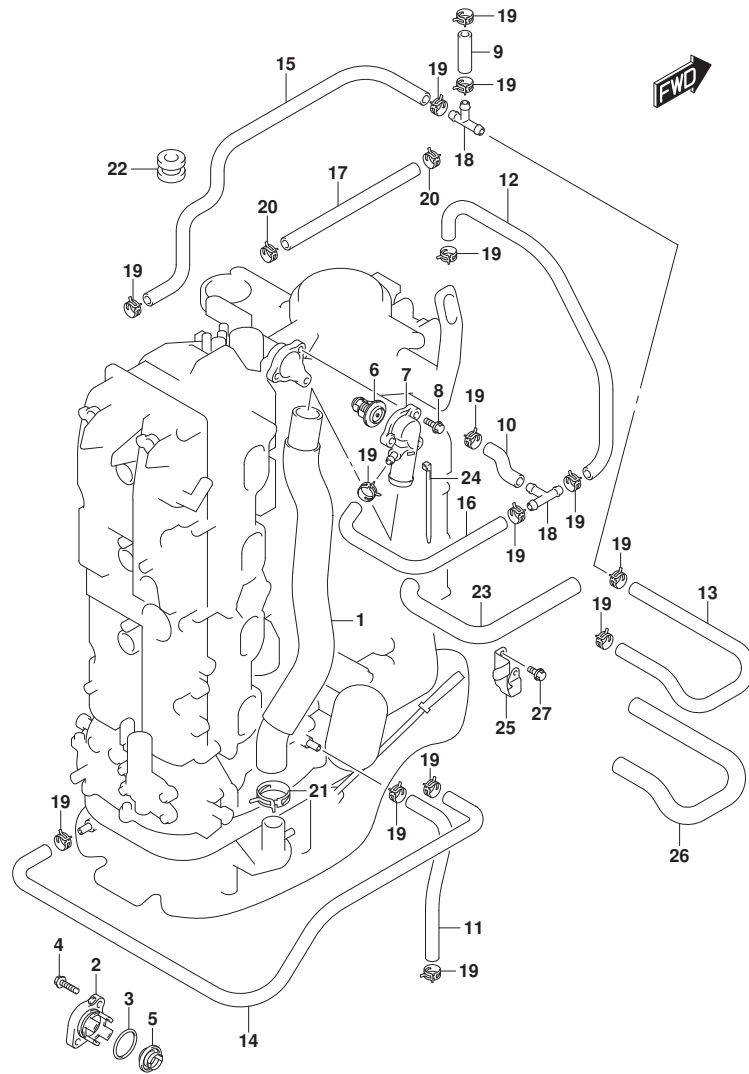


FIG.162A (1-C-6) サーマスタット

見出番号	品番	品名	使用個数	備考	標準作業時間
1	11196-96L00	ホース, ウォータータン	1		
2	17611-90J00	カバー, ウォータブルツヤバルブ	1		
3	09280-26006	Oリング (D:3.1, ID:26.4)	1		
4	09116-06121	ホルト (6X25)	2		
5	17660-90J00	バルブ, ウォータブルツヤ	1		
6-1	17670-90J21	サーモスタット, ウォータ (50°C)	1		
6-2	17670-90J11	サーモスタット, ウォータ (71°C)	1	オプション	
7	17680-96J00	カバー, サーマスタット	1		
8	01550-0625C	ホルト (6X25)	3		
9	09352-50006-600	ホース (5X9X600)	1	L: 600->40	
10	09352-50006-600	ホース (5X9X600)	1	L: 600->60	
11	09352-50006-600	ホース (5X9X600)	1	L: 600->220	
12	09352-50006-600	ホース (5X9X600)	1	L: 600->240	
13	09352-50006-600	ホース (5X9X600)	1	L: 600->380	
14	09352-50006-600	ホース (5X9X600)	1	L: 600->540	
15	09352-50006-600	ホース (5X9X600)	1		
16	09352-50006-600	ホース (5X9X600)	1	L: 600->490	
17	09352-90134-600	ホース (9X13X600)	1	L: 600->340	
18	09367-06002	ジョイント	2		
19	09401-08413	クリップ	16		
20	09401-13425	クリップ	2		
21	09401-31407	クリップ	1		
22	09320-09059	クッション (9X18X14)	1		
23	18498-96L41	ブラケット (10.2X11.8X430)	1		
24	09407-25402	クランプ (L: 250)	1		
25	11198-96L00	ブラケット, ウォータータン	1		
26	18498-96L31	ブラケット (10.2X11.8X300)	1		
27	01550-0612C	ホルト (6X12)	2		

FIG.175A

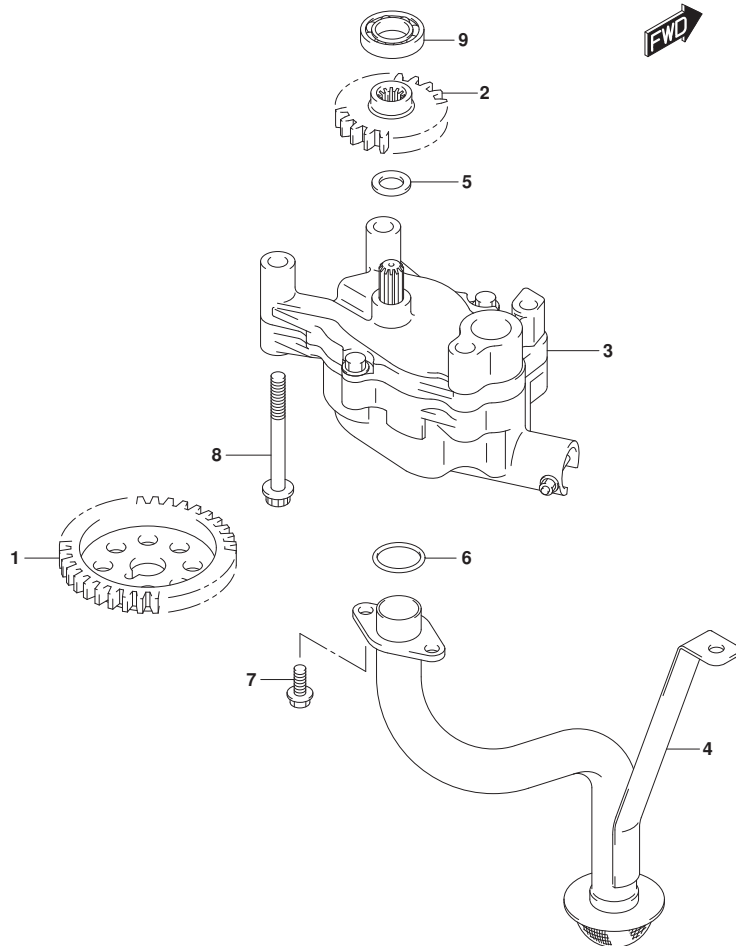


FIG.175A (1-C-7) オイルポンプ

見出番号	品番	品名	使用個数	備考	標準作業時間
1	12632-96J00	ギヤ, オイルポンプドライブ (NT:35)	1		
2	16113-96J00	ギヤ, オイルポンプドライブ (NT:20)	1		
3	16400-96J00	ポンプアツシ, オイル	1		
4	16520-96J01	ストレナ, オイルポンプ	1		
5	09181-12167	シム (12X20X1)	1		
6	09280-222020	リング (D:2.4, ID:21.8)	2		
7	01550-0616A	ボルト (6X16)	3		
8	01550-0870A	ボルト	4		
9	08110-60020	ベアリング	1		

FIG.178A

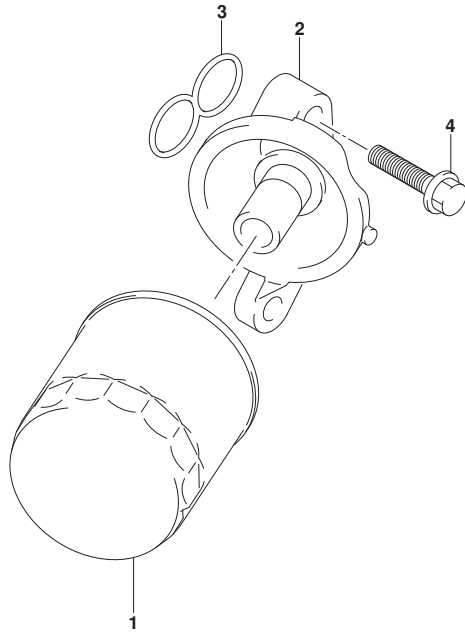


FIG. 178A (1-C-8) オイルフィルタ

見出番号	品番	品名	使用個数	備考	標準作業時間
1	16510-96J10	フィルタアツシ, オイル	1		
2	16540-96J00	スタント*, オイルフィルタ	1		
3	16543-96J00	Oリング*, オイルフィルタスタント*	1		
4	01550-0835C	ボルト (8X35)	3		

FIG.180A

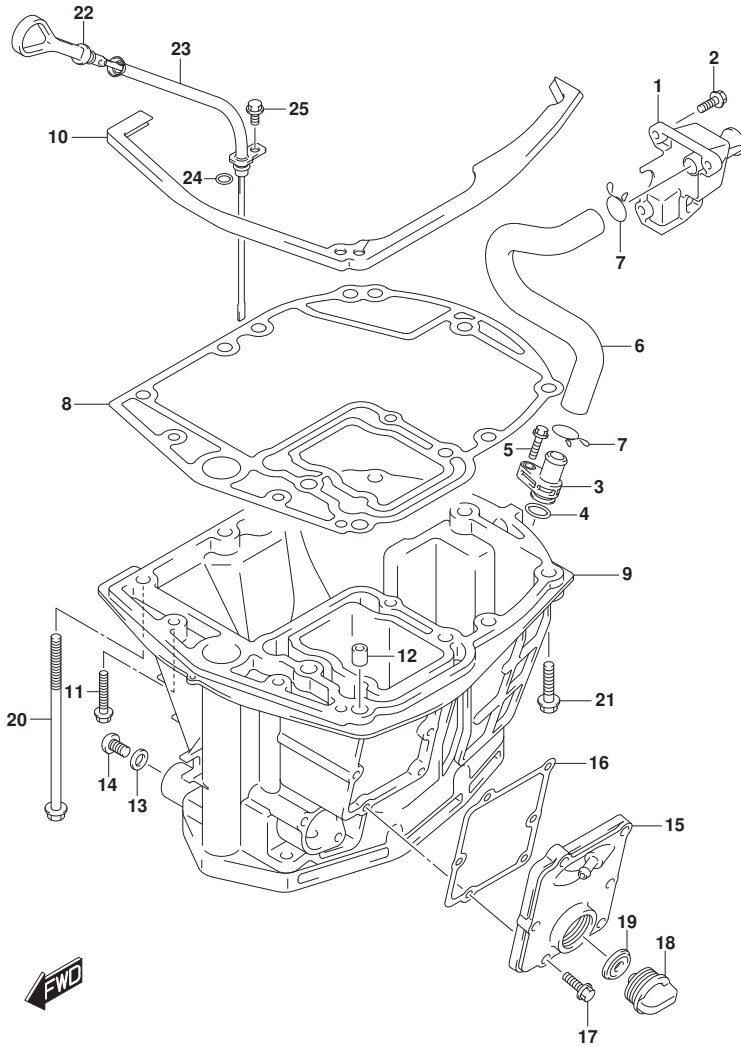


FIG.180A (1-C-9) オイルパン

見出番号	品番	品名	使用個数	備考	標準作業時間
1	11430-96J10	バンプ, エキゾーストレリース	1		
2	29116-93J00	ボルト (6X20)	3		
3	11540-96J01	バンプ, エキゾースト	1		
4	09280-16005	Oリング (D:2.4, ID:15.8)	1		
5	29116-93J00	ボルト (6X20)	1		
6	11543-96J01	ホース, エキゾースト	1		
7	09401-22408	クリップ	2		
8	11489-96J01	ガasket, オイルパン	1		
9-1	11501-96J03-YAY	パン, オイル (ブラック)	1	BODY COLOR:YAY	
9-2	11501-96J03-QTN	パン, オイル (ホワイト)	1	BODY COLOR:QTN	
10	11544-96J01	シール, オイルパツバ	1	ツバ-	
11	09116-08178	ボルト (8X40)	2		
12	09202-08006	ピン (8X12)	2		
13	09168-12012	ガasket (12.5X20X2.5)	1		
14	09248-12009	ブラグ (12X18.65)	1		
15-1	11550-96J00-YAY	カバー, ウォータジヤケツトオイルパン (ブラック)	1	BODY COLOR:YAY	
15-2	11550-96J00-QTN	カバー, ウォータジヤケツトオイルパン (ホワイト)	1	BODY COLOR:QTN	
16	11552-96J00	ガasket, オイルパツバウォータジヤケツトカバー	1		
17	09103-06093	ボルト (6X20)	6		
18	17913-93J00	ブラグ, ウォータ	1		
19	17914-93J01	ガasket, ウォータブラグ	1		
20	09116-10146	ボルト (10X195)	8		
21	09116-10181	ボルト (10X44)	1		
22	16910-96J01	ゲージ, オイルレベル	1		
23	16930-96J01	ガイド, オイルレベルゲージ	1		
24	09280-09008	Oリング (D:2.1, ID:8.8)	1		
25	01550-0612C	ボルト (6X12)	1		

FIG.204B

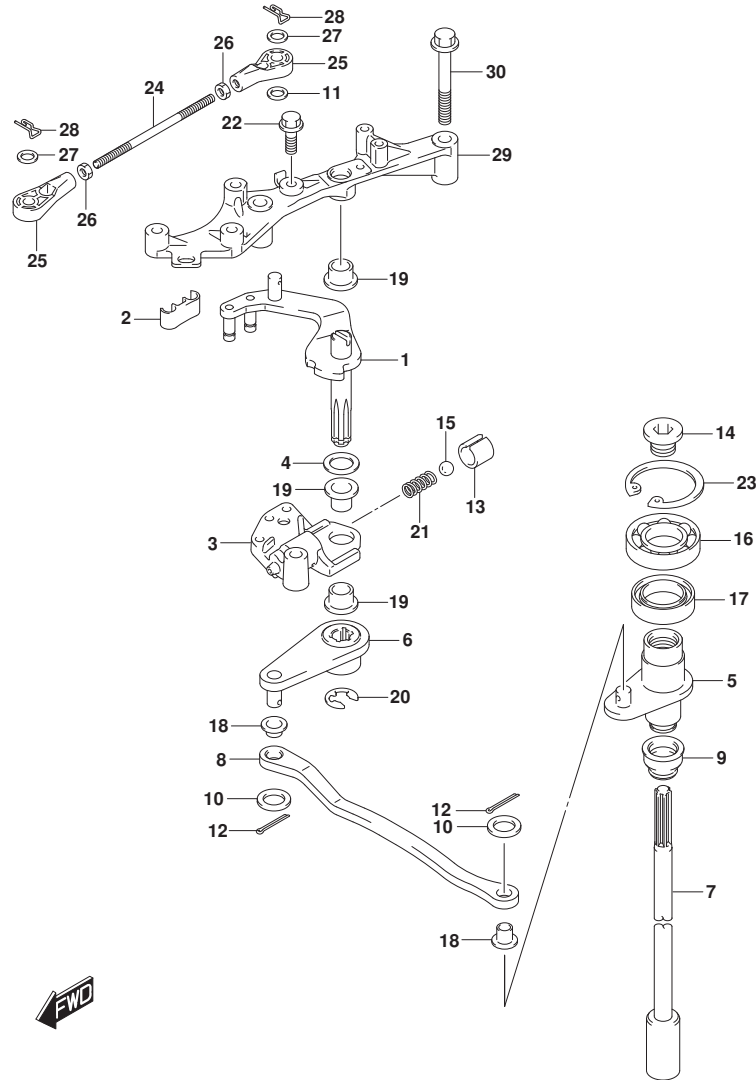


FIG. 204B (1-C-10) クラッチシャフト

見出番号	品番	品名	使用個数	備考	標準作業時間
1	21110-96J11	レバー、クラッチ	1		
2	21131-93J00	ブッシュ、クラッチレバー	1		
3	21151-93J00	ホルダ、クラッチレバー	1		
4	09160-10148	ワッシャ (10X20X3)	1		
5	21210-98J01	シャフト、クラッチ	1		
6	21230-98J01	アーム、クラッチシャフト	1		
7	23111-93J00	ロッド、クラッチ	1		
8	23115-96J10	リンク、クラッチレバー	1		
9	25223-96J00	シール、クラッチロッド	1		
10	09160-06094	ワッシャ (6.5X15X1.0)	2		
11	09160-06055	ワッシャ (7X12X1.0)	1		
12	09204-01006	ピン	2		
13	09205-10006	ピン、スプリング (10.2X10)	1		
14	09248-12011	ブラグ (12X9)	1		
15	09260-10005	ボール	1		
16	09262-17019	ベアリング (17X35X8)	1		
17	09289-18001	シール、オイル (18X30X8)	1		
18	09306-06005	ブッシュ	2		
19	09306-10001	ブッシュ	3		
20	09383-08004	Eリング	1		
21	09440-07051	スプリング	1		
22	01550-0620C	ホルト (6X20)	1		
23	08331-41359	サーキット	1		
24	21241-98J00	リンク、クラッチレバー-NO. 2	1		
25	67467-89J01	コネクタ	2		
26	67471-99E00	ナット、リモコンケーブル	2		
27	09160-06055	ワッシャ (7X12X1.0)	2		
28	09385-06012	クリップ	2		
29	19115-96J10	ホルダ、クラッチレバー	1		
30	01550-0850C	ホルト (8X50)	2		

FIG.206B

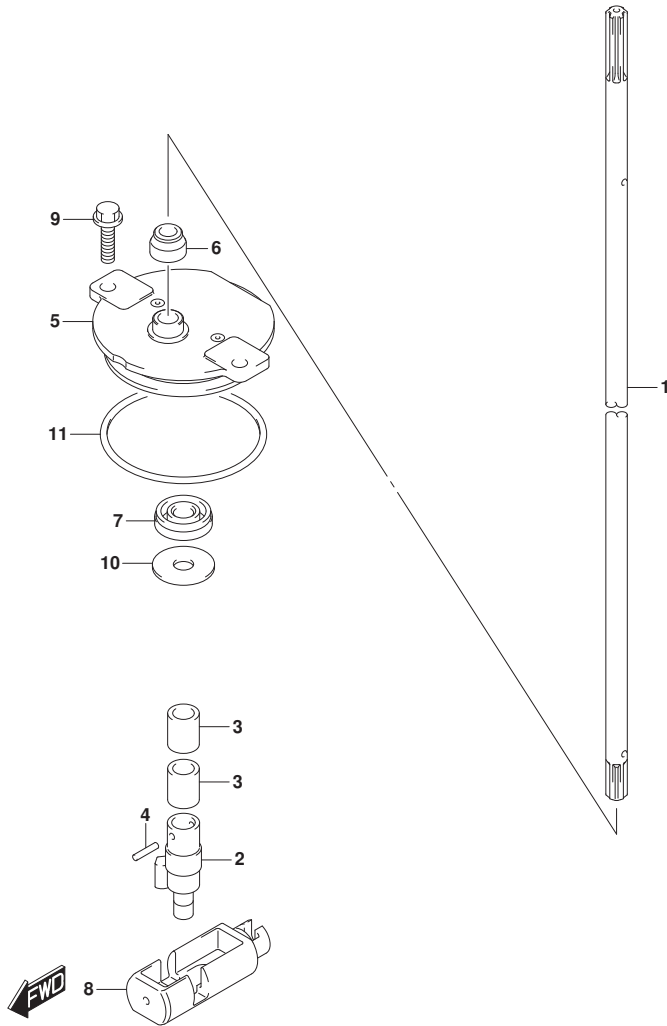


FIG. 206B (1-C-11) クラッチロッド

見出番号	品番	品名	使用個数	備考	標準作業時間
1	25111-96J20	ロッド, シフト	1		
2	25131-96J00	ヨーク, シフト	1		
3	25232-96302	マグネット, ギヤケース	2		
4	09205-02006	ピン, スプリング (2X12)	2		
5	25141-93J00	ハウジング, シフトロッドガイド	1		
6	25223-96J00	シール, クラッチロッド	1		
7	09282-08005	シール, オイル (8X22X7)	1		
8	25321-93L00	スライダ, シフトホリゾンタル	1		
9	29116-93J00	ホルト (6X20)	2		
10	09160-08151	ワッシャ (8.5X26X1.6)	1		
11	09280-60007	リング (D: 3.5, ID: 59.6)	1		

FIG.220B

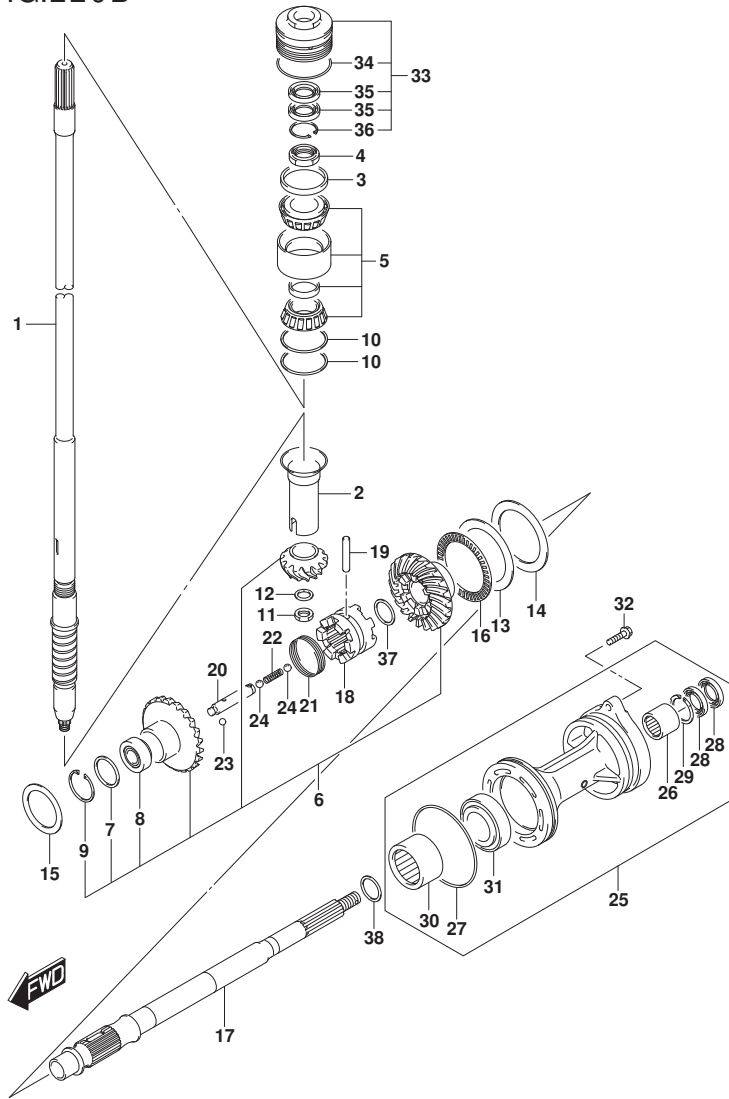


FIG. 220B (1-C-12) トランスミッション

見出番号	品番	品名	使用個数	備考	標準作業時間
1	57110-96J31	シャフト, ドライブ	1		
2	57133-93J00	カラー, ドライブ シャフト	1		
3	57134-93J00	スペーサ, ドライブ シャフトへ アリング	1		
4	09159-28003	ナット (M28)	1		
5	09269-32002	ベアリング (32X66X49)	1		
6	57300-96870	ピニオン/ギヤセット	1		
7	09160-41004	ワッシャ (41X52X3)	1		
8	09265-25046	ベアリング (25X52X19.25)	1		
9	09381-52008	サーキット	1		
10-1	09181-60004	シム (60X66X0.45)	AR		
10-2	09181-60005	シム (60X66X0.5)	AR		
10-3	09181-60006	シム (60X66X0.55)	AR		
10-4	09181-60007	シム (60X66X0.6)	AR		
10-5	09181-60008	シム (60X66X0.65)	AR		
10-6	09181-60009	シム (60X66X0.7)	AR		
10-7	09181-60010	シム (60X66X0.75)	AR		
10-8	09181-60011	シム (60X66X0.8)	AR		
10-9	09181-60012	シム (60X66X0.85)	AR		
10-10	09181-60013	シム (60X66X0.9)	AR		
11	09140-16021	ナット (M6)	1		
12	08221-16256	シム	1		
13	09160-75002	ワッシャ (75X100X2)	1	FWD GEAR	
14-1	09181-75018	シム (75X100X0.5)	1	REV GEAR	
14-2	09181-75019	シム (75X100X0.55)	1	REV GEAR	
14-3	09181-75012	シム (75X100X0.6)	1	REV GEAR	
14-4	09181-75013	シム (75X100X0.65)	1	REV GEAR	
14-5	09181-75008	シム (75X100X0.7)	1	REV GEAR	
14-6	09181-75014	シム (75X100X0.75)	1	REV GEAR	
14-7	09181-75009	シム (75X100X0.8)	1	REV GEAR	
14-8	09181-75015	シム (75X100X0.85)	1	REV GEAR	
14-9	09181-75010	シム (75X100X0.9)	1	REV GEAR	
14-10	09181-75016	シム (75X100X0.95)	1	REV GEAR	
14-11	09181-75011	シム (75X100X1)	1	REV GEAR	
15-1	09181-65001	シム (T:0.50)	1	FWD GEAR	
15-2	09181-65002	シム (T:0.55)	1	FWD GEAR	

FIG.220B

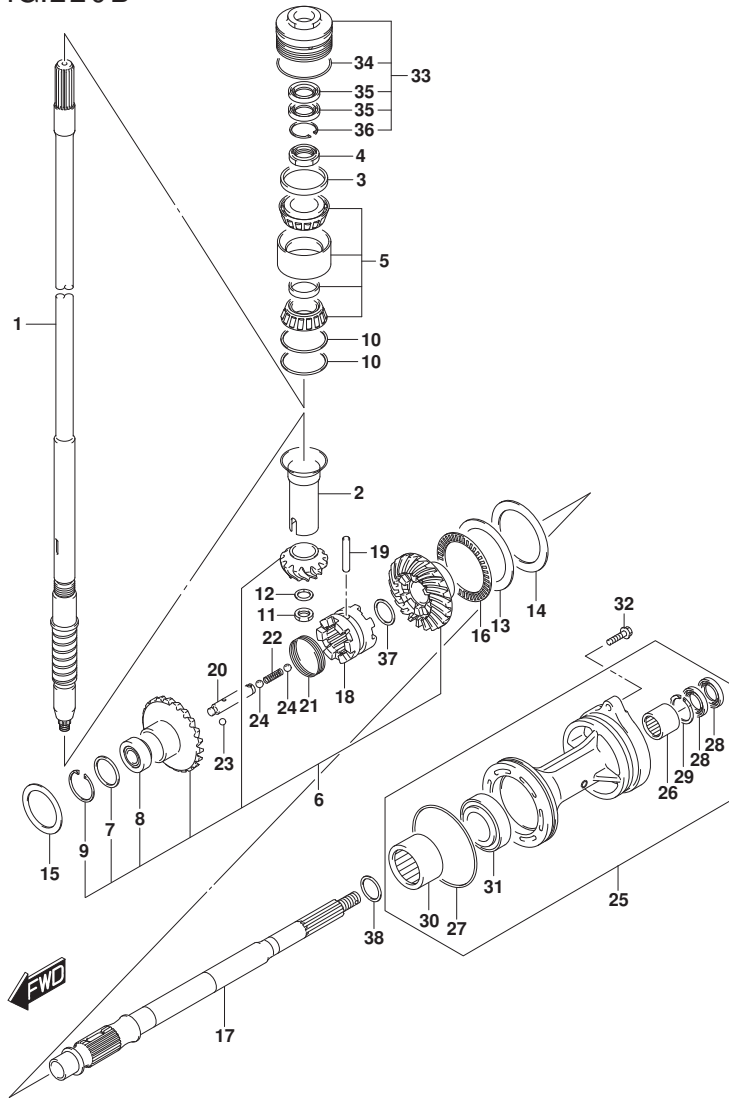


FIG. 220B (1-C-13) トランスミッション

見出番号	品番	品名	使用個数	備考	標準作業時間
15-3	09181-65003	シム (T:0.60)	1	FWD GEAR	
15-4	09181-65004	シム (T:0.65)	1	FWD GEAR	
15-5	09181-65005	シム (T:0.70)	1	FWD GEAR	
15-6	09181-65006	シム (T:0.75)	1	FWD GEAR	
15-7	09181-65007	シム (T:0.80)	1	FWD GEAR	
15-8	09181-65008	シム (T:0.85)	1	FWD GEAR	
15-9	09181-65009	シム (T:0.90)	1	FWD GEAR	
15-10	09181-65010	シム (T:0.95)	1	FWD GEAR	
16	09269-75002	ベアリング (75X100X4)	1		
17	57610-96L00	シャフト, プローラ	1		
18	57621-96L00	シフト, クラッチツグ	1		
19	09202-08011	ピン (8X53)	1		
20	57631-96J00	ピン, コネクタ	1		
21	09440-56001	スプリング	1		
22	09440-09040	スプリング	1		
23	06111-07004	ボール	2		
24	06111-11004	ボール	2		
25-1	56120-96L10-YAY	ハウジング, プローラシャフトベアリング (ブラック)	1	BODY COLOR:YAY	
25-2	56120-96L10-QTN	ハウジング, プローラシャフトベアリング (ホワイト)	1	BODY COLOR:QTN	
26	09263-30063	ベアリング (30X40X25)	1		
27	09280-00040	オリング (D:3.1, ID:104.4)	1		
28	09282-30006	シール, オイル (30X45X6)	2		
29	09381-40003	サーキット	1		
30	09263-50009	ベアリング (50X65X25)	1		
31	09265-32003	ベアリング (32X58X17)	1		
32	09116-08158	ボール (8X35)	2		
33	56130-93J02	ハウジング, ドライブシャフトベアリング	1		
34	09280-66004	オリング (D:3.1, ID:65.4)	1		
35	09282-24004	シール, オイル (24X40X7)	2		
36	09381-40003	サーキット	1		
37	09180-32006	スペーサ (32.4X40X3)	1		
38-1	09181-32017	シム (32X40X0.65)	1		
38-2	09181-32131	シム (32X40X0.6)	1		
38-3	09181-32132	シム (32X40X0.7)	1		
38-4	09181-32133	シム (32X40X0.75)	1		

FIG.220B

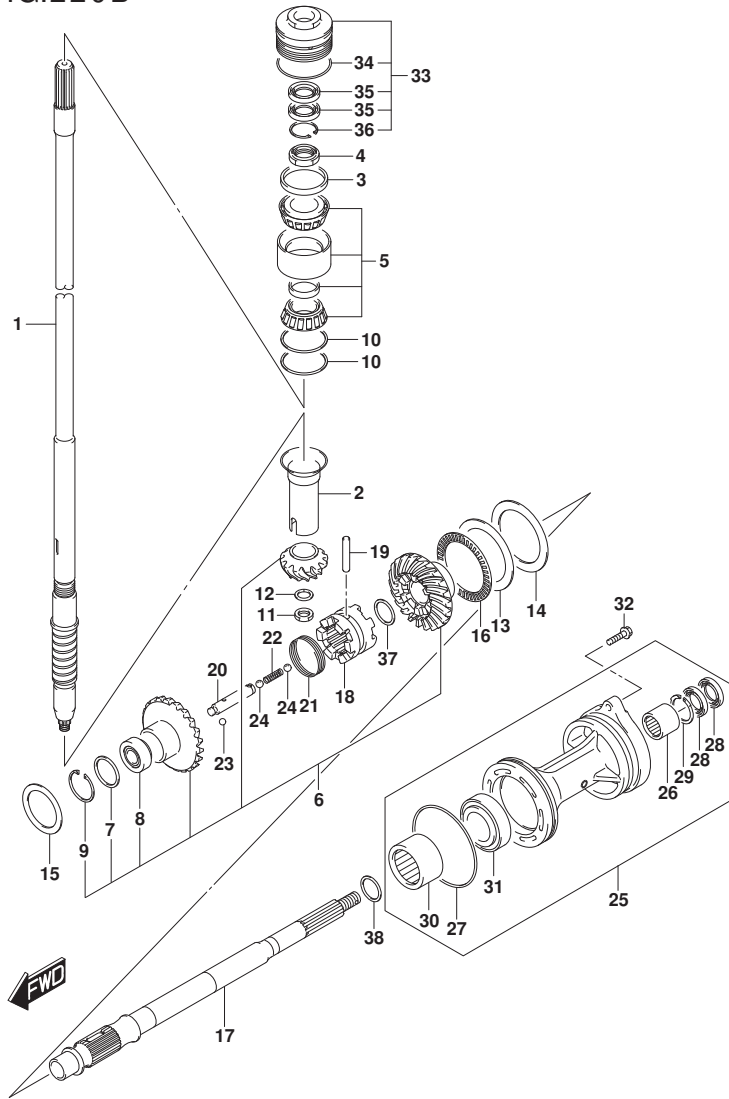


FIG. 220B (1-C-14) トランスミッション

見出番号	品番	品名	使用個数	備考	標準 作業時間
38-5	09181-32134	シム (32X40X0.8)	1		
38-6	09181-32135	シム (32X40X0.85)	1		
38-7	09181-32136	シム (32X40X0.9)	1		
38-8	09181-32137	シム (32X40X0.95)	1		
38-9	09181-32138	シム (32X40X1)	1		
38-10	09181-32141	シム (32X40X1.05)	1		
38-11	09181-32144	シム (32X40X1.1)	1		
38-12	09181-32146	シム (32X40X1.15)	1		
38-13	09181-32148	シム (32X40X1.2)	1		
38-14	09181-32151	シム (32X40X1.25)	1		
38-15	09181-32153	シム (32X40X1.3)	1		

FIG.301A

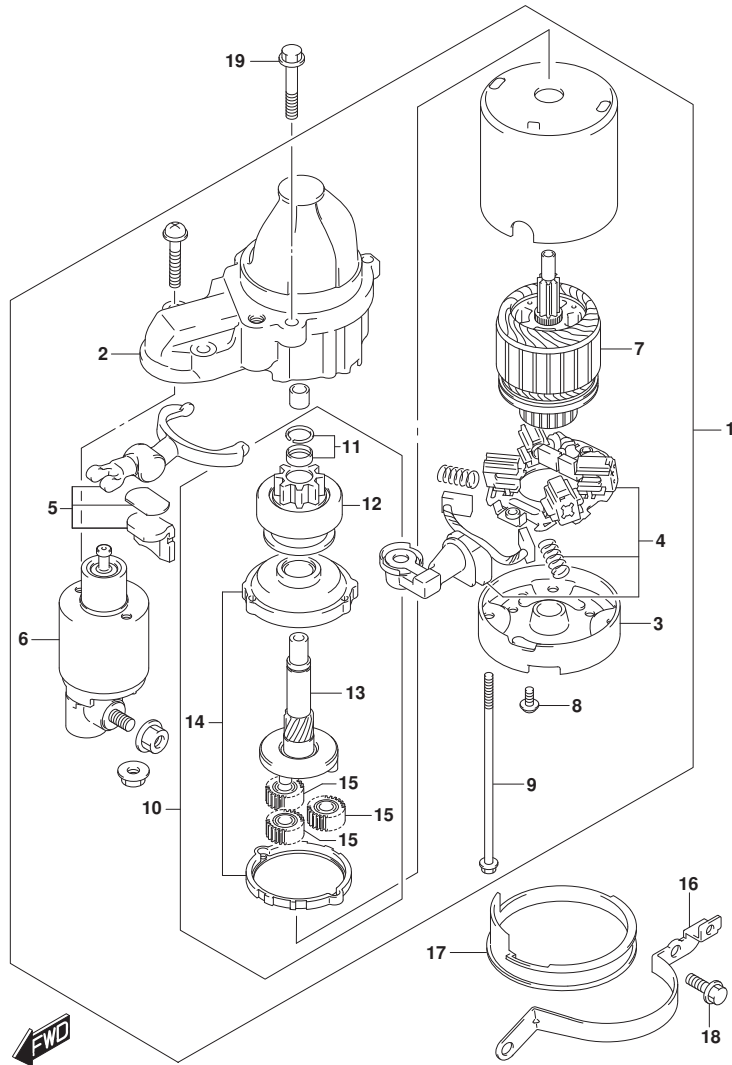


FIG. 301A (1-C-15) スターティングモータ

見出番号	品番	品名	使用個数	備考	標準作業時間
1	31100-98L10	モータアツシ, スターティング	1		
2	31150-98L00	. ケース, キヤ	1		
3	31170-92J00	. ハウジング, リヤ	1		
4	31173-98L00	. ホルダアツシ, フラシ	1		
5	31191-63J00	. レバアツシ	1		
6	31220-98L10	. スイツチアツシ	1		
7	31311-63J00	. アマチユア	1		
8	31192-92J00	. スクリュセット	1		
9	31261-75F10	. ホルト	2		
10	31340-98L00	. クラツチセット, スターティングモータ	1		
11	31314-86030	. . ストツハセット	1		
12	31320-98L00	. . ビニオン	1		
13	31341-98L00	. . シヤフト, ビニオン	1		
14	31343-63J00	. . インターナルギヤ	1		
15	31344-63J00	. . キヤアツシ	3		
16	31912-96J00	バンド, スタータモータ	1		
17	31918-92J01	タンバ, ロ7	1	ロ7	
18	01550-08207	ホルト (8X20)	2		
19	01550-0835C	ホルト (8X35)	2		

FIG.303A

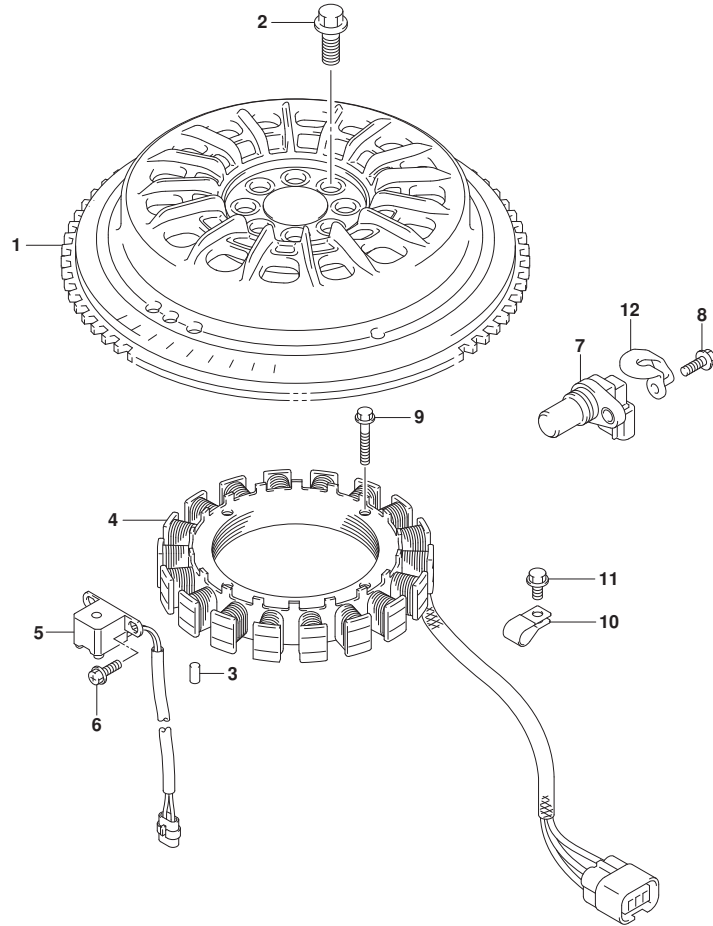


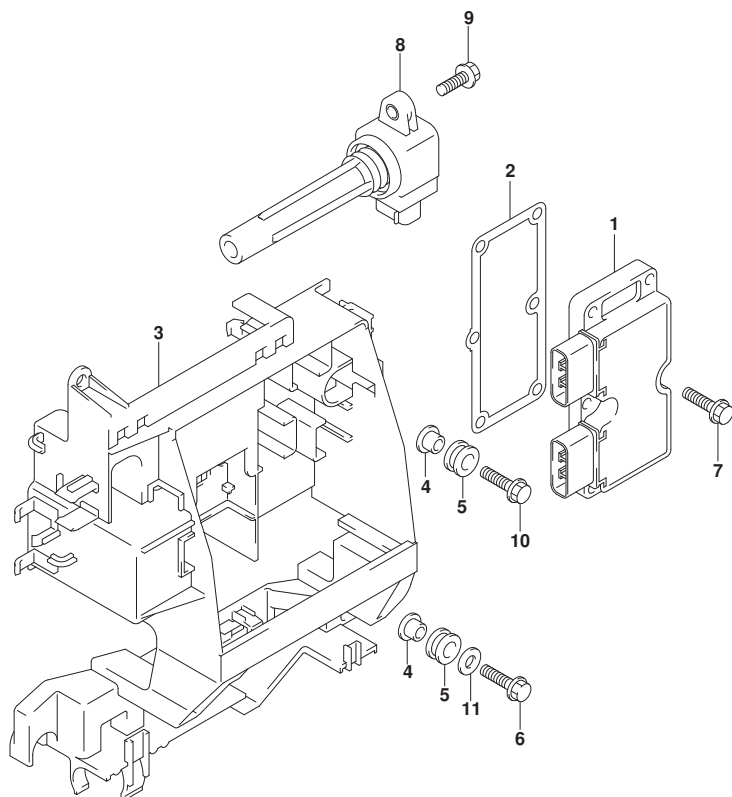
FIG. 303A (1-C-16) マグネット

見出番号	品番	品名	使用個数	備考	標準作業時間
1	32102-96J20	フライホイール, マグネット	1		
2	09103-12125	ボルト (12X26)	8		
3	09202-06031	ピン (6X12)	1		
4	32120-96J00	コイル, ハッチリチヤージング	1		
5	32160-88L01	コイル, イグニッションタイミング	1		
6	09106-05030	ボルト (5X10)	2		
7	33220-64L10	センサアツシ, ホジション	2		
8	01550-0616C	ボルト (6X16)	2		
9	09103-06231	ボルト (6X35)	4		
10	09403-13414	クランプ	1		
11	01550-0612C	ボルト (6X12)	1		
12	11185-96L00	カバー, センサ	1		



FIG.310A

FIG. 310A (1-D-2) レクチファイア/イグニッション コイル



見出番号	品番	品名	使用個数	備考	標準作業時間
1	32800-96J00	レクチファイア/レキユレータアツシ	1		
2	32805-96J00	ガスケツト, レクチファイア/レキユレータ	1		
3	32890-96J20	ホルダ, エレクトリックハーツ	1		
4	09169-06062	ワツシヤ (6. 3X17X1. 6)	2		
5	09320-09016	クツシヨシ (9X18X9. 5)	4		
6	01550-06257	ホルト (6X25)	1		
7	01550-0625C	ホルト (6X25)	6		
8	33410-99L00	コイルアツシ, イグニツシヨシ	4		
9	01550-0620C	ホルト (6X20)	4		
10	09116-06517	ホルト (6X25)	1		
11	09160-06084	ワツシヤ (6. 5X18X1. 6)	1		



FIG.315A

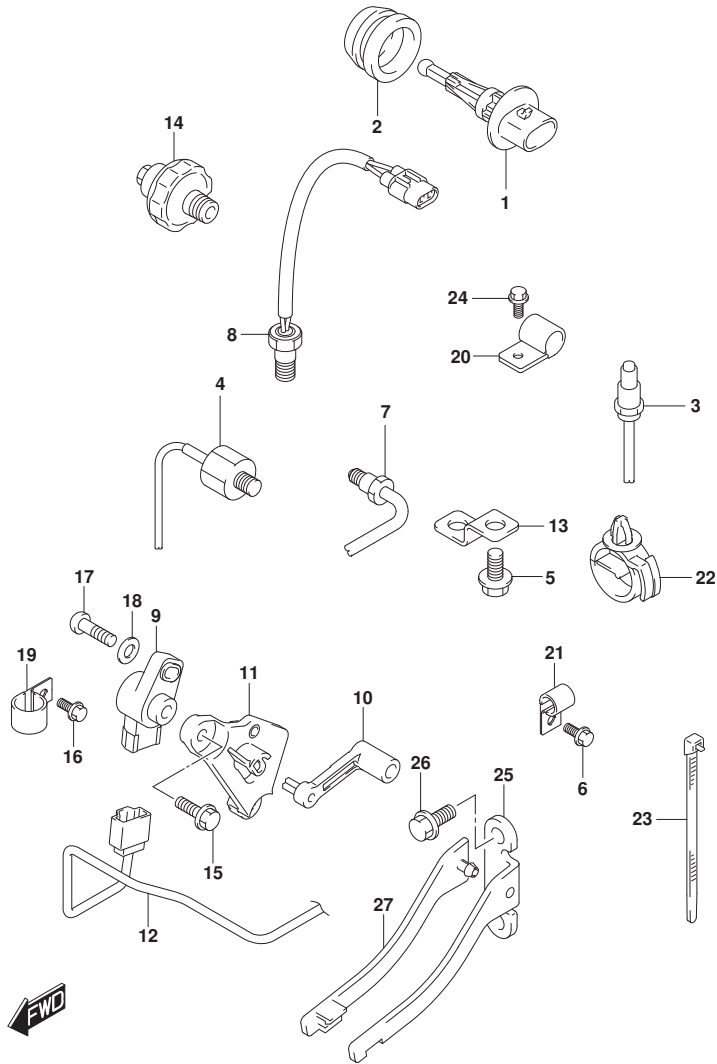


FIG. 315A (1-D-3) センサ

見出番号	品番	品名	使用個数	備考	標準作業時間
1	13650-52G00	センサ, インレットエアテンパ`レチヤ	1		
2	13655-87J01	グ`ロメツト, インレットエアテンパ`レチヤセンサ	1		
3	18213-98J30	センサ, オキシジ`エン	1		
4	18640-78G00	センサアツシ, ノツク	1		
5	29103-93J00	ホ`ルト (6X12)	1		
6	29103-93J00	ホ`ルト (6X12)	1		
7	34830-87J20	センサ, テンパ`レチヤ	1	FOR EXHAUST TEMP	
8	34830-87J20	センサ, テンパ`レチヤ	1	FOR CYLINDER TEMP	
9	34840-98J11	センサアツシ, トリム	1		
10	34841-96J00	レバ`ー, トリムセンサ	1		
11	34845-96J00	ブ`ラケツト, トリムセンサ	1		
12	36611-96J01	ワイヤ, トリムセンサ	1		
13	36617-93J10	ブ`ラケツト, ハーネス	1		
14	37820-99E02	スイツチアツシ, オイルブ`レツシヤ	1		
15	09103-06093	ホ`ルト (6X20)	2		
16	29103-93J00	ホ`ルト (6X12)	1		
17	09125-05048	スクリュ (5X16)	1		
18	09160-05029	ワツシヤ (5. 5X12X0. 8)	1		
19	09403-13413	クランプ`	1		
20	09403-13413	クランプ`	1		
21	09403-19412	クランプ`	1		
22	09403-20307	クランプ`	1		
23	09407-14407	クランプ` (L: 145)	2		
24	01550-0612C	ホ`ルト (6X12)	1		
25	43117-96J00	カム, トリムセンタ`	1		
26	09116-05010	ホ`ルト (5X12)	2		
27	43118-96J00	ブ`レート, トリムセンタ`カム	1		

FIG.322A

FIG. 322A (1-D-4) ハーネス

見出番号	品番	品名	使用個数	備考	標準作業時間
1	33810-96L01	ケーブルアツシ, スターターモータ	1		
2	08316-10087	ナット	1		
3	36616-96J00	ホルダ*, ケーブル	1		
4	09169-06053	ワッシャ (6. 3X16X1)	2		
5	09320-04013	クワシヨン	2		
6	02142-0616C	スクリュ (6X16)	2		
7	36610-96L70	ハーネスアツシ, ワイヤリング*	1		
8	36612-98J10	. コネクタ, セレクトターミナル	1		
9	36618-43410	. キヤツフ*, オイルブ* レツキスイツチ (40X70)	1		
10	09320-08510	. クワシヨン (8. 5X20X8)	2		
11	36737-98L00	. プ* ラ, フュース*	1		
12	36721-98L00	. オリソク*, アツハ* カハ*	1	アツハ*	
13	36738-98L00	. カハ*, フュース* ケースアツハ*	1	アツハ*	
14	38860-76F01	. リレーアツシ	1	FOR MAIN	
15	38860-76F01	. リレーアツシ	1	FOR STARTER	
16	09481-10504	. フュース* (10A)	2		
17	09481-15504	. フュース* (15A)	3		
18	09481-30504	. フュース* (30A)	3		
19	09481-30403	. フュース* (30A)	1		
20	09481-60403	. フュース* (60A)	2		
21	36612-96J01	キヤツフ*, ターミナル	1		
22	08310-00067	ナット	1		
23	08321-01067	ワッシャ, ロツク	1		
24	36617-93J00	ブ* ラケツト, ハーネス	2		
25	36617-96J00	ブ* ラケツト, ハーネス	1		
26	01550-0612C	ホルト (6X12)	4		
27	09403-18409	クランプ*	1		
28	09407-18402	クランプ* (L: 165)	2		
29	09407-14403	クランプ* (L: 125)	1		
30	09407-14407	クランプ* (L: 145)	4		
31	09408-00008	クリツフ* (ID: 20)	2		
32	09408-00012	クリツフ* (ID: 11. 5)	1		
33	36611-92J01	ハーネスアツシ, ワイヤリング* サブ*	1		

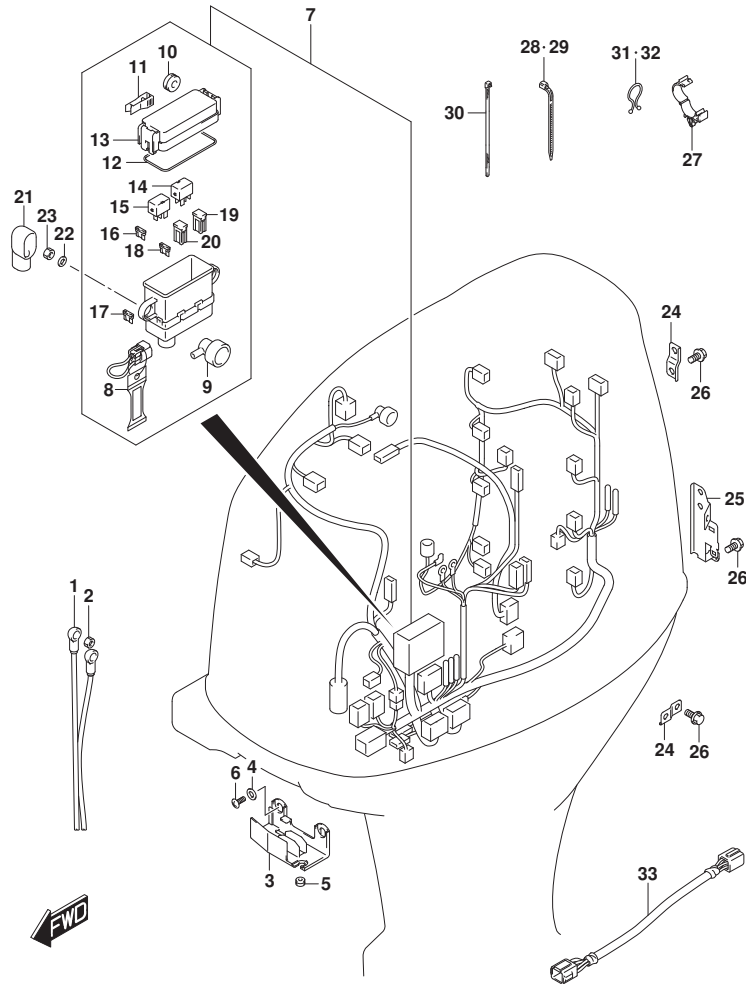


FIG.326A

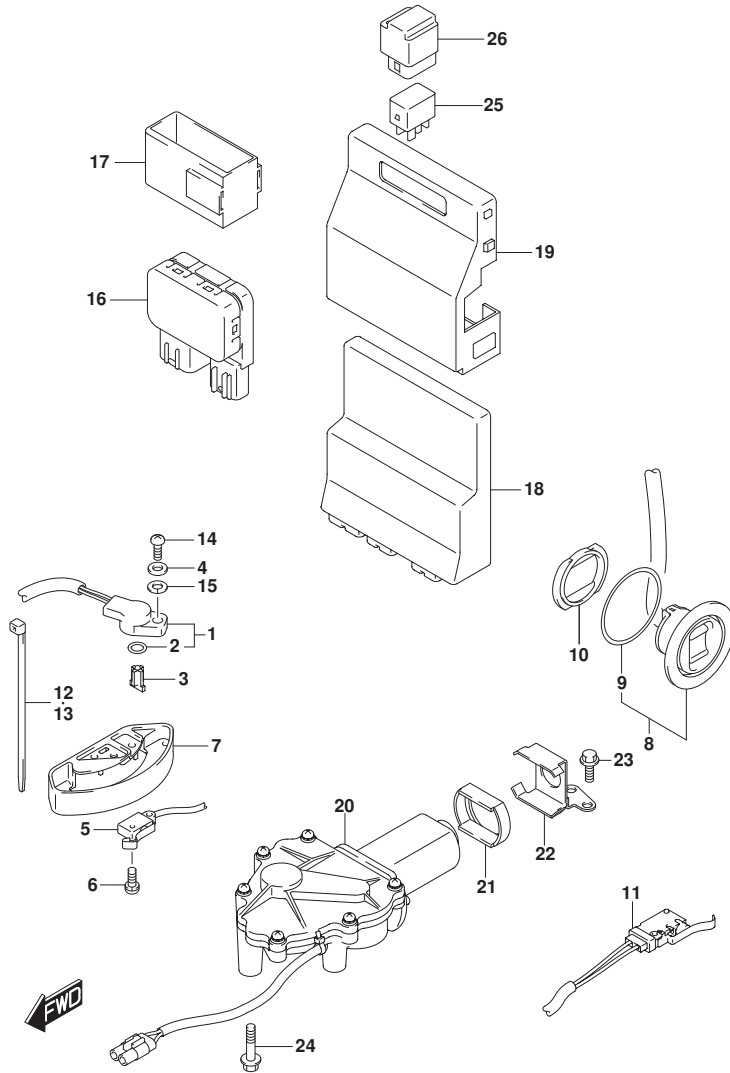


FIG. 326A (1-D-5) PTT スイッチ/エンジン コントロール ユニット

見出番号	品番	品名	使用個数	備考	標準作業時間
1	13580-98J03	センサアツシ, シフトホジション	1		
2	13575-40F00	.0リング	1		
3	37729-96L00	レバー, シフトセンサ	1		
4	09160-05029	ワツシヤ (5.5X12X0.8)	1		
5	37721-93J00	スイツチアツシ, ニュートラル	1		
6	09137-04004	スクリュ (4X16)	2		
7	37725-93J11	カバー, スイツチアツシ	1		
8	37850-92J00	スイツチアツシ, PTT	1		
9	37856-92J00	.テーブ, PTTスイツチ	1		
10	37857-92J01	ブツシユ, PTTスイツチ	1		
11	37722-93J13	スイツチアツシ, チルトリミツト	1		
12	09407-14407	クランフ (L:145)	1		
13	09407-10404	クランフ (L:100)	1		
14	07130-05167	ホルト	1		
15	08321-0105A	ワツシヤ, ロツク	1		
16	38410-93J21	リレーアツシ, PTT	1		
17	38415-93J20	ホルタ, PTTリレー	1		
18-1	33920-96LR0	ユニット, エンジンコントロール	1		
18-2	33920-96LP0	ユニット, エンジンコントロール	1		
18-3	33920-96LQ0	ユニット, エンジンコントロール	1		
19	33925-98J00	クツシヨシ, エンジンコントロールユニット	1		
20	38890-98J12	アクチエータアツシ, シフト	1		
21	38892-98J01	ダンパ, シフトアクチエータ	1		
22	38895-98J00	ブラケツト, シフトアクチエータ	1		
23	01550-0616C	ホルト (6X16)	2		
24	01550-0630C	ホルト (6X30)	3		
25	38860-76F01	リレーアツシ	2		
26	38915-90J00	ホルタ, リレー	2		

FIG.331B

FIG. 331B (1-D-6) キーレススタート

見出番号	品番	品名	使用個数	備考	標準作業時間
1	32851-93J00	クッション、リードワイヤ	1		
2	32980-38F00	クッション、CD1ユニット	1		
3	36623-98LA0	ハーネスアツシ、キーレススタートコントロール	1		
4	37117-96L00	デカール、キーレススタート	2		
5	37171-98L10	コントローラアツシ、キーレススタート (315MHZ)	1		
6	37172-96L11	リモコンアツシ、キーレススタート (315MHZ)	2		
7	37173-96L10	ホルダ、キーレススタートパーツ	1		
8	38500-93J90	ブザー、ウオーニング	1		
9	38860-96L01	リレーアツシ、キーレススタート	1		
10	09407-14407	クランプ (L:145)	1		
11	37290-98L10	パネルアツシ、エンジンスタートスイッチパネルチカル	1		
12	37292-98L10	カバー、エンジンスタートパネルチカル	1		
13	37820-98L00	スイッチアツシ、エマシ	1		
14	37823-98L01	プレートアツシ、エマシ	1		
15	03142-05169	スクリュー	4		

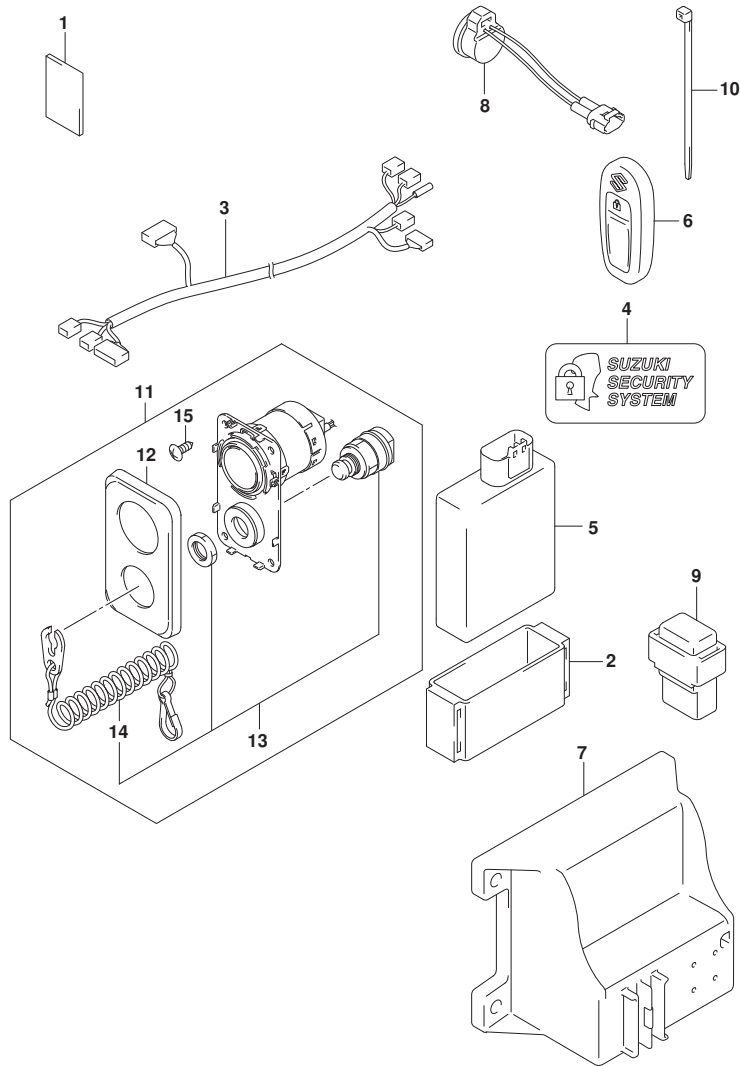
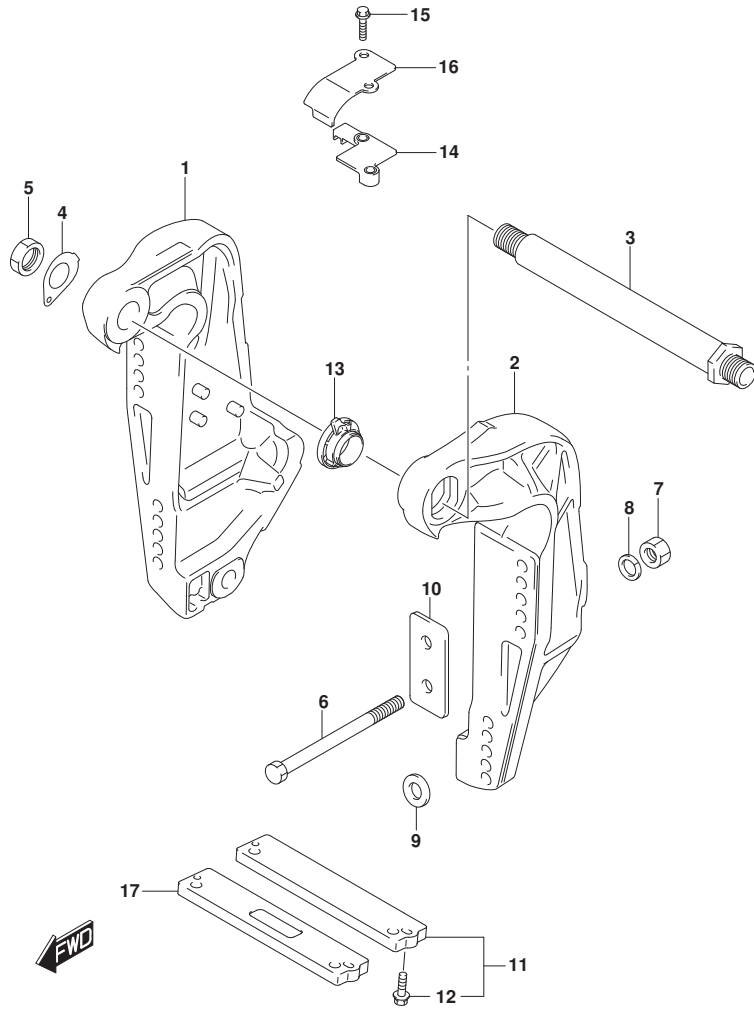


FIG.335B

FIG. 335B (1-D-7) クランプ ブラケット



見出番号	品番	品名	使用個数	備考	標準作業時間
1-1	41111-96J22-YAY	ブラケット, クランプ スタート (ブラック)	1	STBD	
1-2	41111-96J22-QTN	ブラケット, クランプ スタート (ホワイト)	1	STBD	
2-1	41121-96J13-YAY	ブラケット, クランプポート (ブラック)	1	PORT	
2-2	41121-96J13-QTN	ブラケット, クランプポート (ホワイト)	1	PORT	
3	41130-92J03	シャフト, クランプ ブラケット	1		
4	41135-92J00	ワッシャ, クランプ ブラケットシャフト	1		
5	09159-22006	ナット (M22)	1		
6-1	09100-12085	ボルト (12. 7X115)	6		
6-2	09100-12086	ボルト (12. 7X150)	1	オプション	
6-3	09100-12092	ボルト (12. 7X75)	1	オプション	
7	09159-12062	ナット (12. 7X19)	6		
8	09160-13021	ワッシャ (13. 2X26X3)	6		
9	09160-13022	ワッシャ (13. 2X45X3)	4		
10	41155-93J02	プレート, トランサム	2		
11	55320-94910	ジヤケット, フロケーション	1		
12	09116-06121	ボルト (6X25)	2		
13	48140-93J01	カムアッシ, チルトリミットスイッチ	1		
14	48144-93J00	ホルダ, チルトリミットスイッチ	1		
15	09103-06278	ボルト (6X25)	2		
16	48145-93J00	カバー, チルトリミットスイッチ	1		
17	55321-94910	アノード (MAGNESIUM)	1	オプション	

FIG.336B

FIG. 336B (1-D-8) スイベルラケット

見出番号	品番	品名	使用個数	備考	標準作業時間
1	22511-99011	ニツブル, ケーリス	4		
2	36894-87D00	リート (L:165)	1	SWIVEL TO MOUNT B RKT	
3-1	43111-96J10-YAY	ブラケット, スイベル (ブラック)	1	BODY COLOR: YAY	
3-2	43111-96J10-QTN	ブラケット, スイベル (ホワイト)	1	BODY COLOR: QTN	
4	43211-93J11	ブッシュ, クランプ シャフトスイベル	2		
5	43711-97E11	ブッシュ, ステアリング	2		
6-1	43750-96J13-YAY	ブラケット, ステアリング (ブラック)	1	BODY COLOR: YAY	
6-2	43750-96J13-QTN	ブラケット, ステアリング (ホワイト)	1	BODY COLOR: QTN	
7	09125-06063	スクリュー (6X10)	2		
8	09160-39001	ワッシャ (39.5X64X1.0)	2		
9	09181-39001	シム (39.5X64X0.30)	4		
10	09380-38003	サークリップ	1		
11	09169-28003	ワッシャ (26.2X52.0X1.0)	2		
12	09282-39001	シール, オイル (39X51X5)	1		
13-1	55321-87J01	アノード, プロテクション	1		
13-2	55321-87J11	アノード (MAGNESIUM)	1	オプション	
14	09128-06094	ホルト (6X14)	1		
15	41220-96J11	レバー, チルトロック	1		
16	41234-96J11	レバー, チルトロックホート	1	PORT	
17	41224-95E01	ブッシュ, チルトストッパ ロット	2		
18	41230-96J00	リンク, チルトロックレバー	1		
19	41233-95E10	ブラケット, チルトロックスワリング	1		
20	09125-06063	スクリュー (6X10)	1		
21	09140-10032	ナット (M10)	1		
22	09160-06082	ワッシャ (6.5X13X1.0)	1		
23	09204-01006	ピン	1		
24	09440-19028	スワリング	1		
25	09443-10043	スワリング	1		
26	36894-87D00	リート (L:165)	1	CLAMP TO SWIVEL	
27	09125-06063	スクリュー (6X10)	2		

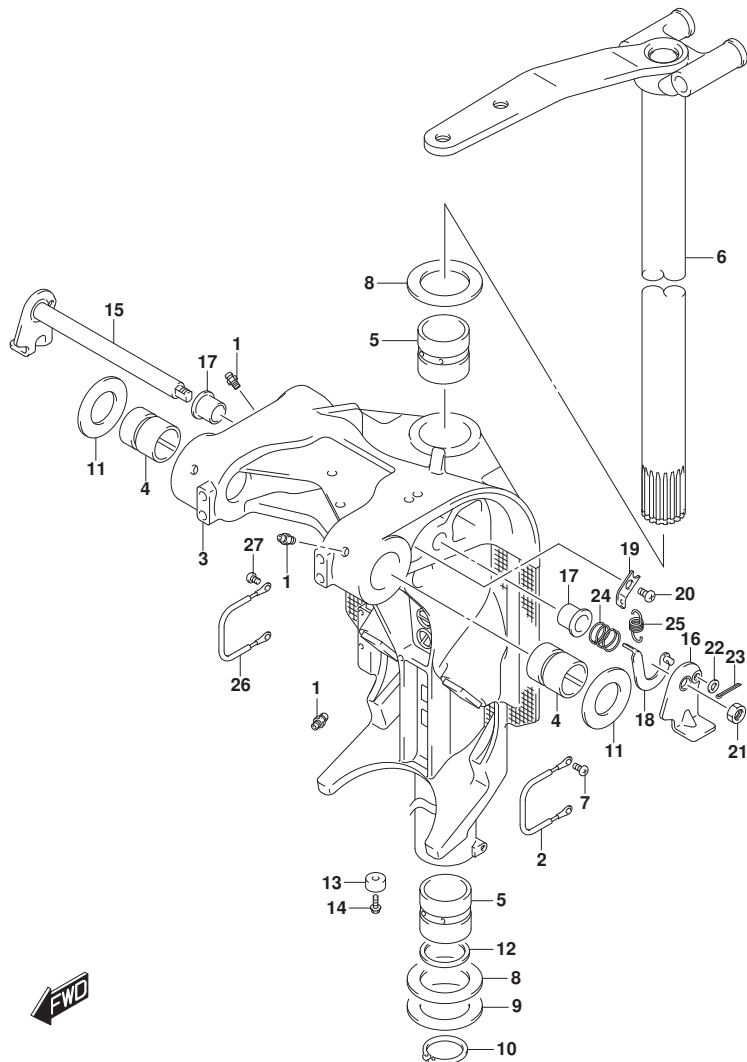


FIG.337A

FIG. 337A (1-D-9) トリムシリンダ*

見出番号	品番	品名	使用個数	備考	標準作業時間
1	48000-96J15	トリムアツシ, ハ ^ン ワ ^ウ イズ ^ト チルト	1		
2	29404-93J01	.クランプ (L:45)	1		
3	31281-92J10	.ボ ^ル ト, スルー	4		
4	38100-96J12	.モータアツシ, PTT	1		
5	48502-96J05	.ボ ^ン プ ^ア ツシ, PTT	1		
6	48503-96J05	.マニホールド ^サ フ ^ア ツシ	1		
7	48401-96J02	.ピ ^ス トンアツシ	1		
8	48601-94900	.ピ ^ス トン/ラムアツシ	2		
9	48627-95E00	.オリング ^セ ツト	3		
10	48630-96J04	.ベツト ^ト リムシリンダ ^ト	2		
11	48633-94900	.オリング ^セ ツト, ベツト ^ト (2PCS)	2		
12	48641-96J04	.マニホールド ^ト , PTT	1		
13	48650-94900	.ピ ^ス トン, フリー	1		
14	48405-93J00	.オリング ^セ ツト	1		
15	48615-97E00	.オリング ^セ ツト, ピ ^ス トン	1		
16	48570-95E01	.リザ ^ー ハ ^ア ツシ	1		
17	48572-95E00	.キャツプ	1		
18	48583-95E00	.ジ ^ョ イント, ト ^ラ イブ	1		
19	48585-95E00	.オリング	1		
20	48588-94900	.オリング ^セ ツト (6PCS)	1		
21	48861-92J01	.ボ ^ル ト, リザ ^ー ハ ^ト	3		
22	48862-92J20	.ボ ^ル ト, ボ ^ン プ ^{NO} . 1	1		
23	48862-92J30	.ボ ^ル ト, ボ ^ン プ ^{NO} . 2	2		
24	48121-92J00	シヤフト, チルトシリンダ ^ロ ア	1	07	
25	48311-96J20	ハ ^ツ ト ^ト , トリムシリンダ ^ラ ム	2		
26	48321-87D03	シヤフト, チルトシリンダ ^ア ツハ ^ト	1	アツハ ^ト	
27	48326-95E00	ブ ^ツ シユ, チルトシリンダ ^ロ ア	2	07	
28	09116-10183	.ボ ^ル ト (10X35)	2		
29	09140-10031	ナツト (M10)	2		
30	09162-10005	ワツシヤ, ロツク (10. 2X18. 4X2. 5)	2		
31	09306-17001	ブ ^ツ シユ	2		
32	09380-17009	サークルツフ	2		
33	36894-87D00	リート ^ト (L:165)	1		
34	09125-06063	スクリュ (6X10)	1		
35	36895-87D10	リート ^ト (L:310)	1		

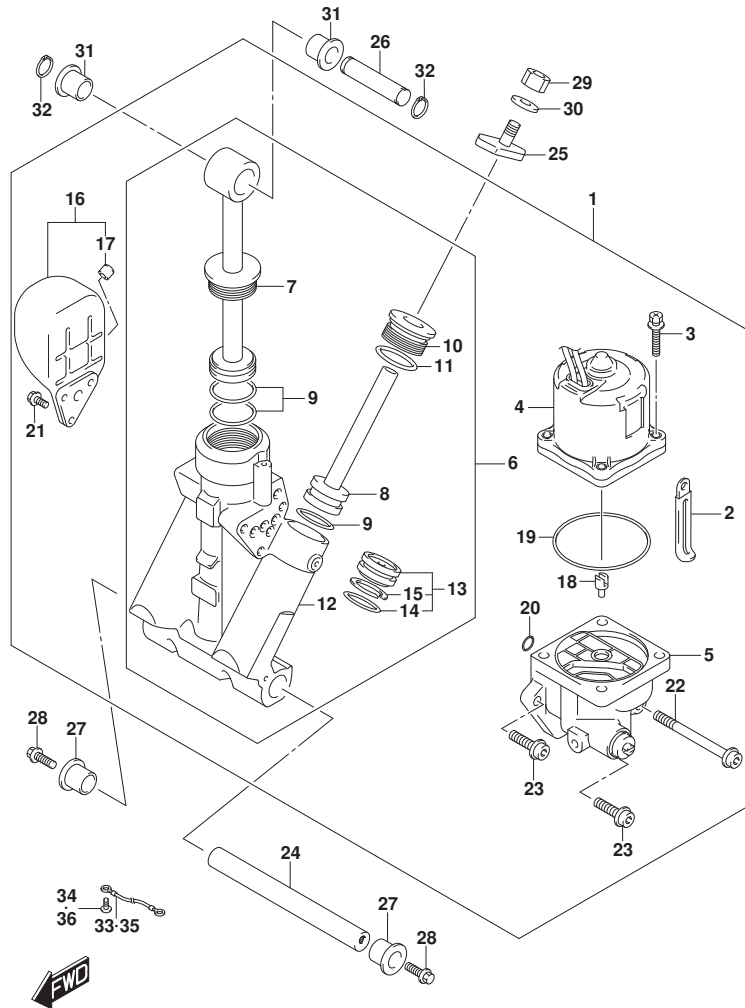


FIG.337A

FIG. 337A (1-D-10) トリムシリンダ

見出番号	品番	品名	使用個数	備考	標準作業時間
36	09125-05050	スクリュー (5X8)	1		

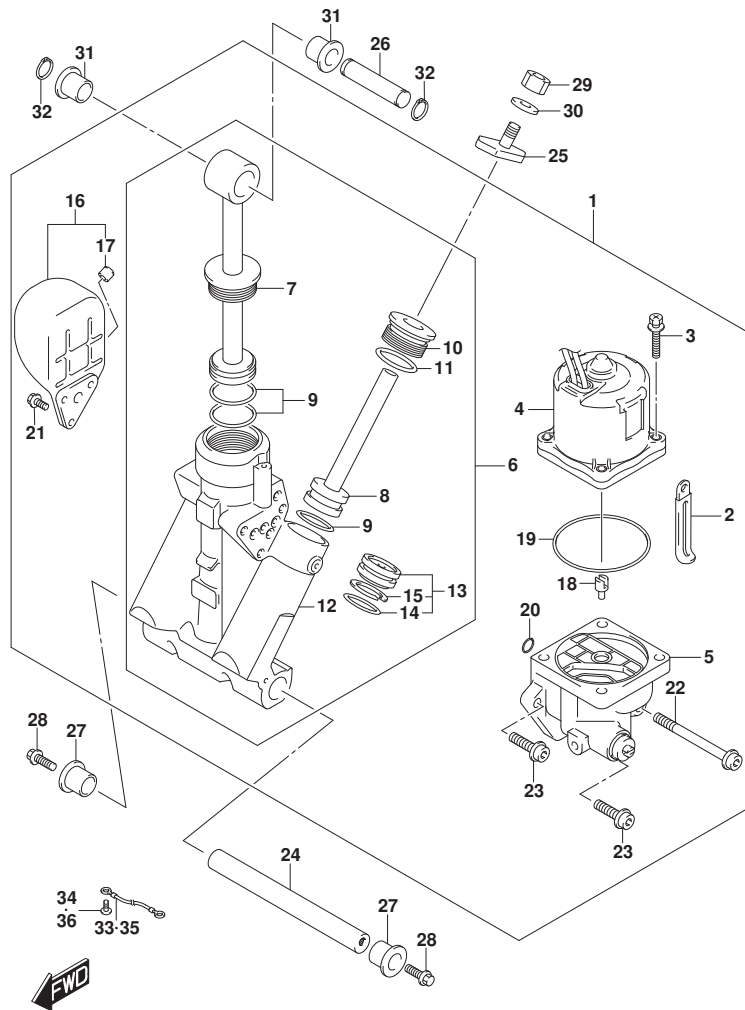


FIG.340A

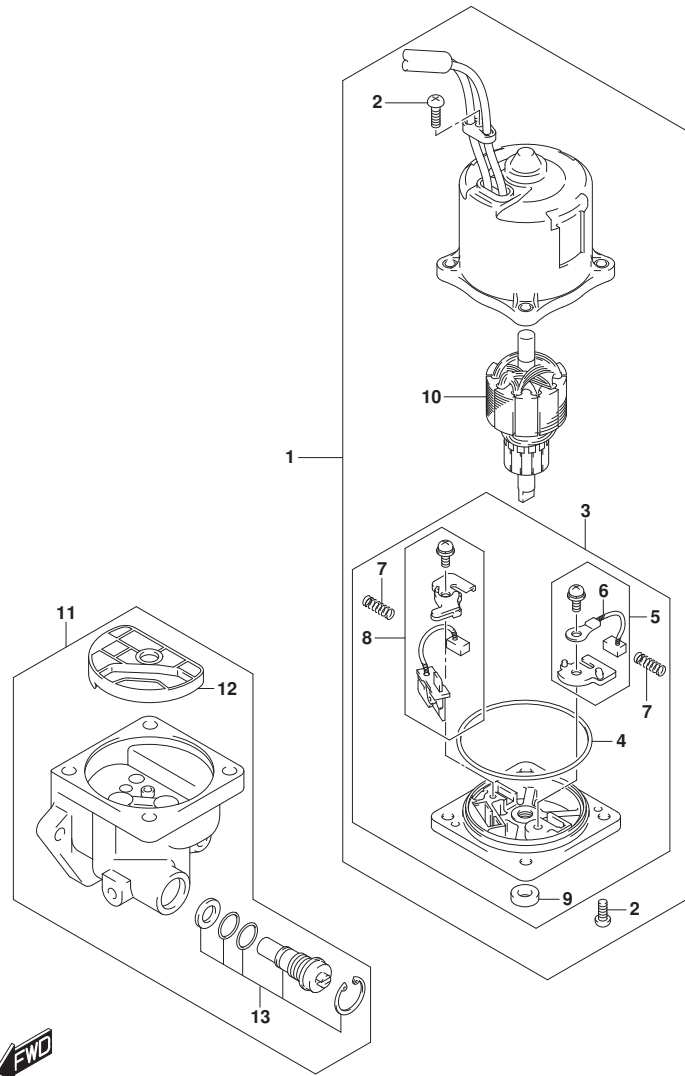


FIG. 340A (1-D-11) PTTモータ

見出番号	品番	品名	使用個数	備考	標準作業時間
1	38100-96J12	モータアツシ, PTT	1		
2	31111-94900	. スクリュ	3		
3	31173-94920	. ホルダアツシ, ブラシ	1		
4	31123-94910	. . リンク	1		
5	31133-90J10	. . ブラシアツシ	1		
6	31133-94910	. . . ブラシ	1		
7	31135-94900	. . スプリング	2		
8	31136-90J20	. . ブラシホルダ	1		
9	33799-97E00	. . シール, オイル	1		
10	31311-94900	. アマチュア	1		
11	48502-96J05	ホーンアツシ, PTT	1		
12	48582-95E01	. フィルタ	1		
13	48864-96J10	. ハルブセット, マニュアル	1		

FIG.401A

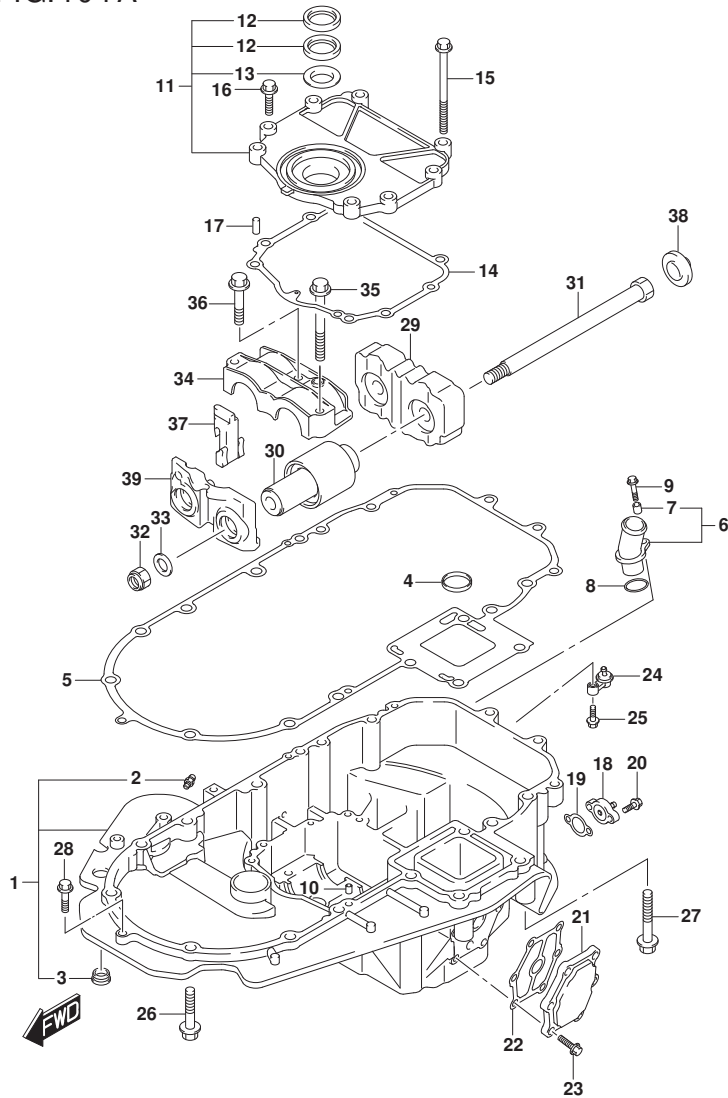


FIG. 401A (1-D-12) エンジンホルダ

見出番号	品番	品名	使用個数	備考	標準作業時間
1-1	51110-96J23-YAY	ホルダ, エンジン (ブラック)	1	BODY COLOR: YAY	
1-2	51110-96J23-QTN	ホルダ, エンジン (ホワイト)	1	BODY COLOR: QTN	
2	22511-99011	. ニツパ, グリス	2		
3	09250-18006	. キヤツツ (OD:21)	1		
4	16519-93J00	シール, エンジンホルダオイル	1		
5	51211-96J00	ガスケツト, エンジンホルダ	1		
6	51115-90J10	ユニオン, ウォータリタン	1		
7	09180-06289	. スペーサ (6.5X10X11.5)	1		
8	09280-26006	オリツク (D:3.1, ID:26.4)	1		
9	01550-06257	ホルト (6X25)	1		
10	09206-08001	ピン (8X11)	2		
11	51120-96J20	カバー, マウントオイルシール	1		
12	51124-93J01	. シール, オイル	2		
13	51125-93J00	. スクレーバ	1		
14	51123-96J02	ガスケツト, マウントオイルカバー	1		
15	09103-08109	ホルト (8X120)	1		
16	01550-0830A	ホルト (8X30)	7		
17	09206-08001	ピン (8X11)	2		
18	51140-96J00	カバー, エンジンホルダ	1		
19	51142-96J00	ガスケツト, エンジンホルダカバー	1		
20	01550-06207	ホルト (6X20)	2		
21	51161-96J01	カバー, エンジンホルダウォータジヤケツト	1		
22	51162-96J00	ガスケツト, エンジンホルダウォータジヤケツトカバー	1		
23	09103-06093	ホルト (6X20)	6		
24	51170-96J01	ブラケツト, ウォータインジケータ	1		
25	09116-06121	ホルト (6X25)	1		
26	09116-10180	ホルト (10X50)	6		
27	09116-10137	ホルト (10X70)	2		
28	01550-08307	ホルト	1		
29	54121-96J01	マウント, アツパスラスト	1	アツパ-	
30	54130-96J02	マウント, アツパ	2	アツパ-	
31	54112-96J02	ホルト, アツパマウント (14X227)	2	アツパ-	
32	29159-93J00	ナツト (M14)	2	アツパ-	
33	09160-15051	ワツジヤ (15X24X3)	2		
34	54137-93J02	カバー, アツパマウント	1	アツパ-	

FIG.401A

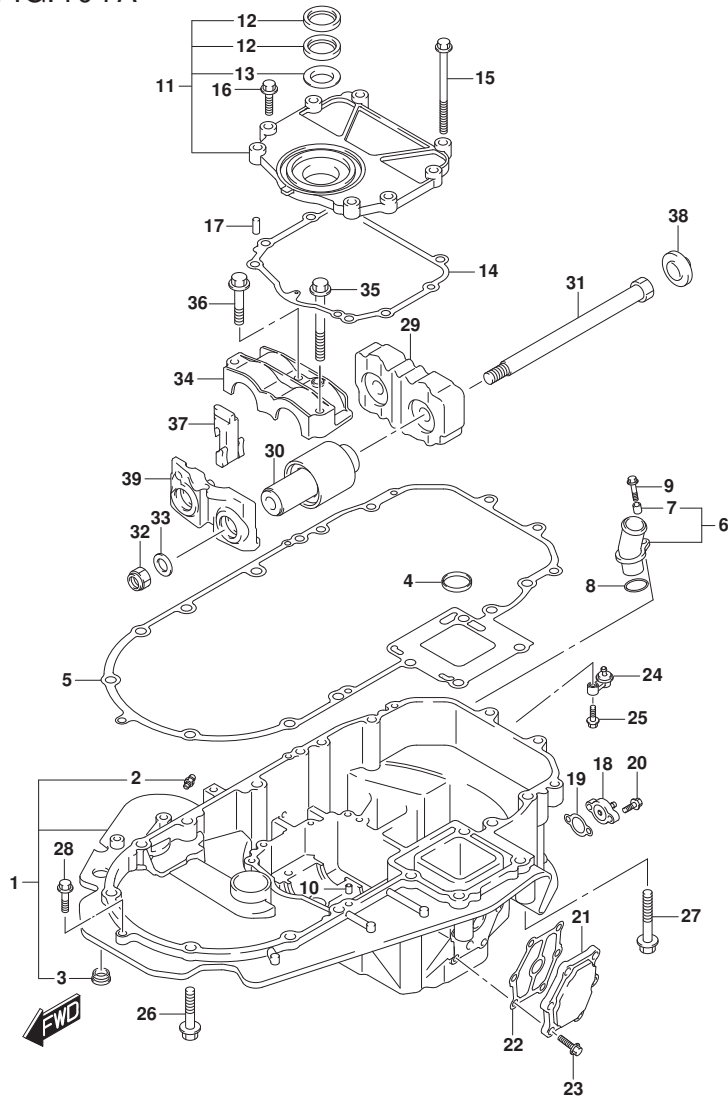


FIG. 401A (1-D-13) エンジンホルダ

見出番号	品番	品名	使用個数	備考	標準作業時間
35	09116-10135	ホルト (10X95)	1		
36	09116-10175	ホルト (10X50)	2		
37	54127-96J01	マウント, アツバ サイト	2	アツバ -	
38	54122-96J01	スベ-サ, アツバ マウントスラスト	2	アツバ -	
39	54144-96J02	シール, アツバ マウント	1	アツバ -	

FIG.405B

FIG. 405B (1-D-14) ドライブシャフトハウジング

見出番号	品番	品名	使用個数	備考	標準作業時間
1-1	52111-96J11-YAY	ハウジング, ドライブシャフト (ブラック)	1	BODY COLOR: YAY	
1-2	52111-96J11-QTN	ハウジング, ドライブシャフト (ホワイト)	1	BODY COLOR: QTN	
2	09116-10181	ホルト (10X44)	8		
3	09202-08006	ピン (8X12)	2		
4	57130-87D10	ブッシュ, ドライブシャフト	1		
5	09387-39002	リング	1		
6	36895-87D10	リード (L:310)	1	SWIVEL TO HSG	
7	09125-06063	スクリュ (6X10)	1		
8	54151-96J01	マウント, ロアスラスト	1	07	
9	54160-96J02	マウント, ロア	2	07	
10-1	54211-96J01-YAY	ブラケット, ロアマウント (ブラック)	1	07	
				BODY COLOR: YAY	
10-2	54211-96J01-QTN	ブラケット, ロアマウント (ホワイト)	1	07	
				BODY COLOR: QTN	
11	54221-96J00	カバー, ロアマウント	2	07	
12	54112-93J00	ホルト, マウント (14X220)	2	07	
13	09116-10182	ホルト (10X35)	2		
14	09116-10180	ホルト (10X50)	4		
15	09160-16050	ワッシャ (16X32X3)	2		
16	09160-16050	ワッシャ (16X32X3)	2		
17	54167-96J00	マウント, ロアサイト	2	07	

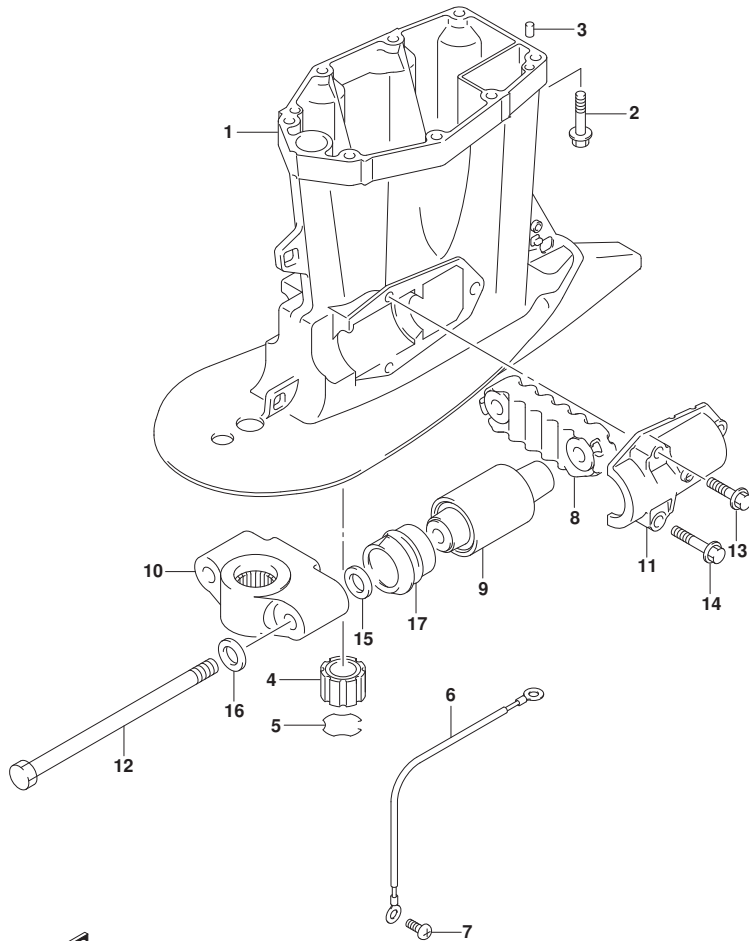


FIG.407B

FIG. 407B (1-D-15) ギヤケース

見出番号	品番	品名	使用個数	備考	標準作業時間
1-1	55110-96L10-YAY	ケース,ギヤ (ブラック)	1	BODY COLOR:YAY	
1-2	55110-96L10-QTN	ケース,ギヤ (ホワイト)	1	BODY COLOR:QTN	
2	09263-32017	.ベアリング (32X48X30)	1		
3	56145-93J00	.ハウジング,シフトカム	1		
4	04221-08129	.ピン	1		
5	09265-65001	.ベアリング (65X100X27)	1	FWD THRUST	
6	56146-96L00	.スベ-サ,シフトカムハウジング	1		
7	09100-12052	ホルト (12X70)	1		
8	09116-10150	ホルト (10X55)	6		
9	09160-12066	ワジヤ (12.5X22X2.5)	1		
10	17566-87D12	グロメット	1		
11	09202-08006	ピン (8X12)	2		
12-1	55125-98J00-YAY	タブ,トリム (ブラック)	1	BODY COLOR:YAY	
12-2	55125-98J00-QTN	タブ,トリム (ホワイト)	1	BODY COLOR:QTN	
13	09116-08137	ホルト (8X22)	1		
14	55128-93J10	ブラグ,トレーン	2		
15	09168-10038	ガスクワツ (9.4X16.5X2)	3		
16	55321-93J50	アノード,プロテクション	2		
17	09116-06236	ホルト (6X16)	2		
18	55332-87D12	ラバー,エキゾーストシール	1		
19	55333-87D10	プレート,エキゾーストシール	1		
20-1	58800-93L10	ブローラ (3X16X18.5)	1	W/COUNTER ROTATION	
20-2	58800-93L20	ブローラ (3X16X20)	1	W/COUNTER ROTATION	
20-3	58800-93L30	ブローラ (3X16X21.5)	1	W/COUNTER ROTATION	
20-4	58800-93L40	ブローラ (3X16X23)	1	W/COUNTER ROTATION	
20-5	58800-93L50	ブローラ (3X16X24.5)	1	W/COUNTER ROTATION	
20-6	58800-96J40	ブローラ (3X14.5X25)	1	OPT. W/COUNTER ROTATION	
20-7	58800-96J50	ブローラ (3X14.5X27)	1	OPT. W/COUNTER ROTATION	

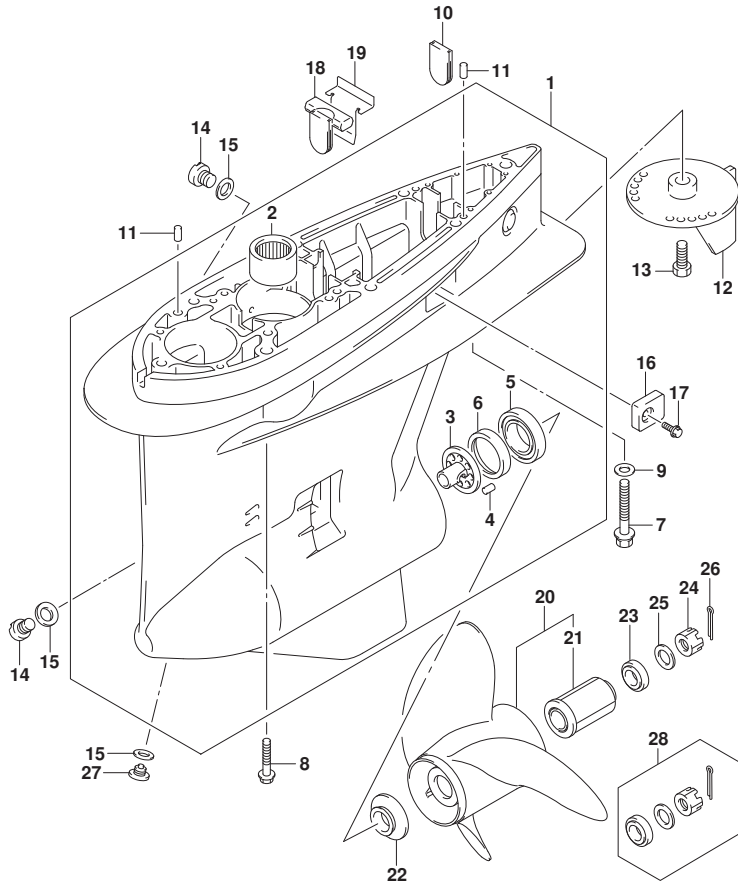


FIG.407B

FIG. 407B (1-D-16) ギヤケース

見出番号	品番	品名	使用個数	備考	標準作業時間
20-8	58800-96J30	ブローラ (3X14.75X23)	1	OPT. W/COUNTER ROTATION	
20-9	58800-96J20	ブローラ (3X15X21)	1	OPT. W/COUNTER ROTATION	
20-10	58800-96J10	ブローラ (3X15.25X19)	1	OPT. W/COUNTER ROTATION	
20-11	58800-96J00	ブローラ (3X15.5X17)	1	OPT. W/COUNTER ROTATION	
20-12	58800-93L00	ブローラ (3X16X17)	1	OPT. W/COUNTER ROTATION	
20-13	58800-93L60	ブローラ (3X16X26)	1	OPT. W/COUNTER ROTATION	
20-14	58800-93J10	ブローラ (4X15.25X20)	1	OPT. W/COUNTER ROTATION	
20-15	58800-93J20	ブローラ (4X15.25X22)	1	OPT. W/COUNTER ROTATION	
20-16	58800-93J30	ブローラ (4X15.25X24)	1	OPT. W/COUNTER ROTATION	
20-17	58800-93J40	ブローラ (4X15.25X26)	1	OPT. W/COUNTER ROTATION	
20-18	58700-93L81	ブローラ (3X16X15)	1	W/REGULAR ROTATION	
20-19	58700-93L01	ブローラ (3X16X17)	1	W/REGULAR ROTATION	
20-20	58700-93L11	ブローラ (3X16X18.5)	1	W/REGULAR ROTATION	
20-21	58700-93L21	ブローラ (3X16X20)	1	W/REGULAR ROTATION	
20-22	58700-93L31	ブローラ (3X16X21.5)	1	W/REGULAR ROTATION	
20-23	58700-93L41	ブローラ (3X16X23)	1	W/REGULAR ROTATION	
20-24	58700-93L51	ブローラ (3X16X24.5)	1	W/REGULAR ROTATION	

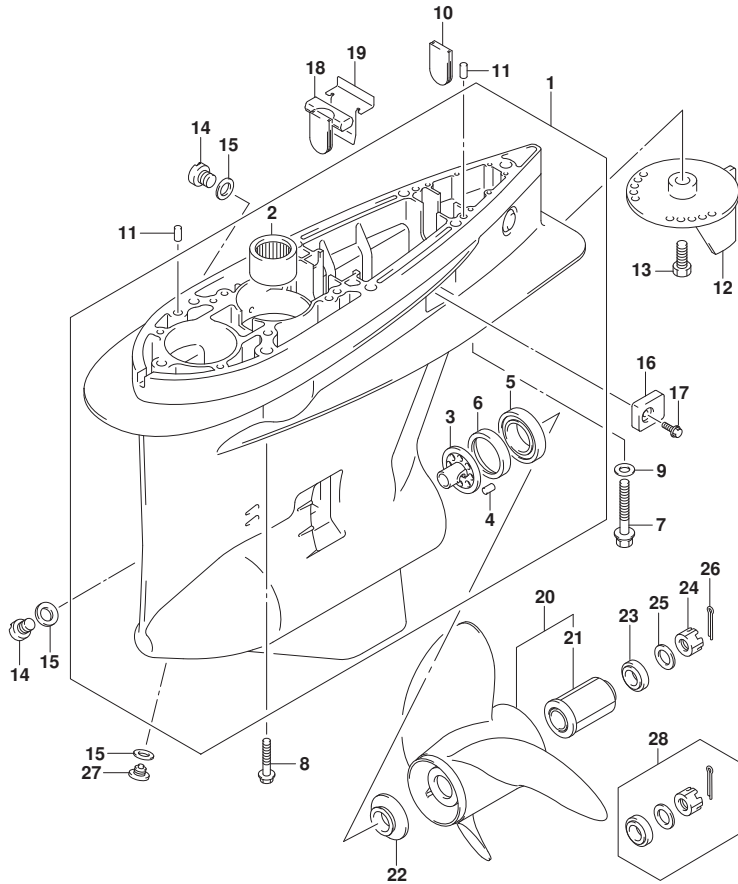


FIG.407B

FIG. 407B (1-E-2) ギヤケース

見出番号	品番	品名	使用個数	備考	標準作業時間
20-25	58700-93L61	ブローラ (3X16X26)	1	W/REGULAR ROTATION	
20-26	58700-93L71	ブローラ (3X16X27.5)	1	W/REGULAR ROTATION	
20-27	58700-96L40	ブローラ (3X14X27)	1	OPT. W/REGULAR ROTATION	
20-28	58700-96L30	ブローラ (3X14.25X25)	1	OPT. W/REGULAR ROTATION	
20-29	58700-96L20	ブローラ (3X14.5X23)	1	OPT. W/REGULAR ROTATION	
20-30	58700-96J40	ブローラ (3X14.5X25)	1	OPT. W/REGULAR ROTATION	
20-31	58700-96J50	ブローラ (3X14.5X27)	1	OPT. W/REGULAR ROTATION	
20-32	58700-96J30	ブローラ (3X14.75X23)	1	OPT. W/REGULAR ROTATION	
20-33	58700-96L10	ブローラ (3X14-7/8X21)	1	OPT. W/REGULAR ROTATION	
20-34	58700-96L00	ブローラ (3X15X19)	1	OPT. W/REGULAR ROTATION	
20-35	58700-96J20	ブローラ (3X15X21)	1	OPT. W/REGULAR ROTATION	
20-36	58700-96J10	ブローラ (3X15.25X19)	1	OPT. W/REGULAR ROTATION	
20-37	58700-96J00	ブローラ (3X15.5X17)	1	OPT. W/REGULAR ROTATION	
20-38	58700-93J00	ブローラ (4X15.25X18)	1	OPT. W/REGULAR ROTATION	
20-39	58700-93J10	ブローラ (4X15.25X20)	1	OPT. W/REGULAR ROTATION	
20-40	58700-93J20	ブローラ (4X15.25X22)	1	OPT. W/REGULAR ROTATION	
20-41	58700-93J30	ブローラ (4X15.25X24)	1	OPT. W/REGULAR ROTATION	
20-42	58700-93J40	ブローラ (4X15.25X26)	1	OPT. W/REGULAR ROTATION	

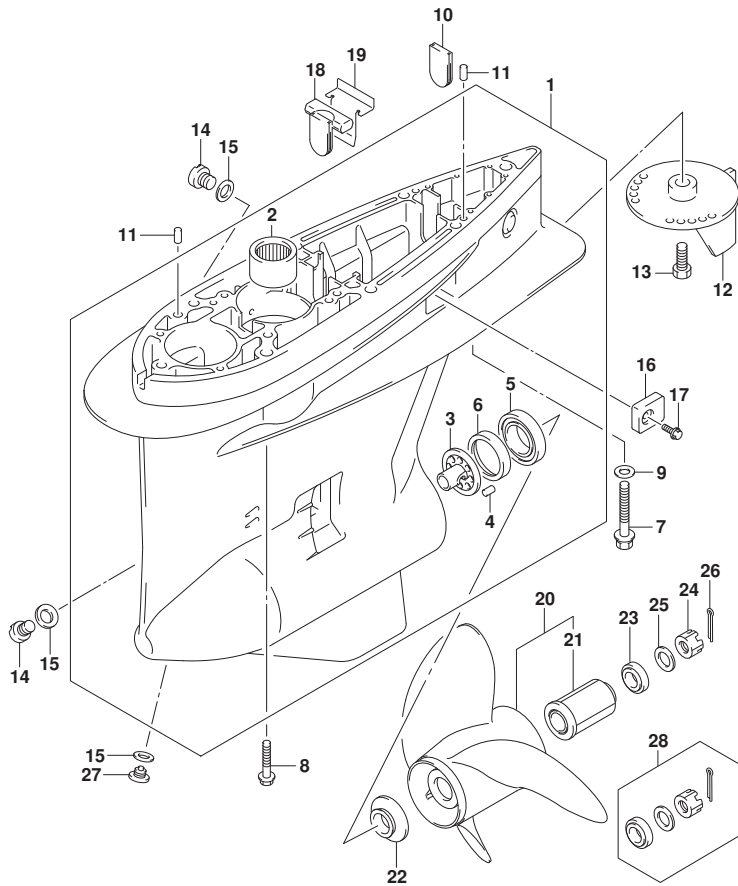


FIG.407B

FIG.407B (1-E-3) ギヤケース

見出番号	品番	品名	使用個数	備考	標準作業時間
				ATION	
21	58120-93L00	.ﾌﾞｯｼﾞ,ﾌﾞﾛｰﾗ	1		
22	57632-93L11	ｽﾄｯﾊﾟ,ﾌﾞﾛｰﾗﾌﾞｯｼﾞ	1		
23	57633-93L00	ｽﾍﾟｰｻ,ﾌﾞﾛｰﾗﾅｯﾄ	1		
24	09141-18005	ﾅｯﾄ (M18)	1		
25	09160-18028	ワｯｼﾞﾔ (18.5X31X1.0)	1		
26	09204-03003	ﾋﾞﾝ (D:3.6,L:25)	1		
27	55128-93L00	ﾌﾞﾗｸﾞ,ﾄﾞﾚｰﾝ	1		
28	57630-93L00	ｷｯﾄ,ﾌﾞﾛｰﾗﾅｯﾄ	1	ﾌﾞﾛｰｼﾞｮﾝ	
29	25700-93J00	ｼｰﾘﾝｸﾞｷｯﾄ,ｷﾞﾔｰｹｰｽ	1	ﾌﾞﾛｰｼﾞｮﾝ,ｲﾝｽﾄﾛｰｼﾞｮﾝ	

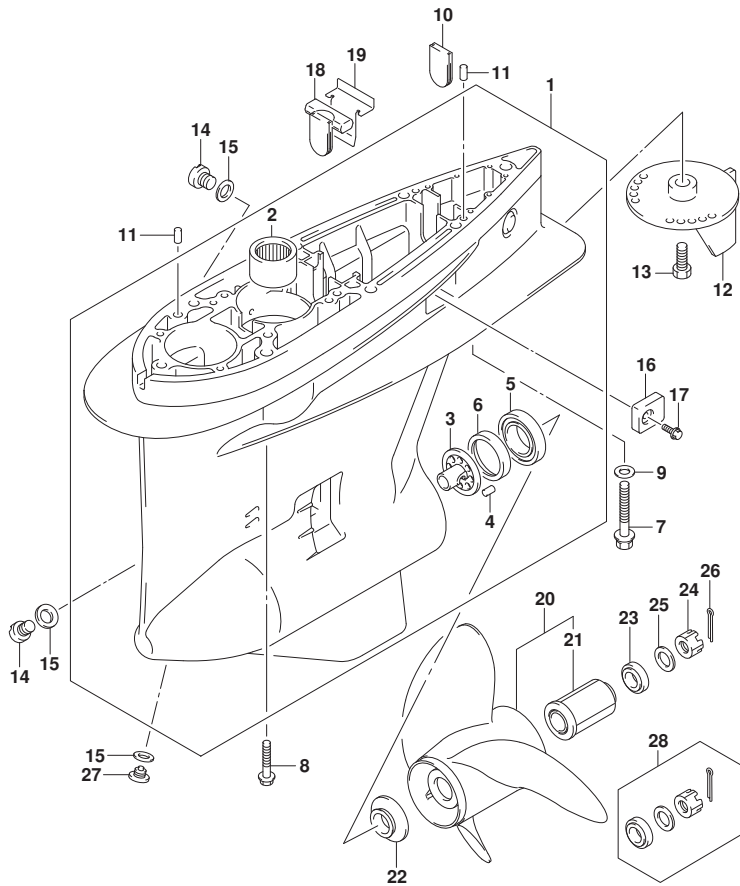


FIG.410A

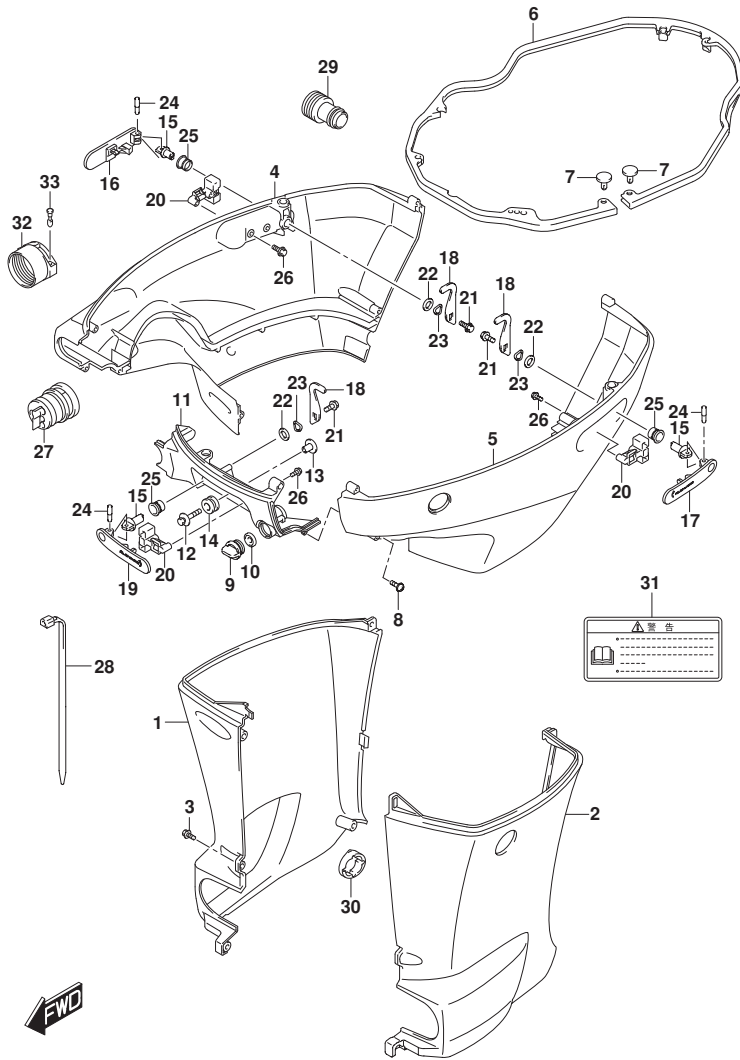


FIG.410A (1-E-4) サイドカバー

見出番号	品番	品名	使用個数	備考	標準作業時間
1-1	61131-96J13-YAY	カバー, オイルパンスターホート (ブラック)	1	STBD	
1-2	61131-96J13-QTN	カバー, オイルパンスターホート (ホワイト)	1	BODY COLOR:YAY	
2-1	61141-96J13-YAY	カバー, オイルパンホート (ブラック)	1	PORT	
2-2	61141-96J13-QTN	カバー, オイルパンホート (ホワイト)	1	BODY COLOR:QTN	
3	09139-06135	スクリュ	5		
4-1	61811-96L02-YAY	カバー, サイドスターホート (ブラック)	1	BODY COLOR:YAY	
4-2	61811-96L02-QTN	カバー, サイドスターホート (ホワイト)	1	BODY COLOR:QTN	
5-1	61820-96L02-YAY	カバー, サイドホート (ブラック)	1	BODY COLOR:YAY	
5-2	61820-96L02-QTN	カバー, サイドホート (ホワイト)	1	BODY COLOR:QTN	
6	61134-96L00	シール, サイドカバー	1		
7	09409-05302	クリップ	2		
8	09139-06249	スクリュ	8		
9	17913-93J00	ブラケット, ウォータ	1		
10	17914-93J01	ガスケット, ウォータブラケット	1		
11-1	61831-96J10-YAY	パネル, フロント (ブラック)	1	BODY COLOR:YAY	
11-2	61831-96J10-QTN	パネル, フロント (ホワイト)	1	BODY COLOR:QTN	
12	09116-08174	ホルト (8X38)	2		
13	09169-08050	ワッシャ (ID: 8.5)	2		
14	09320-11023	クッション	2		
15	61632-93J00	シヤフト, エンジンカバーフック	3		
16	61633-96J02	レバー, フックリヤスターホート	1	STBD	
17	61634-96J02	レバー, フックリヤホート	1	PORT	
18	61641-93J10	フック, エンジンカバー (REAR STBD/FRONT)	3		
19	61645-96J02	レバー, フックフロント	1		
20	61673-96J02	ラッチ, フックレバー	3		
21	09116-06127	ホルト (6X12)	3		
22	09160-13014	ワッシャ (13. 2X25X1)	3		
23	09164-14008	ワッシャ	3		
24	09202-04022	ピン	3		
25	09306-13007	ブッシュ	3		
26	09103-05026	ホルト (5X10)	6		
27	61124-96J62	ゲロメット, リモコンケーブル	1		
28	09407-25402	クランプ (L: 250)	1		

FIG.410A

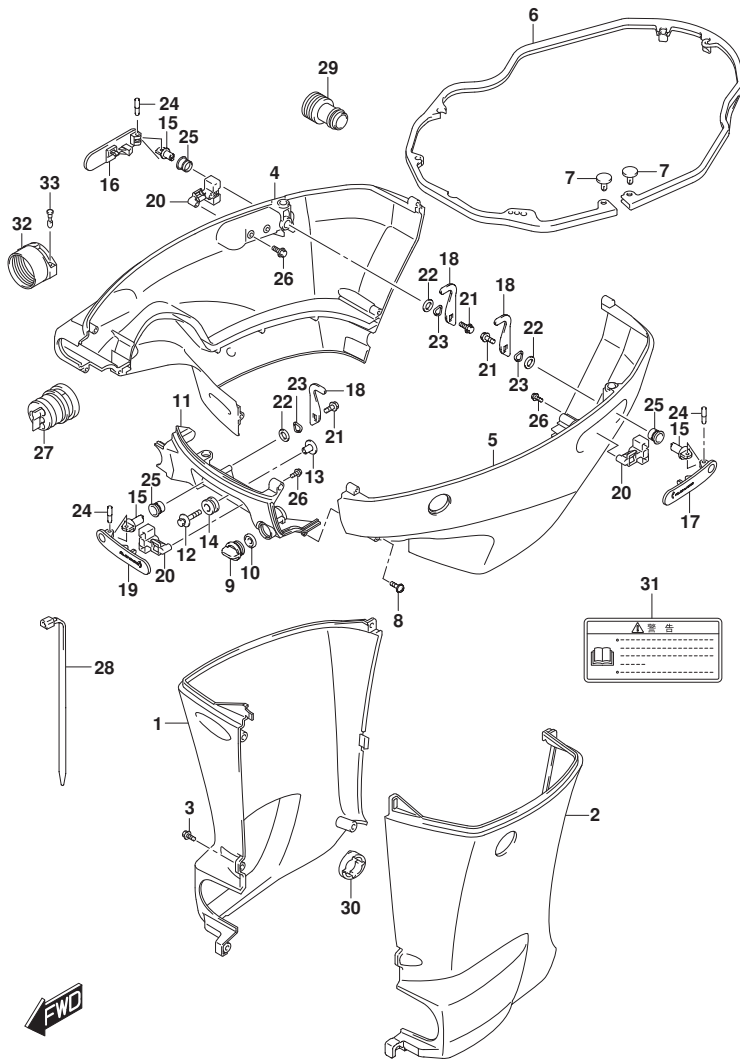


FIG.410A (1-E-5) サイドカバー

見出番号	品番	品名	使用個数	備考	標準作業時間
29	17917-87L00	コネクタ, フラッシュアウト	1		
30	61136-96L00	クッション, オイルパンカバー	1		
31	61458-99E51	ラベル, エンジンカバー	1		
32	67361-90J10	アダプタ, ホース (RIGGING)	1		
33	09208-06011	ピン (RIGGING)	2		

FIG.420A

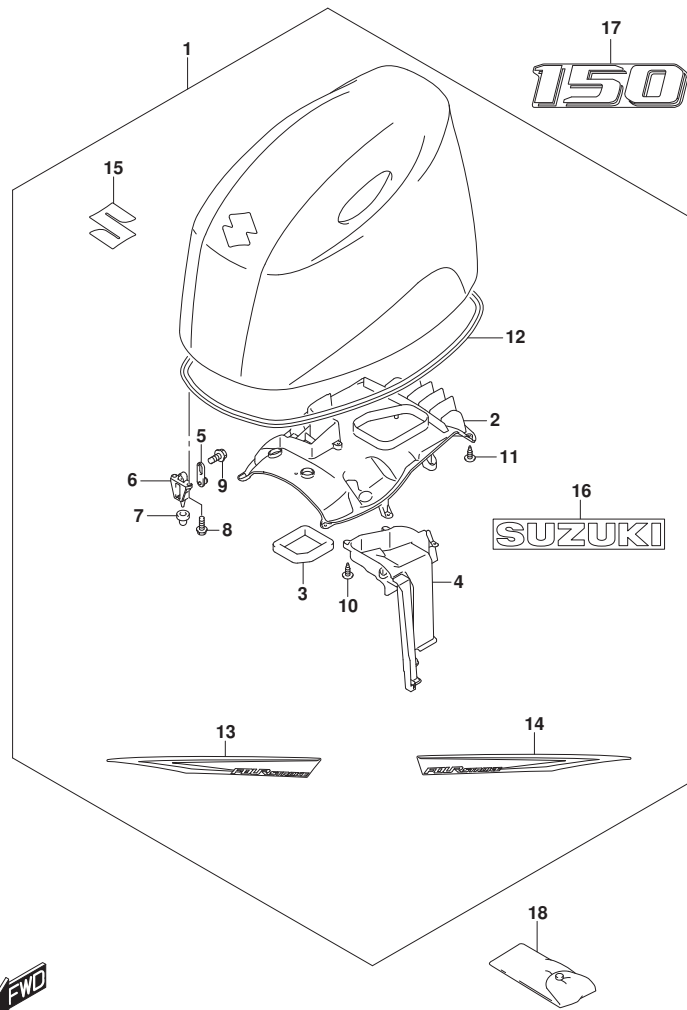


FIG. 420A (1-E-6) エンジンカバー (DF150AP)

見出番号	品番	品名	使用個数	備考	標準作業時間
1-1	61404-96832-YAY	カバーセット, エンジン (ブラック)	1	BODY COLOR: YAY	
1-2	61404-96842-QTN	カバーセット, エンジン (ホワイト)	1	BODY COLOR: QTN	
2	61433-96L00	カバー, エアインテークインナ	1		
3	61476-96J10	シール, エアインテーク	1		
4	61565-96L00	ダクト, エアインテーク	1		
5	61610-90J23	ワッシャー	3		
6	61621-93J01	ブラケット, ワッシャー	3		
7	09329-10024	クッション	3		
8	01547-0616C	ボルト	6		
9	01550-0612C	ボルト (6X12)	3		
10	03542-05169	スクリュー	5		
11	03542-05169	スクリュー	11		
12	61112-96L00	シール, エンジンカバー	1		
13-1	61443-96L30	ストライプ, エンジンカバー-スターボート	1	FOR YAY BODY COLOR: YAY	
13-2	61443-96L40	ストライプ, エンジンカバー-スターボート	1	FOR QTN BODY COLOR: QTN	
14-1	61453-96L30	ストライプ, エンジンカバー-ボート	1	FOR YAY BODY COLOR: YAY	
14-2	61453-96L40	ストライプ, エンジンカバー-ボート	1	FOR QTN BODY COLOR: QTN	
15	77811-54GCO-OPG	エンブレム, マークS (クローム)	1		
16	61441-98L00	マーク, スズキ	2		
17-1	61435-96LA0	マーク, エンブレムリヤ	1	FOR YAY BODY COLOR: YAY	
17-2	61435-96LB0	マーク, エンブレムリヤ	1	FOR QTN BODY COLOR: QTN	
18	09800-81850	ツールセット	1		

FIG.420B

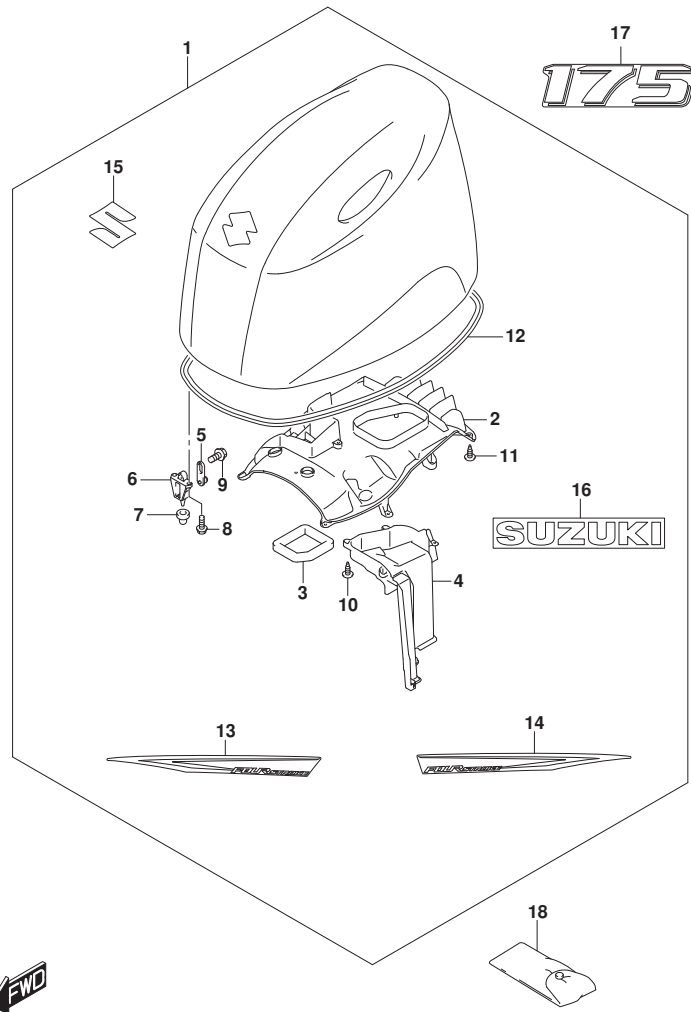


FIG. 420B (1-E-7) エンジンカバー (DF175AP)

見出番号	品番	品名	使用個数	備考	標準作業時間
1-1	61404-96832-YAY	カバーセット, エンジン (ブラック)	1	BODY COLOR: YAY	
1-2	61404-96842-QTN	カバーセット, エンジン (ホワイト)	1	BODY COLOR: QTN	
2	61433-96L00	カバー, エアインテークインナ	1		
3	61476-96J10	シール, エアベンチレータ	1		
4	61565-96L00	ダクト, エアインテーク	1		
5	61610-90J23	ワアスタ	3		
6	61621-93J01	ブラケット, ワアスタ	3		
7	09329-10024	クツシヨソソ	3		
8	01547-0616C	ボルト	6		
9	01550-0612C	ボルト (6X12)	3		
10	03542-05169	スクリユ	5		
11	03542-05169	スクリユ	11		
12	61112-96L00	シール, エンジンカバー	1		
13-1	61443-96L30	ストライプ, エンジンカバー-スターボート	1	FOR YAY BODY COLOR: YAY	
13-2	61443-96L40	ストライプ, エンジンカバー-スターボート	1	FOR QTN BODY COLOR: QTN	
14-1	61453-96L30	ストライプ, エンジンカバー-ボート	1	FOR YAY BODY COLOR: YAY	
14-2	61453-96L40	ストライプ, エンジンカバー-ボート	1	FOR QTN BODY COLOR: QTN	
15	77811-54GCO-OPG	エンブレム, マークS (クロム)	1		
16	61441-98L00	マーク, スズキ	2		
17-1	61435-96LCO	マーク, エンブレムリヤ	1	FOR YAY BODY COLOR: YAY	
17-2	61435-96LDO	マーク, エンブレムリヤ	1	FOR QTN BODY COLOR: QTN	
18	09800-81850	ツールセット	1		

FIG.420C

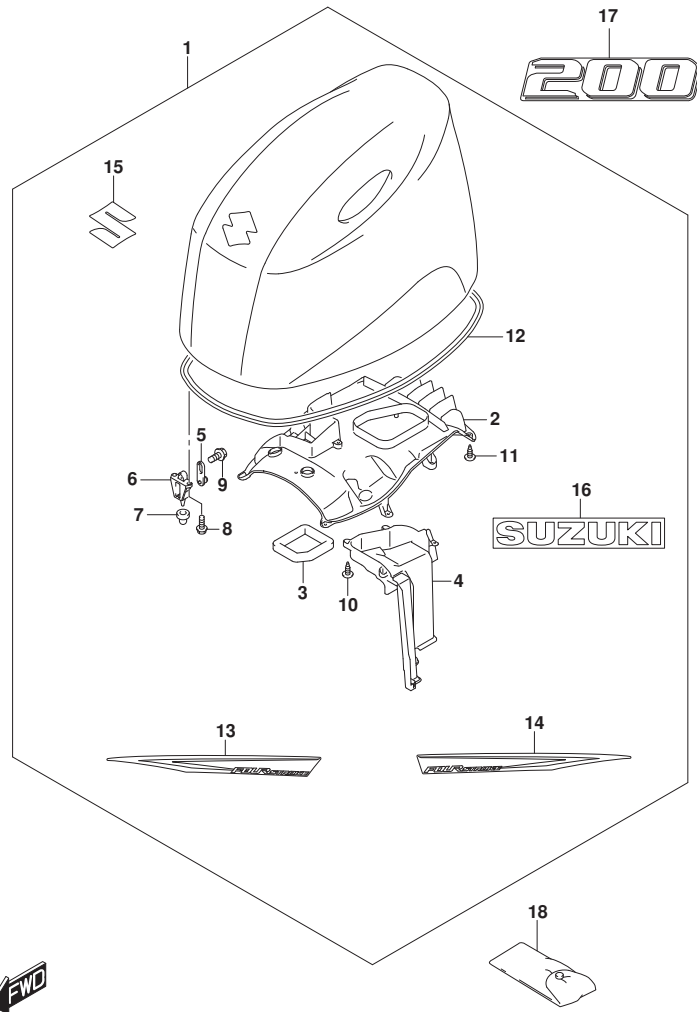


FIG. 420C (1-E-8) エンジンカバー (DF200AP)

見出番号	品番	品名	使用個数	備考	標準作業時間
1-1	61404-96832-YAY	カバーセット, エンジン (ブラック)	1	BODY COLOR: YAY	
1-2	61404-96842-QTN	カバーセット, エンジン (ホワイト)	1	BODY COLOR: QTN	
2	61433-96L00	カバー, エアインテークインナ	1		
3	61476-96J10	シール, エアベンチレータ	1		
4	61565-96L00	ダクト, エアインテーク	1		
5	61610-90J23	ワアスタ	3		
6	61621-93J01	ブラケット, ワアスタ	3		
7	09329-10024	クツシヨソソ	3		
8	01547-0616C	ボルト	6		
9	01550-0612C	ボルト (6X12)	3		
10	03542-05169	スクリユ	5		
11	03542-05169	スクリユ	11		
12	61112-96L00	シール, エンジンカバー	1		
13-1	61443-96L30	ストライプ, エンジンカバー-スターボート	1	FOR YAY BODY COLOR: YAY	
13-2	61443-96L40	ストライプ, エンジンカバー-スターボート	1	FOR QTN BODY COLOR: QTN	
14-1	61453-96L30	ストライプ, エンジンカバー-ボート	1	FOR YAY BODY COLOR: YAY	
14-2	61453-96L40	ストライプ, エンジンカバー-ボート	1	FOR QTN BODY COLOR: QTN	
15	77811-54GCO-OPG	エンブレム, マークS (クロム)	1		
16	61441-98L00	マーク, スズキ	2		
17-1	61435-96LE0	マーク, エンブレムリヤ	1	FOR YAY BODY COLOR: YAY	
17-2	61435-96LF0	マーク, エンブレムリヤ	1	FOR QTN BODY COLOR: QTN	
18	09800-81850	ツールセット	1		

FIG.430B

FIG. 430B (1-E-9) フューエルホース

見出番号	品番	品名	使用個数	備考	標準作業時間
1	09401-14409	クリップ	2		
2	65700-93J14	ホース, フューエル	1		
3	65770-93J13	ホース, スライズ	1		

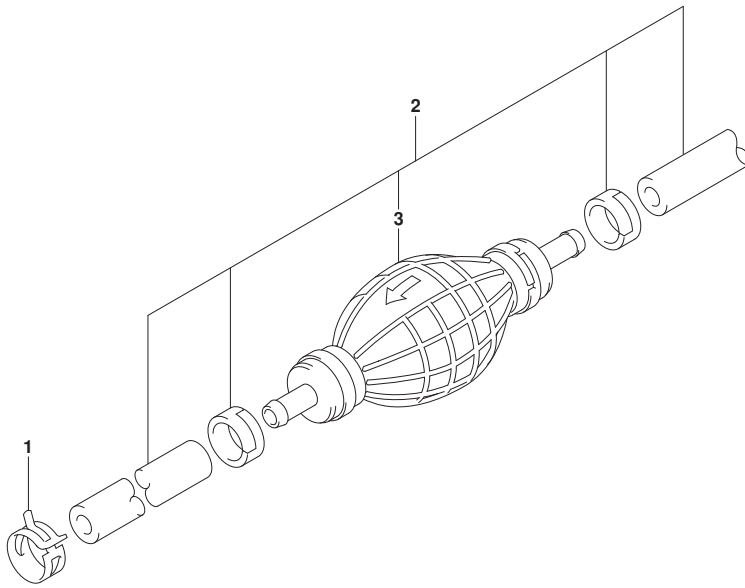


FIG.520A

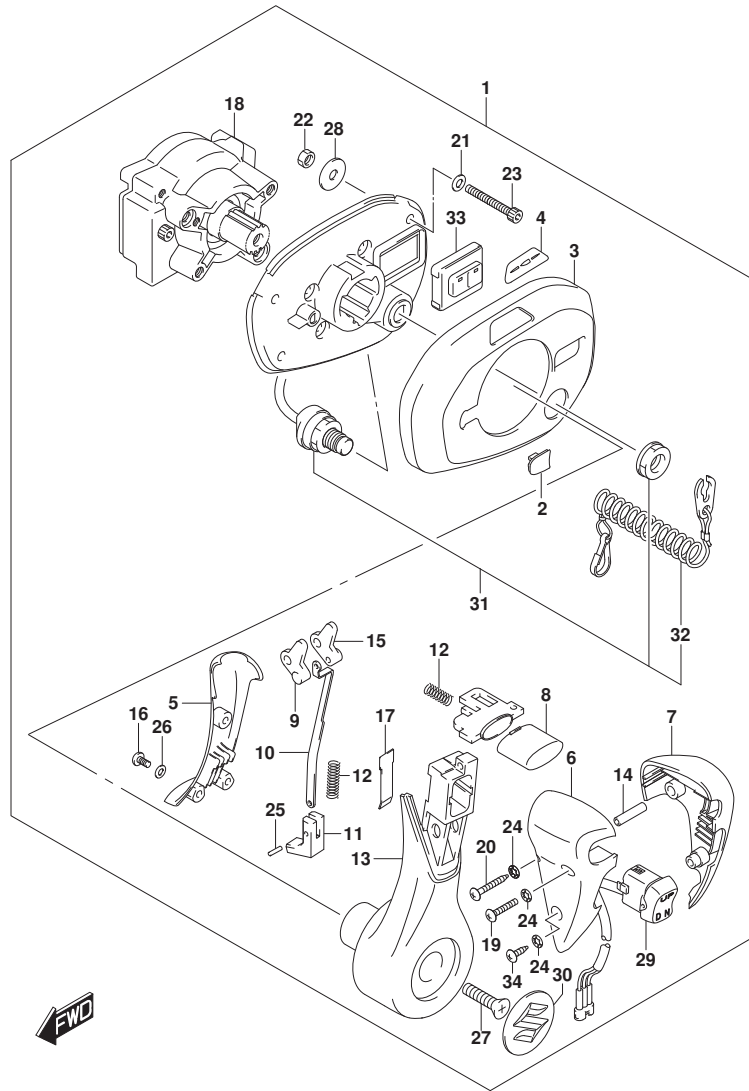


FIG. 520A (1-E-10) オプション:フラッシュマウントリモコン

見出番号	品番	品名	使用個数	備考	標準作業時間
1	67200-98L20	リモコンアツシ, フラッシュマウント	1		
2	67272-98L20	. ケﾞ ロメツト, リモコンカバー	1		
3	67264-98L00	. カバー, トップベース	1		
4	67284-98L20	. . マーク, ハンドルレバー	1		
5	67263-98J20	. カバー, レバー	1		
6	67261-98J20	. ケﾞ リツヅ, A	1		
7	67261-98J30	. ケﾞ リツヅ, B	1		
8	67265-98J00	. ボﾞ タン, ニュートラルロック	1		
9	67255-98J00	. リンク, ニュートラルロックNO. 1	1		
10	67258-98J00	. フﾟ レート, ジョイント	1		
11	67256-98L00	. フﾟ ロック, ニュートラルロック	1		
12	67259-98J00	. スﾌﾟ リンｸ	3		
13	67251-98J20	. レバー, ハンドル	1		
14	67294-98J00	. スﾍﾞｰサ	1		
15	67254-98J00	. リンク, ニュートラルロックNO. 2	1		
16	67296-98JA0	. スクリュ (4X10)	3		
17	67234-98J00	. フﾟ レート, レバー	1		
18	67211-98J20	. ハウジング	1		
19	67296-98JB0	. スクリュ (4X30)	1		
20	67227-98J20	. スクリュ (4X35)	1		
21	67288-98J50	. ワツｼﾞャ, フﾟ レーン	4		
22	67287-98J00	. ナツト	4		
23	67226-98J10	. ボﾞ ルﾄ (6X50)	4		
24	67288-98J60	. ワツｼﾞャ, INTERNALTOOTH (M4)	3		
25	67238-98J00	. ﾋﾞﾝ	2		
26	67288-98J00	. ワツｼﾞャ, POTENTIOMETER	3		
27	67296-98J60	. スクリュ (8X30)	1		
28	09160-06104	. ワツｼﾞャ (6. 5X24X2)	4		
29	37850-98J03	. スイツヂアツシ, PTT	1		
30	67257-98J00	. マーク, レバー	1		
31	37820-98L00	. スイツヂアツシ, エマジﾞ エンｼ	1		
32	37823-98L01	. . フﾟ レートアツシ, エマジﾞ エンｼスイツヂロック	1		
33	37130-98L20	. スイツヂアツシ, ﾎﾞｰﾄﾞｺﾝﾄﾛｰﾙ	1		
34	67227-98L00	. スクリュ	1		

FIG.522A

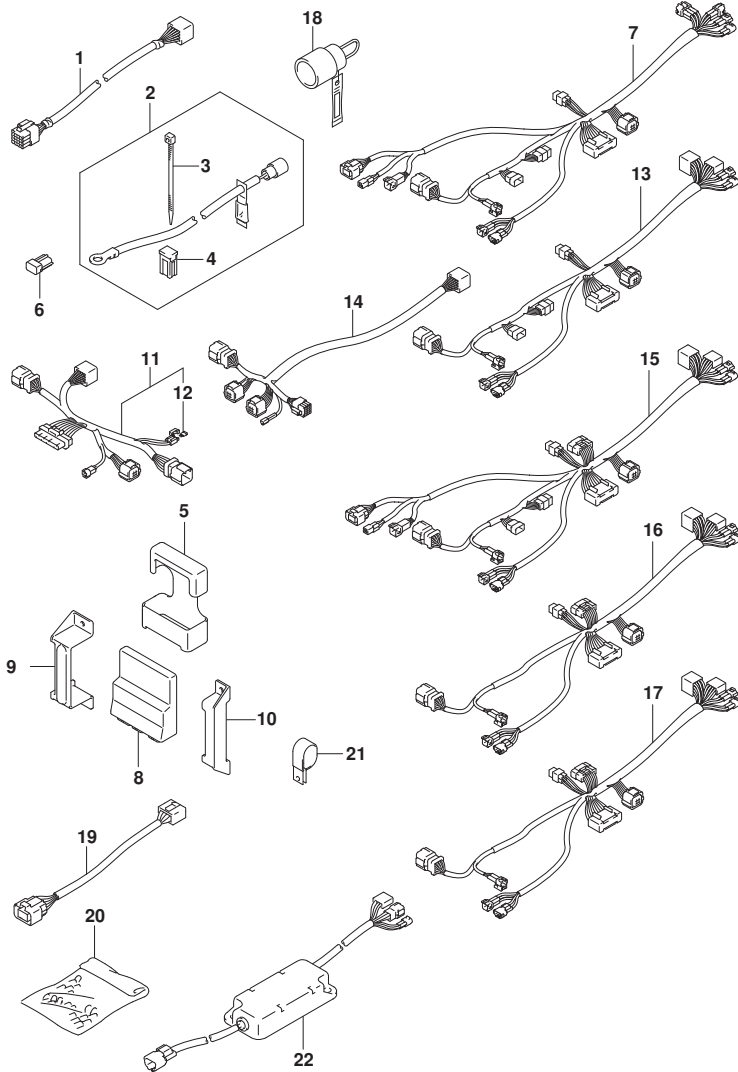


FIG. 522A (1-E-11) オプション:ハーネス(1)

見出番号	品番	品名	使用個数	備考	標準作業時間
1	36620-98L00	ワイヤアツシ, リモートコントロール (L: 6500)	AR		
2	33830-98J11	セット, ハッチリアイソレータリード	1		
3	09407-10404	. クランプ (L: 100)	2		
4	09481-40401	. フューズ (40A)	1		
5	33925-98L00	クツシヨシ, エンジンコントロールユニット	AR		
6	33926-98L00	レジスタ, ターミナル	AR		
7	36623-98L00	ハーネスアツシ, BCMNO. 1シングル	1		
8	36770-98L04	コントロールアツシ, ホートエレクトリツク	AR		
9	36775-98L00	ホルダ, BCM	AR		
10	36776-98L00	ホルダ, BCM	AR		
11	36622-98L00	ハーネスアツシ, デュアルステイションメイン	1		
12	09481-10501	. フューズ (10A)	1		
13	36624-98L00	ハーネスアツシ, BCMNO. 2シングル	1		
14	36621-98L00	ハーネスアツシ, デュアルエンジン	AR		
15	36623-98L30	ハーネスアツシ, BCMNO. 1フォーマルチフル	1		
16	36624-98L10	ハーネスアツシ, BCMNO. 2マルチ	1		
17	36624-98L20	ハーネスアツシ, BCMNO. 2クアドルフル	1		
18	36612-98J20	コネクタ, カウンタセレクト	AR		
19	36667-96L60	ワイヤ, ケーシエクステンシヨシ	1		
20	36990-87D00	ターミナル/スリーブ セット	1		
21	09403-13402	クランプ (ID: 13)	AR		
22	37140-98L00	ユニット, シグナルコンバータ	1		

FIG.523B

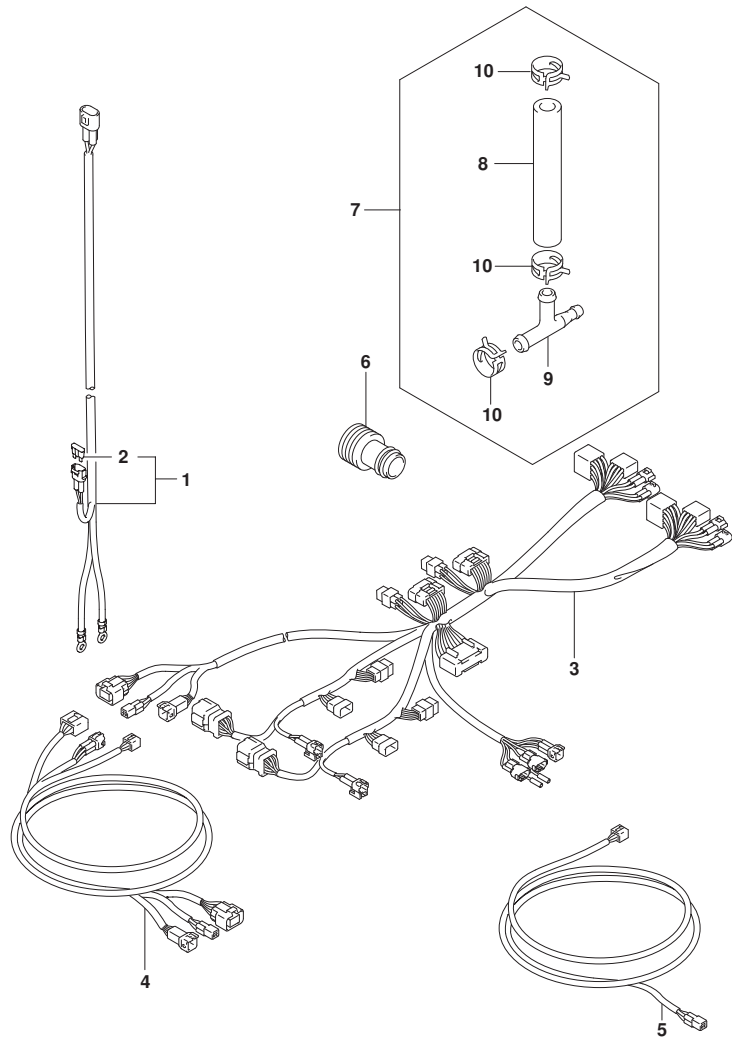


FIG. 523B (1-E-12) オプション:ハーネス(2)

見出番号	品番	品名	使用個数	備考	標準 作業時間
1-1	36625-98J10	ワイヤアツシ, ハーツテリ (L:2250)	1		
1-2	36625-98J20	ワイヤアツシ, ハーツテリ (L:6100)	1		
2	09481-30501	.フューズ (30A)	1		
3	36623-98L40	ハーネスアツシ, BCMNO. 1クアドルブル	1		
4	36627-98L00	ハーネス, リモコンエクステンション	1		
5	36627-98L10	ハーネスアツシ, EMスイツチエクステンション	1		
6	17917-87L00	コネクタ, フラツシユウオウタ	1		
7	34660-96J01	キット, ウオウタフ レツシヤゲージ サブ	1		
8	09352-50006-600	.ホース (5X9X600)	1	L:600->70	
9	09367-06006	.3ウエイ	1		
10	09401-08413	.クリツフ	3		

FIG.530A

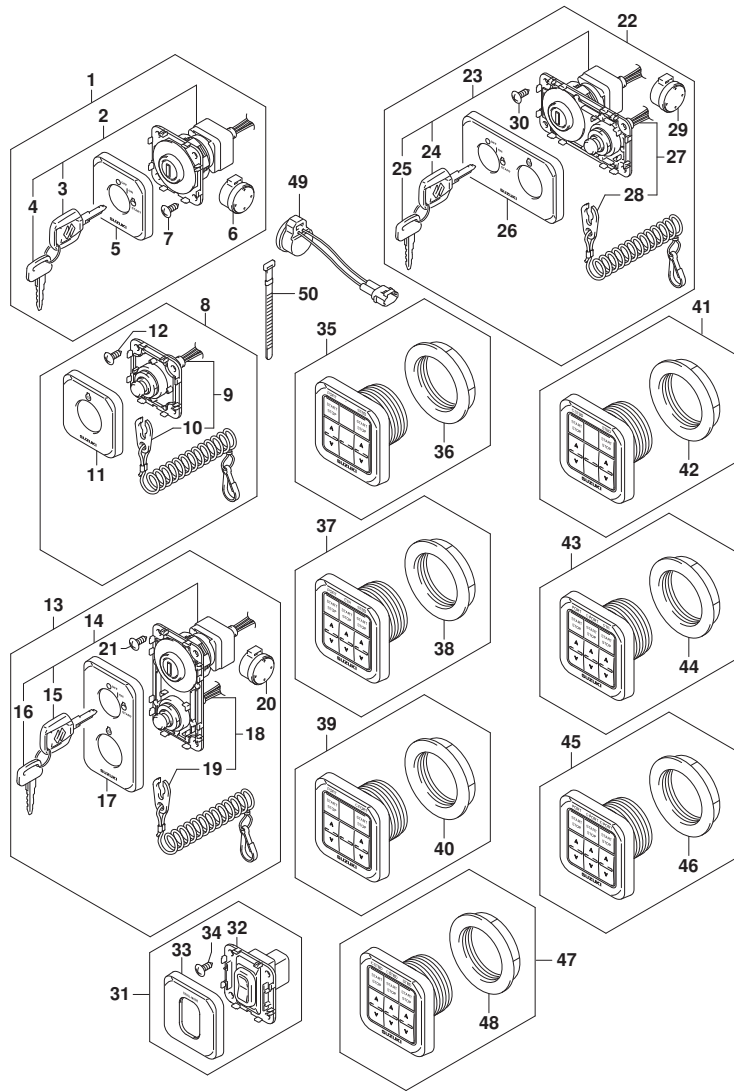


FIG. 530A (1-E-13) オプション:スイッチ

見出番号	品番	品名	使用個数	備考	標準作業時間
1	37100-98L00	パネルアツシ, メインスイッチ	1		
2	37110-98L00	スイッチアツシ, メイン	1		
3-1	37141-98L00	..キ (931)	1		
3-2	37141-98L10	..キ (932)	1		
3-3	37141-98L20	..キ (933)	1		
3-4	37141-98L30	..キ (934)	1		
3-5	37141-98L40	..キ (935)	1		
3-6	37141-98L50	..キ (936)	1		
3-7	37141-98L60	..キ (937)	1		
3-8	37141-98L70	..キ (938)	1		
3-9	37141-98L80	..キ (939)	1		
3-10	37141-98L90	..キ (940)	1		
3-11	37141-98LA0	..キ (941)	1		
3-12	37141-98LB0	..キ (942)	1		
4-1	37141-99E00	..キ (931)	1		
4-2	37141-99E10	..キ (932)	1		
4-3	37141-99E20	..キ (933)	1		
4-4	37141-99E30	..キ (934)	1		
4-5	37141-99E40	..キ (935)	1		
4-6	37141-99E50	..キ (936)	1		
4-7	37141-99E60	..キ (937)	1		
4-8	37141-99E70	..キ (938)	1		
4-9	37141-99E80	..キ (939)	1		
4-10	37141-99E90	..キ (940)	1		
4-11	37141-99EA0	..キ (941)	1		
4-12	37141-99EB0	..キ (942)	1		
5	37138-98L00	カバー, メインスイッチカバー	1		
6	38500-93J90	フザー, ウォーニング	1		
7	03142-05169	スクリュ	4		
8	37803-98L00	パネルアツシ, エマシ` エンシスイッチ	1		
9	37820-98L00	スイッチアツシ, エマシ` エンシ	1		
10	37823-98L01	..プレートアツシ, エマシ` エンシスイッチロツク	1		
11	37832-98L00	カバー, エマシ` エンシスイッチカバー	1		
12	03142-05169	スクリュ	4		
13	37100-98L10	パネルアツシ, メインスイッチ	1		

FIG.530A

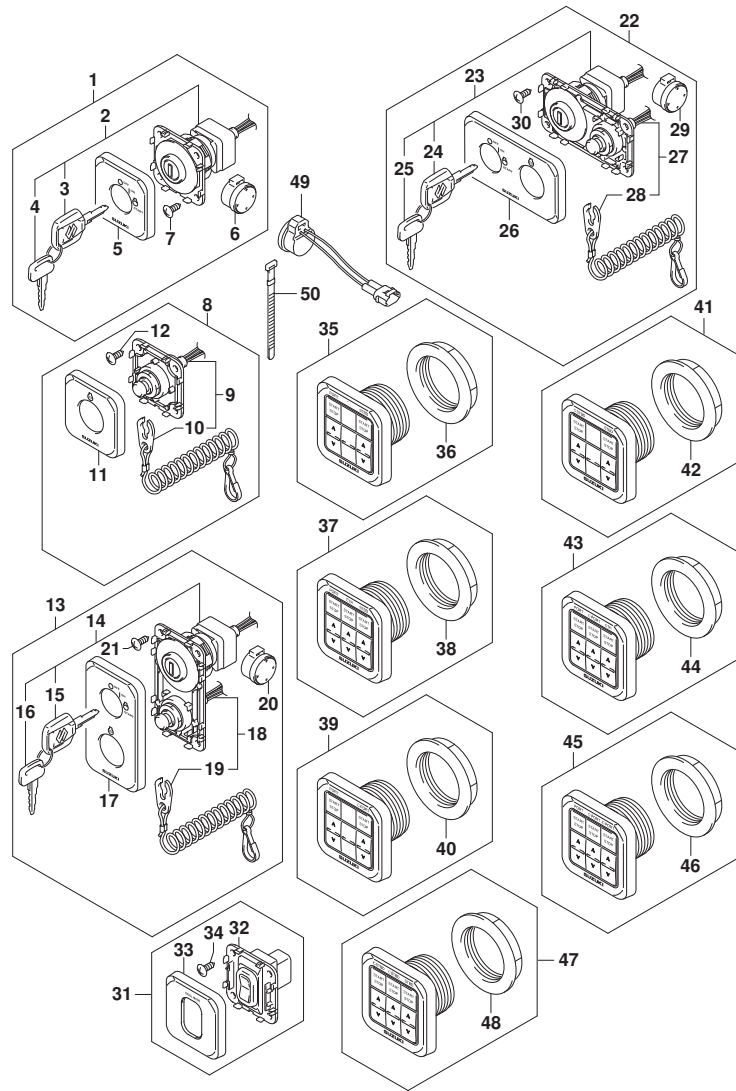


FIG. 530A (1-E-14) オプション:スイッチ

見出番号	品番	品名	使用個数	備考	標準作業時間
14	37110-98L00	.スイッチアツジ, メイン	1		
15-1	37141-98L00	..キ (931)	1		
15-2	37141-98L10	..キ (932)	1		
15-3	37141-98L20	..キ (933)	1		
15-4	37141-98L30	..キ (934)	1		
15-5	37141-98L40	..キ (935)	1		
15-6	37141-98L50	..キ (936)	1		
15-7	37141-98L60	..キ (937)	1		
15-8	37141-98L70	..キ (938)	1		
15-9	37141-98L80	..キ (939)	1		
15-10	37141-98L90	..キ (940)	1		
15-11	37141-98LA0	..キ (941)	1		
15-12	37141-98LB0	..キ (942)	1		
16-1	37141-99E00	..キ (931)	1		
16-2	37141-99E10	..キ (932)	1		
16-3	37141-99E20	..キ (933)	1		
16-4	37141-99E30	..キ (934)	1		
16-5	37141-99E40	..キ (935)	1		
16-6	37141-99E50	..キ (936)	1		
16-7	37141-99E60	..キ (937)	1		
16-8	37141-99E70	..キ (938)	1		
16-9	37141-99E80	..キ (939)	1		
16-10	37141-99E90	..キ (940)	1		
16-11	37141-99EA0	..キ (941)	1		
16-12	37141-99EB0	..キ (942)	1		
17	37138-98L10	.カバー-, メインスイッチハ° ネルハ° 一チカル	1		
18	37820-98L00	.スイッチアツジ, エマシ° エンシ	1		
19	37823-98L01	..ブ° レートアツジ, エマシ° エンシスイッチロック	1		
20	38500-93J90	.ブ° ザ° -, ウォーニング°	1		
21	03142-05169	.スクリユ	4		
22	37100-98L20	ハ° ネルアツジ, メインスイッチHORIZ	1		
23	37110-98L00	.スイッチアツジ, メイン	1		
24-1	37141-98L00	..キ (931)	1		
24-2	37141-98L10	..キ (932)	1		
24-3	37141-98L20	..キ (933)	1		

FIG.530A

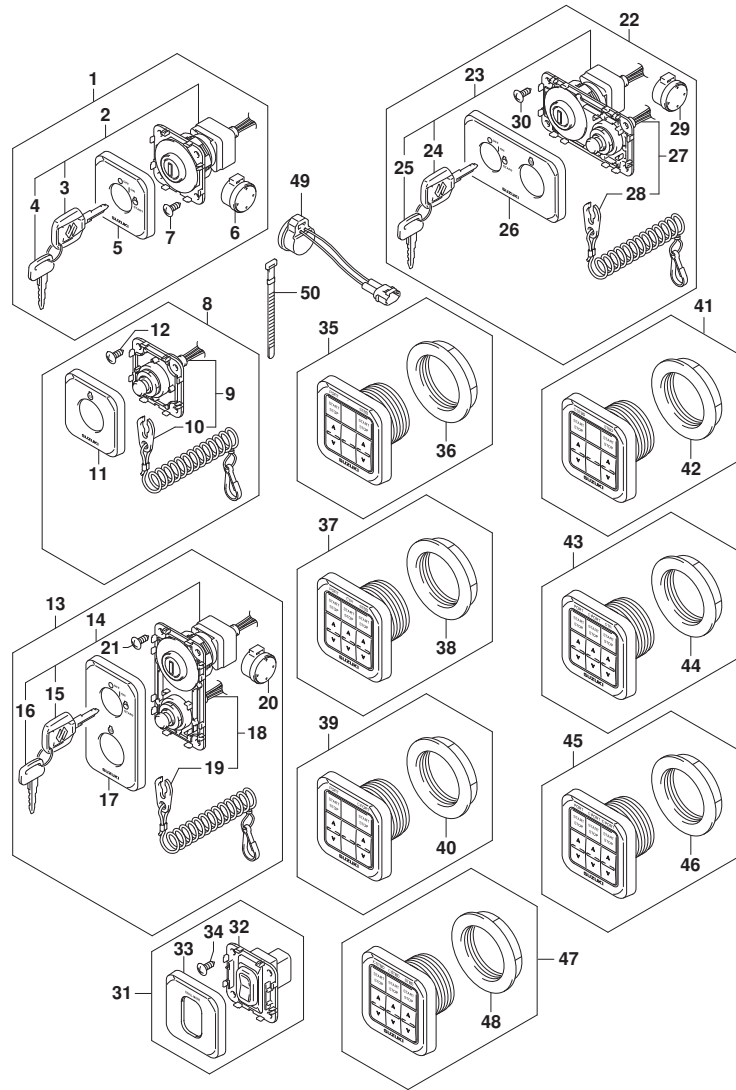


FIG. 530A (1-E-15) オプション:スイッチ

見出番号	品番	品名	使用個数	備考	標準作業時間
24-4	37141-98L30	..キ (934)	1		
24-5	37141-98L40	..キ (935)	1		
24-6	37141-98L50	..キ (936)	1		
24-7	37141-98L60	..キ (937)	1		
24-8	37141-98L70	..キ (938)	1		
24-9	37141-98L80	..キ (939)	1		
24-10	37141-98L90	..キ (940)	1		
24-11	37141-98LA0	..キ (941)	1		
24-12	37141-98LB0	..キ (942)	1		
25-1	37141-99E00	..キ (931)	1		
25-2	37141-99E10	..キ (932)	1		
25-3	37141-99E20	..キ (933)	1		
25-4	37141-99E30	..キ (934)	1		
25-5	37141-99E40	..キ (935)	1		
25-6	37141-99E50	..キ (936)	1		
25-7	37141-99E60	..キ (937)	1		
25-8	37141-99E70	..キ (938)	1		
25-9	37141-99E80	..キ (939)	1		
25-10	37141-99E90	..キ (940)	1		
25-11	37141-99EA0	..キ (941)	1		
25-12	37141-99EB0	..キ (942)	1		
26	37138-98L20	.カバ-, メインスイッチハ° ネルHORIZ	1		
27	37820-98L00	.スイッチアツシ, エマシ° エンシ	1		
28	37823-98L01	..ブ° レートアツシ, エマシ° エンシスイッチロック	1		
29	38500-93J90	.フ° ザ° -, ウォーニング°	1		
30	03142-05169	.スクリュ	4		
31	37860-98L00	ハ° ネルアツシ, トロ-リンク° コントロールスイッチ	1		
32	37861-98L00	.スイッチ, トロ-リンク° コントロール	1		
33	37865-98L00	.カバ° -, トロ-リンク° コントロールスイッチ	1		
34	03142-05169	.スクリュ	4		
35	37120-98L00	ハ° ネルアツシ, テ° ユアル	1		
36	37112-98J10	.ナツト	1		
37	37120-98L10	ハ° ネルアツシ, トリプル	1		
38	37112-98J10	.ナツト	1		
39	37120-98L20	ハ° ネルアツシ, クアド° ルフ° ルホ° -ート	1		

FIG.530A

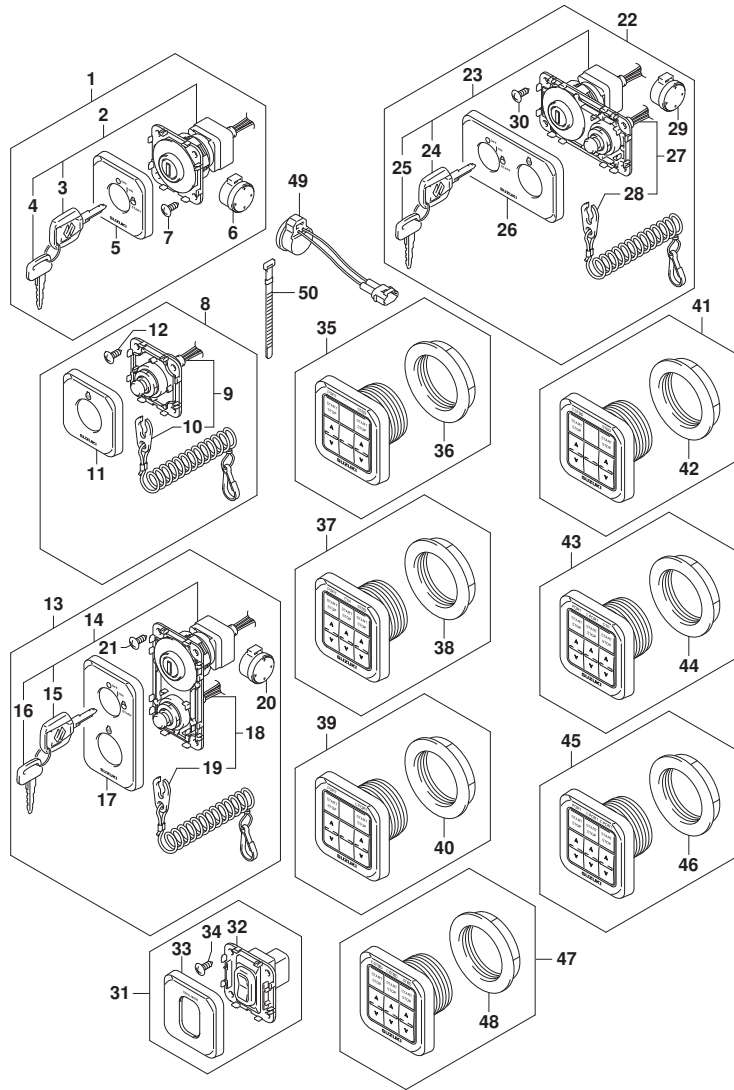


FIG. 530A (1-E-16) オプション:スイッチ

見出番号	品番	品名	使用個数	備考	標準作業時間
40	37112-98J10	.ナット	1		
41	37120-98L30	ハネルアツシ, クアドルフルスターホート	1		
42	37112-98J10	.ナット	1		
43	37120-98L40	ハネルアツシ, QUINTUPLE	1		
44	37112-98J10	.ナット	1		
45	37120-98L50	ハネルアツシ, SEXTUPLEホート	1		
46	37112-98J10	.ナット	1		
47	37120-98L60	ハネルアツシ, SEXTUPLEスターホート	1		
48	37112-98J10	.ナット	1		
49	38500-93J90	ブザー, ウォーニング	1		
50	09407-08401	クランプ (L: 80)	1		

FIG.535A

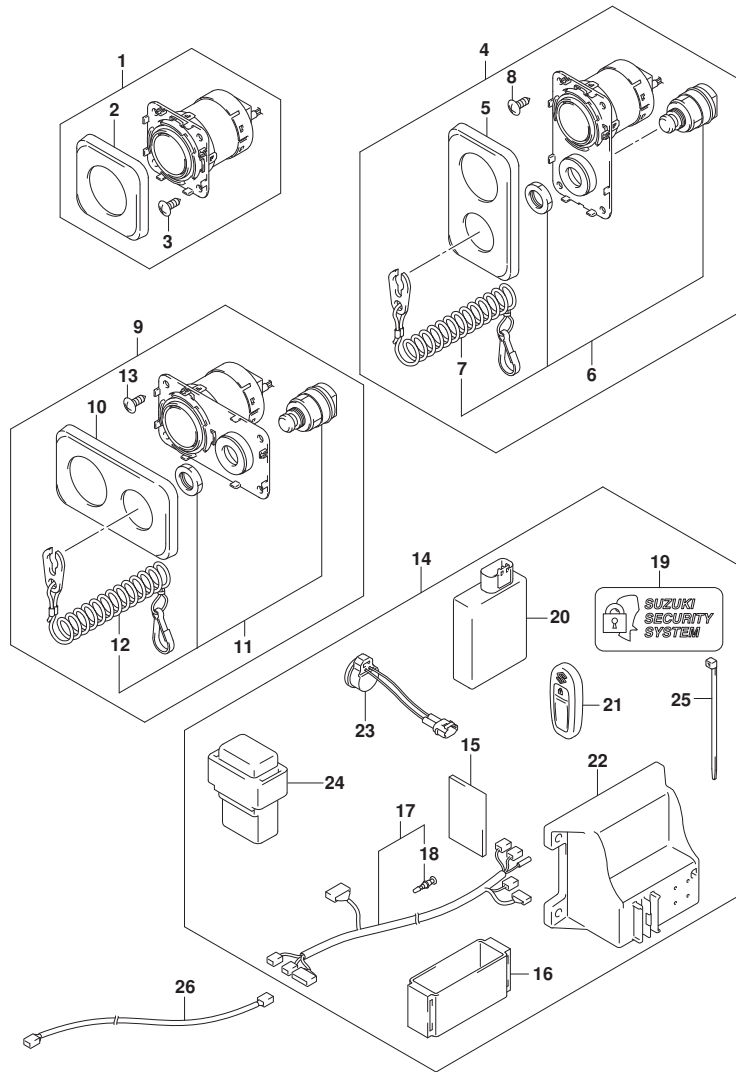


FIG. 535A (1-F-2) オプション:キーレススタート

見出番号	品番	品名	使用個数	備考	標準作業時間
1	37290-98L00	パネルアツシ, エンジンスタースイッチ	1		
2	37292-98L00	カバー, エンジンスターパネル	1		
3	03142-05169	スクリュー	4		
4	37290-98L10	パネルアツシ, エンジンスタースイッチパネルチカル	1		
5	37292-98L10	カバー, エンジンスターパネルチカル	1		
6	37820-98L00	スイッチアツシ, エマシエンシ	1		
7	37823-98L01	プレートアツシ, エマシエンシスイッチロック	1		
8	03142-05169	スクリュー	4		
9	37290-98L20	パネルアツシ, エンジンスタースイッチHORIZ	1		
10	37292-98L20	カバー, エンジンスターパネルHORIZ	1		
11	37820-98L00	スイッチアツシ, エマシエンシ	1		
12	37823-98L01	プレートアツシ, エマシエンシスイッチロック	1		
13	03142-05169	スクリュー	4		
14	37105-98L15	キット, キーレススタート (315MHZ)	1		
15	32851-93J00	クツシヨシ, リードワイヤ	1		
16	32980-38F00	クツシヨシ, CD1ユニット	1		
17	36623-98LA0	ハーネスアツシ, キーレススタートコントロール	1		
18	36615-96300	ターミナル	1		
19	37117-96L00	キーホルダー, キーレススタート	2		
20	37171-98L10	コントロールアツシ, キーレススタート (315MHZ)	1		
21	37172-96L11	リモコンアツシ, キーレススタート (315MHZ)	2		
22	37173-96L10	ホルダー, キーレススタートキー	1		
23	38500-93J90	ブザー, ウォーニング	1		
24	38860-96L01	リレーアツシ, キーレススタート	1		
25	09407-14407	クランプ (L:145)	1		
26	36627-98L20	ハーネス, CANエクステンション	1		

FIG.540A

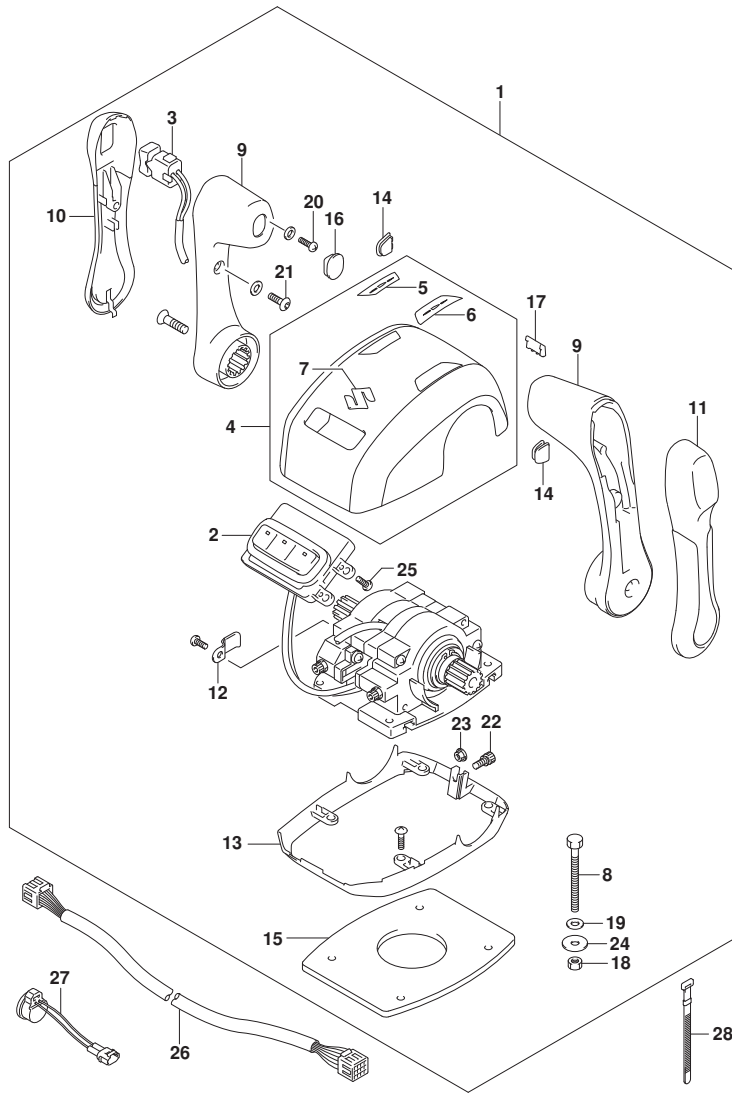


FIG. 540A (1-F-3) オプション:リモートコントロールアッシーユアル

見出番号	品番	品名	使用個数	備考	標準作業時間
1	67200-98L10	リモコンアツシ, マルチフットツフマウント	1		
2	37130-98L10	. スイツチアツシ, ホートコントロール	1		
3	37850-98L00	. スイツチアツシ, PTT	1		
4	67212-98L10	. カハ -, リモコンアツハ	1		
5	67284-98L00	. . マーク, ハンドルレハ -	1		
6	67284-98L10	. . マーク, ハンドルレハ -	1		
7	68111-88L00	. . エンブレム, マーク	1		
8	67226-98J00	. ホールト (5X50)	4		
9	67261-98L00	. グリップ, リモコンNO. 1	2		
10	67261-98L10	. グリップ, リモコンNO. 2	1		
11	67261-98L20	. グリップ, リモコンNO. 3	1		
12	67269-98L00	. クランフ, リード	1		
13	67271-98L10	. カハ -, リモコンホトム	1		
14	67272-98L10	. グロメツト, リモコンカハ -	2		
15	67273-98L10	. ハツキング, リモコン	1		
16	67277-98L10	. グロメツト, リモコングリップ	2		
17	67277-98L20	. グロメツト, リモコンホトムカハ -	1		
18	67287-92E00	. ナツト (M5)	4		
19	67288-98J40	. ワツジヤ, ホトムカハ -	12		
20	67296-98J50	. スクリユ (5X18)	6		
21	67296-98L00	. スクリユ (5X12)	3		
22	67296-98L10	. ホールト, アツハカハ - (5X12)	1		
23	67297-98J00	. ナツト, アツハカハ - ホールト (M5)	1		
24	09160-05024	. ワツジヤ (5. 5X16X1. 5)	4		
25	09125-04021	. スクリユ (4X20)	4		
26-1	36620-98L00	ワイヤアツシ, リモートコントロール (L: 6500)	1		
26-2	36620-98L10	ワイヤアツシ, リモートコントロール (L: 9500)	1		
26-3	36620-98L20	ワイヤアツシ, リモートコントロールエクステンション (L: 2000)	1		
27	38500-93J90	. フザ -, ウォーニング	1		
28	09407-08401	. クランフ (L: 80)	AR		

FIG.543A

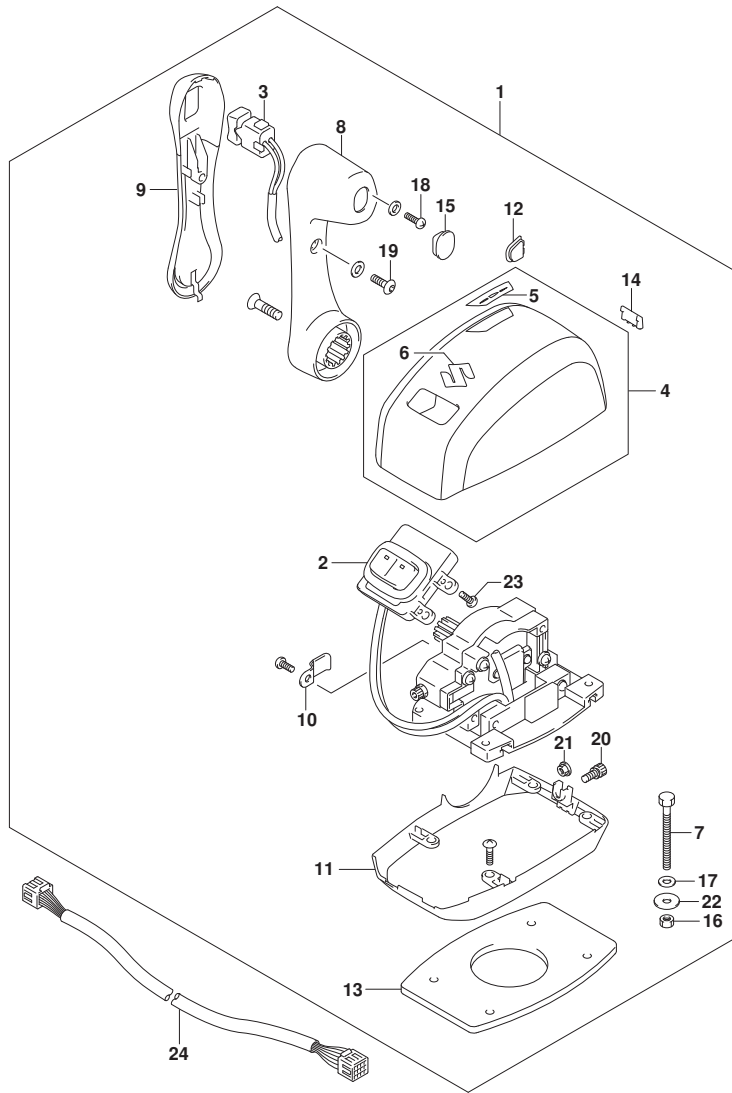


FIG. 543A (1-F-4) オプション:リモートコントロールアツシ シングル

見出番号	品番	品名	使用個数	備考	標準作業時間
1	67200-98L00	リモコンアツシ, シングルトップマウント	1		
2	37130-98L00	. スイツチアツシ, ホートコントロール	1		
3	37850-98L00	. スイツチアツシ, PTT	1		
4	67212-98L00	. カハ -, リモコンアツハ	1		
5	67284-98L00	. . マーク, ハンドルレハ -	1		
6	68111-88L00	. . エンブ レム, マーク	1		
7	67226-98J00	. ホ ルト (5X50)	4		
8	67261-98L00	. グ リツフ, リモコンNO. 1	1		
9	67261-98L10	. グ リツフ, リモコンNO. 2	1		
10	67269-98L00	. クランプ, リード	1		
11	67271-98L00	. カハ -, リモコンホ トム	1		
12	67272-98L00	. グ ロメツト, リモコンカハ -	1		
13	67273-98L00	. ハ ツキンク, リモコン	1		
14	67277-98L00	. グ ロメツト, リモコンホ トムカハ -	1		
15	67277-98L10	. グ ロメツト, リモコング リツフ	1		
16	67287-92E00	. ナツト (M5)	4		
17	67288-98J40	. ワツシヤ, ホ トムカハ -	9		
18	67296-98J50	. スクリユ (5X18)	3		
19	67296-98L00	. スクリユ (5X12)	2		
20	67296-98L10	. ホ ルト, アツハ カハ - (5X12)	1		
21	67297-98J00	. ナツト, アツハ カハ -ホ ルト (M5)	1		
22	09160-05024	. ワツシヤ (5. 5X16X1. 5)	4		
23	09125-04021	. スクリユ (4X20)	4		
24-1	36620-98L00	ワイヤアツシ, リモートコントロール (L: 6500)	1		
24-2	36620-98L10	ワイヤアツシ, リモートコントロール (L: 9500)	1		
24-3	36620-98L20	ワイヤアツシ, リモートコントロールエクステンション (L: 2000)	1		

FIG.575A

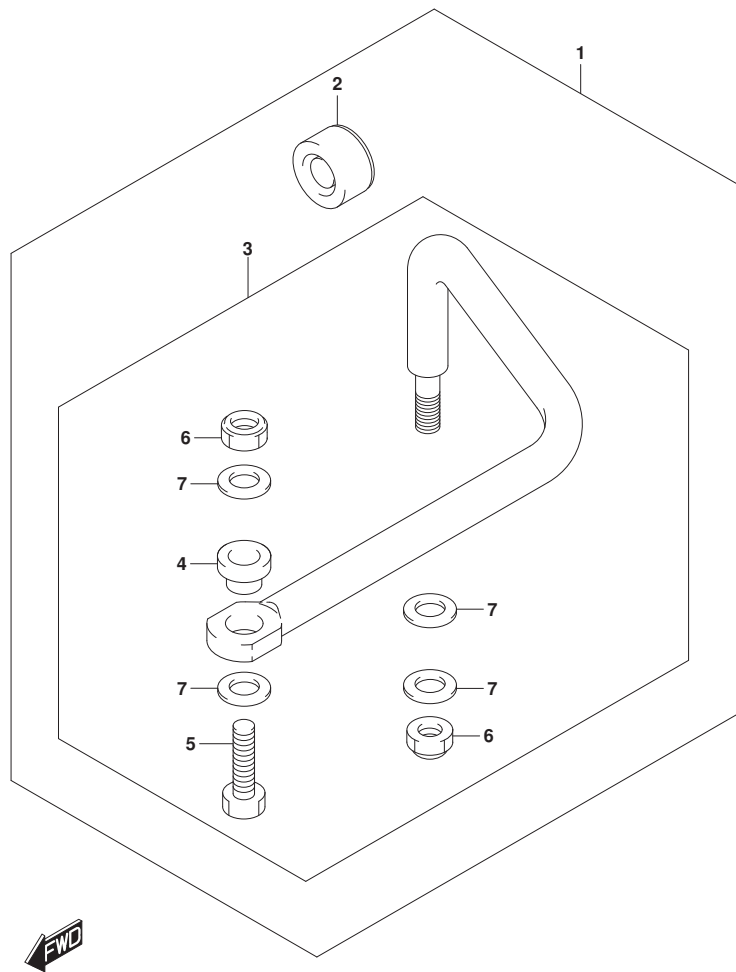


FIG. 575A (1-F-5) オプション:ト`ラック` リンク

見出番号	品 番	品 名	使用個数	備 考	標 準 作業時間
1	67700-96J00	リンクセット, ト`ラック` (7X12X1.0)	1		
2	41161-94400	. シール, ステアリング ケーブル	1		
3	67701-96J00	. リンクアッソ, ト`ラック`	1		
4	67721-96J00	. . スペ`ーサ	1		
5	67725-96J00	. . ボ`ルト, ト`ラック` リンク	1		
6	67726-99E00	. . ナット, ロック	2		
7	67728-99E00	. . ワッシャ	4		

FIG.585A

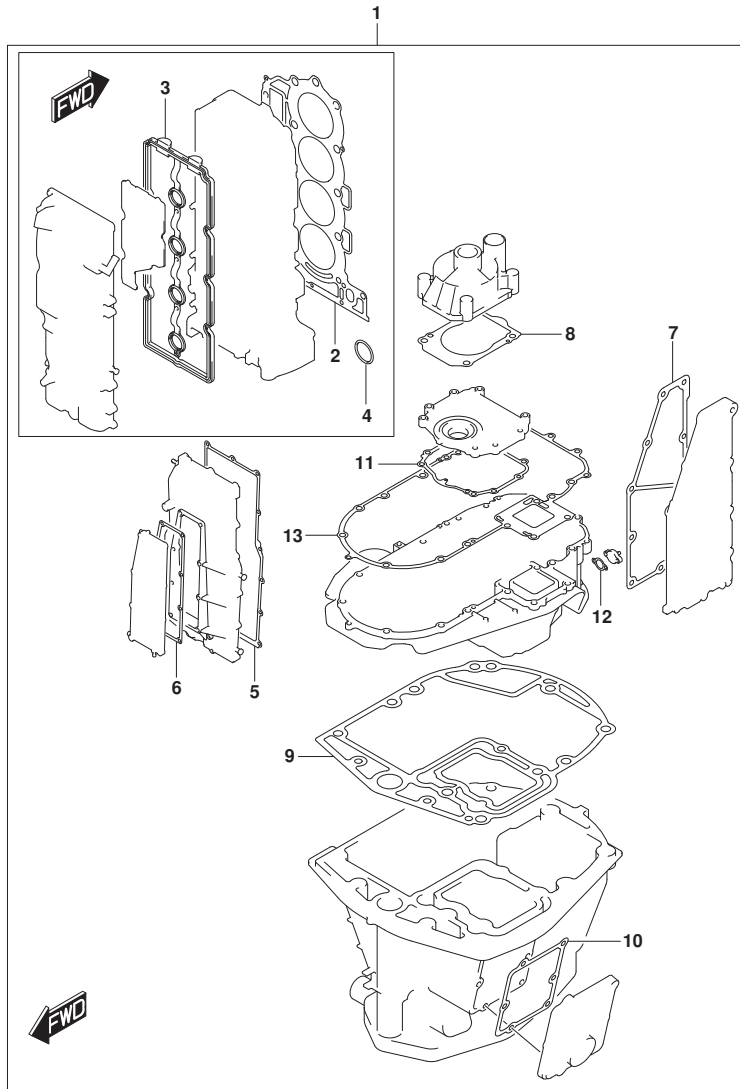


FIG. 585A (1-F-6) オプション:ガasket セット

見出番号	品番	品名	使用個数	備考	標準作業時間
1	11410-96811	ガasketセット	1		
2	11141-96L00	.ガasket, シリンダヘッド	1		
3	11189-96J00	.ガasket, シリンダヘッドカバー	1		
4	11318-96J00	.Oリング, パランサオイルキヤリ	1		
5	11332-96J00	.ガasket, パランサカバー	1		
6	11342-96J00	.ガasket, パランサオートジヤケットカバー	1		
7	14151-96J00	.ガasket, エキゾーストカバー	1		
8	17472-93J00	.ガasket, ホンフケースパネル	1		
9	11489-96J01	.ガasket, オイルパン	1		
10	11552-96J00	.ガasket, オイルパンプオートジヤケットカバー	1		
11	51123-96J02	.ガasket, マウントオイルカバー	1		
12	51142-96J00	.ガasket, エンジンホルダカバー	1		
13	51211-96J00	.ガasket, エンジンホルダ	1		

FIG.601A

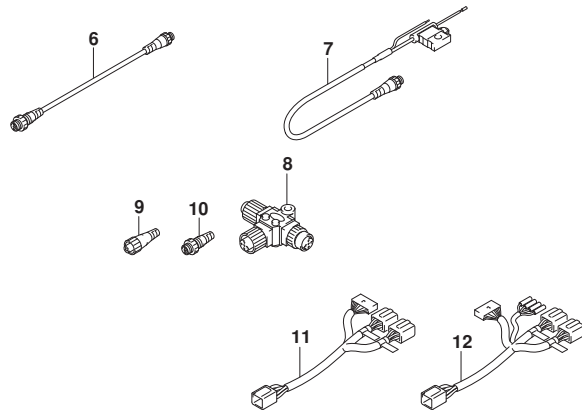
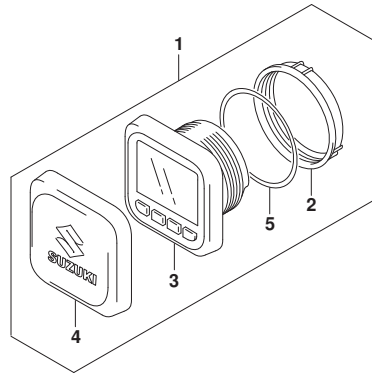


FIG. 601A (1-F-7) オプション:マルチ ファンクション ゲージ (1)

見出番号	品番	品名	使用個数	備考	標準作業時間
1	34011-96L44	ゲージセット, マルチ	1		
2	34112-96L00	.ナット, ゲージ	1		
3	34193-96L00	.ベゼル, ゲージ	1		
4	34211-96L00	.カバー, ゲージ	1		
5	34825-96L00	.ハブキング, ゲージ	1		
6	36662-88L10	ワイヤ, 2エクステンション	1		
7	36663-88L00	ハーネスアッシ, ネットワークハー	1		
8	36664-88L00	コネクタ, ブランチ	1		
9	36665-88L00	ユニット, レジスタヒール	1		
10	36665-88L10	ユニット, レジスタメル	1		
11	36667-96L40	ワイヤ, デュアルゲージアダプタ	1		
12	36667-96L50	ワイヤ, デュアルゲージアダプタ	1		

FIG.602A

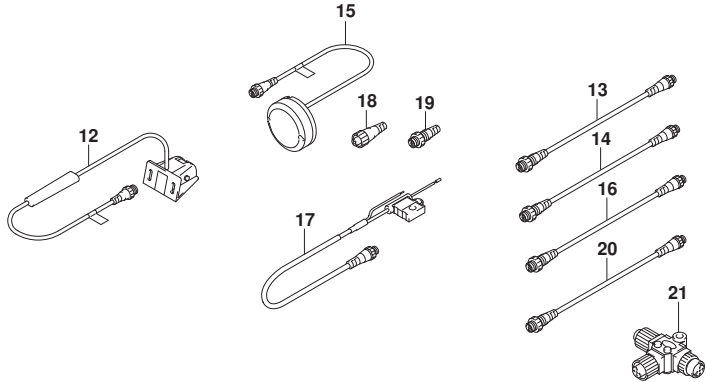
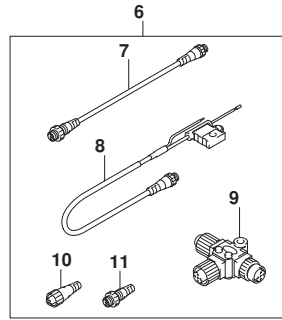
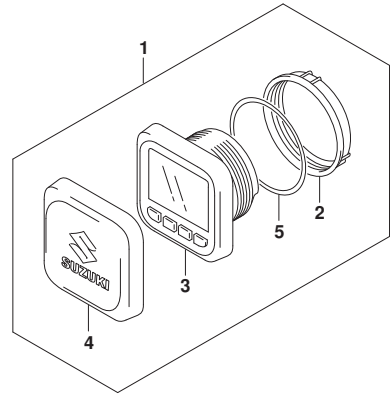


FIG. 602A (1-F-8) オプション:マルチ ファンクション ゲージ (2)

見出番号	品番	品名	使用個数	備考	標準作業時間
1	34011-96L44	ゲージセット, マルチ	1		
2	34112-96L00	. ナット, ゲージ	1		
3	34193-96L00	. ベゼル, ゲージ	1		
4	34211-96L00	. カバー, ゲージ	1		
5	34825-96L00	. ハットキング, ゲージ	1		
6	36001-88L00	セット, ワイヤ	1		
7	36662-88L10	. ワイヤ, 2エクステンション	1		
8	36663-88L00	. ハーネスアツシ, ネットワークパワー	1		
9	36664-88L00	. コネクタ, プランチ	1		
10	36665-88L00	. ユニット, レジスタメール	1		
11	36665-88L10	. ユニット, レジスタメール	1		
12	34190-88L00	センサアツシ, ハットホイール	1		
13	36662-88L20	ワイヤ, 6エクステンション	1		
14	36662-88L30	ワイヤ, 15エクステンション	1		
15	39950-88L02	モジュールアツシ, GPSレシーバ	1		
16	36662-88L00	ワイヤ, 25エクステンション	1		
17	36663-88L00	ハーネスアツシ, ネットワークパワー	1		
18	36665-88L00	ユニット, レジスタメール	1		
19	36665-88L10	ユニット, レジスタメール	1		
20	36662-88L10	ワイヤ, 2エクステンション	1		
21	36664-88L00	コネクタ, プランチ	1		