

ま え が き

このパーツカタログは、スズキ船外機 DF200AP/175AP/150AP 型の補給取扱い部品を収録してあります。

DF200AP				
機種記号	型式	トランサム	色	実施号機
DF200AP_020	20003P	X	YAY, Y5S	20003P-040001 ~
DF200AP_021			YAY, QTN	20003P-140001 ~
DF200AP_022			YAY, QTN	20003P-240001 ~
DF200AP_023			YAY, QTN	20003P-340001 ~

DF175AP				
機種記号	型式	トランサム	色	実施号機
DF175AP_020	17503P	X	YAY, Y5S	17503P-040001 ~
DF175AP_021			YAY, QTN	17503P-140001 ~
DF175AP_022			YAY, QTN	17503P-240001 ~
DF175AP_023			YAY, QTN	17503P-340001 ~

DF150AP				
機種記号	型式	トランサム	色	実施号機
DF150AP_020	15003P	X	YAY, Y5S	15003P-040001 ~
DF150AP_021			YAY, QTN	15003P-140001 ~
DF150AP_022			YAY, QTN	15003P-240001 ~
DF150AP_023			YAY, QTN	15003P-340001 ~

パーツカタログのご使用について

1. 記号および略語

1-1. サイズ等

A : 用品	L : 長さ、リンク数、容積	US : アンダサイズ
AR : 必要量	NT : 歯数	W : 巾
D : 線径	OD : 外径	W/ : 同時使用
E.NO. : エンジン番号	OPT : オプション	# : 直送品
F.NO. : フレーム番号	OS : オーバーサイズ	* : 直売品
H : 高さ	STD : スタンダード	~ : より、から
ID : 内径	T : 厚さ	

12X34X5 : 内径X外径X厚さ(巾、長さ)

1-2. メーカー名

CHKK : 中央発条	NGK : 日本特殊陶業
DID : 大同工業	NHK : 日本発条
DK : 大金製作所	RK : 高砂チェン
FB : 古河電池	TEN : 富士通デン
IRC : 井上護謨工業	TR : 東海理化電機製作所
KYB : 萱場工業	YB : 湯浅電池
NABCO : 日本エアブレーキ	

1-3. 構成部品の表示

品番	品名
×××××-×××××	○○○アッシ
×××××-×××××	・○○○
×××××-×××××	・○○○

└─ 構成部品 (インナパーツ) を示します。

1-4. 部品変更

備考欄の品番の前の→印は変更部品相互の互換性を表示します。

←○○○○○-○○○○○……「～より統一」を示し、旧 新です。

→○○○○○-○○○○○……「～に統一」を示し、旧 新です。

1-5. 修正使用

ホース、チューブ等で寸法表示の→印は修正使用を表示します。

(例) L: 200 →180……200 を 180 に修正して使用します。

2. 部品変更のお知らせ

部品が新設または変更となった場合、サービス・部品ニュース、統一部品一覧表などでご案内いたします。

販売店様によっては、弊社代理店にお問い合わせください。

3. 部品の注文

部品ご注文の場合は、このパーツカタログをご参照の上、次の点にご留意され、正確にご注文ください。

- 3-1. 品番、品名および数量
- 3-2. フレーム番号およびエンジン番号と型式番号
- 3-3. 部品メーカー（電装部品、保安部品など）

注※ 分解図は、補給部品索引のためのものです。分解、組み立てには使用しないでください。

※ 補給部品の中で車種間の共通化により、一部生産車の部品と異なる場合があります。

あらかじめご了承ください。

※ 記載事項は予告なく変更することがあります。あらかじめご了承ください。

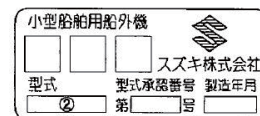
I.D プレートの説明

I.D プレートには下記の項目が刻印されています。

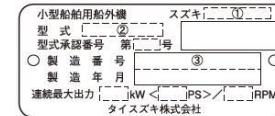
より正確な部品発注のため①機種名、②型式、③製造番号(号機)をご確認ください。

I.D プレートはクランプブラケットに取り付けられています。

パターン1



パターン2

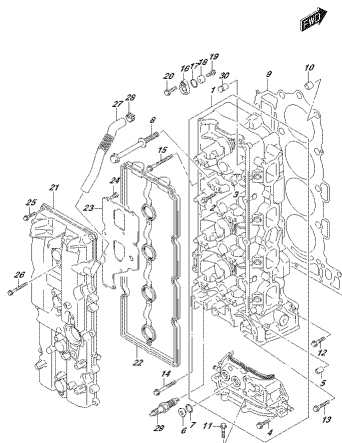


① 機種名を示します。 (例) DF140ATX

② 型式を示します。 (例) 14003F

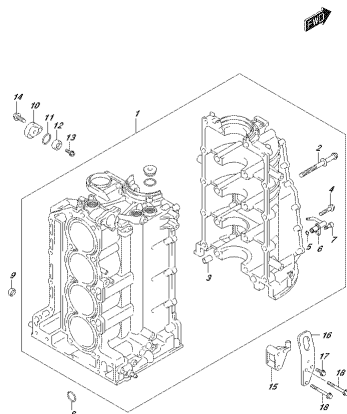
③ 製造番号(号機)を示します。 (例) 910001

FIG. 111A



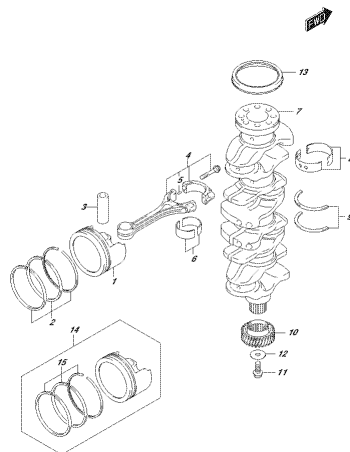
DESKINAP 001_022_111A
CYLINDERHEAD

FIG. 113A



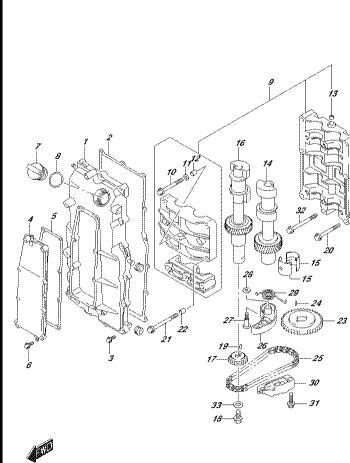
DESKINAP 001_022_113A
CYLINDERBLOCK

FIG. 116A



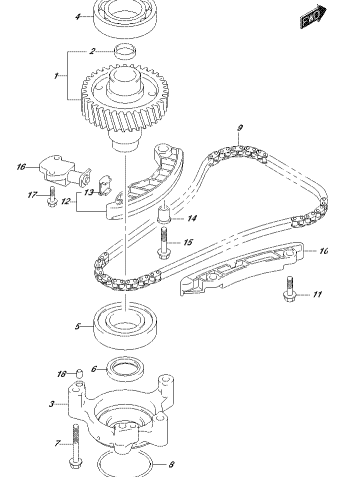
DESKINAP 001_022_116A
CRANKSHAFT

FIG. 118A



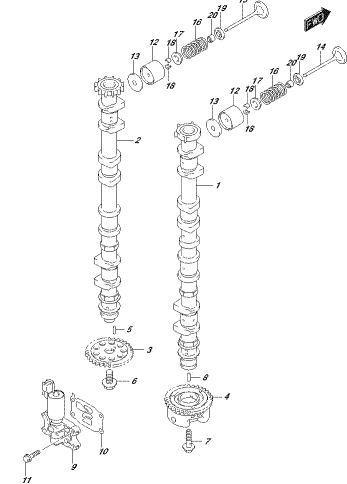
DESKINAP 001_022_118A
CRANKSET

FIG. 119A



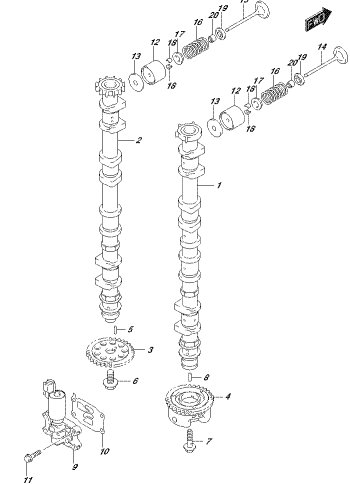
DESKINAP 001_022_119A
CRANKSHAFT

FIG. 121A



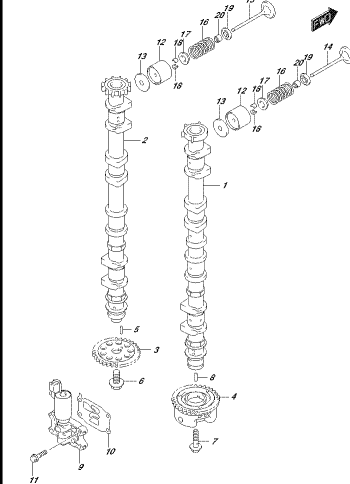
DESKINAP 001_022_121A
CRANKSHAFT

FIG. 121B



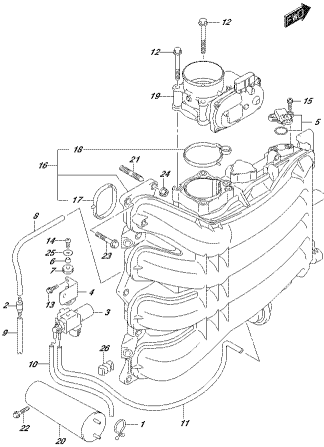
DESKINAP 001_022_121B
CRANKSHAFT

FIG. 121C



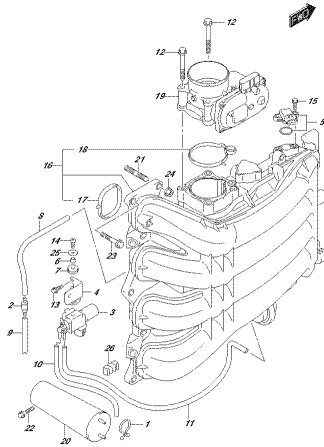
DESKINAP 001_022_121C
CRANKSHAFT

FIG. 123A



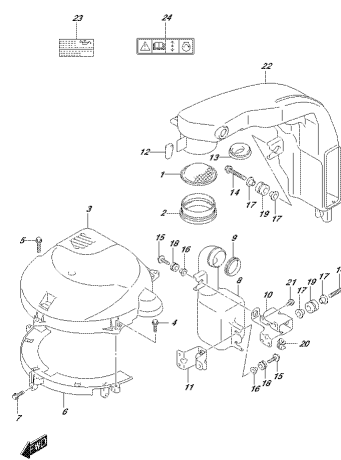
DRZHM 001_021_1034
STYKÉ SAMKUSLOTURPILÉ 820V

FIG. 123B



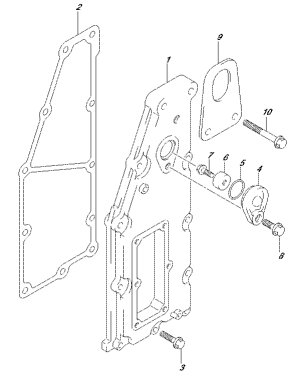
DRZHM 001_021_1035
STYKÉ SAMKUSLOTURPILÉ 820V

FIG. 135A



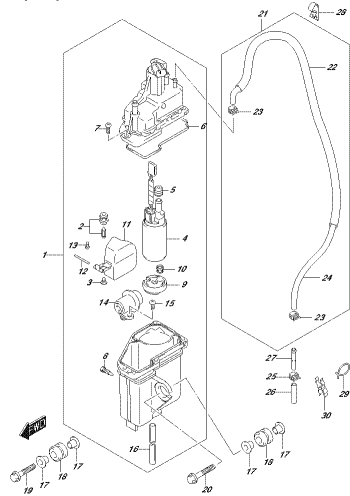
DRZHM 001_021_1034
STYKÉ SAMKUSLOTURPILÉ 820V

FIG. 140A



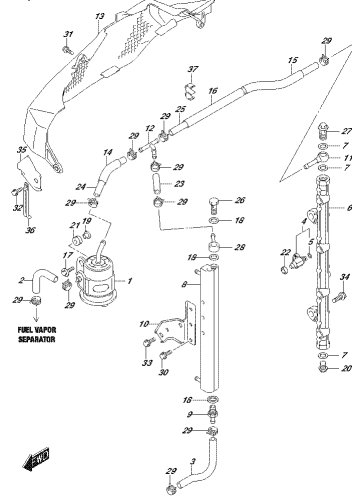
DRZHM 001_021_1034
STYKÉ SAMKUSLOTURPILÉ 820V

FIG. 143A



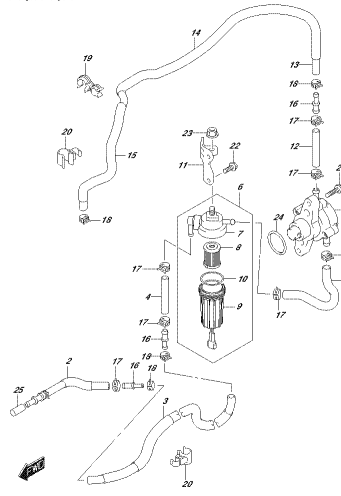
DRZHM 001_021_1034
STYKÉ SAMKUSLOTURPILÉ 820V

FIG. 144A



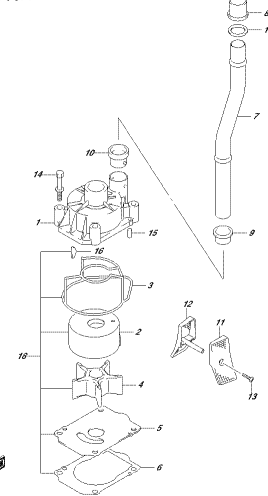
DRZHM 001_021_1034
STYKÉ SAMKUSLOTURPILÉ 820V

FIG. 146A



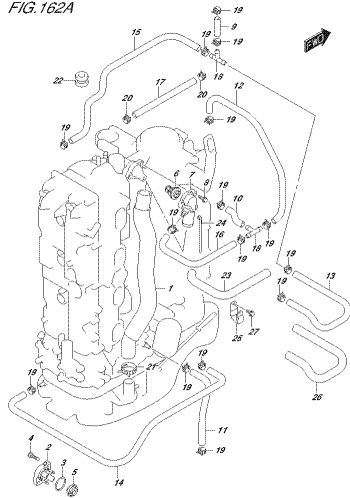
DRZHM 001_021_1034
STYKÉ SAMKUSLOTURPILÉ 820V

FIG. 160A



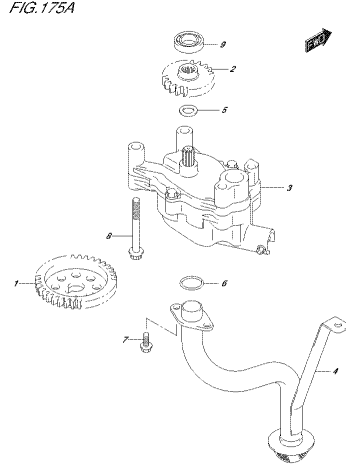
DRZHM 001_021_1034
STYKÉ SAMKUSLOTURPILÉ 820V

FIG.162A



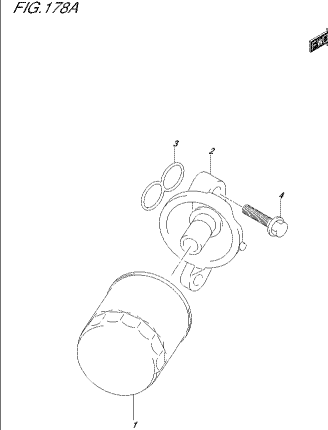
EXPLODED VIEW
FIG.162A

FIG.175A



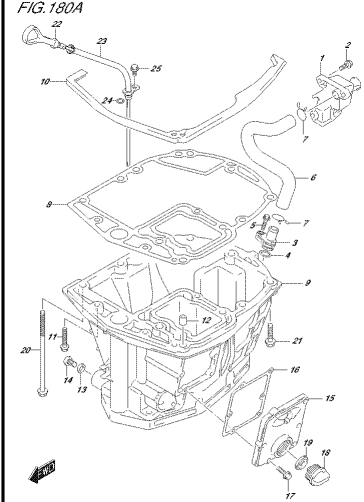
EXPLODED VIEW
FIG.175A

FIG.178A



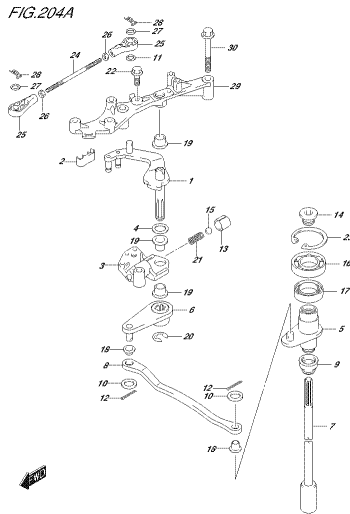
EXPLODED VIEW
FIG.178A

FIG.180A



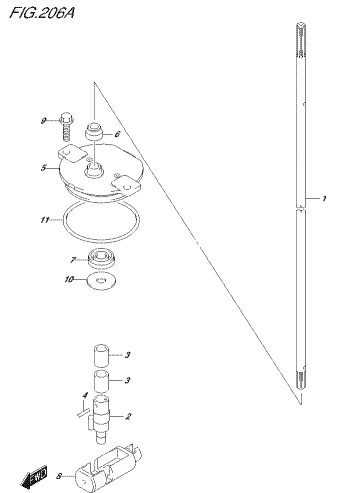
EXPLODED VIEW
FIG.180A

FIG.204A



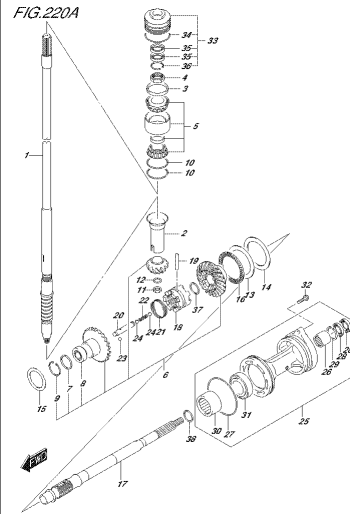
EXPLODED VIEW
FIG.204A

FIG.206A



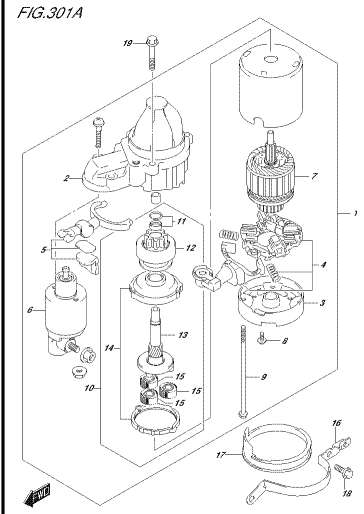
EXPLODED VIEW
FIG.206A

FIG.220A



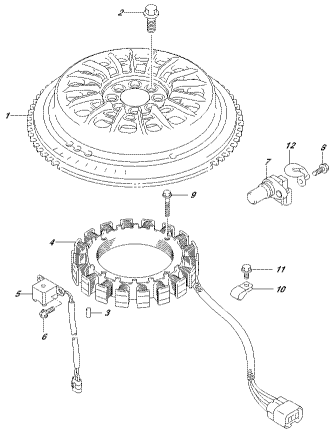
EXPLODED VIEW
FIG.220A

FIG.301A



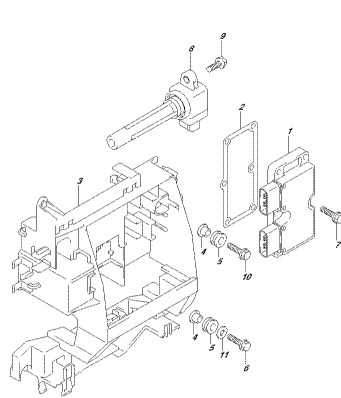
EXPLODED VIEW
FIG.301A

FIG.303A



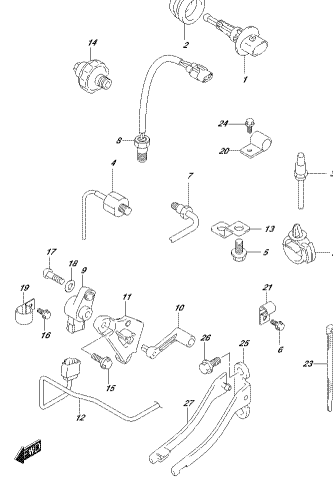
DISK/MP_001_022_020K
MAGNETO

FIG.310A



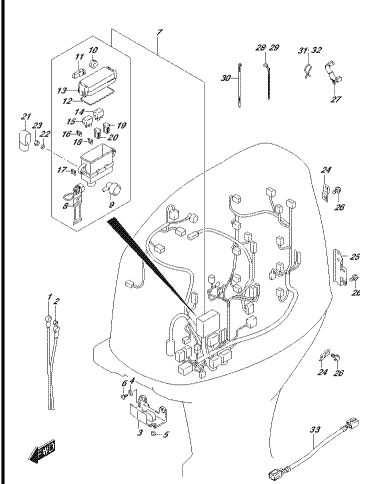
DISK/MP_001_022_010K
REC/STRONGER/STR/020Z

FIG.315A



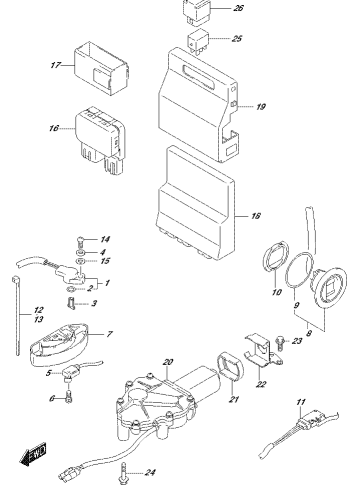
DISK/MP_001_022_015K
REV.020Z

FIG.322A



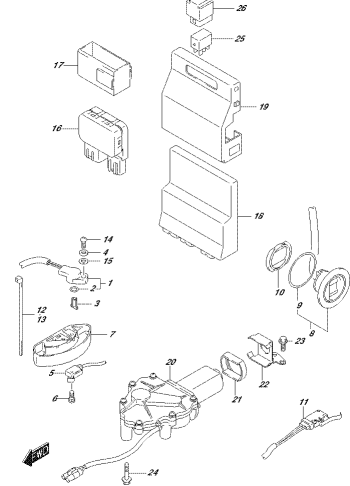
DISK/MP_001_022_020K
SHARNESS

FIG.326A



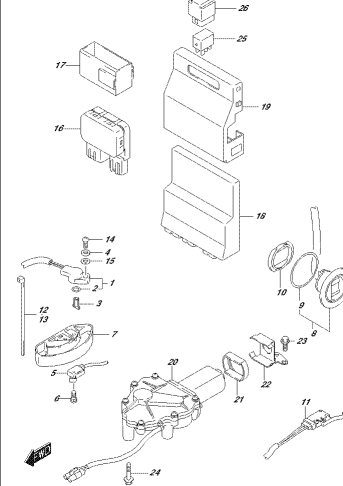
DISK/MP_001_022_030K
FIT/STRONGER/STR/020Z

FIG.326B



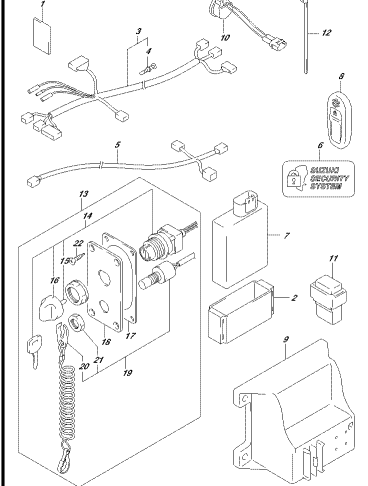
DISK/MP_001_022_030K
FIT/STRONGER/STR/020Z

FIG.326C



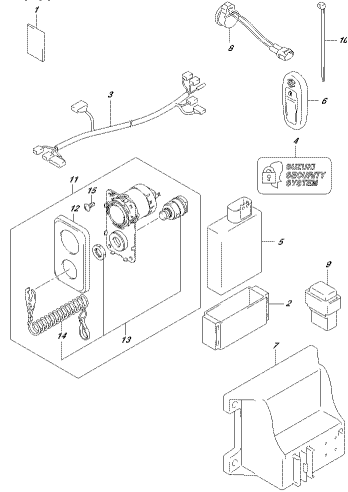
DISK/MP_001_022_030K
FIT/STRONGER/STR/020Z

FIG.331A



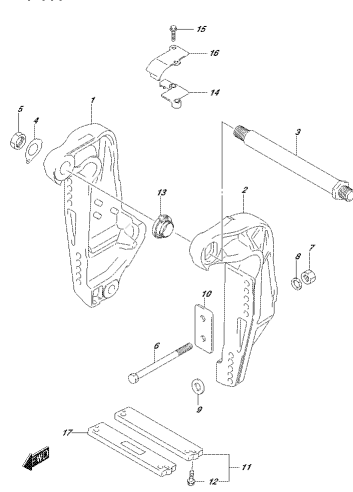
DISK/MP_001_022_030K
REV.LESS/START

FIG.331B



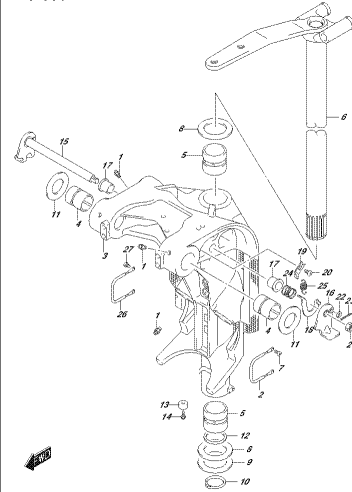
DESRING 001_002_331B
REF. LESS START

FIG.335A



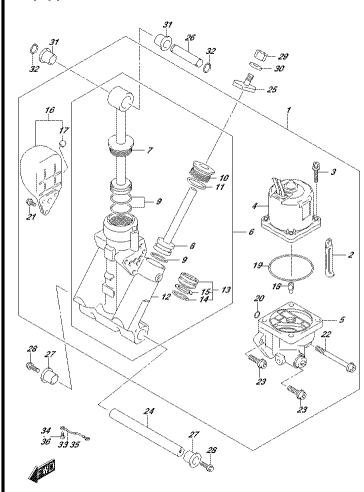
DESRING 001_002_335A
DIAPHR. BRACKET

FIG.336A



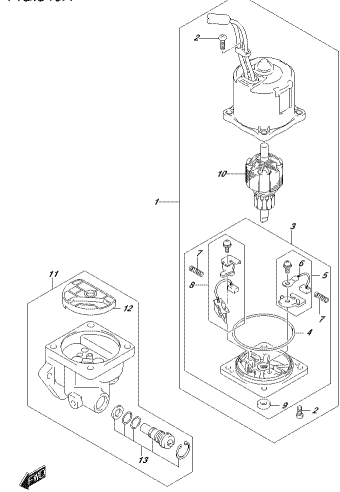
DESRING 001_002_336A
STRONG BRACKET

FIG.337A



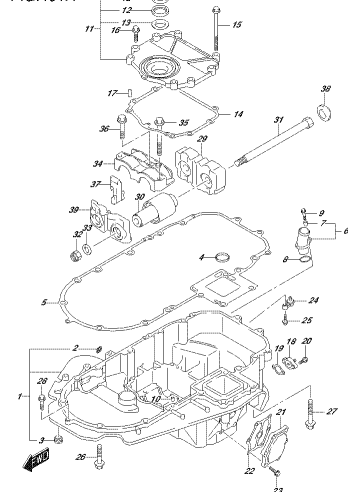
DESRING 001_002_337A
STRONG MOTOR

FIG.340A



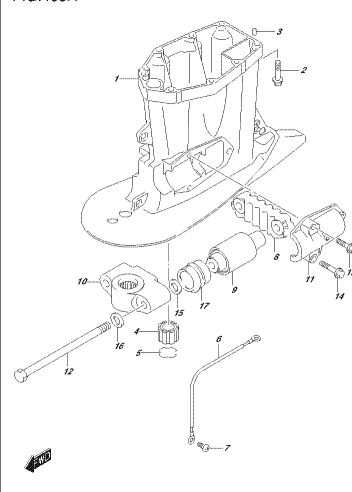
DESRING 001_002_340A
FIT MOTOR

FIG.401A



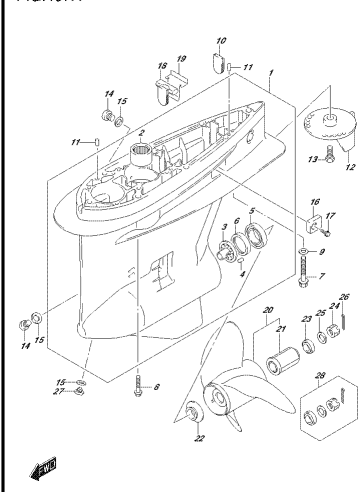
DESRING 001_002_401A
ENGINE HOLDER

FIG.405A



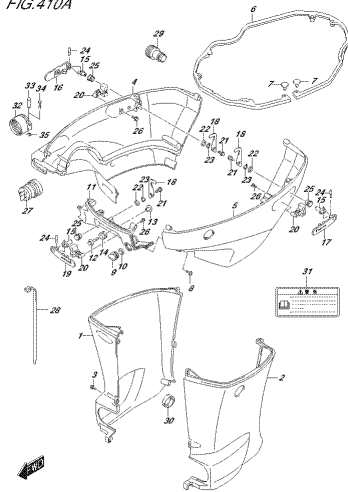
DESRING 001_002_405A
ENGINE SHAFT HOUSING

FIG.407A



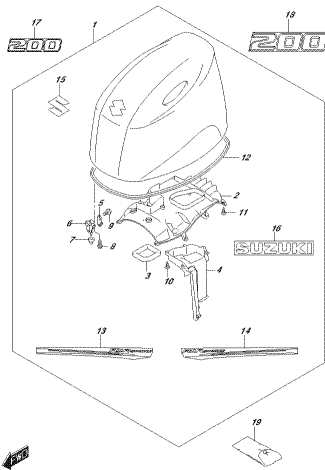
DESRING 001_002_407A
GEAR CASE

FIG.410A



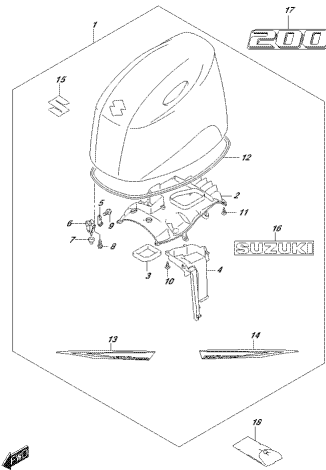
EXPLODED VIEW OF THE
ENGINE COVER

FIG.420A



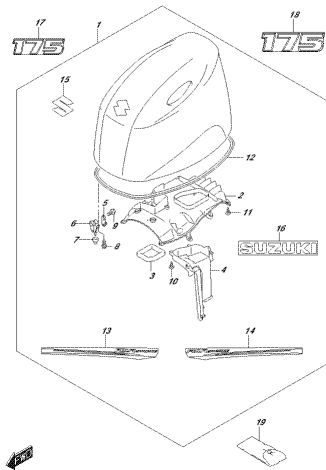
EXPLODED VIEW OF THE
ENGINE COVER

FIG.420B



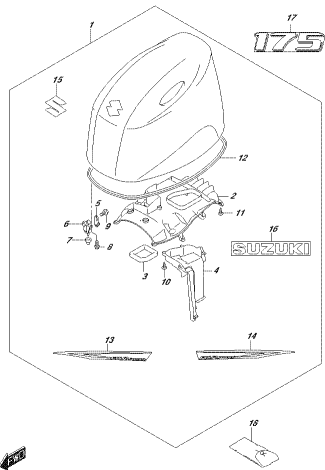
EXPLODED VIEW OF THE
ENGINE COVER

FIG.420C



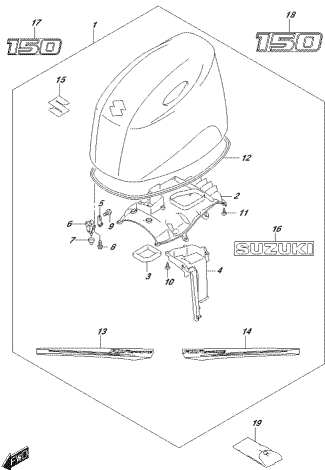
EXPLODED VIEW OF THE
ENGINE COVER

FIG.420D



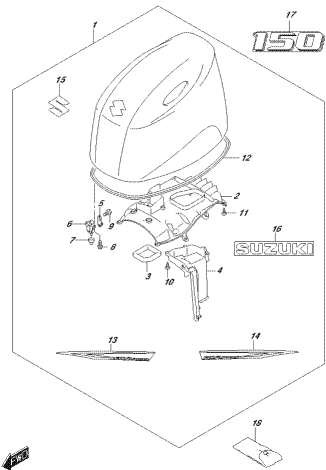
EXPLODED VIEW OF THE
ENGINE COVER

FIG.420E



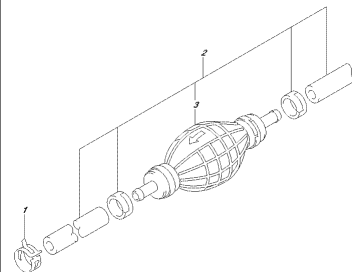
EXPLODED VIEW OF THE
ENGINE COVER

FIG.420F



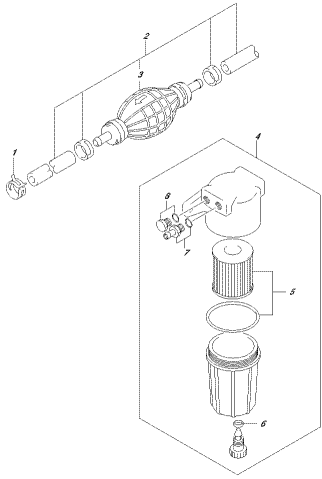
EXPLODED VIEW OF THE
ENGINE COVER

FIG.430A



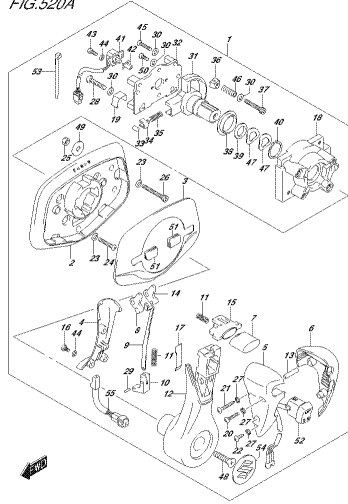
EXPLODED VIEW OF THE
FUEL HOSE

FIG.430B



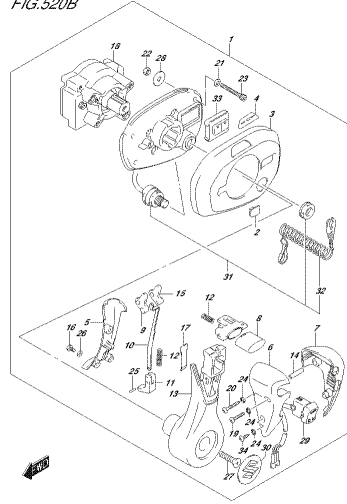
DESKIMP 001_022_5209
EUEL.HOSE

FIG.520A



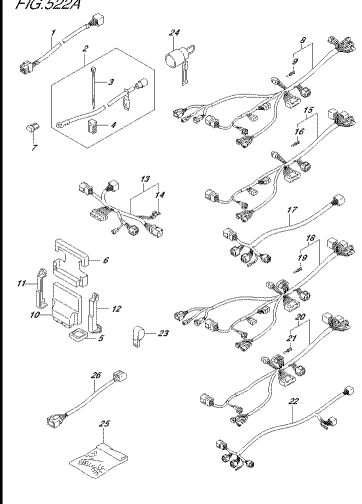
DESKIMP 001_022_5208
EUEL.HOSE/REGENT/REGENT/200

FIG.520B



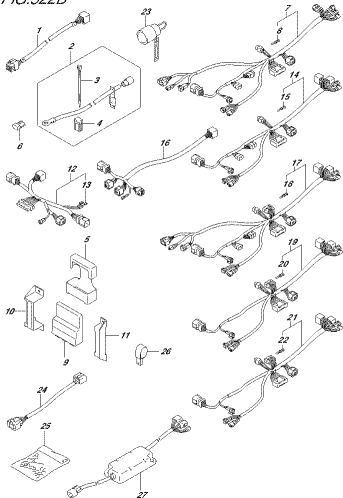
DESKIMP 001_022_5209
EUEL.HOSE/REGENT/REGENT/200

FIG.522A



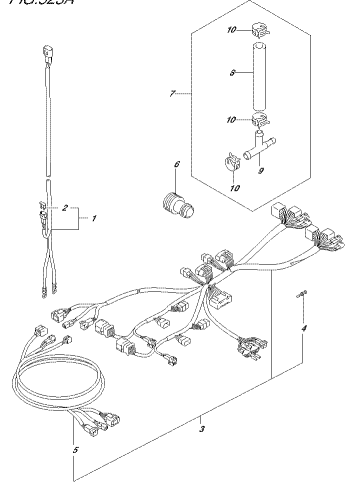
DESKIMP 001_022_5208
EUEL.HOSE/20

FIG.522B



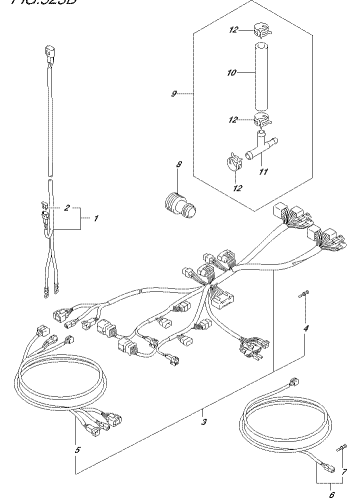
DESKIMP 001_022_5209
EUEL.HOSE/20

FIG.523A



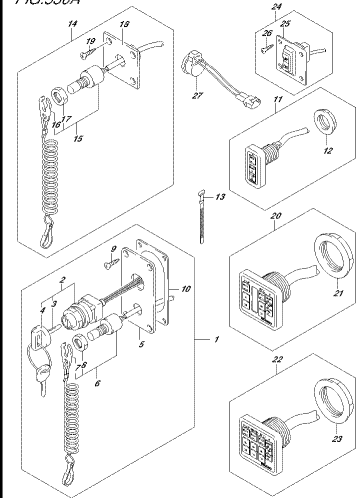
DESKIMP 001_022_5208
EUEL.HOSE/20

FIG.523B



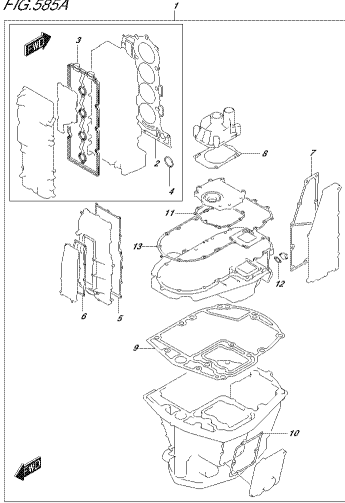
DESKIMP 001_022_5209
EUEL.HOSE/20

FIG.530A



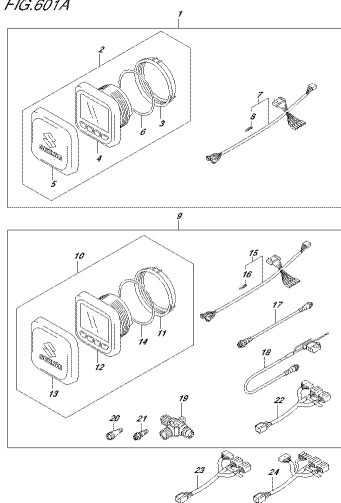
DESKIMP 001_022_5208
EUEL.HOSE/20

FIG.585A



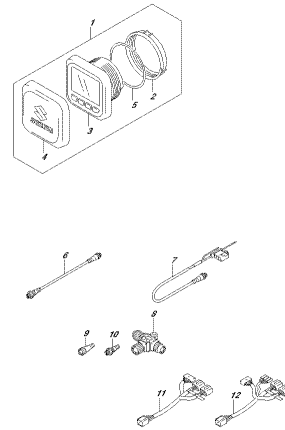
DEKORAT. AUS. 022_828K
OPTIKSET 027

FIG.601A



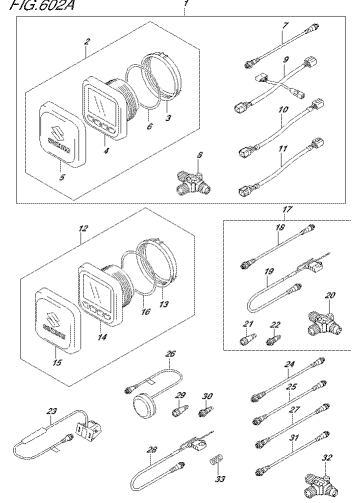
DEKORAT. AUS. 022_801K
OPTIKSET FUNKTIONSGRADE (1)

FIG.601B



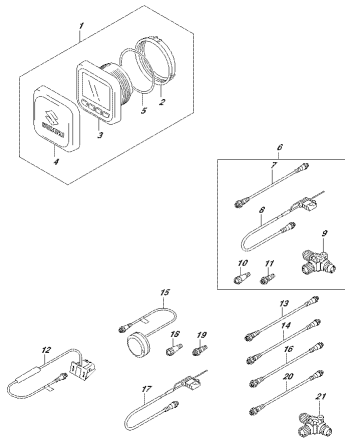
DEKORAT. AUS. 022_801B
OPTIKSET FUNKTIONSGRADE (1)

FIG.602A



DEKORAT. AUS. 022_801K
OPTIKSET FUNKTIONSGRADE (1)

FIG.602B



DEKORAT. AUS. 022_801B
OPTIKSET FUNKTIONSGRADE (1)

FIG.111A

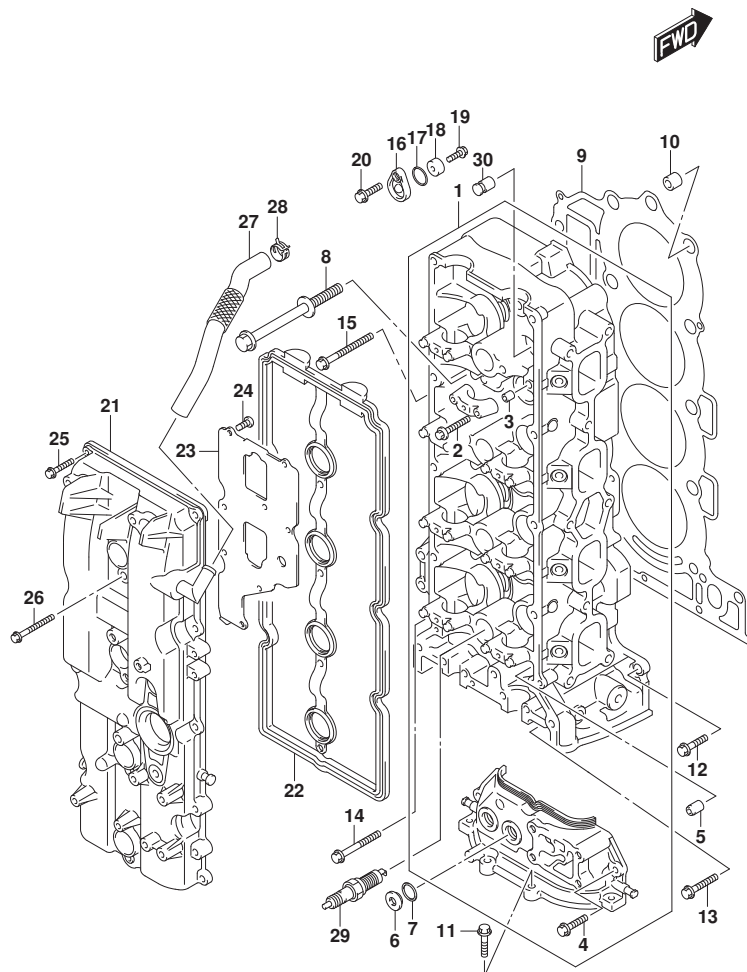


FIG. 111A (1-B-2) シリンダヘッド

見出番号	品番	品名	使用個数	備考	標準作業時間
1-1	11100-96L01	ヘッドアツシ, シリンダ	1	020, 021	
1-2	11100-96L10	ヘッドアツシ, シリンダ	1	022, 023	
2	09103-06266	ボルト (6X40)	20		
3	09206-08001	ピン (8X11)	18		
4	01547-06207	ボルト	2		
5	11112-96L00	プラグ, オイルパンチユリ	1		
6	11116-93J01	プラグ	2		
7	11216-98L10	ガスケット	2		
8	11119-96J00	ボルト, シリンダヘッド	10		
9	11141-96L00	ガスケット, シリンダヘッド	1		
10	09206-15001	ピン (12.4X15X17)	2		
11	01550-08257	ボルト	4		
12	01550-08257	ボルト	1		
13	01550-0835A	ボルト	2		
14	01550-08457	ボルト	1		
15	01550-08607	ボルト	6		
16	11261-93J00	カバー, プロテクションアノード	3		
17	09280-22019	リング (D:1.9, ID:21.8)	3		
18	55321-87J01	アノード, プロテクション	3		
19	09128-06094	ボルト	3		
20-1	01550-08207	ボルト	3	020, 021	
20-2	01550-0820C	ボルト	3	022, 023	
21	11170-96J11	カバー, シリンダヘッド	1		
22	11189-96J00	ガスケット, シリンダヘッドカバー	1		
23	11173-96J00	プレート, プリザ	1		
24	02112-0612A	スクリュ	8		
25-1	01547-06257	ボルト	10	020, 021	
25-2	01547-0625C	ボルト	10	022, 023	
26-1	01547-06507	ボルト	4	020, 021	
26-2	01547-0650C	ボルト	4	022, 023	
27	11174-96J01	ホース, プリザ	1		
28	09401-18410	クリップ	1		
29	#09482-00649	スパークプラグ (LKR6E)	4	NGK	
30	11115-93J10-001	ガイド, バルブ (OS)	16	オプション	

FIG.113A

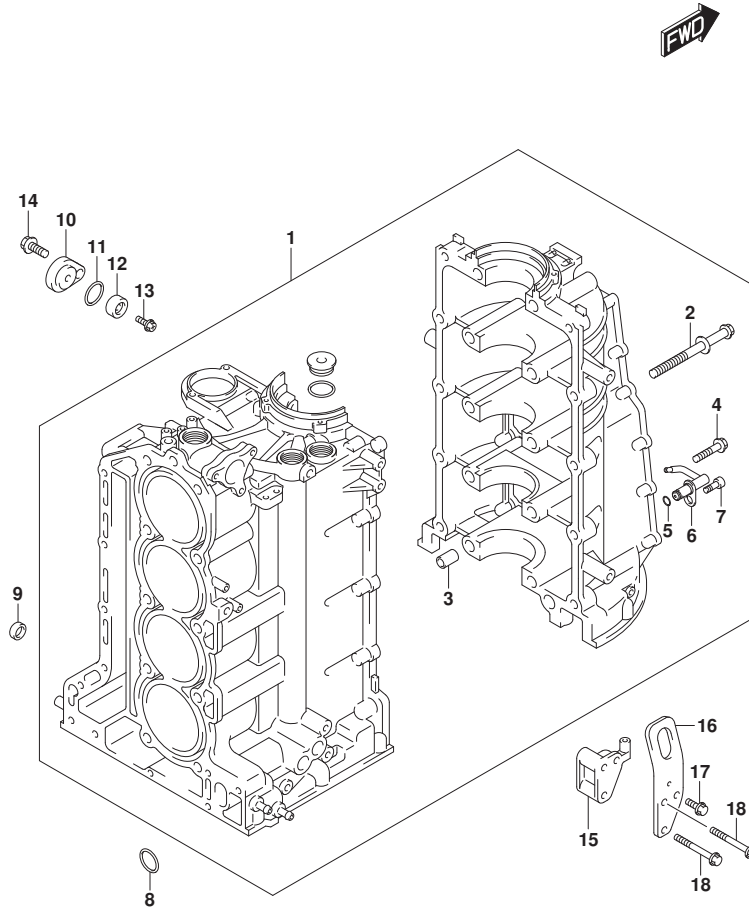
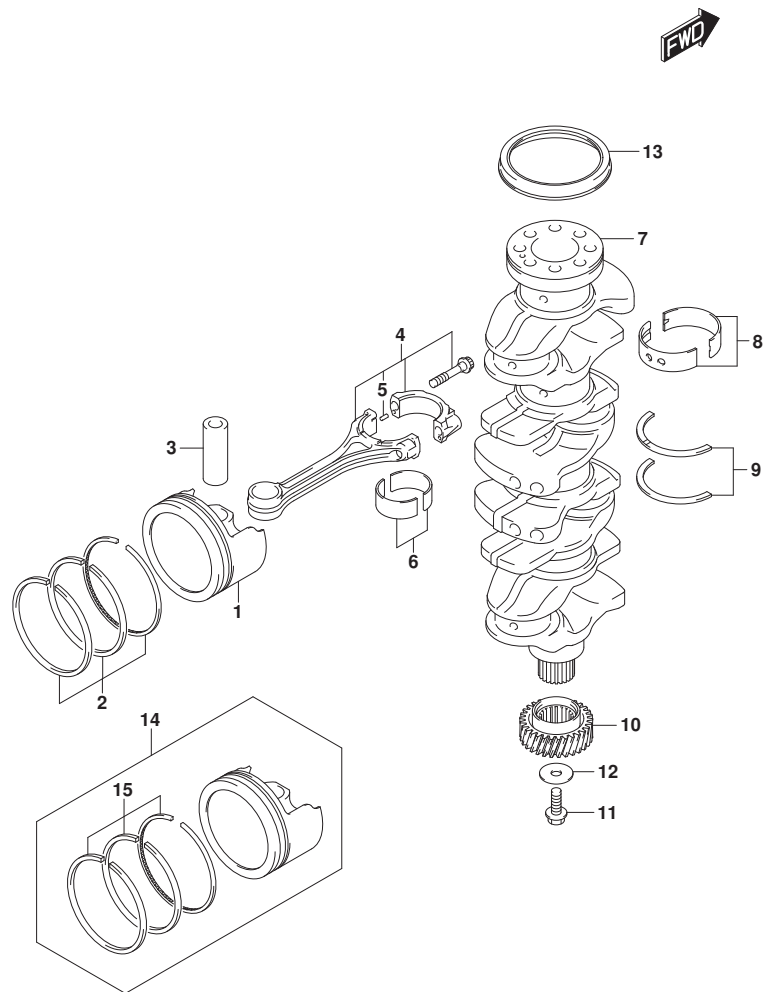


FIG.113A (1-B-3) シリンダブロック

見出番号	品番	品名	使用個数	備考	標準作業時間
1	11300-96L01	ブロックアッシ, シリンダ	1		
2	11117-96J01	ホルト, クランクケース	10		
3	09206-14004	ピン (14X11.4X23)	5		
4	09103-10284	ホルト (10X45)	10		
5	09280-05007	リング (D:1.2, ID:4.7)	4		
6	11390-96J00	ジエツト, ピンストンリング	4		
7	09106-06075	ホルト (6X12)	4		
8	11318-96J00	リング, パランサイルギヤリ	1		
9	09329-14003	クワシヨシ (14X20X9)	2		
10	11261-93J00	カバー, ブロテクシヨシアノド	1		
11	09280-22019	リング (D:1.9, ID:21.8)	1		
12	55321-87J01	アノド, ブロテクシヨシ	1		
13	09128-06094	ホルト	1		
14-1	01550-08207	ホルト	1	020.021	
14-2	01550-0820C	ホルト	1	022.023	
15	11294-96J00	ブラケツト, エンジンスタホードフツク	1	STBD	
16	11291-96J00	フツク, エンジンスタホード	1	STBD	
17-1	01550-08167	ホルト	1	020.021	
17-2	01550-0816C	ホルト	1	022.023	
18-1	01550-08557	ホルト	2	020.021	
18-2	01550-0855C	ホルト	2	022.023	

FIG.116A

FIG. 116A (1-B-4) クランクシャフト



見出番号	品番	品名	使用個数	備考	標準作業時間
1	12111-96L10-0B0	ピストン	4		
2	12140-96J10	リングセット, ピストン	4		
3	12151-96J00	ピン, ピストン	4		
4	12160-96L00	コンロッドアッシ	4		
5	04221-04089	・ピン	8		
6-1	12100-96811-0A0	ベアリングセット, コネクションロッド (ケリン)	4	ケリン	
6-2	12100-96811-025	ベアリングセット, コネクションロッド (USO. 25)	4	OPT, RED	
7	12221-96J10	クランクシャフト	1		
8-1	12340-96J01-0B0	ベアリングセット, クランクシャフト (ブルー)	5	ブルー	
8-2	12340-96J01-0C0	ベアリングセット, クランクシャフト (ノンカラー)	5	NON	
8-3	12340-96J01-0D0	ベアリングセット, クランクシャフト (イエロー)	5	イエロー	
8-4	12340-96J01-0E0	ベアリングセット, クランクシャフト (ブルー)	5	ブルー	
8-5	12340-96J01-0F0	ベアリングセット, クランクシャフト (ピンク)	5	PINK	
8-6	12300-96811-0BA	ベアリングセット (レッド / ブルー)	5	OPT, RED/BLACK	
8-7	12300-96811-0CA	ベアリングセット, クランクシャフト (レッド)	5	OPT, RED	
8-8	12300-96811-0DA	ベアリングセット, クランクシャフト (レッド / イエロー)	5	OPT, RED/YELLOW	
8-9	12300-96811-0EA	ベアリングセット, クランクシャフト (レッド / ブルー)	5	OPT, RED/BLUE	
8-10	12300-96811-0FA	ベアリングセット, クランクシャフト (レッド / ピンク)	5	OPT, RED/PINK	
9-1	12300-85830	ベアリングセット, クランクスラスト	1		
9-2	12300-85830-012	ベアリングセット, クランクスラストオーバーサイズ	1	オプション	
10	12242-96J00	ギヤ, トライブ	1		
11	09103-10229	ボルト (10X32)	1		
12	09160-10120	ワッシャ (10X42X3)	1		
13	09283-91001	オイルシール	1		
14	12100-96L10-050	ピストンセット, OS (0.5)	4	オプション	
15	12140-96J10-050	・リングセット, ピストンOS (0.5)	4	オプション	

FIG.118A

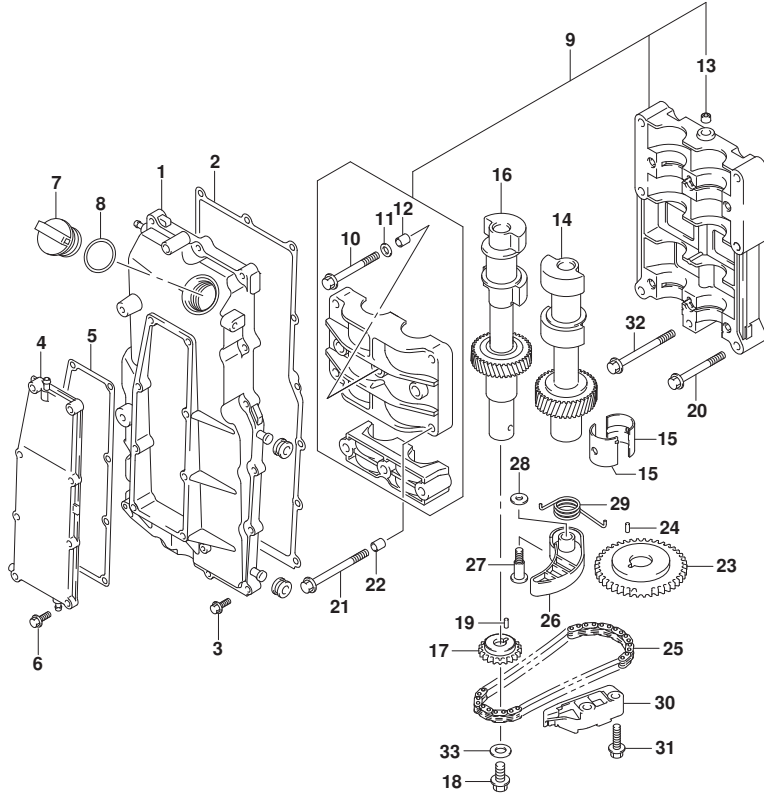


FIG.118A (1-B-5) ハ`ランサ

見出番号	品番	品名	使用個数	備考	標準作業時間
1	11330-96J10	カバー、ハ`ランサシャフト	1		
2	11332-96J00	ガ`スケツト、ハ`ランサカバー	1		
3-1	01550-06257	ホ`ルト	15	020, 021	
3-2	01550-0625C	ホ`ルト	15	022, 023	
4	11340-96J00	カバー、ハ`ランサウオータジ`ヤケツト	1		
5	11342-96J00	ガ`スケツト、ハ`ランサウオータジ`ヤケツトカバー	1		
6-1	01550-06257	ホ`ルト	8	020, 021	
6-2	01550-0625C	ホ`ルト	8	022, 023	
7	11382-93J00	キヤツプ、オイルフイラ	1		
8	09280-26006	Oリング (D:3.1, ID:26.4)	1		
9	12600-96J10	ハウジング`アツシ、ハ`ランサ	1		
10	12643-96J00	・ホ`ルト、ハ`ランサ	6		
11	12644-96J00	・ワツジヤ、ハ`ランサ	6		
12	04211-11129	・ピン	4		
13	11118-98J02	・フ`ラク`	2		
14	12660-96J22	ハ`ランサ、ホ`ート	1	PORT	
15	12645-96J01	ベ`アリング、ハ`ランサ	8		
16	12650-96J20	ハ`ランサ、スター`ホ`ード	1	STBD	
17	12665-96J00	スプ`ロケツト、ハ`ランサド`ライブ`	1		
18	01550-1020A	ホ`ルト	1		
19	04221-04089	ピン	1		
20	09103-08414	ホ`ルト (8X53)	2		
21	09103-08423	ホ`ルト (8X80)	4		
22	04211-11129	ピン	2		
23	12662-96J00	スプ`ロケツト、ハ`ランサド`ライブ`	1		
24	09202-05032	ピン (5X12)	1		
25	12670-96J00	チエ`ン、ハ`ランサ	1		
26	12671-96J01	テンシヨナ、ハ`ランサチエ`ン	1		
27	12672-96J01	ホ`ルト、ハ`ランサチエ`ンテンシヨナ	1		
28	09160-08079	ワツジヤ (8X17X2)	1		
29	12673-96J00	スプ`リング、ハ`ランサチエ`ンテンシヨナ	1		
30	12695-96J00	ガ`イド、ハ`ランサチエ`ン	1		
31	01550-0825A	ホ`ルト	2		
32	09103-08158	ホ`ルト (8X75)	1		
33	09160-10037	ワツジヤ (10.5X22X2.3)	1		

FIG.119A

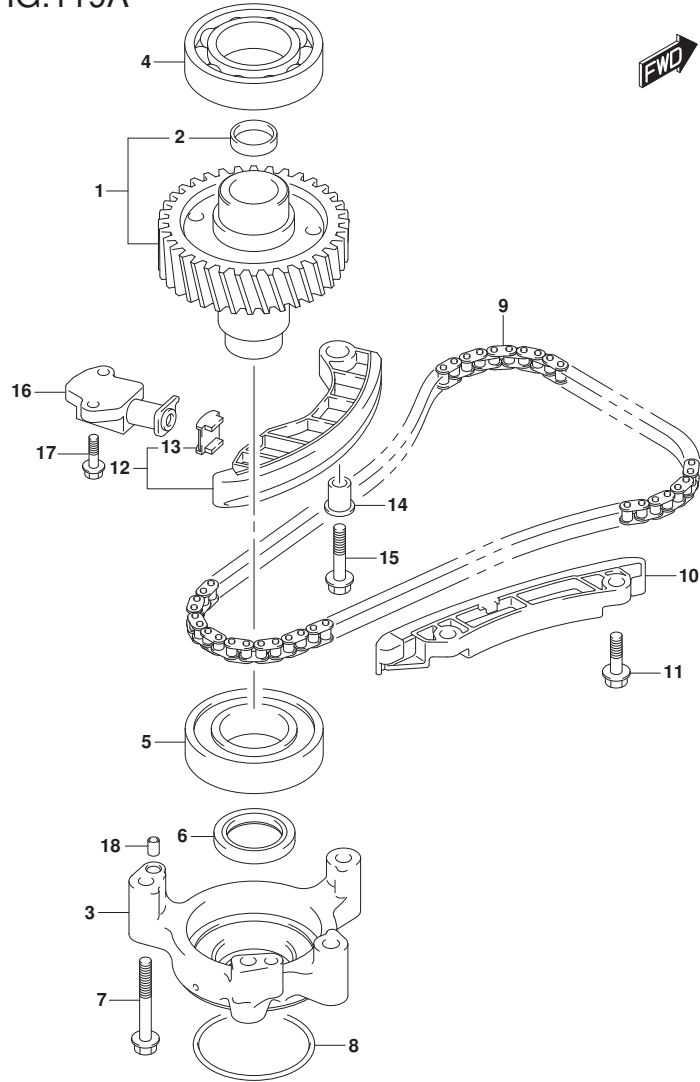


FIG.119A (1-B-6) タイミングチェーン

見出番号	品番	品名	使用個数	備考	標準作業時間
1	12730-96J01	ギヤ, トリフン	1		
2	09241-25005	ワッシャー (OD:25)	1		
3	12734-96J01	ホルダ, トリフンギヤ	1		
4	08110-62080	ベアリング	1		
5	09262-40021	ベアリング (40X80X18)	1		
6	09283-32044	オイルシール	1		
7	09103-08339	ホルト (8X55)	4		
8	09280-70012	Oリング (D:5.7)	1		
9	12761-96J00	チェーン, タイミング	1		
10	12772-96J00	ガイド, タイミングチェーン	1		
11	01550-0825A	ホルト	2		
12	12810-96J00	テンションアッツイ, タイミングチェーン	1		
13	12813-73G00	ハット, タイミングチェーンテンション	1		
14	12812-90J00	スベーサ, タイミングチェーンテンション	1		
15	01550-0835A	ホルト	1		
16	12831-93J01	アシヤスタアツシ, テンションNO. 1	1		
17	01550-0620A	ホルト	2		
18	09206-08001	ピン (8X11)	2		

FIG.121A

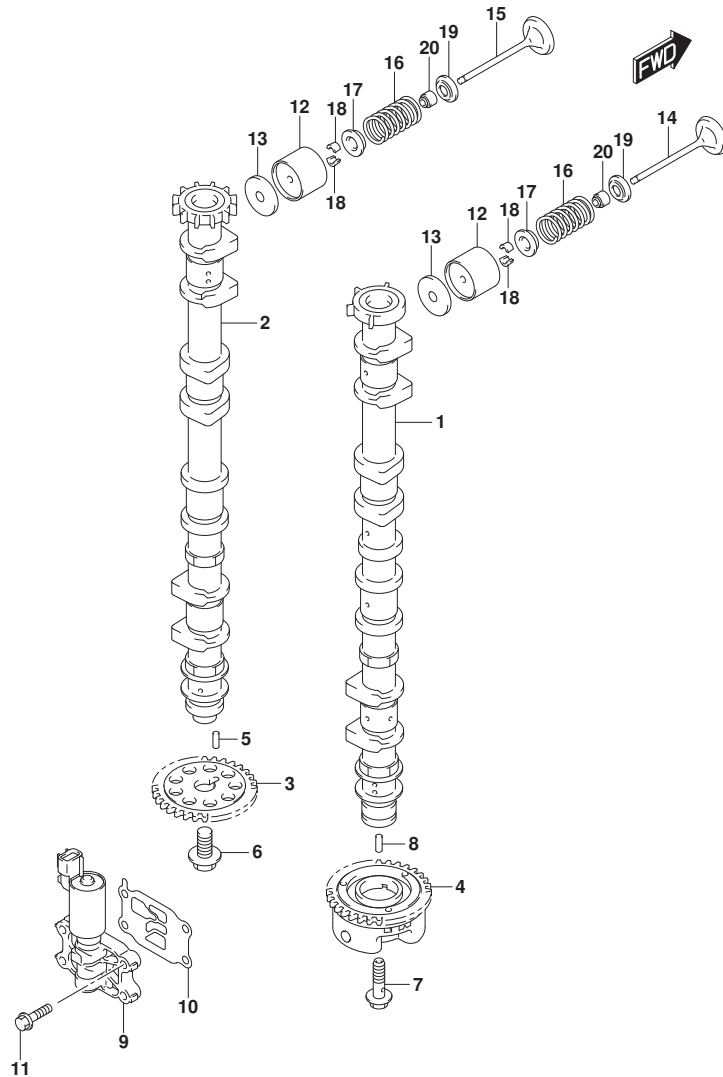


FIG. 121A (1-B-7) カムシャフト (DF200AP)

見出番号	品番	品名	使用個数	備考	標準作業時間
1	12701-96L00	カムシャフト, インテーク	1		
2	12705-96J50	カムシャフト, エキゾースト	1		
3	12748-96J00	スプロケット, カムシャフト	1		
4	12740-96J00	スプロケットアツシ, カムタイミング	1		
5	09202-05033	ピン (5X14, 8)	1		
6	12749-93J00	ホルト, カムシャフト	1		
7	12753-93J00	ホルト, インテークカムシャフト	1		
8	09202-05032	ピン (5X12)	1		
9	16550-93J00	バルブ, オイルコントロール	1		
10	16555-93J01	ガスケット, オイルコントロールバルブ	1		
11-1	01550-06257	ホルト	4	020, 021	
11-2	01550-0625C	ホルト	4	022, 023	
12	12891-93J10	タペット	16		
13-1	12892-93J10-218	シム, タペット (T: 2. 175)	16		
13-2	12892-93J10-220	シム, タペット (T: 2. 200)	16		
13-3	12892-93J10-223	シム, タペット (T: 2. 225)	16		
13-4	12892-93J10-225	シム, タペット (T: 2. 250)	16		
13-5	12892-93J10-228	シム, タペット (T: 2. 275)	16		
13-6	12892-93J10-230	シム, タペット (T: 2. 300)	16		
13-7	12892-93J10-233	シム, タペット (T: 2. 325)	16		
13-8	12892-93J10-235	シム, タペット (T: 2. 350)	16		
13-9	12892-93J10-238	シム, タペット (T: 2. 375)	16		
13-10	12892-93J10-240	シム, タペット (T: 2. 400)	16		
13-11	12892-93J10-243	シム, タペット (T: 2. 425)	16		
13-12	12892-93J10-245	シム, タペット (T: 2. 450)	16		
13-13	12892-93J10-248	シム, タペット (T: 2. 475)	16		
13-14	12892-93J10-250	シム, タペット (T: 2. 500)	16		
13-15	12892-93J10-253	シム, タペット (T: 2. 525)	16		
13-16	12892-93J10-255	シム, タペット (T: 2. 550)	16		
13-17	12892-93J10-258	シム, タペット (T: 2. 575)	16		
13-18	12892-93J10-260	シム, タペット (T: 2. 600)	16		
13-19	12892-93J10-263	シム, タペット (T: 2. 625)	16		
13-20	12892-93J10-265	シム, タペット (T: 2. 650)	16		
13-21	12892-93J10-268	シム, タペット (T: 2. 675)	16		
13-22	12892-93J10-270	シム, タペット (T: 2. 700)	16		

FIG.121A

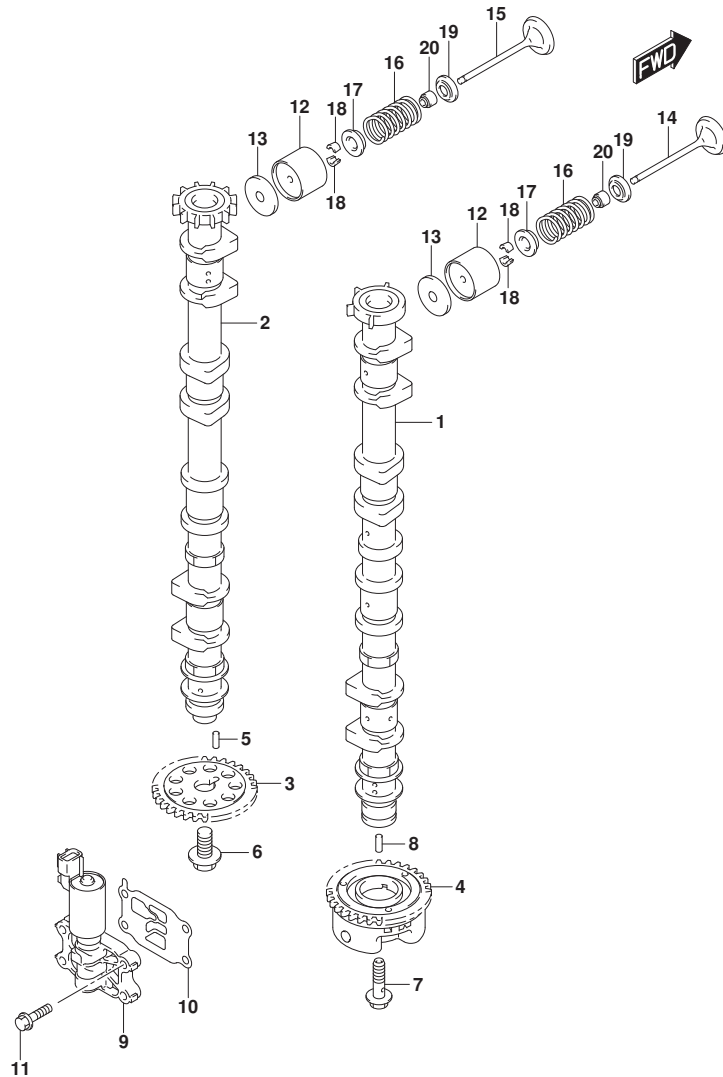


FIG.121A (1-B-8) カムシャフト (DF200AP)

見出番号	品番	品名	使用個数	備考	標準作業時間
13-23	12892-93J10-273	シム, タペット (T: 2. 725)	16		
13-24	12892-93J10-275	シム, タペット (T: 2. 750)	16		
13-25	12892-93J10-278	シム, タペット (T: 2. 775)	16		
13-26	12892-93J10-280	シム, タペット (T: 2. 800)	16		
13-27	12892-93J10-283	シム, タペット (T: 2. 825)	16		
13-28	12892-93J10-285	シム, タペット (T: 2. 850)	16		
13-29	12892-93J10-288	シム, タペット (T: 2. 875)	16		
13-30	12892-93J10-290	シム, タペット (T: 2. 900)	16		
13-31	12892-93J10-293	シム, タペット (T: 2. 925)	16		
13-32	12892-93J10-295	シム, タペット (T: 2. 950)	16		
13-33	12892-93J10-298	シム, タペット (T: 2. 975)	16		
13-34	12892-93J10-300	シム, タペット (T: 3. 000)	16		
14	12911-98J00	バルブ, インテーク	8		
15	12915-93J60	バルブ, エキゾースト	8		
16	12921-93J11	スプリング, バルブ	16		
17	12931-78G00	リテーナ, バルブスプリング	16		
18	12932-24400	コック, バルブ	32		
19	12933-69G10	シート, バルブスプリング	16		
20	09289-05012	オイルシール (5. 5X11. 5X9. 3)	16		

FIG.121B

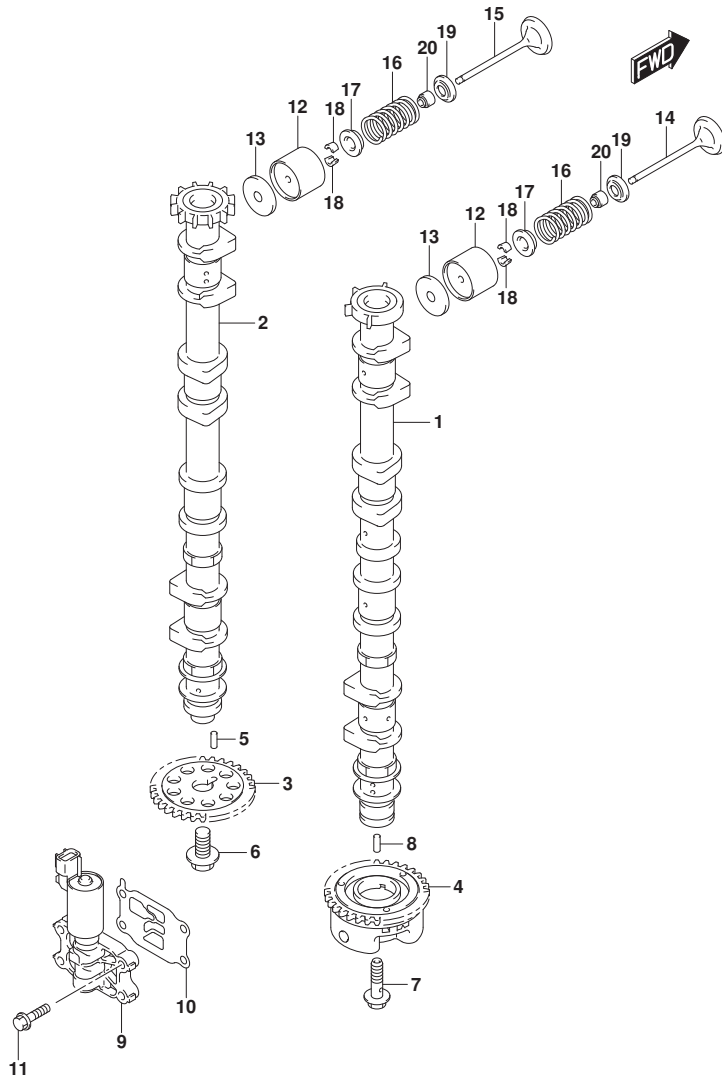


FIG. 121B (1-B-9) カムシャフト (DF175AP)

見出番号	品番	品名	使用個数	備考	標準作業時間
1	12701-96L20	カムシャフト, インテーク	1		
2	12705-96J50	カムシャフト, エキゾースト	1		
3	12748-96J00	スプロケット, カムシャフト	1		
4	12740-96J00	スプロケットアッソシ, カムタイミング	1		
5	09202-05033	ピン (5X14, 8)	1		
6	12749-93J00	ホルト, カムシャフト	1		
7	12753-93J00	ホルト, インテークカムシャフト	1		
8	09202-05032	ピン (5X12)	1		
9	16550-93J00	バルブ, オイルコントロール	1		
10	16555-93J01	ガスケット, オイルコントロールバルブ	1		
11-1	01550-06257	ホルト	4	020, 021	
11-2	01550-0625C	ホルト	4	022, 023	
12	12891-93J10	タペット	16		
13-1	12892-93J10-218	シム, タペット (T: 2. 175)	16		
13-2	12892-93J10-220	シム, タペット (T: 2. 200)	16		
13-3	12892-93J10-223	シム, タペット (T: 2. 225)	16		
13-4	12892-93J10-225	シム, タペット (T: 2. 250)	16		
13-5	12892-93J10-228	シム, タペット (T: 2. 275)	16		
13-6	12892-93J10-230	シム, タペット (T: 2. 300)	16		
13-7	12892-93J10-233	シム, タペット (T: 2. 325)	16		
13-8	12892-93J10-235	シム, タペット (T: 2. 350)	16		
13-9	12892-93J10-238	シム, タペット (T: 2. 375)	16		
13-10	12892-93J10-240	シム, タペット (T: 2. 400)	16		
13-11	12892-93J10-243	シム, タペット (T: 2. 425)	16		
13-12	12892-93J10-245	シム, タペット (T: 2. 450)	16		
13-13	12892-93J10-248	シム, タペット (T: 2. 475)	16		
13-14	12892-93J10-250	シム, タペット (T: 2. 500)	16		
13-15	12892-93J10-253	シム, タペット (T: 2. 525)	16		
13-16	12892-93J10-255	シム, タペット (T: 2. 550)	16		
13-17	12892-93J10-258	シム, タペット (T: 2. 575)	16		
13-18	12892-93J10-260	シム, タペット (T: 2. 600)	16		
13-19	12892-93J10-263	シム, タペット (T: 2. 625)	16		
13-20	12892-93J10-265	シム, タペット (T: 2. 650)	16		
13-21	12892-93J10-268	シム, タペット (T: 2. 675)	16		
13-22	12892-93J10-270	シム, タペット (T: 2. 700)	16		

FIG.121B

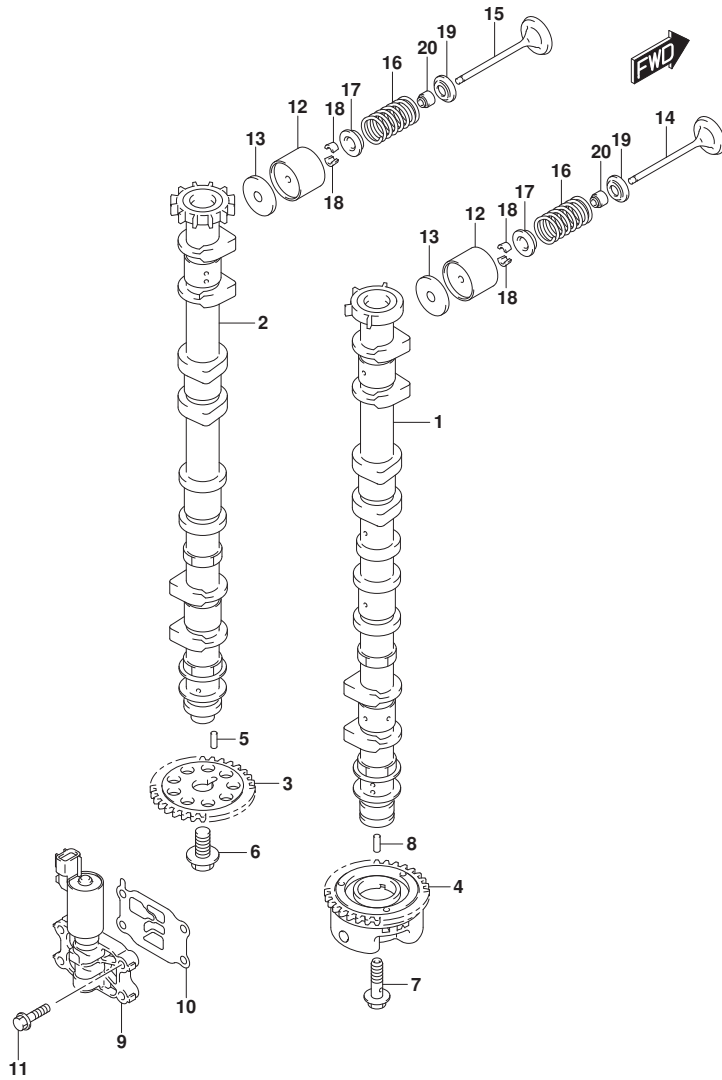


FIG.121B (1-B-10) カムシャフト (DF175AP)

見出番号	品番	品名	使用個数	備考	標準作業時間
13-23	12892-93J10-273	シム, タペット (T: 2. 725)	16		
13-24	12892-93J10-275	シム, タペット (T: 2. 750)	16		
13-25	12892-93J10-278	シム, タペット (T: 2. 775)	16		
13-26	12892-93J10-280	シム, タペット (T: 2. 800)	16		
13-27	12892-93J10-283	シム, タペット (T: 2. 825)	16		
13-28	12892-93J10-285	シム, タペット (T: 2. 850)	16		
13-29	12892-93J10-288	シム, タペット (T: 2. 875)	16		
13-30	12892-93J10-290	シム, タペット (T: 2. 900)	16		
13-31	12892-93J10-293	シム, タペット (T: 2. 925)	16		
13-32	12892-93J10-295	シム, タペット (T: 2. 950)	16		
13-33	12892-93J10-298	シム, タペット (T: 2. 975)	16		
13-34	12892-93J10-300	シム, タペット (T: 3. 000)	16		
14	12911-98J00	バルブ, インテーク	8		
15	12915-93J60	バルブ, エキゾースト	8		
16	12921-93J11	スプリング, バルブ	16		
17	12931-78G00	リテーナ, バルブスプリング	16		
18	12932-24400	コック, バルブ	32		
19	12933-69G10	シート, バルブスプリング	16		
20	09289-05012	オイルシール (5. 5X11. 5X9. 3)	16		

FIG.121C

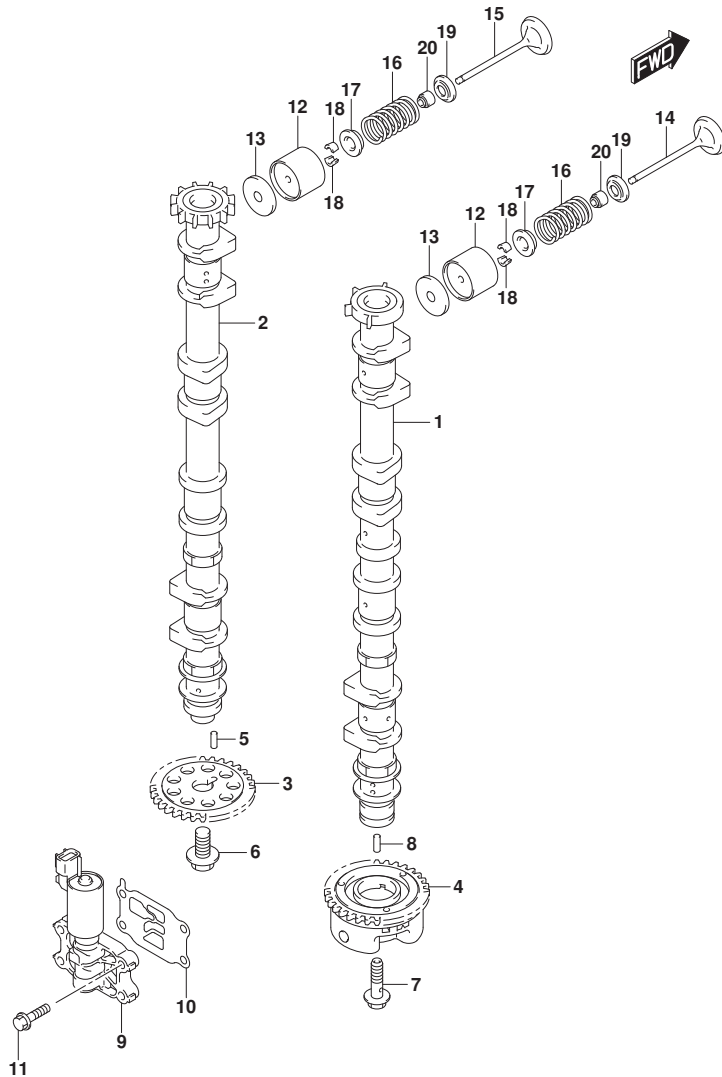


FIG. 121C (1-B-11) カムシャフト (DF150AP)

見出番号	品番	品名	使用個数	備考	標準作業時間
1	12701-96L10	カムシャフト, インテーク	1		
2	12705-96J50	カムシャフト, エキゾースト	1		
3	12748-96J00	スプロケット, カムシャフト	1		
4	12740-96J00	スプロケットアッソシ, カムタイミング	1		
5	09202-05033	ワッシャー (5X14, 8)	1		
6	12749-93J00	ホルム, カムシャフト	1		
7	12753-93J00	ホルム, インテークカムシャフト	1		
8	09202-05032	ワッシャー (5X12)	1		
9	16550-93J00	バルブ, オイルコントロール	1		
10	16555-93J01	ガスケット, オイルコントロールバルブ	1		
11-1	01550-06257	ホルム	4	020, 021	
11-2	01550-0625C	ホルム	4	022, 023	
12	12891-93J10	タペット	16		
13-1	12892-93J10-218	シム, タペット (T: 2. 175)	16		
13-2	12892-93J10-220	シム, タペット (T: 2. 200)	16		
13-3	12892-93J10-223	シム, タペット (T: 2. 225)	16		
13-4	12892-93J10-225	シム, タペット (T: 2. 250)	16		
13-5	12892-93J10-228	シム, タペット (T: 2. 275)	16		
13-6	12892-93J10-230	シム, タペット (T: 2. 300)	16		
13-7	12892-93J10-233	シム, タペット (T: 2. 325)	16		
13-8	12892-93J10-235	シム, タペット (T: 2. 350)	16		
13-9	12892-93J10-238	シム, タペット (T: 2. 375)	16		
13-10	12892-93J10-240	シム, タペット (T: 2. 400)	16		
13-11	12892-93J10-243	シム, タペット (T: 2. 425)	16		
13-12	12892-93J10-245	シム, タペット (T: 2. 450)	16		
13-13	12892-93J10-248	シム, タペット (T: 2. 475)	16		
13-14	12892-93J10-250	シム, タペット (T: 2. 500)	16		
13-15	12892-93J10-253	シム, タペット (T: 2. 525)	16		
13-16	12892-93J10-255	シム, タペット (T: 2. 550)	16		
13-17	12892-93J10-258	シム, タペット (T: 2. 575)	16		
13-18	12892-93J10-260	シム, タペット (T: 2. 600)	16		
13-19	12892-93J10-263	シム, タペット (T: 2. 625)	16		
13-20	12892-93J10-265	シム, タペット (T: 2. 650)	16		
13-21	12892-93J10-268	シム, タペット (T: 2. 675)	16		
13-22	12892-93J10-270	シム, タペット (T: 2. 700)	16		

FIG.121C

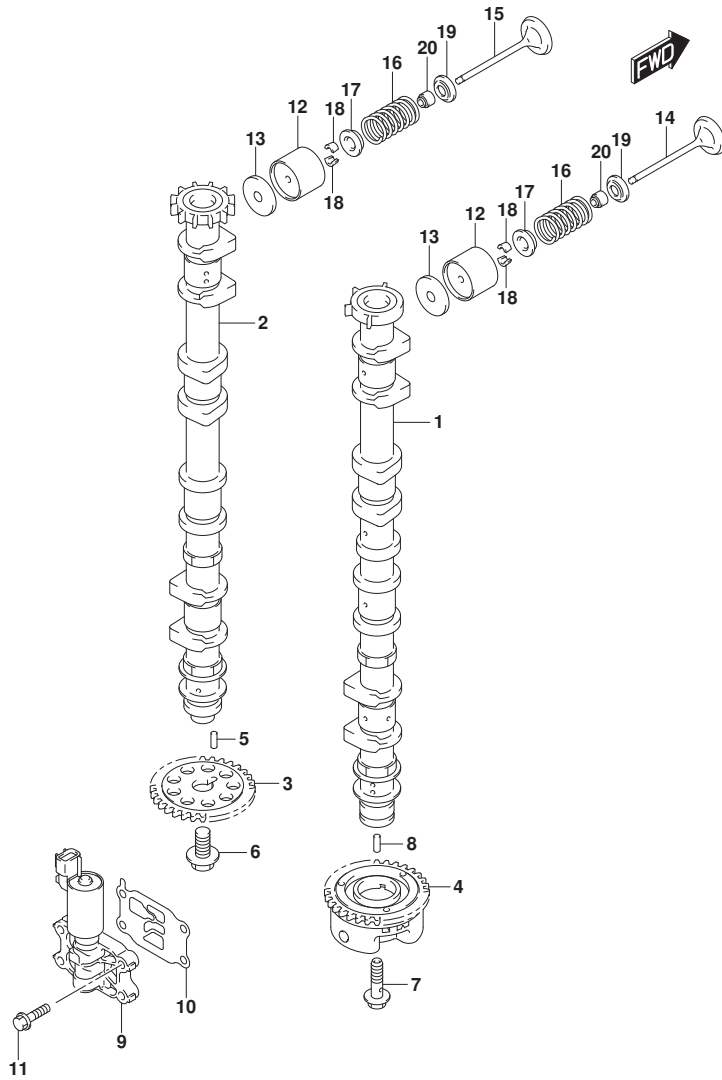


FIG.121C (1-B-12) カムシャフト (DF150AP)

見出番号	品番	品名	使用個数	備考	標準作業時間
13-23	12892-93J10-273	シム, タペット (T:2.725)	16		
13-24	12892-93J10-275	シム, タペット (T:2.750)	16		
13-25	12892-93J10-278	シム, タペット (T:2.775)	16		
13-26	12892-93J10-280	シム, タペット (T:2.800)	16		
13-27	12892-93J10-283	シム, タペット (T:2.825)	16		
13-28	12892-93J10-285	シム, タペット (T:2.850)	16		
13-29	12892-93J10-288	シム, タペット (T:2.875)	16		
13-30	12892-93J10-290	シム, タペット (T:2.900)	16		
13-31	12892-93J10-293	シム, タペット (T:2.925)	16		
13-32	12892-93J10-295	シム, タペット (T:2.950)	16		
13-33	12892-93J10-298	シム, タペット (T:2.975)	16		
13-34	12892-93J10-300	シム, タペット (T:3.000)	16		
14	12911-98J00	バルブ, インテーク	8		
15	12915-93J60	バルブ, エキゾースト	8		
16	12921-93J11	スプリング, バルブ	16		
17	12931-78G00	リテーナ, バルブスプリング	16		
18	12932-24400	コッタ, バルブ	32		
19	12933-69G10	シート, バルブスプリング	16		
20	09289-05012	オイルシール (5.5X11.5X9.3)	16		

FIG.123A

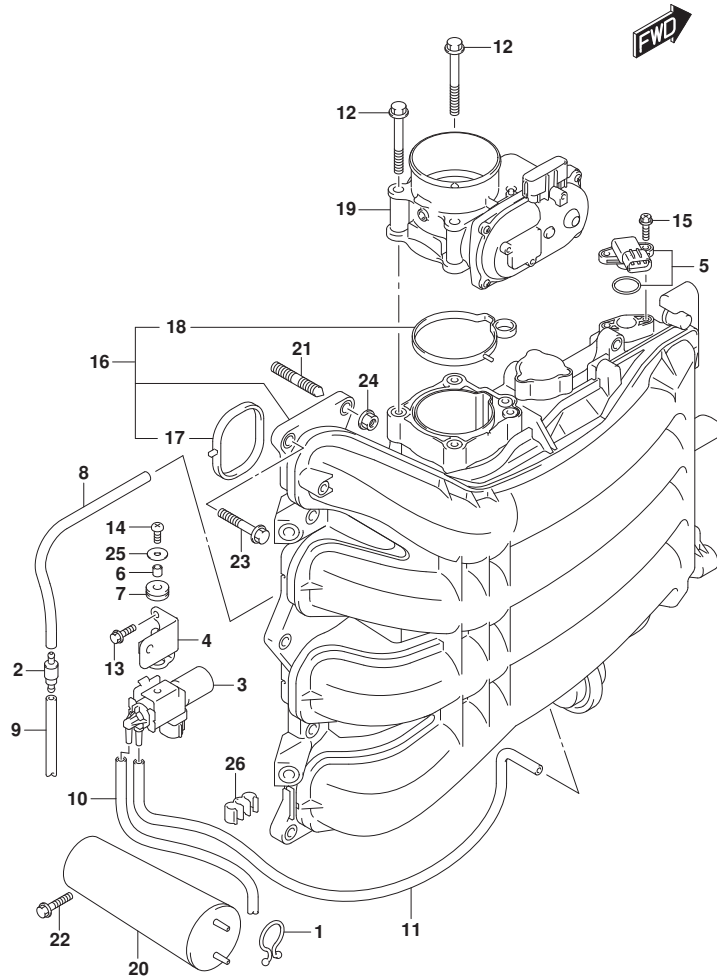


FIG.123A (1-B-13) インテーク マニホールド / スロットル ボデー (020, 021)

見出番号	品番	品名	使用個数	備考	標準作業時間
1	09408-00008	クリップ (ID:20)	1		
2	13162-93J00	バルブ, チェツク	1		
3	18117-93J00	バルブ, バキュームスイッチング	1		
4	18119-96L00	ブラケット, バキュームスイッチバルブ	1		
5	18590-68H00	センサ, プレツヤ	1		
6	09180-05047	スペーサ (5. 5X8X7. 5)	1		
7	09320-07015	クツシヨソ	1		
8	09355-35006-601	ホース (3. 5X7. 5X601)	1	L: 601->250	
9	09355-35006-601	ホース (3. 5X7. 5X601)	1	L: 601->250	
10	09355-35006-601	ホース (3. 5X7. 5X601)	1	L: 601->470	
11	09355-35006-601	ホース (3. 5X7. 5X601)	1	L: 601->600	
12	01550-08607	ホルト	4		
13	01550-06167	ホルト	2		
14	02112-05127	スクリュ	1		
15	02162-05207	スクリュ	2		
16	13110-96J10	マニホールド, インテーク	1		
17	13119-96J00	・ガasket, インテークマニホールド	4		
18	13125-96J00	・ガasket, スロットルボデー	1		
19	13300-96J11	ボデーアツシ, スロットル	1		
20	13730-96J01	チャンバ, バキューム	1		
21	01421-08257	スタツドホルト	2		
22	01550-06257	ホルト	2		
23	01550-08307	ホルト	8		
24	08316-10087	ナツト	2		
25	09160-05045	ワツシヤ (5. 5X18X1)	1		
26	09408-00035	クリップ	1		

FIG.123B

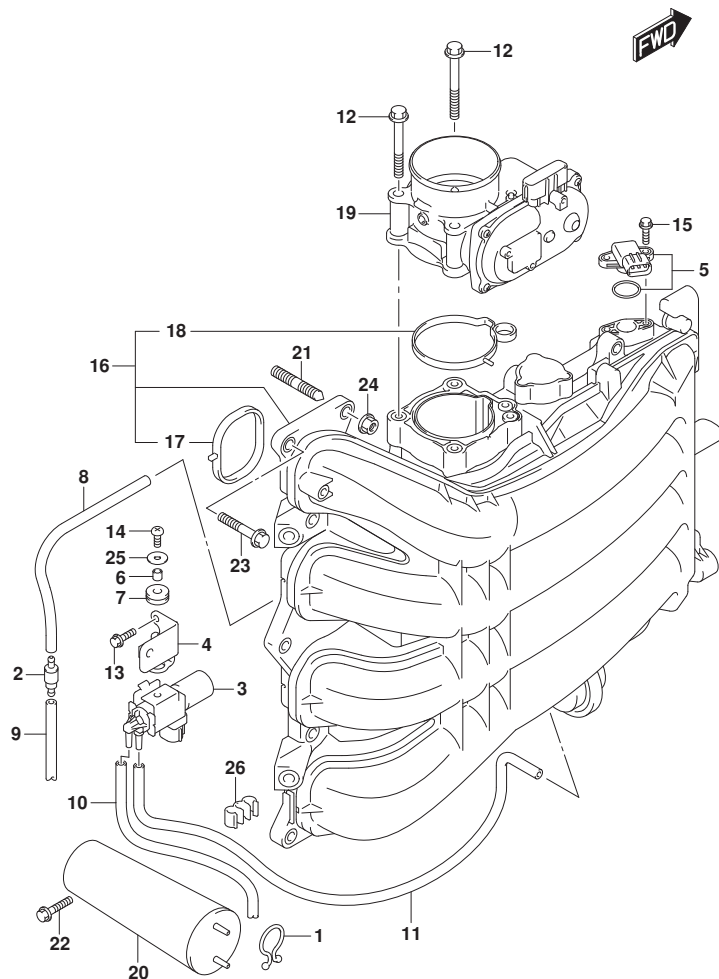


FIG. 123B (1-B-14) インテーク マニホールド / スロットル ボデー (022, 023)

見出番号	品番	品名	使用個数	備考	標準作業時間
1	09408-00008	クリップ (ID:20)	1		
2	13162-93J00	バルブ, チェツク	1		
3	18117-93J00	バルブ, バキュームスイッチング	1		
4	18119-96L00	ブラケット, バキュームスイッチバルブ	1		
5	18590-68H00	センサ, プレツヤ	1		
6	09180-05047	スペーサ (5. 5X8X7. 5)	1		
7	09320-07015	クワシヨン	1		
8	09355-35004-250	ホース	1	L: 250	
9	09355-35004-250	ホース	1	L: 250	
10	09355-35006-601	ホース (3. 5X7. 5X601)	1	L: 601->470	
11	09355-35006-600	ホース	1	L: 600	
12	01550-08607	ボルト	4		
13	01550-0616C	ボルト	2		
14	02112-05127	スクリュ	1		
15	09103-05028	ボルト	2		
16	13110-96J10	マニホールド, インテーク	1		
17	13119-96J00	・ガasket, インテークマニホールド	4		
18	13125-96J00	・ガasket, スロットルボデー	1		
19	13300-96J11	ボデーアツシ, スロットル	1		
20	13730-96J01	チャンバ, バキューム	1		
21	01421-08257	スタツドボルト	2		
22	01550-0625C	ボルト	2		
23	01550-0830C	ボルト	8		
24	08316-1008C	ナツト	2		
25	09160-05045	ワツシヤ (5. 5X18X1)	1		
26	09408-00035	クリップ	1		

FIG.135A

FIG. 135A (1-B-15) サイレンサ/リングギヤカバー

見出番号	品番	品名	使用個数	備考	標準作業時間
1	13710-96J00	アレスタ, フレーム	1		
2	13813-96J01	ホルダ, アレスタ	1		
3	11510-96L00	カバー, リングギヤツバ	1	7ツバ	
4-1	01550-06207	ホルト	3	020, 021	
4-2	01550-0620C	ホルト	3	022, 023	
5-1	01550-06307	ホルト	1	020, 021	
5-2	01550-0630C	ホルト	1	022, 023	
6	11510-96J04	カバー, リングギヤアンタ	1		
7-1	01550-06207	ホルト	2	020, 021	
7-2	01550-0620C	ホルト	2	022, 023	
8	13761-96L00	レゾネータ	1		
9	13766-96L00	ゲロメット, レゾネータ	1		
10	13822-96L01	ブラケット, サイレンサ	1		
11	13823-96L00	ブラケット, レゾネータ	1		
12	13852-96L01	クッション, サイレンサ	1		
13	13853-96L01	ゲロメット, プリーザホース	1		
14	09103-08543	ホルト (8X50)	2		
15	09116-06202	ホルト (6X25)	3		
16	09169-06062	ワッシャ	3		
17	09169-08042	ワッシャ	4		
18	09320-09016	クッション (9X18X9.5)	3		
19	09320-12094	クッション	2		
20	09403-14314	クランプ	1		
21-1	01550-06127	ホルト	4	020, 021	
21-2	01550-0612C	ホルト	4	022, 023	
22	13811-96L00	サイレンサ	1		
23	61494-96J11	ラベル, オイル/クリアランス	1		
24	69711-93E11	ラベル, S. I. G. P.	1		

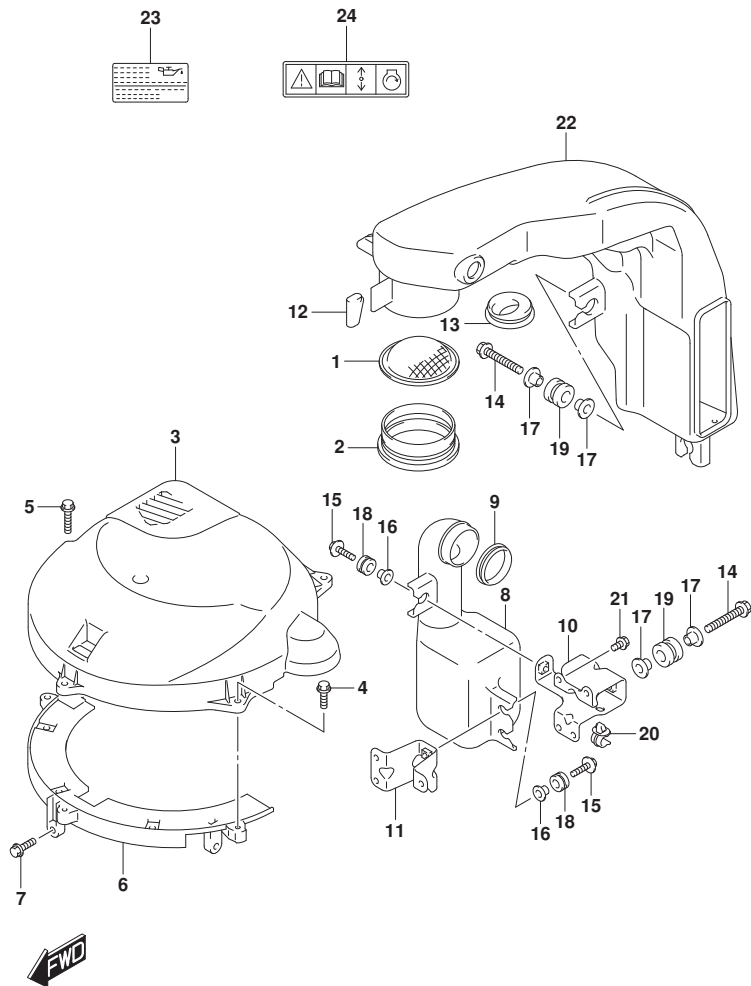


FIG.140A

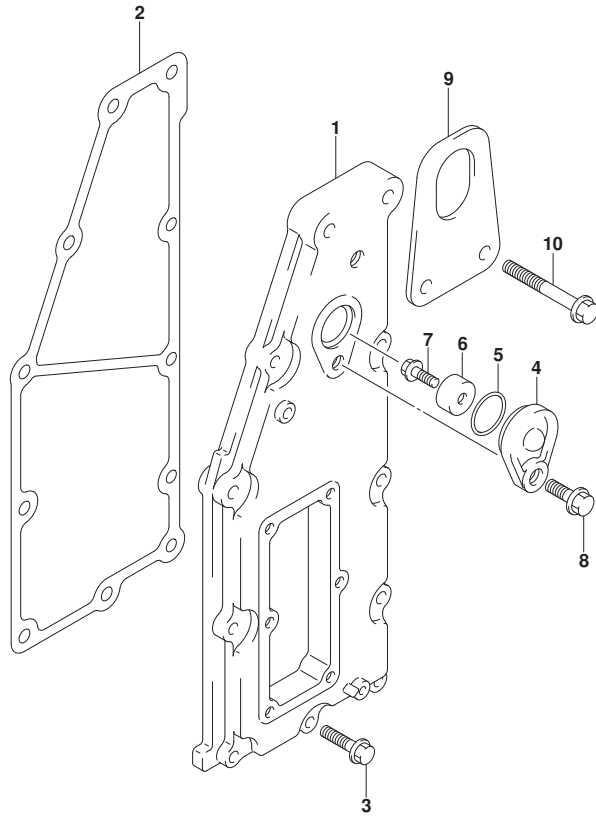
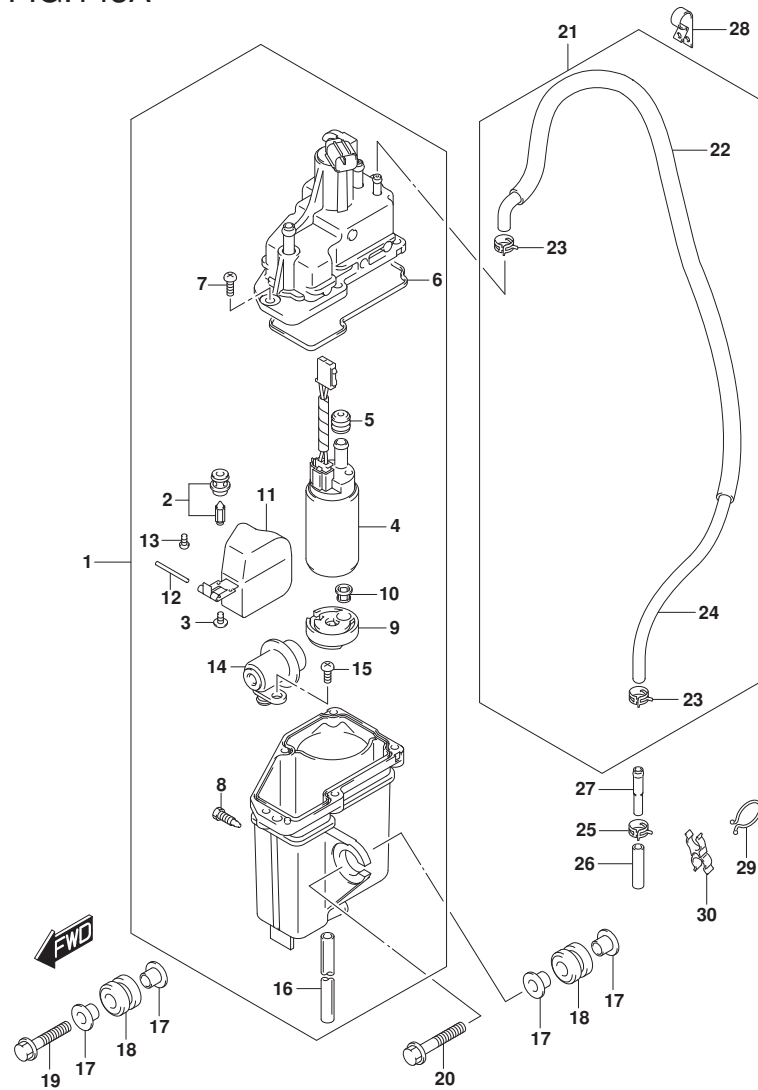


FIG. 140A (1-C-2) エキゾーストカバー

見出番号	品番	品名	使用個数	備考	標準作業時間
1	14141-96J00	カバー, エキゾースト	1		
2	14151-96J00	ガスケット, エキゾーストカバー	1		
3	01550-06307	ボルト	9		
4	11261-93J00	カバー, プロテクションアノード	1		
5	09280-22019	Oリング (D:1.9, ID:21.8)	1		
6	55321-87J01	アノード, プロテクション	1		
7	09128-06094	ボルト	1		
8-1	01550-08207	ボルト	1	020, 021	
8-2	01550-0820C	ボルト	1	022, 023	
9	11292-96J00	フック, エンジンポート	1	PORT	
10-1	01550-08457	ボルト	2	020, 021	
10-2	01550-0845C	ボルト	2	022, 023	



FIG.143A



DF200AP_000_023_143A
FUEL VAPOR SEPARATOR

FIG. 143A (1-C-3) フューエルベ-パセパレータ

見出番号	品番	品名	使用個数	備考	標準作業時間
1	15600-96J03	セパレータアツシ, フューエルベ-パ	1		
2	13370-96J00	・バルブアツシ, ニードル	1		
3	02142-0408B	・スクリュ	1		
4	15200-96J00	・ホヱンフアツシ, フューエル(H)	1		
5	15647-93J00	・フヱツシュ, フューエルホヱンフ	1		
6	15626-96J00	・シール	1		
7	15628-99E00	・スクリュ(L:15)	5		
8	15629-99E10	・スクリュ, トレーン	1		
9	15641-96J00	・スペーサ, フューエルホヱンフ	1		
10	15642-90J00	・フィルタ	1		
11	15650-96J00	・フロート	1		
12	13254-01010	・ピン, フロート	1		
13	02112-0408A	・スクリュ	1		
14	15760-93J01	・レギュレータ, フューエルフヱツツヤ	1		
15	02112-05107	・スクリュ	1		
16	15683-87J00	・ホース	1		
17	09169-08042	ワツツヤ	6		
18	09320-12094	クヅシヨウ	3		
19-1	01550-08357	ホ-ルト	1	020, 021	
19-2	01550-0835C	ホ-ルト	1	022, 023	
20-1	01550-08407	ホ-ルト	2	020, 021	
20-2	01550-0840C	ホ-ルト	2	022, 023	
21	15660-96J31	ホ-ス, エハホレーシヨウ(L:1000)	1		
22	18498-99EC1	・フロテクタ(9.5X11.5X760)	1		
23	09401-08412	・クリツフ	2		
24	09352-50003-00A	・ホース	1	VS TO UNION	
25	09401-08412	クリツフ	1		
26	09352-50003-045	ホ-ス(5X8.2X045)	1	UNION TO OUT	
27	09364-06010	ユニオン	1		
28	09403-13414	クランフ	1		
29	09408-00008	クリツフ(ID:20)	1		
30	09408-00078	クランフ	1		

DF200AP_000_023

FIG.144A

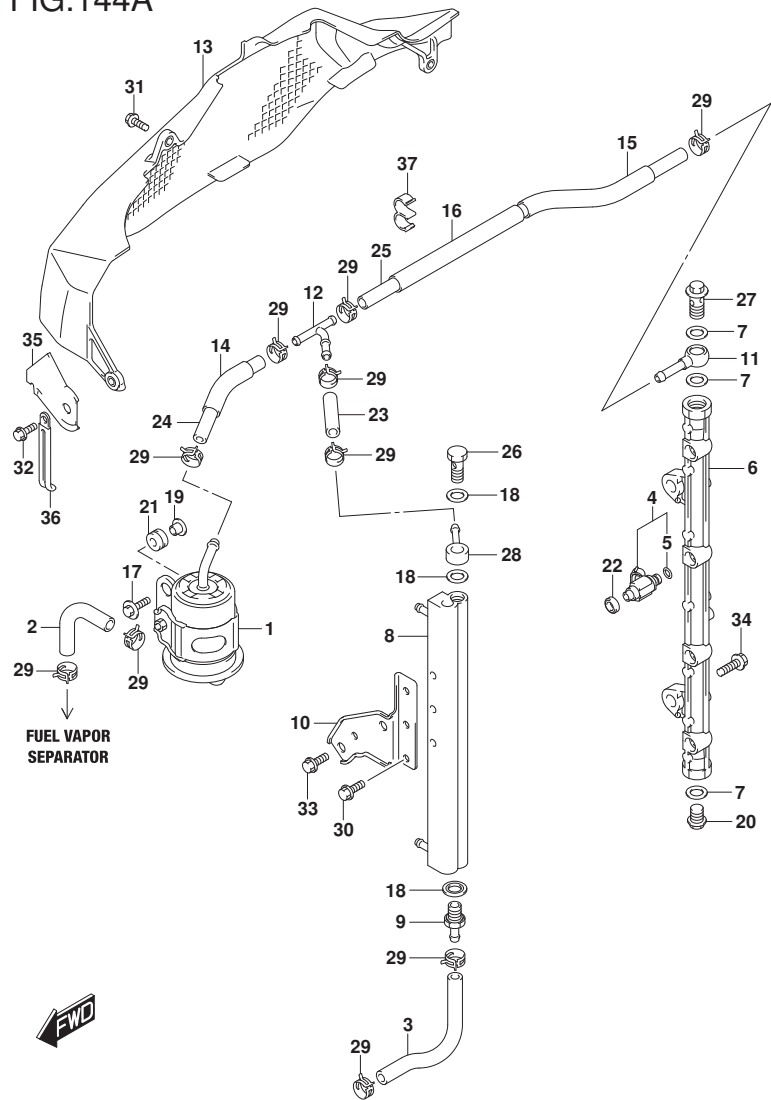
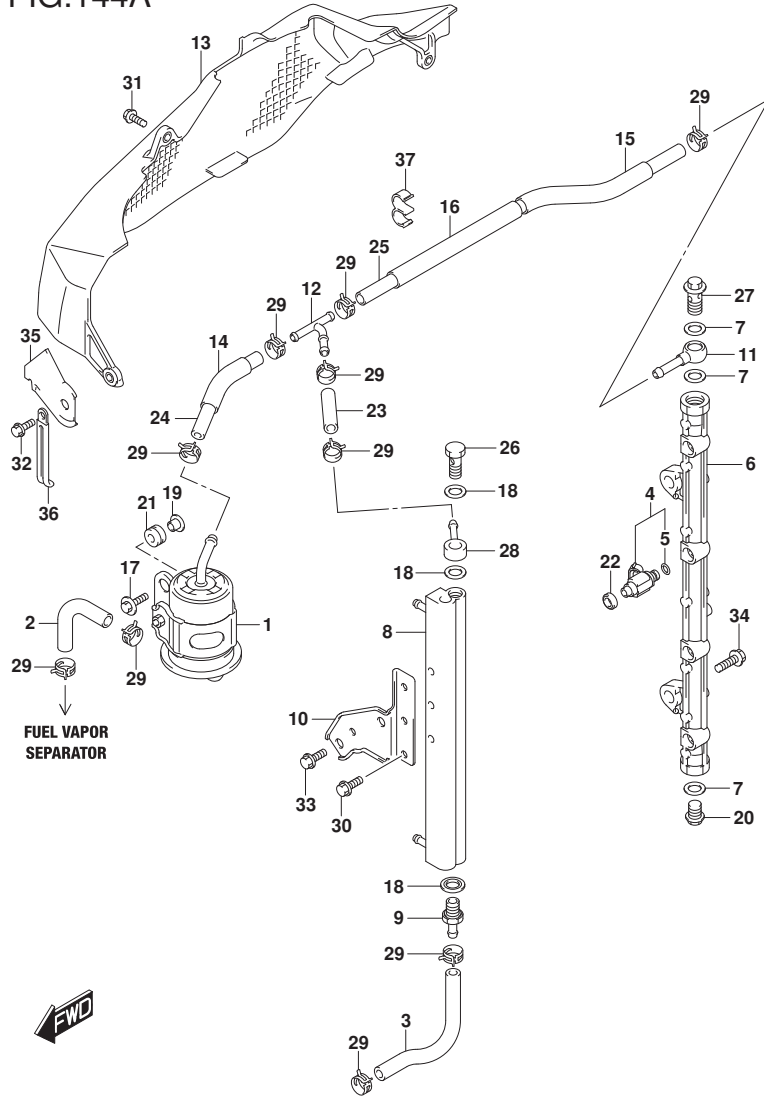


FIG.144A (1-C-4) フューエルインジェクタ

見出番号	品番	品名	使用個数	備考	標準作業時間
1	15440-96J01	フィルタ, フューエル	1		
2	15681-87L00	ホース, フューエル(ケラツ-3ウエイ)	1	SEPARATOR TO FILT ER	
3	15681-96J11	ホース, フューエル(ケラツ-セハレタ)	1	COOLER TO SEPARAT OR	
4	15710-96J00	インジェクタアツシ, フューエル	4		
5	15717-16G00	・Oリング	4		
6	15751-96J00	パイク, テリバリ	1		
7	15762-93J00	ガスケット, テリバリパイク	3		
8	15770-96J00	ケラ, フューエル	1		
9	15773-90J10	ユニオン, フューエルホース	1		
10	15790-96J00	ブラケット, フューエルケラ	1		
11	15830-77EA0	ジョイント, フューエルメイン	1		
12	15830-99E00	ユニオン, 3ウエイ	1		
13	15851-96J11	ガード, フューエルホース	1		
14	18498-90J61	ブラケット, フューエルホース(70)	1		
15	18498-96J11	ブラケット, フューエルホース(220)	1		
16	18498-99E31	ブラケット, フューエルホース(120)	1		
17	09116-06202	ホルト(6X25)	2		
18	09168-12013	ガスケット(11. 8X22X1. 2)	3		
19	09169-06062	ワッシャ	2		
20	09247-14041	ブラク(14X14)	1		
21	09320-08519	クワシヨ	2		
22	09320-08062	クワシヨ	4		
23	09343-75002-600	ホース(7. 5X13. 5X600)	1	L: 600->50	
24	09343-75002-600	ホース(7. 5X13. 5X600)	1	L: 600->120	
25	09343-75002-600	ホース(7. 5X13. 5X600)	1	L: 600->430	
26	09360-12008	ホルト, 12X27	1		
27	09360-14009	ユニオンホルト	1		
28	09363-08004	ユニオン	1		
29	09401-11425	クリップ	10		
30-1	01550-06127	ホルト	3	020, 021	
30-2	01550-0612C	ホルト	3	022, 023	
31-1	01550-06127	ホルト	1	020, 021	
31-2	01550-0612C	ホルト	1	022, 023	

FIG.144A



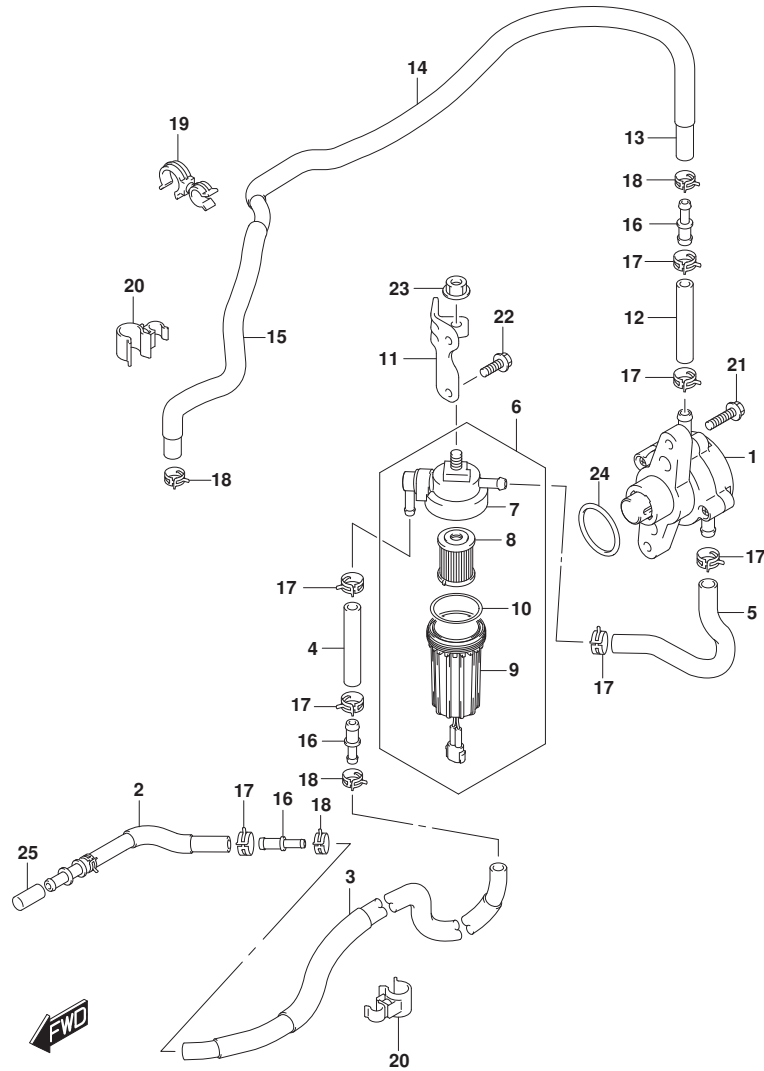
DF200AP_000_023_144A
FUEL INJECTOR

FIG.144A (1-C-5) フューエルインジェクタ

見出番号	品番	品名	使用個数	備考	標準作業時間
32-1	01550-06167	ホルト	2	020, 021	
32-2	01550-0616C	ホルト	2	022, 023	
33-1	01550-08167	ホルト	2	020, 021	
33-2	01550-0816C	ホルト	2	022, 023	
34-1	01550-08257	ホルト	2	020, 021	
34-2	01550-0825C	ホルト	2	022, 023	
35	15852-96J00	ガイド, フューエルホースガード	1		
36	29404-93J21	クランプ	1		
37	09408-00320	クランプ	1		

DF200AP_000_023

FIG.146A



DF200AP_000_023_146A
FUEL PUMP

FIG.146A (1-C-6) フューエルホ[®]ンプ[®]

見出番号	品番	品名	使用個数	備考	標準作業時間
1	15100-96J01	ホ [®] ンプ [®] アツシ, フューエル	1		
2	15190-96J40	ホ-ス, フューエルインレット (ツ-フィルタ)	1	CONN TO FILTER	
3	15191-96L20	ホ-ス, フューエル (ジ [®] ョイントツ-フィルタNO. 2)	1	JOINT TO FILTER N 0.2	
4	15195-96L00	ホ-ス, フューエル (ホ [®] ンプ [®] ツ-VSTNO. 1)	1	JOINT TO FILTER N 0.3	
5	15192-96L10	ホ-ス, フューエル (フィルタツ-ホ [®] ンプ [®])	1	FILTER TO PUMP	
6	15410-92J10	フィルタ, フューエル	1		
7	15411-92J10	・キヤツフ [®] , フューエルフィルタ	1		
8	15412-92J00	・フィルタ, フューエル	1		
9	15413-92J00	・ケース, フューエルフィルタ	1		
10	15415-92J00	・シール, フューエルフィルタ	1		
11	15421-96L00	ブ [®] ラケツト, フューエルフィルタ	1		
12	15195-96L20	ホ-ス, フューエル (ホ [®] ンプ [®] ツ-VSTNO. 1)	1	PUMP TO SEPARATOR	
13	15194-96J20	ホ-ス, フューエル (ホ [®] ンプ [®] ツ-VSTNO. 2)	1	PUMP TO SEPARATOR NO. 2	
14	18498-89J01	ブ [®] ロテクタ, フューエルホ-ス (650)	1		
15	18498-96L01	ブ [®] ロテクタ, ホ-ス (13. 5X16. 5X240)	1		
16	15831-96L00	ユニオン, 2ウェイフューエルホ-ス	3		
17	09401-14409	クリツフ [®]	7		
18	09401-11423	クリツフ [®]	4		
19	09408-00105	クランフ [®]	2		
20	09408-00198	クランフ [®]	2		
21	09103-06211	ホ [®] ルト (6X25)	2		
22-1	01550-06167	ホ [®] ルト	2	020.021	
22-2	01550-0616C	ホ [®] ルト	2	022.023	
23-1	08316-10087	ナツト	1	020.021	
23-2	08316-1008C	ナツト	1	022.023	
24	09280-33004	オリツグ [®] (D:3. 1, ID:32. 7)	1		
25	09251-09009	ブ [®] ラケ [®]	1		

DF200AP_000_023

FIG.160A

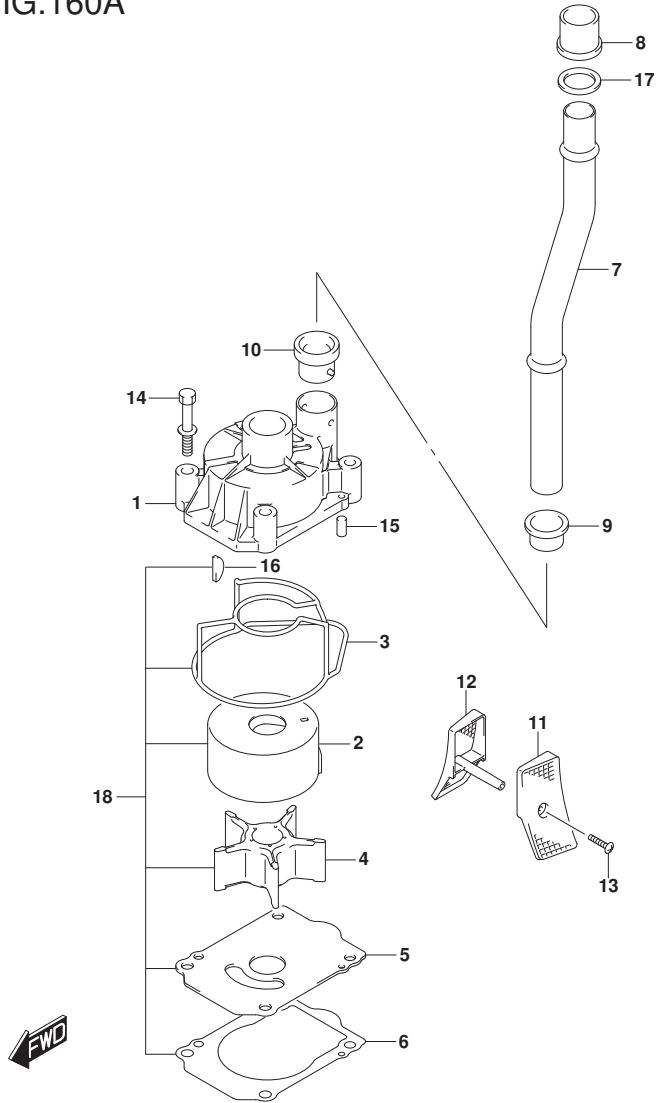


FIG. 160A (1-C-7) ウォータポンプ

見出番号	品番	品名	使用個数	備考	標準作業時間
1	17411-96J01	ケース, ウォータポンプ	1		
2	17413-96J01	スリーブ, ウォータポンプ ケース	1		
3	17416-96J01	シーリング, ウォータポンプ ケース	1		
4	17461-90J01	インペラ, ウォータポンプ	1		
5	17471-93J02	パネル, ホンポン ケースアング	1		
6	17472-93J00	ガasket, ホンポン ケースパネ	1		
7	17561-96J11	チューブ, ウォータ(X)	1		
8	17562-93J01	ブツシユ, ウォータチューブ アツハ	1	アツハ-	
9	17563-93J01	ブツシユ, ウォータチューブ ロア	1	ロア	
10	17564-93J01	ブツシユ, ウォータポンプ ケース	1		
11-1	17631-93J20	フィルタ, ウォータポンプ-ポート	1	PORT	
11-2	17631-93J30	フィルタ, ウォータポンプ-ポート	1	OPT, PORT	
12-1	17632-93J20	フィルタ, ウォータポンプ-ポート	1	STBD	
12-2	17632-93J30	フィルタ, ウォータポンプ-ポート	1	OPT, STBD	
13	09132-04034	タツビング スクリユ	2		
14	09116-08131	ボルト (8X45)	4		
15	09202-06031	ピン (6X12)	2		
16	09420-05009	キー	1		
17	09168-20002	ガasket (20.5X30X1.5)	1		
18	17400-96J04	キット, ウォータポンプ リペア	1	オプション	

FIG.162A

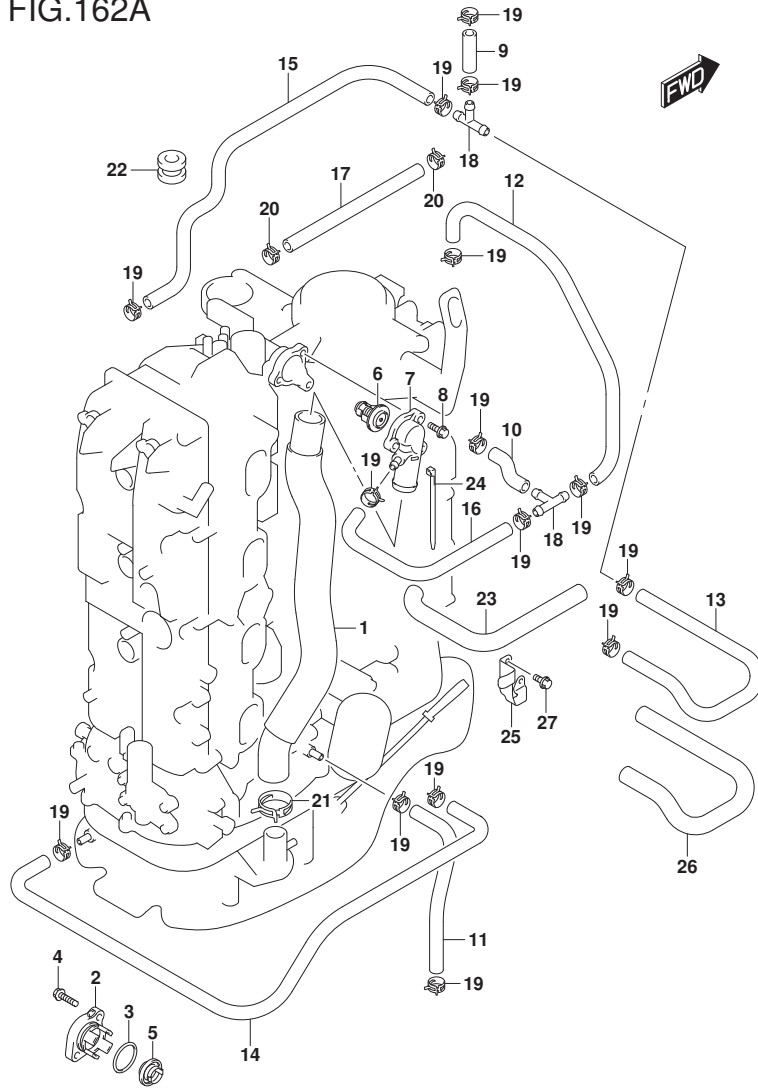


FIG. 162A (1-C-8) サーマスタット

見出番号	品番	品名	使用個数	備考	標準作業時間
1	11196-96L00	ホース, ウォータリタン	1		
2	17611-90J00	カバー, ウォータブ レジヤバルブ	1		
3	09280-26006	Oリング (D: 3. 1, ID: 26. 4)	1		
4	09116-06121	ホルト (6X25)	2		
5	17660-90J00	バルブ, ウォータブ レジヤ	1		
6-1	17670-90J21	サーモスタット, ウォータ50° C	1		
6-2	17670-90J11	サーモスタット, ウォータ71° C	1	オプション	
7	17680-96J00	カバー, サーマスタット	1		
8-1	01550-06257	ホルト	3	020, 021	
8-2	01550-0625C	ホルト	3	022, 023	
9	09352-50006-600	ホース (5X9X600)	1	L: 600->40	
10	09352-50006-600	ホース (5X9X600)	1	L: 600->60	
11	09352-50006-600	ホース (5X9X600)	1	L: 600->220	
12	09352-50006-600	ホース (5X9X600)	1	L: 600->240	
13	09352-50006-600	ホース (5X9X600)	1	L: 600->380	
14	09352-50006-600	ホース (5X9X600)	1	L: 600->540	
15	09352-50006-600	ホース (5X9X600)	1		
16	09352-50006-600	ホース (5X9X600)	1	L: 600->490	
17	09352-90134-600	ホース (9X13X600)	1	L: 600->340	
18	09367-06002	ジョイント	2		
19	09401-08413	クリップ	16		
20	09401-13425	クリップ	2		
21	09401-31407	クリップ	1		
22	09320-09059	クワシヨン (9X18X14)	1		
23	18498-96L41	プロテクタ, ホース (10. 2X11. 8X430)	1		
24	09407-25402	クランプ (L: 250)	1		
25	11198-96L00	ブラケット, ウォータリタン	1		
26	18498-96L31	プロテクタ, ホース (10. 2X11. 8X300)	1		
27-1	01550-06127	ホルト	2	020, 021	
27-2	01550-0612C	ホルト	2	022, 023	

FIG.175A

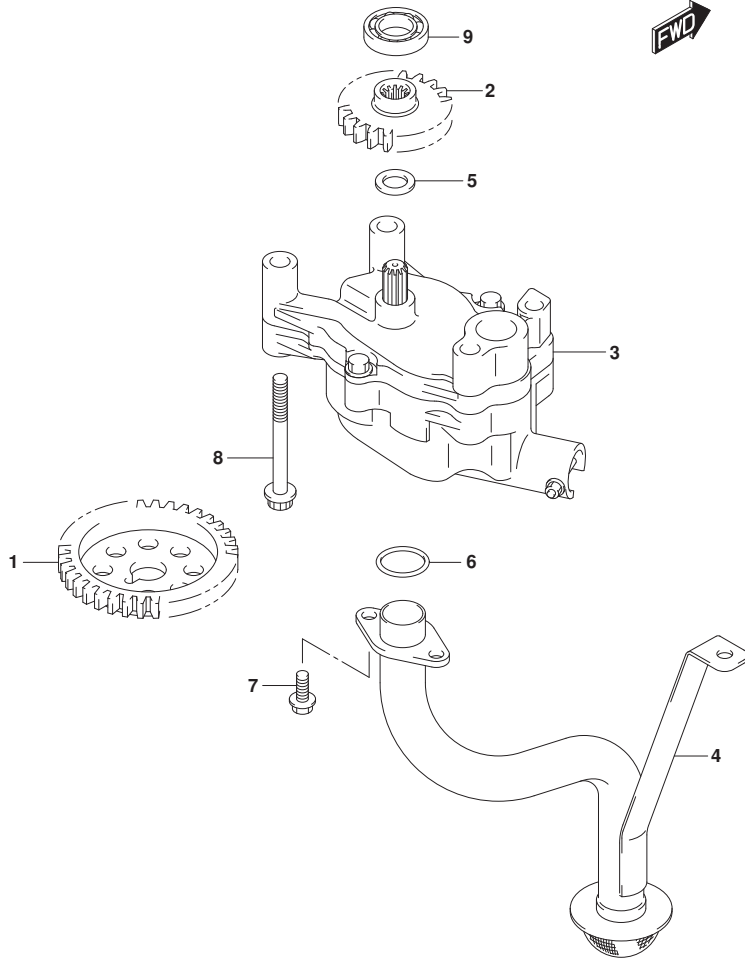


FIG.175A (1-C-9) オイルポンプ

見出番号	品番	品名	使用個数	備考	標準作業時間
1	12632-96J00	ギヤ, オイルポンプドライブ	1		
2	16113-96J00	ギヤ, オイルポンプドライブ	1		
3	16400-96J00	ポンプアツシ, オイル	1		
4	16520-96J01	ストレーナ, オイルポンプ	1		
5	09181-12167	シム (12X20X1)	1		
6	09280-22020	Oリング (D:2.4, ID:21.8)	2		
7	01550-0616A	ホルト	3		
8	01550-0870A	ホルト	4		
9	08110-60020	ベアリング	1		

FIG.178A



FIG. 178A (1-C-10) オイルフィルタ

見出番号	品番	品名	使用個数	備考	標準作業時間
1	16510-96J10	フィルタアツシ, オイル	1		
2	16540-96J00	スタント*, オイルフィルタ	1		
3	16543-96J00	Oリング*, オイルフィルタスタント*	1		
4-1	01550-08357	ホルト	3	020, 021	
4-2	01550-0835C	ホルト	3	022, 023	

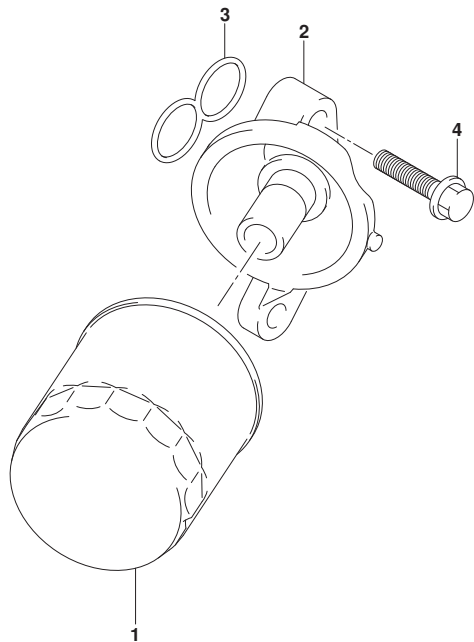


FIG.180A

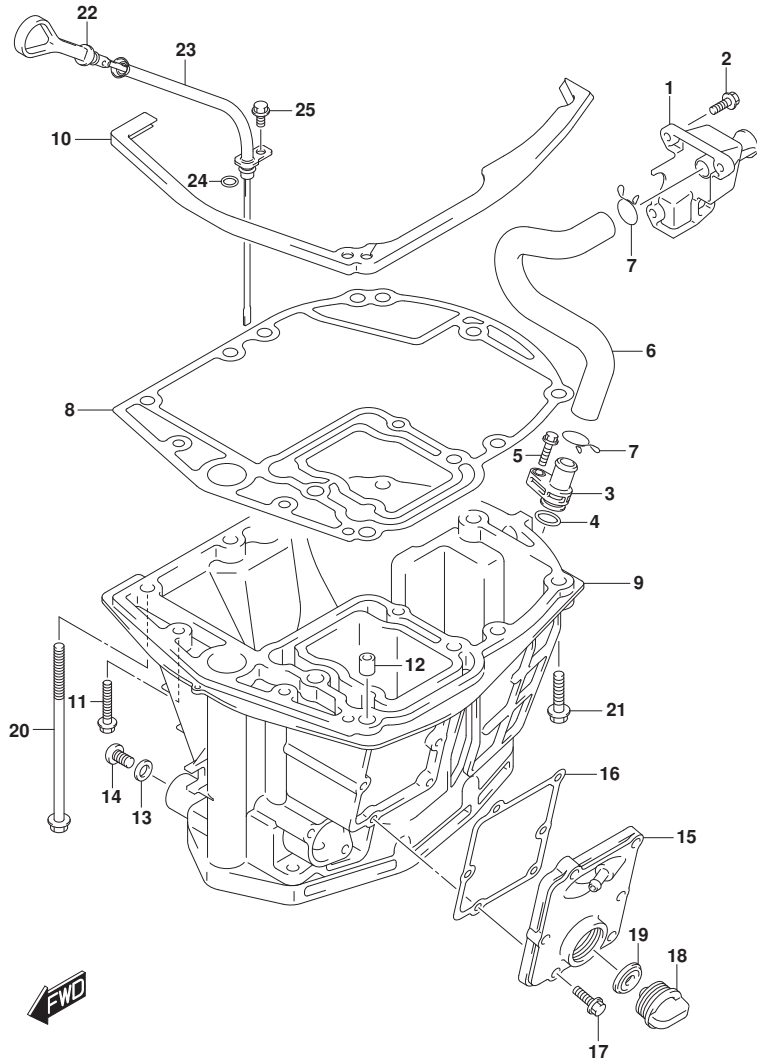


FIG.180A (1-C-11) オイルパン

見出番号	品番	品名	使用個数	備考	標準作業時間
1	11430-96J10	パイン, エキゾーストレリーズ	1		
2	29116-93J00	ボルト	3		
3	11540-96J01	パイン, エキゾースト	1		
4	09280-16005	Oリング (D:2.4, ID:15.8)	1		
5	29116-93J00	ボルト	1		
6	11543-96J01	ホース, エキゾースト	1		
7	09401-22408	クリップ	2		
8	11489-96J01	ガasket, オイルパン	1		
9-1	11501-96J03-YAY	パン, オイル(ブラック)	1	020	
				BODY COLOR:YAY	
9-2	11501-96J03-Y5S	パン, オイル(ホワイト)	1	020	
				BODY COLOR:Y5S	
9-3	11501-96J03-YAY	パン, オイル(ブラック)	1	021, 022, 023	
				BODY COLOR:YAY	
9-4	11501-96J03-QTN	パン, オイル(ホワイト)	1	021, 022, 023	
				BODY COLOR:QTN	
10	11544-96J01	シール, オイルパンアツパ	1	アツパ	
11	09116-08178	ボルト	2		
12	09202-08006	ピン (8X12)	2		
13	09168-12012	ガasket (12.5X20X2.5)	1		
14	09248-12009	プラグ (12X18.65)	1		
15-1	11550-96J00-YAY	カバー, ウォータージヤケツトオイルパン(ブラック)	1	020	
				BODY COLOR:YAY	
15-2	11550-96J00-Y5S	カバー, ウォータージヤケツトオイルパン(ホワイト)	1	020	
				BODY COLOR:Y5S	
15-3	11550-96J00-YAY	カバー, ウォータージヤケツトオイルパン(ブラック)	1	021, 022, 023	
				BODY COLOR:YAY	
15-4	11550-96J00-QTN	カバー, ウォータージヤケツトオイルパン(ホワイト)	1	021, 022, 023	
				BODY COLOR:QTN	
16	11552-96J00	ガasket, オイルパンウォータージヤケツトカバー	1		
17	09103-06093	ボルト (6X20)	6		
18	17913-93J00	プラグ, ウォータ	1		
19	17914-93J01	ガasket, ウォータプラグ	1		
20	09116-10146	ボルト (10X195)	8		
21	09116-10181	ボルト (10X44)	1		

FIG.180A

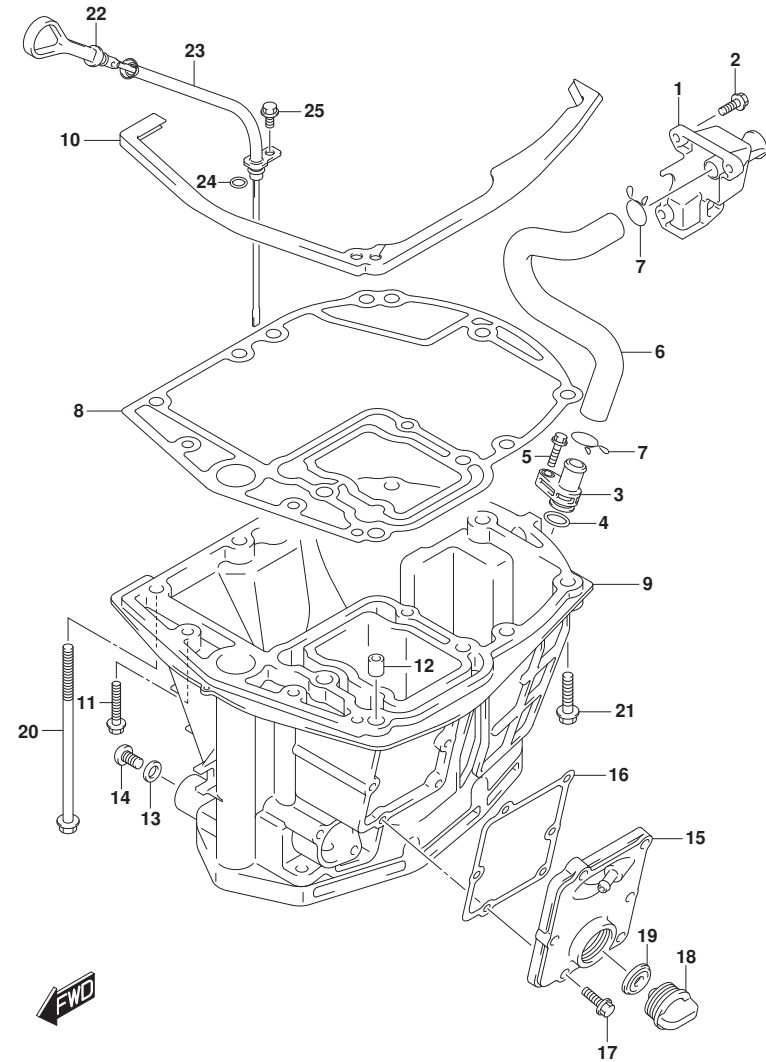


FIG.180A (1-C-12) オイルパン

見出番号	品番	品名	使用個数	備考	標準作業時間
22	16910-96J01	ゲージ, オイルレベル	1		
23	16930-96J00	ガasket, オイルレベルゲージ	1		
24	09280-09008	Oリング (D:2.1, ID:8.8)	1		
25-1	01550-06127	ボルト	1	020, 021	
25-2	01550-0612C	ボルト	1	022	

FIG.204A

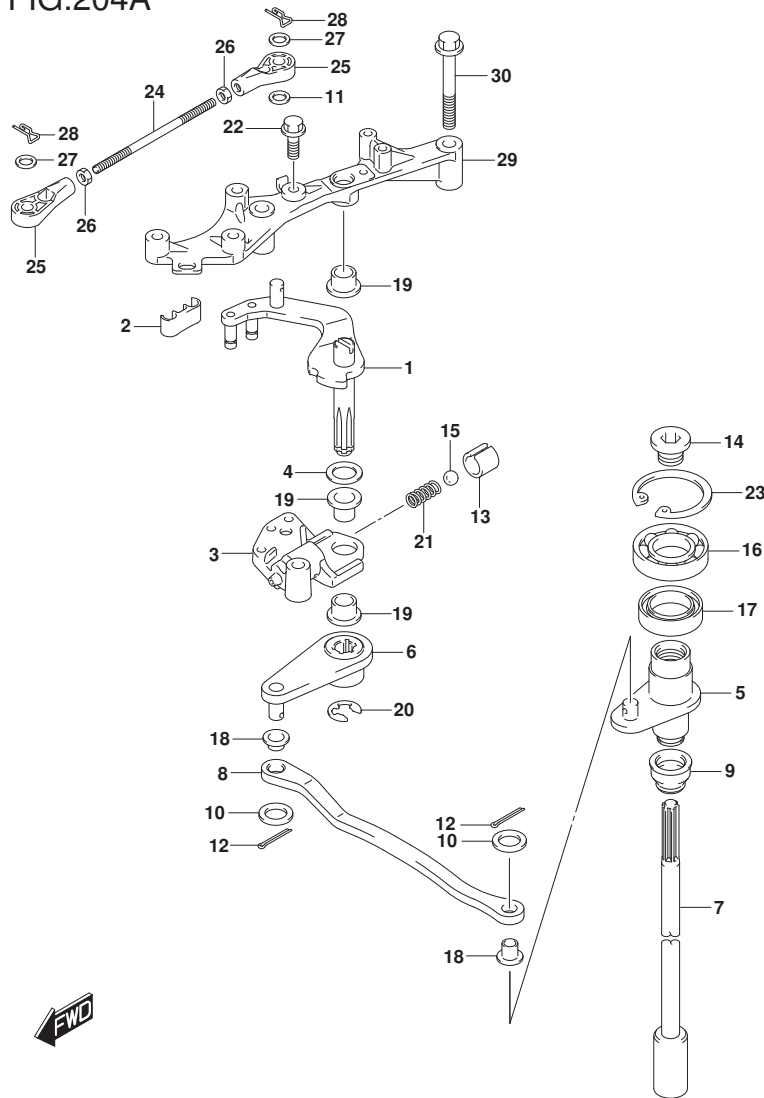


FIG. 204A (1-C-13) クラッチシャフト

見出番号	品番	品名	使用個数	備考	標準作業時間
1	21110-96J11	レバ、クラッチ	1		
2	21131-93J00	ブッシュ、クラッチレバ	1		
3	21151-93J00	ホルダ、クラッチレバ	1		
4	09160-10148	ワッシャ(10X20X3)	1		
5	21210-98J01	シャフト、クラッチ	1		
6	21230-98J01	アーム、クラッチシャフト	1		
7	23111-93J00	ロッド、クラッチ	1		
8	23115-96J10	リンク、クラッチレバ	1		
9	25223-96J00	シール、クラッチロッド	1		
10	09160-06094	ワッシャ(6.5X15X1.0)	2		
11	09160-06055	ワッシャ(7X12X1)	1		
12	09204-01006	コツタピン	2		
13	09205-10006	ピン	1		
14	09248-12011	ブラグ(12X9)	1		
15	09260-10005	ボール	1		
16	09262-17019	ベアリング(17X35X8)	1		
17	09289-18001	オイルシール	1		
18	09306-06005	ブッシュ	2		
19	09306-10001	ブッシュ	3		
20	09383-08004	Eリング	1		
21	09440-07051	スフリング	1		
22-1	01550-06207	ホルト	1	020, 021	
22-2	01550-0620C	ホルト	1	022, 023	
23	08331-41359	サークリップ	1		
24	21241-98J00	リンク、クラッチレバ-NO. 2	1		
25	67467-89J01	コネクタ	2		
26	67471-99E00	ナット、リモコンケーブル	2		
27	09160-06055	ワッシャ(7X12X1)	2		
28	09385-06012	スナックピン	2		
29	19115-96J10	ホルダ、クラッチレバ	1		
30-1	01550-08507	ホルト	2	020, 021	
30-2	01550-0850C	ホルト	2	022, 023	

FIG.206A

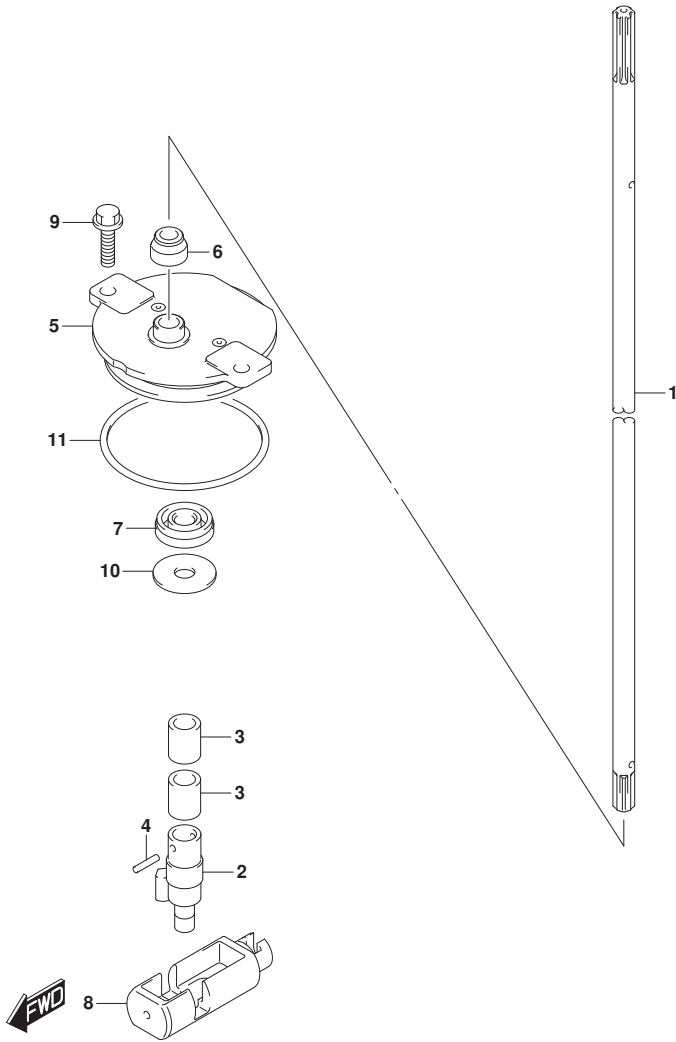


FIG. 206A (1-C-14) クラッチロッド

見出番号	品番	品名	使用個数	備考	標準作業時間
1	25111-96J20	ロッド, シフト(X)	1		
2	25131-96J00	ヨーク, シフト	1		
3	25232-96302	マグネット, ギヤケース	2		
4	09205-02006	ピン	2		
5	25141-93J00	ハウジング, シフトロッドガイド	1		
6	25223-96J00	シール, クラッチロッド	1		
7	09282-08005	オイルシール	1		
8	25321-93L00	スライダ, シフトホリゾンタル	1		
9	29116-93J00	ナット	2		
10	09160-08151	ワッシャ (8. 5X26X1. 6)	1		
11	09280-60007	リング (D:3. 5, ID:59. 6)	1		

FIG.220A

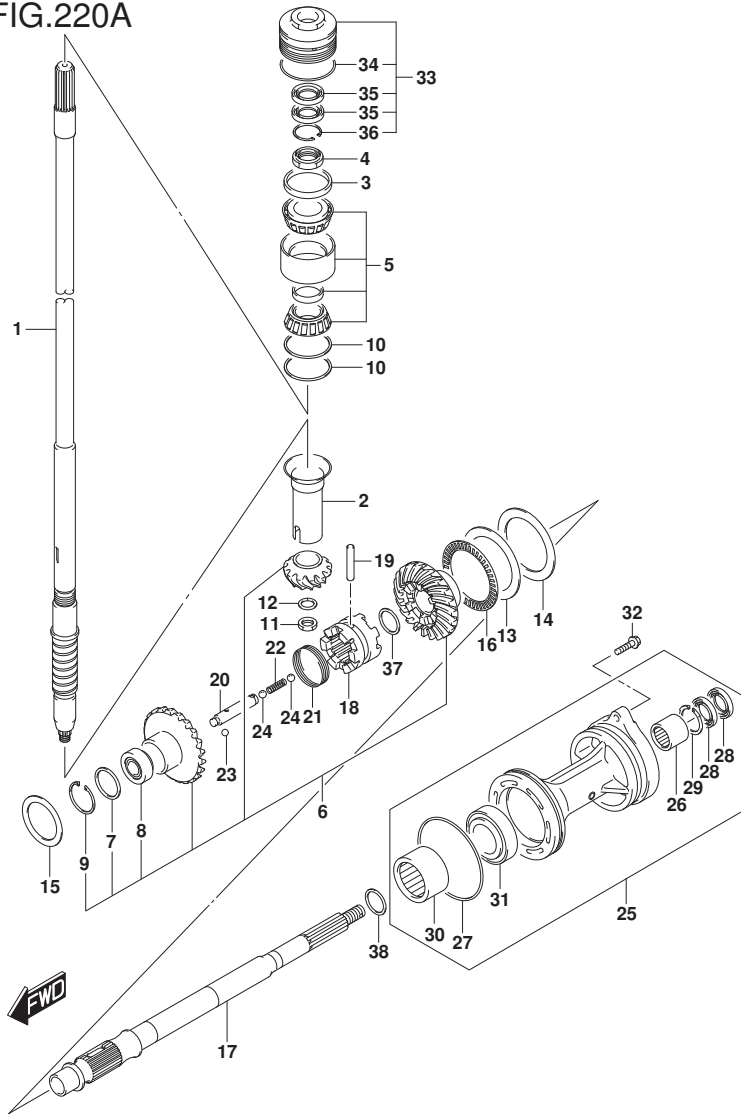


FIG. 220A (1-C-15) トランスミッション

見出番号	品番	品名	使用個数	備考	標準作業時間
1	57110-96J31	シャフト, ドライブ (X)	1		
2	57133-93J00	カラー, ドライブ シャフト	1		
3	57134-93J00	スペーサ, ドライブ シャフトへ アリング	1		
4	09159-28003	ナット	1		
5	09269-32002	ベアリング (32X66X49)	1		
6	57300-96870	ピニオン/ギヤセット	1		
7	09160-41004	ワッシャ (41X52X3)	1		
8	09265-25046	ベアリング (25X52X19.25)	1		
9	09381-52008	スタンプ リング	1		
10-1	09181-60004	シム (60X66X0.45)	AR		
10-2	09181-60005	シム (60X66X0.5)	AR		
10-3	09181-60006	シム (60X66X0.55)	AR		
10-4	09181-60007	シム (60X66X0.6)	AR		
10-5	09181-60008	シム (60X66X0.65)	AR		
10-6	09181-60009	シム (60X66X0.7)	AR		
10-7	09181-60010	シム (60X66X0.75)	AR		
10-8	09181-60011	シム (60X66X0.8)	AR		
10-9	09181-60012	シム (60X66X0.85)	AR		
10-10	09181-60013	シム (60X66X0.9)	AR		
11	09140-16021	ナット	1		
12	08221-16256	シム	1		
13	09160-75002	ワッシャ (75X100X2)	1	FWD GEAR	
14-1	09181-75018	シム (75X100X0.5)	1	REV GEAR	
14-2	09181-75019	シム (75X100X0.55)	1	REV GEAR	
14-3	09181-75012	シム (75X100X0.6)	1	REV GEAR	
14-4	09181-75013	シム (75X100X0.65)	1	REV GEAR	
14-5	09181-75008	シム (75X100X0.7)	1	REV GEAR	
14-6	09181-75014	シム (75X100X0.75)	1	REV GEAR	
14-7	09181-75009	シム (75X100X0.8)	1	REV GEAR	
14-8	09181-75015	シム (75X100X0.85)	1	REV GEAR	
14-9	09181-75010	シム (75X100X0.9)	1	REV GEAR	
14-10	09181-75016	シム (75X100X0.95)	1	REV GEAR	
14-11	09181-75011	シム (75X100X1)	1	REV GEAR	
15-1	09181-65001	シム (65X80X0.5)	1	FWD GEAR	
15-2	09181-65002	シム (65X80X0.55)	1	FWD GEAR	

FIG.220A

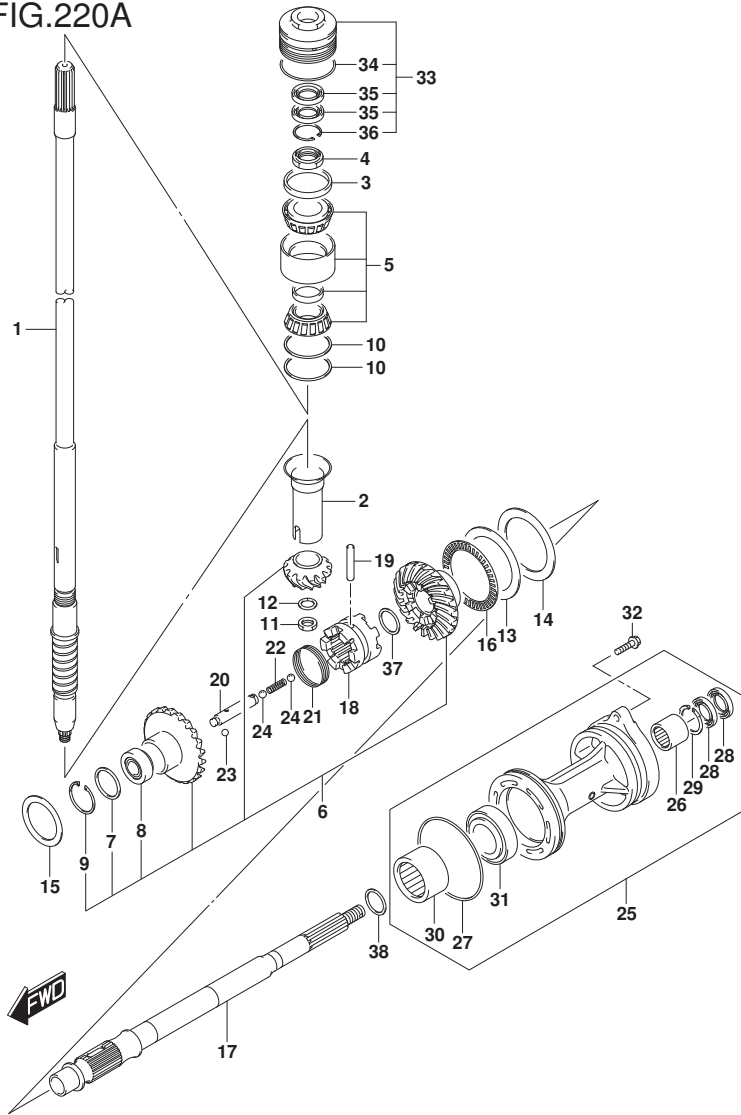


FIG. 220A (1-D-2) トランスミツシヨ

見出番号	品番	品名	使用個数	備考	標準作業時間
15-3	09181-65003	シム(65X80X0.6)	1	FWD GEAR	
15-4	09181-65004	シム(65X80X0.65)	1	FWD GEAR	
15-5	09181-65005	シム(65X80X0.7)	1	FWD GEAR	
15-6	09181-65006	シム(65X80X0.75)	1	FWD GEAR	
15-7	09181-65007	シム(65X80X0.8)	1	FWD GEAR	
15-8	09181-65008	シム(65X80X0.85)	1	FWD GEAR	
15-9	09181-65009	シム(65X80X0.9)	1	FWD GEAR	
15-10	09181-65010	シム(65X80X0.95)	1	FWD GEAR	
16	09269-75002	ベアリング(75X100X4)	1		
17	57610-96L00	シャフト, プローラ	1		
18	57621-96L00	シフト, クラッチツグ	1		
19	09202-08011	ピン(8X53)	1		
20	57631-96J00	ピン, コネクタ	1		
21	09440-56001	スプリング	1		
22	09440-09040	スプリング	1		
23	06111-07004	ボール	2		
24	06111-11004	ボール	2		
25-1	56120-96L10-YAY	ハウジング, プローラシャフトベアリング(ブラック)	1	020	
				BODY COLOR:YAY	
25-2	56120-96L10-Y5S	ハウジング, プローラシャフトベアリング(ホワイト)	1	020	
				BODY COLOR:Y5S	
25-3	56120-96L10-YAY	ハウジング, プローラシャフトベアリング(ブラック)	1	021, 022, 023	
				BODY COLOR:YAY	
25-4	56120-96L10-QTN	ハウジング, プローラシャフトベアリング(ホワイト)	1	021, 022, 023	
				BODY COLOR:QTN	
26	09263-30063	ベアリング(30X40X25)	1		
27	09280-00040	オリング(D:3.1, ID:104.4)	1		
28	09282-30006	オイルシール	2		
29	09381-40003	サーキット	1		
30	09263-50009	ベアリング(50X65X25)	1		
31	09265-32003	ベアリング(32X58X17)	1		
32	09116-08158	ホルト(8X35)	2		
33	56130-93J02	ハウジング, トライプシャフトベアリング	1		
34	09280-66004	オリング(D:3.1, ID:65.4)	1		
35	09282-24004	オイルシール	2		

FIG.220A

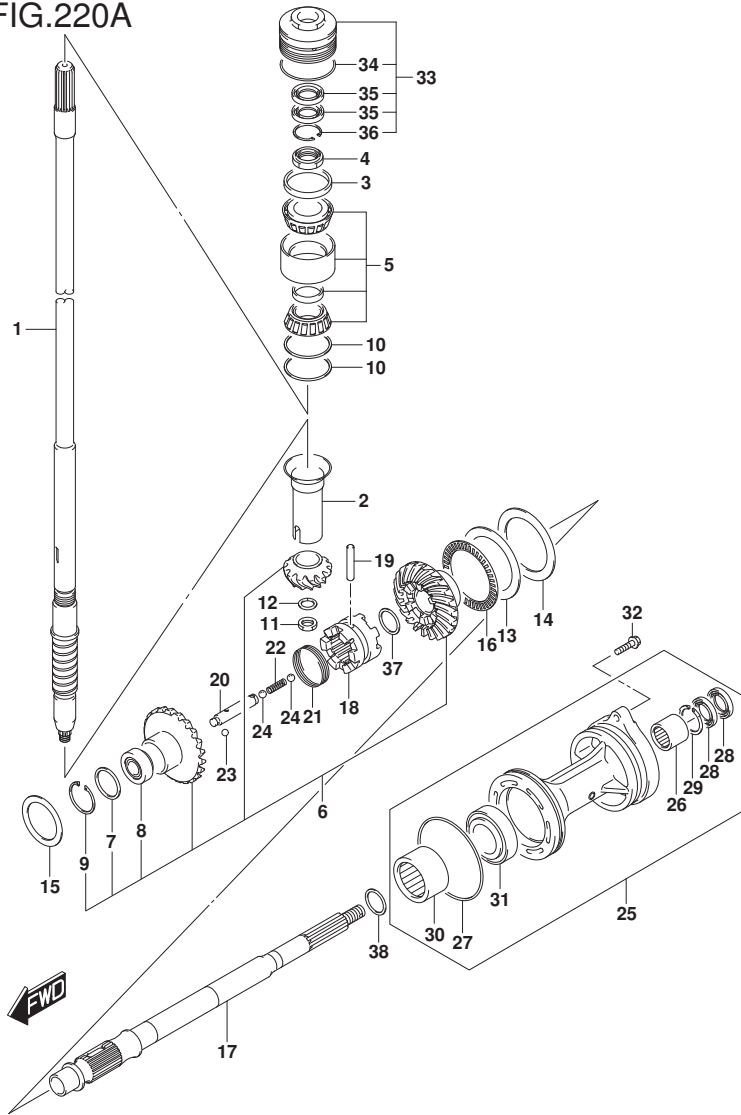


FIG. 220A (1-D-3) トランスミツシヨ

見出番号	品番	品名	使用個数	備考	標準作業時間
36	09381-40003	・サーキット	1		
37	09180-32006	スベ-サ (32. 4X40X3)	1		
38-1	09181-32017	シム (32X40X0. 65)	1		
38-2	09181-32131	シム (32X40X0. 6)	1		
38-3	09181-32132	シム (32X40X0. 7)	1		
38-4	09181-32133	シム (32X40X0. 75)	1		
38-5	09181-32134	シム (32X40X0. 8)	1		
38-6	09181-32135	シム (32X40X0. 85)	1		
38-7	09181-32136	シム (32X40X0. 9)	1		
38-8	09181-32137	シム (32X40X0. 95)	1		
38-9	09181-32138	シム (32X40X1)	1		
38-10	09181-32141	シム (32X40X1. 05)	1		
38-11	09181-32144	シム (32X40X1. 1)	1		
38-12	09181-32146	シム (32X40X1. 15)	1		
38-13	09181-32148	シム (32X40X1. 2)	1		
38-14	09181-32151	シム (32X40X1. 25)	1		
38-15	09181-32153	シム (32X40X1. 3)	1		

FIG.301A

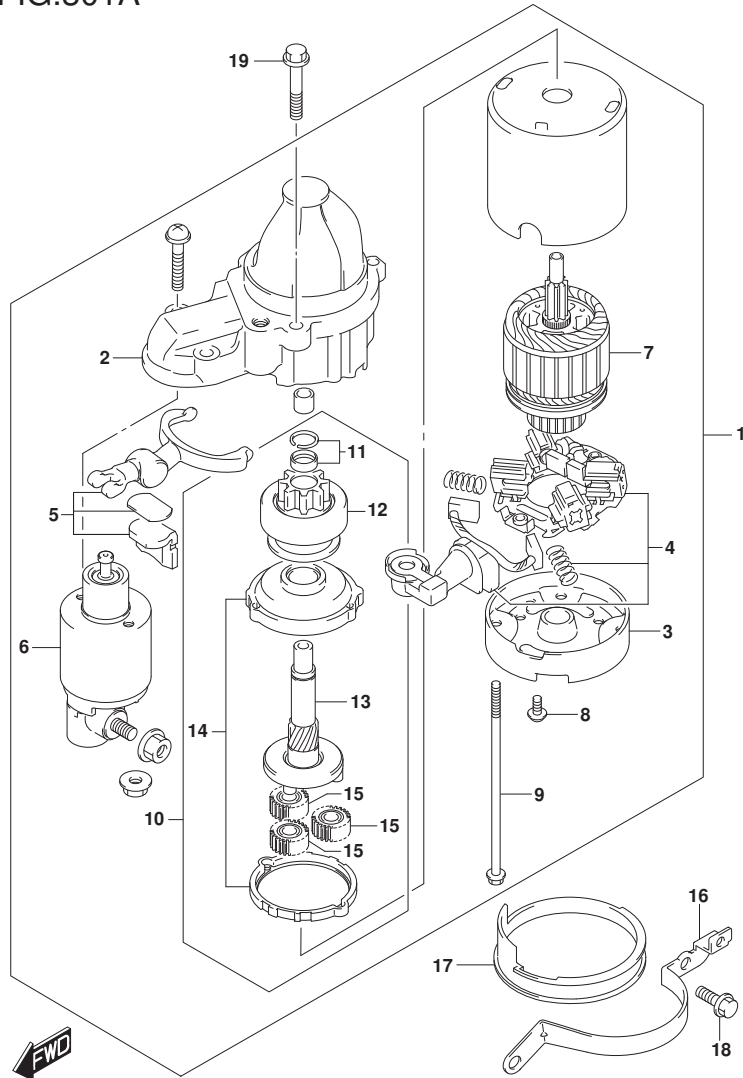


FIG. 301A (1-D-4) スターティングモータ

見出番号	品番	品名	使用個数	備考	標準作業時間
1	31100-98L10	モータアツシ, スターティング	1		
2	31150-98L00	・ケース, キヤ	1		
3	31170-92J00	・ハウジング, リヤ	1		
4	31173-98L00	・ホルダアツシ, フラシ	1		
5	31191-63J00	・レバアツシ	1		
6	31220-98L10	・スイツチアツシ	1		
7	31311-63J00	・アマチユア	1		
8	31192-92J00	・スクリュセツト	1		
9	31261-75F10	・ホルト	2		
10	31340-98L00	・クラツチセツト, スターティングモータ	1		
11	31314-86030	・・ストツハセツト	1		
12	31320-98L00	・・ビニオン	1		
13	31341-98L00	・・シヤフト, ビニオン	1		
14	31343-63J00	・・インタナルギヤ	1		
15	31344-63J00	・・ギヤアツシ	3		
16	31912-96J00	パント, スタータモータ	1		
17	31918-92J01	タンバ, ロア	1	ロ7	
18	01550-08207	ホルト	2		
19-1	01550-08357	ホルト	2	020, 021	
19-2	01550-0835C	ホルト	2	022, 023	

FIG.303A

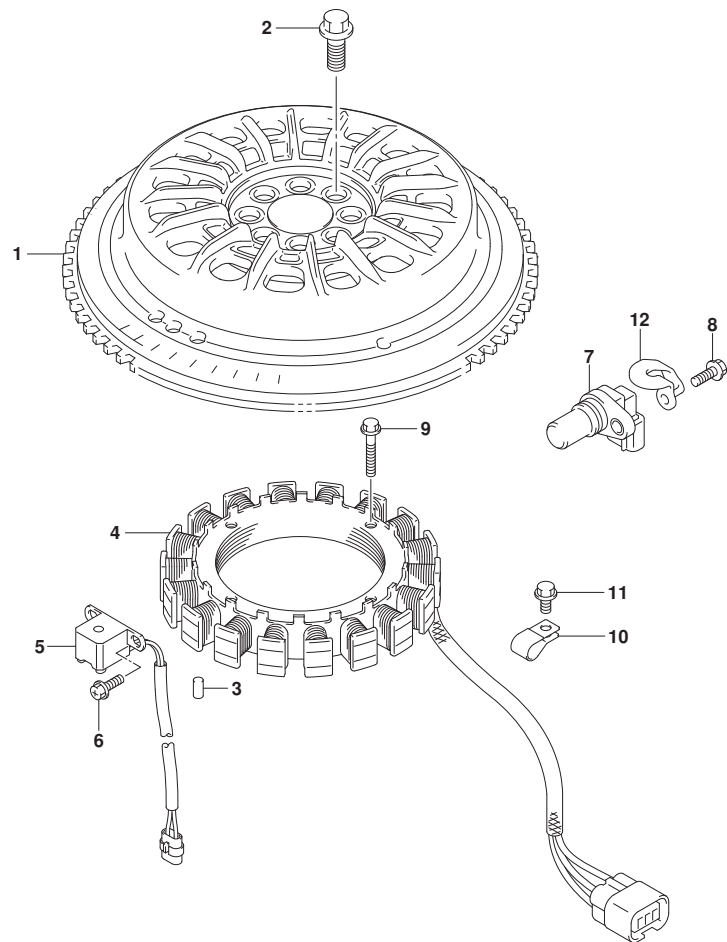


FIG. 303A (1-D-5) マグネト

見出番号	品番	品名	使用個数	備考	標準作業時間
1	32102-96J20	フライホイール, マグネト	1		
2	09103-12125	ホルト (12X26)	8		
3	09202-06031	ピン (6X12)	1		
4	32120-96J00	コイル, ハッチリチャージング	1		
5	32160-88L01	コイル, イグニッションタイミング	1		
6	09106-05030	ホルト (5X10)	2		
7	33220-64L10	センサアツシ, ホジション	2		
8-1	01550-06167	ホルト	2	020, 021	
8-2	01550-0616C	ホルト	2	022, 023	
9	09103-06231	ホルト (6X35)	4		
10	09403-13414	クランプ	1		
11-1	01550-06127	ホルト	1	020, 021	
11-2	01550-0612C	ホルト	1	022, 023	
12	11185-96L00	カバー, センサ	1		



FIG.310A

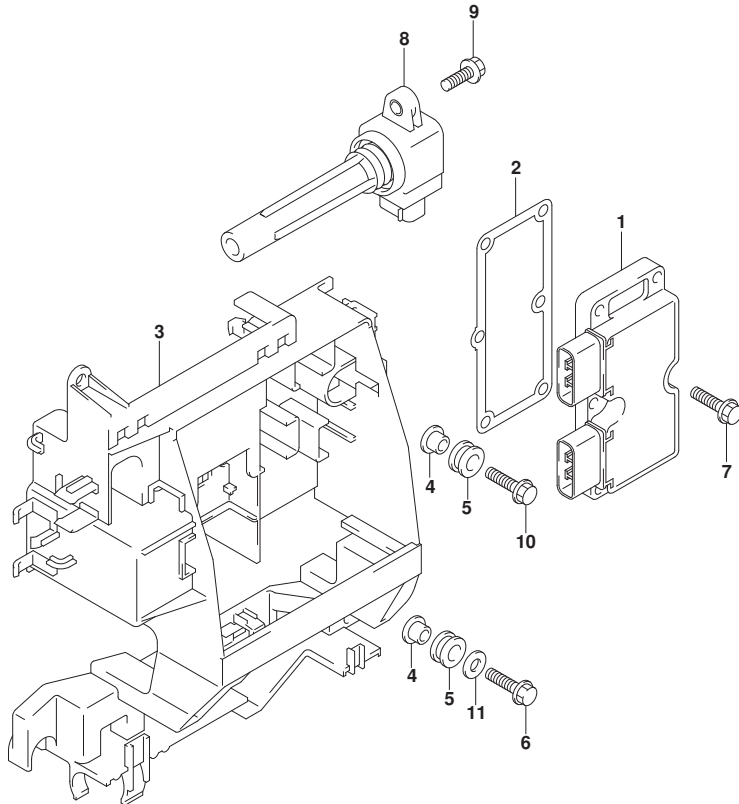


FIG. 310A (1-D-6) レクチファイア/イグニッション コイル

見出番号	品番	品名	使用個数	備考	標準 作業時間
1	32800-96J00	レクチファイア/レキニレータアツシ	1		
2	32805-96J00	カスケツト, レクチファイア/レキニレータ	1		
3	32890-96J20	ホルダ, エレクトリックハーツ	1		
4	09169-06062	ワツシヤ	2		
5	09320-09016	クツシヨソ (9X18X9.5)	4		
6	01550-06257	ホルト	1		
7-1	01550-06257	ホルト	6	020, 021	
7-2	01550-0625C	ホルト	6	022, 023	
8-1	33410-96L00	コイルアツシ, イグニツシヨソ	4	020, 021	
8-2	33410-99L00	コイルアツシ, イグニツシヨソ	4	022, 023	
9-1	01550-06207	ホルト	4	020, 021	
9-2	01550-0620C	ホルト	4	022, 023	
10-1	09116-06202	ホルト (6X25)	1	020, 021	
10-2	09116-06517	ホルト (6X25)	1	022, 023	
11	09160-06084	ワツシヤ (6.5X18X1.6)	1		



FIG.315A

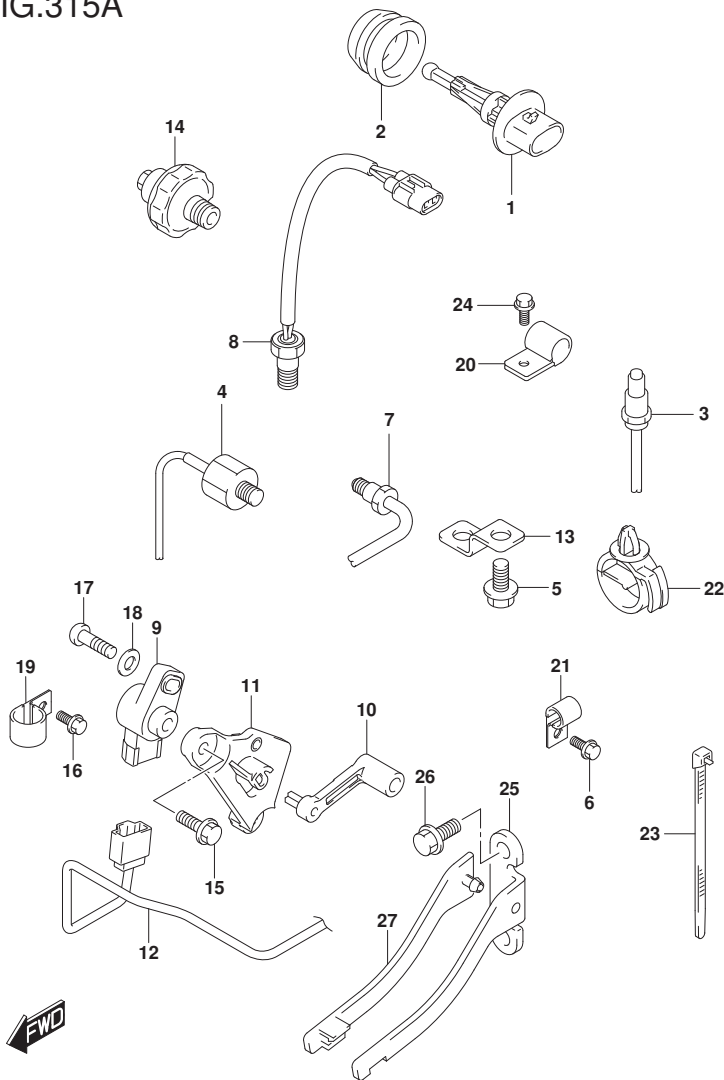


FIG. 315A (1-D-7) センサ

見出番号	品番	品名	使用個数	備考	標準作業時間
1	13650-52G00	センサ, インレットエアテンパ レチャ	1		
2	13655-87J01	グロメット, インレットエアテンパ レチャセンサ	1		
3	18213-98J30	センサ, オキシジエン	1		
4	18640-78G00	センサアツシ, ノック	1		
5	29103-93J00	ホルト (6X12)	1		
6	29103-93J00	ホルト (6X12)	1		
7	34830-87J20	センサ, テンパ レチャ	1	FOR EXHAUST TEMP	
8	34830-87J20	センサ, テンパ レチャ	1	FOR CYLINDER TEMP	
9	34840-98J11	センサアツシ, トリム	1		
10	34841-96J00	レバー, トリムセンサ	1		
11	34845-96J00	ブラケット, トリムセンサ	1		
12	36611-96J01	ワイヤ, トリムセンサ	1		
13	36617-93J10	ブラケット, ハーネス	1		
14	37820-99E02	スイッチアツシ, オイルフ レツシヤ	1		
15	09103-06093	ホルト (6X20)	2		
16	29103-93J00	ホルト (6X12)	1		
17	09125-05048	スクリュ (5X16)	1		
18	09160-05029	ワッシャ (5. 5X12X0. 8)	1		
19	09403-13413	クランプ	1		
20-1	09403-13414	クランプ	1	020, 021	
20-2	09403-13413	クランプ	1	022, 023	
21	09403-19412	クランプ	1		
22	09403-20307	クランプ	1		
23	09407-14407	クランプ (L: 145)	2		
24-1	01550-06127	ホルト	1	020, 021	
24-2	01550-0612C	ホルト	1	022, 023	
25	43117-96J00	カム, トリムセンタ	1		
26	09116-05010	ホルト (5X12)	2		
27	43118-96J00	プレート, トリムセンタ カム	1		

FIG.322A

FIG. 322A (1-D-8) ハーネス

見出番号	品番	品名	使用個数	備考	標準作業時間
1	33810-96L01	ケーブルアツシ, スターターモータ	1		
2	08316-10087	ナット	1		
3	36616-96J00	ホルダ*, ケーブル	1		
4	09169-06053	ワッシャ	2		
5	09320-04013	クッション	2		
6-1	02142-06167	スクリュ	2	020, 021	
6-2	02142-0616C	スクリュ	2	022, 023	
7-1	36610-96L61	ハーネスアツシ, ワイヤリング*	1	020, 021	
7-2	36610-96L70	ハーネスアツシ, ワイヤリング*	1	022, 023	
8	36612-98J10	コネクタ, セレクトターミナル	1		
9	36618-43410	キヤツプ*, オイルブ* レジヤスイツチ	1		
10	09320-08510	クッション (8. 5X20X8)	2		
11	36737-98L00	ブ* ーラ, フューズ*	1		
12	36721-98L00	・Oリング*, アツバ* カハ* ー	1	アツバ*	
13	36738-98L00	・カハ* ー, フューズ* ケースアツバ*	1	アツバ*	
14	38860-76F01	・リレーアツシ	1	FOR MAIN	
15	38860-76F01	・リレーアツシ	1	FOR STARTER	
16	09481-10504	・フューズ* (10A)	2		
17	09481-15504	・フューズ* (15A)	3		
18	09481-30504	・フューズ* (30A)	3		
19	09481-30403	・フューズ* (30A)	1		
20	09481-60403	・フューズ* (60A)	2		
21	36612-96J01	キヤツプ*, ターミナル	1		
22	08310-00067	ナット	1		
23	08321-01067	ロツクワツシヤ	1		
24	36617-93J00	ブ* ラケツト, ハーネス	2		
25	36617-96J00	ブ* ラケツト, ハーネス	1		
26-1	01550-06127	ホルト	4	020, 021	
26-2	01550-0612C	ホルト	4	022, 023	
27	09403-18409	クランプ*	1		
28	09407-18402	クランプ* (L:165)	2		
29	09407-14403	クランプ* (L:125)	1		
30	09407-14407	クランプ* (L:145)	4		
31	09408-00008	クリツプ* (ID:20)	2		
32	09408-00012	クリツプ* (ID:11. 5)	1		
33	36611-92J01	ハーネスアツシ, ワイヤリング* サブ*	1		

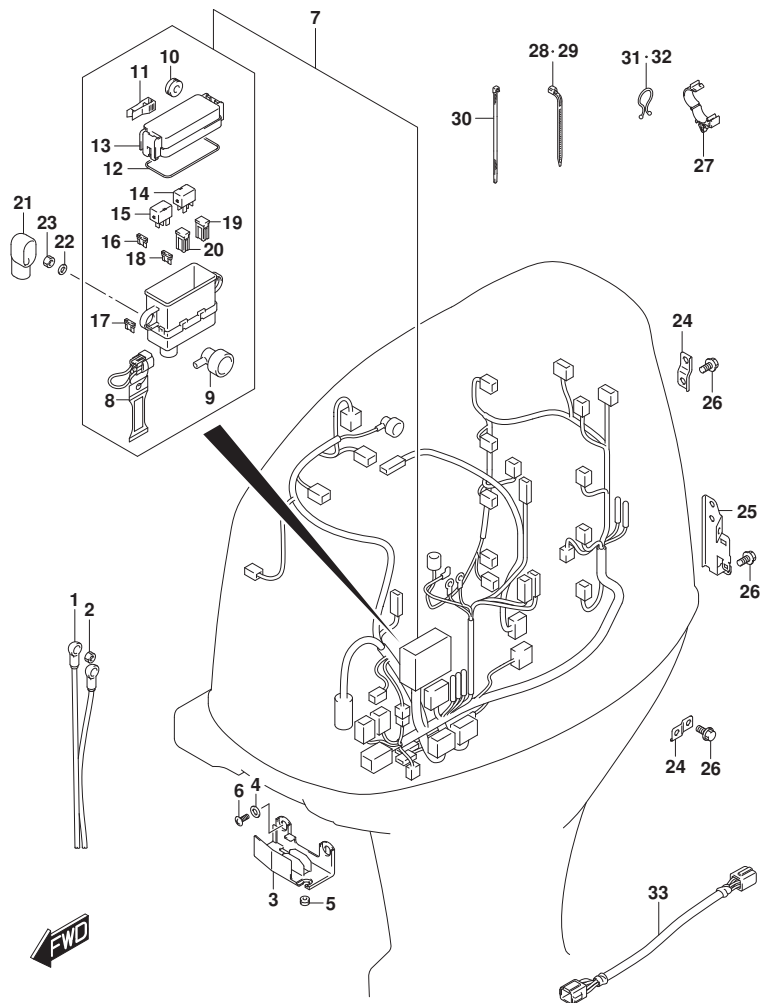


FIG.326A

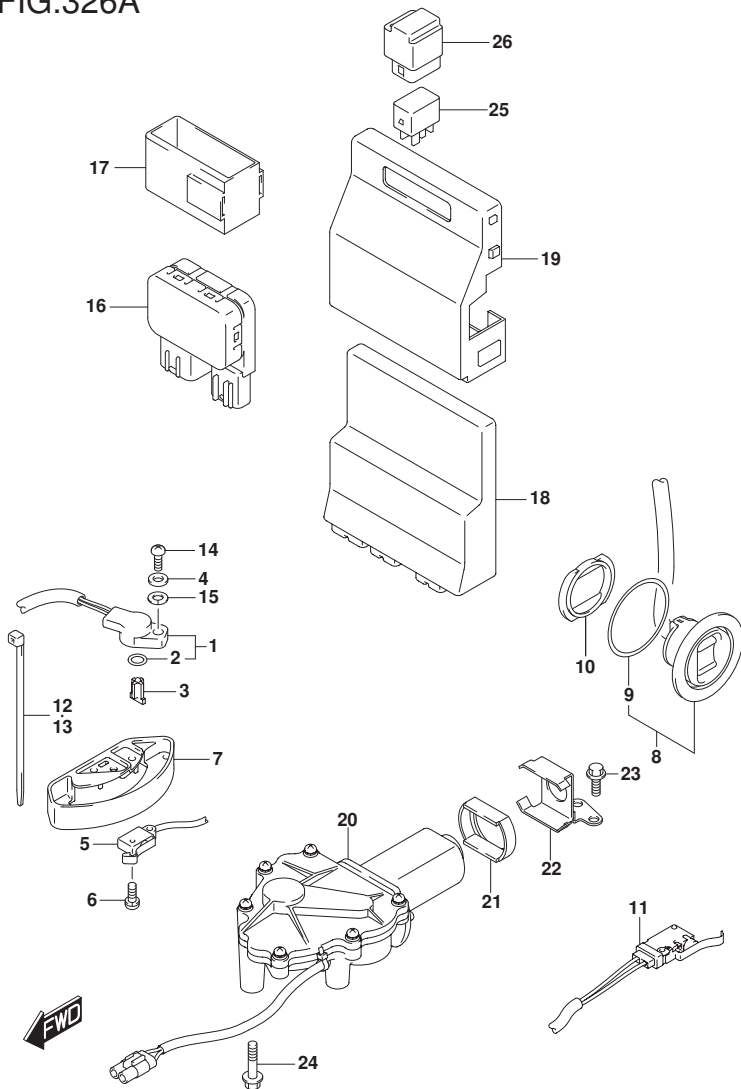


FIG. 326A (1-D-9) PTT スイッチ/エンジン コントロール ユニット (DF200AP)

見出番号	品番	品名	使用個数	備考	標準作業時間
1	13580-98J03	センサーアツシ, シフトホジション	1		
2	13575-40F00	・Oリング	1		
3	37729-96L00	レバー, シフトセンサ	1		
4	09160-05029	ワッシャ (5. 5X12X0. 8)	1		
5	37721-93J00	スイッチアツシ, ニュートラル	1		
6	09137-04004	スクリュ (4X16)	2		
7	37725-93J11	カバー, スwitchアツシ	1		
8	37850-92J00	スイッチアツシ, PTT	1		
9	37856-92J00	・テープ, PTTスイッチ	1		
10	37857-92J01	ブッシュ, PTTスイッチ	1		
11	37722-93J13	スイッチアツシ, チルトリミット	1		
12	09407-14407	クランプ (L: 145)	1		
13	09407-10404	クランプ (L: 100)	1		
14	07130-05167	ホルト	1		
15	08321-0105A	ロツクワッシャ	1		
16	38410-93J21	リレーアツシ, PTT	1		
17	38415-93J20	ホルダ, PTTリレー	1		
18-1	33920-96LK0	ユニット, エンジンコントロール	1	020, 021	
18-2	33920-96LNO	ユニット, エンジンコントロール	1	022	
18-3	33920-96LR0	ユニット, エンジンコントロール	1	023	
19	33925-98J00	クッション, エンジンコントロールユニット	1		
20	38890-98J12	アクチエータアツシ, シフト	1		
21	38892-98J01	ダンパ, シフトアクチエータ	1		
22	38895-98J00	ブラケット, シフトアクチエータ	1		
23-1	01550-06167	ホルト	2	020, 021	
23-2	01550-0616C	ホルト	2	022, 023	
24-1	01550-06307	ホルト	3	020, 021	
24-2	01550-0630C	ホルト	3	022, 023	
25	38860-76F01	リレーアツシ	2		
26	38915-90J00	ホルダ, リレー	2		

FIG.326B

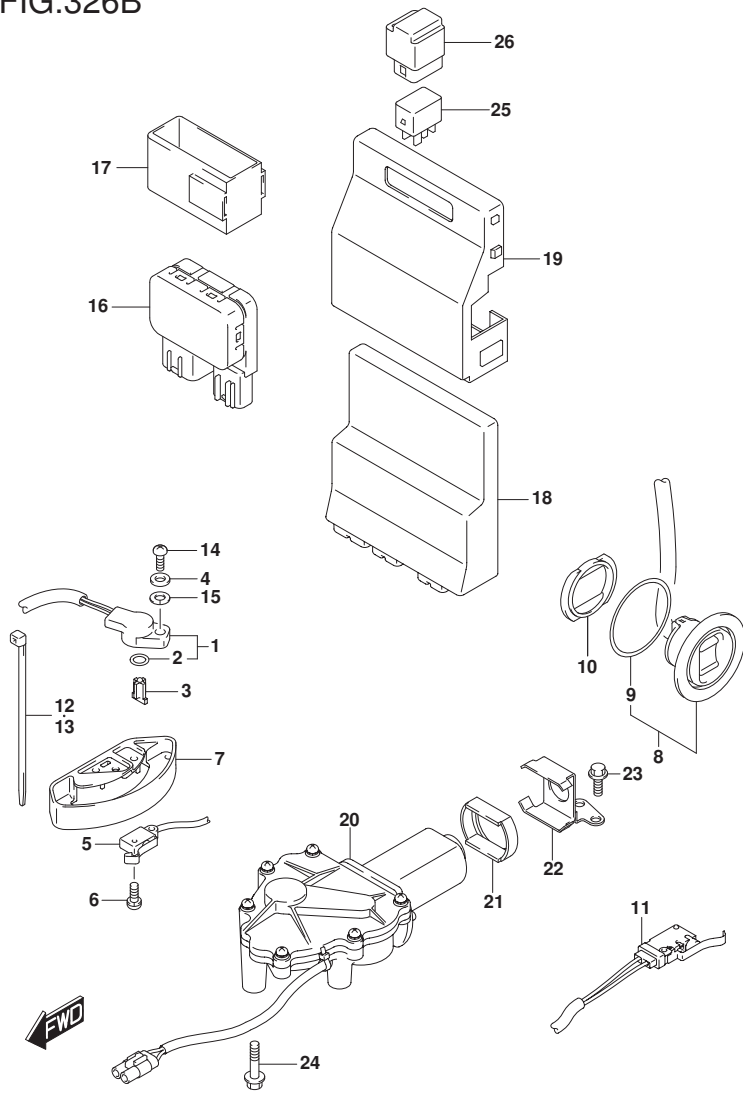


FIG. 326B (1-D-10) PTT スイッチ/エンジン コントロール ユニット (DF175AP)

見出番号	品番	品名	使用個数	備考	標準作業時間
1	13580-98J03	センサーアツシ, シフトホジション	1		
2	13575-40F00	・Oリング	1		
3	37729-96L00	レバー, シフトセンサ	1		
4	09160-05029	ワッシャ (5. 5X12X0. 8)	1		
5	37721-93J00	スイッチアツシ, ニュートラル	1		
6	09137-04004	スクリュ (4X16)	2		
7	37725-93J11	カバー, スwitchアツシ	1		
8	37850-92J00	スイッチアツシ, PTT	1		
9	37856-92J00	・テープ, PTTスイッチ	1		
10	37857-92J01	ブツシュ, PTTスイッチ	1		
11	37722-93J13	スイッチアツシ, チルトリミット	1		
12	09407-14407	クランプ (L: 145)	1		
13	09407-10404	クランプ (L: 100)	1		
14	07130-05167	ホルト	1		
15	08321-0105A	ロツクワッシャ	1		
16	38410-93J21	リレーアツシ, PTT	1		
17	38415-93J20	ホルタ, PTTリレー	1		
18-1	33920-96LH0	ユニット, エンジンコントロール	1	020, 021	
18-2	33920-96LL0	ユニット, エンジンコントロール	1	022	
18-3	33920-96LP0	ユニット, エンジンコントロール	1	023	
19	33925-98J00	クツシヨシ, エンジンコントロールユニット	1		
20	38890-98J12	アクチエータアツシ, シフト	1		
21	38892-98J01	ダンパ, シフトアクチエータ	1		
22	38895-98J00	ブラケツト, シフトアクチエータ	1		
23-1	01550-06167	ホルト	2	020, 021	
23-2	01550-0616C	ホルト	2	022, 023	
24-1	01550-06307	ホルト	3	020, 021	
24-2	01550-0630C	ホルト	3	022, 023	
25	38860-76F01	リレーアツシ	2		
26	38915-90J00	ホルタ, リレー	2		

FIG.326C

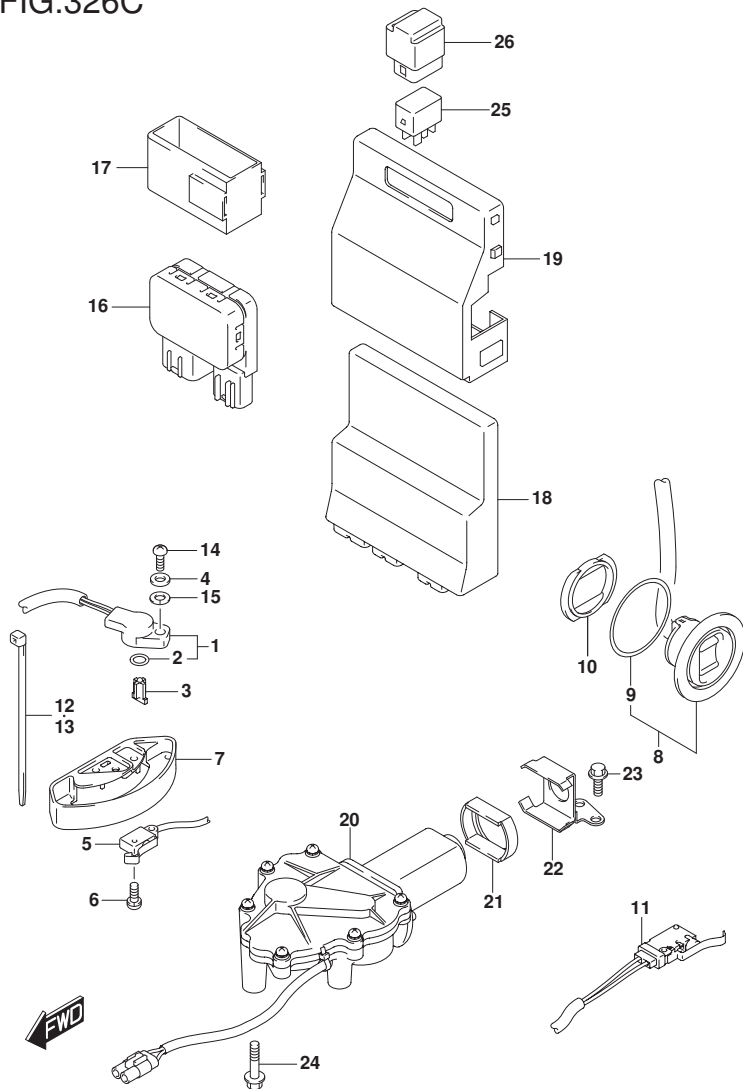


FIG. 326C (1-D-11) PTT スイッチ/エンジン コントロール ユニット (DF150AP)

見出番号	品番	品名	使用個数	備考	標準作業時間
1	13580-98J03	センサーアシ、シフトホジション	1		
2	13575-40F00	・Oリング	1		
3	37729-96L00	レバー、シフトセンサ	1		
4	09160-05029	ワッシャ (5. 5X12X0. 8)	1		
5	37721-93J00	スイッチアツシ、ニュートラル	1		
6	09137-04004	スクリュ (4X16)	2		
7	37725-93J11	カバー、スイッチアツシ	1		
8	37850-92J00	スイッチアツシ、PTT	1		
9	37856-92J00	・テープ、PTTスイッチ	1		
10	37857-92J01	ブッシュ、PTTスイッチ	1		
11	37722-93J13	スイッチアツシ、フィルリミット	1		
12	09407-14407	クランプ (L: 145)	1		
13	09407-10404	クランプ (L: 100)	1		
14	07130-05167	ホルト	1		
15	08321-0105A	ロツクワッシャ	1		
16	38410-93J21	リレーアツシ、PTT	1		
17	38415-93J20	ホルタ、PTTリレー	1		
18-1	33920-96LJ0	ユニット、エンジンコントロール	1	020, 021	
18-2	33920-96LM0	ユニット、エンジンコントロール	1	022	
18-3	33920-96LQ0	ユニット、エンジンコントロール	1	023	
19	33925-98J00	クツション、エンジンコントロールユニット	1		
20	38890-98J12	アクチエータアツシ、シフト	1		
21	38892-98J01	ダンパ、シフトアクチエータ	1		
22	38895-98J00	ブラケツト、シフトアクチエータ	1		
23-1	01550-06167	ホルト	2	020, 021	
23-2	01550-0616C	ホルト	2	022, 023	
24-1	01550-06307	ホルト	3	020, 021	
24-2	01550-0630C	ホルト	3	022, 023	
25	38860-76F01	リレーアツシ	2		
26	38915-90J00	ホルタ、リレー	2		

FIG.331A

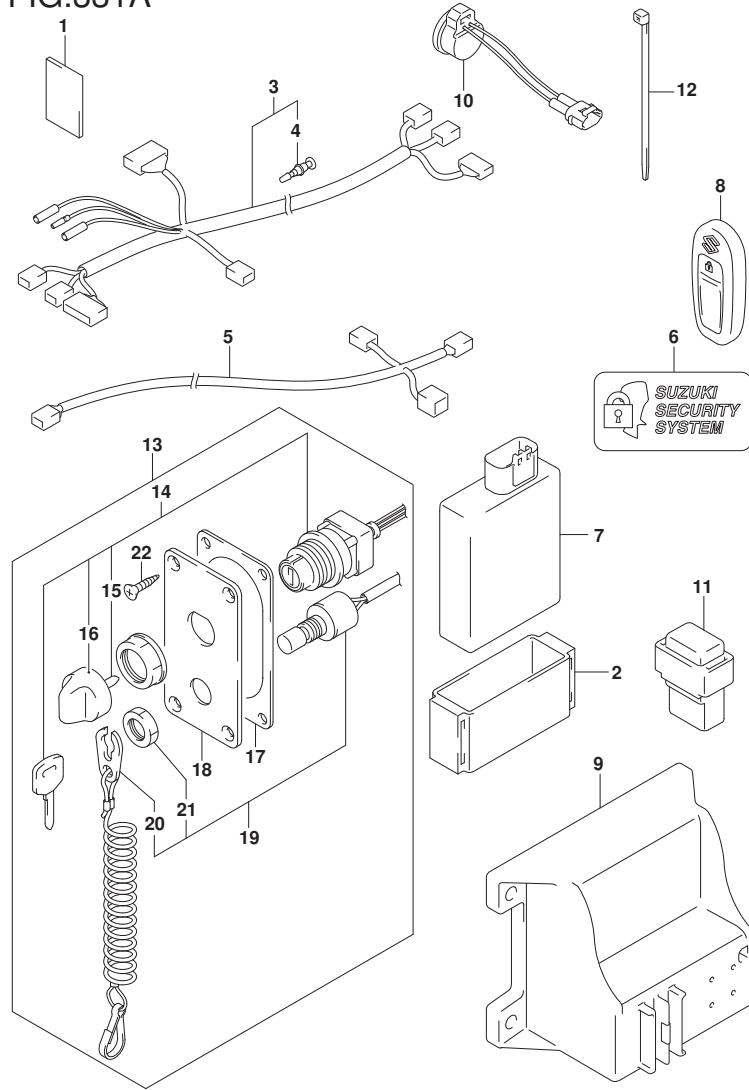


FIG. 331A (1-D-12) キーレススタート (020, 021)

見出番号	品番	品名	使用個数	備考	標準作業時間
1	32851-93J00	クワシヨシ, リードワイヤ	1		
2	32980-38F00	クワシヨシ, CD1ユニット	1		
3	36623-96L02	ハーネスアツシ, キーレススタートコントローラ	1		
4	36615-96300	・ターミナル	1		
5	36662-96L01	ハーネスアツシ, キーレススタートCAN	1		
6	37117-96L00	デ ^o カル, キーレススタート	2		
7	37171-96L12	コントローラアツシ, キーレススタート315	1		
8	37172-96L11	リモコンアツシ, キーレススタート315	2		
9	37173-96L10	ホルダ ^o , キーレススタートパ ^o ーツ	1	SMALL TYPE	
10	38500-93J90	プ ^o ザ ^o ー, ウォ ^o ーニング	1		
11	38860-96L01	リレーアツシ, キーレススタート	1		
12	09407-14407	クラ ^o ン ^o (L: 145)	1		
13	37100-96L02	パ ^o ネルアツシ, メインスイッチ	1		
14	37110-96L00	・スイッチアツシ, メイン	1		
15-1	37141-99E00	・ ^o キー (931)	1		
15-2	37141-99E10	・ ^o キー (932)	1		
15-3	37141-99E20	・ ^o キー (933)	1		
15-4	37141-99E30	・ ^o キー (934)	1		
15-5	37141-99E40	・ ^o キー (935)	1		
15-6	37141-99E50	・ ^o キー (936)	1		
16	37143-96L00	・ ^o ノブ, メインスイッチ	1		
17	37114-98J00	・シート, メインスイッチパ ^o ネル	1		
18	37139-96L30	・パ ^o ネル, メインスイッチ	1		
19	37820-93J11	・スイッチアツシ, エマ ^o シ ^o エン ^o シ	1		
20	37823-92E02	・ ^o フ ^o レートアツシ, エマ ^o シ ^o エン ^o シスイッチロック	1		
21	37826-92J10	・ ^o ナツト	1		
22	03122-05169	・スクリュ	4		

FIG.331B

FIG. 331B (1-D-13) キーレススタート (023)

見出番号	品番	品名	使用個数	備考	標準作業時間
1	32851-93J00	クッション、リードワイヤ	1		
2	32980-38F00	クッション、CD1ユニット	1		
3	36623-98LA0	ハーネスアツシ、キーレススタートコントロール	1		
4	37117-96L00	デカル、キーレススタート	2		
5	37171-98L10	コントロールアツシ、キーレススタート315	1		
6	37172-96L11	リモコンアツシ、キーレススタート315	2		
7	37173-96L11	ホルダ、キーレススタートパーツ	1		
8	38500-93J90	ブザー、ウオーニング	1		
9	38860-96L01	リレーアツシ、キーレススタート	1		
10	09407-14407	クランプ (L:145)	1		
11	37290-98L10	パネルアツシ、エンジンスタートスイッチパネルチカル	1		
12	37292-98L10	カバー、エンジンスタートパネルチカル	1		
13	37820-98L00	スイッチアツシ、エマシエンジン	1		
14	37823-98L01	リードアツシ、エマシエンジンスイッチロック	1		
15	03142-05169	スクリュー	4		

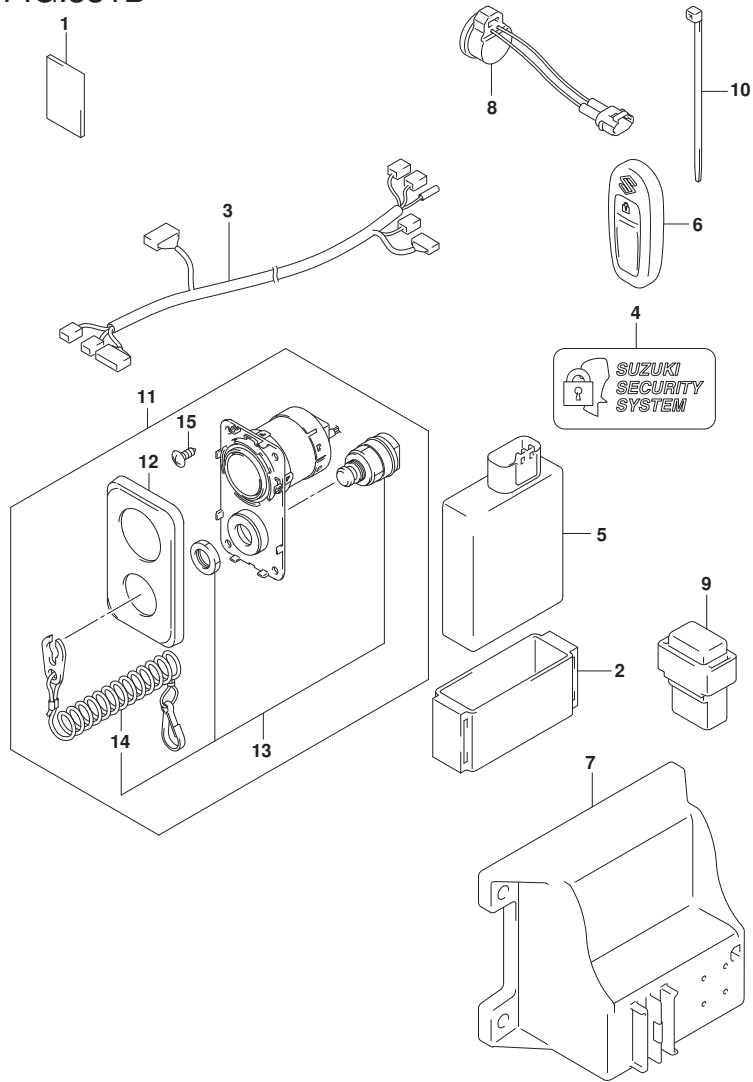


FIG.335A

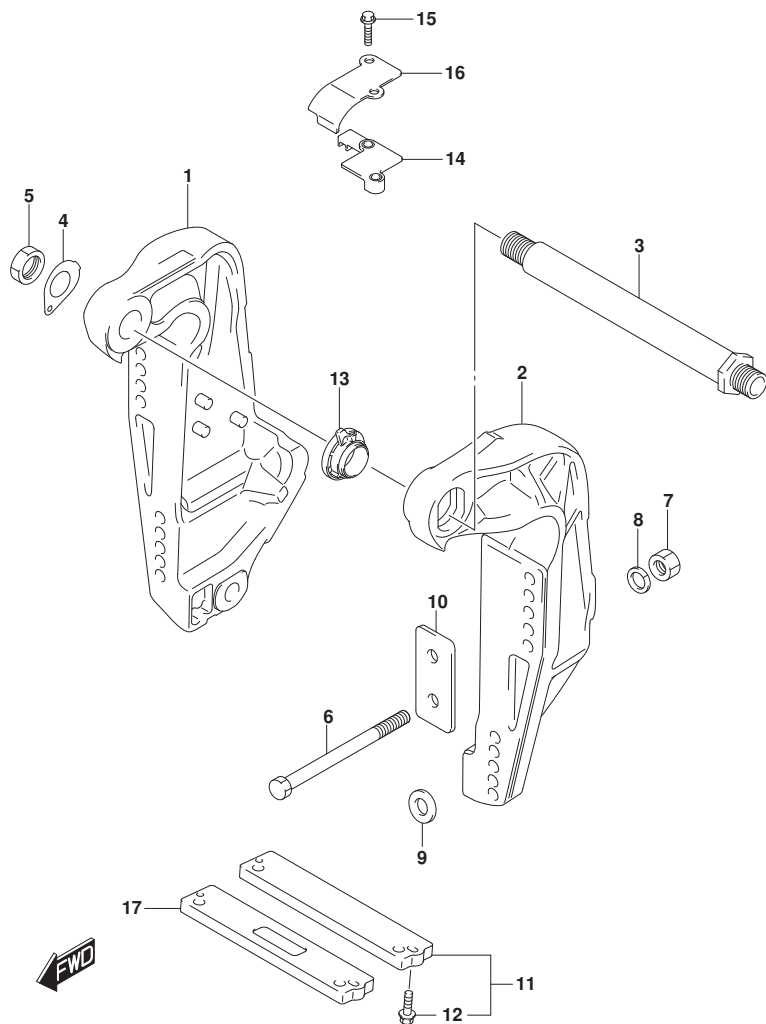


FIG. 335A (1-D-14) クランプ ブラケット

見出番号	品番	品名	使用個数	備考	標準作業時間
1-1	41111-96J22-YAY	ブラケット, クランプスターボート* (ﾌﾞﾗｯｸ)	1	020 STBD BODY COLOR:YAY	
1-2	41111-96J22-Y5S	ブラケット, クランプスターボート* (ﾎｲｯﾄ)	1	020 STBD BODY COLOR:Y5S	
1-3	41111-96J22-YAY	ブラケット, クランプスターボート* (ﾌﾞﾗｯｸ)	1	021, 022, 023 STBD BODY COLOR:YAY	
1-4	41111-96J22-QTN	ブラケット, クランプスターボート* (ﾎｲｯﾄ)	1	021, 022, 023 STBD BODY COLOR:QTN	
2-1	41121-96J13-YAY	ブラケット, クランプボート(ﾌﾞﾗｯｸ)	1	020 PORT BODY COLOR:YAY	
2-2	41121-96J13-Y5S	ブラケット, クランプボート(ﾎｲｯﾄ)	1	020 PORT BODY COLOR:Y5S	
2-3	41121-96J13-YAY	ブラケット, クランプボート(ﾌﾞﾗｯｸ)	1	021, 022, 023 PORT BODY COLOR:YAY	
2-4	41121-96J13-QTN	ブラケット, クランプボート(ﾎｲｯﾄ)	1	021, 022, 023 PORT BODY COLOR:QTN	
3	41130-92J03	シャフト, クランプブラケット	1		
4	41135-92J00	ワッシャ, クランプブラケットシャフト	1		
5	09159-22006	ナット	1		
6-1	09100-12085	ボルト(12. 7X115)	6		
6-2	09100-12086	ボルト(12. 7X150)	1	オブション	
6-3	09100-12092	ボルト(12. 7X75)	1	オブション	
7	09159-12062	ナット	6		
8	09160-13021	ワッシャ(13. 2X26X3)	6		
9	09160-13022	ワッシャ(13. 2X45X3)	4		
10	41155-93J02	プレート, トランサム	2		
11	55320-94900	アノードセット, クランプブラケット	1		

FIG.335A

FIG. 335A (1-D-15) クランプブラケット

見出番号	品番	品名	使用個数	備考	標準作業時間
12	09116-06121	ボルト (6X25)	2		
13	48140-93J01	カムアッソ, チルトリミットスイッチ	1		
14	48144-93J00	ホルダ, チルトリミットスイッチ	1		
15	09103-06278	ボルト (6X25)	2		
16	48145-93J00	カバー, チルトリミットスイッチ	1		
17	55321-94910	アノード (マグネシウム)	1	オプション	

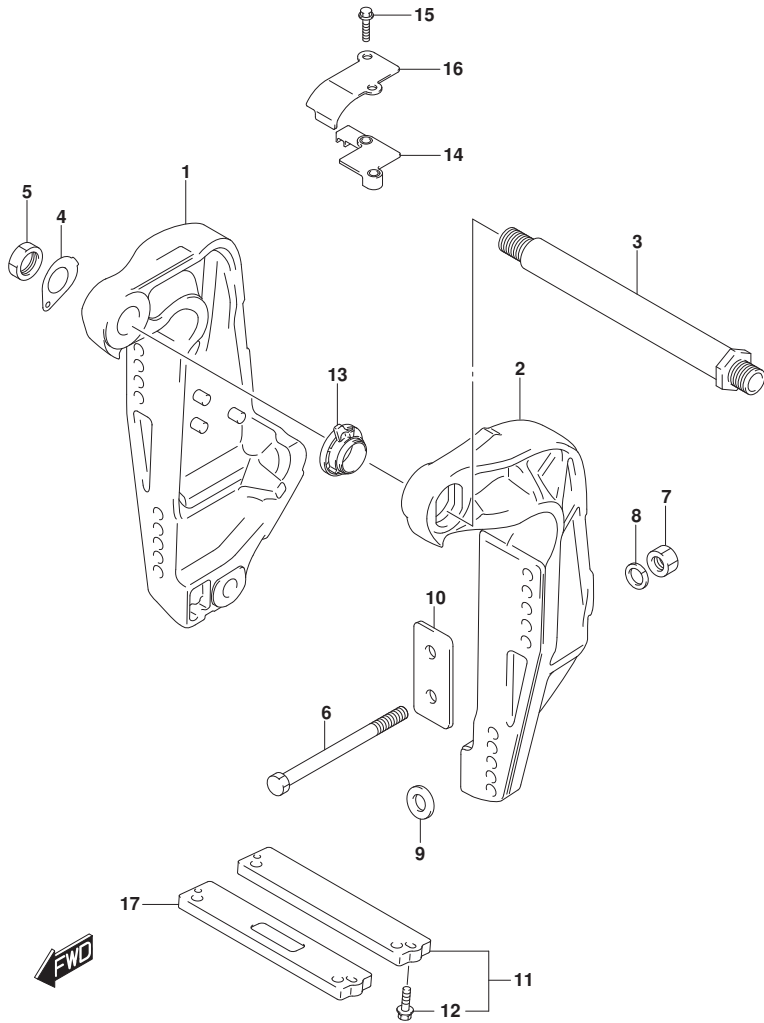


FIG.336A

FIG. 336A (1-E-2) スイベルブラケット

見出番号	品番	品名	使用個数	備考	標準作業時間
1	22511-99011	ニツブル、クリース	4		
2	36894-87D00	リート (L:165)	1	SWIVEL TO MOUNT B RKT	
3-1	43111-96J10-YAY	ブラケット、スイベル(X) (ブラック)	1	020 BODY COLOR:YAY	
3-2	43111-96J10-Y5S	ブラケット、スイベル(X) (ホワイト)	1	020 BODY COLOR:Y5S	
3-3	43111-96J10-YAY	ブラケット、スイベル(X) (ブラック)	1	021, 022, 023 BODY COLOR:YAY	
3-4	43111-96J10-QTN	ブラケット、スイベル(X) (ホワイト)	1	021, 022, 023 BODY COLOR:QTN	
4	43211-93J11	ブッシュ、クランプシャフトスイベル	2		
5	43711-97E11	ブッシュ、ステアリング	2		
6-1	43750-96J13-YAY	ブラケット、ステアリング(X) (ブラック)	1	020 BODY COLOR:YAY	
6-2	43750-96J13-Y5S	ブラケット、ステアリング(X) (ホワイト)	1	020 BODY COLOR:Y5S	
6-3	43750-96J13-YAY	ブラケット、ステアリング(X) (ブラック)	1	021, 022, 023 BODY COLOR:YAY	
6-4	43750-96J13-QTN	ブラケット、ステアリング(X) (ホワイト)	1	021, 022, 023 BODY COLOR:QTN	
7	09125-06063	スクリュー (6X10)	2		
8	09160-39001	ワッシャ (39.5X64X1)	2		
9	09181-39001	シム (39.5X64X0.3)	4		
10	09380-38003	スナップリンク	1		
11	09169-28003	ワッシャ	2		
12	09282-39001	オイルシール	1		
13-1	55321-87J01	アノード、フ ロテクション	1		
13-2	55321-87J11	アノード (マグネシウム)	1	オプ ション	
14	09128-06094	ホルト	1		
15	41220-96J10	レバー、チルトロック	1		
16	41234-96J10	レバー、チルトロックホルト	1	PORT	
17	41224-95E01	ブッシュ、チルトストッパ ロット	2		
18	41230-96J00	リンク、チルトロックレバー	1		
19	41233-95E10	ブラケット、チルトロックスフ リンク	1		

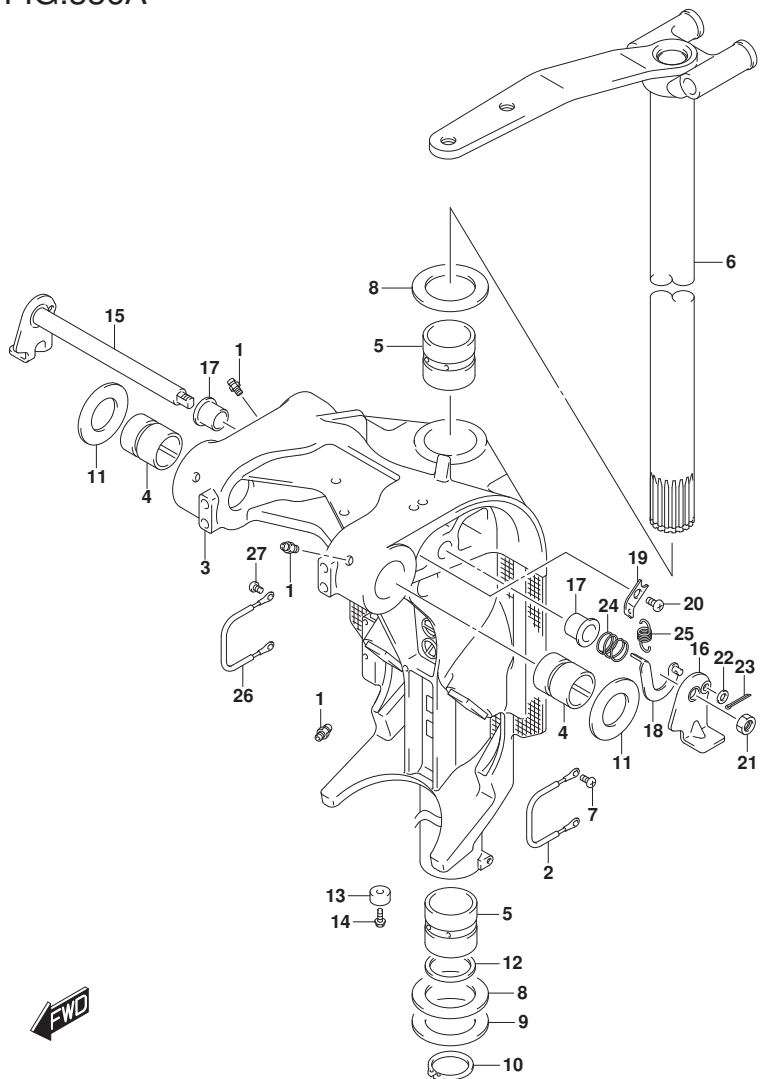


FIG.336A

FIG. 336A (1-E-3) スイベルラケット

見出番号	品番	品名	使用個数	備考	標準作業時間
20	09125-06063	スクリュー(6X10)	1		
21	09140-10032	ナット	1		
22	09160-06082	ワッシャ(6.5X13X1.0)	1		
23	09204-01006	コックピッチ	1		
24	09440-19028	スワリング	1		
25	09443-10043	スワリング	1		
26	36894-87D00	リード(L:165)	1	SWIVEL TO MOUNT B RKT	
27	09125-06063	スクリュー(6X10)	2		

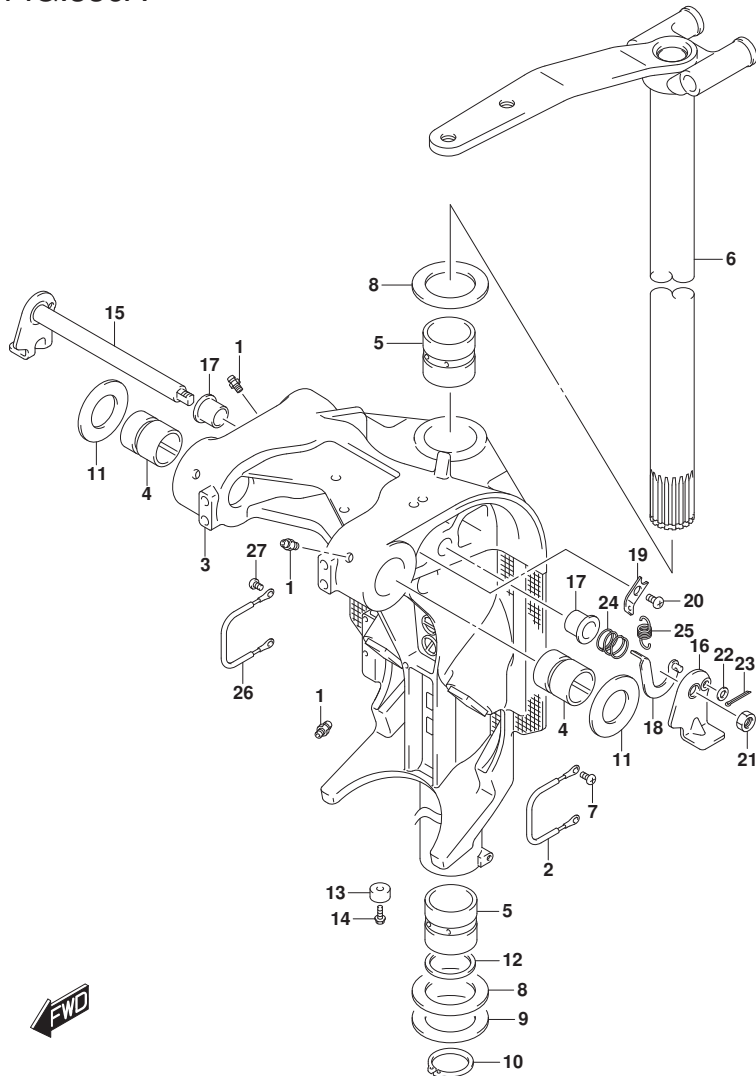


FIG.337A

FIG. 337A (1-E-4) トリムシリンダ*

見出番号	品番	品名	使用個数	備考	標準作業時間
1	48000-96J15	トリムアツシ, ハ ^ニ ワ ^ニ ウ ^ニ ズ ^ニ チ ^ニ ルト	1		
2	29404-93J01	・クラン ^ク	1		
3	31281-92J10	・ボ ^ニ ルト, ス ^ニ ル ^ニ	4		
4	38100-96J12	・モ ^ニ ータ ^ニ ア ^ニ ツ ^ニ シ, PTT	1		
5	48502-96J05	・ボ ^ニ ン ^ニ フ ^ニ ア ^ニ ツ ^ニ シ, PTT	1		
6	48503-96J05	・マ ^ニ ニ ^ニ ホ ^ニ ー ^ニ ルト ^ニ サ ^ニ フ ^ニ ア ^ニ ツ ^ニ シ	1		
7	48401-96J02	・・ ^ニ ヒ ^ニ ス ^ニ ト ^ニ ン ^ニ ア ^ニ ツ ^ニ シ	1		
8	48601-94900	・・ ^ニ ヒ ^ニ ス ^ニ ト ^ニ ン ^ニ /ラ ^ニ ム ^ニ ア ^ニ ツ ^ニ シ	2		
9	48627-95E00	・・ ^ニ リ ^ニ ン ^ニ グ ^ニ セ ^ニ ツ ^ニ	3		
10	48630-96J04	・・ ^ニ ヘ ^ニ ツ ^ニ ト ^ニ , ト ^ニ リ ^ニ ム ^ニ シ ^ニ リ ^ニ ン ^ニ タ ^ニ	2		
11	48633-94900	・・ ^ニ リ ^ニ ン ^ニ グ ^ニ セ ^ニ ツ ^ニ , ヘ ^ニ ツ ^ニ ト ^ニ	2		
12	48641-96J04	・・ ^ニ マ ^ニ ニ ^ニ ホ ^ニ ー ^ニ ルト ^ニ , PTT	1		
13	48650-94900	・・ ^ニ ヒ ^ニ ス ^ニ ト ^ニ ン ^ニ , フ ^ニ リ ^ニ	1		
14	48405-93J00	・・・ ^ニ リ ^ニ ン ^ニ グ ^ニ セ ^ニ ツ ^ニ	1		
15	48615-97E00	・・・ ^ニ リ ^ニ ン ^ニ グ ^ニ セ ^ニ ツ ^ニ , ヒ ^ニ ス ^ニ ト ^ニ ン ^ニ	1		
16	48570-95E01	・リ ^ニ ザ ^ニ ー ^ニ ハ ^ニ ア ^ニ ツ ^ニ シ	1		
17	48572-95E00	・・ ^ニ キ ^ニ ャ ^ニ ツ ^ニ フ ^ニ	1		
18	48583-95E00	・シ ^ニ ヨ ^ニ イ ^ニ ト ^ニ , ト ^ニ ラ ^ニ イ ^ニ フ ^ニ	1		
19	48585-95E00	・ ^ニ リ ^ニ ン ^ニ グ ^ニ	1		
20	48588-94900	・ ^ニ リ ^ニ ン ^ニ グ ^ニ セ ^ニ ツ ^ニ	1		
21	48861-92J01	・ボ ^ニ ルト, リ ^ニ ザ ^ニ ー ^ニ ハ ^ニ	3		
22	48862-92J20	・ボ ^ニ ルト, ボ ^ニ ン ^ニ フ ^ニ NO. 1	1		
23	48862-92J30	・ボ ^ニ ルト, ボ ^ニ ン ^ニ フ ^ニ NO. 2	2		
24	48121-92J00	シ ^ニ ヤ ^ニ フ ^ニ , チ ^ニ ルト ^ニ シ ^ニ リ ^ニ ン ^ニ タ ^ニ ロ ^ニ ア	1	07	
25	48311-96J20	ハ ^ニ ツ ^ニ ト ^ニ , ト ^ニ リ ^ニ ム ^ニ シ ^ニ リ ^ニ ン ^ニ タ ^ニ ラ ^ニ ム	2		
26	48321-87D03	シ ^ニ ヤ ^ニ フ ^ニ , チ ^ニ ルト ^ニ シ ^ニ リ ^ニ ン ^ニ タ ^ニ ア ^ニ ツ ^ニ ハ ^ニ	1	ア ^ニ ツ ^ニ ハ ^ニ -	
27	48326-95E00	ブ ^ニ ツ ^ニ シ ^ニ , チ ^ニ ルト ^ニ シ ^ニ リ ^ニ ン ^ニ タ ^ニ ロ ^ニ ア	2	07	
28	09116-10183	ボ ^ニ ルト (10X35)	2		
29	09140-10031	ナ ^ニ ツ ^ニ	2		
30	09162-10005	ロ ^ニ ツ ^ニ ク ^ニ ワ ^ニ ツ ^ニ シ ^ニ ヤ	2		
31	09306-17001	ブ ^ニ ツ ^ニ シ ^ニ	2		
32	09380-17009	ス ^ニ ナ ^ニ ツ ^ニ フ ^ニ リ ^ニ ン ^ニ グ ^ニ	2		
33	36894-87D00	リ ^ニ ー ^ニ ト ^ニ (L:165)	1	PTT TO ANODE	
34	09125-06063	ス ^ニ クリ ^ニ ユ (6X10)	1		
35	36895-87D10	リ ^ニ ー ^ニ ト ^ニ (L:310)	1	PTT TO ANODE L	
36	09125-05050	ス ^ニ クリ ^ニ ユ (5X8)	1		

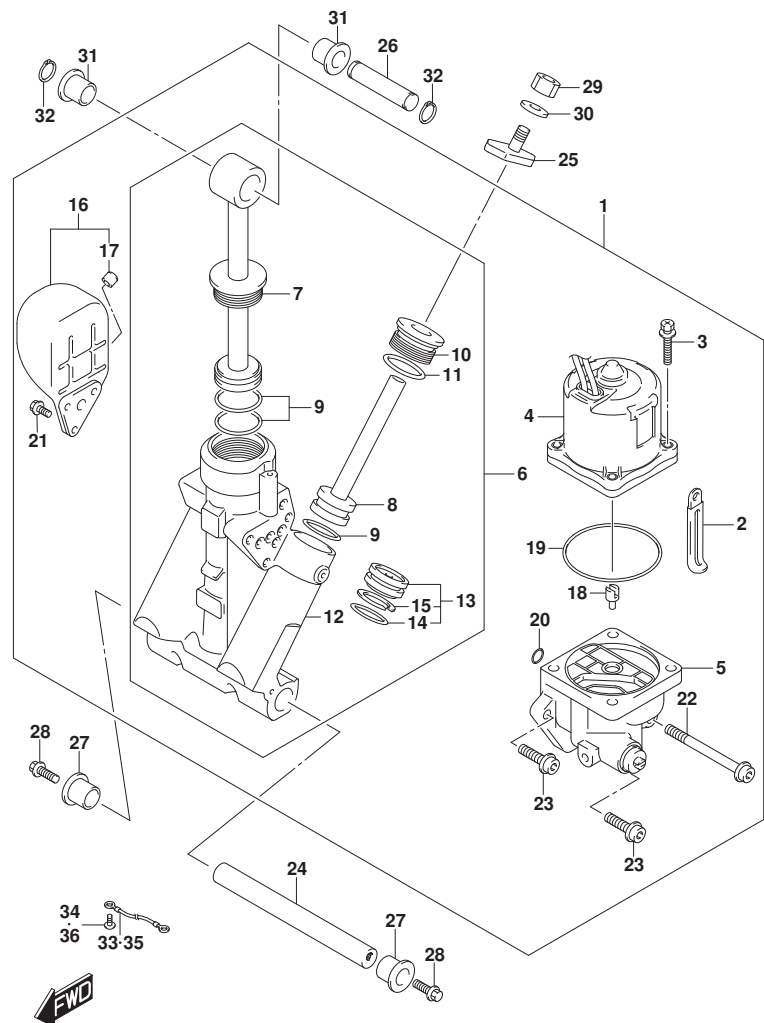


FIG.340A

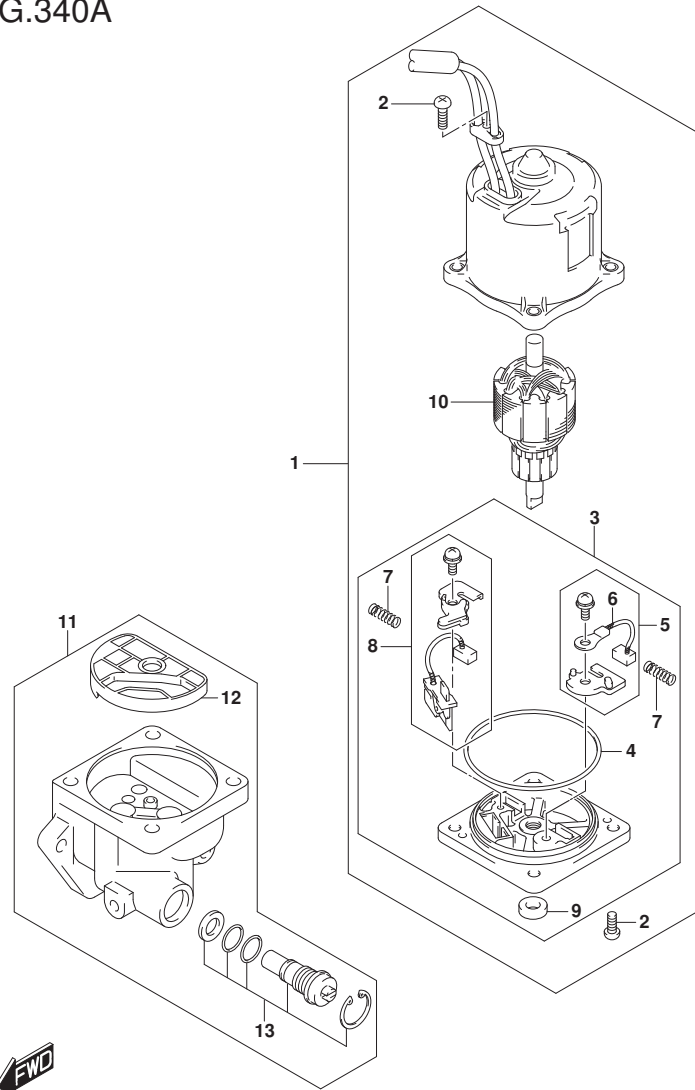


FIG. 340A (1-E-5) PTTモーター

見出番号	品番	品名	使用個数	備考	標準作業時間
1	38100-96J12	モーターアツシ, PTT	1		
2	31111-94900	・スクリュ	3		
3	31173-94920	・ホルダアツシ, ブラシ	1		
4	31123-94910	・・リング	1		
5	31133-90J10	・・ブラシアツシ	1		
6	31133-94910	・・・ブラシ(+)	1		
7	31135-94900	・・スプリング	2		
8	31136-90J20	・・ブレーキアツシ	1		
9	33799-97E00	・・シール, オイル	1		
10	31311-94900	・アマチュア	1		
11	48502-96J05	ホーンアツシ, PTT	1		
12	48582-95E01	・フィルタ	1		
13	48864-96J10	・バルブセット, マニュアル	1		

FIG.401A

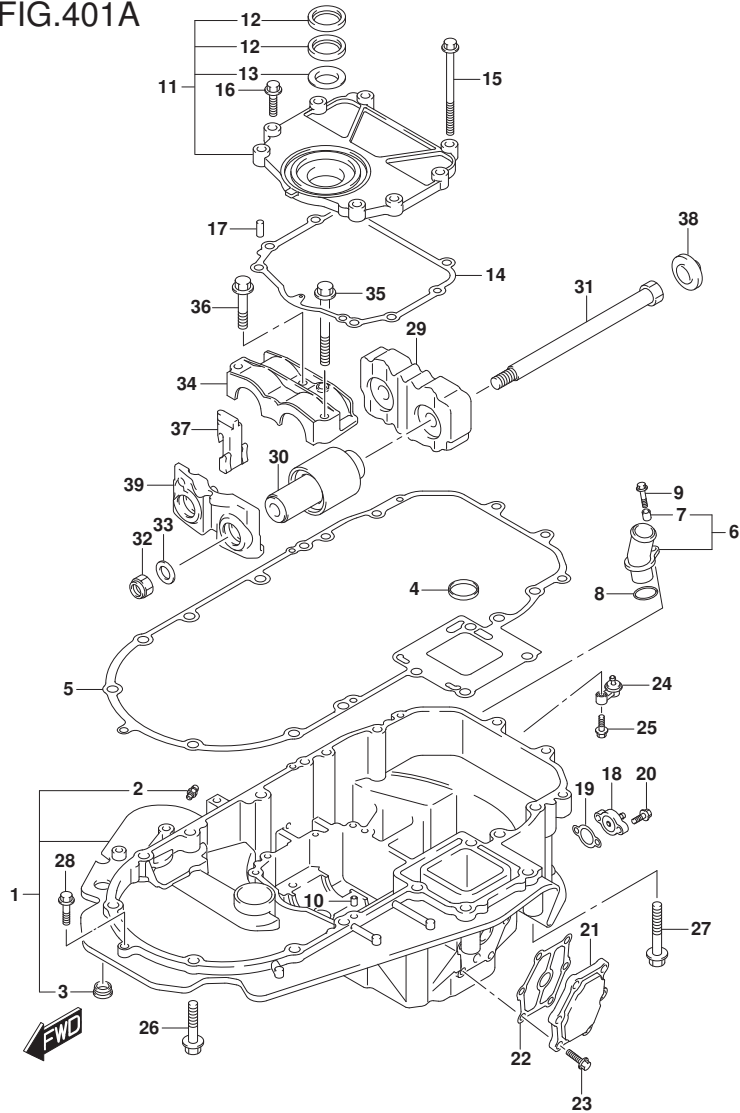


FIG. 401A (1-E-6) エンジンホルダ

見出番号	品番	品名	使用個数	備考	標準作業時間
1-1	51110-96J23-YAY	ホルダ, エンジン(ブラック)	1	020 BODY COLOR:YAY	
1-2	51110-96J23-Y5S	ホルダ, エンジン(ホワイト)	1	020 BODY COLOR:Y5S	
1-3	51110-96J23-YAY	ホルダ, エンジン(ブラック)	1	021, 022, 023 BODY COLOR:YAY	
1-4	51110-96J23-QTN	ホルダ, エンジン(ホワイト)	1	021, 022, 023 BODY COLOR:QTN	
2	22511-99011	・ニツブル, グリース	2		
3	09250-18006	・キャップ (OD:21)	1		
4	16519-93J00	・シール, エンジンホルダ オイル	1		
5	51211-96J00	・ガスクケット, エンジンホルダ	1		
6	51115-90J10	・ユニオン, ウォータリターン	1		
7	09180-06289	・スペーサ (6.5X10X11.5)	1		
8	09280-26006	・Oリング (D:3.1, ID:26.4)	1		
9	01550-06257	・ホルルト	1		
10	09206-08001	・ピン (8X11)	2		
11	51120-96J20	・カバー, マウントオイルシール	1		
12	51124-93J01	・シール, オイル	2		
13	51125-93J00	・スクレーパ	1		
14	51123-96J02	・ガスクケット, マウントオイルカバー	1		
15	09103-08109	・ホルルト (8X120)	1		
16	01550-0830A	・ホルルト	7		
17	09206-08001	・ピン (8X11)	2		
18	51140-96J00	・カバー, エンジンホルダ	1		
19	51142-96J00	・ガスクケット, エンジンホルダカバー	1		
20	01550-06207	・ホルルト	2		
21	51161-96J01	・カバー, エンジンホルダウォータリターン	1		
22	51162-96J00	・ガスクケット, エンジンホルダウォータリターン	1		
23	09103-06093	・ホルルト (6X20)	6		
24	51170-96J01	・ブラケット, ウォータリターン	1		
25	09116-06121	・ホルルト (6X25)	1		
26	09116-10180	・ホルルト (10X50)	6		
27	09116-10137	・ホルルト (10X70)	2		
28	01550-08307	・ホルルト	1		

FIG.401A

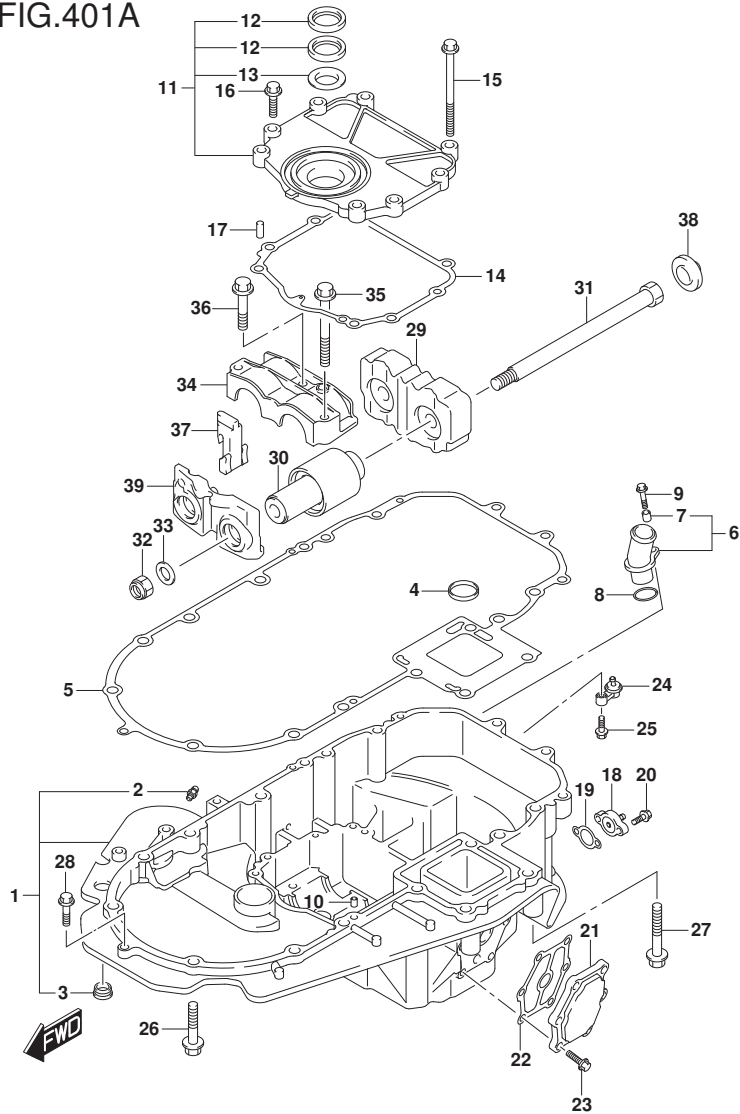


FIG. 401A (1-E-7) エンジンホルダ

見出番号	品番	品名	使用個数	備考	標準作業時間
29	54121-96J01	マウント, アツハ [®] スラスト	1	アツハ [®] -	
30	54130-96J02	マウント, アツハ [®]	2	アツハ [®] -	
31	54112-96J02	ホルト, アツハ [®] マウント	2	アツハ [®] -	
32	29159-93J00	ナット (M14)	2	アツハ [®] -	
33	09160-15051	ワッシャ (15X24X3)	2		
34	54137-93J02	カバー, アツハ [®] マウント	1	アツハ [®] -	
35	09116-10135	ホルト (10X95)	1		
36	09116-10175	ホルト (10X50)	2		
37	54127-96J01	マウント, アツハ [®] サイト [®]	2	アツハ [®] -	
38	54122-96J01	スペーサ, アツハ [®] マウントスラスト	2	アツハ [®] -	
39	54144-96J02	シール, アツハ [®] マウント	1	アツハ [®] -	

FIG.405A

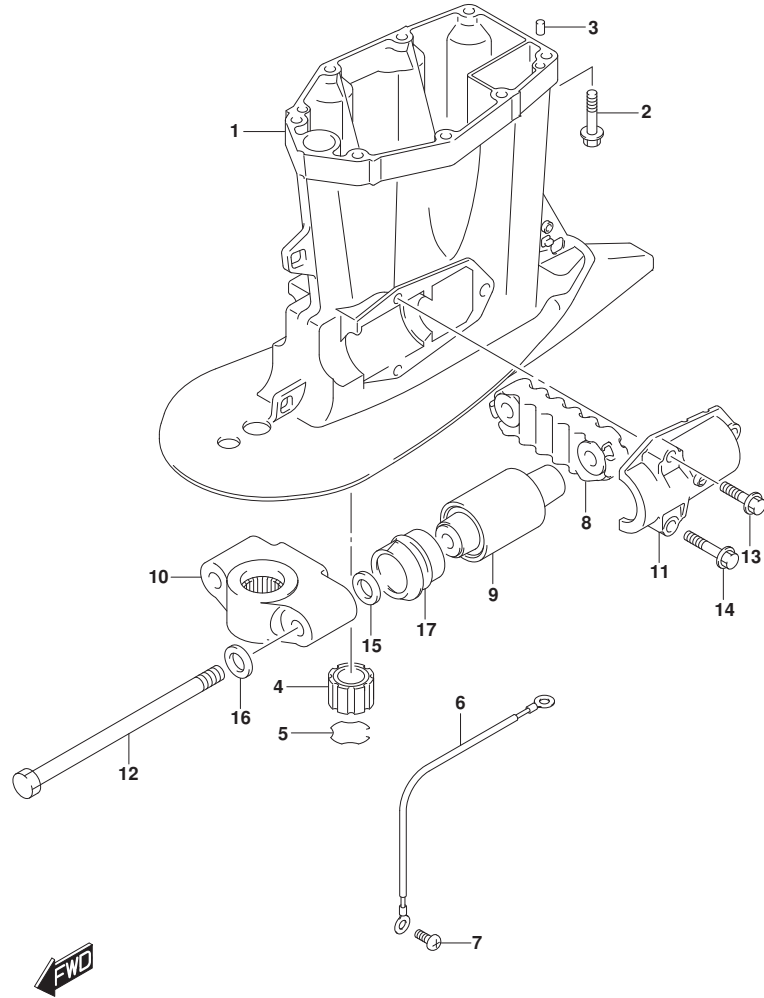


FIG. 405A (1-E-8) ドライブシャフトハウジング*

見出番号	品番	品名	使用個数	備考	標準作業時間
1-1	52111-96J11-YAY	ハウジング*, ドライブシャフト(X) (ブラック)	1	020 BODY COLOR:YAY	
1-2	52111-96J11-Y5S	ハウジング*, ドライブシャフト(X) (ホワイト)	1	020 BODY COLOR:Y5S	
1-3	52111-96J11-YAY	ハウジング*, ドライブシャフト(X) (ブラック)	1	021, 022, 023 BODY COLOR:YAY	
1-4	52111-96J11-QTN	ハウジング*, ドライブシャフト(X) (ホワイト)	1	021, 022, 023 BODY COLOR:QTN	
2	09116-10181	ホルト(10X44)	8		
3	09202-08006	ピン(8X12)	2		
4	57130-87D10	ブッシュ, ドライブシャフト	1		
5	09387-38002	リング*	1		
6	36895-87D10	リード(L:310)	1	SWIVEL TO HSG	
7	09125-06063	スクリュ(6X10)	1		
8	54151-96J01	マウント, ロアスラスト	1	07	
9	54160-96J02	マウント, 07	2	07	
10-1	54211-96J01-YAY	ブラケット, ロアマウント(ブラック)	1	020 07 BODY COLOR:YAY	
10-2	54211-96J01-Y5S	ブラケット, ロアマウント(ホワイト)	1	020 07 BODY COLOR:Y5S	
10-3	54211-96J01-YAY	ブラケット, ロアマウント(ブラック)	1	021, 022, 023 07 BODY COLOR:YAY	
10-4	54211-96J01-QTN	ブラケット, ロアマウント(ホワイト)	1	021, 022, 023 07 BODY COLOR:QTN	
11	54221-96J00	カバー, ロアマウント	2	07	
12	54112-93J00	ホルト, マウント	2	07	
13	09116-10182	ホルト(10X35)	2		
14	09116-10180	ホルト(10X50)	4		
15	09160-16050	ワッシャ(16X32X3)	2		
16	09160-16050	ワッシャ(16X32X3)	2		
17	54167-96J00	マウント, ロアサイト*	2	07	

FIG.407A

FIG. 407A (1-E-9) ギヤケース

見出番号	品番	品名	使用個数	備考	標準作業時間
1-1	55110-96L10-YAY	ケース,ギヤ(ブラック)	1	020 BODY COLOR:YAY	
1-2	55110-96L10-Y5S	ケース,ギヤ(ホワイト)	1	020 BODY COLOR:Y5S	
1-3	55110-96L10-YAY	ケース,ギヤ(ブラック)	1	021, 022, 023 BODY COLOR:YAY	
1-4	55110-96L10-QTN	ケース,ギヤ(ホワイト)	1	021, 022, 023 BODY COLOR:QTN	
2	09263-32017	・ベアリング* (32X48X30)	1		
3	56145-93J00	・ハウジング*,シフトカム	1		
4	04221-08129	・ピン	1		
5	09265-65001	・ベアリング* (65X100X27)	1	FWD THRUST	
6	56146-96L00	・スベーク*,シフトカムハウジング*	1		
7	09100-12052	ホルト(12X70)	1		
8	09116-10150	ホルト(10X55)	6		
9	09160-12066	ワッシャ(12.5X22X2.5)	1		
10	17566-87D12	ゲロメット	1		
11	09202-08006	ピン(8X12)	2		
12-1	55125-98J00-YAY	タブ,トリム(ブラック)	1	020 BODY COLOR:YAY	
12-2	55125-98J00-Y5S	タブ,トリム(ホワイト)	1	020 BODY COLOR:Y5S	
12-3	55125-98J00-YAY	タブ,トリム(ブラック)	1	021, 022, 023 BODY COLOR:YAY	
12-4	55125-98J00-QTN	タブ,トリム(ホワイト)	1	021, 022, 023 BODY COLOR:QTN	
13	09116-08137	ホルト(8X22)	1		
14	55128-93J10	ブラケット,ドレーン	2		
15-1	09168-10034	ガスケット(9.5X16.5X2)	3	020, 021, 022	
15-2	09168-10038	ガスケット	3	023	
16-1	55321-93J01	アノード*,プロテクション	2	020, 021, 022	
16-2	55321-93J50	アノード*,プロテクション	2	023	
17	09116-06236	ホルト(6X16)	2		
18	55332-87D12	ラバー,エキゾーストシール	1		
19	55333-87D10	プレート,エキゾーストシール	1		

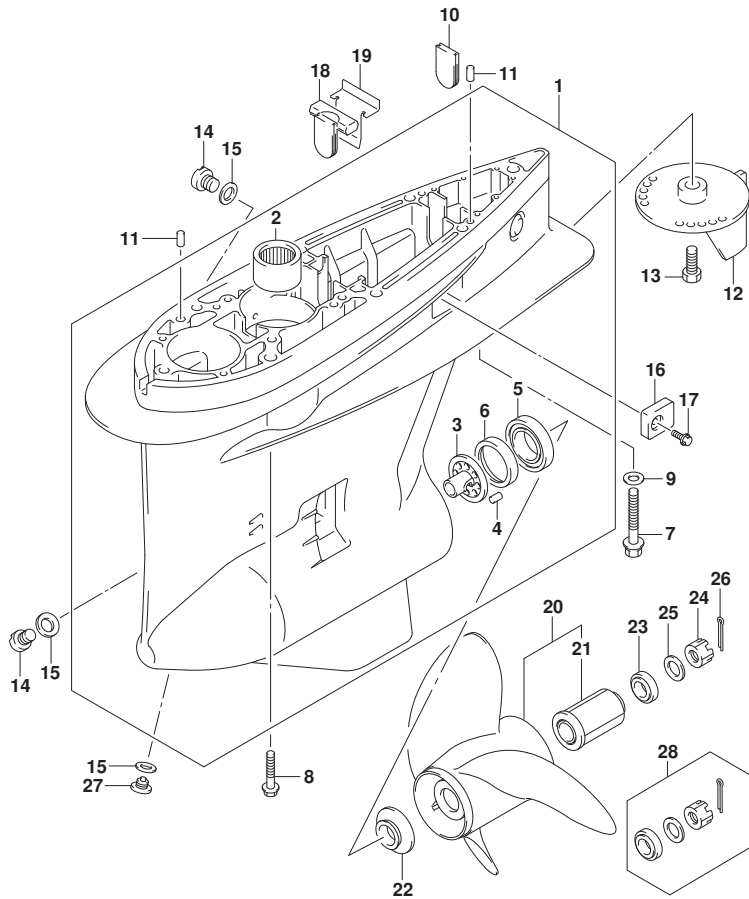


FIG.407A

FIG. 407A (1-E-10) ギヤケース

見出番号	品番	品名	使用個数	備考	標準作業時間
20-1	58800-93L10	ブローラ (3X16X18.5, C/R)	1	W/COUNTER ROTATION	
20-2	58800-93L20	ブローラ (3X16X20, C/R)	1	W/COUNTER ROTATION	
20-3	58800-93L30	ブローラ (3X16X21.5, C/R)	1	W/COUNTER ROTATION	
20-4	58800-93L40	ブローラ (3X16X23, C/R)	1	W/COUNTER ROTATION	
20-5	58800-93L50	ブローラ (3X16X24.5, C/R)	1	W/COUNTER ROTATION	
20-6	58800-96J40	ブローラ (3X14.5X25, C/R)	1	OPT. W/COUNTER ROTATION	
20-7	58800-96J50	ブローラ (3X14.5X27, C/R)	1	OPT. W/COUNTER ROTATION	
20-8	58800-96J30	ブローラ (3X14.75X23, C/R)	1	OPT. W/COUNTER ROTATION	
20-9	58800-96J20	ブローラ (3X15X21, C/R)	1	OPT. W/COUNTER ROTATION	
20-10	58800-96J10	ブローラ (3X15.25X19, C/R)	1	OPT. W/COUNTER ROTATION	
20-11	58800-96J00	ブローラ (3X15.5X17, C/R)	1	OPT. W/COUNTER ROTATION	
20-12	58800-93L00	ブローラ (3X16X17, C/R)	1	OPT. W/COUNTER ROTATION	
20-13	58800-93L60	ブローラ (3X16X26, C/R)	1	OPT. W/COUNTER ROTATION	
20-14	58800-93J10	ブローラ (4X15.25X20, C/R)	1	OPT. W/COUNTER ROTATION	
20-15	58800-93J20	ブローラ (4X15.25X22, C/R)	1	OPT. W/COUNTER ROTATION	
20-16	58800-93J30	ブローラ (4X15.25X24, C/R)	1	OPT. W/COUNTER ROTATION	
20-17	58800-93J40	ブローラ (4X15.25X26, C/R)	1	OPT. W/COUNTER ROTATION	
20-18	58700-93L81	ブローラ (3X16X15)	1	REGULAR ROTATION	

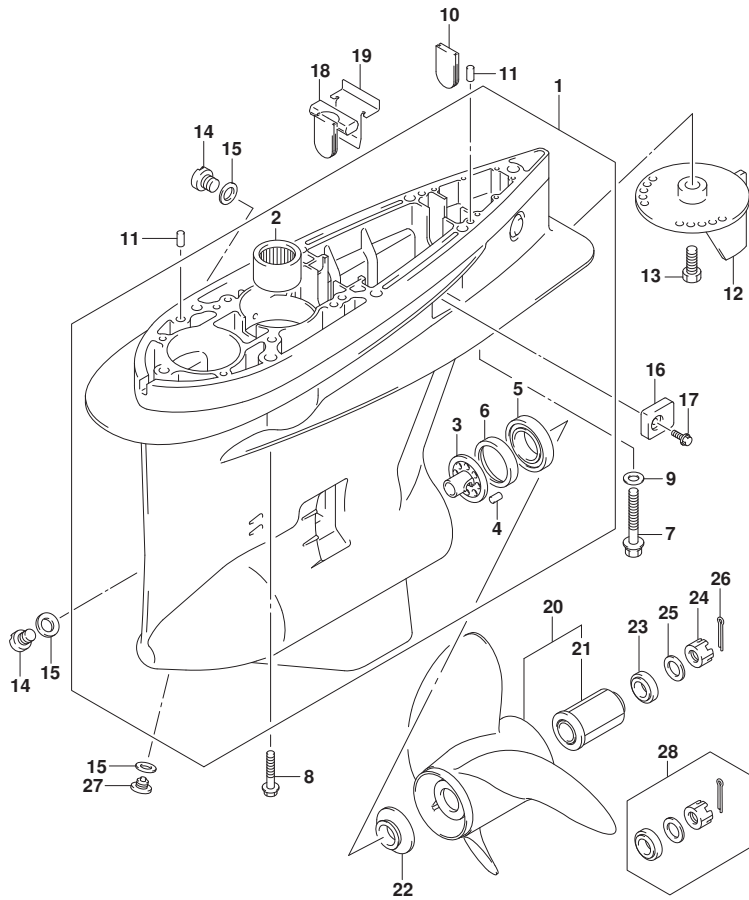


FIG.407A

FIG. 407A (1-E-11) ギヤケース

見出番号	品番	品名	使用個数	備考	標準作業時間
20-19	58700-93L01	ブロー(3X16X17)	1	REGULAR ROTATION	
20-20	58700-93L11	ブロー(3X16X18.5)	1	REGULAR ROTATION	
20-21	58700-93L21	ブロー(3X16X20)	1	REGULAR ROTATION	
20-22	58700-93L31	ブロー(3X16X21.5)	1	REGULAR ROTATION	
20-23	58700-93L41	ブロー(3X16X23)	1	REGULAR ROTATION	
20-24	58700-93L51	ブロー(3X16X24.5)	1	REGULAR ROTATION	
20-25	58700-93L61	ブロー(3X16X26)	1	REGULAR ROTATION	
20-26	58700-93L71	ブロー(3X16X27.5)	1	REGULAR ROTATION	
20-27	58700-96L40	ブロー(3X14X27)	1	OPT. W/REGULAR ROTATION	
20-28	58700-96L30	ブロー(3X14-1/4X25)	1	OPT. W/REGULAR ROTATION	
20-29	58700-96L20	ブロー(3X14-1/2X23)	1	OPT. W/REGULAR ROTATION	
20-30	58700-96J40	ブロー(3X14.5X25)	1	OPT. W/REGULAR ROTATION	
20-31	58700-96J50	ブロー(3X14.5X27)	1	OPT. W/REGULAR ROTATION	
20-32	58700-96J30	ブロー(3X14.75X23)	1	OPT. W/REGULAR ROTATION	
20-33	58700-96L10	ブロー(3X14-7/8X21)	1	OPT. W/REGULAR ROTATION	
20-34	58700-96L00	ブロー(3X15X19)	1	OPT. W/REGULAR ROTATION	
20-35	58700-96J20	ブロー(3X15X21)	1	OPT. W/REGULAR ROTATION	
20-36	58700-96J10	ブロー(3X15.25X19)	1	OPT. W/REGULAR ROTATION	
20-37	58700-96J00	ブロー(3X15.5X17)	1	OPT. W/REGULAR ROTATION	
20-38	58700-93J00	ブロー(4X15.25X18)	1	OPT. W/REGULAR ROTATION	
20-39	58700-93J10	ブロー(4X15.25X20)	1	OPT. W/REGULAR ROTATION	

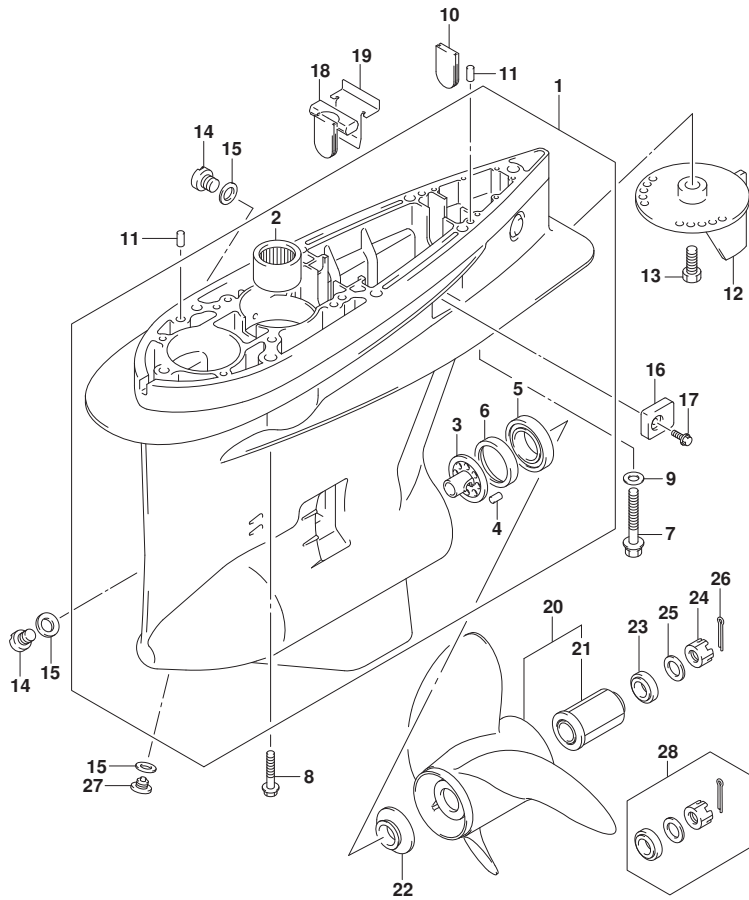


FIG.407A

FIG. 407A (1-E-12) ギヤケース

見出番号	品番	品名	使用個数	備考	標準作業時間
20-40	58700-93J20	ブローラ(4X15.25X22)	1	OPT, W/REGULAR ROTATION	
20-41	58700-93J30	ブローラ(4X15.25X24)	1	OPT, W/REGULAR ROTATION	
20-42	58700-93J40	ブローラ(4X15.25X26)	1	OPT, W/REGULAR ROTATION	
21	58120-93L00	・ブッシュ, ブローラ	1		
22	57632-93L11	ストッパ, ブローラブッシュ	1		
23	57633-93L00	スペーサ, ブローラナット	1		
24	09141-18005	ナット	1		
25	09160-18028	ワッシャ(18.5X31X1)	1		
26	09204-03003	コッタピン	1		
27	55128-93L00	ブラグ, トレーン	1		
28	57630-93L00	キット, ブローラナット	1	オプション	
29	25700-93J00	シーリングキット, ギヤケース	1	オプション, イラストボックス	

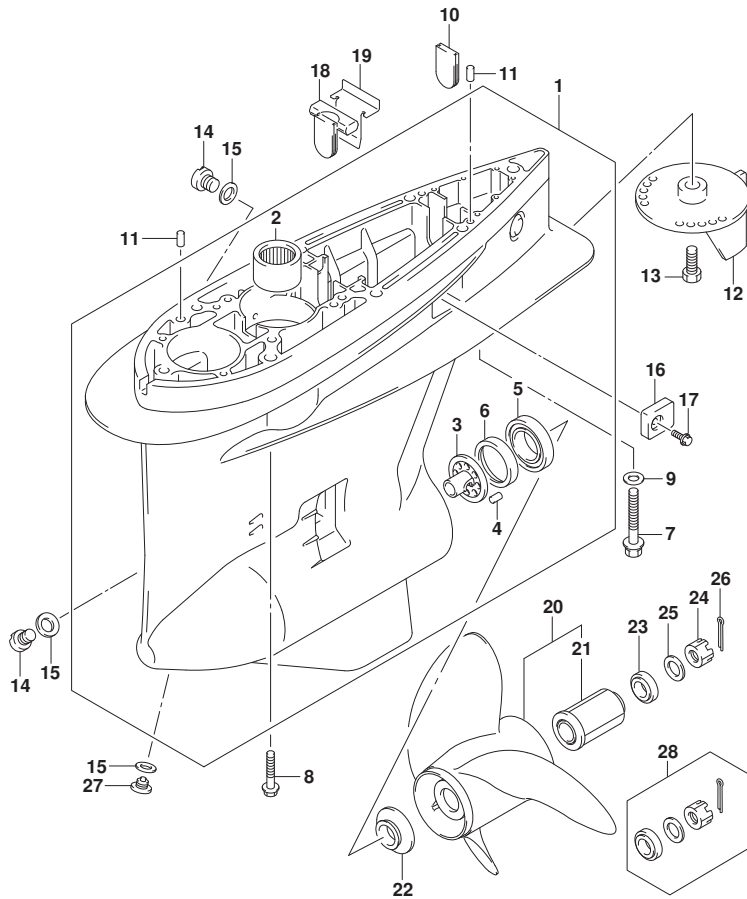


FIG.410A

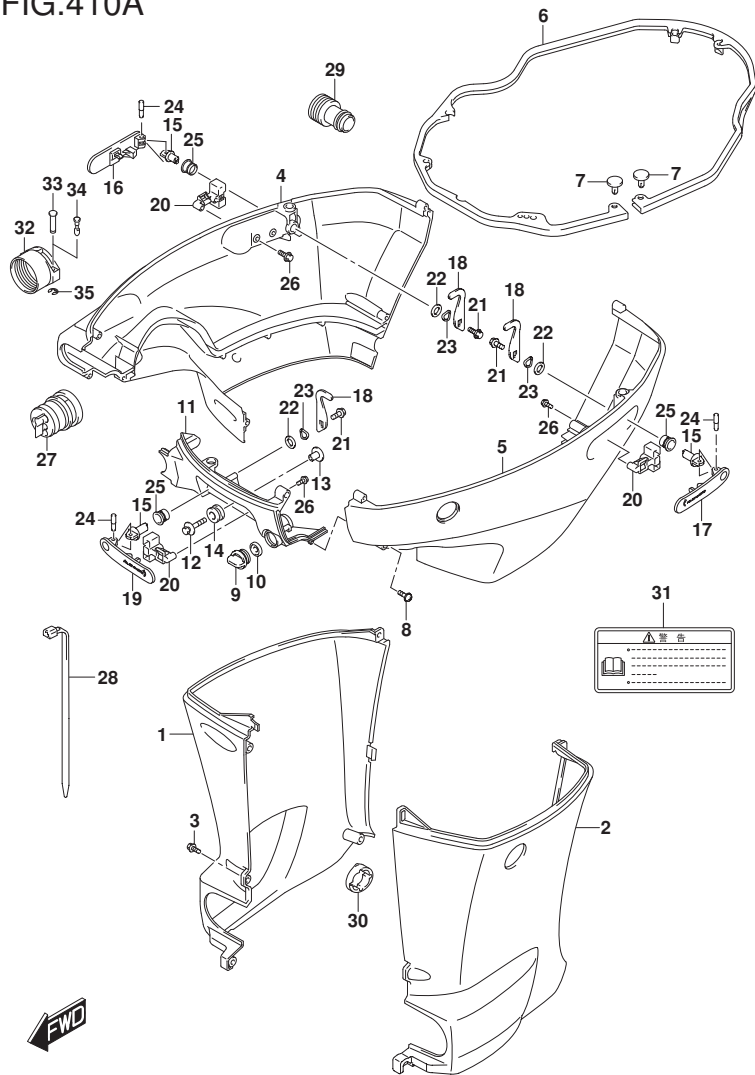


FIG. 410A (1-E-13) サイドカバー

見出番号	品番	品名	使用個数	備考	標準作業時間
1-1	61131-96J13-YAY	カバー, オイルマスターボート (X) (ブラック)	1	020 STBD BODY COLOR: YAY	
1-2	61131-96J13-Y5S	カバー, オイルマスターボート (X) (ホワイト)	1	020 STBD BODY COLOR: Y5S	
1-3	61131-96J13-YAY	カバー, オイルマスターボート (X) (ブラック)	1	021, 022, 023 STBD BODY COLOR: YAY	
1-4	61131-96J13-QTN	カバー, オイルマスターボート (X) (ホワイト)	1	021, 022, 023 STBD BODY COLOR: QTN	
2-1	61141-96J13-YAY	カバー, オイルボート (X) (ブラック)	1	020 PORT BODY COLOR: YAY	
2-2	61141-96J13-Y5S	カバー, オイルボート (X) (ホワイト)	1	020 PORT BODY COLOR: Y5S	
2-3	61141-96J13-YAY	カバー, オイルボート (X) (ブラック)	1	021, 022, 023 PORT BODY COLOR: YAY	
2-4	61141-96J13-QTN	カバー, オイルボート (X) (ホワイト)	1	021, 022, 023 PORT BODY COLOR: QTN	
3	09139-06135	スクリュー (6X17)	5		
4-1	61811-96L01-YAY	カバー, サイドマスターボート (ブラック)	1	020 STBD BODY COLOR: YAY	
4-2	61811-96L01-Y5S	カバー, サイドマスターボート (ホワイト)	1	020 STBD BODY COLOR: Y5S	
4-3	61811-96L01-YAY	カバー, サイドマスターボート (ブラック)	1	021, 022, 023 STBD BODY COLOR: YAY	

FIG.410A

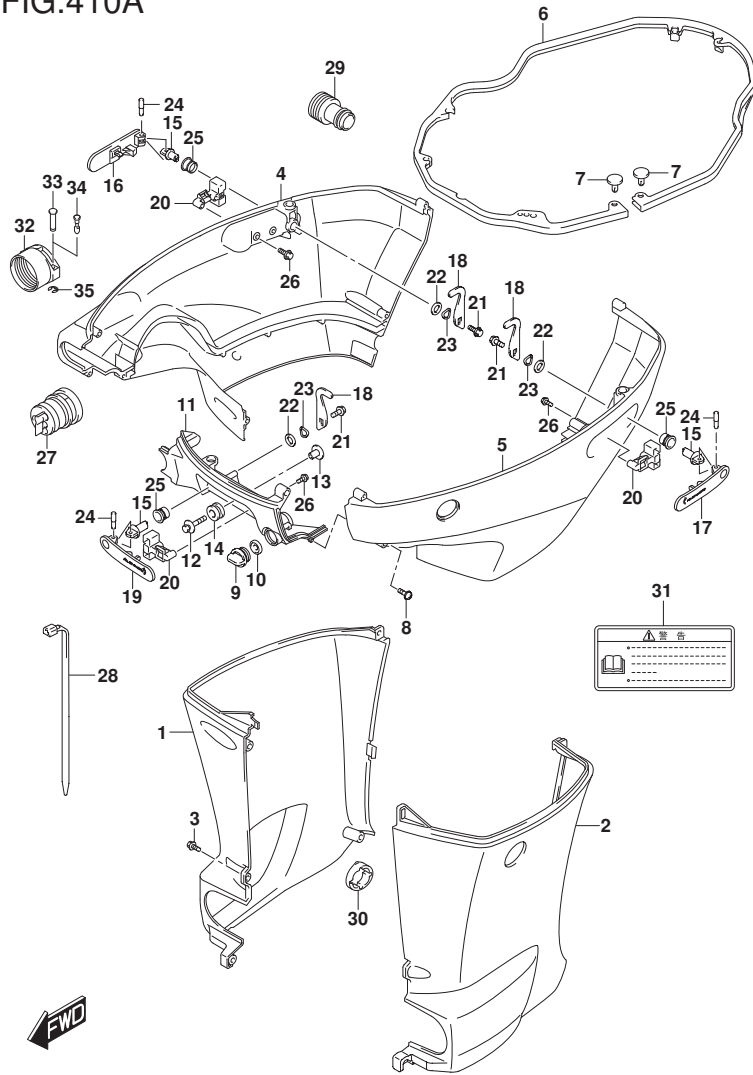


FIG. 410A (1-E-14) サイドカバー

見出番号	品番	品名	使用個数	備考	標準作業時間
4-4	61811-96L01-QTN	カバー, サイドスターボード (ホワイト)	1	021, 022, 023 STBD BODY COLOR: QTN	
5-1	61820-96L01-YAY	カバー, サイドポート (ブラック)	1	020 PORT BODY COLOR: YAY	
5-2	61820-96L01-Y5S	カバー, サイドポート (ホワイト)	1	020 PORT BODY COLOR: Y5S	
5-3	61820-96L01-YAY	カバー, サイドポート (ブラック)	1	021, 022, 023 PORT BODY COLOR: YAY	
5-4	61820-96L01-QTN	カバー, サイドポート (ホワイト)	1	021, 022, 023 PORT BODY COLOR: QTN	
6	61134-96J02	シール, サイドカバー	1		
7	09409-05302-5PK	クリップ (ブラック)	2		
8	09136-06148	スクリュ (6X35)	8		
9	17913-93J00	ブラケット, ウォータ	1		
10	17914-93J01	ガスケット, ウォータブラケット	1		
11-1	61831-96J10-YAY	パネル, フロント (ブラック)	1	020 BODY COLOR: YAY	
11-2	61831-96J10-Y5S	パネル, フロント (ホワイト)	1	020 BODY COLOR: Y5S	
11-3	61831-96J10-YAY	パネル, フロント (ブラック)	1	021, 022, 023 BODY COLOR: YAY	
11-4	61831-96J10-QTN	パネル, フロント (ホワイト)	1	021, 022, 023 BODY COLOR: QTN	
12	09116-08174	ホルルト (8X38)	2		
13	09169-08050	ワッシャ (ID: 8.5)	2		
14	09320-11023	クッション	2		
15	61632-93J00	シャフト, エンジンカバーフック	3		
16	61633-96J02	レバー, フックリヤスターボード	1	STBD	
17	61634-96J02	レバー, フックリヤポート	1	PORT	
18	61641-93J10	フック, エンジンカバー	3		

FIG.410A

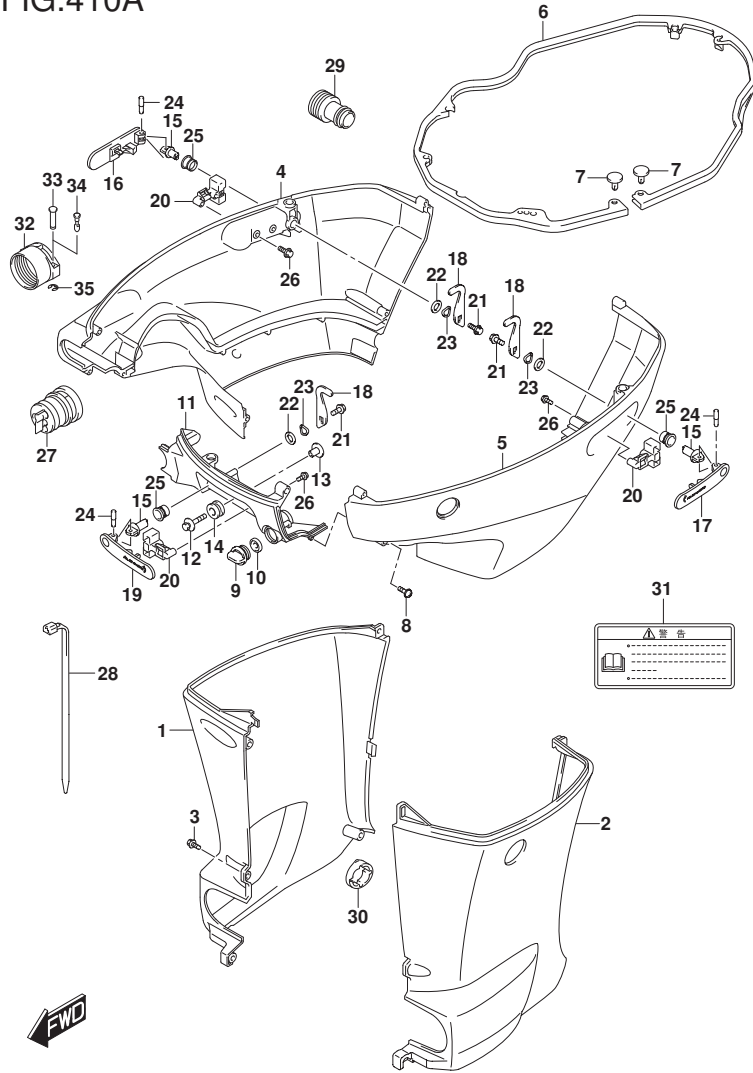


FIG. 410A (1-E-15) サイドカバー

見出番号	品番	品名	使用個数	備考	標準作業時間
19	61645-96J02	レバー, フックフロント	1		
20	61673-96J02	ラッチ, フックレバー	3		
21	09116-06127	ボルト(6X12)	3		
22	09160-13014	ワッシャ(13. 2X25X1)	3		
23	09164-14008	ワッシャ	3		
24	09202-04022	ピン	3		
25	09306-13007	ブッシュ	3		
26	09103-05026	ボルト(5X10)	6		
27-1	61124-96J61	ゲロメット, リモコンケーブル	1	->61124-96J62+092 08-06011 (2P) FROM 15003P-04000	1
				UPTO 15003P-14037	6
				FROM 17503P-04000	1
				UPTO 17503P-14014	4
				FROM 20003P-04000	1
				UPTO 20003P-14081	7
27-2	61124-96J62	ゲロメット, リモコンケーブル	1	FROM 15003P-14037	7
				FROM 17503P-14014	5
				FROM 20003P-14081	8
28	09407-25402	クランプ (L:250)	1		
29	17917-87L00	コネクタ, フラッシュアウト	1		
30	61136-96L00	クッション, オイルパンカバー	1		
31	61458-99E51	ラベル, エンジンカバー	1		
32	67361-90J10	アダプタ, ホース(リギング)	1	オプション	

FIG.410A

FIG. 410A (1-F-2) サイドカバー

見出番号	品番	品名	使用個数	備考	標準作業時間
33	09208-06009	ピン	2	UPTO 202011 オプション FROM 15003P-04000	1
				UPTO 15003P-14037	6
				FROM 17503P-04000	1
				UPTO 17503P-14014	4
				FROM 20003P-04000	1
				UPTO 20003P-14081	7
34	09208-06011	ピン	2	FROM 202010 オプション FROM 15003P-14037	7
				FROM 17503P-14014	5
				FROM 20003P-14081	8
35	09383-04002	スリッパ	2	UPTO 202011 オプション FROM 15003P-04000	1
				UPTO 15003P-14037	6
				FROM 17503P-04000	1
				UPTO 17503P-14014	4
				FROM 20003P-04000	1
				UPTO 20003P-14081	7

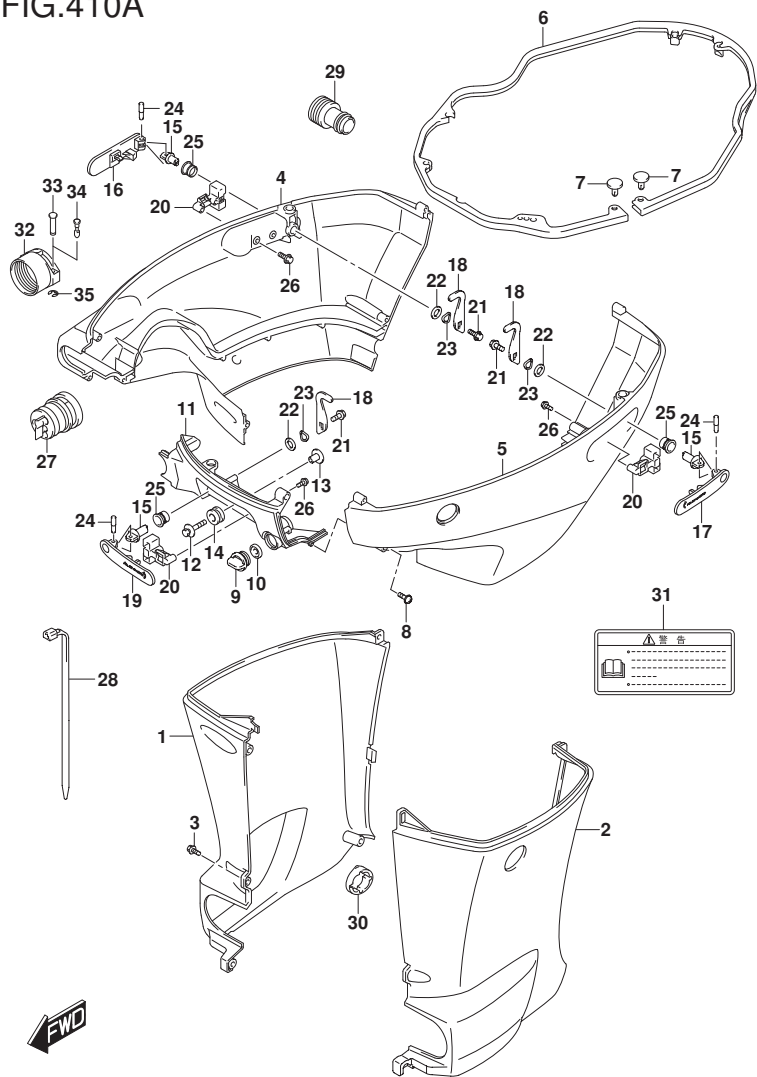


FIG.420A

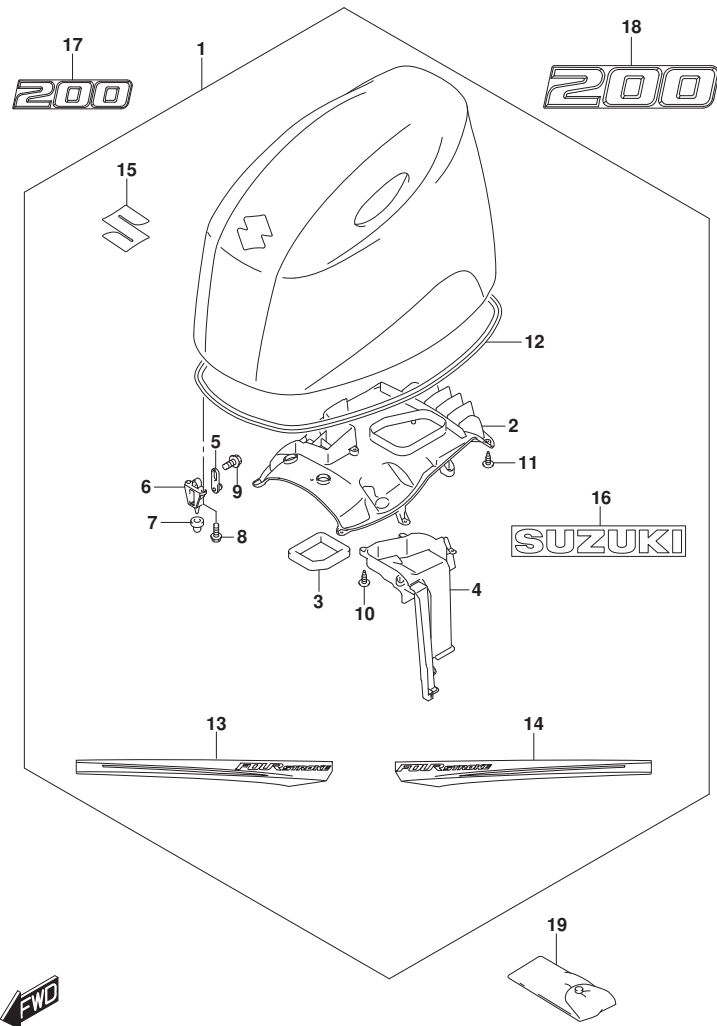


FIG. 420A (1-F-3) エンジンカバー (DF200AP:020)

見出番号	品番	品名	使用個数	備考	標準作業時間
1-1	61403-96801-YAY	カバーセット, エンジン150/175/200 (AP) (フ	1	BODY COLOR:YAY	
1-2	61403-96811-Y5S	カバーセット, エンジン150/175/200 (AP) (ホ	1	BODY COLOR:Y5S	
2	61433-96L00	・カバー, エアインテークインナ	1		
3	61476-96J10	・シール, エアベント	1		
4	61565-96L00	・ダクト, エアインテーク	1		
5	61610-93J01	・フアスタ	3		
6	61621-93J01	・ブラケット, フアスタ	3		
7	09329-10024	・クツシヨシヨシ, エンジンカバー-フアスタ	3		
8	01547-06167	・ボルト	6		
9	01550-06127	・ボルト	3		
10	03542-05169	・スクリュ	5		
11	03542-05169	・スクリュ	11		
12	61112-96L00	・シール, エンジンカバー	1		
13-1	61443-96J70	・ストライプ, エンジンカバー-スターボート	1	STBD	
				BODY COLOR:YAY	
13-2	61443-96J80	・ストライプ, エンジンカバー-スターボート	1	STBD	
				BODY COLOR:Y5S	
14-1	61453-96J70	・ストライプ, エンジンカバー-ボート	1	PORT	
				BODY COLOR:YAY	
14-2	61453-96J80	・ストライプ, エンジンカバー-ボート	1	PORT	
				BODY COLOR:Y5S	
15	77811-54GCO-OPG	・エンブレム, マークS (クロム)	1		
16	61441-98L00	・マーク, スズキ	2		
17-1	61422-96L20	マーク, エンブレムフロント (200)	1	BODY COLOR:YAY	
17-2	61422-93JG0	マーク, エンブレムフロント (200)	1	BODY COLOR:Y5S	
18-1	61435-96L60	マーク, エンブレムリヤ (200)	1	BODY COLOR:YAY	
18-2	61435-96L50	マーク, エンブレムリヤ (200)	1	BODY COLOR:Y5S	
19	09800-81850	ツールセット	1		

FIG.420B

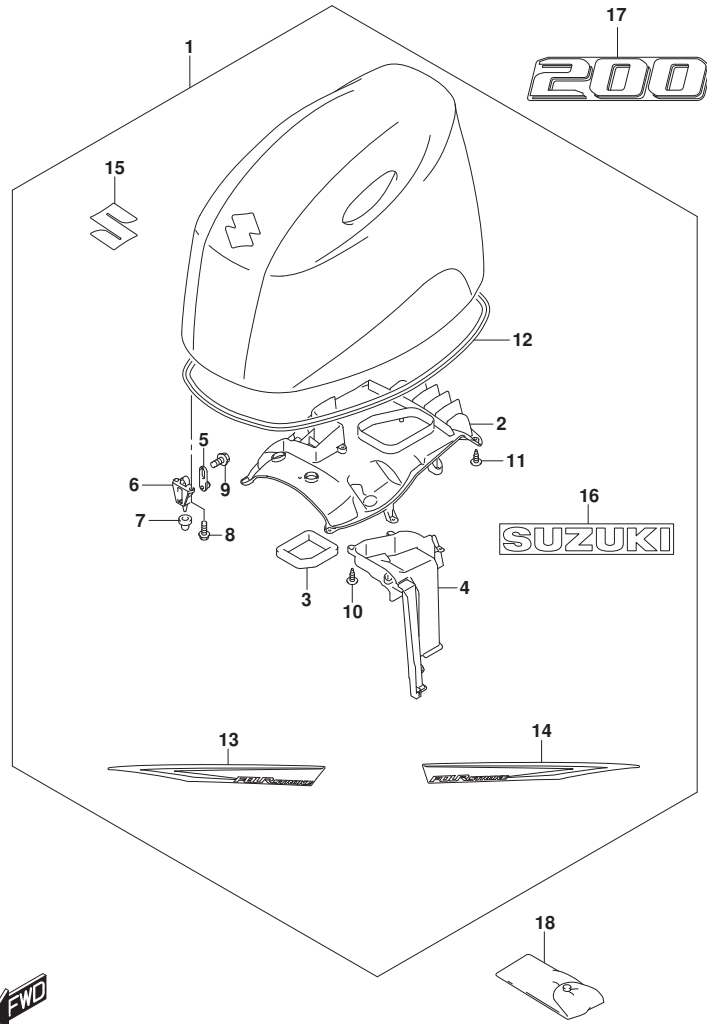


FIG. 420B (1-F-4) エンジンカバー (DF200AP: (021, 022, 023))

見出番号	品番	品名	使用個数	備考	標準作業時間
1-1	61404-96831-YAY	カバーセット, エンジン(ブラック)	1	DF200AP: (021, 022) BODY COLOR: YAY	
1-2	61404-96841-QTN	カバーセット, エンジン(ホワイト)	1	DF200AP: (021, 022) BODY COLOR: QTN	
1-3	61404-96832-YAY	カバーセット, エンジン(ブラック) (ブラック)	1	DF200AP: 023 BODY COLOR: YAY	
1-4	61404-96842-QTN	カバーセット, エンジン(ホワイト) (ホワイト)	1	DF200AP: 023 BODY COLOR: QTN	
2	61433-96L00	・カバー, エアインテークインナ	1	DF200AP: (021, 022, 023)	
3	61476-96J10	・シール, エアメント	1	DF200AP: (021, 022, 023)	
4	61565-96L00	・ダクト, エアインテーク	1	DF200AP: (021, 022, 023)	
5-1	61610-93J01	・ワッシャー	3	DF200AP: 021	
5-2	61610-90J23	・ワッシャー	3	DF200AP: (022, 023)	
6	61621-93J01	・ブラケット, ワッシャー	3	DF200AP: (021, 022, 023)	
7	09329-10024	・クッション, エンジンカバーワッシャー	3	DF200AP: (021, 022, 023)	
8-1	01547-06167	・ボルト	6	DF200AP: (021, 022)	
8-2	01547-0616C	・ボルト	6	DF200AP: 023	
9-1	01550-06127	・ボルト	3	DF200AP: (021, 022)	
9-2	01550-0612C	・ボルト	3	DF200AP: 023	
10	03542-05169	・スクリュ	5	DF200AP: (021, 022, 023)	
11	03542-05169	・スクリュ	11	DF200AP: (021, 022, 023)	
12	61112-96L00	・シール, エンジンカバー	1	DF200AP: (021, 022, 023)	
13-1	61443-96L30	・ストライプ, エンジンカバースターボート	1	DF200AP: (021, 022, 023) STBD BODY COLOR: YAY	

FIG.420B

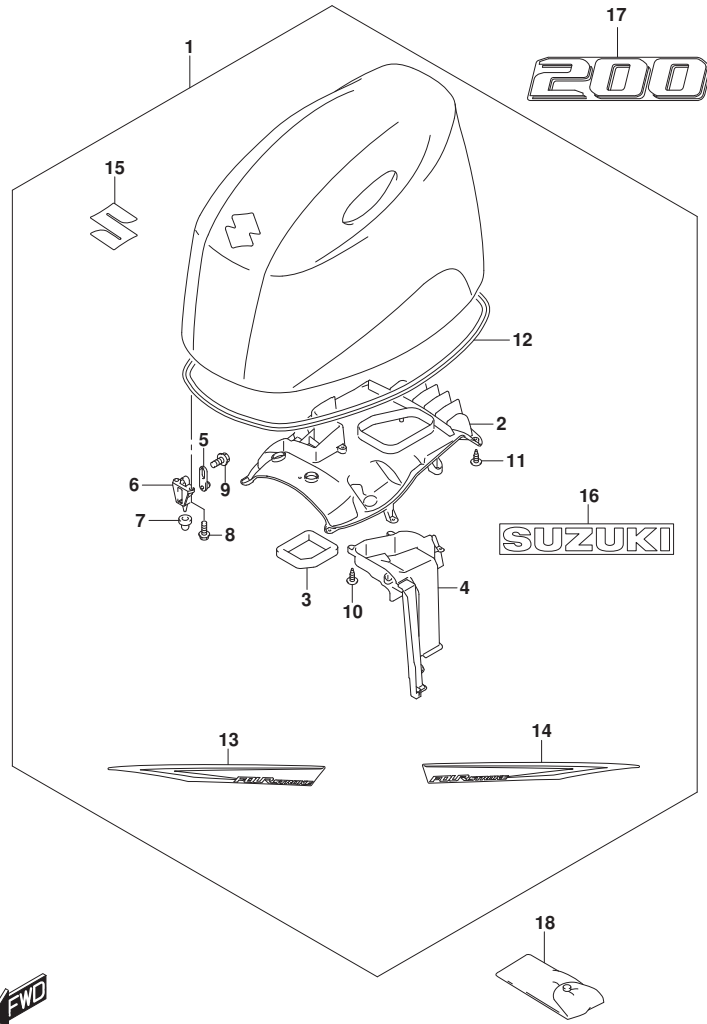


FIG. 420B (1-F-5) エンジンカバー - (DF200AP: (021, 022, 023))

見出番号	品番	品名	使用個数	備考	標準作業時間
13-2	61443-96L40	・ストライプ, エンジンカバー-スターボード	1	DF200AP: (021, 022, 023) STBD BODY COLOR:QTN	
14-1	61453-96L30	・ストライプ, エンジンカバー-ポート	1	DF200AP: (021, 022, 023) PORT BODY COLOR:YAY	
14-2	61453-96L40	・ストライプ, エンジンカバー-ポート	1	DF200AP: (021, 022, 023) PORT BODY COLOR:QTN	
15	77811-54GC0-OPG	・エンブレム, マークS(クロム)	1	DF200AP: (021, 022, 023)	
16	61441-98L00	・マーク, スズキ	2	DF200AP: (021, 022, 023)	
17-1	61435-96LE0	マーク, エンブレムリヤ(200)	1	DF200AP: (021, 022, 023) BODY COLOR:YAY	
17-2	61435-96LF0	マーク, エンブレムリヤ(200)	1	DF200AP: (021, 022, 023) BODY COLOR:QTN	
18	09800-81850	ツールセット	1	DF200AP: (021, 022, 023)	

FIG.420C

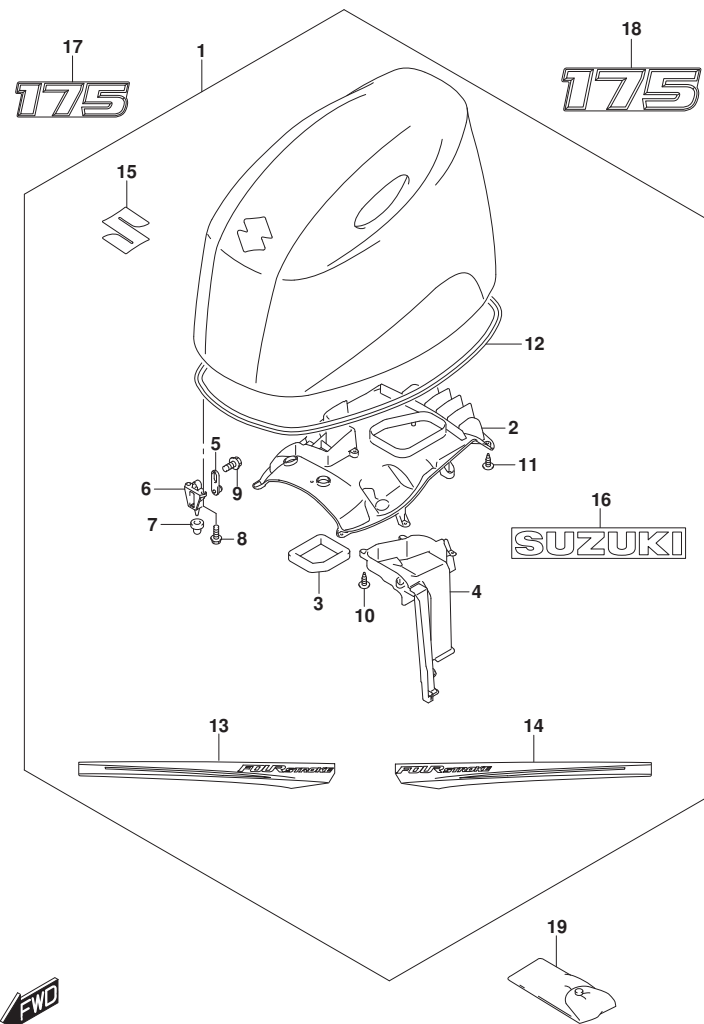


FIG. 420C (1-F-6) エンジンカバー (DF175AP:020)

見出番号	品番	品名	使用個数	備考	標準作業時間
1-1	61403-96801-YAY	カバーセット, エンジン150/175/200 (AP) (フ	1	BODY COLOR:YAY	
1-2	61403-96811-Y5S	カバーセット, エンジン150/175/200 (AP) (ホ	1	BODY COLOR:Y5S	
2	61433-96L00	カバー, エアインテークインナ	1		
3	61476-96J10	シール, エアベント	1		
4	61565-96L00	タクト, エアインテーク	1		
5	61610-93J01	ワアスタ	3		
6	61621-93J01	ブラケット, ワアスタ	3		
7	09329-10024	クツシヨシヨシ, エンジンカバーワアスタ	3		
8	01547-06167	ボルト	6		
9	01550-06127	ボルト	3		
10	03542-05169	スクリュ	5		
11	03542-05169	スクリュ	11		
12	61112-96L00	シール, エンジンカバー	1		
13-1	61443-96J70	ストライプ, エンジンカバースターボート	1	STBD	
				BODY COLOR:YAY	
13-2	61443-96J80	ストライプ, エンジンカバースターボート	1	STBD	
				BODY COLOR:Y5S	
14-1	61453-96J70	ストライプ, エンジンカバーボート	1	PORT	
				BODY COLOR:YAY	
14-2	61453-96J80	ストライプ, エンジンカバーボート	1	PORT	
				BODY COLOR:Y5S	
15	77811-54GCO-OPG	エンブレム, マークS (クロム)	1		
16	61441-98L00	マーク, スズキ	2		
17-1	61422-96L40	マーク, エンブレムフロント (175)	1	BODY COLOR:YAY	
17-2	61422-96J90	マーク, エンブレムフロント (175)	1	BODY COLOR:Y5S	
18-1	61435-96L80	マーク, エンブレムリヤ (175)	1	BODY COLOR:YAY	
18-2	61435-96JA0	マーク, エンブレムリヤ (175)	1	BODY COLOR:Y5S	
19	09800-81850	ツールセット	1		

FIG.420D

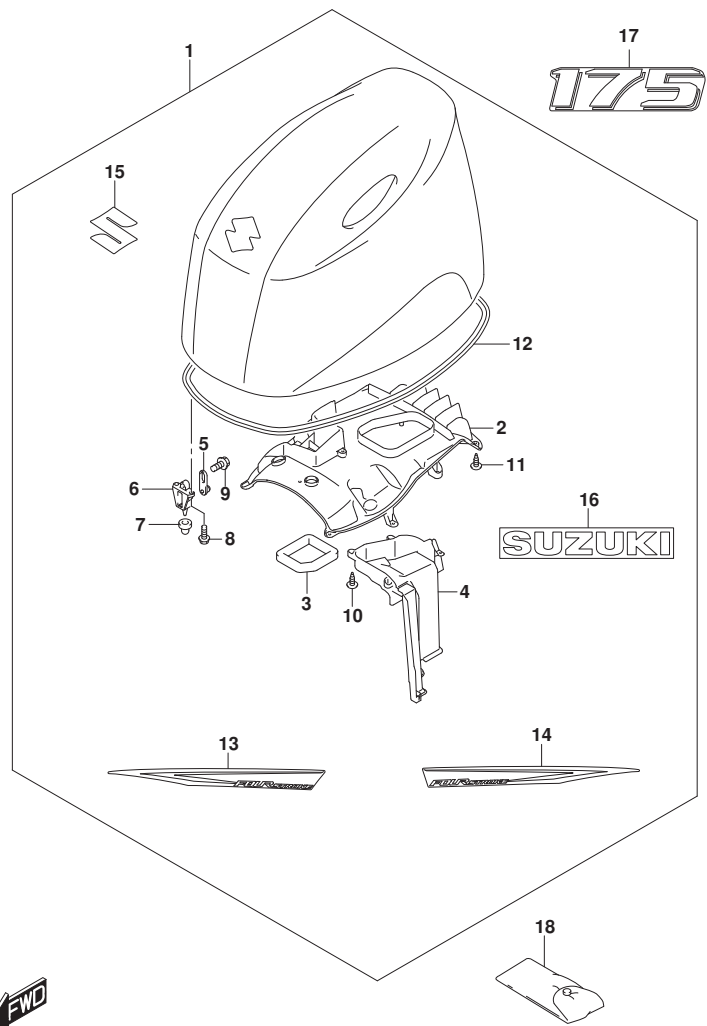


FIG. 420D (1-F-7) エンジンカバー (DF175AP: (021, 022, 023))

見出番号	品番	品名	使用個数	備考	標準作業時間
1-1	61404-96831-YAY	カバーセット, エンジン(ブラック)	1	DF175AP: (021, 022) BODY COLOR: YAY	
1-2	61404-96841-QTN	カバーセット, エンジン(ホワイト)	1	DF175AP: (021, 022) BODY COLOR: QTN	
1-3	61404-96832-YAY	カバーセット, エンジン(ブラック) (ブラック)	1	DF175AP: 023 BODY COLOR: YAY	
1-4	61404-96842-QTN	カバーセット, エンジン(ホワイト) (ホワイト)	1	DF175AP: 023 BODY COLOR: QTN	
2	61433-96L00	・カバー, エアインテークインナ	1	DF175AP: (021, 022, 023)	
3	61476-96J10	・シール, エアベント	1	DF175AP: (021, 022, 023)	
4	61565-96L00	・ダクト, エアインテーク	1	DF175AP: (021, 022, 023)	
5-1	61610-93J01	・ワッシャー	3	DF175AP: 021	
5-2	61610-90J23	・ワッシャー	3	DF175AP: (022, 023)	
6	61621-93J01	・ブラケット, ワッシャー	3	DF175AP: (021, 022, 023)	
7	09329-10024	・クッション, エンジンカバーワッシャー	3	DF175AP: (021, 022, 023)	
8-1	01547-06167	・ボルト	6	DF175AP: (021, 022)	
8-2	01547-0616C	・ボルト	6	DF175AP: 023	
9-1	01550-06127	・ボルト	3	DF175AP: (021, 022)	
9-2	01550-0612C	・ボルト	3	DF175AP: 023	
10	03542-05169	・スクリュ	5	DF175AP: (021, 022, 023)	
11	03542-05169	・スクリュ	11	DF175AP: (021, 022, 023)	
12	61112-96L00	・シール, エンジンカバー	1	DF175AP: (021, 022, 023)	
13-1	61443-96L30	・ストライプ, エンジンカバースターボート	1	DF175AP: (021, 022, 023) STBD BODY COLOR: YAY	

FIG.420D

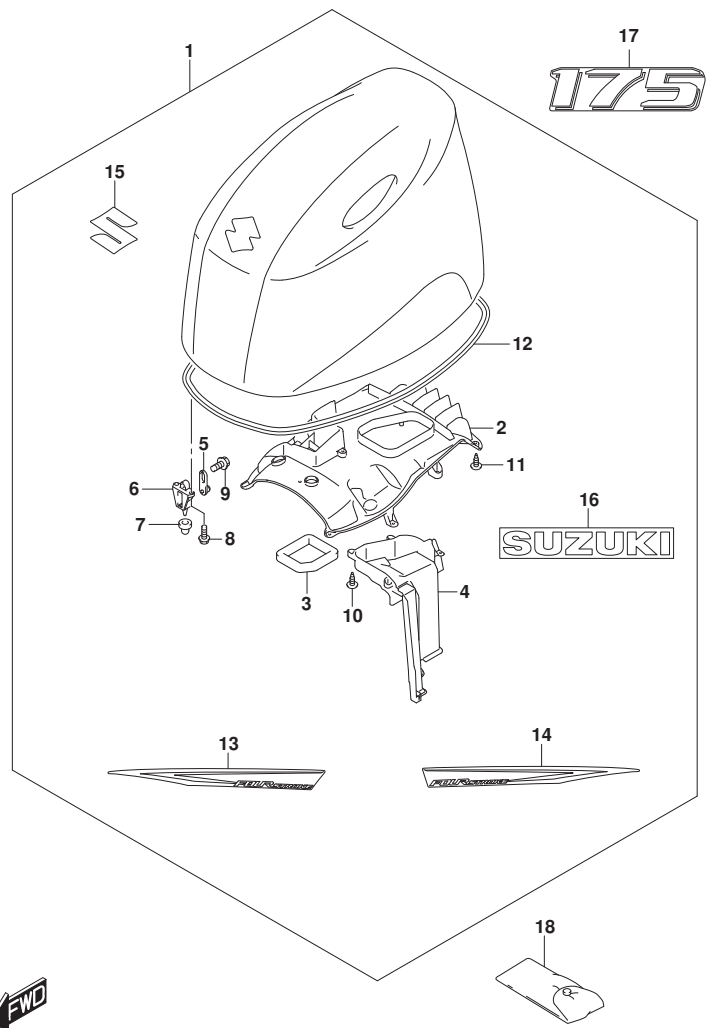


FIG. 420D (1-F-8) エンジンカバー - (DF175AP: (021, 022, 023))

見出番号	品番	品名	使用個数	備考	標準作業時間
13-2	61443-96L40	・ストライプ, エンジンカバー-スターボード	1	DF175AP: (021, 022, 023) STBD BODY COLOR:QTN	
14-1	61453-96L30	・ストライプ, エンジンカバー-ポート	1	DF175AP: (021, 022, 023) PORT BODY COLOR:YAY	
14-2	61453-96L40	・ストライプ, エンジンカバー-ポート	1	DF175AP: (021, 022, 023) PORT BODY COLOR:QTN	
15	77811-54GC0-OPG	・エンブレム, マークS(クロム)	1	DF175AP: (021, 022, 023)	
16	61441-98L00	・マーク, スズキ	2	DF175AP: (021, 022, 023)	
17-1	61435-96LC0	マーク, エンブレムリヤ(175)	1	DF175AP: (021, 022, 023) BODY COLOR:YAY	
17-2	61435-96LD0	マーク, エンブレムリヤ(175)	1	DF175AP: (021, 022, 023) BODY COLOR:QTN	
18	09800-81850	ツールセット	1	DF175AP: (021, 022, 023)	

FIG.420E

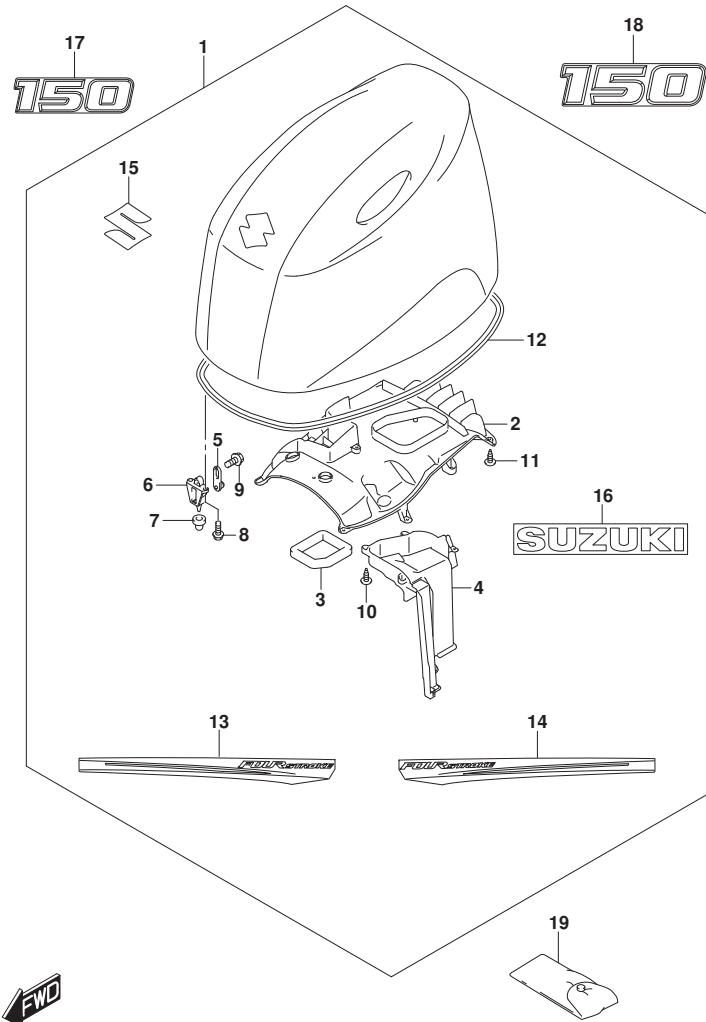


FIG. 420E (1-F-9) エンジンカバー (DF150AP:020)

見出番号	品番	品名	使用個数	備考	標準作業時間
1-1	61403-96801-YAY	カバーセット, エンジン150/175/200 (AP) (フ	1	BODY COLOR:YAY	
1-2	61403-96811-Y5S	カバーセット, エンジン150/175/200 (AP) (ホ	1	BODY COLOR:Y5S	
2	61433-96L00	カバー, エアインテークインナ	1		
3	61476-96J10	シール, エアベント	1		
4	61565-96L00	タクト, エアインテーク	1		
5	61610-93J01	ワッシャー	3		
6	61621-93J01	ブラケット, ワッシャー	3		
7	09329-10024	クワシヨン, エンジンカバー-ワッシャー	3		
8	01547-06167	ボルト	6		
9	01550-06127	ボルト	3		
10	03542-05169	スクリュー	5		
11	03542-05169	スクリュー	11		
12	61112-96L00	シール, エンジンカバー	1		
13-1	61443-96J70	ストライプ, エンジンカバー-スターボート	1	STBD BODY COLOR:YAY	
13-2	61443-96J80	ストライプ, エンジンカバー-スターボート	1	STBD BODY COLOR:Y5S	
14-1	61453-96J70	ストライプ, エンジンカバー-ポート	1	PORT BODY COLOR:YAY	
14-2	61453-96J80	ストライプ, エンジンカバー-ポート	1	PORT BODY COLOR:Y5S	
15	77811-54GCO-OPG	エンブレム, マークS (クロム)	1		
16	61441-98L00	マーク, スズキ	2		
17-1	61422-96L30	マーク, エンブレムフロント (150)	1	BODY COLOR:YAY	
17-2	61422-96J80	マーク, エンブレムフロント (150)	1	BODY COLOR:Y5S	
18-1	61435-96L70	マーク, エンブレムリヤ (150)	1	BODY COLOR:YAY	
18-2	61435-96J90	マーク, エンブレムリヤ (150)	1	BODY COLOR:Y5S	
19	09800-81850	ツールセット	1		

FIG.420F

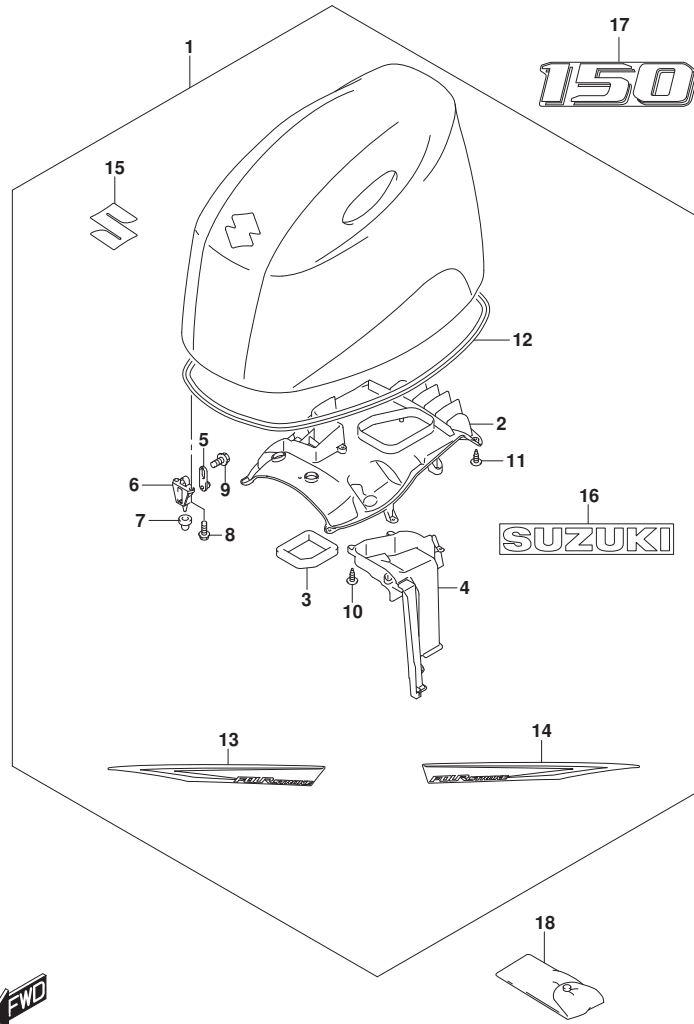


FIG. 420F (1-F-10) エンジンカバー (DF150AP: (021, 022, 023))

見出番号	品番	品名	使用個数	備考	標準作業時間
1-1	61404-96831-YAY	カバーセット, エンジン(ブラック)	1	DF150AP: (021, 022) BODY COLOR: YAY	
1-2	61404-96841-QTN	カバーセット, エンジン(ホワイト)	1	DF150AP: (021, 022) BODY COLOR: QTN	
1-3	61404-96832-YAY	カバーセット, エンジン(ブラック) (ブラック)	1	DF150AP: 023 BODY COLOR: YAY	
1-4	61404-96842-QTN	カバーセット, エンジン(ホワイト) (ホワイト)	1	DF150AP: 023 BODY COLOR: QTN	
2	61433-96L00	・カバー, エアインテークインナ	1	DF150AP: (021, 022, 023)	
3	61476-96J10	・シール, エアメント	1	DF150AP: (021, 022, 023)	
4	61565-96L00	・ダクト, エアインテーク	1	DF150AP: (021, 022, 023)	
5-1	61610-93J01	・ワッシャー	3	DF150AP: 021	
5-2	61610-90J23	・ワッシャー	3	DF150AP: (022, 023)	
6	61621-93J01	・ブラケット, ワッシャー	3	DF150AP: (021, 022, 023)	
7	09329-10024	・クッション, エンジンカバーワッシャー	3	DF150AP: (021, 022, 023)	
8-1	01547-06167	・ボルト	6	DF150AP: (021, 022)	
8-2	01547-0616C	・ボルト	6	DF150AP: 023	
9-1	01550-06127	・ボルト	3	DF150AP: (021, 022)	
9-2	01550-0612C	・ボルト	3	DF150AP: 023	
10	03542-05169	・スクリュ	5	DF150AP: (021, 022, 023)	
11	03542-05169	・スクリュ	11	DF150AP: (021, 022, 023)	
12	61112-96L00	・シール, エンジンカバー	1	DF150AP: (021, 022, 023)	
13-1	61443-96L30	・ストライプ, エンジンカバースターボート	1	DF150AP: (021, 022, 023) STBD BODY COLOR: YAY	

FIG.420F

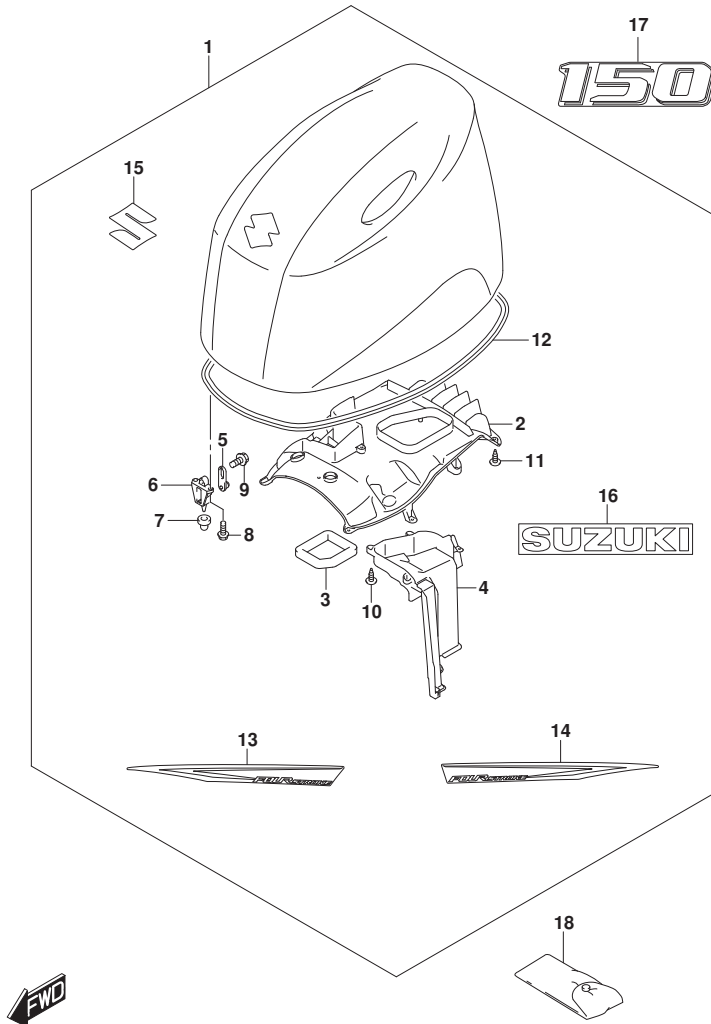


FIG. 420F (1-F-11) エンジ`ンカバー (DF150AP: (021, 022, 023))

見出番号	品番	品名	使用個数	備考	標準作業時間
13-2	61443-96L40	・ストライプ, エンジ`ンカバー`ポート	1	DF150AP: (021, 022, 023) STBD BODY COLOR:QTN	
14-1	61453-96L30	・ストライプ, エンジ`ンカバー`ポート	1	DF150AP: (021, 022, 023) PORT BODY COLOR:YAY	
14-2	61453-96L40	・ストライプ, エンジ`ンカバー`ポート	1	DF150AP: (021, 022, 023) PORT BODY COLOR:QTN	
15	77811-54GC0-OPG	・エンブレム, マークS(クロム)	1	DF150AP: (021, 022, 023)	
16	61441-98L00	・マーク, ス`キ	2	DF150AP: (021, 022, 023)	
17-1	61435-96LA0	マーク, エンブレムリヤ(150)	1	DF150AP: (021, 022, 023) BODY COLOR:YAY	
17-2	61435-96LB0	マーク, エンブレムリヤ(150)	1	DF150AP: (021, 022, 023) BODY COLOR:QTN	
18	09800-81850	ツールセット	1	DF150AP: (021, 022, 023)	

FIG.430A

FIG. 430A (1-F-12) フューエルホース (020, 021, 022)

見出番号	品番	品名	使用個数	備考	標準作業時間
1-1	09401-13423	クリップ	2	FROM 15003P-04000 1 UPTO 15003P-04028 9 FROM 17503P-04000 1 UPTO 17503P-04017 7 FROM 20003P-04000 1 UPTO 20003P-04057 1	
1-2	09401-14409	クリップ	2	FROM 15003P-04029 0 FROM 17503P-04017 8 FROM 20003P-04057 2	
2-1	65700-93J12	ホース, フューエル(タンクツ-コネクタ)	1	->65700-93J14+094 01-14409 FROM 15003P-04000 1 UPTO 15003P-04028 9 FROM 17503P-04000 1 UPTO 17503P-04017 7 FROM 20003P-04000 1 UPTO 20003P-04057 1	

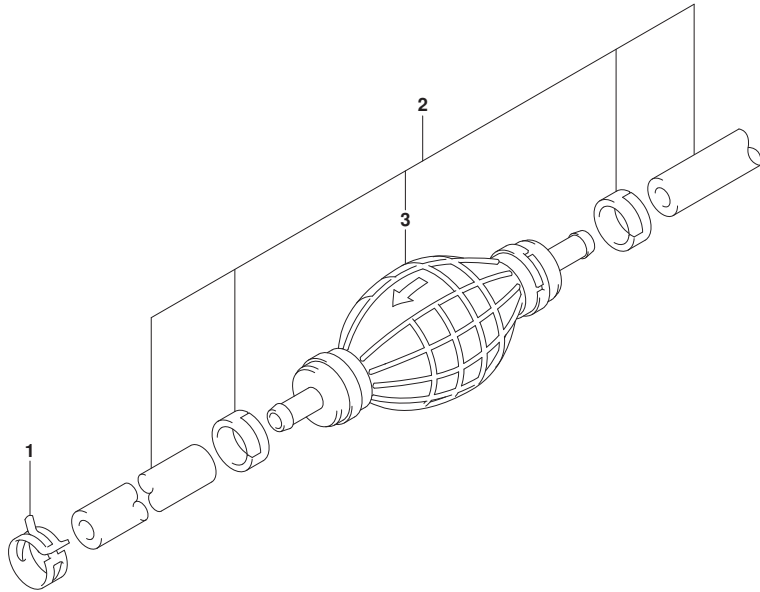


FIG.430A

FIG. 430A (1-F-13) フューエルホース (020, 021, 022)

見出番号	品番	品名	使用個数	備考	標準作業時間
2-2	65700-93J14	ホース, フューエル (タンクツ-コネクタ)	1	FROM 15003P-04029 0 FROM 17503P-04017 8 FROM 20003P-04057 2	
3	65770-93J13	ホース, スライス	1		

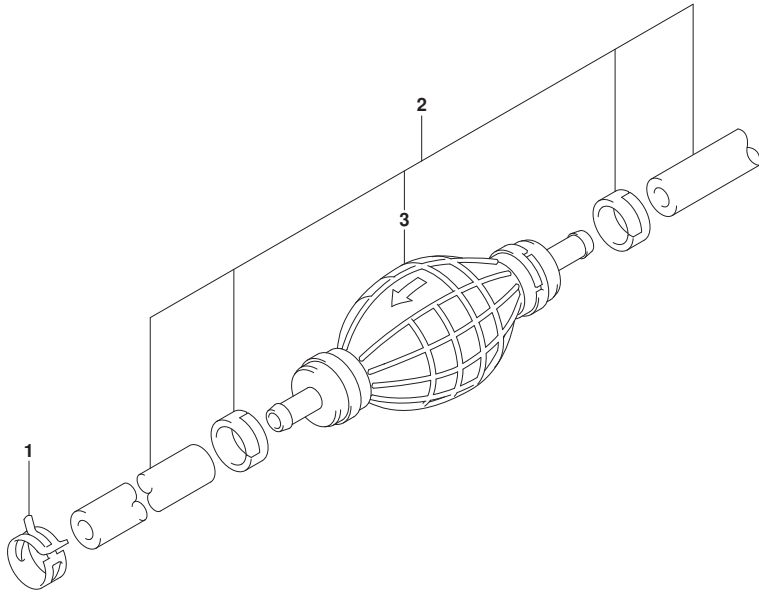


FIG.430B

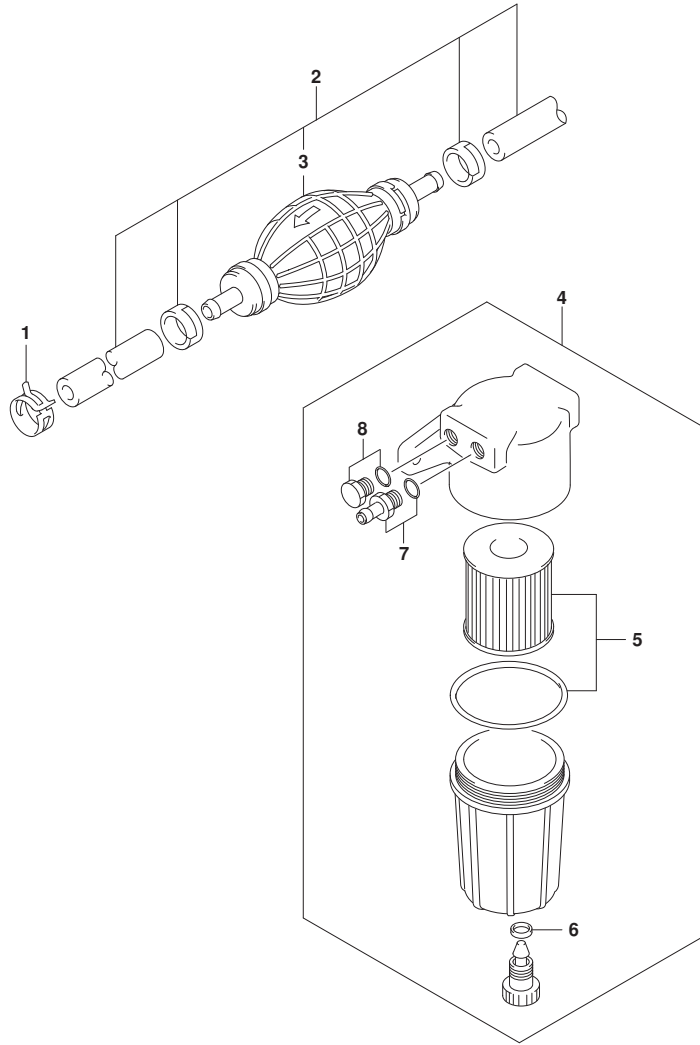


FIG. 430B (1-F-14) フューエルホース (023)

見出番号	品番	品名	使用個数	備考	標準 作業時間
1	09401-14409	クリップ	2		
2	65700-93J14	ホース, フューエル (タンクツ-コネクタ)	1		
3	65770-93J13	・ホ-ンフ, スクイズ	1		
4	65900-98J11	フィルタアツシ, フューエル	1		
5	65910-98J01	・エレメントセット, フューエルフィルタ	1		
6	65913-98J00	・シール, ドレーン	1		
7	65914-98J00	・ユニオン (5/16)	2		
8	65915-98J00	・フ-ラク アツシ, フューエルフィルタ	2		

FIG.520A

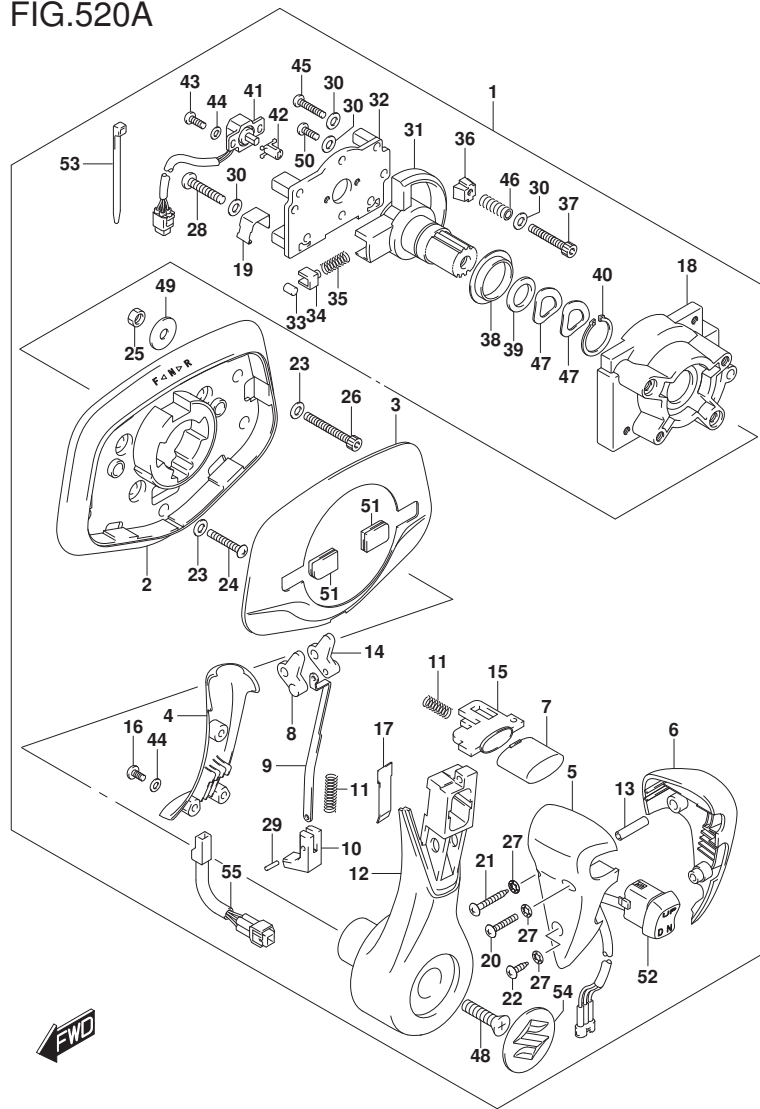


FIG. 520A (1-F-15) オプション:フラッシュマウントリモコン (020, 021)

見出番号	品番	品名	使用個数	備考	標準作業時間
1	67200-98J24	リモートコントロールアツシ, フラッシュマウント	1		
2	67271-98J20	・カバー, ボトムベース	1		
3	67264-98J00	・カバー, トップベース	1		
4	67263-98J20	・カバー, レバー	1		
5	67261-98J20	・グリップ, A	1		
6	67261-98J30	・グリップ, B	1		
7	67265-98J00	・ボタン, ニュートラルロック	1		
8	67255-98J00	・リンク, ニュートラルロックNO. 1	1		
9	67258-98J00	・プレート, ジョイント	1		
10	67256-98J00	・ブロック, ニュートラルロック	1		
11	67259-98J00	・スプリング	3		
12	67251-98J20	・レバー, ハンドル	1		
13	67294-98J00	・スパーサ	1		
14	67254-98J00	・リンク, ニュートラルロックNO. 2	1		
15	67233-98J00	・スライダ, ニュートラルボタン	1		
16	67296-98JA0	・スクリュ (4X10)	3		
17	67234-98J00	・プレート, レバー	1		
18	67211-98J20	・ハウジング	1		
19	67269-98J20	・クラブ, リード	1		
20	67296-98JB0	・スクリュ (4X30)	1		
21	67227-98J20	・スクリュ (4X35)	1		
22	67227-98J30	・スクリュ (4X20)	1		
23	67288-98J50	・ワッシャ	8		
24	67296-98JC0	・スクリュ (6X40)	4		
25	67287-98J00	・ナット	4		
26	67226-98J10	・ボルト (6X50)	4		
27	67288-98J60	・ワッシャ	3		
28	67296-98JD0	・スクリュ (5X40)	1		
29	67238-98J00	・ピン	2		
30	67288-98J70	・ワッシャ	5		
31	67246-98J00	・シャフト, ドライブ	1		
32	67222-98J00	・ハブ, ネルアツシ, ハック	1		
33	67236-98J00	・ローラー, テント	1		
34	67235-98J00	・ガイド, テントROLLER	1		
35	67237-98J00	・スプリング, テント	1		

FIG.520A

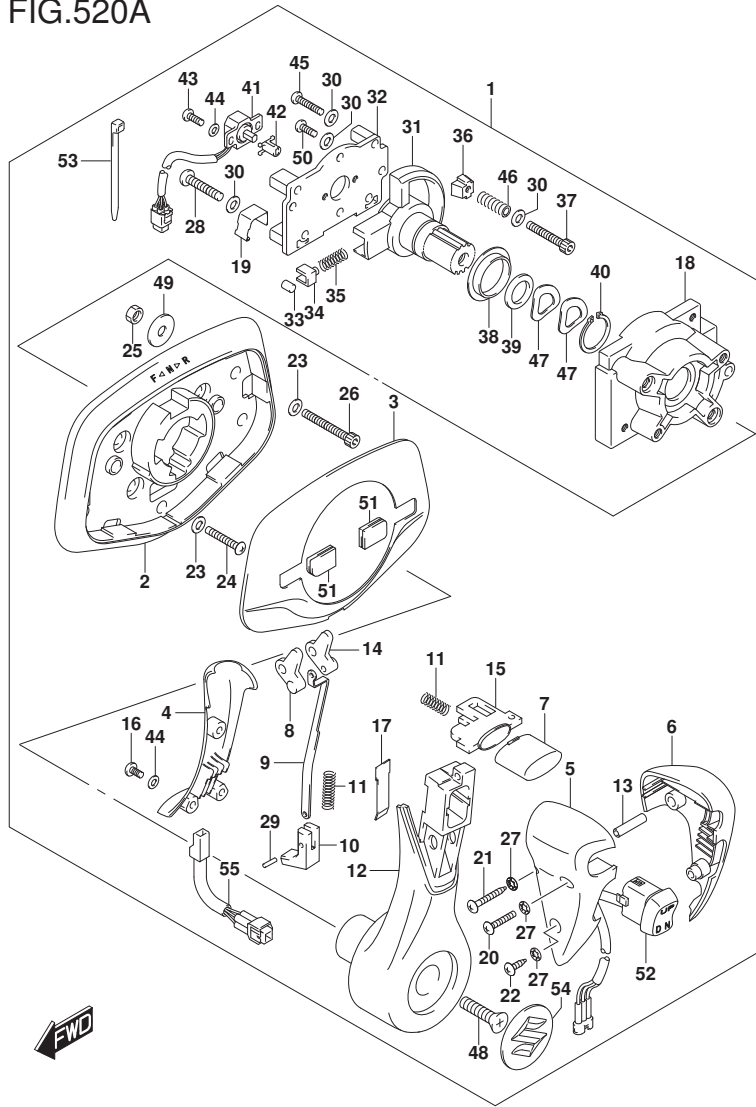


FIG. 520A (1-G-2) オプション:フラッシュマウントリモコン (020, 021)

見出番号	品番	品名	使用個数	備考	標準作業時間
36	67223-98J00	・バット, プレキ	1		
37	67296-98JE0	・スクリュ (5X35)	1		
38	67252-98J00	・ブッシュ, ドライブシャフト	1		
39	67288-98J20	・ワッシャ	1		
40	67292-98J00	・Oリング	1		
41	15980-98J00	・ボテンヨメータ	1		
42	67227-98J10	・レバー, ボテンヨメータNO. 2	1		
43	67296-94300	・スクリュ (4X10)	2		
44	67288-98J00	・ワッシャ	5		
45	67296-98J10	・スクリュ (5X35)	1		
46	67288-98J10	・ワッシャ	8		
47	67228-98J50	・ワッシャ, ウェブ	2		
48	67296-98J60	・スクリュ (8X30)	1		
49	09160-06104	・ワッシャ (6. 5X24X2)	4		
50	67296-98J50	・スクリュ (5X18)	2		
51	67272-98J00	・クローメット, カバー	2		
52	37850-98J03	・スイッチアッソ, PTT	1		
53	67269-98J10	・バント	1		
54	67257-98J00	・マーク, レバー (S)	1		
55	36890-98J00	・ハーネス, コンデンサアダプタ	1		

FIG.520B

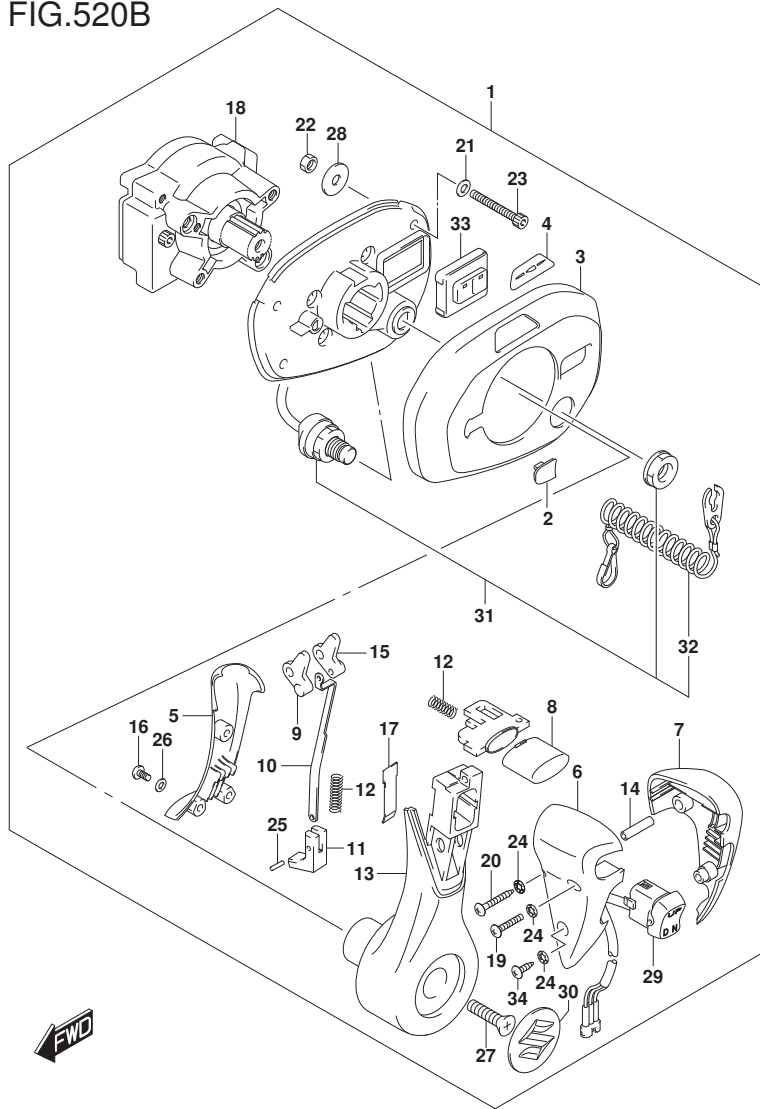


FIG. 520B (1-G-3) オプション:フラッシュマウントリモコン (022, 023)

見出番号	品番	品名	使用個数	備考	標準作業時間
1	67200-98L20	リモコンアツシ, フラッシュマウント	1		
2	67272-98L20	・ク ロメツト, リモコンカバー	1		
3	67264-98L00	・カバー, トップベース	1		
4	67284-98L20	・マーク, ハンドルレバー	1		
5	67263-98J20	・カバー, レバー	1		
6	67261-98J20	・ク リツプ, A	1		
7	67261-98J30	・ク リツプ, B	1		
8	67265-98J00	・ボ タン, ニュートラルロック	1		
9	67255-98J00	・リンク, ニュートラルロックNO. 1	1		
10	67258-98J00	・フ レート, ジョイント	1		
11	67256-98L00	・フ ロック, ニュートラルロック	1		
12	67259-98J00	・スフ リング	3		
13	67251-98J20	・レバー, ハンドル	1		
14	67294-98J00	・スベ ーサ	1		
15	67254-98J00	・リンク, ニュートラルロックNO. 2	1		
16	67296-98JA0	・スクリユ (4X10)	3		
17	67234-98J00	・フ レート, レバー	1		
18	67211-98J20	・ハウジング	1		
19	67296-98JB0	・スクリユ (4X30)	1		
20	67227-98J20	・スクリユ (4X35)	1		
21	67288-98J50	・ワツシヤ	4		
22	67287-98J00	・ナツト	4		
23	67226-98J10	・ボ ルト (6X50)	4		
24	67288-98J60	・ワツシヤ	3		
25	67238-98J00	・ヒ ン	2		
26	67288-98J00	・ワツシヤ	3		
27	67296-98J60	・スクリユ (8X30)	1		
28	09160-06104	・ワツシヤ (6. 5X24X2)	4		
29	37850-98J03	・スイツチアツシ, PTT	1		
30	67257-98J00	・マーク, レバー (S)	1		
31	37820-98L00	・スイツチアツシ, エマシ ンシ	1		
32	37823-98L01	・フ レートアツシ, エマシ ンシスイツチロック	1		
33	37130-98L20	・スイツチアツシ, ボ ートコントロール	1		
34	67227-98L00	・スクリユ	1		

FIG.522A

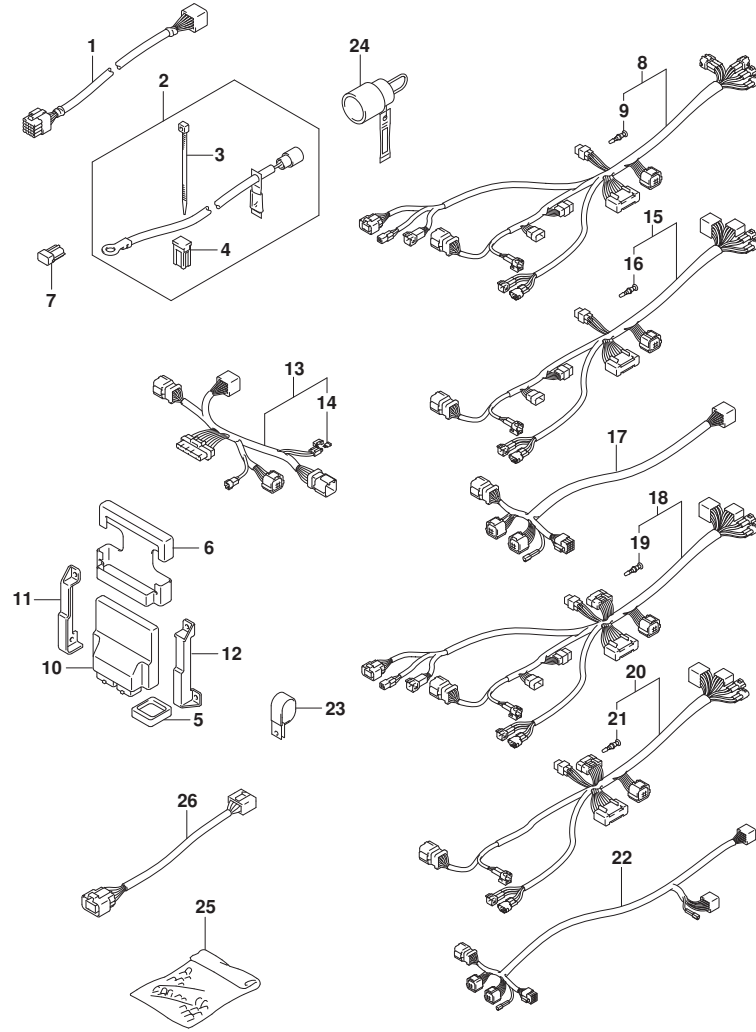
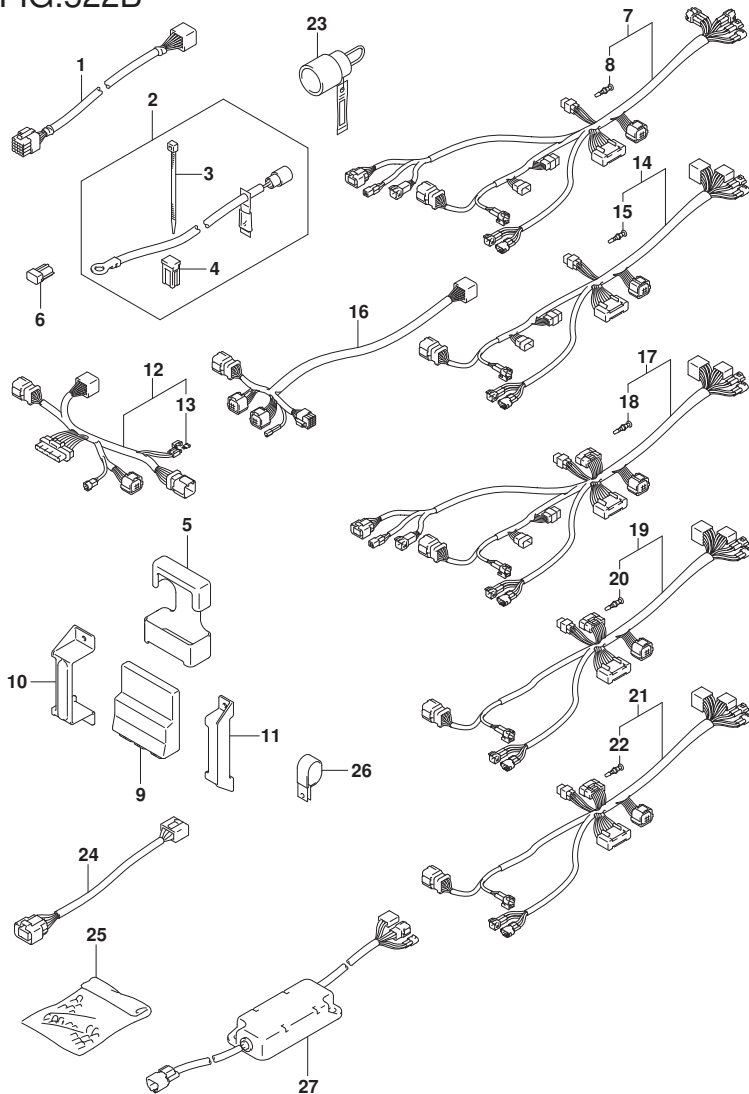


FIG. 522A (1-G-4) オプション:ハーネス(1) (020, 021)

見出番号	品番	品名	使用個数	備考	標準作業時間
1	36620-98J53	ワイヤツシ, リモートコントロール	1		
2	33830-98J11	セツト, ハンダリワイヤリレータリド	1		
3	09407-10404	・クランプ (L:100)	2		
4	09481-40401	・フューズ (40A)	1		
5	33911-88BL0	キャツプ, ラバー	1		
6	33925-93J00	クツシヨシ, エンジンコントロールユニット	AR		
7	33926-98J00	レジンスタ, ターミナル	AR		
8	36623-98J21	ハーネスアツシ, BCMNO. 1フオーシツクル	1		
9	36615-96300	・ターミナル	4		
10-1	36770-98J13	コントロールアツシ, ホートエレクトリツク	1		
10-2	36770-98J22	コントロールアツシ, ホートエレクトリツク	2		
11	36775-98J00	ホルダ, BCM, レフト	AR		
12	36776-98J00	ホルダ, BCM, ライト	AR		
13	36622-98J00	ハーネスアツシ, デュアルステイシヨシメイン	AR		
14	09481-10501	・フューズ (10A)	AR		
15	36624-98J02	ハーネスアツシ, BCMNO. 2フオーシツクル	1		
16	36615-96300	・ターミナル	2		
17	36621-98J00	ハーネスアツシ, デュアルエンジン	AR		
18	36623-98J30	ハーネスアツシ, BCM NO. 1 フオーマルチ	1		
19	36615-96300	・ターミナル	5		
20	36624-98J11	ハーネスアツシ, BCMNO. 2フオーマルチクル	1		
21	36615-96300	・ターミナル	2		
22	36621-98J10	ハーネスアツシ, トリプルエンジン	1		
23	09403-13402	クランプ (ID:13)	AR		
24-1	36612-98J01	コネクタ, カウンタセレクト (グリーン)	1	グリーン	
24-2	36612-98J20	コネクタ, カウンタセレクト (ホワイト)	AR	WHITE	
25	36990-87D00	ターミナル, スリーブセツト	1		
26	36667-96L20	ワイヤ, ケーヅエクステンシヨシ	1		

FIG.522B

FIG. 522B (1-G-5) オプション:ハーネス(1) (022, 023)



見出番号	品番	品名	使用個数	備考	標準作業時間
1	36620-98L00	ワイヤアツシ, リモートコントロール	AR		
2	33830-98J11	セツト, ハンチアイルレータリト	1		
3	09407-10404	・クランプ (L:100)	2		
4	09481-40401	・フューズ (40A)	1		
5	33925-98L00	クツシヨシ, BCM	AR		
6	33926-98L00	レヅィスタ, ターミナル	AR		
7	36623-98L00	ハーネスアツシ, BCMNO. 1シングル	1		
8	36615-96300	・ターミナル	1		
9	36770-98L01	コントロールアツシ, ホートエレクトリツク	AR		
10	36775-98L00	ホルダ, BCM (F)	AR		
11	36776-98L00	ホルダ, BCM (ライト)	AR		
12	36622-98L00	ハーネスアツシ, デュアルステイシヨシメイン	1		
13	09481-10501	・フューズ (10A)	1		
14	36624-98L00	ハーネスアツシ, BCMNO. 2シングル	1		
15	36615-96300	・ターミナル	1		
16	36621-98L00	ハーネスアツシ, デュアルエンジシ	AR		
17	36623-98L30	ハーネスアツシ, BCMNO. 1フォルマルチ	1		
18	36615-96300	・ターミナル	1		
19	36624-98L10	ハーネスアツシ, BCMNO. 2マルチ	1		
20	36615-96300	・ターミナル	1		
21	36624-98L20	ハーネスアツシ, BCMNO. 2クアドルブル	1		
22	36615-96300	・ターミナル	1		
23	36612-98J20	コネクタ, カウンタセレクト (ホワイト)	AR		
24	36667-96L60	ワイヤ, ケーシエクステンシヨシ	1		
25	36990-87D00	ターミナル, スリフセツト	1		
26	09403-13402	クランプ (ID:13)	AR		
27	37140-98L00	ユニツト, シクナルコンバータ	1		

FIG.523A

FIG. 523A (1-G-6) オプション:ハーネス(2) (020, 021)

見出番号	品番	品名	使用個数	備考	標準作業時間
1	36625-98J10	ワイヤアツシ, ハンズレリ	AR		
2	09481-30501	・フューズ (30A)	AR		
3	36623-98J40	ハーネスアツシ, BCMフォークアダプター	1		
4	36615-96300	・ターミナル	8		
5	36627-98J00	・ハーネス, リモコンエクステンション	1		
6	17917-87L00	コネクタ, フラッシュウオーター	1		
7	34660-96J01	キット, ウォータプルツシヤケージサブ	1		
8	09352-50006-600	・ホース (5X9X600)	1	L: 600->70	
9	09367-06006	・3ウェイ	1		
10	09401-08413	・クリップ	3		

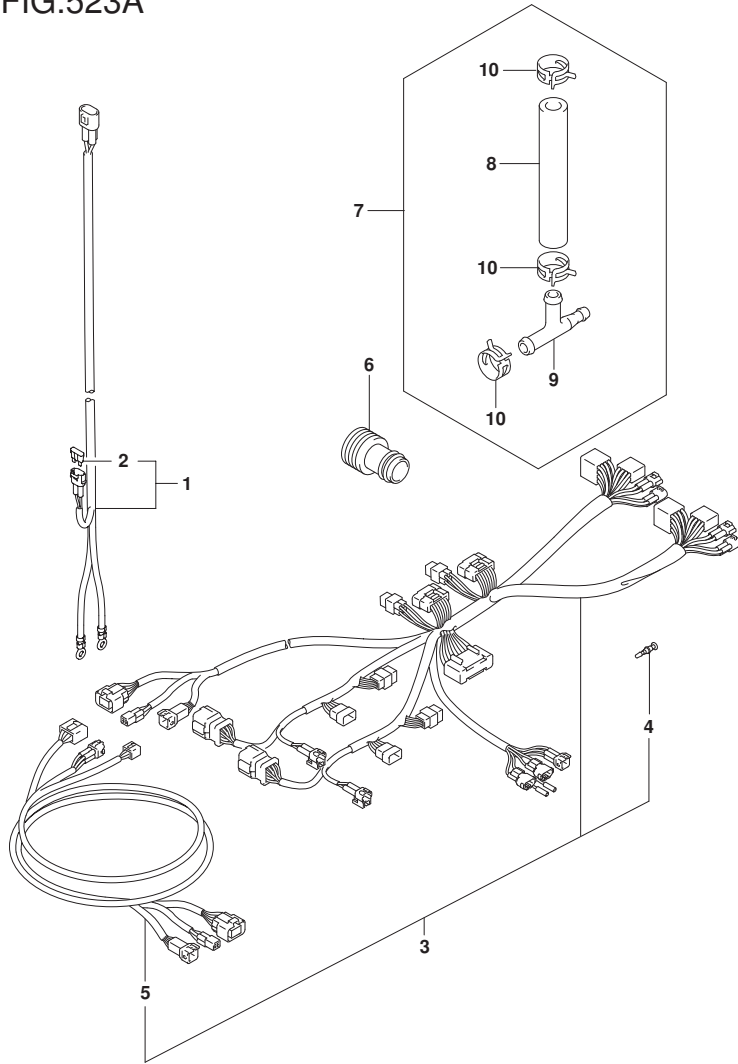


FIG.523B

FIG. 523B (1-G-7) オプション:ハーネス(2) (022, 023)

見出番号	品番	品名	使用個数	備考	標準作業時間
1-1	36625-98J10	ワイヤアツシ, ハンズレリ	1		
1-2	36625-98J20	ワイヤアツシ, ハンズレリ	1		
2	09481-30501	・フューズ (30A)	1		
3	36623-98L40	ハーネスアツシ, BCMNO. 1クアドルプル	1		
4	36615-96300	・ターミナル	1		
5	36627-98L00	・ハーネス, リモコンエクステンション	1		
6	36627-98L10	ハーネスアツシ, EMSイッチエクステンション	1		
7	36615-96300	・ターミナル	1		
8	17917-87L00	コネクタ, フラッシュウオータ	1		
9	34660-96J01	キット, ウォータフ レツシヤケージサブ	1		
10	09352-50006-600	・ホース (5X9X600)	1	L: 600->70	
11	09367-06006	・3ウェイ	1		
12	09401-08413	・クリップ	3		

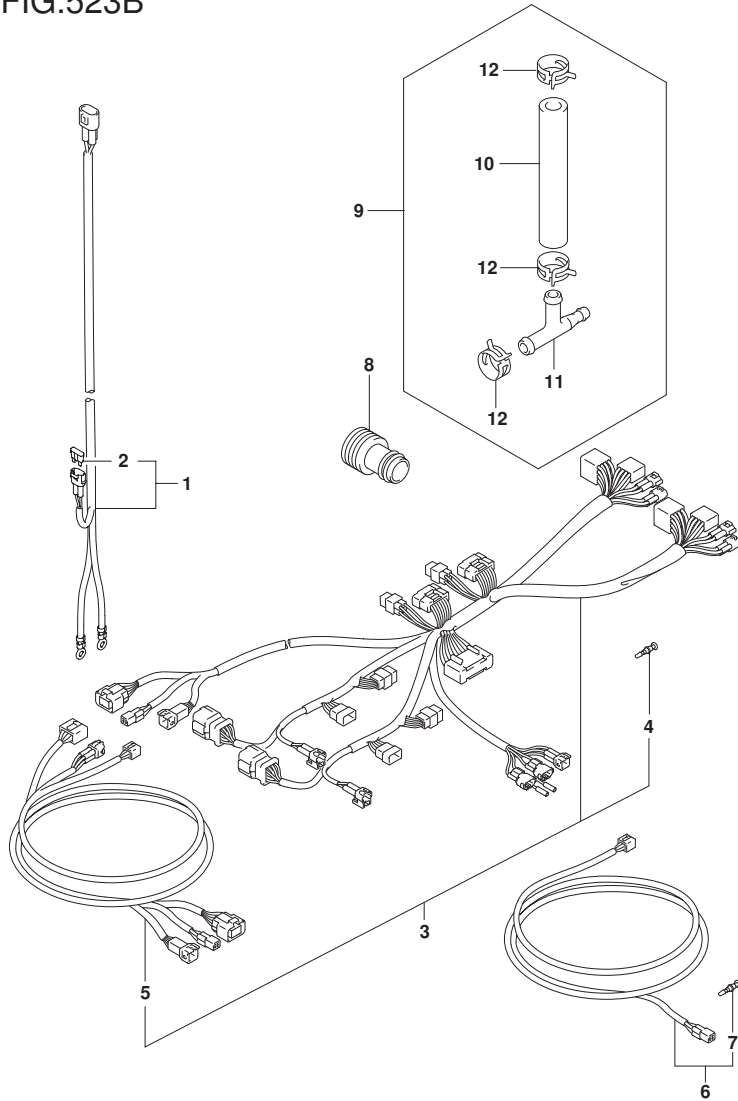


FIG.530A

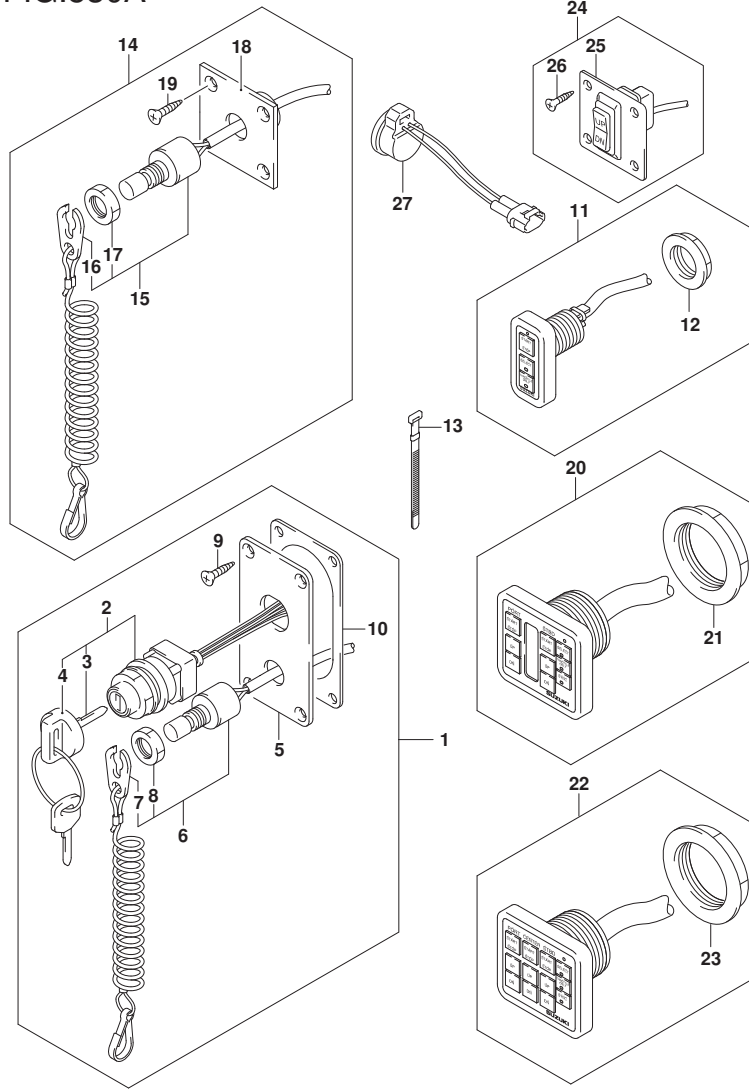


FIG. 530A (1-G-8) オプション:スイッチ (020, 021)

見出番号	品番	品名	使用個数	備考	標準作業時間
1	37100-98J07	パネルアツシ, メインスイッチ	1		
2	37110-98J02	スイッチアツシ, メイン	1		
3-1	37141-99EA0	キー (941)	1		
3-2	37141-99E80	キー (942)	1		
3-3	37141-99E00	キー (931)	1		
3-4	37141-99E10	キー (932)	1		
3-5	37141-99E20	キー (933)	1		
3-6	37141-99E30	キー (934)	1		
3-7	37141-99E40	キー (935)	1		
3-8	37141-99E50	キー (936)	1		
3-9	37141-99E60	キー (937)	1		
3-10	37141-99E70	キー (938)	1		
3-11	37141-99E80	キー (939)	1		
3-12	37141-99E90	キー (940)	1		
4	37143-99E01	キャツプ, キー	1		
5	37139-98J10	パネル, メインスイッチ	1		
6	37820-93J11	スイッチアツシ, エマシ エンシ	1		
7	37823-92E02	プレートアツシ, エマシ エンシスイッチロツク	1		
8	37826-92J10	ナツト	1		
9	03122-05169	スクリュ	4		
10	37114-98J00	シート, メインスイッチパネル	1		
11	37100-98J11	パネルアツシ, シングル	1		
12	37112-98J00	ナツト	1		
13	09407-08401	クランプ (L:80)	AR		
14	37803-93J06	パネルアツシ, エマシ エンシスイッチ	1		
15	37820-93J11	スイッチアツシ, エマシ エンシ	1		
16	37823-92E02	プレートアツシ, エマシ エンシスイッチロツク	1		
17	37826-92J10	ナツト	1		
18	37825-99E10	パネル, エマシ エンシストップ スイッチ	1		
19	03122-05169	スクリュ	4		
20	37100-98J21	パネルアツシ, デュアル	AR		
21	37112-98J10	ナツト	AR		
22	37100-98J31	パネルアツシ, トリプル	1		
23	37112-98J10	ナツト	1		
24	37860-87L00	パネルアツシ, トロリンク コントロールスイッチ	1		

FIG.530A

FIG. 530A (1-G-9) オプション:スイッチ (020, 021)

見出番号	品番	品名	使用個数	備考	標準作業時間
25	37862-87L00	・パネル	1		
26	09131-05004	・タツピンク` スクリユ	4		
27	38500-93J90	・ブザー、ウオーニング	AR		

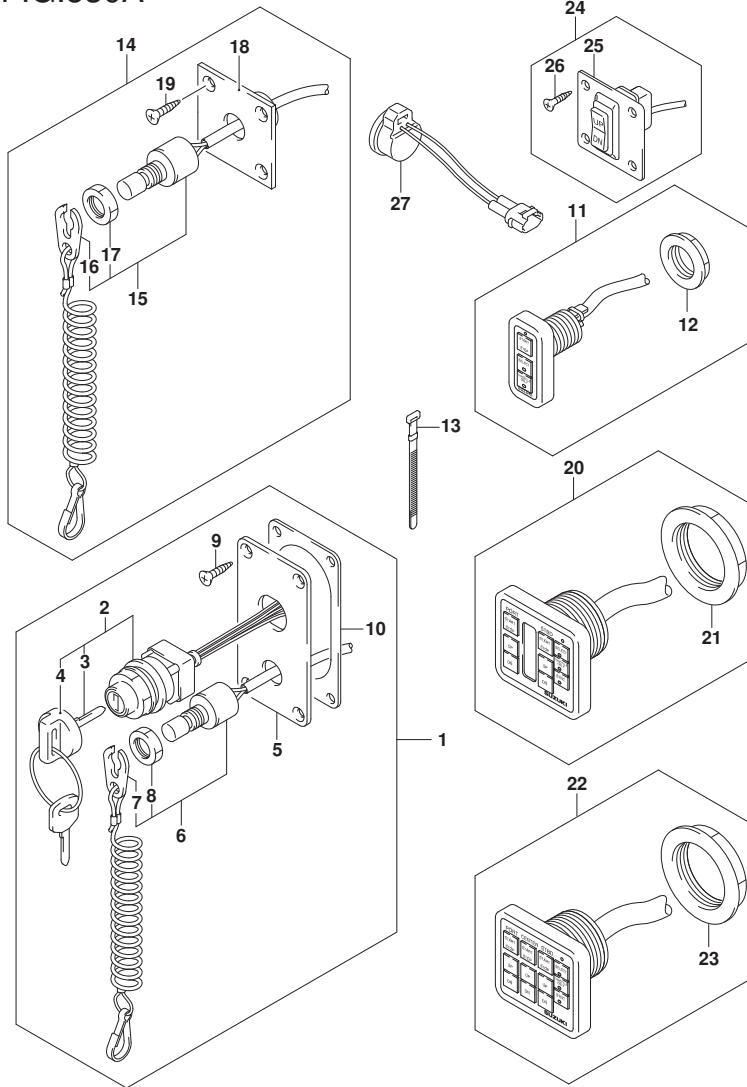


FIG.530B

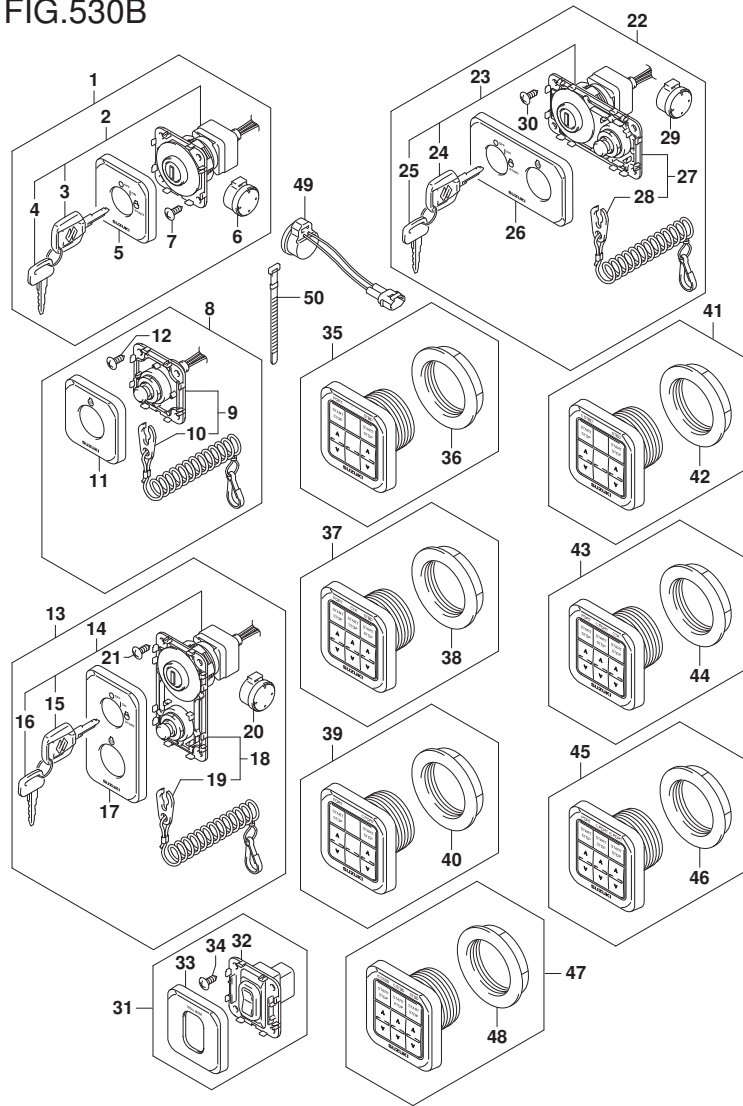


FIG. 530B (1-G-10) オプション:スイッチ (022, 023)

見出番号	品番	品名	使用個数	備考	標準 作業時間
1	37100-98L00	ﾊﾞﾈﾙｱｯｼ, ﾏｲﾝｽｲｯﾁ	1		
2	37110-98L00	･ｽｲｯﾁｱｯｼ, ﾏｲﾝ	1		
3-1	37141-98L00	･ｷｰ (931)	1		
3-2	37141-98L10	･ｷｰ (932)	1		
3-3	37141-98L20	･ｷｰ (933)	1		
3-4	37141-98L30	･ｷｰ (934)	1		
3-5	37141-98L40	･ｷｰ (935)	1		
3-6	37141-98L50	･ｷｰ (936)	1		
3-7	37141-98L60	･ｷｰ (937)	1		
3-8	37141-98L70	･ｷｰ (938)	1		
3-9	37141-98L80	･ｷｰ (939)	1		
3-10	37141-98L90	･ｷｰ (940)	1		
3-11	37141-98LA0	･ｷｰ (941)	1		
3-12	37141-98LB0	･ｷｰ (942)	1		
4-1	37141-99E00	･ｷｰ (931)	1		
4-2	37141-99E10	･ｷｰ (932)	1		
4-3	37141-99E20	･ｷｰ (933)	1		
4-4	37141-99E30	･ｷｰ (934)	1		
4-5	37141-99E40	･ｷｰ (935)	1		
4-6	37141-99E50	･ｷｰ (936)	1		
4-7	37141-99E60	･ｷｰ (937)	1		
4-8	37141-99E70	･ｷｰ (938)	1		
4-9	37141-99E80	･ｷｰ (939)	1		
4-10	37141-99E90	･ｷｰ (940)	1		
4-11	37141-99EA0	･ｷｰ (941)	1		
4-12	37141-99EB0	･ｷｰ (942)	1		
5	37138-98L00	･ｶﾊﾞｰ, ﾏｲﾝｽｲｯﾁﾊﾞﾈﾙ	1		
6	38500-93J90	･ﾌﾞﾗｰ, ﾜｰｰﾈｯｸ	1		
7	03142-05169	･ｽｸﾘﾕ	4		
8	37803-98L00	ﾊﾞﾈﾙｱｯｼ, ﺍﾏｼﾞ ﺍﾝｼﾞｽｲｯﾁ	1		
9	37820-98L00	･ｽｲｯﾁｱｯｼ, ﺍﾏｼﾞ ﺍﾝｼﾞ	1		
10	37823-98L01	･ﾌﾟﾚｰﾄｱｯｼ, ﺍﾏｼﾞ ﺍﾝｼﾞｽｲｯﾁﾛｯｸ	1		
11	37832-98L00	･ｶﾊﾞｰ, ﺍﾏｼﾞ ﺍﾝｼﾞｽｲｯﾁﾊﾞﾈﾙ	1		
12	03142-05169	･ｽｸﾘﾕ	4		
13	37100-98L10	ﾊﾞﾈﾙｱｯｼ, ﾏｲﾝｽｲｯﾁ	1		

FIG.530B

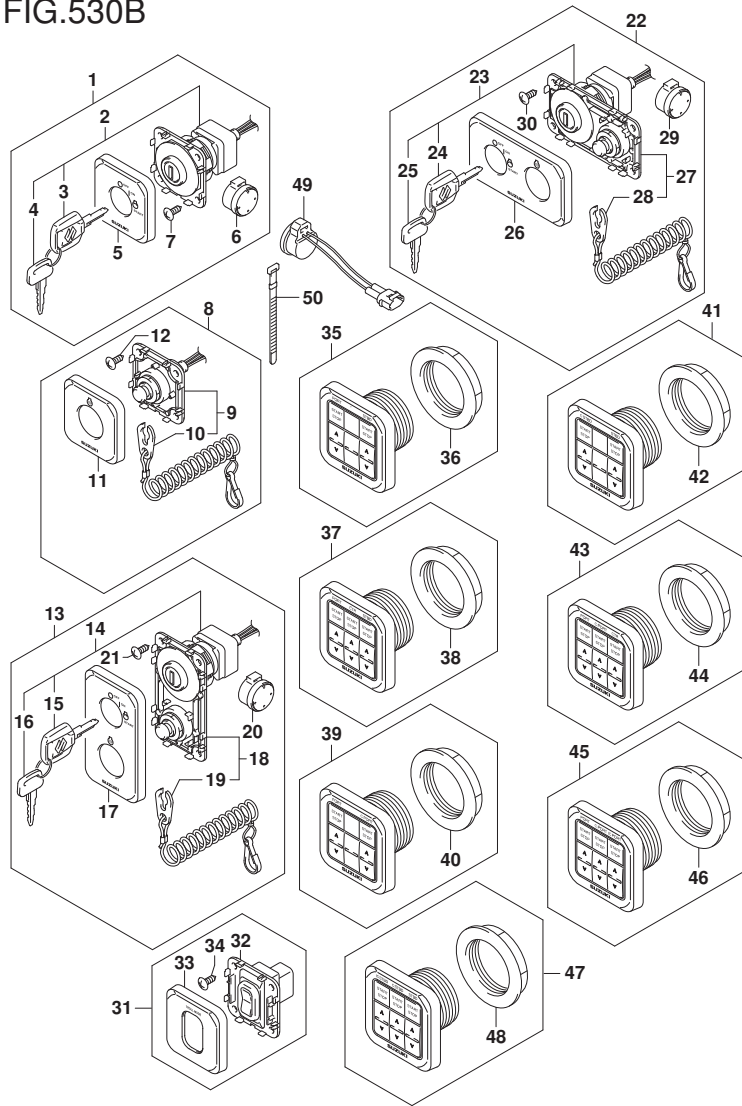


FIG. 530B (1-G-11) オプション:スイッチ (022, 023)

見出番号	品番	品名	使用個数	備考	標準作業時間
14	37110-98L00	・スイッチアツシ, メイン	1		
15-1	37141-98L00	・キー (931)	1		
15-2	37141-98L10	・キー (932)	1		
15-3	37141-98L20	・キー (933)	1		
15-4	37141-98L30	・キー (934)	1		
15-5	37141-98L40	・キー (935)	1		
15-6	37141-98L50	・キー (936)	1		
15-7	37141-98L60	・キー (937)	1		
15-8	37141-98L70	・キー (938)	1		
15-9	37141-98L80	・キー (939)	1		
15-10	37141-98L90	・キー (940)	1		
15-11	37141-98LA0	・キー (941)	1		
15-12	37141-98LB0	・キー (942)	1		
16-1	37141-99E00	・キー (931)	1		
16-2	37141-99E10	・キー (932)	1		
16-3	37141-99E20	・キー (933)	1		
16-4	37141-99E30	・キー (934)	1		
16-5	37141-99E40	・キー (935)	1		
16-6	37141-99E50	・キー (936)	1		
16-7	37141-99E60	・キー (937)	1		
16-8	37141-99E70	・キー (938)	1		
16-9	37141-99E80	・キー (939)	1		
16-10	37141-99E90	・キー (940)	1		
16-11	37141-99EA0	・キー (941)	1		
16-12	37141-99EB0	・キー (942)	1		
17	37138-98L10	・カバー, メインスイッチハ ネルハ 一チカル	1		
18	37820-98L00	・スイッチアツシ, エマシ` エンシ	1		
19	37823-98L01	・フ` レードアツシ, エマシ` エンシスイッチロツク	1		
20	38500-93J90	・フ` ザ` -, ウォーニンゲ`	1		
21	03142-05169	・スクリユ	4		
22	37100-98L20	ハ` ネルアツシ, メインスイッチHORIZ	1		
23	37110-98L00	・スイッチアツシ, メイン	1		
24-1	37141-98L00	・キー (931)	1		
24-2	37141-98L10	・キー (932)	1		
24-3	37141-98L20	・キー (933)	1		

FIG.530B

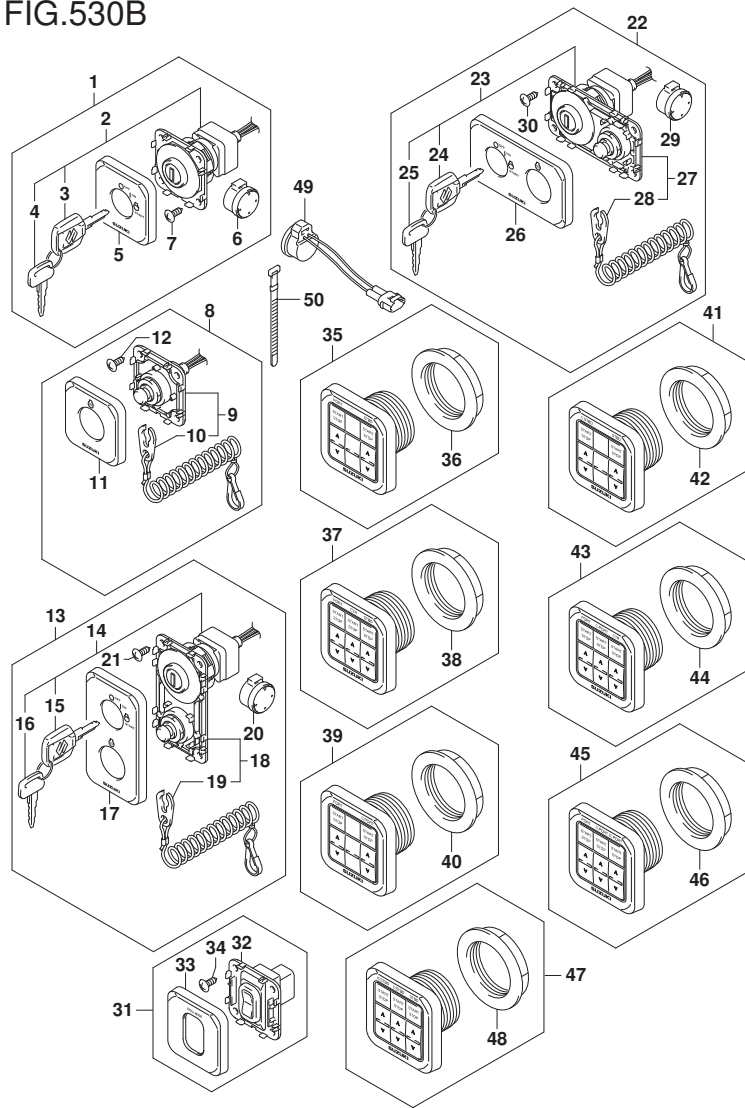


FIG. 530B (1-G-12) オプション:スイッチ (022, 023)

見出番号	品番	品名	使用個数	備考	標準作業時間
24-4	37141-98L30	・キ (934)	1		
24-5	37141-98L40	・キ (935)	1		
24-6	37141-98L50	・キ (936)	1		
24-7	37141-98L60	・キ (937)	1		
24-8	37141-98L70	・キ (938)	1		
24-9	37141-98L80	・キ (939)	1		
24-10	37141-98L90	・キ (940)	1		
24-11	37141-98LA0	・キ (941)	1		
24-12	37141-98LB0	・キ (942)	1		
25-1	37141-99E00	・キ (931)	1		
25-2	37141-99E10	・キ (932)	1		
25-3	37141-99E20	・キ (933)	1		
25-4	37141-99E30	・キ (934)	1		
25-5	37141-99E40	・キ (935)	1		
25-6	37141-99E50	・キ (936)	1		
25-7	37141-99E60	・キ (937)	1		
25-8	37141-99E70	・キ (938)	1		
25-9	37141-99E80	・キ (939)	1		
25-10	37141-99E90	・キ (940)	1		
25-11	37141-99EA0	・キ (941)	1		
25-12	37141-99EB0	・キ (942)	1		
26	37138-98L20	・カバー, メインスイッチパネルHORIZ	1		
27	37820-98L00	・スイッチアツシ, エマシ エンシ	1		
28	37823-98L01	・プレートアツシ, エマシ エンシスイッチロック	1		
29	38500-93J90	・フ ザー, ウォーニング	1		
30	03142-05169	・スクリュ	4		
31	37860-98L00	パネルアツシ, トロ-リンク コントロールスイッチ	1		
32	37861-98L00	・スイッチ, トロ-リンク コントロール	1		
33	37865-98L00	・カバー, トロ-リンク コントロールスイッチ	1		
34	03142-05169	・スクリュ	4		
35	37120-98L00	パネルアツシ, テ ュアル	1		
36	37112-98J10	・ナツト	1		
37	37120-98L10	パネルアツシ, トリプル	1		
38	37112-98J10	・ナツト	1		
39	37120-98L20	パネルアツシ, クアド ルフ ルホ-ート	1		

FIG.530B

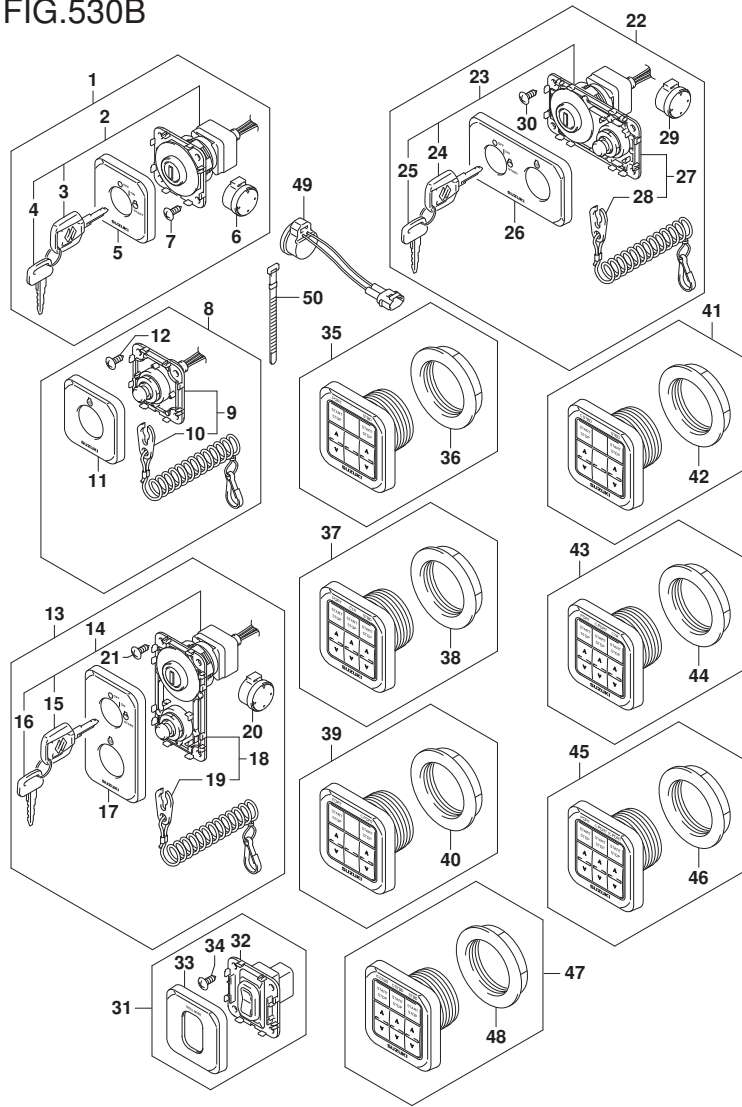


FIG. 530B (1-G-13) オプション:スイッチ (022, 023)

見出番号	品番	品名	使用個数	備考	標準作業時間
40	37112-98J10	・ナット	1		
41	37120-98L30	ハネルアツシ, クアドルフルスターホート	1		
42	37112-98J10	・ナット	1		
43	37120-98L40	ハネルアツシ, QUINTUPLE	1		
44	37112-98J10	・ナット	1		
45	37120-98L50	ハネルアツシ, SEXTUPLEホート	1		
46	37112-98J10	・ナット	1		
47	37120-98L60	ハネルアツシ, SEXTUPLEスターホート	1		
48	37112-98J10	・ナット	1		
49	38500-93J90	ブザー, ウォーニング	1		
50	09407-08401	クランプ (L: 80)	1		

FIG.535A

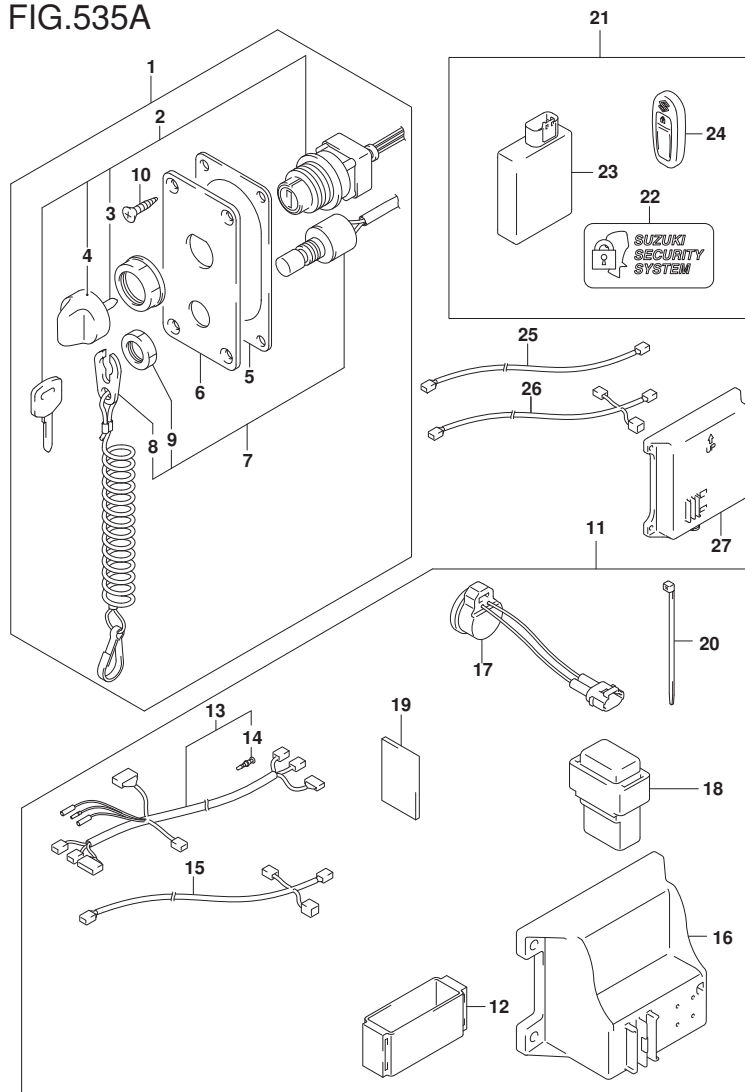


FIG. 535A (1-G-14) オプション:キーレススタート (020, 021)

見出番号	品番	品名	使用個数	備考	標準作業時間
1	37100-96L02	パネルアツシ, メインスイッチ	1		
2	37110-96L00	・スイッチアツシ, メイン	1		
3-1	37141-99E00	・キー (931)	1		
3-2	37141-99E10	・キー (932)	1		
3-3	37141-99E20	・キー (933)	1		
3-4	37141-99E30	・キー (934)	1		
3-5	37141-99E40	・キー (935)	1		
3-6	37141-99E50	・キー (936)	1		
4	37143-96L00	・ノブ, メインスイッチ	1		
5	37114-98J00	・シート, メインスイッチパネル	1		
6	37139-96L30	・パネル, メインスイッチ	1		
7	37820-93J11	・スイッチアツシ, エマージェンシ	1		
8	37823-92E02	・プレートアツシ, エマージェンシスイッチロック	1		
9	37826-92J10	・ナット	1		
10	03122-05169	・スクリュー	4		
11	37105-96L04	・ハーネスセット, キーレススタートコントローラ	1		
12	32980-38F00	・クッション, CD1ユニット	1		
13	36623-96L02	・ハーネスアツシ, キーレススタートコントローラ	1		
14	36615-96300	・ターミナル	1		
15	36662-96L01	・ハーネスアツシ, キーレススタートCAN	1		
16	37173-96L10	・ホルダ, キーレススタートパーツ	1	SMALL TYPE	
17	38500-93J90	・ブザー, ウォーニング	1		
18	38860-96L01	・リレーアツシ, キーレススタート	1		
19	32851-93J00	・クッション, リードワイヤ	1		
20	09407-14407	・クランプ (L:145)	1		
21	37170-96L16	・コントローラセット, キーレススタート315	1		
22	37117-96L00	・デカル, キーレススタート	2		
23	37171-96L12	・コントローラアツシ, キーレススタート315	1		
24	37172-96L11	・リモコンアツシ, キーレススタート315	2		
25	36663-96L00	・ワイヤ, キーレススタートCANエクステンション	1		
26	36664-96L00	・ハーネスアツシ, キーレススタートCAN	AR		
27	37173-96L00	・ホルダ, キーレススタートパーツ	1	LARGE TYPE	

FIG.535B

FIG. 535B (1-G-15) オプション:キーレススタート (022, 023)

見出番号	品番	品名	使用個数	備考	標準作業時間
1	37290-98L00	パネルアツシ, エンジンスタースイッチ	1		
2	37292-98L00	カバー, エンジンスターパネル	1		
3	03142-05169	・スクリュー	4		
4	37290-98L10	パネルアツシ, エンジンスタースイッチパネル	1		
5	37292-98L10	カバー, エンジンスターパネル	1		
6	37820-98L00	・スイッチアツシ, エマシ	1		
7	37823-98L01	・フレートアツシ, エマシ	1		
8	03142-05169	・スクリュー	4		
9	37290-98L20	パネルアツシ, エンジンスタースイッチHORIZ	1		
10	37292-98L20	カバー, エンジンスターパネルHORIZ	1		
11	37820-98L00	・スイッチアツシ, エマシ	1		
12	37823-98L01	・フレートアツシ, エマシ	1		
13	03142-05169	・スクリュー	4		
14	37105-98L12	キット, キーレススタート (315)	1		
15	32851-93J00	・クツシヨシ, リートワイヤ	1		
16	32980-38F00	・クツシヨシ, CD1ユニット	1		
17	36623-98LA0	・ハーネスアツシ, キーレススタートコントロール	1		
18	36615-96300	・ターミナル	1		
19	37117-96L00	・デカル, キーレススタート	2		
20	37171-98L10	・コントロールアツシ, キーレススタート315	1		
21	37172-96L11	・リモコンアツシ, キーレススタート315	2		
22	37173-96L10	・ホルダ, キーレススタート	1		
23	38500-93J90	・フザ, ウォーニング	1		
24	38860-96L01	・リレーアツシ, キーレススタート	1		
25	09407-14407	・クランプ (L:145)	1		
26	36627-98L20	ハーネス, CANエクステンション	1		

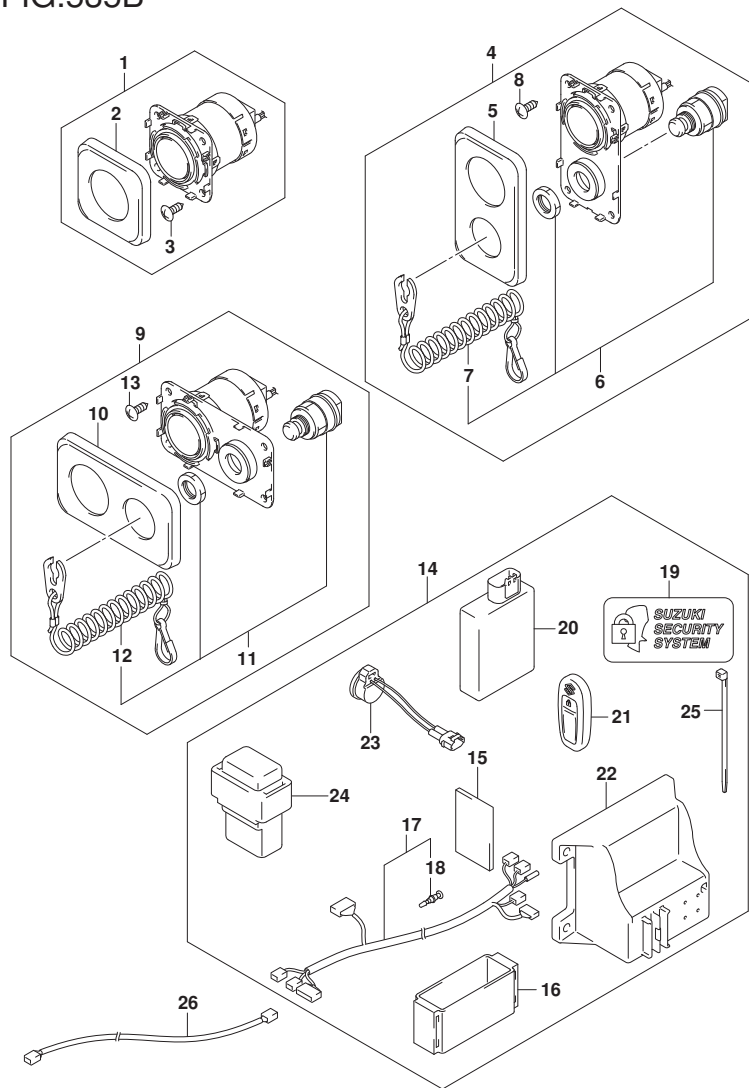


FIG.540A

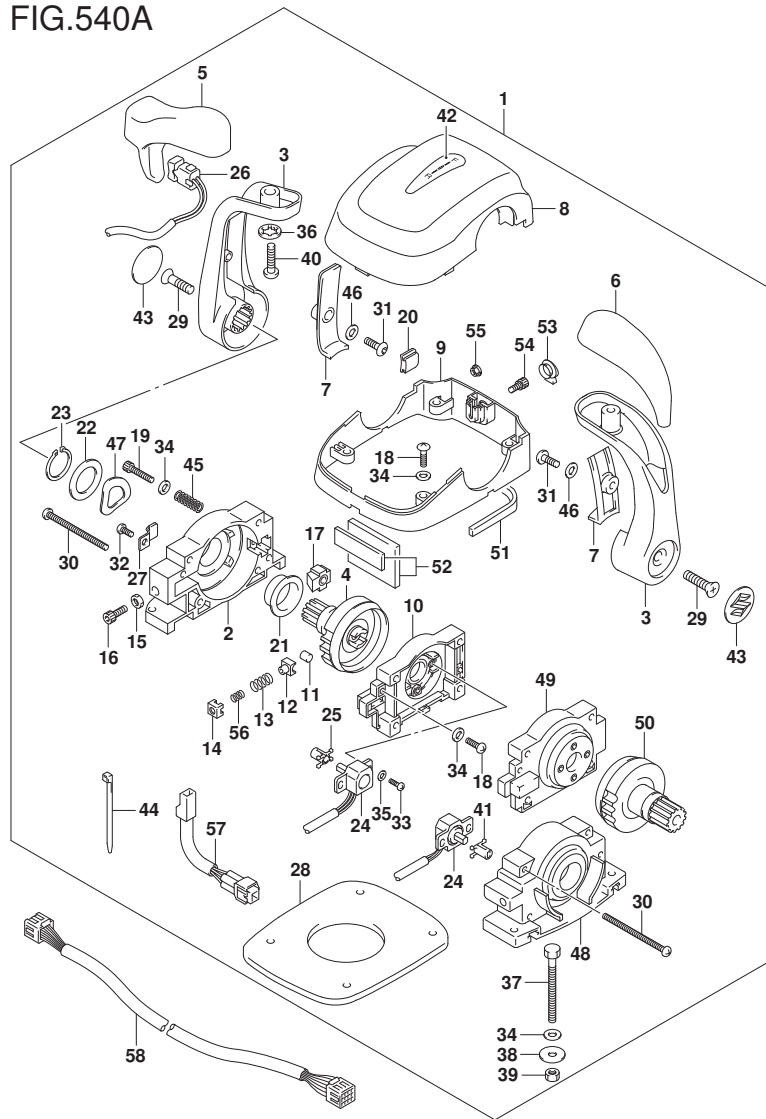


FIG. 540A (1-H-2) オプション:リモートコントロールアツシデュアル (020, 021)

見出番号	品番	品名	使用個数	備考	標準作業時間
1	67200-98J16	リモートコントロールアツシ, マルチプル	1		
2	67211-98J20	・ハウジング	1		
3	67251-98J00	・レバー, ハンドル	2		
4	67246-98J10	・シャフト, ドライブリモコン	1		
5	67261-98J00	・グリップ, NO. 1	1		
6	67261-98J10	・グリップ, NO. 2	1		
7	67263-98J00	・カバー, レバー	2		
8	67212-98J30	・カバー, リモコンアツシ	1	7ツバ-	
9	67271-98J40	・カバー, リモコンボトム	1		
10	67222-98J10	・ハネルアツシ, ハック	1		
11	67236-98J10	・ロー, テント	2		
12	67235-98J10	・ガイド, テントローラ	2		
13	67237-98J40	・スプリング, テント	2		
14	67233-98J10	・ホルダ, テントスプリング	2		
15	67287-92E00	・ナット	2		
16	67239-98J00	・スクリュ, テントアシヤストメント	2		
17	67223-98J00	・パッド, フレーキ	2		
18	67296-98J50	・スクリュ (5X18)	8		
19	67296-98JA0	・スクリュ (4X10)	2		
20	67272-98J10	・グロメット, リモコンカバー	2		
21	67252-98J10	・ブッシュ, ドライブシャフト	2		
22	67288-98J20	・ワッシャ	2		
23	67292-98J00	・Cリング	2		
24	15980-98J00	・ボテンシヨメータ	2		
25	67227-98J10	・レバー, ボテンシヨメータNO. 2	1		
26	37850-98J03	・スイッチアツシ, PTT	1		
27	67269-98J01	・クランプ, リード	1		
28	67273-98J20	・ハック	1		
29	67296-98J60	・スクリュ (8X30)	2		
30	67296-98J30	・スクリュ (5X70)	4		
31	67296-98J60	・スクリュ (5X14)	2		
32	67296-98J00	・スクリュ (5X12)	1		
33	67296-94300	・スクリュ (4X10)	4		
34	67288-98J40	・ワッシャ	14		
35	67288-98J00	・ワッシャ	4		

FIG.540A

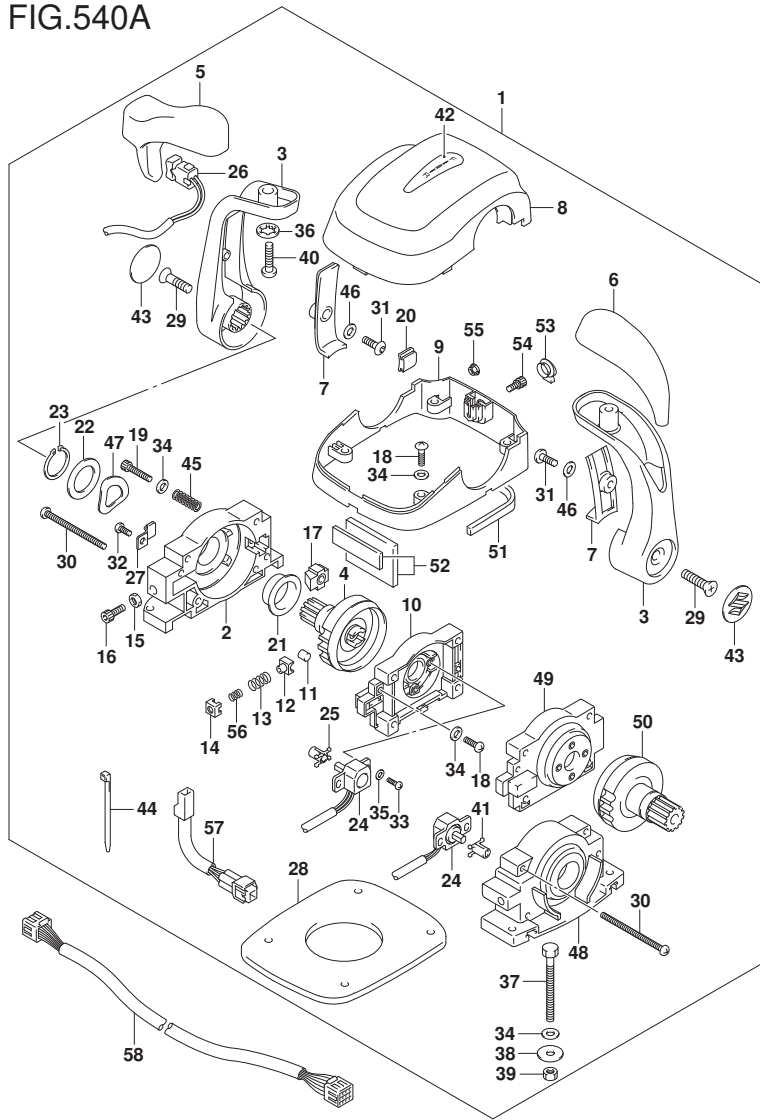


FIG. 540A (1-H-3) オプション:リモートコントロールアッシーアル (020, 021)

見出番号	品番	品名	使用個数	備考	標準作業時間
36	67288-92E20	・ワッシャ	2		
37	67226-98J00	・ボルト (5X50)	4		
38	09160-05024	・ワッシャ (5.5X16X1.5)	4		
39	67287-92E00	・ナット	4		
40	67296-98J90	・スクリュー (8X30)	2		
41	67227-98J00	・レバー, ボテンシヨメータNO. 1	1		
42	67284-98J10	・マーク (F-N-R)	1		
43	67257-98J00	・マーク, レバー (S)	2		
44	67269-98J30	・バンド	1		
45	67288-98J10	・ワッシャ	16		
46	67288-98J30	・ワッシャ	2		
47	67228-98J50	・ワッシャ, ウェーブ	2		
48	67211-98J30	・ハウジング, リモコン	1		
49	67222-98J20	・パネルアッシー, バック	1		
50	67246-98J20	・シャフト, ドライブ リモコン	1		
51	67273-98J10	・バツキング, フロント	1		
52	67273-98J30	・バツキング, リヤ	1		
53	67277-98J00	・クローメット, リモコンホトムカバー	1		
54	67296-98JF0	・ボルト (5X14)	1		
55	67297-98J00	・ナット, アッシーカバーボルト	1		
56	67237-98J50	・スプリング, ティテント	2		
57	36890-98J00	・ハーネス, コンテンサアダプタ	1		
58-1	36620-98J33	ワイヤアッシー, リモートコントロール	1		
58-2	36620-98J43	ワイヤアッシー, リモートコントロール	1		

FIG.540B

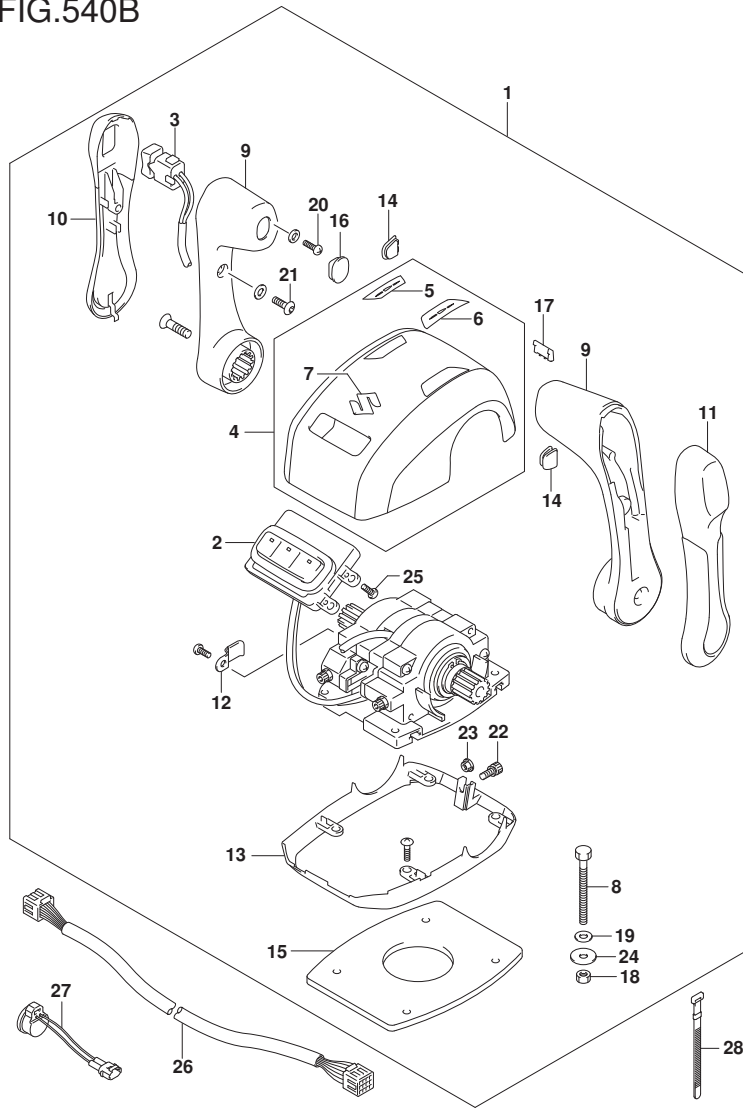


FIG. 540B (1-H-4) オプション:リモートコントロールアツシデュアル (022, 023)

見出番号	品番	品名	使用個数	備考	標準作業時間
1	67200-98L10	リモコンアツシ, マルチフットツフマウント	1		
2	37130-98L10	スイッチアツシ, ホットコントロール	1		
3	37850-98L00	スイッチアツシ, PTT	1		
4	67212-98L10	カバー, リモコンアツハ(マルチフール)	1		
5	67284-98L00	マーク, ハンドルレハ	1		
6	67284-98L10	マーク, ハンドルレハ	1		
7	68111-88L00	エンブレム, マーク(S)	1		
8	67226-98J00	ボルト(5X50)	4		
9	67261-98L00	クリップ, リモコンNO. 1	2		
10	67261-98L10	クリップ, リモコンNO. 2	1		
11	67261-98L20	クリップ, リモコンNO. 3	1		
12	67269-98L00	クランプ, リード	1		
13	67271-98L10	カバー, リモコンボトム(マルチフール)	1		
14	67272-98L10	クリップ, リモコンカバー	2		
15	67273-98L10	ハブツキング, リモコン(マルチフール)	1		
16	67277-98L10	クリップ, リモコンクリップ	2		
17	67277-98L20	クリップ, リモコンボトムカバー	1		
18	67287-92E00	ナット	4		
19	67288-98J40	ワッシャ	12		
20	67296-98J50	スクリュー(5X18)	6		
21	67296-98L00	スクリュー	3		
22	67296-98L10	ボルト, アツハカバー	1		
23	67297-98J00	ナット, アツハカバーボルト	1		
24	09160-05024	ワッシャ(5.5X16X1.5)	4		
25	09125-04021	スクリュー(4X20)	4		
26-1	36620-98L00	ワイヤアツシ, リモートコントロール	1		
26-2	36620-98L10	ワイヤアツシ, リモートコントロール	1		
26-3	36620-98L20	ワイヤアツシ, リモートコントロールエクステンション	1		
27	38500-93J90	プザ, ウォーニング	1		
28	09407-08401	クランプ(L:80)	AR		

FIG.543A

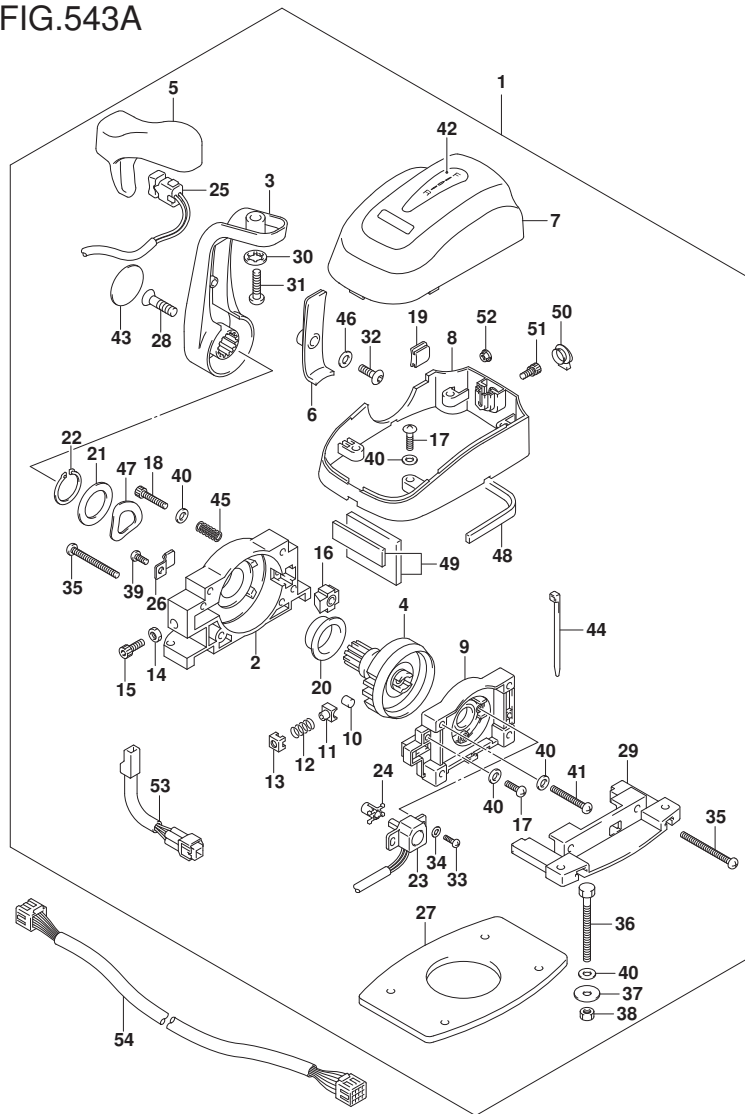


FIG. 543A (1-H-5) オプション:リモート コントロール アツシ シングル (020, 021)

見出番号	品番	品名	使用個数	備考	標準作業時間
1	67200-98J06	リモートコントロールアツシ, シングル	1		
2	67211-98J20	・ハウジング	1		
3	67251-98J00	・レバー, ハンドル	1		
4	67246-98J10	・シャフト, ドライブ リモコン	1		
5	67261-98J00	・ク リップ, NO. 1	1		
6	67263-98J00	・カバー, レバー	1		
7	67212-98J20	・カバー, リモコンアツパ	1	アツパ	
8	67271-98J30	・カバー, リモコンボトム	1		
9	67222-98J10	・パ ネルアツシ, ハツク	1		
10	67236-98J10	・ローラ, テント	1		
11	67235-98J10	・ガイド, テントローラ	1		
12	67237-98J30	・スプ リング, テント	1		
13	67233-98J10	・ホルダ, テントスプ リング	1		
14	67287-92E00	・ナット	1		
15	67239-98J00	・スクリュ, テントアジ スタメント	1		
16	67223-98J00	・パ ッド, プ レーキ	1		
17	67296-98J50	・スクリュ (5X18)	6		
18	67296-98JA0	・スクリュ (4X10)	1		
19	67272-98J10	・ク ロメツト, リモコンカバー	1		
20	67252-98J10	・フ ッシユ, ドライブ シャフト	1		
21	67288-98J20	・ワツヤ	1		
22	67292-98J00	・Oリング	1		
23	15980-98J00	・ホ ンシヨメータ	1		
24	67227-98J10	・レバー, ホ ンシヨメータNO. 2	1		
25	37850-98J03	・スイッチアツシ, PTT	1		
26	67269-98J01	・クランプ, リード	1		
27	67273-98J00	・パ ッキング	1		
28	67296-98J60	・スクリュ (8X30)	1		
29	67274-98J00	・フ ランヅ, ベ ース	1		
30	67288-92E20	・ワツヤ	1		
31	67296-98J90	・スクリュ (8X30)	1		
32	67296-98J60	・スクリュ (5X14)	1		
33	67296-94300	・スクリュ (4X10)	2		
34	67288-98J00	・ワツヤ	2		
35	67296-98J20	・スクリュ (5X50)	2		

FIG.543A

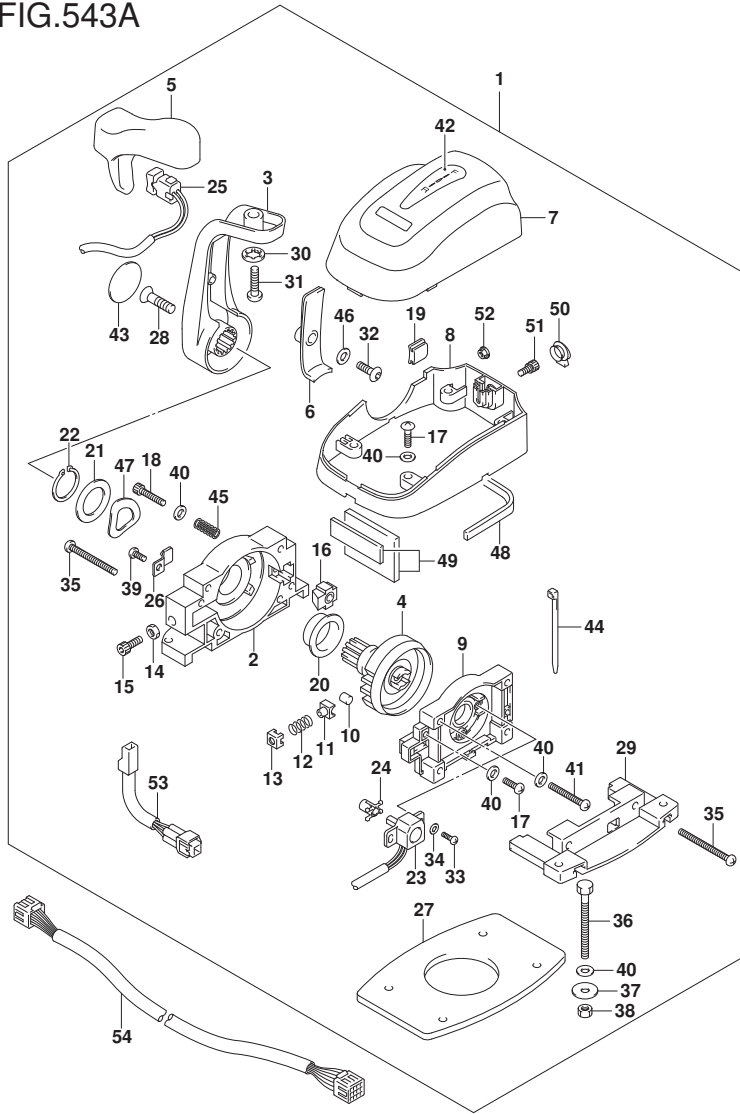


FIG. 543A (1-H-6) オプション:リモート コントロール アッ シング ル (020, 021)

見出番号	品 番	品 名	使用個数	備 考	標 準 作業時間
36	67226-98J00	・ボ ルト (5X50)	4		
37	09160-05024	・ワッ シヤ (5. 5X16X1. 5)	4		
38	67287-92E00	・ナツ ト	4		
39	67296-98J00	・スクリ ュ (5X12)	1		
40	67288-98J40	・ワッ シヤ	12		
41	67296-98J10	・スクリ ュ (5X35)	1		
42	67284-98J10	・マ ーク (F-N-R)	1		
43	67257-98J00	・マ ーク, レバ ー (S)	1		
44	67269-98J30	・ハ ンド	1		
45	67288-98J10	・ワッ シヤ	8		
46	67288-98J30	・ワッ シヤ	1		
47	67228-98J50	・ワッ シヤ, ウェ ー プ	1		
48	67273-98J10	・ハ ッ キン グ, フロ ント	1		
49	67273-98J30	・ハ ッ キン グ, リヤ	1		
50	67277-98J00	・ケ ロメ ッ ト, リモコンボ トムカバ ー	1		
51	67296-98JF0	・ボ ルト (5X14)	1		
52	67297-98J00	・ナツ ト, アッ ハ カバ ーボ ルト	1		
53	36890-98J00	・ハーネ ス, コンデ ンサタ ー プ ー タ	1		
54-1	36620-98J33	ワイヤアッ シ, リモートコントロール	1		
54-2	36620-98J43	ワイヤアッ シ, リモートコントロール	1		

FIG.543B

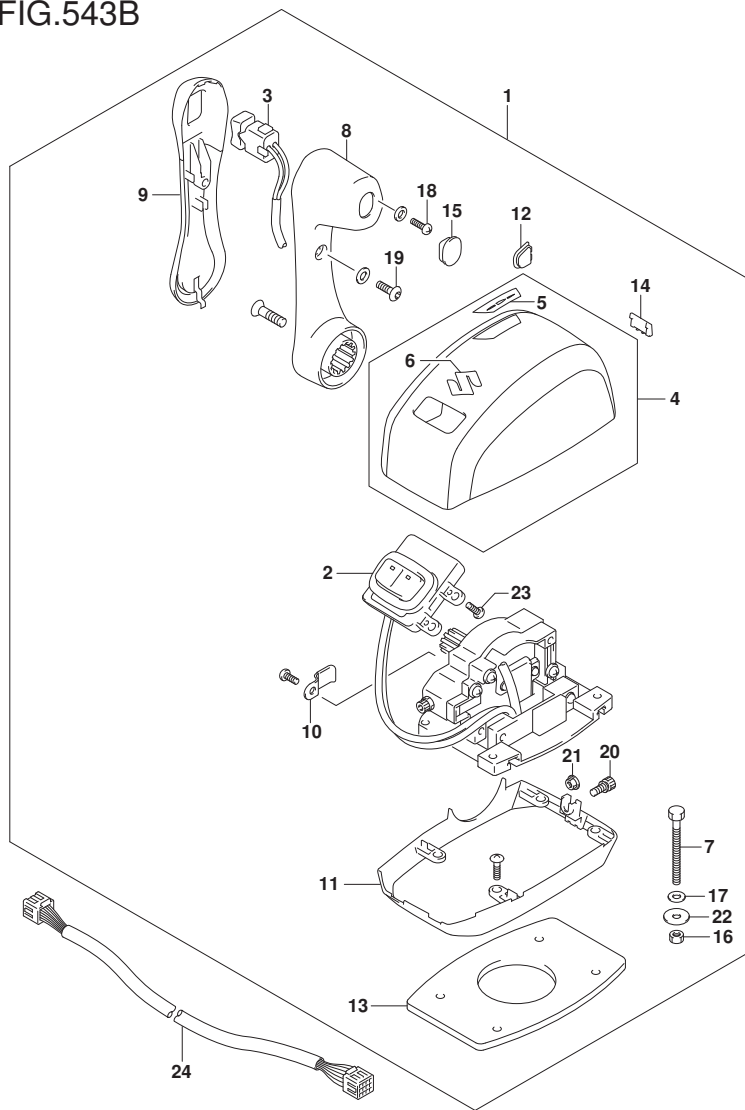


FIG. 543B (1-H-7) オプション:リモートコントロールアツシシングル (022, 023)

見出番号	品番	品名	使用個数	備考	標準作業時間
1	67200-98L00	リモコンアツシ, シングルトップマウント	1		
2	37130-98L00	・スイッチアツシ, ホットコントロール	1		
3	37850-98L00	・スイッチアツシ, PTT	1		
4	67212-98L00	・カバー, リモコンアツハ (シングル)	1		
5	67284-98L00	・マーク, ハンドルレハ-	1		
6	68111-88L00	・インフレム, マーク(S)	1		
7	67226-98J00	・ボルト (5X50)	4		
8	67261-98L00	・グリップ, リモコンNO. 1	1		
9	67261-98L10	・グリップ, リモコンNO. 2	1		
10	67269-98L00	・クラブ, リード	1		
11	67271-98L00	・カバー, リモコンボトム (シングル)	1		
12	67272-98L00	・グロメット, リモコンカバー	1		
13	67273-98L00	・ハツキング, リモコン (シングル)	1		
14	67277-98L00	・グロメット, リモコンボトムカバー	1		
15	67277-98L10	・グロメット, リモコングリップ	1		
16	67287-92E00	・ナット	4		
17	67288-98J40	・ワッシャ	9		
18	67296-98J50	・スクリュ (5X18)	3		
19	67296-98L00	・スクリュ	2		
20	67296-98L10	・ボルト, アツハカバー	1		
21	67297-98J00	・ナット, アツハカバーボルト	1		
22	09160-05024	・ワッシャ (5. 5X16X1. 5)	4		
23	09125-04021	・スクリュ (4X20)	4		
24-1	36620-98L00	ワイヤアツシ, リモートコントロール	1		
24-2	36620-98L10	ワイヤアツシ, リモートコントロール	1		
24-3	36620-98L20	ワイヤアツシ, リモートコントロールエクステンション	1		

FIG.575A

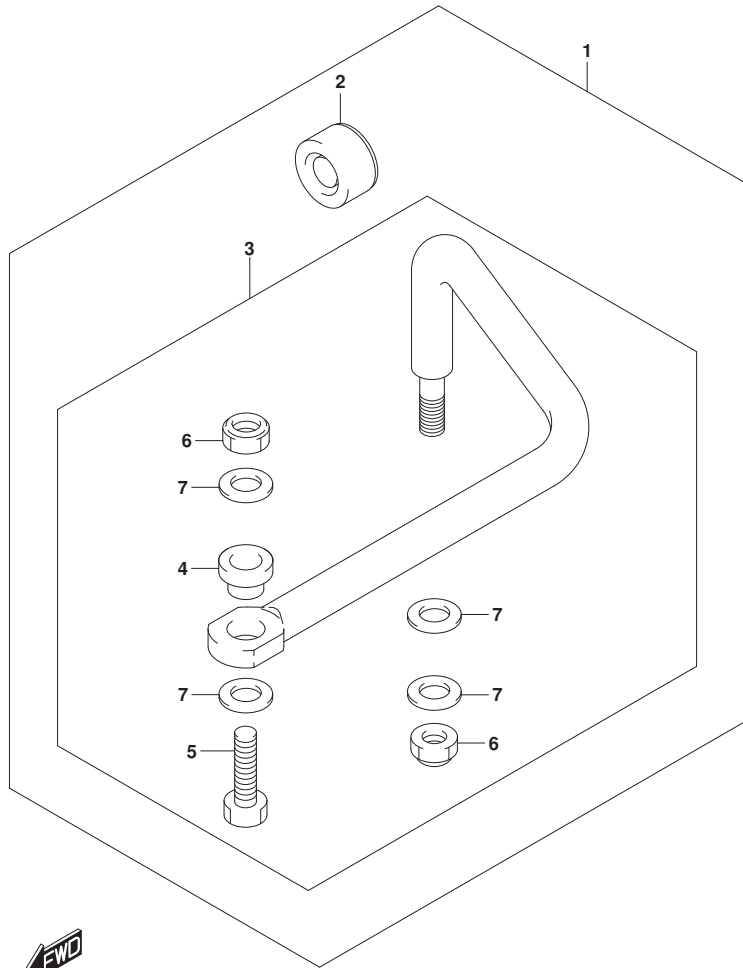


FIG. 575A (1-H-8) オブション:ト`ラック` リンク

見出番号	品 番	品 名	使用個数	備 考	標 準 作業時間
1	67700-96J00	リンクセット, ト`ラック`	1		
2	41161-94400	・シール, ステアリング` ケーブル	1		
3	67701-96J00	・リンクアツシ, ト`ラック`	1		
4	67721-96J00	・`スベ`ーサ	1		
5	67725-96J00	・`ボ`ルト, ト`ラック` リンク	1		
6	67726-99E00	・`ナツト, ロツク	2		
7	67728-99E00	・`ワツシヤ	4		

FIG.585A

FIG. 585A (1-H-9) オプション:ガasket セット

見出番号	品番	品名	使用個数	備考	標準作業時間
1	11410-96811	ガasketセット	1		
2	11141-96L00	・ガasket, シリンダヘッド	1		
3	11189-96J00	・ガasket, シリンダヘッドカバー	1		
4	11318-96J00	・Oリング, パランサオイルキヤリ	1		
5	11332-96J00	・ガasket, パランサカバー	1		
6	11342-96J00	・ガasket, パランサオートジヤケットカバー	1		
7	14151-96J00	・ガasket, エキゾーストカバー	1		
8	17472-93J00	・ガasket, ボンフケースパネル	1		
9	11489-96J01	・ガasket, オイルパン	1		
10	11552-96J00	・ガasket, オイルパンプオートジヤケットカバー	1		
11	51123-96J02	・ガasket, マウントオイルカバー	1		
12	51142-96J00	・ガasket, エンジンホルダカバー	1		
13	51211-96J00	・ガasket, エンジンホルダ	1		

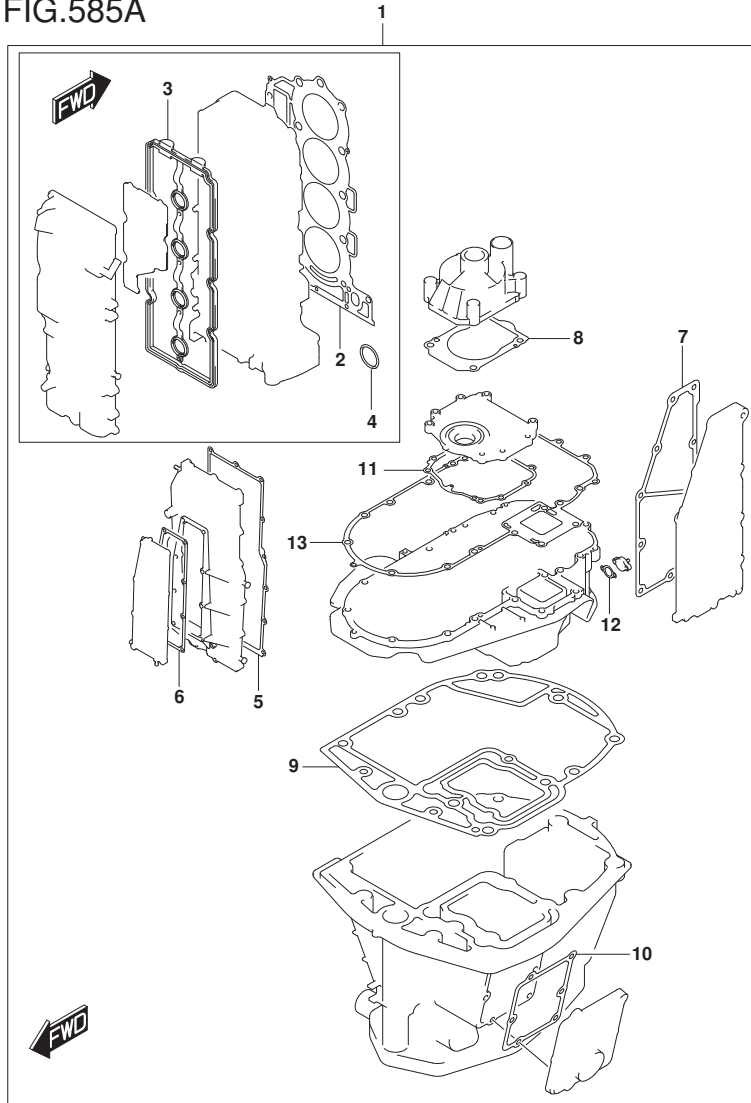


FIG.601A

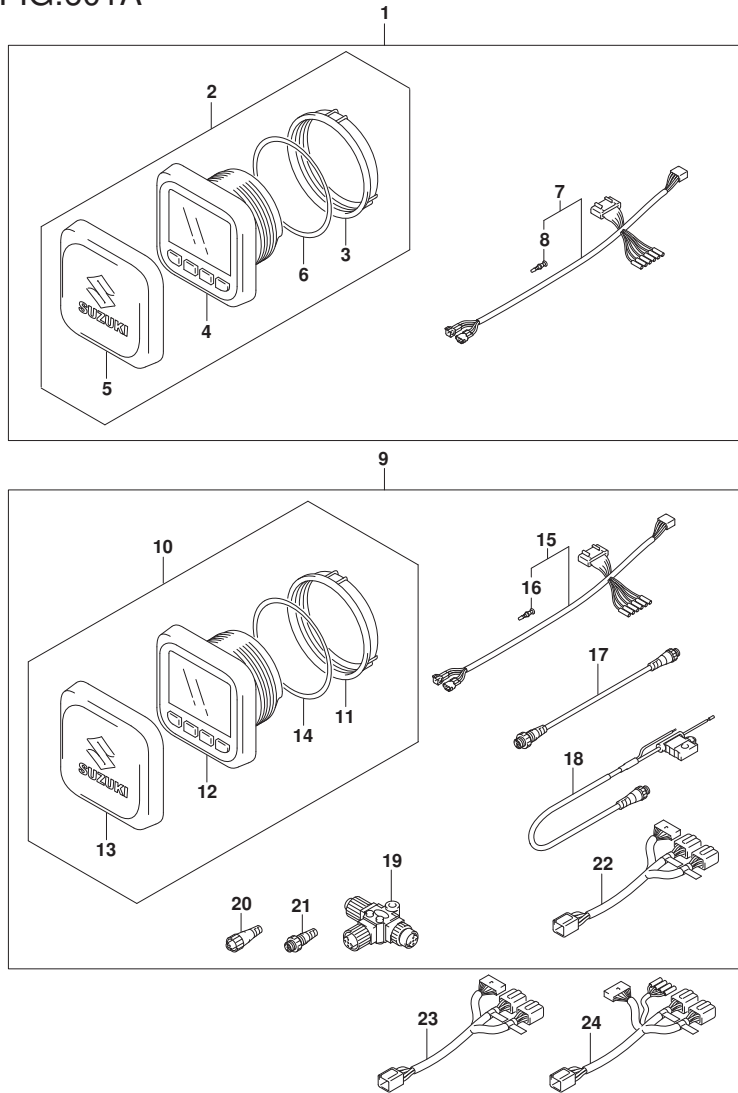


FIG. 601A (1-H-10) オプション:マルチ ファンクション ゲージ (1) (020, 021)

見出番号	品番	品名	使用個数	備考	標準作業時間
1	34000-96L67	キット, シングルゲージ エレクトリック	1		
2	34011-96L40	・ゲージセット, マルチ(W/INSTRUCTION)	1		
3	34112-96L00	・ナット, ゲージ	1		
4	34193-96L00	・ベゼル, ゲージ	1		
5	34211-96L00	・カバー, ゲージ	1		
6	34825-96L00	・ハウジング, ゲージ	1		
7	36661-96L20	・アダプタ, ゲージ	1		
8	36615-96300	・ターミナル	5		
9	34000-96L77	キット, デュアルゲージ エレクトリック	1		
10	34011-96L40	・ゲージセット, マルチ(W/INSTRUCTION)	2		
11	34112-96L00	・ナット, ゲージ	2		
12	34193-96L00	・ベゼル, ゲージ	2		
13	34211-96L00	・カバー, ゲージ	2		
14	34825-96L00	・ハウジング, ゲージ	2		
15	36661-96L20	・アダプタ, ゲージ	1		
16	36615-96300	・ターミナル	5		
17	36662-88L10	・ワイヤ, 2エクステンション	2		
18	36663-88L00	・ハーネスアツシ, ネットワークパワ	1		
19	36664-88L00	・コネクタ, プランチ	2		
20	36665-88L00	・ユニット, レジスタヒューズ	1		
21	36665-88L10	・ユニット, レジスタメル	1		
22	36667-96L00	・ワイヤ, ゲージアダプタ	1		
23	36667-96L11	ワイヤ, デュアルゲージアダプタ	1		
24	36667-96L30	ワイヤ, ゲージアダプタ	1		

FIG.601B

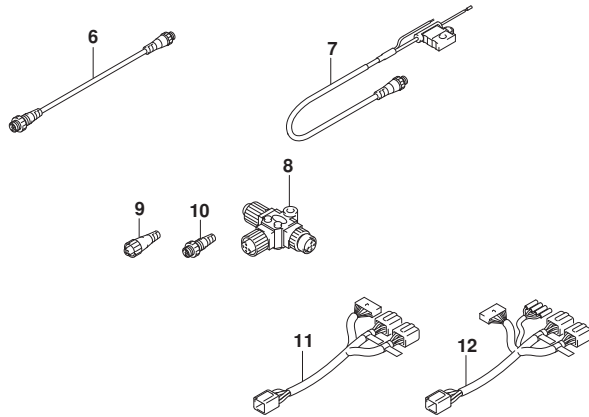
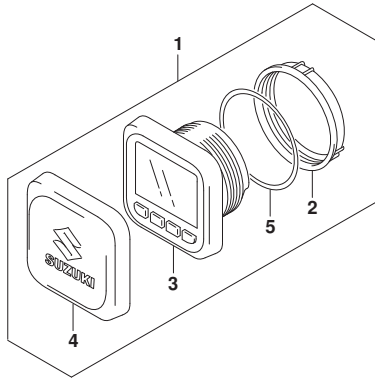


FIG. 601B (1-H-11) オプション:マルチ ファンクション ゲージ (1) (022, 023)

見出番号	品番	品名	使用個数	備考	標準作業時間
1	34011-96L42	ゲージセット, マルチ (W/INSTRUCTION)	1		
2	34112-96L00	・ナット, ゲージ	1		
3	34193-96L00	・ベゼル, ゲージ	1		
4	34211-96L00	・カバー, ゲージ	1		
5	34825-96L00	・ハブキング, ゲージ	1		
6	36662-88L10	ワイヤ, 2エクステンション	1		
7	36663-88L00	ハーネスアッシ, ネットワークハー	1		
8	36664-88L00	コネクタ, プランチ	1		
9	36665-88L00	ユニット, レジスタヒューメル	1		
10	36665-88L10	ユニット, レジスタメル	1		
11	36667-96L40	ワイヤ, テュアルゲージアダプタ	1		
12	36667-96L50	ワイヤ, テュアルゲージアダプタ	1		

FIG.602A

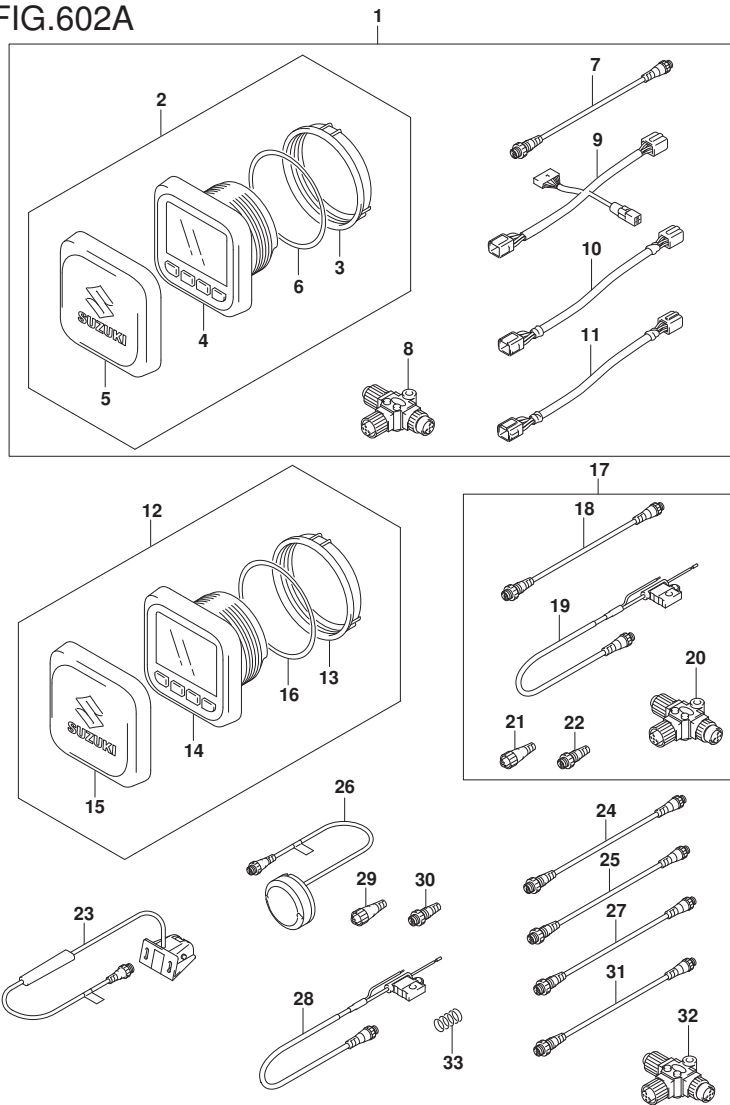


FIG. 602A (1-H-12) オプション:マルチ ファンクション ゲージ (2) (020, 021)

見出番号	品番	品名	使用個数	備考	標準作業時間
1	34002-96L17	キット, デュアルステーション	1		
2	34011-96L40	・ゲージセット, マルチ(W/INSTRUCTION)	1		
3	34112-96L00	・ナット, ゲージ	1		
4	34193-96L00	・ベゼル, ゲージ	1		
5	34211-96L00	・カバー, ゲージ	1		
6	34825-96L00	・ハツキンク, ゲージ	1		
7	36662-88L10	・ワイヤ, 2エクステンション	1		
8	36664-88L00	・コネクタ, プランチ	1		
9	36665-96L00	・アダプタ, デュアルステーション	1		
10	36666-96L00	・アダプタ, ゲージパワー	1		
11	36682-92E00	・ワイヤ, トリメータエクステンション(L:6500)	1		
12	34011-96L40	ゲージセット, マルチ(W/INSTRUCTION)	1		
13	34112-96L00	・ナット, ゲージ	1		
14	34193-96L00	・ベゼル, ゲージ	1		
15	34211-96L00	・カバー, ゲージ	1		
16	34825-96L00	・ハツキンク, ゲージ	1		
17	36001-88L00	セット, ワイヤ	1		
18	36662-88L10	・ワイヤ, 2エクステンション	1		
19	36663-88L00	・ハーネスアツシ, ネットワークパワー	1		
20	36664-88L00	・コネクタ, プランチ	1		
21	36665-88L00	・ユニット, レジスタヒューズ	1		
22	36665-88L10	・ユニット, レジスタヒューズ	1		
23	34190-88L00	センサアツシ, ハットホイール	1		
24	36662-88L20	ワイヤ, 6エクステンション	1		
25	36662-88L30	ワイヤ, 15エクステンション	1		
26	39950-88L02	モジュールアツシ, GPSレシーバ	1		
27	36662-88L00	ワイヤ, 25エクステンション	1		
28	36663-88L00	ハーネスアツシ, ネットワークパワー	1		
29	36665-88L00	ユニット, レジスタヒューズ	1		
30	36665-88L10	ユニット, レジスタヒューズ	1		
31	36662-88L10	ワイヤ, 2エクステンション	1		
32	36664-88L00	コネクタ, プランチ	1		
33	67237-98J20	スプリング, デンタル	1		

FIG.602B

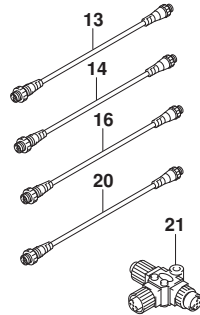
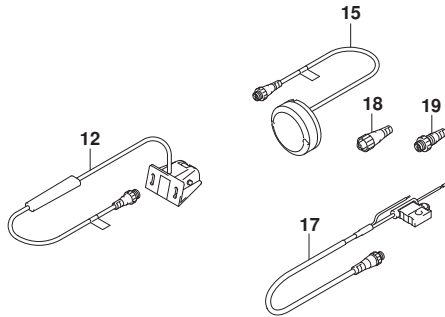
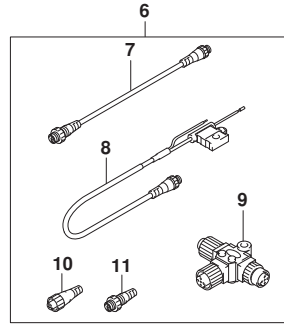
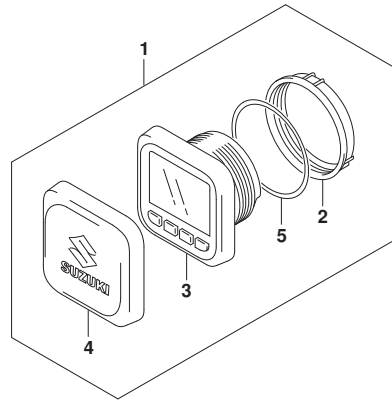


FIG. 602B (1-H-13) オプション:マルチ ファンクション ゲージ (2) (022, 023)

見出番号	品番	品名	使用個数	備考	標準作業時間
1	34011-96L42	ゲージセット, マルチ (W/INSTRUCTION)	1		
2	34112-96L00	・ナット, ゲージ	1		
3	34193-96L00	・ベゼル, ゲージ	1		
4	34211-96L00	・カバー, ゲージ	1		
5	34825-96L00	・ハブキング, ゲージ	1		
6	36001-88L00	セット, ワイヤ	1		
7	36662-88L10	・ワイヤ, 2エクステンション	1		
8	36663-88L00	・ハーネスアツシ, ネットワークハワー	1		
9	36664-88L00	・コネクタ, プランチ	1		
10	36665-88L00	・ユニット, レジスタメール	1		
11	36665-88L10	・ユニット, レジスタメール	1		
12	34190-88L00	センサアツシ, ハットホイール	1		
13	36662-88L20	ワイヤ, 6エクステンション	1		
14	36662-88L30	ワイヤ, 15エクステンション	1		
15	39950-88L02	モジュールアツシ, GPSレシーバ	1		
16	36662-88L00	ワイヤ, 25エクステンション	1		
17	36663-88L00	ハーネスアツシ, ネットワークハワー	1		
18	36665-88L00	ユニット, レジスタメール	1		
19	36665-88L10	ユニット, レジスタメール	1		
20	36662-88L10	ワイヤ, 2エクステンション	1		
21	36664-88L00	コネクタ, プランチ	1		