

まえがき

このパーツカタログは、スズキ船外機 DF200AP 型の補給取扱い部品を収録してあります。

エンジン諸元	4 サイクル	4 気筒	総排気量	(内径×行程 97 mm × 97 mm)
			2867 cm³	

DF200AP					
機種記号	年式	型式	トランスム	色	実施号機
DF200AP		20003P	X	YAY, Y5S	20003P-710001 -

パーツカタログのご使用について

1. 記号および略語

1-1. サイズ等

A : 用品	L : 長さ、リンク数、容積	US : アンダサイズ
AR : 必要量	NT : 歯数	W : 巾
D : 線径	OD : 外径	W/ : 同時使用
E.NO. : エンジン番号	OPT : オプション	# : 直送品
F.NO. : フレーム番号	OS : オーバサイズ	* : 直売品
H : 高さ	STD : スタンダード	~ : より、から
ID : 内径	T : 厚さ	
12×34×5 : 内径×外径×厚さ(巾、長さ)		

1-2. メーカー名

BS : プリズトンタイヤ	NGK : 日本特殊陶業
CHKK : 中央発条	NHK : 日本発条
DID : 大同工業	RK : 高砂チェン
DK : 大金製作所	TEN : 富士通デン
FB : 古河電池	TR : 東海理化電機製作所
IRC : 井上護謄工業	YB : 湯浅電池
KYB : 萱場工業	
NABCO : 日本エアブレーキ	

1-3. 構成部品の表示

品番	品名
×××××-×××××	アッシ
×××××-×××××	.
×××××-×××××	↑

↑ 構成部品(インナパーツ)を示します。

1-4. 部品変更

備考欄の品番の前の 印は変更部品相互の互換性を表示します。

-「-より統一」を示し、旧 新です。
-「-に統一」を示し、旧 新です。

1-5. 修正使用

ホース、チューブ等で寸法表示の 印は修正使用を表示します。

(例) L:200 180.....200を180に修正して使用します。

2. 部品変更のお知らせ

部品が新設または変更となった場合、サービス・部品ニュース、統一部品一覧表などでご案内いたします。

販売店様によっては、弊社代理店にお問い合わせください。

3. 部品の注文

部品ご注文の場合は、このパーツカタログをご参照の上、次の点にご留意され、正確にご注文ください。

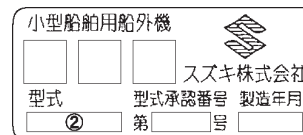
- 3-1. 品番、品名および数量
- 3-2. フレーム番号及びエンジン番号と型式番号(年式)
- 3-3. 部品メーカー(電装部品、保安部品など)

注 分解図は、補給部品索引のためのものです。分解、組立には使用しないで下さい。
補給部品の中で車種間の共通化により、一部生産車の部品と異なる場合があります。
あらかじめご了承ください。
記載事項は予告なく変更することがあります。あらかじめご了承ください。

I.Dプレートの説明

I.Dプレートには下記の項目が刻印されています。

より正確な部品発注のため 機種名、型式、製造番号(号機)を確認下さい。



機種名を示します。(例) DF200AP

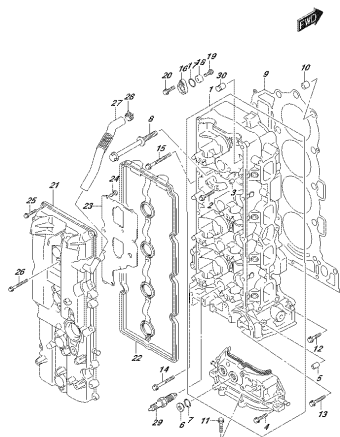
型式を示します。(例) 20003P

製造番号(号機)を示します。(例) 710001

I.Dプレート

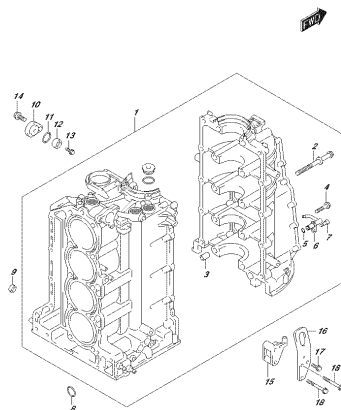
取付位置：ブラケット、クランプ

FIG. 111A



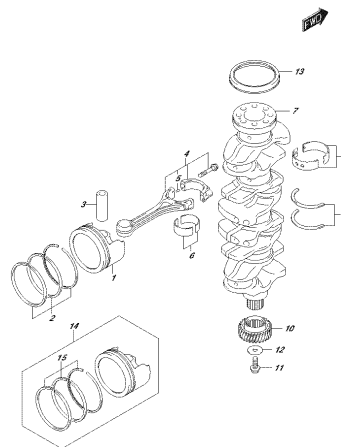
OPZIONE_002_P12_118A
CILINDERHEAD

FIG. 113A



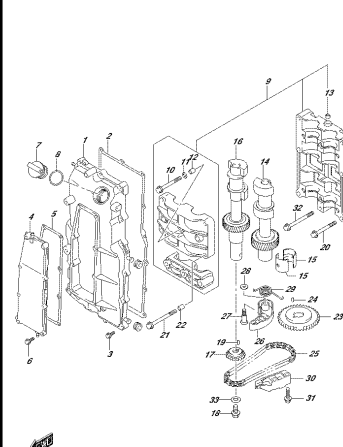
OPZIONE_002_P12_118A
CILINDERBLOCK

FIG. 116A



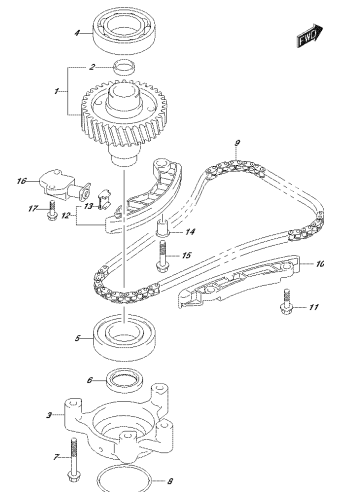
OPZIONE_002_P12_118A
CRANKSHAFT

FIG. 118A



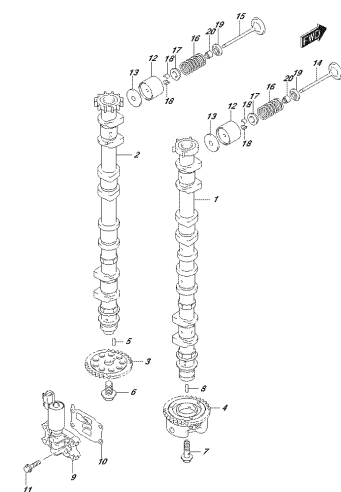
OPZIONE_002_P12_118A
PISTON&CRANK

FIG. 119A



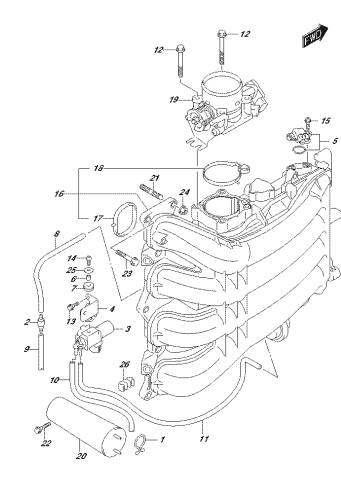
OPZIONE_002_P12_118A
CAMSHAFT

FIG. 121A



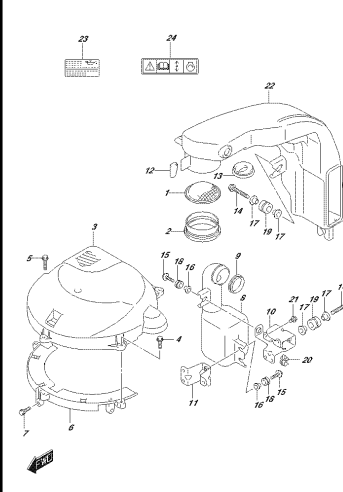
OPZIONE_002_P12_121A
CAMSHAFT

FIG. 123A



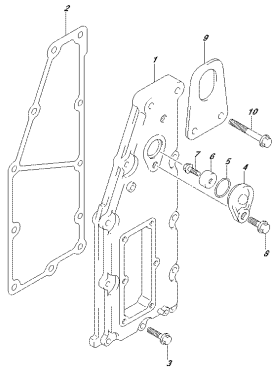
OPZIONE_002_P12_123A
PISTON&CONNECTING ROD

FIG. 135A



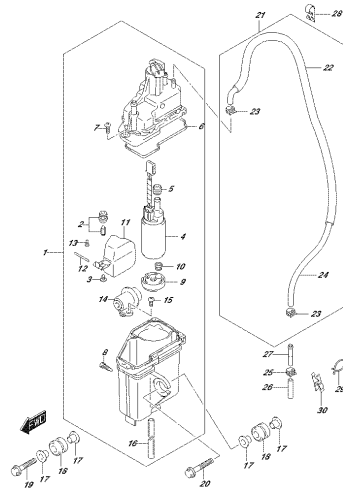
OPZIONE_002_P12_135A
SILENCER&PISTON&CONNECTING ROD

FIG. 140A



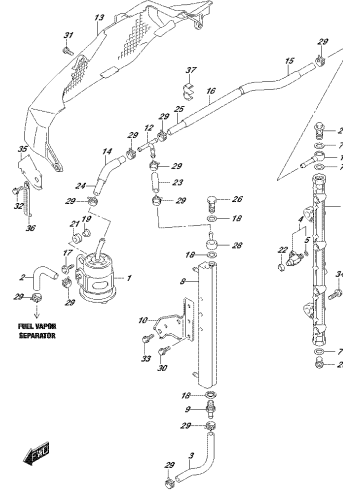
OPFRONDE ADR_011Z_140A
 ERWALDROEIER

FIG. 143A



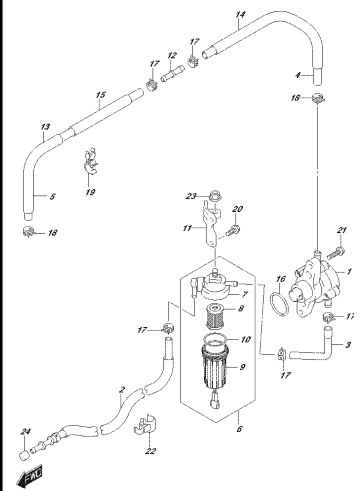
OPFRONDE ADR_011Z_143A
 FLECHWASSERSEPARATOR

FIG. 144A



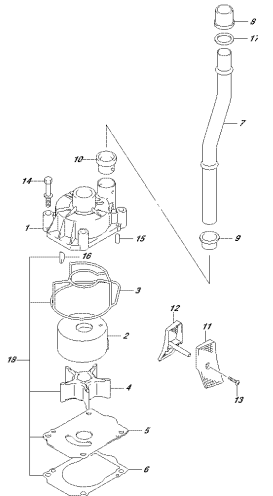
OPFRONDE ADR_011Z_144A
 FLECHINJEKTOR

FIG. 146A



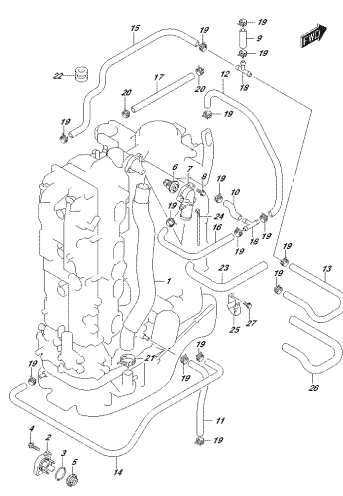
OPFRONDE ADR_011Z_146A
 FLECHPUMPE

FIG. 160A



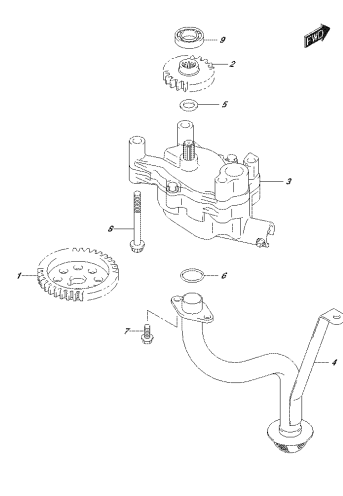
OPFRONDE ADR_011Z_160A
 WASSERPUMPE

FIG. 162A



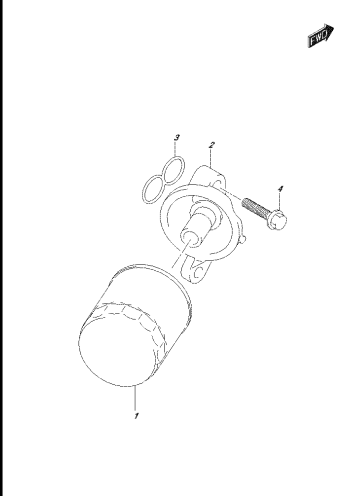
OPFRONDE ADR_011Z_162A
 THERMOSTAT

FIG. 175A



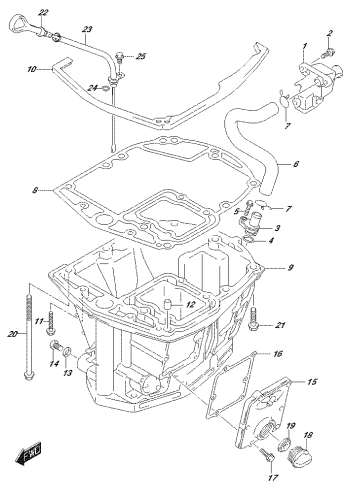
OPFRONDE ADR_011Z_175A
 DIE PUMPE

FIG. 178A



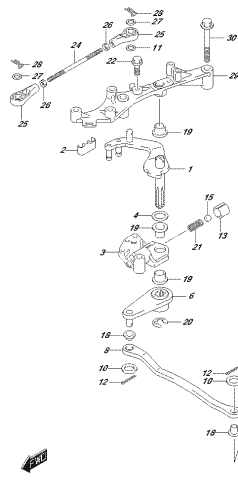
OPFRONDE ADR_011Z_178A
 DIE FILTER

FIG.180A



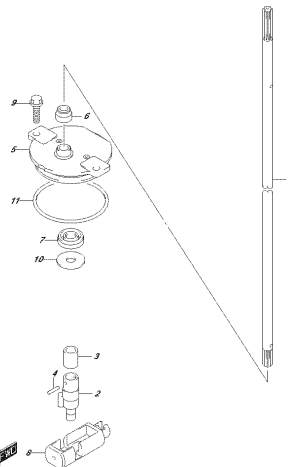
OPZIONE_002_017_180A
CEL. PAVI

FIG.204A



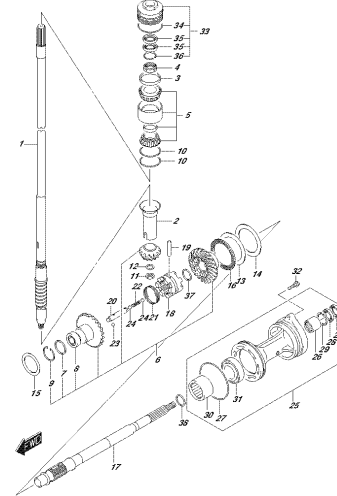
OPZIONE_002_017_204A
CELLUCHEMAT

FIG.206A



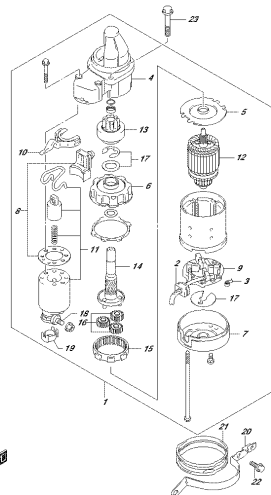
OPZIONE_002_017_206A
CELLUCHEMAT

FIG.220A



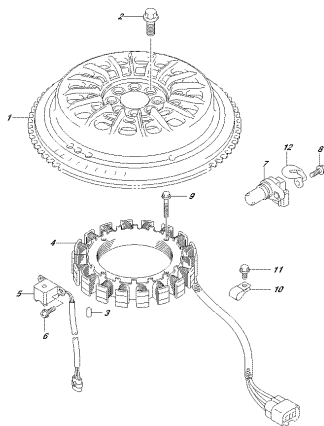
OPZIONE_002_017_220A
STRASERRECTOR

FIG.301A



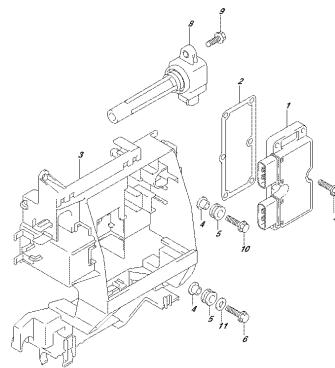
OPZIONE_002_017_301A
STARTING MOTOR

FIG.303A



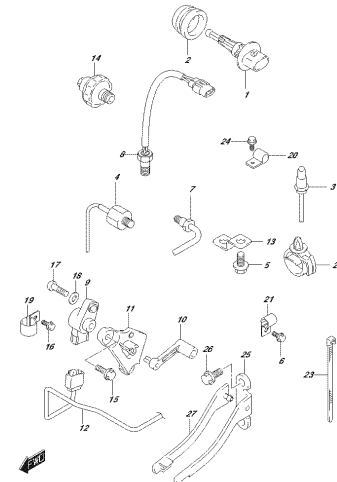
OPZIONE_002_017_303A
BANDIERA

FIG.310A



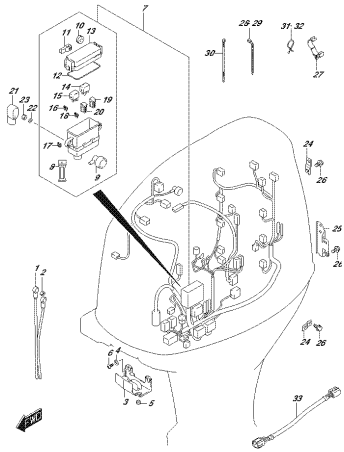
OPZIONE_002_017_310A
REC. #SERVENTI CODE

FIG.315A



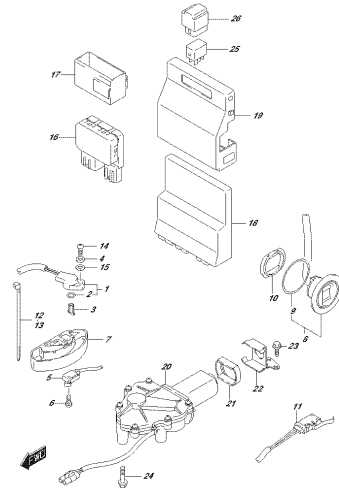
OPZIONE_002_017_315A
SERBEN

FIG.322A



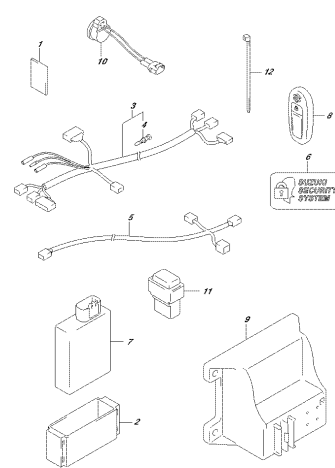
OPZIONE_002_P17_322A
SERRANDA

FIG.326A



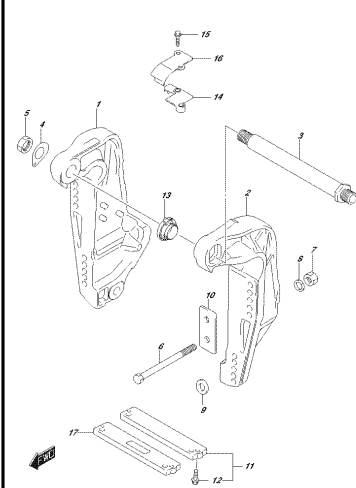
OPZIONE_002_P17_326A
PITTORE/CHERKIE CONTROL UNIT

FIG.331A



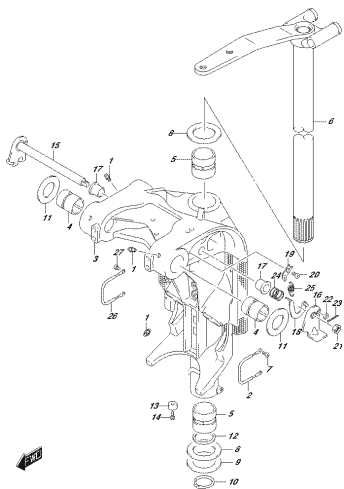
OPZIONE_002_P17_331A
RETE/SECURITY SYSTEM

FIG.335A



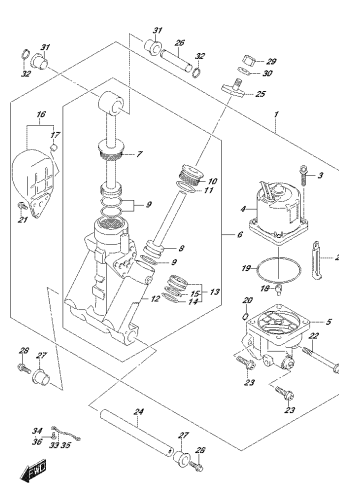
OPZIONE_002_P17_335A
GLASS/PIANCHE

FIG.336A



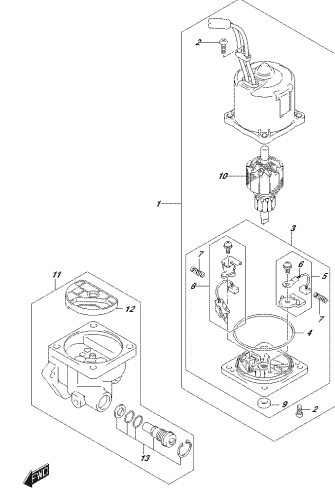
OPZIONE_002_P17_336A
SERRA/LEVER

FIG.337A



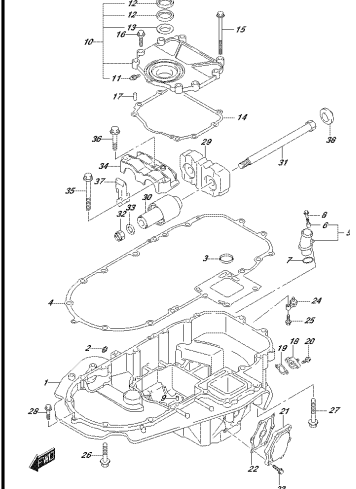
OPZIONE_002_P17_337A
SERRA/LEVER

FIG.340A



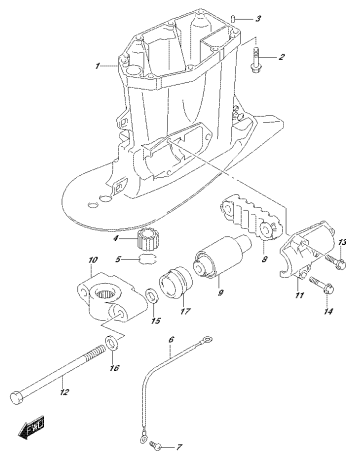
OPZIONE_002_P17_340A
MOTORE/ACTUATOR

FIG.401A



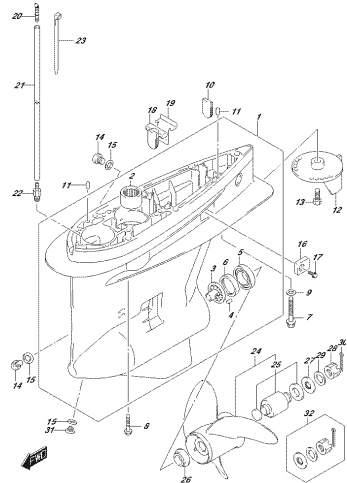
OPZIONE_002_P17_401A
MOTORE/ACTUATOR

FIG.405A



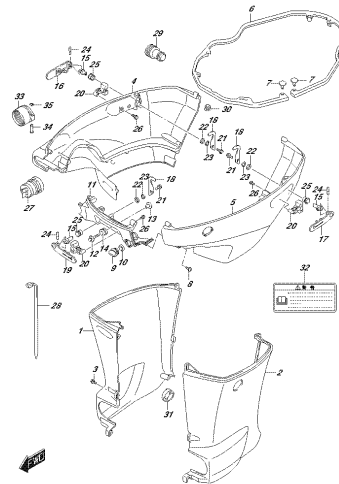
OPSTONNE 400L, 517L, 603L
 STROKE-SCHWATZKLEBER

FIG.407A



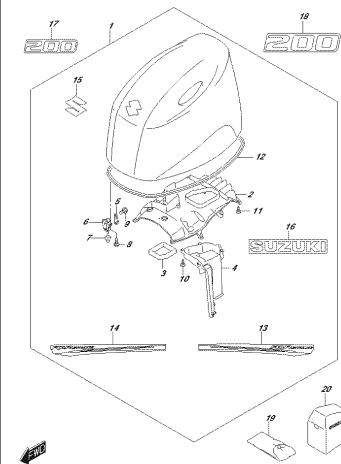
OPSTONNE 400L, 517L, 603L
 GEHÄUSEKAPPE

FIG.410A



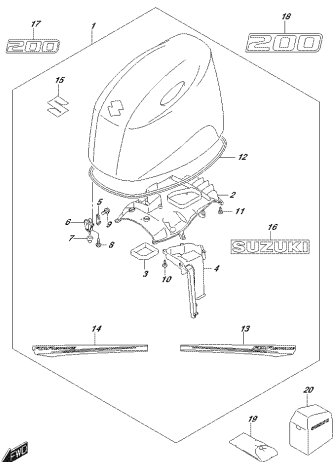
OPSTONNE 400L, 517L, 603L
 SEITE-CKABET

FIG.420A



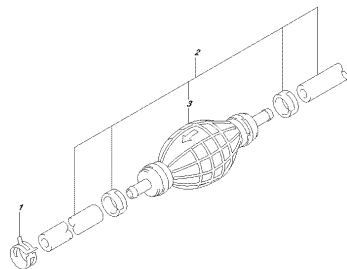
OPSTONNE 400L, 517L, 603L
 STROKE-CKABET

FIG.420B



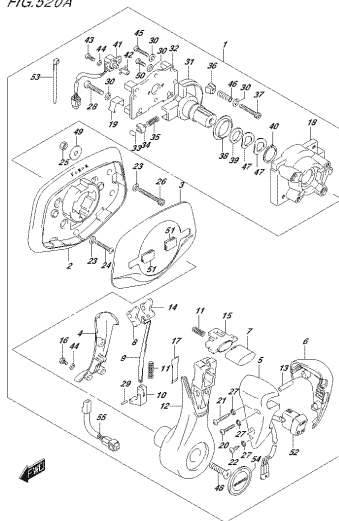
OPSTONNE 400L, 517L, 603L
 ENKRIE-CKABET

FIG.430A



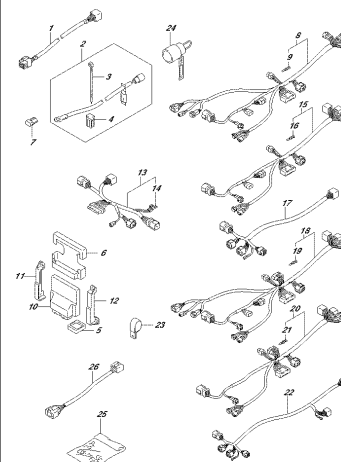
OPSTONNE 400L, 517L, 603L
 FLECHSE

FIG.520A



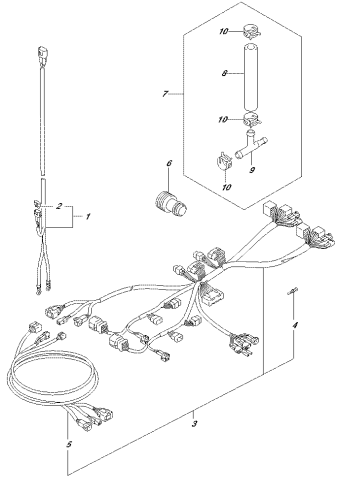
OPSTONNE 400L, 517L, 603L
 OBERFLÄCHENKAPPE/FRESEKOPF

FIG.522A



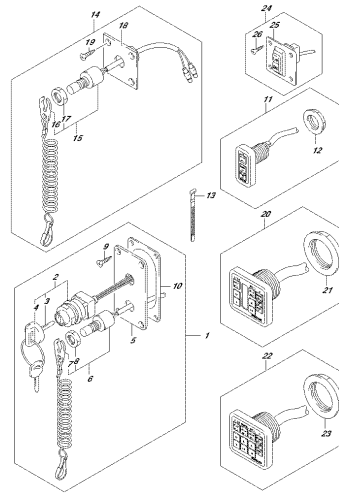
OPSTONNE 400L, 517L, 603L
 OBERFLÄCHENKAPPE/FRESEKOPF

FIG.523A



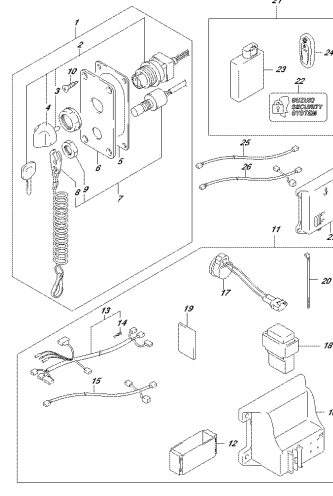
OPTIONAL_002_P112_523A
OPERATE/RESET CD

FIG.530A



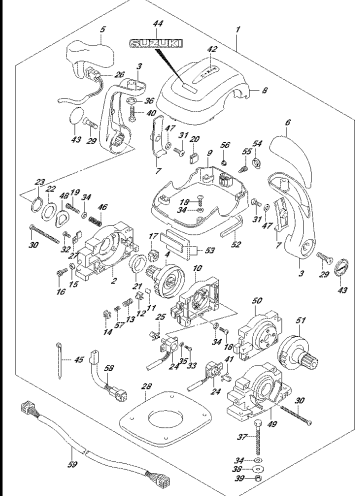
OPTIONAL_002_P112_530A
OPERATE/FF

FIG.535A



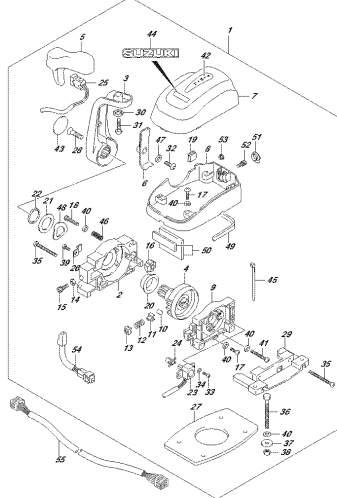
OPTIONAL_002_P112_535A
OPERATE/LESSON/FF

FIG.540A



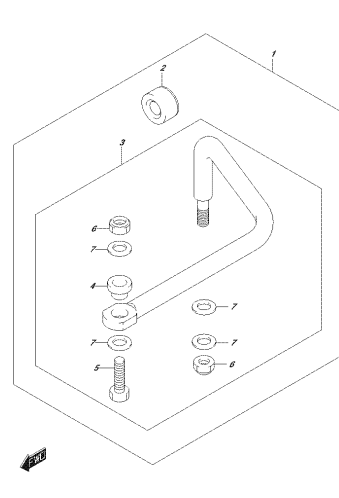
OPTIONAL_002_P112_540A
OPERATE/CONTROL ASSIST/FF/C

FIG.543A



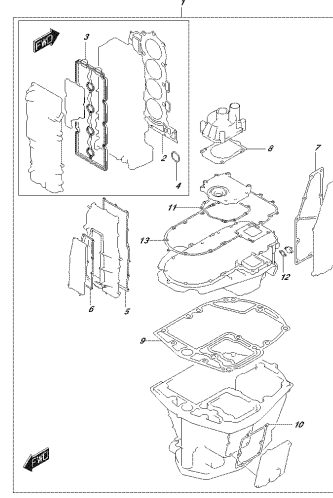
OPTIONAL_002_P112_543A
OPERATE/CONTROL ASSIST/SINGLE

FIG.575A



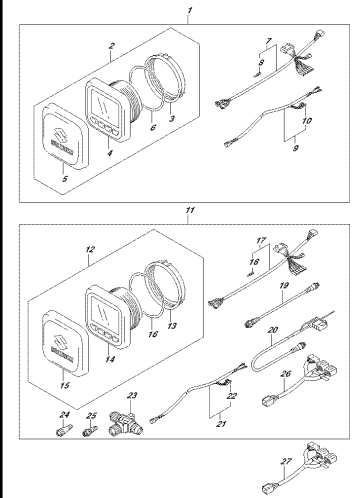
OPTIONAL_002_P112_575A
OPERATE/BLINK

FIG.585A



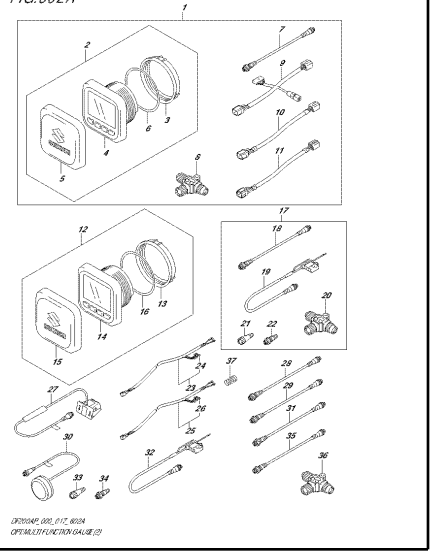
OPTIONAL_002_P112_585A
OPERATE/SET

FIG.601A



OPTIONAL_002_P112_601A
OPERATE/FUNCTION CALL/FF

FIG. 602A



OPTIONAL WIRE #117, #128
OPTIONAL FUNCTION CALIBRATION

FIG.111A

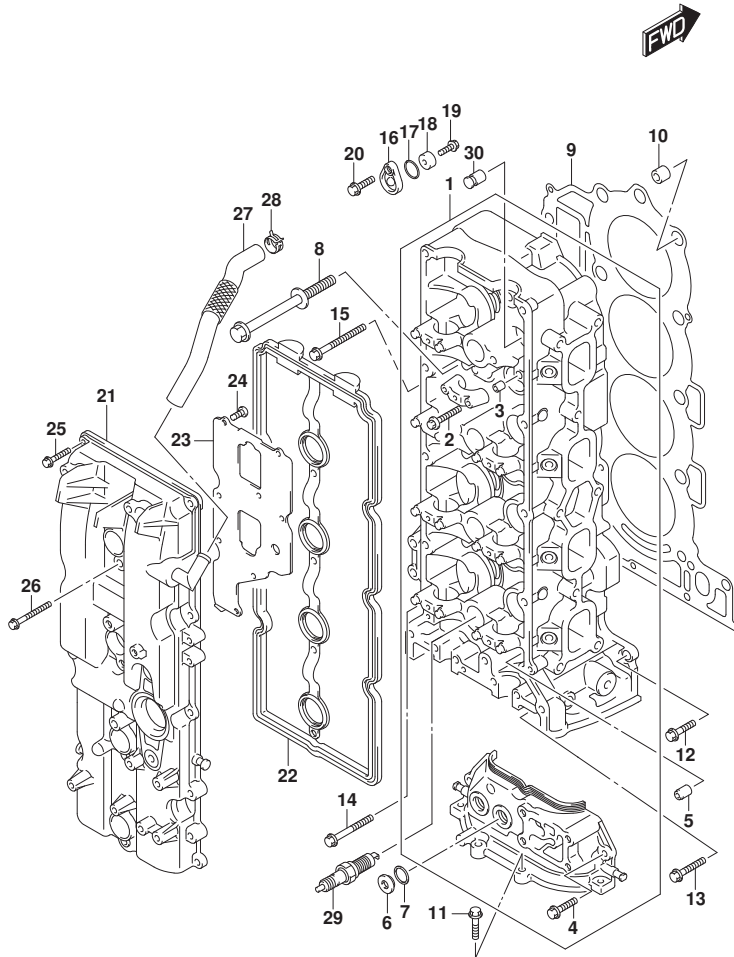


FIG. 111A (1-B-2) シリンダヘッド

見出番号	品番	品名	使用個数	備考	標準作業時間
1	11100-96L00	ヘッドアツシ, シリンダ	1		
2	09103-06266	ホルト (6X40)	20		
3	09206-08001	ピン (8X11)	18		
4	01547-06207	ホルト	2		
5	11112-96L00	プラグ, オイルベンチユリ	1		
6	11116-93J01	プラグ	2		
7	09168-16009	ガスケット (16X22X0.8)	2		
8	11119-96J00	ホルト, シリンダヘッド	10		
9	11141-96L00	ガスケット, シリンダヘッド	1		
10	09206-15001	ピン (12.4X15X17)	2		
11	01550-08257	ホルト	4		
12	01550-08257	ホルト	1		
13	01550-0835A	ホルト	2		
14	01550-08457	ホルト	1		
15	01550-08607	ホルト	6		
16	11261-93J00	カバー, プロテクションアノード	3		
17	09280-22019	リング (D:1.9, ID:21.8)	3		
18	55321-87J01	アノード, プロテクション	3		
19	09103-06281	ホルト (6X14)	3		
20	01550-08207	ホルト	3		
21	11170-96J11	カバー, シリンダヘッド	1		
22	11189-96J00	ガスケット, シリンダヘッドカバー	1		
23	11173-96J00	プレート, プリザ	1		
24	02112-0612A	スクリュ	8		
25	01547-06257	ホルト	10		
26	01547-06507	ホルト	4		
27	11174-96J00	ホース, プリザ	1		
28	09401-18410	クリップ	1		
29	#09482-00649	スパークプラグ (LKR6E)	4	NGK	
30	11115-93J10-001	ガイド, バルブ (OS)	16	オプショ	

FIG.113A

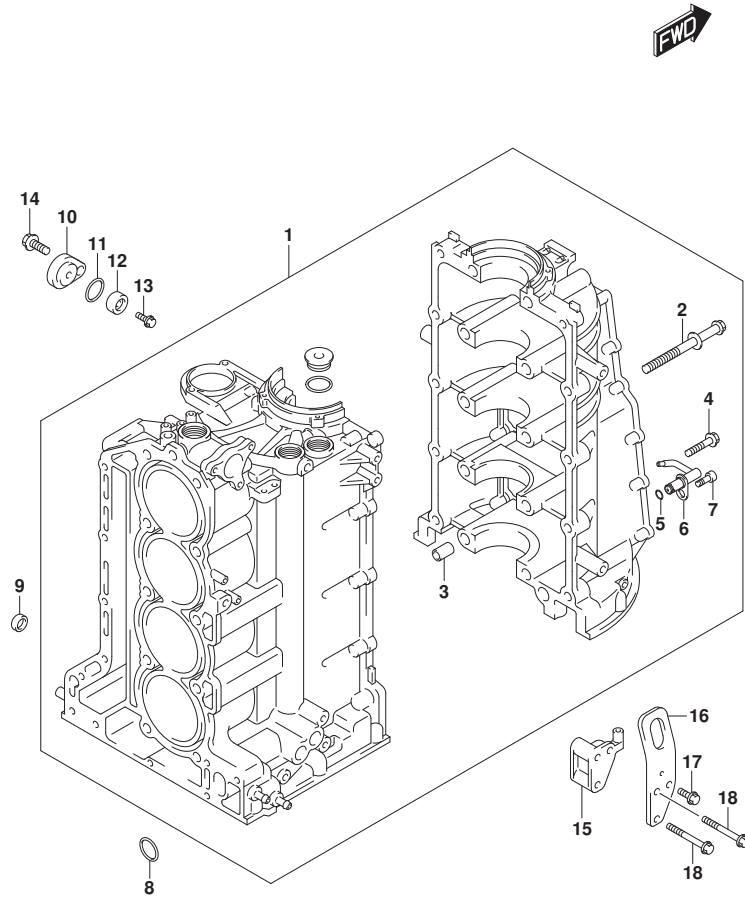


FIG.113A (1-B-3) シリンダブロック

見出番号	品番	品名	使用個数	備考	標準作業時間
1	11300-96L00	ブロックアツシ, シリンダ	1		
2	11117-96J01	ホルト, クランクケース	10		
3	09206-14004	ピン (14X11.4X23)	5		
4	09103-10284	ホルト (10X45)	10		
5	09280-05007	リング (D:1.2, ID:4.7)	4		
6	11390-96J00	シフト, ピン	4		
7	09106-06075	ホルト (6X12)	4		
8	11318-96J00	リング, パランオイルギヤリ	1		
9	09329-14002	クワシヨシ (14X20X9)	2		
10	11261-93J00	カバー, ブロックシヨシ	1		
11	09280-22019	リング (D:1.9, ID:21.8)	1		
12	55321-87J01	アノード, ブロックシヨシ	1		
13	09103-06281	ホルト (6X14)	1		
14	01550-08207	ホルト	1		
15	11294-96J00	ブラケット, エンジンスターボート	1		
16	11291-96J00	フック, エンジンスターボート	1		
17	01550-08167	ホルト	1		
18	01550-08557	ホルト	2		

FIG.116A

FIG.116A (1-B-4) クランクシャフト

見出番号	品番	品名	使用個数	備考	標準作業時間
1	12111-96L00-0B0	ピストン	4		
2	12140-96J00	リングセット, ピストン	4		
3	12151-96J00	ピン, ピストン	4		
4	12160-96L00	コンロッドアッシ	4		
5	04221-04089	・ピン	8		
6-1	12100-96811-0A0	ベアリングセット, コネクチングロッド (ケリン)	4		
6-2	12100-96811-025	ベアリングセット, コネクチングロッド (USO. 25)	4	OPT, RED	
7	12221-96J10	クランクシャフト	1		
8-1	12340-96J01-0B0	ベアリングセット, クランクシャフト (ブルー)	5	ブルー	
8-2	12340-96J01-0C0	ベアリングセット, クランクシャフト (イエロー)	5	イエロー	
8-3	12340-96J01-0D0	ベアリングセット, クランクシャフト (イエロー)	5	イエロー	
8-4	12340-96J01-0E0	ベアリングセット, クランクシャフト (ブルー)	5	ブルー	
8-5	12340-96J01-0F0	ベアリングセット, クランクシャフト (ピンク)	5	PINK	
8-6	12300-96811-0BA	ベアリングセット (レッド / ブルー)	5	RED/BLACK	
8-7	12300-96811-0CA	ベアリングセット, クランクシャフト (レッド)	5	レッド	
8-8	12300-96811-0DA	ベアリングセット, クランクシャフト (レッド / イエロー)	5	RED/YELLOW	
8-9	12300-96811-0EA	ベアリングセット, クランクシャフト (レッド / ブルー)	5	レッド / ブルー	
8-10	12300-96811-0FA	ベアリングセット, クランクシャフト (レッド / ピンク)	5	RED/PINK	
9-1	12300-85830	ベアリングセット, クランクスラスト	1		
9-2	12300-85830-012	ベアリングセット, クランクスラストオーバサイズ	1	オプション	
10	12242-96J00	ギヤ, トライブ	1		
11	09103-10229	ボルト (10X32)	1		
12	09160-10120	ワッシャ (10X42X3)	1		
13	09283-91001	オイルシール	1		
14	12100-96L00-050	ピストンセット, OS (0. 5)	4	オプション	
15	12140-96J00-050	・リングセット, ピストン (OS:0. 50)	4	オプション	

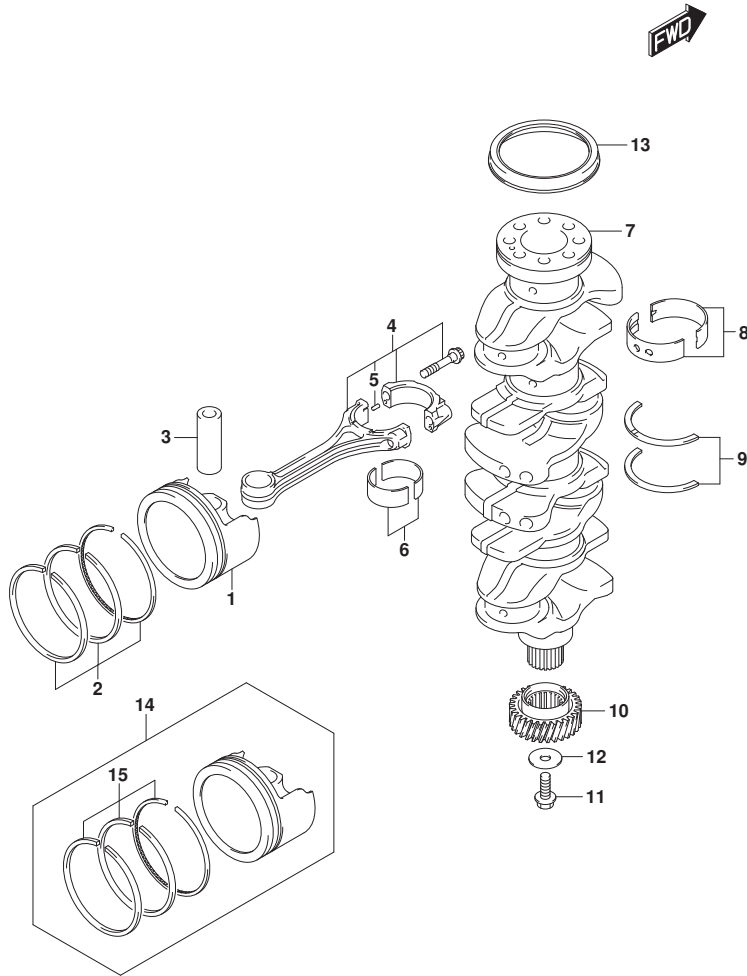


FIG.118A

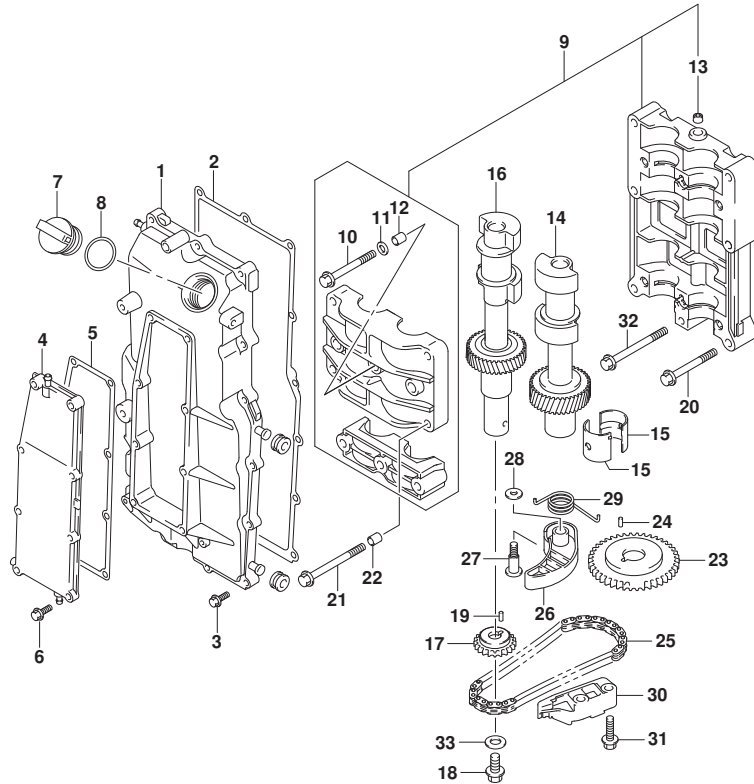


FIG.118A (1-B-5) ハ`ランサ

見出番号	品番	品名	使用個数	備考	標準作業時間
1	11330-96J10	カバー、ハ`ランサシャフト	1		
2	11332-96J00	ガ`スケツト、ハ`ランサカバー	1		
3	01550-06257	ホルト	15		
4	11340-96J00	カバー、ハ`ランサウオ`タジ`ヤケツト	1		
5	11342-96J00	ガ`スケツト、ハ`ランサウオ`タジ`ヤケツトカバー	1		
6	01550-06257	ホルト	8		
7	11382-93J00	キヤツプ、オイルフィラ	1		
8	09280-26006	Oリング (D:3.1, ID:26.4)	1		
9	12600-96J01	ハウジング`アツシ、ハ`ランサ	1		
10	12643-96J00	ホルト、ハ`ランサ	6		
11	12644-96J00	ワツシヤ、ハ`ランサ	6		
12	04211-11129	ピン	4		
13	09246-05006	ワ`ラガ` (1/8PT, H:8)	2		
14	12660-96J21	ハ`ランサ、ホ`ト	1		
15	12645-96J00	ベ`アリング、ハ`ランサ	8		
16	12650-96J20	ハ`ランサ、スター`ホ`ト	1		
17	12665-96J00	スプ`ロケツト、ハ`ランサド`ライブ	1		
18	01550-1020A	ホルト	1		
19	04221-04089	ピン	1		
20	09103-08414	ホルト (8X53)	2		
21	09103-08423	ホルト (8X80)	4		
22	04211-11129	ピン	2		
23	12662-96J00	スプ`ロケツト、ハ`ランサド`ライブ	1		
24	09202-05032	ピン (5X12)	1		
25	12670-96J00	チエ`ン、ハ`ランサ	1		
26	12671-96J01	テンシヨナ、ハ`ランサチエ`ン	1		
27	12672-96J01	ホルト、ハ`ランサチエ`ンテンシヨナ	1		
28	09160-08079	ワツシヤ (8X17X2)	1		
29	12673-96J00	スプ`リング、ハ`ランサチエ`ンテンシヨナ	1		
30	12695-96J00	ガ`イト、ハ`ランサチエ`ン	1		
31	01550-0825A	ホルト	2		
32	09103-08158	ホルト (8X75)	1		
33	09160-10039	ワツシヤ (10.5X22X2.3)	1		

FIG.119A

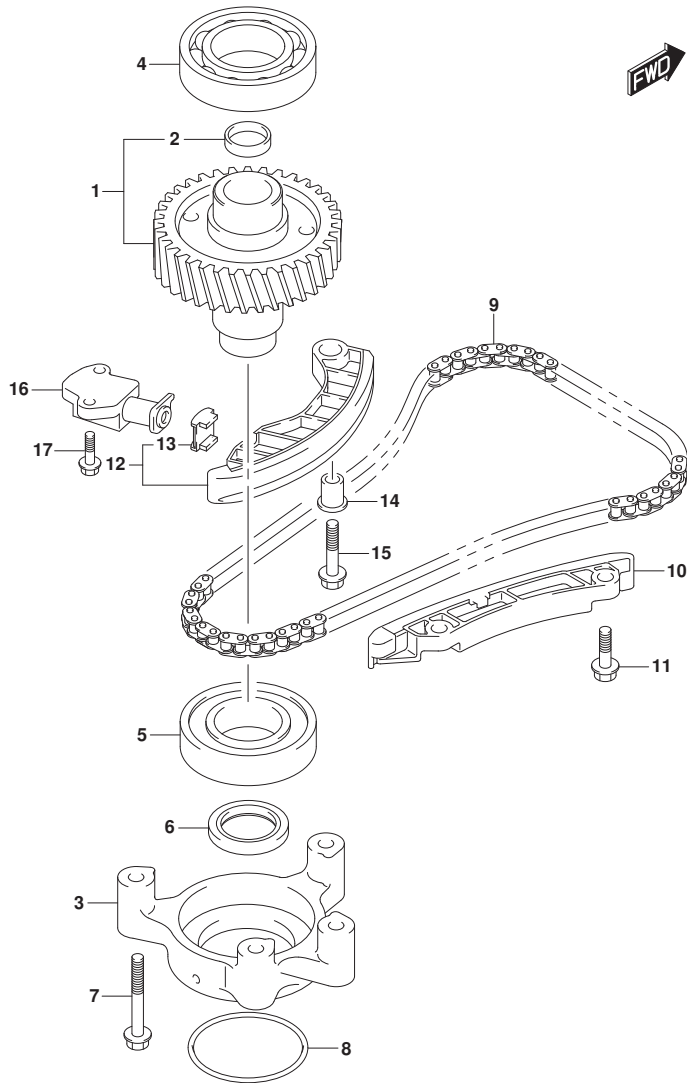


FIG.119A (1-B-6) タイミングチェーン

見出番号	品番	品名	使用個数	備考	標準作業時間
1	12730-96J01	ギヤ, トリファン	1		
2	09241-25005	フランク (OD:25)	1		
3	12734-96J00	ホルダ, トリファンギヤ	1		
4	08110-62080	ベアリング	1		
5	09262-40018	ベアリング (40X80X18)	1		
6	09283-32044	オイルシール	1		
7	09103-08339	ホルト (8X55)	4		
8	09280-70012	リング (D:5.7)	1		
9	12761-96J00	チェーン, タイミング	1		
10	12772-96J00	ガイド, タイミングチェーン	1		
11	01550-0825A	ホルト	2		
12	12810-96J00	テンションアッツイ, タイミングチェーン	1		
13	12813-73G00	ハット, タイミングチェーンテンション	1		
14	12812-90J00	スプレッサー, タイミングチェーンテンション	1		
15	01550-0835A	ホルト	1		
16	12831-93J01	アシヤスタアツシ, テンションNO. 1	1		
17	01550-0620A	ホルト	2		

FIG.121A

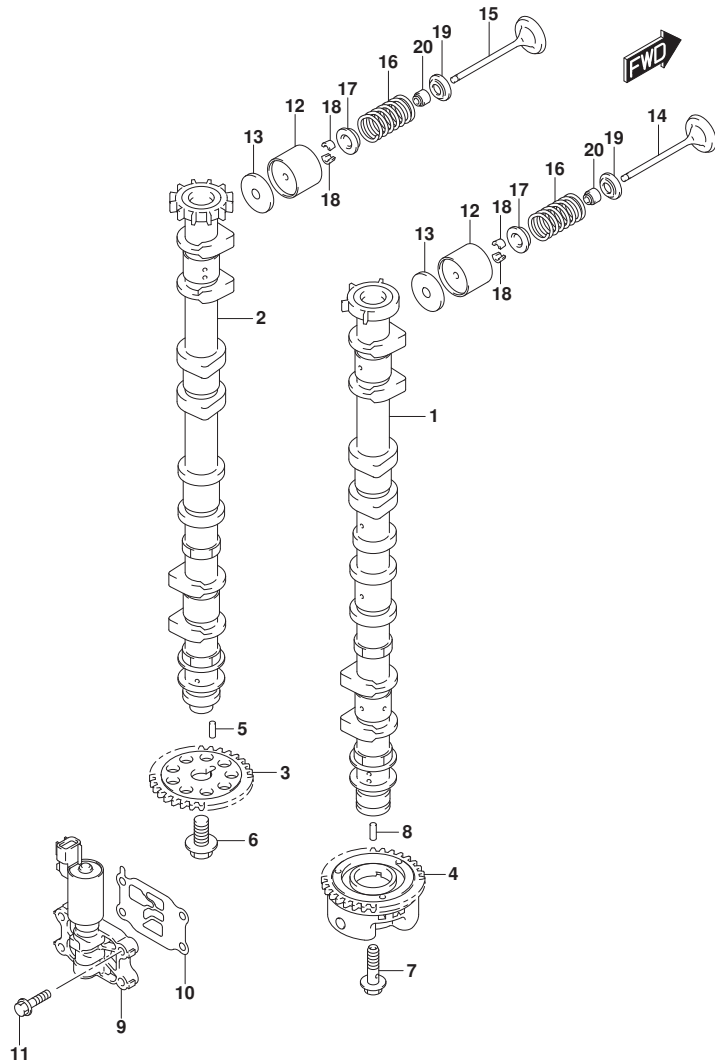


FIG.121A (1-B-7) カムシャフト

見出番号	品番	品名	使用個数	備考	標準作業時間
1	12701-96L00	カムシャフト, インテーク	1		
2	12705-96J50	カムシャフト, エキゾースト	1		
3	12748-96J00	スプローケツト, カムシャフト	1		
4	12740-96J00	スプローケツトアツシ, カムタイミング	1		
5	09202-05033	ピン (5X14, 8)	1		
6	12749-93J00	ホルト, カムシャフト	1		
7	12753-93J00	ホルト, インテークカムシャフト	1		
8	09202-05032	ピン (5X12)	1		
9	16550-93J00	バルブ, オイルコントロール	1		
10	16555-93J00	ガスクツト, オイルコントロールバルブ	1		
11	01550-06257	ホルト	4		
12	12891-93J00	タペット	16		
13-1	12892-93J00-218	シム, タペット (T:2.175)	16		
13-2	12892-93J00-220	シム, タペット (T:2.200)	16		
13-3	12892-93J00-223	シム, タペット (T:2.225)	16		
13-4	12892-93J00-225	シム, タペット (T:2.250)	16		
13-5	12892-93J00-228	シム, タペット (T:2.275)	16		
13-6	12892-93J00-230	シム, タペット (T:2.300)	16		
13-7	12892-93J00-233	シム, タペット (T:2.325)	16		
13-8	12892-93J00-235	シム, タペット (T:2.350)	16		
13-9	12892-93J00-238	シム, タペット (T:2.375)	16		
13-10	12892-93J00-240	シム, タペット (T:2.400)	16		
13-11	12892-93J00-243	シム, タペット (T:2.425)	16		
13-12	12892-93J00-245	シム, タペット (T:2.450)	16		
13-13	12892-93J00-248	シム, タペット (T:2.475)	16		
13-14	12892-93J00-250	シム, タペット (T:2.500)	16		
13-15	12892-93J00-253	シム, タペット (T:2.525)	16		
13-16	12892-93J00-255	シム, タペット (T:2.550)	16		
13-17	12892-93J00-258	シム, タペット (T:2.575)	16		
13-18	12892-93J00-260	シム, タペット (T:2.600)	16		
13-19	12892-93J00-263	シム, タペット (T:2.625)	16		
13-20	12892-93J00-265	シム, タペット (T:2.650)	16		
13-21	12892-93J00-268	シム, タペット (T:2.675)	16		
13-22	12892-93J00-270	シム, タペット (T:2.700)	16		
13-23	12892-93J00-273	シム, タペット (T:2.725)	16		

FIG.121A

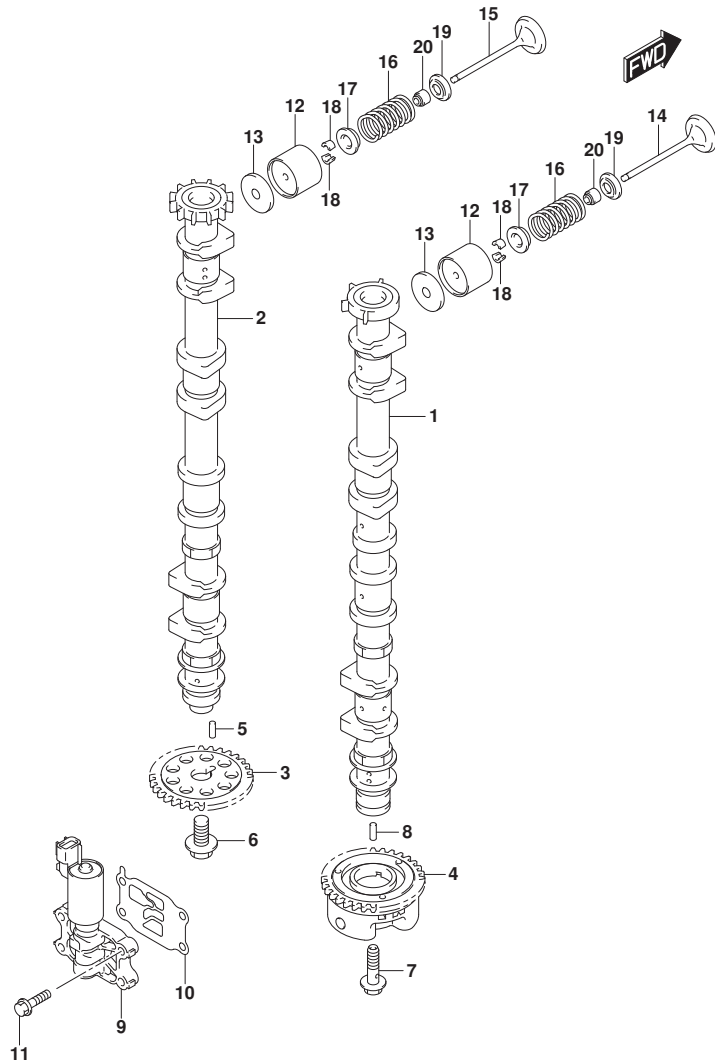


FIG.121A (1-B-8) カムシャフト

見出番号	品番	品名	使用個数	備考	標準 作業時間
13-24	12892-93J00-275	シム, タペット (T:2.750)	16		
13-25	12892-93J00-278	シム, タペット (T:2.775)	16		
13-26	12892-93J00-280	シム, タペット (T:2.800)	16		
13-27	12892-93J00-283	シム, タペット (T:2.825)	16		
13-28	12892-93J00-285	シム, タペット (T:2.850)	16		
13-29	12892-93J00-288	シム, タペット (T:2.875)	16		
13-30	12892-93J00-290	シム, タペット (T:2.900)	16		
13-31	12892-93J00-293	シム, タペット (T:2.925)	16		
13-32	12892-93J00-295	シム, タペット (T:2.950)	16		
13-33	12892-93J00-298	シム, タペット (T:2.975)	16		
13-34	12892-93J00-300	シム, タペット (T:3.000)	16		
14	12911-98J00	バルブ, インテーク	8		
15	12915-93J50	バルブ, エキゾースト	8		
16	12921-93J10	スプリング, バルブ	16		
17	12931-78G00	リテーナ, バルブスプリング	16		
18	12932-24400	コック, バルブ	32		
19	12933-69G10	シート, バルブスプリング	16		
20	09289-05012	オイルシール (5.5X11.5X9.3)	16		

FIG.123A

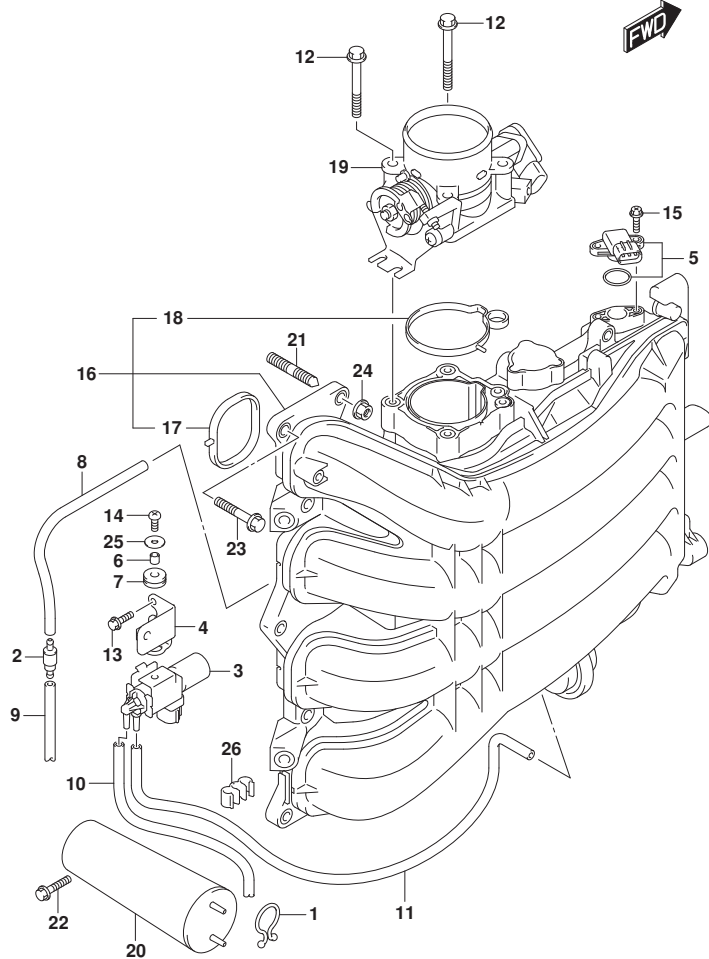


FIG.123A (1-B-9) インテーク マニホールド[△]/スロットル ボデー[△]

見出番号	品番	品名	使用個数	備考	標準作業時間
1	09408-00008	クリップ (ID:20)	1		
2	13162-93J00	バルブ, チェック	1		
3	18117-93J00	バルブ, バキュームスイッチング	1		
4	18119-96L00	ブラケット, バキュームスイッチバルブ	1		
5	18590-68H00	センサ, プレツヤ	1		
6	09180-05047	スペーサ (5.5X8X7.5)	1		
7	09320-07015	ワッシヨソ	1		
8	09355-35754-601	ホース (3.5X7.5X601)	1	L: 601>250	
9	09355-35754-601	ホース (3.5X7.5X601)	1	L: 601>250	
10	09355-35754-601	ホース (3.5X7.5X601)	1	L: 601>470	
11	09355-35754-601	ホース (3.5X7.5X601)	1	L: 601>600	
12	01550-08607	ホルト	4		
13	01550-06167	ホルト	2		
14	02112-05127	スクリュ	1		
15	02162-05207	スクリュ	2		
16	13110-96J10	マニホールド, インテーク	1		
17	13119-96J00	・ガasket, インテークマニホールド	4		
18	13125-96J00	・ガasket, スロットルボデー	1		
19	13300-96J10	ボデーアツシ, スロットル	1		
20	13730-96J01	チャンバ, バキューム	1		
21	01421-08257	スタツトホルト	2		
22	01550-06257	ホルト	2		
23	01550-08307	ホルト	8		
24	08316-10087	ナツト	2		
25	09160-05045	ワッシヤ (5.5X18X1)	1		
26	09408-00035	クリップ	1		

FIG.135A

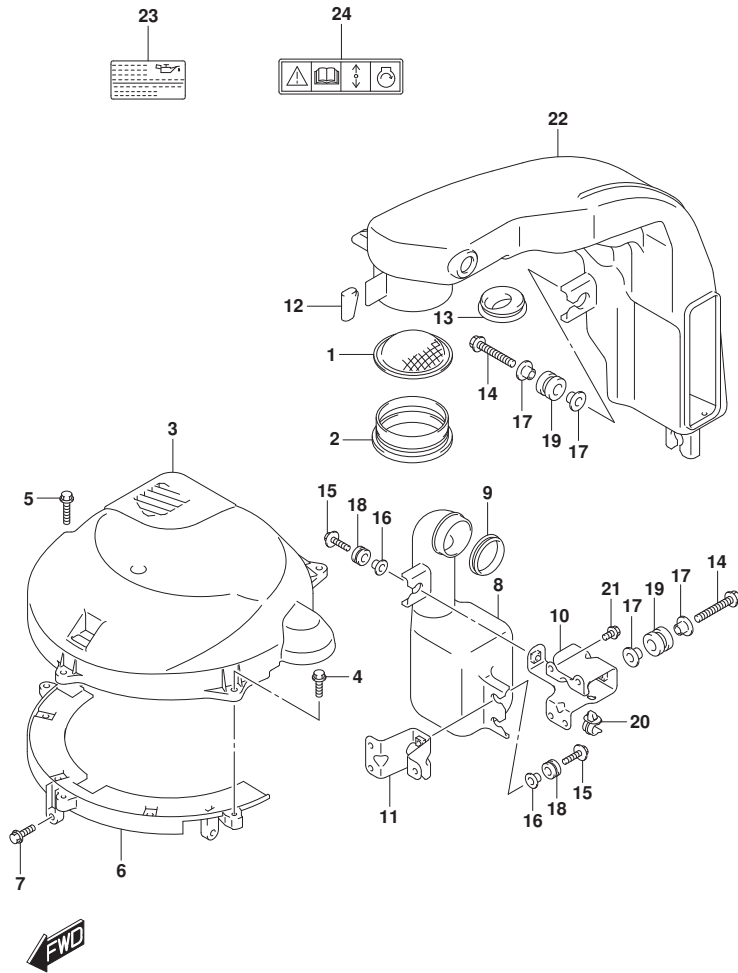


FIG.135A (1-B-10) サイレンサ/リングギヤカバー

見出番号	品番	品名	使用個数	備考	標準作業時間
1	13710-96J00	アレスタ, フレーム	1		
2	13813-96J00	ホルダ, アレスタ	1		
3	11510-96L00	カバー, リングギヤアツバ	1		
4	01550-06207	ホルト	3		
5	01550-06307	ホルト	1		
6	11510-96J04	カバー, リングギヤアツタ	1		
7	01550-06207	ホルト	2		
8	13761-96L00	レゾネータ	1		
9	13766-96L00	ゲロメット, レゾネータ	1		
10	13822-96L00	ブラケット, サイレンサ	1		
11	13823-96L00	ブラケット, レゾネータ	1		
12	13852-96L00	クッション, サイレンサ	1		
13	13853-96L00	ゲロメット, プリザホース	1		
14	09103-08543	ホルト (8X50)	2		
15	09116-06202	ホルト (6X25)	3		
16	09169-06062	ワッシャ	3		
17	09169-08042	ワッシャ	4		
18	09320-09016	クッション (9X18X9.5)	3		
19	09320-12072	クッション	2		
20	09403-11320	クランプ	1		
21	01550-06127	ホルト	4		
22	13811-96L00	サイレンサ	1		
23	61494-96J10	ラベル, オイル/クリアランス	1		
24	69711-93E10	ラベル, S. I. G. P.	1		

FIG.140A

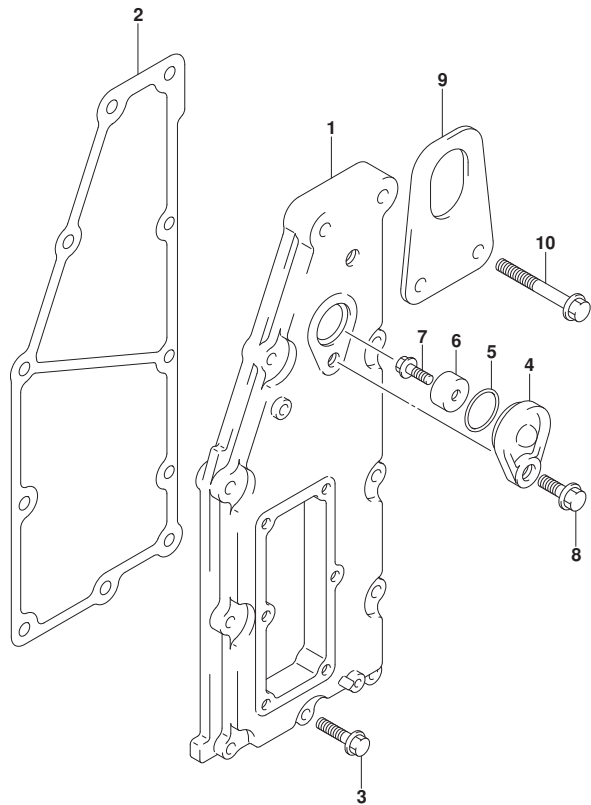


FIG. 140A (1-B-11) エキゾーストカバー

見出番号	品番	品名	使用個数	備考	標準作業時間
1	14141-96J00	カバー, エキゾースト	1		
2	14151-96J00	ガスケット, エキゾーストカバー	1		
3	01550-06307	ナット	9		
4	11261-93J00	カバー, フロテクションアノード	1		
5	09280-22019	Oリング (D:1.9, ID:21.8)	1		
6	55321-87J01	アノード, フロテクション	1		
7	09103-06281	ナット (6X14)	1		
8	01550-08207	ナット	1		
9	11292-96J00	フック, エンジンホース	1		
10	01550-08457	ナット	2		



FIG.143A

FIG. 143A (1-B-12) フューエルベ-パセハレータ

見出番号	品番	品名	使用個数	備考	標準作業時間
1	15600-96J02	セハレータアツシ, フューエルベ-パ	1		
2	13370-96J00	・バルフアツシ, ニードル	1		
3	02142-0408B	・スクリュ	1		
4	15200-96J00	・ホソフアツシ, フューエル(H)	1		
5	15647-93J00	・フツシ, フューエルホソフ	1		
6	15626-96J00	・シール	1		
7	15628-99E00	・スクリュ(L:15)	5		
8	15629-99E10	・スクリュ, ドレーン	1		
9	15641-96J00	・スベ-サ, フューエルホソフ	1		
10	15642-90J00	・フィルタ	1		
11	15650-96J00	・フロート	1		
12	13254-01010	・ピン, フロート	1		
13	02112-0408A	・スクリュ	1		
14	15760-93J00	・レキユレータ, フューエルフ レツシヤ	1		
15	02112-05107	・スクリュ	1		
16	15683-87J00	・ホ-ス	1		
17	09169-08042	ワツシヤ	6		
18	09320-12072	クツシヨ	3		
19	01550-08357	ホルト	1		
20	01550-08407	ホルト	2		
21	15660-96J30	ホ-ス, エハホ レ-シヨ(L:1000)	1		
22	18498-99ECO	・フ ロテクタ(9.5X11.5X760)	1		
23	09401-08412	・クリツフ	2		
24	09352-50003-00A	・ホ-ス	1		
25	09401-08412	クリツフ	1		
26	09352-50003-045	ホ-ス(5X8.2X045)	1	UNION TO OUT	
27	09364-06010	ユニオン	1		
28	09403-13408	クランフ	1		
29	09408-00008	クリツフ(ID:20)	1		
30	09408-00078	クランフ	1		

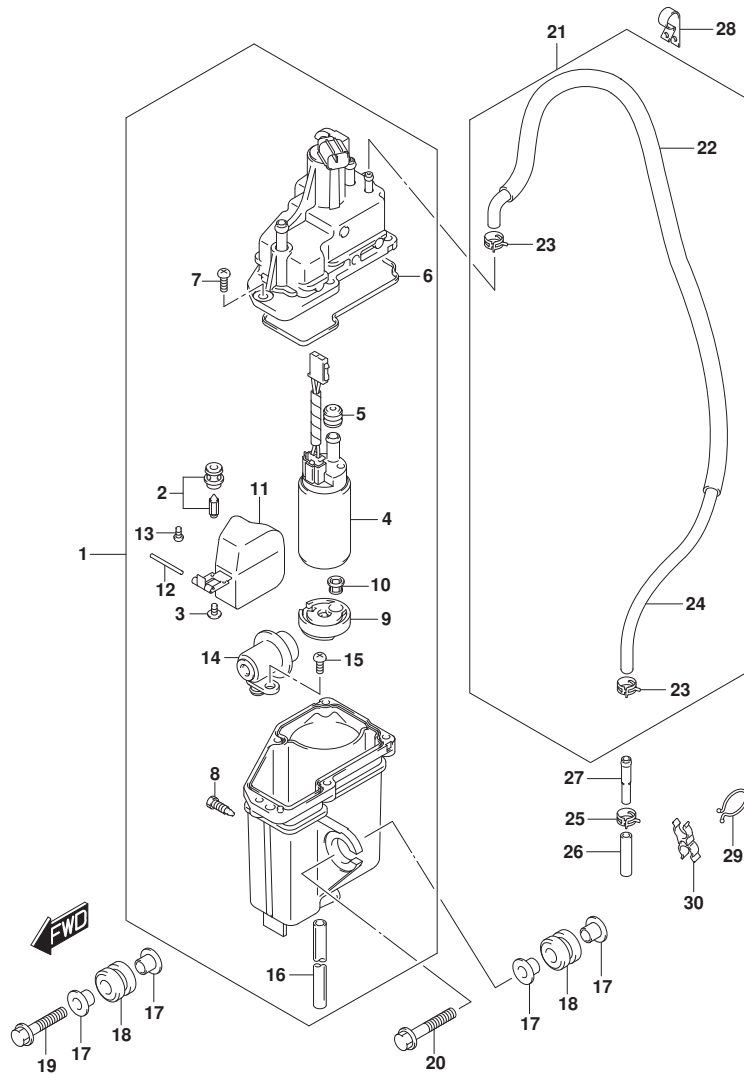


FIG.144A

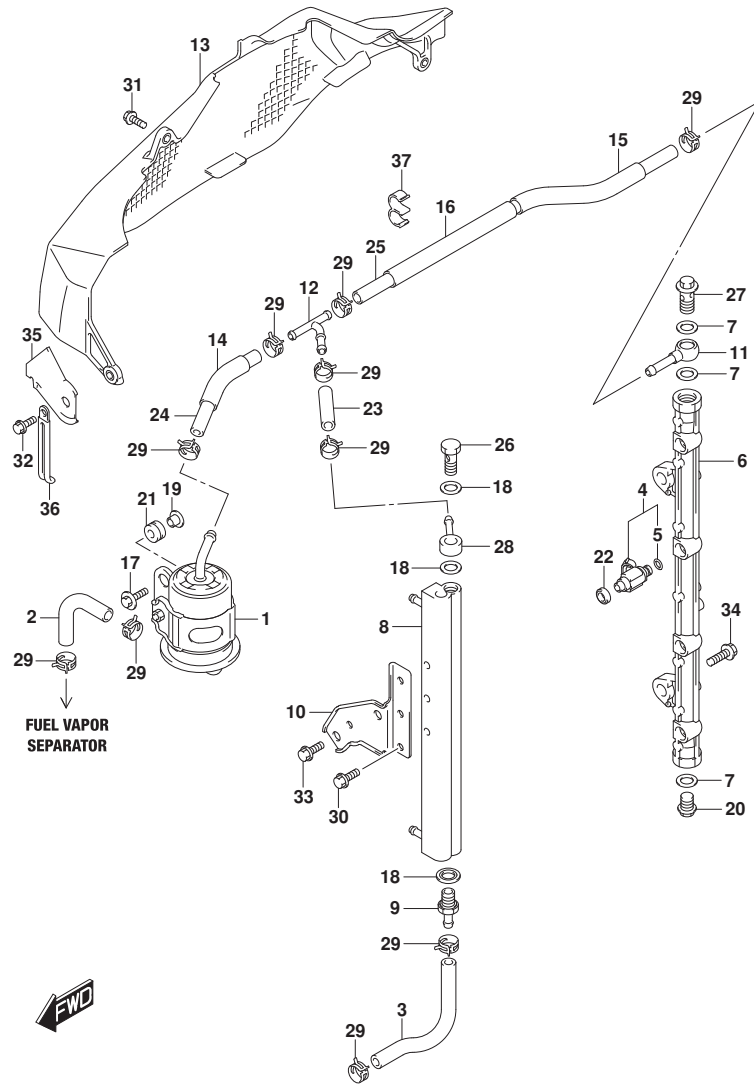


FIG.144A (1-B-13) フューエルインジェクタ

見出番号	品番	品名	使用個数	備考	標準作業時間
1	15440-96J01	フィルタ, フューエル	1		
2	15681-87L00	ホース, フューエル(ケララ-3ウェイ)	1	SEPARATOR TO FILTER	
3	15681-96J11	ホース, フューエル(ケララ-セパレータ)	1		
4	15710-96J00	インジェクタアツシ, フューエル	4		
5	15717-16G00	・Oリング	4		
6	15751-96J00	バンプ, テーリハ	1		
7	15762-93J00	ガスケット, テーリハ	3		
8	15770-96J00	ケラ, フューエル	1		
9	15773-90J00	ユニオン, フューエルホース	1		
10	15790-96J00	ブラケット, フューエルケラ	1		
11	15830-77EA0	ジヨイント, フューエルメイン	1		
12	15830-99E00	ユニオン, 3ウェイ	1		
13	15851-96J11	ガード, フューエルホース	1		
14	18498-99E20	ブラケット, フューエルホース (15. 4X18. 4X450)	1	L: 450>70	
15	18498-93J00	ブラケット, フューエルホース (15. 4X18. 4X340)	1	L: 340>220	
16	18498-99E20	ブラケット, フューエルホース (15. 4X18. 4X450)	1	L: 450>120	
17	09116-06202	ホルト (6X25)	2		
18	09168-12013	ガスケット (11. 8X22X1. 2)	3		
19	09169-06062	ワッシャ	2		
20	09247-14041	ブラグ (14X14)	1		
21	09320-08501	クッション (8X18X10)	2		
22	09320-08062	クッション	4		
23	09343-75001-600	ホース (7. 5X13. 5X600)	1	L: 600>50	
24	09343-75001-600	ホース (7. 5X13. 5X600)	1	L: 600>120	
25	09343-75001-600	ホース (7. 5X13. 5X600)	1	L: 600>430	
26	09360-12008	ホルト, 12X27	1		
27	09360-14009	ユニオンホルト	1		
28	09363-08004	ユニオン	1		
29	09401-11425	クリップ	10		
30	01550-06127	ホルト	3		
31	01550-06127	ホルト	1		
32	01550-06167	ホルト	2		
33	01550-08167	ホルト	2		
34	01550-08257	ホルト	2		

FIG.144A

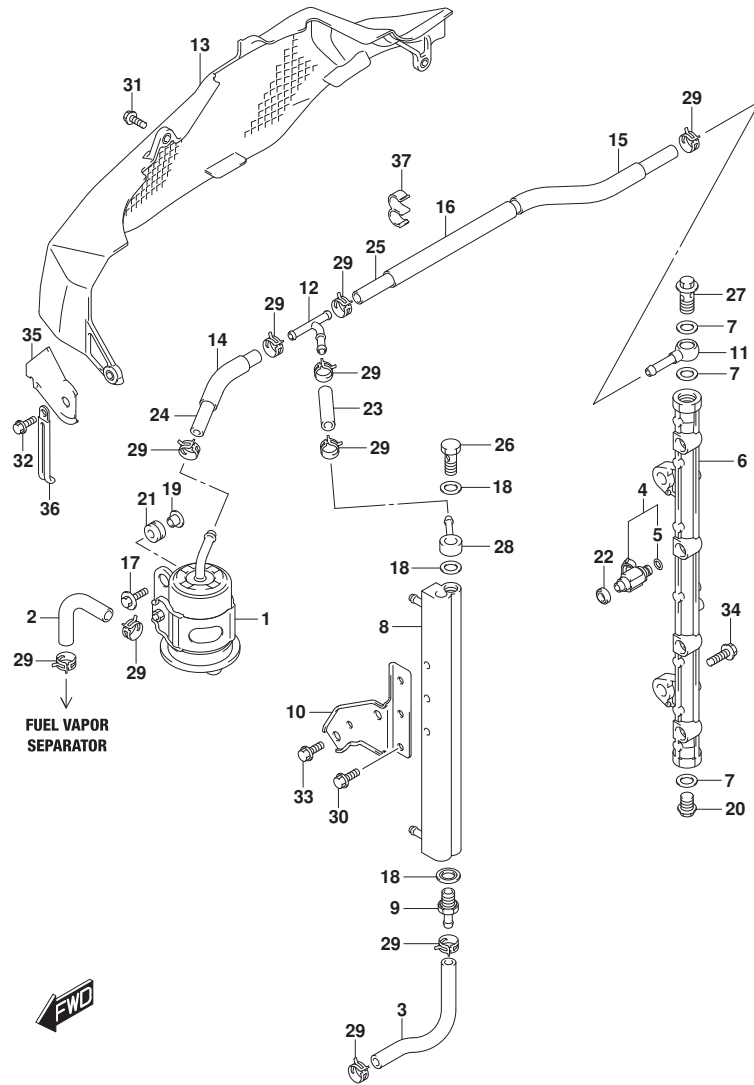


FIG.144A (1-B-14) フューエルインジェクタ

見出番号	品番	品名	使用個数	備考	標準作業時間
35	15852-96J00	ガイド, フューエルホースカド	1		
36	29404-93J20	クランプ	1		
37	09408-00320	クランプ	1		

FIG.146A

FIG.146A (1-B-15) フューエルホンプ

見出番号	品番	品名	使用個数	備考	標準作業時間
1	15100-96JOV	ホンプアツシ, フューエル	1		
2	15190-96L11	ホース, フューエルインレット(ツーフイルタ)	1		
3	15192-96L00	ホース, フューエル(フィルタツホンプ)	1		
4	15193-96J11	ホース, フューエル(ホンプツ-2WAY)	1		
5	15194-96J11	ホース, フューエル(2WAYツ-セパレータ)	1		
6	15410-92J00	フィルタ, フューエル	1		
7	15411-92J00	キャップ, フューエルフィルタ	1		
8	15412-92J00	フィルタ, フューエル	1		
9	15413-92J00	ケース, フューエルフィルタ	1		
10	15415-92J00	シール, フューエルフィルタ	1		
11	15421-96L00	ブラケット, フューエルフィルタ	1		
12	15831-96J00	ユニオン, 2ウェイフューエルホース	1		
13	18498-96L00	ブラケット, ホース(13.5X16.5X240)	1		
14	18498-96J20	ブラケット, フューエルホース(13.5X16.5X370)	1		
15	18498-99E10	ブラケット, フューエルホース(13.5X16.5X610)	1	L:610>280	
16	09280-33004	Oリング(D:3.1, ID:32.7)	1		
17	09401-11423	クリップ	5		
18	09401-13424	クリップ	2		
19	09408-00105	クランプ	2		
20	01550-06167	ホルト	2		
21	09103-06211	ホルト(6X25)	2		
22	09408-00198	クランプ	2		
23	08316-10087	ナツト	1		
24	09251-09005	ブラケ	1		

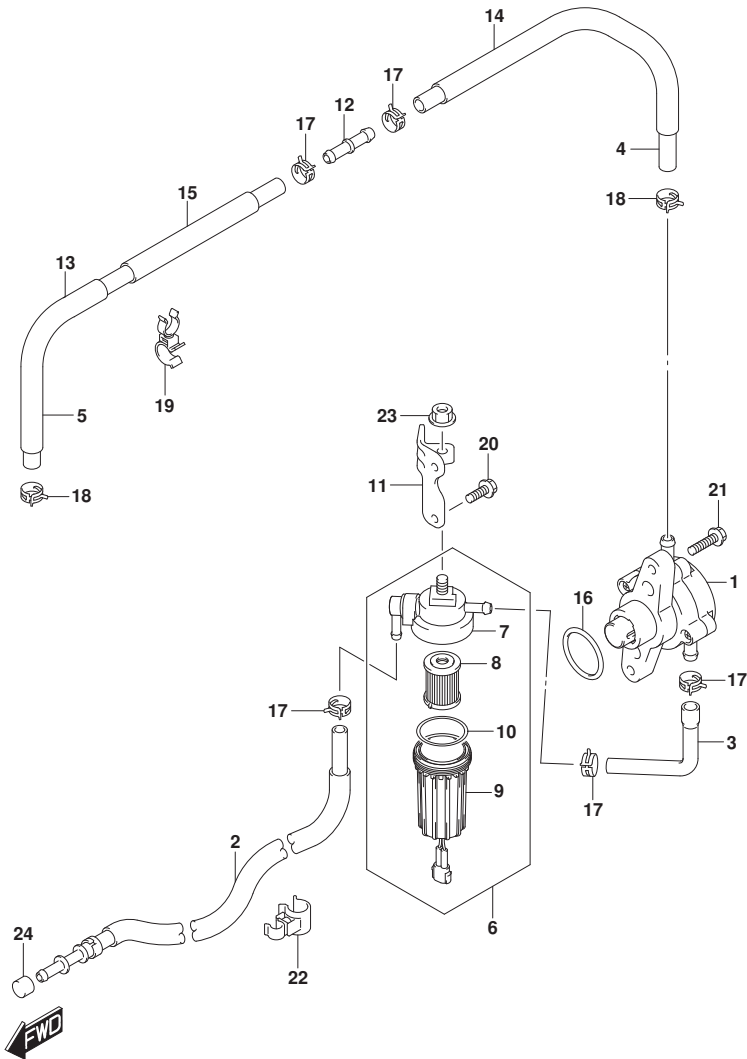


FIG.160A

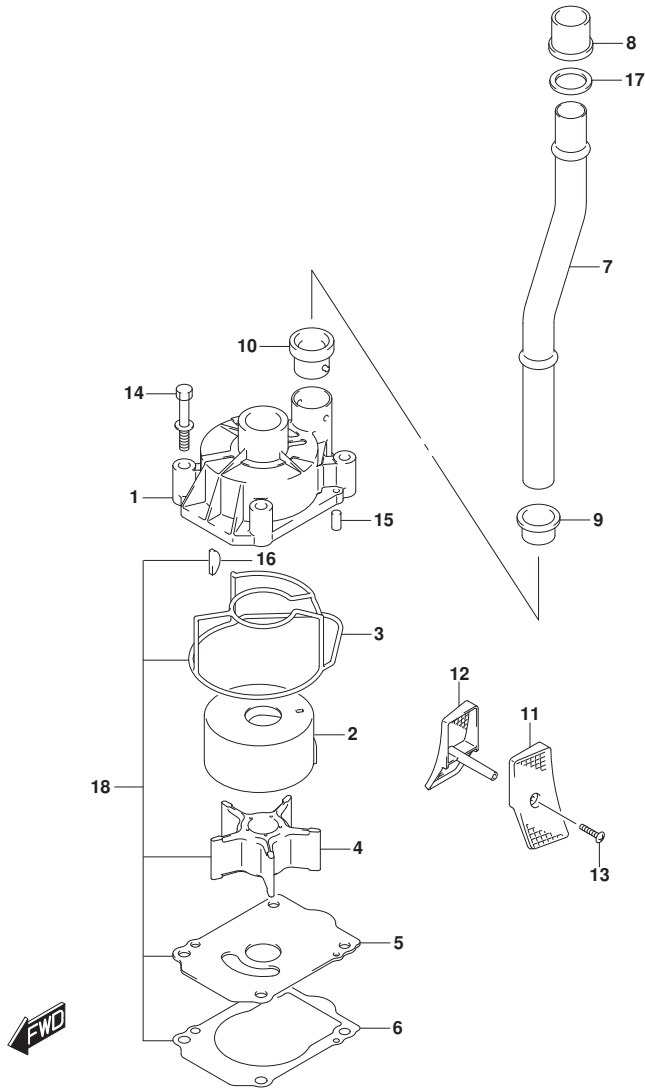


FIG.160A (1-B-16) ウォータポンプ

見出番号	品番	品名	使用個数	備考	標準作業時間
1	17411-96J01	ケース, ウォータポンプ	1		
2	17413-96J01	スリーブ, ウォータポンプ ケース	1		
3	17416-96J00	シーリング, ウォータポンプ ケース	1		
4	17461-90J01	インペラ, ウォータポンプ	1		
5	17471-93J02	パネル, ホンポン ケースアング	1		
6	17472-93J00	ガasket, ホンポン ケースパネル	1		
7	17561-96J11	チューブ, ウォータ(X)	1		
8	17562-93J01	ブツシュ, ウォータチューブ アツハ	1		
9	17563-93J00	ブツシュ, ウォータチューブ ロア	1		
10	17564-93J00	ブツシュ, ウォータポンプ ケース	1		
11-1	17631-93J20	フィルタ, ウォータポンプ-トサイド	1		
11-2	17631-93J30	フィルタ, ウォータポンプ-トサイド	1	オプション	
12-1	17632-93J20	フィルタ, ウォータポンプ-トサイド	1		
12-2	17632-93J30	フィルタ, ウォータポンプ-トサイド	1	オプション	
13	09132-04034	タツビング スクリユ	2		
14	09116-08131	ホルト (8X45)	4		
15	09202-06031	ピン (6X12)	2		
16	09420-05009	キー	1		
17	09168-20002	ガasket (20.5X30X1.5)	1		
18	17400-96J02	キット, ウォータポンプ リペア	1	オプション	

FIG.162A

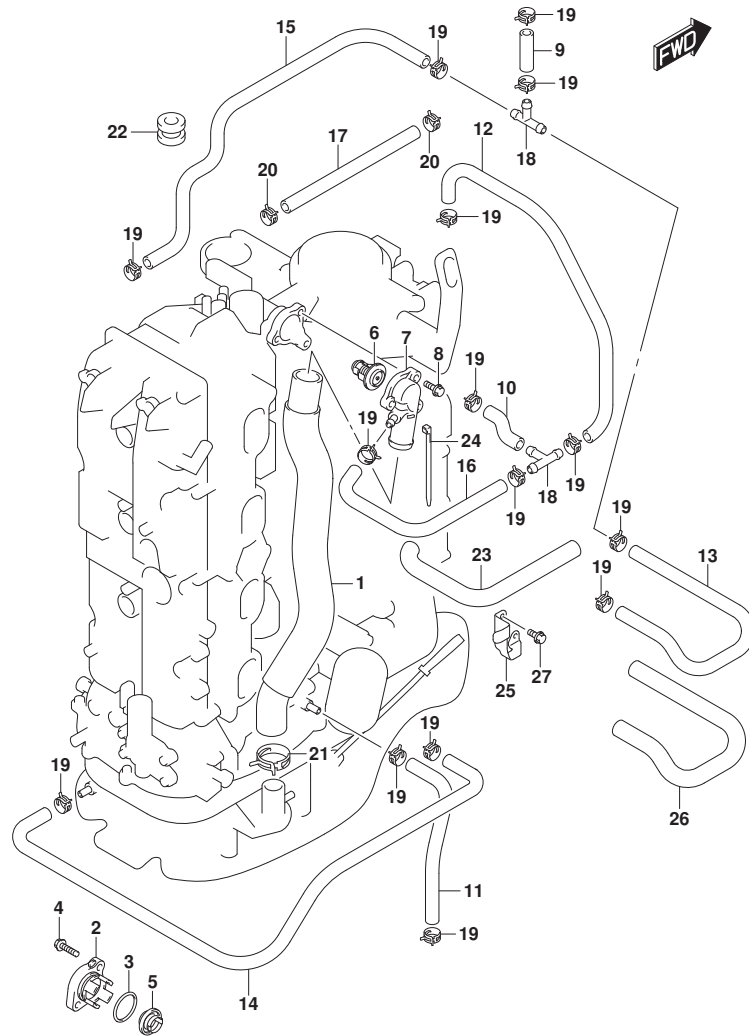


FIG.162A (1-C-2) サーマスタット

見出番号	品番	品名	使用個数	備考	標準作業時間
1	11196-96L00	ホース, ウォータリターン	1		
2-1	17611-90J00-YAY	カバー, ウォータフ レジヤパ ルフ (ﾌﾞﾗｯｸ)	1	BODY COLOR:YAY	
2-2	17611-90J00-Y5S	カバー, ウォータフ レジヤパ ルフ (ﾈｯｸﾞ)	1	BODY COLOR:Y5S	
3	09280-26006	Oﾘﾝｸﾞ (D:3.1, ID:26.4)	1		
4	09116-06121	ﾎﾞﾙﾄ (6X25)	2		
5	17660-90J00	ﾊﾟﾙﾌﾞ, ウォータﾌﾞ レｼﾞﾔ	1		
6-1	17670-90J20	サーモスタット, ウォータ 50°C	1		
6-2	17670-90J10	サーモスタット, ウォータ 71°C	1	オプション	
7	17680-96J00	カバー, サーマスタット	1		
8	01550-06257	ﾎﾞﾙﾄ	3		
9	09352-50903-600	ホース (5X9X600)	1	L: 600>40	
10	09352-50903-600	ホース (5X9X600)	1	L: 600>60	
11	09352-50903-600	ホース (5X9X600)	1	L: 600>220	
12	09352-50903-600	ホース (5X9X600)	1	L: 600>240	
13	09352-50903-600	ホース (5X9X600)	1	L: 600>380	
14	09352-50903-600	ホース (5X9X600)	1	L: 600>540	
15	09352-50903-600	ホース (5X9X600)	1		
16	09352-50903-600	ホース (5X9X600)	1	L: 600>490	
17	09352-90133-600	ホース (9X13X600)	1	L: 600>340	
18	09367-06002	ｼﾞｮｲﾝﾄ	2		
19	09401-08413	ｸﾘｯﾌﾟ	16		
20	09401-13425	ｸﾘｯﾌﾟ	2		
21	09401-31407	ｸﾘｯﾌﾟ	1		
22	09320-09039	ｸﾞｯｼｮﾝ	1		
23	18498-96L40	ﾌﾞﾛｯｸﾀ, ｵｰｽ (10.2X11.8X430)	1		
24	09407-25402	ｸﾗﾝﾌﾟ (L:250)	1		
25	11198-96L00	ﾌﾞﾗｯｸﾞ, ウォータリターン	1		
26	18498-96L30	ﾌﾞﾛｯｸﾀ, ｵｰｽ (10.2X11.8X300)	1		
27	01550-06127	ﾎﾞﾙﾄ	2		

FIG.175A

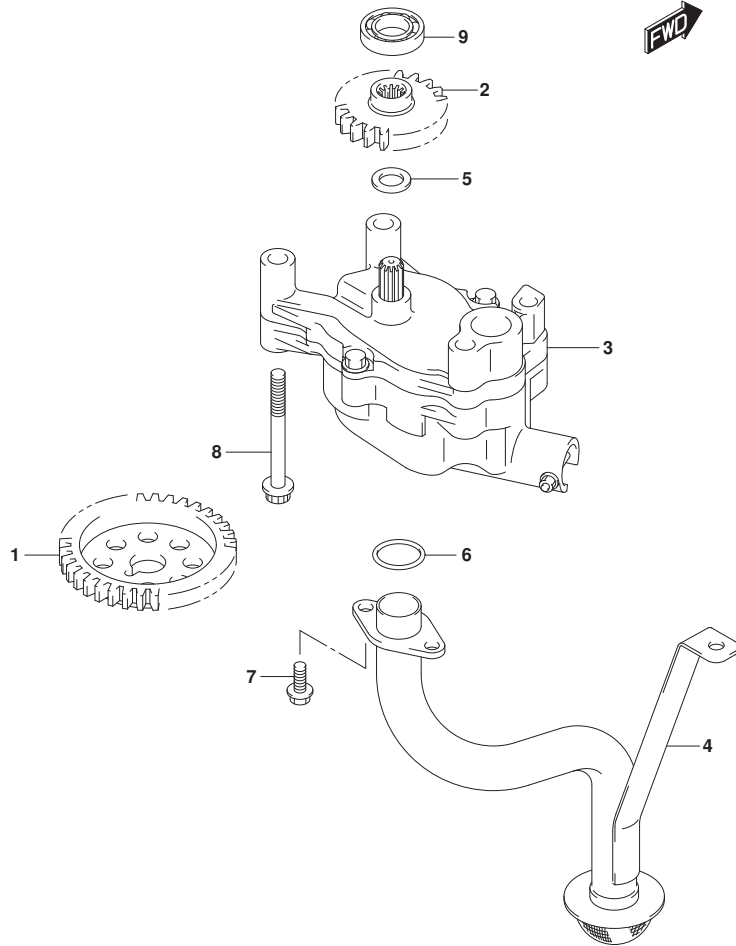


FIG.175A (1-C-3) オイルポンプ

見出番号	品番	品名	使用個数	備考	標準作業時間
1	12632-96J00	ギヤ, オイルポンプドライブ	1		
2	16113-96J00	ギヤ, オイルポンプドライブ	1		
3	16400-96J00	ポンプアツシ, オイル	1		
4	16520-96J01	ストレナ, オイルポンプ	1		
5	09181-12167	シム (12X20X1)	1		
6	09280-22020	リング (D:2.4, ID:21.8)	2		
7	01550-0616A	ホルト	3		
8	01550-0870A	ホルト	4		
9	08110-60020	ベアリング	1		

FIG.178A

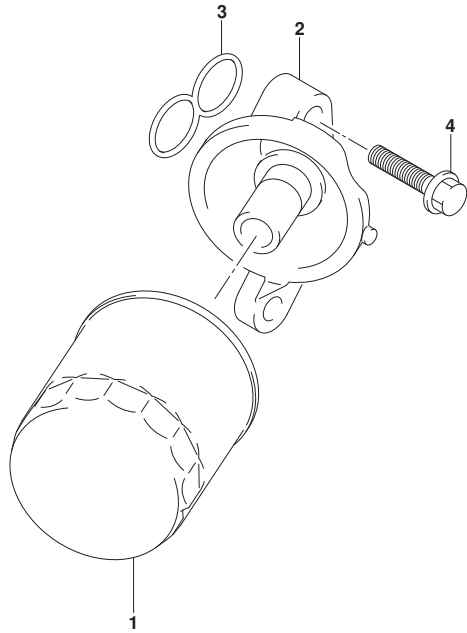


FIG. 178A (1-C-4) オイルフィルタ

見出番号	品番	品名	使用個数	備考	標準作業時間
1	16510-96J00	フィルタアツシ, オイル	1		
2	16540-96J00	スタント*, オイルフィルタ	1		
3	16543-96J00	Oリング*, オイルフィルタスタント*	1		
4	01550-08357	ボルト	3		

FIG.180A

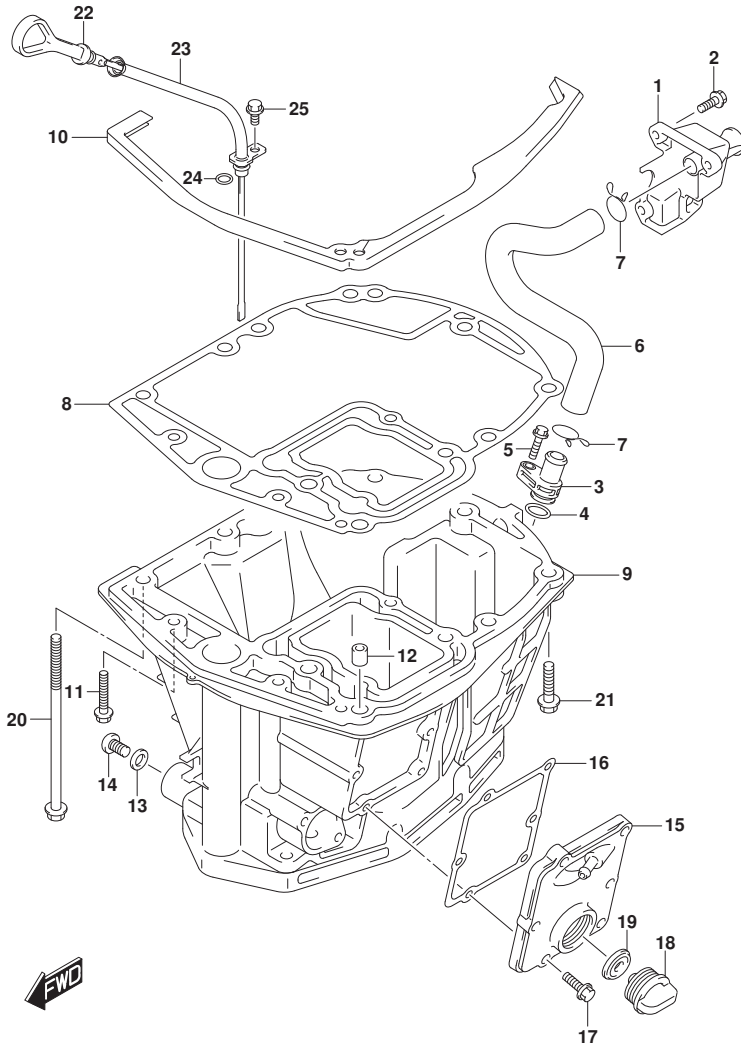


FIG.180A (1-C-5) オイルパン

見出番号	品番	品名	使用個数	備考	標準作業時間
1	11430-96J10	バンプ, エキゾーストレリース	1		
2	29116-93J00	ボルト	3		
3	11540-96J01	バンプ, エキゾースト	1		
4	09280-16005	Oリング (D:2.4, ID:15.8)	1		
5	29116-93J00	ボルト	1		
6	11543-96J00	ホース, エキゾースト	1		
7	09401-22408	クリップ	2		
8	11489-96J01	ガasket, オイルパン	1		
9-1	11501-96J03-YAY	パン, オイル (ブラック)	1	BODY COLOR:YAY	
9-2	11501-96J03-Y5S	パン, オイル (ホワイト)	1	BODY COLOR:Y5S	
10	11544-96J00	シール, オイルパンツバ	1		
11	09116-08128	ボルト (8X40)	2		
12	09202-08006	ピン (8X12)	2		
13	09168-12012	ガasket (12.5X20X2.5)	1		
14	09248-12009	プラグ (12X18.65)	1		
15-1	11550-96J00-YAY	カバー, ウォータージヤケットオイルパン (ブラック)	1	BODY COLOR:YAY	
15-2	11550-96J00-Y5S	カバー, ウォータージヤケットオイルパン (ホワイト)	1	BODY COLOR:Y5S	
16	11552-96J00	ガasket, オイルパンウォータージヤケットカバー	1		
17	09103-06093	ボルト (6X20)	6		
18	17913-93J00	プラグ, ウォータ	1		
19	17914-93J00	ガasket, ウォータプラグ	1		
20	09116-10146	ボルト (10X195)	8		
21	09116-10181	ボルト (10X44)	1		
22	16910-96J01	ゲージ, オイルレベル	1		
23	16930-96J00	ガイド, オイルレベルゲージ	1		
24	09280-09008	Oリング (D:2.1, ID:8.8)	1		
25	01550-06127	ボルト	1		

FIG.204A

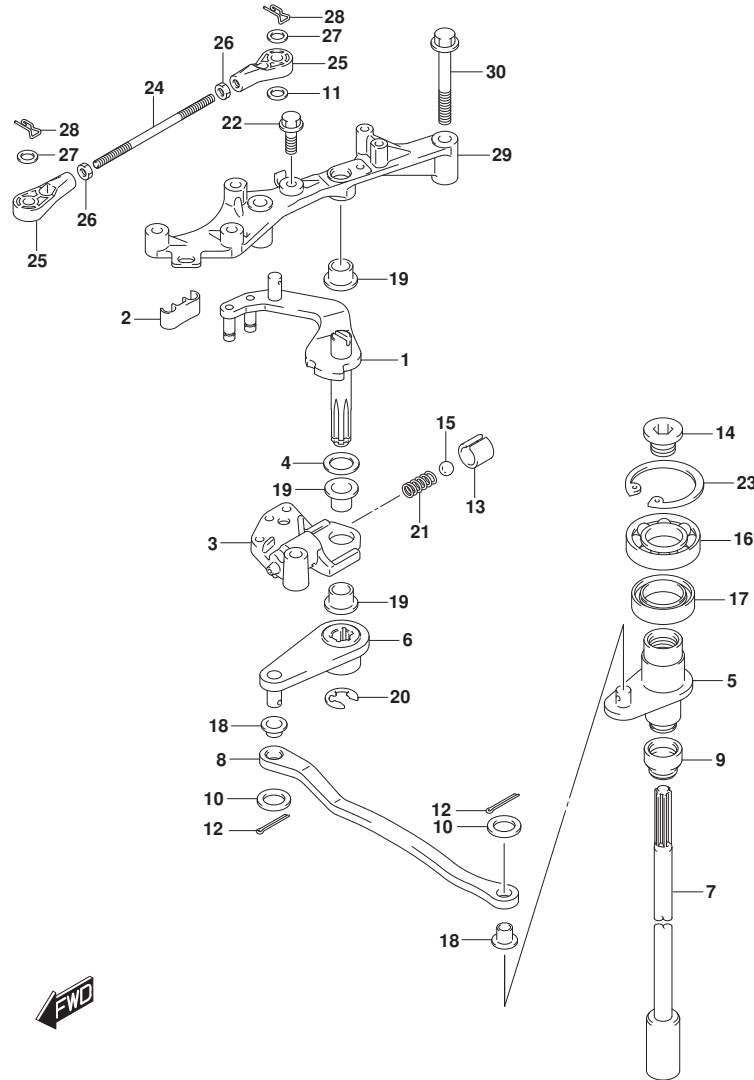


FIG. 204A (1-C-6) クラッチシャフト

見出番号	品番	品名	使用個数	備考	標準作業時間
1	21110-96J11	レバー, クラッチ	1		
2	21131-93J00	ブッシュ, クラッチレバー	1		
3	21151-93J00	ホルダ, クラッチレバー	1		
4	09160-10148	ワッシャ (10X20X3)	1		
5	21210-98J01	シャフト, クラッチ	1		
6	21230-98J01	アーム, クラッチシャフト	1		
7	23111-93J00	ロッド, クラッチ	1		
8	23115-96J10	リンク, クラッチレバー	1		
9	25223-94400	シール, シフトロッドダスト	1		
10	09160-06094	ワッシャ (6.5X15X1.0)	2		
11	09160-06055	ワッシャ (7X12X1)	1		
12	09204-01006	コッタピン	2		
13	09205-10006	ピン	1		
14	09248-12011	ブラグ (12X9)	1		
15	09260-10005	ボール	1		
16	09262-17019	ベアリング (17X35X8)	1		
17	09289-18001	オイルシール	1		
18	09306-06005	ブッシュ	2		
19	09306-10001	ブッシュ	3		
20	09383-08004	Eリング	1		
21	09440-07051	スフリング	1		
22	01550-06207	ホルト	1		
23	08331-41359	サーキット	1		
24	21241-98J00	リンク, クラッチレバー-NO. 2	1		
25	67467-89J01	コネクタ	2		
26	67471-99E00	ナット, リモコンケーブル	2		
27	09160-06055	ワッシャ (7X12X1)	2		
28	09385-06012	スナックピン	2		
29	19115-96J10	ホルダ, クラッチレバー	1		
30	01550-08507	ホルト	2		



FIG.206A

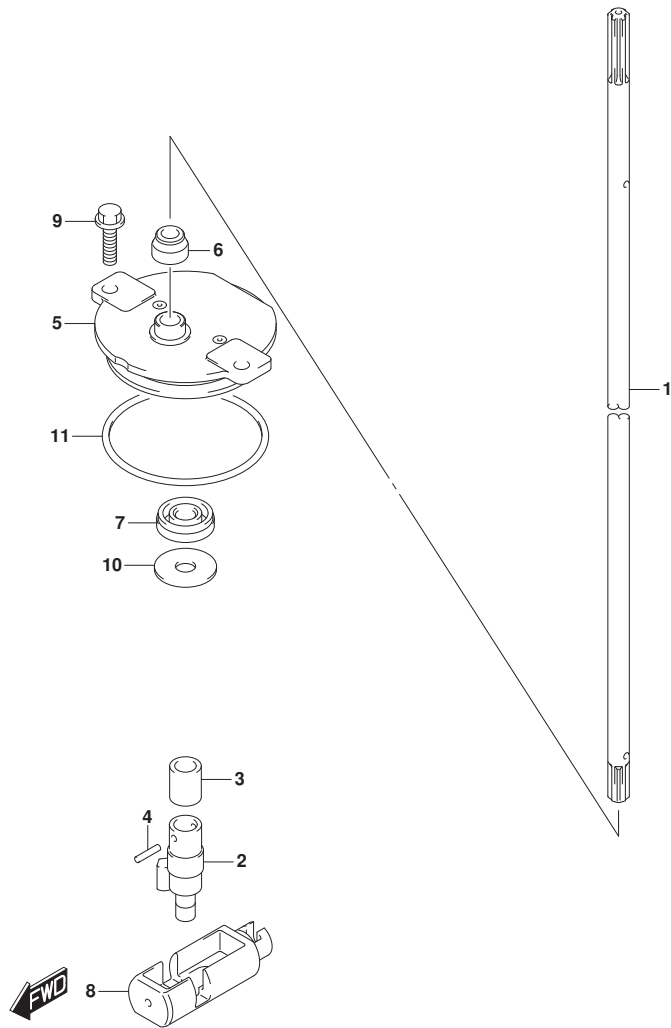


FIG. 206A (1-C-7) クラッチロッド

見出番号	品番	品名	使用個数	備考	標準作業時間
1	25111-96J20	ロッド, シフト(X)	1		
2	25131-96J00	ヨーク, シフト	1		
3	25232-96302	マグネット, ギヤケース	1		
4	09205-02006	ピン	2		
5	25141-93J00	ハウジング, シフトロッドガイド	1		
6	25223-94400	シール, シフトロッドダスト	1		
7	09282-08005	オイルシール	1		
8	25321-93L00	スライダ, シフトホリゾンタル	1		
9	29116-93J00	ナット	2		
10	09160-08151	ワッシャ (8.5X26X1.6)	1		
11	09280-60007	リング (D:3.5, ID:59.6)	1		

FIG.220A

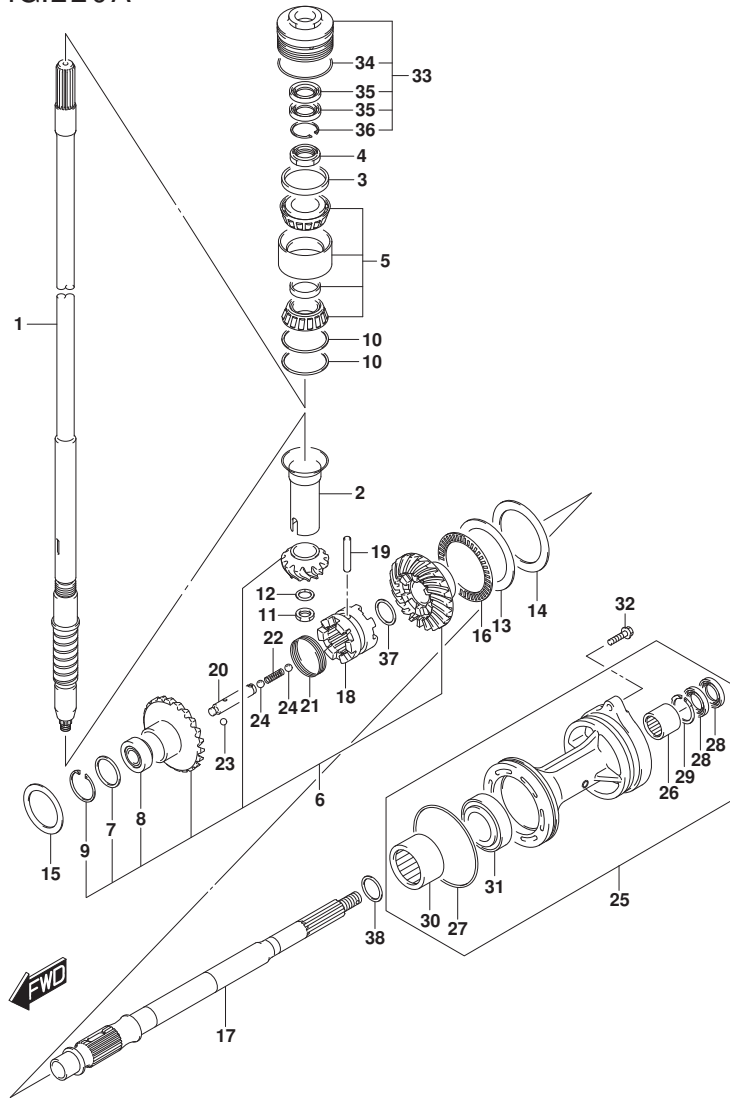


FIG. 220A (1-C-8) トランスミツシヨ

見出番号	品番	品名	使用個数	備考	標準作業時間
1	57110-96J31	シャフト, ドライブ (X)	1		
2	57133-93J00	カラ, ドライブ シャフト	1		
3	57134-93J00	スペーサ, ドライブ シャフトへ アリング	1		
4	09159-28003	ナット	1		
5	09269-32001	ベアリング (32X66X49)	1		
6	57300-96870	ピニオン/ギヤセット	1		
7	09160-41004	ワッシャ (41X52X3)	1		
8	09265-25046	ベアリング (25X52X19.25)	1		
9	09381-52008	スタンプ リング	1		
10-1	09181-60004	シム (60X66X0.45)	1		
10-2	09181-60005	シム (60X66X0.5)	1		
10-3	09181-60006	シム (60X66X0.55)	1		
10-4	09181-60007	シム (60X66X0.6)	1		
10-5	09181-60008	シム (60X66X0.65)	1		
10-6	09181-60009	シム (60X66X0.7)	1		
10-7	09181-60010	シム (60X66X0.75)	1		
10-8	09181-60011	シム (60X66X0.8)	1		
10-9	09181-60012	シム (60X66X0.85)	1		
10-10	09181-60013	シム (60X66X0.9)	1		
11	09140-16021	ナット	1		
12	08221-16256	シム	1		
13	09160-75002	ワッシャ (75X100X2)	1	FWD GEAR	
14-1	09181-75018	シム (75X100X0.5)	1	REV GEAR	
14-2	09181-75019	シム (75X100X0.55)	1	REV GEAR	
14-3	09181-75012	シム (75X100X0.6)	1	REV GEAR	
14-4	09181-75013	シム (75X100X0.65)	1	REV GEAR	
14-5	09181-75008	シム (75X100X0.7)	1	REV GEAR	
14-6	09181-75014	シム (75X100X0.75)	1	REV GEAR	
14-7	09181-75009	シム (75X100X0.8)	1	REV GEAR	
14-8	09181-75015	シム (75X100X0.85)	1	REV GEAR	
14-9	09181-75010	シム (75X100X0.9)	1	REV GEAR	
14-10	09181-75016	シム (75X100X0.95)	1	REV GEAR	
14-11	09181-75011	シム (75X100X1)	1	REV GEAR	
15-1	09181-65001	シム (65X80X0.5)	1	FWD GEAR	
15-2	09181-65002	シム (65X80X0.55)	1	FWD GEAR	

FIG.220A

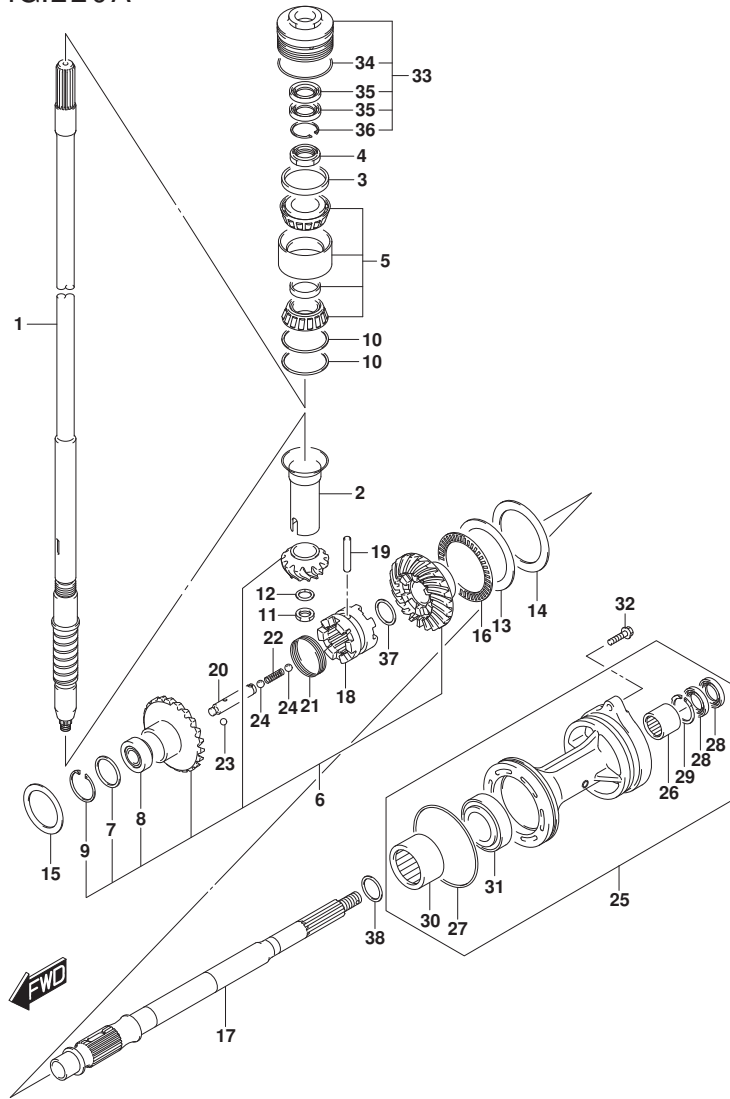


FIG. 220A (1-C-9) トランスミッション

見出番号	品番	品名	使用個数	備考	標準作業時間
15-3	09181-65003	シム (65X80X0.6)	1	FWD GEAR	
15-4	09181-65004	シム (65X80X0.65)	1	FWD GEAR	
15-5	09181-65005	シム (65X80X0.7)	1	FWD GEAR	
15-6	09181-65006	シム (65X80X0.75)	1	FWD GEAR	
15-7	09181-65007	シム (65X80X0.8)	1	FWD GEAR	
15-8	09181-65008	シム (65X80X0.85)	1	FWD GEAR	
15-9	09181-65009	シム (65X80X0.9)	1	FWD GEAR	
15-10	09181-65010	シム (65X80X0.95)	1	FWD GEAR	
16	09269-75002	ベアリング (75X100X4)	1		
17	57610-96L00	シャフト, プローラ	1		
18	57621-96L00	シフト, クラッチツグ	1		
19	09202-08011	ピン (8X53)	1		
20	57631-96J00	ピン, コネクタ	1		
21	09440-56001	スプリング	1		
22	09440-09040	スプリング	1		
23	06111-07004	ボール	2		
24	06111-11004	ボール	2		
25-1	56120-96L00-YAY	ハウジング, プローラシャフトベアリング	1	BODY COLOR:YAY	
25-2	56120-96L00-Y5S	ハウジング, プローラシャフトベアリング	1	BODY COLOR:Y5S	
26	09263-30063	ベアリング (30X40X25)	1		
27	09280-00040	Oリング (D:3.1, ID:104.4)	1		
28	09282-30006	オイルシール	2		
29	09381-40003	サーキット	1		
30	09263-50009	ベアリング (50X65X25)	1		
31	09265-32003	ベアリング (32X58X17)	1		
32	09116-08158	ホルト (8X35)	2		
33	56130-93J02	ハウジング, ドライブシャフトベアリング	1		
34	09280-66004	Oリング (D:3.1, ID:65.4)	1		
35	09282-24004	オイルシール	2		
36	09381-40003	サーキット	1		
37	09180-32006	スペーサ (32.4X40X3)	1		
38-1	09181-32017	シム (32X40X0.65)	1		
38-2	09181-32131	シム (32X40X0.6)	1		
38-3	09181-32132	シム (32X40X0.7)	1		
38-4	09181-32133	シム (32X40X0.75)	1		

FIG.220A

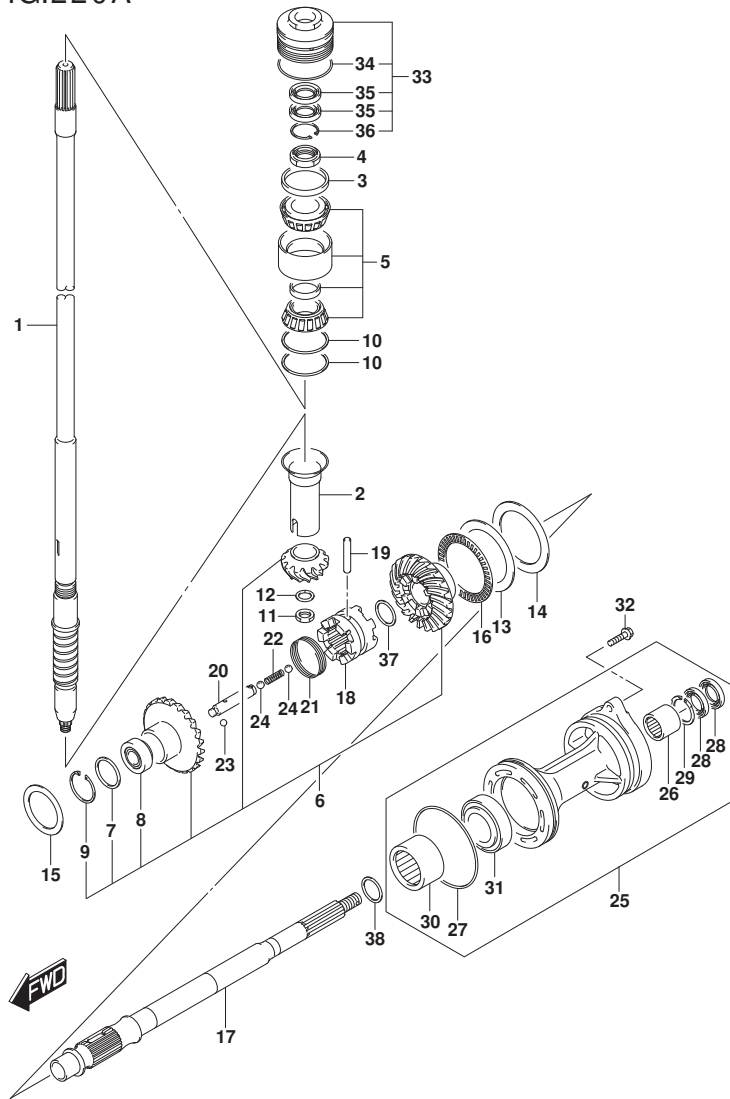


FIG. 220A (1-C-10) トランスミッション

見出番号	品番	品名	使用個数	備考	標準 作業時間
38-5	09181-32134	シム (32X40X0.8)	1		
38-6	09181-32135	シム (32X40X0.85)	1		
38-7	09181-32136	シム (32X40X0.9)	1		
38-8	09181-32137	シム (32X40X0.95)	1		
38-9	09181-32138	シム (32X40X1)	1		
38-10	09181-32141	シム (32X40X1.05)	1		
38-11	09181-32144	シム (32X40X1.1)	1		
38-12	09181-32146	シム (32X40X1.15)	1		
38-13	09181-32148	シム (32X40X1.2)	1		
38-14	09181-32151	シム (32X40X1.25)	1		
38-15	09181-32153	シム (32X40X1.3)	1		

FIG.301A

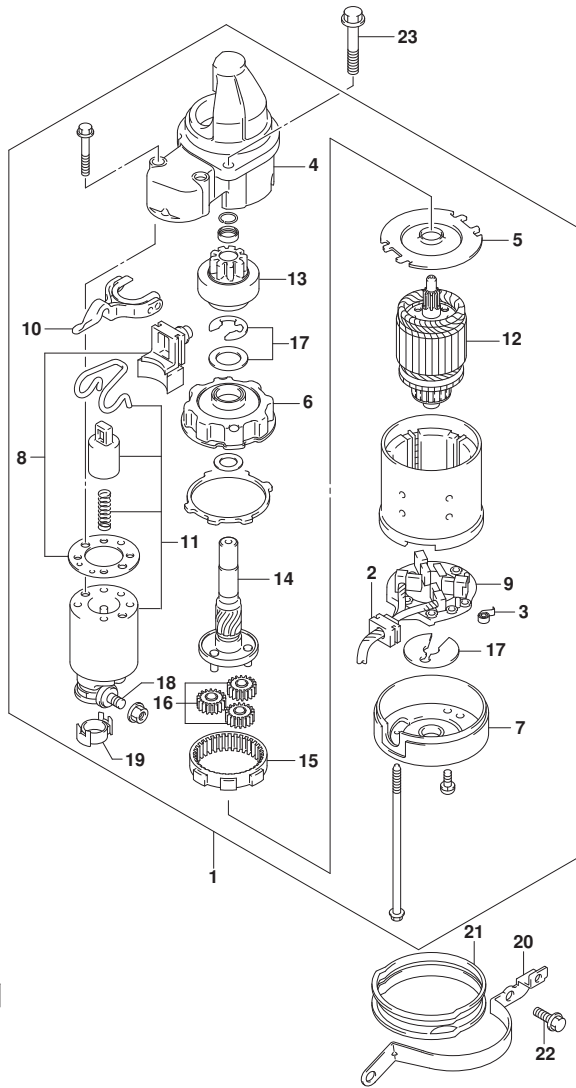


FIG. 301A (1-C-11) スターティングモータ

見出番号	品番	品名	使用個数	備考	標準作業時間
1	31100-96J02	モータアツシ, スターティング	1		
2	31131-90J01	・フ ラシセツト (+)	1		
3	31135-90J00	・スフ リング	4		
4	31151-94J01	・ケース, スターティング モータキヤ	1		
5	31152-90J00	・フ レート, センタ	1		
6	31153-90J00	・フ ラケツト, キヤ	1		
7	31170-90J00	・カハ アツシ, スタータモータリヤ	1		
8	31171-96J00	・カハ キツト, タ スト	1		
9	31173-90J02	・ホルダ アツシ, フ ラシ	1	INCLUDE NO. 2, 3	
10	31191-96J00	・レハ -, シフト	1		
11	31220-94J00	・スイツチ, マク ネット	1		
12	31310-90J00	・アマチユア	1		
13	31320-93J00	・ヒ ニオン	1		
14	31341-93J00	・シヤフト, ヒ ニオン	1		
15	31343-90J00	・インタナナルキヤ	1		
16	31344-90J00	・キヤ, フ ラネタリ	3		
17	31360-93J01	・ワツシヤセツト, スツハ	1		
18	31913-93J00	・ターミナル	1		
19	31914-93J00	・キヤツフ, ターミナル	1		
20	31912-96J00	ハ ンド, スタータモータ	1		
21	31918-90J10	ダンパ, ロア	1		
22	01550-08207	ホ ルト	2		
23	01550-08357	ホ ルト	2		

FIG.303A

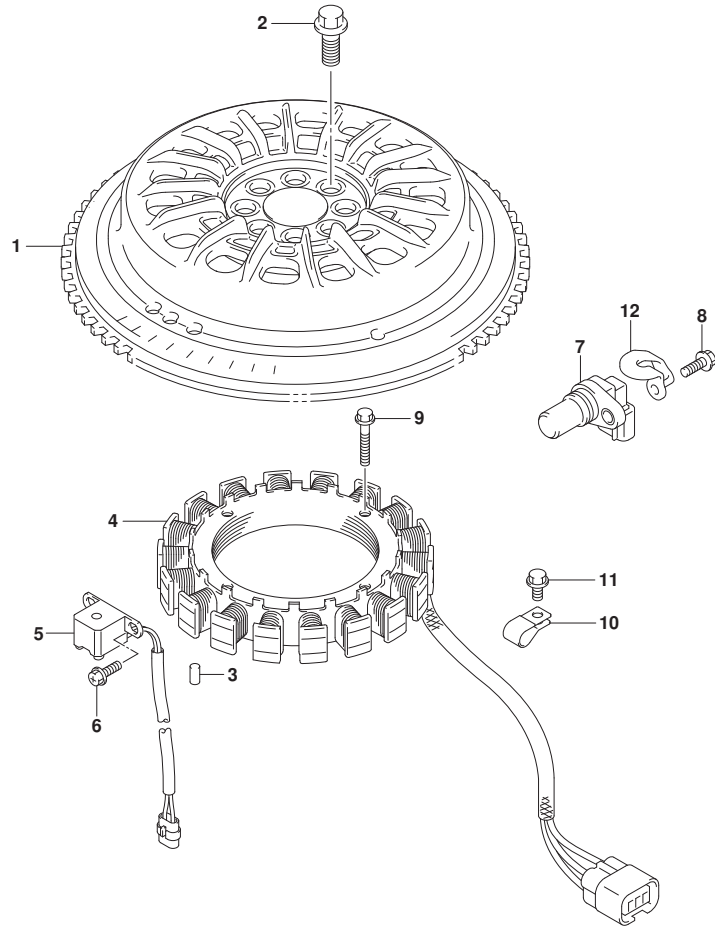


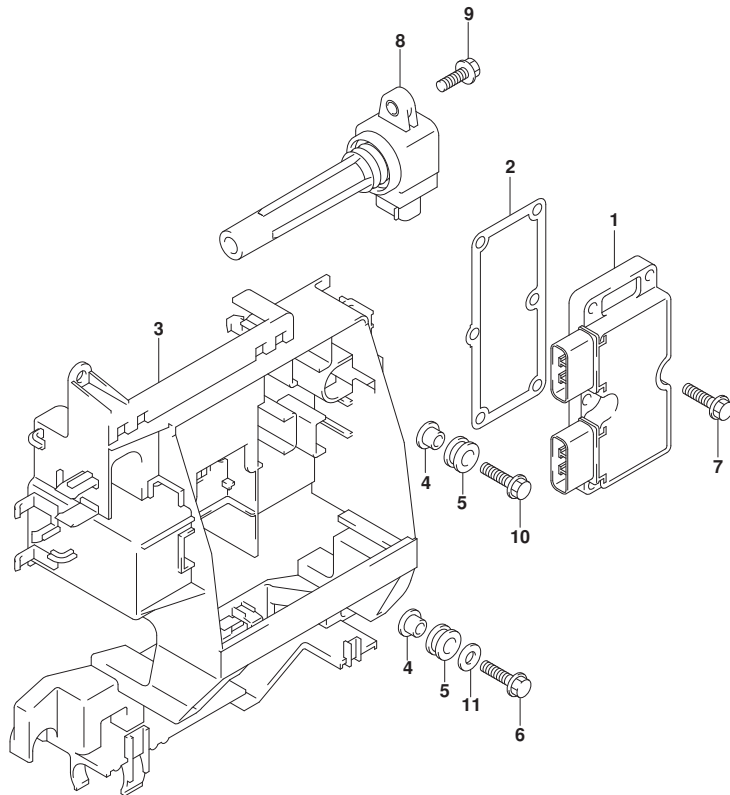
FIG. 303A (1-C-12) マグネト

見出番号	品番	品名	使用個数	備考	標準作業時間
1	32102-96J10	フライホイール, マグネト	1		
2	09103-12125	ボルト (12X26)	8		
3	09202-06031	ピン (6X12)	1		
4	32120-96J00	コイル, ハットリチヤージング	1		
5	32160-88L00	コイル, イグニッションタイミング	1		
6	09106-05030	ボルト (5X10)	2		
7	33220-64L10	センサアツシ, ホジション	2		
8	01550-06167	ボルト	2		
9	09103-06231	ボルト (6X35)	4		
10	09403-13408	クランプ	1		
11	01550-06127	ボルト	1		
12	11185-96L00	カバー, センサ	1		



FIG.310A

FIG. 310A (1-C-13) レクチファイア/イクニシヨン コイル



見出番号	品番	品名	使用個数	備考	標準作業時間
1	32800-96J00	レクチファイア/レキニシヨン	1		
2	32805-96J00	カスケツト, レクチファイア/レキニシヨン	1		
3	32890-96J20	ホルダ, エレクトリックパーツ	1		
4	09169-06062	ワツシヤ	2		
5	09320-09016	クツシヨン (9X18X9.5)	4		
6	01550-06257	ボルト	1		
7	01550-06257	ボルト	6		
8	33410-96L00	コイルツツシ, イクニシヨン	4		
9	01550-06207	ボルト	4		
10	09116-06202	ボルト (6X25)	1		
11	09160-06084	ワツシヤ (6.5X18X1.6)	1		



FIG.315A

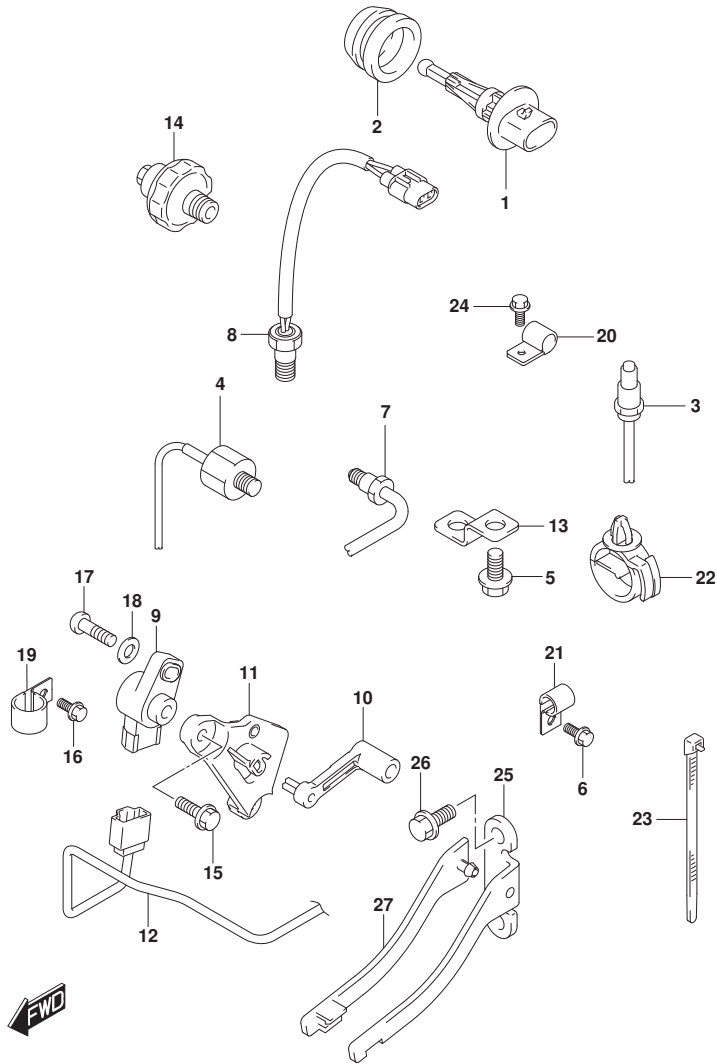


FIG. 315A (1-C-14) センサ

見出番号	品番	品名	使用個数	備考	標準作業時間
1	13650-52G00	センサ, インレットエアテンパ レチャ	1		
2	13655-87J00	グロメット, エアテンパ レチャセンサ	1		
3	18213-98J30	センサ, オキシゲン	1		
4	18640-78G00	センサアツシ, ノツク	1		
5	29103-93J00	ホルト (6X12)	1		
6	29103-93J00	ホルト (6X12)	1		
7	34830-87J20	センサ, テンパ レチャ	1	FOR EXHAUST TEMP	
8	34830-87J20	センサ, テンパ レチャ	1	FOR CYLINDER TEMP	
9	34840-98J11	センサアツシ, トリム	1		
10	34841-96J00	レバー, トリムセンサ	1		
11	34845-96J00	ブラケット, トリムセンサ	1		
12	36611-96J00	ワイヤ, トリムセンサ	1		
13	36617-93J10	ブラケット, ハーネス	1		
14	37820-99E01	スイッチアツシ, オイルブ レツヤ (P1.0)	1		
15	09103-06093	ホルト (6X20)	2		
16	09103-06307	ホルト (6X10)	1		
17	09125-05048	スクリュ (5X16)	1		
18	09160-05029	ワツヤ (5.5X12X0.8)	1		
19	09403-13408	クランプ	1		
20	09403-13408	クランプ	1		
21	09403-19409	クランプ	1		
22	09403-20307	クランプ	1		
23	09407-14407	クランプ (L:145)	2		
24	01550-06127	ホルト	1		
25	43117-96J00	カム, トリムセンタ	1		
26	09116-05010	ホルト (5X12)	2		
27	43118-96J00	プレート, トリムセンタ カム	1		

FIG.322A

FIG. 322A (1-C-15) ハーネス

見出番号	品番	品名	使用個数	備考	標準作業時間
1	33810-96L00	ケーブルアツシ, スターターモータ	1		
2	08316-10087	ナット	1		
3	36616-96J00	ホルダ*, ケーブル	1		
4	09169-06053	ワッシャ	2		
5	09320-04009	ブッシュ	2		
6	02142-06167	スクリュ	2		
7	36610-96L10	ハーネスアツシ, ワイヤリング*	1		
8	36612-98J10	コネクタ, セレクトターミナル	1		
9	36618-43410	キャツプ, オイルプレツキスイツチ	1		
10	09320-08021	クツシヨソ (8.5X20X8)	2		
11	36737-96J00	ブラ, フューズ*	1		
12	36721-96J00	オリソク*, アツカカバー	1		
13	36738-96J10	カバー, フューズケースアツハ*	1		
14	38860-76F01	リレーアツシ	1	FOR MAIN	
15	38860-76F01	リレーアツシ	1	FOR STARTER	
16	09481-10501	フューズ* (10A)	2		
17	09481-15501	フューズ* (15A)	3		
18	09481-30501	フューズ* (30A)	3		
19	09481-30401	フューズ* (30A)	1		
20	09481-60401	フューズ* (60A)	2		
21	36612-96J00	キャツプ, ターミナル	1		
22	08310-00067	ナット	1		
23	08321-01067	ロツクワツシヤ	1		
24	36617-93J00	ブラケツト, ハーネス	2		
25	36617-96J00	ブラケツト, ハーネス	1		
26	01550-06127	ホルト	4		
27	09403-18409	クランフ	1		
28	09407-18402	クランフ (L:165)	2		
29	09407-14403	クランフ (L:125)	1		
30	09407-14407	クランフ (L:145)	4		
31	09408-00008	クリツフ (ID:20)	2		
32	09408-00012	クリツフ (ID:11.5)	1		
33	36611-92J00	ハーネスアツシ, ワイヤリングサブ*	1		

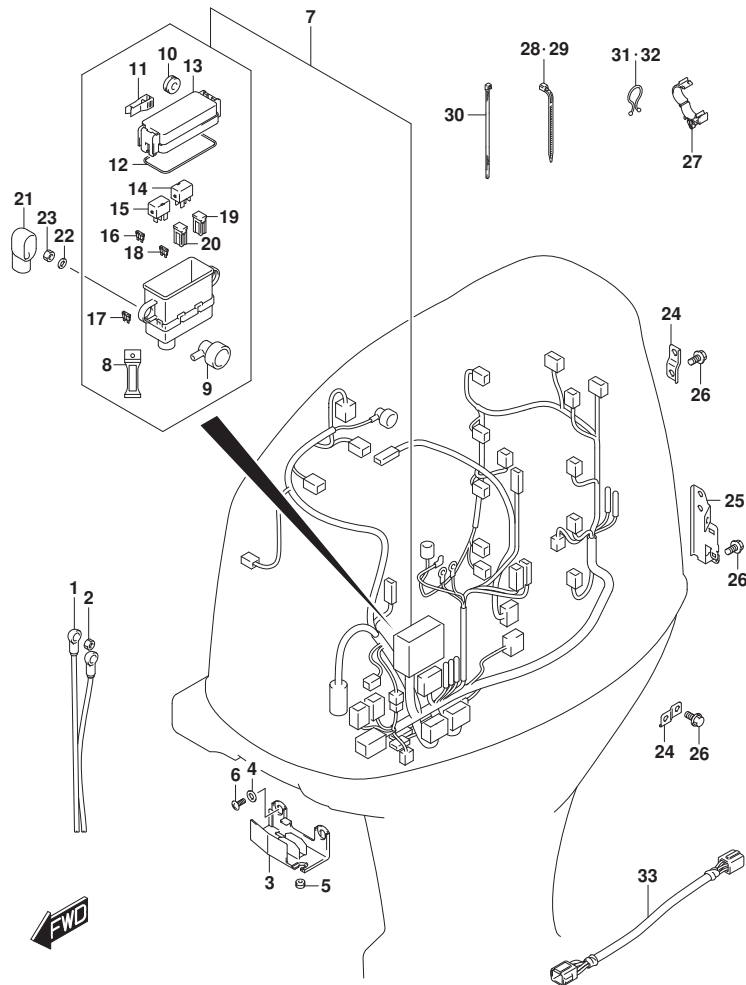


FIG.326A

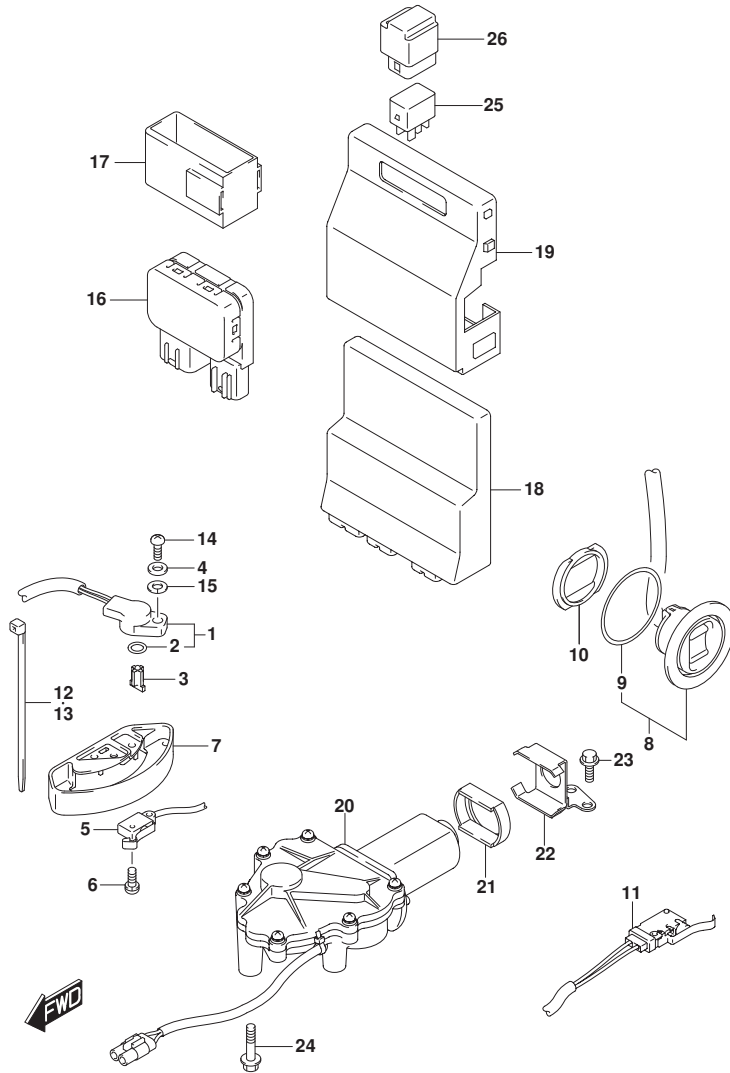


FIG. 326A (1-C-16) PTT スイッチ/エンジン コントロール ユニット

見出番号	品番	品名	使用個数	備考	標準作業時間
1	13580-98J02	センサアツシ, シフトホジション	1		
2	13575-40F00	・Oリング	1		
3	37729-96L00	レバー, シフトセンサ	1		
4	09160-05029	ワッシャ (5. 5X12X0. 8)	1		
5	37721-93J00	スイッチアツシ, ニュートラル	1		
6	09137-04004	スクリュ (4X16)	2		
7	37725-93J11	カバー, スイッチアツシ	1		
8	37850-92J00	スイッチアツシ, PTT	1		
9	37856-92J00	・テープ, PTTスイッチ	1		
10	37857-92J00	ブッシュ, PTTスイッチ	1		
11	37722-93J11	スイッチアツシ, チルトリミット	1		
12	09407-14407	クランプ (L: 145)	1		
13	09407-10404	クランプ (L: 100)	1		
14	07130-05167	ホルト	1		
15	08321-0105A	ロツクワッシャ	1		
16	38410-93J20	リレーアツシ, PTT	1		
17	38415-93J20	ホルダ, PTTリレー	1		
18	33920-96L50	ユニット, エンジンコントロール	1		
19	33925-98J00	クツシヨシ, エンジンコントロールユニット	1		
20	38890-98J10	アクチュエータアツシ, シフト	1		
21	38892-98J00	ダンパ, シフトアクチュエータ	1		
22	38895-98J00	ブラケット, シフトアクチュエータ	1		
23	01550-06167	ホルト	2		
24	01550-06307	ホルト	3		
25	38860-76F01	リレーアツシ	2		
26	38915-90J00	ホルダ, リレー	2		

FIG.331A

FIG. 331A (1-D-2) キーレススタート

見出番号	品番	品名	使用個数	備考	標準作業時間
1	32851-93J00	クッション、リードワイヤ	1		
2	32980-38F00	クッション、CDIユニット	1		
3	36623-96L01	ハーネスアツシ、キーレススタートコントローラ	1		
4	36615-96300	ターミナル	1		
5	36662-96L00	ハーネスアツシ、キーレススタートCAN	1		
6	37117-96L00	デカル、キーレススタート	2		
7	37171-96L11	コントローラアツシ、キーレススタート315	1		
8	37172-96L10	リモコンアツシ、キーレススタート315MHZ	2		
9	37173-96L10	ホルダ、キーレススタートパーツ	1	SMALL TYPE	
10	38500-93J90	ブザー、ウオーンク	1		
11	38860-96L00	リレーアツシ、キーレススタート	1		
12	09407-14407	クランプ (L:145)	1		

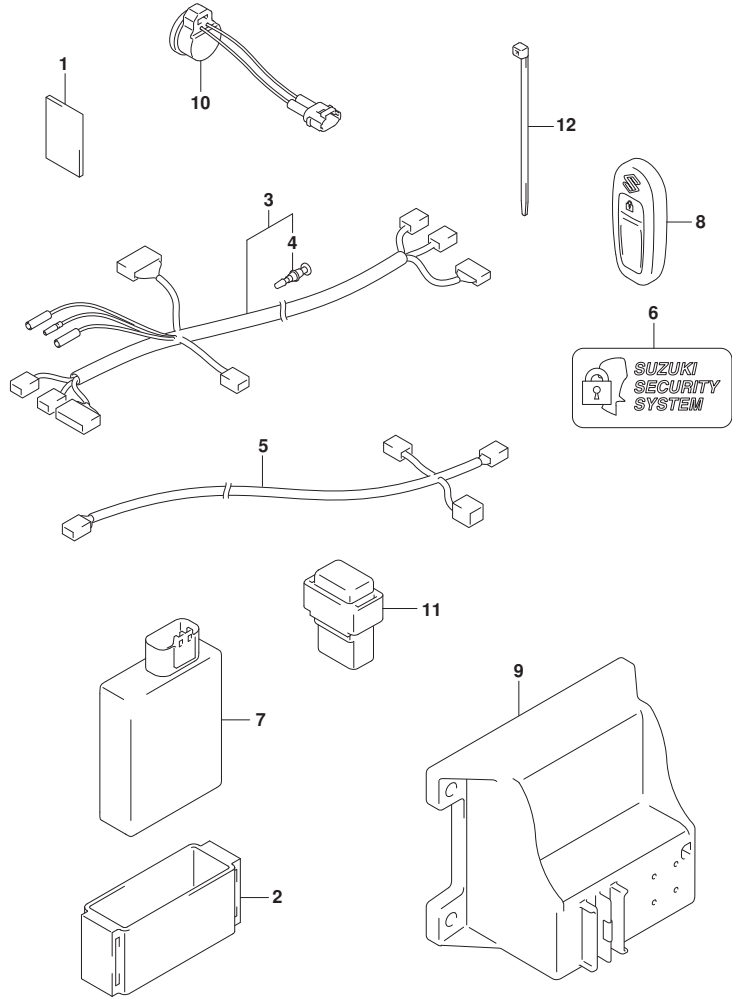


FIG.335A

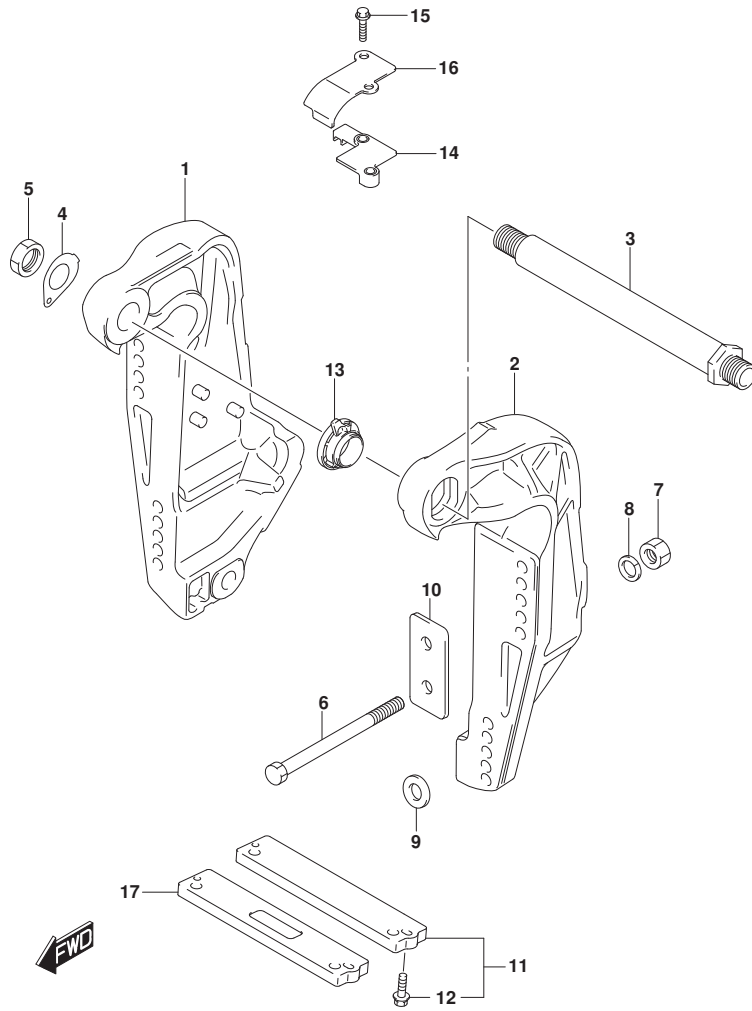


FIG. 335A (1-D-3) クランプ フ ラケット

見出番号	品 番	品 名	使用個数	備 考	標 準 作業時間
1-1	41111-96J22-YAY	フ ラケット, クランプ スターボート (フ ラック)	1	BODY COLOR:YAY	
1-2	41111-96J22-Y5S	フ ラケット, クランプ スターボート (ホワイト)	1	BODY COLOR:Y5S	
2-1	41121-96J13-YAY	フ ラケット, クランプ ボート (フ ラック)	1	BODY COLOR:YAY	
2-2	41121-96J13-Y5S	フ ラケット, クランプ ボート (ホワイト)	1	BODY COLOR:Y5S	
3	41130-92J03	シャフト, クランプ フ ラケット	1		
4	41135-92J00	ワッシャ, クランプ フ ラケットシャフト	1		
5	09159-22006	ナット	1		
6-1	09100-12085	ボルト (12. 7X115)	6		
6-2	09100-12086	ボルト (12. 7X150)	1	オプション	
6-3	09100-12092	ボルト (12. 7X75)	1	オプション	
7	09159-12062	ナット	6		
8	09160-13021	ワッシャ (13. 2X26X3)	6		
9	09160-13022	ワッシャ (13. 2X45X3)	4		
10	41155-93J02	プレート, トランサム	2		
11	55320-94900	アノード セット, クランプ フ ラケット	1		
12	09116-06121	ボルト (6X25)	2		
13	48140-93J01	カムアツシ, チルトリミットスイッチ	1		
14	48144-93J00	ホルダ, チルトリミットスイッチ	1		
15	09103-06278	ボルト (6X25)	2		
16	48145-93J00	カバー, チルトリミットスイッチ	1		
17	55321-94910	アノード (マグネシウム)	1	オプション	

FIG.336A

FIG. 336A (1-D-4) スイベルブ ラケット

見出番号	品番	品名	使用個数	備考	標準作業時間
1	22511-99011	ニツブル, ケーリス	4		
2	36894-87D00	リート (L:165)	1	SWIVEL TO MOUNT B RKT	
3-1	43111-96J10-YAY	ブ ラケット, スイベル (X) (フ ラック)	1	BODY COLOR:YAY	
3-2	43111-96J10-Y5S	ブ ラケット, スイベル (X) (ホワイト)	1	BODY COLOR:Y5S	
4	43211-93J00	ブ ツシュ, クランプ シヤフトスイベル	2		
5	43711-97E01	ブ ツシュ, ステアリング	2		
6-1	43750-96J60-YAY	ブ ラケット, ステアリング (X) (フ ラック)	1	BODY COLOR:YAY	
6-2	43750-96J60-Y5S	ブ ラケット, ステアリング (X) (ホワイト)	1	BODY COLOR:Y5S	
7	09125-06063	スクリュ (6X10)	2		
8	09160-39001	ワツシヤ (39. 5X64X1)	2		
9	09181-39001	シム (39. 5X64X0. 3)	4		
10	09380-38003	スナツブ リンク	1		
11	09169-28003	ワツシヤ	2		
12	09282-39001	オイルシール	1		
13-1	55321-87J01	アノード, フ ロテキション	1		
13-2	55321-87J11	アノード (マグ ネシウム)	1	オプ ション	
14	09103-06281	ホルト (6X14)	1		
15	41220-96J10	レバ ー, チルトロック	1		
16	41234-96J10	レバ ー, チルトロックホ ー ト	1		
17	41224-95E01	ブ ツシュ, チルトストツバ ロツト	2		
18	41230-96J00	リンク, チルトロックレバ ー	1		
19	41233-95E10	ブ ラケット, チルトロックスフ リンク	1		
20	09125-06063	スクリュ (6X10)	1		
21	09140-10032	ナツト	1		
22	09160-06082	ワツシヤ (6. 5X13X1. 0)	1		
23	09204-01006	コツタヒ ン	1		
24	09440-19028	スフ リンク	1		
25	09443-10043	スフ リンク	1		
26	36894-87D00	リート (L:165)	1	SWIVEL TO MOUNT B RKT	
27	09125-06063	スクリュ (6X10)	2		

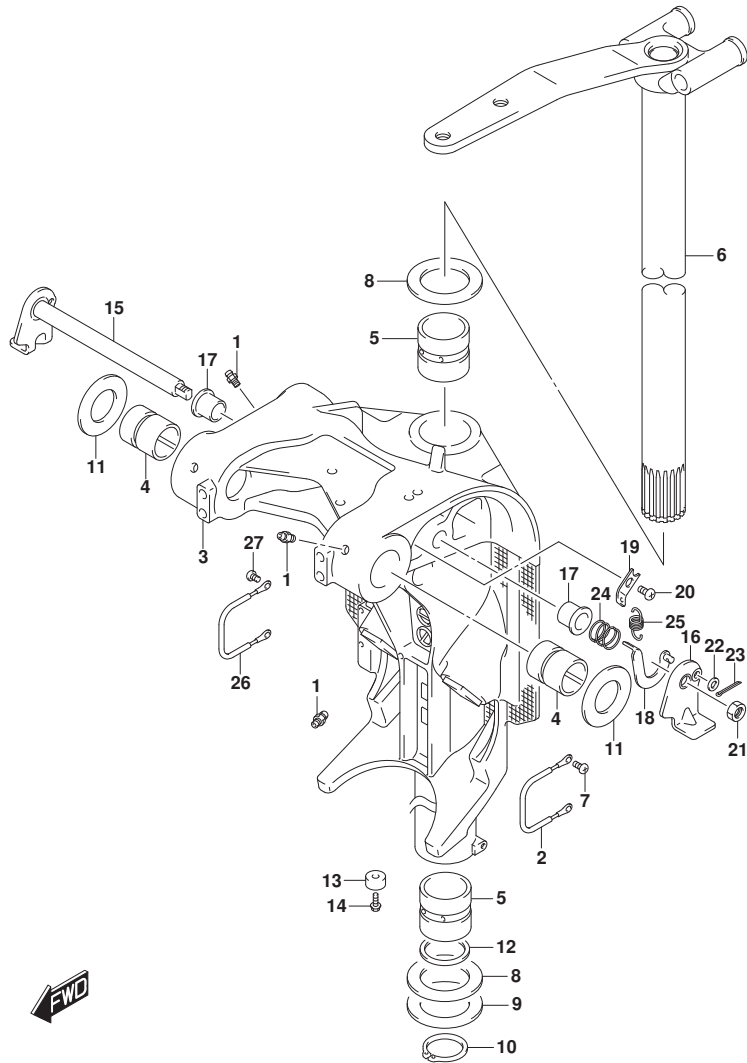


FIG.337A

FIG. 337A (1-D-5) トリムシリンダ

見出番号	品番	品名	使用個数	備考	標準作業時間
1	48000-96J11	トリムアツシ, ハ ^ニ ワーウイズ ^ニ チルト	1		
2	29404-93J10	・クランプ	1		
3	31281-92J10	・ボ ^ニ ルト, スルー	4		
4	38100-96J10	・モータアツシ, PTT	1		
5	48502-96J05	・ボ ^ニ ンプ ^ニ アツシ, PTT	1		
6	48503-96J04	・マニホールド ^ニ サフ ^ニ アツシ	1		
7	48401-96J02	・・ヒ ^ニ ストンアツシ	1		
8	48601-94900	・・ヒ ^ニ ストン/ラムアツシ	2		
9	48627-95E00	・・リング ^ニ セット	3		
10	48630-96J03	・・ヘッド ^ニ , トリムシリンダ ^ニ	2		
11	48633-94900	・・リング ^ニ セット, ヘッド ^ニ	2		
12	48641-96J02	・・マニホールド ^ニ , PTT	1		
13	48650-94900	・・ヒ ^ニ ストン, フリー	1		
14	48405-93J00	・・・リング ^ニ セット	1		
15	48615-97E00	・・・リング ^ニ セット, ヒ ^ニ ストン	1		
16	48570-95E01	・リザ ^ニ ーバ ^ニ アツシ	1		
17	48572-95E00	・・キャツプ	1		
18	48583-95E00	・シ ^ニ ョイント, ト ^ニ ライブ	1		
19	48585-95E00	・Oリング	1		
20	48588-94900	・Oリング ^ニ セット	1		
21	48861-92J01	・ボ ^ニ ルト, リザ ^ニ ーバ ^ニ	3		
22	48862-92J20	・ボ ^ニ ルト, ボ ^ニ ンプ ^ニ NO. 1	1		
23	48862-92J30	・ボ ^ニ ルト, ボ ^ニ ンプ ^ニ NO. 2	2		
24	48121-92J00	シヤフト, チルトシリンダ ^ニ ロア	1		
25	48311-96J20	ハ ^ニ ツド ^ニ , トリムシリンダ ^ニ ラム	2		
26	48321-87D03	シヤフト, チルトシリンダ ^ニ アツバ ^ニ	1		
27	48326-95E00	ブ ^ニ ツシュ, チルトシリンダ ^ニ ロア	2		
28	09116-10183	ボ ^ニ ルト(10X35)	2		
29	09140-10031	ナツト	2		
30	09162-10005	ロツクワツシヤ	2		
31	09306-17001	ブ ^ニ ツシュ	2		
32	09380-17009	スナツツ ^ニ リング ^ニ	2		
33	36894-87D00	リード ^ニ (L:165)	1		
34	09125-06063	スクリュ(6X10)	1		
35	36895-87D10	リード ^ニ (L:310)	1		

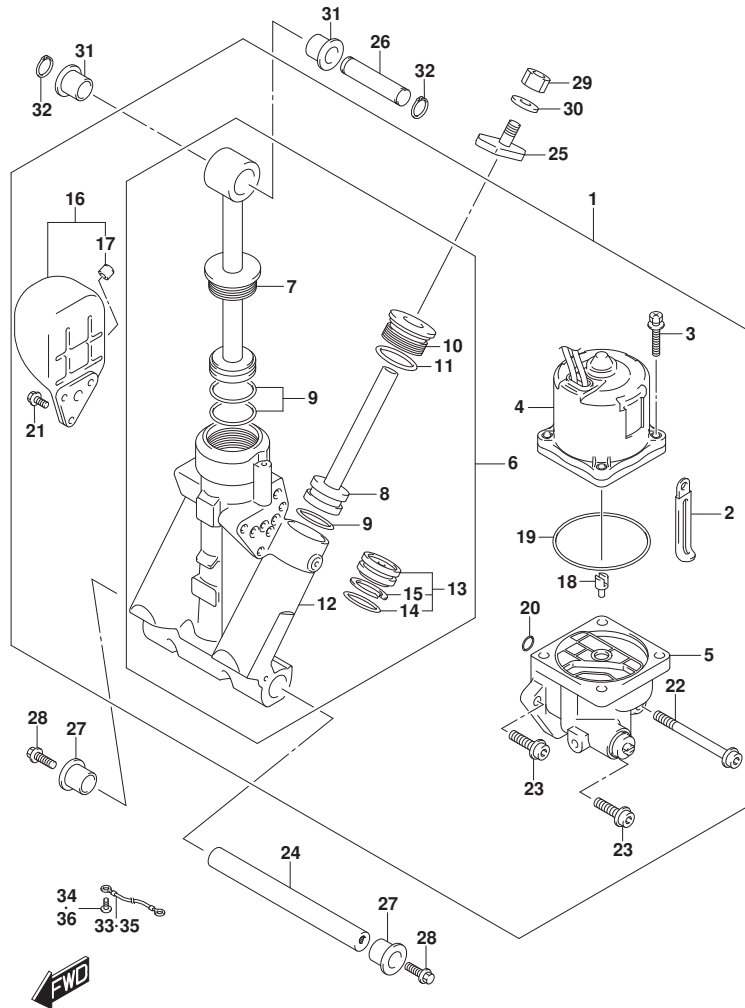


FIG.337A

FIG. 337A (1-D-6) トリムシリンダ

見出番号	品番	品名	使用個数	備考	標準作業時間
36	09125-05050	スクリュ (5X8)	1		

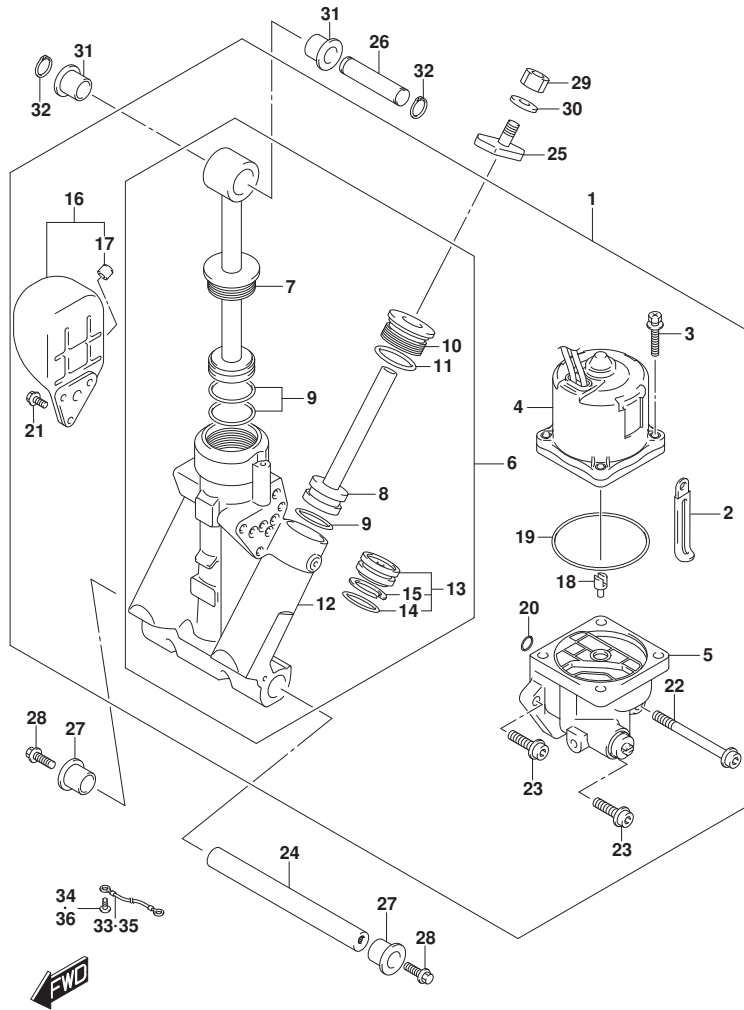


FIG.340A

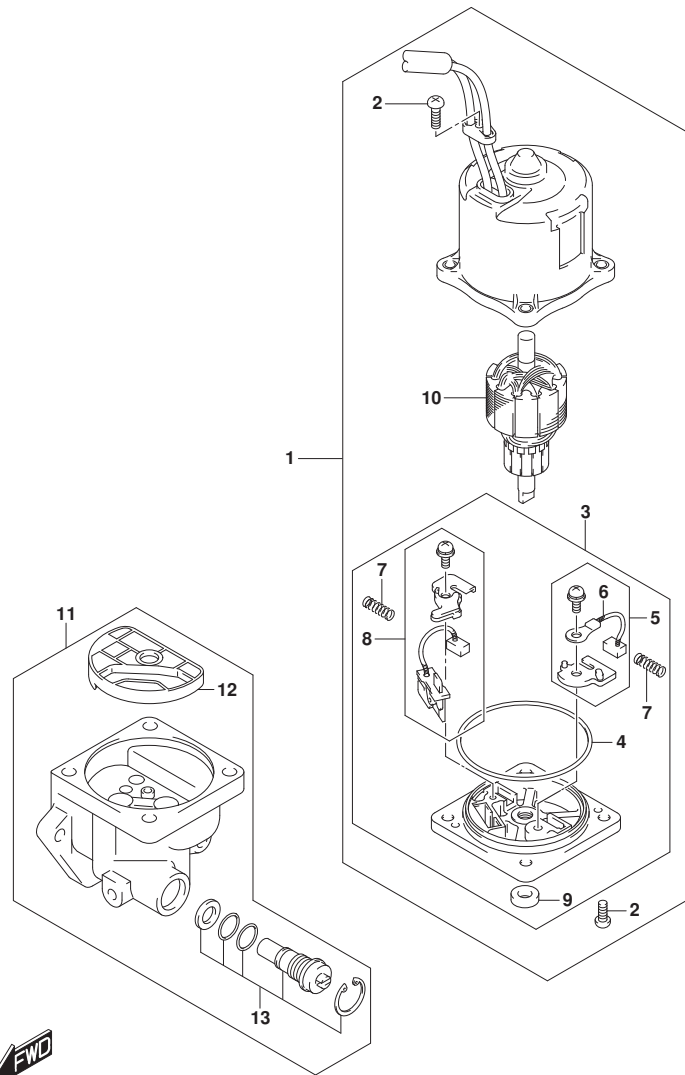


FIG. 340A (1-D-7) PTTモータ

見出番号	品番	品名	使用個数	備考	標準作業時間
1	38100-96J10	モータツシ, PTT	1		
2	31111-94900	・スクリュ	3		
3	31173-94910	・ホルダ アツシ, プ ラシ	1		
4	31123-94910	・・リング	1		
5	31133-90J00	・・ プ ラシアツシ	1		
6	31133-94900	・・ プ ラシ (+)	1		
7	31135-94900	・・ ス プ リング	2		
8	31136-90J10	・・ プ レカアツシ	1		
9	33799-97E00	・・ シール, オイル	1		
10	31311-94900	・アマチュア	1		
11	48502-96J05	ホ ン プ アツシ, PTT	1		
12	48582-95E01	・フィルタ	1		
13	48864-96J10	・ハ ル フ セツト, マニュアル	1		

FIG.401A

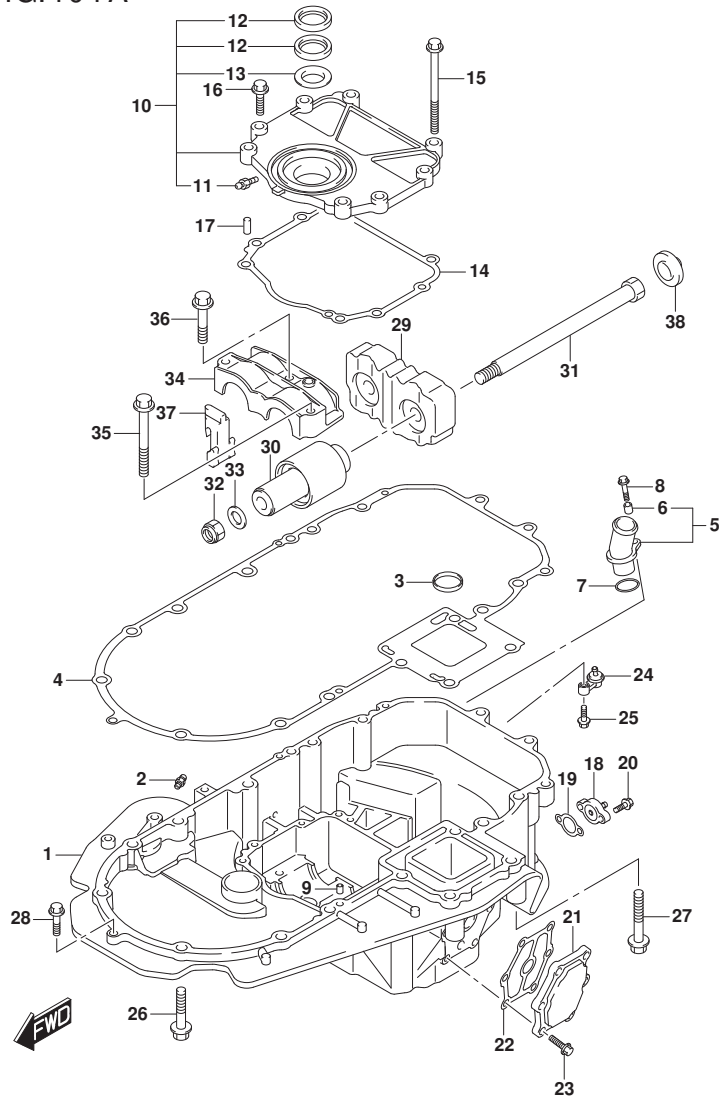


FIG. 401A (1-D-8) エンジンホルダ

見出番号	品番	品名	使用個数	備考	標準作業時間
1-1	51110-96J10-YAY	ホルダ, エンジン(フ ラツク)	1	BODY COLOR:YAY	
1-2	51110-96J10-Y5S	ホルダ, エンジン(ホ ワイト)	1	BODY COLOR:Y5S	
2	22511-99011	・ニツブ ル, ゲ リース	1		
3	16519-93J00	シール, エンジンホルダ オイル	1		
4	51211-96J00	ガ スケツト, エンジンホルダ	1		
5	51115-90J10	ユニオン, ウォータリタン	1		
6	09180-06289	・スベ ーサ(6. 5X10X11. 5)	1		
7	09280-26006	Oリング(D:3. 1, ID:26. 4)	1		
8	01550-06257	ホ ルト	1		
9	09206-08001	ピ ン(8X11)	2		
10	51120-96J02	カバ ー, マウントオイルシール	1		
11	22511-99011	・ニツブ ル, ゲ リース	1		
12	51124-93J01	・シール, オイル	2		
13	51125-93J00	・スクレーパ	1		
14	51123-96J01	ガ スケツト, マウントオイルカバ ー	1		
15	09103-08109	ホ ルト(8X120)	1		
16	01550-0830A	ホ ルト	7		
17	09206-08001	ピ ン(8X11)	2		
18	51140-96J00	カバ ー, エンジンホルダ	1		
19	51142-96J00	ガ スケツト, エンジンホルダ カバ ー	1		
20	01550-06207	ホ ルト	2		
21	51161-96J01	カバ ー, エンジンホルダ ウォータジ ヲケツト	1		
22	51162-96J00	ガ スケツト, エンジンホルダ ウォータジ ヲケツトカバ ー	1		
23	09103-06093	ホ ルト(6X20)	6		
24	51170-96J01	ブ ラケツト, ウォータインジ ケータ	1		
25	09116-06121	ホ ルト(6X25)	1		
26	09116-10180	ホ ルト(10X50)	6		
27	09116-10137	ホ ルト(10X70)	2		
28	01550-08307	ホ ルト	1		
29	54121-96J01	マウント, アツバ スラスト	1		
30	54130-96J01	マウント, アツバ	2		
31	54112-96J01	ホ ルト, アツバ マウント	2		
32	09159-14026	ナツト	2		
33	09160-15051	ワツジヤ(15X24X3)	2		
34	54137-93J02	カバ ー, アツバ マウント	1		

FIG.401A

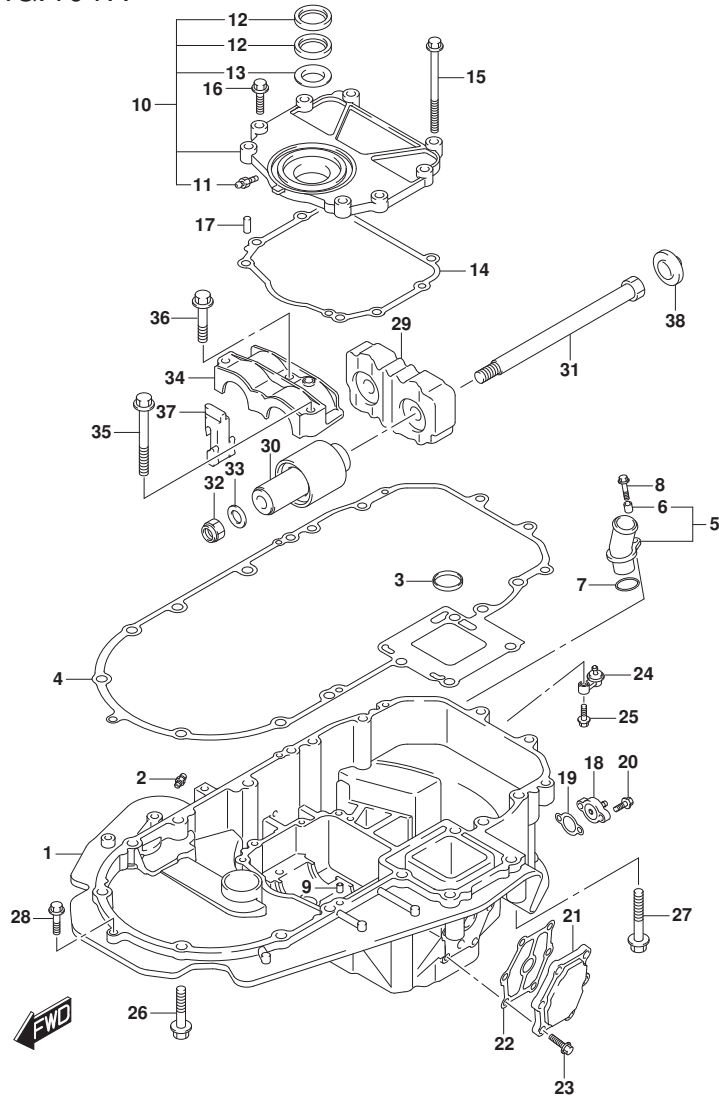


FIG. 401A (1-D-9) エンジンホルダ

見出番号	品番	品名	使用個数	備考	標準作業時間
35	09116-10135	ボルト(10X95)	1		
36	09116-10175	ボルト(10X50)	2		
37	54127-96J00	マウント,アツバサイド	2		
38	54122-96J00	スベ一サ,アツバマウントスラスト	2		

FIG.405A

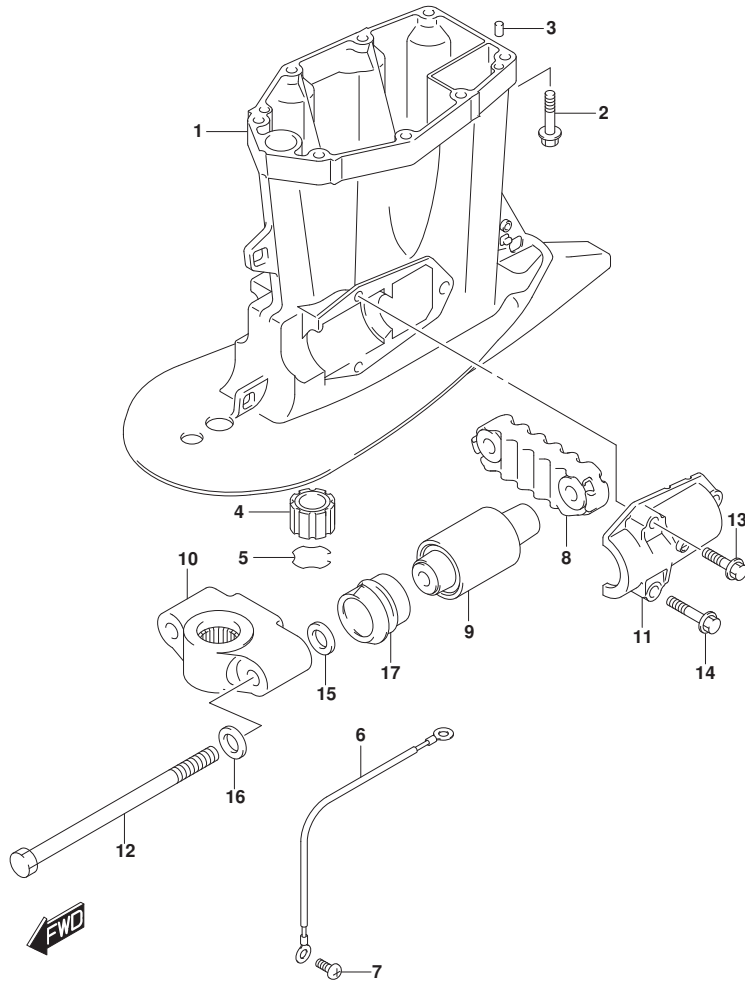


FIG. 405A (1-D-10) ドライブシャフトハウジング

見出番号	品番	品名	使用個数	備考	標準作業時間
1-1	52111-96J10-YAY	ハウジング, ドライブシャフト(X) (ブラック)	1	BODY COLOR:YAY	
1-2	52111-96J10-Y5S	ハウジング, ドライブシャフト(X) (ホワイト)	1	BODY COLOR:Y5S	
2	09116-10181	ホルト(10X44)	8		
3	09202-08006	ピン(8X12)	2		
4	57130-87D10	ブッシュ, ドライブシャフト	1		
5	09387-38002	リング	1		
6	36895-87D10	リード(L:310)	1	SWIVEL TO HSG	
7	09125-06063	スクリュ(6X10)	1		
8	54151-96J01	マウント, ロアスラスト	1		
9	54160-96J01	マウント, ロア	2		
10-1	54211-96J01-YAY	ブラケット, ロアマウント(ブラック)	1	BODY COLOR:YAY	
10-2	54211-96J01-Y5S	ブラケット, ロアマウント(ホワイト)	1	BODY COLOR:Y5S	
11	54221-96J00	カバー, ロアマウント	2		
12	09100-14004	ホルト(14X220)	2		
13	09116-10182	ホルト(10X35)	2		
14	09116-10180	ホルト(10X50)	4		
15	09160-16050	ワッシャ(16X32X3)	2		
16	09160-16050	ワッシャ(16X32X3)	2		
17	54167-96J00	マウント, ロアサイト	2		

FIG.407A

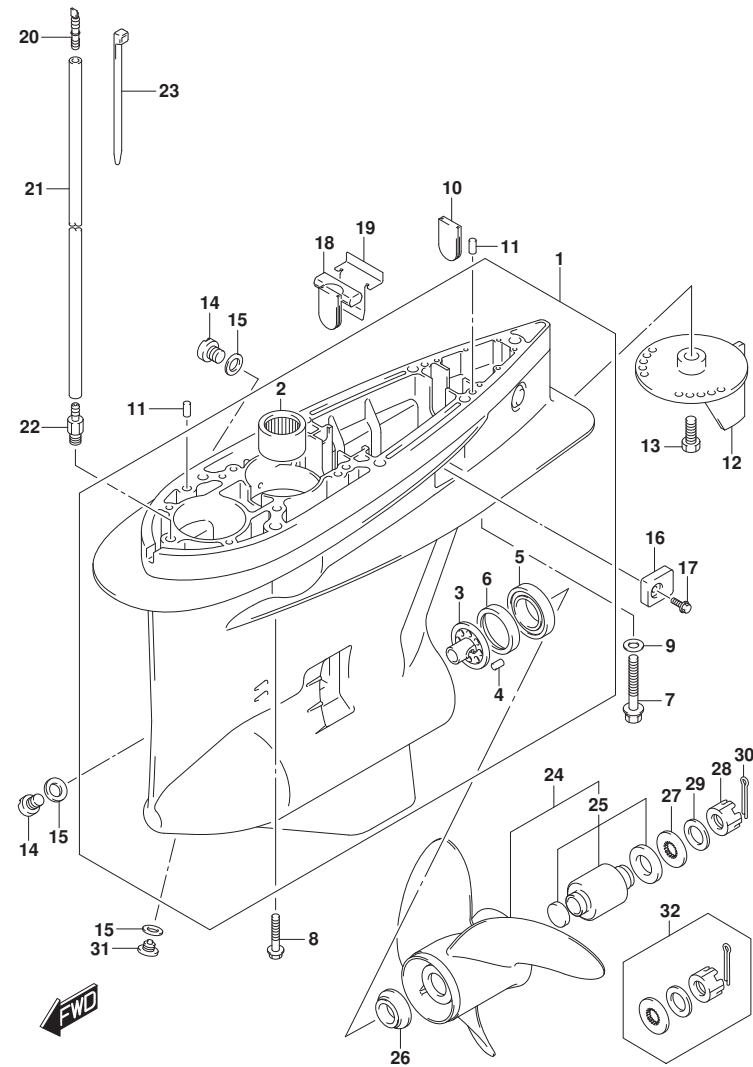


FIG. 407A (1-D-11) ギヤケース

見出番号	品番	品名	使用個数	備考	標準作業時間
1-1	55110-96L00-YAY	ケース, ギヤ(ブラック)	1	BODY COLOR:YAY	
1-2	55110-96L00-Y5S	ケース, ギヤ(ホワイト)	1	BODY COLOR:Y5S	
2	09263-32017	・ベアリング (32X48X30)	1		
3	56145-93J00	・ハウジング, シフトカム	1		
4	04221-08129	・ピン	1		
5	09265-65001	・ベアリング (65X100X27)	1	FWD THRUST	
6	56146-96L00	・スプーサ, シフトカムハウジング	1		
7	09100-12052	ボルト(12X70)	1		
8	09116-10150	ボルト(10X55)	6		
9	09160-12066	ワッシャ(12.5X22X2.5)	1		
10	17566-87D11	グロメット	1		
11	09202-08006	ピン(8X12)	2		
12-1	55125-98J00-YAY	タブ, トリム(ブラック)	1	BODY COLOR:YAY	
12-2	55125-98J00-Y5S	タブ, トリム(ホワイト)	1	BODY COLOR:Y5S	
13	09116-08137	ボルト(8X22)	1		
14	55128-93J10	ブラケット, トレー	2		
15	09168-10034	ガasket(9.5X16.5X2)	3		
16	55321-93J01	アノード, プロテクション	2		
17	09116-06236	ボルト(6X16)	2		
18	55332-87D11	ラバー, エキゾーストシール	1		
19	55333-87D10	プレート, エキゾーストシール	1		
20	55127-87D00	ブラケット, エキゾ	1		
21	09355-40805-600	ホース(4X8X600)	1	L:600>50	
22	09362-09008	エキゾ	1		
23	09407-10404	クランプ(L:100)	2		
24-1	58200-93LA0	ブローラ(3X16X18-1/2), C/R	1	W/COUNTER ROTATION	
24-2	58200-93LB0	ブローラ(3X16X20), C/R	1	W/COUNTER ROTATION	
24-3	58200-93LC0	ブローラ(3X16X21-1/2), C/R	1	W/COUNTER ROTATION	
24-4	58200-93LD0	ブローラ(3X16X23), C/R	1	W/COUNTER ROTATION	
24-5	58200-93LF0	ブローラ(3X16X24-1/2), C/R	1	W/COUNTER ROTATION	

FIG.407A

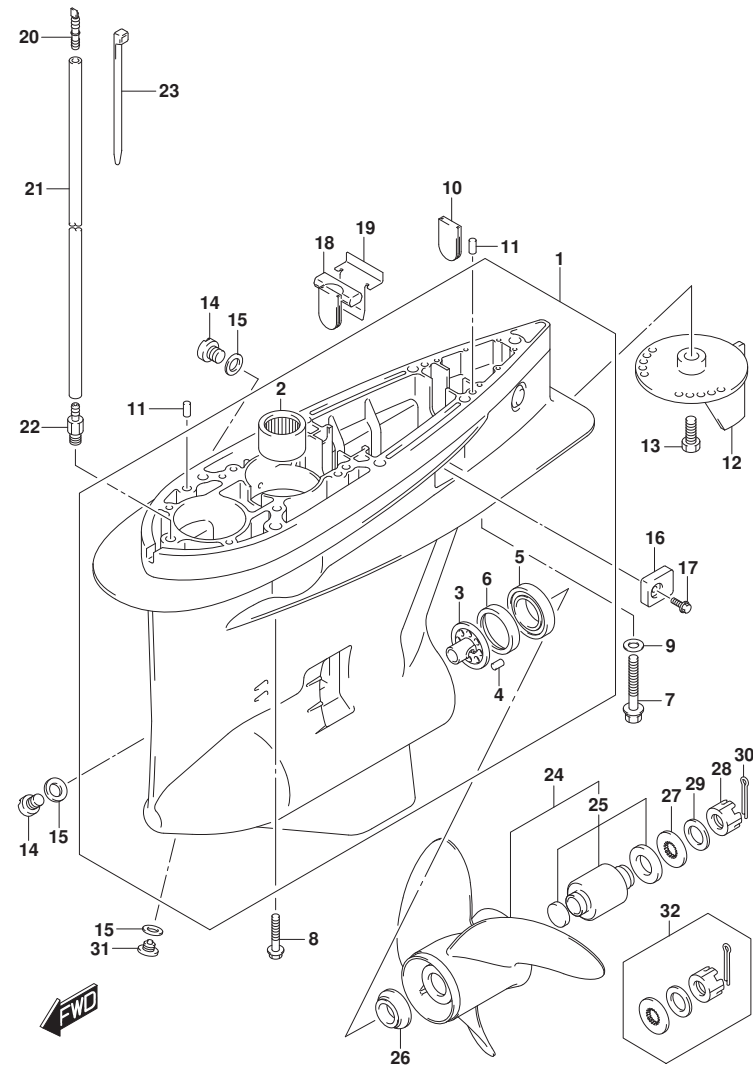


FIG. 407A (1-D-12) ギヤケース

見出番号	品番	品名	使用個数	備考	標準作業時間
24-6	58200-93L00	ブロー (3X16X17)	1	W/REGULAR ROTATION	
24-7	58200-93L10	ブロー (3X16X18-1/2)	1	W/REGULAR ROTATION	
24-8	58200-93L20	ブロー (3X16X20)	1	W/REGULAR ROTATION	
24-9	58200-93L30	ブロー (3X16X21-1/2)	1	W/REGULAR ROTATION	
24-10	58200-93L40	ブロー (3X16X23)	1	W/REGULAR ROTATION	
24-11	58200-93L50	ブロー (3X16X24-1/2)	1	W/REGULAR ROTATION	
24-12	58200-93L60	ブロー (3X16X26)	1	W/REGULAR ROTATION	
24-13	58200-93L70	ブロー (3X16X27-1/2)	1	W/REGULAR ROTATION	
24-14	58200-93LE0	ブロー (3X16X17), C/R	1	OPT. W/COUNTER ROTATION	
24-15	58200-93LG0	ブロー (3X16X26), C/R	1	OPT. W/COUNTER ROTATION	
24-16	58200-96JA0	ブロー (3X15-1/2X17), C/R	1	OPT. W/COUNTER ROTATION	
24-17	58200-96JB0	ブロー (3X15-1/4X19), C/R	1	OPT. W/COUNTER ROTATION	
24-18	58200-96JC0	ブロー (3X15X21), C/R	1	OPT. W/COUNTER ROTATION	
24-19	58200-96JD0	ブロー (3X14-3/4X23), C/R	1	OPT. W/COUNTER ROTATION	
24-20	58200-96JE0	ブロー (3X14-1/2X25), C/R	1	OPT. W/COUNTER ROTATION	
24-21	58200-96JF0	ブロー (3X14-1/2X27), C/R	1	OPT. W/COUNTER ROTATION	
24-22	58300-93JA0	ブロー (4X15-1/4X20), C/R	1	OPT. W/COUNTER ROTATION	
24-23	58300-93JB0	ブロー (4X15-1/4X22), C/R	1	OPT. W/COUNTER ROTATION	

FIG.407A

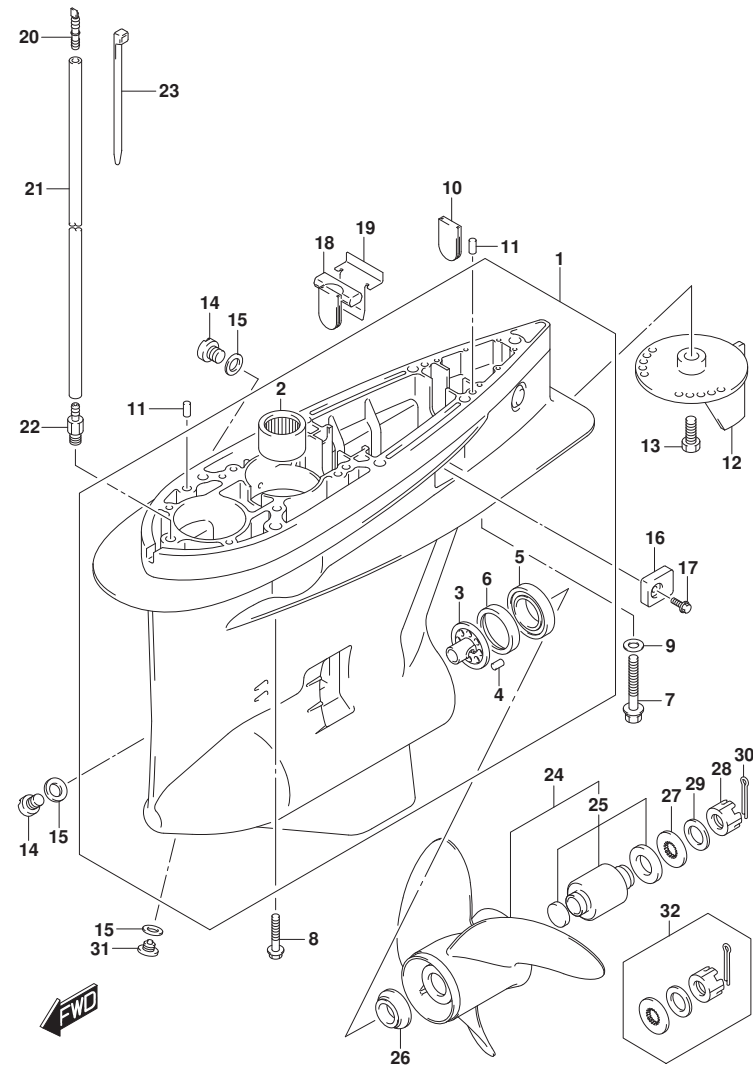


FIG. 407A (1-D-13) ギヤケース

見出番号	品番	品名	使用個数	備考	標準作業時間
				ATION	
24-24	58300-93JC0	ﾌﾞﾛｯｸ(4X15-1/4X24), C/R	1	OPT. W/COUNTER ROT	
24-25	58300-93JD0	ﾌﾞﾛｯｸ(4X15-1/4X26), C/R	1	OPT. W/COUNTER ROT	
24-26	58200-96J00	ﾌﾞﾛｯｸ(3X15-1/2X17)	1	OPT. W/REGULAR ROT	
24-27	58200-96J10	ﾌﾞﾛｯｸ(3X15-1/4X19)	1	OPT. W/REGULAR ROT	
24-28	58200-96J20	ﾌﾞﾛｯｸ(3X15X21)	1	OPT. W/REGULAR ROT	
24-29	58200-96J30	ﾌﾞﾛｯｸ(3X14-3/4X23)	1	OPT. W/REGULAR ROT	
24-30	58200-96J40	ﾌﾞﾛｯｸ(3X14-1/2X25)	1	OPT. W/REGULAR ROT	
24-31	58200-96J50	ﾌﾞﾛｯｸ(3X14-1/2X27)	1	OPT. W/REGULAR ROT	
24-32	58200-93L80	ﾌﾞﾛｯｸ(3X16X15)	1	OPT. W/REGULAR ROT	
24-33	58300-93J00	ﾌﾞﾛｯｸ(4X15-1/4X18)	1	OPT. W/REGULAR ROT	
24-34	58300-93J10	ﾌﾞﾛｯｸ(4X15-1/4X20)	1	OPT. W/REGULAR ROT	
24-35	58300-93J20	ﾌﾞﾛｯｸ(4X15-1/4X22)	1	OPT. W/REGULAR ROT	
24-36	58300-93J30	ﾌﾞﾛｯｸ(4X15-1/4X24)	1	OPT. W/REGULAR ROT	
24-37	58300-93J40	ﾌﾞﾛｯｸ(4X15-1/4X26)	1	OPT. W/REGULAR ROT	
25	58105-93J10	ﾌﾞｯｼﾞ, ﾌﾞﾛｯｸ	1		
26	57632-93L01	ｽﾄｯﾊﾟ, ﾌﾞﾛｯｸ	1		
27	57633-87D30	ｽﾌﾟﾘﾝｸﾞ, ナット(T:6.0)	1		
28	09141-18005	ナット	1		
29	09160-18028	ワッシャ(18.5X31X1)	1		
30	09204-03003	ｺﾝﾃﾞﾝ	1		

FIG.407A

FIG.407A (1-D-14) キヤケース

見出番号	品番	品名	使用個数	備考	標準作業時間
31	55128-93L00	プラグ, ドレーン	1		
32	57630-92E00	キット, フローラット	1	オプション	

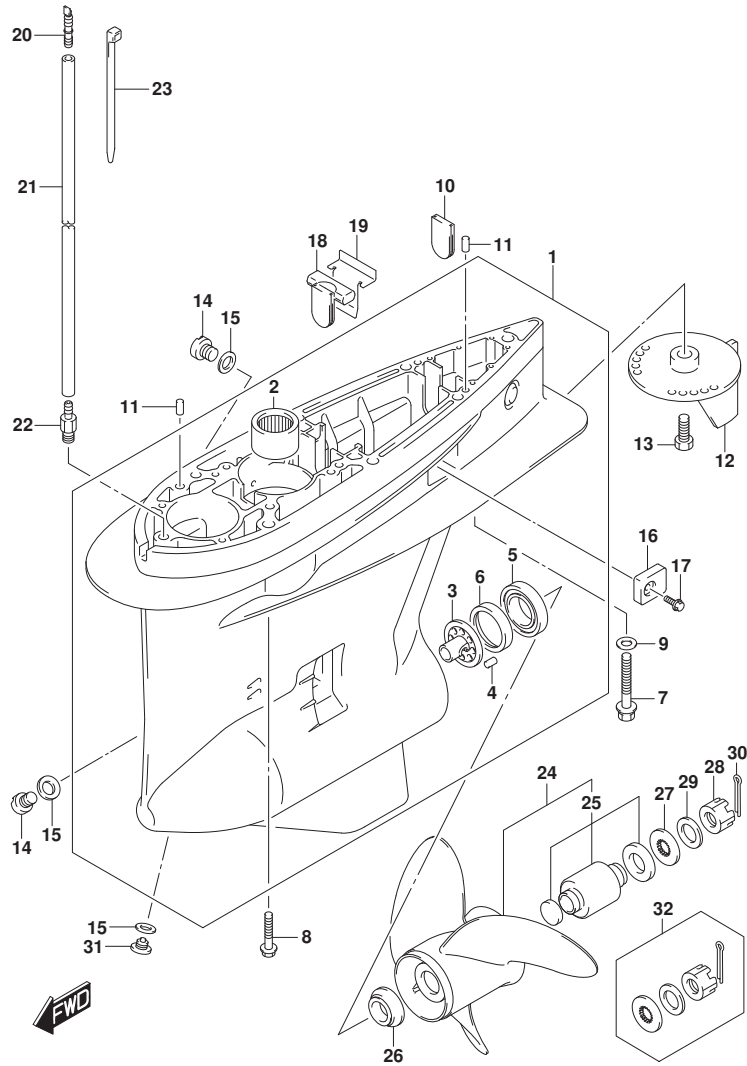


FIG.410A

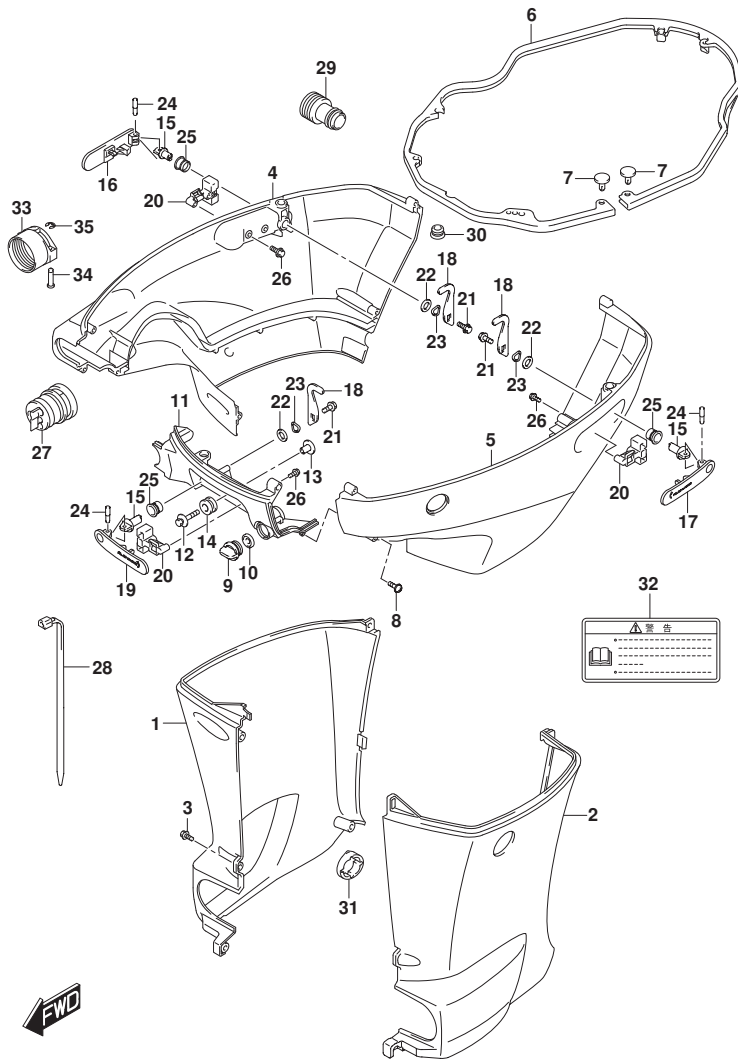


FIG.410A (1-D-15) サイドカバー

見出番号	品番	品名	使用個数	備考	標準作業時間
1-1	61131-96J12-YAY	カバー, オイルパンスターホート (X) (フ ラック)	1	BODY COLOR:YAY	
1-2	61131-96J12-Y5S	カバー, オイルパンスターホート (X) (ホワイト)	1	BODY COLOR:Y5S	
2-1	61141-96J12-YAY	カバー, オイルパンホート (X) (フ ラック)	1	BODY COLOR:YAY	
2-2	61141-96J12-Y5S	カバー, オイルパンホート (X) (ホワイト)	1	BODY COLOR:Y5S	
3	09139-06135	スクリュー (6X17)	5		
4-1	61811-96L01-YAY	カバー, サイドスターホート (フ ラック)	1	BODY COLOR:YAY	
4-2	61811-96L01-Y5S	カバー, サイドスターホート (ホワイト)	1	BODY COLOR:Y5S	
5-1	61820-96L01-YAY	カバー, サイドホート (フ ラック)	1	BODY COLOR:YAY	
5-2	61820-96L01-Y5S	カバー, サイドホート (ホワイト)	1	BODY COLOR:Y5S	
6	61134-96J02	シール, サイドカバー	1		
7	09409-05302-5PK	クリップ (フ ラック)	2		
8	09136-06148	スクリュー (6X35)	8		
9	17913-93J00	ブラケット, ウォータ	1		
10	17914-93J00	ガードスクリュー, ウォータブラケット	1		
11-1	61831-96J10-YAY	パネル, フロント (フ ラック)	1	BODY COLOR:YAY	
11-2	61831-96J10-Y5S	パネル, フロント (ホワイト)	1	BODY COLOR:Y5S	
12	09116-08163	ホルト (8X38)	2		
13	09169-08039	ワッシャ	2		
14	09320-11013	クワシヨン	2		
15	61632-93J00	シャフト, エンジンカバーフック	3		
16	61633-96J02	レバー, フックリキスターホート	1		
17	61634-96J02	レバー, フックリキホート	1		
18	61641-93J10	フック, エンジンカバー	3		
19	61645-96J02	レバー, フックフロント	1		
20	61673-96J02	ラッチ, フックレバー	3		
21	09116-06127	ホルト (6X12)	3		
22	09160-13014	ワッシャ (13. 2X25X1)	3		
23	09164-14008	ワッシャ	3		
24	09202-04022	ピン	3		
25	09306-13007	ブラッシュ	3		
26	01550-05107	ホルト	6		
27	61124-96J60	ゲロメット, リモコンケーブル	1		
28	09407-25402	クランプ (L:250)	1		
29	17917-87L00	コネクタ, フラッシュウォータ	1		
30	09250-18002	キャップ (OD:21)	1		

FIG.410A

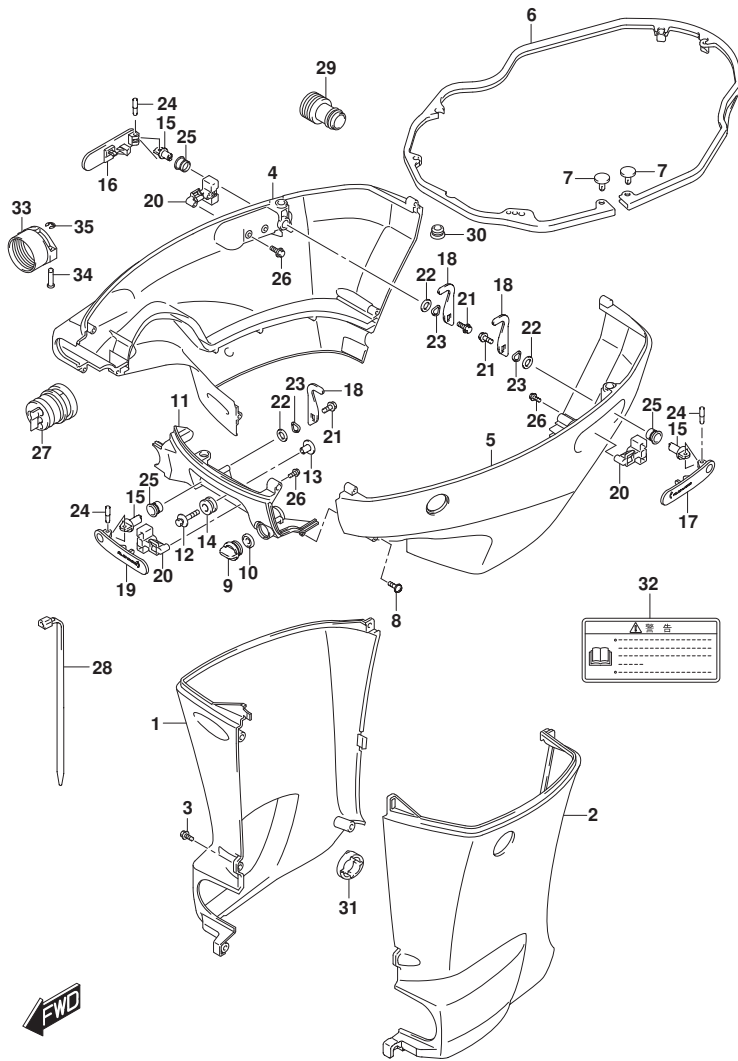


FIG.410A (1-D-16) サイドカバー

見出番号	品番	品名	使用個数	備考	標準作業時間
31	61136-96L00	クッション, オイルパンカバー	1		
32	61458-99E50	ラベル, エンジンカバー	1		
33	67361-90J10	アダプタ, ホース(リキング)	1	オプション	
34	09208-06009	ピン	2	オプション	
35	09383-04002	Eリング	2	オプション	

FIG.420A

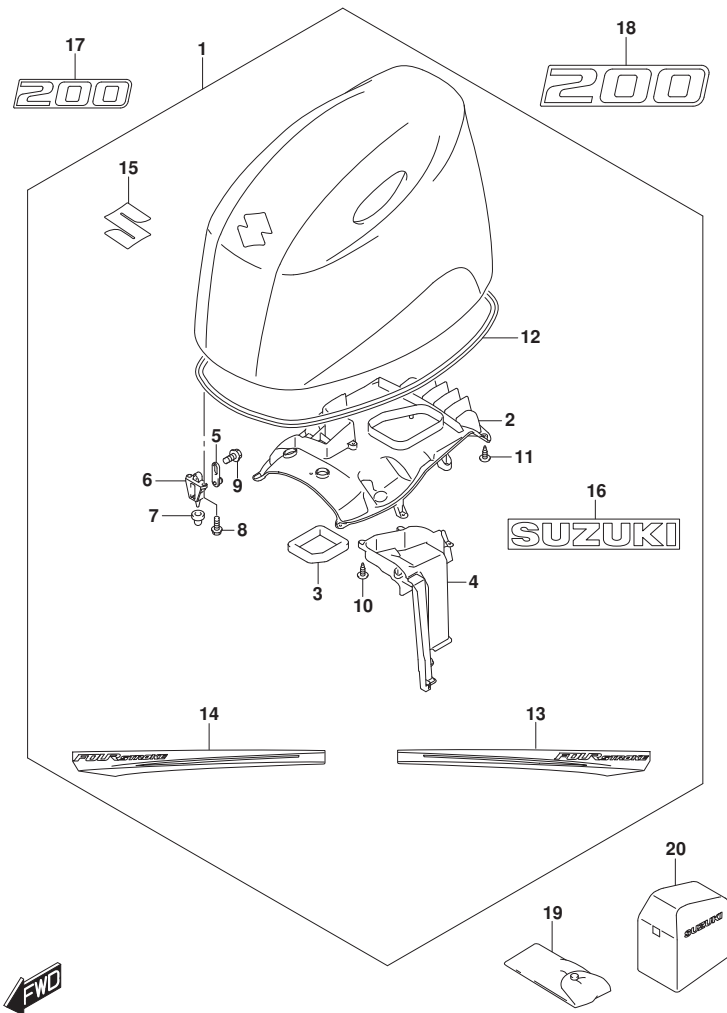


FIG. 420A (1-E-2) エンジンカバー (SEE NOTE 1)

見出番号	品番	品名	使用個数	備考	標準作業時間
1	61403-96800-YAY	カバーセット, エンジン 150/175/200 (AP)	1	BODY COLOR: YAY	
2	61433-96L00	・カバー, エアインテークインナ	1	BODY COLOR: YAY	
3	61476-96J10	・シール, エアベント	1	BODY COLOR: YAY	
4	61565-96L00	・ダクト, エアインテーク	1	BODY COLOR: YAY	
5	61610-93J00	・ファスタ	3	BODY COLOR: YAY	
6	61621-93J01	・ブラケット, ファスタ	3	BODY COLOR: YAY	
7	09329-10022	・クッション	3	BODY COLOR: YAY	
8	01547-06167	・ボルト	6	BODY COLOR: YAY	
9	01550-06127	・ボルト	3	BODY COLOR: YAY	
10	03542-05169	・スクリュー	5	BODY COLOR: YAY	
11	03542-05169	・スクリュー	11	BODY COLOR: YAY	
12	61112-96L00	・シール, エンジンカバー	1	BODY COLOR: YAY	
13	61443-96J70	・ストライプ, エンジンカバー-スターボート	1	BODY COLOR: YAY	
14	61453-96J70	・ストライプ, エンジンカバー-ボート	1	BODY COLOR: YAY	
15	77811-54GC0-OPG	・エンブレム, マークS (クローム)	1	BODY COLOR: YAY	
16	61441-98L00	・マーク, スズキ	2	BODY COLOR: YAY	
17	61422-96L20	マーク, エンブレムフロント (200)	1	BODY COLOR: YAY	
18	61435-96L60	マーク, エンブレムリヤ (200)	1	BODY COLOR: YAY	
19	09800-81840	ツールセット	1	BODY COLOR: YAY	
20	68110-98J00	カバー, ケイザ	1	オプション BODY COLOR: YAY	

NOTE 1:
FOR YAY

FIG.420B

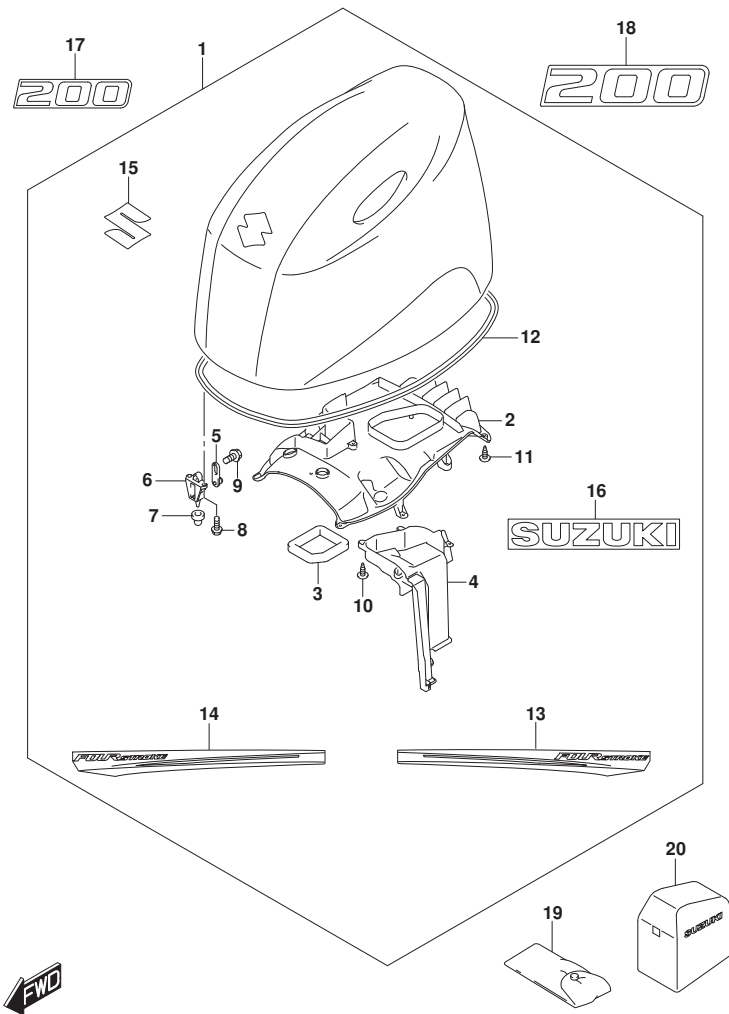


FIG. 420B (1-E-3) エンジンカバー (SEE NOTE 1)

見出番号	品番	品名	使用個数	備考	標準作業時間
1	61403-96810-Y5S	カバーセット, エンジン 150/175/200 (AP)	1	BODY COLOR: Y5S	
2	61433-96L00	・カバー, エアインテークインナ	1	BODY COLOR: Y5S	
3	61476-96J10	・シール, エアベント	1	BODY COLOR: Y5S	
4	61565-96L00	・ダクト, エアインテーク	1	BODY COLOR: Y5S	
5	61610-93J00	・フアスタ	3	BODY COLOR: Y5S	
6	61621-93J01	・ブラケット, フアスタ	3	BODY COLOR: Y5S	
7	09329-10022	・クッション	3	BODY COLOR: Y5S	
8	01547-06167	・ボルト	6	BODY COLOR: Y5S	
9	01550-06127	・ボルト	3	BODY COLOR: Y5S	
10	03542-05169	・スクリュ	5	BODY COLOR: Y5S	
11	03542-05169	・スクリュ	11	BODY COLOR: Y5S	
12	61112-96L00	・シール, エンジンカバー	1	BODY COLOR: Y5S	
13	61443-96J80	・ストライプ, エンジンカバー-スターボート	1	BODY COLOR: Y5S	
14	61453-96J80	・ストライプ, エンジンカバー-ボート	1	BODY COLOR: Y5S	
15	77811-54GCO-OPG	・エンブレム, マークS (クローム)	1	BODY COLOR: Y5S	
16	61441-98L00	・マーク, スズキ	2	BODY COLOR: Y5S	
17	61422-93JG0	マーク, エンブレムフロント (200)	1	BODY COLOR: Y5S	
18	61435-96L50	マーク, エンブレムリヤ (200)	1	BODY COLOR: Y5S	
19	09800-81840	ツールセット	1	BODY COLOR: Y5S	
20	68110-98J00	カバー, ケイザ	1	オプション BODY COLOR: Y5S	

NOTE 1:
FOR Y5S

FIG.430A

FIG. 430A (1-E-4) フューエルホース

見出番号	品番	品名	使用個数	備考	標準 作業時間
1	09401-13423	クリップ	2		
2	65700-93J10	ホース, フューエル (タンクツアエンジン)	1	TANK TO ENGINE	
3	65770-93J11	・ホース, スライズ	1		

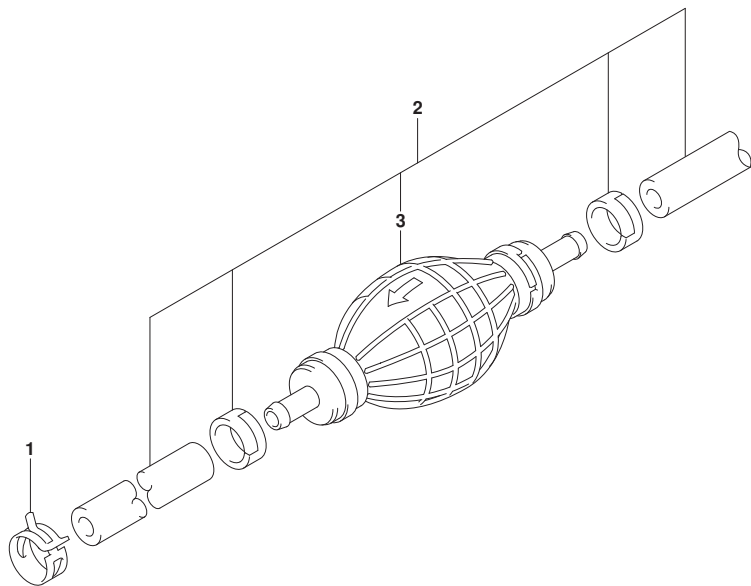


FIG.520A

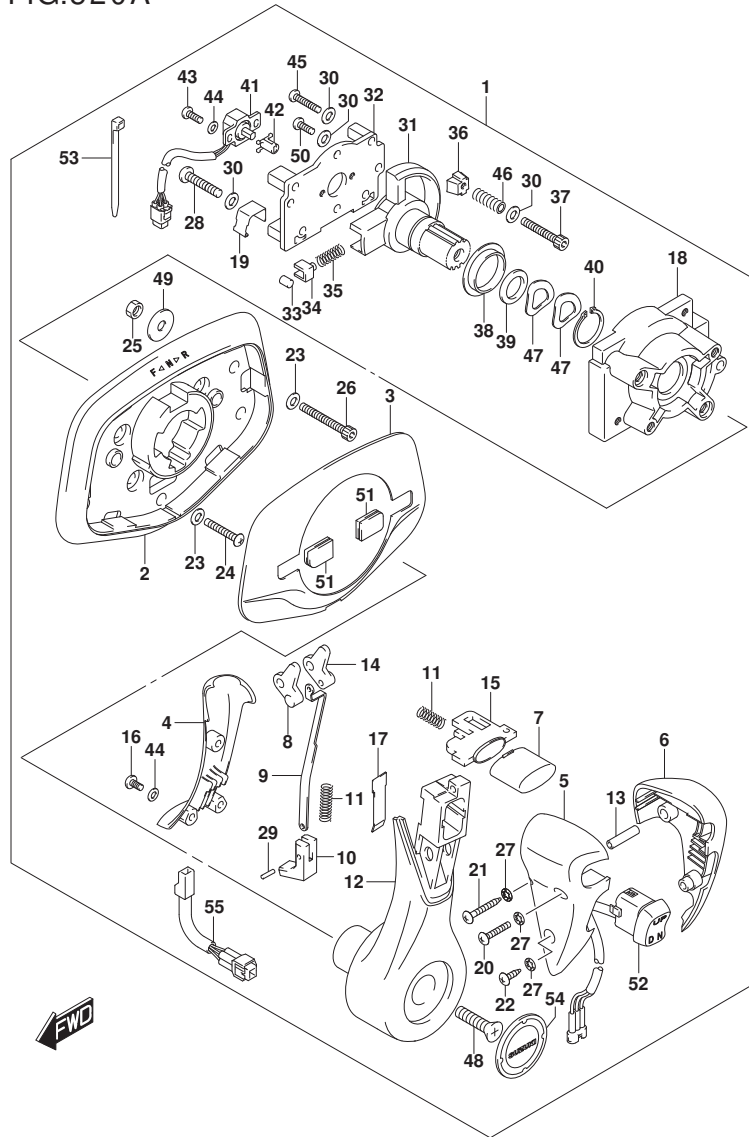


FIG. 520A (1-E-5) オプション:フラッシュマウントリモコン

見出番号	品番	品名	使用個数	備考	標準作業時間
1	67200-98J22	リモートコントロールアツジ	1		
2	67271-98J20	・カバー, ボトムベース	1		
3	67264-98J00	・カバー, トップベース	1		
4	67263-98J20	・カバー, レバー	1		
5	67261-98J20	・グリップ, A	1		
6	67261-98J30	・グリップ, B	1		
7	67265-98J00	・ボタン, ニュートラルロック	1		
8	67255-98J00	・リンク, ニュートラルロックNO. 1	1		
9	67258-98J00	・プレート, ジョイント	1		
10	67256-98J00	・ブロック, ニュートラルロック	1		
11	67259-98J00	・スプリング	3		
12	67251-98J20	・レバー, ハンドル	1		
13	67294-98J00	・スパーサ	1		
14	67254-98J00	・リンク, ニュートラルロックNO. 2	1		
15	67233-98J00	・スライダ, ニュートラルボタン	1		
16	67296-98JA0	・スクリュ (4X10)	3		
17	67234-98J00	・プレート, レバー	1		
18	67211-98J20	・ハウジング	1		
19	67269-98J20	・クラブ, リード	1		
20	67296-98JB0	・スクリュ (4X30)	1		
21	67227-98J20	・スクリュ (4X35)	1		
22	67227-98J30	・スクリュ (4X20)	1		
23	67288-98J50	・ワッシャ	8		
24	67296-98JC0	・スクリュ (6X40)	4		
25	67287-98J00	・ナット	4		
26	67226-98J10	・ボルト (6X50)	4		
27	67288-98J60	・ワッシャ	3		
28	67296-98JD0	・スクリュ (5X40)	1		
29	67238-98J00	・ピン	2		
30	67288-98J70	・ワッシャ	5		
31	67246-98J00	・シヤフト, ドライブ	1		
32	67222-98J00	・ハネルアツジ, ハツク	1		
33	67236-98J00	・ローラー, テント	1		
34	67235-98J00	・ガイド, テントROLLER	1		
35	67237-98J00	・スプリング, テント	1		

FIG.520A

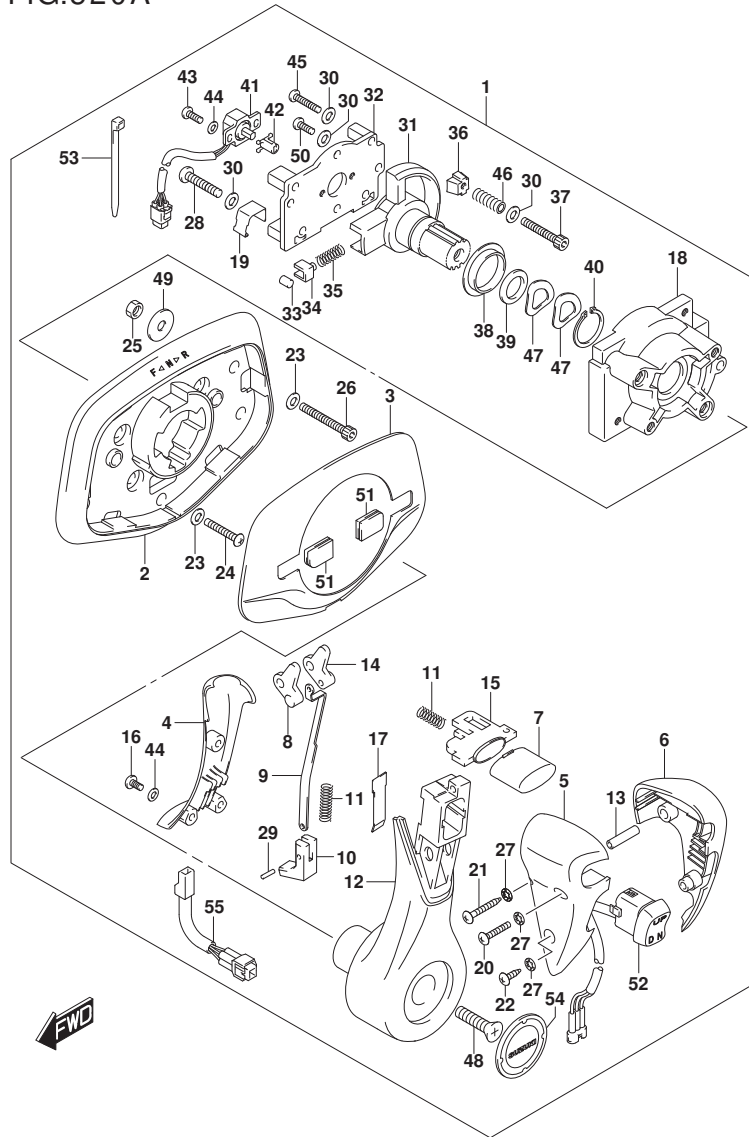


FIG. 520A (1-E-6) オプション:フラッシュマウントリモコン

見出番号	品番	品名	使用個数	備考	標準作業時間
36	67223-98J00	・ハンドル、ブレーキ	1		
37	67296-98JE0	・スクリュ (5X35)	1		
38	67252-98J00	・ブーツ、ドライブシャフト	1		
39	67288-98J20	・ワッシャ	1		
40	67292-98J00	・リング	1		
41	15980-98J00	・ポテンシオメータ	1		
42	67227-98J10	・レバー、ポテンシオメータNO. 2	1		
43	67296-94300	・スクリュ (4X10)	2		
44	67288-98J00	・ワッシャ	5		
45	67296-98J10	・スクリュ (5X35)	1		
46	67288-98J10	・ワッシャ	8		
47	67228-98J50	・ワッシャ、ウェーブ	2		
48	67296-98J60	・スクリュ (8X30)	1		
49	09160-06104	・ワッシャ (6.5X24X2)	4		
50	67296-98J50	・スクリュ (5X18)	2		
51	67272-98J00	・ケロメット、カバー	2		
52	37850-98J02	・スイッチアツシ、PTT	1		
53	67269-98J10	・ハンドル	1		
54	68165-98J00	・マーク、レバー (スズキ)	1		
55	36890-98J00	・ハーネス、コンデンサアダプタ	1		

FIG.522A

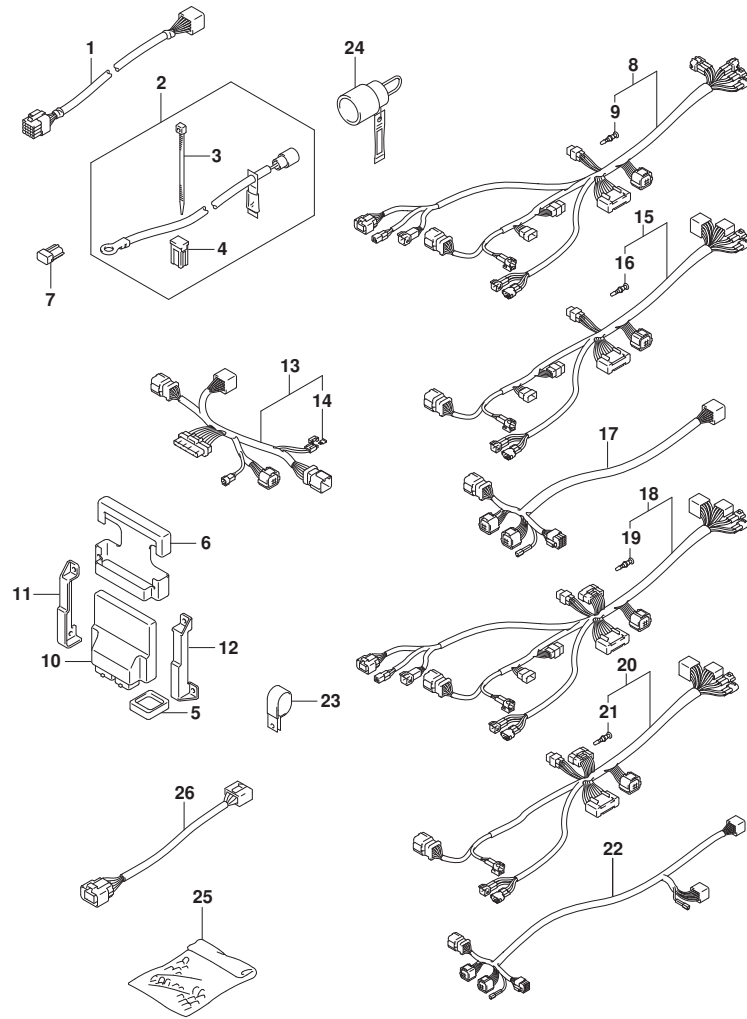


FIG. 522A (1-E-7) オプション:ハーネス(1)

見出番号	品番	品名	使用個数	備考	標準作業時間
1	36620-98J50	ワイヤアツシ, リモコンエクステンション	1		
2	33830-98J11	セット, ハーツリワイアブレータリード	1		
3	09407-10404	・クランプ (L:100)	2		
4	09481-40401	・フューズ (40A)	1		
5	33911-88BL0	キャップ, ラバー	1		
6	33925-93J00	クッション, エンジンコントロールユニット	AR		
7	33926-98J00	レジスタ, ターミナル	AR		
8	36623-98J20	ハーネスアツシ, BCM NO. 1 フォーシングル	1		
9	36615-96300	・ターミナル	4		
10-1	36770-98J11	コントロールアツシ, ホートエレクトリツク	1		
10-2	36770-98J20	コントロールアツシ, ホートエレクトリツクアダプトル	2		
11	36775-98J00	ホルダ, BCM, レフト	AR		
12	36776-98J00	ホルダ, BCM, ライト	AR		
13	36622-98J00	ハーネスアツシ, デュアルステーションメイン	AR		
14	09481-10501	・フューズ (10A)	AR		
15	36624-98J02	ハーネスアツシ, BCMNO. 27フォーシングル	1		
16	36615-96300	・ターミナル	2		
17	36621-98J00	ハーネスアツシ, デュアルエンジン	AR		
18	36623-98J30	ハーネスアツシ, BCM NO. 1 フォーマルチ	1		
19	36615-96300	・ターミナル	5		
20	36624-98J11	ハーネスアツシ, BCMNO. 27フォーマルチ	1		
21	36615-96300	・ターミナル	2		
22	36621-98J10	ハーネスアツシ, トリプルエンジン	1		
23	09403-13402	クランプ (ID:13)	AR		
24	36612-98J01	コネクタ, カウンタセレクト (グリーン)	1		
25	36990-87D00	ターミナル, スリーブ セット	1		
26	36667-96L20	ワイヤ, ケーブルエクステンション	1		

FIG.523A

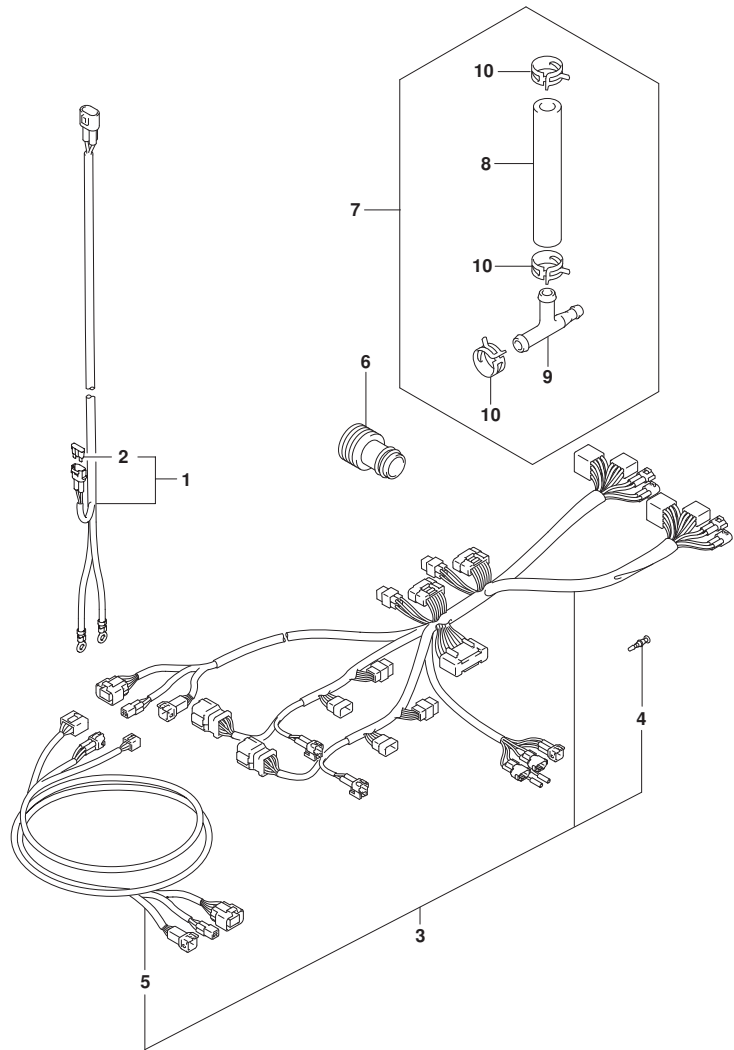


FIG. 523A (1-E-8) オプション:ハーネス(2)

見出番号	品番	品名	使用個数	備考	標準作業時間
1	36625-98J10	ワイヤアツシ, ハ`ツテリ	AR		
2	09481-30501	・フューズ` (30A)	AR		
3	36623-98J40	ハーネスアツシ, BCMフオーカ`トルブ`ル	1		
4	36615-96300	・ターミナル	8		
5	36627-98J00	・ハーネス, リモコンエクステンション	2		
6	17917-87L00	コネクタ, フラツシユウオータ	1		
7	34660-96J00	キット, ウオータフ`レツシヤケ`ージ`サブ`	1		
8	09352-50903-600	・ホース (5X9X600)	1	L: 600>70	
9	09367-06006	・3ウェイ	1		
10	09401-08413	・クリツフ`	3		

FIG.530A

FIG. 530A (1-E-9) オプション:スイッチ

見出番号	品番	品名	使用個数	備考	標準作業時間
1	37100-98J04	パネルアツシ, メインスイッチ	1		
2	37110-98J01	スイッチアツシ, メイン	1		
3-1	37141-99EA0	キー (941)	1		
3-2	37141-99E80	キー (942)	1		
3-3	37141-99E00	キー (931)	1		
3-4	37141-99E10	キー (932)	1		
3-5	37141-99E20	キー (933)	1		
3-6	37141-99E30	キー (934)	1		
3-7	37141-99E40	キー (935)	1		
3-8	37141-99E50	キー (936)	1		
3-9	37141-99E60	キー (937)	1		
3-10	37141-99E70	キー (938)	1		
3-11	37141-99E80	キー (939)	1		
3-12	37141-99E90	キー (940)	1		
4	37143-99E00	キャップ, キー	1		
5	37139-98J00	パネル, メインスイッチ	1		
6	37820-93J04	スイッチアツシ, エマシ エンシ	1		
7	37823-92E01	プレートアツシ, エマシ エンシスイッチロック	1		
8	37826-92J00	ナット	1		
9	03122-05165	スクリュー	4		
10	37114-98J00	シート, メインスイッチパネル	1		
11	37100-98J11	パネルアツシ, シングル	1		
12	37112-98J00	ナット	1		
13	09407-08401	クランプ (L:80)	AR		
14	37803-93J04	パネルアツシ, エマシ エンシスイッチ	1		
15	37820-93J04	スイッチアツシ, エマシ エンシ	1		
16	37823-92E01	プレートアツシ, エマシ エンシスイッチロック	1		
17	37826-92J00	ナット	1		
18	37825-99E00	パネル, エマシ エンシストップ スイッチ	1		
19	03122-05165	スクリュー	4		
20	37100-98J21	パネルアツシ, デュアル	1		
21	37112-98J10	ナット	1		
22	37100-98J31	パネルアツシ, トリプル	1		
23	37112-98J10	ナット	1		
24	37860-87L00	パネルアツシ, トロリンク コントロールスイッチ	1		

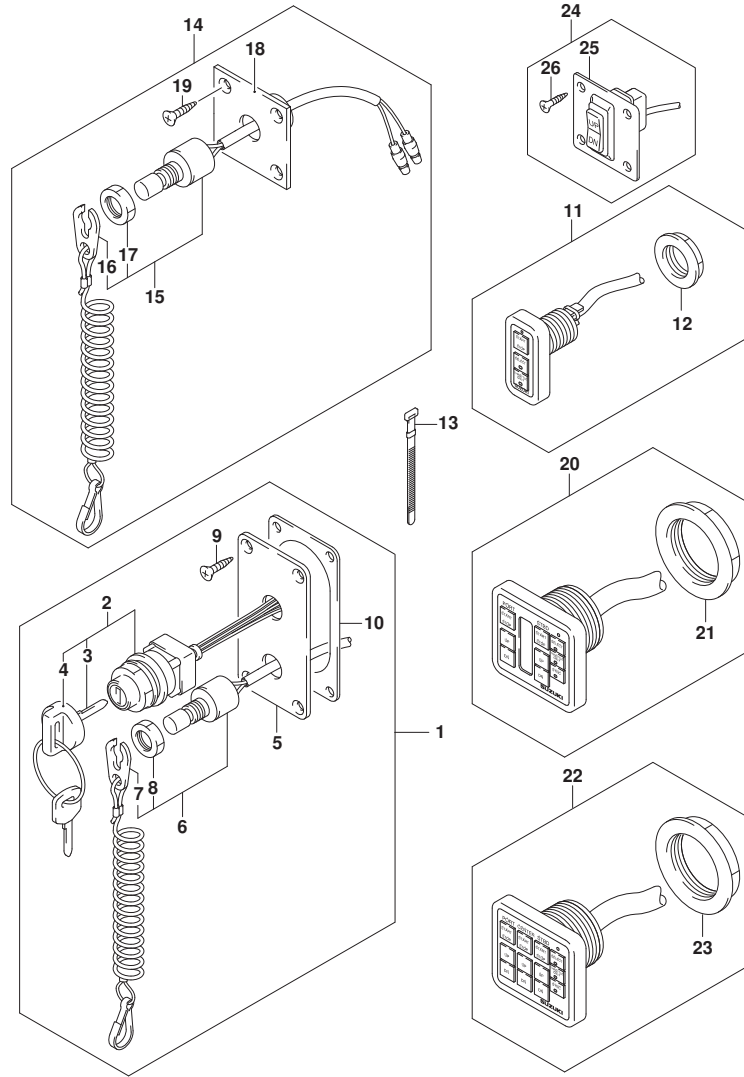


FIG.530A

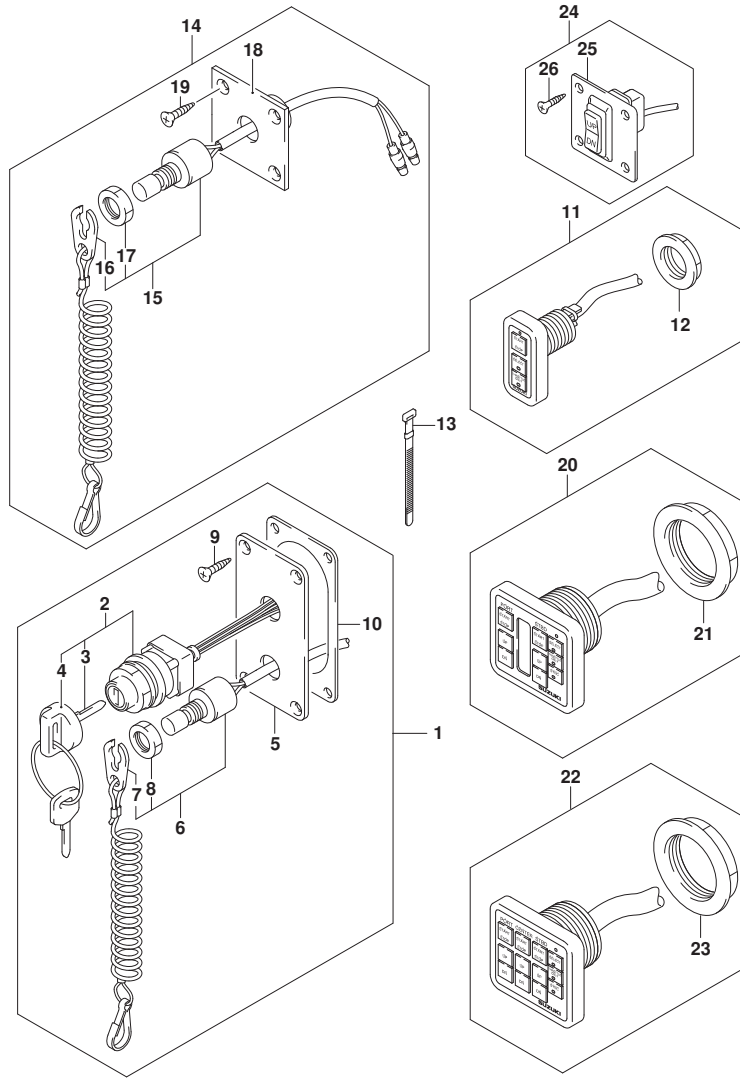


FIG. 530A (1-E-10) オプション:スイッチ

見出番号	品番	品名	使用個数	備考	標準作業時間
25	37862-87L00	・パネル	1		
26	09131-05004	・タビングスクリュー	4		

FIG.535A

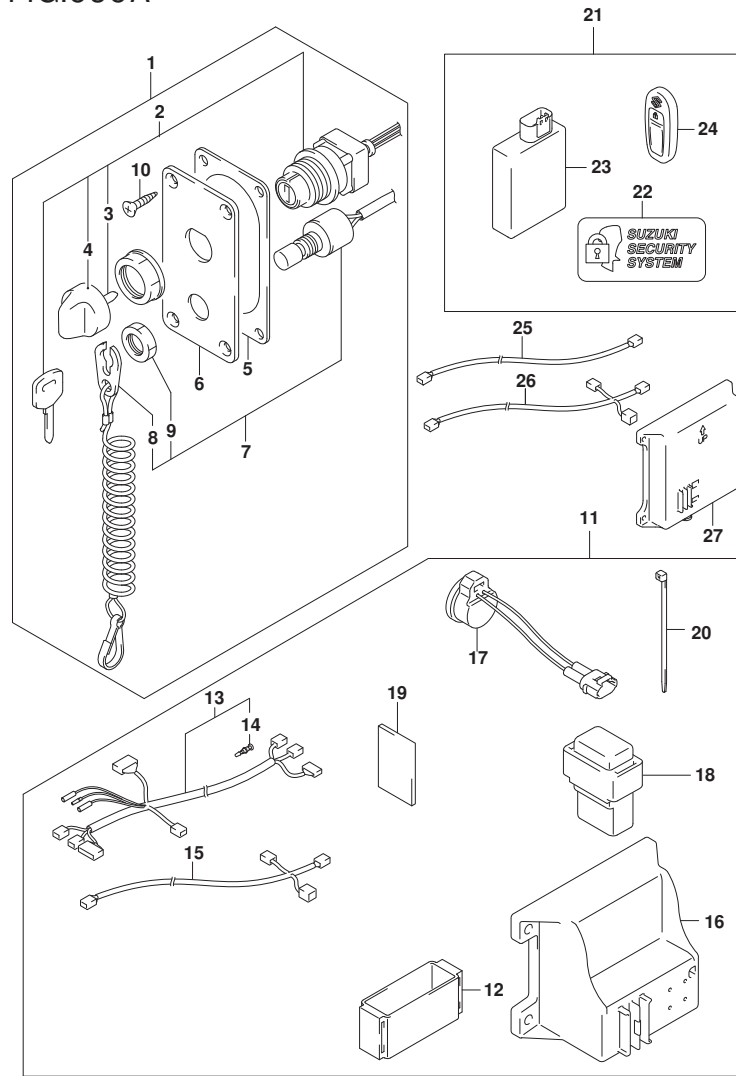
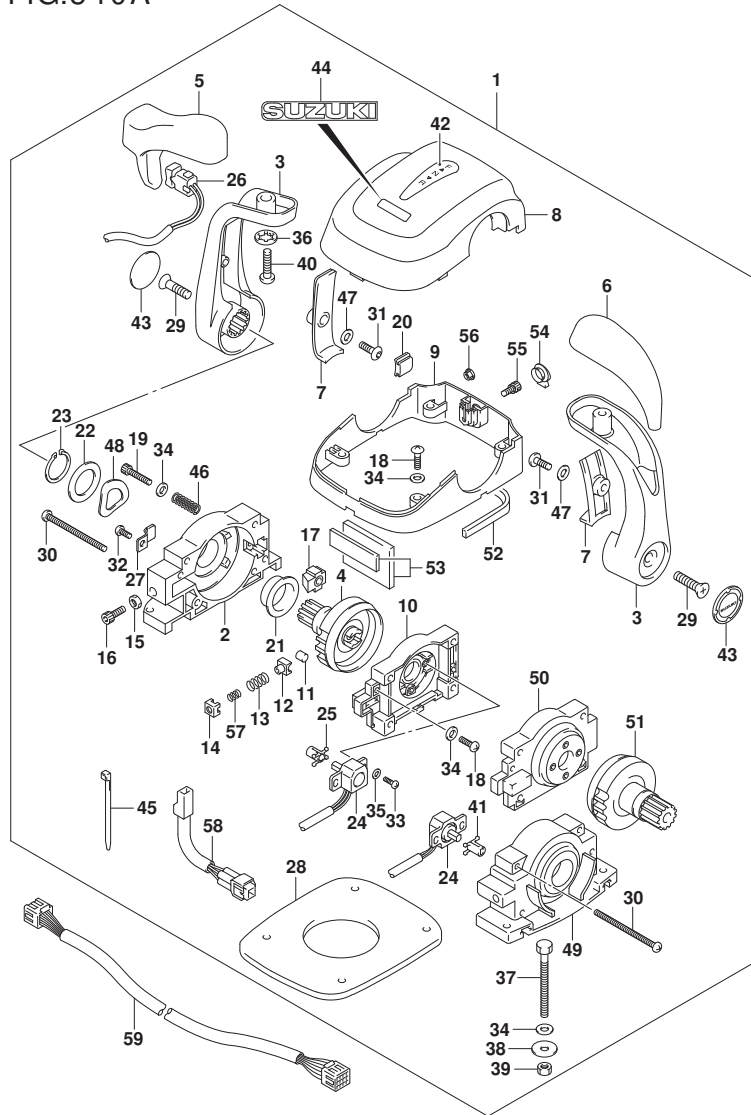


FIG. 535A (1-E-11) オプション:キーレススタート

見出番号	品番	品名	使用個数	備考	標準作業時間
1	37100-96L00	パネルアツシ, メインスイッチ	1		
2	37110-96L00	スイッチアツシ, メイン	1		
3-1	37141-99E00	キー (931)	1		
3-2	37141-99E10	キー (932)	1		
3-3	37141-99E20	キー (933)	1		
3-4	37141-99E30	キー (934)	1		
3-5	37141-99E40	キー (935)	1		
3-6	37141-99E50	キー (936)	1		
4	37143-96L00	ノブ, メインスイッチ	1		
5	37114-98J00	シート, メインスイッチパネル	1		
6	37139-96L00	パネル, メインスイッチ	1		
7	37820-93J04	スイッチアツシ, エマシエンシ	1		
8	37823-92E01	プレートアツシ, エマシエンシスイッチロック	1		
9	37826-92J00	ナット	1		
10	03122-05165	スクリュー	4		
11	37105-96L01	ハーネスセット, キーレススタートコントローラ	1		
12	32980-38F00	クツシヨシ, CD1ユニット	1		
13	36623-96L01	ハーネスアツシ, キーレススタートコントローラ	1		
14	36615-96300	ターミナル	1		
15	36662-96L00	ハーネスアツシ, キーレススタートCAN	1		
16	37173-96L10	ホルダ, キーレススタートパーツ	1	SMALL TYPE	
17	38500-93J90	ブザ, ウォーニング	1		
18	38860-96L00	リレーアツシ, キーレススタート	1		
19	32851-93J00	クツシヨシ, リードワイヤ	1		
20	09407-14407	クランプ (L:145)	1		
21	37170-96L12	コントローラセット, キーレススタート315MHZ	1		
22	37117-96L00	ケーブル, キーレススタート	2		
23	37171-96L11	コントローラアツシ, キーレススタート315	1		
24	37172-96L10	リモコンアツシ, キーレススタート315MHZ	2		
25	36663-96L00	ワイヤ, キーレススタートCANエクステンシヨシ	AR		
26	36664-96L00	ハーネスアツシ, キーレススタートCAN	1		
27	37173-96L00	ホルダ, キーレススタートパーツ	1	LARGE TYPE	

FIG.540A



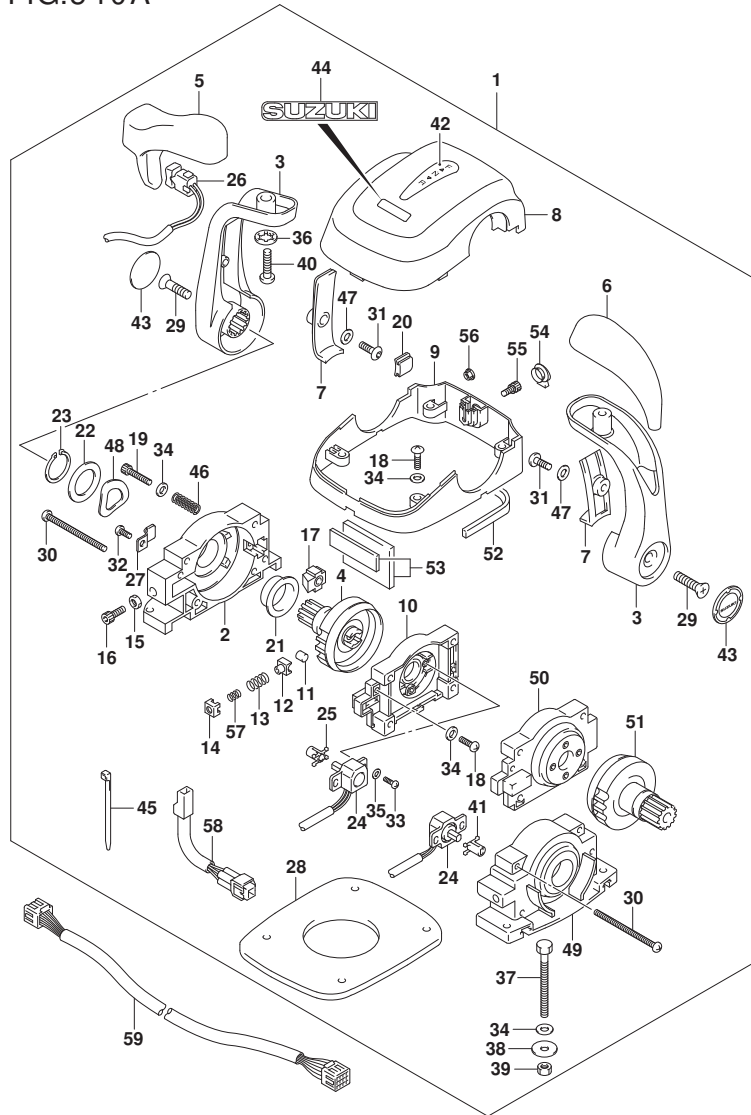
DF200AP_000_017_540A
OPT:REMOTE CONTROL ASSY DUAL

FIG. 540A (1-E-12) オプション:リモートコントロールアッセンブリー

見出番号	品番	品名	使用個数	備考	標準作業時間
1	67200-98J13	リモートコントロールアツジ	1		
2	67211-98J20	・ハウジング	1		
3	67251-98J00	・レバー, ハンドル	2		
4	67246-98J10	・シャフト, ドライブリモコン	1		
5	67261-98J00	・グリップ, NO. 1	1		
6	67261-98J10	・グリップ, NO. 2	1		
7	67263-98J00	・カバー, レバー	2		
8	67212-98J30	・カバー, リモコンアツバ	1		
9	67271-98J40	・カバー, リモコンボトム	1		
10	67222-98J10	・パネルアツジ, ハック	1		
11	67236-98J10	・ロー, テント	2		
12	67235-98J10	・ガイド, テントロー	2		
13	67237-98J40	・スプリング, テント	2		
14	67233-98J10	・ホルダ, テントスプリング	2		
15	67287-92E00	・ナット	2		
16	67239-98J00	・スクリュ, テントアシスタメント	2		
17	67223-98J00	・パッド, フレーキ	2		
18	67296-98J50	・スクリュ (5X18)	8		
19	67296-98JA0	・スクリュ (4X10)	2		
20	67272-98J10	・グロメット, リモコンカバー	2		
21	67252-98J10	・ブッシュ, ドライブシャフト	2		
22	67288-98J20	・ワッシャ	2		
23	67292-98J00	・Oリング	2		
24	15980-98J00	・ボテンシヨメータ	2		
25	67227-98J10	・レバー, ボテンシヨメータNO. 2	1		
26	37850-98J02	・スイッチアツジ, PTT	1		
27	67269-98J00	・クラブ, リード	1		
28	67273-98J20	・ハッキング	1		
29	67296-98J60	・スクリュ (8X30)	2		
30	67296-98J30	・スクリュ (5X70)	4		
31	67296-98J60	・スクリュ (5X14)	2		
32	67296-98J00	・スクリュ (5X12)	1		
33	67296-94300	・スクリュ (4X10)	4		
34	67288-98J40	・ワッシャ	14		
35	67288-98J00	・ワッシャ	4		

DF200AP_000_017

FIG.540A



DF200AP_000_017_540A
OPT:REMOTE CONTROL ASSYDUAL

FIG. 540A (1-E-13) オプション:リモートコントロールアッセンブリアル

見出番号	品番	品名	使用個数	備考	標準作業時間
36	67288-92E20	・ワッシャ	2		
37	67226-98J00	・ボルト(5X50)	4		
38	09160-05024	・ワッシャ(5.5X16X1.5)	4		
39	67287-92E00	・ナット	4		
40	67296-98J90	・スクリュー(8X30)	2		
41	67227-98J00	・レバー, ボテンシヨメータNO. 1	1		
42	67284-98J00	・マーク(F-N-R)	1		
43	68165-98J00	・マーク, レバー(スズキ)	2		
44	68165-98J10	・エンブレム, スズキ	1		
45	67269-98J30	・バンド	1		
46	67288-98J10	・ワッシャ	16		
47	67288-98J30	・ワッシャ	2		
48	67228-98J50	・ワッシャ, ウェーブ	2		
49	67211-98J30	・ハウジング, リモコン	1		
50	67222-98J20	・ハネルアッシ, ハック	1		
51	67246-98J20	・シャフト, トライブ リモコン	1		
52	67273-98J10	・ハッキング, フロント	1		
53	67273-98J30	・ハッキング, リヤ	1		
54	67277-98J00	・クローメット, リモコンボトムカバー	1		
55	67296-98JF0	・ボルト(5X14)	1		
56	67297-98J00	・ナット, アツバカバーボルト	1		
57	67237-98J50	・スプリング, デンセント	2		
58	36890-98J00	・ハーネス, コンデンサアダプタ	1		
59-1	36620-98J30	ワイヤアッシ, リモートコントロール	1		
59-2	36620-98J40	ワイヤアッシ, リモートコントロール	1		

DF200AP_000_017

FIG.543A

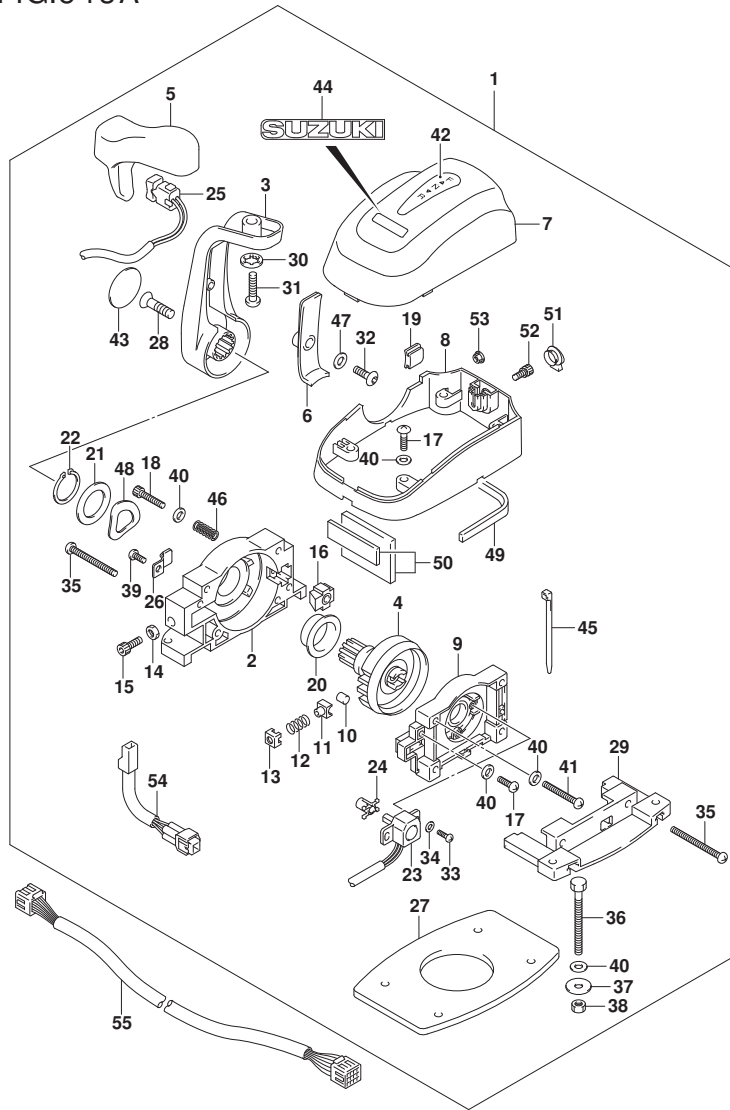


FIG. 543A (1-E-14) オプション:リモート コントロール アツシ シンｸﾞﾙ

見出番号	品番	品名	使用個数	備考	標準作業時間
1	67200-98J03	リモートコントロールアツシ	1		
2	67211-98J20	・ハウジング	1		
3	67251-98J00	・レバー、ハンドル	1		
4	67246-98J10	・シャフト、ドライブリモコン	1		
5	67261-98J00	・ケリツブ、NO. 1	1		
6	67263-98J00	・カバー、レバー	1		
7	67212-98J20	・カバー、リモコンアツパ	1		
8	67271-98J30	・カバー、リモコンボトム	1		
9	67222-98J10	・パネルアツシ、ハツク	1		
10	67236-98J00	・ローラー、テント	1		
11	67235-98J10	・ガイド、テントローラ	1		
12	67237-98J30	・スプリング、テント	1		
13	67233-98J10	・ホルダ、テントスプリング	1		
14	67287-92E00	・ナット	1		
15	67239-98J00	・スクリュ、テントアジスタメント	1		
16	67223-98J00	・バツド、ブレーキ	1		
17	67296-98J50	・スクリュ(5X18)	6		
18	67296-98JA0	・スクリュ(4X10)	1		
19	67272-98J10	・ケリメツト、リモコンカバー	1		
20	67252-98J10	・フツシユ、ドライブシャフト	1		
21	67288-98J20	・ワツシヤ	1		
22	67292-98J00	・Oリング	1		
23	15980-98J00	・ホツテンシヨメタ	1		
24	67227-98J10	・レバー、ホツテンシヨメタNO. 2	1		
25	37850-98J02	・スイッチアツシ、PTT	1		
26	67269-98J00	・クランプ、リード	1		
27	67273-98J00	・ハツキンク	1		
28	67296-98J60	・スクリュ(8X30)	1		
29	67274-98J00	・フランチ、ベース	1		
30	67288-92E20	・ワツシヤ	1		
31	67296-98J90	・スクリュ(8X30)	1		
32	67296-98J60	・スクリュ(5X14)	1		
33	67296-94300	・スクリュ(4X10)	2		
34	67288-98J00	・ワツシヤ	2		
35	67296-98J20	・スクリュ(5X50)	2		

FIG.543A

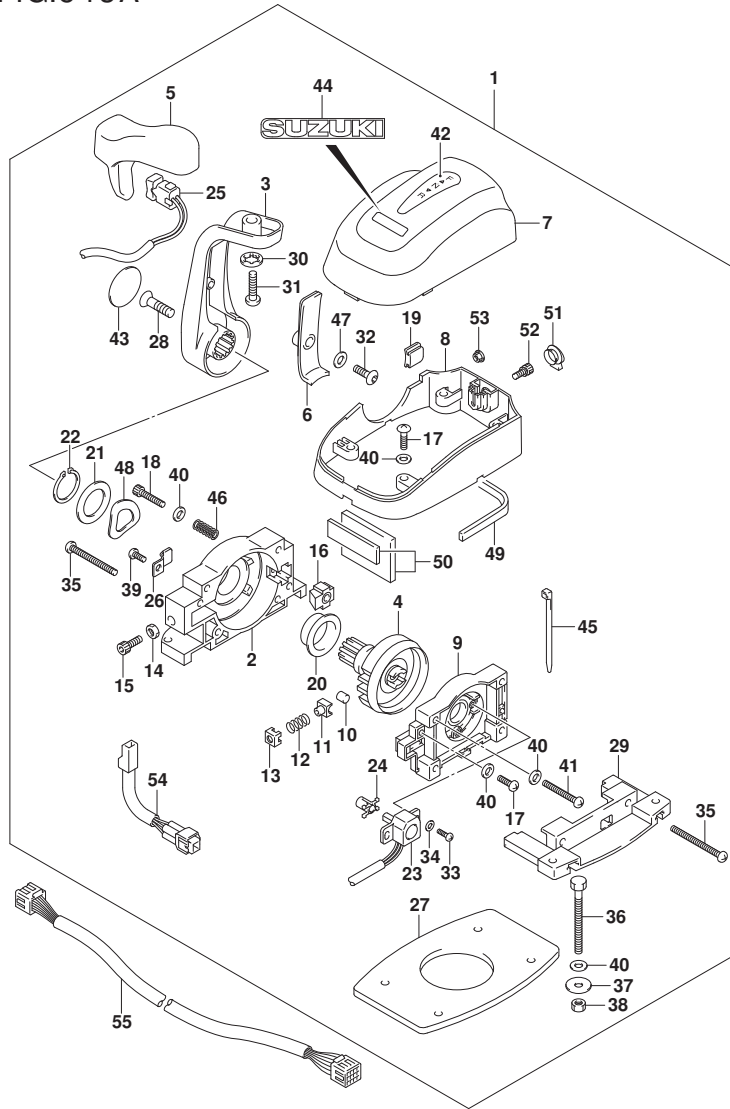


FIG. 543A (1-E-15) オプション:リモートコントロール アツシ シンク^ル

見出番号	品番	品名	使用個数	備考	標準作業時間
36	67226-98J00	・ボルト (5X50)	4		
37	09160-05024	・ワッシャ (5.5X16X1.5)	4		
38	67287-92E00	・ナット	4		
39	67296-98J00	・スクリュー (5X12)	1		
40	67288-98J40	・ワッシャ	12		
41	67296-98J10	・スクリュー (5X35)	1		
42	67284-98J00	・マーク (F-N-R)	1		
43	68165-98J00	・マーク, レバー (スズキ)	1		
44	68165-98J10	・エンブレム, スズキ	1		
45	67269-98J30	・バンド	1		
46	67288-98J10	・ワッシャ	8		
47	67288-98J30	・ワッシャ	1		
48	67228-98J50	・ワッシャ, ウェーブ	1		
49	67273-98J10	・ハブツキング, フロント	1		
50	67273-98J30	・ハブツキング, リヤ	1		
51	67277-98J00	・クローメット, リモコンボトムカバー	1		
52	67296-98JF0	・ボルト (5X14)	1		
53	67297-98J00	・ナット, アツシカバーボルト	1		
54	36890-98J00	・ハーネス, コンテナアダプタ	1		
55-1	36620-98J30	ワイヤアツシ, リモートコントロール	1		
55-2	36620-98J40	ワイヤアツシ, リモートコントロール	1		

FIG.575A

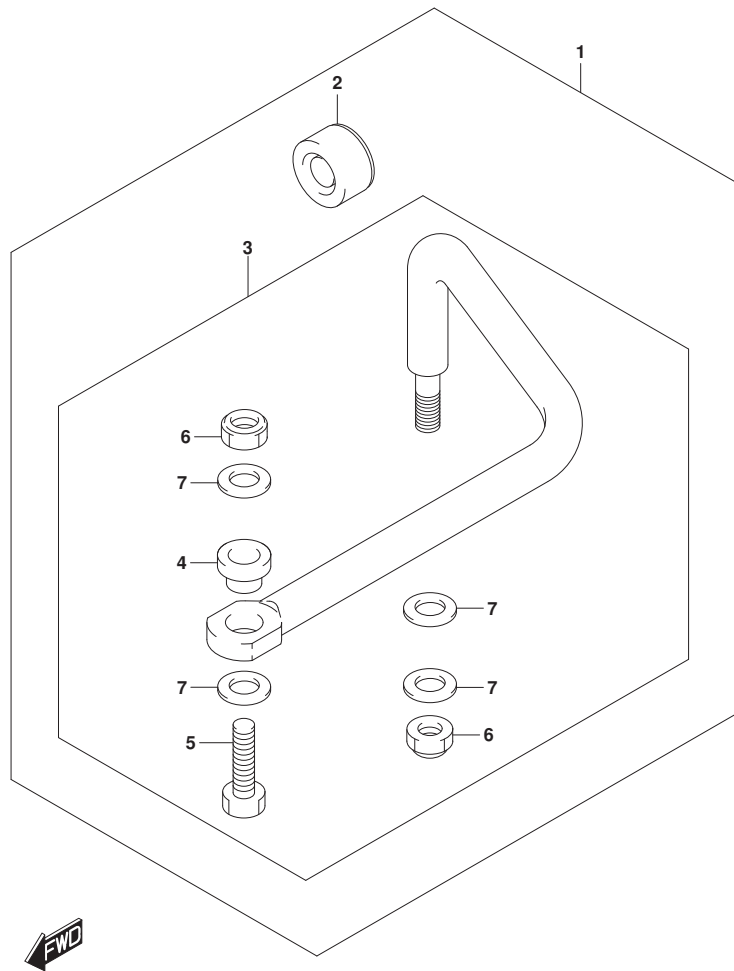


FIG. 575A (1-E-16) オプション:トドラッグ リンク

見出番号	品番	品名	使用個数	備考	標準作業時間
1	67700-96J00	リンクセット, トドラッグ	1		
2	41161-94400	・シール, ステアリングケーブル	1		
3	67701-96J00	・リンクアツシ, トドラッグ	1		
4	67721-96J00	・・スベ一サ	1		
5	67725-96J00	・・ボルト, トドラッグリンク	1		
6	67726-99E00	・・ナツト, ロツク	2		
7	67728-99E00	・・ワツシヤ	4		

FIG.585A

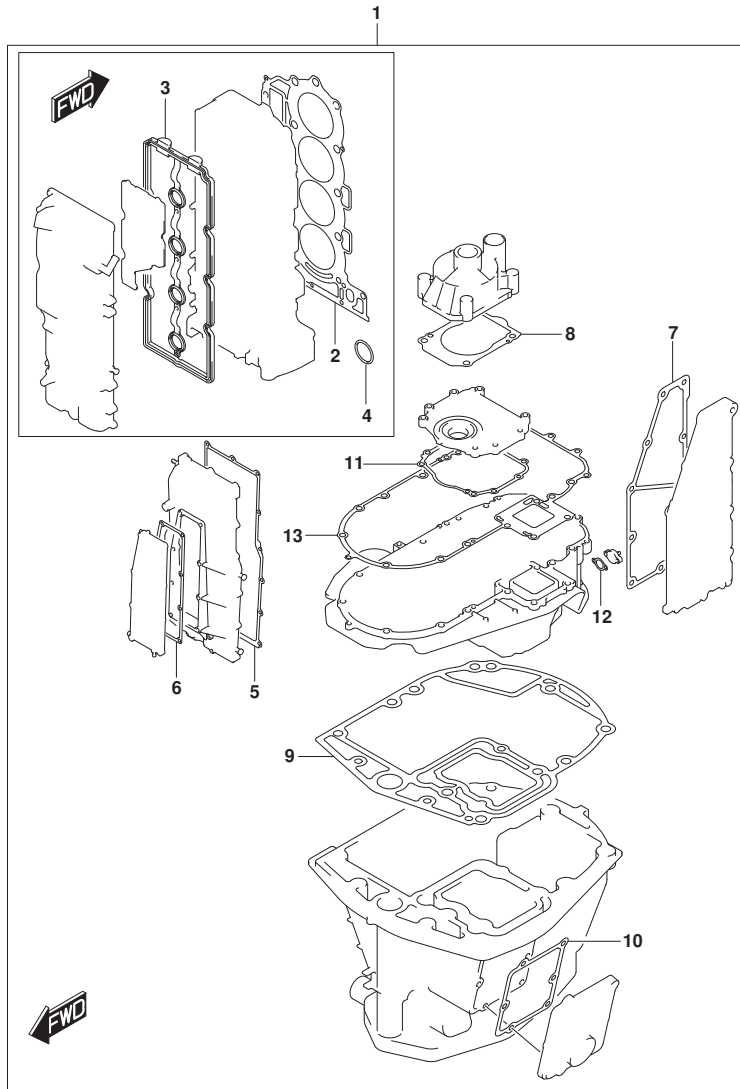


FIG. 585A (1-F-2) オプション:ガasket セット

見出番号	品番	品名	使用個数	備考	標準作業時間
1	11410-96810	ガasketセット	1		
2	11141-96L00	・ガasket, シリンダヘッド	1		
3	11189-96J00	・ガasket, シリンダヘッドカバー	1		
4	11318-96J00	・Oリング, パランサオイルキヤリ	1		
5	11332-96J00	・ガasket, パランサカバー	1		
6	11342-96J00	・ガasket, パランサオートジヤケットカバー	1		
7	14151-96J00	・ガasket, エキゾーストカバー	1		
8	17472-93J00	・ガasket, ホンフケースパネル	1		
9	11489-96J01	・ガasket, オイルパン	1		
10	11552-96J00	・ガasket, オイルパンプオートジヤケットカバー	1		
11	51123-96J01	・ガasket, マウントオイルカバー	1		
12	51142-96J00	・ガasket, エンジンホルダカバー	1		
13	51211-96J00	・ガasket, エンジンホルダ	1		

FIG.601A

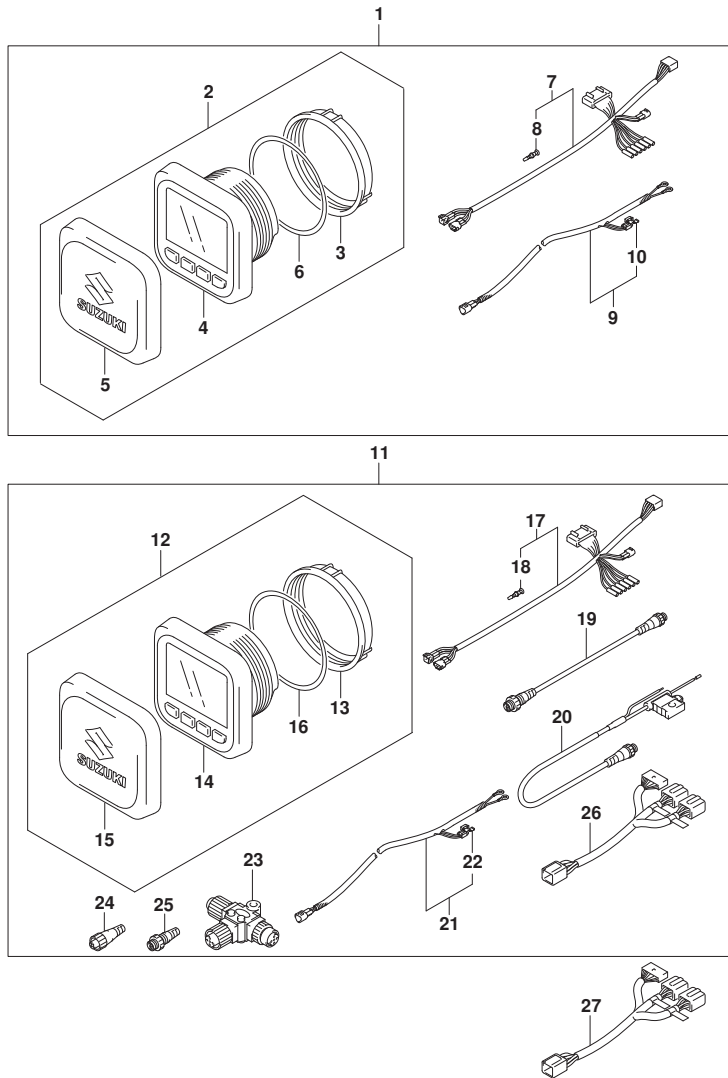


FIG. 601A (1-F-3) オプション:マルチ ファンクション ゲージ (1)

見出番号	品番	品名	使用個数	備考	標準作業時間
1	34000-96L61	キット, シングルゲージ エレクトリツク	1		
2	34011-96L11	・ゲージ セット, マルチ (W/インストラクション)	1		
3	34112-96L00	・ナツト, ゲージ	1		
4	34193-96L00	・ベゼル, ゲージ	1		
5	34211-96L00	・カバー, ゲージ	1		
6	34825-96L00	・ハツキンク, ゲージ	1		
7	36661-96L00	・アダプタ, ゲージ	1		
8	36615-96300	・ターミナル	5		
9	36663-98J10	・ハーネスアツシ, アクティブ ハブ ハワー (6M)	1		
10	09481-05501	・フューズ (5A)	1		
11	34000-96L71	キット, デュアルゲージ エレクトリツク	1		
12	34011-96L11	・ゲージ セット, マルチ (W/インストラクション)	2		
13	34112-96L00	・ナツト, ゲージ	2		
14	34193-96L00	・ベゼル, ゲージ	2		
15	34211-96L00	・カバー, ゲージ	2		
16	34825-96L00	・ハツキンク, ゲージ	2		
17	36661-96L00	・アダプタ, ゲージ	1		
18	36615-96300	・ターミナル	5		
19	36662-88L10	・ワイヤ, 2エクステンション	2		
20	36663-88L00	・ハーネスアツシ, ネットワークハワー	1		
21	36663-98J10	・ハーネスアツシ, アクティブ ハブ ハワー (6M)	1		
22	09481-05501	・フューズ (5A)	1		
23	36664-88L00	・コネクタ, ブランチ	2		
24	36665-88L00	・ユニット, レジスタヒューメール	1		
25	36665-88L10	・ユニット, レジスタメール	1		
26	36667-96L00	・ワイヤ, ゲージ アダプタ	1		
27	36667-96L11	ワイヤ, デュアルゲージ アダプタ	1		

FIG.602A

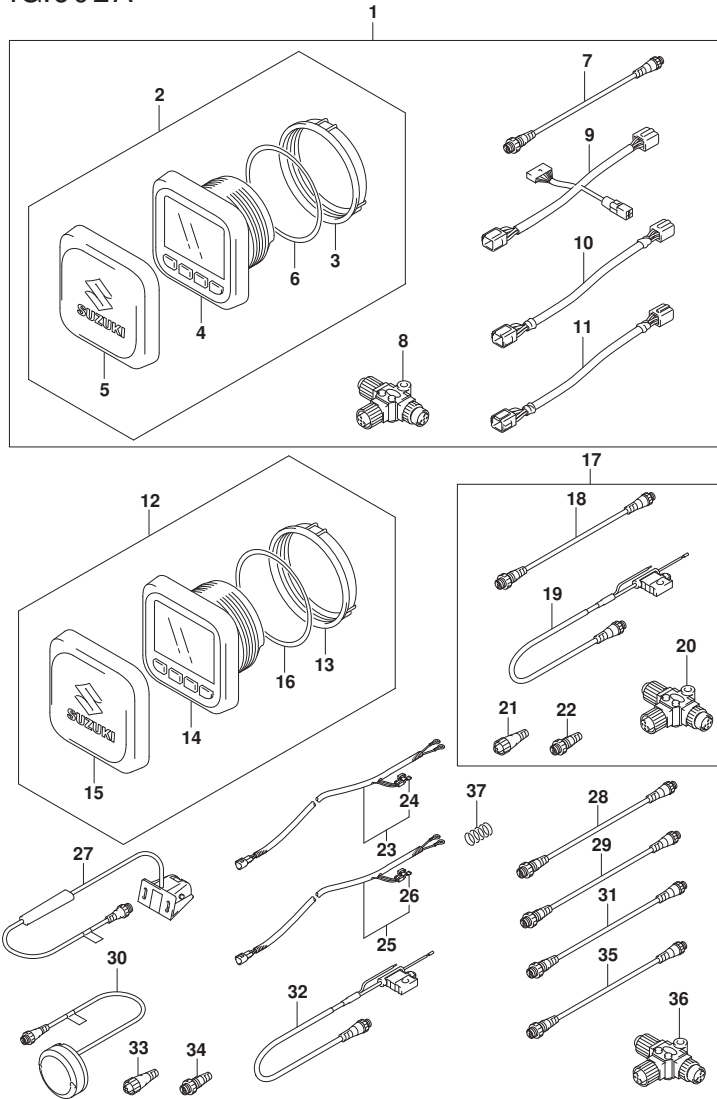


FIG. 602A (1-F-4) オプション:マルチ ファンクション ゲージ (2)

見出番号	品番	品名	使用個数	備考	標準作業時間
1	34002-96L11	キット, デュアルステーション	1		
2	34011-96L11	・ゲージセット, マルチ(W/インストラクション)	1		
3	34112-96L00	・ナット, ゲージ	1		
4	34193-96L00	・ベゼル, ゲージ	1		
5	34211-96L00	・カバー, ゲージ	1		
6	34825-96L00	・ハツキング, ゲージ	1		
7	36662-88L10	・ワイヤ, 2エクステンション	1		
8	36664-88L00	・コネクタ, プランチ	1		
9	36665-96L00	・アダプタ, デュアルステーション	1		
10	36666-96L00	・アダプタ, ゲージハワー	1		
11	36682-92E00	・ワイヤ, トリムメータエクステンション (L: 6500)	1		
12	34011-96L11	ゲージセット, マルチ(W/インストラクション)	1		
13	34112-96L00	・ナット, ゲージ	1		
14	34193-96L00	・ベゼル, ゲージ	1		
15	34211-96L00	・カバー, ゲージ	1		
16	34825-96L00	・ハツキング, ゲージ	1		
17	36001-88L00	セット, ワイヤ	1		
18	36662-88L10	・ワイヤ, 2エクステンション	1		
19	36663-88L00	・ハーネスアツシ, ネットワークハワー	1		
20	36664-88L00	・コネクタ, プランチ	1		
21	36665-88L00	・ユニット, レジスタヒューメル	1		
22	36665-88L10	・ユニット, レジスタメル	1		
23	36663-98J00	ハーネスアツシ, アクティブハワー (2.5M)	1		
24	09481-05501	・フューズ (5A)	1		
25	36663-98J10	ハーネスアツシ, アクティブハワー (6M)	1		
26	09481-05501	・フューズ (5A)	1		
27	34190-88L00	センサアツシ, ハットホイール	1		
28	36662-88L20	ワイヤ, 6エクステンション	1		
29	36662-88L30	ワイヤ, 15エクステンション	1		
30	39950-88L02	モジュラーアツシ, GPSレシーバ	1		
31	36662-88L00	ワイヤ, 25エクステンション	1		
32	36663-88L00	ハーネスアツシ, ネットワークハワー	1		
33	36665-88L00	ユニット, レジスタヒューメル	1		
34	36665-88L10	ユニット, レジスタメル	1		
35	36662-88L10	ワイヤ, 2エクステンション	1		

FIG.602A

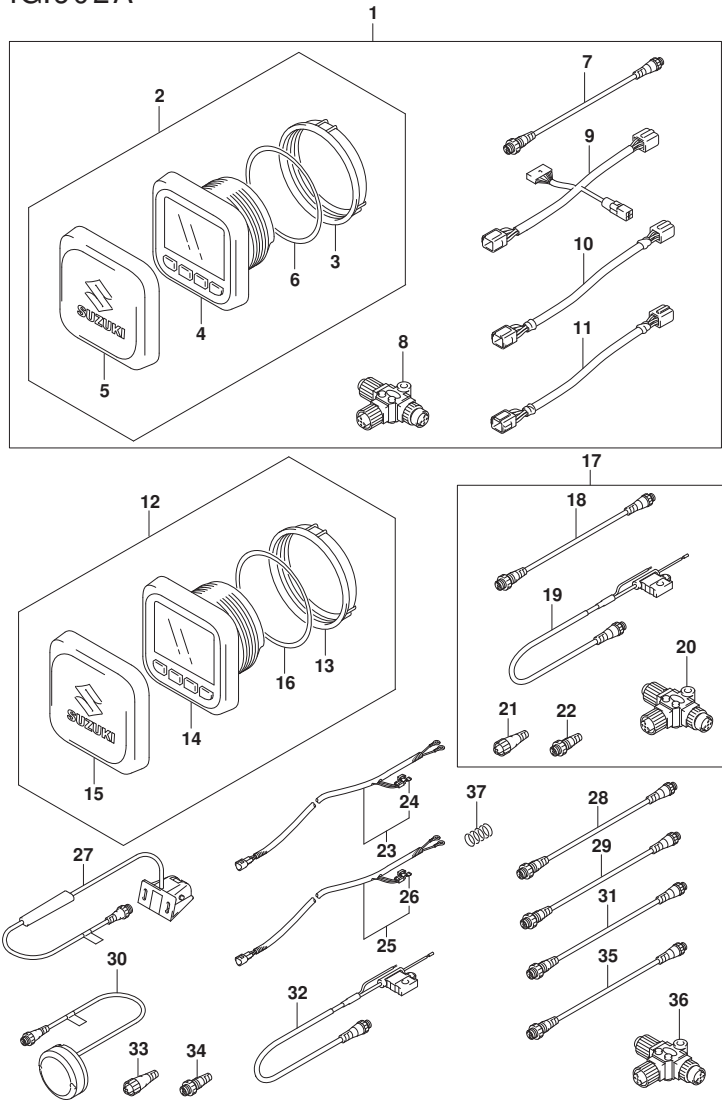


FIG. 602A (1-F-5) オプション:マルチ ファンクション ゲージ (2)

見出番号	品番	品名	使用個数	備考	標準作業時間
36	36664-88L00	コネクタ, ブランチ	1		
37	67237-98J20	スプリング, テンテン	1		