

まえがき

このパーツカタログは、スズキ船外機DF150/175型の補給取扱い部品を収録してあります。

エンジン諸元	4サイクル	4気筒	総排気量	(内径×行程97mm×97mm)
			2867 cm ³	

DF150					
機種記号	年式	型式	トランサム	色	実施号機
DF150ST	—	15002F	L, X	YKV	15002F-810001～
DF150T				YAY, Y5S	
DF150Z		15002Z	X	YAY, Y5S	15002Z-810001～

DF175					
機種記号	年式	型式	トランサム	色	実施号機
DF175T	—	17502F	L, X	YAY, Y5S	17502F-810001～
DF175Z		17502Z	X	YAY, Y5S	17502Z-810001～

パーツカタログのご使用について

1. 記号および略語

1-1. サイズ等

A : 用品 L : 長さ、リンク数、容積 US : アンダサイズ
 AR : 必要量 NT : 歯数 W : 巾
 D : 線径 OD : 外径 W/ : 同時使用
 E.NO. : エンジン番号 OPT : オプション # : 直送品
 F.NO. : フレーム番号 OS : オーバサイズ * : 直売品
 H : 高さ STD : スタンダード ~ : より、から
 ID : 内径 T : 厚さ
 12×34×5 : 内径×外径×厚さ(巾、長さ)

1-2. メーカー名

BS : ブリヂストンタイヤ NGK : 日本特殊陶業
 CHKK : 中央発条 NHK : 日本発条
 DID : 大同工業 RK : 高砂チェン
 DK : 大金製作所 TEN : 富士通テン
 FB : 古河電池 TR : 東海理化学機製作所
 IRC : 井上護謨工業 YB : 湯浅電池
 KYB : 萱場工業
 NABCO : 日本エアブレーキ

1-3. 構成部品の表示

品 番	品 名
×××××-×××××	○○○アッシ
×××××-×××××	●○○○
×××××-×××××	●○○○
	↑ 構成部品(インナパーツ)を示します。

1-4. 部品変更

備考欄の品番の前の→印は変更部品相互の互換性を表示します。

←○○○○○-○○○○○……「～より統一」を示し、旧~~二~~二新です。

→○○○○○-○○○○○……「～に統一」を示し、旧~~二~~二新です。

1-5. 修正使用

ホース、チューブ等で寸法表示の→印は修正使用を表示します。

(例) L:200→180……200を180に修正して使用します。

2. 部品変更のお知らせ

部品が新設または変更となった場合、サービス・部品ニュース、統一部品一覧表などご案内いたします。

販売店様にあつては、弊社代理店にお問い合わせください。

3. 部品の注文

部品ご注文の場合は、このパーツカタログをご参照の上、次の点にご留意され、正確にご注文ください。


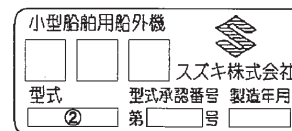
- 3-1. 品番、品名および数量
- 3-2. フレーム番号及びエンジン番号と型式番号(年式)
- 3-3. 部品メーカー(電装部品、保安部品など)

- 注※ 分解図は、補給部品索引のためのものです。分解、組立には使用しないで下さい。
- ※ 補給部品の中で車種間の共通化により、一部生産車の部品と異なる場合があります。あらかじめご了承ください。
- ※ 記載事項は予告なく変更することがあります。あらかじめご了承ください。

I.Dプレートの説明

I.Dプレートには下記の項目が刻印されています。

より正確な部品発注のため①機種名、②型式、③製造番号(号機)を確認下さい。



①機種名を示します。(例) DF150

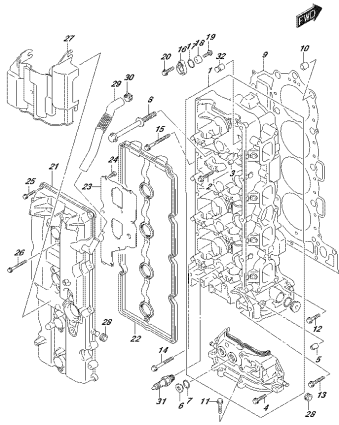
②型式を示します。(例) 15002F

③製造番号(号機)を示します。(例) 810001

I.Dプレート

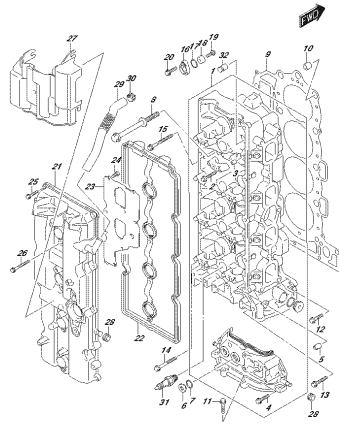
※取付位置：ブラケット、クランプ

FIG. 111A



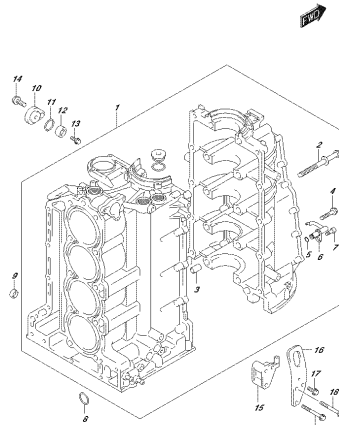
DP72E, 800, 918, 1114
CYLINDERHEAD

FIG. 111B



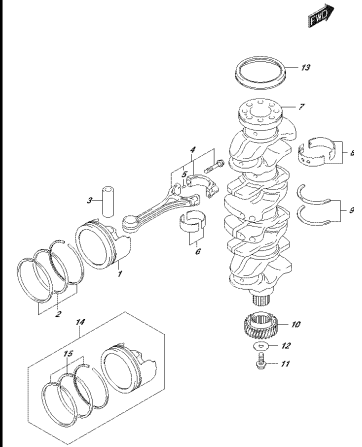
DP72E, 800, 918, 1119
CYLINDERHEAD

FIG. 113A



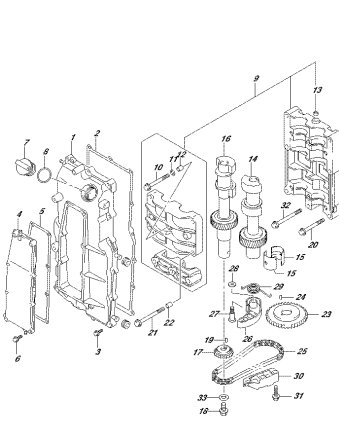
DP72E, 800, 918, 1134
CRANKSHAFT

FIG. 116A



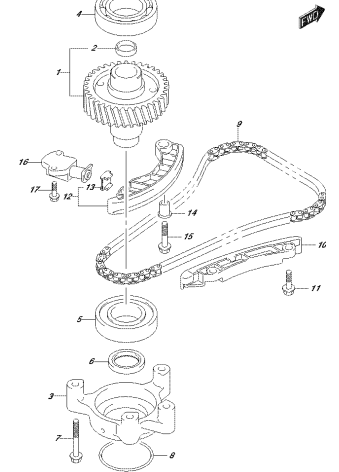
DP72E, 800, 918, 1164
CRANKSHAFT

FIG. 118A



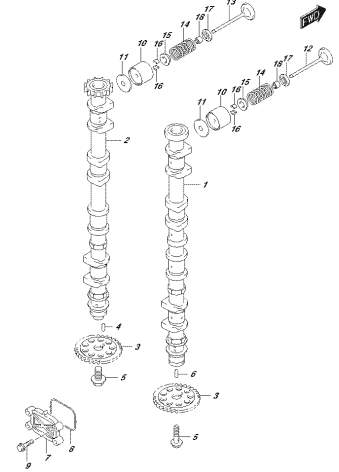
DP72E, 800, 918, 1184
CRANKSHAFT

FIG. 119A



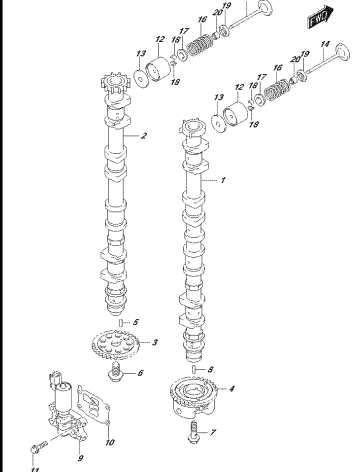
DP72E, 800, 918, 1194
CRANKSHAFT

FIG. 121A



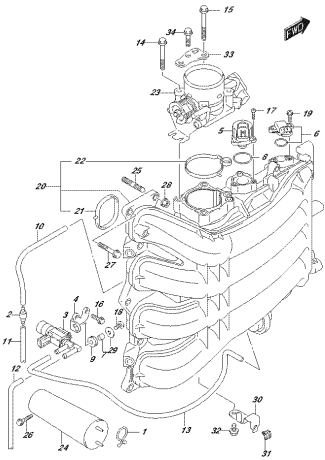
DP72E, 800, 918, 1214
CRANKSHAFT

FIG. 121B



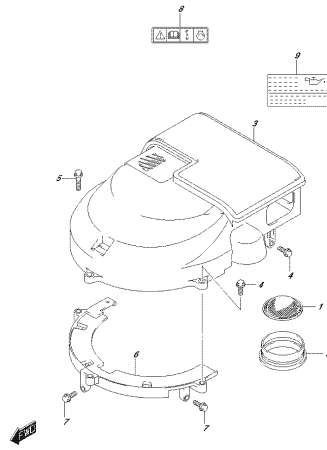
DP72E, 800, 918, 1219
CRANKSHAFT

FIG. 123A



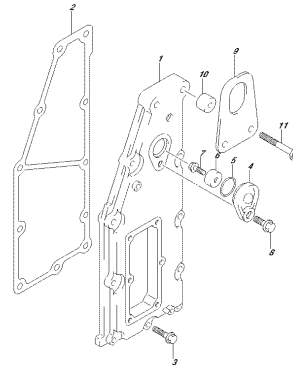
DP72E, 880, 916, 1654
INTAKE MANIFOLD THROTTLE BODY

FIG. 135A



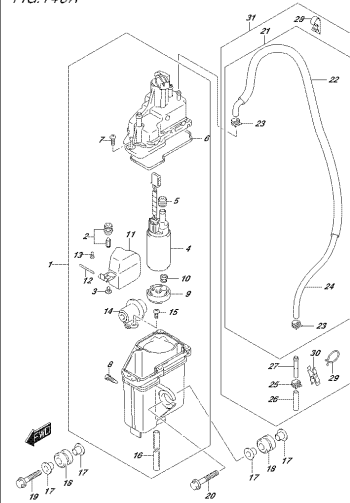
DP72E, 880, 916, 1654
BALANCE SHAFT GEAR COVER

FIG. 140A



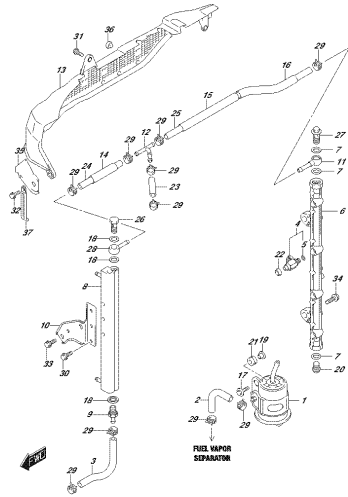
DP72E, 880, 916, 1654
CRANK LOCK KEY

FIG. 143A



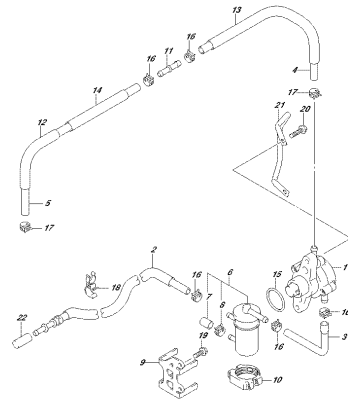
DP72E, 880, 916, 1654
FUEL VAPOR SEPARATOR

FIG. 144A



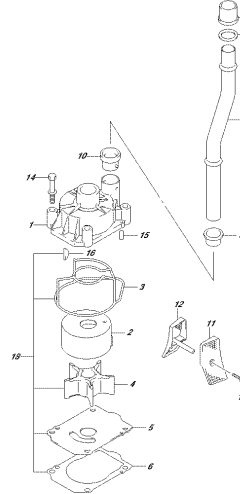
DP72E, 880, 916, 1644
FUEL INJECTOR

FIG. 146A



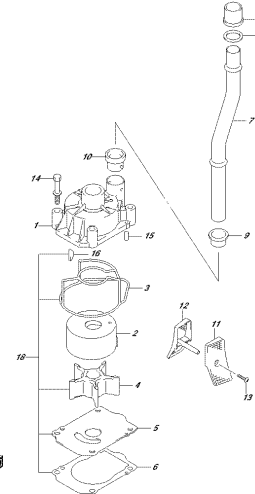
DP72E, 880, 916, 1644
FUEL PUMP

FIG. 160A



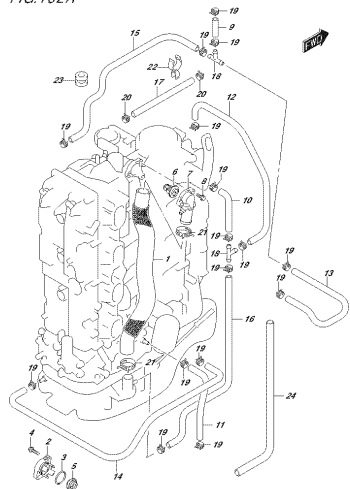
DP72E, 880, 916, 1654
WATER PUMP

FIG. 160B



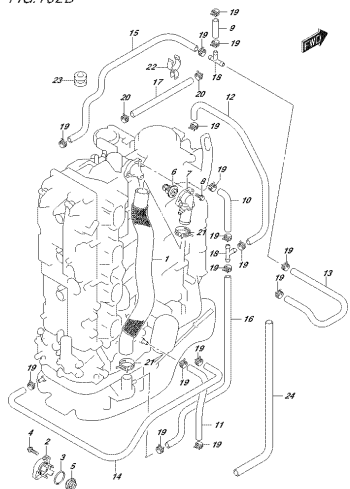
DP72E, 880, 916, 1653
WATER PUMP

FIG. 162A



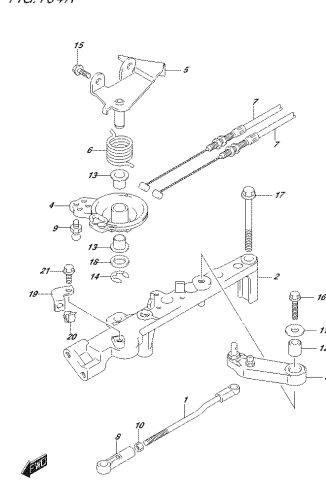
SP772, 880, 916, 9634
PERSBICOEST

FIG. 162B



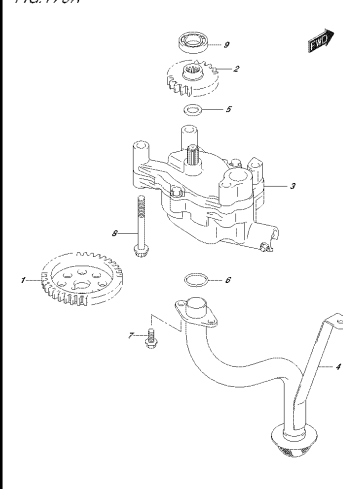
SP772, 880, 916, 9639
PERSBICOEST

FIG. 164A



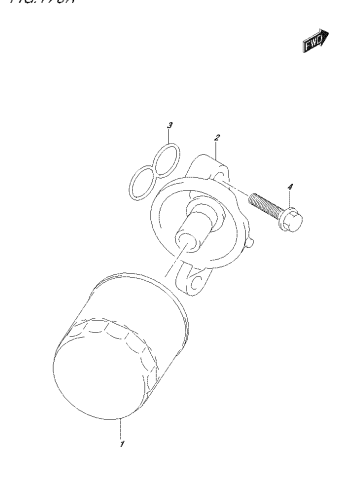
SP772, 880, 916, 9634
PERSBICOEST

FIG. 175A



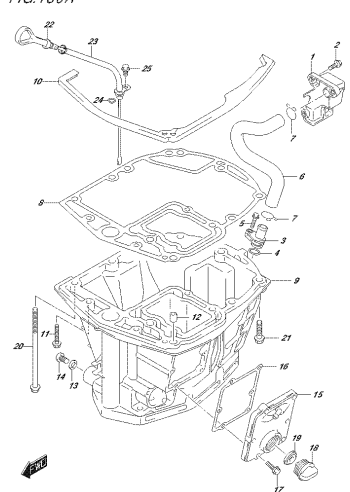
SP772, 880, 916, 1754
DE PAVI

FIG. 178A



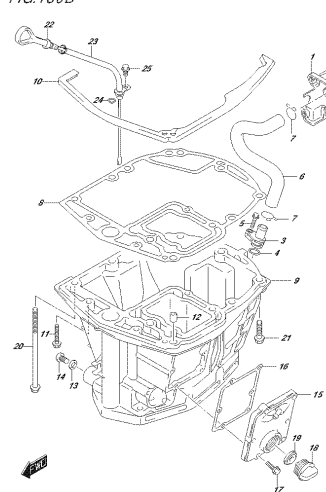
SP772, 880, 916, 1754
DE PAVI

FIG. 180A



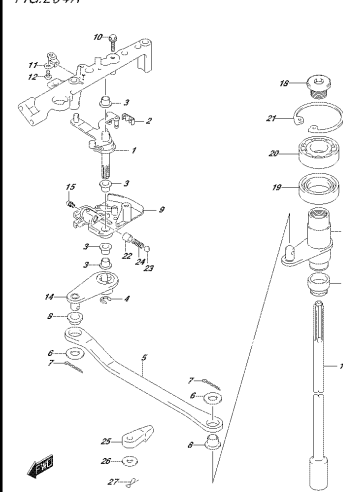
SP772, 880, 916, 9634
DE PAVI

FIG. 180B



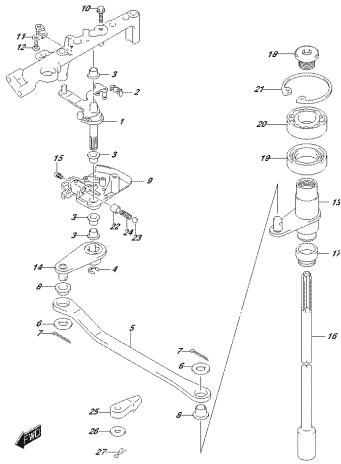
SP772, 880, 916, 9639
DE PAVI

FIG. 204A



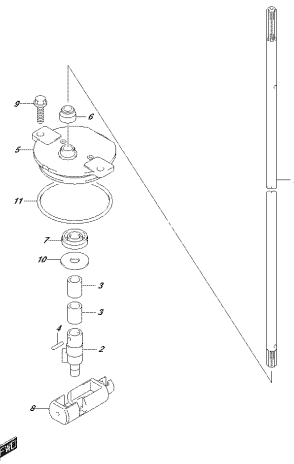
SP772, 880, 916, 2044
GLUTTERHART

FIG.204B



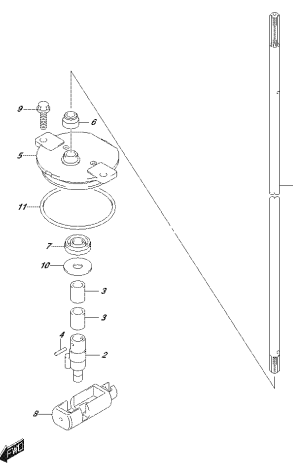
DP72E_000_016_0049
CELUROKHMAT

FIG.206A



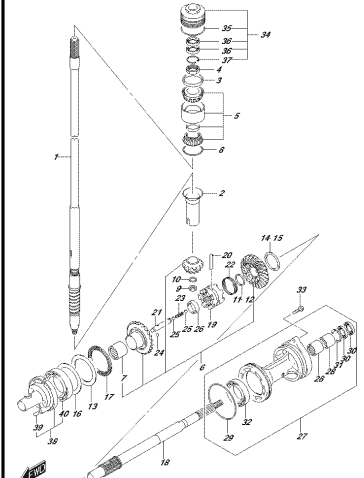
DP72E_000_016_0044
CELUROKHMAT

FIG.206B



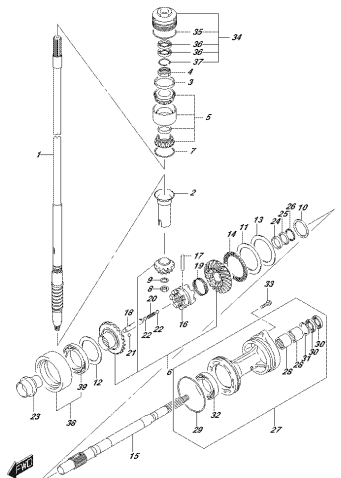
DP72E_000_016_0047
CELUROKHMAT

FIG.220A



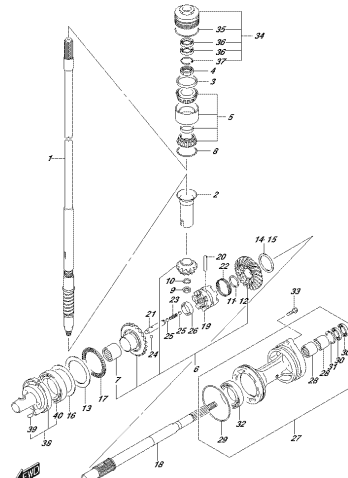
DP72E_000_016_0014
TRAKHESBOSCH

FIG.220B



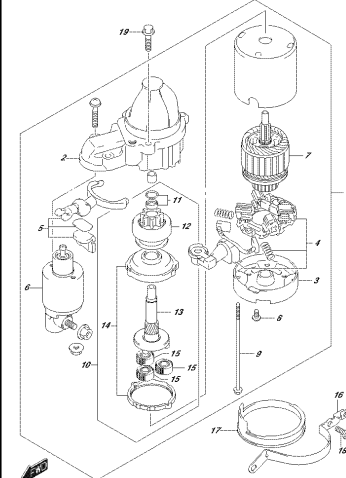
DP72E_000_016_0039
TRAKHESBOSCH

FIG.220C



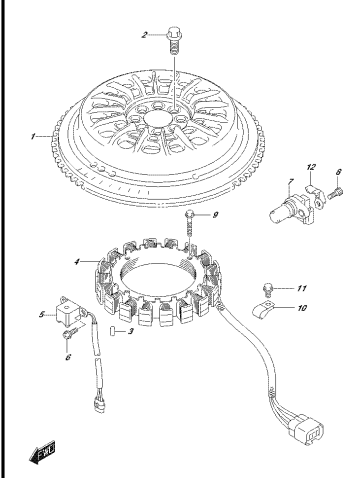
DP72E_000_016_0007
TRAKHESBOSCH

FIG.301A



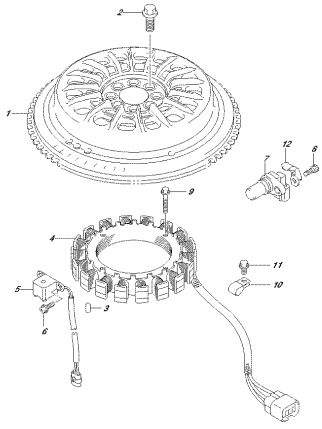
DP72E_000_016_0014
STARTING VECTOR

FIG.303A



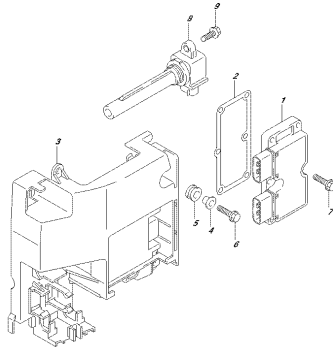
DP72E_000_016_0034
BAGNETO

FIG.303B



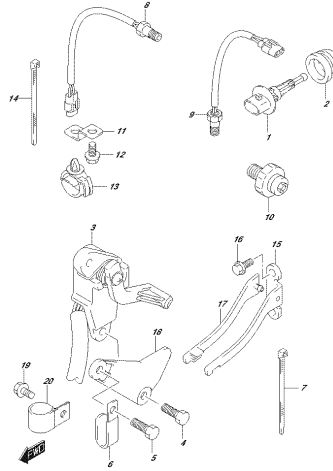
DP72L_002_016_0030
HARNESS

FIG.310A



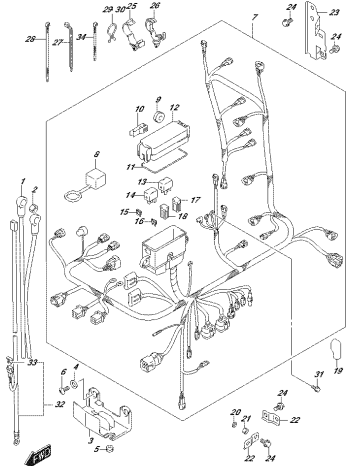
DP72L_002_016_0104
REC. PITCHER/DRYER CODE

FIG.315A



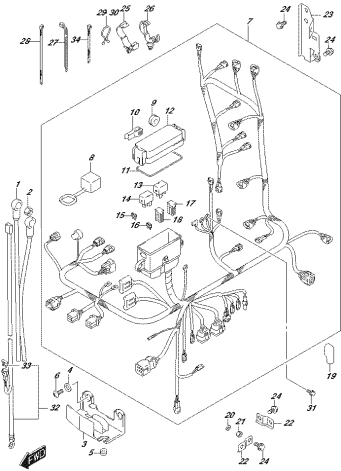
DP72L_002_016_0104
RECORD

FIG.322A



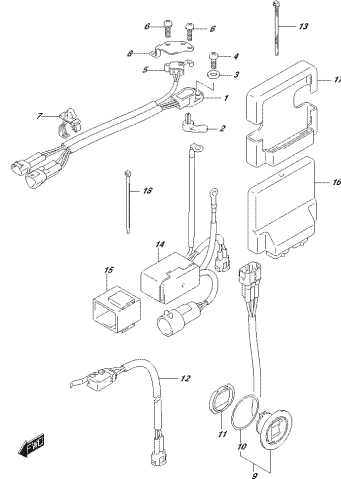
DP72L_002_016_0104
HARNESS

FIG.322B



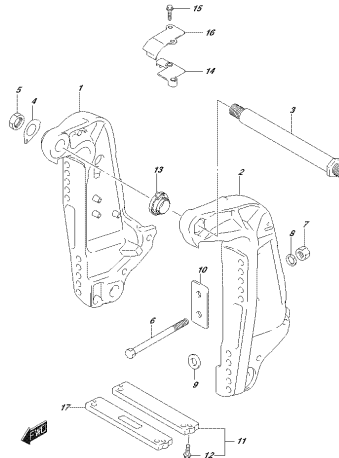
DP72L_002_016_0309
HARNESS

FIG.326A



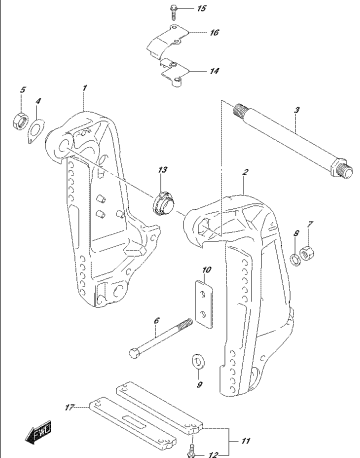
DP72L_002_016_0104
FITTING/CHUCKER CONTROL UNIT

FIG.335A



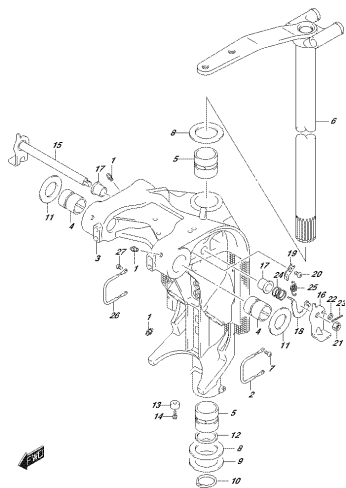
DP72L_002_016_0304
CLAMP/HARNESS

FIG.335B



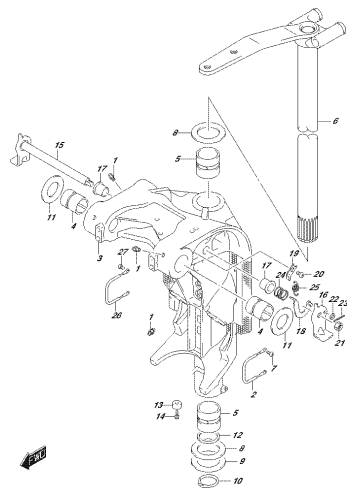
DP72L_002_016_0309
CLAMP/HARNESS

FIG.336A



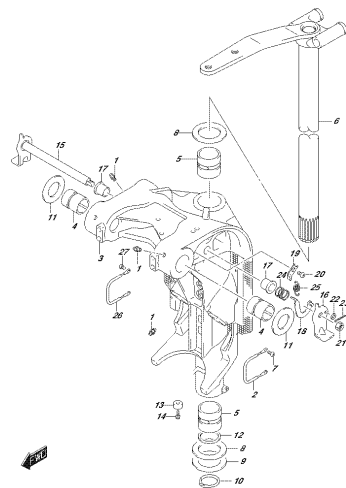
DP72E_000_018_3064
DINMGE_01000007

FIG.336B



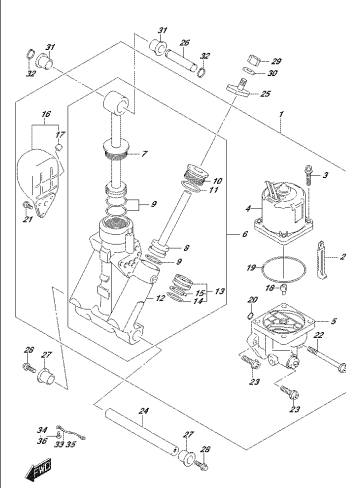
DP72E_000_018_3067
DINMGE_01000007

FIG.336C



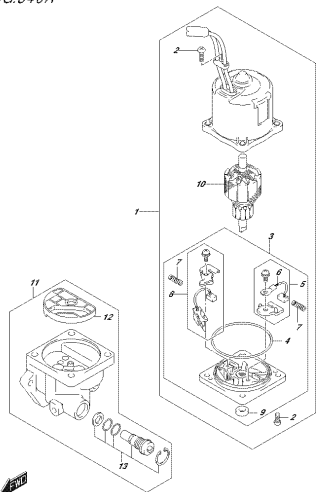
DP72E_000_018_3067
DINMGE_01000007

FIG.337A



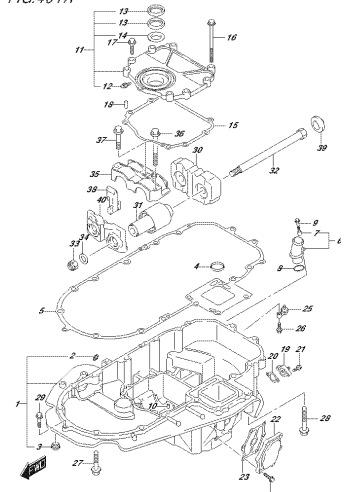
DP72E_000_018_3074
STRMGTU_00000007

FIG.340A



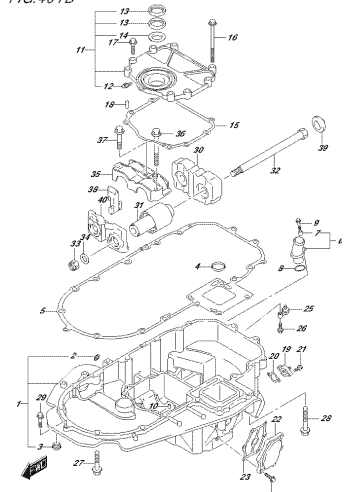
DP72E_000_018_4004
FITMOTOR

FIG.401A



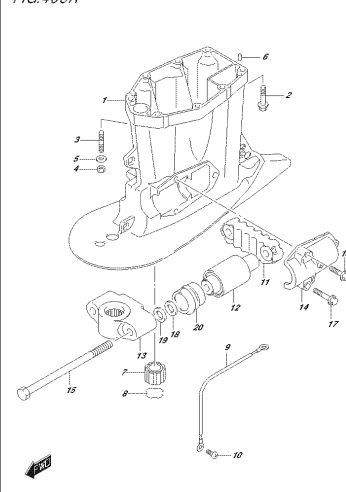
DP72E_000_018_4014
ENERGIE_HAELDER

FIG.401B



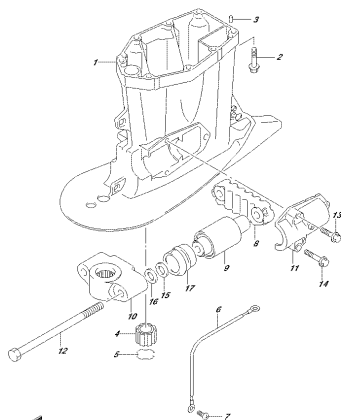
DP72E_000_018_4013
ENERGIE_HAELDER

FIG.405A



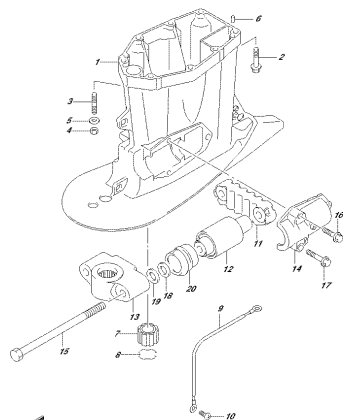
DP72E_000_018_4054
DINMGE_01000007

FIG.405B



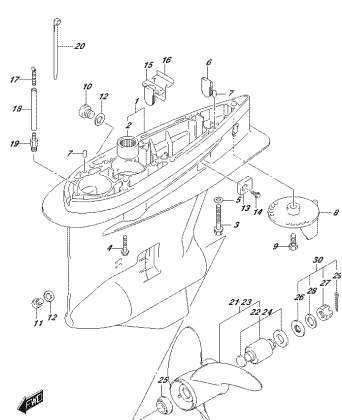
DP77E, 88E, 91E, 408E
STREBSCHWITZGEBOIG

FIG.405C



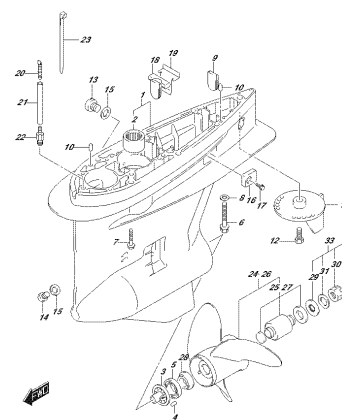
DP77E, 88E, 91E, 408E
STREBSCHWITZGEBOIG

FIG.407A



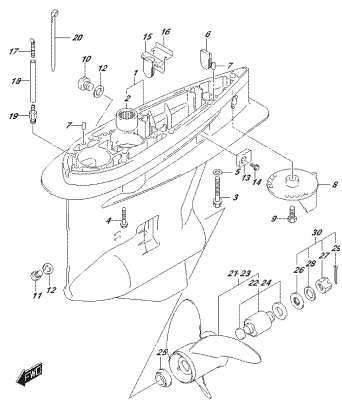
DP77E, 88E, 91E, 407A
GEAR CASE

FIG.407B



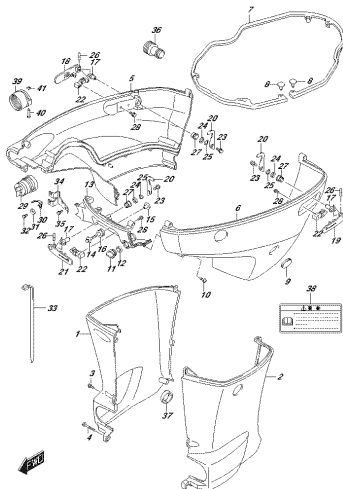
DP77E, 88E, 91E, 407B
GEAR CASE

FIG.407C



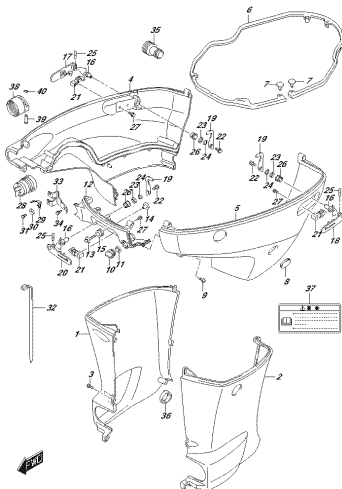
DP77E, 88E, 91E, 407C
GEAR CASE

FIG.410A



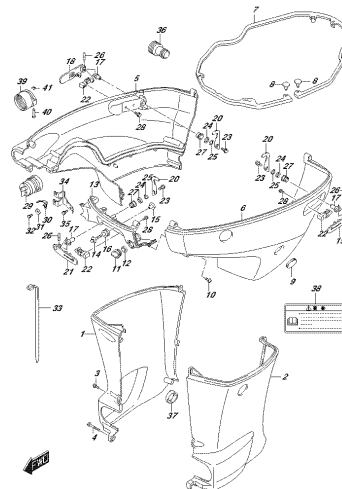
DP77E, 88E, 91E, 410A
SIZE CLASS

FIG.410B



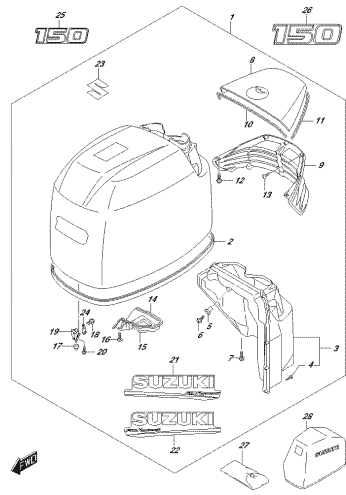
DP77E, 88E, 91E, 410B
SIZE CLASS

FIG.410C



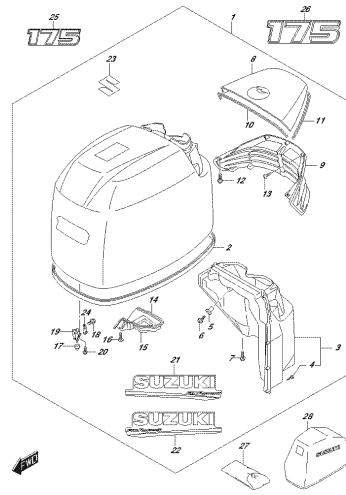
DP77E, 88E, 91E, 410C
SIZE CLASS

FIG.420A



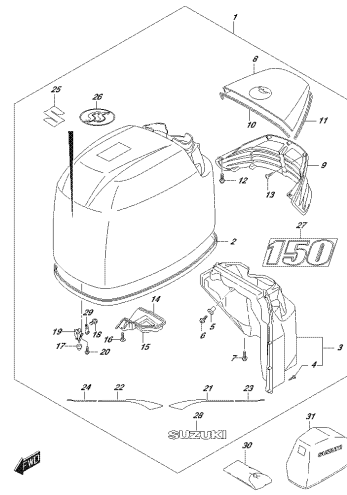
DP72E, 800, 918, 4054
ENGINE COVER

FIG.420B



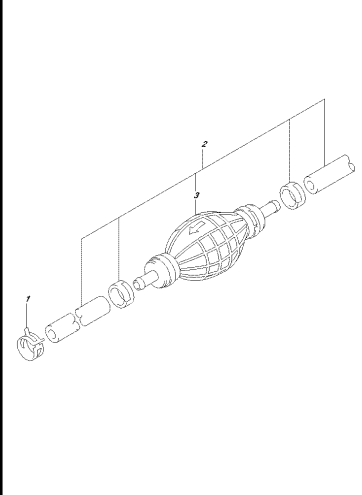
DP72E, 800, 918, 4057
ENGINE COVER

FIG.420C



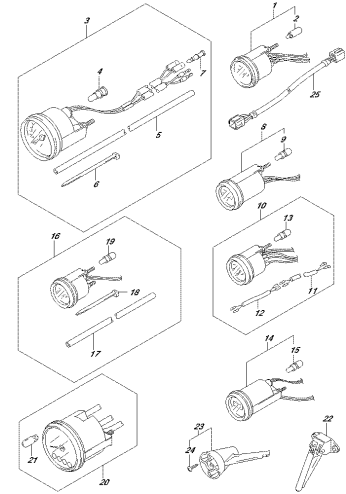
DP72E, 800, 918, 4050
ENGINE COVER

FIG.430A



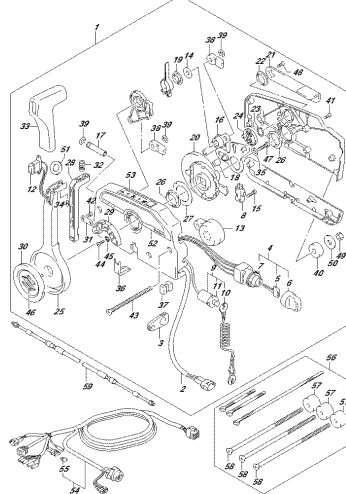
DP72E, 800, 918, 4054
FUEL INLET

FIG.501A



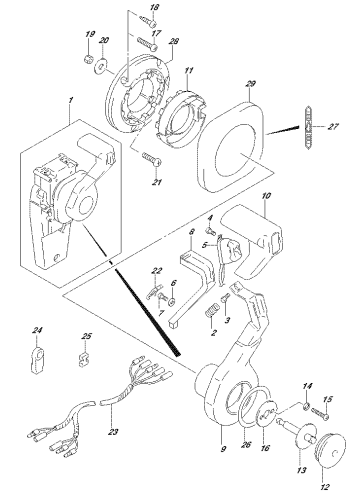
DP72E, 800, 918, 5014
OPERATOR

FIG.508A



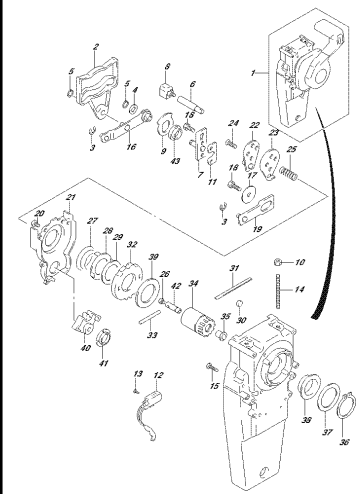
DP72E, 800, 918, 5084
OPERATOR REMOTE CONTROL

FIG.517A



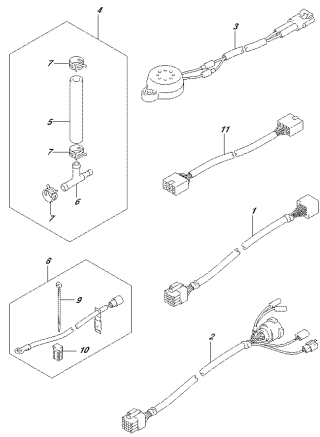
DP72E, 800, 918, 5174
OPERATOR REMOTE CONTROL

FIG.518A



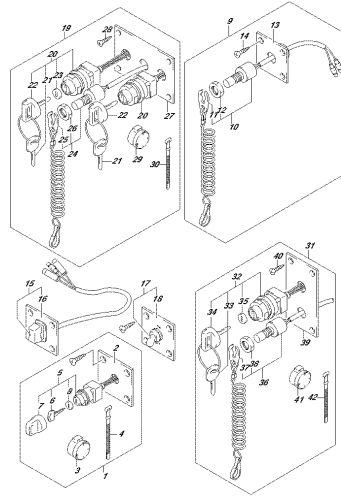
DP72E, 800, 918, 5184
OPERATOR REMOTE CONTROL

FIG.521A



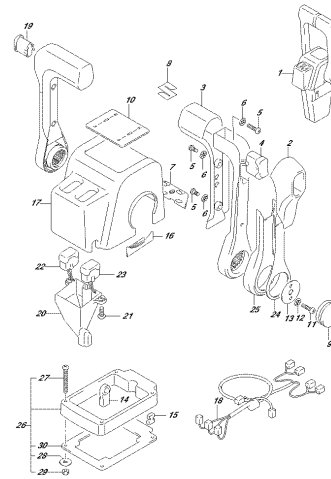
DP72L 002, 018, S14
OPTIMATREX2

FIG.530A



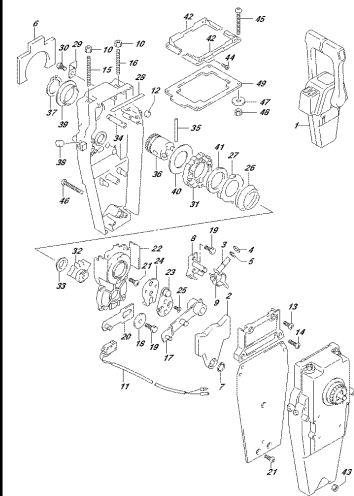
DP72L 002, 018, S14
OPTIMATREX2

FIG.541A



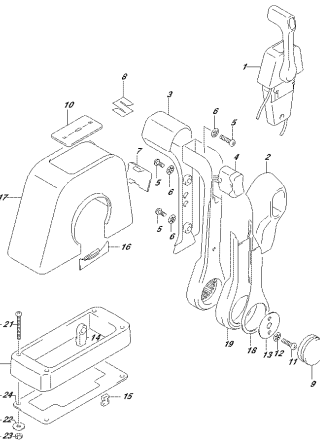
DP72L 002, 018, S14
OPTIMATREX CONTROL ASSY (L/R)

FIG.542A



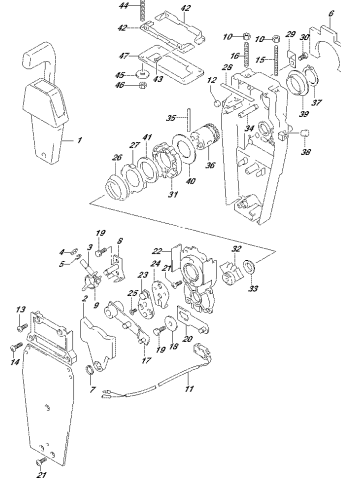
DP72L 002, 018, S14
OPTIMATREX CONTROL ASSY (L/R)

FIG.544A



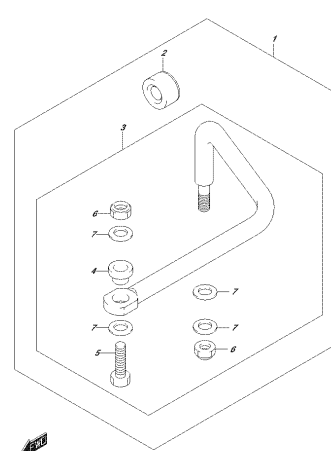
DP72L 002, 018, S14
OPTIMATREX CONTROL ASSY (SHOULDER)

FIG.545A



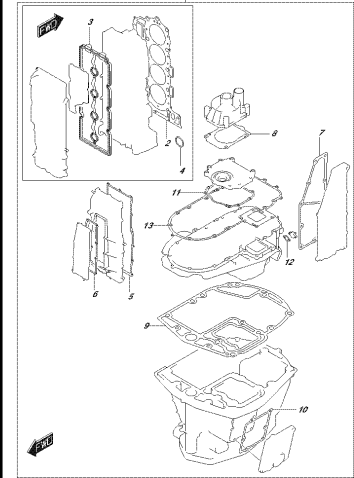
DP72L 002, 018, S14
OPTIMATREX CONTROL ASSY (SHOULDER)

FIG.575A



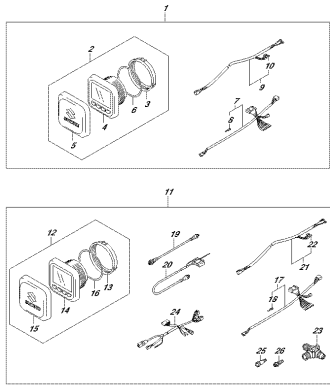
DP72L 002, 018, S754
OPTICOR LINK

FIG.585A



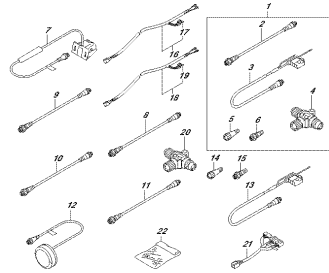
DP72L 002, 018, S854
OPTICOR NET SET

FIG.601A



OPTIONAL
OPTICAL FUNCTION CALIBRATION

FIG.602A



OPTIONAL
OPTICAL FUNCTION CALIBRATION

FIG.111A

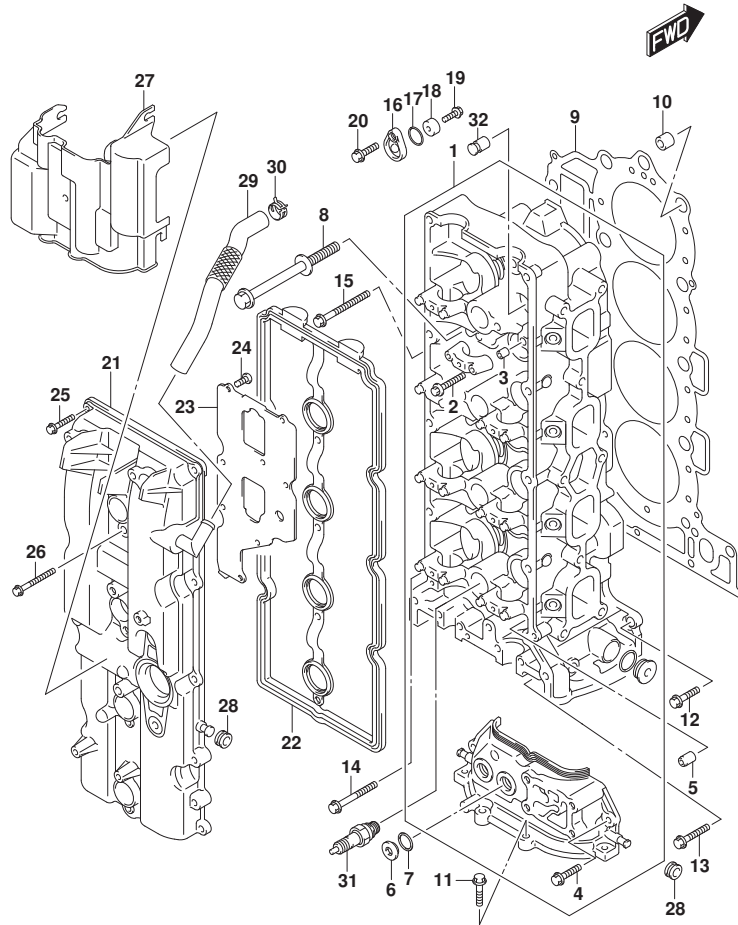


FIG. 111A (1-B-2) シリンダヘッド (DF150T, DF150Z, DF150ST)

見出番号	品番	品名	使用個数	備考	標準作業時間
1	11101-96J02	ヘッドアツシ, シリンダ	1		
2	09103-06266	・ボルト (6X40)	20		
3	09206-08001	・ピン (8X11)	18		
4	01547-06207	・ボルト	2		
5	11112-84400	プラグ, オイルベンチユリ	1		
6	11116-93J01	プラグ	2		
7	09168-16009	ガスケット (16X22X0.8)	2		
8	11119-96J00	ボルト, シリンダヘッド	10		
9	11141-96J01	ガスケット, シリンダヘッド	1		
10	09206-15001	ピン (12.4X15X17)	2		
11	01550-08257	ボルト	4		
12	01550-08257	ボルト	1		
13	01550-0835A	ボルト	2		
14	01550-08457	ボルト	1		
15	01550-08607	ボルト	6		
16	11261-93J00	カバー, プロテクションアノード	3		
17	09280-22019	リング (D:1.9, ID:21.8)	3		
18	55321-87J01	アノード, プロテクション	3		
19	09103-06281	ボルト (6X14)	3		
20	01550-08207	ボルト	3		
21	11170-96J00	カバー, シリンダヘッド	1		
22	11189-96J00	ガスケット, シリンダヘッドカバー	1		
23	11173-96J00	プレート, プリザ	1		
24	02112-0612A	スクリュ	8		
25	01547-06257	ボルト	10		
26	01547-06507	ボルト	4		
27	11191-96J00	ガイド, エアインテークNO.2	1		
28	09320-08076	グロメット	4		
29	11174-96J00	ホース, プリザ	1		
30	09401-18410	クリップ	1		
31	#09482-00427	スパークプラグ (NGK, BKR6E)	4	NGK	
32	11115-93J10-001	ガイド, ハルブ (OS)	16	オプション	

FIG.111B

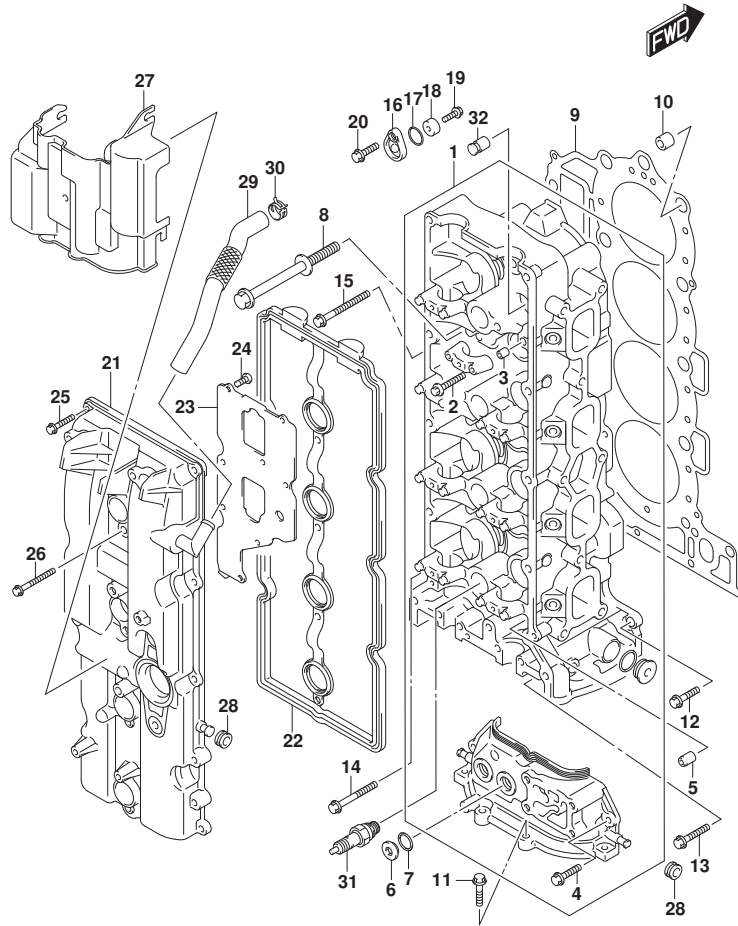


FIG. 111B (1-B-3) シリンダヘッド (DF175T, DF175Z)

見出番号	品番	品名	使用個数	備考	標準作業時間
1	11101-96J02	ヘッドアツシ, シリンダ	1		
2	09103-06266	・ボルト (6X40)	20		
3	09206-08001	・ピン (8X11)	18		
4	01547-06207	・ボルト	2		
5	11112-84400	プラグ, オイルベンチユリ	1		
6	11116-93J01	プラグ	2		
7	09168-16009	ガスケット (16X22X0.8)	2		
8	11119-96J00	ボルト, シリンダヘッド	10		
9	11141-96J01	ガスケット, シリンダヘッド	1		
10	09206-15001	ピン (12.4X15X17)	2		
11	01550-08257	ボルト	4		
12	01550-08257	ボルト	1		
13	01550-0835A	ボルト	2		
14	01550-08457	ボルト	1		
15	01550-08607	ボルト	6		
16	11261-93J00	カバー, プロテクションアノード	3		
17	09280-22019	リング (D:1.9, ID:21.8)	3		
18	55321-87J01	アノード, プロテクション	3		
19	09103-06281	ボルト (6X14)	3		
20	01550-08207	ボルト	3		
21	11170-96J11	カバー, シリンダヘッド	1		
22	11189-96J00	ガスケット, シリンダヘッドカバー	1		
23	11173-96J00	プレート, プリザ	1		
24	02112-0612A	スクリュ	8		
25	01547-06257	ボルト	10		
26	01547-06507	ボルト	4		
27	11191-96J00	ガイド, エアインテークNO.2	1		
28	09320-08076	グロメット	4		
29	11174-96J00	ホース, プリザ	1		
30	09401-18410	クリップ	1		
31	#09482-00427	スパークプラグ (NGK, BKR6E)	4	NGK	
32	11115-93J10-001	ガイド, ハルブ (OS)	16	オプション	

FIG.113A

FIG.113A (1-B-4) シリンダブロック

見出番号	品番	品名	使用個数	備考	標準作業時間
1	11300-96J20	ブロックアツシ, シリンダ	1		
2	11117-96J01	ボルト, クランクケース	10		
3	09206-14004	ピン (14X11.4X23)	5		
4	09103-10284	ボルト (10X45)	10		
5	09280-05007	リング (D:1.2, ID:4.7)	4		
6	11390-96J00	シエツ, ピンク-リング	4		
7	09106-06075	ボルト (6X12)	4		
8	11318-96J00	リング, パランサイルキヤリ	1		
9	09329-14002	クワシヨソ (14X20X9)	2		
10	11261-93J00	カバー, ブロケシヨソアノド	1		
11	09280-22019	リング (D:1.9, ID:21.8)	1		
12	55321-87J01	アノド, ブロケシヨソ	1		
13	09103-06281	ボルト (6X14)	1		
14	01550-08207	ボルト	1		
15	11294-96J00	ブラケツト, エンシヨソアノドフツク	1		
16	11291-96J00	フツク, エンシヨソアノド	1		
17	01550-08167	ボルト	1		
18	01550-08557	ボルト	2		

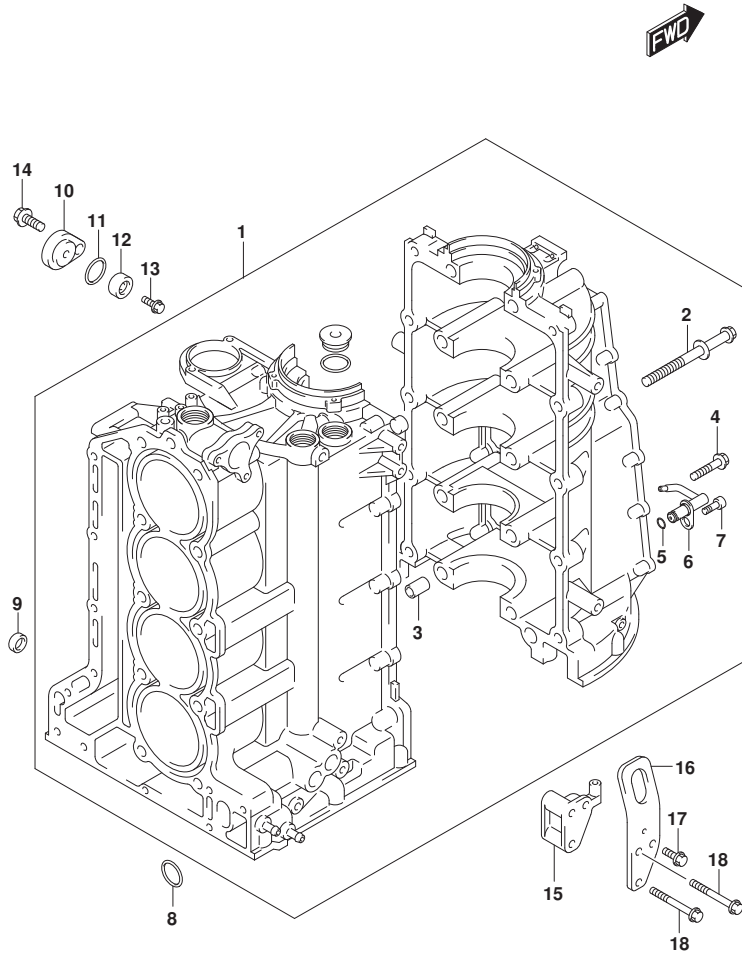


FIG.116A

FIG.116A (1-B-5) クランクシャフト

見出番号	品番	品名	使用個数	備考	標準作業時間
1	12111-96J01-0B0	ピストン	4		
2	12140-96J00	リングセット, ピストン	4		
3	12151-96J00	ピン, ピストン	4		
4	12160-96J10	コンロッドアッシ	4		
5	04221-04089	・ピン	8		
6-1	12100-96811-0A0	ベアリングセット, コネクチングロッド (ケリン)	4		
6-2	12100-96811-025	ベアリングセット, コネクチングロッド (USO. 25)	4	オプション	
7	12221-96J10	クランクシャフト	1		
8-1	12340-96J01-0B0	ベアリングセット, クランクシャフト (ブランク)	5		
8-2	12340-96J01-0C0	ベアリングセット, クランクシャフト (ノンカラ)	5		
8-3	12340-96J01-0D0	ベアリングセット, クランクシャフト (イエロー)	5		
8-4	12340-96J01-0E0	ベアリングセット, クランクシャフト (ブルー)	5		
8-5	12340-96J01-0F0	ベアリングセット, クランクシャフト (ピンク)	5		
8-6	12300-96811-0BA	ベアリングセット (レッド / ブランク)	5		
8-7	12300-96811-0CA	ベアリングセット, クランクシャフト (レッド)	5		
8-8	12300-96811-0DA	ベアリングセット, クランクシャフト (レッド / イエロー)	5		
8-9	12300-96811-0EA	ベアリングセット, クランクシャフト (レッド / ブルー)	5		
8-10	12300-96811-0FA	ベアリングセット, クランクシャフト (レッド / ピンク)	5		
9-1	12300-85830	ベアリングセット, クランクスラスト	1		
9-2	12300-85830-012	ベアリングセット, クランクスラストオーバサイズ	1	オプション	
10	12242-96J00	ギヤ, トライブ	1		
11	09103-10229	ボルト (10X32)	1		
12	09160-10120	ワッシャ (10X42X3)	1		
13	09283-91001	オイルシール	1		
14	12100-96J01-050	ピストンセット (OS:0.5)	4	オプション	
15	12140-96J00-050	・リングセット, ピストン (OS:0.50)	4	オプション	

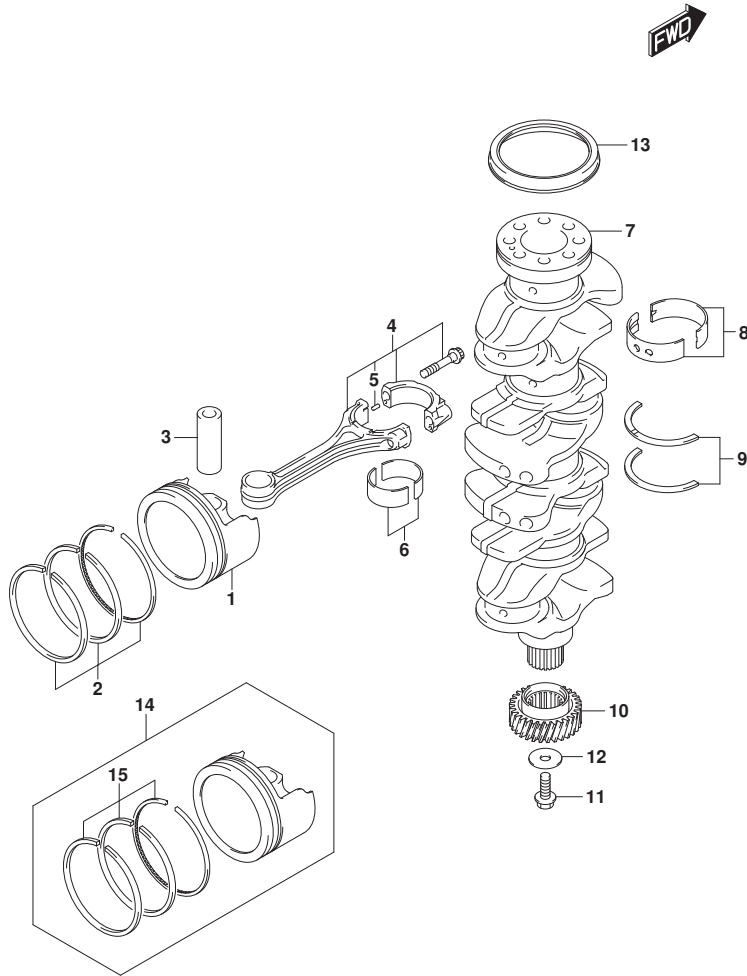


FIG.118A

FIG.118A (1-B-6) ハ`ランサ

見出番号	品番	品名	使用個数	備考	標準作業時間
1	11330-96J10	カバー、ハ`ランサシャフト	1		
2	11332-96J00	ガスケット、ハ`ランサカバー	1		
3	01550-06257	ホルト	15		
4	11340-96J00	カバー、ハ`ランサウオ`タジ`ヤケツト	1		
5	11342-96J00	ガスケット、ハ`ランサウオ`タジ`ヤケツトカバー	1		
6	01550-06257	ホルト	8		
7	11382-93J00	キヤツプ、オイルフィラ	1		
8	09280-26006	Oリング (D:3.1, ID:26.4)	1		
9	12600-96J01	ハウジング`アツシ、ハ`ランサ	1		
10	12643-96J00	ホルト、ハ`ランサ	6		
11	12644-96J00	ワツシヤ、ハ`ランサ	6		
12	04211-11129	ピン	4		
13	09246-05006	ワ`ラク (1/8PT, H:8)	2		
14	12660-96J22	ハ`ランサ、ホ`ト	1		
15	12645-96J01	ベ`アリング、ハ`ランサ	8		
16	12650-96J20	ハ`ランサ、スター`ホ`ト	1		
17	12665-96J00	スプ`ロケツト、ハ`ランサド`ライブ	1		
18	01550-1020A	ホルト	1		
19	04221-04089	ピン	1		
20	09103-08414	ホルト (8X53)	2		
21	09103-08423	ホルト (8X80)	4		
22	04211-11129	ピン	2		
23	12662-96J00	スプ`ロケツト、ハ`ランサド`ライブ	1		
24	09202-05032	ピン (5X12)	1		
25	12670-96J00	チエ`ン、ハ`ランサ	1		
26	12671-96J01	テンシヨナ、ハ`ランサチエ`ン	1		
27	12672-96J01	ホルト、ハ`ランサチエ`ンテンシヨナ	1		
28	09160-08079	ワツシヤ (8X17X2)	1		
29	12673-96J00	スプ`リング、ハ`ランサチエ`ンテンシヨナ	1		
30	12695-96J00	ガ`イト、ハ`ランサチエ`ン	1		
31	01550-0825A	ホルト	2		
32	09103-08158	ホルト (8X75)	1		
33	09160-10039	ワツシヤ (10.5X22X2.3)	1		

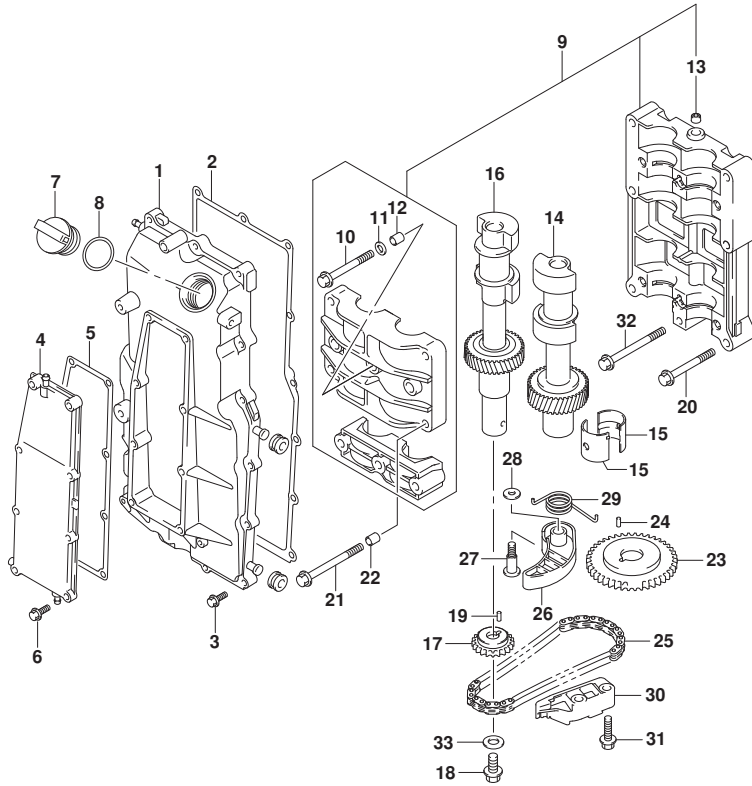


FIG.119A

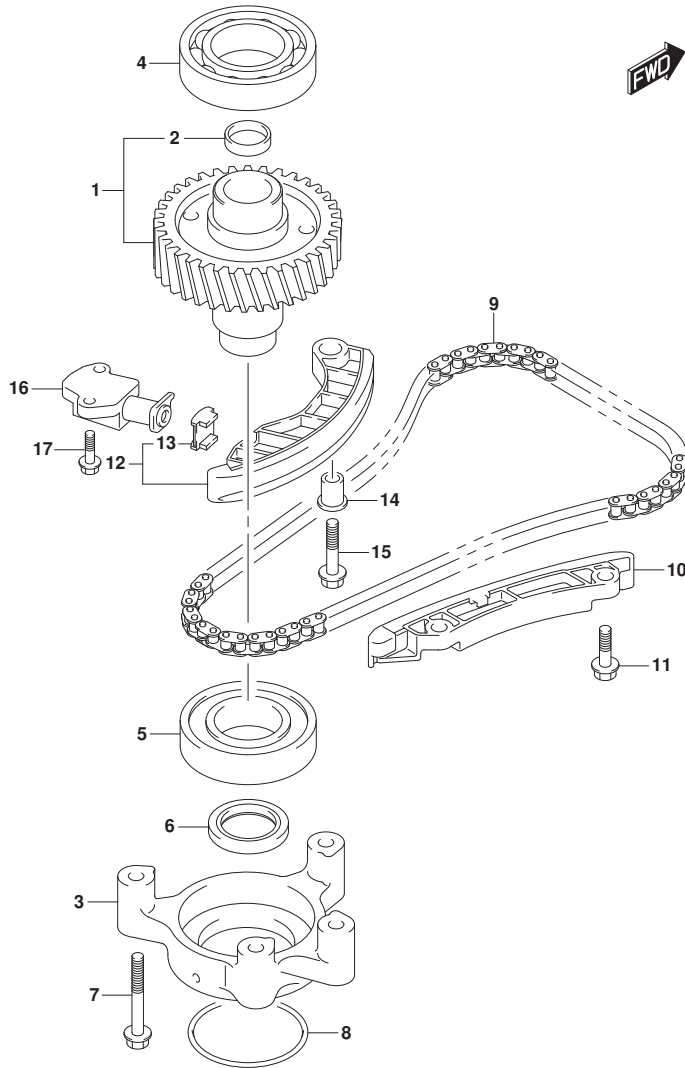


FIG.119A (1-B-7) タイミングチェーン

見出番号	品番	品名	使用個数	備考	標準作業時間
1	12730-96J01	ギヤ, トリファン	1		
2	09241-25005	ワッシャー (OD:25)	1		
3	12734-96J00	ホルダ, トリファンギヤ	1		
4	08110-62080	ベアリング	1		
5	09262-40018	ベアリング (40X80X18)	1		
6	09283-32044	オイルシール	1		
7	09103-08339	ホルト (8X55)	4		
8	09280-70012	Oリング (D:5.7)	1		
9	12761-96J00	チェーン, タイミング	1		
10	12772-96J00	ガイド, タイミングチェーン	1		
11	01550-0825A	ホルト	2		
12	12810-96J00	テンションアッツイ, タイミングチェーン	1		
13	12813-73G00	ハット, タイミングチェーンテンシヨナ	1		
14	12812-90J00	スベ一サ, タイミングチェーンテンシヨナ	1		
15	01550-0835A	ホルト	1		
16	12831-93J01	アシヤスタアツシ, テンシヨナNO. 1	1		
17	01550-0620A	ホルト	2		

FIG.121A

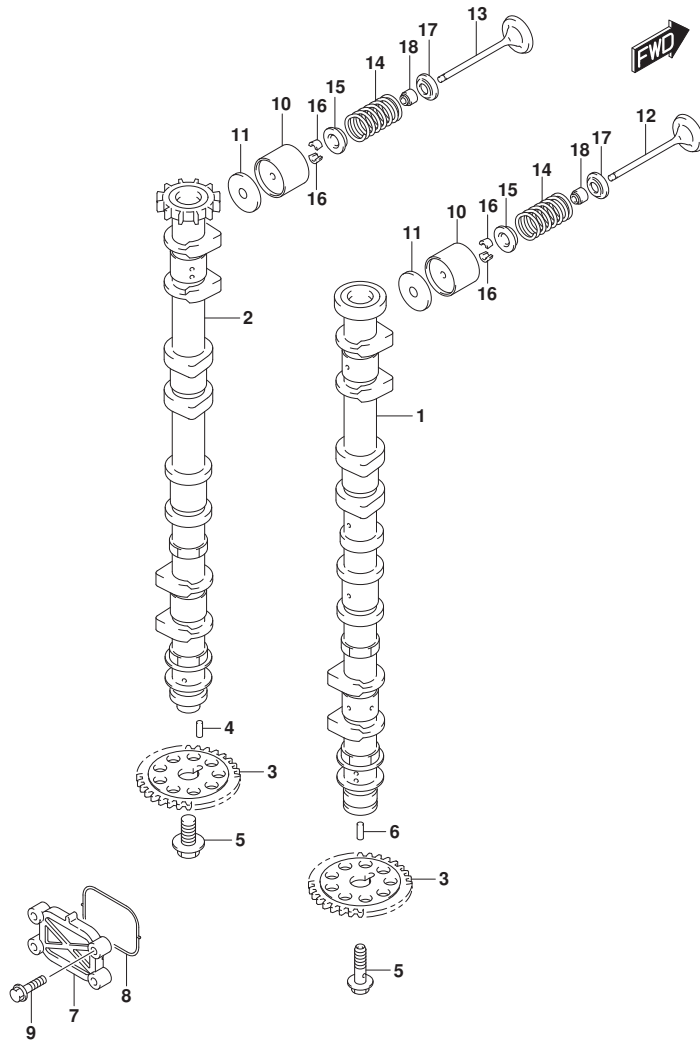


FIG. 121A (1-B-8) カムシャフト (DF150T, DF150Z, DF150ST)

見出番号	品番	品名	使用個数	備考	標準作業時間
1	12701-96J20	カムシャフト, インテーク	1		
2	12705-96J20	カムシャフト, エキゾースト	1		
3	12748-96J00	スプローケツト, カムシャフト	2		
4	09202-05033	ピン (5X14.8)	1		
5	12749-93J00	ボルト, カムシャフト	2		
6	09202-05032	ピン (5X12)	1		
7	16551-93J00	プレート, オイルコントロール	1		
8	16559-93J00	ガスケット, オイルコントロールバルブ	1		
9	01550-06257	ボルト	4		
10	12891-93J00	クハツト	16		
11-1	12892-93J00-218	シム, クハツト (T:2.175)	16		
11-2	12892-93J00-220	シム, クハツト (T:2.200)	16		
11-3	12892-93J00-223	シム, クハツト (T:2.225)	16		
11-4	12892-93J00-225	シム, クハツト (T:2.250)	16		
11-5	12892-93J00-228	シム, クハツト (T:2.275)	16		
11-6	12892-93J00-230	シム, クハツト (T:2.300)	16		
11-7	12892-93J00-233	シム, クハツト (T:2.325)	16		
11-8	12892-93J00-235	シム, クハツト (T:2.350)	16		
11-9	12892-93J00-238	シム, クハツト (T:2.375)	16		
11-10	12892-93J00-240	シム, クハツト (T:2.400)	16		
11-11	12892-93J00-243	シム, クハツト (T:2.425)	16		
11-12	12892-93J00-245	シム, クハツト (T:2.450)	16		
11-13	12892-93J00-248	シム, クハツト (T:2.475)	16		
11-14	12892-93J00-250	シム, クハツト (T:2.500)	16		
11-15	12892-93J00-253	シム, クハツト (T:2.525)	16		
11-16	12892-93J00-255	シム, クハツト (T:2.550)	16		
11-17	12892-93J00-258	シム, クハツト (T:2.575)	16		
11-18	12892-93J00-260	シム, クハツト (T:2.600)	16		
11-19	12892-93J00-263	シム, クハツト (T:2.625)	16		
11-20	12892-93J00-265	シム, クハツト (T:2.650)	16		
11-21	12892-93J00-268	シム, クハツト (T:2.675)	16		
11-22	12892-93J00-270	シム, クハツト (T:2.700)	16		
11-23	12892-93J00-273	シム, クハツト (T:2.725)	16		
11-24	12892-93J00-275	シム, クハツト (T:2.750)	16		
11-25	12892-93J00-278	シム, クハツト (T:2.775)	16		

FIG.121A

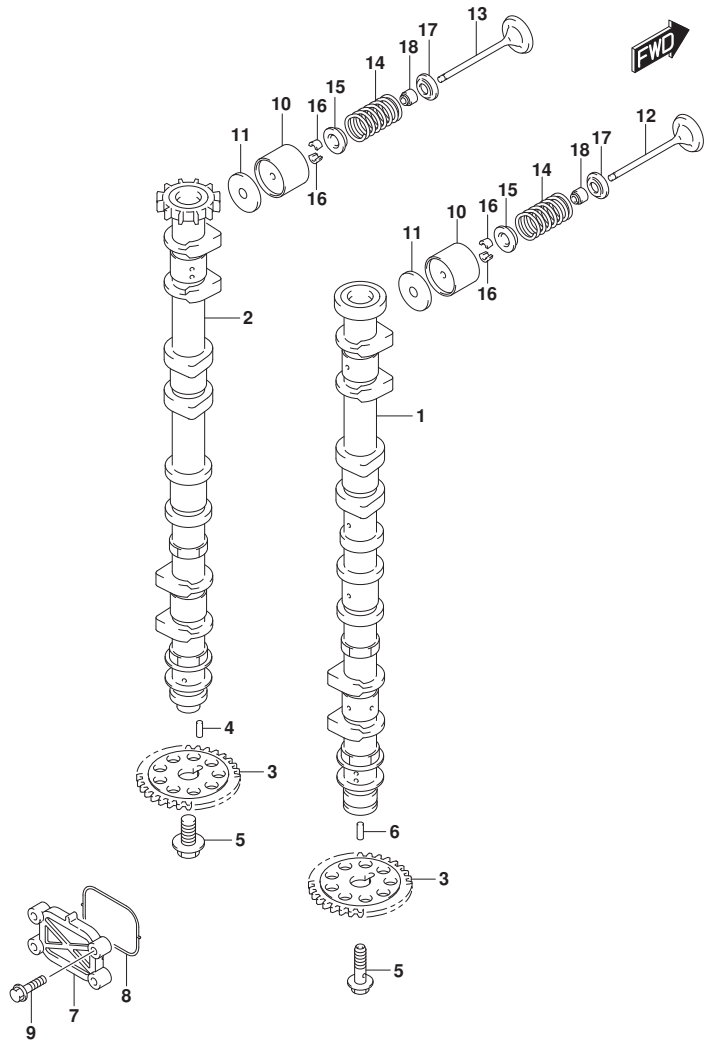


FIG.121A (1-B-9) カムシャフト (DF150T, DF150Z, DF150ST)

見出番号	品番	品名	使用個数	備考	標準作業時間
11-26	12892-93J00-280	シム, ヲヘツト (T:2.800)	16		
11-27	12892-93J00-283	シム, ヲヘツト (T:2.825)	16		
11-28	12892-93J00-285	シム, ヲヘツト (T:2.850)	16		
11-29	12892-93J00-288	シム, ヲヘツト (T:2.875)	16		
11-30	12892-93J00-290	シム, ヲヘツト (T:2.900)	16		
11-31	12892-93J00-293	シム, ヲヘツト (T:2.925)	16		
11-32	12892-93J00-295	シム, ヲヘツト (T:2.950)	16		
11-33	12892-93J00-298	シム, ヲヘツト (T:2.975)	16		
11-34	12892-93J00-300	シム, ヲヘツト (T:3.000)	16		
12	12911-93J00	バルブ, インテーク	8		
13	12915-93J50	バルブ, エキゾースト	8		
14	12921-93J11	スプリング, バルブ	16		
15	12931-78G00	リテーナ, バルブスプリング	16		
16	12932-24400	コッタ, バルブ	32		
17	12933-69G10	シート, バルブスプリング	16		
18	09289-05012	オイルシール (5.5X11.5X9.3)	16		

FIG.121B

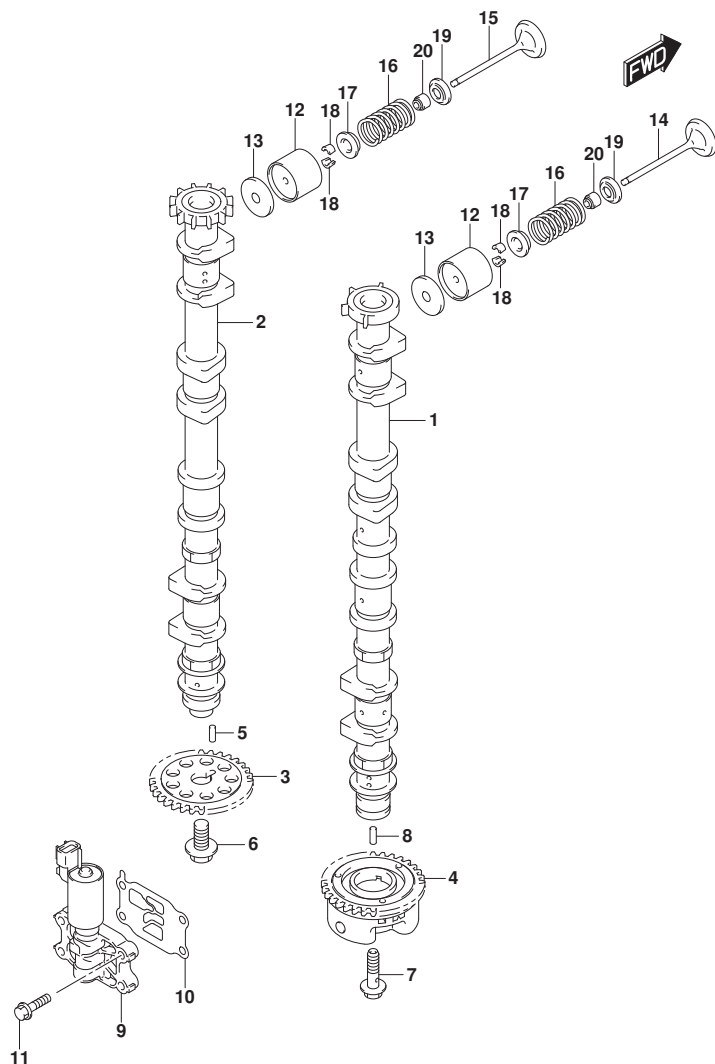


FIG. 121B (1-B-10) カムシャフト (DF175T, DF175Z)

見出番号	品番	品名	使用個数	備考	標準作業時間
1	12701-96J30	カムシャフト, インテーク	1		
2	12705-96J30	カムシャフト, エキゾースト	1		
3	12748-96J00	スプロケット, カムシャフト	1		
4	12740-96J00	スプロケットアツシ, カムタイミング	1		
5	09202-05033	ピン (5X14, 8)	1		
6	12749-93J00	ホルト, カムシャフト	1		
7	12753-93J00	ホルト, インテークカムシャフト	1		
8	09202-05032	ピン (5X12)	1		
9	16550-93J00	パルプ, オイルコントロール	1		
10	16555-93J01	ガスクツト, オイルコントロールパルプ	1		
11	01550-06257	ホルト	4		
12	12891-93J00	タペット	16		
13-1	12892-93J00-218	シム, タペット (T:2.175)	16		
13-2	12892-93J00-220	シム, タペット (T:2.200)	16		
13-3	12892-93J00-223	シム, タペット (T:2.225)	16		
13-4	12892-93J00-225	シム, タペット (T:2.250)	16		
13-5	12892-93J00-228	シム, タペット (T:2.275)	16		
13-6	12892-93J00-230	シム, タペット (T:2.300)	16		
13-7	12892-93J00-233	シム, タペット (T:2.325)	16		
13-8	12892-93J00-235	シム, タペット (T:2.350)	16		
13-9	12892-93J00-238	シム, タペット (T:2.375)	16		
13-10	12892-93J00-240	シム, タペット (T:2.400)	16		
13-11	12892-93J00-243	シム, タペット (T:2.425)	16		
13-12	12892-93J00-245	シム, タペット (T:2.450)	16		
13-13	12892-93J00-248	シム, タペット (T:2.475)	16		
13-14	12892-93J00-250	シム, タペット (T:2.500)	16		
13-15	12892-93J00-253	シム, タペット (T:2.525)	16		
13-16	12892-93J00-255	シム, タペット (T:2.550)	16		
13-17	12892-93J00-258	シム, タペット (T:2.575)	16		
13-18	12892-93J00-260	シム, タペット (T:2.600)	16		
13-19	12892-93J00-263	シム, タペット (T:2.625)	16		
13-20	12892-93J00-265	シム, タペット (T:2.650)	16		
13-21	12892-93J00-268	シム, タペット (T:2.675)	16		
13-22	12892-93J00-270	シム, タペット (T:2.700)	16		
13-23	12892-93J00-273	シム, タペット (T:2.725)	16		

FIG.121B

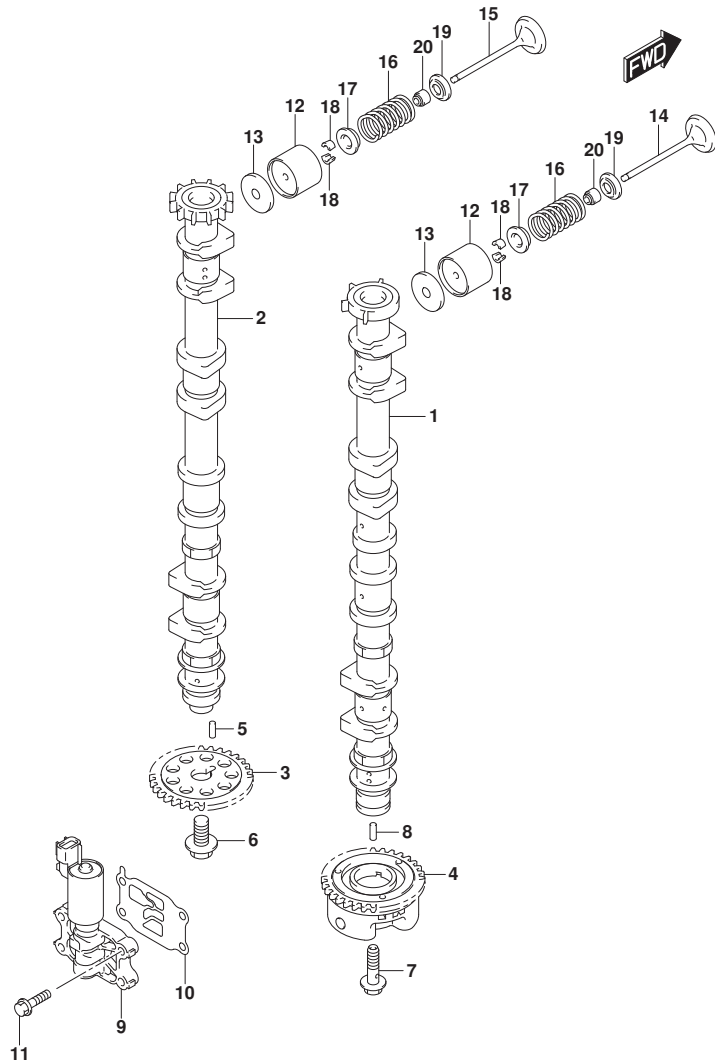


FIG. 121B (1-B-11) カムシャフト (DF175T, DF175Z)

見出番号	品番	品名	使用個数	備考	標準作業時間
13-24	12892-93J00-275	シム, タペット (T:2.750)	16		
13-25	12892-93J00-278	シム, タペット (T:2.775)	16		
13-26	12892-93J00-280	シム, タペット (T:2.800)	16		
13-27	12892-93J00-283	シム, タペット (T:2.825)	16		
13-28	12892-93J00-285	シム, タペット (T:2.850)	16		
13-29	12892-93J00-288	シム, タペット (T:2.875)	16		
13-30	12892-93J00-290	シム, タペット (T:2.900)	16		
13-31	12892-93J00-293	シム, タペット (T:2.925)	16		
13-32	12892-93J00-295	シム, タペット (T:2.950)	16		
13-33	12892-93J00-298	シム, タペット (T:2.975)	16		
13-34	12892-93J00-300	シム, タペット (T:3.000)	16		
14	12911-93J00	バルブ, インテーク	8		
15	12915-93J50	バルブ, エキゾースト	8		
16	12921-93J11	スプリング, バルブ	16		
17	12931-78G00	リテーナ, バルブスプリング	16		
18	12932-24400	コック, バルブ	32		
19	12933-69G10	シート, バルブスプリング	16		
20	09289-05012	オイルシール (5.5X11.5X9.3)	16		

FIG.123A

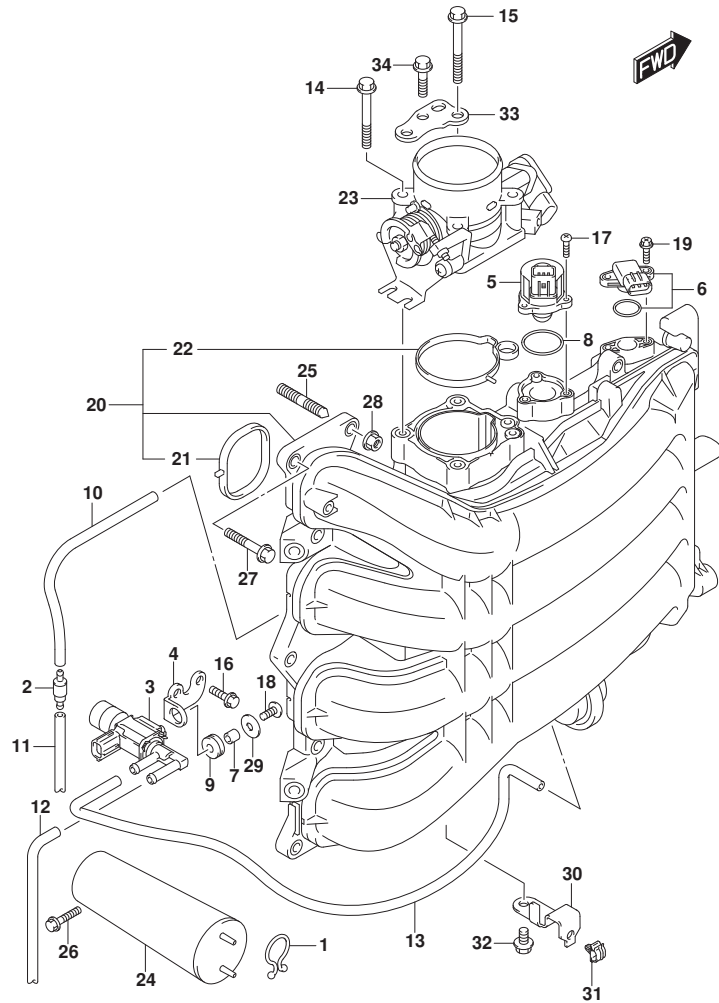


FIG.123A (1-B-12) インテーク マニホールド / スロットル ボデー

見出番号	品番	品名	使用個数	備考	標準作業時間
1	09408-00008	クリップ (ID:20)	1		
2	13162-93J00	バルブ, チェック	1		
3	18117-93J00	バルブ, バキュームスイッチング	1		
4	18119-96J00	ブラケット, バキュームスイッチバルブ	1		
5	18137-93J00	バルブ, IAC	1		
6	18590-68H00	センサ, フレツヤ	1		
7	09180-05047	スペーサ (5.5X8X7.5)	1		
8	09280-29006	Oリング (D:2, ID:29.5)	1		
9	09320-07015	クツシヨソ	1		
10	09355-35754-601	ホース (3.5X7.5X601)	1	L:601>250	
11	09355-35754-601	ホース (3.5X7.5X601)	1	L:601>250	
12	09355-35754-601	ホース (3.5X7.5X601)	1	L:601>470	
13	09355-35754-601	ホース (3.5X7.5X601)	1	L:601>600	
14	01550-08557	ホルト	3		
15	01550-08607	ホルト	1		
16	01550-06167	ホルト	2		
17	02112-34167	スクリュ	3		
18	02112-05127	スクリュ	1		
19	02162-05207	スクリュ	2		
20	13110-96J00	マニホールド, インテーク	1		
21	13119-96J00	・ガasket, インテークマニホールド	4		
22	13125-96J00	・ガasket, スロットルボデー	1		
23	13300-96J00	ボデーアツシ, スロットル	1		
24	13730-96J01	チヤンバ, バキューム	1		
25	01421-08257	スタツトホルト	2		
26	01550-06257	ホルト	2		
27	01550-08307	ホルト	8		
28	08316-10087	ナツト	2		
29	09160-05045	ワツシヤ (5.5X18X1)	1		
30	63615-96J00	ブラケット, スロットルケーブルクランフ	1		
31	09403-05312	クランフ	1		
32	01550-06127	ホルト	1		
33	13315-96J00	ブラケット, スロットルボデー	1		
34	01550-08207	ホルト	3		

FIG.135A

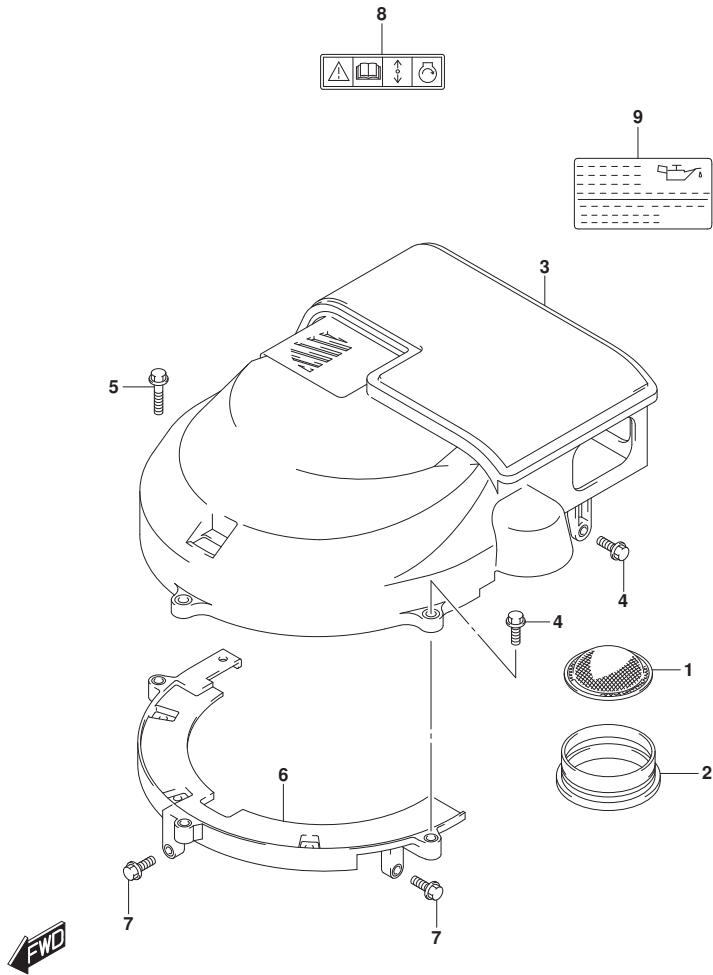


FIG. 135A (1-B-13) サイレンサ/リングギヤカバー

見出番号	品番	品名	使用個数	備考	標準作業時間
1	13710-96J00	アレスタ, フレーム	1		
2	13813-96J00	ホルダ, アレスタ	1		
3	13810-96J00	サイレンサ	1		
4	01550-06207	ホルト	3		
5	01550-06307	ホルト	1		
6	11510-96J04	カバー, リングギヤアング	1		
7	01550-06207	ホルト	2		
8	69711-93E10	ラベル, S. I. G. P.	1		
9	61494-96J10	ラベル, オイル/クリアランス	1		

FIG.140A

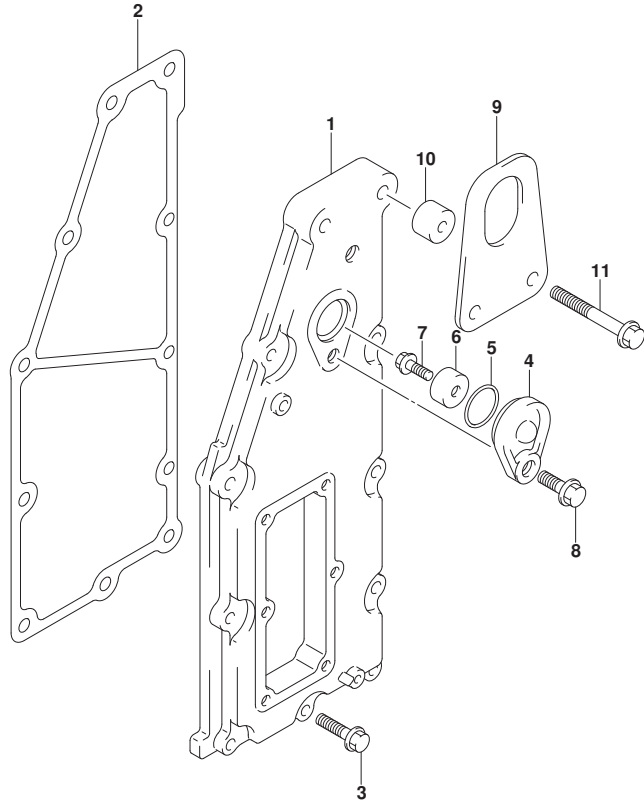


FIG. 140A (1-B-14) エキゾーストカバー

見出番号	品番	品名	使用個数	備考	標準作業時間
1	14141-96J00	カバー, エキゾースト	1		
2	14151-96J00	ガスケット, エキゾーストカバー	1		
3	01550-06307	ナット	9		
4	11261-93J00	カバー, プロテクションアノード	1		
5	09280-22019	Oリング (D:1.9, ID:21.8)	1		
6	55321-87J01	アノード, プロテクション	1		
7	09103-06281	ナット (6X14)	1		
8	01550-08207	ナット	1		
9	11292-96J00	フック, エンジンホート	1		
10	09180-08167	スペーサ (8.5X20X13.5)	2		
11	01550-08607	ナット	2		



FIG.143A

FIG.143A (1-B-15) フューエルベ-パセパレータ

見出番号	品番	品名	使用個数	備考	標準作業時間
1	15600-96J02	セパレータアツシ, フューエルベ-パセパ	1		
2	13370-96J00	・バルフアツシ, ニードル	1		
3	02142-0408B	・スクリュ	1		
4	15200-96J00	・ホソフアツシ, フューエル(H)	1		
5	15647-93J00	・フツシ, フューエルホソフ	1		
6	15626-96J00	・シール	1		
7	15628-99E00	・スクリュ(L:15)	5		
8	15629-99E10	・スクリュ, ドレーン	1		
9	15641-96J00	・スベ-サ, フューエルホソフ	1		
10	15642-90J00	・フィルタ	1		
11	15650-96J00	・フロート	1		
12	13254-01010	・ピン, フロート	1		
13	02112-0408A	・スクリュ	1		
14	15760-93J00	・レキユレータ, フューエルフ レツシヤ	1		
15	02112-05107	・スクリュ	1		
16	15683-87J00	・ホ-ス	1		
17	09169-08042	ワツシヤ	6		
18	09320-12072	クツシヨ	3		
19	01550-08357	ホルト	1		
20	01550-08407	ホルト	2		
21	15660-96J30	ホ-ス, エバホ レ-シヨ(L:1000)	1		
22	18498-99ECO	・フ ロテクタ(9.5X11.5X760)	1		
23	09401-08412	・クリツフ	2		
24	09352-50003-00A	・ホ-ス	1		
25	09401-08412	クリツフ	1		
26	09352-50003-045	ホ-ス(5X8.2X045)	1		
27	09364-06010	ユニオン	1		
28	09403-13408	クランフ	1		
29	09408-00008	クリツフ(ID:20)	1		
30	09408-00078	クランフ	1		
31	15690-96J21	ホ-スセツト, エバホ レ-シヨ	1	オフシヨ	

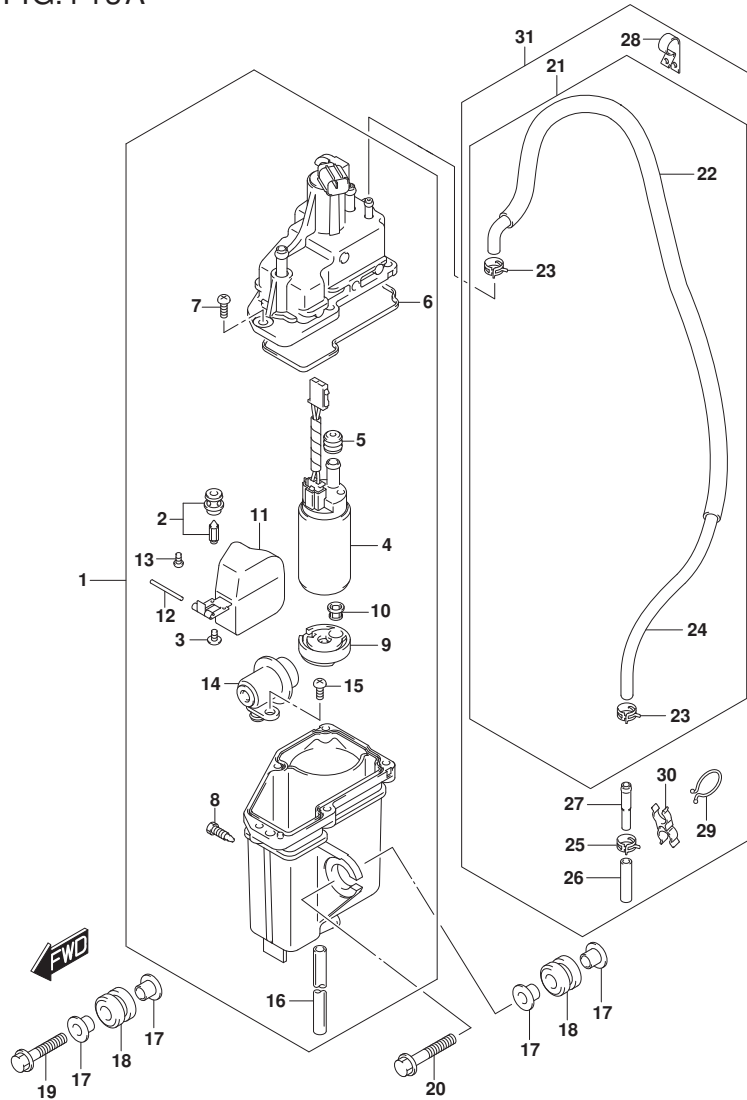
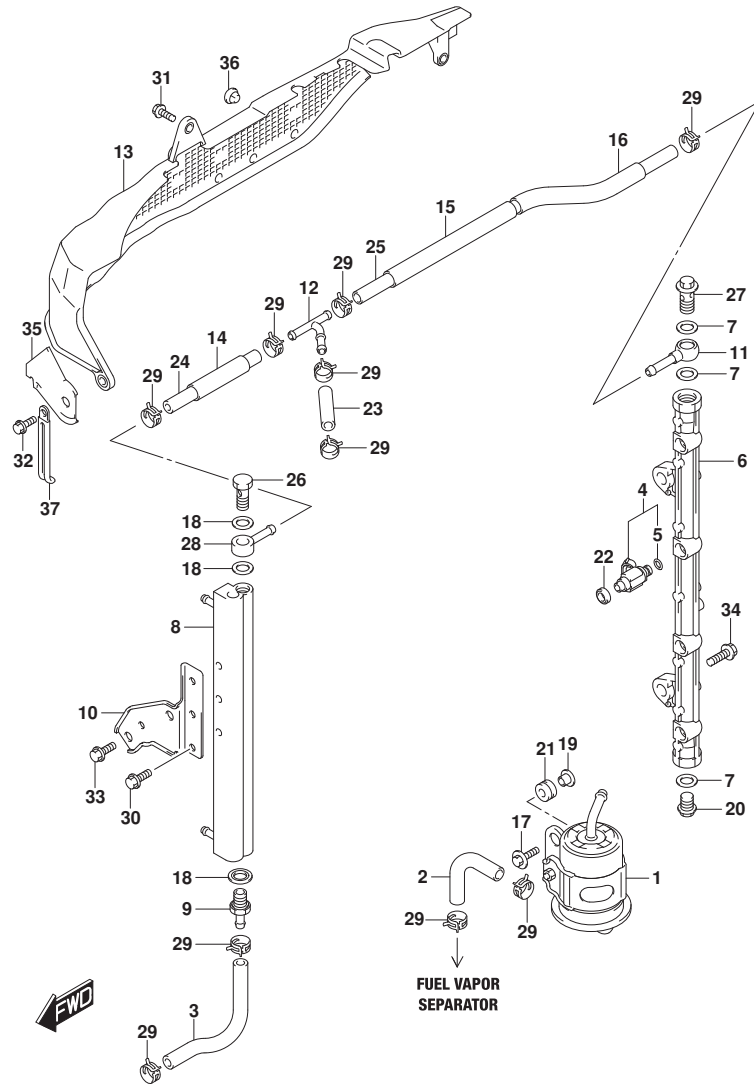


FIG.144A



DF175_000_018_144A
FUELINJECTOR

FIG.144A (1-B-16) フューエルインジェクタ

見出番号	品番	品名	使用個数	備考	標準作業時間
1	15440-96J01	フィルタ, フューエル	1		
2	15681-87L00	ホース, フューエル (クーラツ-3ウェイ)	1		
3	15681-96J11	ホース, フューエル (クーラツ-セパレータ)	1		
4	15710-96J00	インジェクタアツツ, フューエル	4		
5	15717-16G00	・Oリング	4		
6	15751-96J00	ハブ, テリハリ	1		
7	15762-93J00	ガスケット, テリハリハブ	3		
8	15770-96J00	クーラ, フューエル	1		
9	15773-90J00	ユニオン, フューエルホース	1		
10	15790-96J00	ブラケット, フューエルクーラ	1		
11	15830-77EA0	ジョイント, フューエルメイン	1		
12	15830-99E00	ユニオン, 3ウェイ	1		
13	15851-96J01	ガード, フューエルホース	1		
14	18498-99E20	ブラケット, フューエルホース (15. 4X18. 4X450)	1	L: 450>70	
15	18498-93J00	ブラケット, フューエルホース (15. 4X18. 4X340)	1	L: 340>220	
16	18498-99E20	ブラケット, フューエルホース (15. 4X18. 4X450)	1	L: 450>120	
17	09116-06202	ホルト (6X25)	2		
18	09168-12013	ガスケット (11. 8X22X1. 2)	3		
19	09169-06062	ワッシャ	2		
20	09247-14041	ブラケ (14X14)	1		
21	09320-08501	クワシヨ (8X18X10)	2		
22	09320-08062	クワシヨ	4		
23	09343-75001-600	ホース (7. 5X13. 5X600)	1	L: 600>50	
24	09343-75001-600	ホース (7. 5X13. 5X600)	1	L: 600>120	
25	09343-75001-600	ホース (7. 5X13. 5X600)	1	L: 600>430	
26	09360-12008	ホルト, 12X27	1		
27	09360-14009	ユニオンホルト	1		
28	09363-08004	ユニオン	1		
29	09401-11425	クリツブ	10		
30	01550-06127	ホルト	3		
31	01550-06127	ホルト	1		
32	01550-06167	ホルト	2		
33	01550-08167	ホルト	2		
34	01550-08257	ホルト	2		
35	15852-96J00	ガード, フューエルホースガード	1		

DF175_000_018

FIG.144A

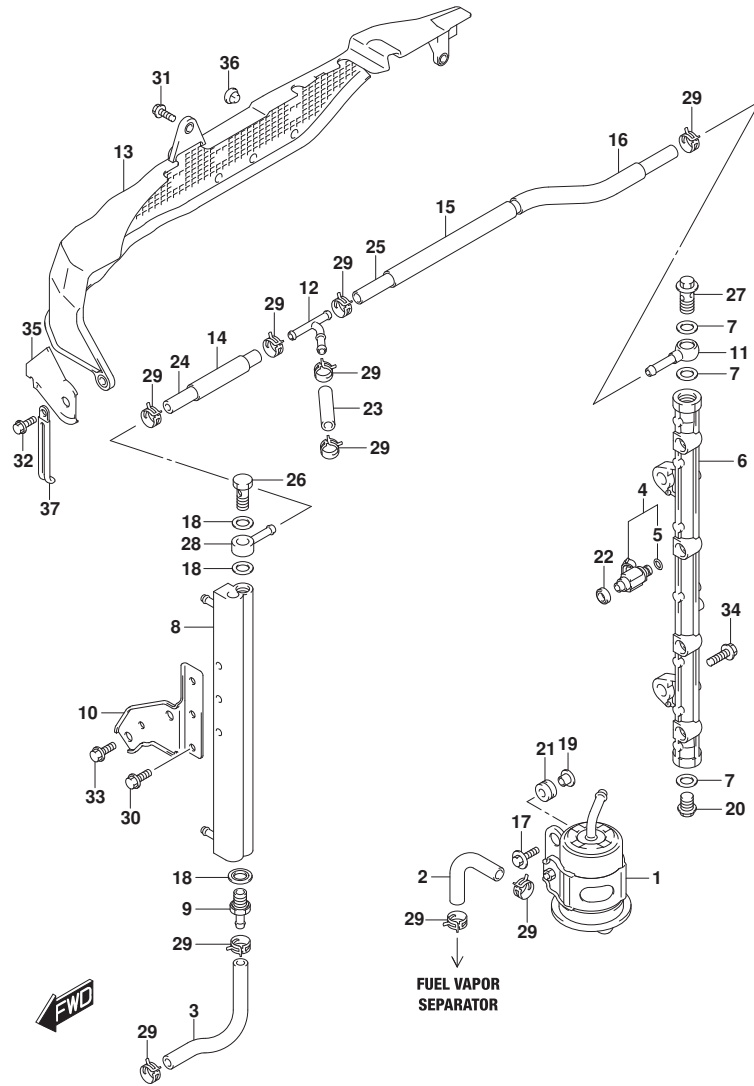


FIG.144A (1-C-2) フューエルインジェクタ

見出番号	品番	品名	使用個数	備考	標準作業時間
36	09321-08005	クッション	3		
37	29404-93J20	クランプ	1		

FIG.146A

FIG.146A (1-C-3) フューエルホンプ

見出番号	品番	品名	使用個数	備考	標準作業時間
1	15100-96J0V	ホンプアツシ, フューエル	1		
2	15190-96J31	ホース, フューエルインレット(ツーフイルタ)	1		
3	15192-96J11	ホース, フューエル(フィルタツホンプ)	1		
4	15193-96J11	ホース, フューエル(ホンプツ2WAY)	1		
5	15194-96J11	ホース, フューエル(2WAYツセパレータ)	1		
6	15410-96J00	フィルタ, フューエル	1		
7	15419-87J00	キャップ, フューエルフィルタ	1		
8	09401-11423	クリップ	1		
9	15421-96J00	ブラケット, フューエルフィルタ	1		
10	15422-96J00	クランプ, フューエルフィルタ	1		
11	15831-96J00	ユニオン, 2ウェイフューエルホース	1		
12	18498-99E10	ブロータタ, フューエルホース(13. 5X16. 5X610)	1	L: 610>230	
13	18498-96J20	ブロータタ, フューエルホース(13. 5X16. 5X370)	1		
14	18498-99E10	ブロータタ, フューエルホース(13. 5X16. 5X610)	1	L: 610>280	
15	09280-33004	Oリング(D:3. 1, ID:32. 7)	1		
16	09401-11423	クリップ	5		
17	09401-13424	クリップ	2		
18	09408-00105	クランプ	2		
19	01550-06167	ホルト	2		
20	09103-06211	ホルト(6X25)	2		
21	13144-96J00	ガード, フューエルホンプ	1		
22	09251-09005	ブラク	1		

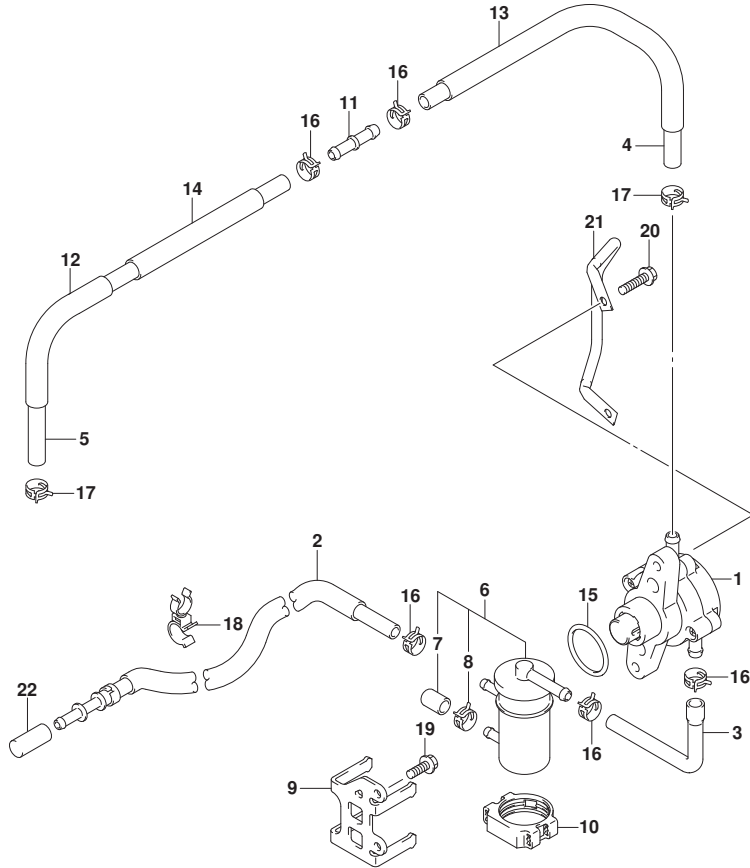


FIG.160A

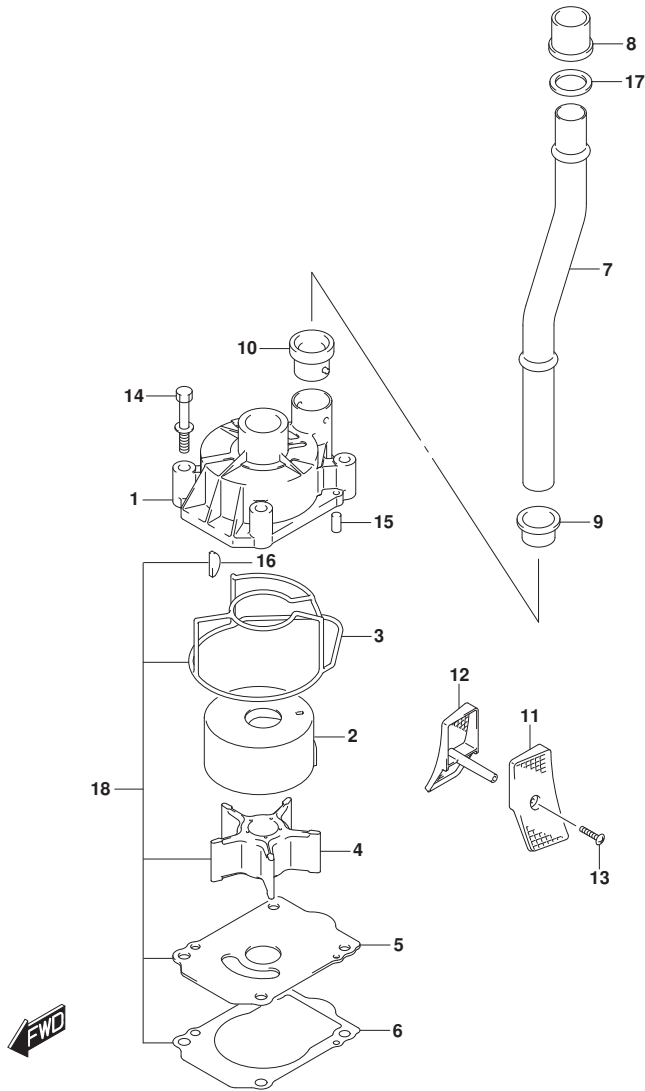


FIG. 160A (1-C-4) ウォータポンプ (DF150T, DF175T, DF150ST)

見出番号	品番	品名	使用個数	備考	標準作業時間
1	17411-96J01	ケース, ウォータポンプ	1		
2	17413-96J01	スリーブ, ウォータポンプ ケース	1		
3	17416-96J00	シーリング, ウォータポンプ ケース	1		
4	17461-90J01	インペラ, ウォータポンプ	1		
5	17471-93J02	パネル, ホンポンプ ケースアウター	1		
6	17472-93J00	ガスケット, ホンポンプ ケースパネル	1		
7-1	17560-96J01	チューブ, ウォータ (L)	1	L-TRANSOM	
7-2	17561-96J11	チューブ, ウォータ (X)	1	X-TRANSOM	
8	17562-93J01	ブッシュ, ウォータチューブ アツパ	1		
9	17563-93J00	ブッシュ, ウォータチューブ ロア	1		
10	17564-93J00	ブッシュ, ウォータポンプ ケース	1		
11-1	17631-93J20	フィルタ, ウォータポンプ ートサイト	1		
11-2	17631-93J30	フィルタ, ウォータポンプ ートサイト	1	オプション	
12-1	17632-93J20	フィルタ, ウォータスターボート サイト	1		
12-2	17632-93J30	フィルタ, ウォータスターボート サイト	1	オプション	
13-1	09132-04034	タツビング スクリユ	1	L-TRANSOM	
13-2	09132-04034	タツビング スクリユ	2	X-TRANSOM	
14	09116-08131	ホルト (8X45)	4		
15	09202-06031	ピン (6X12)	2		
16	09420-05009	キー	1		
17	09168-20002	ガスケット (20.5X30X1.5)	1	X-TRANSOM	
18	17400-96J02	キット, ウォータポンプ リペア	1	オプション	

FIG.160B

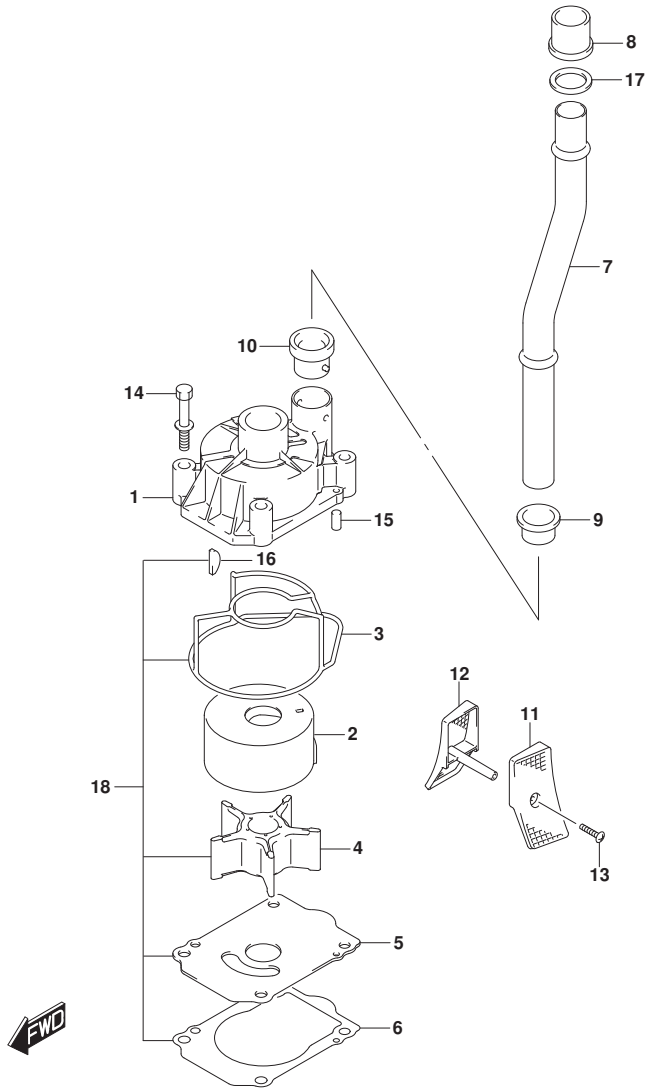


FIG. 160B (1-C-5) ウォータポンプ (DF150Z, DF175Z)

見出番号	品番	品名	使用個数	備考	標準作業時間
1	17411-96J01	ケース, ウォータポンプ	1		
2	17413-96J01	スリーブ, ウォータポンプ ケース	1		
3	17416-96J00	シーリング, ウォータポンプ ケース	1		
4	17461-90J01	インペラ, ウォータポンプ	1		
5	17471-93J02	パネル, ホンポン ケースアング	1		
6	17472-93J00	ガasket, ホンポン ケースパネル	1		
7	17561-96J11	チューブ, ウォータ(X)	1		
8	17562-93J01	プッシュ, ウォータチューブ アツハ	1		
9	17563-93J00	プッシュ, ウォータチューブ ロア	1		
10	17564-93J00	プッシュ, ウォータポンプ ケース	1		
11-1	17631-93J20	フィルタ, ウォータポンプ-トサイド	1		
11-2	17631-93J30	フィルタ, ウォータポンプ-トサイド	1		
12-1	17632-93J20	フィルタ, ウォータポンプ-トサイド	1		
12-2	17632-93J30	フィルタ, ウォータポンプ-トサイド	1		
13	09132-04034	タツビンゲ スクリユ	2		
14	09116-08131	ホルト (8X45)	4		
15	09202-06031	ピン (6X12)	2		
16	09420-05009	キー	1		
17	09168-20002	ガasket (20. 5X30X1. 5)	1		
18	17400-96J02	キット, ウォータポンプ リペア	1		

FIG.162A

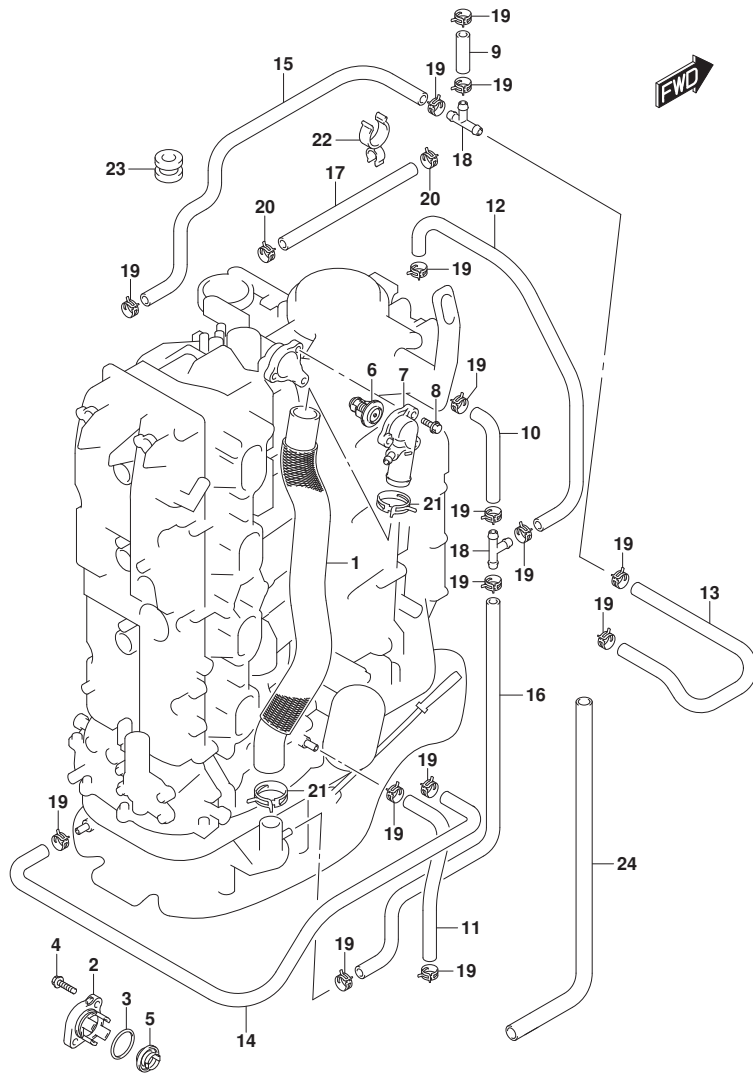


FIG. 162A (1-C-6) サーマスタット (DF150T, DF150Z, DF175T, DF175Z)

見出番号	品番	品名	使用個数	備考	標準作業時間
1	11196-96J00	ホース, ウォータリターン	1		
2-1	17611-90J00-YAY	カバー, ウォータフ レツヤパ ルフ (ﾌﾞﾗｯｸ)	1	BODY COLOR:YAY	
2-2	17611-90J00-Y5S	カバー, ウォータフ レツヤパ ルフ (ﾈｯｸﾞﾗｲﾄ)	1	BODY COLOR:Y5S	
3	09280-26006	Oリング (D:3.1, ID:26.4)	1		
4	09116-06121	ﾎﾞﾙﾄ (6X25)	2		
5	17660-90J00	ﾊﾞﾙﾌﾞ, ウォータﾌﾞ レツヤ	1		
6-1	17670-90J20	サーモスタット, ウォータ 50°C	1		
6-2	17670-90J10	サーモスタット, ウォータ 71°C	1	オプション	
7	17680-96J00	カバー, サーマスタット	1		
8	01550-06257	ﾎﾞﾙﾄ	3		
9	09352-50903-600	ホース (5X9X600)	1	L: 600>40	
10	09352-50903-600	ホース (5X9X600)	1	L: 600>90	
11	09352-50903-600	ホース (5X9X600)	1	L: 600>220	
12	09352-50903-600	ホース (5X9X600)	1	L: 600>240	
13	09352-50903-600	ホース (5X9X600)	1	L: 600>380	
14	09352-50903-600	ホース (5X9X600)	1	L: 600>540	
15	09352-50903-600	ホース (5X9X600)	1		
16	09352-50903-600	ホース (5X9X600)	1	L: 600>490	
17	09352-90133-600	ホース (9X13X600)	1	L: 600>340	
18	09367-06002	ｼﾞｮｲﾝﾄ	2		
19	09401-08413	ｸﾘｯﾌﾟ	16		
20	09401-13425	ｸﾘｯﾌﾟ	2		
21	09401-31407	ｸﾘｯﾌﾟ	2		
22	09408-00060	ｸﾗﾝﾌﾟ	1		
23	09320-09039	ｸｯｼﾞｮﾝ	1		
24	18498-96L40	ﾌﾞﾛｯｸﾀ, ｵｰｽ (10. 2X11. 8X430)	1		

FIG.162B

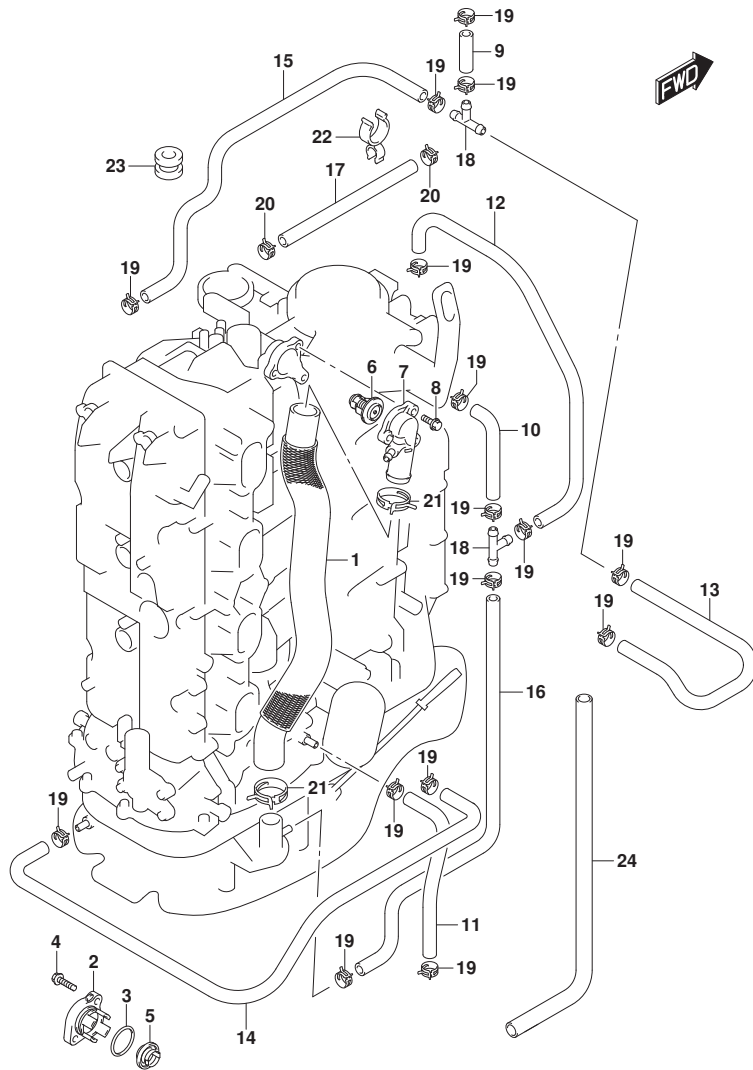


FIG.162B (1-C-7) サーマスタット (DF150ST)

見出番号	品番	品名	使用個数	備考	標準作業時間
1	11196-96J00	ホース, ウォータリターン	1		
2	17611-90J00-YAY	カバー, ウォータブ レジヤバルブ (ブ ラック)	1	BODY COLOR:YKV	
3	09280-26006	リング (D:3.1, ID:26.4)	1		
4	09116-06121	ホルト (6X25)	2		
5	17660-90J00	バルブ, ウォータブ レジヤ	1		
6-1	17670-90J20	サーモスタット, ウォータ 50°C	1		
6-2	17670-90J10	サーモスタット, ウォータ 71°C	1	オプション	
7	17680-96J00	カバー, サーマスタット	1		
8	01550-06257	ホルト	3		
9	09352-50903-600	ホース (5X9X600)	1	L:600>40	
10	09352-50903-600	ホース (5X9X600)	1	L:600>90	
11	09352-50903-600	ホース (5X9X600)	1	L:600>220	
12	09352-50903-600	ホース (5X9X600)	1	L:600>240	
13	09352-50903-600	ホース (5X9X600)	1	L:600>380	
14	09352-50903-600	ホース (5X9X600)	1	L:600>540	
15	09352-50903-600	ホース (5X9X600)	1		
16	09352-50903-600	ホース (5X9X600)	1	L:600>490	
17	09352-90133-600	ホース (9X13X600)	1	L:600>340	
18	09367-06002	ジョイント	2		
19	09401-08413	クリップ	16		
20	09401-13425	クリップ	2		
21	09401-31407	クリップ	2		
22	09408-00060	クランプ	1		
23	09320-09039	クワシヨン	1		
24	18498-96L40	ブ ロテクタ, ホース (10.2X11.8X430)	1		

FIG.164A

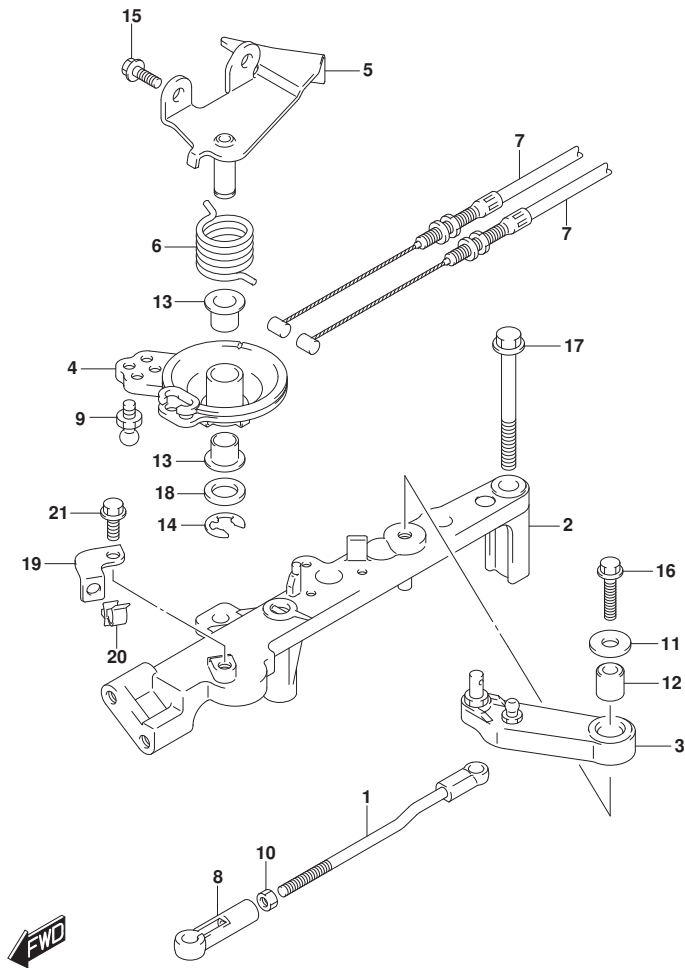


FIG.164A (1-C-8) スロットルロッド

見出番号	品番	品名	使用個数	備考	標準作業時間
1	13510-96J00	ロッド, スロットルNO. 1	1		
2	19115-96J00	ホルダ, スロットルレバ	1		
3	19121-93J02	レバ, スロットルNO. 1	1		
4	19148-96J00	ドラム, スロットル	1		
5	19184-96J00	ブラケット, スロットルケーブル	1		
6	19185-96J01	スプリング, スロットルレバ	1		
7	63610-96J00	ケーブル, スロットル	2		
8	67463-95200	コネクタ, スロットルコントロール	1		
9	09119-06047	ピボット	1		
10	09140-05005	ナット	1		
11	09160-06066	ワッシャ (6. 5X20X1. 6)	1		
12	09180-06230	スペーサ (6. 2X12. 6X12. 5)	1		
13	09306-10001	ブッシュ	2		
14	09383-08005	Eリング	1		
15	01550-06167	ホルト	2		
16	01550-06257	ホルト	1		
17	01550-08657	ホルト	2		
18	08322-01107	ワッシャ	1		
19	15198-96J01	ブラケット, フェールホースクランプ	1		
20	09403-16307	クランプ	1		
21	01550-06127	ホルト	1		

FIG.175A

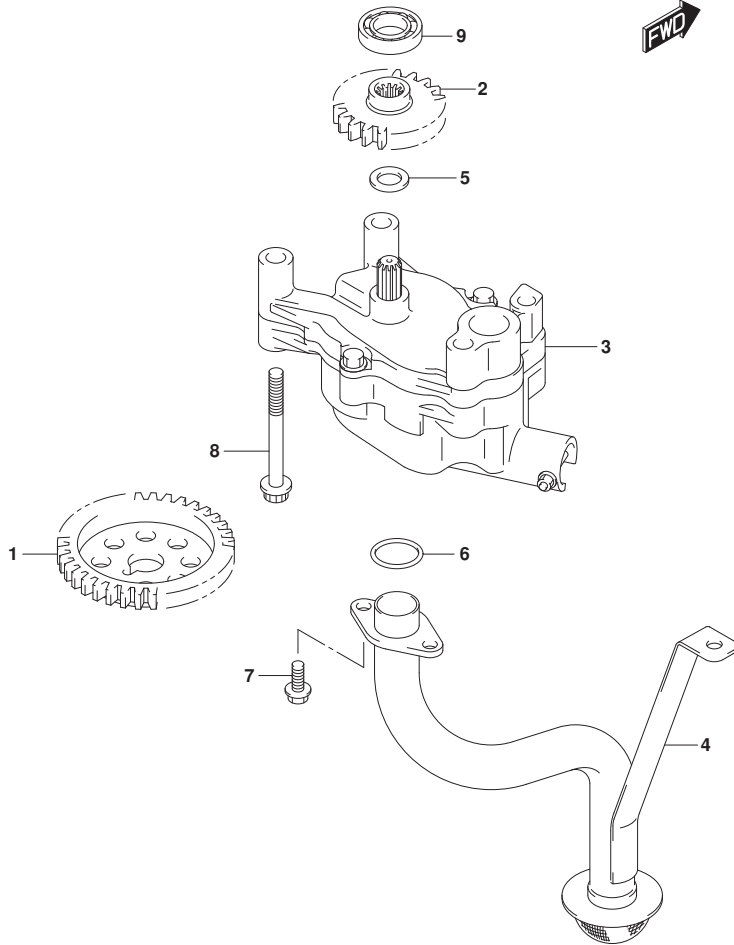


FIG.175A (1-C-9) オイルポンプ

見出番号	品番	品名	使用個数	備考	標準作業時間
1	12632-96J00	ギヤ, オイルポンプドライブ	1		
2	16113-96J00	ギヤ, オイルポンプドライブ	1		
3	16400-96J00	ポンプアツシ, オイル	1		
4	16520-96J01	ストレーナ, オイルポンプ	1		
5	09181-12167	シム (12X20X1)	1		
6	09280-22020	Oリング (D:2.4, ID:21.8)	2		
7	01550-0616A	ボルト	3		
8	01550-0870A	ボルト	4		
9	08110-60020	ベアリング	1		

FIG.178A

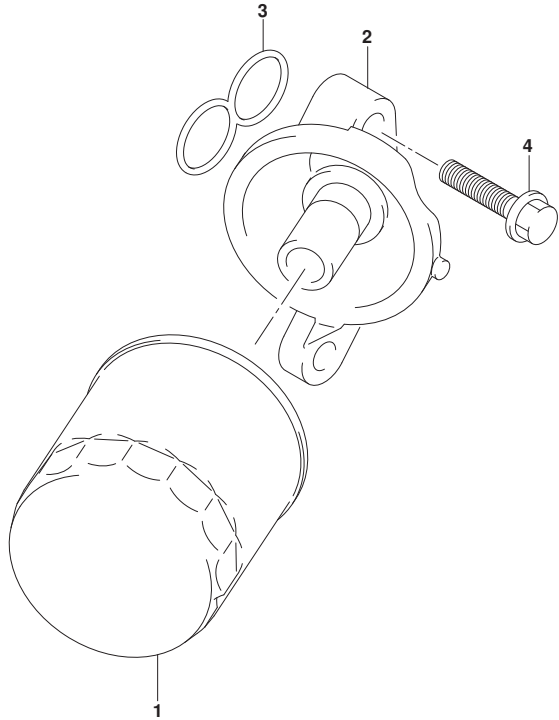


FIG. 178A (1-C-10) オイルフィルタ

見出番号	品番	品名	使用個数	備考	標準作業時間
1	16510-96J10	フィルタアツシ, オイル	1		
2	16540-96J00	スタント*, オイルフィルタ	1		
3	16543-96J00	Oリング*, オイルフィルタスタント*	1		
4	01550-08357	ボルト	3		

FIG.180A

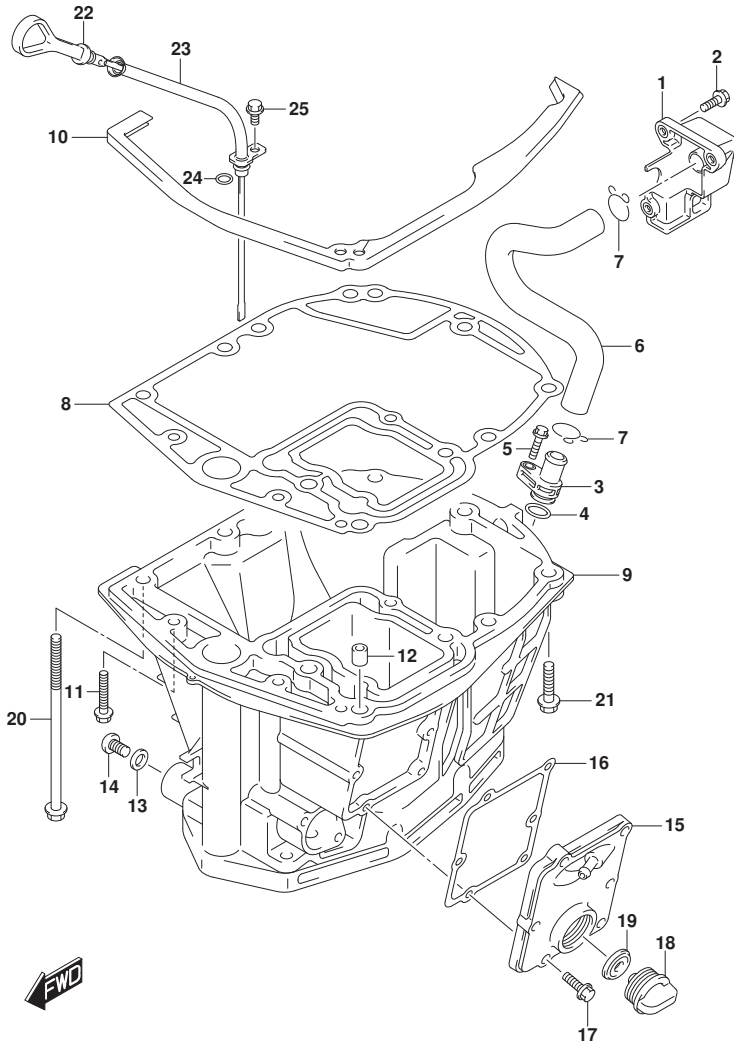


FIG. 180A (1-C-11) オイルパン (DF150T, DF150Z, DF175T, DF175Z)

見出番号	品番	品名	使用個数	備考	標準作業時間
1	11430-96J01	パイク, エキゾーストレリース	1		
2	29116-93J00	ボルト	3		
3	11540-96J01	パイク, エキゾースト	1		
4	09280-16005	Oリング (D:2.4, ID:15.8)	1		
5	29116-93J00	ボルト	1		
6	11543-96J00	ホース, エキゾースト	1		
7	09401-22408	クリップ	2		
8	11489-96J01	ガスケット, オイルパン	1		
9-1	11501-96J03-YAY	パン, オイル (ブラック)	1	BODY COLOR:YAY	
9-2	11501-96J03-Y5S	パン, オイル (ホワイト)	1	BODY COLOR:Y5S	
10	11544-96J00	シール, オイルパンツバ	1		
11	09116-08128	ボルト (8X40)	2		
12	09202-08006	ピン (8X12)	2		
13	09168-12012	ガスケット (12.5X20X2.5)	1		
14	09248-12009	プラグ (12X18.65)	1		
15-1	11550-96J00-YAY	カバー, ウォータジヤケツトオイルパン (ブラック)	1	BODY COLOR:YAY	
15-2	11550-96J00-Y5S	カバー, ウォータジヤケツトオイルパン (ホワイト)	1	BODY COLOR:Y5S	
16	11552-96J00	ガスケット, オイルパンウォータジヤケツトカバー	1		
17	09103-06093	ボルト (6X20)	6		
18	17913-93J00	プラグ, ウォータ	1		
19	17914-93J00	ガスケット, ウォータプラグ	1		
20	09116-10146	ボルト (10X195)	8		
21	09116-10181	ボルト (10X44)	1		
22	16910-96J01	ゲージ, オイルレベル	1		
23	16930-96J00	ガイド, オイルレベルゲージ	1		
24	09280-09008	Oリング (D:2.1, ID:8.8)	1		
25	01550-06127	ボルト	1		

FIG.180B

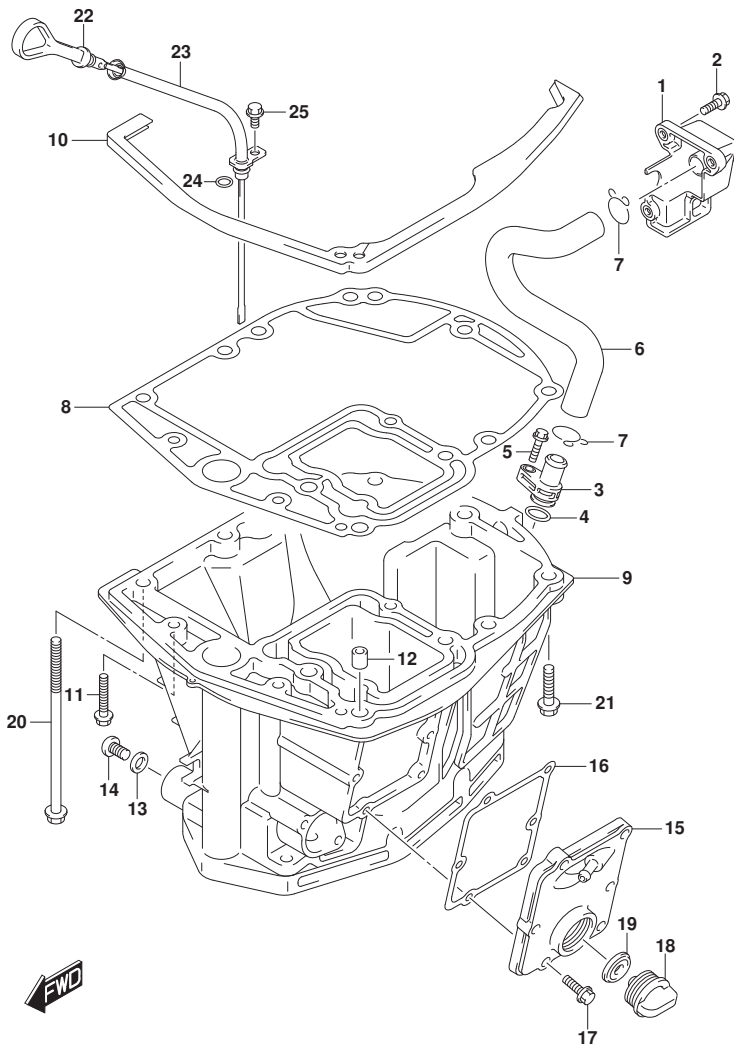


FIG.180B (1-C-12) オイルパン (DF150ST)

見出番号	品番	品名	使用個数	備考	標準作業時間
1	11430-96J01	パイク,エキゾーストレリース	1		
2	29116-93J00	ホルト	3		
3	11540-96J01	パイク,エキゾースト	1		
4	09280-16005	Oリング (D:2.4, ID:15.8)	1		
5	29116-93J00	ホルト	1		
6	11543-96J00	ホース,エキゾースト	1		
7	09401-22408	クリップ	2		
8	11489-96J01	ガスケット,オイルパン	1		
9	11501-96J03-YAY	パン,オイル(ブラック)	1	BODY COLOR:YKV	
10	11544-96J00	シール,オイルパンアツバ	1		
11	09116-08128	ホルト (8X40)	2		
12	09202-08006	ピン (8X12)	2		
13	09168-12012	ガスケット (12.5X20X2.5)	1		
14	09248-12009	ブラグ (12X18.65)	1		
15	11550-96J00-YAY	カバー,ウオータジヤケツトオイルパン(ブラック)	1	BODY COLOR:YKV	
16	11552-96J00	ガスケット,オイルパンウオータジヤケツトカバー	1		
17	09103-06093	ホルト (6X20)	6		
18	17913-93J00	ブラグ,ウオータ	1		
19	17914-93J00	ガスケット,ウオータブラグ	1		
20	09116-10146	ホルト (10X195)	8		
21	09116-10181	ホルト (10X44)	1		
22	16910-96J01	ゲージ,オイルレベル	1		
23	16930-96J00	ガイド,オイルレベルゲージ	1		
24	09280-09008	Oリング (D:2.1, ID:8.8)	1		
25	01550-06127	ホルト	1		

FIG.204A

FIG. 204A (1-C-13) クラッチシャフト (DF150T, DF175T, DF150ST)

見出番号	品番	品名	使用個数	備考	標準作業時間
1	21100-96J01	レバアツシ, クラッチ	1		
2	21131-93J00	ブッシュ, クラッチレバー	1		
3	09306-10001	ブッシュ	4		
4	09383-08004	Eリング	1		
5	23115-96J20	リンク, クラッチレバー	1		
6	09160-06094	ワッシャ (6.5X15X1.0)	2		
7	09204-01006	コッタピン	2		
8	09306-06004	ブッシュ	2		
9	21151-96J00	ホルダ, クラッチレバー	1		
10	01550-06207	ホルト	1		
11	21155-93J00	プレート, シフトレバー	1		
12	02142-05107	スクリュ	2		
13	21210-93J01	シャフト, クラッチ	1		
14	21230-93J01	アーム, クラッチシャフト	1		
15	22511-99011	ニツブル, クラッチ	1		
16-1	23111-96J00	ロッド, クラッチ (L)	1	L-TRANSOM	
16-2	23111-93J00	ロッド, クラッチ	1	X-TRANSOM	
17	25223-94400	シール, シフトロッドタスト	1		
18	09248-12011	ブラグ (12X9)	1		
19	09289-18001	オイルシール	1		
20	09262-17019	ベアリング (17X35X8)	1		
21	08331-41359	サークリップ	1		
22	09205-10006	ピン	1		
23	09260-10005	ボール	1		
24	09440-07051	スプリング	1		
25	67467-89J01	コネクタ	2		
26	09160-06055	ワッシャ (7X12X1)	2		
27	09385-06012	スナップピン	2		

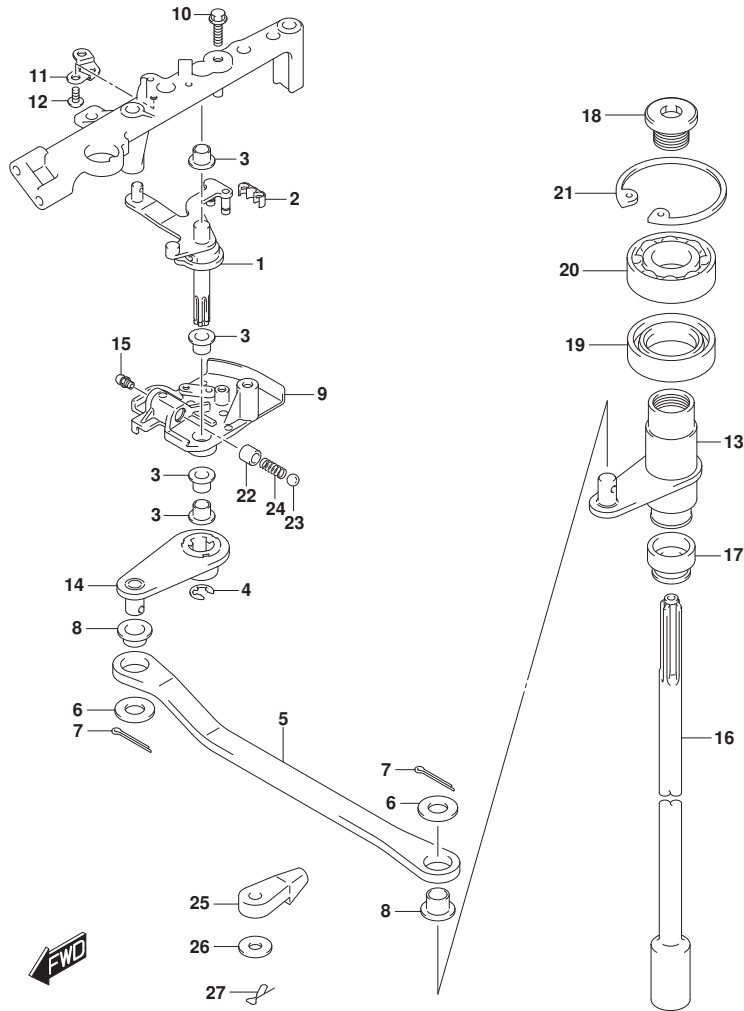


FIG.204B

FIG. 204B (1-C-14) クラッチシャフト (DF150Z, DF175Z)

見出番号	品番	品名	使用個数	備考	標準作業時間
1	21100-96J01	レバアツシ, クラッチ	1		
2	21131-93J00	ブッシュ, クラッチレバー	1		
3	09306-10001	ブッシュ	4		
4	09383-08004	Eリング	1		
5	23115-96J20	リンク, クラッチレバー	1		
6	09160-06094	ワッシャ (6.5X15X1.0)	2		
7	09204-01006	コッタピン	2		
8	09306-06004	ブッシュ	2		
9	21151-96J00	ホルダ, クラッチレバー	1		
10	01550-06207	ホルト	1		
11	21155-93J00	プレート, シフトレバー	1		
12	02142-05107	スクリュ	2		
13	21210-93J01	シャフト, クラッチ	1		
14	21230-93J01	アーム, クラッチシャフト	1		
15	22511-99011	ニツブル, ガリス	1		
16	23111-93J00	ロッド, クラッチ	1		
17	25223-94400	シール, シフトロッドダスト	1		
18	09248-12011	ブラグ (12X9)	1		
19	09289-18001	オイルシール	1		
20	09262-17019	ベアリング (17X35X8)	1		
21	08331-41359	サークリップ	1		
22	09205-10006	ピン	1		
23	09260-10005	ボール	1		
24	09440-07051	スプリング	1		
25	67467-89J01	コネクタ	2		
26	09160-06055	ワッシャ (7X12X1)	2		
27	09385-06012	スナップピン	2		

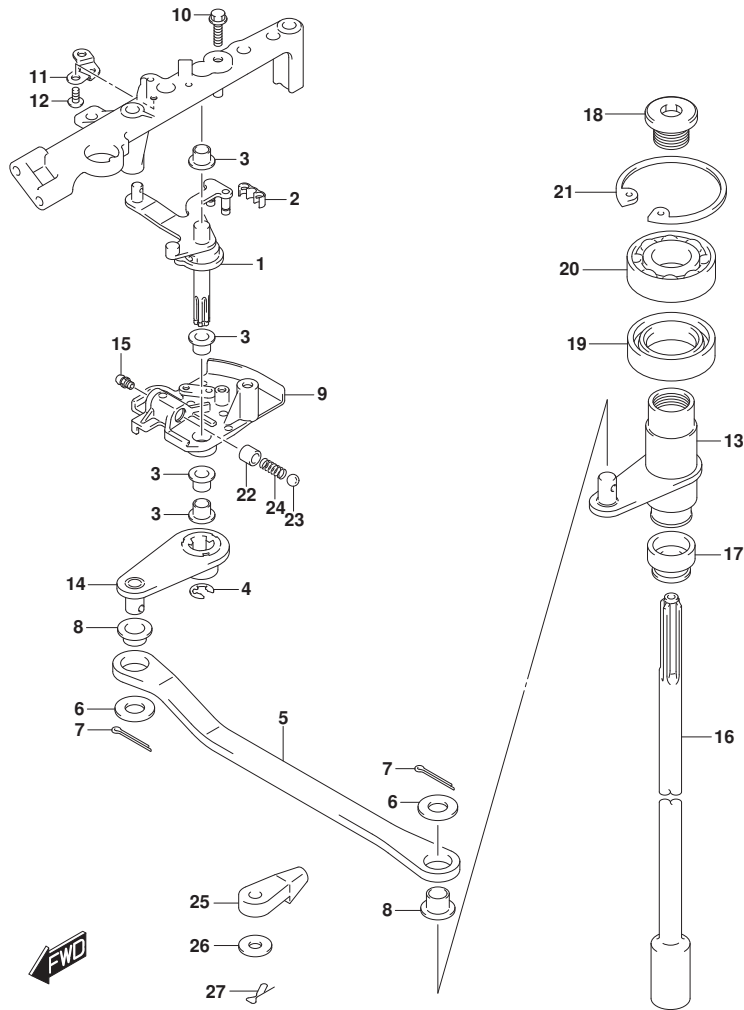


FIG.206A

FIG. 206A (1-C-15) クラッチロッド (DF150T, DF175T, DF150ST)

見出番号	品番	品名	使用個数	備考	標準作業時間
1-1	25111-96J00	ロッド, シフト(L)	1	L-TRANSOM	
1-2	25111-93J00	ロッド, シフト(X)	1	X-TRANSOM	
2	25131-93J00	ヨーク, シフト	1		
3	25232-96302	マグネット, キヤケース	2		
4	09205-02006	ピン	2		
5	25141-93J00	ハウジング, シフトロッドガイド	1		
6	25223-94400	シール, シフトロッドタスト	1		
7	09282-08005	オイルシール	1		
8	25321-93J00	スライダ, シフトホリゾンタル	1		
9	29116-93J00	ホルト	2		
10	09160-08151	ワッシャ (8.5X26X1.6)	1		
11	09280-60007	リング (D:3.5, ID:59.6)	1		

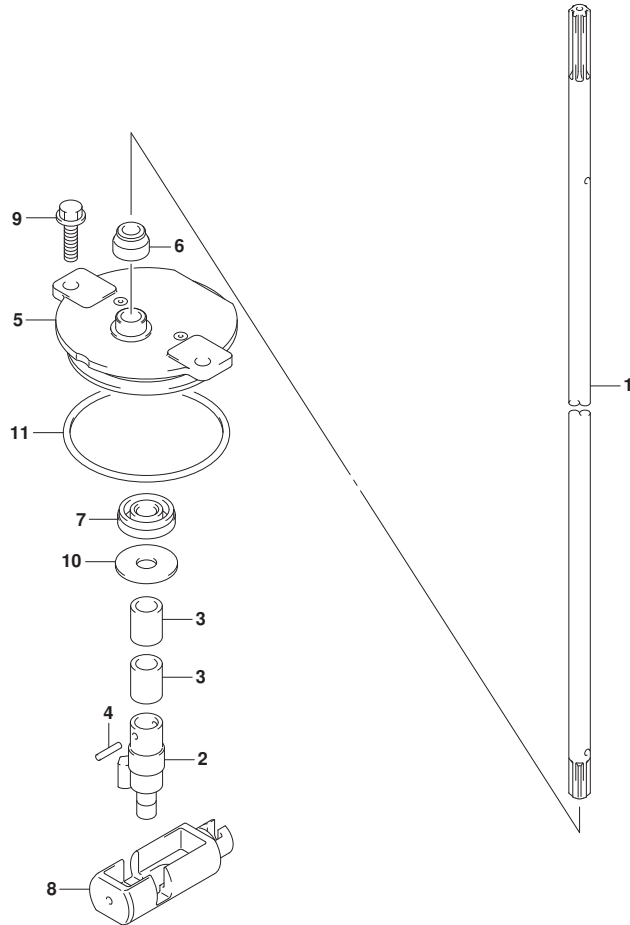


FIG.206B

FIG. 206B (1-C-16) クラッチロッド (DF150Z, DF175Z)

見出番号	品番	品名	使用個数	備考	標準作業時間
1	25111-93J00	ロッド, シフト(X)	1		
2	25131-93J00	ヨーク, シフト	1		
3	25232-96302	マグネット, ギヤケース	2		
4	09205-02006	ピン	2		
5	25141-93J00	ハウジング, シフトロッドガイド	1		
6	25223-94400	シール, シフトロッドダスト	1		
7	09282-08005	オイルシール	1		
8	25321-93J00	スライダ, シフトホリゾンタル	1		
9	29116-93J00	ホルト	2		
10	09160-08151	ワッシャ (8.5X26X1.6)	1		
11	09280-60007	リング (D:3.5, ID:59.6)	1		

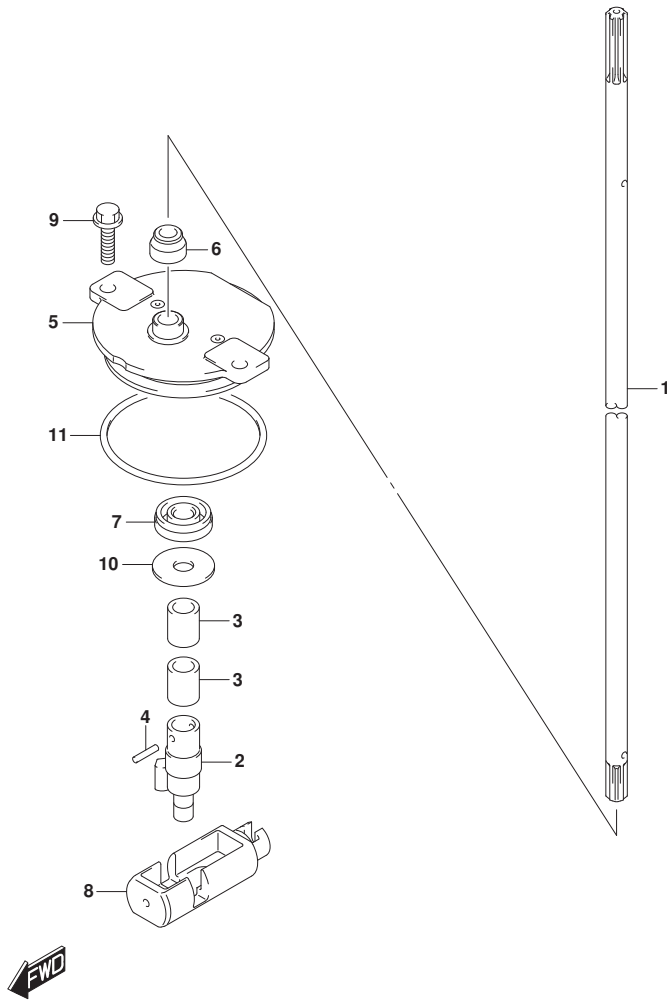
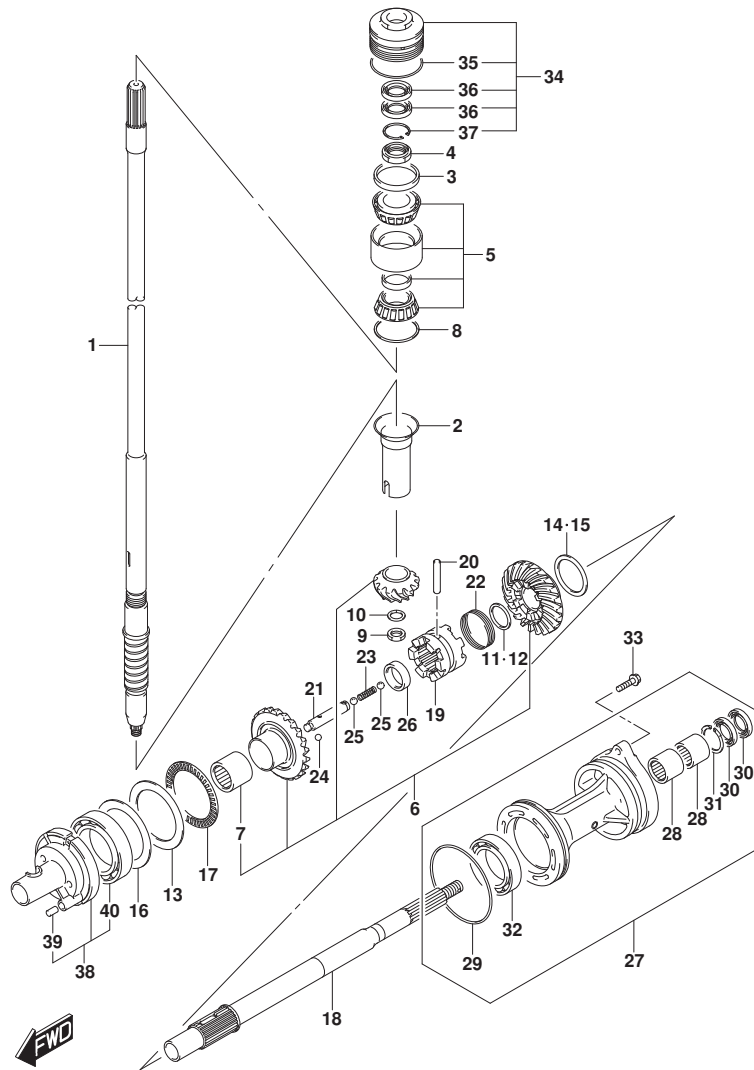


FIG.220A



DF175_000_018_220A
TRANSMISSION

FIG. 220A (1-D-2) トランスミッション (DF150T, DF175T)

見出番号	品番	品名	使用個数	備考	標準作業時間
1-1	57110-96J41	シャフト, ドライブ (L)	1	L-TRANSOM	
1-2	57110-96J31	シャフト, ドライブ (X)	1	X-TRANSOM	
2	57133-93J00	カー, ドライブ シャフト	1		
3	57134-93J00	スベ-サ, ドライブ シャフトへ アリソク	1		
4	09159-28003	ナツト	1		
5	09269-32001	ベ アリソク (32X66X49)	1		
6	57300-96810	ビ ニオン/キ ャセツト	1		
7	09263-25067	ベ アリソク (25X32X26)	1		
8-1	09181-60004	シム (60X66X0. 45)	1		
8-2	09181-60005	シム (60X66X0. 5)	1		
8-3	09181-60006	シム (60X66X0. 55)	1		
8-4	09181-60007	シム (60X66X0. 6)	1		
8-5	09181-60008	シム (60X66X0. 65)	1		
8-6	09181-60009	シム (60X66X0. 7)	1		
8-7	09181-60010	シム (60X66X0. 75)	1		
8-8	09181-60011	シム (60X66X0. 8)	1		
8-9	09181-60012	シム (60X66X0. 85)	1		
8-10	09181-60013	シム (60X66X0. 9)	1		
9	09140-16021	ナツト	1		
10	08221-16256	シム	1		
11	57500-87861	シムセツト, リバ-スフ ロツツ シャフト	1		
12-1	08211-30382	ワツジヤ	1		
12-2	09160-30036	ワツジヤ (30X38X1. 7)	1		
12-3	09160-30037	ワツジヤ (30X38X1. 9)	1		
12-4	09160-30038	ワツジヤ (30X38X2. 1)	1		
12-5	08211-30384	ワツジヤ	1		
12-6	09160-30039	ワツジヤ (30X38X2. 3)	1		
12-7	09160-30041	ワツジヤ (30X38X2. 4)	1		
12-8	08211-30385	ワツジヤ	1		
12-9	09160-30042	ワツジヤ (30X38X2. 6)	1		
12-10	09160-30043	ワツジヤ (30X38X2. 7)	1		
12-11	09160-30044	ワツジヤ (30X38X2. 8)	1		
13	09160-75002	ワツジヤ (75X100X2)	1	FWD GEAR	
14	57500-87852	シムセツト, リバ-スギ ャ	1	REV GEAR	
15-1	09181-50013	シム (50X62X1)	1	REV GEAR	

DF175_000_018

FIG.220A

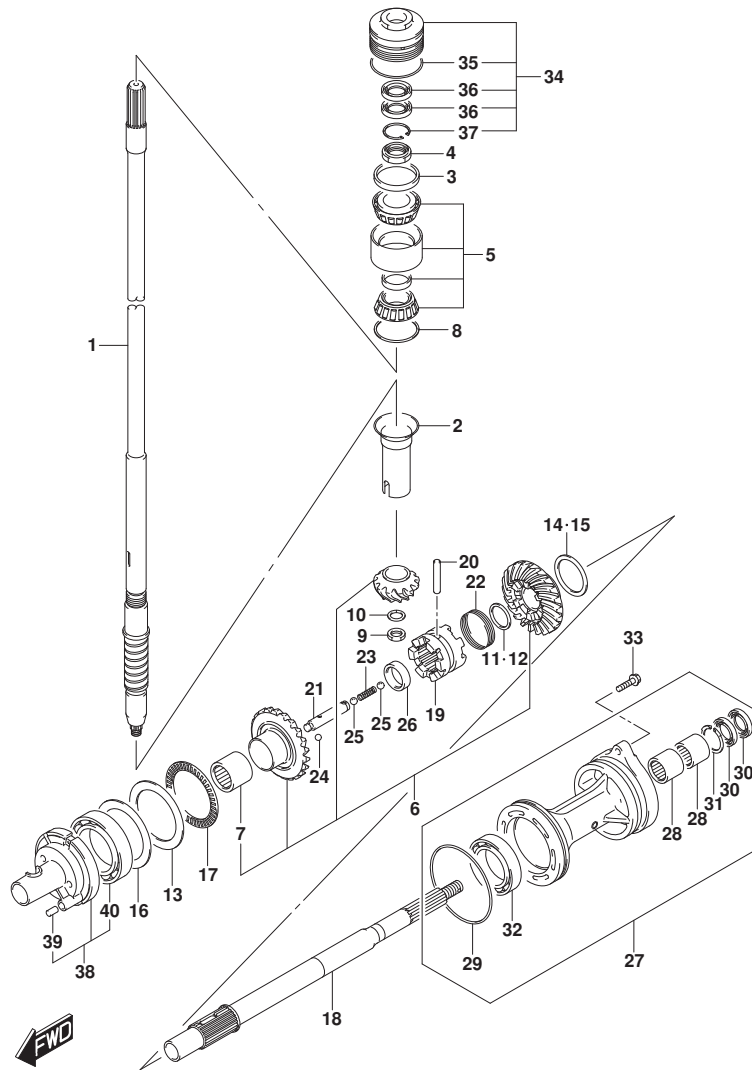
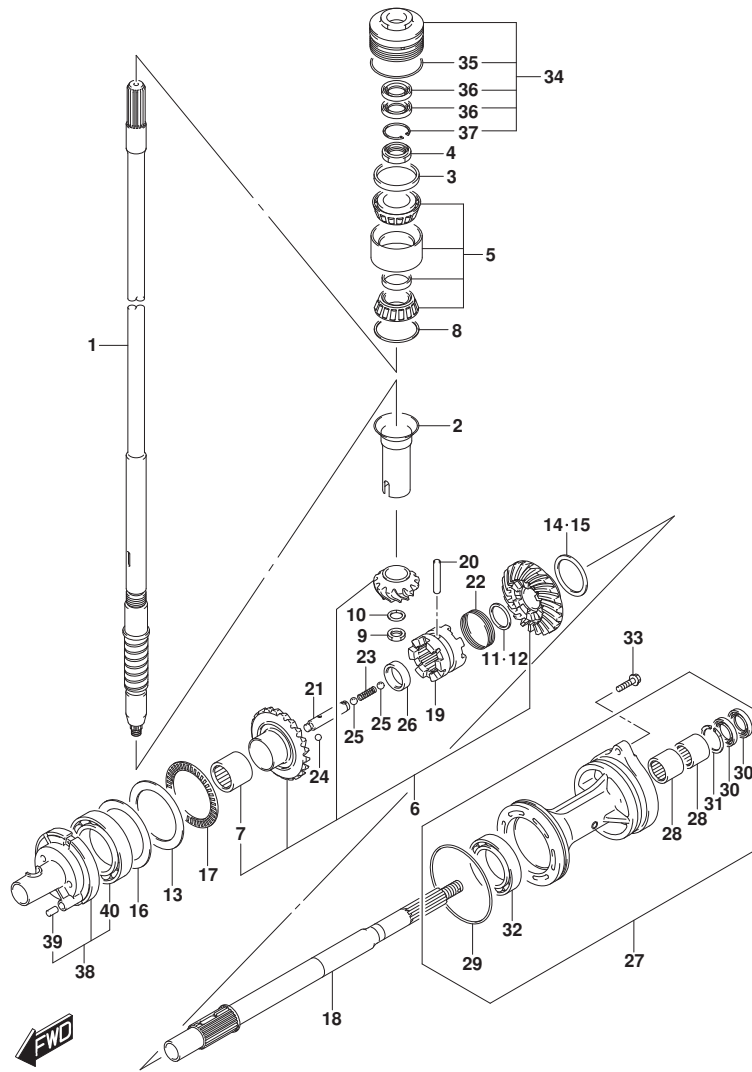


FIG. 220A (1-D-3) トランスミツション (DF150T, DF175T)

見出番号	品番	品名	使用個数	備考	標準作業時間
15-2	09181-50012	・シム (50X62X1.1)	1	REV GEAR	
15-3	09181-50005	・シム (50X62X1.2)	1	REV GEAR	
15-4	09181-50006	・シム (50X62X1.3)	1	REV GEAR	
15-5	09181-50007	・シム (50X62X1.4)	1	REV GEAR	
15-6	09181-50008	・シム (50X62X1.5)	1	REV GEAR	
15-7	09181-50009	・シム (50X62X1.6)	1	REV GEAR	
15-8	09181-50010	・シム (50X62X1.7)	1	REV GEAR	
16-1	09181-75018	シム (75X100X0.5)	1	FWD GEAR	
16-2	09181-75019	シム (75X100X0.55)	1	FWD GEAR	
16-3	09181-75012	シム (75X100X0.6)	1	FWD GEAR	
16-4	09181-75013	シム (75X100X0.65)	1	FWD GEAR	
16-5	09181-75008	シム (75X100X0.7)	1	FWD GEAR	
16-6	09181-75014	シム (75X100X0.75)	1	FWD GEAR	
16-7	09181-75009	シム (75X100X0.8)	1	FWD GEAR	
16-8	09181-75015	シム (75X100X0.85)	1	FWD GEAR	
16-9	09181-75010	シム (75X100X0.9)	1	FWD GEAR	
16-10	09181-75016	シム (75X100X0.95)	1	FWD GEAR	
16-11	09181-75011	シム (75X100X1)	1	FWD GEAR	
17	09269-75002	ベアリング (75X100X4)	1		
18	57610-93J00	シャフト, プローラ	1		
19	57621-93J10	シフト, クラッチツグ	1		
20	09202-08007	ピン (8X49)	1		
21	57631-93J00	ピン, コネクタ	1		
22	09440-52003	スプリング	1		
23	09440-09040	スプリング	1		
24	06111-07004	ボール	2		
25	06111-11004	ボール	2		
26	09180-25082	スベリサ (25X36.5X9.5)	1		
27-1	56120-93J50-YAY	ハウジング, プローラシャフトベアリング	1	BODY COLOR:YAY	
27-2	56120-93J50-Y5S	ハウジング, プローラシャフトベアリング (WH)	1	BODY COLOR:Y5S	
28	09263-30063	ベアリング (30X40X25)	2		
29	09280-00040	・Oリング (D:3.1, ID:104.4)	1		
30	09282-30006	・オイルシール	2		
31	09381-40003	・サーキット	1		
32	08113-60100	・ベアリング	1		

FIG.220A



DF175_000_018_220A
TRANSMISSION

FIG. 220A (1-D-4) トランスミッション (DF150T, DF175T)

見出番号	品番	品名	使用個数	備考	標準作業時間
33	09116-08158	ホルト (8X35)	2		
34	56130-93J02	ハウジング, ドライブシャフトベアリング	1		
35	09280-66004	・Oリング (D:3.1, ID:65.4)	1		
36	09282-24004	・オイルシール	2		
37	09381-40003	・サーキット	1		
38	56140-93J01	ハウジング, フォワードギヤベアリング	1		
39	04221-08129	・ピン	1		
40	09263-50009	・ベアリング (50X65X25)	1		

DF175_000_018

FIG.220B

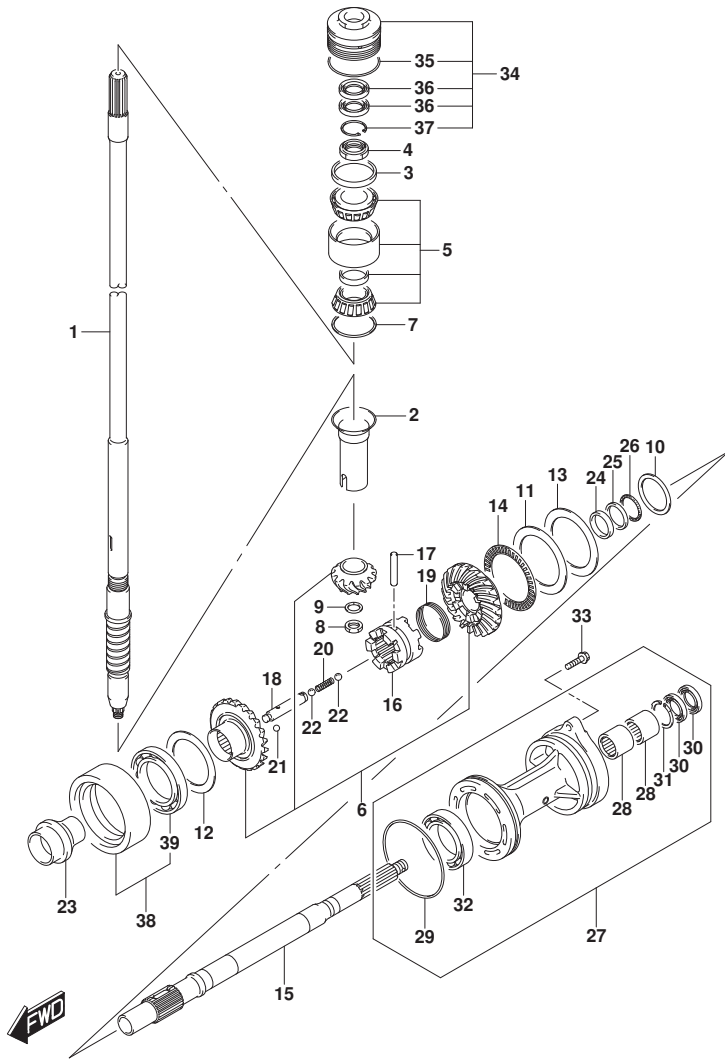


FIG. 220B (1-D-5) トランスミッション (DF150Z, DF175Z)

見出番号	品番	品名	使用個数	備考	標準作業時間
1	57110-96J31	シャフト, ドライブ (X)	1		
2	57133-93J00	カラー, ドライブ シャフト	1		
3	57134-93J00	スベ-サ, ドライブ シャフトへ アリング	1		
4	09159-28003	ナット	1		
5	09269-32001	ベ アリング (32X66X49)	1		
6	57300-96820	ピニオン/ギヤセット	1		
7-1	09181-60004	シム (60X66X0.45)	1		
7-2	09181-60005	シム (60X66X0.5)	1		
7-3	09181-60006	シム (60X66X0.55)	1		
7-4	09181-60007	シム (60X66X0.6)	1		
7-5	09181-60008	シム (60X66X0.65)	1		
7-6	09181-60009	シム (60X66X0.7)	1		
7-7	09181-60010	シム (60X66X0.75)	1		
7-8	09181-60011	シム (60X66X0.8)	1		
7-9	09181-60012	シム (60X66X0.85)	1		
7-10	09181-60013	シム (60X66X0.9)	1		
8	09140-16021	ナット	1		
9	08221-16256	シム	1		
10-1	09160-35015	ワッシャ (35X46X0.6)	1	PROP SHAFT REV	
10-2	09160-35013	ワッシャ (35X46X0.8)	1	PROP SHAFT REV	
10-3	09160-35010	ワッシャ (35X46X1.15)	1	PROP SHAFT REV	
10-4	09160-35004	ワッシャ (35X46X1.2)	1	PROP SHAFT REV	
10-5	09160-35006	ワッシャ (35X46X0.9)	1	PROP SHAFT REV	
10-6	09160-35002	ワッシャ (35X46X1)	1	PROP SHAFT REV	
10-7	09160-35008	ワッシャ (35X46X0.95)	1	PROP SHAFT REV	
10-8	09160-35003	ワッシャ (35X46X1.1)	1	PROP SHAFT REV	
10-9	09160-35009	ワッシャ (35X46X1.05)	1	PROP SHAFT REV	
11	09160-75002	ワッシャ (75X100X2)	1	FWD GEAR	
12-1	09181-60004	シム (60X66X0.45)	1	REV GEAR	
12-2	09181-60005	シム (60X66X0.5)	1	REV GEAR	
12-3	09181-60006	シム (60X66X0.55)	1	REV GEAR	
12-4	09181-60007	シム (60X66X0.6)	1	REV GEAR	
12-5	09181-60008	シム (60X66X0.65)	1	REV GEAR	
12-6	09181-60009	シム (60X66X0.7)	1	REV GEAR	
12-7	09181-60010	シム (60X66X0.75)	1	REV GEAR	

FIG.220B

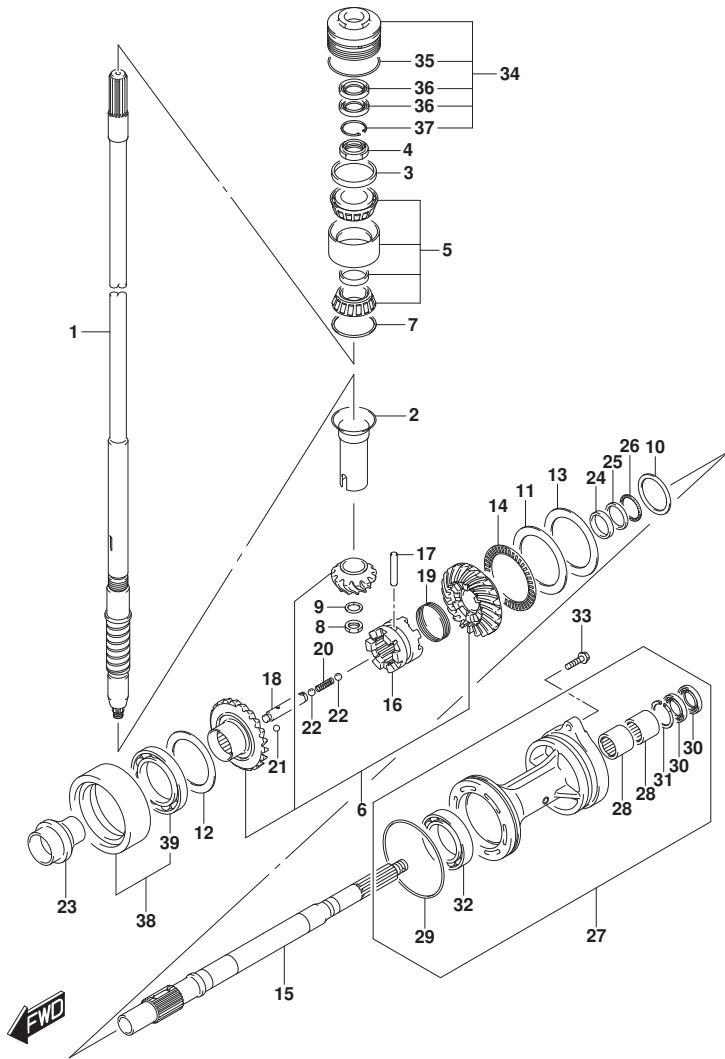


FIG. 220B (1-D-6) トランスミッション (DF150Z, DF175Z)

見出番号	品番	品名	使用個数	備考	標準作業時間
12-8	09181-60011	シム(60X66X0.8)	1	REV GEAR	
12-9	09181-60012	シム(60X66X0.85)	1	REV GEAR	
12-10	09181-60013	シム(60X66X0.9)	1	REV GEAR	
13-1	09181-75018	シム(75X100X0.5)	1	FWD GEAR	
13-2	09181-75019	シム(75X100X0.55)	1	FWD GEAR	
13-3	09181-75012	シム(75X100X0.6)	1	FWD GEAR	
13-4	09181-75013	シム(75X100X0.65)	1	FWD GEAR	
13-5	09181-75008	シム(75X100X0.7)	1	FWD GEAR	
13-6	09181-75014	シム(75X100X0.75)	1	FWD GEAR	
13-7	09181-75009	シム(75X100X0.8)	1	FWD GEAR	
13-8	09181-75015	シム(75X100X0.85)	1	FWD GEAR	
13-9	09181-75010	シム(75X100X0.9)	1	FWD GEAR	
13-10	09181-75016	シム(75X100X0.95)	1	FWD GEAR	
13-11	09181-75011	シム(75X100X1)	1	FWD GEAR	
14	09269-75002	ベアリング(75X100X4)	1		
15	57610-93J20	シャフト, フロント	1		
16	57621-93J20	シフト, クラッチドッグ	1		
17	09202-08007	ピン(8X49)	1		
18	57631-93J00	ピン, コネクタ	1		
19	09440-52003	スプリング	1		
20	09440-09040	スプリング	1		
21	06111-07004	ボール	2		
22	06111-11004	ボール	2		
23	57622-93J00	スベーク, フォワードスラスト	1		
24	09160-30055	ワッシャ(30X47X6)	1		
25	09160-30056	ワッシャ(32X47X3)	1		
26	09269-30014	ベアリング(30X47X2)	1		
27-1	56120-93J60-YAY	ハウジング, フロントシャフトベアリング	1	BODY COLOR:YAY	
27-2	56120-93J60-Y5S	ハウジング, フロントシャフトベアリング(WH)	1	BODY COLOR:Y5S	
28	09263-30063	ベアリング(30X40X25)	2		
29	09280-00040	・オリング(D:3.1, ID:104.4)	1		
30	09282-30006	・オイルシール	2		
31	09381-40003	・サーキット	1		
32	09263-50009	・ベアリング(50X65X25)	1		
33	09116-08158	ホルト(8X35)	2		

FIG.220B

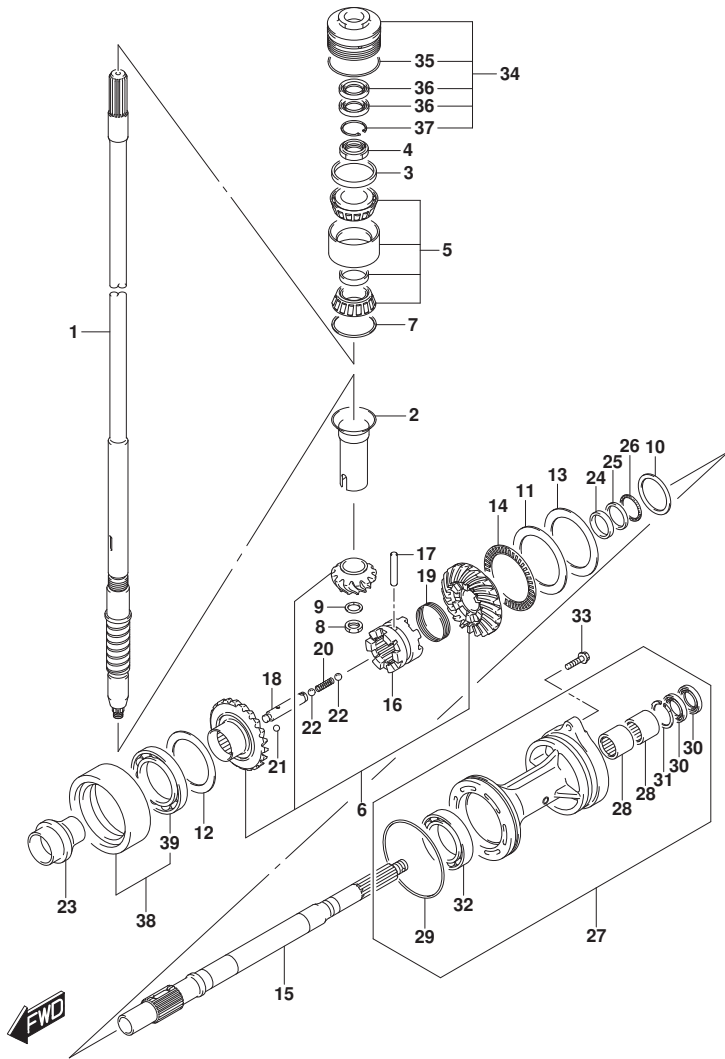
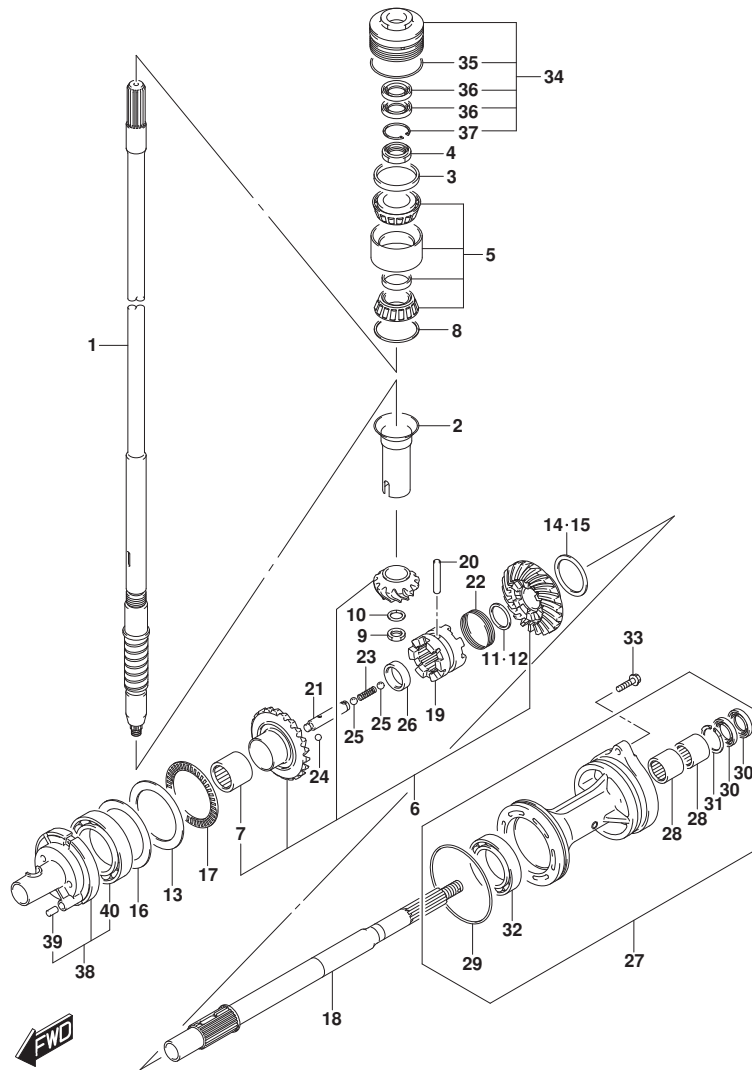


FIG. 220B (1-D-7) トランスミッション (DF150Z, DF175Z)

見出番号	品番	品名	使用個数	備考	標準作業時間
34	56130-93J02	ハウジング, ドライブシャフトへアリング	1		
35	09280-66004	・Oリング (D: 3. 1, ID: 65. 4)	1		
36	09282-24004	・オイルシール	2		
37	09381-40003	・サーキット	1		
38	56140-93J10	ハウジング, リバースギヤへアリング	1		
39	09262-60002	・へアリング (60X85X13)	1		

FIG.220C



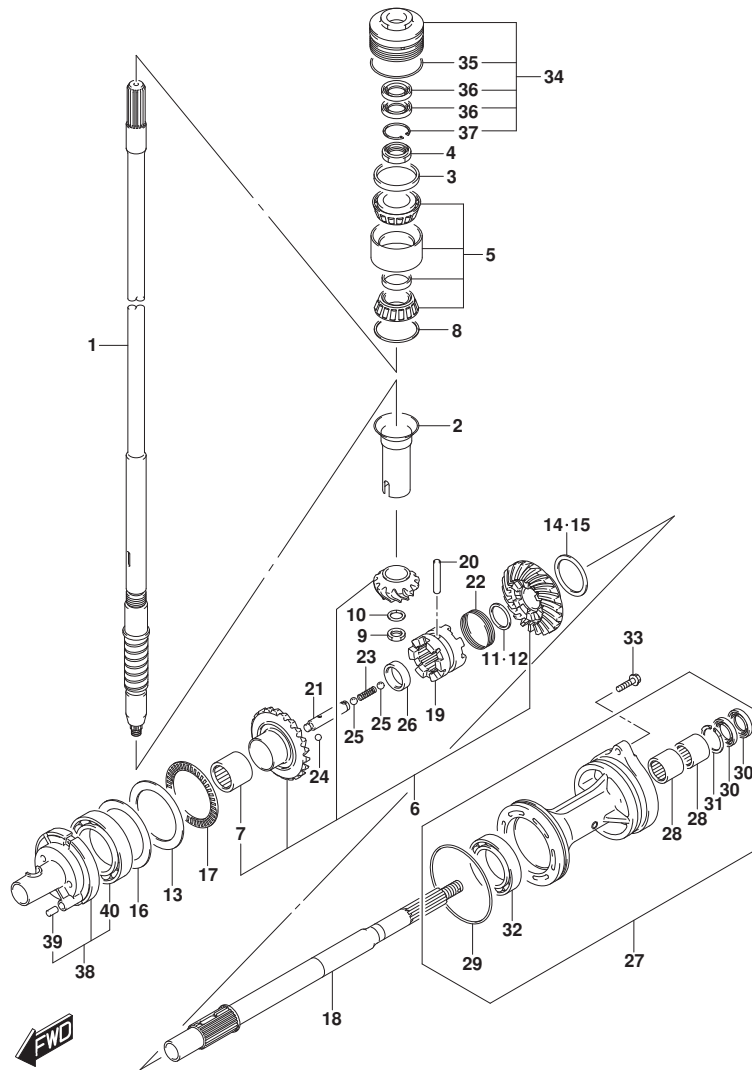
DF175_000_018_220C
TRANSMISSION

FIG. 220C (1-D-8) トランスミッション (DF150ST)

見出番号	品番	品名	使用個数	備考	標準作業時間
1-1	57110-96J41	シャフト, ドライブ (L)	1	L-TRANSOM	
1-2	57110-96J31	シャフト, ドライブ (X)	1	X-TRANSOM	
2	57133-93J00	カラ, ドライブ シャフト	1		
3	57134-93J00	スベ-サ, ドライブ シャフトへ アリソク	1		
4	09159-28003	ナツト	1		
5	09269-32001	ベ アリソク (32X66X49)	1		
6	57300-96810	ビ ニオン/キ ヲセツト	1		
7	09263-25067	ベ アリソク (25X32X26)	1		
8-1	09181-60004	シム (60X66X0. 45)	1		
8-2	09181-60005	シム (60X66X0. 5)	1		
8-3	09181-60006	シム (60X66X0. 55)	1		
8-4	09181-60007	シム (60X66X0. 6)	1		
8-5	09181-60008	シム (60X66X0. 65)	1		
8-6	09181-60009	シム (60X66X0. 7)	1		
8-7	09181-60010	シム (60X66X0. 75)	1		
8-8	09181-60011	シム (60X66X0. 8)	1		
8-9	09181-60012	シム (60X66X0. 85)	1		
8-10	09181-60013	シム (60X66X0. 9)	1		
9	09140-16021	ナツト	1		
10	08221-16256	シム	1		
11	57500-87861	シムセツト, リバ-スフ ロツツ シャフト	1		
12-1	08211-30382	ワツジヤ	1		
12-2	09160-30036	ワツジヤ (30X38X1. 7)	1		
12-3	09160-30037	ワツジヤ (30X38X1. 9)	1		
12-4	09160-30038	ワツジヤ (30X38X2. 1)	1		
12-5	08211-30384	ワツジヤ	1		
12-6	09160-30039	ワツジヤ (30X38X2. 3)	1		
12-7	09160-30041	ワツジヤ (30X38X2. 4)	1		
12-8	08211-30385	ワツジヤ	1		
12-9	09160-30042	ワツジヤ (30X38X2. 6)	1		
12-10	09160-30043	ワツジヤ (30X38X2. 7)	1		
12-11	09160-30044	ワツジヤ (30X38X2. 8)	1		
13	09160-75002	ワツジヤ (75X100X2)	1	FWD GEAR	
14	57500-87852	シムセツト, リバ-スギ ヲ	1	REV GEAR	
15-1	09181-50013	シム (50X62X1)	1	REV GEAR	

DF175_000_018

FIG.220C



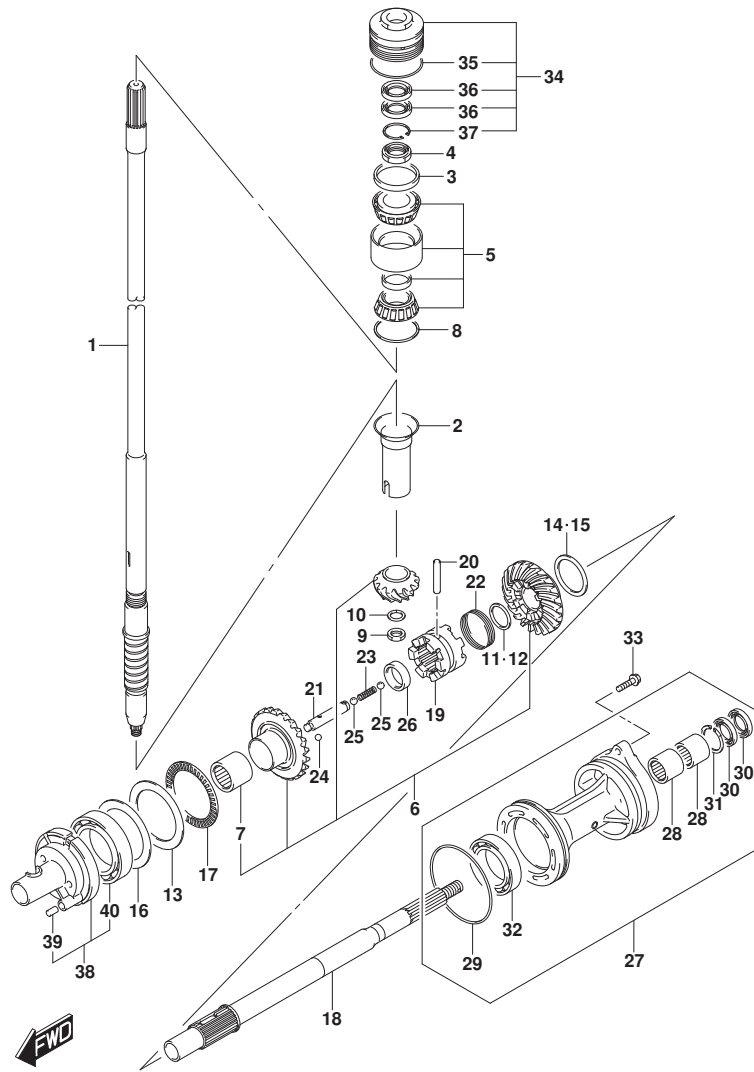
DF175_000_018_220C
TRANSMISSION

FIG. 220C (1-D-9) トランスミツション (DF150ST)

見出番号	品番	品名	使用個数	備考	標準作業時間
15-2	09181-50012	・シム (50X62X1.1)	1	REV GEAR	
15-3	09181-50005	・シム (50X62X1.2)	1	REV GEAR	
15-4	09181-50006	・シム (50X62X1.3)	1	REV GEAR	
15-5	09181-50007	・シム (50X62X1.4)	1	REV GEAR	
15-6	09181-50008	・シム (50X62X1.5)	1	REV GEAR	
15-7	09181-50009	・シム (50X62X1.6)	1	REV GEAR	
15-8	09181-50010	・シム (50X62X1.7)	1	REV GEAR	
16-1	09181-75018	シム (75X100X0.5)	1	FWD GEAR	
16-2	09181-75019	シム (75X100X0.55)	1	FWD GEAR	
16-3	09181-75012	シム (75X100X0.6)	1	FWD GEAR	
16-4	09181-75013	シム (75X100X0.65)	1	FWD GEAR	
16-5	09181-75008	シム (75X100X0.7)	1	FWD GEAR	
16-6	09181-75014	シム (75X100X0.75)	1	FWD GEAR	
16-7	09181-75009	シム (75X100X0.8)	1	FWD GEAR	
16-8	09181-75015	シム (75X100X0.85)	1	FWD GEAR	
16-9	09181-75010	シム (75X100X0.9)	1	FWD GEAR	
16-10	09181-75016	シム (75X100X0.95)	1	FWD GEAR	
16-11	09181-75011	シム (75X100X1)	1	FWD GEAR	
17	09269-75002	ベアリング (75X100X4)	1		
18	57610-93J00	シャフト, プローラ	1		
19	57621-93J10	シフト, クラッチツグ	1		
20	09202-08007	ピン (8X49)	1		
21	57631-93J00	ピン, コネクタ	1		
22	09440-52003	スプリング	1		
23	09440-09040	スプリング	1		
24	06111-07004	ボール	2		
25	06111-11004	ボール	2		
26	09180-25082	スペーサ (25X36.5X9.5)	1		
27	56120-93J50-YAY	ハウジング, プローラシャフトベアリング	1	BODY COLOR:YKV	
28	09263-30063	ベアリング (30X40X25)	2		
29	09280-00040	・Oリング (D:3.1, ID:104.4)	1		
30	09282-30006	・オイルシール	2		
31	09381-40003	・サーキットツグ	1		
32	08113-60100	・ベアリング	1		
33	09116-08158	ホルト (8X35)	2		

DF175_000_018

FIG.220C



DF175_000_018_220C
TRANSMISSION

FIG. 220C (1-D-10) トランスミッション (DF150ST)

見出番号	品番	品名	使用個数	備考	標準 作業時間
34	56130-93J02	ハウジング, ドライブシャフトへアリング	1		
35	09280-66004	・Oリング (D: 3. 1, ID: 65. 4)	1		
36	09282-24004	・オイルシール	2		
37	09381-40003	・サーキットツブ	1		
38	56140-93J01	ハウジング, フォワードギヤへアリング	1		
39	04221-08129	・ピン	1		
40	09263-50009	・へアリング (50X65X25)	1		

DF175_000_018

FIG.301A

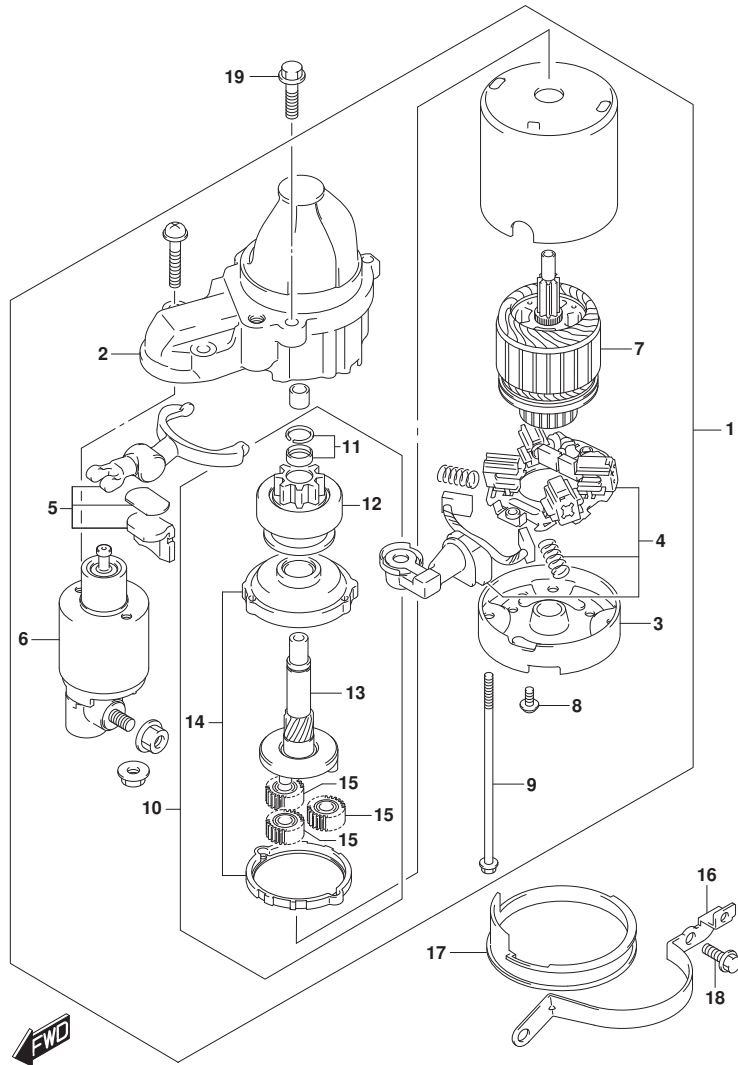


FIG. 301A (1-D-11) スターティングモータ

見出番号	品番	品名	使用個数	備考	標準作業時間
1	31100-98L10	モータアツシ, スターティング	1		
2	31150-98L00	・ケース, キヤ	1		
3	31170-92J00	・ハウジング, リヤ	1		
4	31173-98L00	・ホルダ アツシ, フラシ	1		
5	31191-63J00	・レバ アツシ	1		
6	31220-98L10	・スイツチアツシ	1		
7	31311-63J00	・アマチュア	1		
8	31192-92J00	・スクリュセット	1		
9	31261-75F10	・ホルト	2		
10	31340-98L00	・クラツチセット, スターティングモータ	1		
11	31313-86030	・・ストツハセット	1		
12	31320-98L00	・・ビニオン	1		
13	31341-98L00	・・シャフト, ビニオン	1		
14	31343-63J00	・・インターナルギヤ	1		
15	31344-63J00	・・ギヤアツシ	3		
16	31912-96J00	バンド, スタータモータ	1		
17	31918-92J01	タンバ, ロア	1		
18	01550-08207	ホルト	2		
19	01550-08357	ホルト	2		

FIG.303A

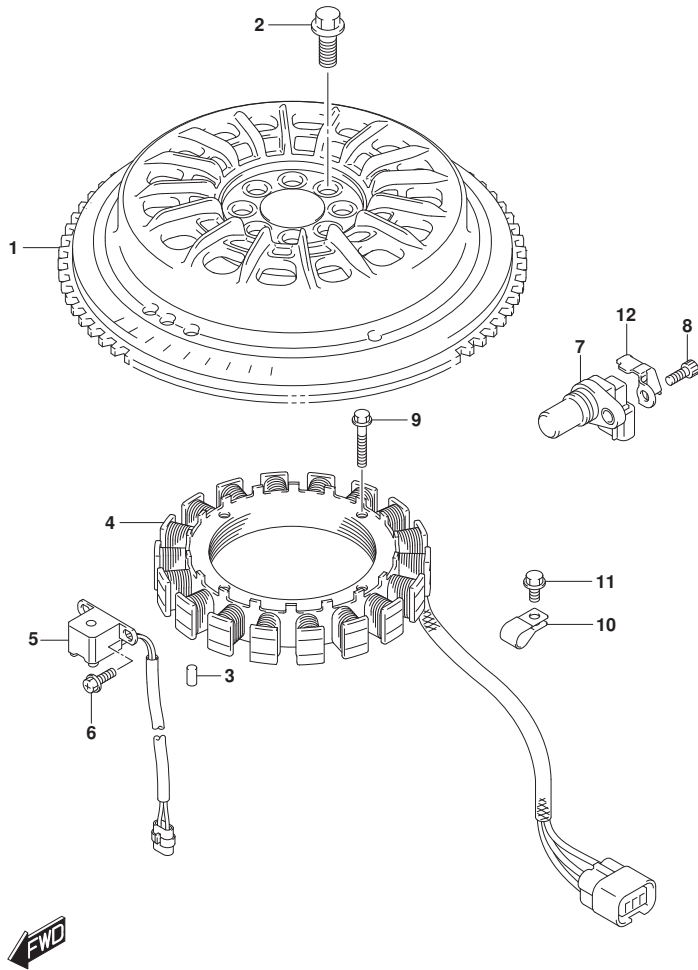


FIG. 303A (1-D-12) マグネト (DF150T, DF150Z, DF150ST)

見出番号	品番	品名	使用個数	備考	標準作業時間
1	32102-96J02	フライホイール, マグネト	1		
2	09103-12125	ボルト (12X26)	8		
3	09202-06031	ピン (6X12)	1		
4	32120-96J00	コイル, ハットリチヤージング	1		
5	32160-88L10	コイル, イグニッションタイミング	1		
6	09106-05030	ボルト (5X10)	2		
7	33220-64L10	センサアツシ, ホジション	1		
8	07130-06167	ボルト	1		
9	09103-06231	ボルト (6X35)	4		
10	09403-13408	クランプ	1		
11	01550-06127	ボルト	1		
12	11185-96J00	カバー, センサ	1		

FIG.303B

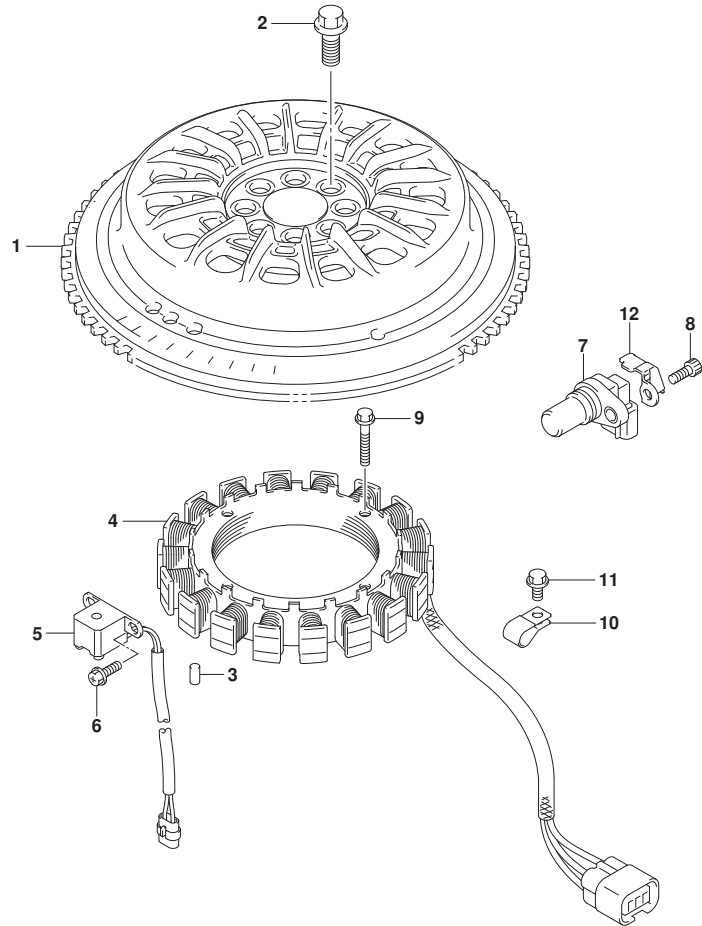


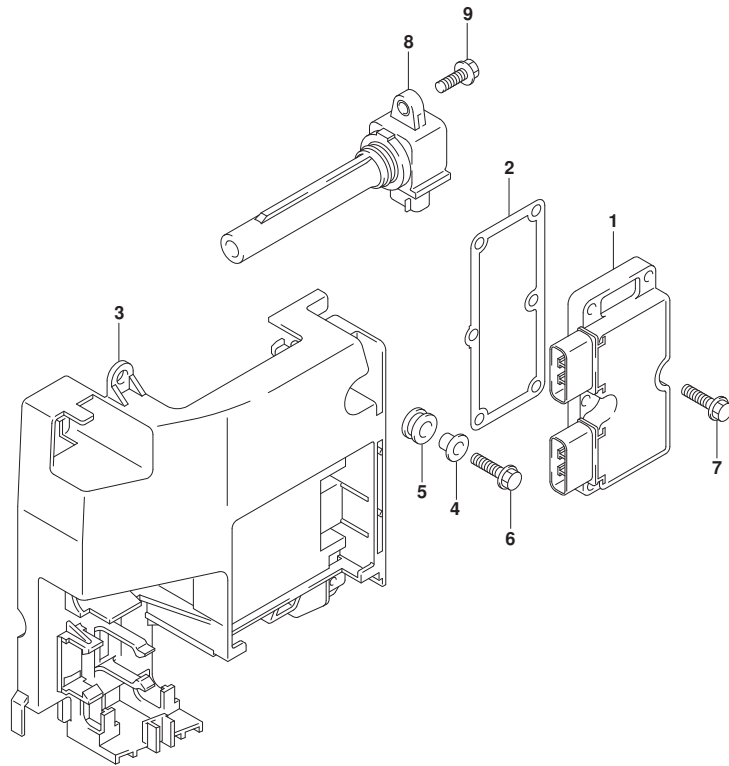
FIG. 303B (1-D-13) マグネト (DF175T, DF175Z)

見出番号	品番	品名	使用個数	備考	標準作業時間
1	32102-96J02	フライホイール, マグネト	1		
2	09103-12125	ボルト (12X26)	8		
3	09202-06031	ピン (6X12)	1		
4	32120-96J00	コイル, ハッチリチヤージング	1		
5	32160-88L10	コイル, イグニッションタイミング	1		
6	09106-05030	ボルト (5X10)	2		
7	33220-64L10	センサアツシ, ホジション	2		
8	07130-06167	ボルト	2		
9	09103-06231	ボルト (6X35)	4		
10	09403-13408	クランプ	1		
11	01550-06127	ボルト	1		
12	11185-96J00	カバー, センサ	2		



FIG.310A

FIG. 310A (1-D-14) レクチファイア/イクニシヨン コイル



見出番号	品番	品名	使用個数	備考	標準作業時間
1	32800-96J00	レクチファイア/レキニシヨン	1		
2	32805-96J00	カスケツト, レクチファイア/レキニシヨン	1		
3	32890-96J00	ホルダ, エレクトリックパツ	1		
4	09169-06062	ワツシヤ	2		
5	09320-09016	クツシヨン (9X18X9.5)	4		
6	01550-06257	ホルト	2		
7	01550-06257	ホルト	6		
8	33410-93J00	コイルアツシ, イクニシヨン	4		
9	01550-06207	ホルト	4		



FIG.315A

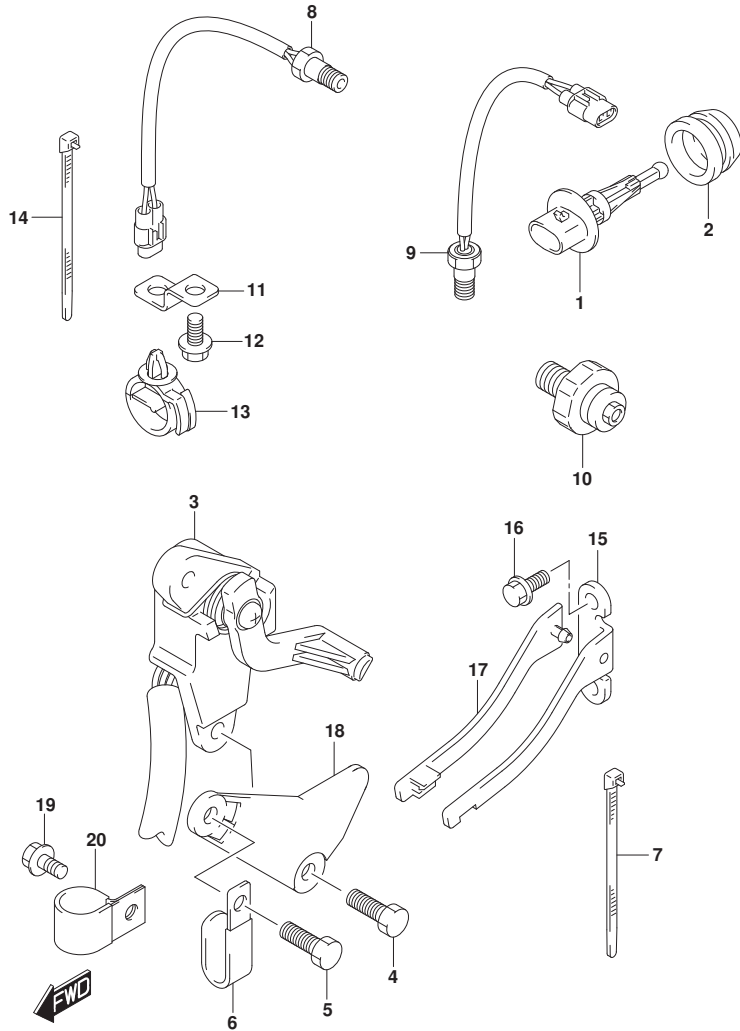
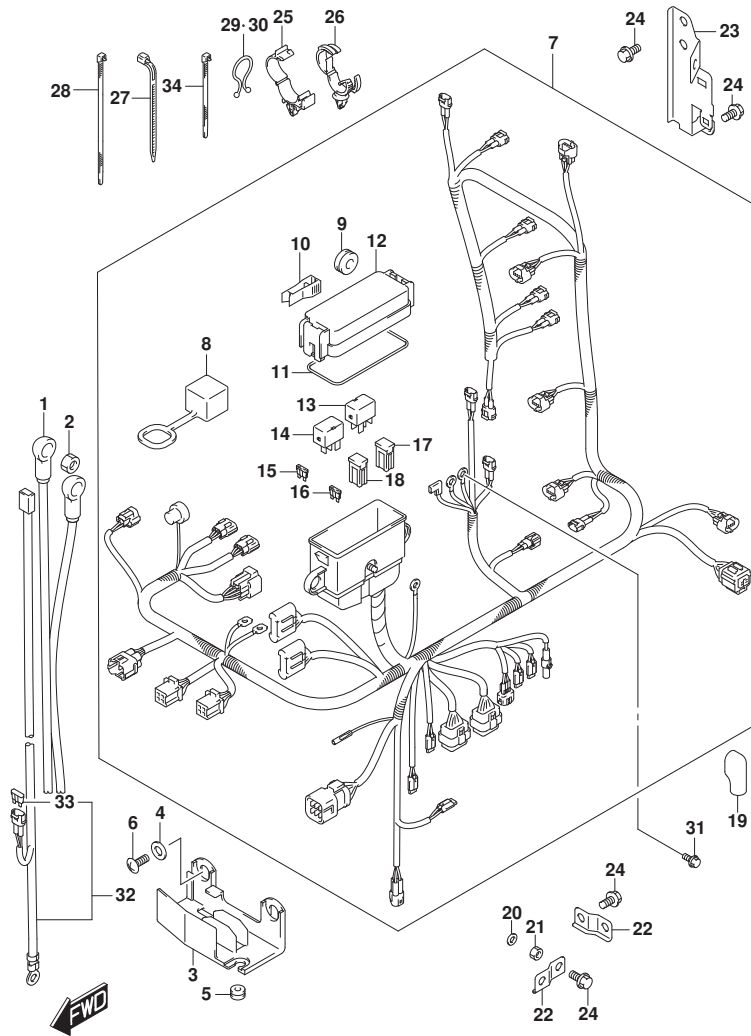


FIG. 315A (1-D-15) センサ

見出番号	品番	品名	使用個数	備考	標準作業時間
1	13650-52G00	センサ, インレットエアテンパ° レチャ	1		
2	13655-87J00	グ° ロメツト, エアテンパ° レチャセンサ	1		
3	34801-99E04	センタ° アツシ, トリム	1		
4	09103-06093	ホ° ルト (6X20)	2		
5	09103-06093	ホ° ルト (6X20)	1		
6	29404-93J10	クランプ°	1		
7	09407-14403	クランプ° (L:125)	1		
8	34830-87J20	センサ, テンパ° レチャ	1	EXHAUST TEMP	
9	34830-87J20	センサ, テンパ° レチャ	1	CYLINDER TEMP	
10	37820-99E02	スイッチアツシ, オイルフ° レツシヤ	1		
11	36617-93J10	ブ° ラケツト, ハーネス	1		
12	29103-93J00	ホ° ルト (6X12)	1		
13	09403-20307	クランプ°	1		
14	09407-14407	クランプ° (L:145)	2		
15	43117-96J00	カム, トリムセンタ°	1		
16	09116-05010	ホ° ルト (5X12)	2		
17	43118-96J00	ブ° レート, トリムセンタ° カム	1		
18	41118-96J00	ブ° レート, トリムセンタ°	1		
19	29103-93J00	ホ° ルト (6X12)	1		
20	09403-19409	クランプ°	1		

FIG.322A



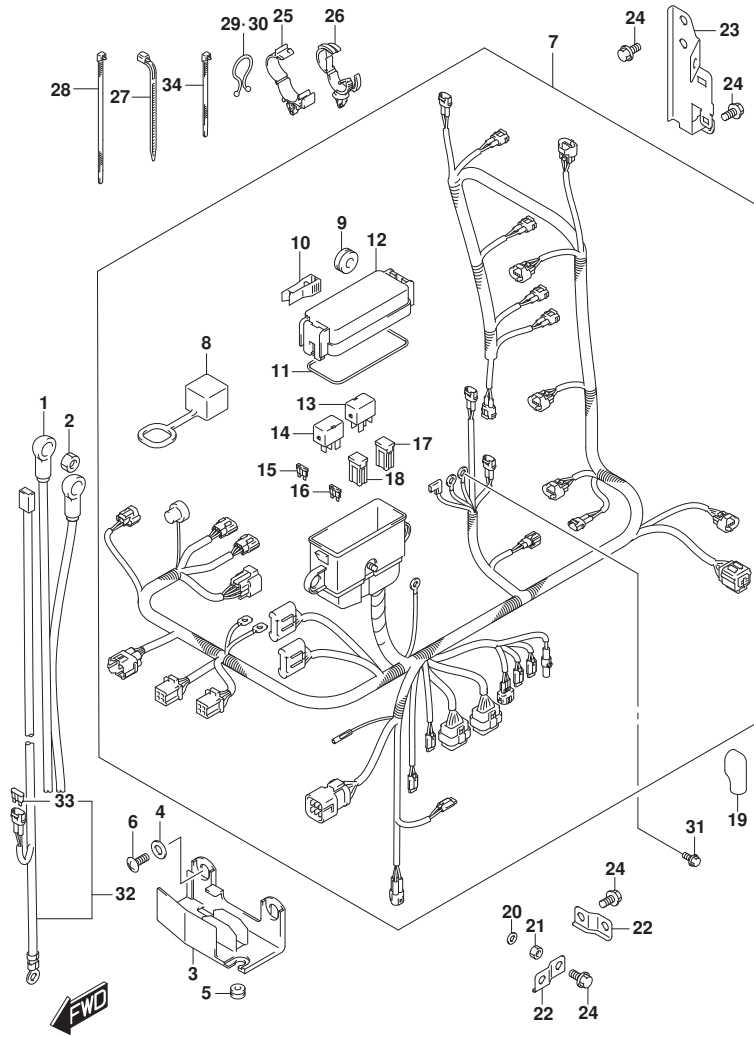
DF175_000_018_322A
HARNESS

FIG. 322A (1-D-16) ハーネス (DF150T, DF150Z, DF150ST)

見出番号	品番	品名	使用個数	備考	標準作業時間
1	33810-96L00	ケーブルアツシ, スターモータ	1		
2	08316-10087	ナット	1		
3	36616-96J00	ホルダ, ケーブル	1		
4	09169-06053	ワッシャ	2		
5	09320-04009	ブッシュ	2		
6	02142-06167	スクリュ	2		
7	36610-96J80	ハーネスアツシ, ワイヤリング	1		
8	33634-96J00	キヤツプ, サビスコネクタ	1		
9	09320-08021	クツシヨシ (8.5X20X8)	2		
10	36737-96J00	フューズ	1		
11	36721-96J00	オリシヨシ, アツバカバー	1		
12	36738-96J00	カバー, フューズケースアツバ	1		
13	38860-76F01	リレーアツシ	1	FOR ENG CONTROL U NIT	
14	38860-76F01	リレーアツシ	1	FOR STARTER MOTOR	
15	09481-10501	フューズ (10A)	3		
16	09481-30501	フューズ (30A)	3		
17	09481-30401	フューズ (30A)	1		
18	09481-60401	フューズ (60A)	2		
19	36612-96J00	キヤツプ, ターミナル	1		
20	08310-00067	ナット	1		
21	08321-01067	ロツクワツシヨ	1		
22	36617-93J00	ブラケツト, ハーネス	2		
23	36617-96J00	ブラケツト, ハーネス	1		
24	01550-06127	ホルト	4		
25	09403-18409	クランプ	1		
26	09403-20308	クランプ	1		
27	09407-14403	クランプ (L:125)	1		
28	09407-14407	クランプ (L:145)	4		
29	09408-00008	クリツプ (ID:20)	2		
30	09408-00024	クリツプ (ID:23)	1		
31	01550-06127	ホルト	1		
32-1	36625-93J00	リード, ハツテリ	1		
32-2	36625-93J10	リード, ハツテリ	1	ワシヨシ	
33	09481-15501	フューズ (15A)	1		

DF175_000_018

FIG.322A



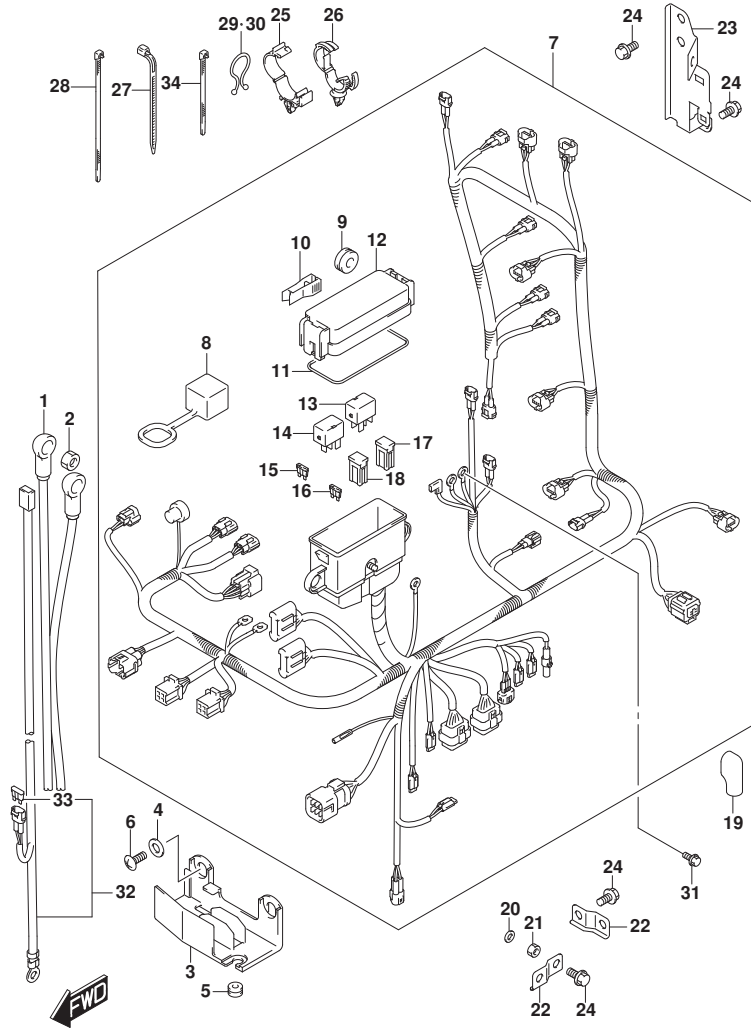
DF175_000_018_322A
HARNESS

FIG. 322A (1-E-2) ハーネス (DF150T, DF150Z, DF150ST)

見出番号	品番	品名	使用個数	備考	標準 作業時間
34	09407-10404	クランプ (L:100)	2		

DF175_000_018

FIG.322B



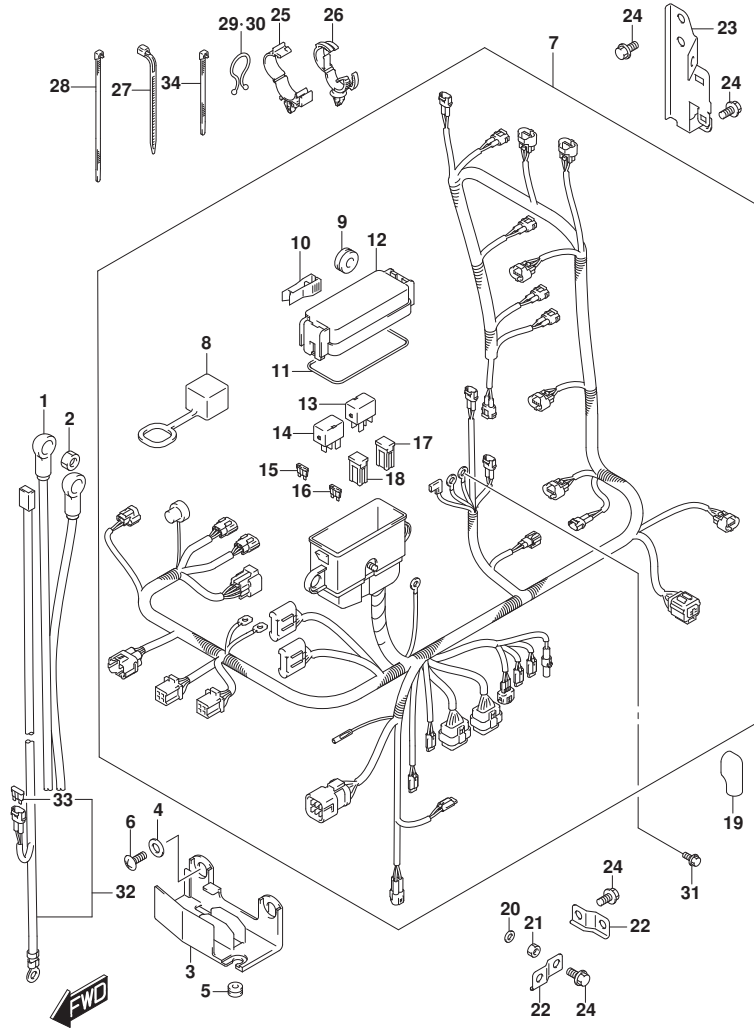
DF175_000_018_322B
HARNESS

FIG. 322B (1-E-3) ハーネス (DF175T, DF175Z)

見出番号	品番	品名	使用個数	備考	標準作業時間
1	33810-96L00	ケーブルアツシ, スターターモータ	1		
2	08316-10087	ナット	1		
3	36616-96J00	ホルダ, ケーブル	1		
4	09169-06053	ワッシャ	2		
5	09320-04009	ブッシュ	2		
6	02142-06167	スクリュ	2		
7	36610-96J90	ハーネスアツシ, ワイヤリンク	1		
8	33634-96J00	キヤツプ, サビスコネクタ	1		
9	09320-08021	クツシヨシ (8.5X20X8)	2		
10	36737-96J00	フューズ	1		
11	36721-96J00	オリシヨシ, アツバカバー	1		
12	36738-96J00	カバー, フューズケースアツバ	1		
13	38860-76F01	リレーアツシ	1	FOR ENG CONTROL U NIT	
14	38860-76F01	リレーアツシ	1	FOR STARTER MOTOR	
15	09481-10501	フューズ (10A)	3		
16	09481-30501	フューズ (30A)	3		
17	09481-30401	フューズ (30A)	1		
18	09481-60401	フューズ (60A)	2		
19	36612-96J00	キヤツプ, ターミナル	1		
20	08310-00067	ナット	1		
21	08321-01067	ロツクワツシヨシ	1		
22	36617-93J00	ブラケツト, ハーネス	2		
23	36617-96J00	ブラケツト, ハーネス	1		
24	01550-06127	ホルト	4		
25	09403-18409	クランフ	1		
26	09403-20308	クランフ	1		
27	09407-14403	クランフ (L:125)	1		
28	09407-14407	クランフ (L:145)	4		
29	09408-00008	クリツプ (ID:20)	2		
30	09408-00024	クリツプ (ID:23)	1		
31	01550-06127	ホルト	1		
32-1	36625-93J00	リード, ハツテリ	1		
32-2	36625-93J10	リード, ハツテリ	1	ワシヨシ	
33	09481-15501	フューズ (15A)	1		

DF175_000_018

FIG.322B



DF175_000_018_322B
HARNESS

FIG. 322B (1-E-4) ハーネス (DF175T, DF175Z)

見出番号	品番	品名	使用個数	備考	標準作業時間
34	09407-10404	クランプ (L:100)	2		

DF175_000_018

FIG.326A

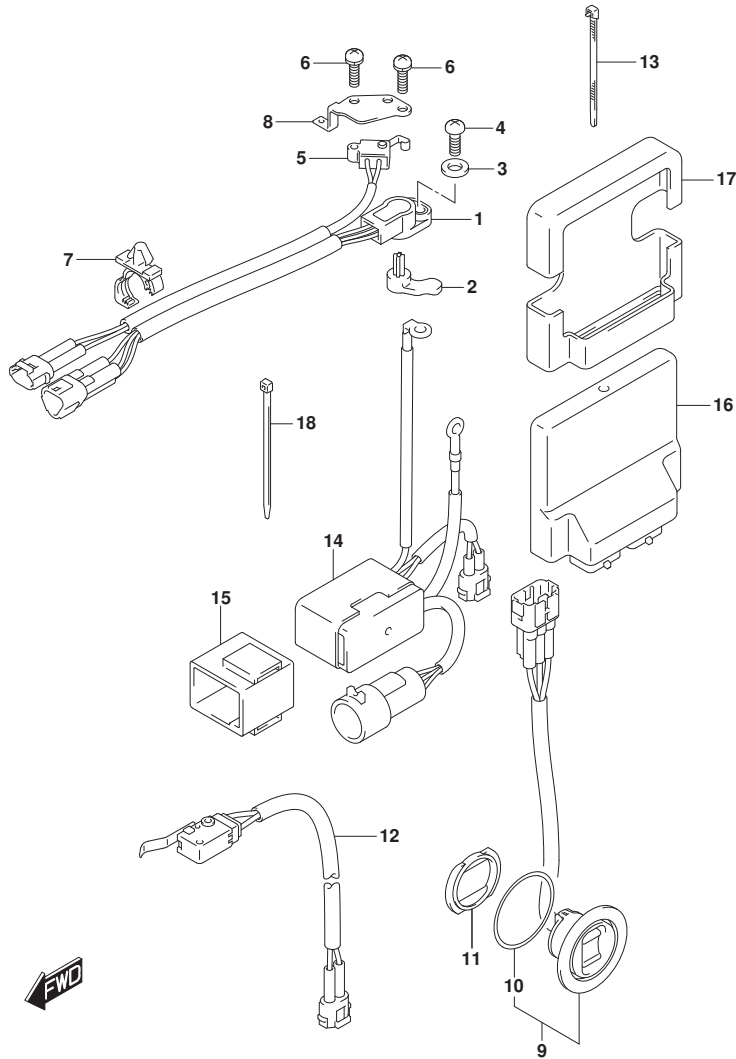
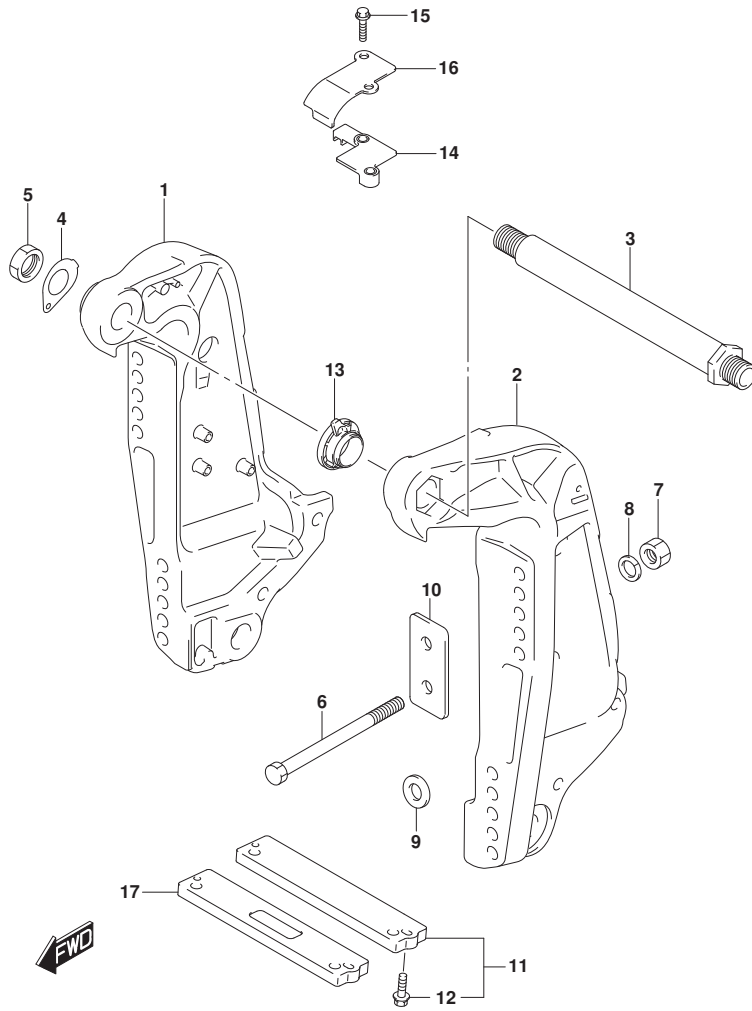


FIG. 326A (1-E-5) PTT スイッチ/エンジン コントロール ユニット

見出番号	品番	品名	使用個数	備考	標準作業時間
1	13580-93J02	センサアツシ, シフトホジシヨシ	1		
2	37729-93J00	レバノ, シフトセンサ	1		
3	09160-05029	ワツシヤ (5. 5X12X0. 8)	1		
4	02112-35167	スクリュ	1		
5	37721-93J00	スイツチアツシ, ニュートラル	1		
6	09137-04004	スクリュ (4X16)	2		
7	09403-12412	クランプ	2		
8	37725-96J00	ブラケツト, スイツチアツシ	1		
9	37850-92J00	スイツチアツシ, PTT	1		
10	37856-92J00	・テ-プ, PTTスイツチ	1		
11	37857-92J00	ブツシユ, PTTスイツチ	1		
12	37722-93J11	スイツチアツシ, チルトリミツト	1		
13	09407-14407	クランプ (L: 145)	1		
14	38410-93J12	リレ-アツシ, PTT	1		
15	38415-93J00	ホルダ, PTTリレ-	1		
16	33920-96JN0	ユニット, エンジンコントロール	1		
17	33925-93J00	クツシヨシ, エンジンコントロールユニット	1		
18	09407-14407	クランプ (L: 145)	2		

FIG.335A



DF175_000_018_335A
CLAMPBRACKET

FIG. 335A (1-E-6) クランプブラケット (SEE NOTE 1)

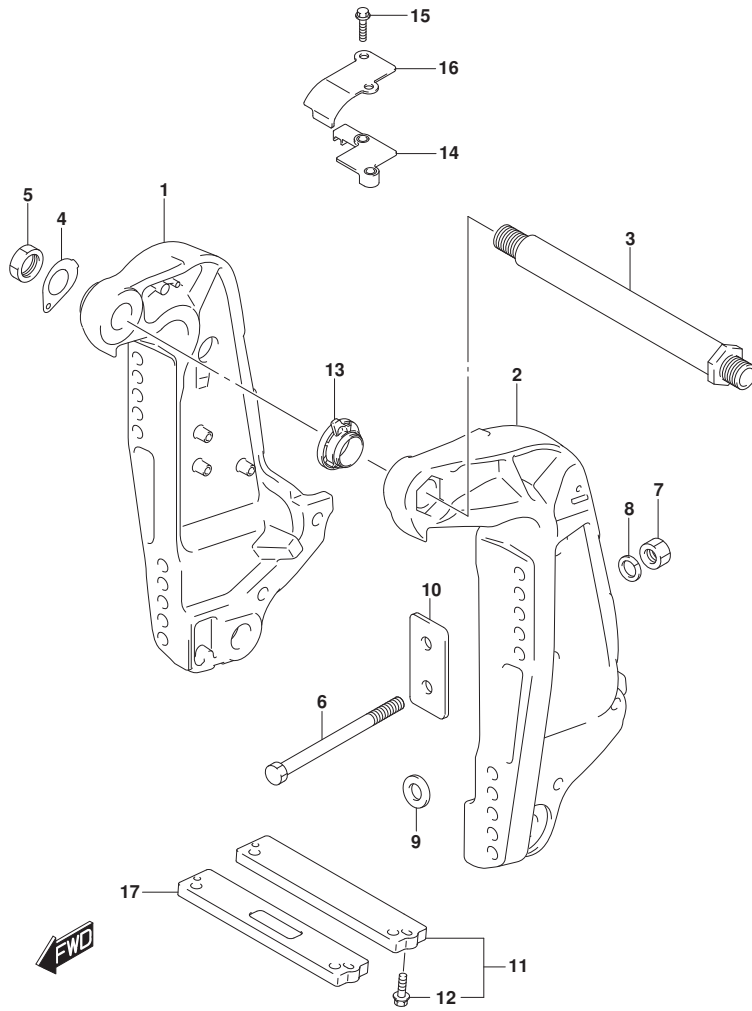
見出番号	品番	品名	使用個数	備考	標準作業時間
1-1	41111-96J22-YAY	ブラケット, クランプスターボート (ブラケット)	1	BODY COLOR: YAY	
1-2	41111-96J22-Y5S	ブラケット, クランプスターボート (ホワイト)	1	BODY COLOR: Y5S	
2-1	41121-96J13-YAY	ブラケット, クランプボート (ブラケット)	1	BODY COLOR: YAY	
2-2	41121-96J13-Y5S	ブラケット, クランプボート (ホワイト)	1	BODY COLOR: Y5S	
3	41130-92J03	シャフト, クランプブラケット	1		
4	41135-92J00	ワッシャ, クランプブラケットシャフト	1		
5	09159-22006	ナット	1		
6-1	09100-12085	ホルト (12. 7X115)	6		
6-2	09100-12086	ホルト (12. 7X150)	1	オプション	
6-3	09100-12092	ホルト (12. 7X75)	1	オプション	
7	09159-12062	ナット	6		
8	09160-13021	ワッシャ (13. 2X26X3)	6		
9	09160-13022	ワッシャ (13. 2X45X3)	4		
10	41155-93J02	プレート, トランサム	2		
11	55320-94900	アノードセット, クランプブラケット	1		
12	09116-06121	ホルト (6X25)	2		
13	48140-93J01	カムアツシ, チルトリミットスイッチ	1		
14	48144-93J00	ホルダ, チルトリミットスイッチ	1		
15	09103-06278	ホルト (6X25)	2		
16	48145-93J00	カバー, チルトリミットスイッチ	1		
17	55321-94910	アノード (マグネシウム)	1	オプション	

NOTE 1:

DF150T, DF150Z, DF175T, DF175Z

DF175_000_018

FIG.335B



DF175_000_018_335B
CLAMPBRACKET

FIG. 335B (1-E-7) クランプ フ ラケット (DF150ST)

見出番号	品 番	品 名	使用個数	備 考	標 準 作業時間
1	41111-96J22-YAY	フ ラケット, クランプ スターボート (フ ラック)	1	BODY COLOR:YKV	
2	41121-96J13-YAY	フ ラケット, クランプ ホート (フ ラック)	1		
3	41130-92J03	シャフト, クランプ フ ラケット	1		
4	41135-92J00	ワッシャ, クランプ フ ラケットシャフト	1		
5	09159-22006	ナット	1		
6-1	09100-12085	ボルト (12. 7X115)	6		
6-2	09100-12086	ボルト (12. 7X150)	1	オプション	
6-3	09100-12092	ボルト (12. 7X75)	1	オプション	
7	09159-12062	ナット	6		
8	09160-13021	ワッシャ (13. 2X26X3)	6		
9	09160-13022	ワッシャ (13. 2X45X3)	4		
10	41155-93J02	プレート, トランサム	2		
11	55320-94900	アノード セット, クランプ フ ラケット	1		
12	09116-06121	ボルト (6X25)	2		
13	48140-93J01	カムアツシ, チルトリミットスイッチ	1		
14	48144-93J00	ホルダ, チルトリミットスイッチ	1		
15	09103-06278	ボルト (6X25)	2		
16	48145-93J00	カバー, チルトリミットスイッチ	1		
17	55321-94910	アノード (マグネシウム)	1	オプション	

DF175_000_018

FIG.336A

FIG. 336A (1-E-8) スイベルブラケット (DF150T, DF175T)

見出番号	品番	品名	使用個数	備考	標準作業時間
1	22511-99011	ニツブル, グリス	4		
2	36894-87D00	リート (L:165)	1	SWIVEL TO MOUNT B RKT	
3-1	43111-96J00-YAY	ブラケット, スイベル (L) (ブラック)	1	L-TRANSOM BODY COLOR: YAY	
3-2	43111-96J00-Y5S	ブラケット, スイベル (L) (ホワイト)	1	L-TRANSOM BODY COLOR: Y5S	
3-3	43111-96J10-YAY	ブラケット, スイベル (X) (ブラック)	1	X-TRANSOM BODY COLOR: YAY	
3-4	43111-96J10-Y5S	ブラケット, スイベル (X) (ホワイト)	1	X-TRANSOM BODY COLOR: Y5S	
4	43211-93J00	ブツシュ, クランプ シャフトスイベル	2		
5	43711-97E01	ブツシュ, ステアリング	2		
6-1	43750-96J03-YAY	ブラケット, ステアリング (L) (ブラック)	1	L-TRANSOM BODY COLOR: YAY	
6-2	43750-96J03-Y5S	ブラケット, ステアリング (L) (ホワイト)	1	L-TRANSOM BODY COLOR: Y5S	
6-3	43750-96J13-YAY	ブラケット, ステアリング (X) (ブラック)	1	X-TRANSOM BODY COLOR: YAY	
6-4	43750-96J13-Y5S	ブラケット, ステアリング (X) (ホワイト)	1	X-TRANSOM BODY COLOR: Y5S	
7	09125-06063	スクリュ (6X10)	1		
8	09160-39001	ワツヤ (39. 5X64X1)	2		
9	09181-39001	シム (39. 5X64X0. 3)	4		
10	09380-38003	スナツブ リンク	1		
11	09169-28003	ワツヤ	2		
12	09282-39001	オイルシール	1		
13-1	55321-87J01	アノード, フ ロチクシヨ	1		
13-2	55321-87J11	アノード (マグ ネシウム)	1	オプ シヨ	
14	09103-06281	ホル ト (6X14)	1		
15	41220-96J10	レバ ー, チルトロツク	1		
16	41234-96J10	レバ ー, チルトロツクホ ー ト	1		
17	41224-95E01	ブ ツシュ, チルトストツバ ロツト	2		
18	41230-96J00	リンク, チルトロツクレバ ー	1		
19	41233-95E10	ブ ラケット, チルトロツクスフ リンク	1		

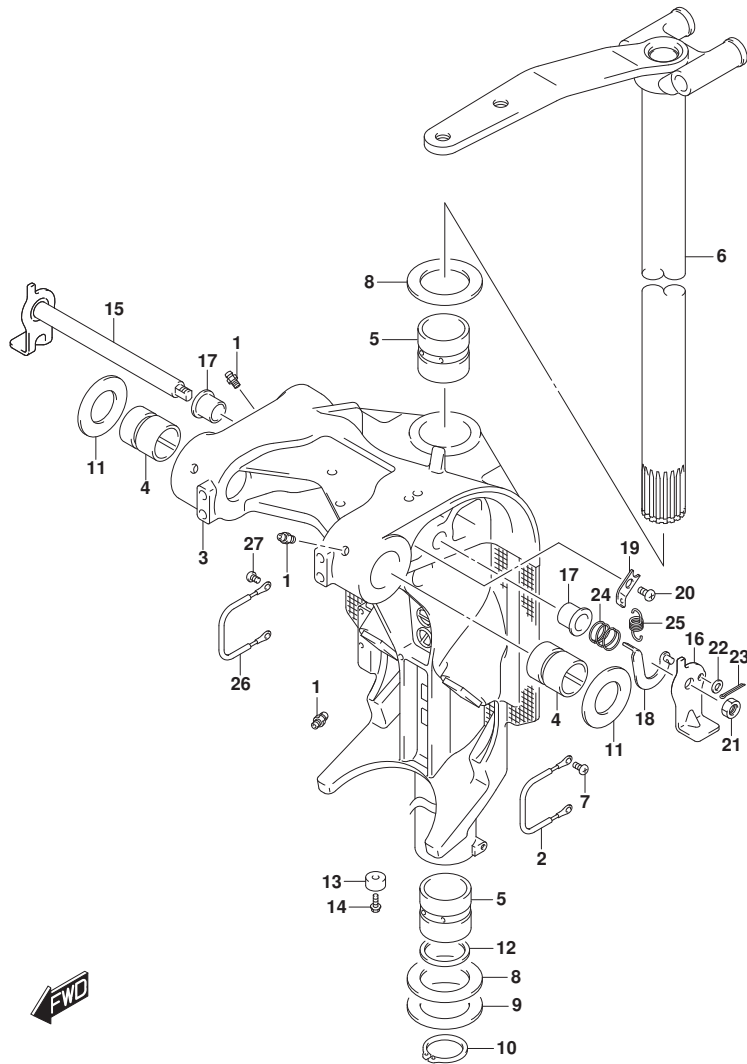


FIG.336A

FIG. 336A (1-E-9) スイベルラケット (DF150T, DF175T)

見出番号	品番	品名	使用個数	備考	標準作業時間
20	09125-06063	スクリュ(6X10)	1		
21	09140-10032	ナット	1		
22	09160-06082	ワッシャ(6.5X13X1.0)	1		
23	09204-01006	コックピソ	1		
24	09440-19028	スワリング	1		
25	09443-10043	スワリング	1		
26	36894-87D00	リード(L:165)	1	SWIVEL TO MOUNT B RKT	
27	09125-06063	スクリュ(6X10)	2		

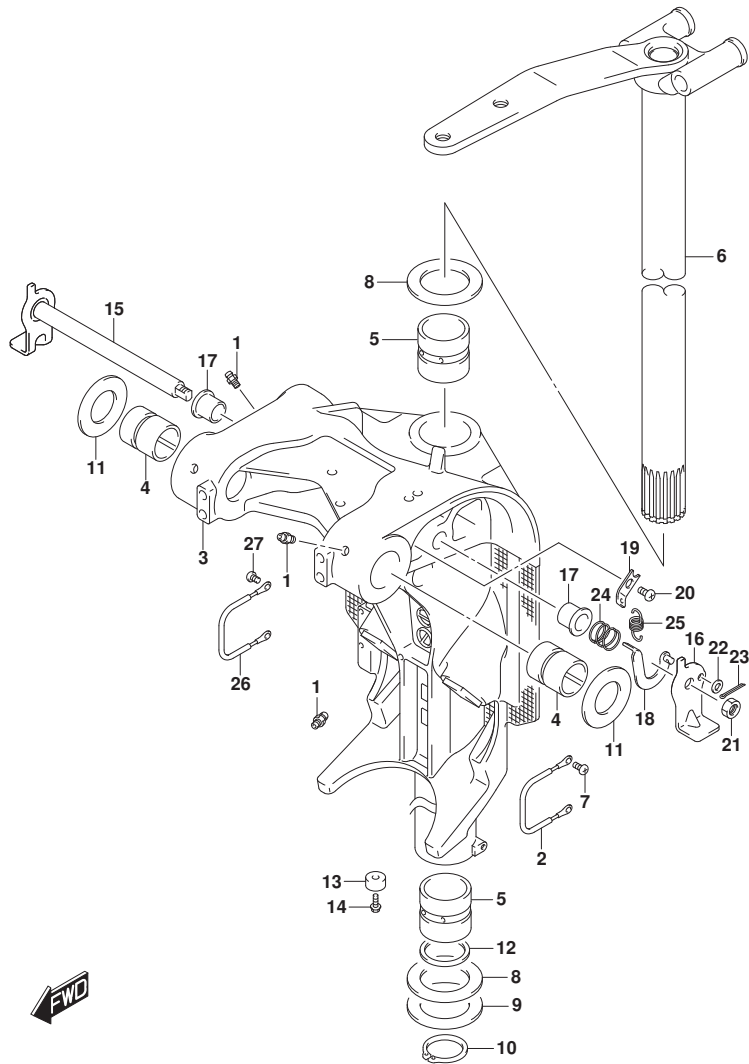


FIG.336B

FIG. 336B (1-E-10) スイベルラケット (DF150Z, DF175Z)

見出番号	品番	品名	使用個数	備考	標準作業時間
1	22511-99011	ニツブル, ケーリス	4		
2	36894-87D00	リート* (L:165)	1		
3-1	43111-96J10-YAY	ブ*ラケット, スイベル(X) (フ*ラック)	1	BODY COLOR:YAY	
3-2	43111-96J10-Y5S	ブ*ラケット, スイベル(X) (ホワイト)	1	BODY COLOR:Y5S	
4	43211-93J00	ブ*ツシュ, クランフ*シャフトスイベル	2		
5	43711-97E01	ブ*ツシュ, ステアリング*	2		
6-1	43750-96J13-YAY	ブ*ラケット, ステアリング* (X) (フ*ラック)	1	BODY COLOR:YAY	
6-2	43750-96J13-Y5S	ブ*ラケット, ステアリング* (X) (ホワイト)	1	BODY COLOR:Y5S	
7	09125-06063	スクリュ (6X10)	1		
8	09160-39001	ワツシヤ (39. 5X64X1)	2		
9	09181-39001	シム (39. 5X64X0. 3)	4		
10	09380-38003	スナツブ*リング*	1		
11	09169-28003	ワツシヤ	2		
12	09282-39001	オイルシール	1		
13-1	55321-87J01	アノード*, フ*ロテクション	1		
13-2	55321-87J11	アノード* (マグ*ネシウム)	1	オプション	
14	09103-06281	ホルト (6X14)	1		
15	41220-96J10	レバ*-, チルトロツク	1		
16	41234-96J10	レバ*-, チルトロツクホ*ート	1		
17	41224-95E01	ブ*ツシュ, チルトストツハ*ロツト*	2		
18	41230-96J00	リンク, チルトロツクレバ*ー	1		
19	41233-95E10	ブ*ラケット, チルトロツクスフ*リング*	1		
20	09125-06063	スクリュ (6X10)	1		
21	09140-10032	ナツト	1		
22	09160-06082	ワツシヤ (6. 5X13X1. 0)	1		
23	09204-01006	コツタヒ*ン	1		
24	09440-19028	スフ*リング*	1		
25	09443-10043	スフ*リング*	1		
26	36894-87D00	リート* (L:165)	1	SWIVEL TO MOUNT B RKT	
27	09125-06063	スクリュ (6X10)	2		

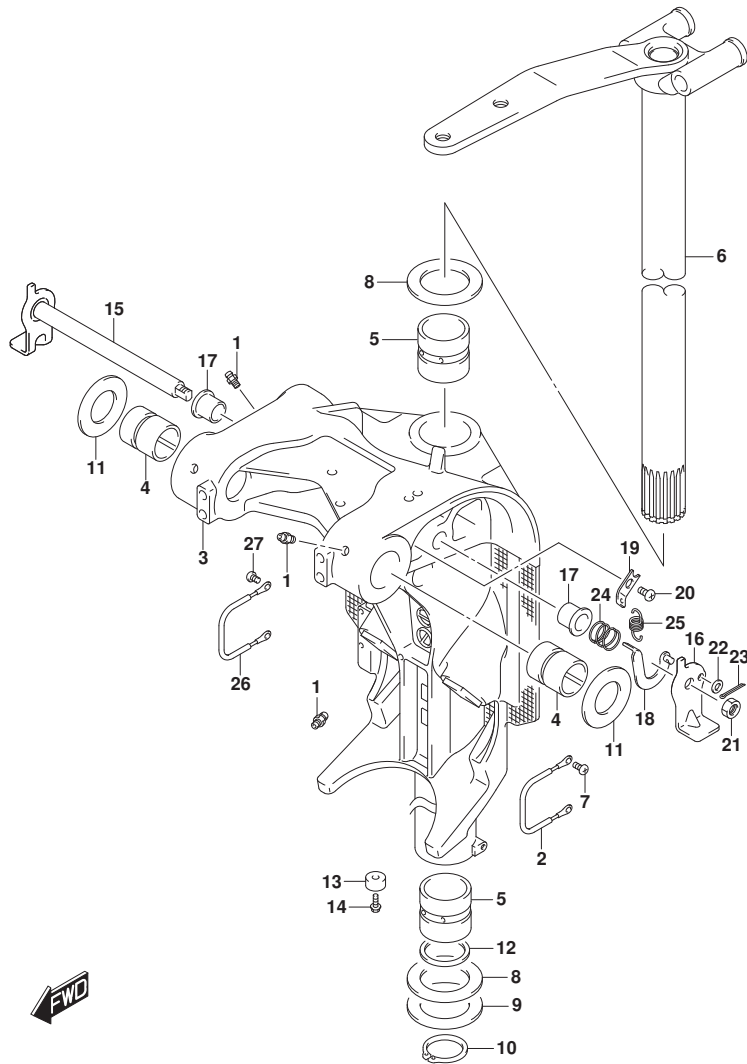


FIG.336C

FIG. 336C (1-E-11) スイベルブラケット (DF150ST)

見出番号	品番	品名	使用個数	備考	標準作業時間
1	22511-99011	ニツブル, ケーリス	4		
2	36894-87D00	リード (L:165)	1		
3-1	43111-96J00-YAY	ブラケット, スイベル (L) (ﾌﾞﾗｯｸ)	1	L-TRANSOM BODY COLOR: YKV	
3-2	43111-96J10-YAY	ブラケット, スイベル (X) (ﾌﾞﾗｯｸ)	1	X-TRANSOM	
4	43211-93J00	ﾌﾞｯｼﾞ, クランプｼヤフトスイベル	2		
5	43711-97E01	ﾌﾞｯｼﾞ, ステアリング	2		
6-1	43750-96J03-YAY	ﾌﾞﾗケット, ステアリング (L) (ﾌﾞﾗｯｸ)	1	L-TRANSOM	
6-2	43750-96J13-YAY	ﾌﾞﾗケット, ステアリング (X) (ﾌﾞﾗｯｸ)	1	X-TRANSOM	
7	09125-06063	スクリュ (6X10)	1		
8	09160-39001	ワッシャ (39. 5X64X1)	2		
9	09181-39001	ｼﾑ (39. 5X64X0. 3)	4		
10	09380-38003	ｽﾅｯﾌﾟﾘﾝｸﾞ	1		
11	09169-28003	ワッシャ	2		
12	09282-39001	オイルｼｰﾙ	1		
13-1	55321-87J01	ｱﾉｰﾄﾞ, ﾌﾞﾛｯｷﾝｸﾞ	1		
13-2	55321-87J11	ｱﾉｰﾄﾞ (ﾏｸﾞﾈｼウム)	1	ﾌﾞﾛｯｷﾝｸﾞ	
14	09103-06281	ﾎｰﾙﾄﾞ (6X14)	1		
15	41220-96J10	ﾚﾊﾞｰ, ﾁﾙﾄﾛｯｸ	1		
16	41234-96J10	ﾚﾊﾞｰ, ﾁﾙﾄﾛｯｸﾎｰﾄ	1		
17	41224-95E01	ﾌﾞｯｼﾞ, ﾁﾙﾄｽﾄｯﾊﾟｰ ﾛｯﾄ	2		
18	41230-96J00	ﾘﾝｸﾞ, ﾁﾙﾄﾛｯｸﾚﾊﾞｰ	1		
19	41233-95E10	ﾌﾞﾗケット, ﾁﾙﾄﾛｯｸｽﾌﾞﾘﾝｸﾞ	1		
20	09125-06063	スクリュ (6X10)	1		
21	09140-10032	ﾅｯﾄ	1		
22	09160-06082	ワッシャ (6. 5X13X1. 0)	1		
23	09204-01006	ｺｯﾀﾋﾞﾝ	1		
24	09440-19028	ｽﾌﾞﾘﾝｸﾞ	1		
25	09443-10043	ｽﾌﾞﾘﾝｸﾞ	1		
26	36894-87D00	リード (L:165)	1	SWIVEL TO MOUNT B RKT	
27	09125-06063	スクリュ (6X10)	2		

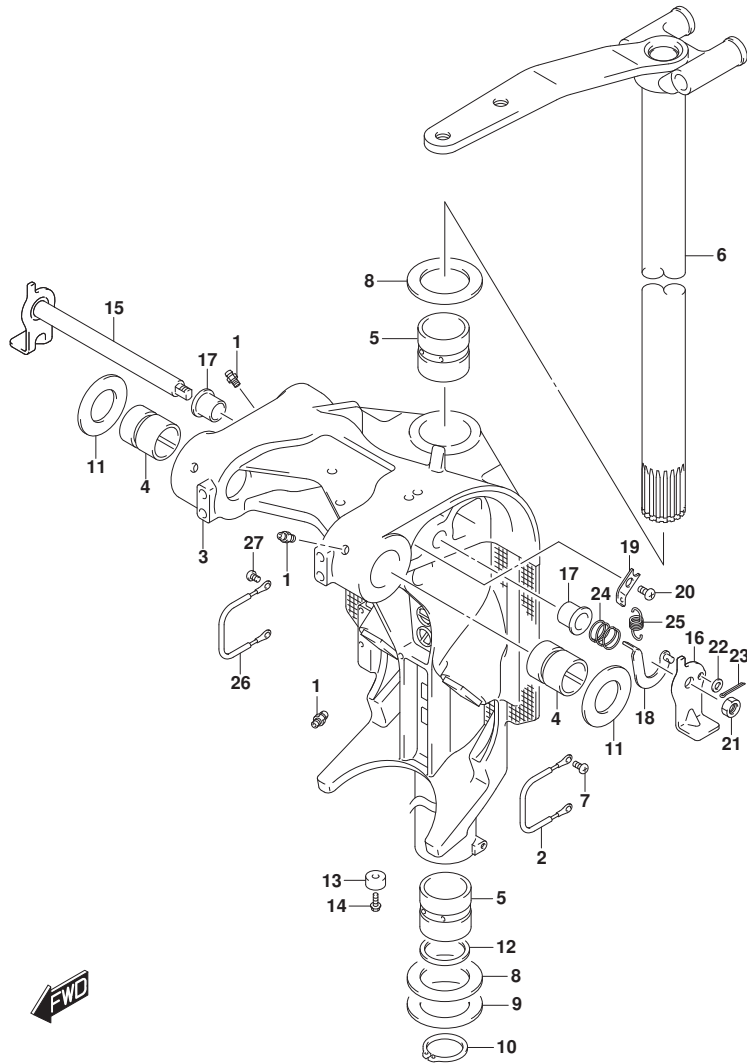


FIG.337A

FIG. 337A (1-E-12) トリムシリンダ*

見出番号	品番	品名	使用個数	備考	標準作業時間
1	48000-96J13	トリムアツシ, ハ ^レ ワ ^ラ ウ ^イ ズ ^ク チルト	1		
2	29404-93J10	・クランプ	1		
3	31281-92J10	・ボ ^ル ト, スル ^ー	4		
4	38100-96J11	・モ ^{ータ} アツシ, PTT	1		
5	48502-96J05	・ボ ^ン フ ^ア ツシ, PTT	1		
6	48503-96J04	・マニホ ^ー ルト ^サ フ ^ア ツシ	1		
7	48401-96J02	・・ヒ ^ス トン ^ア ツシ	1		
8	48601-94900	・・ヒ ^ス トン ^ラ ム ^ア ツシ	2		
9	48627-95E00	・・O ^リ ン ^グ セツト	3		
10	48630-96J03	・・ヘツト ^ク , トリムシリンダ ^ク	2		
11	48633-94900	・・O ^リ ン ^グ セツト, ヘツト ^ク	2	2PCS	
12	48641-96J03	・・マニホ ^ー ルト ^ク , PTT	1		
13	48650-94900	・・ヒ ^ス トン, フリ ^ー	1		
14	48405-93J00	・・O ^リ ン ^グ セツト	1		
15	48615-97E00	・・O ^リ ン ^グ セツト, ヒ ^ス トン	1		
16	48570-95E01	・リザ ^ー ハ ^ア ツシ	1		
17	48572-95E00	・・キヤツブ	1		
18	48583-95E00	・シ ^ヨ イ ^ン ト, ト ^ク ライ ^ブ	1		
19	48585-95E00	・O ^リ ン ^グ	1		
20	48588-94900	・O ^リ ン ^グ セツト	1	6PCS	
21	48861-92J01	・ボ ^ル ト, リザ ^ー ハ ^ク	3		
22	48862-92J20	・ボ ^ル ト, ボ ^ン フ ^{NO. 1}	1		
23	48862-92J30	・ボ ^ル ト, ボ ^ン フ ^{NO. 2}	2		
24	48121-92J00	シヤフト, チルトシリンダ ^ク ロア	1		
25	48311-96J20	ハ ^ツ ト ^ク , トリムシリンダ ^ク ラム	2		
26	48321-87D03	シヤフト, チルトシリンダ ^ク アツバ ^ク	1		
27	48326-95E00	ブ ^ツ シユ, チルトシリンダ ^ク ロア	2		
28	09116-10183	ボ ^ル ト(10X35)	2		
29	09140-10031	ナツト	2		
30	09162-10005	ロツクワツシヤ	2		
31	09306-17001	ブ ^ツ シユ	2		
32	09380-17009	スナツブ ^ク リン ^グ	2		
33	36894-87D00	リ ^ー ト ^ク (L:165)	1		
34	09125-06063	スクリュ(6X10)	1		
35	36895-87D10	リ ^ー ト ^ク (L:310)	1		

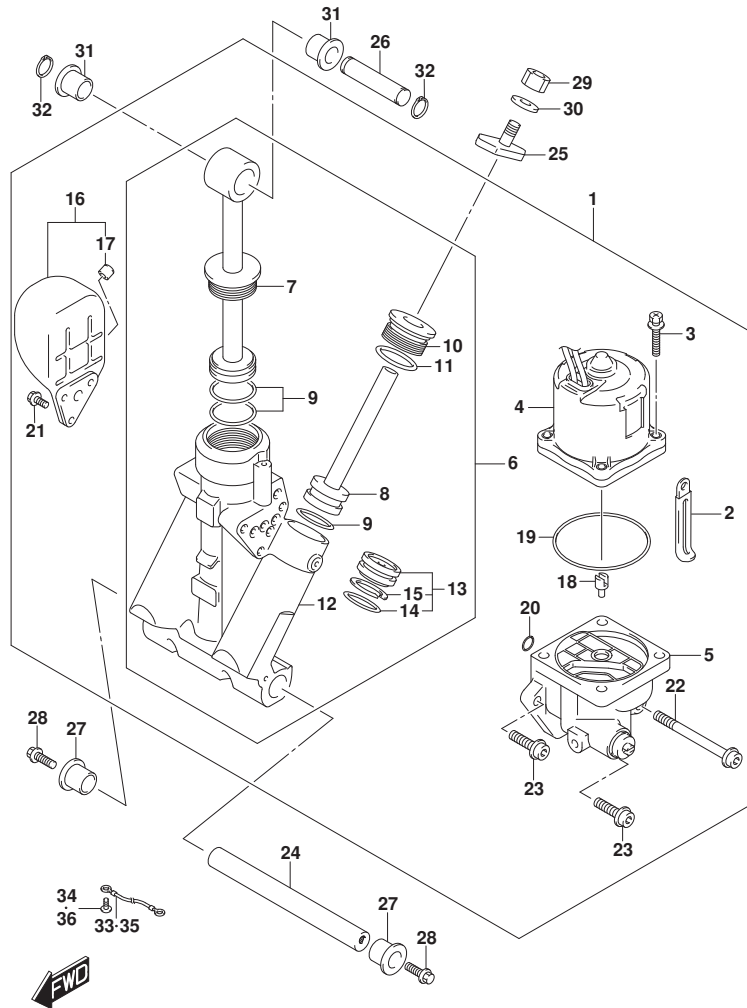


FIG.337A

FIG. 337A (1-E-13) トリムシリンダ

見出番号	品番	品名	使用個数	備考	標準作業時間
36	09125-05050	スクリュ (5X8)	1		

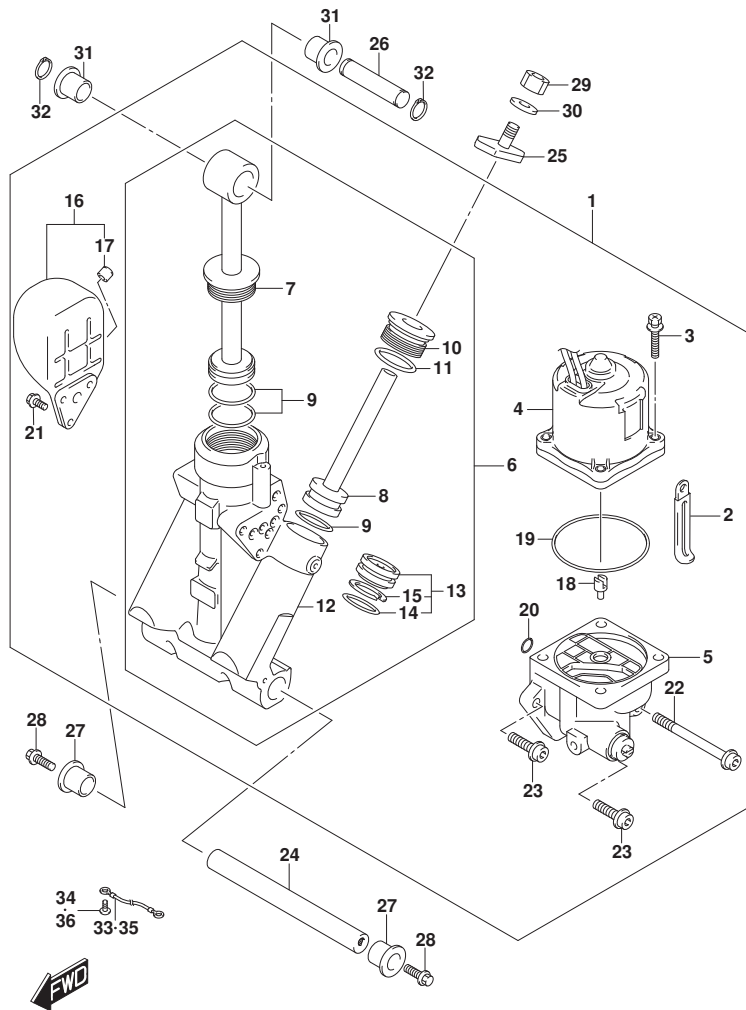


FIG.340A

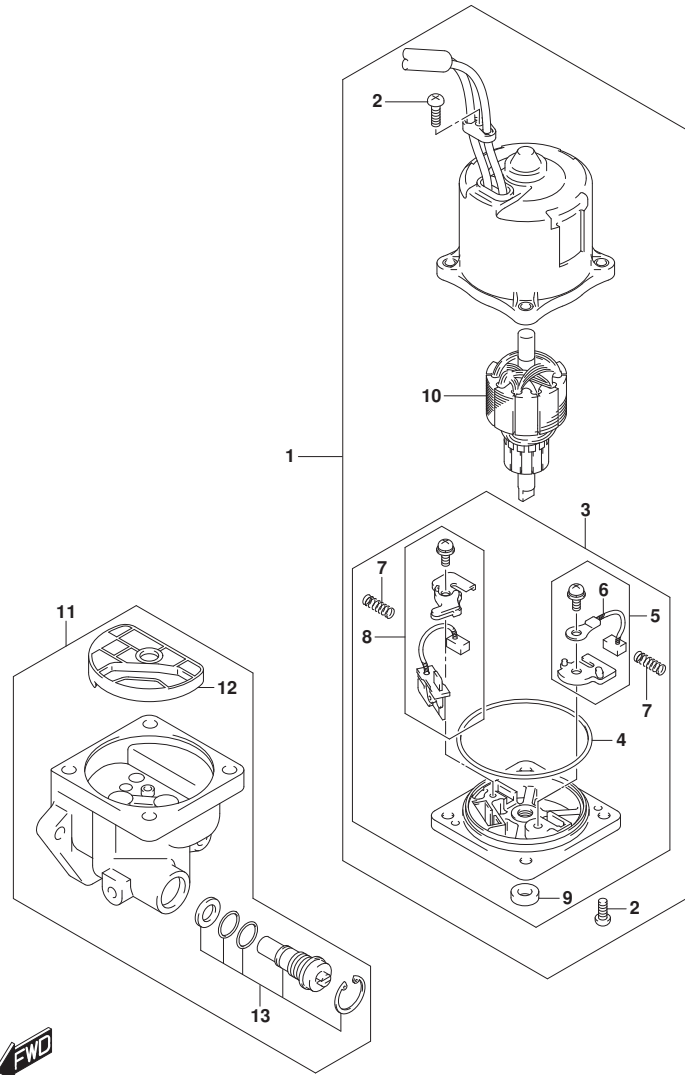


FIG. 340A (1-E-14) PTTモータ

見出番号	品番	品名	使用個数	備考	標準作業時間
1	38100-96J12	モータアツシ, PTT	1		
2	31111-94900	・スクリュ	3		
3	31173-94920	・ホルダ アツシ, ブラシ	1		
4	31123-94910	・・リング	1		
5	31133-90J10	・・ブラシアツシ	1		
6	31133-94910	・・ブラシ(+)	1		
7	31135-94900	・・スプリング	2		
8	31136-90J20	・・ブレーカアツシ	1		
9	33799-97E00	・・シール, オイル	1		
10	31311-94900	・アマチュア	1		
11	48502-96J05	ホーンアツシ, PTT	1		
12	48582-95E01	・フィルタ	1		
13	48864-96J10	・ハルブセット, マニュアル	1		

FIG.401A

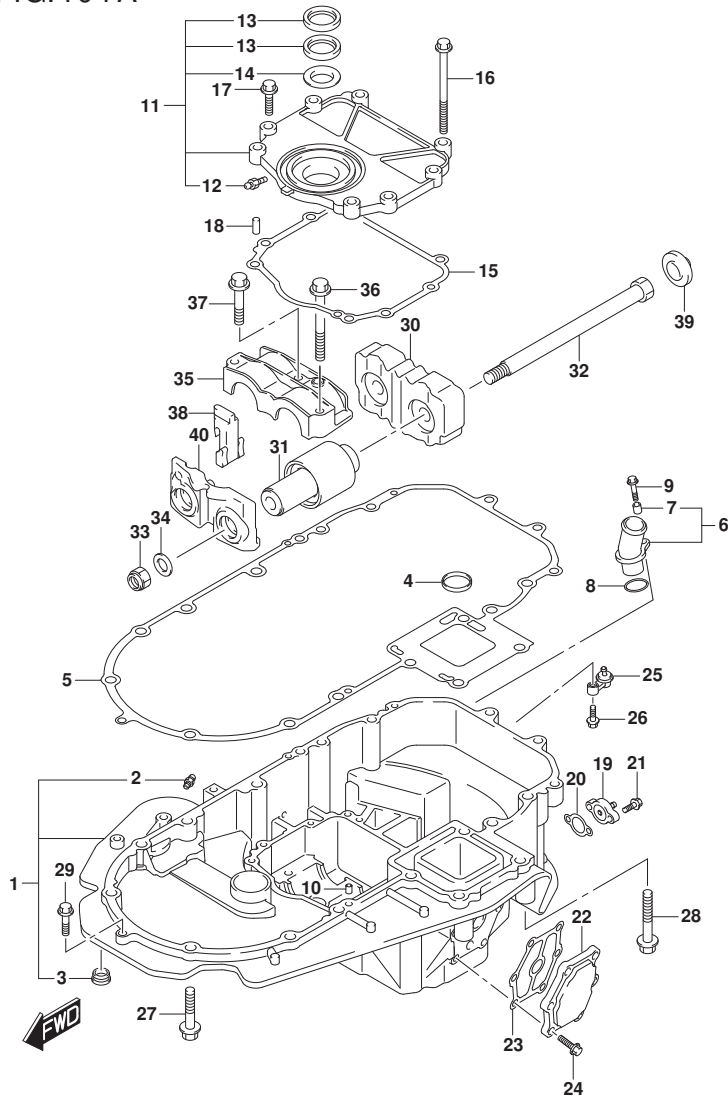


FIG. 401A (1-E-15) エンジンホルダ[®] (DF150T, DF150Z, DF175T, DF175Z)

見出番号	品番	品名	使用個数	備考	標準作業時間
1-1	51110-96J00-YAY	ホルダ [®] , エンジン(ﾌﾞﾗｯｸ)	1	->51110-96J20-YAY W/51120-96J20 BODY COLOR:YAY FROM 15002F-81000 1 UPTO 15002F-81153 6 FROM 15002Z-81000 1 UPTO 15002Z-81014 1 FROM 17502F-81000 1 UPTO 17502F-81083 5 FROM 17502Z-81000 1 UPTO 17502Z-81005 7	
1-2	51110-96J20-YAY	ホルダ [®] , エンジン(ﾌﾞﾗｯｸ)	1	BODY COLOR:YAY FROM 15002F-81153 7 UPTO 15002F-81384 5 FROM 15002Z-81014 2 UPTO 15002Z-81030 4 FROM 17502F-81083 6 UPTO 17502F-81174 1 FROM 17502Z-81005 8 UPTO 17502Z-81014	

FIG.401A

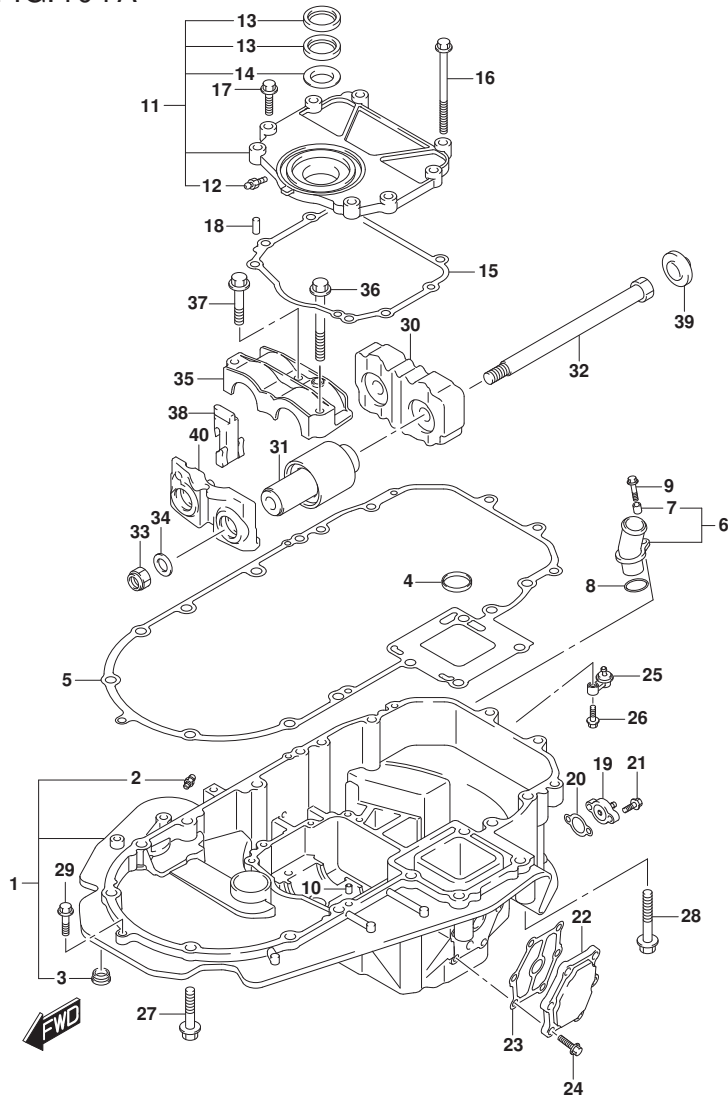


FIG. 401A (1-E-16) エンジンホルダー (DF150T, DF150Z, DF175T, DF175Z)

見出番号	品番	品名	使用個数	備考	標準作業時間
1-3	51110-96J21-YAY	ホルダー, エンジン(ブラック)	1	BODY COLOR:YAY FROM 15002F-81384 6 FROM 15002Z-81030 5 FROM 17502F-81174 2 FROM 17502Z-81014 9	8
1-4	51110-96J00-Y5S	ホルダー, エンジン(ホワイト)	1	->51110-96J20-Y5S W/51110-96J20 BODY COLOR:Y5S FROM 15002F-81000 1 UPTO 15002F-81153 6 FROM 15002Z-81000 1 UPTO 15002Z-81014 1 FROM 17502F-81000 1 UPTO 17502F-81083 5 FROM 17502Z-81000 1 UPTO 17502Z-81005 7	1
1-5	51110-96J20-Y5S	ホルダー, エンジン(ホワイト)	1	BODY COLOR:Y5S FROM 15002F-81153 7 UPTO 15002F-81384 5 FROM 15002Z-81014	7

FIG.401A

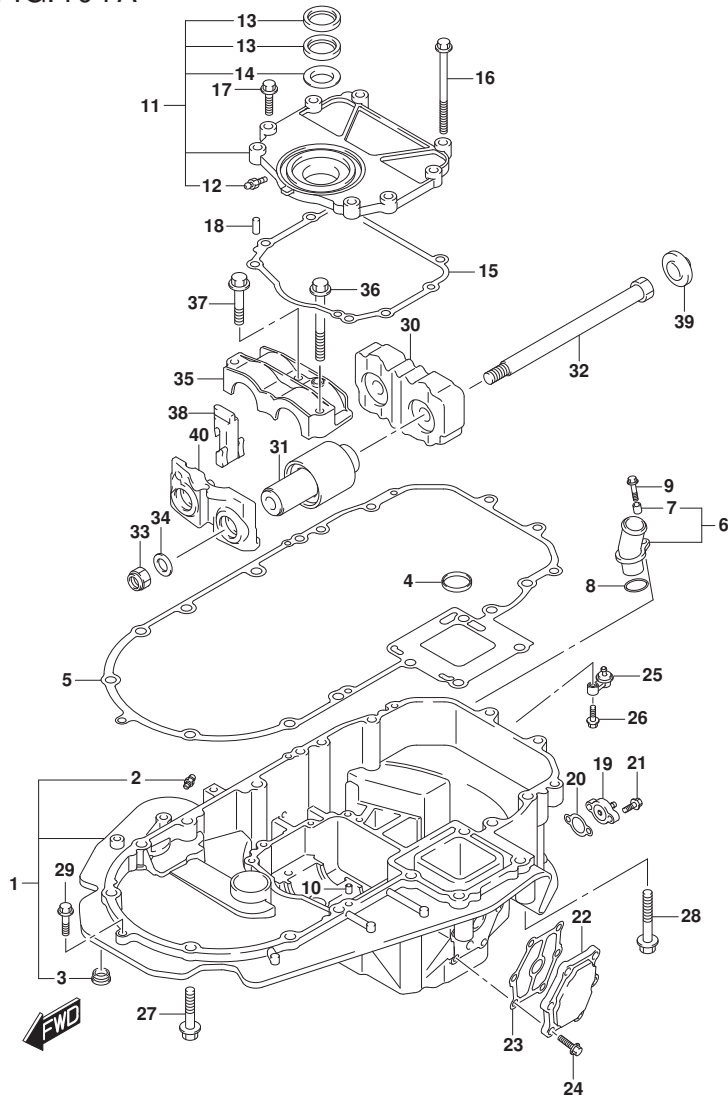


FIG. 401A (1-F-2) エンジンホルダ (DF150T, DF150Z, DF175T, DF175Z)

見出番号	品番	品名	使用個数	備考	標準作業時間
			2		
			UPTO	1500Z-81030	
			4		
			FROM	1750F-81083	
			6		
			UPTO	1750F-81174	
			1		
			FROM	1750Z-81005	
			8		
			UPTO	1750Z-81014	
			8		
1-6	51110-96J21-Y5S	ホルダ, エンジン(ホワイト)	1	BODY COLOR: Y5S	
			FROM	1500Z-81384	
			6		
			FROM	1500Z-81030	
			5		
			FROM	1750F-81174	
			2		
			FROM	1750Z-81014	
			9		
2-1	22511-99011	ニツプル, グリス	1	FROM 1500F-81000	
			1		
			UPTO	1500F-81153	
			6		
			FROM	1500Z-81000	
			1		
			UPTO	1500Z-81014	
			1		
			FROM	1750F-81000	
			1		
			UPTO	1750F-81083	
			5		
			FROM	1750Z-81000	
			1		
			UPTO	1750Z-81005	

FIG.401A

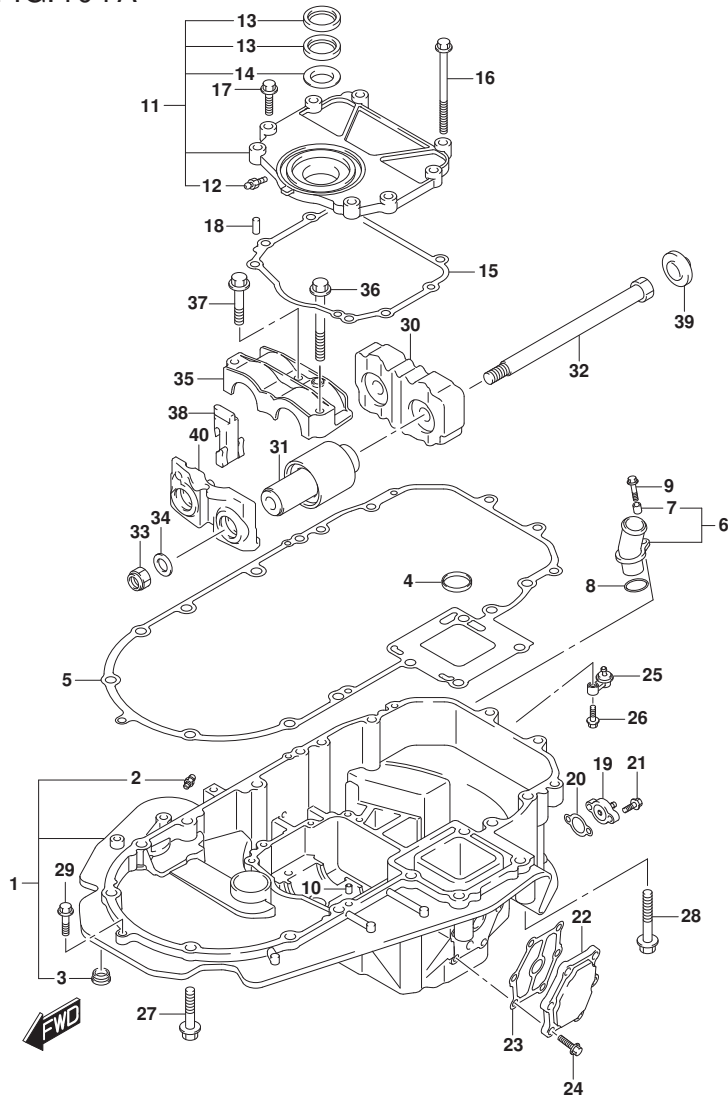


FIG. 401A (1-F-3) エンジンホルダ (DF150T, DF150Z, DF175T, DF175Z)

見出番号	品番	品名	使用個数	備考	標準作業時間
2-2	22511-99011	・ニツプル, グリス	2	FROM 15002F-81153	7
				FROM 15002Z-81014	7
				FROM 17502F-81083	2
				FROM 17502Z-81005	6
				FROM 17502Z-81005	8
3	09250-18002	・キャップ (OD:21)	1	FROM 201809	6
				FROM 15002F-81384	6
				FROM 15002Z-81030	5
				FROM 17502F-81174	2
				FROM 17502Z-81014	9
4	16519-93J00	シール, エンジンホルダオイル	1		
5	51211-96J00	ガスケット, エンジンホルダ	1		
6	51115-90J10	ユニオン, ウォータリターン	1		
7	09180-06289	・スペーサ (6.5X10X11.5)	1		
8	09280-26006	Oリング (D:3.1, ID:26.4)	1		
9	01550-06257	ホルト	1		
10	09206-08001	ピン (8X11)	2		
11-1	51120-96J02	カバー, マウントオイルシール	1	FROM 15002F-81000	1
				UPTO 15002F-81153	6
				FROM 15002Z-81000	1
				UPTO 15002Z-81014	1
				FROM 17502F-81000	1

FIG.401A

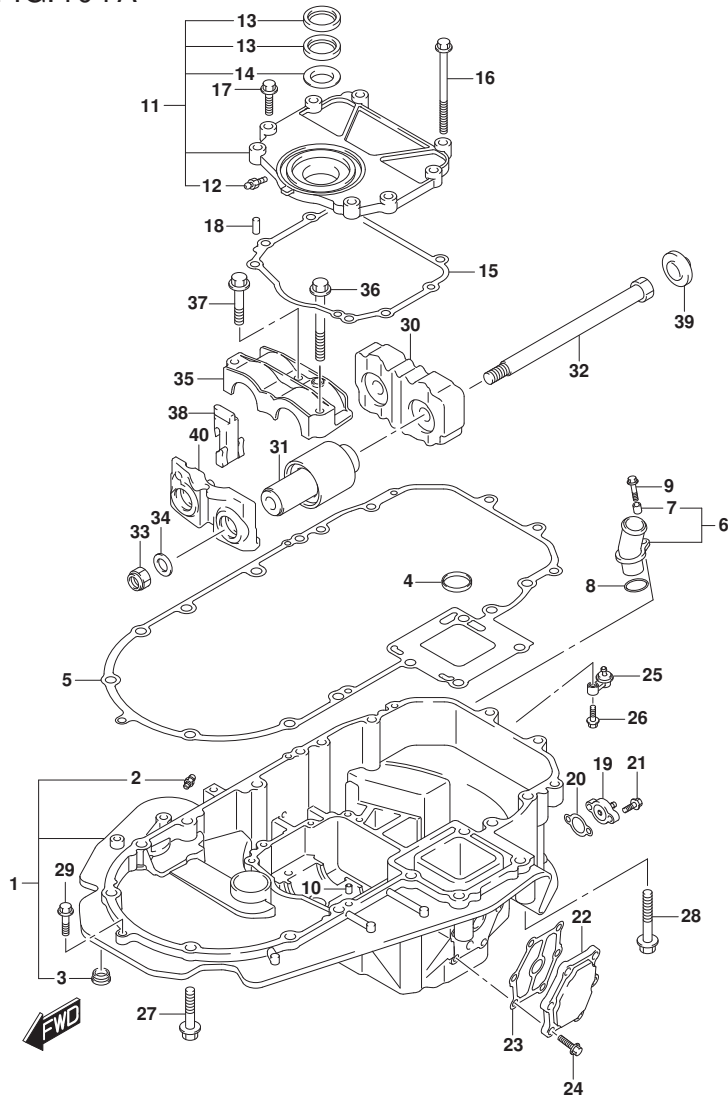


FIG. 401A (1-F-4) エンジンホルダー (DF150T, DF150Z, DF175T, DF175Z)

見出番号	品番	品名	使用個数	備考	標準作業時間
				UPTO 17502F-81083	
				5	
				FROM 17502Z-81000	
				1	
				UPTO 17502Z-81005	
				7	
11-2	51120-96J20	カバー, マウントオイルシール	1	FROM 15002F-81153	
				7	
				FROM 15002Z-81014	
				2	
				FROM 17502F-81083	
				6	
				FROM 17502Z-81005	
				8	
12	22511-99011	ニツプル, ゲアリス	1	UPTO 201712	
				FROM 15002F-81000	
				1	
				UPTO 15002F-81153	
				6	
				FROM 15002Z-81000	
				1	
				UPTO 15002Z-81014	
				1	
				FROM 17502F-81000	
				1	
				UPTO 17502F-81083	
				5	
				FROM 17502Z-81000	
				1	
				UPTO 17502Z-81005	
				7	
13	51124-93J01	・シール, オイル	2		
14	51125-93J00	・スクレーパー	1		
15	51123-96J02	ガスケット, マウントオイルカバー	1		
16	09103-08109	ホルト (8X120)	1		

FIG.401A

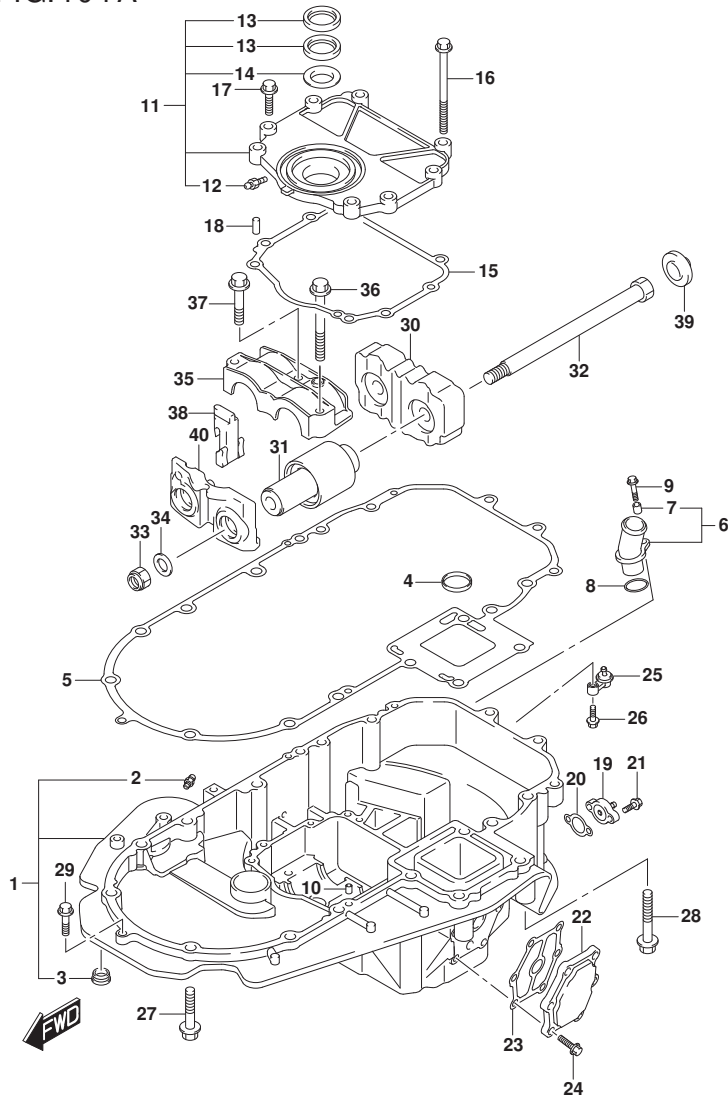


FIG. 401A (1-F-5) エンジンホルダ (DF150T, DF150Z, DF175T, DF175Z)

見出番号	品番	品名	使用個数	備考	標準作業時間
17	01550-0830A	ホルト	7		
18	09206-08001	ヒン(8X11)	2		
19	51140-96J00	カバー、エンジンホルダ	1		
20	51142-96J00	ガスケット、エンジンホルダカバー	1		
21	01550-06207	ホルト	2		
22	51161-96J01	カバー、エンジンホルダウオータジヤケツト	1		
23	51162-96J00	ガスケット、エンジンホルダウオータジヤケツトカバー	1		
24	09103-06093	ホルト(6X20)	6		
25	51170-96J01	ブラケット、ウオータインジケータ	1		
26	09116-06121	ホルト(6X25)	1		
27	09116-10180	ホルト(10X50)	6		
28	09116-10137	ホルト(10X70)	2		
29	01550-08307	ホルト	1		
30	54121-96J01	マウント、アツハスラスト	1		
31	54130-96J01	マウント、アツハ	2		
32	54112-96J02	ホルト、アツハマウント	2		
33	29159-93J00	ナット(M14)	2		
34	09160-15051	ワッシャ(15X24X3)	2		
35	54137-93J02	カバー、アツハマウント	1		
36	09116-10135	ホルト(10X95)	1		
37	09116-10175	ホルト(10X50)	2		
38	54127-96J00	マウント、アツハサイド	2		
39	54122-96J00	スベーサ、アツハマウントスラスト	2		
40	54144-96J01	シール、アツハマウント	1		

FIG.401B

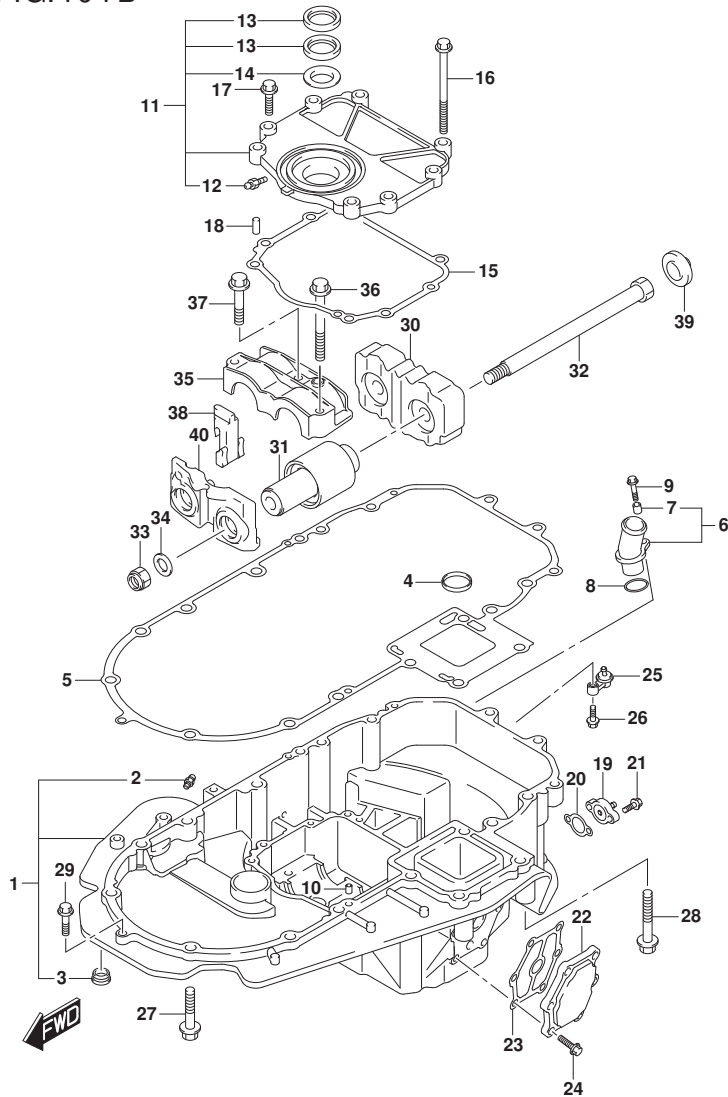


FIG. 401B (1-F-6) エンジンホルタ (DF150ST)

見出番号	品番	品名	使用個数	備考	標準作業時間
1-1	51110-96J00-YAY	ホルタ, エンジン(フ ラツク)	1	->51110-96J20-YAY W/51120-96J20 BODY COLOR:YKV FROM 15002F-81000 1 UPTO 15002F-81153 6	
1-2	51110-96J20-YAY	ホルタ, エンジン(フ ラツク)	1	BODY COLOR:YKV FROM 15002F-81153 7 UPTO 15002F-81384 5	
1-3	51110-96J21-YAY	ホルタ, エンジン(フ ラツク)	1	BODY COLOR:YKV FROM 15002F-81384 6	
2-1	22511-99011	・ニツブル, グ リース	1	FROM 15002F-81000 1 UPTO 15002F-81153 6	
2-2	22511-99011	・ニツブル, グ リース	2	FROM 15002F-81153 7	
3	09250-18002	・キャツフ (OD:21)	1	FROM 201809 FROM 15002F-81384 6	
4	16519-93J00	シール, エンジンホルタ オイル	1		
5	51211-96J00	ガ スケツト, エンジンホルタ	1		
6	51115-90J10	ユニオン, ウォータリタン	1		
7	09180-06289	・スペーサ (6.5X10X11.5)	1		
8	09280-26006	Oリング (D:3.1, ID:26.4)	1		
9	01550-06257	ホルト	1		
10	09206-08001	ピン (8X11)	2		
11-1	51120-96J02	カバー, マウントオイルシール	1	FROM 15002F-81000 1 UPTO 15002F-81153 6	

FIG.401B

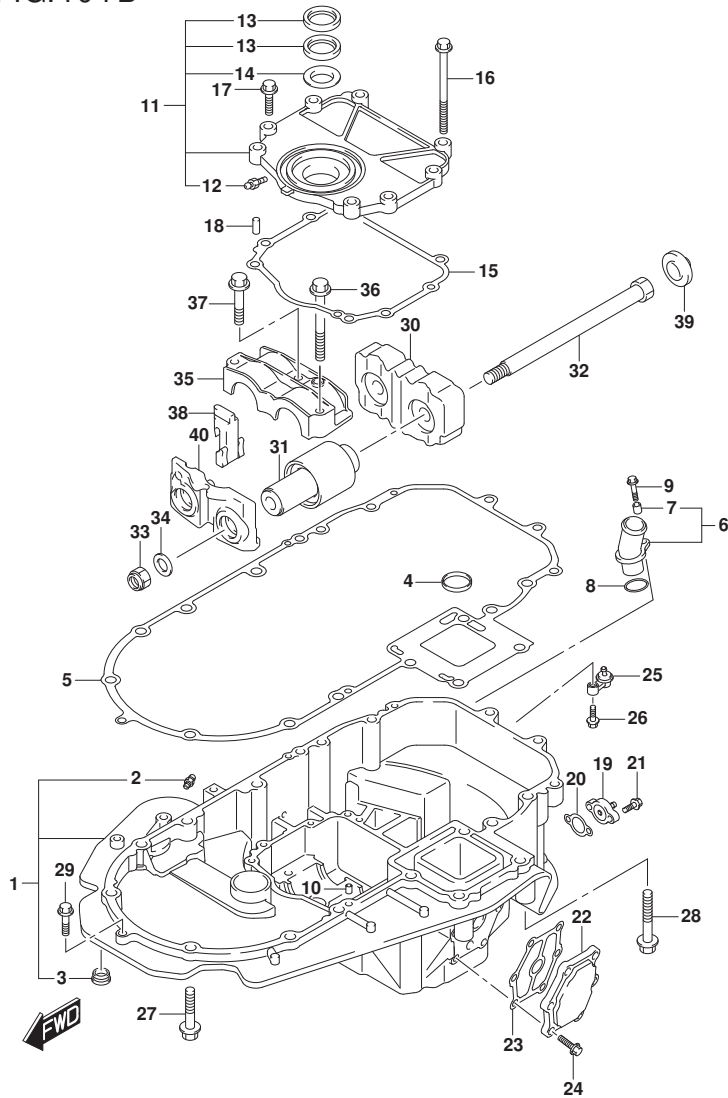


FIG. 401B (1-F-7) エンジンホルダ (DF150ST)

見出番号	品番	品名	使用個数	備考	標準作業時間
11-2	51120-96J20	カバー, マウントオイルシール	1	FROM 15002F-81153	7
12	22511-99011	・ニツプル, ケーリス	1	FROM 15002F-81000	1
				UPTO 15002F-81153	6
13	51124-93J01	・シール, オイル	2		
14	51125-93J00	・スクレーパ	1		
15	51123-96J02	ガスカート, マウントオイルカバー	1		
16	09103-08109	ホルト(8X120)	1		
17	01550-0830A	ホルト	7		
18	09206-08001	ピン(8X11)	2		
19	51140-96J00	カバー, エンジンホルダ	1		
20	51142-96J00	ガスカート, エンジンホルダカバー	1		
21	01550-06207	ホルト	2		
22	51161-96J01	カバー, エンジンホルダウオータジヤケツト	1		
23	51162-96J00	ガスカート, エンジンホルダウオータジヤケツトカバー	1		
24	09103-06093	ホルト(6X20)	6		
25	51170-96J01	ブラケツト, ウオータインジケータ	1		
26	09116-06121	ホルト(6X25)	1		
27	09116-10180	ホルト(10X50)	6		
28	09116-10137	ホルト(10X70)	2		
29	01550-08307	ホルト	1		
30	54121-96J01	マウント, アツバスラスト	1		
31	54130-96J01	マウント, アツバ	2		
32	54112-96J02	ホルト, アツバマウント	2		
33	29159-93J00	ナツト(M14)	2		
34	09160-15051	ワツジヤ(15X24X3)	2		
35	54137-93J02	カバー, アツバマウント	1		
36	09116-10135	ホルト(10X95)	1		
37	09116-10175	ホルト(10X50)	2		
38	54127-96J00	マウント, アツバサイド	2		
39	54122-96J00	スベーサ, アツバマウントスラスト	2		
40	54144-96J01	シール, アツバマウント	1		

FIG.405A

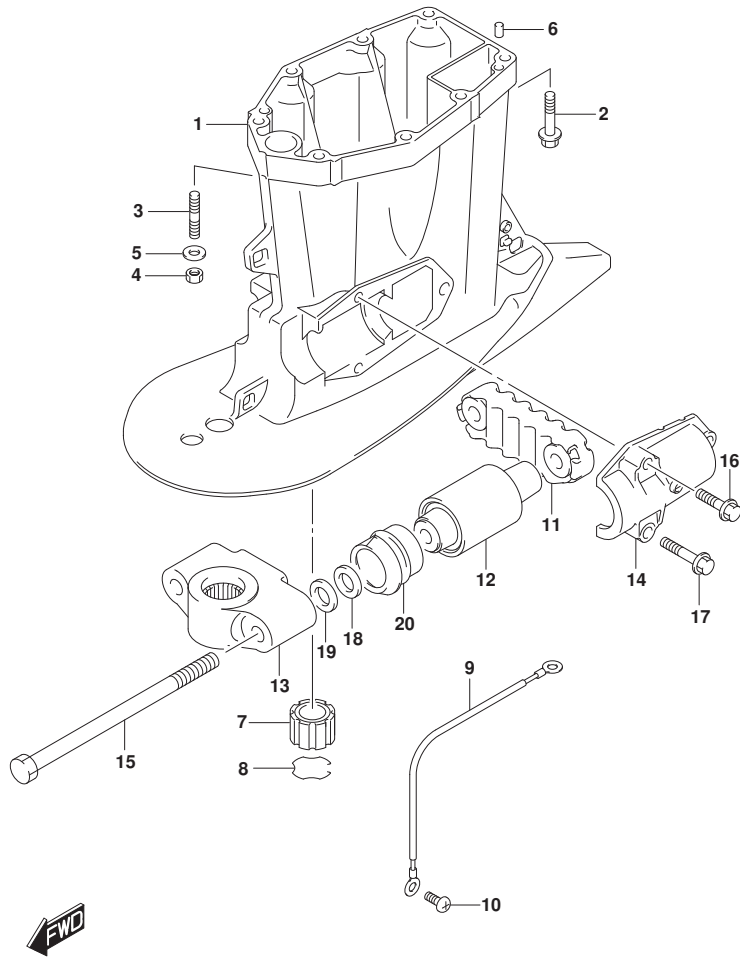


FIG. 405A (1-F-8) ドライブシャフトハウジング* (DF150T, DF175T)

見出番号	品番	品名	使用個数	備考	標準作業時間
1-1	52111-96J00-YAY	ハウジング*, ドライブシャフト(L) (ブラック)	1	L-TRANSOM BODY COLOR: YAY	
1-2	52111-96J00-Y5S	ハウジング*, ドライブシャフト(L) (ホワイト)	1	L-TRANSOM BODY COLOR: Y5S	
1-3	52111-96J10-YAY	ハウジング*, ドライブシャフト(X) (ブラック)	1	X-TRANSOM BODY COLOR: YAY	
1-4	52111-96J10-Y5S	ハウジング*, ドライブシャフト(X) (ホワイト)	1	X-TRANSOM BODY COLOR: Y5S	
2-1	09116-10181	ボルト(10X44)	6	L-TRANSOM	
2-2	09116-10181	ボルト(10X44)	8	X-TRANSOM	
3	09108-10150	スタッドボルト	2	L-TRANSOM	
4	09140-10031	ナット	2	L-TRANSOM	
5	09160-10141	ワッシャ(10.5X19X2)	2	L-TRANSOM	
6	09202-08006	ピン(8X12)	2		
7					

FIG.405B

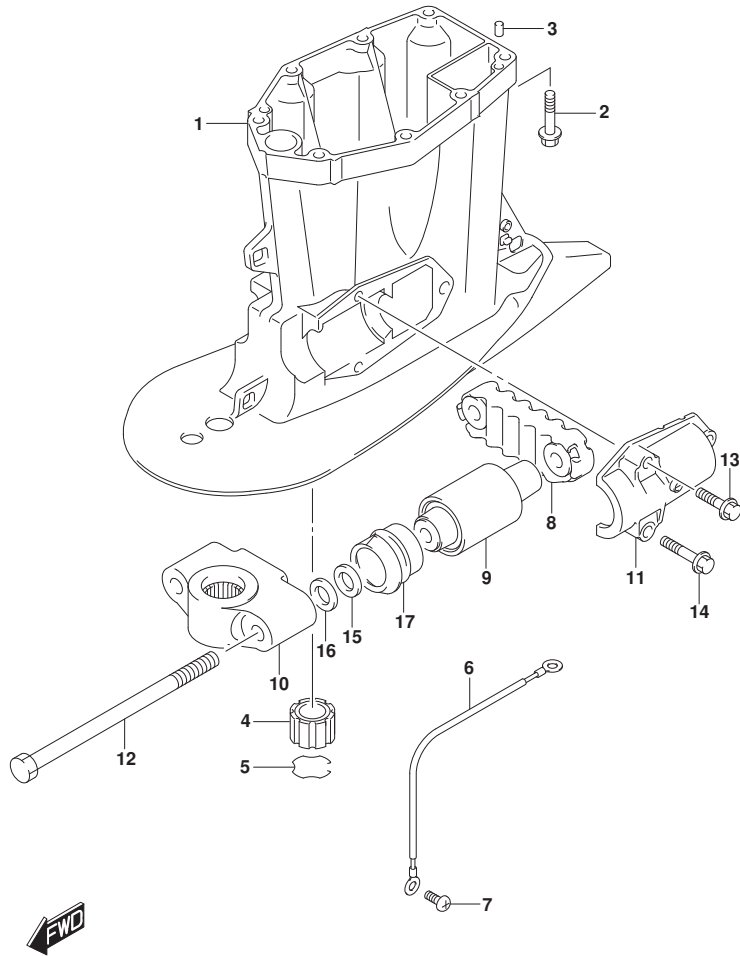


FIG. 405B (1-F-9) ドライブシャフトハウジング (DF150Z, DF175Z)

見出番号	品番	品名	使用個数	備考	標準作業時間
1-1	52111-96J10-YAY	ハウジング, ドライブシャフト(X) (ブラック)	1	BODY COLOR:YAY	
1-2	52111-96J10-Y5S	ハウジング, ドライブシャフト(X) (ホワイト)	1	BODY COLOR:Y5S	
2	09116-10181	ホルト(10X44)	8		
3	09202-08006	ピン(8X12)	2		
4	57130-87D10	ブッシュ, ドライブシャフト	1		
5	09387-38002	リング	1		
6	36895-87D10	リード(L:310)	1		
7	09125-06063	スクリュ(6X10)	2		
8	54151-96J01	マウント, ロアスラスト	1		
9	54160-96J01	マウント, ロア	2		
10-1	54211-96J01-YAY	ブラケット, ロアマウント(ブラック)	1	BODY COLOR:YAY	
10-2	54211-96J01-Y5S	ブラケット, ロアマウント(ホワイト)	1	BODY COLOR:Y5S	
11	54221-96J00	カバー, ロアマウント	2		
12	54112-93J00	ホルト, マウント	2		
13	09116-10182	ホルト(10X35)	2		
14	09116-10180	ホルト(10X50)	4		
15	09160-16050	ワッシャ(16X32X3)	2		
16	09160-16050	ワッシャ(16X32X3)	2		
17	54167-96J00	マウント, ロアサイト	2		

FIG.405C

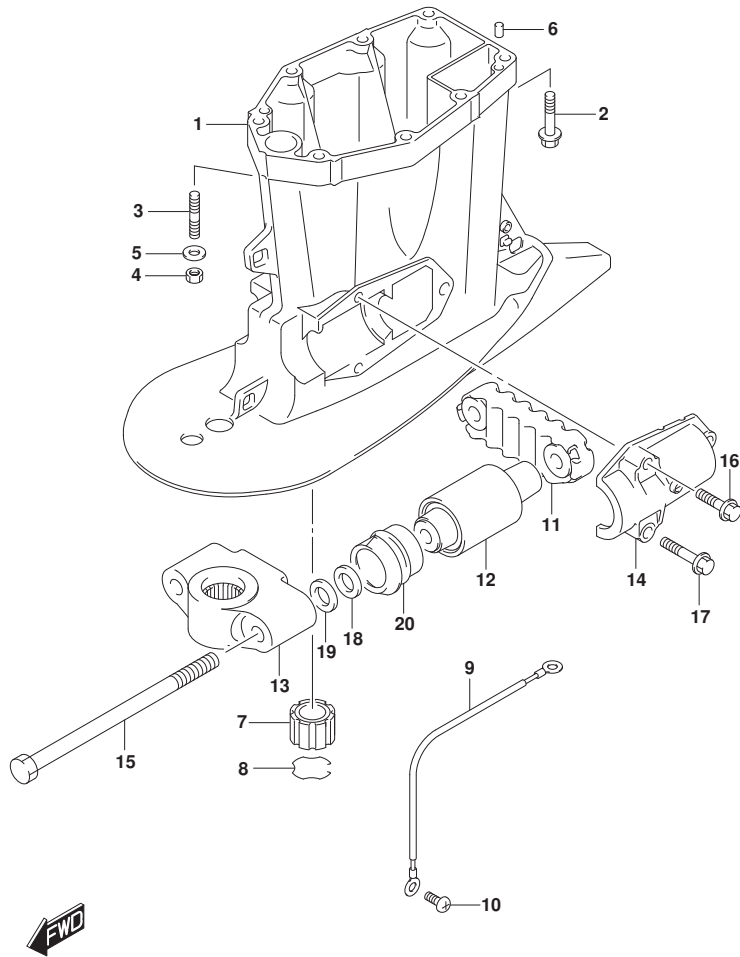


FIG. 405C (1-F-10) ドライブシャフトハウジング (DF150ST)

見出番号	品番	品名	使用個数	備考	標準作業時間
1-1	52111-96J00-YAY	ハウジング, ドライブシャフト(L) (ブラック)	1	L-TRANSOM BODY COLOR: YKV	
1-2	52111-96J10-YAY	ハウジング, ドライブシャフト(X) (ブラック)	1	X-TRANSOM	
2-1	09116-10181	ホルト(10X44)	6	L-TRANSOM	
2-2	09116-10181	ホルト(10X44)	8	X-TRANSOM	
3	09108-10150	スタッドホルト	2	L-TRANSOM	
4	09140-10031	ナット	2	L-TRANSOM	
5	09160-10141	ワッシャ(10.5X19X2)	2	L-TRANSOM	
6	09202-08006	ピン(8X12)	2		
7	57130-87D10	ブッシュ, ドライブシャフト	1	X-TRANSOM	
8	09387-38002	リンク	1	X-TRANSOM	
9	36895-87D10	リート(L:310)	1		
10	09125-06063	スクリュー(6X10)	2		
11	54151-96J01	マウント, ロアスラスト	1		
12	54160-96J01	マウント, ロア	2		
13	54211-96J01-YAY	ブラケット, ロアマウント(ブラック)	1		
14	54221-96J00	カバー, ロアマウント	2		
15	54112-93J00	ホルト, マウント	2		
16	09116-10182	ホルト(10X35)	2		
17	09116-10180	ホルト(10X50)	4		
18	09160-16050	ワッシャ(16X32X3)	2		
19	09160-16050	ワッシャ(16X32X3)	2		
20	54167-96J00	マウント, ロアサイト	2		

FIG.407A

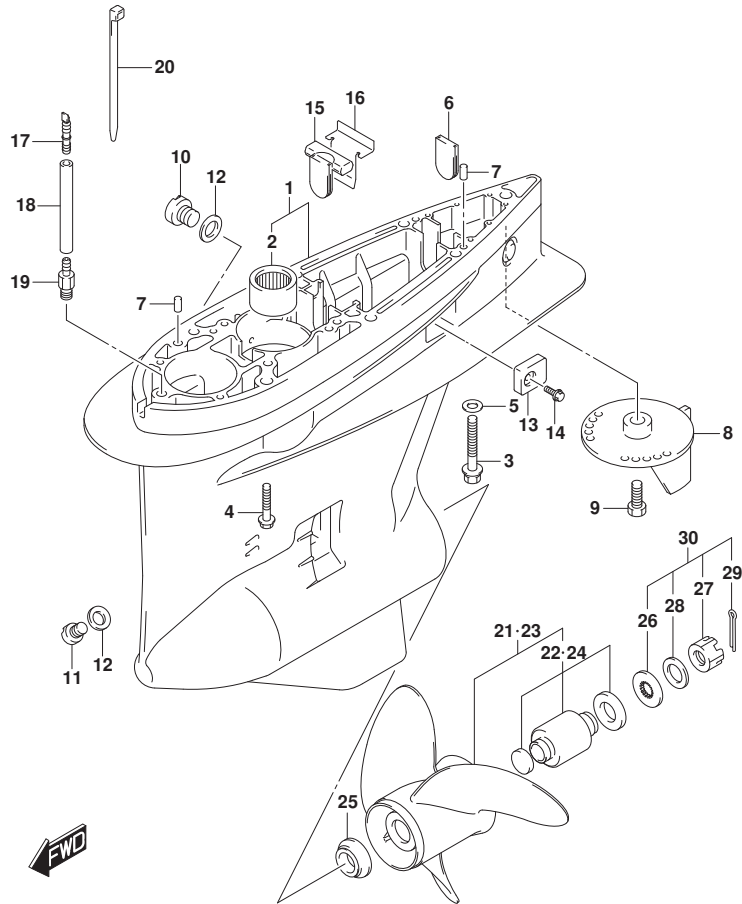


FIG. 407A (1-F-11) ギヤケース (DF150T, DF175T)

見出番号	品番	品名	使用個数	備考	標準作業時間
1-1	55110-93J20-YAY	ケース,ギヤ(ブラック)	1		
1-2	55110-93J20-Y5S	ケース,ギヤ(ホワイト)	1		
2	09263-32017	・ベアリング (32X48X30)	1		
3	09100-12052	ホルト(12X70)	1		
4	09116-10150	ホルト(10X55)	6		
5	09160-12066	ワッシャ(12.5X22X2.5)	1		
6	17566-87D11	グロメット	1		
7	09202-08006	ピン(8X12)	2		
8-1	55125-98J00-YAY	タブ,トリム(ブラック)	1		
8-2	55125-98J00-Y5S	タブ,トリム(ホワイト)	1		
9	09116-08137	ホルト(8X22)	1		
10	55128-93J10	ブラグ,ドレーン	2		
11	55128-93L00	ブラグ,ドレーン	1	BOTTOM PART	
12	09168-10034	ガasket(9.5X16.5X2)	3		
13	55321-93J01	アノード,プロテクション	2		
14	09116-06236	ホルト(6X16)	2		
15	55332-87D11	ラバー,エキゾーストシール	1		
16	55333-87D10	プレート,エキゾーストシール	1		
17	55127-87D00	ブラグ,ユニオン	1		
18	09355-40805-600	ホース(4X8X600)	1	L:600>50	
19	09362-09008	ユニオン	1		
20	09407-10404	クランプ (L:100)	2		
21-1	58200-93L00	ブローラ(3X16X17)	1		
21-2	58200-93L10	ブローラ(3X16X18-1/2)	1		
21-3	58200-93L20	ブローラ(3X16X20)	1		
21-4	58200-93L30	ブローラ(3X16X21-1/2)	1		
21-5	58200-93L40	ブローラ(3X16X23)	1		
21-6	58200-93L50	ブローラ(3X16X24-1/2)	1		
21-7	58200-93L60	ブローラ(3X16X26)	1		
21-8	58200-93L70	ブローラ(3X16X27-1/2)	1		
21-9	58200-93L80	ブローラ(3X16X15)	1		
21-10	58300-93J00	ブローラ(4X15-1/4X18)	1	オプション	
21-11	58300-93J10	ブローラ(4X15-1/4X20)	1	オプション	
21-12	58300-93J20	ブローラ(4X15-1/4X22)	1	オプション	
21-13	58300-93J30	ブローラ(4X15-1/4X24)	1	オプション	

FIG.407A

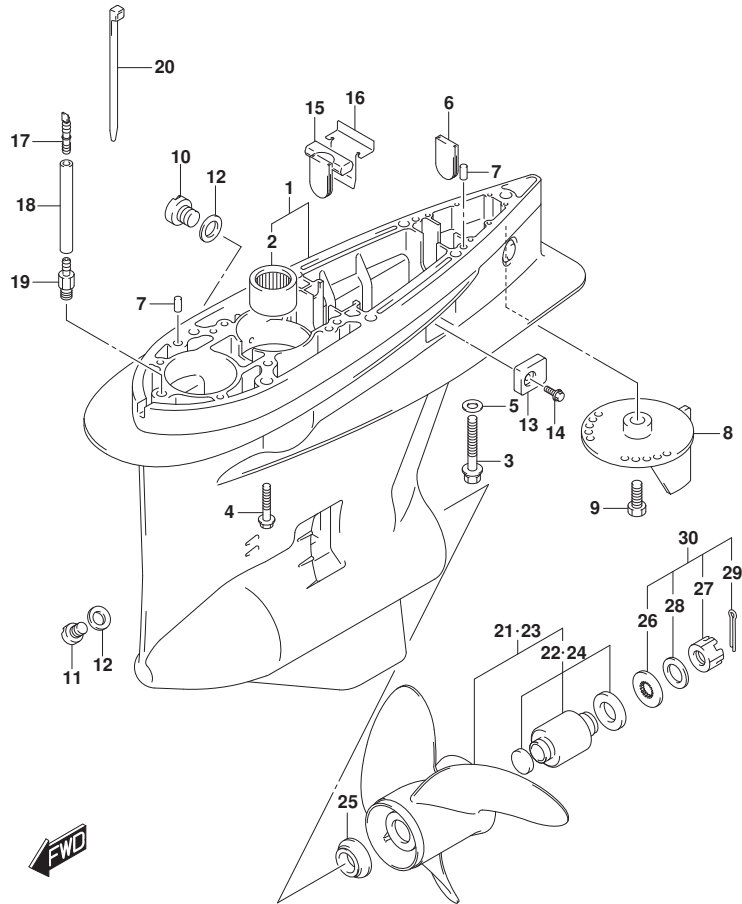


FIG. 407A (1-F-12) ギヤケース (DF150T, DF175T)

見出番号	品番	品名	使用個数	備考	標準作業時間
21-14	58300-93J40	ブローラ(4X15-1/4X26)	1	オプション	
22	58105-93J10	・ブッシュセット, ブローラ	1		
23-1	58200-96J00	ブローラ(3X15-1/2X17)	1	オプション	
23-2	58200-96J10	ブローラ(3X15-1/4X19)	1	オプション	
23-3	58200-96J20	ブローラ(3X15X21)	1	オプション	
23-4	58200-96J30	ブローラ(3X14-3/4X23)	1	オプション	
23-5	58200-96J40	ブローラ(3X14-1/2X25)	1	オプション	
23-6	58200-96J50	ブローラ(3X14-1/2X27)	1	オプション	
24	58105-93J10	・ブッシュセット, ブローラ	1	オプション	
25	57632-93L01	ストッパ, ブローラブッシュ	1		
26	57633-87D30	スベ-サ, ナット(T:6.0)	1		
27	09141-18005	ナット	1		
28	09160-18028	ワッシャ(18.5X31X1)	1		
29	09204-03003	コツビ-ン	1		
30	57630-92E00	キット, ブローラナット	1	オプション	

FIG.407B

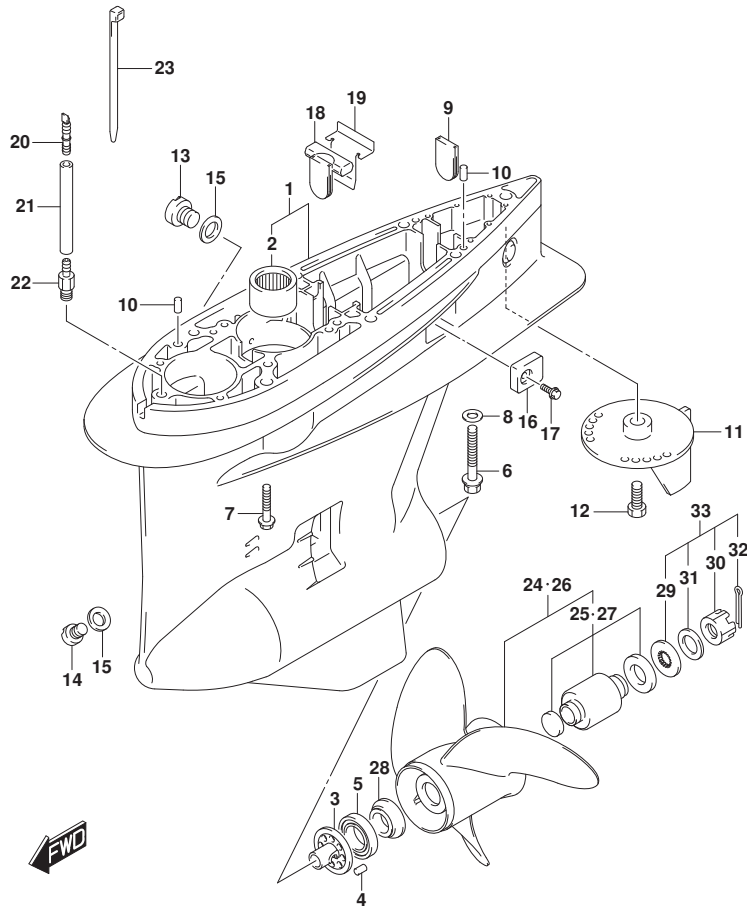


FIG. 407B (1-F-13) ギヤケース (DF150Z, DF175Z)

見出番号	品番	品名	使用個数	備考	標準作業時間
1-1	55110-93J30-YAY	ケース, ギヤ(ブラック)	1		
1-2	55110-93J30-Y5S	ケース, ギヤ(ホワイト)	1		
2	09263-32017	・ベアリング* (32X48X30)	1		
3	56145-93J00	・ハウジング*, シフトカム	1		
4	04221-08129	・ピン	1		
5	09265-50002	・ベアリング* (50X90X21.75)	1		
6	09100-12052	ホルム(12X70)	1		
7	09116-10150	ホルム(10X55)	6		
8	09160-12066	ワッシャ(12.5X22X2.5)	1		
9	17566-87D11	ゲロメット	1		
10	09202-08006	ピン(8X12)	2		
11-1	55125-98J00-YAY	タブ, トリム(ブラック)	1		
11-2	55125-98J00-Y5S	タブ, トリム(ホワイト)	1		
12	09116-08137	ホルム(8X22)	1		
13	55128-93J10	ブラグ*, ドレーン	2		
14	55128-93L00	ブラグ*, ドレーン	1	BOTTOM PART	
15	09168-10034	ガasket(9.5X16.5X2)	3		
16	55321-93J01	アノード*, プロテクション	2		
17	09116-06236	ホルム(6X16)	2		
18	55332-87D11	ラバー, エキゾーストシール	1		
19	55333-87D10	プレート, エキゾーストシール	1		
20	55127-87D00	ブラグ*, エネオン	1		
21	09355-40805-600	ホース(4X8X600)	1	L:600>50	
22	09362-09008	エネオン	1		
23	09407-10404	クランプ*(L:100)	2		
24-1	58200-93LA0	ブローラ(3X16X18-1/2), C/R	1	オプション	
24-2	58200-93LB0	ブローラ(3X16X20), C/R	1	オプション	
24-3	58200-93LC0	ブローラ(3X16X21-1/2), C/R	1	オプション	
24-4	58200-93LD0	ブローラ(3X16X23), C/R	1	オプション	
24-5	58200-93LE0	ブローラ(3X16X17), C/R	1	オプション	
24-6	58200-93LF0	ブローラ(3X16X24-1/2), C/R	1	オプション	
24-7	58200-93LG0	ブローラ(3X16X26), C/R	1	オプション	
24-8	58300-93JA0	ブローラ(4X15-1/4X20), C/R	1	オプション	
24-9	58300-93JB0	ブローラ(4X15-1/4X22), C/R	1	オプション	
24-10	58300-93JC0	ブローラ(4X15-1/4X24), C/R	1	オプション	

FIG.407B

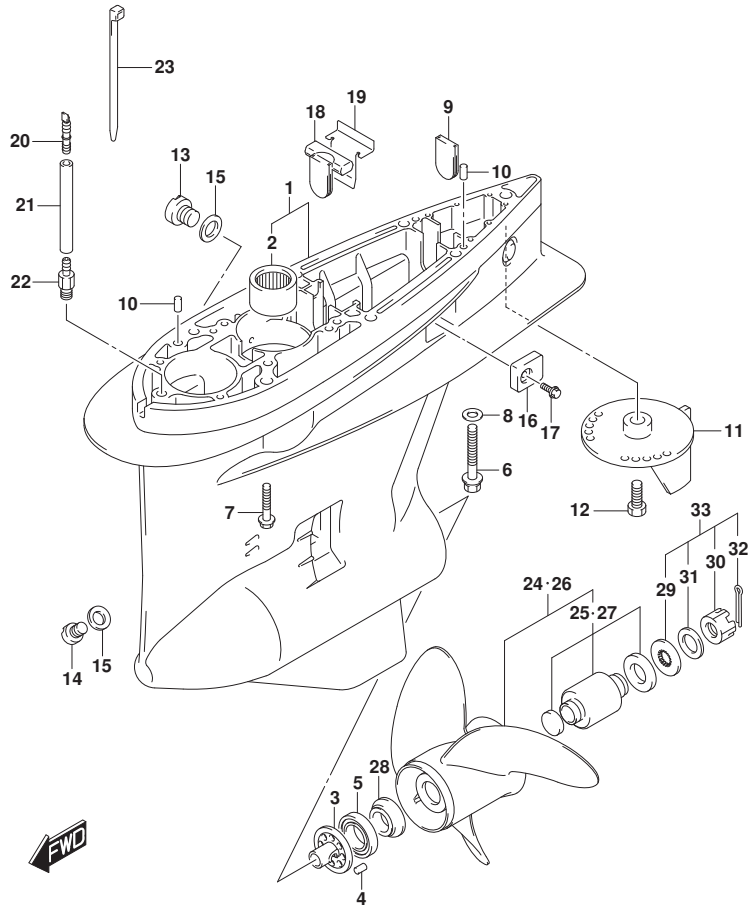


FIG. 407B (1-F-14) ギヤケース (DF150Z, DF175Z)

見出番号	品番	品名	使用個数	備考	標準作業時間
24-11	58300-93J00	ブローラ(4X15-1/4X26), C/R	1	オプション	
25	58105-93J10	ブッシュセット, ブローラ	1	オプション	
26-1	58200-96JB0	ブローラ(3X15-1/4X19), C/R	1	オプション	
26-2	58200-96JC0	ブローラ(3X15X21), C/R	1	オプション	
26-3	58200-96JD0	ブローラ(3X14-3/4X23), C/R	1	オプション	
26-4	58200-96JA0	ブローラ(3X15-1/2X17), C/R	1	オプション	
26-5	58200-96JE0	ブローラ(3X14-1/2X25), C/R	1	オプション	
26-6	58200-96JF0	ブローラ(3X14-1/2X27), C/R	1	オプション	
27	58105-93J10	ブッシュセット, ブローラ	1	オプション	
28	57632-93L01	ストッパ, ブローラブッシュ	1		
29	57633-87D30	スベ-サ, ナット(T:6.0)	1		
30	09141-18005	ナット	1		
31	09160-18028	ワッシャ(18.5X31X1)	1		
32	09204-03003	コックピソ	1		
33	57630-92E00	キット, ブローラナット	1	オプション	

FIG.407C

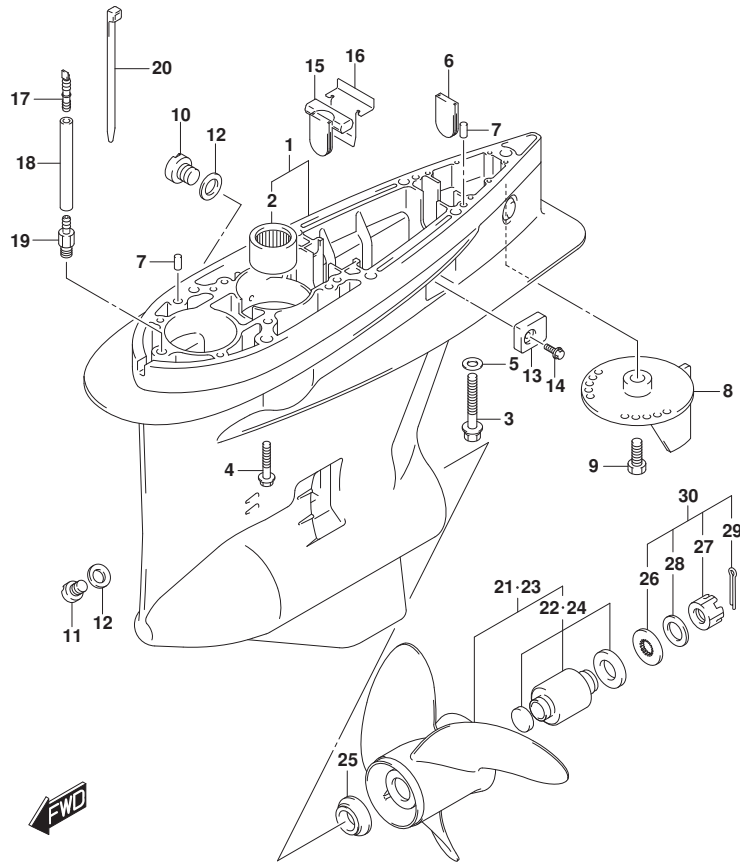


FIG. 407C (1-F-15) ギヤケース (DF150ST)

見出番号	品番	品名	使用個数	備考	標準作業時間
1	55110-93J20-YAY	ケース,ギヤ(ブランク)	1		
2	09263-32017	・ヘ アリンク (32X48X30)	1		
3	09100-12052	ホルト(12X70)	1		
4	09116-10150	ホルト(10X55)	6		
5	09160-12066	ワッシャ(12.5X22X2.5)	1		
6	17566-87D11	ゲロメット	1		
7	09202-08006	ピン(8X12)	2		
8	55125-98J00-YAY	タブ,トリム(ブランク)	1		
9	09116-08137	ホルト(8X22)	1		
10	55128-93J10	ブラグ,ドレーン	2		
11	55128-93L00	ブラグ,ドレーン	1	BOTTOM PART	
12	09168-10034	ガスケット(9.5X16.5X2)	3		
13	55321-93J01	アノード,プロテクション	2		
14	09116-06236	ホルト(6X16)	2		
15	55332-87D11	ラバー,エキゾーストシール	1		
16	55333-87D10	プレート,エキゾーストシール	1		
17	55127-87D00	ブラグ,ユニオン	1		
18	09355-40805-600	ホース(4X8X600)	1	L:600>50	
19	09362-09008	ユニオン	1		
20	09407-10404	クランプ(L:100)	2		
21-1	58200-93L00	プロペラ(3X16X17)	1		
21-2	58200-93L10	プロペラ(3X16X18-1/2)	1		
21-3	58200-93L20	プロペラ(3X16X20)	1		
21-4	58200-93L30	プロペラ(3X16X21-1/2)	1		
21-5	58200-93L40	プロペラ(3X16X23)	1		
21-6	58200-93L50	プロペラ(3X16X24-1/2)	1		
21-7	58200-93L60	プロペラ(3X16X26)	1		
21-8	58200-93L70	プロペラ(3X16X27-1/2)	1		
21-9	58200-93L80	プロペラ(3X16X15)	1		
21-10	58300-93J00	プロペラ(4X15-1/4X18)	1	オプション	
21-11	58300-93J10	プロペラ(4X15-1/4X20)	1	オプション	
21-12	58300-93J20	プロペラ(4X15-1/4X22)	1	オプション	
21-13	58300-93J30	プロペラ(4X15-1/4X24)	1	オプション	
21-14	58300-93J40	プロペラ(4X15-1/4X26)	1	オプション	
22	58105-93J10	・ブッシュセット,プロペラ	1		

FIG.407C

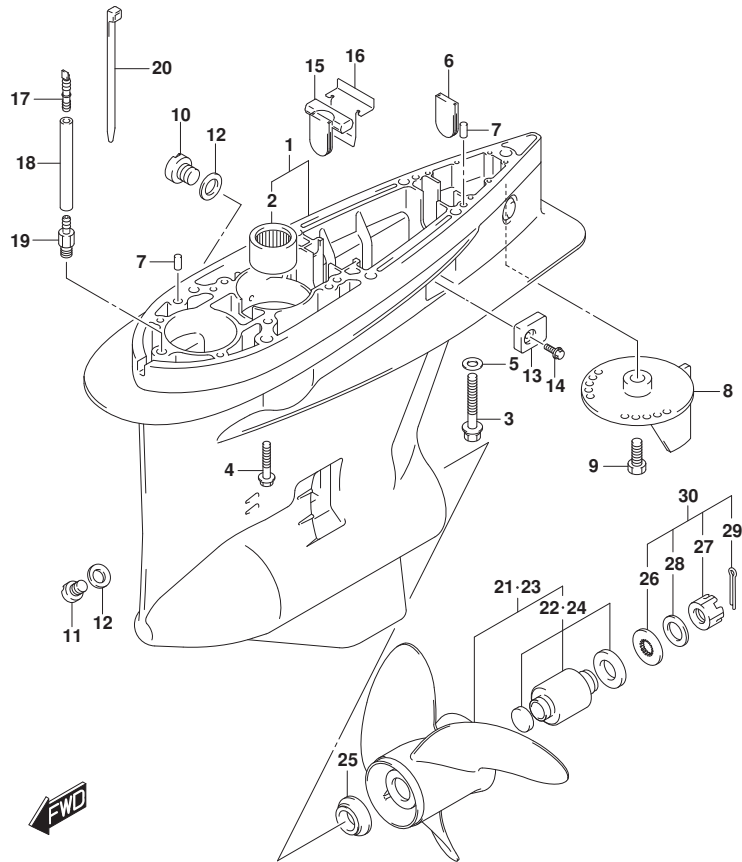
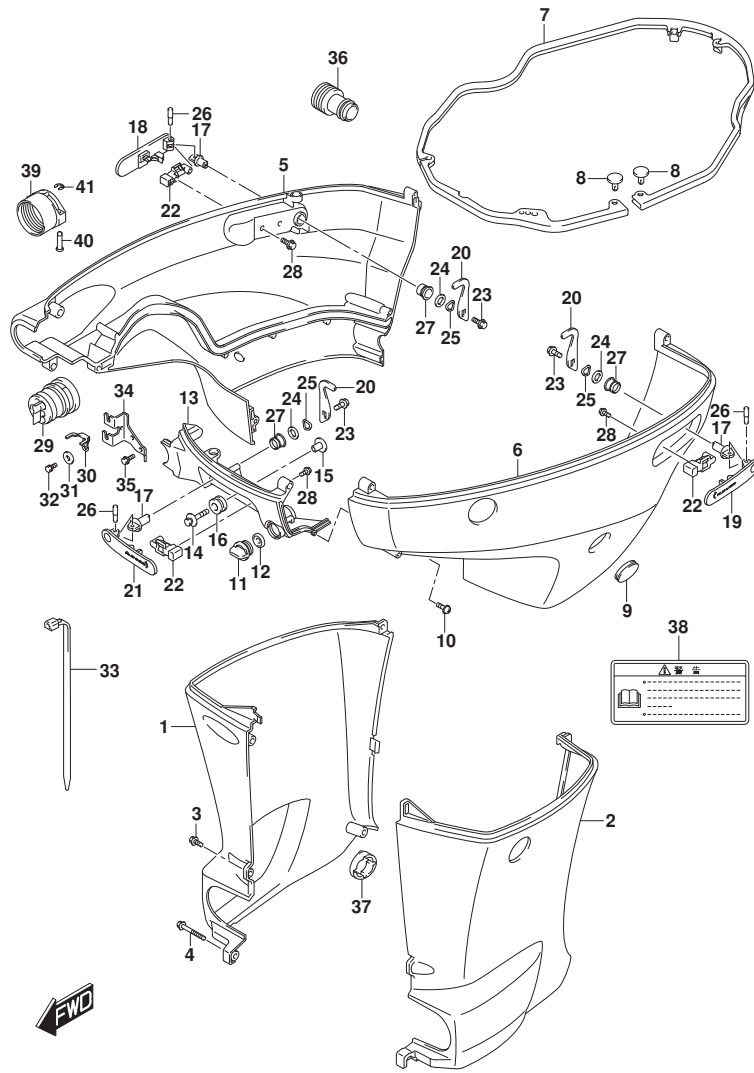


FIG.407C (1-F-16) ギヤケース (DF150ST)

見出番号	品番	品名	使用個数	備考	標準作業時間
23-1	58200-96J00	ブローラ(3X15-1/2X17)	1	オプション	
23-2	58200-96J10	ブローラ(3X15-1/4X19)	1	オプション	
23-3	58200-96J20	ブローラ(3X15X21)	1	オプション	
23-4	58200-96J30	ブローラ(3X14-3/4X23)	1	オプション	
23-5	58200-96J40	ブローラ(3X14-1/2X25)	1	オプション	
23-6	58200-96J50	ブローラ(3X14-1/2X27)	1	オプション	
24	58105-93J10	ブッシュセット, ブローラ	1	オプション	
25	57632-93L01	ストッパ, ブローラブッシュ	1		
26	57633-87D30	スペーサ, ナット(T:6.0)	1		
27	09141-18005	ナット	1		
28	09160-18028	ワッシャ(18.5X31X1)	1		
29	09204-03003	コックピソ	1		
30	57630-92E00	キット, ブローラナット	1	オプション	

FIG.410A



DF175_000_018_410A
SIDE COVER

FIG.410A (1-G-2) サイドカバー - (DF150T, DF175T)

見出番号	品番	品名	使用個数	備考	標準作業時間
1-1	61131-96J02-YAY	カバー, オイルパンスターホート (L) (ブラック)	1	L-TRANSOM BODY COLOR: YAY	
1-2	61131-96J02-Y5S	カバー, オイルパンスターホート (L) (ホワイト)	1	L-TRANSOM BODY COLOR: Y5S	
1-3	61131-96J12-YAY	カバー, オイルパンスターホート (X) (ブラック)	1	X-TRANSOM BODY COLOR: YAY	
1-4	61131-96J12-Y5S	カバー, オイルパンスターホート (X) (ホワイト)	1	X-TRANSOM BODY COLOR: Y5S	
2-1	61141-96J02-YAY	カバー, オイルパンホート (L) (ブラック)	1	L-TRANSOM BODY COLOR: YAY	
2-2	61141-96J02-Y5S	カバー, オイルパンホート (L) (ホワイト)	1	L-TRANSOM BODY COLOR: Y5S	
2-3	61141-96J12-YAY	カバー, オイルパンホート (X) (ブラック)	1	X-TRANSOM BODY COLOR: YAY	
2-4	61141-96J12-Y5S	カバー, オイルパンホート (X) (ホワイト)	1	X-TRANSOM BODY COLOR: Y5S	
3-1	09139-06135	スクリュー (6X17)	3	L-TRANSOM	
3-2	09139-06135	スクリュー (6X17)	5	X-TRANSOM	
4	09139-06147	ボルト (6X114)	1	L-TRANSOM	
5-1	61811-96J20-YAY	カバー, サイドスターホート (ブラック)	1	BODY COLOR: YAY	
5-2	61811-96J20-Y5S	カバー, サイドスターホート (ホワイト)	1	BODY COLOR: Y5S	
6-1	61821-96J11-YAY	カバー, サイドホート (ブラック)	1	BODY COLOR: YAY	
6-2	61821-96J11-Y5S	カバー, サイドホート (ホワイト)	1	BODY COLOR: Y5S	
7	61134-96J02	シール, サイドカバー	1		
8	09409-05302-5PK	クリップ (ブラック)	2		
9	61817-89J00	ブラケット, サイドカバー	1		
10	09136-06148	スクリュー (6X35)	8		
11	17913-93J00	ブラケット, ウォータ	1		
12	17914-93J00	ガスクワット, ウォータブラケット	1		
13-1	61831-96J10-YAY	パネル, フロント (ブラック)	1	BODY COLOR: YAY	
13-2	61831-96J10-Y5S	パネル, フロント (ホワイト)	1	BODY COLOR: Y5S	
14	09116-08164	ボルト (8X16)	2		
15	09169-08039	ワッシャー	2		
16	09320-11013	クッション	2		
17	61632-93J00	シャフト, エンジンカバーブラケット	3		

DF175_000_018

FIG.410A

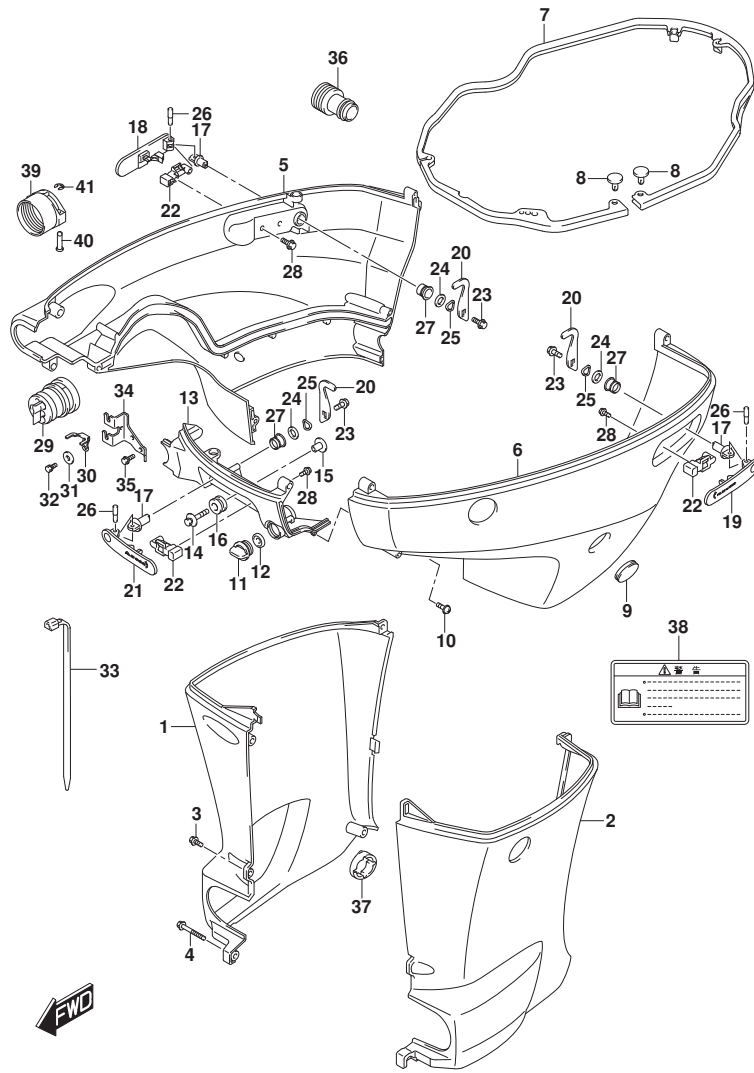


FIG.410A (1-G-3) サイドカバー - (DF150T, DF175T)

見出番号	品番	品名	使用個数	備考	標準作業時間
18	61633-96J02	レバー, フックリヤスターボート	1		
19	61634-96J02	レバー, フックリヤボート	1		
20	61641-93J10	フック, エンジンカバー	3		
21	61645-96J02	レバー, フックフロント	1		
22	61673-96J02	ラッチ, フックレバー	3		
23	09116-06127	ホルルト (6X12)	3		
24	09160-13014	ワッシヤ (13. 2X25X1)	3		
25	09164-14008	ワッシヤ	3		
26	09202-04022	ピン	3		
27	09306-13007	ブッシュ	3		
28	01550-05107	ホルルト	6		
29	61124-96J50	ゲロメット, リモコンケーブル	1		
30	67343-96J00	ストツバ, リモコンケーブル	1		
31	09160-06047	ワッシヤ (6. 5X20X2)	1		
32	01570-06127	ホルルト	1		
33	09407-25402	クランプ (L:250)	1		
34	67341-96J00	ホルタ, リモコンケーブル	1		
35	01550-06167	ホルルト	2		
36	17917-87L00	コネクタ, フラツシユウオータ	1		
37	61136-96L00	クツシヨシ, オイルバシカカバー	1		
38	61458-99E50	ラベル, エンジンカバー	1		
39	67361-90J10	アタフタ, ホース (リギシグ)	1	オフシヨシ	
40	09208-06009	ピン	2	オフシヨシ	
41	09383-04002	Eリング	2	オフシヨシ	

FIG.410B

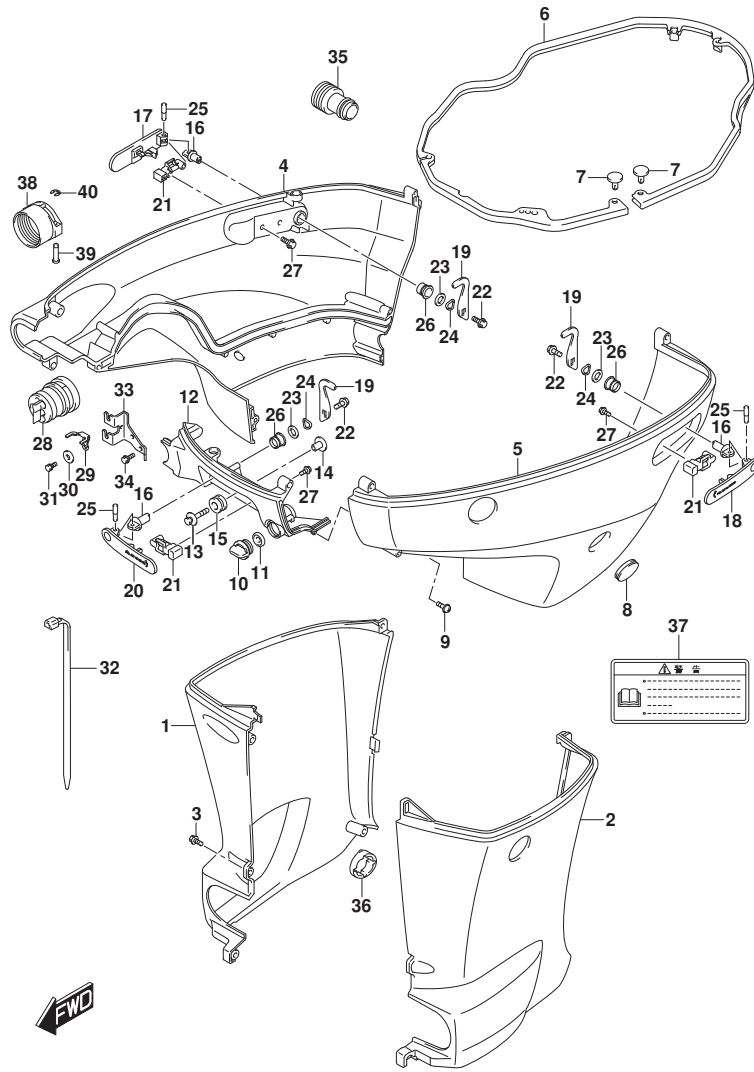


FIG.410B (1-G-4) サイドカバー - (DF150Z, DF175Z)

見出番号	品番	品名	使用個数	備考	標準作業時間
1-1	61131-96J12-YAY	カバー, オイルパンスターホート (X) (フ ラック)	1	BODY COLOR:YAY	
1-2	61131-96J12-Y5S	カバー, オイルパンスターホート (X) (ホワイト)	1	BODY COLOR:Y5S	
2-1	61141-96J12-YAY	カバー, オイルパンホート (X) (フ ラック)	1	BODY COLOR:YAY	
2-2	61141-96J12-Y5S	カバー, オイルパンホート (X) (ホワイト)	1	BODY COLOR:Y5S	
3	09139-06135	スクリュー (6X17)	5		
4-1	61811-96J20-YAY	カバー, サイドスターホート (フ ラック)	1	BODY COLOR:YAY	
4-2	61811-96J20-Y5S	カバー, サイドスターホート (ホワイト)	1	BODY COLOR:Y5S	
5-1	61821-96J11-YAY	カバー, サイドホート (フ ラック)	1	BODY COLOR:YAY	
5-2	61821-96J11-Y5S	カバー, サイドホート (ホワイト)	1	BODY COLOR:Y5S	
6	61134-96J02	シール, サイドカバー	1		
7	09409-05302-5PK	クリップ (フ ラック)	2		
8	61817-89J00	ブラケット, サイドカバー	1		
9	09136-06148	スクリュー (6X35)	8		
10	17913-93J00	ブラケット, ウォータ	1		
11	17914-93J00	ガ スケット, ウォータフ ラク	1		
12-1	61831-96J10-YAY	パネル, フロント (フ ラック)	1	BODY COLOR:YAY	
12-2	61831-96J10-Y5S	パネル, フロント (ホワイト)	1	BODY COLOR:Y5S	
13	09116-08174	ホル ト (8X38)	2		
14	09169-08039	ワッシャ	2		
15	09320-11013	クッション	2		
16	61632-93J00	シャフト, エンジンカバーフック	3		
17	61633-96J02	レバー, フックリヤスターホート	1		
18	61634-96J02	レバー, フックリヤホート	1		
19	61641-93J10	フック, エンジンカバー	3		
20	61645-96J02	レバー, フックフロント	1		
21	61673-96J02	ラッチ, フックレバー	3		
22	09116-06127	ホル ト (6X12)	3		
23	09160-13014	ワッシャ (13. 2X25X1)	3		
24	09164-14008	ワッシャ	3		
25	09202-04022	ピン	3		
26	09306-13007	ブッシュ	3		
27	01550-05107	ホル ト	6		
28	61124-96J50	ゲロメット, リモコンケーブル	1		
29	67343-96J00	ストッパ, リモコンケーブル	1		
30	09160-06047	ワッシャ (6. 5X20X2)	1		

FIG.410B

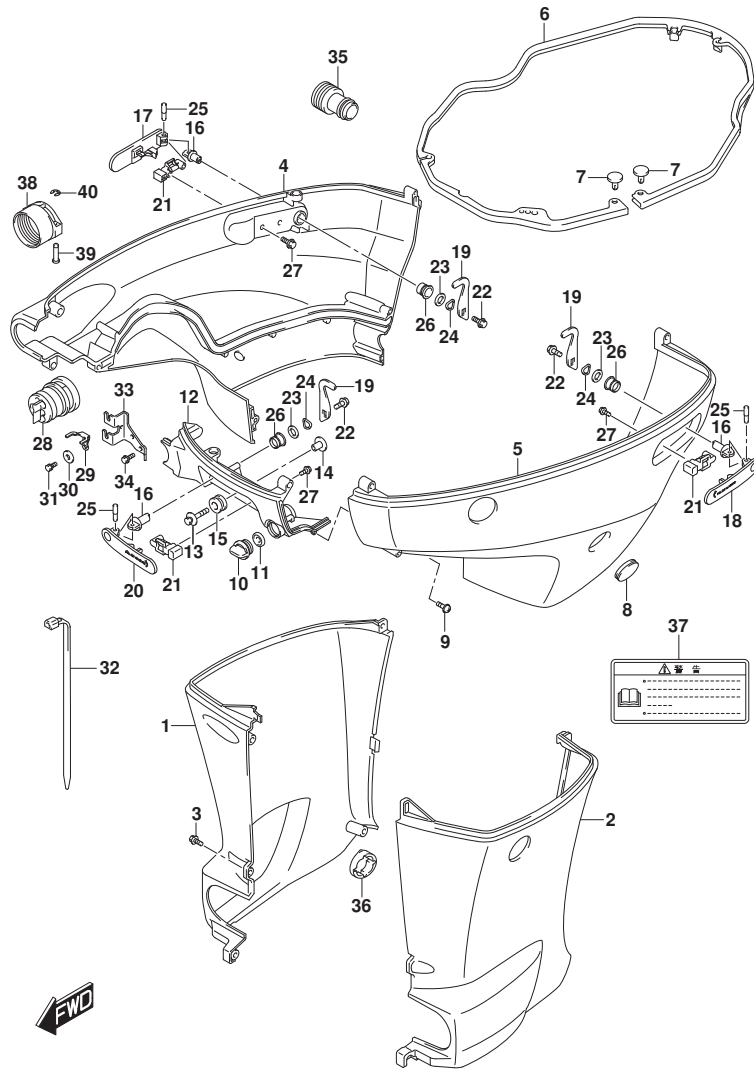


FIG. 410B (1-G-5) サイドカバー - (DF150Z, DF175Z)

見出番号	品番	品名	使用個数	備考	標準作業時間
31	01570-06127	ホルト	1		
32	09407-25402	クランク (L:250)	1		
33	67341-96J00	ホルダ, リモコンケーブル	1		
34	01550-06167	ホルト	2		
35	17917-87L00	コネクタ, フラッシュウオータ	1		
36	61136-96L00	クッション, オイルパンカバー	1		
37	61458-99E50	ラベル, エンジンカバー	1		
38	67361-90J10	アタフタ, ホース(リギング)	1	オプション	
39	09208-06009	ピン	2	オプション	
40	09383-04002	Eリング	2	オプション	

FIG.410C

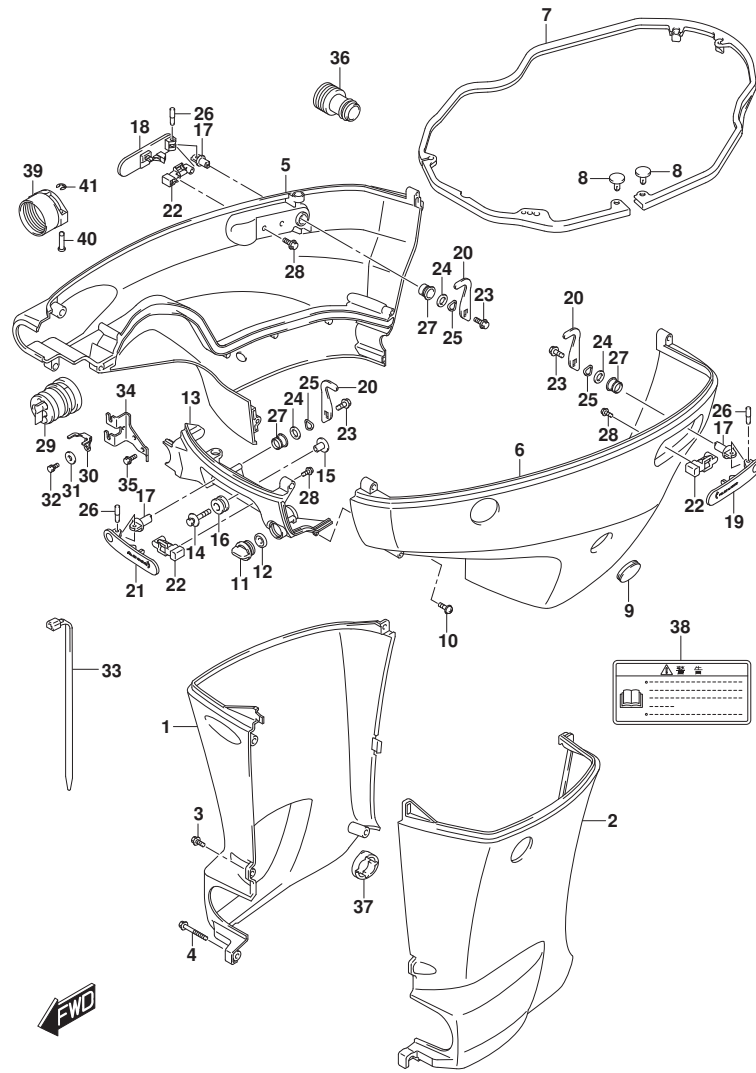


FIG.410C (1-G-6) サイドカバー - (DF150ST)

見出番号	品番	品名	使用個数	備考	標準作業時間
1-1	61131-96J02-YKV	カバー、オイルパスターホート (L) (フ ラック)	1	L-TRANSOM BODY COLOR:YKV	
1-2	61131-96J12-YKV	カバー、オイルパスターホート (X) (フ ラック)	1	X-TRANSOM	
2-1	61141-96J02-YKV	カバー、オイルパスターホート (L) (フ ラック)	1	L-TRANSOM	
2-2	61141-96J12-YKV	カバー、オイルパスターホート (X) (フ ラック)	1	X-TRANSOM	
3-1	09139-06135	スクリュー (6X17)	3	L-TRANSOM	
3-2	09139-06135	スクリュー (6X17)	5	X-TRANSOM	
4	09139-06147	ホルト (6X114)	1	L-TRANSOM	
5	61811-96J20-YKV	カバー、サイドスターホート (マツフ ラック)	1		
6	61821-96J11-YKV	カバー、サイドホート (マツフ ラック)	1		
7	61134-96J02	シール、サイドカバー	1		
8	09409-05302-5PK	クリップ (フ ラック)	2		
9	61817-89J00	ブラケット、サイドカバー	1		
10	09136-06148	スクリュー (6X35)	8		
11	17913-93J00	ブラケット、ウオータ	1		
12	17914-93J00	ガ スケット、ウオータブラケット	1		
13	61831-96J10-YKV	パネル、フロント (マツフ ラック)	1		
14	09116-08174	ホルト (8X38)	2		
15	09169-08039	ワッシャ	2		
16	09320-11013	クッション	2		
17	61632-93J00	シャフト、エンジンカバーフック	3		
18	61633-96J02	レバー、フックリヤスターホート	1		
19	61634-96J02	レバー、フックリヤホート	1		
20	61641-93J10	フック、エンジンカバー	3		
21	61645-96J02	レバー、フックフロント	1		
22	61673-96J02	ラッチ、フックレバー	3		
23	09116-06127	ホルト (6X12)	3		
24	09160-13014	ワッシャ (13. 2X25X1)	3		
25	09164-14008	ワッシャ	3		
26	09202-04022	ピン	3		
27	09306-13007	ブッシュ	3		
28	01550-05107	ホルト	6		
29	61124-96J50	ゲロメット、リモコンケーブル	1		
30	67343-96J00	ストッパ、リモコンケーブル	1		
31	09160-06047	ワッシャ (6. 5X20X2)	1		

FIG.410C

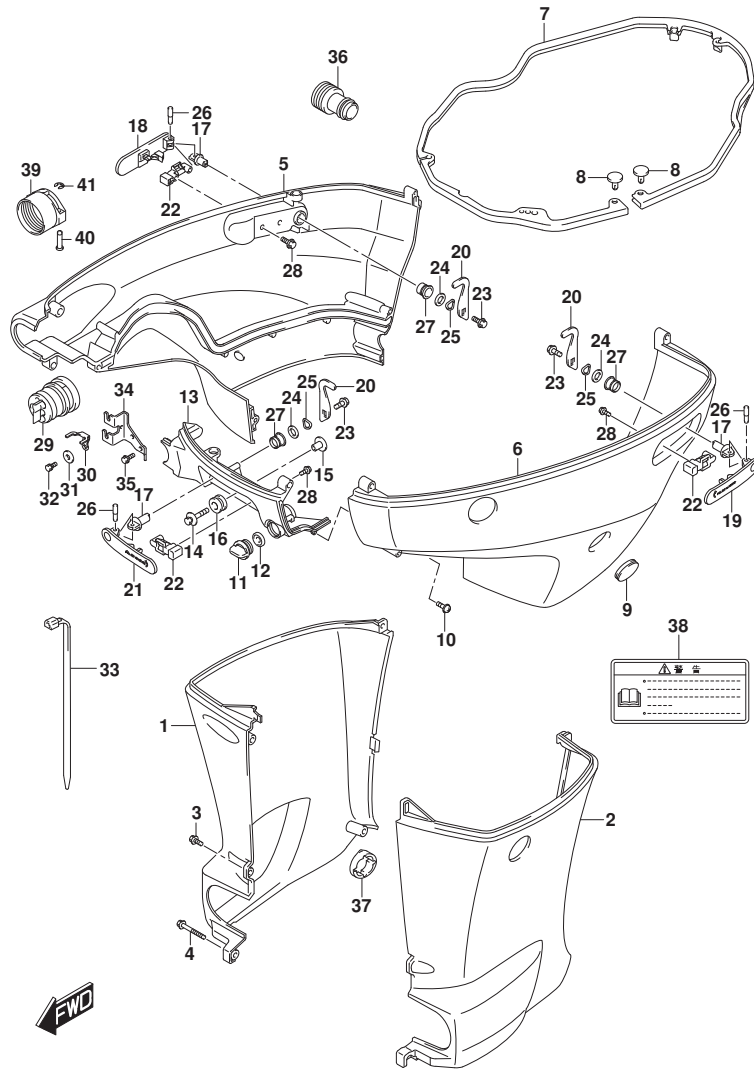
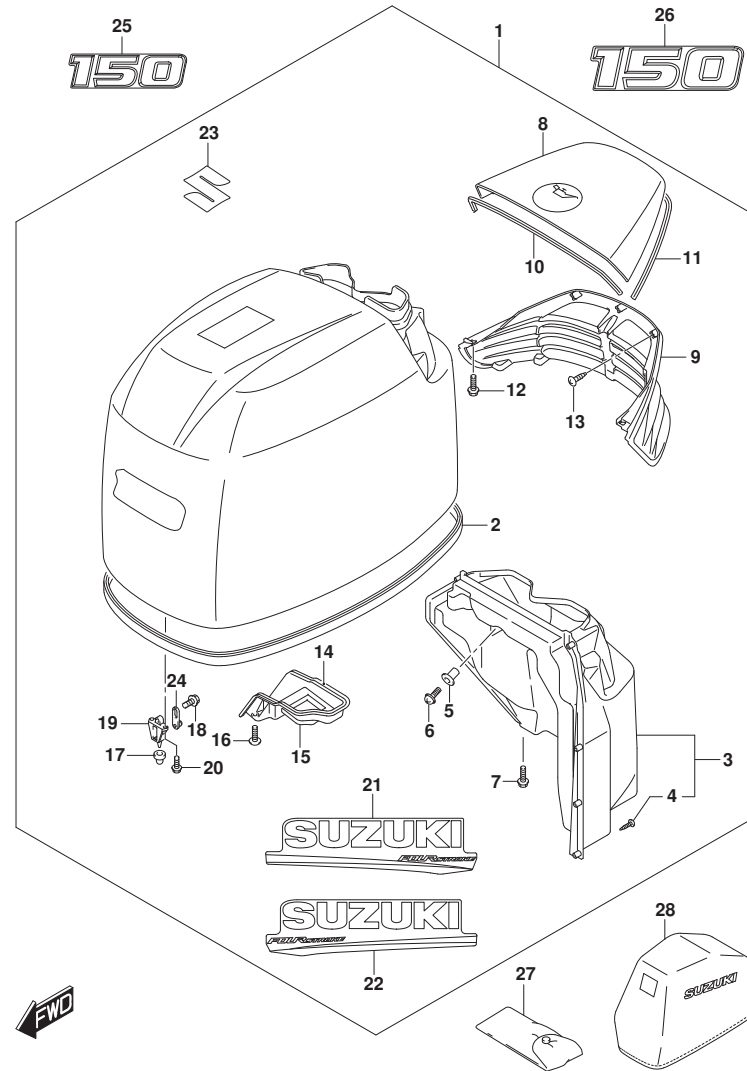


FIG.410C (1-G-7) サイドカバー - (DF150ST)

見出番号	品番	品名	使用個数	備考	標準作業時間
32	01570-06127	ホルト	1		
33	09407-25402	クランプ (L:250)	1		
34	67341-96J00	ホルダ, リモコンケーブル	1		
35	01550-06167	ホルト	2		
36	17917-87L00	コネクタ, フラッシュウオータ	1		
37	61136-96L00	クッション, オイルパンカバー	1		
38	61458-99E50	ラベル, エンジンカバー	1		
39	67361-90J10	アダプタ, ホース(リギング)	1	オプション	
40	09208-06009	ピン	2	オプション	
41	09383-04002	Eリング	2	オプション	

FIG.420A



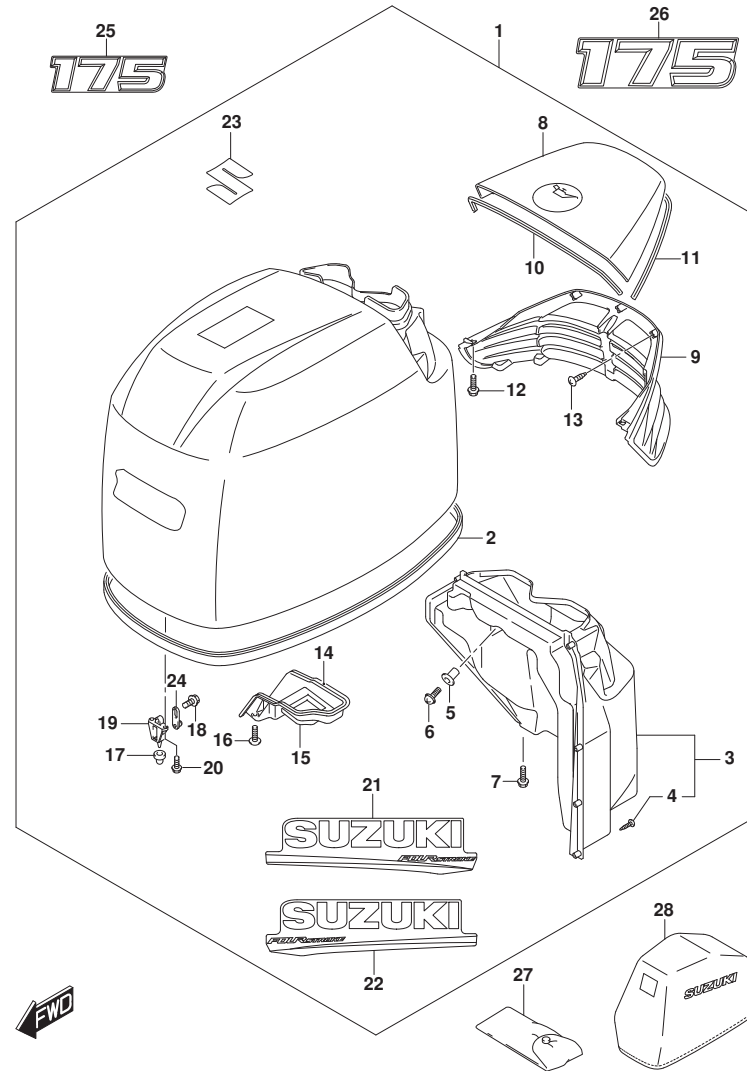
DF175_000_018_420A
ENGINE COVER

FIG. 420A (1-G-8) エンジンカバー (DF150T, DF175T)

見出番号	品番	品名	使用個数	備考	標準作業時間
1-1	61403-96820-YAY	カバーセット, エンジン(DF150/175)ブラック	1	BODY COLOR: YAY	
1-2	61403-96830-Y5S	カバーセット, エンジン(DF150/175) (ホワイト)	1	BODY COLOR: Y5S	
2	61112-96J20	・シール, エンジンカバー	1		
3	61430-96J10	・ガイドアッシ, エアインテークインナ	1		
4	03542-05169	・スクリュ	8		
5	09159-05019	・ナット (M5)	2		
6	02142-05167	・スクリュ	2		
7	01550-06167	・ボルト	2		
8-1	61431-96J21-YAY	・ハンドル, チルトアツブ (ブラック)	1	BODY COLOR: YAY	
8-2	61431-96J21-Y5S	・ハンドル, チルトアツブ (ホワイト)	1	BODY COLOR: Y5S	
9	61432-96J11	・ルーバ, チルトアツブハンドル	1		
10	61438-96J10	・シール, チルトアツブハンドルNO. 1	1		
11	61439-96J10	・シール, チルトアツブハンドルNO. 2	1		
12	01550-06167	・ボルト	4		
13	03542-05169	・スクリュ	8		
14	61475-96J10	・ガイド, エアベント	1		
15	61476-96J10	・シール, エアベント	1		
16	02142-06167	・スクリュ	2		
17	09329-10022	・クツシヨク	3		
18	01550-06127	・ボルト	3		
19	61621-93J01	・ブラケット, ファスタ	3		
20	01547-06167	・ボルト	6		
21-1	61443-96J50	・ストライプ, エンジンカバースターホート	1	BODY COLOR: YAY	
21-2	61443-96J60	・ストライプ, エンジンカバースターホート	1	BODY COLOR: Y5S	
22-1	61453-96J50	・ストライプ, エンジンカバーホート	1	BODY COLOR: YAY	
22-2	61453-96J60	・ストライプ, エンジンカバーホート	1	BODY COLOR: Y5S	
23	77811-54GC0-OPG	・エンブレム, マークS (クロム)	1		
24	61610-93J00	・ファスタ	3		
25-1	61422-96J60	・マーク, エンブレムフロント (150)	1	BODY COLOR: YAY	
25-2	61422-96J80	・マーク, エンブレムフロント (150)	1	BODY COLOR: Y5S	
26-1	61435-96J70	・マーク, エンブレムリヤ (150)	1	BODY COLOR: YAY	
26-2	61435-96J90	・マーク, エンブレムリヤ (150)	1	BODY COLOR: Y5S	
27	09800-81841	・ツールセット	1		
28	68110-96J01	・カバー, ウエザ	1	オプション	

DF175_000_018

FIG.420B



DF175_000_018_420B
ENGINE COVER

FIG. 420B (1-G-9) エンジンカバー (DF175T, DF175Z)

見出番号	品番	品名	使用個数	備考	標準作業時間
1-1	61403-96820-YAY	カバーセット, エンジン (DF150/175) プラック	1	BODY COLOR: YAY	
1-2	61403-96830-Y5S	カバーセット, エンジン (DF150/175) (ホワイト)	1	BODY COLOR: Y5S	
2	61112-96J20	・シール, エンジンカバー	1		
3	61430-96J10	・ガイドアッシ, エアインテークインナ	1		
4	03542-05169	・スクリュ	8		
5	09159-05019	・ナット (M5)	2		
6	02142-05167	・スクリュ	2		
7	01550-06167	・ボルト	2		
8-1	61431-96J21-YAY	・ハンドル, チルトアツブ (プラック)	1	BODY COLOR: YAY	
8-2	61431-96J21-Y5S	・ハンドル, チルトアツブ (ホワイト)	1	BODY COLOR: Y5S	
9	61432-96J11	・ルーバ, チルトアツブハンドル	1		
10	61438-96J10	・シール, チルトアツブハンドルNO. 1	1		
11	61439-96J10	・シール, チルトアツブハンドルNO. 2	1		
12	01550-06167	・ボルト	4		
13	03542-05169	・スクリュ	8		
14	61475-96J10	・ガイド, エアベント	1		
15	61476-96J10	・シール, エアベント	1		
16	02142-06167	・スクリュ	2		
17	09329-10022	・クツシヨウ	3		
18	01550-06127	・ボルト	3		
19	61621-93J01	・ブラケット, ファスタ	3		
20	01547-06167	・ボルト	6		
21-1	61443-96J50	・ストライプ, エンジンカバースターホート	1	BODY COLOR: YAY	
21-2	61443-96J60	・ストライプ, エンジンカバースターホート	1	BODY COLOR: Y5S	
22-1	61453-96J50	・ストライプ, エンジンカバーホート	1		
22-2	61453-96J60	・ストライプ, エンジンカバーホート	1	BODY COLOR: YAY	
23	77811-54GC0-OPG	・エンブレム, マークS (クローム)	1	BODY COLOR: Y5S	
24	61610-93J00	・ファスタ	3		
25-1	61422-96J70	・マーク, エンブレムフロント (175)	1	BODY COLOR: YAY	
25-2	61422-96J90	・マーク, エンブレムフロント (175)	1	BODY COLOR: Y5S	
26-1	61435-96J80	・マーク, エンブレムリヤ (175)	1	BODY COLOR: YAY	
26-2	61435-96JA0	・マーク, エンブレムリヤ (175)	1	BODY COLOR: Y5S	
27	09800-81841	・ツールセット	1		
28	68110-96J01	・カバー, ウェザ	1	オプション	

DF175_000_018

FIG.420C

FIG. 420C (1-G-10) エンジンカバー (DF150ST)

見出番号	品番	品名	使用個数	備考	標準作業時間
1	61403-96840-YKV	カバーセット, エンジン(DF150ST) (フック)	1	BODY COLOR: YKV	
2	61112-96J20	・シール, エンジンカバー	1		
3	61430-96J10	・ガイドアッシ, アイシテークイン	1		
4	03542-05169	・スクリュー	8		
5	09159-05019	・ナット(M5)	2		
6	02142-05167	・スクリュー	2		
7	01550-06167	・ボルト	2		
8	61431-96J21-YKV	・ハンドル, チルトアツフ (マツトフ ラック)	1		
9	61432-96J20	・ルーバ, チルトアツフハンドル (マツトレット)	1		
10	61438-96J10	・シール, チルトアツフハンドル NO. 1	1		
11	61439-96J10	・シール, チルトアツフハンドル NO. 2	1		
12	01550-06167	・ボルト	4		
13	03542-05169	・スクリュー	8		
14	61475-96J10	・ガイド, エアベント	1		
15	61476-96J10	・シール, エアベント	1		
16	02142-06167	・スクリュー	2		
17	09329-10022	・クッション	3		
18	01550-06127	・ボルト	3		
19	61621-93J01	・フック, フラスト	3		
20	01547-06167	・ボルト	6		
21	61443-96J40	・ストライプ, エンジンカバースターボード	1		
22	61453-96J40	・ストライプ, エンジンカバーホート	1		
23	61444-96J00	・ストライプ, エンジンカバーアツバスターボード	1		
24	61454-96J00	・ストライプ, エンジンカバーアツバホート	1		
25	77811-54GCO-OPG	・エンブレム, マークS (クロム)	1		
26	61424-93J00	・マーク, エンブレム (SS)	1		
27	61435-96J60	・マーク, エンブレムリヤ (150)	1		
28	61441-98L00	・マーク, スズキ	2		
29	61610-93J00	・フラスタ	3		
30	09800-81841	・ツールセット	1		
31	68110-96J01	カバー, ウェザ	1	おオプション	

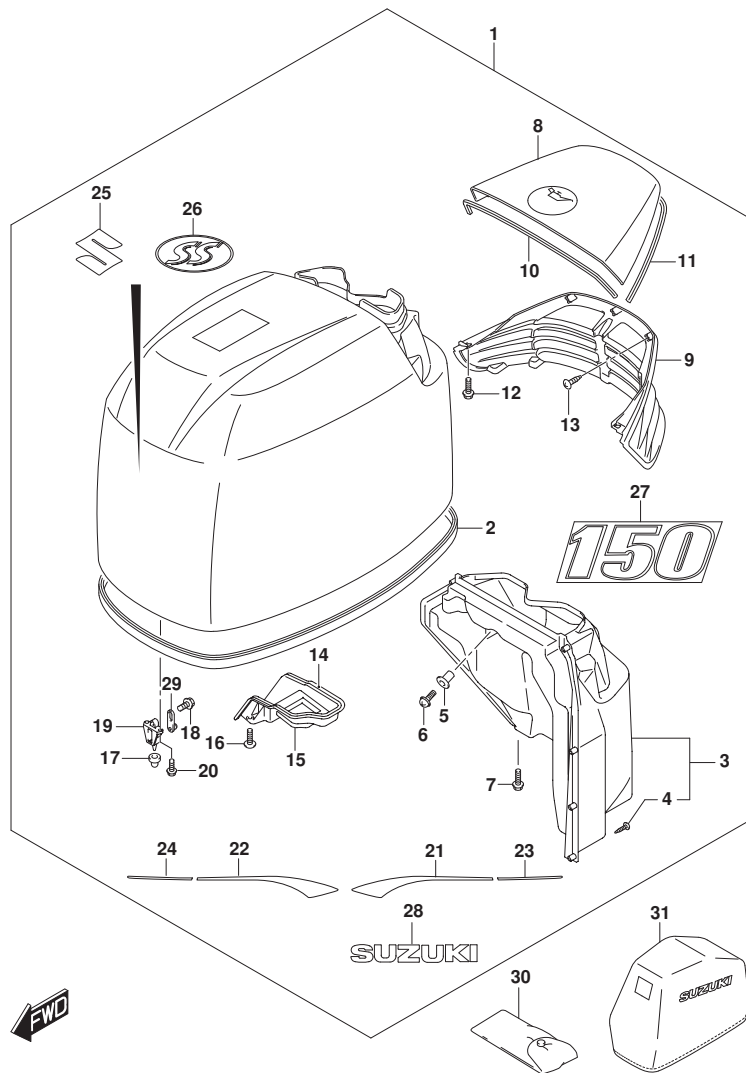


FIG.430A

FIG. 430A (1-G-11) フューエルホース

見出番号	品番	品名	使用個数	備考	標準 作業時間
1	09401-13423	クリップ	2		
2	65700-93J11	ホース, フューエル (タンクツアエンジン)	1		
3	65770-93J12	ホース, スライズ	1		

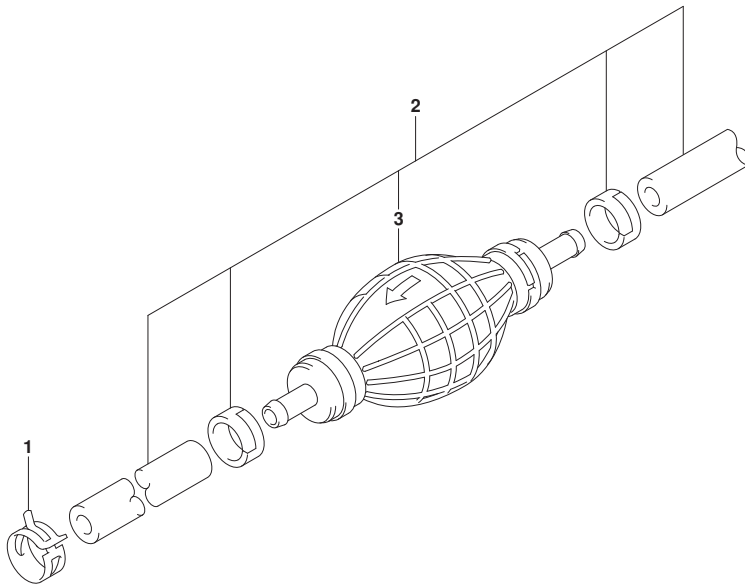


FIG.501A

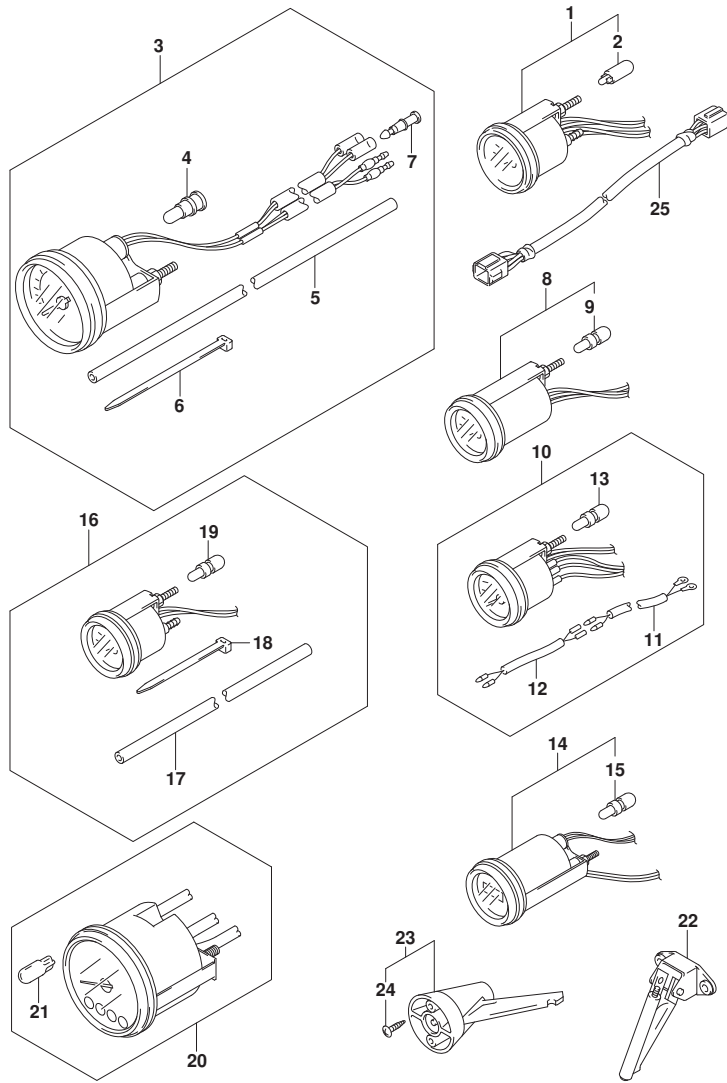


FIG. 501A (1-G-12) オプション:メータ

見出番号	品番	品名	使用個数	備考	標準作業時間
1-1	34800-93J00	メータアツシ, トリム (ブラック)	1	ブラック	
1-2	34800-93J11	メータアツシ, トリム (ホワイト)	1	WHITE	
2	09471-12108	・バルブ (12V1. 7W, T: 6. 5)	1		
3-1	34100-93J00	スピードメータアツシ, 130KM/H (ブラック)	1	MAX 130KM/H BLACK	
3-2	34100-93J11	スピードメータアツシ, 130KM/H (ホワイト)	1	MAX 130KM/H WHITE	
3-3	34100-93J20	スピードメータアツシ, 80KM/H (ブラック)	1	MAX 80KM/H BLACK	
3-4	34100-93J31	スピードメータアツシ, 80KM/H (ホワイト)	1	MAX 80KM/H WHITE	
3-5	34100-93J40	スピードメータアツシ, 45KNOTS (ブラック)	1	MAX 45KNOTS BLACK	
3-6	34100-93J51	スピードメータアツシ, 45KNOTS (ホワイト)	1	MAX 45KNOTS WHITE	
3-7	34100-93J60	スピードメータアツシ, 65KNOTS (ホワイト)	1	MAX 65KNOTS WHITE	
4	09471-12028	・バルブ (12V3. 4W)	1		
5	34191-92E00	・チューブ	1		
6	09407-14407	・クランプ (L: 145)	2		
7	36615-96300	・ターミナル	2		
8-1	34600-93J00	メータアツシ, ホルテージ (ブラック)	1	ブラック	
8-2	34600-93J11	メータアツシ, ホルテージ (ホワイト)	1	WHITE	
9	09471-12103	・バルブ (12V3W)	1		
10-1	34300-93J00	ゲージアツシ, フューエル (ブラック)	1	ブラック	
10-2	34300-93J11	ゲージアツシ, フューエル (ホワイト)	1	WHITE	
11	34310-92E00	・リードアツシ, フューエル, ゲージ	1		
12	34360-92E00	・アダプタ, フューエルゲージ	1		
13	09471-12103	・バルブ (12V3W)	1		
14-1	34500-93J00	メータアツシ, アワー (ブラック)	1	ブラック	
14-2	34500-93J11	メータアツシ, アワー (ホワイト)	1	WHITE	
15	09471-12103	・バルブ (12V3W)	1		
16-1	34650-93J20	ゲージアツシ, ウォータワ レジヤ15PSI (ブラック)	1	15PSI BLACK	
16-2	34650-93J31	ゲージアツシ, ウォータワ レジヤ15PSI (ホワイト)	1	15PSI WHITE	
17	34191-92E00	・チューブ	1		
18	09407-14407	・クランプ (L: 145)	2		
19	09471-12103	・バルブ (12V3W)	1		
20-1	34200-93J00	タコメータアツシ, ウィズ モニタ (ブラック)	1	ブラック	
20-2	34200-93J12	タコメータアツシ, ウィズ モニタ (ホワイト)	1	WHITE	
21	09471-12077	・バルブ (12V1. 7W)	1		

FIG.501A

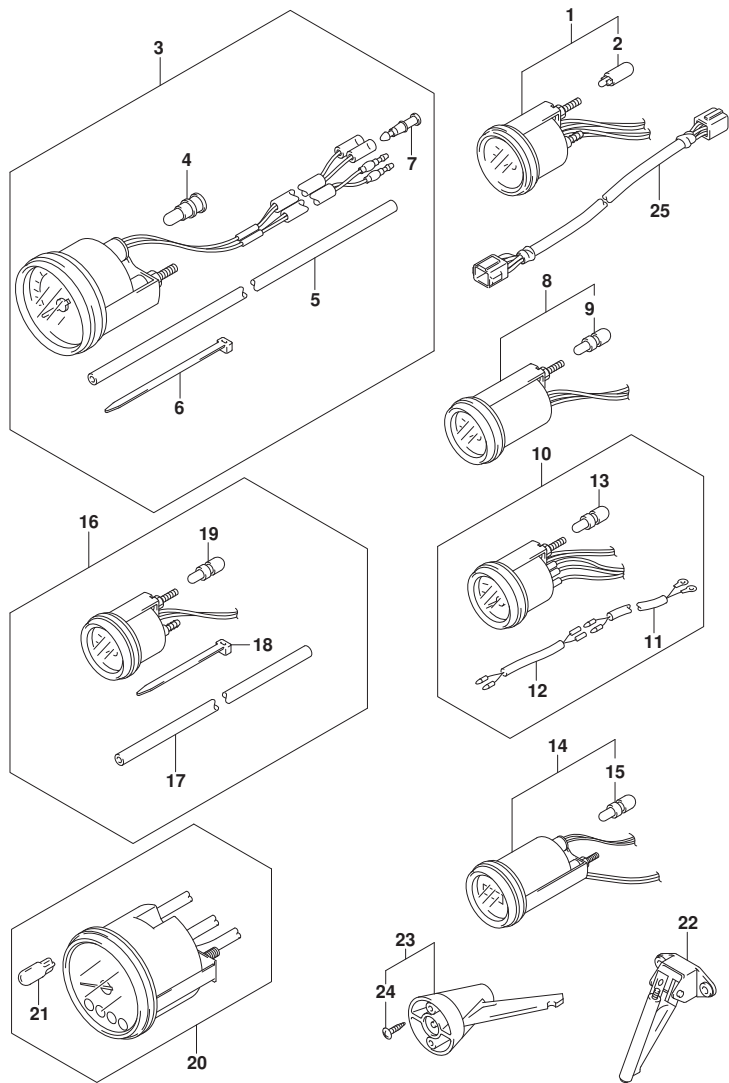


FIG. 501A (1-G-13) オプション:メータ

見出番号	品番	品名	使用個数	備考	標準作業時間
22	34190-87D00	センタ, スピードメータ	1		
23	34190-95500	センタ, スピードメータ	1		
24	03112-0630B	・スクリュ	2		
25	36682-92E00	ワイヤ, トリムメータエクステンション(L: 6500)	1		

FIG.508A

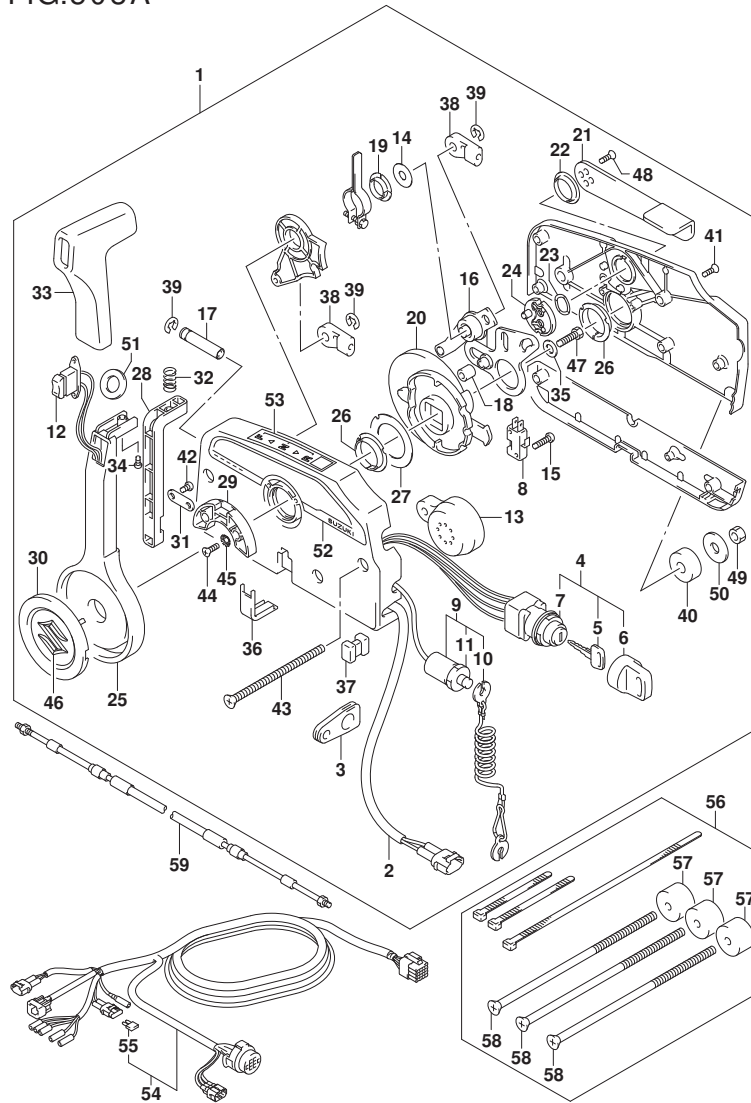


FIG. 508A (1-G-14) オプション:リモート コントロール

見出番号	品番	品名	使用個数	備考	標準作業時間
1	67200-93J51	リモートコントロールアツシ	1		
2	36646-93J01	・ワイヤアツシ, PTTスイッチアツク'フ'タ	1		
3	36628-92E00	・グ'ロメツト, ワイヤリング'ハーネス	1		
4	37110-93J11	・スイッチアツシ, イグ'ニツシヨシ	1		
5-1	37141-99E00	・キー (931)	2		
5-2	37141-99E10	・キー (932)	2		
5-3	37141-99E20	・キー (933)	2		
5-4	37141-99E30	・キー (934)	2		
5-5	37141-99E40	・キー (935)	2		
5-6	37141-99E50	・キー (936)	2		
5-7	37141-99E60	・キー (937)	2		
5-8	37141-99E70	・キー (938)	2		
5-9	37141-99E80	・キー (939)	2		
5-10	37141-99E90	・キー (940)	2		
5-11	37141-99EA0	・キー (941)	2		
5-12	37141-99EB0	・キー (942)	2		
6	37143-99E00	・キヤツプ', キー	2		
7	37149-93J00	・キヤツプ', シリンダ'ホ'デー	1		
8	37721-93J91	・スイッチアツシ, ニュートラル	1		
9	37820-93J04	・スイッチアツシ, エマシ'エンシ	1		
10	37823-92E01	・'フ'レートアツシ, エマシ'エンシスイッチロツク	1		
11	37826-92J00	・'ナツト	1		
12	37850-90J06	・スイッチアツシ, PTT	1		
13	38500-93J90	・'フ'ザ'ー, 'ウ'オー'ニング'	1		
14	67212-95600	・ワツシヤ	1		
15	67296-92E11	・スクリュ, ニュートラルスイッチ	2		
16	67220-95630	・'フ'レートアツシ	1		
17	67223-99E10	・'ノ'フ', 'ブ'レー'キアシ'ヤスト	1		
18	67229-95600	・ロー'ラ	1		
19	67232-95600	・'フ'ツシユ	1		
20	67238-87D00	・'ギ'ヤ, 'ド'ライブ'	1		
21	67241-99E10	・レバ'ー, フリー'スツトル	1		
22	67243-95600	・'フ'ツシユ	1		
23	67244-95600	・'ウ'エ'ブ'ワツシヤ	1		
24	67245-95600	・'ド'ラム, フリー'スツトル	1		

FIG.508A

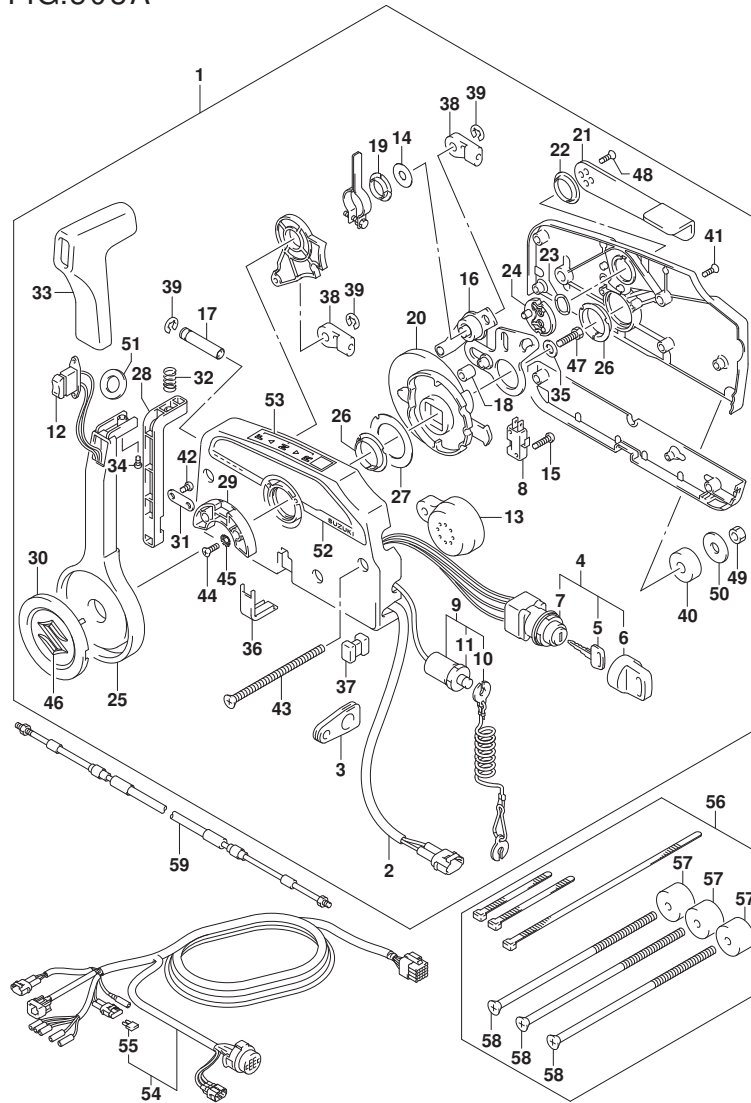


FIG. 508A (1-G-15) オプション:リモート コントロール

見出番号	品番	品名	使用個数	備考	標準作業時間
25	67251-99E20	・レバー、ハンドル	1		
26	67252-95600	・フツシ	2		
27	67253-95600	・ワツシヤ	1		
28	67255-99E10	・アーム、ロツク	1		
29	67256-95600	・ホルダ、ニュートラルロツク	1		
30	67257-99E10	・キヤツフ、レバー	1		
31	67258-99E00	・フ ラケツト	1		
32	67259-87D00	・スフ リンク、ニュートラルアーム	1		
33	67261-99E10	・ケ リツフ	1		
34	67296-94310	・スクリュ	1		
35	67264-95600	・ワツシヤ	1		
36	67267-93J00	・カハ、ワイヤ	1		
37	67273-95600	・スベ ーサ	1		
38	67275-95600	・エンド、ケーブル	2		
39	67292-94300	・Eリング	3		
40	67294-95600	・スベ ーサ	3		
41	67296-90J10	・スクリュ、リヤカハ	5		
42	67296-94300	・スクリュ (4X10)	2		
43	67296-95600	・スクリュ	3		
44	67296-95610	・スクリュ	2		
45	67297-95600	・ワツシヤ	2		
46	77811-54GB0-OPG	・エンパ レム、リヤマークS (クロム)	1		
47	09100-08232	・ホ ルト (8X30)	1		
48	09126-05003	・スクリュ (5X12)	2		
49	09140-06020	・ナツト	3		
50	09160-06104	・ワツシヤ (6. 5X24X2)	3		
51	37859-90J00	・スベ ーサ	1		
52	67282-94L00	・デ ーカール、リモコンサイド	1		
53	67284-94L00	・マーク、ハンドルレバ	1		
54-1	36620-93J02	ワイヤアツシ、リモートコントロール	1		
54-2	36620-93J52	ワイヤアツシ、リモートコントロール	1		
54-3	36620-93J62	ワイヤアツシ、リモートコントロール	1		
55	09481-10501	・フューズ (10A)	1		
56	67140-95600	アタツチメントキット、ツインリモコン	1		
57	67294-95600	・スベ ーサ	3		

FIG.508A

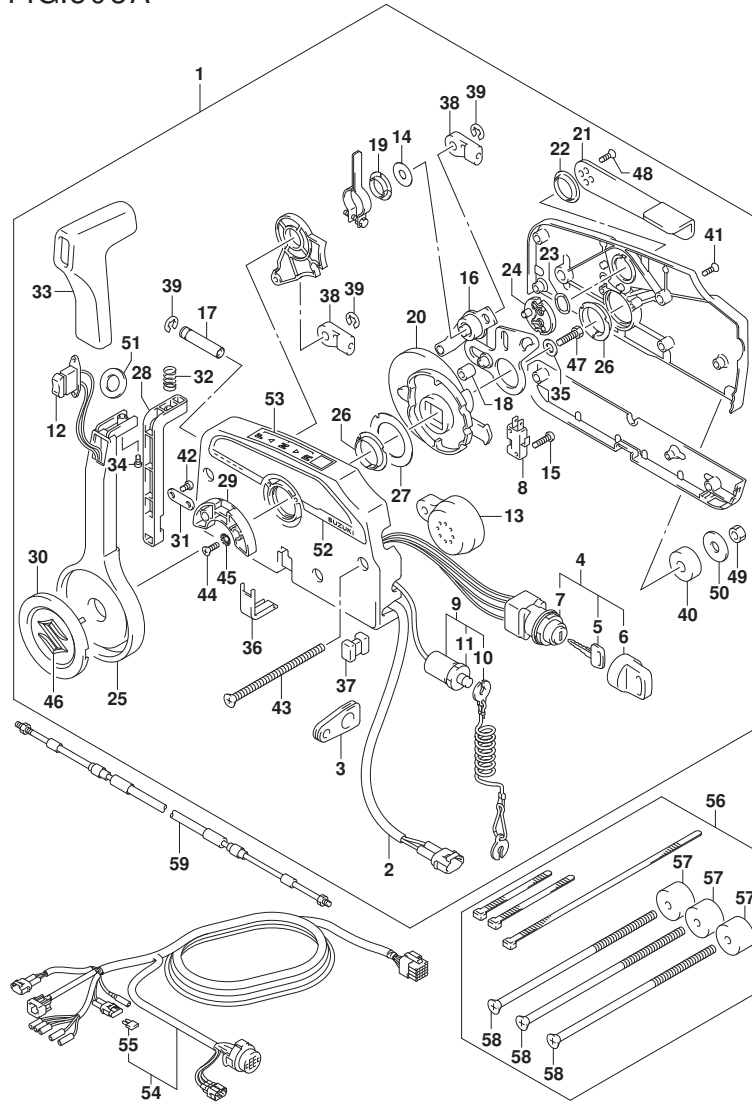


FIG. 508A (1-G-16) オプション:リモート コントロール

見出番号	品番	品名	使用個数	備考	標準作業時間
58	67296-95621	・スクリュ (L:165)	3		
59-1	67320-93J00	ケーブルアタッチ, リモコン (8F:2.4M)	1		
59-2	67320-93J10	ケーブルアタッチ, リモコン (10F:3.1M)	1		
59-3	67320-93J20	ケーブルアタッチ, リモコン (12F:3.7M)	1		
59-4	67320-93J30	ケーブルアタッチ, リモコン (14F:4.2M)	1		
59-5	67320-93J40	ケーブルアタッチ, リモコン (16F:4.8M)	1		
59-6	67320-93J50	ケーブルアタッチ, リモコン (18F:5.4M)	1		
59-7	67320-93J60	ケーブルアタッチ, リモコン (20F:6.1M)	1		
59-8	67320-93J70	ケーブルアタッチ, リモコン (22F:6.7M)	1		
59-9	67320-93J80	ケーブルアタッチ, リモコン (24F:7.3M)	1		

FIG.517A

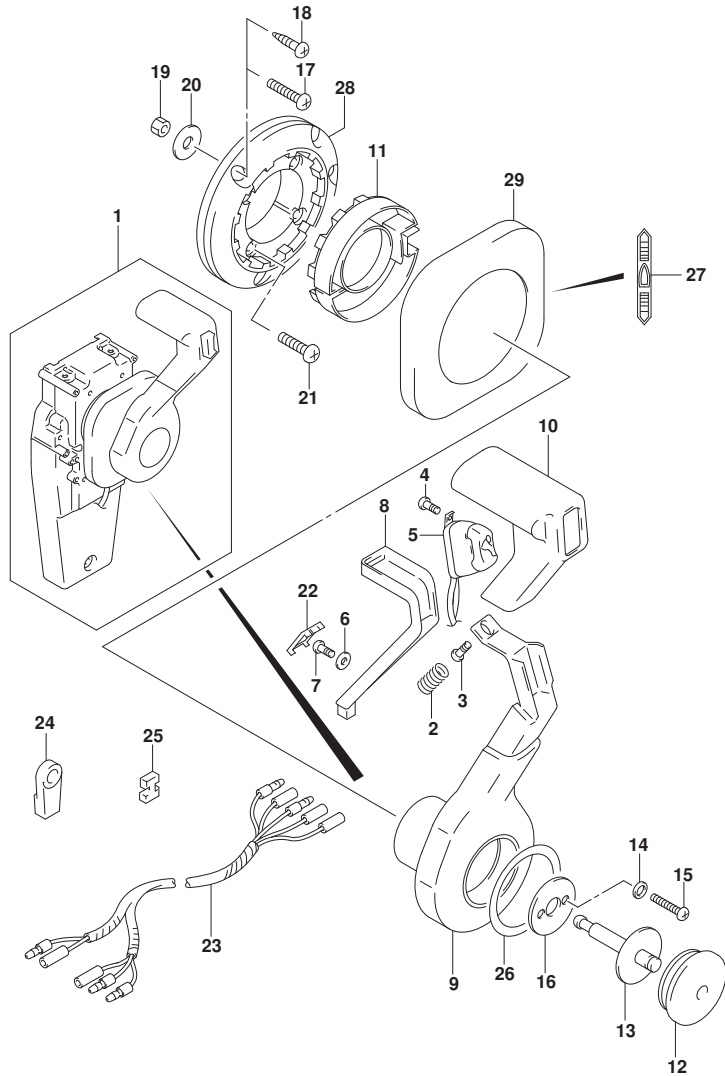


FIG. 517A (1-H-2) オプション:コンソールド リモコン(1)

見出番号	品番	品名	使用個数	備考	標準作業時間
1	67200-93J33	リモートコントロールアツシ, コンソール	1		
2	67298-92E50	・スフ リンク	1		
3	67296-94310	・スクリュ	1		
4	67295-92E10	・スクリュ	2		
5	37850-92E27	・スイッチアツシ, PTT	1		
6	67288-92E60	・ワツシヤ	1		
7	09125-04021	・スクリュ (4X20)	1		
8	67255-92E50	・アーム, ニュートラルロツク	1		
9	67251-92E50	・レバ ー, ハンド ル	1		
10	67261-92E50	・ク リツフ	1		
11	67256-92E50	・ホルダ ー, ニュートラルロツク	1		
12	67257-92E00	・キヤツフ, レバ ー	1		
13	67242-92E50	・シヤフト, フリーアキユムレータ	1		
14	67288-92E20	・ワツシヤ	6		
15	67296-88D10	・スクリュ (5X16)	4		
16	67288-92E70	・ワツシヤ	1		
17	67296-88D20	・スクリュ	3		
18	67295-92E50	・スクリュ	3		
19	67287-92E50	・ナツト	3		
20	09160-06104	・ワツシヤ (6. 5X24X2)	3		
21	67296-88D30	・スクリュ	4		
22	67254-92E50	・カバ ー, ロツクアーム	1		
23	36890-93J00	・ワイヤ, ニュートラル/PTTスイッチ	1		
24	67275-95600	・エンド, ケーブル	2		
25	67273-95600	・スベ ーサ	1		
26	67283-92E50	・デ ーカール, レバ ー	1		
27	67284-92E50	・デ ーカール, クラツチ	1		
28	67274-92E50	・ベ ース	1		
29	67211-92E50	・カバ ー	1		

FIG.518A

FIG. 518A (1-H-3) オプション:コンソール^① リモコン(2)

見出番号	品番	品名	使用個数	備考	標準作業時間
1	67200-93J33	リモートコントロールアツシ, コンソール	1		
2	67222-92E50	・プレート	1		
3	67292-94300	・Eリング	3		
4	67288-92E10	・ワツヤ	1		
5	67291-92E00	・リング, スナツフ	2		
6	67223-92E50	・ブレーキアシヤスト	1		
7	67221-92E50	・ホルダアツシ	1		
8	67224-92E50	・ブレーキシューアツシ	1		
9	67225-92E50	・ディスク, ブレーキ	1		
10	09140-06020	・ナツト	2		
11	67294-92E00	・スペーサ	1		
12	37721-95500	・スイッチアツシ, ニュートラル	1		
13	67296-92E11	・スクリュ, ニュートラルスイッチ	2		
14	67226-92E10	・ホルト, ストツバ ^① リヤ	2		
15	67296-92E20	・スクリュ (5X25)	2		
16	67240-92E50	・スロツトルアームアツシ	1		
17	67228-92E00	・ワツヤ	1		
18	67286-92E00	・ホルト (6X18)	3		
19	67230-92E00	・シフトアームアツシ	1		
20	09125-05042	・スクリュ (5X10)	11		
21	67234-92E00	・ケース, キヤ	1		
22	67245-92E00	・レバ ^① アツシ, スロツトル	1		
23	67227-92E00	・ストツバ ^①	1		
24	67296-88D10	・スクリュ (5X16)	2		
25	67225-92E00	・スプ ^① リング	1		
26	09125-04004	・スクリュ (4X6)	1		
27	67233-92E00	・スプ ^① リング	1		
28	67235-92E00	・プレート, シフトロツク	1		
29	67239-92E10	・プレート, シフトピ ^① ン	1		
30	67236-92E00	・ローラ	1		
31	67237-92E01	・スプ ^① リング	5		
32	67238-92E50	・ギヤ, ドライブ	1		
33	67239-92E00	・ピ ^① ン	1		
34	67246-92E50	・シヤフト, ドライブ	1		
35	67252-92E00	・ブ ^① ツシュ	1		

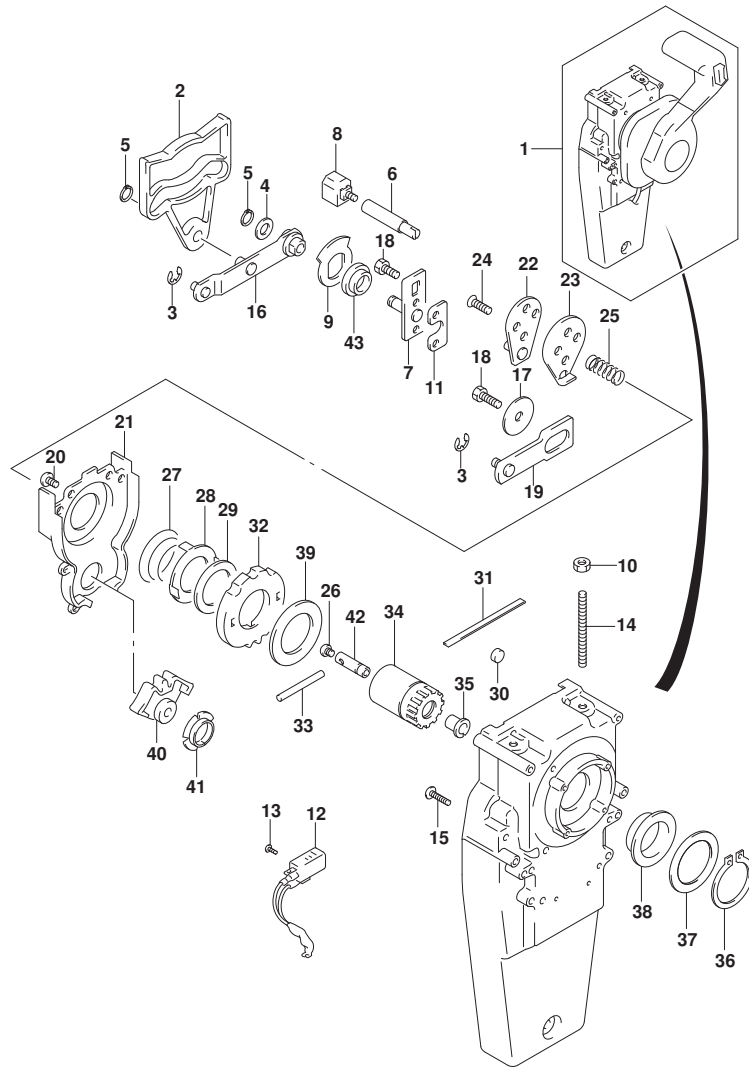


FIG.518A

FIG. 518A (1-H-4) オプション:コンシールド リモコン(2)

見出番号	品番	品名	使用個数	備考	標準作業時間
36	67291-92E10	・リング, スナッフ	1		
37	67253-92E10	・ワッシャ	1		
38	67252-92E10	・ブッシュ	1		
39	67253-95600	・ワッシャ	1		
40	67231-92E00	・ギヤ, シフト	1		
41	67232-95600	・ブッシュ	1		
42	67241-92E50	・ロッド, フリーアキュムレータ	1		
43	67232-92E50	・ブッシュ	1		

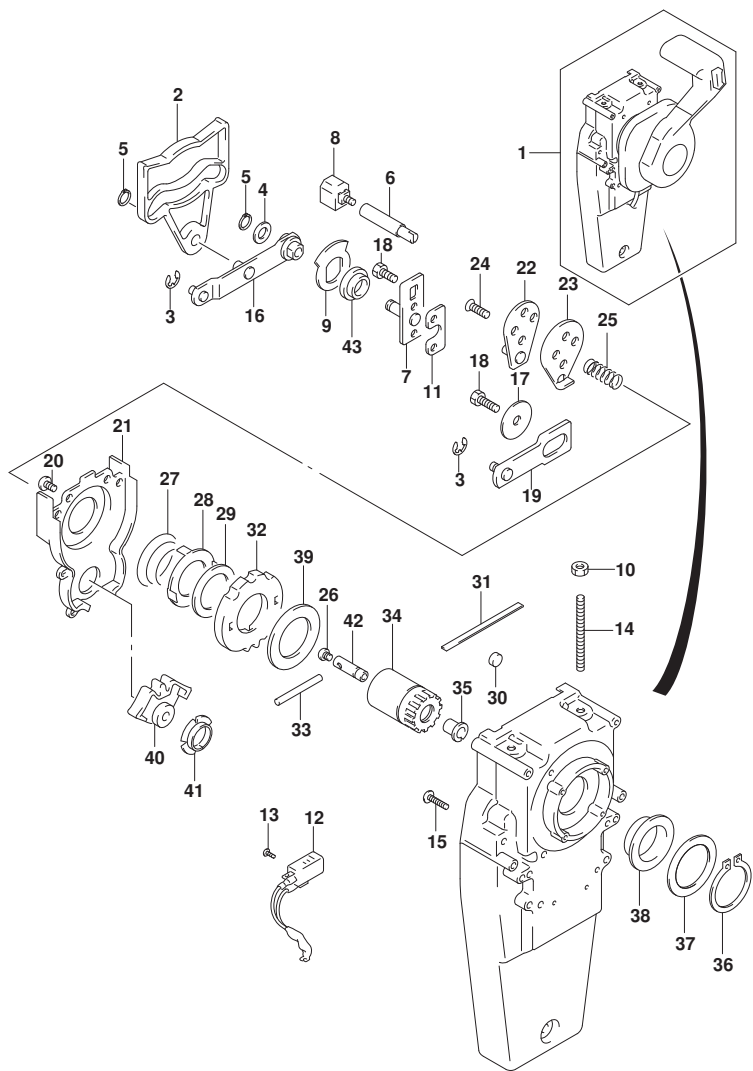


FIG.521A

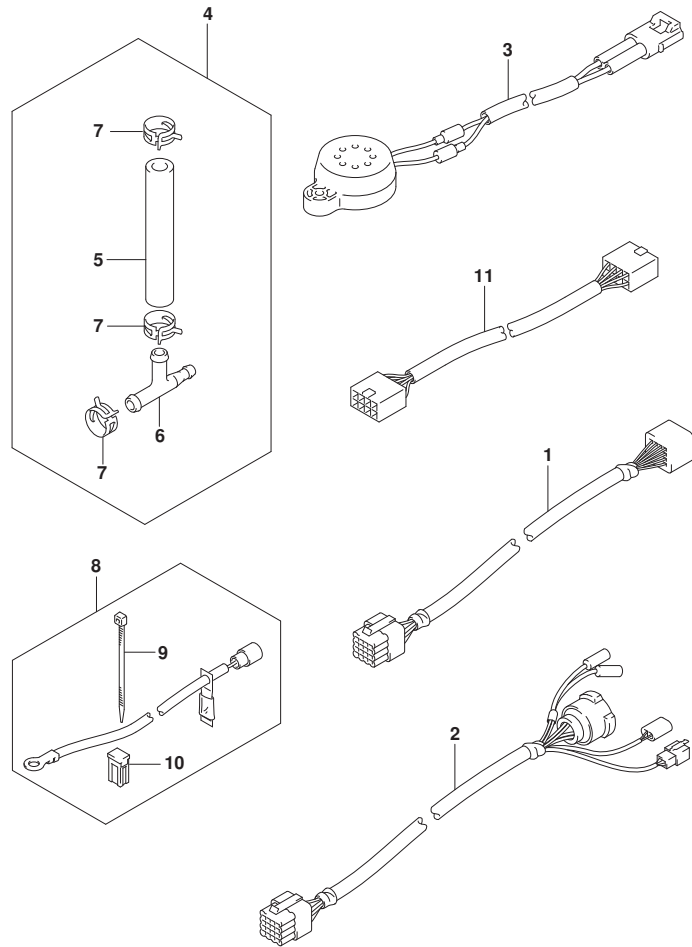


FIG. 521A (1-H-5) オプション:ハーネス

見出番号	品番	品名	使用個数	備考	標準作業時間
1-1	36620-93J10	ワイヤツシ, リモコンエクステンション (L:2000)	1		
1-2	36620-93J40	ワイヤツシ, リモコンエクステンション (L:3000)	1		
2	36620-93J30	ワイヤツシ, リモコン (L:2000)	1		
3	38500-93J00	ブザーアツシ, ウォーニング	1		
4	34660-96J00	キット, ウォーター レジスタ ゲージ サブ	1		
5	09352-50903-600	・ホース (5X9X600)	1	L:600>70	
6	09367-06006	・3ウェイ	1		
7	09401-08413	・クリップ	3		
8	33830-98J11	セット, ハットリアイソレータリード	1		
9	09407-10404	・クランプ (L:100)	2		
10	09481-40401	・フューズ (40A)	1		
11	36667-96L20	ワイヤ, ゲージ エクステンション	1		

FIG.530A

FIG. 530A (1-H-6) オプション:スイッチ

見出番号	品番	品名	使用個数	備考	標準作業時間
1	37100-96J00	ハ ^レ ネルアツシ, イグ ^ニ ツシヨンスイツチ	1		
2	37139-99E00	・ハ ^レ ネル, イグ ^ニ ツシヨンスイツチ	1		
3	38500-93J90	・フ ^ザ ー, ウォーニンク ^グ	1		
4	09407-08401	・クランプ (L:80)	1		
5	37110-93J01	・スイツチアツシ, イグ ^ニ ツシヨシ	1		
6-1	37141-99E00	・キー (931)	2		
6-2	37141-99E10	・キー (932)	2		
6-3	37141-99E20	・キー (933)	2		
6-4	37141-99E30	・キー (934)	2		
6-5	37141-99E40	・キー (935)	2		
6-6	37141-99E50	・キー (936)	2		
6-7	37141-99E60	・キー (937)	2		
6-8	37141-99E70	・キー (938)	2		
6-9	37141-99E80	・キー (939)	2		
6-10	37141-99E90	・キー (940)	2		
6-11	37141-99EA0	・キー (941)	2		
6-12	37141-99EB0	・キー (942)	2		
7	37143-99E00	・キヤツプ, キー	1		
8	37149-93J00	・キヤツプ, シリンダ ^ボ デー	1		
9	37803-93J05	ハ ^レ ネルアツシ, エマジ ^ン スイツチ	1		
10	37820-93J10	・スイツチアツシ, エマジ ^ン ス	1		
11	37823-92E01	・フ ^レ ートアツシ, エマジ ^ン スイツチロツク	1		
12	37826-92J10	・ナツト	1		
13	37825-99E10	・ハ ^レ ネル, エマジ ^ン スツツ ^フ スイツチ	1		
14	03122-05165	・スクリュ	4		
15	37805-93J00	ハ ^レ ネルアツシ, PTTスイツチ	1		
16	37855-99E00	・ハ ^レ ネル, PTTスイツチ	1		
17	37210-93J00	ハ ^レ ネルアツシ, ライテイング ^ス イツチ	1		
18	37212-93J00	・ハ ^レ ネル, ライテイング ^ス イツチ	1		
19	37100-96J15	ハ ^レ ネルアツシ, テ ^ユ アルエンジ ^ン スイツチ	1		
20	37110-93J01	・スイツチアツシ, イグ ^ニ ツシヨシ	2		
21-1	37141-99E00	・キー (931)	4		
21-2	37141-99E10	・キー (932)	4		
21-3	37141-99E20	・キー (933)	4		
21-4	37141-99E30	・キー (934)	4		

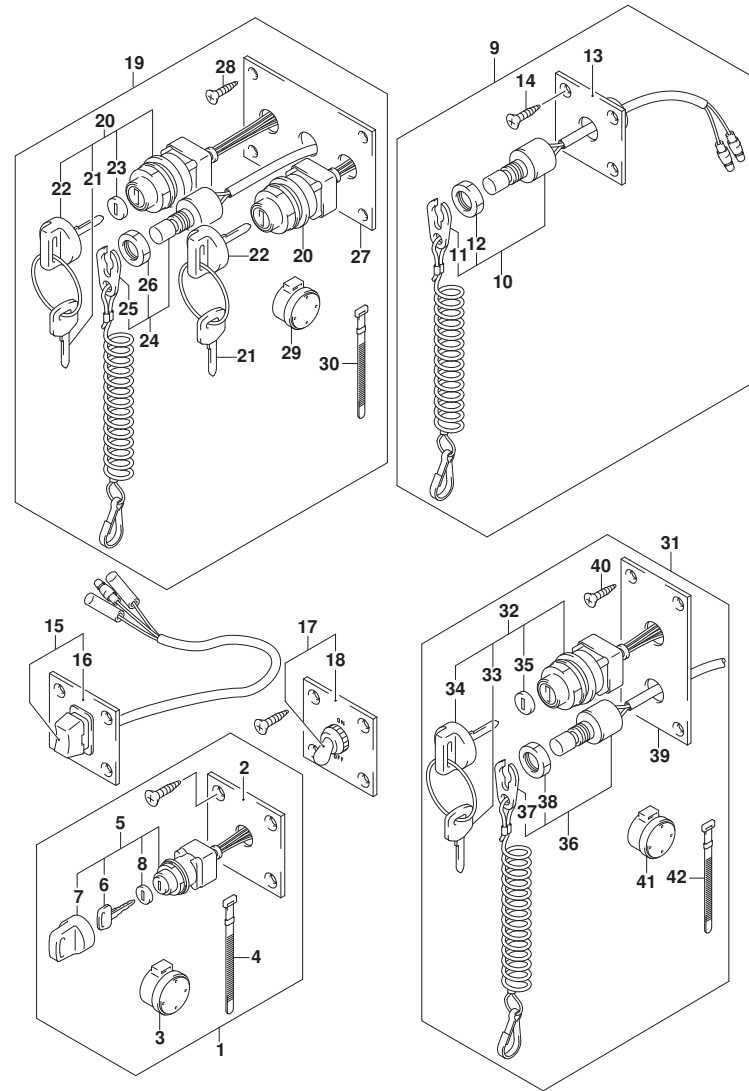


FIG.530A

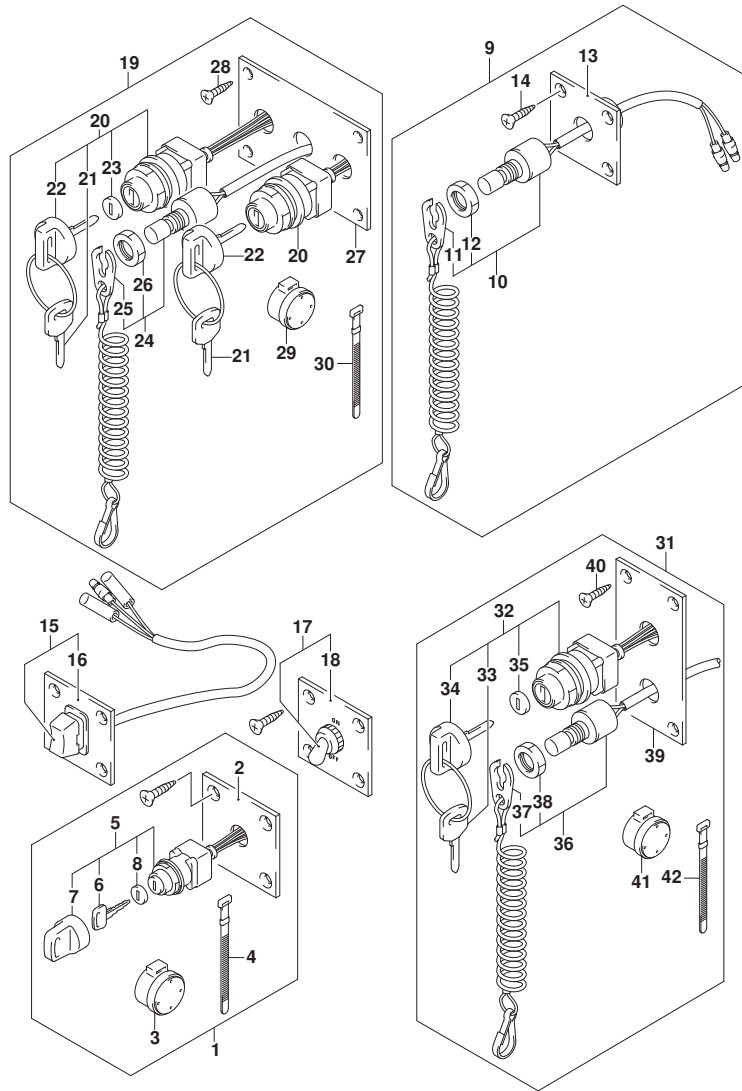


FIG. 530A (1-H-7) オプション:スイッチ

見出番号	品番	品名	使用個数	備考	標準作業時間
21-5	37141-99E40	・キー (935)	4		
21-6	37141-99E50	・キー (936)	4		
21-7	37141-99E60	・キー (937)	4		
21-8	37141-99E70	・キー (938)	4		
21-9	37141-99E80	・キー (939)	4		
21-10	37141-99E90	・キー (940)	4		
21-11	37141-99EA0	・キー (941)	4		
21-12	37141-99EB0	・キー (942)	4		
22	37143-99E00	・キャップ, キー	2		
23	37149-93J00	・キャップ, シリンダボデー	2		
24	37820-93JA0	・スイッチアツシ, エマシエンシ	1		
25	37823-92E01	・フレートアツシ, エマシエンシスイッチロック	1		
26	37826-92J10	・ナット	1		
27	37139-99E30	・パネル, イグニッションスイッチ	1		
28	03121-0516A	・スクリュ	4		
29	38500-93J90	・フザー, ウォーニング	1		
30	09407-08401	・クランプ (L:80)	1		
31	37100-96J25	・パネルアツシ, エンジンスイッチ	1		
32	37110-93J01	・スイッチアツシ, イグニッション	1		
33-1	37141-99E00	・キー (931)	2		
33-2	37141-99E10	・キー (932)	2		
33-3	37141-99E20	・キー (933)	2		
33-4	37141-99E30	・キー (934)	2		
33-5	37141-99E40	・キー (935)	2		
33-6	37141-99E50	・キー (936)	2		
33-7	37141-99E60	・キー (937)	2		
33-8	37141-99E70	・キー (938)	2		
33-9	37141-99E80	・キー (939)	2		
33-10	37141-99E90	・キー (940)	2		
33-11	37141-99EA0	・キー (941)	2		
33-12	37141-99EB0	・キー (942)	2		
34	37143-99E00	・キャップ, キー	1		
35	37149-93J00	・キャップ, シリンダボデー	1		
36	37820-93J10	・スイッチアツシ, エマシエンシ	1		
37	37823-92E01	・フレートアツシ, エマシエンシスイッチロック	1		

FIG.530A

FIG. 530A (1-H-8) オプション:スイッチ

見出番号	品番	品名	使用個数	備考	標準作業時間
38	37826-92J10	・ナット	1		
39	37139-99E40	・ハネル, イグニッションスイッチ	1		
40	03121-0516A	・スクリュー	4		
41	38500-93J90	・ブザー, ウォーニング	1		
42	09407-08401	・クランプ (L:80)	1		

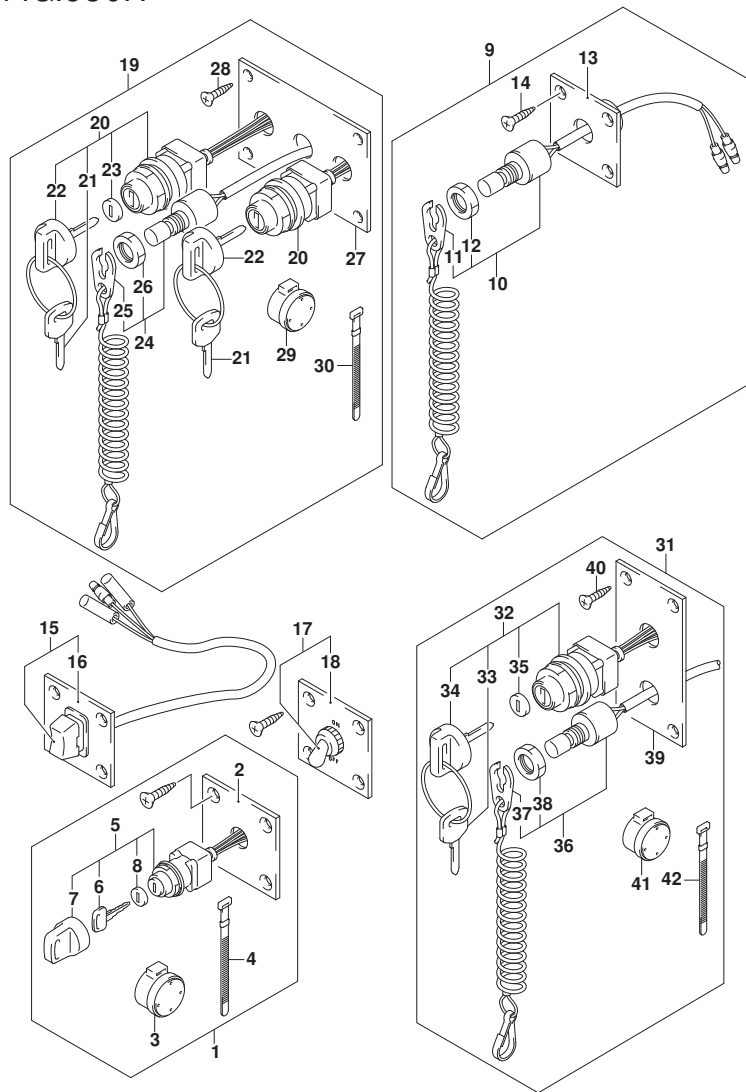


FIG.541A

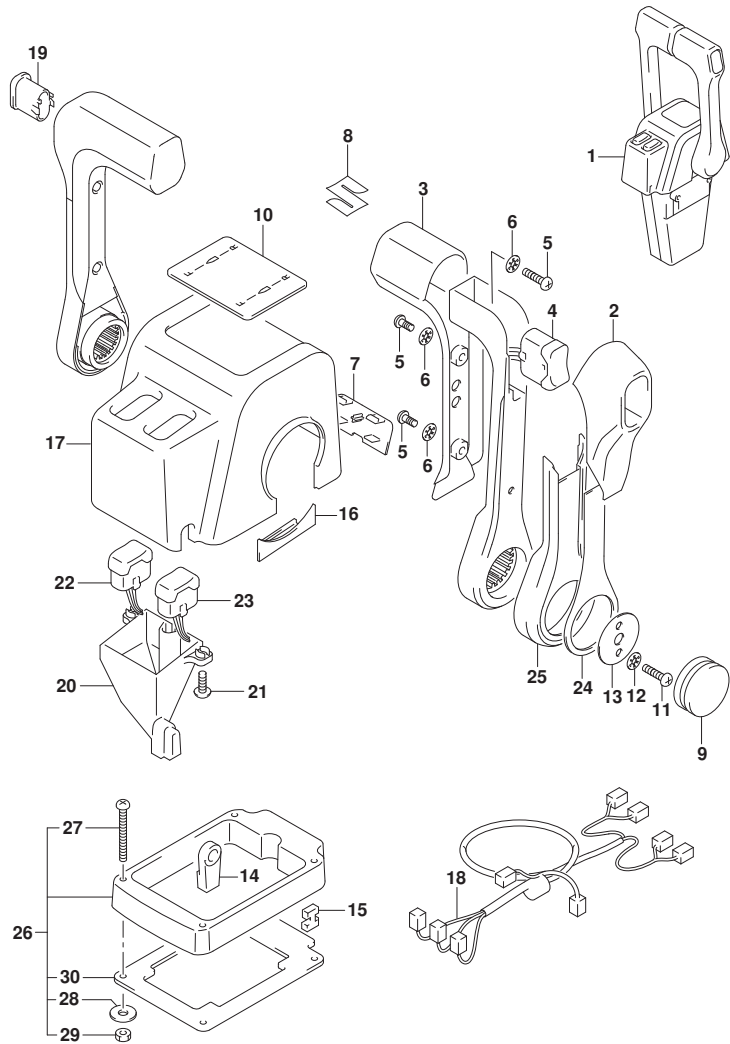


FIG. 541A (1-H-9) オプション:リモート コントロール アツシ テュアル (1)

見出番号	品番	品名	使用個数	備考	標準作業時間
1	67200-88L10	リモートコントロールアツシ, テュアル	1		
2	67261-88L10	・グ リツツ, リモコンNO. 2	2		
3	67261-88L00	・グ リツツ, リモコンNO. 1	2		
4	37850-88L10	・スイッチアツシ, グ リツツ PTT (テュアル)	1		
5	67296-88L00	・スクリュ	6		
6	67288-92E20	・ワツシヤ	6		
7	67212-88L10	・カハ -, フ ラク (テュアル)	1		
8	68111-88L00	・エンツ レム, マーク (S)	1		
9	67257-88L00	・キヤツツ, リモコンレハ -	2		
10	67281-88L10	・テュ カール (テュアル)	1		
11	67296-92E60	・スクリュ	4		
12	67288-92E60	・ワツシヤ	4		
13	67253-92E00	・ワツシヤ	2		
14	67275-95600	・エンド -, ケフ -ル	4		
15	67273-95600	・スヘ -サ	2		
16	67271-88L10	・カハ -, リモコンレハ -ロフ	2		
17	67211-88L10	・カハ - (テュアル)	1		
18	36890-88L00	・ワイヤアツシ, ニュートラル/PTTスイッチ	1		
19	67263-88L30	・キヤツツ, グ リツツ スイツチホ -ル	1		
20	67217-88L00	・ガ イド -, ウオ -ターフ -ルーフ	1		
21	67296-88L10	・スクリュ, ウオ -ターフ -ルーフガ イド	2		
22	37850-88L30	・スイッチアツシ, PTTスターホ -ト (テュアル)	1		
23	37850-88L20	・スイッチアツシ, PTTホ -ト (テュアル)	1		
24	67264-88L00	・カハ -, レハ -テュ サ イン	2		
25	67264-88L10	・カハ -, レハ -メツキ	2		
26	67500-88L10	キツト, リモコンスヘ -サツイン	1		
27	09125-05135	・スクリュ (5X65)	4		
28	09160-05029	・ワツシヤ (5. 5X12X0. 8)	4		
29	09140-05005	・ナツト	4		
30	67273-88L10	・グ ロメツト, リモコンテュアル	1		

FIG.542A

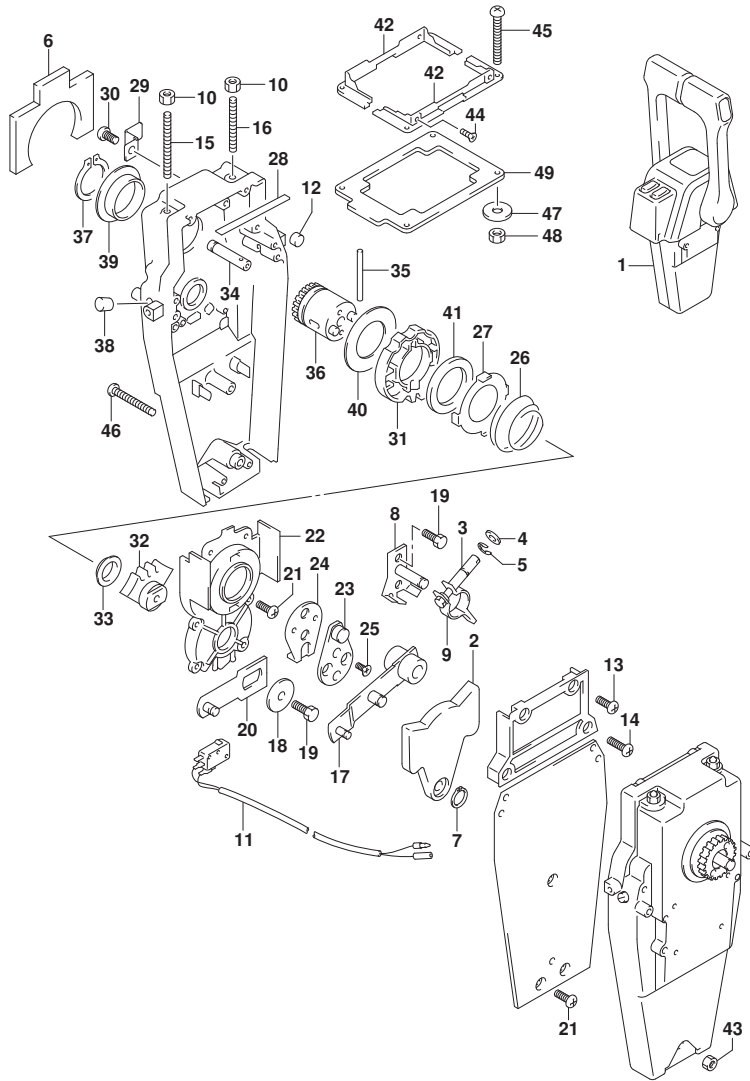


FIG. 542A (1-H-10) オプション:リモート コントロール アツシ デュアル (2)

見出番号	品番	品名	使用個数	備考	標準作業時間
1	67200-88L10	リモートコントロールアツシ, デュアル	1		
2	67222-92E00	・プレート	2		
3	67223-92E00	・ブレーキアシヤスト	2		
4	67288-92E00	・ワツシヤ	2		
5	67292-94300	・Eリング	8		
6	67272-88L00	・ゴムシール, ウォータープルーフ	2		
7	67291-92E00	・リング, スナツフ	2		
8	67221-92E00	・シフトアツシ	2		
9	67224-92E00	・ブレーキアームアツシ	2		
10	09140-06020	・ナツト	4		
11	37721-92E10	・スイッチアツシ, ニュートラル	1		
12	67236-92E00	・ローラ	2		
13	67296-88D10	・スクリュ (5X16)	4		
14	67296-92E20	・スクリュ (5X25)	4		
15	67226-92E00	・ホルト, ストツハ フロント	2		
16	67226-92E10	・ホルト, ストツハ リヤ	2		
17	67240-92E00	・スロツトルアームアツシ	2		
18	67228-92E00	・ワツシヤ	2		
19	67286-92E00	・ホルト (6X18)	6		
20	67230-88L00	・アームアツシ, リモコンシフト	2		
21	09125-05042	・スクリュ (5X10)	18		
22	67234-88L00	・ケース, リモコンギヤ	2		
23	67245-92E00	・レバアツシ, スロツトル	2		
24	67227-92E00	・ストツハ	2		
25	09126-06006	・スクリュ (6X20)	4		
26	67233-92E00	・スフ リング	2		
27	67235-92E00	・プレート, シフトロツク	2		
28	67237-92E01	・スフ リング	10		
29	67269-92E00	・ブラケツト	1		
30	67296-88D10	・スクリュ (5X16)	1		
31	67238-88L00	・ギヤ, リモコンドライブ	2		
32	67231-88L00	・ギヤ, リモコンシフト	2		
33	67232-88L00	・フツシュ, シフトギヤ	2		
34	67241-88L00	・ロツド, リモコンフリーアクセル	2		
35	67239-92E00	・ヒン	2		

FIG.542A

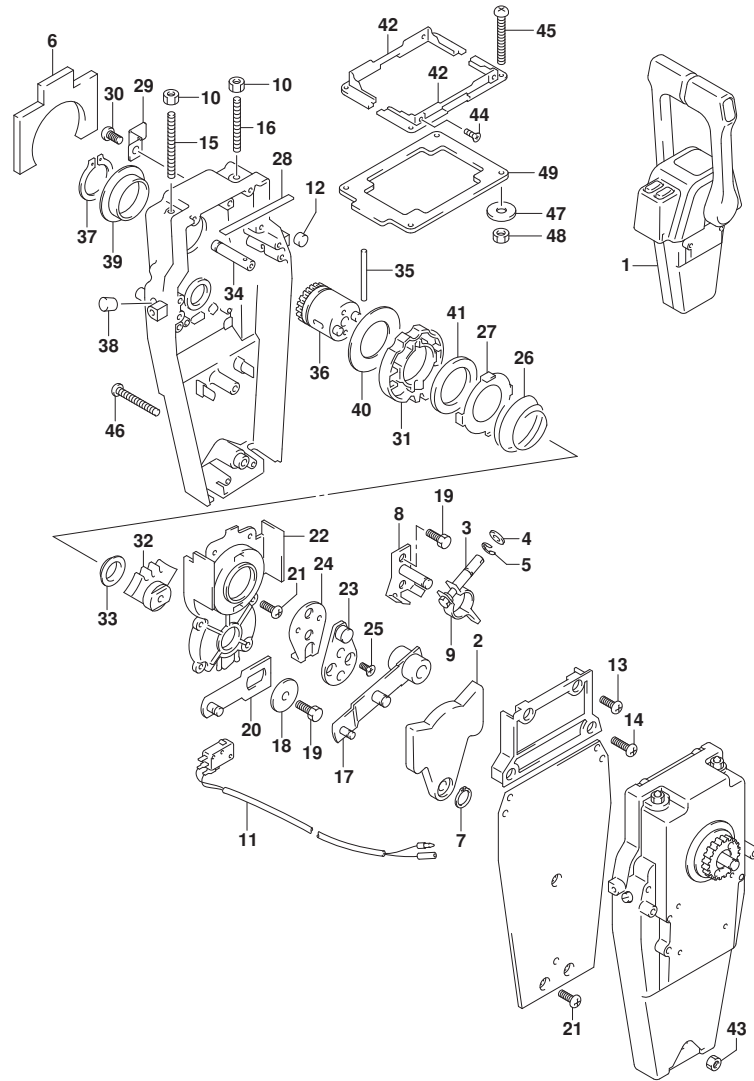


FIG. 542A (1-H-11) オプション:リモート コントロール アッシー デュアル (2)

見出番号	品番	品名	使用個数	備考	標準作業時間
36	67246-88L00	・シャフト, リモコンド ライブ	2		
37	67291-92E10	・リング, スナッフ	2		
38	67243-92E00	・キャップ, ホール	2		
39	67252-88L00	・フ ッシユ, リモコンド ライブ シャフト	2		
40	67253-88L00	・ワッシャ, リモコンド ライブ シャフト	2		
41	67239-92E10	・ブ レート, シフトピン	2		
42	67274-88L10	・フランジ, カバ ーベ ース (デュアル)	2		
43	67287-92E10	・ナット	1		
44	67296-95610	・スクリユ	4		
45	67296-92E30	・スクリユ	4		
46	67296-92E80	・スクリユ	3		
47	09160-05024	・ワッシャ (5. 5X16X1. 5)	4		
48	67287-92E00	・ナット	4		
49	67273-88L10	・グ ロメツト, リモコンド ャル	1		

FIG.544A

FIG. 544A (1-H-12) オプション:リモート コントロール アツシ シンク ル (1)

見出番号	品 番	品 名	使用個数	備 考	標 準 作業時間
1	67200-88L00	リモートコントロールアツシ, シンク ル	1		
2	67261-88L10	・グ リツフ, リモコンNO. 2	1		
3	67261-88L00	・グ リツフ, リモコンNO. 1	1		
4	37850-88L00	・スイッチアツシ, グ リツフ PTT (シンク ル)	1		
5	67296-88L00	・スクリュ	3		
6	67288-92E20	・ワツシヤ	3		
7	67212-88L00	・カバ ー, フ ラク (シンク ル)	1		
8	68111-88L00	・エンブ レム, マーク (S)	1		
9	67257-88L00	・キヤツフ, リモコンレバ ー	1		
10	67281-88L00	・デ ーカール (シンク ル)	1		
11	67296-92E60	・スクリュ	2		
12	67288-92E60	・ワツシヤ	2		
13	67253-92E00	・ワツシヤ	1		
14	67275-95600	・エンド ー, ケーブル	2		
15	67273-95600	・スベ ーサ	1		
16	67271-88L10	・カバ ー, リモコンレバ ーロア	1		
17	67211-88L00	・カバ ー (シンク ル)	1		
18	67264-88L00	・カバ ー, レバ ーデ ーザ ーイン	1		
19	67264-88L10	・カバ ー, レバ ーメツキ	1		
20	67500-88L00	キット, リモコンスベ ーサシンク ル	1		
21	09125-05135	・スクリュ (5X65)	4		
22	09160-05029	・ワツシヤ (5. 5X12X0. 8)	4		
23	09140-05005	・ナツト	4		
24	67273-88L00	・グ ロメツト, リモコンシンク ル	1		

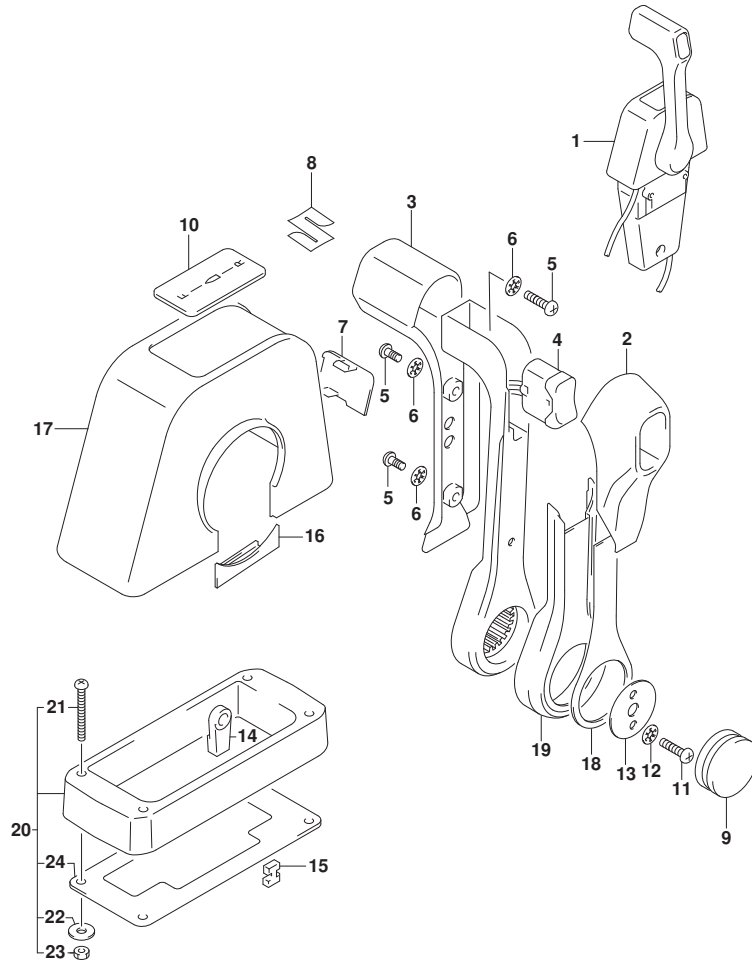
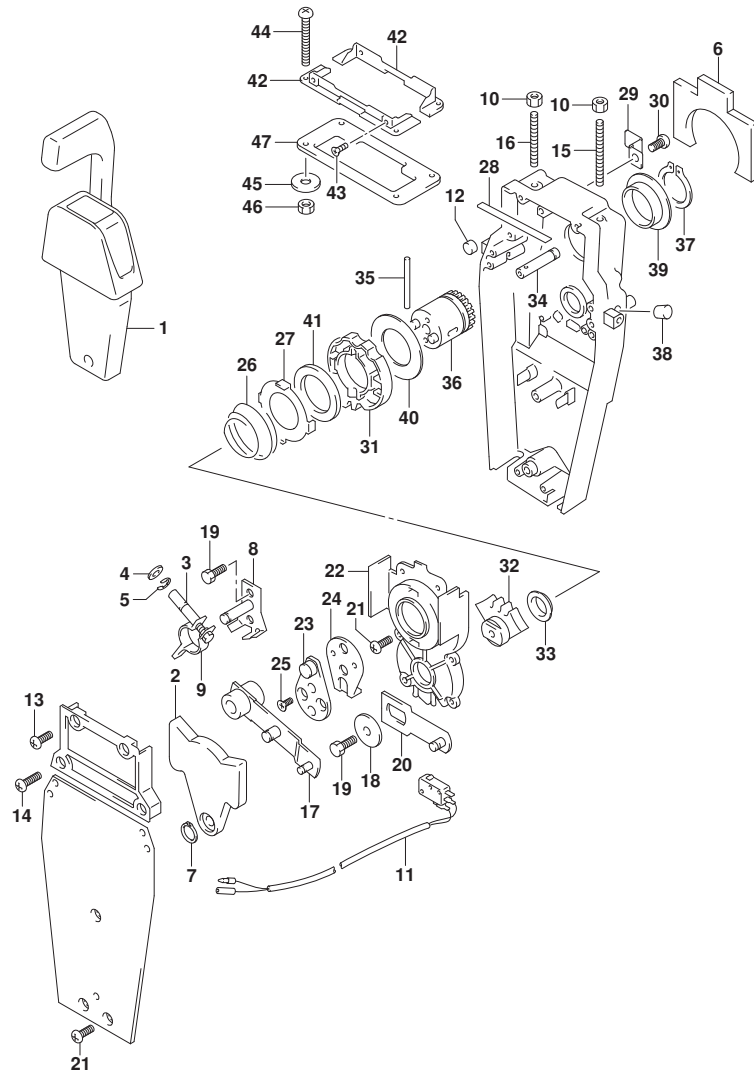


FIG.545A

FIG. 545A (1-H-13) オプション:リモート コントロール アツシ シンク^ル (2)



見出番号	品番	品名	使用個数	備考	標準作業時間
1	67200-88L00	リモートコントロールアツシ, シンク ^ル	1		
2	67222-92E00	・フ ^レ ート	1		
3	67223-92E00	・フ ^レ キア ^シ ヤスト	1		
4	67288-92E00	・ワツシヤ	1		
5	67292-94300	・Eリング	4		
6	67272-88L00	・ゴ ^ム シール, ウォーターフ ^ル フ	1		
7	67291-92E00	・リング ^ク , スナツフ ^ク	1		
8	67221-92E00	・シフトアツシ	1		
9	67224-92E00	・フ ^レ キア ^ム アツシ	1		
10	09140-06020	・ナツト	2		
11	37721-88L00	・スイツチアツシ, ニュートラル	1		
12	67236-92E00	・ローラ	1		
13	67296-88D10	・スクリュ (5X16)	2		
14	67296-92E20	・スクリュ (5X25)	2		
15	67226-92E00	・ボ ^{ルト} , ストツハ ^ク フロント	1		
16	67226-92E10	・ボ ^{ルト} , ストツハ ^ク リヤ	1		
17	67240-92E00	・スロツトルア ^ム アツシ	1		
18	67228-92E00	・ワツシヤ	1		
19	67286-92E00	・ボ ^{ルト} (6X18)	3		
20	67230-88L00	・ア ^ム アツシ, リモコンシフト	1		
21	09125-05042	・スクリュ (5X10)	10		
22	67234-88L00	・ケース, リモコンギ ^ヤ	1		
23	67245-92E00	・レバ ^ク アツシ, スロツトル	1		
24	67227-92E00	・ストツハ ^ク	1		
25	09126-06006	・スクリュ (6X20)	2		
26	67233-92E00	・スフ ^ク リング	1		
27	67235-92E00	・フ ^レ ート, シフトロツク	1		
28	67237-92E01	・スフ ^ク リング	5		
29	67269-92E00	・フ ^レ ラナツト	1		
30	67296-88D10	・スクリュ (5X16)	1		
31	67238-88L00	・ギ ^ヤ , リモコント ^ク ライフ ^ク	1		
32	67231-88L00	・ギ ^ヤ , リモコンシフト	1		
33	67232-88L00	・フ ^レ ツシュ, シフトギ ^ヤ	1		
34	67241-88L00	・ロツト ^ク , リモコンフリーアクセル	1		
35	67239-92E00	・ヒ ^ン	1		

FIG.545A

FIG. 545A (1-H-14) オプション:リモートコントロール アツシ シンク*ル (2)

見出番号	品 番	品 名	使用個数	備 考	標 準 作業時間
36	67246-88L00	・シャフト, リモコンド ライフ	1		
37	67291-92E10	・リング, スナツフ	1		
38	67243-92E00	・キャツフ, ホール	1		
39	67252-88L00	・フ ツシユ, リモコンド ライフ シャフト	1		
40	67253-88L00	・ワツシヤ, リモコンド ライフ シャフト	1		
41	67239-92E10	・フ レート, シフトピ*ン	1		
42	67274-88L00	・フランツ, カバ ーベ ース (シンク*ル)	2		
43	67296-95610	・スクリュ	4		
44	67296-92E30	・スクリュ	4		
45	09160-05024	・ワツシヤ (5. 5X16X1. 5)	4		
46	67287-92E00	・ナツト	4		
47	67273-88L00	・ゲ*ロメツト, リモコンシンク*ル	1		

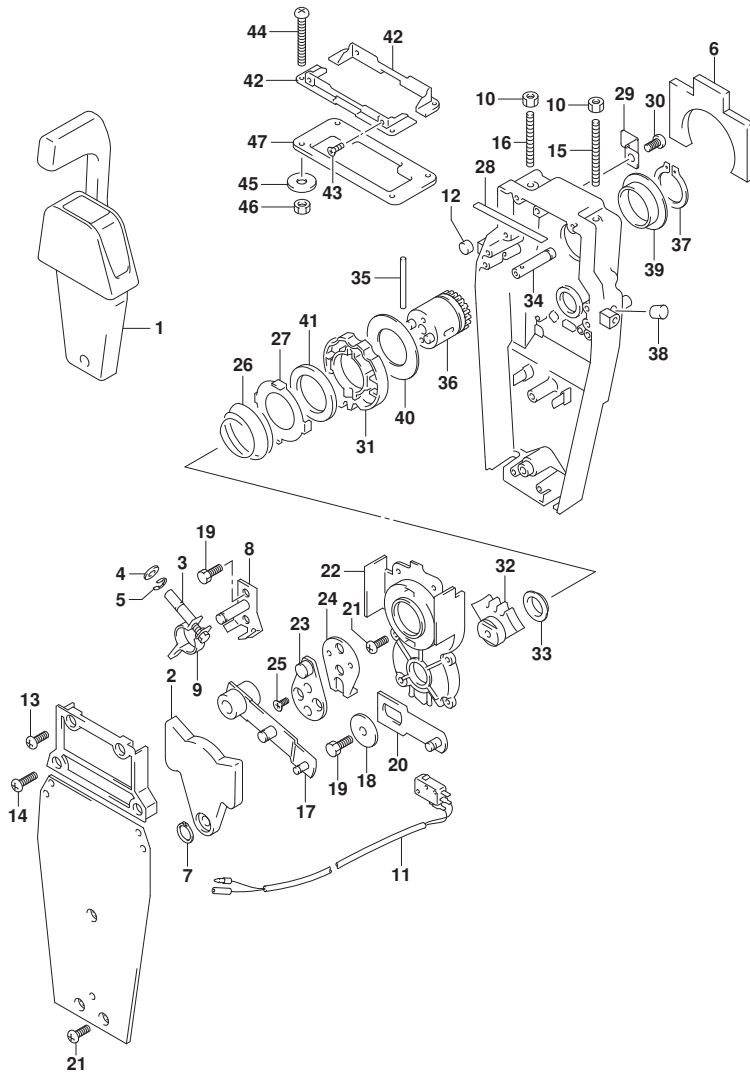


FIG.575A

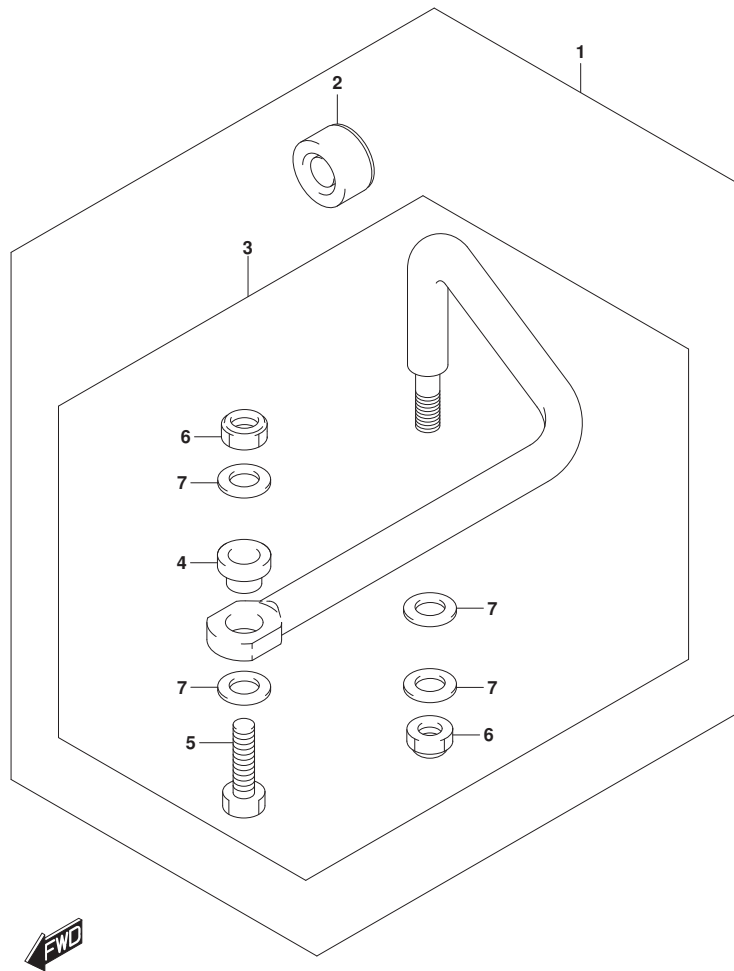


FIG. 575A (1-H-15) オプション:ト`ラック` リンク

見出番号	品 番	品 名	使用個数	備 考	標 準 作業時間
1	67700-96J00	リンクセット, ト`ラック`	1		
2	41161-94400	・シール, ステアリング` ケーブル	1		
3	67701-96J00	・リンクアツシ, ト`ラック`	1		
4	67721-96J00	・・スベ`ーサ	1		
5	67725-96J00	・・ボ`ルト, ト`ラック` リンク	1		
6	67726-99E00	・・ナツト, ロツク	2		
7	67728-99E00	・・ワツシヤ	4		

FIG.585A

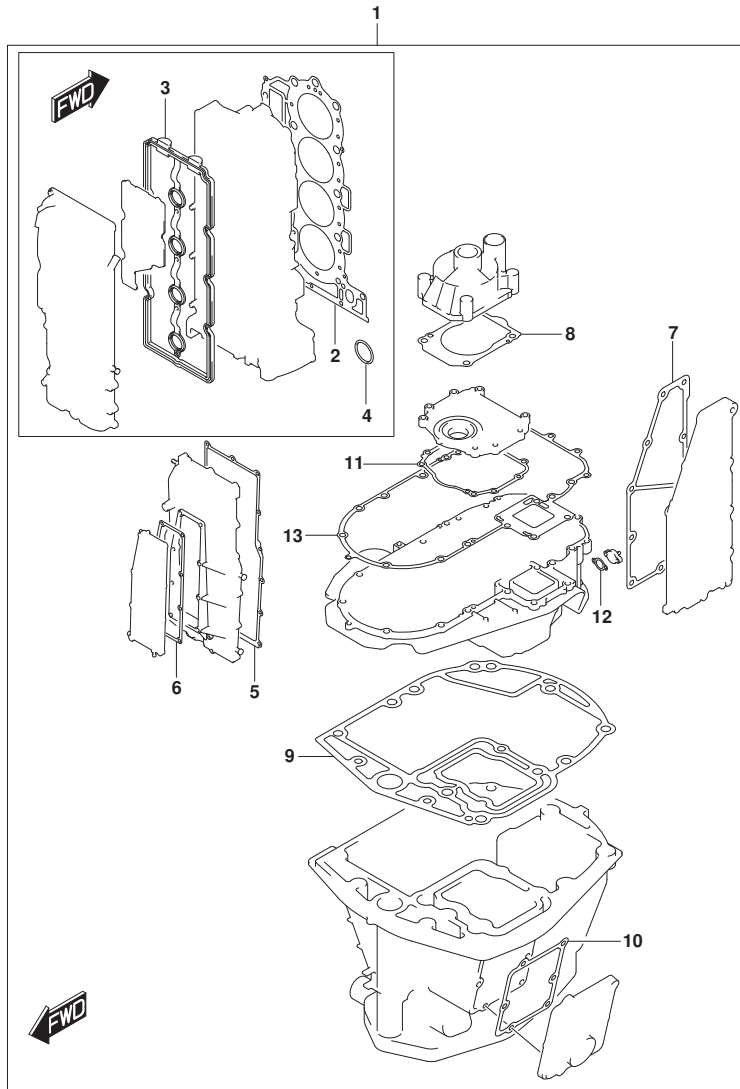


FIG. 585A (1-H-16) オプション:ガasket セット

見出番号	品番	品名	使用個数	備考	標準作業時間
1	11400-96893	ガasketセット	1		
2	11141-96J01	・ガasket, シリンダヘッド	1		
3	11189-96J00	・ガasket, シリンダヘッドカバー	1		
4	11318-96J00	・Oリング, バランサイルギヤリ	1		
5	11332-96J00	・ガasket, バランサカバー	1		
6	11342-96J00	・ガasket, バランサオートジヤケットカバー	1		
7	14151-96J00	・ガasket, エキゾーストカバー	1		
8	17472-93J00	・ガasket, ポンプケースパネル	1		
9	11489-96J01	・ガasket, オイルパン	1		
10	11552-96J00	・ガasket, オイルパンオートジヤケットカバー	1		
11	51123-96J02	・ガasket, マウントオイルカバー	1		
12	51142-96J00	・ガasket, エンジンホルダカバー	1		
13	51211-96J00	・ガasket, エンジンホルダ	1		

FIG.601A

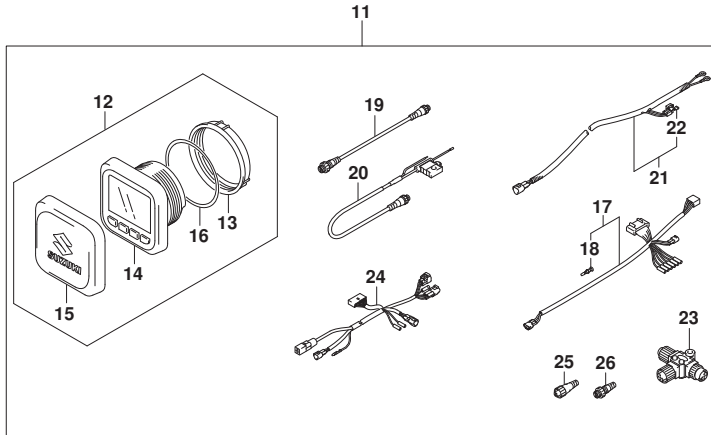
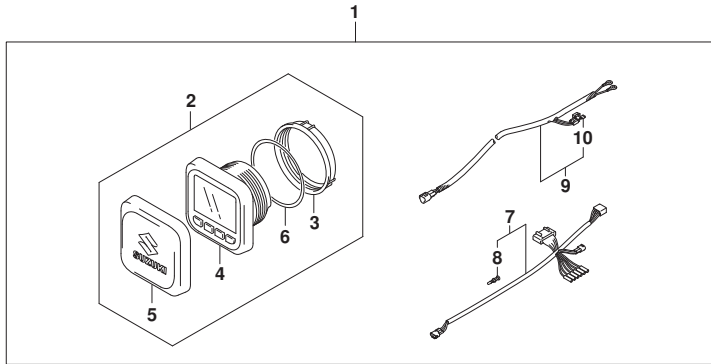


FIG. 601A (1-I-2) オプション:マルチ ファンクション ゲージ (1)

見出番号	品番	品名	使用個数	備考	標準作業時間
1	34000-96L42	キット, シングルゲージ メカニカル	1		
2	34011-96L12	・ゲージセット, マルチ(W/インストラクション)	1		
3	34112-96L00	・ナット, ゲージ	1		
4	34193-96L00	・ベッセル, ゲージ	1		
5	34211-96L00	・カバー, ゲージ	1		
6	34825-96L00	・ハツキング, ゲージ	1		
7	36661-96L10	・アダプタ, ゲージ	1		
8	36615-96300	・ターミナル	5		
9	36663-98J10	・ハーネスアツシ, アクティブ ハブ パワー (6M)	1		
10	09481-05501	・フューズ (5A)	1		
11	34000-96L52	キット, デュアルゲージ メカニカル	1		
12	34011-96L12	・ゲージセット, マルチ(W/インストラクション)	2		
13	34112-96L00	・ナット, ゲージ	2		
14	34193-96L00	・ベッセル, ゲージ	2		
15	34211-96L00	・カバー, ゲージ	2		
16	34825-96L00	・ハツキング, ゲージ	2		
17	36661-96L10	・アダプタ, ゲージ	2		
18	36615-96300	・ターミナル	10		
19	36662-88L10	・ワイヤ, 2エクステンション	2		
20	36663-88L00	・ハーネスアツシ, ネットワークパワー	1		
21	36663-98J10	・ハーネスアツシ, アクティブ ハブ パワー (6M)	1		
22	09481-05501	・フューズ (5A)	1		
23	36664-88L00	・コネクタ, ブランチ	2		
24	36665-87L00	・アダプタ, ゲージ フォーマルケーブル	2		
25	36665-88L00	・ユニット, レジスタメール	1		
26	36665-88L10	・ユニット, レジスタメール	1		

FIG.602A

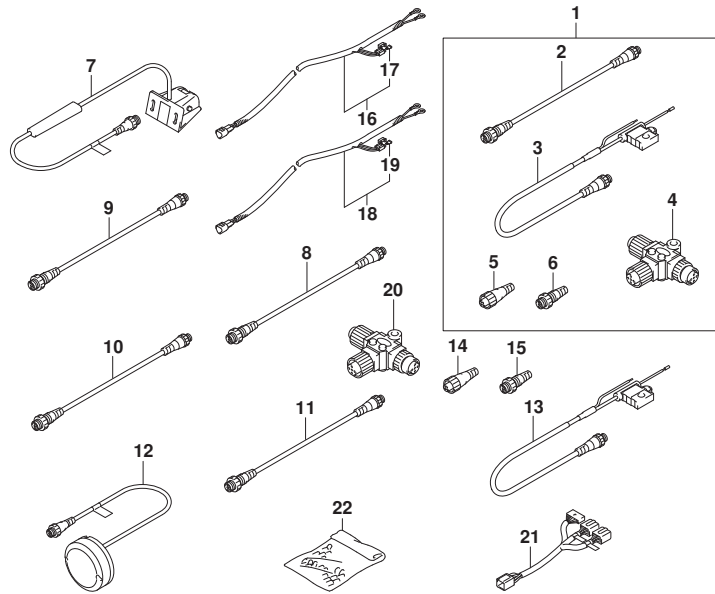


FIG. 602A (1-I-3) オプション:マルチ ファンクション ゲージ (2)

見出番号	品番	品名	使用個数	備考	標準作業時間
1	36001-88L00	セット, ワイヤ	1		
2	36662-88L10	・ワイヤ, 2エクステンション	1		
3	36663-88L00	・ハーネスアツシ, ネットワークハブ	1		
4	36664-88L00	・コネクタ, プランチ	1		
5	36665-88L00	・ユニット, レジスタヒューズ	1		
6	36665-88L10	・ユニット, レジスタヒューズ	1		
7	34190-88L00	センサアツシ, ハットホイール	1		
8	36662-88L10	ワイヤ, 2エクステンション	1		
9	36662-88L20	ワイヤ, 6エクステンション	1		
10	36662-88L30	ワイヤ, 15エクステンション	1		
11	36662-88L00	ワイヤ, 25エクステンション	1		
12	39950-88L02	モジュールアツシ, GPSレシーバ	1		
13	36663-88L00	ハーネスアツシ, ネットワークハブ	1		
14	36665-88L00	ユニット, レジスタヒューズ	1		
15	36665-88L10	ユニット, レジスタヒューズ	1		
16	36663-98J00	ハーネスアツシ, アクティブハブ (2.5M)	1		
17	09481-05501	・フューズ (5A)	1		
18	36663-98J10	ハーネスアツシ, アクティブハブ (6M)	1		
19	09481-05501	・フューズ (5A)	1		
20	36664-88L00	コネクタ, プランチ	1		
21	36667-96L11	ワイヤ, テュアルゲージアダプタ	1		
22	36990-87D00	ターミナル, スリーブセット	1		