

# まえがき

このパーツカタログは、スズキ船外機 DF150/175 型の補給取扱い部品を収録してあります。

エンジン諸元	4 サイクル	4 気筒	総排気量	(内径×行程 97 mm × 97 mm)
			2867 $\text{cm}^3$	

DF150					
機種記号	年式	型式	トランサム	色	実施号機
DF150T		15002F	L, X	YAY, Y5S	15002F-710001 ~
DF150ST		15002Z	X	YAY, Y5S	15002Z-710001 ~
DF150Z					

DF175					
機種記号	年式	型式	トランサム	色	実施号機
DF175T		17502F	L, X	YAY, Y5S	17502F-710001 ~
DF175Z		17502Z	X	YAY, Y5S	17502Z-710001 ~

# パーツカタログのご使用について

## 1. 記号および略語

### 1-1. サイズ等

：用品	L	：長さ、リンク数、容積	US	：アンダサイズ	
AR	：必要量	NT	：歯数	W	：巾
：線径	OD	：外径	W/	：同時使用	
E.NO.	：エンジン番号	OPT	：オプション	#	：直送品
F.NO.	：フレーム番号	OS	：オーバサイズ	*	：直売品
：高さ	STD	：スタンダード	~	：より、から	
ID	：内径	T	：厚さ		
12×34×5：内径×外径×厚さ(巾、長さ)					

### 1-2. メーカー名

BS	：ブリヂストンタイヤ	NGK	：日本特殊陶業
CHKK	：中央発条	NHK	：日本発条
DID	：大同工業	RK	：高砂チェン
DK	：大金製作所	TEN	：富士通デン
FB	：古河電池	TR	：東海理化電機製作所
IRC	：井上護謨工業	YB	：湯浅電池
KYB	：萱場工業		
NABCO	：日本エアブレーキ		

### 1-3. 構成部品の表示

品番	品名
×××××-×××××	アッシ
×××××-×××××	・
×××××-×××××	↑
	構成部品(インナパーツ)を示します。

#### 1-4. 部品変更

備考欄の品番の前の 印は変更部品相互の互換性を表示します。

- .....「-より統一」を示し、旧  新です。
- .....「-に統一」を示し、旧  新です。

#### 1-5. 修正使用

ホース、チューブ等で寸法表示の 印は修正使用を表示します。

(例) L:200 180.....200を180に修正して使用します。

## 2. 部品変更のお知らせ

部品が新設または変更となった場合、サービス・部品ニュース、統一部品一覧表などでご案内いたします。  
販売店様によっては、弊社代理店にお問い合わせください。

## 3. 部品の注文

部品ご注文の場合は、このパーツカタログをご参照の上、次の点にご留意され、正確にご注文ください。

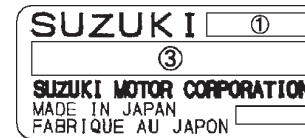
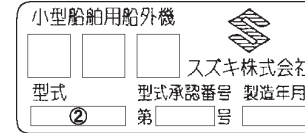
- 3-1. 品番、品名および数量
- 3-2. フレーム番号及びエンジン番号と型式番号(年式)
- 3-3. 部品メーカー(電装部品、保安部品など)

注 分解図は、補給部品索引のためのものです。分解、組立には使用しないで下さい。  
補給部品の中で車種間の共通化により、一部生産車の部品と異なる場合があります。  
あらかじめご了承ください。  
記載事項は予告なく変更することがあります。あらかじめご了承ください。

## I.Dプレートの説明

I.Dプレートには下記の項目が刻印されています。

より正確な部品発注のため 機種名、型式、製造番号(号機)を確認下さい。



機種名を示します。(例) DF150

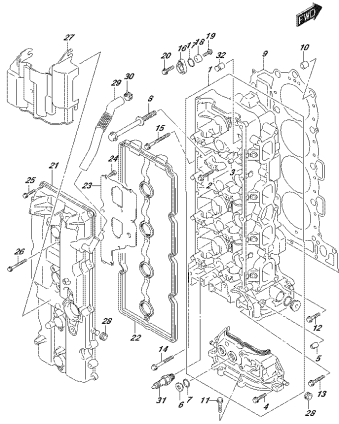
型式を示します。(例) 15002F

製造番号(号機)を示します。(例) 710001

I.Dプレート

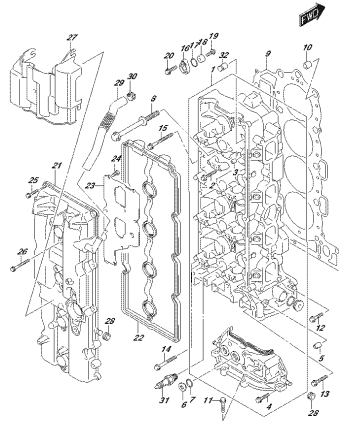
取付位置：ブラケット、クランプ

FIG. 111A



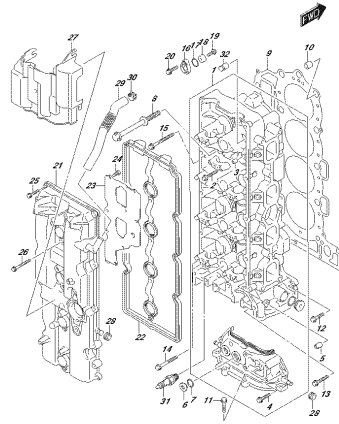
DP72L, 800, 912, 1114  
CYLINDER HEAD

FIG. 111B



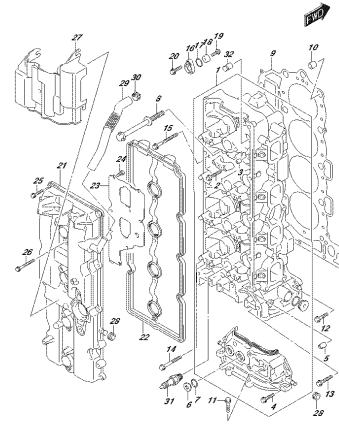
DP72L, 800, 912, 1115  
CYLINDER HEAD

FIG. 111C



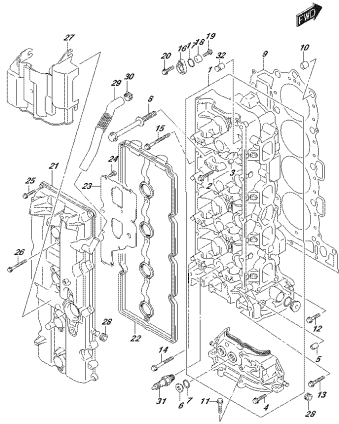
DP72L, 800, 912, 1116  
CYLINDER HEAD

FIG. 111D



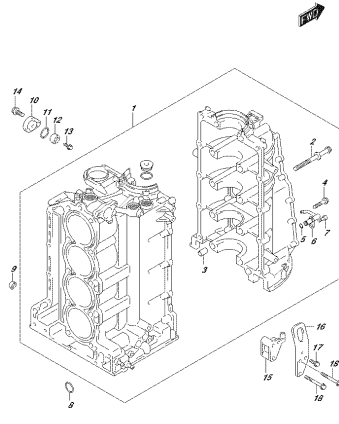
DP72L, 800, 912, 1117  
CYLINDER HEAD

FIG. 111E



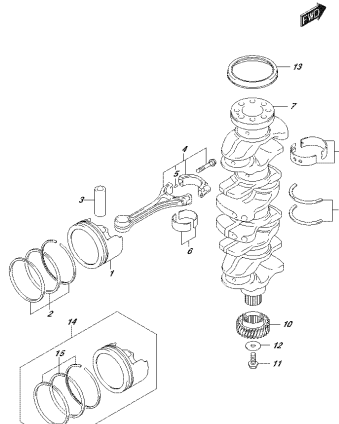
DP72L, 800, 912, 1118  
CYLINDER HEAD

FIG. 113A



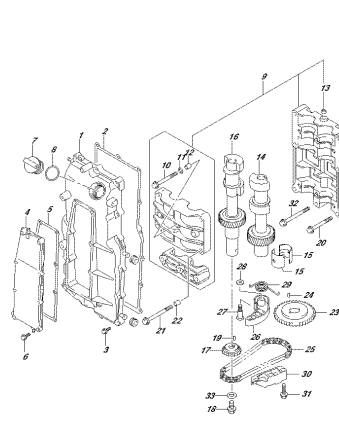
DP72L, 800, 912, 1134  
CYLINDER BLOCK

FIG. 116A



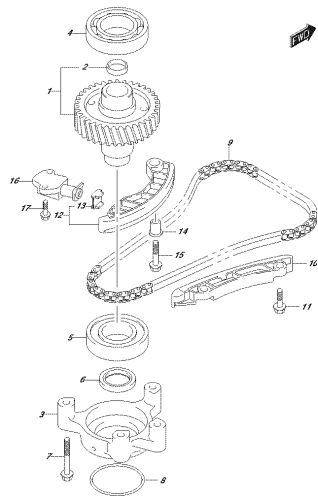
DP72L, 800, 912, 1164  
CRANKSHAFT

FIG. 118A



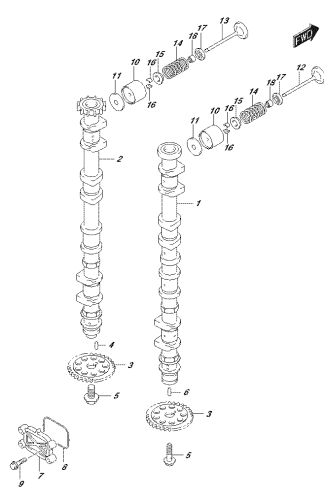
DP72L, 800, 912, 1164  
BALANCE

FIG. 119A



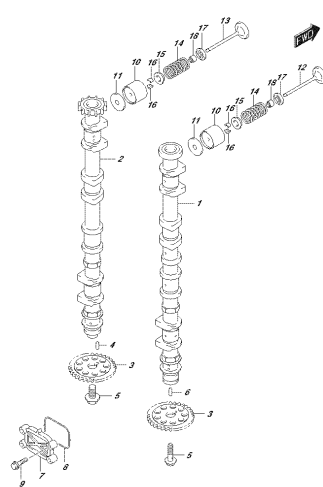
DP72L 800, 912, 1134  
FRANZOSISCH

FIG. 121A



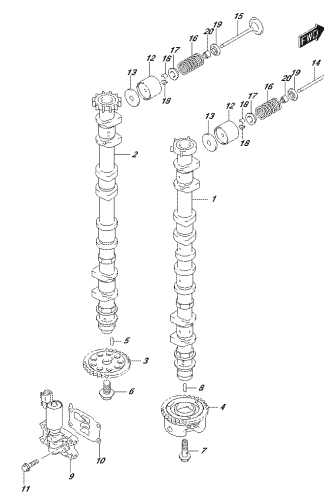
DP72L 800, 912, 1214  
CROATISCH

FIG. 121B



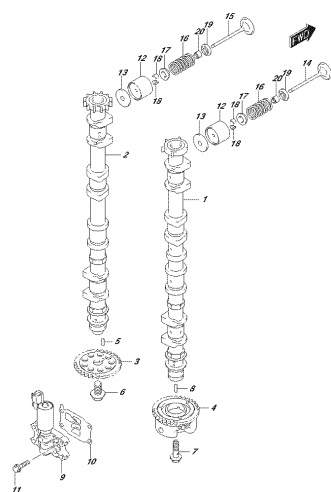
DP72L 800, 912, 1215  
CROATISCH

FIG. 121C



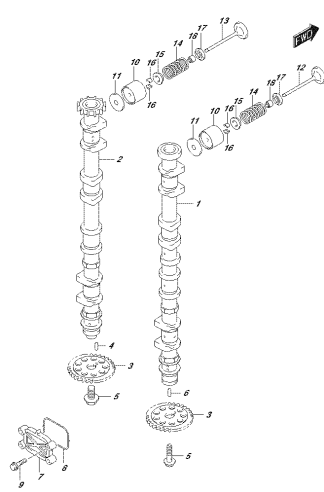
DP72L 800, 912, 1216  
CROATISCH

FIG. 121D



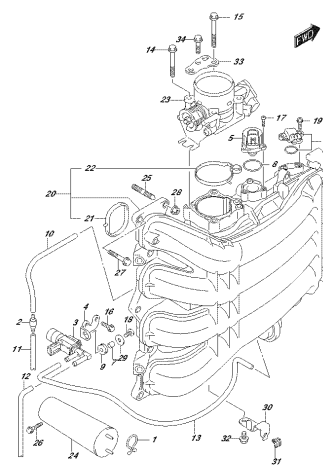
DP72L 800, 912, 1217  
CROATISCH

FIG. 121E



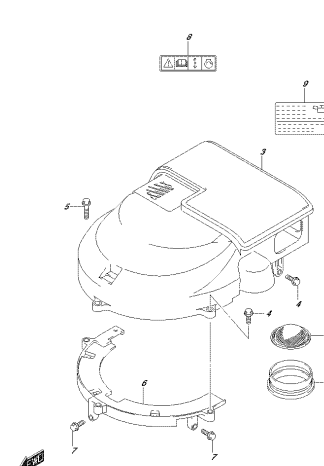
DP72L 800, 912, 1218  
CROATISCH

FIG. 123A



DP72L 800, 912, 1234  
FRANZÖSISCH

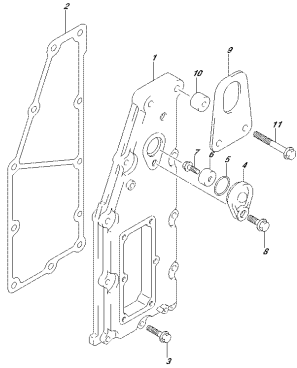
FIG. 135A



DP72L 800, 912, 1354  
SLOVENISCH

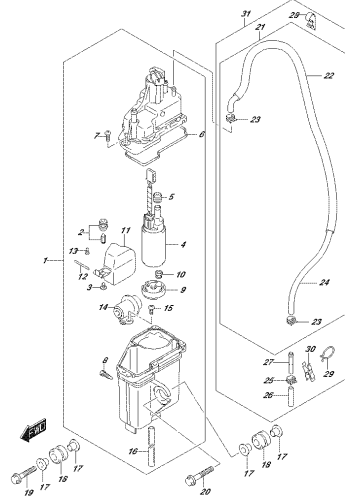


FIG. 140A



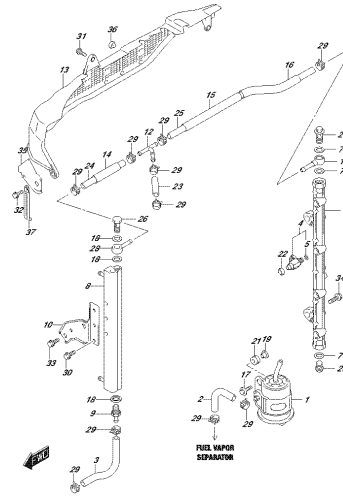
OP70E, 800, 912, 1604  
EINWALDÜCKEN

FIG. 143A



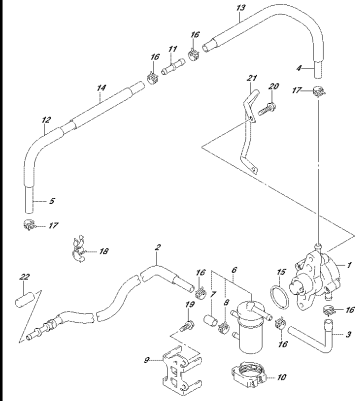
OP70E, 800, 912, 1604  
FUELVAPORSEPARATOR

FIG. 144A



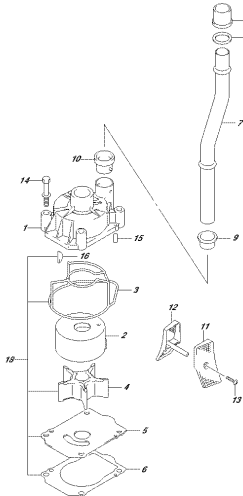
OP70E, 800, 912, 1604  
FUELVAPORSEPARATOR

FIG. 146A



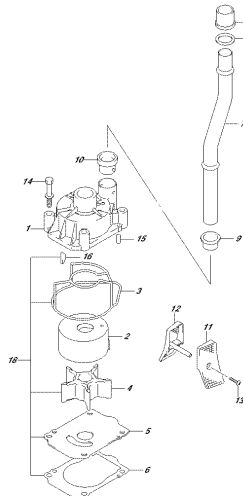
OP70E, 800, 912, 1604  
FUELVAPORSEPARATOR

FIG. 160A



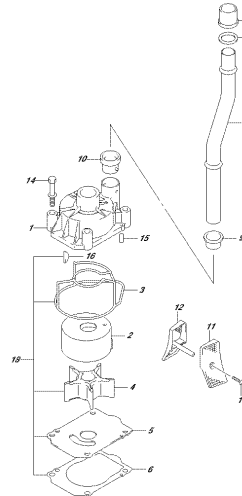
OP70E, 800, 912, 1604  
HINTERPUMPE

FIG. 160B



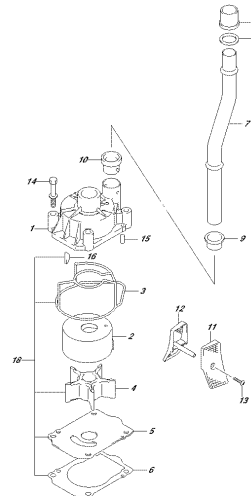
OP70E, 800, 912, 1604  
HINTERPUMPE

FIG. 160C



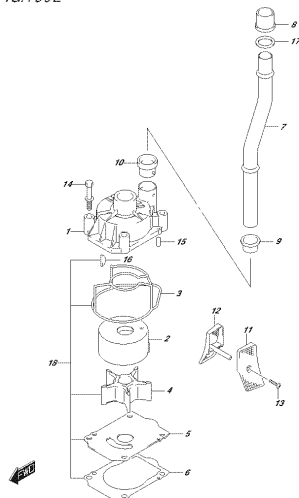
OP70E, 800, 912, 1604  
HINTERPUMPE

FIG. 160D



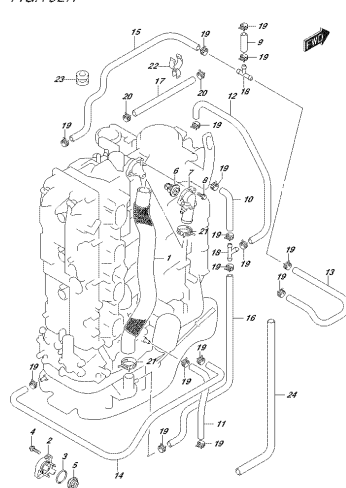
OP70E, 800, 912, 1604  
HINTERPUMPE

FIG. 160E



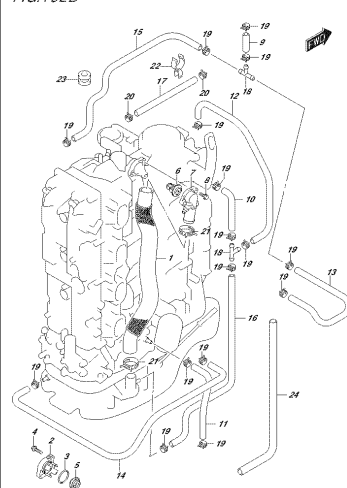
0P172L 000.01Z, 016E  
THERMOSTAT

FIG. 162A



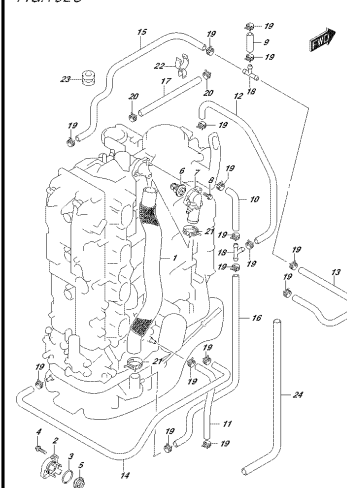
0P172L 000.01Z, 016A  
THERMOSTAT

FIG. 162B



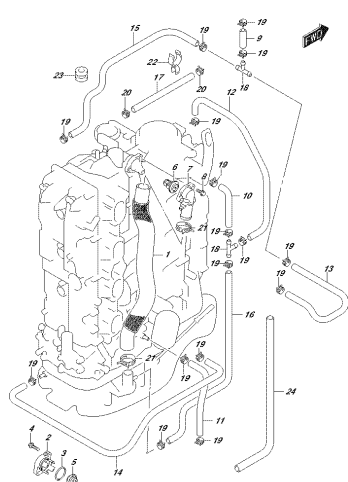
0P172L 000.01Z, 016B  
THERMOSTAT

FIG. 162C



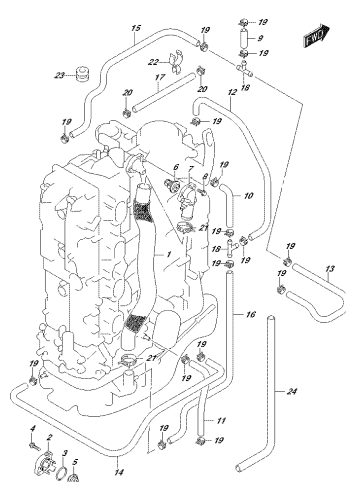
0P172L 000.01Z, 016C  
THERMOSTAT

FIG. 162D



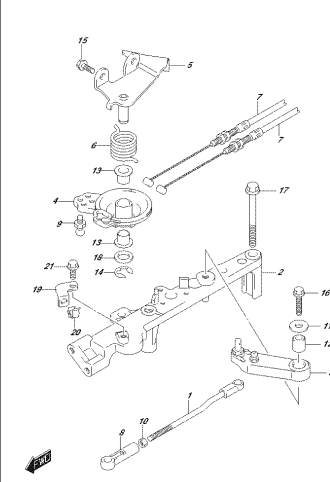
0P172L 000.01Z, 016D  
THERMOSTAT

FIG. 162E



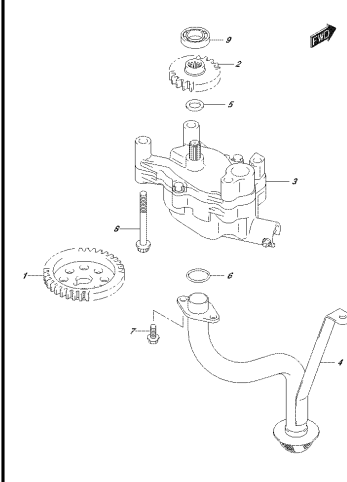
0P172L 000.01Z, 016E  
THERMOSTAT

FIG. 164A



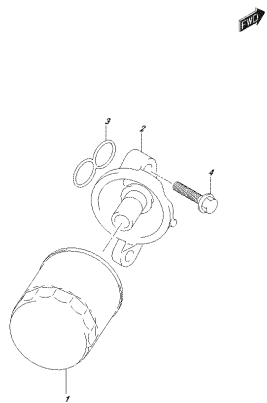
0P172L 000.01Z, 016A  
THERMOSTAT

FIG. 175A



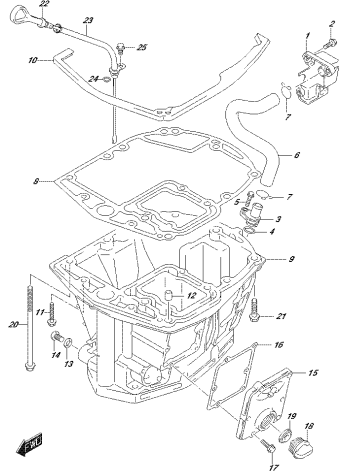
0P172L 000.01Z, 175A  
OIL PUMP

FIG. 178A



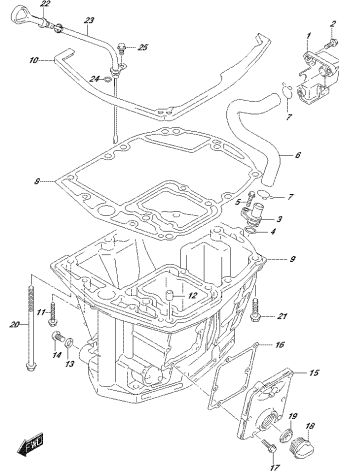
DP77E, 88U, 91Z, 178A  
OE: PAV

FIG. 180A



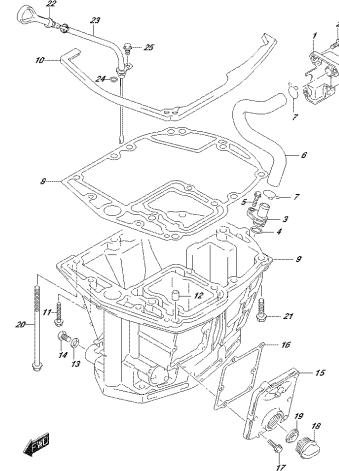
DP77E, 88U, 91Z, 885A  
OE: PAV

FIG. 180B



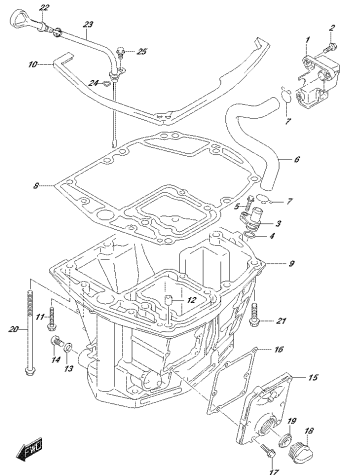
DP77E, 88U, 91Z, 885B  
OE: PAV

FIG. 180C



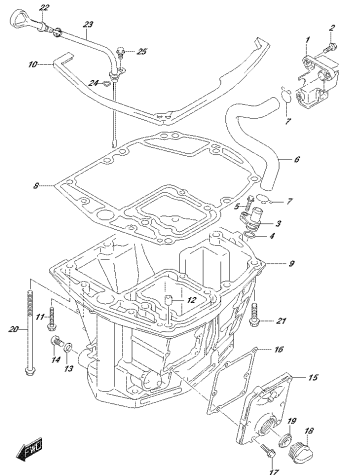
DP77E, 88U, 91Z, 880C  
OE: PAV

FIG. 180D



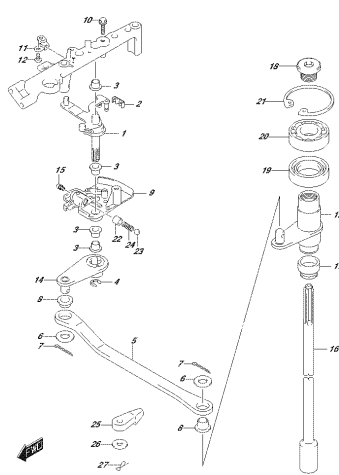
DP77E, 88U, 91Z, 885D  
OE: PAV

FIG. 180E



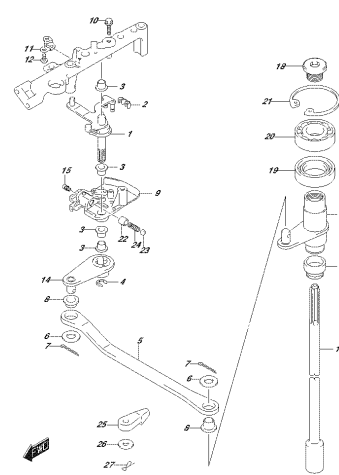
DP77E, 88U, 91Z, 885E  
OE: PAV

FIG. 204A



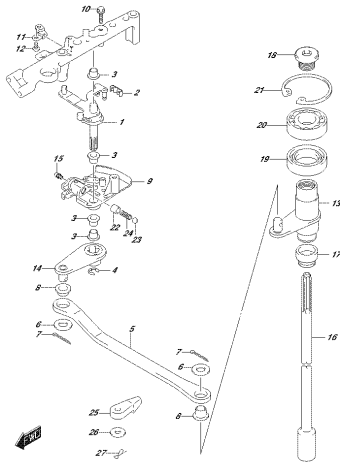
DP77E, 88U, 91Z, 304A  
GLITCHSHAF

FIG. 204B



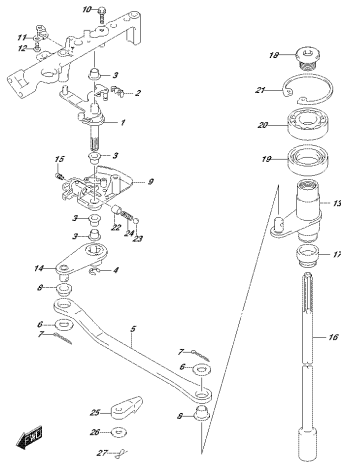
DP77E, 88U, 91Z, 304B  
GLITCHSHAF

FIG.204C



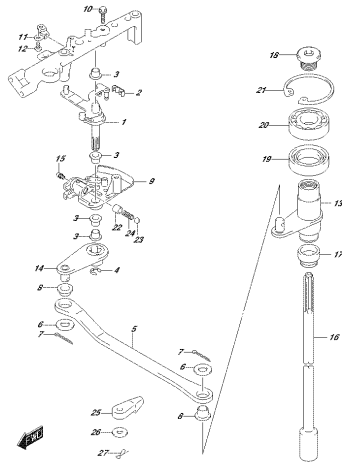
SP77E\_000\_01Z\_004C  
GLUTDINPAT

FIG.204D



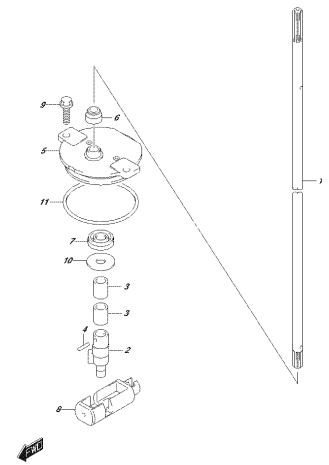
SP77E\_000\_01Z\_004D  
GLUTDINPAT

FIG.204E



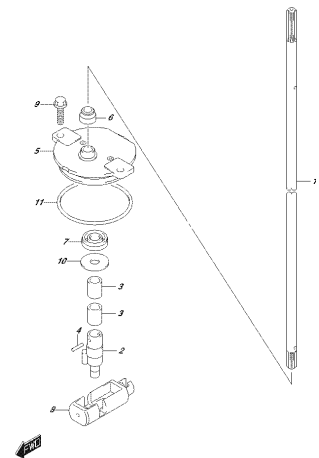
SP77E\_000\_01Z\_004E  
GLUTDINPAT

FIG.206A



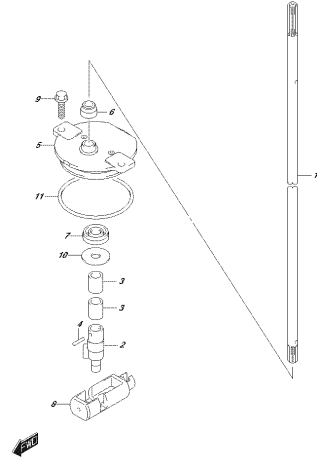
SP77E\_000\_01Z\_006A  
GLUTDINPAT

FIG.206B



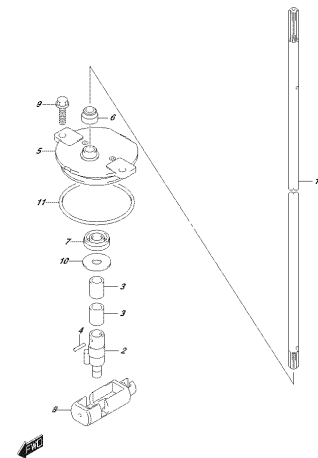
SP77E\_000\_01Z\_006B  
GLUTDINPAT

FIG.206C



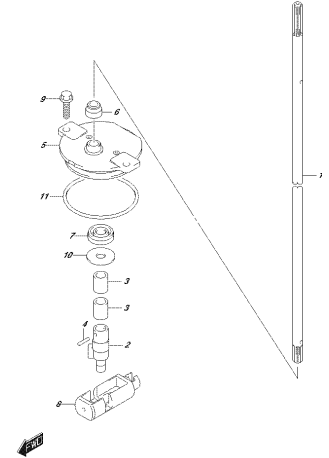
SP77E\_000\_01Z\_006C  
GLUTDINPAT

FIG.206D



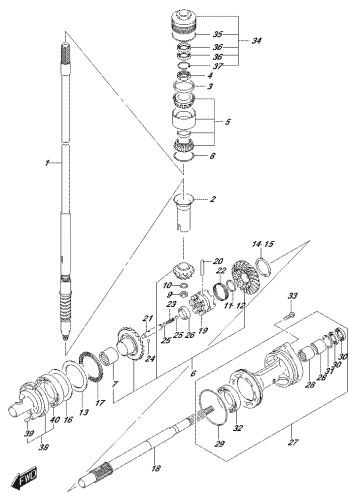
SP77E\_000\_01Z\_006D  
GLUTDINPAT

FIG.206E



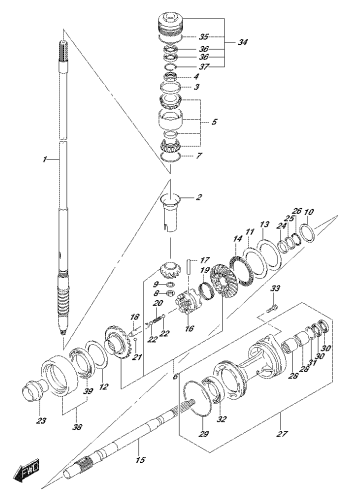
SP77E\_000\_01Z\_006E  
GLUTDINPAT

FIG.220A



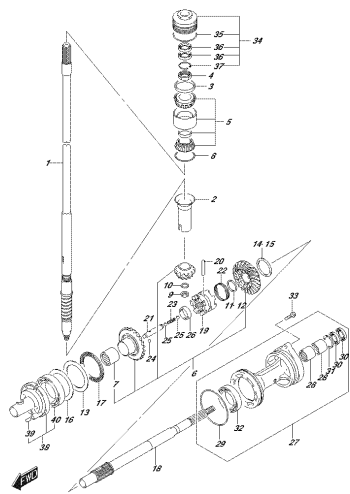
DP72L\_000\_012\_0104  
ITK465003271

FIG.220B



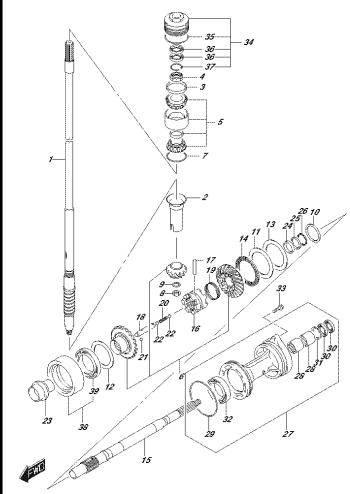
DP72L\_000\_012\_0109  
ITK465003271

FIG.220C



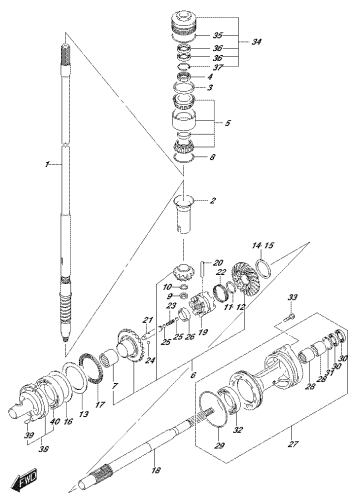
DP72L\_000\_012\_0100  
ITK465003271

FIG.220D



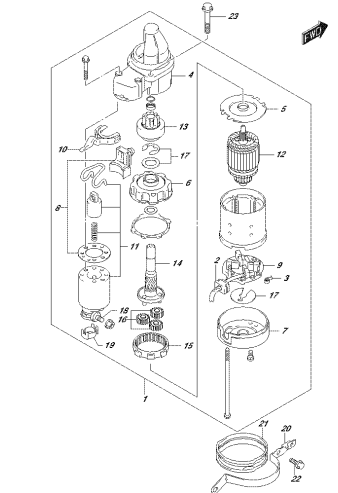
DP72L\_000\_012\_0103  
ITK465003271

FIG.220E



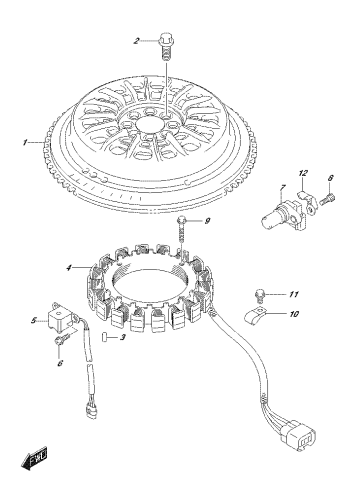
DP72L\_000\_012\_0106  
ITK465003271

FIG.301A



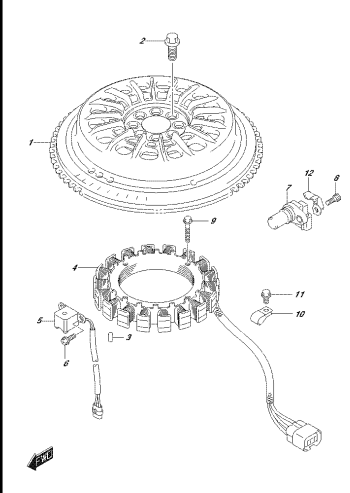
DP72L\_000\_012\_0114  
SIRBRIO MOTOR

FIG.303A



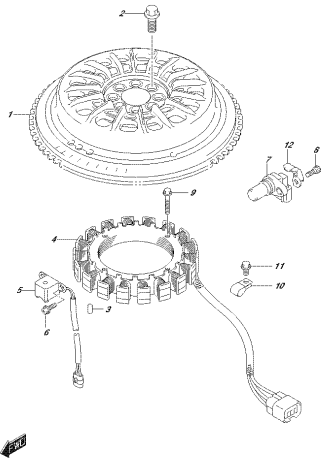
DP72L\_000\_012\_0114  
SIRBRIO MOTOR

FIG.303B



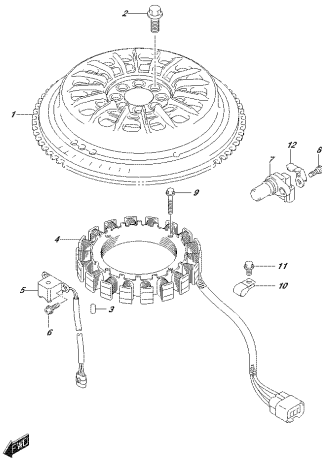
DP72L\_000\_012\_0109  
SIRBRIO MOTOR

FIG.303C



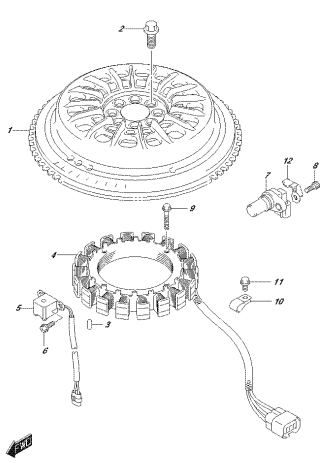
DP72E\_000\_012\_303C  
HARNESS

FIG.303D



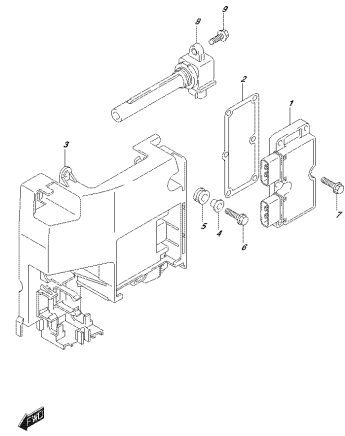
DP72E\_000\_012\_303D  
HARNESS

FIG.303E



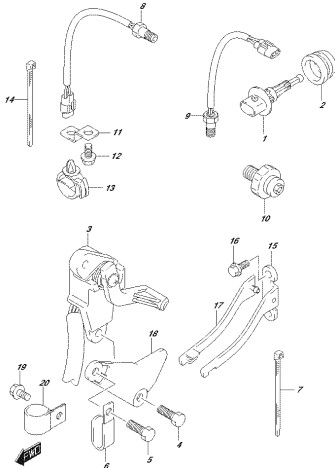
DP72E\_000\_012\_303E  
HARNESS

FIG.310A



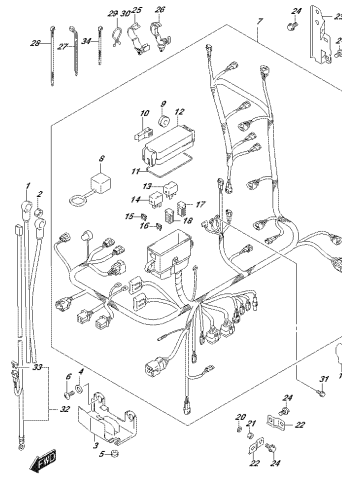
DP72E\_000\_012\_310A  
REC.#REVISION CODE

FIG.315A



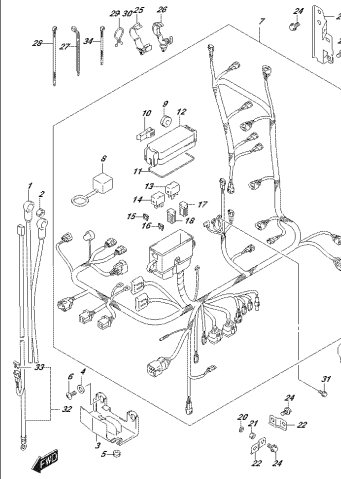
DP72E\_000\_012\_315A  
SERVO

FIG.322A



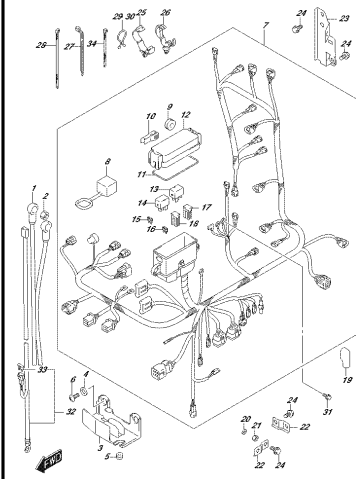
DP72E\_000\_012\_322A  
HARNESS

FIG.322B



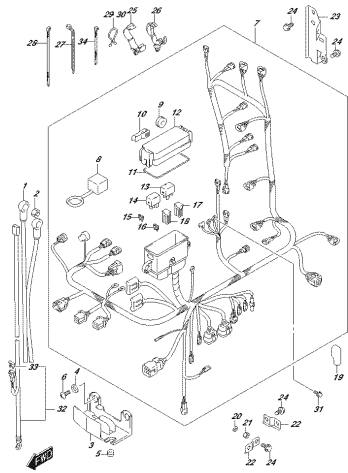
DP72E\_000\_012\_322B  
HARNESS

FIG.322C



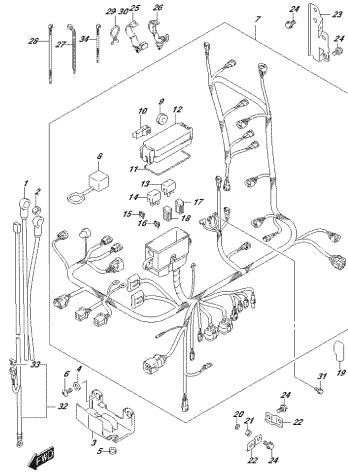
DP72E\_000\_012\_322C  
HARNESS

FIG.322D



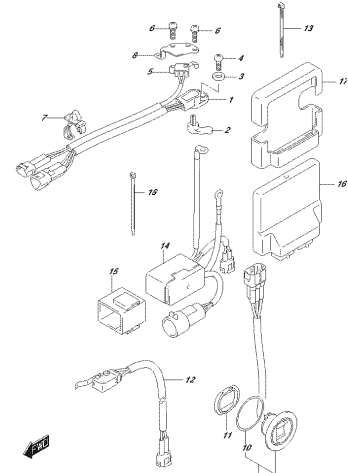
DP72L\_000\_012\_0210  
PARRIEDO

FIG.322E



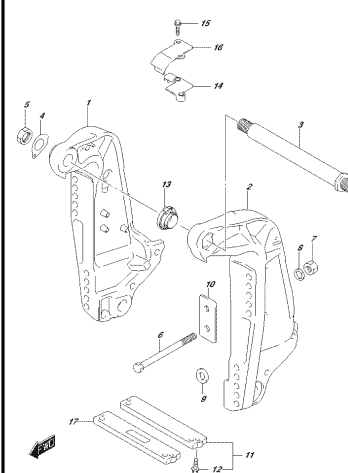
DP72L\_000\_012\_0210F  
PARRIEDO

FIG.326A



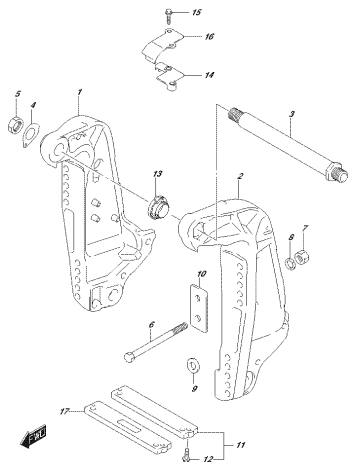
DP72L\_000\_012\_0264  
PIT/BIROCKENHEIM CONTROL UNIT

FIG.335A



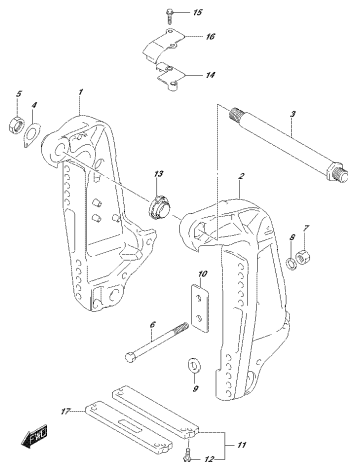
DP72L\_000\_012\_0304  
CLAMPBRACKET

FIG.335B



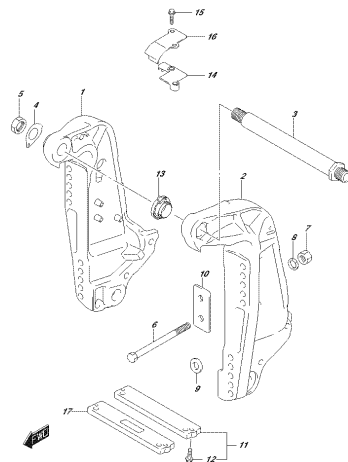
DP72L\_000\_012\_0309  
CLAMPBRACKET

FIG.335C



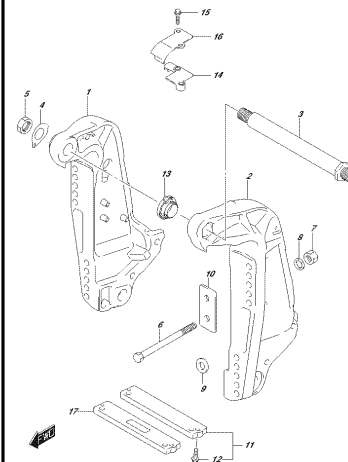
DP72L\_000\_012\_0307  
CLAMPBRACKET

FIG.335D



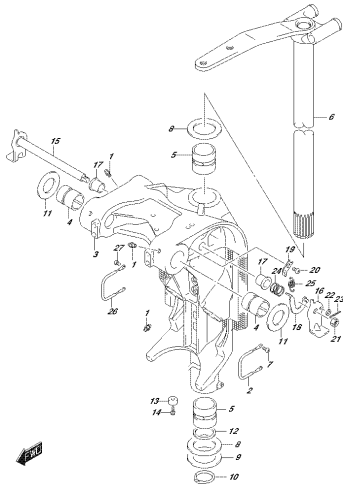
DP72L\_000\_012\_0303  
CLAMPBRACKET

FIG.335E



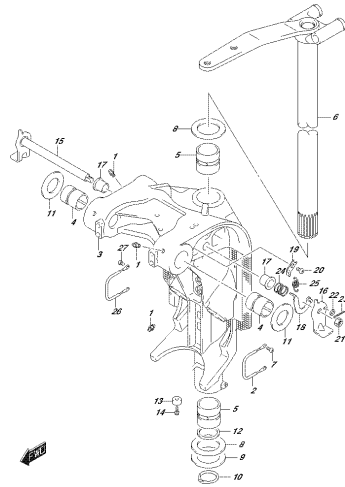
DP72L\_000\_012\_0305F  
CLAMPBRACKET

FIG.336A



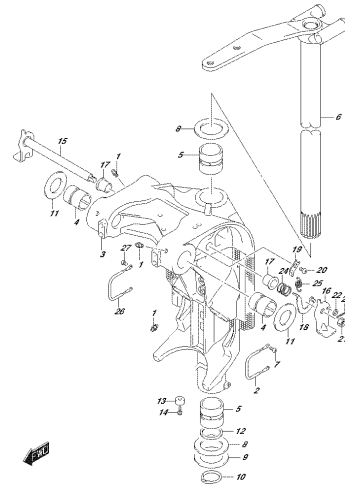
DP72L 000\_012\_3064  
SWING BRACKET

FIG.336B



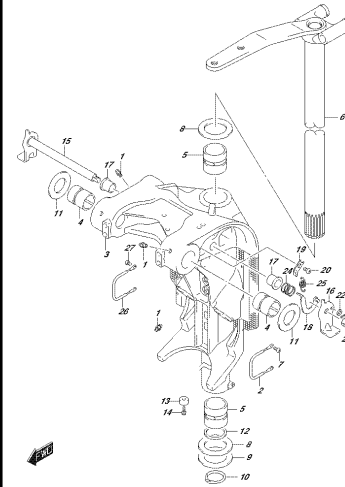
DP72L 000\_012\_3067  
SWING BRACKET

FIG.336C



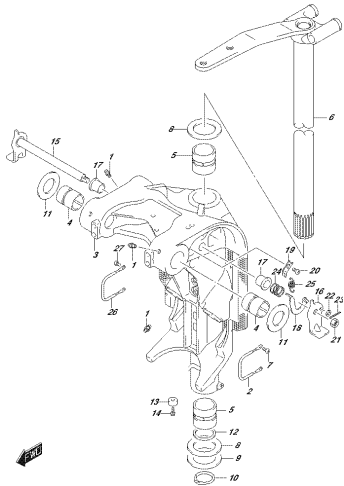
DP72L 000\_012\_3067  
SWING BRACKET

FIG.336D



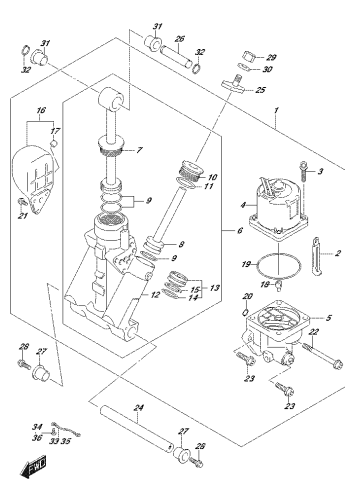
DP72L 000\_012\_3067  
SWING BRACKET

FIG.336E



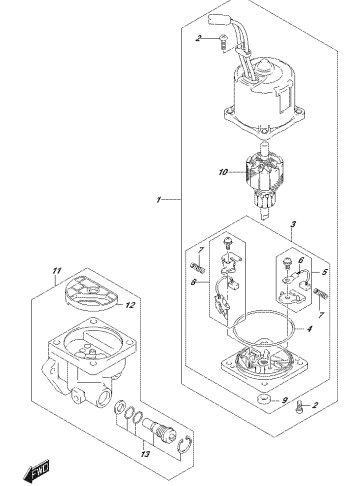
DP72L 000\_012\_3067  
SWING BRACKET

FIG.337A



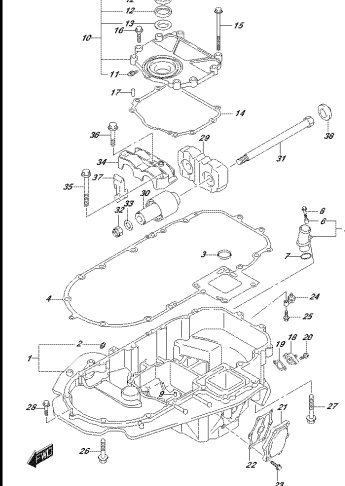
DP72L 000\_012\_3074  
FRONT COVER

FIG.340A



DP72L 000\_012\_4044  
FIT MOTOR

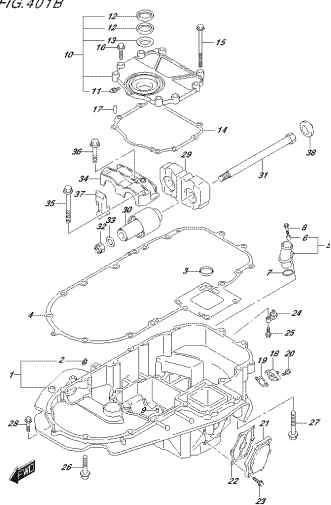
FIG.401A



DP72L 000\_012\_4014  
ENGINE HAZARD

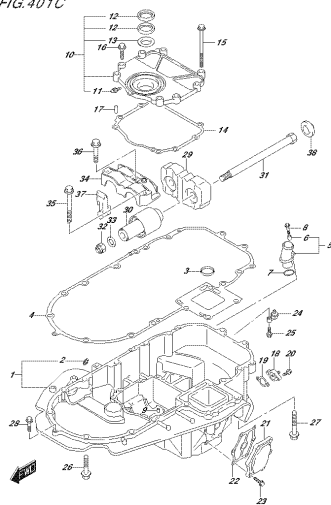


FIG.401B



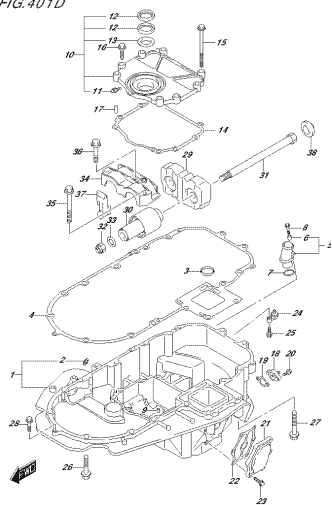
DP72E, 800, 912, 401B  
DYNEMEKOLDBN

FIG.401C



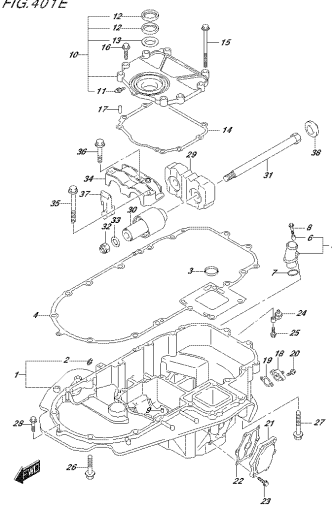
DP72E, 800, 912, 401C  
DYNEMEKOLDBN

FIG.401D



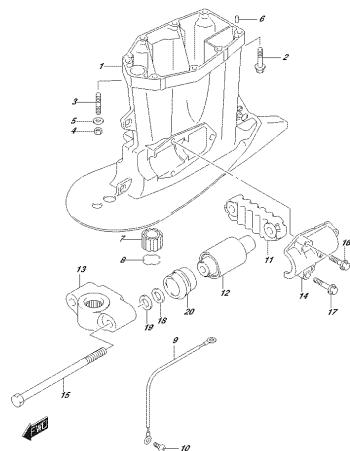
DP72E, 800, 912, 401D  
DYNEMEKOLDBN

FIG.401E



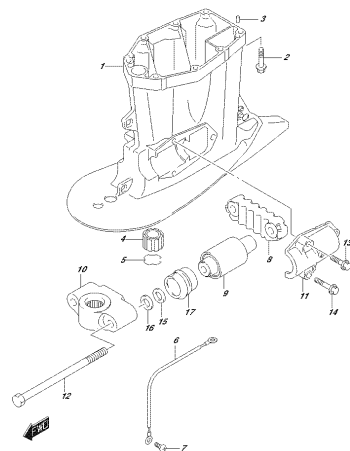
DP72E, 800, 912, 401E  
DYNEMEKOLDBN

FIG.405A



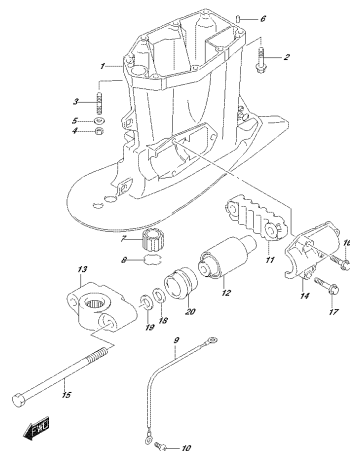
DP72E, 800, 912, 405A  
DYNESHAKTPODOBKO

FIG.405B



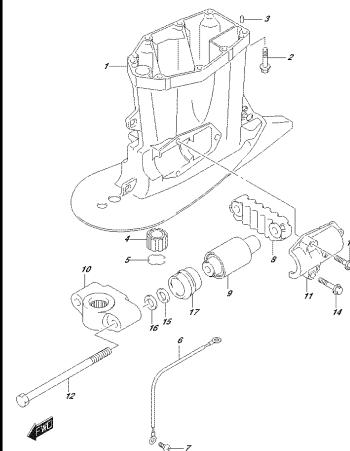
DP72E, 800, 912, 405B  
DYNESHAKTPODOBKO

FIG.405C



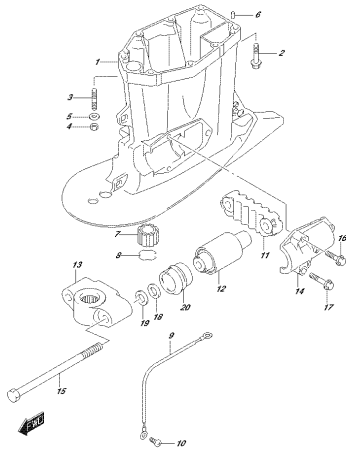
DP72E, 800, 912, 405C  
DYNESHAKTPODOBKO

FIG.405D



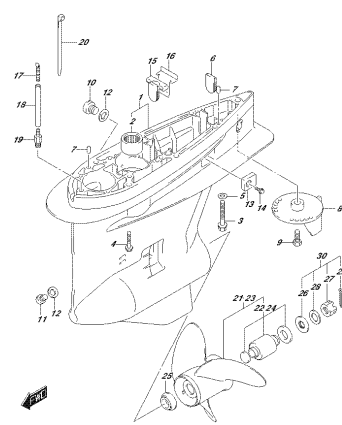
DP72E, 800, 912, 405D  
DYNESHAKTPODOBKO

FIG.405E



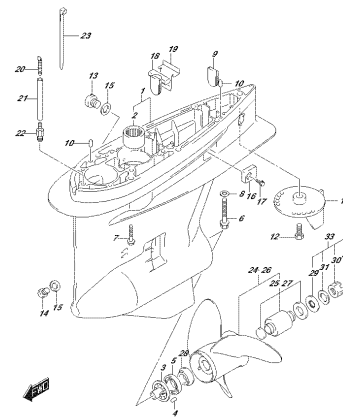
0P172L\_000\_01Z\_405E  
STREBSCHWIFTOBUNG

FIG.407A



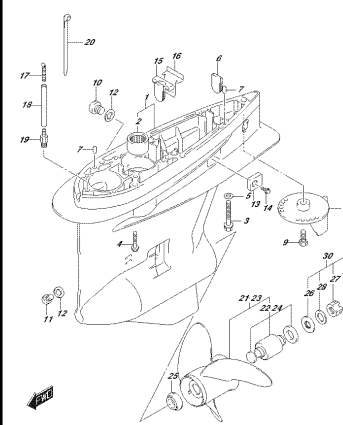
0P172L\_000\_01Z\_407A  
GEAR CASE

FIG.407B



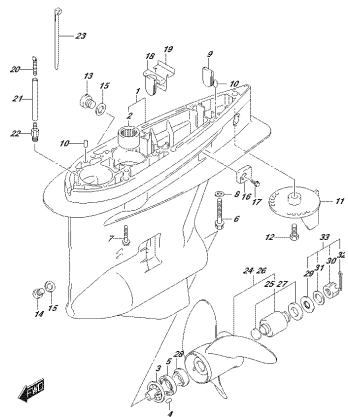
0P172L\_000\_01Z\_407B  
GEAR CASE

FIG.407C



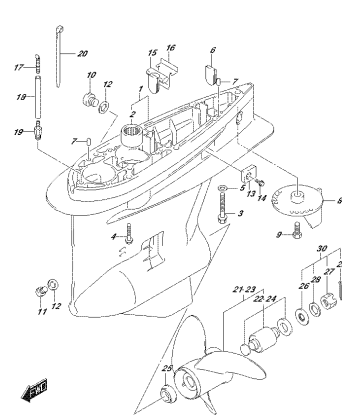
0P172L\_000\_01Z\_407C  
GEAR CASE

FIG.407D



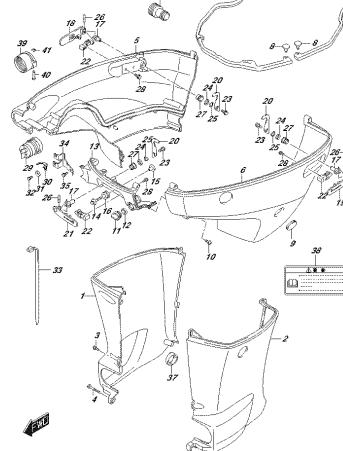
0P172L\_000\_01Z\_407D  
GEAR CASE

FIG.407E



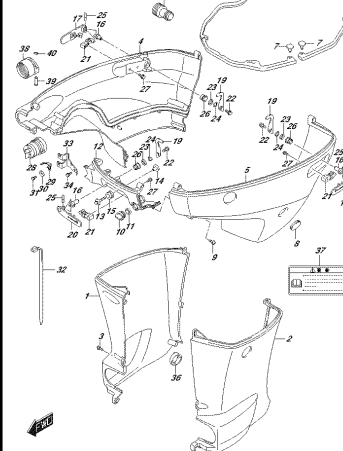
0P172L\_000\_01Z\_407E  
GEAR CASE

FIG.410A



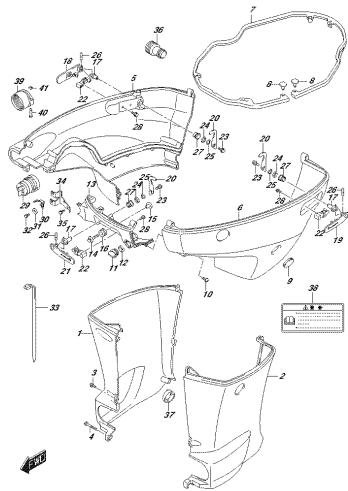
0P172L\_000\_01Z\_410A  
SIZE CLAMP

FIG.410B



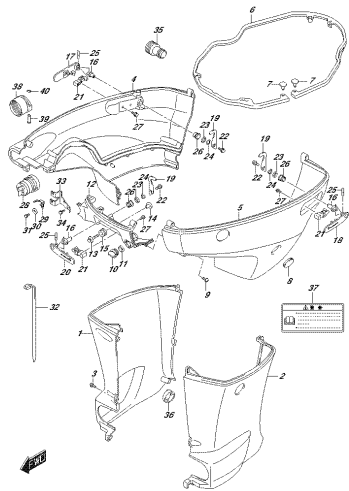
0P172L\_000\_01Z\_410B  
SIZE CLAMP

FIG.410C



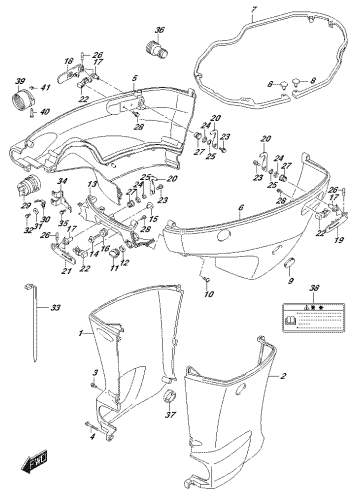
SP77E, 800, 912, 410C  
SIZE: COB51

FIG.410D



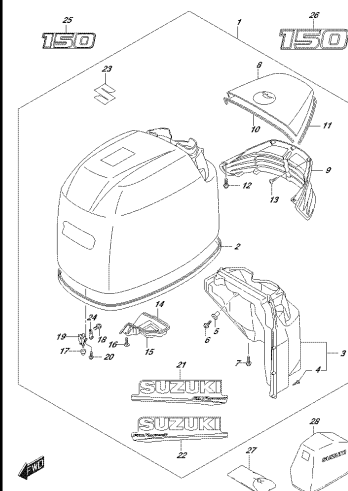
SP77E, 800, 912, 410D  
SIZE: COB51

FIG.410E



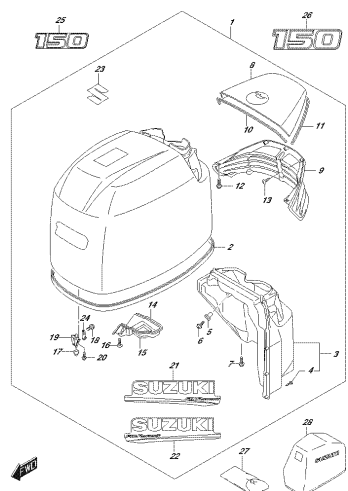
SP77E, 800, 912, 410E  
SIZE: COB51

FIG.420A



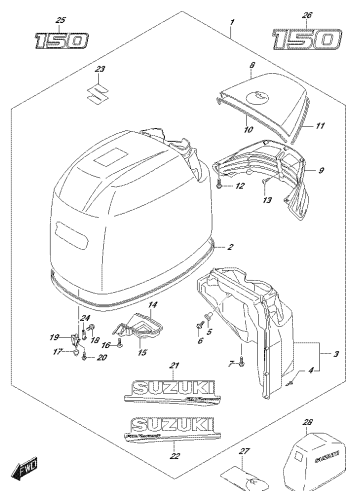
SP77E, 800, 912, 410A  
SIZE: COB51

FIG.420B



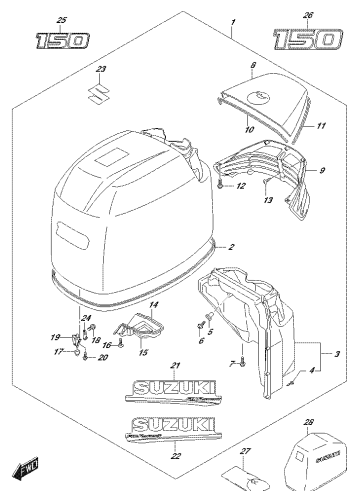
SP77E, 800, 912, 410B  
SIZE: COB51

FIG.420C



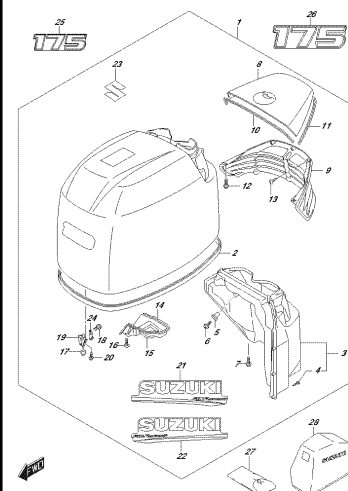
SP77E, 800, 912, 410C  
SIZE: COB51

FIG.420D



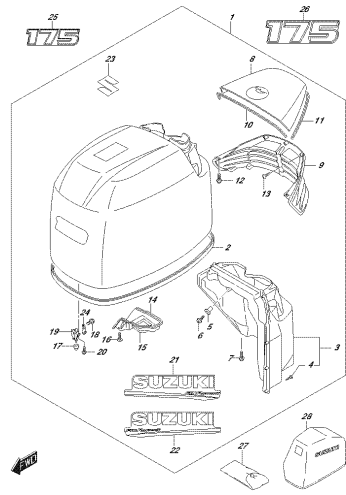
SP77E, 800, 912, 410D  
SIZE: COB51

FIG.420E



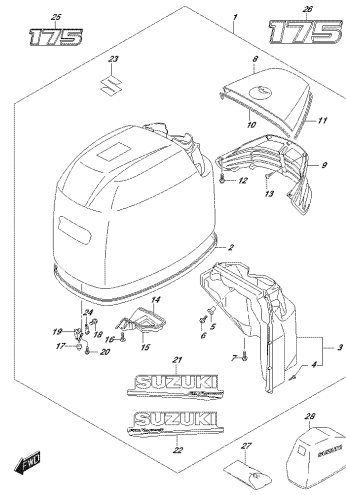
SP77E, 800, 912, 410E  
SIZE: COB51

FIG.420F



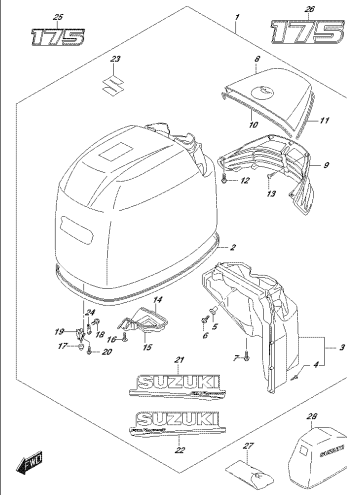
DP72E\_000\_01Z\_400F  
ENGINE COVER

FIG.420G



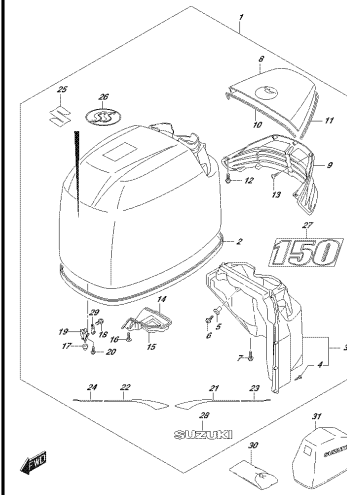
DP72E\_000\_01Z\_400G  
ENGINE COVER

FIG.420H



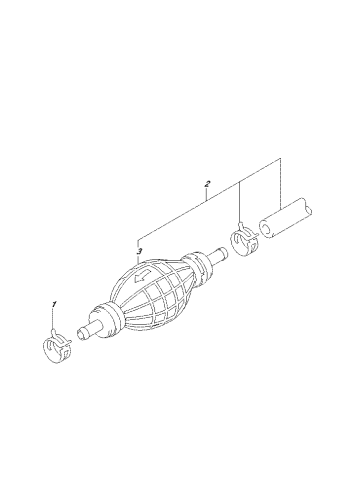
DP72E\_000\_01Z\_400H  
ENGINE COVER

FIG.420J



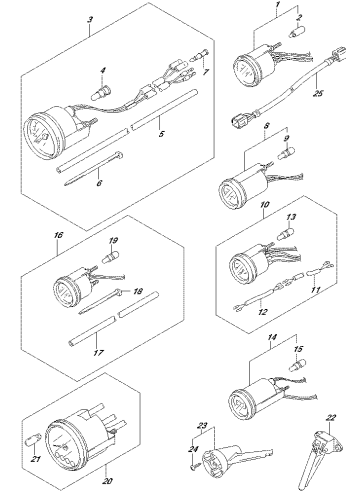
DP72E\_000\_01Z\_400J  
ENGINE COVER

FIG.430A



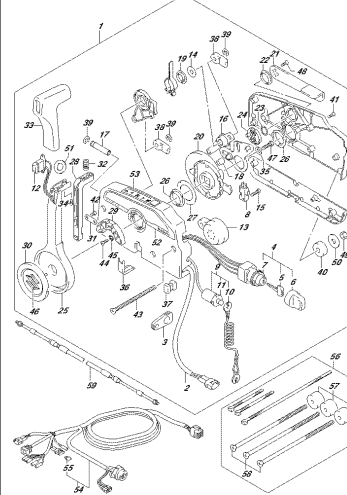
DP72E\_000\_01Z\_430A  
FUEL HOSE

FIG.501A



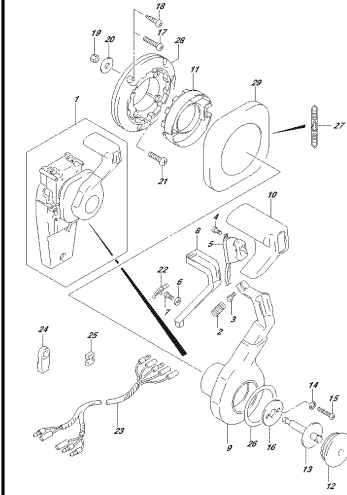
DP72E\_000\_01Z\_501A  
OPERATOR

FIG.508A



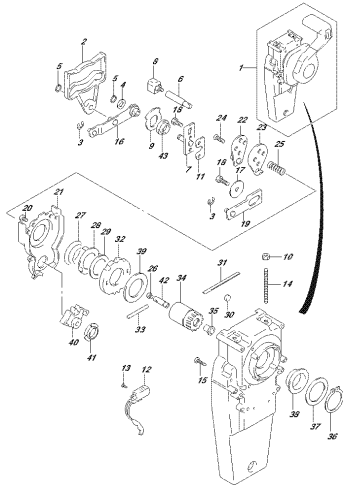
DP72E\_000\_01Z\_508A  
OPERATE CONTROL

FIG.517A



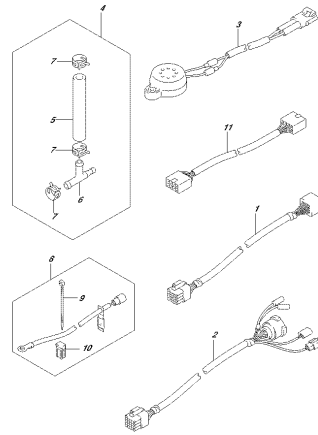
DP72E\_000\_01Z\_517A  
OPERATE CONTROL REMOTE/1/1

FIG. 518A



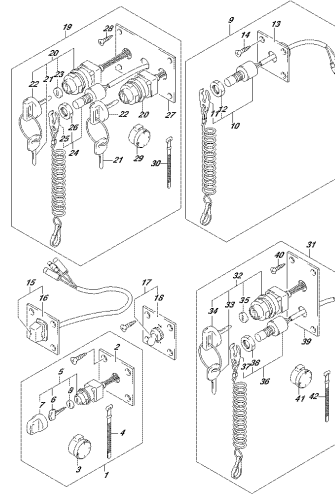
DP72L 000\_01Z\_S144  
OPTIMOTE CONTROL ASS'Y(L&R) (1)

FIG. 521A



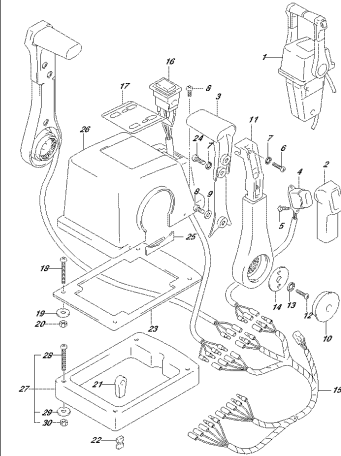
DP72L 000\_01Z\_S114  
OPTIMOTE (1)

FIG. 530A



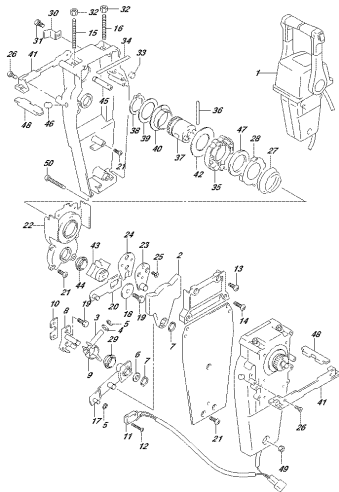
DP72L 000\_01Z\_S104  
OPTIMOTE (1)

FIG. 541A



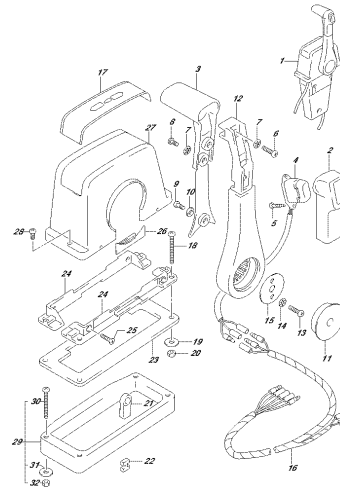
DP72L 000\_01Z\_S114  
OPTIMOTE CONTROL ASS'Y(L&R) (1)

FIG. 542A



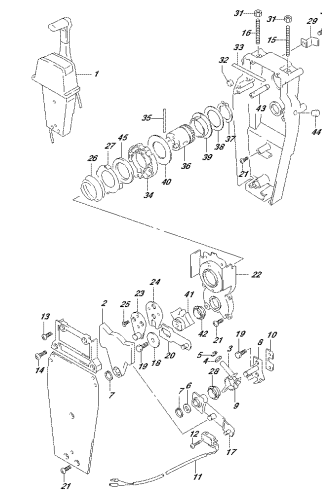
DP72L 000\_01Z\_S104  
OPTIMOTE CONTROL ASS'Y(L&R) (1)

FIG. 544A



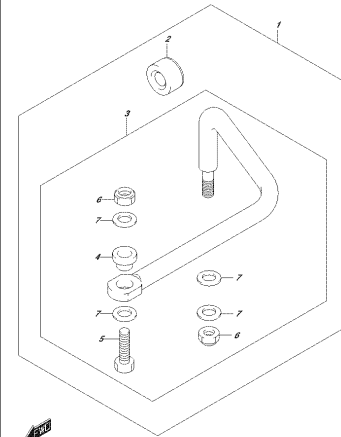
DP72L 000\_01Z\_S144  
OPTIMOTE CONTROL ASS'Y(R&L) (1)

FIG. 545A



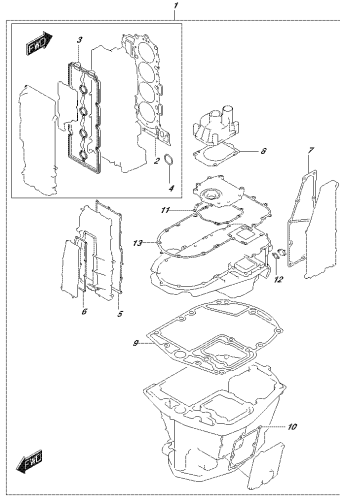
DP72L 000\_01Z\_S144  
OPTIMOTE CONTROL ASS'Y(R&L) (1)

FIG. 575A



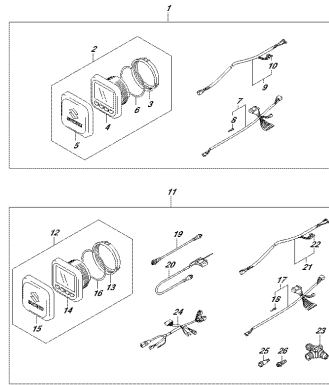
DP72L 000\_01Z\_S754  
OPTIMOTE LINK

FIG. 585A



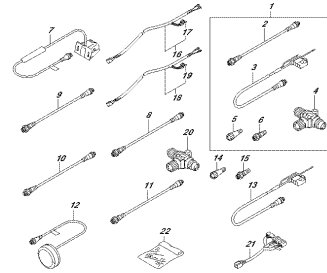
OPTIONAL  
OPTIMIZED

FIG. 601A



OPTIONAL  
OPTIMIZED

FIG. 602A



OPTIONAL  
OPTIMIZED

FIG.111A

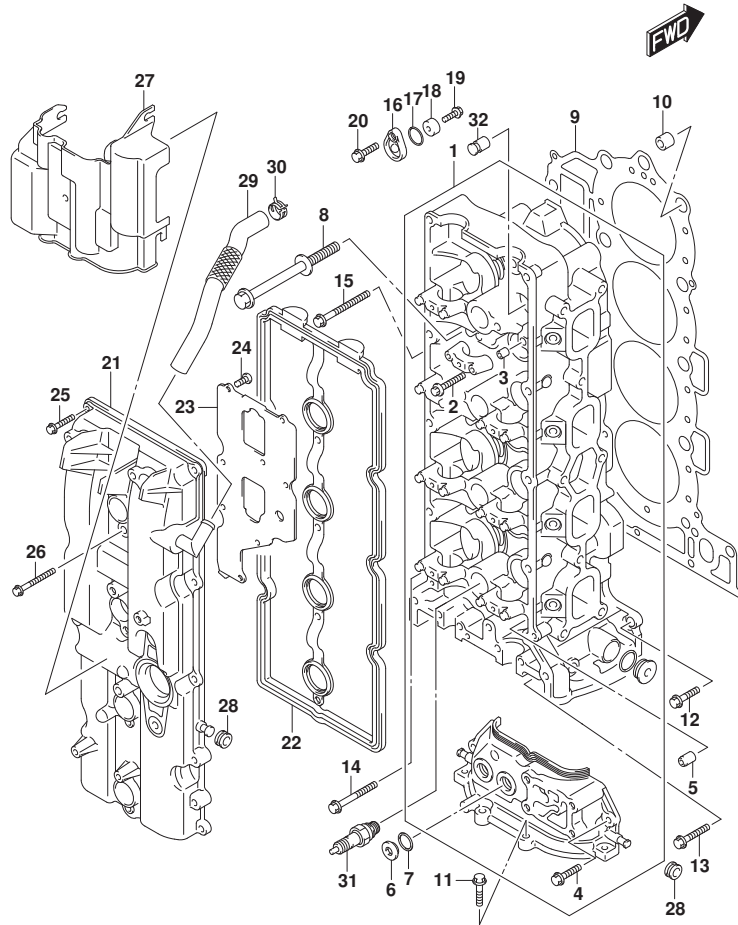


FIG. 111A (1-B-2) シリンダヘッド (DF150T)

見出番号	品番	品名	使用個数	備考	標準作業時間
1	11101-96J02	ヘッドアツシ, シリンダ	1		
2	09103-06266	・ボルト (6X40)	20		
3	09206-08001	・ピン (8X11)	18		
4	01547-06207	・ボルト	2		
5	11112-84400	プラグ, オイルベンチユリ	1		
6	11116-93J01	プラグ	2		
7	09168-16009	ガスケット (16X22X0.8)	2		
8	11119-96J00	ボルト, シリンダヘッド	10		
9	11141-96J01	ガスケット, シリンダヘッド	1		
10	09206-15001	ピン (12.4X15X17)	2		
11	01550-08257	ボルト	4		
12	01550-08257	ボルト	1		
13	01550-0835A	ボルト	2		
14	01550-08457	ボルト	1		
15	01550-08607	ボルト	6		
16	11261-93J00	カバー, プロテクションアノード	3		
17	09280-22019	リング (D:1.9, ID:21.8)	3		
18	55321-87J01	アノード, プロテクション	3		
19	09103-06281	ボルト (6X14)	3		
20	01550-08207	ボルト	3		
21	11170-96J00	カバー, シリンダヘッド	1		
22	11189-96J00	ガスケット, シリンダヘッドカバー	1		
23	11173-96J00	プレート, プリザ	1		
24	02112-0612A	スクリュ	8		
25	01547-06257	ボルト	10		
26	01547-06507	ボルト	4		
27	11191-96J00	ガイド, エアインテークNO.2	1		
28	09320-08076	グロメット	4		
29	11174-96J00	ホース, プリザ	1		
30	09401-18410	クリップ	1		
31	#09482-00427	スパークプラグ (NGK, BKR6E)	4	NGK	
32	11115-93J10-001	ガイド, ハルブ (OS)	16	オプション	

FIG.111B

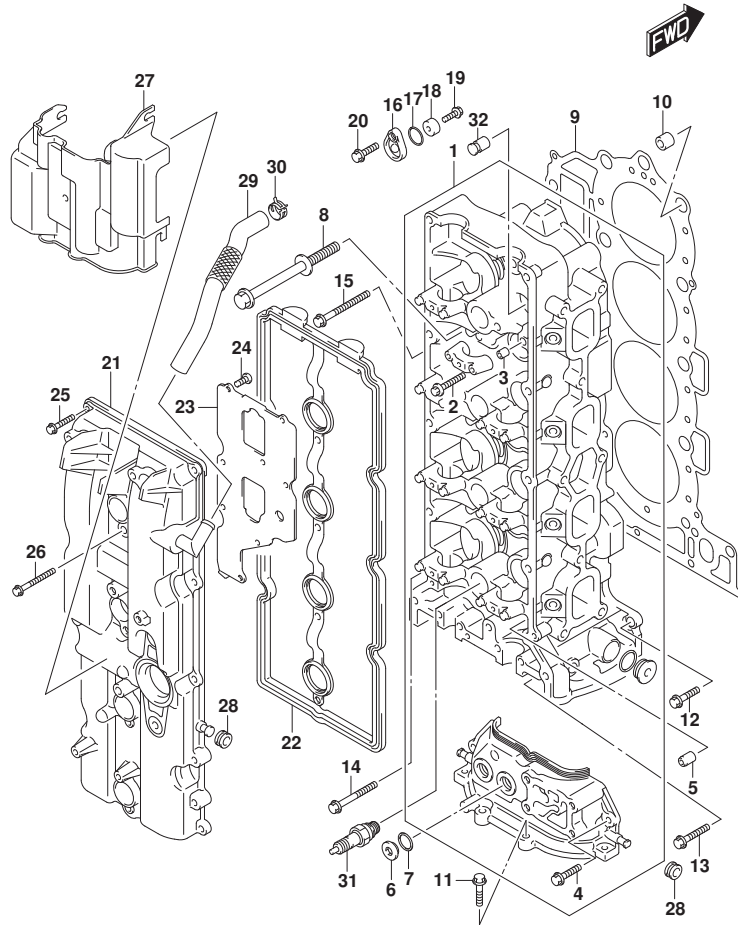


FIG. 111B (1-B-3) シリンダヘッド (DF150Z)

見出番号	品番	品名	使用個数	備考	標準作業時間
1	11101-96J02	ヘッドアツシ, シリンダ	1		
2	09103-06266	・ボルト (6X40)	20		
3	09206-08001	・ピン (8X11)	18		
4	01547-06207	・ボルト	2		
5	11112-84400	プラグ, オイルベンチユリ	1		
6	11116-93J01	プラグ	2		
7	09168-16009	ガスケット (16X22X0.8)	2		
8	11119-96J00	ボルト, シリンダヘッド	10		
9	11141-96J01	ガスケット, シリンダヘッド	1		
10	09206-15001	ピン (12.4X15X17)	2		
11	01550-08257	ボルト	4		
12	01550-08257	ボルト	1		
13	01550-0835A	ボルト	2		
14	01550-08457	ボルト	1		
15	01550-08607	ボルト	6		
16	11261-93J00	カバー, プロテクションアノード	3		
17	09280-22019	リング (D:1.9, ID:21.8)	3		
18	55321-87J01	アノード, プロテクション	3		
19	09103-06281	ボルト (6X14)	3		
20	01550-08207	ボルト	3		
21	11170-96J00	カバー, シリンダヘッド	1		
22	11189-96J00	ガスケット, シリンダヘッドカバー	1		
23	11173-96J00	プレート, プリザ	1		
24	02112-0612A	スクリュ	8		
25	01547-06257	ボルト	10		
26	01547-06507	ボルト	4		
27	11191-96J00	ガイド, エアインテークNO.2	1		
28	09320-08076	グロメット	4		
29	11174-96J00	ホース, プリザ	1		
30	09401-18410	クリップ	1		
31	#09482-00427	スパークプラグ (NGK, BKR6E)	4	NGK	
32	11115-93J10-001	ガイド, ハルブ (OS)	16	オプション	



FIG.111C

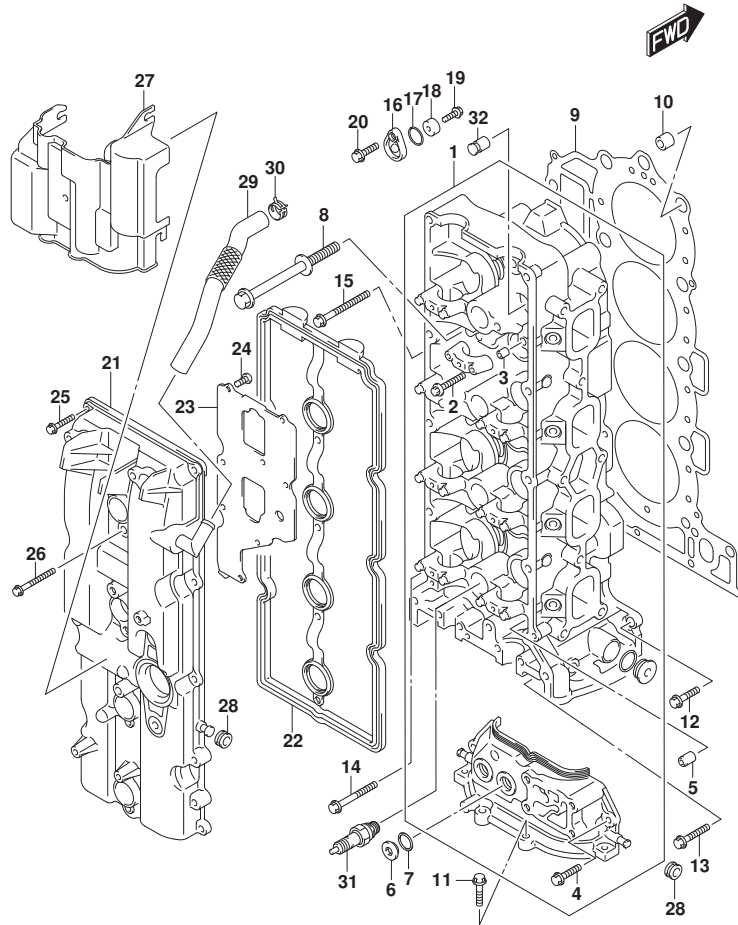


FIG.111C (1-B-4) シリンダヘッド (DF175T)

見出番号	品番	品名	使用個数	備考	標準作業時間
1	11101-96J02	ヘッドアッシ, シリンダ	1		
2	09103-06266	・ボルト (6X40)	20		
3	09206-08001	・ピン (8X11)	18		
4	01547-06207	・ボルト	2		
5	11112-84400	プラグ, オイルベンチユリ	1		
6	11116-93J01	プラグ	2		
7	09168-16009	ガスケット (16X22X0.8)	2		
8	11119-96J00	ボルト, シリンダヘッド	10		
9	11141-96J01	ガスケット, シリンダヘッド	1		
10	09206-15001	ピン (12.4X15X17)	2		
11	01550-08257	ボルト	4		
12	01550-08257	ボルト	1		
13	01550-0835A	ボルト	2		
14	01550-08457	ボルト	1		
15	01550-08607	ボルト	6		
16	11261-93J00	カバー, プロテクションアノード	3		
17	09280-22019	リング (D:1.9, ID:21.8)	3		
18	55321-87J01	アノード, プロテクション	3		
19	09103-06281	ボルト (6X14)	3		
20	01550-08207	ボルト	3		
21	11170-96J11	カバー, シリンダヘッド	1		
22	11189-96J00	ガスケット, シリンダヘッドカバー	1		
23	11173-96J00	プレート, プリザ	1		
24	02112-0612A	スクリュ	8		
25	01547-06257	ボルト	10		
26	01547-06507	ボルト	4		
27	11191-96J00	ガイド, エアインテークNO.2	1		
28	09320-08076	グロメット	4		
29	11174-96J00	ホース, プリザ	1		
30	09401-18410	クリップ	1		
31	#09482-00427	スパークプラグ (NGK, BKR6E)	4	NGK	
32	11115-93J10-001	ガイド, ハルブ (OS)	16	オプション	

FIG.111D

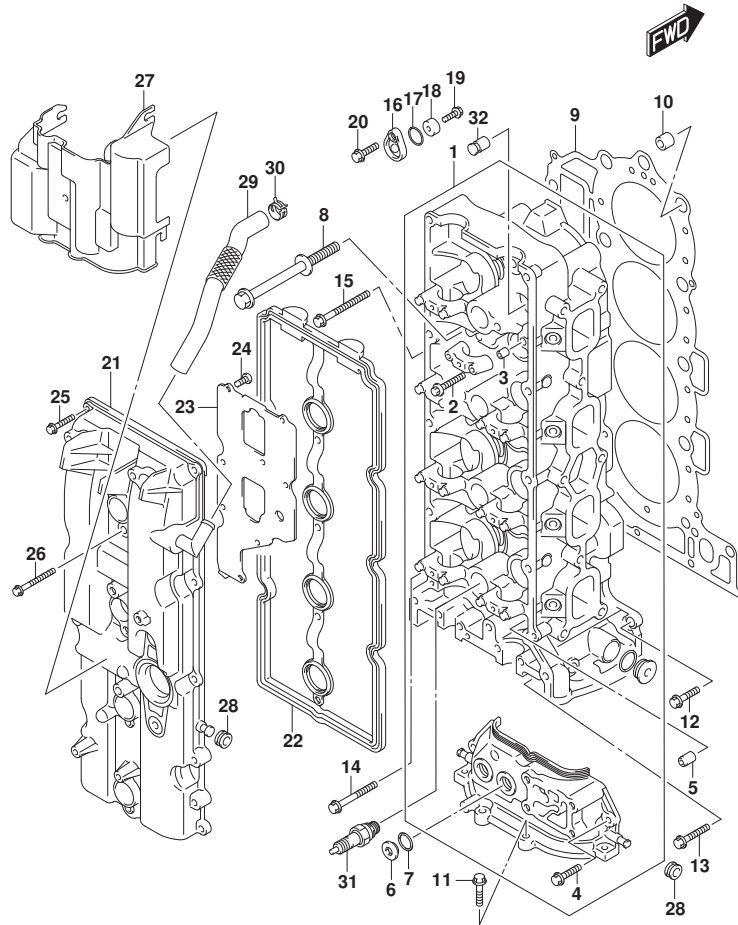


FIG. 111D (1-B-5) シリンダヘッド (DF175Z)

見出番号	品番	品名	使用個数	備考	標準作業時間
1	11101-96J02	ヘッドアッシ, シリンダ	1		
2	09103-06266	・ボルト (6X40)	20		
3	09206-08001	・ピン (8X11)	18		
4	01547-06207	・ボルト	2		
5	11112-84400	プラグ, オイルベンチユリ	1		
6	11116-93J01	プラグ	2		
7	09168-16009	ガスケット (16X22X0.8)	2		
8	11119-96J00	ボルト, シリンダヘッド	10		
9	11141-96J01	ガスケット, シリンダヘッド	1		
10	09206-15001	ピン (12.4X15X17)	2		
11	01550-08257	ボルト	4		
12	01550-08257	ボルト	1		
13	01550-0835A	ボルト	2		
14	01550-08457	ボルト	1		
15	01550-08607	ボルト	6		
16	11261-93J00	カバー, プロテクションアノード	3		
17	09280-22019	リング (D:1.9, ID:21.8)	3		
18	55321-87J01	アノード, プロテクション	3		
19	09103-06281	ボルト (6X14)	3		
20	01550-08207	ボルト	3		
21	11170-96J11	カバー, シリンダヘッド	1		
22	11189-96J00	ガスケット, シリンダヘッドカバー	1		
23	11173-96J00	プレート, プリザ	1		
24	02112-0612A	スクリュ	8		
25	01547-06257	ボルト	10		
26	01547-06507	ボルト	4		
27	11191-96J00	ガイド, エアインテークNO.2	1		
28	09320-08076	グロメット	4		
29	11174-96J00	ホース, プリザ	1		
30	09401-18410	クリップ	1		
31	#09482-00427	スパークプラグ (NGK, BKR6E)	4	NGK	
32	11115-93J10-001	ガイド, ハルブ (OS)	16	オプション	

FIG.111E

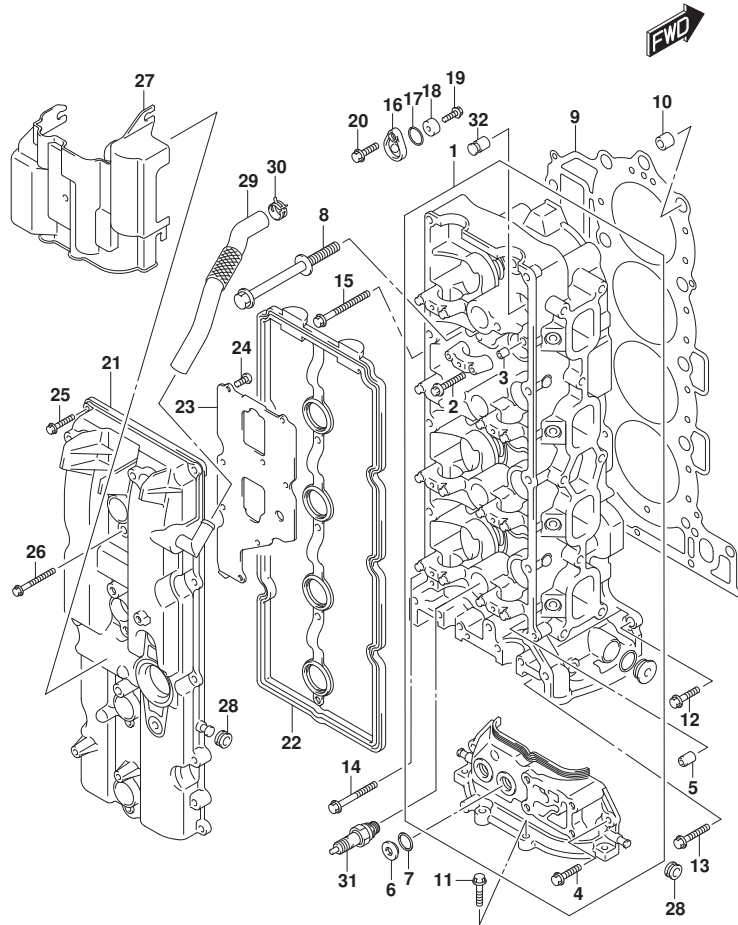


FIG. 111E (1-B-6) シリンダヘッド (DF150ST)

見出番号	品番	品名	使用個数	備考	標準作業時間
1	11101-96J02	ヘッドアツシ, シリンダ	1		
2	09103-06266	・ボルト (6X40)	20		
3	09206-08001	・ピン (8X11)	18		
4	01547-06207	・ボルト	2		
5	11112-84400	プラグ, オイルベンチユリ	1		
6	11116-93J01	プラグ	2		
7	09168-16009	ガスケット (16X22X0.8)	2		
8	11119-96J00	ボルト, シリンダヘッド	10		
9	11141-96J01	ガスケット, シリンダヘッド	1		
10	09206-15001	ピン (12.4X15X17)	2		
11	01550-08257	ボルト	4		
12	01550-08257	ボルト	1		
13	01550-0835A	ボルト	2		
14	01550-08457	ボルト	1		
15	01550-08607	ボルト	6		
16	11261-93J00	カバー, プロテクションアノード	3		
17	09280-22019	リング (D:1.9, ID:21.8)	3		
18	55321-87J01	アノード, プロテクション	3		
19	09103-06281	ボルト (6X14)	3		
20	01550-08207	ボルト	3		
21	11170-96J00	カバー, シリンダヘッド	1		
22	11189-96J00	ガスケット, シリンダヘッドカバー	1		
23	11173-96J00	プレート, プリザ	1		
24	02112-0612A	スクリュ	8		
25	01547-06257	ボルト	10		
26	01547-06507	ボルト	4		
27	11191-96J00	ガイド, エアインテークNO.2	1		
28	09320-08076	グロメット	4		
29	11174-96J00	ホース, プリザ	1		
30	09401-18410	クリップ	1		
31	#09482-00427	スパークプラグ (NGK, BKR6E)	4	NGK	
32	11115-93J10-001	ガイド, ハルブ (OS)	16	オプション	

FIG.113A

FIG. 113A (1-B-7) シリンダブロック

見出番号	品番	品名	使用個数	備考	標準作業時間
1	11300-96J20	ブロックアツシ, シリンダ	1		
2	11117-96J01	ボルト, クランクケース	10		
3	09206-14004	ピン (14X11.4X23)	5		
4	09103-10284	ボルト (10X45)	10		
5	09280-05007	リング (D:1.2, ID:4.7)	4		
6	11390-96J00	シエツト, ピンストンク-リング	4		
7	09106-06075	ボルト (6X12)	4		
8	11318-96J00	リング, パランサイルギヤリ	1		
9	09329-14002	クツシヨソ (14X20X9)	2		
10	11261-93J00	カバー, ブロケツシヨソアノ-ド	1		
11	09280-22019	リング (D:1.9, ID:21.8)	1		
12	55321-87J01	アノ-ド, ブロケツシヨソ	1		
13	09103-06281	ボルト (6X14)	1		
14	01550-08207	ボルト	1		
15	11294-96J00	ブラケツト, エンジンスタ-ホ-ドフツク	1		
16	11291-96J00	フツク, エンジンスタ-ホ-ド	1		
17	01550-08167	ボルト	1		
18	01550-08557	ボルト	2		

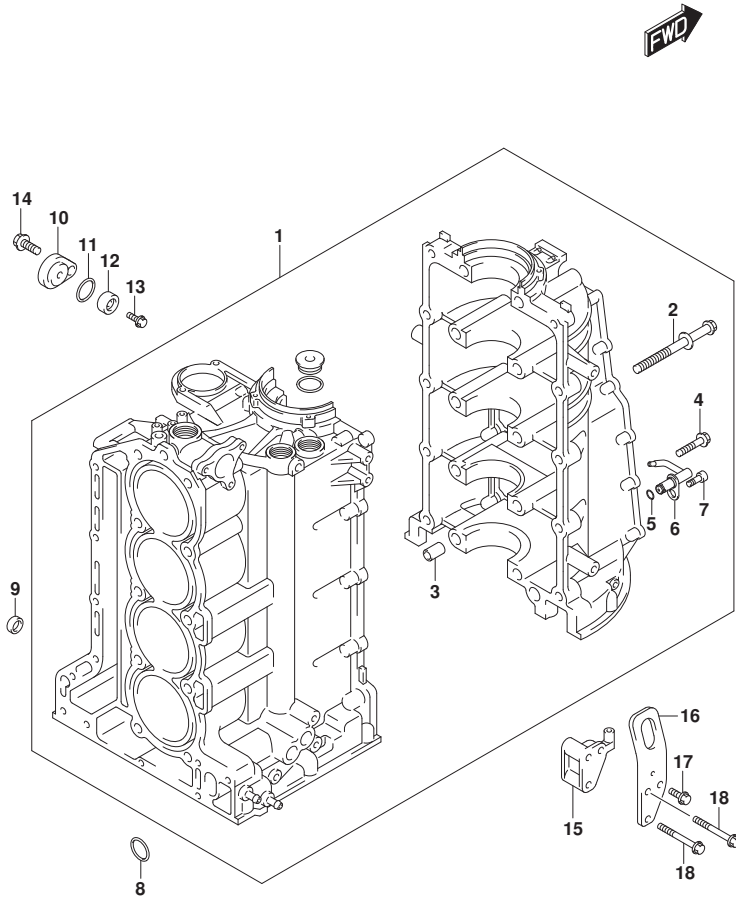


FIG.116A

FIG.116A (1-B-8) クランクシャフト

見出番号	品番	品名	使用個数	備考	標準作業時間
1	12111-96J01-0B0	ピストン	4		
2	12140-96J00	リングセット, ピストン	4		
3	12151-96J00	ピン, ピストン	4		
4	12160-96J10	コンロッドアッシ	4		
5	04221-04089	・ピン	8		
6-1	12100-96811-0A0	ベアリングセット, コネクチングロッド (ケリン)	4	ケリン	
6-2	12100-96811-025	ベアリングセット, コネクチングロッド (USO. 25)	4	OPT, RED	
7	12221-96J10	クランクシャフト	1		
8-1	12340-96J01-0B0	ベアリングセット, クランクシャフト (ブルー)	5	ブルー	
8-2	12340-96J01-0C0	ベアリングセット, クランクシャフト (ノンカラー)	5	NON	
8-3	12340-96J01-0D0	ベアリングセット, クランクシャフト (イエロー)	5	イエロー	
8-4	12340-96J01-0E0	ベアリングセット, クランクシャフト (ブルー)	5	ブルー	
8-5	12340-96J01-0F0	ベアリングセット, クランクシャフト (ピンク)	5	PINK	
8-6	12300-96811-0BA	ベアリングセット (レッド / ブルー)	5	RED/BLACK	
8-7	12300-96811-0CA	ベアリングセット, クランクシャフト (レッド)	5	レッド	
8-8	12300-96811-0DA	ベアリングセット, クランクシャフト (レッド / イエロー)	5	RED/YELLOW	
8-9	12300-96811-0EA	ベアリングセット, クランクシャフト (レッド / ブルー)	5	レッド / ブルー	
8-10	12300-96811-0FA	ベアリングセット, クランクシャフト (レッド / ピンク)	5	RED/PINK	
9-1	12300-85830	ベアリングセット, クランクスラスト	1		
9-2	12300-85830-012	ベアリングセット, クランクスラストオーバーサイズ	1	オプション	
10	12242-96J00	ギヤ, トライブ	1		
11	09103-10229	ボルト (10X32)	1		
12	09160-10120	ワッシャ (10X42X3)	1		
13	09283-91001	オイルシール	1		
14	12100-96J01-050	ピストンセット (OS:0.5)	4	オプション	
15	12140-96J00-050	・リングセット, ピストン (OS:0.50)	4	オプション	

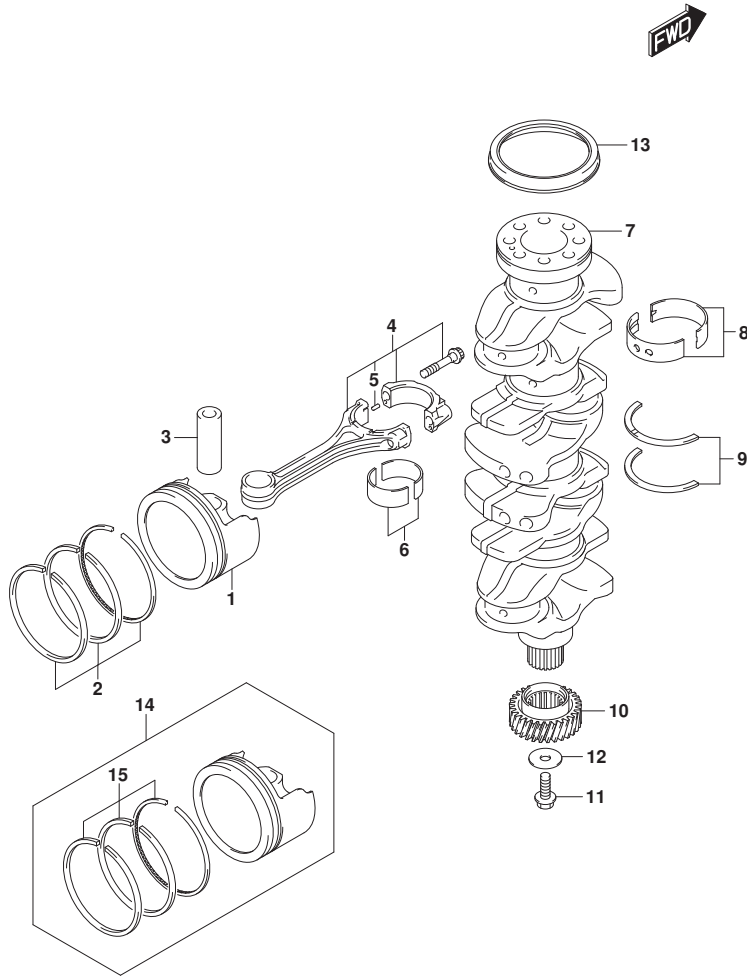


FIG.118A

FIG.118A (1-B-9) ハ`ランサ

見出番号	品番	品名	使用個数	備考	標準作業時間
1	11330-96J10	カバー, ハ`ランサシャフト	1		
2	11332-96J00	ガスケット, ハ`ランサカバー	1		
3	01550-06257	ホルト	15		
4	11340-96J00	カバー, ハ`ランサウオ-タジ`ヤケツト	1		
5	11342-96J00	ガスケット, ハ`ランサウオ-タジ`ヤケツトカバー	1		
6	01550-06257	ホルト	8		
7	11382-93J00	キャップ, オイルフィラ	1		
8	09280-26006	Oリング (D:3.1, ID:26.4)	1		
9	12600-96J01	ハウジング`アツシ, ハ`ランサ	1		
10	12643-96J00	ホルト, ハ`ランサ	6		
11	12644-96J00	ワツシヤ, ハ`ランサ	6		
12	04211-11129	ピン	4		
13	09246-05006	ワ`ラカ` (1/8PT, H:8)	2		
14	12660-96J21	ハ`ランサ, ホ-ト	1		
15	12645-96J00	ベ`アリング, ハ`ランサ	8		
16	12650-96J20	ハ`ランサ, スタ-ホ-ト	1		
17	12665-96J00	スプ`ロケツト, ハ`ランサト`ライブ	1		
18	01550-1020A	ホルト	1		
19	04221-04089	ピン	1		
20	09103-08414	ホルト (8X53)	2		
21	09103-08423	ホルト (8X80)	4		
22	04211-11129	ピン	2		
23	12662-96J00	スプ`ロケツト, ハ`ランサト`ライブ	1		
24	09202-05032	ピン (5X12)	1		
25	12670-96J00	チエ-ン, ハ`ランサ	1		
26	12671-96J01	テンシヨナ, ハ`ランサチエ-ン	1		
27	12672-96J01	ホルト, ハ`ランサチエ-ンテンシヨナ	1		
28	09160-08079	ワツシヤ (8X17X2)	1		
29	12673-96J00	スプ`リング, ハ`ランサチエ-ンテンシヨナ	1		
30	12695-96J00	ガイド, ハ`ランサチエ-ン	1		
31	01550-0825A	ホルト	2		
32	09103-08158	ホルト (8X75)	1		
33	09160-10039	ワツシヤ (10.5X22X2.3)	1		

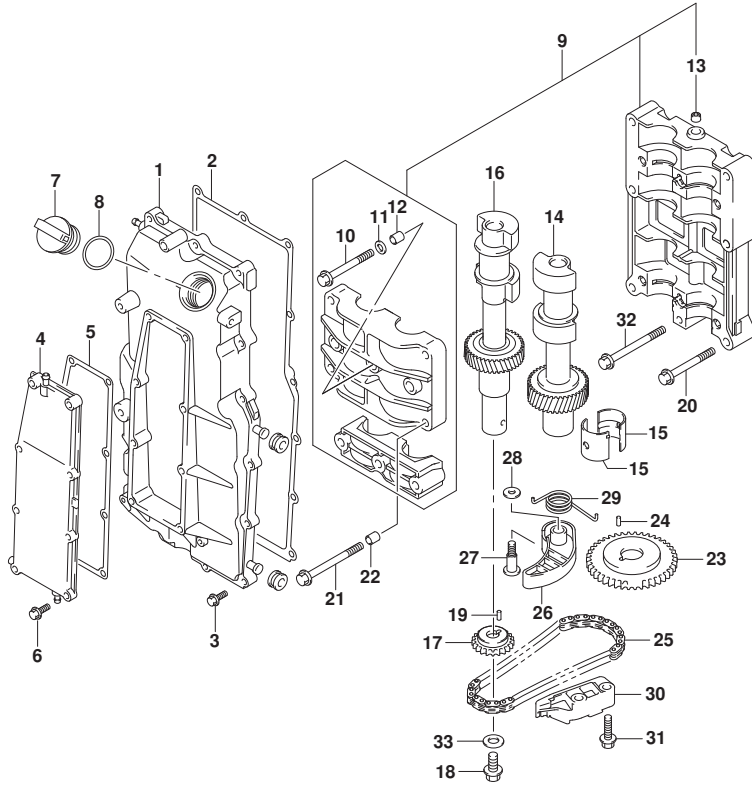


FIG.119A

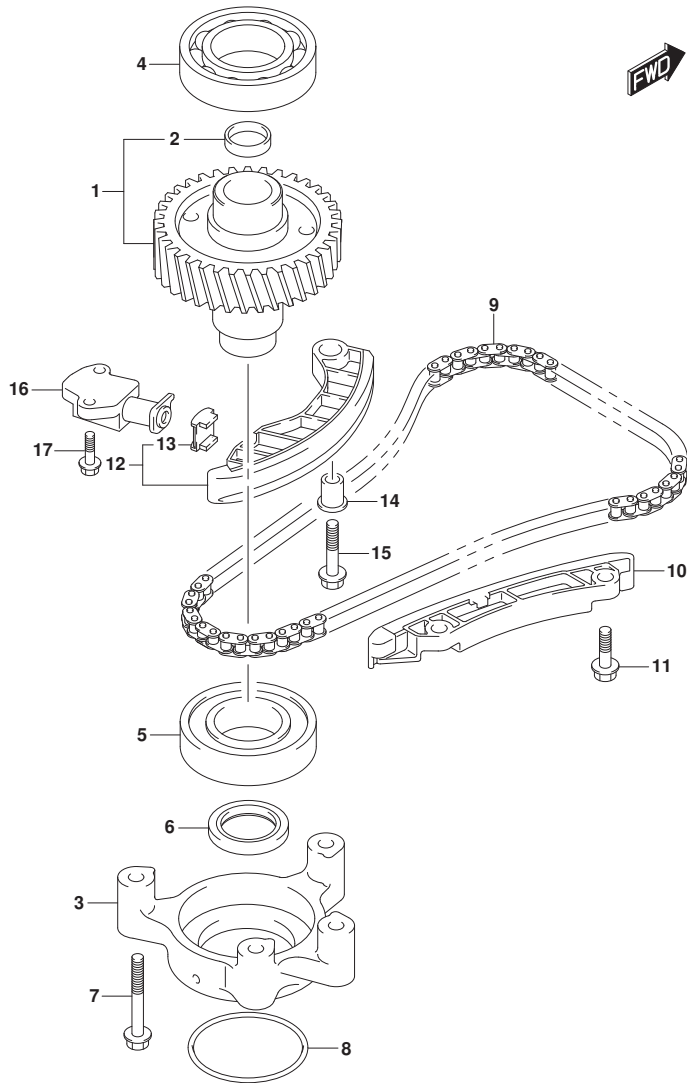


FIG.119A (1-B-10) タイミングチェーン

見出番号	品番	品名	使用個数	備考	標準作業時間
1	12730-96J01	ギヤ, トリファン	1		
2	09241-25005	・フ ラク (OD:25)	1		
3	12734-96J00	ホルダ, トリファンギヤ	1		
4	08110-62080	ベ アリング	1		
5	09262-40018	ベ アリング (40X80X18)	1		
6	09283-32044	オイルシール	1		
7	09103-08339	ボ ルト (8X55)	4		
8	09280-70012	リング (D:5.7)	1		
9	12761-96J00	チェーン, タイミング	1		
10	12772-96J00	ガイド, タイミングチェーン	1		
11	01550-0825A	ボ ルト	2		
12	12810-96J00	テンションアツシ, タイミングチェーン	1		
13	12813-73G00	・ハ ット, タイミングチェーンテンション	1		
14	12812-90J00	スベ ーサ, タイミングチェーンテンション	1		
15	01550-0835A	ボ ルト	1		
16	12831-93J01	アシ ャスタアツシ, テンションNO. 1	1		
17	01550-0620A	ボ ルト	2		

FIG.121A

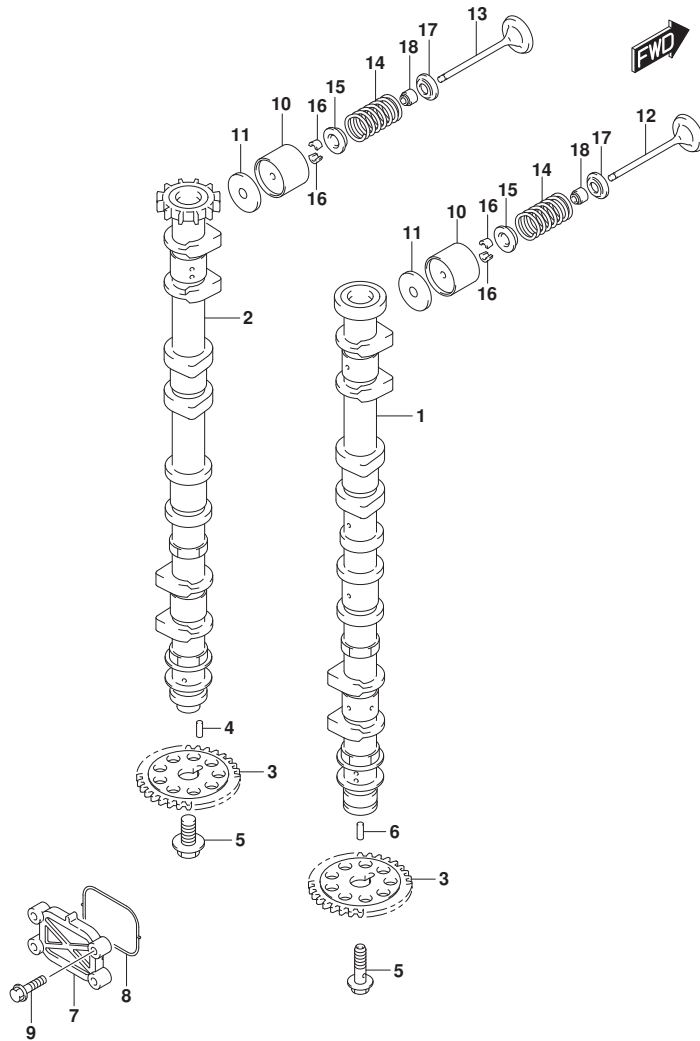


FIG.121A (1-B-11) カムシャフト (DF150T)

見出番号	品番	品名	使用個数	備考	標準作業時間
1	12701-96J20	カムシャフト, インテーク	1		
2	12705-96J20	カムシャフト, エキゾースト	1		
3	12748-96J00	スプラインワッシャー, カムシャフト	2		
4	09202-05033	ピン (5X14.8)	1		
5	12749-93J00	ボルト, カムシャフト	2		
6	09202-05032	ピン (5X12)	1		
7	16551-93J00	プレート, オイルコントロール	1		
8	16559-93J00	ガスケット, オイルコントロールバルブ	1		
9	01550-06257	ボルト	4		
10	12891-93J00	クハット	16		
11-1	12892-93J00-218	シム, クハット (T:2.175)	16		
11-2	12892-93J00-220	シム, クハット (T:2.200)	16		
11-3	12892-93J00-223	シム, クハット (T:2.225)	16		
11-4	12892-93J00-225	シム, クハット (T:2.250)	16		
11-5	12892-93J00-228	シム, クハット (T:2.275)	16		
11-6	12892-93J00-230	シム, クハット (T:2.300)	16		
11-7	12892-93J00-233	シム, クハット (T:2.325)	16		
11-8	12892-93J00-235	シム, クハット (T:2.350)	16		
11-9	12892-93J00-238	シム, クハット (T:2.375)	16		
11-10	12892-93J00-240	シム, クハット (T:2.400)	16		
11-11	12892-93J00-243	シム, クハット (T:2.425)	16		
11-12	12892-93J00-245	シム, クハット (T:2.450)	16		
11-13	12892-93J00-248	シム, クハット (T:2.475)	16		
11-14	12892-93J00-250	シム, クハット (T:2.500)	16		
11-15	12892-93J00-253	シム, クハット (T:2.525)	16		
11-16	12892-93J00-255	シム, クハット (T:2.550)	16		
11-17	12892-93J00-258	シム, クハット (T:2.575)	16		
11-18	12892-93J00-260	シム, クハット (T:2.600)	16		
11-19	12892-93J00-263	シム, クハット (T:2.625)	16		
11-20	12892-93J00-265	シム, クハット (T:2.650)	16		
11-21	12892-93J00-268	シム, クハット (T:2.675)	16		
11-22	12892-93J00-270	シム, クハット (T:2.700)	16		
11-23	12892-93J00-273	シム, クハット (T:2.725)	16		
11-24	12892-93J00-275	シム, クハット (T:2.750)	16		
11-25	12892-93J00-278	シム, クハット (T:2.775)	16		



FIG.121A

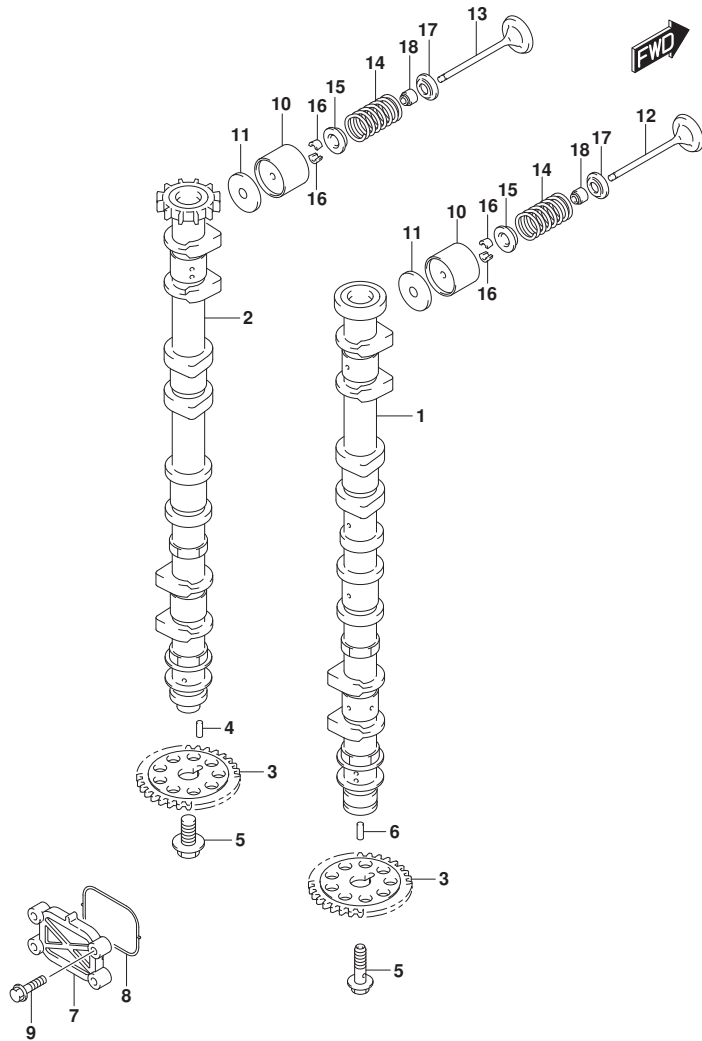


FIG.121A (1-B-12) カムシャフト (DF150T)

見出番号	品番	品名	使用個数	備考	標準作業時間
11-26	12892-93J00-280	シム, ヴァレット (T: 2. 800)	16		
11-27	12892-93J00-283	シム, ヴァレット (T: 2. 825)	16		
11-28	12892-93J00-285	シム, ヴァレット (T: 2. 850)	16		
11-29	12892-93J00-288	シム, ヴァレット (T: 2. 875)	16		
11-30	12892-93J00-290	シム, ヴァレット (T: 2. 900)	16		
11-31	12892-93J00-293	シム, ヴァレット (T: 2. 925)	16		
11-32	12892-93J00-295	シム, ヴァレット (T: 2. 950)	16		
11-33	12892-93J00-298	シム, ヴァレット (T: 2. 975)	16		
11-34	12892-93J00-300	シム, ヴァレット (T: 3. 000)	16		
12	12911-93J00	バルブ, インテーク	8		
13	12915-93J50	バルブ, エキゾースト	8		
14	12921-93J10	スプリング, バルブ	16		
15	12931-78G00	リテーナ, バルブスプリング	16		
16	12932-24400	コック, バルブ	32		
17	12933-69G10	シート, バルブスプリング	16		
18	09289-05012	オイルシール (5. 5X11. 5X9. 3)	16		

FIG.121B

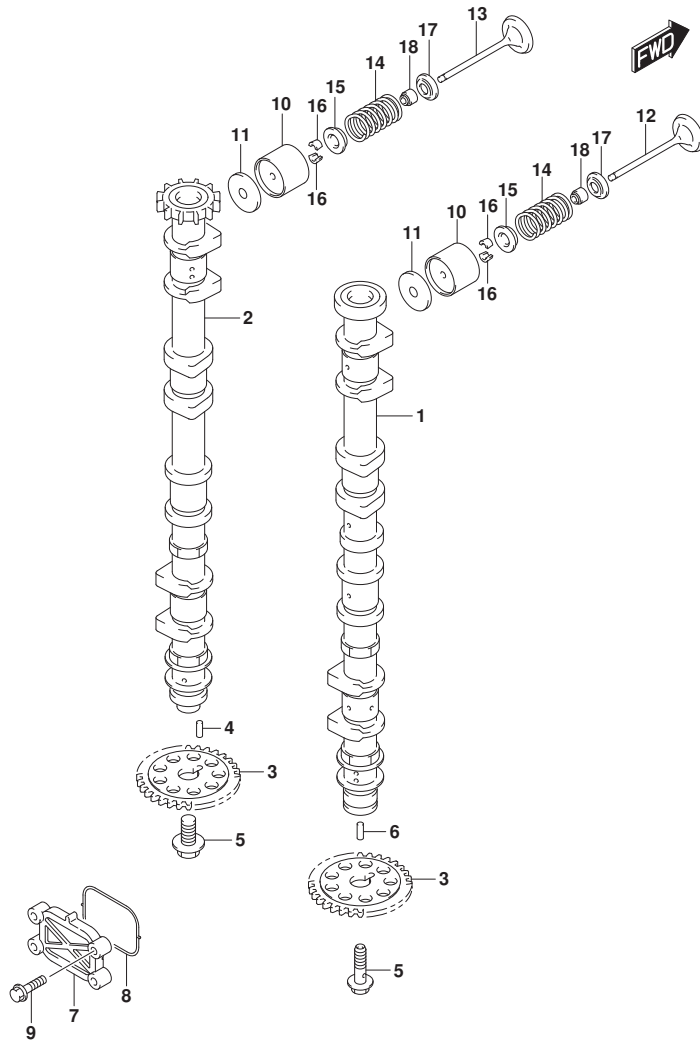


FIG.121B (1-B-13) カムシャフト (DF150Z)

見出番号	品番	品名	使用個数	備考	標準作業時間
1	12701-96J20	カムシャフト, インテーク	1		
2	12705-96J20	カムシャフト, エキゾースト	1		
3	12748-96J00	スプロケット, カムシャフト	2		
4	09202-05033	ピン(5X14.8)	1		
5	12749-93J00	ボルト, カムシャフト	2		
6	09202-05032	ピン(5X12)	1		
7	16551-93J00	プレート, オイルコントロール	1		
8	16559-93J00	ガスケット, オイルコントロールバルブ	1		
9	01550-06257	ボルト	4		
10	12891-93J00	クハット	16		
11-1	12892-93J00-218	シム, クハット(T:2.175)	16		
11-2	12892-93J00-220	シム, クハット(T:2.200)	16		
11-3	12892-93J00-223	シム, クハット(T:2.225)	16		
11-4	12892-93J00-225	シム, クハット(T:2.250)	16		
11-5	12892-93J00-228	シム, クハット(T:2.275)	16		
11-6	12892-93J00-230	シム, クハット(T:2.300)	16		
11-7	12892-93J00-233	シム, クハット(T:2.325)	16		
11-8	12892-93J00-235	シム, クハット(T:2.350)	16		
11-9	12892-93J00-238	シム, クハット(T:2.375)	16		
11-10	12892-93J00-240	シム, クハット(T:2.400)	16		
11-11	12892-93J00-243	シム, クハット(T:2.425)	16		
11-12	12892-93J00-245	シム, クハット(T:2.450)	16		
11-13	12892-93J00-248	シム, クハット(T:2.475)	16		
11-14	12892-93J00-250	シム, クハット(T:2.500)	16		
11-15	12892-93J00-253	シム, クハット(T:2.525)	16		
11-16	12892-93J00-255	シム, クハット(T:2.550)	16		
11-17	12892-93J00-258	シム, クハット(T:2.575)	16		
11-18	12892-93J00-260	シム, クハット(T:2.600)	16		
11-19	12892-93J00-263	シム, クハット(T:2.625)	16		
11-20	12892-93J00-265	シム, クハット(T:2.650)	16		
11-21	12892-93J00-268	シム, クハット(T:2.675)	16		
11-22	12892-93J00-270	シム, クハット(T:2.700)	16		
11-23	12892-93J00-273	シム, クハット(T:2.725)	16		
11-24	12892-93J00-275	シム, クハット(T:2.750)	16		
11-25	12892-93J00-278	シム, クハット(T:2.775)	16		

FIG.121B

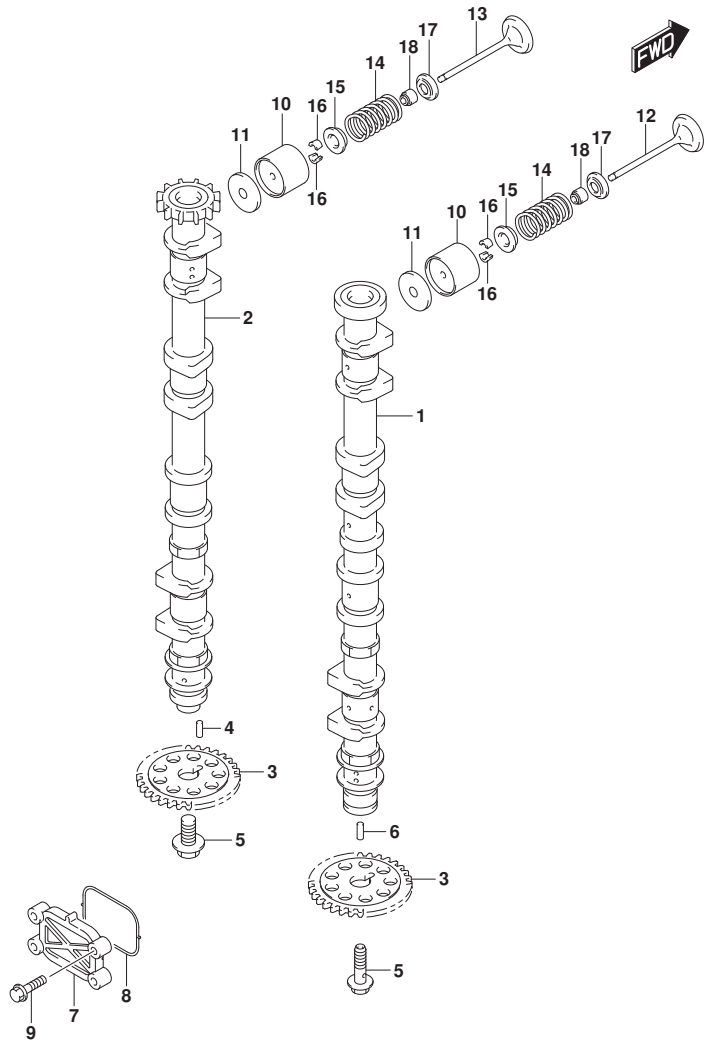


FIG.121B (1-B-14) カムシャフト (DF150Z)

見出番号	品番	品名	使用個数	備考	標準作業時間
11-26	12892-93J00-280	シム, ヴァルブツト(T:2.800)	16		
11-27	12892-93J00-283	シム, ヴァルブツト(T:2.825)	16		
11-28	12892-93J00-285	シム, ヴァルブツト(T:2.850)	16		
11-29	12892-93J00-288	シム, ヴァルブツト(T:2.875)	16		
11-30	12892-93J00-290	シム, ヴァルブツト(T:2.900)	16		
11-31	12892-93J00-293	シム, ヴァルブツト(T:2.925)	16		
11-32	12892-93J00-295	シム, ヴァルブツト(T:2.950)	16		
11-33	12892-93J00-298	シム, ヴァルブツト(T:2.975)	16		
11-34	12892-93J00-300	シム, ヴァルブツト(T:3.000)	16		
12	12911-93J00	バルブ, インテーク	8		
13	12915-93J50	バルブ, エキゾースト	8		
14	12921-93J10	スプリング, バルブ	16		
15	12931-78G00	リテーナ, バルブスプリング	16		
16	12932-24400	コック, バルブ	32		
17	12933-69G10	シート, バルブスプリング	16		
18	09289-05012	オイルシール(5.5X11.5X9.3)	16		

FIG.121C

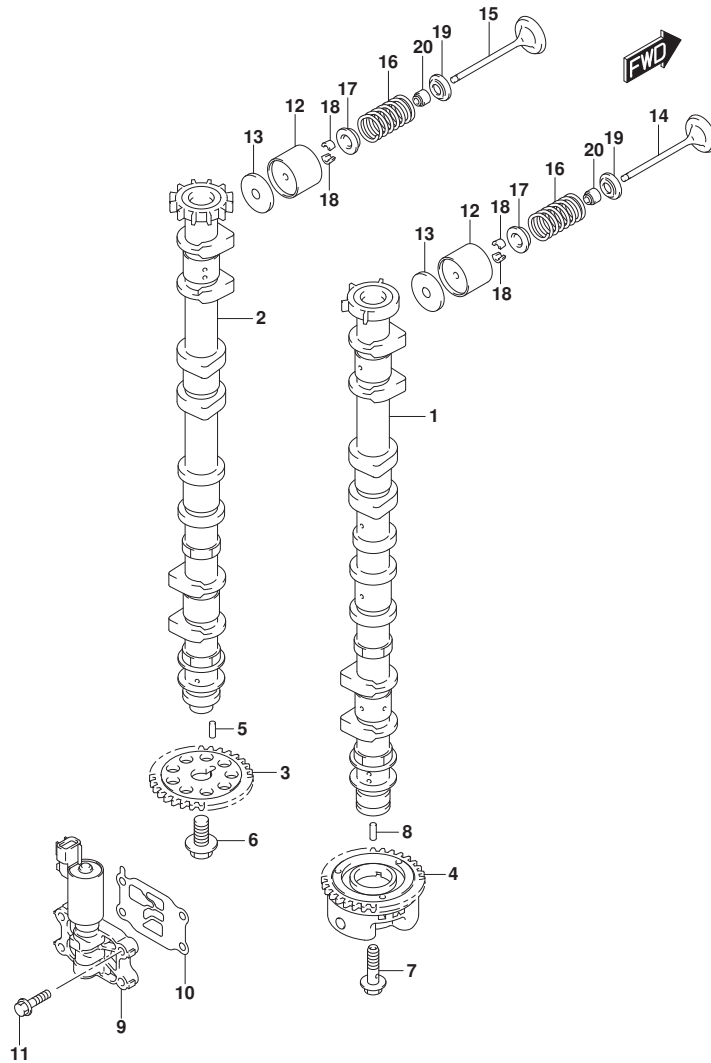


FIG.121C (1-B-15) カムシャフト (DF175T)

見出番号	品番	品名	使用個数	備考	標準作業時間
1	12701-96J30	カムシャフト, インテーク	1		
2	12705-96J30	カムシャフト, エキゾースト	1		
3	12748-96J00	スプローケット, カムシャフト	1		
4	12740-96J00	スプローケットアツシ, カムタイミング	1		
5	09202-05033	ピン (5X14, 8)	1		
6	12749-93J00	ホルト, カムシャフト	1		
7	12753-93J00	ホルト, インテークカムシャフト	1		
8	09202-05032	ピン (5X12)	1		
9	16550-93J00	パルプ, オイルコントロール	1		
10	16555-93J00	ガスクツト, オイルコントロールパルプ	1		
11	01550-06257	ホルト	4		
12	12891-93J00	タペット	16		
13-1	12892-93J00-218	シム, タペット (T:2.175)	16		
13-2	12892-93J00-220	シム, タペット (T:2.200)	16		
13-3	12892-93J00-223	シム, タペット (T:2.225)	16		
13-4	12892-93J00-225	シム, タペット (T:2.250)	16		
13-5	12892-93J00-228	シム, タペット (T:2.275)	16		
13-6	12892-93J00-230	シム, タペット (T:2.300)	16		
13-7	12892-93J00-233	シム, タペット (T:2.325)	16		
13-8	12892-93J00-235	シム, タペット (T:2.350)	16		
13-9	12892-93J00-238	シム, タペット (T:2.375)	16		
13-10	12892-93J00-240	シム, タペット (T:2.400)	16		
13-11	12892-93J00-243	シム, タペット (T:2.425)	16		
13-12	12892-93J00-245	シム, タペット (T:2.450)	16		
13-13	12892-93J00-248	シム, タペット (T:2.475)	16		
13-14	12892-93J00-250	シム, タペット (T:2.500)	16		
13-15	12892-93J00-253	シム, タペット (T:2.525)	16		
13-16	12892-93J00-255	シム, タペット (T:2.550)	16		
13-17	12892-93J00-258	シム, タペット (T:2.575)	16		
13-18	12892-93J00-260	シム, タペット (T:2.600)	16		
13-19	12892-93J00-263	シム, タペット (T:2.625)	16		
13-20	12892-93J00-265	シム, タペット (T:2.650)	16		
13-21	12892-93J00-268	シム, タペット (T:2.675)	16		
13-22	12892-93J00-270	シム, タペット (T:2.700)	16		
13-23	12892-93J00-273	シム, タペット (T:2.725)	16		

FIG.121C

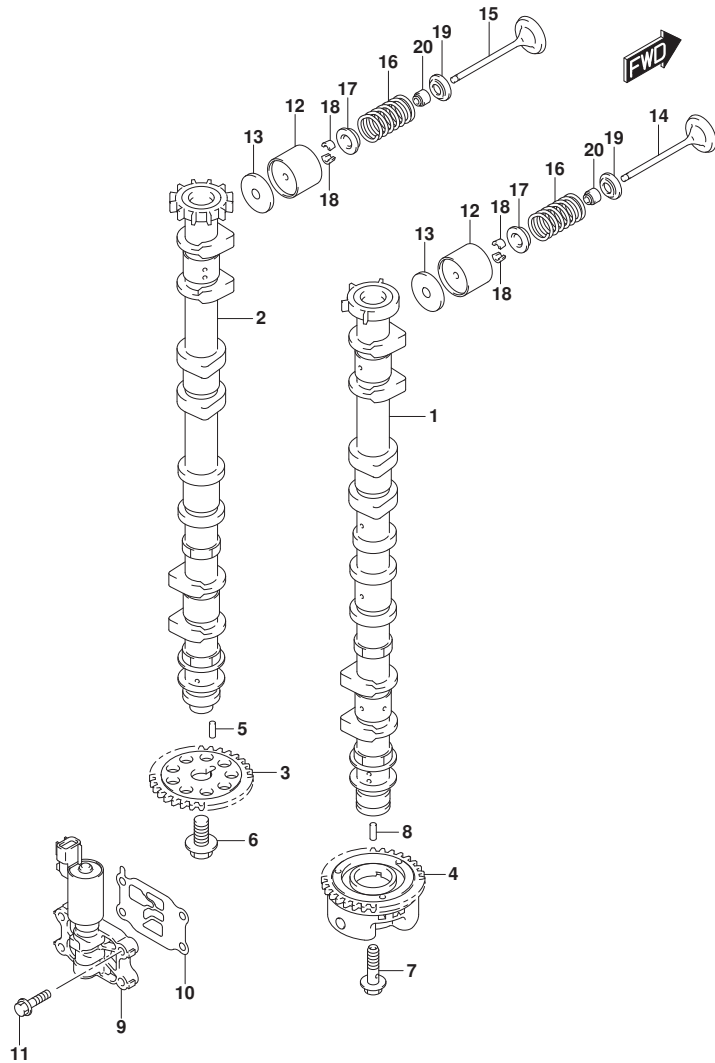


FIG.121C (1-B-16) カムシャフト (DF175T)

見出番号	品番	品名	使用個数	備考	標準作業時間
13-24	12892-93J00-275	シム, タペット (T:2.750)	16		
13-25	12892-93J00-278	シム, タペット (T:2.775)	16		
13-26	12892-93J00-280	シム, タペット (T:2.800)	16		
13-27	12892-93J00-283	シム, タペット (T:2.825)	16		
13-28	12892-93J00-285	シム, タペット (T:2.850)	16		
13-29	12892-93J00-288	シム, タペット (T:2.875)	16		
13-30	12892-93J00-290	シム, タペット (T:2.900)	16		
13-31	12892-93J00-293	シム, タペット (T:2.925)	16		
13-32	12892-93J00-295	シム, タペット (T:2.950)	16		
13-33	12892-93J00-298	シム, タペット (T:2.975)	16		
13-34	12892-93J00-300	シム, タペット (T:3.000)	16		
14	12911-93J00	バルブ, インテーク	8		
15	12915-93J50	バルブ, エキゾースト	8		
16	12921-93J10	スプリング, バルブ	16		
17	12931-78G00	リテーナ, バルブスプリング	16		
18	12932-24400	コック, バルブ	32		
19	12933-69G10	シート, バルブスプリング	16		
20	09289-05012	オイルシール (5.5X11.5X9.3)	16		

FIG.121D

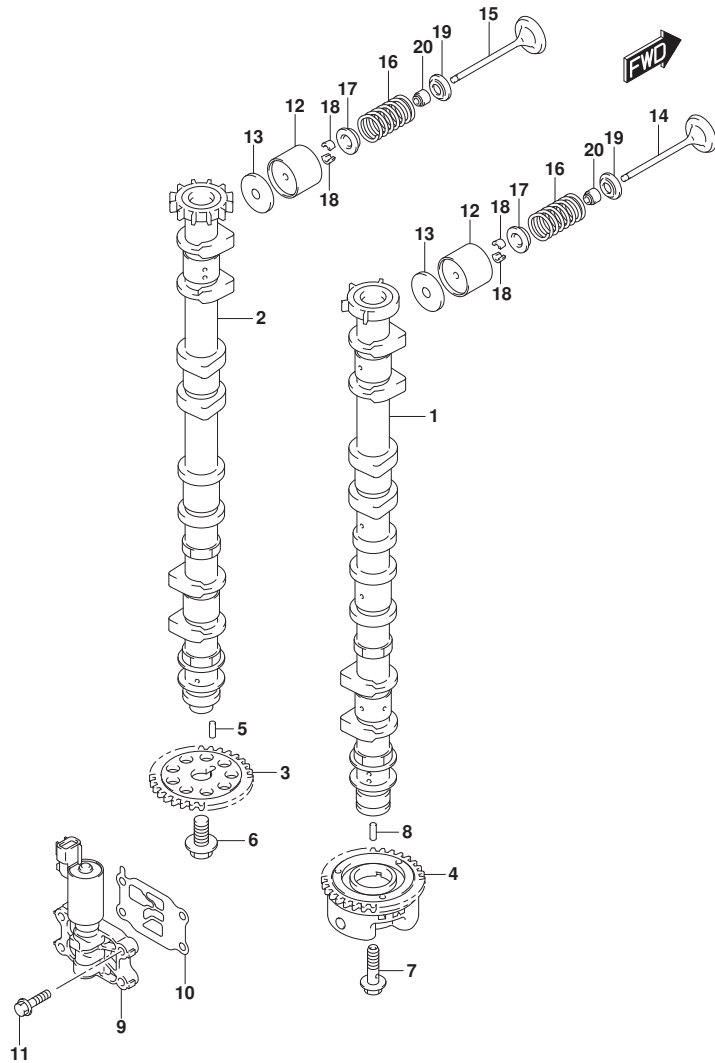


FIG. 121D (1-C-2) カムシャフト (DF175Z)

見出番号	品番	品名	使用個数	備考	標準作業時間
1	12701-96J30	カムシャフト, インテーク	1		
2	12705-96J30	カムシャフト, エキゾースト	1		
3	12748-96J00	スプローケット, カムシャフト	1		
4	12740-96J00	スプローケットアツシ, カムタイミング	1		
5	09202-05033	ピン (5X14, 8)	1		
6	12749-93J00	ホルト, カムシャフト	1		
7	12753-93J00	ホルト, インテークカムシャフト	1		
8	09202-05032	ピン (5X12)	1		
9	16550-93J00	パルプ, オイルコントロール	1		
10	16555-93J00	ガスクツ, オイルコントロールパルプ	1		
11	01550-06257	ホルト	4		
12	12891-93J00	タペット	16		
13-1	12892-93J00-218	シム, タペット (T:2.175)	16		
13-2	12892-93J00-220	シム, タペット (T:2.200)	16		
13-3	12892-93J00-223	シム, タペット (T:2.225)	16		
13-4	12892-93J00-225	シム, タペット (T:2.250)	16		
13-5	12892-93J00-228	シム, タペット (T:2.275)	16		
13-6	12892-93J00-230	シム, タペット (T:2.300)	16		
13-7	12892-93J00-233	シム, タペット (T:2.325)	16		
13-8	12892-93J00-235	シム, タペット (T:2.350)	16		
13-9	12892-93J00-238	シム, タペット (T:2.375)	16		
13-10	12892-93J00-240	シム, タペット (T:2.400)	16		
13-11	12892-93J00-243	シム, タペット (T:2.425)	16		
13-12	12892-93J00-245	シム, タペット (T:2.450)	16		
13-13	12892-93J00-248	シム, タペット (T:2.475)	16		
13-14	12892-93J00-250	シム, タペット (T:2.500)	16		
13-15	12892-93J00-253	シム, タペット (T:2.525)	16		
13-16	12892-93J00-255	シム, タペット (T:2.550)	16		
13-17	12892-93J00-258	シム, タペット (T:2.575)	16		
13-18	12892-93J00-260	シム, タペット (T:2.600)	16		
13-19	12892-93J00-263	シム, タペット (T:2.625)	16		
13-20	12892-93J00-265	シム, タペット (T:2.650)	16		
13-21	12892-93J00-268	シム, タペット (T:2.675)	16		
13-22	12892-93J00-270	シム, タペット (T:2.700)	16		
13-23	12892-93J00-273	シム, タペット (T:2.725)	16		

FIG.121D

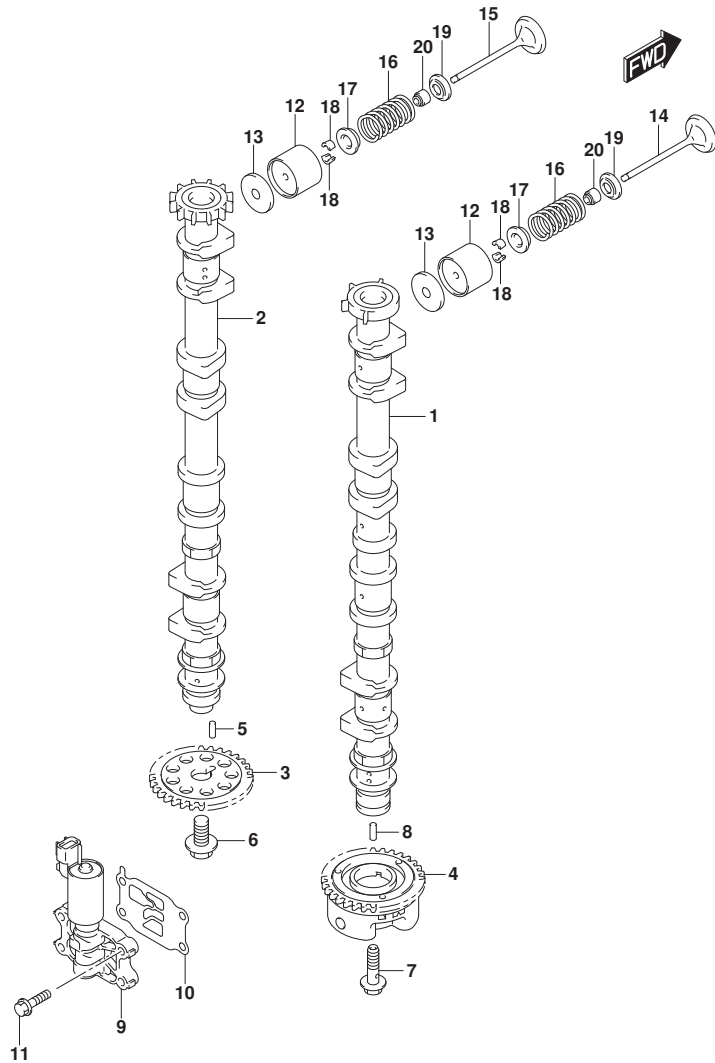


FIG.121D (1-C-3) カムシャフト (DF175Z)

見出番号	品番	品名	使用個数	備考	標準作業時間
13-24	12892-93J00-275	シム, タペット (T:2.750)	16		
13-25	12892-93J00-278	シム, タペット (T:2.775)	16		
13-26	12892-93J00-280	シム, タペット (T:2.800)	16		
13-27	12892-93J00-283	シム, タペット (T:2.825)	16		
13-28	12892-93J00-285	シム, タペット (T:2.850)	16		
13-29	12892-93J00-288	シム, タペット (T:2.875)	16		
13-30	12892-93J00-290	シム, タペット (T:2.900)	16		
13-31	12892-93J00-293	シム, タペット (T:2.925)	16		
13-32	12892-93J00-295	シム, タペット (T:2.950)	16		
13-33	12892-93J00-298	シム, タペット (T:2.975)	16		
13-34	12892-93J00-300	シム, タペット (T:3.000)	16		
14	12911-93J00	バルブ, インテーク	8		
15	12915-93J50	バルブ, エキゾースト	8		
16	12921-93J10	スプリング, バルブ	16		
17	12931-78G00	リテーナ, バルブスプリング	16		
18	12932-24400	コック, バルブ	32		
19	12933-69G10	シート, バルブスプリング	16		
20	09289-05012	オイルシール (5.5X11.5X9.3)	16		

FIG.121E

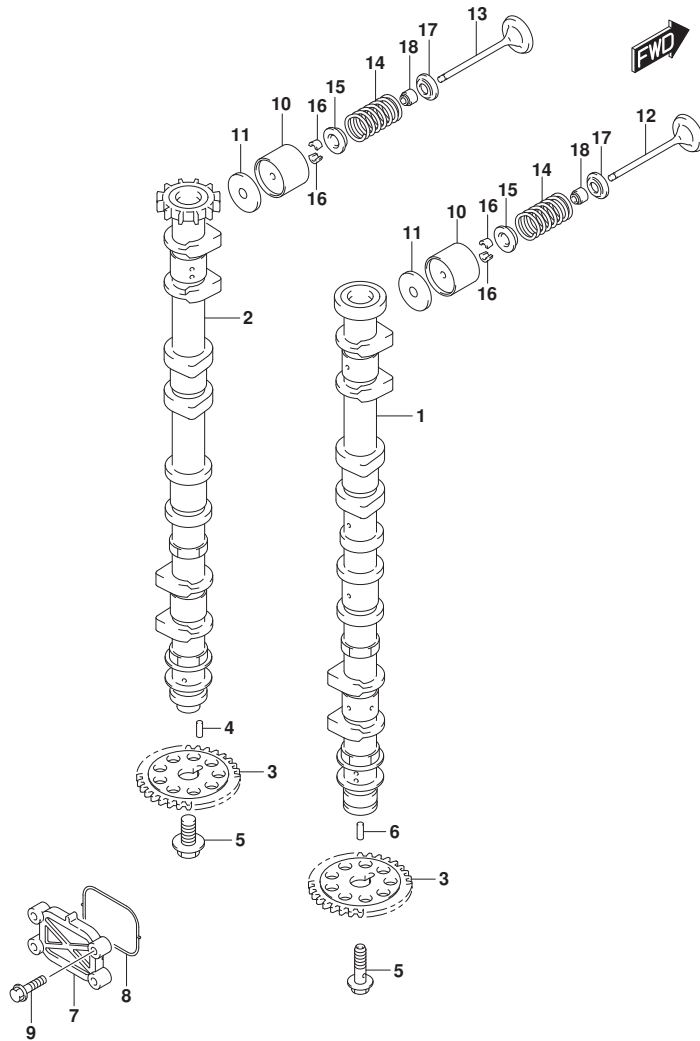


FIG.121E (1-C-4) カムシャフト (DF150ST)

見出番号	品番	品名	使用個数	備考	標準作業時間
1	12701-96J20	カムシャフト, インテーク	1		
2	12705-96J20	カムシャフト, エキゾースト	1		
3	12748-96J00	スプラインワッシャー, カムシャフト	2		
4	09202-05033	ピン (5X14.8)	1		
5	12749-93J00	ボルト, カムシャフト	2		
6	09202-05032	ピン (5X12)	1		
7	16551-93J00	プレート, オイルコントロール	1		
8	16559-93J00	ガスケット, オイルコントロールバルブ	1		
9	01550-06257	ボルト	4		
10	12891-93J00	ワッシャー	16		
11-1	12892-93J00-218	シム, ワッシャー (T:2.175)	16		
11-2	12892-93J00-220	シム, ワッシャー (T:2.200)	16		
11-3	12892-93J00-223	シム, ワッシャー (T:2.225)	16		
11-4	12892-93J00-225	シム, ワッシャー (T:2.250)	16		
11-5	12892-93J00-228	シム, ワッシャー (T:2.275)	16		
11-6	12892-93J00-230	シム, ワッシャー (T:2.300)	16		
11-7	12892-93J00-233	シム, ワッシャー (T:2.325)	16		
11-8	12892-93J00-235	シム, ワッシャー (T:2.350)	16		
11-9	12892-93J00-238	シム, ワッシャー (T:2.375)	16		
11-10	12892-93J00-240	シム, ワッシャー (T:2.400)	16		
11-11	12892-93J00-243	シム, ワッシャー (T:2.425)	16		
11-12	12892-93J00-245	シム, ワッシャー (T:2.450)	16		
11-13	12892-93J00-248	シム, ワッシャー (T:2.475)	16		
11-14	12892-93J00-250	シム, ワッシャー (T:2.500)	16		
11-15	12892-93J00-253	シム, ワッシャー (T:2.525)	16		
11-16	12892-93J00-255	シム, ワッシャー (T:2.550)	16		
11-17	12892-93J00-258	シム, ワッシャー (T:2.575)	16		
11-18	12892-93J00-260	シム, ワッシャー (T:2.600)	16		
11-19	12892-93J00-263	シム, ワッシャー (T:2.625)	16		
11-20	12892-93J00-265	シム, ワッシャー (T:2.650)	16		
11-21	12892-93J00-268	シム, ワッシャー (T:2.675)	16		
11-22	12892-93J00-270	シム, ワッシャー (T:2.700)	16		
11-23	12892-93J00-273	シム, ワッシャー (T:2.725)	16		
11-24	12892-93J00-275	シム, ワッシャー (T:2.750)	16		
11-25	12892-93J00-278	シム, ワッシャー (T:2.775)	16		



FIG.121E

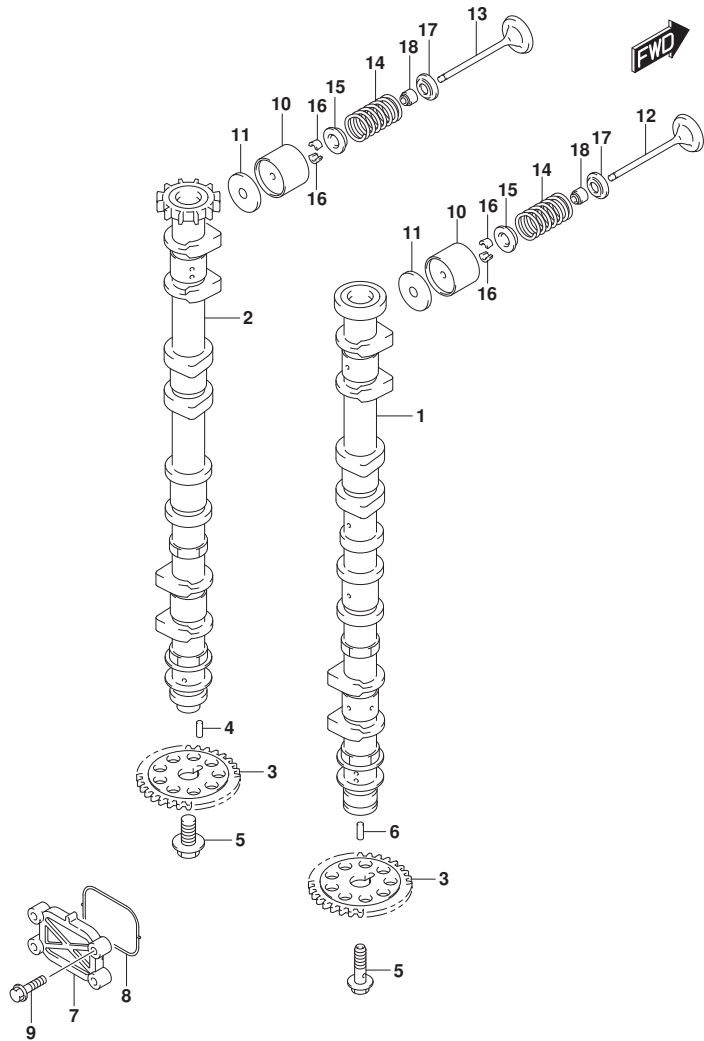


FIG.121E (1-C-5) カムシャフト (DF150ST)

見出番号	品番	品名	使用個数	備考	標準作業時間
11-26	12892-93J00-280	シム, ヴァレット(T:2.800)	16		
11-27	12892-93J00-283	シム, ヴァレット(T:2.825)	16		
11-28	12892-93J00-285	シム, ヴァレット(T:2.850)	16		
11-29	12892-93J00-288	シム, ヴァレット(T:2.875)	16		
11-30	12892-93J00-290	シム, ヴァレット(T:2.900)	16		
11-31	12892-93J00-293	シム, ヴァレット(T:2.925)	16		
11-32	12892-93J00-295	シム, ヴァレット(T:2.950)	16		
11-33	12892-93J00-298	シム, ヴァレット(T:2.975)	16		
11-34	12892-93J00-300	シム, ヴァレット(T:3.000)	16		
12	12911-93J00	バルブ, インテーク	8		
13	12915-93J50	バルブ, エキゾースト	8		
14	12921-93J10	スプリング, バルブ	16		
15	12931-78G00	リテーナ, バルブスプリング	16		
16	12932-24400	コック, バルブ	32		
17	12933-69G10	シート, バルブスプリング	16		
18	09289-05012	オイルシール(5.5X11.5X9.3)	16		

FIG.123A

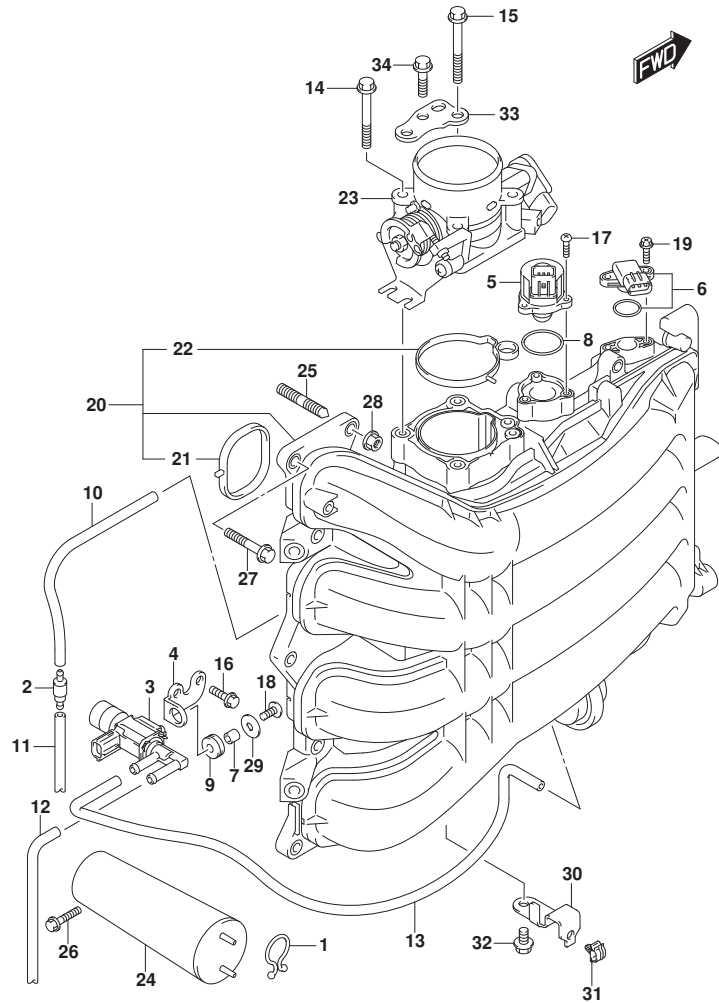


FIG.123A (1-C-6) インテーク マニホールド /スロットル ボデー

見出番号	品番	品名	使用個数	備考	標準作業時間
1	09408-00008	クリップ (ID:20)	1		
2	13162-93J00	パルプ, チェツク	1		
3	18117-93J00	パルプ, バキュームスイッチング	1		
4	18119-96J00	ブラケット, バキュームスイッチパルプ	1		
5	18137-93J00	パルプ, IAC	1		
6	18590-68H00	センサ, フレツヤ	1		
7	09180-05047	スペーサ (5.5X8X7.5)	1		
8	09280-29006	Oリング (D:2, ID:29.5)	1		
9	09320-07015	クツシヨ	1		
10	09355-35754-601	ホース (3.5X7.5X601)	1	L:601>250	
11	09355-35754-601	ホース (3.5X7.5X601)	1	L:601>250	
12	09355-35754-601	ホース (3.5X7.5X601)	1	L:601>470	
13	09355-35754-601	ホース (3.5X7.5X601)	1	L:601>600	
14	01550-08557	ホルト	3		
15	01550-08607	ホルト	1		
16	01550-06167	ホルト	2		
17	02112-34167	スクリュ	3		
18	02112-05127	スクリュ	1		
19	02162-05207	スクリュ	2		
20	13110-96J00	マニホールド, インテーク	1		
21	13119-96J00	・ガasket, インテークマニホールド	4		
22	13125-96J00	・ガasket, スロットルボデー	1		
23	13300-96J00	ボデーアツシ, スロットル	1		
24	13730-96J01	チヤンパ, バキューム	1		
25	01421-08257	スタツトホルト	2		
26	01550-06257	ホルト	2		
27	01550-08307	ホルト	8		
28	08316-10087	ナツト	2		
29	09160-05045	ワツシヤ (5.5X18X1)	1		
30	63615-96J00	ブラケット, スロットルケーブルクランフ	1		
31	09403-05312	クランフ	1		
32	01550-06127	ホルト	1		
33	13315-96J00	ブラケット, スロットルボデー	1		
34	01550-08207	ホルト	3		

FIG.135A

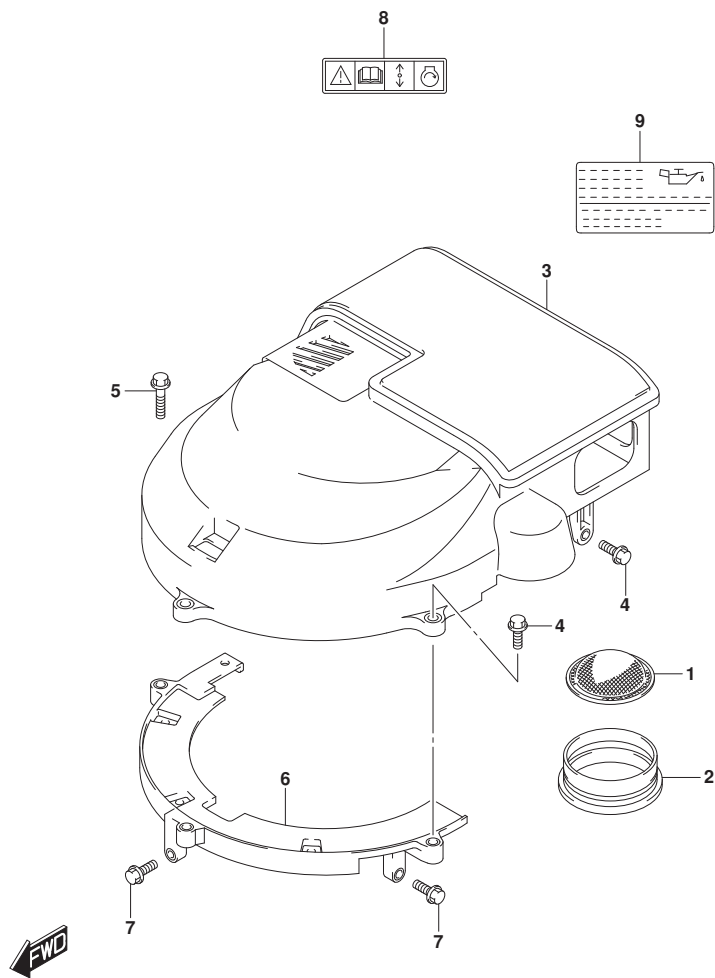


FIG. 135A (1-C-7) サイレンサ/リングギヤカバー

見出番号	品番	品名	使用個数	備考	標準作業時間
1	13710-96J00	アレスタ, フレーム	1		
2	13813-96J00	ホルダ, アレスタ	1		
3	13810-96J00	サイレンサ	1		
4	01550-06207	ホルト	3		
5	01550-06307	ホルト	1		
6	11510-96J04	カバー, リングギヤアング	1		
7	01550-06207	ホルト	2		
8	69711-93E10	ラベル, S. I. G. P.	1		
9	61494-96J10	ラベル, オイル/クリアランス	1		

FIG.140A

FIG. 140A (1-C-8) エキゾーストカバー

見出番号	品番	品名	使用個数	備考	標準作業時間
1	14141-96J00	カバー, エキゾースト	1		
2	14151-96J00	ガスケット, エキゾーストカバー	1		
3	01550-06307	ボルト	9		
4	11261-93J00	カバー, プロテクションアノード	1		
5	09280-22019	リング (D:1.9, ID:21.8)	1		
6	55321-87J01	アノード, プロテクション	1		
7	09103-06281	ボルト (6X14)	1		
8	01550-08207	ボルト	1		
9	11292-96J00	フック, エンジンホート	1		
10	09180-08167	スペーサ (8.5X20X13.5)	2		
11	01550-08607	ボルト	2		

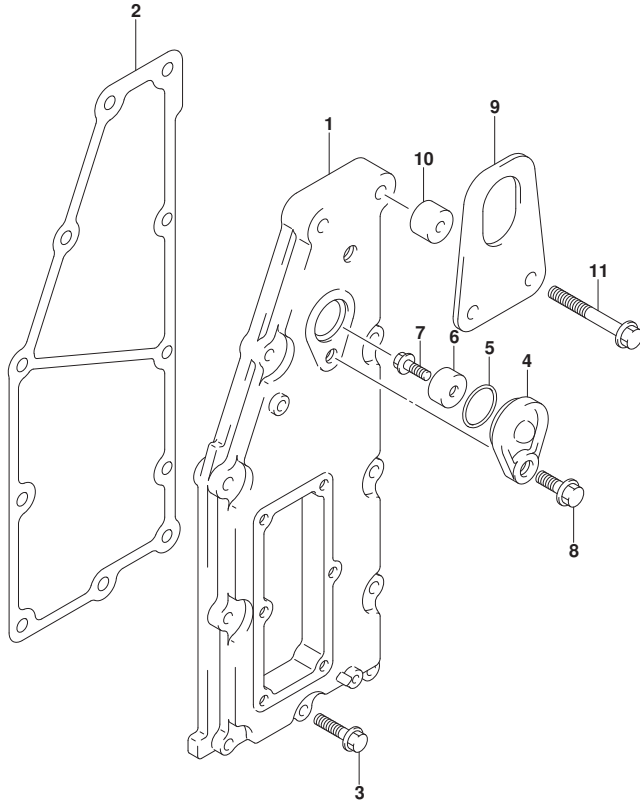


FIG.143A

FIG.143A (1-C-9) フューエルベ-ハセパレータ

見出番号	品番	品名	使用個数	備考	標準作業時間
1	15600-96J02	セパレータアツシ, フューエルベ-ハ	1		
2	13370-96J00	・バルフアツシ, ニードル	1		
3	02142-0408B	・スクリュ	1		
4	15200-96J00	・ホソフアツシ, フューエル(H)	1		
5	15647-93J00	・フツシ, フューエルホソフ	1		
6	15626-96J00	・シール	1		
7	15628-99E00	・スクリュ(L:15)	5		
8	15629-99E10	・スクリュ, ドレーン	1		
9	15641-96J00	・スベ-サ, フューエルホソフ	1		
10	15642-90J00	・フィルタ	1		
11	15650-96J00	・フロート	1		
12	13254-01010	・ピン, フロート	1		
13	02112-0408A	・スクリュ	1		
14	15760-93J00	・レキユレータ, フューエルフ レツシヤ	1		
15	02112-05107	・スクリュ	1		
16	15683-87J00	・ホ-ス	1		
17	09169-08042	ワツシヤ	6		
18	09320-12072	クツシヨ	3		
19	01550-08357	ホルト	1		
20	01550-08407	ホルト	2		
21	15660-96J30	ホ-ス, エバホ レ-シヨ(L:1000)	1		
22	18498-99ECO	・フ ロテクタ(9. 5X11. 5X760)	1		
23	09401-08412	・クリツフ	2		
24	09352-50003-00A	・ホ-ス	1		
25	09401-08412	クリツフ	1		
26	09352-50003-045	ホ-ス(5X8. 2X045)	1		
27	09364-06010	ユニオン	1		
28	09403-13408	クランフ	1		
29	09408-00008	クリツフ(ID:20)	1		
30	09408-00078	クランフ	1		
31	15690-96J21	ホ-スセツト, エバホ レ-シヨ	1	オフシヨ	

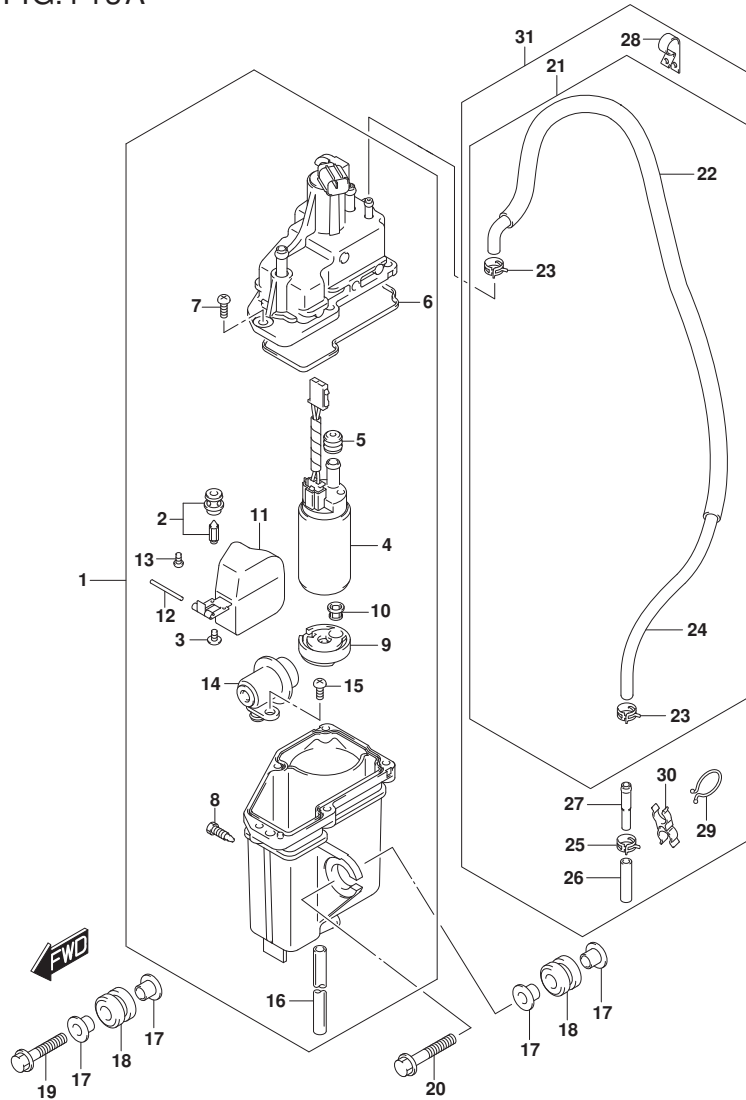
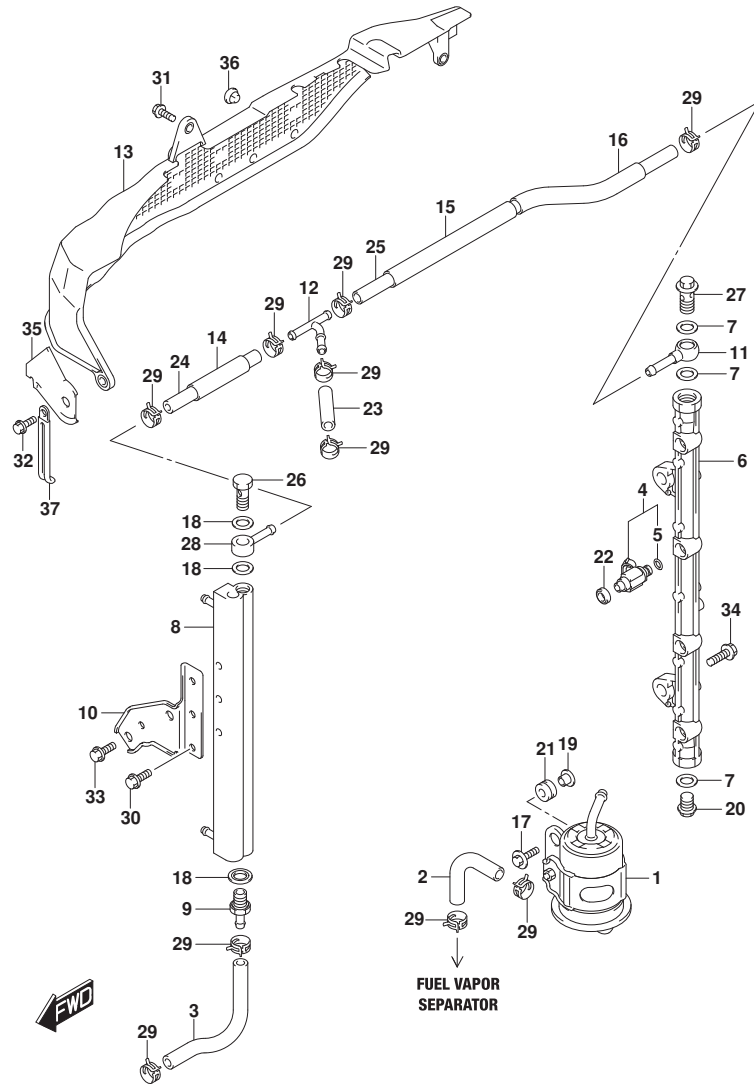


FIG.144A



DF175\_000\_017\_144A  
FUELINJECTOR

FIG.144A (1-C-10) フューエルインジクタ

見出番号	品番	品名	使用個数	備考	標準作業時間
1	15440-96J01	フィルタ, フューエル	1		
2	15681-87L00	ホース, フューエル(クーラー-3ウエイ)	1	SEPARATOR TO FILTER	
3	15681-96J11	ホース, フューエル(クーラーセパレータ)	1	COOLER TO SEPARATOR	
4	15710-96J00	インジクタアツツ, フューエル	4		
5	15717-16G00	・Oリング	4		
6	15751-96J00	パイク, テリバリ	1		
7	15762-93J00	ガスケット, テリバリパイク	3		
8	15770-96J00	クーラ, フューエル	1		
9	15773-90J00	ユニオン, フューエルホース	1		
10	15790-96J00	ブラケット, フューエルクーラ	1		
11	15830-77EA0	ジョイント, フューエルメイン	1		
12	15830-99E00	ユニオン, 3ウエイ	1		
13	15851-96J01	ガード, フューエルホース	1		
14	18498-99E20	ブラケット, フューエルホース(15. 4X18. 4X450)	1	L: 450>70	
15	18498-93J00	ブラケット, フューエルホース(15. 4X18. 4X340)	1	L: 340>220	
16	18498-99E20	ブラケット, フューエルホース(15. 4X18. 4X450)	1	L: 450>70	
17	09116-06202	ホルト(6X25)	2		
18	09168-12013	ガスケット(11. 8X22X1. 2)	3		
19	09169-06062	ワッシャ	2		
20	09247-14041	ブラグ(14X14)	1		
21	09320-08501	クワシヨン(8X18X10)	2		
22	09320-08062	クワシヨン	4		
23	09343-75001-600	ホース(7. 5X13. 5X600)	1	L: 600>50	
24	09343-75001-600	ホース(7. 5X13. 5X600)	1	L: 600>120	
25	09343-75001-600	ホース(7. 5X13. 5X600)	1	L: 600>430	
26	09360-12008	ホルト, 12X27	1		
27	09360-14009	ユニオンホルト	1		
28	09363-08004	ユニオン	1		
29	09401-11425	クリップ	10		
30	01550-06127	ホルト	3		
31	01550-06127	ホルト	1		
32	01550-06167	ホルト	2		
33	01550-08167	ホルト	2		

DF175\_000\_017

FIG.144A

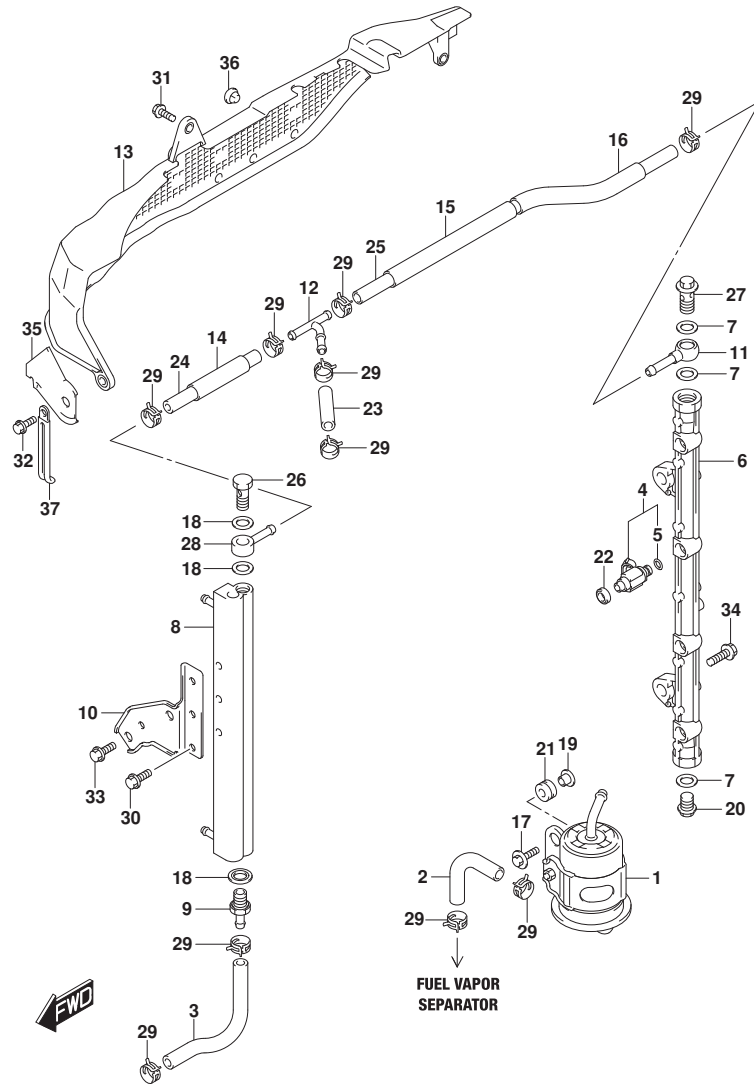


FIG. 144A (1-C-11) フューエルインジェクタ

見出番号	品番	品名	使用個数	備考	標準作業時間
34	01550-08257	ホルト	2		
35	15852-96J00	ガード, フューエルホースガード	1		
36	09321-08005	クッション	3		
37	29404-93J20	クランプ	1		

FIG.146A

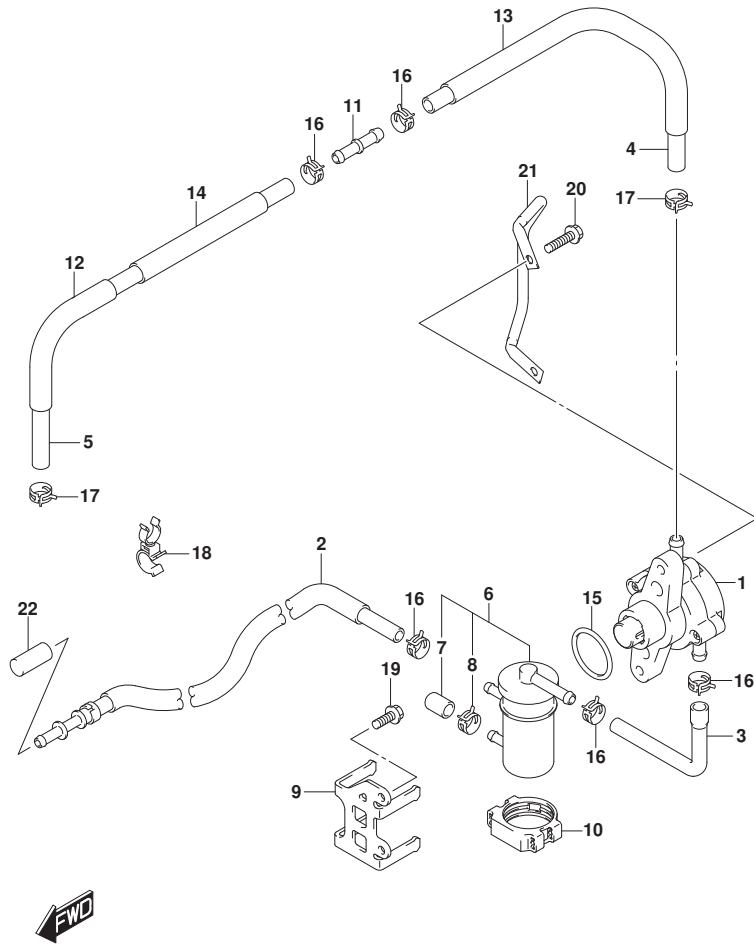


FIG.146A (1-C-12) フューエルポンプ

見出番号	品番	品名	使用個数	備考	標準作業時間
1	15100-96J0V	ポンプアツシ, フューエル	1		
2	15190-96J31	ホース, フューエルインレット(ツーフイルタ)	1	TO FILTER	
3	15192-96J11	ホース, フューエル(フィルタツポンプ)	1	FILTER TO PUMP	
4	15193-96J11	ホース, フューエル(ポンプツ2WAY)	1	PUMP TO 2WAY	
5	15194-96J11	ホース, フューエル(2WAYツセパレータ)	1	2WAY TO SEPARATOR	
6	15410-96J00	フィルタ, フューエル	1		
7	15419-87J00	キャップ, フューエルフィルタ	1		
8	09401-11423	クリップ	1		
9	15421-96J00	ブラケット, フューエルフィルタ	1		
10	15422-96J00	クランプ, フューエルフィルタ	1		
11	15831-96J00	ユニオン, 2ウェイフューエルホース	1		
12	18498-99E10	プロテクタ, フューエルホース(13. 5X16. 5X610)	1	L: 610>230	
13	18498-96J20	プロテクタ, フューエルホース(13. 5X16. 5X370)	1		
14	18498-99E10	プロテクタ, フューエルホース(13. 5X16. 5X610)	1	L: 610>280	
15	09280-33004	Oリング(D: 3. 1, ID: 32. 7)	1		
16	09401-11423	クリップ	5		
17	09401-13424	クリップ	2		
18	09408-00105	クランプ	2		
19	01550-06167	ホルト	2		
20	09103-06211	ホルト(6X25)	2		
21	13144-96J00	ガード, フューエルポンプ	1		
22	09251-09005	ブラケット	1		



FIG.160A

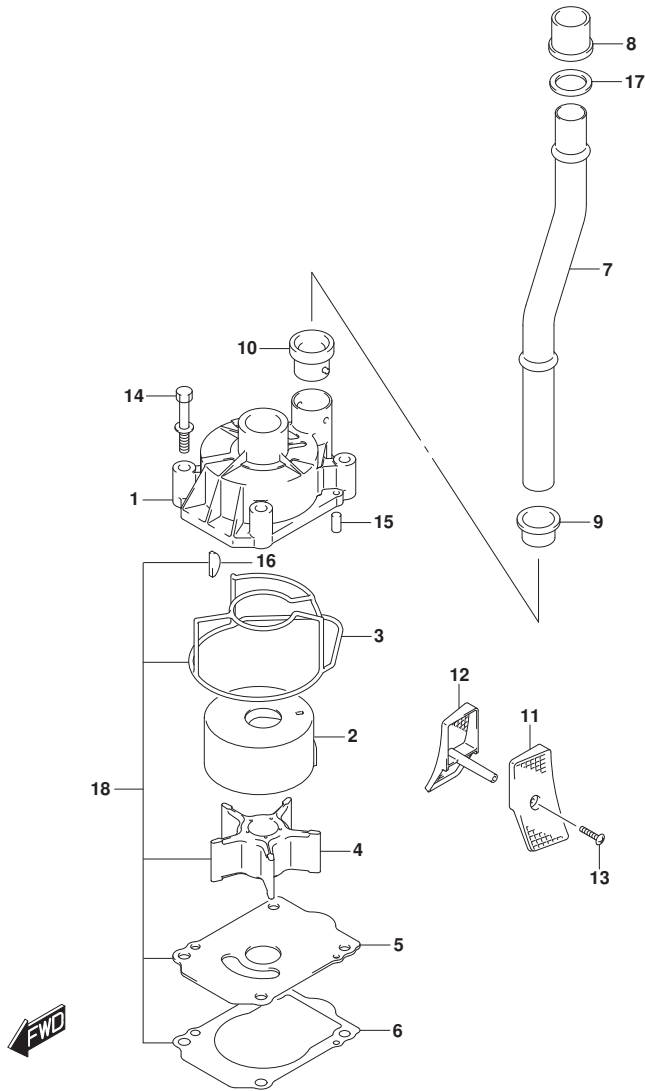


FIG.160A (1-C-13) ウォータポンプ (DF150T)

見出番号	品番	品名	使用個数	備考	標準作業時間
1	17411-96J01	ケース, ウォータポンプ	1		
2	17413-96J01	スリーブ, ウォータポンプ ケース	1		
3	17416-96J00	シーリング, ウォータポンプ ケース	1		
4	17461-90J01	インペラ, ウォータポンプ	1		
5	17471-93J02	パネル, ホンポンケースアスタ	1		
6	17472-93J00	ガasket, ホンポンケースパネル	1		
7-1	17560-96J01	チューブ, ウォータ(L)	1	L-TRANSOM	
7-2	17561-96J11	チューブ, ウォータ(X)	1	X-TRANSOM	
8	17562-93J01	ブッシュ, ウォータチューブ アツパ	1		
9	17563-93J00	ブッシュ, ウォータチューブ ロア	1		
10	17564-93J00	ブッシュ, ウォータポンプ ケース	1		
11-1	17631-93J20	フィルタ, ウォータホートサイト	1		
11-2	17631-93J30	フィルタ, ウォータホートサイト	1	オプション	
12-1	17632-93J20	フィルタ, ウォータスターホートサイト	1		
12-2	17632-93J30	フィルタ, ウォータスターホートサイト	1	オプション	
13-1	09132-04034	タツビング スクリユ	1	L-TRANSOM	
13-2	09132-04034	タツビング スクリユ	2	X-TRANSOM	
14	09116-08131	ホルト (8X45)	4		
15	09202-06031	ピン (6X12)	2		
16	09420-05009	キー	1		
17	09168-20002	ガasket (20.5X30X1.5)	1	X-TRANSOM	
18	17400-96J02	キット, ウォータポンプ リペア	1	オプション	

FIG.160B

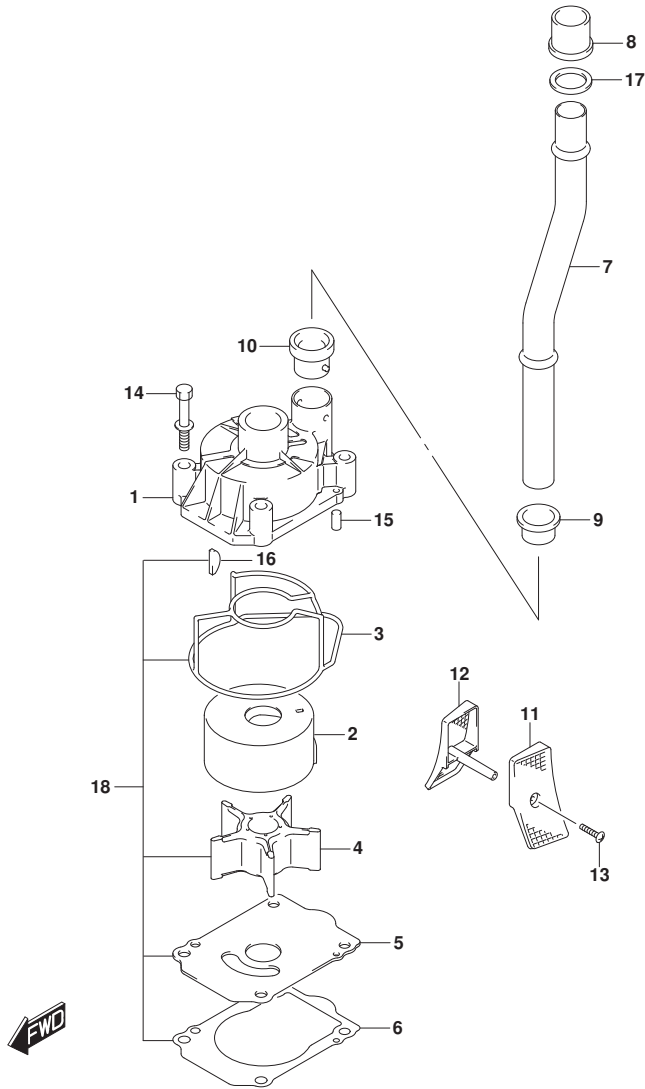


FIG.160B (1-C-14) ウォータポンプ (DF150Z)

見出番号	品番	品名	使用個数	備考	標準作業時間
1	17411-96J01	ケース, ウォータポンプ	1		
2	17413-96J01	スリーブ, ウォータポンプ ケース	1		
3	17416-96J00	シーリング, ウォータポンプ ケース	1		
4	17461-90J01	インペラ, ウォータポンプ	1		
5	17471-93J02	パネル, ホンポン ケースアング	1		
6	17472-93J00	ガasket, ホンポン ケースパネ	1		
7	17561-96J11	チューブ, ウォータ (X)	1		
8	17562-93J01	ブッシュ, ウォータチューブ アツハ	1		
9	17563-93J00	ブッシュ, ウォータチューブ ロア	1		
10	17564-93J00	ブッシュ, ウォータポンプ ケース	1		
11-1	17631-93J20	フィルタ, ウォータホートサイト	1		
11-2	17631-93J30	フィルタ, ウォータホートサイト	1	オプション	
12-1	17632-93J20	フィルタ, ウォータスターホートサイト	1		
12-2	17632-93J30	フィルタ, ウォータスターホートサイト	1	オプション	
13	09132-04034	タツビング スクリユ	2		
14	09116-08131	ホルト (8X45)	4		
15	09202-06031	ピン (6X12)	2		
16	09420-05009	キー	1		
17	09168-20002	ガasket (20.5X30X1.5)	1		
18	17400-96J02	キット, ウォータポンプ リペア	1	オプション	

FIG.160C

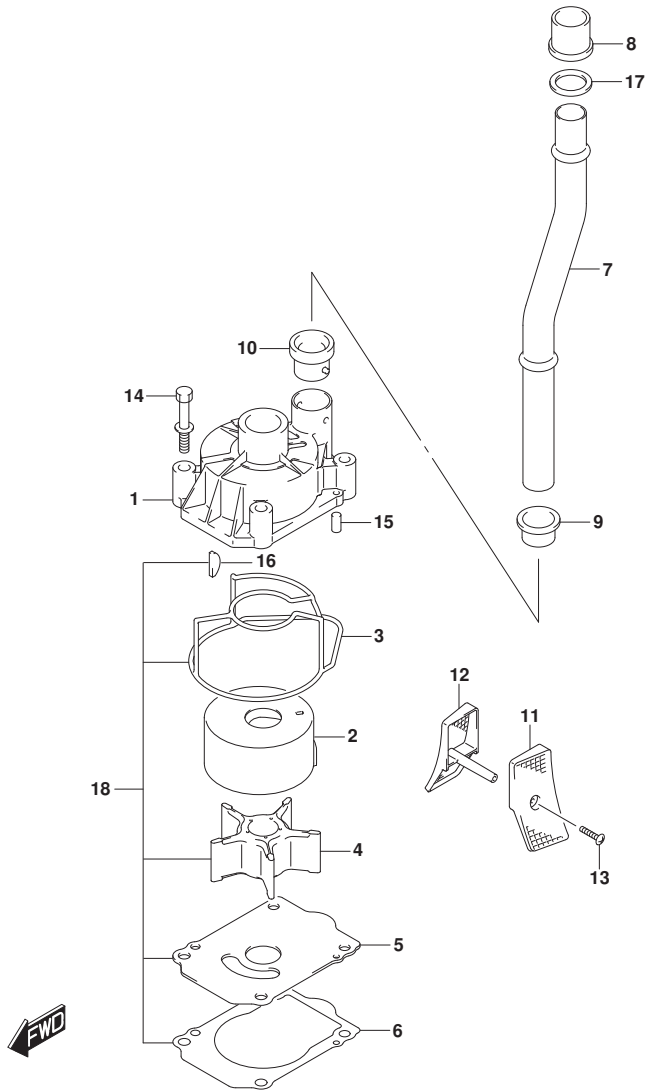


FIG.160C (1-C-15) ウォータポンプ (DF175T)

見出番号	品番	品名	使用個数	備考	標準作業時間
1	17411-96J01	ケース, ウォータポンプ	1		
2	17413-96J01	スリーブ, ウォータポンプ ケース	1		
3	17416-96J00	シーリング, ウォータポンプ ケース	1		
4	17461-90J01	インペラ, ウォータポンプ	1		
5	17471-93J02	パネル, ホンポン ケースアスタ	1		
6	17472-93J00	ガスケット, ホンポン ケースパネル	1		
7-1	17560-96J01	チューブ, ウォータ (L)	1	L-TRANSOM	
7-2	17561-96J11	チューブ, ウォータ (X)	1	X-TRANSOM	
8	17562-93J01	ブッシュ, ウォータチューブ アツパ	1		
9	17563-93J00	ブッシュ, ウォータチューブ ロア	1		
10	17564-93J00	ブッシュ, ウォータポンプ ケース	1		
11-1	17631-93J20	フィルタ, ウォータホートサイト	1		
11-2	17631-93J30	フィルタ, ウォータホートサイト	1	オプション	
12-1	17632-93J20	フィルタ, ウォータスターホートサイト	1		
12-2	17632-93J30	フィルタ, ウォータスターホートサイト	1	オプション	
13-1	09132-04034	タツビング スクリユ	1	L-TRANSOM	
13-2	09132-04034	タツビング スクリユ	2	X-TRANSOM	
14	09116-08131	ホルト (8X45)	4		
15	09202-06031	ピン (6X12)	2		
16	09420-05009	キー	1		
17	09168-20002	ガスケット (20.5X30X1.5)	1	X-TRANSOM	
18	17400-96J02	キット, ウォータポンプ リペア	1	オプション	

FIG.160D

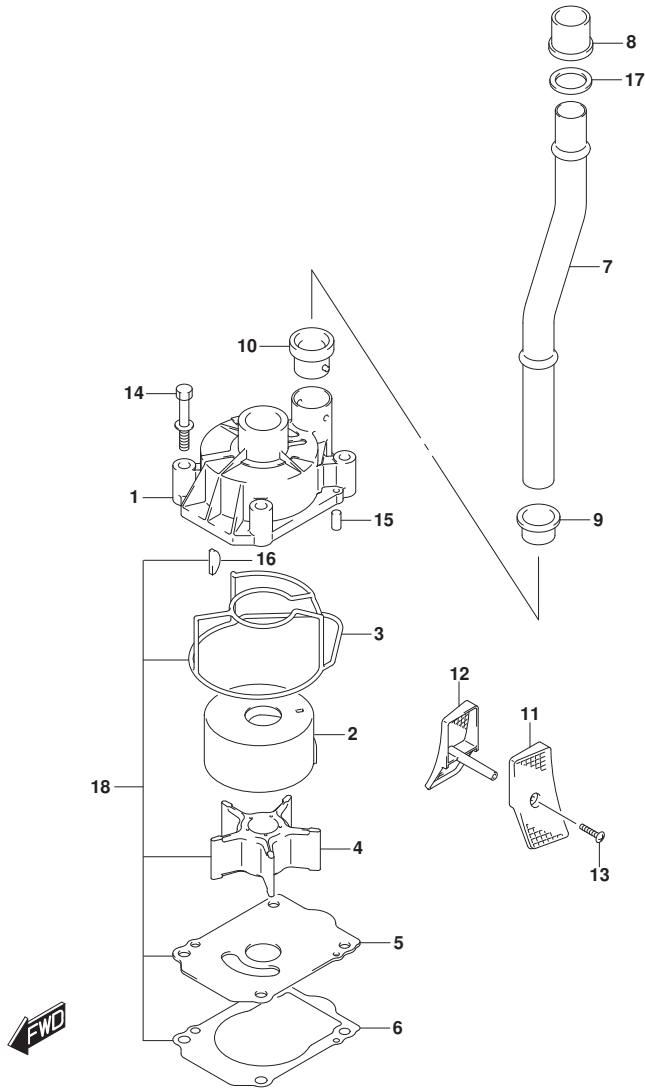


FIG. 160D (1-C-16) ウォータポンプ (DF175Z)

見出番号	品番	品名	使用個数	備考	標準作業時間
1	17411-96J01	ケース, ウォータポンプ	1		
2	17413-96J01	スリーブ, ウォータポンプ ケース	1		
3	17416-96J00	シーリング, ウォータポンプ ケース	1		
4	17461-90J01	インペラ, ウォータポンプ	1		
5	17471-93J02	パネル, ホンポン ケースアング	1		
6	17472-93J00	ガasket, ホンポン ケースパネ	1		
7	17561-96J11	チューブ, ウォータ(X)	1		
8	17562-93J01	ブッシュ, ウォータチューブ アツハ	1		
9	17563-93J00	ブッシュ, ウォータチューブ ロア	1		
10	17564-93J00	ブッシュ, ウォータポンプ ケース	1		
11-1	17631-93J20	フィルタ, ウォータホートサイト	1		
11-2	17631-93J30	フィルタ, ウォータホートサイト	1	オプション	
12-1	17632-93J20	フィルタ, ウォータスターホートサイト	1		
12-2	17632-93J30	フィルタ, ウォータスターホートサイト	1	オプション	
13	09132-04034	タツビング スクリユ	2		
14	09116-08131	ボルト (8X45)	4		
15	09202-06031	ピン (6X12)	2		
16	09420-05009	キー	1		
17	09168-20002	ガasket (20. 5X30X1. 5)	1		
18	17400-96J02	キット, ウォータポンプ リペア	1	オプション	

FIG.160E

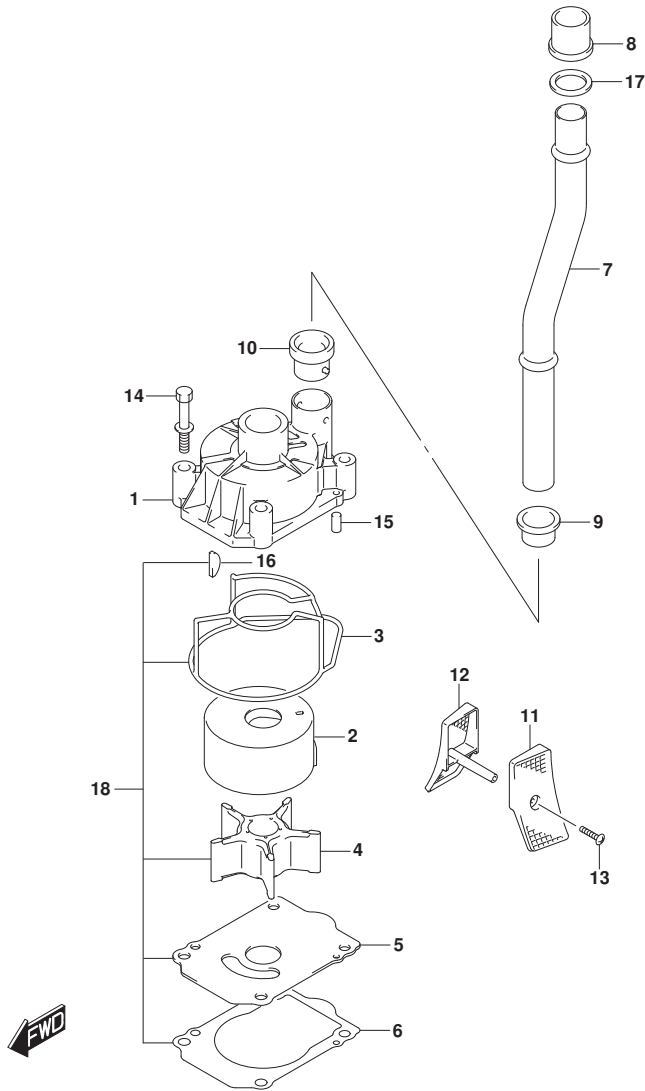


FIG.160E (1-D-2) ウォータポンプ (DF150ST)

見出番号	品番	品名	使用個数	備考	標準作業時間
1	17411-96J01	ケース, ウォータポンプ	1		
2	17413-96J01	スリーブ, ウォータポンプ ケース	1		
3	17416-96J00	シーリング, ウォータポンプ ケース	1		
4	17461-90J01	インペラ, ウォータポンプ	1		
5	17471-93J02	パネル, ホンポン ケースアスタ	1		
6	17472-93J00	ガasket, ホンポン ケースパネル	1		
7-1	17560-96J01	チューブ, ウォータ (L)	1	L-TRANSOM	
7-2	17561-96J11	チューブ, ウォータ (X)	1	X-TRANSOM	
8	17562-93J01	ブッシュ, ウォータチューブ アツパ	1		
9	17563-93J00	ブッシュ, ウォータチューブ ロア	1		
10	17564-93J00	ブッシュ, ウォータポンプ ケース	1		
11-1	17631-93J20	フィルタ, ウォータホートサイト	1		
11-2	17631-93J30	フィルタ, ウォータホートサイト	1	オプション	
12-1	17632-93J20	フィルタ, ウォータスターホートサイト	1		
12-2	17632-93J30	フィルタ, ウォータスターホートサイト	1	オプション	
13-1	09132-04034	タツビング スクリユ	1	L-TRANSOM	
13-2	09132-04034	タツビング スクリユ	2	X-TRANSOM	
14	09116-08131	ホルト (8X45)	4		
15	09202-06031	ピン (6X12)	2		
16	09420-05009	キー	1		
17	09168-20002	ガasket (20.5X30X1.5)	1	X-TRANSOM	
18	17400-96J02	キット, ウォータポンプ リペア	1	オプション	

FIG.162A

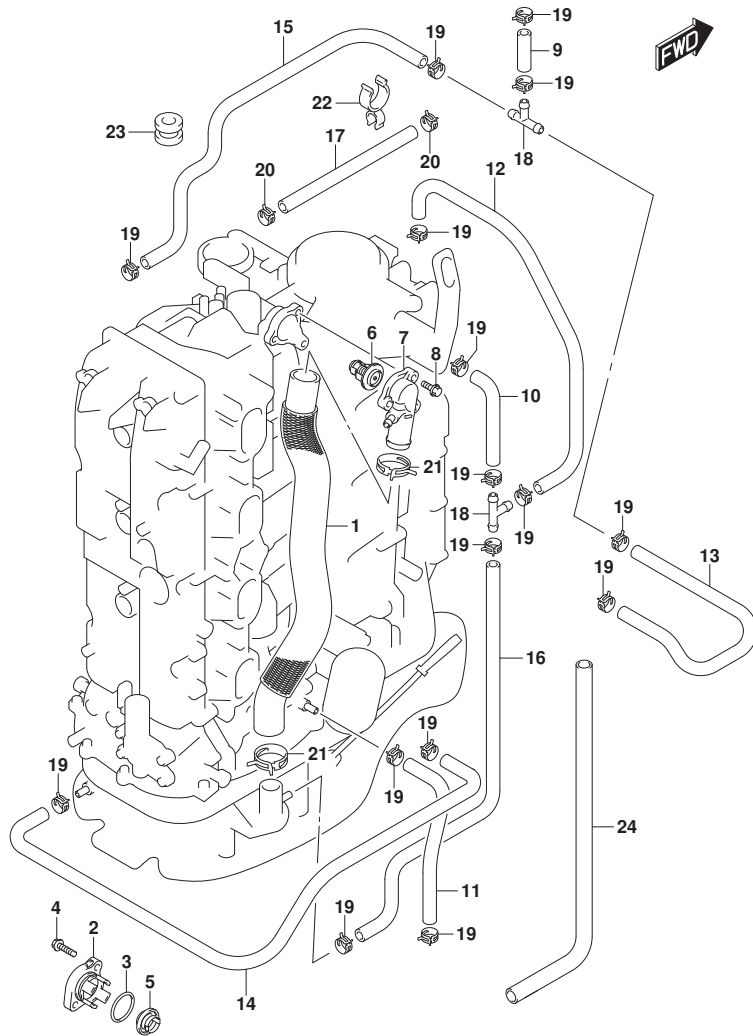


FIG.162A (1-D-3) サーマスタット (DF150T)

見出番号	品番	品名	使用個数	備考	標準作業時間
1	11196-96J00	ホース, ウォータリターン	1		
2-1	17611-90J00-YAY	カバー, ウォータフ レジヤパ ルフ (ブラック)	1	BODY COLOR:YAY	
2-2	17611-90J00-Y5S	カバー, ウォータフ レジヤパ ルフ (ホワイト)	1	BODY COLOR:Y5S	
3	09280-26006	Oリング (D:3.1, ID:26.4)	1		
4	09116-06121	ホ ルト (6X25)	2		
5	17660-90J00	パ ルフ, ウォータフ レジヤ	1		
6-1	17670-90J20	サーモスタット, ウォータ 50°C	1		
6-2	17670-90J10	サーモスタット, ウォータ 71°C	1	オプション	
7	17680-96J00	カバー, サーマスタット	1		
8	01550-06257	ホ ルト	3		
9	09352-50903-600	ホース (5X9X600)	1	L: 600>40	
10	09352-50903-600	ホース (5X9X600)	1	L: 600>90	
11	09352-50903-600	ホース (5X9X600)	1	L: 600>220	
12	09352-50903-600	ホース (5X9X600)	1	L: 600>240	
13	09352-50903-600	ホース (5X9X600)	1	L: 600>380	
14	09352-50903-600	ホース (5X9X600)	1	L: 600>540	
15	09352-50903-600	ホース (5X9X600)	1		
16	09352-50903-600	ホース (5X9X600)	1	L: 600>490	
17	09352-90133-600	ホース (9X13X600)	1	L: 600>340	
18	09367-06002	ジ ョイント	2		
19	09401-08413	クリップ	16		
20	09401-13425	クリップ	2		
21	09401-31407	クリップ	2		
22	09408-00060	クランプ	1		
23	09320-09039	クワシヨ	1		
24	18498-96L40	プロテクタ, ホース (10. 2X11. 8X430)	1		

FIG.162B

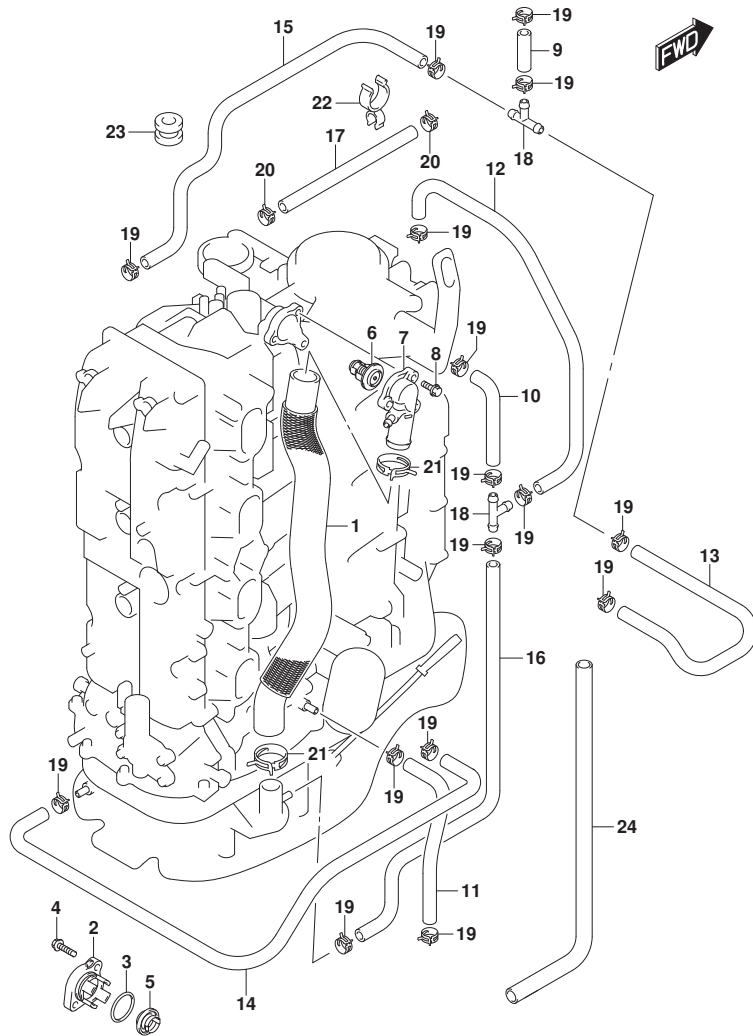


FIG.162B (1-D-4) サーマスタット (DF150Z)

見出番号	品番	品名	使用個数	備考	標準作業時間
1	11196-96J00	ホース, ウォータリターン	1		
2-1	17611-90J00-YAY	カバー, ウォータフ レジヤパ ルフ (ブラック)	1	BODY COLOR:YAY	
2-2	17611-90J00-Y5S	カバー, ウォータフ レジヤパ ルフ (ホワイト)	1	BODY COLOR:Y5S	
3	09280-26006	Oリング (D:3.1, ID:26.4)	1		
4	09116-06121	ホ ルト (6X25)	2		
5	17660-90J00	パ ルフ, ウォータフ レジヤ	1		
6-1	17670-90J20	サーモスタット, ウォータ 50°C	1		
6-2	17670-90J10	サーモスタット, ウォータ 71°C	1	オプション	
7	17680-96J00	カバー, サーマスタット	1		
8	01550-06257	ホ ルト	3		
9	09352-50903-600	ホース (5X9X600)	1	L: 600>40	
10	09352-50903-600	ホース (5X9X600)	1	L: 600>90	
11	09352-50903-600	ホース (5X9X600)	1	L: 600>220	
12	09352-50903-600	ホース (5X9X600)	1	L: 600>240	
13	09352-50903-600	ホース (5X9X600)	1	L: 600>380	
14	09352-50903-600	ホース (5X9X600)	1	L: 600>540	
15	09352-50903-600	ホース (5X9X600)	1		
16	09352-50903-600	ホース (5X9X600)	1	L: 600>490	
17	09352-90133-600	ホース (9X13X600)	1	L: 600>340	
18	09367-06002	ジ ョイント	2		
19	09401-08413	クリップ	16		
20	09401-13425	クリップ	2		
21	09401-31407	クリップ	2		
22	09408-00060	クランプ	1		
23	09320-09039	クワシヨン	1		
24	18498-96L40	プロテクタ, ホース (10. 2X11. 8X430)	1		

FIG.162C

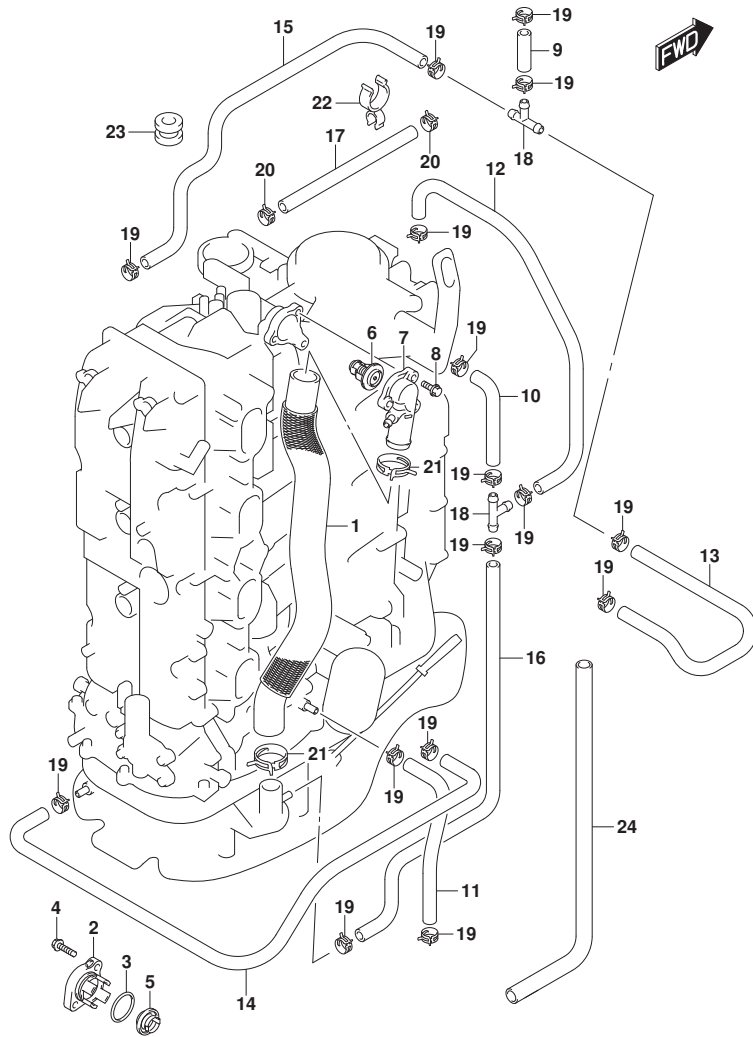


FIG.162C (1-D-5) サーマスタット (DF175T)

見出番号	品番	品名	使用個数	備考	標準作業時間
1	11196-96J00	ホース, ウォータリターン	1		
2-1	17611-90J00-YAY	カバー, ウォータフ レジヤパ ルフ (ブラック)	1	BODY COLOR:YAY	
2-2	17611-90J00-Y5S	カバー, ウォータフ レジヤパ ルフ (ホワイト)	1	BODY COLOR:Y5S	
3	09280-26006	Oリング (D:3.1, ID:26.4)	1		
4	09116-06121	ホ ルト (6X25)	2		
5	17660-90J00	パ ルフ, ウォータフ レジヤ	1		
6-1	17670-90J20	サーモスタット, ウォータ 50°C	1		
6-2	17670-90J10	サーモスタット, ウォータ 71°C	1	オプション	
7	17680-96J00	カバー, サーマスタット	1		
8	01550-06257	ホ ルト	3		
9	09352-50903-600	ホース (5X9X600)	1	L:600>40	
10	09352-50903-600	ホース (5X9X600)	1	L:600>90	
11	09352-50903-600	ホース (5X9X600)	1	L:600>220	
12	09352-50903-600	ホース (5X9X600)	1	L:600>240	
13	09352-50903-600	ホース (5X9X600)	1	L:600>380	
14	09352-50903-600	ホース (5X9X600)	1	L:600>540	
15	09352-50903-600	ホース (5X9X600)	1		
16	09352-50903-600	ホース (5X9X600)	1	L:600>490	
17	09352-90133-600	ホース (9X13X600)	1	L:600>340	
18	09367-06002	ジ ョイント	2		
19	09401-08413	クリップ	16		
20	09401-13425	クリップ	2		
21	09401-31407	クリップ	2		
22	09408-00060	クランプ	1		
23	09320-09039	クワシヨン	1		
24	18498-96L40	プロテクタ, ホース (10.2X11.8X430)	1		



FIG.162D

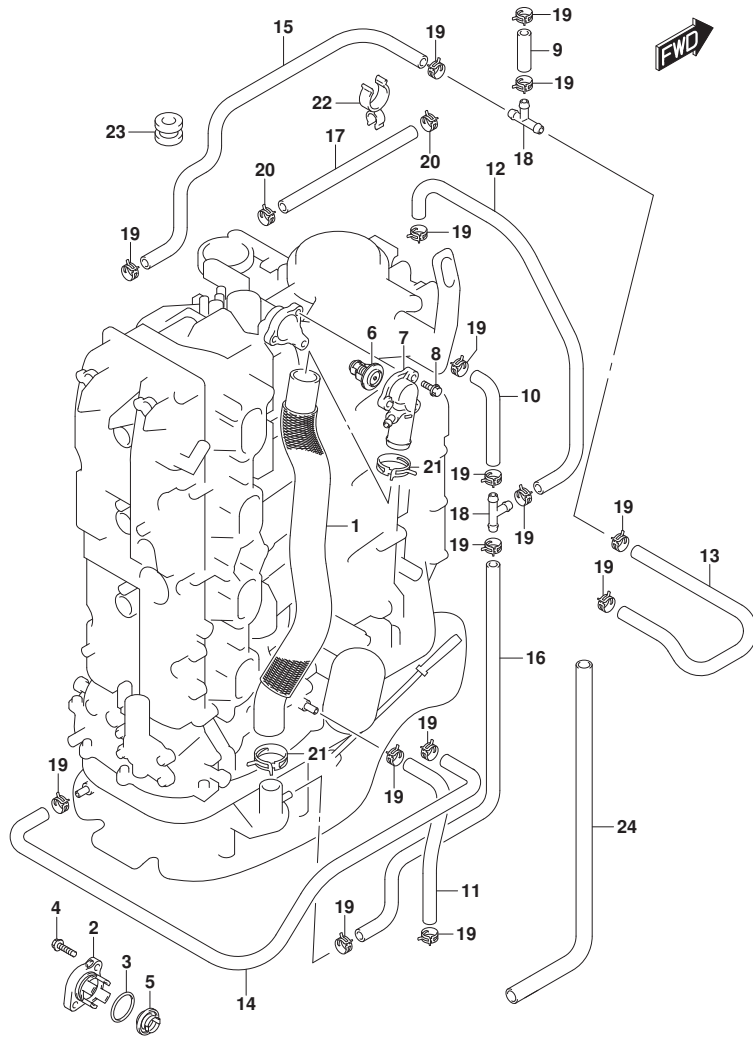


FIG.162D (1-D-6) サーマスタット (DF175Z)

見出番号	品番	品名	使用個数	備考	標準作業時間
1	11196-96J00	ホース, ウォータリターン	1		
2-1	17611-90J00-YAY	カバー, ウォータフ レジヤパ ルフ (ブラック)	1	BODY COLOR:YAY	
2-2	17611-90J00-Y5S	カバー, ウォータフ レジヤパ ルフ (ホワイト)	1	BODY COLOR:Y5S	
3	09280-26006	Oリング (D:3.1, ID:26.4)	1		
4	09116-06121	ホ ルト (6X25)	2		
5	17660-90J00	パ ルフ, ウォータフ レジヤ	1		
6-1	17670-90J20	サーモスタット, ウォータ 50°C	1		
6-2	17670-90J10	サーモスタット, ウォータ 71°C	1	オプション	
7	17680-96J00	カバー, サーマスタット	1		
8	01550-06257	ホ ルト	3		
9	09352-50903-600	ホース (5X9X600)	1	L: 600>40	
10	09352-50903-600	ホース (5X9X600)	1	L: 600>90	
11	09352-50903-600	ホース (5X9X600)	1	L: 600>220	
12	09352-50903-600	ホース (5X9X600)	1	L: 600>240	
13	09352-50903-600	ホース (5X9X600)	1	L: 600>380	
14	09352-50903-600	ホース (5X9X600)	1	L: 600>540	
15	09352-50903-600	ホース (5X9X600)	1		
16	09352-50903-600	ホース (5X9X600)	1	L: 600>490	
17	09352-90133-600	ホース (9X13X600)	1	L: 600>340	
18	09367-06002	ジ ョイント	2		
19	09401-08413	クリップ	16		
20	09401-13425	クリップ	2		
21	09401-31407	クリップ	2		
22	09408-00060	クランプ	1		
23	09320-09039	クワシヨソ	1		
24	18498-96L40	プロテクタ, ホース (10.2X11.8X430)	1		

FIG.162E

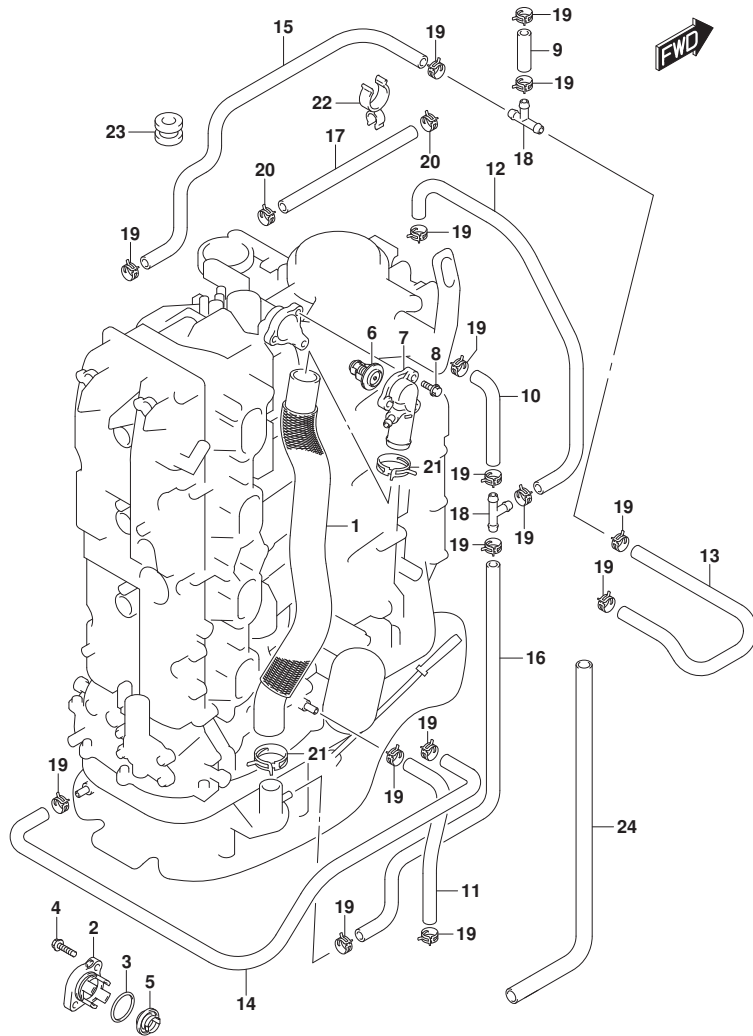


FIG.162E (1-D-7) サーマスタット (DF150ST)

見出番号	品番	品名	使用個数	備考	標準作業時間
1	11196-96J00	ホース, ウォータリタン	1		
2	17611-90J00-YAY	カバー, ウォータブ レジヤバルブ (ブ ラック)	1		
3	09280-26006	Oリング (D:3.1, ID:26.4)	1		
4	09116-06121	ホルト (6X25)	2		
5	17660-90J00	バルブ, ウォータブ レジヤ	1		
6-1	17670-90J20	サーモスタット, ウォータ 50°C	1		
6-2	17670-90J10	サーモスタット, ウォータ 71°C	1	オプション	
7	17680-96J00	カバー, サーマスタット	1		
8	01550-06257	ホルト	3		
9	09352-50903-600	ホース (5X9X600)	1	L:600>40	
10	09352-50903-600	ホース (5X9X600)	1	L:600>90	
11	09352-50903-600	ホース (5X9X600)	1	L:600>220	
12	09352-50903-600	ホース (5X9X600)	1	L:600>240	
13	09352-50903-600	ホース (5X9X600)	1	L:600>380	
14	09352-50903-600	ホース (5X9X600)	1	L:600>540	
15	09352-50903-600	ホース (5X9X600)	1		
16	09352-50903-600	ホース (5X9X600)	1	L:600>490	
17	09352-90133-600	ホース (9X13X600)	1	L:600>340	
18	09367-06002	ジョイント	2		
19	09401-08413	クリップ	16		
20	09401-13425	クリップ	2		
21	09401-31407	クリップ	2		
22	09408-00060	クランプ	1		
23	09320-09039	クワシヨン	1		
24	18498-96L40	プロテクタ, ホース (10.2X11.8X430)	1		

FIG.164A

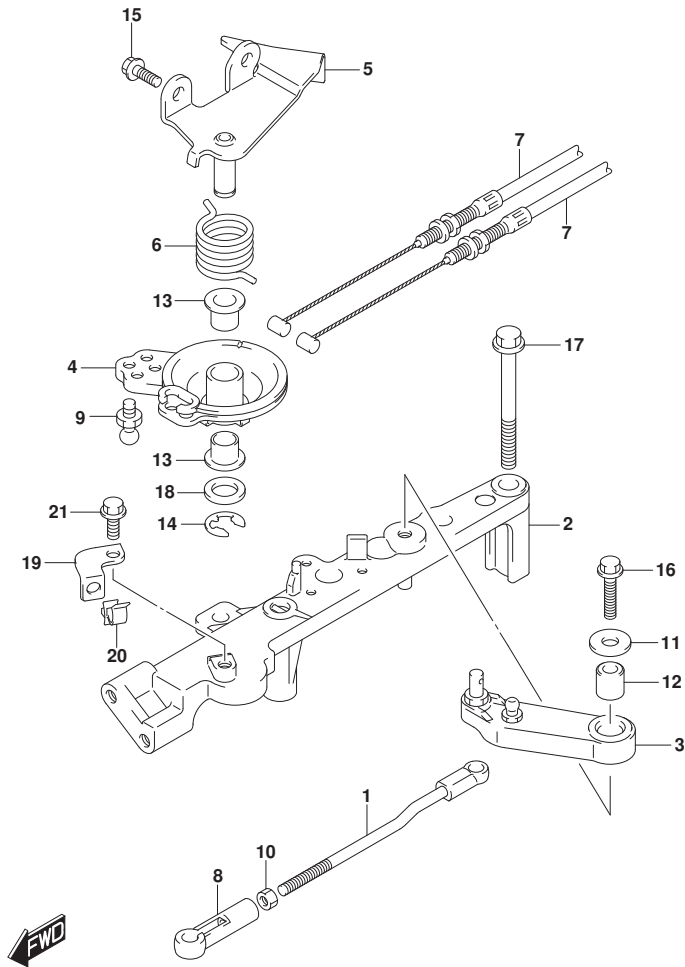


FIG. 164A (1-D-8) スロットルロッド

見出番号	品番	品名	使用個数	備考	標準作業時間
1	13510-96J00	ロッド, スロットルNO. 1	1		
2	19115-96J00	ホルダ, スロットルレバ-	1		
3	19121-93J02	レバ-, スロットルNO. 1	1		
4	19148-96J00	ドラム, スロットル	1		
5	19184-96J00	ブラケット, スロットルケーブル	1		
6	19185-96J01	スプリング, スロットルレバ-	1		
7	63610-96J00	ケーブル, スロットル	2		
8	67463-95200	コネクタ, スロットルコントロール	1		
9	09119-06047	ピン	1		
10	09140-05005	ナット	1		
11	09160-06066	ワッシャ (6. 5X20X1. 6)	1		
12	09180-06230	スペーサ (6. 2X12. 6X12. 5)	1		
13	09306-10001	ブッシュ	2		
14	09383-08005	Eリング	1		
15	01550-06167	ホルト	2		
16	01550-06257	ホルト	1		
17	01550-08657	ホルト	2		
18	08322-01107	ワッシャ	1		
19	15198-96J01	ブラケット, フェーエルホースクランプ	1		
20	09403-16307	クランプ	1		
21	01550-06127	ホルト	1		

FIG.175A

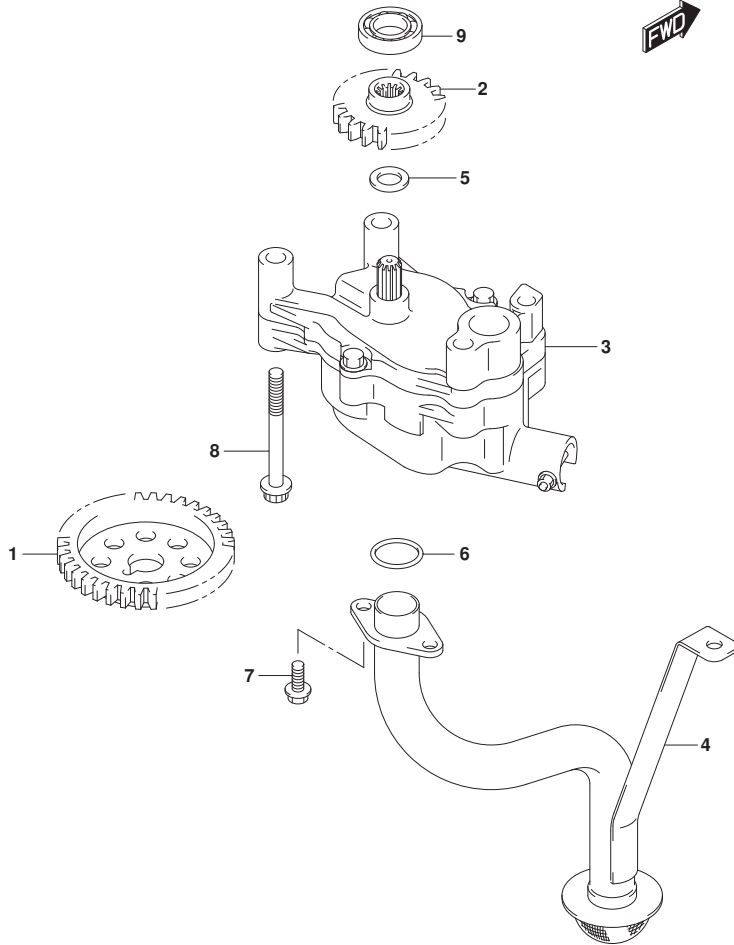


FIG.175A (1-D-9) オイルポンプ

見出番号	品番	品名	使用個数	備考	標準作業時間
1	12632-96J00	ギヤ, オイルポンプドライブ	1		
2	16113-96J00	ギヤ, オイルポンプドライブ	1		
3	16400-96J00	ポンプアツシ, オイル	1		
4	16520-96J01	ストレナ, オイルポンプ	1		
5	09181-12167	シム (12X20X1)	1		
6	09280-22020	Oリング (D:2.4, ID:21.8)	2		
7	01550-0616A	ホルト	3		
8	01550-0870A	ホルト	4		
9	08110-60020	ベアリング	1		

FIG.178A

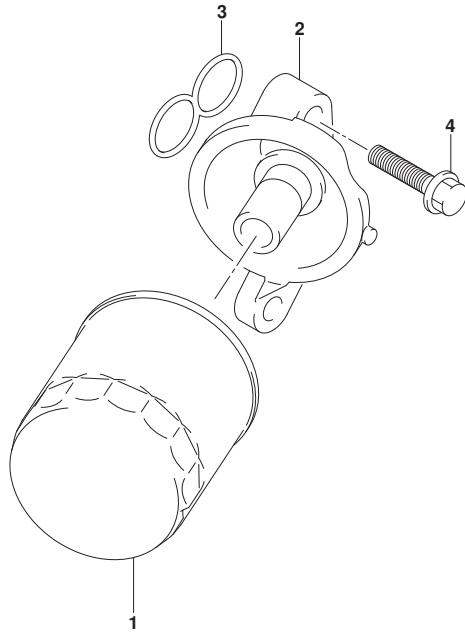


FIG. 178A (1-D-10) オイルフィルタ

見出番号	品番	品名	使用個数	備考	標準作業時間
1	16510-96J00	フィルタアツシ, オイル	1		
2	16540-96J00	スタント*, オイルフィルタ	1		
3	16543-96J00	Oリング*, オイルフィルタスタント*	1		
4	01550-08357	ボルト	3		

FIG.180A

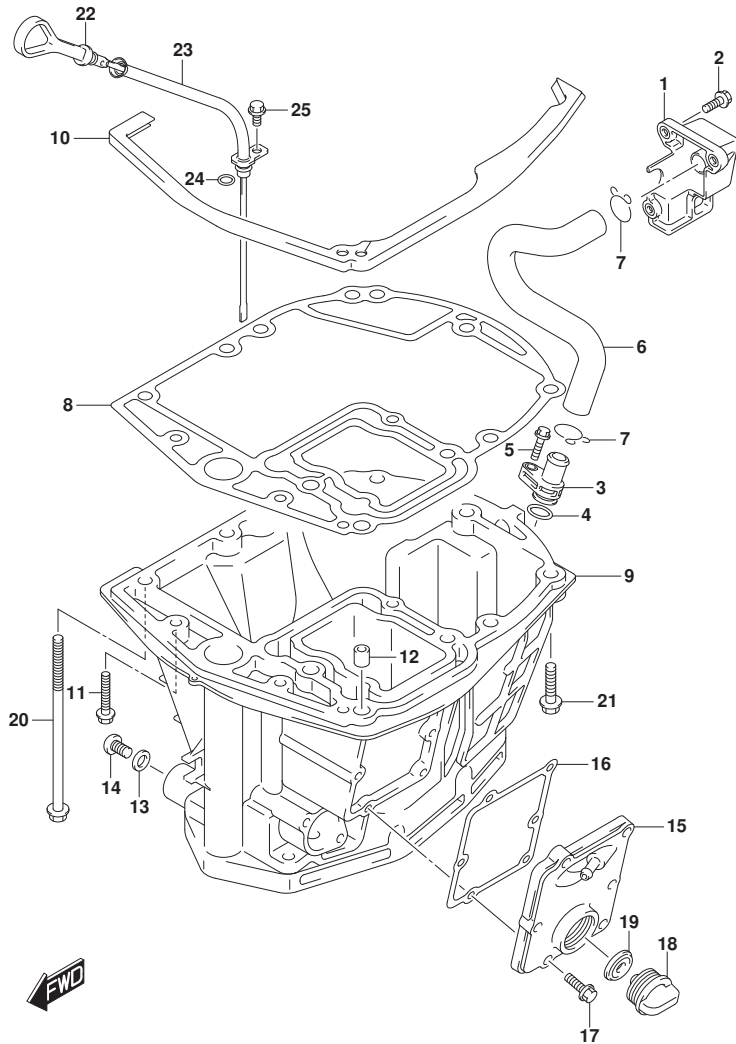


FIG.180A (1-D-11) オイルパン (DF150T)

見出番号	品番	品名	使用個数	備考	標準作業時間
1	11430-96J01	パイク, エキゾーストレリース	1		
2	29116-93J00	ボルト	3		
3	11540-96J01	パイク, エキゾースト	1		
4	09280-16005	Oリング (D:2.4, ID:15.8)	1		
5	29116-93J00	ボルト	1		
6	11543-96J00	ホース, エキゾースト	1		
7	09401-22408	クリップ	2		
8	11489-96J01	ガasket, オイルパン	1		
9-1	11501-96J03-YAY	パン, オイル (ブラック)	1	BODY COLOR:YAY	
9-2	11501-96J03-Y5S	パン, オイル (ホワイト)	1	BODY COLOR:Y5S	
10	11544-96J00	シール, オイルパンツバ	1		
11	09116-08128	ボルト (8X40)	2		
12	09202-08006	ピン (8X12)	2		
13	09168-12012	ガasket (12.5X20X2.5)	1		
14	09248-12009	プラグ (12X18.65)	1		
15-1	11550-96J00-YAY	カバー, ウォータージヤケットオイルパン (ブラック)	1	BODY COLOR:YAY	
15-2	11550-96J00-Y5S	カバー, ウォータージヤケットオイルパン (ホワイト)	1	BODY COLOR:Y5S	
16	11552-96J00	ガasket, オイルパンウォータージヤケットカバー	1		
17	09103-06093	ボルト (6X20)	6		
18	17913-93J00	プラグ, ウォータ	1		
19	17914-93J00	ガasket, ウォータプラグ	1		
20	09116-10146	ボルト (10X195)	8		
21	09116-10181	ボルト (10X44)	1		
22	16910-96J01	ゲージ, オイルレベル	1		
23	16930-96J00	ガイド, オイルレベルゲージ	1		
24	09280-09008	Oリング (D:2.1, ID:8.8)	1		
25	01550-06127	ボルト	1		

FIG.180B

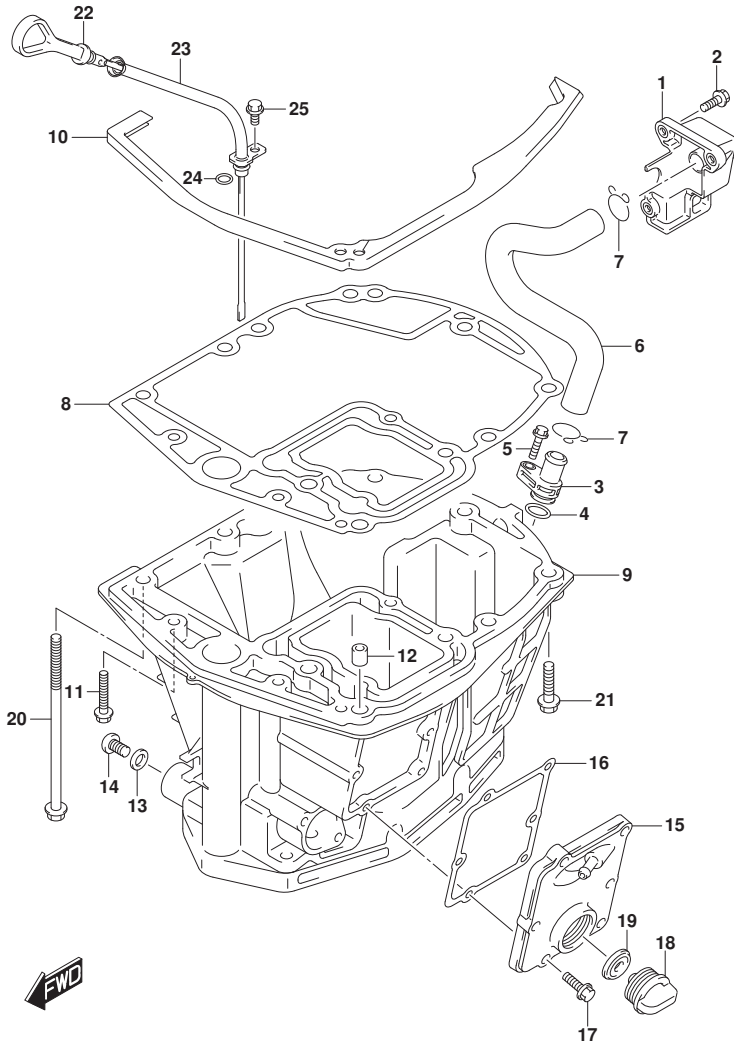


FIG.180B (1-D-12) オイルパン (DF150Z)

見出番号	品番	品名	使用個数	備考	標準作業時間
1	11430-96J01	パイク, エキゾーストレリース	1		
2	29116-93J00	ホルト	3		
3	11540-96J01	パイク, エキゾースト	1		
4	09280-16005	Oリング (D:2.4, ID:15.8)	1		
5	29116-93J00	ホルト	1		
6	11543-96J00	ホース, エキゾースト	1		
7	09401-22408	クリップ	2		
8	11489-96J01	ガasket, オイルパン	1		
9-1	11501-96J03-YAY	パン, オイル (ブラック)	1	BODY COLOR:YAY	
9-2	11501-96J03-Y5S	パン, オイル (ホワイト)	1	BODY COLOR:Y5S	
10	11544-96J00	シール, オイルパンツバ	1		
11	09116-08128	ホルト (8X40)	2		
12	09202-08006	ピン (8X12)	2		
13	09168-12012	ガasket (12.5X20X2.5)	1		
14	09248-12009	プラグ (12X18.65)	1		
15-1	11550-96J00-YAY	カバー, ウォータジヤケットオイルパン (ブラック)	1	BODY COLOR:YAY	
15-2	11550-96J00-Y5S	カバー, ウォータジヤケットオイルパン (ホワイト)	1	BODY COLOR:Y5S	
16	11552-96J00	ガasket, オイルパンウォータジヤケットカバー	1		
17	09103-06093	ホルト (6X20)	6		
18	17913-93J00	プラグ, ウォータ	1		
19	17914-93J00	ガasket, ウォータプラグ	1		
20	09116-10146	ホルト (10X195)	8		
21	09116-10181	ホルト (10X44)	1		
22	16910-96J01	ゲージ, オイルレベル	1		
23	16930-96J00	ガイド, オイルレベルゲージ	1		
24	09280-09008	Oリング (D:2.1, ID:8.8)	1		
25	01550-06127	ホルト	1		

FIG.180C

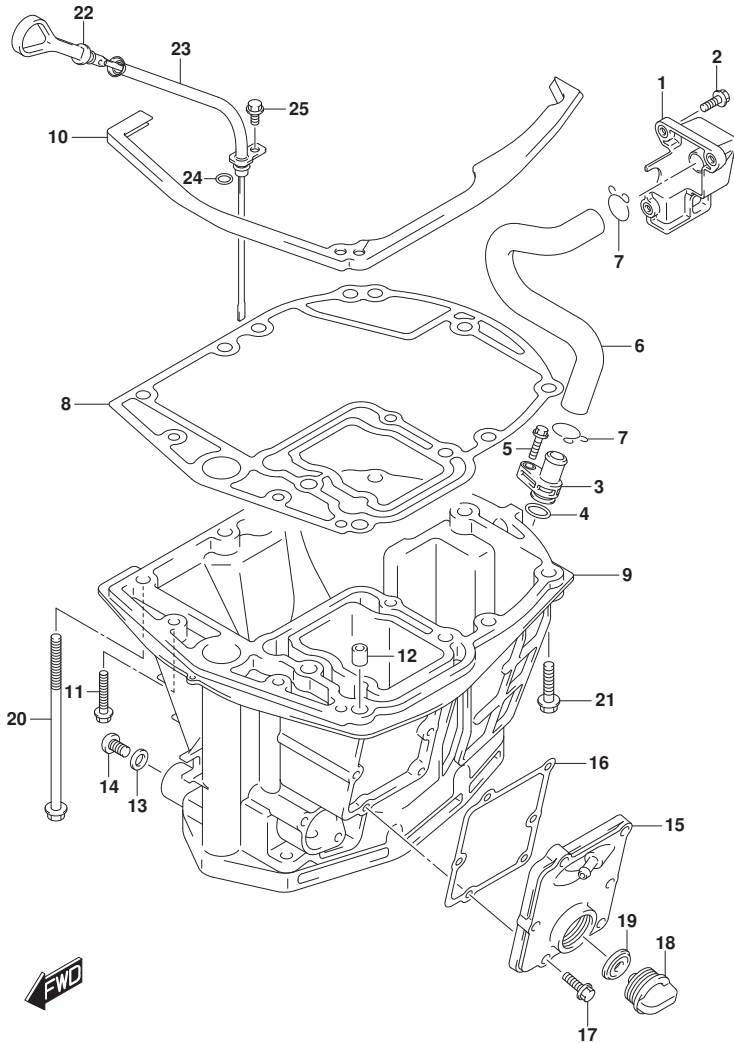


FIG.180C (1-D-13) オイルパン (DF175T)

見出番号	品番	品名	使用個数	備考	標準作業時間
1	11430-96J01	パイク, エキゾーストレリース	1		
2	29116-93J00	ボルト	3		
3	11540-96J01	パイク, エキゾースト	1		
4	09280-16005	Oリング (D:2.4, ID:15.8)	1		
5	29116-93J00	ボルト	1		
6	11543-96J00	ホース, エキゾースト	1		
7	09401-22408	クリップ	2		
8	11489-96J01	ガasket, オイルパン	1		
9-1	11501-96J03-YAY	パン, オイル (ブラック)	1	BODY COLOR:YAY	
9-2	11501-96J03-Y5S	パン, オイル (ホワイト)	1	BODY COLOR:Y5S	
10	11544-96J00	シール, オイルパンツバ	1		
11	09116-08128	ボルト (8X40)	2		
12	09202-08006	ピン (8X12)	2		
13	09168-12012	ガasket (12.5X20X2.5)	1		
14	09248-12009	プラグ (12X18.65)	1		
15-1	11550-96J00-YAY	カバー, ウォータージヤケットオイルパン (ブラック)	1	BODY COLOR:YAY	
15-2	11550-96J00-Y5S	カバー, ウォータージヤケットオイルパン (ホワイト)	1	BODY COLOR:Y5S	
16	11552-96J00	ガasket, オイルパンウォータージヤケットカバー	1		
17	09103-06093	ボルト (6X20)	6		
18	17913-93J00	プラグ, ウォータ	1		
19	17914-93J00	ガasket, ウォータプラグ	1		
20	09116-10146	ボルト (10X195)	8		
21	09116-10181	ボルト (10X44)	1		
22	16910-96J01	ゲージ, オイルレベル	1		
23	16930-96J00	ガイド, オイルレベルゲージ	1		
24	09280-09008	Oリング (D:2.1, ID:8.8)	1		
25	01550-06127	ボルト	1		



FIG.180D

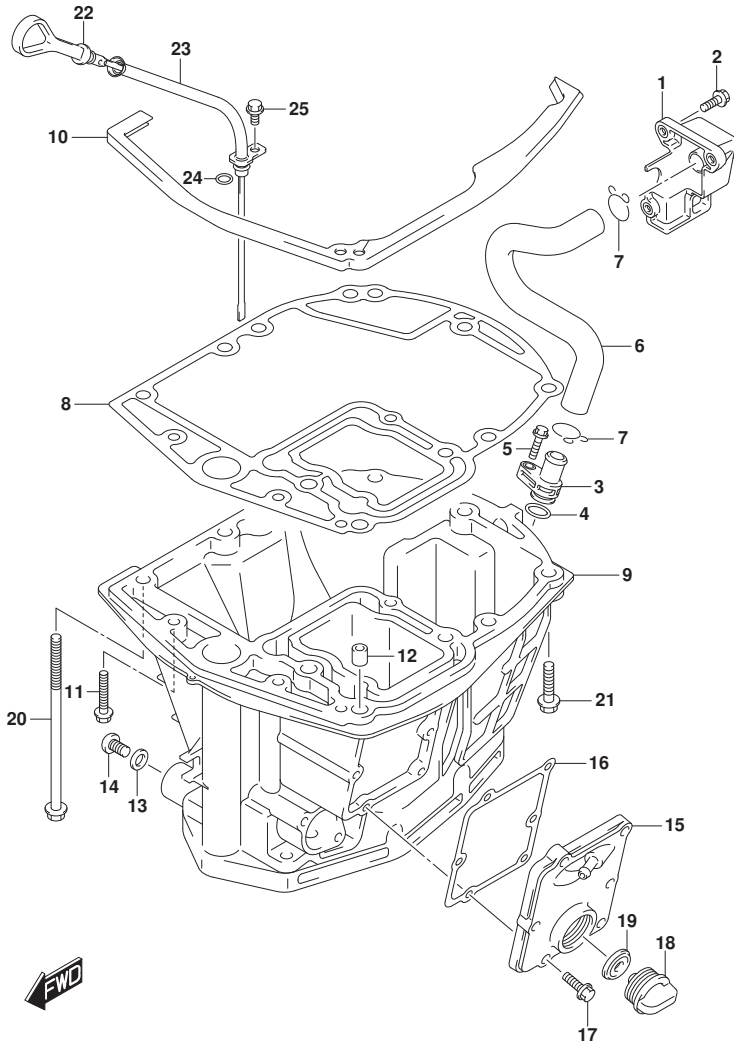


FIG.180D (1-D-14) オイルパン (DF175Z)

見出番号	品番	品名	使用個数	備考	標準作業時間
1	11430-96J01	パイク, エキゾーストレリース	1		
2	29116-93J00	ボルト	3		
3	11540-96J01	パイク, エキゾースト	1		
4	09280-16005	Oリング (D:2.4, ID:15.8)	1		
5	29116-93J00	ボルト	1		
6	11543-96J00	ホース, エキゾースト	1		
7	09401-22408	クリップ	2		
8	11489-96J01	ガasket, オイルパン	1		
9-1	11501-96J03-YAY	パン, オイル (ブラック)	1	BODY COLOR:YAY	
9-2	11501-96J03-Y5S	パン, オイル (ホワイト)	1	BODY COLOR:Y5S	
10	11544-96J00	シール, オイルパンツバ	1		
11	09116-08128	ボルト (8X40)	2		
12	09202-08006	ピン (8X12)	2		
13	09168-12012	ガasket (12.5X20X2.5)	1		
14	09248-12009	プラグ (12X18.65)	1		
15-1	11550-96J00-YAY	カバー, ウォータジヤケットオイルパン (ブラック)	1	BODY COLOR:YAY	
15-2	11550-96J00-Y5S	カバー, ウォータジヤケットオイルパン (ホワイト)	1	BODY COLOR:Y5S	
16	11552-96J00	ガasket, オイルパンウォータジヤケットカバー	1		
17	09103-06093	ボルト (6X20)	6		
18	17913-93J00	プラグ, ウォータ	1		
19	17914-93J00	ガasket, ウォータプラグ	1		
20	09116-10146	ボルト (10X195)	8		
21	09116-10181	ボルト (10X44)	1		
22	16910-96J01	ゲージ, オイルレベル	1		
23	16930-96J00	ガイド, オイルレベルゲージ	1		
24	09280-09008	Oリング (D:2.1, ID:8.8)	1		
25	01550-06127	ボルト	1		

FIG.180E

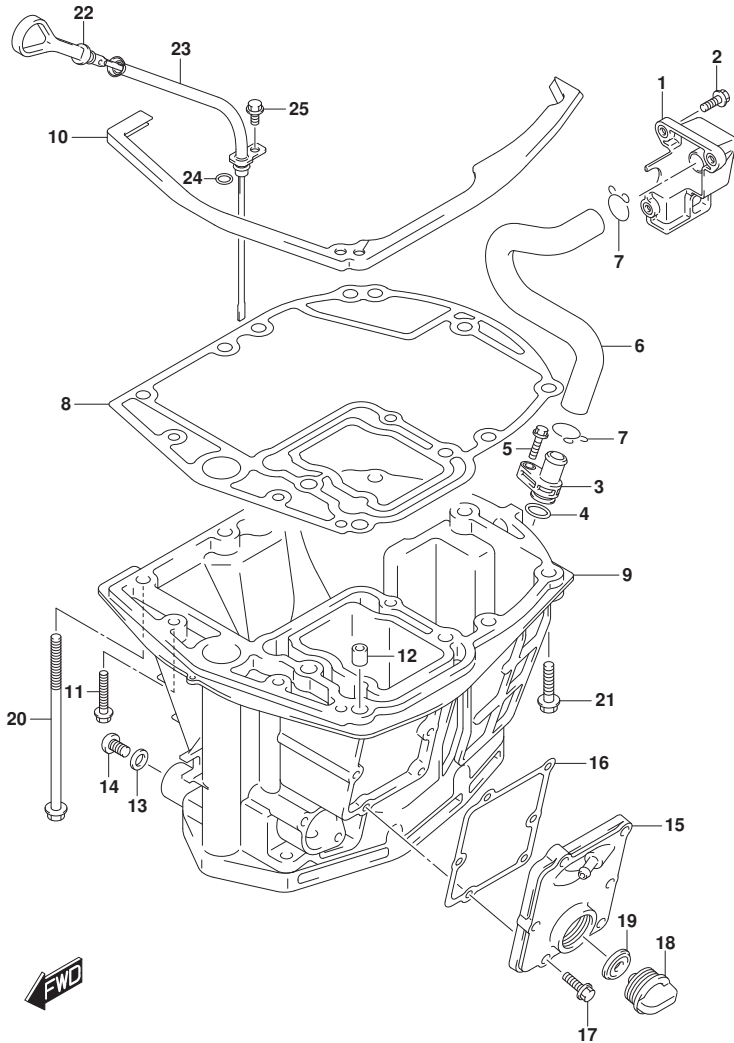


FIG.180E (1-D-15) オイルパン (DF150ST)

見出番号	品番	品名	使用個数	備考	標準作業時間
1	11430-96J01	バンプ、エキゾーストレリース	1		
2	29116-93J00	ホルト	3		
3	11540-96J01	バンプ、エキゾースト	1		
4	09280-16005	Oリング (D:2.4, ID:15.8)	1		
5	29116-93J00	ホルト	1		
6	11543-96J00	ホース、エキゾースト	1		
7	09401-22408	クリップ	2		
8	11489-96J01	ガスケット、オイルパン	1		
9	11501-96J03-YAY	パン、オイル(ブラック)	1		
10	11544-96J00	シール、オイルパンアツバ	1		
11	09116-08128	ホルト (8X40)	2		
12	09202-08006	ピン (8X12)	2		
13	09168-12012	ガスケット (12.5X20X2.5)	1		
14	09248-12009	ブラグ (12X18.65)	1		
15	11550-96J00-YAY	カバー、ウオータジヤケツトオイルパン(ブラック)	1		
16	11552-96J00	ガスケット、オイルパンウオータジヤケツトカバー	1		
17	09103-06093	ホルト (6X20)	6		
18	17913-93J00	ブラグ、ウオータ	1		
19	17914-93J00	ガスケット、ウオータブラグ	1		
20	09116-10146	ホルト (10X195)	8		
21	09116-10181	ホルト (10X44)	1		
22	16910-96J01	ゲージ、オイルレベル	1		
23	16930-96J00	ガイド、オイルレベルゲージ	1		
24	09280-09008	Oリング (D:2.1, ID:8.8)	1		
25	01550-06127	ホルト	1		

FIG.204A

FIG. 204A (1-D-16) クラッチシャフト (DF150T)

見出番号	品番	品名	使用個数	備考	標準作業時間
1	21100-96J01	レバアツシ, クラッチ	1		
2	21131-93J00	ブッシュ, クラッチレバー	1		
3	09306-10001	ブッシュ	4		
4	09383-08004	Eリング	1		
5	23115-96J20	リンク, クラッチレバー	1		
6	09160-06094	ワッシャ (6.5X15X1.0)	2		
7	09204-01006	コッタピン	2		
8	09306-06004	ブッシュ	2		
9	21151-96J00	ホルダ, クラッチレバー	1		
10	01550-06207	ホルト	1		
11	21155-93J00	プレート, シフトレバー	1		
12	02142-05107	スクリュ	2		
13	21210-93J01	シャフト, クラッチ	1		
14	21230-93J01	アーム, クラッチシャフト	1		
15	22511-99011	ニツブル, クラッチ	1		
16-1	23111-96J00	ロッド, クラッチ (L)	1	L-TRANSOM	
16-2	23111-93J00	ロッド, クラッチ	1	X-TRANSOM	
17	25223-94400	シール, シフトロッドタスト	1		
18	09248-12011	ブラグ (12X9)	1		
19	09289-18001	オイルシール	1		
20	09262-17019	ベアリング (17X35X8)	1		
21	08331-41359	サークリップ	1		
22	09205-10006	ピン	1		
23	09260-10005	ボール	1		
24	09440-07051	スプリング	1		
25	67467-89J01	コネクタ	2		
26	09160-06055	ワッシャ (7X12X1)	2		
27	09385-06012	スナップピン	2		

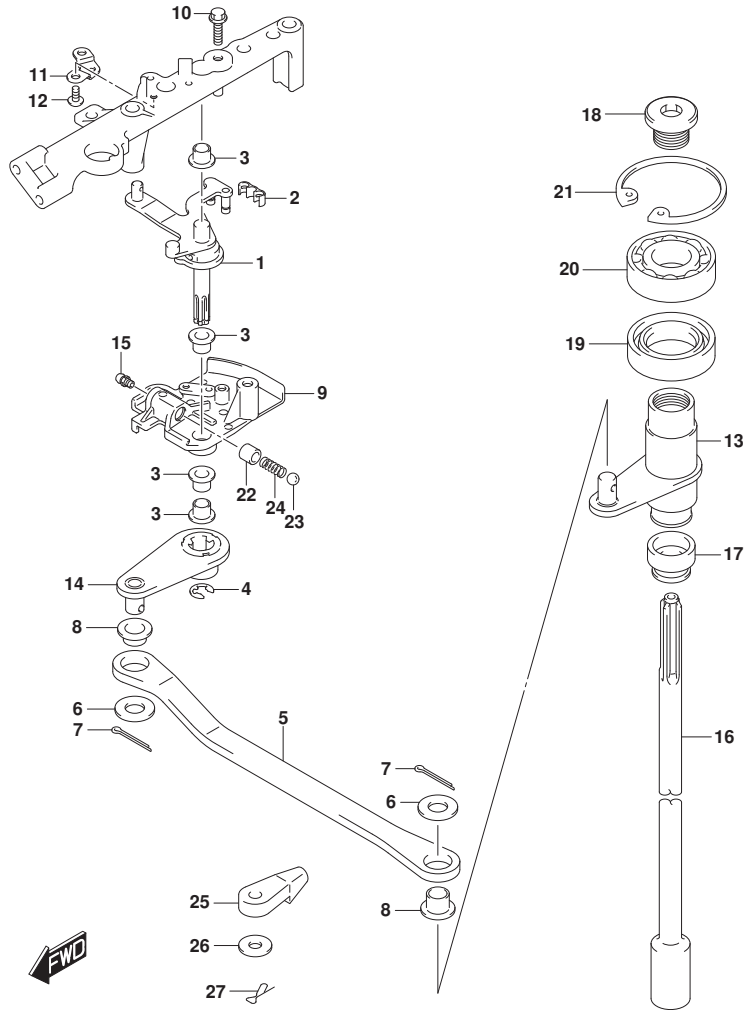


FIG.204B

FIG. 204B (1-E-2) クラッチシャフト (DF150Z)

見出番号	品番	品名	使用個数	備考	標準作業時間
1	21100-96J01	レバーステップ, クラッチ	1		
2	21131-93J00	ブッシュ, クラッチレバー	1		
3	09306-10001	ブッシュ	4		
4	09383-08004	Eリング	1		
5	23115-96J20	リンク, クラッチレバー	1		
6	09160-06094	ワッシャ (6.5X15X1.0)	2		
7	09204-01006	コッタピン	2		
8	09306-06004	ブッシュ	2		
9	21151-96J00	ホルダー, クラッチレバー	1		
10	01550-06207	ホルト	1		
11	21155-93J00	プレート, シフトレバー	1		
12	02142-05107	スクリュ	2		
13	21210-93J01	シャフト, クラッチ	1		
14	21230-93J01	アーム, クラッチシャフト	1		
15	22511-99011	ニツブル, ガリス	1		
16	23111-93J00	ロッド, クラッチ	1		
17	25223-94400	シール, シフトロッドダスト	1		
18	09248-12011	ブラグ (12X9)	1		
19	09289-18001	オイルシール	1		
20	09262-17019	ベアリング (17X35X8)	1		
21	08331-41359	サーキット	1		
22	09205-10006	ピン	1		
23	09260-10005	ボール	1		
24	09440-07051	スプリング	1		
25	67467-89J01	コネクタ	2		
26	09160-06055	ワッシャ (7X12X1)	2		
27	09385-06012	スナップピン	2		

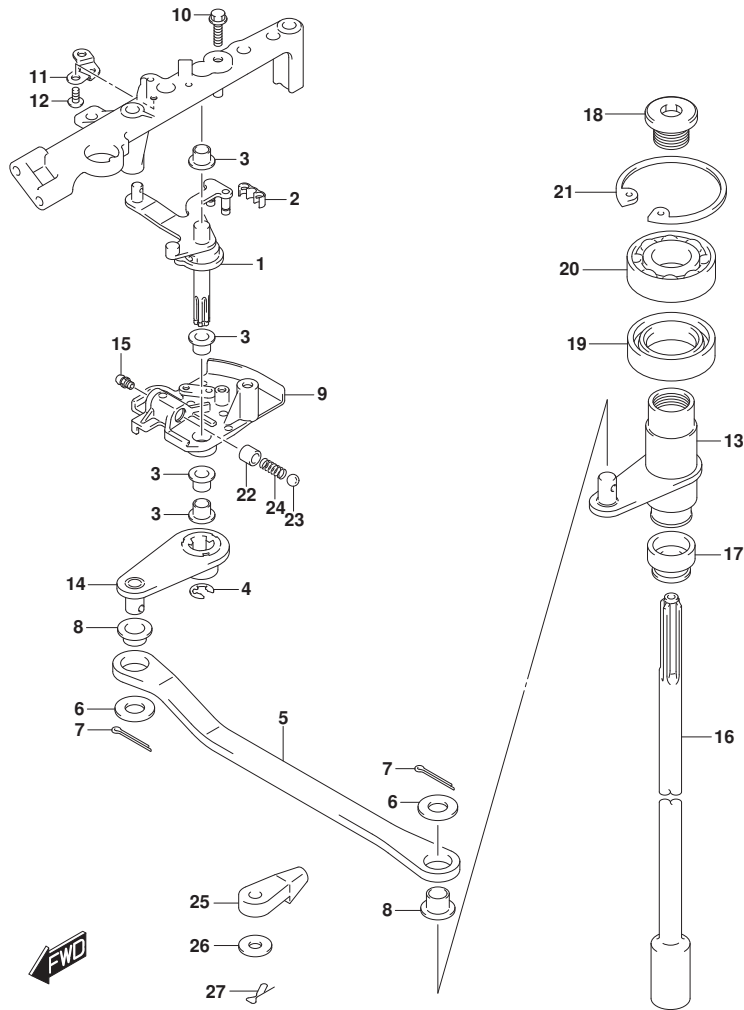


FIG.204C

FIG. 204C (1-E-3) クラッチシャフト (DF175T)

見出番号	品番	品名	使用個数	備考	標準作業時間
1	21100-96J01	レバーステップ, クラッチ	1		
2	21131-93J00	ブッシュ, クラッチレバー	1		
3	09306-10001	ブッシュ	4		
4	09383-08004	Eリング	1		
5	23115-96J20	リンク, クラッチレバー	1		
6	09160-06094	ワッシャ (6.5X15X1.0)	2		
7	09204-01006	コッタピン	2		
8	09306-06004	ブッシュ	2		
9	21151-96J00	ホルダ, クラッチレバー	1		
10	01550-06207	ホルト	1		
11	21155-93J00	プレート, シフトレバー	1		
12	02142-05107	スクリュ	2		
13	21210-93J01	シャフト, クラッチ	1		
14	21230-93J01	アーム, クラッチシャフト	1		
15	22511-99011	ニツブル, クラッチ	1		
16-1	23111-96J00	ロッド, クラッチ (L)	1	L-TRANSOM	
16-2	23111-93J00	ロッド, クラッチ	1	X-TRANSOM	
17	25223-94400	シール, シフトロッドタスト	1		
18	09248-12011	ブラグ (12X9)	1		
19	09289-18001	オイルシール	1		
20	09262-17019	ベアリング (17X35X8)	1		
21	08331-41359	サークリップ	1		
22	09205-10006	ピン	1		
23	09260-10005	ボール	1		
24	09440-07051	スプリング	1		
25	67467-89J01	コネクタ	2		
26	09160-06055	ワッシャ (7X12X1)	2		
27	09385-06012	スナップピン	2		

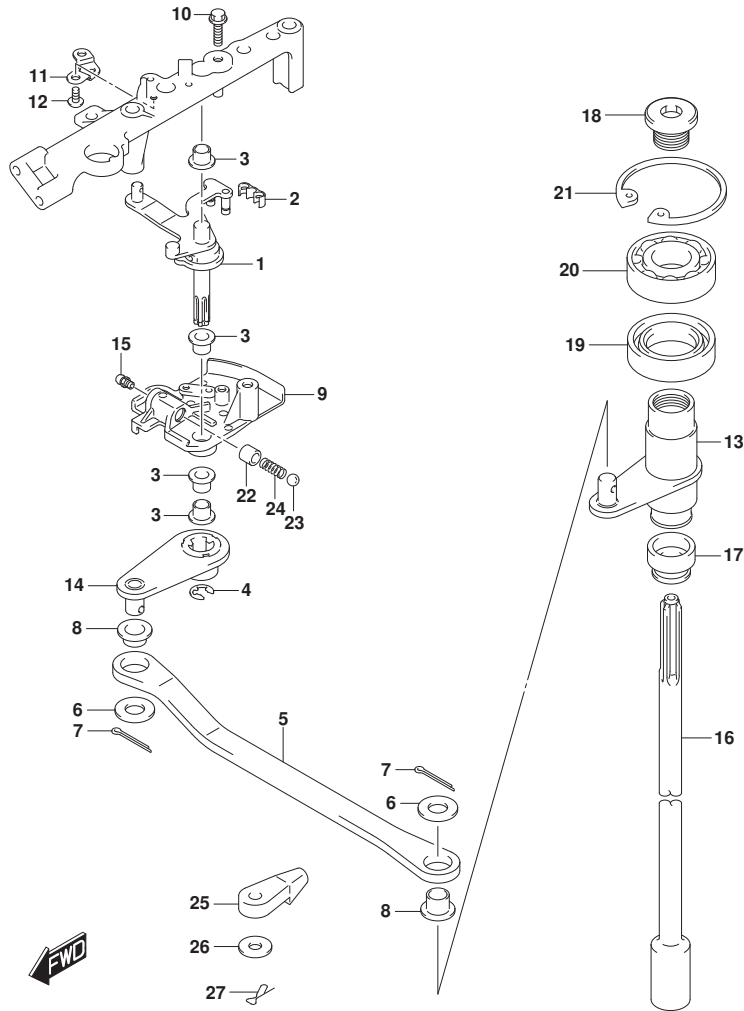


FIG.204D

FIG. 204D (1-E-4) クラッチシャフト (DF175Z)

見出番号	品番	品名	使用個数	備考	標準作業時間
1	21100-96J01	レバアツシ, クラッチ	1		
2	21131-93J00	ブッシュ, クラッチレバー	1		
3	09306-10001	ブッシュ	4		
4	09383-08004	Eリング	1		
5	23115-96J20	リンク, クラッチレバー	1		
6	09160-06094	ワッシャ (6.5X15X1.0)	2		
7	09204-01006	コッタピン	2		
8	09306-06004	ブッシュ	2		
9	21151-96J00	ホルタ, クラッチレバー	1		
10	01550-06207	ホルト	1		
11	21155-93J00	プレート, シフトレバー	1		
12	02142-05107	スクリュ	2		
13	21210-93J01	シャフト, クラッチ	1		
14	21230-93J01	アーム, クラッチシャフト	1		
15	22511-99011	ニツブル, ガリス	1		
16	23111-93J00	ロツド, クラッチ	1		
17	25223-94400	シール, シフトロツドダスト	1		
18	09248-12011	ブラグ (12X9)	1		
19	09289-18001	オイルシール	1		
20	09262-17019	ベアリング (17X35X8)	1		
21	08331-41359	サークリツプ	1		
22	09205-10006	ピン	1		
23	09260-10005	ホール	1		
24	09440-07051	スフリング	1		
25	67467-89J01	コネクタ	2		
26	09160-06055	ワッシャ (7X12X1)	2		
27	09385-06012	スナツブピン	2		

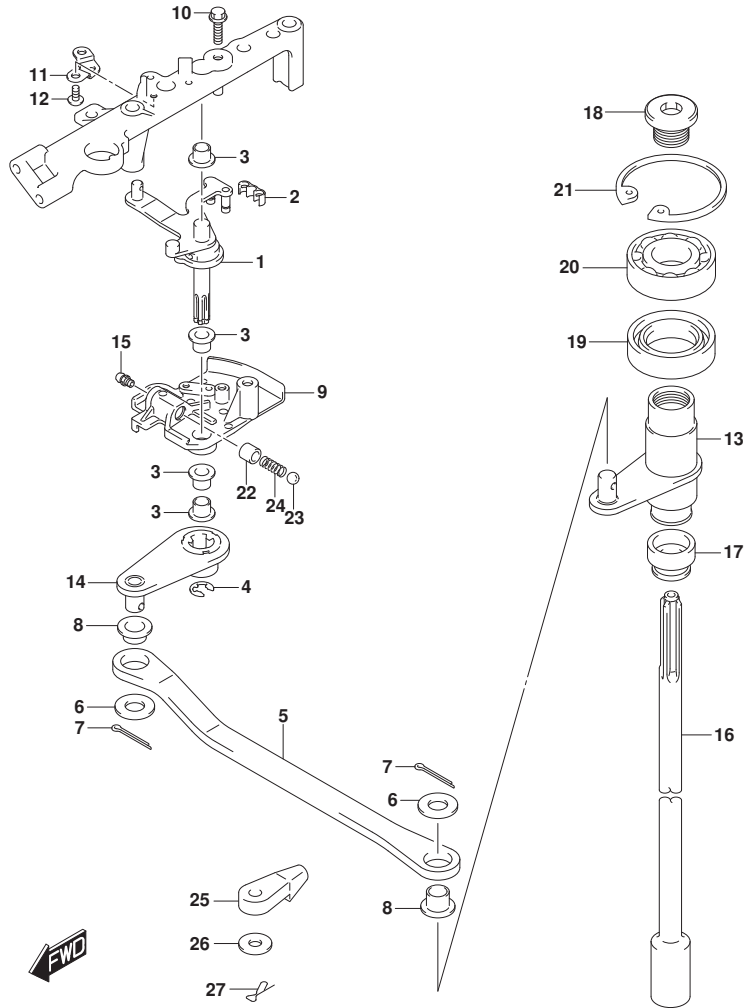


FIG.204E

FIG. 204E (1-E-5) クラッチシャフト (DF150ST)

見出番号	品番	品名	使用個数	備考	標準作業時間
1	21100-96J01	レバーステップ, クラッチ	1		
2	21131-93J00	ブッシュ, クラッチレバー	1		
3	09306-10001	ブッシュ	4		
4	09383-08004	Eリング	1		
5	23115-96J20	リンク, クラッチレバー	1		
6	09160-06094	ワッシャ (6.5X15X1.0)	2		
7	09204-01006	コッタピン	2		
8	09306-06004	ブッシュ	2		
9	21151-96J00	ホルダー, クラッチレバー	1		
10	01550-06207	ホルト	1		
11	21155-93J00	プレート, シフトレバー	1		
12	02142-05107	スクリュ	2		
13	21210-93J01	シャフト, クラッチ	1		
14	21230-93J01	アーム, クラッチシャフト	1		
15	22511-99011	ニツブル, クラッチ	1		
16-1	23111-96J00	ロッド, クラッチ (L)	1	L-TRANSOM	
16-2	23111-93J00	ロッド, クラッチ	1	X-TRANSOM	
17	25223-94400	シール, シフトロッドタスト	1		
18	09248-12011	ブラケット (12X9)	1		
19	09289-18001	オイルシール	1		
20	09262-17019	ベアリング (17X35X8)	1		
21	08331-41359	サークリップ	1		
22	09205-10006	ピン	1		
23	09260-10005	ボール	1		
24	09440-07051	スプリング	1		
25	67467-89J01	コネクタ	2		
26	09160-06055	ワッシャ (7X12X1)	2		
27	09385-06012	スナップピン	2		

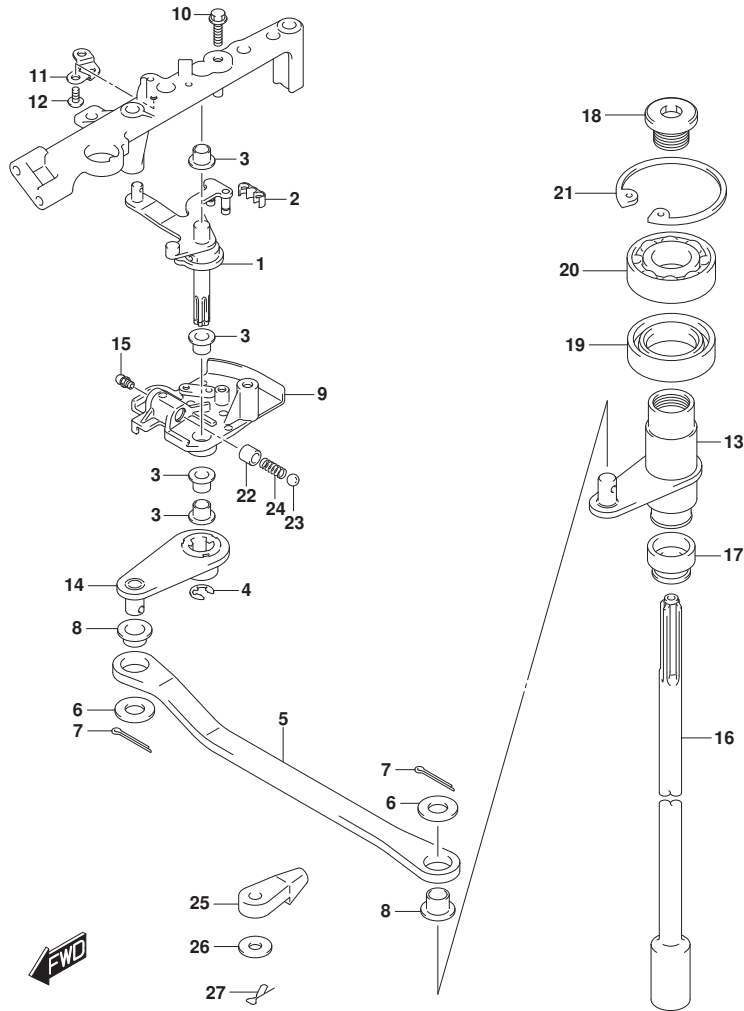


FIG.206A

FIG. 206A (1-E-6) クラッチロッド (DF150T)

見出番号	品番	品名	使用個数	備考	標準作業時間
1-1	25111-96J00	ロッド, シフト(L)	1	L-TRANSOM	
1-2	25111-93J00	ロッド, シフト(X)	1	X-TRANSOM	
2	25131-93J00	ヨーク, シフト	1		
3	25232-96302	マグネット, キヤケース	2		
4	09205-02006	ピン	2		
5	25141-93J00	ハウジング, シフトロッドガイド	1		
6	25223-94400	シール, シフトロッドタスト	1		
7	09282-08005	オイルシール	1		
8	25321-93J00	スライダ, シフトホリゾンタル	1		
9	29116-93J00	ホルト	2		
10	09160-08151	ワッシャ (8.5X26X1.6)	1		
11	09280-60007	リング (D:3.5, ID:59.6)	1		

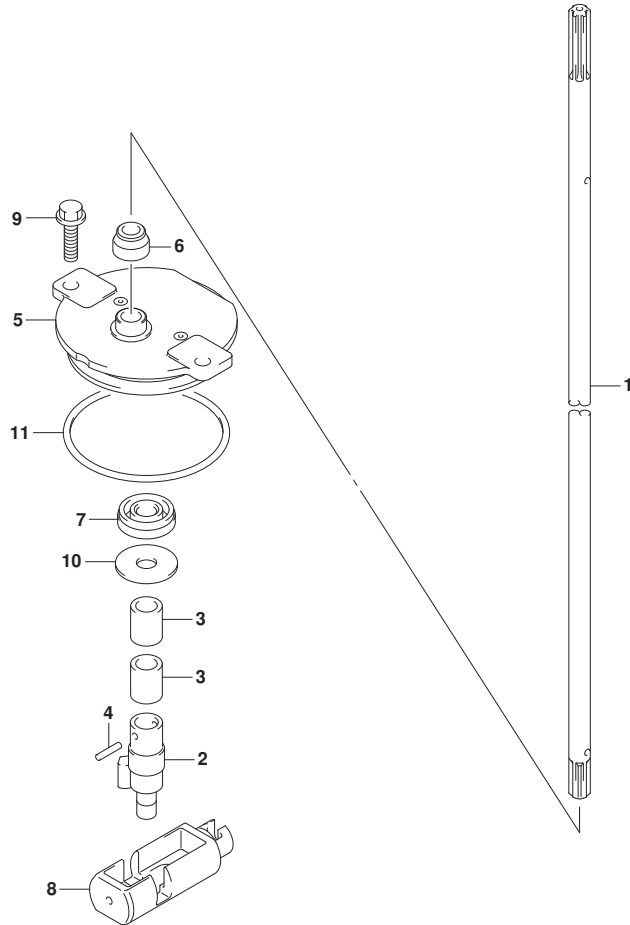




FIG.206B

FIG. 206B (1-E-7) クラッチロッド (DF150Z)

見出番号	品番	品名	使用個数	備考	標準作業時間
1	25111-93J00	ロッド, シフト(X)	1		
2	25131-93J00	ヨーク, シフト	1		
3	25232-96302	マグネット, ギヤケース	2		
4	09205-02006	ピン	2		
5	25141-93J00	ハウジング, シフトロッドガイド	1		
6	25223-94400	シール, シフトロッドダスト	1		
7	09282-08005	オイルシール	1		
8	25321-93J00	スライダ, シフトホリゾンタル	1		
9	29116-93J00	ホルト	2		
10	09160-08151	ワッシャ (8.5X26X1.6)	1		
11	09280-60007	リング (D:3.5, ID:59.6)	1		

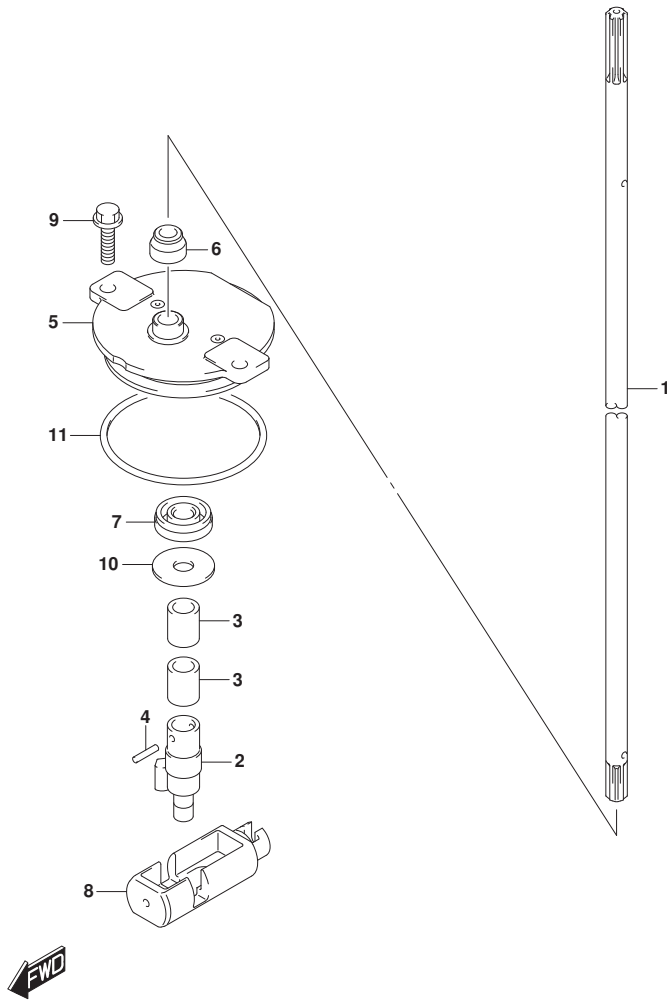


FIG.206C

FIG. 206C (1-E-8) クラッチロッド (DF175T)

見出番号	品番	品名	使用個数	備考	標準作業時間
1-1	25111-96J00	ロッド, シフト(L)	1	L-TRANSOM	
1-2	25111-93J00	ロッド, シフト(X)	1	X-TRANSOM	
2	25131-93J00	ヨーク, シフト	1		
3	25232-96302	マグネット, キヤケース	2		
4	09205-02006	ピン	2		
5	25141-93J00	ハウジング, シフトロッドガイド	1		
6	25223-94400	シール, シフトロッドタスト	1		
7	09282-08005	オイルシール	1		
8	25321-93J00	スライダ, シフトホリゾンタル	1		
9	29116-93J00	ホルト	2		
10	09160-08151	ワッシャ (8.5X26X1.6)	1		
11	09280-60007	リング (D:3.5, ID:59.6)	1		

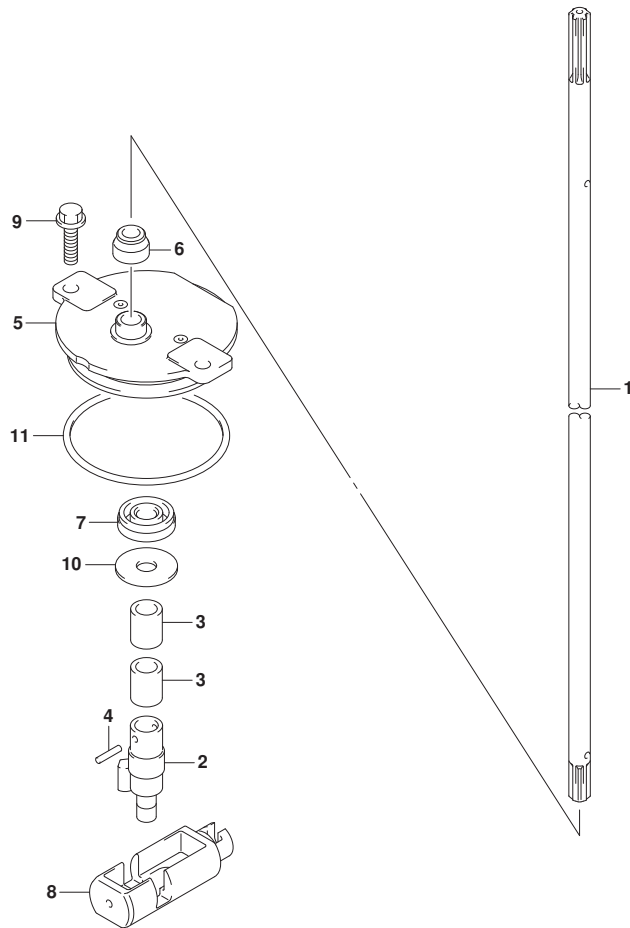


FIG.206D

FIG. 206D (1-E-9) クラッチロッド (DF175Z)

見出番号	品番	品名	使用個数	備考	標準作業時間
1	25111-93J00	ロッド, シフト(X)	1		
2	25131-93J00	ヨーク, シフト	1		
3	25232-96302	マグネット, ギヤケース	2		
4	09205-02006	ピン	2		
5	25141-93J00	ハウジング, シフトロッドガイド	1		
6	25223-94400	シール, シフトロッドダスト	1		
7	09282-08005	オイルシール	1		
8	25321-93J00	スライダ, シフトホリゾンタル	1		
9	29116-93J00	ホルト	2		
10	09160-08151	ワッシャ (8.5X26X1.6)	1		
11	09280-60007	リング (D:3.5, ID:59.6)	1		

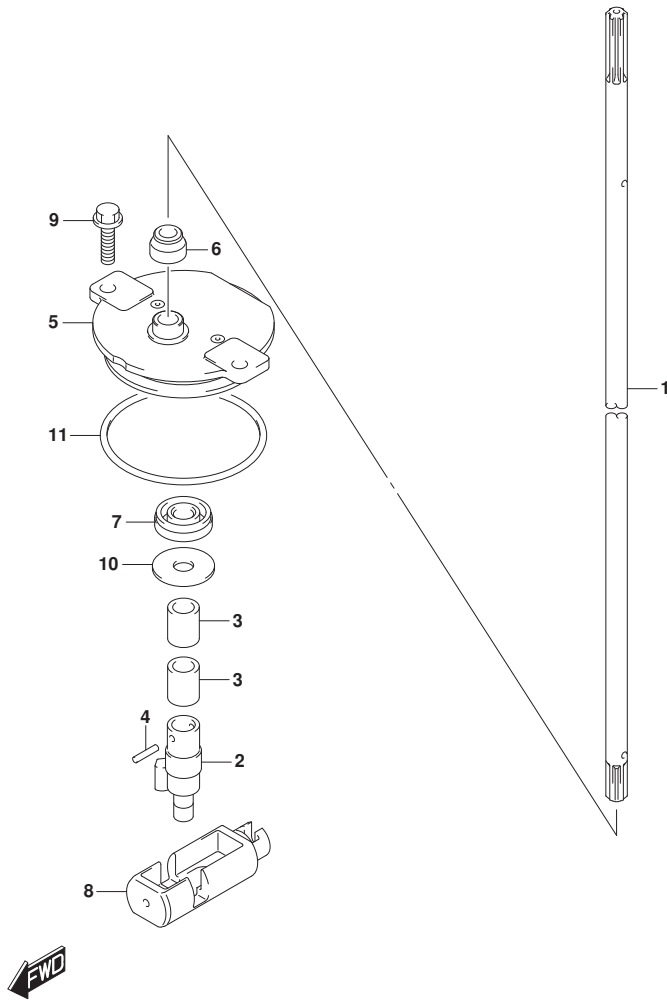


FIG.206E

FIG. 206E (1-E-10) クラッチロッド (DF150ST)

見出番号	品番	品名	使用個数	備考	標準作業時間
1-1	25111-96J00	ロッド, シフト(L)	1	L-TRANSOM	
1-2	25111-93J00	ロッド, シフト(X)	1	X-TRANSOM	
2	25131-93J00	ヨーク, シフト	1		
3	25232-96302	マグネット, キヤケース	2		
4	09205-02006	ピン	2		
5	25141-93J00	ハウジング, シフトロッドガイド	1		
6	25223-94400	シール, シフトロッドタスト	1		
7	09282-08005	オイルシール	1		
8	25321-93J00	スライダ, シフトホリゾンタル	1		
9	29116-93J00	ホルト	2		
10	09160-08151	ワッシャ (8.5X26X1.6)	1		
11	09280-60007	Oリング (D:3.5, ID:59.6)	1		

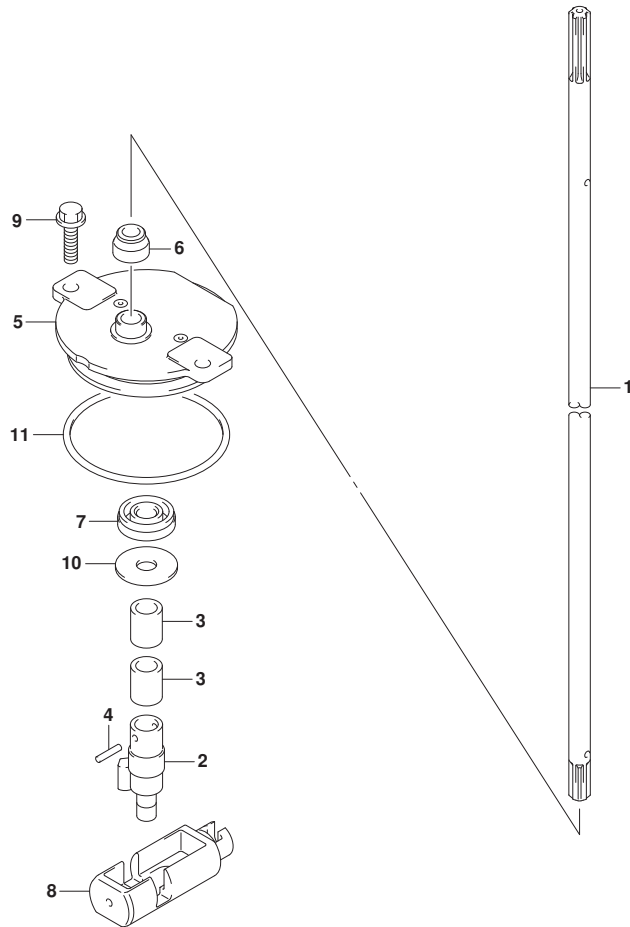
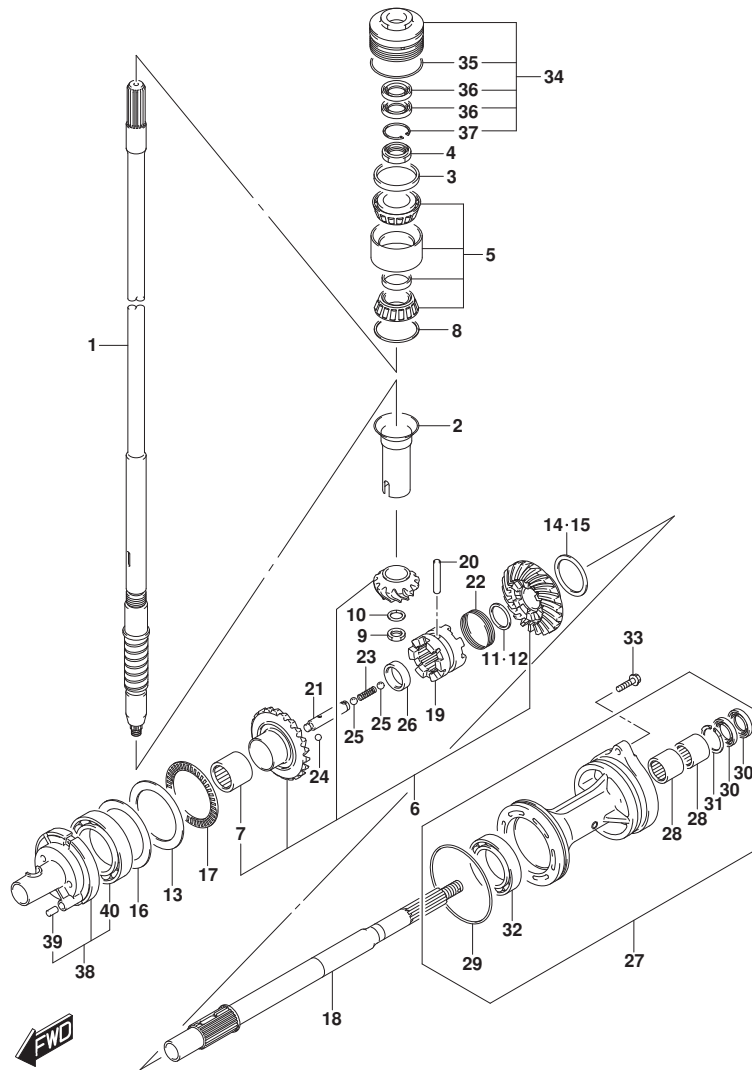


FIG.220A



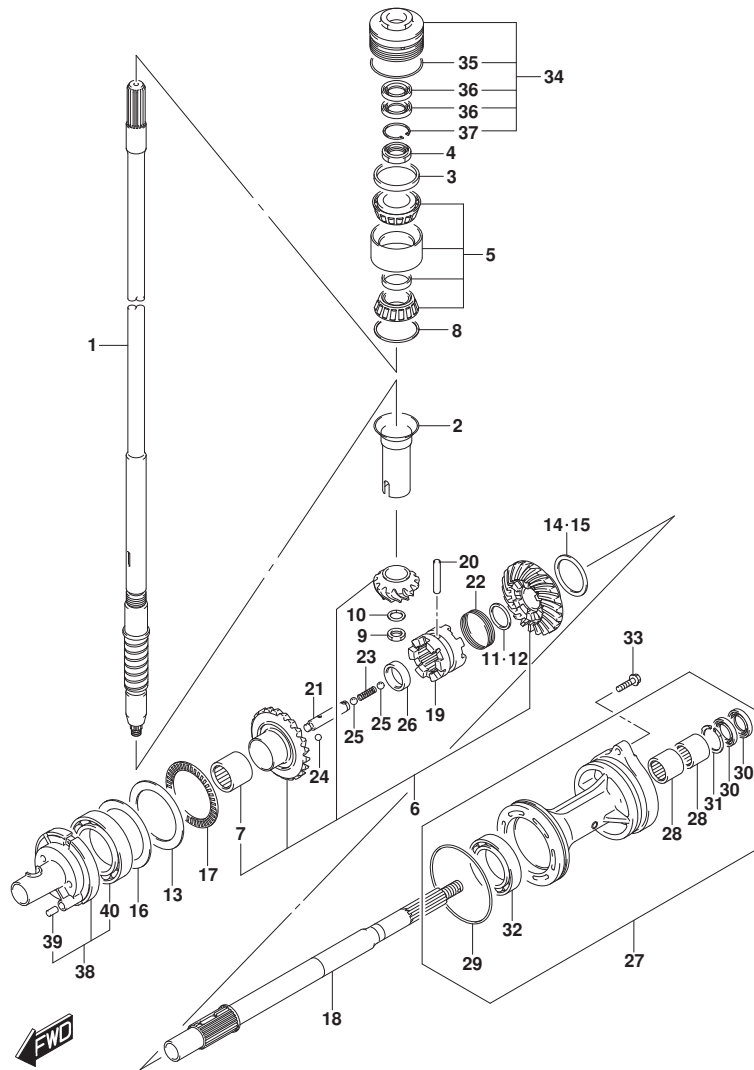
DF175\_000\_017\_220A  
TRANSMISSION

FIG. 220A (1-E-11) トランスミッション (DF150T)

見出番号	品番	品名	使用個数	備考	標準作業時間
1-1	57110-96J41	シャフト, ドライブ (L)	1	L-TRANSOM	
1-2	57110-96J31	シャフト, ドライブ (X)	1	X-TRANSOM	
2	57133-93J00	カラー, ドライブ シャフト	1		
3	57134-93J00	スベ-サ, ドライブ シャフトへ アリソク	1		
4	09159-28003	ナット	1		
5	09269-32001	ベアリング (32X66X49)	1		
6	57300-96810	ピニオン/ギヤセット	1		
7	09263-25067	ベアリング (25X32X26)	1		
8-1	09181-60004	シム (60X66X0.45)	1		
8-2	09181-60005	シム (60X66X0.5)	1		
8-3	09181-60006	シム (60X66X0.55)	1		
8-4	09181-60007	シム (60X66X0.6)	1		
8-5	09181-60008	シム (60X66X0.65)	1		
8-6	09181-60009	シム (60X66X0.7)	1		
8-7	09181-60010	シム (60X66X0.75)	1		
8-8	09181-60011	シム (60X66X0.8)	1		
8-9	09181-60012	シム (60X66X0.85)	1		
8-10	09181-60013	シム (60X66X0.9)	1		
9	09140-16021	ナット	1		
10	08221-16256	シム	1		
11	57500-87861	シムセット, リバースフ ロック シャフト	1		
12-1	08211-30382	ワッシャ	1		
12-2	09160-30036	ワッシャ (30X38X1.7)	1		
12-3	09160-30037	ワッシャ (30X38X1.9)	1		
12-4	09160-30038	ワッシャ (30X38X2.1)	1		
12-5	08211-30384	ワッシャ	1		
12-6	09160-30039	ワッシャ (30X38X2.3)	1		
12-7	09160-30041	ワッシャ (30X38X2.4)	1		
12-8	08211-30385	ワッシャ	1		
12-9	09160-30042	ワッシャ (30X38X2.6)	1		
12-10	09160-30043	ワッシャ (30X38X2.7)	1		
12-11	09160-30044	ワッシャ (30X38X2.8)	1		
13	09160-75002	ワッシャ (75X100X2)	1	FWD GEAR	
14	57500-87852	シムセット, リバースギヤ	1	REV GEAR	
15-1	09181-50013	シム (50X62X1)	1	REV GEAR	

DF175\_000\_017

FIG.220A



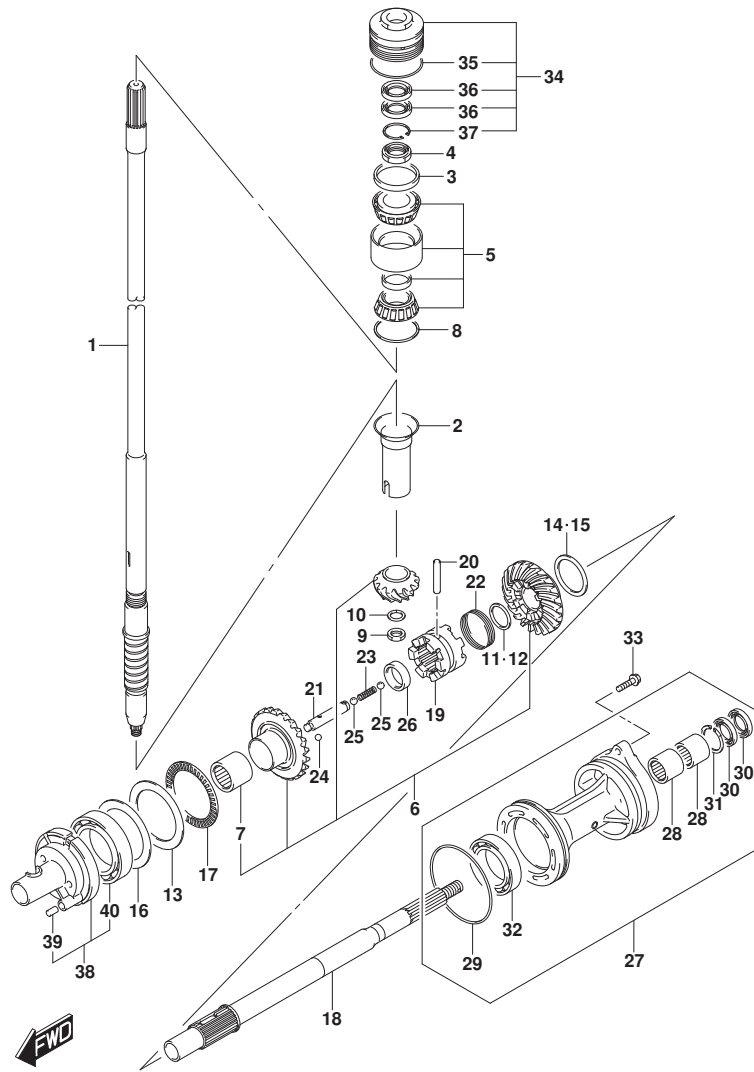
DF175\_000\_017\_220A  
TRANSMISSION

FIG. 220A (1-E-12) トランスミッション (DF150T)

見出番号	品番	品名	使用個数	備考	標準作業時間
15-2	09181-50012	・シム (50X62X1.1)	1	REV GEAR	
15-3	09181-50005	・シム (50X62X1.2)	1	REV GEAR	
15-4	09181-50006	・シム (50X62X1.3)	1	REV GEAR	
15-5	09181-50007	・シム (50X62X1.4)	1	REV GEAR	
15-6	09181-50008	・シム (50X62X1.5)	1	REV GEAR	
15-7	09181-50009	・シム (50X62X1.6)	1	REV GEAR	
15-8	09181-50010	・シム (50X62X1.7)	1	REV GEAR	
16-1	09181-75018	シム (75X100X0.5)	1	FWD GEAR	
16-2	09181-75019	シム (75X100X0.55)	1	FWD GEAR	
16-3	09181-75012	シム (75X100X0.6)	1	FWD GEAR	
16-4	09181-75013	シム (75X100X0.65)	1	FWD GEAR	
16-5	09181-75008	シム (75X100X0.7)	1	FWD GEAR	
16-6	09181-75014	シム (75X100X0.75)	1	FWD GEAR	
16-7	09181-75009	シム (75X100X0.8)	1	FWD GEAR	
16-8	09181-75015	シム (75X100X0.85)	1	FWD GEAR	
16-9	09181-75010	シム (75X100X0.9)	1	FWD GEAR	
16-10	09181-75016	シム (75X100X0.95)	1	FWD GEAR	
16-11	09181-75011	シム (75X100X1)	1	FWD GEAR	
17	09269-75002	ベアリング (75X100X4)	1		
18	57610-93J00	シャフト, プロペラ	1		
19	57621-93J10	シフト, クラッチツグ	1		
20	09202-08007	ピン (8X49)	1		
21	57631-93J00	ピン, コネクタ	1		
22	09440-52003	スプリング	1		
23	09440-09040	スプリング	1		
24	06111-07004	ボール	2		
25	06111-11004	ボール	2		
26	09180-25082	スベサ (25X36.5X9.5)	1		
27-1	56120-93J50-YAY	ハウジング, プロペラシャフトベアリング	1	BODY COLOR:YAY	
27-2	56120-93J50-Y5S	ハウジング, プロペラシャフトベアリング (WH)	1	BODY COLOR:Y5S	
28	09263-30063	ベアリング (30X40X25)	2		
29	09280-00040	・Oリング (D:3.1, ID:104.4)	1		
30	09282-30006	・オイルシール	2		
31	09381-40003	・サーキット	1		
32	08113-60100	・ベアリング	1		

DF175\_000\_017

FIG.220A



DF175\_000\_017\_220A  
TRANSMISSION

FIG. 220A (1-E-13) トランスミッション (DF150T)

見出番号	品番	品名	使用個数	備考	標準作業時間
33	09116-08158	ホルト (8X35)	2		
34	56130-93J02	ハウジング, ドライブシャフトベアリング	1		
35	09280-66004	・Oリング (D:3.1, ID:65.4)	1		
36	09282-24004	・オイルシール	2		
37	09381-40003	・サーキット	1		
38	56140-93J01	ハウジング, フォワードギヤベアリング	1		
39	04221-08129	・ピン	1		
40	09263-50009	・ベアリング (50X65X25)	1		

DF175\_000\_017

FIG.220B

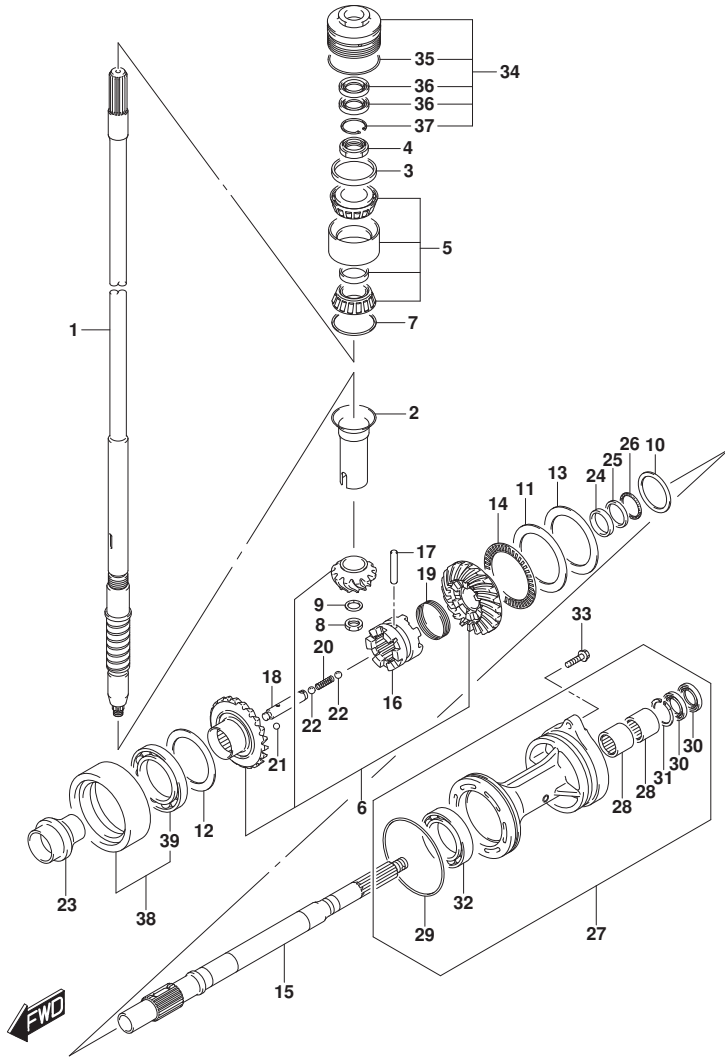


FIG. 220B (1-E-14) トランスミッション (DF150Z)

見出番号	品番	品名	使用個数	備考	標準作業時間
1	57110-96J31	シャフト, ドライブ (X)	1		
2	57133-93J00	カラー, ドライブ シャフト	1		
3	57134-93J00	スベ-サ, ドライブ シャフトへ アリング	1		
4	09159-28003	ナット	1		
5	09269-32001	ベアリング (32X66X49)	1		
6	57300-96820	ピニオン/ギヤセット	1		
7-1	09181-60004	シム (60X66X0.45)	1		
7-2	09181-60005	シム (60X66X0.5)	1		
7-3	09181-60006	シム (60X66X0.55)	1		
7-4	09181-60007	シム (60X66X0.6)	1		
7-5	09181-60008	シム (60X66X0.65)	1		
7-6	09181-60009	シム (60X66X0.7)	1		
7-7	09181-60010	シム (60X66X0.75)	1		
7-8	09181-60011	シム (60X66X0.8)	1		
7-9	09181-60012	シム (60X66X0.85)	1		
7-10	09181-60013	シム (60X66X0.9)	1		
8	09140-16021	ナット	1		
9	08221-16256	シム	1		
10-1	09160-35015	ワッシャ (35X46X0.6)	1	PROP SHAFT REV	
10-2	09160-35013	ワッシャ (35X46X0.8)	1	PROP SHAFT REV	
10-3	09160-35010	ワッシャ (35X46X1.15)	1	PROP SHAFT REV	
10-4	09160-35004	ワッシャ (35X46X1.2)	1	PROP SHAFT REV	
10-5	09160-35006	ワッシャ (35X46X0.9)	1	PROP SHAFT REV	
10-6	09160-35002	ワッシャ (35X46X1)	1	PROP SHAFT REV	
10-7	09160-35008	ワッシャ (35X46X0.95)	1	PROP SHAFT REV	
10-8	09160-35003	ワッシャ (35X46X1.1)	1	PROP SHAFT REV	
10-9	09160-35009	ワッシャ (35X46X1.05)	1	PROP SHAFT REV	
11	09160-75002	ワッシャ (75X100X2)	1	FWD GEAR	
12-1	09181-60004	シム (60X66X0.45)	1	REV GEAR	
12-2	09181-60005	シム (60X66X0.5)	1	REV GEAR	
12-3	09181-60006	シム (60X66X0.55)	1	REV GEAR	
12-4	09181-60007	シム (60X66X0.6)	1	REV GEAR	
12-5	09181-60008	シム (60X66X0.65)	1	REV GEAR	
12-6	09181-60009	シム (60X66X0.7)	1	REV GEAR	
12-7	09181-60010	シム (60X66X0.75)	1	REV GEAR	



FIG.220B

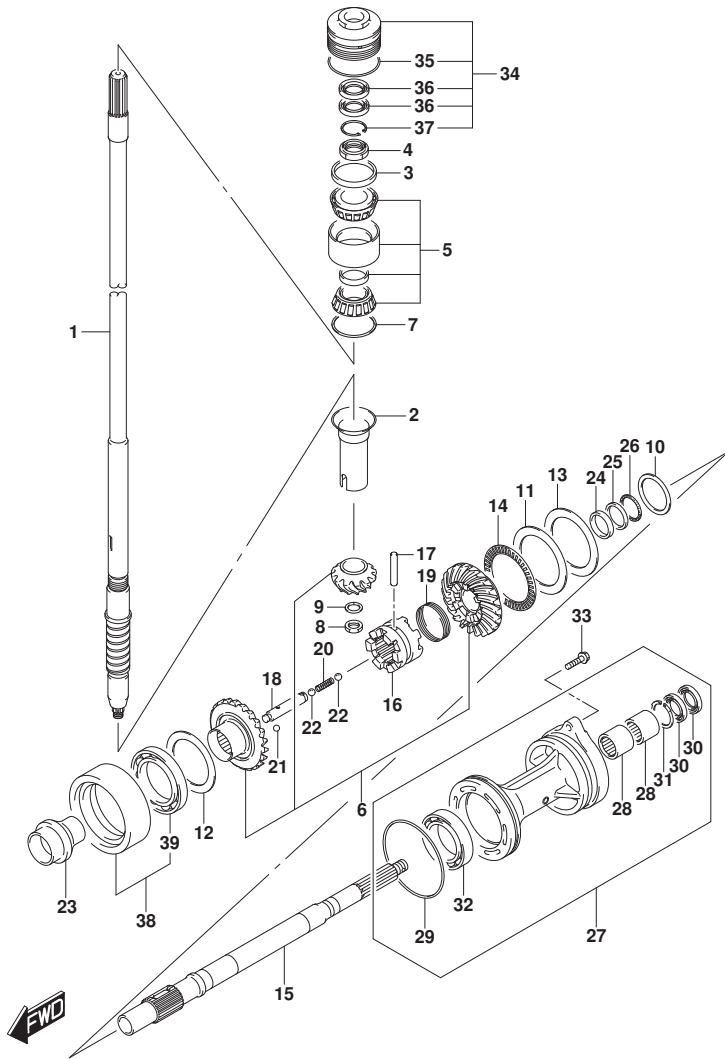


FIG. 220B (1-E-15) トランスミッション (DF150Z)

見出番号	品番	品名	使用個数	備考	標準作業時間
12-8	09181-60011	シム(60X66X0.8)	1	REV GEAR	
12-9	09181-60012	シム(60X66X0.85)	1	REV GEAR	
12-10	09181-60013	シム(60X66X0.9)	1	REV GEAR	
13-1	09181-75018	シム(75X100X0.5)	1	FWD GEAR	
13-2	09181-75019	シム(75X100X0.55)	1	FWD GEAR	
13-3	09181-75012	シム(75X100X0.6)	1	FWD GEAR	
13-4	09181-75013	シム(75X100X0.65)	1	FWD GEAR	
13-5	09181-75008	シム(75X100X0.7)	1	FWD GEAR	
13-6	09181-75014	シム(75X100X0.75)	1	FWD GEAR	
13-7	09181-75009	シム(75X100X0.8)	1	FWD GEAR	
13-8	09181-75015	シム(75X100X0.85)	1	FWD GEAR	
13-9	09181-75010	シム(75X100X0.9)	1	FWD GEAR	
13-10	09181-75016	シム(75X100X0.95)	1	FWD GEAR	
13-11	09181-75011	シム(75X100X1)	1	FWD GEAR	
14	09269-75002	ベアリング(75X100X4)	1		
15	57610-93J20	シャフト, フロント	1		
16	57621-93J20	シフト, クラッチドッグ	1		
17	09202-08007	ピン(8X49)	1		
18	57631-93J00	ピン, コネクタ	1		
19	09440-52003	スプリング	1		
20	09440-09040	スプリング	1		
21	06111-07004	ボール	2		
22	06111-11004	ボール	2		
23	57622-93J00	スベーク, フォワードスラスト	1		
24	09160-30055	ワッシャ(30X47X6)	1		
25	09160-30056	ワッシャ(32X47X3)	1		
26	09269-30014	ベアリング(30X47X2)	1		
27-1	56120-93J60-YAY	ハウジング, フロントシャフトベアリング	1	BODY COLOR:YAY	
27-2	56120-93J60-Y5S	ハウジング, フロントシャフトベアリング(WH)	1	BODY COLOR:Y5S	
28	09263-30063	ベアリング(30X40X25)	2		
29	09280-00040	・Oリング(D:3.1, ID:104.4)	1		
30	09282-30006	・オイルシール	2		
31	09381-40003	・サーキット	1		
32	09263-50009	・ベアリング(50X65X25)	1		
33	09116-08158	ホルト(8X35)	2		

FIG.220B

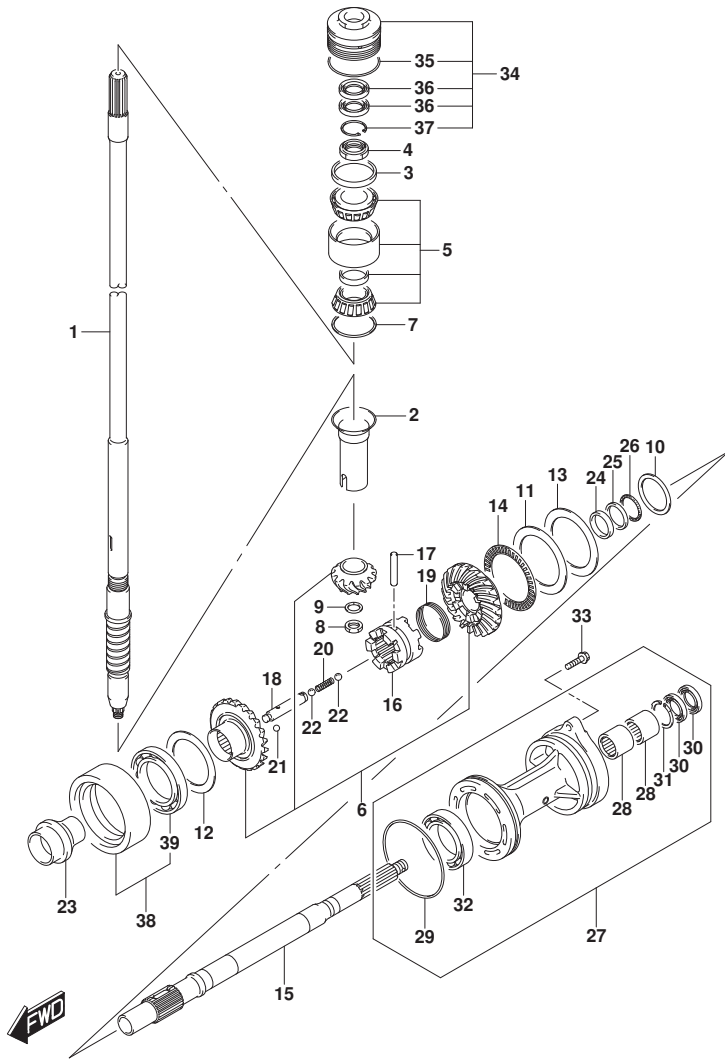
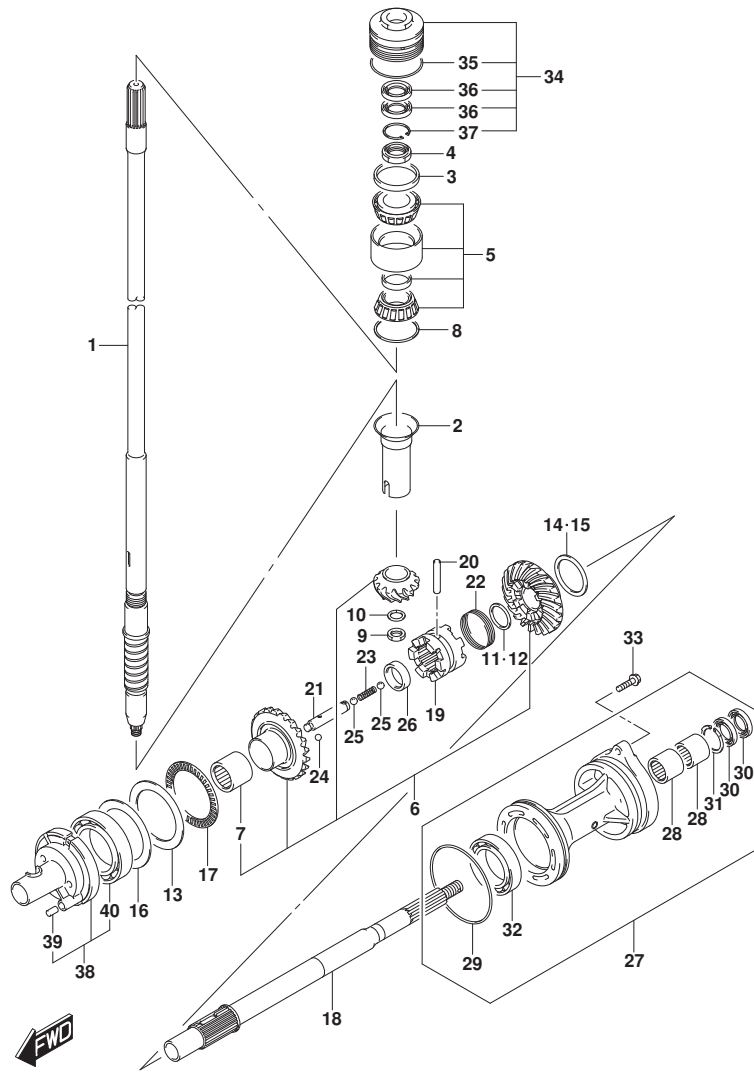


FIG. 220B (1-E-16) トランスミッション (DF150Z)

見出番号	品番	品名	使用個数	備考	標準作業時間
34	56130-93J02	ハウジング, ドライブシャフトへアリング	1		
35	09280-66004	・Oリング (D: 3. 1, ID: 65. 4)	1		
36	09282-24004	・オイルシール	2		
37	09381-40003	・サーキット	1		
38	56140-93J10	ハウジング, リハースキヤへアリング	1		
39	09262-60002	・へアリング (60X85X13)	1		

FIG.220C



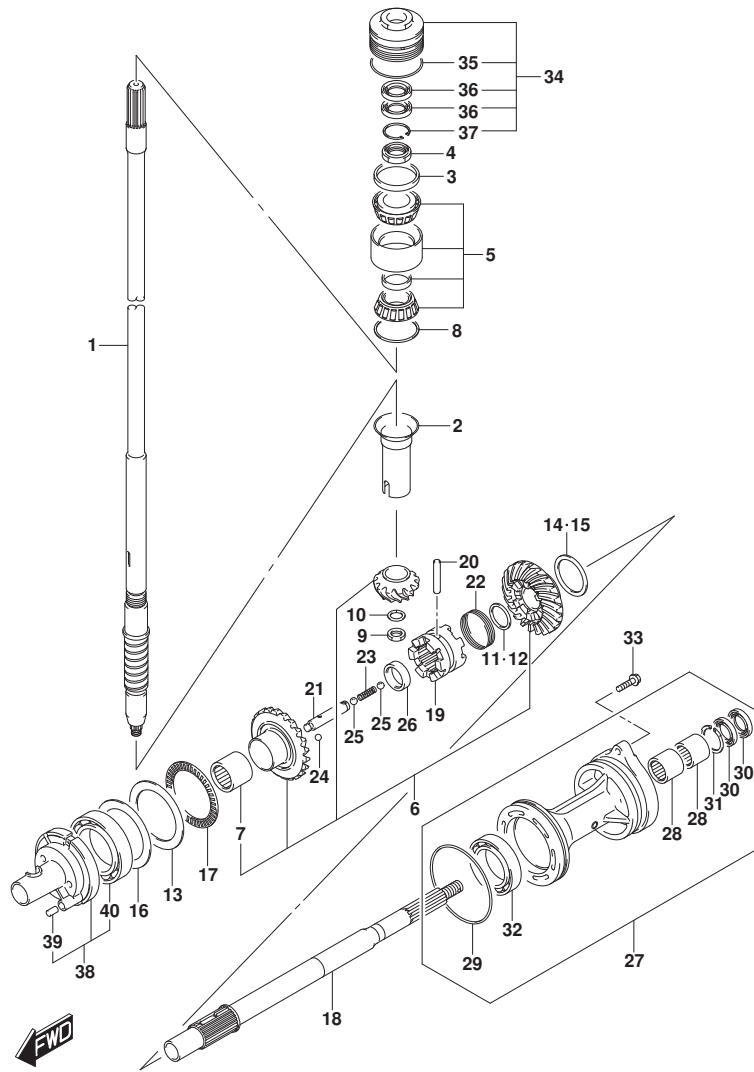
DF175\_000\_017\_220C  
TRANSMISSION

FIG. 220C (1-F-2) トランスミッション (DF175T)

見出番号	品番	品名	使用個数	備考	標準作業時間
1-1	57110-96J41	シャフト, ドライブ (L)	1	L-TRANSOM	
1-2	57110-96J31	シャフト, ドライブ (X)	1	X-TRANSOM	
2	57133-93J00	カラー, ドライブ シャフト	1		
3	57134-93J00	スベ-サ, ドライブ シャフトへ アリソク	1		
4	09159-28003	ナツト	1		
5	09269-32001	ベ-アリソク (32X66X49)	1		
6	57300-96810	ビ-ニオン/キ ヲセツト	1		
7	09263-25067	ベ-アリソク (25X32X26)	1		
8-1	09181-60004	シム (60X66X0. 45)	1		
8-2	09181-60005	シム (60X66X0. 5)	1		
8-3	09181-60006	シム (60X66X0. 55)	1		
8-4	09181-60007	シム (60X66X0. 6)	1		
8-5	09181-60008	シム (60X66X0. 65)	1		
8-6	09181-60009	シム (60X66X0. 7)	1		
8-7	09181-60010	シム (60X66X0. 75)	1		
8-8	09181-60011	シム (60X66X0. 8)	1		
8-9	09181-60012	シム (60X66X0. 85)	1		
8-10	09181-60013	シム (60X66X0. 9)	1		
9	09140-16021	ナツト	1		
10	08221-16256	シム	1		
11	57500-87861	シムセツト, リバ-スフ ロツツ シャフト	1		
12-1	08211-30382	ワツジヤ	1		
12-2	09160-30036	ワツジヤ (30X38X1. 7)	1		
12-3	09160-30037	ワツジヤ (30X38X1. 9)	1		
12-4	09160-30038	ワツジヤ (30X38X2. 1)	1		
12-5	08211-30384	ワツジヤ	1		
12-6	09160-30039	ワツジヤ (30X38X2. 3)	1		
12-7	09160-30041	ワツジヤ (30X38X2. 4)	1		
12-8	08211-30385	ワツジヤ	1		
12-9	09160-30042	ワツジヤ (30X38X2. 6)	1		
12-10	09160-30043	ワツジヤ (30X38X2. 7)	1		
12-11	09160-30044	ワツジヤ (30X38X2. 8)	1		
13	09160-75002	ワツジヤ (75X100X2)	1	FWD GEAR	
14	57500-87852	シムセツト, リバ-スギ ヲ	1	REV GEAR	
15-1	09181-50013	シム (50X62X1)	1	REV GEAR	

DF175\_000\_017

FIG.220C



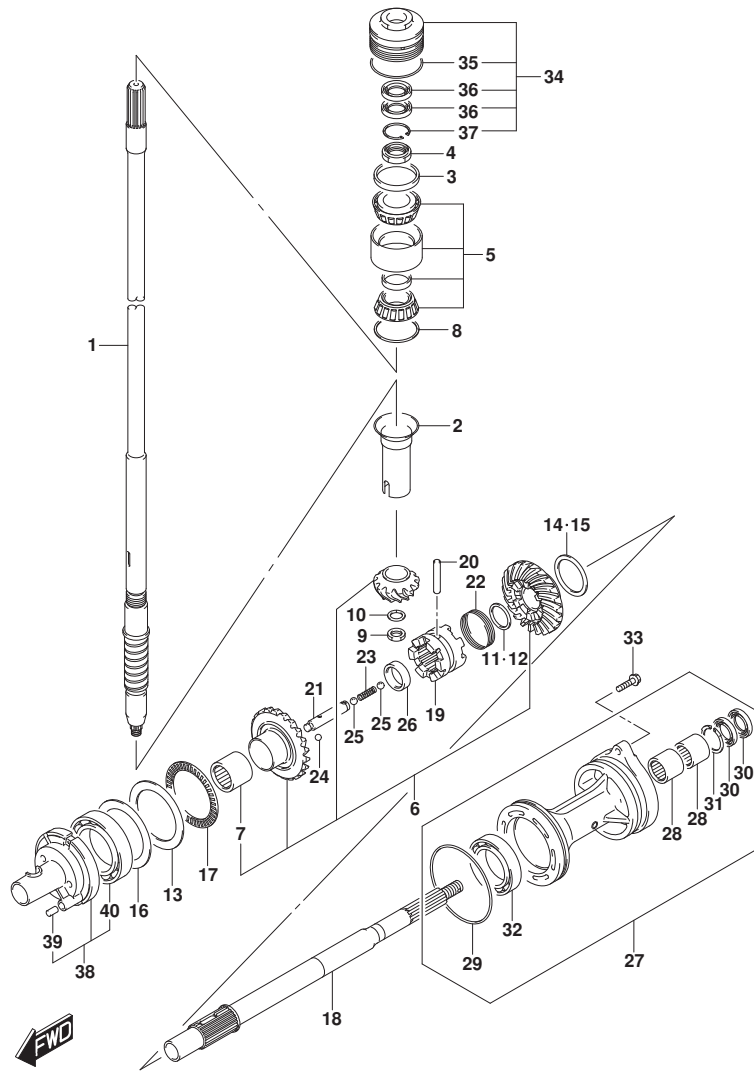
DF175\_000\_017\_220C  
TRANSMISSION

FIG. 220C (1-F-3) トランスミッション (DF175T)

見出番号	品番	品名	使用個数	備考	標準作業時間
15-2	09181-50012	・シム (50X62X1.1)	1	REV GEAR	
15-3	09181-50005	・シム (50X62X1.2)	1	REV GEAR	
15-4	09181-50006	・シム (50X62X1.3)	1	REV GEAR	
15-5	09181-50007	・シム (50X62X1.4)	1	REV GEAR	
15-6	09181-50008	・シム (50X62X1.5)	1	REV GEAR	
15-7	09181-50009	・シム (50X62X1.6)	1	REV GEAR	
15-8	09181-50010	・シム (50X62X1.7)	1	REV GEAR	
16-1	09181-75018	シム (75X100X0.5)	1	FWD GEAR	
16-2	09181-75019	シム (75X100X0.55)	1	FWD GEAR	
16-3	09181-75012	シム (75X100X0.6)	1	FWD GEAR	
16-4	09181-75013	シム (75X100X0.65)	1	FWD GEAR	
16-5	09181-75008	シム (75X100X0.7)	1	FWD GEAR	
16-6	09181-75014	シム (75X100X0.75)	1	FWD GEAR	
16-7	09181-75009	シム (75X100X0.8)	1	FWD GEAR	
16-8	09181-75015	シム (75X100X0.85)	1	FWD GEAR	
16-9	09181-75010	シム (75X100X0.9)	1	FWD GEAR	
16-10	09181-75016	シム (75X100X0.95)	1	FWD GEAR	
16-11	09181-75011	シム (75X100X1)	1	FWD GEAR	
17	09269-75002	ベアリング (75X100X4)	1		
18	57610-93J00	シャフト, プローラ	1		
19	57621-93J10	シフト, クラッチツグ	1		
20	09202-08007	ピン (8X49)	1		
21	57631-93J00	ピン, コネクタ	1		
22	09440-52003	スプリング	1		
23	09440-09040	スプリング	1		
24	06111-07004	ボール	2		
25	06111-11004	ボール	2		
26	09180-25082	スベア (25X36.5X9.5)	1		
27-1	56120-93J50-YAY	ハウジング, プローラシャフトベアリング	1	BODY COLOR:YAY	
27-2	56120-93J50-Y5S	ハウジング, プローラシャフトベアリング (WH)	1	BODY COLOR:Y5S	
28	09263-30063	ベアリング (30X40X25)	2		
29	09280-00040	・Oリング (D:3.1, ID:104.4)	1		
30	09282-30006	・オイルシール	2		
31	09381-40003	・サーキット	1		
32	08113-60100	・ベアリング	1		

DF175\_000\_017

FIG.220C



DF175\_000\_017\_220C  
TRANSMISSION

FIG. 220C (1-F-4) トランスミッション (DF175T)

見出番号	品番	品名	使用個数	備考	標準作業時間
33	09116-08158	ホルト (8X35)	2		
34	56130-93J02	ハウジング, ドライブシャフトベアリング	1		
35	09280-66004	・Oリング (D:3.1, ID:65.4)	1		
36	09282-24004	・オイルシール	2		
37	09381-40003	・サーキット	1		
38	56140-93J01	ハウジング, フォワードギヤベアリング	1		
39	04221-08129	・ピン	1		
40	09263-50009	・ベアリング (50X65X25)	1		

DF175\_000\_017

FIG.220D

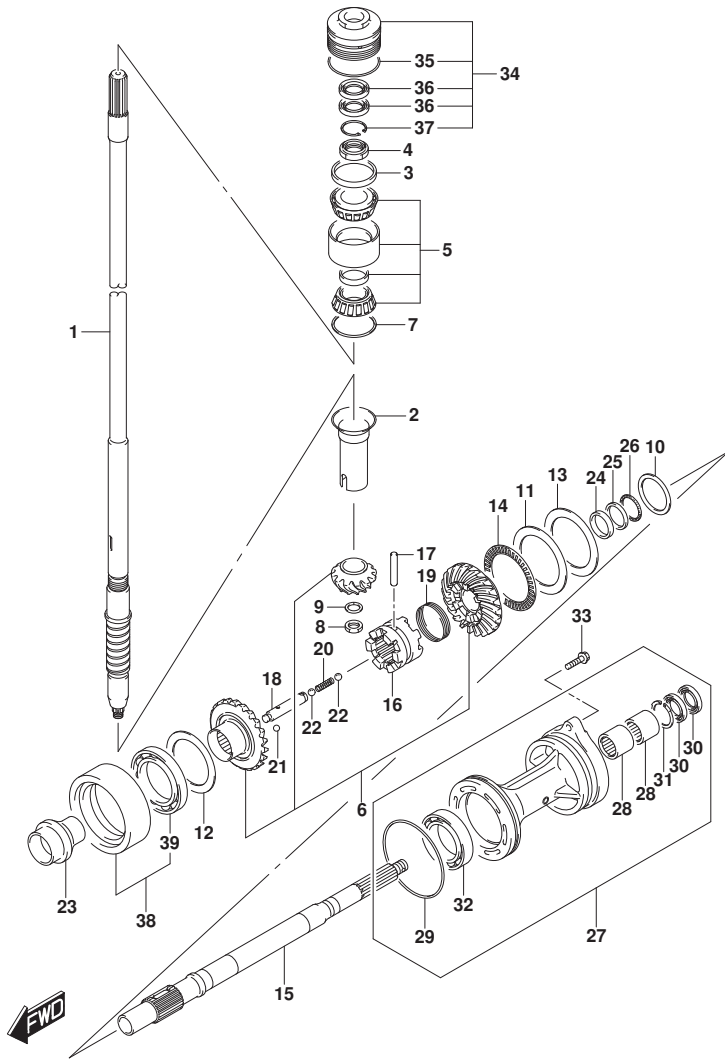


FIG. 220D (1-F-5) トランスミツション (DF175Z)

見出番号	品番	品名	使用個数	備考	標準作業時間
1	57110-96J31	シャフト, ドライブ (X)	1		
2	57133-93J00	カラー, ドライブ シャフト	1		
3	57134-93J00	スベ-サ, ドライブ シャフトベ アリング	1		
4	09159-28003	ナット	1		
5	09269-32001	ベ アリング (32X66X49)	1		
6	57300-96820	ピニオン/ギヤセット	1		
7-1	09181-60004	シム (60X66X0.45)	1		
7-2	09181-60005	シム (60X66X0.5)	1		
7-3	09181-60006	シム (60X66X0.55)	1		
7-4	09181-60007	シム (60X66X0.6)	1		
7-5	09181-60008	シム (60X66X0.65)	1		
7-6	09181-60009	シム (60X66X0.7)	1		
7-7	09181-60010	シム (60X66X0.75)	1		
7-8	09181-60011	シム (60X66X0.8)	1		
7-9	09181-60012	シム (60X66X0.85)	1		
7-10	09181-60013	シム (60X66X0.9)	1		
8	09140-16021	ナット	1		
9	08221-16256	シム	1		
10-1	09160-35015	ワッシャ (35X46X0.6)	1	PROP SHAFT REV	
10-2	09160-35013	ワッシャ (35X46X0.8)	1	PROP SHAFT REV	
10-3	09160-35010	ワッシャ (35X46X1.15)	1	PROP SHAFT REV	
10-4	09160-35004	ワッシャ (35X46X1.2)	1	PROP SHAFT REV	
10-5	09160-35006	ワッシャ (35X46X0.9)	1	PROP SHAFT REV	
10-6	09160-35002	ワッシャ (35X46X1)	1	PROP SHAFT REV	
10-7	09160-35008	ワッシャ (35X46X0.95)	1	PROP SHAFT REV	
10-8	09160-35003	ワッシャ (35X46X1.1)	1	PROP SHAFT REV	
10-9	09160-35009	ワッシャ (35X46X1.05)	1	PROP SHAFT REV	
11	09160-75002	ワッシャ (75X100X2)	1	FWD GEAR	
12-1	09181-60004	シム (60X66X0.45)	1	REV GEAR	
12-2	09181-60005	シム (60X66X0.5)	1	REV GEAR	
12-3	09181-60006	シム (60X66X0.55)	1	REV GEAR	
12-4	09181-60007	シム (60X66X0.6)	1	REV GEAR	
12-5	09181-60008	シム (60X66X0.65)	1	REV GEAR	
12-6	09181-60009	シム (60X66X0.7)	1	REV GEAR	
12-7	09181-60010	シム (60X66X0.75)	1	REV GEAR	

FIG.220D

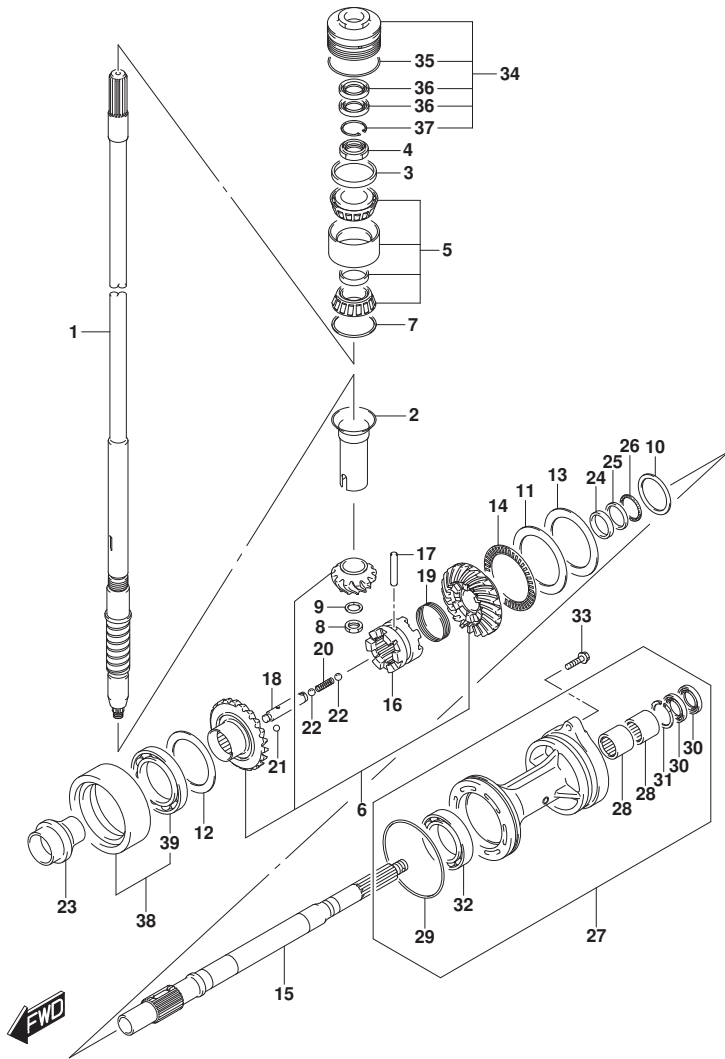


FIG. 220D (1-F-6) トランスミツション (DF175Z)

見出番号	品番	品名	使用個数	備考	標準作業時間
12-8	09181-60011	シム(60X66X0.8)	1	REV GEAR	
12-9	09181-60012	シム(60X66X0.85)	1	REV GEAR	
12-10	09181-60013	シム(60X66X0.9)	1	REV GEAR	
13-1	09181-75018	シム(75X100X0.5)	1	FWD GEAR	
13-2	09181-75019	シム(75X100X0.55)	1	FWD GEAR	
13-3	09181-75012	シム(75X100X0.6)	1	FWD GEAR	
13-4	09181-75013	シム(75X100X0.65)	1	FWD GEAR	
13-5	09181-75008	シム(75X100X0.7)	1	FWD GEAR	
13-6	09181-75014	シム(75X100X0.75)	1	FWD GEAR	
13-7	09181-75009	シム(75X100X0.8)	1	FWD GEAR	
13-8	09181-75015	シム(75X100X0.85)	1	FWD GEAR	
13-9	09181-75010	シム(75X100X0.9)	1	FWD GEAR	
13-10	09181-75016	シム(75X100X0.95)	1	FWD GEAR	
13-11	09181-75011	シム(75X100X1)	1	FWD GEAR	
14	09269-75002	ベアリング(75X100X4)	1		
15	57610-93J20	シャフト, フロント	1		
16	57621-93J20	シフト, クラッチドッグ	1		
17	09202-08007	ピン(8X49)	1		
18	57631-93J00	ピン, コネクタ	1		
19	09440-52003	スプリング	1		
20	09440-09040	スプリング	1		
21	06111-07004	ボール	2		
22	06111-11004	ボール	2		
23	57622-93J00	スベーク, フォワードスラスト	1		
24	09160-30055	ワッシャ(30X47X6)	1		
25	09160-30056	ワッシャ(32X47X3)	1		
26	09269-30014	ベアリング(30X47X2)	1		
27-1	56120-93J60-YAY	ハウジング, フロントシャフトベアリング	1	BODY COLOR:YAY	
27-2	56120-93J60-Y5S	ハウジング, フロントシャフトベアリング(WH)	1	BODY COLOR:Y5S	
28	09263-30063	ベアリング(30X40X25)	2		
29	09280-00040	・オリング(D:3.1, ID:104.4)	1		
30	09282-30006	・オイルシール	2		
31	09381-40003	・サーキット	1		
32	09263-50009	・ベアリング(50X65X25)	1		
33	09116-08158	ホルト(8X35)	2		

FIG.220D

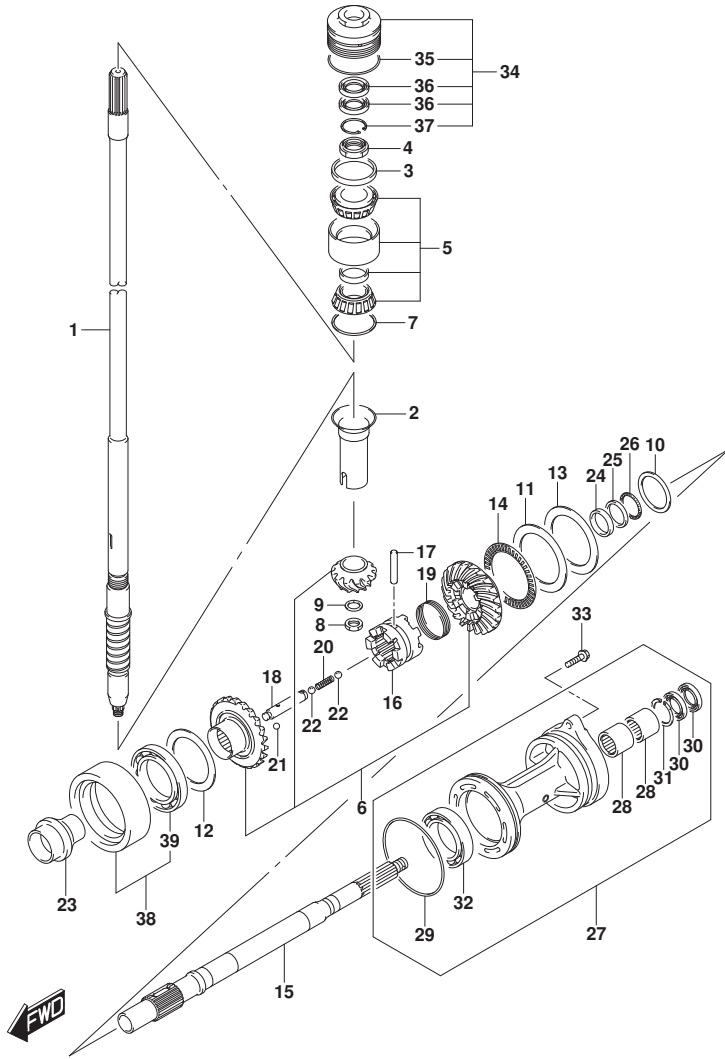
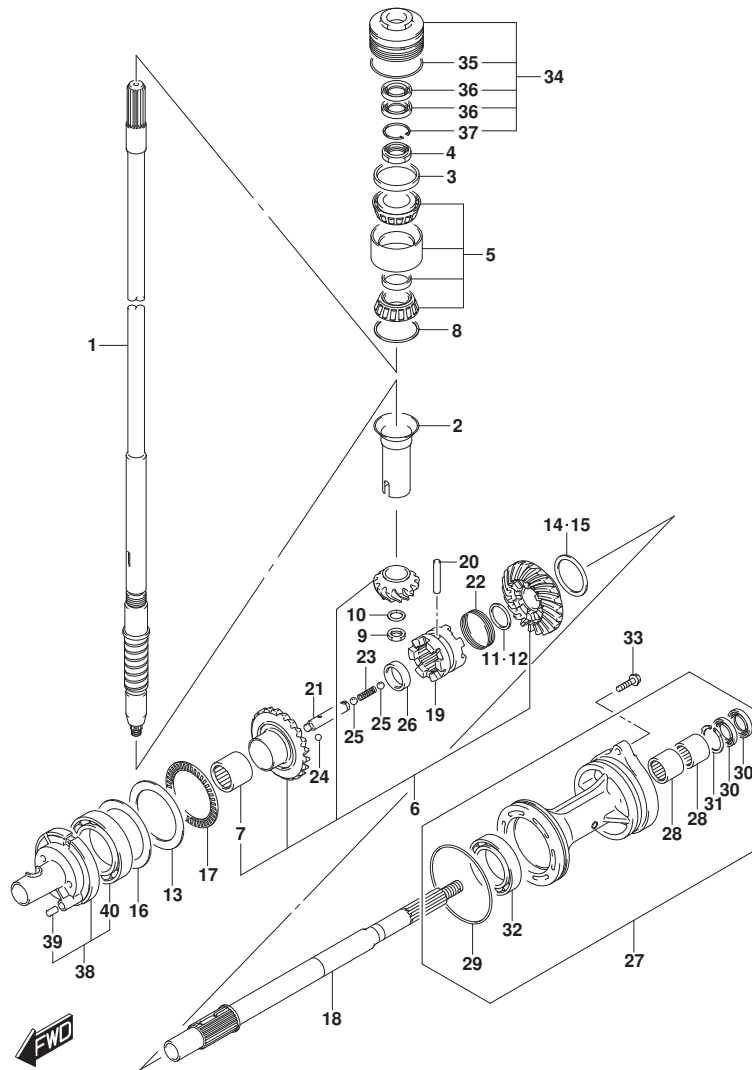


FIG. 220D (1-F-7) トランスミッション (DF175Z)

見出番号	品番	品名	使用個数	備考	標準 作業時間
34	56130-93J02	ハウジング, ドライブシャフトへアリング	1		
35	09280-66004	・Oリング (D: 3. 1, ID: 65. 4)	1		
36	09282-24004	・オイルシール	2		
37	09381-40003	・サーキット	1		
38	56140-93J10	ハウジング, リハースキヤへアリング	1		
39	09262-60002	・へアリング (60X85X13)	1		



FIG.220E



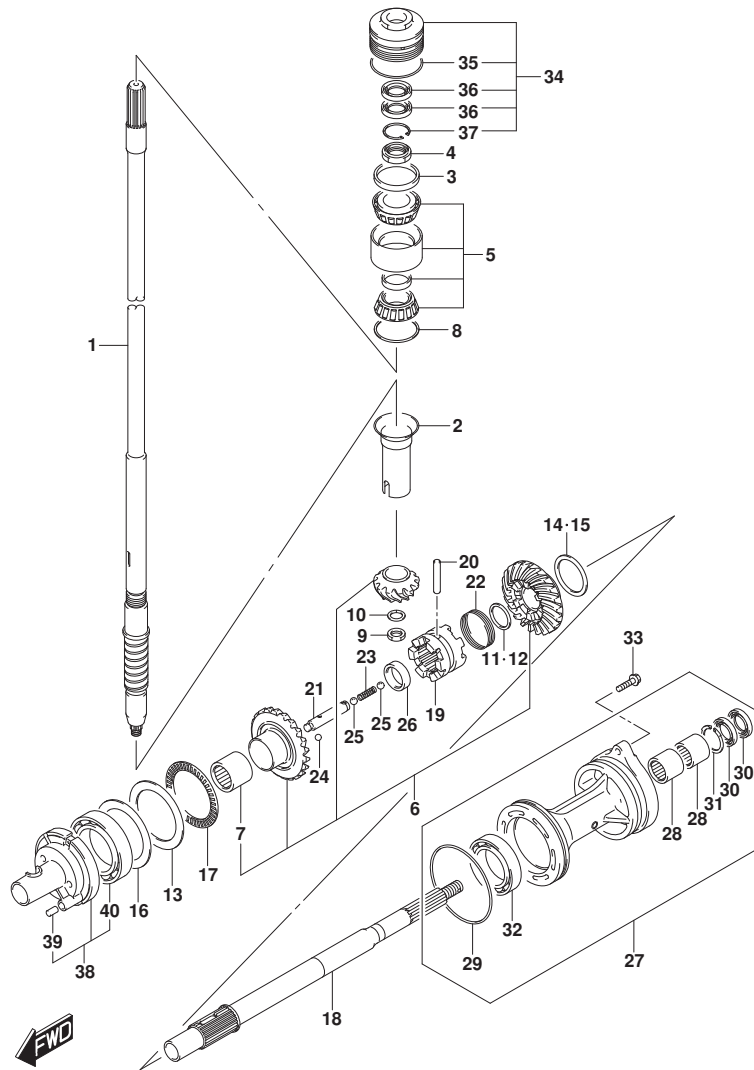
DF175\_000\_017\_220E  
TRANSMISSION

FIG. 220E (1-F-8) トランスミッション (DF150ST)

見出番号	品番	品名	使用個数	備考	標準作業時間
1-1	57110-96J41	シャフト, ドライブ (L)	1	L-TRANSOM	
1-2	57110-96J31	シャフト, ドライブ (X)	1	X-TRANSOM	
2	57133-93J00	カー, ドライブ シャフト	1		
3	57134-93J00	スベ-サ, ドライブ シャフトへ アリク	1		
4	09159-28003	ナット	1		
5	09269-32001	ベ アリク (32X66X49)	1		
6	57300-96810	ビ ニオン/キ ヤセツ	1		
7	09263-25067	ベ アリク (25X32X26)	1		
8-1	09181-60004	シム (60X66X0. 45)	1	REV GEAR	
8-2	09181-60005	シム (60X66X0. 5)	1	REV GEAR	
8-3	09181-60006	シム (60X66X0. 55)	1	REV GEAR	
8-4	09181-60007	シム (60X66X0. 6)	1	REV GEAR	
8-5	09181-60008	シム (60X66X0. 65)	1	REV GEAR	
8-6	09181-60009	シム (60X66X0. 7)	1	REV GEAR	
8-7	09181-60010	シム (60X66X0. 75)	1	REV GEAR	
8-8	09181-60011	シム (60X66X0. 8)	1	REV GEAR	
8-9	09181-60012	シム (60X66X0. 85)	1	REV GEAR	
8-10	09181-60013	シム (60X66X0. 9)	1	REV GEAR	
9	09140-16021	ナット	1		
10	08221-16256	シム	1		
11	57500-87861	シムセツ, リバ-スフ ロツツ シャフト	1		
12-1	08211-30382	ワツジヤ	1		
12-2	09160-30036	ワツジヤ (30X38X1. 7)	1		
12-3	09160-30037	ワツジヤ (30X38X1. 9)	1		
12-4	09160-30038	ワツジヤ (30X38X2. 1)	1		
12-5	08211-30384	ワツジヤ	1		
12-6	09160-30039	ワツジヤ (30X38X2. 3)	1		
12-7	09160-30041	ワツジヤ (30X38X2. 4)	1		
12-8	08211-30385	ワツジヤ	1		
12-9	09160-30042	ワツジヤ (30X38X2. 6)	1		
12-10	09160-30043	ワツジヤ (30X38X2. 7)	1		
12-11	09160-30044	ワツジヤ (30X38X2. 8)	1		
13	09160-75002	ワツジヤ (75X100X2)	1	FWD GEAR	
14	57500-87852	シムセツ, リバ-スキ ヤ	1	REV GEAR	
15-1	09181-50013	シム (50X62X1)	1	REV GEAR	

DF175\_000\_017

FIG.220E



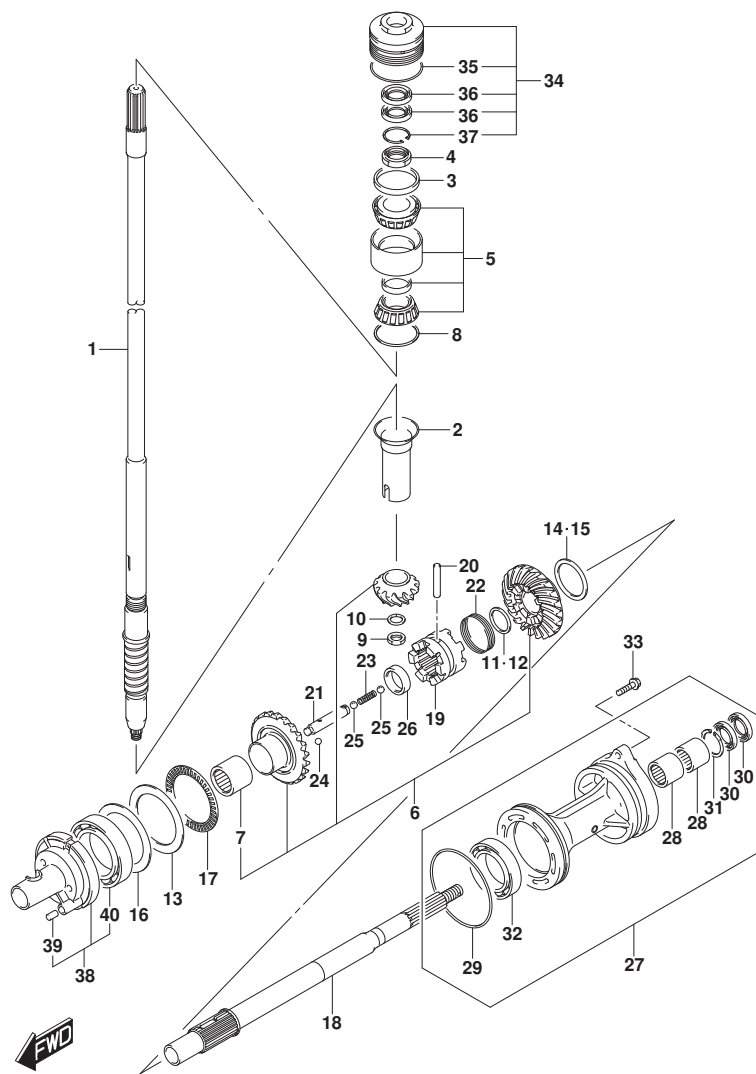
DF175\_000\_017\_220E  
TRANSMISSION

FIG. 220E (1-F-9) トランスミッション (DF150ST)

見出番号	品番	品名	使用個数	備考	標準作業時間
15-2	09181-50012	・シム (50X62X1. 1)	1	REV GEAR	
15-3	09181-50005	・シム (50X62X1. 2)	1	REV GEAR	
15-4	09181-50006	・シム (50X62X1. 3)	1	REV GEAR	
15-5	09181-50007	・シム (50X62X1. 4)	1	REV GEAR	
15-6	09181-50008	・シム (50X62X1. 5)	1	REV GEAR	
15-7	09181-50009	・シム (50X62X1. 6)	1	REV GEAR	
15-8	09181-50010	・シム (50X62X1. 7)	1	REV GEAR	
16-1	09181-75018	シム (75X100X0. 5)	1	FWD GEAR	
16-2	09181-75019	シム (75X100X0. 55)	1	FWD GEAR	
16-3	09181-75012	シム (75X100X0. 6)	1	FWD GEAR	
16-4	09181-75013	シム (75X100X0. 65)	1	FWD GEAR	
16-5	09181-75008	シム (75X100X0. 7)	1	FWD GEAR	
16-6	09181-75014	シム (75X100X0. 75)	1	FWD GEAR	
16-7	09181-75009	シム (75X100X0. 8)	1	FWD GEAR	
16-8	09181-75015	シム (75X100X0. 85)	1	FWD GEAR	
16-9	09181-75010	シム (75X100X0. 9)	1	FWD GEAR	
16-10	09181-75016	シム (75X100X0. 95)	1	FWD GEAR	
16-11	09181-75011	シム (75X100X1)	1	FWD GEAR	
17	09269-75002	ベアリング (75X100X4)	1		
18	57610-93J00	シャフト, プローラ	1		
19	57621-93J10	シフト, クラッチツグ	1		
20	09202-08007	ピン (8X49)	1		
21	57631-93J00	ピン, コネクタ	1		
22	09440-52003	スプリング	1		
23	09440-09040	スプリング	1		
24	06111-07004	ボール	2		
25	06111-11004	ボール	2		
26	09180-25082	スペーサ (25X36. 5X9. 5)	1		
27	56120-93J50-YAY	ハウジング, プローラシャフトベアリング	1		
28	09263-30063	ベアリング (30X40X25)	2		
29	09280-00040	・Oリング (D: 3. 1, ID: 104. 4)	1		
30	09282-30006	・オイルシール	2		
31	09381-40003	・サーキットツグ	1		
32	08113-60100	ベアリング	1		
33	09116-08158	ホルト (8X35)	2		

DF175\_000\_017

FIG.220E



DF175\_000\_017\_220E  
TRANSMISSION

FIG. 220E (1-F-10) トランスミッション (DF150ST)

見出番号	品番	品名	使用個数	備考	標準作業時間
34	56130-93J02	ハウジング, ドライブシャフトへアリング	1		
35	09280-66004	・Oリング (D: 3. 1, ID: 65. 4)	1		
36	09282-24004	・オイルシール	2		
37	09381-40003	・サーキットツブ	1		
38	56140-93J01	ハウジング, フォワードギヤへアリング	1		
39	04221-08129	・ピン	1		
40	09263-50009	・へアリング (50X65X25)	1		

DF175\_000\_017

FIG.301A

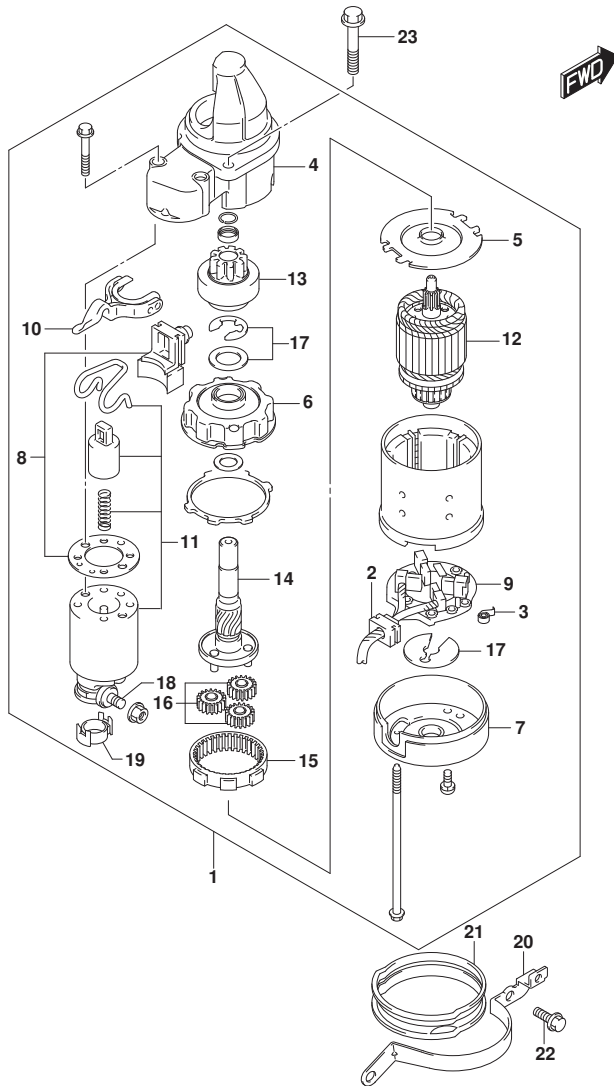


FIG. 301A (1-F-11) スターティングモータ

見出番号	品番	品名	使用個数	備考	標準作業時間
1	31100-96J02	モータアツシ, スターティング	1		
2	31131-90J01	・フ ラシセツト (+)	1		
3	31135-90J00	・スフ リング	4		
4	31151-94J01	・ケース, スターティング モータキヤ	1		
5	31152-90J00	・フ レート, センタ	1		
6	31153-90J00	・フ ラケツト, キヤ	1		
7	31170-90J00	・カハ アツシ, スタータモータリヤ	1		
8	31171-96J00	・カハ キツト, タ スト	1		
9	31173-90J02	・ホルダ アツシ, フ ラシ	1	INCLUDE NO. 2, 3	
10	31191-96J00	・レハ -, シフト	1		
11	31220-94J00	・スイツチ, マク ネト	1		
12	31310-90J00	・アマチユア	1		
13	31320-93J00	・ヒ ニオン	1		
14	31341-93J00	・シヤフト, ヒ ニオン	1		
15	31343-90J00	・インタナナルキヤ	1		
16	31344-90J00	・キヤ, フ ラネタリ	3		
17	31360-93J01	・ワツシヤセツト, スツハ	1		
18	31913-93J00	・ターミナル	1		
19	31914-93J00	・キヤツフ, ターミナル	1		
20	31912-96J00	ハ ンド, スタータモータ	1		
21	31918-90J10	ダンパ, ロア	1		
22	01550-08207	ホ ルト	2		
23	01550-08357	ホ ルト	2		

FIG.303A

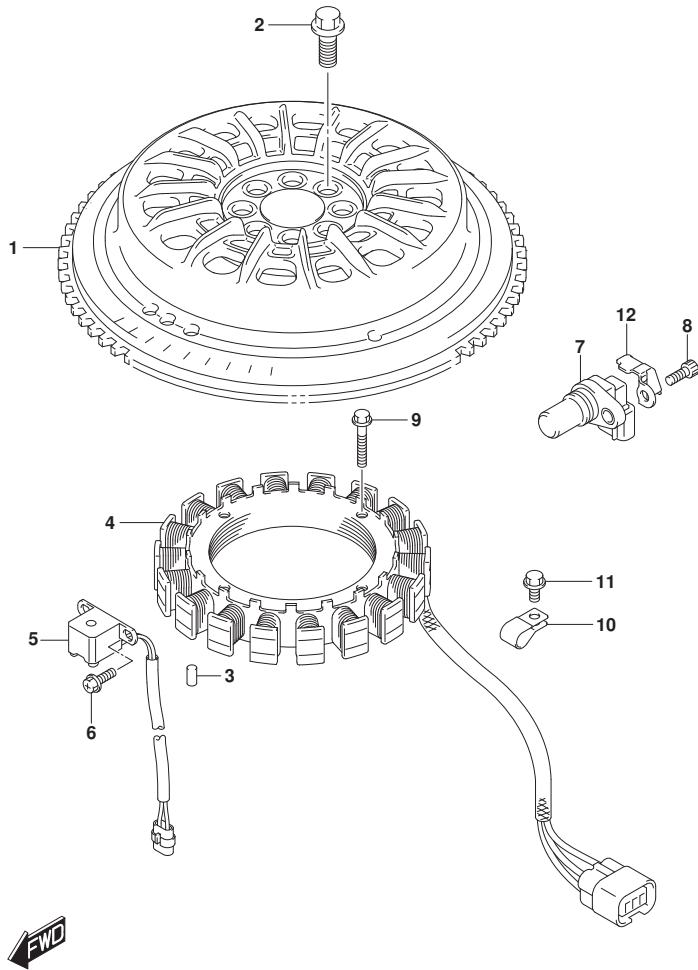


FIG. 303A (1-F-12) マグネト (DF150T)

見出番号	品番	品名	使用個数	備考	標準作業時間
1	32102-96J02	フライホイール, マグネト	1		
2	09103-12125	ボルト (12X26)	8		
3	09202-06031	ピン (6X12)	1		
4	32120-96J00	コイル, ハットリチヤージング	1		
5	32160-88L10	コイル, イグニッションタイミング	1		
6	09106-05030	ボルト (5X10)	2		
7	33220-64L10	センサアタッチ, ホジション	1		
8	07130-06167	ボルト	1		
9	09103-06231	ボルト (6X35)	4		
10	09403-13408	クランプ	1		
11	01550-06127	ボルト	1		
12	11185-96J00	ケーブル, センサ	1		



FIG.303B

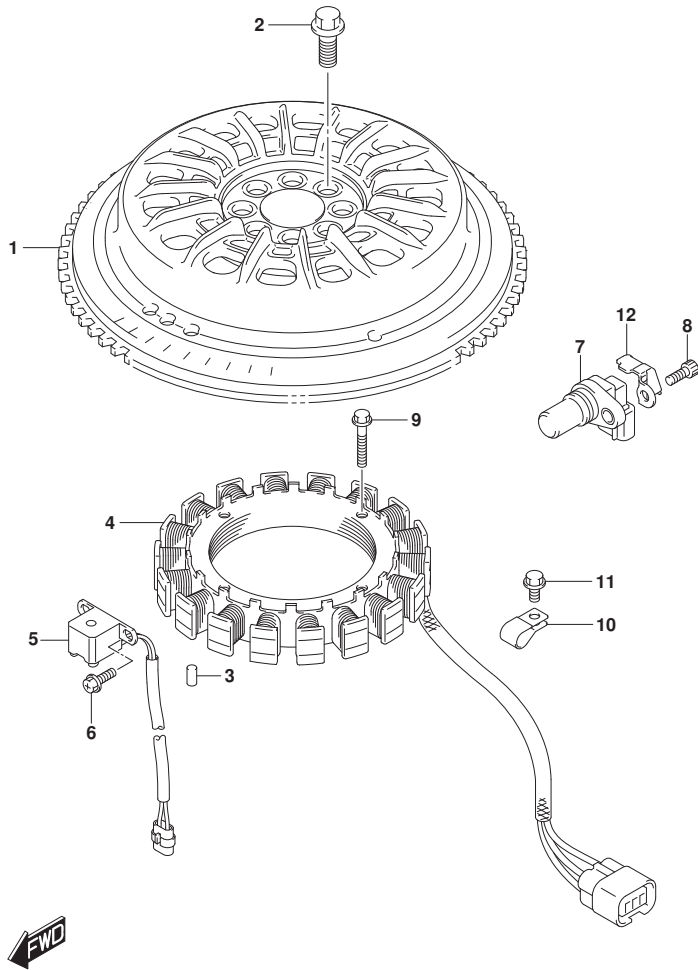


FIG. 303B (1-F-13) マグネト (DF150Z)

見出番号	品番	品名	使用個数	備考	標準作業時間
1	32102-96J02	フライホイール, マグネト	1		
2	09103-12125	ボルト (12X26)	8		
3	09202-06031	ピン (6X12)	1		
4	32120-96J00	コイル, ハットリチヤージング	1		
5	32160-88L10	コイル, イグニッションタイミング	1		
6	09106-05030	ボルト (5X10)	2		
7	33220-64L10	センサアツシ, ホジション	1		
8	07130-06167	ボルト	1		
9	09103-06231	ボルト (6X35)	4		
10	09403-13408	クランプ	1		
11	01550-06127	ボルト	1		
12	11185-96J00	カバー, センサ	1		



FIG.303C

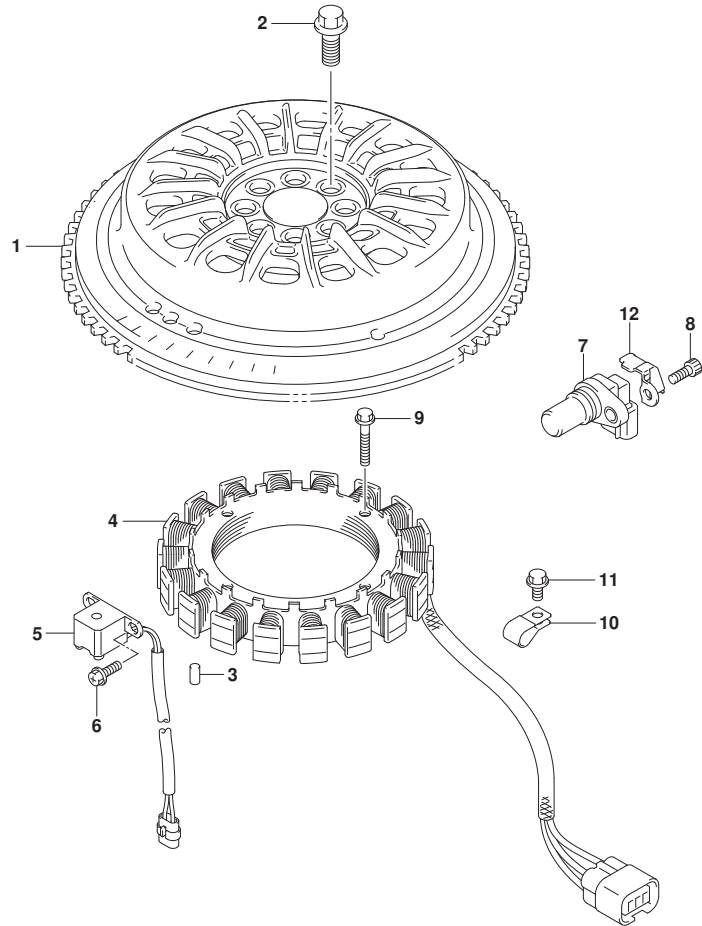


FIG. 303C (1-F-14) マグネト (DF175T)

見出番号	品番	品名	使用個数	備考	標準作業時間
1	32102-96J02	フライホイール, マグネト	1		
2	09103-12125	ボルト (12X26)	8		
3	09202-06031	ピン (6X12)	1		
4	32120-96J00	コイル, ハッチリチヤージング	1		
5	32160-88L10	コイル, イグニッションタイミング	1		
6	09106-05030	ボルト (5X10)	2		
7	33220-64L10	センサアツシ, ホジション	2		
8	07130-06167	ボルト	2		
9	09103-06231	ボルト (6X35)	4		
10	09403-13408	クランプ	1		
11	01550-06127	ボルト	1		
12	11185-96J00	カバー, センサ	2		



FIG.303D

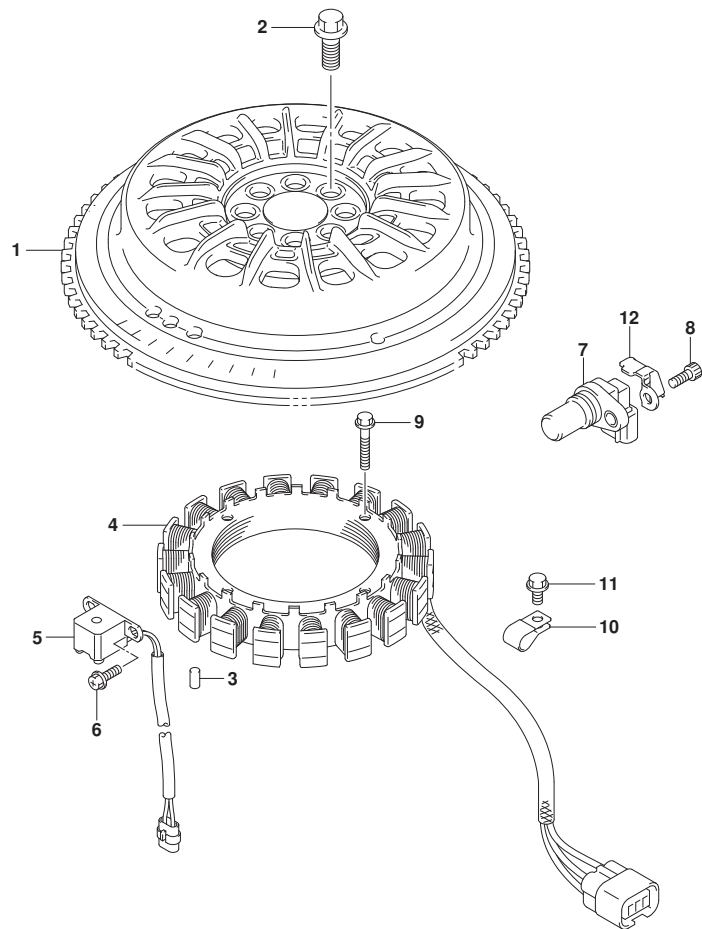


FIG. 303D (1-F-15) マグネト (DF175Z)

見出番号	品番	品名	使用個数	備考	標準作業時間
1	32102-96J02	フライホイール, マグネト	1		
2	09103-12125	ボルト (12X26)	8		
3	09202-06031	ピン (6X12)	1		
4	32120-96J00	コイル, ハッチリチヤージング	1		
5	32160-88L10	コイル, イグニツシヨソタツミンク	1		
6	09106-05030	ボルト (5X10)	2		
7	33220-64L10	センサアツシ, ホツシヨソ	2		
8	07130-06167	ボルト	2		
9	09103-06231	ボルト (6X35)	4		
10	09403-13408	クランプ	1		
11	01550-06127	ボルト	1		
12	11185-96J00	カハツ, センサ	2		





FIG.303E

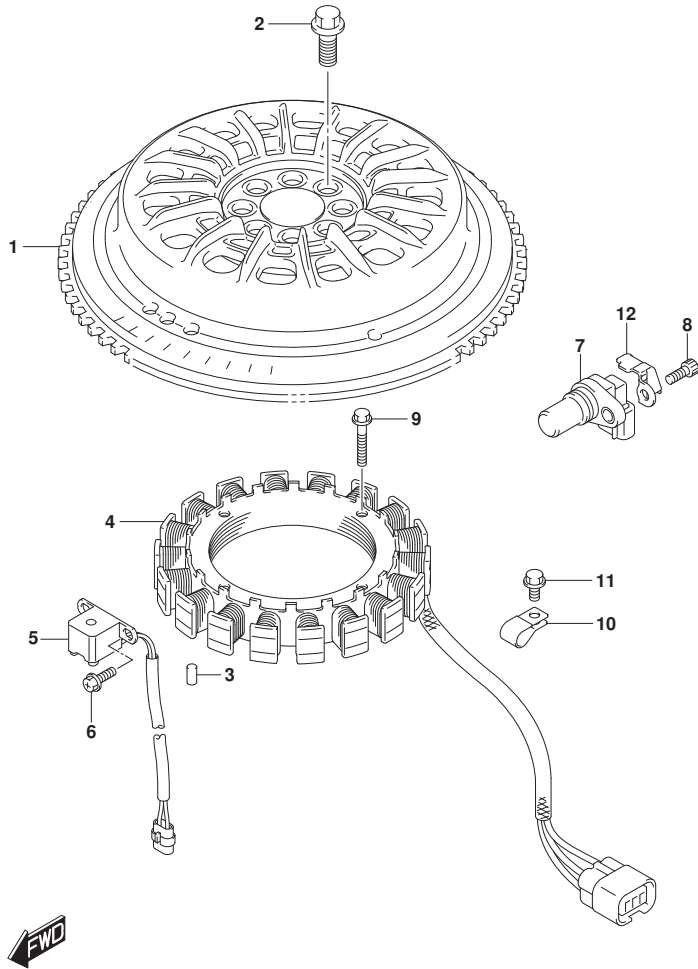
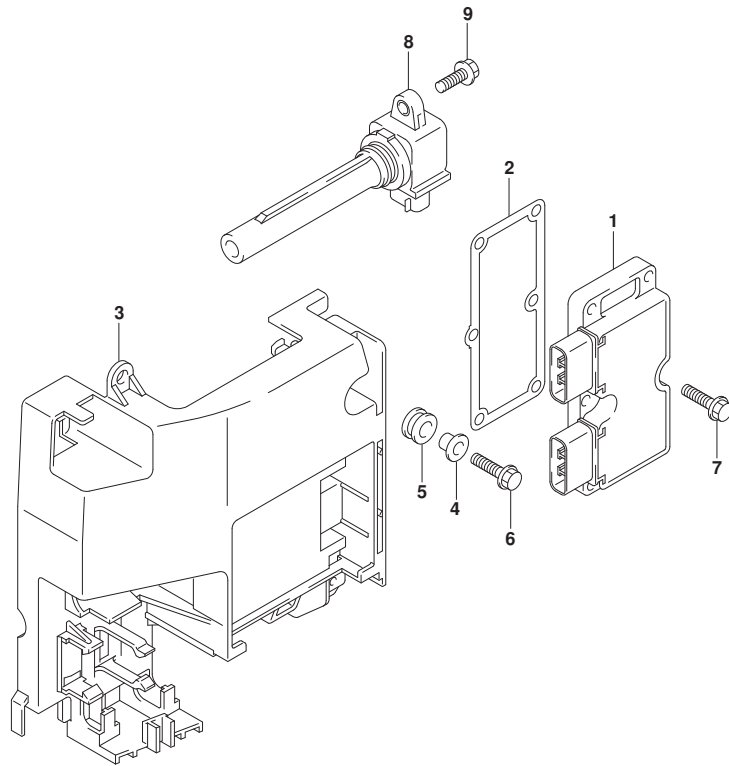


FIG. 303E (1-F-16) マグネト (DF150ST)

見出番号	品番	品名	使用個数	備考	標準作業時間
1	32102-96J02	フライホイール, マグネト	1		
2	09103-12125	ホルト (12X26)	8		
3	09202-06031	ピン (6X12)	1		
4	32120-96J00	コイル, ハットリチヤージング	1		
5	32160-88L10	コイル, イグニッションタイミング	1		
6	09106-05030	ホルト (5X10)	2		
7	33220-64L10	センサアツシ, ホジション	1		
8	07130-06167	ホルト	1		
9	09103-06231	ホルト (6X35)	4		
10	09403-13408	クランプ	1		
11	01550-06127	ホルト	1		
12	11185-96J00	カバー, センサ	1		

FIG.310A

FIG. 310A (1-G-2) レクチファイア/イクニション コイル



見出番号	品番	品名	使用個数	備考	標準作業時間
1	32800-96J00	レクチファイア/レキニターアツシ	1		
2	32805-96J00	カスケツト, レクチファイア/レキニター	1		
3	32890-96J00	ホルダ, エレクトリックパーツ	1		
4	09169-06062	ワツシヤ	2		
5	09320-09016	クツシヨシ (9X18X9.5)	4		
6	01550-06257	ホルト	2		
7	01550-06257	ホルト	6		
8	33410-93J00	コイルアツシ, イクニツシヨシ	4		
9	01550-06207	ホルト	4		



FIG.315A

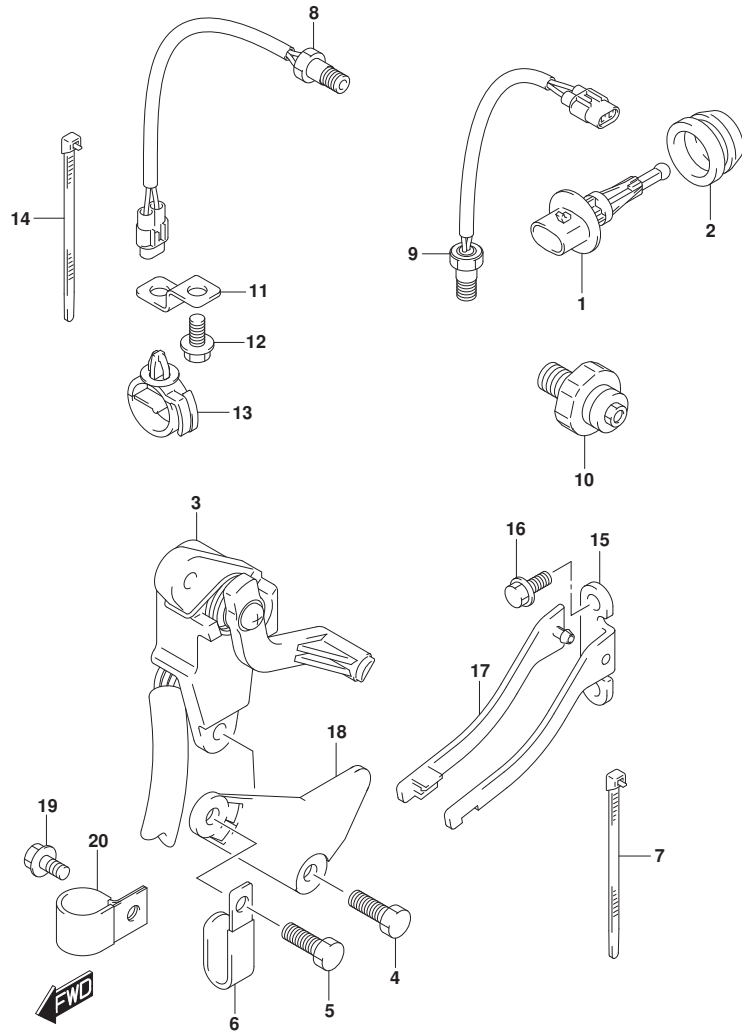


FIG. 315A (1-G-3) センサ

見出番号	品番	品名	使用個数	備考	標準作業時間
1	13650-52G00	センサ, インレットエアテンパ° レチャ	1		
2	13655-87J00	グ° ロメツト, エアテンパ° レチャセンサ	1		
3	34801-99E04	センダ° アツシ, トリム	1		
4	09103-06093	ホ° ルト (6X20)	2		
5	09103-06093	ホ° ルト (6X20)	1		
6	29404-93J10	クランプ°	1		
7	09407-14403	クランプ° (L:125)	1		
8	34830-87J20	センサ, テンパ° レチャ	1	EXHAUST TEMP	
9	34830-87J20	センサ, テンパ° レチャ	1	CYLINDER TEMP	
10	37820-99E01	スイツチアツシ, オイルフ° レツシヤ (P1.0)	1		
11	36617-93J10	ブ° ラケツト, ハーネス	1		
12	29103-93J00	ホ° ルト (6X12)	1		
13	09403-20307	クランプ°	1		
14	09407-14407	クランプ° (L:145)	2		
15	43117-96J00	カム, トリムセンダ°	1		
16	09116-05010	ホ° ルト (5X12)	2		
17	43118-96J00	ブ° レート, トリムセンダ° カム	1		
18	41118-96J00	ブ° レート, トリムセンダ°	1		
19	29103-93J00	ホ° ルト (6X12)	1		
20	09403-19409	クランプ°	1		

FIG.322A

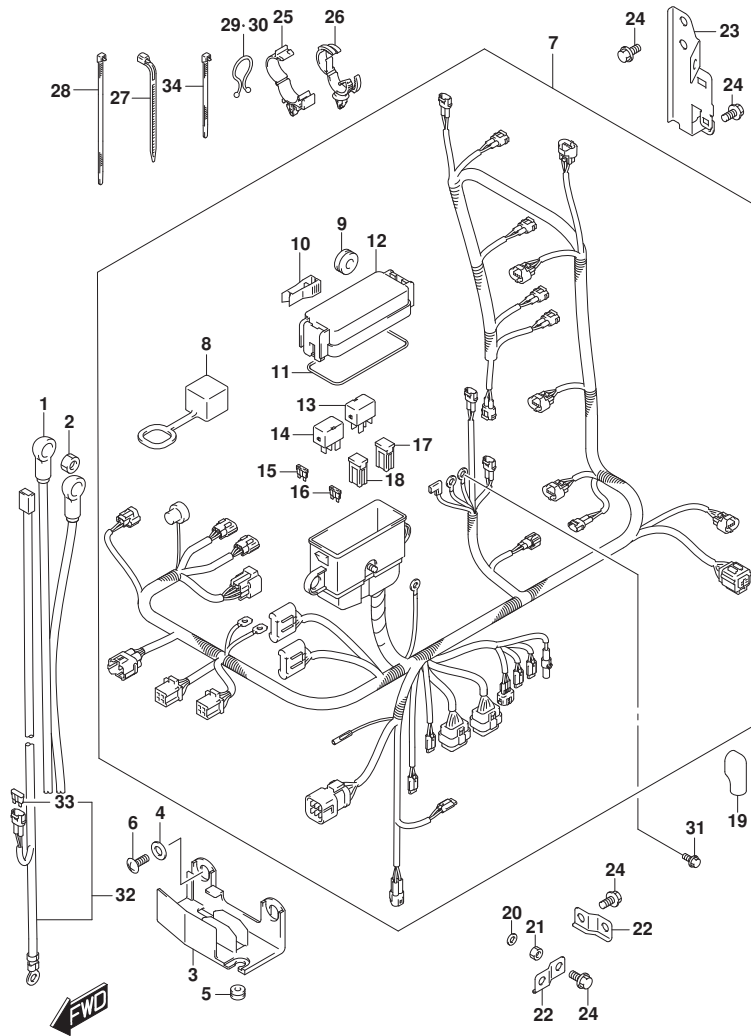
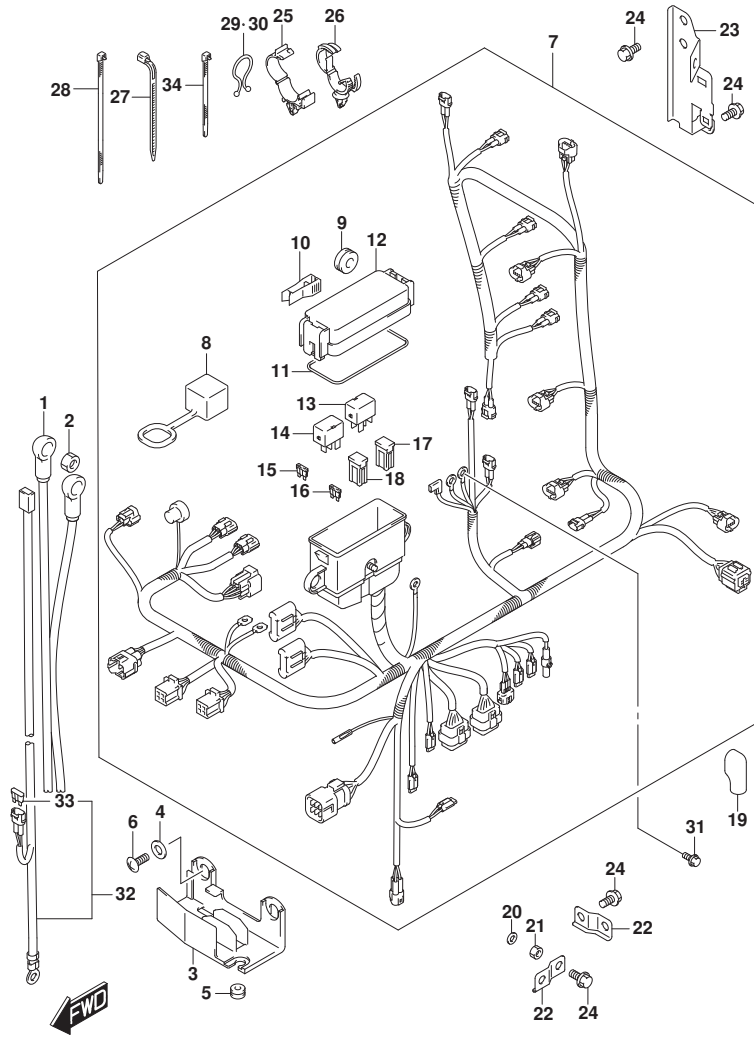


FIG. 322A (1-G-4) ハーネス (DF150T)

見出番号	品番	品名	使用個数	備考	標準作業時間
1	33810-96L00	ケーブルアツシ, スターモータ	1		
2	08316-10087	ナット	1		
3	36616-96J00	ホルダ, ケーブル	1		
4	09169-06053	ワッシャ	2		
5	09320-04009	ブッシュ	2		
6	02142-06167	スクリュー	2		
7	36610-96J80	ハーネスアツシ, ワイヤリング	1		
8	33634-96J00	・キャツプ, サビスコネクタ	1		
9	09320-08021	・クツシヨシ (8.5X20X8)	2		
10	36737-96J00	・フーザ, フューズ	1		
11	36721-96J00	・オリシヨシ, アツバカバー	1		
12	36738-96J00	・カバー, フューズケースアツバ	1		
13	38860-76F01	・リレーアツシ	1	FOR ENG CONTROL U NIT	
14	38860-76F01	・リレーアツシ	1	FOR STARTER MOTOR	
15	09481-10501	・フューズ (10A)	3		
16	09481-30501	・フューズ (30A)	3		
17	09481-30401	・フューズ (30A)	1		
18	09481-60401	・フューズ (60A)	2		
19	36612-96J00	キャツプ, ターミナル	1		
20	08310-00067	ナット	1		
21	08321-01067	ロツクワツシヨシ	1		
22	36617-93J00	ブラケツト, ハーネス	2		
23	36617-96J00	ブラケツト, ハーネス	1		
24	01550-06127	ホルト	4		
25	09403-18409	クランプ	1		
26	09403-20308	クランプ	1		
27	09407-14403	クランプ (L:125)	1		
28	09407-14407	クランプ (L:145)	4		
29	09408-00008	クリツプ (ID:20)	2		
30	09408-00024	クリツプ (ID:23)	1		
31	01550-06127	ホルト	1		
32-1	36625-93J00	リード, ハツテリ	1		
32-2	36625-93J10	リード, ハツテリ	1	ワツシヨシ	
33	09481-15501	・フューズ (15A)	1		

FIG.322A



DF175\_000\_017\_322A  
HARNESS

FIG. 322A (1-G-5) ハーネス (DF150T)

見出番号	品番	品名	使用個数	備考	標準作業時間
34	09407-10404	クランプ (L:100)	2		

DF175\_000\_017

FIG.322B

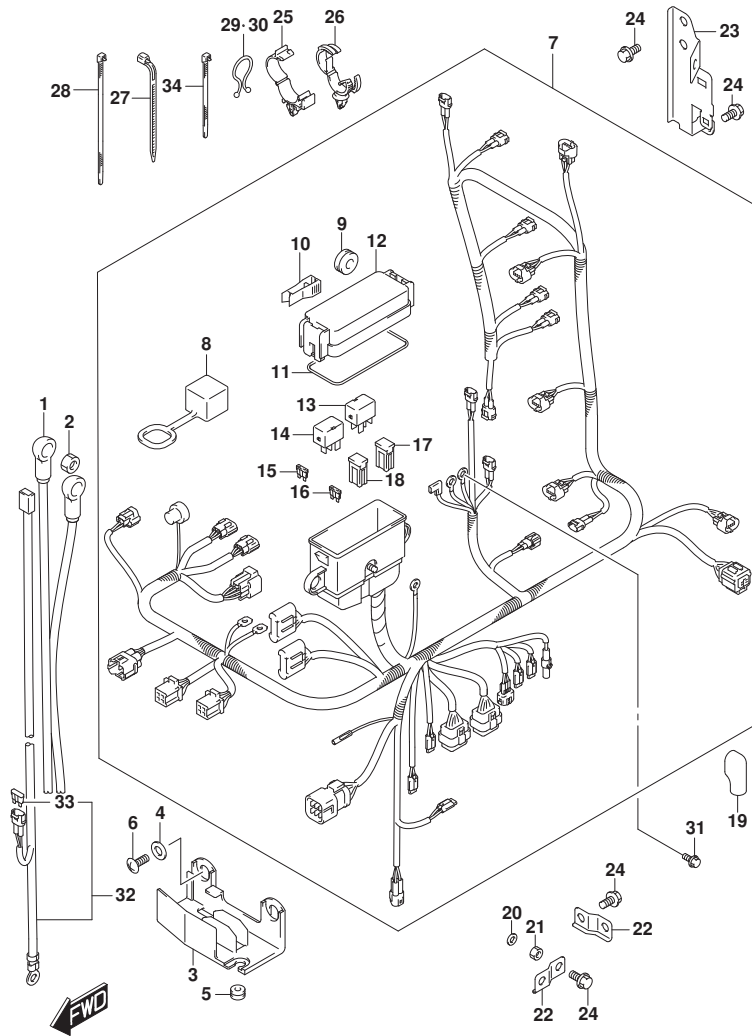
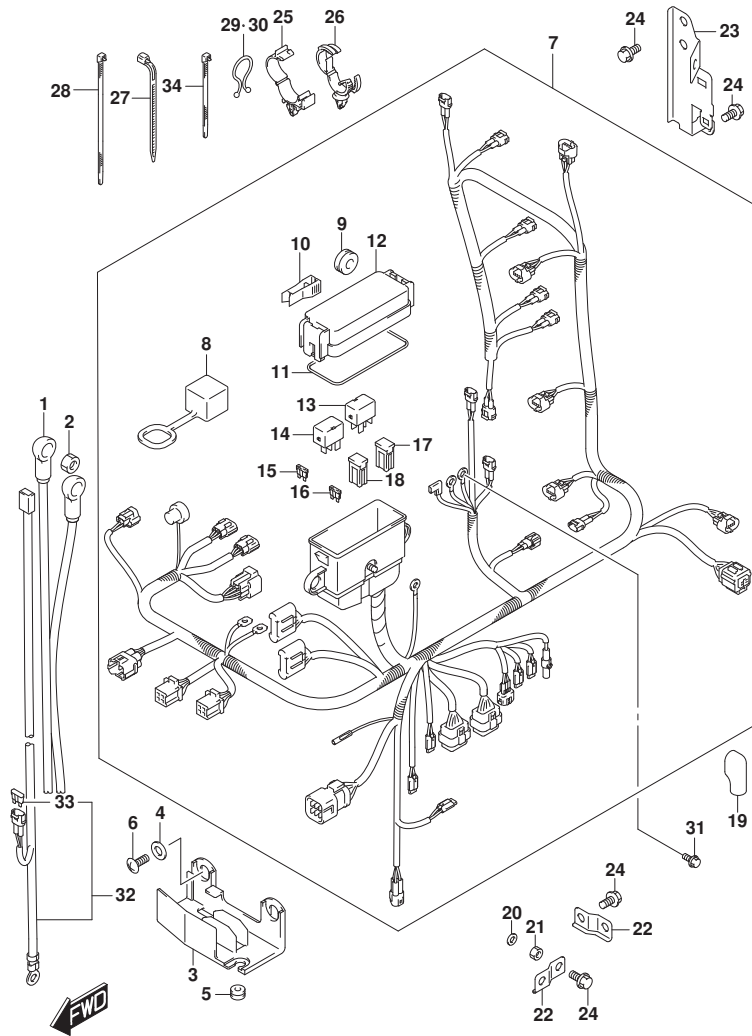


FIG. 322B (1-G-6) ハーネス (DF150Z)

見出番号	品番	品名	使用個数	備考	標準作業時間
1	33810-96L00	ケーブルアツシ, スターター	1		
2	08316-10087	ナット	1		
3	36616-96J00	ホルダ, ケーブル	1		
4	09169-06053	ワッシャ	2		
5	09320-04009	ブッシュ	2		
6	02142-06167	スクリュー	2		
7	36610-96J80	ハーネスアツシ, ワイヤリング	1		
8	33634-96J00	キヤツプ, サビスコネクタ	1		
9	09320-08021	クツシヨシ (8.5X20X8)	2		
10	36737-96J00	フューズ	1		
11	36721-96J00	オリシヨシ, アツバカバー	1		
12	36738-96J00	カバー, フューズケースアツバ	1		
13	38860-76F01	リレーアツシ	1	FOR ENG CONTROL U NIT	
14	38860-76F01	リレーアツシ	1	FOR STARTER MOTOR	
15	09481-10501	フューズ (10A)	3		
16	09481-30501	フューズ (30A)	3		
17	09481-30401	フューズ (30A)	1		
18	09481-60401	フューズ (60A)	2		
19	36612-96J00	キヤツプ, ターミナル	1		
20	08310-00067	ナット	1		
21	08321-01067	ロツクワツシヨ	1		
22	36617-93J00	ブラケツト, ハーネス	2		
23	36617-96J00	ブラケツト, ハーネス	1		
24	01550-06127	ホルト	4		
25	09403-18409	クランプ	1		
26	09403-20308	クランプ	1		
27	09407-14403	クランプ (L:125)	1		
28	09407-14407	クランプ (L:145)	4		
29	09408-00008	クリツプ (ID:20)	2		
30	09408-00024	クリツプ (ID:23)	1		
31	01550-06127	ホルト	1		
32-1	36625-93J00	リード, ハツテリ	1		
32-2	36625-93J10	リード, ハツテリ	1	ワシヨシ	
33	09481-15501	フューズ (15A)	1		

FIG.322B



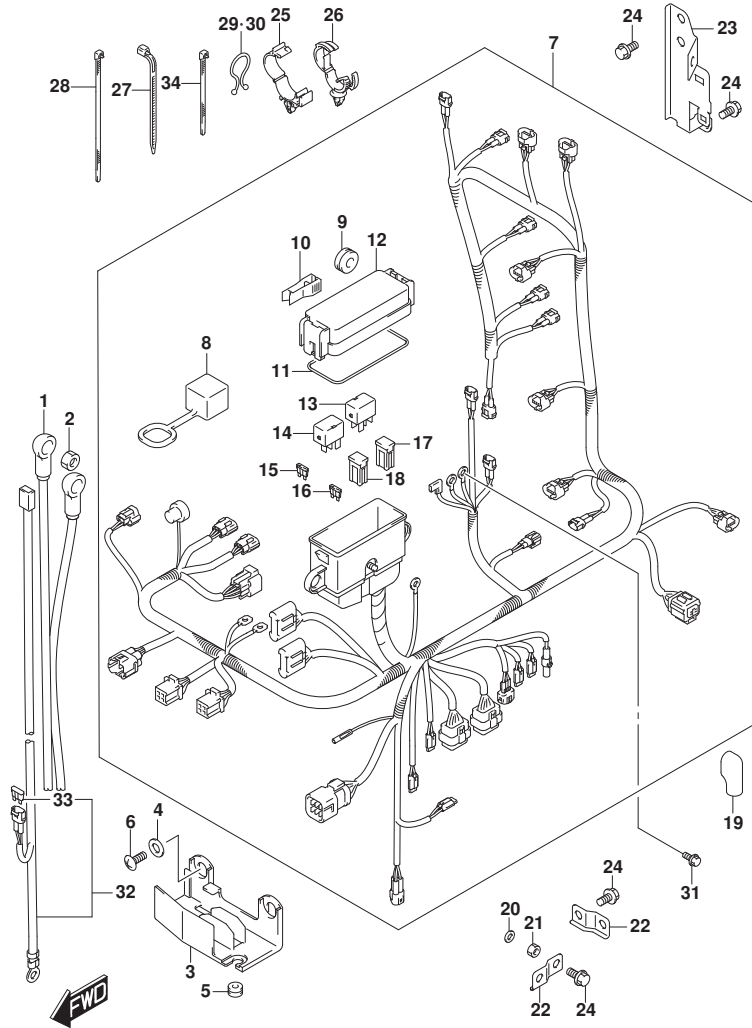
DF175\_000\_017\_322B  
HARNESS

FIG. 322B (1-G-7) ハーネス (DF150Z)

見出番号	品番	品名	使用個数	備考	標準作業時間
34	09407-10404	クランプ (L:100)	2		

DF175\_000\_017

FIG.322C



DF175\_000\_017\_322C  
HARNESS

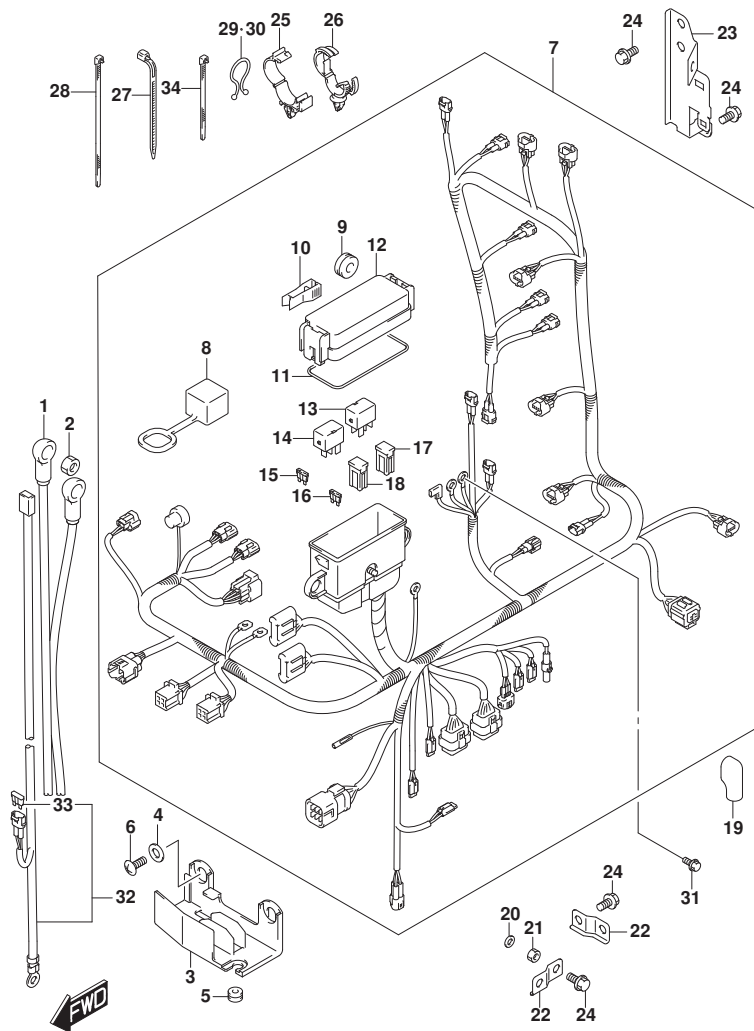
FIG. 322C (1-G-8) ハーネス (DF175T)

見出番号	品番	品名	使用個数	備考	標準作業時間
1	33810-96L00	ケーブルアツシ, スターター	1		
2	08316-10087	ナット	1		
3	36616-96J00	ホルダ, ケーブル	1		
4	09169-06053	ワッシャ	2		
5	09320-04009	ブッシュ	2		
6	02142-06167	スクリュ	2		
7	36610-96J90	ハーネスアツシ, ワイヤリンク	1		
8	33634-96J00	キヤツプ, サビスコネクタ	1		
9	09320-08021	クツシヨシ (8.5X20X8)	2		
10	36737-96J00	フューズ	1		
11	36721-96J00	オリシヨシ, アツバカバー	1		
12	36738-96J00	カバー, フューズケースアツバ	1		
13	38860-76F01	リレーアツシ	1	FOR ENG CONTROL U NIT	
14	38860-76F01	リレーアツシ	1	FOR STARTER MOTOR	
15	09481-10501	フューズ (10A)	3		
16	09481-30501	フューズ (30A)	3		
17	09481-30401	フューズ (30A)	1		
18	09481-60401	フューズ (60A)	2		
19	36612-96J00	キヤツプ, ターミナル	1		
20	08310-00067	ナット	1		
21	08321-01067	ロツクワツシヨ	1		
22	36617-93J00	ブラケツト, ハーネス	2		
23	36617-96J00	ブラケツト, ハーネス	1		
24	01550-06127	ホルト	4		
25	09403-18409	クランフ	1		
26	09403-20308	クランフ	1		
27	09407-14403	クランフ (L:125)	1		
28	09407-14407	クランフ (L:145)	4		
29	09408-00008	クリツプ (ID:20)	2		
30	09408-00024	クリツプ (ID:23)	1		
31	01550-06127	ホルト	1		
32-1	36625-93J00	リード, ハツテリ	1		
32-2	36625-93J10	リード, ハツテリ	1	ワシヨシ	
33	09481-15501	フューズ (15A)	1		

DF175\_000\_017



FIG.322C



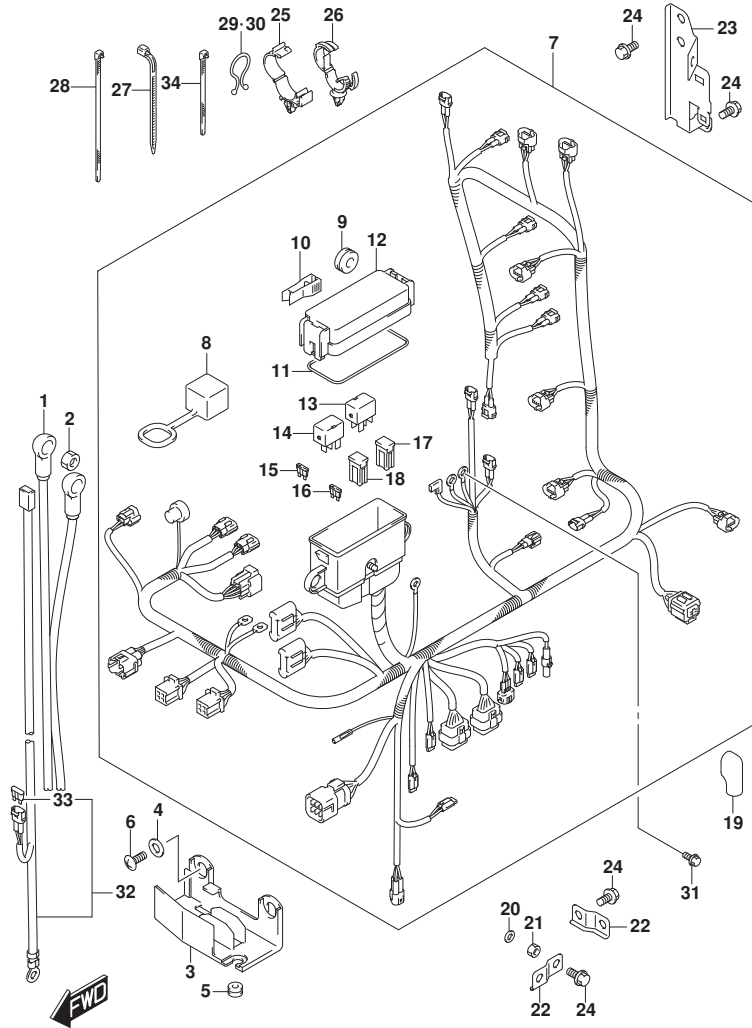
DF175\_000\_017\_322C  
HARNESS

FIG. 322C (1-G-9) ハーネス (DF175T)

見出番号	品番	品名	使用個数	備考	標準作業時間
34	09407-10404	クランプ (L:100)	2		

DF175\_000\_017

FIG.322D



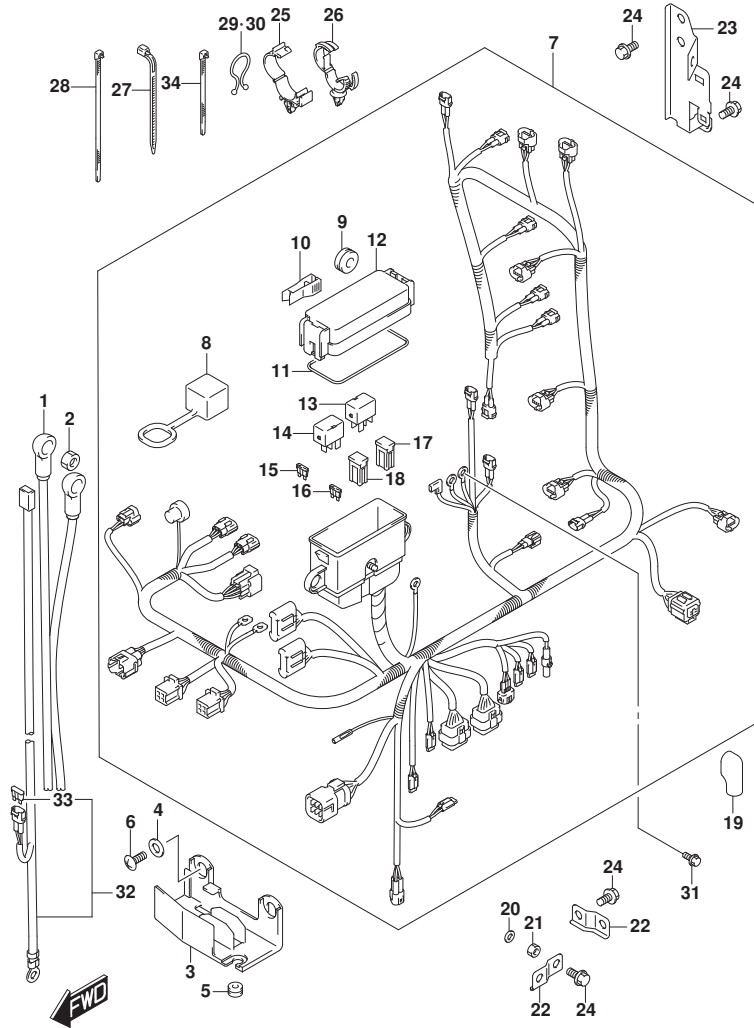
DF175\_000\_017\_322D  
HARNESS

FIG. 322D (1-G-10) ハーネス (DF175Z)

見出番号	品番	品名	使用個数	備考	標準作業時間
1	33810-96L00	ケーブルアツシ, スターターモータ	1		
2	08316-10087	ナット	1		
3	36616-96J00	ホルダ*, ケーブル	1		
4	09169-06053	ワッシャ	2		
5	09320-04009	ブッシュ	2		
6	02142-06167	スクリュ	2		
7	36610-96J90	ハーネスアツシ, ワイヤリンク*	1		
8	33634-96J00	・キャツプ*, サビスコネクタ	1		
9	09320-08021	・クツシヨシ (8.5X20X8)	2		
10	36737-96J00	・フー-, フューズ*	1		
11	36721-96J00	・オリシカ*, アツバカハ-	1		
12	36738-96J00	・カハ-, フューズ* ケースアツハ*	1		
13	38860-76F01	・リレーアツシ	1	FOR ENG CONTROL U NIT	
14	38860-76F01	・リレーアツシ	1	FOR STARTER MOTOR	
15	09481-10501	・フューズ* (10A)	3		
16	09481-30501	・フューズ* (30A)	3		
17	09481-30401	・フューズ* (30A)	1		
18	09481-60401	・フューズ* (60A)	2		
19	36612-96J00	キャツプ*, ターミナル	1		
20	08310-00067	ナット	1		
21	08321-01067	ロツクワツシヤ	1		
22	36617-93J00	ブラケツト, ハーネス	2		
23	36617-96J00	ブラケツト, ハーネス	1		
24	01550-06127	ホルト	4		
25	09403-18409	クランフ	1		
26	09403-20308	クランフ	1		
27	09407-14403	クランフ (L:125)	1		
28	09407-14407	クランフ (L:145)	4		
29	09408-00008	クリツフ (ID:20)	2		
30	09408-00024	クリツフ (ID:23)	1		
31	01550-06127	ホルト	1		
32-1	36625-93J00	リ-ド*, ハ* ッテリ	1		
32-2	36625-93J10	リ-ド*, ハ* ッテリ	1	ワ* シヨシ	
33	09481-15501	・フューズ* (15A)	1		

DF175\_000\_017

FIG.322D



DF175\_000\_017\_322D  
HARNESS

FIG. 322D (1-G-11) ハーネス (DF175Z)

見出番号	品番	品名	使用個数	備考	標準作業時間
34	09407-10404	クランプ (L:100)	2		

DF175\_000\_017

FIG.322E

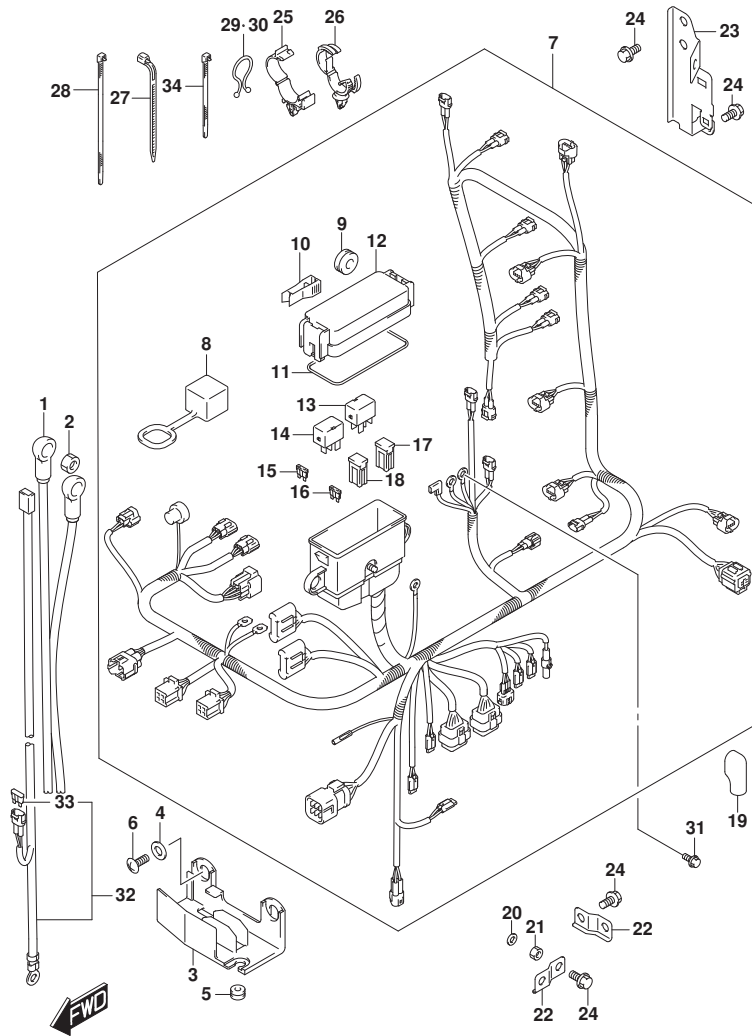
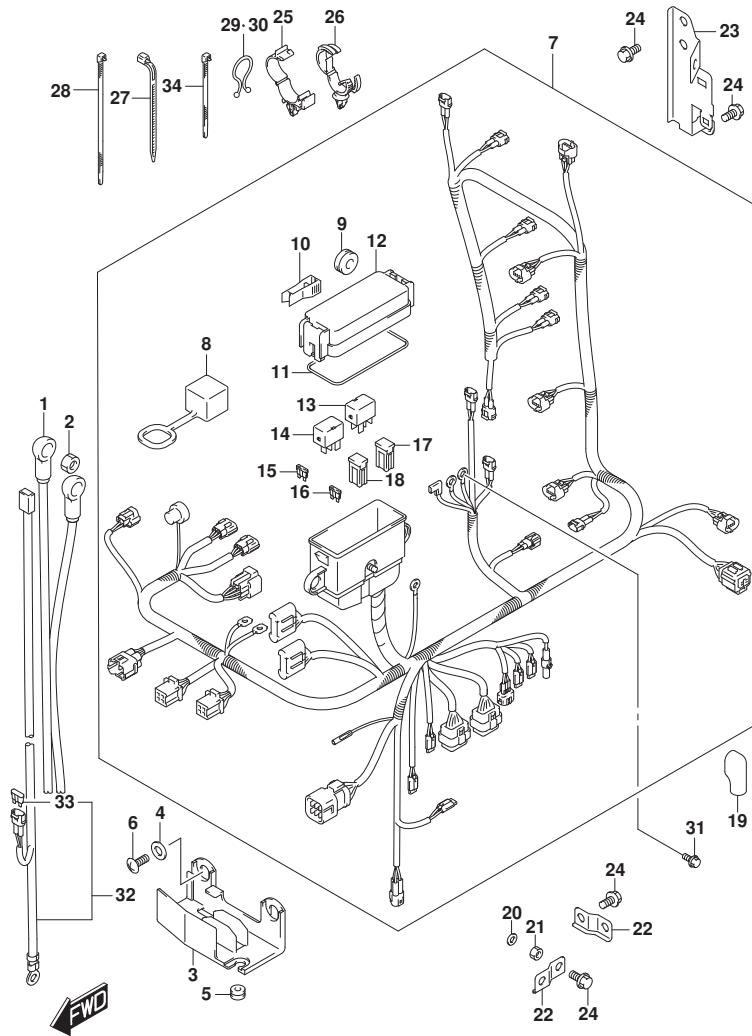


FIG. 322E (1-G-12) ハーネス (DF150ST)

見出番号	品番	品名	使用個数	備考	標準作業時間
1	33810-96L00	ケーブルアツシ, スターター	1		
2	08316-10087	ナット	1		
3	36616-96J00	ホルダ, ケーブル	1		
4	09169-06053	ワッシャ	2		
5	09320-04009	ブッシュ	2		
6	02142-06167	スクリュー	2		
7	36610-96J80	ハーネスアツシ, ワイヤリング	1		
8	33634-96J00	キヤツプ, サビスコネクタ	1		
9	09320-08021	クツシヨシ (8.5X20X8)	2		
10	36737-96J00	ブロー, フューズ	1		
11	36721-96J00	オリシカ, アツバカバー	1		
12	36738-96J00	カバー, フューズケースアツバ	1		
13	38860-76F01	リレーアツシ	1	FOR ENG CONTROL U NIT	
14	38860-76F01	リレーアツシ	1	FOR STARTER MOTOR	
15	09481-10501	フューズ (10A)	3		
16	09481-30501	フューズ (30A)	3		
17	09481-30401	フューズ (30A)	1		
18	09481-60401	フューズ (60A)	2		
19	36612-96J00	キヤツプ, ターミナル	1		
20	08310-00067	ナット	1		
21	08321-01067	ロツクワツシヤ	1		
22	36617-93J00	ブラケツト, ハーネス	2		
23	36617-96J00	ブラケツト, ハーネス	1		
24	01550-06127	ホルト	4		
25	09403-18409	クランプ	1		
26	09403-20308	クランプ	1		
27	09407-14403	クランプ (L:125)	1		
28	09407-14407	クランプ (L:145)	4		
29	09408-00008	クリツプ (ID:20)	2		
30	09408-00024	クリツプ (ID:23)	1		
31	01550-06127	ホルト	1		
32-1	36625-93J00	リード, ハツテリ	1		
32-2	36625-93J10	リード, ハツテリ	1	ワシヨシ	
33	09481-15501	フューズ (15A)	1		

FIG.322E



DF175\_000\_017\_322E  
HARNESS

FIG. 322E (1-G-13) ハーネス (DF150ST)

見出番号	品番	品名	使用個数	備考	標準作業時間
34	09407-10404	クランプ (L:100)	2		

DF175\_000\_017

FIG.326A

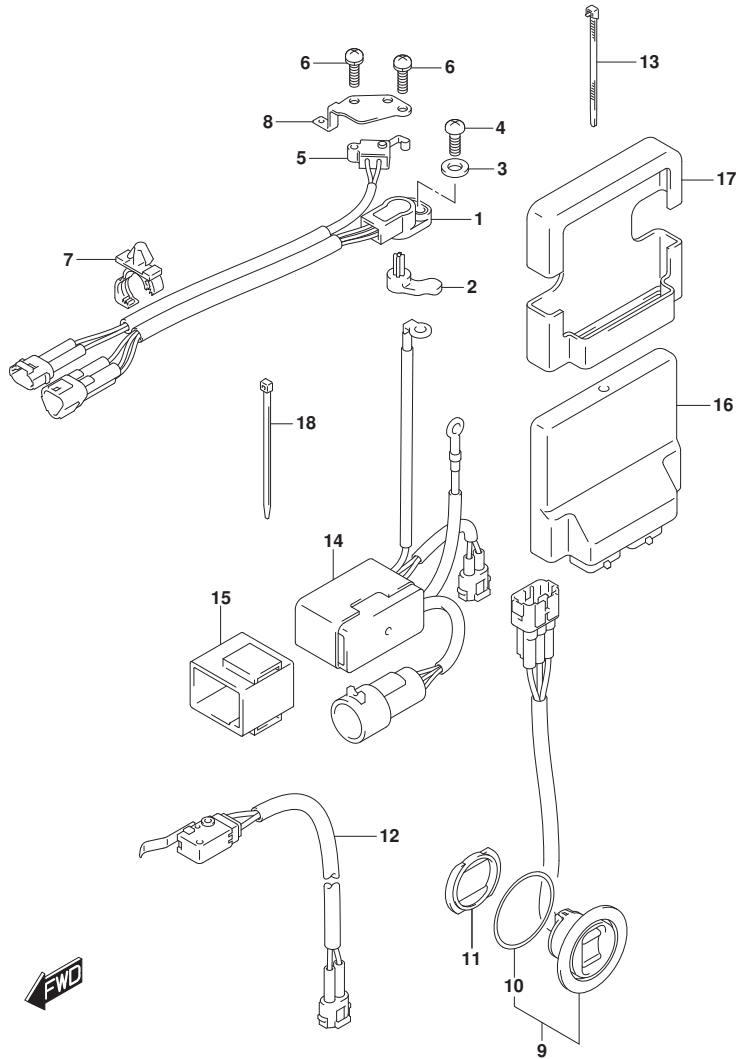
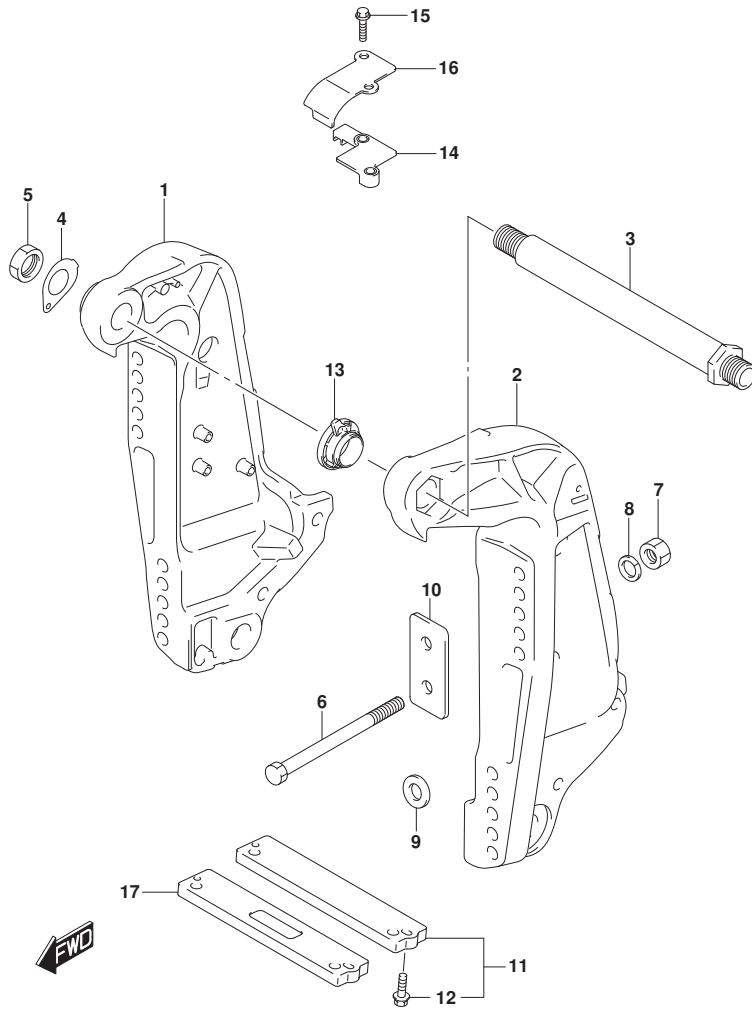


FIG. 326A (1-G-14) PTT スイッチ/エンジン コントロール ユニット

見出番号	品番	品名	使用個数	備考	標準作業時間
1	13580-93J02	センサアツシ, シフトホジシヨシ	1		
2	37729-93J00	レバ-, シフトセンサ	1		
3	09160-05029	ワツシヤ (5. 5X12X0. 8)	1		
4	02112-35167	スクリュ	1		
5	37721-93J00	スイツチアツシ, ニュートラル	1		
6	09137-04004	スクリュ (4X16)	2		
7	09403-12412	クランフ	2		
8	37725-96J00	ブラケツト, スイツチアツシ	1		
9	37850-92J00	スイツチアツシ, PTT	1		
10	37856-92J00	・テ-フ, PTTスイツチ	1		
11	37857-92J00	ブツシユ, PTTスイツチ	1		
12	37722-93J11	スイツチアツシ, チルトリミツト	1		
13	09407-14407	クランフ (L: 145)	1		
14	38410-93J12	リレ-アツシ, PTT	1		
15	38415-93J00	ホルダ, PTTリレ-	1		
16	33920-96J00	ユニツト, エンジンコントロール	1		
17	33925-93J00	クツシヨシ, エンジンコントロールユニツト	1		
18	09407-14407	クランフ (L: 145)	2		

FIG.335A



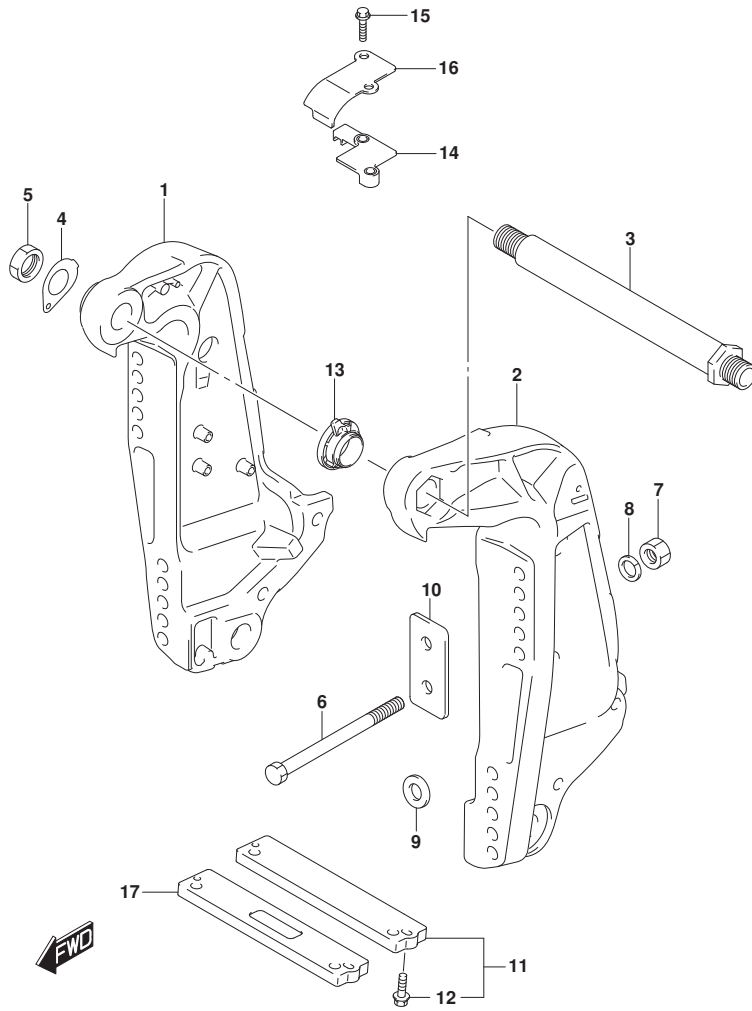
DF175\_000\_017\_335A  
CLAMPBRACKET

FIG. 335A (1-G-15) クランプ°ラケット (DF150T)

見出番号	品番	品名	使用個数	備考	標準作業時間
1-1	41111-96J22-YAY	ブ°ラケット, クランプ°スター°ボ°ード° (ブ°ラツク)	1	BODY COLOR: YAY	
1-2	41111-96J22-Y5S	ブ°ラケット, クランプ°スター°ボ°ード° (ホ°ワイト)	1	BODY COLOR: Y5S	
2-1	41121-96J13-YAY	ブ°ラケット, クランプ°ボ°ード° (ブ°ラツク)	1	BODY COLOR: YAY	
2-2	41121-96J13-Y5S	ブ°ラケット, クランプ°ボ°ード° (ホ°ワイト)	1	BODY COLOR: Y5S	
3	41130-92J03	シャフト, クランプ°ブ°ラケット	1		
4	41135-92J00	ワツシヤ, クランプ°ブ°ラケットシャフト	1		
5	09159-22006	ナツト	1		
6-1	09100-12085	ボ°ルト (12. 7X115)	6		
6-2	09100-12086	ボ°ルト (12. 7X150)	1	オ°ブ°ション	
6-3	09100-12092	ボ°ルト (12. 7X75)	1	オ°ブ°ション	
7	09159-12062	ナツト	6		
8	09160-13021	ワツシヤ (13. 2X26X3)	6		
9	09160-13022	ワツシヤ (13. 2X45X3)	4		
10	41155-93J02	ブ°レート, トランサム	2		
11	55320-94900	ア°ノ°ド°セツト, クランプ°ブ°ラケット	1		
12	09116-06121	ボ°ルト (6X25)	2		
13	48140-93J01	カムアツシ, チルトリミツスイッチ	1		
14	48144-93J00	ホルダ°, チルトリミツスイッチ	1		
15	09103-06278	ボ°ルト (6X25)	2		
16	48145-93J00	カバ°ー, チルトリミツスイッチ	1		
17	55321-94910	ア°ノ°ド° (マク°ネシウム)	1	オ°ブ°ション	

DF175\_000\_017

FIG.335B



DF175\_000\_017\_335B  
CLAMPBRACKET

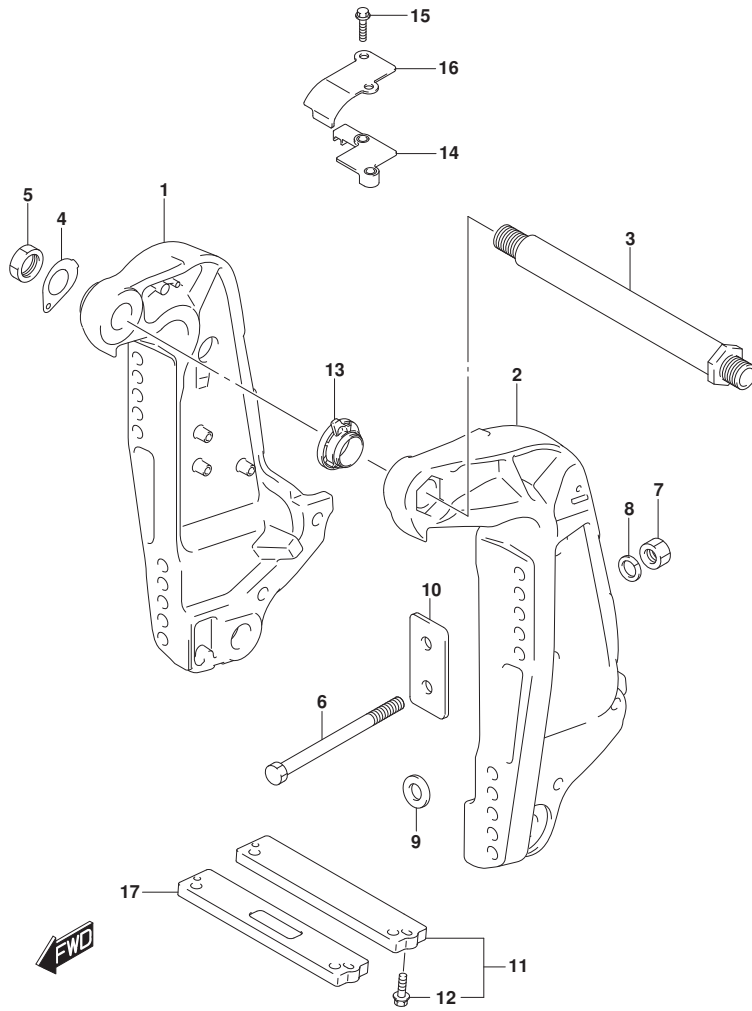
FIG. 335B (1-G-16) クランプ°ラケット (DF150Z)

見出番号	品番	品名	使用個数	備考	標準作業時間
1-1	41111-96J22-YAY	ブ°ラケット, クランプ°スター°ボ°ト° (ブ°ラック)	1	BODY COLOR: YAY	
1-2	41111-96J22-Y5S	ブ°ラケット, クランプ°スター°ボ°ト° (ホワイト)	1	BODY COLOR: Y5S	
2-1	41121-96J13-YAY	ブ°ラケット, クランプ°ボ°ト° (ブ°ラック)	1	BODY COLOR: YAY	
2-2	41121-96J13-Y5S	ブ°ラケット, クランプ°ボ°ト° (ホワイト)	1	BODY COLOR: Y5S	
3	41130-92J03	シャフト, クランプ°ブ°ラケット	1		
4	41135-92J00	ワッシャ, クランプ°ブ°ラケットシャフト	1		
5	09159-22006	ナット	1		
6-1	09100-12085	ボ°ルト (12. 7X115)	6		
6-2	09100-12086	ボ°ルト (12. 7X150)	1	オプ°ション	
6-3	09100-12092	ボ°ルト (12. 7X75)	1	オプ°ション	
7	09159-12062	ナット	6		
8	09160-13021	ワッシャ (13. 2X26X3)	6		
9	09160-13022	ワッシャ (13. 2X45X3)	4		
10	41155-93J02	ブ°レート, トランサム	2		
11	55320-94900	アノ°ト°セット, クランプ°ブ°ラケット	1		
12	09116-06121	ボ°ルト (6X25)	2		
13	48140-93J01	カムアツシ, チルトリミットスイッチ	1		
14	48144-93J00	ホルダ°, チルトリミットスイッチ	1		
15	09103-06278	ボ°ルト (6X25)	2		
16	48145-93J00	カバー°, チルトリミットスイッチ	1		
17	55321-94910	アノ°ト° (マク°ネシウム)	1	オプ°ション	

DF175\_000\_017



FIG.335C



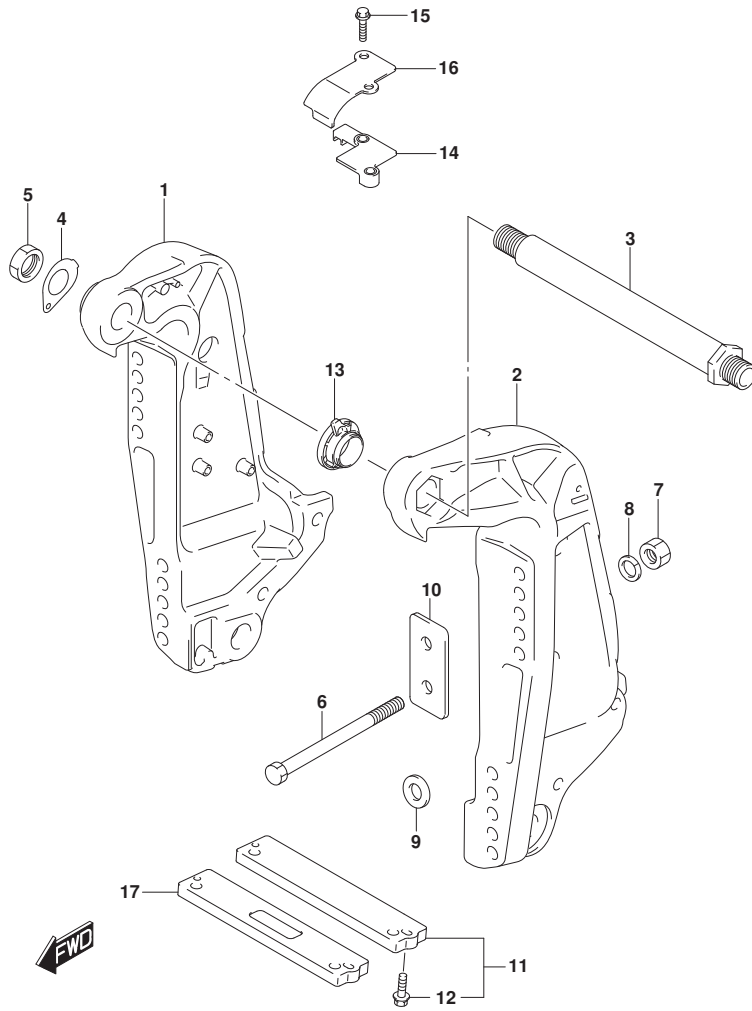
DF175\_000\_017\_335C  
CLAMPBRACKET

FIG. 335C (1-H-2) クランプブラケット (DF175T)

見出番号	品番	品名	使用個数	備考	標準作業時間
1-1	41111-96J22-YAY	ブラケット, クランプスターボート (ブラック)	1	BODY COLOR: YAY	
1-2	41111-96J22-Y5S	ブラケット, クランプスターボート (ホワイト)	1	BODY COLOR: Y5S	
2-1	41121-96J13-YAY	ブラケット, クランプボート (ブラック)	1	BODY COLOR: YAY	
2-2	41121-96J13-Y5S	ブラケット, クランプボート (ホワイト)	1	BODY COLOR: Y5S	
3	41130-92J03	シャフト, クランプブラケット	1		
4	41135-92J00	ワッシャ, クランプブラケットシャフト	1		
5	09159-22006	ナット	1		
6-1	09100-12085	ボルト (12. 7X115)	6		
6-2	09100-12086	ボルト (12. 7X150)	1	オプション	
6-3	09100-12092	ボルト (12. 7X75)	1	オプション	
7	09159-12062	ナット	6		
8	09160-13021	ワッシャ (13. 2X26X3)	6		
9	09160-13022	ワッシャ (13. 2X45X3)	4		
10	41155-93J02	プレート, トランサム	2		
11	55320-94900	アノードセット, クランプブラケット	1		
12	09116-06121	ボルト (6X25)	2		
13	48140-93J01	カムアツシ, チルトリミットスイッチ	1		
14	48144-93J00	ホルダ, チルトリミットスイッチ	1		
15	09103-06278	ボルト (6X25)	2		
16	48145-93J00	カバー, チルトリミットスイッチ	1		
17	55321-94910	アノード (マグネシウム)	1	オプション	

DF175\_000\_017

FIG.335D



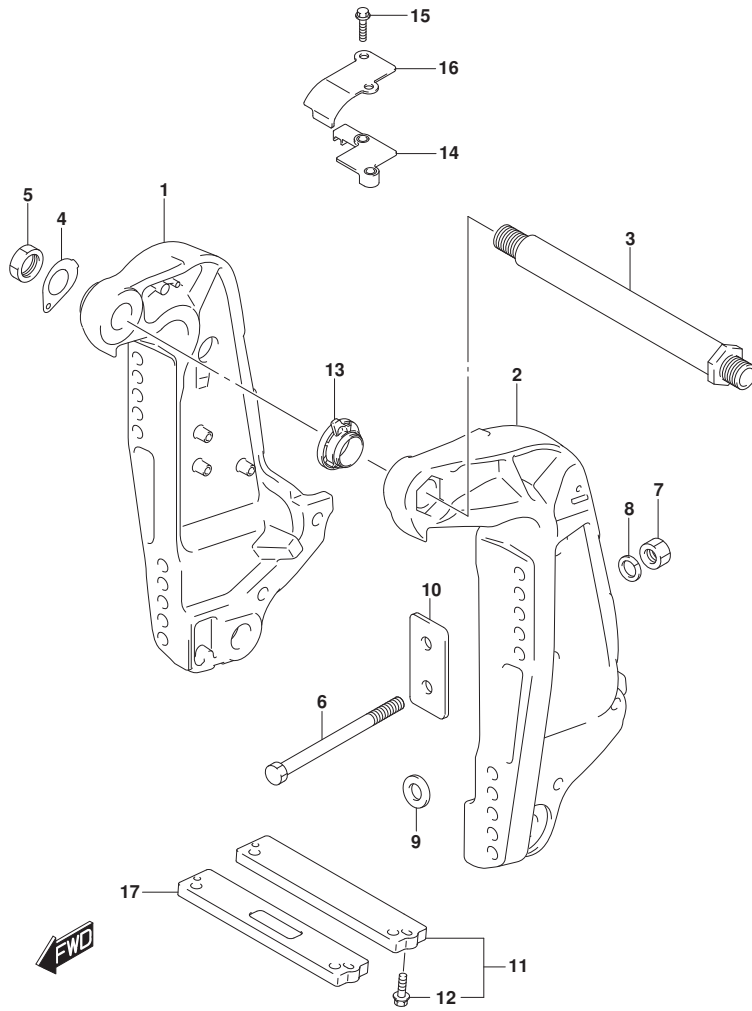
DF175\_000\_017\_335D  
CLAMPBRACKET

FIG. 335D (1-H-3) クランプブラケット (DF175Z)

見出番号	品番	品名	使用個数	備考	標準作業時間
1-1	41111-96J22-YAY	ブラケット, クランプスターボート (ブラケット)	1	BODY COLOR: YAY	
1-2	41111-96J22-Y5S	ブラケット, クランプスターボート (ホワイト)	1	BODY COLOR: Y5S	
2-1	41121-96J13-YAY	ブラケット, クランプボート (ブラケット)	1	BODY COLOR: YAY	
2-2	41121-96J13-Y5S	ブラケット, クランプボート (ホワイト)	1	BODY COLOR: Y5S	
3	41130-92J03	シャフト, クランプブラケット	1		
4	41135-92J00	ワッシャ, クランプブラケットシャフト	1		
5	09159-22006	ナット	1		
6-1	09100-12085	ボルト (12. 7X115)	6		
6-2	09100-12086	ボルト (12. 7X150)	1	オプション	
6-3	09100-12092	ボルト (12. 7X75)	1	オプション	
7	09159-12062	ナット	6		
8	09160-13021	ワッシャ (13. 2X26X3)	6		
9	09160-13022	ワッシャ (13. 2X45X3)	4		
10	41155-93J02	プレート, トランサム	2		
11	55320-94900	アノードセット, クランプブラケット	1		
12	09116-06121	ボルト (6X25)	2		
13	48140-93J01	カムアツシ, チルトリミットスイッチ	1		
14	48144-93J00	ホルダ, チルトリミットスイッチ	1		
15	09103-06278	ボルト (6X25)	2		
16	48145-93J00	カバー, チルトリミットスイッチ	1		
17	55321-94910	アノード (マグネシウム)	1	オプション	

DF175\_000\_017

FIG.335E



DF175\_000\_017\_335E  
CLAMPBRACKET

FIG. 335E (1-H-4) クランプ プ ラケット (DF150ST)

見出番号	品 番	品 名	使用個数	備 考	標 準 作業時間
1	41111-96J22-YAY	プ ラケット, クランプ スターボート (ﾌﾞﾗｯｸ)	1	BODY COLOR:Y5S	
2	41121-96J13-YAY	プ ラケット, クランプ ホート (ﾌﾞﾗｯｸ)	1	BODY COLOR:Y5S	
3	41130-92J03	ｼﾞｬﾌﾄ, クランプ プ ラケット	1		
4	41135-92J00	ワｯｼﾞ, クランプ プ ラケットｼﾞｬﾌﾄ	1		
5	09159-22006	ﾅｯﾄ	1		
6-1	09100-12085	ﾎﾞﾙﾄ (12. 7X115)	6		
6-2	09100-12086	ﾎﾞﾙﾄ (12. 7X150)	1	オプション	
6-3	09100-12092	ﾎﾞﾙﾄ (12. 7X75)	1	オプション	
7	09159-12062	ﾅｯﾄ	6		
8	09160-13021	ワｯｼﾞ (13. 2X26X3)	6		
9	09160-13022	ワｯｼﾞ (13. 2X45X3)	4		
10	41155-93J02	ﾌﾟﾚｰﾄ, トﾗﾝｻﾑ	2		
11	55320-94900	ｱﾉｰﾄﾞ ﾙｰﾄ, クランプ プ ラケット	1		
12	09116-06121	ﾎﾞﾙﾄ (6X25)	2		
13	48140-93J01	ｶﾑｱｯｼ, ﾁﾙﾄﾘﾐｯﾄｽｲｯﾁ	1		
14	48144-93J00	ﾎﾙﾀﾞ, ﾁﾙﾄﾘﾐｯﾄｽｲｯﾁ	1		
15	09103-06278	ﾎﾞﾙﾄ (6X25)	2		
16	48145-93J00	ｶﾊﾞｰ, ﾁﾙﾄﾘﾐｯﾄｽｲｯﾁ	1		
17	55321-94910	ｱﾉｰﾄﾞ (ﾏｸﾞ ﾈｼﾞｬﾑ)	1	オプション	

DF175\_000\_017

FIG.336A

FIG. 336A (1-H-5) スイベルブラケット (DF150T)

見出番号	品番	品名	使用個数	備考	標準作業時間
1	22511-99011	ニツブル, グリス	4		
2	36894-87D00	リート (L:165)	1	SWIVEL TO MOUNT B RKT	
3-1	43111-96J00-YAY	ブラケット, スイベル (L) (ブラック)	1	L-TRANSOM BODY COLOR: YAY	
3-2	43111-96J00-Y5S	ブラケット, スイベル (L) (ホワイト)	1	L-TRANSOM BODY COLOR: Y5S	
3-3	43111-96J10-YAY	ブラケット, スイベル (X) (ブラック)	1	X-TRANSOM BODY COLOR: YAY	
3-4	43111-96J10-Y5S	ブラケット, スイベル (X) (ホワイト)	1	X-TRANSOM BODY COLOR: Y5S	
4	43211-93J00	ブッシュ, クランプシャフトスイベル	2		
5	43711-97E01	ブッシュ, ステアリング	2		
6-1	43750-96J02-YAY	ブラケット, ステアリング (L) (ブラック)	1	L-TRANSOM BODY COLOR: YAY	
6-2	43750-96J02-Y5S	ブラケット, ステアリング (L) (ホワイト)	1	L-TRANSOM BODY COLOR: Y5S	
6-3	43750-96J12-YAY	ブラケット, ステアリング (X) (ブラック)	1	X-TRANSOM BODY COLOR: YAY	
6-4	43750-96J12-Y5S	ブラケット, ステアリング (X) (ホワイト)	1	X-TRANSOM BODY COLOR: Y5S	
7	09125-06063	スクリュー (6X10)	1		
8	09160-39001	ワッシャ (39.5X64X1)	2		
9	09181-39001	シム (39.5X64X0.3)	4		
10	09380-38003	スナックリンク	1		
11	09169-28003	ワッシャ	2		
12	09282-39001	オイルシール	1		
13-1	55321-87J01	アノード, フロタクション	1		
13-2	55321-87J11	アノード (マグネシウム)	1	オプショ	
14	09103-06281	ホルト (6X14)	1		
15	41220-96J10	レバー, チルトロック	1		
16	41234-96J10	レバー, チルトロックホルト	1		
17	41224-95E01	ブッシュ, チルトストッパ ロット	2		
18	41230-96J00	リンク, チルトロックレバー	1		
19	41233-95E10	ブラケット, チルトロックスフリンク	1		

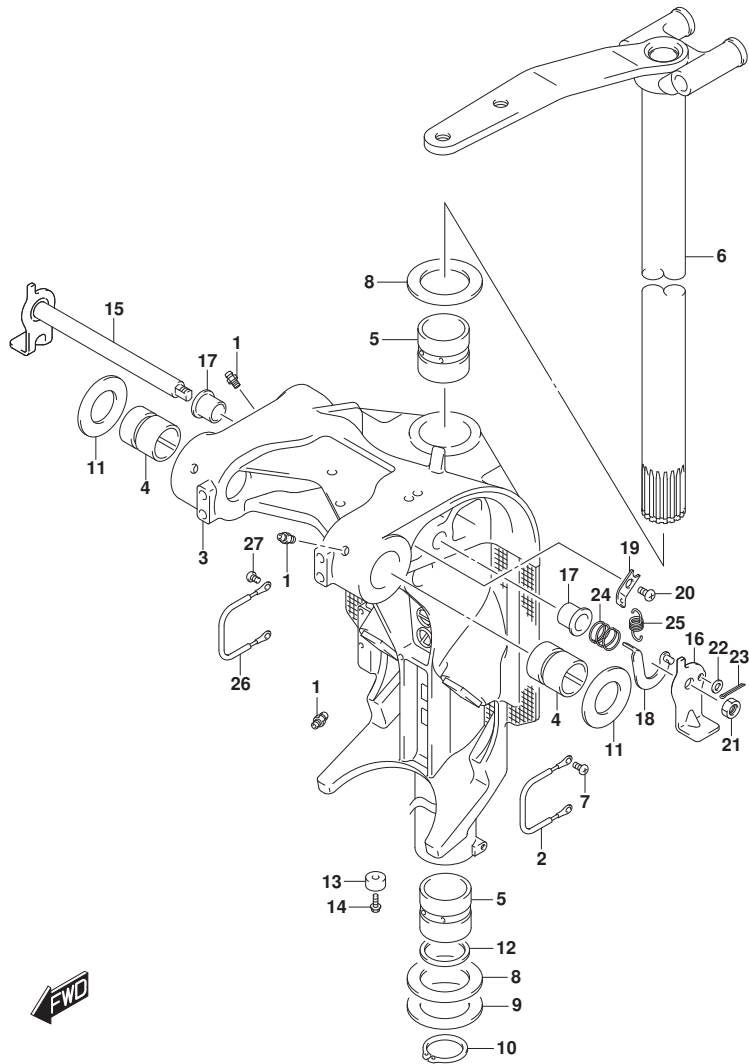


FIG.336A

FIG. 336A (1-H-6) スイベルラケット (DF150T)

見出番号	品番	品名	使用個数	備考	標準作業時間
20	09125-06063	スクリュ(6X10)	1		
21	09140-10032	ナット	1		
22	09160-06082	ワッシャ(6.5X13X1.0)	1		
23	09204-01006	コックピソ	1		
24	09440-19028	スワリング	1		
25	09443-10043	スワリング	1		
26	36894-87D00	リード(L:165)	1	SWIVEL TO MOUNT B RKT	
27	09125-06063	スクリュ(6X10)	2		

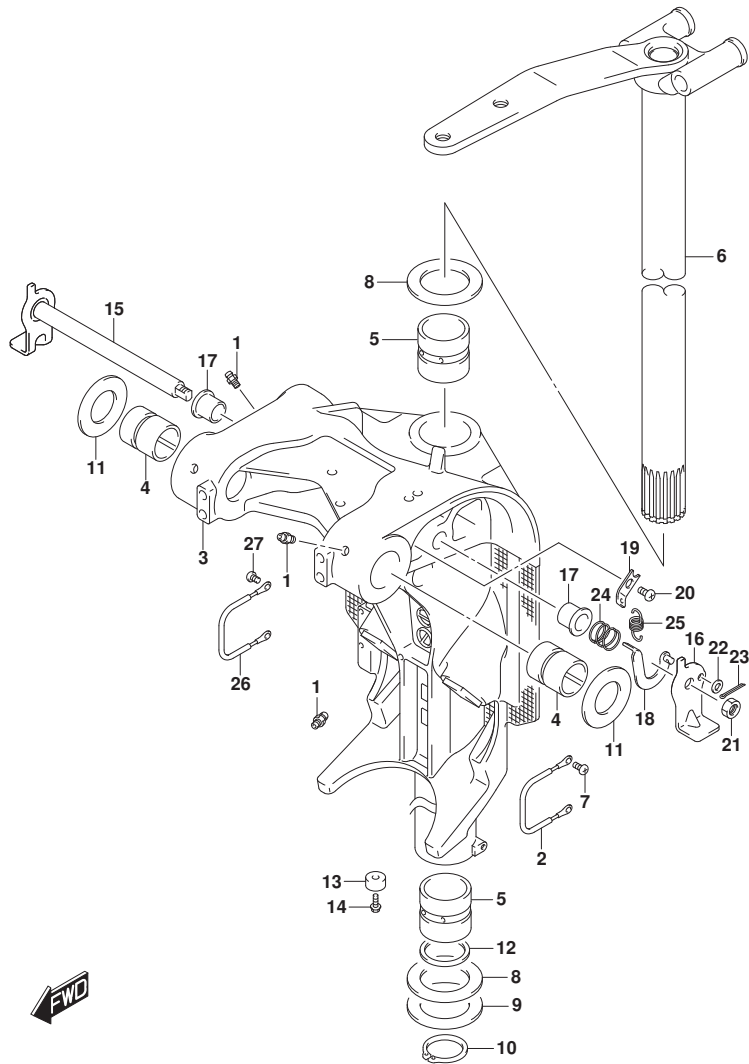


FIG.336B

FIG. 336B (1-H-7) スイベルブラケット (DF150Z)

見出番号	品番	品名	使用個数	備考	標準作業時間
1	22511-99011	ニツブル, ケーリス	4		
2	36894-87D00	リート (L:165)	1	SWIVEL TO MOUNT B RKT	
3-1	43111-96J10-YAY	ブラケット, スイベル(X) (ブラック)	1	BODY COLOR:YAY	
3-2	43111-96J10-Y5S	ブラケット, スイベル(X) (ホワイト)	1	BODY COLOR:Y5S	
4	43211-93J00	ブッシュ, クランプ シヤフトスイベル	2		
5	43711-97E01	ブッシュ, ステアリング	2		
6-1	43750-96J12-YAY	ブラケット, ステアリング(X) (ブラック)	1	BODY COLOR:YAY	
6-2	43750-96J12-Y5S	ブラケット, ステアリング(X) (ホワイト)	1	BODY COLOR:Y5S	
7	09125-06063	スクリュ (6X10)	1		
8	09160-39001	ワッシャ (39. 5X64X1)	2		
9	09181-39001	シム (39. 5X64X0. 3)	4		
10	09380-38003	スナック リング	1		
11	09169-28003	ワッシャ	2		
12	09282-39001	オイルシール	1		
13-1	55321-87J01	アノード, フ ロテクション	1		
13-2	55321-87J11	アノード (マグネシウム)	1	オプション	
14	09103-06281	ホルト (6X14)	1		
15	41220-96J10	レバー, チルトロック	1		
16	41234-96J10	レバー, チルトロックホート	1		
17	41224-95E01	ブッシュ, チルトストツパ ロット	2		
18	41230-96J00	リング, チルトロックレバー	1		
19	41233-95E10	ブラケット, チルトロックスフ リング	1		
20	09125-06063	スクリュ (6X10)	1		
21	09140-10032	ナット	1		
22	09160-06082	ワッシャ (6. 5X13X1. 0)	1		
23	09204-01006	コックピ ン	1		
24	09440-19028	スフ リング	1		
25	09443-10043	スフ リング	1		
26	36894-87D00	リート (L:165)	1	SWIVEL TO MOUNT B RKT	
27	09125-06063	スクリュ (6X10)	2		

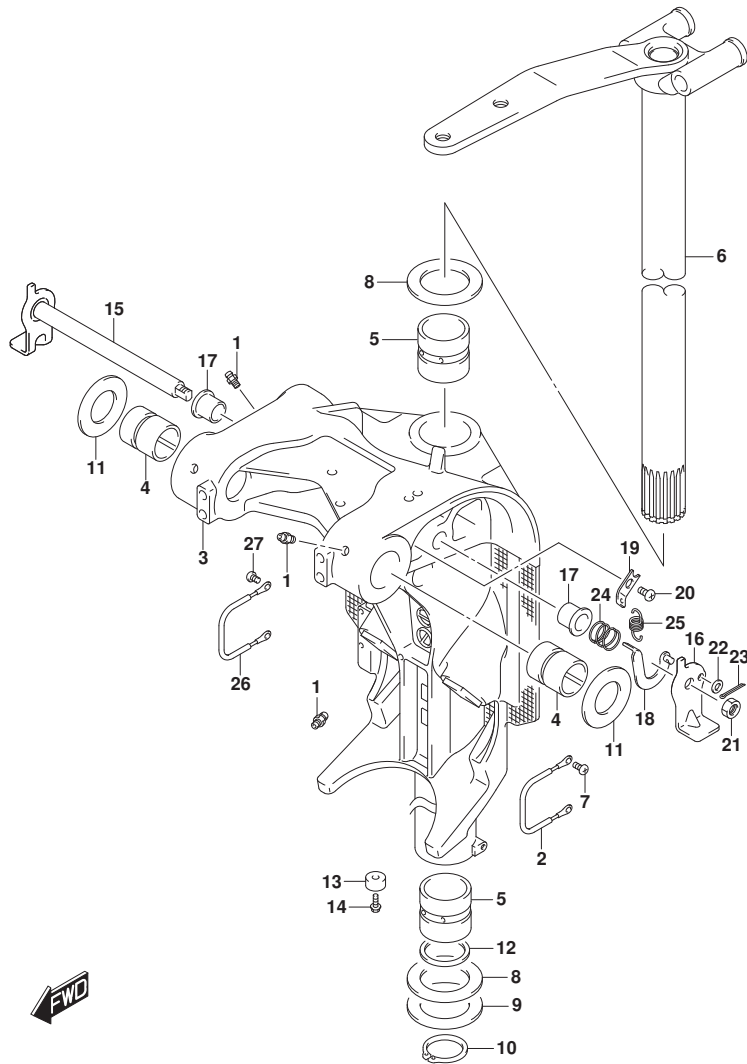


FIG.336C

FIG. 336C (1-H-8) スイベルブラケット (DF175T)

見出番号	品番	品名	使用個数	備考	標準作業時間
1	22511-99011	ニツブル, ケーリス	4		
2	36894-87D00	リート (L:165)	1	SWIVEL TO MOUNT B RKT	
3-1	43111-96J00-YAY	ブラケット, スイベル (L) (ブラック)	1	L-TRANSOM	
				BODY COLOR: YAY	
3-2	43111-96J00-Y5S	ブラケット, スイベル (L) (ホワイト)	1	L-TRANSOM	
				BODY COLOR: Y5S	
3-3	43111-96J10-YAY	ブラケット, スイベル (X) (ブラック)	1	X-TRANSOM	
				BODY COLOR: YAY	
3-4	43111-96J10-Y5S	ブラケット, スイベル (X) (ホワイト)	1	X-TRANSOM	
				BODY COLOR: Y5S	
4	43211-93J00	ブッシュ, クランプシャフトスイベル	2		
5	43711-97E01	ブッシュ, ステアリング	2		
6-1	43750-96J02-YAY	ブラケット, ステアリング (L) (ブラック)	1	L-TRANSOM	
				BODY COLOR: YAY	
6-2	43750-96J02-Y5S	ブラケット, ステアリング (L) (ホワイト)	1	L-TRANSOM	
				BODY COLOR: Y5S	
6-3	43750-96J12-YAY	ブラケット, ステアリング (X) (ブラック)	1	X-TRANSOM	
				BODY COLOR: YAY	
6-4	43750-96J12-Y5S	ブラケット, ステアリング (X) (ホワイト)	1	X-TRANSOM	
				BODY COLOR: Y5S	
7	09125-06063	スクリュー (6X10)	1		
8	09160-39001	ワッシャ (39.5X64X1)	2		
9	09181-39001	シム (39.5X64X0.3)	4		
10	09380-38003	スナップリング	1		
11	09169-28003	ワッシャ	2		
12	09282-39001	オイルシール	1		
13-1	55321-87J01	アノード, フロタクション	1		
13-2	55321-87J11	アノード (マグネシウム)	1	オプショ	
14	09103-06281	ホルト (6X14)	1		
15	41220-96J10	レバー, チルトロック	1		
16	41234-96J10	レバー, チルトロックホルト	1		
17	41224-95E01	ブッシュ, チルトストッパ ロット	2		
18	41230-96J00	リンク, チルトロックレバー	1		
19	41233-95E10	ブラケット, チルトロックスフリンク	1		

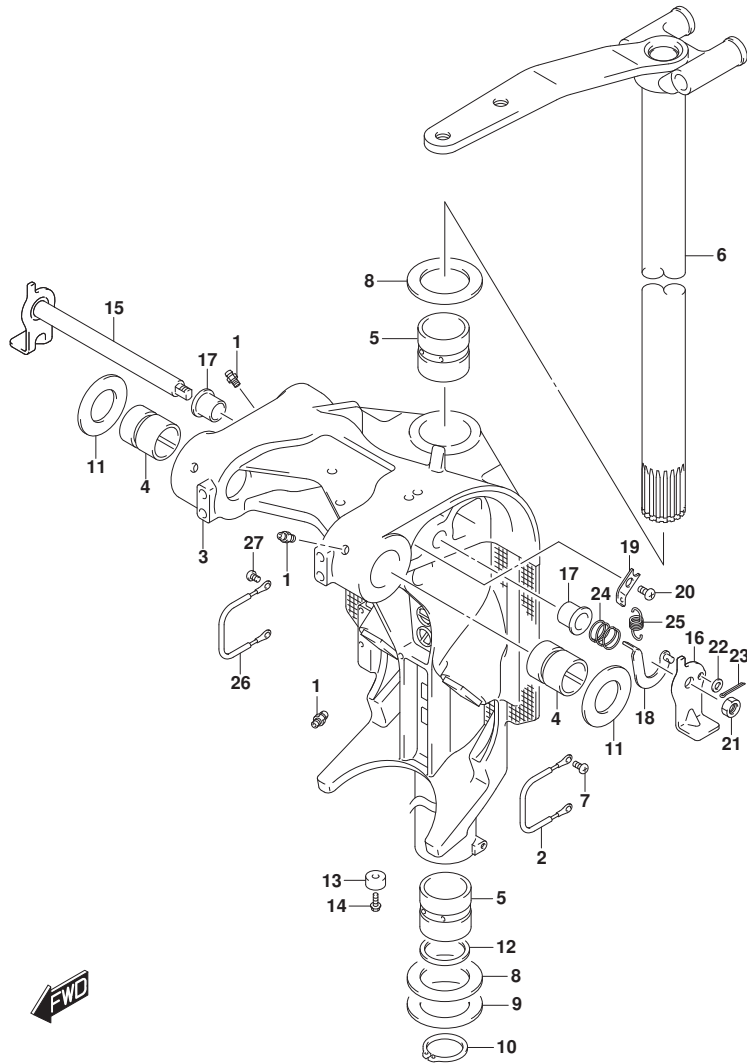


FIG.336C

FIG. 336C (1-H-9) スイベルラケット (DF175T)

見出番号	品番	品名	使用個数	備考	標準作業時間
20	09125-06063	スクリュ (6X10)	1		
21	09140-10032	ナット	1		
22	09160-06082	ワッシャ (6.5X13X1.0)	1		
23	09204-01006	コックピソ	1		
24	09440-19028	スフリング	1		
25	09443-10043	スフリング	1		
26	36894-87D00	リード (L:165)	1	SWIVEL TO MOUNT B RKT	
27	09125-06063	スクリュ (6X10)	2		

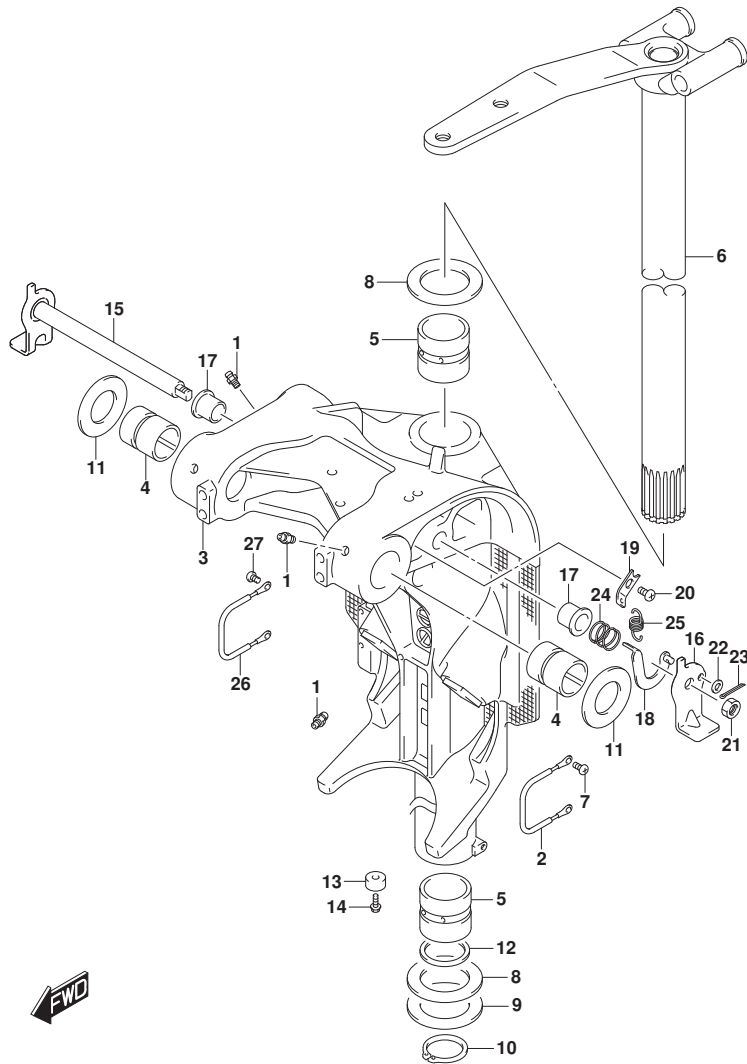




FIG.336D

FIG. 336D (1-H-10) スイベルブラケット (DF175Z)

見出番号	品番	品名	使用個数	備考	標準作業時間
1	22511-99011	ニツブル, ケーリス	4		
2	36894-87D00	リート (L:165)	1	SWIVEL TO MOUNT B RKT	
3-1	43111-96J10-YAY	ブラケット, スイベル(X) (ブラック)	1	BODY COLOR:YAY	
3-2	43111-96J10-Y5S	ブラケット, スイベル(X) (ホワイト)	1	BODY COLOR:Y5S	
4	43211-93J00	ブッシュ, クランプ シヤフトスイベル	2		
5	43711-97E01	ブッシュ, ステアリング	2		
6-1	43750-96J12-YAY	ブラケット, ステアリング (X) (ブラック)	1	BODY COLOR:YAY	
6-2	43750-96J12-Y5S	ブラケット, ステアリング (X) (ホワイト)	1	BODY COLOR:Y5S	
7	09125-06063	スクリュ (6X10)	1		
8	09160-39001	ワッシャ (39. 5X64X1)	2		
9	09181-39001	シム (39. 5X64X0. 3)	4		
10	09380-38003	スナック リング	1		
11	09169-28003	ワッシャ	2		
12	09282-39001	オイルシール	1		
13-1	55321-87J01	アノード, フ ロテクション	1		
13-2	55321-87J11	アノード (マグ ネシウム)	1	オプション	
14	09103-06281	ホルト (6X14)	1		
15	41220-96J10	レバー, チルトロック	1		
16	41234-96J10	レバー, チルトロックホート	1		
17	41224-95E01	ブッシュ, チルトストツパ ロット	2		
18	41230-96J00	リンク, チルトロックレバー	1		
19	41233-95E10	ブラケット, チルトロックスフ リング	1		
20	09125-06063	スクリュ (6X10)	1		
21	09140-10032	ナツト	1		
22	09160-06082	ワッシャ (6. 5X13X1. 0)	1		
23	09204-01006	コツタヒ ン	1		
24	09440-19028	スフ リング	1		
25	09443-10043	スフ リング	1		
26	36894-87D00	リート (L:165)	1	SWIVEL TO MOUNT B RKT	
27	09125-06063	スクリュ (6X10)	2		

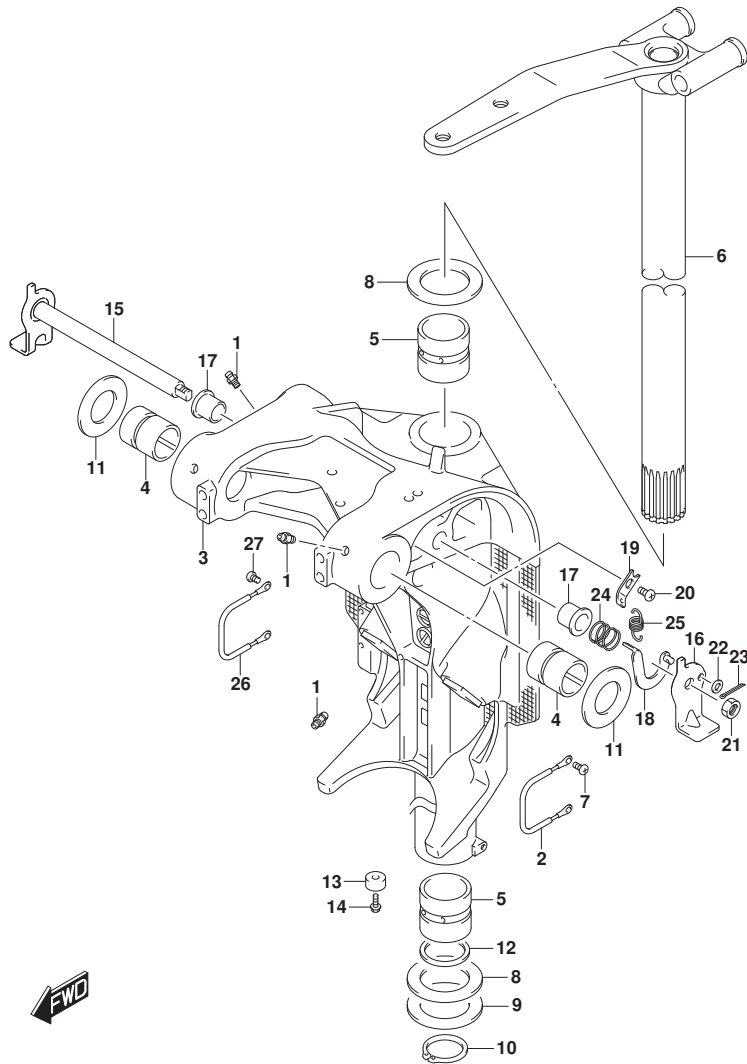


FIG.336E

FIG. 336E (1-H-11) スイベルブラケット (DF150ST)

見出番号	品番	品名	使用個数	備考	標準作業時間
1	22511-99011	ニツブル, ケーリス	4		
2	36894-87D00	リート (L:165)	1	SWIVEL TO MOUNT B RKT	
3-1	43111-96J00-YAY	ブラケット, スイベル (L) (フック)	1	L-TRANSOM	
3-2	43111-96J10-YAY	ブラケット, スイベル (X) (フック)	1	X-TRANSOM	
4	43211-93J00	ブッシュ, クランプ シヤフトスイベル	2		
5	43711-97E01	ブッシュ, ステアリング	2		
6-1	43750-96J02-YAY	ブラケット, ステアリング (L) (フック)	1	L-TRANSOM	
6-2	43750-96J12-YAY	ブラケット, ステアリング (X) (フック)	1	X-TRANSOM	
7	09125-06063	スクリュ (6X10)	1		
8	09160-39001	ワッシャ (39. 5X64X1)	2		
9	09181-39001	シム (39. 5X64X0. 3)	4		
10	09380-38003	スナック リング	1		
11	09169-28003	ワッシャ	2		
12	09282-39001	オイルシール	1		
13-1	55321-87J01	アノード, フ ロテション	1		
13-2	55321-87J11	アノード (マグネシウム)	1	オプション	
14	09103-06281	ホルト (6X14)	1		
15	41220-96J10	レバー, チルトロック	1		
16	41234-96J10	レバー, チルトロックホート	1		
17	41224-95E01	ブッシュ, チルトストツバ ロット	2		
18	41230-96J00	リング, チルトロックレバー	1		
19	41233-95E10	ブラケット, チルトロックスフ リング	1		
20	09125-06063	スクリュ (6X10)	1		
21	09140-10032	ナット	1		
22	09160-06082	ワッシャ (6. 5X13X1. 0)	1		
23	09204-01006	コックピ ン	1		
24	09440-19028	スフ リング	1		
25	09443-10043	スフ リング	1		
26	36894-87D00	リート (L:165)	1	SWIVEL TO MOUNT B RKT	
27	09125-06063	スクリュ (6X10)	2		

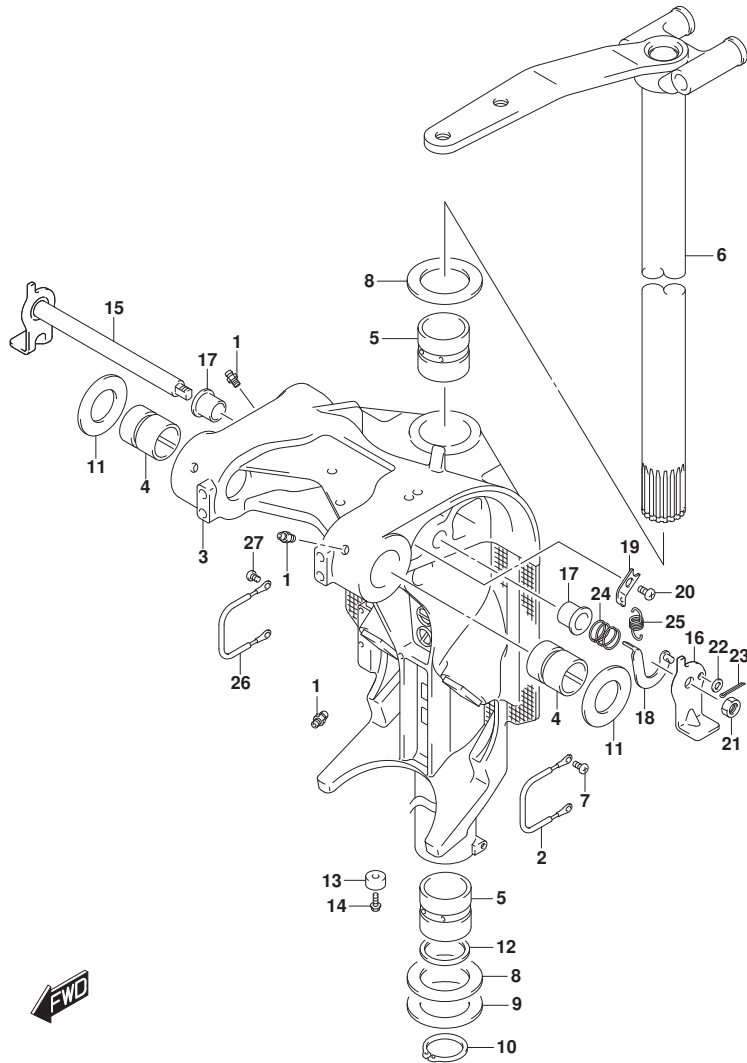


FIG.337A

FIG. 337A (1-H-12) トリムシリンダ

見出番号	品番	品名	使用個数	備考	標準作業時間
1	48000-96J11	トリムアツシ, ハ <sup>レ</sup> ワ <sup>ラ</sup> ウ <sup>イ</sup> ズ <sup>ク</sup> チルト	1		
2	29404-93J10	・クランプ	1		
3	31281-92J10	・ボ <sup>ル</sup> ト, スル <sup>ー</sup>	4		
4	38100-96J10	・モ <sup>ータ</sup> アツシ, PTT	1		
5	48502-96J05	・ボ <sup>ン</sup> フ <sup>ア</sup> ツシ, PTT	1		
6	48503-96J04	・マニホ <sup>ー</sup> ルト <sup>サ</sup> フ <sup>ア</sup> ツシ	1		
7	48401-96J02	・・ヒ <sup>ス</sup> トン <sup>ア</sup> ツシ	1		
8	48601-94900	・・ヒ <sup>ス</sup> トン <sup>ラ</sup> ム <sup>ア</sup> ツシ	2		
9	48627-95E00	・・O <sup>リ</sup> ン <sup>グ</sup> セツト	3		
10	48630-96J03	・・ヘツト <sup>ク</sup> , トリムシリンダ <sup>ク</sup>	2		
11	48633-94900	・・O <sup>リ</sup> ン <sup>グ</sup> セツト, ヘツト <sup>ク</sup>	2		
12	48641-96J02	・・マニホ <sup>ー</sup> ルト <sup>ク</sup> , PTT	1		
13	48650-94900	・・ヒ <sup>ス</sup> トン, フリ <sup>ー</sup>	1		
14	48405-93J00	・・O <sup>リ</sup> ン <sup>グ</sup> セツト	1		
15	48615-97E00	・・O <sup>リ</sup> ン <sup>グ</sup> セツト, ヒ <sup>ス</sup> トン	1		
16	48570-95E01	・リザ <sup>ー</sup> ハ <sup>ア</sup> ツシ	1		
17	48572-95E00	・・キャツプ	1		
18	48583-95E00	・シ <sup>ヨ</sup> イ <sup>ン</sup> ト, ト <sup>ク</sup> ライ <sup>ブ</sup>	1		
19	48585-95E00	・O <sup>リ</sup> ン <sup>グ</sup>	1		
20	48588-94900	・O <sup>リ</sup> ン <sup>グ</sup> セツト	1		
21	48861-92J01	・ボ <sup>ル</sup> ト, リザ <sup>ー</sup> ハ <sup>ク</sup>	3		
22	48862-92J20	・ボ <sup>ル</sup> ト, ボ <sup>ン</sup> フ <sup>ク</sup> NO. 1	1		
23	48862-92J30	・ボ <sup>ル</sup> ト, ボ <sup>ン</sup> フ <sup>ク</sup> NO. 2	2		
24	48121-92J00	シヤフト, チルトシリンダ <sup>ク</sup> ロア	1		
25	48311-96J20	ハ <sup>ツ</sup> ト <sup>ク</sup> , トリムシリンダ <sup>ク</sup> ラム	2		
26	48321-87D03	シヤフト, チルトシリンダ <sup>ク</sup> アツハ <sup>ク</sup>	1		
27	48326-95E00	ブ <sup>ツ</sup> シユ, チルトシリンダ <sup>ク</sup> ロア	2		
28	09116-10183	ボ <sup>ル</sup> ト (10X35)	2		
29	09140-10031	ナツト	2		
30	09162-10005	ロツクワツシヤ	2		
31	09306-17001	ブ <sup>ツ</sup> シユ	2		
32	09380-17009	スナツツ <sup>ク</sup> リン <sup>グ</sup>	2		
33	36894-87D00	リ <sup>ー</sup> ト <sup>ク</sup> (L:165)	1		
34	09125-06063	スクリュ (6X10)	1		
35	36895-87D10	リ <sup>ー</sup> ト <sup>ク</sup> (L:310)	1		

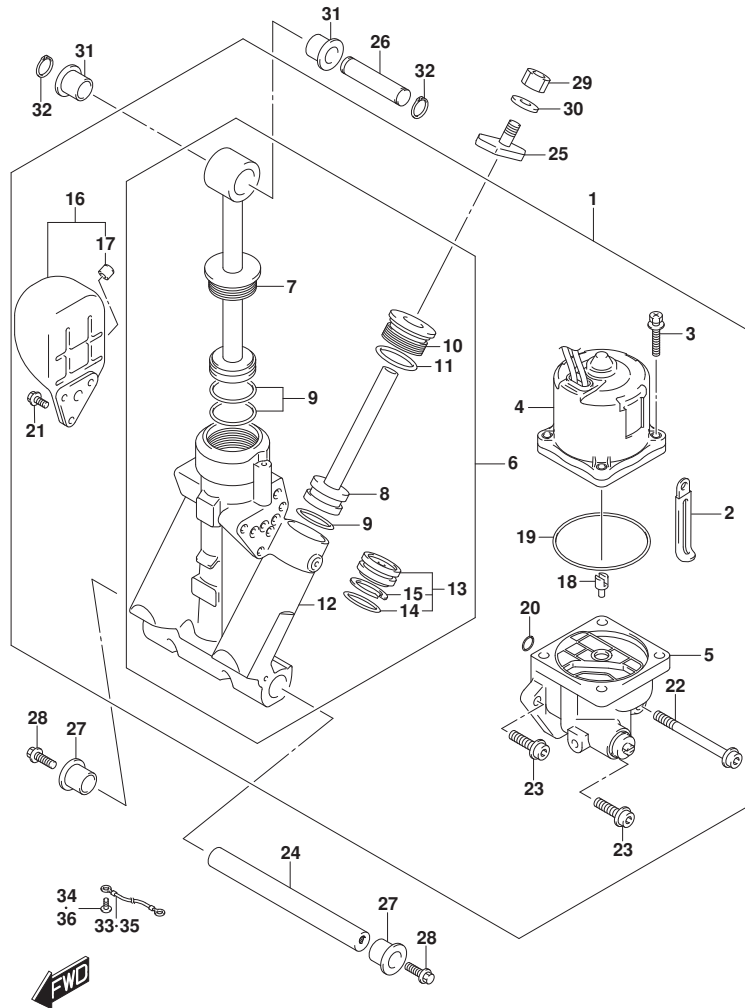


FIG.337A

FIG. 337A (1-H-13) トリムシリンダ

見出番号	品番	品名	使用個数	備考	標準作業時間
36	09125-05050	スクリュー (5X8)	1		

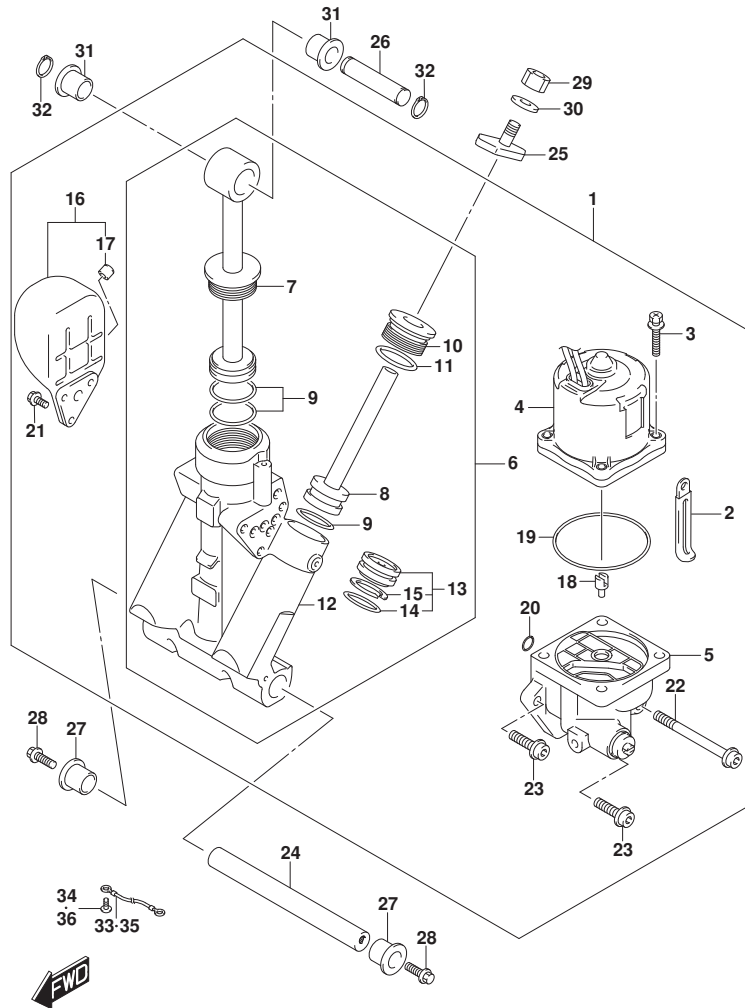


FIG.340A

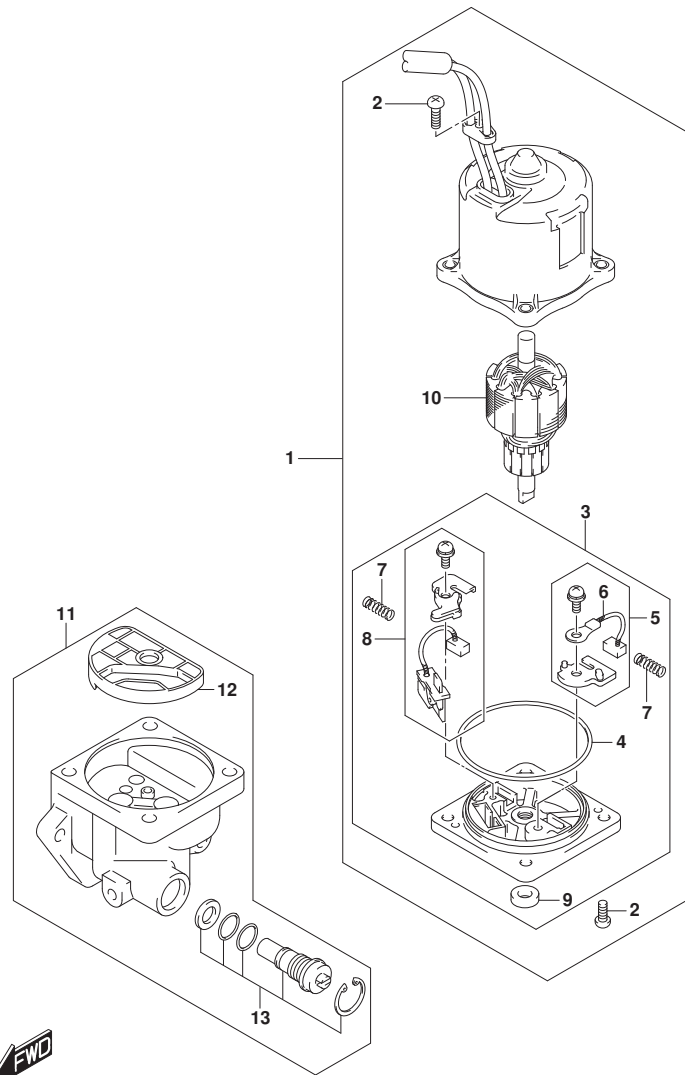


FIG. 340A (1-H-14) PTTモータ

見出番号	品番	品名	使用個数	備考	標準作業時間
1	38100-96J10	モータアツシ, PTT	1		
2	31111-94900	・スクリュ	3		
3	31173-94910	・ホルダアツシ, ブラシ	1		
4	31123-94910	・・リング	1		
5	31133-90J00	・・ブラシアツシ	1		
6	31133-94900	・・ブラシ(+)	1		
7	31135-94900	・・スプリング	2		
8	31136-90J10	・・ブレーカアツシ	1		
9	33799-97E00	・・シール, オイル	1		
10	31311-94900	・アマチュア	1		
11	48502-96J05	ホーンアツシ, PTT	1		
12	48582-95E01	・フィルタ	1		
13	48864-96J10	・ハルブセット, マニュアル	1		

FIG.401A

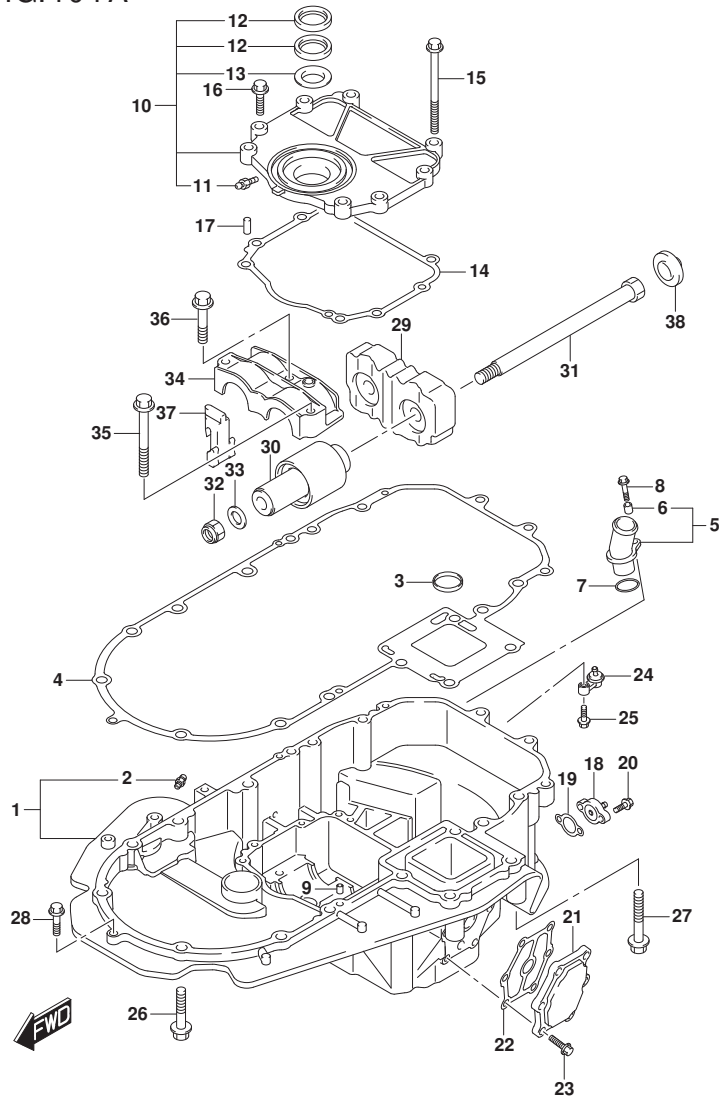


FIG. 401A (1-H-15) エンジンホルダ (DF150T)

見出番号	品番	品名	使用個数	備考	標準作業時間
1-1	51110-96J00-YAY	ホルダ, エンジン(フ ラック)	1	BODY COLOR:YAY	
1-2	51110-96J00-Y5S	ホルダ, エンジン(ホワイト)	1	BODY COLOR:Y5S	
2	22511-99011	・ニツブ ル, ゲ リース	1		
3	16519-93J00	シール, エンジンホルダ オイル	1		
4	51211-96J00	ガ スケツト, エンジンホルダ	1		
5	51115-90J10	ユニオン, ウォータリタン	1		
6	09180-06289	・スベ ーサ(6.5X10X11.5)	1		
7	09280-26006	Oリング (D:3.1, ID:26.4)	1		
8	01550-06257	ボ ルト	1		
9	09206-08001	ピ ン(8X11)	2		
10	51120-96J02	カバ ー, マウントオイルシール	1		
11	22511-99011	・ニツブ ル, ゲ リース	1		
12	51124-93J01	・シール, オイル	2		
13	51125-93J00	・スクレーパ	1		
14	51123-96J01	ガ スケツト, マウントオイルカバ ー	1		
15	09103-08109	ボ ルト(8X120)	1		
16	01550-0830A	ボ ルト	7		
17	09206-08001	ピ ン(8X11)	2		
18	51140-96J00	カバ ー, エンジンホルダ	1		
19	51142-96J00	ガ スケツト, エンジンホルダ カバ ー	1		
20	01550-06207	ボ ルト	2		
21	51161-96J01	カバ ー, エンジンホルダ ウォータジ ケツツ	1		
22	51162-96J00	ガ スケツト, エンジンホルダ ウォータジ ケツツカバ ー	1		
23	09103-06093	ボ ルト(6X20)	6		
24	51170-96J01	ブ ラケツト, ウォータインジ ケータ	1		
25	09116-06121	ボ ルト(6X25)	1		
26	09116-10180	ボ ルト(10X50)	6		
27	09116-10137	ボ ルト(10X70)	2		
28	01550-08307	ボ ルト	1		
29	54121-96J01	マウント, アツバ スラスト	1		
30	54130-96J01	マウント, アツバ	2		
31	54112-96J01	ボ ルト, アツバ マウント	2		
32	09159-14026	ナツト	2		
33	09160-15051	ワツジヤ(15X24X3)	2		
34	54137-93J02	カバ ー, アツバ マウント	1		

FIG.401A

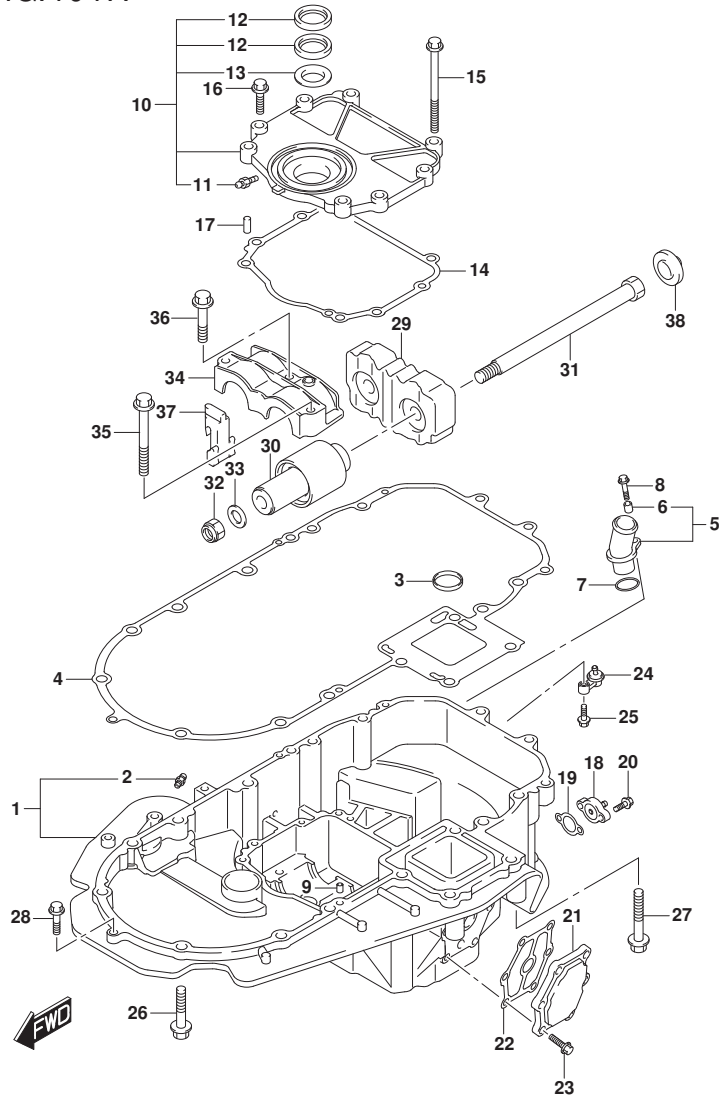


FIG. 401A (1-H-16) エンジンホルダ (DF150T)

見出番号	品番	品名	使用個数	備考	標準作業時間
35	09116-10135	ホルト(10X95)	1		
36	09116-10175	ホルト(10X50)	2		
37	54127-96J00	マウント,アツバサイド	2		
38	54122-96J00	スペーサ,アツバマウントスラスト	2		

FIG.401B

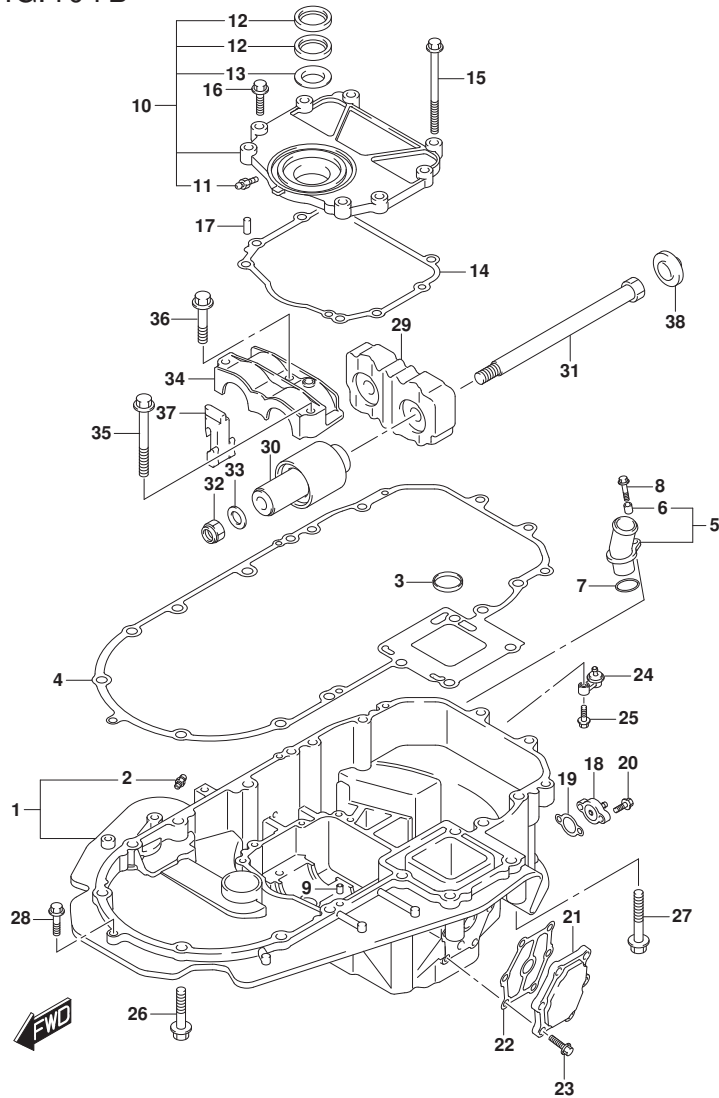


FIG. 401B (1-I-2) エンジンホルダ (DF150Z)

見出番号	品番	品名	使用個数	備考	標準作業時間
1-1	51110-96J00-YAY	ホルダ, エンジン(フ ラック)	1	BODY COLOR:YAY	
1-2	51110-96J00-Y5S	ホルダ, エンジン(ホワイト)	1	BODY COLOR:Y5S	
2	22511-99011	・ニツブ ル, ゲ リース	1		
3	16519-93J00	シール, エンジンホルダ オイル	1		
4	51211-96J00	ガ スケツト, エンジンホルダ	1		
5	51115-90J10	ユニオン, ウォータリタン	1		
6	09180-06289	・スペ ーサ(6. 5X10X11. 5)	1		
7	09280-26006	Oリング (D:3. 1, ID:26. 4)	1		
8	01550-06257	ボ ルト	1		
9	09206-08001	ピ ン(8X11)	2		
10	51120-96J02	カバ ー, マウントオイルシール	1		
11	22511-99011	・ニツブ ル, ゲ リース	1		
12	51124-93J01	・シール, オイル	2		
13	51125-93J00	・スクレーパ	1		
14	51123-96J01	ガ スケツト, マウントオイルカバ ー	1		
15	09103-08109	ボ ルト(8X120)	1		
16	01550-0830A	ボ ルト	7		
17	09206-08001	ピ ン(8X11)	2		
18	51140-96J00	カバ ー, エンジンホルダ	1		
19	51142-96J00	ガ スケツト, エンジンホルダ カバ ー	1		
20	01550-06207	ボ ルト	2		
21	51161-96J01	カバ ー, エンジンホルダ ウォータジ ケツツ	1		
22	51162-96J00	ガ スケツト, エンジンホルダ ウォータジ ケツツカバ ー	1		
23	09103-06093	ボ ルト(6X20)	6		
24	51170-96J01	ブ ラケツト, ウォータインジ ケータ	1		
25	09116-06121	ボ ルト(6X25)	1		
26	09116-10180	ボ ルト(10X50)	6		
27	09116-10137	ボ ルト(10X70)	2		
28	01550-08307	ボ ルト	1		
29	54121-96J01	マウント, アツバ スラスト	1		
30	54130-96J01	マウント, アツバ	2		
31	54112-96J01	ボ ルト, アツバ マウント	2		
32	09159-14026	ナツト	2		
33	09160-15051	ワツシヤ(15X24X3)	2		
34	54137-93J02	カバ ー, アツバ マウント	1		



FIG.401B

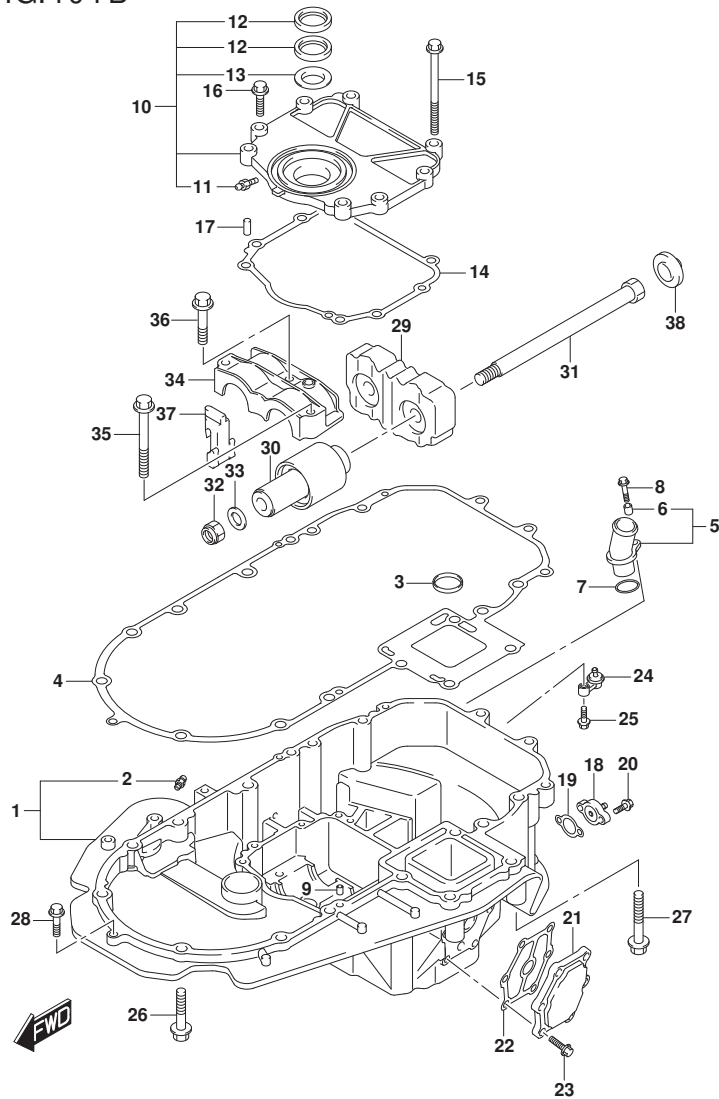


FIG. 401B (1-I-3) エンジンホルダ (DF150Z)

見出番号	品番	品名	使用個数	備考	標準作業時間
35	09116-10135	ホルト(10X95)	1		
36	09116-10175	ホルト(10X50)	2		
37	54127-96J00	マウント,アツパ`サイト`	2		
38	54122-96J00	スベ`ーサ,アツパ`マウントスラスト	2		

FIG.401C

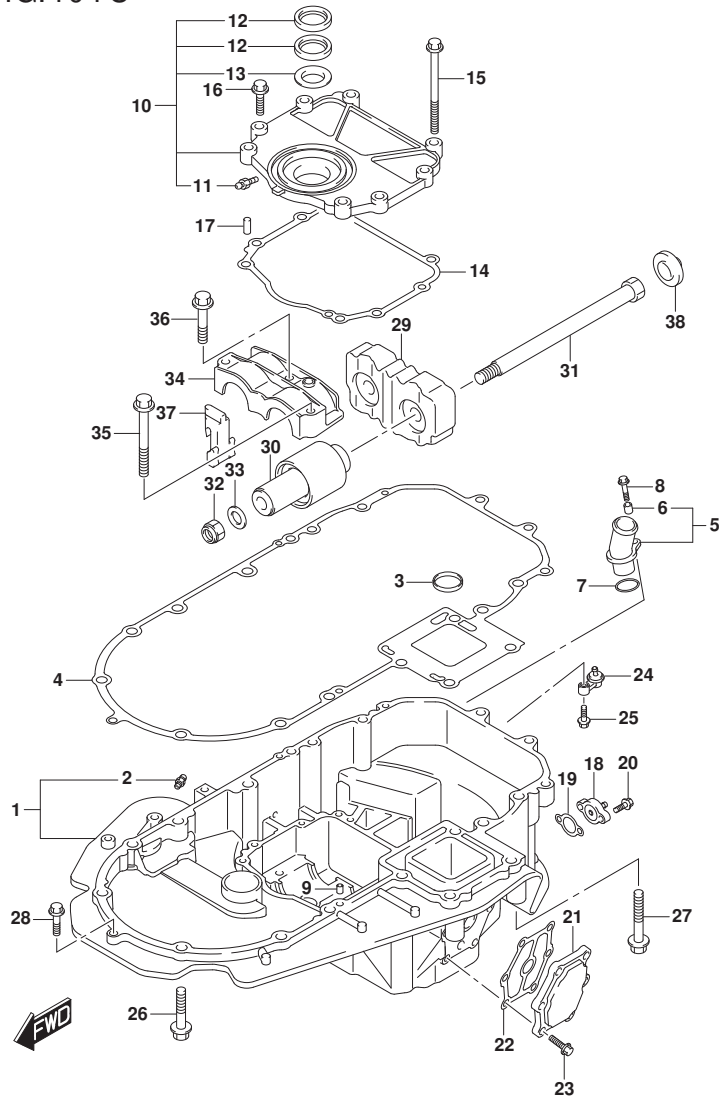


FIG. 401C (1-I-4) エンジンホルダ (DF175T)

見出番号	品番	品名	使用個数	備考	標準作業時間
1-1	51110-96J00-YAY	ホルダ, エンジン(フ ラック)	1	BODY COLOR:YAY	
1-2	51110-96J00-Y5S	ホルダ, エンジン(ホワイト)	1	BODY COLOR:Y5S	
2	22511-99011	・ニツブ ル, ゲ リース	1		
3	16519-93J00	シール, エンジンホルダ オイル	1		
4	51211-96J00	ガ スケツト, エンジンホルダ	1		
5	51115-90J10	ユニオン, ウォータリタン	1		
6	09180-06289	・スベ ーサ(6. 5X10X11. 5)	1		
7	09280-26006	Oリング (D:3. 1, ID:26. 4)	1		
8	01550-06257	ボ ルト	1		
9	09206-08001	ピ ン(8X11)	2		
10	51120-96J02	カバ ー, マウントオイルシール	1		
11	22511-99011	・ニツブ ル, ゲ リース	1		
12	51124-93J01	・シール, オイル	2		
13	51125-93J00	・スクレーパ	1		
14	51123-96J01	ガ スケツト, マウントオイルカバ ー	1		
15	09103-08109	ボ ルト(8X120)	1		
16	01550-0830A	ボ ルト	7		
17	09206-08001	ピ ン(8X11)	2		
18	51140-96J00	カバ ー, エンジンホルダ	1		
19	51142-96J00	ガ スケツト, エンジンホルダ カバ ー	1		
20	01550-06207	ボ ルト	2		
21	51161-96J01	カバ ー, エンジンホルダ ウォータジ ケツツ	1		
22	51162-96J00	ガ スケツト, エンジンホルダ ウォータジ ケツツカバ ー	1		
23	09103-06093	ボ ルト(6X20)	6		
24	51170-96J01	ブ ラケツト, ウォータインジ ケータ	1		
25	09116-06121	ボ ルト(6X25)	1		
26	09116-10180	ボ ルト(10X50)	6		
27	09116-10137	ボ ルト(10X70)	2		
28	01550-08307	ボ ルト	1		
29	54121-96J01	マウント, アツバ スラスト	1		
30	54130-96J01	マウント, アツバ	2		
31	54112-96J01	ボ ルト, アツバ マウント	2		
32	09159-14026	ナツト	2		
33	09160-15051	ワツジヤ(15X24X3)	2		
34	54137-93J02	カバ ー, アツバ マウント	1		

FIG.401C

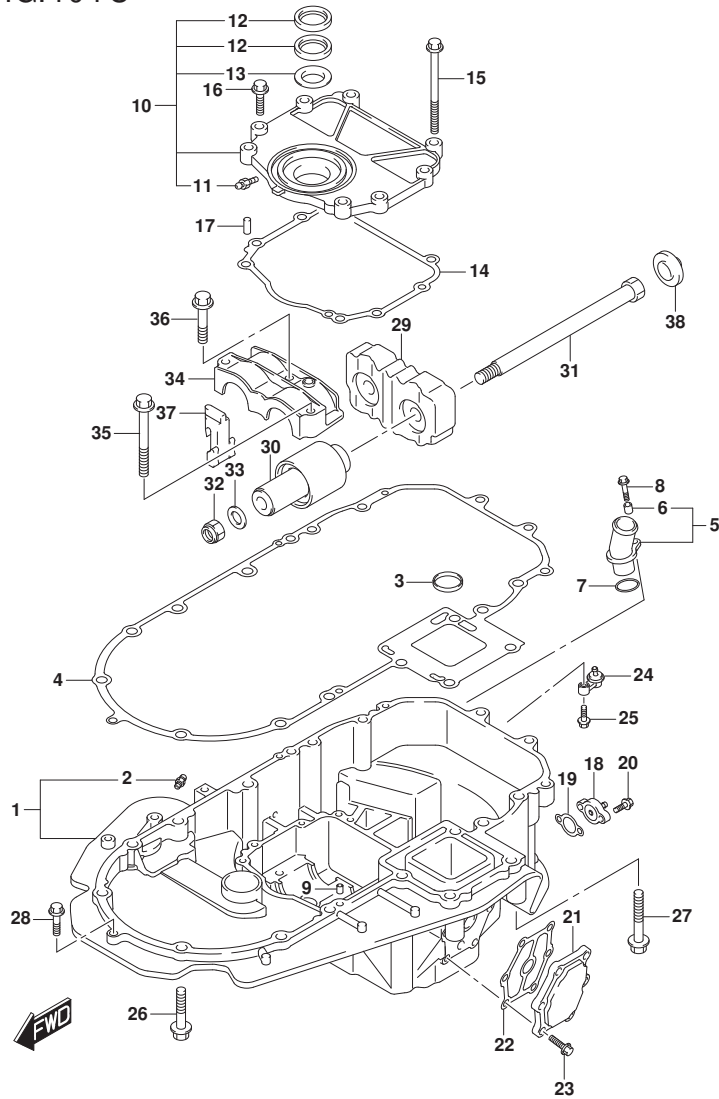


FIG.401C (1-I-5) エンジンホルダ (DF175T)

見出番号	品番	品名	使用個数	備考	標準作業時間
35	09116-10135	ホルト(10X95)	1		
36	09116-10175	ホルト(10X50)	2		
37	54127-96J00	マウント,アツパ`サイト`	2		
38	54122-96J00	スベ`ーサ,アツパ`マウントスラスト	2		

FIG.401D

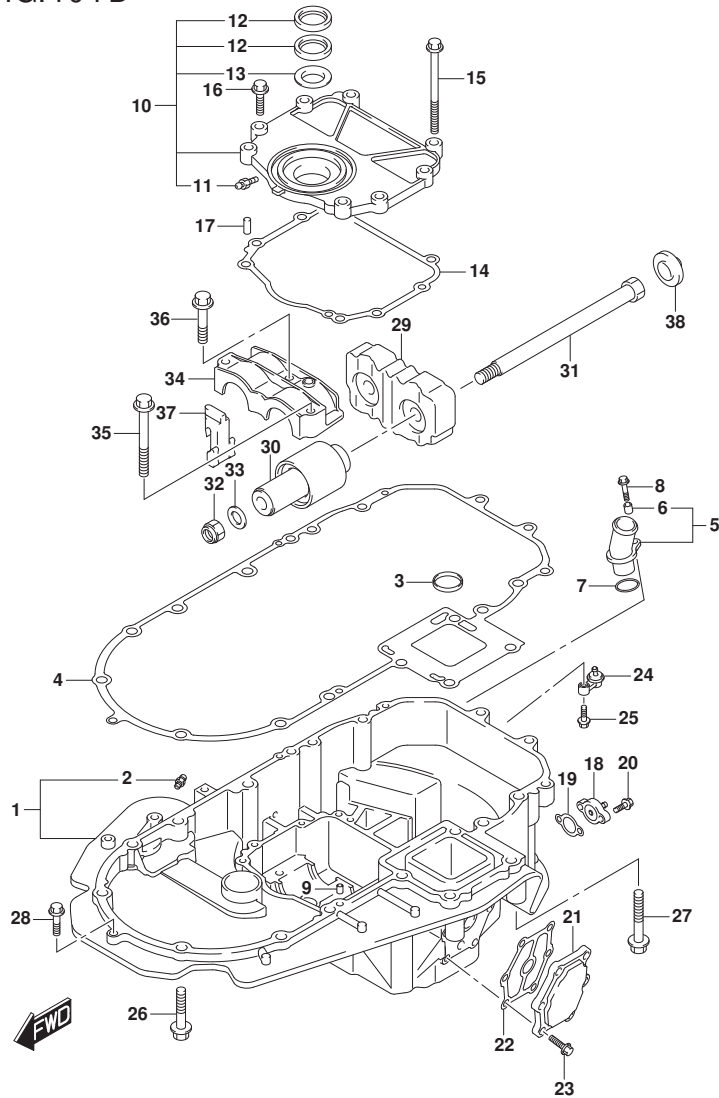


FIG. 401D (1-I-6) エンジンホルダ (DF175Z)

見出番号	品番	品名	使用個数	備考	標準作業時間
1-1	51110-96J00-YAY	ホルダ, エンジン(フ ラック)	1	BODY COLOR:YAY	
1-2	51110-96J00-Y5S	ホルダ, エンジン(ホワイト)	1	BODY COLOR:Y5S	
2	22511-99011	・ニツブ ル, ゲ リース	1		
3	16519-93J00	シール, エンジンホルダ オイル	1		
4	51211-96J00	ガ スケツト, エンジンホルダ	1		
5	51115-90J10	ユニオン, ウォータリタン	1		
6	09180-06289	・スベ ーサ(6. 5X10X11. 5)	1		
7	09280-26006	Oリング( D:3. 1, ID:26. 4)	1		
8	01550-06257	ホ ルト	1		
9	09206-08001	ピ ン(8X11)	2		
10	51120-96J02	カバ ー, マウントオイルシール	1		
11	22511-99011	・ニツブ ル, ゲ リース	1		
12	51124-93J01	・シール, オイル	2		
13	51125-93J00	・スクレーパ	1		
14	51123-96J01	ガ スケツト, マウントオイルカバ ー	1		
15	09103-08109	ホ ルト(8X120)	1		
16	01550-0830A	ホ ルト	7		
17	09206-08001	ピ ン(8X11)	2		
18	51140-96J00	カバ ー, エンジンホルダ	1		
19	51142-96J00	ガ スケツト, エンジンホルダ カバ ー	1		
20	01550-06207	ホ ルト	2		
21	51161-96J01	カバ ー, エンジンホルダ ウォータジ ケツツ	1		
22	51162-96J00	ガ スケツト, エンジンホルダ ウォータジ ケツツカバ ー	1		
23	09103-06093	ホ ルト(6X20)	6		
24	51170-96J01	ブ ラケツト, ウォータインジ ケータ	1		
25	09116-06121	ホ ルト(6X25)	1		
26	09116-10180	ホ ルト(10X50)	6		
27	09116-10137	ホ ルト(10X70)	2		
28	01550-08307	ホ ルト	1		
29	54121-96J01	マウント, アツバ スラスト	1		
30	54130-96J01	マウント, アツバ	2		
31	54112-96J01	ホ ルト, アツバ マウント	2		
32	09159-14026	ナツト	2		
33	09160-15051	ワツジヤ(15X24X3)	2		
34	54137-93J02	カバ ー, アツバ マウント	1		

FIG.401D

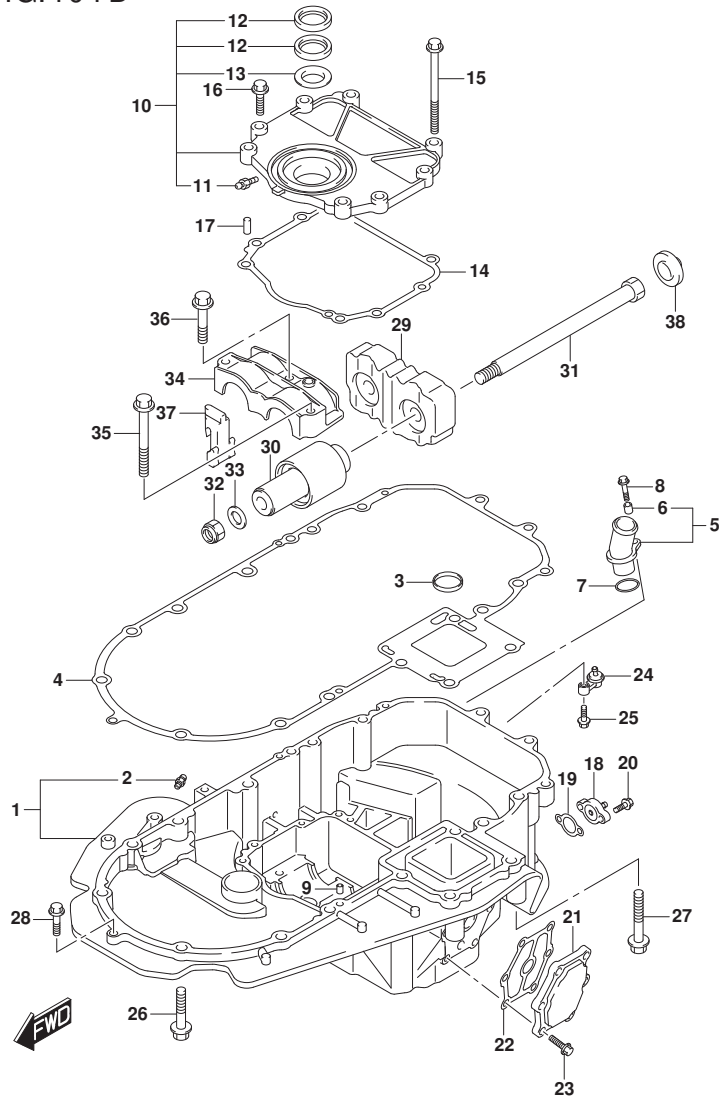


FIG. 401D (1-I-7) エンジンホルダ (DF175Z)

見出番号	品番	品名	使用個数	備考	標準作業時間
35	09116-10135	ホルト(10X95)	1		
36	09116-10175	ホルト(10X50)	2		
37	54127-96J00	マウント,アツパ`サイト`	2		
38	54122-96J00	スベ`ーサ,アツパ`マウントスラスト	2		

FIG.401E

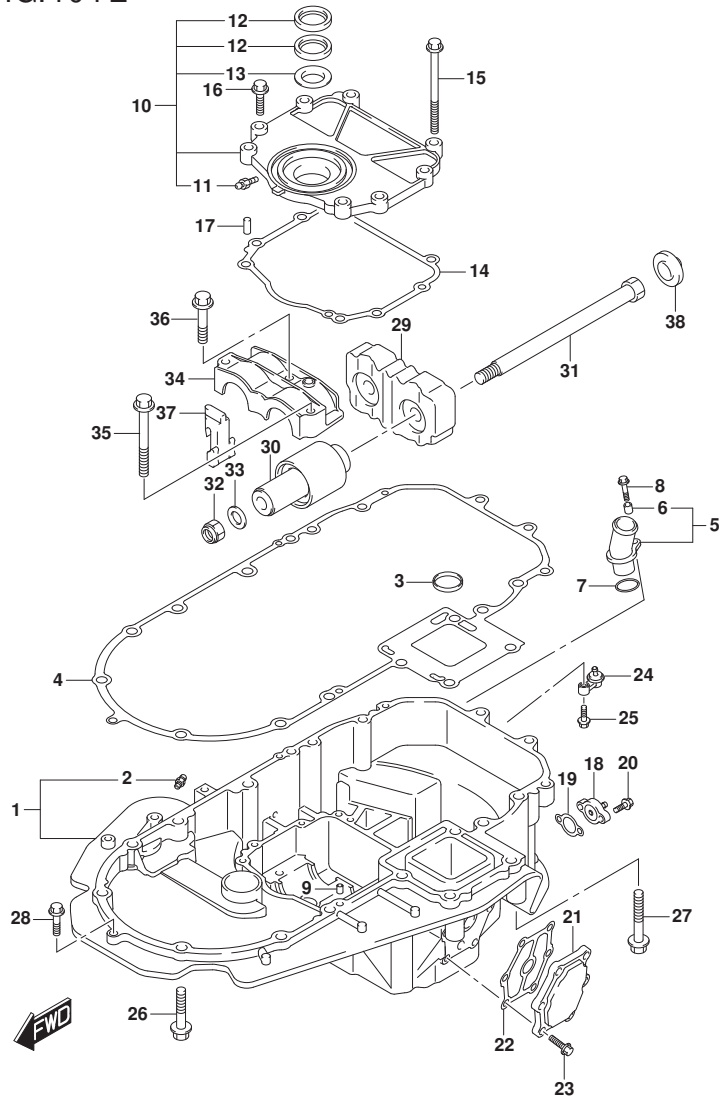


FIG.401E (1-I-8) エンジンホルダ (DF150ST)

見出番号	品番	品名	使用個数	備考	標準作業時間
1	51110-96J00-YAY	ホルダ, エンジン(フタツク)	1		
2	22511-99011	・ニツブル, グリース	1		
3	16519-93J00	シール, エンジンホルダ オイル	1		
4	51211-96J00	ガスケット, エンジンホルダ	1		
5	51115-90J10	ユニオン, ウォータリタン	1		
6	09180-06289	・スベ-サ(6.5X10X11.5)	1		
7	09280-26006	オリング(D:3.1, ID:26.4)	1		
8	01550-06257	ホルト	1		
9	09206-08001	ピン(8X11)	2		
10	51120-96J02	カバー, マウントオイルシール	1		
11	22511-99011	・ニツブル, グリース	1		
12	51124-93J01	・シール, オイル	2		
13	51125-93J00	・スクレーパ	1		
14	51123-96J01	ガスケット, マウントオイルカバー	1		
15	09103-08109	ホルト(8X120)	1		
16	01550-0830A	ホルト	7		
17	09206-08001	ピン(8X11)	2		
18	51140-96J00	カバー, エンジンホルダ	1		
19	51142-96J00	ガスケット, エンジンホルダカバー	1		
20	01550-06207	ホルト	2		
21	51161-96J01	カバー, エンジンホルダウォータジヤケツト	1		
22	51162-96J00	ガスケット, エンジンホルダウォータジヤケツトカバー	1		
23	09103-06093	ホルト(6X20)	6		
24	51170-96J01	ブラケツト, ウォータインジケータ	1		
25	09116-06121	ホルト(6X25)	1		
26	09116-10180	ホルト(10X50)	6		
27	09116-10137	ホルト(10X70)	2		
28	01550-08307	ホルト	1		
29	54121-96J01	マウント, アツハスラスト	1		
30	54130-96J01	マウント, アツハ	2		
31	54112-96J01	ホルト, アツハマウント	2		
32	09159-14026	ナツト	2		
33	09160-15051	ワツジヤ(15X24X3)	2		
34	54137-93J02	カバー, アツハマウント	1		
35	09116-10135	ホルト(10X95)	1		

FIG.401E

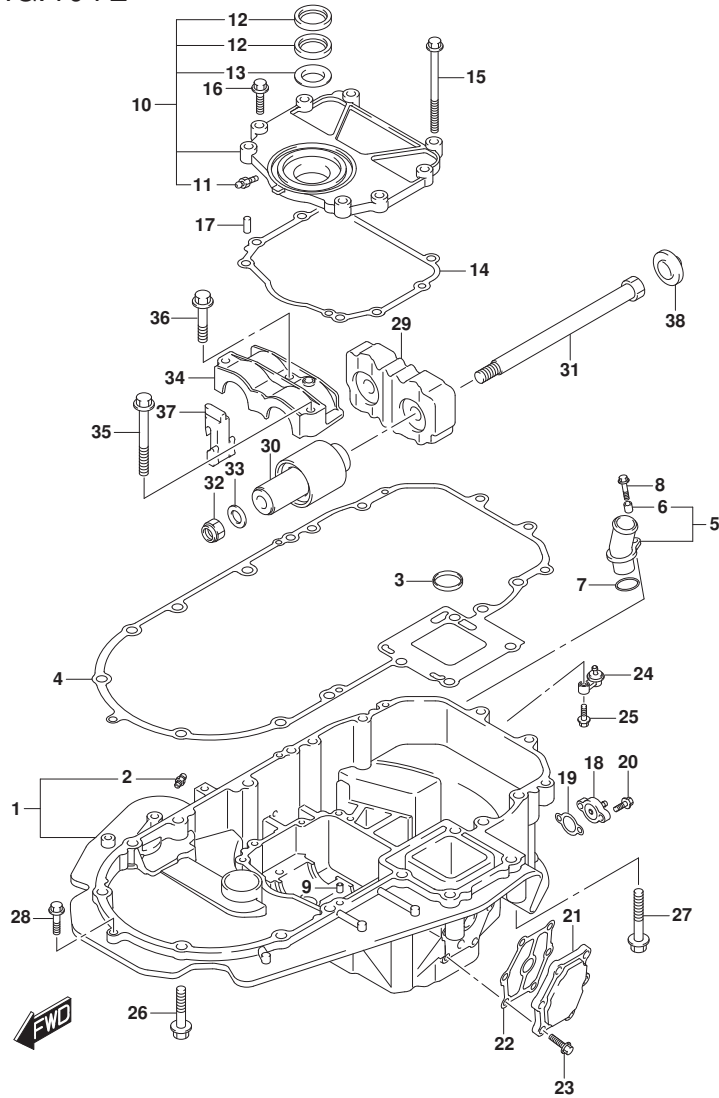


FIG. 401E (1-I-9) エンジンホルダー (DF150ST)

見出番号	品番	品名	使用個数	備考	標準作業時間
36	09116-10175	ボルト(10X50)	2		
37	54127-96J00	マウント,アツパ`サイト`	2		
38	54122-96J00	スベ`ーサ,アツパ`マウントスラスト	2		

FIG.405A

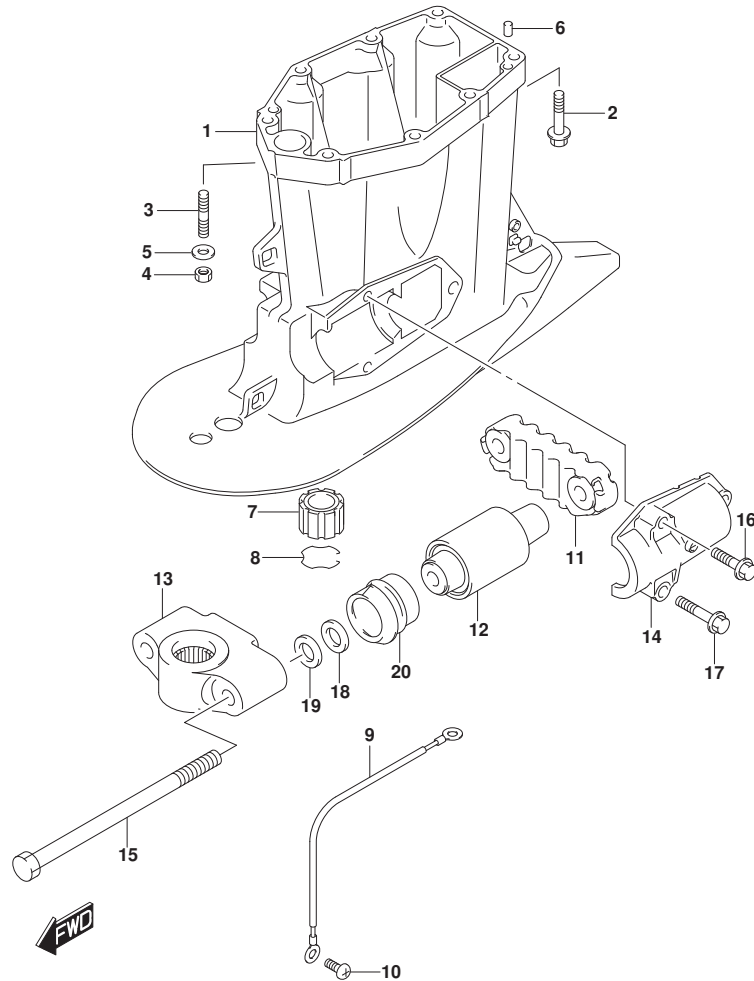


FIG. 405A (1-I-10) ドライブシャフトハウジング (DF150T)

見出番号	品番	品名	使用個数	備考	標準作業時間
1-1	52111-96J00-YAY	ハウジング, ドライブシャフト(L) (ブラック)	1	L-TRANSOM BODY COLOR: YAY	
1-2	52111-96J00-Y5S	ハウジング, ドライブシャフト(L) (ホワイト)	1	L-TRANSOM BODY COLOR: Y5S	
1-3	52111-96J10-YAY	ハウジング, ドライブシャフト(X) (ブラック)	1	X-TRANSOM BODY COLOR: YAY	
1-4	52111-96J10-Y5S	ハウジング, ドライブシャフト(X) (ホワイト)	1	X-TRANSOM BODY COLOR: Y5S	
2-1	09116-10181	ボルト(10X44)	6	L-TRANSOM	
2-2	09116-10181	ボルト(10X44)	8	X-TRANSOM	
3	09108-10150	スタッドボルト	2	L-TRANSOM	
4	09140-10031	ナット	2	L-TRANSOM	
5	09160-10141	ワッシャ(10.5X19X2)	2	L-TRANSOM	
6	09202-08006	ピン(8X12)	2		
7	57130-87D10	ブッシュ, ドライブシャフト	1	X-TRANSOM	
8	09387-38002	リング	1	X-TRANSOM	
9	36895-87D10	リート(L:310)	1	SWIVEL TO HSG	
10	09125-06063	スクリュー(6X10)	2		
11	54151-96J01	マウント, ロアスラスト	1		
12	54160-96J01	マウント, ロア	2		
13-1	54211-96J01-YAY	ブラケット, ロアマウント(ブラック)	1	BODY COLOR: YAY	
13-2	54211-96J01-Y5S	ブラケット, ロアマウント(ホワイト)	1	BODY COLOR: Y5S	
14	54221-96J00	カバー, ロアマウント	2		
15	09100-14004	ボルト(14X220)	2		
16	09116-10182	ボルト(10X35)	2		
17	09116-10180	ボルト(10X50)	4		
18	09160-16050	ワッシャ(16X32X3)	2		
19	09160-16050	ワッシャ(16X32X3)	2		
20	54167-96J00	マウント, ロアサイト	2		



FIG.405B

FIG. 405B (1-I-11) ドライブシャフトハウジング (DF150Z)

見出番号	品番	品名	使用個数	備考	標準作業時間
1-1	52111-96J10-YAY	ハウジング, ドライブシャフト(X) (ブラック)	1	BODY COLOR:YAY	
1-2	52111-96J10-Y5S	ハウジング, ドライブシャフト(X) (ホワイト)	1	BODY COLOR:Y5S	
2	09116-10181	ホルト(10X44)	8		
3	09202-08006	ピン(8X12)	2		
4	57130-87D10	ブッシュ, ドライブシャフト	1		
5	09387-38002	リング	1		
6	36895-87D10	リード(L:310)	1	SWIVEL TO HSG	
7	09125-06063	スクリュ(6X10)	2		
8	54151-96J01	マウント, ロアスラスト	1		
9	54160-96J01	マウント, ロア	2		
10-1	54211-96J01-YAY	ブラケット, ロアマウント(ブラック)	1	BODY COLOR:YAY	
10-2	54211-96J01-Y5S	ブラケット, ロアマウント(ホワイト)	1	BODY COLOR:Y5S	
11	54221-96J00	カバー, ロアマウント	2		
12	09100-14004	ホルト(14X220)	2		
13	09116-10182	ホルト(10X35)	2		
14	09116-10180	ホルト(10X50)	4		
15	09160-16050	ワッシャ(16X32X3)	2		
16	09160-16050	ワッシャ(16X32X3)	2		
17	54167-96J00	マウント, ロアサイト	2		

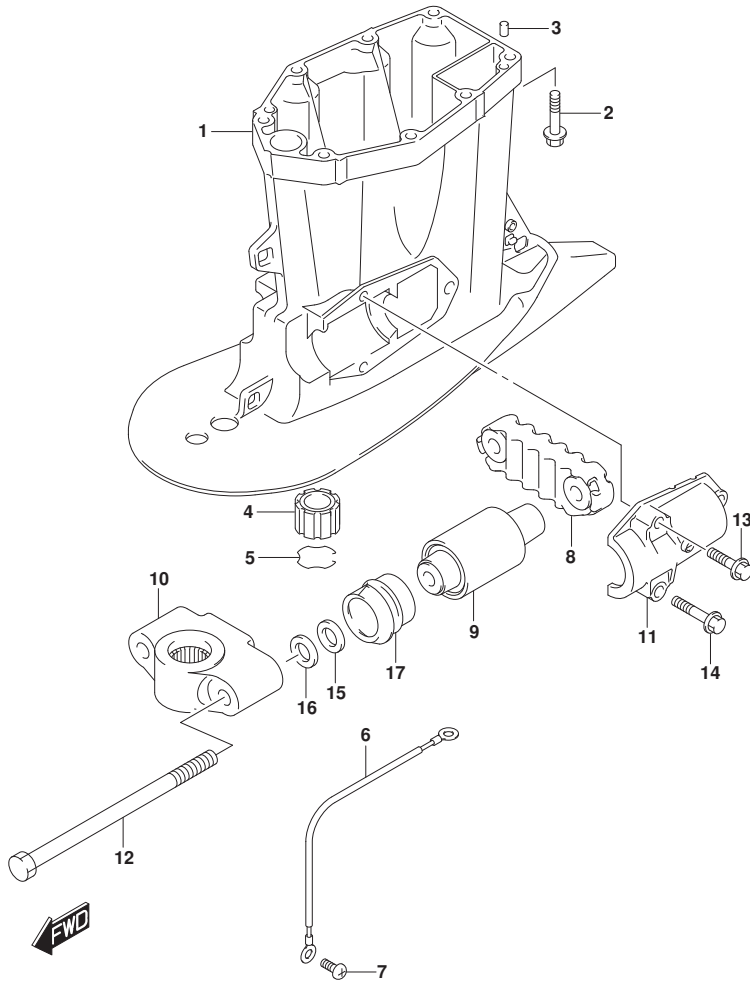


FIG.405C

FIG. 405C (1-I-12) ドライブシャフトハウジング (DF175T)

見出番号	品番	品名	使用個数	備考	標準作業時間
1-1	52111-96J00-YAY	ハウジング, ドライブシャフト(L) (ブラック)	1	L-TRANSOM BODY COLOR: YAY	
1-2	52111-96J00-Y5S	ハウジング, ドライブシャフト(L) (ホワイト)	1	L-TRANSOM BODY COLOR: Y5S	
1-3	52111-96J10-YAY	ハウジング, ドライブシャフト(X) (ブラック)	1	X-TRANSOM BODY COLOR: YAY	
1-4	52111-96J10-Y5S	ハウジング, ドライブシャフト(X) (ホワイト)	1	X-TRANSOM BODY COLOR: Y5S	
2-1	09116-10181	ボルト(10X44)	6	L-TRANSOM	
2-2	09116-10181	ボルト(10X44)	8	X-TRANSOM	
3	09108-10150	スタッドボルト	2	L-TRANSOM	
4	09140-10031	ナット	2	L-TRANSOM	
5	09160-10141	ワッシャ(10.5X19X2)	2	L-TRANSOM	
6	09202-08006	ピン(8X12)	2		
7	57130-87D10	ブッシュ, ドライブシャフト	1	X-TRANSOM	
8	09387-38002	リンク	1	X-TRANSOM	
9	36895-87D10	リート(L:310)	1	SWIVEL TO HSG	
10	09125-06063	スクリュー(6X10)	2		
11	54151-96J01	マウント, ロアスラスト	1		
12	54160-96J01	マウント, ロア	2		
13-1	54211-96J01-YAY	ブラケット, ロアマウント(ブラック)	1	BODY COLOR: YAY	
13-2	54211-96J01-Y5S	ブラケット, ロアマウント(ホワイト)	1	BODY COLOR: Y5S	
14	54221-96J00	カバー, ロアマウント	2		
15	09100-14004	ボルト(14X220)	2		
16	09116-10182	ボルト(10X35)	2		
17	09116-10180	ボルト(10X50)	4		
18	09160-16050	ワッシャ(16X32X3)	2		
19	09160-16050	ワッシャ(16X32X3)	2		
20	54167-96J00	マウント, ロアサイト	2		

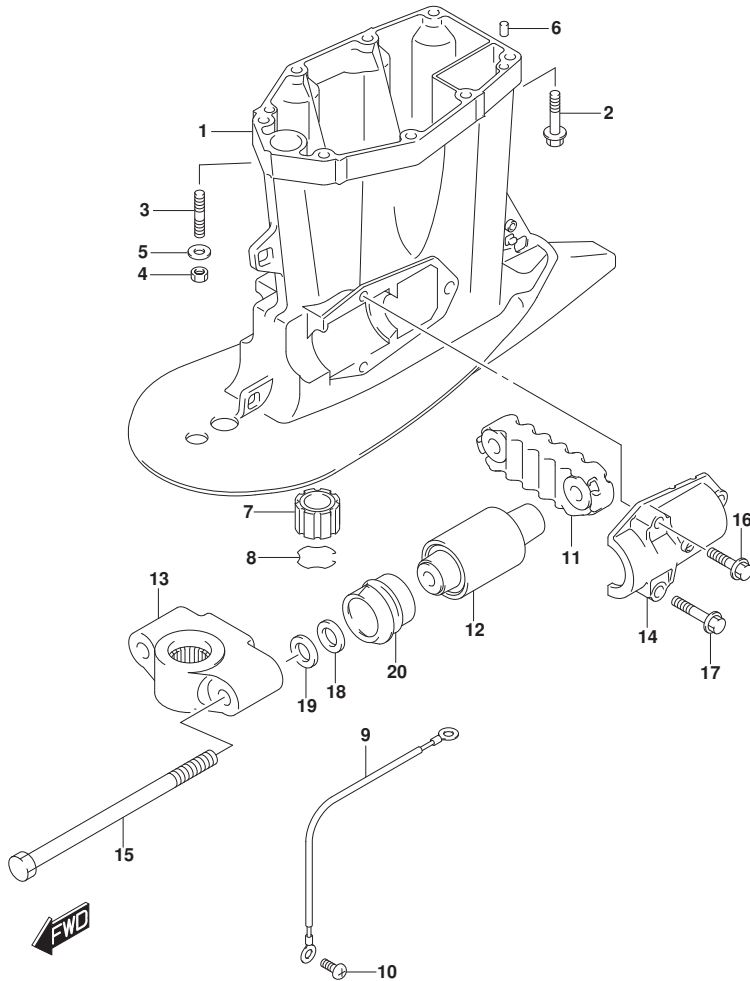


FIG.405D

FIG. 405D (1-I-13) ドライブシャフトハウジング (DF175Z)

見出番号	品番	品名	使用個数	備考	標準作業時間
1-1	52111-96J10-YAY	ハウジング, ドライブシャフト(X) (ブラック)	1	BODY COLOR:YAY	
1-2	52111-96J10-Y5S	ハウジング, ドライブシャフト(X) (ホワイト)	1	BODY COLOR:Y5S	
2	09116-10181	ホルト(10X44)	8		
3	09202-08006	ピン(8X12)	2		
4	57130-87D10	ブッシュ, ドライブシャフト	1		
5	09387-38002	リング	1		
6	36895-87D10	リード(L:310)	1	SWIVEL TO HSG	
7	09125-06063	スクリュ(6X10)	2		
8	54151-96J01	マウント, ロアスラスト	1		
9	54160-96J01	マウント, ロア	2		
10-1	54211-96J01-YAY	ブラケット, ロアマウント(ブラック)	1	BODY COLOR:YAY	
10-2	54211-96J01-Y5S	ブラケット, ロアマウント(ホワイト)	1	BODY COLOR:Y5S	
11	54221-96J00	カバー, ロアマウント	2		
12	09100-14004	ホルト(14X220)	2		
13	09116-10182	ホルト(10X35)	2		
14	09116-10180	ホルト(10X50)	4		
15	09160-16050	ワッシャ(16X32X3)	2		
16	09160-16050	ワッシャ(16X32X3)	2		
17	54167-96J00	マウント, ロアサイト	2		

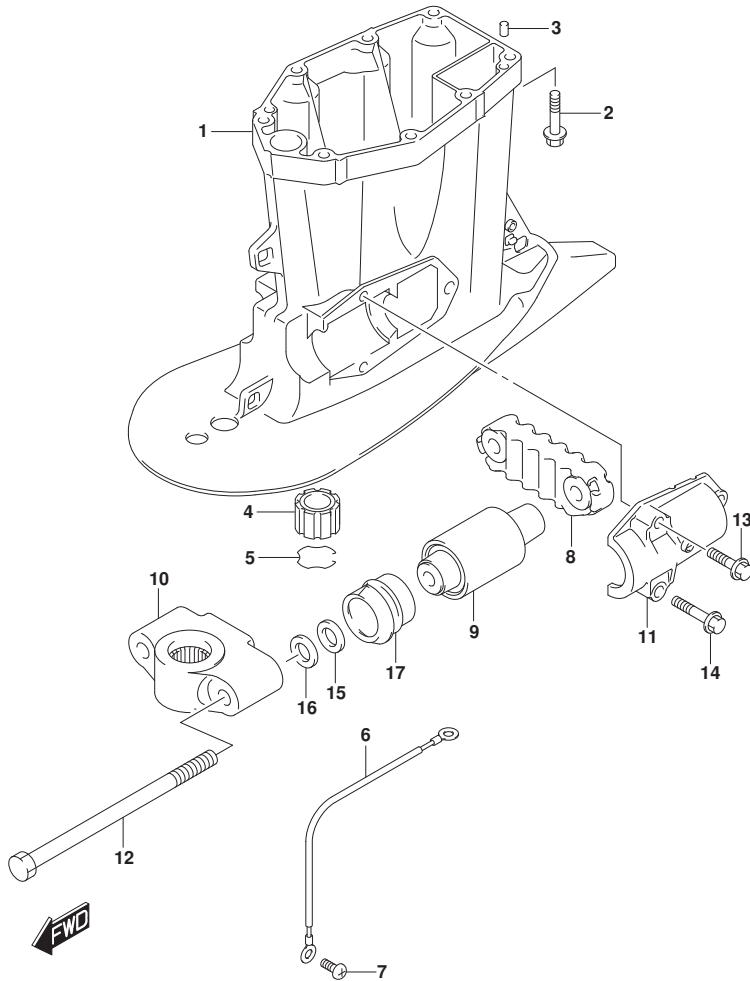


FIG.405E

FIG. 405E (1-I-14) ドライブシャフトハウジング (DF150ST)

見出番号	品番	品名	使用個数	備考	標準作業時間
1-1	52111-96J00-YAY	ハウジング, ドライブシャフト(L) (ﾌﾞﾗｯｸ)	1	L-TRANSOM	
1-2	52111-96J10-YAY	ハウジング, ドライブシャフト(X) (ﾌﾞﾗｯｸ)	1	X-TRANSOM	
2-1	09116-10181	ﾎﾞﾙﾄ(10X44)	6	L-TRANSOM	
2-2	09116-10181	ﾎﾞﾙﾄ(10X44)	8	X-TRANSOM	
3	09108-10150	ｽﾀｯﾄﾞﾎﾞﾙﾄ	2	L-TRANSOM	
4	09140-10031	ﾅｯﾄ	2	L-TRANSOM	
5	09160-10141	ワｯｼﾞﾔ(10.5X19X2)	2	L-TRANSOM	
6	09202-08006	ﾋﾞﾝ(8X12)	2		
7	57130-87D10	ﾌﾞｯｼﾞ, ﾉﾞﾗｲﾌﾞｼﾞﾞﾌﾞ	1	X-TRANSOM	
8	09387-38002	ﾘﾝｸ	1	X-TRANSOM	
9	36895-87D10	ﾘｰﾄ(L:310)	1	SWIVEL TO HSG	
10	09125-06063	ｽｸﾘﾕ(6X10)	2		
11	54151-96J01	ﾏｳﾝﾄ, ﾉﾞｱｽﾄﾗｽﾄ	1		
12	54160-96J01	ﾏｳﾝﾄ, ﾉﾞ	2		
13	54211-96J01-YAY	ﾌﾞﾗｯｹｯﾄ, ﾉﾞﾏｳﾝﾄ(ﾌﾞﾗｯｸ)	1		
14	54221-96J00	ｶﾊﾞｰ, ﾉﾞﾏｳﾝﾄ	2		
15	09100-14004	ﾎﾞﾙﾄ(14X220)	2		
16	09116-10182	ﾎﾞﾙﾄ(10X35)	2		
17	09116-10180	ﾎﾞﾙﾄ(10X50)	4		
18	09160-16050	ワｯｼﾞﾔ(16X32X3)	2		
19	09160-16050	ワｯｼﾞﾔ(16X32X3)	2		
20	54167-96J00	ﾏｳﾝﾄ, ﾉﾞﺻﺎｲﾄ	2		

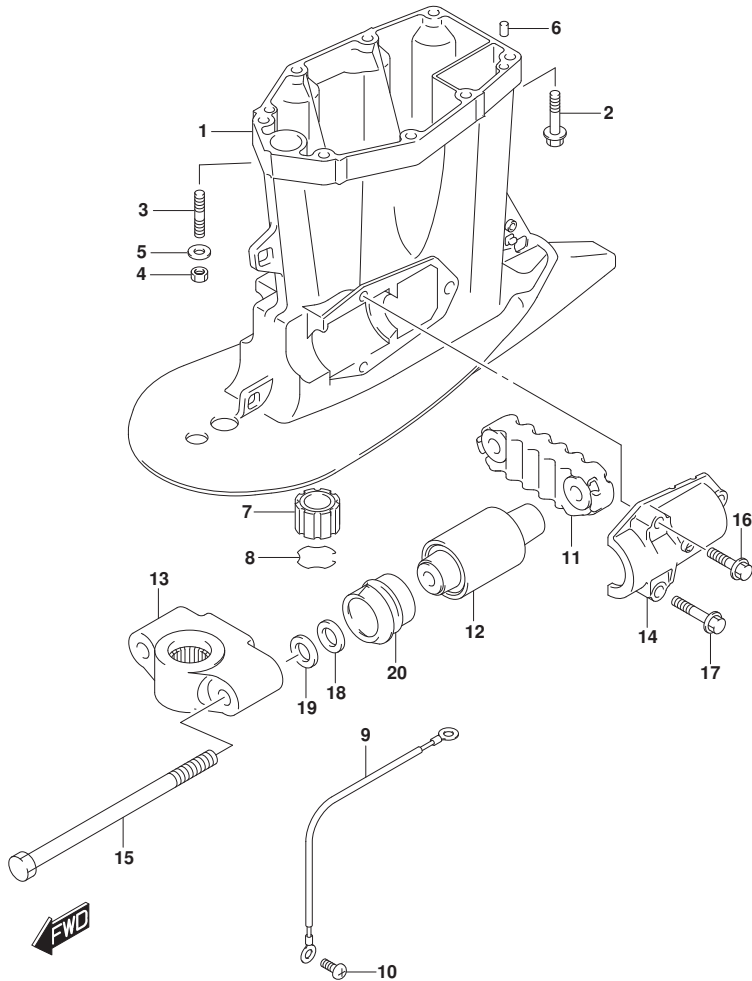


FIG.407A

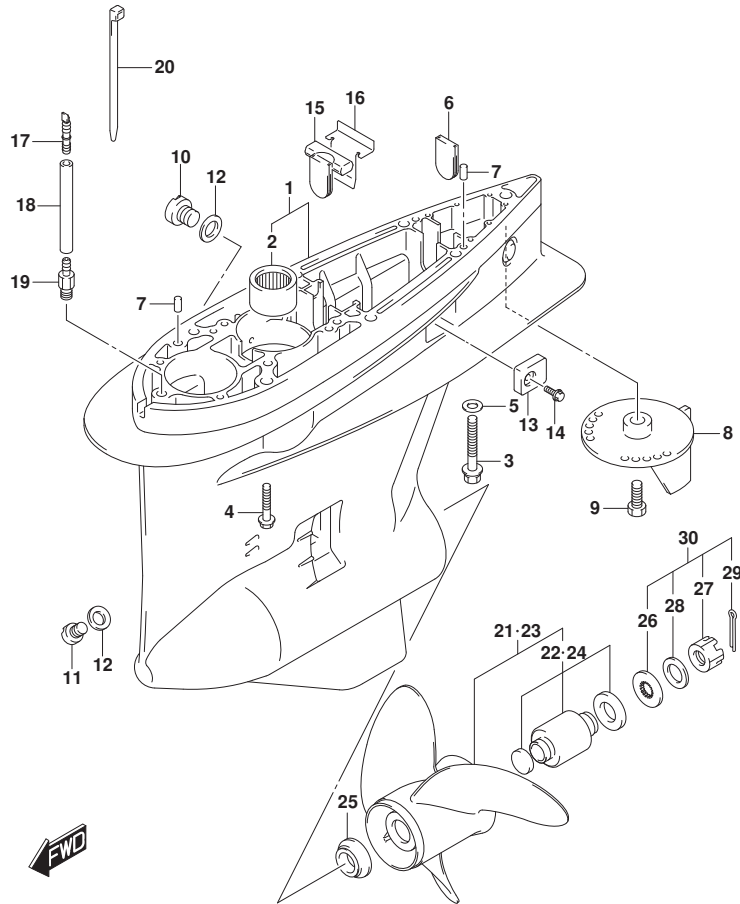


FIG.407A (1-I-15) ギヤケース (DF150T)

見出番号	品番	品名	使用個数	備考	標準作業時間
1-1	55110-93J20-YAY	ケース,ギヤ(ブ ラツク)	1	BODY COLOR:YAY	
1-2	55110-93J20-Y5S	ケース,ギヤ(ホ 白ト)	1	BODY COLOR:Y5S	
2	09263-32017	・ベ アリツク (32X48X30)	1		
3	09100-12052	ホ ルト(12X70)	1		
4	09116-10150	ホ ルト(10X55)	6		
5	09160-12066	ワツシヤ(12. 5X22X2. 5)	1		
6	17566-87D11	グ ロメツト	1		
7	09202-08006	ピ ン(8X12)	2		
8-1	55125-98J00-YAY	タブ, トリム(ブ ラツク)	1	BODY COLOR:YAY	
8-2	55125-98J00-Y5S	タブ, トリム(ホ 白ト)	1	BODY COLOR:Y5S	
9	09116-08137	ホ ルト(8X22)	1		
10	55128-93J10	ブ ラグ, ド レ ン	2		
11	55128-93L00	ブ ラグ, ド レ ン	1	BOTTOM PART	
12	09168-10034	ガ スツツ(9. 5X16. 5X2)	3		
13	55321-93J01	アノド, プ ロテクシ ョ ン	2		
14	09116-06236	ホ ルト(6X16)	2		
15	55332-87D11	ラバ ー, エキゾ ー ストシ ール	1		
16	55333-87D10	ブ レ ー ト, エキゾ ー ストシ ール	1		
17	55127-87D00	ブ ラグ, エ ン オ ン	1		
18	09355-40805-600	ホ ース(4X8X600)	1	L:600>50	
19	09362-09008	エ ン オ ン	1		
20	09407-10404	ク ラ ン プ (L:100)	2		
21-1	58200-93L00	ブ ー ヂ ング(3X16X17)	1		
21-2	58200-93L10	ブ ー ヂ ング(3X16X18-1/2)	1		
21-3	58200-93L20	ブ ー ヂ ング(3X16X20)	1		
21-4	58200-93L30	ブ ー ヂ ング(3X16X21-1/2)	1		
21-5	58200-93L40	ブ ー ヂ ング(3X16X23)	1		
21-6	58200-93L50	ブ ー ヂ ング(3X16X24-1/2)	1		
21-7	58200-93L60	ブ ー ヂ ング(3X16X26)	1		
21-8	58200-93L70	ブ ー ヂ ング(3X16X27-1/2)	1		
21-9	58200-93L80	ブ ー ヂ ング(3X16X15)	1	オ プ シ ョ ン	
21-10	58300-93J00	ブ ー ヂ ング(4X15-1/4X18)	1	オ プ シ ョ ン	
21-11	58300-93J10	ブ ー ヂ ング(4X15-1/4X20)	1	オ プ シ ョ ン	
21-12	58300-93J20	ブ ー ヂ ング(4X15-1/4X22)	1	オ プ シ ョ ン	
21-13	58300-93J30	ブ ー ヂ ング(4X15-1/4X24)	1	オ プ シ ョ ン	

FIG.407A

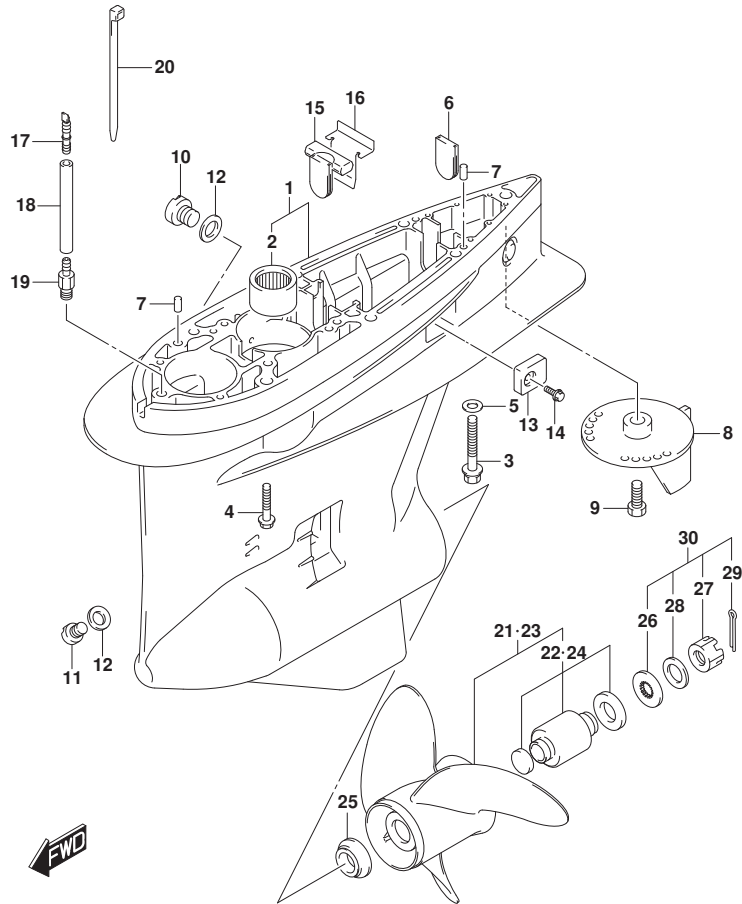
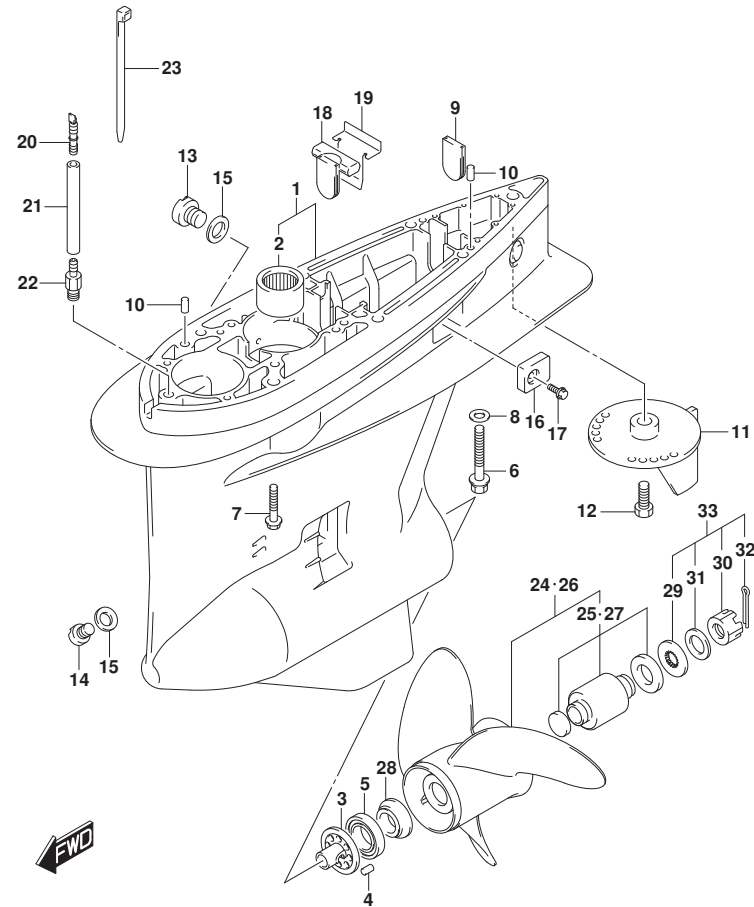


FIG.407A (1-I-16) ギヤケース (DF150T)

見出番号	品番	品名	使用個数	備考	標準作業時間
21-14	58300-93J40	ブローラ(4X15-1/4X26)	1	オプション	
22	58105-93J10	・ブッシュセット,ブローラ	1		
23-1	58200-96J00	ブローラ(3X15-1/2X17)	1	オプション	
23-2	58200-96J10	ブローラ(3X15-1/4X19)	1	オプション	
23-3	58200-96J20	ブローラ(3X15X21)	1	オプション	
23-4	58200-96J30	ブローラ(3X14-3/4X23)	1	オプション	
23-5	58200-96J40	ブローラ(3X14-1/2X25)	1	オプション	
23-6	58200-96J50	ブローラ(3X14-1/2X27)	1	オプション	
24	58105-93J10	・ブッシュセット,ブローラ	1	オプション	
25	57632-93L01	ストッパ,ブローラブッシュ	1		
26	57633-87D30	スペーサ,ナット(T:6.0)	1		
27	09141-18005	ナット	1		
28	09160-18028	ワッシャ(18.5X31X1)	1		
29	09204-03003	コッタピン	1		
30	57630-92E00	キット,ブローラナット	1	オプション	
31	25700-93J00	シーリングキット,ギヤケース	1	オプション,イストヒョウジナシ	

FIG.407B



DF175\_000\_017\_407B  
GEAR CASE

FIG.407B (1-J-2) ギヤケース (DF150Z)

見出番号	品番	品名	使用個数	備考	標準作業時間
1-1	55110-93J30-YAY	ケース,ギヤ(ブラック)	1	BODY COLOR:YAY	
1-2	55110-93J30-Y5S	ケース,ギヤ(ホワイト)	1	BODY COLOR:Y5S	
2	09263-32017	・ベアリング* (32X48X30)	1		
3	56145-93J00	・ハウジング*,シフトカム	1		
4	04221-08129	・ピン	1		
5	09265-50002	・ベアリング* (50X90X21.75)	1		
6	09100-12052	ホルト(12X70)	1		
7	09116-10150	ホルト(10X55)	6		
8	09160-12066	ワッシャ(12.5X22X2.5)	1		
9	17566-87D11	ゲロメット	1		
10	09202-08006	ピン(8X12)	2		
11-1	55125-98J00-YAY	タブ,トリム(ブラック)	1	BODY COLOR:YAY	
11-2	55125-98J00-Y5S	タブ,トリム(ホワイト)	1	BODY COLOR:Y5S	
12	09116-08137	ホルト(8X22)	1		
13	55128-93J10	ブラグ*,ドレーン	2		
14	55128-93L00	ブラグ*,ドレーン	1	BOTTOM PART	
15	09168-10034	ガasket(9.5X16.5X2)	3		
16	55321-93J01	アノード*,プロテクション	2		
17	09116-06236	ホルト(6X16)	2		
18	55332-87D11	ラバー,エキゾーストシール	1		
19	55333-87D10	プレート,エキゾーストシール	1		
20	55127-87D00	ブラグ*,ユニオン	1		
21	09355-40805-600	ホース(4X8X600)	1	L:600>50	
22	09362-09008	ユニオン	1		
23	09407-10404	クランプ*(L:100)	2		
24-1	58200-93LA0	ブローラ(3X16X18-1/2),C/R	1	オプション	
24-2	58200-93LB0	ブローラ(3X16X20),C/R	1	オプション	
24-3	58200-93LC0	ブローラ(3X16X21-1/2),C/R	1	オプション	
24-4	58200-93LD0	ブローラ(3X16X23),C/R	1	オプション	
24-5	58200-93LE0	ブローラ(3X16X17),C/R	1	オプション	
24-6	58200-93LF0	ブローラ(3X16X24-1/2),C/R	1	オプション	
24-7	58200-93LG0	ブローラ(3X16X26),C/R	1	オプション	
24-8	58300-93JA0	ブローラ(4X15-1/4X20),C/R	1	オプション	
24-9	58300-93JB0	ブローラ(4X15-1/4X22),C/R	1	オプション	
24-10	58300-93JC0	ブローラ(4X15-1/4X24),C/R	1	オプション	

DF175\_000\_017

FIG.407B

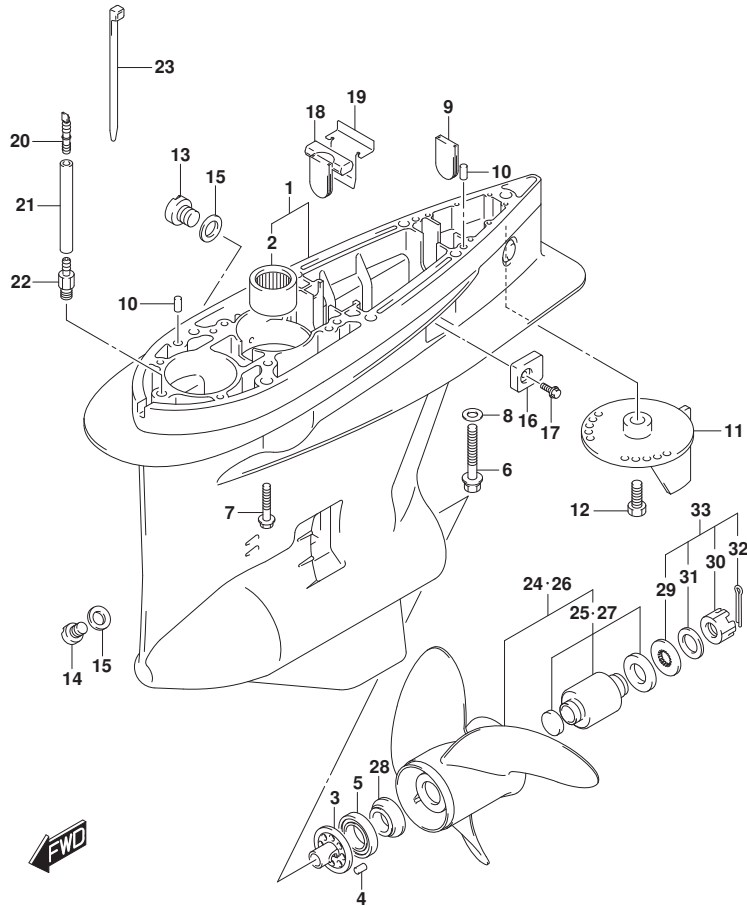


FIG. 407B (1-J-3) ギヤケース (DF150Z)

見出番号	品番	品名	使用個数	備考	標準作業時間
24-11	58300-93J00	ブローラ(4X15-1/4X26), C/R	1	オプション	
25	58105-93J10	・ブッシュセット, ブローラ	1	オプション	
26-1	58200-96JB0	ブローラ(3X15-1/4X19), C/R	1	オプション	
26-2	58200-96JC0	ブローラ(3X15X21), C/R	1	オプション	
26-3	58200-96JD0	ブローラ(3X14-3/4X23), C/R	1	オプション	
26-4	58200-96JA0	ブローラ(3X15-1/2X17), C/R	1	オプション	
26-5	58200-96JE0	ブローラ(3X14-1/2X25), C/R	1	オプション	
26-6	58200-96JF0	ブローラ(3X14-1/2X27), C/R	1	オプション	
27	58105-93J10	・ブッシュセット, ブローラ	1	オプション	
28	57632-93L01	ストッパ, ブローラブッシュ	1		
29	57633-87D30	スベ-サ, ナット(T:6.0)	1		
30	09141-18005	ナット	1		
31	09160-18028	ワッシャ(18.5X31X1)	1		
32	09204-03003	コツビ-ン	1		
33	57630-92E00	キット, ブローラナット	1	オプション	
34	25700-93J00	シーリングキット, ギヤケース	1	オプション, イラストに シ	



FIG.407C

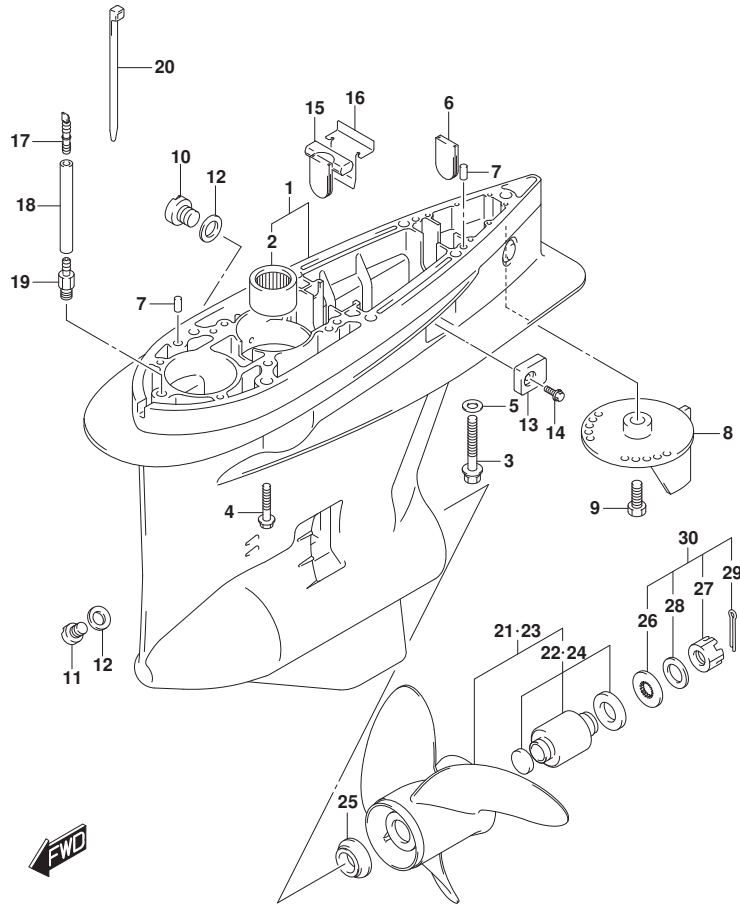


FIG. 407C (1-J-4) ギヤケース (DF175T)

見出番号	品番	品名	使用個数	備考	標準作業時間
1-1	55110-93J20-YAY	ケース,ギヤ(ブラック)	1	BODY COLOR:YAY	
1-2	55110-93J20-Y5S	ケース,ギヤ(ホワイト)	1	BODY COLOR:Y5S	
2	09263-32017	・ベアリング (32X48X30)	1		
3	09100-12052	ホルト(12X70)	1		
4	09116-10150	ホルト(10X55)	6		
5	09160-12066	ワッシャ(12.5X22X2.5)	1		
6	17566-87D11	グロメット	1		
7	09202-08006	ピン(8X12)	2		
8-1	55125-98J00-YAY	タブ,トリム(ブラック)	1	BODY COLOR:YAY	
8-2	55125-98J00-Y5S	タブ,トリム(ホワイト)	1	BODY COLOR:Y5S	
9	09116-08137	ホルト(8X22)	1		
10	55128-93J10	ブラゲ,ドレーン	2		
11	55128-93L00	ブラゲ,ドレーン	1	BOTTOM PART	
12	09168-10034	ガスクット(9.5X16.5X2)	3		
13	55321-93J01	アノード,プロテクション	2		
14	09116-06236	ホルト(6X16)	2		
15	55332-87D11	ラバー,エキゾーストシール	1		
16	55333-87D10	プレート,エキゾーストシール	1		
17	55127-87D00	ブラゲ,ユニオン	1		
18	09355-40805-600	ホース(4X8X600)	1	L:600>50	
19	09362-09008	ユニオン	1		
20	09407-10404	クランプ(L:100)	2		
21-1	58200-93L00	ブローラ(3X16X17)	1		
21-2	58200-93L10	ブローラ(3X16X18-1/2)	1		
21-3	58200-93L20	ブローラ(3X16X20)	1		
21-4	58200-93L30	ブローラ(3X16X21-1/2)	1		
21-5	58200-93L40	ブローラ(3X16X23)	1		
21-6	58200-93L50	ブローラ(3X16X24-1/2)	1		
21-7	58200-93L60	ブローラ(3X16X26)	1		
21-8	58200-93L70	ブローラ(3X16X27-1/2)	1		
21-9	58200-93L80	ブローラ(3X16X15)	1	オプション	
21-10	58300-93J00	ブローラ(4X15-1/4X18)	1	オプション	
21-11	58300-93J10	ブローラ(4X15-1/4X20)	1	オプション	
21-12	58300-93J20	ブローラ(4X15-1/4X22)	1	オプション	
21-13	58300-93J30	ブローラ(4X15-1/4X24)	1	オプション	

FIG.407C

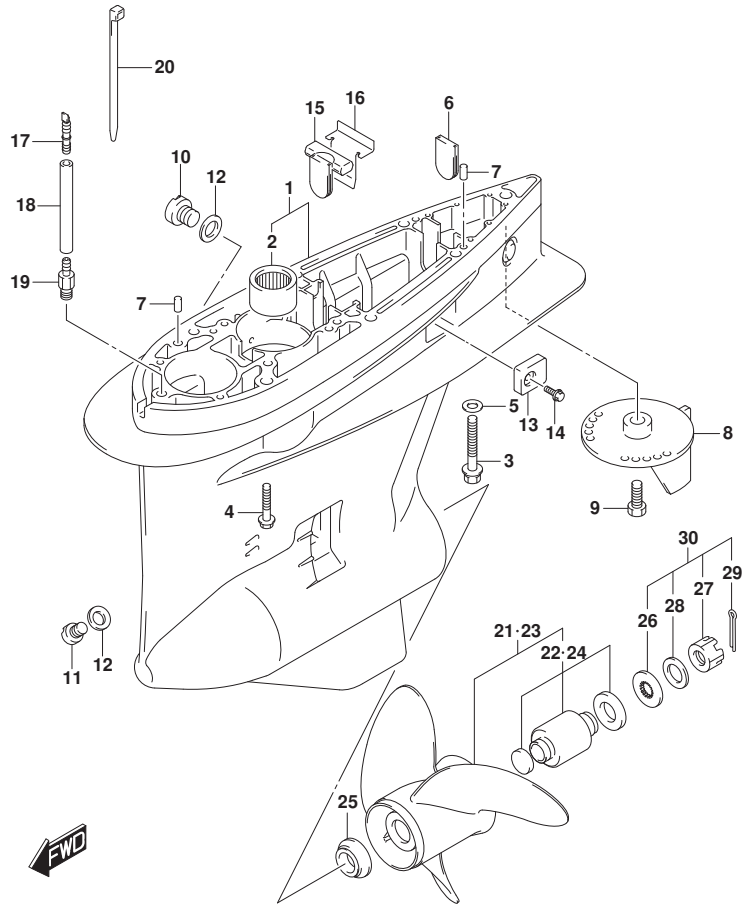


FIG. 407C (1-J-5) ギヤケース (DF175T)

見出番号	品番	品名	使用個数	備考	標準作業時間
21-14	58300-93J40	ブローラ(4X15-1/4X26)	1	オプション	
22	58105-93J10	・ブッシュセット,ブローラ	1		
23-1	58200-96J00	ブローラ(3X15-1/2X17)	1	オプション	
23-2	58200-96J10	ブローラ(3X15-1/4X19)	1	オプション	
23-3	58200-96J20	ブローラ(3X15X21)	1	オプション	
23-4	58200-96J30	ブローラ(3X14-3/4X23)	1	オプション	
23-5	58200-96J40	ブローラ(3X14-1/2X25)	1	オプション	
23-6	58200-96J50	ブローラ(3X14-1/2X27)	1	オプション	
24	58105-93J10	・ブッシュセット,ブローラ	1	オプション	
25	57632-93L01	ストッパ,ブローラブッシュ	1		
26	57633-87D30	スベ-サ,ナット(T:6.0)	1		
27	09141-18005	ナット	1		
28	09160-18028	ワッシャ(18.5X31X1)	1		
29	09204-03003	コッタピン	1		
30	57630-92E00	キット,ブローラナット	1	オプション	
31	25700-93J00	シーリングキット,ギヤケース	1	オプション,イストヒョウジナシ	

FIG.407D

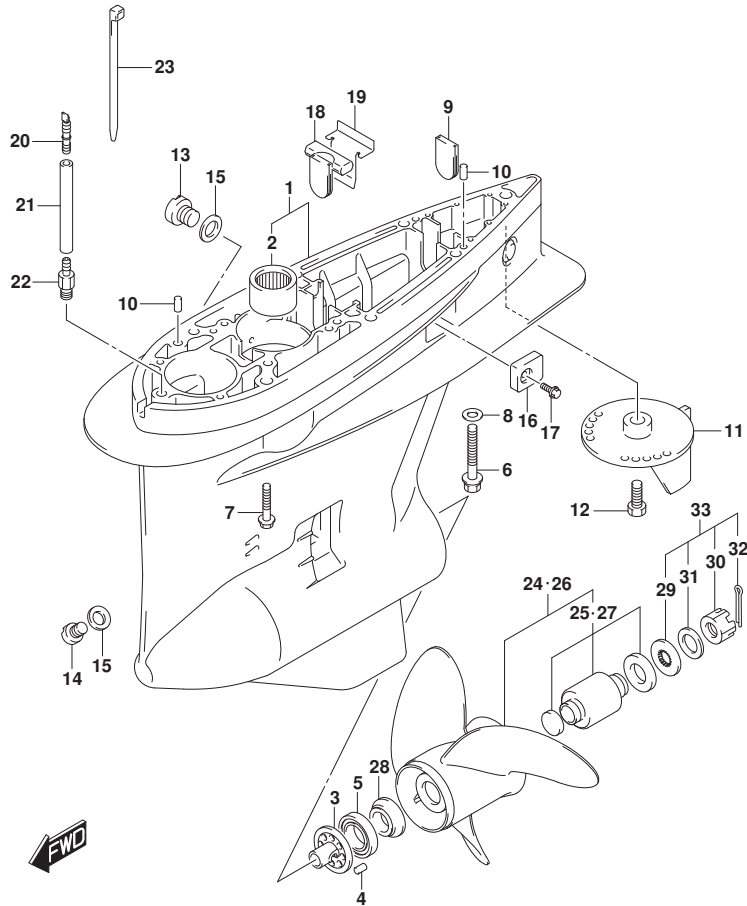


FIG. 407D (1-J-6) ギヤケース (DF175Z)

見出番号	品番	品名	使用個数	備考	標準作業時間
1-1	55110-93J30-YAY	ケース, ギヤ(ブラック)	1	BODY COLOR:YAY	
1-2	55110-93J30-Y5S	ケース, ギヤ(ホワイト)	1	BODY COLOR:Y5S	
2	09263-32017	・ベアリング* (32X48X30)	1		
3	56145-93J00	・ハウジング*, シフトカム	1		
4	04221-08129	・ピン	1		
5	09265-50002	・ベアリング* (50X90X21.75)	1		
6	09100-12052	ホルト(12X70)	1		
7	09116-10150	ホルト(10X55)	6		
8	09160-12066	ワッシャ(12.5X22X2.5)	1		
9	17566-87D11	ゲロメット	1		
10	09202-08006	ピン(8X12)	2		
11-1	55125-98J00-YAY	タブ, トリム(ブラック)	1	BODY COLOR:YAY	
11-2	55125-98J00-Y5S	タブ, トリム(ホワイト)	1	BODY COLOR:Y5S	
12	09116-08137	ホルト(8X22)	1		
13	55128-93J10	ブラグ*, ドレーン	2		
14	55128-93L00	ブラグ*, ドレーン	1	BOTTOM PART	
15	09168-10034	ガasket(9.5X16.5X2)	3		
16	55321-93J01	アノード*, プロテクション	2		
17	09116-06236	ホルト(6X16)	2		
18	55332-87D11	ラバー, エキゾーストシール	1		
19	55333-87D10	プレート, エキゾーストシール	1		
20	55127-87D00	ブラグ*, エンジン	1		
21	09355-40805-600	ホース(4X8X600)	1	L:600>50	
22	09362-09008	エンジン	1		
23	09407-10404	クランプ*(L:100)	2		
24-1	58200-93LA0	ブローラ(3X16X18-1/2), C/R	1	オプション	
24-2	58200-93LB0	ブローラ(3X16X20), C/R	1	オプション	
24-3	58200-93LC0	ブローラ(3X16X21-1/2), C/R	1	オプション	
24-4	58200-93LD0	ブローラ(3X16X23), C/R	1	オプション	
24-5	58200-93LE0	ブローラ(3X16X17), C/R	1	オプション	
24-6	58200-93LF0	ブローラ(3X16X24-1/2), C/R	1	オプション	
24-7	58200-93LG0	ブローラ(3X16X26), C/R	1	オプション	
24-8	58300-93JA0	ブローラ(4X15-1/4X20), C/R	1	オプション	
24-9	58300-93JB0	ブローラ(4X15-1/4X22), C/R	1	オプション	
24-10	58300-93JC0	ブローラ(4X15-1/4X24), C/R	1	オプション	

FIG.407D

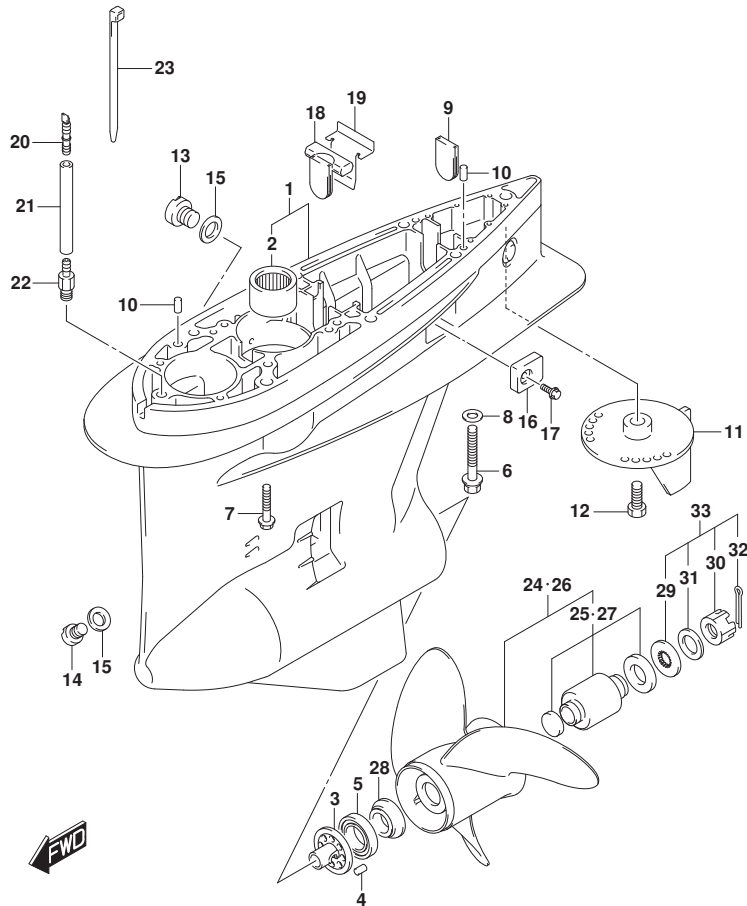


FIG. 407D (1-J-7) ギヤケース (DF175Z)

見出番号	品番	品名	使用個数	備考	標準作業時間
24-11	58300-93J00	ブローラ(4X15-1/4X26), C/R	1	オプション	
25	58105-93J10	・ブッシュセット, ブローラ	1	オプション	
26-1	58200-96JB0	ブローラ(3X15-1/4X19), C/R	1	オプション	
26-2	58200-96JC0	ブローラ(3X15X21), C/R	1	オプション	
26-3	58200-96JD0	ブローラ(3X14-3/4X23), C/R	1	オプション	
26-4	58200-96JA0	ブローラ(3X15-1/2X17), C/R	1	オプション	
26-5	58200-96JE0	ブローラ(3X14-1/2X25), C/R	1	オプション	
26-6	58200-96JF0	ブローラ(3X14-1/2X27), C/R	1	オプション	
27	58105-93J10	・ブッシュセット, ブローラ	1	オプション	
28	57632-93L01	ストッパ, ブローラブッシュ	1		
29	57633-87D30	スベ-サ, ナット(T:6.0)	1		
30	09141-18005	ナット	1		
31	09160-18028	ワッシャ(18.5X31X1)	1		
32	09204-03003	コツビシ	1		
33	57630-92E00	キット, ブローラナット	1	オプション	
34	25700-93J00	シーリングキット, ギヤケース	1	オプション, イラストに シ	

FIG.407E

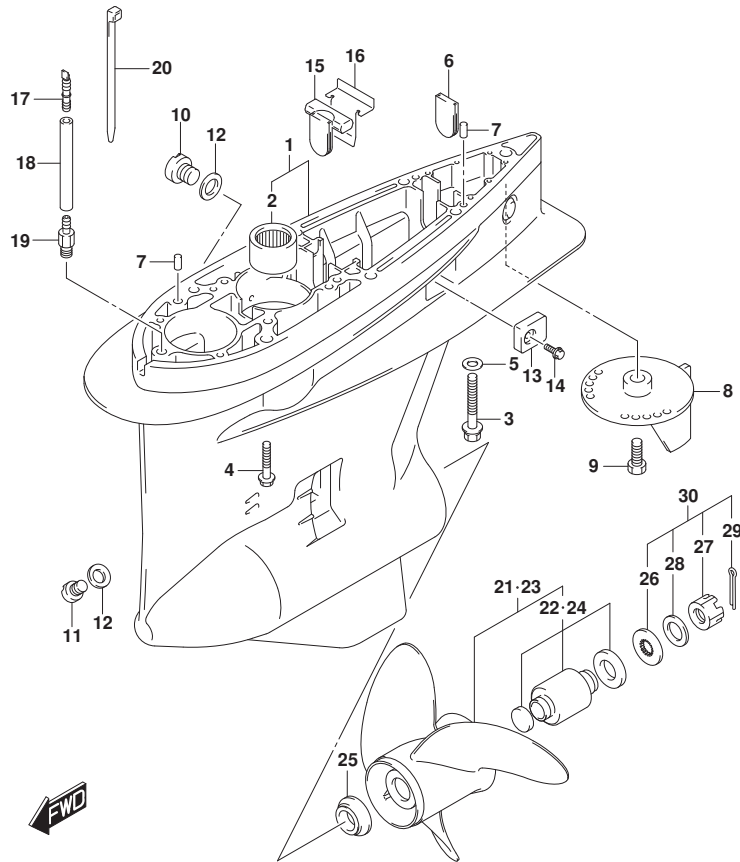


FIG. 407E (1-J-8) ギヤケース (DF150ST)

見出番号	品番	品名	使用個数	備考	標準作業時間
1	55110-93J20-YAY	ケース,ギヤ(ブランク)	1		
2	09263-32017	・ヘ アリンク (32X48X30)	1		
3	09100-12052	ホルト(12X70)	1		
4	09116-10150	ホルト(10X55)	6		
5	09160-12066	ワッシャ(12.5X22X2.5)	1		
6	17566-87D11	ゲロメット	1		
7	09202-08006	ピン(8X12)	2		
8	55125-98J00-YAY	タブ,トリム(ブランク)	1		
9	09116-08137	ホルト(8X22)	1		
10	55128-93J10	ブラグ,ドレーン	2		
11	55128-93L00	ブラグ,ドレーン	1	BOTTOM PART	
12	09168-10034	ガスケット(9.5X16.5X2)	3		
13	55321-93J01	アノード,プロテクション	2		
14	09116-06236	ホルト(6X16)	2		
15	55332-87D11	ラバー,エキゾーストシール	1		
16	55333-87D10	プレート,エキゾーストシール	1		
17	55127-87D00	ブラグ,ユニオン	1		
18	09355-40805-600	ホース(4X8X600)	1	L:600>50	
19	09362-09008	ユニオン	1		
20	09407-10404	クランプ(L:100)	2		
21-1	58200-93L00	ブローラ(3X16X17)	1		
21-2	58200-93L10	ブローラ(3X16X18-1/2)	1		
21-3	58200-93L20	ブローラ(3X16X20)	1		
21-4	58200-93L30	ブローラ(3X16X21-1/2)	1		
21-5	58200-93L40	ブローラ(3X16X23)	1		
21-6	58200-93L50	ブローラ(3X16X24-1/2)	1		
21-7	58200-93L60	ブローラ(3X16X26)	1		
21-8	58200-93L70	ブローラ(3X16X27-1/2)	1		
21-9	58200-93L80	ブローラ(3X16X15)	1	オブション	
21-10	58300-93J00	ブローラ(4X15-1/4X18)	1	オブション	
21-11	58300-93J10	ブローラ(4X15-1/4X20)	1	オブション	
21-12	58300-93J20	ブローラ(4X15-1/4X22)	1	オブション	
21-13	58300-93J30	ブローラ(4X15-1/4X24)	1	オブション	
21-14	58300-93J40	ブローラ(4X15-1/4X26)	1	オブション	
22	58105-93J10	・ブッシュセット,ブローラ	1		

FIG.407E

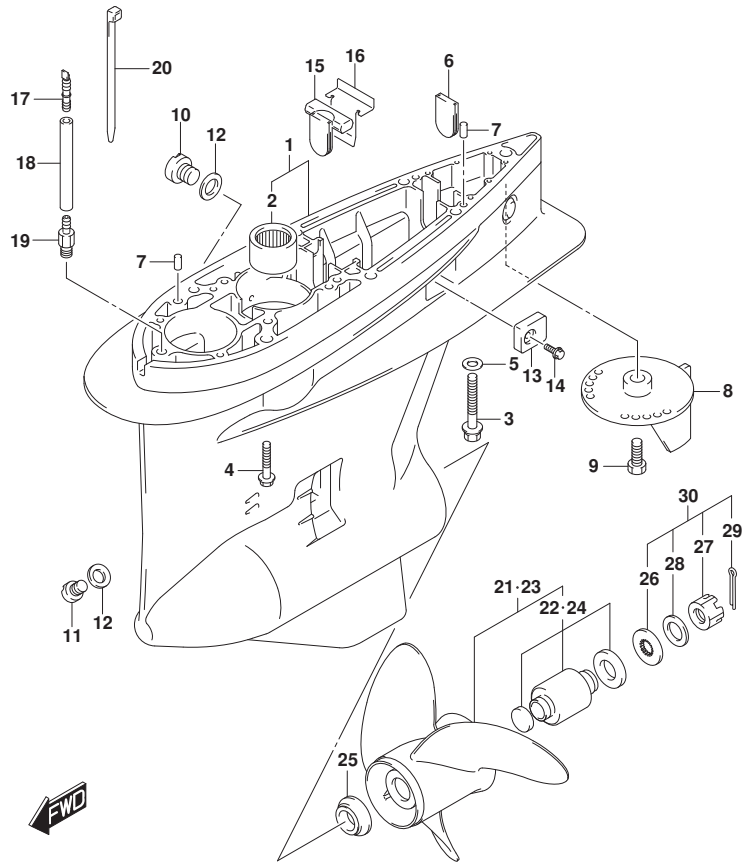


FIG. 407E (1-J-9) ギヤケース (DF150ST)

見出番号	品番	品名	使用個数	備考	標準作業時間
23-1	58200-96J00	ブローラ(3X15-1/2X17)	1	オプション	
23-2	58200-96J10	ブローラ(3X15-1/4X19)	1	オプション	
23-3	58200-96J20	ブローラ(3X15X21)	1	オプション	
23-4	58200-96J30	ブローラ(3X14-3/4X23)	1	オプション	
23-5	58200-96J40	ブローラ(3X14-1/2X25)	1	オプション	
23-6	58200-96J50	ブローラ(3X14-1/2X27)	1	オプション	
24	58105-93J10	ブッシュセット, ブローラ	1	オプション	
25	57632-93L01	ストッパ, ブローラブッシュ	1		
26	57633-87D30	スペーサ, ナット(T:6.0)	1		
27	09141-18005	ナット	1		
28	09160-18028	ワッシャ(18.5X31X1)	1		
29	09204-03003	コックピソ	1		
30	57630-92E00	キット, ブローラナット	1	オプション	
31	25700-93J00	シーリングキット, ギヤケース	1	オプション, イラストに シ	

FIG.410A

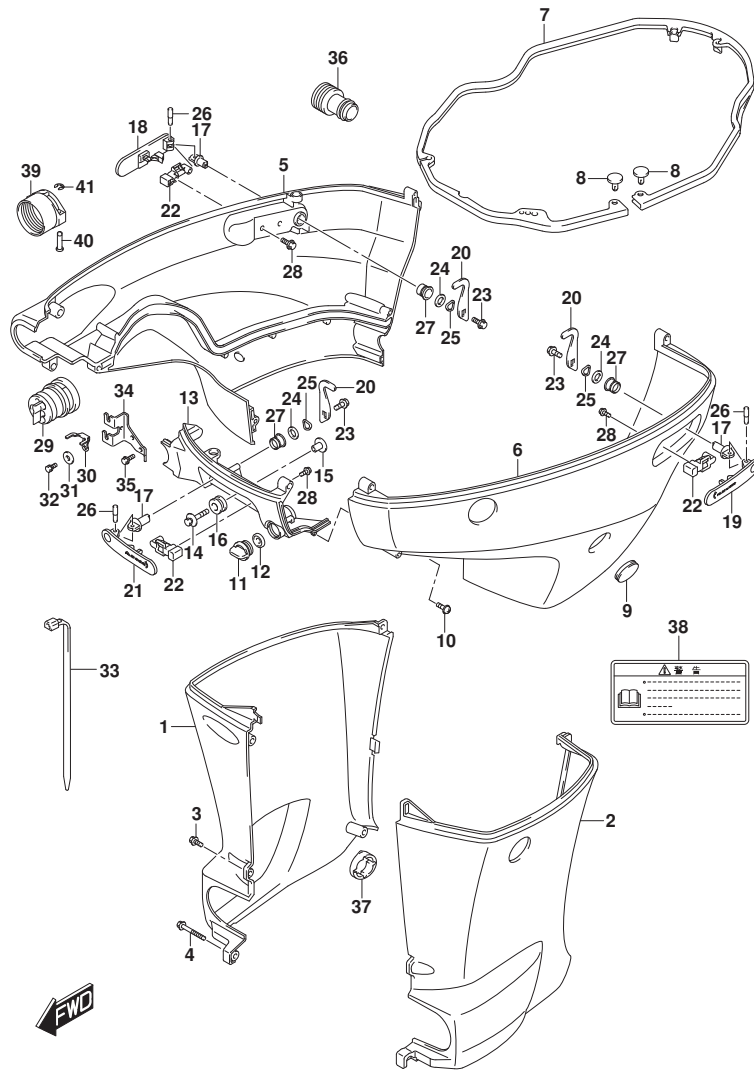


FIG.410A (1-J-10) サイドカバー (DF150T)

見出番号	品番	品名	使用個数	備考	標準作業時間
1-1	61131-96J02-YAY	カバー, オイルワッシャーホート (L) (ブラック)	1	L-TRANSOM BODY COLOR: YAY	
1-2	61131-96J02-Y5S	カバー, オイルワッシャーホート (L) (ホワイト)	1	L-TRANSOM BODY COLOR: Y5S	
1-3	61131-96J12-YAY	カバー, オイルワッシャーホート (X) (ブラック)	1	X-TRANSOM BODY COLOR: YAY	
1-4	61131-96J12-Y5S	カバー, オイルワッシャーホート (X) (ホワイト)	1	X-TRANSOM BODY COLOR: Y5S	
2-1	61141-96J02-YAY	カバー, オイルワッシャーホート (L) (ブラック)	1	L-TRANSOM BODY COLOR: YAY	
2-2	61141-96J02-Y5S	カバー, オイルワッシャーホート (L) (ホワイト)	1	L-TRANSOM BODY COLOR: Y5S	
2-3	61141-96J12-YAY	カバー, オイルワッシャーホート (X) (ブラック)	1	X-TRANSOM BODY COLOR: YAY	
2-4	61141-96J12-Y5S	カバー, オイルワッシャーホート (X) (ホワイト)	1	X-TRANSOM BODY COLOR: Y5S	
3-1	09139-06135	スクリュー (6X17)	3	L-TRANSOM	
3-2	09139-06135	スクリュー (6X17)	5	X-TRANSOM	
4	09139-06147	ボルト (6X114)	1	L-TRANSOM	
5-1	61811-96J20-YAY	カバー, サイドワッシャーホート (ブラック)	1	BODY COLOR: YAY	
5-2	61811-96J20-Y5S	カバー, サイドワッシャーホート (ホワイト)	1	BODY COLOR: Y5S	
6-1	61821-96J11-YAY	カバー, サイドワッシャーホート (ブラック)	1	BODY COLOR: YAY	
6-2	61821-96J11-Y5S	カバー, サイドワッシャーホート (ホワイト)	1	BODY COLOR: Y5S	
7	61134-96J02	シール, サイドカバー	1		
8	09409-05302-5PK	クリップ (ブラック)	2		
9	61817-89J00	ブラケット, サイドカバー	1		
10	09136-06148	スクリュー (6X35)	8		
11	17913-93J00	ブラケット, ウォータ	1		
12	17914-93J00	ガスクワット, ウォータブラケット	1		
13-1	61831-96J10-YAY	パネル, フロント (ブラック)	1	BODY COLOR: YAY	
13-2	61831-96J10-Y5S	パネル, フロント (ホワイト)	1	BODY COLOR: Y5S	
14	09116-08163	ボルト (8X38)	2		
15	09169-08039	ワッシャー	2		
16	09320-11013	クッション	2		
17	61632-93J00	シャフト, エンジンカバーブラケット	3		

FIG.410A

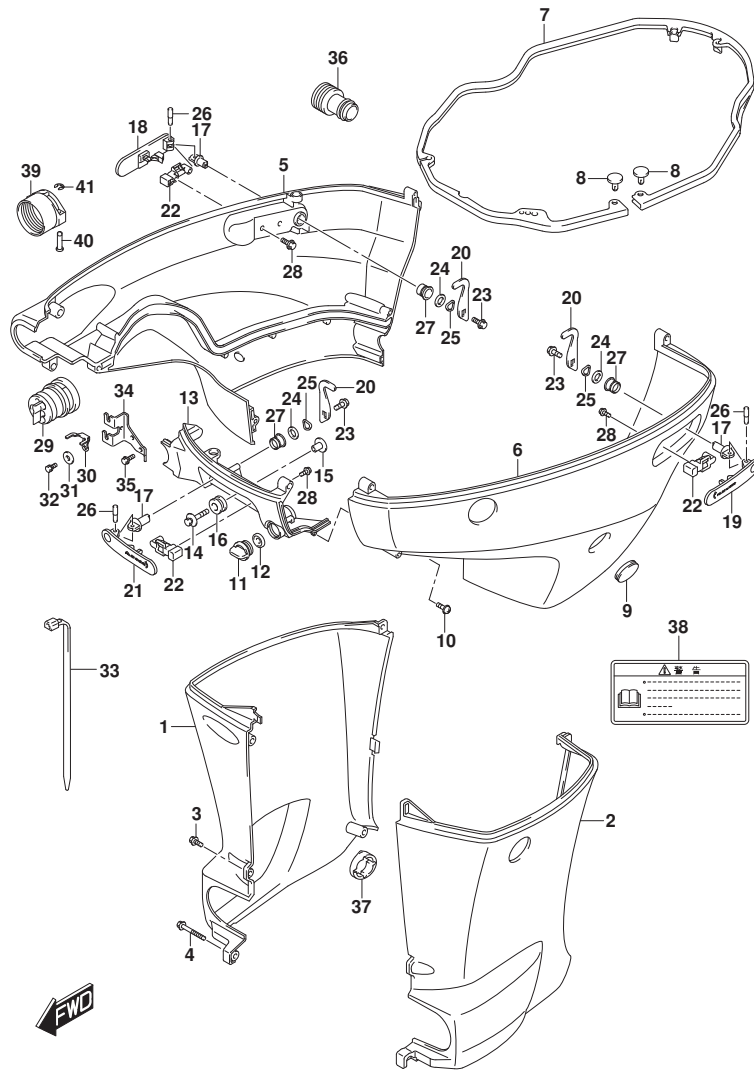
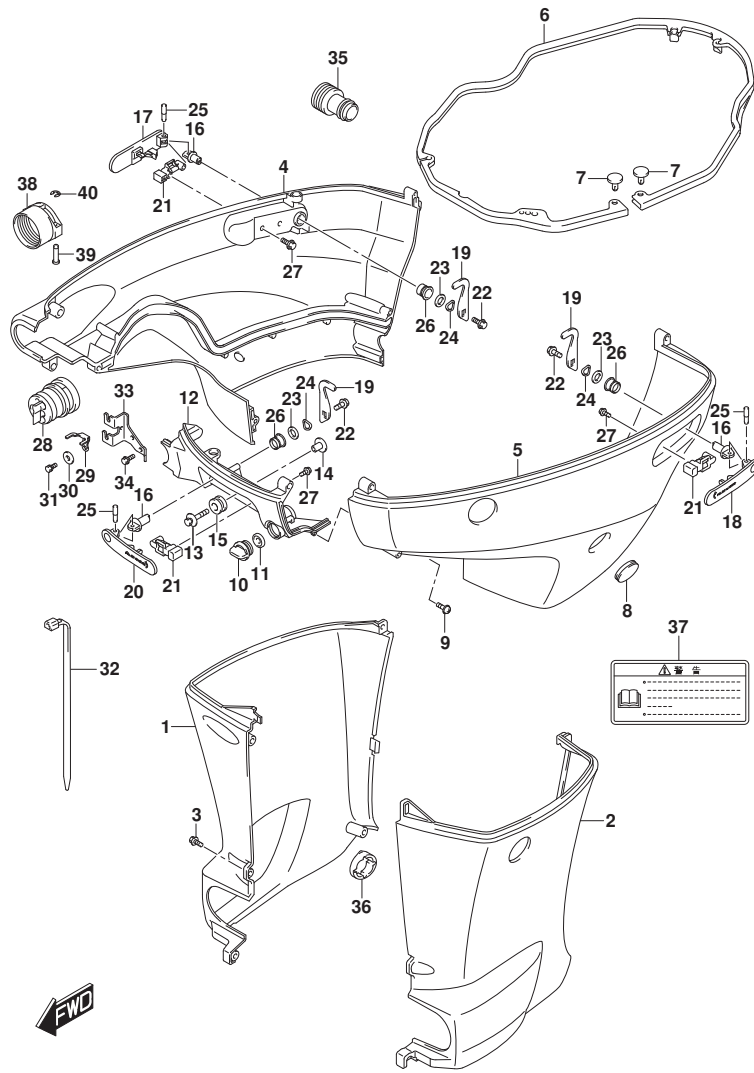


FIG.410A (1-J-11) サイドカバー (DF150T)

見出番号	品番	品名	使用個数	備考	標準作業時間
18	61633-96J02	レバー、フックリヤスターボート	1		
19	61634-96J02	レバー、フックリヤボート	1		
20	61641-93J10	フック、エンジンカバー	3		
21	61645-96J02	レバー、フックフロント	1		
22	61673-96J02	ラッチ、フックレバー	3		
23	09116-06127	ホルルト(6X12)	3		
24	09160-13014	ワッシャ(13.2X25X1)	3		
25	09164-14008	ワッシャ	3		
26	09202-04022	ピン	3		
27	09306-13007	ブッシュ	3		
28	01550-05107	ホルルト	6		
29	61124-96J50	ゲロメット、リモコンケーブル	1		
30	67343-96J00	ストッパ、リモコンケーブル	1		
31	09160-06047	ワッシャ(6.5X20X2)	1		
32	01570-06127	ホルルト	1		
33	09407-25402	クランプ(L:250)	1		
34	67341-96J00	ホルター、リモコンケーブル	1		
35	01550-06167	ホルルト	2		
36	17917-87L00	コネクタ、フラッシュウオータ	1		
37	61136-96L00	クッション、オイルパシカカバー	1		
38	61458-99E50	ラベル、エンジンカバー	1		
39	67361-90J10	アダプタ、ホース(リキング)	1	オプション	
40	09208-06009	ピン	2	オプション	
41	09383-04002	Eリング	2	オプション	



FIG.410B



DF175\_000\_017\_410B  
SIDE COVER

FIG.410B (1-J-12) サイドカバー (DF150Z)

見出番号	品番	品名	使用個数	備考	標準作業時間
1-1	61131-96J12-YAY	カバー、オイルパンスターボート(X) (フ ラック)	1	BODY COLOR:YAY	
1-2	61131-96J12-Y5S	カバー、オイルパンスターボート(X) (ホワイト)	1	BODY COLOR:Y5S	
2-1	61141-96J12-YAY	カバー、オイルパンスターボート(X) (フ ラック)	1	BODY COLOR:YAY	
2-2	61141-96J12-Y5S	カバー、オイルパンスターボート(X) (ホワイト)	1	BODY COLOR:Y5S	
3	09139-06135	スクリュー(6X17)	5		
4-1	61811-96J20-YAY	カバー、サイドスターボート(フ ラック)	1	BODY COLOR:YAY	
4-2	61811-96J20-Y5S	カバー、サイドスターボート(ホワイト)	1	BODY COLOR:Y5S	
5-1	61821-96J11-YAY	カバー、サイドボート(フ ラック)	1	BODY COLOR:YAY	
5-2	61821-96J11-Y5S	カバー、サイドボート(ホワイト)	1	BODY COLOR:Y5S	
6	61134-96J02	シール、サイドカバー	1		
7	09409-05302-5PK	クリップ(フ ラック)	2		
8	61817-89J00	ブラケット、サイドカバー	1		
9	09136-06148	スクリュー(6X35)	8		
10	17913-93J00	ブラケット、ウオーター	1		
11	17914-93J00	ガスケット、ウオーターブラケット	1		
12-1	61831-96J10-YAY	パネル、フロント(フ ラック)	1	BODY COLOR:YAY	
12-2	61831-96J10-Y5S	パネル、フロント(ホワイト)	1	BODY COLOR:Y5S	
13	09116-08163	ボルト(8X38)	2		
14	09169-08039	ワッシャ	2		
15	09320-11013	クッション	2		
16	61632-93J00	シャフト、エンジンカバーフック	3		
17	61633-96J02	レバー、フックリヤスターボート	1		
18	61634-96J02	レバー、フックリヤボート	1		
19	61641-93J10	フック、エンジンカバー	3		
20	61645-96J02	レバー、フックフロント	1		
21	61673-96J02	ラッチ、フックレバー	3		
22	09116-06127	ボルト(6X12)	3		
23	09160-13014	ワッシャ(13. 2X25X1)	3		
24	09164-14008	ワッシャ	3		
25	09202-04022	ピン	3		
26	09306-13007	ブッシュ	3		
27	01550-05107	ボルト	6		
28	61124-96J50	グロメット、リモコンケーブル	1		
29	67343-96J00	ストッパ、リモコンケーブル	1		
30	09160-06047	ワッシャ(6. 5X20X2)	1		

DF175\_000\_017

FIG.410B

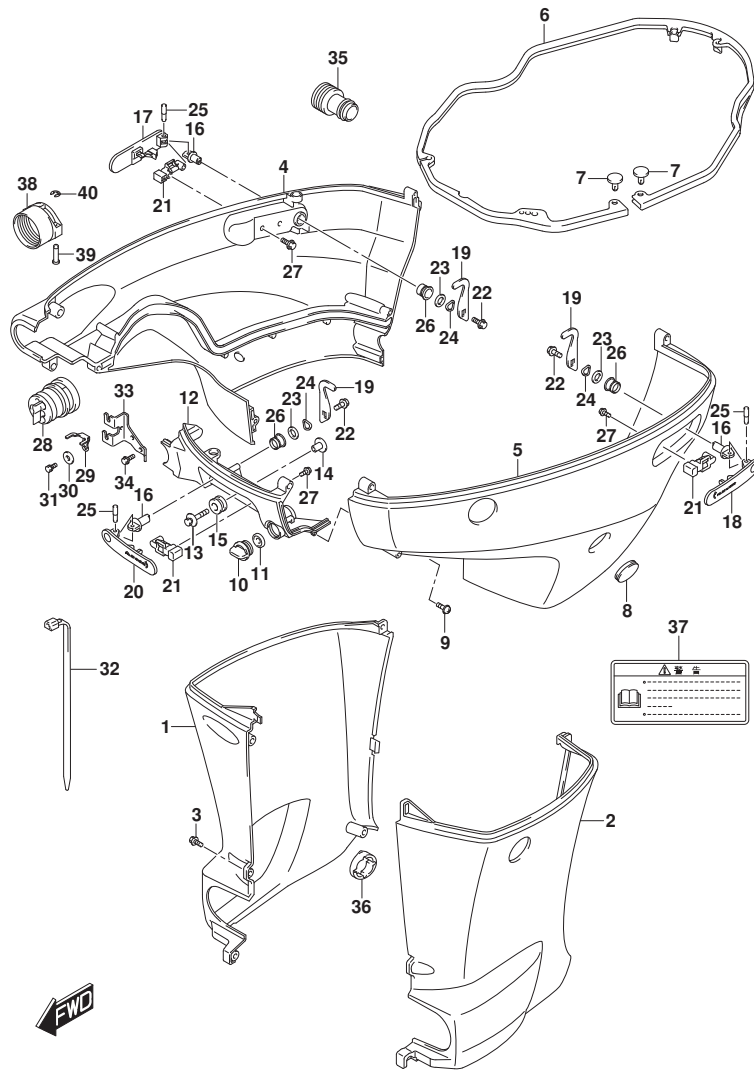


FIG.410B (1-J-13) サイドカバー (DF150Z)

見出番号	品番	品名	使用個数	備考	標準作業時間
31	01570-06127	ホルト	1		
32	09407-25402	クランプ (L:250)	1		
33	67341-96J00	ホルダー, リモコンケーブル	1		
34	01550-06167	ホルト	2		
35	17917-87L00	コネクタ, フラッシュウオータ	1		
36	61136-96L00	クッション, オイルパンカバー	1		
37	61458-99E50	ラベル, エンジンカバー	1		
38	67361-90J10	アダプタ, ホース(リギング)	1	オプション	
39	09208-06009	ピン	2	オプション	
40	09383-04002	Eリング	2	オプション	

FIG.410C

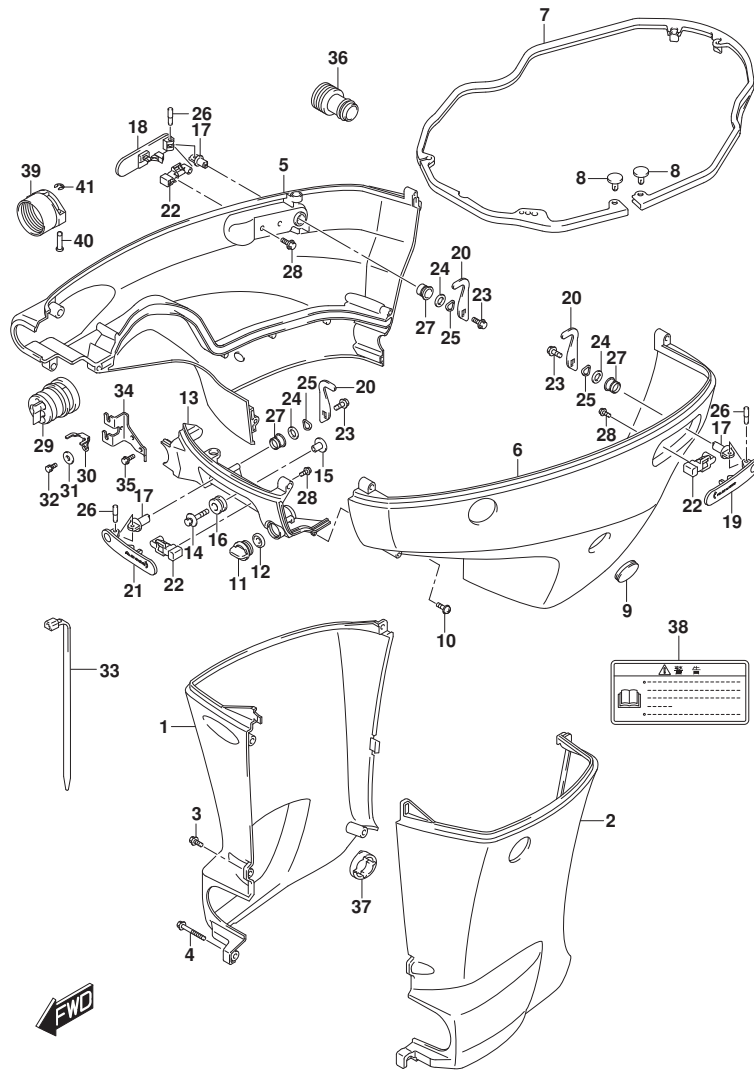


FIG.410C (1-J-14) サイドカバー (DF175T)

見出番号	品番	品名	使用個数	備考	標準作業時間
1-1	61131-96J02-YAY	カバー, オイルワッシャーホート (L) (ブラック)	1	L-TRANSOM BODY COLOR: YAY	
1-2	61131-96J02-Y5S	カバー, オイルワッシャーホート (L) (ホワイト)	1	L-TRANSOM BODY COLOR: Y5S	
1-3	61131-96J12-YAY	カバー, オイルワッシャーホート (X) (ブラック)	1	X-TRANSOM BODY COLOR: YAY	
1-4	61131-96J12-Y5S	カバー, オイルワッシャーホート (X) (ホワイト)	1	X-TRANSOM BODY COLOR: Y5S	
2-1	61141-96J02-YAY	カバー, オイルワッシャーホート (L) (ブラック)	1	L-TRANSOM BODY COLOR: YAY	
2-2	61141-96J02-Y5S	カバー, オイルワッシャーホート (L) (ホワイト)	1	L-TRANSOM BODY COLOR: Y5S	
2-3	61141-96J12-YAY	カバー, オイルワッシャーホート (X) (ブラック)	1	X-TRANSOM BODY COLOR: YAY	
2-4	61141-96J12-Y5S	カバー, オイルワッシャーホート (X) (ホワイト)	1	X-TRANSOM BODY COLOR: Y5S	
3-1	09139-06135	スクリュー (6X17)	3	L-TRANSOM	
3-2	09139-06135	スクリュー (6X17)	5	X-TRANSOM	
4	09139-06147	ボルト (6X114)	1	L-TRANSOM	
5-1	61811-96J20-YAY	カバー, サイドワッシャーホート (ブラック)	1	BODY COLOR: YAY	
5-2	61811-96J20-Y5S	カバー, サイドワッシャーホート (ホワイト)	1	BODY COLOR: Y5S	
6-1	61821-96J11-YAY	カバー, サイドワッシャーホート (ブラック)	1	BODY COLOR: YAY	
6-2	61821-96J11-Y5S	カバー, サイドワッシャーホート (ホワイト)	1	BODY COLOR: Y5S	
7	61134-96J02	シール, サイドカバー	1		
8	09409-05302-5PK	クリップ (ブラック)	2		
9	61817-89J00	ブラケット, サイドカバー	1		
10	09136-06148	スクリュー (6X35)	8		
11	17913-93J00	ブラケット, ウォータ	1		
12	17914-93J00	ガスクワット, ウォータブラケット	1		
13-1	61831-96J10-YAY	パネル, フロント (ブラック)	1	BODY COLOR: YAY	
13-2	61831-96J10-Y5S	パネル, フロント (ホワイト)	1	BODY COLOR: Y5S	
14	09116-08163	ボルト (8X38)	2		
15	09169-08039	ワッシャー	2		
16	09320-11013	クッション	2		
17	61632-93J00	シャフト, エンジンカバーブラケット	3		

FIG.410C

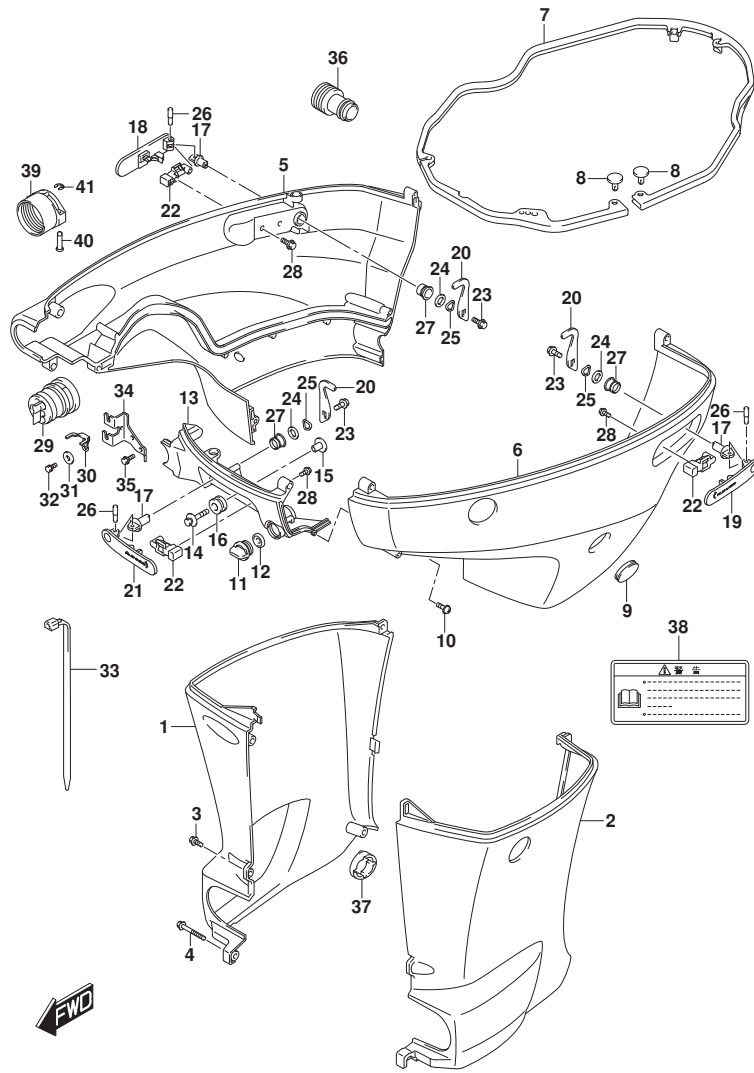


FIG.410C (1-J-15) サイドカバー (DF175T)

見出番号	品番	品名	使用個数	備考	標準作業時間
18	61633-96J02	レバー、フックリヤスターボート	1		
19	61634-96J02	レバー、フックリヤボート	1		
20	61641-93J10	フック、エンジンカバー	3		
21	61645-96J02	レバー、フックフロント	1		
22	61673-96J02	ラッチ、フックレバー	3		
23	09116-06127	ホルルト(6X12)	3		
24	09160-13014	ワッシヤ(13. 2X25X1)	3		
25	09164-14008	ワッシヤ	3		
26	09202-04022	ピン	3		
27	09306-13007	ブッシュ	3		
28	01550-05107	ホルルト	6		
29	61124-96J50	ゲロメット、リモコンケーブル	1		
30	67343-96J00	ストッパ、リモコンケーブル	1		
31	09160-06047	ワッシヤ(6. 5X20X2)	1		
32	01570-06127	ホルルト	1		
33	09407-25402	クランプ (L:250)	1		
34	67341-96J00	ホルタ、リモコンケーブル	1		
35	01550-06167	ホルルト	2		
36	17917-87L00	コネクタ、フラッシュウオータ	1		
37	61136-96L00	クッション、オイルパシカカバー	1		
38	61458-99E50	ラベル、エンジンカバー	1		
39	67361-90J10	アダプタ、ホース(リキソング)	1	オプション	
40	09208-06009	ピン	2	オプション	
41	09383-04002	Eリング	2	オプション	

FIG.410D

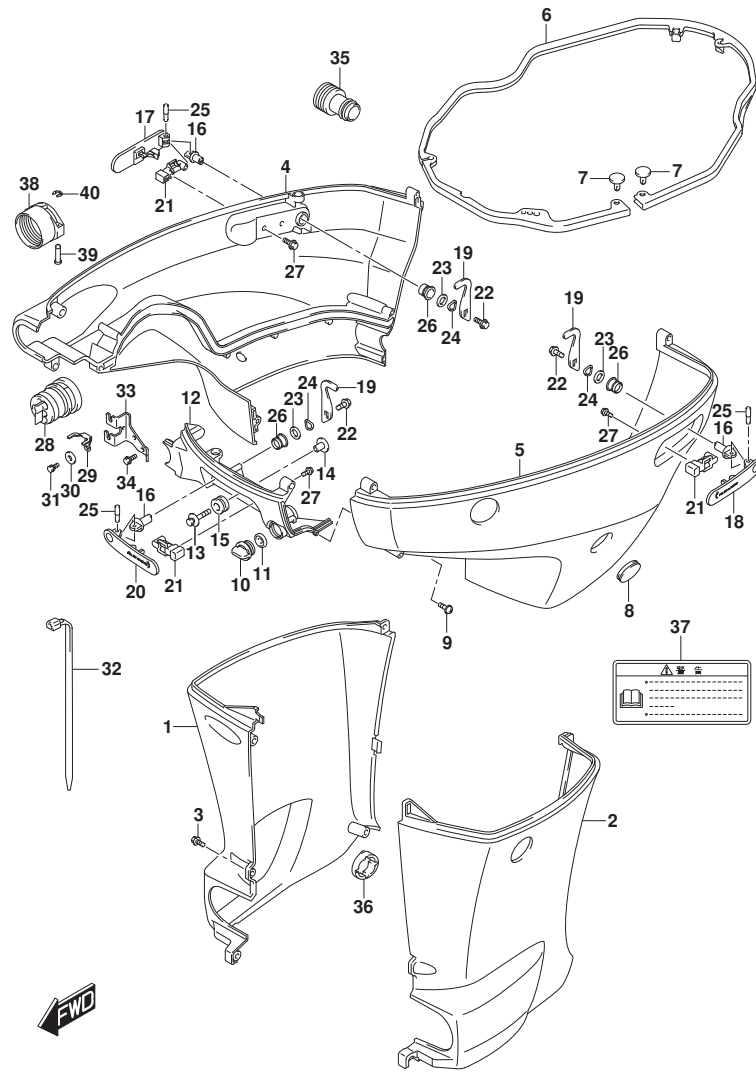
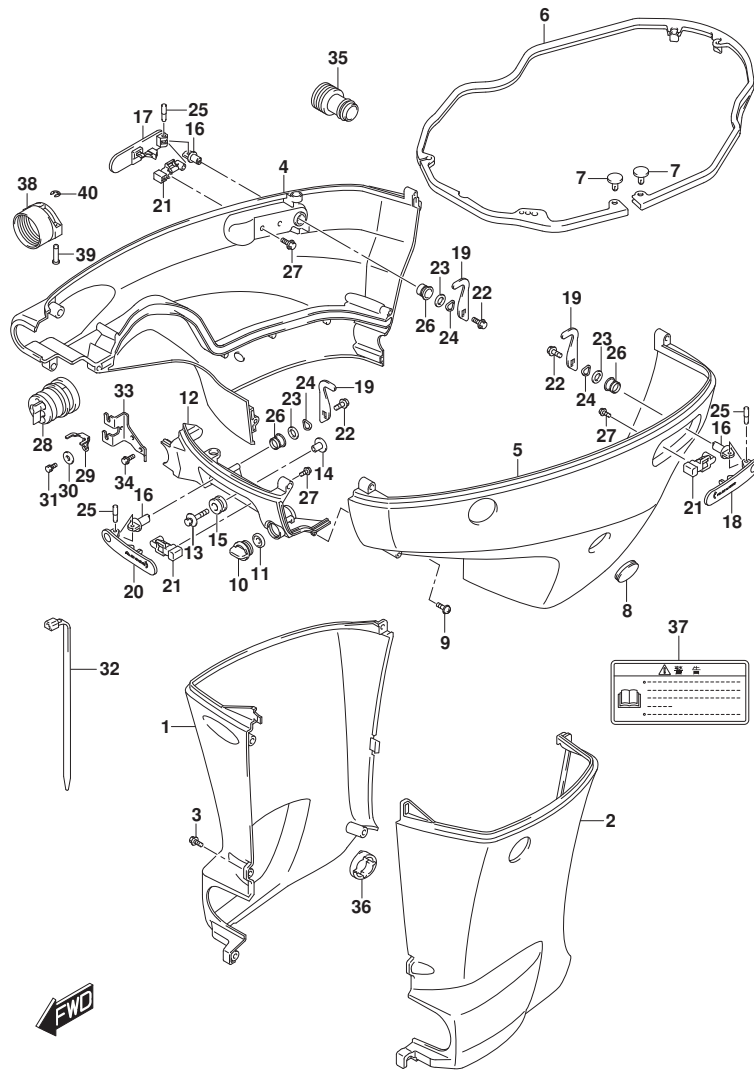


FIG.410D (1-J-16) サイドカバー (DF175Z)

見出番号	品番	品名	使用個数	備考	標準作業時間
1-1	61131-96J12-YAY	カバー, オイルパンスターホート (X) (フ ラック)	1	BODY COLOR:YAY	
1-2	61131-96J12-Y5S	カバー, オイルパンスターホート (X) (ホワイト)	1	BODY COLOR:Y5S	
2-1	61141-96J12-YAY	カバー, オイルパンホート (X) (フ ラック)	1	BODY COLOR:YAY	
2-2	61141-96J12-Y5S	カバー, オイルパンホート (X) (ホワイト)	1	BODY COLOR:Y5S	
3	09139-06135	スクリュー (6X17)	5		
4-1	61811-96J20-YAY	カバー, サイドスターホート (フ ラック)	1		
4-2	61811-96J20-Y5S	カバー, サイドスターホート (ホワイト)	1	BODY COLOR:YAY	
5-1	61821-96J11-YAY	カバー, サイドホート (フ ラック)	1	BODY COLOR:Y5S	
5-2	61821-96J11-Y5S	カバー, サイドホート (ホワイト)	1	BODY COLOR:YAY	
6	61134-96J02	シール, サイドカバー	1	BODY COLOR:Y5S	
7	09409-05302-5PK	クリップ (フ ラック)	2		
8	61817-89J00	ブラケット, サイドカバー	1		
9	09136-06148	スクリュー (6X35)	8		
10	17913-93J00	ブラケット, ウォータ	1		
11	17914-93J00	ガ スケット, ウォータフ ラック	1		
12-1	61831-96J10-YAY	パネル, フロント (フ ラック)	1	BODY COLOR:YAY	
12-2	61831-96J10-Y5S	パネル, フロント (ホワイト)	1	BODY COLOR:Y5S	
13	09116-08163	ホル ト (8X38)	2		
14	09169-08039	ワッシャ	2		
15	09320-11013	クッション	2		
16	61632-93J00	シャフト, エンジンカバーフック	3		
17	61633-96J02	レバー, フックリヤスターホート	1		
18	61634-96J02	レバー, フックリヤホート	1		
19	61641-93J10	フック, エンジンカバー	3		
20	61645-96J02	レバー, フックフロント	1		
21	61673-96J02	ラッチ, フックレバー	3		
22	09116-06127	ホル ト (6X12)	3		
23	09160-13014	ワッシャ (13. 2X25X1)	3		
24	09164-14008	ワッシャ	3		
25	09202-04022	ピン	3		
26	09306-13007	ブッシュ	3		
27	01550-05107	ホル ト	6		
28	61124-96J50	グロメット, リモコンケーブル	1		
29	67343-96J00	ストッパ, リモコンケーブル	1		
30	09160-06047	ワッシャ (6. 5X20X2)	1		

FIG.410D



DF175\_000\_017\_410D  
SIDE COVER

FIG. 410D (1-K-2) サイドカバー - (DF175Z)

見出番号	品番	品名	使用個数	備考	標準作業時間
31	01570-06127	ホルト	1		
32	09407-25402	クランプ (L:250)	1		
33	67341-96J00	ホルダー, リモコンケーブル	1		
34	01550-06167	ホルト	2		
35	17917-87L00	コネクタ, フラッシュウオータ	1		
36	61136-96L00	クッション, オイルパンカバー	1		
37	61458-99E50	ラベル, エンジンカバー	1		
38	67361-90J10	アダプタ, ホース(リギング)	1	オプション	
39	09208-06009	ピン	2	オプション	
40	09383-04002	Eリング	2	オプション	

DF175\_000\_017

FIG.410E

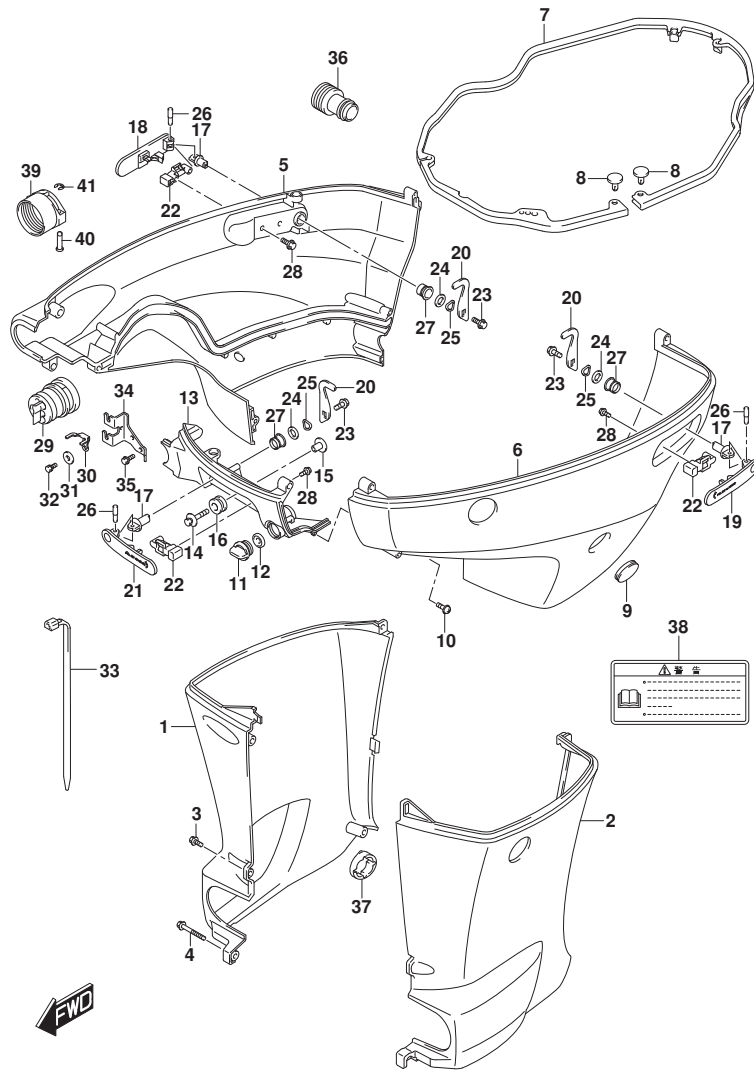


FIG.410E (1-K-3) サイドカバー (DF150ST)

見出番号	品番	品名	使用個数	備考	標準作業時間
1-1	61131-96J02-YKV	カバー, オイルパンスターホート (L) (フック)	1	L-TRANSOM BODY COLOR: YKV	
1-2	61131-96J12-YKV	カバー, オイルパンスターホート (X) (フック)	1	X-TRANSOM BODY COLOR: YKV	
2-1	61141-96J02-YKV	カバー, オイルパンホート (L) (フック)	1	L-TRANSOM BODY COLOR: YKV	
2-2	61141-96J12-YKV	カバー, オイルパンホート (X) (フック)	1	X-TRANSOM BODY COLOR: YKV	
3-1	09139-06135	スクリュー (6X17)	3	L-TRANSOM	
3-2	09139-06135	スクリュー (6X17)	5	X-TRANSOM	
4	09139-06147	ホルト (6X114)	1	L-TRANSOM	
5	61811-96J20-YKV	カバー, サイドスターホート (マツフック)	1		
6	61821-96J11-YKV	カバー, サイドホート (マツフック)	1		
7	61134-96J02	シール, サイドカバー	1		
8	09409-05302-5PK	クリップ (フック)	2		
9	61817-89J00	ブラケット, サイドカバー	1		
10	09136-06148	スクリュー (6X35)	8		
11	17913-93J00	ブラケット, ウォータ	1		
12	17914-93J00	ガスケット, ウォータブラケット	1		
13	61831-96J10-YKV	パネル, フロント (マツフック)	1		
14	09116-08163	ホルト (8X38)	2		
15	09169-08039	ワッシャ	2		
16	09320-11013	クッション	2		
17	61632-93J00	シャフト, エンジンカバーフック	3		
18	61633-96J02	レバー, フックリヤスターホート	1		
19	61634-96J02	レバー, フックリヤホート	1		
20	61641-93J10	フック, エンジンカバー	3		
21	61645-96J02	レバー, フックフロント	1		
22	61673-96J02	ラッチ, フックレバー	3		
23	09116-06127	ホルト (6X12)	3		
24	09160-13014	ワッシャ (13. 2X25X1)	3		
25	09164-14008	ワッシャ	3		
26	09202-04022	ピン	3		
27	09306-13007	ブッシュ	3		
28	01550-05107	ホルト	6		

FIG.410E

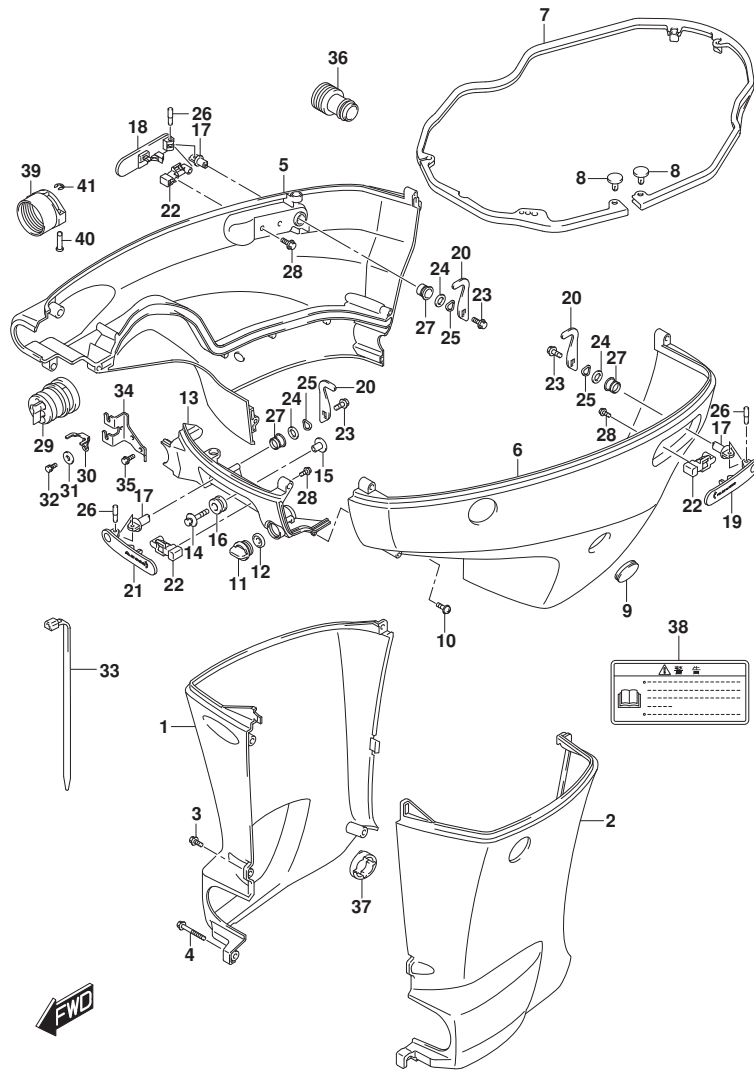


FIG.410E (1-K-4) サイドカバー - (DF150ST)

見出番号	品番	品名	使用個数	備考	標準作業時間
29	61124-96J50	ゲロメット, リモコンケーブル	1		
30	67343-96J00	ストツバ, リモコンケーブル	1		
31	09160-06047	ワッシャ (6.5X20X2)	1		
32	01570-06127	ホルルト	1		
33	09407-25402	クランプ (L:250)	1		
34	67341-96J00	ホルダ, リモコンケーブル	1		
35	01550-06167	ホルルト	2		
36	17917-87L00	コネクタ, フラツシユウオータ	1		
37	61136-96L00	クツシヨソ, オイルパソカハバ	1		
38	61458-99E50	ラベル, エソジソカハバ	1		
39	67361-90J10	アタフタ, ホス (リキソソ)	1	オソソソソ	
40	09208-06009	ピソソ	2	オソソソソ	
41	09383-04002	Eリソソソ	2	オソソソソ	



FIG.420A

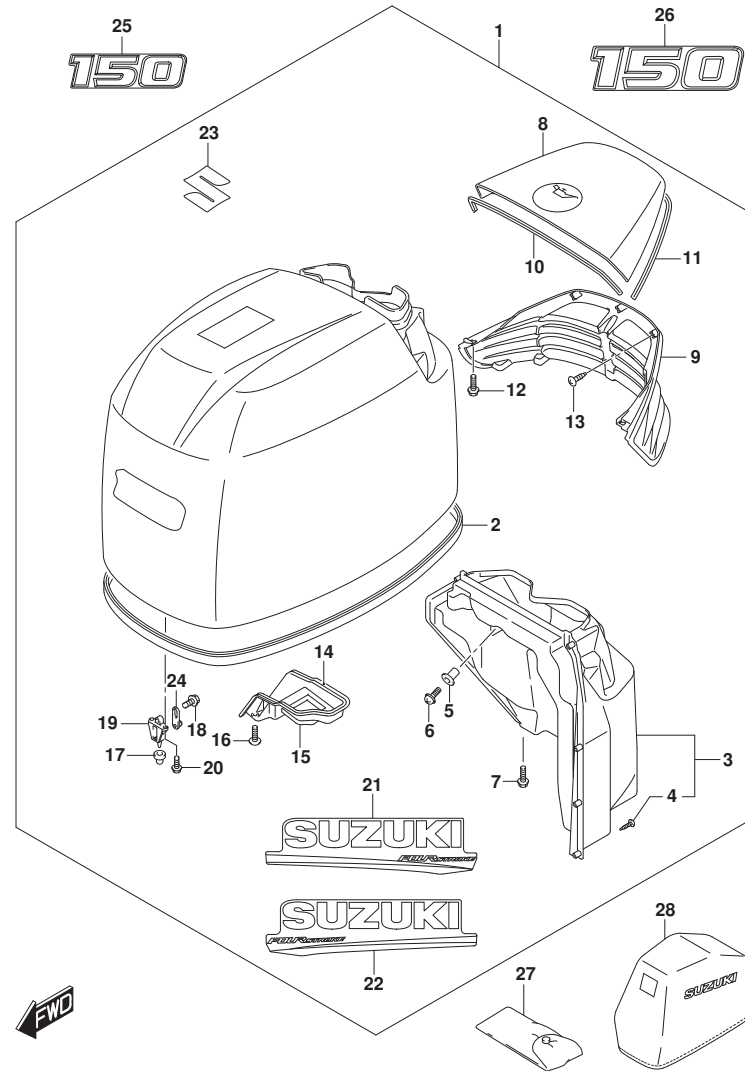


FIG. 420A (1-K-5) エンジンカバー (DF150T) (SEE NOTE 1)

見出番号	品番	品名	使用個数	備考	標準作業時間
1	61403-96820-YAY	カバーセット, エンジン(DF150/175)ブラケット	1		
2	61112-96J20	・シール, エンジンカバー	1		
3	61430-96J10	・ガイドアッシ, アイソチークインナ	1		
4	03542-05169	・スクリュー	8		
5	09159-05019	・ナット(M5)	2		
6	02142-05167	・スクリュー	2		
7	01550-06167	・ボルト	2		
8	61431-96J21-YAY	・ハンドル, チルトアツフ(ブラケット)	1		
9	61432-96J11	・ルーバ, チルトアツフハンドル	1		
10	61438-96J10	・シール, チルトアツフハンドルNO. 1	1		
11	61439-96J10	・シール, チルトアツフハンドルNO. 2	1		
12	01550-06167	・ボルト	4		
13	03542-05169	・スクリュー	8		
14	61475-96J10	・ガイド, エアベント	1		
15	61476-96J10	・シール, エアベント	1		
16	02142-06167	・スクリュー	2		
17	09329-10022	・クッション	3		
18	01550-06127	・ボルト	3		
19	61621-93J01	・ブラケット, ファスタ	3		
20	01547-06167	・ボルト	6		
21	61443-96J50	・ストライプ, エンジンカバースターボード	1		
22	61453-96J50	・ストライプ, エンジンカバーボード	1		
23	77811-54GC0-OPG	・エンブレム, マークS(クロム)	1		
24	61610-93J00	・ファスタ	3		
25	61422-96J60	マーク, エンブレムフロント(150)	1		
26	61435-96J70	マーク, エンブレムリヤ(150)	1		
27	09800-81840	ツールセット	1		
28	68110-96J00	カバー, ウェザ	1	おプション	

NOTE 1:  
FOR YAY

FIG.420B

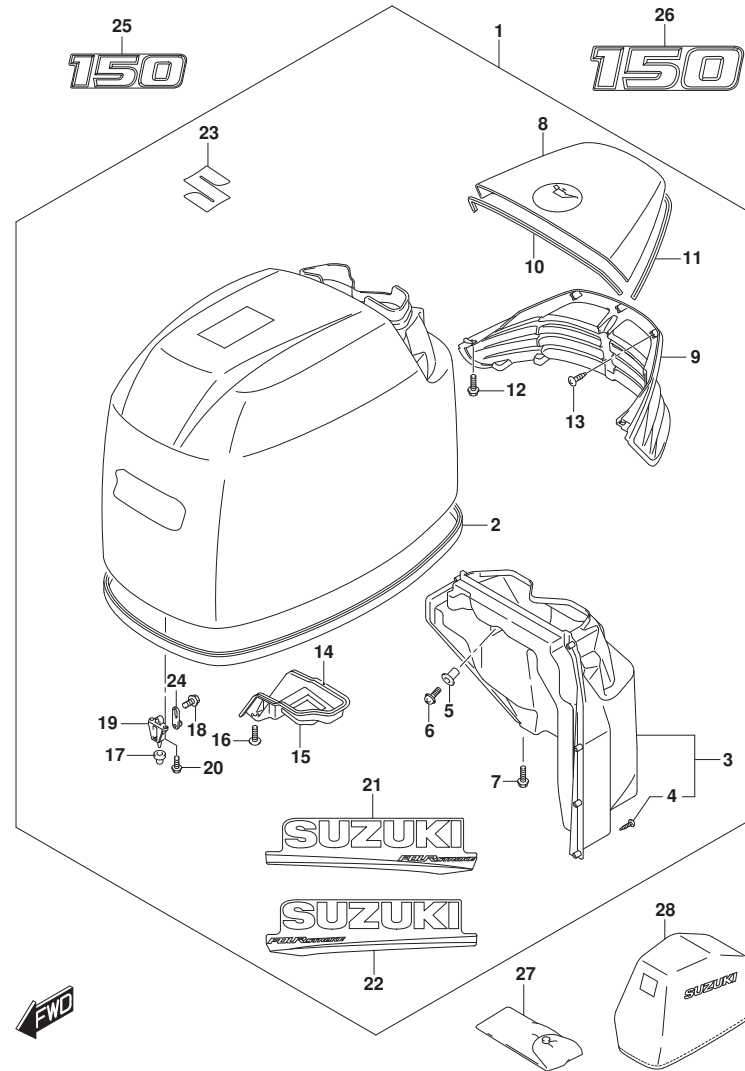
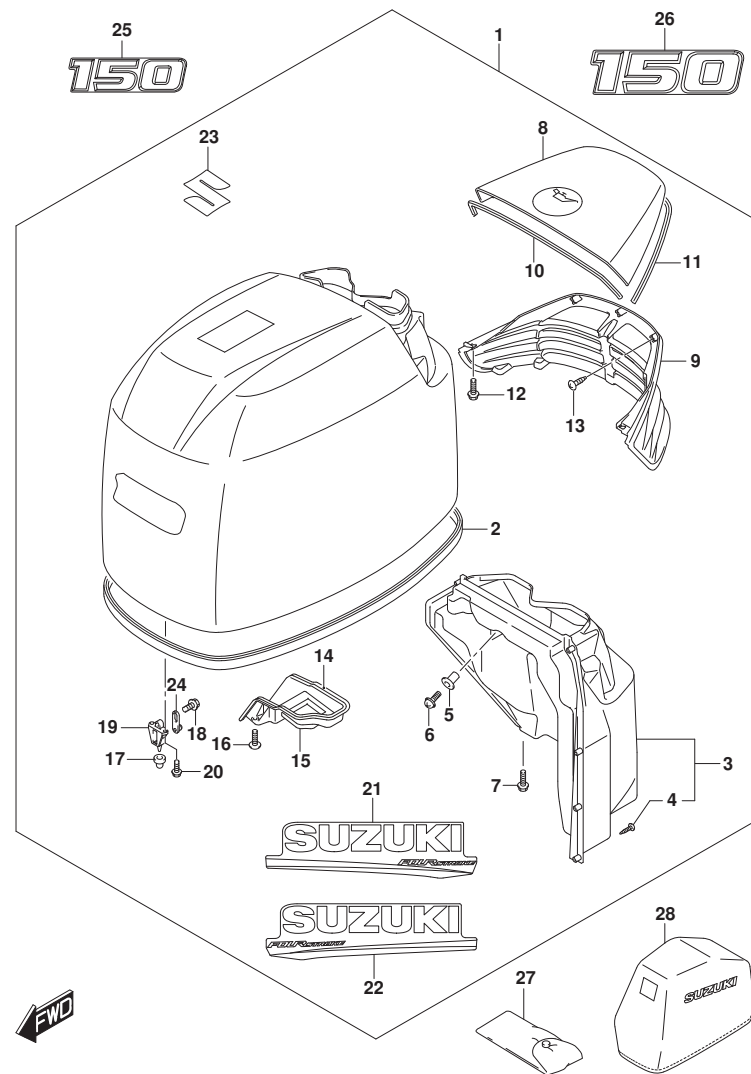


FIG. 420B (1-K-6) エンジンカバー (DF150T) (SEE NOTE 1)

見出番号	品番	品名	使用個数	備考	標準作業時間
1	61403-96830-Y5S	カバーセット, エンジン(DF150/175) (ホワイト)	1		
2	61112-96J20	・シール, エンジンカバー	1		
3	61430-96J10	・ガイドアツシ, アイシテークインナ	1		
4	03542-05169	・スクリュー	8		
5	09159-05019	・ナット(M5)	2		
6	02142-05167	・スクリュー	2		
7	01550-06167	・ボルト	2		
8	61431-96J21-Y5S	・ハンドル, チルトアツフ (ホワイト)	1		
9	61432-96J11	・ルーパー, チルトアツフハンドル	1		
10	61438-96J10	・シール, チルトアツフハンドルNO. 1	1		
11	61439-96J10	・シール, チルトアツフハンドルNO. 2	1		
12	01550-06167	・ボルト	4		
13	03542-05169	・スクリュー	8		
14	61475-96J10	・ガイド, エアベント	1		
15	61476-96J10	・シール, エアベント	1		
16	02142-06167	・スクリュー	2		
17	09329-10022	・クッション	3		
18	01550-06127	・ボルト	3		
19	61621-93J01	・ブラケット, ファスタ	3		
20	01547-06167	・ボルト	6		
21	61443-96J60	・ストライプ, エンジンカバースターボード	1		
22	61453-96J60	・ストライプ, エンジンカバーボード	1		
23	77811-54GC0-OPG	・エンブレム, マークS (クロム)	1		
24	61610-93J00	・ファスタ	3		
25	61422-96J80	マーク, エンブレムフロント (150)	1		
26	61435-96J90	マーク, エンブレムリヤ (150)	1		
27	09800-81840	ツールセット	1		
28	68110-96J00	カバー, ウェザ	1	おオプション	

NOTE 1:  
FOR Y5S

FIG.420C



DF175\_000\_017\_420C  
ENGINE COVER

FIG. 420C (1-K-7) エンジンカバー (DF150Z) (SEE NOTE 1)

見出番号	品番	品名	使用個数	備考	標準作業時間
1	61403-96820-YAY	カバーセット, エンジン(DF150/175)ブラケット	1		
2	61112-96J20	・シール, エンジンカバー	1		
3	61430-96J10	・ガイドアッシ, アイシテークインナ	1		
4	03542-05169	・スクリュー	8		
5	09159-05019	・ナット(M5)	2		
6	02142-05167	・スクリュー	2		
7	01550-06167	・ボルト	2		
8	61431-96J21-YAY	・ハンドル, チルトアツフ(ブラケット)	1		
9	61432-96J11	・ルーバ, チルトアツフハンドル	1		
10	61438-96J10	・シール, チルトアツフハンドルNO. 1	1		
11	61439-96J10	・シール, チルトアツフハンドルNO. 2	1		
12	01550-06167	・ボルト	4		
13	03542-05169	・スクリュー	8		
14	61475-96J10	・ガイド, エアベント	1		
15	61476-96J10	・シール, エアベント	1		
16	02142-06167	・スクリュー	2		
17	09329-10022	・クッション	3		
18	01550-06127	・ボルト	3		
19	61621-93J01	・ブラケット, ファスタ	3		
20	01547-06167	・ボルト	6		
21	61443-96J50	・ストライプ, エンジンカバースターボード	1		
22	61453-96J50	・ストライプ, エンジンカバーボード	1		
23	77811-54GC0-OPG	・エンブレム, マークS(クロム)	1		
24	61610-93J00	・ファスタ	3		
25	61422-96J60	マーク, エンブレムフロント(150)	1		
26	61435-96J70	マーク, エンブレムリア(150)	1		
27	09800-81840	ツールセット	1		
28	68110-96J00	カバー, ウェザ	1	オプション	

NOTE 1:  
FOR YAY

DF175\_000\_017

FIG.420D

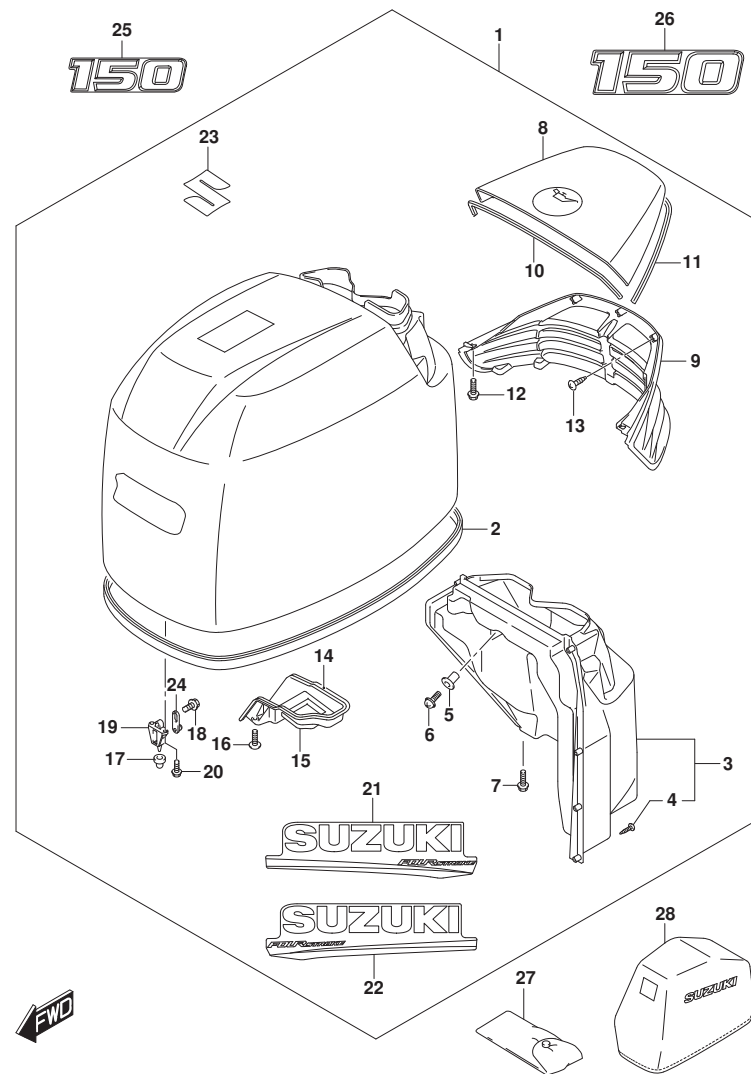


FIG. 420D (1-K-8) エンジンカバー (DF150Z) (SEE NOTE 1)

見出番号	品番	品名	使用個数	備考	標準作業時間
1	61403-96830-Y5S	カバーセット, エンジン(DF150/175) (ホワイト)	1		
2	61112-96J20	・シール, エンジンカバー	1		
3	61430-96J10	・ガイドアッシ, アイシテークインナ	1		
4	03542-05169	・スクリュー	8		
5	09159-05019	・ナット(M5)	2		
6	02142-05167	・スクリュー	2		
7	01550-06167	・ボルト	2		
8	61431-96J21-Y5S	・ハンドル, チルトアツプ(ホワイト)	1		
9	61432-96J11	・ルーバ, チルトアツプハンドル	1		
10	61438-96J10	・シール, チルトアツプハンドルNO. 1	1		
11	61439-96J10	・シール, チルトアツプハンドルNO. 2	1		
12	01550-06167	・ボルト	4		
13	03542-05169	・スクリュー	8		
14	61475-96J10	・ガイド, エアベント	1		
15	61476-96J10	・シール, エアベント	1		
16	02142-06167	・スクリュー	2		
17	09329-10022	・クッション	3		
18	01550-06127	・ボルト	3		
19	61621-93J01	・ブラケット, ファスタ	3		
20	01547-06167	・ボルト	6		
21	61443-96J60	・ストライプ, エンジンカバースターボード	1		
22	61453-96J60	・ストライプ, エンジンカバーボード	1		
23	77811-54GC0-OPG	・エンブレム, マークS(クロム)	1		
24	61610-93J00	・ファスタ	3		
25	61422-96J80	マーク, エンブレムフロント(150)	1		
26	61435-96J90	マーク, エンブレムリヤ(150)	1		
27	09800-81840	ツールセット	1		
28	68110-96J00	カバー, ウェザ	1	オプション	

NOTE 1:  
FOR Y5S

FIG.420E

FIG. 420E (1-K-9) エンジンカバー (DF175T) (SEE NOTE 1)

見出番号	品番	品名	使用個数	備考	標準作業時間
1	61403-96820-YAY	カバーセット, エンジン(DF150/175)ブラック	1		
2	61112-96J20	・シール, エンジンカバー	1		
3	61430-96J10	・ガイドアッシ, アイシテークインナ	1		
4	03542-05169	・スクリュー	8		
5	09159-05019	・ナット(M5)	2		
6	02142-05167	・スクリュー	2		
7	01550-06167	・ボルト	2		
8	61431-96J21-YAY	・ハンドル, チルトアツフ(ブラック)	1		
9	61432-96J11	・ルーパー, チルトアツフハンドル	1		
10	61438-96J10	・シール, チルトアツフハンドルNO. 1	1		
11	61439-96J10	・シール, チルトアツフハンドルNO. 2	1		
12	01550-06167	・ボルト	4		
13	03542-05169	・スクリュー	8		
14	61475-96J10	・ガイド, エアベント	1		
15	61476-96J10	・シール, エアベント	1		
16	02142-06167	・スクリュー	2		
17	09329-10022	・クッション	3		
18	01550-06127	・ボルト	3		
19	61621-93J01	・ブラケット, ファスタ	3		
20	01547-06167	・ボルト	6		
21	61443-96J50	・ストライプ, エンジンカバースターボード	1		
22	61453-96J50	・ストライプ, エンジンカバーボート	1		
23	77811-54GC0-OPG	・エンブレム, マークS(クロム)	1		
24	61610-93J00	・ファスタ	3		
25	61422-96J70	マーク, エンブレムフロント(175)	1		
26	61435-96J80	マーク, エンブレムリヤ(175)	1		
27	09800-81840	ツールセット	1		
28	68110-96J00	カバー, ウェザ	1	おオプション	

NOTE 1:  
FOR YAY

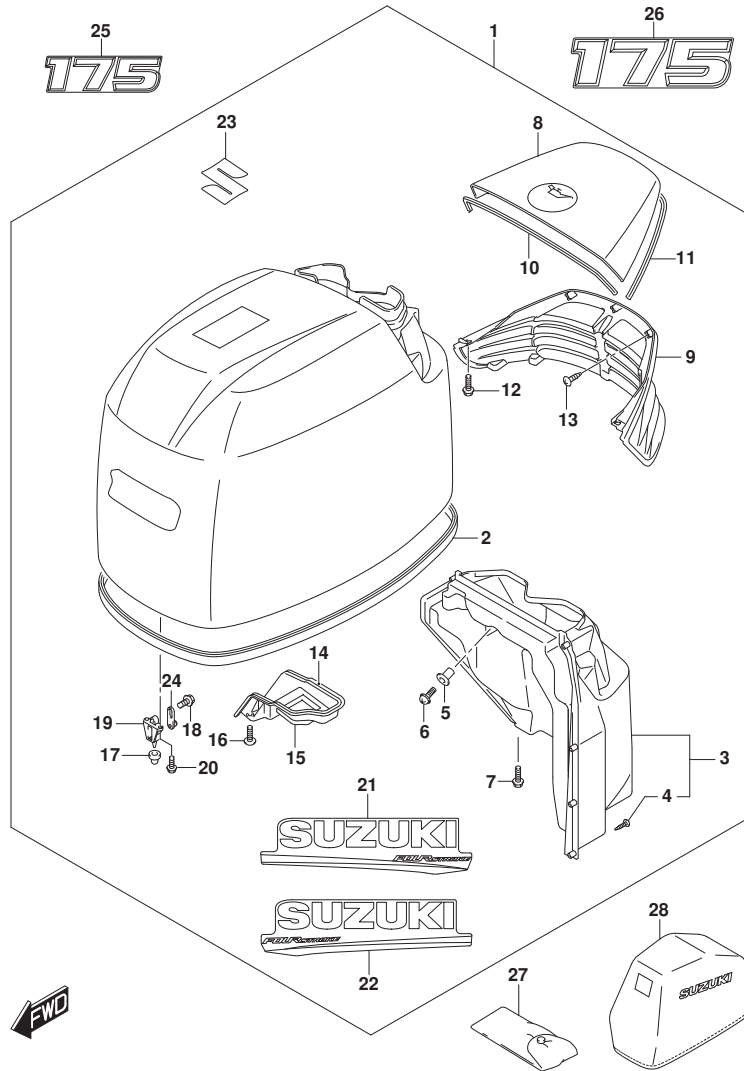


FIG.420F

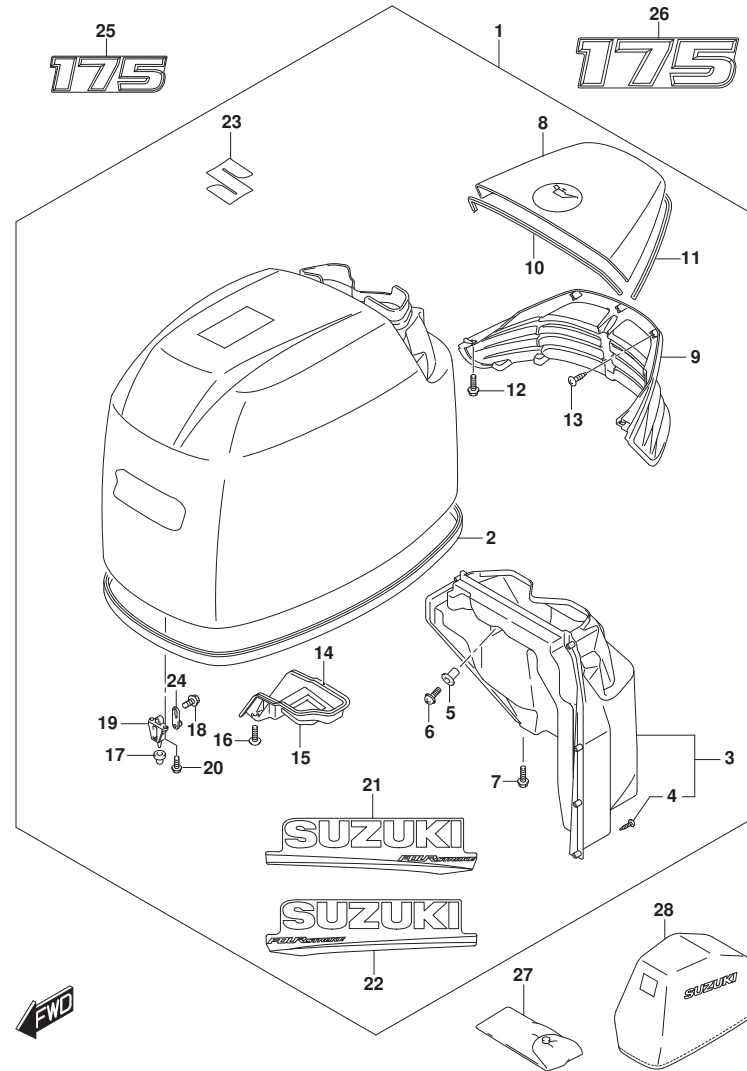


FIG. 420F (1-K-10) エンジンカバー (DF175T) (SEE NOTE 1)

見出番号	品番	品名	使用個数	備考	標準作業時間
1	61403-96830-Y5S	カバーセット, エンジン(DF150/175) (ホワイト)	1		
2	61112-96J20	・シール, エンジンカバー	1		
3	61430-96J10	・ガイドアツシ, アイシテークインナ	1		
4	03542-05169	・スクリュー	8		
5	09159-05019	・ナット(M5)	2		
6	02142-05167	・スクリュー	2		
7	01550-06167	・ボルト	2		
8	61431-96J21-Y5S	・ハンドル, チルトアツフ (ホワイト)	1		
9	61432-96J11	・ルーバ, チルトアツフハンドル	1		
10	61438-96J10	・シール, チルトアツフハンドルNO. 1	1		
11	61439-96J10	・シール, チルトアツフハンドルNO. 2	1		
12	01550-06167	・ボルト	4		
13	03542-05169	・スクリュー	8		
14	61475-96J10	・ガイド, エアベント	1		
15	61476-96J10	・シール, エアベント	1		
16	02142-06167	・スクリュー	2		
17	09329-10022	・クッション	3		
18	01550-06127	・ボルト	3		
19	61621-93J01	・ブラケット, ファスタ	3		
20	01547-06167	・ボルト	6		
21	61443-96J60	・ストライプ, エンジンカバースターボード	1		
22	61453-96J60	・ストライプ, エンジンカバーボート	1		
23	77811-54GC0-OPG	・エンブレム, マークS(クロム)	1		
24	61610-93J00	・ファスタ	3		
25	61422-96J90	マーク, エンブレムフロント(175)	1		
26	61435-96JA0	マーク, エンブレムリヤ(175)	1		
27	09800-81840	ツールセット	1		
28	68110-96J00	カバー, ウェザ	1	オプション	

NOTE 1:  
FOR Y5S

FIG.420G

FIG. 420G (1-K-11) エンジンカバー (DF175Z) (SEE NOTE 1)

見出番号	品番	品名	使用個数	備考	標準作業時間
1	61403-96820-YAY	カバーセット, エンジン(DF150/175)ブラック	1		
2	61112-96J20	・シール, エンジンカバー	1		
3	61430-96J10	・ガイドアッシ, アイシテークインナ	1		
4	03542-05169	・スクリュー	8		
5	09159-05019	・ナット(M5)	2		
6	02142-05167	・スクリュー	2		
7	01550-06167	・ボルト	2		
8	61431-96J21-YAY	・ハンドル, チルトアツフ(ブラック)	1		
9	61432-96J11	・ルーパー, チルトアツフハンドル	1		
10	61438-96J10	・シール, チルトアツフハンドルNO. 1	1		
11	61439-96J10	・シール, チルトアツフハンドルNO. 2	1		
12	01550-06167	・ボルト	4		
13	03542-05169	・スクリュー	8		
14	61475-96J10	・ガイド, エアベント	1		
15	61476-96J10	・シール, エアベント	1		
16	02142-06167	・スクリュー	2		
17	09329-10022	・クッション	3		
18	01550-06127	・ボルト	3		
19	61621-93J01	・ブラケット, ファスタ	3		
20	01547-06167	・ボルト	6		
21	61443-96J50	・ストライプ, エンジンカバースターボード	1		
22	61453-96J50	・ストライプ, エンジンカバーボート	1		
23	77811-54GC0-OPG	・エンブレム, マークS(クロム)	1		
24	61610-93J00	・ファスタ	3		
25	61422-96J70	マーク, エンブレムフロント(175)	1		
26	61435-96J80	マーク, エンブレムリヤ(175)	1		
27	09800-81840	ツールセット	1		
28	68110-96J00	カバー, ウェザ	1	オプション	

NOTE 1:  
FOR YAY

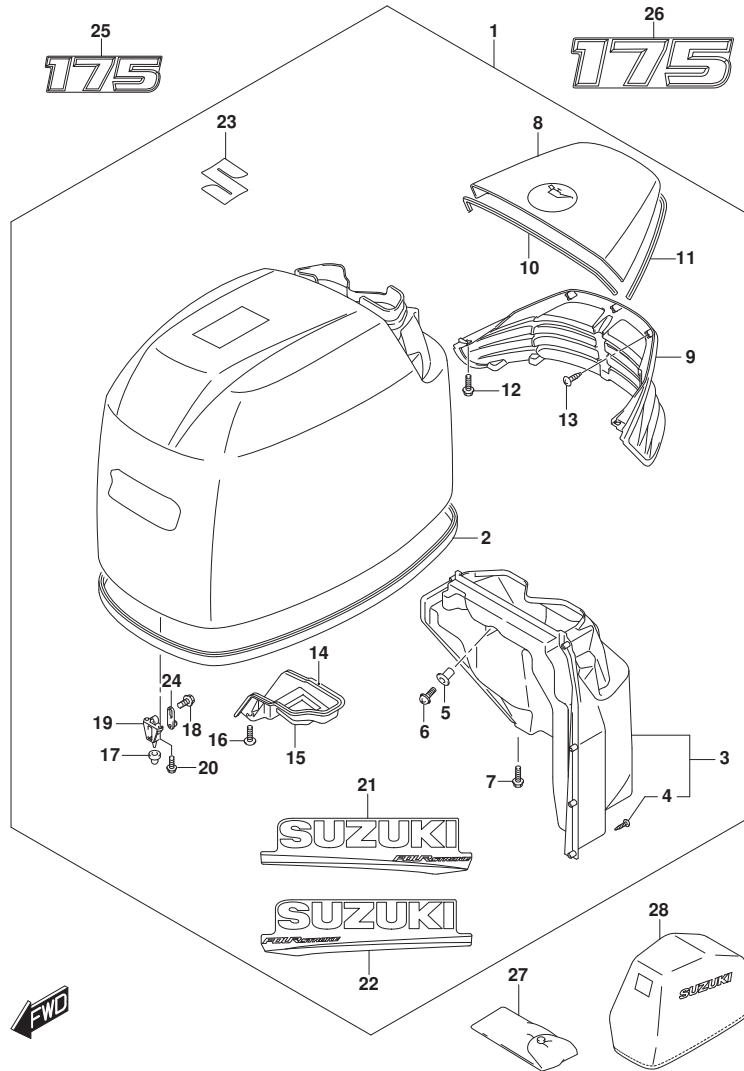


FIG.420H

FIG. 420H (1-K-12) エンジンカバー (DF175Z) (SEE NOTE 1)

見出番号	品番	品名	使用個数	備考	標準作業時間
1	61403-96830-Y5S	カバーセット, エンジン(DF150/175) (ホワイト)	1		
2	61112-96J20	・シール, エンジンカバー	1		
3	61430-96J10	・ガイドアツシ, アイシテークインナ	1		
4	03542-05169	・スクリュー	8		
5	09159-05019	・ナット(M5)	2		
6	02142-05167	・スクリュー	2		
7	01550-06167	・ボルト	2		
8	61431-96J21-Y5S	・ハンドル, チルトアツフ (ホワイト)	1		
9	61432-96J11	・ルーパー, チルトアツフハンドル	1		
10	61438-96J10	・シール, チルトアツフハンドルNO. 1	1		
11	61439-96J10	・シール, チルトアツフハンドルNO. 2	1		
12	01550-06167	・ボルト	4		
13	03542-05169	・スクリュー	8		
14	61475-96J10	・ガイド, エアベント	1		
15	61476-96J10	・シール, エアベント	1		
16	02142-06167	・スクリュー	2		
17	09329-10022	・クッション	3		
18	01550-06127	・ボルト	3		
19	61621-93J01	・ブラケット, ファスタ	3		
20	01547-06167	・ボルト	6		
21	61443-96J60	・ストライプ, エンジンカバースターボード	1		
22	61453-96J60	・ストライプ, エンジンカバーホート	1		
23	77811-54GC0-OPG	・エンブレム, マークS(クロム)	1		
24	61610-93J00	・ファスタ	3		
25	61422-96J90	マーク, エンブレムフロント(175)	1		
26	61435-96JA0	マーク, エンブレムリヤ(175)	1		
27	09800-81840	ツールセット	1		
28	68110-96J00	カバー, ウェザ	1	オプション	

NOTE 1:  
FOR Y5S

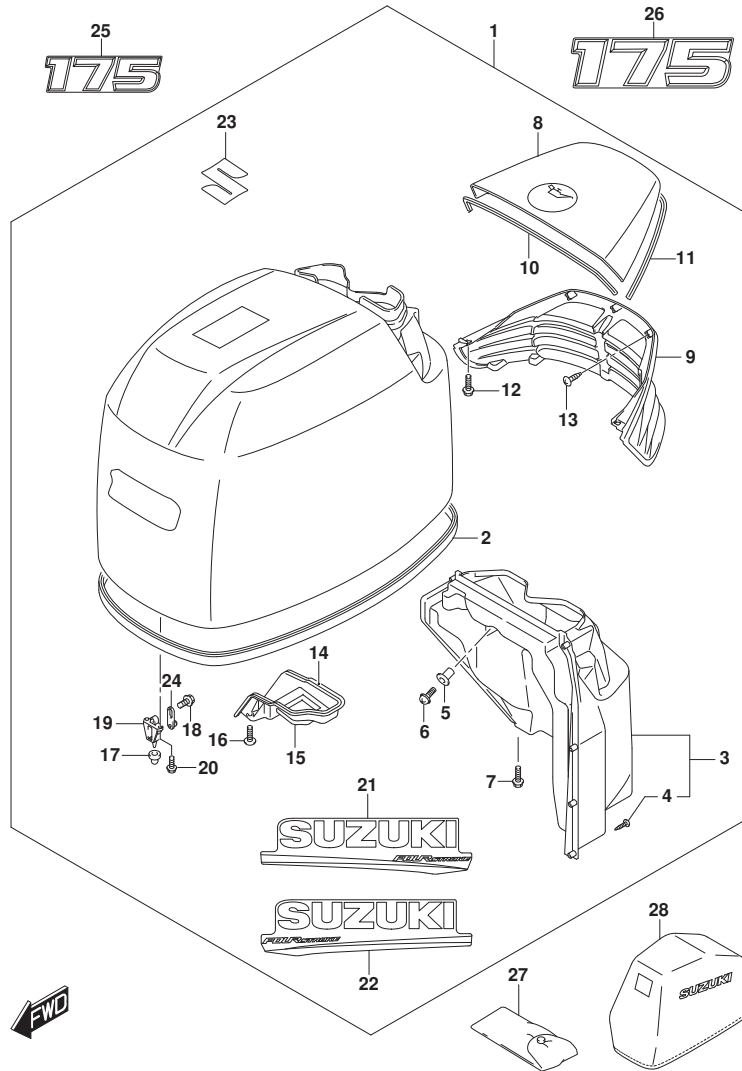




FIG.420J

FIG. 420J (1-K-13) エンジンカバー (DF150ST)

見出番号	品番	品名	使用個数	備考	標準作業時間
1	61403-96840-YKV	カバーセット, エンジン(DF150ST) (フック)	1		
2	61112-96J20	シール, エンジンカバー	1		
3	61430-96J10	ガイドアッシ, アイシテークイン	1		
4	03542-05169	スクリュー	8		
5	09159-05019	ナット (M5)	2		
6	02142-05167	スクリュー	2		
7	01550-06167	ボルト	2		
8	61431-96J21-YKV	ハンドル, チルトアツフ (マツトフ ラック)	1		
9	61432-96J20	ルーバ, チルトアツフハンドル (マツトレット)	1		
10	61438-96J10	シール, チルトアツフハンドル NO. 1	1		
11	61439-96J10	シール, チルトアツフハンドル NO. 2	1		
12	01550-06167	ボルト	4		
13	03542-05169	スクリュー	8		
14	61475-96J10	ガイド, エアベント	1		
15	61476-96J10	シール, エアベント	1		
16	02142-06167	スクリュー	2		
17	09329-10022	クッション	3		
18	01550-06127	ボルト	3		
19	61621-93J01	フック, フラス	3		
20	01547-06167	ボルト	6		
21	61443-96J40	ストライプ, エンジンカバースターボード	1		
22	61453-96J40	ストライプ, エンジンカバーホート	1		
23	61444-96J00	ストライプ, エンジンカバーアツバスターボード	1		
24	61454-96J00	ストライプ, エンジンカバーアツバホート	1		
25	77811-54GCO-OPG	エンブレム, マークS (クロム)	1		
26	61424-93J00	マーク, エンブレム (SS)	1		
27	61435-96J60	マーク, エンブレムリヤ (150)	1		
28	61441-98L00	マーク, スズキ	2		
29	61610-93J00	フラス	3		
30	09800-81840	ツールセット	1		
31	68110-96J00	カバー, ウェザ	1	オプション	

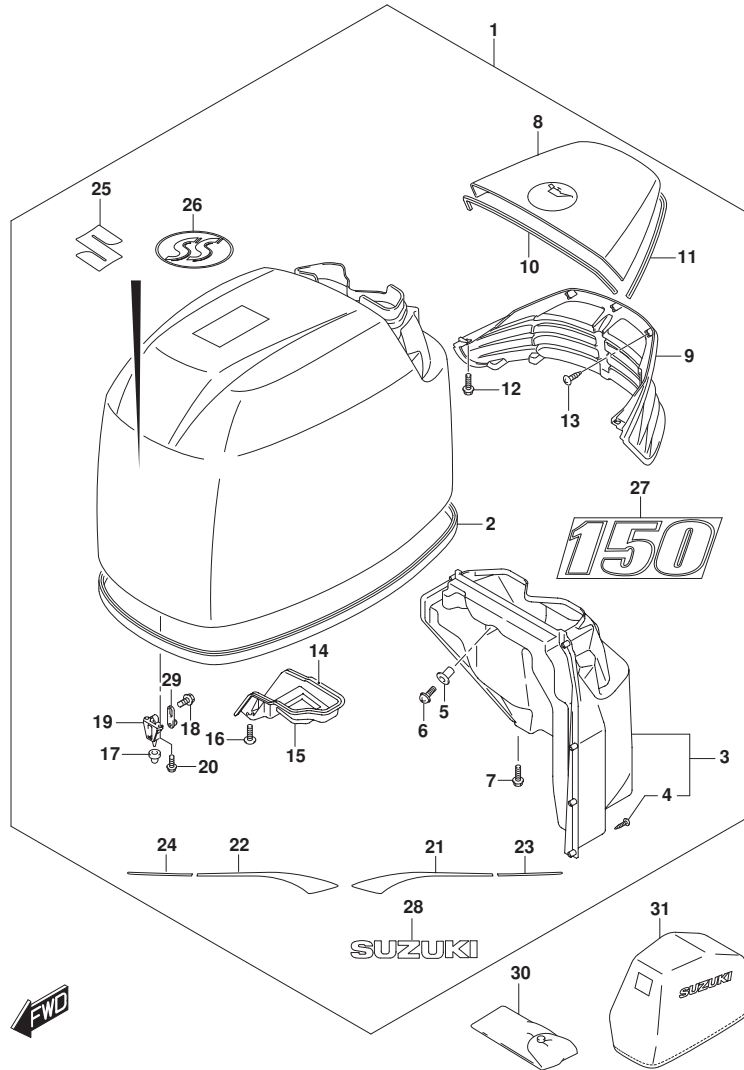


FIG.430A

FIG. 430A (1-K-14) フューエルホース

見出番号	品番	品名	使用個数	備考	標準 作業時間
1	09401-13423	クリップ	2		
2	65700-93J10	ホース, フューエル (タンクツア-エンジン)	1		
3	65770-93J11	・ホース, スライズ	1		

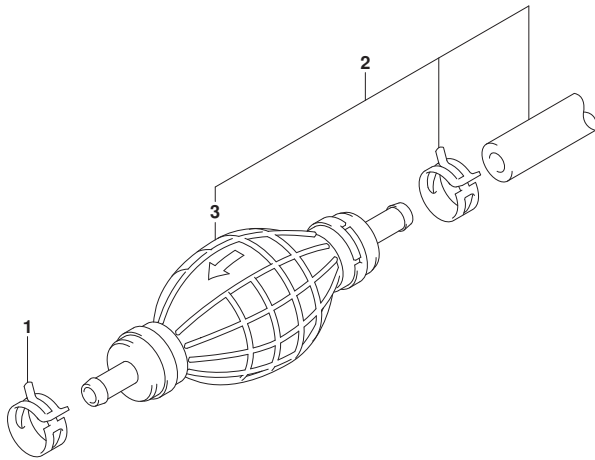


FIG.501A

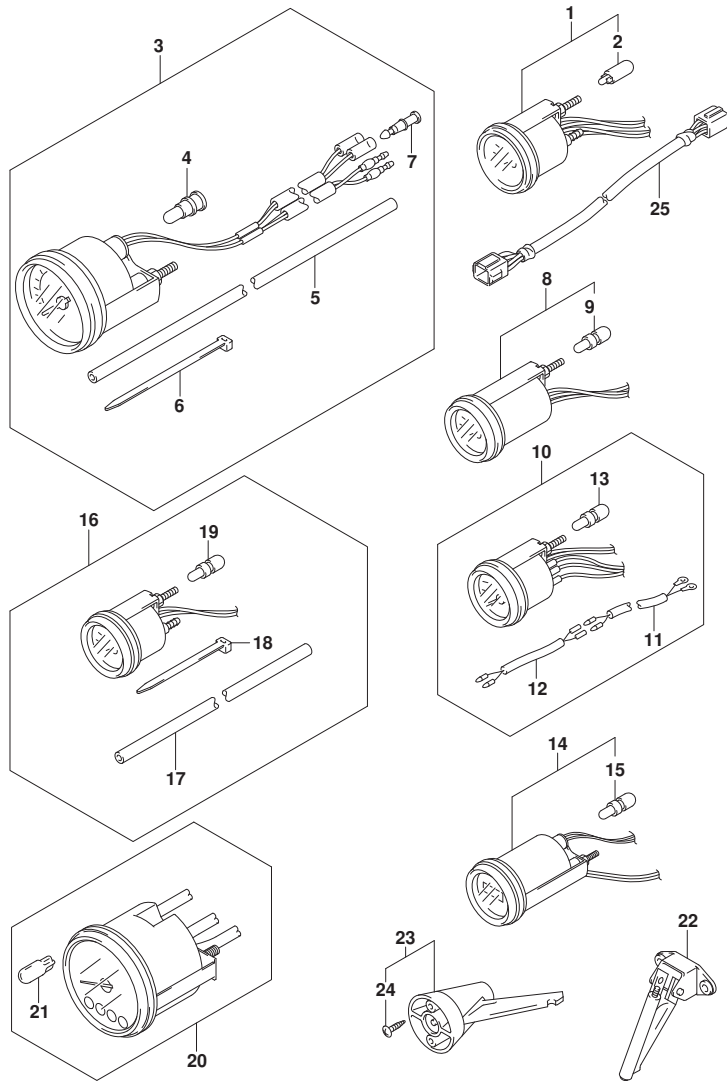


FIG. 501A (1-K-15) オプション:メータ

見出番号	品番	品名	使用個数	備考	標準作業時間
1-1	34800-93J00	メータアツシ, トリム (ブラック)	1	ブラック	
1-2	34800-93J11	メータアツシ, トリム (ホワイト)	1	WHITE	
2	09471-12108	・バルブ (12V1. 7W, T: 6. 5)	1		
3-1	34100-93J00	スピードメータアツシ, 130KM/H (ブラック)	1	MAX 130KM/H BLACK	
3-2	34100-93J11	スピードメータアツシ, 130KM/H (ホワイト)	1	MAX 130KM/H WHITE	
3-3	34100-93J20	スピードメータアツシ, 80KM/H (ブラック)	1	MAX 80KM/H BLACK	
3-4	34100-93J31	スピードメータアツシ, 80KM/H (ホワイト)	1	MAX 80KM/H WHITE	
3-5	34100-93J40	スピードメータアツシ, 45KNOTS (ブラック)	1	MAX 45KNOTS BLACK	
3-6	34100-93J51	スピードメータアツシ, 45KNOTS (ホワイト)	1	MAX 45KNOTS WHITE	
3-7	34100-93J60	スピードメータアツシ, 65KNOTS (ホワイト)	1	MAX 65KNOTS WHITE	
4	09471-12028	・バルブ (12V3. 4W)	1		
5	34191-92E00	・チューブ	1		
6	09407-14407	・クランプ (L: 145)	2		
7	36615-96300	・ターミナル	2		
8-1	34600-93J00	メータアツシ, ホルテージ (ブラック)	1	ブラック	
8-2	34600-93J11	メータアツシ, ホルテージ (ホワイト)	1	WHITE	
9	09471-12103	・バルブ (12V3W)	1		
10-1	34300-93J00	ゲージアツシ, フューエル (ブラック)	1	ブラック	
10-2	34300-93J11	ゲージアツシ, フューエル (ホワイト)	1	WHITE	
11	34310-92E00	・リードアツシ, フューエル, ゲージ	1		
12	34360-92E00	・アダプタ, フューエルゲージ	1		
13	09471-12103	・バルブ (12V3W)	1		
14-1	34500-93J00	メータアツシ, アワー (ブラック)	1	ブラック	
14-2	34500-93J11	メータアツシ, アワー (ホワイト)	1	WHITE	
15	09471-12103	・バルブ (12V3W)	1		
16-1	34650-93J20	ゲージアツシ, ウォータワ レジヤ15PSI (ブラック)	1	15PSI BLACK	
16-2	34650-93J31	ゲージアツシ, ウォータワ レジヤ15PSI (ホワイト)	1	15PSI WHITE	
17	34191-92E00	・チューブ	1		
18	09407-14407	・クランプ (L: 145)	2		
19	09471-12103	・バルブ (12V3W)	1		
20-1	34200-93J00	タコメータアツシ, ウィズ モニタ (ブラック)	1	ブラック	
20-2	34200-93J12	タコメータアツシ, ウィズ モニタ (ホワイト)	1	WHITE	
21	09471-12077	・バルブ (12V1. 7W)	1		

FIG.501A

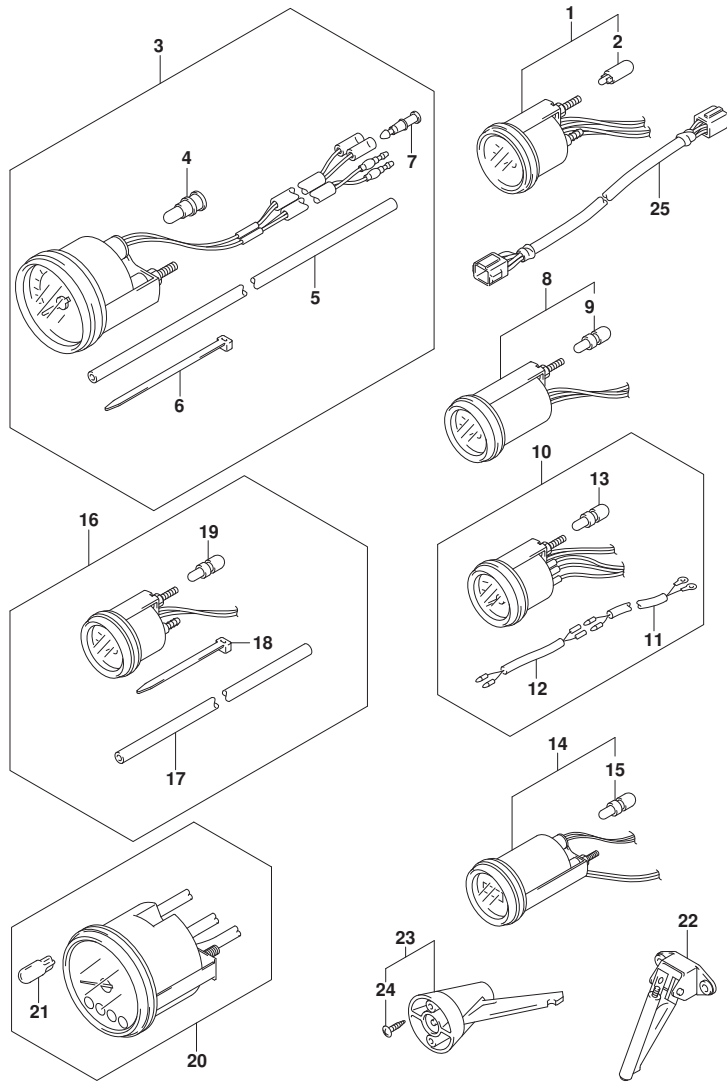


FIG. 501A (1-K-16) オプション:メータ

見出番号	品番	品名	使用個数	備考	標準作業時間
22	34190-87D00	センタ, スピードメータ	1		
23	34190-95500	センタ, スピードメータ	1		
24	03112-0630B	・スクリュー	2		
25	36682-92E00	ワイヤ, トリムメータエクステンション(L: 6500)	1		

FIG.508A

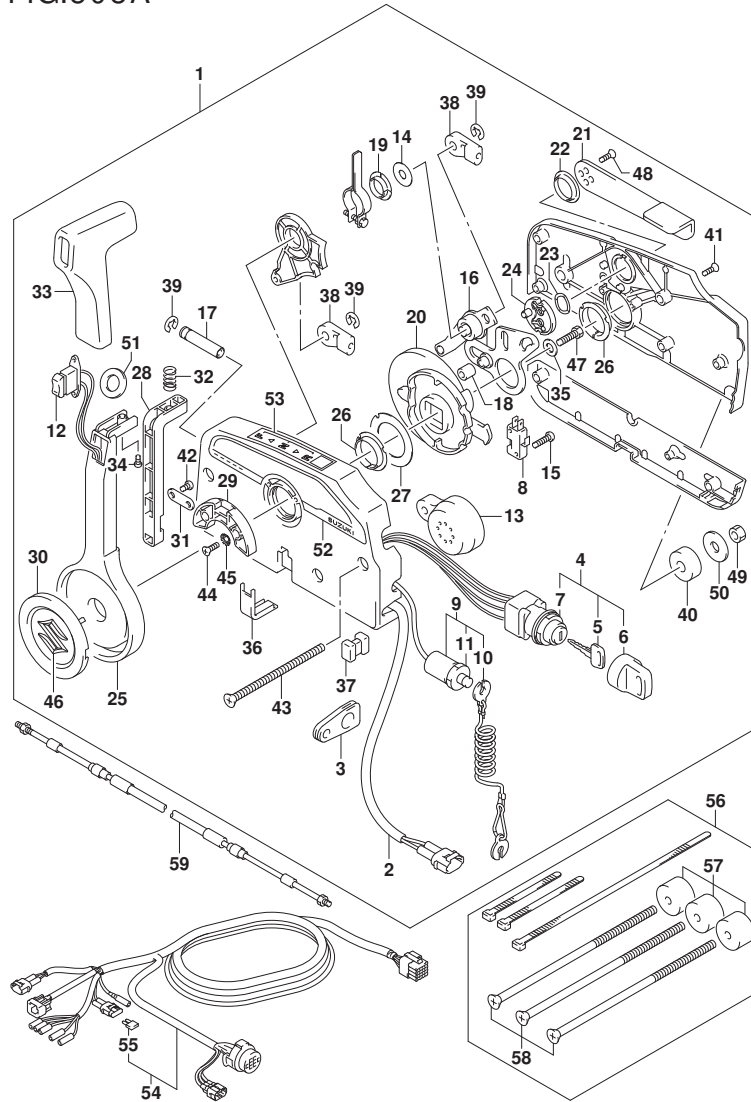
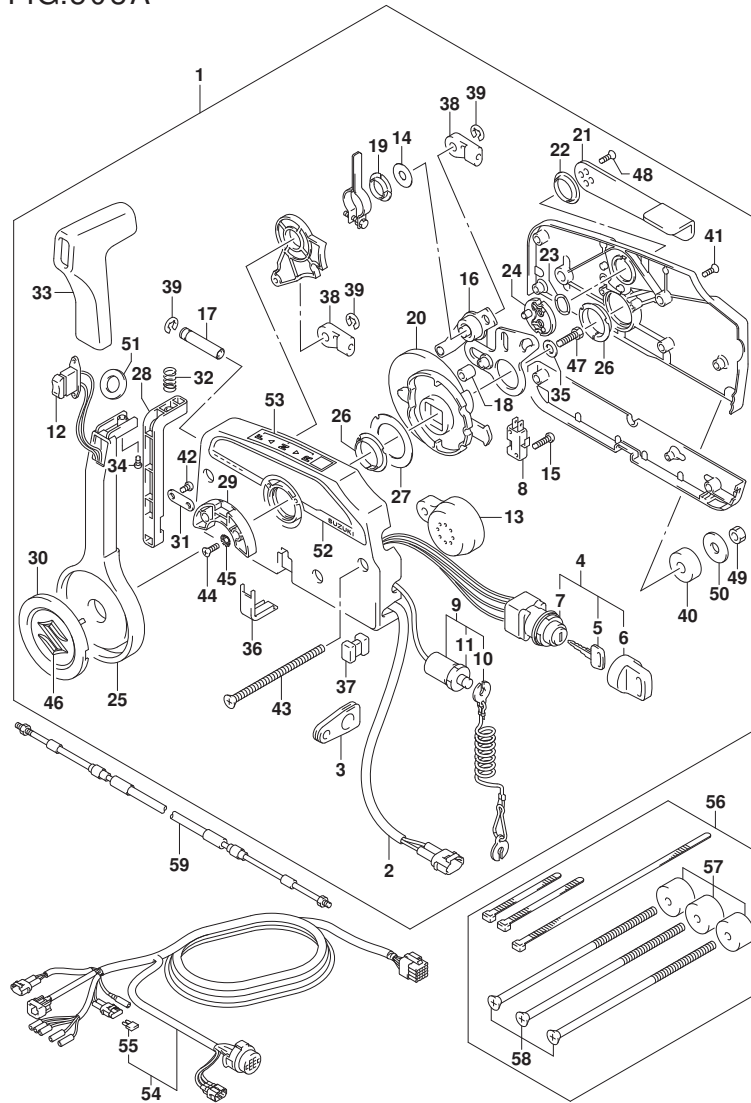


FIG. 508A (1-L-2) オプション:リモート コントロール

見出番号	品番	品名	使用個数	備考	標準作業時間
1	67200-93J51	リモートコントロールアツシ	1		
2	36646-93J01	・ワイヤアツシ, PTTスイッチアツク	1		
3	36628-92E00	・グロメツト, ワイヤリングハーネス	1		
4	37110-93J11	・スイッチアツシ, イグニツシヨ	1		
5-1	37141-99E00	・キー (931)	2		
5-2	37141-99E10	・キー (932)	2		
5-3	37141-99E20	・キー (933)	2		
5-4	37141-99E30	・キー (934)	2		
5-5	37141-99E40	・キー (935)	2		
5-6	37141-99E50	・キー (936)	2		
5-7	37141-99E60	・キー (937)	2		
5-8	37141-99E70	・キー (938)	2		
5-9	37141-99E80	・キー (939)	2		
5-10	37141-99E90	・キー (940)	2		
5-11	37141-99EA0	・キー (941)	2		
5-12	37141-99EB0	・キー (942)	2		
6	37143-99E00	・キャツプ, キー	2		
7	37149-93J00	・キャツプ, シリクタホデー	1		
8	37721-93J91	・スイッチアツシ, ニュートラル	1		
9	37820-93J04	・スイッチアツシ, エマシエンジ	1		
10	37823-92E01	・ブレータアツシ, エマシエンジスイッチロツク	1		
11	37826-92J00	・ナツト	1		
12	37850-90J06	・スイッチアツシ, PTT	1		
13	38500-93J90	・ブザー, ウォーニング	1		
14	67212-95600	・ワツシヤ	1		
15	67296-92E11	・スクリュ, ニュートラルスイッチ	2		
16	67220-95630	・ブレータアツシ	1		
17	67223-99E10	・ノブ, ブレーキアシヤスト	1		
18	67229-95600	・ローラ	1		
19	67232-95600	・ブツシュ	1		
20	67238-87D00	・ギヤ, ドライブ	1		
21	67241-99E10	・レバー, フリースロツトル	1		
22	67243-95600	・ブツシュ	1		
23	67244-95600	・ウエーブワツシヤ	1		
24	67245-95600	・ドラム, フリースロツトル	1		

FIG.508A



DF175\_000\_017\_508A  
OPT:REMOTE CONTROL

FIG. 508A (1-L-3) オプション:リモート コントロール

見出番号	品番	品名	使用個数	備考	標準作業時間
25	67251-99E20	・レバー、ハンドル	1		
26	67252-95600	・フツシ	2		
27	67253-95600	・ワツシヤ	1		
28	67255-99E10	・アーム、ロツク	1		
29	67256-95600	・ホルダ、ニュートラルロツク	1		
30	67257-99E10	・キヤツツ、レバー	1		
31	67258-99E00	・フ ラケツト	1		
32	67259-87D00	・スフ リンク、ニュートラルアーム	1		
33	67261-99E10	・ケ リツツ	1		
34	67296-94310	・スクリュ	1		
35	67264-95600	・ワツシヤ	1		
36	67267-93J00	・カハ、ワイヤ	1		
37	67273-95600	・スベーサ	1		
38	67275-95600	・エンド、ケーブル	2		
39	67292-94300	・Eリンク	3		
40	67294-95600	・スベーサ	3		
41	67296-90J10	・スクリュ、リヤカハ	5		
42	67296-94300	・スクリュ(4X10)	2		
43	67296-95600	・スクリュ	3		
44	67296-95610	・スクリュ	2		
45	67297-95600	・ワツシヤ	2		
46	77811-54GB0-OPG	・エンパ、レム、リヤマークS(クロム)	1		
47	09100-08232	・ホルト(8X30)	1		
48	09126-05003	・スクリュ(5X12)	2		
49	09140-06020	・ナツト	3		
50	09160-06104	・ワツシヤ(6.5X24X2)	3		
51	37859-90J00	・スベーサ	1		
52	67282-94L00	・デ ザール、リモコンサイド	1		
53	67284-94L00	・マーク、ハンドルレバー	1		
54-1	36620-93J02	ワイヤアツシ、リモートコントロール	1		
54-2	36620-93J52	ワイヤアツシ、リモートコントロール	1		
54-3	36620-93J62	ワイヤアツシ、リモートコントロール	1		
55	09481-10501	・フューズ(10A)	1		
56	67140-95600	アタツチメントキット、ツインリモコン	1		
57	67294-95600	・スベーサ	3		

DF175\_000\_017

FIG.508A

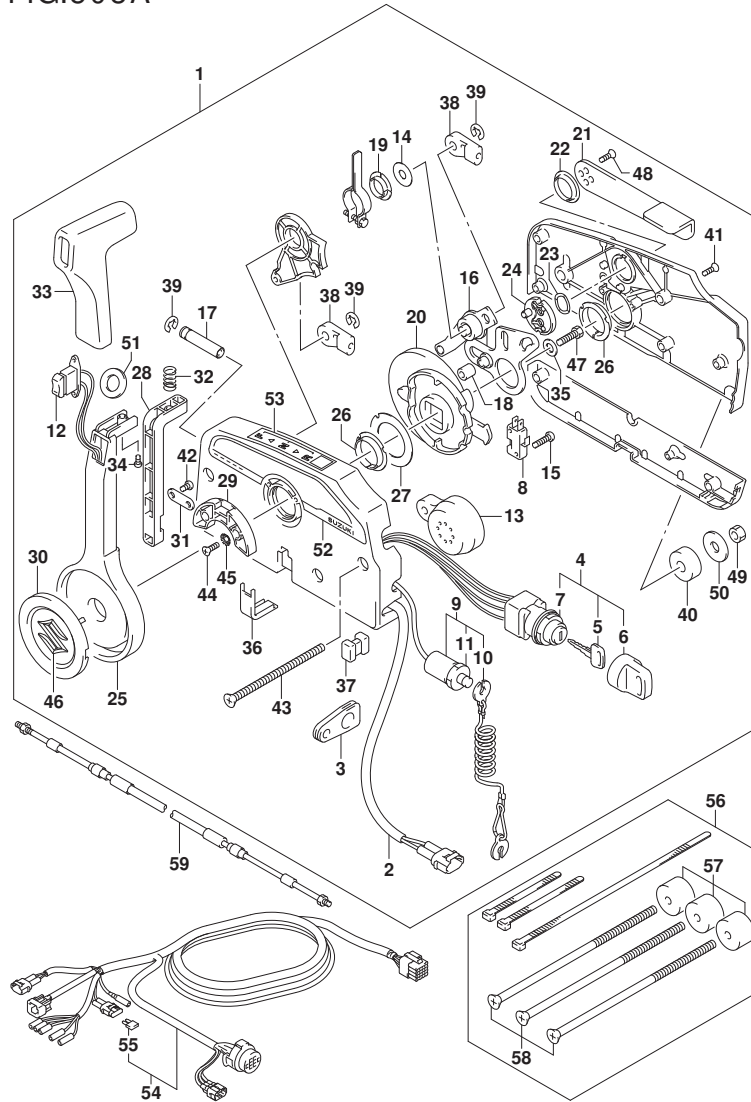


FIG. 508A (1-L-4) オプション:リモート コントロール

見出番号	品番	品名	使用個数	備考	標準作業時間
58	67296-95621	・スクリュ (L:165)	3		
59-1	67320-93J00	ケーブルアタッチ, リモコン (8F: 2. 4M)	1		
59-2	67320-93J10	ケーブルアタッチ, リモコン (10F: 3. 1M)	1		
59-3	67320-93J20	ケーブルアタッチ, リモコン (12F: 3. 7M)	1		
59-4	67320-93J30	ケーブルアタッチ, リモコン (14F: 4. 2M)	1		
59-5	67320-93J40	ケーブルアタッチ, リモコン (16F: 4. 8M)	1		
59-6	67320-93J50	ケーブルアタッチ, リモコン (18F: 5. 4M)	1		
59-7	67320-93J60	ケーブルアタッチ, リモコン (20F: 6. 1M)	1		
59-8	67320-93J70	ケーブルアタッチ, リモコン (22F: 6. 7M)	1		
59-9	67320-93J80	ケーブルアタッチ, リモコン (24F: 7. 3M)	1		

FIG.517A

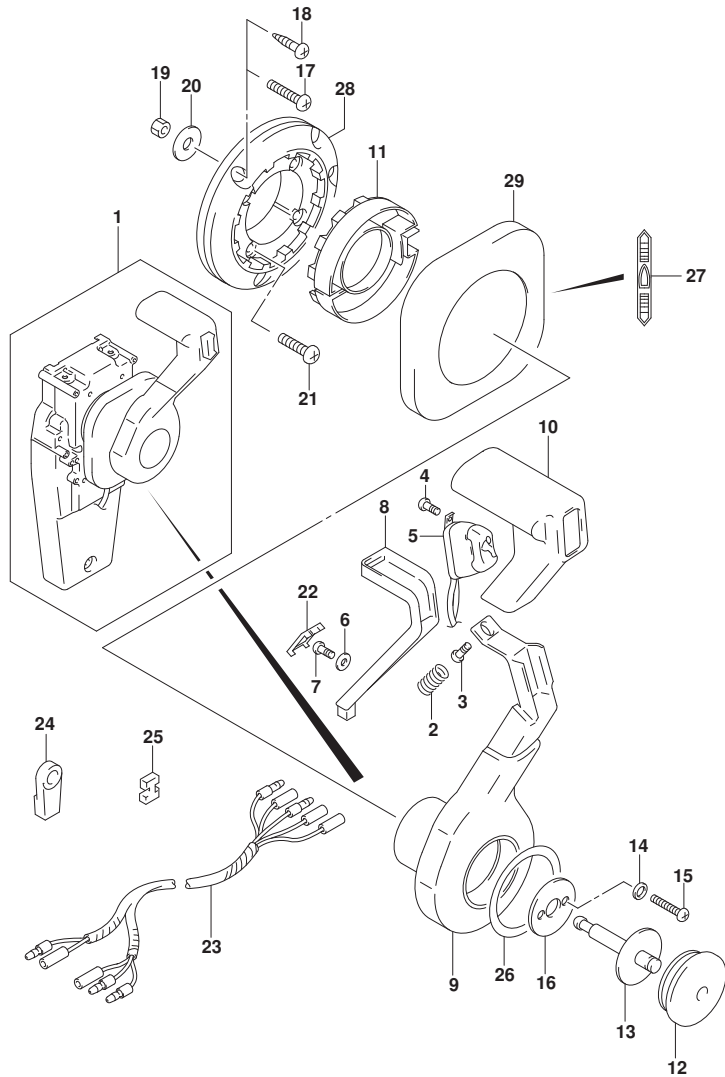


FIG. 517A (1-L-5) オプション:コンソールド リモコン(1)

見出番号	品番	品名	使用個数	備考	標準作業時間
1	67200-93J33	リモートコントロールアツシ, コンソール	1		
2	67298-92E50	・スフ リンク	1		
3	67296-94310	・スクリュ	1		
4	67295-92E10	・スクリュ	2		
5	37850-92E27	・スイッチアツシ, PTT	1		
6	67288-92E60	・ワツシヤ	1		
7	09125-04021	・スクリュ (4X20)	1		
8	67255-92E50	・アーム, ニュートラルロツク	1		
9	67251-92E50	・レバ, ハンドル	1		
10	67261-92E50	・ク リツブ	1		
11	67256-92E50	・ホルダ, ニュートラルロツク	1		
12	67257-92E00	・キヤツフ, レバ	1		
13	67242-92E50	・シヤフト, フリーアキユムレータ	1		
14	67288-92E20	・ワツシヤ	6		
15	67296-88D10	・スクリュ (5X16)	4		
16	67288-92E70	・ワツシヤ	1		
17	67296-88D20	・スクリュ	3		
18	67295-92E50	・スクリュ	3		
19	67287-92E50	・ナツト	3		
20	09160-06104	・ワツシヤ (6. 5X24X2)	3		
21	67296-88D30	・スクリュ	4		
22	67254-92E50	・カバ, ロツクアーム	1		
23	36890-93J00	・ワイヤ, ニュートラル/PTTスイッチ	1		
24	67275-95600	・エント, ケーブル	2		
25	67273-95600	・スベ, サ	1		
26	67283-92E50	・デ, カール, レバ	1		
27	67284-92E50	・デ, カール, クラツチ	1		
28	67274-92E50	・ベ, ス	1		
29	67211-92E50	・カバ	1		



FIG.518A

FIG. 518A (1-L-6) オプション:コンソール<sup>①</sup> リモコン(2)

見出番号	品番	品名	使用個数	備考	標準作業時間
1	67200-93J33	リモートコントロールアツシ, コンソール	1		
2	67222-92E50	・プレート	1		
3	67292-94300	・Eリング	3		
4	67288-92E10	・ワツヤ	1		
5	67291-92E00	・リング, スナツフ	2		
6	67223-92E50	・ブレーキアシヤスト	1		
7	67221-92E50	・ホルダアツシ	1		
8	67224-92E50	・ブレーキシューアツシ	1		
9	67225-92E50	・ディスク, ブレーキ	1		
10	09140-06020	・ナツト	2		
11	67294-92E00	・スペーサ	1		
12	37721-95500	・スイッチアツシ, ニュートラル	1		
13	67296-92E11	・スクリュ, ニュートラルスイッチ	2		
14	67226-92E10	・ホルト, ストツバ <sup>②</sup> リヤ	2		
15	67296-92E20	・スクリュ (5X25)	2		
16	67240-92E50	・スロツトルアームアツシ	1		
17	67228-92E00	・ワツヤ	1		
18	67286-92E00	・ホルト (6X18)	3		
19	67230-92E00	・シフトアームアツシ	1		
20	09125-05042	・スクリュ (5X10)	11		
21	67234-92E00	・ケース, キヤ	1		
22	67245-92E00	・レバ <sup>③</sup> アツシ, スロツトル	1		
23	67227-92E00	・ストツバ <sup>④</sup>	1		
24	67296-88D10	・スクリュ (5X16)	2		
25	67225-92E00	・スフ <sup>⑤</sup> リング	1		
26	09125-04004	・スクリュ (4X6)	1		
27	67233-92E00	・スフ <sup>⑥</sup> リング	1		
28	67235-92E00	・プレート, シフトロツク	1		
29	67239-92E10	・プレート, シフトピ <sup>⑦</sup> ン	1		
30	67236-92E00	・ローラ	1		
31	67237-92E01	・スフ <sup>⑧</sup> リング	5		
32	67238-92E50	・ギヤ, ドライブ	1		
33	67239-92E00	・ピ <sup>⑨</sup> ン	1		
34	67246-92E50	・シヤフト, ドライブ	1		
35	67252-92E00	・ブ <sup>⑩</sup> ツシュ	1		

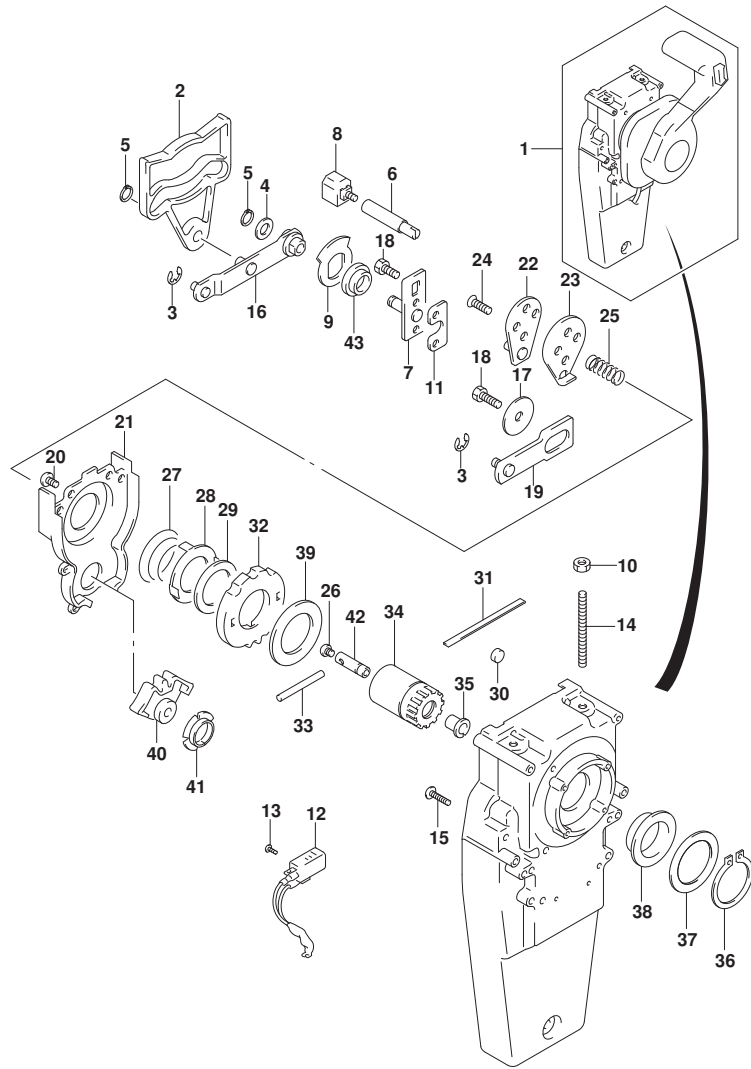


FIG.518A

FIG. 518A (1-L-7) オプション:コンシールド リモコン(2)

見出番号	品番	品名	使用個数	備考	標準作業時間
36	67291-92E10	・リング, スナッフ	1		
37	67253-92E10	・ワッシャ	1		
38	67252-92E10	・フ ヲシユ	1		
39	67253-95600	・ワッシャ	1		
40	67231-92E00	・ギヤ, シフト	1		
41	67232-95600	・フ ヲシユ	1		
42	67241-92E50	・ロツド, フリ-アキユムレータ	1		
43	67232-92E50	・フ ヲシユ	1		

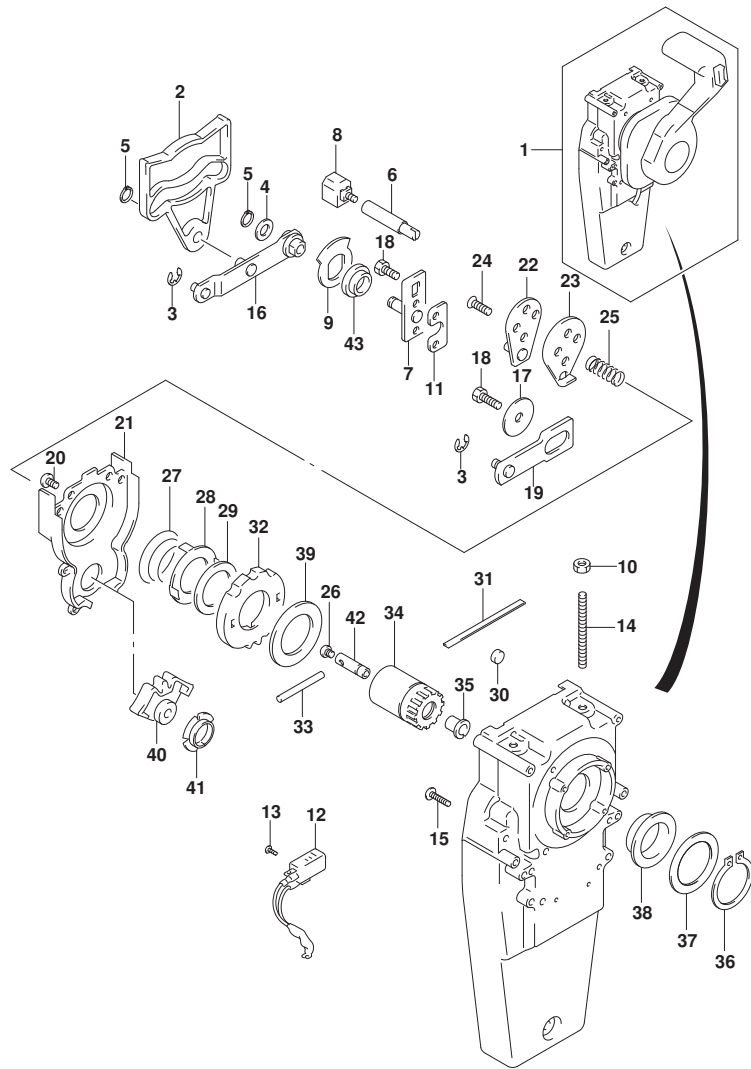


FIG.521A

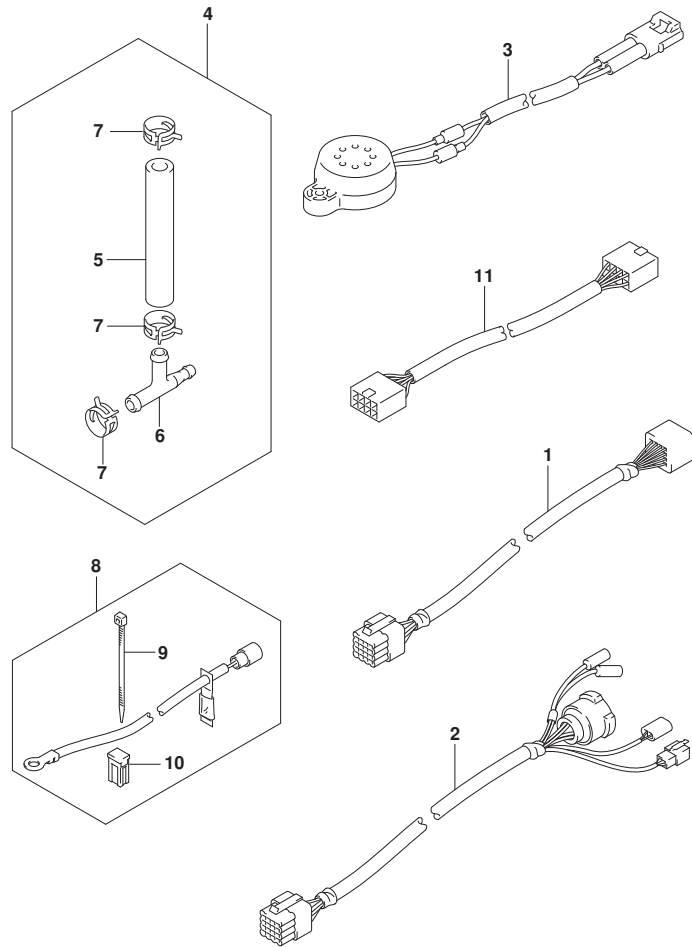


FIG. 521A (1-L-8) オプション:ハーネス

見出番号	品番	品名	使用個数	備考	標準作業時間
1-1	36620-93J10	ワイヤツシ, リモコンエクステンション (L:2000)	1		
1-2	36620-93J40	ワイヤツシ, リモコンエクステンション (L:3000)	1		
2	36620-93J30	ワイヤツシ, リモコン (L:2000)	1		
3	38500-93J00	ブザーアツシ, ウォーニング	1		
4	34660-96J00	キット, ウォータフ レツシヤゲージ サフ	1		
5	09352-50903-600	・ホース (5X9X600)	1	L:600>70	
6	09367-06006	・3ウェイ	1		
7	09401-08413	・クリツフ	3		
8	33830-98J11	セツト, ハツテリアイソレータリード	1		
9	09407-10404	・クランプ (L:100)	2		
10	09481-40401	・フューズ (40A)	1		
11	36667-96L20	ワイヤ, ケージ エクステンション	1		

FIG.530A

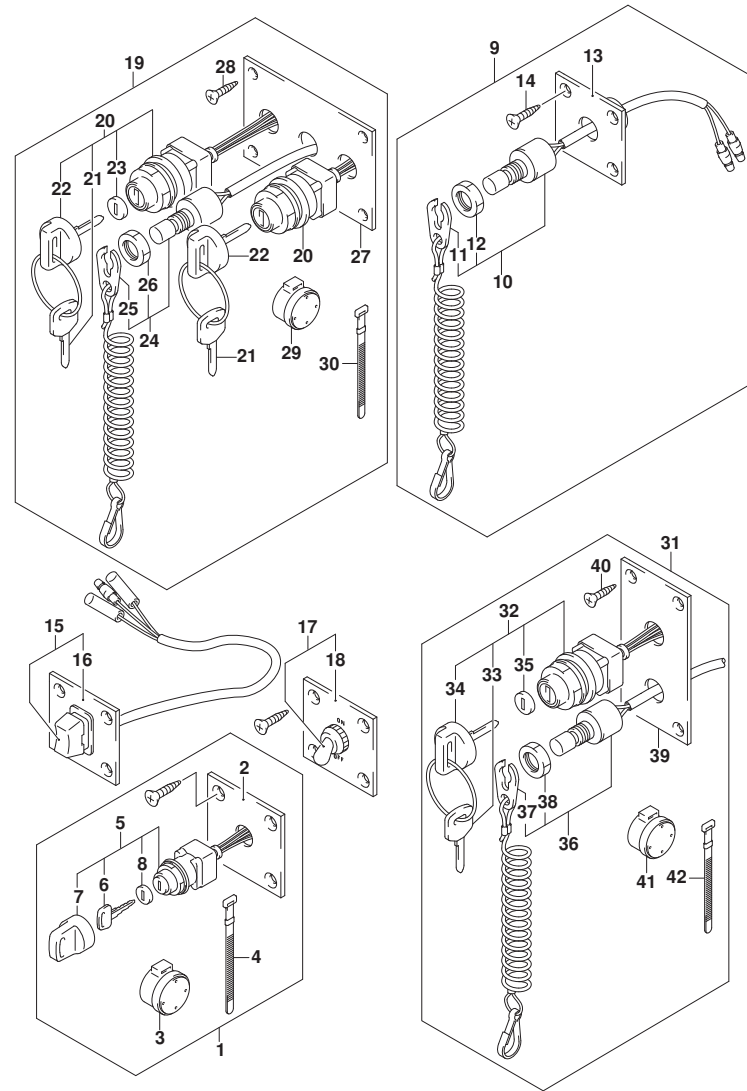


FIG. 530A (1-L-9) オプション:スイッチ

見出番号	品番	品名	使用個数	備考	標準作業時間
1	37100-96J00	ハ <sup>レ</sup> ネルアツシ, イグ <sup>ニ</sup> ツシヨンスイツチ	1		
2	37139-99E00	・ハ <sup>レ</sup> ネル, イグ <sup>ニ</sup> ツシヨンスイツチ	1		
3	38500-93J90	・フ <sup>ラ</sup> ザ <sup>ー</sup> , ウオ <sup>ー</sup> ニンク <sup>ク</sup>	1		
4	09407-08401	・クランプ (L:80)	1		
5	37110-93J01	・スイツチアツシ, イグ <sup>ニ</sup> ツシヨシ	1		
6-1	37141-99E00	・キー (931)	2		
6-2	37141-99E10	・キー (932)	2		
6-3	37141-99E20	・キー (933)	2		
6-4	37141-99E30	・キー (934)	2		
6-5	37141-99E40	・キー (935)	2		
6-6	37141-99E50	・キー (936)	2		
6-7	37141-99E60	・キー (937)	2		
6-8	37141-99E70	・キー (938)	2		
6-9	37141-99E80	・キー (939)	2		
6-10	37141-99E90	・キー (940)	2		
6-11	37141-99EA0	・キー (941)	2		
6-12	37141-99EB0	・キー (942)	2		
7	37143-99E00	・キヤツプ, キー	1		
8	37149-93J00	・キヤツプ, シリンダ <sup>ホ</sup> デー	1		
9	37803-93J04	ハ <sup>レ</sup> ネルアツシ, エマシ <sup>ン</sup> スイツチ	1		
10	37820-93J04	・スイツチアツシ, エマシ <sup>ン</sup>	1		
11	37823-92E01	・フ <sup>ラ</sup> レートアツシ, エマシ <sup>ン</sup> スイツチロツク	1		
12	37826-92J00	・ナツト	1		
13	37825-99E00	・ハ <sup>レ</sup> ネル, エマシ <sup>ン</sup> スツツ <sup>フ</sup> スイツチ	1		
14	03122-05165	・スクリュ	4		
15	37805-93J00	ハ <sup>レ</sup> ネルアツシ, PTTスイツチ	1		
16	37855-99E00	・ハ <sup>レ</sup> ネル, PTTスイツチ	1		
17	37210-93J00	ハ <sup>レ</sup> ネルアツシ, ライテイング <sup>ス</sup> スイツチ	1		
18	37212-93J00	・ハ <sup>レ</sup> ネル, ライテイング <sup>ス</sup> スイツチ	1		
19	37100-96J14	ハ <sup>レ</sup> ネルアツシ, テ <sup>レ</sup> ユアルエンジ <sup>ン</sup> スイツチ	1		
20	37110-93J01	・スイツチアツシ, イグ <sup>ニ</sup> ツシヨシ	2		
21-1	37141-99E00	・キー (931)	4		
21-2	37141-99E10	・キー (932)	4		
21-3	37141-99E20	・キー (933)	4		
21-4	37141-99E30	・キー (934)	4		

FIG.530A

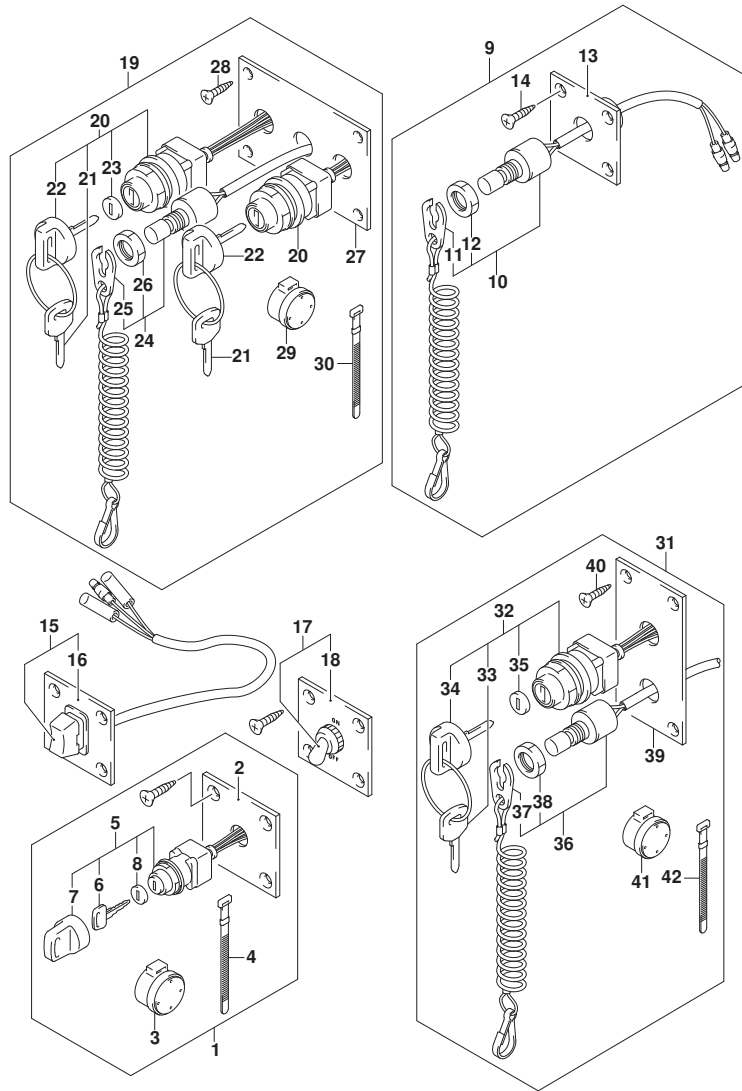


FIG. 530A (1-L-10) オプション:スイッチ

見出番号	品番	品名	使用個数	備考	標準作業時間
21-5	37141-99E40	・キー(935)	4		
21-6	37141-99E50	・キー(936)	4		
21-7	37141-99E60	・キー(937)	4		
21-8	37141-99E70	・キー(938)	4		
21-9	37141-99E80	・キー(939)	4		
21-10	37141-99E90	・キー(940)	4		
21-11	37141-99EA0	・キー(941)	4		
21-12	37141-99EB0	・キー(942)	4		
22	37143-99E00	・キャツプ, キー	2		
23	37149-93J00	・キャツプ, シリンダボデー	2		
24	37820-93J94	・スイッチアツシ, エマシエンシ	1		
25	37823-92E01	・フレートアツシ, エマシエンシスイッチロック	1		
26	37826-92J00	・ナット	1		
27	37139-99E10	・パネル, イグニッションスイッチ	1		
28	03121-0516A	・スクリュ	4		
29	38500-93J90	・フザー, ウォーニング	1		
30	09407-08401	・クランプ (L:80)	1		
31	37100-96J24	・パネルアツシ, エンジンスイッチ	1		
32	37110-93J01	・スイッチアツシ, イグニッション	1		
33-1	37141-99E00	・キー(931)	2		
33-2	37141-99E10	・キー(932)	2		
33-3	37141-99E20	・キー(933)	2		
33-4	37141-99E30	・キー(934)	2		
33-5	37141-99E40	・キー(935)	2		
33-6	37141-99E50	・キー(936)	2		
33-7	37141-99E60	・キー(937)	2		
33-8	37141-99E70	・キー(938)	2		
33-9	37141-99E80	・キー(939)	2		
33-10	37141-99E90	・キー(940)	2		
33-11	37141-99EA0	・キー(941)	2		
33-12	37141-99EB0	・キー(942)	2		
34	37143-99E00	・キャツプ, キー	1		
35	37149-93J00	・キャツプ, シリンダボデー	1		
36	37820-93J04	・スイッチアツシ, エマシエンシ	1		
37	37823-92E01	・フレートアツシ, エマシエンシスイッチロック	1		

FIG.530A

FIG. 530A (1-L-11) オプション:スイッチ

見出番号	品番	品名	使用個数	備考	標準作業時間
38	37826-92J00	・ナット	1		
39	37139-99E20	・ハネル, イグニッションスイッチ	1		
40	03121-0516A	・スクリュー	4		
41	38500-93J90	・ブザー, ウォーニング	1		
42	09407-08401	・クランプ (L:80)	1		

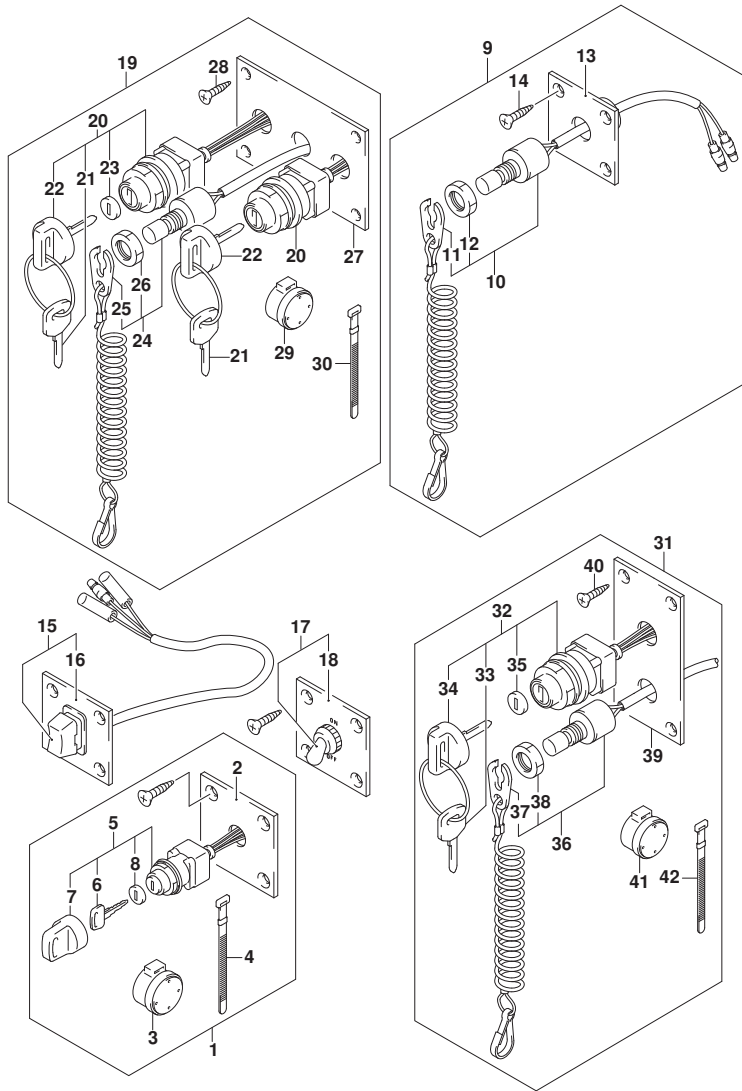


FIG.541A

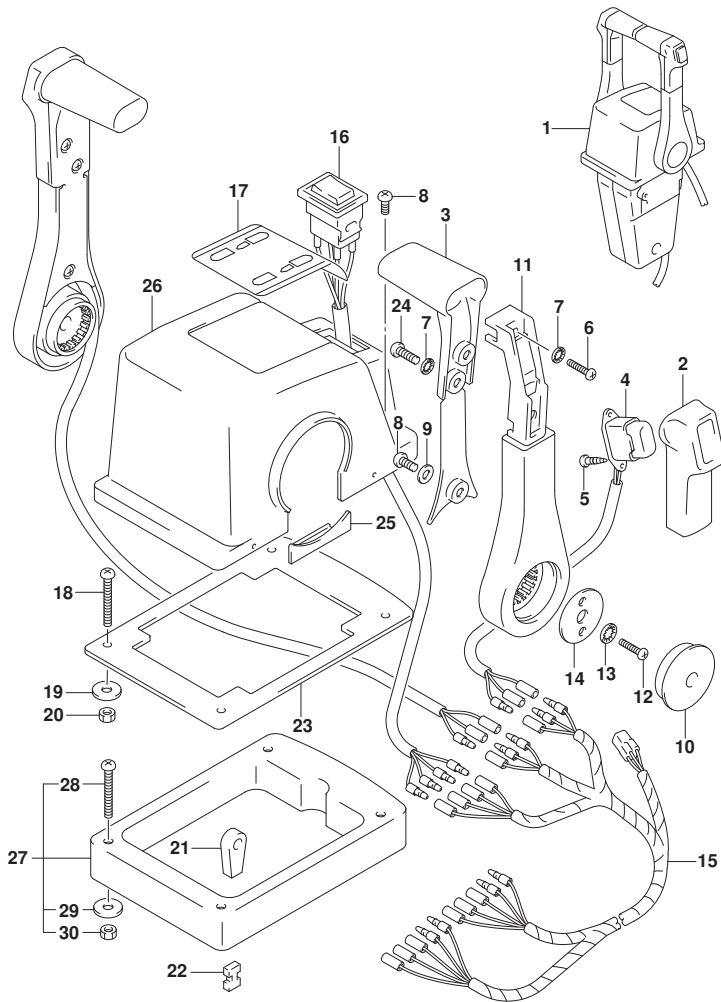


FIG. 541A (1-L-12) オプション:リモート コントロール アツシ デュアル (1)

見出番号	品番	品名	使用個数	備考	標準作業時間
1	67200-93J23	リモートコントロールアツシ, ツイン	1		
2	67261-93J00	・グ リップ, NO. 1	2		
3	67263-93J00	・グ リップ, NO. 2	2		
4	37850-93J10	・スイッチアツシ, PTT	2		
5	67295-92E10	・スクリュ	4		
6	67296-88D10	・スクリュ (5X16)	2		
7	67288-92E20	・ワツシヤ	6		
8	67296-92E70	・スクリュ	4		
9	67288-92E40	・ワツシヤ	2		
10	67257-92E00	・キャツプ, レバ ー	2		
11	67251-93J00	・レバ ー, ハンド ル	2		
12	67296-92E60	・スクリュ	4		
13	67288-92E30	・ワツシヤ	4		
14	67253-92E00	・ワツシヤ	2		
15	36890-93J10	・ワイヤ, ニュートラル/PTTスイッチ	1		
16	37220-92E00	・スイッチアツシ, モード チェンジ	1		
17	67282-93J00	・デ カール	1		
18	67296-92E30	・スクリュ	4		
19	09160-05024	・ワツシヤ (5. 5X16X1. 5)	4		
20	67287-92E00	・ナツト	4		
21	67275-95600	・エンド, ケーブル	4		
22	67273-95600	・スベ ーサ	2		
23	67273-92E10	・グ ロメツト	1		
24	67295-92E00	・スクリュ	4		
25	67271-92E00	・カバー	2		
26	67211-93J10	・ホ ーカバ ー, トップ マウントデュアル	1		
27	67500-93J10	キット, リモコンスベ ーサツイン	1		
28	09125-05135	・スクリュ (5X65)	4		
29	09160-05029	・ワツシヤ (5. 5X12X0. 8)	4		
30	09140-05005	・ナツト	4		

FIG.542A

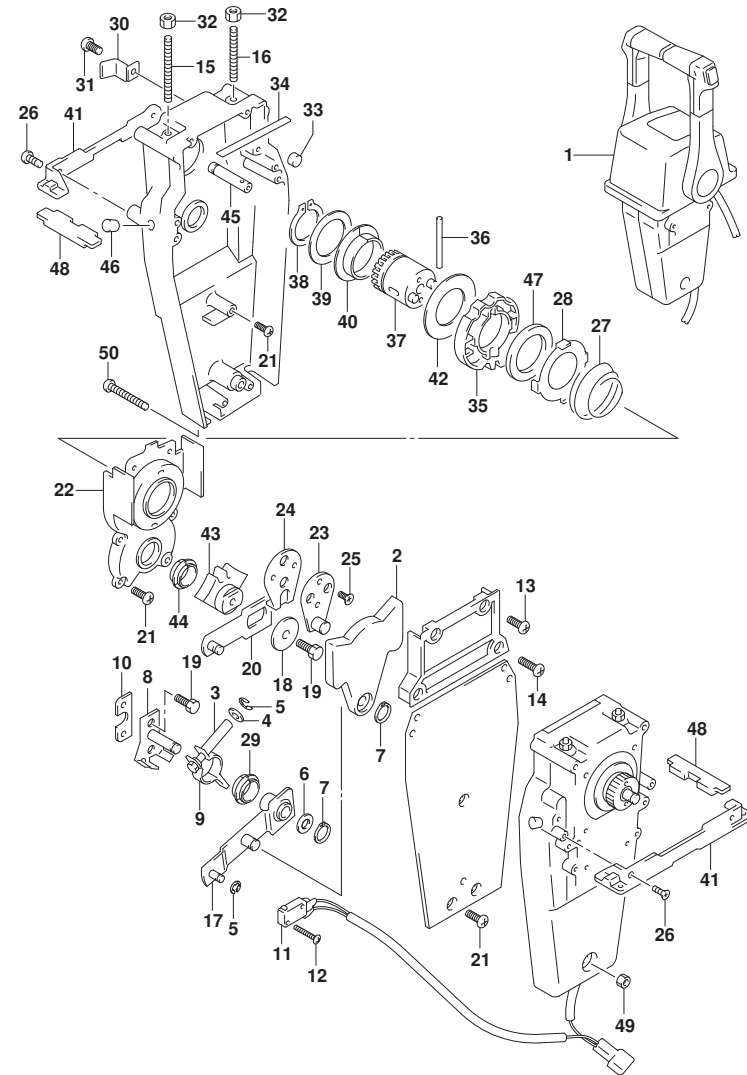


FIG. 542A (1-L-13) オプション:リモートコントロールアツシデュアル(2)

見出番号	品番	品名	使用個数	備考	標準作業時間
1	67200-93J23	リモートコントロールアツシ, ツイン	1		
2	67222-92E00	・フ レート	2		
3	67223-92E00	・フ レーキアシ ヂヤスト	2		
4	67288-92E00	・ワツシヤ	2		
5	67292-94300	・Eリング	8		
6	67288-92E10	・ワツシヤ	2		
7	67291-92E00	・リング, スナツフ	4		
8	67221-92E00	・シフトアツシ	2		
9	67224-92E00	・フ レーキアームアツシ	2		
10	67294-92E00	・スベ ーサ	2		
11	37721-92E10	・スイツチアツシ, ニュートラル	1		
12	67296-92E11	・スクリュ, ニュートラルスイツチ	4		
13	67296-88D10	・スクリュ (5X16)	4		
14	67296-92E20	・スクリュ (5X25)	4		
15	67226-92E00	・ホ ルト, ストツハ フロント	2		
16	67226-92E10	・ホ ルト, ストツハ リヤ	2		
17	67240-92E00	・スロットルアームアツシ	2		
18	67228-92E00	・ワツシヤ	2		
19	67286-92E00	・ホ ルト (6X18)	6		
20	67230-92E00	・シフトアームアツシ	2		
21	09125-05042	・スクリュ (5X10)	16		
22	67234-92E00	・ケース, キ ャ	2		
23	67245-92E00	・レハ ーアツシ, スロットル	2		
24	67227-92E00	・ストツハ	2		
25	09126-06006	・スクリュ (6X20)	4		
26	67296-95610	・スクリュ	4		
27	67233-92E00	・スフ リング	2		
28	67235-92E00	・フ レート, シフトロック	2		
29	67232-95620	・フ ツシ	2		
30	67269-92E00	・フ ラケツト	2		
31	67296-88D10	・スクリュ (5X16)	2		
32	09140-06020	・ナツト	4		
33	67236-92E00	・ローラ	2		
34	67237-92E01	・スフ リング	12		
35	67238-92E00	・キ ャ, ド ライフ	2		



FIG.542A

FIG. 542A (1-L-14) オプション:リモート コントロール アツシ デュアル (2)

見出番号	品番	品名	使用個数	備考	標準作業時間
36	67239-92E00	・ピン	2		
37	67246-92E00	・シャフト, ドライブ	2		
38	67291-92E10	・リング, スナツブ	2		
39	67253-92E10	・ワツシャ	2		
40	67252-92E10	・フ ヲシユ	2		
41	67274-92E00	・フランヅ	2		
42	67253-95600	・ワツシャ	2		
43	67231-92E00	・ギヤ, シフト	2		
44	67232-95600	・フ ヲシユ	2		
45	67241-92E10	・ロツド, フリ-アキユムレータ	2		
46	67243-92E00	・キヤツフ, ホ-ル	2		
47	67239-92E10	・フ レ-ト, シフトピン	2		
48	67272-92E10	・シ-ル, フランヅ	2		
49	67287-92E10	・ナツツ	1		
50	67296-92E80	・スクリュ	3		

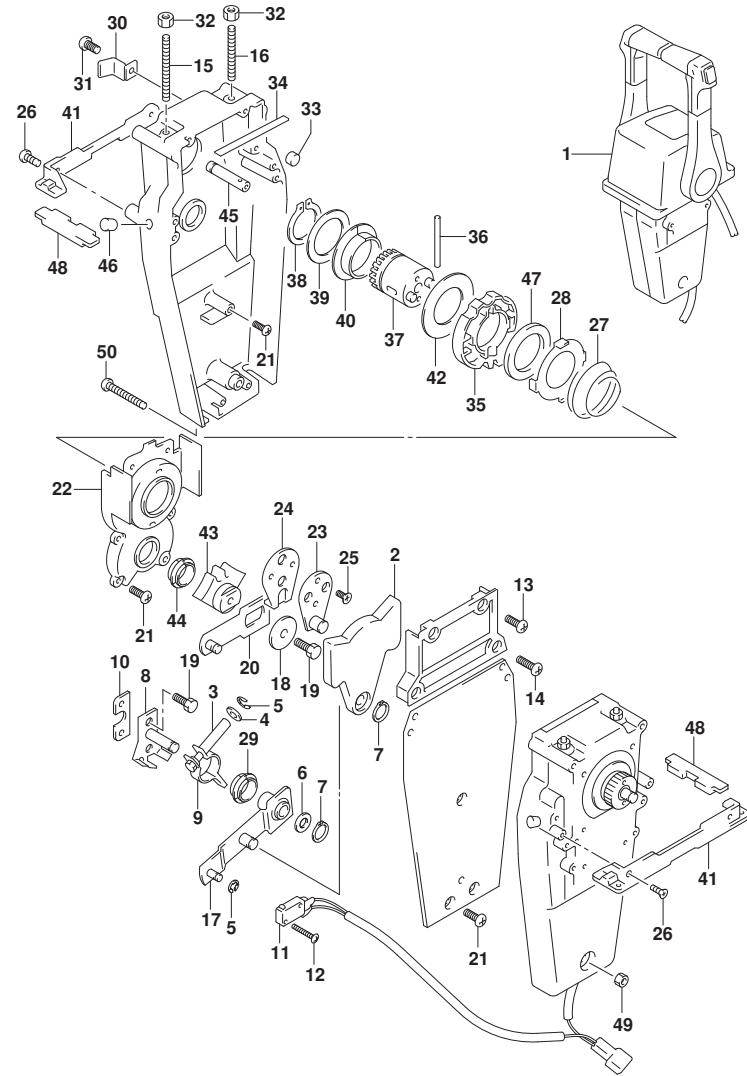


FIG.544A

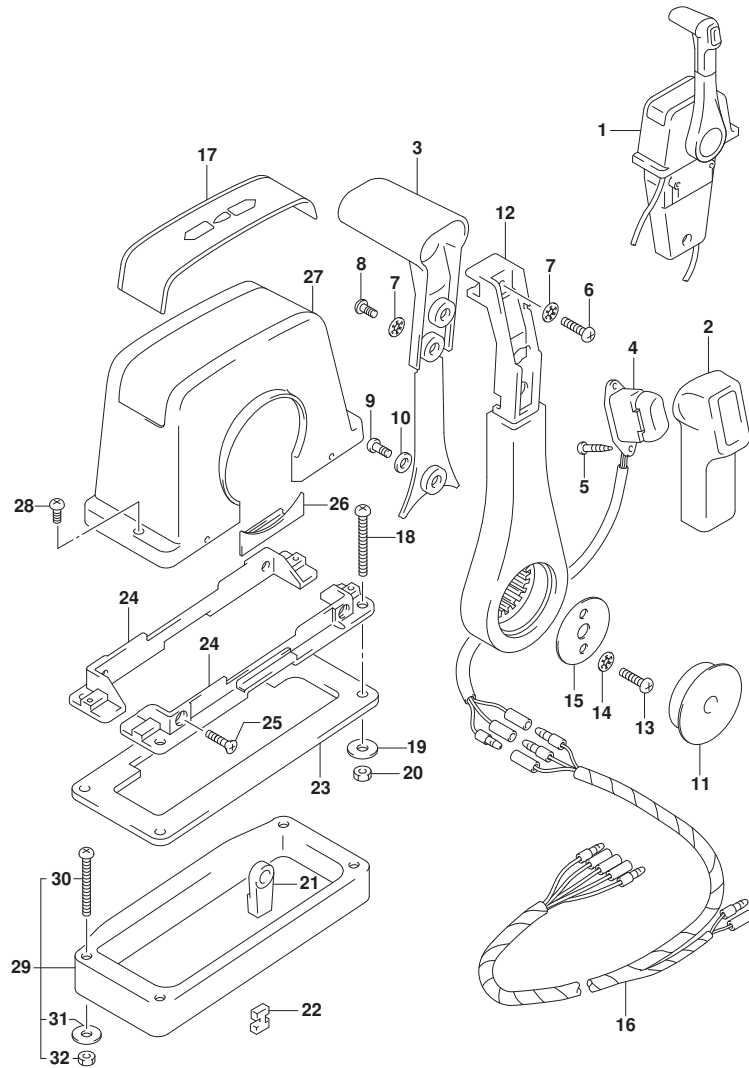


FIG. 544A (1-L-15) オプション:リモートコントロール アツシ シンクゝル (1)

見出番号	品番	品名	使用個数	備考	標準作業時間
1	67200-93J13	リモートコントロールアツシ、シンクゝル	1		
2	67261-93J00	・グゝリツツゝ、NO. 1	1		
3	67263-93J00	・グゝリツツゝ、NO. 2	1		
4	37850-93J10	・スイッチアツシ、PTT	1		
5	67295-92E10	・スクリユ	2		
6	67296-88D10	・スクリユ (5X16)	1		
7	67288-92E20	・ワツシヤ	3		
8	67295-92E00	・スクリユ	2		
9	67296-92E70	・スクリユ	1		
10	67288-92E40	・ワツシヤ	1		
11	67257-92E00	・キヤツツゝ、レバゝー	1		
12	67251-93J00	・レバゝー、ハンドゝル	1		
13	67296-92E60	・スクリユ	2		
14	67288-92E30	・ワツシヤ	2		
15	67253-92E00	・ワツシヤ	1		
16	36890-93J00	・ワイヤ、ニュウトラル/PTTスイッチ	1		
17	67281-93J00	・デゝカゝル	1		
18	67296-92E30	・スクリユ	4		
19	09160-05024	・ワツシヤ (5. 5X16X1. 5)	4		
20	67287-92E00	・ナツツ	4		
21	67275-95600	・エンドゝ、ケゝブゝル	2		
22	67273-95600	・スベゝーサ	1		
23	67273-92E00	・グゝロメツツ	1		
24	67274-92E00	・フランヅ	2		
25	67296-95610	・スクリユ	4		
26	67271-92E00	・カバゝー	1		
27	67211-93J00	・カバゝー、ホゝデゝー	1		
28	67296-92E70	・スクリユ	2		
29	67500-93J00	キツツ、リモコンスベゝーサシンクゝル	1		
30	09125-05135	・スクリユ (5X65)	4		
31	09160-05029	・ワツシヤ (5. 5X12X0. 8)	4		
32	09140-05005	・ナツツ	4		

FIG.545A

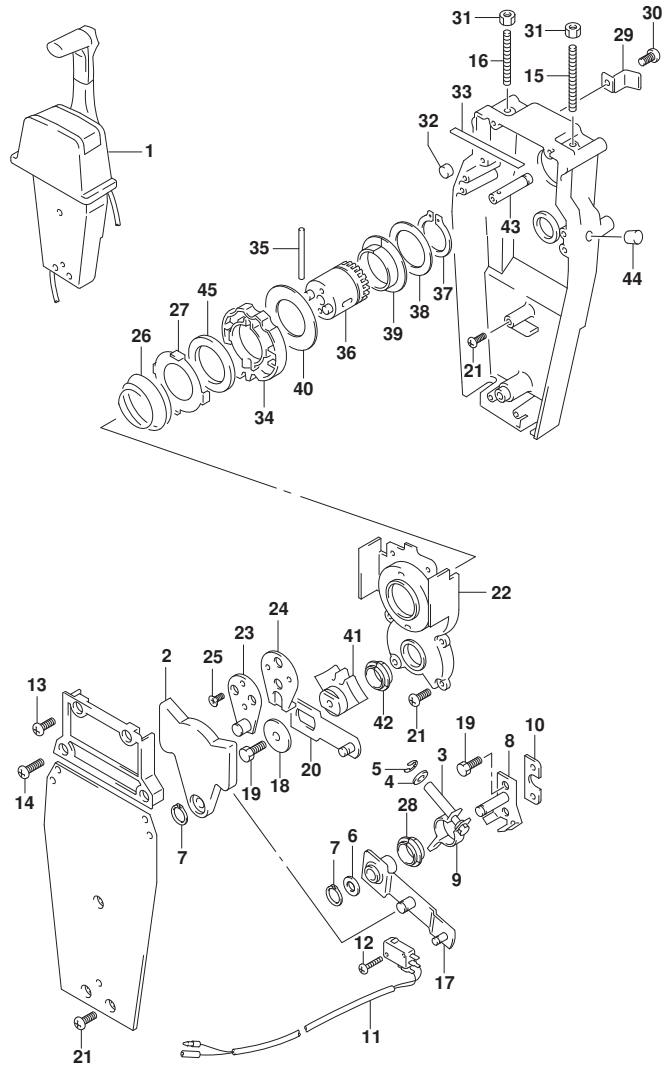


FIG. 545A (1-L-16) オプション:リモートコントロールアツシ シンクル (2)

見出番号	品番	品名	使用個数	備考	標準作業時間
1	67200-93J13	リモートコントロールアツシ, シンクル	1		
2	67222-92E00	・プレート	1		
3	67223-92E00	・ブレーキアシヤスト	1		
4	67288-92E00	・ワツシヤ	1		
5	67292-94300	・Eリング	4		
6	67288-92E10	・ワツシヤ	1		
7	67291-92E00	・リング, スタツフ	2		
8	67221-92E00	・シフトアツシ	1		
9	67224-92E00	・ブレーキアームアツシ	1		
10	67294-92E00	・スベ-サ	1		
11	37721-95500	・スイッチアツシ, ニュートラル	1		
12	67296-92E11	・スクリュ, ニュートラルスイッチ	2		
13	67296-88D10	・スクリュ (5X16)	2		
14	67296-92E20	・スクリュ (5X25)	2		
15	67226-92E00	・ボ-ルト, スタツハ フロント	1		
16	67226-92E10	・ボ-ルト, スタツハ リヤ	1		
17	67240-92E00	・スロットルアームアツシ	1		
18	67228-92E00	・ワツシヤ	1		
19	67286-92E00	・ボ-ルト (6X18)	3		
20	67230-92E00	・シフトアームアツシ	1		
21	09125-05042	・スクリュ (5X10)	9		
22	67234-92E00	・ケース, キヤ	1		
23	67245-92E00	・レバ-アツシ, スロットル	1		
24	67227-92E00	・スタツハ	1		
25	09126-06006	・スクリュ (6X20)	2		
26	67233-92E00	・スフ リング	1		
27	67235-92E00	・プレート, シフトロック	1		
28	67232-95620	・フ ツシユ	1		
29	67269-92E00	・フ ラケツト	1		
30	67296-88D10	・スクリュ (5X16)	1		
31	09140-06020	・ナツト	2		
32	67236-92E00	・ローラ	1		
33	67237-92E01	・スフ リング	6		
34	67238-92E00	・ギヤ, ドライブ	1		
35	67239-92E00	・ピン	1		

FIG.545A

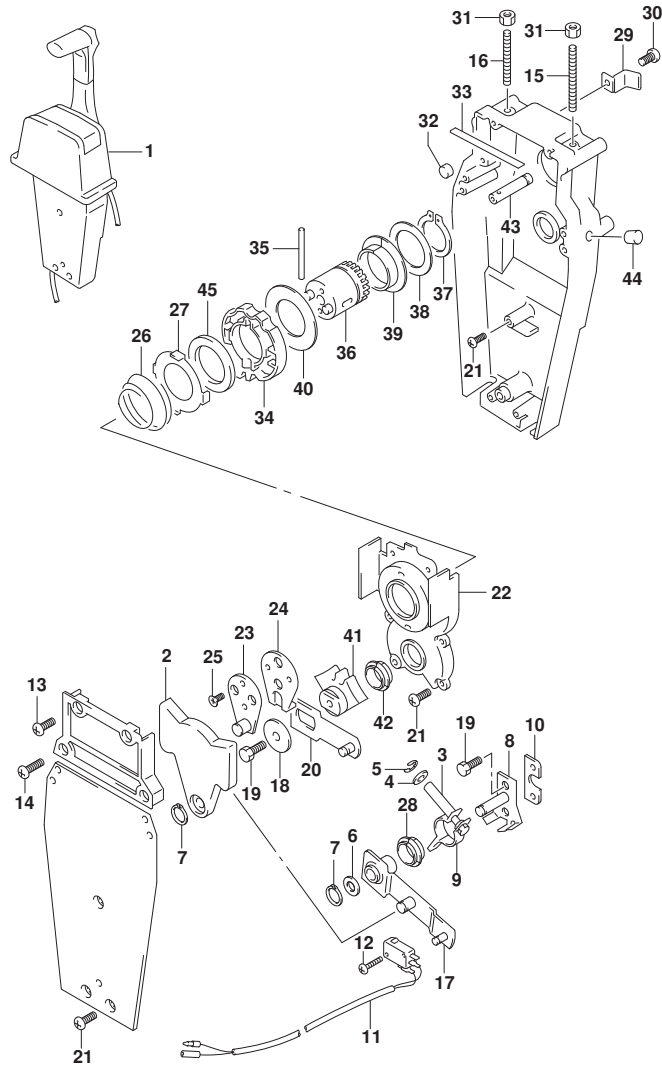


FIG. 545A (1-M-2) オプション:リモートコントロールアツシシグナル (2)

見出番号	品番	品名	使用個数	備考	標準作業時間
36	67246-92E00	・シャフト, ドライブ	1		
37	67291-92E10	・リング, スナッフ	1		
38	67253-92E10	・ワッシャ	1		
39	67252-92E10	・フ ッシ	1		
40	67253-95600	・ワッシャ	1		
41	67231-92E00	・ギヤ, シフト	1		
42	67232-95600	・フ ッシ	1		
43	67241-92E10	・ロッド, フリーアキユムレータ	1		
44	67243-92E00	・キャツフ, ホール	1		
45	67239-92E10	・プレート, シフトピン	1		

FIG.575A

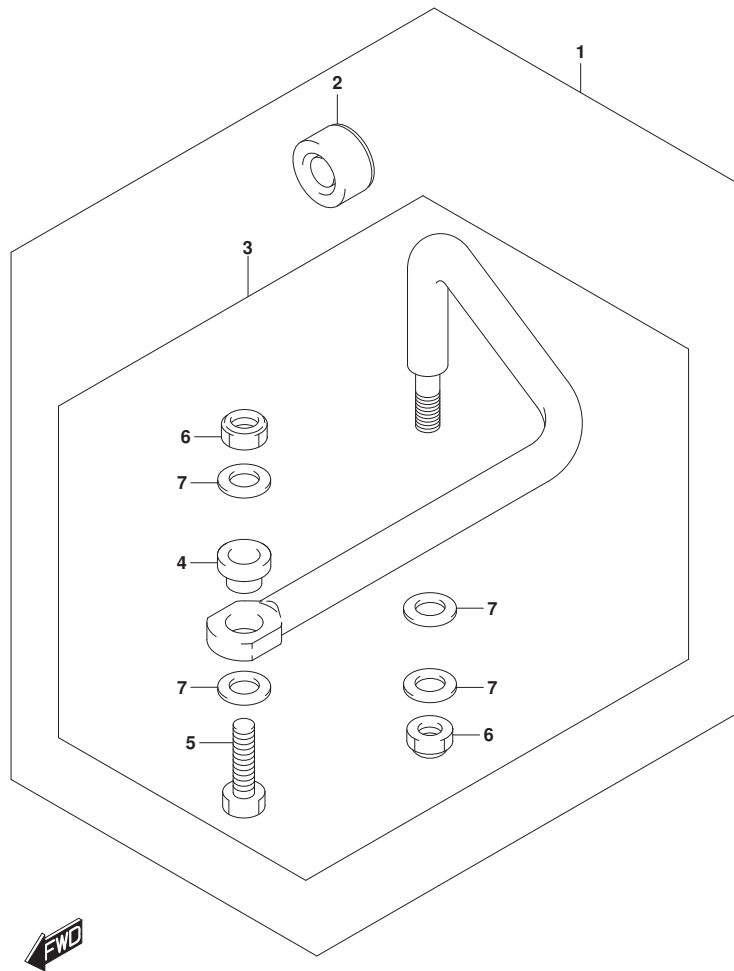


FIG. 575A (1-M-3) オプション:ト`ラック` リンク

見出番号	品 番	品 名	使用個数	備 考	標 準 作業時間
1	67700-96J00	リンクセット, ト`ラック`	1		
2	41161-94400	・シール, ステアリング ケーブル	1		
3	67701-96J00	・リンクアツシ, ト`ラック`	1		
4	67721-96J00	・・スベ`ーサ	1		
5	67725-96J00	・・ボ`ルト, ト`ラック` リンク	1		
6	67726-99E00	・・ナツト, ロツク	2		
7	67728-99E00	・・ワツシヤ	4		

FIG.585A

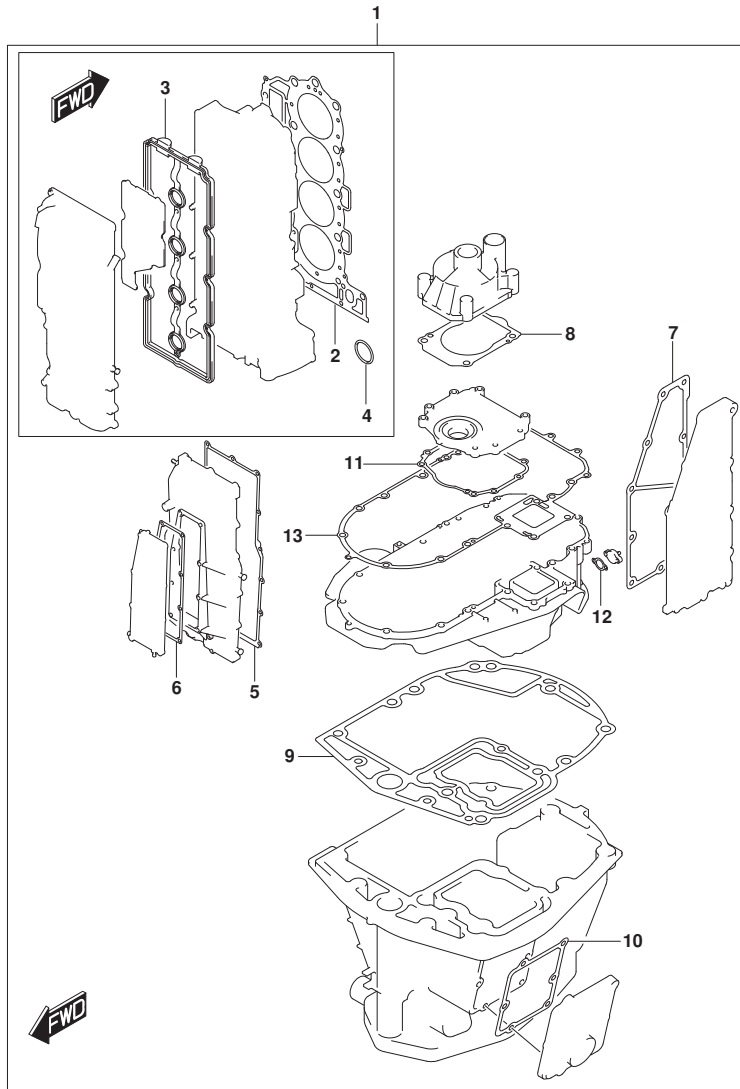


FIG. 585A (1-M-4) オプション:ガasket セット

見出番号	品番	品名	使用個数	備考	標準作業時間
1	11400-96892	ガasketセット	1		
2	11141-96J01	・ガasket, シリンダヘッド	1		
3	11189-96J00	・ガasket, シリンダヘッドカバー	1		
4	11318-96J00	・Oリング, バルブオイルギヤリ	1		
5	11332-96J00	・ガasket, バルブカバー	1		
6	11342-96J00	・ガasket, バルブオータジヤケットカバー	1		
7	14151-96J00	・ガasket, エキゾーストカバー	1		
8	17472-93J00	・ガasket, ロックカバー	1		
9	11489-96J01	・ガasket, オイルパン	1		
10	11552-96J00	・ガasket, オイルパンオータジヤケットカバー	1		
11	51123-96J01	・ガasket, マウントオイルカバー	1		
12	51142-96J00	・ガasket, エンジンホルダカバー	1		
13	51211-96J00	・ガasket, エンジンホルダ	1		

FIG.601A

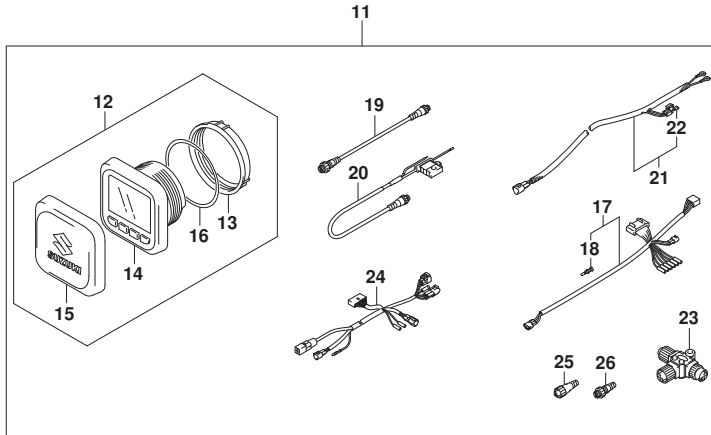
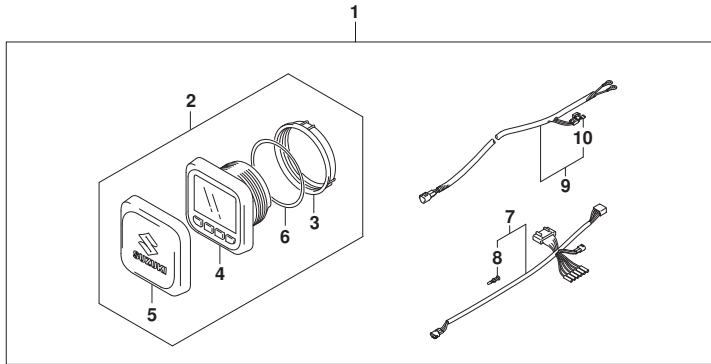


FIG. 601A (1-M-5) オプション:マルチ ファンクション ゲージ (1)

見出番号	品番	品名	使用個数	備考	標準作業時間
1	34000-96L41	キット, シングルゲージメカニカル	1		
2	34011-96L11	・ゲージセット, マルチ(W/インストラクション)	1		
3	34112-96L00	・ナット, ゲージ	1		
4	34193-96L00	・ベセル, ゲージ	1		
5	34211-96L00	・カバー, ゲージ	1		
6	34825-96L00	・ハツキング, ゲージ	1		
7	36661-96L10	・アダプタ, ゲージ	1		
8	36615-96300	・ターミナル	5		
9	36663-98J10	・ハーネスアツシ, アクティブ ハブパワー (6M)	1		
10	09481-05501	・フューズ (5A)	1		
11	34000-96L51	キット, デュアルゲージメカニカル	1		
12	34011-96L11	・ゲージセット, マルチ(W/インストラクション)	2		
13	34112-96L00	・ナット, ゲージ	2		
14	34193-96L00	・ベセル, ゲージ	2		
15	34211-96L00	・カバー, ゲージ	2		
16	34825-96L00	・ハツキング, ゲージ	2		
17	36661-96L10	・アダプタ, ゲージ	2		
18	36615-96300	・ターミナル	10		
19	36662-88L10	・ワイヤ, 2エクステンション	2		
20	36663-88L00	・ハーネスアツシ, ネットワークパワー	1		
21	36663-98J10	・ハーネスアツシ, アクティブ ハブパワー (6M)	1		
22	09481-05501	・フューズ (5A)	1		
23	36664-88L00	・コネクタ, プランチ	2		
24	36665-87L00	・アダプタ, ゲージフォーマルフル	1		
25	36665-88L00	・ユニット, レジスタメール	1		
26	36665-88L10	・ユニット, レジスタメール	1		

FIG.602A

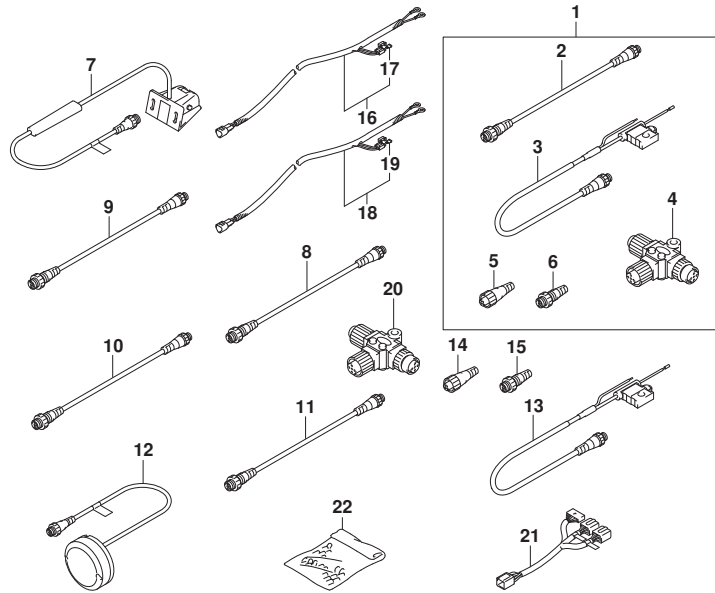


FIG. 602A (1-M-6) オプション:マルチ ファンクション ゲージ (2)

見出番号	品番	品名	使用個数	備考	標準作業時間
1	36001-88L00	セット, ワイヤ	1		
2	36662-88L10	・ワイヤ, 2エクステンション	1		
3	36663-88L00	・ハーネスアツシ, ネットワークハワー	1		
4	36664-88L00	・コネクタ, プランチ	1		
5	36665-88L00	・ユニット, レジスタヒューズ	1		
6	36665-88L10	・ユニット, レジスタヒューズ	1		
7	34190-88L00	センサアツシ, ハットヒューズ	1		
8	36662-88L10	ワイヤ, 2エクステンション	1		
9	36662-88L20	ワイヤ, 6エクステンション	1		
10	36662-88L30	ワイヤ, 15エクステンション	1		
11	36662-88L00	ワイヤ, 25エクステンション	1		
12	39950-88L02	モジュールアツシ, GPSレシーバ	1		
13	36663-88L00	ハーネスアツシ, ネットワークハワー	1		
14	36665-88L00	ユニット, レジスタヒューズ	1		
15	36665-88L10	ユニット, レジスタヒューズ	1		
16	36663-98J00	ハーネスアツシ, アクティブハワー (2.5M)	1		
17	09481-05501	・フューズ (5A)	1		
18	36663-98J10	ハーネスアツシ, アクティブハワー (6M)	1		
19	09481-05501	・フューズ (5A)	1		
20	36664-88L00	コネクタ, プランチ	1		
21	36667-96L11	ワイヤ, テーブルゲージアダプタ	1		
22	36990-87D00	ターミナル, スリーブセット	1		