

まえがき

このパーツカタログは、スズキ船外機 DF150/175 型の補給取扱い部品を収録してあります。

エンジン諸元	4 サイクル	4 気筒	総排気量	(内径×行程 97 mm × 97 mm)
			2867 cm^3	

DF150					
機種記号	年式	型式	トランサム	色	実施号機
DF150T		15002F	L, X	OEP, Y5S	15002F-610001 ~
DF150TG					
DF150ST					
DF150Z		15002Z	X	OEP, Y5S	
DF150ZG	L, X				

DF175					
機種記号	年式	型式	トランサム	色	実施号機
DF175T		17502F	L, X	OEP, Y5S	17502F-610001 ~
DF175TG					
DF175Z					
DF175ZG		L, X			

パーツカタログのご使用について

1. 記号および略語

1-1. サイズ等

A : 用品	L : 長さ、リンク数、容積	US : アンダサイズ
AR : 必要量	NT : 歯数	W : 巾
D : 線径	OD : 外径	W/ : 同時使用
E.NO. : エンジン番号	OPT : オプション	# : 直送品
F.NO. : フレーム番号	OS : オーバサイズ	* : 直売品
H : 高さ	STD : スタンダード	~ : より、から
ID : 内径	T : 厚さ	
12×34×5 : 内径×外径×厚さ(巾、長さ)		

1-2. メーカー名

BS : プリヂストンタイヤ	NGK : 日本特殊陶業
CHKK : 中央発条	NHK : 日本発条
DID : 大同工業	RK : 高砂チェン
DK : 大金製作所	TEN : 富士通テン
FB : 古河電池	TR : 東海理化電機製作所
IRC : 井上護謄工業	YB : 湯浅電池
KYB : 萱場工業	
NABCO : 日本エアブレーキ	

1-3. 構成部品の表示

品番	品名
×××××-×××××	アッシ
×××××-×××××	⋮
×××××-×××××	⋮
	└─ 構成部品(インナパーツ)を示します。

1-4. 部品変更

備考欄の品番の前の 印は変更部品相互の互換性を表示します。

-「~より統一」を示し、旧□□□ 新です。

-「~に統一」を示し、旧□□□ 新です。

1-5. 修正使用

ホース、チューブ等で寸法表示の 印は修正使用を表示します。

(例) L:200 180.....200を180に修正して使用します。

2. 部品変更のお知らせ

部品が新設または変更となった場合、サービス・部品ニュース、統一部品一覧表などでご案内いたします。

販売店様にあつては、弊社代理店にお問い合わせください。

3. 部品の注文

部品ご注文の場合は、このパーツカタログをご参照の上、次の点にご留意され、正確にご注文ください。

- 3-1. 品番、品名および数量
- 3-2. フレーム番号及びエンジン番号と型式番号(年式)
- 3-3. 部品メーカー(電装部品、保安部品など)

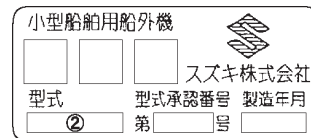
注 分解図は、補給部品索引のためのものです。分解、組立には使用しないで下さい。
補給部品の中で車種間の共通化により、一部生産車の部品と異なる場合があります。
あらかじめご了承ください。

記載事項は予告なく変更することがあります。あらかじめご了承ください。

I.Dプレートの説明

I.Dプレートには下記の項目が刻印されています。

より正確な部品発注のため 機種名、型式、製造番号(号機)を確認下さい。



機種名を示します。(例) DF150

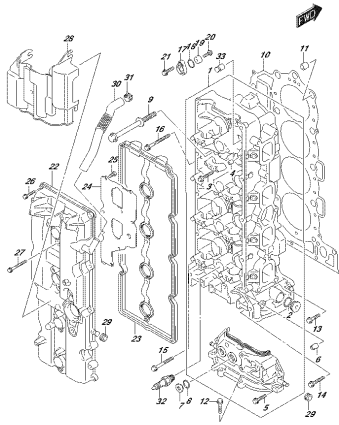
型式を示します。(例) 15002F

製造番号(号機)を示します。(例) 610001

I.Dプレート

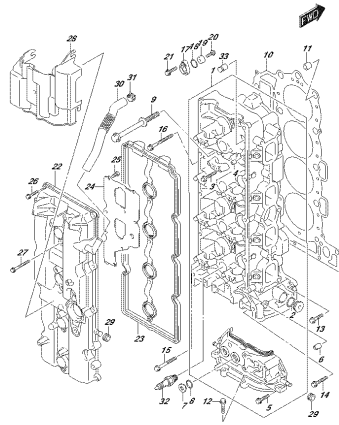
取付位置：ブラケット、クランプ

FIG. 111A



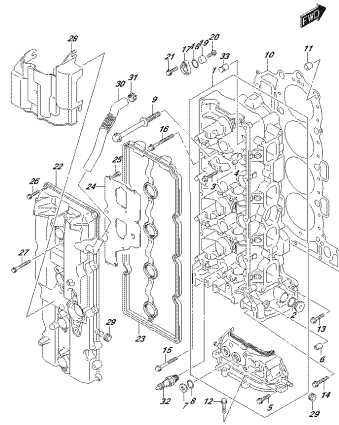
DP17E, 800, 918, 1114
CYLINDER HEAD

FIG. 111B



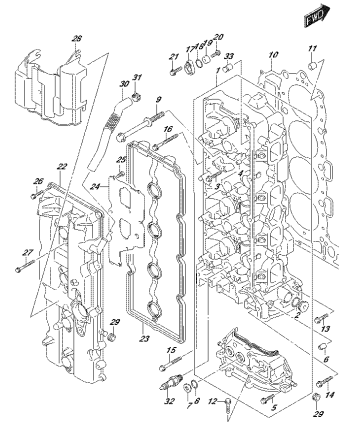
DP17E, 800, 918, 1119
CYLINDER HEAD

FIG. 111C



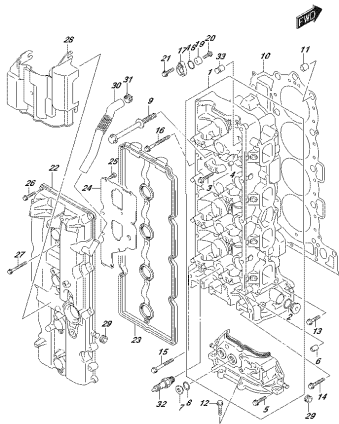
DP17E, 800, 918, 1110
CYLINDER HEAD

FIG. 111D



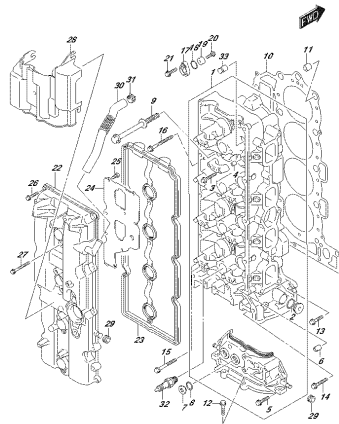
DP17E, 800, 918, 1113
CYLINDER HEAD

FIG. 111E



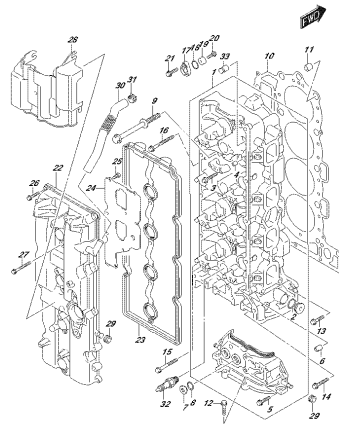
DP17E, 800, 918, 1116
CYLINDER HEAD

FIG. 111F



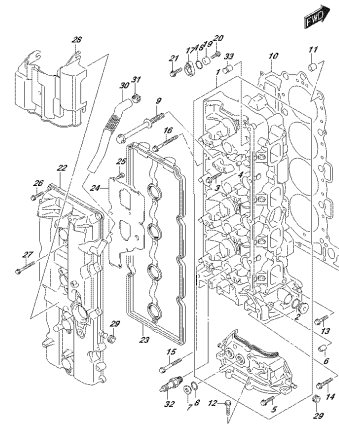
DP17E, 800, 918, 1117
CYLINDER HEAD

FIG. 111G



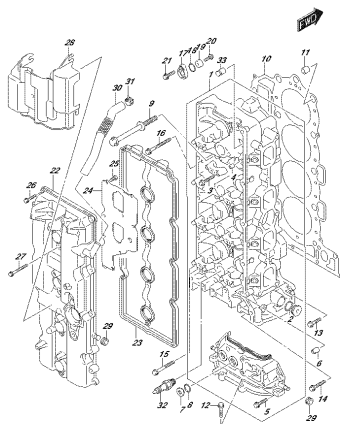
DP17E, 800, 918, 1118
CYLINDER HEAD

FIG. 111H



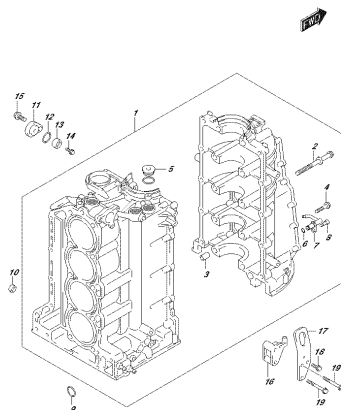
DP17E, 800, 918, 1119
CYLINDER HEAD

FIG. 111J



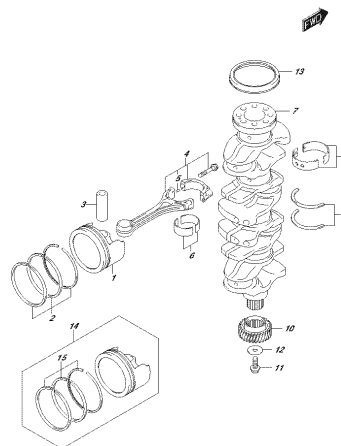
DP72E, 880, 918, 111J
CYLINDERHEAD

FIG. 113A



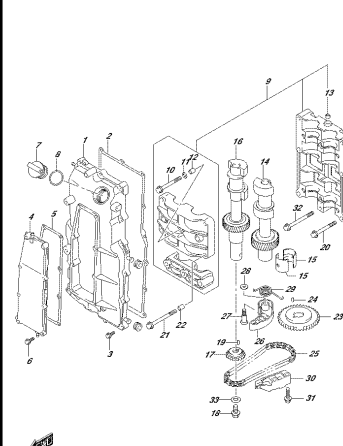
DP72E, 880, 918, 113A
CRANKSHAFT

FIG. 116A



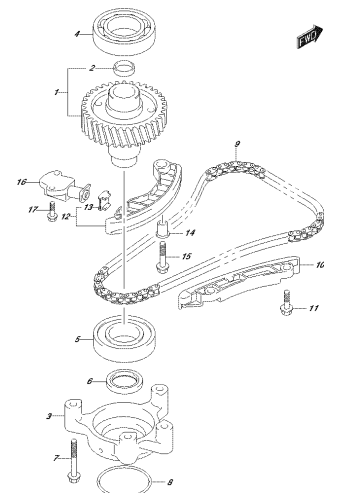
DP72E, 880, 918, 116A
TRANSMISSION

FIG. 118A



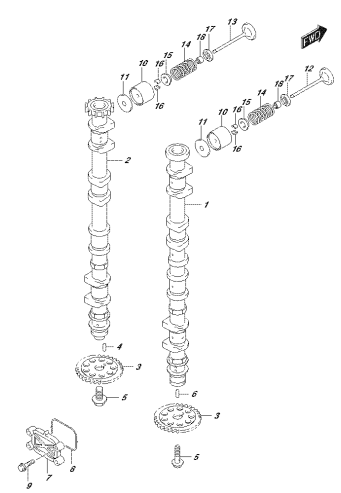
DP72E, 880, 918, 118A
CYLINDERHEAD

FIG. 119A



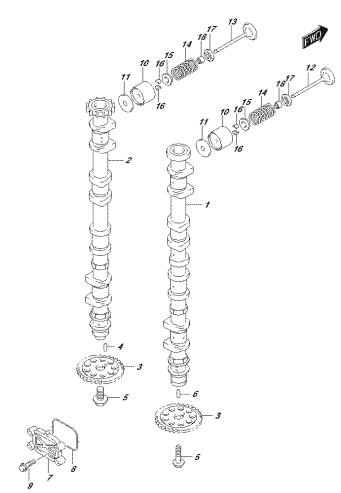
DP72E, 880, 918, 119A
CRANKSHAFT

FIG. 121A



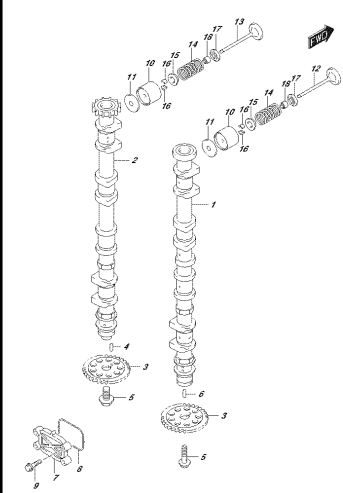
DP72E, 880, 918, 121A
CRANKSHAFT

FIG. 121B



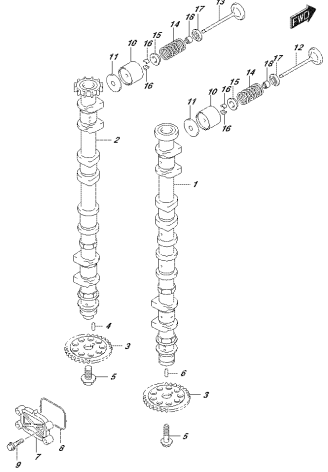
DP72E, 880, 918, 121B
CRANKSHAFT

FIG. 121C



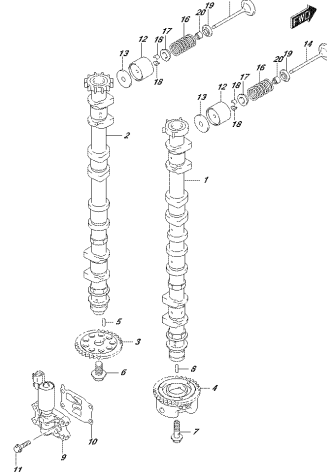
DP72E, 880, 918, 121C
CRANKSHAFT

FIG. 121D



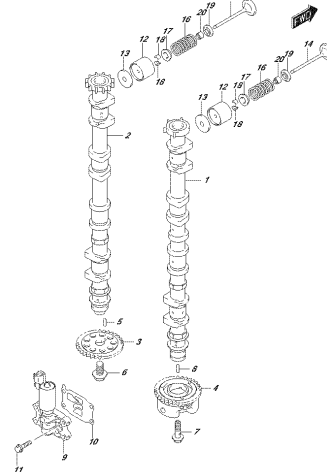
0P172, 0B0, 01R, 01U
CARSHAFT

FIG. 121E



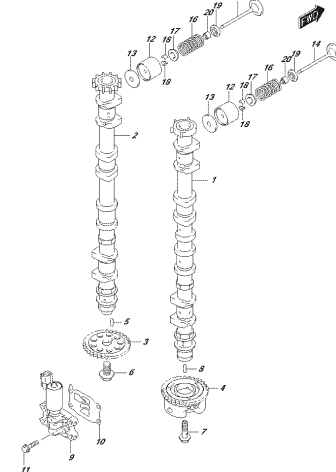
0P172, 0B0, 01R, 01F
CARSHAFT

FIG. 121F



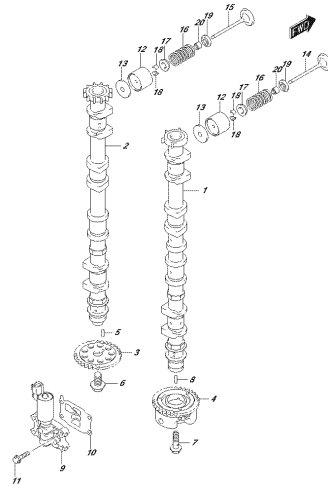
0P172, 0B0, 01R, 01F
CARSHAFT

FIG. 121G



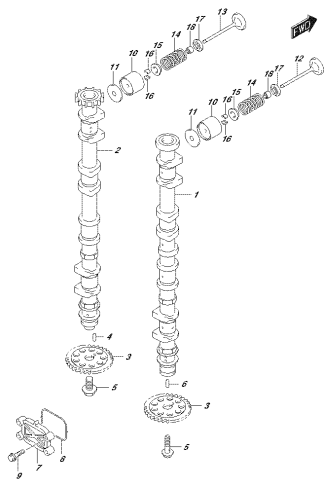
0P172, 0B0, 01R, 01G
CARSHAFT

FIG. 121H



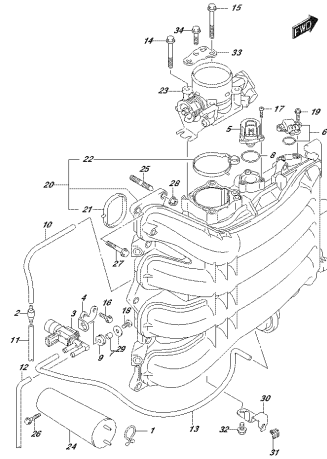
0P172, 0B0, 01R, 01H
CARSHAFT

FIG. 121J



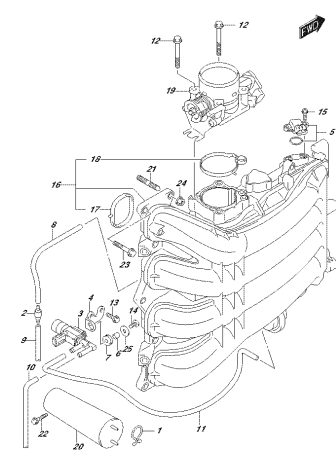
0P172, 0B0, 01R, 01J
CARSHAFT

FIG. 123A



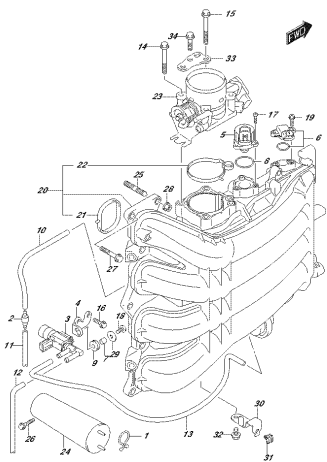
0P172, 0B0, 01R, 1034
FRANK MANUELO PROPELLER BODY

FIG. 123B



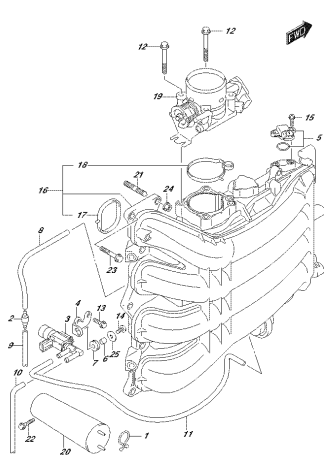
0P172, 0B0, 01R, 1033
FRANK MANUELO PROPELLER BODY

FIG. 123C



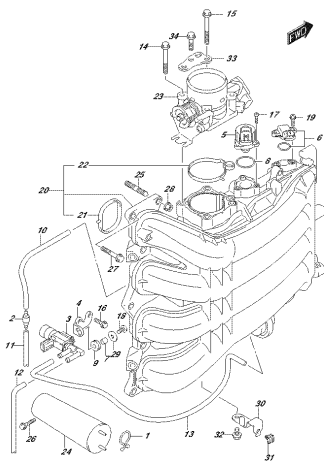
SP702, 800, 918, 1030
STORAGE BIN/WHEELBARROW BODY

FIG. 123D



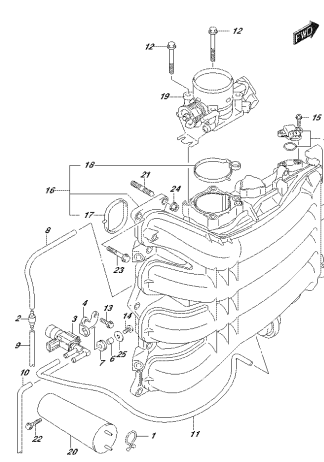
SP702, 800, 918, 1030
STORAGE BIN/WHEELBARROW BODY

FIG. 123E



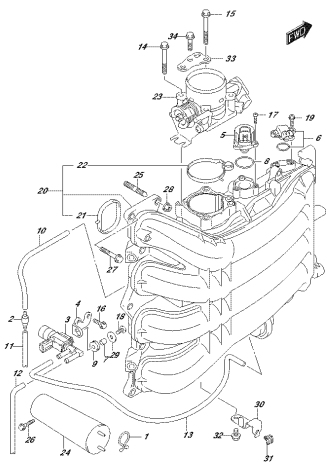
SP702, 800, 918, 1030
STORAGE BIN/WHEELBARROW BODY

FIG. 123F



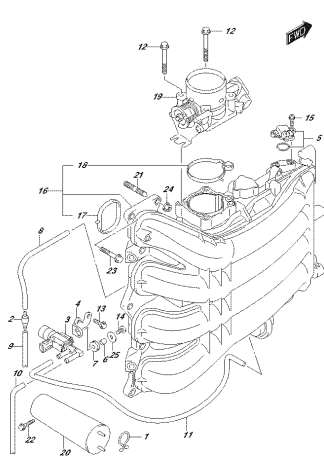
SP702, 800, 918, 1030
STORAGE BIN/WHEELBARROW BODY

FIG. 123G



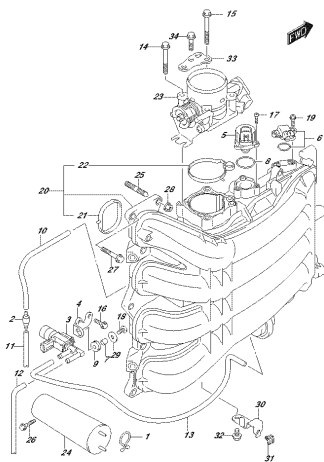
SP702, 800, 918, 1030
STORAGE BIN/WHEELBARROW BODY

FIG. 123H



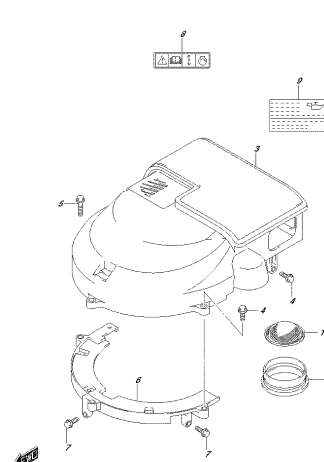
SP702, 800, 918, 1030
STORAGE BIN/WHEELBARROW BODY

FIG. 123J



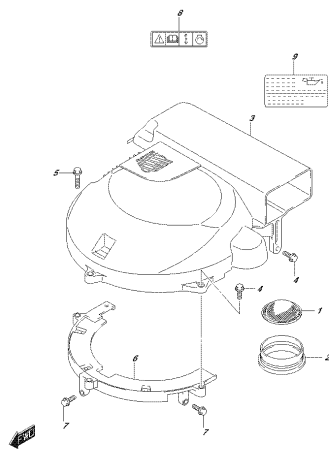
SP702, 800, 918, 1030
STORAGE BIN/WHEELBARROW BODY

FIG. 135A



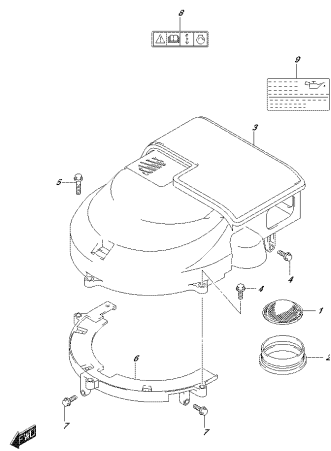
SP702, 800, 918, 1030
WHEELBARROW ASSEMBLY

FIG. 135B



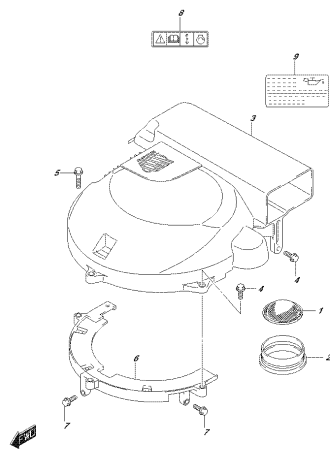
0P72L 002 018 135B
SILENCER/NOISE REDUCER

FIG. 135C



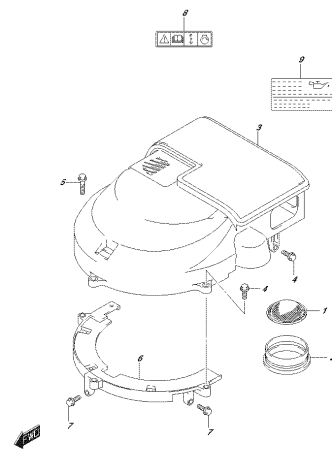
0P72L 002 018 135C
SILENCER/NOISE REDUCER

FIG. 135D



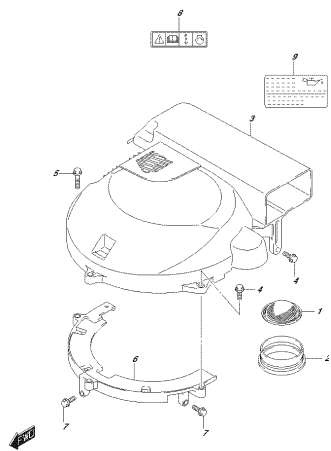
0P72L 002 018 135D
SILENCER/NOISE REDUCER

FIG. 135E



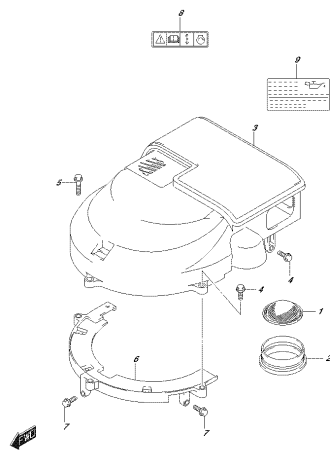
0P72L 002 018 135E
SILENCER/NOISE REDUCER

FIG. 135F



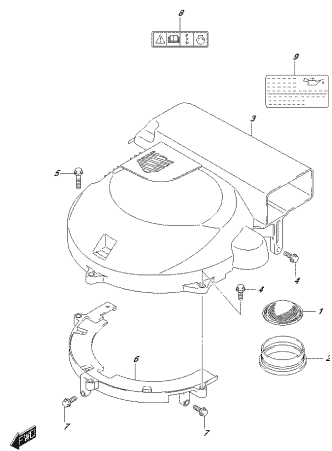
0P72L 002 018 135F
SILENCER/NOISE REDUCER

FIG. 135G



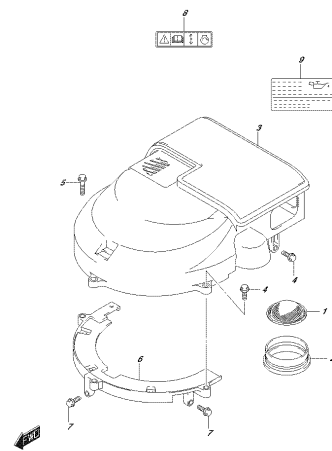
0P72L 002 018 135G
SILENCER/NOISE REDUCER

FIG. 135H



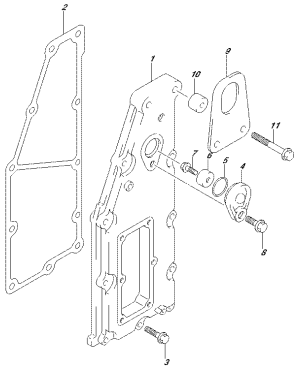
0P72L 002 018 135H
SILENCER/NOISE REDUCER

FIG. 135J



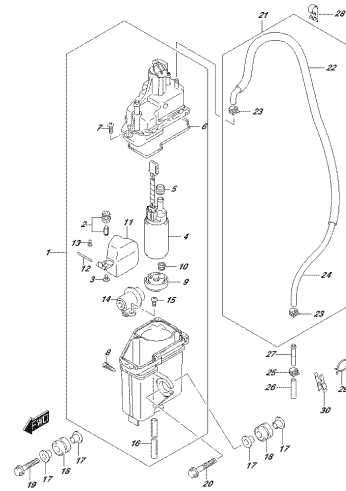
0P72L 002 018 135J
SILENCER/NOISE REDUCER

FIG. 140A



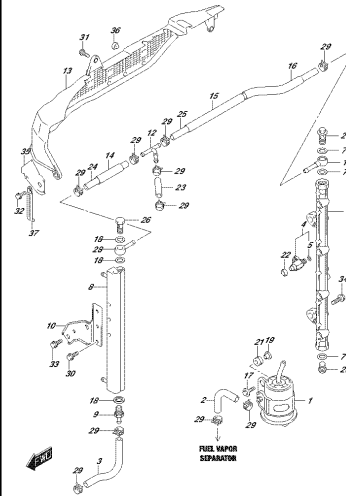
DP72E, 800, 918, 1434
FUELVAPORSEPARATOR

FIG. 143A



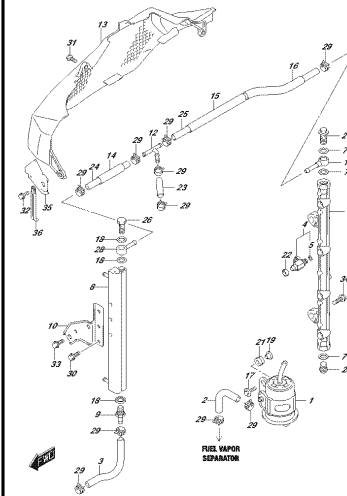
DP72E, 800, 918, 1434
FUELINJECTOR

FIG. 144A



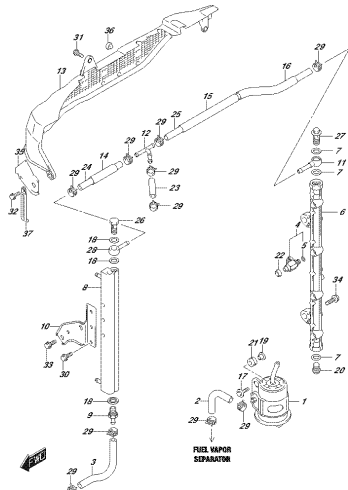
DP72E, 800, 918, 1444
FUELINJECTOR

FIG. 144B



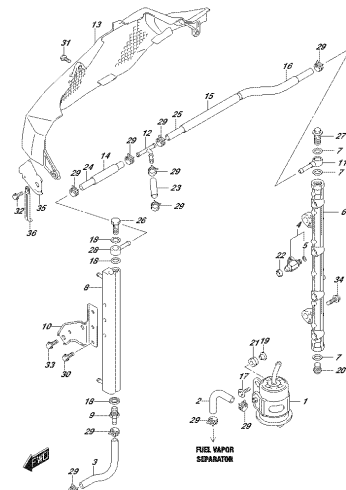
DP72E, 800, 918, 1443
FUELINJECTOR

FIG. 144C



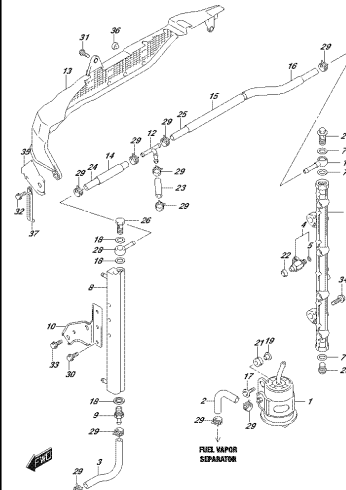
DP72E, 800, 918, 1442
FUELINJECTOR

FIG. 144D



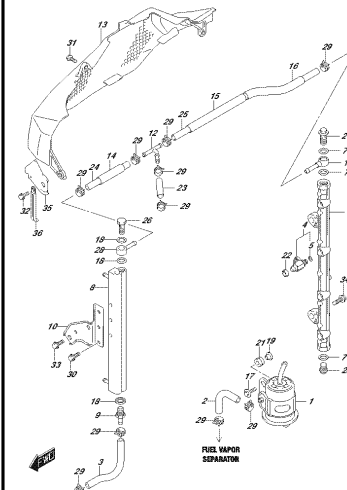
DP72E, 800, 918, 1443
FUELINJECTOR

FIG. 144E



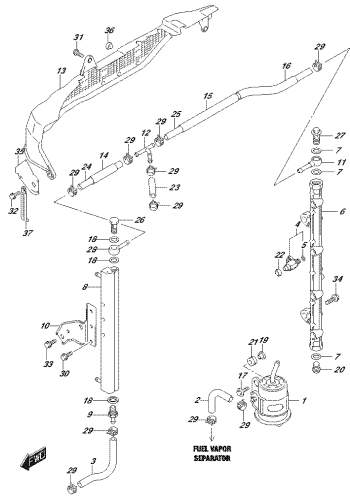
DP72E, 800, 918, 1445
FUELINJECTOR

FIG. 144F



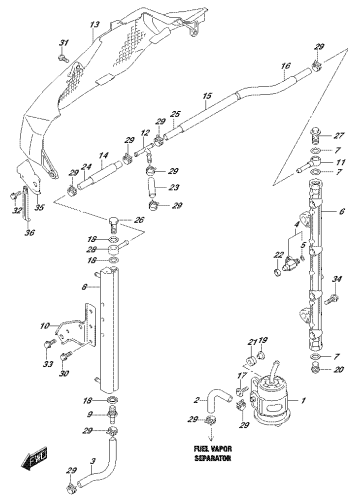
DP72E, 800, 918, 1447
FUELINJECTOR

FIG. 144G



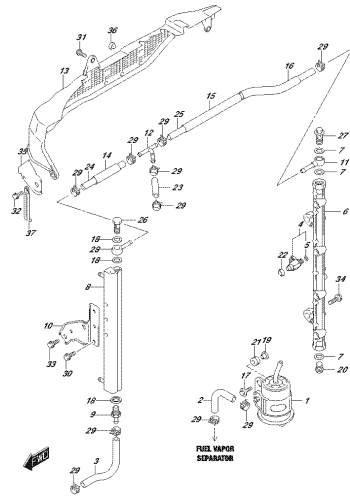
OP72E, 800, 916, 144G
FUELVAPORSEPARATOR

FIG. 144H



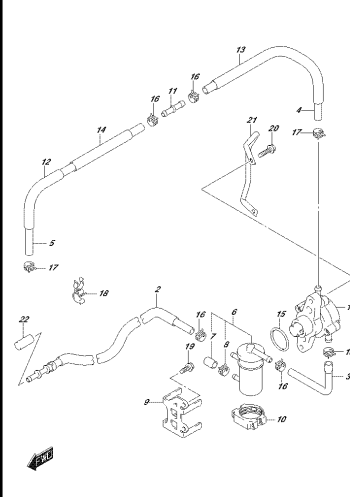
OP72E, 800, 916, 144H
FUELVAPORSEPARATOR

FIG. 144J



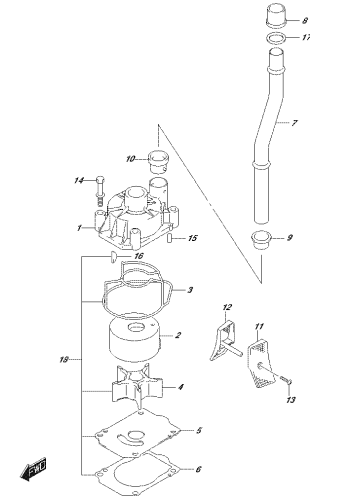
OP72E, 800, 916, 144J
FUELVAPORSEPARATOR

FIG. 146A



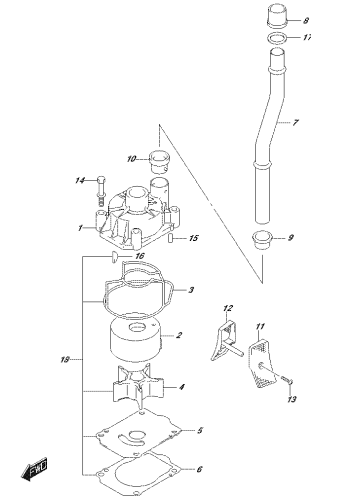
OP72E, 800, 916, 146A
FUELPUMP

FIG. 160A



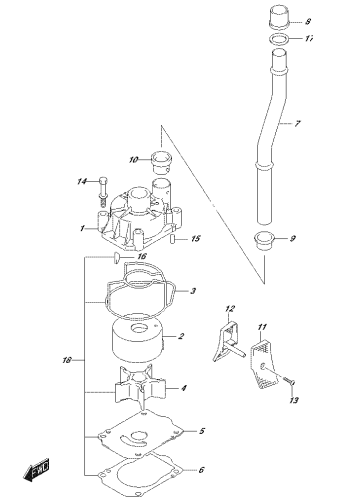
OP72E, 800, 916, 160A
WATERPUMP

FIG. 160B



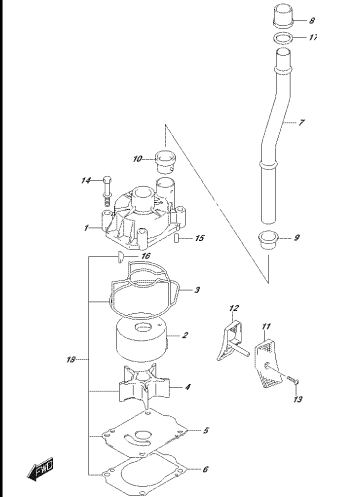
OP72E, 800, 916, 160B
WATERPUMP

FIG. 160C



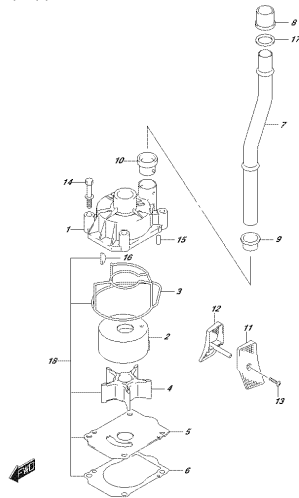
OP72E, 800, 916, 160C
WATERPUMP

FIG. 160D



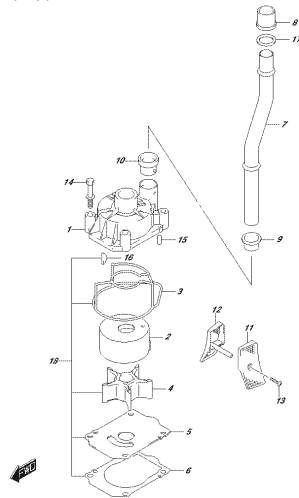
OP72E, 800, 916, 160D
WATERPUMP

FIG. 160E



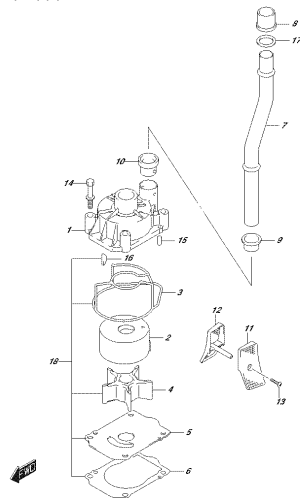
OPITZE 3002 01 HE, HE6F
HINTERPLATZ

FIG. 160F



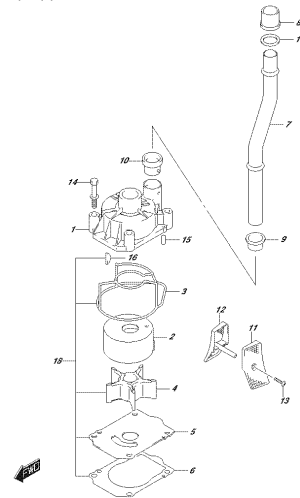
OPITZE 3002 01 HE, HE6F
HINTERPLATZ

FIG. 160G



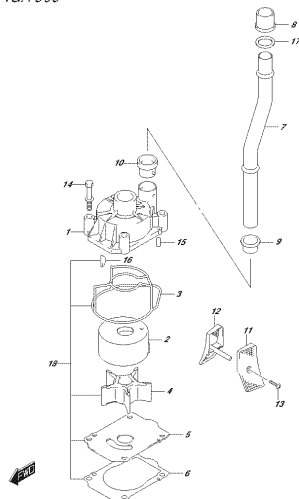
OPITZE 3002 01 HE, HE6G
HINTERPLATZ

FIG. 160H



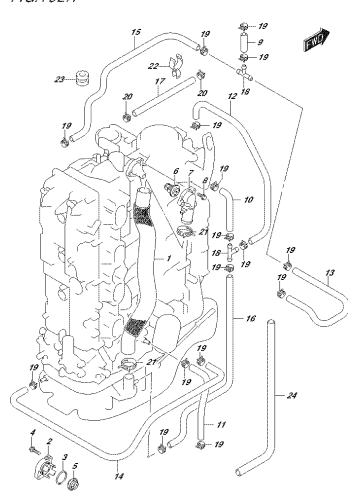
OPITZE 3002 01 HE, HE6H
HINTERPLATZ

FIG. 160J



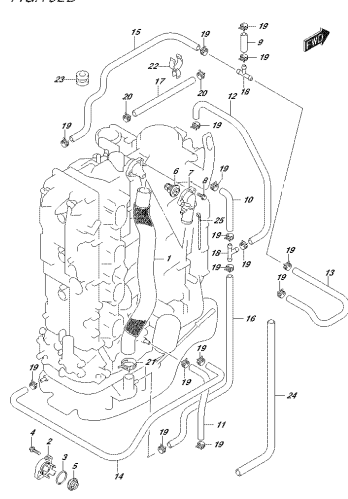
OPITZE 3002 01 HE, HE6J
HINTERPLATZ

FIG. 162A



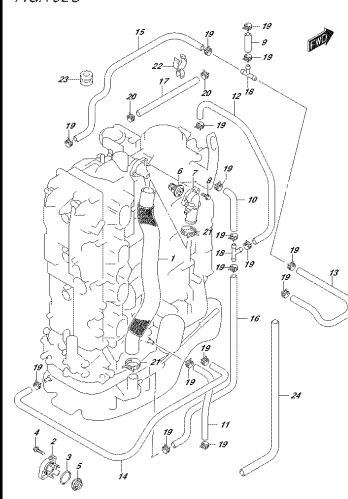
OPITZE 3002 01 HE, HE6A
THERMOSTAT

FIG. 162B



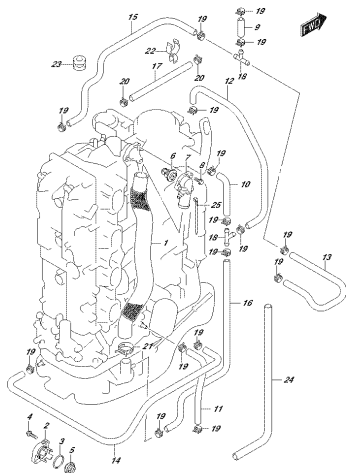
OPITZE 3002 01 HE, HE6B
THERMOSTAT

FIG. 162C



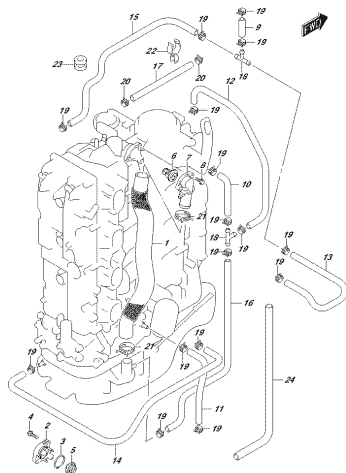
OPITZE 3002 01 HE, HE6C
THERMOSTAT

FIG. 162D



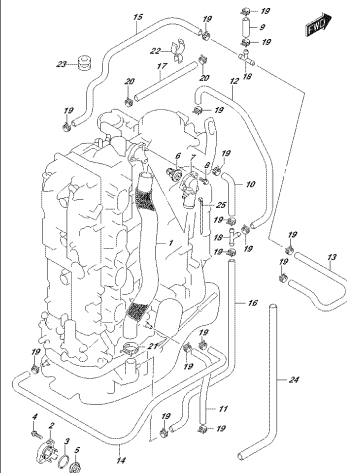
DP72E, 800, 918, 961D
PARKETSTADT

FIG. 162E



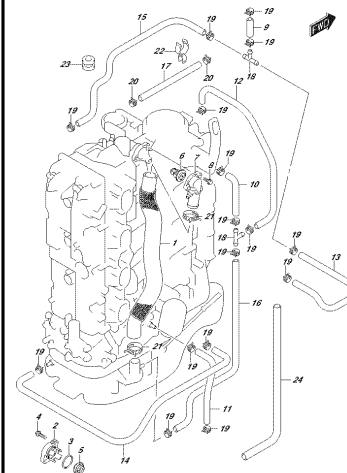
DP72E, 800, 918, 961F
PARKETSTADT

FIG. 162F



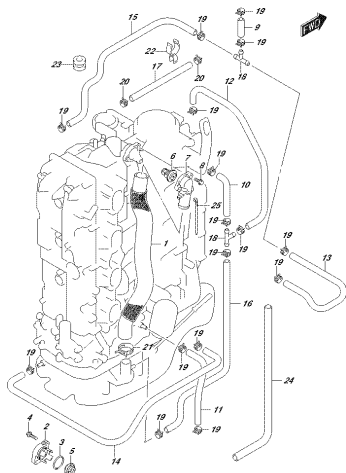
DP72E, 800, 918, 961F
PARKETSTADT

FIG. 162G



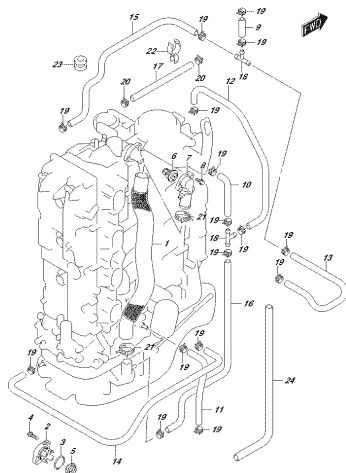
DP72E, 800, 918, 961G
PARKETSTADT

FIG. 162H



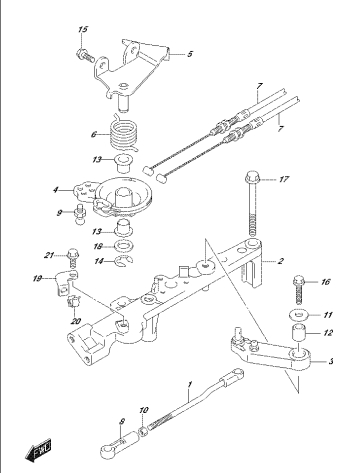
DP72E, 800, 918, 961H
PARKETSTADT

FIG. 162J



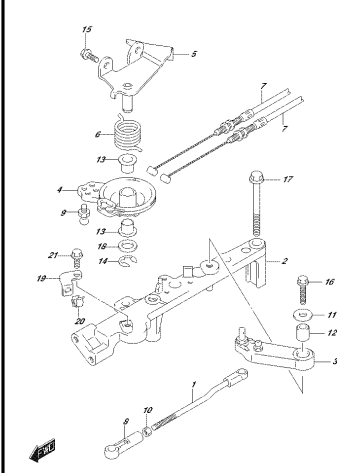
DP72E, 800, 918, 961J
PARKETSTADT

FIG. 164A



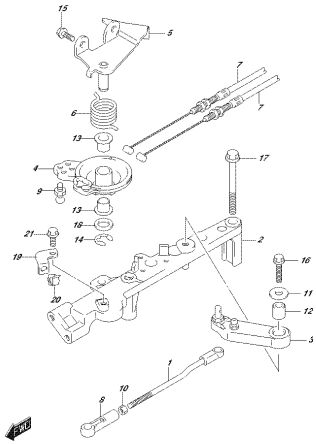
DP72E, 800, 918, 964A
PARKETSTADT

FIG. 164B



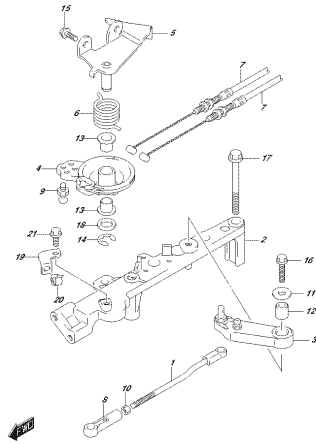
DP72E, 800, 918, 964B
PARKETSTADT

FIG. 164C



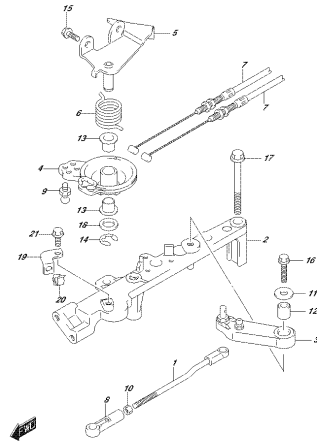
DP772, 880, 918, 164C
P/N: 164C-000

FIG. 164D



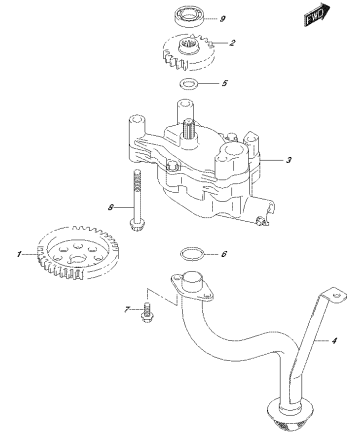
DP772, 880, 918, 164D
P/N: 164D-000

FIG. 164E



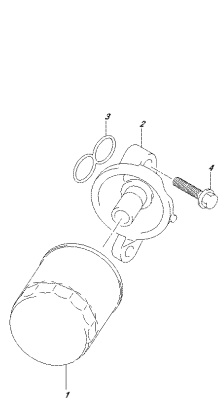
DP772, 880, 918, 164E
P/N: 164E-000

FIG. 175A



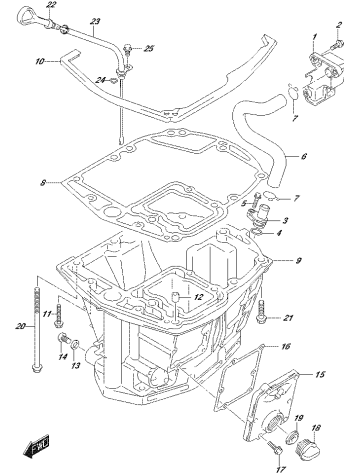
DP772, 880, 918, 175A
OE: PAW

FIG. 178A



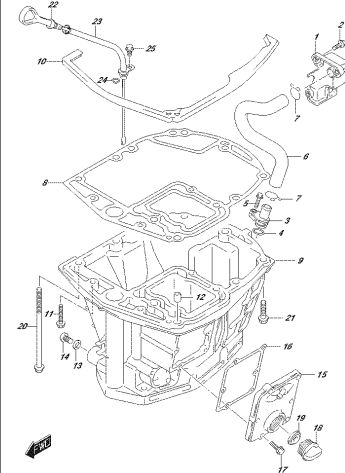
DP772, 880, 918, 178A
OE: PAW

FIG. 180A



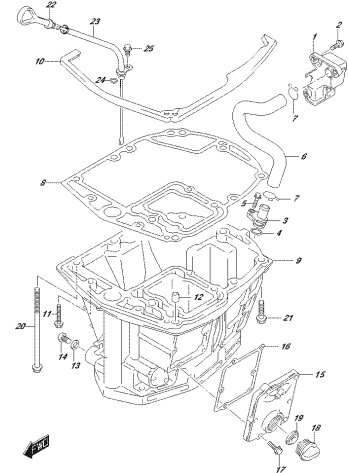
DP772, 880, 918, 180A
OE: PAW

FIG. 180B



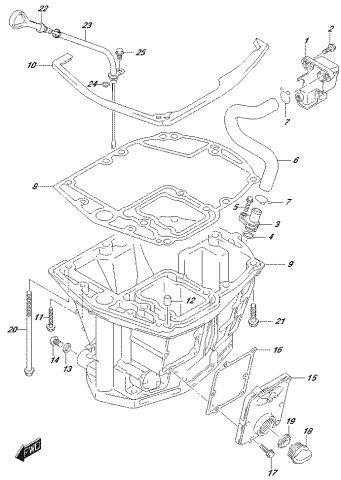
DP772, 880, 918, 180B
OE: PAW

FIG. 180C



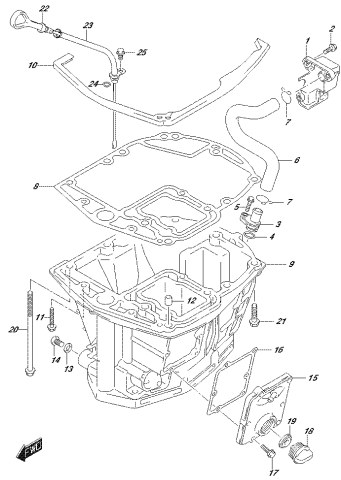
DP772, 880, 918, 180C
OE: PAW

FIG.180D



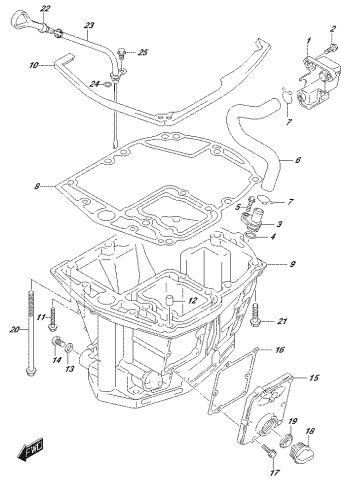
OP702_000_018_000D
OE:PAV

FIG.180E



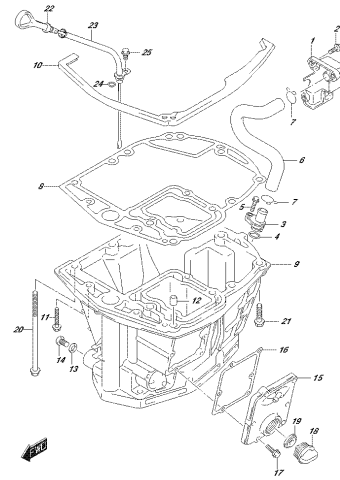
OP702_000_018_000E
OE:PAV

FIG.180F



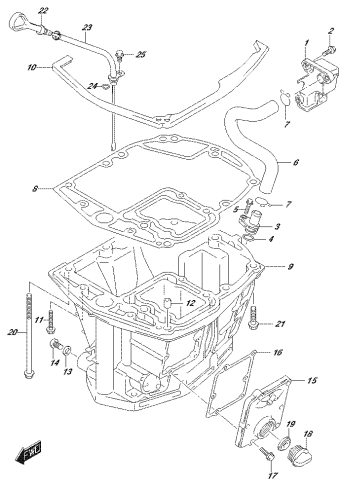
OP702_000_018_000F
OE:PAV

FIG.180G



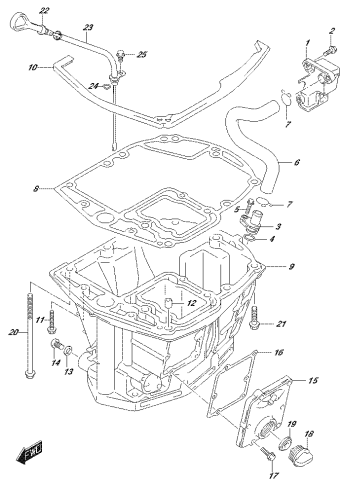
OP702_000_018_000G
OE:PAV

FIG.180H



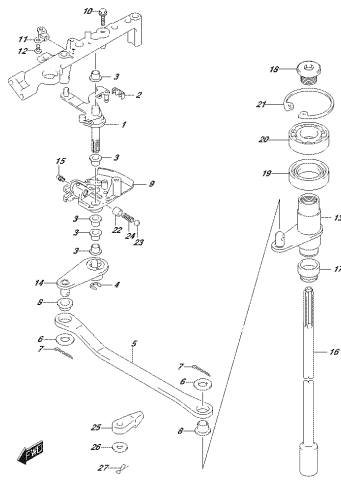
OP702_000_018_000H
OE:PAV

FIG.180I



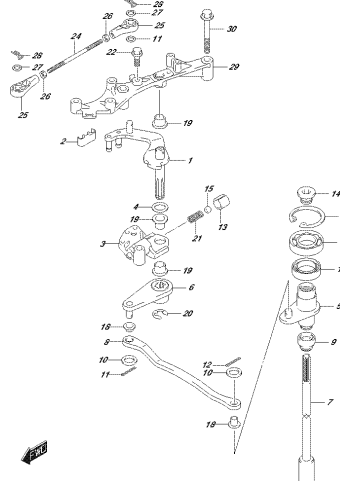
OP702_000_018_000I
OE:PAV

FIG.204A



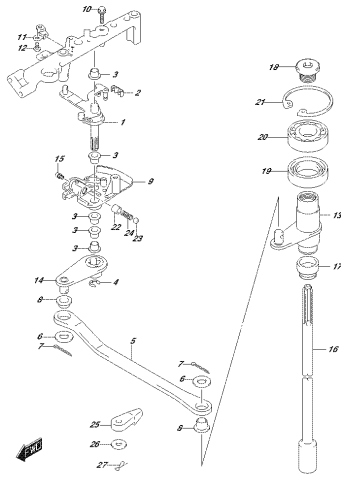
OP702_000_018_004A
GLUTTERHAF

FIG.204B



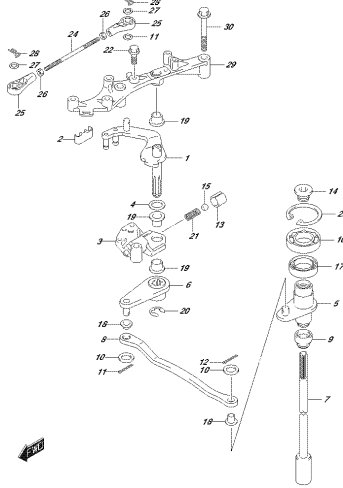
OP702_000_018_004B
GLUTTERHAF

FIG.204C



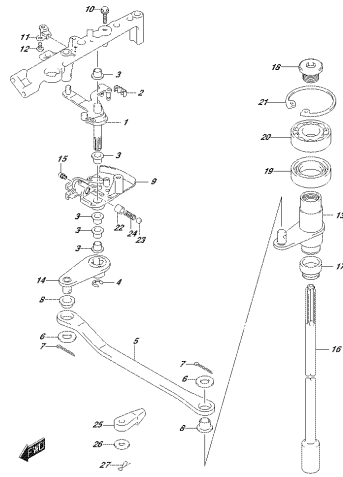
DP72L_002_018_0340
CLUTCHSHAFT

FIG.204D



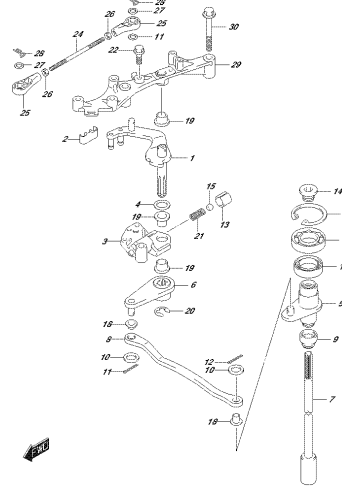
DP72L_002_018_0340
CLUTCHSHAFT

FIG.204E



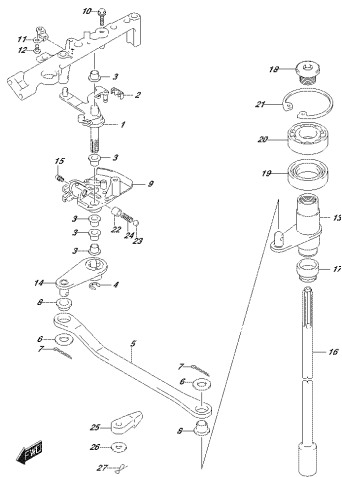
DP72L_002_018_0340
CLUTCHSHAFT

FIG.204F



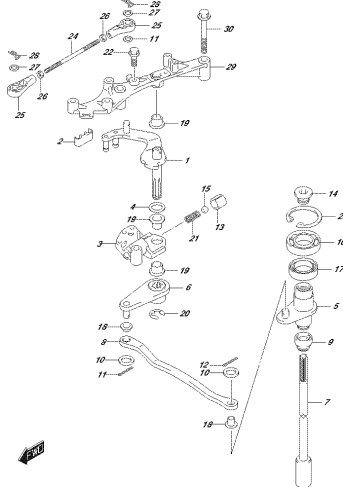
DP72L_002_018_0340
CLUTCHSHAFT

FIG.204G



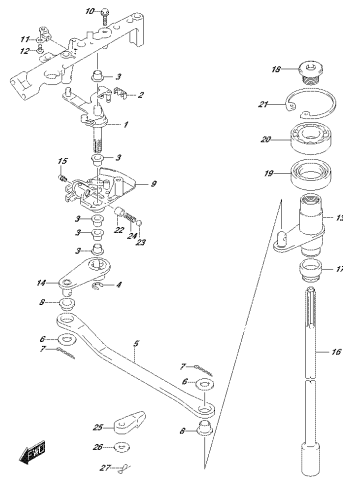
DP72L_002_018_0340
CLUTCHSHAFT

FIG.204H



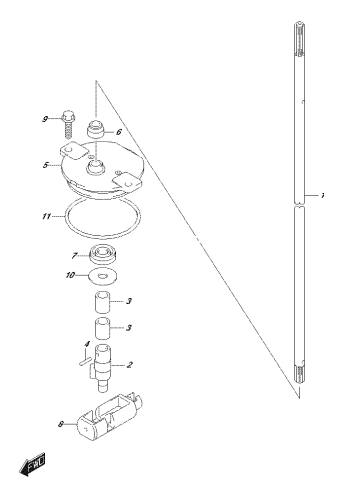
DP72L_002_018_0340
CLUTCHSHAFT

FIG.204J



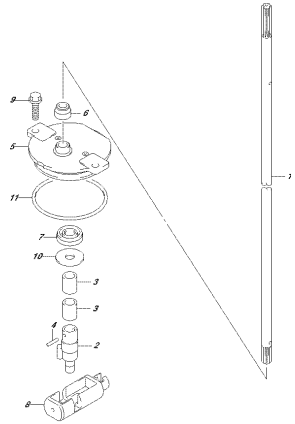
DP72L_002_018_0340
CLUTCHSHAFT

FIG.206A



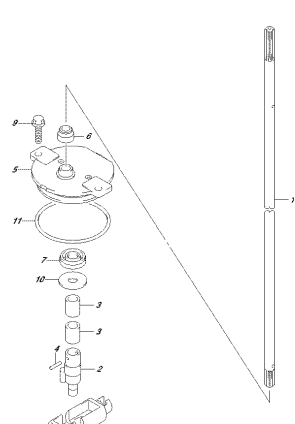
DP72L_002_018_0340
CLUTCHSHAFT

FIG.206B



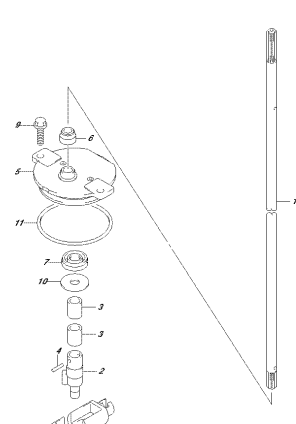
SP702_000_018_0000
CULTOFRAP

FIG.206C



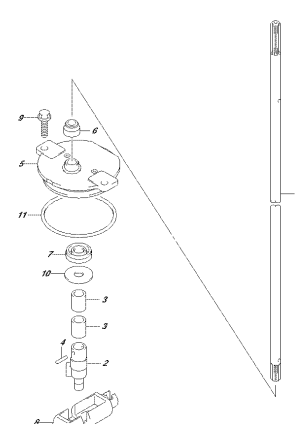
SP702_000_018_0000
CULTOFRAP

FIG.206D



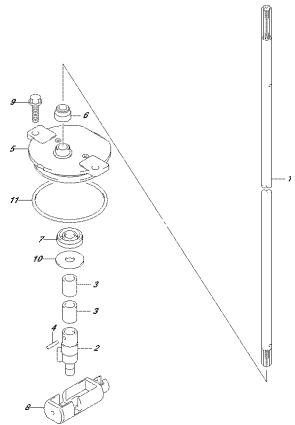
SP702_000_018_0000
CULTOFRAP

FIG.206E



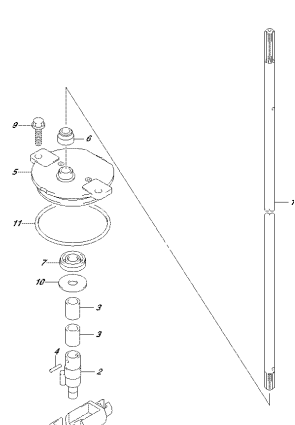
SP702_000_018_0000
CULTOFRAP

FIG.206F



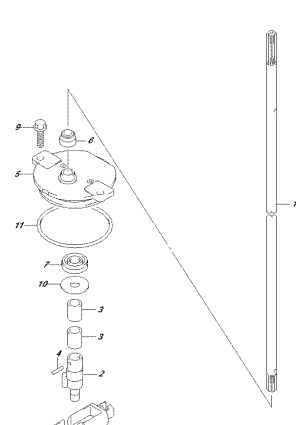
SP702_000_018_0000
CULTOFRAP

FIG.206G



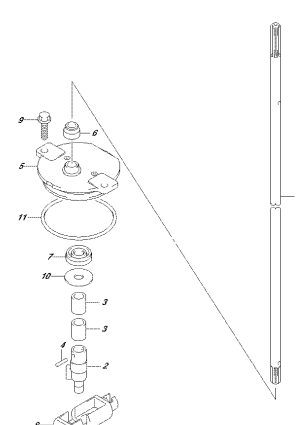
SP702_000_018_0000
CULTOFRAP

FIG.206H



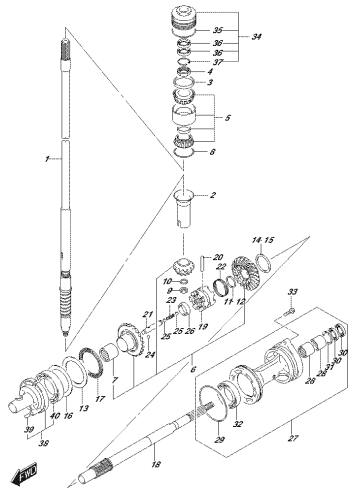
SP702_000_018_0000
CULTOFRAP

FIG.206J



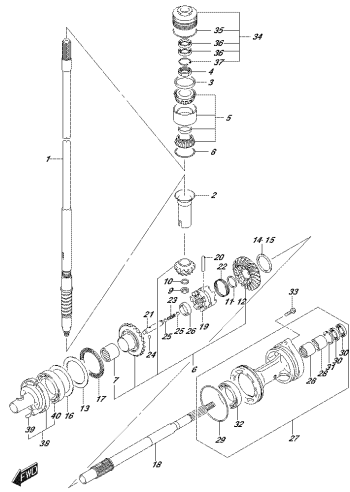
SP702_000_018_0000
CULTOFRAP

FIG.220A



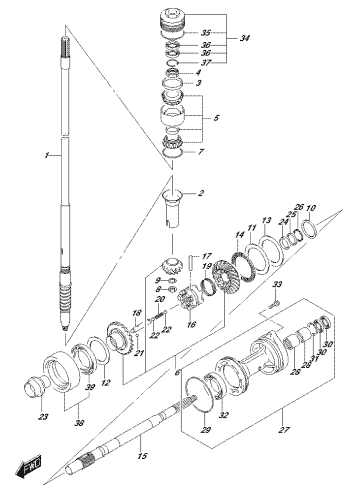
DP172_002_018_0204
FR461853201

FIG.220B



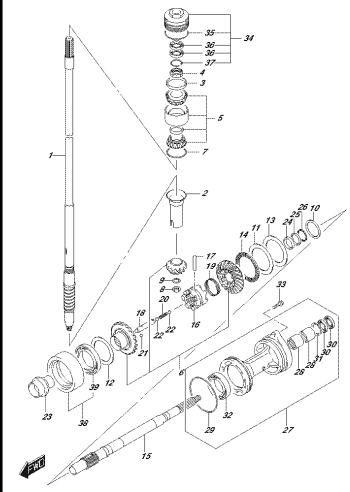
DP172_002_018_0205
FR461853201

FIG.220C



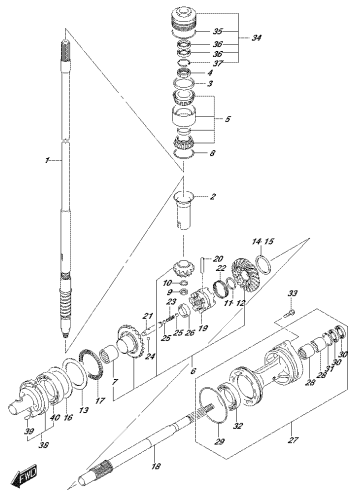
DP172_002_018_0206
FR461853201

FIG.220D



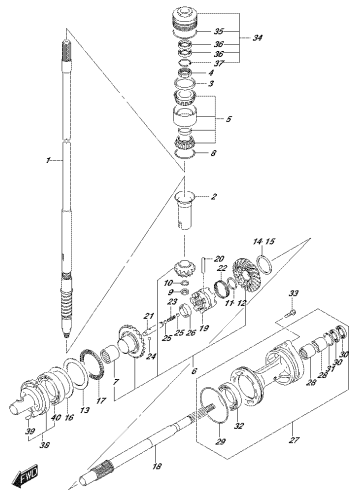
DP172_002_018_0207
FR461853201

FIG.220E



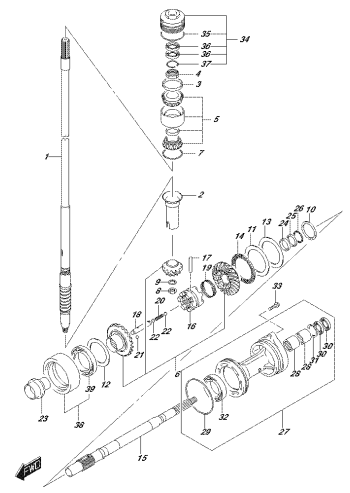
DP172_002_018_0208
FR461853201

FIG.220F



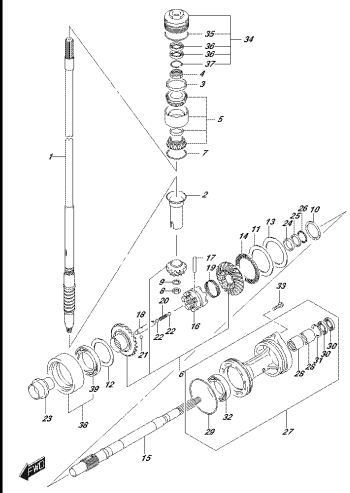
DP172_002_018_0209
FR461853201

FIG.220G



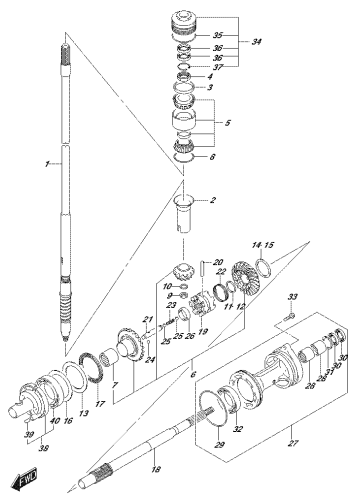
DP172_002_018_0210
FR461853201

FIG.220H



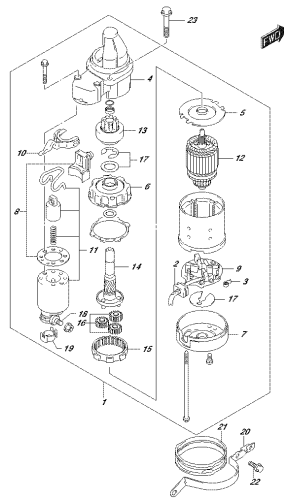
DP172_002_018_0211
FR461853201

FIG.220J



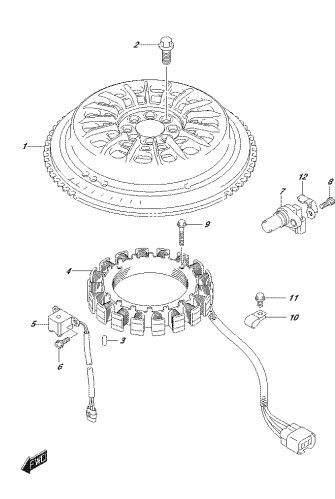
DP72E_002_016_001V
170465000201

FIG.301A



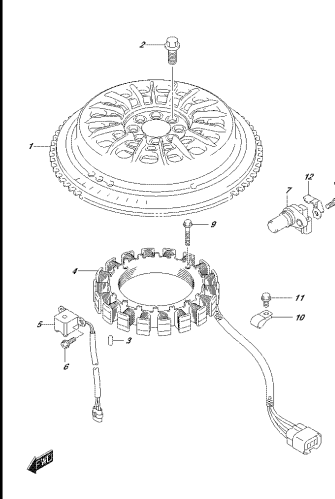
DP72E_002_016_014
020000000001

FIG.303A



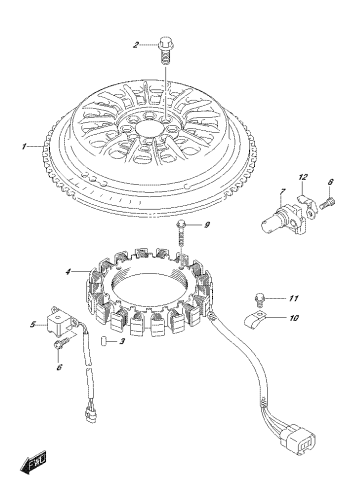
DP72E_002_016_024
000000000001

FIG.303B



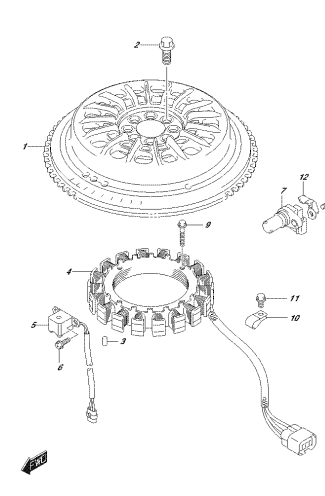
DP72E_002_016_028
000000000001

FIG.303C



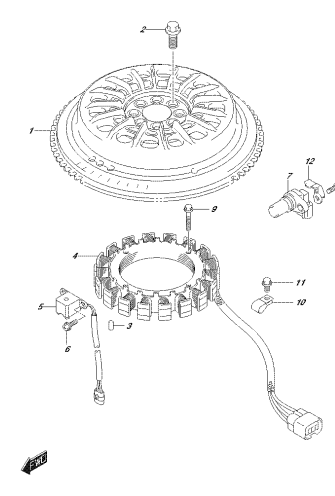
DP72E_002_016_032C
000000000001

FIG.303D



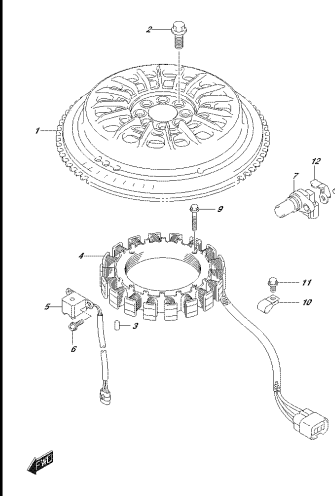
DP72E_002_016_032D
000000000001

FIG.303E



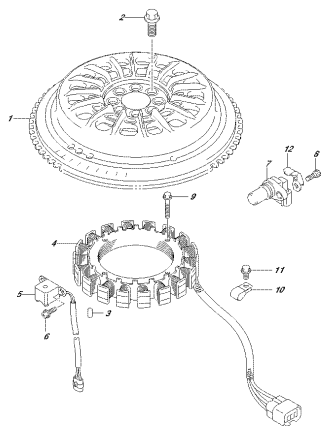
DP72E_002_016_032E
000000000001

FIG.303F



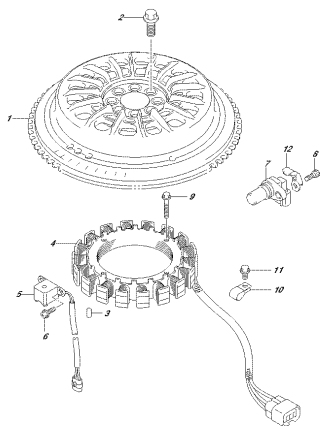
DP72E_002_016_032F
000000000001

FIG.303G



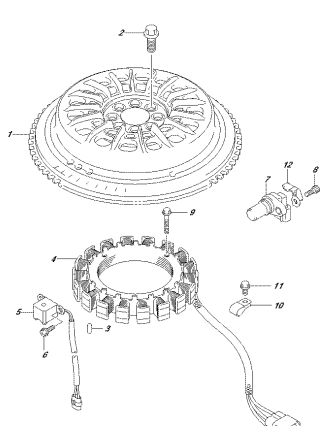
DP72L 002 016 303G
REC #BENKTON COE

FIG.303H



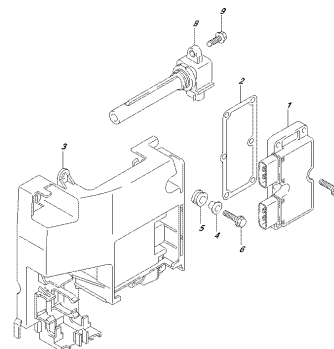
DP72L 002 016 303H
REC #BENKTON COE

FIG.303J



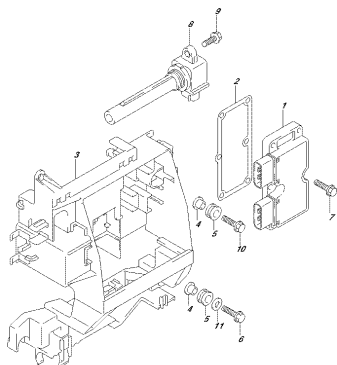
DP72L 002 016 303J
REC #BENKTON COE

FIG.310A



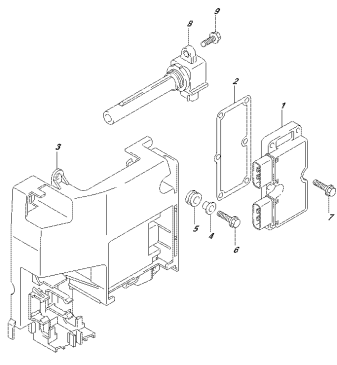
DP72L 002 016 310A
REC #BENKTON COE

FIG.310B



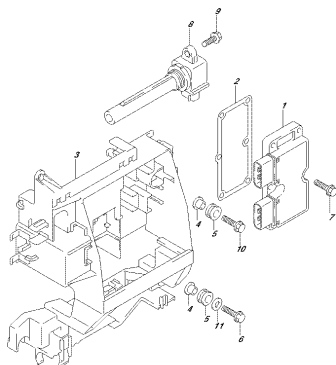
DP72L 002 016 310B
REC #BENKTON COE

FIG.310C



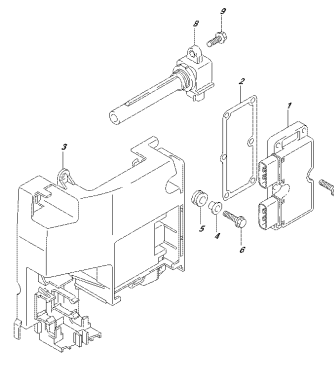
DP72L 002 016 310C
REC #BENKTON COE

FIG.310D



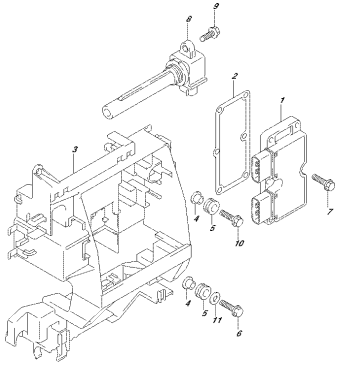
DP72L 002 016 310D
REC #BENKTON COE

FIG.310E



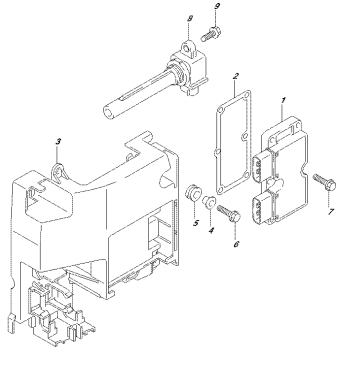
DP72L 002 016 310E
REC #BENKTON COE

FIG.310F



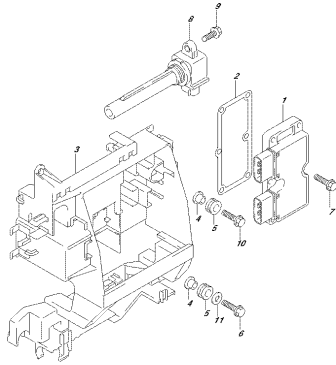
OP72E 880, 918, 310F
REC #28H9V070Y00E

FIG.310G



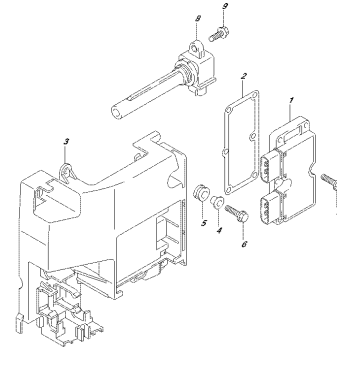
OP72E 880, 918, 310G
REC #28H9V070Y00E

FIG.310H



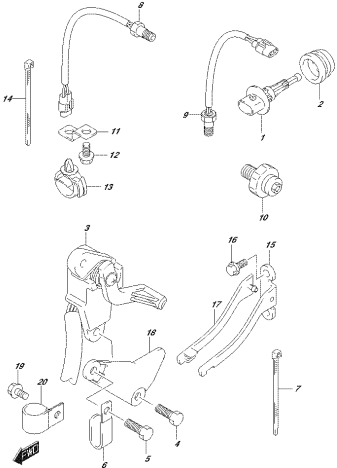
OP72E 880, 918, 310H
REC #28H9V070Y00E

FIG.310J



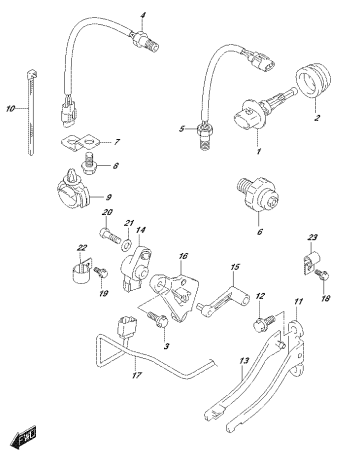
OP72E 880, 918, 310J
REC #28H9V070Y00E

FIG.315A



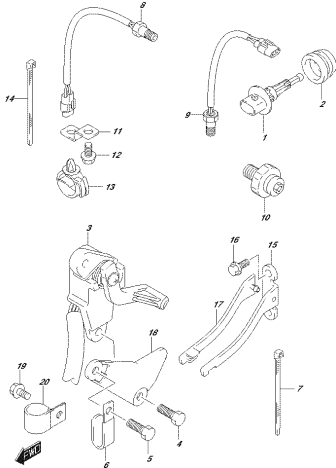
OP72E 880, 918, 315A
SC1600X

FIG.315B



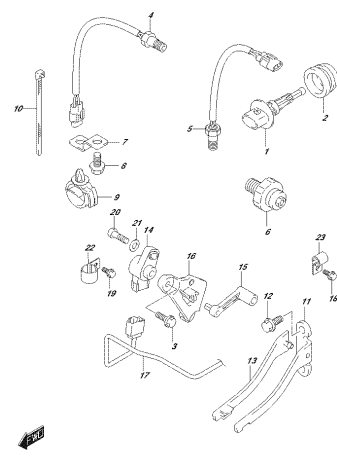
OP72E 880, 918, 315B
SC1600X

FIG.315C



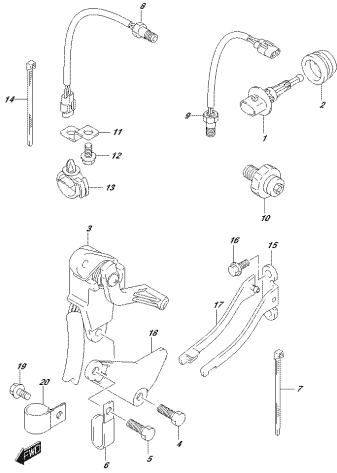
OP72E 880, 918, 315C
SC1600X

FIG.315D



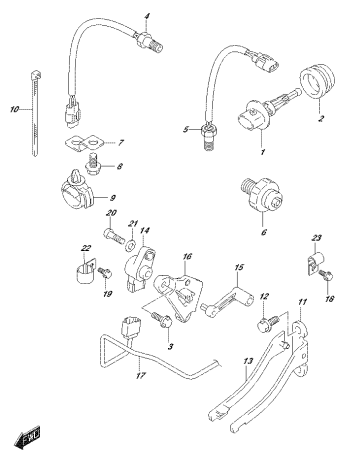
OP72E 880, 918, 315D
SC1600X

FIG.315E



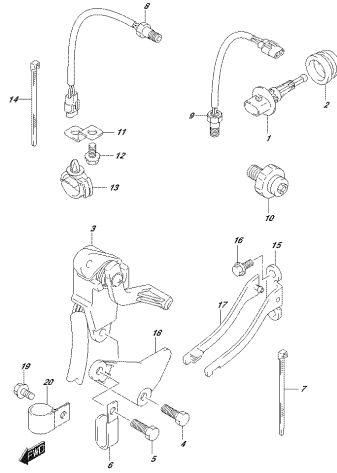
DP72E_002_016_315E
SECTION

FIG.315F



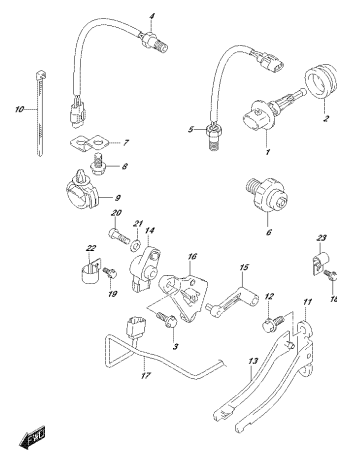
DP72E_002_016_315F
SECTION

FIG.315G



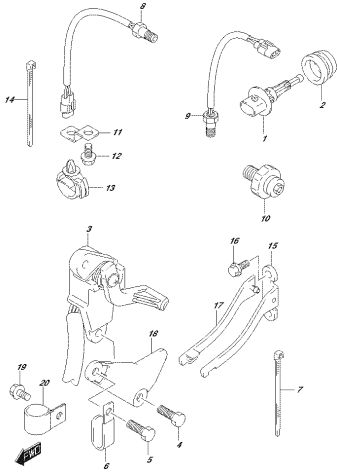
DP72E_002_016_315G
SECTION

FIG.315H



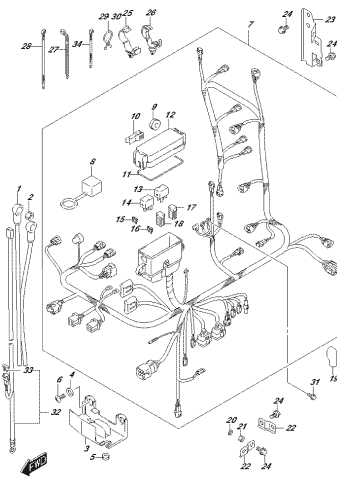
DP72E_002_016_315H
SECTION

FIG.315J



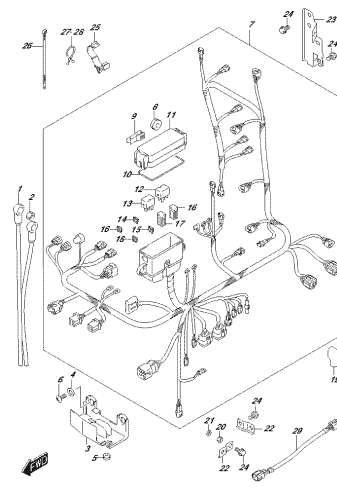
DP72E_002_016_315J
SECTION

FIG.322A



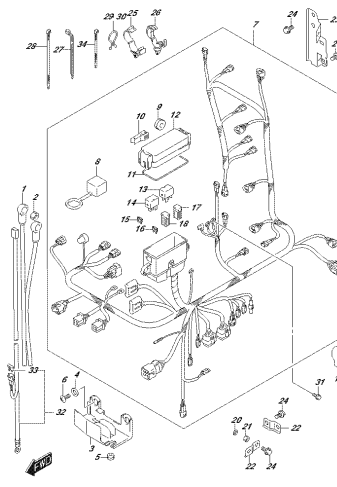
DP72E_002_016_322A
HARNESS

FIG.322B



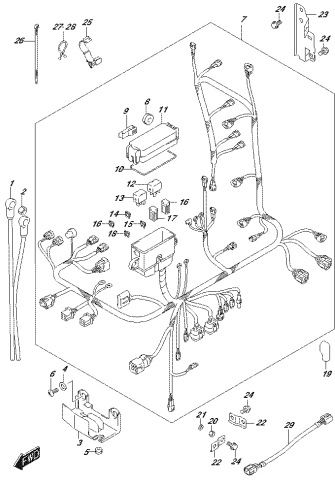
DP72E_002_016_322B
HARNESS

FIG.322C



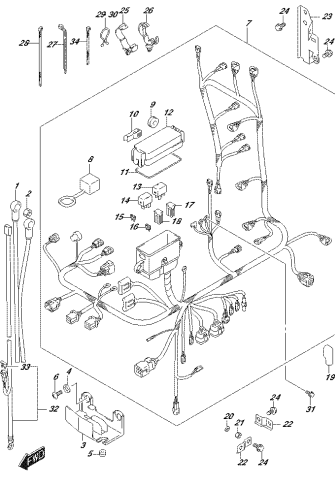
DP72E_002_016_322C
HARNESS

FIG.322D



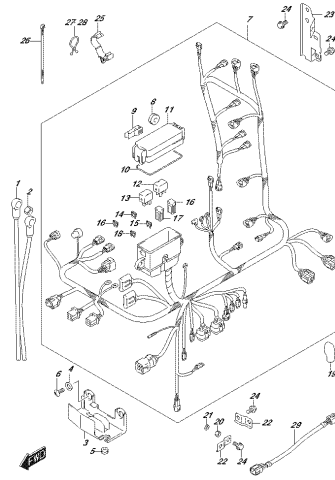
DP72L_002_016_0210
HARNESS

FIG.322E



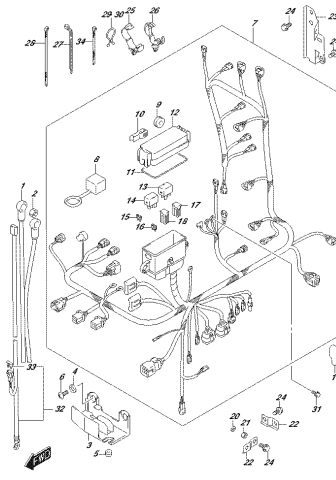
DP72L_002_016_021F
HARNESS

FIG.322F



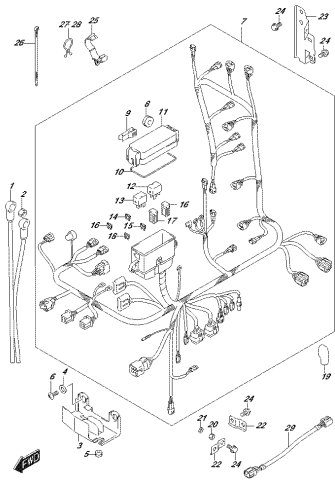
DP72L_002_016_021F
HARNESS

FIG.322G



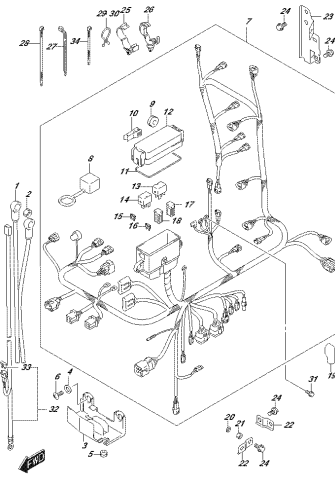
DP72L_002_016_021F
HARNESS

FIG.322H



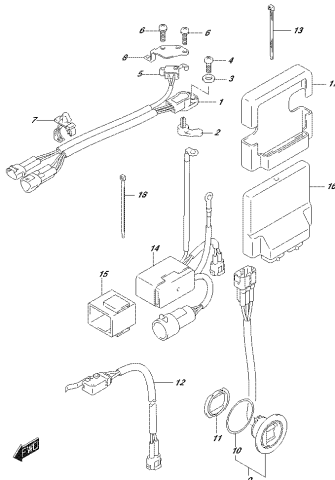
DP72L_002_016_021F
HARNESS

FIG.322J



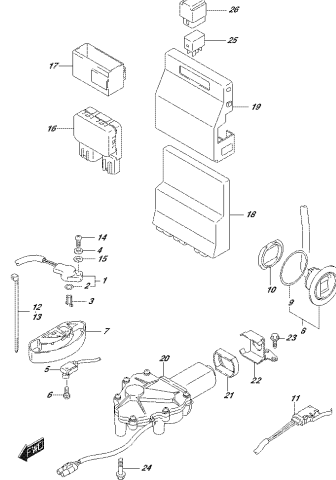
DP72L_002_016_021F
HARNESS

FIG.326A



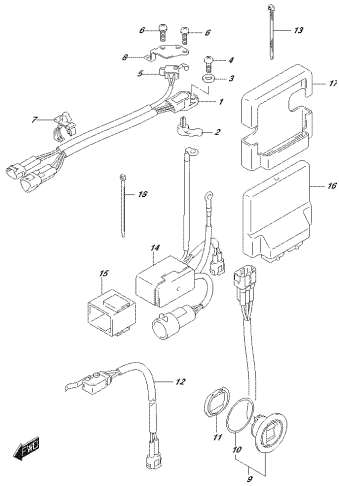
DP72L_002_016_021M
FITTING/CONTROL UNIT

FIG.326B



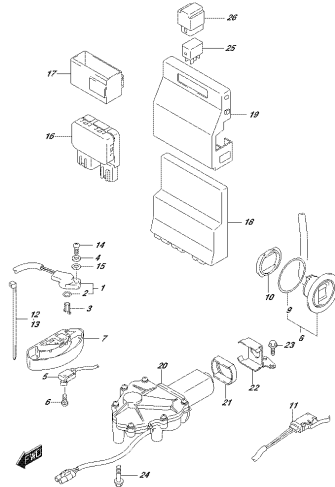
DP72L_002_016_021M
FITTING/CONTROL UNIT

FIG.326C



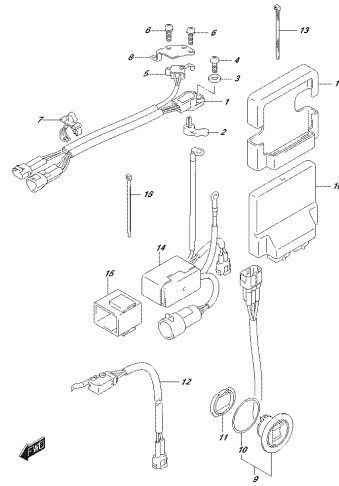
DP172L_002_016_326C
FIT SWITCHING CONTROL UNIT

FIG.326D



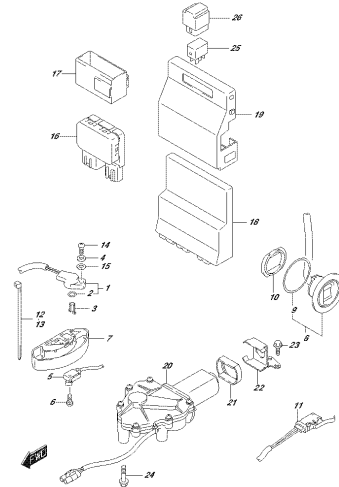
DP172L_002_016_326D
FIT SWITCHING CONTROL UNIT

FIG.326E



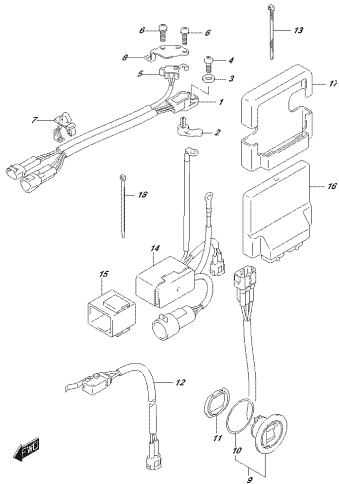
DP172L_002_016_326E
FIT SWITCHING CONTROL UNIT

FIG.326F



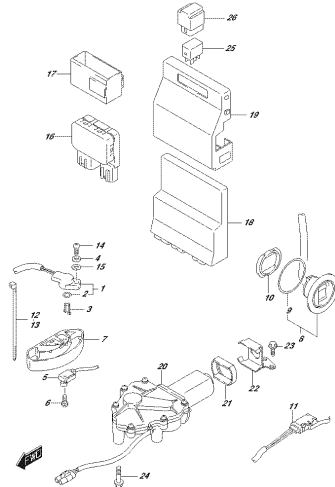
DP172L_002_016_326F
FIT SWITCHING CONTROL UNIT

FIG.326G



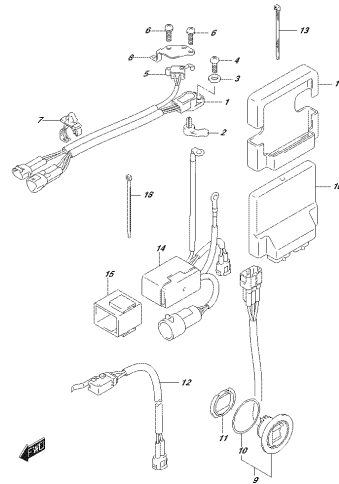
DP172L_002_016_326G
FIT SWITCHING CONTROL UNIT

FIG.326H



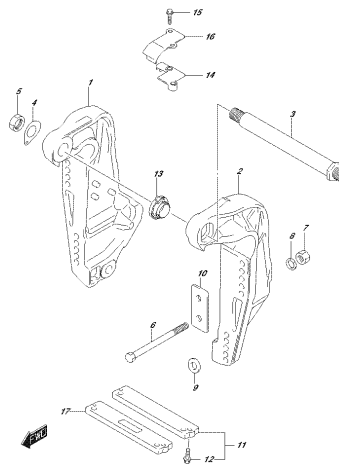
DP172L_002_016_326H
FIT SWITCHING CONTROL UNIT

FIG.326J



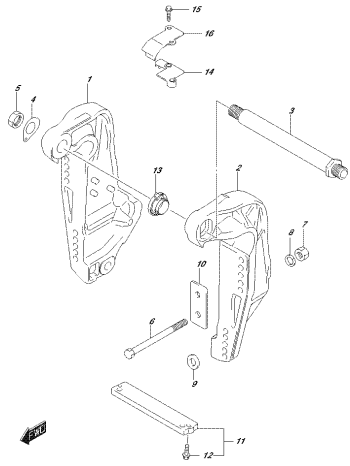
DP172L_002_016_326J
FIT SWITCHING CONTROL UNIT

FIG.335A



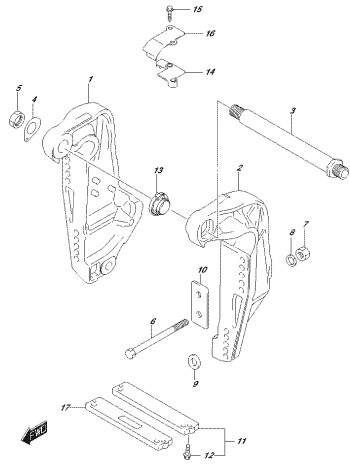
DP172L_002_016_335A
FIT SWITCHING CONTROL UNIT
CLAMP BRACKET

FIG.335B



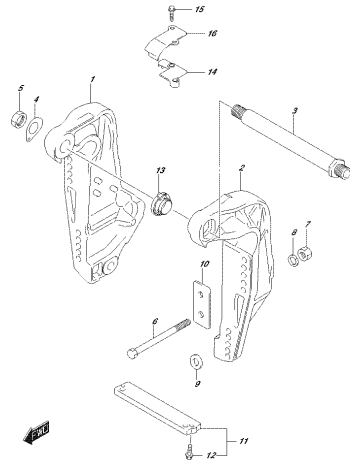
OPITE_002_016_0007
CLAMPBRACKET

FIG.335C



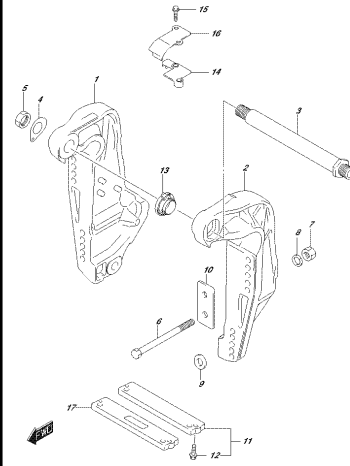
OPITE_002_016_0007
CLAMPBRACKET

FIG.335D



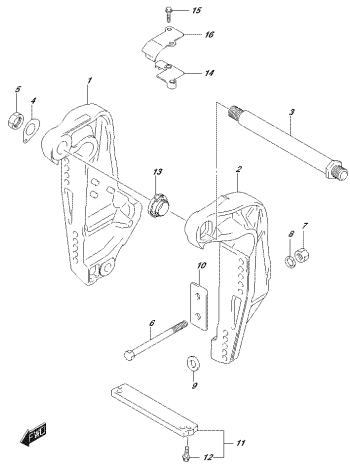
OPITE_002_016_0007
CLAMPBRACKET

FIG.335E



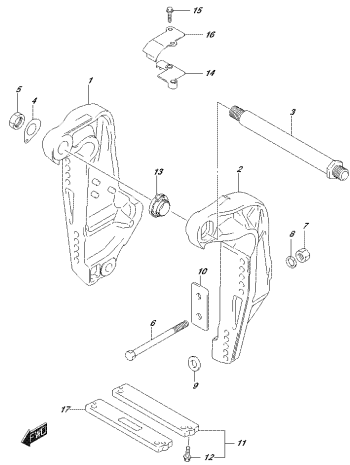
OPITE_002_016_0007
CLAMPBRACKET

FIG.335F



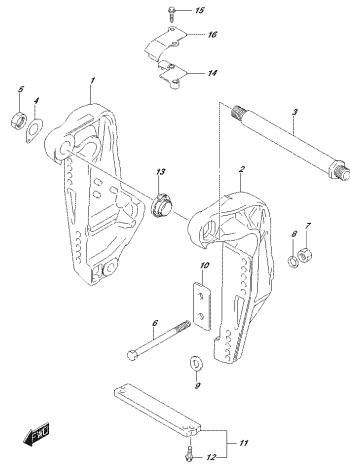
OPITE_002_016_0007
CLAMPBRACKET

FIG.335G



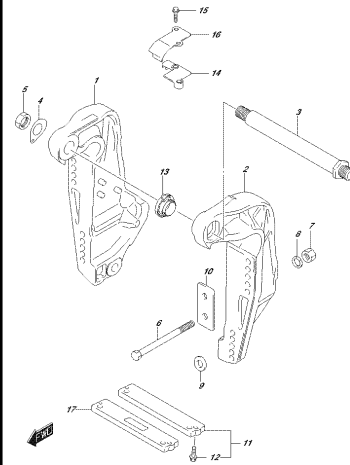
OPITE_002_016_0007
CLAMPBRACKET

FIG.335H



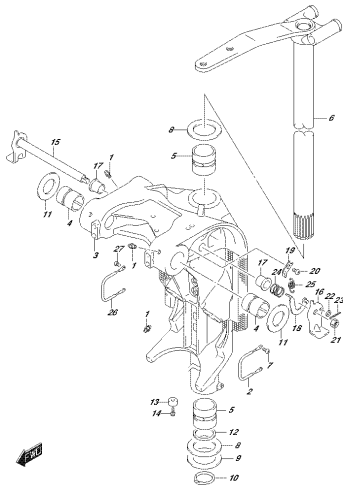
OPITE_002_016_0007
CLAMPBRACKET

FIG.335J



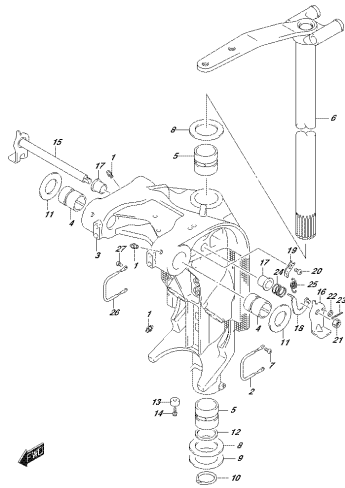
OPITE_002_016_0007
CLAMPBRACKET

FIG.336A



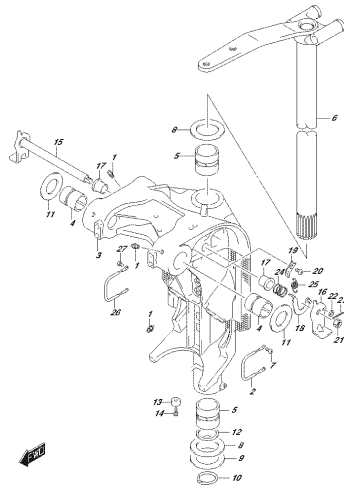
DP72E_002_016_336A
SWING BRACKET

FIG.336B



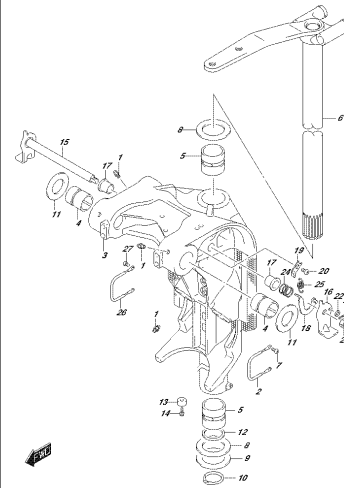
DP72E_002_016_336B
SWING BRACKET

FIG.336C



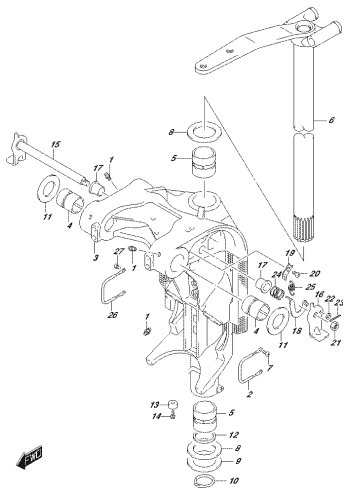
DP72E_002_016_336C
SWING BRACKET

FIG.336D



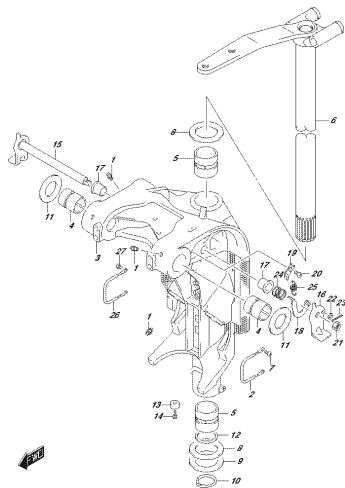
DP72E_002_016_336D
SWING BRACKET

FIG.336E



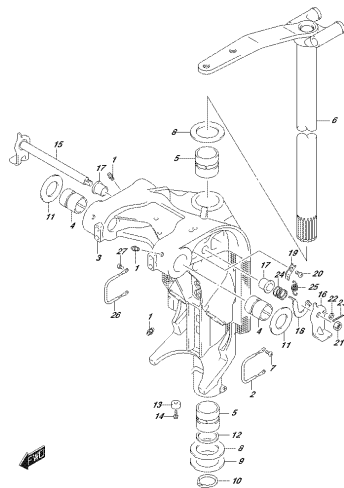
DP72E_002_016_336E
SWING BRACKET

FIG.336F



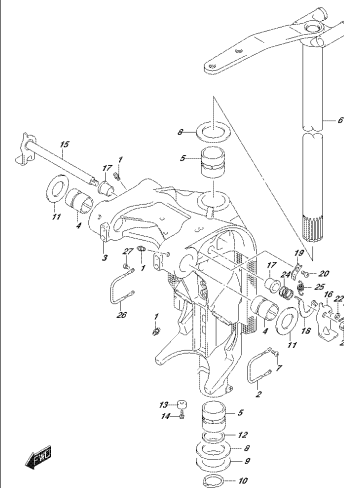
DP72E_002_016_336F
SWING BRACKET

FIG.336G



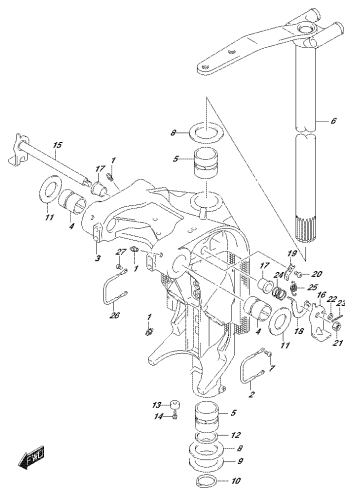
DP72E_002_016_336G
SWING BRACKET

FIG.336H



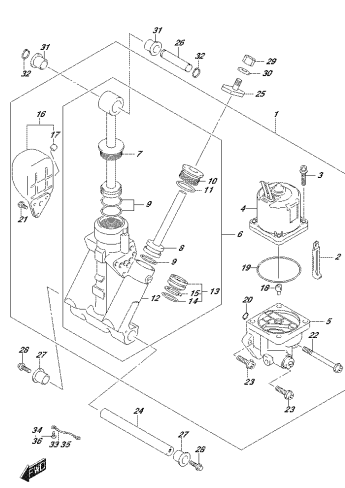
DP72E_002_016_336H
SWING BRACKET

FIG.336J



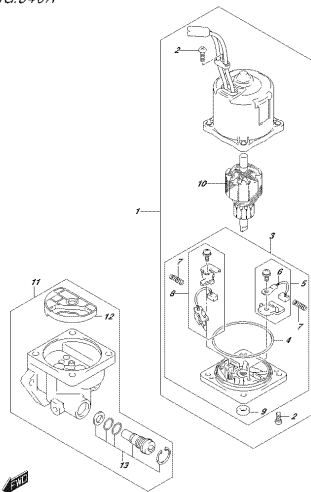
DP72E, 800, 918E, 300V
ENERGIE-KAZLBERG

FIG.337A



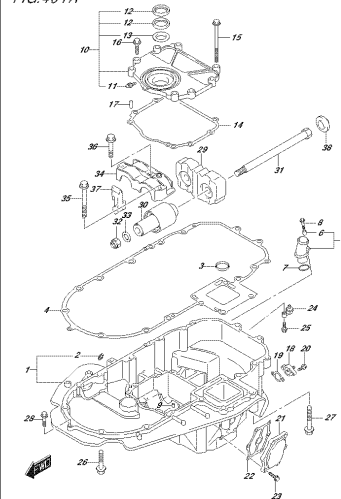
DP72E, 800, 918E, 307A
ITER-CTULAZER

FIG.340A



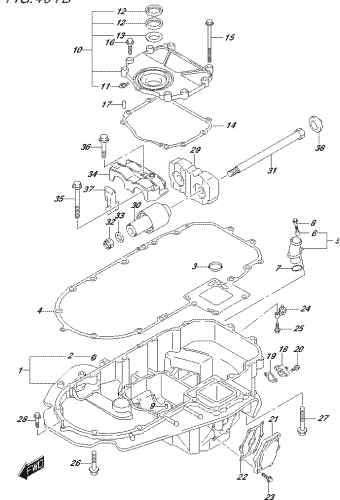
DP72E, 800, 918E, 340A
PSTWIKTOR

FIG.401A



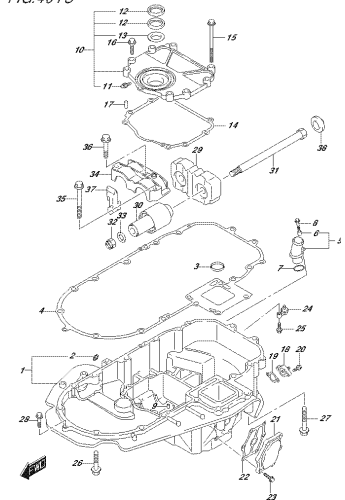
DP72E, 800, 918E, 401A
ENERGIE-KAZLBERG

FIG.401B



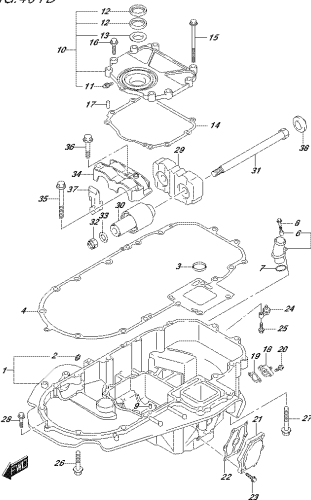
DP72E, 800, 918E, 401B
ENERGIE-KAZLBERG

FIG.401C



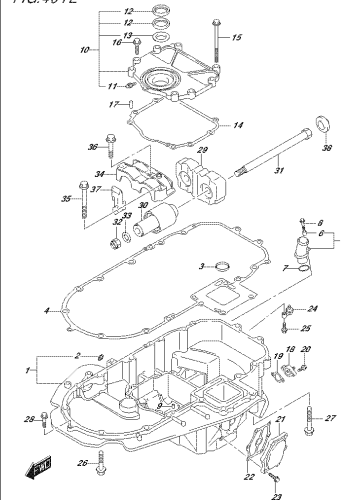
DP72E, 800, 918E, 401C
ENERGIE-KAZLBERG

FIG.401D



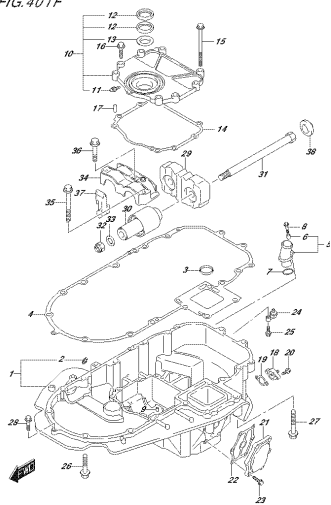
DP72E, 800, 918E, 401D
ENERGIE-KAZLBERG

FIG.401E



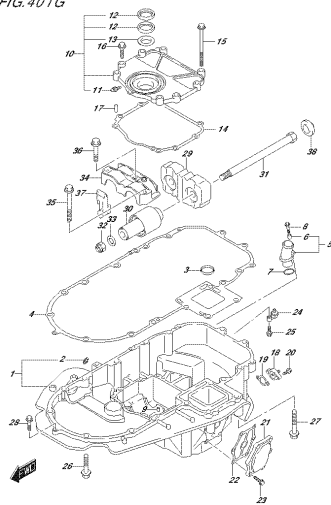
DP72E, 800, 918E, 401E
ENERGIE-KAZLBERG

FIG.401F



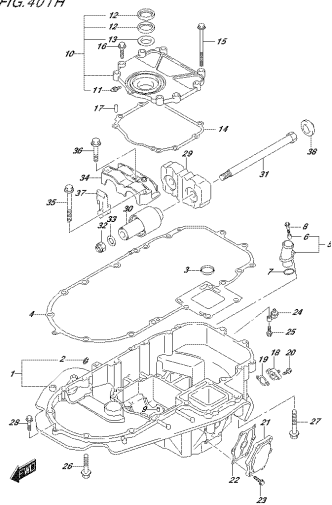
DP72E, 800, 918, 401F
DIN EN ISO 228

FIG.401G



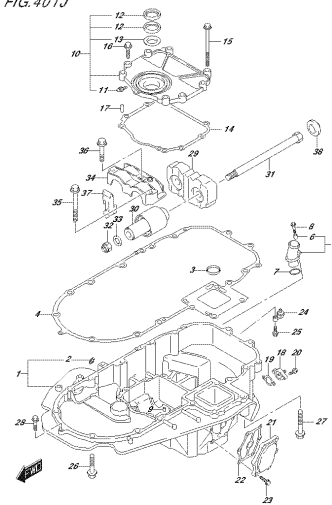
DP72E, 800, 918, 401G
DIN EN ISO 228

FIG.401H



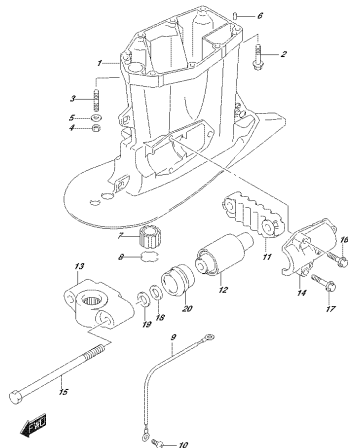
DP72E, 800, 918, 401H
DIN EN ISO 228

FIG.401J



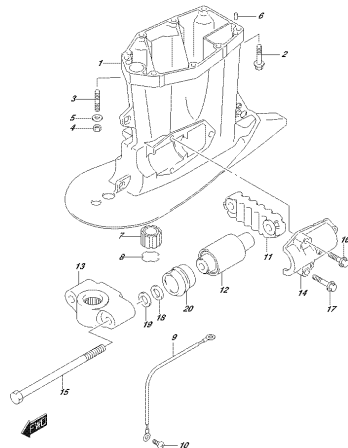
DP72E, 800, 918, 401J
DIN EN ISO 228

FIG.405A



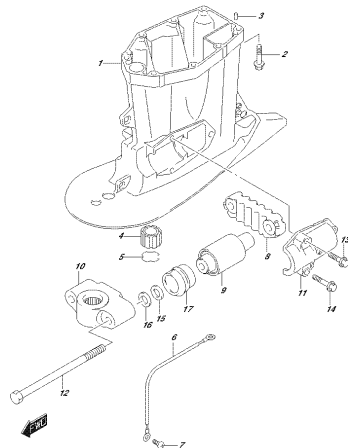
DP72E, 800, 918, 405A
DIN EN ISO 228

FIG.405B



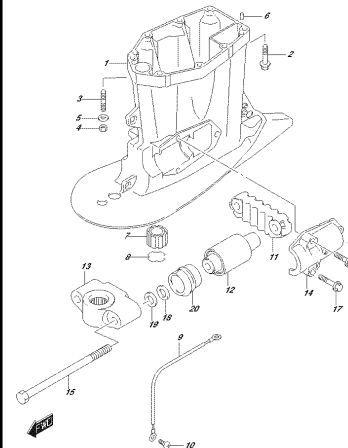
DP72E, 800, 918, 405B
DIN EN ISO 228

FIG.405C



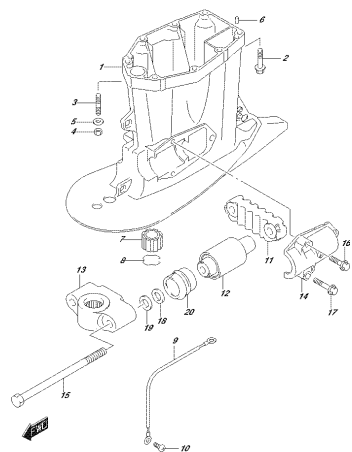
DP72E, 800, 918, 405C
DIN EN ISO 228

FIG.405D



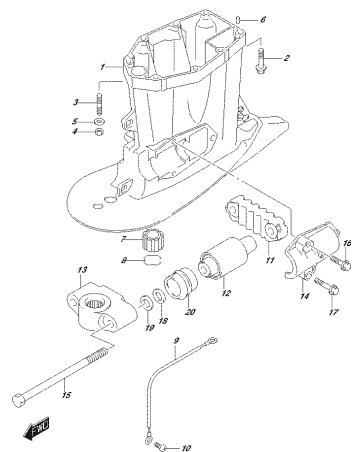
DP72E, 800, 918, 405D
DIN EN ISO 228

FIG.405E



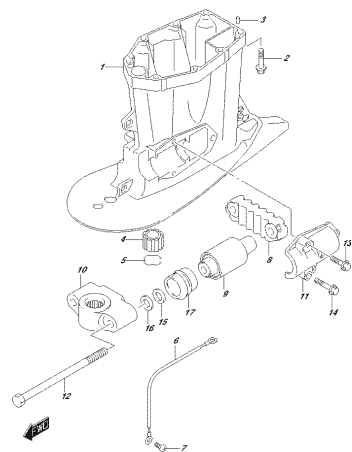
0P172L 001, 018, 405E
STREBSCHAFTZUGBRIEG

FIG.405F



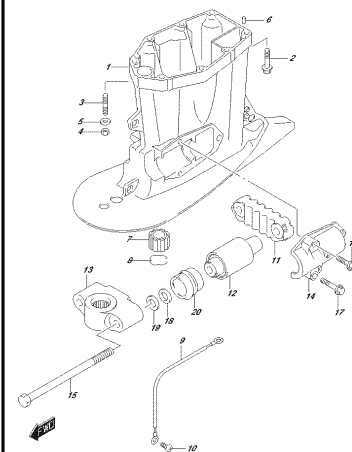
0P172L 001, 018, 405F
STREBSCHAFTZUGBRIEG

FIG.405G



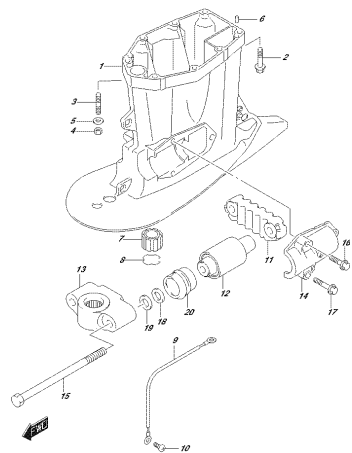
0P172L 001, 018, 405G
STREBSCHAFTZUGBRIEG

FIG.405H



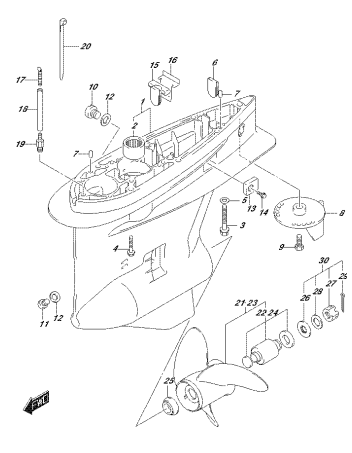
0P172L 001, 018, 405H
STREBSCHAFTZUGBRIEG

FIG.405J



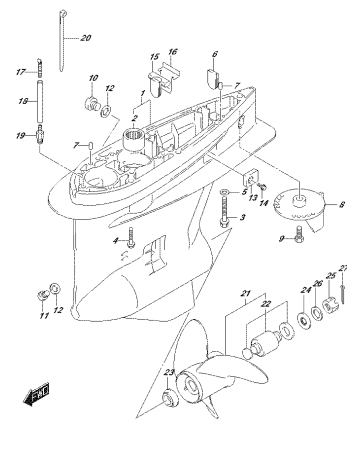
0P172L 001, 018, 405J
STREBSCHAFTZUGBRIEG

FIG.407A



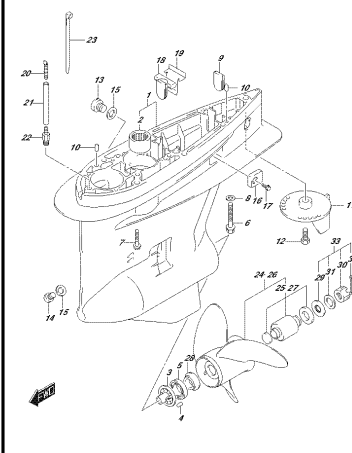
0P172L 001, 018, 407A
GEAR CASE

FIG.407B



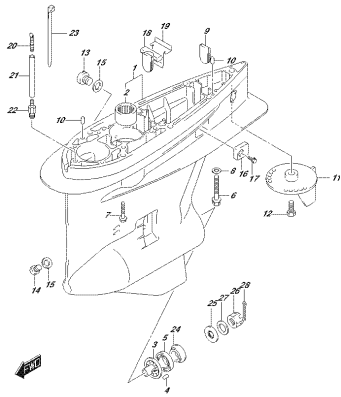
0P172L 001, 018, 407B
GEAR CASE

FIG.407C



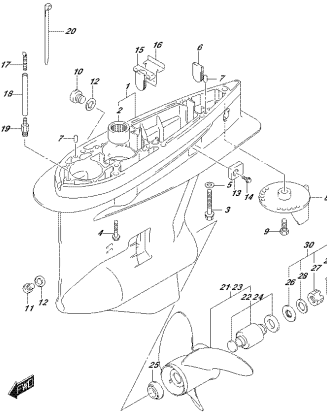
0P172L 001, 018, 407C
GEAR CASE

FIG.407D



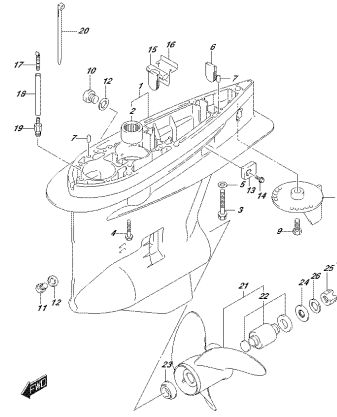
0P772_000_018_407D
GEAR CASE

FIG.407E



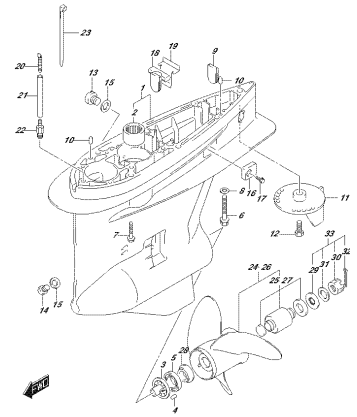
0P772_000_018_407E
GEAR CASE

FIG.407F



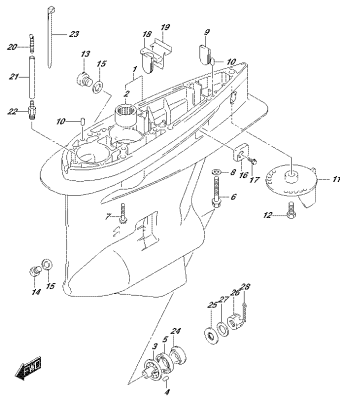
0P772_000_018_407F
GEAR CASE

FIG.407G



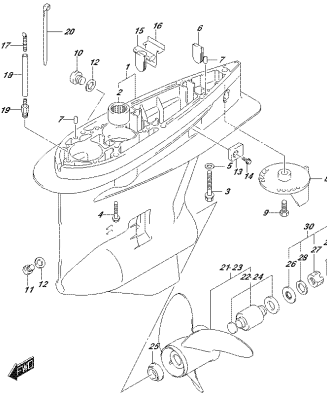
0P772_000_018_407G
GEAR CASE

FIG.407H



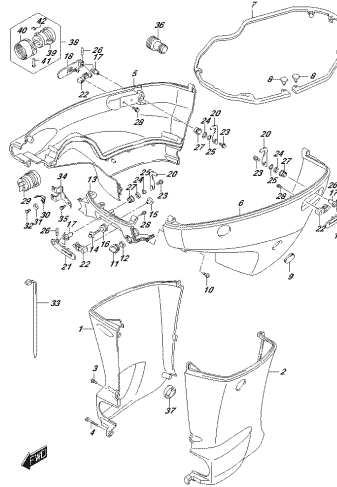
0P772_000_018_407H
GEAR CASE

FIG.407J



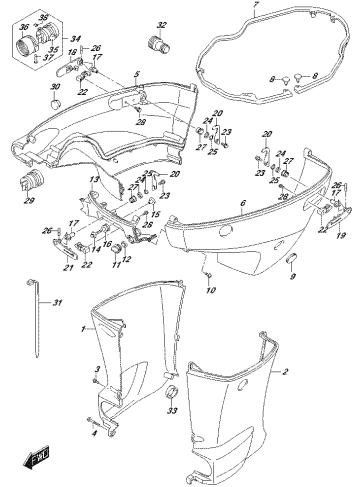
0P772_000_018_407J
GEAR CASE

FIG.410A



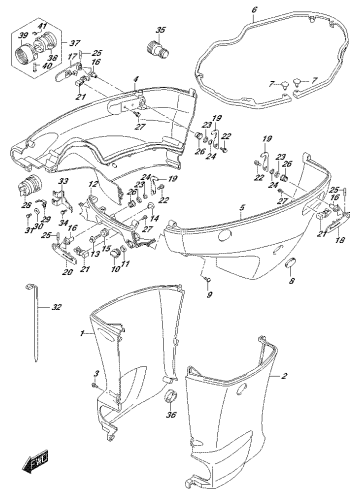
0P772_000_018_410A
SIZE CLASS

FIG.410B



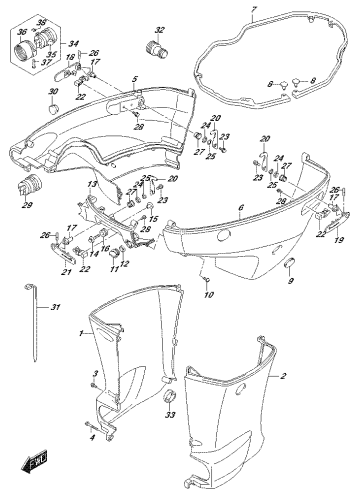
0P772_000_018_410B
SIZE CLASS

FIG.410C



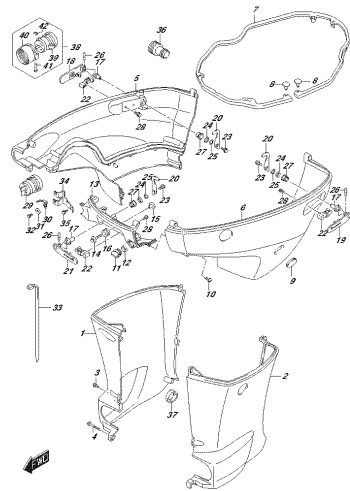
OPTIONAL SIZE: 410C
SIZE: COMFIT

FIG.410D



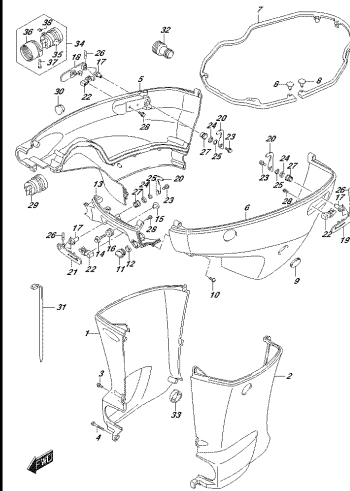
OPTIONAL SIZE: 410D
SIZE: COMFIT

FIG.410E



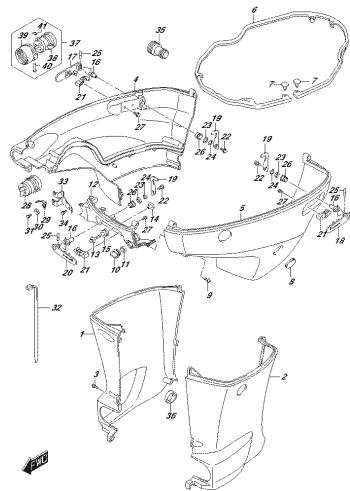
OPTIONAL SIZE: 410E
SIZE: COMFIT

FIG.410F



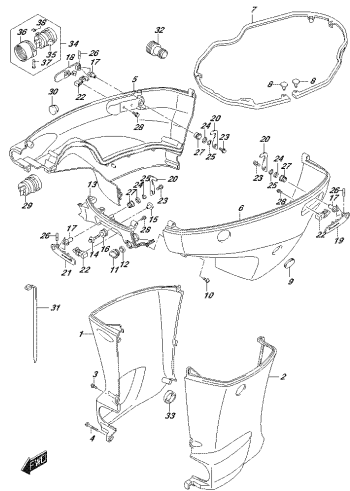
OPTIONAL SIZE: 410F
SIZE: COMFIT

FIG.410G



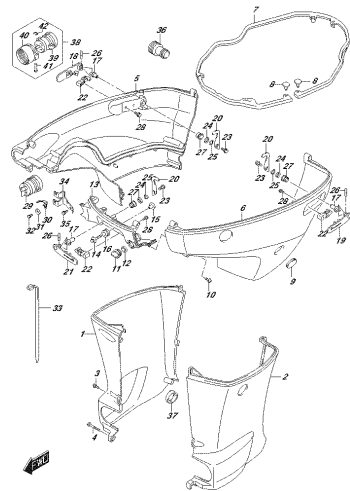
OPTIONAL SIZE: 410G
SIZE: COMFIT

FIG.410H



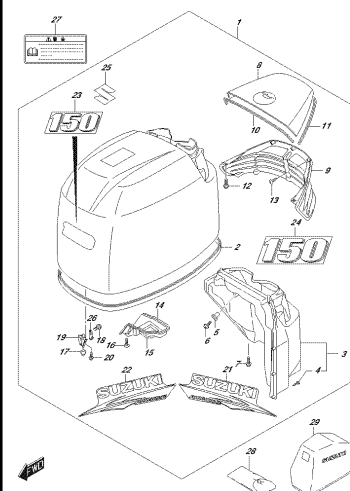
OPTIONAL SIZE: 410H
SIZE: COMFIT

FIG.410J



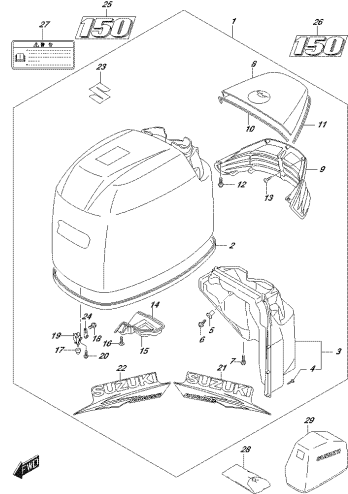
OPTIONAL SIZE: 410J
SIZE: COMFIT

FIG.420A



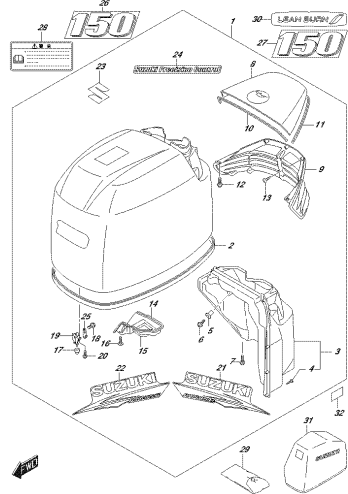
OPTIONAL SIZE: 420A
ENERG COMFIT

FIG. 420B



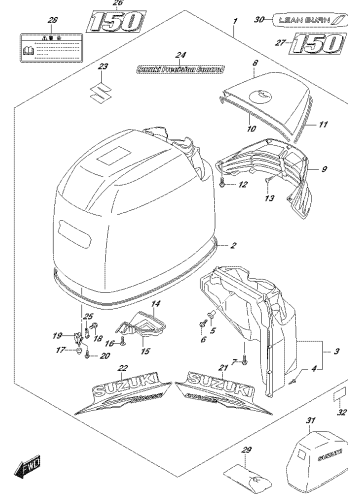
SP772, 880, 918, 4019
ENERGIE COBASI

FIG. 420C



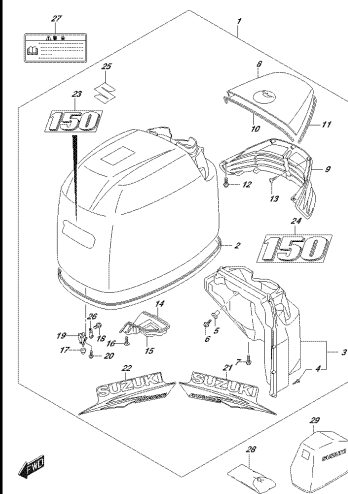
SP772, 880, 918, 4019
ENERGIE COBASI

FIG. 420D



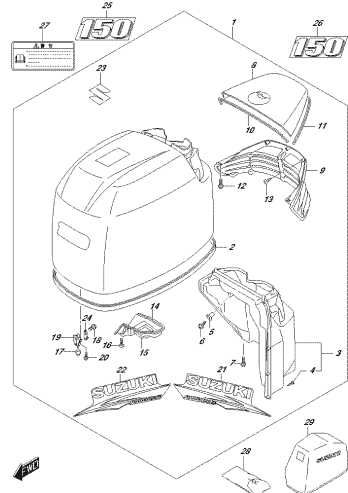
SP772, 880, 918, 4019
ENERGIE COBASI

FIG. 420E



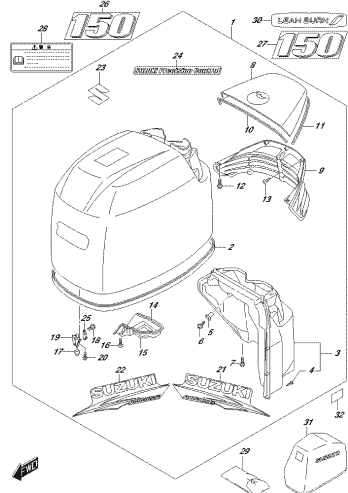
SP772, 880, 918, 4019
ENERGIE COBASI

FIG. 420F



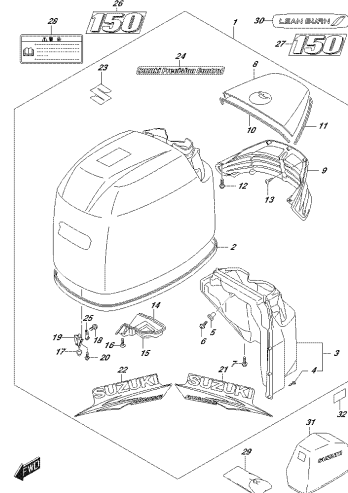
SP772, 880, 918, 4019
ENERGIE COBASI

FIG. 420G



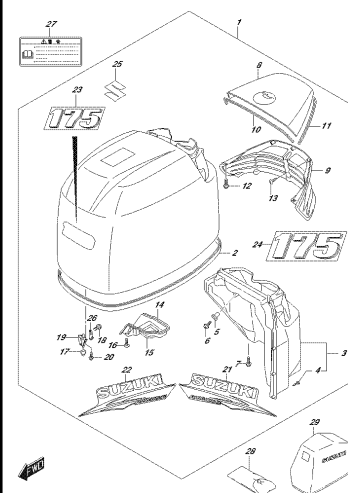
SP772, 880, 918, 4019
ENERGIE COBASI

FIG. 420H



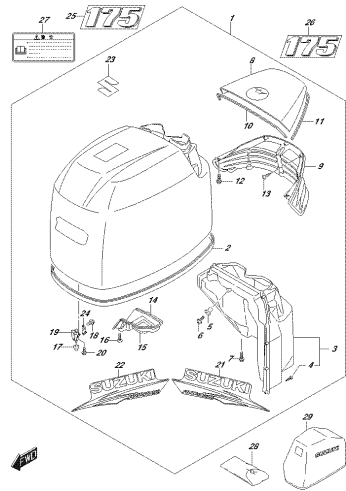
SP772, 880, 918, 4019
ENERGIE COBASI

FIG. 420J



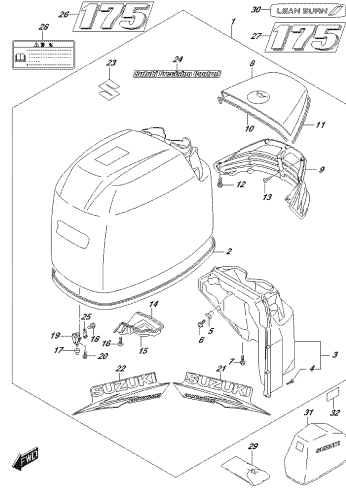
SP772, 880, 918, 4019
ENERGIE COBASI

FIG.420K



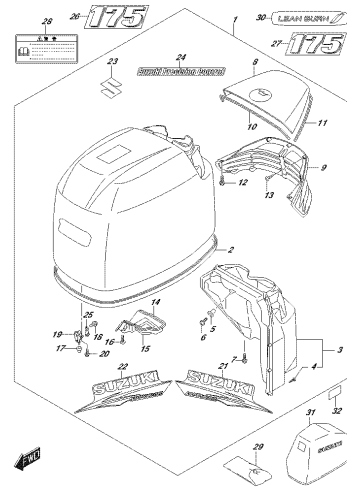
SP772, 880, 918, 410K
ENERGIE COMET

FIG.420L



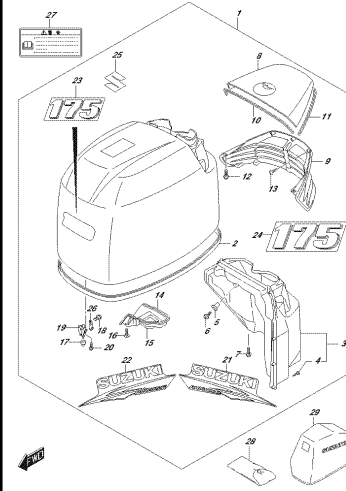
SP772, 880, 918, 410L
ENERGIE COMET

FIG.420M



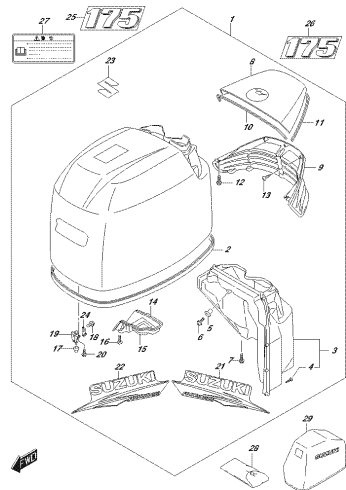
SP772, 880, 918, 410M
ENERGIE COMET

FIG.420N



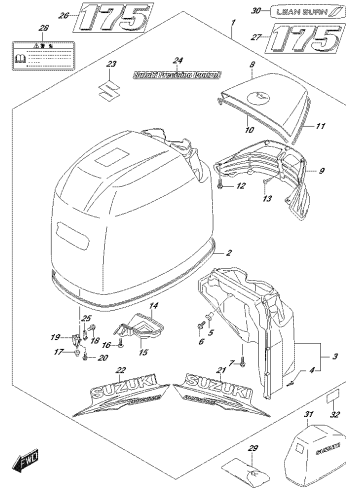
SP772, 880, 918, 410N
ENERGIE COMET

FIG.420P



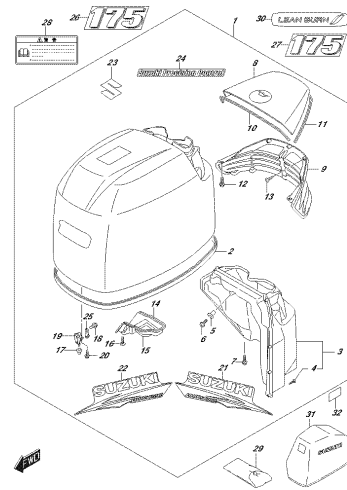
SP772, 880, 918, 410P
ENERGIE COMET

FIG.420R



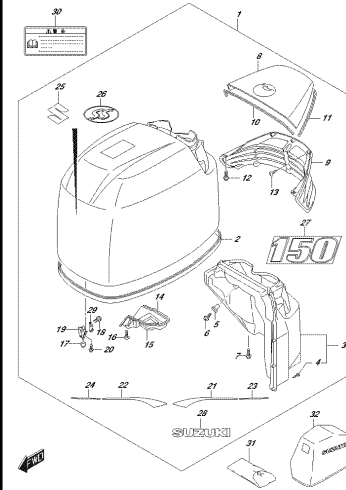
SP772, 880, 918, 410R
ENERGIE COMET

FIG.420S



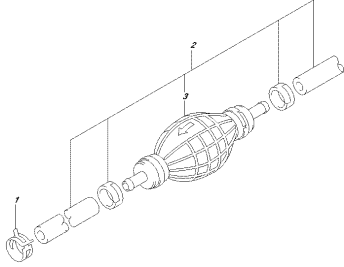
SP772, 880, 918, 410S
ENERGIE COMET

FIG.420T



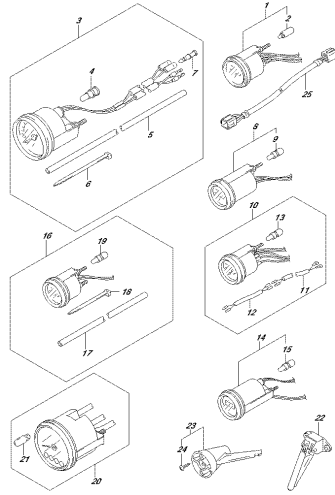
SP772, 880, 918, 410T
ENERGIE COMET

FIG.430A



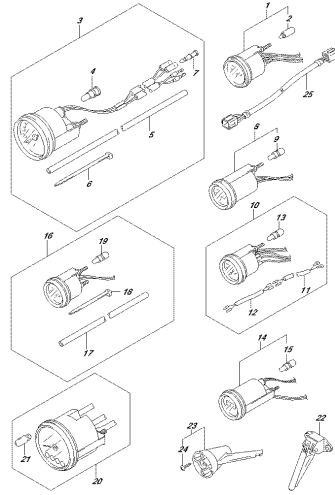
OPT7E, 800, 016, 4054
FLUORESC

FIG.501A



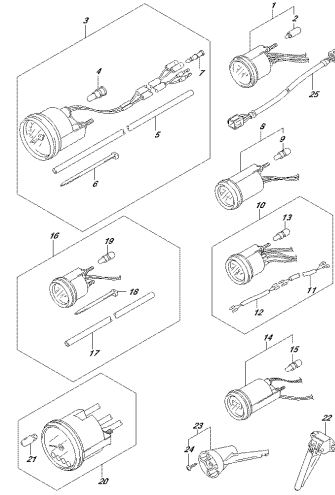
OPT7E, 800, 016, 8114
OPTIMIZER

FIG.501B



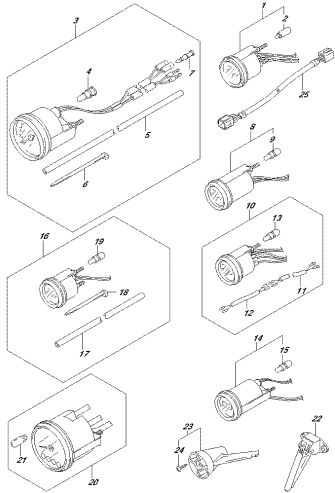
OPT7E, 800, 016, 8117
OPTIMIZER

FIG.501C



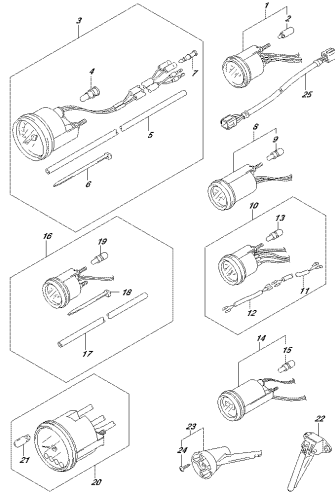
OPT7E, 800, 016, 8117
OPTIMIZER

FIG.501D



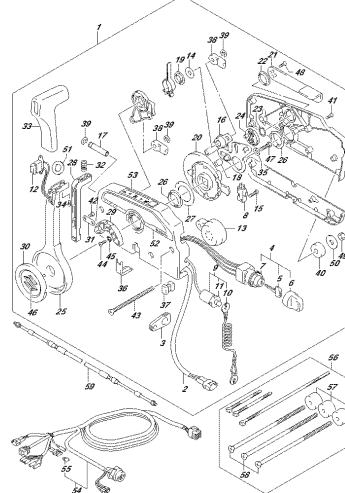
OPT7E, 800, 016, 8117
OPTIMIZER

FIG.501E



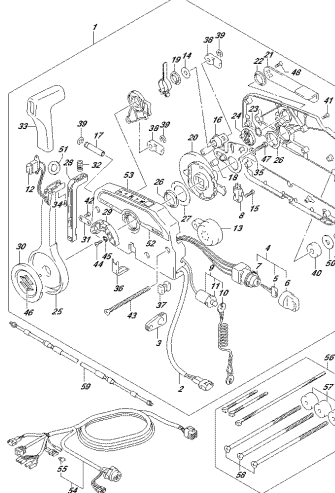
OPT7E, 800, 016, 8117
OPTIMIZER

FIG.508A



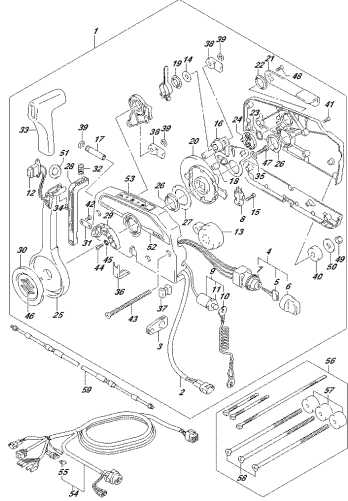
OPT7E, 800, 016, 8184
OPTIMIZER CONTROL

FIG.508B



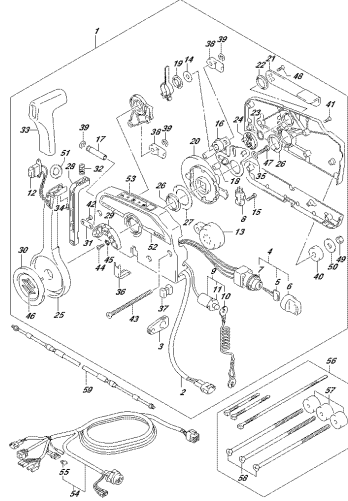
OPT7E, 800, 016, 8189
OPTIMIZER CONTROL

FIG. 508C



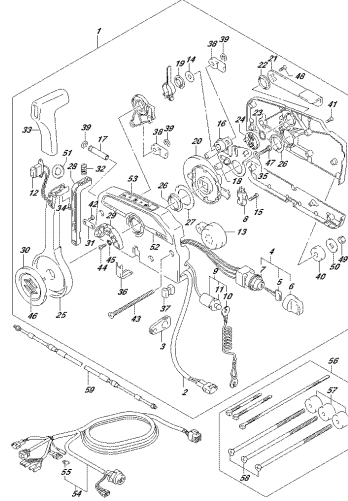
OPTIZO, 002, 018, 508C
OPTIREMOTE CONTROL

FIG. 508D



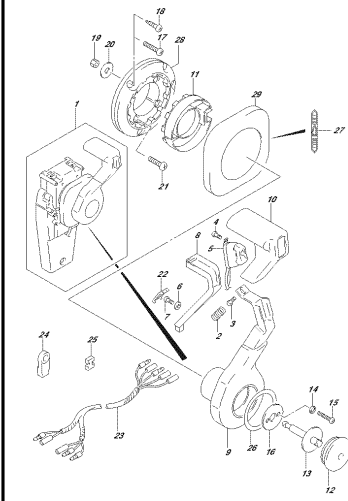
OPTIZO, 002, 018, 508D
OPTIREMOTE CONTROL

FIG. 508E



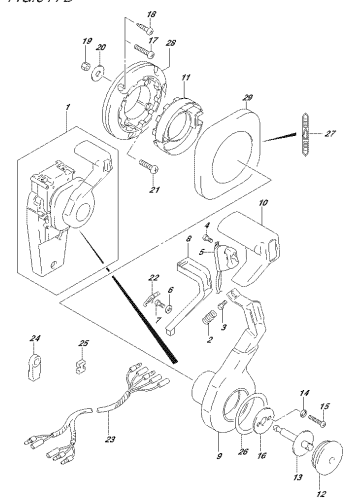
OPTIZO, 002, 018, 508E
OPTIREMOTE CONTROL

FIG. 517A



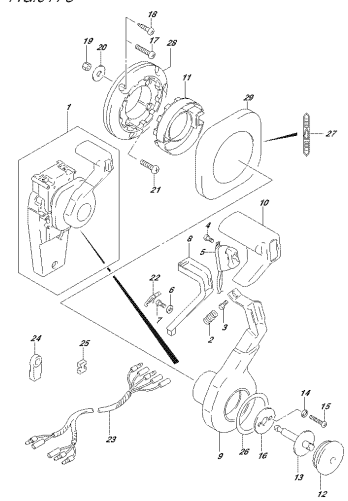
OPTIZO, 002, 018, 517A
OPTIKEYCALLED REMOCON (1)

FIG. 517B



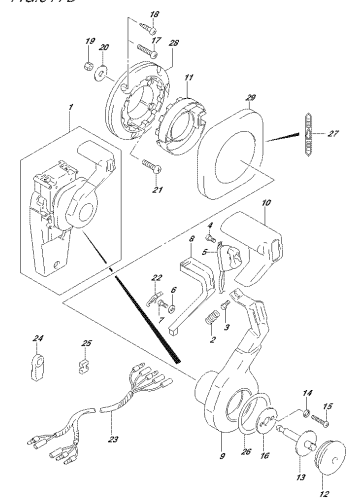
OPTIZO, 002, 018, 517B
OPTIKEYCALLED REMOCON (1)

FIG. 517C



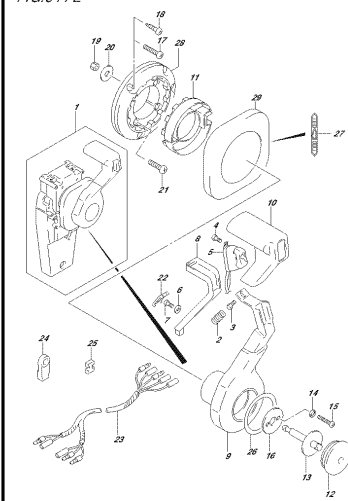
OPTIZO, 002, 018, 517C
OPTIKEYCALLED REMOCON (1)

FIG. 517D



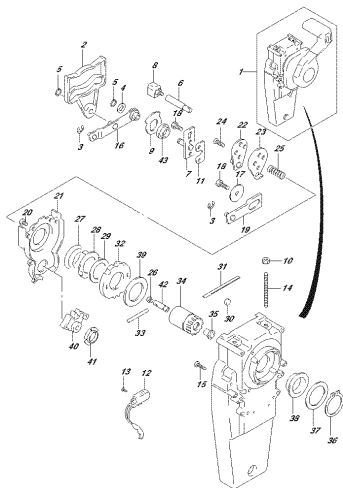
OPTIZO, 002, 018, 517D
OPTIKEYCALLED REMOCON (1)

FIG. 517E



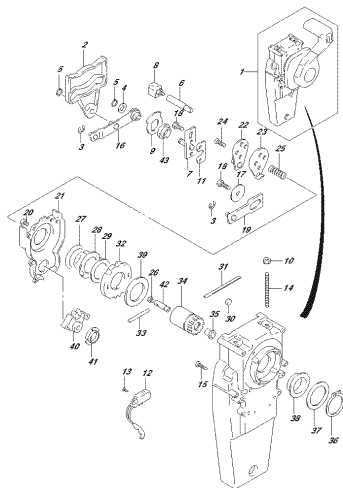
OPTIZO, 002, 018, 517E
OPTIKEYCALLED REMOCON (1)

FIG.518A



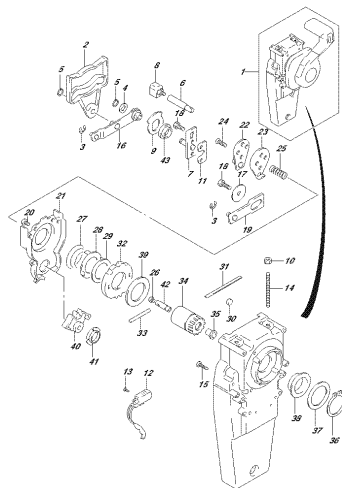
DP72E_002_018_518A
OPEN/CLOSED/REMOVED/1/2

FIG.518B



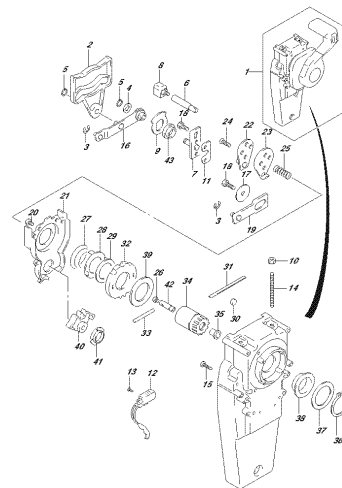
DP72E_002_018_518B
OPEN/CLOSED/REMOVED/1/2

FIG.518C



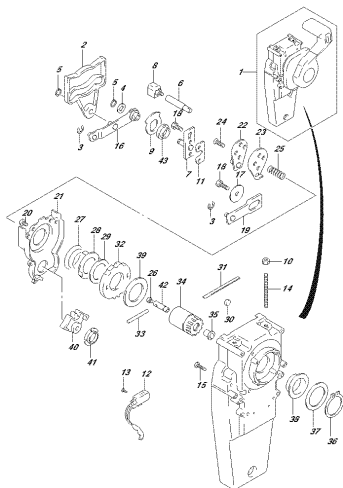
DP72E_002_018_518C
OPEN/CLOSED/REMOVED/1/2

FIG.518D



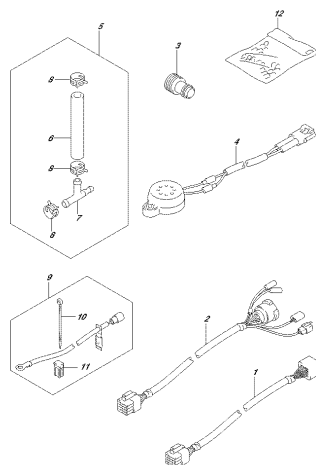
DP72E_002_018_518D
OPEN/CLOSED/REMOVED/1/2

FIG.518E



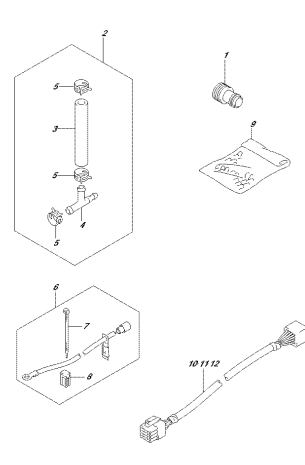
DP72E_002_018_518E
OPEN/CLOSED/REMOVED/1/2

FIG.522A



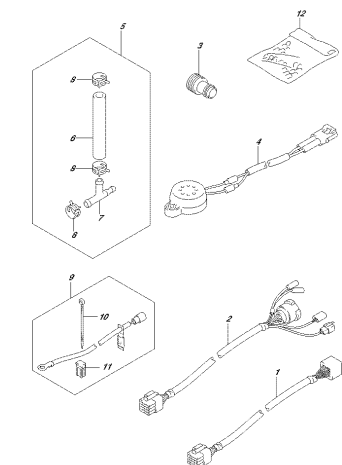
DP72E_002_018_522A
OPEN/WIRESS/1/1

FIG.522B



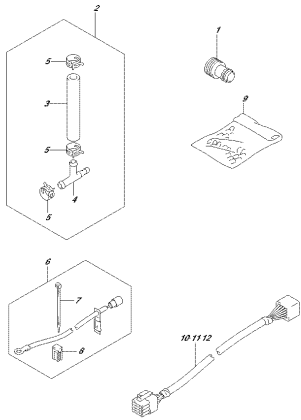
DP72E_002_018_522B
OPEN/WIRESS/1/1

FIG.522C



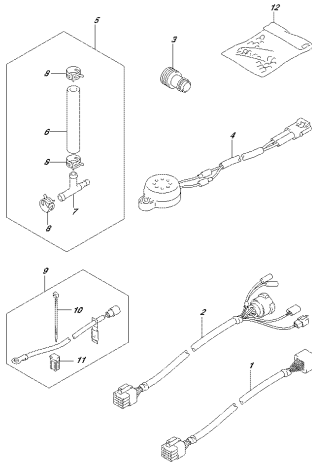
DP72E_002_018_522C
OPEN/WIRESS/1/1

FIG. 522D



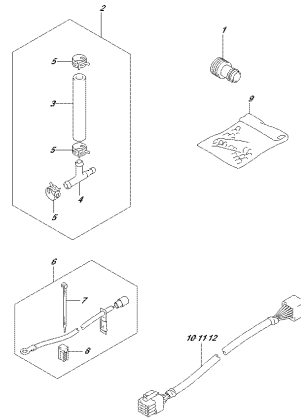
DP72L_001_018_S210
OPTIWRASSI (1)

FIG. 522E



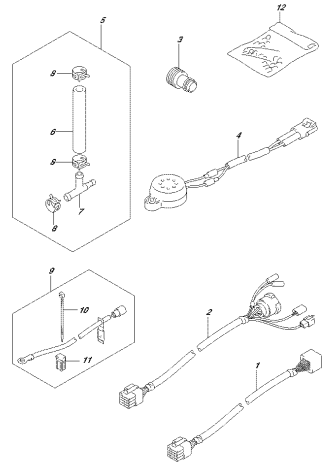
DP72L_001_018_S21F
OPTIWRASSI (1)

FIG. 522F



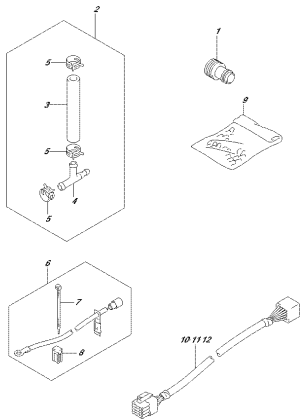
DP72L_001_018_S21F
OPTIWRASSI (1)

FIG. 522G



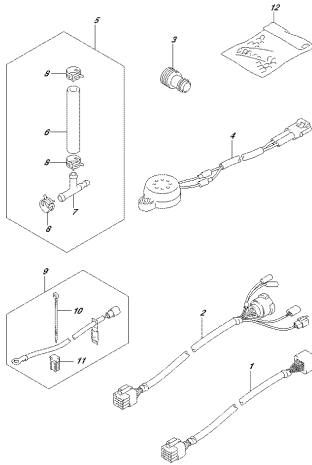
DP72L_001_018_S21G
OPTIWRASSI (1)

FIG. 522H



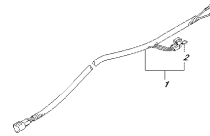
DP72L_001_018_S21H
OPTIWRASSI (1)

FIG. 522J



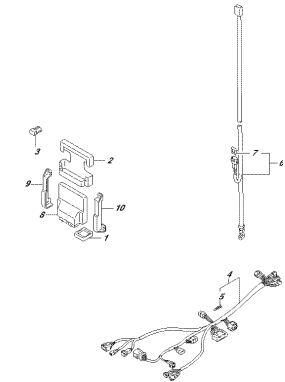
DP72L_001_018_S21J
OPTIWRASSI (1)

FIG. 523A



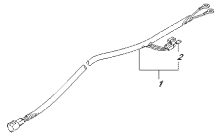
DP72L_001_018_S23A
OPTIWRASSI (2)

FIG. 523B



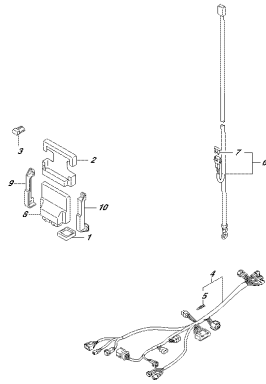
DP72L_001_018_S23B
OPTIWRASSI (2)

FIG.523C



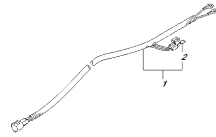
DP72L_001_016_S010
OPTIMARESS2.0

FIG.523D



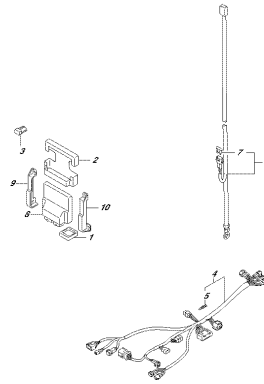
DP72L_001_016_S010
OPTIMARESS2.0

FIG.523E



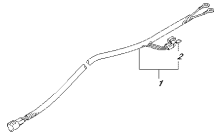
DP72L_001_016_S010
OPTIMARESS2.0

FIG.523F



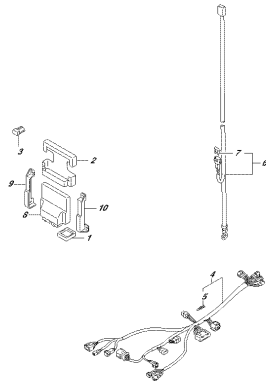
DP72L_001_016_S010
OPTIMARESS2.0

FIG.523G



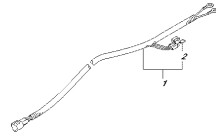
DP72L_001_016_S010
OPTIMARESS2.0

FIG.523H



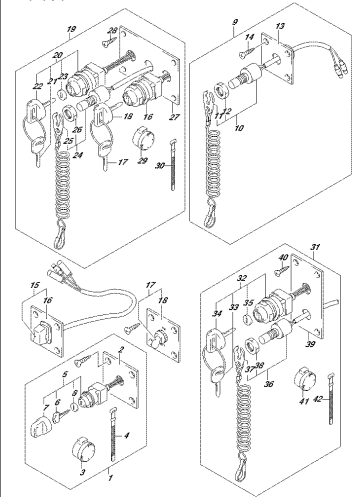
DP72L_001_016_S010
OPTIMARESS2.0

FIG.523J



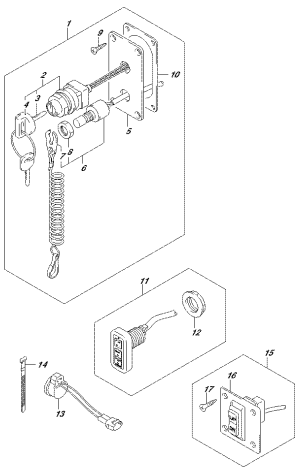
DP72L_001_016_S010
OPTIMARESS2.0

FIG.530A



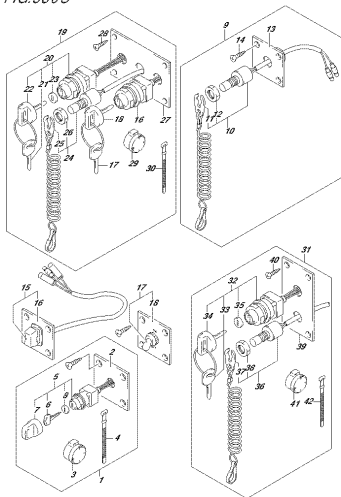
DP72L_001_016_S010
OPTI SWITCH

FIG.530B



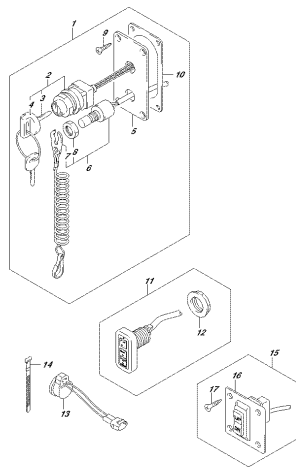
OP72L 880, 918, 830P
OPE SWITCH

FIG.530C



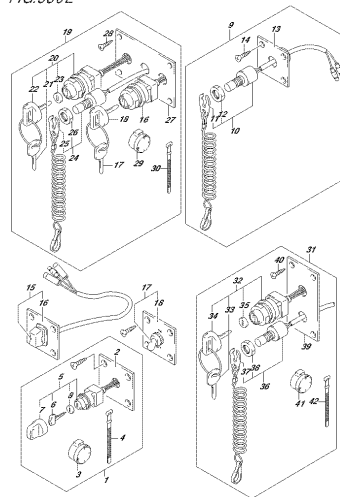
OP72L 880, 918, 830C
OPE SWITCH

FIG.530D



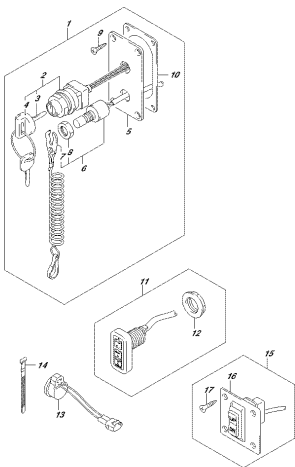
OP72L 880, 918, 830D
OPE SWITCH

FIG.530E



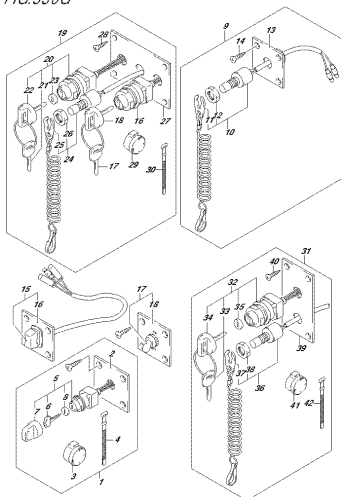
OP72L 880, 918, 830E
OPE SWITCH

FIG.530F



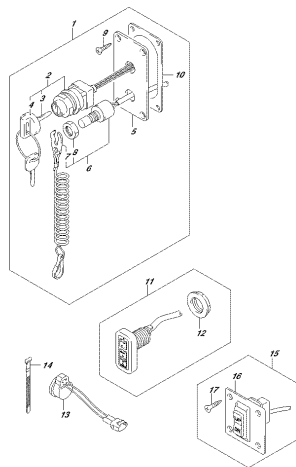
OP72L 880, 918, 830F
OPE SWITCH

FIG.530G



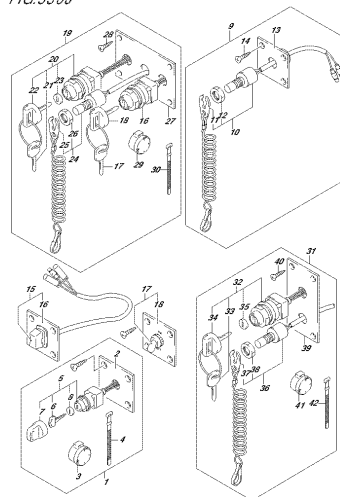
OP72L 880, 918, 830G
OPE SWITCH

FIG.530H



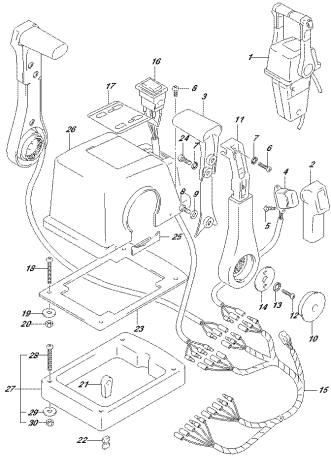
OP72L 880, 918, 830H
OPE SWITCH

FIG.530J



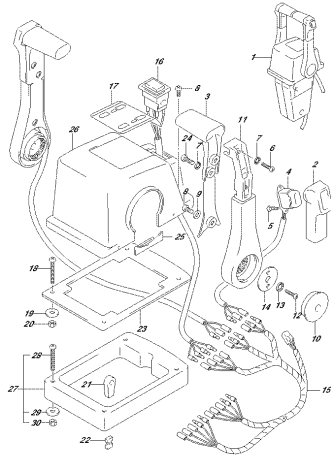
OP72L 880, 918, 830J
OPE SWITCH

FIG.541A



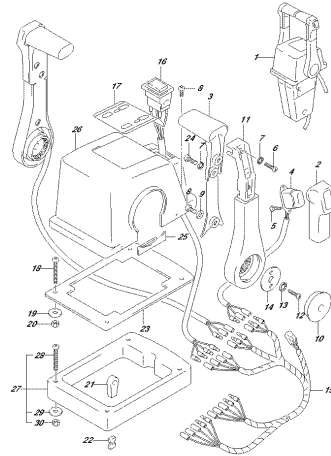
DP72L, 002, 016, S414
OPTIMATE CONTROL ASS'Y (L) (1)

FIG.541B



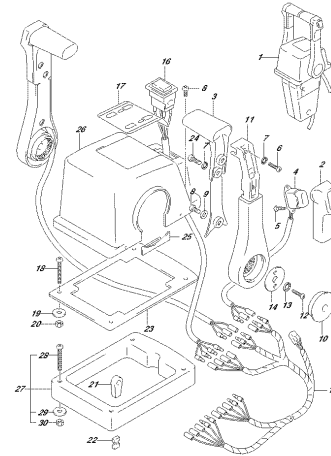
DP72L, 002, 016, S415
OPTIMATE CONTROL ASS'Y (R) (1)

FIG.541C



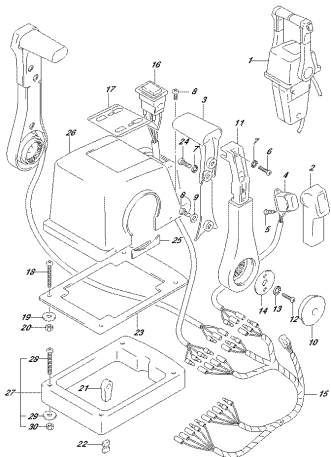
DP72L, 002, 016, S416
OPTIMATE CONTROL ASS'Y (L) (1)

FIG.541D



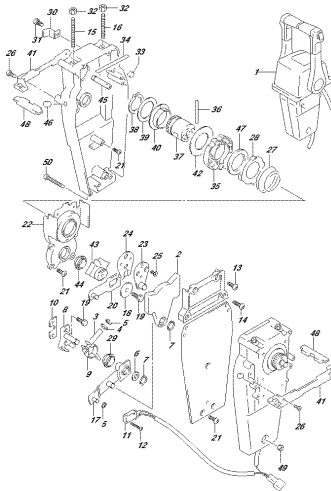
DP72L, 002, 016, S417
OPTIMATE CONTROL ASS'Y (R) (1)

FIG.541E



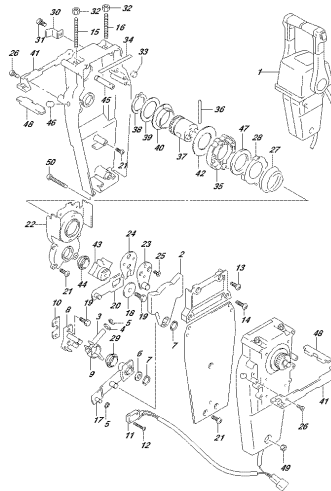
DP72L, 002, 016, S418
OPTIMATE CONTROL ASS'Y (L) (1)

FIG.542A



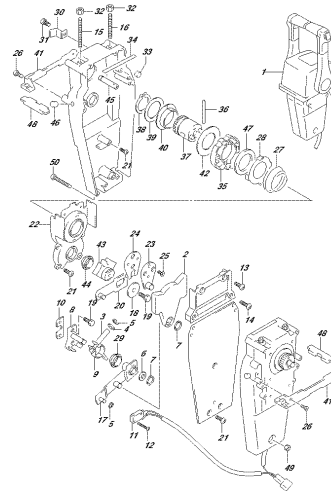
DP72L, 002, 016, S419
OPTIMATE CONTROL ASS'Y (L) (2)

FIG.542B



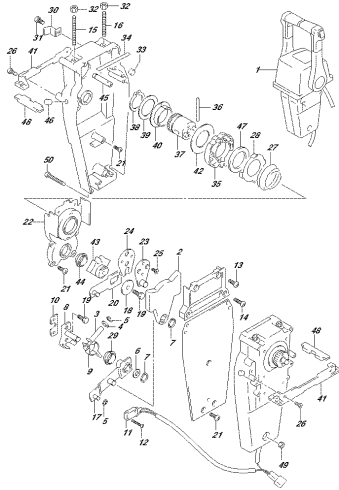
DP72L, 002, 016, S420
OPTIMATE CONTROL ASS'Y (R) (2)

FIG.542C



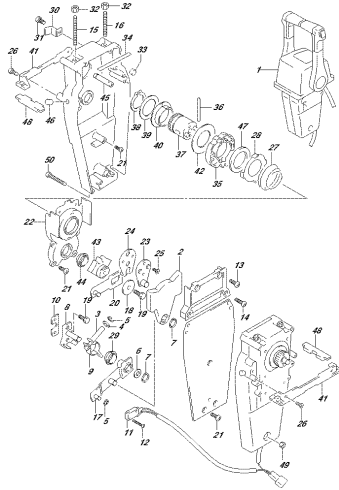
DP72L, 002, 016, S421
OPTIMATE CONTROL ASS'Y (R) (2)

FIG.542D



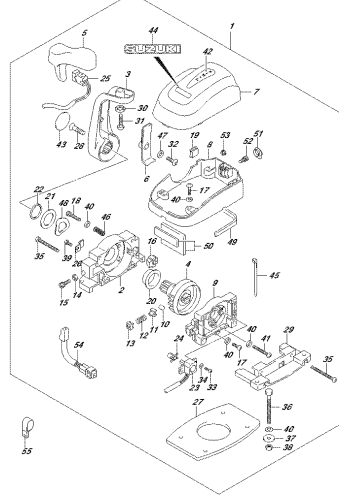
DP72L 002, 018, S42D
OPTIMATE CONTROL ASS'Y (L/R)

FIG.542E



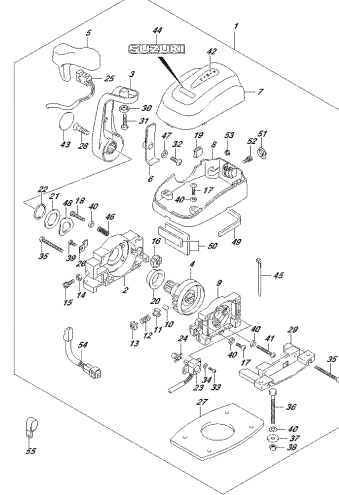
DP72L 002, 018, S42E
OPTIMATE CONTROL ASS'Y (L/R)

FIG.543A



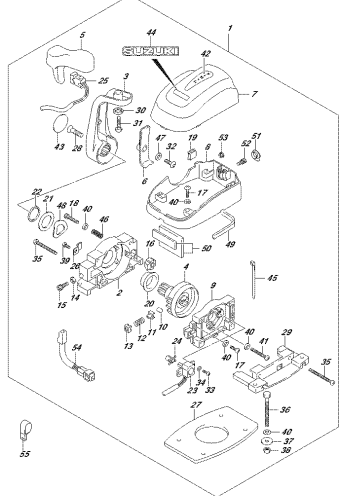
DP72L 002, 018, S43A
OPTIMATE CONTROL ASS'Y (R/L)

FIG.543B



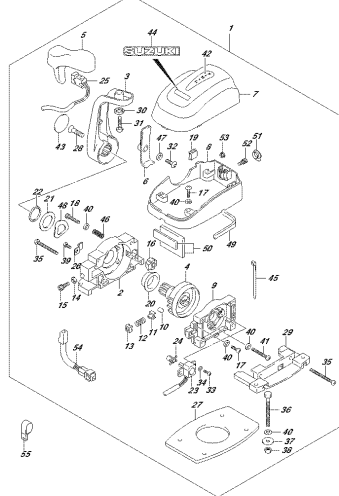
DP72L 002, 018, S43B
OPTIMATE CONTROL ASS'Y (R/L)

FIG.543C



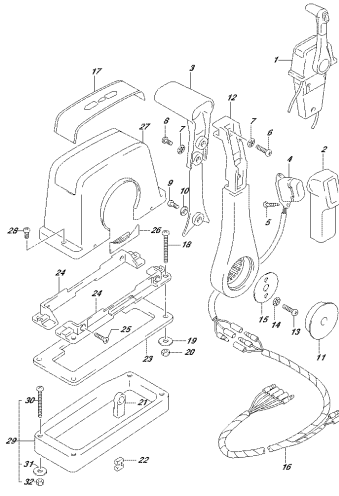
DP72L 002, 018, S43C
OPTIMATE CONTROL ASS'Y (R/L)

FIG.543D



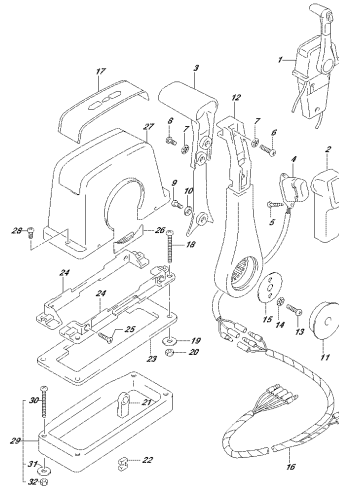
DP72L 002, 018, S43D
OPTIMATE CONTROL ASS'Y (R/L)

FIG.544A



DP72L 002, 018, S44A
OPTIMATE CONTROL ASS'Y (R/L)

FIG.544B



DP72L 002, 018, S44B
OPTIMATE CONTROL ASS'Y (R/L)

FIG. 544C

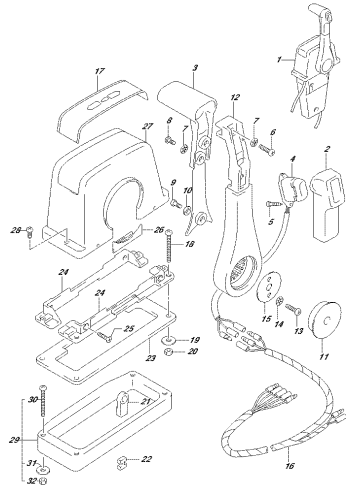


FIG. 544C
OPTICAL CONTROL ASS'Y (ANGLE II)

FIG. 544D

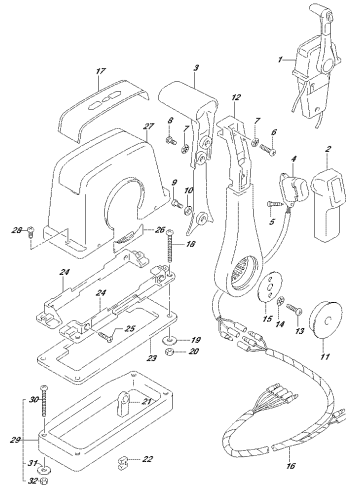


FIG. 544D
OPTICAL CONTROL ASS'Y (ANGLE II)

FIG. 544E

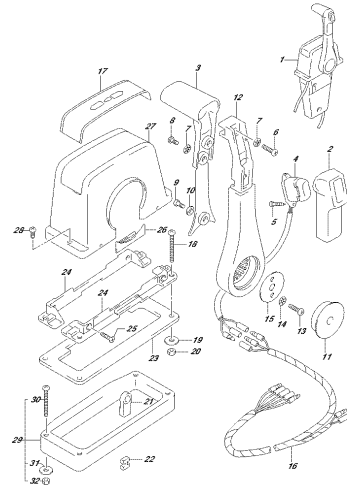


FIG. 544E
OPTICAL CONTROL ASS'Y (ANGLE II)

FIG. 545A

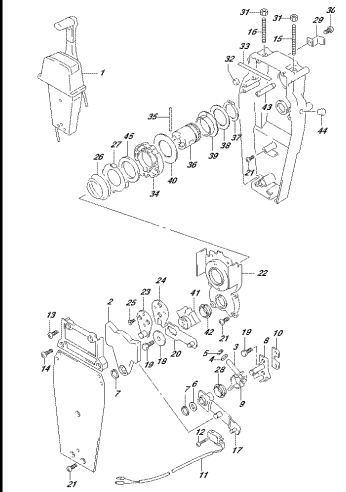


FIG. 545A
OPTICAL CONTROL ASS'Y (ANGLE I)

FIG. 545B

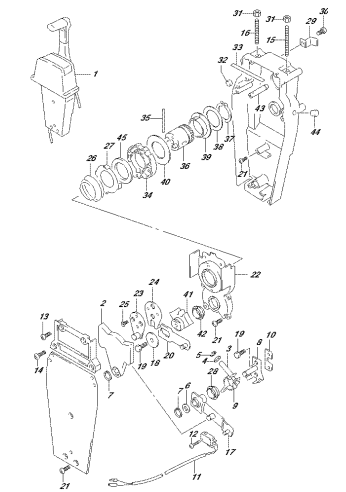


FIG. 545B
OPTICAL CONTROL ASS'Y (ANGLE I)

FIG. 545C

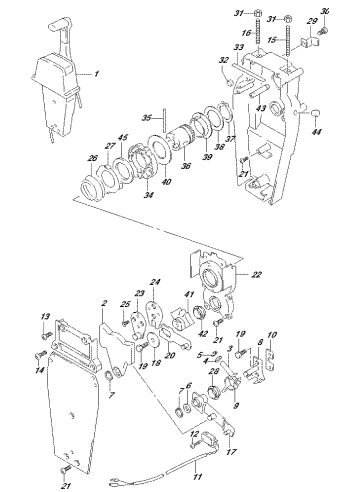


FIG. 545C
OPTICAL CONTROL ASS'Y (ANGLE I)

FIG. 545D

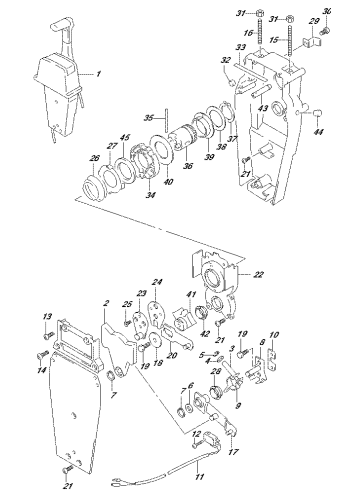


FIG. 545D
OPTICAL CONTROL ASS'Y (ANGLE I)

FIG. 545E

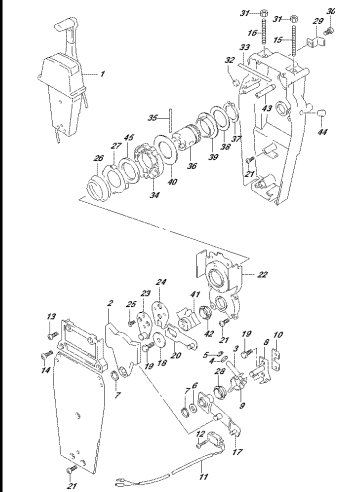
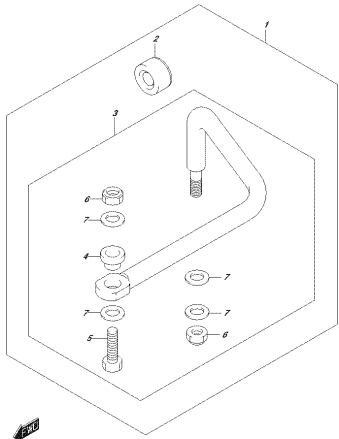


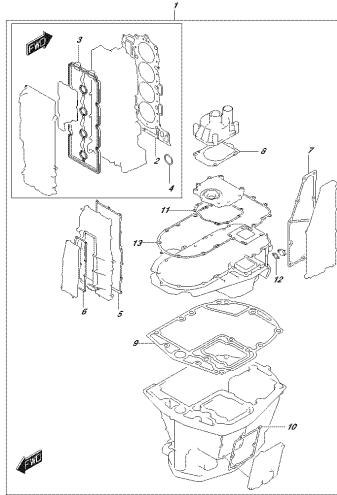
FIG. 545E
OPTICAL CONTROL ASS'Y (ANGLE I)

FIG.575A



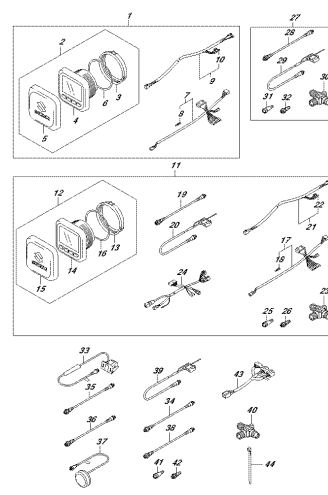
DP72E, 800, 918, 875A
OPERALETTA/RACK

FIG.585A



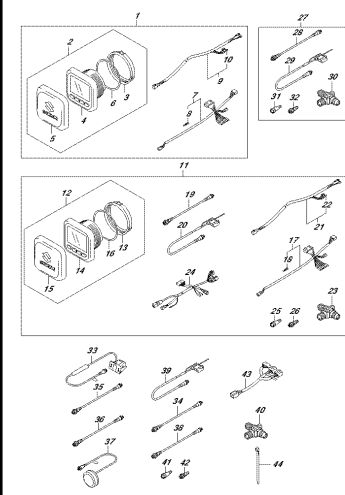
DP72E, 800, 918, 858A
OPERALETTA/DECK

FIG.600A



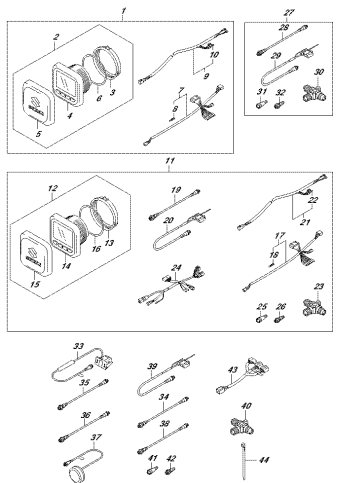
DP72E, 800, 918, 600A
OPERALETTA/FUNCTION GAUGE

FIG.600B



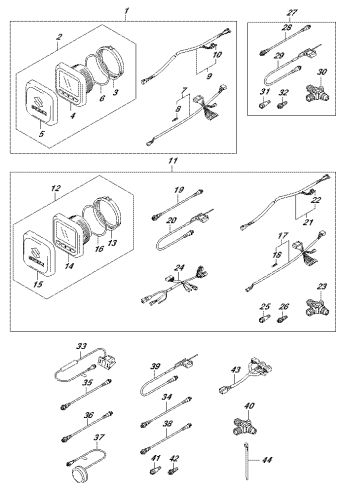
DP72E, 800, 918, 600B
OPERALETTA/FUNCTION GAUGE

FIG.600C



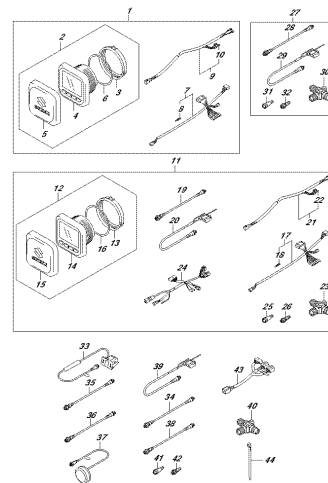
DP72E, 800, 918, 600C
OPERALETTA/FUNCTION GAUGE

FIG.600D



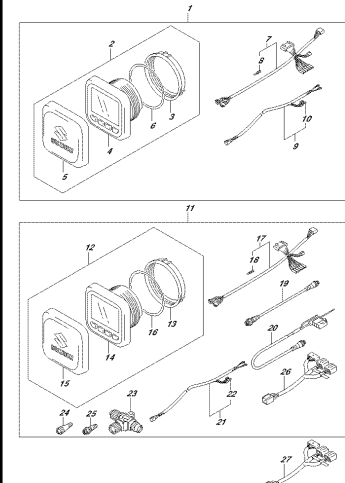
DP72E, 800, 918, 600D
OPERALETTA/FUNCTION GAUGE

FIG.600E



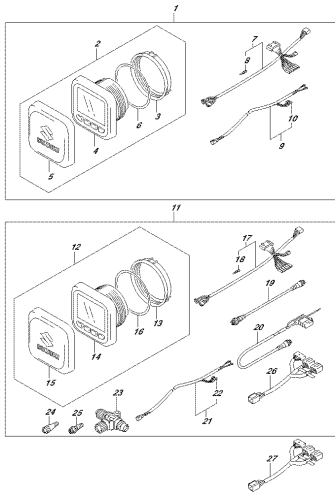
DP72E, 800, 918, 600E
OPERALETTA/FUNCTION GAUGE

FIG.601A



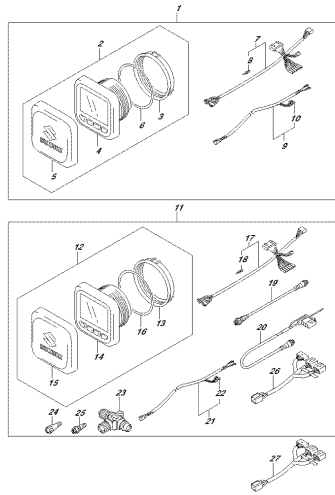
DP72E, 800, 918, 601A
OPERALETTA/FUNCTION GAUGE(1)

FIG.601B



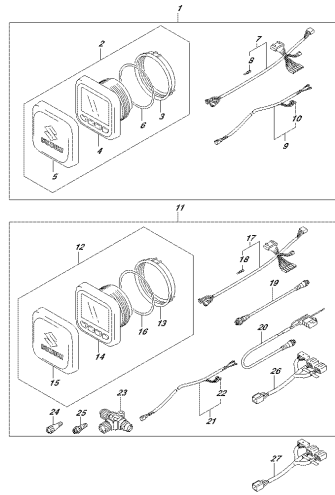
OP702, 800, 918, 8013
OPTICAL FUNCTION GAUGE (2)

FIG.601C



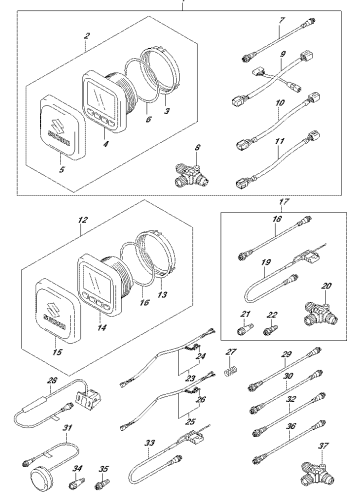
OP702, 800, 918, 8013
OPTICAL FUNCTION GAUGE (2)

FIG.601D



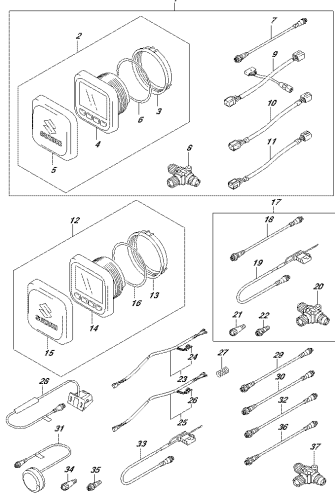
OP702, 800, 918, 8013
OPTICAL FUNCTION GAUGE (2)

FIG.602A



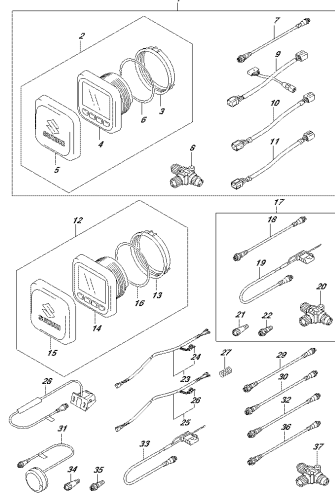
OP702, 800, 918, 8013
OPTICAL FUNCTION GAUGE (2)

FIG.602B



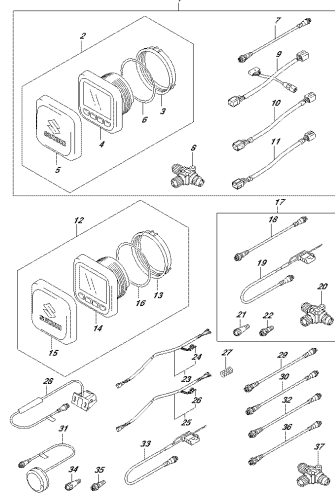
OP702, 800, 918, 8013
OPTICAL FUNCTION GAUGE (2)

FIG.602C



OP702, 800, 918, 8013
OPTICAL FUNCTION GAUGE (2)

FIG.602D



OP702, 800, 918, 8013
OPTICAL FUNCTION GAUGE (2)

FIG.111A

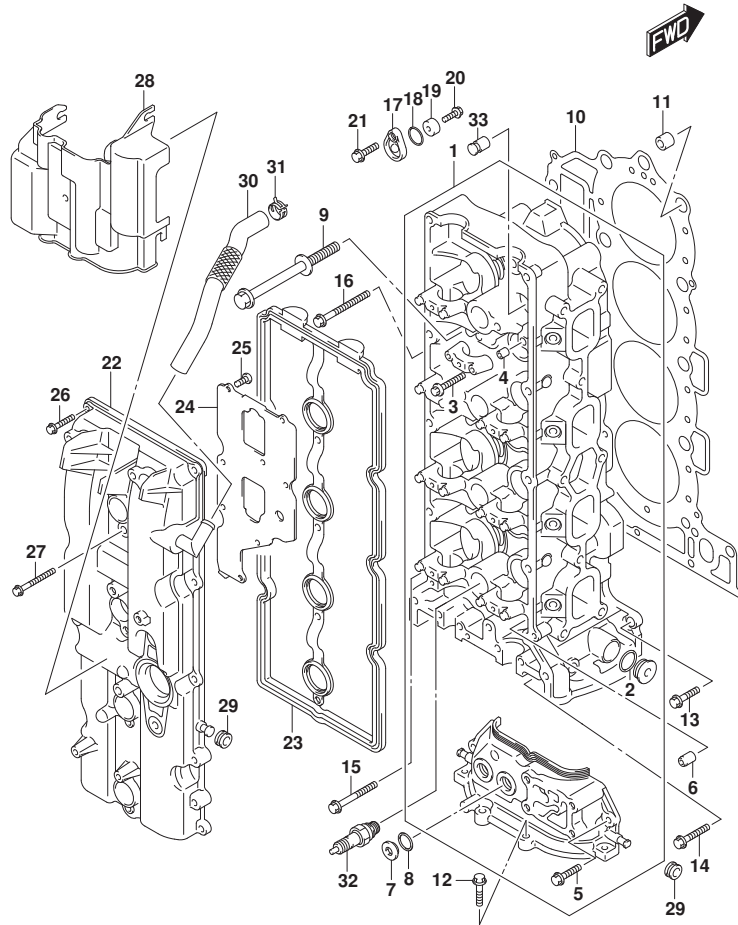


FIG.111A (1-B-2) シリンダヘッド (DF150T)

見出番号	品番	品名	使用個数	備考	標準作業時間
1	11101-96J02	ヘッドアツシ, シリンダ	1		
2	11216-90J00	ガスケット, M22ﾌﾞﾗｸﾞ	5		
3	09103-06266	ﾎﾞﾙﾄ (6X40)	20		
4	09206-08001	ﾋﾞﾝ (8X11)	18		
5	01547-06207	ﾎﾞﾙﾄ	2		
6	11112-84400	ﾌﾞﾗｸﾞ, ﾀﾞｲﾌﾞﾙ ﾉﾝﾁｭﾘ	1		
7	11116-93J01	ﾌﾞﾗｸﾞ	2		
8	09168-16009	ｶﾞｽﾞｰ ﾍﾞﾙﾄ (16X22X0.8)	2		
9	11119-96J00	ﾎﾞﾙﾄ, シリンダヘッド	10		
10	11141-96J01	ｶﾞｽﾞｰ ﾍﾞﾙﾄ, シリンダヘッド	1		
11	09206-15001	ﾋﾞﾝ (12.4X15X17)	2		
12	01550-08257	ﾎﾞﾙﾄ	4		
13	01550-08257	ﾎﾞﾙﾄ	1		
14	01550-0835A	ﾎﾞﾙﾄ	2		
15	01550-08457	ﾎﾞﾙﾄ	1		
16	01550-08607	ﾎﾞﾙﾄ	6		
17	11261-93J00	ｶﾊﾞｰ, ﾑﾞﾛｯｸｼﾞｮﾝｱﾉｰﾄ	3		
18	09280-22019	ｵﾘﾝｸﾞ (D:1.9, ID:21.8)	3		
19	55321-87J01	ｱﾉｰﾄ, ﾑﾞﾛｯｸｼﾞｮﾝ	3		
20	09103-06281	ﾎﾞﾙﾄ (6X14)	3		
21	01550-08207	ﾎﾞﾙﾄ	3		
22	11170-96J00	ｶﾊﾞｰ, シリンダヘッド	1		
23	11189-96J00	ｶﾞｽﾞｰ ﾍﾞﾙﾄ, シリンダヘッド ｶﾊﾞｰ	1		
24	11173-96J00	ﾌﾟﾚｰﾄ, ﾑﾞﾘｰｻﾞ	1		
25	02112-0612A	ｽｸﾘｭ	8		
26	01547-06257	ﾎﾞﾙﾄ	10		
27	01547-06507	ﾎﾞﾙﾄ	4		
28	11191-96J00	ｶﾞｲﾄﾞ, ﾍﾞﾙﾄ ﾍﾞﾙﾄ ﾉﾝ. 2	1		
29	09320-08076	ｸﾞﾛﾓｯﾄ	4		
30	11174-96J00	ﾎｰｽ, ﾑﾞﾘｰｻﾞ	1		
31	09401-18410	ｸﾘｯﾌﾟ	1		
32	#09482-00427	ｽﾊﾟｰｸﾌﾞﾗｸﾞ (NGK, BKR6E)	4	NGK	
33	11115-93J10-001	ｶﾞｲﾄﾞ, ﾍﾞﾙﾄ (OS)	16	ｵﾌﾞｼﾞｮﾝ	

FIG.111B

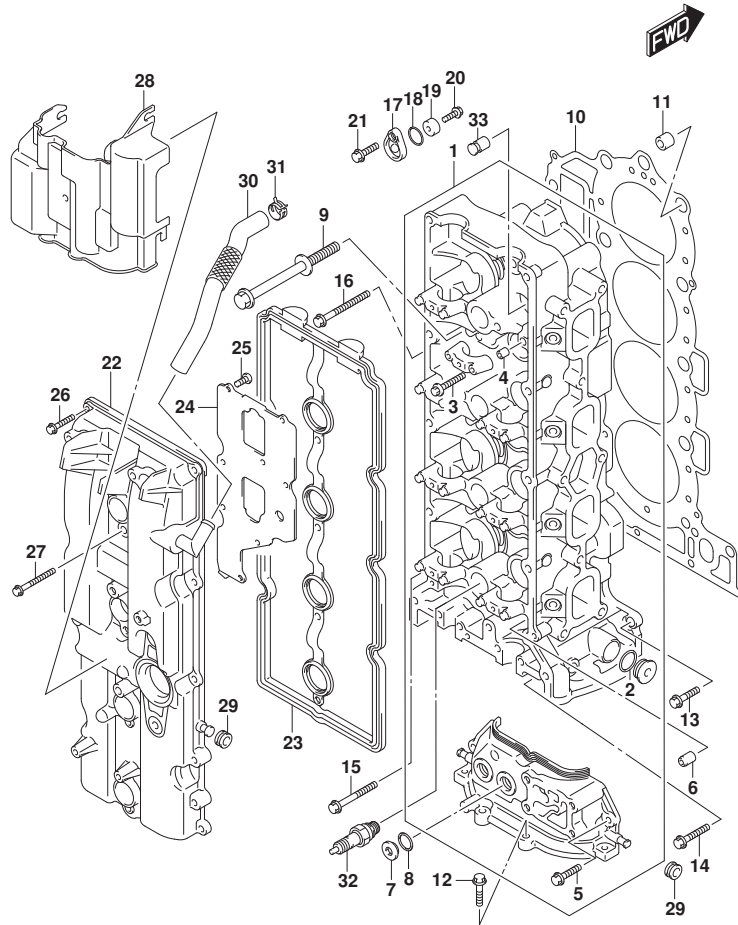


FIG. 111B (1-B-3) シリンダヘッド (DF150TG)

見出番号	品番	品名	使用個数	備考	標準作業時間
1	11101-96J02	ヘッドアツシ, シリンダ	1		
2	11216-90J00	・ガasket, M22ﾌﾞﾗｸﾞ	5		
3	09103-06266	・ﾎﾞﾙﾄ (6X40)	20		
4	09206-08001	・ﾋﾞﾝ (8X11)	18		
5	01547-06207	・ﾎﾞﾙﾄ	2		
6	11112-84400	ﾌﾞﾗｸﾞ, ﾀﾞｲﾗｸﾞ ﾉﾝﾁｭﾘ	1		
7	11116-93J01	ﾌﾞﾗｸﾞ	2		
8	09168-16009	ｶﾞｽｹｯﾄ (16X22X0.8)	2		
9	11119-96J00	ﾎﾞﾙﾄ, シリンダヘッド	10		
10	11141-96J01	ｶﾞｽｹｯﾄ, シリンダヘッド	1		
11	09206-15001	ﾋﾞﾝ (12.4X15X17)	2		
12	01550-08257	ﾎﾞﾙﾄ	4		
13	01550-08257	ﾎﾞﾙﾄ	1		
14	01550-0835A	ﾎﾞﾙﾄ	2		
15	01550-08457	ﾎﾞﾙﾄ	1		
16	01550-08607	ﾎﾞﾙﾄ	6		
17	11261-93J00	ｶﾊﾞｰ, ﾑﾞﾛｯｸｼｮﾝｱﾉｰﾄ	3		
18	09280-22019	ﾘﾝｸﾞ (D:1.9, ID:21.8)	3		
19	55321-87J01	ｱﾉｰﾄ, ﾑﾞﾛｯｸｼｮﾝ	3		
20	09103-06281	ﾎﾞﾙﾄ (6X14)	3		
21	01550-08207	ﾎﾞﾙﾄ	3		
22	11170-96J00	ｶﾊﾞｰ, シリンダヘッド	1		
23	11189-96J00	ｶﾞｽｹｯﾄ, シリンダヘッドｶﾊﾞｰ	1		
24	11173-96J00	ﾌﾟﾚｰﾄ, ﾑﾞﾘｰｻﾞ	1		
25	02112-0612A	ｽｸﾘｭ	8		
26	01547-06257	ﾎﾞﾙﾄ	10		
27	01547-06507	ﾎﾞﾙﾄ	4		
28	11191-96J00	ｶﾞｲﾄﾞ, ﾍﾞｲﾝﾃｰｸNO. 2	1		
29	09320-08076	ｸﾞﾛﾒｯﾄ	4		
30	11174-96J00	ﾎｰｽ, ﾑﾞﾘｰｻﾞ	1		
31	09401-18410	ｸﾘｯﾌﾟ	1		
32	#09482-00427	ｽﾊﾟｰｸﾌﾞﾗｸﾞ (NGK, BKR6E)	4	NGK	
33	11115-93J10-001	ｶﾞｲﾄﾞ, ﾎﾞﾙﾌﾞ (OS)	16	ｵﾌﾞｼﾞｮﾝ	

FIG.111C

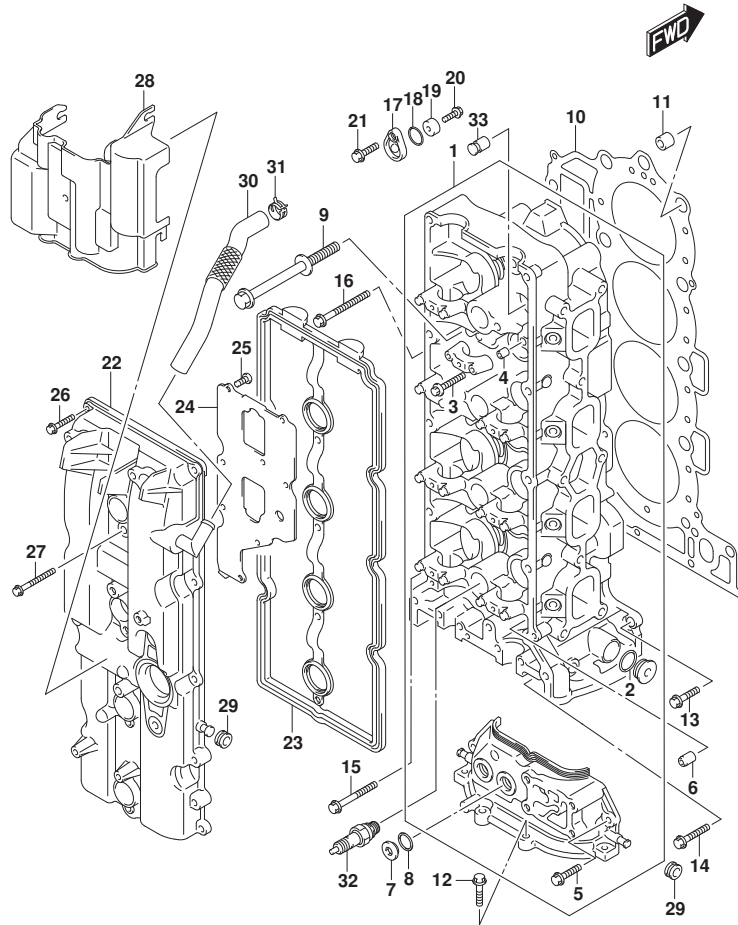


FIG. 111C (1-B-4) シリンダヘッド (DF150Z)

見出番号	品番	品名	使用個数	備考	標準作業時間
1	11101-96J02	ヘッドアツシ, シリンダ	1		
2	11216-90J00	ガスケット, M22ﾌﾞﾗｸﾞ	5		
3	09103-06266	ﾎﾞﾙﾄ (6X40)	20		
4	09206-08001	ﾋﾟﾝ (8X11)	18		
5	01547-06207	ﾎﾞﾙﾄ	2		
6	11112-84400	ﾌﾞﾗｸﾞ, ﾀﾞｲﾌﾞﾙ ﾍﾞﾝﾁｭﾘ	1		
7	11116-93J01	ﾌﾞﾗｸﾞ	2		
8	09168-16009	ｶﾞｽﾞｹｯﾄ (16X22X0.8)	2		
9	11119-96J00	ﾎﾞﾙﾄ, シリンダヘッド	10		
10	11141-96J01	ｶﾞｽﾞｹｯﾄ, シリンダヘッド	1		
11	09206-15001	ﾋﾟﾝ (12.4X15X17)	2		
12	01550-08257	ﾎﾞﾙﾄ	4		
13	01550-08257	ﾎﾞﾙﾄ	1		
14	01550-0835A	ﾎﾞﾙﾄ	2		
15	01550-08457	ﾎﾞﾙﾄ	1		
16	01550-08607	ﾎﾞﾙﾄ	6		
17	11261-93J00	ｶﾊﾞｰ, ﾑﾞﾛｯｸｼﾞｮﾝｱﾉｰﾄﾞ	3		
18	09280-22019	ﾘﾝｸﾞ (D:1.9, ID:21.8)	3		
19	55321-87J01	ｱﾉｰﾄﾞ, ﾑﾞﾛｯｸｼﾞｮﾝ	3		
20	09103-06281	ﾎﾞﾙﾄ (6X14)	3		
21	01550-08207	ﾎﾞﾙﾄ	3		
22	11170-96J00	ｶﾊﾞｰ, シリンダヘッド	1		
23	11189-96J00	ｶﾞｽﾞｹｯﾄ, シリンダヘッドｶﾊﾞｰ	1		
24	11173-96J00	ﾌﾟﾚｰﾄ, ﾑﾞﾘｰｻﾞ	1		
25	02112-0612A	ｽｸﾘｭ	8		
26	01547-06257	ﾎﾞﾙﾄ	10		
27	01547-06507	ﾎﾞﾙﾄ	4		
28	11191-96J00	ｶﾞｲﾄﾞ, ﾍﾞｲﾝﾃｰｸNO. 2	1		
29	09320-08076	ｸﾞﾛﾒｯﾄ	4		
30	11174-96J00	ﾎｰｽ, ﾑﾞﾘｰｻﾞ	1		
31	09401-18410	ｸﾘｯﾌﾟ	1		
32	#09482-00427	ｽﾊﾟｰｸﾌﾞﾗｸﾞ (NGK, BKR6E)	4	NGK	
33	11115-93J10-001	ｶﾞｲﾄﾞ, ﾎﾞﾙﾌﾞ (OS)	16	ｵﾌﾞｼﾞｮﾝ	

FIG.111D

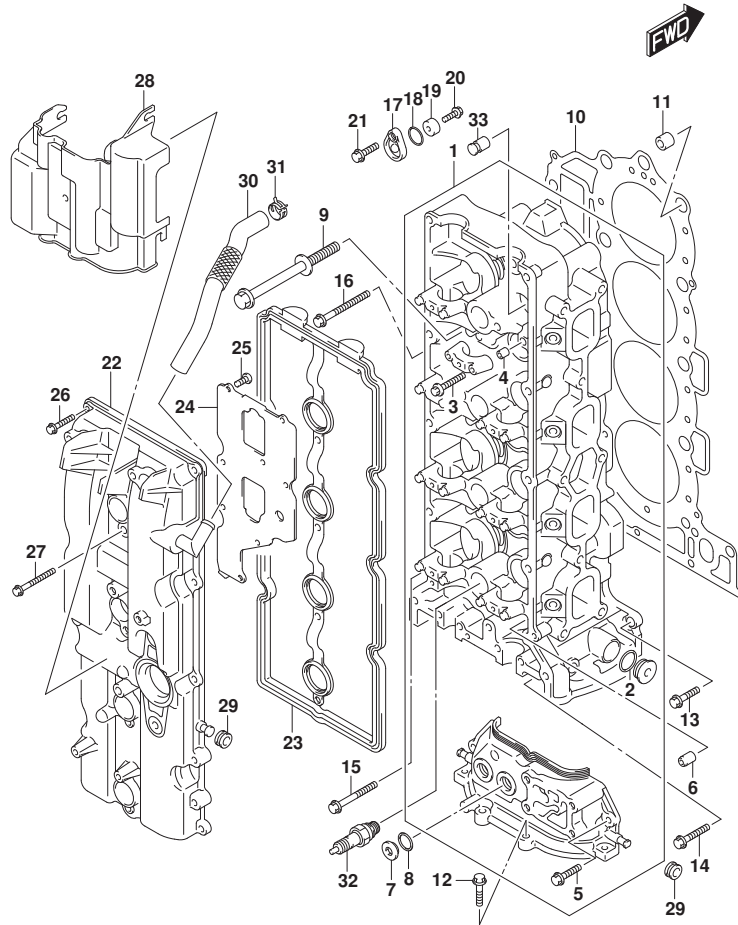


FIG. 111D (1-B-5) シリンダヘッド (DF150ZG)

見出番号	品番	品名	使用個数	備考	標準作業時間
1	11101-96J02	ヘッドアツシ, シリンダ	1		
2	11216-90J00	ガスケット, M22ﾌﾞﾗｸﾞ	5		
3	09103-06266	ﾎﾞﾙﾄ (6X40)	20		
4	09206-08001	ﾋﾞﾝ (8X11)	18		
5	01547-06207	ﾎﾞﾙﾄ	2		
6	11112-84400	ﾌﾞﾗｸﾞ, ﾀﾞｲﾌﾞﾙ ﾉﾝﾁｭﾘ	1		
7	11116-93J01	ﾌﾞﾗｸﾞ	2		
8	09168-16009	ｶﾞｽﾞｰ ﾍﾞﾙﾄ (16X22X0.8)	2		
9	11119-96J00	ﾎﾞﾙﾄ, シリンダヘッド	10		
10	11141-96J01	ｶﾞｽﾞｰ ﾍﾞﾙﾄ, シリンダヘッド	1		
11	09206-15001	ﾋﾞﾝ (12.4X15X17)	2		
12	01550-08257	ﾎﾞﾙﾄ	4		
13	01550-08257	ﾎﾞﾙﾄ	1		
14	01550-0835A	ﾎﾞﾙﾄ	2		
15	01550-08457	ﾎﾞﾙﾄ	1		
16	01550-08607	ﾎﾞﾙﾄ	6		
17	11261-93J00	ｶﾊﾞｰ, ﾉﾝﾁｭﾘ ﾉﾝﾁｭﾘ ﾉﾝﾁｭﾘ	3		
18	09280-22019	ﾉﾝﾁｭﾘ (D:1.9, ID:21.8)	3		
19	55321-87J01	ｱﾉｰﾄﾞ, ﾉﾝﾁｭﾘ ﾉﾝﾁｭﾘ	3		
20	09103-06281	ﾎﾞﾙﾄ (6X14)	3		
21	01550-08207	ﾎﾞﾙﾄ	3		
22	11170-96J00	ｶﾊﾞｰ, シリンダヘッド	1		
23	11189-96J00	ｶﾞｽﾞｰ ﾍﾞﾙﾄ, シリンダヘッド ｶﾊﾞｰ	1		
24	11173-96J00	ﾌﾟﾚｰﾄ, ﾉﾝﾁｭﾘ	1		
25	02112-0612A	ｽｸﾘｭ	8		
26	01547-06257	ﾎﾞﾙﾄ	10		
27	01547-06507	ﾎﾞﾙﾄ	4		
28	11191-96J00	ｶﾞｲﾄﾞ, ﾉﾝﾁｭﾘ ﾉﾝﾁｭﾘ NO. 2	1		
29	09320-08076	ｸﾞﾛﾓｯﾄ	4		
30	11174-96J00	ﾎｰｽ, ﾉﾝﾁｭﾘ	1		
31	09401-18410	ｸﾘｯﾌﾟ	1		
32	#09482-00427	ｽﾊﾟｰｸﾌﾞﾗｸﾞ (NGK, BKR6E)	4	NGK	
33	11115-93J10-001	ｶﾞｲﾄﾞ, ﾉﾝﾁｭﾘ (OS)	16	ﾉﾝﾁｭﾘ	

FIG.111E

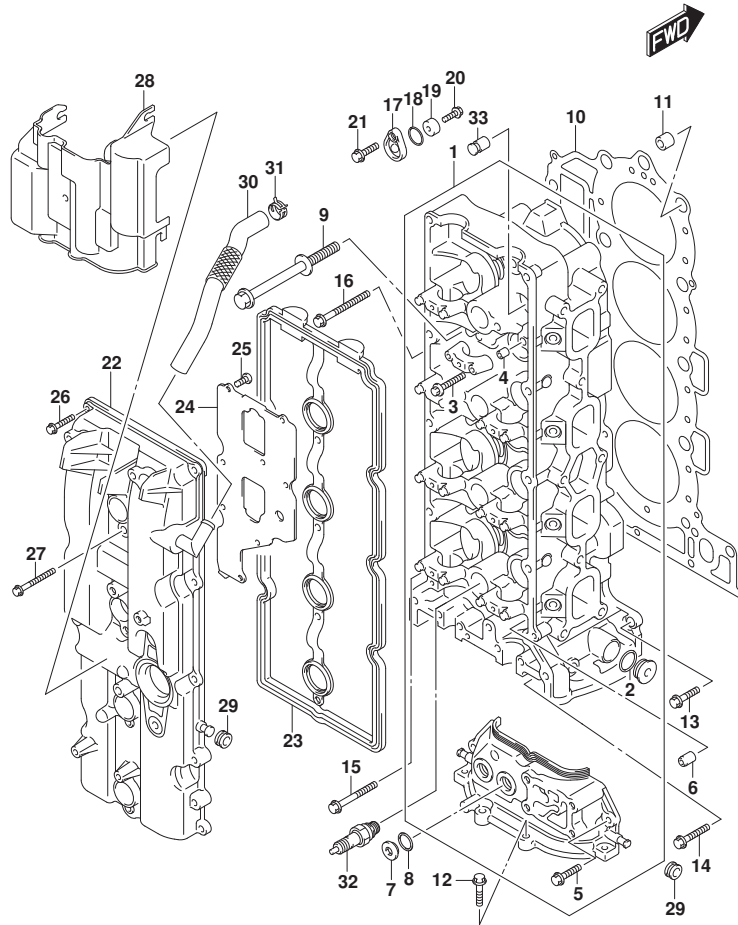


FIG. 111E (1-B-6) シリンダヘッド (DF175T)

見出番号	品番	品名	使用個数	備考	標準作業時間
1	11101-96J02	ヘッドアツシ, シリンダ	1		
2	11216-90J00	ガスケット, M22ﾌﾞﾗｸﾞ	5		
3	09103-06266	ﾎﾞﾙﾄ (6X40)	20		
4	09206-08001	ﾋﾞﾝ (8X11)	18		
5	01547-06207	ﾎﾞﾙﾄ	2		
6	11112-84400	ﾌﾞﾗｸﾞ, ﾀﾞｲﾍﾞﾝﾁｭﾘ	1		
7	11116-93J01	ﾌﾞﾗｸﾞ	2		
8	09168-16009	ｶﾞｽﾞｰｸﾞ (16X22X0.8)	2		
9	11119-96J00	ﾎﾞﾙﾄ, シリンダヘッド	10		
10	11141-96J01	ｶﾞｽﾞｰｸﾞ, シリンダヘッド	1		
11	09206-15001	ﾋﾞﾝ (12.4X15X17)	2		
12	01550-08257	ﾎﾞﾙﾄ	4		
13	01550-08257	ﾎﾞﾙﾄ	1		
14	01550-0835A	ﾎﾞﾙﾄ	2		
15	01550-08457	ﾎﾞﾙﾄ	1		
16	01550-08607	ﾎﾞﾙﾄ	6		
17	11261-93J00	ｶﾊﾞｰ, ﾑﾞﾛｯｸｼｮﾝｱﾉｰﾄﾞ	3		
18	09280-22019	ｵﾘﾝｸﾞ (D:1.9, ID:21.8)	3		
19	55321-87J01	ｱﾉｰﾄﾞ, ﾑﾞﾛｯｸｼｮﾝ	3		
20	09103-06281	ﾎﾞﾙﾄ (6X14)	3		
21	01550-08207	ﾎﾞﾙﾄ	3		
22	11170-96J11	ｶﾊﾞｰ, シリンダヘッド	1		
23	11189-96J00	ｶﾞｽﾞｰｸﾞ, シリンダヘッドｶﾊﾞｰ	1		
24	11173-96J00	ﾌﾟﾚｰﾄ, ﾑﾞﾘｰｻﾞ	1		
25	02112-0612A	ｽｸﾘｭ	8		
26	01547-06257	ﾎﾞﾙﾄ	10		
27	01547-06507	ﾎﾞﾙﾄ	4		
28	11191-96J00	ｶﾞｲﾄﾞ, ﾍﾞｲﾝﾃｰｸNO. 2	1		
29	09320-08076	ｸﾞﾛﾒｯﾄ	4		
30	11174-96J00	ﾎｰｽ, ﾑﾞﾘｰｻﾞ	1		
31	09401-18410	ｸﾘｯﾌﾟ	1		
32	#09482-00427	ｽﾊﾟｰｸﾌﾞﾗｸﾞ (NGK, BKR6E)	4	NGK	
33	11115-93J10-001	ｶﾞｲﾄﾞ, ﾎﾞﾙﾌﾞ (OS)	16	ｵﾌﾞｼﾞｮﾝ	

FIG.111F

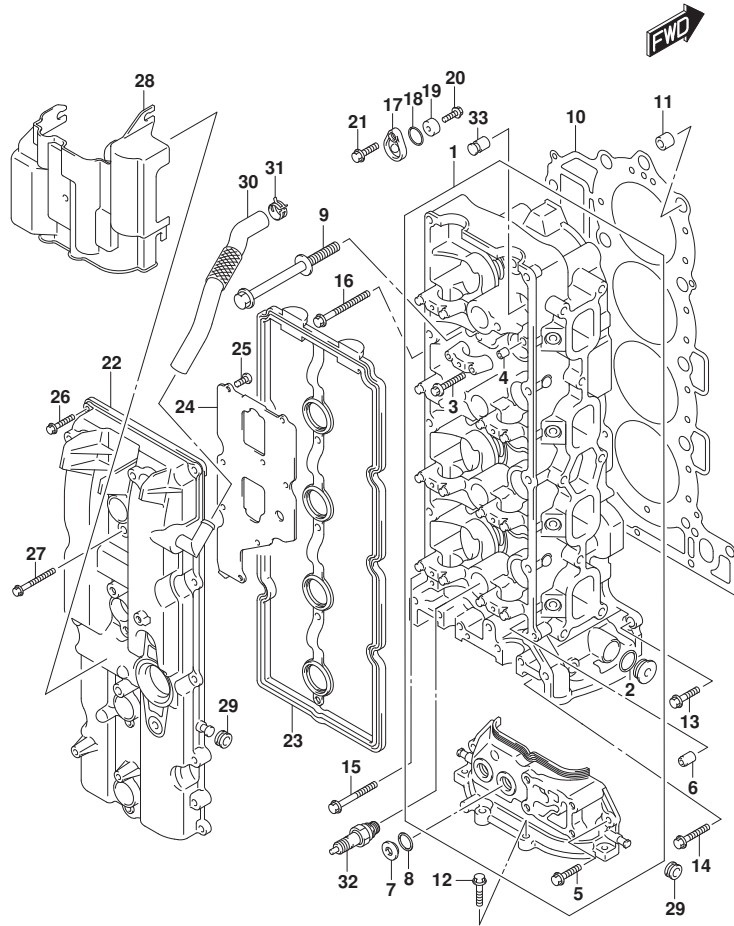


FIG. 111F (1-B-7) シリンダヘッド (DF175TG)

見出番号	品番	品名	使用個数	備考	標準作業時間
1	11101-96J02	ヘッドアツシ, シリンダ	1		
2	11216-90J00	ガスケット, M22ﾌﾞﾗｸﾞ	5		
3	09103-06266	ﾎﾞﾙﾄ (6X40)	20		
4	09206-08001	ﾋﾞﾝ (8X11)	18		
5	01547-06207	ﾎﾞﾙﾄ	2		
6	11112-84400	ﾌﾞﾗｸﾞ, ﾏｲﾙﾊﾞﾝﾁｬﾘ	1		
7	11116-93J01	ﾌﾞﾗｸﾞ	2		
8	09168-16009	ｶﾞｽｹｯﾄ (16X22X0.8)	2		
9	11119-96J00	ﾎﾞﾙﾄ, シリンダヘッド	10		
10	11141-96J01	ｶﾞｽｹｯﾄ, シリンダヘッド	1		
11	09206-15001	ﾋﾞﾝ (12.4X15X17)	2		
12	01550-08257	ﾎﾞﾙﾄ	4		
13	01550-08257	ﾎﾞﾙﾄ	1		
14	01550-0835A	ﾎﾞﾙﾄ	2		
15	01550-08457	ﾎﾞﾙﾄ	1		
16	01550-08607	ﾎﾞﾙﾄ	6		
17	11261-93J00	ｶﾊﾞｰ, ﾑﾞﾛｯｸｼｮﾝｱﾉｰﾄ	3		
18	09280-22019	ﾘﾝｸﾞ (D:1.9, ID:21.8)	3		
19	55321-87J01	ｱﾉｰﾄ, ﾑﾞﾛｯｸｼｮﾝ	3		
20	09103-06281	ﾎﾞﾙﾄ (6X14)	3		
21	01550-08207	ﾎﾞﾙﾄ	3		
22	11170-96J11	ｶﾊﾞｰ, シリンダヘッド	1		
23	11189-96J00	ｶﾞｽｹｯﾄ, シリンダヘッドｶﾊﾞｰ	1		
24	11173-96J00	ﾌﾟﾚｰﾄ, ﾑﾞﾘｰｻﾞ	1		
25	02112-0612A	ｽｸﾘｬ	8		
26	01547-06257	ﾎﾞﾙﾄ	10		
27	01547-06507	ﾎﾞﾙﾄ	4		
28	11191-96J00	ｶﾞｲﾄﾞ, ﾏﾞｲﾝﾃｰｸNO. 2	1		
29	09320-08076	ｸﾞﾛﾒｯﾄ	4		
30	11174-96J00	ﾎｰｽ, ﾑﾞﾘｰｻﾞ	1		
31	09401-18410	ｸﾘｯﾌﾟ	1		
32	#09482-00427	ｽﾊﾟｰｸﾌﾞﾗｸﾞ (NGK, BKR6E)	4	NGK	
33	11115-93J10-001	ｶﾞｲﾄﾞ, ﾎﾞﾙﾌﾞ (OS)	16	ｵﾌﾞｼﾞｮﾝ	

FIG.111G

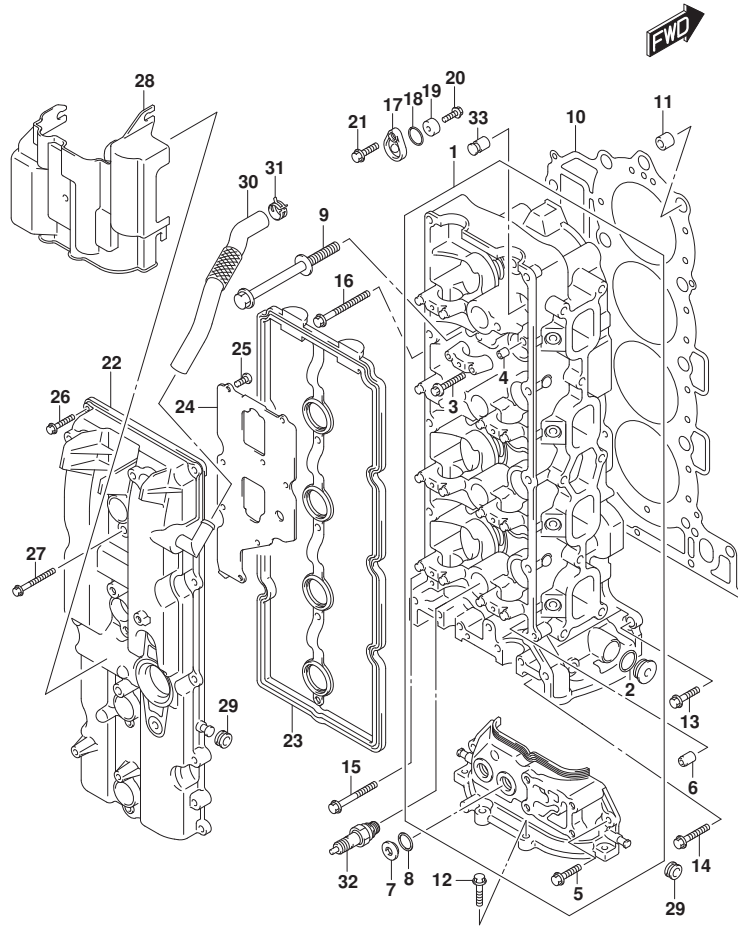


FIG. 111G (1-B-8) シリンダヘッド (DF175Z)

見出番号	品番	品名	使用個数	備考	標準作業時間
1	11101-96J02	ヘッドアツシ, シリンダ	1		
2	11216-90J00	・ガスケット, M22ﾌﾞﾗｸﾞ	5		
3	09103-06266	・ﾎﾞﾙﾄ (6X40)	20		
4	09206-08001	・ﾋﾟﾝ (8X11)	18		
5	01547-06207	・ﾎﾞﾙﾄ	2		
6	11112-84400	ﾌﾞﾗｸﾞ, ﾀﾞｲﾌﾞﾙ ﾍﾞﾝﾁｭﾘ	1		
7	11116-93J01	ﾌﾞﾗｸﾞ	2		
8	09168-16009	ｶﾞｽﾞｹｯﾄ (16X22X0.8)	2		
9	11119-96J00	ﾎﾞﾙﾄ, シリンダヘッド	10		
10	11141-96J01	ｶﾞｽﾞｹｯﾄ, シリンダヘッド	1		
11	09206-15001	ﾋﾟﾝ (12.4X15X17)	2		
12	01550-08257	ﾎﾞﾙﾄ	4		
13	01550-08257	ﾎﾞﾙﾄ	1		
14	01550-0835A	ﾎﾞﾙﾄ	2		
15	01550-08457	ﾎﾞﾙﾄ	1		
16	01550-08607	ﾎﾞﾙﾄ	6		
17	11261-93J00	ｶﾊﾞｰ, ﾑﾞﾛｯｸｼﾞｮﾝｱﾉｰﾄ	3		
18	09280-22019	Oﾘﾝｸﾞ (D:1.9, ID:21.8)	3		
19	55321-87J01	ｱﾉｰﾄ, ﾑﾞﾛｯｸｼﾞｮﾝ	3		
20	09103-06281	ﾎﾞﾙﾄ (6X14)	3		
21	01550-08207	ﾎﾞﾙﾄ	3		
22	11170-96J11	ｶﾊﾞｰ, シリンダヘッド	1		
23	11189-96J00	ｶﾞｽﾞｹｯﾄ, シリンダヘッドｶﾊﾞｰ	1		
24	11173-96J00	ﾌﾟﾚｰﾄ, ﾑﾞﾘｰｻﾞ	1		
25	02112-0612A	ｽｸﾘｭ	8		
26	01547-06257	ﾎﾞﾙﾄ	10		
27	01547-06507	ﾎﾞﾙﾄ	4		
28	11191-96J00	ｶﾞｲﾄﾞ, ﾍﾞｲﾝﾃｰｸNO. 2	1		
29	09320-08076	ｸﾞﾛﾒｯﾄ	4		
30	11174-96J00	ﾎｰｽ, ﾑﾞﾘｰｻﾞ	1		
31	09401-18410	ｸﾘｯﾌﾟ	1		
32	#09482-00427	ｽﾊﾟｰｸﾌﾞﾗｸﾞ (NGK, BKR6E)	4	NGK	
33	11115-93J10-001	ｶﾞｲﾄﾞ, ﾎﾞﾙﾌﾞ (OS)	16	ｵﾌﾞｼﾞｮﾝ	

FIG.111H

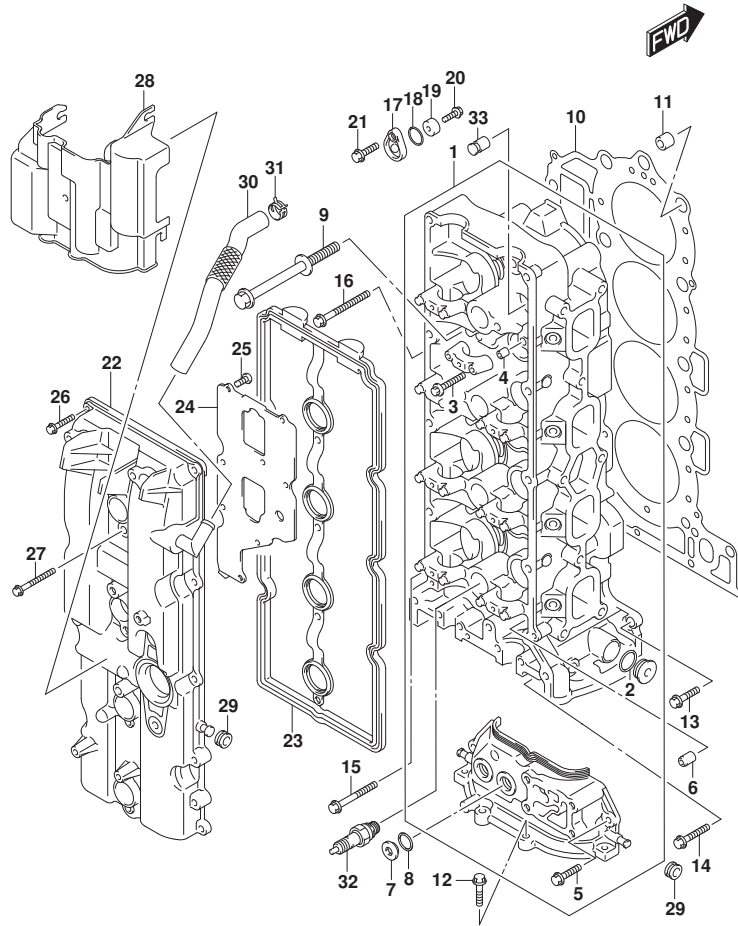


FIG. 111H (1-B-9) シリンダヘッド (DF175ZG)

見出番号	品番	品名	使用個数	備考	標準作業時間
1	11101-96J02	ヘッドアツシ, シリンダ	1		
2	11216-90J00	ガスケット, M22ﾌﾞﾗｸﾞ	5		
3	09103-06266	ﾎﾞﾙﾄ (6X40)	20		
4	09206-08001	ﾋﾞﾝ (8X11)	18		
5	01547-06207	ﾎﾞﾙﾄ	2		
6	11112-84400	ﾌﾞﾗｸﾞ, ﾏｲﾙﾊﾞﾝﾁｬﾘ	1		
7	11116-93J01	ﾌﾞﾗｸﾞ	2		
8	09168-16009	ｶﾞｽﾞｴｯﾄ (16X22X0.8)	2		
9	11119-96J00	ﾎﾞﾙﾄ, シリンダヘッド	10		
10	11141-96J01	ｶﾞｽﾞｴｯﾄ, シリンダヘッド	1		
11	09206-15001	ﾋﾞﾝ (12.4X15X17)	2		
12	01550-08257	ﾎﾞﾙﾄ	4		
13	01550-08257	ﾎﾞﾙﾄ	1		
14	01550-0835A	ﾎﾞﾙﾄ	2		
15	01550-08457	ﾎﾞﾙﾄ	1		
16	01550-08607	ﾎﾞﾙﾄ	6		
17	11261-93J00	ｶﾊﾞｰ, ﾑﾞﾛｯｸｼｮﾝｱﾉｰﾄ	3		
18	09280-22019	ｵﾘﾝｸﾞ (D:1.9, ID:21.8)	3		
19	55321-87J01	ｱﾉｰﾄ, ﾑﾞﾛｯｸｼｮﾝ	3		
20	09103-06281	ﾎﾞﾙﾄ (6X14)	3		
21	01550-08207	ﾎﾞﾙﾄ	3		
22	11170-96J11	ｶﾊﾞｰ, シリンダヘッド	1		
23	11189-96J00	ｶﾞｽﾞｴｯﾄ, シリンダヘッドｶﾊﾞｰ	1		
24	11173-96J00	ﾌﾟﾚｰﾄ, ﾑﾞﾘｰｻﾞ	1		
25	02112-0612A	ｽｸﾘｬ	8		
26	01547-06257	ﾎﾞﾙﾄ	10		
27	01547-06507	ﾎﾞﾙﾄ	4		
28	11191-96J00	ｶﾞｲﾄﾞ, ﾏﾞｲﾝﾃｰｸNO. 2	1		
29	09320-08076	ｸﾞﾛﾒｯﾄ	4		
30	11174-96J00	ﾎｰｽ, ﾑﾞﾘｰｻﾞ	1		
31	09401-18410	ｸﾘｯﾌﾟ	1		
32	#09482-00427	ｽﾊﾟｰｸﾌﾞﾗｸﾞ (NGK, BKR6E)	4	NGK	
33	11115-93J10-001	ｶﾞｲﾄﾞ, ﾎﾞﾙﾌﾞ (OS)	16	ｵﾌﾞｼﾞｮﾝ	

FIG.111J

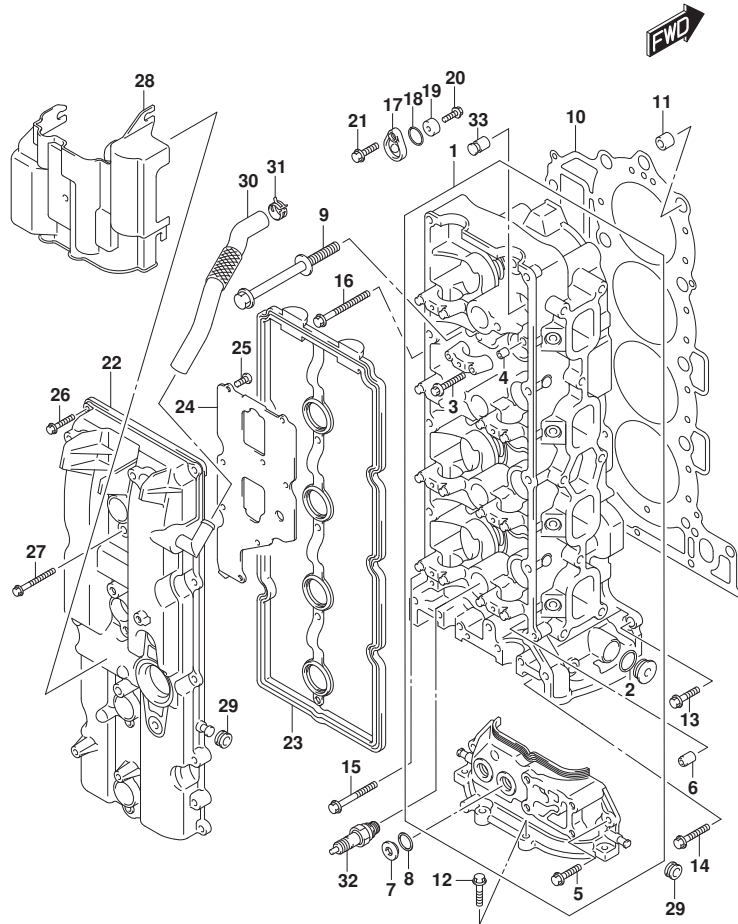


FIG. 111J (1-B-10) シリンダヘッド (DF150ST)

見出番号	品番	品名	使用個数	備考	標準作業時間
1	11101-96J02	ヘッドアツシ, シリンダ	1		
2	11216-90J00	ガスケット, M22ﾌﾞﾗｸﾞ	5		
3	09103-06266	ﾎﾞﾙﾄ (6X40)	20		
4	09206-08001	ﾋﾟﾝ (8X11)	18		
5	01547-06207	ﾎﾞﾙﾄ	2		
6	11112-84400	ﾌﾞﾗｸﾞ, ﾀﾞｲﾗｸﾞ ﾉﾝﾁｭﾘ	1		
7	11116-93J01	ﾌﾞﾗｸﾞ	2		
8	09168-16009	ｶﾞｽﾞｰ ﾍﾞﾙﾌﾞ (16X22X0.8)	2		
9	11119-96J00	ﾎﾞﾙﾄ, シリンダヘッド	10		
10	11141-96J01	ｶﾞｽﾞｰ ﾍﾞﾙﾌﾞ, シリンダヘッド	1		
11	09206-15001	ﾋﾟﾝ (12.4X15X17)	2		
12	01550-08257	ﾎﾞﾙﾄ	4		
13	01550-08257	ﾎﾞﾙﾄ	1		
14	01550-0835A	ﾎﾞﾙﾄ	2		
15	01550-08457	ﾎﾞﾙﾄ	1		
16	01550-08607	ﾎﾞﾙﾄ	6		
17	11261-93J00	ｶﾊﾞｰ, ﾉﾝﾁｭﾘ ﾉﾝﾁｭﾘ	3		
18	09280-22019	ﾉﾝﾁｭﾘ (D:1.9, ID:21.8)	3		
19	55321-87J01	ｱﾉｰﾄﾞ, ﾉﾝﾁｭﾘ	3		
20	09103-06281	ﾎﾞﾙﾄ (6X14)	3		
21	01550-08207	ﾎﾞﾙﾄ	3		
22	11170-96J00	ｶﾊﾞｰ, シリンダヘッド	1		
23	11189-96J00	ｶﾞｽﾞｰ ﾍﾞﾙﾌﾞ, シリンダヘッド	1		
24	11173-96J00	ﾌﾟﾚｰﾄ, ﾉﾝﾁｭﾘ	1		
25	02112-0612A	ｽｸﾘｭ	8		
26	01547-06257	ﾎﾞﾙﾄ	10		
27	01547-06507	ﾎﾞﾙﾄ	4		
28	11191-96J00	ｶﾞｲﾄﾞ, ﾉﾝﾁｭﾘ ﾉﾝﾁｭﾘ	1		
29	09320-08076	ｸﾞﾛﾓｯﾄ	4		
30	11174-96J00	ﾎｰｽ, ﾉﾝﾁｭﾘ	1		
31	09401-18410	ｸﾘｯﾌﾟ	1		
32	#09482-00427	ｽﾊﾟｰｸﾌﾞﾗｸﾞ (NGK, BKR6E)	4	NGK	
33	11115-93J10-001	ｶﾞｲﾄﾞ, ﾉﾝﾁｭﾘ (OS)	16	ﾉﾝﾁｭﾘ	

FIG.113A

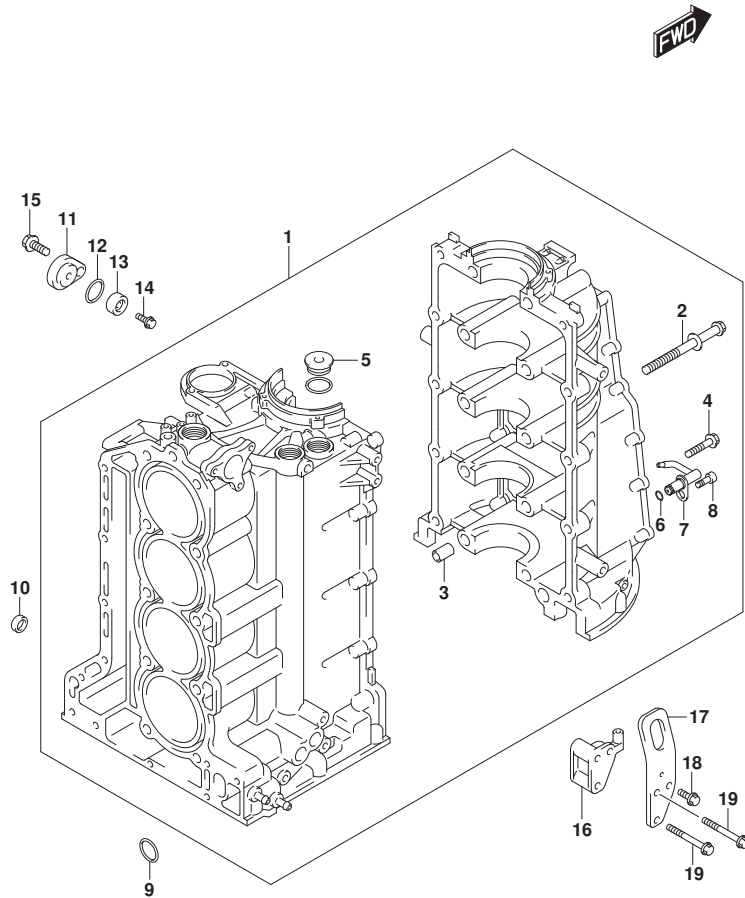


FIG. 113A (1-B-11) シリンダブロック

見出番号	品番	品名	使用個数	備考	標準作業時間
1	11300-96J20	ブロックアツシ, シリンダ	1		
2	11117-96J01	ホルト, クランクケース	10		
3	09206-14004	ピシ (14X11.4X23)	5		
4	09103-10284	ホルト (10X45)	10		
5	09248-26001	ワラ (M26)	4		
6	09280-05007	リング (D:1.2, ID:4.7)	4		
7	11390-96J00	シエツト, ピシリンク	4		
8	09106-06075	ホルト (6X12)	4		
9	11318-96J00	リング, ハンサイルキヤリ	1		
10	09329-14002	クツシヨシ (14X20X9)	2		
11	11261-93J00	カバー, ブロキシヨシアノド	1		
12	09280-22019	リング (D:1.9, ID:21.8)	1		
13	55321-87J01	アノド, ブロキシヨシ	1		
14	09103-06281	ホルト (6X14)	1		
15	01550-08207	ホルト	1		
16	11294-96J00	ワラケツト, エンシスターホドワツク	1		
17	11291-96J00	ワツク, エンシスターホド	1		
18	01550-08167	ホルト	1		
19	01550-08557	ホルト	2		

FIG.116A

FIG. 116A (1-B-12) クランクシャフト

見出番号	品番	品名	使用個数	備考	標準作業時間
1	12111-96J01-0B0	ピストン	4		
2	12140-96J00	リングセット, ピストン	4		
3	12151-96J00	ピン, ピストン	4		
4	12160-96J10	コンロッドアッシ	4		
5	04221-04089	・ピン	8		
6-1	12100-96811-0A0	ベアリングセット, コネクチングロッド (カリーン)	4		
6-2	12100-96811-025	ベアリングセット, コネクチングロッド (USO. 25)	4	OPT, RED	
7	12221-96J10	クランクシャフト	1		
8-1	12340-96J01-0B0	ベアリングセット, クランクシャフト (ブルー)	5		
8-2	12340-96J01-0C0	ベアリングセット, クランクシャフト (ノンカラー)	5		
8-3	12340-96J01-0D0	ベアリングセット, クランクシャフト (イエロー)	5		
8-4	12340-96J01-0E0	ベアリングセット, クランクシャフト (ブルー)	5		
8-5	12340-96J01-0F0	ベアリングセット, クランクシャフト (ピンク)	5		
8-6	12300-96811-0BA	ベアリングセット (レッド / ブルー)	5	RED/BLACK	
8-7	12300-96811-0CA	ベアリングセット, クランクシャフト (レッド)	5	レッド	
8-8	12300-96811-0DA	ベアリングセット, クランクシャフト (レッド / イエロー)	5	RED/YELLOW	
8-9	12300-96811-0EA	ベアリングセット, クランクシャフト (レッド / ブルー)	5	レッド / ブルー	
8-10	12300-96811-0FA	ベアリングセット, クランクシャフト (レッド / ピンク)	5	RED/PINK	
9-1	12300-85830	ベアリングセット, クランクスラスト	1		
9-2	12300-85830-012	ベアリングセット, クランクスラストオーバーサイズ	1	オプション	
10	12242-96J00	ギヤ, トライブ	1		
11	09103-10229	ボルト (10X32)	1		
12	09160-10120	ワッシャ (10X42X3)	1		
13	09283-91001	オイルシール	1		
14	12100-96J01-050	ピストンセット (OS:0.5)	4	オプション	
15	12140-96J00-050	・リングセット, ピストン (OS:0.50)	4	オプション	

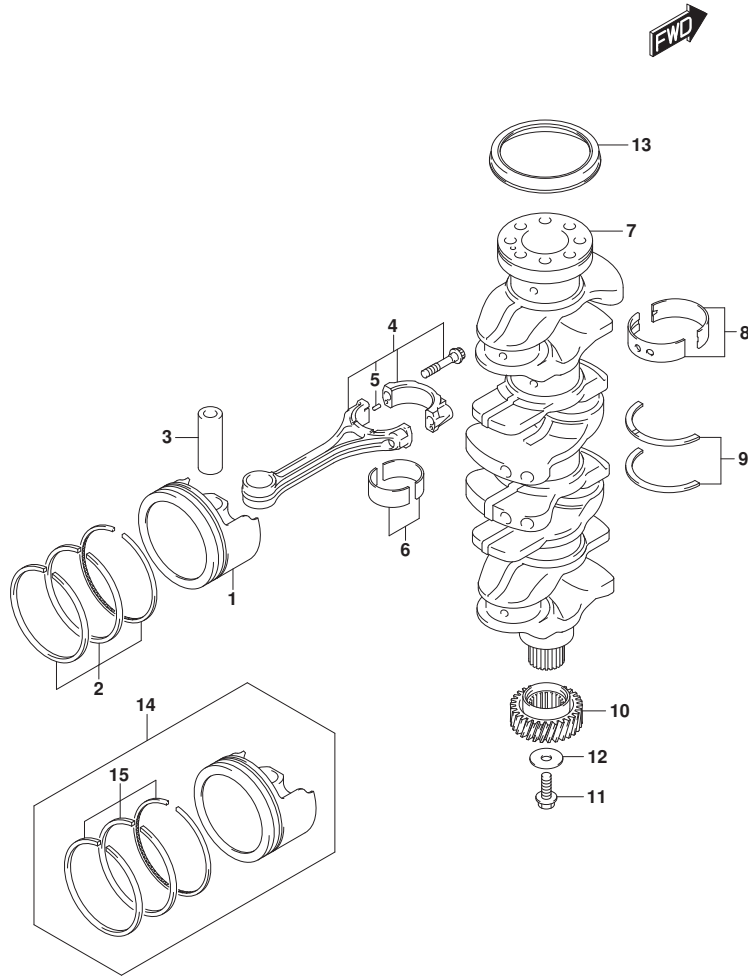


FIG.118A

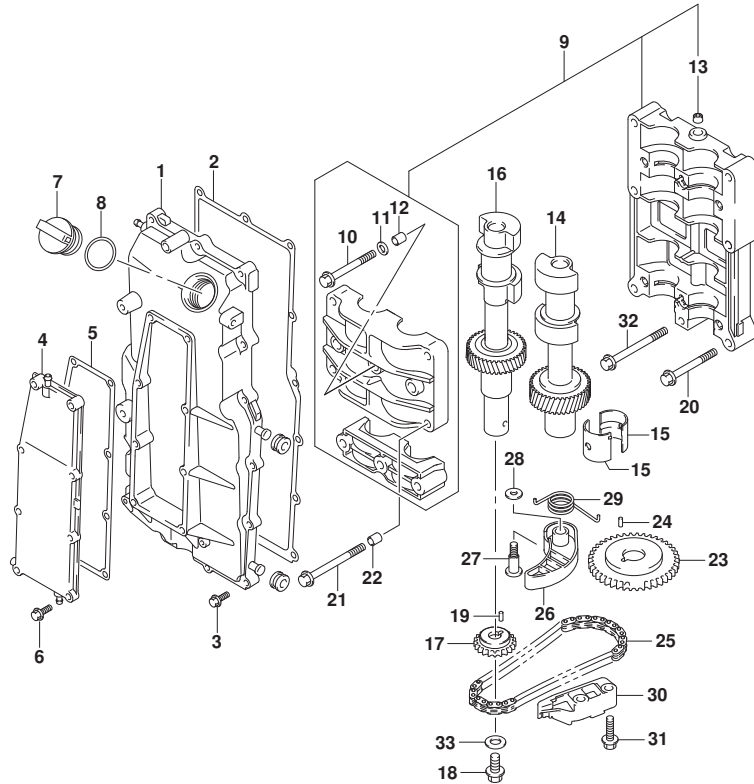


FIG. 118A (1-B-13) バランサ

見出番号	品番	品名	使用個数	備考	標準作業時間
1	11330-96J10	カバー, バランサシャフト	1		
2	11332-96J00	ガスケット, バランサカバー	1		
3	01550-06257	ホルト	15		
4	11340-96J00	カバー, バランサウオータジヤケツト	1		
5	11342-96J00	ガスケット, バランサウオータジヤケツトカバー	1		
6	01550-06257	ホルト	8		
7	11382-93J00	キャップ, オイルフィラ	1		
8	09280-26006	Oリング (D:3.1, ID:26.4)	1		
9	12600-96J01	ハウジングアツシ, バランサ	1		
10	12643-96J00	ホルト, バランサ	6		
11	12644-96J00	ワッシャ, バランサ	6		
12	04211-11129	ピン	4		
13	09246-05006	ワッシャ (1/8PT, H:8)	2		
14	12660-96J10	バランサ, ホート	1		
15	12645-96J00	ベアリング, バランサ	8		
16	12650-96J10	バランサ, スターホート	1		
17	12665-96J00	スプロケツト, バランサドライブ	1		
18	01550-1020A	ホルト	1		
19	04221-04089	ピン	1		
20	09103-08414	ホルト (8X53)	2		
21	09103-08423	ホルト (8X80)	4		
22	04211-11129	ピン	2		
23	12662-96J00	スプロケツト, バランサドライブ	1		
24	09202-05032	ピン (5X12)	1		
25	12670-96J00	チェーン, バランサ	1		
26	12671-96J01	テンション, バランサチェーン	1		
27	12672-96J01	ホルト, バランサチェーンテンション	1		
28	09160-08079	ワッシャ (8X17X2)	1		
29	12673-96J00	スプロケツト, バランサチェーンテンション	1		
30	12695-96J00	ガイド, バランサチェーン	1		
31	01550-0825A	ホルト	2		
32	09103-08158	ホルト (8X75)	1		
33	09160-10039	ワッシャ (10.5X22X2.3)	1		



FIG.119A

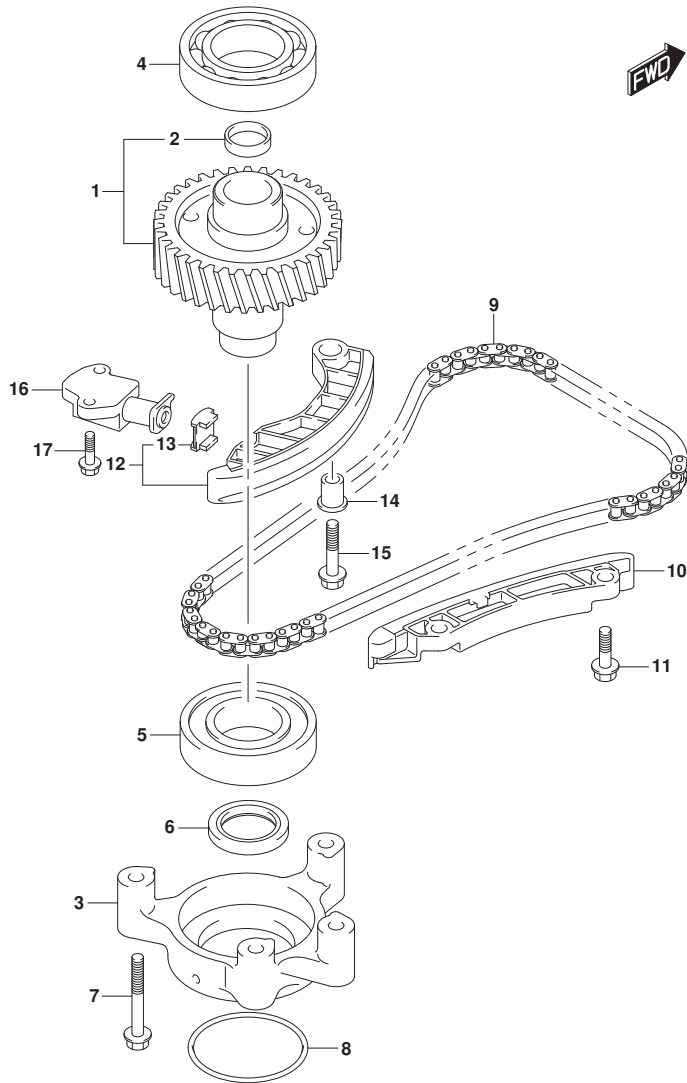


FIG.119A (1-B-14) タイミングチェーン

見出番号	品番	品名	使用個数	備考	標準作業時間
1	12730-96J01	ギヤ, トリフン	1		
2	09241-25005	フタカ (OD:25)	1		
3	12734-96J00	ホルダ, トリフンギヤ	1		
4	08110-62080	ベアリング	1		
5	09262-40018	ベアリング (40X80X18)	1		
6	09283-32044	オイルシール	1		
7	09103-08339	ホルト (8X55)	4		
8	09280-70012	リング (D:5.7)	1		
9	12761-96J00	チェーン, タイミング	1		
10	12772-96J00	ガイド, タイミングチェーン	1		
11	01550-0825A	ホルト	2		
12	12810-96J00	テンションアツシ, タイミングチェーン	1		
13	12813-73G00	ハット, タイミングチェーンテンション	1		
14	12812-90J00	スベーサ, タイミングチェーンテンション	1		
15	01550-0835A	ホルト	1		
16	12831-93J01	アシヤスタアツシ, テンションNO. 1	1		
17	01550-0620A	ホルト	2		

FIG.121A

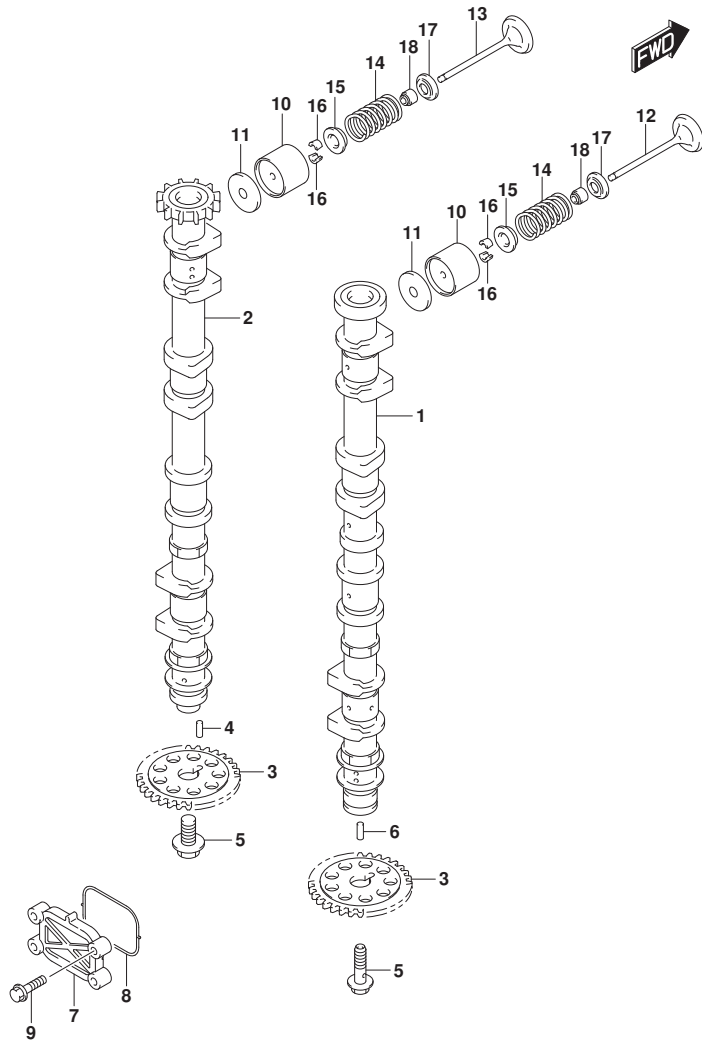


FIG.121A (1-B-15) カムシャフト (DF150T)

見出番号	品番	品名	使用個数	備考	標準作業時間
1	12701-96J20	カムシャフト, インテーク	1		
2	12705-96J20	カムシャフト, エキゾースト	1		
3	12748-96J00	スプロケツト, カムシャフト	2		
4	09202-05033	ピン(5X14.8)	1		
5	12749-93J00	ホルト, カムシャフト	2		
6	09202-05032	ピン(5X12)	1		
7	16551-93J00	プレート, オイルコントロール	1		
8	16559-93J00	ガスケット, オイルコントロールバルブ	1		
9	01550-06257	ホルト	4		
10	12891-93J00	クハツト	16		
11-1	12892-93J00-218	シム, クハツト(T:2.175)	16		
11-2	12892-93J00-220	シム, クハツト(T:2.200)	16		
11-3	12892-93J00-223	シム, クハツト(T:2.225)	16		
11-4	12892-93J00-225	シム, クハツト(T:2.250)	16		
11-5	12892-93J00-228	シム, クハツト(T:2.275)	16		
11-6	12892-93J00-230	シム, クハツト(T:2.300)	16		
11-7	12892-93J00-233	シム, クハツト(T:2.325)	16		
11-8	12892-93J00-235	シム, クハツト(T:2.350)	16		
11-9	12892-93J00-238	シム, クハツト(T:2.375)	16		
11-10	12892-93J00-240	シム, クハツト(T:2.400)	16		
11-11	12892-93J00-243	シム, クハツト(T:2.425)	16		
11-12	12892-93J00-245	シム, クハツト(T:2.450)	16		
11-13	12892-93J00-248	シム, クハツト(T:2.475)	16		
11-14	12892-93J00-250	シム, クハツト(T:2.500)	16		
11-15	12892-93J00-253	シム, クハツト(T:2.525)	16		
11-16	12892-93J00-255	シム, クハツト(T:2.550)	16		
11-17	12892-93J00-258	シム, クハツト(T:2.575)	16		
11-18	12892-93J00-260	シム, クハツト(T:2.600)	16		
11-19	12892-93J00-263	シム, クハツト(T:2.625)	16		
11-20	12892-93J00-265	シム, クハツト(T:2.650)	16		
11-21	12892-93J00-268	シム, クハツト(T:2.675)	16		
11-22	12892-93J00-270	シム, クハツト(T:2.700)	16		
11-23	12892-93J00-273	シム, クハツト(T:2.725)	16		
11-24	12892-93J00-275	シム, クハツト(T:2.750)	16		
11-25	12892-93J00-278	シム, クハツト(T:2.775)	16		

FIG.121A

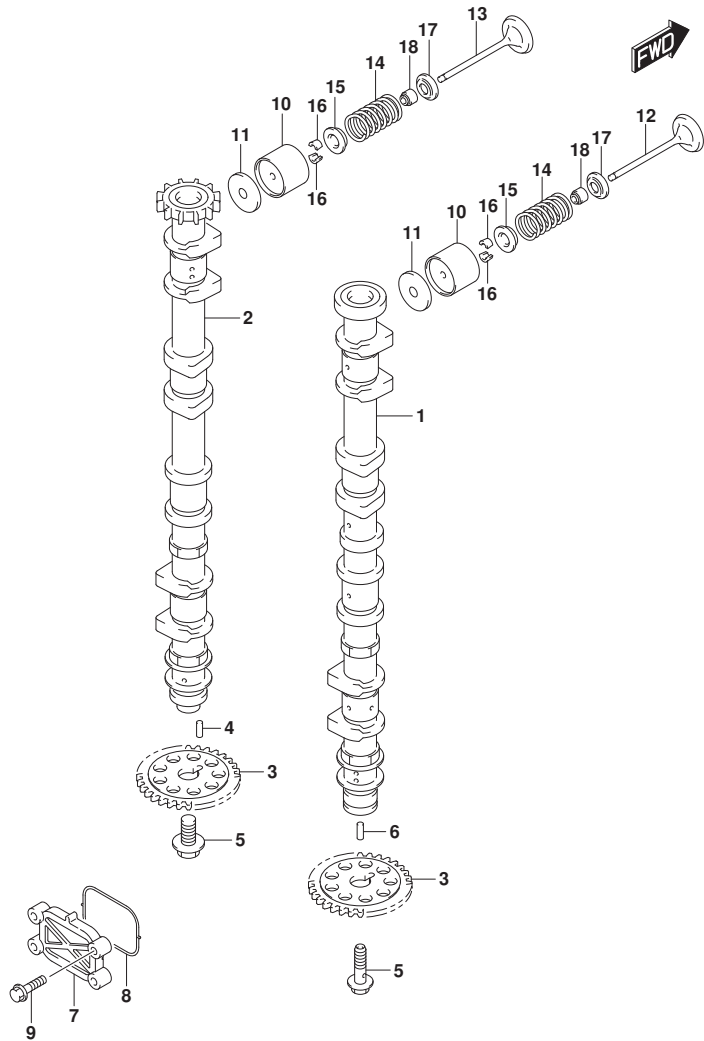


FIG.121A (1-B-16) カムシャフト (DF150T)

見出番号	品番	品名	使用個数	備考	標準作業時間
11-26	12892-93J00-280	シム, ヴァレット (T: 2. 800)	16		
11-27	12892-93J00-283	シム, ヴァレット (T: 2. 825)	16		
11-28	12892-93J00-285	シム, ヴァレット (T: 2. 850)	16		
11-29	12892-93J00-288	シム, ヴァレット (T: 2. 875)	16		
11-30	12892-93J00-290	シム, ヴァレット (T: 2. 900)	16		
11-31	12892-93J00-293	シム, ヴァレット (T: 2. 925)	16		
11-32	12892-93J00-295	シム, ヴァレット (T: 2. 950)	16		
11-33	12892-93J00-298	シム, ヴァレット (T: 2. 975)	16		
11-34	12892-93J00-300	シム, ヴァレット (T: 3. 000)	16		
12	12911-93J00	バルブ, インテーク	8		
13	12915-93J50	バルブ, エキゾースト	8		
14	12921-93J10	スプリング, バルブ	16		
15	12931-78G00	リテーナ, バルブスプリング	16		
16	12932-24400	コック, バルブ	32		
17	12933-69G10	シート, バルブスプリング	16		
18	09289-05012	オイルシール (5. 5X11. 5X9. 3)	16		

FIG.121B

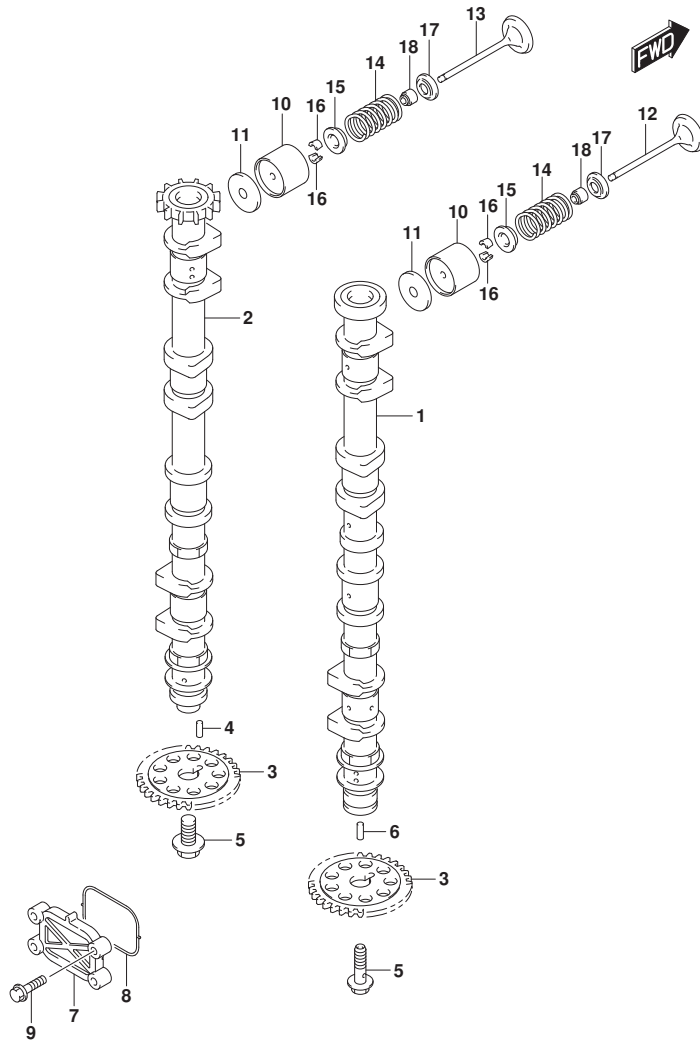


FIG. 121B (1-C-2) カムシャフト (DF150TG)

見出番号	品番	品名	使用個数	備考	標準作業時間
1	12701-96J20	カムシャフト, インテーク	1		
2	12705-96J40	カムシャフト, エキゾースト	1		
3	12748-96J00	スプラインゲット, カムシャフト	2		
4	09202-05033	ピン (5X14.8)	1		
5	12749-93J00	ボルト, カムシャフト	2		
6	09202-05032	ピン (5X12)	1		
7	16551-93J00	プレート, オイルコントロール	1		
8	16559-93J00	ガスケット, オイルコントロールバルブ	1		
9	01550-06257	ボルト	4		
10	12891-93J00	タペット	16		
11-1	12892-93J00-218	シム, タペット (T:2.175)	16		
11-2	12892-93J00-220	シム, タペット (T:2.200)	16		
11-3	12892-93J00-223	シム, タペット (T:2.225)	16		
11-4	12892-93J00-225	シム, タペット (T:2.250)	16		
11-5	12892-93J00-228	シム, タペット (T:2.275)	16		
11-6	12892-93J00-230	シム, タペット (T:2.300)	16		
11-7	12892-93J00-233	シム, タペット (T:2.325)	16		
11-8	12892-93J00-235	シム, タペット (T:2.350)	16		
11-9	12892-93J00-238	シム, タペット (T:2.375)	16		
11-10	12892-93J00-240	シム, タペット (T:2.400)	16		
11-11	12892-93J00-243	シム, タペット (T:2.425)	16		
11-12	12892-93J00-245	シム, タペット (T:2.450)	16		
11-13	12892-93J00-248	シム, タペット (T:2.475)	16		
11-14	12892-93J00-250	シム, タペット (T:2.500)	16		
11-15	12892-93J00-253	シム, タペット (T:2.525)	16		
11-16	12892-93J00-255	シム, タペット (T:2.550)	16		
11-17	12892-93J00-258	シム, タペット (T:2.575)	16		
11-18	12892-93J00-260	シム, タペット (T:2.600)	16		
11-19	12892-93J00-263	シム, タペット (T:2.625)	16		
11-20	12892-93J00-265	シム, タペット (T:2.650)	16		
11-21	12892-93J00-268	シム, タペット (T:2.675)	16		
11-22	12892-93J00-270	シム, タペット (T:2.700)	16		
11-23	12892-93J00-273	シム, タペット (T:2.725)	16		
11-24	12892-93J00-275	シム, タペット (T:2.750)	16		
11-25	12892-93J00-278	シム, タペット (T:2.775)	16		

FIG.121B

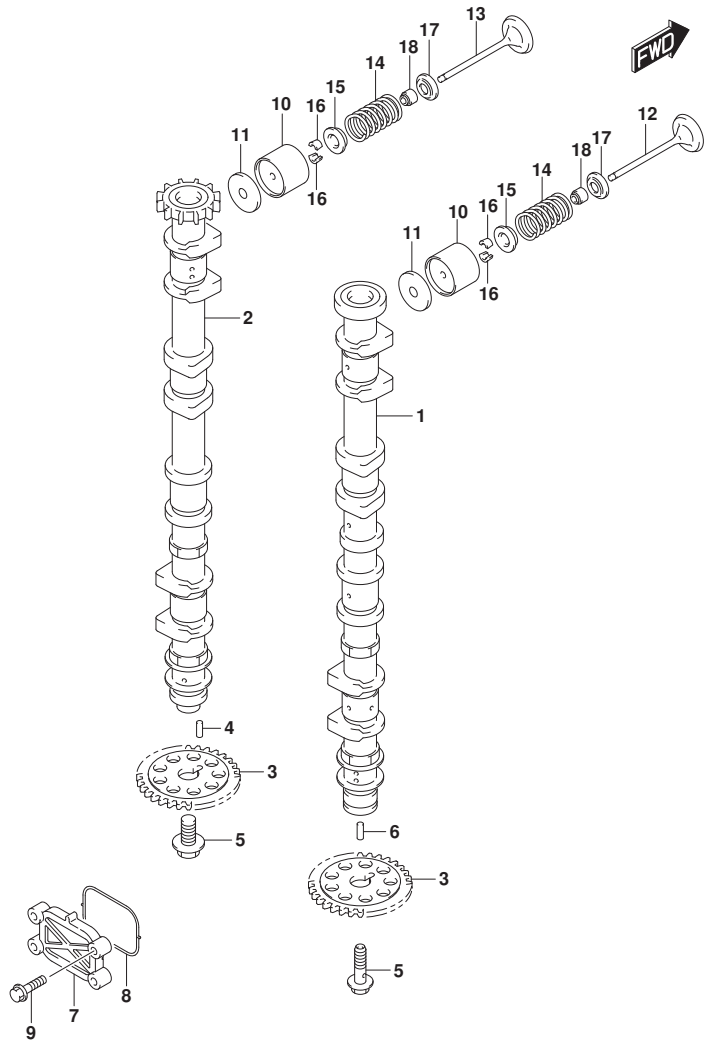


FIG.121B (1-C-3) カムシャフト (DF150TG)

見出番号	品番	品名	使用個数	備考	標準作業時間
11-26	12892-93J00-280	シム, ヴァレット(T:2.800)	16		
11-27	12892-93J00-283	シム, ヴァレット(T:2.825)	16		
11-28	12892-93J00-285	シム, ヴァレット(T:2.850)	16		
11-29	12892-93J00-288	シム, ヴァレット(T:2.875)	16		
11-30	12892-93J00-290	シム, ヴァレット(T:2.900)	16		
11-31	12892-93J00-293	シム, ヴァレット(T:2.925)	16		
11-32	12892-93J00-295	シム, ヴァレット(T:2.950)	16		
11-33	12892-93J00-298	シム, ヴァレット(T:2.975)	16		
11-34	12892-93J00-300	シム, ヴァレット(T:3.000)	16		
12	12911-93J00	バルブ, インテーク	8		
13	12915-93J50	バルブ, エキゾースト	8		
14	12921-93J10	スプリング, バルブ	16		
15	12931-78G00	リテーナ, バルブスプリング	16		
16	12932-24400	コッタ, バルブ	32		
17	12933-69G10	シート, バルブスプリング	16		
18	09289-05012	オイルシール(5.5X11.5X9.3)	16		

FIG.121C

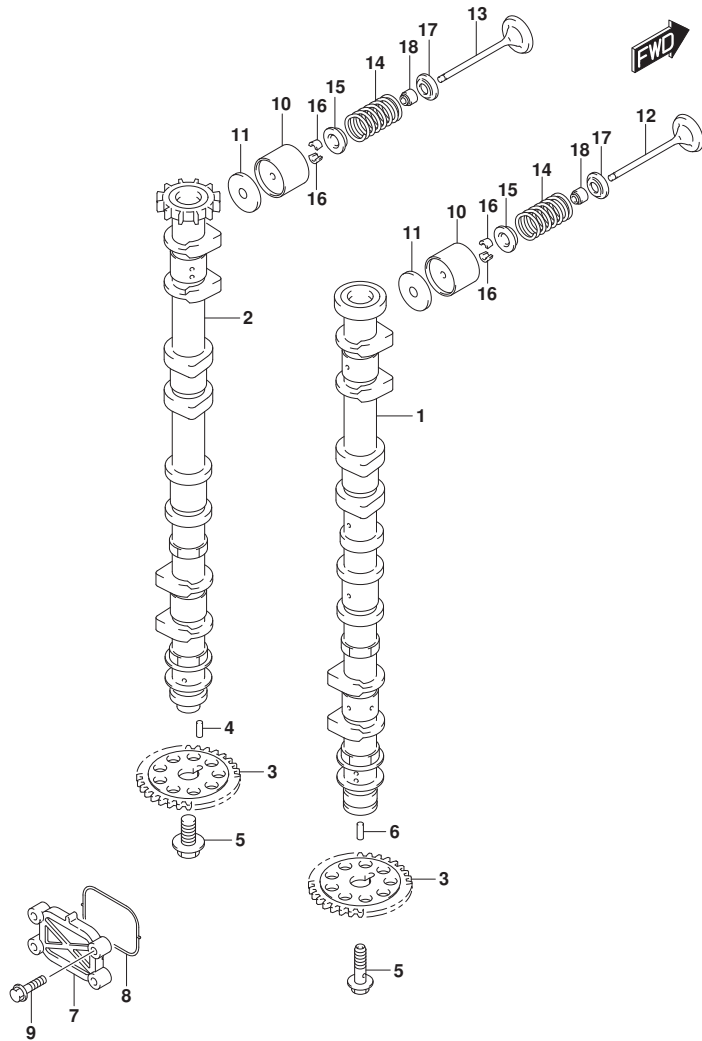


FIG.121C (1-C-4) カムシャフト (DF150Z)

見出番号	品番	品名	使用個数	備考	標準作業時間
1	12701-96J20	カムシャフト, インテーク	1		
2	12705-96J20	カムシャフト, エキゾースト	1		
3	12748-96J00	スプロケット, カムシャフト	2		
4	09202-05033	ピン(5X14.8)	1		
5	12749-93J00	ホルト, カムシャフト	2		
6	09202-05032	ピン(5X12)	1		
7	16551-93J00	プレート, オイルコントロール	1		
8	16559-93J00	ガスケット, オイルコントロールバルブ	1		
9	01550-06257	ホルト	4		
10	12891-93J00	クハット	16		
11-1	12892-93J00-218	シム, クハット(T:2.175)	16		
11-2	12892-93J00-220	シム, クハット(T:2.200)	16		
11-3	12892-93J00-223	シム, クハット(T:2.225)	16		
11-4	12892-93J00-225	シム, クハット(T:2.250)	16		
11-5	12892-93J00-228	シム, クハット(T:2.275)	16		
11-6	12892-93J00-230	シム, クハット(T:2.300)	16		
11-7	12892-93J00-233	シム, クハット(T:2.325)	16		
11-8	12892-93J00-235	シム, クハット(T:2.350)	16		
11-9	12892-93J00-238	シム, クハット(T:2.375)	16		
11-10	12892-93J00-240	シム, クハット(T:2.400)	16		
11-11	12892-93J00-243	シム, クハット(T:2.425)	16		
11-12	12892-93J00-245	シム, クハット(T:2.450)	16		
11-13	12892-93J00-248	シム, クハット(T:2.475)	16		
11-14	12892-93J00-250	シム, クハット(T:2.500)	16		
11-15	12892-93J00-253	シム, クハット(T:2.525)	16		
11-16	12892-93J00-255	シム, クハット(T:2.550)	16		
11-17	12892-93J00-258	シム, クハット(T:2.575)	16		
11-18	12892-93J00-260	シム, クハット(T:2.600)	16		
11-19	12892-93J00-263	シム, クハット(T:2.625)	16		
11-20	12892-93J00-265	シム, クハット(T:2.650)	16		
11-21	12892-93J00-268	シム, クハット(T:2.675)	16		
11-22	12892-93J00-270	シム, クハット(T:2.700)	16		
11-23	12892-93J00-273	シム, クハット(T:2.725)	16		
11-24	12892-93J00-275	シム, クハット(T:2.750)	16		
11-25	12892-93J00-278	シム, クハット(T:2.775)	16		

FIG.121C

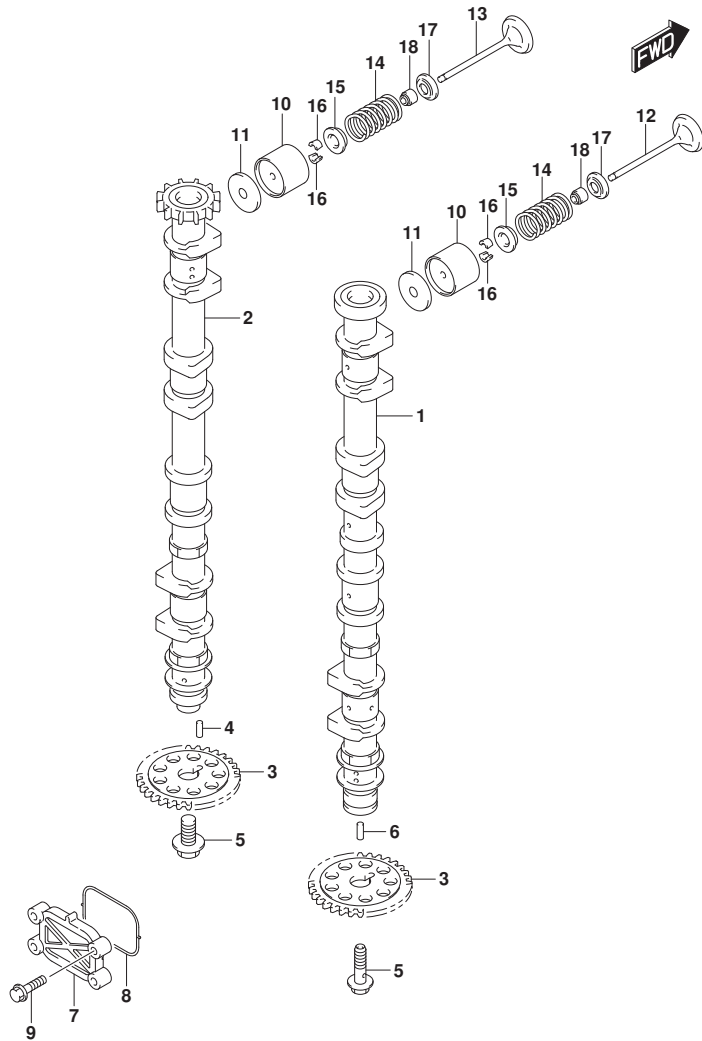


FIG.121C (1-C-5) カムシャフト (DF150Z)

見出番号	品番	品名	使用個数	備考	標準作業時間
11-26	12892-93J00-280	シム, ヴァルブツト (T:2.800)	16		
11-27	12892-93J00-283	シム, ヴァルブツト (T:2.825)	16		
11-28	12892-93J00-285	シム, ヴァルブツト (T:2.850)	16		
11-29	12892-93J00-288	シム, ヴァルブツト (T:2.875)	16		
11-30	12892-93J00-290	シム, ヴァルブツト (T:2.900)	16		
11-31	12892-93J00-293	シム, ヴァルブツト (T:2.925)	16		
11-32	12892-93J00-295	シム, ヴァルブツト (T:2.950)	16		
11-33	12892-93J00-298	シム, ヴァルブツト (T:2.975)	16		
11-34	12892-93J00-300	シム, ヴァルブツト (T:3.000)	16		
12	12911-93J00	バルブ, インテーク	8		
13	12915-93J50	バルブ, エキゾースト	8		
14	12921-93J10	スプリング, バルブ	16		
15	12931-78G00	リテーナ, バルブスプリング	16		
16	12932-24400	コック, バルブ	32		
17	12933-69G10	シート, バルブスプリング	16		
18	09289-05012	オイルシール (5.5X11.5X9.3)	16		

FIG.121D

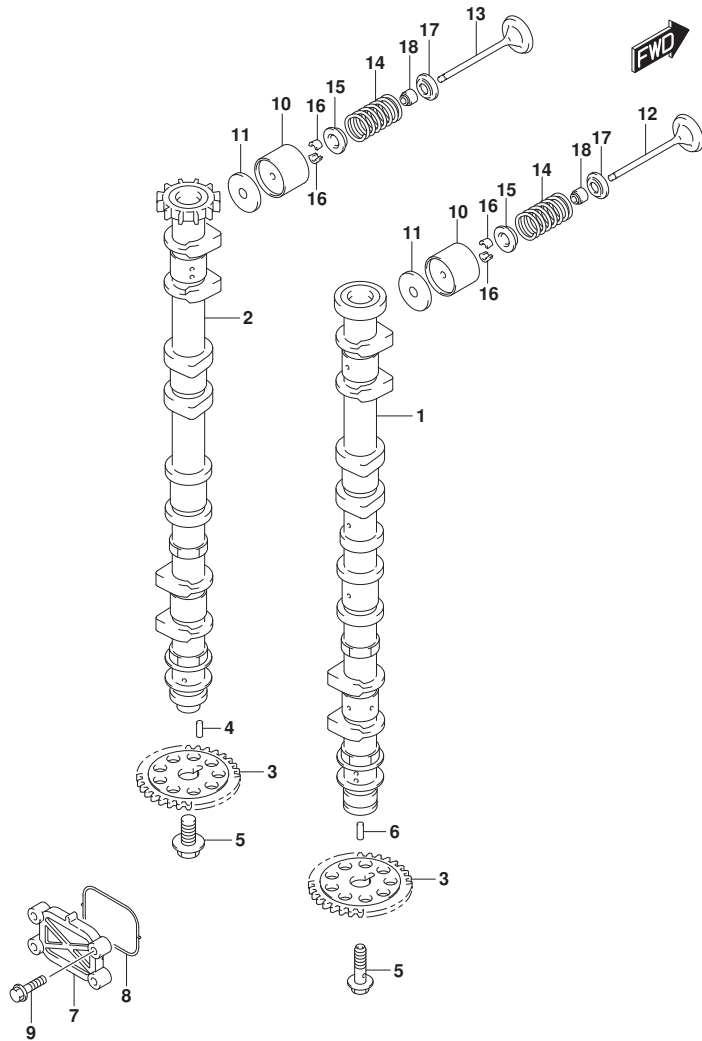


FIG.121D (1-C-6) カムシャフト (DF150ZG)

見出番号	品番	品名	使用個数	備考	標準作業時間
1	12701-96J20	カムシャフト, インテーク	1		
2	12705-96J40	カムシャフト, エキゾースト	1		
3	12748-96J00	スプラインゲット, カムシャフト	2		
4	09202-05033	ピン (5X14.8)	1		
5	12749-93J00	ボルト, カムシャフト	2		
6	09202-05032	ピン (5X12)	1		
7	16551-93J00	プレート, オイルコントロール	1		
8	16559-93J00	ガスケット, オイルコントロールバルブ	1		
9	01550-06257	ボルト	4		
10	12891-93J00	タペット	16		
11-1	12892-93J00-218	シム, タペット (T:2.175)	16		
11-2	12892-93J00-220	シム, タペット (T:2.200)	16		
11-3	12892-93J00-223	シム, タペット (T:2.225)	16		
11-4	12892-93J00-225	シム, タペット (T:2.250)	16		
11-5	12892-93J00-228	シム, タペット (T:2.275)	16		
11-6	12892-93J00-230	シム, タペット (T:2.300)	16		
11-7	12892-93J00-233	シム, タペット (T:2.325)	16		
11-8	12892-93J00-235	シム, タペット (T:2.350)	16		
11-9	12892-93J00-238	シム, タペット (T:2.375)	16		
11-10	12892-93J00-240	シム, タペット (T:2.400)	16		
11-11	12892-93J00-243	シム, タペット (T:2.425)	16		
11-12	12892-93J00-245	シム, タペット (T:2.450)	16		
11-13	12892-93J00-248	シム, タペット (T:2.475)	16		
11-14	12892-93J00-250	シム, タペット (T:2.500)	16		
11-15	12892-93J00-253	シム, タペット (T:2.525)	16		
11-16	12892-93J00-255	シム, タペット (T:2.550)	16		
11-17	12892-93J00-258	シム, タペット (T:2.575)	16		
11-18	12892-93J00-260	シム, タペット (T:2.600)	16		
11-19	12892-93J00-263	シム, タペット (T:2.625)	16		
11-20	12892-93J00-265	シム, タペット (T:2.650)	16		
11-21	12892-93J00-268	シム, タペット (T:2.675)	16		
11-22	12892-93J00-270	シム, タペット (T:2.700)	16		
11-23	12892-93J00-273	シム, タペット (T:2.725)	16		
11-24	12892-93J00-275	シム, タペット (T:2.750)	16		
11-25	12892-93J00-278	シム, タペット (T:2.775)	16		

FIG.121D

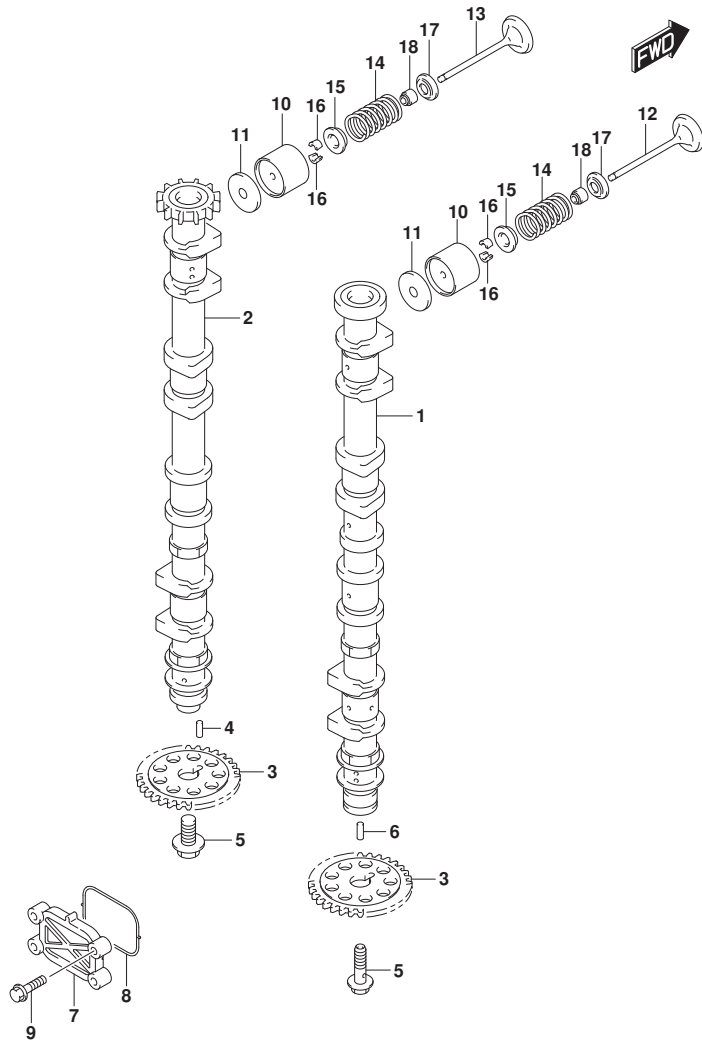


FIG.121D (1-C-7) カムシャフト (DF150ZG)

見出番号	品番	品名	使用個数	備考	標準作業時間
11-26	12892-93J00-280	シム, ヴァルブツト(T:2.800)	16		
11-27	12892-93J00-283	シム, ヴァルブツト(T:2.825)	16		
11-28	12892-93J00-285	シム, ヴァルブツト(T:2.850)	16		
11-29	12892-93J00-288	シム, ヴァルブツト(T:2.875)	16		
11-30	12892-93J00-290	シム, ヴァルブツト(T:2.900)	16		
11-31	12892-93J00-293	シム, ヴァルブツト(T:2.925)	16		
11-32	12892-93J00-295	シム, ヴァルブツト(T:2.950)	16		
11-33	12892-93J00-298	シム, ヴァルブツト(T:2.975)	16		
11-34	12892-93J00-300	シム, ヴァルブツト(T:3.000)	16		
12	12911-93J00	バルブ, インテーク	8		
13	12915-93J50	バルブ, エキゾースト	8		
14	12921-93J10	スプリング, バルブ	16		
15	12931-78G00	リテーナ, バルブスプリング	16		
16	12932-24400	コック, バルブ	32		
17	12933-69G10	シート, バルブスプリング	16		
18	09289-05012	オイルシール(5.5X11.5X9.3)	16		

FIG.121E

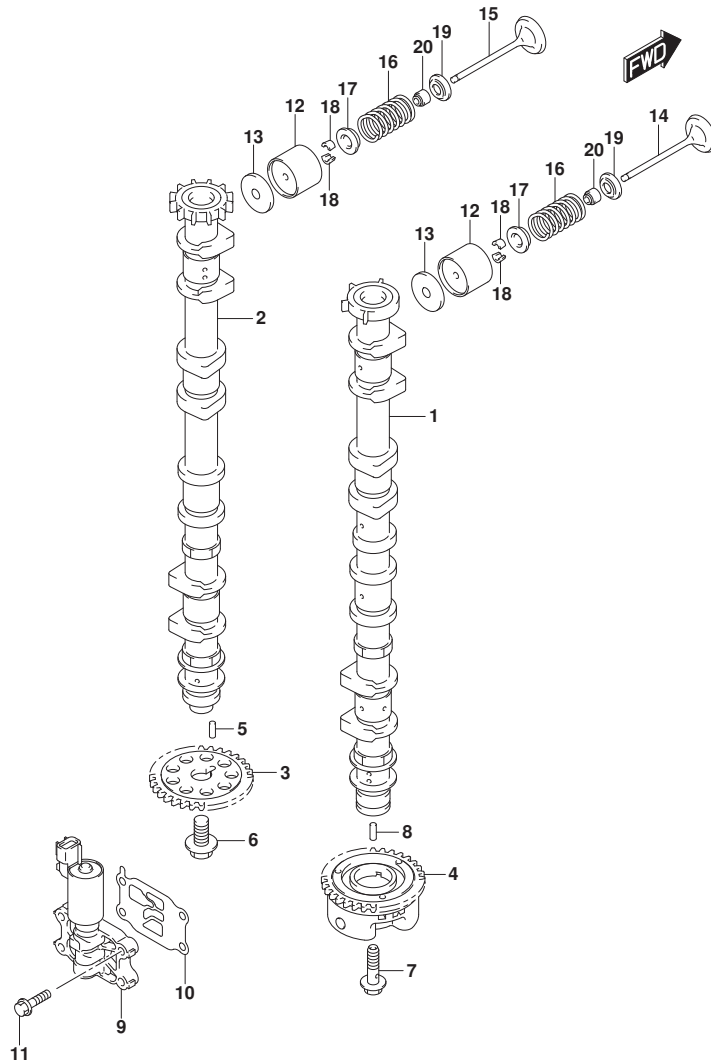


FIG. 121E (1-C-8) カムシャフト (DF175T)

見出番号	品番	品名	使用個数	備考	標準作業時間
1	12701-96J30	カムシャフト, インテーク	1		
2	12705-96J30	カムシャフト, エキゾースト	1		
3	12748-96J00	スプロケット, カムシャフト	1		
4	12740-96J00	スプロケットアツシ, カムタイミング	1		
5	09202-05033	ピン (5X14, 8)	1		
6	12749-93J00	ホルト, カムシャフト	1		
7	12753-93J00	ホルト, インテークカムシャフト	1		
8	09202-05032	ピン (5X12)	1		
9	16550-93J00	パルプ, オイルコントロール	1		
10	16555-93J00	ガasket, オイルコントロールパルプ	1		
11	01550-06257	ホルト	4		
12	12891-93J00	タペット	16		
13-1	12892-93J00-218	シム, タペット (T:2. 175)	16		
13-2	12892-93J00-220	シム, タペット (T:2. 200)	16		
13-3	12892-93J00-223	シム, タペット (T:2. 225)	16		
13-4	12892-93J00-225	シム, タペット (T:2. 250)	16		
13-5	12892-93J00-228	シム, タペット (T:2. 275)	16		
13-6	12892-93J00-230	シム, タペット (T:2. 300)	16		
13-7	12892-93J00-233	シム, タペット (T:2. 325)	16		
13-8	12892-93J00-235	シム, タペット (T:2. 350)	16		
13-9	12892-93J00-238	シム, タペット (T:2. 375)	16		
13-10	12892-93J00-240	シム, タペット (T:2. 400)	16		
13-11	12892-93J00-243	シム, タペット (T:2. 425)	16		
13-12	12892-93J00-245	シム, タペット (T:2. 450)	16		
13-13	12892-93J00-248	シム, タペット (T:2. 475)	16		
13-14	12892-93J00-250	シム, タペット (T:2. 500)	16		
13-15	12892-93J00-253	シム, タペット (T:2. 525)	16		
13-16	12892-93J00-255	シム, タペット (T:2. 550)	16		
13-17	12892-93J00-258	シム, タペット (T:2. 575)	16		
13-18	12892-93J00-260	シム, タペット (T:2. 600)	16		
13-19	12892-93J00-263	シム, タペット (T:2. 625)	16		
13-20	12892-93J00-265	シム, タペット (T:2. 650)	16		
13-21	12892-93J00-268	シム, タペット (T:2. 675)	16		
13-22	12892-93J00-270	シム, タペット (T:2. 700)	16		
13-23	12892-93J00-273	シム, タペット (T:2. 725)	16		

FIG.121E

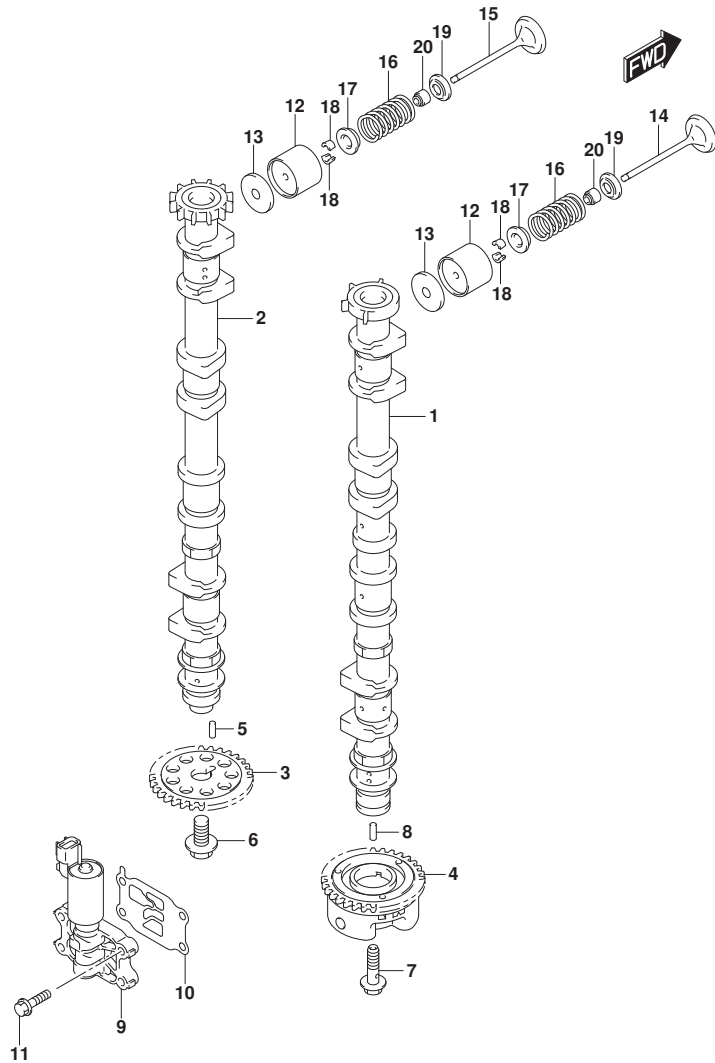


FIG.121E (1-C-9) カムシャフト (DF175T)

見出番号	品番	品名	使用個数	備考	標準作業時間
13-24	12892-93J00-275	シム, タペット (T:2.750)	16		
13-25	12892-93J00-278	シム, タペット (T:2.775)	16		
13-26	12892-93J00-280	シム, タペット (T:2.800)	16		
13-27	12892-93J00-283	シム, タペット (T:2.825)	16		
13-28	12892-93J00-285	シム, タペット (T:2.850)	16		
13-29	12892-93J00-288	シム, タペット (T:2.875)	16		
13-30	12892-93J00-290	シム, タペット (T:2.900)	16		
13-31	12892-93J00-293	シム, タペット (T:2.925)	16		
13-32	12892-93J00-295	シム, タペット (T:2.950)	16		
13-33	12892-93J00-298	シム, タペット (T:2.975)	16		
13-34	12892-93J00-300	シム, タペット (T:3.000)	16		
14	12911-93J00	バルブ, インテーク	8		
15	12915-93J50	バルブ, エキゾースト	8		
16	12921-93J10	スプリング, バルブ	16		
17	12931-78G00	リテーナ, バルブスプリング	16		
18	12932-24400	コック, バルブ	32		
19	12933-69G10	シート, バルブスプリング	16		
20	09289-05012	オイルシール (5.5X11.5X9.3)	16		

FIG.121F

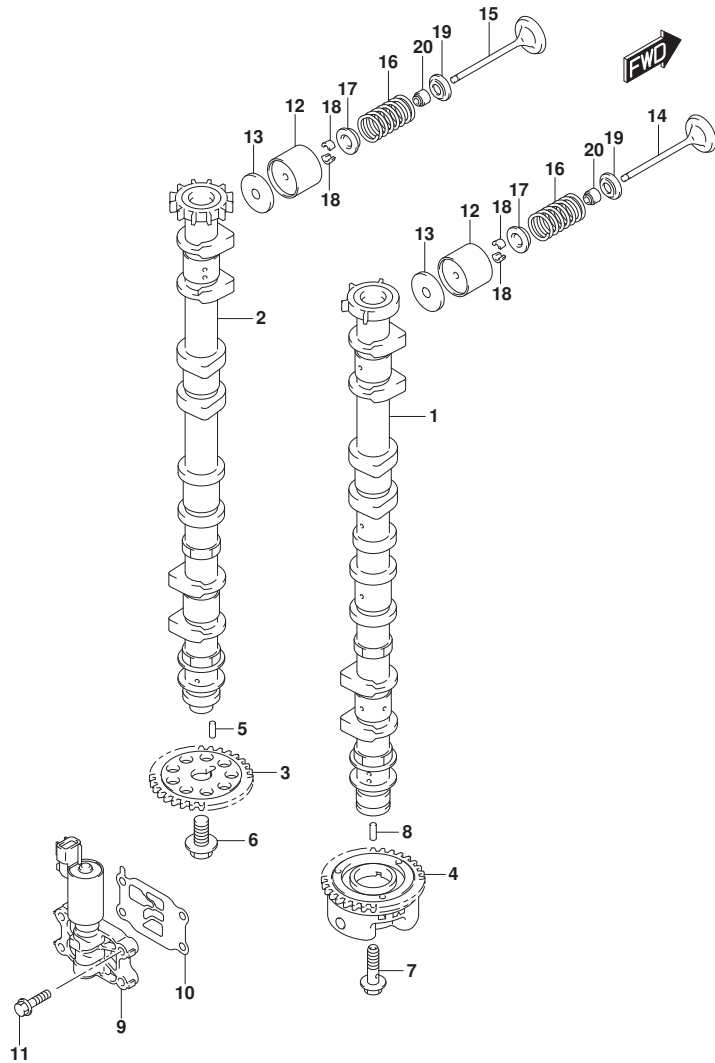


FIG. 121F (1-C-10) カムシャフト (DF175TG)

見出番号	品番	品名	使用個数	備考	標準作業時間
1	12701-96J30	カムシャフト, インテーク	1		
2	12705-96J50	カムシャフト, エキゾースト	1		
3	12748-96J00	スプローケツト, カムシャフト	1		
4	12740-96J00	スプローケツトアツシ, カムタイミング	1		
5	09202-05033	ピンの(5X14, 8)	1		
6	12749-93J00	ホルト, カムシャフト	1		
7	12753-93J00	ホルト, インテークカムシャフト	1		
8	09202-05032	ピンの(5X12)	1		
9	16550-93J00	バルブ, オイルコントロール	1		
10	16555-93J00	ガスクツト, オイルコントロールバルブ	1		
11	01550-06257	ホルト	4		
12	12891-93J00	タペット	16		
13-1	12892-93J00-218	シム, タペット(T:2.175)	16		
13-2	12892-93J00-220	シム, タペット(T:2.200)	16		
13-3	12892-93J00-223	シム, タペット(T:2.225)	16		
13-4	12892-93J00-225	シム, タペット(T:2.250)	16		
13-5	12892-93J00-228	シム, タペット(T:2.275)	16		
13-6	12892-93J00-230	シム, タペット(T:2.300)	16		
13-7	12892-93J00-233	シム, タペット(T:2.325)	16		
13-8	12892-93J00-235	シム, タペット(T:2.350)	16		
13-9	12892-93J00-238	シム, タペット(T:2.375)	16		
13-10	12892-93J00-240	シム, タペット(T:2.400)	16		
13-11	12892-93J00-243	シム, タペット(T:2.425)	16		
13-12	12892-93J00-245	シム, タペット(T:2.450)	16		
13-13	12892-93J00-248	シム, タペット(T:2.475)	16		
13-14	12892-93J00-250	シム, タペット(T:2.500)	16		
13-15	12892-93J00-253	シム, タペット(T:2.525)	16		
13-16	12892-93J00-255	シム, タペット(T:2.550)	16		
13-17	12892-93J00-258	シム, タペット(T:2.575)	16		
13-18	12892-93J00-260	シム, タペット(T:2.600)	16		
13-19	12892-93J00-263	シム, タペット(T:2.625)	16		
13-20	12892-93J00-265	シム, タペット(T:2.650)	16		
13-21	12892-93J00-268	シム, タペット(T:2.675)	16		
13-22	12892-93J00-270	シム, タペット(T:2.700)	16		
13-23	12892-93J00-273	シム, タペット(T:2.725)	16		

FIG.121F

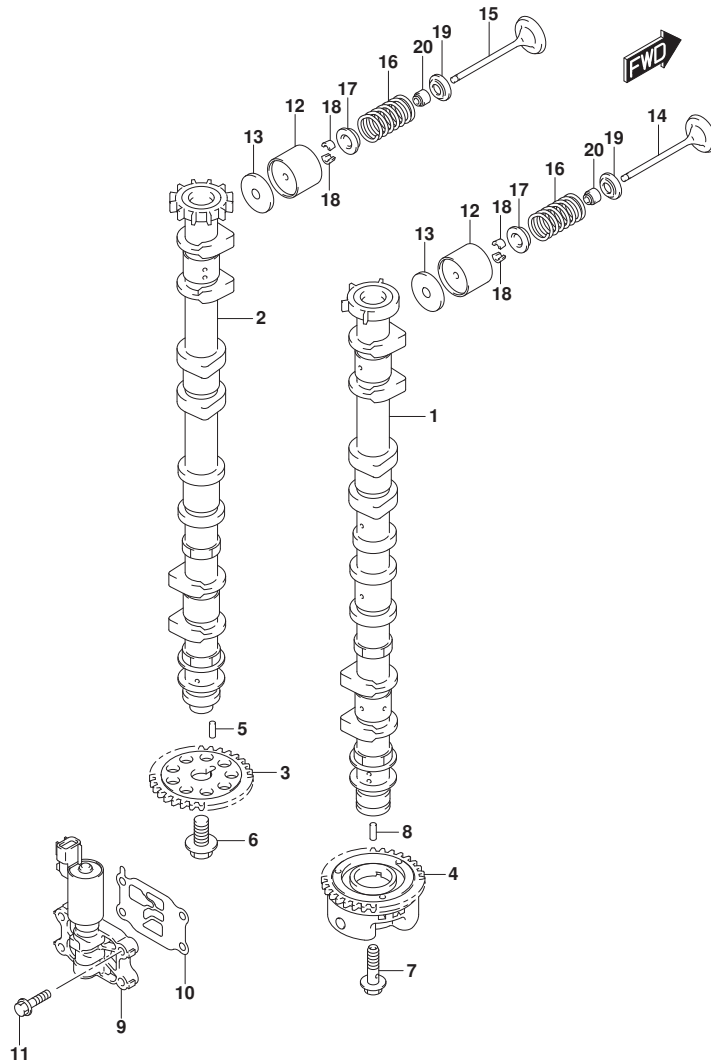


FIG. 121F (1-C-11) カムシャフト (DF175TG)

見出番号	品番	品名	使用個数	備考	標準作業時間
13-24	12892-93J00-275	シム, タペット (T:2.750)	16		
13-25	12892-93J00-278	シム, タペット (T:2.775)	16		
13-26	12892-93J00-280	シム, タペット (T:2.800)	16		
13-27	12892-93J00-283	シム, タペット (T:2.825)	16		
13-28	12892-93J00-285	シム, タペット (T:2.850)	16		
13-29	12892-93J00-288	シム, タペット (T:2.875)	16		
13-30	12892-93J00-290	シム, タペット (T:2.900)	16		
13-31	12892-93J00-293	シム, タペット (T:2.925)	16		
13-32	12892-93J00-295	シム, タペット (T:2.950)	16		
13-33	12892-93J00-298	シム, タペット (T:2.975)	16		
13-34	12892-93J00-300	シム, タペット (T:3.000)	16		
14	12911-93J00	バルブ, インテーク	8		
15	12915-93J50	バルブ, エキゾースト	8		
16	12921-93J10	スプリング, バルブ	16		
17	12931-78G00	リテーナ, バルブスプリング	16		
18	12932-24400	コック, バルブ	32		
19	12933-69G10	シート, バルブスプリング	16		
20	09289-05012	オイルシール (5.5X11.5X9.3)	16		

FIG.121G

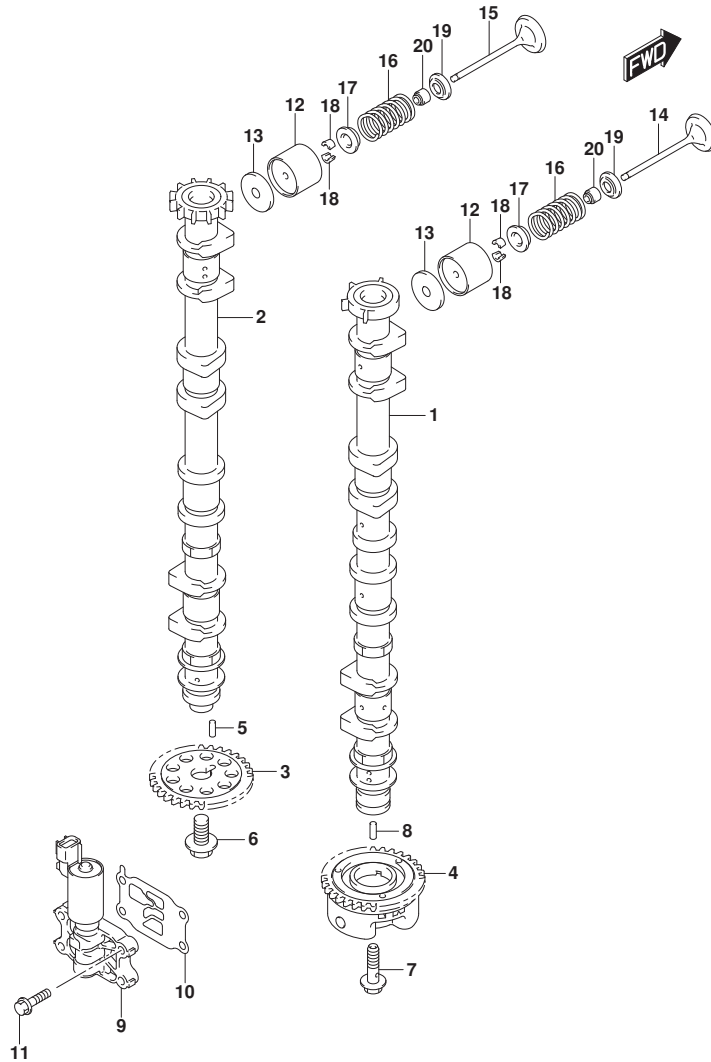


FIG. 121G (1-C-12) カムシャフト (DF175Z)

見出番号	品番	品名	使用個数	備考	標準作業時間
1	12701-96J30	カムシャフト, インテーク	1		
2	12705-96J30	カムシャフト, エキゾースト	1		
3	12748-96J00	スプローケツト, カムシャフト	1		
4	12740-96J00	スプローケツトアツシ, カムタイミング	1		
5	09202-05033	ピン (5X14, 8)	1		
6	12749-93J00	ホルト, カムシャフト	1		
7	12753-93J00	ホルト, インテークカムシャフト	1		
8	09202-05032	ピン (5X12)	1		
9	16550-93J00	ハルブ, オイルコントロール	1		
10	16555-93J00	ガスケツト, オイルコントロールハルブ	1		
11	01550-06257	ホルト	4		
12	12891-93J00	タハツト	16		
13-1	12892-93J00-218	シム, タハツト (T:2.175)	16		
13-2	12892-93J00-220	シム, タハツト (T:2.200)	16		
13-3	12892-93J00-223	シム, タハツト (T:2.225)	16		
13-4	12892-93J00-225	シム, タハツト (T:2.250)	16		
13-5	12892-93J00-228	シム, タハツト (T:2.275)	16		
13-6	12892-93J00-230	シム, タハツト (T:2.300)	16		
13-7	12892-93J00-233	シム, タハツト (T:2.325)	16		
13-8	12892-93J00-235	シム, タハツト (T:2.350)	16		
13-9	12892-93J00-238	シム, タハツト (T:2.375)	16		
13-10	12892-93J00-240	シム, タハツト (T:2.400)	16		
13-11	12892-93J00-243	シム, タハツト (T:2.425)	16		
13-12	12892-93J00-245	シム, タハツト (T:2.450)	16		
13-13	12892-93J00-248	シム, タハツト (T:2.475)	16		
13-14	12892-93J00-250	シム, タハツト (T:2.500)	16		
13-15	12892-93J00-253	シム, タハツト (T:2.525)	16		
13-16	12892-93J00-255	シム, タハツト (T:2.550)	16		
13-17	12892-93J00-258	シム, タハツト (T:2.575)	16		
13-18	12892-93J00-260	シム, タハツト (T:2.600)	16		
13-19	12892-93J00-263	シム, タハツト (T:2.625)	16		
13-20	12892-93J00-265	シム, タハツト (T:2.650)	16		
13-21	12892-93J00-268	シム, タハツト (T:2.675)	16		
13-22	12892-93J00-270	シム, タハツト (T:2.700)	16		
13-23	12892-93J00-273	シム, タハツト (T:2.725)	16		

FIG.121G

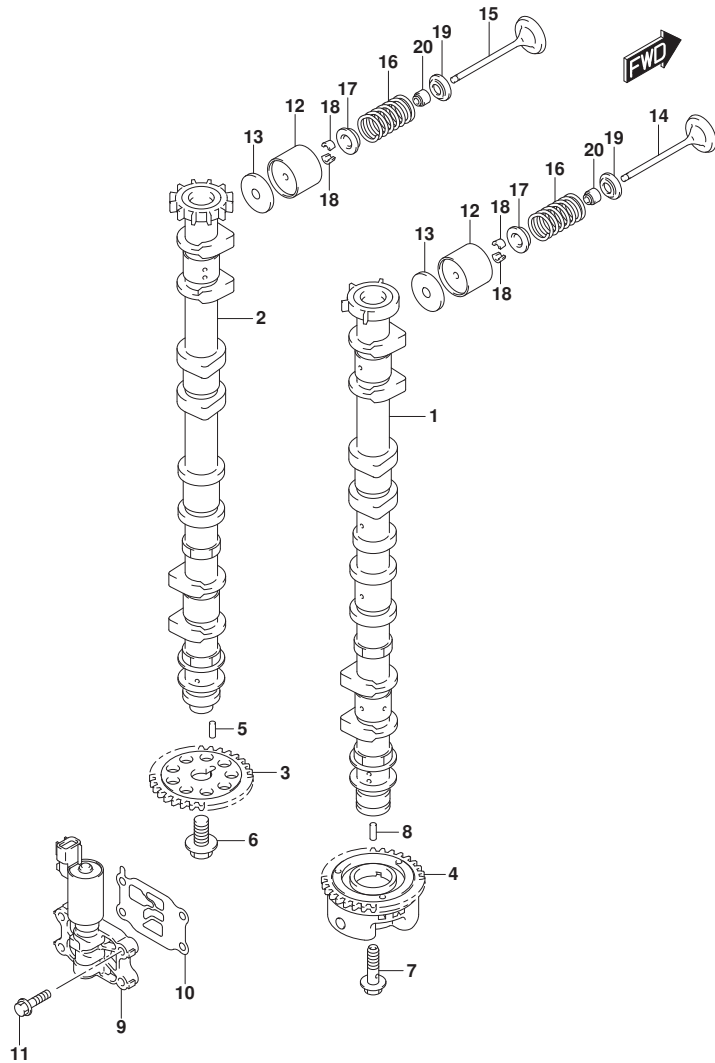


FIG.121G (1-C-13) カムシャフト (DF175Z)

見出番号	品番	品名	使用個数	備考	標準作業時間
13-24	12892-93J00-275	シム, タペット (T:2.750)	16		
13-25	12892-93J00-278	シム, タペット (T:2.775)	16		
13-26	12892-93J00-280	シム, タペット (T:2.800)	16		
13-27	12892-93J00-283	シム, タペット (T:2.825)	16		
13-28	12892-93J00-285	シム, タペット (T:2.850)	16		
13-29	12892-93J00-288	シム, タペット (T:2.875)	16		
13-30	12892-93J00-290	シム, タペット (T:2.900)	16		
13-31	12892-93J00-293	シム, タペット (T:2.925)	16		
13-32	12892-93J00-295	シム, タペット (T:2.950)	16		
13-33	12892-93J00-298	シム, タペット (T:2.975)	16		
13-34	12892-93J00-300	シム, タペット (T:3.000)	16		
14	12911-93J00	バルブ, インテーク	8		
15	12915-93J50	バルブ, エキゾースト	8		
16	12921-93J10	スプリング, バルブ	16		
17	12931-78G00	リテーナ, バルブスプリング	16		
18	12932-24400	コック, バルブ	32		
19	12933-69G10	シート, バルブスプリング	16		
20	09289-05012	オイルシール (5.5X11.5X9.3)	16		

FIG.121H

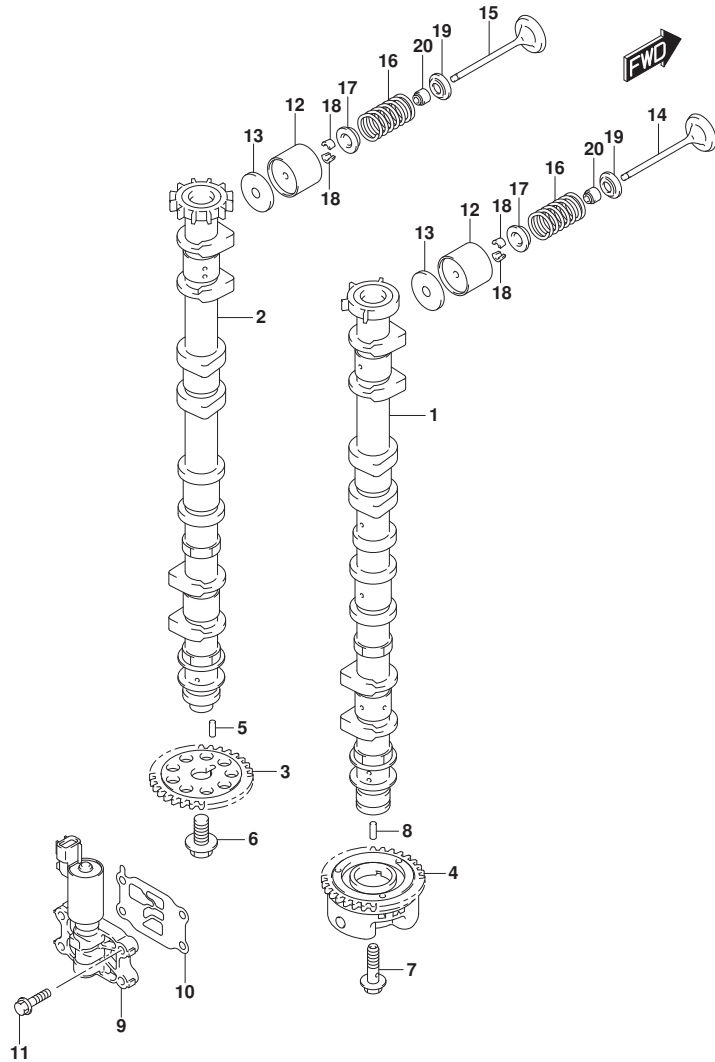


FIG. 121H (1-C-14) カムシャフト (DF175ZG)

見出番号	品番	品名	使用個数	備考	標準作業時間
1	12701-96J30	カムシャフト, インテーク	1		
2	12705-96J50	カムシャフト, エキゾースト	1		
3	12748-96J00	スプローケツト, カムシャフト	1		
4	12740-96J00	スプローケツトアツシ, カムタイミング	1		
5	09202-05033	ピン (5X14, 8)	1		
6	12749-93J00	ホルト, カムシャフト	1		
7	12753-93J00	ホルト, インテークカムシャフト	1		
8	09202-05032	ピン (5X12)	1		
9	16550-93J00	パルプ, オイルコントロール	1		
10	16555-93J00	ガスクツト, オイルコントロールパルプ	1		
11	01550-06257	ホルト	4		
12	12891-93J00	タペット	16		
13-1	12892-93J00-218	シム, タペット (T:2.175)	16		
13-2	12892-93J00-220	シム, タペット (T:2.200)	16		
13-3	12892-93J00-223	シム, タペット (T:2.225)	16		
13-4	12892-93J00-225	シム, タペット (T:2.250)	16		
13-5	12892-93J00-228	シム, タペット (T:2.275)	16		
13-6	12892-93J00-230	シム, タペット (T:2.300)	16		
13-7	12892-93J00-233	シム, タペット (T:2.325)	16		
13-8	12892-93J00-235	シム, タペット (T:2.350)	16		
13-9	12892-93J00-238	シム, タペット (T:2.375)	16		
13-10	12892-93J00-240	シム, タペット (T:2.400)	16		
13-11	12892-93J00-243	シム, タペット (T:2.425)	16		
13-12	12892-93J00-245	シム, タペット (T:2.450)	16		
13-13	12892-93J00-248	シム, タペット (T:2.475)	16		
13-14	12892-93J00-250	シム, タペット (T:2.500)	16		
13-15	12892-93J00-253	シム, タペット (T:2.525)	16		
13-16	12892-93J00-255	シム, タペット (T:2.550)	16		
13-17	12892-93J00-258	シム, タペット (T:2.575)	16		
13-18	12892-93J00-260	シム, タペット (T:2.600)	16		
13-19	12892-93J00-263	シム, タペット (T:2.625)	16		
13-20	12892-93J00-265	シム, タペット (T:2.650)	16		
13-21	12892-93J00-268	シム, タペット (T:2.675)	16		
13-22	12892-93J00-270	シム, タペット (T:2.700)	16		
13-23	12892-93J00-273	シム, タペット (T:2.725)	16		

FIG.121H

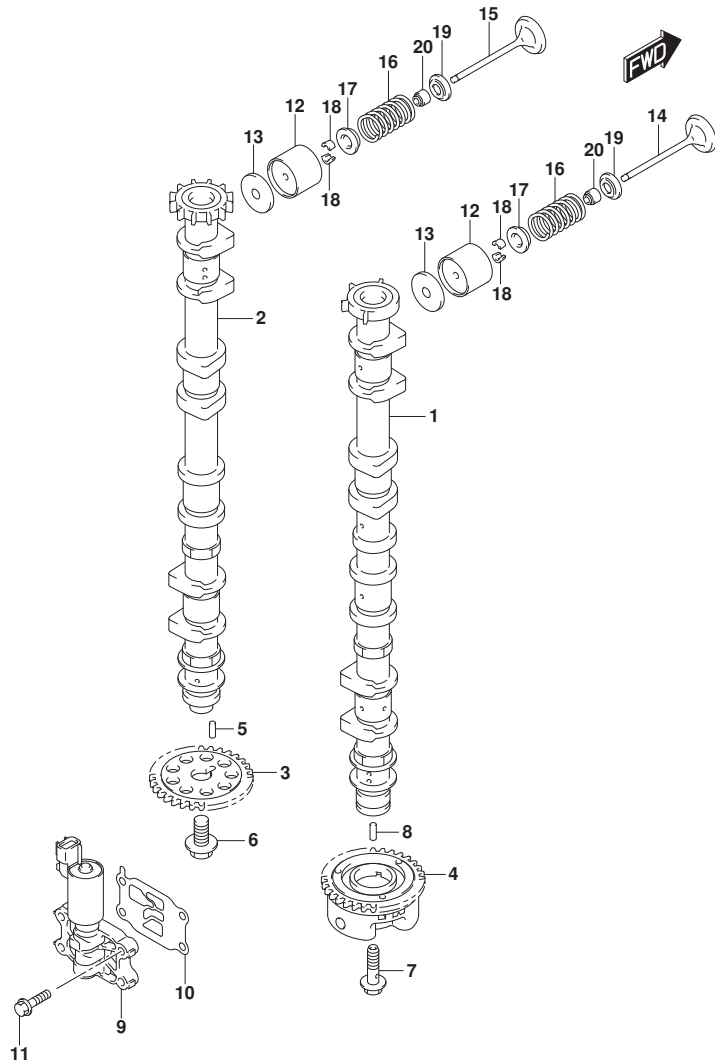


FIG.121H (1-C-15) カムシャフト (DF175ZG)

見出番号	品番	品名	使用個数	備考	標準作業時間
13-24	12892-93J00-275	シム, タペット (T:2.750)	16		
13-25	12892-93J00-278	シム, タペット (T:2.775)	16		
13-26	12892-93J00-280	シム, タペット (T:2.800)	16		
13-27	12892-93J00-283	シム, タペット (T:2.825)	16		
13-28	12892-93J00-285	シム, タペット (T:2.850)	16		
13-29	12892-93J00-288	シム, タペット (T:2.875)	16		
13-30	12892-93J00-290	シム, タペット (T:2.900)	16		
13-31	12892-93J00-293	シム, タペット (T:2.925)	16		
13-32	12892-93J00-295	シム, タペット (T:2.950)	16		
13-33	12892-93J00-298	シム, タペット (T:2.975)	16		
13-34	12892-93J00-300	シム, タペット (T:3.000)	16		
14	12911-93J00	バルブ, インテーク	8		
15	12915-93J50	バルブ, エキゾースト	8		
16	12921-93J10	スプリング, バルブ	16		
17	12931-78G00	リテーナ, バルブスプリング	16		
18	12932-24400	コック, バルブ	32		
19	12933-69G10	シート, バルブスプリング	16		
20	09289-05012	オイルシール (5.5X11.5X9.3)	16		

FIG.121J

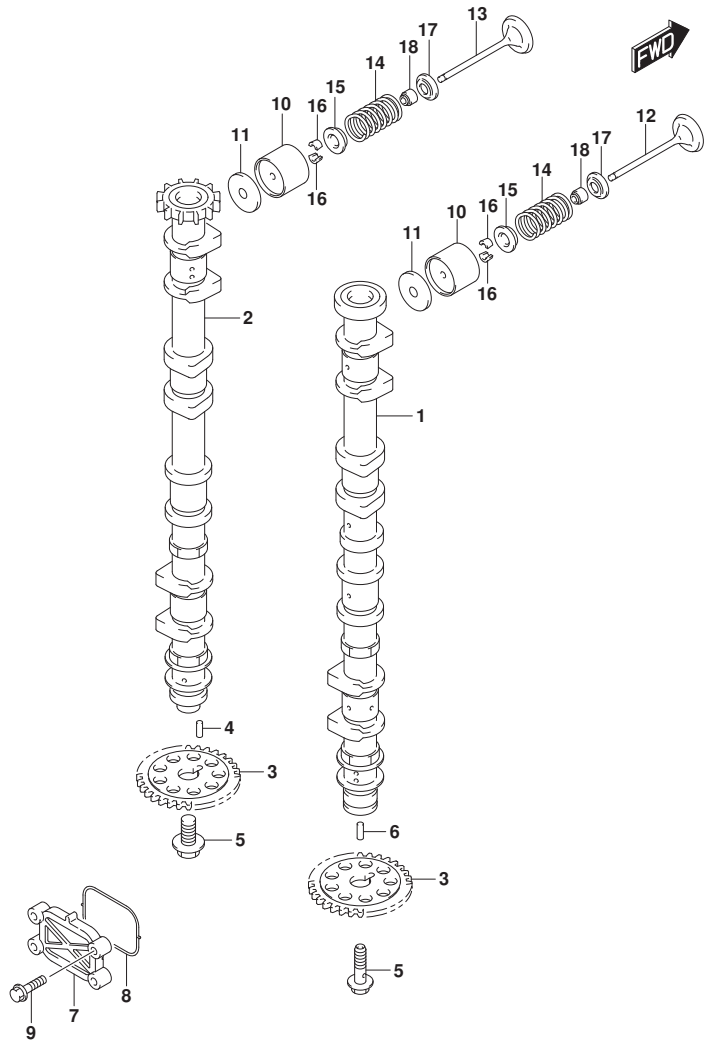


FIG.121J (1-C-16) カムシャフト (DF150ST)

見出番号	品番	品名	使用個数	備考	標準作業時間
1	12701-96J20	カムシャフト, インテーク	1		
2	12705-96J20	カムシャフト, エキゾースト	1		
3	12748-96J00	スプラインワッシャー, カムシャフト	2		
4	09202-05033	ピン (5X14.8)	1		
5	12749-93J00	ボルト, カムシャフト	2		
6	09202-05032	ピン (5X12)	1		
7	16551-93J00	プレート, オイルコントロール	1		
8	16559-93J00	ガスケット, オイルコントロールバルブ	1		
9	01550-06257	ボルト	4		
10	12891-93J00	クランク	16		
11-1	12892-93J00-218	シム, クランク (T:2.175)	16		
11-2	12892-93J00-220	シム, クランク (T:2.200)	16		
11-3	12892-93J00-223	シム, クランク (T:2.225)	16		
11-4	12892-93J00-225	シム, クランク (T:2.250)	16		
11-5	12892-93J00-228	シム, クランク (T:2.275)	16		
11-6	12892-93J00-230	シム, クランク (T:2.300)	16		
11-7	12892-93J00-233	シム, クランク (T:2.325)	16		
11-8	12892-93J00-235	シム, クランク (T:2.350)	16		
11-9	12892-93J00-238	シム, クランク (T:2.375)	16		
11-10	12892-93J00-240	シム, クランク (T:2.400)	16		
11-11	12892-93J00-243	シム, クランク (T:2.425)	16		
11-12	12892-93J00-245	シム, クランク (T:2.450)	16		
11-13	12892-93J00-248	シム, クランク (T:2.475)	16		
11-14	12892-93J00-250	シム, クランク (T:2.500)	16		
11-15	12892-93J00-253	シム, クランク (T:2.525)	16		
11-16	12892-93J00-255	シム, クランク (T:2.550)	16		
11-17	12892-93J00-258	シム, クランク (T:2.575)	16		
11-18	12892-93J00-260	シム, クランク (T:2.600)	16		
11-19	12892-93J00-263	シム, クランク (T:2.625)	16		
11-20	12892-93J00-265	シム, クランク (T:2.650)	16		
11-21	12892-93J00-268	シム, クランク (T:2.675)	16		
11-22	12892-93J00-270	シム, クランク (T:2.700)	16		
11-23	12892-93J00-273	シム, クランク (T:2.725)	16		
11-24	12892-93J00-275	シム, クランク (T:2.750)	16		
11-25	12892-93J00-278	シム, クランク (T:2.775)	16		

FIG.121J

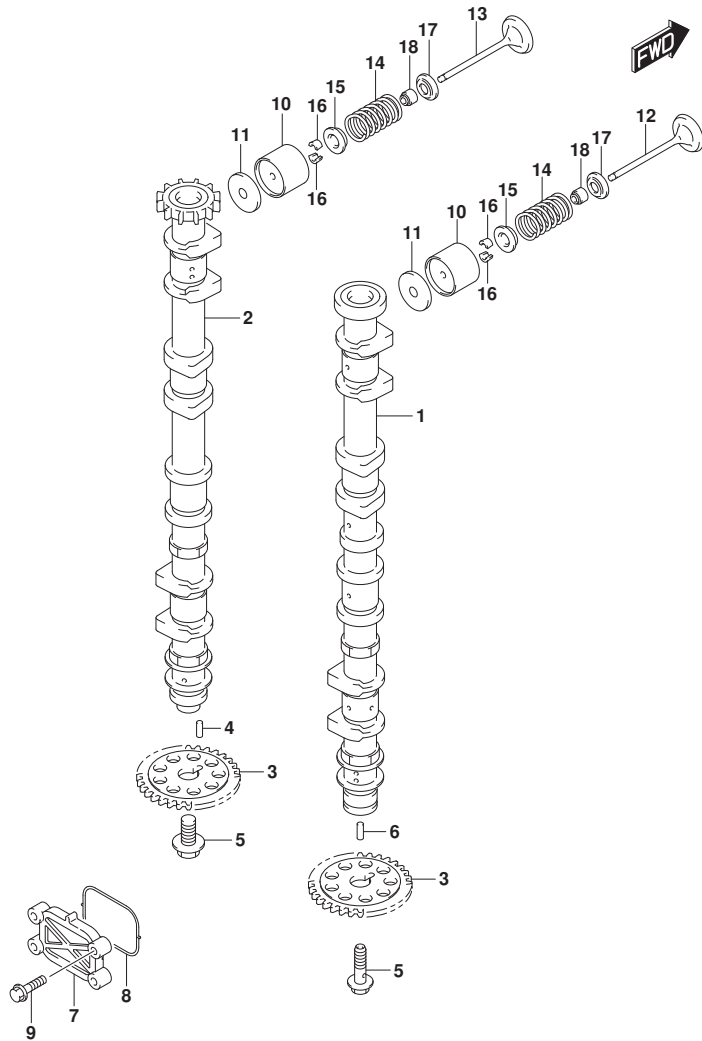


FIG.121J (1-D-2) カムシャフト (DF150ST)

見出番号	品番	品名	使用個数	備考	標準作業時間
11-26	12892-93J00-280	シム, ヴァルブツト(T:2.800)	16		
11-27	12892-93J00-283	シム, ヴァルブツト(T:2.825)	16		
11-28	12892-93J00-285	シム, ヴァルブツト(T:2.850)	16		
11-29	12892-93J00-288	シム, ヴァルブツト(T:2.875)	16		
11-30	12892-93J00-290	シム, ヴァルブツト(T:2.900)	16		
11-31	12892-93J00-293	シム, ヴァルブツト(T:2.925)	16		
11-32	12892-93J00-295	シム, ヴァルブツト(T:2.950)	16		
11-33	12892-93J00-298	シム, ヴァルブツト(T:2.975)	16		
11-34	12892-93J00-300	シム, ヴァルブツト(T:3.000)	16		
12	12911-93J00	バルブ, インテーク	8		
13	12915-93J50	バルブ, エキゾースト	8		
14	12921-93J10	スプリング, バルブ	16		
15	12931-78G00	リテーナ, バルブスプリング	16		
16	12932-24400	コック, バルブ	32		
17	12933-69G10	シート, バルブスプリング	16		
18	09289-05012	オイルシール(5.5X11.5X9.3)	16		

FIG.123A

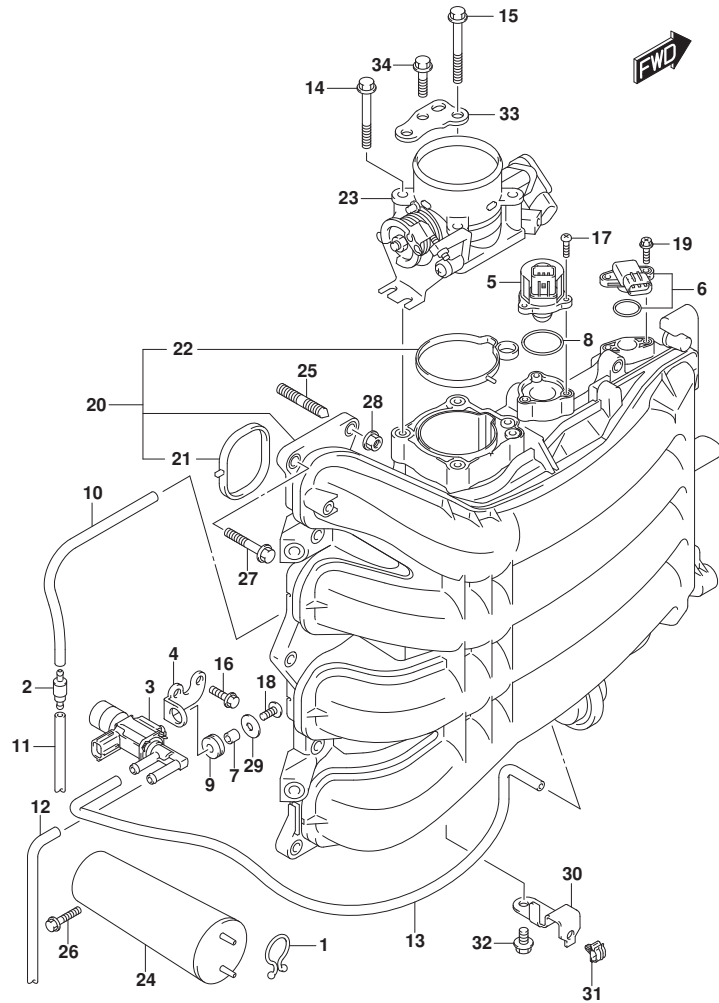


FIG.123A (1-D-3) インテーク マニホールド / スロットル ボデー (DF150T)

見出番号	品番	品名	使用個数	備考	標準作業時間
1	09408-00008	クリップ (ID:20)	1		
2	13162-93J00	バルブ, チェツク	1		
3	18117-93J00	バルブ, バキュームスイッチング	1		
4	18119-96J00	ブラケット, バキュームスイッチバルブ	1		
5	18137-93J00	バルブ, IAC	1		
6	18590-68H00	センサ, フレツジヤ	1		
7	09180-05047	スペーサ (5.5X8X7.5)	1		
8	09280-29006	Oリング (D:2, ID:29.5)	1		
9	09320-07015	クツシヨソ	1		
10	09355-35754-601	ホース (3.5X7.5X601)	1	L:601>250	
11	09355-35754-601	ホース (3.5X7.5X601)	1	L:601>250	
12	09355-35754-601	ホース (3.5X7.5X601)	1	L:601>470	
13	09355-35754-601	ホース (3.5X7.5X601)	1	L:601>600	
14	01550-08557	ホルト	3		
15	01550-08607	ホルト	1		
16	01550-06167	ホルト	2		
17	02112-34167	スクリュ	3		
18	02112-05127	スクリュ	1		
19	02162-05207	スクリュ	2		
20	13110-96J00	マニホールド, インテーク	1		
21	13119-96J00	カバー, インテークマニホールド	4		
22	13125-96J00	カバー, スロットルボデー	1		
23	13300-96J00	ボデーアツシ, スロットル	1		
24	13730-96J01	チヤンバ, バキューム	1		
25	01421-08257	スタツトホルト	2		
26	01550-06257	ホルト	2		
27	01550-08307	ホルト	8		
28	08316-10087	ナツト	2		
29	09160-05045	ワツシヤ (5.5X18X1)	1		
30	63615-96J00	ブラケット, スロットルケーブルクランフ	1		
31	09403-05312	クランフ	1		
32	01550-06127	ホルト	1		
33	13315-96J00	ブラケット, スロットルボデー	1		
34	01550-08207	ホルト	3		

FIG.123B

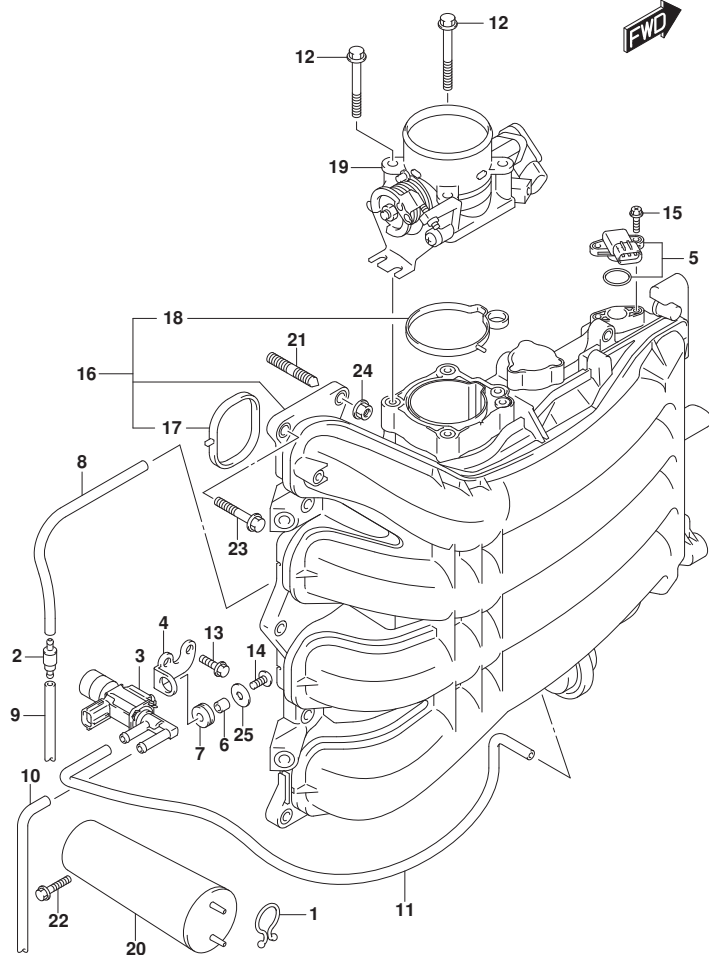


FIG.123B (1-D-4) インテーク マニホールド /スロットル ボデー - (DF150TG)

見出番号	品番	品名	使用個数	備考	標準作業時間
1	09408-00008	クリップ (ID:20)	1		
2	13162-93J00	バルブ, チェツク	1		
3	18117-93J00	バルブ, バキュームスイッチング	1		
4	18119-96J00	ブラケット, バキュームスイッチバルブ	1		
5	18590-68H00	センサ, プレツヤ	1		
6	09180-05047	スペーサ (5. 5X8X7. 5)	1		
7	09320-07015	ワッシヨソ	1		
8	09355-35754-601	ホース (3. 5X7. 5X601)	1	L: 601>250	
9	09355-35754-601	ホース (3. 5X7. 5X601)	1	L: 601>250	
10	09355-35754-601	ホース (3. 5X7. 5X601)	1	L: 601>470	
11	09355-35754-601	ホース (3. 5X7. 5X601)	1	L: 601>600	
12	01550-08607	ホルト	4		
13	01550-06167	ホルト	2		
14	02112-05127	スクリュ	1		
15	02162-05207	スクリュ	2		
16	13110-96J10	マニホールド, インテーク	1		
17	13119-96J00	・ガスケツト, インテークマニホールド	4		
18	13125-96J00	・ガスケツト, スロットルホデー	1		
19	13300-96J10	ホデーアツシ, スロットル	1		
20	13730-96J01	チャンバ, バキューム	1		
21	01421-08257	スタツドホルト	2		
22	01550-06257	ホルト	2		
23	01550-08307	ホルト	8		
24	08316-10087	ナツト	2		
25	09160-05045	ワッシヤ (5. 5X18X1)	1		

FIG.123C

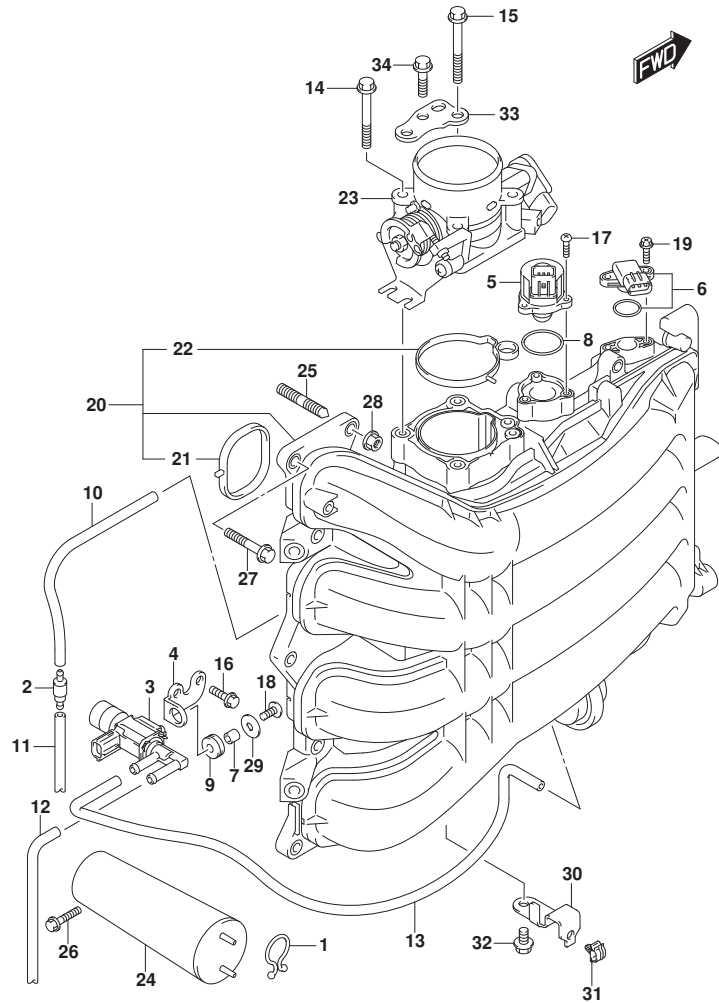


FIG.123C (1-D-5) インテーク マニホールド / スロットル ボデー (DF150Z)

見出番号	品番	品名	使用個数	備考	標準作業時間
1	09408-00008	クリップ (ID:20)	1		
2	13162-93J00	バルブ, チェツク	1		
3	18117-93J00	バルブ, バキュームスイッチング	1		
4	18119-96J00	ブラケット, バキュームスイッチバルブ	1		
5	18137-93J00	バルブ, IAC	1		
6	18590-68H00	センサ, フレツヤ	1		
7	09180-05047	スペーサ (5.5X8X7.5)	1		
8	09280-29006	Oリング (D:2, ID:29.5)	1		
9	09320-07015	クツシヨソ	1		
10	09355-35754-601	ホース (3.5X7.5X601)	1	L:601>250	
11	09355-35754-601	ホース (3.5X7.5X601)	1	L:601>250	
12	09355-35754-601	ホース (3.5X7.5X601)	1	L:601>470	
13	09355-35754-601	ホース (3.5X7.5X601)	1	L:601>600	
14	01550-08557	ホルト	3		
15	01550-08607	ホルト	1		
16	01550-06167	ホルト	2		
17	02112-34167	スクリュ	3		
18	02112-05127	スクリュ	1		
19	02162-05207	スクリュ	2		
20	13110-96J00	マニホールド, インテーク	1		
21	13119-96J00	・ガasket, インテークマニホールド	4		
22	13125-96J00	・ガasket, スロットルボデー	1		
23	13300-96J00	ボデーアツシ, スロットル	1		
24	13730-96J01	チヤンバ, バキューム	1		
25	01421-08257	スタツトホルト	2		
26	01550-06257	ホルト	2		
27	01550-08307	ホルト	8		
28	08316-10087	ナツト	2		
29	09160-05045	ワツシヤ (5.5X18X1)	1		
30	63615-96J00	ブラケット, スロットルケーブルクランブ	1		
31	09403-05312	クランブ	1		
32	01550-06127	ホルト	1		
33	13315-96J00	ブラケット, スロットルボデー	1		
34	01550-08207	ホルト	3		

FIG.123D

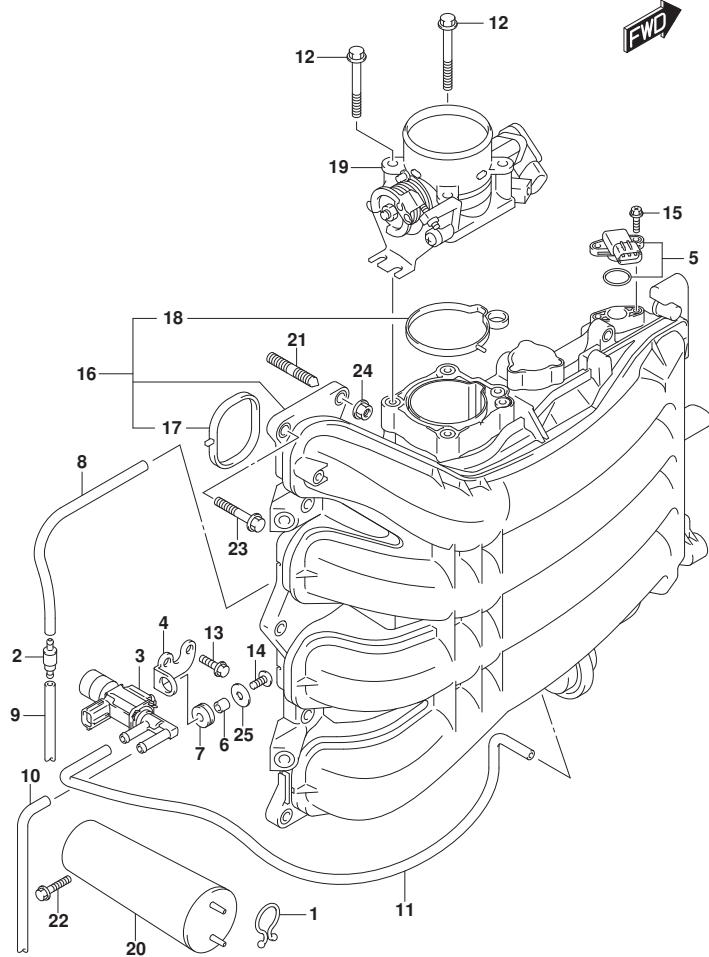


FIG.123D (1-D-6) インテーク マニホールド / スロットル ボデー (DF150ZG)

見出番号	品番	品名	使用個数	備考	標準作業時間
1	09408-00008	クリップ (ID:20)	1		
2	13162-93J00	バルブ, チェック	1		
3	18117-93J00	バルブ, バキュームスイッチング	1		
4	18119-96J00	ブラケット, バキュームスイッチバルブ	1		
5	18590-68H00	センサ, プレツヤ	1		
6	09180-05047	スペーサ (5.5X8X7.5)	1		
7	09320-07015	クワシヨン	1		
8	09355-35754-601	ホース (3.5X7.5X601)	1	L: 601>250	
9	09355-35754-601	ホース (3.5X7.5X601)	1	L: 601>250	
10	09355-35754-601	ホース (3.5X7.5X601)	1	L: 601>470	
11	09355-35754-601	ホース (3.5X7.5X601)	1	L: 601>600	
12	01550-08607	ホルト	4		
13	01550-06167	ホルト	2		
14	02112-05127	スクリュ	1		
15	02162-05207	スクリュ	2		
16	13110-96J10	マニホールド, インテーク	1		
17	13119-96J00	・ガasket, インテークマニホールド	4		
18	13125-96J00	・ガasket, スロットルボデー	1		
19	13300-96J10	ボデーアツシ, スロットル	1		
20	13730-96J01	チャンバ, バキューム	1		
21	01421-08257	スタツドホルト	2		
22	01550-06257	ホルト	2		
23	01550-08307	ホルト	8		
24	08316-10087	ナツト	2		
25	09160-05045	ワツシヤ (5.5X18X1)	1		

FIG.123E

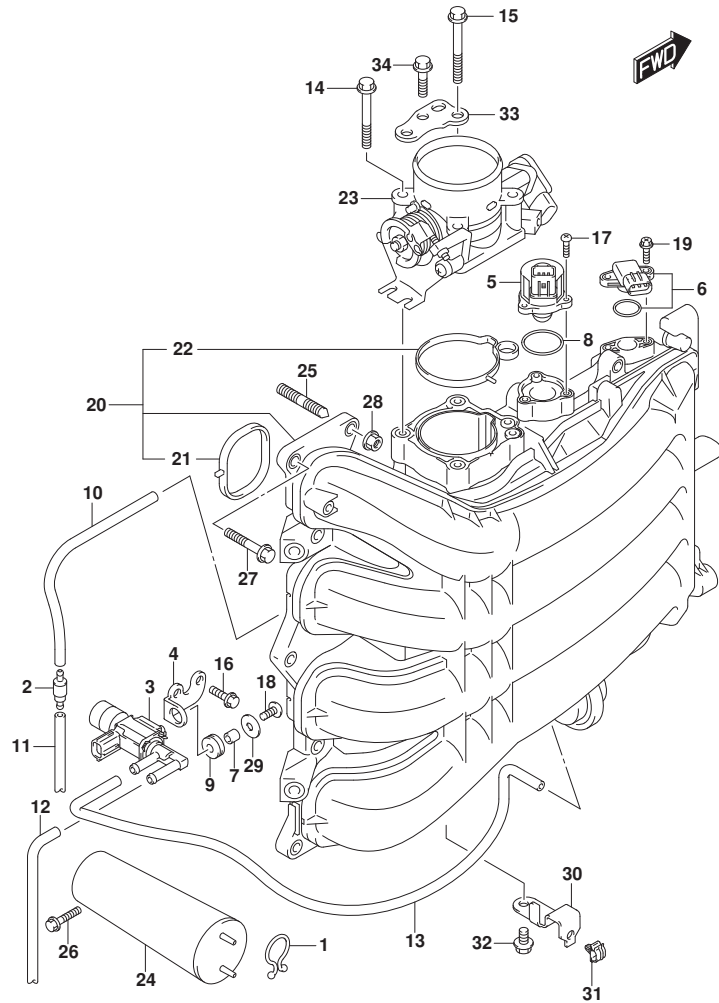


FIG.123E (1-D-7) インテーク マニホールド / スロットル ボデー (DF175T)

見出番号	品番	品名	使用個数	備考	標準作業時間
1	09408-00008	クリップ (ID:20)	1		
2	13162-93J00	バルブ, チェツク	1		
3	18117-93J00	バルブ, バキュームスイッチング	1		
4	18119-96J00	ブラケット, バキュームスイッチバルブ	1		
5	18137-93J00	バルブ, IAC	1		
6	18590-68H00	センサ, フレツヤ	1		
7	09180-05047	スペーサ (5.5X8X7.5)	1		
8	09280-29006	Oリング (D:2, ID:29.5)	1		
9	09320-07015	クツシヨソ	1		
10	09355-35754-601	ホース (3.5X7.5X601)	1	L:601>250	
11	09355-35754-601	ホース (3.5X7.5X601)	1	L:601>250	
12	09355-35754-601	ホース (3.5X7.5X601)	1	L:601>470	
13	09355-35754-601	ホース (3.5X7.5X601)	1	L:601>600	
14	01550-08557	ホルト	3		
15	01550-08607	ホルト	1		
16	01550-06167	ホルト	2		
17	02112-34167	スクリュ	3		
18	02112-05127	スクリュ	1		
19	02162-05207	スクリュ	2		
20	13110-96J00	マニホールド, インテーク	1		
21	13119-96J00	カバー, インテークマニホールド	4		
22	13125-96J00	カバー, スロットルボデー	1		
23	13300-96J00	ボデーアツシ, スロットル	1		
24	13730-96J01	チヤンバ, バキューム	1		
25	01421-08257	スタツトホルト	2		
26	01550-06257	ホルト	2		
27	01550-08307	ホルト	8		
28	08316-10087	ナツト	2		
29	09160-05045	ワツシヤ (5.5X18X1)	1		
30	63615-96J00	ブラケット, スロットルケーブルクランフ	1		
31	09403-05312	クランフ	1		
32	01550-06127	ホルト	1		
33	13315-96J00	ブラケット, スロットルボデー	1		
34	01550-08207	ホルト	3		

FIG.123F

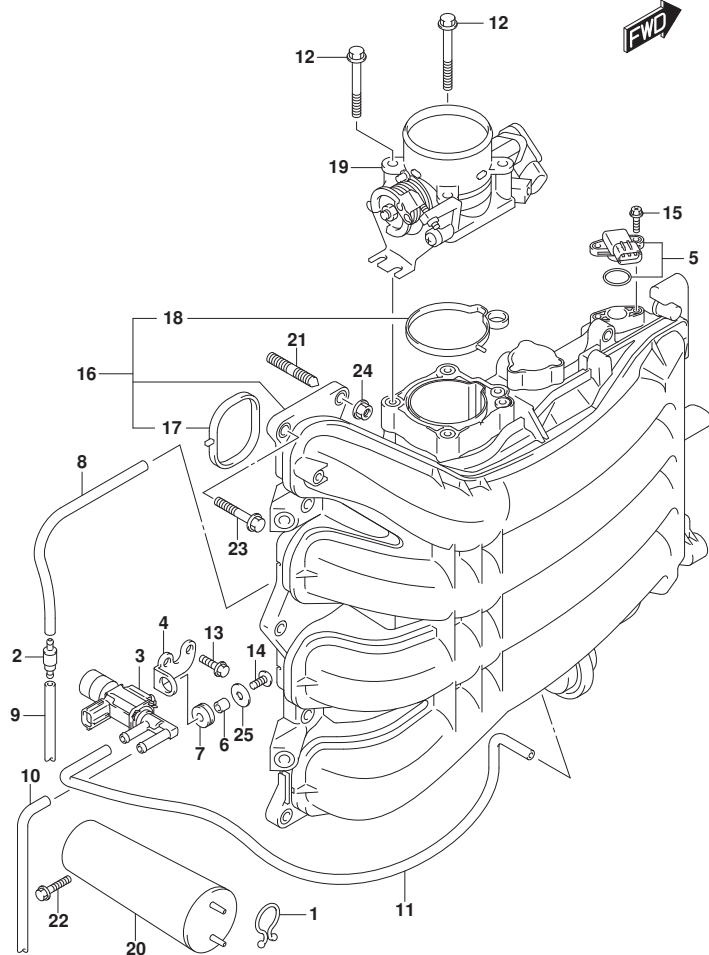


FIG. 123F (1-D-8) インテーク マニホールド^{*}/スロットル ボデー^{*} (DF175TG)

見出番号	品番	品名	使用個数	備考	標準作業時間
1	09408-00008	クリップ (ID:20)	1		
2	13162-93J00	バルブ, チェック	1		
3	18117-93J00	バルブ, バキュームスイッチング [*]	1		
4	18119-96J00	ブラケット, バキュームスイッチバルブ [*]	1		
5	18590-68H00	センサ, プレツヤ	1		
6	09180-05047	スペーサ (5. 5X8X7. 5)	1		
7	09320-07015	クワシヨン	1		
8	09355-35754-601	ホース (3. 5X7. 5X601)	1	L: 601>250	
9	09355-35754-601	ホース (3. 5X7. 5X601)	1	L: 601>250	
10	09355-35754-601	ホース (3. 5X7. 5X601)	1	L: 601>470	
11	09355-35754-601	ホース (3. 5X7. 5X601)	1	L: 601>600	
12	01550-08607	ホルト	4		
13	01550-06167	ホルト	2		
14	02112-05127	スクリュ	1		
15	02162-05207	スクリュ	2		
16	13110-96J10	マニホールド [*] , インテーク	1		
17	13119-96J00	・ガasket, インテークマニホールド [*]	4		
18	13125-96J00	・ガasket, スロットルボデー [*]	1		
19	13300-96J10	ボデーアツシ, スロットル	1		
20	13730-96J01	チャンバ, バキューム	1		
21	01421-08257	スタツドホルト	2		
22	01550-06257	ホルト	2		
23	01550-08307	ホルト	8		
24	08316-10087	ナツト	2		
25	09160-05045	ワツシヤ (5. 5X18X1)	1		

FIG.123G

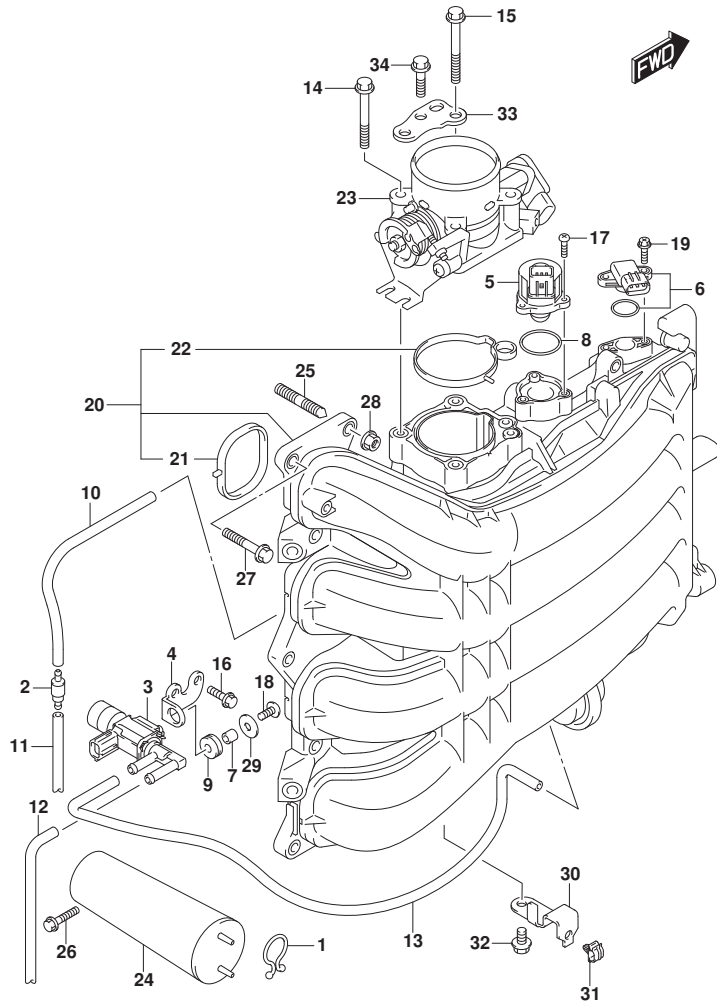


FIG.123G (1-D-9) インテーク マニホールド / スロットル ボデー (DF175Z)

見出番号	品番	品名	使用個数	備考	標準作業時間
1	09408-00008	クリップ (ID:20)	1		
2	13162-93J00	バルブ, チェツク	1		
3	18117-93J00	バルブ, バキュームスイッチング	1		
4	18119-96J00	ブラケット, バキュームスイッチバルブ	1		
5	18137-93J00	バルブ, IAC	1		
6	18590-68H00	センサ, フレツヤ	1		
7	09180-05047	スペーサ (5.5X8X7.5)	1		
8	09280-29006	Oリング (D:2, ID:29.5)	1		
9	09320-07015	クツシヨソ	1		
10	09355-35754-601	ホース (3.5X7.5X601)	1	L:601>250	
11	09355-35754-601	ホース (3.5X7.5X601)	1	L:601>250	
12	09355-35754-601	ホース (3.5X7.5X601)	1	L:601>470	
13	09355-35754-601	ホース (3.5X7.5X601)	1	L:601>600	
14	01550-08557	ホルト	3		
15	01550-08607	ホルト	1		
16	01550-06167	ホルト	2		
17	02112-34167	スクリュ	3		
18	02112-05127	スクリュ	1		
19	02162-05207	スクリュ	2		
20	13110-96J00	マニホールド, インテーク	1		
21	13119-96J00	・ガasket, インテークマニホールド	4		
22	13125-96J00	・ガasket, スロットルボデー	1		
23	13300-96J00	ボデーアツシ, スロットル	1		
24	13730-96J01	チヤンバ, バキューム	1		
25	01421-08257	スタツトホルト	2		
26	01550-06257	ホルト	2		
27	01550-08307	ホルト	8		
28	08316-10087	ナツト	2		
29	09160-05045	ワツシヤ (5.5X18X1)	1		
30	63615-96J00	ブラケット, スロットルケーブルクランフ	1		
31	09403-05312	クランフ	1		
32	01550-06127	ホルト	1		
33	13315-96J00	ブラケット, スロットルボデー	1		
34	01550-08207	ホルト	3		

FIG.123H

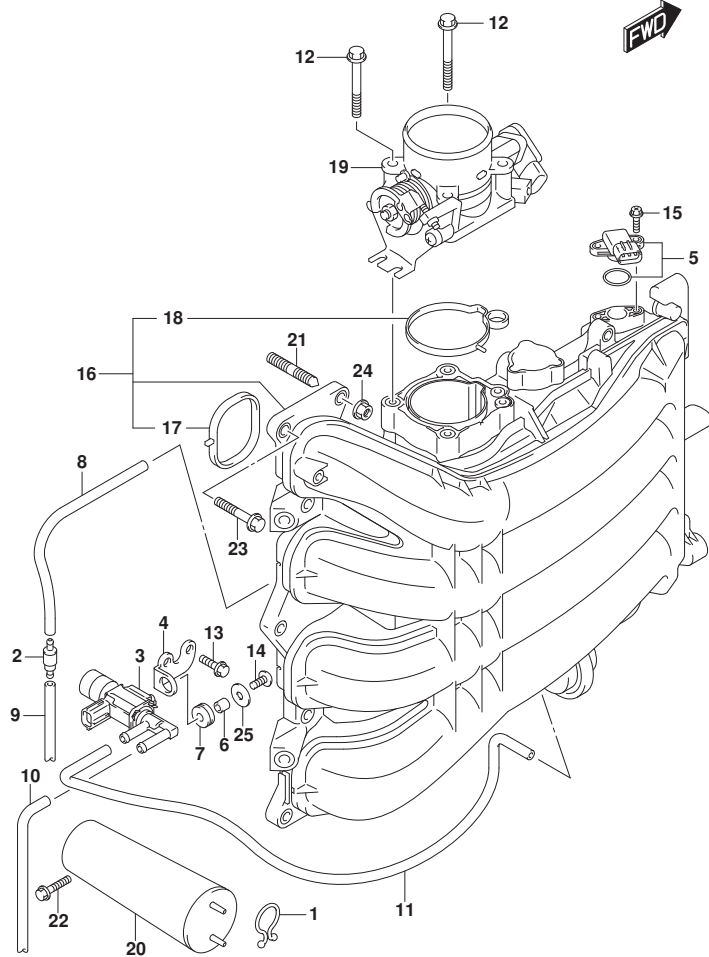


FIG. 123H (1-D-10) インテーク マニホールド / スロットル ボデー (DF175ZG)

見出番号	品番	品名	使用個数	備考	標準作業時間
1	09408-00008	クリップ (ID:20)	1		
2	13162-93J00	バルブ, チェツク	1		
3	18117-93J00	バルブ, バキュームスイッチング	1		
4	18119-96J00	ブラケット, バキュームスイッチバルブ	1		
5	18590-68H00	センサ, プレツジャ	1		
6	09180-05047	スペーサ (5. 5X8X7. 5)	1		
7	09320-07015	ワッシヨソ	1		
8	09355-35754-601	ホース (3. 5X7. 5X601)	1	L: 601>250	
9	09355-35754-601	ホース (3. 5X7. 5X601)	1	L: 601>250	
10	09355-35754-601	ホース (3. 5X7. 5X601)	1	L: 601>470	
11	09355-35754-601	ホース (3. 5X7. 5X601)	1	L: 601>600	
12	01550-08607	ホルト	4		
13	01550-06167	ホルト	2		
14	02112-05127	スクリュ	1		
15	02162-05207	スクリュ	2		
16	13110-96J10	マニホールド, インテーク	1		
17	13119-96J00	・ガasket, インテークマニホールド	4		
18	13125-96J00	・ガasket, スロットルボデー	1		
19	13300-96J10	ボデーアツシ, スロットル	1		
20	13730-96J01	チャンバ, バキューム	1		
21	01421-08257	スタツドホルト	2		
22	01550-06257	ホルト	2		
23	01550-08307	ホルト	8		
24	08316-10087	ナツト	2		
25	09160-05045	ワッシヤ (5. 5X18X1)	1		

FIG.123J

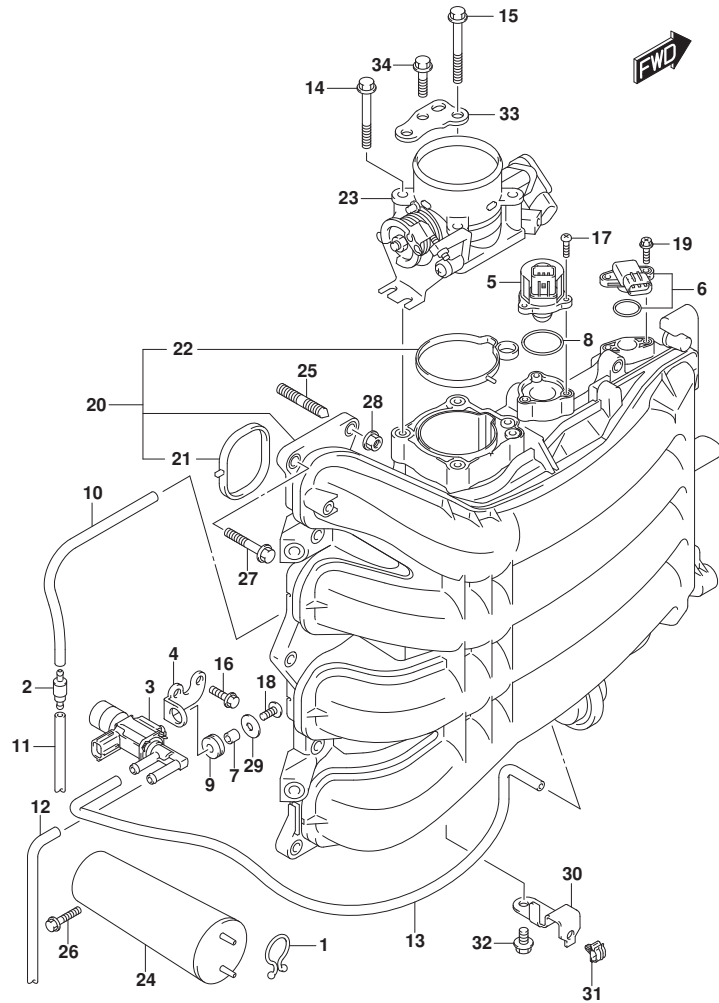


FIG.123J (1-D-11) インテーク マニホールド / スロットル ボデー (DF150ST)

見出番号	品番	品名	使用個数	備考	標準作業時間
1	09408-00008	クリップ (ID:20)	1		
2	13162-93J00	バルブ, チェツク	1		
3	18117-93J00	バルブ, バキュームスイッチング	1		
4	18119-96J00	ブラケット, バキュームスイッチバルブ	1		
5	18137-93J00	バルブ, IAC	1		
6	18590-68H00	センサ, フレツジヤ	1		
7	09180-05047	スペーサ (5.5X8X7.5)	1		
8	09280-29006	Oリング (D:2, ID:29.5)	1		
9	09320-07015	クツシヨソ	1		
10	09355-35754-601	ホース (3.5X7.5X601)	1	L:601>250	
11	09355-35754-601	ホース (3.5X7.5X601)	1	L:601>250	
12	09355-35754-601	ホース (3.5X7.5X601)	1	L:601>470	
13	09355-35754-601	ホース (3.5X7.5X601)	1	L:601>600	
14	01550-08557	ホルト	3		
15	01550-08607	ホルト	1		
16	01550-06167	ホルト	2		
17	02112-34167	スクリュ	3		
18	02112-05127	スクリュ	1		
19	02162-05207	スクリュ	2		
20	13110-96J00	マニホールド, インテーク	1		
21	13119-96J00	カバー, インテークマニホールド	4		
22	13125-96J00	カバー, スロットルボデー	1		
23	13300-96J00	ボデー, スロットル	1		
24	13730-96J01	チヤンバ, バキューム	1		
25	01421-08257	スタツトホルト	2		
26	01550-06257	ホルト	2		
27	01550-08307	ホルト	8		
28	08316-10087	ナツト	2		
29	09160-05045	ワツシヤ (5.5X18X1)	1		
30	63615-96J00	ブラケット, スロットルケーブルクランフ	1		
31	09403-05312	クランフ	1		
32	01550-06127	ホルト	1		
33	13315-96J00	ブラケット, スロットルボデー	1		
34	01550-08207	ホルト	3		

FIG.135A

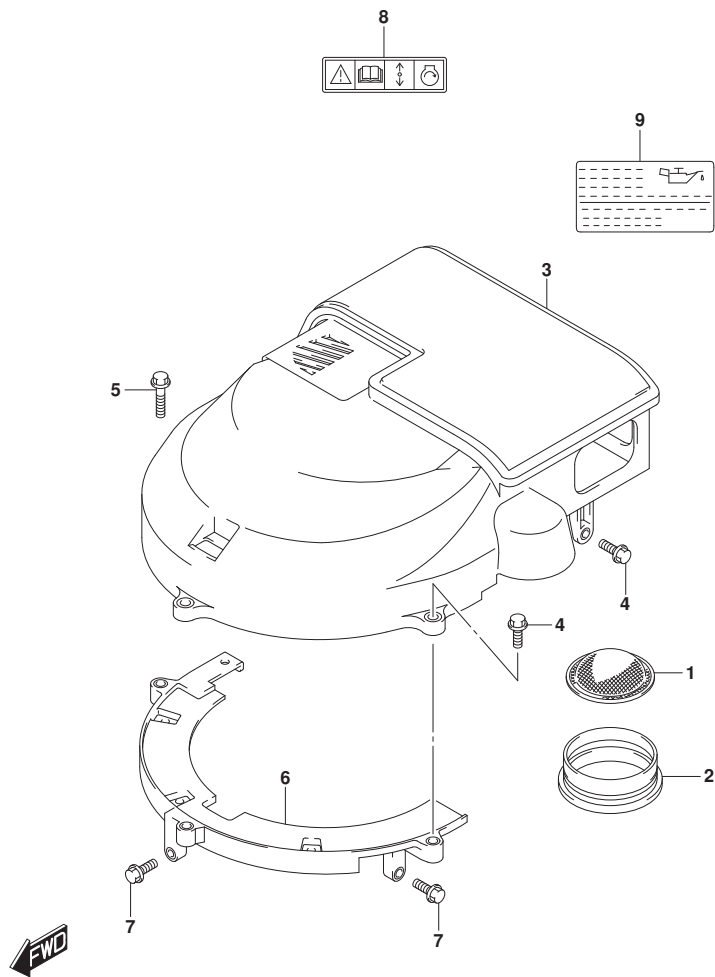


FIG. 135A (1-D-12) サイレンサ/リングギヤカバー (DF150T)

見出番号	品番	品名	使用個数	備考	標準作業時間
1	13710-96J00	アレスタ, フレーム	1		
2	13813-96J00	ホルダ, アレスタ	1		
3	13810-96J00	サイレンサ	1		
4	01550-06207	ホルト	3		
5	01550-06307	ホルト	1		
6	11510-96J04	カバー, リングギヤアング	1		
7	01550-06207	ホルト	2		
8	69711-93E10	ラベル, S. I. G. P.	1		
9	61494-96J10	ラベル, オイル/クリアランス	1		

FIG.135B

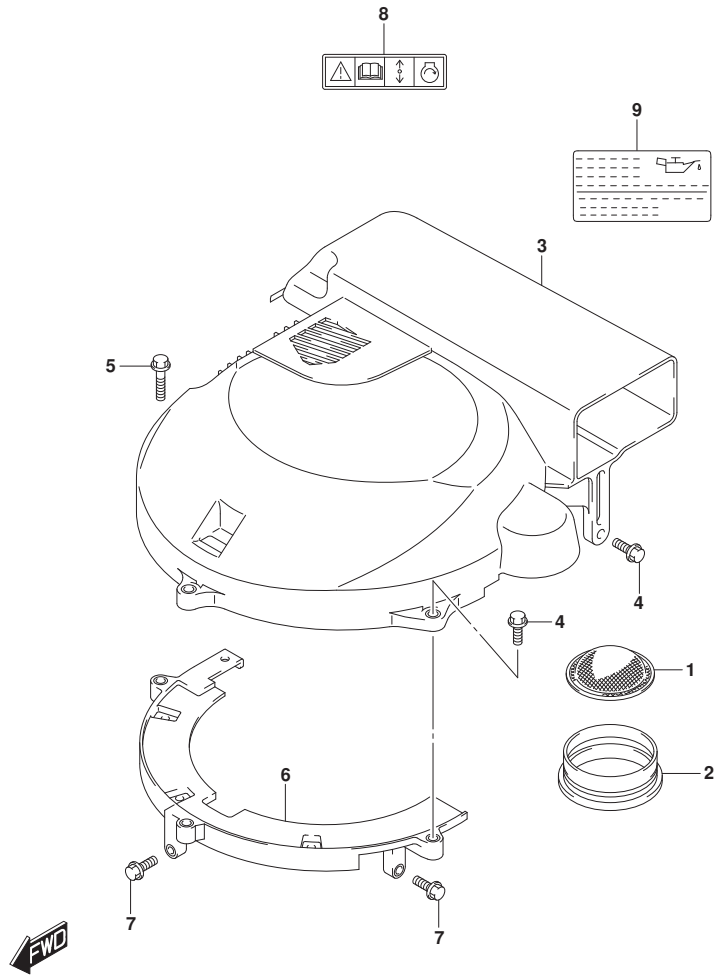


FIG. 135B (1-D-13) サイレンサ/リングギヤカバー (DF150TG)

見出番号	品番	品名	使用個数	備考	標準作業時間
1	13710-96J00	アレスタ, フレーム	1		
2	13813-96J00	ホルダ, アレスタ	1		
3	13810-96J20	サイレンサ	1		
4	01550-06207	ホルト	3		
5	01550-06307	ホルト	1		
6	11510-96J04	カバー, リングギヤアング	1		
7	01550-06207	ホルト	2		
8	69711-93E10	ラベル, S. I. G. P.	1		
9	61494-96J10	ラベル, オイル/クリアランス	1		

FIG.135C

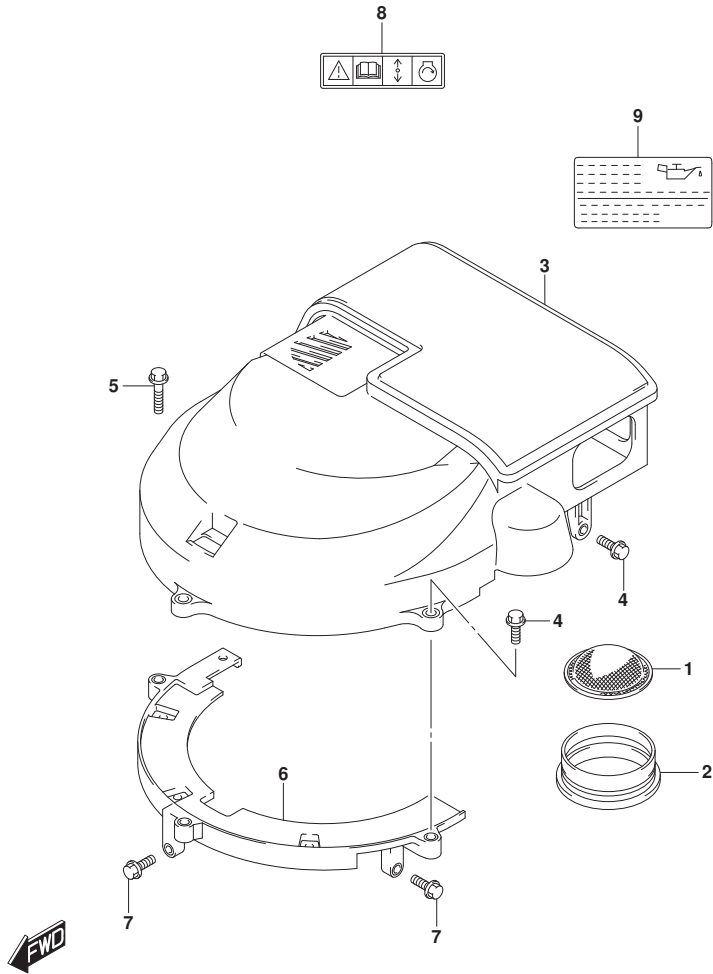


FIG. 135C (1-D-14) サイレンサ/リングギヤカバー (DF150Z)

見出番号	品番	品名	使用個数	備考	標準作業時間
1	13710-96J00	アレスタ, フレーム	1		
2	13813-96J00	ホルダ, アレスタ	1		
3	13810-96J00	サイレンサ	1		
4	01550-06207	ホルト	3		
5	01550-06307	ホルト	1		
6	11510-96J04	カバー, リングギヤアング	1		
7	01550-06207	ホルト	2		
8	69711-93E10	ラベル, S. I. G. P.	1		
9	61494-96J10	ラベル, オイル/クリアランス	1		

FIG.135D

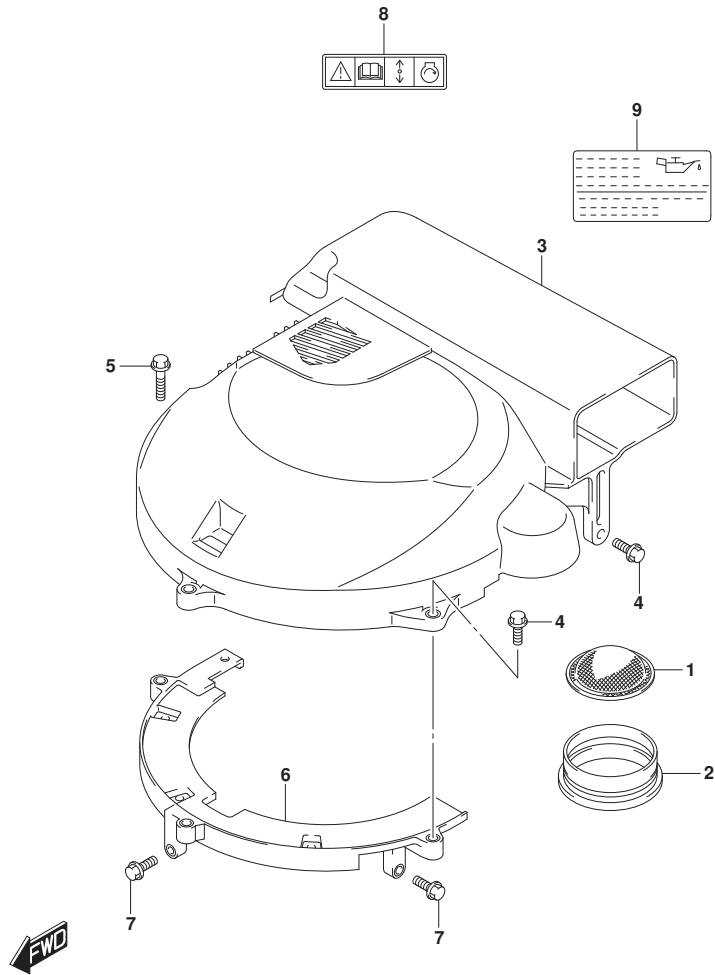


FIG. 135D (1-D-15) サイレンサ/リングギヤカバー (DF150ZG)

見出番号	品番	品名	使用個数	備考	標準作業時間
1	13710-96J00	アレスタ, フレーム	1		
2	13813-96J00	ホルダ, アレスタ	1		
3	13810-96J20	サイレンサ	1		
4	01550-06207	ホルト	3		
5	01550-06307	ホルト	1		
6	11510-96J04	カバー, リングギヤアング	1		
7	01550-06207	ホルト	2		
8	69711-93E10	ラベル, S. I. G. P.	1		
9	61494-96J10	ラベル, オイル/クリアランス	1		

FIG.135E

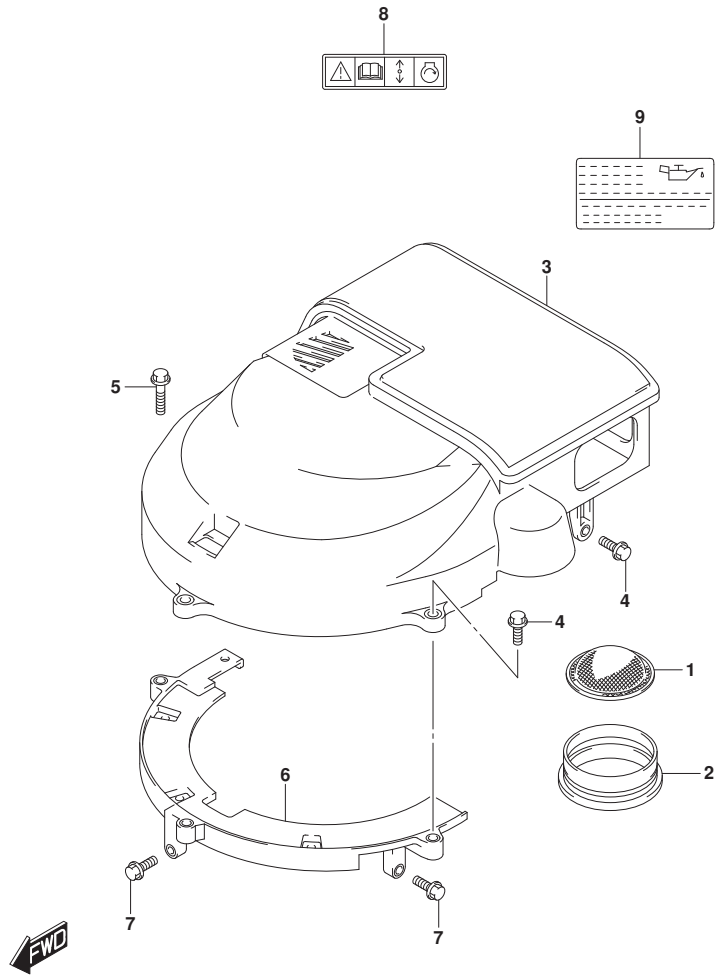


FIG. 135E (1-D-16) サイレンサ/リングギヤカバー (DF175T)

見出番号	品番	品名	使用個数	備考	標準作業時間
1	13710-96J00	アレスタ, フレーム	1		
2	13813-96J00	ホルダ, アレスタ	1		
3	13810-96J00	サイレンサ	1		
4	01550-06207	ホルト	3		
5	01550-06307	ホルト	1		
6	11510-96J04	カバー, リングギヤアング	1		
7	01550-06207	ホルト	2		
8	69711-93E10	ラベル, S. I. G. P.	1		
9	61494-96J10	ラベル, オイル/クリアランス	1		

FIG.135F

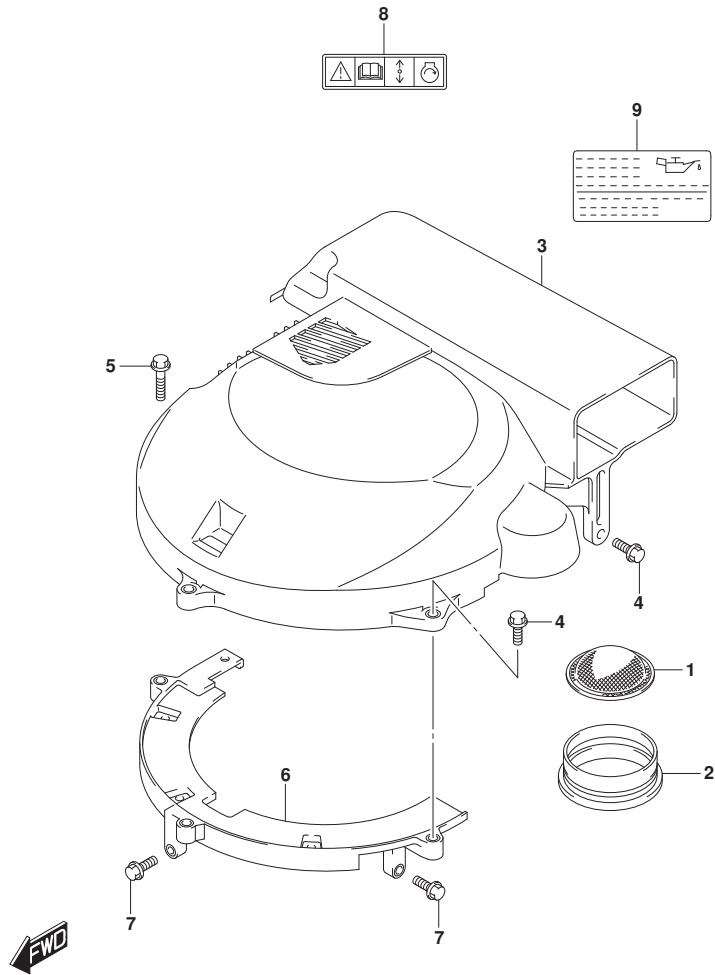


FIG. 135F (1-E-2) サイレンサ/リングギヤカバー (DF175TG)

見出番号	品番	品名	使用個数	備考	標準作業時間
1	13710-96J00	アレスタ, フレーム	1		
2	13813-96J00	ホルダ, アレスタ	1		
3	13810-96J20	サイレンサ	1		
4	01550-06207	ホルト	3		
5	01550-06307	ホルト	1		
6	11510-96J04	カバー, リングギヤアング	1		
7	01550-06207	ホルト	2		
8	69711-93E10	ラベル, S. I. G. P.	1		
9	61494-96J10	ラベル, オイル/クリアランス	1		

FIG.135G

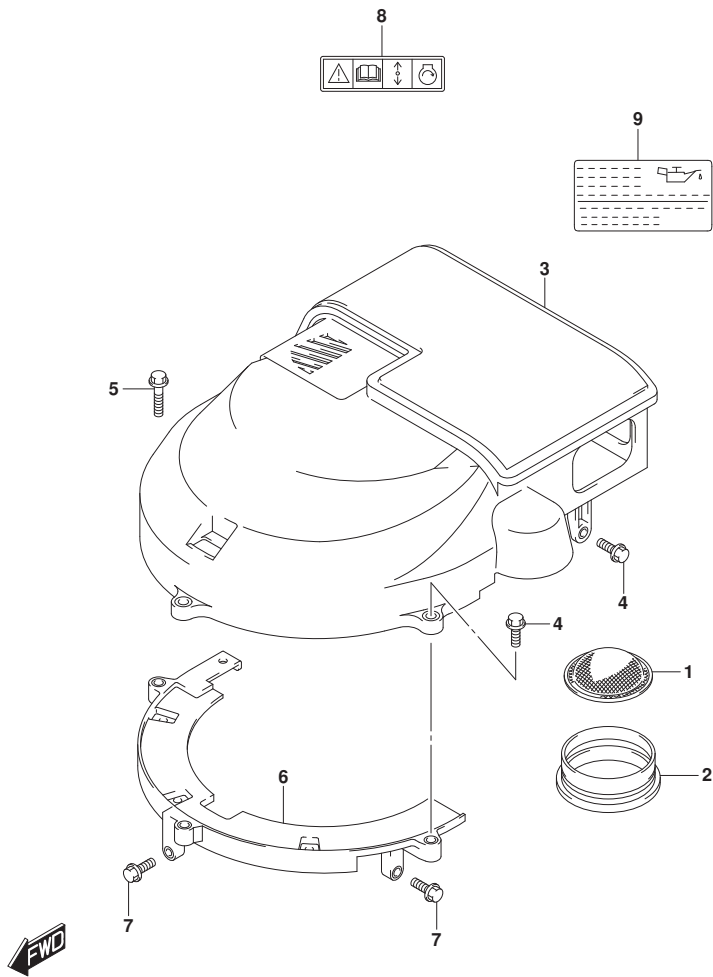


FIG. 135G (1-E-3) サイレンサ/リングギヤカバー (DF175Z)

見出番号	品番	品名	使用個数	備考	標準作業時間
1	13710-96J00	アレスタ, フレーム	1		
2	13813-96J00	ホルダ, アレスタ	1		
3	13810-96J00	サイレンサ	1		
4	01550-06207	ホルト	3		
5	01550-06307	ホルト	1		
6	11510-96J04	カバー, リングギヤアング	1		
7	01550-06207	ホルト	2		
8	69711-93E10	ラベル, S. I. G. P.	1		
9	61494-96J10	ラベル, オイル/クリアランス	1		

FIG.135H

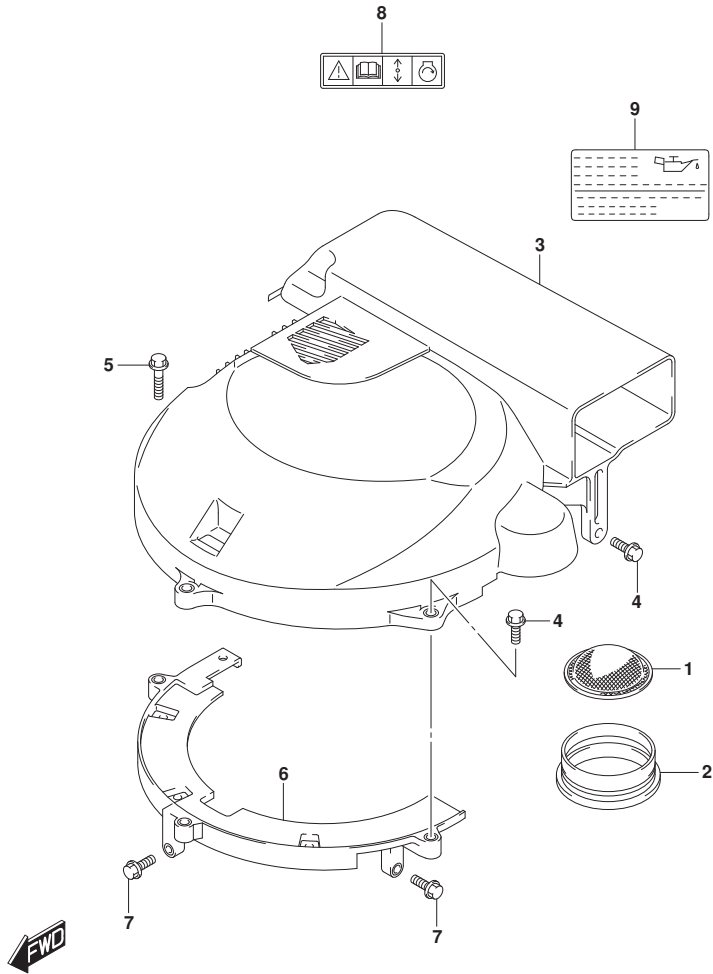


FIG. 135H (1-E-4) サイレンサ/リングギヤカバー (DF175ZG)

見出番号	品番	品名	使用個数	備考	標準作業時間
1	13710-96J00	アレスタ, フレーム	1		
2	13813-96J00	ホルダ, アレスタ	1		
3	13810-96J20	サイレンサ	1		
4	01550-06207	ホルト	3		
5	01550-06307	ホルト	1		
6	11510-96J04	カバー, リングギヤアング	1		
7	01550-06207	ホルト	2		
8	69711-93E10	ラベル, S. I. G. P.	1		
9	61494-96J10	ラベル, オイル/クリアランス	1		

FIG.135J

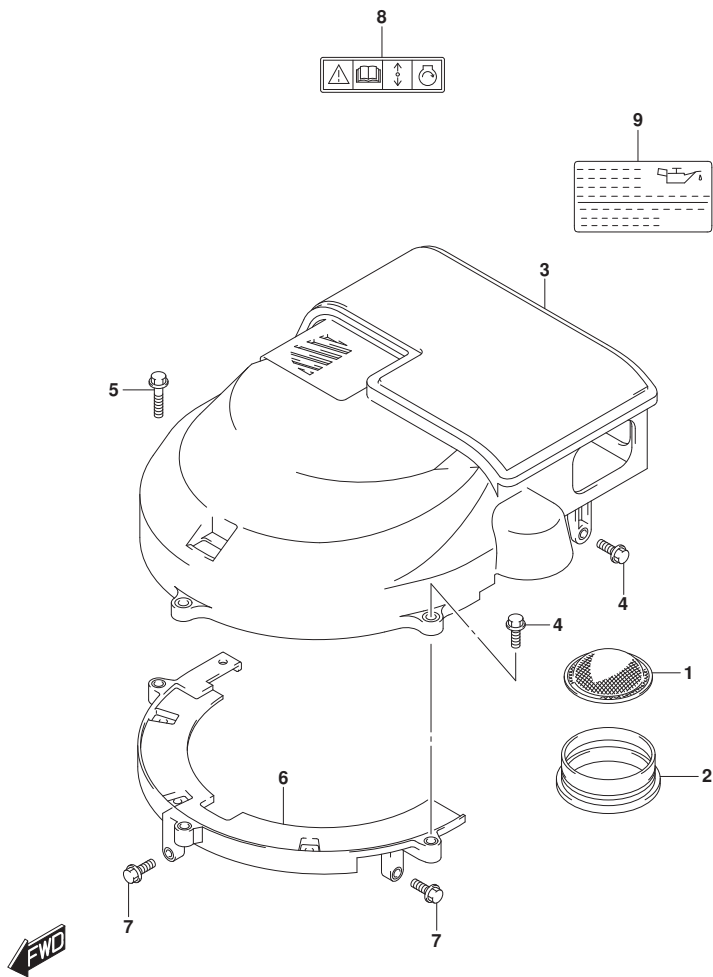


FIG. 135J (1-E-5) サイレンサ/リングギヤカバー (DF150ST)

見出番号	品番	品名	使用個数	備考	標準作業時間
1	13710-96J00	アレスタ, フレーム	1		
2	13813-96J00	ホルダ, アレスタ	1		
3	13810-96J00	サイレンサ	1		
4	01550-06207	ホルト	3		
5	01550-06307	ホルト	1		
6	11510-96J04	カバー, リングギヤアング	1		
7	01550-06207	ホルト	2		
8	69711-93E10	ラベル, S. I. G. P.	1		
9	61494-96J10	ラベル, オイル/クリアランス	1		

FIG.140A

FIG. 140A (1-E-6) エキゾーストカバー

見出番号	品番	品名	使用個数	備考	標準作業時間
1	14141-96J00	カバー, エキゾースト	1		
2	14151-96J00	ガスケット, エキゾーストカバー	1		
3	01550-06307	ボルト	9		
4	11261-93J00	カバー, プロテクションアノード	1		
5	09280-22019	Oリング (D:1.9, ID:21.8)	1		
6	55321-87J01	アノード, プロテクション	1		
7	09103-06281	ボルト (6X14)	1		
8	01550-08207	ボルト	1		
9	11292-96J00	フック, エンジンホート	1		
10	09180-08167	スペーサ (8.5X20X13.5)	2		
11	01550-08607	ボルト	2		

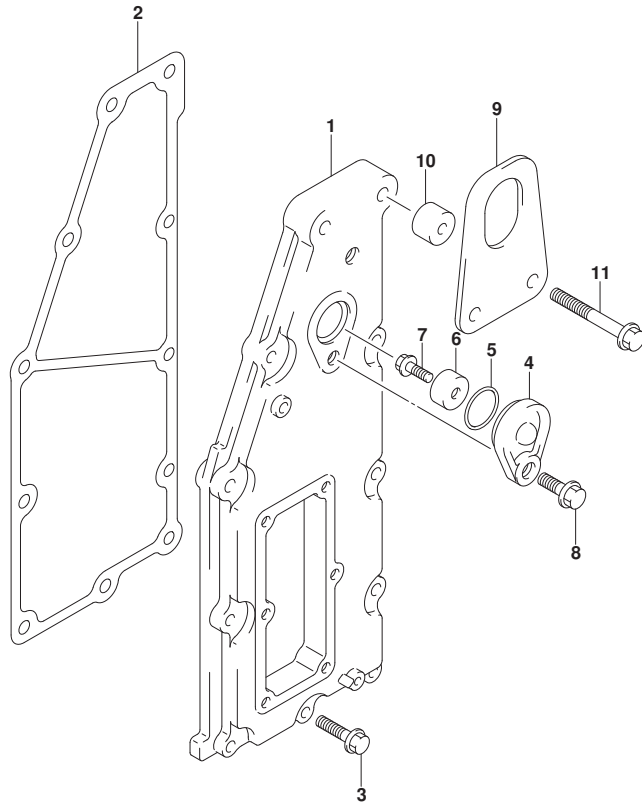


FIG.143A

FIG. 143A (1-E-7) フューエルベーパーセパレーター

見出番号	品番	品名	使用個数	備考	標準作業時間
1	15600-96J02	セパレーターアツシ, フューエルベーパー	1		
2	13370-96J00	バルブアツシ, ニードル	1		
3	02142-0408B	スクリュ	1		
4	15200-96J00	ホップアツシ, フューエル(H)	1		
5	15647-93J00	フツシ, フューエルホップ	1		
6	15626-96J00	シール	1		
7	15628-99E00	スクリュ(L:15)	5		
8	15629-99E10	スクリュ, ドレーン	1		
9	15641-96J00	スベータ, フューエルホップ	1		
10	15642-90J00	フィルタ	1		
11	15650-96J00	フロート	1		
12	13254-01010	ピン, フロート	1		
13	02112-0408A	スクリュ	1		
14	15760-93J00	レギュレーター, フューエルフレッツヤ	1		
15	02112-05107	スクリュ	1		
16	15683-87J00	ホース	1		
17	09169-08042	ワツシヤ	6		
18	09320-12072	クツシヨ	3		
19	01550-08357	ホルト	1		
20	01550-08407	ホルト	2		
21-1	15660-96J20	ホース, エバホレーション	1		

FROM 15002F-61000
1
UPTO 15002F-61119
3
FROM 15002Z-61000
1
UPTO 15002Z-61008
1
FROM 17502F-61000
1
UPTO 17502F-61082
7
FROM 17502Z-61000
1
UPTO 17502Z-61006

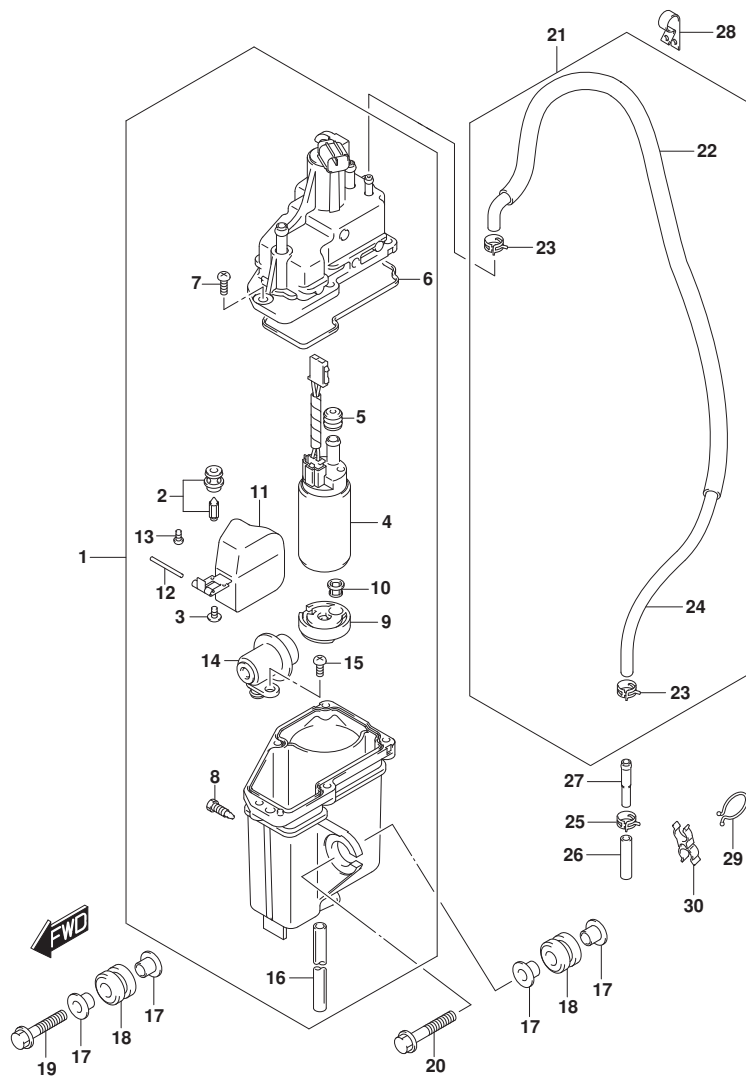


FIG.143A

FIG. 143A (1-E-8) フューエルベアパセパレータ

見出番号	品番	品名	使用個数	備考	標準作業時間
			0		
21-2	15660-96J30	ホース, エバホレーション (L:1000)	1	FROM 15002F-61119	
			4	FROM 15002Z-61008	
			2	FROM 17502F-61082	
			8	FROM 17502Z-61006	
			1		
22	18498-99EC0	・フ ロキタ (9. 5X11. 5X760)	1		
23	09401-08412	・クリップ	2		
24-1	09352-50823-00B	・ホース (5X8. 2X2000)	1	L:2000>1000	
				FROM 15002F-61000	
			1	UPTO 15002F-61119	
			3	FROM 15002Z-61000	
			1	UPTO 15002Z-61008	
			1	FROM 17502F-61000	
			1	UPTO 17502F-61082	
			7	FROM 17502Z-61000	
			1	UPTO 17502Z-61006	
			0		
24-2	09343-50002-00A	・ホース (5X8. 2X1000)	1	L:2000>1000	
				FROM 15002F-61119	
			4	FROM 15002Z-61008	
			2	FROM 17502F-61082	
			8		

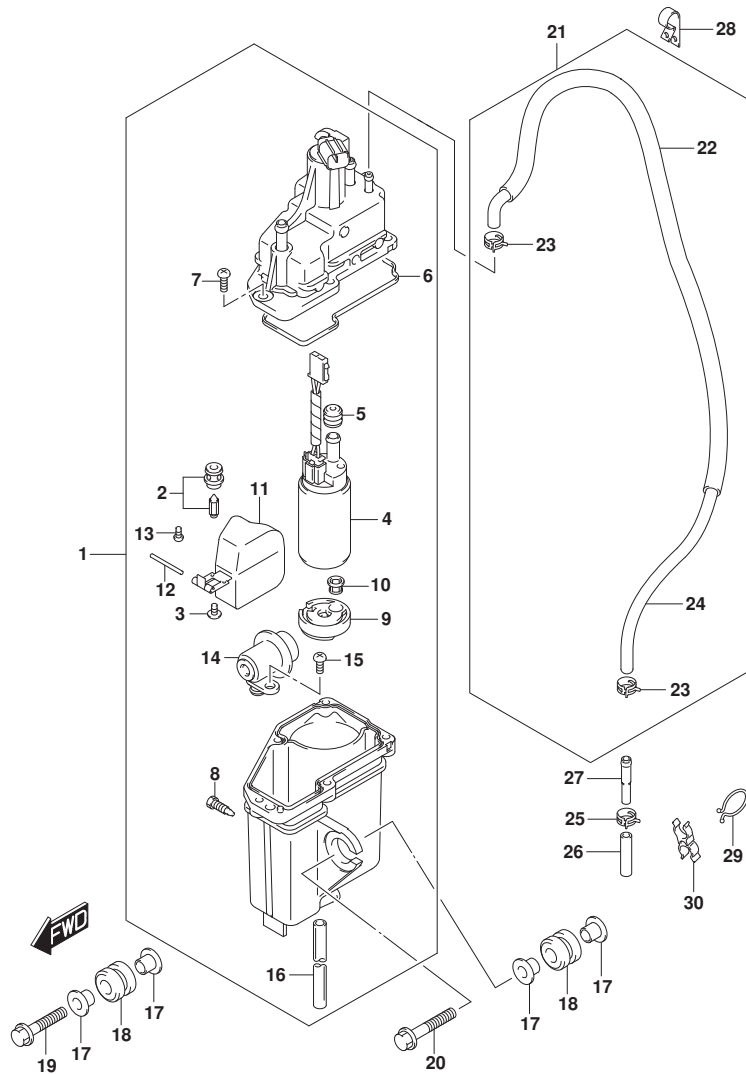


FIG.143A

FIG. 143A (1-E-9) フューエルベ-パセパレータ

見出番号	品番	品名	使用個数	備考	標準作業時間
				FROM 17502Z-61006	
			1		
25	09401-08412	クリップ	1		
26	09352-50823-600	ホース(5X8. 2X600)	1	L: 600>45	
27	09364-06010	ユニオン	1		
28	09403-13408	クランプ	1		
29	09408-00008	クリップ(ID:20)	1		
30	09408-00078	クランプ	1		
31-1	15690-96J10	ホースセット, エバホレーション	1	オフショク, イラストに シ	
				FROM 15002F-61000	
			1		
				UPTO 15002F-61119	
			3		
				FROM 15002Z-61000	
			1		
				UPTO 15002Z-61008	
			1		
				FROM 17502F-61000	
			1		
				UPTO 17502F-61082	
			7		
				FROM 17502Z-61000	
			1		
				UPTO 17502Z-61006	
			0		
31-2	15690-96J20	ホースセット, エバホレーション	1	オフショク, イラストに シ	
				FROM 15002F-61119	
			4		
				FROM 15002Z-61008	
			2		
				FROM 17502F-61082	
			8		
				FROM 17502Z-61006	

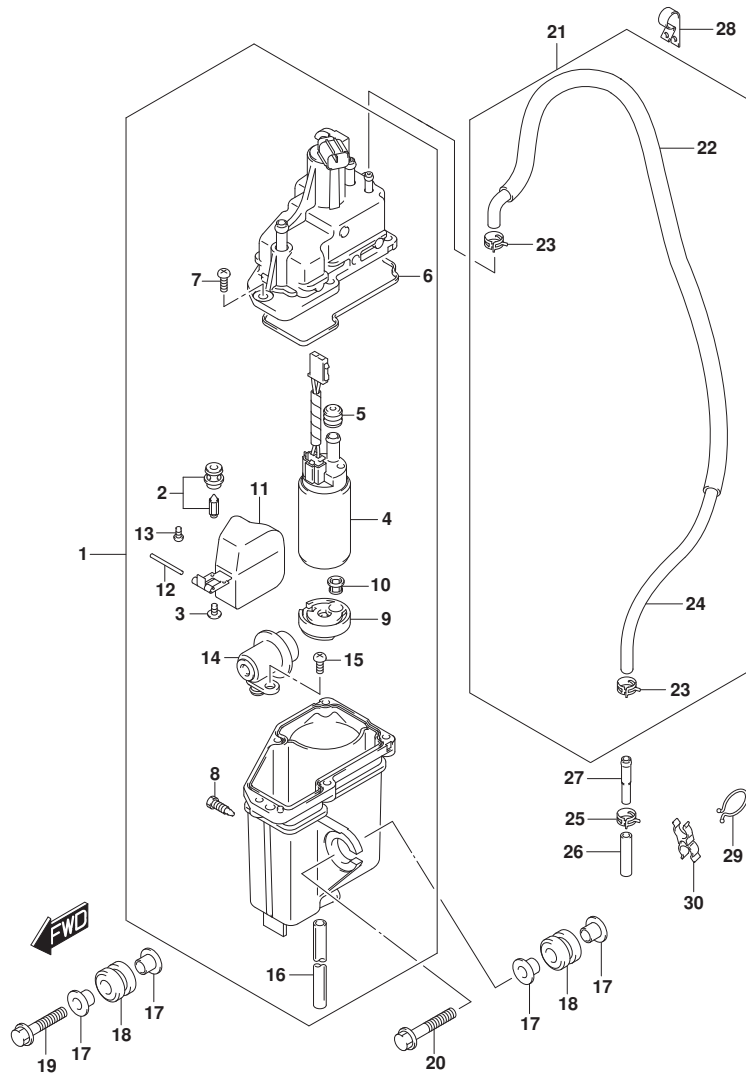


FIG.143A

FIG. 143A (1-E-10) フューエルベ-パ°セハ°レータ

見出番号	品 番	品 名	使用個数	備 考	標 準 作業時間
			1		

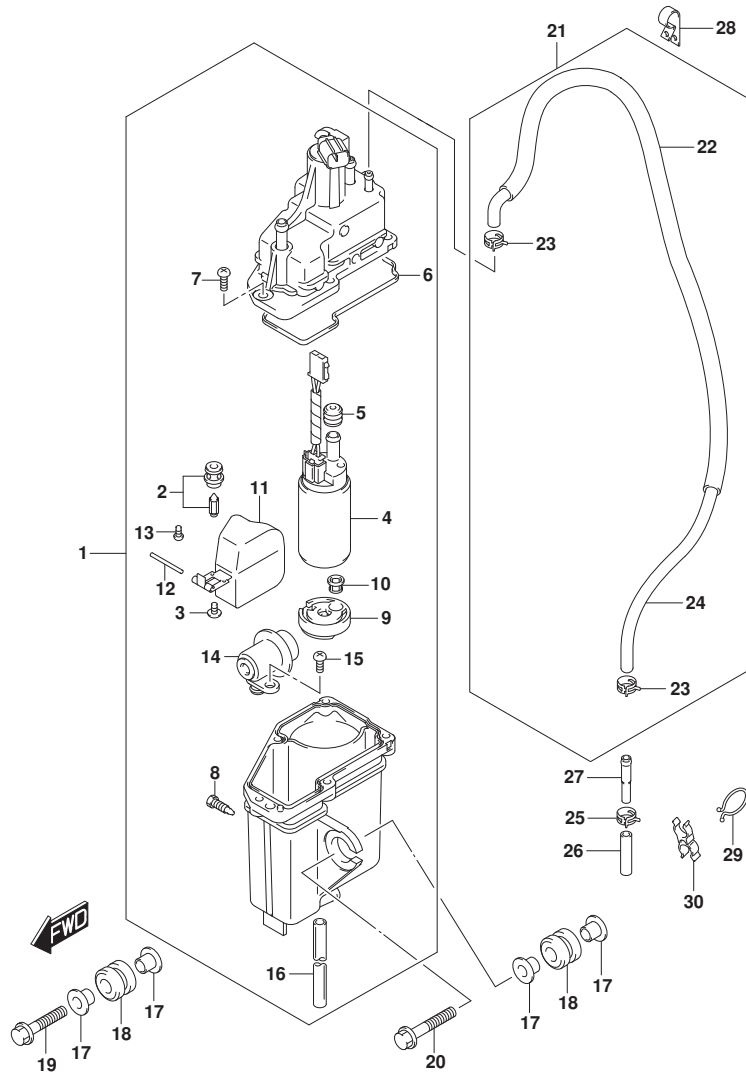


FIG.144A

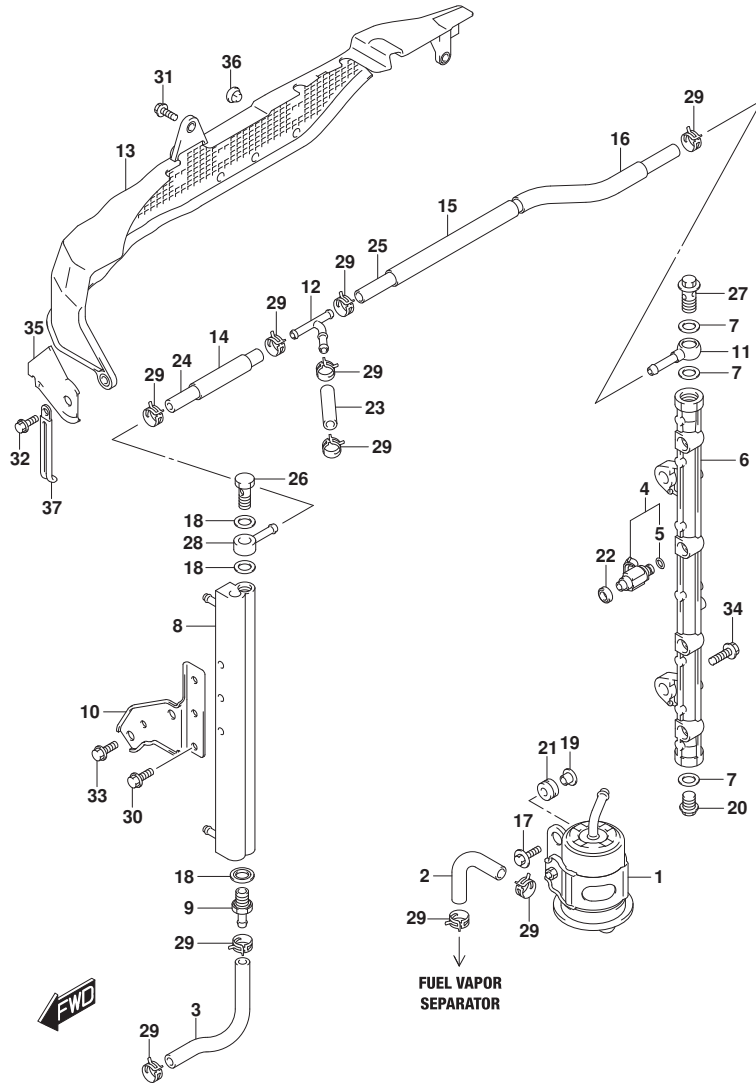


FIG.144A (1-E-11) フューエルインジェクタ (DF150T)

見出番号	品番	品名	使用個数	備考	標準作業時間
1	15440-96J01	フィルタ, フューエル	1		
2	15681-87L00	ホース, フューエル(クーラツ-3ウエイ)	1	SEPARATOR TO FILTER	
3	15681-96J11	ホース, フューエル(クーラツセパレータ)	1	COOLER TO SEPARATOR	
4	15710-96J00	インジェクタアツツ, フューエル	4		
5	15717-16G00	・Oリング	4		
6	15751-96J00	パイク, テリバリ	1		
7	15762-93J00	ガスケット, テリバリパイク	3		
8	15770-96J00	クーラ, フューエル	1		
9	15773-90J00	ユニオン, フューエルホース	1		
10	15790-96J00	ブラケット, フューエルクーラ	1		
11	15830-77EA0	ジョイント, フューエルメイン	1		
12	15830-99E00	ユニオン, 3ウエイ	1		
13	15851-96J01	ガード, フューエルホース	1		
14	18498-99E20	ブラケット, フューエルホース (15. 4X18. 4X450)	1	L: 450>70	
15	18498-93J00	ブラケット, フューエルホース (15. 4X18. 4X340)	1	L: 340>220	
16	18498-99E20	ブラケット, フューエルホース (15. 4X18. 4X450)	1	L: 450>120	
17	09116-06202	ホルト (6X25)	2		
18	09168-12013	ガスケット (11. 8X22X1. 2)	3		
19	09169-06062	ワツシヤ	2		
20	09247-14041	ブラグ (14X14)	1		
21	09320-08501	クツシヨソ (8X18X10)	2		
22	09320-08062	クツシヨソ	4		
23	09343-75001-600	ホース (7. 5X13. 5X600)	1	L: 600>50	
24	09343-75001-600	ホース (7. 5X13. 5X600)	1	L: 600>120	
25	09343-75001-600	ホース (7. 5X13. 5X600)	1	L: 600>430	
26	09360-12008	ホルト, 12X27	1		
27	09360-14009	ユニオンホルト	1		
28	09363-08004	ユニオン	1		
29	09401-11425	クリツブ	10		
30	01550-06127	ホルト	3		
31	01550-06127	ホルト	1		
32	01550-06167	ホルト	2		
33	01550-08167	ホルト	2		

FIG.144A

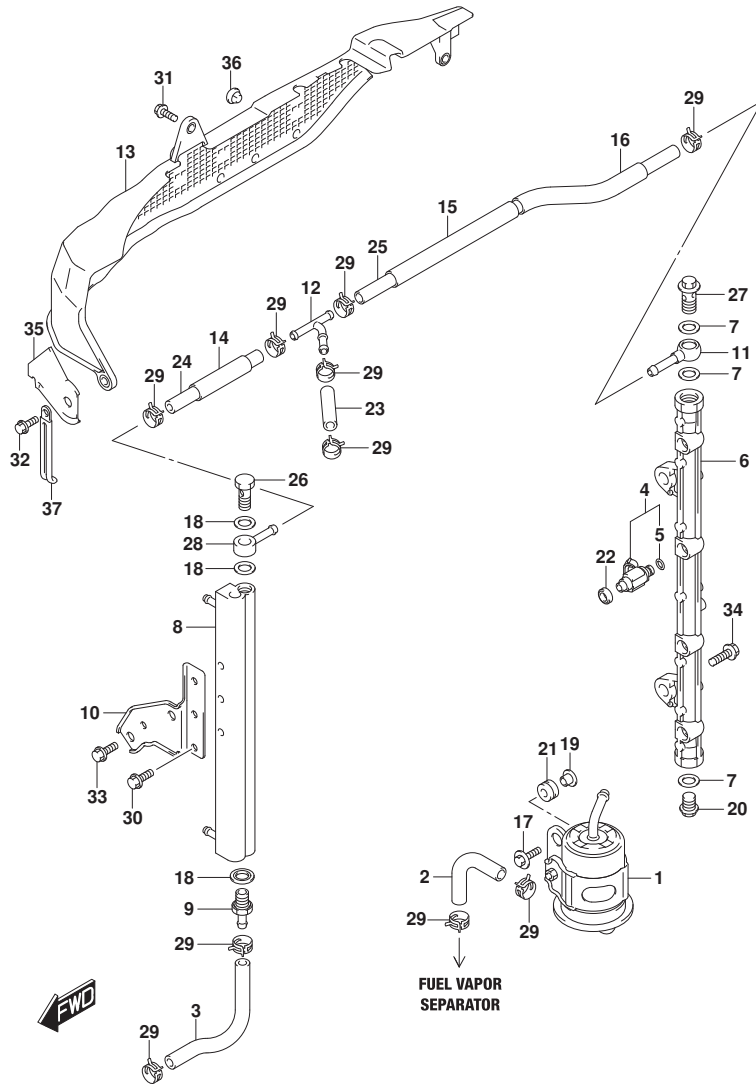
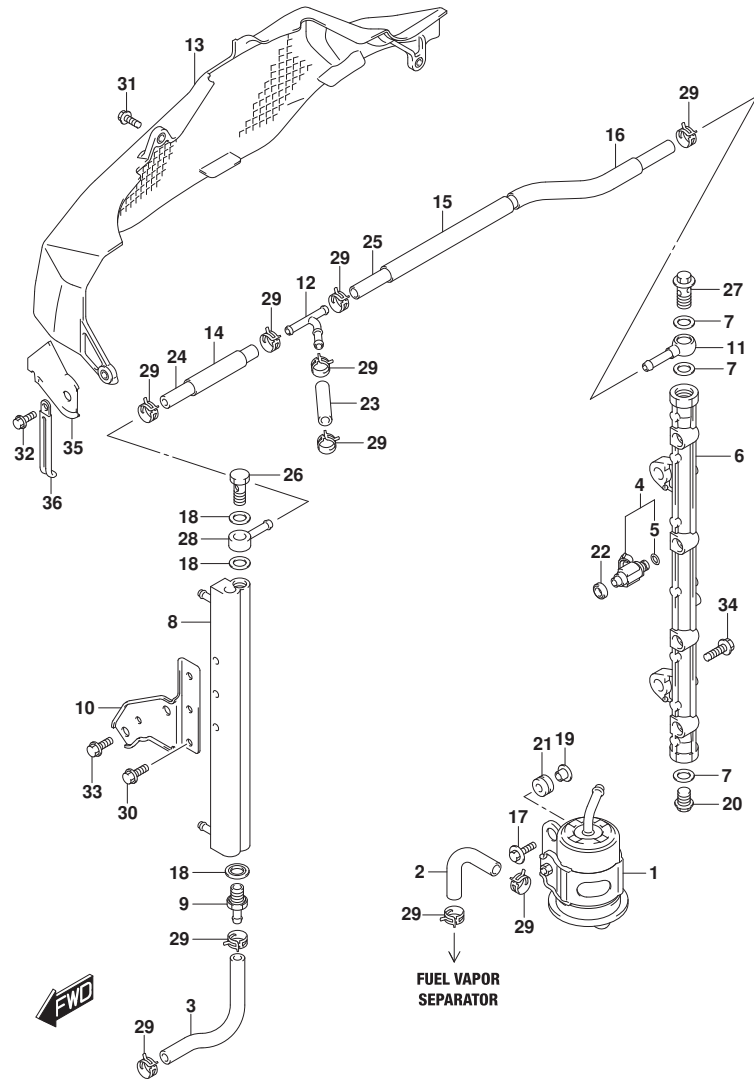


FIG.144A (1-E-12) フューエルインジェクタ (DF150T)

見出番号	品番	品名	使用個数	備考	標準作業時間
34	01550-08257	ホルト	2		
35	15852-96J00	ガード, フューエルホースガード	1		
36	09321-08005	クッション	3		
37	29404-93J20	クランプ	1		

FIG.144B



DF175_000_016_144B
FUELINJECTOR

FIG.144B (1-E-13) フューエルインジェクタ (DF150TG)

見出番号	品番	品名	使用個数	備考	標準作業時間
1	15440-96J01	フィルタ, フューエル	1		
2	15681-87L00	ホース, フューエル(クーラツ-3ウエイ)	1	SEPARATOR TO FILTER	
3	15681-96J11	ホース, フューエル(クーラツセパレータ)	1	COOLER TO SEPARATOR	
4	15710-96J00	インジェクタアツツ, フューエル	4		
5	15717-16G00	・Oリング	4		
6	15751-96J00	パッキン, テリパリ	1		
7	15762-93J00	ガスケット, テリパリパイク	3		
8	15770-96J00	クーラ, フューエル	1		
9	15773-90J00	ユニオン, フューエルホース	1		
10	15790-96J00	ブラケット, フューエルクーラ	1		
11	15830-77EA0	ジョイント, フューエルメイン	1		
12	15830-99E00	ユニオン, 3ウエイ	1		
13	15851-96J11	ガード, フューエルホース	1		
14	18498-99E20	ブラケット, フューエルホース(15. 4X18. 4X450)	1	L: 450>70	
15	18498-93J00	ブラケット, フューエルホース(15. 4X18. 4X340)	1	L: 340>220	
16	18498-99E20	ブラケット, フューエルホース(15. 4X18. 4X450)	1	L: 450>120	
17	09116-06202	ホルト(6X25)	2		
18	09168-12013	ガスケット(11. 8X22X1. 2)	3		
19	09169-06062	ワッシャ	2		
20	09247-14041	ブラグ(14X14)	1		
21	09320-08501	クワシヨン(8X18X10)	2		
22	09320-08062	クワシヨン	4		
23	09343-75001-600	ホース(7. 5X13. 5X600)	1	L: 600>50	
24	09343-75001-600	ホース(7. 5X13. 5X600)	1	L: 600>120	
25	09343-75001-600	ホース(7. 5X13. 5X600)	1	L: 600>430	
26	09360-12008	ホルト, 12X27	1		
27	09360-14009	ユニオンホルト	1		
28	09363-08004	ユニオン	1		
29	09401-11425	クリップ	10		
30	01550-06127	ホルト	3		
31	01550-06127	ホルト	1		
32	01550-06167	ホルト	2		
33	01550-08167	ホルト	2		

DF175_000_016

FIG.144B

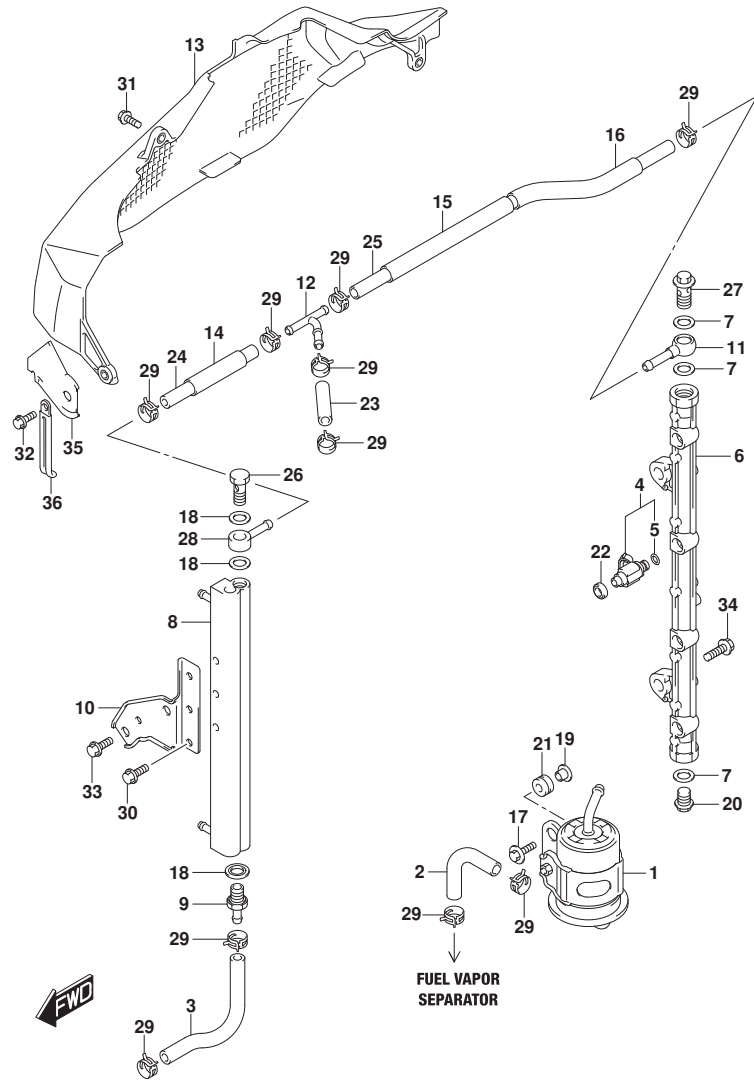


FIG.144B (1-E-14) フューエルインジェクタ (DF150TG)

見出番号	品番	品名	使用個数	備考	標準作業時間
34	01550-08257	ホルト	2		
35	15852-96J00	ガイト, フューエルホースガード	1		
36	29404-93J20	クランプ	1		

FIG.144C

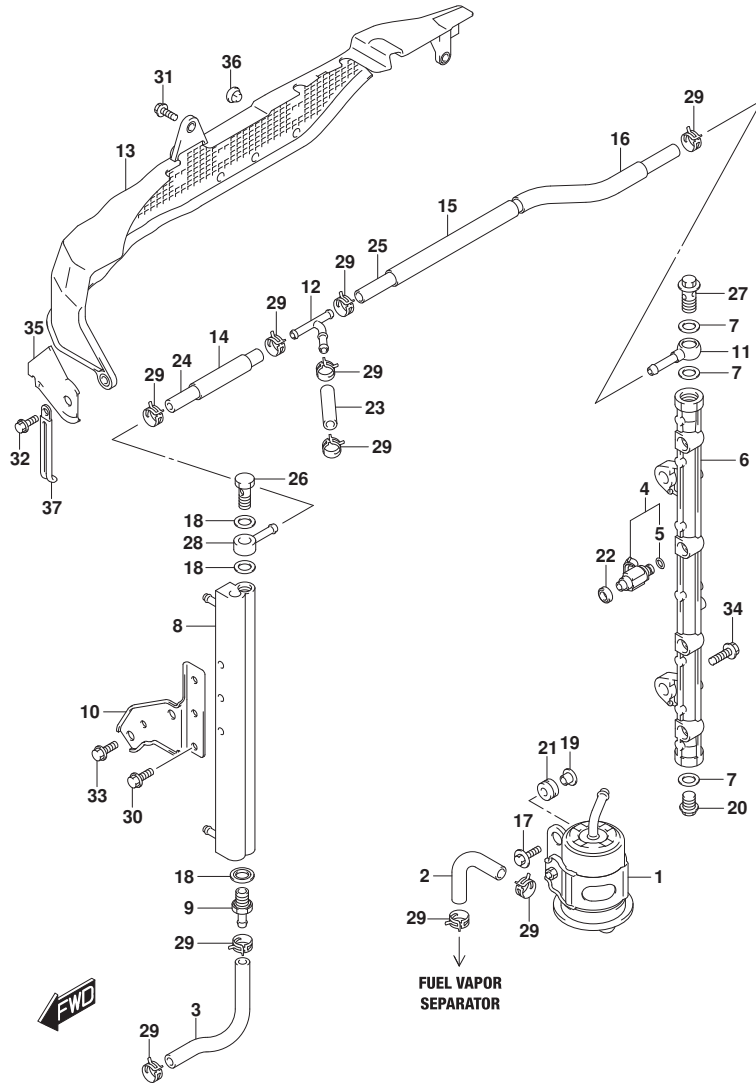


FIG.144C (1-E-15) フューエルインジェクタ (DF150Z)

見出番号	品番	品名	使用個数	備考	標準作業時間
1	15440-96J01	フィルタ, フューエル	1		
2	15681-87L00	ホース, フューエル(クーラー-3ウエイ)	1	SEPARATOR TO FILTER	
3	15681-96J11	ホース, フューエル(クーラーセパレータ)	1	COOLER TO SEPARATOR	
4	15710-96J00	インジェクタアツツ, フューエル	4		
5	15717-16G00	・Oリング	4		
6	15751-96J00	パイン, テリバリ	1		
7	15762-93J00	ガスケット, テリバリパイン	3		
8	15770-96J00	クーラ, フューエル	1		
9	15773-90J00	ユニオン, フューエルホース	1		
10	15790-96J00	ブラケット, フューエルクーラ	1		
11	15830-77EA0	ジョイント, フューエルメイン	1		
12	15830-99E00	ユニオン, 3ウエイ	1		
13	15851-96J01	ガード, フューエルホース	1		
14	18498-99E20	ブラケット, フューエルホース(15. 4X18. 4X450)	1	L: 450>70	
15	18498-93J00	ブラケット, フューエルホース(15. 4X18. 4X340)	1	L: 340>220	
16	18498-99E20	ブラケット, フューエルホース(15. 4X18. 4X450)	1	L: 450>120	
17	09116-06202	ホルト(6X25)	2		
18	09168-12013	ガスケット(11. 8X22X1. 2)	3		
19	09169-06062	ワッシャ	2		
20	09247-14041	ブラグ(14X14)	1		
21	09320-08501	クワシヨン(8X18X10)	2		
22	09320-08062	クワシヨン	4		
23	09343-75001-600	ホース(7. 5X13. 5X600)	1	L: 600>50	
24	09343-75001-600	ホース(7. 5X13. 5X600)	1	L: 600>120	
25	09343-75001-600	ホース(7. 5X13. 5X600)	1	L: 600>430	
26	09360-12008	ホルト, 12X27	1		
27	09360-14009	ユニオンホルト	1		
28	09363-08004	ユニオン	1		
29	09401-11425	クリップ	10		
30	01550-06127	ホルト	3		
31	01550-06127	ホルト	1		
32	01550-06167	ホルト	2		
33	01550-08167	ホルト	2		

FIG.144C

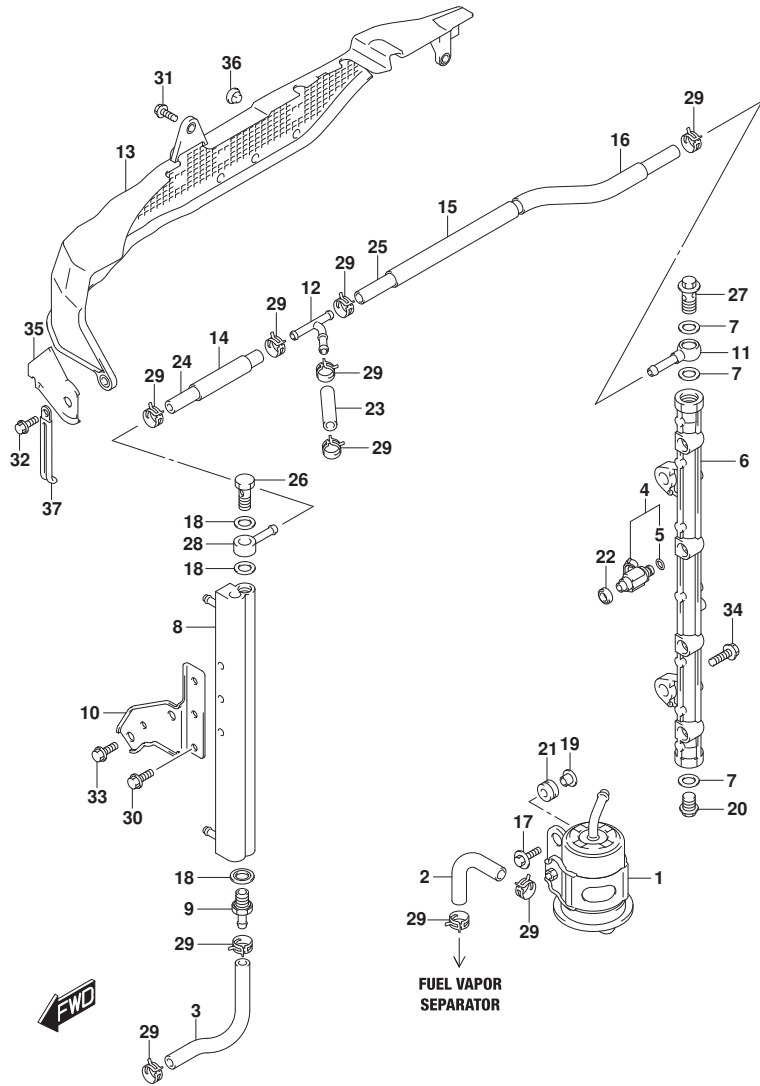
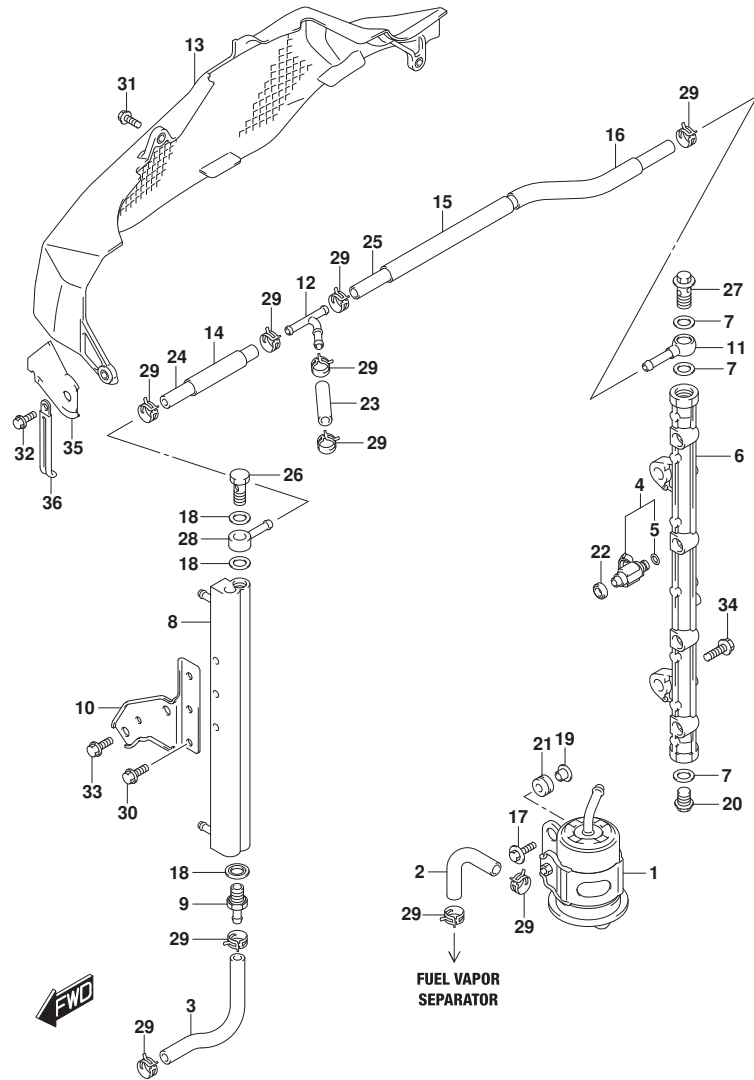


FIG.144C (1-E-16) フューエルインジェクタ (DF150Z)

見出番号	品番	品名	使用個数	備考	標準作業時間
34	01550-08257	ホルト	2		
35	15852-96J00	ガード, フューエルホースガード	1		
36	09321-08005	クッション	3		
37	29404-93J20	クランプ	1		

FIG.144D



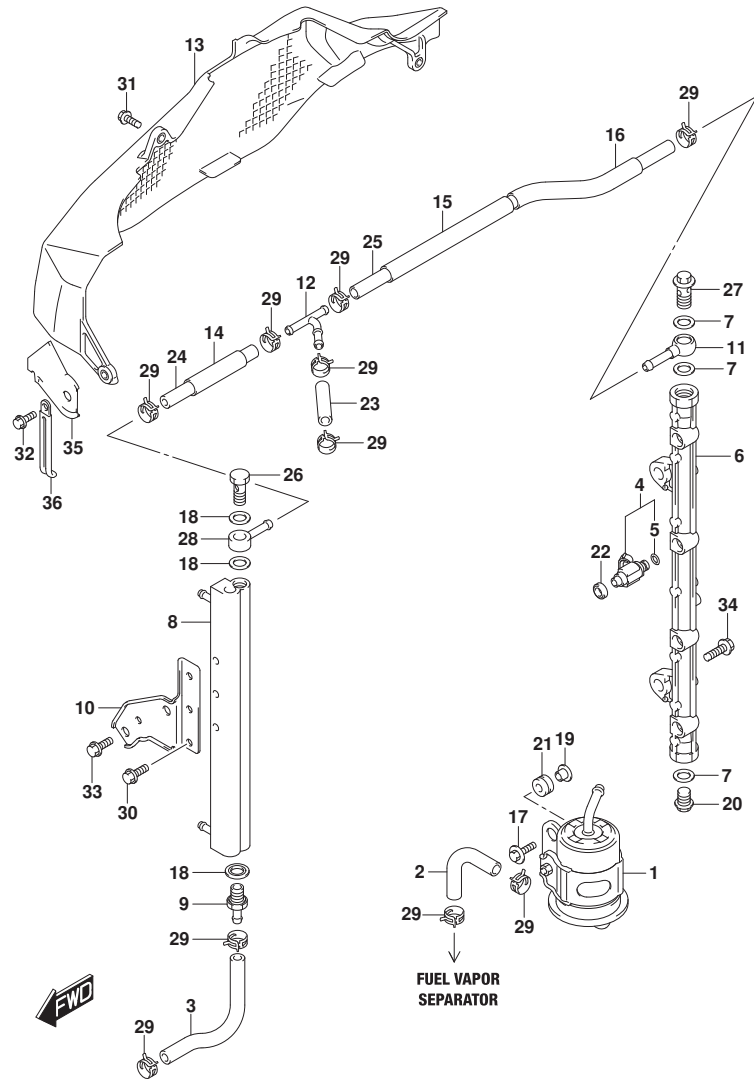
DF175_000_016_144D
FUELINJECTOR

FIG.144D (1-F-2) フューエルインジェクタ (DF150ZG)

見出番号	品番	品名	使用個数	備考	標準作業時間
1	15440-96J01	フィルタ, フューエル	1		
2	15681-87L00	ホース, フューエル(クーラツ-3ウエイ)	1	SEPARATOR TO FILTER	
3	15681-96J11	ホース, フューエル(クーラツセパレータ)	1	COOLER TO SEPARATOR	
4	15710-96J00	インジェクタアツツ, フューエル	4		
5	15717-16G00	・Oリング	4		
6	15751-96J00	パイン, テリバリ	1		
7	15762-93J00	ガスケット, テリバリパイン	3		
8	15770-96J00	クーラ, フューエル	1		
9	15773-90J00	ユニオン, フューエルホース	1		
10	15790-96J00	ブラケット, フューエルクーラ	1		
11	15830-77EA0	ジョイント, フューエルメイン	1		
12	15830-99E00	ユニオン, 3ウエイ	1		
13	15851-96J11	ガード, フューエルホース	1		
14	18498-99E20	ブラケット, フューエルホース(15. 4X18. 4X450)	1	L: 450>70	
15	18498-93J00	ブラケット, フューエルホース(15. 4X18. 4X340)	1	L: 340>220	
16	18498-99E20	ブラケット, フューエルホース(15. 4X18. 4X450)	1	L: 450>120	
17	09116-06202	ホルト(6X25)	2		
18	09168-12013	ガスケット(11. 8X22X1. 2)	3		
19	09169-06062	ワッシャ	2		
20	09247-14041	ブラグ(14X14)	1		
21	09320-08501	クワシヨン(8X18X10)	2		
22	09320-08062	クワシヨン	4		
23	09343-75001-600	ホース(7. 5X13. 5X600)	1	L: 600>50	
24	09343-75001-600	ホース(7. 5X13. 5X600)	1	L: 600>120	
25	09343-75001-600	ホース(7. 5X13. 5X600)	1	L: 600>430	
26	09360-12008	ホルト, 12X27	1		
27	09360-14009	ユニオンホルト	1		
28	09363-08004	ユニオン	1		
29	09401-11425	クリップ	10		
30	01550-06127	ホルト	3		
31	01550-06127	ホルト	1		
32	01550-06167	ホルト	2		
33	01550-08167	ホルト	2		

DF175_000_016

FIG.144D



DF175_000_016_144D
FUELINJECTOR

FIG.144D (1-F-3) フューエルインジェクタ (DF150ZG)

見出番号	品番	品名	使用個数	備考	標準作業時間
34	01550-08257	ホルト	2		
35	15852-96J00	ガイト, フューエルホースガード	1		
36	29404-93J20	クランプ	1		

DF175_000_016

FIG.144E

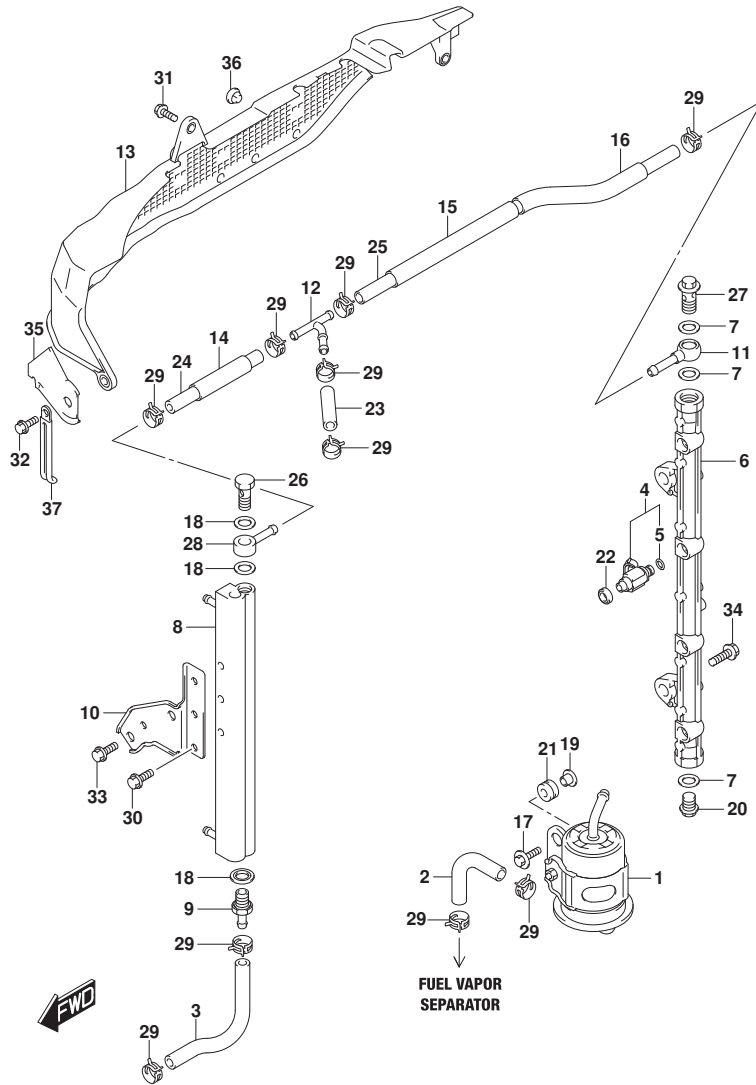


FIG.144E (1-F-4) フューエルインジェクタ (DF175T)

見出番号	品番	品名	使用個数	備考	標準作業時間
1	15440-96J01	フィルタ, フューエル	1		
2	15681-87L00	ホース, フューエル(クーラー-3ウエイ)	1	SEPARATOR TO FILTER	
3	15681-96J11	ホース, フューエル(クーラーセパレータ)	1	COOLER TO SEPARATOR	
4	15710-96J00	インジェクタアツツ, フューエル	4		
5	15717-16G00	・Oリング	4		
6	15751-96J00	パッキン, テリバリ	1		
7	15762-93J00	ガスケット, テリバリパッキン	3		
8	15770-96J00	クーラ, フューエル	1		
9	15773-90J00	ユニオン, フューエルホース	1		
10	15790-96J00	ブラケット, フューエルクーラ	1		
11	15830-77EA0	ジョイント, フューエルメイン	1		
12	15830-99E00	ユニオン, 3ウエイ	1		
13	15851-96J01	ガード, フューエルホース	1		
14	18498-99E20	ブラケット, フューエルホース (15. 4X18. 4X450)	1	L: 450>70	
15	18498-93J00	ブラケット, フューエルホース (15. 4X18. 4X340)	1	L: 340>220	
16	18498-99E20	ブラケット, フューエルホース (15. 4X18. 4X450)	1	L: 450>120	
17	09116-06202	ホルト (6X25)	2		
18	09168-12013	ガスケット (11. 8X22X1. 2)	3		
19	09169-06062	ワッシャ	2		
20	09247-14041	ブラグ (14X14)	1		
21	09320-08501	クワシヨン (8X18X10)	2		
22	09320-08062	クワシヨン	4		
23	09343-75001-600	ホース (7. 5X13. 5X600)	1	L: 600>50	
24	09343-75001-600	ホース (7. 5X13. 5X600)	1	L: 600>120	
25	09343-75001-600	ホース (7. 5X13. 5X600)	1	L: 600>430	
26	09360-12008	ホルト, 12X27	1		
27	09360-14009	ユニオンホルト	1		
28	09363-08004	ユニオン	1		
29	09401-11425	クリップ	10		
30	01550-06127	ホルト	3		
31	01550-06127	ホルト	1		
32	01550-06167	ホルト	2		
33	01550-08167	ホルト	2		

FIG.144E

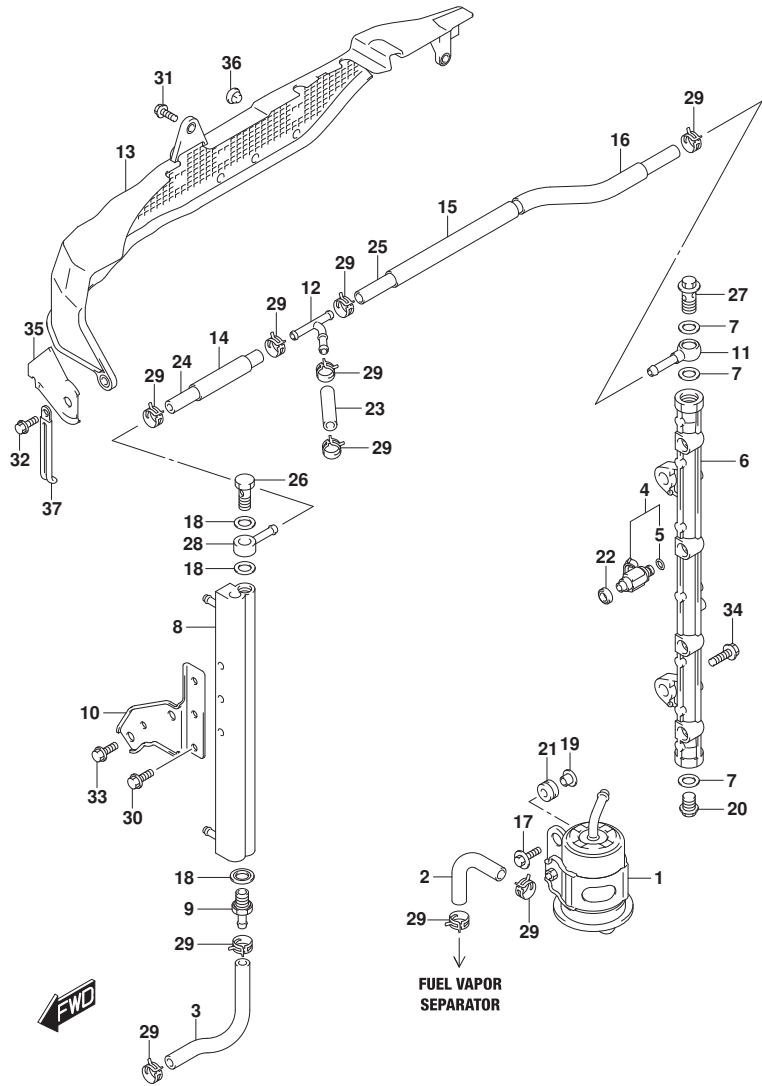
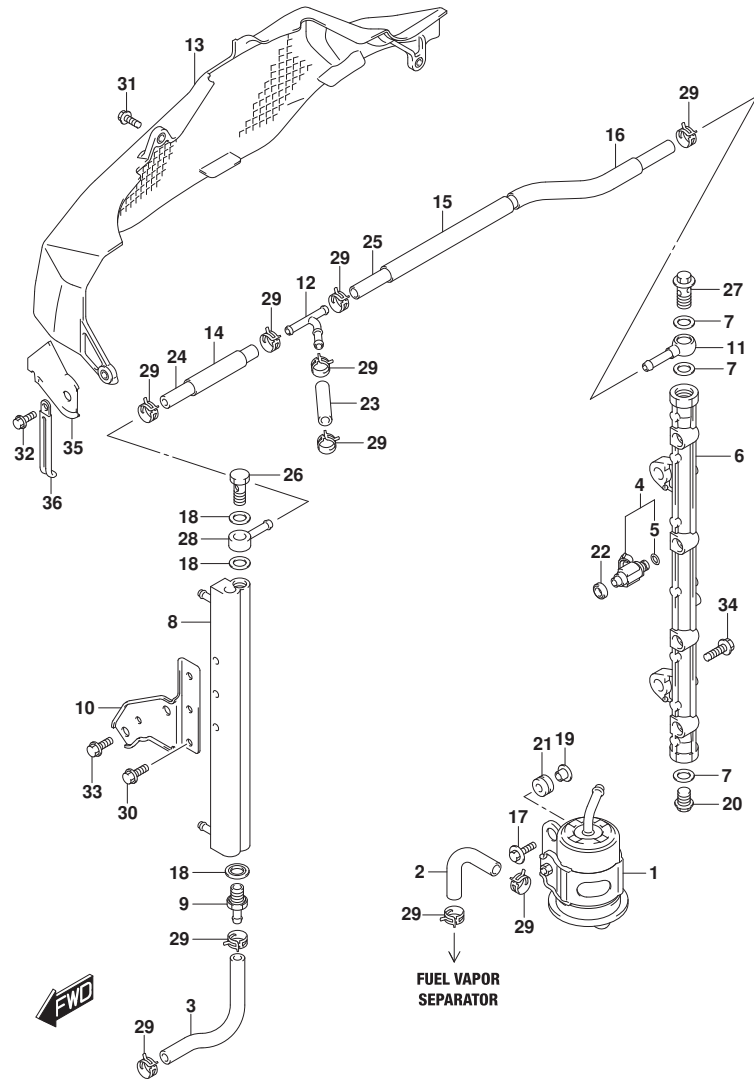


FIG.144E (1-F-5) フューエルインジェクタ (DF175T)

見出番号	品番	品名	使用個数	備考	標準作業時間
34	01550-08257	ホルト	2		
35	15852-96J00	ガイド, フューエルホースガイド	1		
36	09321-08005	クッション	3		
37	29404-93J20	クランプ	1		

FIG.144F



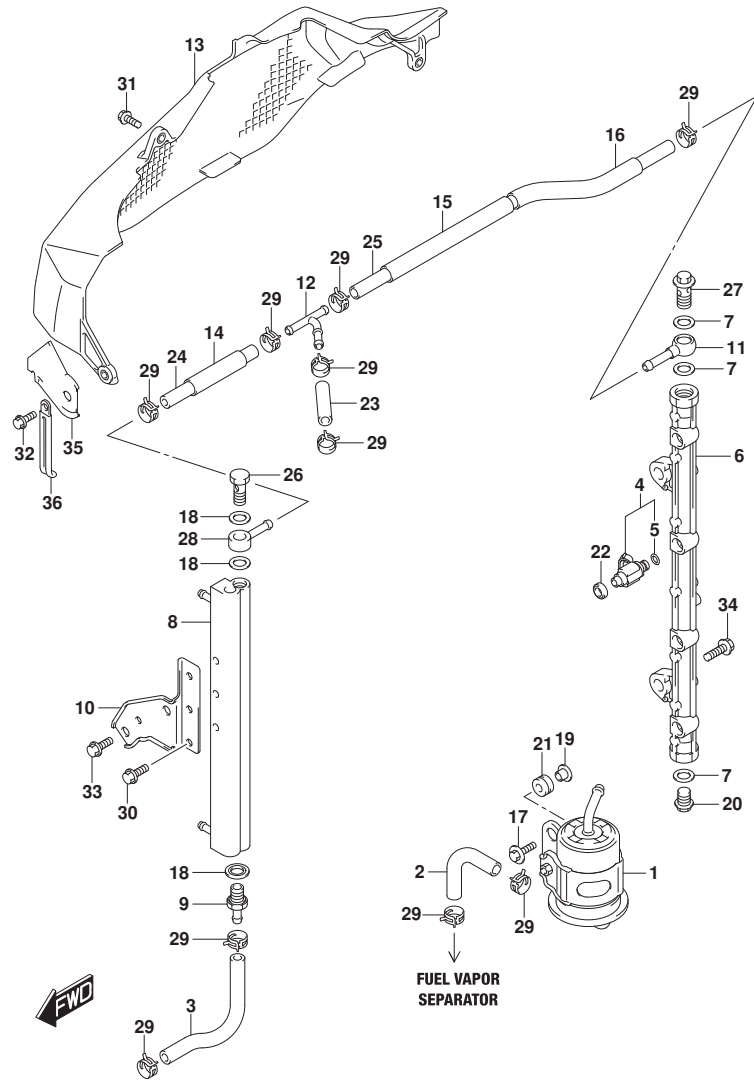
DF175_000_016_144F
FUELINJECTOR

FIG.144F (1-F-6) フューエルインジェクタ (DF175TG)

見出番号	品番	品名	使用個数	備考	標準作業時間
1	15440-96J01	フィルタ, フューエル	1		
2	15681-87L00	ホース, フューエル(クーラツ-3ウエイ)	1	SEPARATOR TO FILTER	
3	15681-96J11	ホース, フューエル(クーラツセパレータ)	1	COOLER TO SEPARATOR	
4	15710-96J00	インジェクタアツツ, フューエル	4		
5	15717-16G00	・Oリング	4		
6	15751-96J00	パイク, テリバリ	1		
7	15762-93J00	ガスケット, テリバリパイク	3		
8	15770-96J00	クーラ, フューエル	1		
9	15773-90J00	ユニオン, フューエルホース	1		
10	15790-96J00	ブラケット, フューエルクーラ	1		
11	15830-77EA0	ジョイント, フューエルメイン	1		
12	15830-99E00	ユニオン, 3ウエイ	1		
13	15851-96J11	ガード, フューエルホース	1		
14	18498-99E20	ブラケット, フューエルホース(15. 4X18. 4X450)	1	L: 450>70	
15	18498-93J00	ブラケット, フューエルホース(15. 4X18. 4X340)	1	L: 340>220	
16	18498-99E20	ブラケット, フューエルホース(15. 4X18. 4X450)	1	L: 450>120	
17	09116-06202	ホルト(6X25)	2		
18	09168-12013	ガスケット(11. 8X22X1. 2)	3		
19	09169-06062	ワツシヤ	2		
20	09247-14041	ブラグ(14X14)	1		
21	09320-08501	クツシヨソ(8X18X10)	2		
22	09320-08062	クツシヨソ	4		
23	09343-75001-600	ホース(7. 5X13. 5X600)	1	L: 600>50	
24	09343-75001-600	ホース(7. 5X13. 5X600)	1	L: 600>120	
25	09343-75001-600	ホース(7. 5X13. 5X600)	1	L: 600>430	
26	09360-12008	ホルト, 12X27	1		
27	09360-14009	ユニオンホルト	1		
28	09363-08004	ユニオン	1		
29	09401-11425	クリツブ	10		
30	01550-06127	ホルト	3		
31	01550-06127	ホルト	1		
32	01550-06167	ホルト	2		
33	01550-08167	ホルト	2		

DF175_000_016

FIG.144F



DF175_000_016_144F
FUELINJECTOR

FIG.144F (1-F-7) フューエルインジェクタ (DF175TG)

見出番号	品番	品名	使用個数	備考	標準作業時間
34	01550-08257	ホルト	2		
35	15852-96J00	ガイト, フューエルホースガード	1		
36	29404-93J20	クランプ	1		

DF175_000_016

FIG.144G

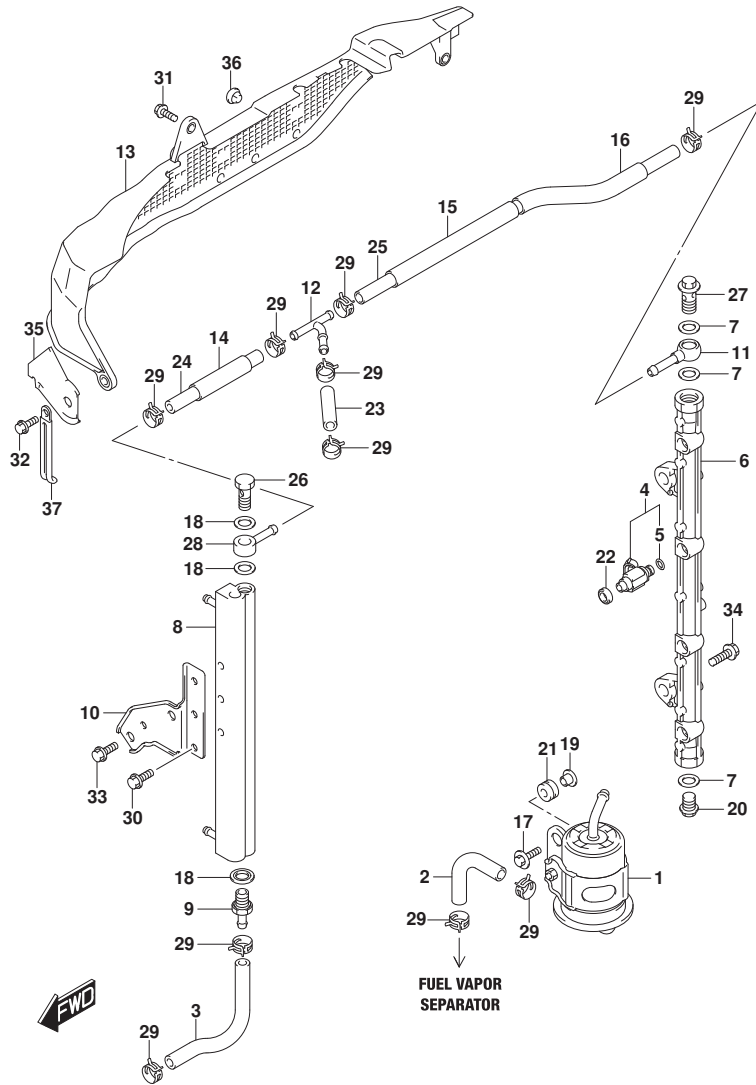


FIG.144G (1-F-8) フューエルインジェクタ (DF175Z)

見出番号	品番	品名	使用個数	備考	標準作業時間
1	15440-96J01	フィルタ, フューエル	1		
2	15681-87L00	ホース, フューエル(クーラー-3ウエイ)	1	SEPARATOR TO FILTER	
3	15681-96J11	ホース, フューエル(クーラーセパレータ)	1	COOLER TO SEPARATOR	
4	15710-96J00	インジェクタアツツ, フューエル	4		
5	15717-16G00	・Oリング	4		
6	15751-96J00	バネ, テンション	1		
7	15762-93J00	ガスケット, テンション	3		
8	15770-96J00	クーラ, フューエル	1		
9	15773-90J00	ユニオン, フューエルホース	1		
10	15790-96J00	ブラケット, フューエルクーラ	1		
11	15830-77EA0	ジョイント, フューエルメイン	1		
12	15830-99E00	ユニオン, 3ウエイ	1		
13	15851-96J01	ガード, フューエルホース	1		
14	18498-99E20	ブラケット, フューエルホース (15. 4X18. 4X450)	1	L: 450>70	
15	18498-93J00	ブラケット, フューエルホース (15. 4X18. 4X340)	1	L: 340>220	
16	18498-99E20	ブラケット, フューエルホース (15. 4X18. 4X450)	1	L: 450>120	
17	09116-06202	ホルト (6X25)	2		
18	09168-12013	ガスケット (11. 8X22X1. 2)	3		
19	09169-06062	ワッシャ	2		
20	09247-14041	ブラグ (14X14)	1		
21	09320-08501	クワシヨン (8X18X10)	2		
22	09320-08062	クワシヨン	4		
23	09343-75001-600	ホース (7. 5X13. 5X600)	1	L: 600>50	
24	09343-75001-600	ホース (7. 5X13. 5X600)	1	L: 600>120	
25	09343-75001-600	ホース (7. 5X13. 5X600)	1	L: 600>430	
26	09360-12008	ホルト, 12X27	1		
27	09360-14009	ユニオンホルト	1		
28	09363-08004	ユニオン	1		
29	09401-11425	クリップ	10		
30	01550-06127	ホルト	3		
31	01550-06127	ホルト	1		
32	01550-06167	ホルト	2		
33	01550-08167	ホルト	2		

FIG.144G

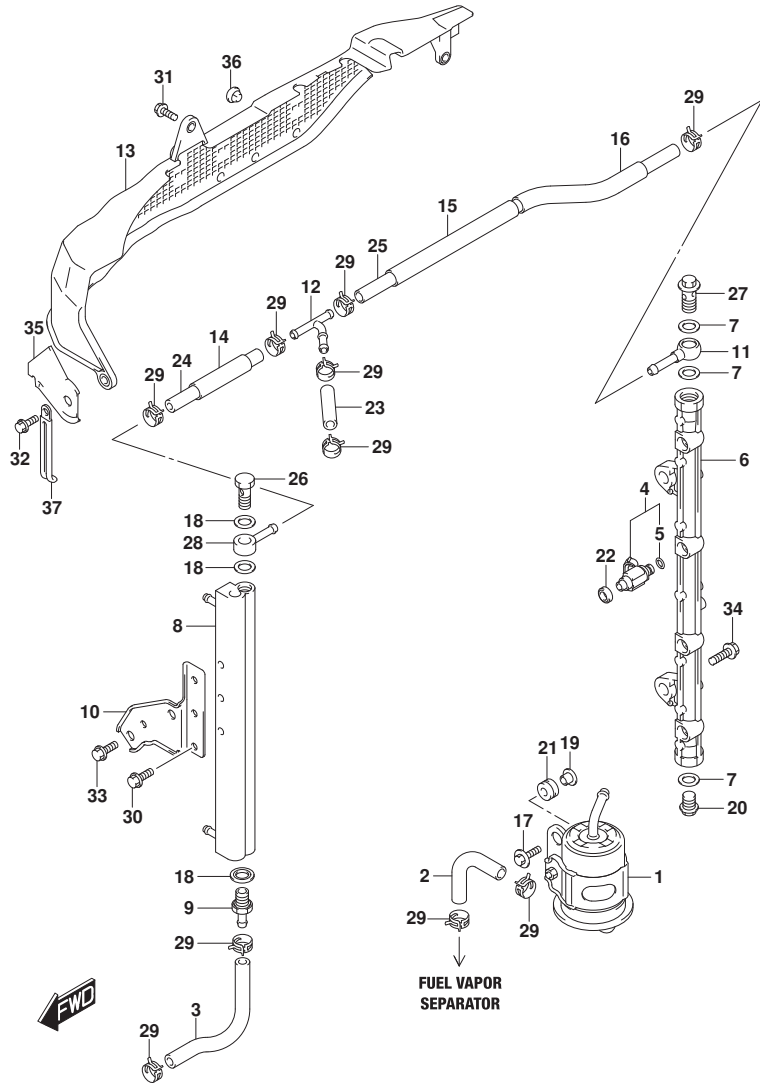
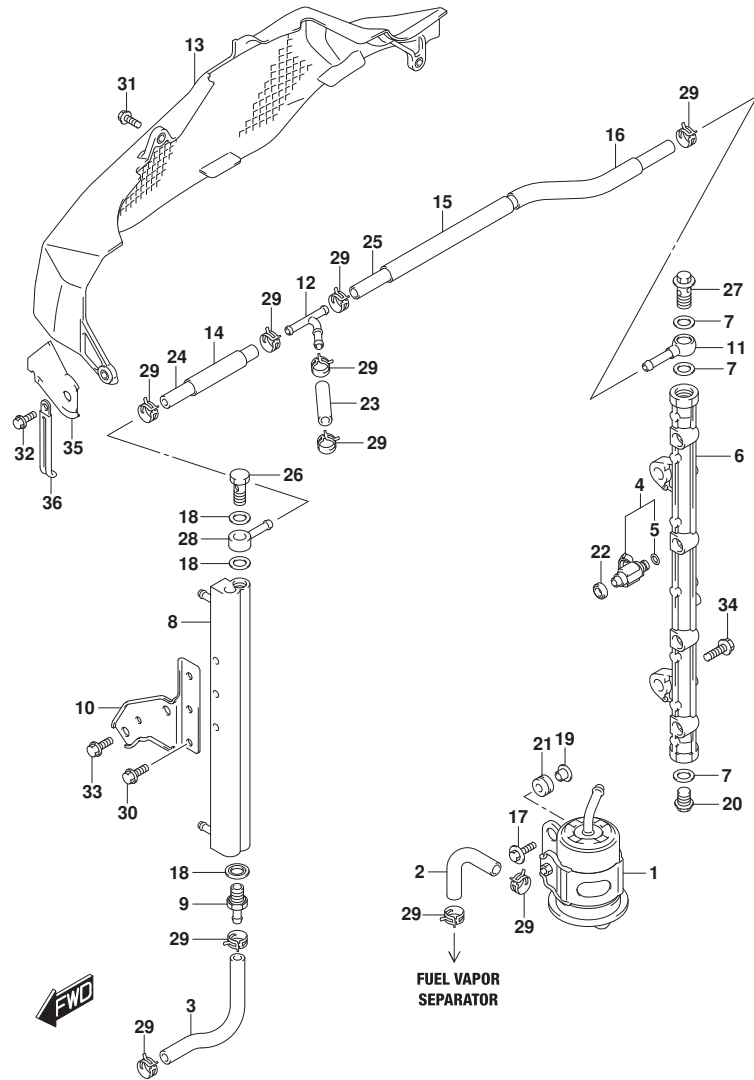


FIG.144G (1-F-9) フューエルインジェクタ (DF175Z)

見出番号	品番	品名	使用個数	備考	標準作業時間
34	01550-08257	ホルト	2		
35	15852-96J00	ガード, フューエルホースガード	1		
36	09321-08005	クッション	3		
37	29404-93J20	クランプ	1		

FIG.144H



DF175_000_016_144H
FUELINJECTOR

FIG.144H (1-F-10) フューエルインジェクタ (DF175ZG)

見出番号	品番	品名	使用個数	備考	標準作業時間
1	15440-96J01	フィルタ, フューエル	1		
2	15681-87L00	ホース, フューエル(クーラツ-3ウエイ)	1	SEPARATOR TO FILTER	
3	15681-96J11	ホース, フューエル(クーラツセパレータ)	1	COOLER TO SEPARATOR	
4	15710-96J00	インジェクタアツツ, フューエル	4		
5	15717-16G00	・Oリング	4		
6	15751-96J00	パイン, テリパリ	1		
7	15762-93J00	ガスケット, テリパリパイン	3		
8	15770-96J00	クーラ, フューエル	1		
9	15773-90J00	ユニオン, フューエルホース	1		
10	15790-96J00	ブラケット, フューエルクーラ	1		
11	15830-77EA0	ジョイント, フューエルメイン	1		
12	15830-99E00	ユニオン, 3ウエイ	1		
13	15851-96J11	ガード, フューエルホース	1		
14	18498-99E20	ブラケット, フューエルホース (15. 4X18. 4X450)	1	L: 450>70	
15	18498-93J00	ブラケット, フューエルホース (15. 4X18. 4X340)	1	L: 340>220	
16	18498-99E20	ブラケット, フューエルホース (15. 4X18. 4X450)	1	L: 450>120	
17	09116-06202	ホルト (6X25)	2		
18	09168-12013	ガスケット (11. 8X22X1. 2)	3		
19	09169-06062	ワッシャ	2		
20	09247-14041	ブラグ (14X14)	1		
21	09320-08501	クワシヨン (8X18X10)	2		
22	09320-08062	クワシヨン	4		
23	09343-75001-600	ホース (7. 5X13. 5X600)	1	L: 600>50	
24	09343-75001-600	ホース (7. 5X13. 5X600)	1	L: 600>120	
25	09343-75001-600	ホース (7. 5X13. 5X600)	1	L: 600>430	
26	09360-12008	ホルト, 12X27	1		
27	09360-14009	ユニオンホルト	1		
28	09363-08004	ユニオン	1		
29	09401-11425	クリップ	10		
30	01550-06127	ホルト	3		
31	01550-06127	ホルト	1		
32	01550-06167	ホルト	2		
33	01550-08167	ホルト	2		

DF175_000_016

FIG.144H

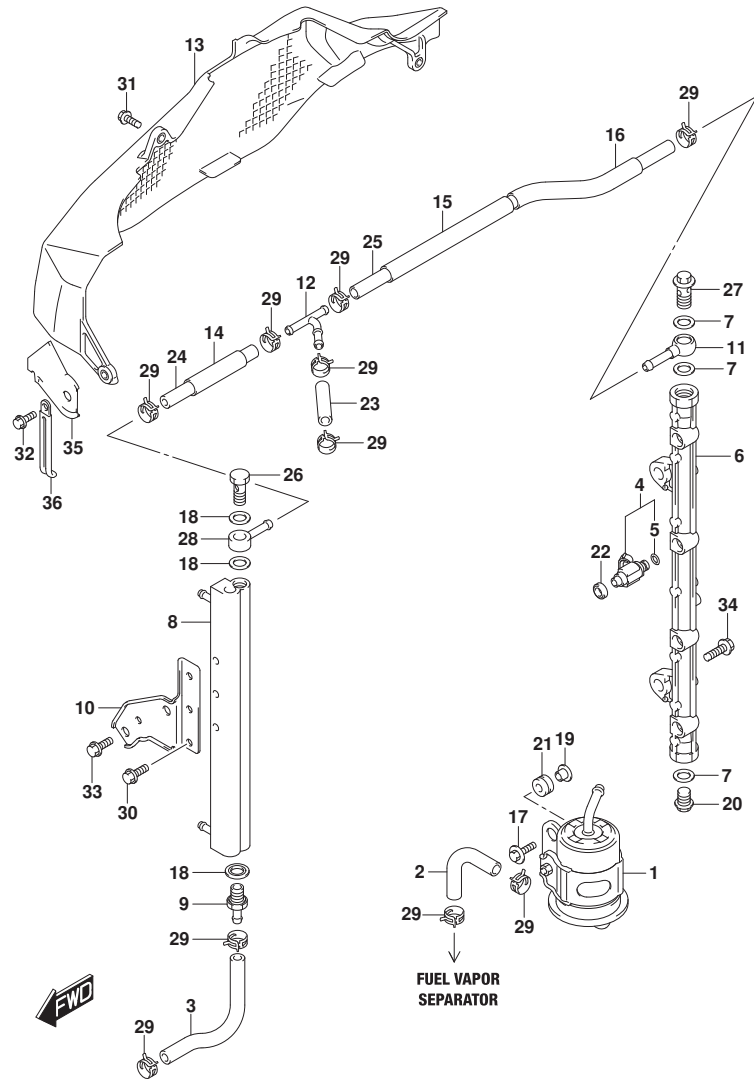


FIG.144H (1-F-11) フューエルインジェクタ (DF175ZG)

見出番号	品番	品名	使用個数	備考	標準作業時間
34	01550-08257	ホルト	2		
35	15852-96J00	ガイト, フューエルホースガード	1		
36	29404-93J20	クランプ	1		

FIG.144J

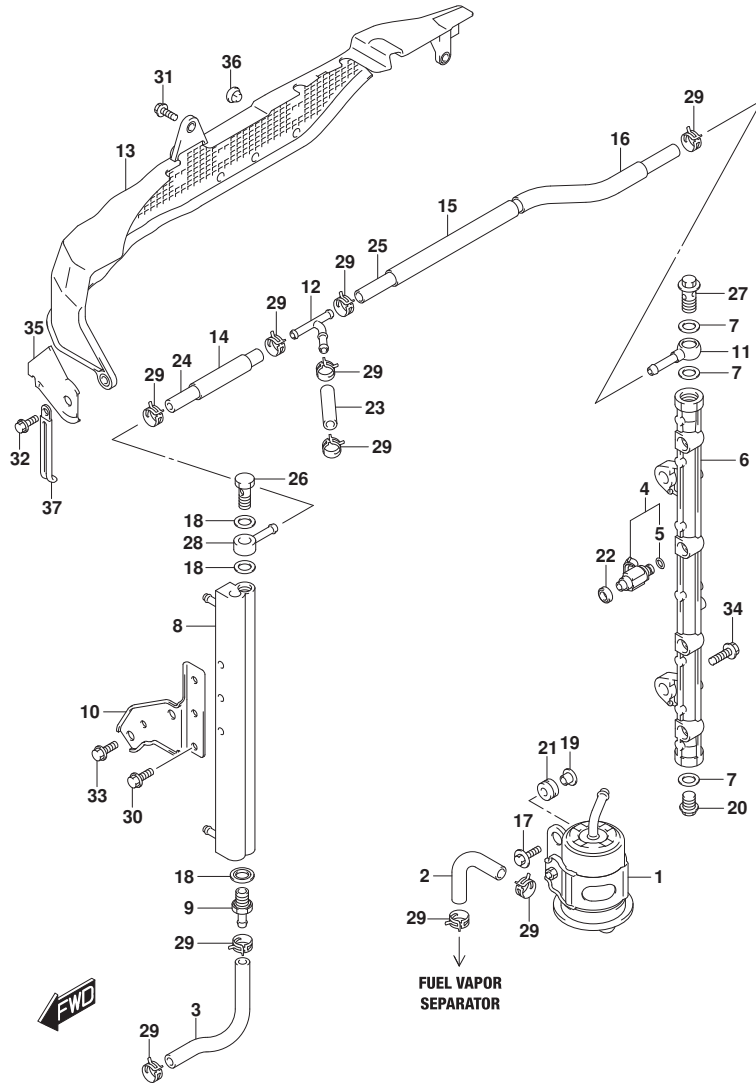


FIG.144J (1-F-12) フューエルインジェクタ (DF150ST)

見出番号	品番	品名	使用個数	備考	標準作業時間
1	15440-96J01	フィルタ, フューエル	1		
2	15681-87L00	ホース, フューエル(クーラツ-3ウエイ)	1	SEPARATOR TO FILTER	
3	15681-96J11	ホース, フューエル(クーラツセパレータ)	1	COOLER TO SEPARATOR	
4	15710-96J00	インジェクタアツツ, フューエル	4		
5	15717-16G00	・Oリング	4		
6	15751-96J00	パイク, テリバリ	1		
7	15762-93J00	ガスケット, テリバリパイク	3		
8	15770-96J00	クーラ, フューエル	1		
9	15773-90J00	ユニオン, フューエルホース	1		
10	15790-96J00	ブラケット, フューエルクーラ	1		
11	15830-77EA0	ジョイント, フューエルメイン	1		
12	15830-99E00	ユニオン, 3ウエイ	1		
13	15851-96J01	ガード, フューエルホース	1		
14	18498-99E20	ブラケット, フューエルホース(15. 4X18. 4X450)	1	L: 450>70	
15	18498-93J00	ブラケット, フューエルホース(15. 4X18. 4X340)	1	L: 340>220	
16	18498-99E20	ブラケット, フューエルホース(15. 4X18. 4X450)	1	L: 450>120	
17	09116-06202	ホルト(6X25)	2		
18	09168-12013	ガスケット(11. 8X22X1. 2)	3		
19	09169-06062	ワツシヤ	2		
20	09247-14041	ブラグ(14X14)	1		
21	09320-08501	クツシヨソ(8X18X10)	2		
22	09320-08062	クツシヨソ	4		
23	09343-75001-600	ホース(7. 5X13. 5X600)	1	L: 600>50	
24	09343-75001-600	ホース(7. 5X13. 5X600)	1	L: 600>120	
25	09343-75001-600	ホース(7. 5X13. 5X600)	1	L: 600>430	
26	09360-12008	ホルト, 12X27	1		
27	09360-14009	ユニオンホルト	1		
28	09363-08004	ユニオン	1		
29	09401-11425	クリツブ	10		
30	01550-06127	ホルト	3		
31	01550-06127	ホルト	1		
32	01550-06167	ホルト	2		
33	01550-08167	ホルト	2		

FIG.144J

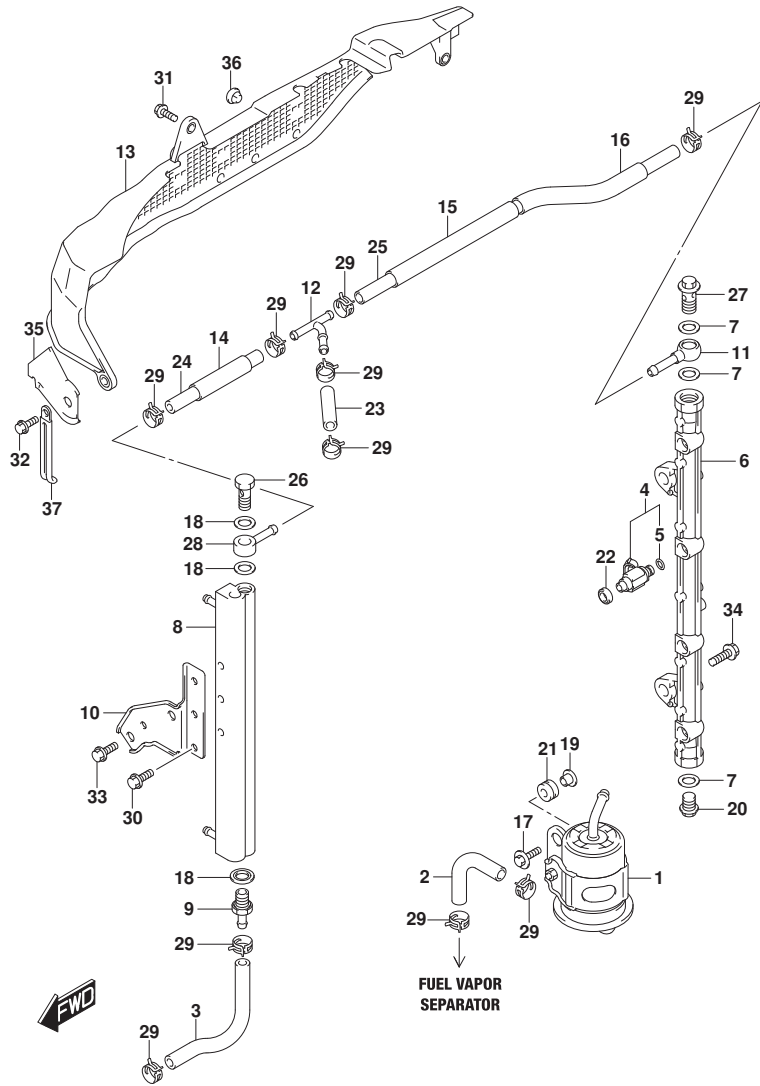


FIG.144J (1-F-13) フューエルインジェクタ (DF150ST)

見出番号	品番	品名	使用個数	備考	標準作業時間
34	01550-08257	ホルト	2		
35	15852-96J00	ガイド, フューエルホースガイド	1		
36	09321-08005	クッション	3		
37	29404-93J20	クランプ	1		

FIG.146A

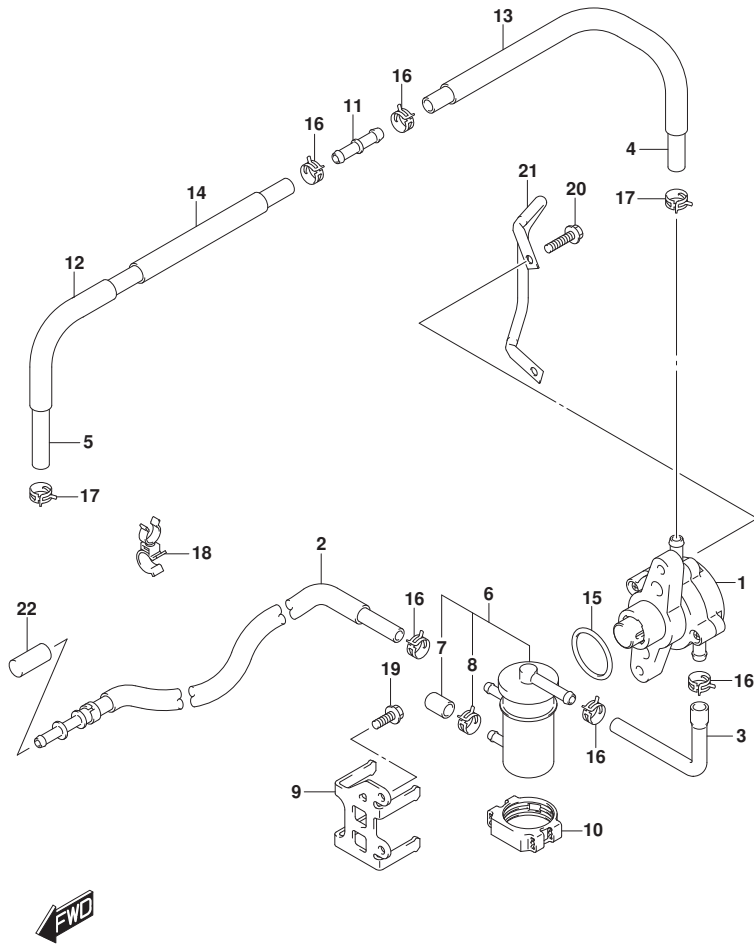


FIG.146A (1-F-14) フューエルホンプ

見出番号	品番	品名	使用個数	備考	標準作業時間
1	15100-96JOV	ホンプアツシ, フューエル	1		
2	15190-96J30	ホース, フューエルインレット(ツーフイルタ)	1		
3	15192-96J11	ホース, フューエル(フィルタツホンプ)	1		
4	15193-96J11	ホース, フューエル(ホンプツ2WAY)	1		
5	15194-96J11	ホース, フューエル(2WAYツセハレータ)	1		
6	15410-96J00	フィルタ, フューエル	1		
7	15419-87J00	キャップ, フューエルフィルタ	1		
8	09401-11423	クリップ	1		
9	15421-96J00	ブラケット, フューエルフィルタ	1		
10	15422-96J00	クランプ, フューエルフィルタ	1		
11	15831-96J00	ユニオン, 2ウェイフューエルホース	1		
12	18498-99E10	ブロータタ, フューエルホース(13. 5X16. 5X610)	1	L: 610>230	
13	18498-96J20	ブロータタ, フューエルホース(13. 5X16. 5X370)	1		
14	18498-99E10	ブロータタ, フューエルホース(13. 5X16. 5X610)	1	L: 610>280	
15	09280-33004	Oリング (D:3. 1, ID:32. 7)	1		
16	09401-11423	クリップ	5		
17	09401-13424	クリップ	2		
18	09408-00105	クランプ	2		
19	01550-06167	ホルト	2		
20	09103-06211	ホルト(6X25)	2		
21	13144-96J00	ガード, フューエルホンプ	1		
22	09251-09005	ブラク	1		

FIG.160A

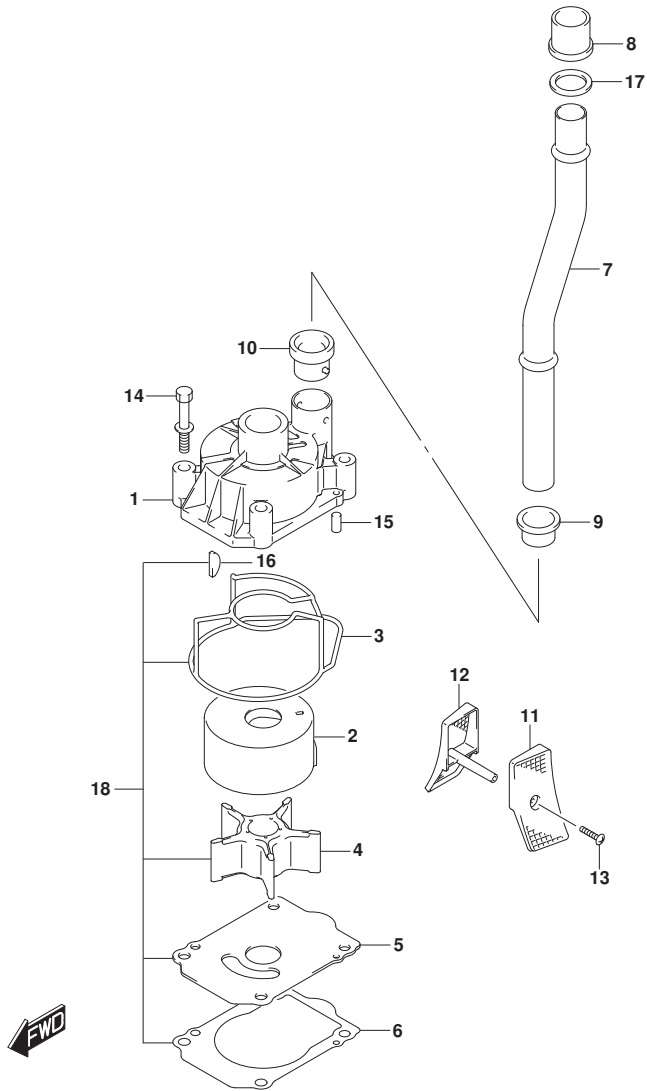


FIG.160A (1-F-15) ウォータポンプ (DF150T)

見出番号	品番	品名	使用個数	備考	標準作業時間
1	17411-96J01	ケース, ウォータポンプ	1		
2	17413-96J01	スリーブ, ウォータポンプ ケース	1		
3	17416-96J00	シーリング, ウォータポンプ ケース	1		
4	17461-90J01	インペラ, ウォータポンプ	1		
5	17471-93J02	パネル, ホンポンプ ケースアウター	1		
6	17472-93J00	ガスケット, ホンポンプ ケースパネル	1		
7-1	17560-96J01	チューブ, ウォータ (L)	1	L-TRANSOM	
7-2	17561-96J11	チューブ, ウォータ (X)	1	X-TRANSOM	
8	17562-93J01	ブッシュ, ウォータチューブ アツパ	1		
9	17563-93J00	ブッシュ, ウォータチューブ ロア	1		
10	17564-93J00	ブッシュ, ウォータポンプ ケース	1		
11-1	17631-93J20	フィルタ, ウォータポンプ ートサイト	1		
11-2	17631-93J30	フィルタ, ウォータポンプ ートサイト	1	オプション	
12-1	17632-93J20	フィルタ, ウォータスターボート サイト	1		
12-2	17632-93J30	フィルタ, ウォータスターボート サイト	1	オプション	
13-1	09132-04034	タツビング スクリュー	1	L-TRANSOM	
13-2	09132-04034	タツビング スクリュー	2	X-TRANSOM	
14	09116-08131	ホルト (8X45)	4		
15	09202-06031	ピン (6X12)	2		
16	09420-05009	キー	1		
17	09168-20003	ガスケット (20X27X2)	1	X-TRANSOM	
18	17400-96J02	キット, ウォータポンプ リペア	1	オプション	

FIG.160B

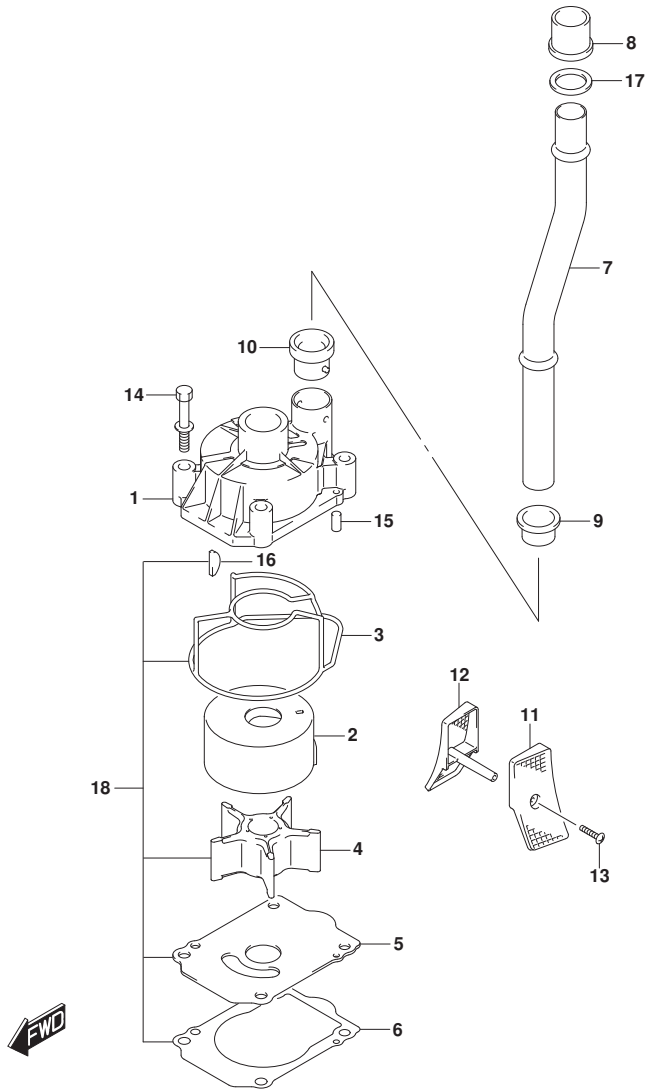


FIG.160B (1-F-16) ウォータポンプ (DF150TG)

見出番号	品番	品名	使用個数	備考	標準作業時間
1	17411-96J01	ケース, ウォータポンプ	1		
2	17413-96J01	スリーブ, ウォータポンプ ケース	1		
3	17416-96J00	シーリング, ウォータポンプ ケース	1		
4	17461-90J01	インペラ, ウォータポンプ	1		
5	17471-93J02	パネル, ポンプ ケースアウター	1		
6	17472-93J00	ガスケット, ポンプ ケースパネル	1		
7-1	17560-96J01	チューブ, ウォータ (L)	1	L-TRANSOM	
7-2	17561-96J11	チューブ, ウォータ (X)	1	X-TRANSOM	
8	17562-93J01	プッシュ, ウォータチューブ アツパ	1		
9	17563-93J00	プッシュ, ウォータチューブ ロア	1		
10	17564-93J00	プッシュ, ウォータポンプ ケース	1		
11	17631-93J20	フィルタ, ウォータホートサイド	1		
12	17632-93J20	フィルタ, ウォータスターホートサイド	1		
13-1	09132-04034	タツビング スクリユ	1	L-TRANSOM	
13-2	09132-04034	タツビング スクリユ	2	X-TRANSOM	
14	09116-08131	ホルト (8X45)	4		
15	09202-06031	ピン (6X12)	2		
16	09420-05009	キー	1		
17	09168-20003	ガスケット (20X27X2)	1	X-TRANSOM	
18	17400-96J02	キット, ウォータポンプ リペア	1	オプション	

FIG.160C

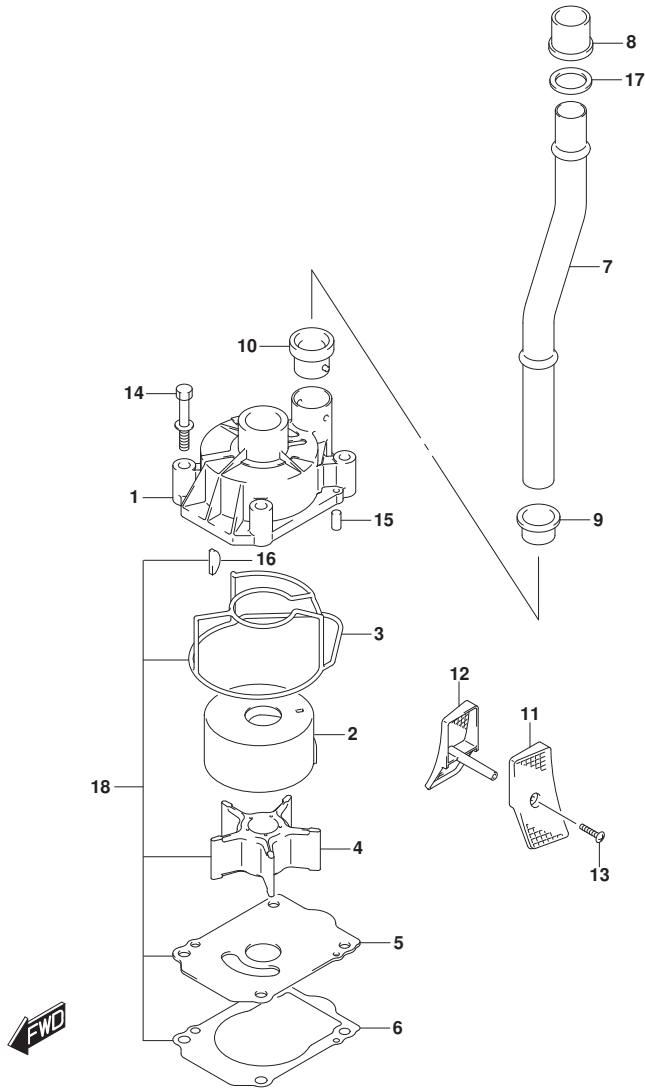


FIG.160C (1-G-2) ウォータポンプ (DF150Z)

見出番号	品番	品名	使用個数	備考	標準作業時間
1	17411-96J01	ケース, ウォータポンプ	1		
2	17413-96J01	スリーブ, ウォータポンプ ケース	1		
3	17416-96J00	シーリング, ウォータポンプ ケース	1		
4	17461-90J01	インペラ, ウォータポンプ	1		
5	17471-93J02	パネル, ホンポン ケースアング	1		
6	17472-93J00	ガasket, ホンポン ケースパネル	1		
7	17561-96J11	チューブ, ウォータ(X)	1		
8	17562-93J01	ブッシュ, ウォータチューブ アツハ	1		
9	17563-93J00	ブッシュ, ウォータチューブ ロア	1		
10	17564-93J00	ブッシュ, ウォータポンプ ケース	1		
11-1	17631-93J20	フィルタ, ウォータポンプ-トサイド	1		
11-2	17631-93J30	フィルタ, ウォータポンプ-トサイド	1	オプション	
12-1	17632-93J20	フィルタ, ウォータポンプ-トサイド	1		
12-2	17632-93J30	フィルタ, ウォータポンプ-トサイド	1	オプション	
13	09132-04034	タツビング スクリユ	2		
14	09116-08131	ホルト (8X45)	4		
15	09202-06031	ピン (6X12)	2		
16	09420-05009	キー	1		
17	09168-20003	ガasket (20X27X2)	1		
18	17400-96J02	キット, ウォータポンプ リペア	1	オプション	

FIG.160D

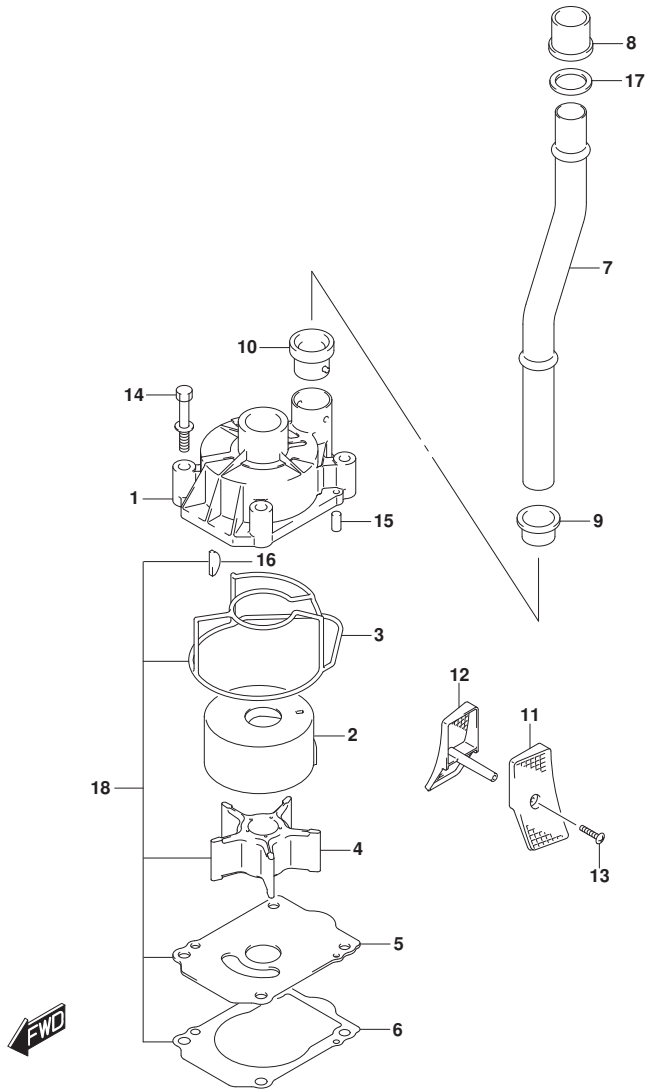


FIG.160D (1-G-3) ウォータポンプ (DF150ZG)

見出番号	品番	品名	使用個数	備考	標準作業時間
1	17411-96J01	ケース, ウォータポンプ	1		
2	17413-96J01	スリーブ, ウォータポンプ ケース	1		
3	17416-96J00	シーリング, ウォータポンプ ケース	1		
4	17461-90J01	インペラ, ウォータポンプ	1		
5	17471-93J02	パネル, ホンポン ケースアング	1		
6	17472-93J00	ガasket, ホンポン ケースパネル	1		
7-1	17560-96J01	チューブ, ウォータ (L)	1	L-TRANSOM	
7-2	17561-96J11	チューブ, ウォータ (X)	1	X-TRANSOM	
8	17562-93J01	ブッシュ, ウォータチューブ アツパ	1		
9	17563-93J00	ブッシュ, ウォータチューブ ロア	1		
10	17564-93J00	ブッシュ, ウォータポンプ ケース	1		
11	17631-93J20	フィルタ, ウォータホートサイド	1		
12	17632-93J20	フィルタ, ウォータスターホートサイド	1		
13-1	09132-04034	タツビング スクリユ	1	L-TRANSOM	
13-2	09132-04034	タツビング スクリユ	2	X-TRANSOM	
14	09116-08131	ホルト (8X45)	4		
15	09202-06031	ヒン (6X12)	2		
16	09420-05009	キー	1		
17	09168-20003	ガasket (20X27X2)	1	X-TRANSOM	
18	17400-96J02	キツ, ウォータポンプ リハア	1	オプション	

FIG.160E

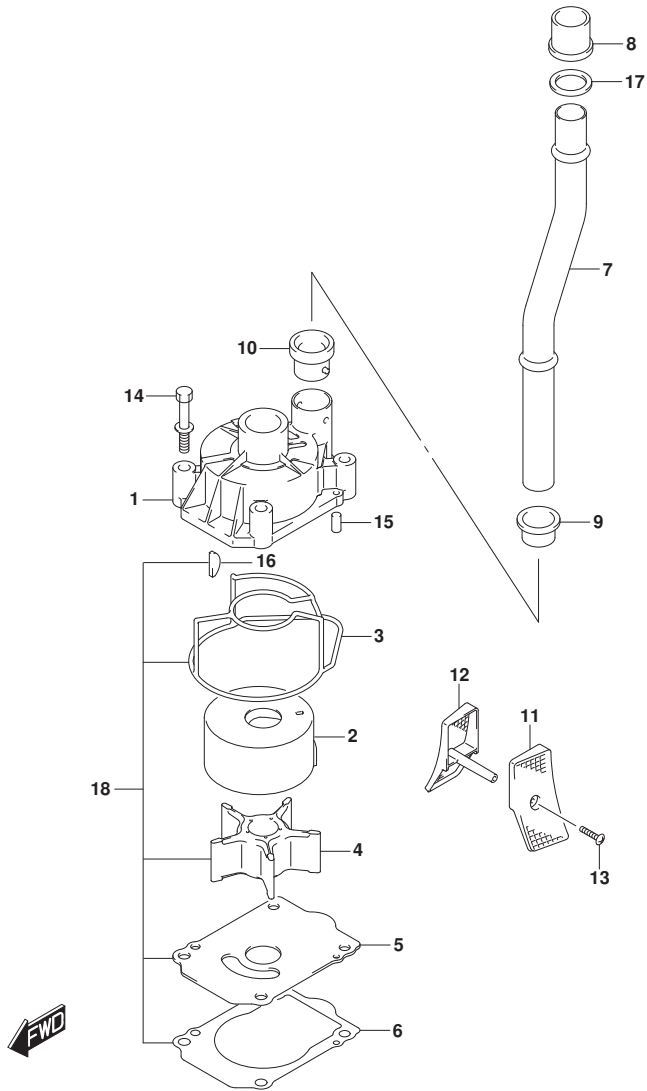


FIG.160E (1-G-4) ウォータポンプ (DF175T)

見出番号	品番	品名	使用個数	備考	標準作業時間
1	17411-96J01	ケース, ウォータポンプ	1		
2	17413-96J01	スリーブ, ウォータポンプ ケース	1		
3	17416-96J00	シーリング, ウォータポンプ ケース	1		
4	17461-90J01	インペラ, ウォータポンプ	1		
5	17471-93J02	パネル, ホンポンプ ケースアング	1		
6	17472-93J00	ガasket, ホンポンプ ケースパネ	1		
7-1	17560-96J01	チューブ, ウォータ (L)	1	L-TRANSOM	
7-2	17561-96J11	チューブ, ウォータ (X)	1	X-TRANSOM	
8	17562-93J01	ブッシュ, ウォータチューブ アツパ	1		
9	17563-93J00	ブッシュ, ウォータチューブ ロア	1		
10	17564-93J00	ブッシュ, ウォータポンプ ケース	1		
11-1	17631-93J20	フィルタ, ウォータホートサイト	1		
11-2	17631-93J30	フィルタ, ウォータホートサイト	1	オプション	
12-1	17632-93J20	フィルタ, ウォータスターホートサイト	1		
12-2	17632-93J30	フィルタ, ウォータスターホートサイト	1	オプション	
13-1	09132-04034	タツビング スクリユ	1	L-TRANSOM	
13-2	09132-04034	タツビング スクリユ	2	X-TRANSOM	
14	09116-08131	ホルト (8X45)	4		
15	09202-06031	ピン (6X12)	2		
16	09420-05009	キー	1		
17	09168-20003	ガasket (20X27X2)	1	X-TRANSOM	
18	17400-96J02	キット, ウォータポンプ リペア	1	オプション	

FIG.160F

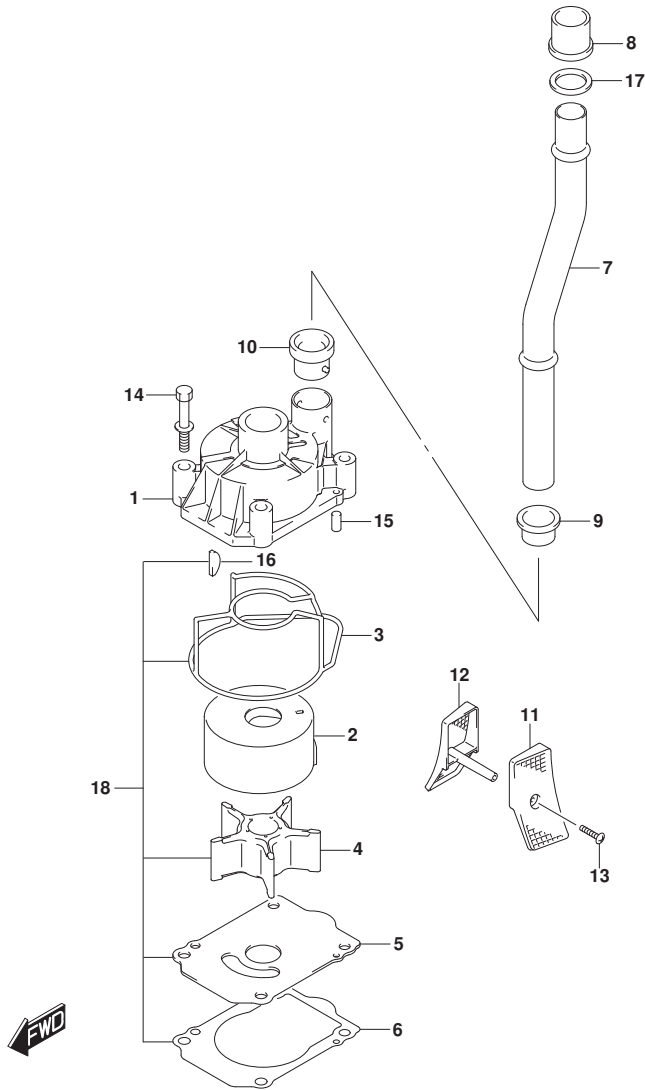


FIG.160F (1-G-5) ウォータポンプ (DF175TG)

見出番号	品番	品名	使用個数	備考	標準作業時間
1	17411-96J01	ケース, ウォータポンプ	1		
2	17413-96J01	スリーブ, ウォータポンプ ケース	1		
3	17416-96J00	シーリング, ウォータポンプ ケース	1		
4	17461-90J01	インペラ, ウォータポンプ	1		
5	17471-93J02	パネル, ホンポン ケースアウター	1		
6	17472-93J00	ガスケット, ホンポン ケースパネル	1		
7-1	17560-96J01	チューブ, ウォータ (L)	1	L-TRANSOM	
7-2	17561-96J11	チューブ, ウォータ (X)	1	X-TRANSOM	
8	17562-93J01	ブッシュ, ウォータチューブ アツパ	1		
9	17563-93J00	ブッシュ, ウォータチューブ ロア	1		
10	17564-93J00	ブッシュ, ウォータポンプ ケース	1		
11	17631-93J20	フィルタ, ウォータホートサイド	1		
12	17632-93J20	フィルタ, ウォータスターボートサイド	1		
13-1	09132-04034	タツビング スクリュー	1	L-TRANSOM	
13-2	09132-04034	タツビング スクリュー	2	X-TRANSOM	
14	09116-08131	ボルト (8X45)	4		
15	09202-06031	ヒン (6X12)	2		
16	09420-05009	キー	1		
17	09168-20003	ガスケット (20X27X2)	1	X-TRANSOM	
18	17400-96J02	キット, ウォータポンプ リペア	1	オプション	

FIG.160G

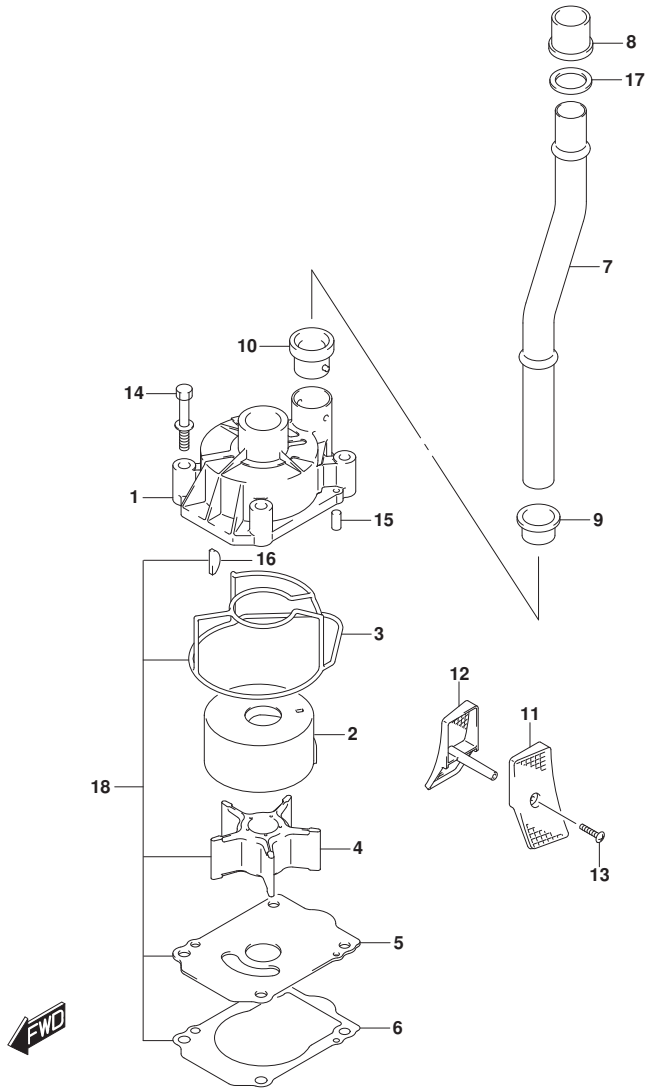


FIG.160G (1-G-6) ウォータポンプ (DF175Z)

見出番号	品番	品名	使用個数	備考	標準作業時間
1	17411-96J01	ケース, ウォータポンプ	1		
2	17413-96J01	スリーブ, ウォータポンプ ケース	1		
3	17416-96J00	シーリング, ウォータポンプ ケース	1		
4	17461-90J01	インペラ, ウォータポンプ	1		
5	17471-93J02	パネル, ホンポン ケースアング	1		
6	17472-93J00	ガasket, ホンポン ケースパネル	1		
7	17561-96J11	チューブ, ウォータ (X)	1		
8	17562-93J01	ブッシュ, ウォータチューブ アツハ	1		
9	17563-93J00	ブッシュ, ウォータチューブ ロア	1		
10	17564-93J00	ブッシュ, ウォータポンプ ケース	1		
11-1	17631-93J20	フィルタ, ウォータホートサイト	1		
11-2	17631-93J30	フィルタ, ウォータホートサイト	1	オプション	
12-1	17632-93J20	フィルタ, ウォータスターホートサイト	1		
12-2	17632-93J30	フィルタ, ウォータスターホートサイト	1	オプション	
13	09132-04034	タツビング スクリユ	2		
14	09116-08131	ホルト (8X45)	4		
15	09202-06031	ピン (6X12)	2		
16	09420-05009	キー	1		
17	09168-20003	ガasket (20X27X2)	1		
18	17400-96J02	キット, ウォータポンプ リハア	1	オプション	

FIG.160H

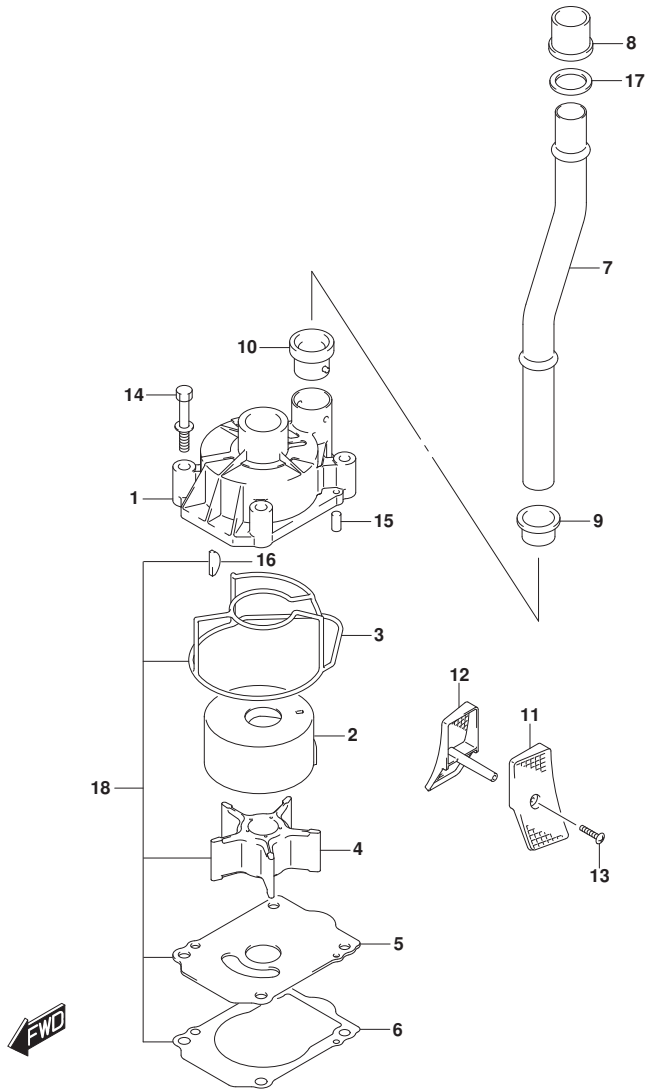


FIG.160H (1-G-7) ウォータポンプ (DF175ZG)

見出番号	品番	品名	使用個数	備考	標準作業時間
1	17411-96J01	ケース, ウォータポンプ	1		
2	17413-96J01	スリーブ, ウォータポンプ ケース	1		
3	17416-96J00	シーリング, ウォータポンプ ケース	1		
4	17461-90J01	インペラ, ウォータポンプ	1		
5	17471-93J02	パネル, ホンポン ケースアング	1		
6	17472-93J00	ガasket, ホンポン ケースパネル	1		
7-1	17560-96J01	チューブ, ウォータ (L)	1	L-TRANSOM	
7-2	17561-96J11	チューブ, ウォータ (X)	1	X-TRANSOM	
8	17562-93J01	ブツシユ, ウォータチューブ アツパ	1		
9	17563-93J00	ブツシユ, ウォータチューブ ロフ	1		
10	17564-93J00	ブツシユ, ウォータポンプ ケース	1		
11	17631-93J20	フィルタ, ウォータホートサイド	1		
12	17632-93J20	フィルタ, ウォータスターホートサイド	1		
13-1	09132-04034	タツビング スクリユ	1	L-TRANSOM	
13-2	09132-04034	タツビング スクリユ	2	X-TRANSOM	
14	09116-08131	ホルト (8X45)	4		
15	09202-06031	ヒン (6X12)	2		
16	09420-05009	キー	1		
17	09168-20003	ガasket (20X27X2)	1	X-TRANSOM	
18	17400-96J02	キツト, ウォータポンプ リハア	1	オプション	

FIG.160J

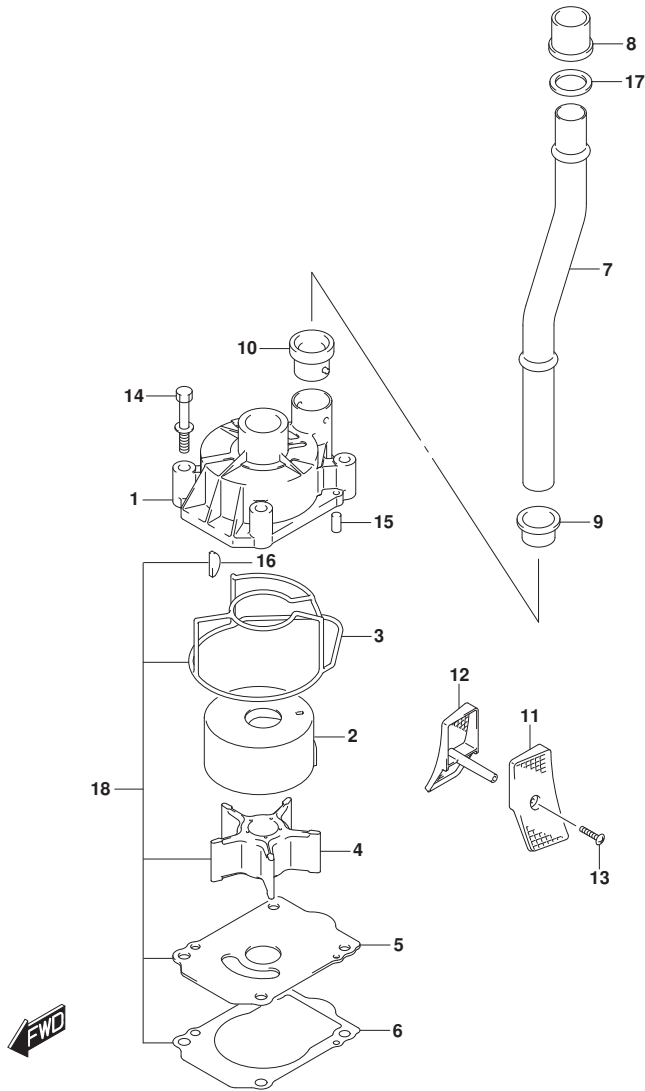


FIG.160J (1-G-8) ウォータポンプ (DF150ST)

見出番号	品番	品名	使用個数	備考	標準作業時間
1	17411-96J01	ケース, ウォータポンプ	1		
2	17413-96J01	スリーブ, ウォータポンプ ケース	1		
3	17416-96J00	シーリング, ウォータポンプ ケース	1		
4	17461-90J01	インペラ, ウォータポンプ	1		
5	17471-93J02	パネル, ホンポン ケースアング	1		
6	17472-93J00	ガasket, ホンポン ケースパネル	1		
7-1	17560-96J01	チューブ, ウォータ (L)	1	L-TRANSOM	
7-2	17561-96J11	チューブ, ウォータ (X)	1	X-TRANSOM	
8	17562-93J01	ブッシュ, ウォータチューブ アツパ	1		
9	17563-93J00	ブッシュ, ウォータチューブ ロア	1		
10	17564-93J00	ブッシュ, ウォータポンプ ケース	1		
11-1	17631-93J20	フィルタ, ウォータポンプ ートサイト	1		
11-2	17631-93J30	フィルタ, ウォータポンプ ートサイト	1	オプション	
12-1	17632-93J20	フィルタ, ウォータスターポンプ サイト	1		
12-2	17632-93J30	フィルタ, ウォータスターポンプ サイト	1	オプション	
13-1	09132-04034	タツピング スクリユ	1	L-TRANSOM	
13-2	09132-04034	タツピング スクリユ	2	X-TRANSOM	
14	09116-08131	ホルト (8X45)	4		
15	09202-06031	ピン (6X12)	2		
16	09420-05009	キー	1		
17	09168-20003	ガasket (20X27X2)	1	X-TRANSOM	
18	17400-96J02	キット, ウォータポンプ リペア	1	オプション	

FIG.162A

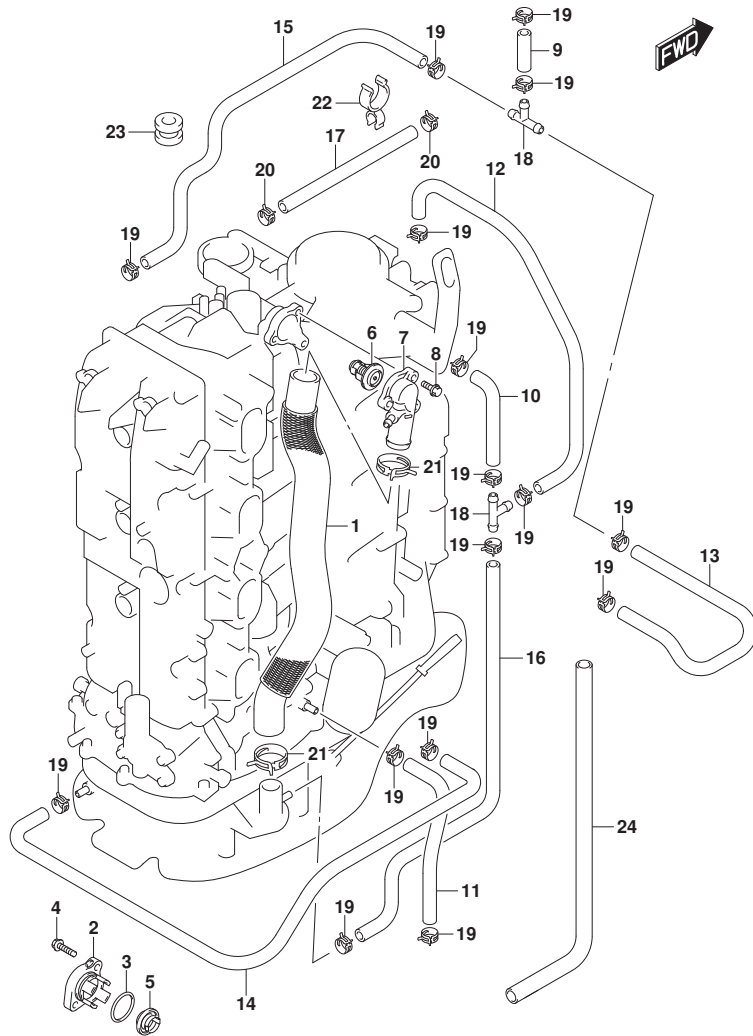


FIG.162A (1-G-9) サーマスタット (DF150T)

見出番号	品番	品名	使用個数	備考	標準作業時間
1	11196-96J00	ホース, ウォータリターン	1		
2-1	17611-90J00-OEP	カバー, ウォータフ レツヤパ ルフ (ブ ラック)	1	BODY COLOR:OEP	
2-2	17611-90J00-Y5S	カバー, ウォータフ レツヤパ ルフ (ホワイ ト)	1	BODY COLOR:Y5S	
3	09280-26006	Oリング (D:3. 1, ID:26. 4)	1		
4	09116-06121	ホ ルト (6X25)	2		
5	17660-90J00	パ ルフ, ウォータフ レツヤ	1		
6-1	17670-90J20	サーモスタ ット, ウォータ 50° C	1		
6-2	17670-90J10	サーモスタ ット, ウォータ 71° C	1	オプ ショ ン	
7	17680-96J00	カバー, サーマスタ ット	1		
8	01550-06257	ホ ルト	3		
9	09352-50903-600	ホース (5X9X600)	1	L: 600>40	
10	09352-50903-600	ホース (5X9X600)	1	L: 600>90	
11	09352-50903-600	ホース (5X9X600)	1	L: 600>220	
12	09352-50903-600	ホース (5X9X600)	1	L: 600>240	
13	09352-50903-600	ホース (5X9X600)	1	L: 600>380	
14	09352-50903-600	ホース (5X9X600)	1	L: 600>540	
15	09352-50903-600	ホース (5X9X600)	1		
16	09352-50903-600	ホース (5X9X600)	1	L: 600>490	
17	09352-90133-600	ホース (9X13X600)	1	L: 600>340	
18	09367-06002	ジ ョ イント	2		
19	09401-08413	クリ ッ プ	16		
20	09401-13425	クリ ッ プ	2		
21	09401-31407	クリ ッ プ	2		
22	09408-00060	クラ ン プ	1		
23	09320-09039	ク ヲ シ ョ ン	1		
24	18498-96L40	プ ロ テ ク タ, ホース (10. 2X11. 8X430)	1		

FIG.162B

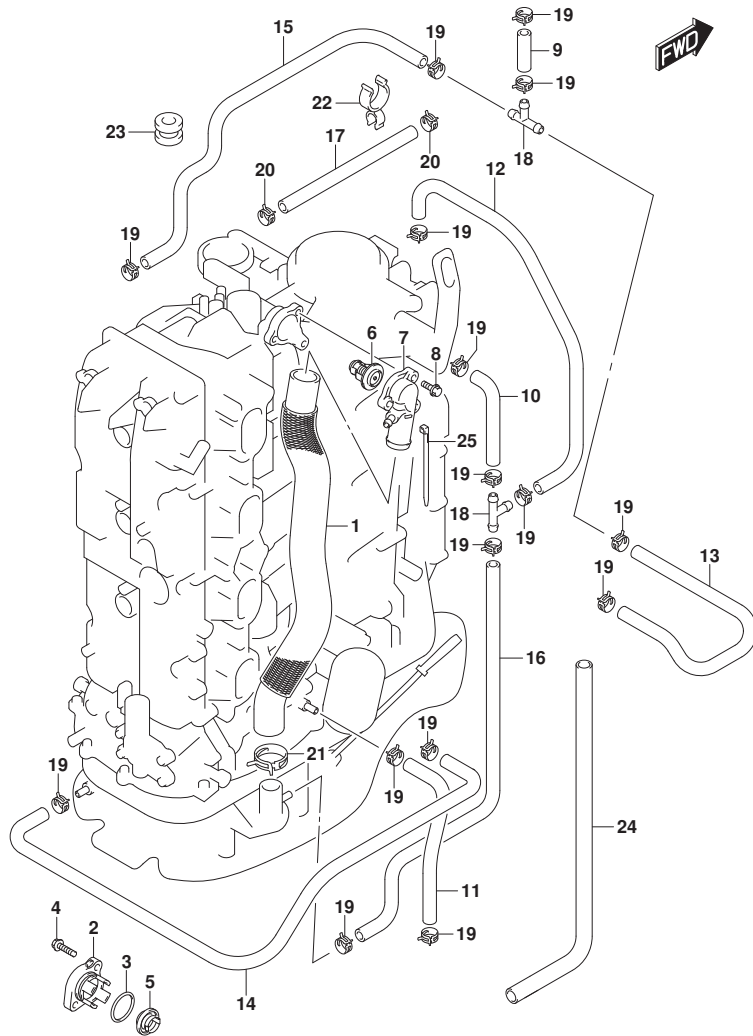


FIG.162B (1-G-10) サーマスタット (DF150TG)

見出番号	品番	品名	使用個数	備考	標準作業時間
1	11196-96J00	ホース, ウォータリターン	1		
2-1	17611-90J00-OEP	カバー, ウォータフ レジヤパ ルフ (ブ ラック)	1	BODY COLOR:OEP	
2-2	17611-90J00-Y5S	カバー, ウォータフ レジヤパ ルフ (ホワイト)	1	BODY COLOR:Y5S	
3	09280-26006	Oリング (D:3.1, ID:26.4)	1		
4	09116-06121	ホ ルト (6X25)	2		
5	17660-90J00	パ ルフ, ウォータフ レジヤ	1		
6-1	17670-90J20	サーモスタット, ウォータ 50°C	1		
6-2	17670-90J10	サーモスタット, ウォータ 71°C	1	オプション	
7	17680-96J00	カバー, サーマスタット	1		
8	01550-06257	ホ ルト	3		
9	09352-50903-600	ホース (5X9X600)	1	L:600>40	
10	09352-50903-600	ホース (5X9X600)	1	L:600>90	
11	09352-50903-600	ホース (5X9X600)	1	L:600>220	
12	09352-50903-600	ホース (5X9X600)	1	L:600>240	
13	09352-50903-600	ホース (5X9X600)	1	L:600>380	
14	09352-50903-600	ホース (5X9X600)	1	L:600>540	
15	09352-50903-600	ホース (5X9X600)	1		
16	09352-50903-600	ホース (5X9X600)	1	L:600>490	
17	09352-90133-600	ホース (9X13X600)	1	L:600>340	
18	09367-06002	ジ ョイント	2		
19	09401-08413	クリップ	16		
20	09401-13425	クリップ	2		
21	09401-31407	クリップ	1		
22	09408-00060	クランプ	1		
23	09320-09039	クワシヨン	1		
24	18498-96L40	ブ ロテクタ, ホース (10. 2X11. 8X430)	1		
25	09407-25402	クランプ (L:250)	1		

FIG.162C

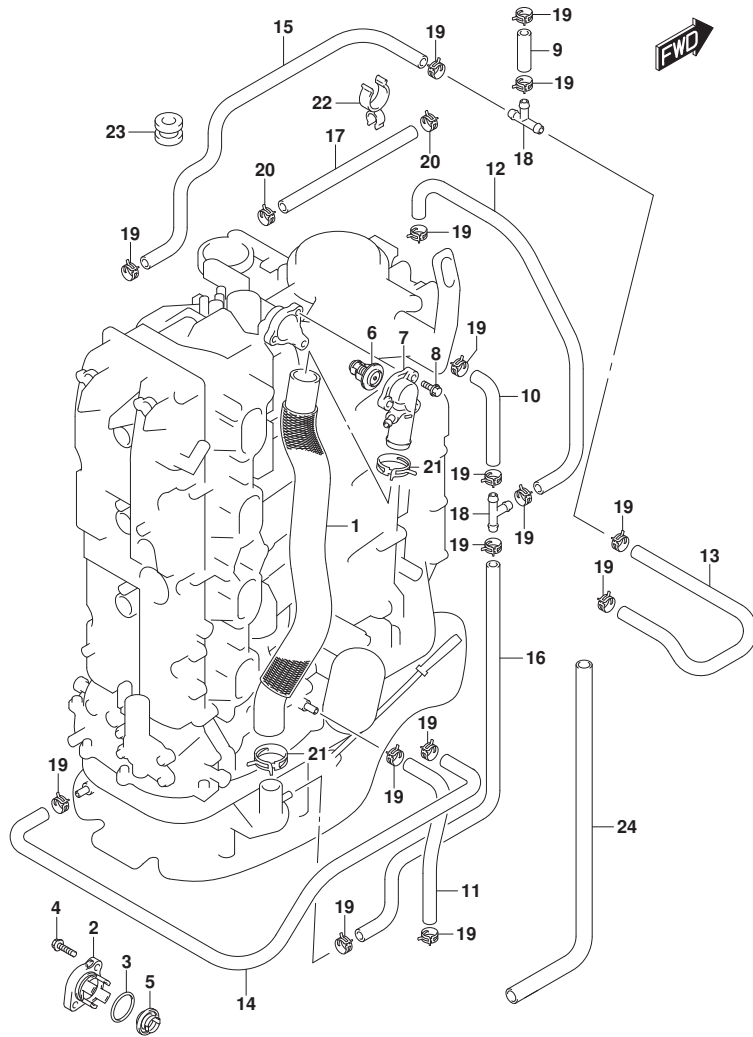


FIG. 162C (1-G-11) サーマスタット (DF150Z)

見出番号	品番	品名	使用個数	備考	標準作業時間
1	11196-96J00	ホース, ウォータリターン	1		
2-1	17611-90J00-OEP	カバー, ウォータフ レッジャバルブ (ブラック)	1	BODY COLOR: OEP	
2-2	17611-90J00-Y5S	カバー, ウォータフ レッジャバルブ (ホワイト)	1	BODY COLOR: Y5S	
3	09280-26006	Oリング (D:3.1, ID:26.4)	1		
4	09116-06121	ホース (6X25)	2		
5	17660-90J00	バルブ, ウォータフ レッジャ	1		
6-1	17670-90J20	サーモスタット, ウォータ 50°C	1		
6-2	17670-90J10	サーモスタット, ウォータ 71°C	1	オプション	
7	17680-96J00	カバー, サーマスタット	1		
8	01550-06257	ホース	3		
9	09352-50903-600	ホース (5X9X600)	1	L: 600>40	
10	09352-50903-600	ホース (5X9X600)	1	L: 600>90	
11	09352-50903-600	ホース (5X9X600)	1	L: 600>220	
12	09352-50903-600	ホース (5X9X600)	1	L: 600>240	
13	09352-50903-600	ホース (5X9X600)	1	L: 600>380	
14	09352-50903-600	ホース (5X9X600)	1	L: 600>540	
15	09352-50903-600	ホース (5X9X600)	1		
16	09352-50903-600	ホース (5X9X600)	1	L: 600>490	
17	09352-90133-600	ホース (9X13X600)	1	L: 600>340	
18	09367-06002	ジョイント	2		
19	09401-08413	クリップ	16		
20	09401-13425	クリップ	2		
21	09401-31407	クリップ	2		
22	09408-00060	クランプ	1		
23	09320-09039	クワシヨン	1		
24	18498-96L40	プロテクタ, ホース (10.2X11.8X430)	1		

FIG.162D

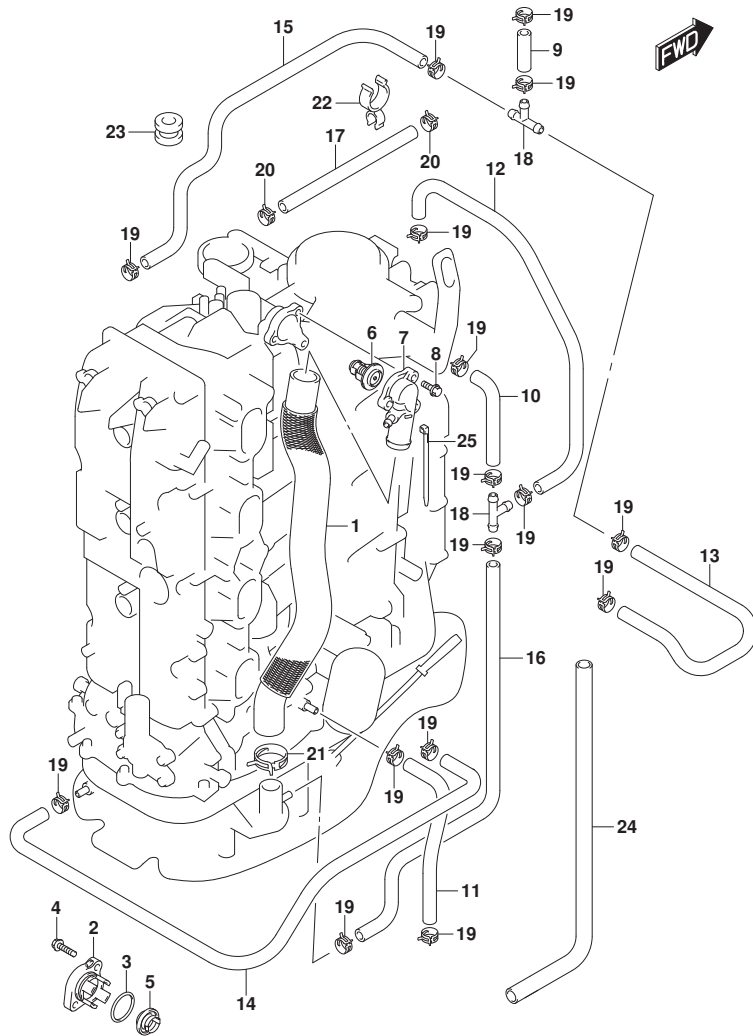


FIG. 162D (1-G-12) サーマスタット (DF150ZG)

見出番号	品番	品名	使用個数	備考	標準作業時間
1	11196-96J00	ホース, ウォータリターン	1		
2-1	17611-90J00-OEP	カバー, ウォータフ レジヤパ ルフ (ブラック)	1	BODY COLOR:OEP	
2-2	17611-90J00-Y5S	カバー, ウォータフ レジヤパ ルフ (ホワイト)	1	BODY COLOR:Y5S	
3	09280-26006	Oリング (D:3.1, ID:26.4)	1		
4	09116-06121	ホ ルト (6X25)	2		
5	17660-90J00	パ ルフ, ウォータフ レジヤ	1		
6-1	17670-90J20	サーモスタット, ウォータ 50°C	1		
6-2	17670-90J10	サーモスタット, ウォータ 71°C	1	オプション	
7	17680-96J00	カバー, サーマスタット	1		
8	01550-06257	ホ ルト	3		
9	09352-50903-600	ホース (5X9X600)	1	L: 600>40	
10	09352-50903-600	ホース (5X9X600)	1	L: 600>90	
11	09352-50903-600	ホース (5X9X600)	1	L: 600>220	
12	09352-50903-600	ホース (5X9X600)	1	L: 600>240	
13	09352-50903-600	ホース (5X9X600)	1	L: 600>380	
14	09352-50903-600	ホース (5X9X600)	1	L: 600>540	
15	09352-50903-600	ホース (5X9X600)	1		
16	09352-50903-600	ホース (5X9X600)	1	L: 600>490	
17	09352-90133-600	ホース (9X13X600)	1	L: 600>340	
18	09367-06002	ジ ョイント	2		
19	09401-08413	クリップ	16		
20	09401-13425	クリップ	2		
21	09401-31407	クリップ	1		
22	09408-00060	クランプ	1		
23	09320-09039	クワシヨン	1		
24	18498-96L40	ブ ロテクタ, ホース (10. 2X11. 8X430)	1		
25	09407-25402	クランプ (L: 250)	1		

FIG.162E

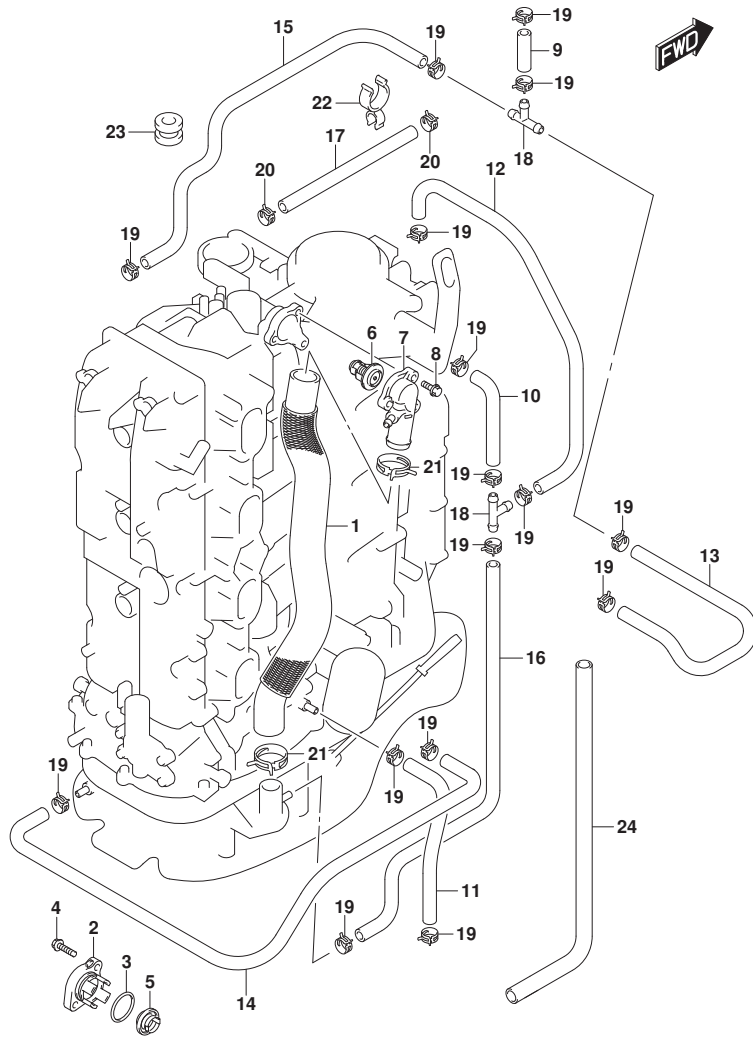


FIG.162E (1-G-13) サーマスタット (DF175T)

見出番号	品番	品名	使用個数	備考	標準作業時間
1	11196-96J00	ホース, ウォータリターン	1		
2-1	17611-90J00-OEP	カバー, ウォータフ レジヤパ ルフ (ブラック)	1	BODY COLOR:OEP	
2-2	17611-90J00-Y5S	カバー, ウォータフ レジヤパ ルフ (ホワイト)	1	BODY COLOR:Y5S	
3	09280-26006	Oリング (D:3.1, ID:26.4)	1		
4	09116-06121	ホ ルト (6X25)	2		
5	17660-90J00	パ ルフ, ウォータフ レジヤ	1		
6-1	17670-90J20	サーモスタット, ウォータ 50°C	1		
6-2	17670-90J10	サーモスタット, ウォータ 71°C	1	オプション	
7	17680-96J00	カバー, サーマスタット	1		
8	01550-06257	ホ ルト	3		
9	09352-50903-600	ホース (5X9X600)	1	L: 600>40	
10	09352-50903-600	ホース (5X9X600)	1	L: 600>90	
11	09352-50903-600	ホース (5X9X600)	1	L: 600>220	
12	09352-50903-600	ホース (5X9X600)	1	L: 600>240	
13	09352-50903-600	ホース (5X9X600)	1	L: 600>380	
14	09352-50903-600	ホース (5X9X600)	1	L: 600>540	
15	09352-50903-600	ホース (5X9X600)	1		
16	09352-50903-600	ホース (5X9X600)	1	L: 600>490	
17	09352-90133-600	ホース (9X13X600)	1	L: 600>340	
18	09367-06002	ジ ョイント	2		
19	09401-08413	クリップ	16		
20	09401-13425	クリップ	2		
21	09401-31407	クリップ	2		
22	09408-00060	クランプ	1		
23	09320-09039	クワシヨン	1		
24	18498-96L40	プロテクタ, ホース (10. 2X11. 8X430)	1		

FIG.162F

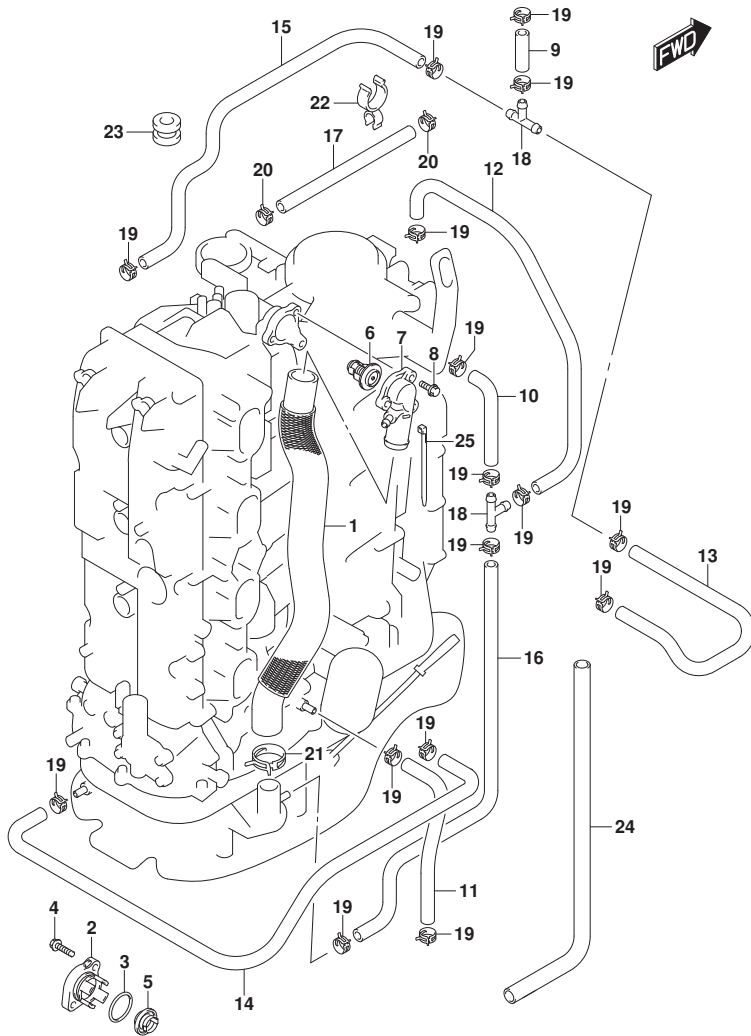


FIG.162F (1-G-14) サーマスタット (DF175TG)

見出番号	品番	品名	使用個数	備考	標準作業時間
1	11196-96J00	ホース, ウォータータン	1		
2-1	17611-90J00-OEP	カバー, ウォータワ レツヤパ ルフ (ﾌﾞﾗｯｸ)	1	BODY COLOR:OEP	
2-2	17611-90J00-Y5S	カバー, ウォータワ レツヤパ ルフ (ﾈｯｸﾗｲﾄ)	1	BODY COLOR:Y5S	
3	09280-26006	Oﾘﾝｸﾞ (D:3.1, ID:26.4)	1		
4	09116-06121	ﾎﾞﾙﾄ (6X25)	2		
5	17660-90J00	ﾊﾞﾙﾌﾞ, ウォータワ レツヤ	1		
6-1	17670-90J20	サーモスタット, ウォータ 50°C	1		
6-2	17670-90J10	サーモスタット, ウォータ 71°C	1	ﾓｼﾞｮﾝ	
7	17680-96J00	カバー, サーマスタット	1		
8	01550-06257	ﾎﾞﾙﾄ	3		
9	09352-50903-600	ﾎｰｽ (5X9X600)	1	L:600>40	
10	09352-50903-600	ﾎｰｽ (5X9X600)	1	L:600>90	
11	09352-50903-600	ﾎｰｽ (5X9X600)	1	L:600>220	
12	09352-50903-600	ﾎｰｽ (5X9X600)	1	L:600>240	
13	09352-50903-600	ﾎｰｽ (5X9X600)	1	L:600>380	
14	09352-50903-600	ﾎｰｽ (5X9X600)	1	L:600>540	
15	09352-50903-600	ﾎｰｽ (5X9X600)	1		
16	09352-50903-600	ﾎｰｽ (5X9X600)	1	L:600>490	
17	09352-90133-600	ﾎｰｽ (9X13X600)	1	L:600>340	
18	09367-06002	ｼﾞｮｲﾝﾄ	2		
19	09401-08413	ｸﾘｯﾌﾟ	16		
20	09401-13425	ｸﾘｯﾌﾟ	2		
21	09401-31407	ｸﾘｯﾌﾟ	1		
22	09408-00060	ｸﾗﾝﾌﾟ	1		
23	09320-09039	ｸｯｼﾞｮﾝ	1		
24	18498-96L40	ﾌﾞﾛｯｸﾀ, ﾎｰｽ (10.2X11.8X430)	1		
25	09407-25402	ｸﾗﾝﾌﾟ (L:250)	1		

FIG.162G

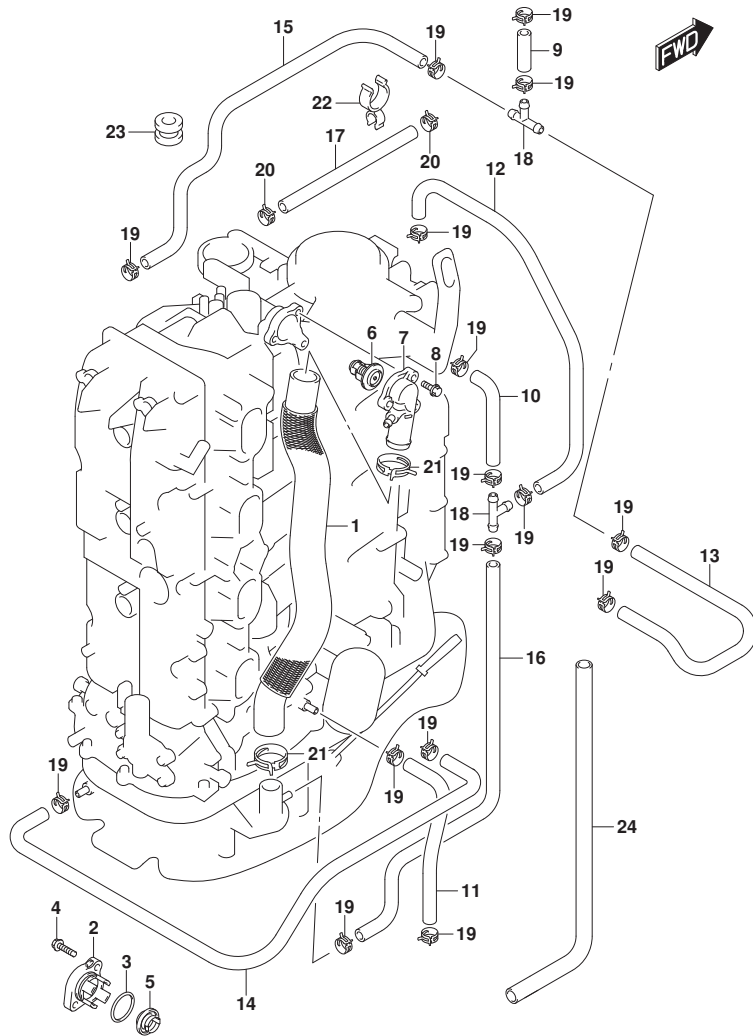


FIG.162G (1-G-15) サーマスタット (DF175Z)

見出番号	品番	品名	使用個数	備考	標準作業時間
1	11196-96J00	ホース, ウォータリターン	1		
2-1	17611-90J00-OEP	カバー, ウォータフ レジヤバルブ (ブラック)	1	BODY COLOR:OEP	
2-2	17611-90J00-Y5S	カバー, ウォータフ レジヤバルブ (ホワイト)	1	BODY COLOR:Y5S	
3	09280-26006	Oリング (D:3.1, ID:26.4)	1		
4	09116-06121	ホース (6X25)	2		
5	17660-90J00	バルブ, ウォータフ レジヤ	1		
6-1	17670-90J20	サーモスタット, ウォータ 50°C	1		
6-2	17670-90J10	サーモスタット, ウォータ 71°C	1	オプション	
7	17680-96J00	カバー, サーマスタット	1		
8	01550-06257	ホース	3		
9	09352-50903-600	ホース (5X9X600)	1	L: 600>40	
10	09352-50903-600	ホース (5X9X600)	1	L: 600>90	
11	09352-50903-600	ホース (5X9X600)	1	L: 600>220	
12	09352-50903-600	ホース (5X9X600)	1	L: 600>240	
13	09352-50903-600	ホース (5X9X600)	1	L: 600>380	
14	09352-50903-600	ホース (5X9X600)	1	L: 600>540	
15	09352-50903-600	ホース (5X9X600)	1		
16	09352-50903-600	ホース (5X9X600)	1	L: 600>490	
17	09352-90133-600	ホース (9X13X600)	1	L: 600>340	
18	09367-06002	ジョイント	2		
19	09401-08413	クリップ	16		
20	09401-13425	クリップ	2		
21	09401-31407	クリップ	2		
22	09408-00060	クランプ	1		
23	09320-09039	クワシヨン	1		
24	18498-96L40	プロテクタ, ホース (10.2X11.8X430)	1		

FIG.162H

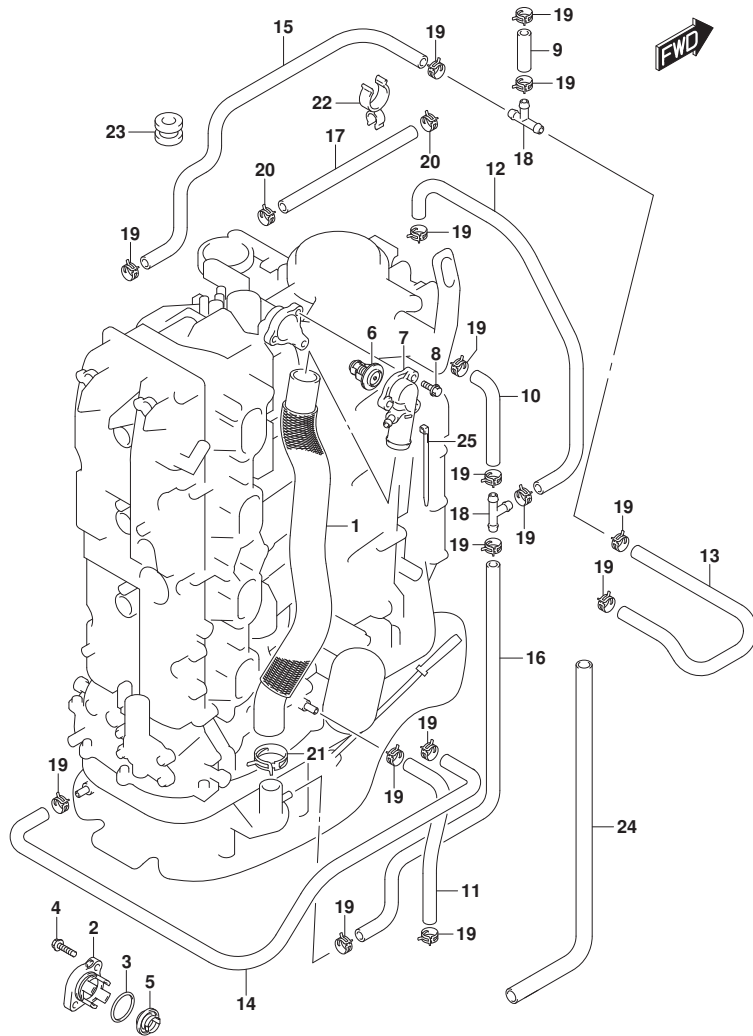


FIG.162H (1-G-16) サーマスタット (DF175ZG)

見出番号	品番	品名	使用個数	備考	標準作業時間
1	11196-96J00	ホース, ウォータリターン	1		
2-1	17611-90J00-OEP	カバー, ウォータフ レジヤパ ルフ (ブ ラック)	1	BODY COLOR:OEP	
2-2	17611-90J00-Y5S	カバー, ウォータフ レジヤパ ルフ (ホワイト)	1	BODY COLOR:Y5S	
3	09280-26006	Oリング (D:3.1, ID:26.4)	1		
4	09116-06121	ホ ルト (6X25)	2		
5	17660-90J00	パ ルフ, ウォータフ レジヤ	1		
6-1	17670-90J20	サーモスタット, ウォータ 50°C	1		
6-2	17670-90J10	サーモスタット, ウォータ 71°C	1	オプション	
7	17680-96J00	カバー, サーマスタット	1		
8	01550-06257	ホ ルト	3		
9	09352-50903-600	ホース (5X9X600)	1	L:600>40	
10	09352-50903-600	ホース (5X9X600)	1	L:600>90	
11	09352-50903-600	ホース (5X9X600)	1	L:600>220	
12	09352-50903-600	ホース (5X9X600)	1	L:600>240	
13	09352-50903-600	ホース (5X9X600)	1	L:600>380	
14	09352-50903-600	ホース (5X9X600)	1	L:600>540	
15	09352-50903-600	ホース (5X9X600)	1		
16	09352-50903-600	ホース (5X9X600)	1	L:600>490	
17	09352-90133-600	ホース (9X13X600)	1	L:600>340	
18	09367-06002	ジ ョイント	2		
19	09401-08413	クリップ	16		
20	09401-13425	クリップ	2		
21	09401-31407	クリップ	1		
22	09408-00060	クランプ	1		
23	09320-09039	クワシヨン	1		
24	18498-96L40	ブ ロテクタ, ホース (10. 2X11. 8X430)	1		
25	09407-25402	クランプ (L:250)	1		

FIG.162J

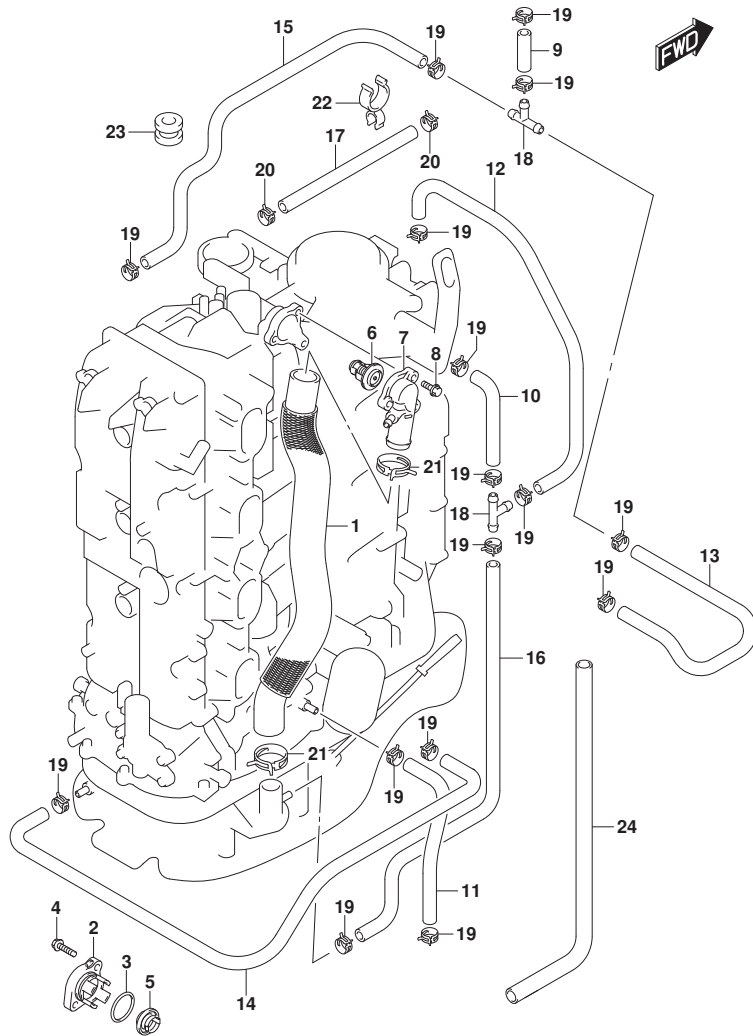


FIG.162J (1-H-2) サーマスタット (DF150ST)

見出番号	品番	品名	使用個数	備考	標準作業時間
1	11196-96J00	ホース, ウォータリターン	1		
2	17611-90J00-OEP	カバー, ウォータブ レジヤバルブ (ブ ラック)	1		
3	09280-26006	Oリング (D:3.1, ID:26.4)	1		
4	09116-06121	ホルト (6X25)	2		
5	17660-90J00	バルブ, ウォータブ レジヤ	1		
6-1	17670-90J20	サーモスタット, ウォータ 50°C	1		
6-2	17670-90J10	サーモスタット, ウォータ 71°C	1	オプション	
7	17680-96J00	カバー, サーマスタット	1		
8	01550-06257	ホルト	3		
9	09352-50903-600	ホース (5X9X600)	1	L: 600>40	
10	09352-50903-600	ホース (5X9X600)	1	L: 600>90	
11	09352-50903-600	ホース (5X9X600)	1	L: 600>220	
12	09352-50903-600	ホース (5X9X600)	1	L: 600>240	
13	09352-50903-600	ホース (5X9X600)	1	L: 600>380	
14	09352-50903-600	ホース (5X9X600)	1	L: 600>540	
15	09352-50903-600	ホース (5X9X600)	1		
16	09352-50903-600	ホース (5X9X600)	1	L: 600>490	
17	09352-90133-600	ホース (9X13X600)	1	L: 600>340	
18	09367-06002	ジョイント	2		
19	09401-08413	クリップ	16		
20	09401-13425	クリップ	2		
21	09401-31407	クリップ	2		
22	09408-00060	クランプ	1		
23	09320-09039	クワシヨン	1		
24	18498-96L40	プロテクタ, ホース (10.2X11.8X430)	1		

FIG.164A

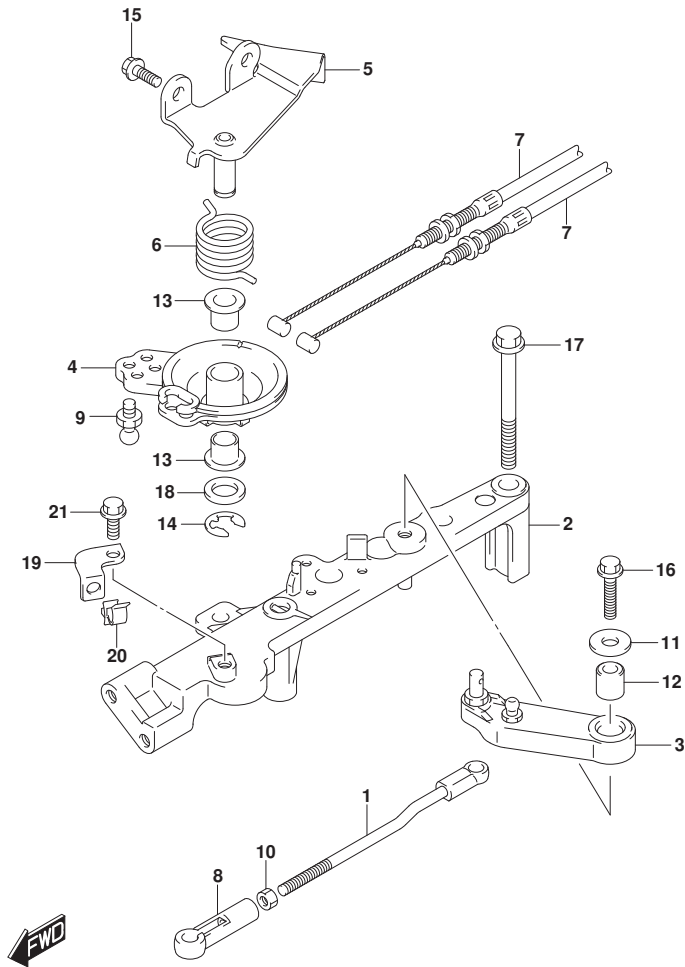


FIG.164A (1-H-3) スロットルロッド (DF150T)

見出番号	品番	品名	使用個数	備考	標準作業時間
1	13510-96J00	ロッド, スロットルNO. 1	1		
2	19115-96J00	ホルダ, スロットルレバ-	1		
3	19121-93J02	レバ-, スロットルNO. 1	1		
4	19148-96J00	ドラム, スロットル	1		
5	19184-96J00	ブラケット, スロットルケーブル	1		
6	19185-96J01	スプリング, スロットルレバ-	1		
7	63610-96J00	ケーブル, スロットル	2		
8	67463-95200	コネクタ, スロットルコントロール	1		
9	09119-06047	ピボット	1		
10	09140-05005	ナット	1		
11	09160-06066	ワッシャ (6. 5X20X1. 6)	1		
12	09180-06230	スペーサ (6. 2X12. 6X12. 5)	1		
13	09306-10001	ブッシュ	2		
14	09383-08005	Eリング	1		
15	01550-06167	ホルト	2		
16	01550-06257	ホルト	1		
17	01550-08657	ホルト	2		
18	08322-01107	ワッシャ	1		
19	15198-96J01	ブラケット, フェーエルホースクランプ	1		
20	09403-16307	クランプ	1		
21	01550-06127	ホルト	1		

FIG.164B

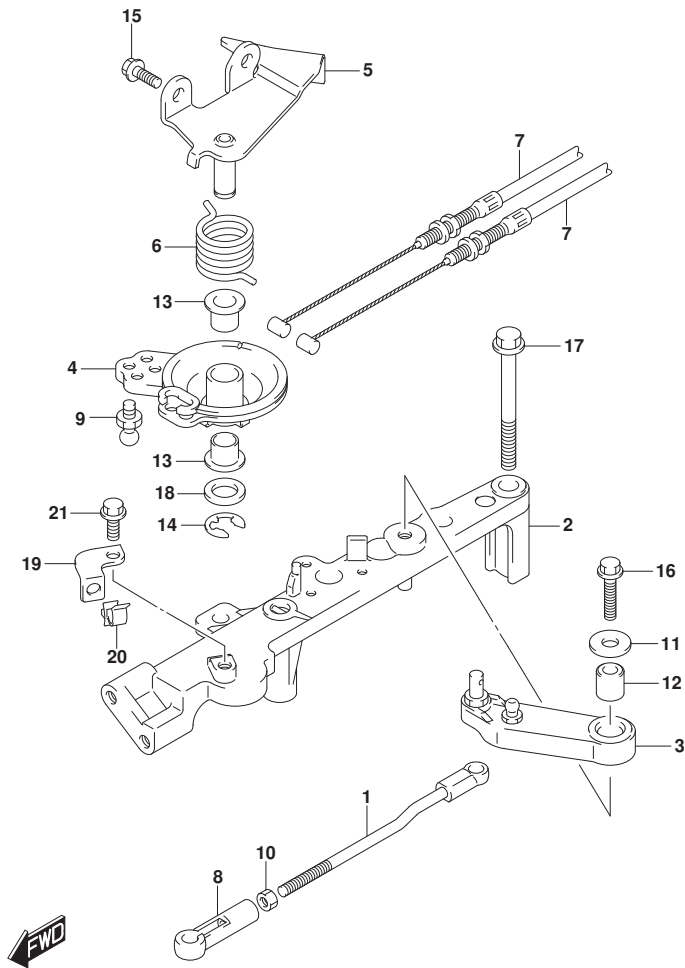


FIG. 164B (1-H-4) スロットルロッド (DF150Z)

見出番号	品番	品名	使用個数	備考	標準作業時間
1	13510-96J00	ロッド, スロットルNO. 1	1		
2	19115-96J00	ホルダ, スロットルレバ-	1		
3	19121-93J02	レバ-, スロットルNO. 1	1		
4	19148-96J00	ドラム, スロットル	1		
5	19184-96J00	ブラケット, スロットルケーブル	1		
6	19185-96J01	スプリング, スロットルレバ-	1		
7	63610-96J00	ケーブル, スロットル	2		
8	67463-95200	コネクタ, スロットルコントロール	1		
9	09119-06047	ピン	1		
10	09140-05005	ナット	1		
11	09160-06066	ワッシャ (6. 5X20X1. 6)	1		
12	09180-06230	スベ-サ (6. 2X12. 6X12. 5)	1		
13	09306-10001	ブッシュ	2		
14	09383-08005	Eリング	1		
15	01550-06167	ホルト	2		
16	01550-06257	ホルト	1		
17	01550-08657	ホルト	2		
18	08322-01107	ワッシャ	1		
19	15198-96J01	ブラケット, フェーエルホ-スクランフ	1		
20	09403-16307	クランプ	1		
21	01550-06127	ホルト	1		

FIG.164C

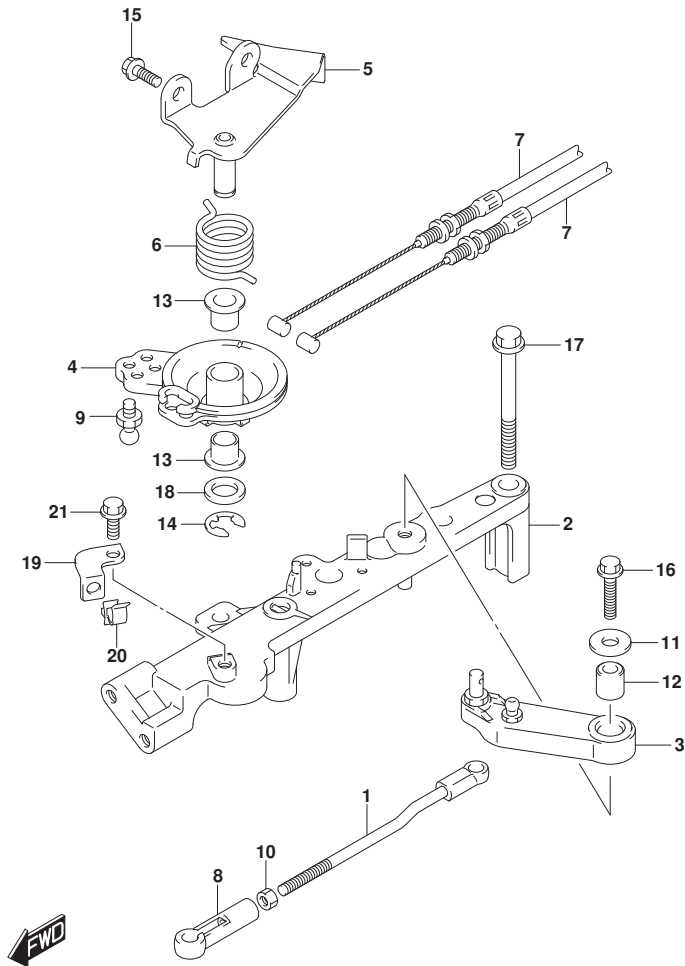


FIG.164C (1-H-5) スロットルロッド (DF175T)

見出番号	品番	品名	使用個数	備考	標準作業時間
1	13510-96J00	ロッド, スロットルNO. 1	1		
2	19115-96J00	ホルダ, スロットルレバ-	1		
3	19121-93J02	レバ-, スロットルNO. 1	1		
4	19148-96J00	ドラム, スロットル	1		
5	19184-96J00	ブラケット, スロットルケーブル	1		
6	19185-96J01	スプリング, スロットルレバ-	1		
7	63610-96J00	ケーブル, スロットル	2		
8	67463-95200	コネクタ, スロットルコントロール	1		
9	09119-06047	ピボット	1		
10	09140-05005	ナット	1		
11	09160-06066	ワッシャ (6. 5X20X1. 6)	1		
12	09180-06230	スペーサ (6. 2X12. 6X12. 5)	1		
13	09306-10001	ブッシュ	2		
14	09383-08005	Eリング	1		
15	01550-06167	ホルト	2		
16	01550-06257	ホルト	1		
17	01550-08657	ホルト	2		
18	08322-01107	ワッシャ	1		
19	15198-96J01	ブラケット, フェーエルホースクランプ	1		
20	09403-16307	クランプ	1		
21	01550-06127	ホルト	1		

FIG.164D

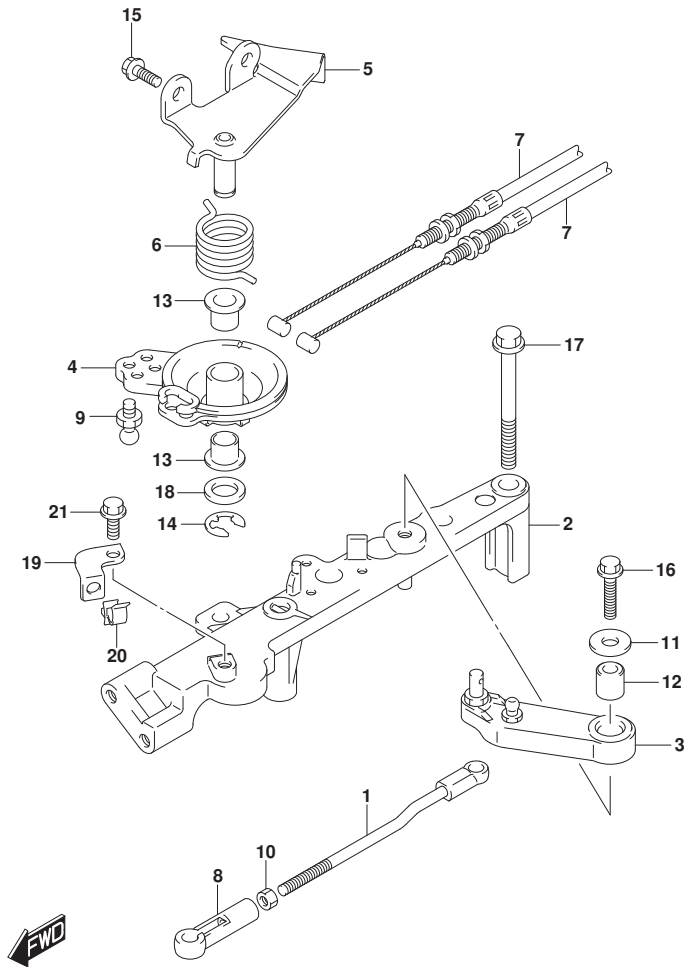


FIG.164D (1-H-6) スロットルロッド (DF175Z)

見出番号	品番	品名	使用個数	備考	標準作業時間
1	13510-96J00	ロッド, スロットルNO. 1	1		
2	19115-96J00	ホルダ, スロットルレバ-	1		
3	19121-93J02	レバ-, スロットルNO. 1	1		
4	19148-96J00	ドラム, スロットル	1		
5	19184-96J00	ブラケット, スロットルケーブル	1		
6	19185-96J01	スプリング, スロットルレバ-	1		
7	63610-96J00	ケーブル, スロットル	2		
8	67463-95200	コネクタ, スロットルコントロール	1		
9	09119-06047	ピボット	1		
10	09140-05005	ナット	1		
11	09160-06066	ワッシャ (6. 5X20X1. 6)	1		
12	09180-06230	スペーサ (6. 2X12. 6X12. 5)	1		
13	09306-10001	ブッシュ	2		
14	09383-08005	Eリング	1		
15	01550-06167	ホルト	2		
16	01550-06257	ホルト	1		
17	01550-08657	ホルト	2		
18	08322-01107	ワッシャ	1		
19	15198-96J01	ブラケット, フェーエルホースクランプ	1		
20	09403-16307	クランプ	1		
21	01550-06127	ホルト	1		

FIG.164E

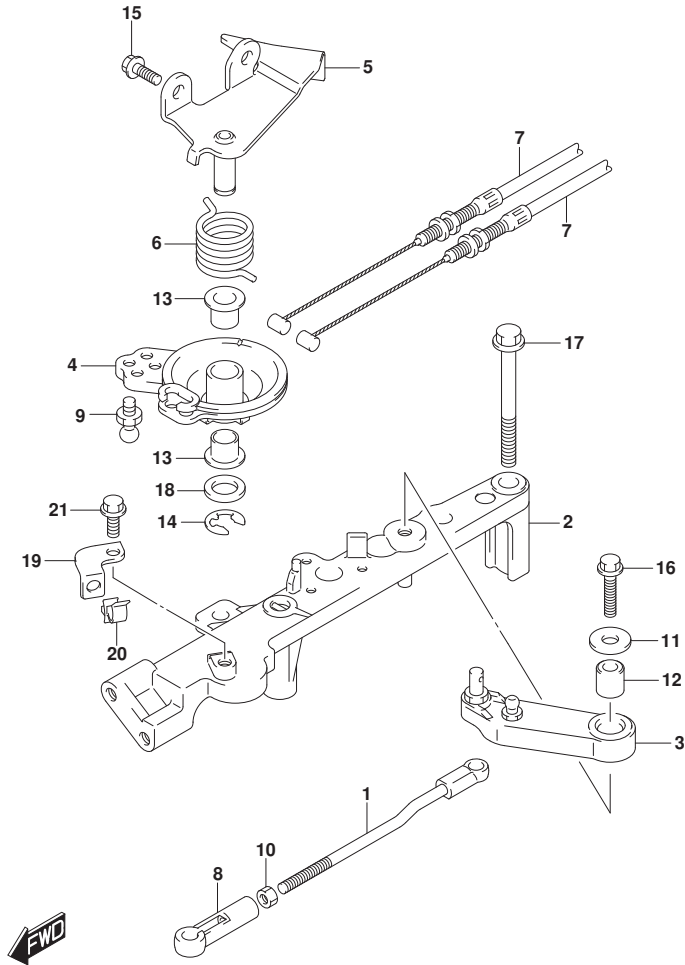


FIG.164E (1-H-7) スロットルロッド (DF150ST)

見出番号	品番	品名	使用個数	備考	標準作業時間
1	13510-96J00	ロッド, スロットルNO. 1	1		
2	19115-96J00	ホルダ, スロットルレバ-	1		
3	19121-93J02	レバ-, スロットルNO. 1	1		
4	19148-96J00	ドラム, スロットル	1		
5	19184-96J00	ブラケット, スロットルケーブル	1		
6	19185-96J01	スプリング, スロットルレバ-	1		
7	63610-96J00	ケーブル, スロットル	2		
8	67463-95200	コネクタ, スロットルコントロール	1		
9	09119-06047	ピン	1		
10	09140-05005	ナット	1		
11	09160-06066	ワッシャ (6. 5X20X1. 6)	1		
12	09180-06230	スペーサ (6. 2X12. 6X12. 5)	1		
13	09306-10001	ブッシュ	2		
14	09383-08005	Eリング	1		
15	01550-06167	ホルト	2		
16	01550-06257	ホルト	1		
17	01550-08657	ホルト	2		
18	08322-01107	ワッシャ	1		
19	15198-96J01	ブラケット, フェーエルホースクランプ	1		
20	09403-16307	クランプ	1		
21	01550-06127	ホルト	1		

FIG.175A

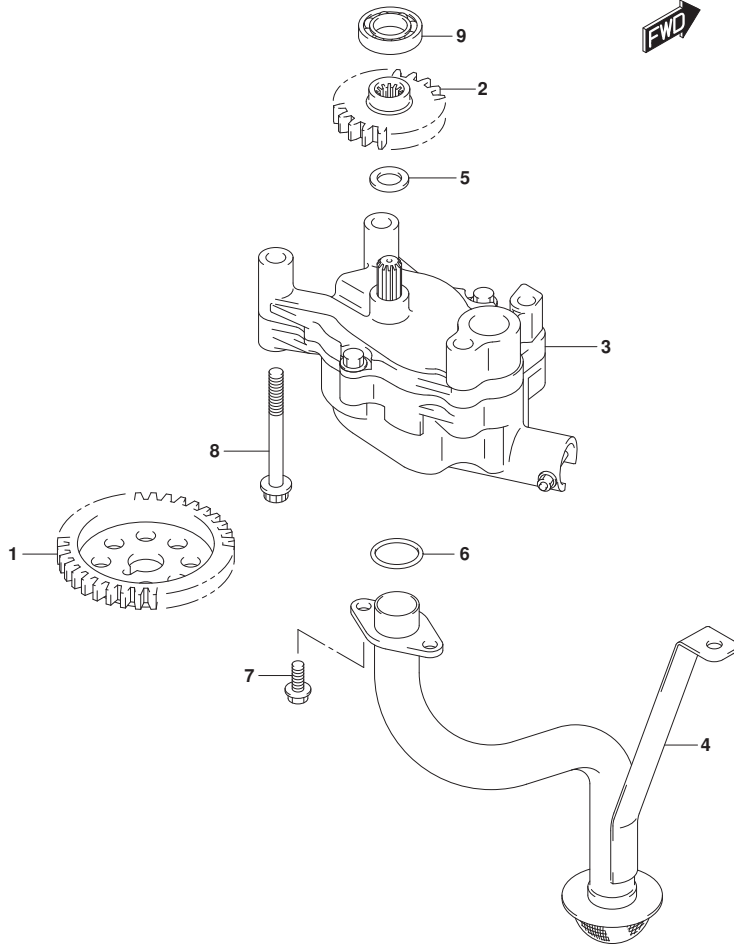


FIG.175A (1-H-8) オイルポンプ

見出番号	品番	品名	使用個数	備考	標準作業時間
1	12632-96J00	ギヤ, オイルポンプドライブ	1		
2	16113-96J00	ギヤ, オイルポンプドライブ	1		
3	16400-96J00	ポンプアツシ, オイル	1		
4	16520-96J01	ストレナ, オイルポンプ	1		
5	09181-12167	シム (12X20X1)	1		
6	09280-22020	Oリング (D:2.4, ID:21.8)	2		
7	01550-0616A	ホルト	3		
8	01550-0870A	ホルト	4		
9	08110-60020	ベアリング	1		

FIG.178A

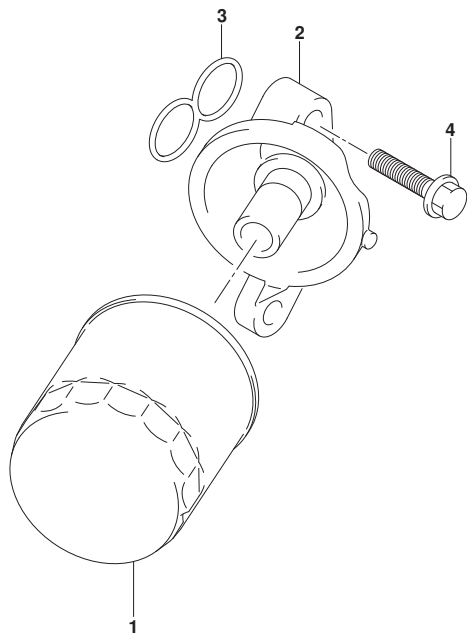


FIG. 178A (1-H-9) オイルフィルタ

見出番号	品番	品名	使用個数	備考	標準作業時間
1	16510-96J00	フィルタアツシ, オイル	1		
2	16540-96J00	スタント*, オイルフィルタ	1		
3	16543-96J00	Oリング*, オイルフィルタスタント*	1		
4	01550-08357	ボルト	3		

FIG.180A

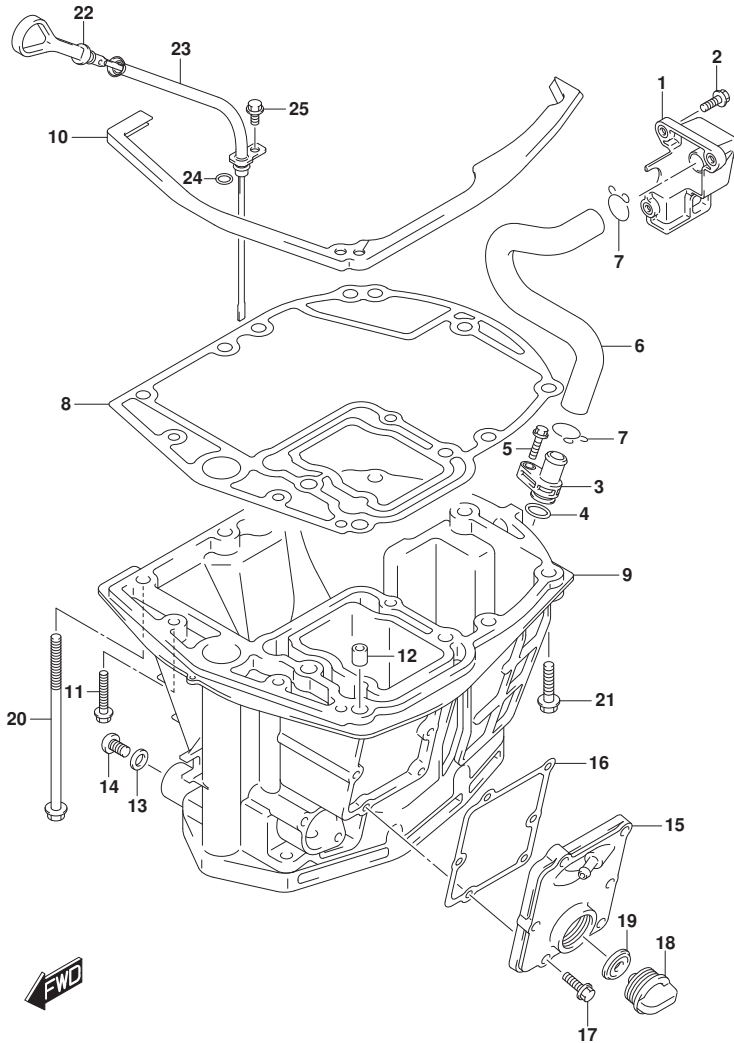


FIG.180A (1-H-10) オイルパン (DF150T)

見出番号	品番	品名	使用個数	備考	標準作業時間
1	11430-96J01	パイク, エキゾーストレリース	1		
2	29116-93J00	ホルト	3		
3	11540-96J01	パイク, エキゾースト	1		
4	09280-16005	Oリング (D:2.4, ID:15.8)	1		
5	29116-93J00	ホルト	1		
6	11543-96J00	ホース, エキゾースト	1		
7	09401-22408	クリップ	2		
8	11489-96J01	ガasket, オイルパン	1		
9-1	11501-96J03-OEP	パン, オイル (ブラック)	1	BODY COLOR:OEP	
9-2	11501-96J03-Y5S	パン, オイル (ホワイト)	1	BODY COLOR:Y5S	
10	11544-96J00	シール, オイルパンツバ	1		
11	09116-08128	ホルト (8X40)	2		
12	09202-08006	ピン (8X12)	2		
13	09168-12012	ガasket (12.5X20X2.5)	1		
14	09248-12009	プラグ (12X18.65)	1		
15-1	11550-96J00-OEP	カバー, ウォータジヤケットオイルパン (ブラック)	1	BODY COLOR:OEP	
15-2	11550-96J00-Y5S	カバー, ウォータジヤケットオイルパン (ホワイト)	1	BODY COLOR:Y5S	
16	11552-96J00	ガasket, オイルパンウォータジヤケットカバー	1		
17	09103-06093	ホルト (6X20)	6		
18	17913-93J00	プラグ, ウォータ	1		
19	17914-93J00	ガasket, ウォータプラグ	1		
20	09116-10146	ホルト (10X195)	8		
21	09116-10181	ホルト (10X44)	1		
22	16910-96J01	ゲージ, オイルレベル	1		
23	16930-96J00	ガイド, オイルレベルゲージ	1		
24	09280-09008	Oリング (D:2.1, ID:8.8)	1		
25	01550-06127	ホルト	1		

FIG.180B

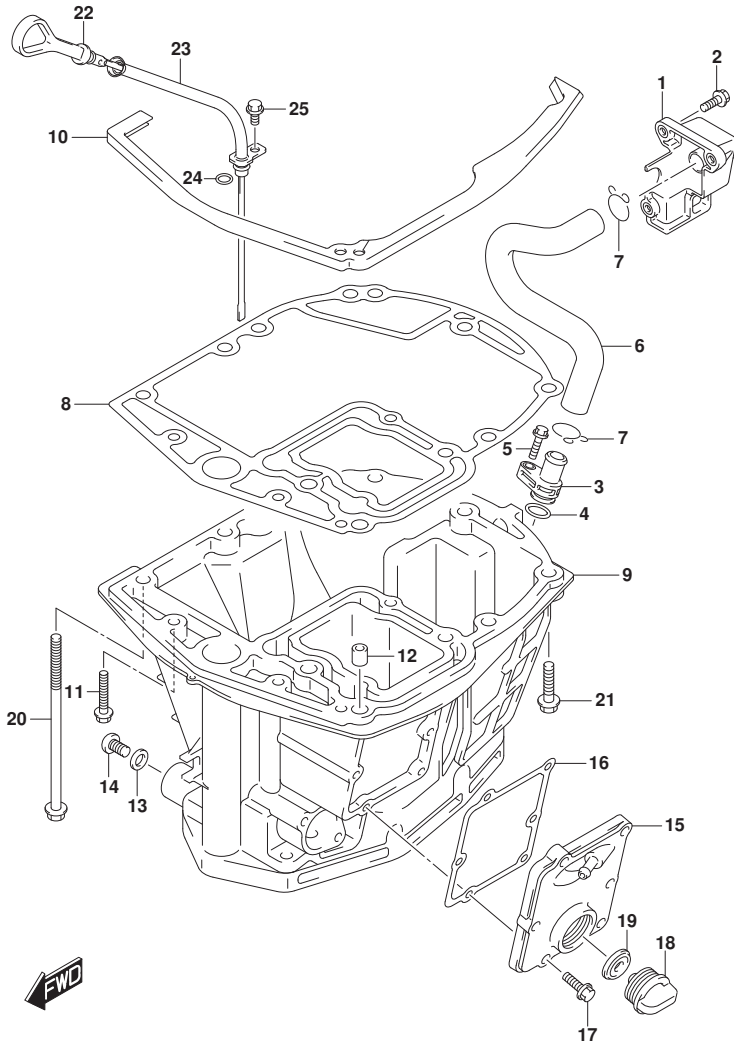


FIG.180B (1-H-11) オイルパン (DF150TG)

見出番号	品番	品名	使用個数	備考	標準作業時間
1	11430-96J01	パイク, エキゾーストレリース	1		
2	29116-93J00	ボルト	3		
3	11540-96J01	パイク, エキゾースト	1		
4	09280-16005	Oリング (D:2.4, ID:15.8)	1		
5	29116-93J00	ボルト	1		
6	11543-96J00	ホース, エキゾースト	1		
7	09401-22408	クリップ	2		
8	11489-96J01	ガasket, オイルパン	1		
9-1	11501-96J03-OEP	パン, オイル (ブラック)	1	BODY COLOR:OEP	
9-2	11501-96J03-Y5S	パン, オイル (ホワイト)	1	BODY COLOR:Y5S	
10	11544-96J00	シール, オイルパンツバ	1		
11	09116-08128	ボルト (8X40)	2		
12	09202-08006	ピン (8X12)	2		
13	09168-12012	ガasket (12.5X20X2.5)	1		
14	09248-12009	プラグ (12X18.65)	1		
15-1	11550-96J00-OEP	カバー, ウォータージヤケツトオイルパン (ブラック)	1	BODY COLOR:OEP	
15-2	11550-96J00-Y5S	カバー, ウォータージヤケツトオイルパン (ホワイト)	1	BODY COLOR:Y5S	
16	11552-96J00	ガasket, オイルパンウォータージヤケツトカバー	1		
17	09103-06093	ボルト (6X20)	6		
18	17913-93J00	プラグ, ウォータ	1		
19	17914-93J00	ガasket, ウォータプラグ	1		
20	09116-10146	ボルト (10X195)	8		
21	09116-10181	ボルト (10X44)	1		
22	16910-96J01	ゲージ, オイルレベル	1		
23	16930-96J00	ガイド, オイルレベルゲージ	1		
24	09280-09008	Oリング (D:2.1, ID:8.8)	1		
25	01550-06127	ボルト	1		

FIG.180C

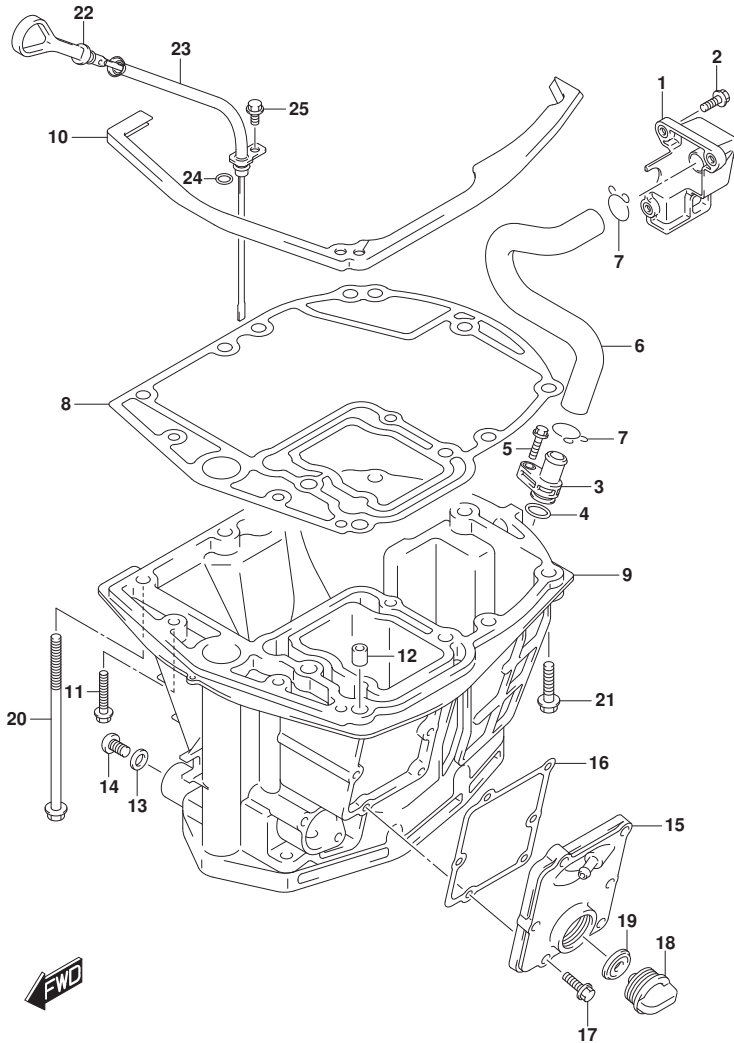


FIG.180C (1-H-12) オイルパン (DF150Z)

見出番号	品番	品名	使用個数	備考	標準作業時間
1	11430-96J01	パイク, エキゾーストレリース	1		
2	29116-93J00	ボルト	3		
3	11540-96J01	パイク, エキゾースト	1		
4	09280-16005	Oリング (D:2.4, ID:15.8)	1		
5	29116-93J00	ボルト	1		
6	11543-96J00	ホース, エキゾースト	1		
7	09401-22408	クリップ	2		
8	11489-96J01	ガasket, オイルパン	1		
9-1	11501-96J03-OEP	パン, オイル (ブラック)	1	BODY COLOR:OEP	
9-2	11501-96J03-Y5S	パン, オイル (ホワイト)	1	BODY COLOR:Y5S	
10	11544-96J00	シール, オイルパンツバ	1		
11	09116-08128	ボルト (8X40)	2		
12	09202-08006	ピン (8X12)	2		
13	09168-12012	ガasket (12.5X20X2.5)	1		
14	09248-12009	プラグ (12X18.65)	1		
15-1	11550-96J00-OEP	カバー, ウォータジヤケットオイルパン (ブラック)	1	BODY COLOR:OEP	
15-2	11550-96J00-Y5S	カバー, ウォータジヤケットオイルパン (ホワイト)	1	BODY COLOR:Y5S	
16	11552-96J00	ガasket, オイルパンウォータジヤケットカバー	1		
17	09103-06093	ボルト (6X20)	6		
18	17913-93J00	プラグ, ウォータ	1		
19	17914-93J00	ガasket, ウォータプラグ	1		
20	09116-10146	ボルト (10X195)	8		
21	09116-10181	ボルト (10X44)	1		
22	16910-96J01	ゲージ, オイルレベル	1		
23	16930-96J00	ガイド, オイルレベルゲージ	1		
24	09280-09008	Oリング (D:2.1, ID:8.8)	1		
25	01550-06127	ボルト	1		

FIG.180D

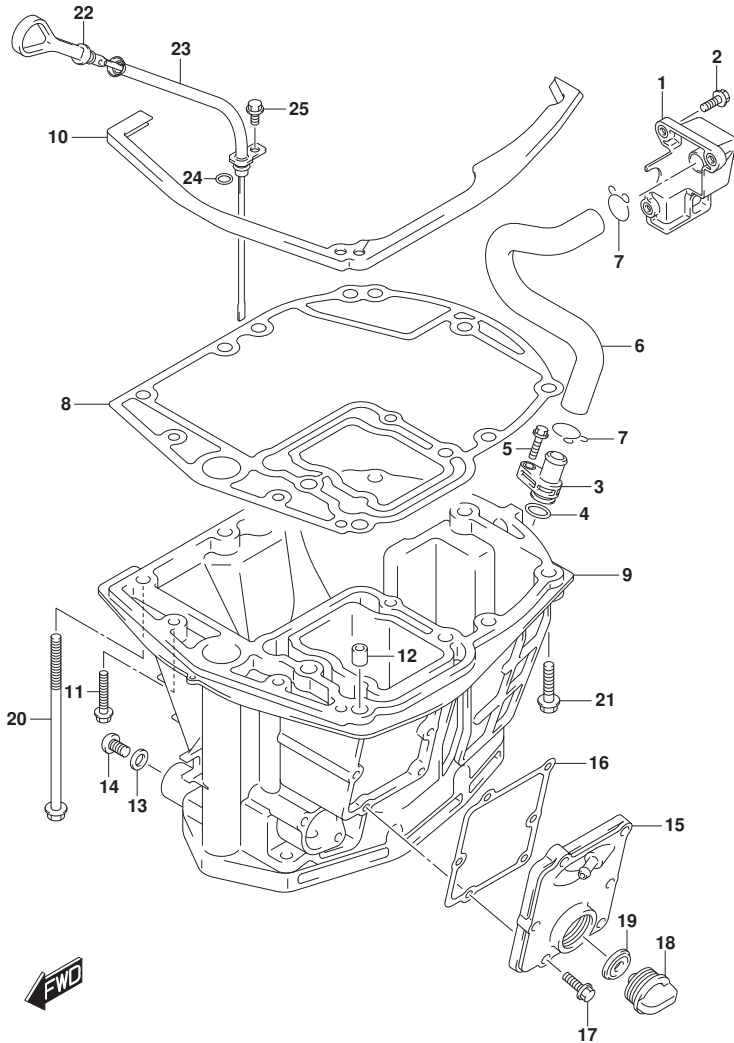


FIG.180D (1-H-13) オイルパン (DF150ZG)

見出番号	品番	品名	使用個数	備考	標準作業時間
1	11430-96J01	パイク, エキゾーストレリース	1		
2	29116-93J00	ホルト	3		
3	11540-96J01	パイク, エキゾースト	1		
4	09280-16005	Oリング (D:2.4, ID:15.8)	1		
5	29116-93J00	ホルト	1		
6	11543-96J00	ホース, エキゾースト	1		
7	09401-22408	クリップ	2		
8	11489-96J01	ガasket, オイルパン	1		
9-1	11501-96J03-OEP	パン, オイル (ブラック)	1	BODY COLOR:OEP	
9-2	11501-96J03-Y5S	パン, オイル (ホワイト)	1	BODY COLOR:Y5S	
10	11544-96J00	シール, オイルパンツバ	1		
11	09116-08128	ホルト (8X40)	2		
12	09202-08006	ピン (8X12)	2		
13	09168-12012	ガasket (12.5X20X2.5)	1		
14	09248-12009	プラグ (12X18.65)	1		
15-1	11550-96J00-OEP	カバー, ウォータジヤケットオイルパン (ブラック)	1	BODY COLOR:OEP	
15-2	11550-96J00-Y5S	カバー, ウォータジヤケットオイルパン (ホワイト)	1	BODY COLOR:Y5S	
16	11552-96J00	ガasket, オイルパンウォータジヤケットカバー	1		
17	09103-06093	ホルト (6X20)	6		
18	17913-93J00	プラグ, ウォータ	1		
19	17914-93J00	ガasket, ウォータプラグ	1		
20	09116-10146	ホルト (10X195)	8		
21	09116-10181	ホルト (10X44)	1		
22	16910-96J01	ゲージ, オイルレベル	1		
23	16930-96J00	ガイド, オイルレベルゲージ	1		
24	09280-09008	Oリング (D:2.1, ID:8.8)	1		
25	01550-06127	ホルト	1		

FIG.180E

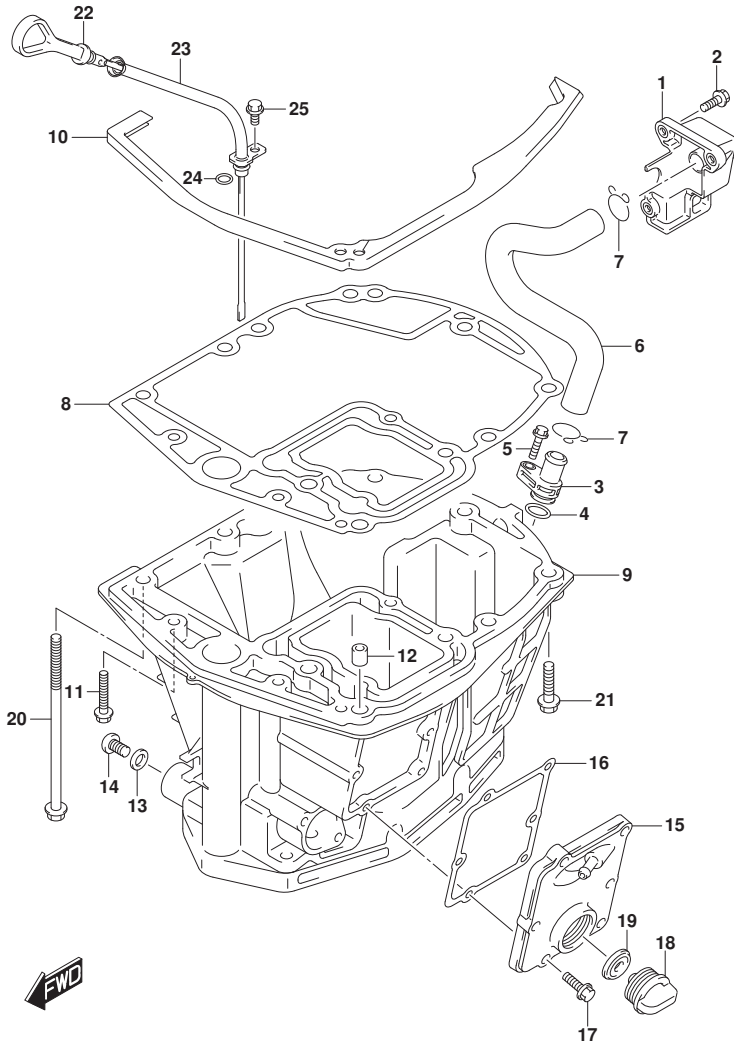


FIG.180E (1-H-14) オイルパン (DF175T)

見出番号	品番	品名	使用個数	備考	標準作業時間
1	11430-96J01	パイク, エキゾーストレリース	1		
2	29116-93J00	ホルト	3		
3	11540-96J01	パイク, エキゾースト	1		
4	09280-16005	Oリング (D:2.4, ID:15.8)	1		
5	29116-93J00	ホルト	1		
6	11543-96J00	ホース, エキゾースト	1		
7	09401-22408	クリップ	2		
8	11489-96J01	ガasket, オイルパン	1		
9-1	11501-96J03-OEP	パン, オイル (ブラック)	1	BODY COLOR:OEP	
9-2	11501-96J03-Y5S	パン, オイル (ホワイト)	1	BODY COLOR:Y5S	
10	11544-96J00	シール, オイルパンツバ	1		
11	09116-08128	ホルト (8X40)	2		
12	09202-08006	ピン (8X12)	2		
13	09168-12012	ガasket (12.5X20X2.5)	1		
14	09248-12009	プラグ (12X18.65)	1		
15-1	11550-96J00-OEP	カバー, ウォータージヤケットオイルパン (ブラック)	1	BODY COLOR:OEP	
15-2	11550-96J00-Y5S	カバー, ウォータージヤケットオイルパン (ホワイト)	1	BODY COLOR:Y5S	
16	11552-96J00	ガasket, オイルパンウォータージヤケットカバー	1		
17	09103-06093	ホルト (6X20)	6		
18	17913-93J00	プラグ, ウォータ	1		
19	17914-93J00	ガasket, ウォータプラグ	1		
20	09116-10146	ホルト (10X195)	8		
21	09116-10181	ホルト (10X44)	1		
22	16910-96J01	ゲージ, オイルレベル	1		
23	16930-96J00	ガイド, オイルレベルゲージ	1		
24	09280-09008	Oリング (D:2.1, ID:8.8)	1		
25	01550-06127	ホルト	1		

FIG.180F

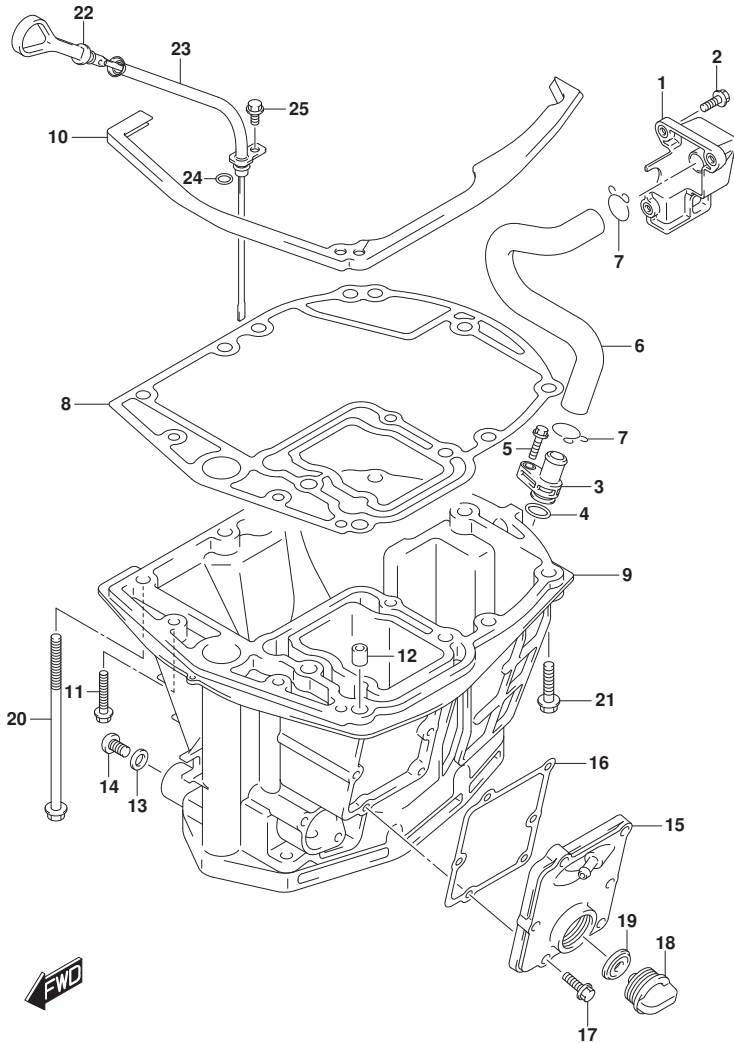


FIG.180F (1-H-15) オイルパン (DF175TG)

見出番号	品番	品名	使用個数	備考	標準作業時間
1	11430-96J01	パイク, エキゾーストレリース	1		
2	29116-93J00	ボルト	3		
3	11540-96J01	パイク, エキゾースト	1		
4	09280-16005	Oリング (D:2.4, ID:15.8)	1		
5	29116-93J00	ボルト	1		
6	11543-96J00	ホース, エキゾースト	1		
7	09401-22408	クリップ	2		
8	11489-96J01	ガasket, オイルパン	1		
9-1	11501-96J03-OEP	パン, オイル (ブラック)	1	BODY COLOR:OEP	
9-2	11501-96J03-Y5S	パン, オイル (ホワイト)	1	BODY COLOR:Y5S	
10	11544-96J00	シール, オイルパンツバ	1		
11	09116-08128	ボルト (8X40)	2		
12	09202-08006	ピン (8X12)	2		
13	09168-12012	ガasket (12.5X20X2.5)	1		
14	09248-12009	プラグ (12X18.65)	1		
15-1	11550-96J00-OEP	カバー, ウォータジヤケットオイルパン (ブラック)	1	BODY COLOR:OEP	
15-2	11550-96J00-Y5S	カバー, ウォータジヤケットオイルパン (ホワイト)	1	BODY COLOR:Y5S	
16	11552-96J00	ガasket, オイルパンウォータジヤケットカバー	1		
17	09103-06093	ボルト (6X20)	6		
18	17913-93J00	プラグ, ウォータ	1		
19	17914-93J00	ガasket, ウォータプラグ	1		
20	09116-10146	ボルト (10X195)	8		
21	09116-10181	ボルト (10X44)	1		
22	16910-96J01	ゲージ, オイルレベル	1		
23	16930-96J00	ガイド, オイルレベルゲージ	1		
24	09280-09008	Oリング (D:2.1, ID:8.8)	1		
25	01550-06127	ボルト	1		

FIG.180G

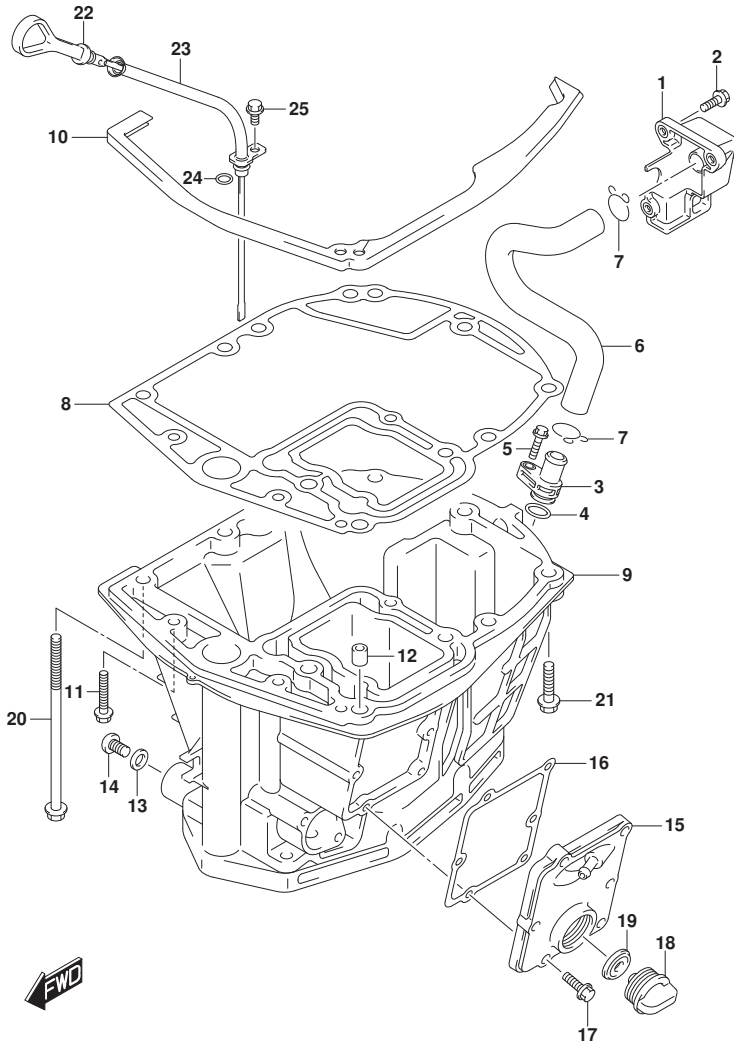


FIG.180G (1-H-16) オイルパン (DF175Z)

見出番号	品番	品名	使用個数	備考	標準作業時間
1	11430-96J01	パイク, エキゾーストレリース	1		
2	29116-93J00	ボルト	3		
3	11540-96J01	パイク, エキゾースト	1		
4	09280-16005	Oリング (D:2.4, ID:15.8)	1		
5	29116-93J00	ボルト	1		
6	11543-96J00	ホース, エキゾースト	1		
7	09401-22408	クリップ	2		
8	11489-96J01	ガasket, オイルパン	1		
9-1	11501-96J03-OEP	パン, オイル (ブラック)	1	BODY COLOR:OEP	
9-2	11501-96J03-Y5S	パン, オイル (ホワイト)	1	BODY COLOR:Y5S	
10	11544-96J00	シール, オイルパンツバ	1		
11	09116-08128	ボルト (8X40)	2		
12	09202-08006	ピン (8X12)	2		
13	09168-12012	ガasket (12.5X20X2.5)	1		
14	09248-12009	プラグ (12X18.65)	1		
15-1	11550-96J00-OEP	カバー, ウォータジヤケットオイルパン (ブラック)	1	BODY COLOR:OEP	
15-2	11550-96J00-Y5S	カバー, ウォータジヤケットオイルパン (ホワイト)	1	BODY COLOR:Y5S	
16	11552-96J00	ガasket, オイルパンウォータジヤケットカバー	1		
17	09103-06093	ボルト (6X20)	6		
18	17913-93J00	プラグ, ウォータ	1		
19	17914-93J00	ガasket, ウォータプラグ	1		
20	09116-10146	ボルト (10X195)	8		
21	09116-10181	ボルト (10X44)	1		
22	16910-96J01	ゲージ, オイルレベル	1		
23	16930-96J00	ガイド, オイルレベルゲージ	1		
24	09280-09008	Oリング (D:2.1, ID:8.8)	1		
25	01550-06127	ボルト	1		

FIG.180H

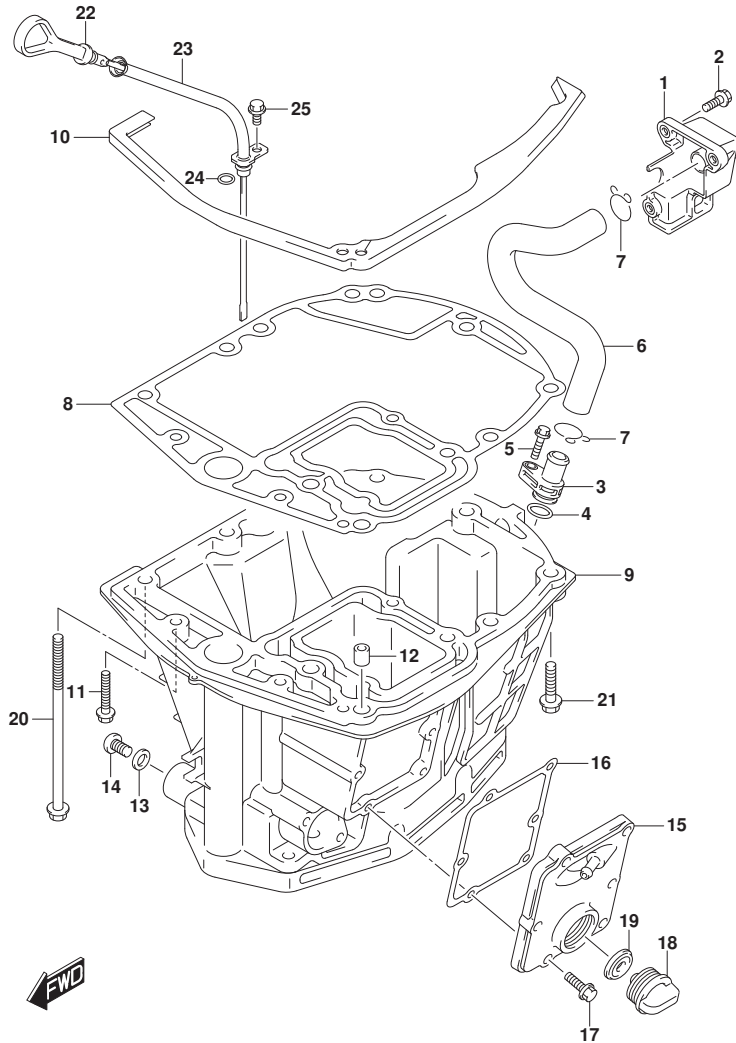


FIG.180H (1-I-2) オイルパン (DF175ZG)

見出番号	品番	品名	使用個数	備考	標準作業時間
1	11430-96J01	パイク, エキゾーストレリース	1		
2	29116-93J00	ボルト	3		
3	11540-96J01	パイク, エキゾースト	1		
4	09280-16005	Oリング (D:2.4, ID:15.8)	1		
5	29116-93J00	ボルト	1		
6	11543-96J00	ホース, エキゾースト	1		
7	09401-22408	クリップ	2		
8	11489-96J01	ガasket, オイルパン	1		
9-1	11501-96J03-0EP	パン, オイル (ブラック)	1	BODY COLOR:0EP	
9-2	11501-96J03-Y5S	パン, オイル (ホワイト)	1	BODY COLOR:Y5S	
10	11544-96J00	シール, オイルパンツバ	1		
11	09116-08128	ボルト (8X40)	2		
12	09202-08006	ピン (8X12)	2		
13	09168-12012	ガasket (12.5X20X2.5)	1		
14	09248-12009	プラグ (12X18.65)	1		
15-1	11550-96J00-0EP	カバー, ウォータージヤケットオイルパン (ブラック)	1	BODY COLOR:0EP	
15-2	11550-96J00-Y5S	カバー, ウォータージヤケットオイルパン (ホワイト)	1	BODY COLOR:Y5S	
16	11552-96J00	ガasket, オイルパンウォータージヤケットカバー	1		
17	09103-06093	ボルト (6X20)	6		
18	17913-93J00	プラグ, ウォータ	1		
19	17914-93J00	ガasket, ウォータプラグ	1		
20	09116-10146	ボルト (10X195)	8		
21	09116-10181	ボルト (10X44)	1		
22	16910-96J01	ゲージ, オイルレベル	1		
23	16930-96J00	ガイド, オイルレベルゲージ	1		
24	09280-09008	Oリング (D:2.1, ID:8.8)	1		
25	01550-06127	ボルト	1		

FIG.180J

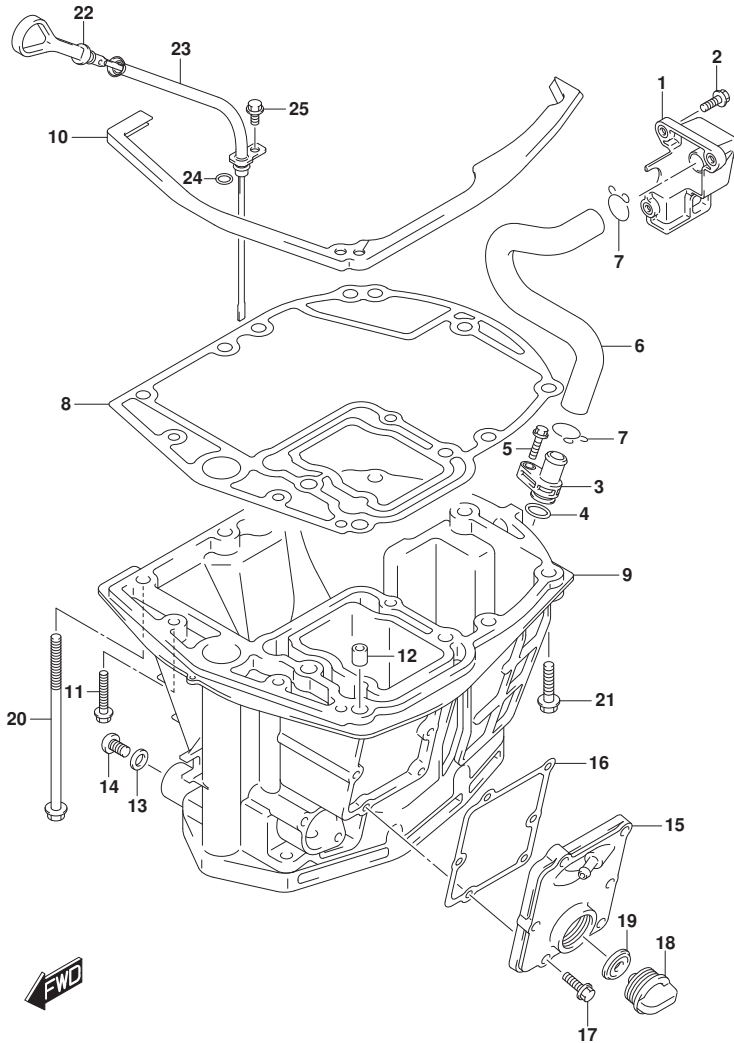


FIG.180J (1-I-3) オイルパン (DF150ST)

見出番号	品番	品名	使用個数	備考	標準作業時間
1	11430-96J01	バンプ, エキゾースト	1		
2	29116-93J00	ボルト	3		
3	11540-96J01	バンプ, エキゾースト	1		
4	09280-16005	Oリング (D:2.4, ID:15.8)	1		
5	29116-93J00	ボルト	1		
6	11543-96J00	ホース, エキゾースト	1		
7	09401-22408	クリップ	2		
8	11489-96J01	ガスケット, オイルパン	1		
9	11501-96J03-OEP	パン, オイル (ブラック)	1		
10	11544-96J00	シール, オイルパンアツバ	1		
11	09116-08128	ボルト (8X40)	2		
12	09202-08006	ピン (8X12)	2		
13	09168-12012	ガスケット (12.5X20X2.5)	1		
14	09248-12009	ブラグ (12X18.65)	1		
15	11550-96J00-OEP	カバー, ウォータージヤケツトオイルパン (ブラック)	1		
16	11552-96J00	ガスケット, オイルパンウォータージヤケツトカバー	1		
17	09103-06093	ボルト (6X20)	6		
18	17913-93J00	ブラグ, ウォータ	1		
19	17914-93J00	ガスケット, ウォータブラグ	1		
20	09116-10146	ボルト (10X195)	8		
21	09116-10181	ボルト (10X44)	1		
22	16910-96J01	ゲージ, オイルレベル	1		
23	16930-96J00	ガイド, オイルレベルゲージ	1		
24	09280-09008	Oリング (D:2.1, ID:8.8)	1		
25	01550-06127	ボルト	1		

FIG.204A

FIG. 204A (1-I-4) クラッチシャフト (DF150T)

見出番号	品番	品名	使用個数	備考	標準作業時間
1	21100-96J01	レバーステップ, クラッチ	1		
2	21131-93J00	ブッシュ, クラッチレバー	1		
3	09306-10001	ブッシュ	4		
4	09383-08004	Eリング	1		
5	23115-96J20	リンク, クラッチレバー	1		
6	09160-06094	ワッシャ (6.5X15X1.0)	2		
7	09204-01006	コッタピン	2		
8	09306-06004	ブッシュ	2		
9	21151-96J00	ホルダー, クラッチレバー	1		
10	01550-06207	ホルト	1		
11	21155-93J00	プレート, シフトレバー	1		
12	02142-05107	スクリュ	2		
13	21210-93J01	シャフト, クラッチ	1		
14	21230-93J01	アーム, クラッチシャフト	1		
15	22511-99011	ニツブル, クラッチ	1		
16-1	23111-96J00	ロッド, クラッチ (L)	1	L-TRANSOM	
16-2	23111-93J00	ロッド, クラッチ	1	X-TRANSOM	
17	25223-94400	シール, シフトロッドノット	1		
18	09248-12011	ブラケット (12X9)	1		
19	09289-18001	オイルシール	1		
20	09262-17019	ベアリング (17X35X8)	1		
21	08331-41359	サークリップ	1		
22	09205-10006	ピン	1		
23	09260-10005	ボール	1		
24	09440-07051	スプリング	1		
25	67467-89J01	コネクタ	2		
26	09160-06055	ワッシャ (7X12X1)	2		
27	09385-06012	スナップピン	2		

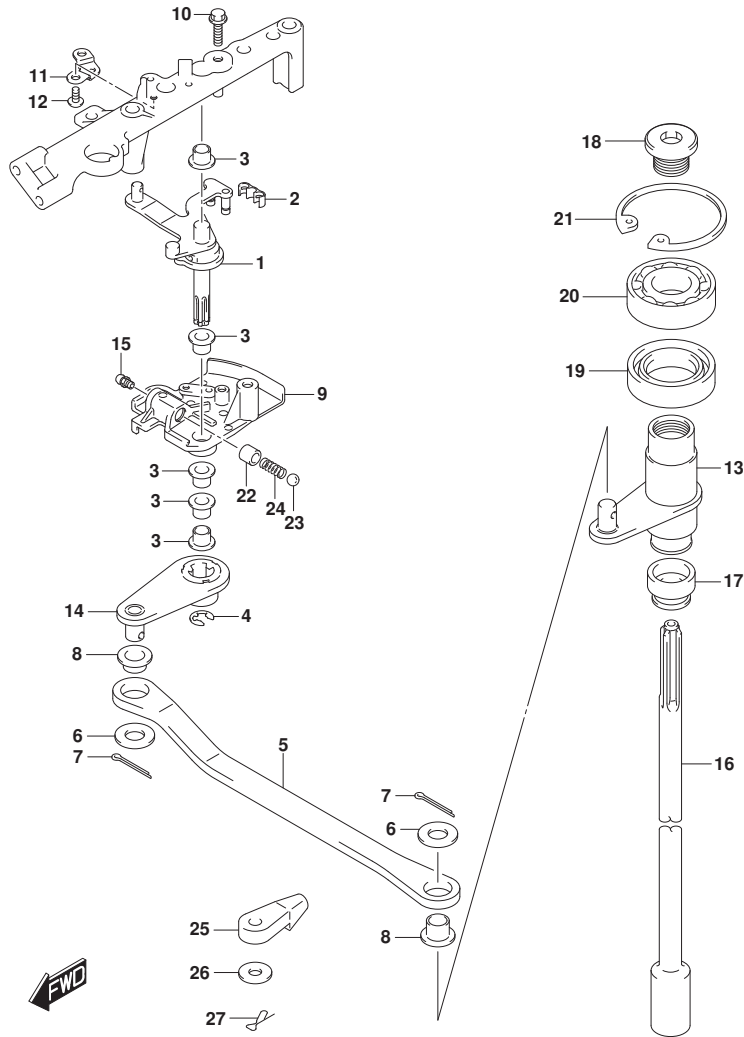


FIG.204B

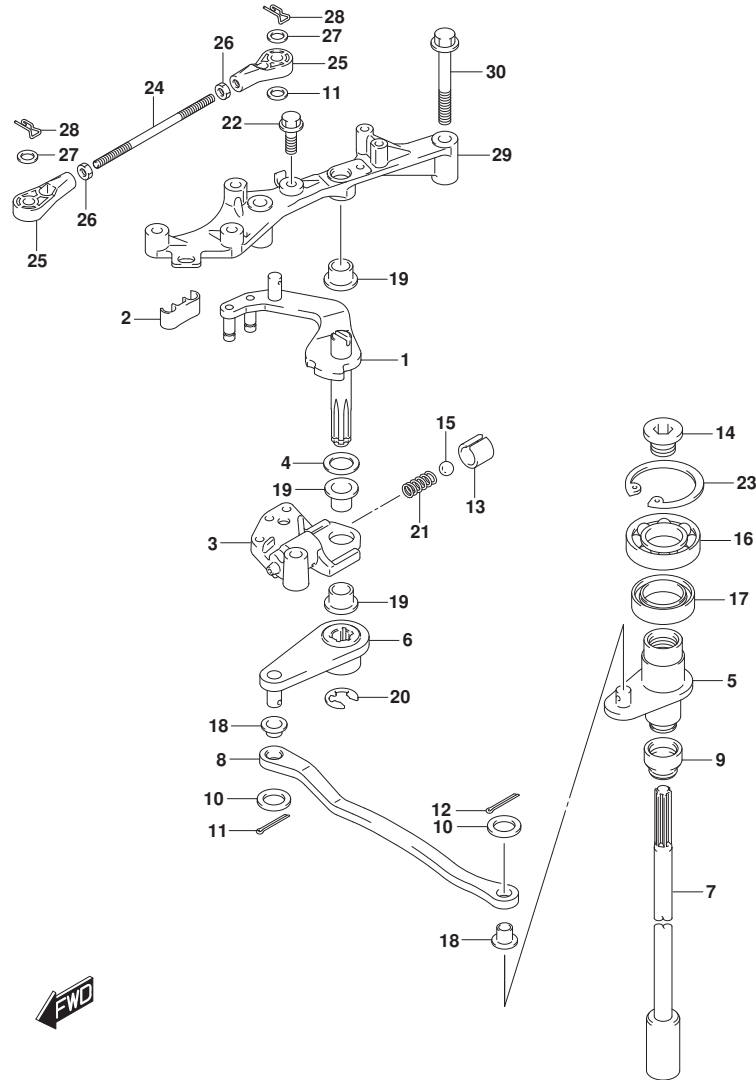


FIG. 204B (1-I-5) クラッチシャフト (DF150TG)

見出番号	品番	品名	使用個数	備考	標準作業時間
1	21110-96J11	レバー, クラッチ	1		
2	21131-93J00	ブッシュ, クラッチレバー	1		
3	21151-93J00	ホルダ, クラッチレバー	1		
4	09160-10148	ワッシャ (10X20X3)	1		
5	21210-98J01	シャフト, クラッチ	1		
6	21230-98J01	アーム, クラッチシャフト	1		
7-1	23111-96J00	ロッド, クラッチ (L)	1	L-TRANSOM	
7-2	23111-93J00	ロッド, クラッチ	1	X-TRANSOM	
8	23115-96J10	リンク, クラッチレバー	1		
9	25223-94400	シール, シフトロッドガイド	1		
10	09160-06094	ワッシャ (6.5X15X1.0)	2		
11	09160-06055	ワッシャ (7X12X1)	1		
12	09204-01006	コッタピン	2		
13	09205-10006	ピン	1		
14	09248-12011	ブラグ (12X9)	1		
15	09260-10005	ボール	1		
16	09262-17019	ベアリング (17X35X8)	1		
17	09289-18001	オイルシール	1		
18	09306-06005	ブッシュ	2		
19	09306-10001	ブッシュ	3		
20	09383-08004	Eリング	1		
21	09440-07051	スフリング	1		
22	01550-06207	ホルト	1		
23	08331-41359	サークリップ	1		
24	21241-98J00	リンク, クラッチレバー-NO. 2	1		
25	67467-89J01	コネクタ	2		
26	67471-99E00	ナット, リモコンケーブル	2		
27	09160-06055	ワッシャ (7X12X1)	2		
28	09385-06012	スナックピン	2		
29	19115-96J10	ホルダ, クラッチレバー	1		
30	01550-08507	ホルト	2		

FIG.204C

FIG. 204C (1-I-6) クラッチシャフト (DF150Z)

見出番号	品番	品名	使用個数	備考	標準作業時間
1	21100-96J01	レバアツシ, クラッチ	1		
2	21131-93J00	ブッシュ, クラッチレバー	1		
3	09306-10001	ブッシュ	4		
4	09383-08004	Eリング	1		
5	23115-96J20	リンク, クラッチレバー	1		
6	09160-06094	ワッシャ (6.5X15X1.0)	2		
7	09204-01006	コッタピン	2		
8	09306-06004	ブッシュ	2		
9	21151-96J00	ホルダ, クラッチレバー	1		
10	01550-06207	ホルト	1		
11	21155-93J00	プレート, シフトレバー	1		
12	02142-05107	スクリュ	2		
13	21210-93J01	シャフト, クラッチ	1		
14	21230-93J01	アーム, クラッチシャフト	1		
15	22511-99011	ニツブル, ガリス	1		
16	23111-93J00	ロッド, クラッチ	1		
17	25223-94400	シール, シフトロッドダスト	1		
18	09248-12011	ブラグ (12X9)	1		
19	09289-18001	オイルシール	1		
20	09262-17019	ベアリング (17X35X8)	1		
21	08331-41359	サークリップ	1		
22	09205-10006	ピン	1		
23	09260-10005	ボール	1		
24	09440-07051	スプリンク	1		
25	67467-89J01	コネクタ	2		
26	09160-06055	ワッシャ (7X12X1)	2		
27	09385-06012	スナップピン	2		

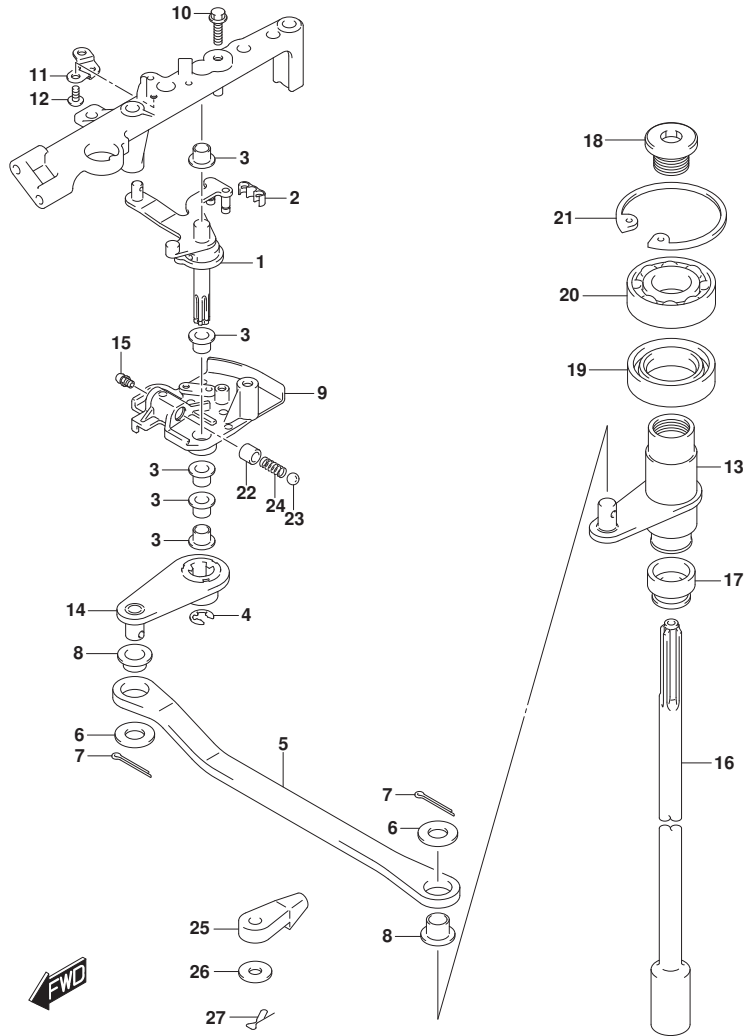


FIG.204D

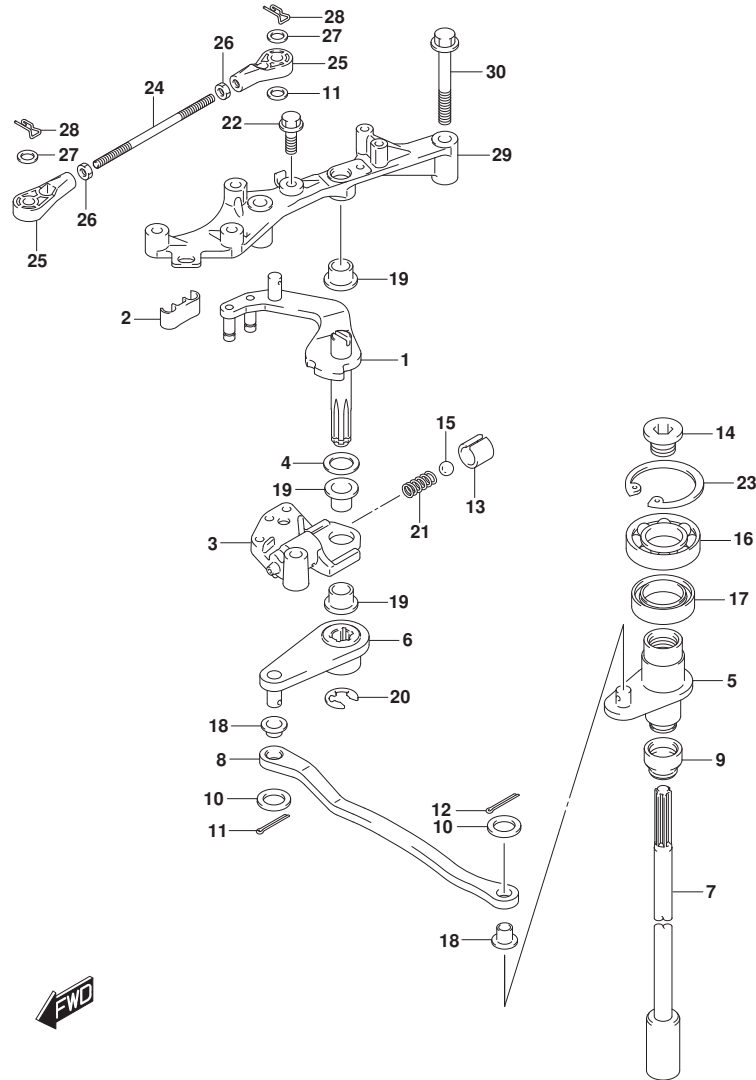


FIG. 204D (1-I-7) クラッチシャフト (DF150ZG)

見出番号	品番	品名	使用個数	備考	標準作業時間
1	21110-96J11	レバー, クラッチ	1		
2	21131-93J00	ブッシュ, クラッチレバー	1		
3	21151-93J00	ホルダ, クラッチレバー	1		
4	09160-10148	ワッシャ (10X20X3)	1		
5	21210-98J01	シャフト, クラッチ	1		
6	21230-98J01	アーム, クラッチシャフト	1		
7-1	23111-96J00	ロッド, クラッチ (L)	1	L-TRANSOM	
7-2	23111-93J00	ロッド, クラッチ	1	X-TRANSOM	
8	23115-96J10	リンク, クラッチレバー	1		
9	25223-94400	シール, シフトロッドガイド	1		
10	09160-06094	ワッシャ (6.5X15X1.0)	2		
11	09160-06055	ワッシャ (7X12X1)	1		
12	09204-01006	コッタピン	2		
13	09205-10006	ピン	1		
14	09248-12011	ブラグ (12X9)	1		
15	09260-10005	ボール	1		
16	09262-17019	ベアリング (17X35X8)	1		
17	09289-18001	オイルシール	1		
18	09306-06005	ブッシュ	2		
19	09306-10001	ブッシュ	3		
20	09383-08004	Eリング	1		
21	09440-07051	スフリング	1		
22	01550-06207	ホルト	1		
23	08331-41359	サークリップ	1		
24	21241-98J00	リンク, クラッチレバー-NO. 2	1		
25	67467-89J01	コネクタ	2		
26	67471-99E00	ナット, リモコンケーブル	2		
27	09160-06055	ワッシャ (7X12X1)	2		
28	09385-06012	スナックピン	2		
29	19115-96J10	ホルダ, クラッチレバー	1		
30	01550-08507	ホルト	2		

FIG.204E

FIG. 204E (1-I-8) クラッチシャフト (DF175T)

見出番号	品番	品名	使用個数	備考	標準作業時間
1	21100-96J01	レバーステップ, クラッチ	1		
2	21131-93J00	ブッシュ, クラッチレバー	1		
3	09306-10001	ブッシュ	4		
4	09383-08004	Eリング	1		
5	23115-96J20	リンク, クラッチレバー	1		
6	09160-06094	ワッシャ (6.5X15X1.0)	2		
7	09204-01006	コッタピン	2		
8	09306-06004	ブッシュ	2		
9	21151-96J00	ホルダ, クラッチレバー	1		
10	01550-06207	ホルト	1		
11	21155-93J00	プレート, シフトレバー	1		
12	02142-05107	スクリュ	2		
13	21210-93J01	シャフト, クラッチ	1		
14	21230-93J01	アーム, クラッチシャフト	1		
15	22511-99011	ニツブル, クラッチ	1		
16-1	23111-96J00	ロッド, クラッチ (L)	1	L-TRANSOM	
16-2	23111-93J00	ロッド, クラッチ	1	X-TRANSOM	
17	25223-94400	シール, シフトロッドタスト	1		
18	09248-12011	ブラグ (12X9)	1		
19	09289-18001	オイルシール	1		
20	09262-17019	ベアリング (17X35X8)	1		
21	08331-41359	サークリップ	1		
22	09205-10006	ピン	1		
23	09260-10005	ボール	1		
24	09440-07051	スプリング	1		
25	67467-89J01	コネクタ	2		
26	09160-06055	ワッシャ (7X12X1)	2		
27	09385-06012	スナップピン	2		

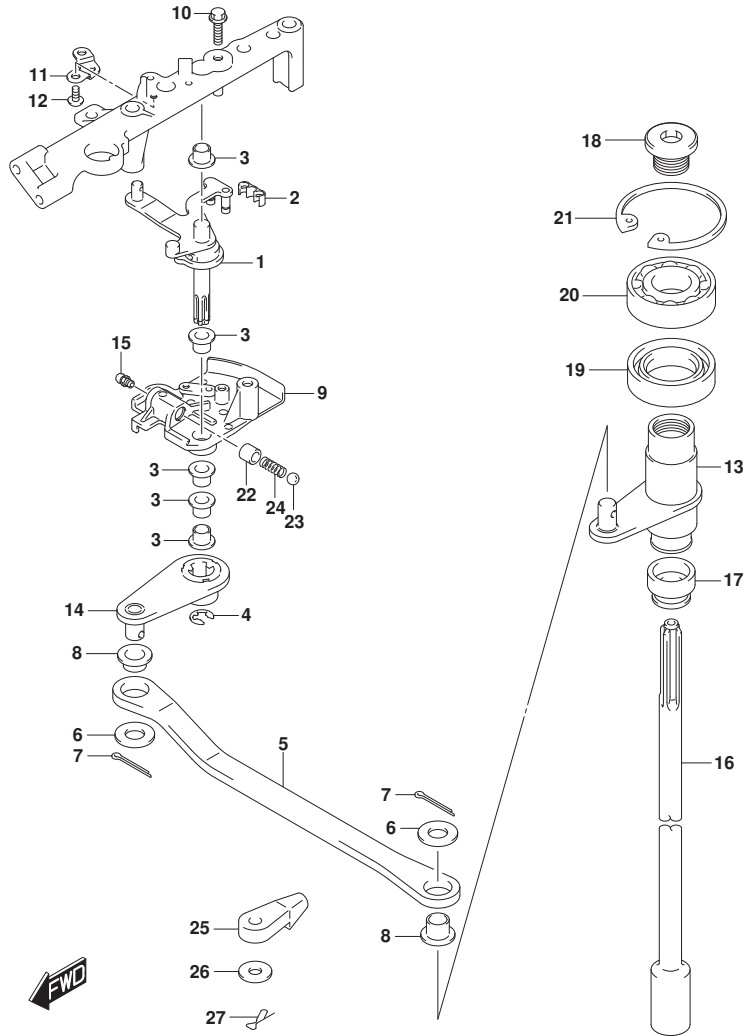


FIG.204F

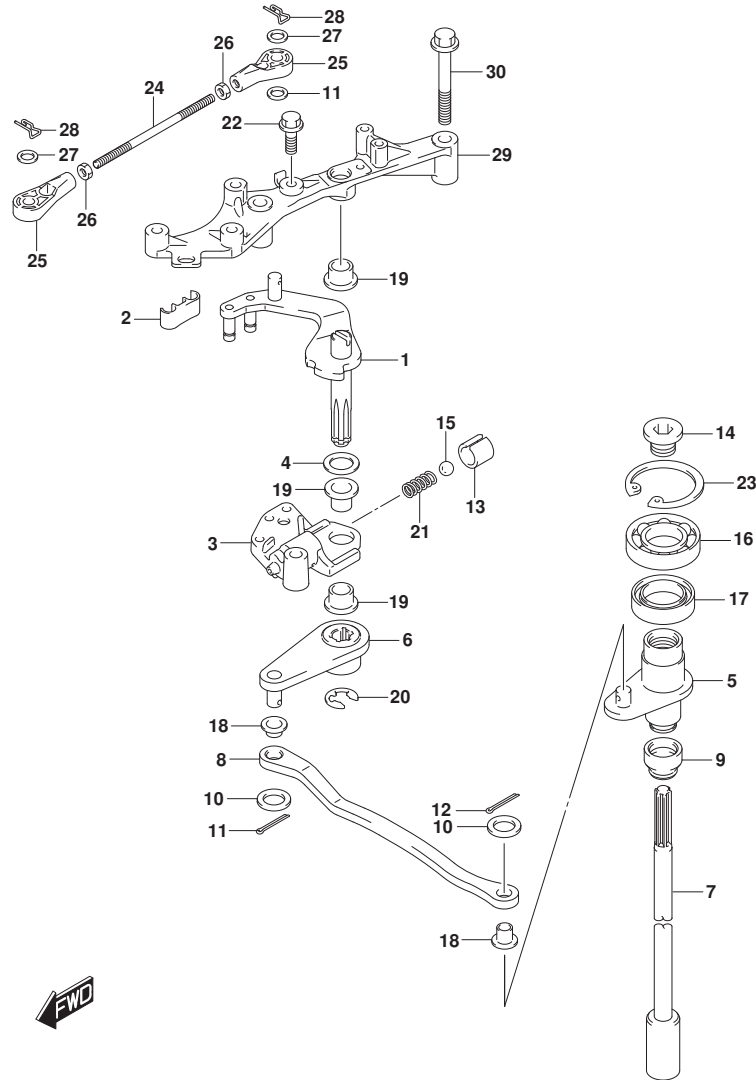


FIG. 204F (1-I-9) クラッチシャフト (DF175TG)

見出番号	品番	品名	使用個数	備考	標準作業時間
1	21110-96J11	レバー, クラッチ	1		
2	21131-93J00	ブッシュ, クラッチレバー	1		
3	21151-93J00	ホルダ, クラッチレバー	1		
4	09160-10148	ワッシャ (10X20X3)	1		
5	21210-98J01	シャフト, クラッチ	1		
6	21230-98J01	アーム, クラッチシャフト	1		
7-1	23111-96J00	ロッド, クラッチ (L)	1	L-TRANSOM	
7-2	23111-93J00	ロッド, クラッチ	1	X-TRANSOM	
8	23115-96J10	リンク, クラッチレバー	1		
9	25223-94400	シール, シフトロッドガイド	1		
10	09160-06094	ワッシャ (6.5X15X1.0)	2		
11	09160-06055	ワッシャ (7X12X1)	1		
12	09204-01006	コッタピン	2		
13	09205-10006	ピン	1		
14	09248-12011	ブラグ (12X9)	1		
15	09260-10005	ボール	1		
16	09262-17019	ベアリング (17X35X8)	1		
17	09289-18001	オイルシール	1		
18	09306-06005	ブッシュ	2		
19	09306-10001	ブッシュ	3		
20	09383-08004	Eリング	1		
21	09440-07051	スフリング	1		
22	01550-06207	ホルト	1		
23	08331-41359	サークリップ	1		
24	21241-98J00	リンク, クラッチレバー-NO. 2	1		
25	67467-89J01	コネクタ	2		
26	67471-99E00	ナット, リモコンケーブル	2		
27	09160-06055	ワッシャ (7X12X1)	2		
28	09385-06012	スナックピン	2		
29	19115-96J10	ホルダ, クラッチレバー	1		
30	01550-08507	ホルト	2		

FIG.204G

FIG. 204G (1-I-10) クラッチシャフト (DF175Z)

見出番号	品番	品名	使用個数	備考	標準作業時間
1	21100-96J01	レバアツシ, クラッチ	1		
2	21131-93J00	ブッシュ, クラッチレバー	1		
3	09306-10001	ブッシュ	4		
4	09383-08004	Eリング	1		
5	23115-96J20	リンク, クラッチレバー	1		
6	09160-06094	ワッシャ (6.5X15X1.0)	2		
7	09204-01006	コッタピン	2		
8	09306-06004	ブッシュ	2		
9	21151-96J00	ホルダ, クラッチレバー	1		
10	01550-06207	ホルト	1		
11	21155-93J00	プレート, シフトレバー	1		
12	02142-05107	スクリュ	2		
13	21210-93J01	シャフト, クラッチ	1		
14	21230-93J01	アーム, クラッチシャフト	1		
15	22511-99011	ニツブル, ガリス	1		
16	23111-93J00	ロッド, クラッチ	1		
17	25223-94400	シール, シフトロッドダスト	1		
18	09248-12011	ブラグ (12X9)	1		
19	09289-18001	オイルシール	1		
20	09262-17019	ベアリング (17X35X8)	1		
21	08331-41359	サークリップ	1		
22	09205-10006	ピン	1		
23	09260-10005	ボール	1		
24	09440-07051	スプリング	1		
25	67467-89J01	コネクタ	2		
26	09160-06055	ワッシャ (7X12X1)	2		
27	09385-06012	スナップピン	2		

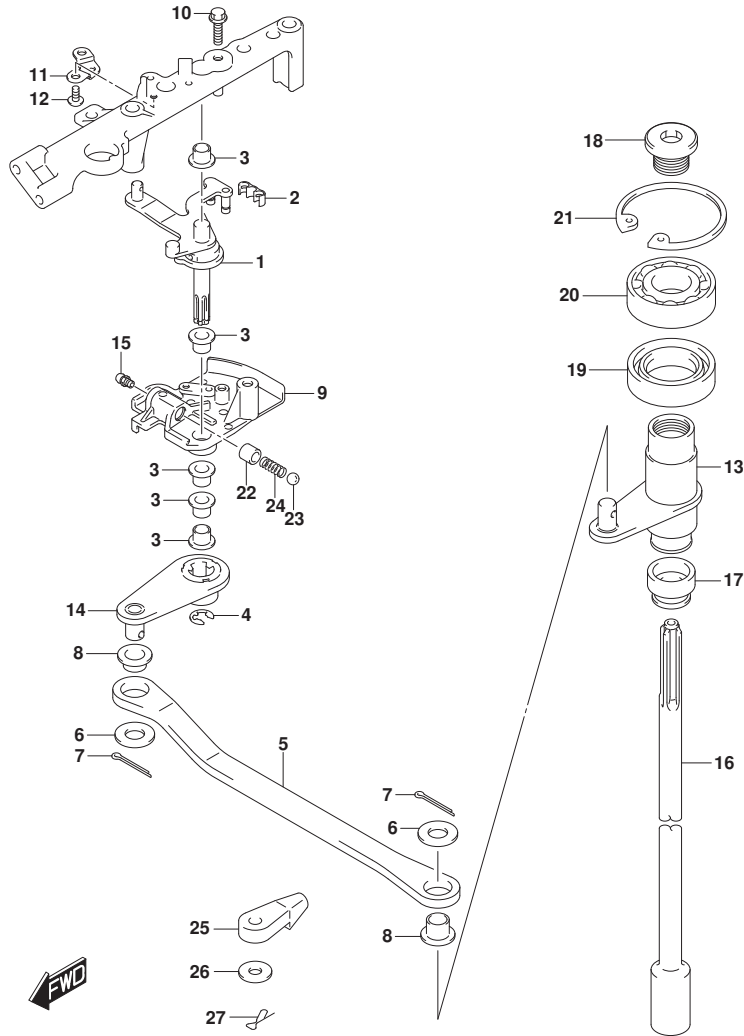


FIG.204H

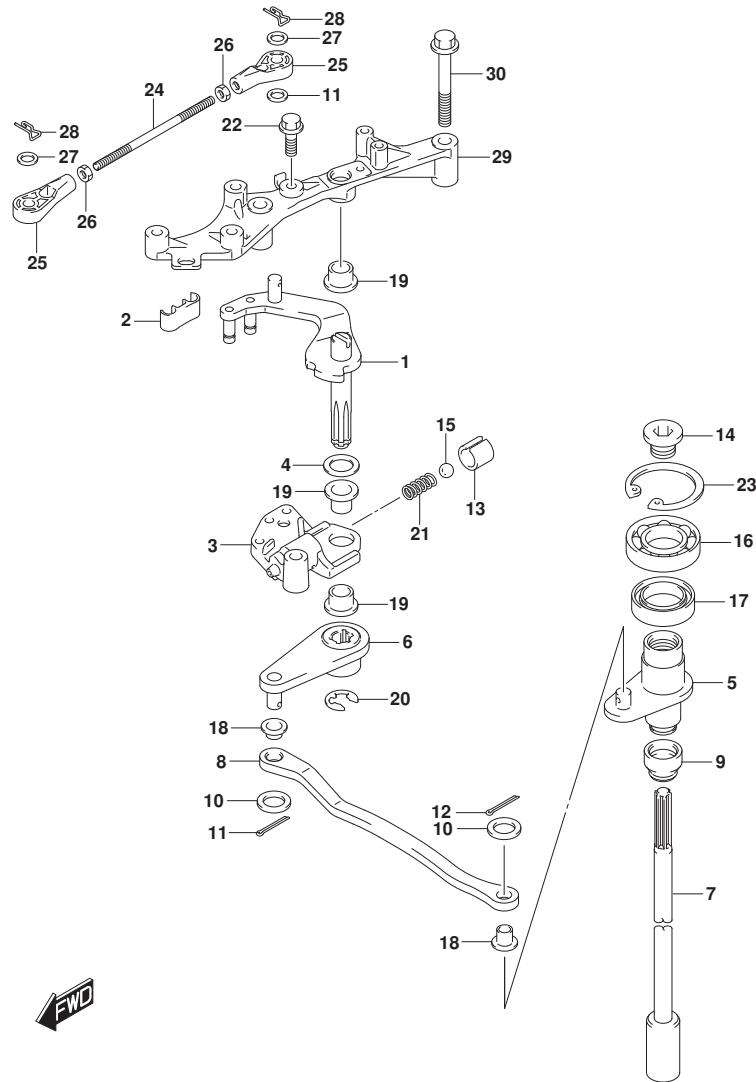


FIG. 204H (1-I-11) クラッチシャフト (DF175ZG)

見出番号	品番	品名	使用個数	備考	標準作業時間
1	21110-96J11	レバー, クラッチ	1		
2	21131-93J00	ブッシュ, クラッチレバー	1		
3	21151-93J00	ホルダ, クラッチレバー	1		
4	09160-10148	ワッシャ (10X20X3)	1		
5	21210-98J01	シャフト, クラッチ	1		
6	21230-98J01	アーム, クラッチシャフト	1		
7-1	23111-96J00	ロッド, クラッチ (L)	1	L-TRANSOM	
7-2	23111-93J00	ロッド, クラッチ	1	X-TRANSOM	
8	23115-96J10	リンク, クラッチレバー	1		
9	25223-94400	シール, シフトロッドガイド	1		
10	09160-06094	ワッシャ (6.5X15X1.0)	2		
11	09160-06055	ワッシャ (7X12X1)	1		
12	09204-01006	コツタピン	2		
13	09205-10006	ピン	1		
14	09248-12011	ブラグ (12X9)	1		
15	09260-10005	ボール	1		
16	09262-17019	ベアリング (17X35X8)	1		
17	09289-18001	オイルシール	1		
18	09306-06005	ブッシュ	2		
19	09306-10001	ブッシュ	3		
20	09383-08004	Eリング	1		
21	09440-07051	スプリング	1		
22	01550-06207	ホルト	1		
23	08331-41359	サークリップ	1		
24	21241-98J00	リンク, クラッチレバー-NO. 2	1		
25	67467-89J01	コネクタ	2		
26	67471-99E00	ナット, リモコンケーブル	2		
27	09160-06055	ワッシャ (7X12X1)	2		
28	09385-06012	スナックピン	2		
29	19115-96J10	ホルダ, クラッチレバー	1		
30	01550-08507	ホルト	2		

FIG.204J

FIG. 204J (1-I-12) クラッチシャフト (DF150ST)

見出番号	品番	品名	使用個数	備考	標準作業時間
1	21100-96J01	レバ-アツシ, クラッチ	1		
2	21131-93J00	ブ-ツシュ, クラッチレバ-	1		
3	09306-10001	ブ-ツシュ	4		
4	09383-08004	Eリング	1		
5	23115-96J20	リンク, クラッチレバ-	1		
6	09160-06094	ワツシヤ (6.5X15X1.0)	2		
7	09204-01006	コツタピン	2		
8	09306-06004	ブ-ツシュ	2		
9	21151-96J00	ホルダ, クラッチレバ-	1		
10	01550-06207	ホルト	1		
11	21155-93J00	プレート, シフトレバ-	1		
12	02142-05107	スクリュ	2		
13	21210-93J01	シャフト, クラッチ	1		
14	21230-93J01	ア-ム, クラッチシャフト	1		
15	22511-99011	ニツブル, ガ-リース	1		
16-1	23111-96J00	ロツド, クラッチ (L)	1	L-TRANSOM	
16-2	23111-93J00	ロツド, クラッチ	1	X-TRANSOM	
17	25223-94400	シ-ル, シフトロツト-タ-スト	1		
18	09248-12011	ブ-ラケ (12X9)	1		
19	09289-18001	オイルシ-ル	1		
20	09262-17019	ベ-アリング (17X35X8)	1		
21	08331-41359	サークリツフ	1		
22	09205-10006	ピン	1		
23	09260-10005	ホ-ル	1		
24	09440-07051	スフ-リング	1		
25	67467-89J01	コネクタ	2		
26	09160-06055	ワツシヤ (7X12X1)	2		
27	09385-06012	スナツプ-ピン	2		

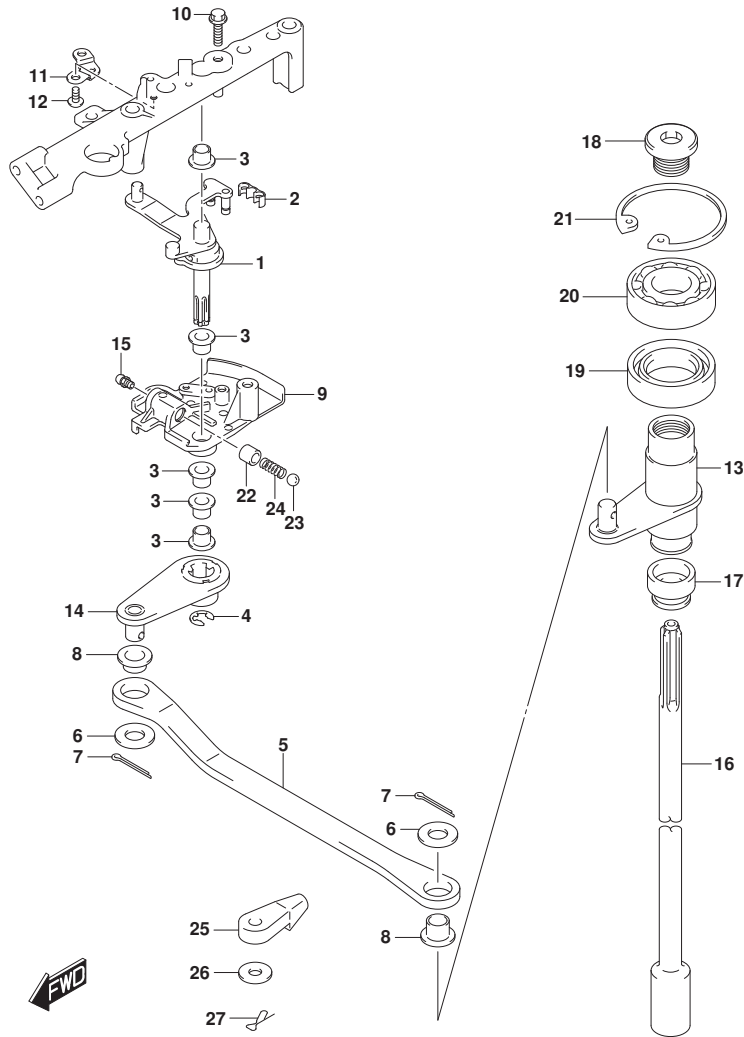


FIG.206A

FIG. 206A (1-I-13) クラッチロッド (DF150T)

見出番号	品番	品名	使用個数	備考	標準作業時間
1-1	25111-96J00	ロッド, シフト(L)	1	L-TRANSOM	
1-2	25111-93J00	ロッド, シフト(X)	1	X-TRANSOM	
2	25131-93J00	ヨーク, シフト	1		
3	25232-96302	マグネット, キヤケース	2		
4	09205-02006	ピン	2		
5	25141-93J00	ハウジング, シフトロッドガイド	1		
6	25223-94400	シール, シフトロッドタスト	1		
7	09282-08005	オイルシール	1		
8	25321-93J00	スライダ, シフトホリゾンタル	1		
9	29116-93J00	ホルト	2		
10	09160-08151	ワッシャ (8. 5X26X1. 6)	1		
11	09280-60007	Oリング (D:3. 5, ID:59. 6)	1		

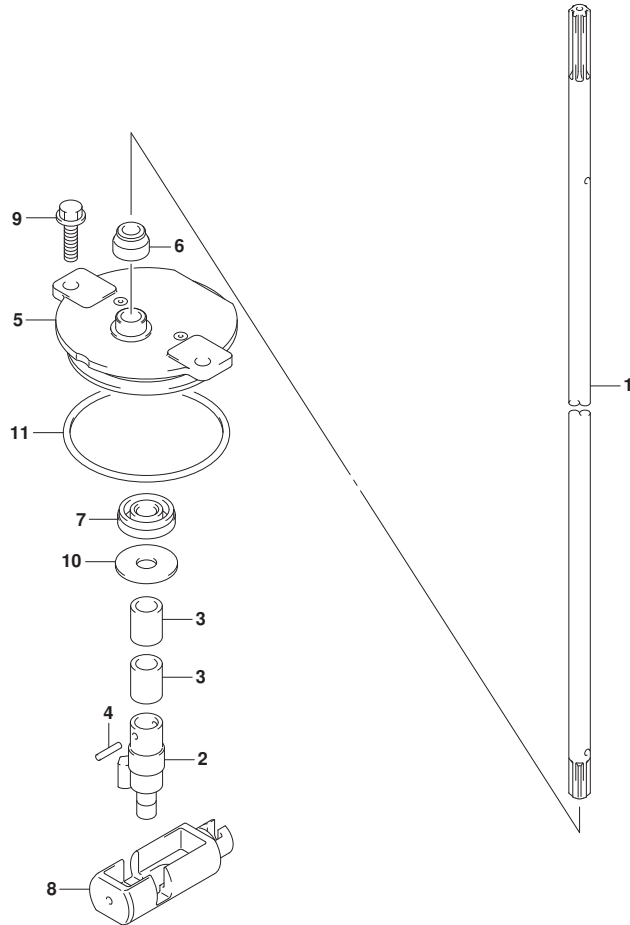


FIG.206B

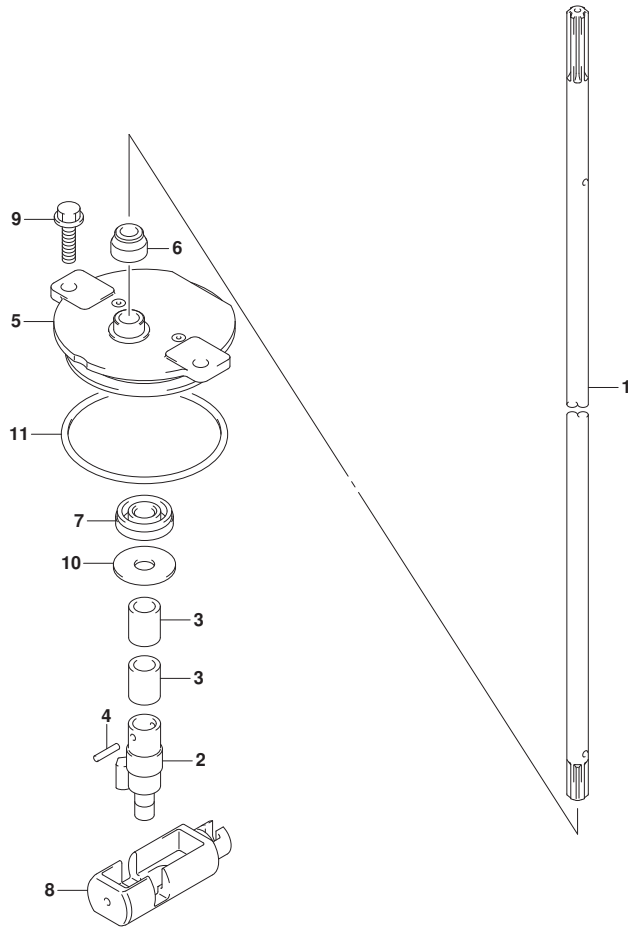


FIG. 206B (1-I-14) クラッチロッド (DF150TG)

見出番号	品番	品名	使用個数	備考	標準作業時間
1-1	25111-96J10	ロッド, シフト(L)	1	L-TRANSOM	
1-2	25111-96J20	ロッド, シフト(X)	1	X-TRANSOM	
2	25131-96J00	ヨーク, シフト	1		
3	25232-96302	マグネット, キヤケース	2		
4	09205-02006	ピン	2		
5	25141-93J00	ハウジング, シフトロッドガイド	1		
6	25223-94400	シール, シフトロッドタスト	1		
7	09282-08005	オイルシール	1		
8	25321-93L00	スライダ, シフトホリゾンタル	1		
9	29116-93J00	ホルト	2		
10	09160-08151	ワッシャ (8.5X26X1.6)	1		
11	09280-60007	Oリング (D:3.5, ID:59.6)	1		



FIG.206C

FIG. 206C (1-I-15) クラッチロッド (DF150Z)

見出番号	品番	品名	使用個数	備考	標準作業時間
1	25111-93J00	ロッド, シフト(X)	1		
2	25131-93J00	ヨーク, シフト	1		
3	25232-96302	マグネット, ギヤケース	2		
4	09205-02006	ピン	2		
5	25141-93J00	ハウジング, シフトロッドガイド	1		
6	25223-94400	シール, シフトロッドダスト	1		
7	09282-08005	オイルシール	1		
8	25321-93J00	スライダ, シフトホリゾンタル	1		
9	29116-93J00	ホルト	2		
10	09160-08151	ワッシャ (8.5X26X1.6)	1		
11	09280-60007	リング (D:3.5, ID:59.6)	1		

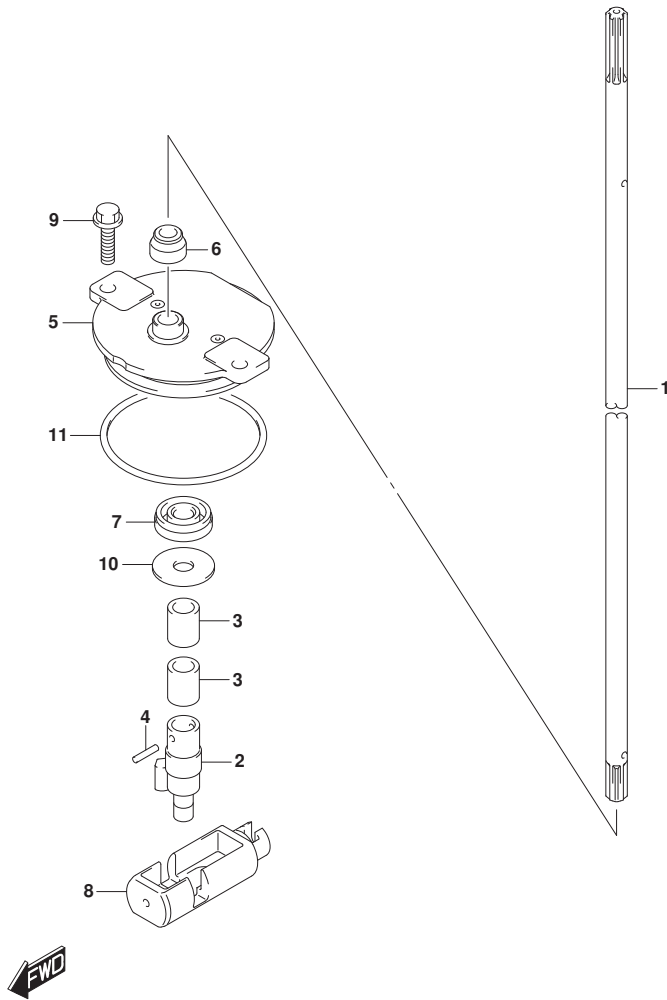


FIG.206D

FIG. 206D (1-I-16) クラッチロッド (DF150ZG)

見出番号	品番	品名	使用個数	備考	標準作業時間
1-1	25111-96J10	ロッド, シフト(L)	1	L-TRANSOM	
1-2	25111-96J20	ロッド, シフト(X)	1	X-TRANSOM	
2	25131-96J00	ヨーク, シフト	1		
3	25232-96302	マグネット, キヤケース	2		
4	09205-02006	ピン	2		
5	25141-93J00	ハウジング, シフトロッドガイド	1		
6	25223-94400	シール, シフトロッドタスト	1		
7	09282-08005	オイルシール	1		
8	25321-93L00	スライダ, シフトホリゾンタル	1		
9	29116-93J00	ホルト	2		
10	09160-08151	ワッシャ (8.5X26X1.6)	1		
11	09280-60007	Oリング (D:3.5, ID:59.6)	1		

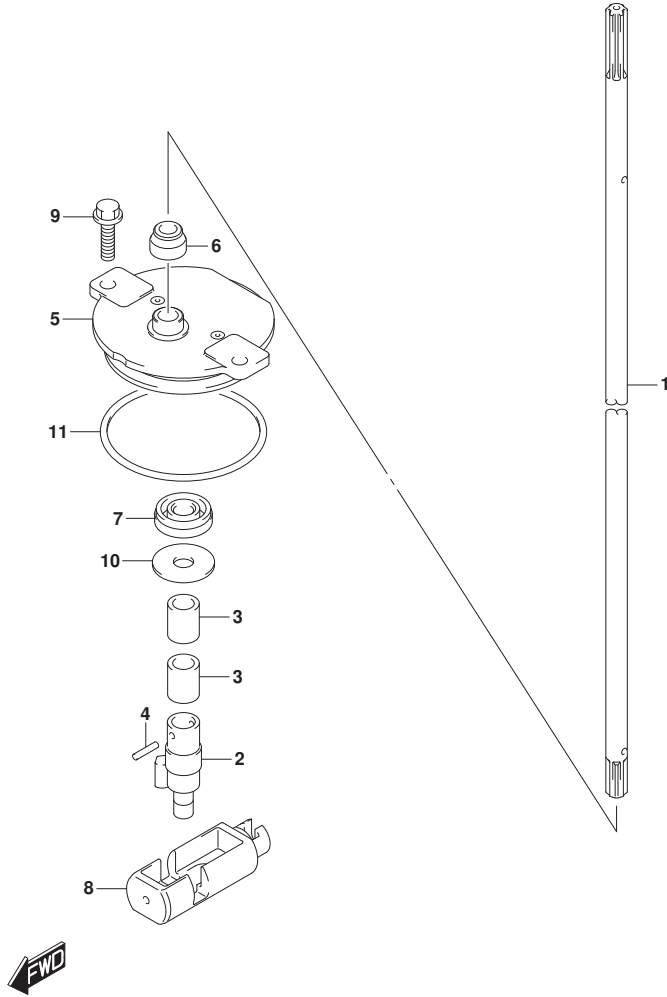


FIG.206E

FIG. 206E (1-J-2) クラッチロッド (DF175T)

見出番号	品番	品名	使用個数	備考	標準作業時間
1-1	25111-96J00	ロッド, シフト(L)	1	L-TRANSOM	
1-2	25111-93J00	ロッド, シフト(X)	1	X-TRANSOM	
2	25131-93J00	ヨーク, シフト	1		
3	25232-96302	マグネット, キヤケース	2		
4	09205-02006	ピン	2		
5	25141-93J00	ハウジング, シフトロッドガイド	1		
6	25223-94400	シール, シフトロッドタスト	1		
7	09282-08005	オイルシール	1		
8	25321-93J00	スライダ, シフトホリゾンタル	1		
9	29116-93J00	ホルト	2		
10	09160-08151	ワッシャ (8. 5X26X1. 6)	1		
11	09280-60007	Oリング (D:3. 5, ID:59. 6)	1		

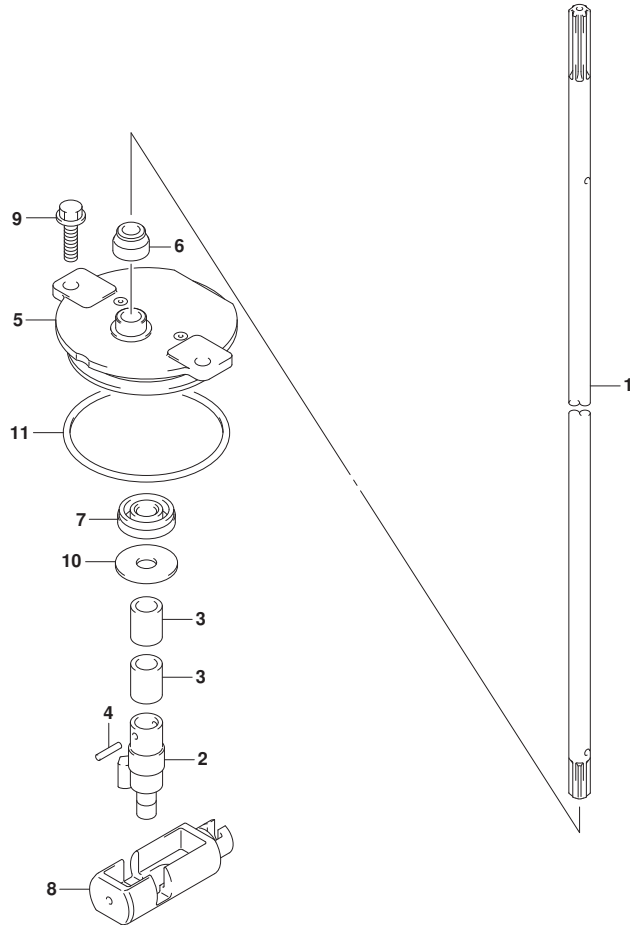


FIG.206F

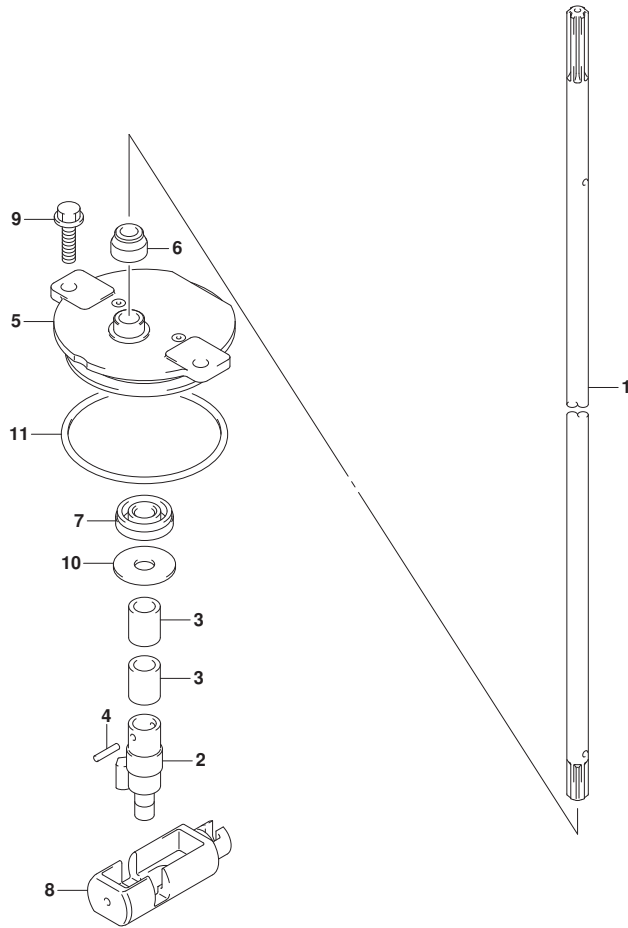


FIG. 206F (1-J-3) クラッチロッド (DF175TG)

見出番号	品番	品名	使用個数	備考	標準作業時間
1-1	25111-96J10	ロッド, シフト(L)	1	L-TRANSOM	
1-2	25111-96J20	ロッド, シフト(X)	1	X-TRANSOM	
2	25131-96J00	ヨーク, シフト	1		
3	25232-96302	マグネット, キヤケース	2		
4	09205-02006	ピン	2		
5	25141-93J00	ハウジング, シフトロッドガイド	1		
6	25223-94400	シール, シフトロッドタスト	1		
7	09282-08005	オイルシール	1		
8	25321-93L00	スライダ, シフトホリゾンタル	1		
9	29116-93J00	ホルト	2		
10	09160-08151	ワッシャ (8.5X26X1.6)	1		
11	09280-60007	リング (D:3.5, ID:59.6)	1		



FIG.206G

FIG. 206G (1-J-4) クラッチロッド (DF175Z)

見出番号	品番	品名	使用個数	備考	標準作業時間
1	25111-93J00	ロッド, シフト(X)	1		
2	25131-93J00	ヨーク, シフト	1		
3	25232-96302	マグネット, ギヤケース	2		
4	09205-02006	ピン	2		
5	25141-93J00	ハウジング, シフトロッドガイド	1		
6	25223-94400	シール, シフトロッドダスト	1		
7	09282-08005	オイルシール	1		
8	25321-93J00	スライダ, シフトホリゾンタル	1		
9	29116-93J00	ホルト	2		
10	09160-08151	ワッシャ (8.5X26X1.6)	1		
11	09280-60007	リング (D:3.5, ID:59.6)	1		

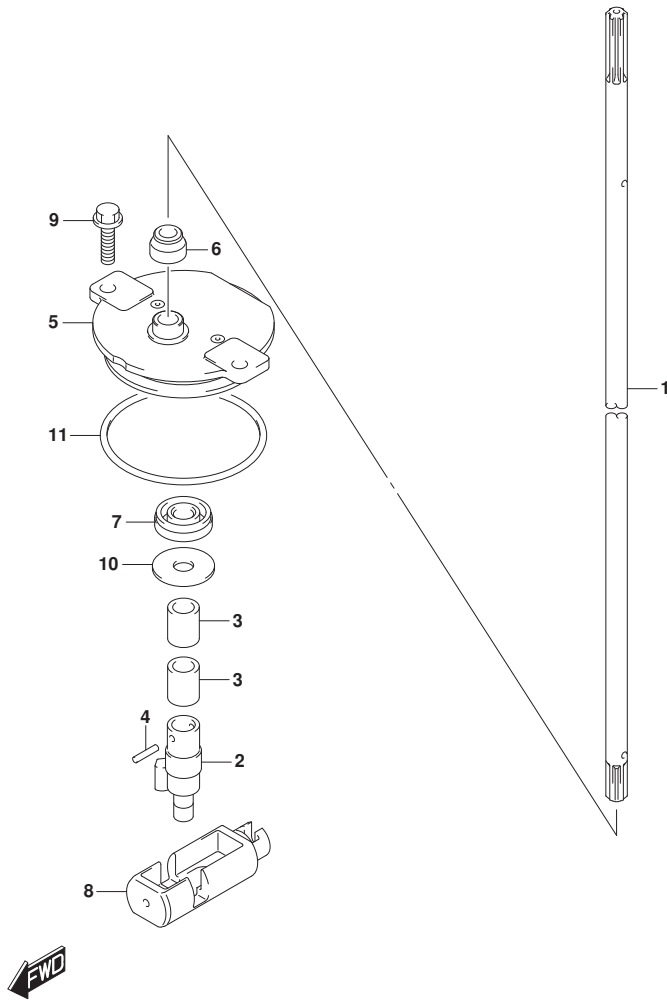


FIG.206H

FIG. 206H (1-J-5) クラッチロッド (DF175ZG)

見出番号	品番	品名	使用個数	備考	標準作業時間
1-1	25111-96J10	ロッド, シフト(L)	1	L-TRANSOM	
1-2	25111-96J20	ロッド, シフト(X)	1	X-TRANSOM	
2	25131-96J00	ヨーク, シフト	1		
3	25232-96302	マグネット, キヤケース	2		
4	09205-02006	ピン	2		
5	25141-93J00	ハウジング, シフトロッドガイド	1		
6	25223-94400	シール, シフトロッドタスト	1		
7	09282-08005	オイルシール	1		
8	25321-93L00	スライダ, シフトホリゾンタル	1		
9	29116-93J00	ホルト	2		
10	09160-08151	ワッシャ (8.5X26X1.6)	1		
11	09280-60007	リング (D:3.5, ID:59.6)	1		

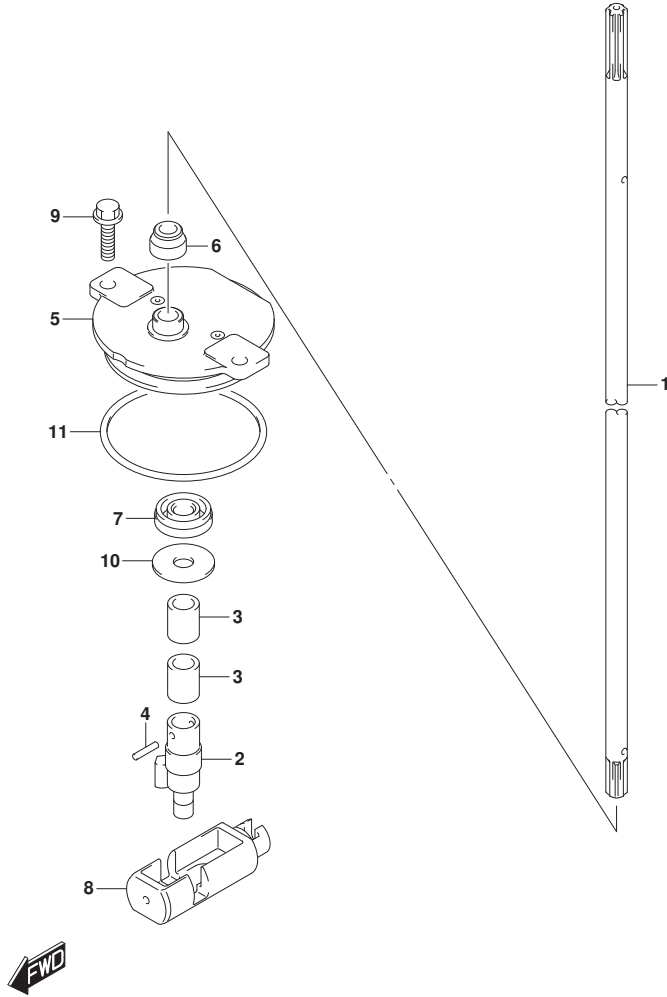


FIG.206J

FIG. 206J (1-J-6) クラッチロッド (DF150ST)

見出番号	品番	品名	使用個数	備考	標準作業時間
1-1	25111-96J00	ロッド, シフト(L)	1	L-TRANSOM	
1-2	25111-93J00	ロッド, シフト(X)	1	X-TRANSOM	
2	25131-93J00	ヨーク, シフト	1		
3	25232-96302	マグネット, キヤケース	2		
4	09205-02006	ピン	2		
5	25141-93J00	ハウジング, シフトロッドガイド	1		
6	25223-94400	シール, シフトロッドタスト	1		
7	09282-08005	オイルシール	1		
8	25321-93J00	スライダ, シフトホリゾンタル	1		
9	29116-93J00	ホルト	2		
10	09160-08151	ワッシャ (8.5X26X1.6)	1		
11	09280-60007	Oリング (D:3.5, ID:59.6)	1		

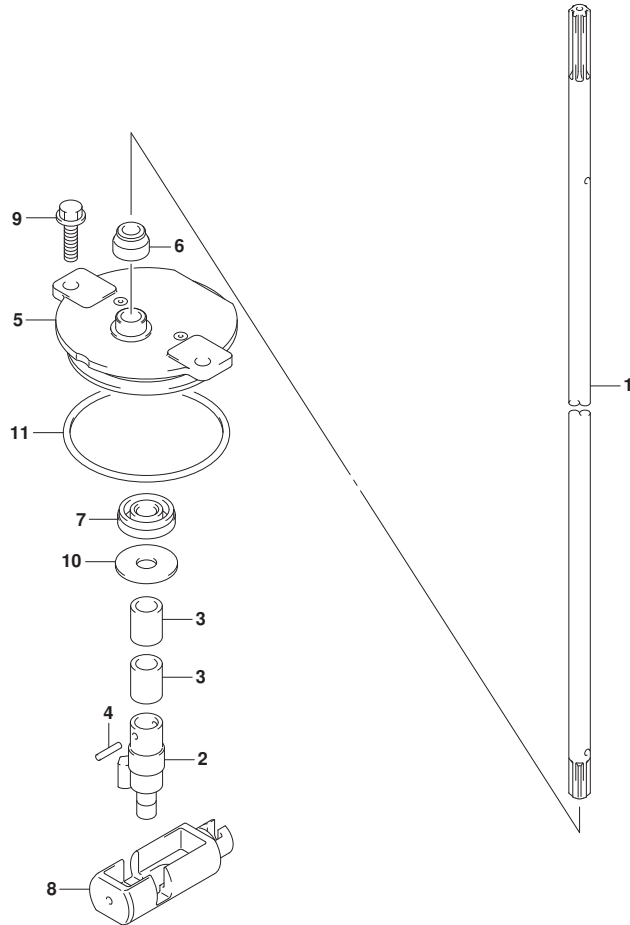
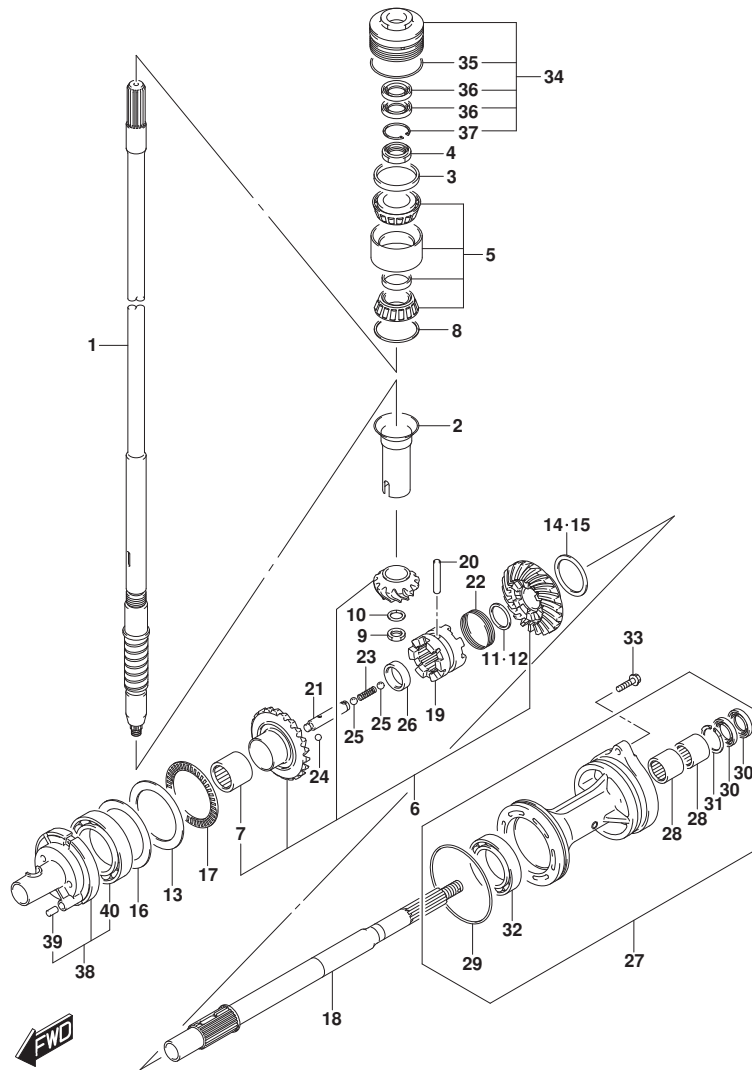


FIG.220A



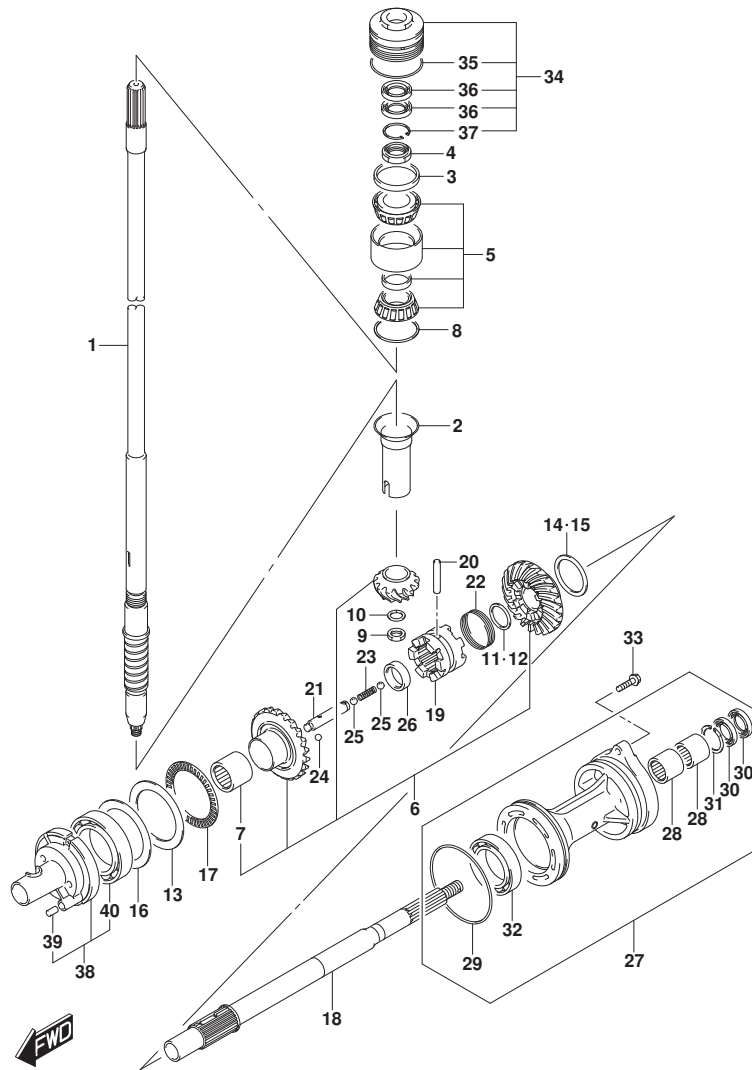
DF175_000_016_220A
TRANSMISSION

FIG. 220A (1-J-7) トランスミッション (DF150T)

見出番号	品番	品名	使用個数	備考	標準作業時間
1-1	57110-96J41	シャフト, ドライブ (L)	1	L-TRANSOM	
1-2	57110-96J31	シャフト, ドライブ (X)	1	X-TRANSOM	
2	57133-93J00	カラ, ドライブ シャフト	1		
3	57134-93J00	スペーサ, ドライブ シャフトへ アリソク	1		
4	09159-28003	ナット	1		
5	09269-32001	ベアリング (32X66X49)	1		
6	57300-96810	ピニオン/ギヤセット	1		
7	09263-25067	ベアリング (25X32X26)	1		
8-1	09181-60004	シム (60X66X0.45)	1		
8-2	09181-60005	シム (60X66X0.5)	1		
8-3	09181-60006	シム (60X66X0.55)	1		
8-4	09181-60007	シム (60X66X0.6)	1		
8-5	09181-60008	シム (60X66X0.65)	1		
8-6	09181-60009	シム (60X66X0.7)	1		
8-7	09181-60010	シム (60X66X0.75)	1		
8-8	09181-60011	シム (60X66X0.8)	1		
8-9	09181-60012	シム (60X66X0.85)	1		
8-10	09181-60013	シム (60X66X0.9)	1		
9	09140-16021	ナット	1		
10	08221-16256	シム	1		
11	57500-87861	シムセット, リバースフロッグ シャフト	1		
12-1	08211-30382	ワッシャ	1		
12-2	09160-30036	ワッシャ (30X38X1.7)	1		
12-3	09160-30037	ワッシャ (30X38X1.9)	1		
12-4	09160-30038	ワッシャ (30X38X2.1)	1		
12-5	08211-30384	ワッシャ	1		
12-6	09160-30039	ワッシャ (30X38X2.3)	1		
12-7	09160-30041	ワッシャ (30X38X2.4)	1		
12-8	08211-30385	ワッシャ	1		
12-9	09160-30042	ワッシャ (30X38X2.6)	1		
12-10	09160-30043	ワッシャ (30X38X2.7)	1		
12-11	09160-30044	ワッシャ (30X38X2.8)	1		
13	09160-75002	ワッシャ (75X100X2)	1	FWD GEAR	
14	57500-87852	シムセット, リバースギヤ	1	REV GEAR	
15-1	09181-50013	シム (50X62X1)	1	REV GEAR	

DF175_000_016

FIG.220A



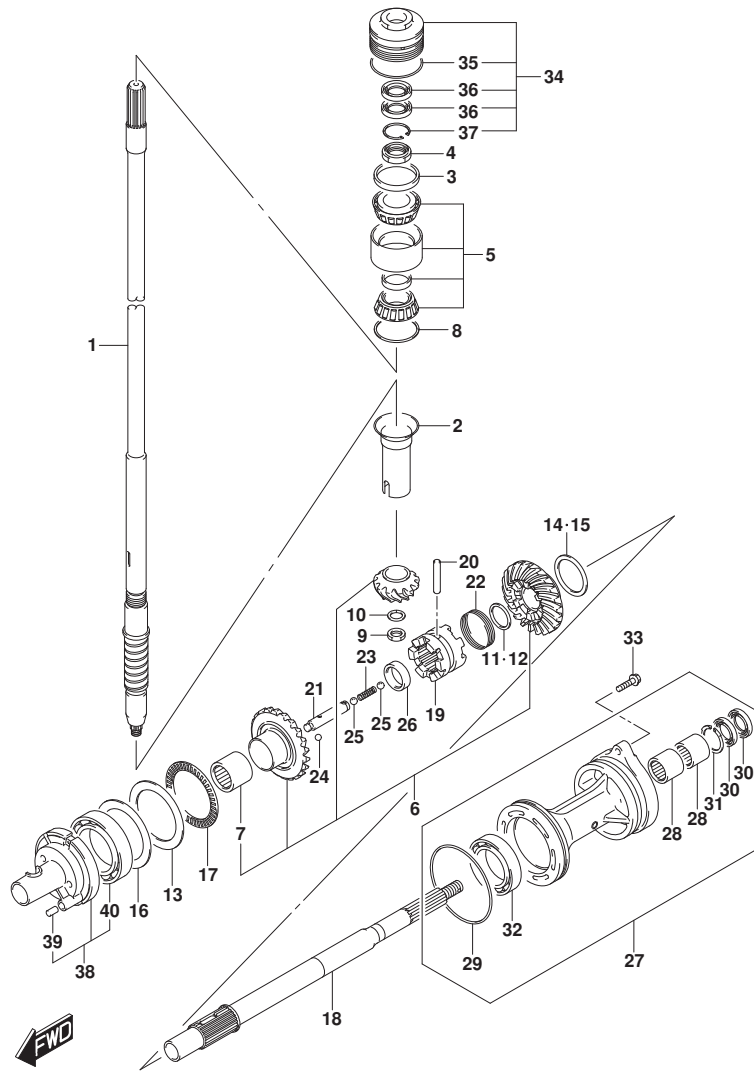
DF175_000_016_220A
TRANSMISSION

FIG. 220A (1-J-8) トランスミツション (DF150T)

見出番号	品番	品名	使用個数	備考	標準作業時間
15-2	09181-50012	・シム (50X62X1.1)	1	REV GEAR	
15-3	09181-50005	・シム (50X62X1.2)	1	REV GEAR	
15-4	09181-50006	・シム (50X62X1.3)	1	REV GEAR	
15-5	09181-50007	・シム (50X62X1.4)	1	REV GEAR	
15-6	09181-50008	・シム (50X62X1.5)	1	REV GEAR	
15-7	09181-50009	・シム (50X62X1.6)	1	REV GEAR	
15-8	09181-50010	・シム (50X62X1.7)	1	REV GEAR	
16-1	09181-75018	シム (75X100X0.5)	1	FWD GEAR	
16-2	09181-75019	シム (75X100X0.55)	1	FWD GEAR	
16-3	09181-75012	シム (75X100X0.6)	1	FWD GEAR	
16-4	09181-75013	シム (75X100X0.65)	1	FWD GEAR	
16-5	09181-75008	シム (75X100X0.7)	1	FWD GEAR	
16-6	09181-75014	シム (75X100X0.75)	1	FWD GEAR	
16-7	09181-75009	シム (75X100X0.8)	1	FWD GEAR	
16-8	09181-75015	シム (75X100X0.85)	1	FWD GEAR	
16-9	09181-75010	シム (75X100X0.9)	1	FWD GEAR	
16-10	09181-75016	シム (75X100X0.95)	1	FWD GEAR	
16-11	09181-75011	シム (75X100X1)	1	FWD GEAR	
17	09269-75002	ベアリング (75X100X4)	1		
18	57610-93J00	シャフト, プローラ	1		
19	57621-93J10	シフト, クラッチツグ	1		
20	09202-08007	ピン (8X49)	1		
21	57631-93J00	ピン, コネクタ	1		
22	09440-52003	スプリング	1		
23	09440-09040	スプリング	1		
24	06111-07004	ボール	2		
25	06111-11004	ボール	2		
26	09180-25082	スベアサ (25X36.5X9.5)	1		
27-1	56120-93J50-0EP	ハウジング, プローラシャフトベアリング	1	BODY COLOR:0EP	
27-2	56120-93J50-Y5S	ハウジング, プローラシャフトベアリング (WH)	1	BODY COLOR:Y5S	
28	09263-30063	ベアリング (30X40X25)	2		
29	09280-00040	・Oリング (D:3.1, ID:104.4)	1		
30	09282-30006	・オイルシール	2		
31	09381-40003	・サーキット	1		
32	08113-60100	・ベアリング	1		

DF175_000_016

FIG.220A



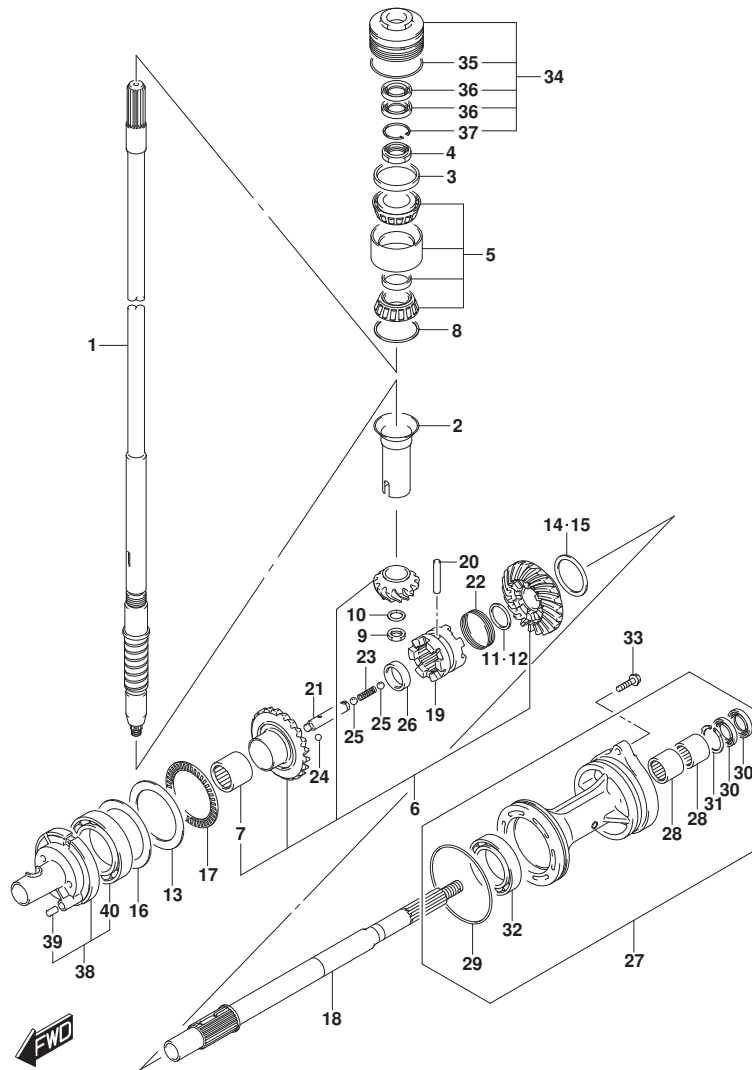
DF175_000_016_220A
TRANSMISSION

FIG. 220A (1-J-9) トランスミッション (DF150T)

見出番号	品番	品名	使用個数	備考	標準作業時間
33	09116-08158	ホルト (8X35)	2		
34	56130-93J02	ハウジング, ドライブシャフトベアリング	1		
35	09280-66004	・Oリング (D:3.1, ID:65.4)	1		
36	09282-24004	・オイルシール	2		
37	09381-40003	・サーキット	1		
38	56140-93J01	ハウジング, フォワードギヤベアリング	1		
39	04221-08129	・ピン	1		
40	09263-50009	・ベアリング (50X65X25)	1		

DF175_000_016

FIG.220B



DF175_000_016_220B
TRANSMISSION

FIG. 220B (1-J-10) トランスミッション (DF150TG)

見出番号	品番	品名	使用個数	備考	標準作業時間
1-1	57110-96J41	シャフト, ドライブ (L)	1	L-TRANSOM	
1-2	57110-96J31	シャフト, ドライブ (X)	1	X-TRANSOM	
2	57133-93J00	カラー, ドライブ シャフト	1		
3	57134-93J00	スベ-サ, ドライブ シャフトへ アリソク	1		
4	09159-28003	ナツト	1		
5	09269-32001	ベ アリソク (32X66X49)	1		
6	57300-96830	ビ ニオン/キ ャセツト	1		
7	09263-25067	ベ アリソク (25X32X26)	1		
8-1	09181-60004	シム (60X66X0. 45)	1		
8-2	09181-60005	シム (60X66X0. 5)	1		
8-3	09181-60006	シム (60X66X0. 55)	1		
8-4	09181-60007	シム (60X66X0. 6)	1		
8-5	09181-60008	シム (60X66X0. 65)	1		
8-6	09181-60009	シム (60X66X0. 7)	1		
8-7	09181-60010	シム (60X66X0. 75)	1		
8-8	09181-60011	シム (60X66X0. 8)	1		
8-9	09181-60012	シム (60X66X0. 85)	1		
8-10	09181-60013	シム (60X66X0. 9)	1		
9	09140-16021	ナツト	1		
10	08221-16256	シム	1		
11	57500-87861	シムセツト, リバ-スフ ロツツ シャフト	1		
12-1	08211-30382	ワツジヤ	1		
12-2	09160-30036	ワツジヤ (30X38X1. 7)	1		
12-3	09160-30037	ワツジヤ (30X38X1. 9)	1		
12-4	09160-30038	ワツジヤ (30X38X2. 1)	1		
12-5	08211-30384	ワツジヤ	1		
12-6	09160-30039	ワツジヤ (30X38X2. 3)	1		
12-7	09160-30041	ワツジヤ (30X38X2. 4)	1		
12-8	08211-30385	ワツジヤ	1		
12-9	09160-30042	ワツジヤ (30X38X2. 6)	1		
12-10	09160-30043	ワツジヤ (30X38X2. 7)	1		
12-11	09160-30044	ワツジヤ (30X38X2. 8)	1		
13	09160-75002	ワツジヤ (75X100X2)	1	FWD GEAR	
14	57500-87852	シムセツト, リバ-スギ ャ	1	REV GEAR	
15-1	09181-50013	シム (50X62X1)	1	REV GEAR	

DF175_000_016

FIG.220B

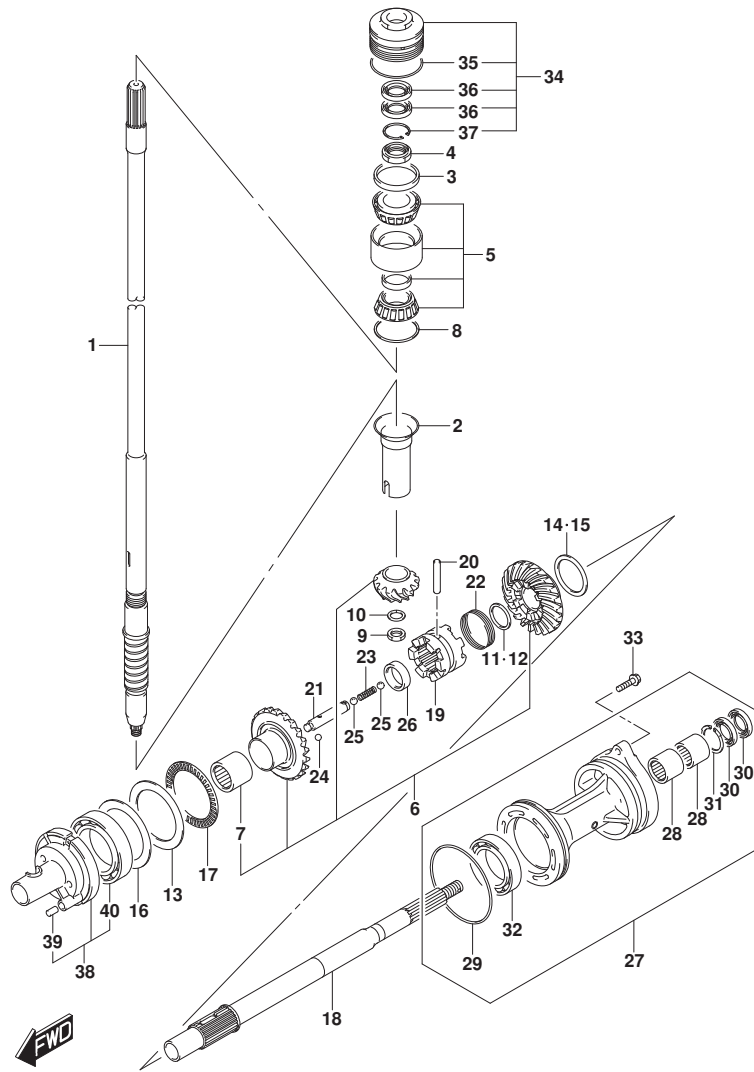
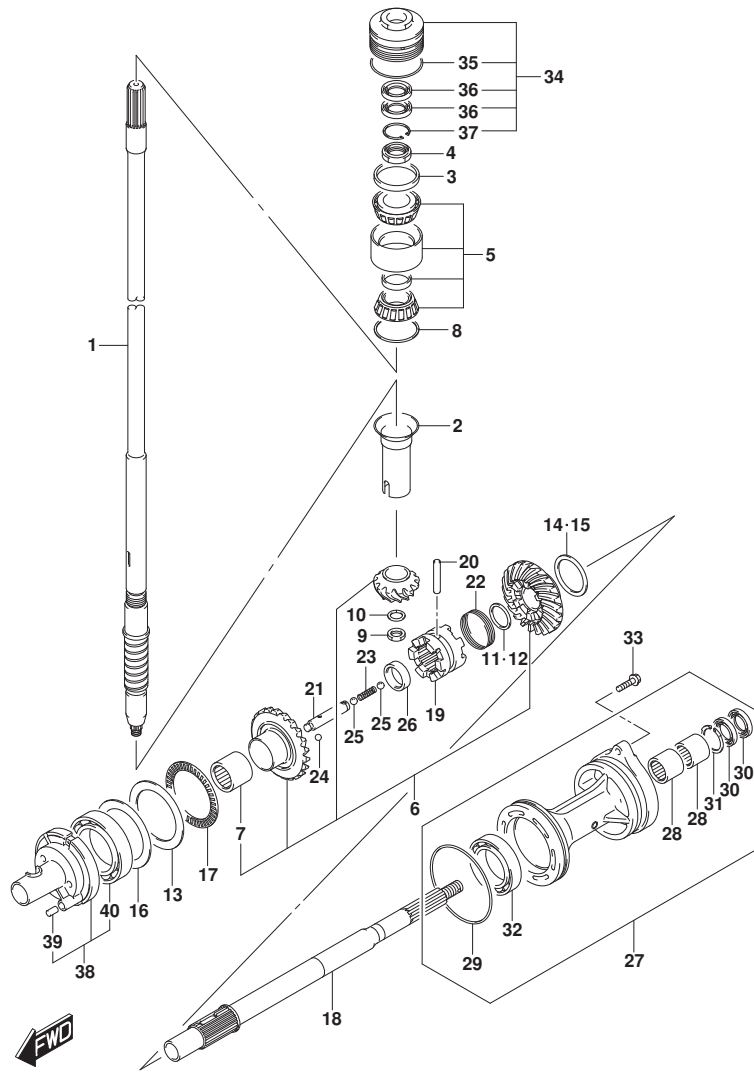


FIG. 220B (1-J-11) トランスミッション (DF150TG)

見出番号	品番	品名	使用個数	備考	標準作業時間
15-2	09181-50012	・シム (50X62X1.1)	1	REV GEAR	
15-3	09181-50005	・シム (50X62X1.2)	1	REV GEAR	
15-4	09181-50006	・シム (50X62X1.3)	1	REV GEAR	
15-5	09181-50007	・シム (50X62X1.4)	1	REV GEAR	
15-6	09181-50008	・シム (50X62X1.5)	1	REV GEAR	
15-7	09181-50009	・シム (50X62X1.6)	1	REV GEAR	
15-8	09181-50010	・シム (50X62X1.7)	1	REV GEAR	
16-1	09181-75018	シム (75X100X0.5)	1	FWD GEAR	
16-2	09181-75019	シム (75X100X0.55)	1	FWD GEAR	
16-3	09181-75012	シム (75X100X0.6)	1	FWD GEAR	
16-4	09181-75013	シム (75X100X0.65)	1	FWD GEAR	
16-5	09181-75008	シム (75X100X0.7)	1	FWD GEAR	
16-6	09181-75014	シム (75X100X0.75)	1	FWD GEAR	
16-7	09181-75009	シム (75X100X0.8)	1	FWD GEAR	
16-8	09181-75015	シム (75X100X0.85)	1	FWD GEAR	
16-9	09181-75010	シム (75X100X0.9)	1	FWD GEAR	
16-10	09181-75016	シム (75X100X0.95)	1	FWD GEAR	
16-11	09181-75011	シム (75X100X1)	1	FWD GEAR	
17	09269-75002	ベアリング (75X100X4)	1		
18	57610-96J00	シャフト, プロペラ	1		
19	57621-96J00	シフト, クラッチツグ	1		
20	09202-08007	ピン (8X49)	1		
21	57631-96J00	ピン, コネクタ	1		
22	09440-52003	スプリング	1		
23	09440-09040	スプリング	1		
24	06111-07004	ボール	2		
25	06111-11004	ボール	2		
26	09180-25082	スベサ (25X36.5X9.5)	1		
27-1	56120-93J50-OEP	ハウジング, プロペラシャフトベアリング	1	BODY COLOR:OEP	
27-2	56120-93J50-Y5S	ハウジング, プロペラシャフトベアリング (WH)	1	BODY COLOR:Y5S	
28	09263-30063	ベアリング (30X40X25)	2		
29	09280-00040	・Oリング (D:3.1, ID:104.4)	1		
30	09282-30006	・オイルシール	2		
31	09381-40003	・サーキット	1		
32	08113-60100	・ベアリング	1		

FIG.220B



DF175_000_016_220B
TRANSMISSION

FIG. 220B (1-J-12) トランスミッション (DF150TG)

見出番号	品番	品名	使用個数	備考	標準作業時間
33	09116-08158	ホルト (8X35)	2		
34	56130-93J02	ハウジング, ドライブシャフトベアリング	1		
35	09280-66004	・Oリング (D:3.1, ID:65.4)	1		
36	09282-24004	・オイルシール	2		
37	09381-40003	・サーキット	1		
38	56140-93J01	ハウジング, フォワードギヤベアリング	1		
39	04221-08129	・ピン	1		
40	09263-50009	・ベアリング (50X65X25)	1		

DF175_000_016

FIG.220C

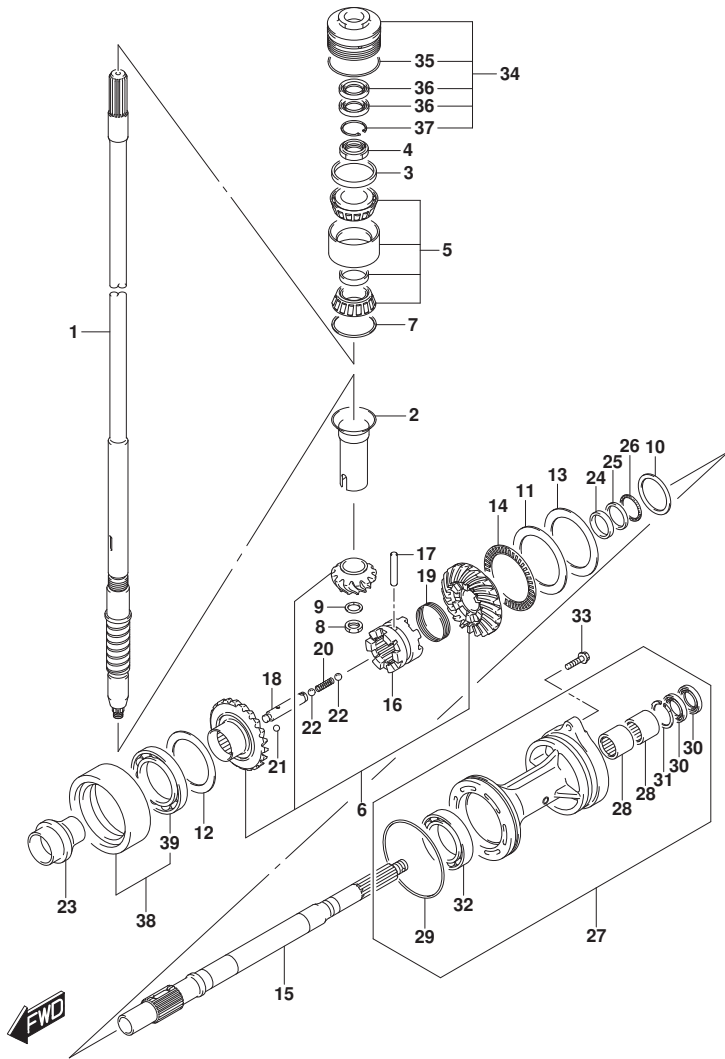


FIG. 220C (1-J-13) トランスミッション (DF150Z)

見出番号	品番	品名	使用個数	備考	標準作業時間
1	57110-96J31	シャフト, ドライブ (X)	1		
2	57133-93J00	カラー, ドライブ シャフト	1		
3	57134-93J00	スベ-サ, ドライブ シャフトベ アリング	1		
4	09159-28003	ナット	1		
5	09269-32001	ベ アリング (32X66X49)	1		
6	57300-96820	ピニオン/ギヤセット	1		
7-1	09181-60004	シム (60X66X0.45)	1		
7-2	09181-60005	シム (60X66X0.5)	1		
7-3	09181-60006	シム (60X66X0.55)	1		
7-4	09181-60007	シム (60X66X0.6)	1		
7-5	09181-60008	シム (60X66X0.65)	1		
7-6	09181-60009	シム (60X66X0.7)	1		
7-7	09181-60010	シム (60X66X0.75)	1		
7-8	09181-60011	シム (60X66X0.8)	1		
7-9	09181-60012	シム (60X66X0.85)	1		
7-10	09181-60013	シム (60X66X0.9)	1		
8	09140-16021	ナット	1		
9	08221-16256	シム	1		
10-1	09160-35015	ワッシャ (35X46X0.6)	1	PROP SHAFT REV	
10-2	09160-35013	ワッシャ (35X46X0.8)	1	PROP SHAFT REV	
10-3	09160-35010	ワッシャ (35X46X1.15)	1	PROP SHAFT REV	
10-4	09160-35004	ワッシャ (35X46X1.2)	1	PROP SHAFT REV	
10-5	09160-35006	ワッシャ (35X46X0.9)	1	PROP SHAFT REV	
10-6	09160-35002	ワッシャ (35X46X1)	1	PROP SHAFT REV	
10-7	09160-35008	ワッシャ (35X46X0.95)	1	PROP SHAFT REV	
10-8	09160-35003	ワッシャ (35X46X1.1)	1	PROP SHAFT REV	
10-9	09160-35009	ワッシャ (35X46X1.05)	1	PROP SHAFT REV	
11	09160-75002	ワッシャ (75X100X2)	1	FWD GEAR	
12-1	09181-60004	シム (60X66X0.45)	1	REV GEAR	
12-2	09181-60005	シム (60X66X0.5)	1	REV GEAR	
12-3	09181-60006	シム (60X66X0.55)	1	REV GEAR	
12-4	09181-60007	シム (60X66X0.6)	1	REV GEAR	
12-5	09181-60008	シム (60X66X0.65)	1	REV GEAR	
12-6	09181-60009	シム (60X66X0.7)	1	REV GEAR	
12-7	09181-60010	シム (60X66X0.75)	1	REV GEAR	

FIG.220C

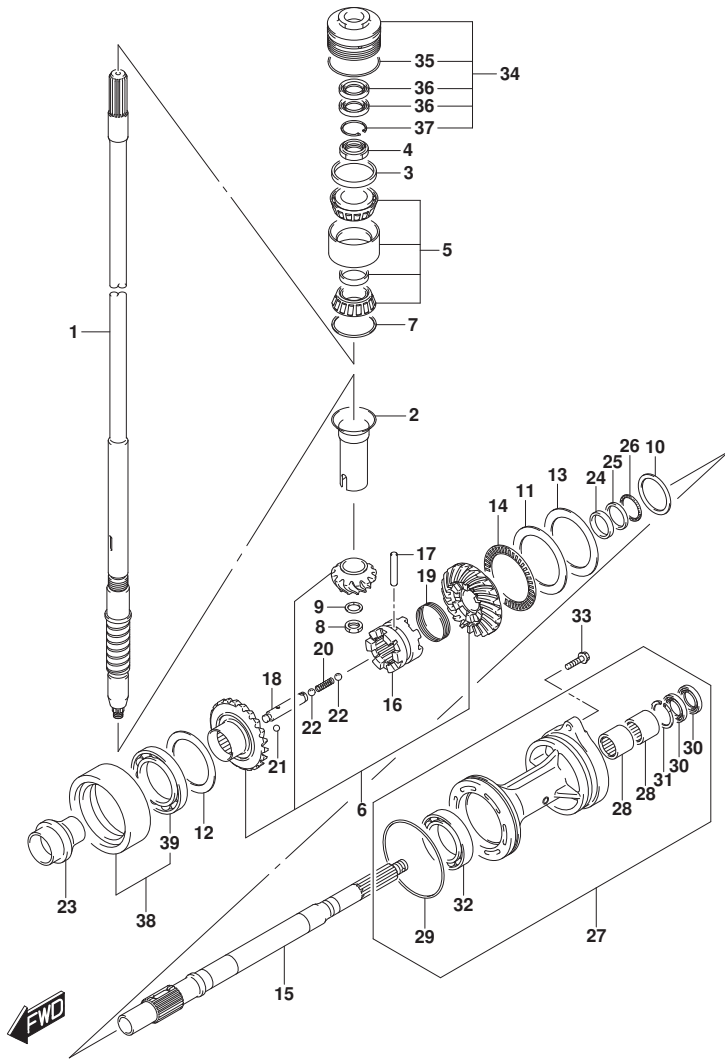


FIG. 220C (1-J-14) トランスミッション (DF150Z)

見出番号	品番	品名	使用個数	備考	標準作業時間
12-8	09181-60011	シム(60X66X0.8)	1	REV GEAR	
12-9	09181-60012	シム(60X66X0.85)	1	REV GEAR	
12-10	09181-60013	シム(60X66X0.9)	1	REV GEAR	
13-1	09181-75018	シム(75X100X0.5)	1	FWD GEAR	
13-2	09181-75019	シム(75X100X0.55)	1	FWD GEAR	
13-3	09181-75012	シム(75X100X0.6)	1	FWD GEAR	
13-4	09181-75013	シム(75X100X0.65)	1	FWD GEAR	
13-5	09181-75008	シム(75X100X0.7)	1	FWD GEAR	
13-6	09181-75014	シム(75X100X0.75)	1	FWD GEAR	
13-7	09181-75009	シム(75X100X0.8)	1	FWD GEAR	
13-8	09181-75015	シム(75X100X0.85)	1	FWD GEAR	
13-9	09181-75010	シム(75X100X0.9)	1	FWD GEAR	
13-10	09181-75016	シム(75X100X0.95)	1	FWD GEAR	
13-11	09181-75011	シム(75X100X1)	1	FWD GEAR	
14	09269-75002	ベアリング(75X100X4)	1		
15	57610-93J20	シャフト, フロント	1		
16	57621-93J20	シフト, クラッチドッグ	1		
17	09202-08007	ピン(8X49)	1		
18	57631-93J00	ピン, コネクタ	1		
19	09440-52003	スプリング	1		
20	09440-09040	スプリング	1		
21	06111-07004	ボール	2		
22	06111-11004	ボール	2		
23	57622-93J00	スベーサ, フォワードスラスト	1		
24	09160-30055	ワッシャ(30X47X6)	1		
25	09160-30056	ワッシャ(32X47X3)	1		
26	09269-30014	ベアリング(30X47X2)	1		
27-1	56120-93J60-0EP	ハウジング, フロントシャフトベアリング(BL)	1	BODY COLOR:0EP	
27-2	56120-93J60-Y5S	ハウジング, フロントシャフトベアリング(WH)	1	BODY COLOR:Y5S	
28	09263-30063	ベアリング(30X40X25)	2		
29	09280-00040	・Oリング(D:3.1, ID:104.4)	1		
30	09282-30006	・オイルシール	2		
31	09381-40003	・サーキット	1		
32	09263-50009	・ベアリング(50X65X25)	1		
33	09116-08158	ホルト(8X35)	2		

FIG.220C

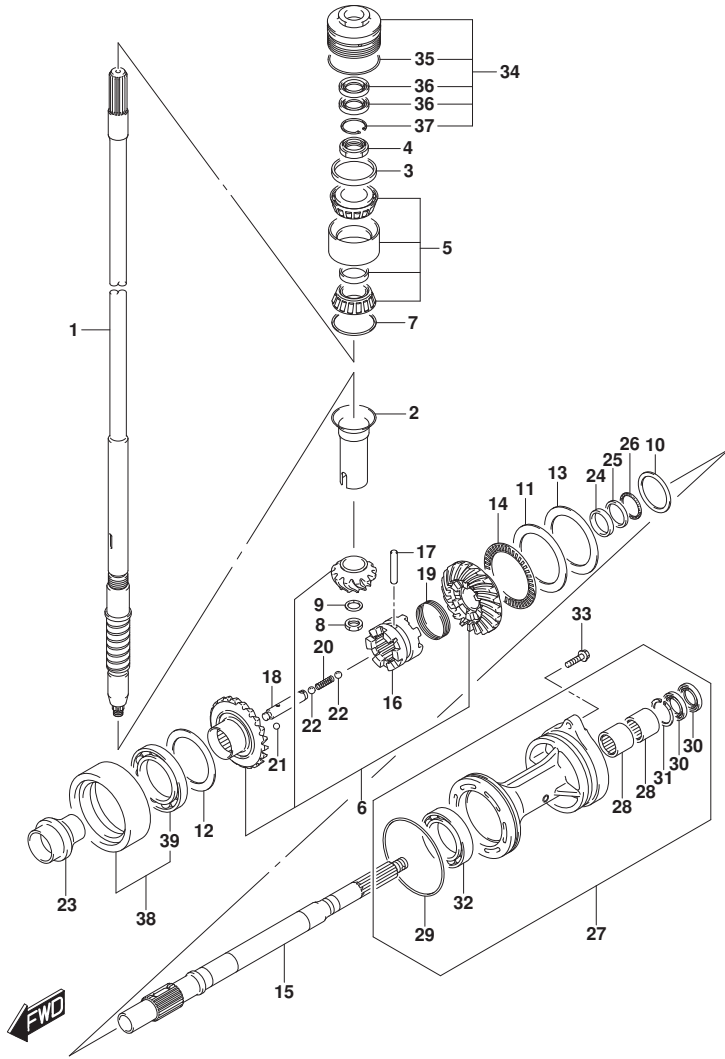


FIG. 220C (1-J-15) トランスミッション (DF150Z)

見出番号	品番	品名	使用個数	備考	標準作業時間
34	56130-93J02	ハウジング, ドライブシャフトへアリング	1		
35	09280-66004	・Oリング (D: 3. 1, ID: 65. 4)	1		
36	09282-24004	・オイルシール	2		
37	09381-40003	・サーキット	1		
38	56140-93J10	ハウジング, リハースキヤへアリング	1		
39	09262-60002	・へアリング (60X85X13)	1		

FIG.220D

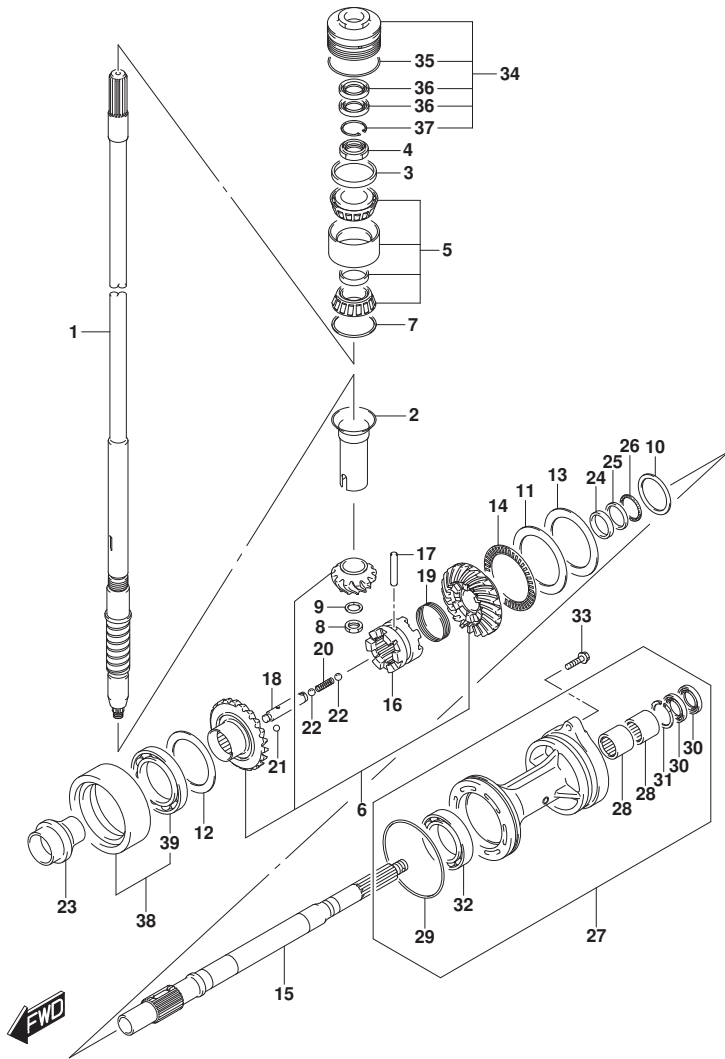


FIG. 220D (1-J-16) トランスミッション (DF150ZG)

見出番号	品番	品名	使用個数	備考	標準作業時間
1-1	57110-96J41	シャフト, ドライブ (L)	1	L-TRANSOM	
1-2	57110-96J31	シャフト, ドライブ (X)	1	X-TRANSOM	
2	57133-93J00	カラー, ドライブ シャフト	1		
3	57134-93J00	スベ-サ, ドライブ シャフトへ アリソク	1		
4	09159-28003	ナット	1		
5	09269-32001	ベアリング (32X66X49)	1		
6	57300-96840	ピニオン/ギヤセット	1		
7-1	09181-60004	シム (60X66X0.45)	1		
7-2	09181-60005	シム (60X66X0.5)	1		
7-3	09181-60006	シム (60X66X0.55)	1		
7-4	09181-60007	シム (60X66X0.6)	1		
7-5	09181-60008	シム (60X66X0.65)	1		
7-6	09181-60009	シム (60X66X0.7)	1		
7-7	09181-60010	シム (60X66X0.75)	1		
7-8	09181-60011	シム (60X66X0.8)	1		
7-9	09181-60012	シム (60X66X0.85)	1		
7-10	09181-60013	シム (60X66X0.9)	1		
8	09140-16021	ナット	1		
9	08221-16256	シム	1		
10-1	09160-35015	ワッシャ (35X46X0.6)	1	PROP SHAFT REV	
10-2	09160-35013	ワッシャ (35X46X0.8)	1	PROP SHAFT REV	
10-3	09160-35010	ワッシャ (35X46X1.15)	1	PROP SHAFT REV	
10-4	09160-35004	ワッシャ (35X46X1.2)	1	PROP SHAFT REV	
10-5	09160-35006	ワッシャ (35X46X0.9)	1	PROP SHAFT REV	
10-6	09160-35002	ワッシャ (35X46X1)	1	PROP SHAFT REV	
10-7	09160-35008	ワッシャ (35X46X0.95)	1	PROP SHAFT REV	
10-8	09160-35003	ワッシャ (35X46X1.1)	1	PROP SHAFT REV	
10-9	09160-35009	ワッシャ (35X46X1.05)	1	PROP SHAFT REV	
11	09160-75002	ワッシャ (75X100X2)	1	FWD GEAR	
12-1	09181-60004	シム (60X66X0.45)	1	REV GEAR	
12-2	09181-60005	シム (60X66X0.5)	1	REV GEAR	
12-3	09181-60006	シム (60X66X0.55)	1	REV GEAR	
12-4	09181-60007	シム (60X66X0.6)	1	REV GEAR	
12-5	09181-60008	シム (60X66X0.65)	1	REV GEAR	
12-6	09181-60009	シム (60X66X0.7)	1	REV GEAR	

FIG.220D

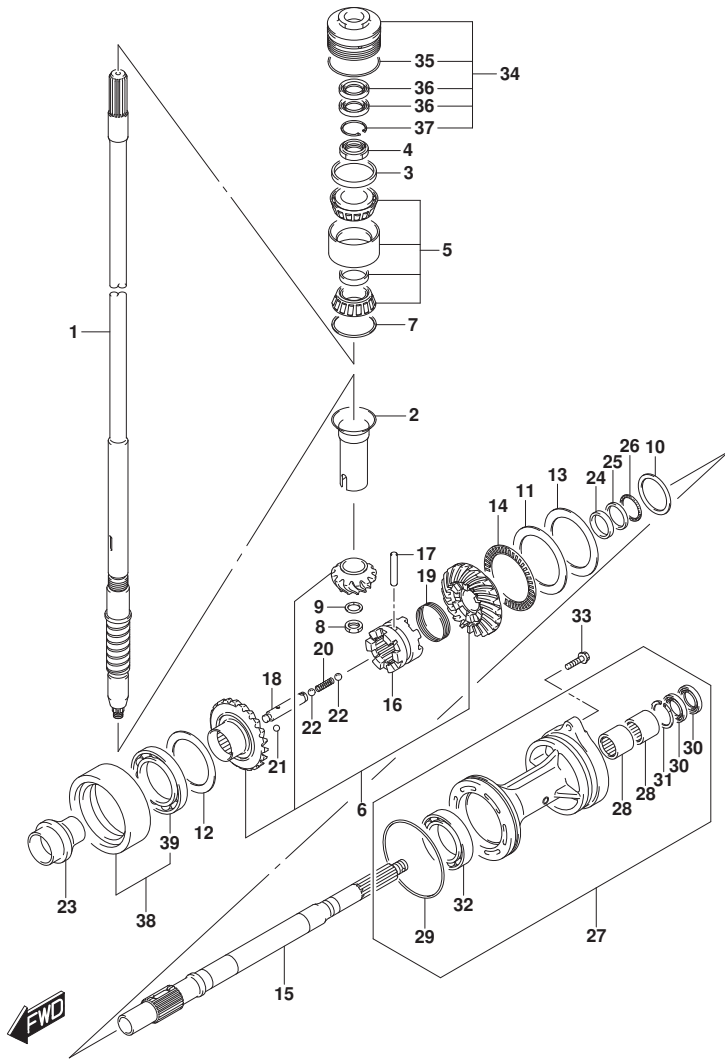


FIG. 220D (1-K-2) トランスミッション (DF150ZG)

見出番号	品番	品名	使用個数	備考	標準作業時間
12-7	09181-60010	シム(60X66X0.75)	1	REV GEAR	
12-8	09181-60011	シム(60X66X0.8)	1	REV GEAR	
12-9	09181-60012	シム(60X66X0.85)	1	REV GEAR	
12-10	09181-60013	シム(60X66X0.9)	1	REV GEAR	
13-1	09181-75018	シム(75X100X0.5)	1	FWD GEAR	
13-2	09181-75019	シム(75X100X0.55)	1	FWD GEAR	
13-3	09181-75012	シム(75X100X0.6)	1	FWD GEAR	
13-4	09181-75013	シム(75X100X0.65)	1	FWD GEAR	
13-5	09181-75008	シム(75X100X0.7)	1	FWD GEAR	
13-6	09181-75014	シム(75X100X0.75)	1	FWD GEAR	
13-7	09181-75009	シム(75X100X0.8)	1	FWD GEAR	
13-8	09181-75015	シム(75X100X0.85)	1	FWD GEAR	
13-9	09181-75010	シム(75X100X0.9)	1	FWD GEAR	
13-10	09181-75016	シム(75X100X0.95)	1	FWD GEAR	
13-11	09181-75011	シム(75X100X1)	1	FWD GEAR	
14	09269-75002	ベアリング(75X100X4)	1		
15	57610-96J10	シャフト, プローラ	1		
16	57621-96J10	シフト, クラッチツグ	1		
17	09202-08007	ピン(8X49)	1		
18	57631-96J00	ピン, コネクタ	1		
19	09440-52003	スプライン	1		
20	09440-09040	スプライン	1		
21	06111-07004	ボール	2		
22	06111-11004	ボール	2		
23	57622-93J00	スベ-サ, フォワードスラスト	1		
24	09160-30055	ワッシャ(30X47X6)	1		
25	09160-30056	ワッシャ(32X47X3)	1		
26	09269-30014	ベアリング(30X47X2)	1		
27-1	56120-93J60-0EP	ハウジング, プローラシャフトベアリング(BL)	1	BODY COLOR:0EP	
27-2	56120-93J60-Y5S	ハウジング, プローラシャフトベアリング(WH)	1	BODY COLOR:Y5S	
28	09263-30063	ベアリング(30X40X25)	2		
29	09280-00040	オリシム(D:3.1, ID:104.4)	1		
30	09282-30006	オイルシール	2		
31	09381-40003	サーキット	1		
32	09263-50009	ベアリング(50X65X25)	1		

FIG.220D

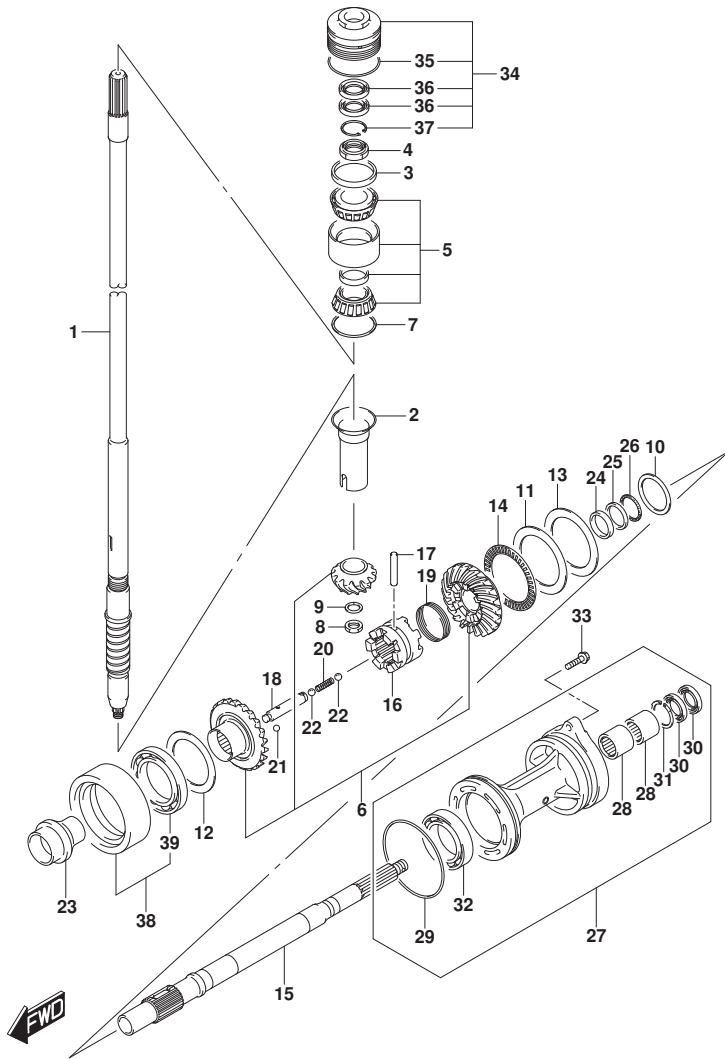
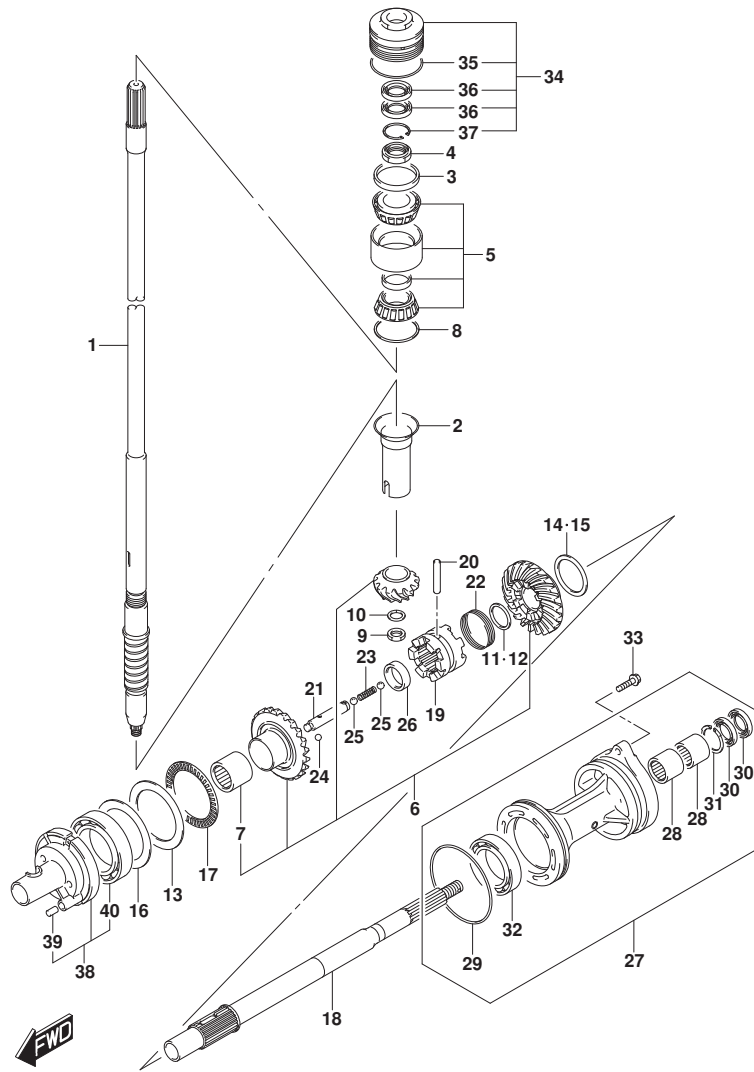


FIG. 220D (1-K-3) トランスミッション (DF150ZG)

見出番号	品番	品名	使用個数	備考	標準作業時間
33	09116-08158	ホルト (8X35)	2		
34	56130-93J02	ハウジング, トライブシャフトベアリング	1		
35	09280-66004	・Oリング (D:3.1, ID:65.4)	1		
36	09282-24004	・オイルシール	2		
37	09381-40003	・サーキット	1		
38	56140-93J10	ハウジング, リハースキヤベアリング	1		
39	09262-60002	・ベアリング (60X85X13)	1		

FIG.220E



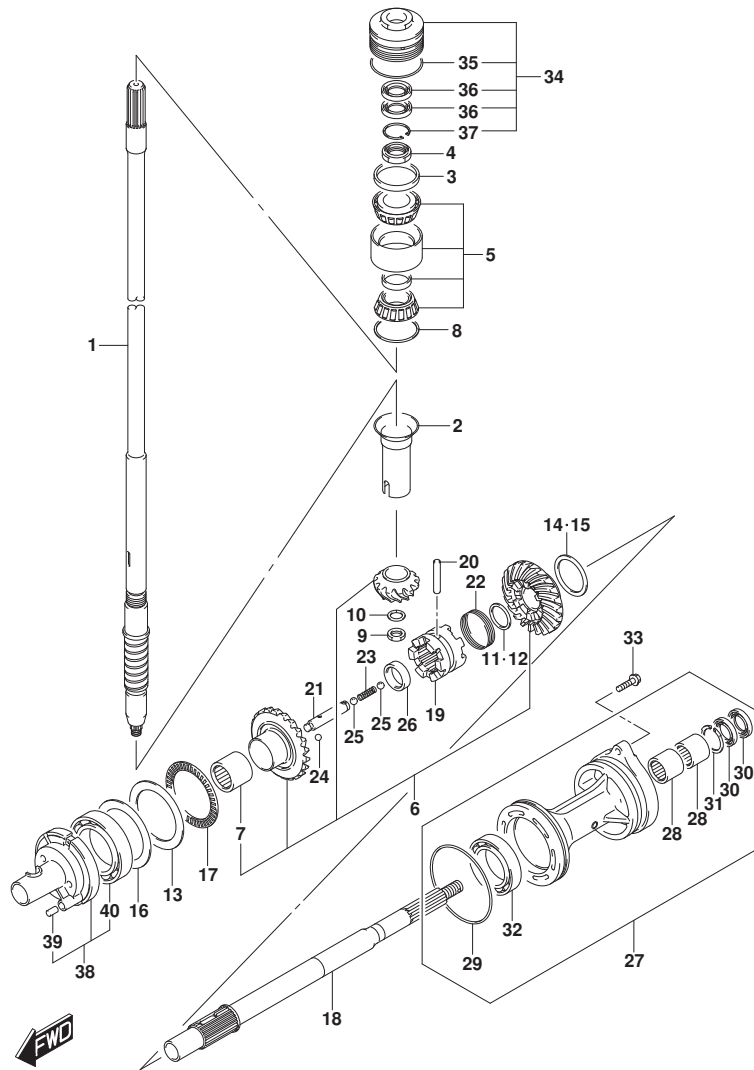
DF175_000_016_220E
TRANSMISSION

FIG. 220E (1-K-4) トランスミッション (DF175T)

見出番号	品番	品名	使用個数	備考	標準作業時間
1-1	57110-96J41	シャフト, ドライブ (L)	1	L-TRANSOM	
1-2	57110-96J31	シャフト, ドライブ (X)	1	X-TRANSOM	
2	57133-93J00	カー, ドライブ シャフト	1		
3	57134-93J00	スベ-サ, ドライブ シャフトベ アリング	1		
4	09159-28003	ナット	1		
5	09269-32001	ベ アリング (32X66X49)	1		
6	57300-96810	ピニオン/ギヤセット	1		
7	09263-25067	ベ アリング (25X32X26)	1		
8-1	09181-60004	シム (60X66X0. 45)	1		
8-2	09181-60005	シム (60X66X0. 5)	1		
8-3	09181-60006	シム (60X66X0. 55)	1		
8-4	09181-60007	シム (60X66X0. 6)	1		
8-5	09181-60008	シム (60X66X0. 65)	1		
8-6	09181-60009	シム (60X66X0. 7)	1		
8-7	09181-60010	シム (60X66X0. 75)	1		
8-8	09181-60011	シム (60X66X0. 8)	1		
8-9	09181-60012	シム (60X66X0. 85)	1		
8-10	09181-60013	シム (60X66X0. 9)	1		
9	09140-16021	ナット	1		
10	08221-16256	シム	1		
11	57500-87861	シムセット, リバースフ ロツブ シャフト	1		
12-1	08211-30382	ワッシャ	1		
12-2	09160-30036	ワッシャ (30X38X1. 7)	1		
12-3	09160-30037	ワッシャ (30X38X1. 9)	1		
12-4	09160-30038	ワッシャ (30X38X2. 1)	1		
12-5	08211-30384	ワッシャ	1		
12-6	09160-30039	ワッシャ (30X38X2. 3)	1		
12-7	09160-30041	ワッシャ (30X38X2. 4)	1		
12-8	08211-30385	ワッシャ	1		
12-9	09160-30042	ワッシャ (30X38X2. 6)	1		
12-10	09160-30043	ワッシャ (30X38X2. 7)	1		
12-11	09160-30044	ワッシャ (30X38X2. 8)	1		
13	09160-75002	ワッシャ (75X100X2)	1	FWD GEAR	
14	57500-87852	シムセット, リバースギヤ	1	REV GEAR	
15-1	09181-50013	シム (50X62X1)	1	REV GEAR	

DF175_000_016

FIG.220E



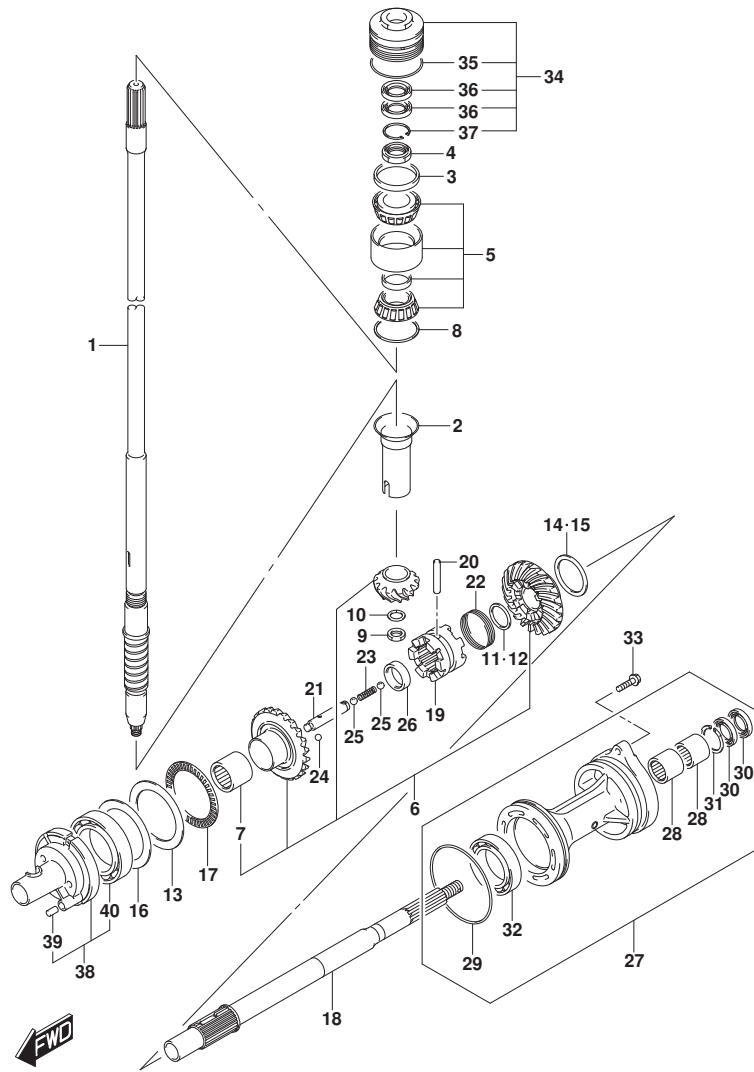
DF175_000_016_220E
TRANSMISSION

FIG. 220E (1-K-5) トランスミッション (DF175T)

見出番号	品番	品名	使用個数	備考	標準作業時間
15-2	09181-50012	・シム (50X62X1.1)	1	REV GEAR	
15-3	09181-50005	・シム (50X62X1.2)	1	REV GEAR	
15-4	09181-50006	・シム (50X62X1.3)	1	REV GEAR	
15-5	09181-50007	・シム (50X62X1.4)	1	REV GEAR	
15-6	09181-50008	・シム (50X62X1.5)	1	REV GEAR	
15-7	09181-50009	・シム (50X62X1.6)	1	REV GEAR	
15-8	09181-50010	・シム (50X62X1.7)	1	REV GEAR	
16-1	09181-75018	シム (75X100X0.5)	1	FWD GEAR	
16-2	09181-75019	シム (75X100X0.55)	1	FWD GEAR	
16-3	09181-75012	シム (75X100X0.6)	1	FWD GEAR	
16-4	09181-75013	シム (75X100X0.65)	1	FWD GEAR	
16-5	09181-75008	シム (75X100X0.7)	1	FWD GEAR	
16-6	09181-75014	シム (75X100X0.75)	1	FWD GEAR	
16-7	09181-75009	シム (75X100X0.8)	1	FWD GEAR	
16-8	09181-75015	シム (75X100X0.85)	1	FWD GEAR	
16-9	09181-75010	シム (75X100X0.9)	1	FWD GEAR	
16-10	09181-75016	シム (75X100X0.95)	1	FWD GEAR	
16-11	09181-75011	シム (75X100X1)	1	FWD GEAR	
17	09269-75002	ベアリング (75X100X4)	1		
18	57610-93J00	シャフト, プローラ	1		
19	57621-93J10	シフト, クラッチツグ	1		
20	09202-08007	ピン (8X49)	1		
21	57631-93J00	ピン, コネクタ	1		
22	09440-52003	スプリング	1		
23	09440-09040	スプリング	1		
24	06111-07004	ボール	2		
25	06111-11004	ボール	2		
26	09180-25082	スベリサ (25X36.5X9.5)	1		
27-1	56120-93J50-0EP	ハウジング, プローラシャフトベアリング	1	BODY COLOR:0EP	
27-2	56120-93J50-Y5S	ハウジング, プローラシャフトベアリング (WH)	1	BODY COLOR:Y5S	
28	09263-30063	ベアリング (30X40X25)	2		
29	09280-00040	・Oリング (D:3.1, ID:104.4)	1		
30	09282-30006	・オイルシール	2		
31	09381-40003	・サーキット	1		
32	08113-60100	・ベアリング	1		

DF175_000_016

FIG.220E



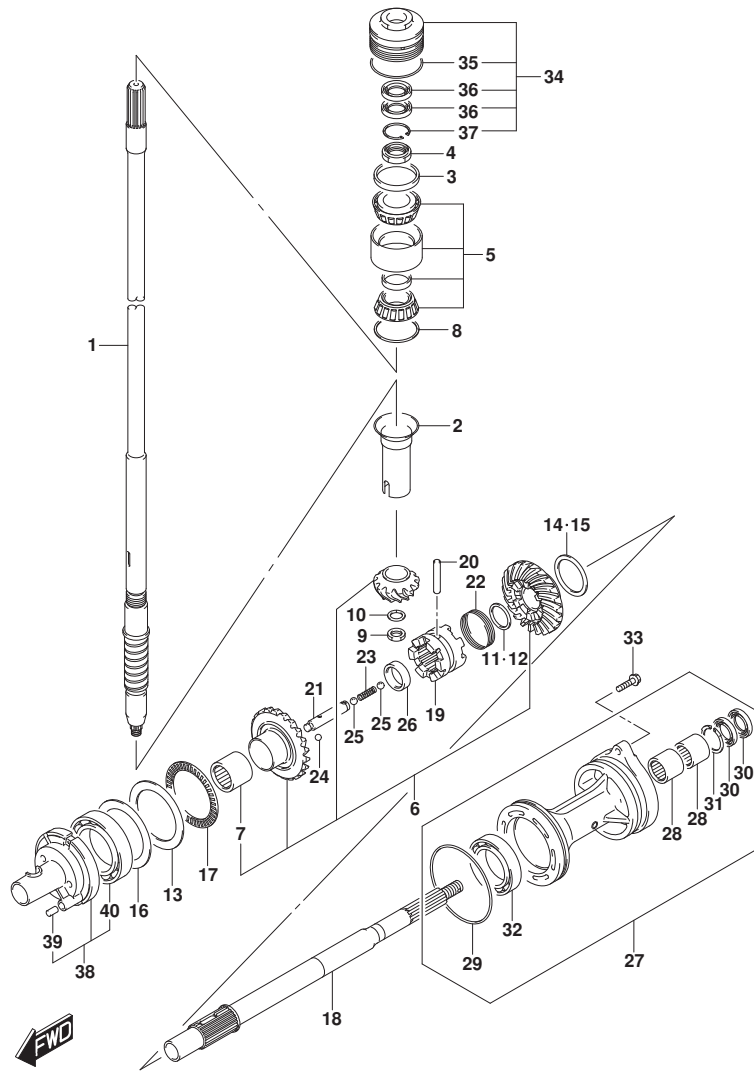
DF175_000_016_220E
TRANSMISSION

FIG. 220E (1-K-6) トランスミッション (DF175T)

見出番号	品番	品名	使用個数	備考	標準 作業時間
33	09116-08158	ホルト (8X35)	2		
34	56130-93J02	ハウジング, ドライブシャフトベアリング	1		
35	09280-66004	・Oリング (D:3.1, ID:65.4)	1		
36	09282-24004	・オイルシール	2		
37	09381-40003	・サーキット	1		
38	56140-93J01	ハウジング, フォワードギヤベアリング	1		
39	04221-08129	・ピン	1		
40	09263-50009	・ベアリング (50X65X25)	1		

DF175_000_016

FIG.220F



DF175_000_016_220F
TRANSMISSION

FIG. 220F (1-K-7) トランスミッション (DF175TG)

見出番号	品番	品名	使用個数	備考	標準作業時間
1-1	57110-96J41	シャフト, ドライブ (L)	1	L-TRANSOM	
1-2	57110-96J31	シャフト, ドライブ (X)	1	X-TRANSOM	
2	57133-93J00	カラ, ドライブ シャフト	1		
3	57134-93J00	スベ-サ, ドライブ シャフトへ アリソク	1		
4	09159-28003	ナツト	1		
5	09269-32001	ベ アリソク (32X66X49)	1		
6	57300-96830	ビ ニオン/キ ヲセツト	1		
7	09263-25067	ベ アリソク (25X32X26)	1		
8-1	09181-60004	シム (60X66X0. 45)	1		
8-2	09181-60005	シム (60X66X0. 5)	1		
8-3	09181-60006	シム (60X66X0. 55)	1		
8-4	09181-60007	シム (60X66X0. 6)	1		
8-5	09181-60008	シム (60X66X0. 65)	1		
8-6	09181-60009	シム (60X66X0. 7)	1		
8-7	09181-60010	シム (60X66X0. 75)	1		
8-8	09181-60011	シム (60X66X0. 8)	1		
8-9	09181-60012	シム (60X66X0. 85)	1		
8-10	09181-60013	シム (60X66X0. 9)	1		
9	09140-16021	ナツト	1		
10	08221-16256	シム	1		
11	57500-87861	シムセツト, リバ-スフ ロツツ シャフト	1		
12-1	08211-30382	ワツジヤ	1		
12-2	09160-30036	ワツジヤ (30X38X1. 7)	1		
12-3	09160-30037	ワツジヤ (30X38X1. 9)	1		
12-4	09160-30038	ワツジヤ (30X38X2. 1)	1		
12-5	08211-30384	ワツジヤ	1		
12-6	09160-30039	ワツジヤ (30X38X2. 3)	1		
12-7	09160-30041	ワツジヤ (30X38X2. 4)	1		
12-8	08211-30385	ワツジヤ	1		
12-9	09160-30042	ワツジヤ (30X38X2. 6)	1		
12-10	09160-30043	ワツジヤ (30X38X2. 7)	1		
12-11	09160-30044	ワツジヤ (30X38X2. 8)	1		
13	09160-75002	ワツジヤ (75X100X2)	1	FWD GEAR	
14	57500-87852	シムセツト, リバ-スキ ヲ	1	REV GEAR	
15-1	09181-50013	シム (50X62X1)	1	REV GEAR	

DF175_000_016

FIG.220F

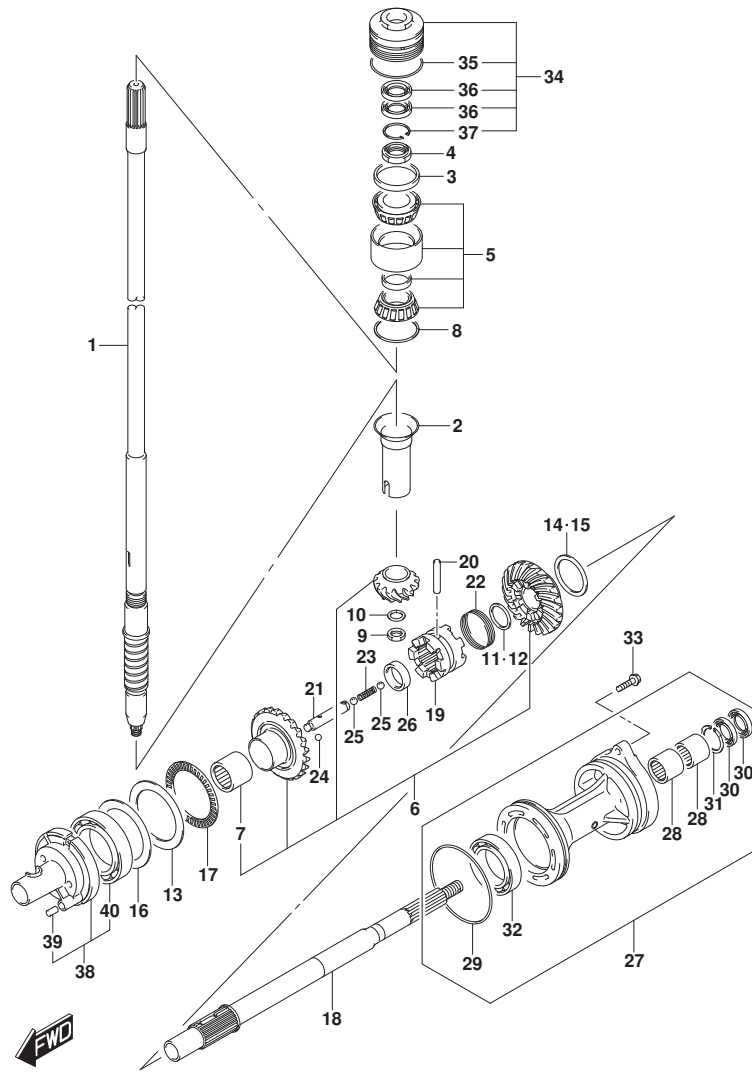
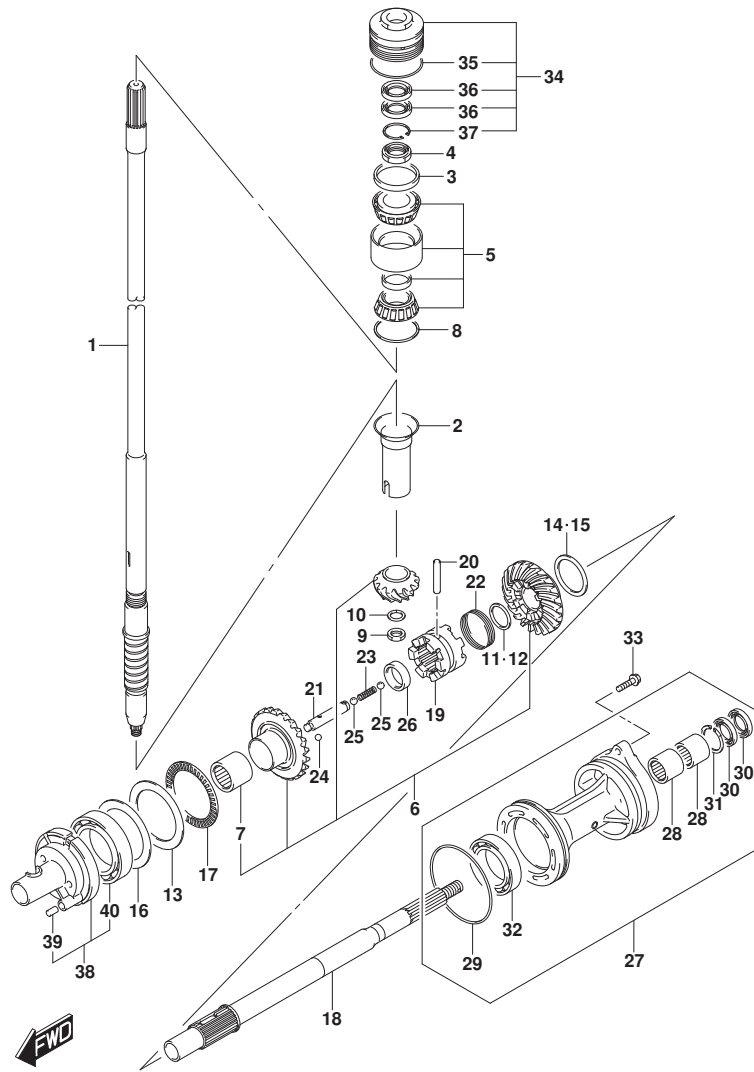


FIG. 220F (1-K-8) トランスミツション (DF175TG)

見出番号	品番	品名	使用個数	備考	標準作業時間
15-2	09181-50012	・シム (50X62X1.1)	1	REV GEAR	
15-3	09181-50005	・シム (50X62X1.2)	1	REV GEAR	
15-4	09181-50006	・シム (50X62X1.3)	1	REV GEAR	
15-5	09181-50007	・シム (50X62X1.4)	1	REV GEAR	
15-6	09181-50008	・シム (50X62X1.5)	1	REV GEAR	
15-7	09181-50009	・シム (50X62X1.6)	1	REV GEAR	
15-8	09181-50010	・シム (50X62X1.7)	1	REV GEAR	
16-1	09181-75018	シム (75X100X0.5)	1	FWD GEAR	
16-2	09181-75019	シム (75X100X0.55)	1	FWD GEAR	
16-3	09181-75012	シム (75X100X0.6)	1	FWD GEAR	
16-4	09181-75013	シム (75X100X0.65)	1	FWD GEAR	
16-5	09181-75008	シム (75X100X0.7)	1	FWD GEAR	
16-6	09181-75014	シム (75X100X0.75)	1	FWD GEAR	
16-7	09181-75009	シム (75X100X0.8)	1	FWD GEAR	
16-8	09181-75015	シム (75X100X0.85)	1	FWD GEAR	
16-9	09181-75010	シム (75X100X0.9)	1	FWD GEAR	
16-10	09181-75016	シム (75X100X0.95)	1	FWD GEAR	
16-11	09181-75011	シム (75X100X1)	1	FWD GEAR	
17	09269-75002	ベアリング (75X100X4)	1		
18	57610-96J00	シャフト, プロペラ	1		
19	57621-96J00	シフト, クラッチツグ	1		
20	09202-08007	ピン (8X49)	1		
21	57631-96J00	ピン, コネクタ	1		
22	09440-52003	スプリング	1		
23	09440-09040	スプリング	1		
24	06111-07004	ボール	2		
25	06111-11004	ボール	2		
26	09180-25082	スベアサ (25X36.5X9.5)	1		
27-1	56120-93J50-OEP	ハウジング, プロペラシャフトベアリング	1	BODY COLOR:OEP	
27-2	56120-93J50-Y5S	ハウジング, プロペラシャフトベアリング (WH)	1	BODY COLOR:Y5S	
28	09263-30063	ベアリング (30X40X25)	2		
29	09280-00040	・Oリング (D:3.1, ID:104.4)	1		
30	09282-30006	・オイルシール	2		
31	09381-40003	・サーキット	1		
32	08113-60100	・ベアリング	1		

FIG.220F



DF175_000_016_220F
TRANSMISSION

FIG. 220F (1-K-9) トランスミッション (DF175TG)

見出番号	品番	品名	使用個数	備考	標準 作業時間
33	09116-08158	ホルト (8X35)	2		
34	56130-93J02	ハウジング, ドライブシャフトベアリング	1		
35	09280-66004	・Oリング (D:3.1, ID:65.4)	1		
36	09282-24004	・オイルシール	2		
37	09381-40003	・サーキット	1		
38	56140-93J01	ハウジング, フォワードギヤベアリング	1		
39	04221-08129	・ピン	1		
40	09263-50009	・ベアリング (50X65X25)	1		

DF175_000_016

FIG.220G

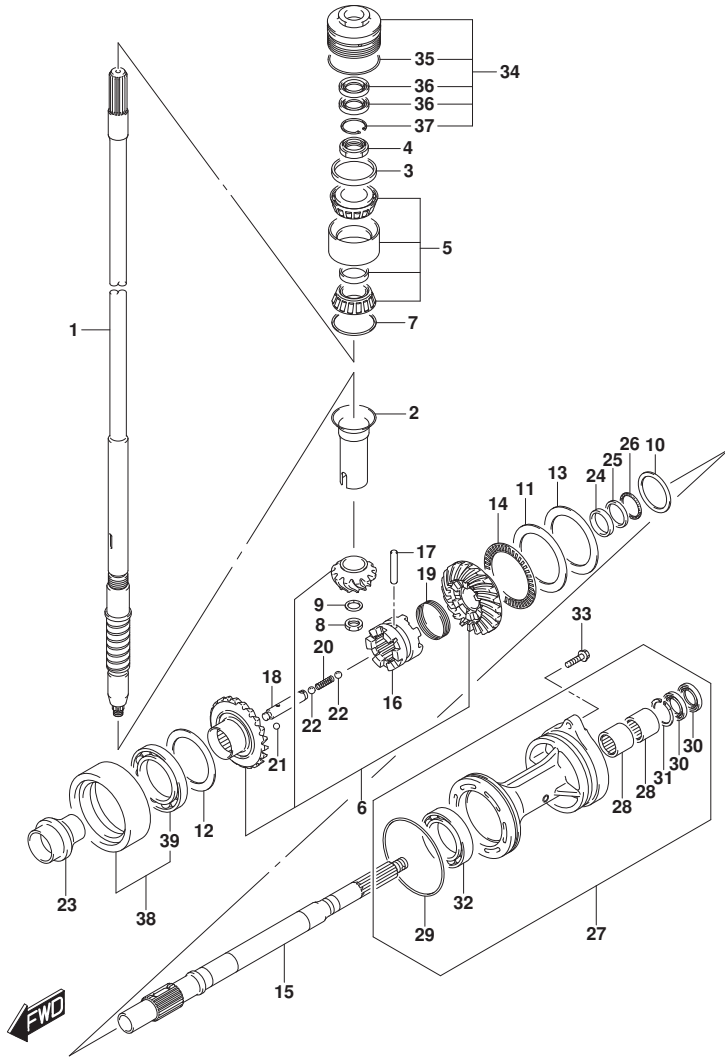


FIG. 220G (1-K-10) トランスミッション (DF175Z)

見出番号	品番	品名	使用個数	備考	標準作業時間
1	57110-96J31	シャフト, ドライブ (X)	1		
2	57133-93J00	カラー, ドライブ シャフト	1		
3	57134-93J00	スベ-サ, ドライブ シャフトベ アリング	1		
4	09159-28003	ナット	1		
5	09269-32001	ベ アリング (32X66X49)	1		
6	57300-96820	ピニオン/ギヤセット	1		
7-1	09181-60004	シム (60X66X0.45)	1		
7-2	09181-60005	シム (60X66X0.5)	1		
7-3	09181-60006	シム (60X66X0.55)	1		
7-4	09181-60007	シム (60X66X0.6)	1		
7-5	09181-60008	シム (60X66X0.65)	1		
7-6	09181-60009	シム (60X66X0.7)	1		
7-7	09181-60010	シム (60X66X0.75)	1		
7-8	09181-60011	シム (60X66X0.8)	1		
7-9	09181-60012	シム (60X66X0.85)	1		
7-10	09181-60013	シム (60X66X0.9)	1		
8	09140-16021	ナット	1		
9	08221-16256	シム	1		
10-1	09160-35015	ワッシャ (35X46X0.6)	1	PROP SHAFT REV	
10-2	09160-35013	ワッシャ (35X46X0.8)	1	PROP SHAFT REV	
10-3	09160-35010	ワッシャ (35X46X1.15)	1	PROP SHAFT REV	
10-4	09160-35004	ワッシャ (35X46X1.2)	1	PROP SHAFT REV	
10-5	09160-35006	ワッシャ (35X46X0.9)	1	PROP SHAFT REV	
10-6	09160-35002	ワッシャ (35X46X1)	1	PROP SHAFT REV	
10-7	09160-35008	ワッシャ (35X46X0.95)	1	PROP SHAFT REV	
10-8	09160-35003	ワッシャ (35X46X1.1)	1	PROP SHAFT REV	
10-9	09160-35009	ワッシャ (35X46X1.05)	1	PROP SHAFT REV	
11	09160-75002	ワッシャ (75X100X2)	1	FWD GEAR	
12-1	09181-60004	シム (60X66X0.45)	1	REV GEAR	
12-2	09181-60005	シム (60X66X0.5)	1	REV GEAR	
12-3	09181-60006	シム (60X66X0.55)	1	REV GEAR	
12-4	09181-60007	シム (60X66X0.6)	1	REV GEAR	
12-5	09181-60008	シム (60X66X0.65)	1	REV GEAR	
12-6	09181-60009	シム (60X66X0.7)	1	REV GEAR	
12-7	09181-60010	シム (60X66X0.75)	1	REV GEAR	

FIG.220G

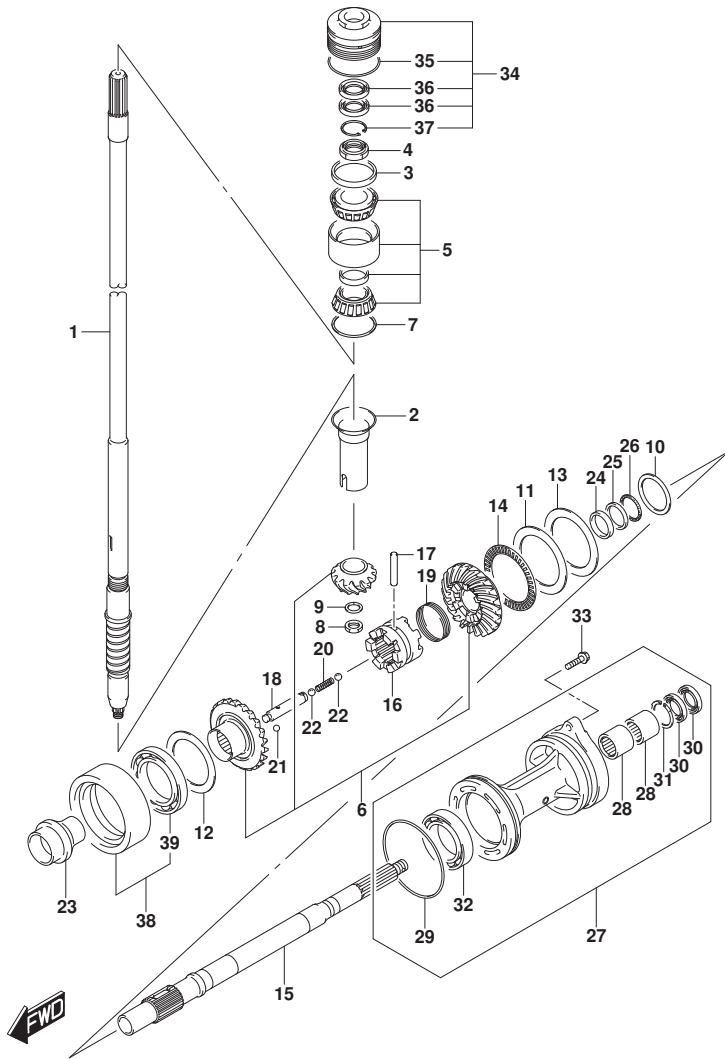


FIG. 220G (1-K-11) トランスミッション (DF175Z)

見出番号	品番	品名	使用個数	備考	標準作業時間
12-8	09181-60011	シム(60X66X0.8)	1	REV GEAR	
12-9	09181-60012	シム(60X66X0.85)	1	REV GEAR	
12-10	09181-60013	シム(60X66X0.9)	1	REV GEAR	
13-1	09181-75018	シム(75X100X0.5)	1	FWD GEAR	
13-2	09181-75019	シム(75X100X0.55)	1	FWD GEAR	
13-3	09181-75012	シム(75X100X0.6)	1	FWD GEAR	
13-4	09181-75013	シム(75X100X0.65)	1	FWD GEAR	
13-5	09181-75008	シム(75X100X0.7)	1	FWD GEAR	
13-6	09181-75014	シム(75X100X0.75)	1	FWD GEAR	
13-7	09181-75009	シム(75X100X0.8)	1	FWD GEAR	
13-8	09181-75015	シム(75X100X0.85)	1	FWD GEAR	
13-9	09181-75010	シム(75X100X0.9)	1	FWD GEAR	
13-10	09181-75016	シム(75X100X0.95)	1	FWD GEAR	
13-11	09181-75011	シム(75X100X1)	1	FWD GEAR	
14	09269-75002	ベアリング(75X100X4)	1		
15	57610-93J20	シャフト, フロント	1		
16	57621-93J20	シフト, クラッチドッグ	1		
17	09202-08007	ピン(8X49)	1		
18	57631-93J00	ピン, コネクタ	1		
19	09440-52003	スプリング	1		
20	09440-09040	スプリング	1		
21	06111-07004	ボール	2		
22	06111-11004	ボール	2		
23	57622-93J00	スベーク, フォワードスラスト	1		
24	09160-30055	ワッシャ(30X47X6)	1		
25	09160-30056	ワッシャ(32X47X3)	1		
26	09269-30014	ベアリング(30X47X2)	1		
27-1	56120-93J60-0EP	ハウジング, フロントシャフトベアリング(BL)	1	BODY COLOR:0EP	
27-2	56120-93J60-Y5S	ハウジング, フロントシャフトベアリング(WH)	1	BODY COLOR:Y5S	
28	09263-30063	ベアリング(30X40X25)	2		
29	09280-00040	・オリング(D:3.1, ID:104.4)	1		
30	09282-30006	・オイルシール	2		
31	09381-40003	・サーキット	1		
32	09263-50009	・ベアリング(50X65X25)	1		
33	09116-08158	ホルト(8X35)	2		

FIG.220G

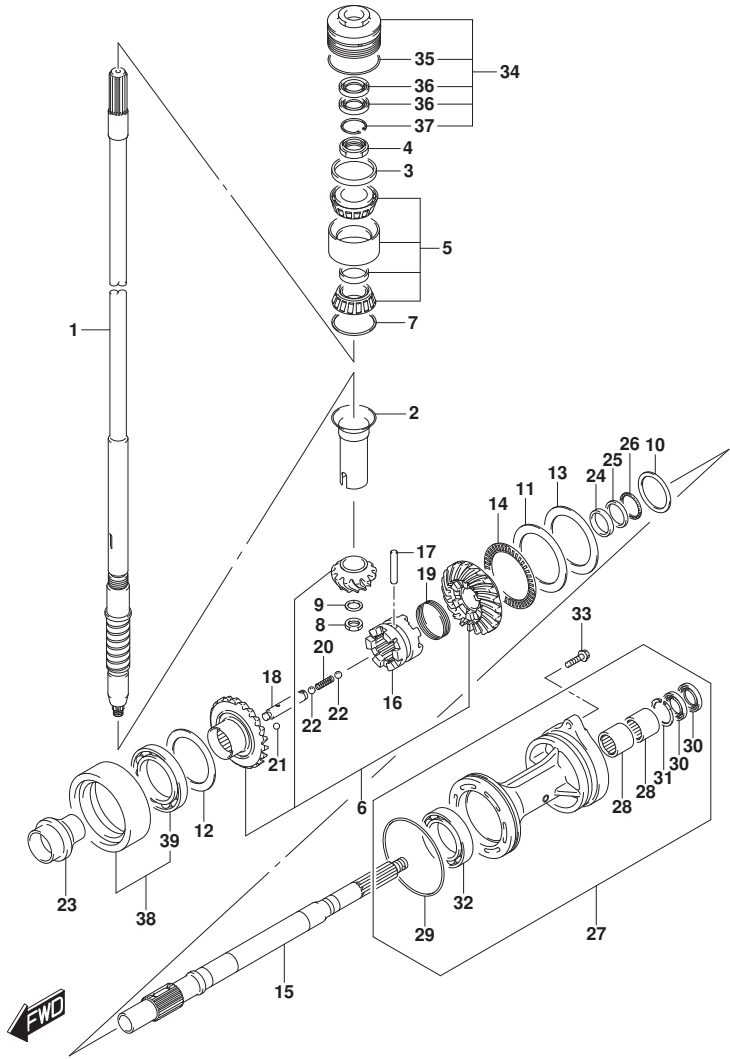


FIG. 220G (1-K-12) トランスミッション (DF175Z)

見出番号	品番	品名	使用個数	備考	標準作業時間
34	56130-93J02	ハウジング, ドライブシャフトへアリング	1		
35	09280-66004	・Oリング (D: 3. 1, ID: 65. 4)	1		
36	09282-24004	・オイルシール	2		
37	09381-40003	・サーキット	1		
38	56140-93J10	ハウジング, リバースギヤへアリング	1		
39	09262-60002	・ベアリング (60X85X13)	1		

FIG.220H

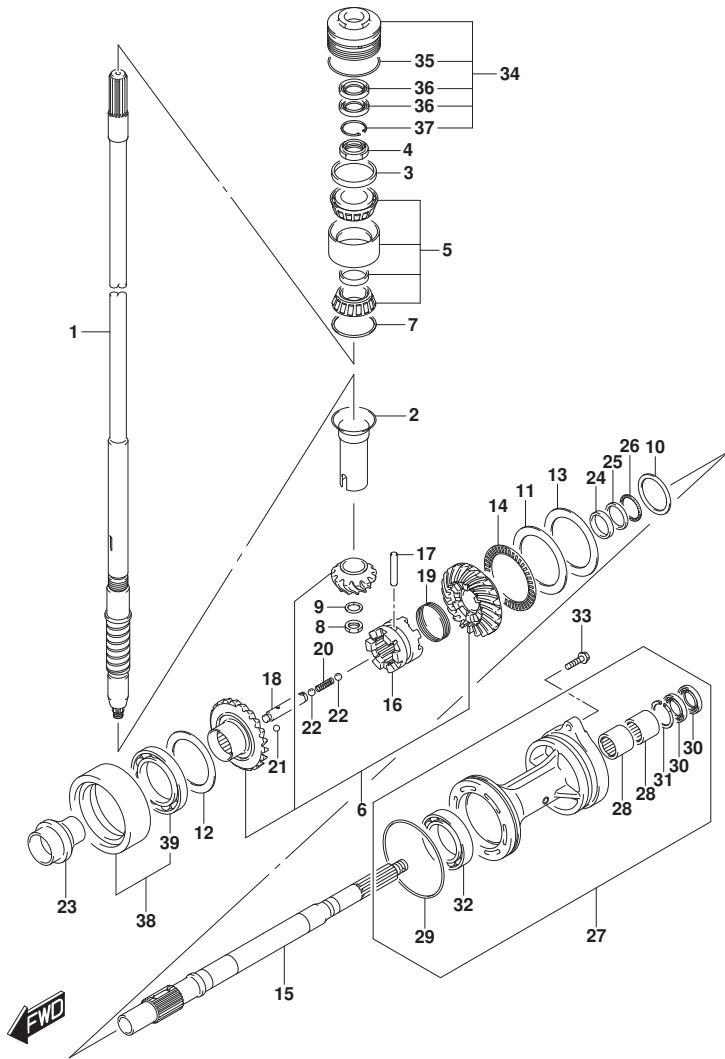


FIG. 220H (1-K-13) トランスミッション (DF175ZG)

見出番号	品番	品名	使用個数	備考	標準作業時間
1-1	57110-96J41	シャフト, ドライブ (L)	1	L-TRANSOM	
1-2	57110-96J31	シャフト, ドライブ (X)	1	X-TRANSOM	
2	57133-93J00	カラ, ドライブ シャフト	1		
3	57134-93J00	スベ-サ, ドライブ シャフトへ アリソク	1		
4	09159-28003	ナツト	1		
5	09269-32001	ベ アリソク (32X66X49)	1		
6	57300-96840	ビ ニオン/キ ヂセツト	1		
7-1	09181-60004	シム (60X66X0.45)	1		
7-2	09181-60005	シム (60X66X0.5)	1		
7-3	09181-60006	シム (60X66X0.55)	1		
7-4	09181-60007	シム (60X66X0.6)	1		
7-5	09181-60008	シム (60X66X0.65)	1		
7-6	09181-60009	シム (60X66X0.7)	1		
7-7	09181-60010	シム (60X66X0.75)	1		
7-8	09181-60011	シム (60X66X0.8)	1		
7-9	09181-60012	シム (60X66X0.85)	1		
7-10	09181-60013	シム (60X66X0.9)	1		
8	09140-16021	ナツト	1		
9	08221-16256	シム	1		
10-1	09160-35015	ワツジヤ (35X46X0.6)	1	PROP SHAFT REV	
10-2	09160-35013	ワツジヤ (35X46X0.8)	1	PROP SHAFT REV	
10-3	09160-35010	ワツジヤ (35X46X1.15)	1	PROP SHAFT REV	
10-4	09160-35004	ワツジヤ (35X46X1.2)	1	PROP SHAFT REV	
10-5	09160-35006	ワツジヤ (35X46X0.9)	1	PROP SHAFT REV	
10-6	09160-35002	ワツジヤ (35X46X1)	1	PROP SHAFT REV	
10-7	09160-35008	ワツジヤ (35X46X0.95)	1	PROP SHAFT REV	
10-8	09160-35003	ワツジヤ (35X46X1.1)	1	PROP SHAFT REV	
10-9	09160-35009	ワツジヤ (35X46X1.05)	1	PROP SHAFT REV	
11	09160-75002	ワツジヤ (75X100X2)	1	FWD GEAR	
12-1	09181-60004	シム (60X66X0.45)	1	REV GEAR	
12-2	09181-60005	シム (60X66X0.5)	1	REV GEAR	
12-3	09181-60006	シム (60X66X0.55)	1	REV GEAR	
12-4	09181-60007	シム (60X66X0.6)	1	REV GEAR	
12-5	09181-60008	シム (60X66X0.65)	1	REV GEAR	
12-6	09181-60009	シム (60X66X0.7)	1	REV GEAR	

FIG.220H

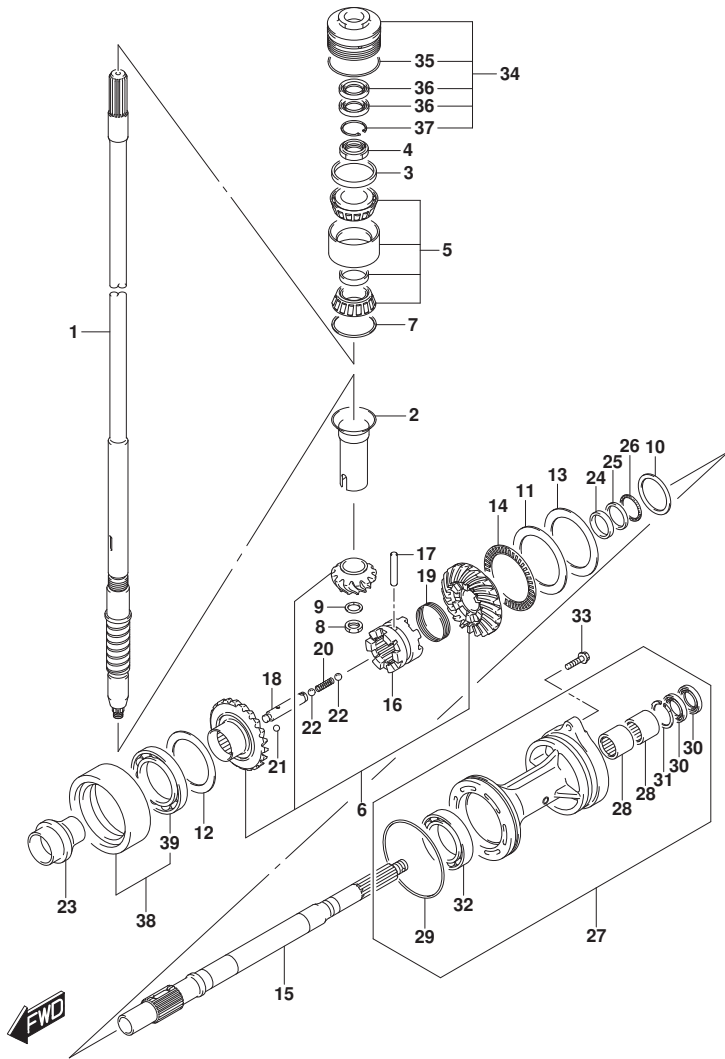


FIG. 220H (1-K-14) トランスミッション (DF175ZG)

見出番号	品番	品名	使用個数	備考	標準作業時間
12-7	09181-60010	シム(60X66X0.75)	1	REV GEAR	
12-8	09181-60011	シム(60X66X0.8)	1	REV GEAR	
12-9	09181-60012	シム(60X66X0.85)	1	REV GEAR	
12-10	09181-60013	シム(60X66X0.9)	1	REV GEAR	
13-1	09181-75018	シム(75X100X0.5)	1	FWD GEAR	
13-2	09181-75019	シム(75X100X0.55)	1	FWD GEAR	
13-3	09181-75012	シム(75X100X0.6)	1	FWD GEAR	
13-4	09181-75013	シム(75X100X0.65)	1	FWD GEAR	
13-5	09181-75008	シム(75X100X0.7)	1	FWD GEAR	
13-6	09181-75014	シム(75X100X0.75)	1	FWD GEAR	
13-7	09181-75009	シム(75X100X0.8)	1	FWD GEAR	
13-8	09181-75015	シム(75X100X0.85)	1	FWD GEAR	
13-9	09181-75010	シム(75X100X0.9)	1	FWD GEAR	
13-10	09181-75016	シム(75X100X0.95)	1	FWD GEAR	
13-11	09181-75011	シム(75X100X1)	1	FWD GEAR	
14	09269-75002	ベアリング(75X100X4)	1		
15	57610-96J10	シャフト,プロペラ	1		
16	57621-96J10	シフト,クラッチツグ	1		
17	09202-08007	ピン(8X49)	1		
18	57631-96J00	ピン,コネクタ	1		
19	09440-52003	スプライン	1		
20	09440-09040	スプライン	1		
21	06111-07004	ボール	2		
22	06111-11004	ボール	2		
23	57622-93J00	スベ-サ,フォワードスラスト	1		
24	09160-30055	ワッシャ(30X47X6)	1		
25	09160-30056	ワッシャ(32X47X3)	1		
26	09269-30014	ベアリング(30X47X2)	1		
27-1	56120-93J60-0EP	ハウジング,プロペラシャフトベアリング(BL)	1	BODY COLOR:0EP	
27-2	56120-93J60-Y5S	ハウジング,プロペラシャフトベアリング(WH)	1	BODY COLOR:Y5S	
28	09263-30063	ベアリング(30X40X25)	2		
29	09280-00040	オリング(D:3.1, ID:104.4)	1		
30	09282-30006	オイルシール	2		
31	09381-40003	サーキット	1		
32	09263-50009	ベアリング(50X65X25)	1		

FIG.220H

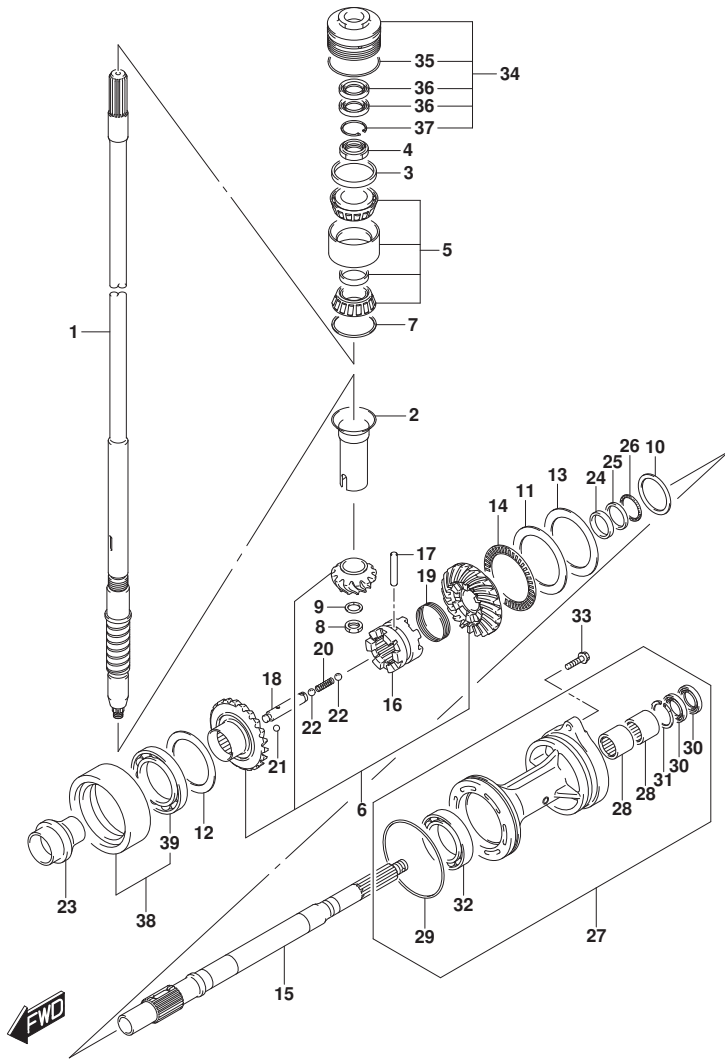
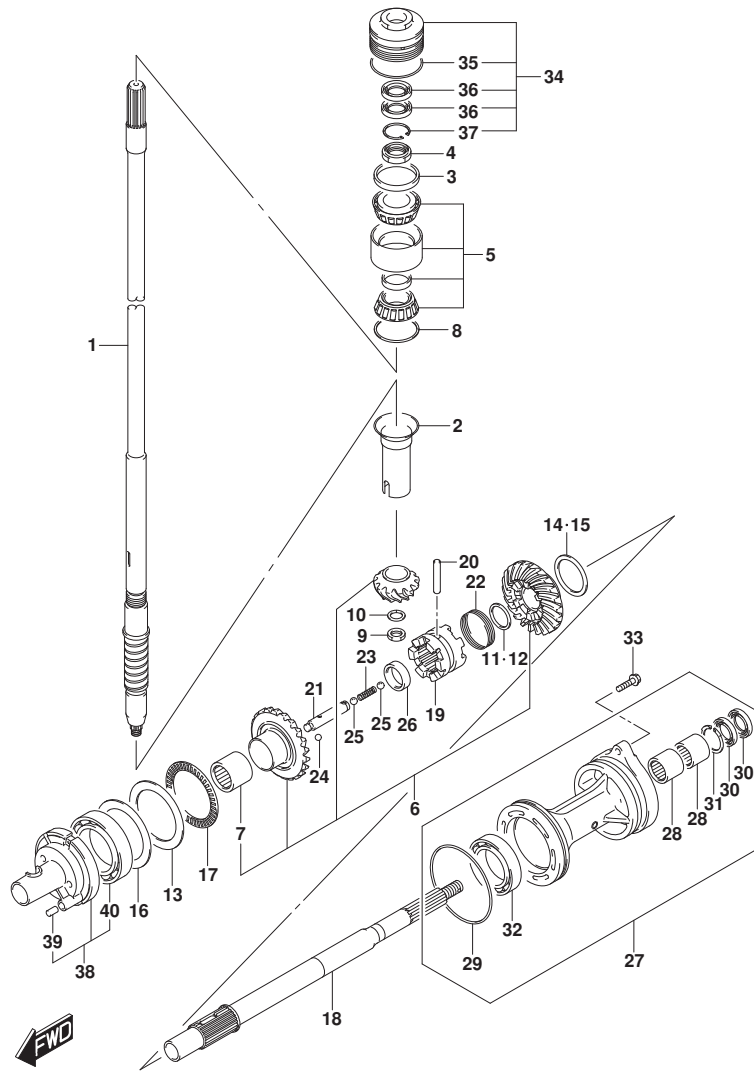


FIG. 220H (1-K-15) トランスミッション (DF175ZG)

見出番号	品番	品名	使用個数	備考	標準作業時間
33	09116-08158	ホルト (8X35)	2		
34	56130-93J02	ハウジング, ドライブシャフトベアリング	1		
35	09280-66004	・Oリング (D:3.1, ID:65.4)	1		
36	09282-24004	・オイルシール	2		
37	09381-40003	・サーキット	1		
38	56140-93J10	ハウジング, リハースキヤベアリング	1		
39	09262-60002	・ベアリング (60X85X13)	1		

FIG.220J



DF175_000_016_220J
TRANSMISSION

FIG. 220J (1-K-16) トランスミッション (DF150ST)

見出番号	品番	品名	使用個数	備考	標準作業時間
1-1	57110-96J41	シャフト, ドライブ (L)	1	L-TRANSOM	
1-2	57110-96J31	シャフト, ドライブ (X)	1	X-TRANSOM	
2	57133-93J00	カラー, ドライブ シャフト	1		
3	57134-93J00	スベ-サ, ドライブ シャフトベ アリング	1		
4	09159-28003	ナット	1		
5	09269-32001	ベ アリング (32X66X49)	1		
6	57300-96810	ピニオン/ギヤセット	1		
7	09263-25067	ベ アリング (25X32X26)	1		
8-1	09181-60004	シム (60X66X0. 45)	1		
8-2	09181-60005	シム (60X66X0. 5)	1		
8-3	09181-60006	シム (60X66X0. 55)	1		
8-4	09181-60007	シム (60X66X0. 6)	1		
8-5	09181-60008	シム (60X66X0. 65)	1		
8-6	09181-60009	シム (60X66X0. 7)	1		
8-7	09181-60010	シム (60X66X0. 75)	1		
8-8	09181-60011	シム (60X66X0. 8)	1		
8-9	09181-60012	シム (60X66X0. 85)	1		
8-10	09181-60013	シム (60X66X0. 9)	1		
9	09140-16021	ナット	1		
10	08221-16256	シム	1		
11	57500-87861	シムセット, リバースフ ロツブ シャフト	1		
12-1	08211-30382	ワッシャ	1		
12-2	09160-30036	ワッシャ (30X38X1. 7)	1		
12-3	09160-30037	ワッシャ (30X38X1. 9)	1		
12-4	09160-30038	ワッシャ (30X38X2. 1)	1		
12-5	08211-30384	ワッシャ	1		
12-6	09160-30039	ワッシャ (30X38X2. 3)	1		
12-7	09160-30041	ワッシャ (30X38X2. 4)	1		
12-8	08211-30385	ワッシャ	1		
12-9	09160-30042	ワッシャ (30X38X2. 6)	1		
12-10	09160-30043	ワッシャ (30X38X2. 7)	1		
12-11	09160-30044	ワッシャ (30X38X2. 8)	1		
13	09160-75002	ワッシャ (75X100X2)	1	FWD GEAR	
14	57500-87852	シムセット, リバースギヤ	1	REV GEAR	
15-1	09181-50013	シム (50X62X1)	1	REV GEAR	

DF175_000_016

FIG.220J

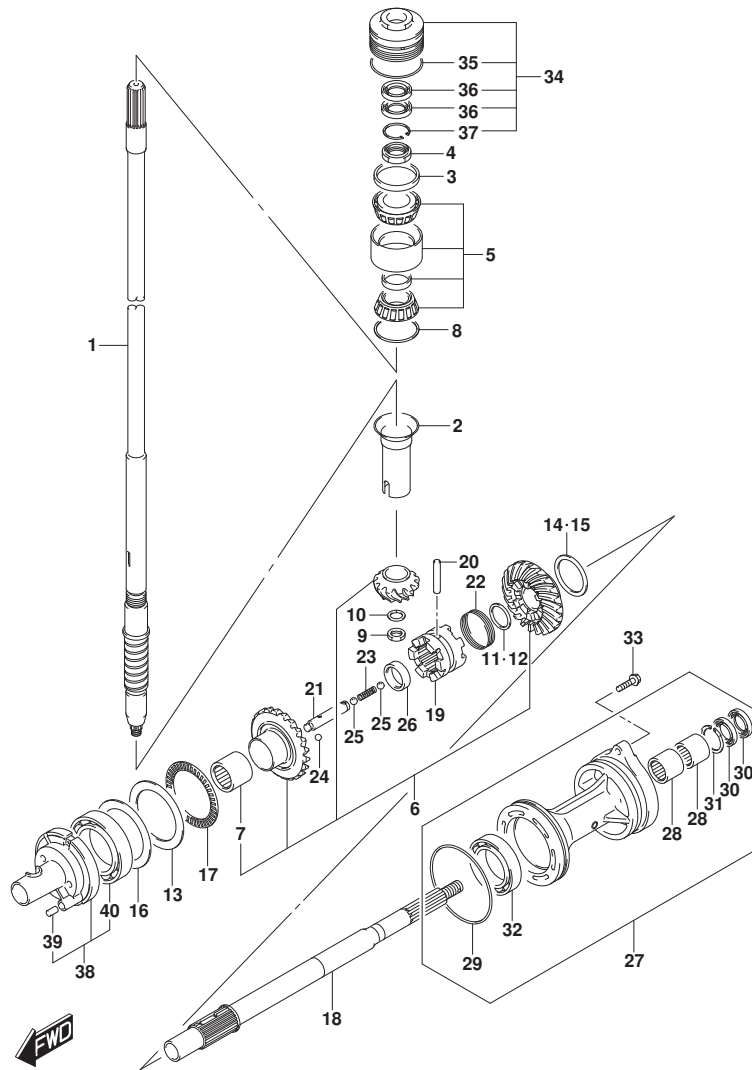


FIG. 220J (1-L-2) トランスミツション (DF150ST)

見出番号	品番	品名	使用個数	備考	標準作業時間
15-2	09181-50012	・シム (50X62X1. 1)	1	REV GEAR	
15-3	09181-50005	・シム (50X62X1. 2)	1	REV GEAR	
15-4	09181-50006	・シム (50X62X1. 3)	1	REV GEAR	
15-5	09181-50007	・シム (50X62X1. 4)	1	REV GEAR	
15-6	09181-50008	・シム (50X62X1. 5)	1	REV GEAR	
15-7	09181-50009	・シム (50X62X1. 6)	1	REV GEAR	
15-8	09181-50010	・シム (50X62X1. 7)	1	REV GEAR	
16-1	09181-75018	シム (75X100X0. 5)	1	FWD GEAR	
16-2	09181-75019	シム (75X100X0. 55)	1	FWD GEAR	
16-3	09181-75012	シム (75X100X0. 6)	1	FWD GEAR	
16-4	09181-75013	シム (75X100X0. 65)	1	FWD GEAR	
16-5	09181-75008	シム (75X100X0. 7)	1	FWD GEAR	
16-6	09181-75014	シム (75X100X0. 75)	1	FWD GEAR	
16-7	09181-75009	シム (75X100X0. 8)	1	FWD GEAR	
16-8	09181-75015	シム (75X100X0. 85)	1	FWD GEAR	
16-9	09181-75010	シム (75X100X0. 9)	1	FWD GEAR	
16-10	09181-75016	シム (75X100X0. 95)	1	FWD GEAR	
16-11	09181-75011	シム (75X100X1)	1	FWD GEAR	
17	09269-75002	ベアリング (75X100X4)	1		
18	57610-93J00	シャフト, プロペラ	1		
19	57621-93J10	シフト, クラッチツグ	1		
20	09202-08007	ピン (8X49)	1		
21	57631-93J00	ピン, コネクタ	1		
22	09440-52003	スプリング	1		
23	09440-09040	スプリング	1		
24	06111-07004	ボール	2		
25	06111-11004	ボール	2		
26	09180-25082	スペーサ (25X36. 5X9. 5)	1		
27	56120-93J50-0EP	ハウジング, プロペラシャフトベアリング	1		
28	09263-30063	ベアリング (30X40X25)	2		
29	09280-00040	・Oリング (D:3. 1, ID:104. 4)	1		
30	09282-30006	・オイルシール	2		
31	09381-40003	・サーキットツグ	1		
32	08113-60100	ベアリング	1		
33	09116-08158	ホルト (8X35)	2		

FIG.220J

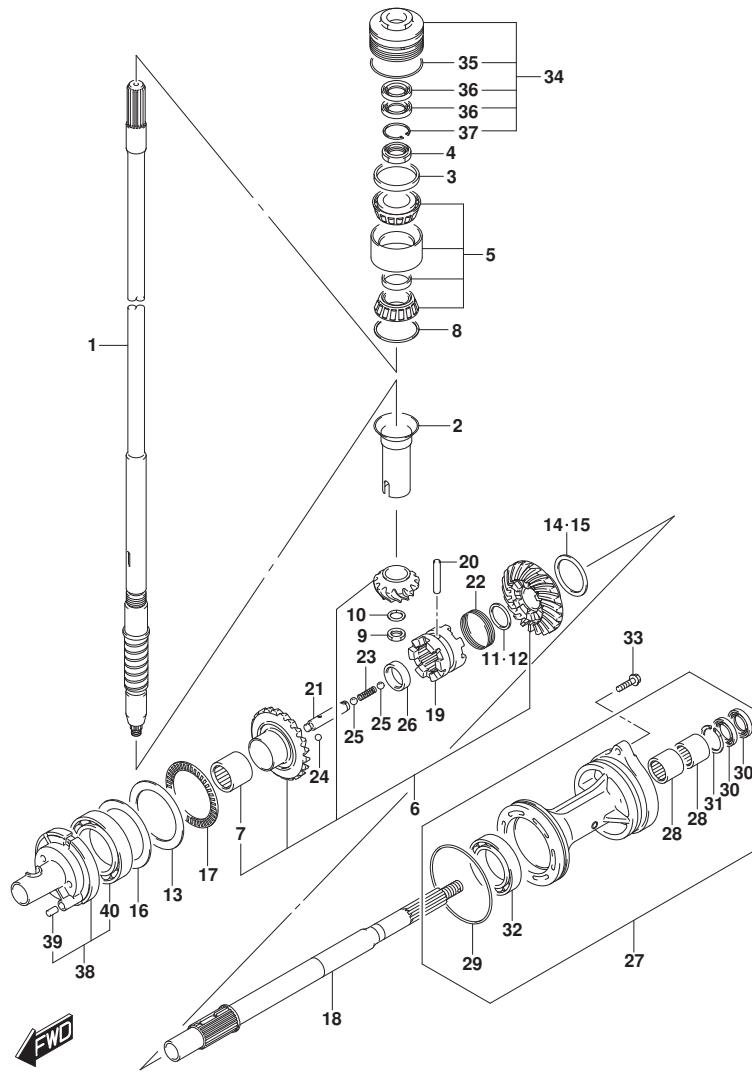


FIG. 220J (1-L-3) トランスミッション (DF150ST)

見出番号	品番	品名	使用個数	備考	標準作業時間
34	56130-93J02	ハウジング, ドライブシャフトへアリング	1		
35	09280-66004	・Oリング (D: 3. 1, ID: 65. 4)	1		
36	09282-24004	・オイルシール	2		
37	09381-40003	・サーキットツブ	1		
38	56140-93J01	ハウジング, フォワードギヤへアリング	1		
39	04221-08129	・ピン	1		
40	09263-50009	・へアリング (50X65X25)	1		

FIG.301A

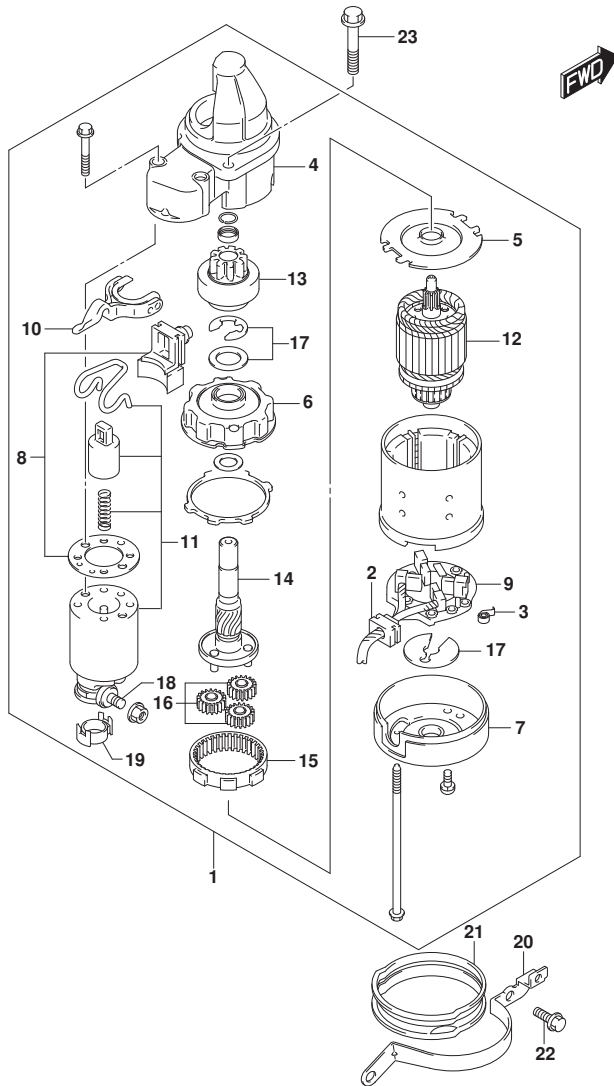


FIG. 301A (1-L-4) スターティングモータ

見出番号	品番	品名	使用個数	備考	標準作業時間
1	31100-96J02	モータアツシ, スターティング	1		
2	31131-90J01	・フ ラシセツト (+)	1		
3	31135-90J00	・スフ リング	4		
4	31151-94J01	・ケース, スターティング モータキヤ	1		
5	31152-90J00	・フ レート, センタ	1		
6	31153-90J00	・フ ラケツト, キヤ	1		
7	31170-90J00	・カハ アツシ, スタータモータリヤ	1		
8	31171-96J00	・カハ キツト, タスト	1		
9	31173-90J02	・ホルダ アツシ, フ ラシ	1	INCLUDE NO. 2, 3	
10	31191-96J00	・レハ -, シフト	1		
11	31220-94J00	・スイツチ, マクネト	1		
12	31310-90J00	・アマチユア	1		
13	31320-93J00	・ヒニオン	1		
14	31341-93J00	・シヤフト, ヒニオン	1		
15	31343-90J00	・インターナルギヤ	1		
16	31344-90J00	・ギヤ, フラネタリ	3		
17	31360-93J01	・ワツシヤセツト, ストツハ	1		
18	31913-93J00	・ターミナル	1		
19	31914-93J00	・キヤツフ, ターミナル	1		
20	31912-96J00	ハンド, スタータモータ	1		
21	31918-90J10	ダンパ, ロア	1		
22	01550-08207	ホルト	2		
23	01550-08357	ホルト	2		

FIG.303A

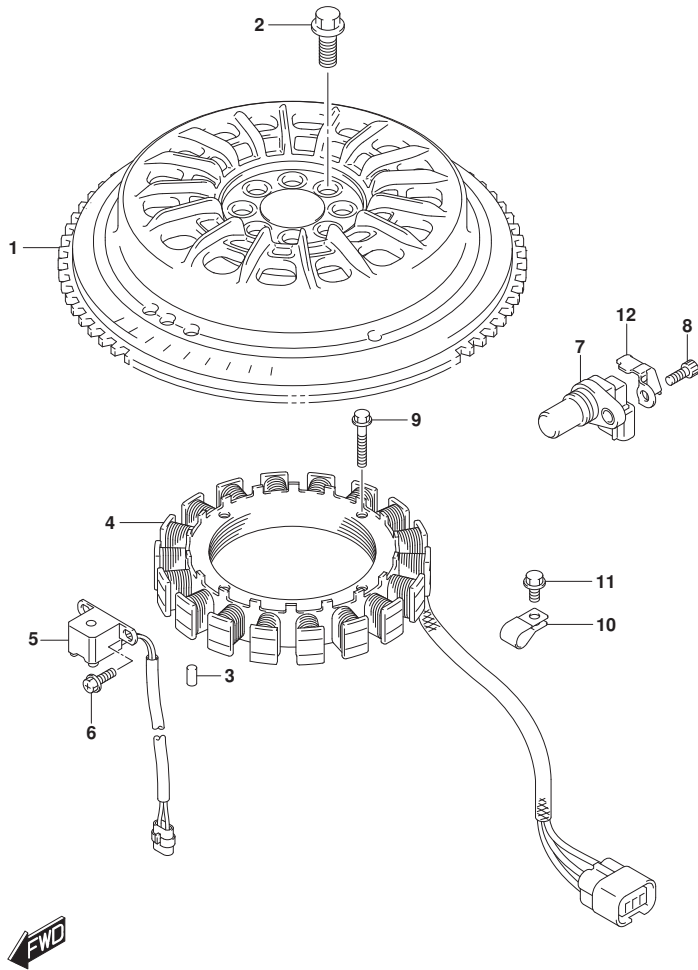


FIG. 303A (1-L-5) マグネト (DF150T)

見出番号	品番	品名	使用個数	備考	標準作業時間
1	32102-96J02	フライホイール, マグネト	1		
2	09103-12125	ボルト (12X26)	8		
3	09202-06031	ピン (6X12)	1		
4	32120-96J00	コイル, ハットリチヤージング	1		
5	32160-88L10	コイル, イグニッションタイミング	1		
6	09106-05030	ボルト (5X10)	2		
7	33220-64L10	センサアツシ, ホジション	1		
8	07130-06167	ボルト	1		
9	09103-06231	ボルト (6X35)	4		
10	09403-13408	クランプ	1		
11	01550-06127	ボルト	1		
12	11185-96J00	カバー, センサ	1		

FIG.303B

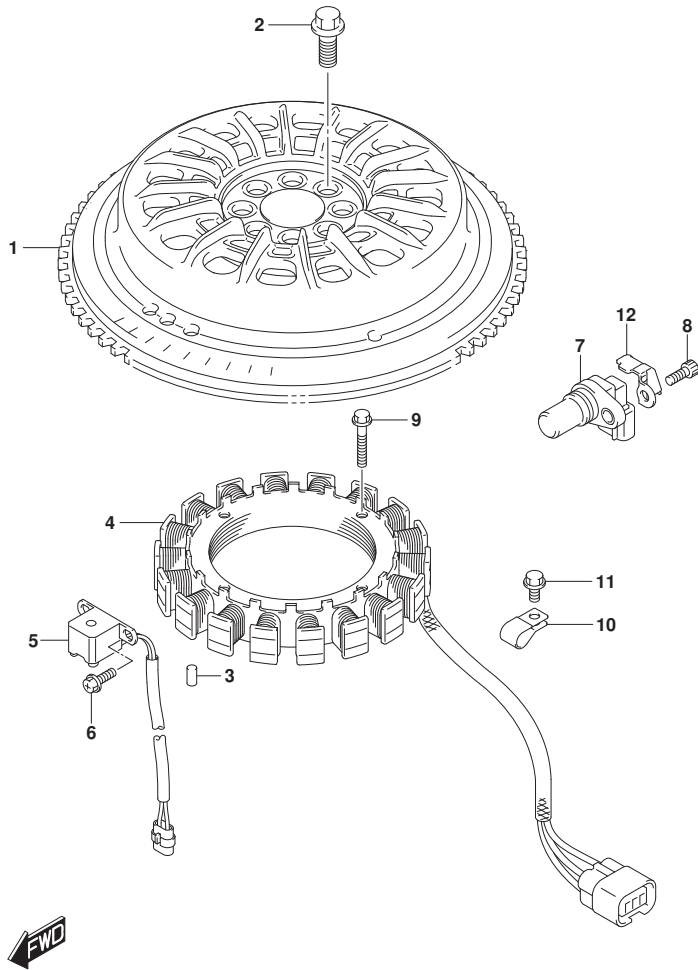


FIG. 303B (1-L-6) マグネト (DF150TG)

見出番号	品番	品名	使用個数	備考	標準作業時間
1	32102-96J10	フライホイール, マグネト	1		
2	09103-12125	ホルト (12X26)	8		
3	09202-06031	ピン (6X12)	1		
4	32120-96J00	コイル, ハットリチヤージング	1		
5	32160-88L00	コイル, イグニッションタイミング	1		
6	09106-05030	ホルト (5X10)	2		
7	33220-64L10	センサアツシ, ホジション	1		
8	07130-06167	ホルト	1		
9	09103-06231	ホルト (6X35)	4		
10	09403-13408	クランプ	1		
11	01550-06127	ホルト	1		
12	11185-96J00	カバー, センサ	1		

FIG.303C

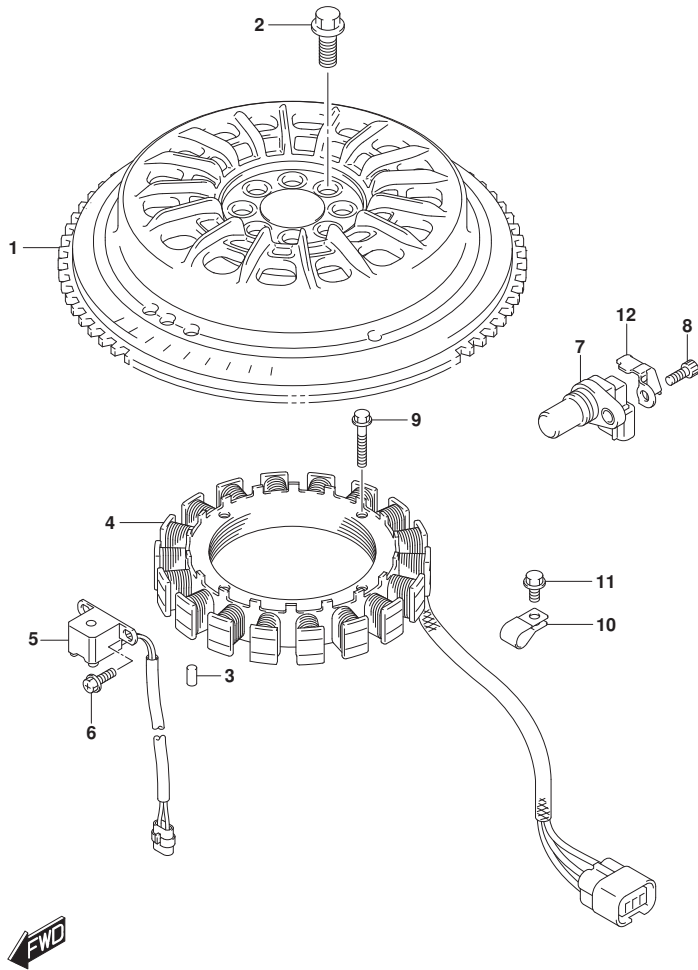


FIG. 303C (1-L-7) マグネト (DF150Z)

見出番号	品番	品名	使用個数	備考	標準作業時間
1	32102-96J02	フライホイール, マグネト	1		
2	09103-12125	ホルト (12X26)	8		
3	09202-06031	ピン (6X12)	1		
4	32120-96J00	コイル, ハットリチャージング	1		
5	32160-88L10	コイル, イグニッションタイミング	1		
6	09106-05030	ホルト (5X10)	2		
7	33220-64L10	センサアタッチ, ホンシヨウ	1		
8	07130-06167	ホルト	1		
9	09103-06231	ホルト (6X35)	4		
10	09403-13408	クランプ	1		
11	01550-06127	ホルト	1		
12	11185-96J00	カバー, センサ	1		

FIG.303D

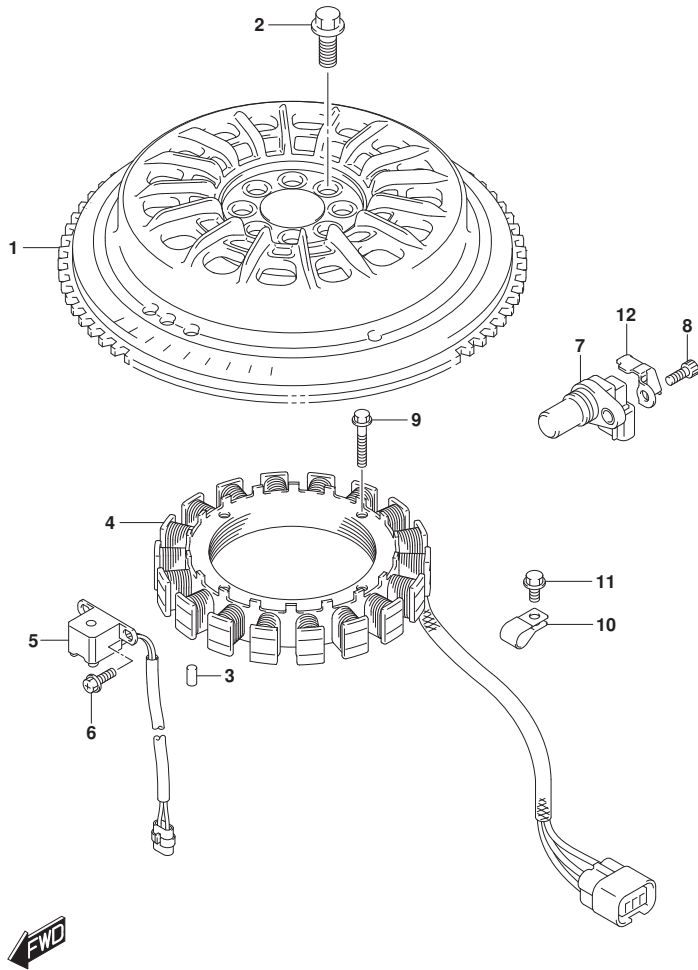


FIG. 303D (1-L-8) マグネト (DF150ZG)

見出番号	品番	品名	使用個数	備考	標準作業時間
1	32102-96J10	フライホイール, マグネト	1		
2	09103-12125	ボルト (12X26)	8		
3	09202-06031	ピン (6X12)	1		
4	32120-96J00	コイル, ハットリチヤージング	1		
5	32160-88L00	コイル, イグニッションタイミング	1		
6	09106-05030	ボルト (5X10)	2		
7	33220-64L10	センサアツシ, ホジション	1		
8	07130-06167	ボルト	1		
9	09103-06231	ボルト (6X35)	4		
10	09403-13408	クランプ	1		
11	01550-06127	ボルト	1		
12	11185-96J00	カバー, センサ	1		

FIG.303E

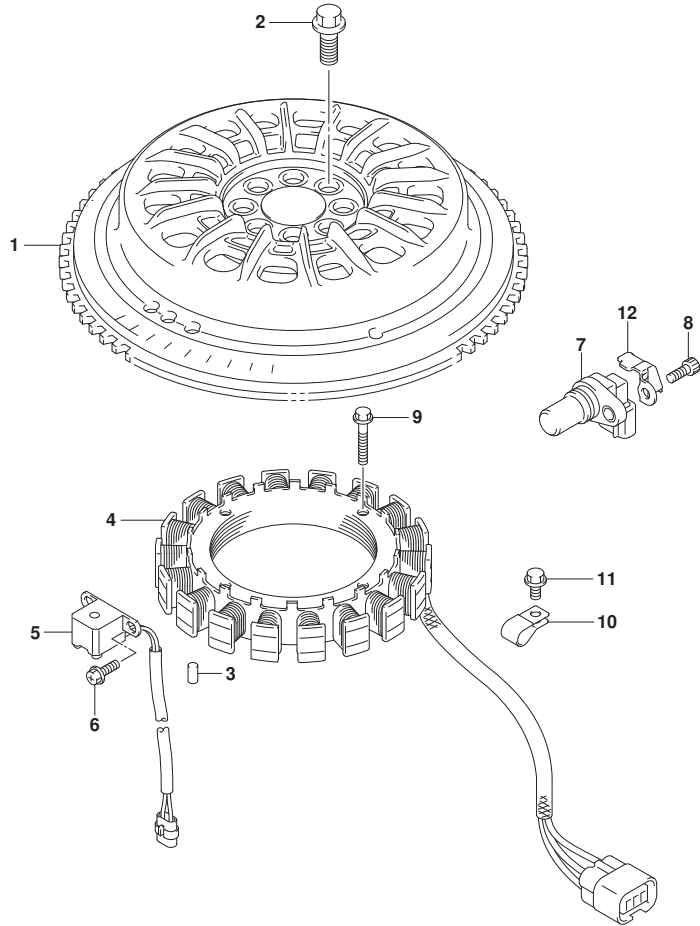


FIG. 303E (1-L-9) マグネト (DF175T)

見出番号	品番	品名	使用個数	備考	標準作業時間
1	32102-96J02	フライホイール, マグネト	1		
2	09103-12125	ボルト (12X26)	8		
3	09202-06031	ピン (6X12)	1		
4	32120-96J00	コイル, ハッチリチヤージング	1		
5	32160-88L10	コイル, イグニッションタイミング	1		
6	09106-05030	ボルト (5X10)	2		
7	33220-64L10	センサアツシ, ホジション	2		
8	07130-06167	ボルト	2		
9	09103-06231	ボルト (6X35)	4		
10	09403-13408	クランプ	1		
11	01550-06127	ボルト	1		
12	11185-96J00	カバー, センサ	2		



FIG.303F

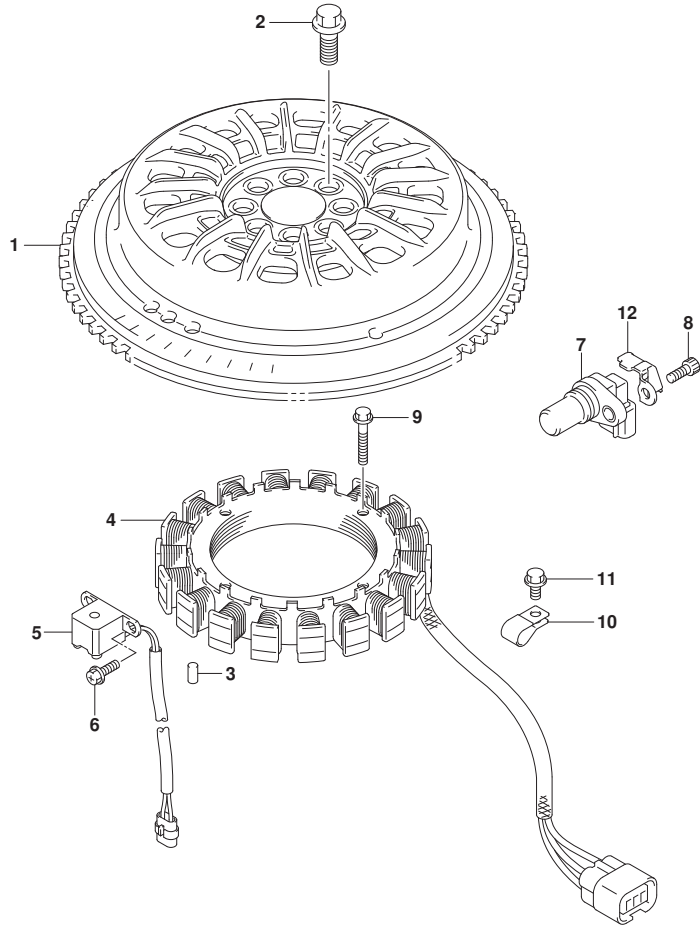


FIG. 303F (1-L-10) マグネト (DF175TG)

見出番号	品番	品名	使用個数	備考	標準作業時間
1	32102-96J10	フライホイール, マグネト	1		
2	09103-12125	ボルト (12X26)	8		
3	09202-06031	ピン (6X12)	1		
4	32120-96J00	コイル, ハッチリチヤージング	1		
5	32160-88L00	コイル, イグニッションタイミング	1		
6	09106-05030	ボルト (5X10)	2		
7	33220-64L10	センサアツシ, ホジション	2		
8	07130-06167	ボルト	2		
9	09103-06231	ボルト (6X35)	4		
10	09403-13408	クランプ	1		
11	01550-06127	ボルト	1		
12	11185-96J00	カバー, センサ	2		



FIG.303G

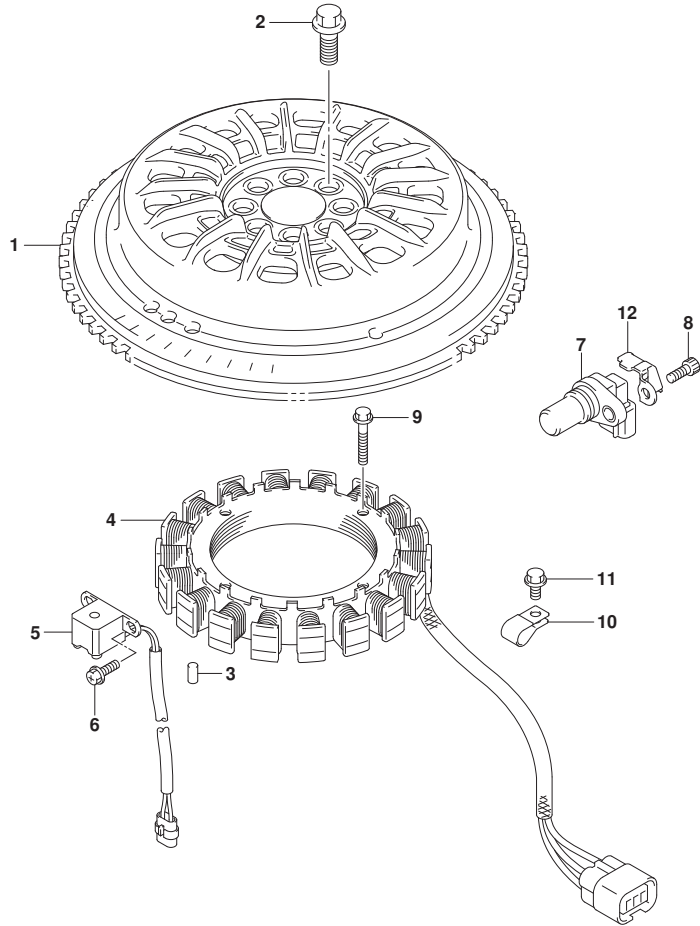


FIG. 303G (1-L-11) マグネト (DF175Z)

見出番号	品番	品名	使用個数	備考	標準作業時間
1	32102-96J02	フライホイール, マグネト	1		
2	09103-12125	ボルト (12X26)	8		
3	09202-06031	ピン (6X12)	1		
4	32120-96J00	コイル, ハッチリチヤージング	1		
5	32160-88L10	コイル, イグニッションタイミング	1		
6	09106-05030	ボルト (5X10)	2		
7	33220-64L10	センサアツシ, ホジション	2		
8	07130-06167	ボルト	2		
9	09103-06231	ボルト (6X35)	4		
10	09403-13408	クランプ	1		
11	01550-06127	ボルト	1		
12	11185-96J00	カバー, センサ	2		



FIG.303H

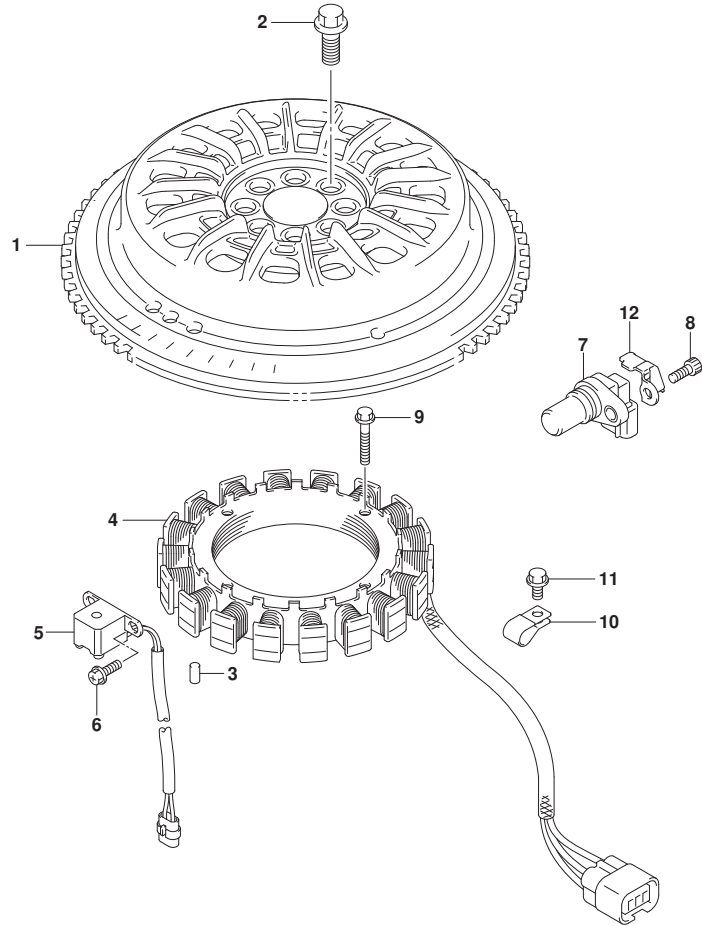


FIG. 303H (1-L-12) マグネト (DF175ZG)

見出番号	品番	品名	使用個数	備考	標準作業時間
1	32102-96J10	フライホイール, マグネト	1		
2	09103-12125	ボルト (12X26)	8		
3	09202-06031	ピン (6X12)	1		
4	32120-96J00	コイル, ハッチリチヤージング	1		
5	32160-88L00	コイル, イグニッションタイミング	1		
6	09106-05030	ボルト (5X10)	2		
7	33220-64L10	センサアツシ, ホジション	2		
8	07130-06167	ボルト	2		
9	09103-06231	ボルト (6X35)	4		
10	09403-13408	クランプ	1		
11	01550-06127	ボルト	1		
12	11185-96J00	カバー, センサ	2		



FIG.303J

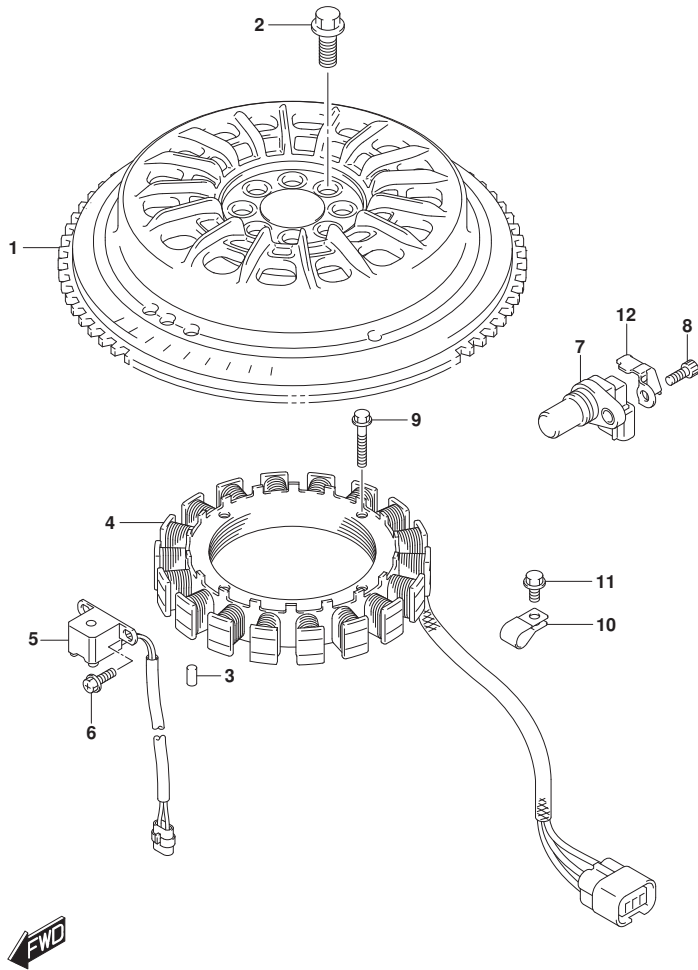


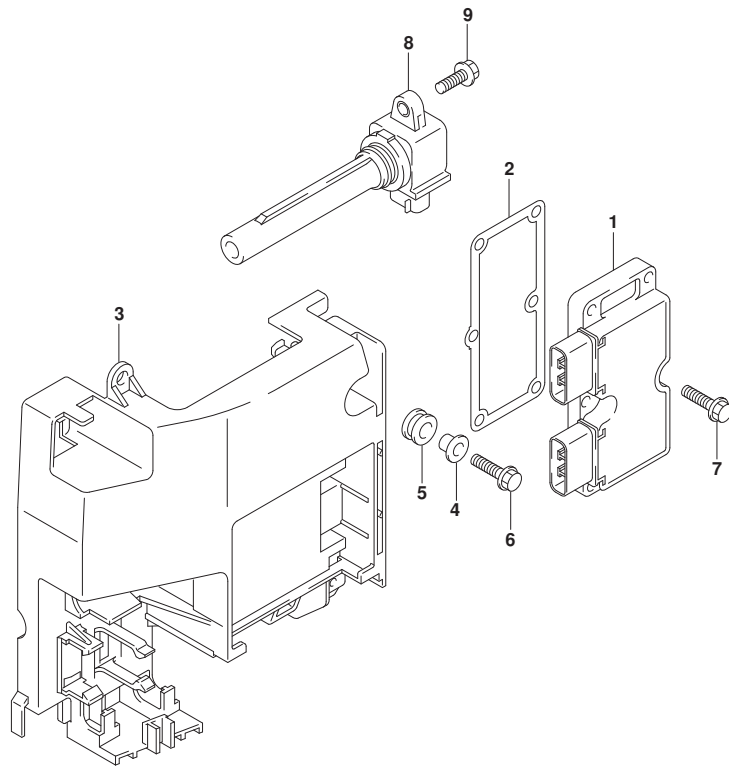
FIG. 303J (1-L-13) マグネト (DF150ST)

見出番号	品番	品名	使用個数	備考	標準作業時間
1	32102-96J02	フライホイール, マグネト	1		
2	09103-12125	ボルト (12X26)	8		
3	09202-06031	ピン (6X12)	1		
4	32120-96J00	コイル, ハットリチヤージング	1		
5	32160-88L10	コイル, イグニッションタイミング	1		
6	09106-05030	ボルト (5X10)	2		
7	33220-64L10	センサアツシ, ホジション	1		
8	07130-06167	ボルト	1		
9	09103-06231	ボルト (6X35)	4		
10	09403-13408	クランプ	1		
11	01550-06127	ボルト	1		
12	11185-96J00	カバー, センサ	1		



FIG.310A

FIG. 310A (1-L-14) レクチファイア/イクニション コイル (DF150T)

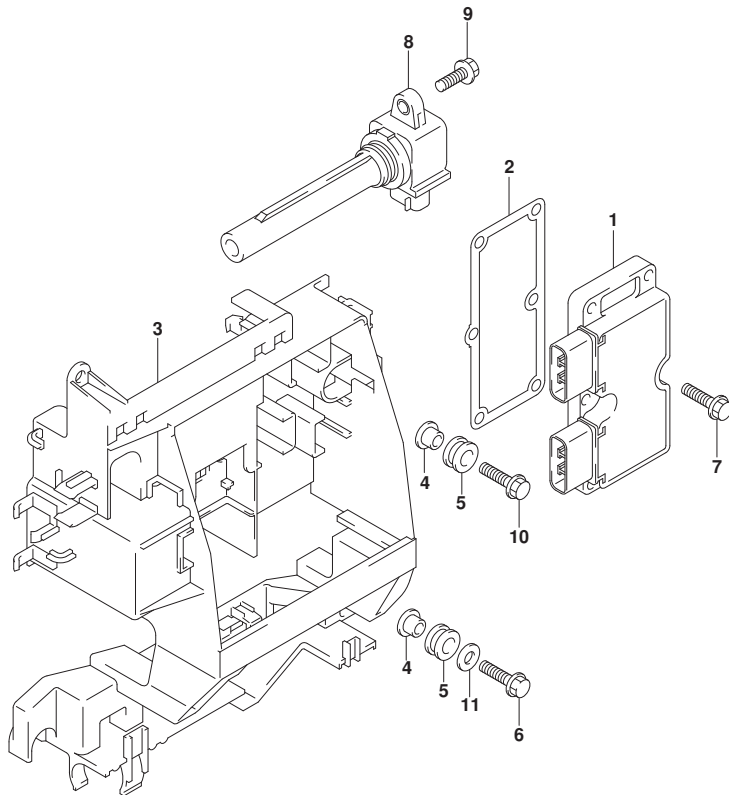


見出番号	品番	品名	使用個数	備考	標準作業時間
1	32800-96J00	レクチファイア/レキニションコイル	1		
2	32805-96J00	ガスケット, レクチファイア/レキニションコイル	1		
3	32890-96J00	ホルダ, エレクトリックパーツ	1		
4	09169-06062	ワッシャ	2		
5	09320-09016	クッション (9X18X9.5)	4		
6	01550-06257	ボルト	2		
7	01550-06257	ボルト	6		
8	33410-93J00	コイルワッシャ, イクニション	4		
9	01550-06207	ボルト	4		



FIG.310B

FIG. 310B (1-L-15) レクチファイア/イクニション コイル (DF150TG)

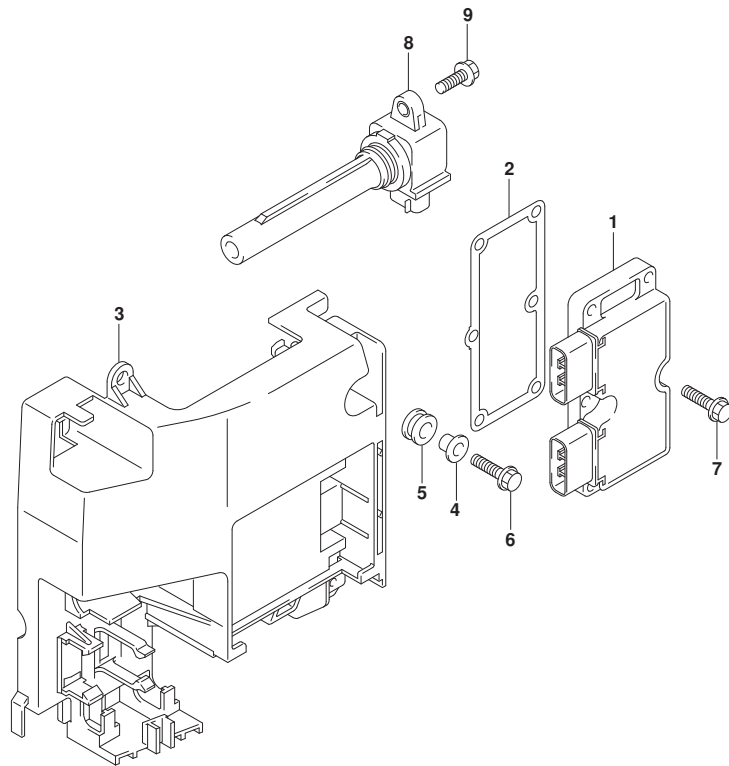


見出番号	品番	品名	使用個数	備考	標準作業時間
1	32800-96J00	レクチファイア/レキニションコイル	1		
2	32805-96J00	ガasket, レクチファイア/レキニションコイル	1		
3	32890-96J20	ホルダ, エレクトリックパーツ	1		
4	09169-06062	ワッシャ	2		
5	09320-09016	クッション (9X18X9.5)	4		
6	01550-06257	ホルト	1		
7	01550-06257	ホルト	6		
8	33410-93J00	コイルアツシ, イクニション	4		
9	01550-06207	ホルト	4		
10	09116-06202	ホルト (6X25)	1		
11	09160-06084	ワッシャ (6.5X18X1.6)	1		



FIG.310C

FIG. 310C (1-L-16) レクチファイア/イクニシヨン コイル (DF150Z)

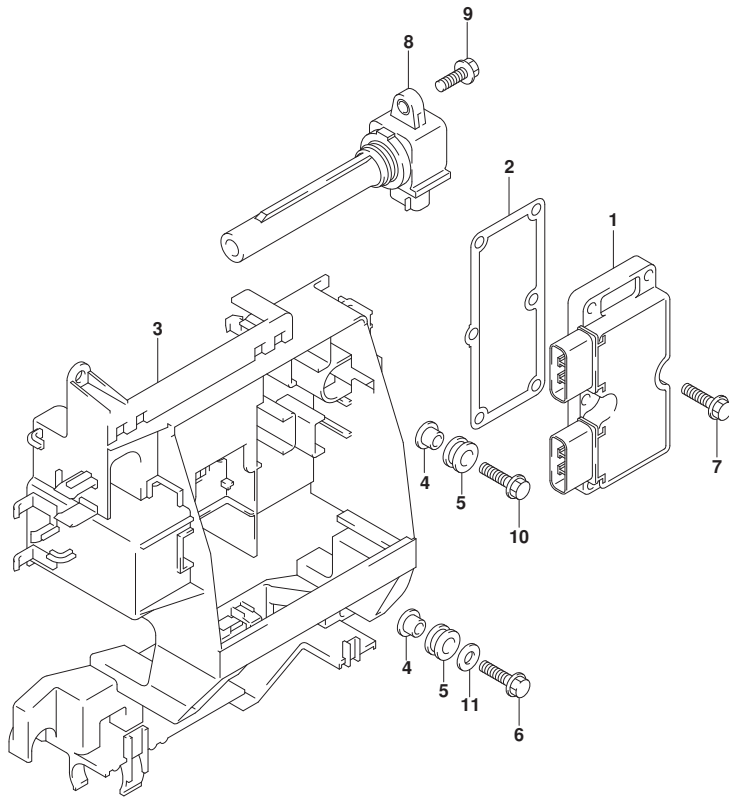


見出番号	品番	品名	使用個数	備考	標準作業時間
1	32800-96J00	レクチファイア/レキニシヨン	1		
2	32805-96J00	ガasket, レクチファイア/レキニシヨン	1		
3	32890-96J00	ホルダ, エレクトリックパーツ	1		
4	09169-06062	ワッシャ	2		
5	09320-09016	クッション (9X18X9.5)	4		
6	01550-06257	ボルト	2		
7	01550-06257	ボルト	6		
8	33410-93J00	コイルアツシ, イクニシヨン	4		
9	01550-06207	ボルト	4		



FIG.310D

FIG. 310D (1-M-2) レクチファイア/イクニション コイル (DF150ZG)

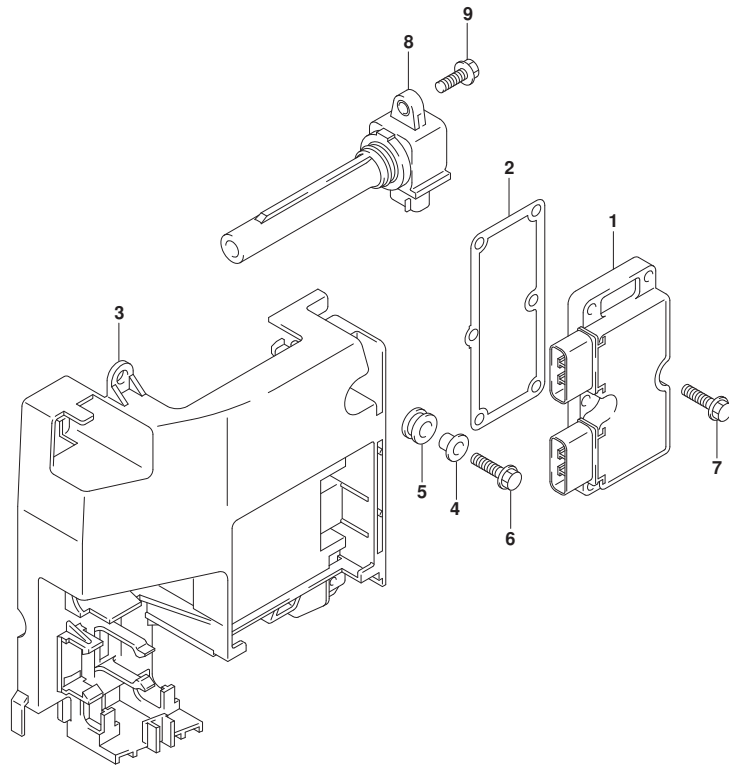


見出番号	品番	品名	使用個数	備考	標準作業時間
1	32800-96J00	レクチファイア/レキニターツジ	1		
2	32805-96J00	ガスケツト、レクチファイア/レキニタータ	1		
3	32890-96J20	ホルダ、エレクトリックハーツ	1		
4	09169-06062	ワツシヤ	2		
5	09320-09016	クツシヨシ (9X18X9.5)	4		
6	01550-06257	ホルト	1		
7	01550-06257	ホルト	6		
8	33410-93J00	コイルアツシ、イクニツシヨシ	4		
9	01550-06207	ホルト	4		
10	09116-06202	ホルト (6X25)	1		
11	09160-06084	ワツシヤ (6.5X18X1.6)	1		



FIG.310E

FIG. 310E (1-M-3) レクチファイア/イグニッション コイル (DF175T)

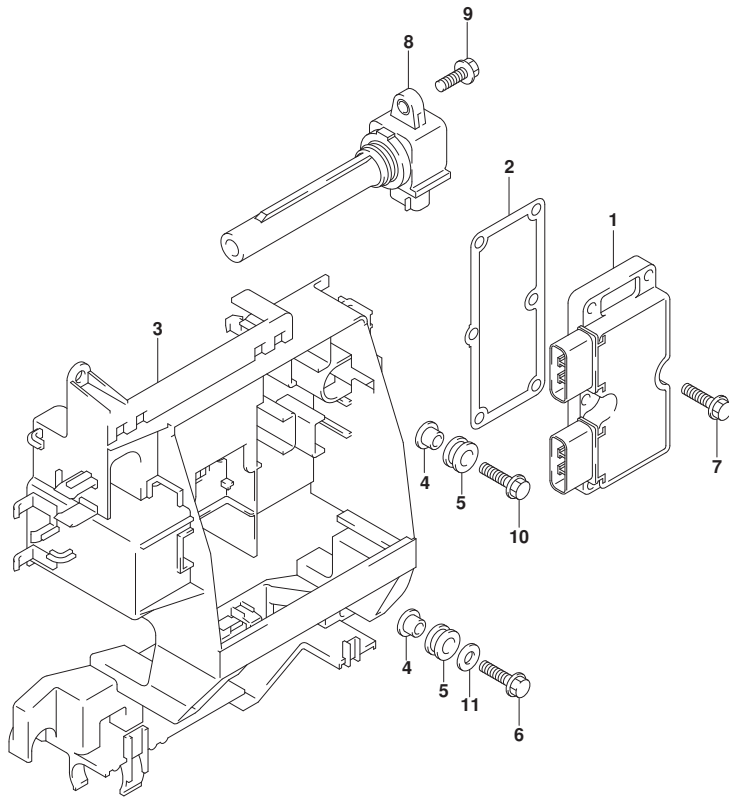


見出番号	品番	品名	使用個数	備考	標準作業時間
1	32800-96J00	レクチファイア/レキニータアツシ	1		
2	32805-96J00	ガスケツト, レクチファイア/レキニータ	1		
3	32890-96J00	ホルダ, エレクトリツクハーツ	1		
4	09169-06062	ワツシヤ	2		
5	09320-09016	クツシヨシ (9X18X9.5)	4		
6	01550-06257	ボルト	2		
7	01550-06257	ボルト	6		
8	33410-93J00	コイルアツシ, イグニツシヨシ	4		
9	01550-06207	ボルト	4		



FIG.310F

FIG. 310F (1-M-4) レクチファイア/イクニション コイル (DF175TG)



見出番号	品番	品名	使用個数	備考	標準作業時間
1	32800-96J00	レクチファイア/レキニションコイル	1		
2	32805-96J00	ガスケット、レクチファイア/レキニションコイル	1		
3	32890-96J20	ホルダ、エレクトリックパーツ	1		
4	09169-06062	ワッシャ	2		
5	09320-09016	クッション (9X18X9.5)	4		
6	01550-06257	ボルト	1		
7	01550-06257	ボルト	6		
8	33410-93J00	コイルワッシ、イクニション	4		
9	01550-06207	ボルト	4		
10	09116-06202	ボルト (6X25)	1		
11	09160-06084	ワッシャ (6.5X18X1.6)	1		



FIG.310G

FIG. 310G (1-M-5) レクチファイア/イグニッション コイル (DF175Z)

見出番号	品番	品名	使用個数	備考	標準作業時間
1	32800-96J00	レクチファイア/レキニレータアツジ	1		
2	32805-96J00	カスケツト, レクチファイア/レキニレータ	1		
3	32890-96J00	ホルダ, エレクトリツクハーツ	1		
4	09169-06062	ワツシヤ	2		
5	09320-09016	クツシヨシ (9X18X9.5)	4		
6	01550-06257	ホルト	2		
7	01550-06257	ホルト	6		
8	33410-93J00	コイルアツジ, イグニツシヨシ	4		
9	01550-06207	ホルト	4		

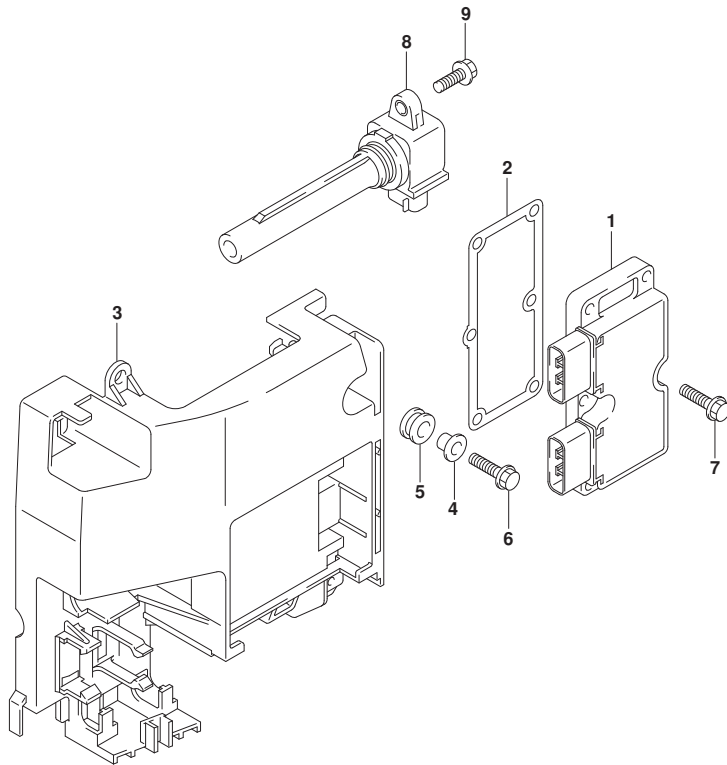
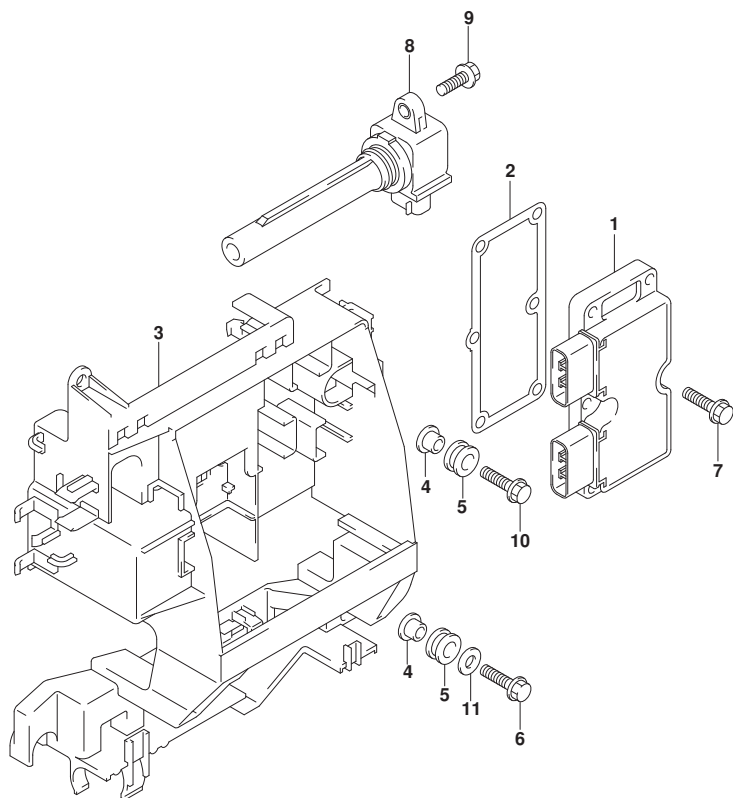


FIG.310H

FIG. 310H (1-M-6) レクチファイア/イクニション コイル (DF175ZG)



見出番号	品番	品名	使用個数	備考	標準作業時間
1	32800-96J00	レクチファイア/レキニターツジ	1		
2	32805-96J00	ガスケツト, レクチファイア/レキニター	1		
3	32890-96J20	ホルダ, エレクトリックハーツ	1		
4	09169-06062	ワツシヤ	2		
5	09320-09016	クツシヨソ (9X18X9.5)	4		
6	01550-06257	ボルト	1		
7	01550-06257	ボルト	6		
8	33410-93J00	コイルツジ, イクニツシヨソ	4		
9	01550-06207	ボルト	4		
10	09116-06202	ボルト (6X25)	1		
11	09160-06084	ワツシヤ (6.5X18X1.6)	1		



FIG.310J

FIG. 310J (1-M-7) レクチファイア/イグニッション コイル (DF150ST)

見出番号	品番	品名	使用個数	備考	標準作業時間
1	32800-96J00	レクチファイア/レキニレータアツシ	1		
2	32805-96J00	カスケツト, レクチファイア/レキニレータ	1		
3	32890-96J00	ホルダ, エレクトリツクハーツ	1		
4	09169-06062	ワツシヤ	2		
5	09320-09016	クツシヨシ (9X18X9.5)	4		
6	01550-06257	ホルト	2		
7	01550-06257	ホルト	6		
8	33410-93J00	コイルアツシ, イグニツシヨシ	4		
9	01550-06207	ホルト	4		

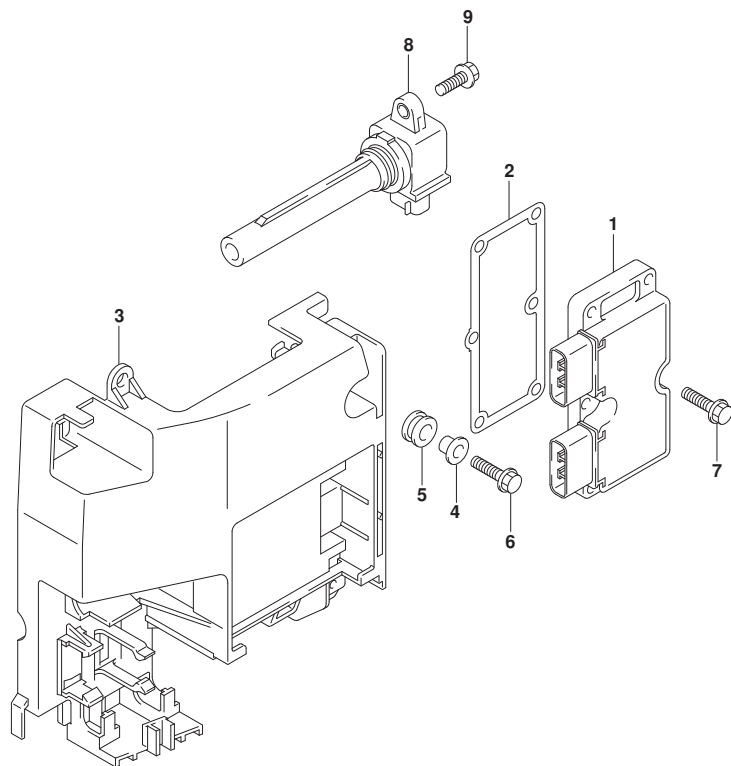


FIG.315A

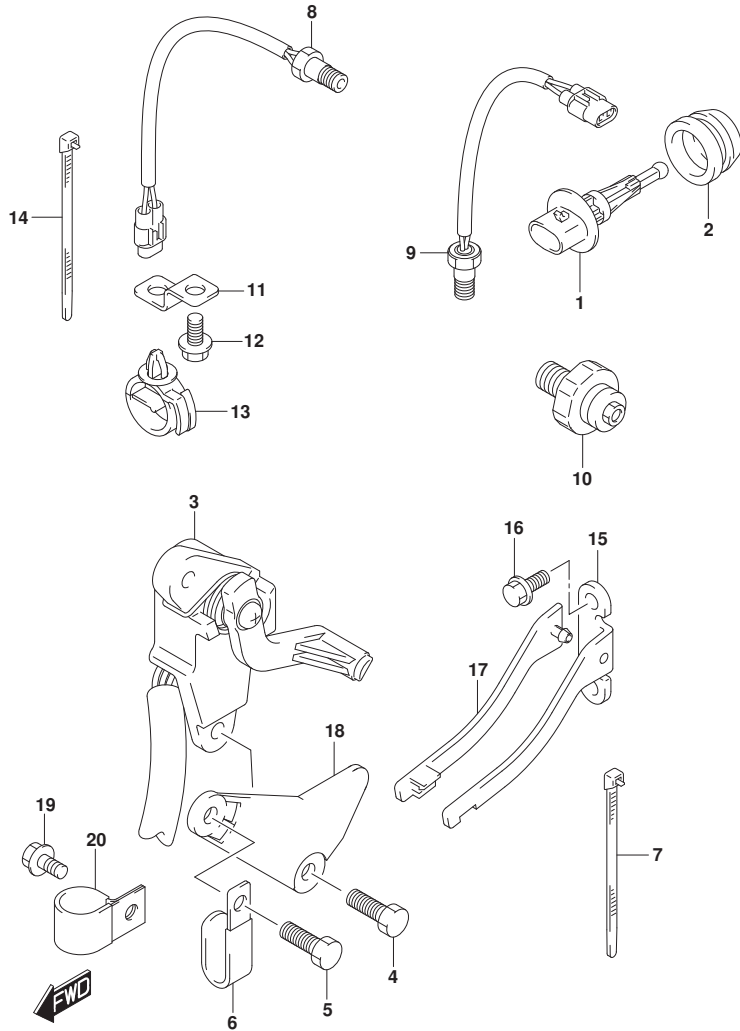


FIG. 315A (1-M-8) センサ (DF150T)

見出番号	品番	品名	使用個数	備考	標準作業時間
1	13650-52G00	センサ, インレットエアテンパ° レチャ	1		
2	13655-87J00	グ° ロメツト, エアテンパ° レチャセンサ	1		
3	34801-99E04	センタ° アツシ, トリム	1		
4	09103-06093	ホ° ルト (6X20)	2		
5	09103-06093	ホ° ルト (6X20)	1		
6	29404-93J10	クランプ°	1		
7	09407-14403	クランプ° (L:125)	1		
8	34830-87J20	センサ, テンパ° レチャ	1	EXHAUST TEMP	
9	34830-87J20	センサ, テンパ° レチャ	1	CYLINDER TEMP	
10	37820-99E01	スイッチアツシ, オイルフ° レツシヤ (P1.0)	1		
11	36617-93J10	ブ° ラケツト, ハーネス	1		
12	29103-93J00	ホ° ルト (6X12)	1		
13	09403-20307	クランプ°	1		
14	09407-14407	クランプ° (L:145)	2		
15	43117-96J00	カム, トリムセンタ°	1		
16	09116-05010	ホ° ルト (5X12)	2		
17	43118-96J00	ブ° レート, トリムセンタ° カム	1		
18	41118-96J00	ブ° レート, トリムセンタ°	1		
19	29103-93J00	ホ° ルト (6X12)	1		
20	09403-19409	クランプ°	1		

FIG.315B

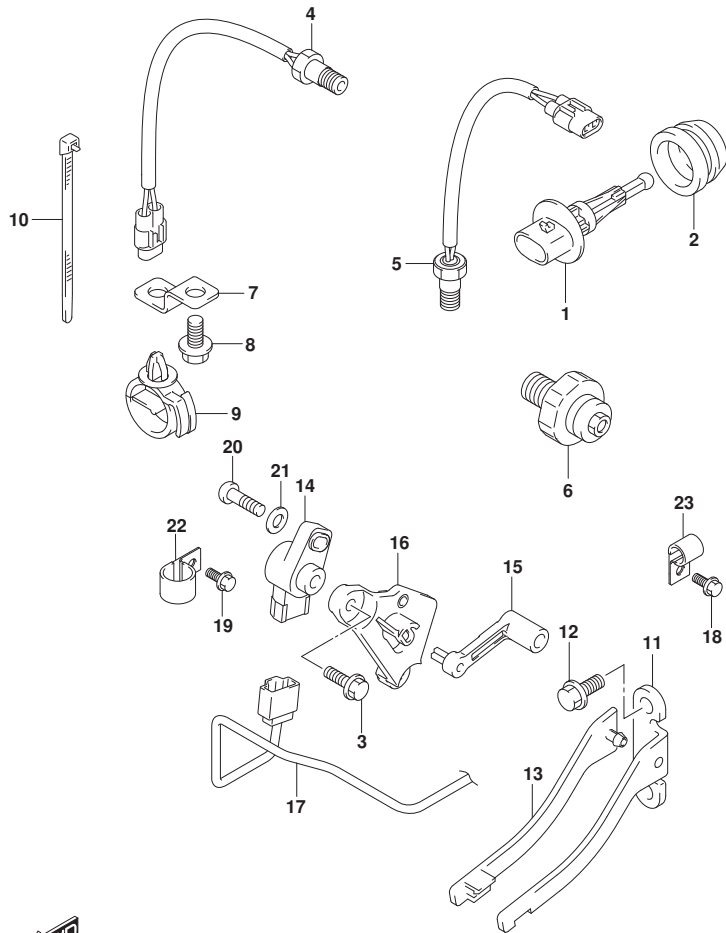


FIG. 315B (1-M-9) センサ (DF150TG)

見出番号	品番	品名	使用個数	備考	標準作業時間
1	13650-52G00	センサ, インレットエアテンパ` レチャ	1		
2	13655-96J00	グ`ロメツト, インレットエアテンパ` レチャセンサ	1		
3	09103-06093	ホ`ルト (6X20)	2		
4	34830-87J20	センサ, テンパ` レチャ	1	EXHAUST TEMP	
5	34830-87J20	センサ, テンパ` レチャ	1	CYLINDER TEMP	
6	37820-99E01	スイツチアツシ, オイルフ` レツシヤ (P1. 0)	1		
7	36617-93J10	ブ`ラケツト, ハーネス	1		
8	29103-93J00	ホ`ルト (6X12)	1		
9	09403-20307	クランプ`	1		
10	09407-14407	クランプ` (L: 145)	2		
11	43117-96J00	カム, トリムセンタ`	1		
12	09116-05010	ホ`ルト (5X12)	2		
13	43118-96J00	ブ`レート, トリムセンタ` カム	1		
14	34840-98J11	センサアツシ, トリム	1		
15	34841-96J00	レバ` -, トリムセンサ	1		
16	34845-96J00	ブ`ラケツト, トリムセンサ	1		
17	36611-96J00	ワイヤ, トリムセンサ	1		
18	29103-93J00	ホ`ルト (6X12)	1		
19	09103-06307	ホ`ルト (6X10)	1		
20	09125-05048	スクリュ (5X16)	1		
21	09160-05029	ワツシヤ (5. 5X12X0. 8)	1		
22	09403-13408	クランプ`	1		
23	09403-19409	クランプ`	1		

FIG.315C

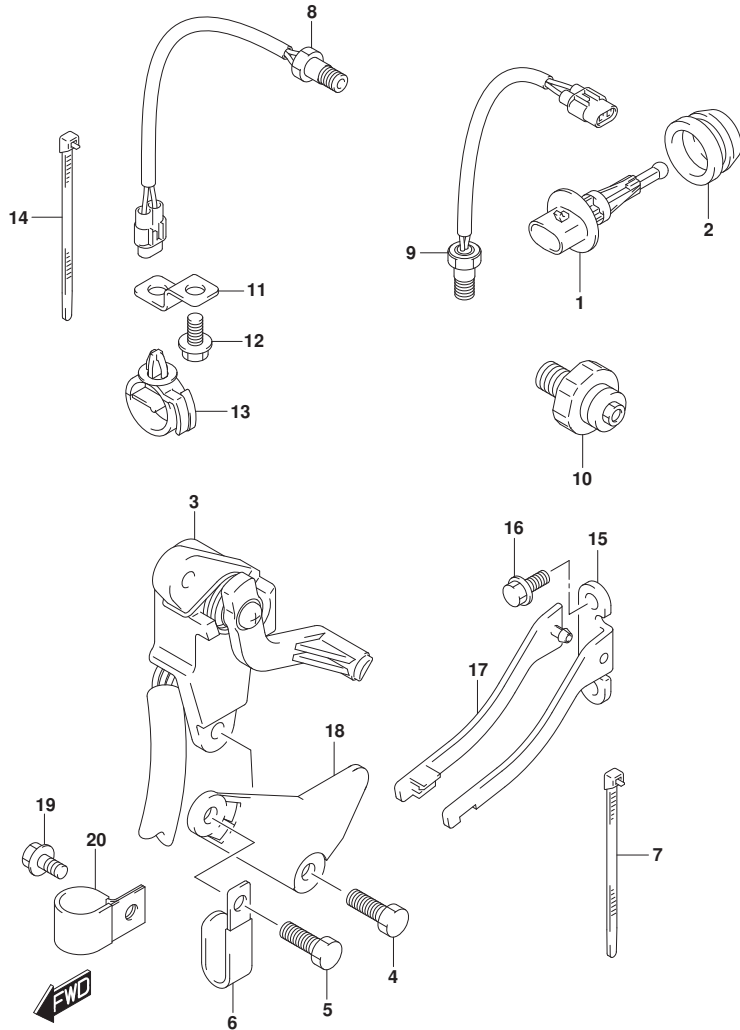


FIG. 315C (1-M-10) センサ (DF150Z)

見出番号	品番	品名	使用個数	備考	標準作業時間
1	13650-52G00	センサ, インレットエアテンパ° レチャ	1		
2	13655-87J00	グ° ロメツト, エアテンパ° レチャセンサ	1		
3	34801-99E04	センタ° アツシ, トリム	1		
4	09103-06093	ホ° ルト (6X20)	2		
5	09103-06093	ホ° ルト (6X20)	1		
6	29404-93J10	クランプ°	1		
7	09407-14403	クランプ° (L:125)	1		
8	34830-87J20	センサ, テンパ° レチャ	1	EXHAUST TEMP	
9	34830-87J20	センサ, テンパ° レチャ	1	CYLINDER TEMP	
10	37820-99E01	スイッチアツシ, オイルフ° レツシヤ (P1.0)	1		
11	36617-93J10	ブ° ラケツト, ハーネス	1		
12	29103-93J00	ホ° ルト (6X12)	1		
13	09403-20307	クランプ°	1		
14	09407-14407	クランプ° (L:145)	2		
15	43117-96J00	カム, トリムセンタ°	1		
16	09116-05010	ホ° ルト (5X12)	2		
17	43118-96J00	ブ° レート, トリムセンタ° カム	1		
18	41118-96J00	ブ° レート, トリムセンタ°	1		
19	29103-93J00	ホ° ルト (6X12)	1		
20	09403-19409	クランプ°	1		

FIG.315D

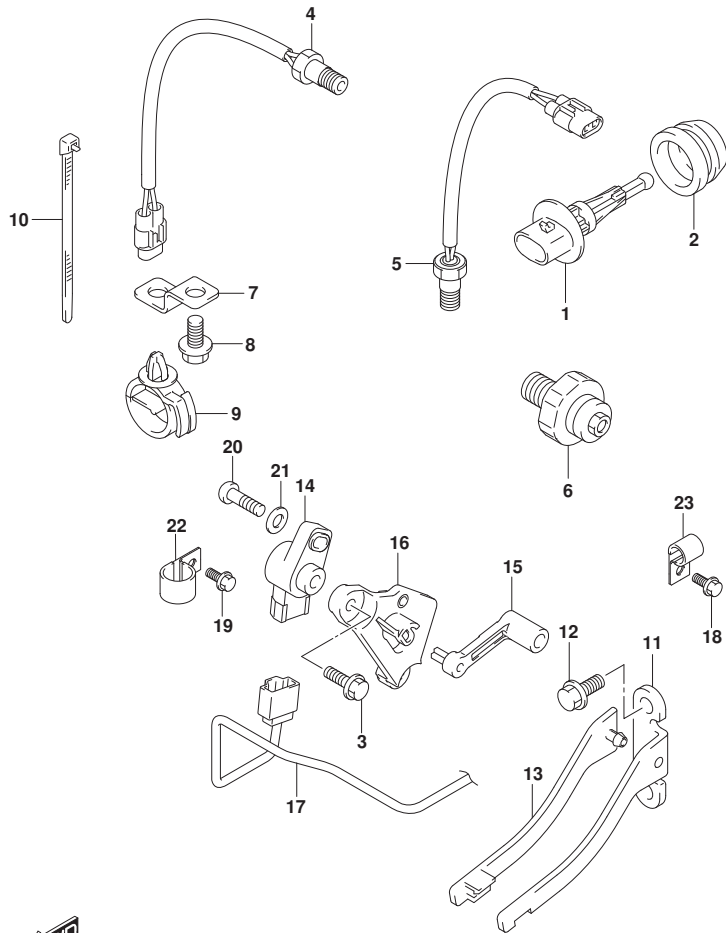


FIG. 315D (1-M-11) センサ (DF150ZG)

見出番号	品番	品名	使用個数	備考	標準作業時間
1	13650-52G00	センサ, インレットエアテンパ` レチヤ	1		
2	13655-96J00	グ`ロメツト, インレットエアテンパ` レチヤセンサ	1		
3	09103-06093	ホ`ルト (6X20)	2		
4	34830-87J20	センサ, テンパ` レチヤ	1	EXHAUST TEMP	
5	34830-87J20	センサ, テンパ` レチヤ	1	CYLINDER TEMP	
6	37820-99E01	スイツチアツシ, オイルフ` レツシヤ (P1. 0)	1		
7	36617-93J10	ブ`ラケツト, ハーネス	1		
8	29103-93J00	ホ`ルト (6X12)	1		
9	09403-20307	クランプ`	1		
10	09407-14407	クランプ` (L: 145)	2		
11	43117-96J00	カム, トリムセンタ`	1		
12	09116-05010	ホ`ルト (5X12)	2		
13	43118-96J00	ブ`レート, トリムセンタ` カム	1		
14	34840-98J11	センサアツシ, トリム	1		
15	34841-96J00	レバ` -, トリムセンサ	1		
16	34845-96J00	ブ`ラケツト, トリムセンサ	1		
17	36611-96J00	ワイヤ, トリムセンサ	1		
18	29103-93J00	ホ`ルト (6X12)	1		
19	09103-06307	ホ`ルト (6X10)	1		
20	09125-05048	スクリュ (5X16)	1		
21	09160-05029	ワツシヤ (5. 5X12X0. 8)	1		
22	09403-13408	クランプ`	1		
23	09403-19409	クランプ`	1		



FIG.315E

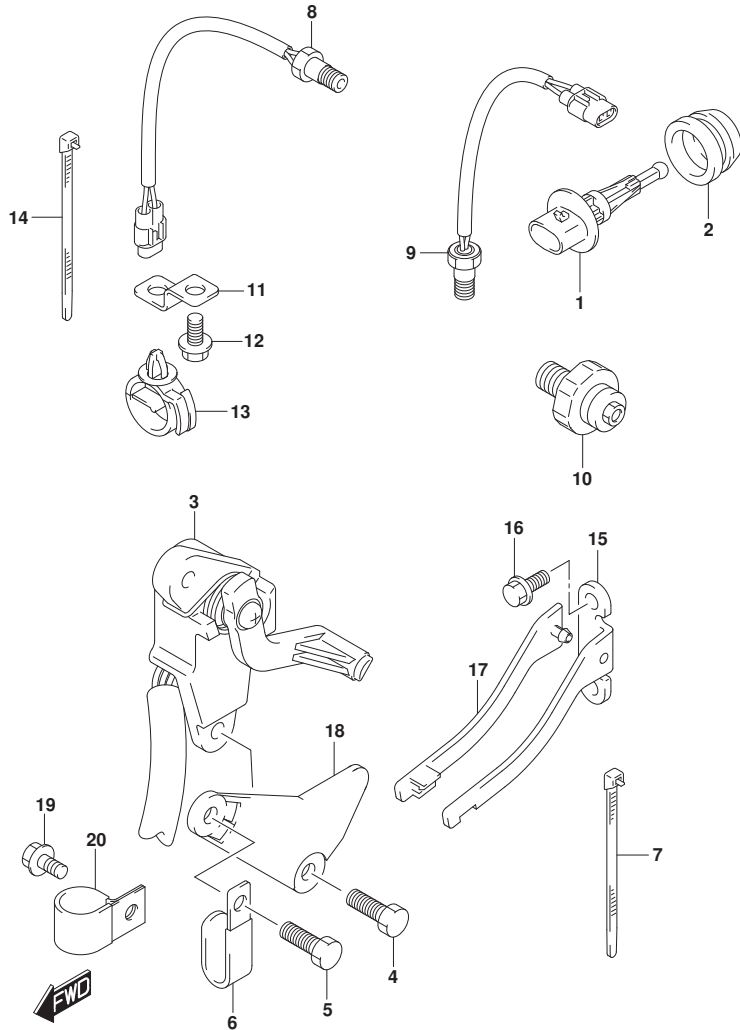


FIG. 315E (1-M-12) センサ (DF175T)

見出番号	品番	品名	使用個数	備考	標準作業時間
1	13650-52G00	センサ, インレットエアテンパ ^レ レチヤ	1		
2	13655-87J00	グ ^ラ ロメツト, エアテンパ ^レ レチヤセンサ	1		
3	34801-99E04	センタ ^ラ アツシ, トリム	1		
4	09103-06093	ホ ^ル ルト (6X20)	2		
5	09103-06093	ホ ^ル ルト (6X20)	1		
6	29404-93J10	クランプ ^ク	1		
7	09407-14403	クランプ ^ク (L:125)	1		
8	34830-87J20	センサ, テンパ ^レ レチヤ	1	EXHAUST TEMP	
9	34830-87J20	センサ, テンパ ^レ レチヤ	1	CYLINDER TEMP	
10	37820-99E01	スイツチアツシ, オイルフ ^レ レツシヤ (P1.0)	1		
11	36617-93J10	ブ ^ラ ケツト, ハーネス	1		
12	29103-93J00	ホ ^ル ルト (6X12)	1		
13	09403-20307	クランプ ^ク	1		
14	09407-14407	クランプ ^ク (L:145)	2		
15	43117-96J00	カム, トリムセンタ ^ラ	1		
16	09116-05010	ホ ^ル ルト (5X12)	2		
17	43118-96J00	ブ ^レ ート, トリムセンタ ^ラ カム	1		
18	41118-96J00	ブ ^レ ート, トリムセンタ ^ラ	1		
19	29103-93J00	ホ ^ル ルト (6X12)	1		
20	09403-19409	クランプ ^ク	1		

FIG.315F

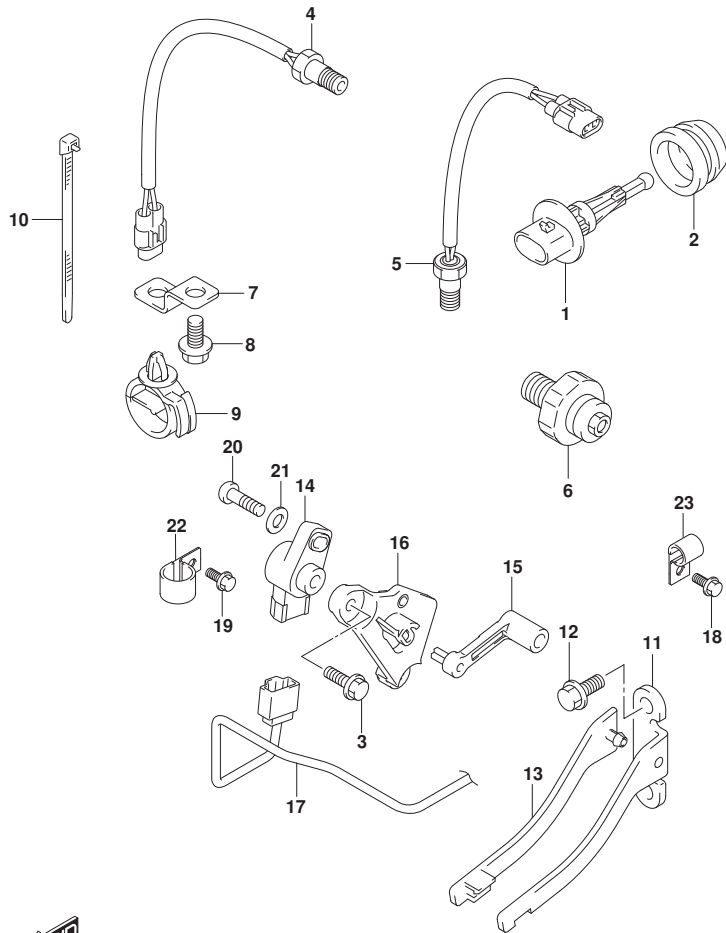


FIG. 315F (1-M-13) センサ (DF175TG)

見出番号	品番	品名	使用個数	備考	標準作業時間
1	13650-52G00	センサ, インレットエアテンパ` レチャ	1		
2	13655-96J00	グ`ロメツト, インレットエアテンパ` レチャセンサ	1		
3	09103-06093	ホ`ルト (6X20)	2		
4	34830-87J20	センサ, テンパ` レチャ	1	EXHAUST TEMP	
5	34830-87J20	センサ, テンパ` レチャ	1	CYLINDER TEMP	
6	37820-99E01	スイツチアツシ, オイルフ` レツシヤ (P1. 0)	1		
7	36617-93J10	ブ`ラケツト, ハーネス	1		
8	29103-93J00	ホ`ルト (6X12)	1		
9	09403-20307	クランプ`	1		
10	09407-14407	クランプ` (L: 145)	2		
11	43117-96J00	カム, トリムセンタ`	1		
12	09116-05010	ホ`ルト (5X12)	2		
13	43118-96J00	ブ`レート, トリムセンタ` カム	1		
14	34840-98J11	センサアツシ, トリム	1		
15	34841-96J00	レバ` -, トリムセンサ	1		
16	34845-96J00	ブ`ラケツト, トリムセンサ	1		
17	36611-96J00	ワイヤ, トリムセンサ	1		
18	29103-93J00	ホ`ルト (6X12)	1		
19	09103-06307	ホ`ルト (6X10)	1		
20	09125-05048	スクリュ (5X16)	1		
21	09160-05029	ワツシヤ (5. 5X12X0. 8)	1		
22	09403-13408	クランプ`	1		
23	09403-19409	クランプ`	1		



FIG.315G

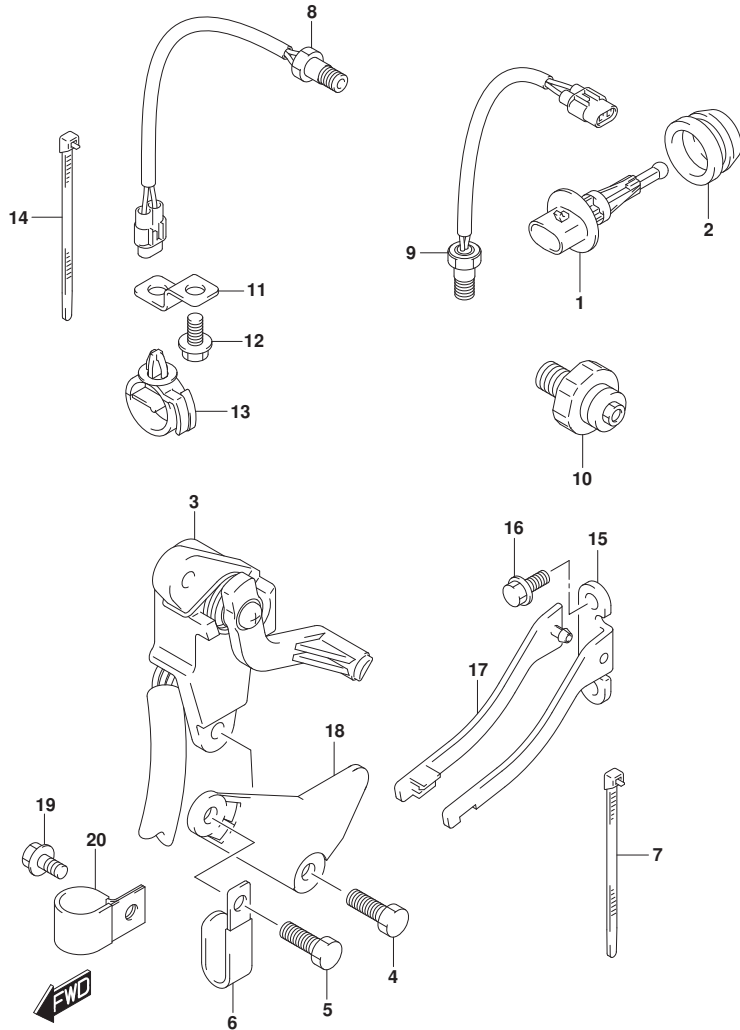


FIG. 315G (1-M-14) センサ (DF175Z)

見出番号	品番	品名	使用個数	備考	標準作業時間
1	13650-52G00	センサ, インレットエアテンパ° レチャ	1		
2	13655-87J00	グ° ロメツト, エアテンパ° レチャセンサ	1		
3	34801-99E04	センタ° アツシ, トリム	1		
4	09103-06093	ホ° ルト (6X20)	2		
5	09103-06093	ホ° ルト (6X20)	1		
6	29404-93J10	クランブ°	1		
7	09407-14403	クランブ° (L:125)	1		
8	34830-87J20	センサ, テンパ° レチャ	1	EXHAUST TEMP	
9	34830-87J20	センサ, テンパ° レチャ	1	CYLINDER TEMP	
10	37820-99E01	スイツチアツシ, オイルフ° レツシヤ (P1.0)	1		
11	36617-93J10	ブ° ラケツト, ハーネス	1		
12	29103-93J00	ホ° ルト (6X12)	1		
13	09403-20307	クランブ°	1		
14	09407-14407	クランブ° (L:145)	2		
15	43117-96J00	カム, トリムセンタ°	1		
16	09116-05010	ホ° ルト (5X12)	2		
17	43118-96J00	ブ° レート, トリムセンタ° カム	1		
18	41118-96J00	ブ° レート, トリムセンタ°	1		
19	29103-93J00	ホ° ルト (6X12)	1		
20	09403-19409	クランブ°	1		

FIG.315H

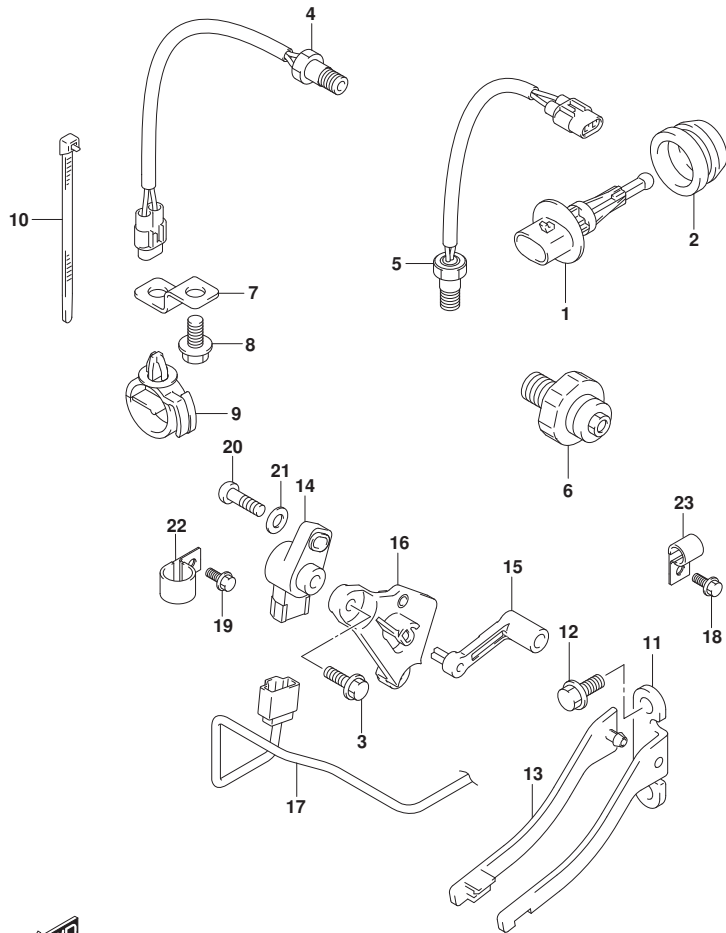


FIG. 315H (1-M-15) センサ (DF175ZG)

見出番号	品番	品名	使用個数	備考	標準作業時間
1	13650-52G00	センサ, インレットエアテンパ` レチャ	1		
2	13655-96J00	グ`ロメツト, インレットエアテンパ` レチャセンサ	1		
3	09103-06093	ホ`ルト (6X20)	2		
4	34830-87J20	センサ, テンパ` レチャ	1	EXHAUST TEMP	
5	34830-87J20	センサ, テンパ` レチャ	1	CYLINDER TEMP	
6	37820-99E01	スイツチアツシ, オイルフ` レツシヤ (P1. 0)	1		
7	36617-93J10	ブ`ラケツト, ハ-ネス	1		
8	29103-93J00	ホ`ルト (6X12)	1		
9	09403-20307	クランプ`	1		
10	09407-14407	クランプ` (L: 145)	2		
11	43117-96J00	カム, トリムセンタ`	1		
12	09116-05010	ホ`ルト (5X12)	2		
13	43118-96J00	ブ`レート, トリムセンタ` カム	1		
14	34840-98J11	センサアツシ, トリム	1		
15	34841-96J00	レバ`-, トリムセンサ	1		
16	34845-96J00	ブ`ラケツト, トリムセンサ	1		
17	36611-96J00	ワイヤ, トリムセンサ	1		
18	29103-93J00	ホ`ルト (6X12)	1		
19	09103-06307	ホ`ルト (6X10)	1		
20	09125-05048	スクリュ (5X16)	1		
21	09160-05029	ワツシヤ (5. 5X12X0. 8)	1		
22	09403-13408	クランプ`	1		
23	09403-19409	クランプ`	1		



FIG.315J

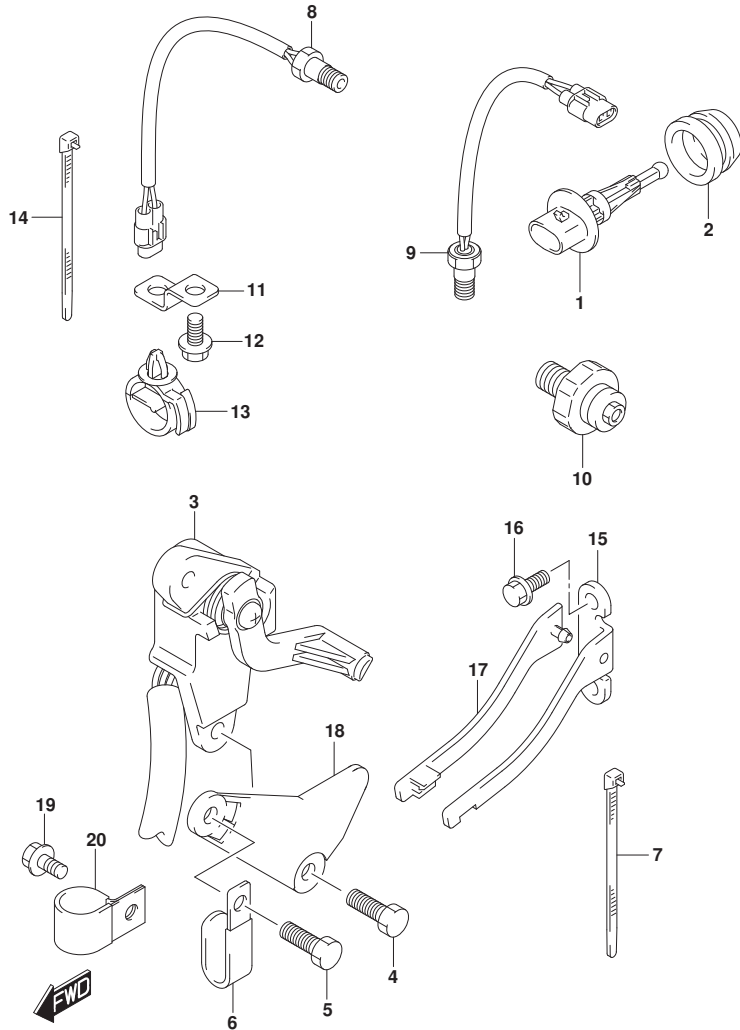


FIG. 315J (1-M-16) センサ (DF150ST)

見出番号	品番	品名	使用個数	備考	標準作業時間
1	13650-52G00	センサ, インレットエアテンパ° レチャ	1		
2	13655-87J00	グ° ロメツト, エアテンパ° レチャセンサ	1		
3	34801-99E04	センタ° アツシ, トリム	1		
4	09103-06093	ホ° ルト (6X20)	2		
5	09103-06093	ホ° ルト (6X20)	1		
6	29404-93J10	クランプ°	1		
7	09407-14403	クランプ° (L:125)	1		
8	34830-87J20	センサ, テンパ° レチャ	1	EXHAUST TEMP	
9	34830-87J20	センサ, テンパ° レチャ	1	CYLINDER TEMP	
10	37820-99E01	スイッチアツシ, オイルフ° レツシヤ (P1.0)	1		
11	36617-93J10	ブ° ラケツト, ハーネス	1		
12	29103-93J00	ホ° ルト (6X12)	1		
13	09403-20307	クランプ°	1		
14	09407-14407	クランプ° (L:145)	2		
15	43117-96J00	カム, トリムセンタ°	1		
16	09116-05010	ホ° ルト (5X12)	2		
17	43118-96J00	ブ° レート, トリムセンタ° カム	1		
18	41118-96J00	ブ° レート, トリムセンタ°	1		
19	29103-93J00	ホ° ルト (6X12)	1		
20	09403-19409	クランプ°	1		

FIG.322A

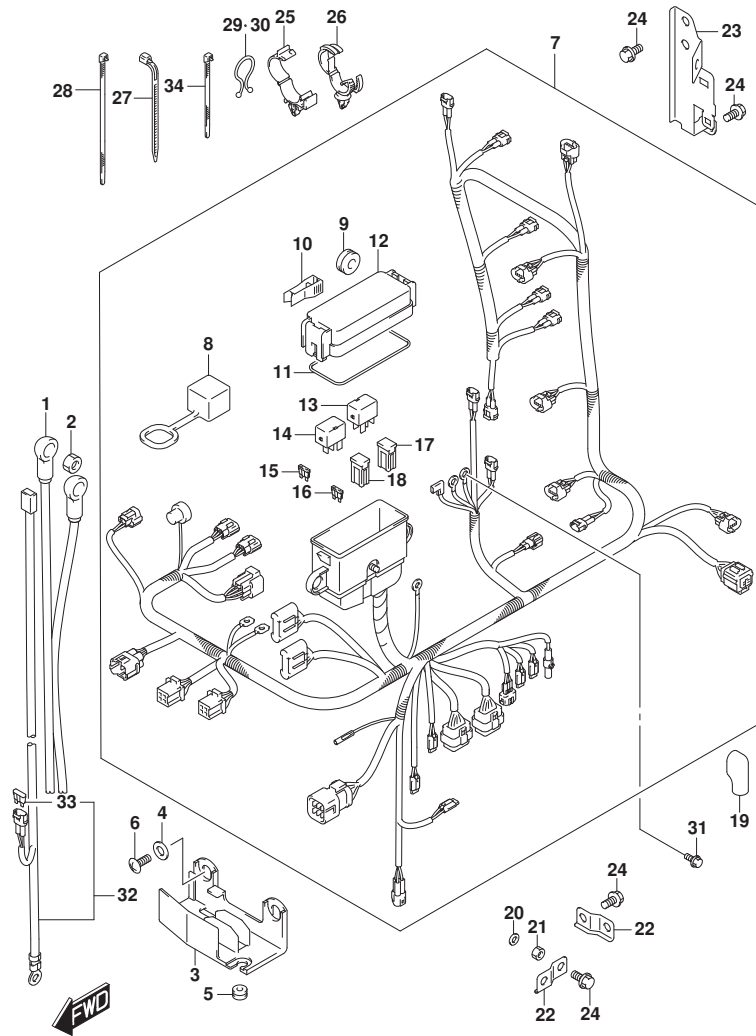


FIG. 322A (1-N-2) ハーネス (DF150T)

見出番号	品番	品名	使用個数	備考	標準作業時間
1	33810-96L00	ケーブルアツシ, スターターモーター	1		
2	08316-10087	ナット	1		
3	36616-96J00	ホルダー, ケーブル	1		
4	09169-06053	ワッシャ	2		
5	09320-04009	ブッシュ	2		
6	02142-06167	スクリュ	2		
7	36610-96J80	ハーネスアツシ, ワイヤリング	1		
8	33634-96J00	キヤツプ, サビスコネクタ	1		
9	09320-08021	クツシヨシ (8.5X20X8)	2		
10	36737-96J00	ブーラー, フューズ	1		
11	36721-96J00	オリシカ, アツバカバー	1		
12	36738-96J00	カバー, フューズケースアツバ	1		
13	38860-76F01	リレーアツシ	1	ENG CONTROL UNIT	
14	38860-76F01	リレーアツシ	1	STARTER MOTOR	
15	09481-10501	フューズ (10A)	3		
16	09481-30501	フューズ (30A)	3		
17	09481-30401	フューズ (30A)	1		
18	09481-60401	フューズ (60A)	2		
19	36612-96J00	キヤツプ, ターミナル	1		
20	08310-00067	ナット	1		
21	08321-01067	ロツクワツシヤ	1		
22	36617-93J00	ブラケツト, ハーネス	2		
23	36617-96J00	ブラケツト, ハーネス	1		
24	01550-06127	ホルト	4		
25	09403-18409	クランフ	1		
26	09403-20308	クランフ	1		
27	09407-14403	クランフ (L:125)	1		
28	09407-14407	クランフ (L:145)	4		
29	09408-00008	クリツフ (ID:20)	2		
30	09408-00024	クリツフ (ID:23)	1		
31	01550-06127	ホルト	1		
32-1	36625-93J00	リード, ハツテリ	1		
32-2	36625-93J10	リード, ハツテリ	1		
33	09481-15501	フューズ (15A)	1		
34	09407-10404	クランフ (L:100)	2		

FIG.322B

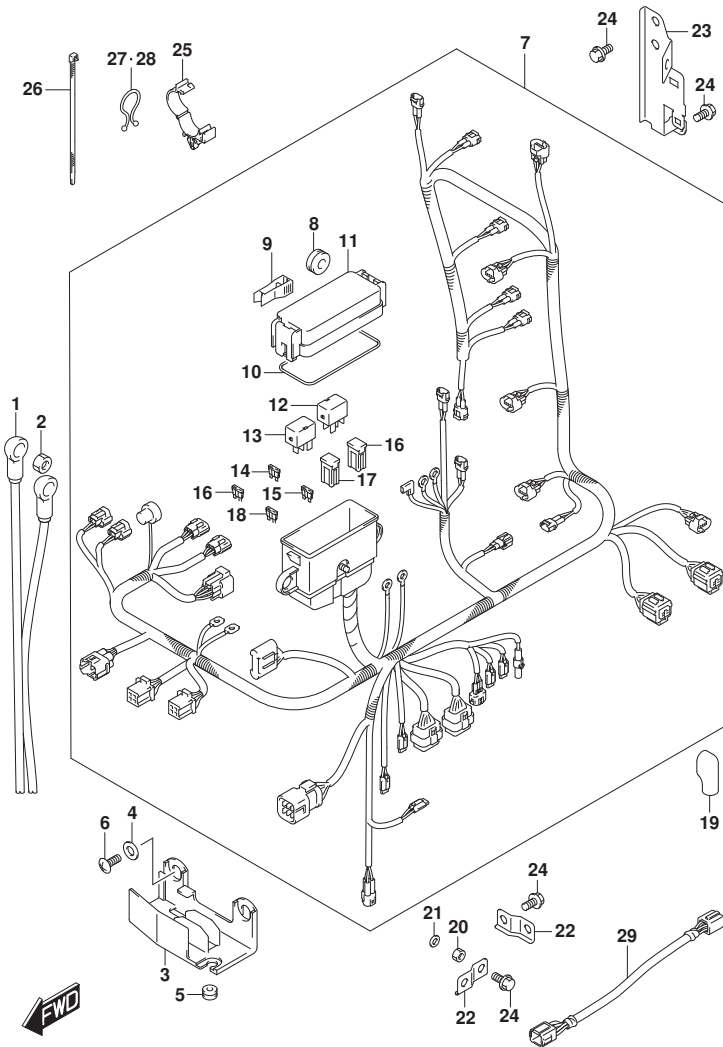
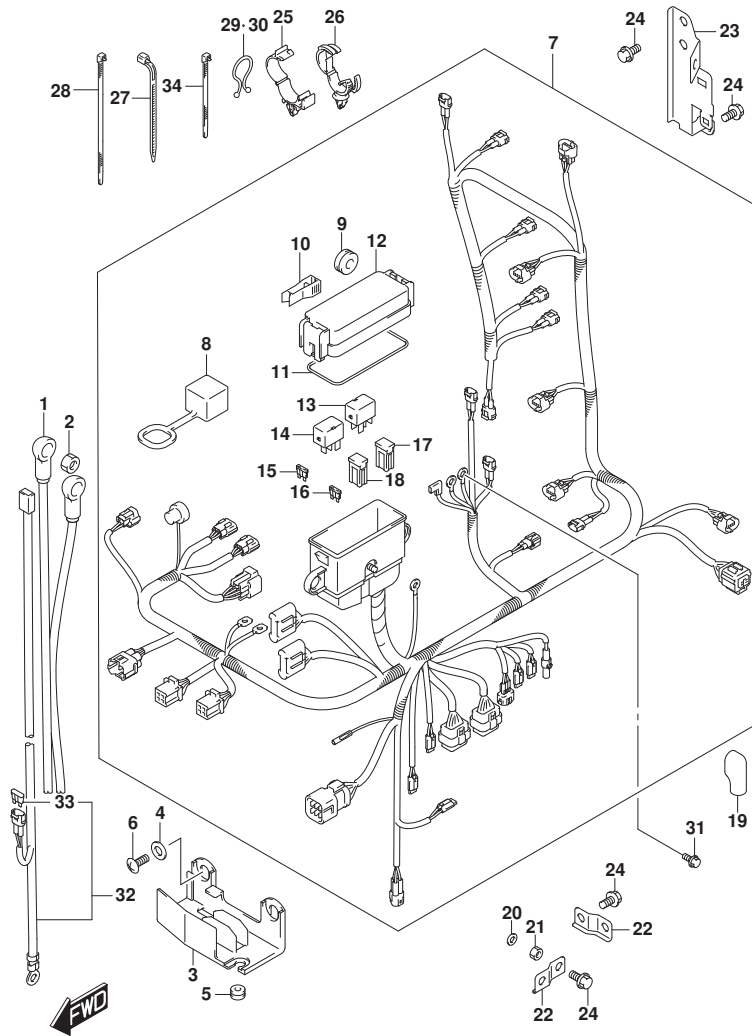


FIG. 322B (1-N-3) ハーネス (DF150TG)

見出番号	品番	品名	使用個数	備考	標準作業時間
1	33810-96L00	ケーブルアツシ, スターター	1		
2	08316-10087	ナツト	1		
3	36616-96J00	ホルダ, ケーブル	1		
4	09169-06053	ワツシヤ	2		
5	09320-04009	ブツシュ	2		
6	02142-06167	スクリュ	2		
7	36610-96JA0	ハーネスアツシ, ワイヤリング	1		
8	09320-08021	クツシヨソ (8. 5X20X8)	2		
9	36737-96J00	フーラ, フューズ	1		
10	36721-96J00	オリソク, アツカハ	1		
11	36738-96J10	カハ, フューズ ケースアツハ	1		
12	38860-76F01	リレーアツシ	1	ENG CONTROL UNIT	
13	38860-76F01	リレーアツシ	1	STARTER MOTOR	
14	09481-10501	フューズ (10A)	3		
15	09481-30501	フューズ (30A)	3		
16	09481-30401	フューズ (30A)	1		
17	09481-60401	フューズ (60A)	2		
18	09481-15501	フューズ (15A)	3		
19	36612-96J00	キヤツブ, ターミナル	1		
20	08310-00067	ナツト	1		
21	08321-01067	ロツクワツシヤ	1		
22	36617-93J00	ブラケツト, ハーネス	2		
23	36617-96J00	ブラケツト, ハーネス	1		
24	01550-06127	ホルト	4		
25	09403-18409	クラン	1		
26	09407-14407	クラン (L: 145)	4		
27	09408-00008	クリツブ (ID: 20)	1		
28	09408-00024	クリツブ (ID: 23)	1		
29	36611-92J00	ハーネスアツシ, ワイヤリング サブ	1		

FIG.322C



DF175_000_016_322C
HARNESS

FIG. 322C (1-N-4) ハーネス (DF150Z)

見出番号	品番	品名	使用個数	備考	標準作業時間
1	33810-96L00	ケーブルアツシ, スターターモータ	1		
2	08316-10087	ナツト	1		
3	36616-96J00	ホルダ*, ケーブル	1		
4	09169-06053	ワツシヤ	2		
5	09320-04009	ブツシュ	2		
6	02142-06167	スクリュ	2		
7	36610-96J80	ハーネスアツシ, ワイヤリング*	1		
8	33634-96J00	キヤツブ*, サビ* スコネクタ	1		
9	09320-08021	ケツシヨシ (8.5X20X8)	2		
10	36737-96J00	フーラ, フューズ*	1		
11	36721-96J00	オリシカ*, アツバカハ*	1		
12	36738-96J00	カハ*, フューズ* ケースアツバ*	1		
13	38860-76F01	リレーアツシ	1	ENG CONTROL UNIT	
14	38860-76F01	リレーアツシ	1	STARTER MOTOR	
15	09481-10501	フューズ* (10A)	3		
16	09481-30501	フューズ* (30A)	3		
17	09481-30401	フューズ* (30A)	1		
18	09481-60401	フューズ* (60A)	2		
19	36612-96J00	キヤツブ*, ターミナル	1		
20	08310-00067	ナツト	1		
21	08321-01067	ロツクワツシヤ	1		
22	36617-93J00	ブラケツト, ハーネス	2		
23	36617-96J00	ブラケツト, ハーネス	1		
24	01550-06127	ホルト	4		
25	09403-18409	クランブ*	1		
26	09403-20308	クランブ*	1		
27	09407-14403	クランブ* (L:125)	1		
28	09407-14407	クランブ* (L:145)	4		
29	09408-00008	クリツブ* (ID:20)	2		
30	09408-00024	クリツブ* (ID:23)	1		
31	01550-06127	ホルト	1		
32-1	36625-93J00	リード*, ハ* ツテリ	1		
32-2	36625-93J10	リード*, ハ* ツテリ	1		
33	09481-15501	フューズ* (15A)	1		
34	09407-10404	クランブ* (L:100)	2		

DF175_000_016

FIG.322D

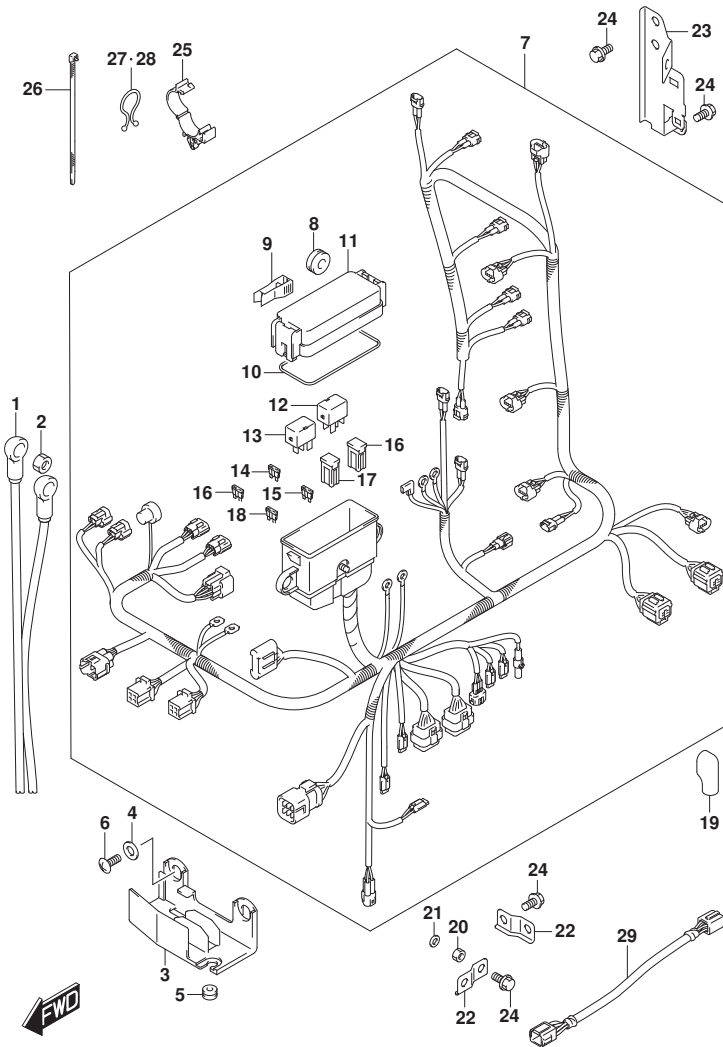


FIG. 322D (1-N-5) ハーネス (DF150ZG)

見出番号	品番	品名	使用個数	備考	標準作業時間
1	33810-96L00	ケーブルアツシ, スターター	1		
2	08316-10087	ナット	1		
3	36616-96J00	ホルダ, ケーブル	1		
4	09169-06053	ワッシャ	2		
5	09320-04009	ブッシュ	2		
6	02142-06167	スクリュ	2		
7	36610-96JA0	ハーネスアツシ, ワイヤリング	1		
8	09320-08021	クッション (8. 5X20X8)	2		
9	36737-96J00	フーザ, フューズ	1		
10	36721-96J00	リリク, アツカハ	1		
11	36738-96J10	カハ, フューズ ケースアツハ	1		
12	38860-76F01	リレアツシ	1	ENG CONTROL UNIT	
13	38860-76F01	リレアツシ	1	STARTER MOTOR	
14	09481-10501	フューズ (10A)	3		
15	09481-30501	フューズ (30A)	3		
16	09481-30401	フューズ (30A)	1		
17	09481-60401	フューズ (60A)	2		
18	09481-15501	フューズ (15A)	3		
19	36612-96J00	キヤツブ, タミナル	1		
20	08310-00067	ナット	1		
21	08321-01067	ロツクワツシヤ	1		
22	36617-93J00	ブラケツト, ハーネス	2		
23	36617-96J00	ブラケツト, ハーネス	1		
24	01550-06127	ホルト	4		
25	09403-18409	クラン	1		
26	09407-14407	クラン (L: 145)	4		
27	09408-00008	クリツブ (ID: 20)	1		
28	09408-00024	クリツブ (ID: 23)	1		
29	36611-92J00	ハーネスアツシ, ワイヤリング サブ	1		

FIG.322E

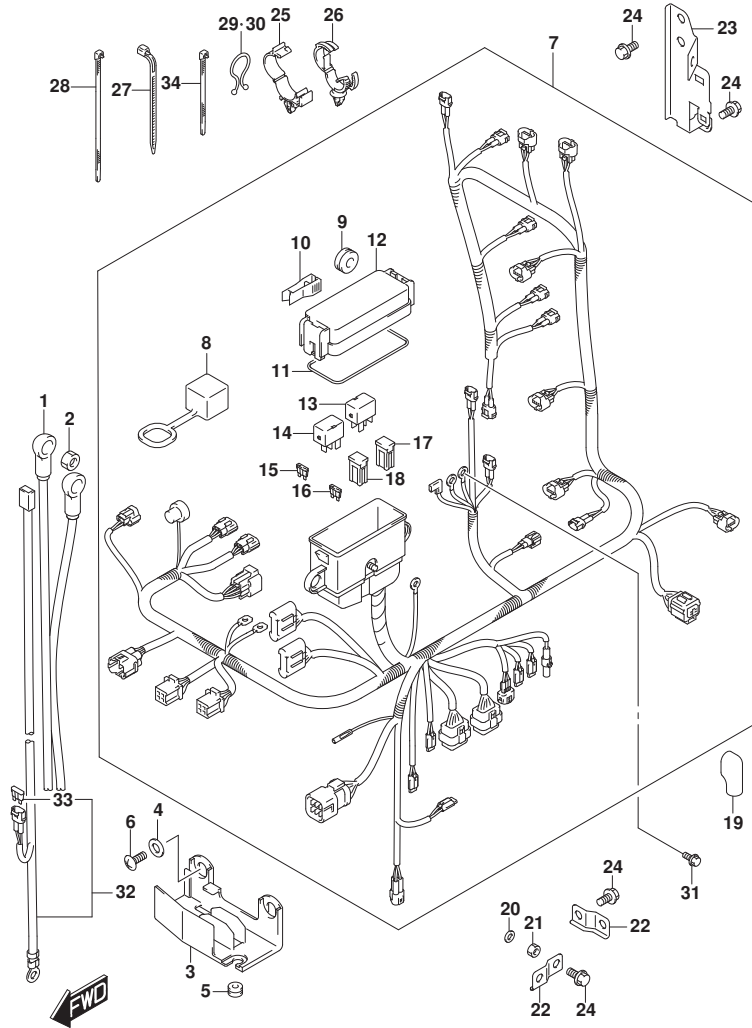


FIG. 322E (1-N-6) ハーネス (DF175T)

見出番号	品番	品名	使用個数	備考	標準作業時間
1	33810-96L00	ケーブルアツシ, スターターモータ	1		
2	08316-10087	ナツト	1		
3	36616-96J00	ホルダ*, ケーブル	1		
4	09169-06053	ワツシヤ	2		
5	09320-04009	ブツシュ	2		
6	02142-06167	スクリュ	2		
7	36610-96J90	ハーネスアツシ, ワイヤリング*	1		
8	33634-96J00	キヤツブ*, サビスコネクタ	1		
9	09320-08021	クツシヨシ (8.5X20X8)	2		
10	36737-96J00	フーラ, フューズ*	1		
11	36721-96J00	オリシカ*, アツバカバー	1		
12	36738-96J00	カバー, フューズケースアツバ*	1		
13	38860-76F01	リレーアツシ	1	ENG CONTROL UNIT	
14	38860-76F01	リレーアツシ	1	STARTER MOTOR	
15	09481-10501	フューズ* (10A)	3		
16	09481-30501	フューズ* (30A)	3		
17	09481-30401	フューズ* (30A)	1		
18	09481-60401	フューズ* (60A)	2		
19	36612-96J00	キヤツブ*, ターミナル	1		
20	08310-00067	ナツト	1		
21	08321-01067	ロツクワツシヤ	1		
22	36617-93J00	ブラケツト, ハーネス	2		
23	36617-96J00	ブラケツト, ハーネス	1		
24	01550-06127	ホルト	4		
25	09403-18409	クランブ*	1		
26	09403-20308	クランブ*	1		
27	09407-14403	クランブ* (L:125)	1		
28	09407-14407	クランブ* (L:145)	4		
29	09408-00008	クリツブ* (ID:20)	2		
30	09408-00024	クリツブ* (ID:23)	1		
31	01550-06127	ホルト	1		
32-1	36625-93J00	リード*, バツテリ	1		
32-2	36625-93J10	リード*, バツテリ	1		
33	09481-15501	フューズ* (15A)	1		
34	09407-10404	クランブ* (L:100)	2		

FIG.322F

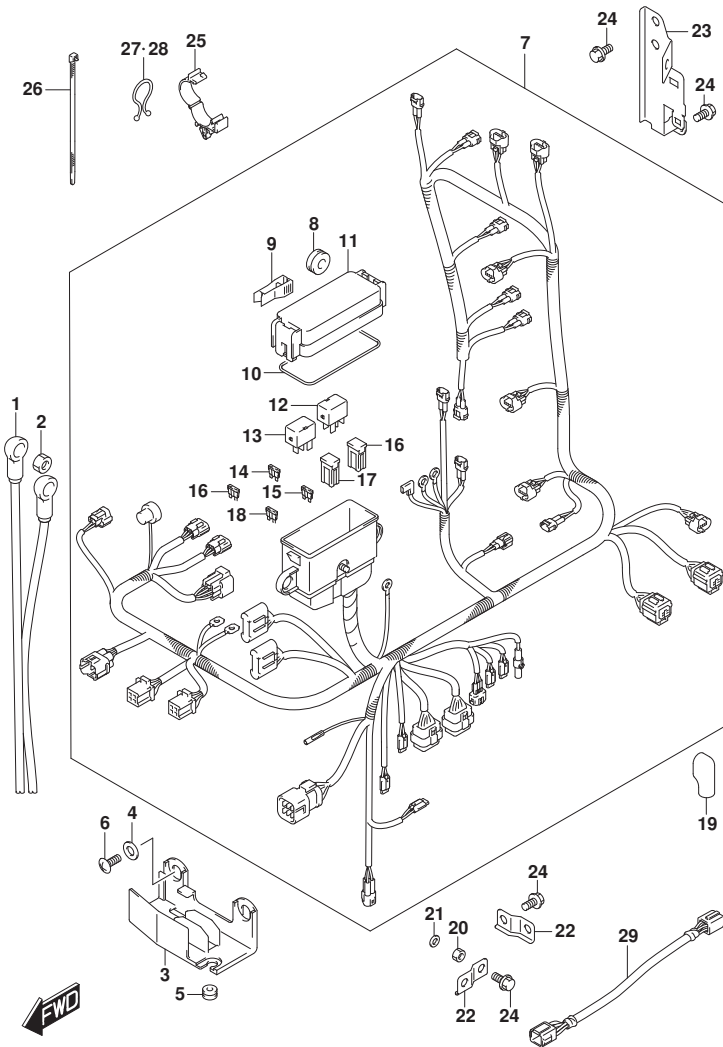
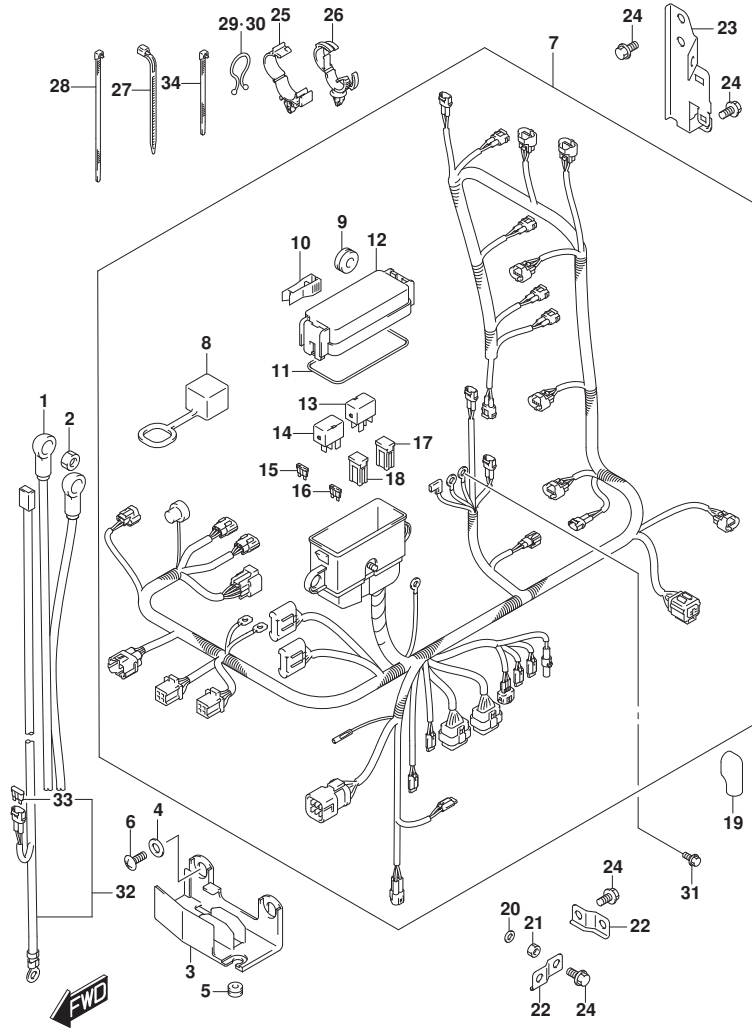


FIG. 322F (1-N-7) ハーネス (DF175TG)

見出番号	品番	品名	使用個数	備考	標準作業時間
1	33810-96L00	ケーブルアツシ, スタータモータ	1		
2	08316-10087	ナツト	1		
3	36616-96J00	ホルダ*, ケーブル	1		
4	09169-06053	ワツシヤ	2		
5	09320-04009	ブツシュ	2		
6	02142-06167	スクリュ	2		
7	36610-96J80	ハーネスアツシ, ワイヤリング*	1		
8	09320-08021	・クツシヨソ (8. 5X20X8)	2		
9	36737-96J00	・フーラ, フューズ*	1		
10	36721-96J00	・オリソク*, アツハカハ-	1		
11	36738-96J10	・カハ-, フューズ* ケースアツハ	1		
12	38860-76F01	・リレアツシ	1	ENG CONTROL UNIT	
13	38860-76F01	・リレアツシ	1	STARTER MOTOR	
14	09481-10501	・フューズ* (10A)	2		
15	09481-30501	・フューズ* (30A)	3		
16	09481-30401	・フューズ* (30A)	1		
17	09481-60401	・フューズ* (60A)	2		
18	09481-15501	・フューズ* (15A)	3		
19	36612-96J00	キヤツブ*, タミナル	1		
20	08310-00067	ナツト	1		
21	08321-01067	ロツクワツシヤ	1		
22	36617-93J00	ブラケツト, ハーネス	2		
23	36617-96J00	ブラケツト, ハーネス	1		
24	01550-06127	ホルト	4		
25	09403-18409	クランブ*	1		
26	09407-14407	クランブ* (L: 145)	4		
27	09408-00008	クリツブ* (ID: 20)	1		
28	09408-00024	クリツブ* (ID: 23)	1		
29	36611-92J00	ハーネスアツシ, ワイヤリング* サブ	1		

FIG.322G



DF175_000_016_322G
HARNESS

FIG. 322G (1-N-8) ハーネス (DF175Z)

見出番号	品番	品名	使用個数	備考	標準作業時間
1	33810-96L00	ケーブルアツシ, スターターモータ	1		
2	08316-10087	ナット	1		
3	36616-96J00	ホルダ*, ケーブル	1		
4	09169-06053	ワッシャ	2		
5	09320-04009	ブッシュ	2		
6	02142-06167	スクリュ	2		
7	36610-96J90	ハーネスアツシ, ワイヤリング*	1		
8	33634-96J00	・キヤツプ*, サビ* スコネクタ	1		
9	09320-08021	・クツシヨシ (8. 5X20X8)	2		
10	36737-96J00	・ブーラ, フューズ*	1		
11	36721-96J00	・オリシカ*, アツバ* カバー	1		
12	36738-96J00	・カバー, フューズ* ケースアツバ*	1		
13	38860-76F01	・リレーアツシ	1	ENG CONTROL UNIT	
14	38860-76F01	・リレーアツシ	1	STARTER MOTOR	
15	09481-10501	・フューズ* (10A)	3		
16	09481-30501	・フューズ* (30A)	3		
17	09481-30401	・フューズ* (30A)	1		
18	09481-60401	・フューズ* (60A)	2		
19	36612-96J00	キヤツプ*, ターミナル	1		
20	08310-00067	ナット	1		
21	08321-01067	ロツクワツシヤ	1		
22	36617-93J00	ブーラケツト, ハーネス	2		
23	36617-96J00	ブーラケツト, ハーネス	1		
24	01550-06127	ホルト	4		
25	09403-18409	クランブ*	1		
26	09403-20308	クランブ*	1		
27	09407-14403	クランブ* (L:125)	1		
28	09407-14407	クランブ* (L:145)	4		
29	09408-00008	クリツブ* (ID:20)	2		
30	09408-00024	クリツブ* (ID:23)	1		
31	01550-06127	ホルト	1		
32-1	36625-93J00	リード*, バツテリ	1		
32-2	36625-93J10	リード*, バツテリ	1		
33	09481-15501	・フューズ* (15A)	1		
34	09407-10404	クランブ* (L:100)	2		

DF175_000_016

FIG.322H

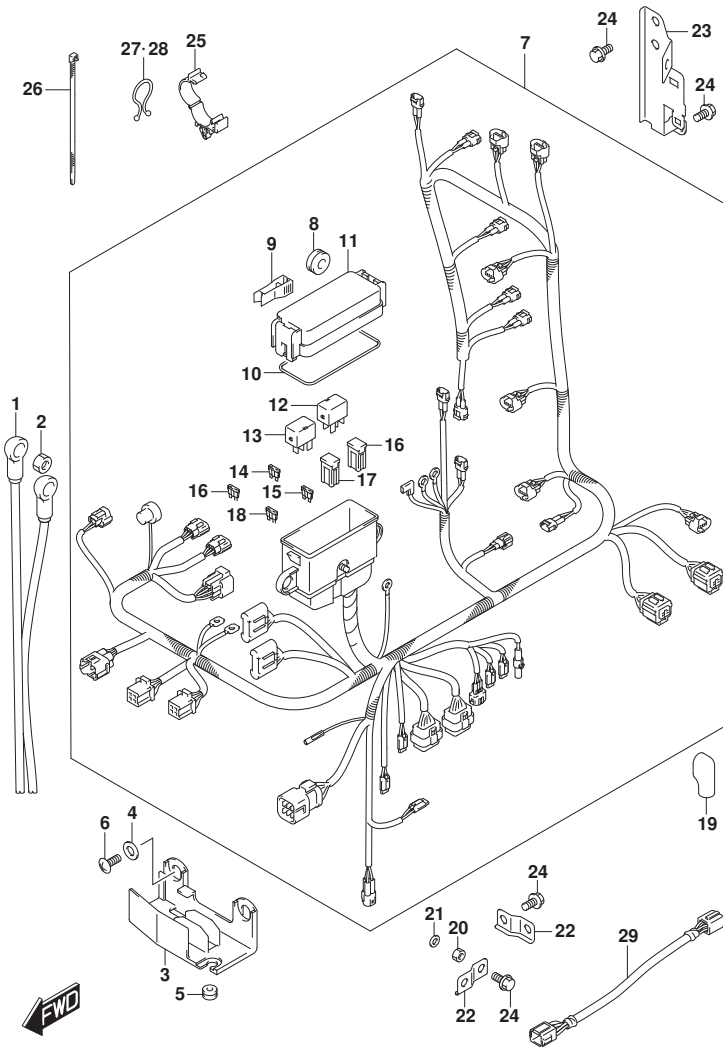
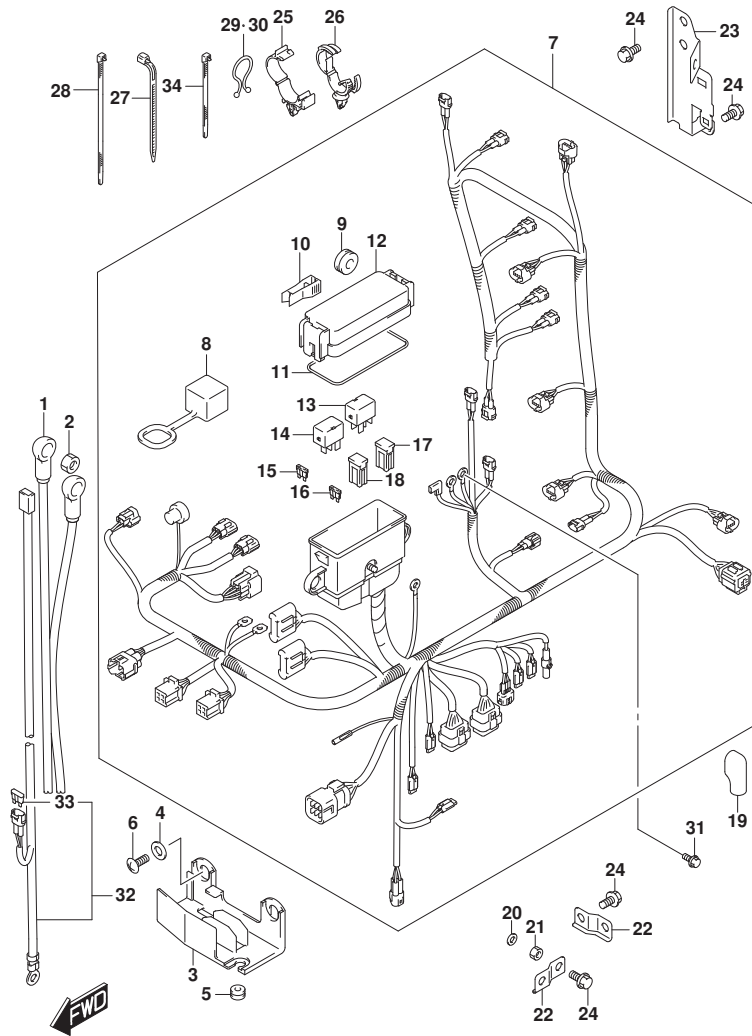


FIG. 322H (1-N-9) ハーネス (DF175ZG)

見出番号	品番	品名	使用個数	備考	標準作業時間
1	33810-96L00	ケーブルアツシ, スターター	1		
2	08316-10087	ナット	1		
3	36616-96J00	ホルダー, ケーブル	1		
4	09169-06053	ワッシャ	2		
5	09320-04009	ブッシュ	2		
6	02142-06167	スクリュ	2		
7	36610-96JB0	ハーネスアツシ, ワイヤリング	1		
8	09320-08021	・クッション (8. 5X20X8)	2		
9	36737-96J00	・フーラー, フューズ	1		
10	36721-96J00	・オリシク, アツカハ	1		
11	36738-96J10	・カバー, フューズケースアツカ	1		
12	38860-76F01	・リレーアツシ	1	ENG CONTROL UNIT	
13	38860-76F01	・リレーアツシ	1	STARTER MOTOR	
14	09481-10501	・フューズ (10A)	2		
15	09481-30501	・フューズ (30A)	3		
16	09481-30401	・フューズ (30A)	1		
17	09481-60401	・フューズ (60A)	2		
18	09481-15501	・フューズ (15A)	3		
19	36612-96J00	キャップ, ターミナル	1		
20	08310-00067	ナット	1		
21	08321-01067	ロツクワッシャ	1		
22	36617-93J00	ブラケット, ハーネス	2		
23	36617-96J00	ブラケット, ハーネス	1		
24	01550-06127	ホルト	4		
25	09403-18409	クランプ	1		
26	09407-14407	クランプ (L: 145)	4		
27	09408-00008	クリツフ (ID: 20)	1		
28	09408-00024	クリツフ (ID: 23)	1		
29	36611-92J00	ハーネスアツシ, ワイヤリングサブ	1		

FIG.322J



DF175_000_016_322J
HARNESS

FIG. 322J (1-N-10) ハーネス (DF150ST)

見出番号	品番	品名	使用個数	備考	標準作業時間
1	33810-96L00	ケーブルアツシ, スターターモーター	1		
2	08316-10087	ナット	1		
3	36616-96J00	ホルダー, ケーブル	1		
4	09169-06053	ワッシャ	2		
5	09320-04009	ブッシュ	2		
6	02142-06167	スクリュ	2		
7	36610-96J80	ハーネスアツシ, ワイヤリング	1		
8	33634-96J00	キヤツプ, サビスコネクタ	1		
9	09320-08021	クツシヨシ (8.5X20X8)	2		
10	36737-96J00	ブーラ, フューズ	1		
11	36721-96J00	オリシカ, アツバカバー	1		
12	36738-96J00	カバー, フューズケースアツバ	1		
13	38860-76F01	リレーアツシ	1	ENG CONTROL UNIT	
14	38860-76F01	リレーアツシ	1	STARTER MOTOR	
15	09481-10501	フューズ (10A)	3		
16	09481-30501	フューズ (30A)	3		
17	09481-30401	フューズ (30A)	1		
18	09481-60401	フューズ (60A)	2		
19	36612-96J00	キヤツプ, ターミナル	1		
20	08310-00067	ナット	1		
21	08321-01067	ロツクワツシヤ	1		
22	36617-93J00	ブラケツト, ハーネス	2		
23	36617-96J00	ブラケツト, ハーネス	1		
24	01550-06127	ホルト	4		
25	09403-18409	クランフ	1		
26	09403-20308	クランフ	1		
27	09407-14403	クランフ (L:125)	1		
28	09407-14407	クランフ (L:145)	4		
29	09408-00008	クリツフ (ID:20)	2		
30	09408-00024	クリツフ (ID:23)	1		
31	01550-06127	ホルト	1		
32-1	36625-93J00	リード, ハツテリ	1		
32-2	36625-93J10	リード, ハツテリ	1		
33	09481-15501	フューズ (15A)	1		
34	09407-10404	クランフ (L:100)	2		

DF175_000_016

FIG.326A

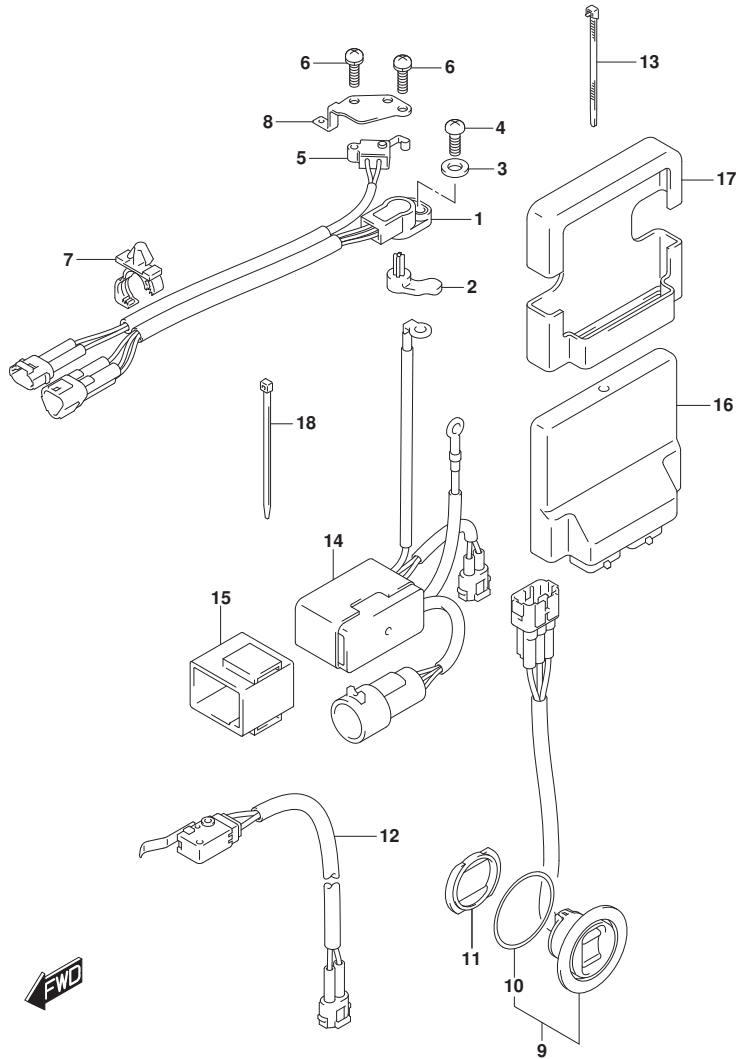


FIG. 326A (1-N-11) PTT スイッチ/エンジン コントロール ユニット (DF150T)

見出番号	品番	品名	使用個数	備考	標準作業時間
1	13580-93J02	センサアツシ, シフトホジシヨシ	1		
2	37729-93J00	レバ-, シフトセンサ	1		
3	09160-05029	ワツシヤ (5. 5X12X0. 8)	1		
4	02112-35167	スクリュ	1		
5	37721-93J00	スイツチアツシ, ニュートラル	1		
6	09137-04004	スクリュ (4X16)	2		
7	09403-12412	クランフ	2		
8	37725-96J00	ブラケツト, スイツチアツシ	1		
9	37850-92J00	スイツチアツシ, PTT	1		
10	37856-92J00	・テ-フ, PTTスイツチ	1		
11	37857-92J00	ブツシユ, PTTスイツチ	1		
12	37722-93J11	スイツチアツシ, チルトリミツト	1		
13	09407-14407	クランフ (L: 145)	1		
14	38410-93J12	リレ-アツシ, PTT	1		
15	38415-93J00	ホルダ, PTTリレ-	1		
16	33920-96J00	ユニツト, エンジンコントロール	1		
17	33925-93J00	クツシヨシ, エンジンコントロールユニツト	1		
18	09407-14407	クランフ (L: 145)	2		

FIG.326B

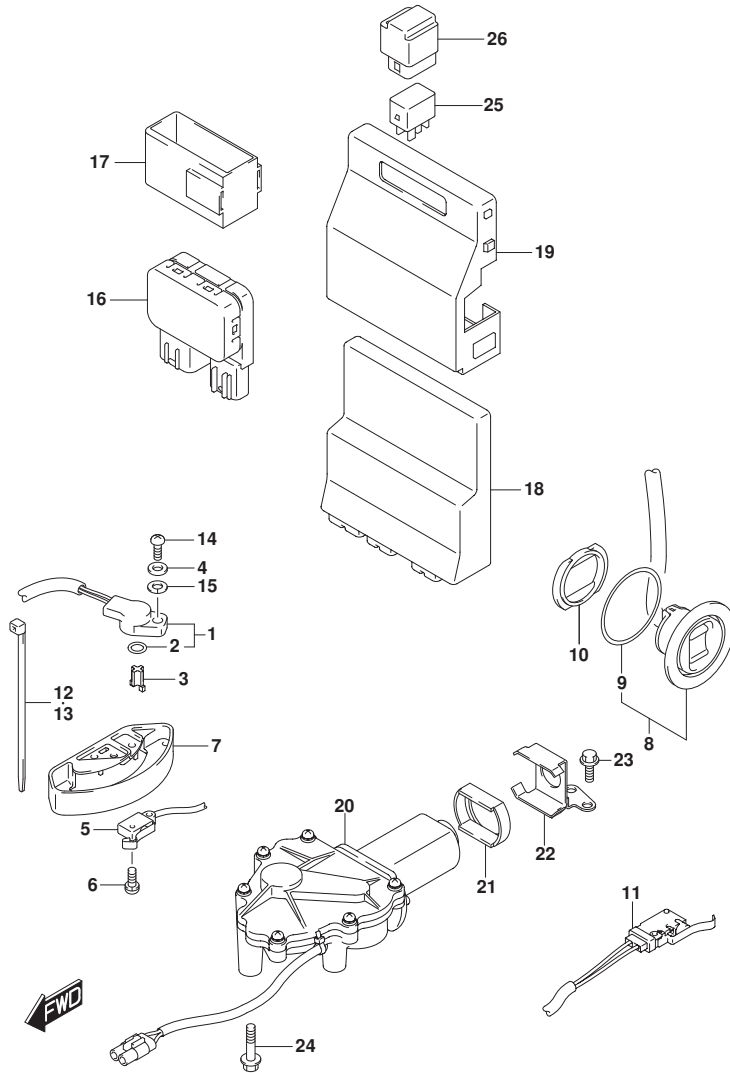


FIG. 326B (1-N-12) PTT スイッチ/エンジン コントロール ユニット (DF150TG)

見出番号	品番	品名	使用個数	備考	標準作業時間
1	13580-98J02	センサーアツシ, シフトホジション	1		
2	13575-40F00	・Oリング	1		
3	37729-96L00	レバー, シフトセンサ	1		
4	09160-05029	ワッシャ (5. 5X12X0. 8)	1		
5	37721-93J00	スイッチアツシ, ニュートラル	1		
6	09137-04004	スクリュ (4X16)	2		
7	37725-93J11	カバー, スイッチアツシ	1		
8	37850-92J00	スイッチアツシ, PTT	1		
9	37856-92J00	・テープ, PTTスイッチ	1		
10	37857-92J00	ブッシュ, PTTスイッチ	1		
11	37722-93J11	スイッチアツシ, チルトリミット	1		
12	09407-14407	クランプ (L: 145)	1		
13	09407-10404	クランプ (L: 100)	1		
14	07130-05167	ホルト	1		
15	08321-0105A	ロツクワッシャ	1		
16	38410-93J20	リレーアツシ, PTT	1		
17	38415-93J20	ホルダ, PTTリレー	1		
18	33920-96J00	ユニット, エンジンコントロール	1		
19	33925-98J00	クツシヨシ, エンジンコントロールユニット	1		
20	38890-98J10	アクチュエータアツシ, シフト	1		
21	38892-98J00	ダンパ, シフトアクチュエータ	1		
22	38895-98J00	ブラケット, シフトアクチュエータ	1		
23	01550-06167	ホルト	2		
24	01550-06307	ホルト	3		
25	38860-76F01	リレーアツシ	2		
26	38915-90J00	ホルダ, リレー	2		

FIG.326C

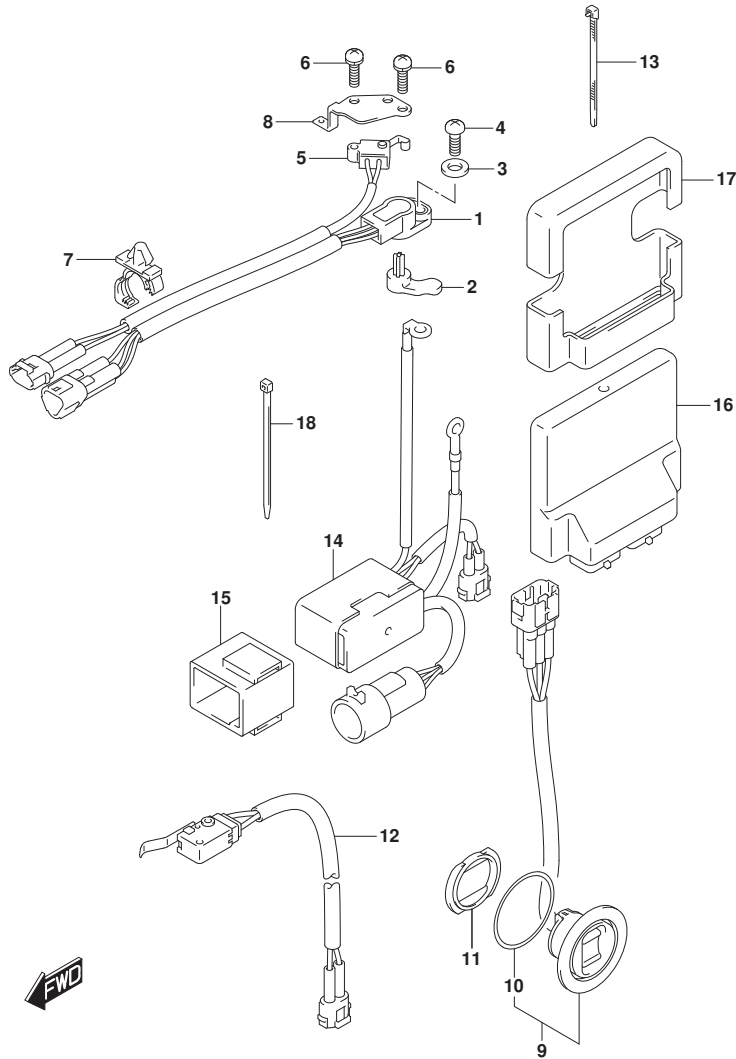


FIG. 326C (1-N-13) PTT スイッチ/エンジン コントロール ユニット (DF150Z)

見出番号	品番	品名	使用個数	備考	標準作業時間
1	13580-93J02	センサアツシ, シフトホジシヨシ	1		
2	37729-93J00	レバ, シフトセンサ	1		
3	09160-05029	ワツシヤ (5. 5X12X0. 8)	1		
4	02112-35167	スクリュ	1		
5	37721-93J00	スイツチアツシ, ニュートラル	1		
6	09137-04004	スクリュ (4X16)	2		
7	09403-12412	クランフ	2		
8	37725-96J00	ブラケツト, スイツチアツシ	1		
9	37850-92J00	スイツチアツシ, PTT	1		
10	37856-92J00	・テブ, PTTスイツチ	1		
11	37857-92J00	ブツシユ, PTTスイツチ	1		
12	37722-93J11	スイツチアツシ, チルトリミツト	1		
13	09407-14407	クランフ (L: 145)	1		
14	38410-93J12	リレーアツシ, PTT	1		
15	38415-93J00	ホルダ, PTTリレー	1		
16	33920-96J00	ユニット, エンジンコントロール	1		
17	33925-93J00	クツシヨシ, エンジンコントロールユニット	1		
18	09407-14407	クランフ (L: 145)	2		

FIG.326D

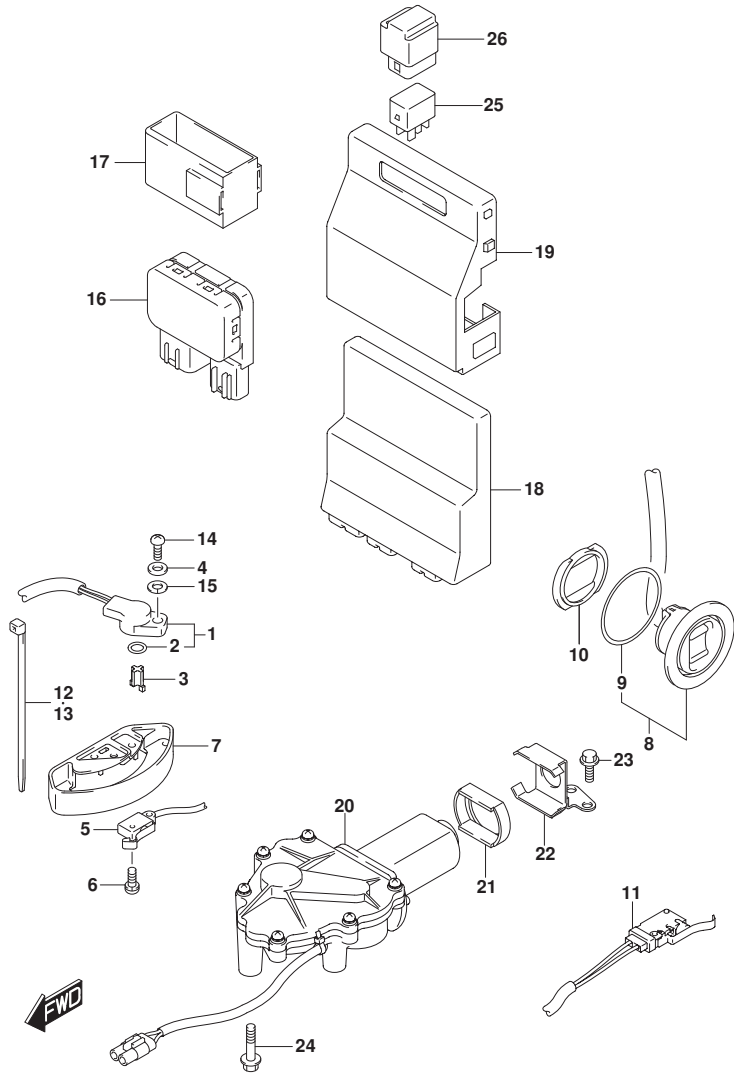


FIG. 326D (1-N-14) PTT スイッチ/エンジン コントロール ユニット (DF150ZG)

見出番号	品番	品名	使用個数	備考	標準作業時間
1	13580-98J02	センサーアツシ, シフトホジション	1		
2	13575-40F00	・Oリング	1		
3	37729-96L00	レバー, シフトセンサ	1		
4	09160-05029	ワッシャ (5. 5X12X0. 8)	1		
5	37721-93J00	スイッチアツシ, ニュートラル	1		
6	09137-04004	スクリュ (4X16)	2		
7	37725-93J11	カバー, スイッチアツシ	1		
8	37850-92J00	スイッチアツシ, PTT	1		
9	37856-92J00	・テープ, PTTスイッチ	1		
10	37857-92J00	ブッシュ, PTTスイッチ	1		
11	37722-93J11	スイッチアツシ, チルトリミット	1		
12	09407-14407	クランプ (L: 145)	1		
13	09407-10404	クランプ (L: 100)	1		
14	07130-05167	ホルト	1		
15	08321-0105A	ロツクワッシャ	1		
16	38410-93J20	リレーアツシ, PTT	1		
17	38415-93J20	ホルダ, PTTリレー	1		
18	33920-96J00	ユニット, エンジンコントロール	1		
19	33925-98J00	クツシヨシ, エンジンコントロールユニット	1		
20	38890-98J10	アクチュエータアツシ, シフト	1		
21	38892-98J00	ダンパ, シフトアクチュエータ	1		
22	38895-98J00	ブラケット, シフトアクチュエータ	1		
23	01550-06167	ホルト	2		
24	01550-06307	ホルト	3		
25	38860-76F01	リレーアツシ	2		
26	38915-90J00	ホルダ, リレー	2		

FIG.326E

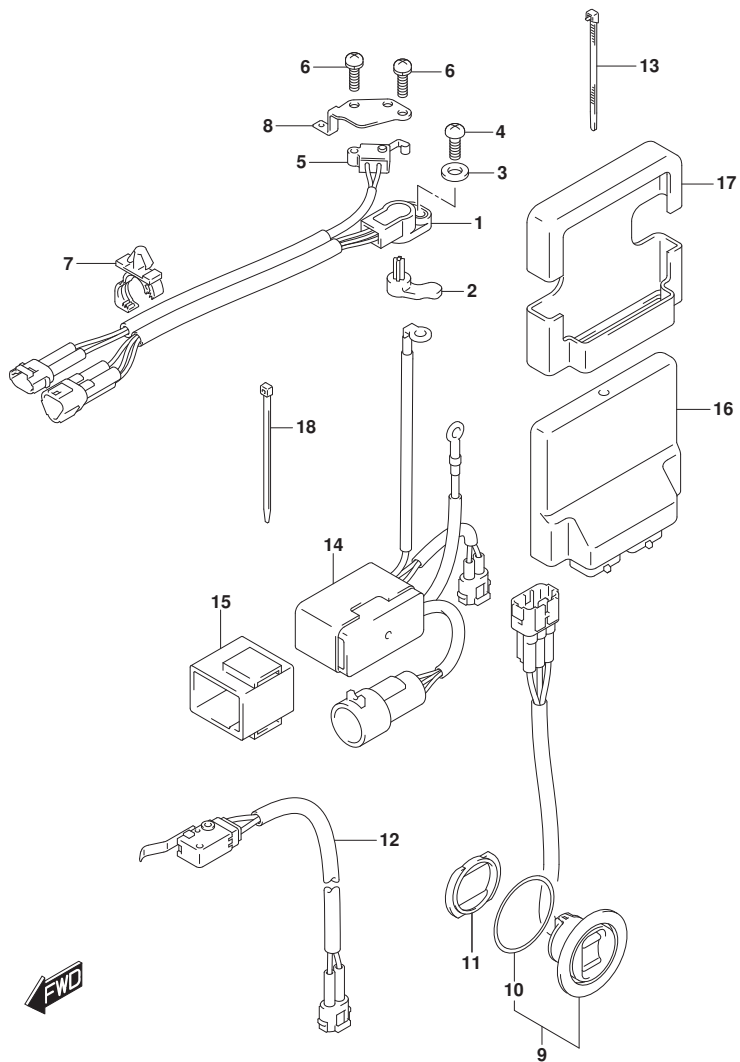


FIG. 326E (1-N-15) PTT スイッチ/エンジン コントロール ユニット (DF175T)

見出番号	品番	品名	使用個数	備考	標準作業時間
1	13580-93J02	センサアツシ, シフトホジシヨシ	1		
2	37729-93J00	レバ-、シフトセンサ	1		
3	09160-05029	ワツシヤ (5. 5X12X0. 8)	1		
4	02112-35167	スクリュ	1		
5	37721-93J00	スイツチアツシ, ニュ-トラル	1		
6	09137-04004	スクリュ (4X16)	2		
7	09403-12412	クランフ	2		
8	37725-96J00	ブラケツト, スイツチアツシ	1		
9	37850-92J00	スイツチアツシ, PTT	1		
10	37856-92J00	・テ-フ、PTTスイツチ	1		
11	37857-92J00	ブツシユ, PTTスイツチ	1		
12	37722-93J11	スイツチアツシ, チルトリミツト	1		
13	09407-14407	クランフ (L: 145)	1		
14	38410-93J12	リレ-アツシ, PTT	1		
15	38415-93J00	ホルダ、PTTリレ-	1		
16	33920-96J00	ユニツト, エンジンコントロール	1		
17	33925-93J00	クツシヨシ, エンジンコントロールユニツト	1		
18	09407-14407	クランフ (L: 145)	2		

FIG.326F

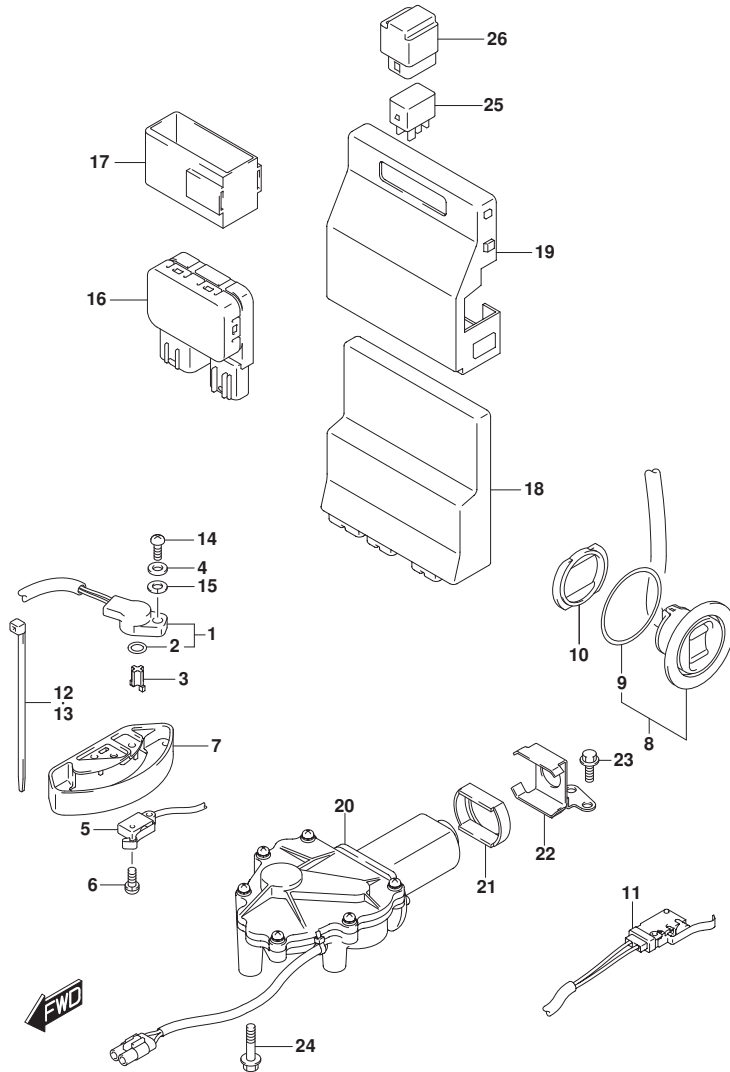


FIG. 326F (1-N-16) PTT スイッチ/エンジン コントロール ユニット (DF175TG)

見出番号	品番	品名	使用個数	備考	標準作業時間
1	13580-98J02	センサーアシ, シフトホジション	1		
2	13575-40F00	・Oリング	1		
3	37729-96L00	レバー, シフトセンサ	1		
4	09160-05029	ワッシャ (5. 5X12X0. 8)	1		
5	37721-93J00	スイッチアツシ, ニュートラル	1		
6	09137-04004	スクリュ (4X16)	2		
7	37725-93J11	カバー, スイッチアツシ	1		
8	37850-92J00	スイッチアツシ, PTT	1		
9	37856-92J00	・テープ, PTTスイッチ	1		
10	37857-92J00	ブッシュ, PTTスイッチ	1		
11	37722-93J11	スイッチアツシ, チルトリミット	1		
12	09407-14407	クランプ (L: 145)	1		
13	09407-10404	クランプ (L: 100)	1		
14	07130-05167	ホルト	1		
15	08321-0105A	ロツクワッシャ	1		
16	38410-93J20	リレーアツシ, PTT	1		
17	38415-93J20	ホルダ, PTTリレー	1		
18	33920-96JK0	ユニット, エンジンコントロール	1		
19	33925-98J00	クツシヨシ, エンジンコントロールユニット	1		
20	38890-98J10	アクチユエータツシ, シフト	1		
21	38892-98J00	ダンパ, シフトアクチユエータ	1		
22	38895-98J00	ブラケツト, シフトアクチユエータ	1		
23	01550-06167	ホルト	2		
24	01550-06307	ホルト	3		
25	38860-76F01	リレーアツシ	2		
26	38915-90J00	ホルダ, リレー	2		

FIG.326G

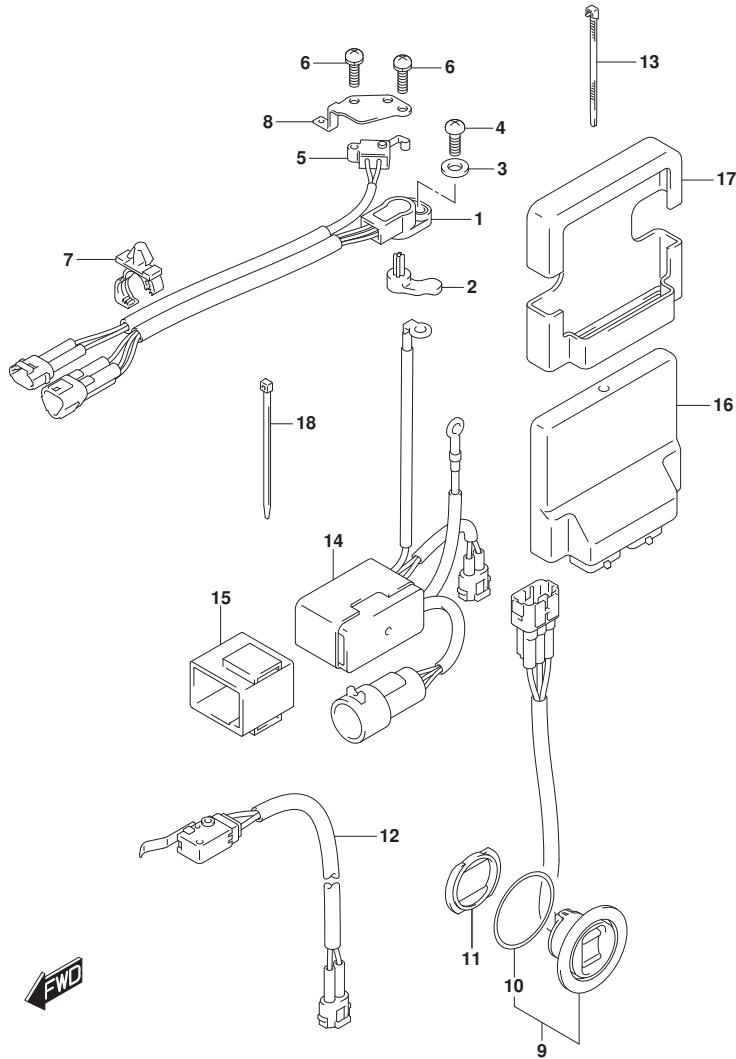


FIG. 326G (1-0-2) PTT スイッチ/エンジン コントロール ユニット (DF175Z)

見出番号	品番	品名	使用個数	備考	標準作業時間
1	13580-93J02	センサアツシ, シフトホジジション	1		
2	37729-93J00	レバ-、シフトセンサ	1		
3	09160-05029	ワツシヤ (5. 5X12X0. 8)	1		
4	02112-35167	スクリュ	1		
5	37721-93J00	スイツチアツシ, ニュ-トラル	1		
6	09137-04004	スクリュ (4X16)	2		
7	09403-12412	クランフ	2		
8	37725-96J00	ブラケツト, スイツチアツシ	1		
9	37850-92J00	スイツチアツシ, PTT	1		
10	37856-92J00	・テ-フ, PTTスイツチ	1		
11	37857-92J00	ブ-ツシユ, PTTスイツチ	1		
12	37722-93J11	スイツチアツシ, チルトリミツト	1		
13	09407-14407	クランフ (L: 145)	1		
14	38410-93J12	リレ-アツシ, PTT	1		
15	38415-93J00	ホルダ-, PTTリレ-	1		
16	33920-96J00	ユニツト, エンジンコントロール	1		
17	33925-93J00	クツシヨソ, エンジンコントロールユニツト	1		
18	09407-14407	クランフ (L: 145)	2		

FIG.326H

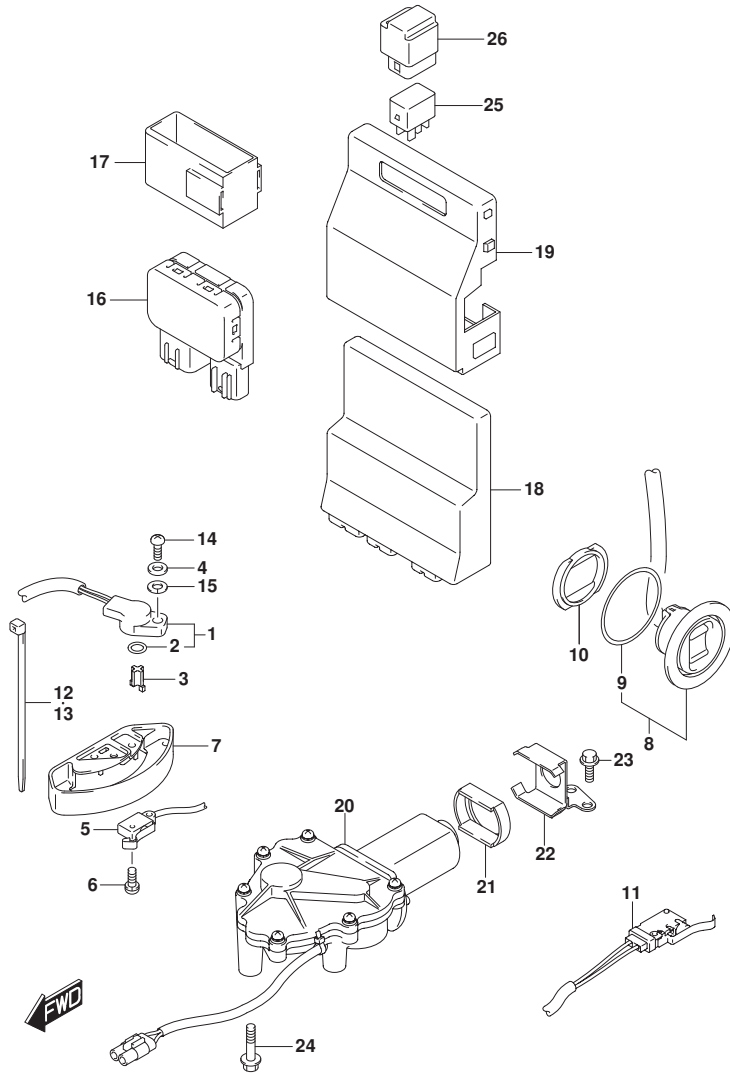


FIG. 326H (1-0-3) PTT スイッチ/エンジン コントロール ユニット (DF175ZG)

見出番号	品番	品名	使用個数	備考	標準作業時間
1	13580-98J02	センサーアシ, シフトホジション	1		
2	13575-40F00	・Oリング	1		
3	37729-96L00	レバー, シフトセンサ	1		
4	09160-05029	ワッシャ (5. 5X12X0. 8)	1		
5	37721-93J00	スイッチアツシ, ニュートラル	1		
6	09137-04004	スクリュ (4X16)	2		
7	37725-93J11	カバー, スイッチアツシ	1		
8	37850-92J00	スイッチアツシ, PTT	1		
9	37856-92J00	・テープ, PTTスイッチ	1		
10	37857-92J00	ブッシュ, PTTスイッチ	1		
11	37722-93J11	スイッチアツシ, チルトリミット	1		
12	09407-14407	クランプ (L: 145)	1		
13	09407-10404	クランプ (L: 100)	1		
14	07130-05167	ホルト	1		
15	08321-0105A	ロツクワッシャ	1		
16	38410-93J20	リレーアツシ, PTT	1		
17	38415-93J20	ホルダ, PTTリレー	1		
18	33920-96JK0	ユニット, エンジンコントロール	1		
19	33925-98J00	クツシヨシ, エンジンコントロールユニット	1		
20	38890-98J10	アクチュエータツシ, シフト	1		
21	38892-98J00	ダンパ, シフトアクチュエータ	1		
22	38895-98J00	ブラケット, シフトアクチュエータ	1		
23	01550-06167	ホルト	2		
24	01550-06307	ホルト	3		
25	38860-76F01	リレーアツシ	2		
26	38915-90J00	ホルダ, リレー	2		

FIG.326J

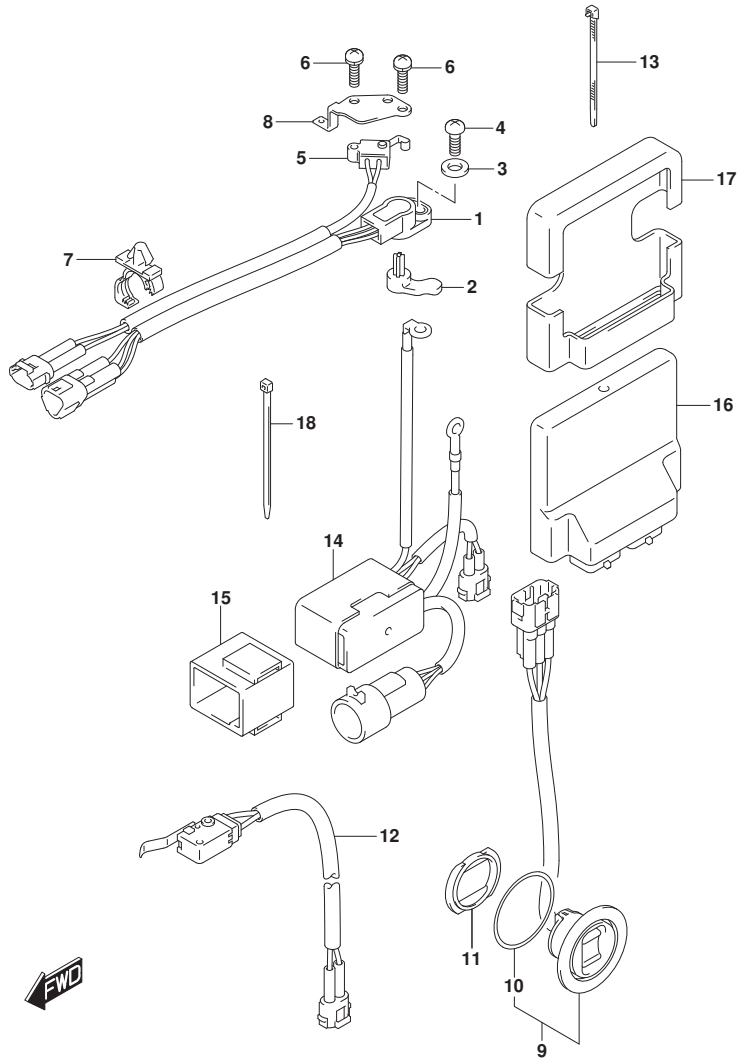
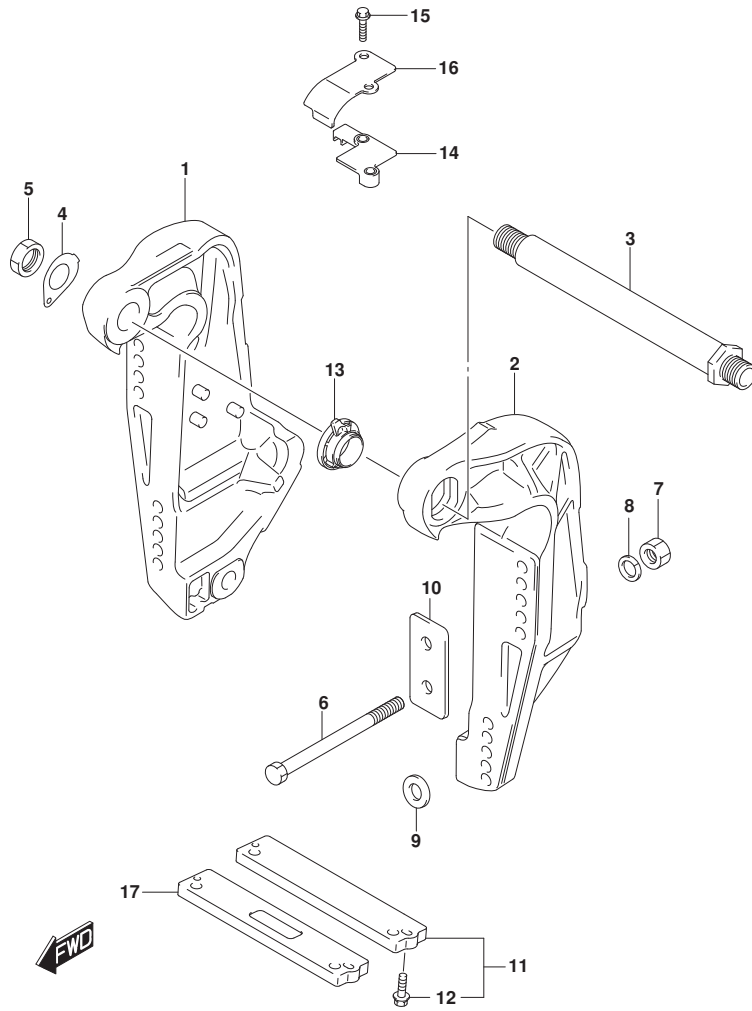


FIG. 326J (1-0-4) PTT スイッチ/エンジン コントロール ユニット (DF150ST)

見出番号	品番	品名	使用個数	備考	標準作業時間
1	13580-93J02	センサアツシ, シフトホジシヨシ	1		
2	37729-93J00	レバ-、シフトセンサ	1		
3	09160-05029	ワツシヤ (5. 5X12X0. 8)	1		
4	02112-35167	スクリュ	1		
5	37721-93J00	スイツチアツシ, ニュ-トラル	1		
6	09137-04004	スクリュ (4X16)	2		
7	09403-12412	クランフ	2		
8	37725-96J00	ブラケツト, スイツチアツシ	1		
9	37850-92J00	スイツチアツシ, PTT	1		
10	37856-92J00	・テ-フ、PTTスイツチ	1		
11	37857-92J00	ブ-ツシユ, PTTスイツチ	1		
12	37722-93J11	スイツチアツシ, チルトリミツト	1		
13	09407-14407	クランフ (L: 145)	1		
14	38410-93J12	リレ-アツシ, PTT	1		
15	38415-93J00	ホルダ-、PTTリレ-	1		
16	33920-96J00	ユニツト, エンジンコントロール	1		
17	33925-93J00	クツシヨシ, エンジンコントロールユニツト	1		
18	09407-14407	クランフ (L: 145)	2		

FIG.335A



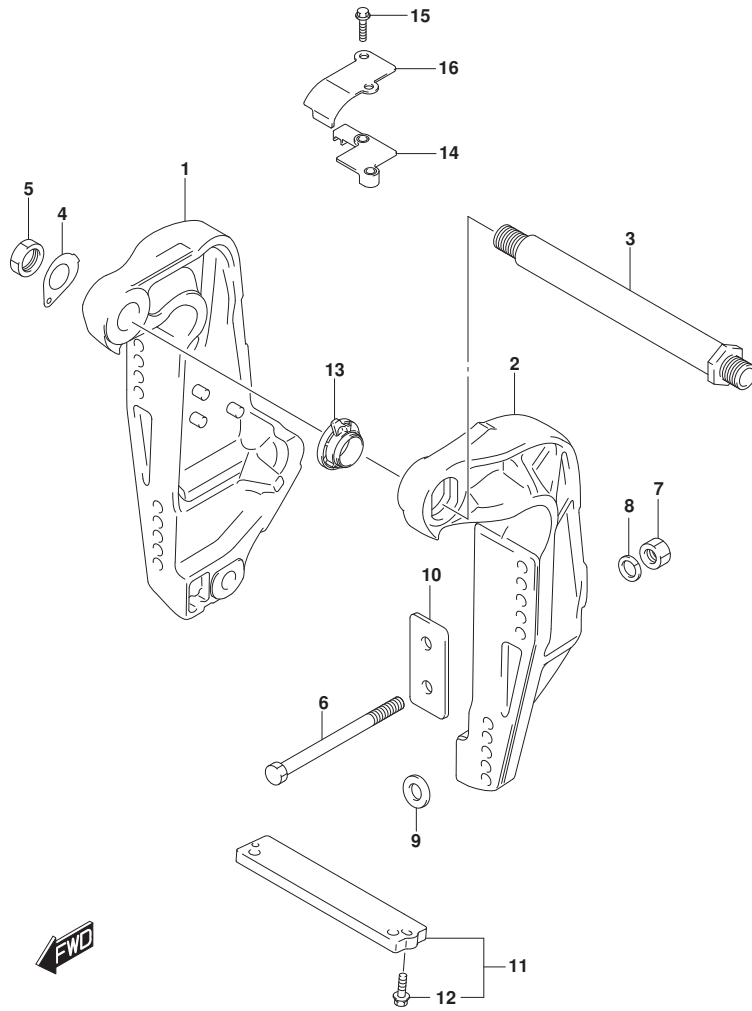
DF175_000_016_335A
CLAMPBRACKET

FIG. 335A (1-0-5) クランプブラケット (DF150T)

見出番号	品番	品名	使用個数	備考	標準作業時間
1-1	41111-96J21-0EP	ブラケット, クランプスターボート (ブラック)	1	BODY COLOR:0EP	
1-2	41111-96J21-Y5S	ブラケット, クランプスターボート (ホワイト)	1	BODY COLOR:Y5S	
2-1	41121-96J12-0EP	ブラケット, クランプボート (ブラック)	1	BODY COLOR:0EP	
2-2	41121-96J12-Y5S	ブラケット, クランプボート (ホワイト)	1	BODY COLOR:Y5S	
3	41130-92J03	シャフト, クランプブラケット	1		
4	41135-92J00	ワッシャ, クランプブラケットシャフト	1		
5	09159-22006	ナット	1		
6-1	09100-12085	ボルト (12. 7X115)	6		
6-2	09100-12086	ボルト (12. 7X150)	1	オプション	
6-3	09100-12092	ボルト (12. 7X75)	1	オプション	
7	09159-12062	ナット	6		
8	09160-13021	ワッシャ (13. 2X26X3)	6		
9	09160-13022	ワッシャ (13. 2X45X3)	4		
10	41155-93J02	プレート, トランサム	2		
11	55320-94900	アノードセット, クランプブラケット	1		
12	09116-06121	ボルト (6X25)	2		
13	48140-93J01	カムアツシ, チルトリミットスイッチ	1		
14	48144-93J00	ホルダ, チルトリミットスイッチ	1		
15	09103-06278	ボルト (6X25)	2		
16	48145-93J00	カバー, チルトリミットスイッチ	1		
17	55321-94910	アノード (マグネシウム)	1	オプション	

DF175_000_016

FIG.335B



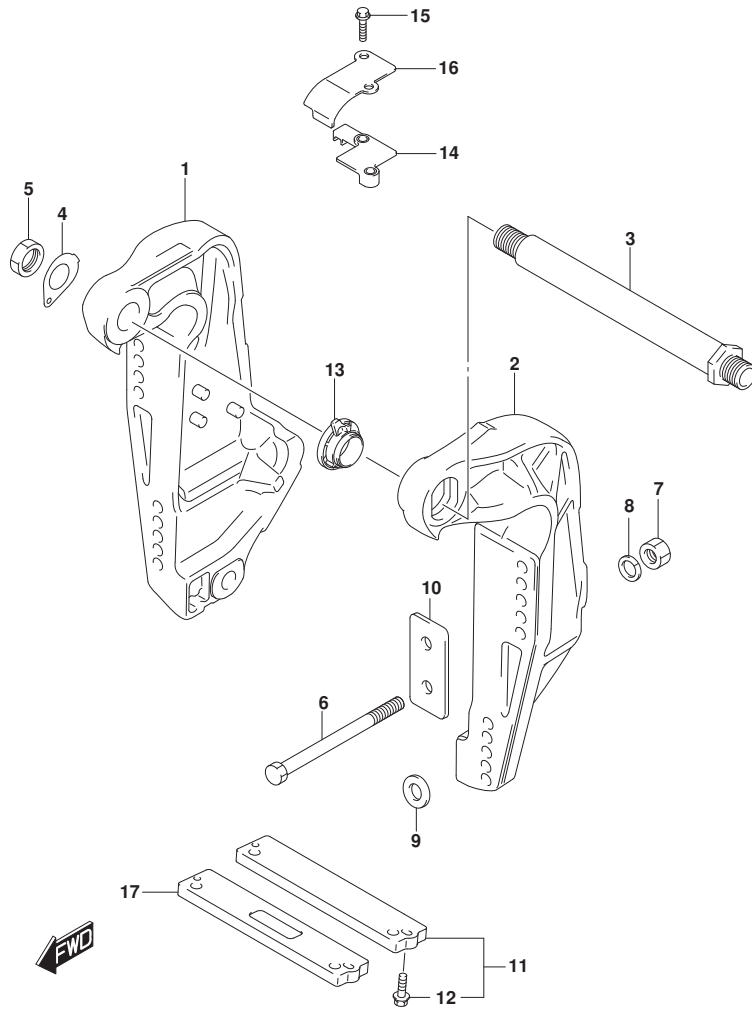
DF175_000_016_335B
CLAMPBRACKET

FIG. 335B (1-0-6) クランプブラケット (DF150TG)

見出番号	品番	品名	使用個数	備考	標準作業時間
1-1	41111-96J21-0EP	ブラケット, クランプスターボルト (ブラック)	1	BODY COLOR: OEP	
1-2	41111-96J21-Y5S	ブラケット, クランプスターボルト (ホワイト)	1	BODY COLOR: Y5S	
2-1	41121-96J12-0EP	ブラケット, クランプボルト (ブラック)	1	BODY COLOR: OEP	
2-2	41121-96J12-Y5S	ブラケット, クランプボルト (ホワイト)	1	BODY COLOR: Y5S	
3	41130-92J03	シャフト, クランプブラケット	1		
4	41135-92J00	ワッシャ, クランプブラケットシャフト	1		
5	09159-22006	ナット	1		
6-1	09100-12085	ボルト (12. 7X115)	6		
6-2	09100-12086	ボルト (12. 7X150)	1	オプション	
6-3	09100-12092	ボルト (12. 7X75)	1	オプション	
7	09159-12062	ナット	6		
8	09160-13021	ワッシャ (13. 2X26X3)	6		
9	09160-13022	ワッシャ (13. 2X45X3)	4		
10	41155-93J02	プレート, トランサム	2		
11	55320-94900	アノードセット, クランプブラケット	1		
12	09116-06121	ボルト (6X25)	2		
13	48140-93J01	カムワッシャ, チルトリミットスイッチ	1		
14	48144-93J00	ホルダ, チルトリミットスイッチ	1		
15	09103-06278	ボルト (6X25)	2		
16	48145-93J00	カバー, チルトリミットスイッチ	1		

DF175_000_016

FIG.335C



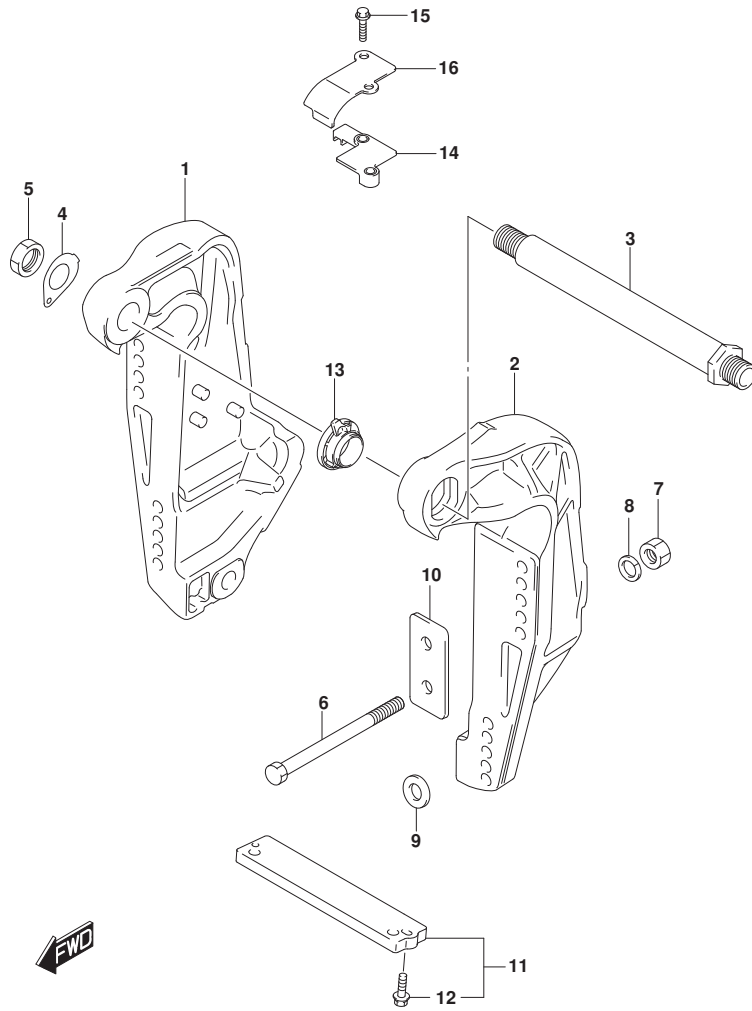
DF175_000_016_335C
CLAMPBRACKET

FIG. 335C (1-0-7) クランプブラケット (DF150Z)

見出番号	品番	品名	使用個数	備考	標準作業時間
1-1	41111-96J21-0EP	ブラケット, クランプスターボート (ブラケット)	1	BODY COLOR: 0EP	
1-2	41111-96J21-Y5S	ブラケット, クランプスターボート (ホワイト)	1	BODY COLOR: Y5S	
2-1	41121-96J12-0EP	ブラケット, クランプボート (ブラケット)	1	BODY COLOR: 0EP	
2-2	41121-96J12-Y5S	ブラケット, クランプボート (ホワイト)	1	BODY COLOR: Y5S	
3	41130-92J03	シャフト, クランプブラケット	1		
4	41135-92J00	ワッシャ, クランプブラケットシャフト	1		
5	09159-22006	ナット	1		
6-1	09100-12085	ボルト (12. 7X115)	6		
6-2	09100-12086	ボルト (12. 7X150)	1	オプション	
6-3	09100-12092	ボルト (12. 7X75)	1	オプション	
7	09159-12062	ナット	6		
8	09160-13021	ワッシャ (13. 2X26X3)	6		
9	09160-13022	ワッシャ (13. 2X45X3)	4		
10	41155-93J02	プレート, トランサム	2		
11	55320-94900	アノードセット, クランプブラケット	1		
12	09116-06121	ボルト (6X25)	2		
13	48140-93J01	カムアツシ, チルトリミットスイッチ	1		
14	48144-93J00	ホルダ, チルトリミットスイッチ	1		
15	09103-06278	ボルト (6X25)	2		
16	48145-93J00	カバー, チルトリミットスイッチ	1		
17	55321-94910	アノード (マグネシウム)	1	オプション	

DF175_000_016

FIG.335D



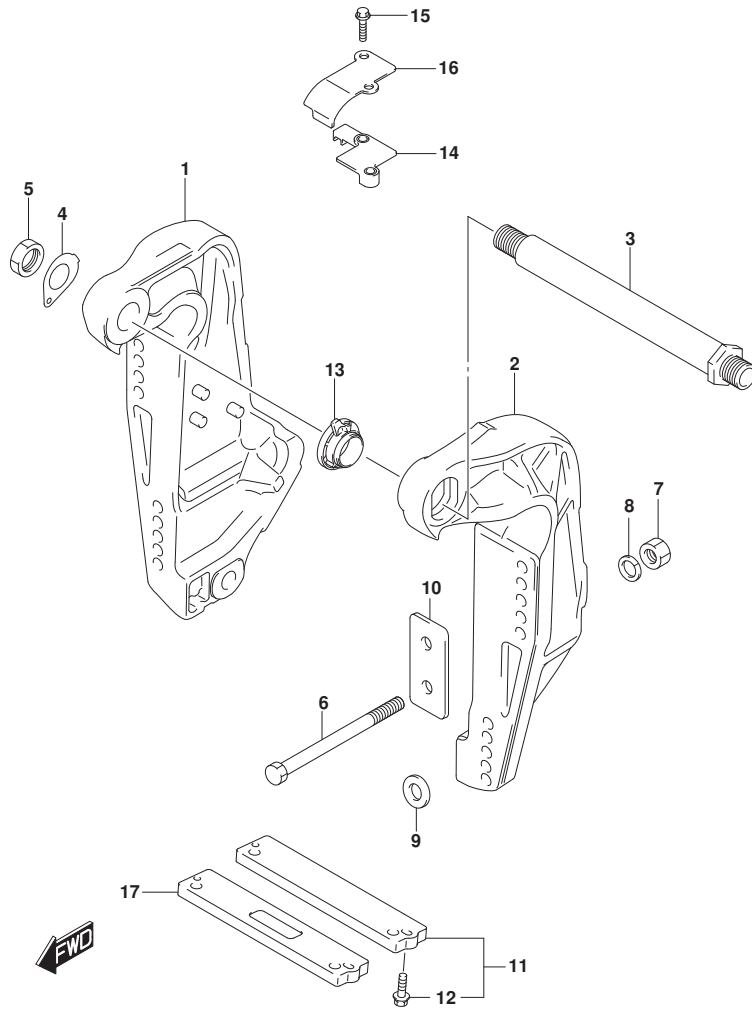
DF175_000_016_335D
CLAMPBRACKET

FIG. 335D (1-0-8) クランプブラケット (DF150ZG)

見出番号	品番	品名	使用個数	備考	標準作業時間
1-1	41111-96J21-0EP	ブラケット, クランプスターボート (ブラケット)	1	BODY COLOR: OEP	
1-2	41111-96J21-Y5S	ブラケット, クランプスターボート (ホワイト)	1	BODY COLOR: Y5S	
2-1	41121-96J12-0EP	ブラケット, クランプボート (ブラケット)	1	BODY COLOR: OEP	
2-2	41121-96J12-Y5S	ブラケット, クランプボート (ホワイト)	1	BODY COLOR: Y5S	
3	41130-92J03	シャフト, クランプブラケット	1		
4	41135-92J00	ワッシャ, クランプブラケットシャフト	1		
5	09159-22006	ナット	1		
6-1	09100-12085	ボルト (12. 7X115)	6		
6-2	09100-12086	ボルト (12. 7X150)	1	オプション	
6-3	09100-12092	ボルト (12. 7X75)	1	オプション	
7	09159-12062	ナット	6		
8	09160-13021	ワッシャ (13. 2X26X3)	6		
9	09160-13022	ワッシャ (13. 2X45X3)	4		
10	41155-93J02	プレート, トランサム	2		
11	55320-94900	アノードセット, クランプブラケット	1		
12	09116-06121	ボルト (6X25)	2		
13	48140-93J01	カムアツシ, チルトリミットスイッチ	1		
14	48144-93J00	ホルダ, チルトリミットスイッチ	1		
15	09103-06278	ボルト (6X25)	2		
16	48145-93J00	カバー, チルトリミットスイッチ	1		

DF175_000_016

FIG.335E



DF175_000_016_335E
CLAMPBRACKET

FIG. 335E (1-0-9) クランプブラケット (DF175T)

見出番号	品番	品名	使用個数	備考	標準作業時間
1-1	41111-96J21-0EP	ブラケット, クランプスターボート (ブラケット)	1	BODY COLOR:0EP	
1-2	41111-96J21-Y5S	ブラケット, クランプスターボート (ホワイト)	1	BODY COLOR:Y5S	
2-1	41121-96J12-0EP	ブラケット, クランプボート (ブラケット)	1	BODY COLOR:0EP	
2-2	41121-96J12-Y5S	ブラケット, クランプボート (ホワイト)	1	BODY COLOR:Y5S	
3	41130-92J03	シャフト, クランプブラケット	1		
4	41135-92J00	ワッシャ, クランプブラケットシャフト	1		
5	09159-22006	ナット	1		
6-1	09100-12085	ボルト (12. 7X115)	6		
6-2	09100-12086	ボルト (12. 7X150)	1	オプション	
6-3	09100-12092	ボルト (12. 7X75)	1	オプション	
7	09159-12062	ナット	6		
8	09160-13021	ワッシャ (13. 2X26X3)	6		
9	09160-13022	ワッシャ (13. 2X45X3)	4		
10	41155-93J02	プレート, トランサム	2		
11	55320-94900	アノードセット, クランプブラケット	1		
12	09116-06121	ボルト (6X25)	2		
13	48140-93J01	カムアツシ, チルトリミットスイッチ	1		
14	48144-93J00	ホルダ, チルトリミットスイッチ	1		
15	09103-06278	ボルト (6X25)	2		
16	48145-93J00	カバー, チルトリミットスイッチ	1		
17	55321-94910	アノード (マグネシウム)	1	オプション	

DF175_000_016

FIG.335F

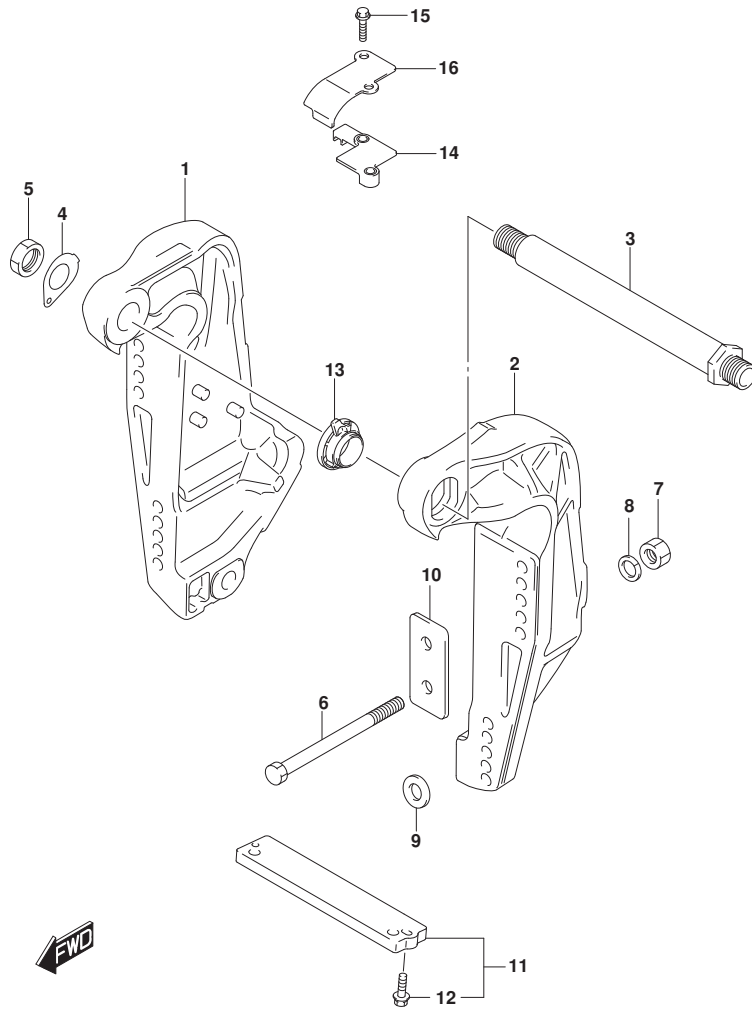
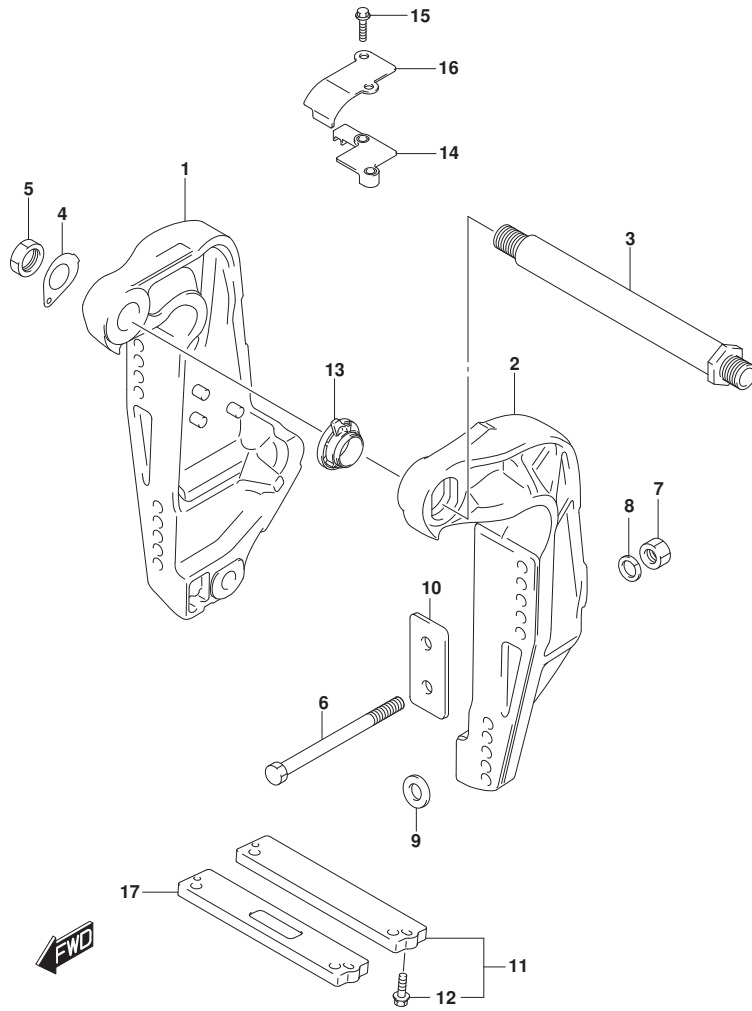


FIG. 335F (1-0-10) クランプラケット (DF175TG)

見出番号	品番	品名	使用個数	備考	標準 作業時間
1-1	41111-96J21-0EP	ブラケット, クランプスターボート (ブラケット)	1	BODY COLOR: OEP	
1-2	41111-96J21-Y5S	ブラケット, クランプスターボート (ホワイト)	1	BODY COLOR: Y5S	
2-1	41121-96J12-0EP	ブラケット, クランプボート (ブラケット)	1	BODY COLOR: OEP	
2-2	41121-96J12-Y5S	ブラケット, クランプボート (ホワイト)	1	BODY COLOR: Y5S	
3	41130-92J03	シャフト, クランプラケット	1		
4	41135-92J00	ワッシャ, クランプラケットシャフト	1		
5	09159-22006	ナット	1		
6-1	09100-12085	ボルト (12. 7X115)	6		
6-2	09100-12086	ボルト (12. 7X150)	1	オプション	
6-3	09100-12092	ボルト (12. 7X75)	1	オプション	
7	09159-12062	ナット	6		
8	09160-13021	ワッシャ (13. 2X26X3)	6		
9	09160-13022	ワッシャ (13. 2X45X3)	4		
10	41155-93J02	プレート, トランサム	2		
11	55320-94900	アノードセット, クランプラケット	1		
12	09116-06121	ボルト (6X25)	2		
13	48140-93J01	カムアツシ, チルトリミットスイッチ	1		
14	48144-93J00	ホルダ, チルトリミットスイッチ	1		
15	09103-06278	ボルト (6X25)	2		
16	48145-93J00	カバー, チルトリミットスイッチ	1		

FIG.335G



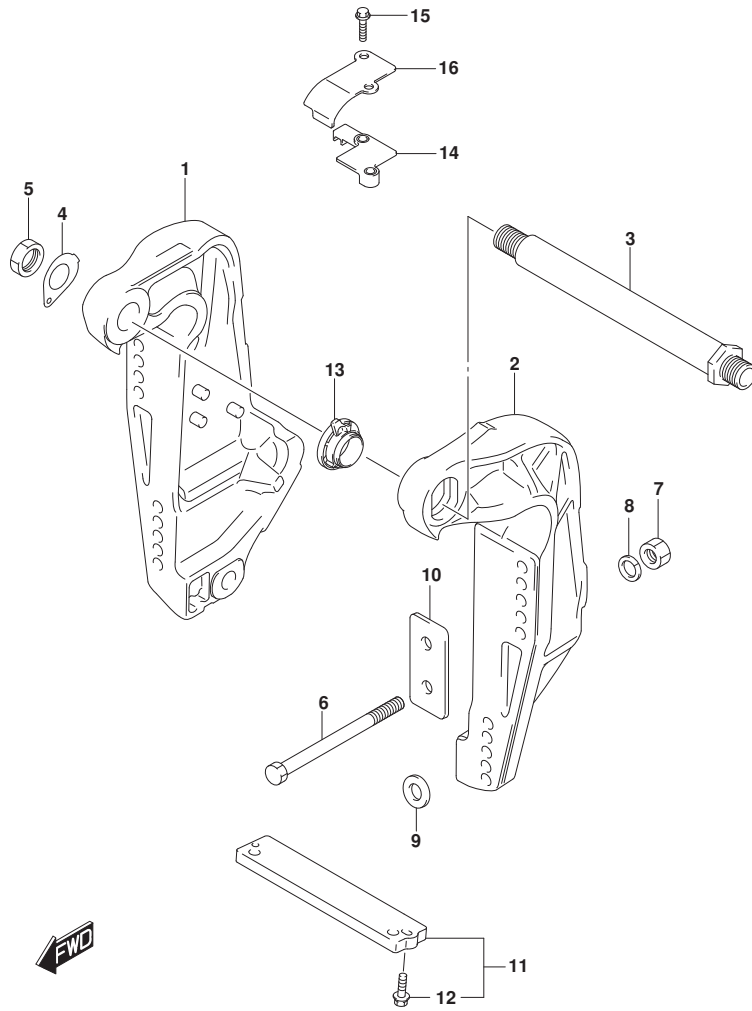
DF175_000_016_335G
CLAMPBRACKET

FIG. 335G (1-0-11) クランプラケット (DF175Z)

見出番号	品番	品名	使用個数	備考	標準作業時間
1-1	41111-96J21-0EP	ブラケット, クランプスターボート (ブラック)	1	BODY COLOR:0EP	
1-2	41111-96J21-Y5S	ブラケット, クランプスターボート (ホワイト)	1	BODY COLOR:Y5S	
2-1	41121-96J12-0EP	ブラケット, クランプボート (ブラック)	1	BODY COLOR:0EP	
2-2	41121-96J12-Y5S	ブラケット, クランプボート (ホワイト)	1	BODY COLOR:Y5S	
3	41130-92J03	シャフト, クランプラケット	1		
4	41135-92J00	ワッシャ, クランプラケットシャフト	1		
5	09159-22006	ナット	1		
6-1	09100-12085	ホルト (12. 7X115)	6		
6-2	09100-12086	ホルト (12. 7X150)	1	オプション	
6-3	09100-12092	ホルト (12. 7X75)	1	オプション	
7	09159-12062	ナット	6		
8	09160-13021	ワッシャ (13. 2X26X3)	6		
9	09160-13022	ワッシャ (13. 2X45X3)	4		
10	41155-93J02	プレート, トランサム	2		
11	55320-94900	アノードセット, クランプラケット	1		
12	09116-06121	ホルト (6X25)	2		
13	48140-93J01	カムアツシ, チルトリミットスイッチ	1		
14	48144-93J00	ホルダ, チルトリミットスイッチ	1		
15	09103-06278	ホルト (6X25)	2		
16	48145-93J00	カバー, チルトリミットスイッチ	1		
17	55321-94910	アノード (マグネシウム)	1	オプション	

DF175_000_016

FIG.335H



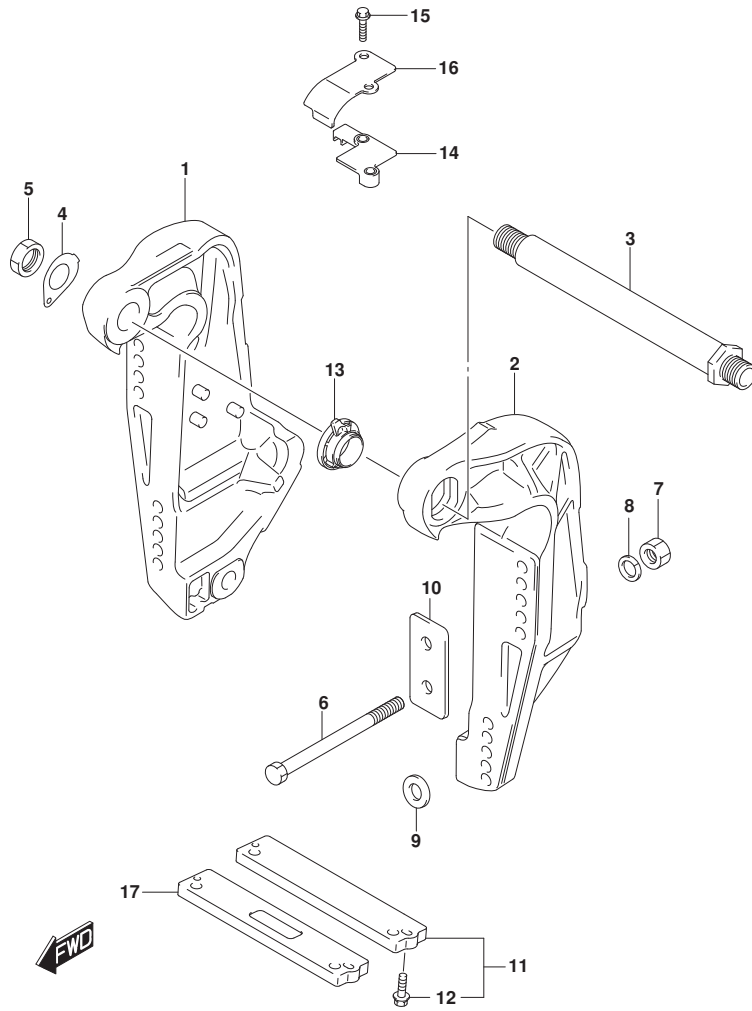
DF175_000_016_335H
CLAMPBRACKET

FIG. 335H (1-0-12) クランプ°ラケット (DF175ZG)

見出番号	品番	品名	使用個数	備考	標準 作業時間
1-1	41111-96J21-0EP	ブ°ラケット, クランプ°スター°ボ°ード° (ブ°ラック)	1	BODY COLOR: OEP	
1-2	41111-96J21-Y5S	ブ°ラケット, クランプ°スター°ボ°ード° (ホワイト)	1	BODY COLOR: Y5S	
2-1	41121-96J12-0EP	ブ°ラケット, クランプ°ボ°ード° (ブ°ラック)	1	BODY COLOR: OEP	
2-2	41121-96J12-Y5S	ブ°ラケット, クランプ°ボ°ード° (ホワイト)	1	BODY COLOR: Y5S	
3	41130-92J03	シャフト, クランプ°ブ°ラケット	1		
4	41135-92J00	ワッシャ, クランプ°ブ°ラケットシャフト	1		
5	09159-22006	ナット	1		
6-1	09100-12085	ボ°ルト (12. 7X115)	6		
6-2	09100-12086	ボ°ルト (12. 7X150)	1	オプ°ション	
6-3	09100-12092	ボ°ルト (12. 7X75)	1	オプ°ション	
7	09159-12062	ナット	6		
8	09160-13021	ワッシャ (13. 2X26X3)	6		
9	09160-13022	ワッシャ (13. 2X45X3)	4		
10	41155-93J02	ブ°レート, トランサム	2		
11	55320-94900	アノード°セット, クランプ°ブ°ラケット	1		
12	09116-06121	ボ°ルト (6X25)	2		
13	48140-93J01	カム°ワッシャ, チルトリミットスイッチ	1		
14	48144-93J00	ホルダ°, チルトリミットスイッチ	1		
15	09103-06278	ボ°ルト (6X25)	2		
16	48145-93J00	カバー°, チルトリミットスイッチ	1		

DF175_000_016

FIG.335J



DF175_000_016_335J
CLAMPBRACKET

FIG. 335J (1-0-13) クランプラケット (DF150ST)

見出番号	品番	品名	使用個数	備考	標準作業時間
1	41111-96J21-0EP	ブラケット, クランプスターボート (ブラケット)	1		
2	41121-96J12-0EP	ブラケット, クランプボート (ブラケット)	1		
3	41130-92J03	シャフト, クランプラケット	1		
4	41135-92J00	ワッシャ, クランプラケットシャフト	1		
5	09159-22006	ナット	1		
6-1	09100-12085	ボルト (12. 7X115)	6		
6-2	09100-12086	ボルト (12. 7X150)	1	オプション	
6-3	09100-12092	ボルト (12. 7X75)	1	オプション	
7	09159-12062	ナット	6		
8	09160-13021	ワッシャ (13. 2X26X3)	6		
9	09160-13022	ワッシャ (13. 2X45X3)	4		
10	41155-93J02	プレート, トランサム	2		
11	55320-94900	アノードセット, クランプラケット	1		
12	09116-06121	ボルト (6X25)	2		
13	48140-93J01	カムアツシ, チルトリミットスイッチ	1		
14	48144-93J00	ホルダ, チルトリミットスイッチ	1		
15	09103-06278	ボルト (6X25)	2		
16	48145-93J00	カバー, チルトリミットスイッチ	1		
17	55321-94910	アノード (マグネシウム)	1	オプション	

DF175_000_016

FIG.336A

FIG. 336A (1-0-14) スイベルブラケット (DF150T)

見出番号	品番	品名	使用個数	備考	標準作業時間
1	22511-99011	ニツブル, グリス	4		
2	36894-87D00	リート (L:165)	1	SWIVEL TO MOUNT B RKT	
3-1	43111-96J00-0EP	ブラケット, スイベル (L) (ブラック)	1	L-TRANSOM BODY COLOR: 0EP	
3-2	43111-96J00-Y5S	ブラケット, スイベル (L) (ホワイト)	1	L-TRANSOM BODY COLOR: Y5S	
3-3	43111-96J10-0EP	ブラケット, スイベル (X) (ブラック)	1	X-TRANSOM BODY COLOR: 0EP	
3-4	43111-96J10-Y5S	ブラケット, スイベル (X) (ホワイト)	1	X-TRANSOM BODY COLOR: Y5S	
4	43211-93J00	ブツシュ, クランプ シャフトスイベル	2		
5	43711-97E01	ブツシュ, ステアリング	2		
6-1	43750-96J02-0EP	ブラケット, ステアリング (L) (ブラック)	1	L-TRANSOM BODY COLOR: 0EP	
6-2	43750-96J02-Y5S	ブラケット, ステアリング (L) (ホワイト)	1	L-TRANSOM BODY COLOR: Y5S	
6-3	43750-96J12-0EP	ブラケット, ステアリング (X) (ブラック)	1	X-TRANSOM BODY COLOR: 0EP	
6-4	43750-96J12-Y5S	ブラケット, ステアリング (X) (ホワイト)	1	X-TRANSOM BODY COLOR: Y5S	
7	09125-06063	スクリュ (6X10)	1		
8	09160-39001	ワツヤ (39. 5X64X1)	2		
9	09181-39001	シム (39. 5X64X0. 3)	4		
10	09380-38003	スナツブ リンク	1		
11	09169-28003	ワツヤ	2		
12	09282-39001	オイルシール	1		
13-1	55321-87J01	アノード, フ ロチクシヨ	1		
13-2	55321-87J11	アノード (マグ ネシウム)	1	オブ シヨ	
14	09103-06281	ホル ト (6X14)	1		
15	41220-96J10	レバ ー, チルトロツク	1		
16	41234-96J10	レバ ー, チルトロツクホ ー ト	1		
17	41224-95E01	ブ ツシュ, チルトストツバ ロツト	2		
18	41230-96J00	リンク, チルトロツクレバ ー	1		
19	41233-95E10	ブ ラケット, チルトロツクスフ リンク	1		

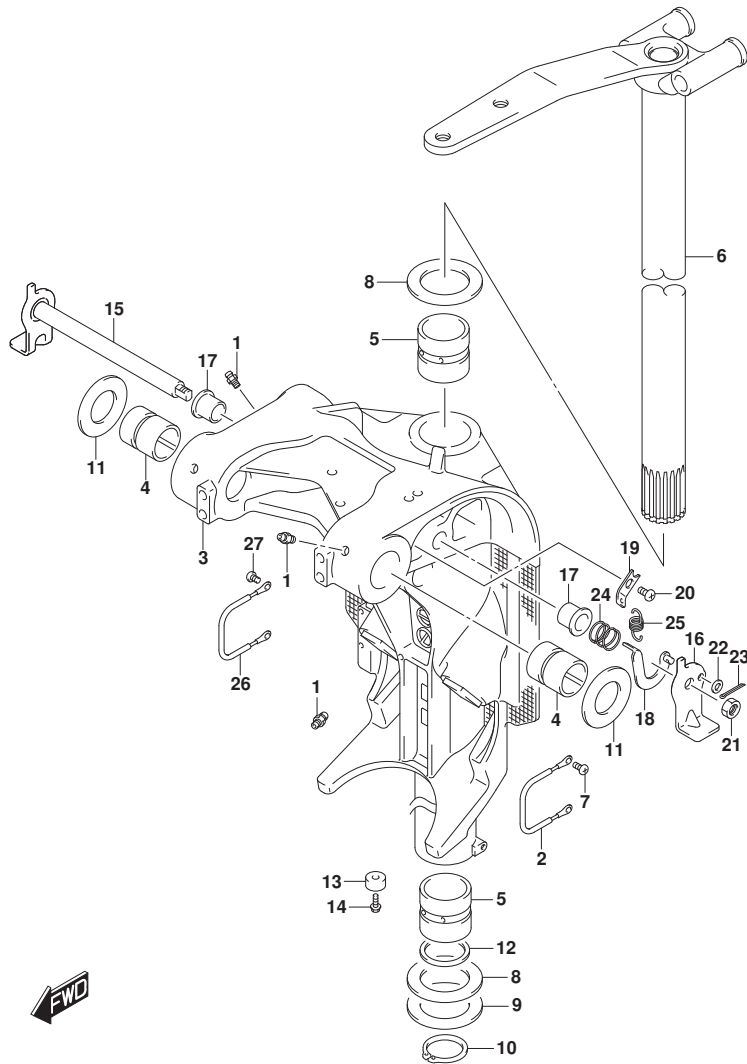


FIG.336A

FIG. 336A (1-0-15) スイベルラケット (DF150T)

見出番号	品番	品名	使用個数	備考	標準作業時間
20	09125-06063	スクリュー(6X10)	1		
21	09140-10032	ナット	1		
22	09160-06082	ワッシャ(6.5X13X1.0)	1		
23	09204-01006	コックピソ	1		
24	09440-19028	スワリング	1		
25	09443-10043	スワリング	1		
26	36894-87D00	リード(L:165)	1	SWIVEL TO MOUNT B RKT	
27	09125-06063	スクリュー(6X10)	2		

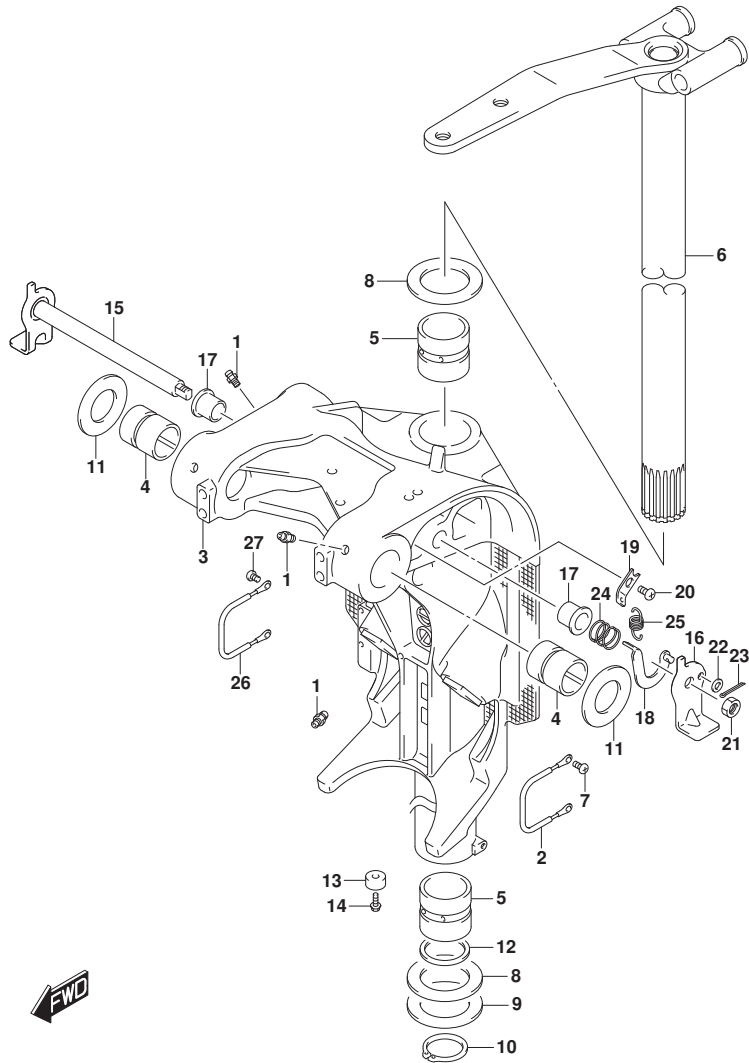


FIG.336B

FIG. 336B (1-0-16) スイベルブラケット (DF150TG)

見出番号	品番	品名	使用個数	備考	標準作業時間
1	22511-99011	ニツブル, グリース	4		
2	36894-87D00	リート (L:165)	1	SWIVEL TO MOUNT B RKT	
3-1	43111-96J00-0EP	ブラケット, スイベル (L) (ブラック)	1	L-TRANSOM BODY COLOR: 0EP	
3-2	43111-96J00-Y5S	ブラケット, スイベル (L) (ホワイト)	1	L-TRANSOM BODY COLOR: Y5S	
3-3	43111-96J10-0EP	ブラケット, スイベル (X) (ブラック)	1	X-TRANSOM BODY COLOR: 0EP	
3-4	43111-96J10-Y5S	ブラケット, スイベル (X) (ホワイト)	1	X-TRANSOM BODY COLOR: Y5S	
4	43211-93J00	ブッシュ, クランプシャフトスイベル	2		
5	43711-97E01	ブッシュ, ステアリング	2		
6-1	43750-96J02-0EP	ブラケット, ステアリング (L) (ブラック)	1	L-TRANSOM BODY COLOR: 0EP	
6-2	43750-96J02-Y5S	ブラケット, ステアリング (L) (ホワイト)	1	L-TRANSOM BODY COLOR: Y5S	
6-3	43750-96J12-0EP	ブラケット, ステアリング (X) (ブラック)	1	X-TRANSOM BODY COLOR: 0EP	
6-4	43750-96J12-Y5S	ブラケット, ステアリング (X) (ホワイト)	1	X-TRANSOM BODY COLOR: Y5S	
7	09125-06063	スクリュ (6X10)	1		
8	09160-39001	ワッシャ (39. 5X64X1)	2		
9	09181-39001	シム (39. 5X64X0. 3)	4		
10	09380-38003	スナップリング	1		
11	09169-28003	ワッシャ	2		
12	09282-39001	オイルシール	1		
13	55321-87J01	アノード, フロタクション	1		
14	09103-06281	ホルト (6X14)	1		
15	41220-96J10	レバー, チルトロック	1		
16	41234-96J10	レバー, チルトロックホルト	1		
17	41224-95E01	ブッシュ, チルトストッパロッド	2		
18	41230-96J00	リンク, チルトロックレバー	1		
19	41233-95E10	ブラケット, チルトロックスフリング	1		
20	09125-06063	スクリュ (6X10)	1		

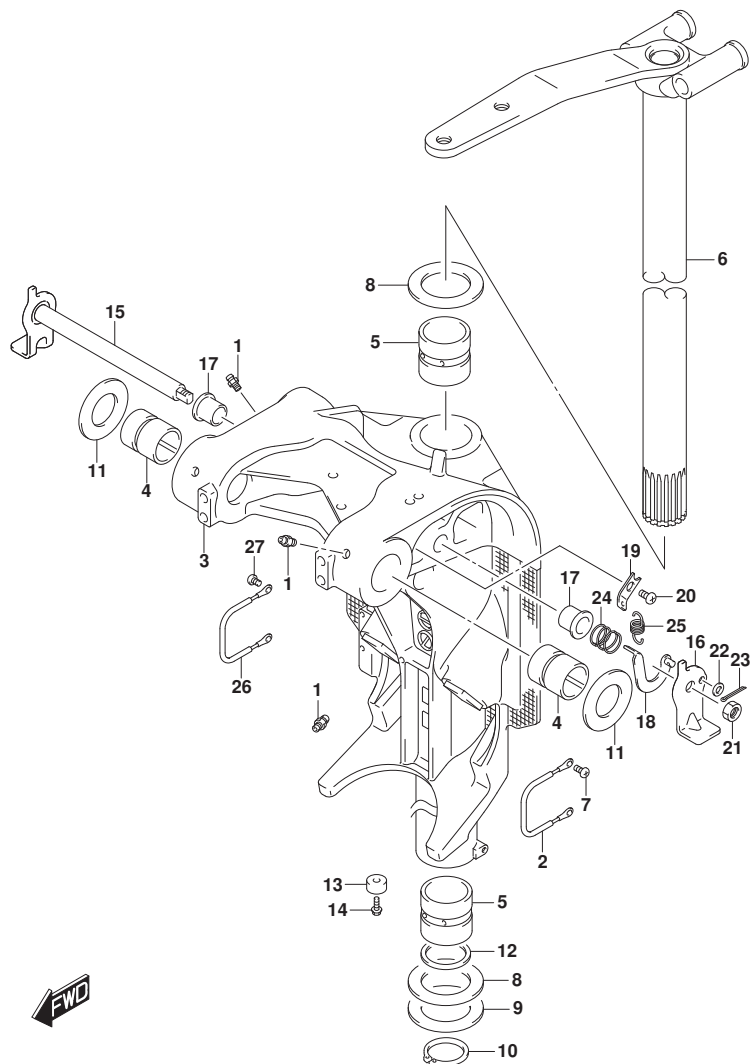


FIG.336B

FIG. 336B (1-P-2) スイベルラケット (DF150TG)

見出番号	品番	品名	使用個数	備考	標準作業時間
21	09140-10032	ナット	1		
22	09160-06082	ワッシャ (6.5X13X1.0)	1		
23	09204-01006	コックピソ	1		
24	09440-19028	スワリング	1		
25	09443-10043	スワリング	1		
26	36894-87D00	リード (L:165)	1	SWIVEL TO MOUNT B RKT	
27	09125-06063	スクリユ (6X10)	2		

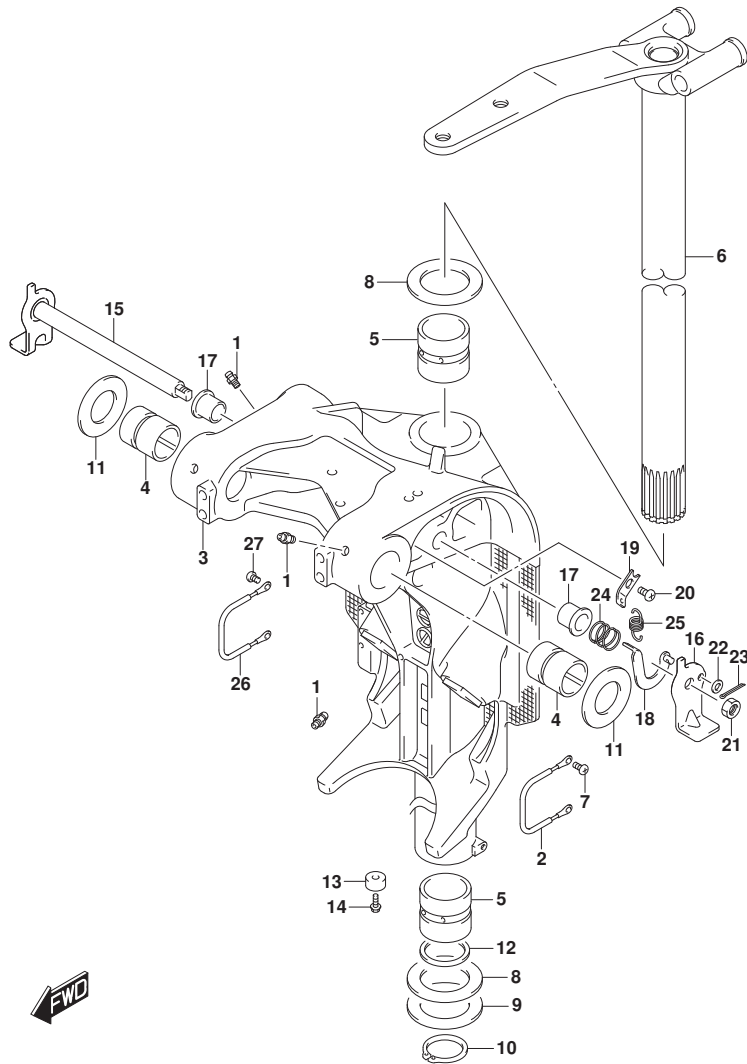


FIG.336C

FIG. 336C (1-P-3) スイベルブラケット (DF150Z)

見出番号	品番	品名	使用個数	備考	標準作業時間
1	22511-99011	ニツブル, ケーリス	4		
2	36894-87D00	リート (L:165)	1	SWIVEL TO MOUNT B RKT	
3-1	43111-96J10-OEP	ブラケット, スイベル(X) (ブラック)	1	BODY COLOR:OEP	
3-2	43111-96J10-Y5S	ブラケット, スイベル(X) (ホワイト)	1	BODY COLOR:Y5S	
4	43211-93J00	ブッシュ, クランプシフトスイベル	2		
5	43711-97E01	ブッシュ, ステアリング	2		
6-1	43750-96J12-OEP	ブラケット, ステアリング(X) (ブラック)	1	BODY COLOR:OEP	
6-2	43750-96J12-Y5S	ブラケット, ステアリング(X) (ホワイト)	1	BODY COLOR:Y5S	
7	09125-06063	スクリュ (6X10)	1		
8	09160-39001	ワッシャ (39. 5X64X1)	2		
9	09181-39001	シム (39. 5X64X0. 3)	4		
10	09380-38003	スナックリング	1		
11	09169-28003	ワッシャ	2		
12	09282-39001	オイルシール	1		
13-1	55321-87J01	アノード, フロテクション	1		
13-2	55321-87J11	アノード (マグネシウム)	1	オプション	
14	09103-06281	ホルト (6X14)	1		
15	41220-96J10	レバー, チルトロック	1		
16	41234-96J10	レバー, チルトロックホート	1		
17	41224-95E01	ブッシュ, チルトストッパロッド	2		
18	41230-96J00	リンク, チルトロックレバー	1		
19	41233-95E10	ブラケット, チルトロックスフリンク	1		
20	09125-06063	スクリュ (6X10)	1		
21	09140-10032	ナット	1		
22	09160-06082	ワッシャ (6. 5X13X1. 0)	1		
23	09204-01006	コックピション	1		
24	09440-19028	スフリンク	1		
25	09443-10043	スフリンク	1		
26	36894-87D00	リート (L:165)	1	SWIVEL TO MOUNT B RKT	
27	09125-06063	スクリュ (6X10)	2		

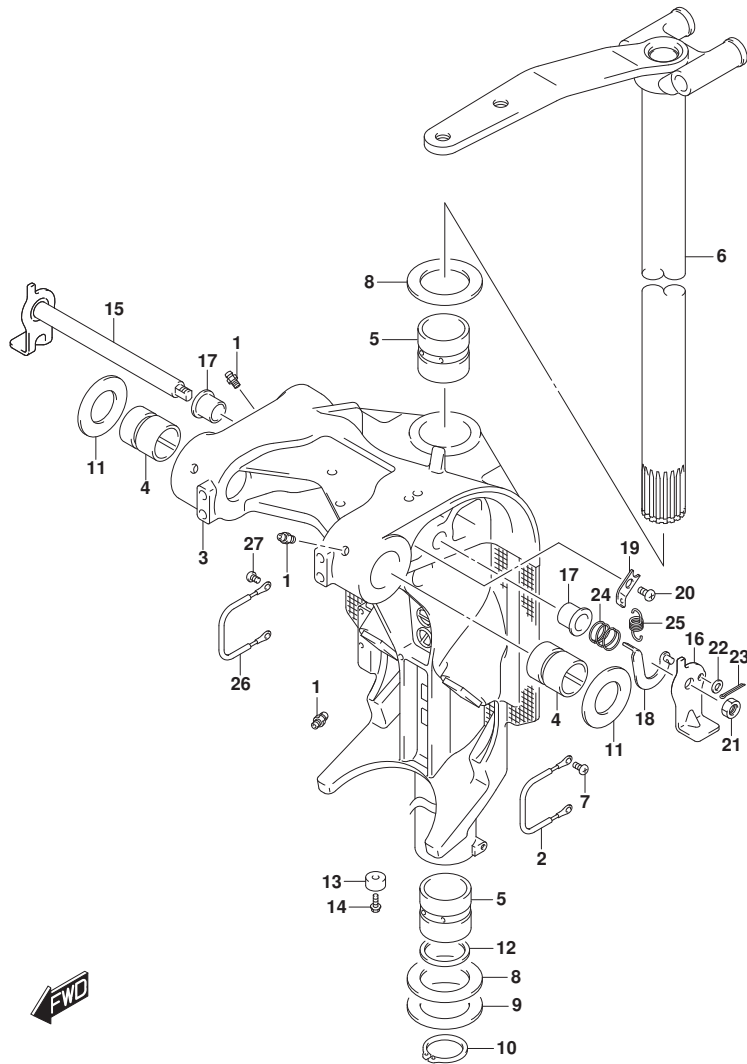


FIG.336D

FIG. 336D (1-P-4) スイベルブラケット (DF150ZG)

見出番号	品番	品名	使用個数	備考	標準作業時間
1	22511-99011	ニツブル, グリス	4		
2	36894-87D00	リート (L:165)	1	SWIVEL TO MOUNT B RKT	
3-1	43111-96J00-0EP	ブラケット, スイベル (L) (ブラック)	1	L-TRANSOM BODY COLOR: 0EP	
3-2	43111-96J00-Y5S	ブラケット, スイベル (L) (ホワイト)	1	L-TRANSOM BODY COLOR: Y5S	
3-3	43111-96J10-0EP	ブラケット, スイベル (X) (ブラック)	1	X-TRANSOM BODY COLOR: 0EP	
3-4	43111-96J10-Y5S	ブラケット, スイベル (X) (ホワイト)	1	X-TRANSOM BODY COLOR: Y5S	
4	43211-93J00	ブッシュ, クランプシャフトスイベル	2		
5	43711-97E01	ブッシュ, ステアリング	2		
6-1	43750-96J02-0EP	ブラケット, ステアリング (L) (ブラック)	1	L-TRANSOM BODY COLOR: 0EP	
6-2	43750-96J02-Y5S	ブラケット, ステアリング (L) (ホワイト)	1	L-TRANSOM BODY COLOR: Y5S	
6-3	43750-96J12-0EP	ブラケット, ステアリング (X) (ブラック)	1	X-TRANSOM BODY COLOR: 0EP	
6-4	43750-96J12-Y5S	ブラケット, ステアリング (X) (ホワイト)	1	X-TRANSOM BODY COLOR: Y5S	
7	09125-06063	スクリュ (6X10)	1		
8	09160-39001	ワッシャ (39.5X64X1)	2		
9	09181-39001	シム (39.5X64X0.3)	4		
10	09380-38003	スナップリング	1		
11	09169-28003	ワッシャ	2		
12	09282-39001	オイルシール	1		
13	55321-87J01	アノード, フロテション	1		
14	09103-06281	ホルト (6X14)	1		
15	41220-96J10	レバー, チルトロック	1		
16	41234-96J10	レバー, チルトロックホルト	1		
17	41224-95E01	ブッシュ, チルトストッパロッド	2		
18	41230-96J00	リンク, チルトロックレバー	1		
19	41233-95E10	ブラケット, チルトロックスフリング	1		
20	09125-06063	スクリュ (6X10)	1		

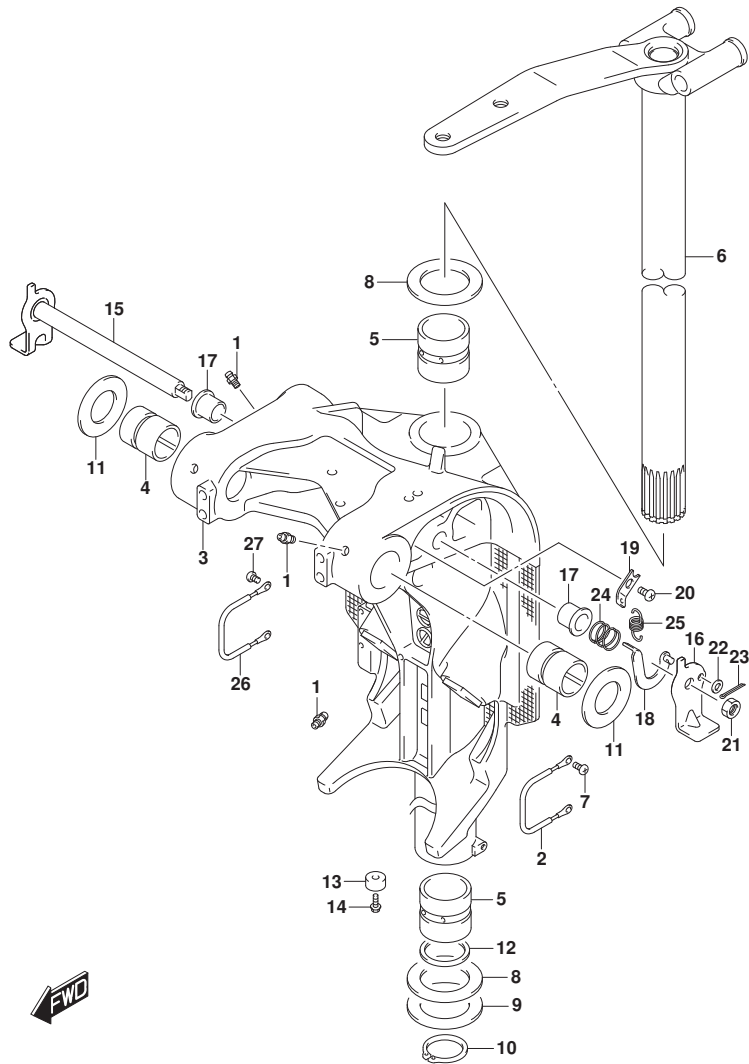


FIG.336D

FIG. 336D (1-P-5) スイベルラケット (DF150ZG)

見出番号	品番	品名	使用個数	備考	標準作業時間
21	09140-10032	ナット	1		
22	09160-06082	ワッシャ (6.5X13X1.0)	1		
23	09204-01006	コックピソ	1		
24	09440-19028	スワリング	1		
25	09443-10043	スワリング	1		
26	36894-87D00	リード (L:165)	1	SWIVEL TO MOUNT B RKT	
27	09125-06063	スクリユ (6X10)	2		

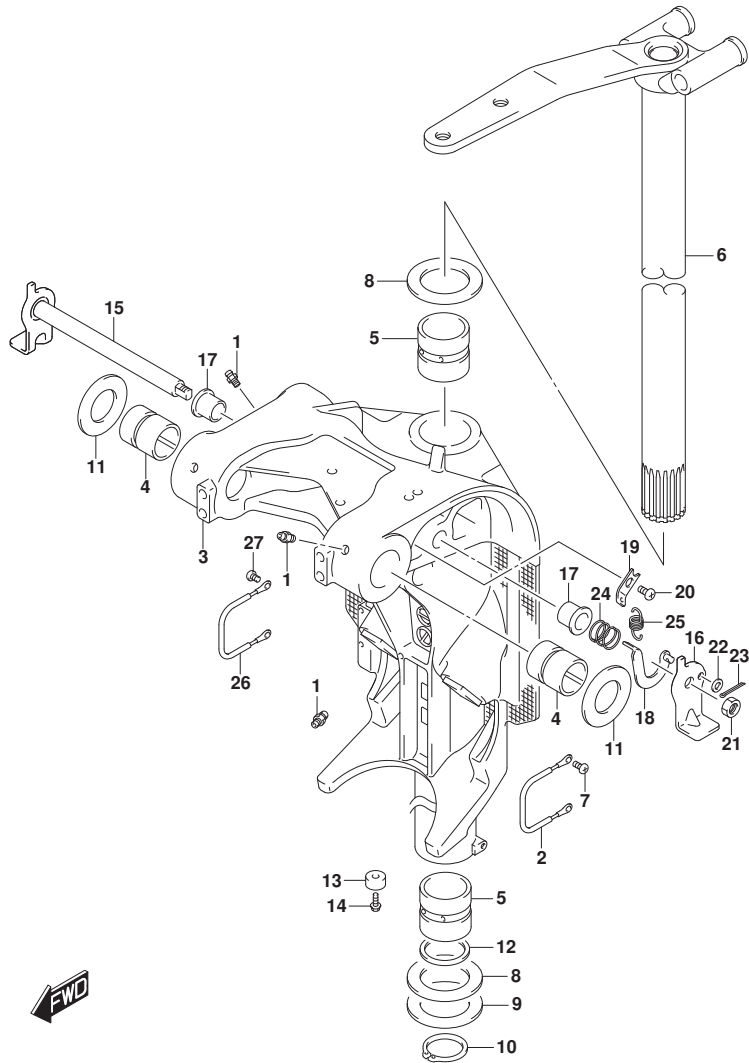


FIG.336E

FIG. 336E (1-P-6) スイベルブラケット (DF175T)

見出番号	品番	品名	使用個数	備考	標準作業時間
1	22511-99011	ニツブル, グリス	4		
2	36894-87D00	リート (L:165)	1	SWIVEL TO MOUNT B RKT	
3-1	43111-96J00-0EP	ブラケット, スイベル (L) (ブラック)	1	L-TRANSOM	
3-2	43111-96J00-Y5S	ブラケット, スイベル (L) (ホワイト)	1	L-TRANSOM BODY COLOR: 0EP	
3-3	43111-96J10-0EP	ブラケット, スイベル (X) (ブラック)	1	X-TRANSOM	
3-4	43111-96J10-Y5S	ブラケット, スイベル (X) (ホワイト)	1	X-TRANSOM BODY COLOR: 0EP	
4	43211-93J00	ブツシュ, クランプ シャフトスイベル	2		
5	43711-97E01	ブツシュ, ステアリング	2		
6-1	43750-96J02-0EP	ブラケット, ステアリング (L) (ブラック)	1	L-TRANSOM	
6-2	43750-96J02-Y5S	ブラケット, ステアリング (L) (ホワイト)	1	L-TRANSOM BODY COLOR: 0EP	
6-3	43750-96J12-0EP	ブラケット, ステアリング (X) (ブラック)	1	X-TRANSOM	
6-4	43750-96J12-Y5S	ブラケット, ステアリング (X) (ホワイト)	1	X-TRANSOM BODY COLOR: 0EP	
7	09125-06063	スクリュ (6X10)	1		
8	09160-39001	ワツヤ (39. 5X64X1)	2		
9	09181-39001	シム (39. 5X64X0. 3)	4		
10	09380-38003	スナツブ リンク	1		
11	09169-28003	ワツヤ	2		
12	09282-39001	オイルシール	1		
13-1	55321-87J01	アノード, フ ロチクシヨ	1		
13-2	55321-87J11	アノード (マグ ネシウム)	1	オプ シヨ	
14	09103-06281	ホル ト (6X14)	1		
15	41220-96J10	レバ ー, チルトロツク	1		
16	41234-96J10	レバ ー, チルトロツクホ ー ト	1		
17	41224-95E01	ブ ツシュ, チルトストツバ ロツト	2		
18	41230-96J00	リンク, チルトロツクレバ ー	1		
19	41233-95E10	ブ ラケット, チルトロツクスフ リンク	1		

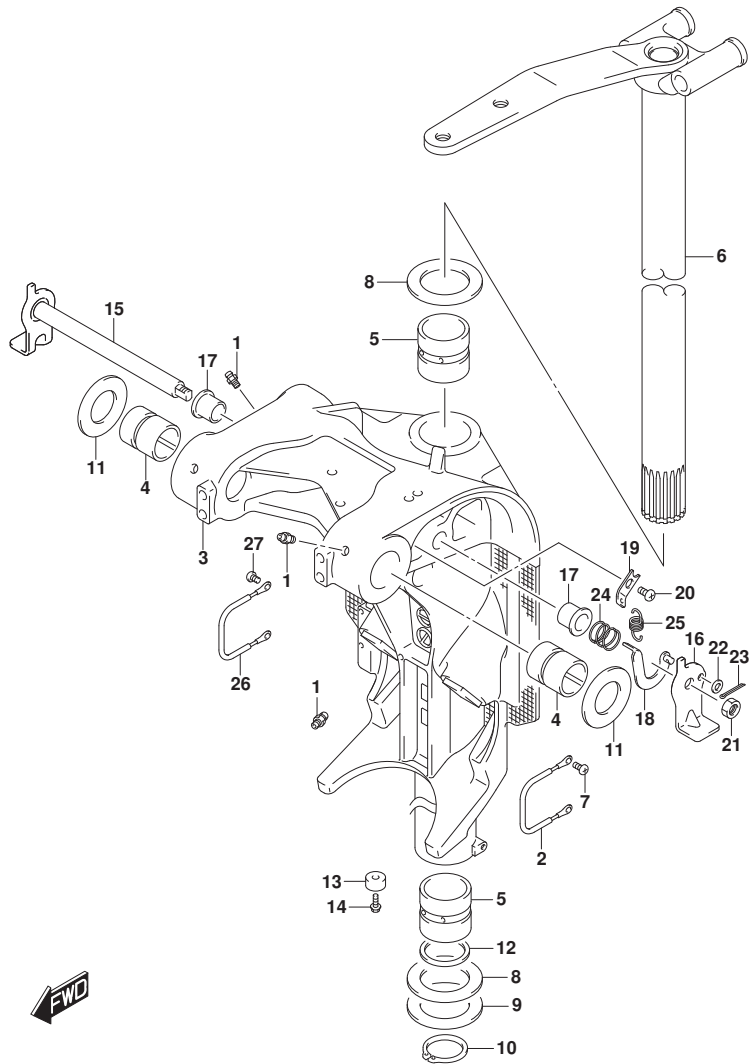


FIG.336E

FIG. 336E (1-P-7) スイベルラケット (DF175T)

見出番号	品番	品名	使用個数	備考	標準作業時間
20	09125-06063	スクリュ(6X10)	1		
21	09140-10032	ナット	1		
22	09160-06082	ワッシャ(6.5X13X1.0)	1		
23	09204-01006	コックピソ	1		
24	09440-19028	スワリング	1		
25	09443-10043	スワリング	1		
26	36894-87D00	リード(L:165)	1	SWIVEL TO MOUNT B RKT	
27	09125-06063	スクリュ(6X10)	2		

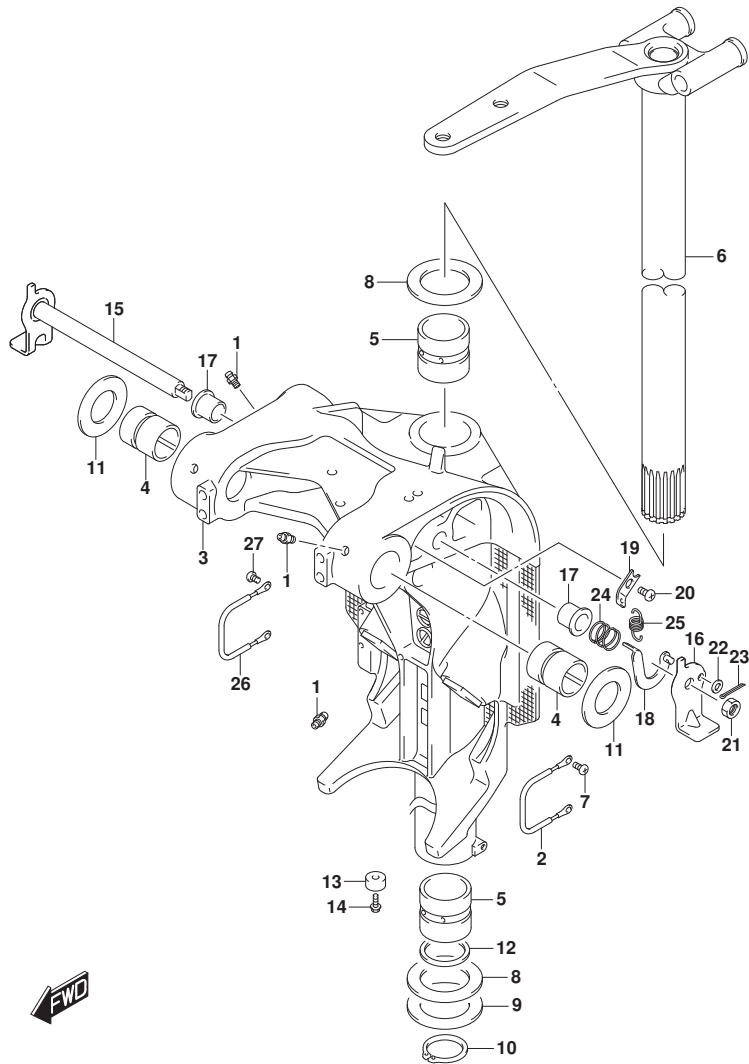


FIG.336F

FIG. 336F (1-P-8) スイベルブラケット (DF175TG)

見出番号	品番	品名	使用個数	備考	標準作業時間
1	22511-99011	ニツブル, ケーリス	4		
2	36894-87D00	リート (L:165)	1	SWIVEL TO MOUNT B RKT	
3-1	43111-96J00-0EP	ブラケット, スイベル (L) (ブラック)	1	L-TRANSOM BODY COLOR: 0EP	
3-2	43111-96J00-Y5S	ブラケット, スイベル (L) (ホワイト)	1	L-TRANSOM BODY COLOR: Y5S	
3-3	43111-96J10-0EP	ブラケット, スイベル (X) (ブラック)	1	X-TRANSOM BODY COLOR: 0EP	
3-4	43111-96J10-Y5S	ブラケット, スイベル (X) (ホワイト)	1	X-TRANSOM BODY COLOR: Y5S	
4	43211-93J00	ブッシュ, クランプシャフトスイベル	2		
5	43711-97E01	ブッシュ, ステアリング	2		
6-1	43750-96J02-0EP	ブラケット, ステアリング (L) (ブラック)	1	L-TRANSOM BODY COLOR: 0EP	
6-2	43750-96J02-Y5S	ブラケット, ステアリング (L) (ホワイト)	1	L-TRANSOM BODY COLOR: Y5S	
6-3	43750-96J12-0EP	ブラケット, ステアリング (X) (ブラック)	1	X-TRANSOM BODY COLOR: 0EP	
6-4	43750-96J12-Y5S	ブラケット, ステアリング (X) (ホワイト)	1	X-TRANSOM BODY COLOR: Y5S	
7	09125-06063	スクリュ (6X10)	1		
8	09160-39001	ワッシャ (39. 5X64X1)	2		
9	09181-39001	シム (39. 5X64X0. 3)	4		
10	09380-38003	スナックリング	1		
11	09169-28003	ワッシャ	2		
12	09282-39001	オイルシール	1		
13	55321-87J01	アノード, フロテクション	1		
14	09103-06281	ホルト (6X14)	1		
15	41220-96J10	レバー, チルトロック	1		
16	41234-96J10	レバー, チルトロックホルト	1		
17	41224-95E01	ブッシュ, チルトストッパロッド	2		
18	41230-96J00	リンク, チルトロックレバー	1		
19	41233-95E10	ブラケット, チルトロックスフリング	1		
20	09125-06063	スクリュ (6X10)	1		

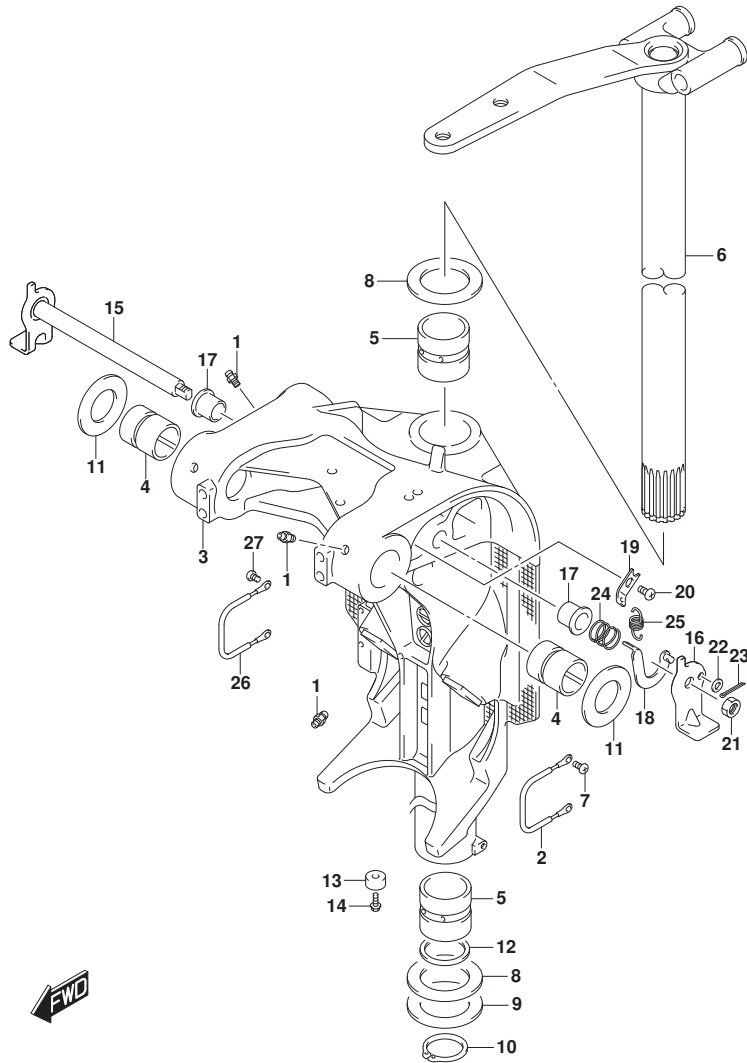


FIG.336F

FIG. 336F (1-P-9) スイベルラケット (DF175TG)

見出番号	品番	品名	使用個数	備考	標準作業時間
21	09140-10032	ナット	1		
22	09160-06082	ワッシャ (6.5X13X1.0)	1		
23	09204-01006	コックピソ	1		
24	09440-19028	スワリング	1		
25	09443-10043	スワリング	1		
26	36894-87D00	リード (L:165)	1	SWIVEL TO MOUNT B RKT	
27	09125-06063	スクリユ (6X10)	2		

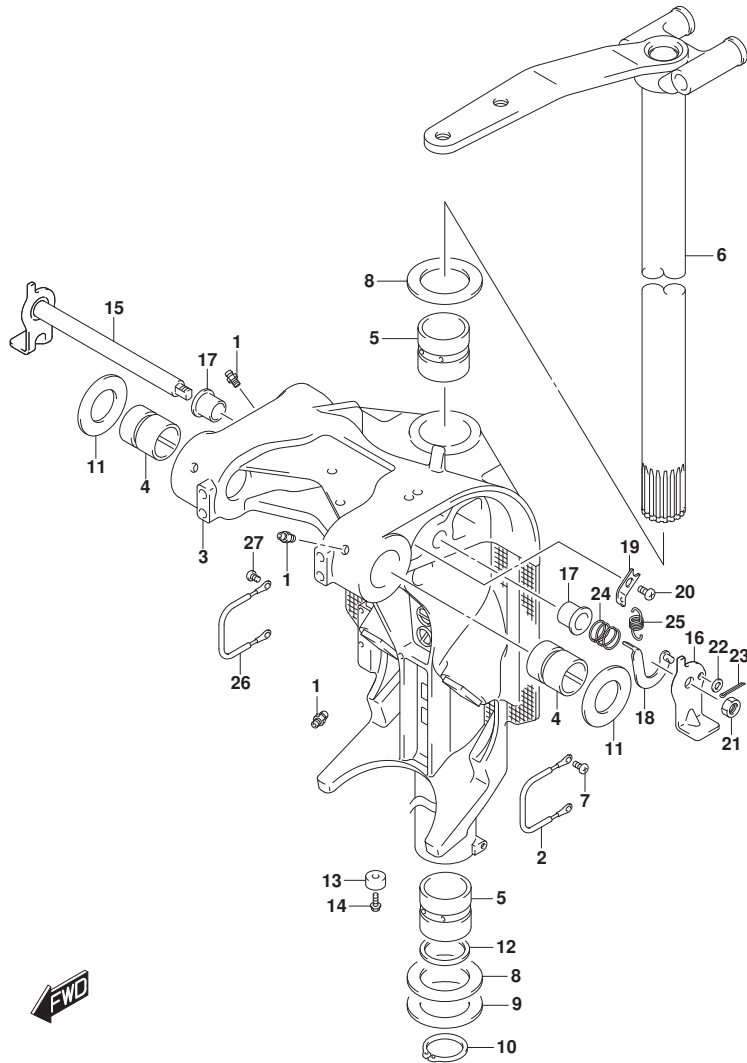


FIG.336G

FIG. 336G (1-P-10) スイベルブラケット (DF175Z)

見出番号	品番	品名	使用個数	備考	標準作業時間
1	22511-99011	ニツブル, ケーリス	4		
2	36894-87D00	リート (L:165)	1	SWIVEL TO MOUNT B RKT	
3-1	43111-96J10-OEP	ブラケット, スイベル(X) (ブラック)	1	BODY COLOR:OEP	
3-2	43111-96J10-Y5S	ブラケット, スイベル(X) (ホワイト)	1	BODY COLOR:Y5S	
4	43211-93J00	ブッシュ, クランプシフトスイベル	2		
5	43711-97E01	ブッシュ, ステアリング	2		
6-1	43750-96J12-OEP	ブラケット, ステアリング(X) (ブラック)	1	BODY COLOR:OEP	
6-2	43750-96J12-Y5S	ブラケット, ステアリング(X) (ホワイト)	1	BODY COLOR:Y5S	
7	09125-06063	スクリュ (6X10)	1		
8	09160-39001	ワッシャ (39. 5X64X1)	2		
9	09181-39001	シム (39. 5X64X0. 3)	4		
10	09380-38003	スナック リング	1		
11	09169-28003	ワッシャ	2		
12	09282-39001	オイルシール	1		
13-1	55321-87J01	アノード, フ ロテクション	1		
13-2	55321-87J11	アノード (マグネシウム)	1	オプション	
14	09103-06281	ホルト (6X14)	1		
15	41220-96J10	レバー, チルトロック	1		
16	41234-96J10	レバー, チルトロックホート	1		
17	41224-95E01	ブッシュ, チルトストッパ ロット	2		
18	41230-96J00	リンク, チルトロックレバー	1		
19	41233-95E10	ブラケット, チルトロックスフ リング	1		
20	09125-06063	スクリュ (6X10)	1		
21	09140-10032	ナット	1		
22	09160-06082	ワッシャ (6. 5X13X1. 0)	1		
23	09204-01006	コックピ ン	1		
24	09440-19028	スフ リング	1		
25	09443-10043	スフ リング	1		
26	36894-87D00	リート (L:165)	1	SWIVEL TO MOUNT B RKT	
27	09125-06063	スクリュ (6X10)	2		

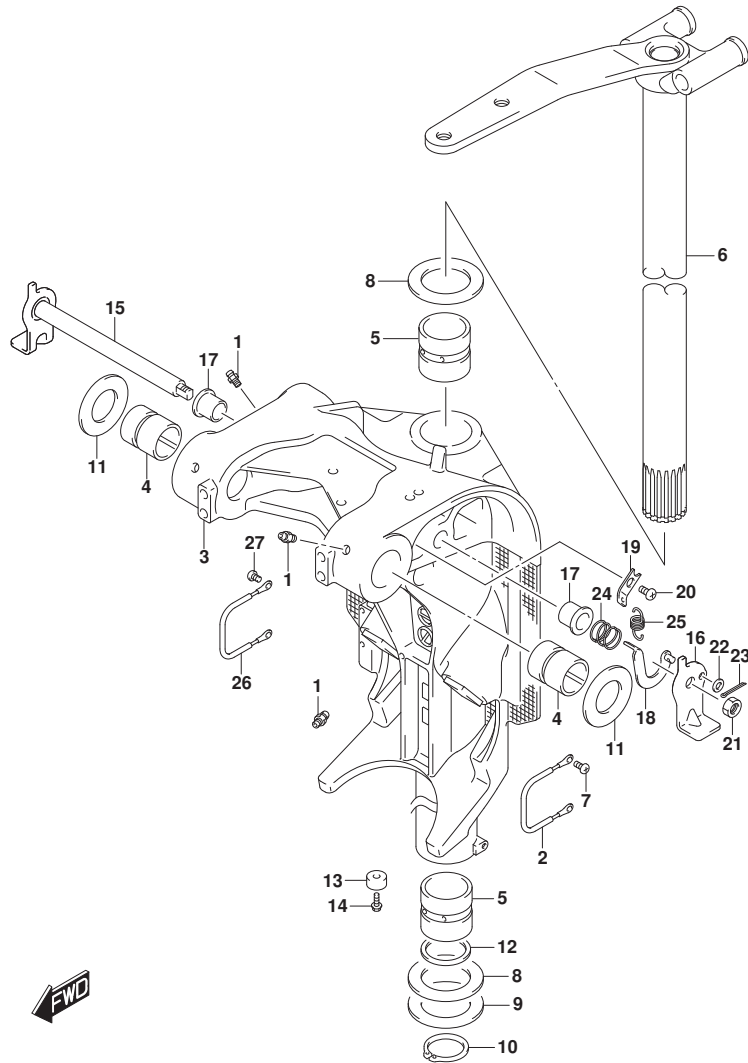


FIG.336H

FIG. 336H (1-P-11) スイベルブラケット (DF175ZG)

見出番号	品番	品名	使用個数	備考	標準作業時間
1	22511-99011	ニツブル, グリス	4		
2	36894-87D00	リート (L:165)	1	SWIVEL TO MOUNT B RKT	
3-1	43111-96J00-0EP	ブラケット, スイベル (L) (ブラック)	1	L-TRANSOM BODY COLOR: 0EP	
3-2	43111-96J00-Y5S	ブラケット, スイベル (L) (ホワイト)	1	L-TRANSOM BODY COLOR: Y5S	
3-3	43111-96J10-0EP	ブラケット, スイベル (X) (ブラック)	1	X-TRANSOM BODY COLOR: 0EP	
3-4	43111-96J10-Y5S	ブラケット, スイベル (X) (ホワイト)	1	X-TRANSOM BODY COLOR: Y5S	
4	43211-93J00	ブッシュ, クランプシャフトスイベル	2		
5	43711-97E01	ブッシュ, ステアリング	2		
6-1	43750-96J02-0EP	ブラケット, ステアリング (L) (ブラック)	1	L-TRANSOM BODY COLOR: 0EP	
6-2	43750-96J02-Y5S	ブラケット, ステアリング (L) (ホワイト)	1	L-TRANSOM BODY COLOR: Y5S	
6-3	43750-96J12-0EP	ブラケット, ステアリング (X) (ブラック)	1	X-TRANSOM BODY COLOR: 0EP	
6-4	43750-96J12-Y5S	ブラケット, ステアリング (X) (ホワイト)	1	X-TRANSOM BODY COLOR: Y5S	
7	09125-06063	スクリュ (6X10)	1		
8	09160-39001	ワッシャ (39.5X64X1)	2		
9	09181-39001	シム (39.5X64X0.3)	4		
10	09380-38003	スナップリング	1		
11	09169-28003	ワッシャ	2		
12	09282-39001	オイルシール	1		
13	55321-87J01	アノード, フロテクション	1		
14	09103-06281	ホルト (6X14)	1		
15	41220-96J10	レバー, チルトロック	1		
16	41234-96J10	レバー, チルトロックホルト	1		
17	41224-95E01	ブッシュ, チルトストッパロッド	2		
18	41230-96J00	リンク, チルトロックレバー	1		
19	41233-95E10	ブラケット, チルトロックスフリング	1		
20	09125-06063	スクリュ (6X10)	1		

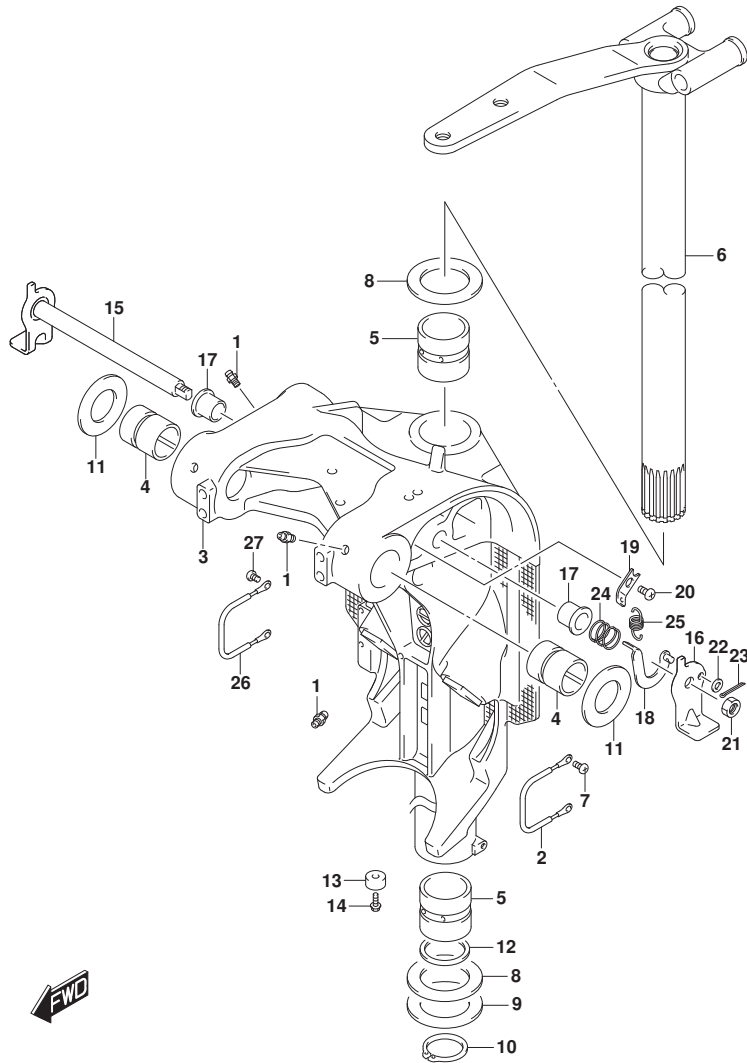


FIG.336H

FIG. 336H (1-P-12) スイベルラケット (DF175ZG)

見出番号	品番	品名	使用個数	備考	標準作業時間
21	09140-10032	ナット	1		
22	09160-06082	ワッシャ (6.5X13X1.0)	1		
23	09204-01006	コックピソ	1		
24	09440-19028	スワリング	1		
25	09443-10043	スワリング	1		
26	36894-87D00	リート (L:165)	1	SWIVEL TO MOUNT B RKT	
27	09125-06063	スクリユ (6X10)	2		

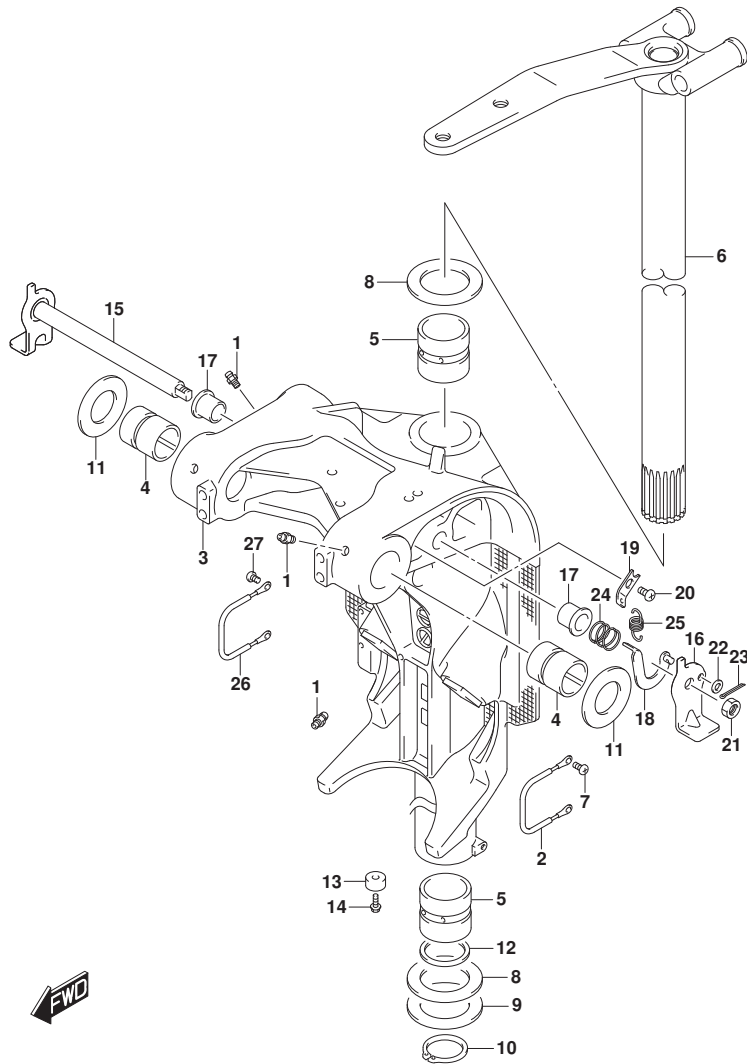


FIG.336J

FIG. 336J (1-P-13) スイベルブラケット (DF150ST)

見出番号	品番	品名	使用個数	備考	標準作業時間
1	22511-99011	ニツブル, ケーリス	4		
2	36894-87D00	リート (L:165)	1	SWIVEL TO MOUNT B RKT	
3-1	43111-96J00-OEP	ブラケット, スイベル(L) (フック)	1	L-TRANSOM	
3-2	43111-96J10-OEP	ブラケット, スイベル(X) (フック)	1	X-TRANSOM	
4	43211-93J00	ブッシュ, クランプ シヤフトスイベル	2		
5	43711-97E01	ブッシュ, ステアリング	2		
6-1	43750-96J02-OEP	ブラケット, ステアリング (L) (フック)	1	L-TRANSOM	
6-2	43750-96J12-OEP	ブラケット, ステアリング (X) (フック)	1	X-TRANSOM	
7	09125-06063	スクリュ (6X10)	1		
8	09160-39001	ワッシャ (39. 5X64X1)	2		
9	09181-39001	シム (39. 5X64X0. 3)	4		
10	09380-38003	スナック リング	1		
11	09169-28003	ワッシャ	2		
12	09282-39001	オイルシール	1		
13-1	55321-87J01	アノード, フ ロテキション	1		
13-2	55321-87J11	アノード (マグ ネシウム)	1	オプション	
14	09103-06281	ホルト (6X14)	1		
15	41220-96J10	レバー, チルトロック	1		
16	41234-96J10	レバー, チルトロックホート	1		
17	41224-95E01	ブッシュ, チルトストツバ ロット	2		
18	41230-96J00	リンク, チルトロックレバー	1		
19	41233-95E10	ブラケット, チルトロックスフ リング	1		
20	09125-06063	スクリュ (6X10)	1		
21	09140-10032	ナット	1		
22	09160-06082	ワッシャ (6. 5X13X1. 0)	1		
23	09204-01006	コックピ ン	1		
24	09440-19028	スフ リング	1		
25	09443-10043	スフ リング	1		
26	36894-87D00	リート (L:165)	1	SWIVEL TO MOUNT B RKT	
27	09125-06063	スクリュ (6X10)	2		

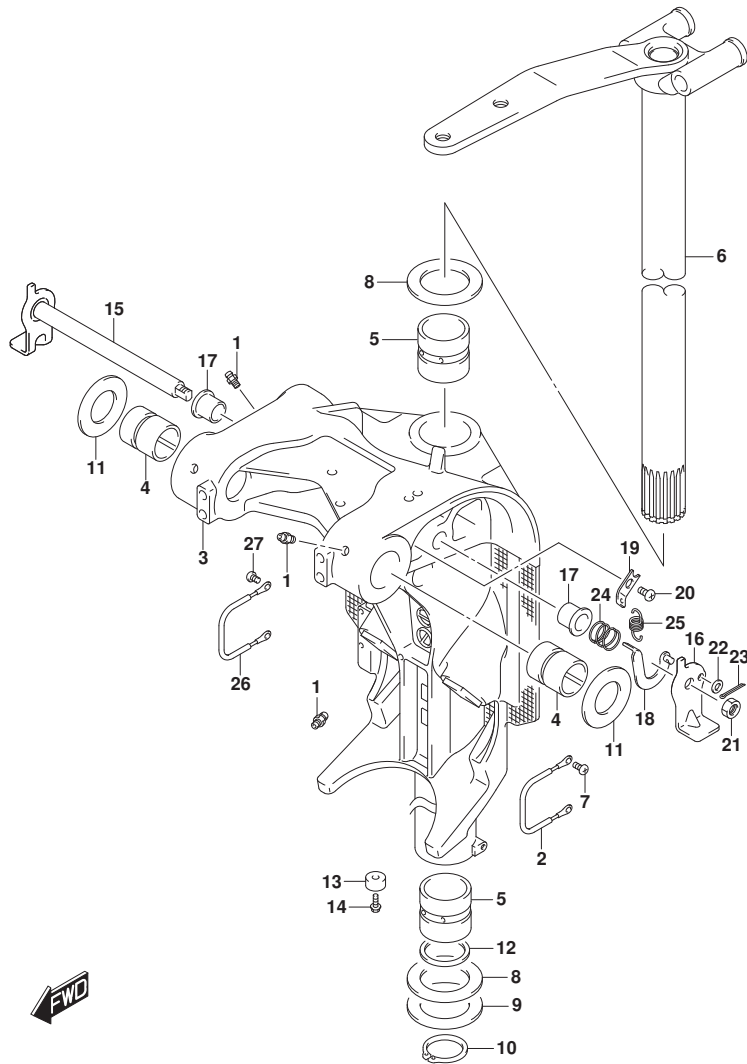


FIG.337A

FIG. 337A (1-P-14) トリムシリンダ*

見出番号	品番	品名	使用個数	備考	標準作業時間
1	48000-96J10	トリムアツシ, ハ ^ン ワーウイズ ^ト チルト	1		
2	29404-93J10	・クランプ	1		
3	31281-92J10	・ボ ^ル ト, スルー	4		
4	38100-96J10	・モータアツシ, PTT	1		
5	48502-96J05	・ボ ^ン プ アツシ, PTT	1		
6	48503-96J03	・マニホールド サフ アツシ	1		
7	48401-96J01	・ヒ ^ス トンアツシ	1		
8	48601-94900	・ヒ ^ス トン/ラムアツシ	2		
9	48627-95E00	・・リング ^セ ツト	3		
10	48630-96J02	・・ヘッド ^ト , トリムシリンダ ^ト	2		
11	48633-94900	・・リング ^セ ツト, ヘッド ^ト	2	2PCS	
12	48641-96J02	・・マニホールド ^ト , PTT	1		
13	48650-94900	・・ヒ ^ス トン, フリー	1		
14	48405-87D00	・・・リング ^セ ツト	1		
15	48615-97E00	・・・リング ^セ ツト, ヒ ^ス トン	1		
16	48570-95E01	・リザ ^ー ハ ^ア ツシ	1		
17	48572-95E00	・・キャツプ	1		
18	48583-95E00	・シ ^ヨ イント, ト ^ラ イブ	1		
19	48585-95E00	・リング ^セ ツト	1		
20	48588-94900	・リング ^セ ツト	1	6PCS	
21	48861-92J01	・ボ ^ル ト, リザ ^ー ハ ^セ	3		
22	48862-92J20	・ボ ^ル ト, ボ ^ン プ NO. 1	1		
23	48862-92J30	・ボ ^ル ト, ボ ^ン プ NO. 2	2		
24	48121-92J00	シヤフト, チルトシリンダ ^ロ ア	1		
25	48311-96J20	ハ ^ツ ド ^ト , トリムシリンダ ^ラ ム	2		
26	48321-87D03	シヤフト, チルトシリンダ ^ア ツハ ^セ	1		
27	48326-95E00	ブ ^ツ シユ, チルトシリンダ ^ロ ア	2		
28	09116-10183	ボ ^ル ト (10X35)	2		
29	29141-93J20	ナツト	2		
30	09162-10005	ロツクワツシヤ	2		
31	09306-17001	ブ ^ツ シユ	2		
32	09380-17009	スナツツ ^リ ンク ^セ	2		
33	36894-87D00	リード ^ト (L:165)	1		
34	09125-06063	スクリュ (6X10)	1		
35	36895-87D10	リード ^ト (L:310)	1		

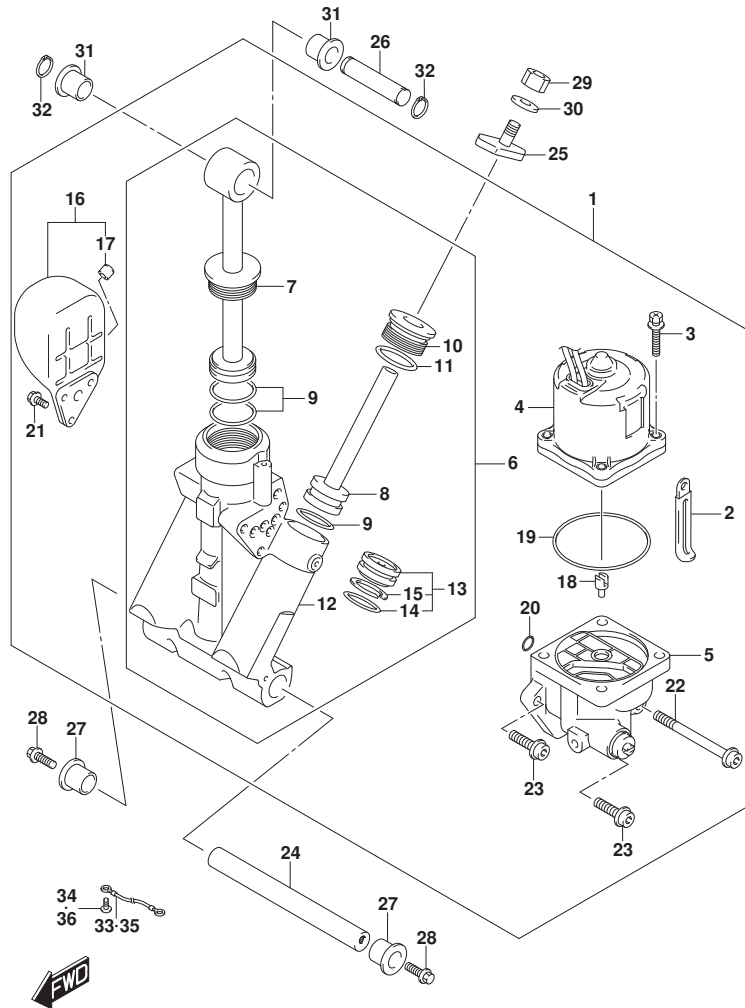


FIG.337A

FIG. 337A (1-P-15) トリムシリンダ

見出番号	品番	品名	使用個数	備考	標準作業時間
36	09125-05050	スクリュー (5X8)	1		

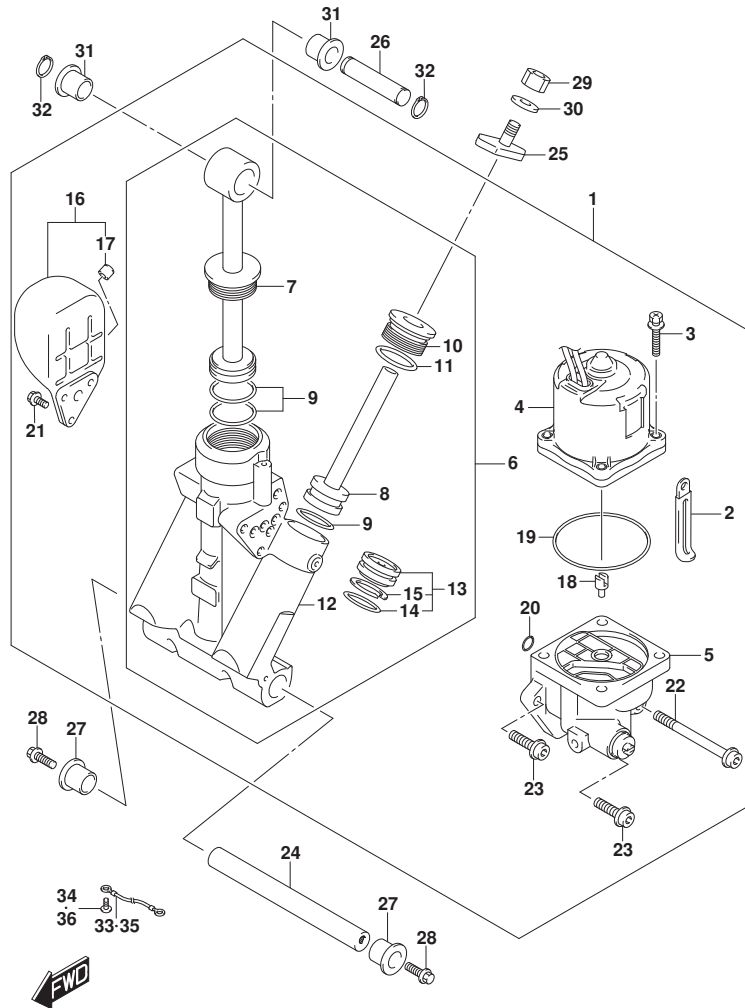


FIG.340A

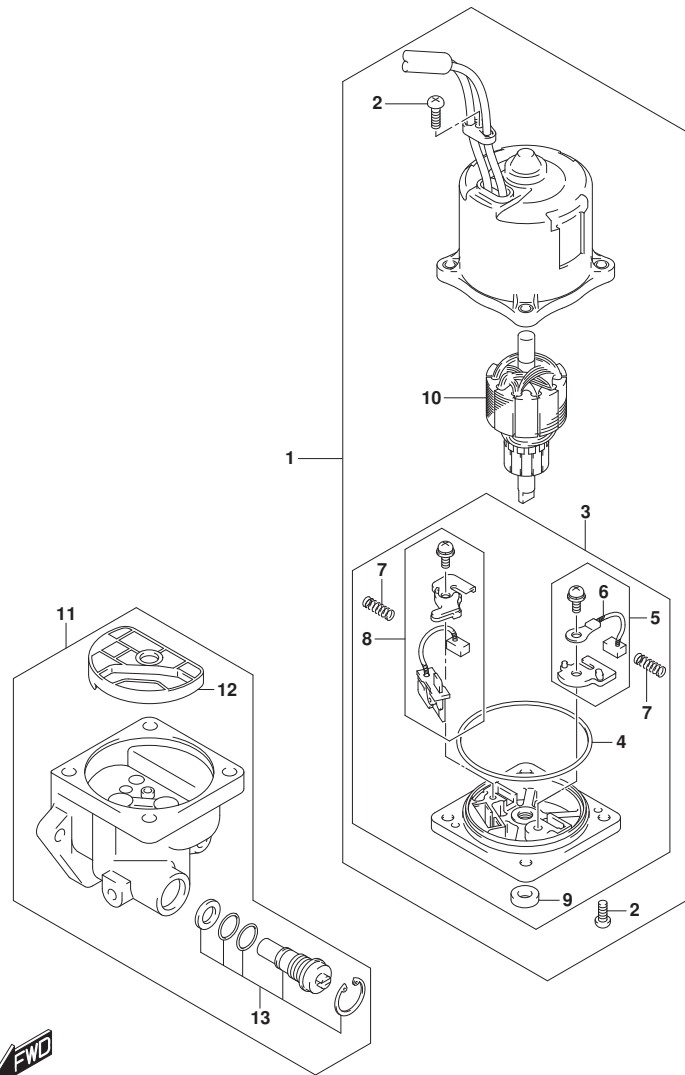


FIG. 340A (1-P-16) PTTモータ

見出番号	品番	品名	使用個数	備考	標準作業時間
1	38100-96J10	モータアツシ, PTT	1		
2	31111-94900	・スクリュ	3		
3	31173-94910	・ホルダ アツシ, プ ラシ	1		
4	31123-94910	・・リング	1		
5	31133-90J00	・・ プ ラシアツシ	1		
6	31133-94900	・・ プ ラシ (+)	1		
7	31135-94900	・・ ス プ リング	2		
8	31136-90J10	・・ プ レーカアツシ	1		
9	33799-97E00	・・ シール, オイル	1		
10	31311-94900	・アマチュア	1		
11	48502-96J05	ホ ン プ アツシ, PTT	1		
12	48582-95E01	・フィルタ	1		
13	48864-96J10	・ハ ル フ セツト, マニュアル	1		

FIG.401A

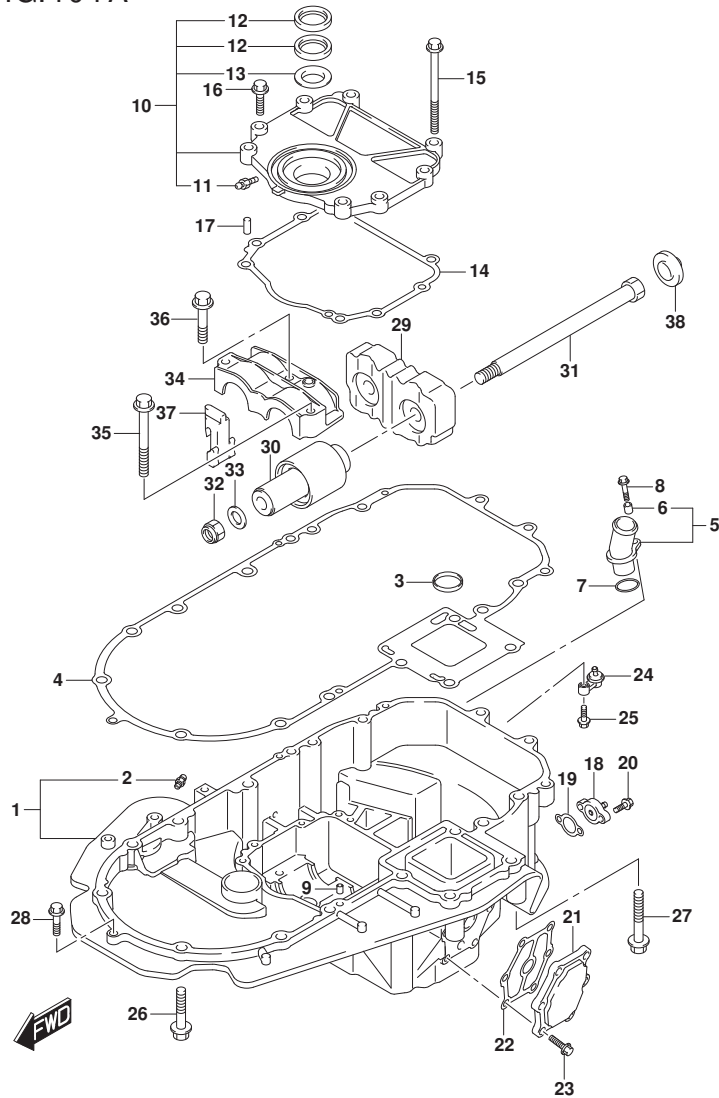


FIG. 401A (1-Q-2) エンジンホルダー (DF150T)

見出番号	品番	品名	使用個数	備考	標準作業時間
1-1	51111-96J00-0EP	ホルダー, エンジン(ブラック)	1	BODY COLOR:0EP FROM 15002F-61000 1 UPTO 15002F-61220 3	
1-2	51111-96J00-Y5S	ホルダー, エンジン(ホワイト)	1	BODY COLOR:Y5S FROM 15002F-61000 1 UPTO 15002F-61220 3	
1-3	51110-96J00-0EP	ホルダー, エンジン(ブラック)	1	BODY COLOR:0EP FROM 15002F-61220 4	
1-4	51110-96J00-Y5S	ホルダー, エンジン(ホワイト)	1	BODY COLOR:Y5S FROM 15002F-61220 4	
2	22511-99011	・ニツブル, グリース	1	FROM 201605 FROM 15002F-61220 4	
3	16519-93J00	シール, エンジンホルダーオイル	1		
4	51211-96J00	ガスケット, エンジンホルダー	1		
5	51115-90J10	ユニオン, ウォータータンク	1		
6	09180-06289	・スペーサー(6.5X10X11.5)	1		
7	09280-26006	Oリング (D:3.1, ID:26.4)	1		
8	01550-06257	ホルト	1		
9	09206-08001	ピン(8X11)	2		
10	51120-96J02	カバー, マウントオイルシール	1		
11	22511-99011	・ニツブル, グリース	1		
12	51124-93J01	・シール, オイル	2		
13	51125-93J00	・スクレーパー	1		
14	51123-96J01	ガスケット, マウントオイルカバー	1		
15	09103-08109	ホルト(8X120)	1		
16	01550-0830A	ホルト	7		
17	09206-08001	ピン(8X11)	2		
18	51140-96J00	カバー, エンジンホルダー	1		

FIG.401A

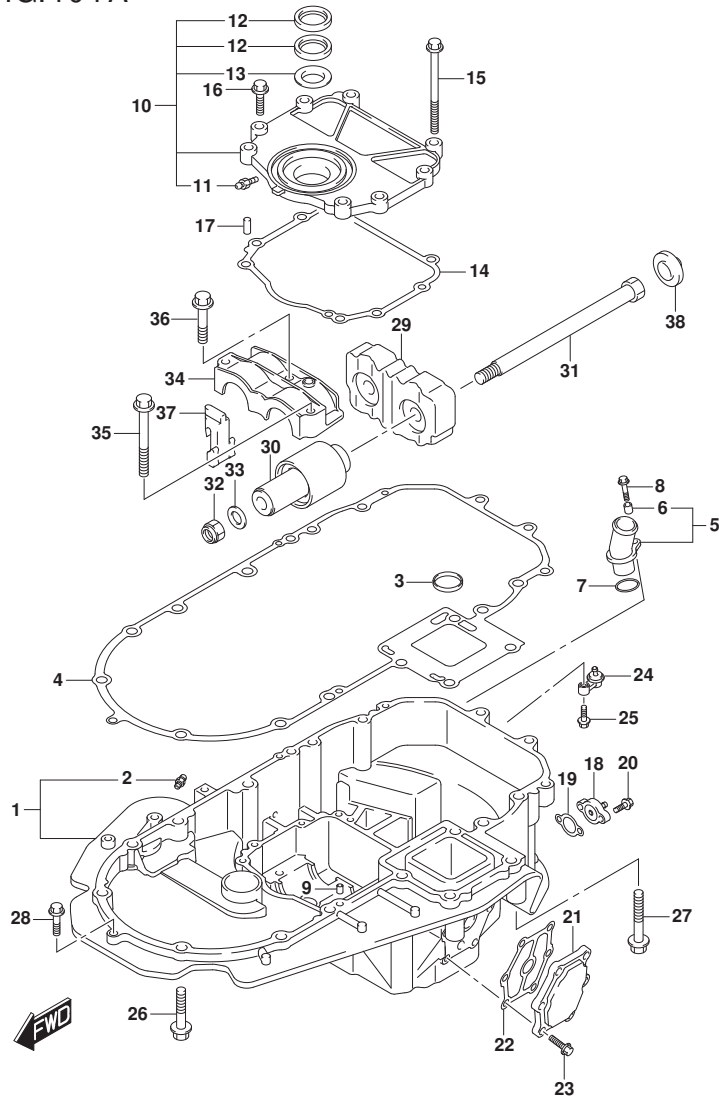


FIG.401A (1-Q-3) エンジンホルダー (DF150T)

見出番号	品番	品名	使用個数	備考	標準作業時間
19	51142-96J00	ガスケット, エンジンホルダーカバー	1		
20	01550-06207	ホルト	2		
21	51161-96J01	カバー, エンジンホルダーウオータジヤケツト	1		
22	51162-96J00	ガスケット, エンジンホルダーウオータジヤケツトカバー	1		
23	09103-06093	ホルト(6X20)	6		
24	51170-96J01	ブラケット, ウオータジヤケツト	1		
25	09116-06121	ホルト(6X25)	1		
26	09116-10180	ホルト(10X50)	6		
27	09116-10137	ホルト(10X70)	2		
28	01550-08307	ホルト	1		
29	54121-96J01	マウント, アツハスラスト	1		
30	54130-96J01	マウント, アツハ	2		
31	54112-96J01	ホルト, アツハマウント	2		
32	09159-14026	ナット	2		
33	09160-15051	ワッシャ(15X24X3)	2		
34	54137-93J02	カバー, アツハマウント	1		
35	09116-10135	ホルト(10X95)	1		
36	09116-10175	ホルト(10X50)	2		
37	54127-96J00	マウント, アツハサイド	2		
38	54122-96J00	スベーサ, アツハマウントスラスト	2		

FIG.401B

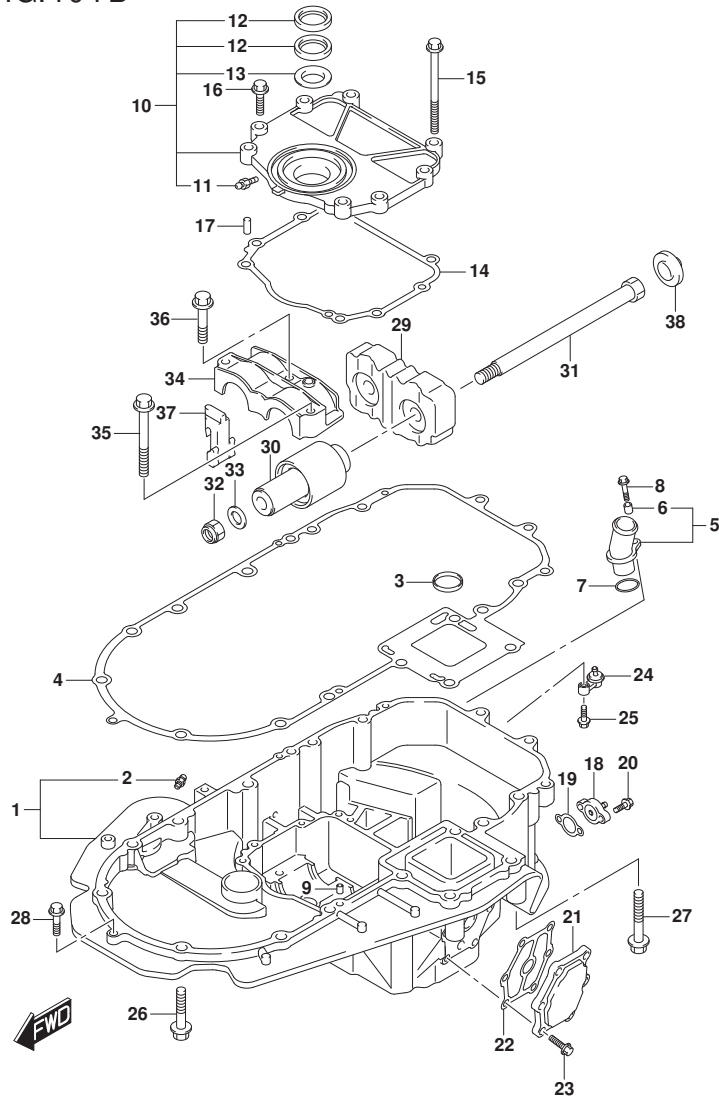


FIG. 401B (1-Q-4) エンジンホルダ (DF150TG)

見出番号	品番	品名	使用個数	備考	標準作業時間
1-1	51111-96J20-0EP	ホルダ, エンジン(ブラック)	1	BODY COLOR:0EP FROM 15002F-61000 1 UPTO 15002F-61220 3	
1-2	51111-96J20-Y5S	ホルダ, エンジン(ホワイト)	1	BODY COLOR:Y5S FROM 15002F-61000 1 UPTO 15002F-61220 3	
1-3	51110-96J10-0EP	ホルダ, エンジン(ブラック)	1	BODY COLOR:0EP FROM 15002F-61220 4	
1-4	51110-96J10-Y5S	ホルダ, エンジン(ホワイト)	1	BODY COLOR:Y5S FROM 15002F-61220 4	
2	22511-99011	・ニツブル, グリース	1	FROM 201605 FROM 15002F-61220 4	
3	16519-93J00	シール, エンジンホルダ オイル	1		
4	51211-96J00	ガスケット, エンジンホルダ	1		
5	51115-90J10	ユニオン, ウォータリタン	1		
6	09180-06289	・スペーサ(6.5X10X11.5)	1		
7	09280-26006	Oリング (D:3.1, ID:26.4)	1		
8	01550-06257	ホルト	1		
9	09206-08001	ピン(8X11)	2		
10	51120-96J02	カバー, マウントオイルシール	1		
11	22511-99011	・ニツブル, グリース	1		
12	51124-93J01	・シール, オイル	2		
13	51125-93J00	・スクレーパ	1		
14	51123-96J01	ガスケット, マウントオイルカバー	1		
15	09103-08109	ホルト(8X120)	1		
16	01550-0830A	ホルト	7		
17	09206-08001	ピン(8X11)	2		
18	51140-96J00	カバー, エンジンホルダ	1		

FIG.401B

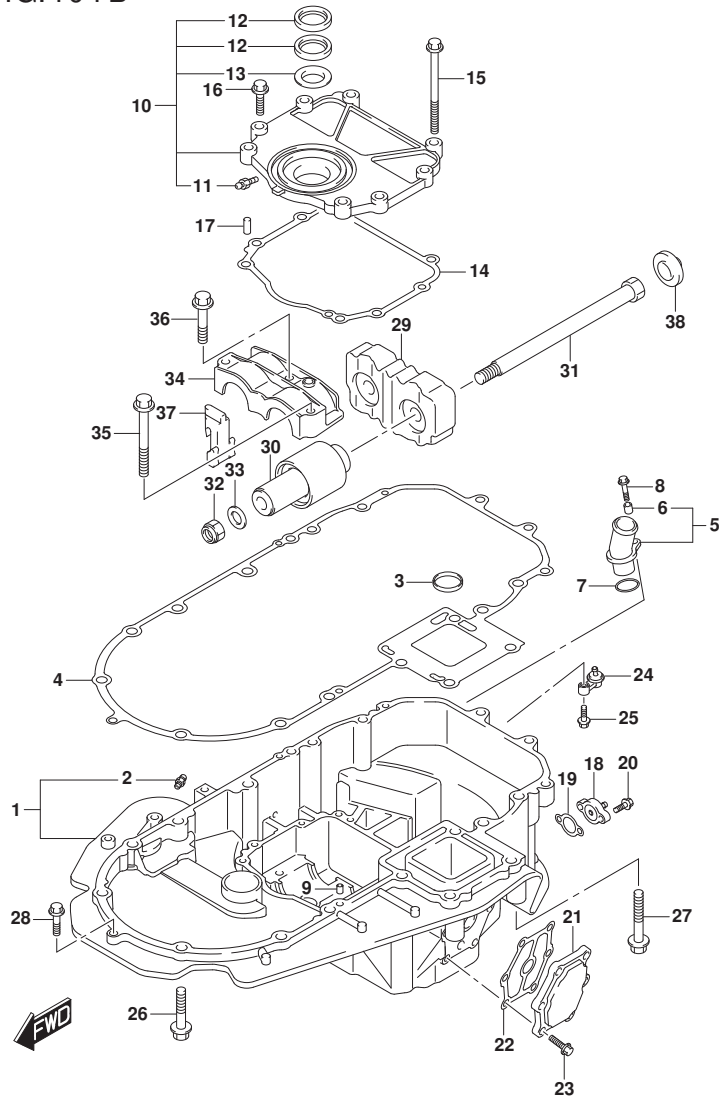


FIG. 401B (1-Q-5) エンジンホルダ (DF150TG)

見出番号	品番	品名	使用個数	備考	標準作業時間
19	51142-96J00	ガスケット, エンジンホルダカバー	1		
20	01550-06207	ホルト	2		
21	51161-96J01	カバー, エンジンホルダウオータジヤケツト	1		
22	51162-96J00	ガスケット, エンジンホルダウオータジヤケツトカバー	1		
23	09103-06093	ホルト(6X20)	6		
24	51170-96J01	ブラケット, ウオータジヤケツト	1		
25	09116-06121	ホルト(6X25)	1		
26	09116-10180	ホルト(10X50)	6		
27	09116-10137	ホルト(10X70)	2		
28	01550-08307	ホルト	1		
29	54121-96J01	マウント, アツハスラスト	1		
30	54130-96J01	マウント, アツハ	2		
31	54112-96J01	ホルト, アツハマウント	2		
32	09159-14026	ナツト	2		
33	09160-15051	ワツジヤ(15X24X3)	2		
34	54137-93J02	カバー, アツハマウント	1		
35	09116-10135	ホルト(10X95)	1		
36	09116-10175	ホルト(10X50)	2		
37	54127-96J00	マウント, アツハサイド	2		
38	54122-96J00	スベーサ, アツハマウントスラスト	2		

FIG.401C

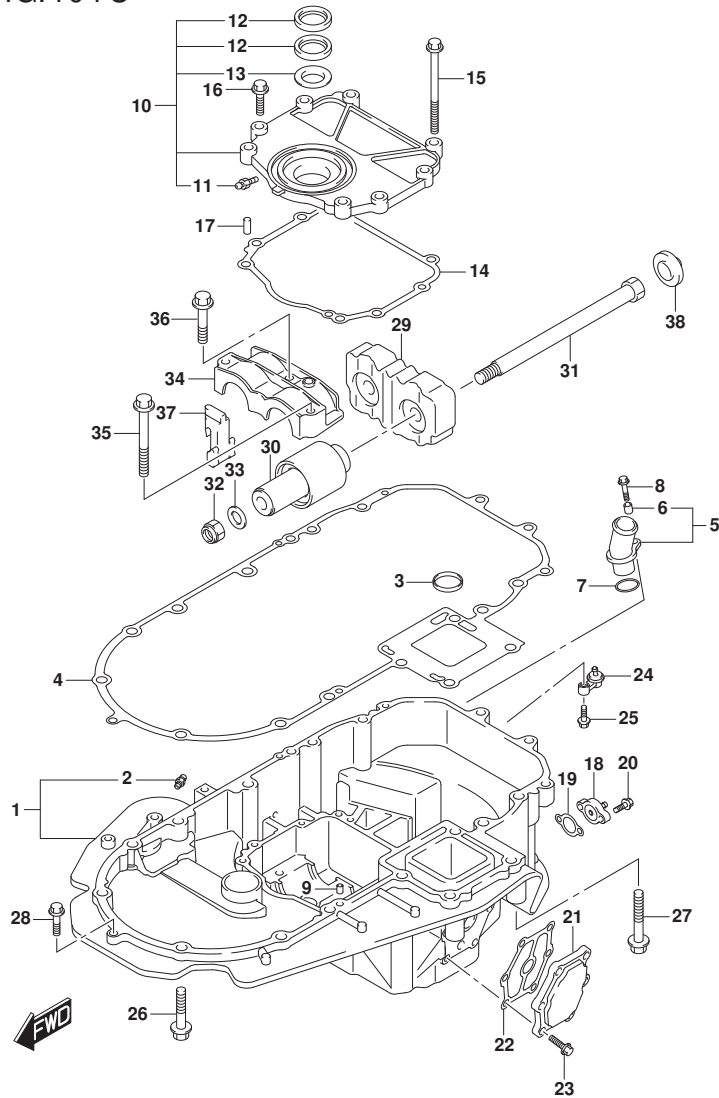


FIG. 401C (1-Q-6) エンジンホルダ (DF150Z)

見出番号	品番	品名	使用個数	備考	標準作業時間
1-1	51111-96J00-0EP	ホルダ, エンジン(ブラック)	1	BODY COLOR:0EP FROM 15002Z-61000	1
1-2	51111-96J00-Y5S	ホルダ, エンジン(ホワイト)	1	BODY COLOR:Y5S FROM 15002Z-61000	1
1-3	51110-96J00-0EP	ホルダ, エンジン(ブラック)	1	BODY COLOR:0EP FROM 15002Z-61017	2
1-4	51110-96J00-Y5S	ホルダ, エンジン(ホワイト)	1	BODY COLOR:Y5S FROM 15002Z-61017	3
2	22511-99011	・ニツブル, グリース	1	FROM 201605 FROM 15002Z-61017	3
3	16519-93J00	シール, エンジンホルダオイル	1		
4	51211-96J00	ガスケット, エンジンホルダ	1		
5	51115-90J10	ユニオン, ウォータリタン	1		
6	09180-06289	・スペーサ(6.5X10X11.5)	1		
7	09280-26006	Oリング (D:3.1, ID:26.4)	1		
8	01550-06257	ホルト	1		
9	09206-08001	ピン(8X11)	2		
10	51120-96J02	カバー, マウントオイルシール	1		
11	22511-99011	・ニツブル, グリース	1		
12	51124-93J01	・シール, オイル	2		
13	51125-93J00	・スクレーパ	1		
14	51123-96J01	ガスケット, マウントオイルカバー	1		
15	09103-08109	ホルト(8X120)	1		
16	01550-0830A	ホルト	7		
17	09206-08001	ピン(8X11)	2		
18	51140-96J00	カバー, エンジンホルダ	1		

FIG.401C

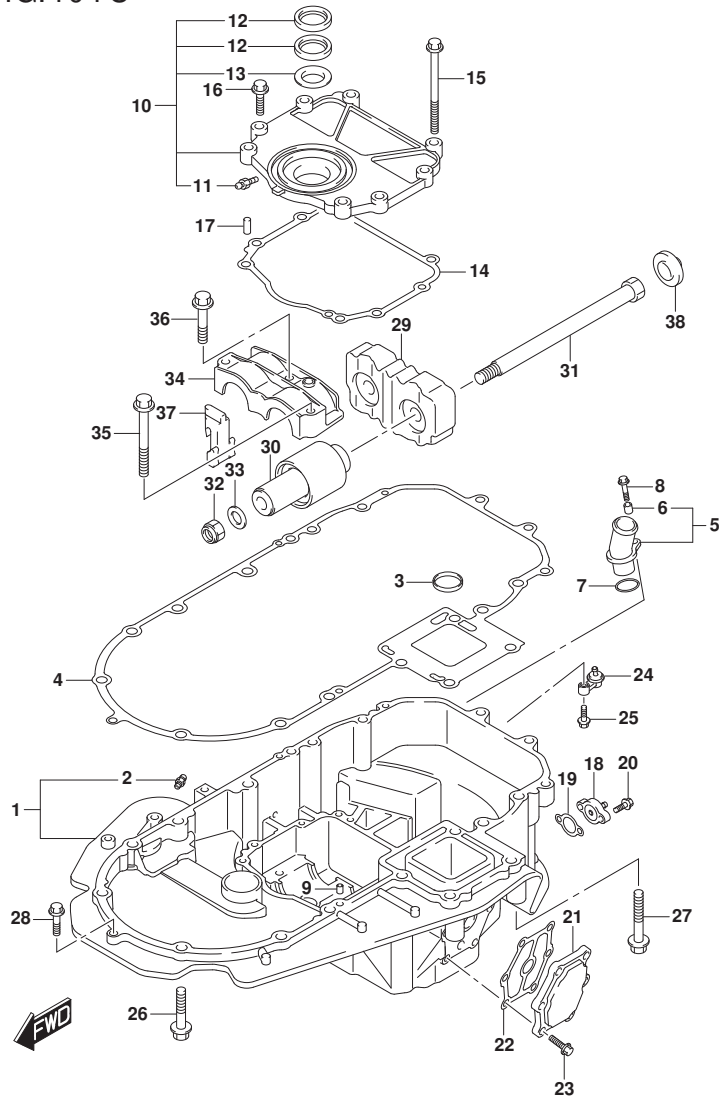


FIG. 401C (1-Q-7) エンジンホルダ (DF150Z)

見出番号	品番	品名	使用個数	備考	標準作業時間
19	51142-96J00	ガスケット, エンジンホルダカバー	1		
20	01550-06207	ボルト	2		
21	51161-96J01	カバー, エンジンホルダウオータジヤケツト	1		
22	51162-96J00	ガスケット, エンジンホルダウオータジヤケツトカバー	1		
23	09103-06093	ボルト(6X20)	6		
24	51170-96J01	ブラケット, ウオータジヤケツト	1		
25	09116-06121	ボルト(6X25)	1		
26	09116-10180	ボルト(10X50)	6		
27	09116-10137	ボルト(10X70)	2		
28	01550-08307	ボルト	1		
29	54121-96J01	マウント, アツハスラスト	1		
30	54130-96J01	マウント, アツハ	2		
31	54112-96J01	ボルト, アツハマウント	2		
32	09159-14026	ナット	2		
33	09160-15051	ワッシャ(15X24X3)	2		
34	54137-93J02	カバー, アツハマウント	1		
35	09116-10135	ボルト(10X95)	1		
36	09116-10175	ボルト(10X50)	2		
37	54127-96J00	マウント, アツハサイド	2		
38	54122-96J00	スベーサ, アツハマウントスラスト	2		

FIG.401D

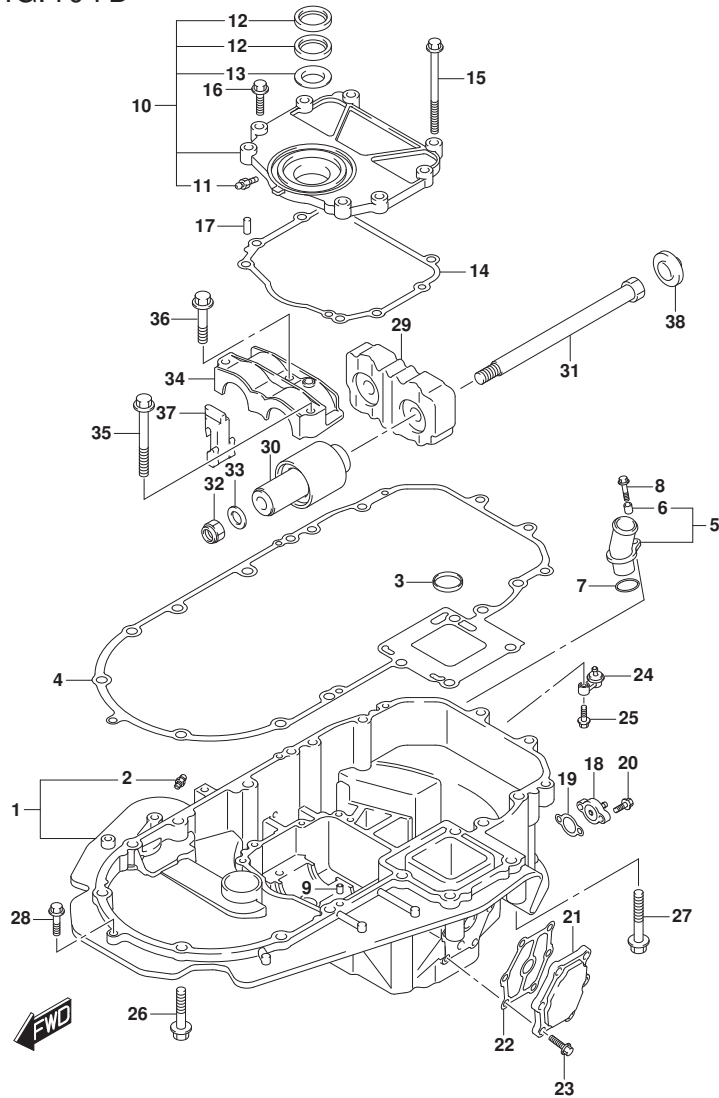


FIG. 401D (1-Q-8) エンジンホルダ (DF150ZG)

見出番号	品番	品名	使用個数	備考	標準作業時間
1-1	51111-96J20-0EP	ホルダ, エンジン(ブラック)	1	BODY COLOR:0EP FROM 15002Z-61000	1
1-2	51111-96J20-Y5S	ホルダ, エンジン(ホワイト)	1	BODY COLOR:Y5S FROM 15002Z-61000	1
1-3	51110-96J10-0EP	ホルダ, エンジン(ブラック)	1	BODY COLOR:0EP FROM 15002Z-61017	2
1-4	51110-96J10-Y5S	ホルダ, エンジン(ホワイト)	1	BODY COLOR:Y5S FROM 15002Z-61017	3
2	22511-99011	・ニツブル, グリース	1	FROM 201605 FROM 15002Z-61017	3
3	16519-93J00	シール, エンジンホルダ オイル	1		
4	51211-96J00	ガスケット, エンジンホルダ	1		
5	51115-90J10	ユニオン, ウォータリタン	1		
6	09180-06289	・スペーサ(6.5X10X11.5)	1		
7	09280-26006	Oリング (D:3.1, ID:26.4)	1		
8	01550-06257	ホルト	1		
9	09206-08001	ピン(8X11)	2		
10	51120-96J02	カバー, マウントオイルシール	1		
11	22511-99011	・ニツブル, グリース	1		
12	51124-93J01	・シール, オイル	2		
13	51125-93J00	・スクレーパ	1		
14	51123-96J01	ガスケット, マウントオイルカバー	1		
15	09103-08109	ホルト(8X120)	1		
16	01550-0830A	ホルト	7		
17	09206-08001	ピン(8X11)	2		
18	51140-96J00	カバー, エンジンホルダ	1		

FIG.401D

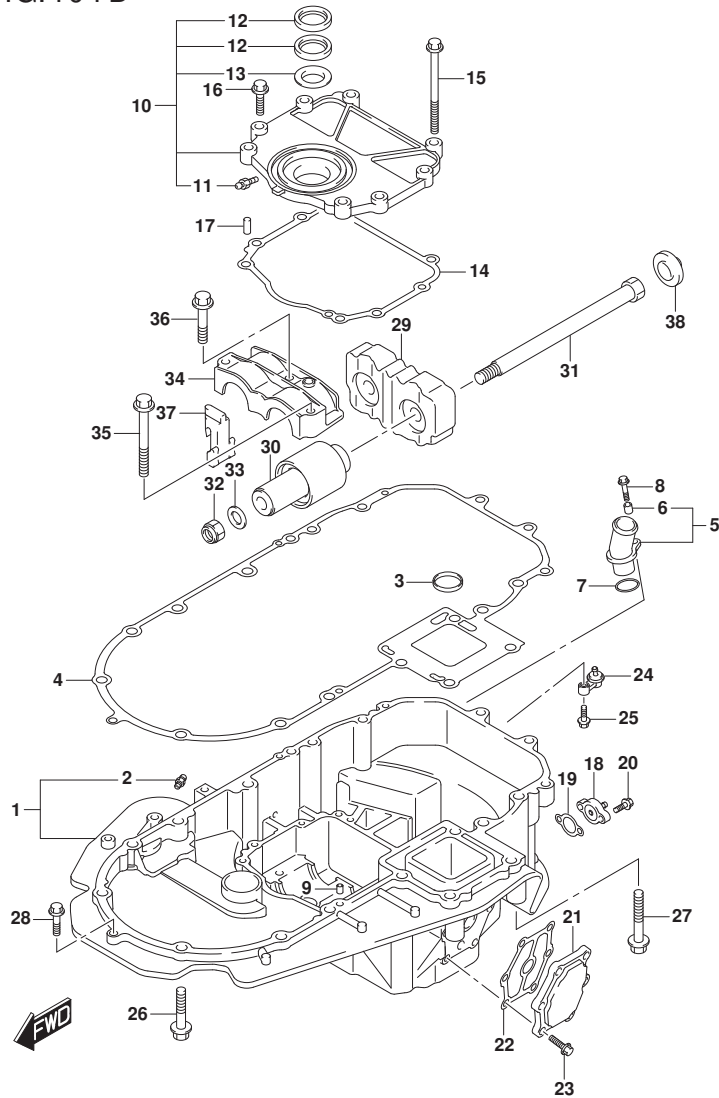


FIG. 401D (1-Q-9) エンジンホルダ (DF150ZG)

見出番号	品番	品名	使用個数	備考	標準作業時間
19	51142-96J00	ガスケット, エンジンホルダカバー	1		
20	01550-06207	ボルト	2		
21	51161-96J01	カバー, エンジンホルダウオータジヤケツト	1		
22	51162-96J00	ガスケット, エンジンホルダウオータジヤケツトカバー	1		
23	09103-06093	ボルト(6X20)	6		
24	51170-96J01	ブラケット, ウオータジヤケツト	1		
25	09116-06121	ボルト(6X25)	1		
26	09116-10180	ボルト(10X50)	6		
27	09116-10137	ボルト(10X70)	2		
28	01550-08307	ボルト	1		
29	54121-96J01	マウント, アツハスラスト	1		
30	54130-96J01	マウント, アツハ	2		
31	54112-96J01	ボルト, アツハマウント	2		
32	09159-14026	ナット	2		
33	09160-15051	ワッシャ(15X24X3)	2		
34	54137-93J02	カバー, アツハマウント	1		
35	09116-10135	ボルト(10X95)	1		
36	09116-10175	ボルト(10X50)	2		
37	54127-96J00	マウント, アツハサイド	2		
38	54122-96J00	スベーサ, アツハマウントスラスト	2		

FIG.401E

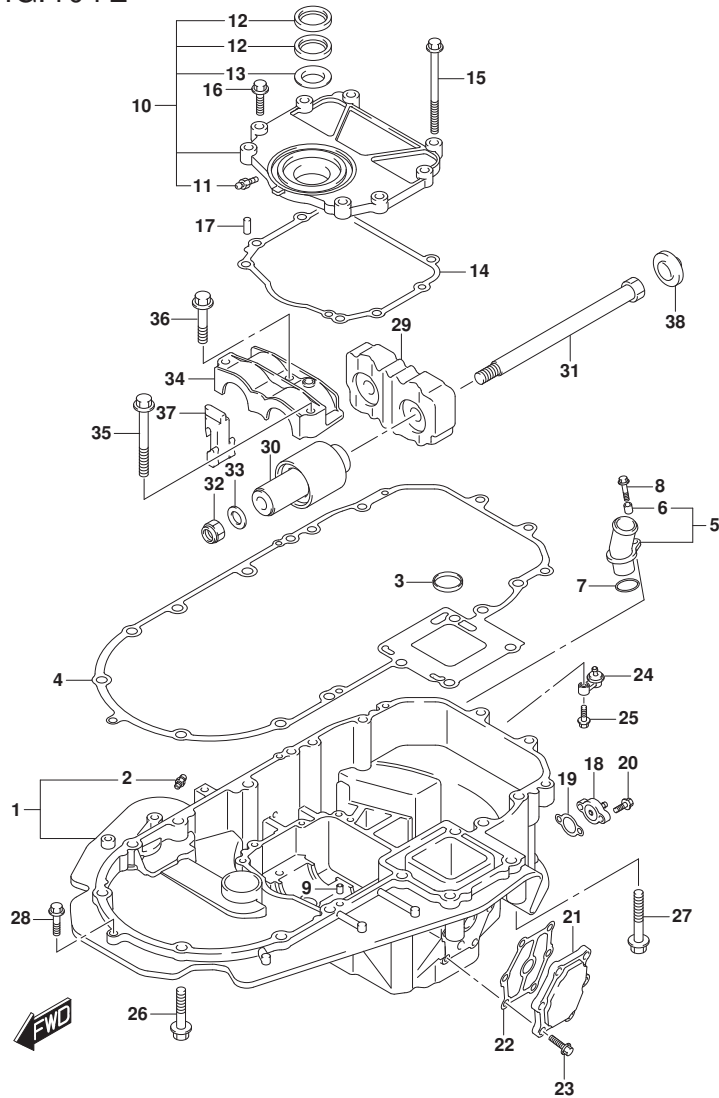


FIG. 401E (1-Q-10) エンジンホルダ (DF175T)

見出番号	品番	品名	使用個数	備考	標準作業時間
1-1	51111-96J00-0EP	ホルダ, エンジン(ブラック)	1	BODY COLOR:0EP FROM 17502F-61000 1 UPTO 17502F-61144 8	
1-2	51111-96J00-Y5S	ホルダ, エンジン(ホワイト)	1	BODY COLOR:Y5S FROM 17502F-61000 1 UPTO 17502F-61144 8	
1-3	51110-96J00-0EP	ホルダ, エンジン(ブラック)	1	BODY COLOR:0EP FROM 17502F-61144 9	
1-4	51110-96J00-Y5S	ホルダ, エンジン(ホワイト)	1	BODY COLOR:Y5S FROM 17502F-61144 9	
2	22511-99011	・ニツブル, グリース	1	FROM 201605 FROM 17502F-61144 9	
3	16519-93J00	シール, エンジンホルダ オイル	1		
4	51211-96J00	ガスケット, エンジンホルダ	1		
5	51115-90J10	ユニオン, ウォータリタン	1		
6	09180-06289	・スペーサ(6.5X10X11.5)	1		
7	09280-26006	Oリング (D:3.1, ID:26.4)	1		
8	01550-06257	ホルト	1		
9	09206-08001	ピン(8X11)	2		
10	51120-96J02	カバー, マウントオイルシール	1		
11	22511-99011	・ニツブル, グリース	1		
12	51124-93J01	・シール, オイル	2		
13	51125-93J00	・スクレーパ	1		
14	51123-96J01	ガスケット, マウントオイルカバー	1		
15	09103-08109	ホルト(8X120)	1		
16	01550-0830A	ホルト	7		
17	09206-08001	ピン(8X11)	2		
18	51140-96J00	カバー, エンジンホルダ	1		

FIG.401E

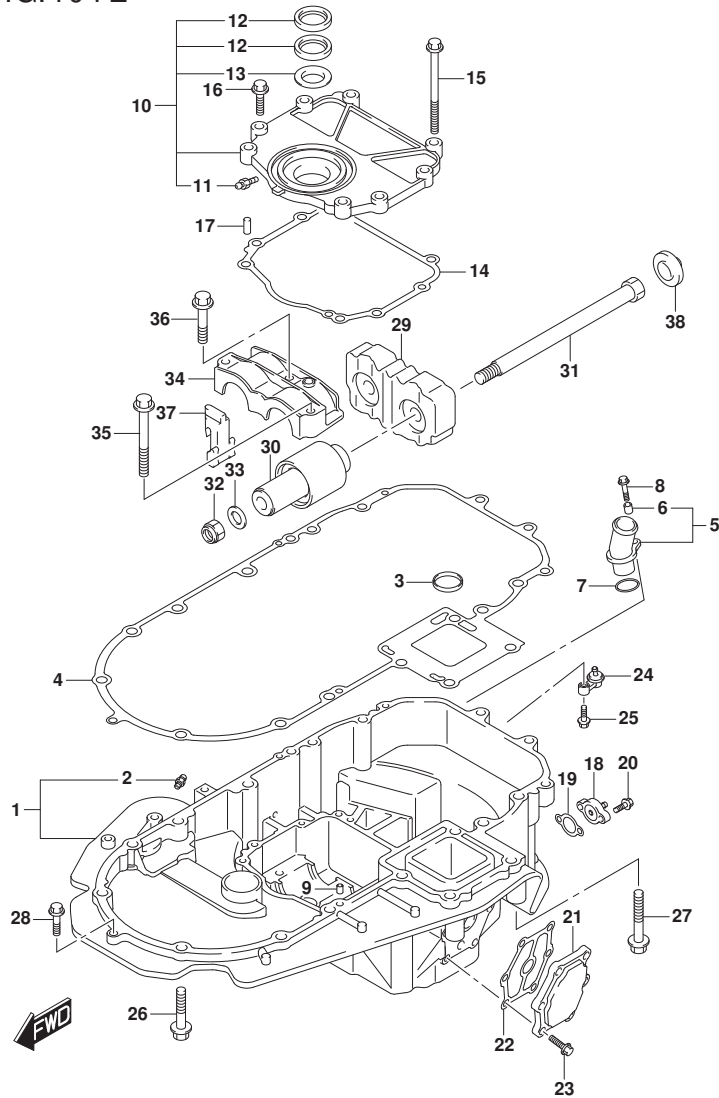


FIG. 401E (1-Q-11) エンジンホルダ (DF175T)

見出番号	品番	品名	使用個数	備考	標準作業時間
19	51142-96J00	ガスケット, エンジンホルダカバー	1		
20	01550-06207	ボルト	2		
21	51161-96J01	カバー, エンジンホルダウオータジヤケツト	1		
22	51162-96J00	ガスケット, エンジンホルダウオータジヤケツトカバー	1		
23	09103-06093	ボルト(6X20)	6		
24	51170-96J01	ブラケット, ウオータジヤケツト	1		
25	09116-06121	ボルト(6X25)	1		
26	09116-10180	ボルト(10X50)	6		
27	09116-10137	ボルト(10X70)	2		
28	01550-08307	ボルト	1		
29	54121-96J01	マウント, アツハスラスト	1		
30	54130-96J01	マウント, アツハ	2		
31	54112-96J01	ボルト, アツハマウント	2		
32	09159-14026	ナット	2		
33	09160-15051	ワッシャ(15X24X3)	2		
34	54137-93J02	カバー, アツハマウント	1		
35	09116-10135	ボルト(10X95)	1		
36	09116-10175	ボルト(10X50)	2		
37	54127-96J00	マウント, アツハサイド	2		
38	54122-96J00	スベ一サ, アツハマウントスラスト	2		

FIG.401F

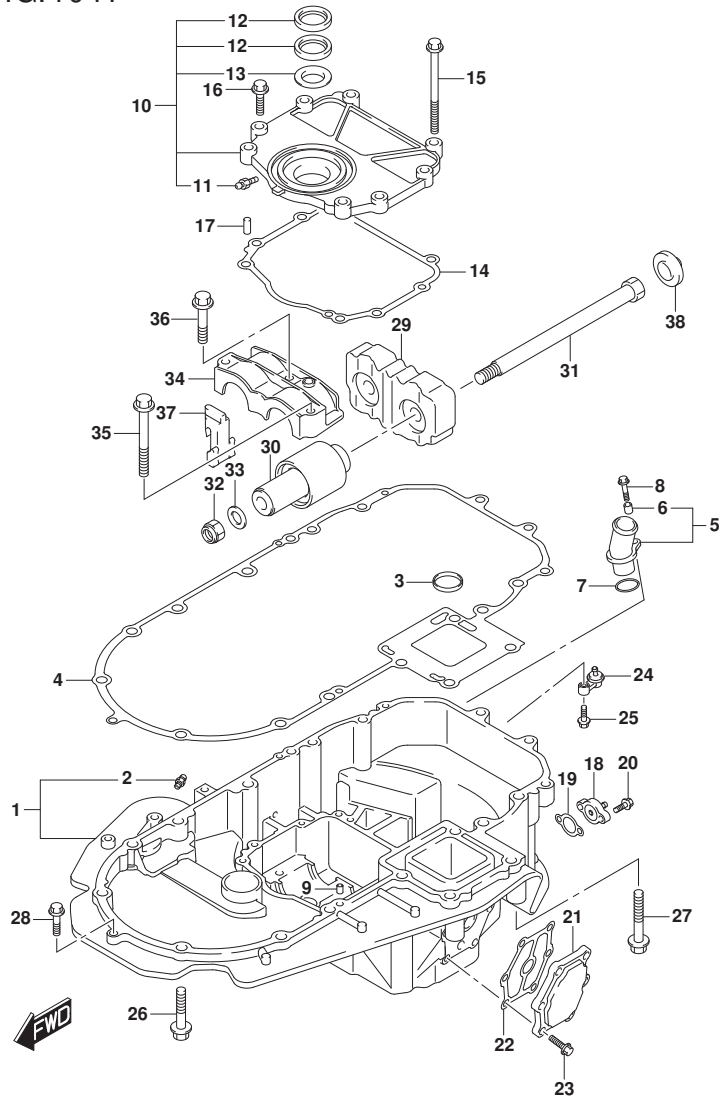


FIG. 401F (1-Q-12) エンジンホルダ[®] (DF175TG)

見出番号	品番	品名	使用個数	備考	標準作業時間
1-1	51111-96J20-0EP	ホルダ [®] , エンジン(ブラック)	1	BODY COLOR:0EP FROM 17502F-61000 1 UPTO 17502F-61144 8	
1-2	51111-96J20-Y5S	ホルダ [®] , エンジン(ホワイト)	1	BODY COLOR:Y5S FROM 17502F-61000 1 UPTO 17502F-61144 8	
1-3	51110-96J10-0EP	ホルダ [®] , エンジン(ブラック)	1	BODY COLOR:0EP FROM 17502F-61144 9	
1-4	51110-96J10-Y5S	ホルダ [®] , エンジン(ホワイト)	1	BODY COLOR:Y5S FROM 17502F-61144 9	
2	22511-99011	・ニツブル, グリース	1	FROM 201605 FROM 17502F-61144 9	
3	16519-93J00	シール, エンジンホルダ [®] オイル	1		
4	51211-96J00	ガスケット, エンジンホルダ [®]	1		
5	51115-90J10	ユニオン, ユオタリタン	1		
6	09180-06289	・スペーサ(6.5X10X11.5)	1		
7	09280-26006	Oリング [®] (D:3.1, ID:26.4)	1		
8	01550-06257	ホルト	1		
9	09206-08001	ピン(8X11)	2		
10	51120-96J02	カバー, マウントオイルシール	1		
11	22511-99011	・ニツブル, グリース	1		
12	51124-93J01	・シール, オイル	2		
13	51125-93J00	・スクレーパ [®]	1		
14	51123-96J01	ガスケット, マウントオイルカバー	1		
15	09103-08109	ホルト(8X120)	1		
16	01550-0830A	ホルト	7		
17	09206-08001	ピン(8X11)	2		
18	51140-96J00	カバー, エンジンホルダ [®]	1		

FIG.401F

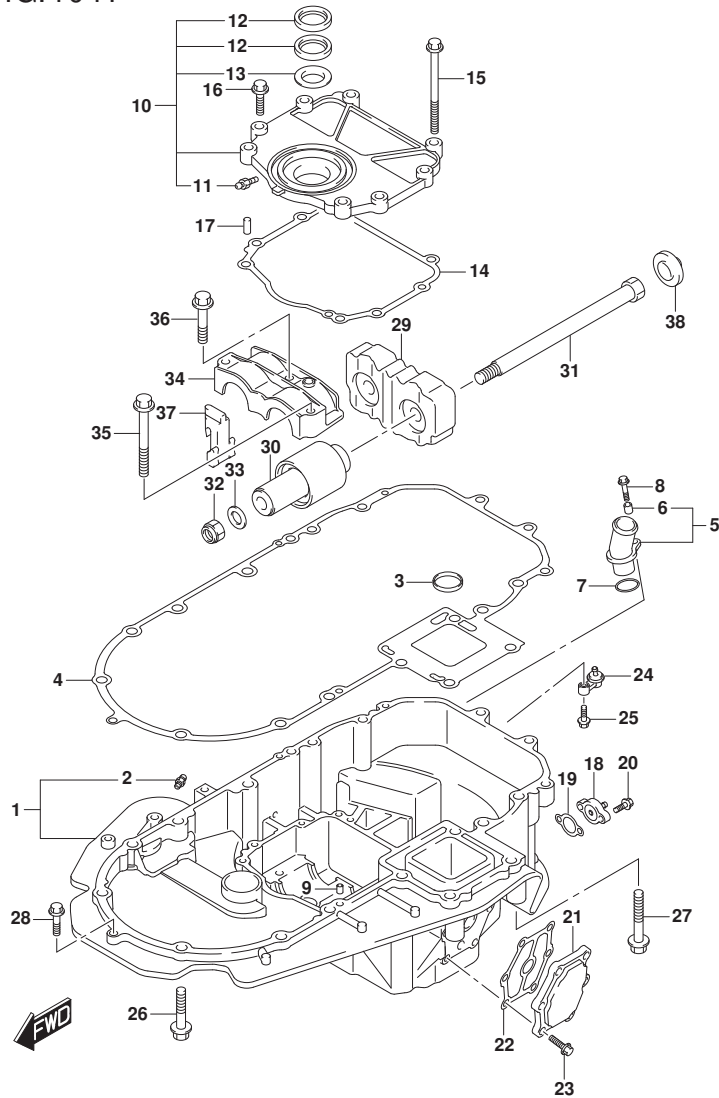


FIG. 401F (1-Q-13) エンジンホルダ (DF175TG)

見出番号	品番	品名	使用個数	備考	標準作業時間
19	51142-96J00	ガスケット, エンジンホルダカバー	1		
20	01550-06207	ボルト	2		
21	51161-96J01	カバー, エンジンホルダウオータジヤケツト	1		
22	51162-96J00	ガスケット, エンジンホルダウオータジヤケツトカバー	1		
23	09103-06093	ボルト(6X20)	6		
24	51170-96J01	ブラケット, ウオータジヤケツト	1		
25	09116-06121	ボルト(6X25)	1		
26	09116-10180	ボルト(10X50)	6		
27	09116-10137	ボルト(10X70)	2		
28	01550-08307	ボルト	1		
29	54121-96J01	マウント, アツハスラスト	1		
30	54130-96J01	マウント, アツハ	2		
31	54112-96J01	ボルト, アツハマウント	2		
32	09159-14026	ナット	2		
33	09160-15051	ワッシャ(15X24X3)	2		
34	54137-93J02	カバー, アツハマウント	1		
35	09116-10135	ボルト(10X95)	1		
36	09116-10175	ボルト(10X50)	2		
37	54127-96J00	マウント, アツハサイド	2		
38	54122-96J00	スベーサ, アツハマウントスラスト	2		

FIG.401G

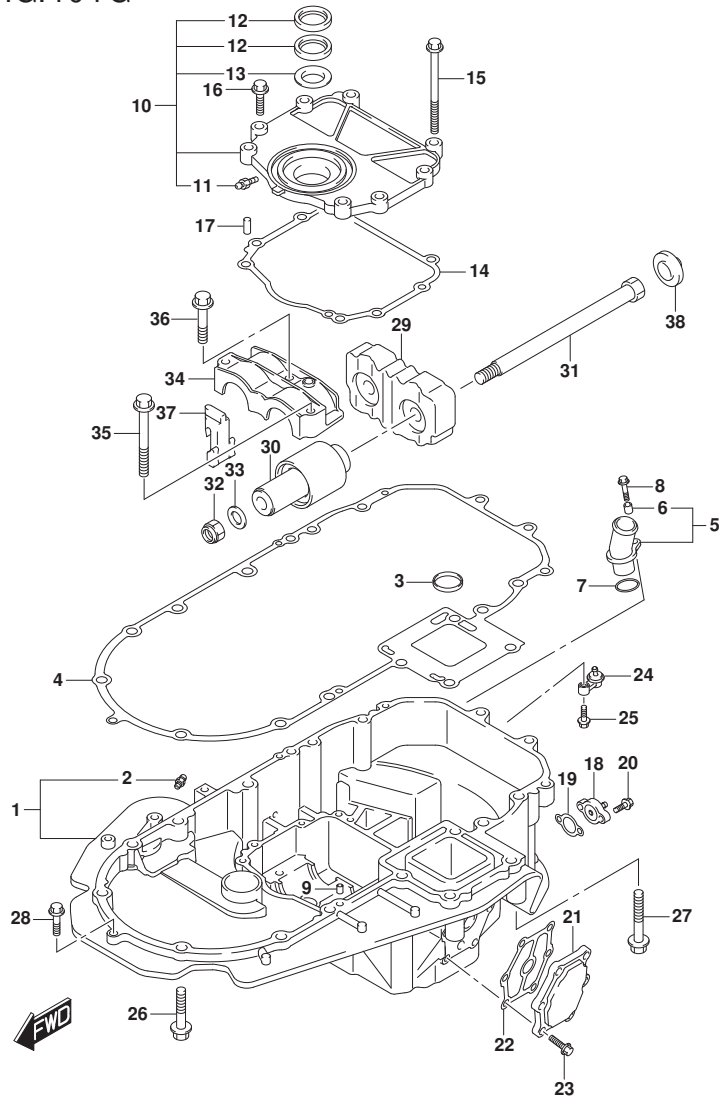


FIG. 401G (1-Q-14) エンジンホルダ (DF175Z)

見出番号	品番	品名	使用個数	備考	標準作業時間
1-1	51111-96J00-0EP	ホルダ, エンジン(ブラック)	1	BODY COLOR:0EP FROM 17502Z-61000	1
1-2	51111-96J00-Y5S	ホルダ, エンジン(ホワイト)	1	BODY COLOR:Y5S FROM 17502Z-61000	1
1-3	51110-96J00-0EP	ホルダ, エンジン(ブラック)	1	BODY COLOR:0EP FROM 17502Z-61012	8
1-4	51110-96J00-Y5S	ホルダ, エンジン(ホワイト)	1	BODY COLOR:Y5S FROM 17502Z-61012	8
2	22511-99011	・ニツブル, グリース	1	FROM 201605 FROM 17502Z-61012	9
3	16519-93J00	シール, エンジンホルダ オイル	1		
4	51211-96J00	ガスケット, エンジンホルダ	1		
5	51115-90J10	ユニオン, ユオタリター	1		
6	09180-06289	・スペーサ(6.5X10X11.5)	1		
7	09280-26006	Oリング (D:3.1, ID:26.4)	1		
8	01550-06257	ホルト	1		
9	09206-08001	ピン(8X11)	2		
10	51120-96J02	カバー, マウントオイルシール	1		
11	22511-99011	・ニツブル, グリース	1		
12	51124-93J01	・シール, オイル	2		
13	51125-93J00	・スクレーパ	1		
14	51123-96J01	ガスケット, マウントオイルカバー	1		
15	09103-08109	ホルト(8X120)	1		
16	01550-0830A	ホルト	7		
17	09206-08001	ピン(8X11)	2		
18	51140-96J00	カバー, エンジンホルダ	1		

FIG.401G

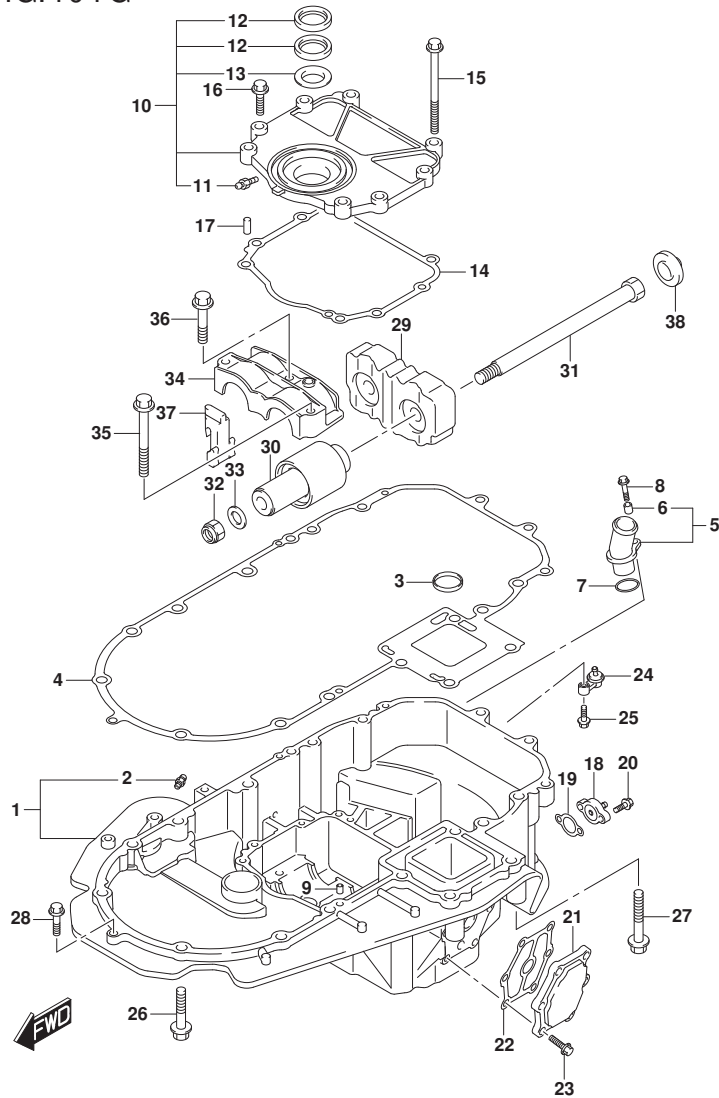


FIG. 401G (1-Q-15) エンジンホルダ (DF175Z)

見出番号	品番	品名	使用個数	備考	標準作業時間
19	51142-96J00	ガスケット, エンジンホルダカバー	1		
20	01550-06207	ボルト	2		
21	51161-96J01	カバー, エンジンホルダウオータジヤケツト	1		
22	51162-96J00	ガスケット, エンジンホルダウオータジヤケツトカバー	1		
23	09103-06093	ボルト(6X20)	6		
24	51170-96J01	ブラケット, ウオータジヤケツト	1		
25	09116-06121	ボルト(6X25)	1		
26	09116-10180	ボルト(10X50)	6		
27	09116-10137	ボルト(10X70)	2		
28	01550-08307	ボルト	1		
29	54121-96J01	マウント, アツハスラスト	1		
30	54130-96J01	マウント, アツハ	2		
31	54112-96J01	ボルト, アツハマウント	2		
32	09159-14026	ナット	2		
33	09160-15051	ワッシャ(15X24X3)	2		
34	54137-93J02	カバー, アツハマウント	1		
35	09116-10135	ボルト(10X95)	1		
36	09116-10175	ボルト(10X50)	2		
37	54127-96J00	マウント, アツハサイド	2		
38	54122-96J00	スベ一サ, アツハマウントスラスト	2		

FIG.401H

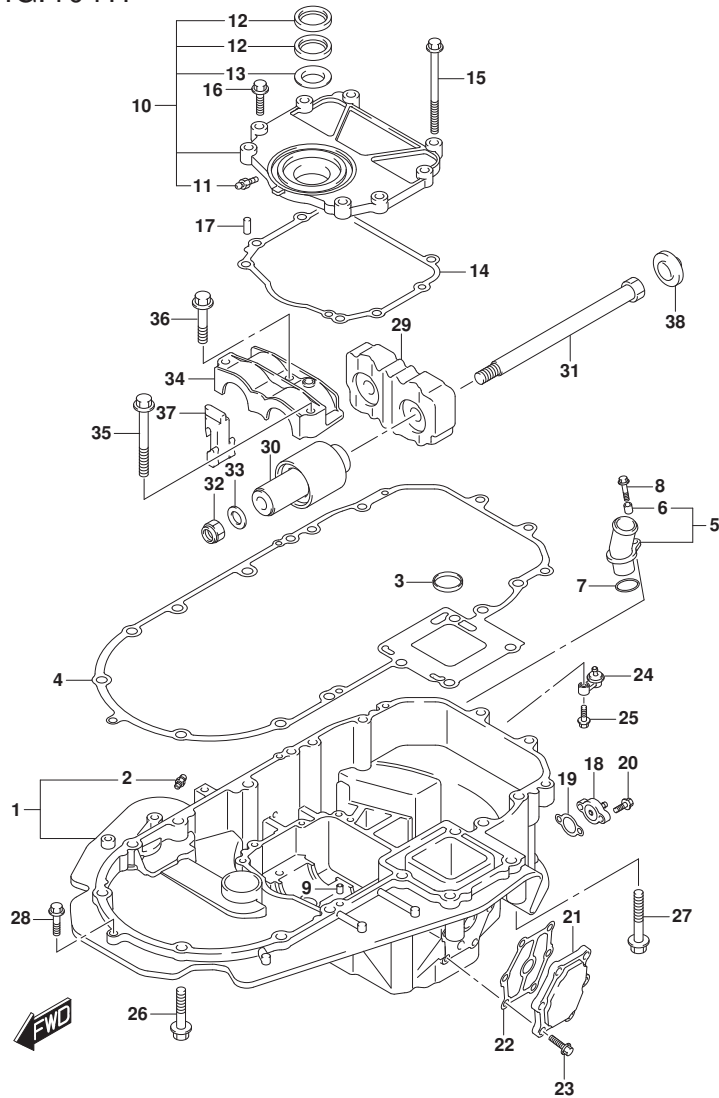


FIG. 401H (1-Q-16) エンジンホルダ* (DF175ZG)

見出番号	品番	品名	使用個数	備考	標準作業時間
1-1	51111-96J20-0EP	ホルダ*,エンジン(ブラック)	1	BODY COLOR:0EP FROM 17502Z-61000	1
				UPTO 17502Z-61012	8
1-2	51111-96J20-Y5S	ホルダ*,エンジン(ホワイト)	1	BODY COLOR:Y5S FROM 17502Z-61000	1
				UPTO 17502Z-61012	8
1-3	51110-96J10-0EP	ホルダ*,エンジン(ブラック)	1	BODY COLOR:0EP FROM 17502Z-61012	9
1-4	51110-96J10-Y5S	ホルダ*,エンジン(ホワイト)	1	BODY COLOR:Y5S FROM 17502Z-61012	9
2	22511-99011	・ニツブル,グリース	1	FROM 201605 FROM 17502Z-61012	9
3	16519-93J00	シール,エンジンホルダ*オイル	1		
4	51211-96J00	ガスケット,エンジンホルダ*	1		
5	51115-90J10	ユニオン,ウオータリターン	1		
6	09180-06289	・スペーサ(6.5X10X11.5)	1		
7	09280-26006	Oリング*(D:3.1, ID:26.4)	1		
8	01550-06257	ホルト	1		
9	09206-08001	ピン(8X11)	2		
10	51120-96J02	カバー,マウントオイルシール	1		
11	22511-99011	・ニツブル,グリース	1		
12	51124-93J01	・シール,オイル	2		
13	51125-93J00	・スクレーパ	1		
14	51123-96J01	ガスケット,マウントオイルカバー	1		
15	09103-08109	ホルト(8X120)	1		
16	01550-0830A	ホルト	7		
17	09206-08001	ピン(8X11)	2		
18	51140-96J00	カバー,エンジンホルダ*	1		

FIG.401H

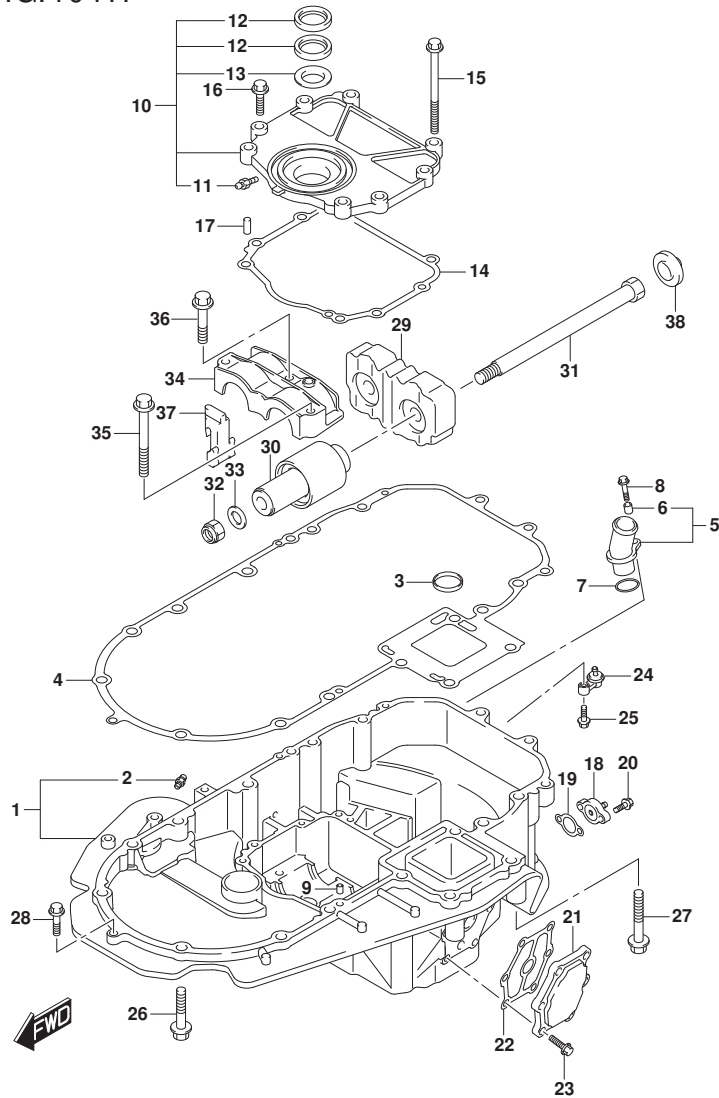


FIG. 401H (1-R-2) エンジンホルダー (DF175ZG)

見出番号	品番	品名	使用個数	備考	標準作業時間
19	51142-96J00	ガスケット, エンジンホルダーカバー	1		
20	01550-06207	ボルト	2		
21	51161-96J01	カバー, エンジンホルダーウオータージヤケット	1		
22	51162-96J00	ガスケット, エンジンホルダーウオータージヤケットカバー	1		
23	09103-06093	ボルト(6X20)	6		
24	51170-96J01	ブラケット, ウオータージヤケット	1		
25	09116-06121	ボルト(6X25)	1		
26	09116-10180	ボルト(10X50)	6		
27	09116-10137	ボルト(10X70)	2		
28	01550-08307	ボルト	1		
29	54121-96J01	マウント, アツバスラスト	1		
30	54130-96J01	マウント, アツバ	2		
31	54112-96J01	ボルト, アツバマウント	2		
32	09159-14026	ナット	2		
33	09160-15051	ワッシャ(15X24X3)	2		
34	54137-93J02	カバー, アツバマウント	1		
35	09116-10135	ボルト(10X95)	1		
36	09116-10175	ボルト(10X50)	2		
37	54127-96J00	マウント, アツバサイド	2		
38	54122-96J00	スベーサ, アツバマウントスラスト	2		

FIG.401J

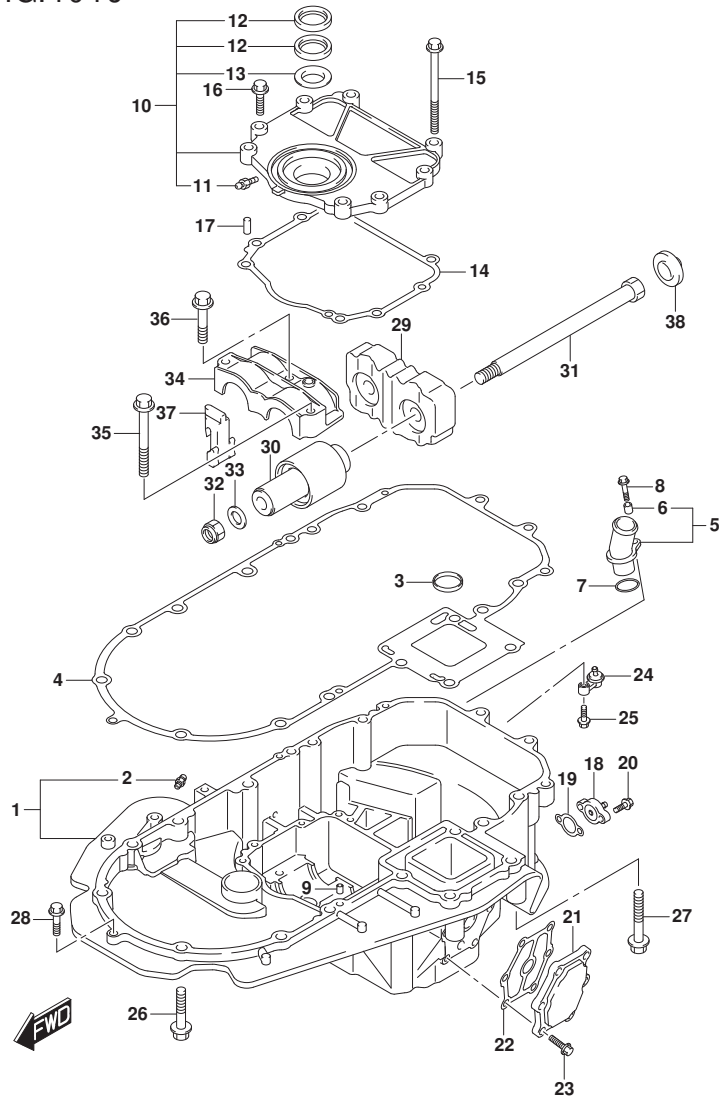


FIG. 401J (1-R-3) エンジンホルダ (DF150ST)

見出番号	品番	品名	使用個数	備考	標準作業時間
1-1	51111-96J00-0EP	ホルダ, エンジン(フ ラツク)	1	FROM 15002F-61000	
				1	
				UPTO 15002F-61220	
				3	
1-2	51110-96J00-0EP	ホルダ, エンジン(フ ラツク)	1	FROM 15002F-61220	
				4	
2	22511-99011	・ニツブル, グ リース	1	FROM 201605	
				FROM 15002F-61220	
				4	
3	16519-93J00	シール, エンジンホルダ オイル	1		
4	51211-96J00	ガ スケツト, エンジンホルダ	1		
5	51115-90J10	ユニオン, ウォータリタン	1		
6	09180-06289	・スペ ーサ (6, 5X10X11, 5)	1		
7	09280-26006	Oリング (D:3. 1, ID:26. 4)	1		
8	01550-06257	ボ ルト	1		
9	09206-08001	ピ ン (8X11)	2		
10	51120-96J02	カバ ー, マウントオイルシール	1		
11	22511-99011	・ニツブル, グ リース	1		
12	51124-93J01	・シール, オイル	2		
13	51125-93J00	・スクレーパ	1		
14	51123-96J01	ガ スケツト, マウントオイルカバ ー	1		
15	09103-08109	ボ ルト (8X120)	1		
16	01550-0830A	ボ ルト	7		
17	09206-08001	ピ ン (8X11)	2		
18	51140-96J00	カバ ー, エンジンホルダ	1		
19	51142-96J00	ガ スケツト, エンジンホルダ カバ ー	1		
20	01550-06207	ボ ルト	2		
21	51161-96J01	カバ ー, エンジンホルダ ウォータシ ャケツト	1		
22	51162-96J00	ガ スケツト, エンジンホルダ ウォータシ ャケツトカバ ー	1		
23	09103-06093	ボ ルト (6X20)	6		
24	51170-96J01	ブ ラケツト, ウォータインジ ケータ	1		
25	09116-06121	ボ ルト (6X25)	1		
26	09116-10180	ボ ルト (10X50)	6		
27	09116-10137	ボ ルト (10X70)	2		
28	01550-08307	ボ ルト	1		

FIG.401J

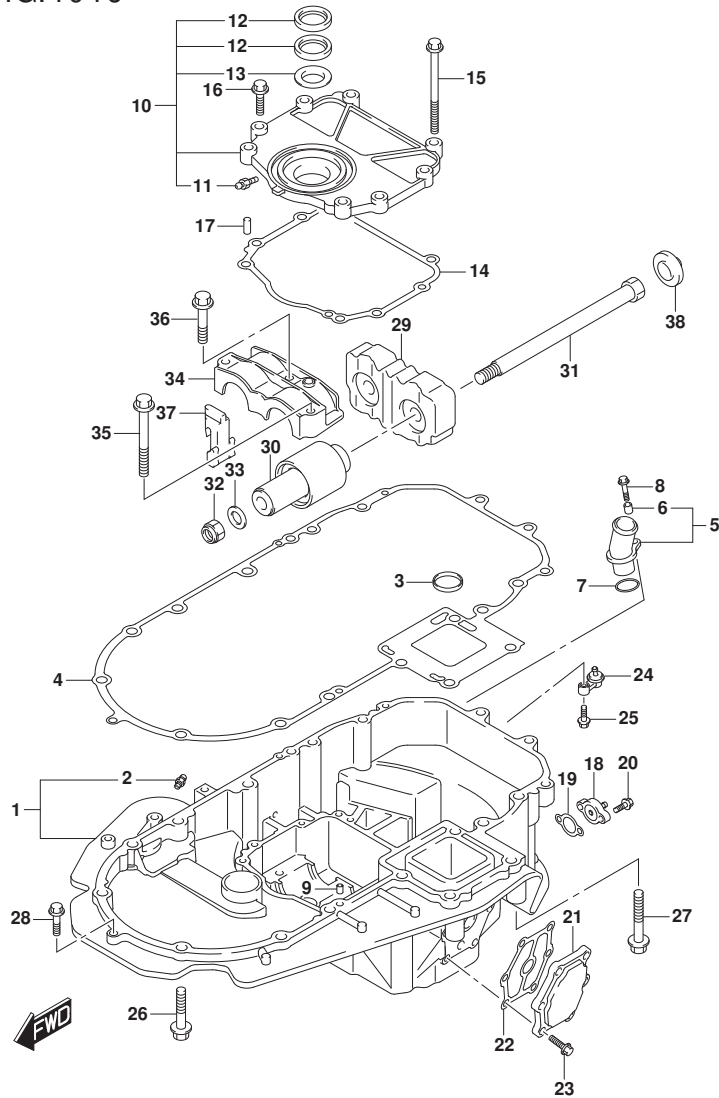


FIG.401J (1-R-4) エンジンホルダー (DF150ST)

見出番号	品番	品名	使用個数	備考	標準作業時間
29	54121-96J01	マウント,アツハ [®] スラスト	1		
30	54130-96J01	マウント,アツハ [®]	2		
31	54112-96J01	ホルト,アツハ [®] マウント	2		
32	09159-14026	ナット	2		
33	09160-15051	ワッシャ(15X24X3)	2		
34	54137-93J02	カバー,アツハ [®] マウント	1		
35	09116-10135	ホルト(10X95)	1		
36	09116-10175	ホルト(10X50)	2		
37	54127-96J00	マウント,アツハ [®] サイト [®]	2		
38	54122-96J00	スベ [®] -サ,アツハ [®] マウントスラスト	2		

FIG.405A

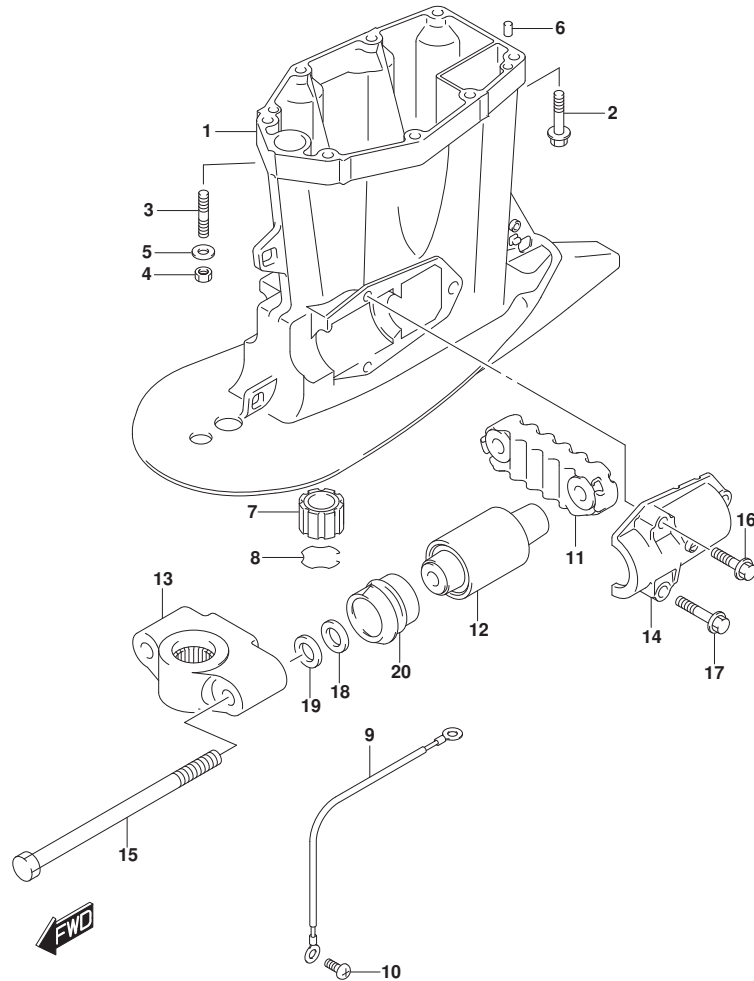


FIG. 405A (1-R-5) ドライブシャフトハウジング (DF150T)

見出番号	品番	品名	使用個数	備考	標準作業時間
1-1	52111-96J00-0EP	ハウジング, ドライブシャフト(L) (ブラック)	1	L-TRANSOM BODY COLOR:0EP	
1-2	52111-96J00-Y5S	ハウジング, ドライブシャフト(L) (ホワイト)	1	L-TRANSOM BODY COLOR:Y5S	
1-3	52111-96J10-0EP	ハウジング, ドライブシャフト(X) (ブラック)	1	X-TRANSOM BODY COLOR:0EP	
1-4	52111-96J10-Y5S	ハウジング, ドライブシャフト(X) (ホワイト)	1	X-TRANSOM BODY COLOR:Y5S	
2-1	09116-10181	ボルト(10X44)	6	L-TRANSOM	
2-2	09116-10181	ボルト(10X44)	8	X-TRANSOM	
3	09108-10150	スタッドボルト	2	L-TRANSOM	
4	29141-93J20	ナット	2	L-TRANSOM	
5	09160-10141	ワッシャ(10.5X19X2)	2	L-TRANSOM	
6	09202-08006	ピン(8X12)	2		
7	57130-87D10	ブッシュ, ドライブシャフト	1	X-TRANSOM	
8	09387-38002	リンク	1	X-TRANSOM	
9	36895-87D10	リート(L:310)	1	SWIVEL TO HSG	
10	09125-06063	スクリュー(6X10)	2		
11	54151-96J01	マウント, ロアスラスト	1		
12	54160-96J01	マウント, ロア	2		
13-1	54211-96J01-0EP	ブラケット, ロアマウント(ブラック)	1	BODY COLOR:0EP	
13-2	54211-96J01-Y5S	ブラケット, ロアマウント(ホワイト)	1	BODY COLOR:Y5S	
14	54221-96J00	カバー, ロアマウント	2		
15	09100-14004	ボルト(14X220)	2		
16	09116-10182	ボルト(10X35)	2		
17	09116-10180	ボルト(10X50)	4		
18	09160-16050	ワッシャ(16X32X3)	2		
19	09160-16050	ワッシャ(16X32X3)	2		
20	54167-96J00	マウント, ロアサイト	2		

FIG.405B

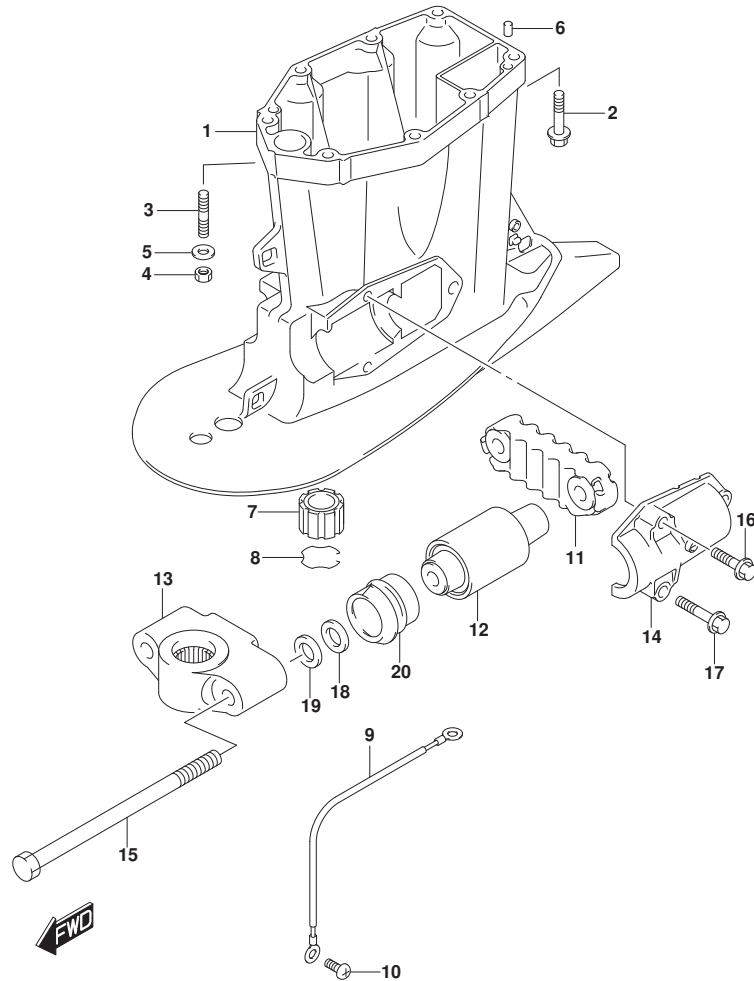


FIG. 405B (1-R-6) ドライブシャフトハウジング (DF150TG)

見出番号	品番	品名	使用個数	備考	標準作業時間
1-1	52111-96J00-0EP	ハウジング, ドライブシャフト(L) (ブラック)	1	L-TRANSOM BODY COLOR:0EP	
1-2	52111-96J00-Y5S	ハウジング, ドライブシャフト(L) (ホワイト)	1	L-TRANSOM BODY COLOR:Y5S	
1-3	52111-96J10-0EP	ハウジング, ドライブシャフト(X) (ブラック)	1	X-TRANSOM BODY COLOR:0EP	
1-4	52111-96J10-Y5S	ハウジング, ドライブシャフト(X) (ホワイト)	1	X-TRANSOM BODY COLOR:Y5S	
2-1	09116-10181	ボルト(10X44)	6	L-TRANSOM	
2-2	09116-10181	ボルト(10X44)	8	X-TRANSOM	
3	09108-10150	スタッドボルト	2	L-TRANSOM	
4	29141-93J20	ナット	2	L-TRANSOM	
5	09160-10141	ワッシャ(10.5X19X2)	2	L-TRANSOM	
6	09202-08006	ピン(8X12)	2		
7	57130-87D10	ブッシュ, ドライブシャフト	1	X-TRANSOM	
8	09387-38002	リンク	1	X-TRANSOM	
9	36895-87D10	リート(L:310)	1	SWIVEL TO HSG	
10	09125-06063	スクリュー(6X10)	2		
11	54151-96J01	マウント, ロアスラスト	1		
12	54160-96J01	マウント, ロア	2		
13-1	54211-96J01-0EP	ブラケット, ロアマウント(ブラック)	1	BODY COLOR:0EP	
13-2	54211-96J01-Y5S	ブラケット, ロアマウント(ホワイト)	1	BODY COLOR:Y5S	
14	54221-96J00	カバー, ロアマウント	2		
15	09100-14004	ボルト(14X220)	2		
16	09116-10182	ボルト(10X35)	2		
17	09116-10180	ボルト(10X50)	4		
18	09160-16050	ワッシャ(16X32X3)	2		
19	09160-16050	ワッシャ(16X32X3)	2		
20	54167-96J00	マウント, ロアサイト	2		

FIG.405C

FIG. 405C (1-R-7) ドライブシャフトハウジング (DF150Z)

見出番号	品番	品名	使用個数	備考	標準作業時間
1-1	52111-96J10-0EP	ハウジング, ドライブシャフト(X) (ブラック)	1	BODY COLOR:0EP	
1-2	52111-96J10-Y5S	ハウジング, ドライブシャフト(X) (ホワイト)	1	BODY COLOR:Y5S	
2	09116-10181	ホルト(10X44)	8		
3	09202-08006	ピン(8X12)	2		
4	57130-87D10	ブッシュ, ドライブシャフト	1		
5	09387-38002	リング	1		
6	36895-87D10	リード(L:310)	1	SWIVEL TO HSG	
7	09125-06063	スクリュ(6X10)	2		
8	54151-96J01	マウント, ロアスラスト	1		
9	54160-96J01	マウント, ロア	2		
10-1	54211-96J01-0EP	ブラケット, ロアマウント(ブラック)	1	BODY COLOR:0EP	
10-2	54211-96J01-Y5S	ブラケット, ロアマウント(ホワイト)	1	BODY COLOR:Y5S	
11	54221-96J00	カバー, ロアマウント	2		
12	09100-14004	ホルト(14X220)	2		
13	09116-10182	ホルト(10X35)	2		
14	09116-10180	ホルト(10X50)	4		
15	09160-16050	ワッシャ(16X32X3)	2		
16	09160-16050	ワッシャ(16X32X3)	2		
17	54167-96J00	マウント, ロアサイト	2		

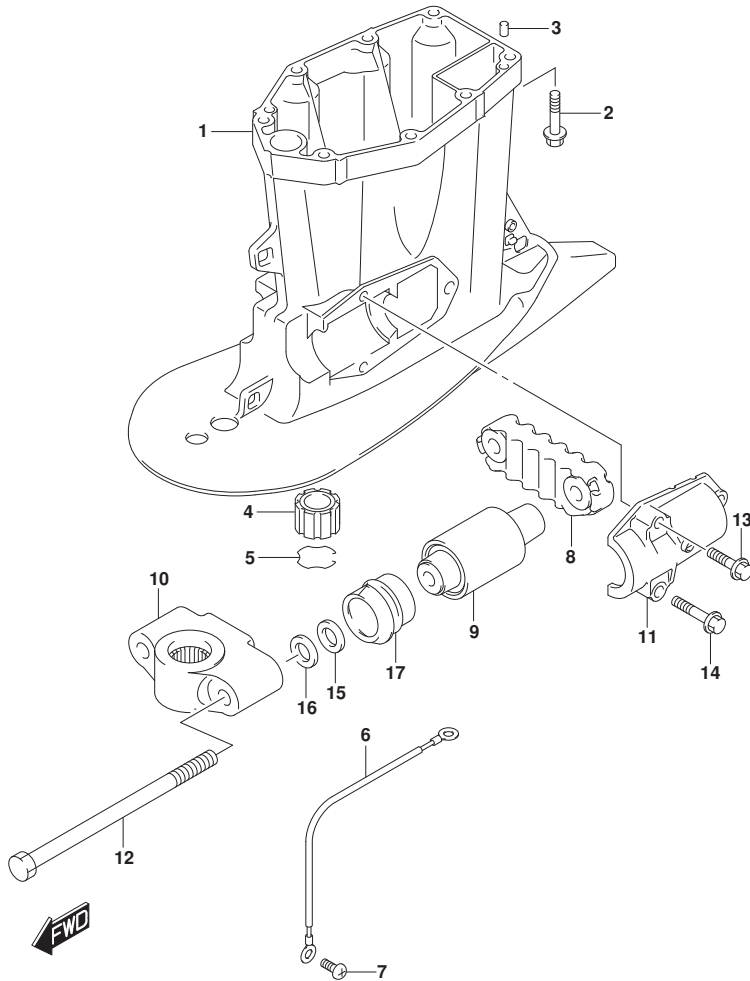


FIG.405D

FIG. 405D (1-R-8) ドライブシャフトハウジング (DF150ZG)

見出番号	品番	品名	使用個数	備考	標準作業時間
1-1	52111-96J00-0EP	ハウジング, ドライブシャフト(L) (ブラック)	1	L-TRANSOM BODY COLOR:0EP	
1-2	52111-96J00-Y5S	ハウジング, ドライブシャフト(L) (ホワイト)	1	L-TRANSOM BODY COLOR:Y5S	
1-3	52111-96J10-0EP	ハウジング, ドライブシャフト(X) (ブラック)	1	X-TRANSOM BODY COLOR:0EP	
1-4	52111-96J10-Y5S	ハウジング, ドライブシャフト(X) (ホワイト)	1	X-TRANSOM BODY COLOR:Y5S	
2-1	09116-10181	ボルト(10X44)	6	L-TRANSOM	
2-2	09116-10181	ボルト(10X44)	8	X-TRANSOM	
3	09108-10150	スタッドボルト	2	L-TRANSOM	
4	29141-93J20	ナット	2	L-TRANSOM	
5	09160-10141	ワッシャ(10.5X19X2)	2	L-TRANSOM	
6	09202-08006	ピン(8X12)	2		
7	57130-87D10	ブッシュ, ドライブシャフト	1	X-TRANSOM	
8	09387-38002	リンク	1	X-TRANSOM	
9	36895-87D10	リート(L:310)	1	SWIVEL TO HSG	
10	09125-06063	スクリュー(6X10)	2		
11	54151-96J01	マウント, ロアスラスト	1		
12	54160-96J01	マウント, ロア	2		
13-1	54211-96J01-0EP	ブラケット, ロアマウント(ブラック)	1	BODY COLOR:0EP	
13-2	54211-96J01-Y5S	ブラケット, ロアマウント(ホワイト)	1	BODY COLOR:Y5S	
14	54221-96J00	カバー, ロアマウント	2		
15	09100-14004	ボルト(14X220)	2		
16	09116-10182	ボルト(10X35)	2		
17	09116-10180	ボルト(10X50)	4		
18	09160-16050	ワッシャ(16X32X3)	2		
19	09160-16050	ワッシャ(16X32X3)	2		
20	54167-96J00	マウント, ロアサイト	2		

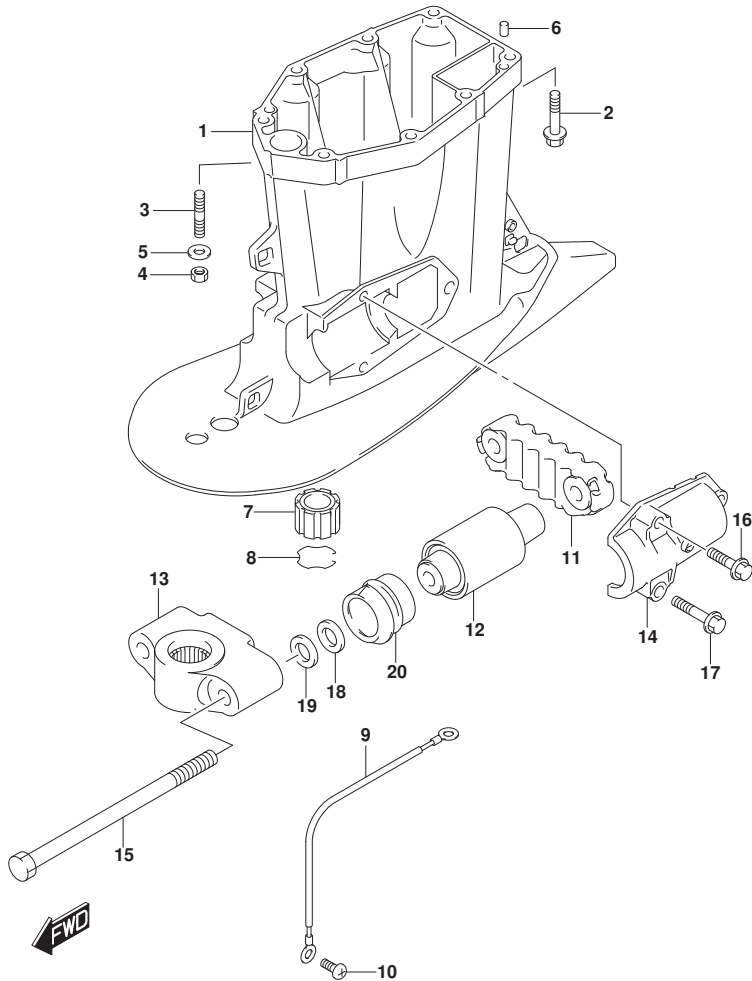


FIG.405E

FIG. 405E (1-R-9) ドライブシャフトハウジング (DF175T)

見出番号	品番	品名	使用個数	備考	標準作業時間
1-1	52111-96J00-0EP	ハウジング, ドライブシャフト(L) (ブラック)	1	L-TRANSOM BODY COLOR:0EP	
1-2	52111-96J00-Y5S	ハウジング, ドライブシャフト(L) (ホワイト)	1	L-TRANSOM BODY COLOR:Y5S	
1-3	52111-96J10-0EP	ハウジング, ドライブシャフト(X) (ブラック)	1	X-TRANSOM BODY COLOR:0EP	
1-4	52111-96J10-Y5S	ハウジング, ドライブシャフト(X) (ホワイト)	1	X-TRANSOM BODY COLOR:Y5S	
2-1	09116-10181	ボルト(10X44)	6	L-TRANSOM	
2-2	09116-10181	ボルト(10X44)	8	X-TRANSOM	
3	09108-10150	スタッドボルト	2	L-TRANSOM	
4	29141-93J20	ナット	2	L-TRANSOM	
5	09160-10141	ワッシャ(10.5X19X2)	2	L-TRANSOM	
6	09202-08006	ピン(8X12)	2		
7	57130-87D10	ブッシュ, ドライブシャフト	1	X-TRANSOM	
8	09387-38002	リンク	1	X-TRANSOM	
9	36895-87D10	リート(L:310)	1	SWIVEL TO HSG	
10	09125-06063	スクリュー(6X10)	2		
11	54151-96J01	マウント, ロアスラスト	1		
12	54160-96J01	マウント, ロア	2		
13-1	54211-96J01-0EP	ブラケット, ロアマウント(ブラック)	1	BODY COLOR:0EP	
13-2	54211-96J01-Y5S	ブラケット, ロアマウント(ホワイト)	1	BODY COLOR:Y5S	
14	54221-96J00	カバー, ロアマウント	2		
15	09100-14004	ボルト(14X220)	2		
16	09116-10182	ボルト(10X35)	2		
17	09116-10180	ボルト(10X50)	4		
18	09160-16050	ワッシャ(16X32X3)	2		
19	09160-16050	ワッシャ(16X32X3)	2		
20	54167-96J00	マウント, ロアサイト	2		

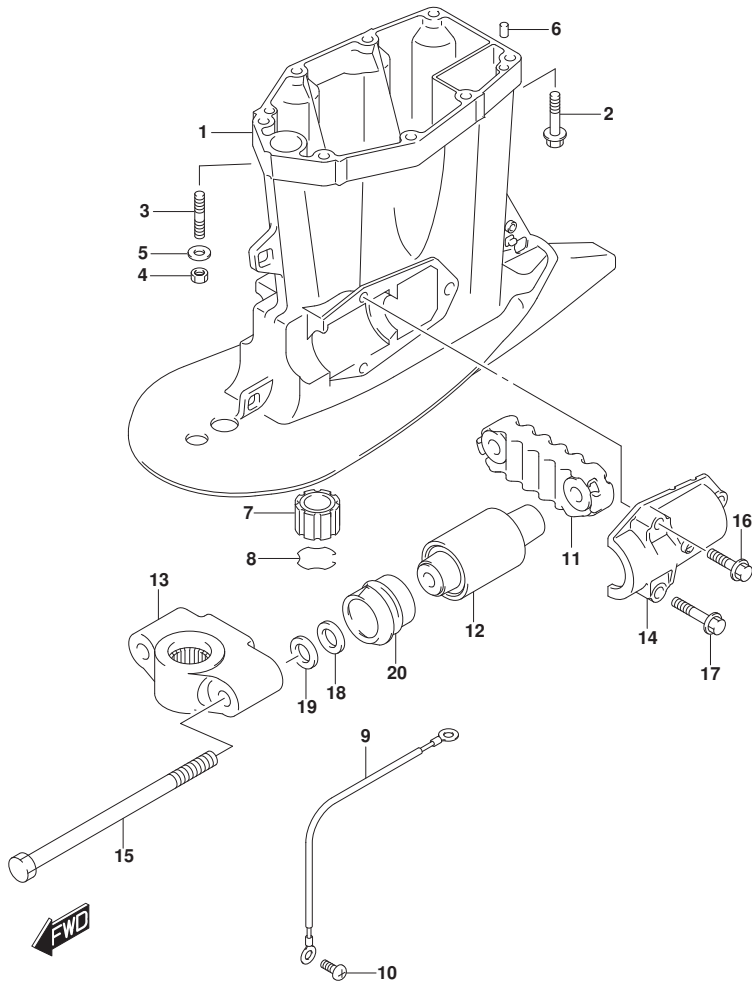


FIG.405F

FIG. 405F (1-R-10) ドライブシャフトハウジング (DF175TG)

見出番号	品番	品名	使用個数	備考	標準作業時間
1-1	52111-96J00-0EP	ハウジング, ドライブシャフト(L) (ブラック)	1	L-TRANSOM BODY COLOR:0EP	
1-2	52111-96J00-Y5S	ハウジング, ドライブシャフト(L) (ホワイト)	1	L-TRANSOM BODY COLOR:Y5S	
1-3	52111-96J10-0EP	ハウジング, ドライブシャフト(X) (ブラック)	1	X-TRANSOM BODY COLOR:0EP	
1-4	52111-96J10-Y5S	ハウジング, ドライブシャフト(X) (ホワイト)	1	X-TRANSOM BODY COLOR:Y5S	
2-1	09116-10181	ボルト(10X44)	6	L-TRANSOM	
2-2	09116-10181	ボルト(10X44)	8	X-TRANSOM	
3	09108-10150	スタッドボルト	2	L-TRANSOM	
4	29141-93J20	ナット	2	L-TRANSOM	
5	09160-10141	ワッシャ(10.5X19X2)	2	L-TRANSOM	
6	09202-08006	ピン(8X12)	2		
7	57130-87D10	ブッシュ, ドライブシャフト	1	X-TRANSOM	
8	09387-38002	リンク	1	X-TRANSOM	
9	36895-87D10	リート(L:310)	1	SWIVEL TO HSG	
10	09125-06063	スクリュー(6X10)	2		
11	54151-96J01	マウント, ロアスラスト	1		
12	54160-96J01	マウント, ロア	2		
13-1	54211-96J01-0EP	ブラケット, ロアマウント(ブラック)	1	BODY COLOR:0EP	
13-2	54211-96J01-Y5S	ブラケット, ロアマウント(ホワイト)	1	BODY COLOR:Y5S	
14	54221-96J00	カバー, ロアマウント	2		
15	09100-14004	ボルト(14X220)	2		
16	09116-10182	ボルト(10X35)	2		
17	09116-10180	ボルト(10X50)	4		
18	09160-16050	ワッシャ(16X32X3)	2		
19	09160-16050	ワッシャ(16X32X3)	2		
20	54167-96J00	マウント, ロアサイト	2		

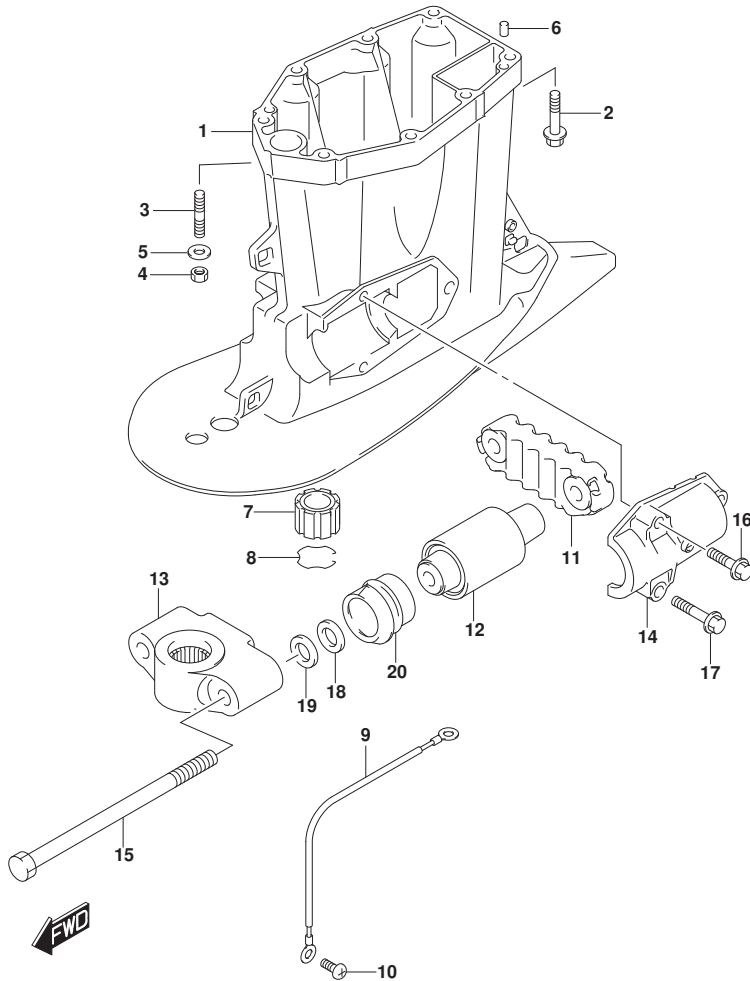


FIG.405G

FIG. 405G (1-R-11) ドライブシャフトハウジング (DF175Z)

見出番号	品番	品名	使用個数	備考	標準作業時間
1-1	52111-96J10-0EP	ハウジング, ドライブシャフト(X) (ブラック)	1	BODY COLOR:0EP	
1-2	52111-96J10-Y5S	ハウジング, ドライブシャフト(X) (ホワイト)	1	BODY COLOR:Y5S	
2	09116-10181	ホルト(10X44)	8		
3	09202-08006	ピン(8X12)	2		
4	57130-87D10	ブッシュ, ドライブシャフト	1		
5	09387-38002	リング	1		
6	36895-87D10	リード(L:310)	1	SWIVEL TO HSG	
7	09125-06063	スクリュ(6X10)	2		
8	54151-96J01	マウント, ロアスラスト	1		
9	54160-96J01	マウント, ロア	2		
10-1	54211-96J01-0EP	ブラケット, ロアマウント(ブラック)	1	BODY COLOR:0EP	
10-2	54211-96J01-Y5S	ブラケット, ロアマウント(ホワイト)	1	BODY COLOR:Y5S	
11	54221-96J00	カバー, ロアマウント	2		
12	09100-14004	ホルト(14X220)	2		
13	09116-10182	ホルト(10X35)	2		
14	09116-10180	ホルト(10X50)	4		
15	09160-16050	ワッシャ(16X32X3)	2		
16	09160-16050	ワッシャ(16X32X3)	2		
17	54167-96J00	マウント, ロアサイト	2		

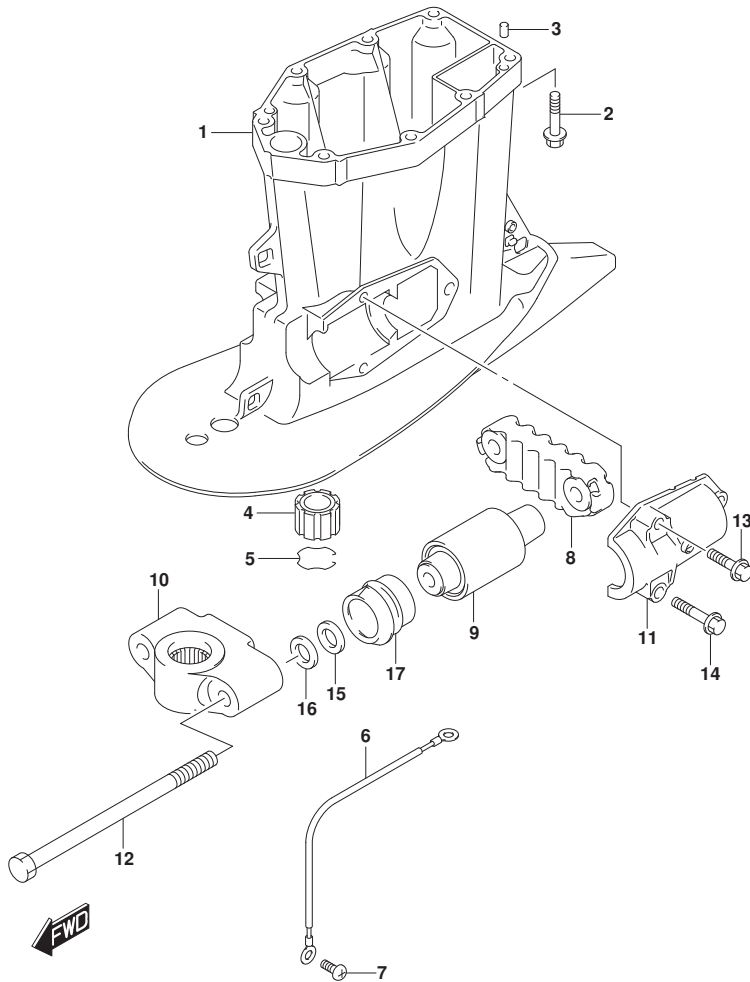


FIG.405H

FIG. 405H (1-R-12) ドライブシャフトハウジング (DF175ZG)

見出番号	品番	品名	使用個数	備考	標準作業時間
1-1	52111-96J00-0EP	ハウジング, ドライブシャフト(L) (ブラック)	1	L-TRANSOM BODY COLOR:0EP	
1-2	52111-96J00-Y5S	ハウジング, ドライブシャフト(L) (ホワイト)	1	L-TRANSOM BODY COLOR:Y5S	
1-3	52111-96J10-0EP	ハウジング, ドライブシャフト(X) (ブラック)	1	X-TRANSOM BODY COLOR:0EP	
1-4	52111-96J10-Y5S	ハウジング, ドライブシャフト(X) (ホワイト)	1	X-TRANSOM BODY COLOR:Y5S	
2-1	09116-10181	ボルト(10X44)	6	L-TRANSOM	
2-2	09116-10181	ボルト(10X44)	8	X-TRANSOM	
3	09108-10150	スタッドボルト	2	L-TRANSOM	
4	29141-93J20	ナット	2	L-TRANSOM	
5	09160-10141	ワッシャ(10.5X19X2)	2	L-TRANSOM	
6	09202-08006	ピン(8X12)	2		
7	57130-87D10	ブッシュ, ドライブシャフト	1	X-TRANSOM	
8	09387-38002	リンク	1	X-TRANSOM	
9	36895-87D10	リート(L:310)	1	SWIVEL TO HSG	
10	09125-06063	スクリュー(6X10)	2		
11	54151-96J01	マウント, ロアスラスト	1		
12	54160-96J01	マウント, ロア	2		
13-1	54211-96J01-0EP	ブラケット, ロアマウント(ブラック)	1	BODY COLOR:0EP	
13-2	54211-96J01-Y5S	ブラケット, ロアマウント(ホワイト)	1	BODY COLOR:Y5S	
14	54221-96J00	カバー, ロアマウント	2		
15	09100-14004	ボルト(14X220)	2		
16	09116-10182	ボルト(10X35)	2		
17	09116-10180	ボルト(10X50)	4		
18	09160-16050	ワッシャ(16X32X3)	2		
19	09160-16050	ワッシャ(16X32X3)	2		
20	54167-96J00	マウント, ロアサイト	2		

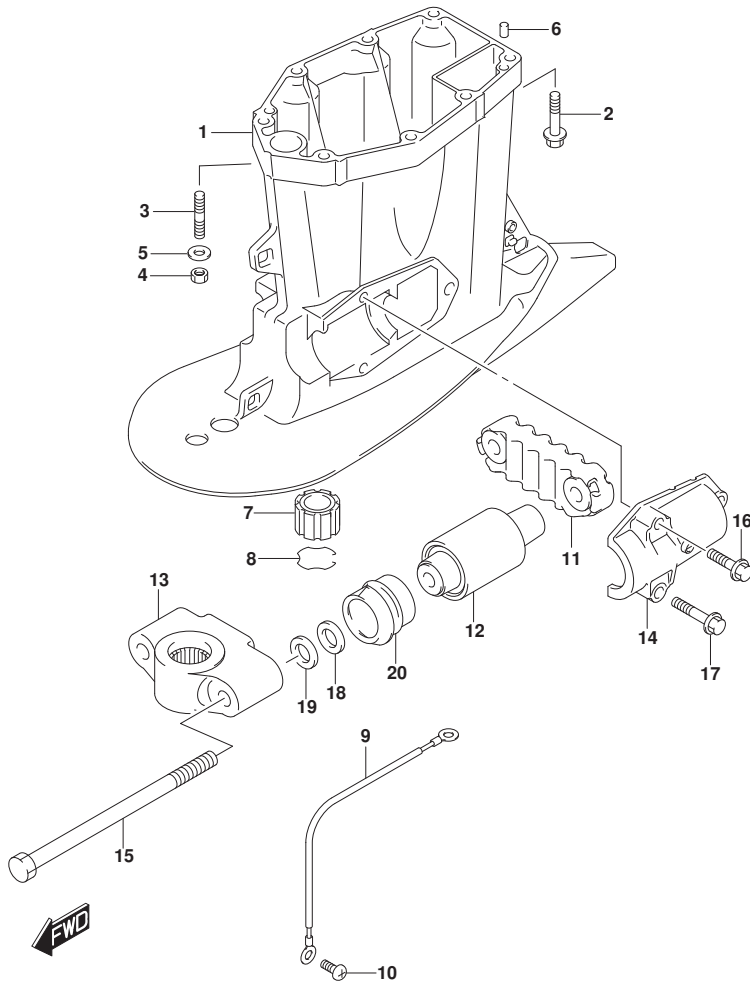


FIG.405J

FIG. 405J (1-R-13) ドライブシャフトハウジング (DF150ST)

見出番号	品番	品名	使用個数	備考	標準作業時間
1-1	52111-96J00-OEP	ハウジング, ドライブシャフト(L) (ブラケット)	1	L-TRANSOM	
1-2	52111-96J10-OEP	ハウジング, ドライブシャフト(X) (ブラケット)	1	X-TRANSOM	
2-1	09116-10181	ボルト(10X44)	6	L-TRANSOM	
2-2	09116-10181	ボルト(10X44)	8	X-TRANSOM	
3	09108-10150	スタッドボルト	2	L-TRANSOM	
4	29141-93J20	ナット	2	L-TRANSOM	
5	09160-10141	ワッシャ(10.5X19X2)	2	L-TRANSOM	
6	09202-08006	ピン(8X12)	2		
7	57130-87D10	プッシュ, ドライブシャフト	1	X-TRANSOM	
8	09387-38002	リング	1	X-TRANSOM	
9	36895-87D10	リード(L:310)	1	SWIVEL TO HSG	
10	09125-06063	スクリュー(6X10)	2		
11	54151-96J01	マウント, ロアスラスト	1		
12	54160-96J01	マウント, ロア	2		
13	54211-96J01-OEP	ブラケット, ロアマウント(ブラケット)	1		
14	54221-96J00	カバー, ロアマウント	2		
15	09100-14004	ボルト(14X220)	2		
16	09116-10182	ボルト(10X35)	2		
17	09116-10180	ボルト(10X50)	4		
18	09160-16050	ワッシャ(16X32X3)	2		
19	09160-16050	ワッシャ(16X32X3)	2		
20	54167-96J00	マウント, ロアサイト	2		

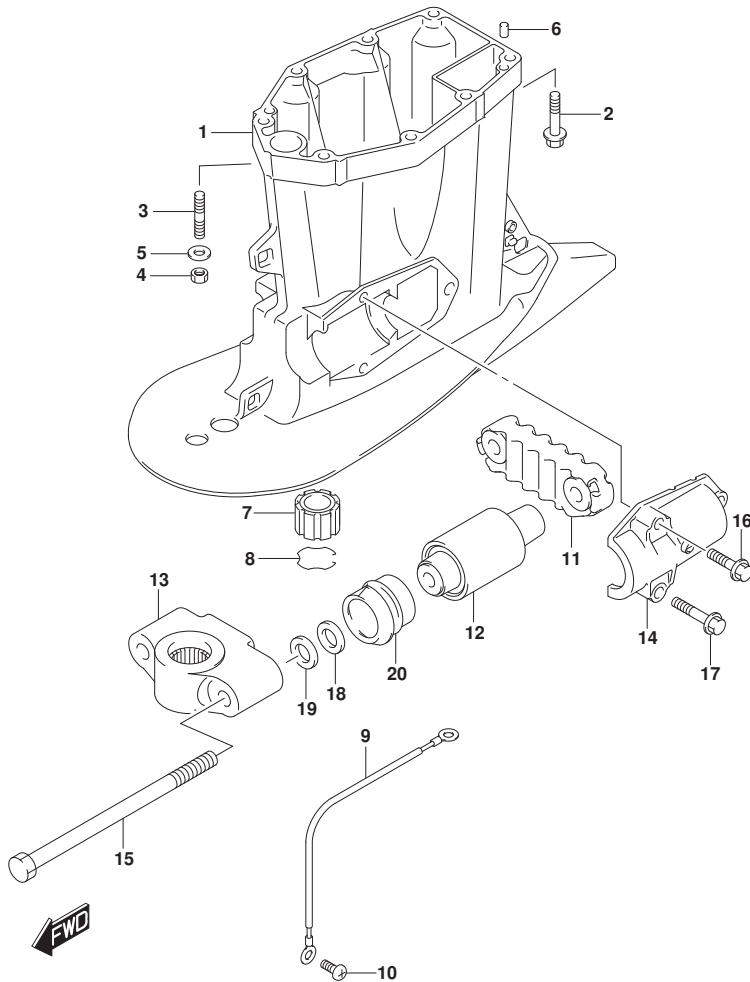


FIG.407A

FIG.407A (1-R-14) ギヤケース (DF150T)

見出番号	品番	品名	使用個数	備考	標準作業時間
1-1	55110-93J20-OEP	ケース,ギヤ(ブランク)	1	BODY COLOR:OEP	
1-2	55110-93J20-Y5S	ケース,ギヤ(ホワイト)	1	BODY COLOR:Y5S	
2	09263-32017	・ベアリング (32X48X30)	1		
3	09100-12052	ホルト(12X70)	1		
4	09116-10150	ホルト(10X55)	6		
5	09160-12066	ワッシャ(12.5X22X2.5)	1		
6	17566-87D11	グロメット	1		
7	09202-08006	ピン(8X12)	2		
8-1	55125-98J00-OEP	タブ,トリム(ブランク)	1	BODY COLOR:OEP	
8-2	55125-98J00-Y5S	タブ,トリム(ホワイト)	1	BODY COLOR:Y5S	
9	09116-08137	ホルト(8X22)	1		
10	55128-93J10	ブラゲ,ドレーン	2		
11	55128-93L00	ブラゲ,ドレーン	1	BOTTOM PART	
12	09168-10034	ガスクット(9.5X16.5X2)	3		
13	55321-93J01	アノード,ブローキション	2		
14	09116-06236	ホルト(6X16)	2		
15	55332-87D11	ラバー,エキゾーストシール	1		
16	55333-87D10	プレート,エキゾーストシール	1		
17	55127-87D00	ブラゲ,ユニオン	1		
18	09355-40805-600	ホース(4X8X600)	1	L:600>50	
19	09362-09008	ユニオン	1		
20	09407-10404	クランプ (L:100)	2		
21-1	58200-93L00	ブローラ(3X16X17)	1		
21-2	58200-93L10	ブローラ(3X16X18-1/2)	1		
21-3	58200-93L20	ブローラ(3X16X20)	1		
21-4	58200-93L30	ブローラ(3X16X21-1/2)	1		
21-5	58200-93L40	ブローラ(3X16X23)	1		
21-6	58200-93L50	ブローラ(3X16X24-1/2)	1		
21-7	58200-93L60	ブローラ(3X16X26)	1		
21-8	58200-93L70	ブローラ(3X16X27-1/2)	1		
21-9	58200-93L80	ブローラ(3X16X15)	1	オプション	
21-10	58300-93J00	ブローラ(4X15-1/4X18)	1	オプション	
21-11	58300-93J10	ブローラ(4X15-1/4X20)	1	オプション	
21-12	58300-93J20	ブローラ(4X15-1/4X22)	1	オプション	
21-13	58300-93J30	ブローラ(4X15-1/4X24)	1	オプション	

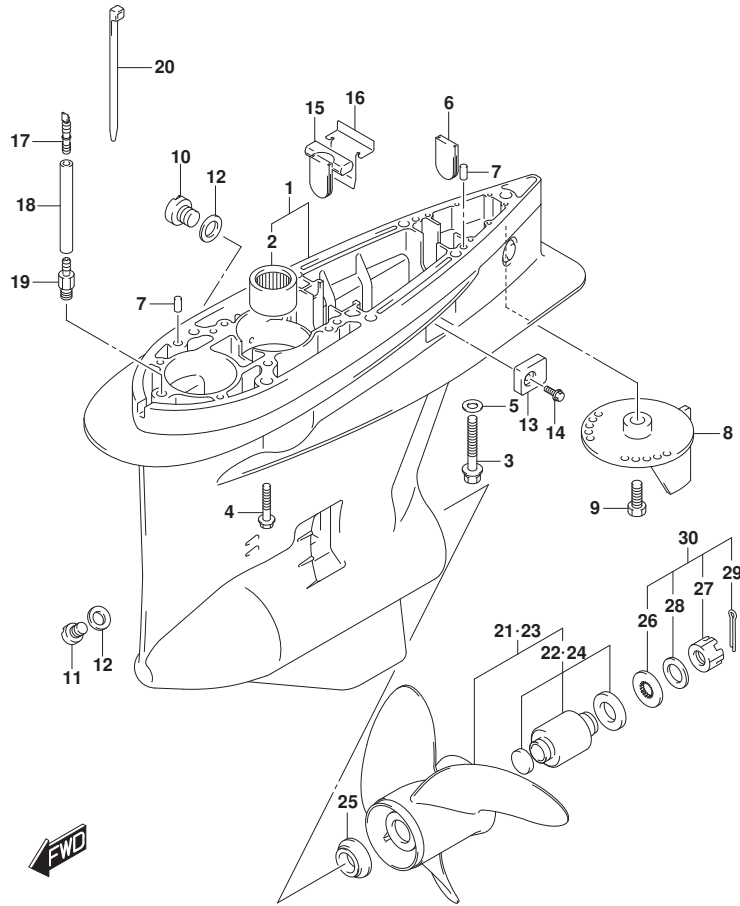


FIG.407A

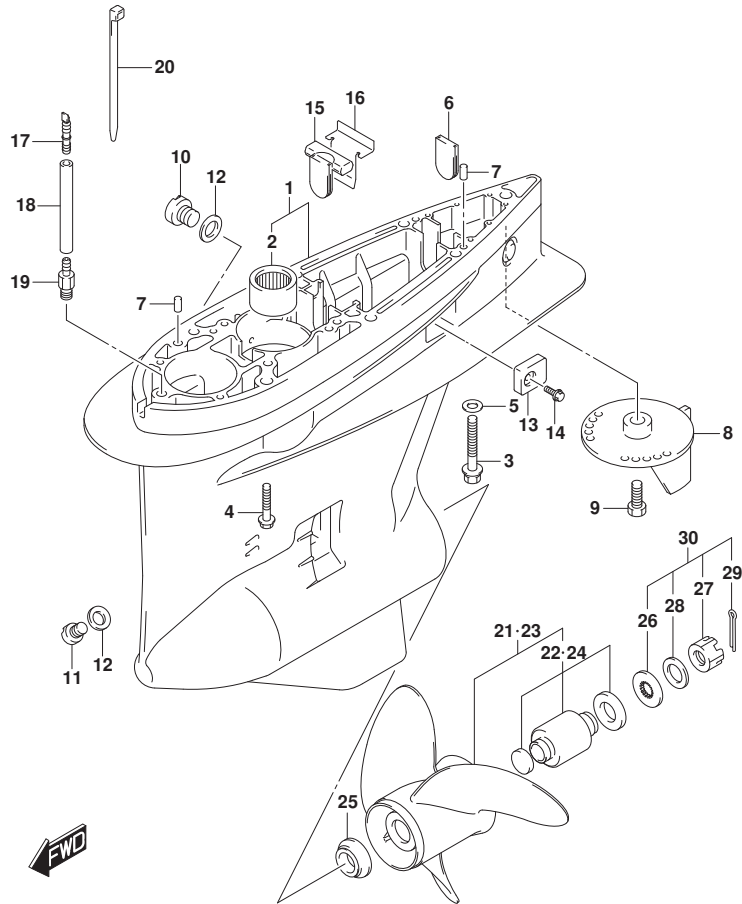


FIG.407A (1-R-15) ギヤケース (DF150T)

見出番号	品番	品名	使用個数	備考	標準作業時間
21-14	58300-93J40	ブローラ(4X15-1/4X26)	1	オプション	
22	58105-93J10	・ブッシュセット,ブローラ	1		
23-1	58200-96J00	ブローラ(3X15-1/2X17)	1	オプション	
23-2	58200-96J10	ブローラ(3X15-1/4X19)	1	オプション	
23-3	58200-96J20	ブローラ(3X15X21)	1	オプション	
23-4	58200-96J30	ブローラ(3X14-3/4X23)	1	オプション	
23-5	58200-96J40	ブローラ(3X14-1/2X25)	1	オプション	
23-6	58200-96J50	ブローラ(3X14-1/2X27)	1	オプション	
24	58105-93J10	・ブッシュセット,ブローラ	1	オプション	
25	57632-93L01	ストッパ,ブローラブッシュ	1		
26	57633-87D30	スペーサ,ナット(T:6.0)	1		
27	09141-18005	ナット	1		
28	09160-18028	ワッシャ(18.5X31X1)	1		
29	09204-03003	コックピット	1		
30	57630-92E00	キット,ブローラナット	1	オプション	
31	25700-93J00	シーリングキット,ギヤケース	1	オプション,イストヒョウジナシ	

FIG.407B

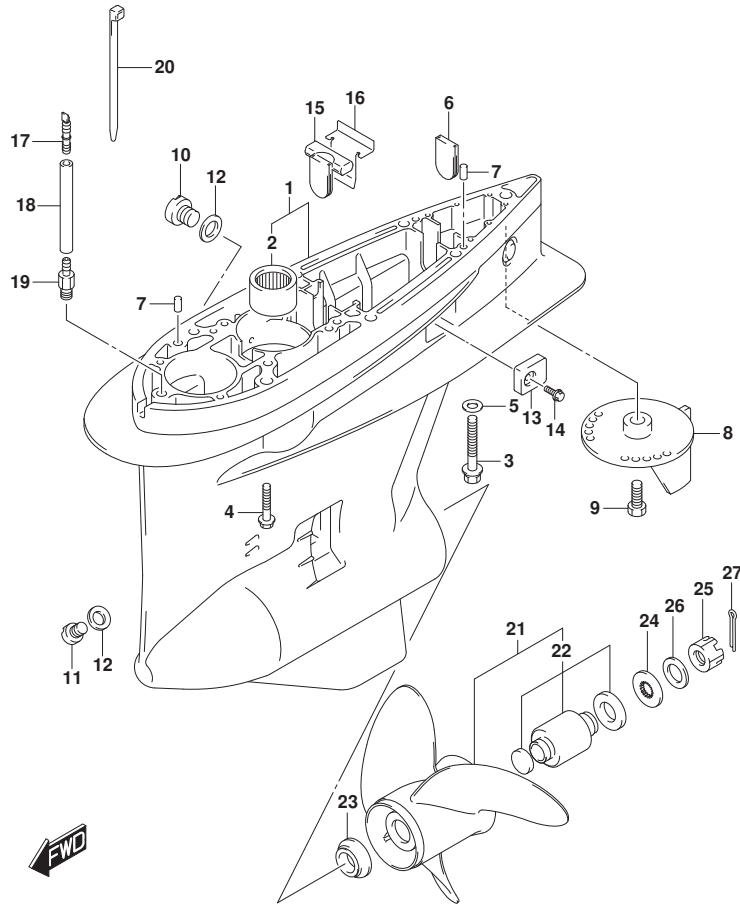


FIG. 407B (1-R-16) ギヤケース (DF150TG)

見出番号	品番	品名	使用個数	備考	標準作業時間
1-1	55110-93J20-OEP	ケース,ギヤ(ブラック)	1	BODY COLOR:OEP	
1-2	55110-93J20-Y5S	ケース,ギヤ(ホワイト)	1	BODY COLOR:Y5S	
2	09263-32017	・ベアリング (32X48X30)	1		
3	09100-12052	ホルト(12X70)	1		
4	09116-10150	ホルト(10X55)	6		
5	09160-12066	ワッシャ(12.5X22X2.5)	1		
6	17566-87D11	ゲロメット	1		
7	09202-08006	ピン(8X12)	2		
8-1	55125-98J00-OEP	タブ,トリム(ブラック)	1	BODY COLOR:OEP	
8-2	55125-98J00-Y5S	タブ,トリム(ホワイト)	1	BODY COLOR:Y5S	
9	09116-08137	ホルト(8X22)	1		
10	55128-93J10	ブラゲ,ドレーン	2		
11	55128-93L00	ブラゲ,ドレーン	1	BOTTOM PART	
12	09168-10034	ガスケット(9.5X16.5X2)	3		
13	55321-93J01	アノード,プロテクション	2		
14	09116-06236	ホルト(6X16)	2		
15	55332-87D11	ラバー,エキゾーストシール	1		
16	55333-87D10	プレート,エキゾーストシール	1		
17	55127-87D00	ブラゲ,ユニオン	1		
18	09355-40805-600	ホース(4X8X600)	1	L:600>50	
19	09362-09008	ユニオン	1		
20	09407-10404	クランプ(L:100)	2		
21-1	58200-93L00	ブローラ(3X16X17)	1	オプション	
21-2	58200-93L10	ブローラ(3X16X18-1/2)	1	オプション	
21-3	58200-93L20	ブローラ(3X16X20)	1	オプション	
21-4	58200-93L30	ブローラ(3X16X21-1/2)	1	オプション	
21-5	58200-93L40	ブローラ(3X16X23)	1	オプション	
21-6	58200-93L50	ブローラ(3X16X24-1/2)	1	オプション	
21-7	58200-93L60	ブローラ(3X16X26)	1	オプション	
21-8	58200-93L70	ブローラ(3X16X27-1/2)	1	オプション	
22	58105-93J10	・ブッシュセット,ブローラ	1	オプション	
23	57632-93L01	ストッパ,ブローラブッシュ	1		
24	57633-87D30	スベサ,ナット(T:6.0)	1		
25	09141-18005	ナット	1		
26	09160-18028	ワッシャ(18.5X31X1)	1		

FIG.407B

FIG. 407B (1-S-2) ギヤケース (DF150TG)

見出番号	品番	品名	使用個数	備考	標準作業時間
27	09204-03003	コツタピン	1		
28	25700-93J00	シーリングキット, ギヤケース	1	オプション, 15ストロークエンジン	

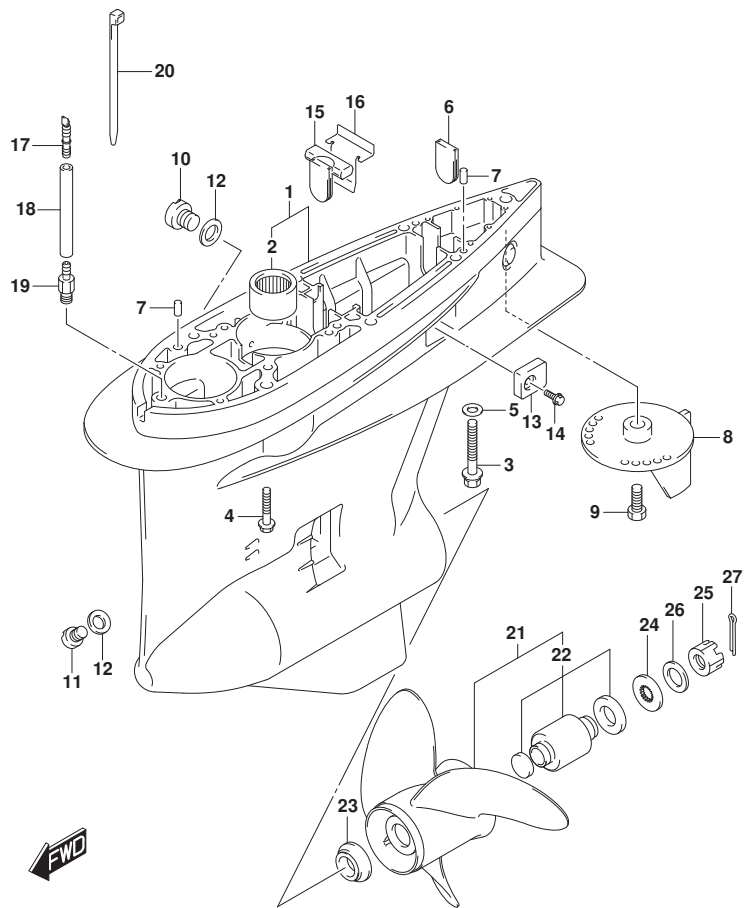


FIG.407C

FIG. 407C (1-S-3) ギヤケース (DF150Z)

見出番号	品番	品名	使用個数	備考	標準作業時間
1-1	55110-93J30-OEP	ケース, ギヤ(ブランク)	1	BODY COLOR: OEP	
1-2	55110-93J30-Y5S	ケース, ギヤ(ホワイト)	1	BODY COLOR: Y5S	
2	09263-32017	・ベアリング* (32X48X30)	1		
3	56145-93J00	・ハウジング*, シフトカム	1		
4	04221-08129	・ピン	1		
5	09265-50002	・ベアリング* (50X90X21.75)	1		
6	09100-12052	ホルト(12X70)	1		
7	09116-10150	ホルト(10X55)	6		
8	09160-12066	ワッシャ(12.5X22X2.5)	1		
9	17566-87D11	ゲロメット	1		
10	09202-08006	ピン(8X12)	2		
11-1	55125-98J00-OEP	タブ, トリム(ブランク)	1	BODY COLOR: OEP	
11-2	55125-98J00-Y5S	タブ, トリム(ホワイト)	1	BODY COLOR: Y5S	
12	09116-08137	ホルト(8X22)	1		
13	55128-93J10	ブラグ*, ドレーン	2		
14	55128-93L00	ブラグ*, ドレーン	1	BOTTOM PART	
15	09168-10034	ガスケット(9.5X16.5X2)	3		
16	55321-93J01	アノード*, プロテクション	2		
17	09116-06236	ホルト(6X16)	2		
18	55332-87D11	ラバー, エキゾーストシール	1		
19	55333-87D10	プレート, エキゾーストシール	1		
20	55127-87D00	ブラグ*, エネオン	1		
21	09355-40805-600	ホース(4X8X600)	1	L: 600>50	
22	09362-09008	エネオン	1		
23	09407-10404	クランプ* (L: 100)	2		
24-1	58200-93LA0	ブローラ(3X16X18-1/2), C/R	1	オプション	
24-2	58200-93LB0	ブローラ(3X16X20), C/R	1	オプション	
24-3	58200-93LC0	ブローラ(3X16X21-1/2), C/R	1	オプション	
24-4	58200-93LD0	ブローラ(3X16X23), C/R	1	オプション	
24-5	58200-93LE0	ブローラ(3X16X17), C/R	1	オプション	
24-6	58200-93LF0	ブローラ(3X16X24-1/2), C/R	1	オプション	
24-7	58200-93LG0	ブローラ(3X16X26), C/R	1	オプション	
24-8	58300-93JA0	ブローラ(4X15-1/4X20), C/R	1	オプション	
24-9	58300-93JB0	ブローラ(4X15-1/4X22), C/R	1	オプション	
24-10	58300-93JC0	ブローラ(4X15-1/4X24), C/R	1	オプション	

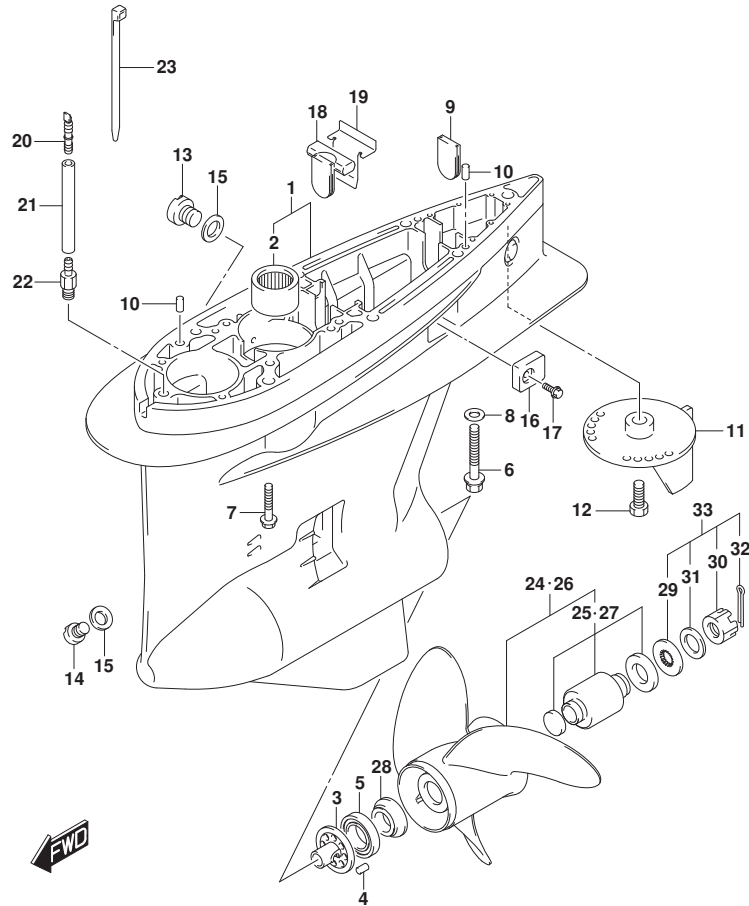


FIG.407C

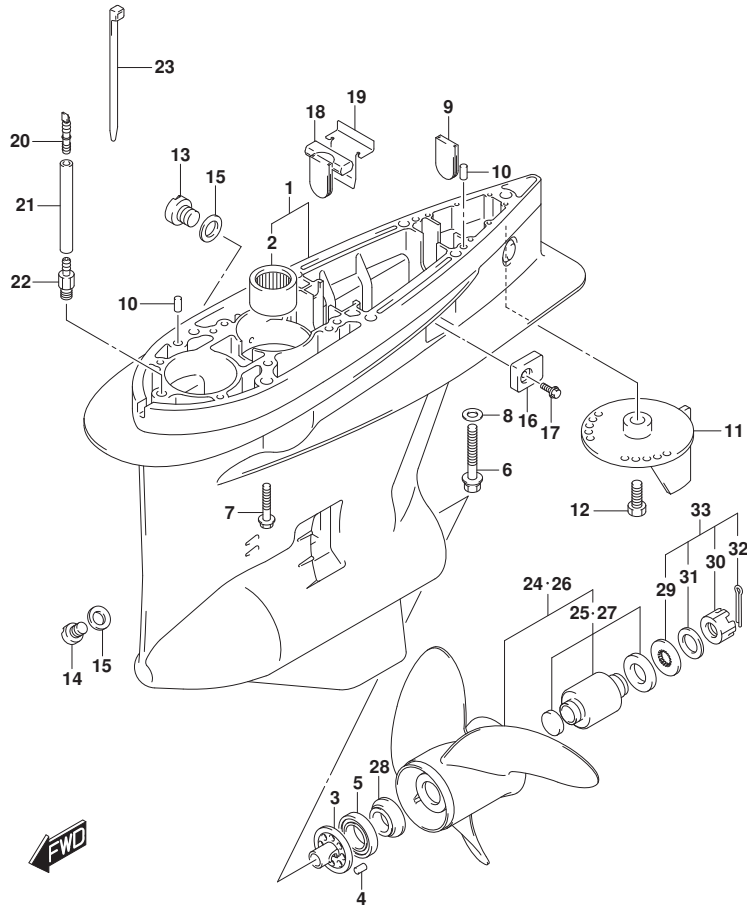


FIG.407C (1-S-4) ギヤケース (DF150Z)

見出番号	品番	品名	使用個数	備考	標準作業時間
24-11	58300-93J00	ブローラ(4X15-1/4X26), C/R	1	オプション	
25	58105-93J10	ブッシュセット, ブローラ	1	オプション	
26-1	58200-96JB0	ブローラ(3X15-1/4X19), C/R	1	オプション	
26-2	58200-96JC0	ブローラ(3X15X21), C/R	1	オプション	
26-3	58200-96JD0	ブローラ(3X14-3/4X23), C/R	1	オプション	
26-4	58200-96JA0	ブローラ(3X15-1/2X17), C/R	1	オプション	
26-5	58200-96JE0	ブローラ(3X14-1/2X25), C/R	1	オプション	
26-6	58200-96JF0	ブローラ(3X14-1/2X27), C/R	1	オプション	
27	58105-93J10	ブッシュセット, ブローラ	1	オプション	
28	57632-93L01	ストッパ, ブローラブッシュ	1		
29	57633-87D30	スベ-サ, ナット(T:6.0)	1		
30	09141-18005	ナット	1		
31	09160-18028	ワッシャ(18.5X31X1)	1		
32	09204-03003	コックピソ	1		
33	57630-92E00	キット, ブローラナット	1	オプション	
34	25700-93J00	シーリングキット, ギヤケース	1	オプション, 1/2ストロキナ	

FIG.407D

FIG.407D (1-S-5) ギヤケース (DF150ZG)

見出番号	品番	品名	使用個数	備考	標準作業時間
1-1	55110-93J30-0EP	ケース,ギヤ(ブラック)	1	BODY COLOR:0EP	
1-2	55110-93J30-Y5S	ケース,ギヤ(ホワイト)	1	BODY COLOR:Y5S	
2	09263-32017	・ベアリング (32X48X30)	1		
3	56145-93J00	・ハウジング,シフトカム	1		
4	04221-08129	・ピン	1		
5	09265-50002	・ベアリング (50X90X21.75)	1		
6	09100-12052	ホルト(12X70)	1		
7	09116-10150	ホルト(10X55)	6		
8	09160-12066	ワッシャ(12.5X22X2.5)	1		
9	17566-87D11	ゲロメット	1		
10	09202-08006	ピン(8X12)	2		
11-1	55125-98J00-0EP	タブ,トリム(ブラック)	1	BODY COLOR:0EP	
11-2	55125-98J00-Y5S	タブ,トリム(ホワイト)	1	BODY COLOR:Y5S	
12	09116-08137	ホルト(8X22)	1		
13	55128-93J10	ブラグ,ドレーン	2		
14	55128-93L00	ブラグ,ドレーン	1	BOTTOM PART	
15	09168-10034	ガスケット(9.5X16.5X2)	3		
16	55321-93J01	アノード,プロテクション	2		
17	09116-06236	ホルト(6X16)	2		
18	55332-87D11	ラバー,エキゾーストシール	1		
19	55333-87D10	プレート,エキゾーストシール	1		
20	55127-87D00	ブラグ,ユニオン	1		
21	09355-40805-600	ホース(4X8X600)	1	L:600>50	
22	09362-09008	ユニオン	1		
23	09407-10404	クランプ(L:100)	2		
24	57632-93L01	ストッパ,フロアラック	1		
25	57633-87D30	スペーサ,ナット(T:6.0)	1		
26	09141-18005	ナット	1		
27	09160-18028	ワッシャ(18.5X31X1)	1		
28	09204-03003	コックピン	1		
29	25700-93J00	シーリングキット,ギヤケース	1	オプション,イラストに シ	

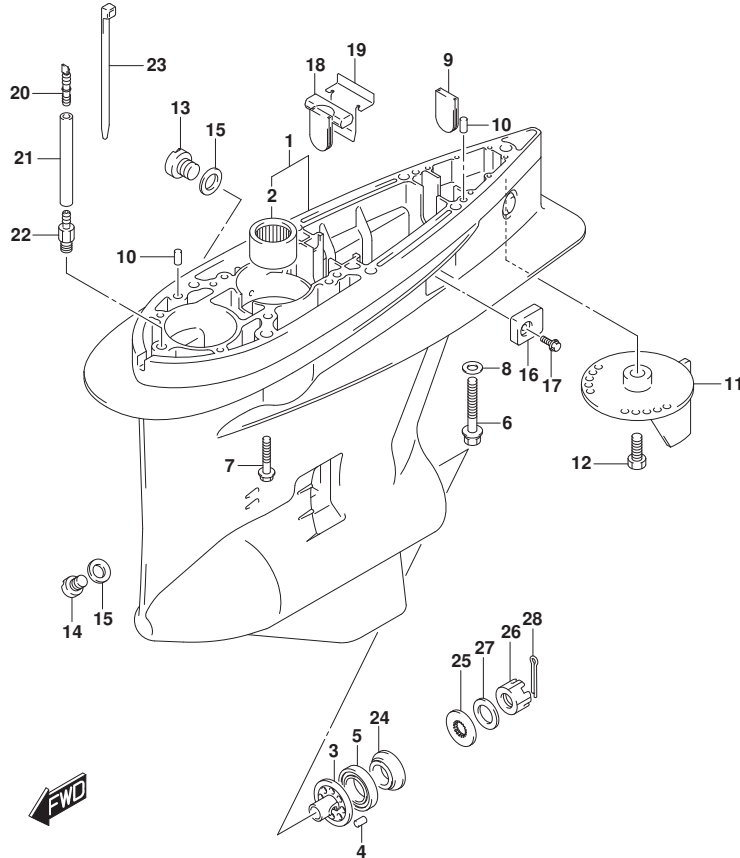


FIG.407E

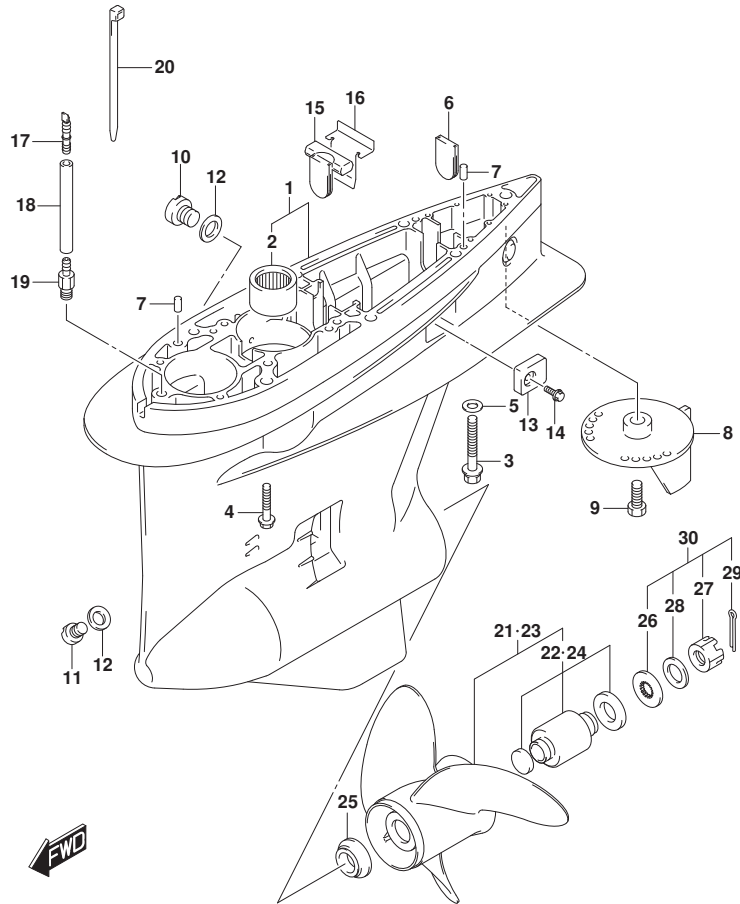


FIG. 407E (1-S-6) ギヤケース (DF175T)

見出番号	品番	品名	使用個数	備考	標準作業時間
1-1	55110-93J20-OEP	ケース,ギヤ(ブラック)	1	BODY COLOR:OEP	
1-2	55110-93J20-Y5S	ケース,ギヤ(ホワイト)	1	BODY COLOR:Y5S	
2	09263-32017	・ベアリング (32X48X30)	1		
3	09100-12052	ホルト(12X70)	1		
4	09116-10150	ホルト(10X55)	6		
5	09160-12066	ワッシャ(12.5X22X2.5)	1		
6	17566-87D11	グロメット	1		
7	09202-08006	ピン(8X12)	2		
8-1	55125-98J00-OEP	タブ,トリム(ブラック)	1	BODY COLOR:OEP	
8-2	55125-98J00-Y5S	タブ,トリム(ホワイト)	1	BODY COLOR:Y5S	
9	09116-08137	ホルト(8X22)	1		
10	55128-93J10	ブラゲ,ドレーン	2		
11	55128-93L00	ブラゲ,ドレーン	1	BOTTOM PART	
12	09168-10034	ガスクット(9.5X16.5X2)	3		
13	55321-93J01	アノード,プロテクション	2		
14	09116-06236	ホルト(6X16)	2		
15	55332-87D11	ラバー,エキゾーストシール	1		
16	55333-87D10	プレート,エキゾーストシール	1		
17	55127-87D00	ブラゲ,ユニオン	1		
18	09355-40805-600	ホース(4X8X600)	1	L:600>50	
19	09362-09008	ユニオン	1		
20	09407-10404	クランプ(L:100)	2		
21-1	58200-93L00	ブローラ(3X16X17)	1		
21-2	58200-93L10	ブローラ(3X16X18-1/2)	1		
21-3	58200-93L20	ブローラ(3X16X20)	1		
21-4	58200-93L30	ブローラ(3X16X21-1/2)	1		
21-5	58200-93L40	ブローラ(3X16X23)	1		
21-6	58200-93L50	ブローラ(3X16X24-1/2)	1		
21-7	58200-93L60	ブローラ(3X16X26)	1		
21-8	58200-93L70	ブローラ(3X16X27-1/2)	1		
21-9	58200-93L80	ブローラ(3X16X15)	1	オプション	
21-10	58300-93J00	ブローラ(4X15-1/4X18)	1	オプション	
21-11	58300-93J10	ブローラ(4X15-1/4X20)	1	オプション	
21-12	58300-93J20	ブローラ(4X15-1/4X22)	1	オプション	
21-13	58300-93J30	ブローラ(4X15-1/4X24)	1	オプション	

FIG.407E

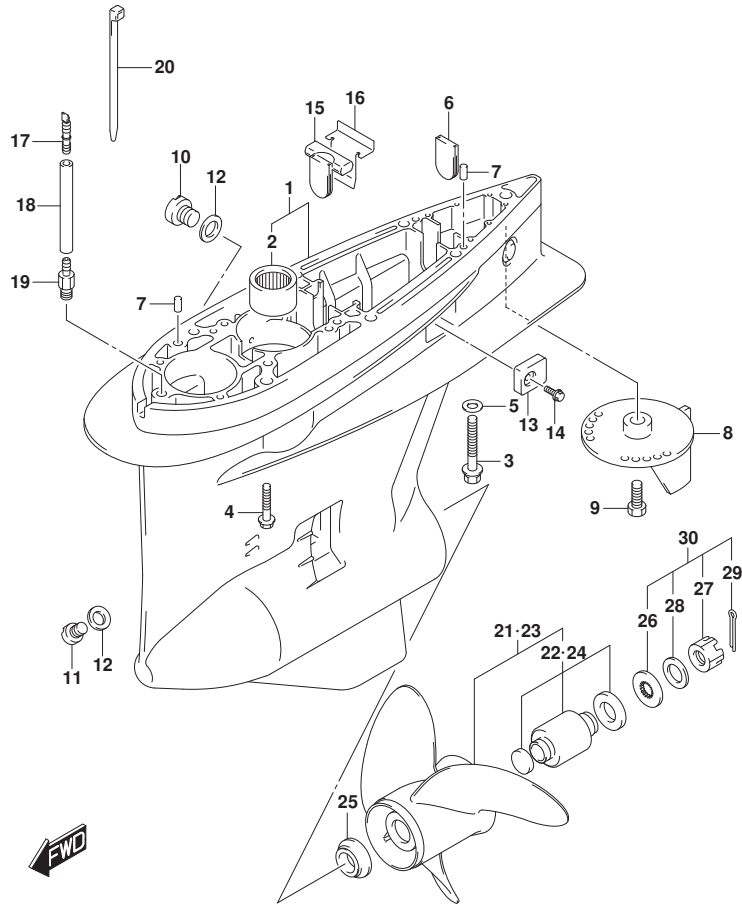


FIG.407E (1-S-7) ギヤケース (DF175T)

見出番号	品番	品名	使用個数	備考	標準作業時間
21-14	58300-93J40	ブローラ(4X15-1/4X26)	1	オプション	
22	58105-93J10	・ブッシュセット,ブローラ	1		
23-1	58200-96J00	ブローラ(3X15-1/2X17)	1	オプション	
23-2	58200-96J10	ブローラ(3X15-1/4X19)	1	オプション	
23-3	58200-96J20	ブローラ(3X15X21)	1	オプション	
23-4	58200-96J30	ブローラ(3X14-3/4X23)	1	オプション	
23-5	58200-96J40	ブローラ(3X14-1/2X25)	1	オプション	
23-6	58200-96J50	ブローラ(3X14-1/2X27)	1	オプション	
24	58105-93J10	・ブッシュセット,ブローラ	1	オプション	
25	57632-93L01	ストッパ,ブローラブッシュ	1		
26	57633-87D30	スベ-サ,ナット(T:6.0)	1		
27	09141-18005	ナット	1		
28	09160-18028	ワッシャ(18.5X31X1)	1		
29	09204-03003	コッタピン	1		
30	57630-92E00	キット,ブローラナット	1	オプション	
31	25700-93J00	シーリングキット,ギヤケース	1	オプション,イストヒョウジナシ	

FIG.407F

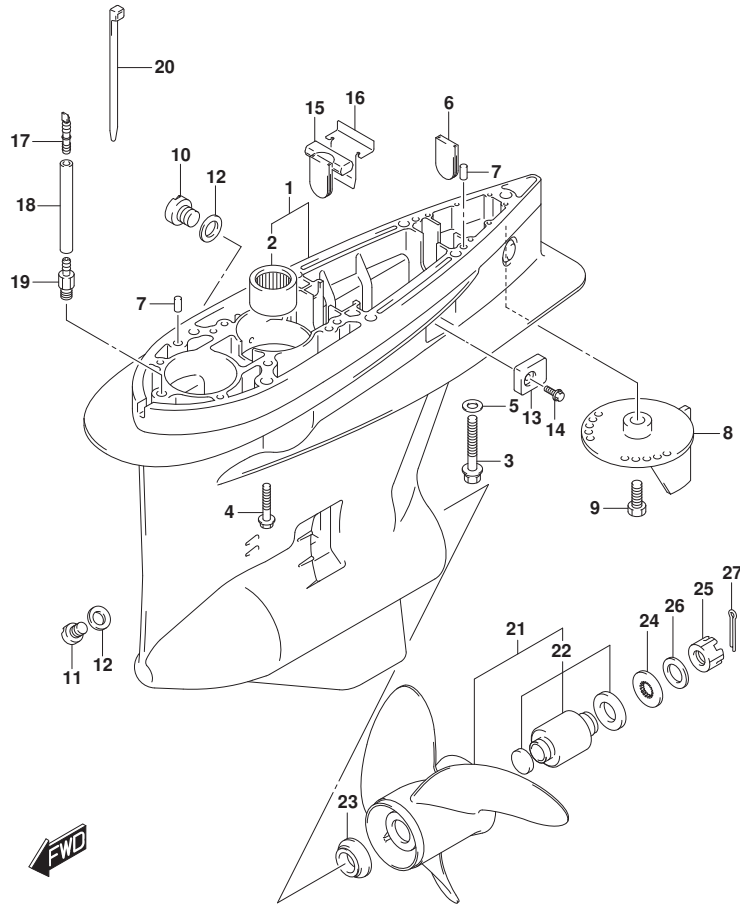


FIG. 407F (1-S-8) ギヤケース (DF175TG)

見出番号	品番	品名	使用個数	備考	標準作業時間
1-1	55110-93J20-0EP	ケース,ギヤ(ブラック)	1	BODY COLOR:0EP	
1-2	55110-93J20-Y5S	ケース,ギヤ(ホワイト)	1	BODY COLOR:Y5S	
2	09263-32017	・ベアリング(32X48X30)	1		
3	09100-12052	ホルト(12X70)	1		
4	09116-10150	ホルト(10X55)	6		
5	09160-12066	ワッシャ(12.5X22X2.5)	1		
6	17566-87D11	グロメット	1		
7	09202-08006	ピン(8X12)	2		
8-1	55125-98J00-0EP	タブ,トリム(ブラック)	1	BODY COLOR:0EP	
8-2	55125-98J00-Y5S	タブ,トリム(ホワイト)	1	BODY COLOR:Y5S	
9	09116-08137	ホルト(8X22)	1		
10	55128-93J10	ブラゲ,ドレーン	2		
11	55128-93L00	ブラゲ,ドレーン	1	BOTTOM PART	
12	09168-10034	ガスケット(9.5X16.5X2)	3		
13	55321-93J01	アノード,プロテクション	2		
14	09116-06236	ホルト(6X16)	2		
15	55332-87D11	ラバー,エキゾーストシール	1		
16	55333-87D10	プレート,エキゾーストシール	1		
17	55127-87D00	ブラゲ,ユニオン	1		
18	09355-40805-600	ホース(4X8X600)	1	L:600>50	
19	09362-09008	ユニオン	1		
20	09407-10404	クランプ(L:100)	2		
21-1	58200-93L00	ブローラ(3X16X17)	1		
21-2	58200-93L10	ブローラ(3X16X18-1/2)	1		
21-3	58200-93L20	ブローラ(3X16X20)	1		
21-4	58200-93L30	ブローラ(3X16X21-1/2)	1		
21-5	58200-93L40	ブローラ(3X16X23)	1		
21-6	58200-93L50	ブローラ(3X16X24-1/2)	1		
21-7	58200-93L60	ブローラ(3X16X26)	1		
21-8	58200-93L70	ブローラ(3X16X27-1/2)	1		
22	58105-93J10	・ブッシュセット,ブローラ	1		
23	57632-93L01	ストッパ,ブローラブッシュ	1		
24	57633-87D30	スベサ,ナット(T:6.0)	1		
25	09141-18005	ナット	1		
26	09160-18028	ワッシャ(18.5X31X1)	1		

FIG.407F

FIG. 407F (1-S-9) ギヤケース (DF175TG)

見出番号	品番	品名	使用個数	備考	標準作業時間
27	09204-03003	コツタピン	1		
28	25700-93J00	シーリングキット, ギヤケース	1	オプション, 175Tに適用なし	

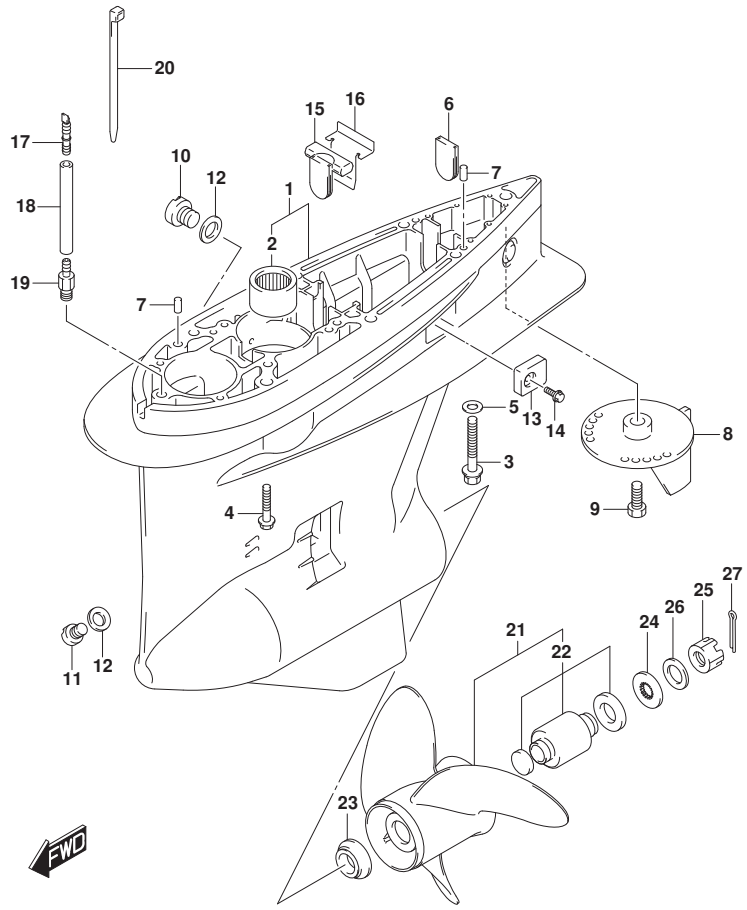


FIG.407G

FIG. 407G (1-S-10) ギヤケース (DF175Z)

見出番号	品番	品名	使用個数	備考	標準作業時間
1-1	55110-93J30-OEP	ケース, ギヤ(ブランク)	1	BODY COLOR: OEP	
1-2	55110-93J30-Y5S	ケース, ギヤ(ホワイト)	1	BODY COLOR: Y5S	
2	09263-32017	・ベアリング* (32X48X30)	1		
3	56145-93J00	・ハウジング*, シフトカム	1		
4	04221-08129	・ピン	1		
5	09265-50002	・ベアリング* (50X90X21.75)	1		
6	09100-12052	ホルト(12X70)	1		
7	09116-10150	ホルト(10X55)	6		
8	09160-12066	ワッシャ(12.5X22X2.5)	1		
9	17566-87D11	ゲロメット	1		
10	09202-08006	ピン(8X12)	2		
11-1	55125-98J00-OEP	タブ, トリム(ブランク)	1	BODY COLOR: OEP	
11-2	55125-98J00-Y5S	タブ, トリム(ホワイト)	1	BODY COLOR: Y5S	
12	09116-08137	ホルト(8X22)	1		
13	55128-93J10	ブラグ*, ドレーン	2		
14	55128-93L00	ブラグ*, ドレーン	1	BOTTOM PART	
15	09168-10034	ガスケット(9.5X16.5X2)	3		
16	55321-93J01	アノード*, プロテクション	2		
17	09116-06236	ホルト(6X16)	2		
18	55332-87D11	ラバー, エキゾーストシール	1		
19	55333-87D10	プレート, エキゾーストシール	1		
20	55127-87D00	ブラグ*, エネオン	1		
21	09355-40805-600	ホース(4X8X600)	1	L: 600>50	
22	09362-09008	エネオン	1		
23	09407-10404	クランプ* (L: 100)	2		
24-1	58200-93LA0	ブローラ(3X16X18-1/2), C/R	1	オプション	
24-2	58200-93LB0	ブローラ(3X16X20), C/R	1	オプション	
24-3	58200-93LC0	ブローラ(3X16X21-1/2), C/R	1	オプション	
24-4	58200-93LD0	ブローラ(3X16X23), C/R	1	オプション	
24-5	58200-93LE0	ブローラ(3X16X17), C/R	1	オプション	
24-6	58200-93LF0	ブローラ(3X16X24-1/2), C/R	1	オプション	
24-7	58200-93LG0	ブローラ(3X16X26), C/R	1	オプション	
24-8	58300-93JA0	ブローラ(4X15-1/4X20), C/R	1	オプション	
24-9	58300-93JB0	ブローラ(4X15-1/4X22), C/R	1	オプション	
24-10	58300-93JC0	ブローラ(4X15-1/4X24), C/R	1	オプション	

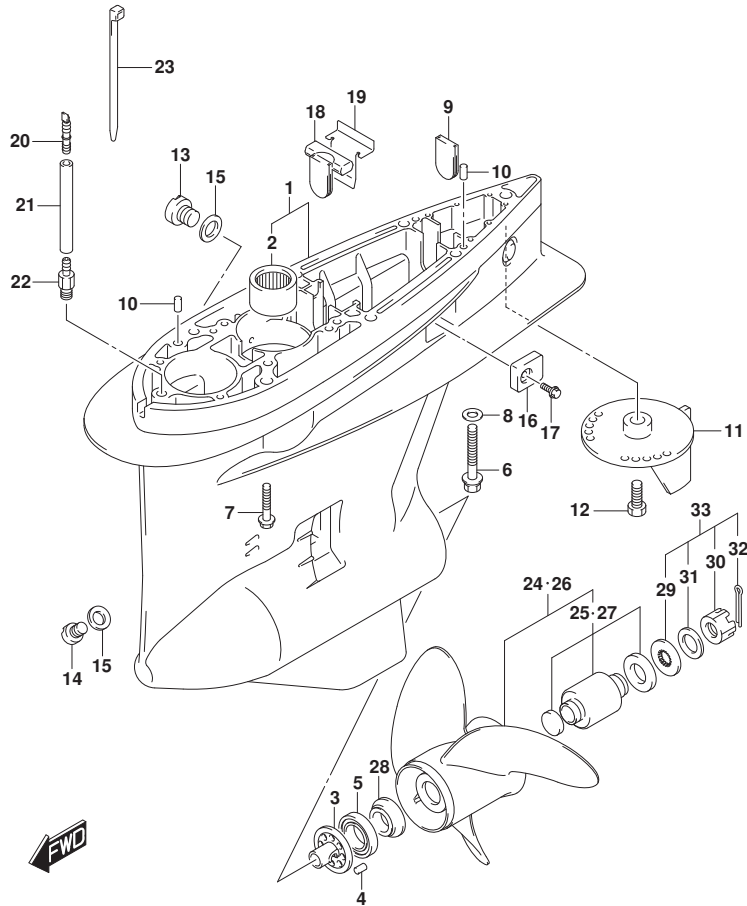


FIG.407G

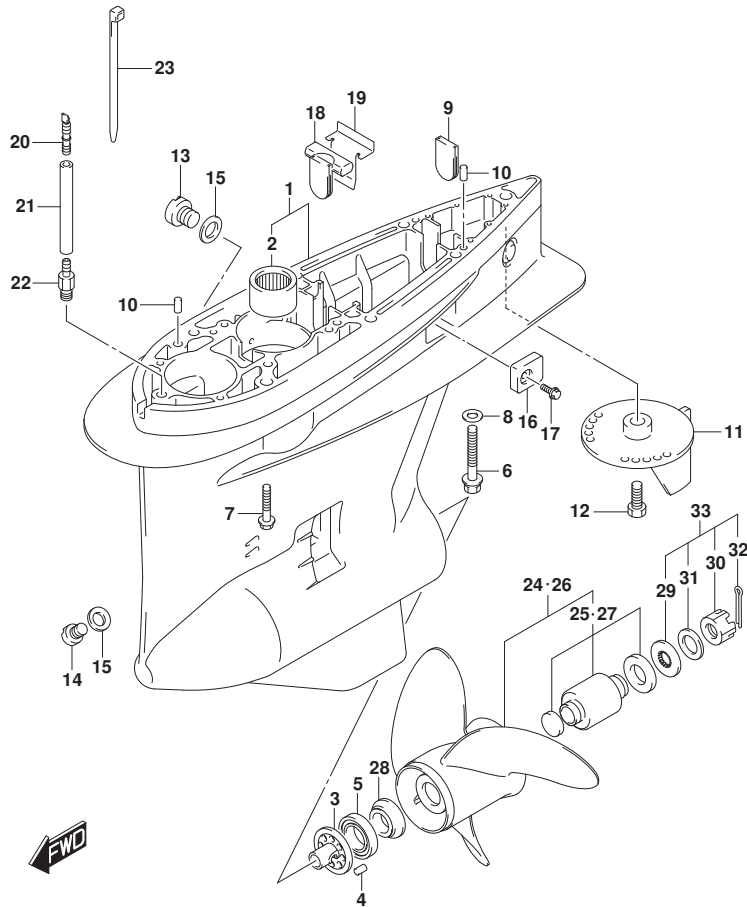


FIG. 407G (1-S-11) ギヤケース (DF175Z)

見出番号	品番	品名	使用個数	備考	標準作業時間
24-11	58300-93J00	ブローラ(4X15-1/4X26), C/R	1	オプション	
25	58105-93J10	・ブッシュセット, ブローラ	1	オプション	
26-1	58200-96JB0	ブローラ(3X15-1/4X19), C/R	1	オプション	
26-2	58200-96JC0	ブローラ(3X15X21), C/R	1	オプション	
26-3	58200-96JD0	ブローラ(3X14-3/4X23), C/R	1	オプション	
26-4	58200-96JA0	ブローラ(3X15-1/2X17), C/R	1	オプション	
26-5	58200-96JE0	ブローラ(3X14-1/2X25), C/R	1	オプション	
26-6	58200-96JF0	ブローラ(3X14-1/2X27), C/R	1	オプション	
27	58105-93J10	・ブッシュセット, ブローラ	1	オプション	
28	57632-93L01	ストッパ, ブローラブッシュ	1		
29	57633-87D30	スベ-サ, ナット(T:6.0)	1		
30	09141-18005	ナット	1		
31	09160-18028	ワッシャ(18.5X31X1)	1		
32	09204-03003	コツタピン	1		
33	57630-92E00	キット, ブローラナット	1	オプション	
34	25700-93J00	シーリングキット, ギヤケース	1	オプション, イラストに シ	

FIG.407H

FIG.407H (1-S-12) ギヤケース (DF175ZG)

見出番号	品番	品名	使用個数	備考	標準作業時間
1-1	55110-93J30-0EP	ケース,ギヤ(ブラック)	1	BODY COLOR:0EP	
1-2	55110-93J30-Y5S	ケース,ギヤ(ホワイト)	1	BODY COLOR:Y5S	
2	09263-32017	・ベアリング (32X48X30)	1		
3	56145-93J00	・ハウジング,シフトカム	1		
4	04221-08129	・ピン	1		
5	09265-50002	・ベアリング (50X90X21.75)	1		
6	09100-12052	ホルト(12X70)	1		
7	09116-10150	ホルト(10X55)	6		
8	09160-12066	ワッシャ(12.5X22X2.5)	1		
9	17566-87D11	ゲロメット	1		
10	09202-08006	ピン(8X12)	2		
11-1	55125-98J00-0EP	タブ,トリム(ブラック)	1	BODY COLOR:0EP	
11-2	55125-98J00-Y5S	タブ,トリム(ホワイト)	1	BODY COLOR:Y5S	
12	09116-08137	ホルト(8X22)	1		
13	55128-93J10	ブラグ,ドレーン	2		
14	55128-93L00	ブラグ,ドレーン	1	BOTTOM PART	
15	09168-10034	ガスケット(9.5X16.5X2)	3		
16	55321-93J01	アノード,プロテクション	2		
17	09116-06236	ホルト(6X16)	2		
18	55332-87D11	ラバー,エキゾーストシール	1		
19	55333-87D10	プレート,エキゾーストシール	1		
20	55127-87D00	ブラグ,ユニオン	1		
21	09355-40805-600	ホース(4X8X600)	1	L:600>50	
22	09362-09008	ユニオン	1		
23	09407-10404	クランプ(L:100)	2		
24	57632-93L01	ストッパ,フロアラック	1		
25	57633-87D30	スペーサ,ナット(T:6.0)	1		
26	09141-18005	ナット	1		
27	09160-18028	ワッシャ(18.5X31X1)	1		
28	09204-03003	コックピン	1		
29	25700-93J00	シーリングキット,ギヤケース	1	オプション,イラストに シ	

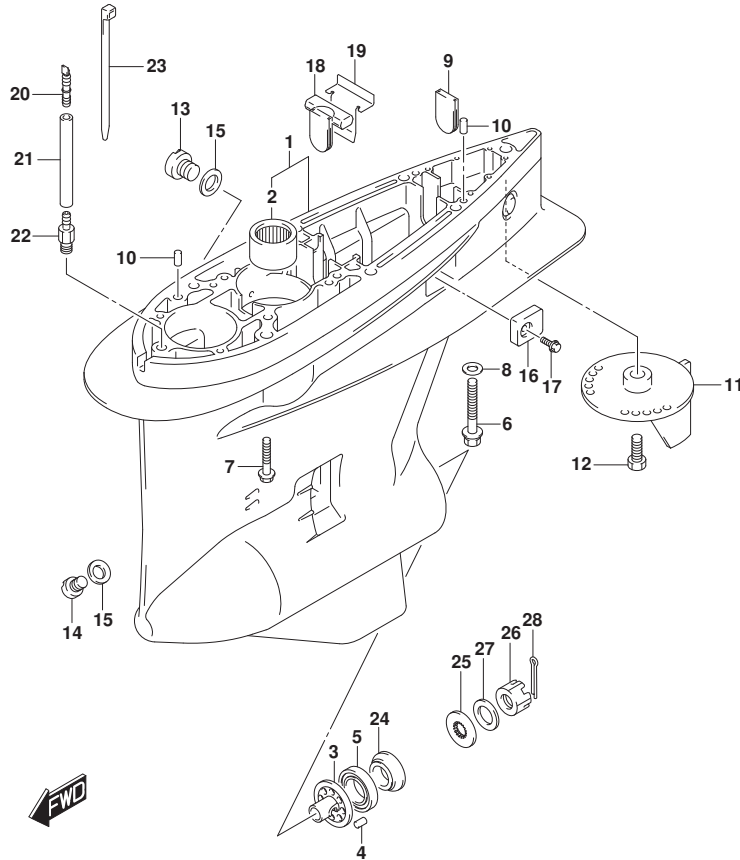


FIG.407J

FIG. 407J (1-S-13) ギヤケース (DF150ST)

見出番号	品番	品名	使用個数	備考	標準作業時間
1	55110-93J20-OEP	ケース,ギヤ(ブランク)	1		
2	09263-32017	・ヘ アリンク (32X48X30)	1		
3	09100-12052	ホルト(12X70)	1		
4	09116-10150	ホルト(10X55)	6		
5	09160-12066	ワッシャ(12.5X22X2.5)	1		
6	17566-87D11	ゲロメット	1		
7	09202-08006	ピン(8X12)	2		
8	55125-98J00-OEP	タブ,トリム(ブランク)	1		
9	09116-08137	ホルト(8X22)	1		
10	55128-93J10	ブラグ,ドレーン	2		
11	55128-93L00	ブラグ,ドレーン	1	BOTTOM PART	
12	09168-10034	ガスケット(9.5X16.5X2)	3		
13	55321-93J01	アノード,プロテクション	2		
14	09116-06236	ホルト(6X16)	2		
15	55332-87D11	ラバー,エキゾーストシール	1		
16	55333-87D10	プレート,エキゾーストシール	1		
17	55127-87D00	ブラグ,ユニオン	1		
18	09355-40805-600	ホース(4X8X600)	1	L:600>50	
19	09362-09008	ユニオン	1		
20	09407-10404	クランプ(L:100)	2		
21-1	58200-93L00	ブローラ(3X16X17)	1		
21-2	58200-93L10	ブローラ(3X16X18-1/2)	1		
21-3	58200-93L20	ブローラ(3X16X20)	1		
21-4	58200-93L30	ブローラ(3X16X21-1/2)	1		
21-5	58200-93L40	ブローラ(3X16X23)	1		
21-6	58200-93L50	ブローラ(3X16X24-1/2)	1		
21-7	58200-93L60	ブローラ(3X16X26)	1		
21-8	58200-93L70	ブローラ(3X16X27-1/2)	1		
21-9	58200-93L80	ブローラ(3X16X15)	1	オブション	
21-10	58300-93J00	ブローラ(4X15-1/4X18)	1	オブション	
21-11	58300-93J10	ブローラ(4X15-1/4X20)	1	オブション	
21-12	58300-93J20	ブローラ(4X15-1/4X22)	1	オブション	
21-13	58300-93J30	ブローラ(4X15-1/4X24)	1	オブション	
21-14	58300-93J40	ブローラ(4X15-1/4X26)	1	オブション	
22	58105-93J10	・ブッシュレット,ブローラ	1		

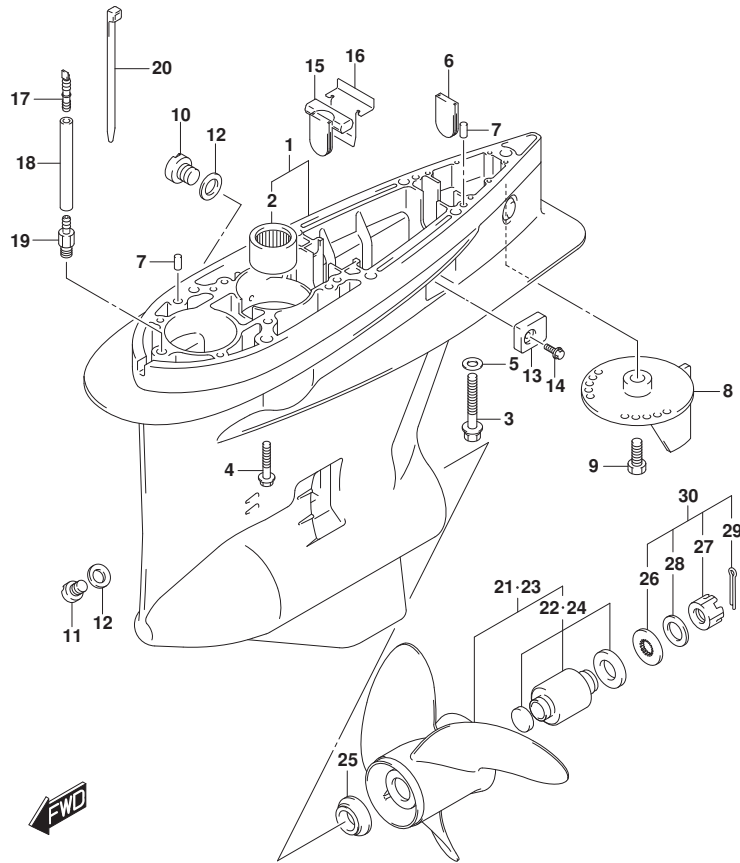


FIG.407J

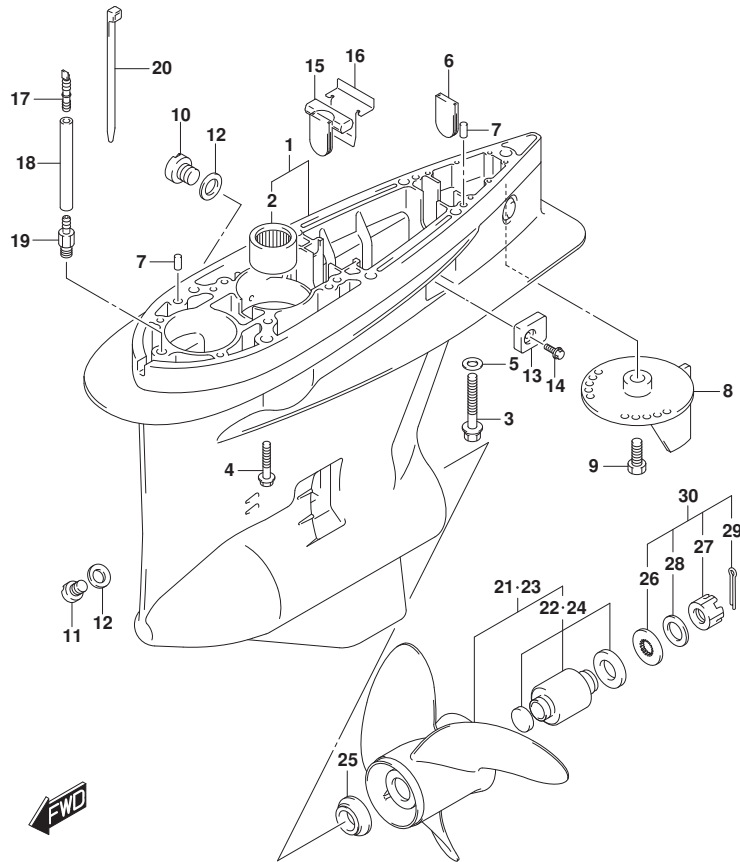


FIG.407J (1-S-14) ギヤケース (DF150ST)

見出番号	品番	品名	使用個数	備考	標準作業時間
23-1	58200-96J00	ブローラ(3X15-1/2X17)	1	オプション	
23-2	58200-96J10	ブローラ(3X15-1/4X19)	1	オプション	
23-3	58200-96J20	ブローラ(3X15X21)	1	オプション	
23-4	58200-96J30	ブローラ(3X14-3/4X23)	1	オプション	
23-5	58200-96J40	ブローラ(3X14-1/2X25)	1	オプション	
23-6	58200-96J50	ブローラ(3X14-1/2X27)	1	オプション	
24	58105-93J10	ブッシュセット, ブローラ	1	オプション	
25	57632-93L01	ストッパ, ブローラブッシュ	1		
26	57633-87D30	スペーサ, ナット(T:6.0)	1		
27	09141-18005	ナット	1		
28	09160-18028	ワッシャ(18.5X31X1)	1		
29	09204-03003	コックピソ	1		
30	57630-92E00	キット, ブローラナット	1	オプション	
31	25700-93J00	シーリングキット, ギヤケース	1	オプション, イラストに 示シ	

FIG.410A

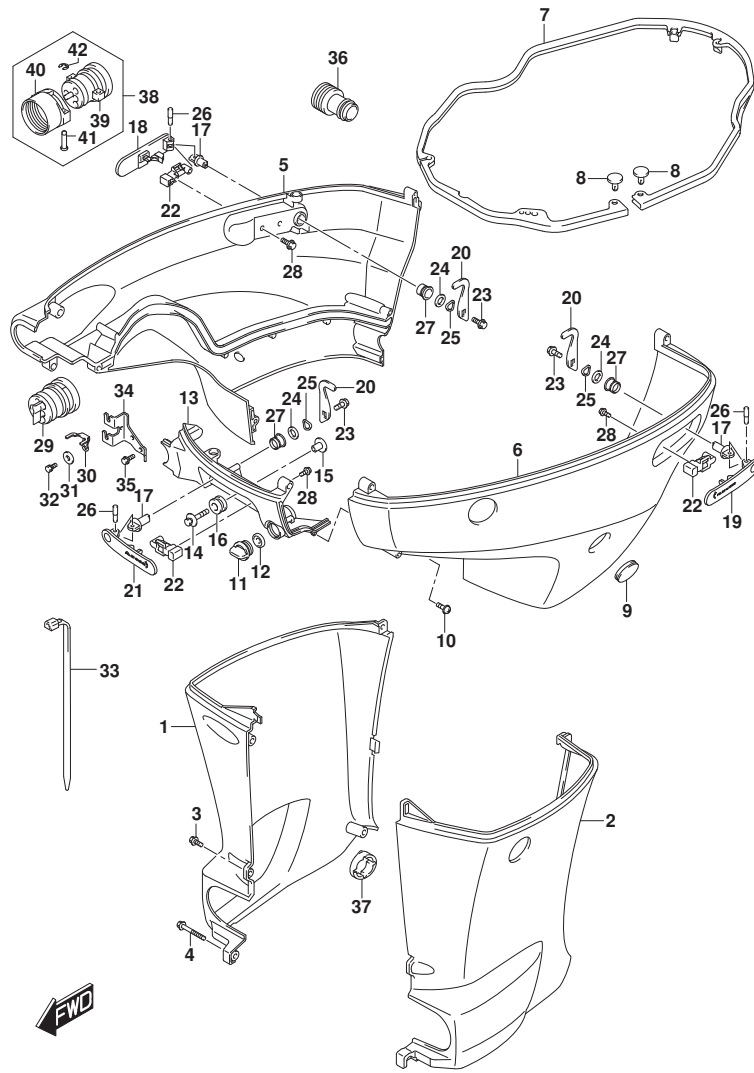


FIG.410A (1-S-15) サイドカバー (DF150T)

見出番号	品番	品名	使用個数	備考	標準作業時間
1-1	61131-96J02-0EP	カバー, オイルパスターホート (L) (ブラック)	1	L-TRANSOM BODY COLOR:0EP	
1-2	61131-96J02-Y5S	カバー, オイルパスターホート (L) (ホワイト)	1	L-TRANSOM BODY COLOR:Y5S	
1-3	61131-96J12-0EP	カバー, オイルパスターホート (X) (ブラック)	1	X-TRANSOM BODY COLOR:0EP	
1-4	61131-96J12-Y5S	カバー, オイルパスターホート (X) (ホワイト)	1	X-TRANSOM BODY COLOR:Y5S	
2-1	61141-96J02-0EP	カバー, オイルパスターホート (L) (ブラック)	1	L-TRANSOM BODY COLOR:0EP	
2-2	61141-96J02-Y5S	カバー, オイルパスターホート (L) (ホワイト)	1	L-TRANSOM BODY COLOR:Y5S	
2-3	61141-96J12-0EP	カバー, オイルパスターホート (X) (ブラック)	1	X-TRANSOM BODY COLOR:0EP	
2-4	61141-96J12-Y5S	カバー, オイルパスターホート (X) (ホワイト)	1	X-TRANSOM BODY COLOR:Y5S	
3-1	09139-06135	スクリュー (6X17)	3	L-TRANSOM	
3-2	09139-06135	スクリュー (6X17)	5	X-TRANSOM	
4	09139-06147	ボルト (6X114)	1	L-TRANSOM	
5-1	61811-96J20-0EP	カバー, サイドスターホート (ブラック)	1	BODY COLOR:0EP	
5-2	61811-96J20-Y5S	カバー, サイドスターホート (ホワイト)	1	BODY COLOR:Y5S	
6-1	61821-96J11-0EP	カバー, サイドホート (ブラック)	1	BODY COLOR:0EP	
6-2	61821-96J11-Y5S	カバー, サイドホート (ホワイト)	1	BODY COLOR:Y5S	
7	61134-96J02	シール, サイドカバー	1		
8	09409-05302-5PK	クリップ (ブラック)	2		
9	61817-89J00	ブラケット, サイドカバー	1		
10	09136-06148	スクリュー (6X35)	8		
11	17913-93J00	ブラケット, ウォータ	1		
12	17914-93J00	ガスクワット, ウォータブラケット	1		
13-1	61831-96J10-0EP	パネル, フロント (ブラック)	1	BODY COLOR:0EP	
13-2	61831-96J10-Y5S	パネル, フロント (ホワイト)	1	BODY COLOR:Y5S	
14	09116-08163	ボルト (8X38)	2		
15	09169-08039	ワッシャー	2		
16	09320-11013	クッション	2		
17	61632-93J00	シヤフト, エンジンカバーブラケット	3		

FIG.410A

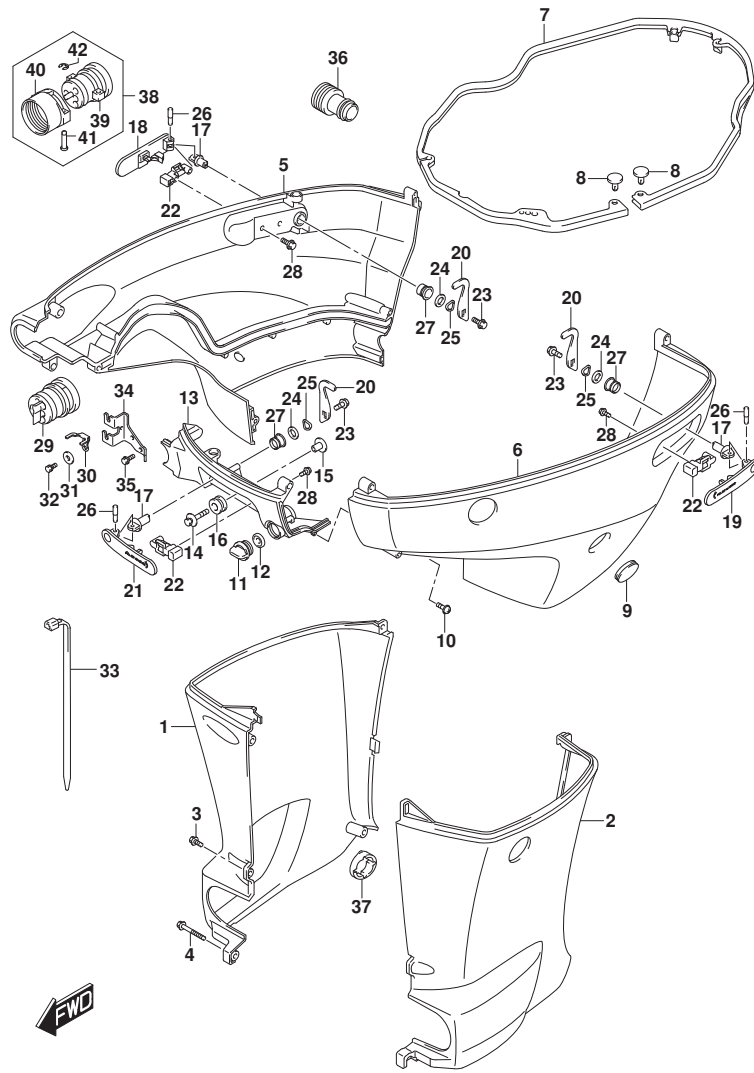


FIG.410A (1-S-16) サイドカバー (DF150T)

見出番号	品番	品名	使用個数	備考	標準作業時間
18	61633-96J02	レバー、フックリヤスターボート	1		
19	61634-96J02	レバー、フックリヤボート	1		
20	61641-93J10	フック、エンジンカバー	3		
21	61645-96J02	レバー、フックフロント	1		
22	61673-96J02	ラッチ、フックレバー	3		
23	09116-06127	ホルルト (6X12)	3		
24	09160-13014	ワッシャ (13. 2X25X1)	3		
25	09164-14008	ワッシャ	3		
26	09202-04022	ピン	3		
27	09306-13007	ブッシュ	3		
28	01550-05107	ホルルト	6		
29	61124-96J30	クローメット、リモコンケーブル	1		
30	67343-96J00	ストッパ、リモコンケーブル	1		
31	09160-06047	ワッシャ (6. 5X20X2)	1		
32	01570-06127	ホルルト	1		
33	09407-25402	クランプ (L:250)	1		
34	67341-96J00	ホルター、リモコンケーブル	1		
35	01550-06167	ホルルト	2		
36	17917-87L00	コネクタ、フラッシュウオータ	1		
37	61136-96L00	クッション、オイルパッドカバー	1		
38	67300-96L10	キット、ホースアダプタ (リキシング)	1	オプション	
39	61124-96J50	クローメット、リモコンケーブル	1	オプション	
40	67361-90J10	アダプタ、ホース (リキシング)	1	オプション	
41	09208-06009	ピン	2	オプション	
42	09383-04002	エリッパ	2	オプション	

FIG.410B

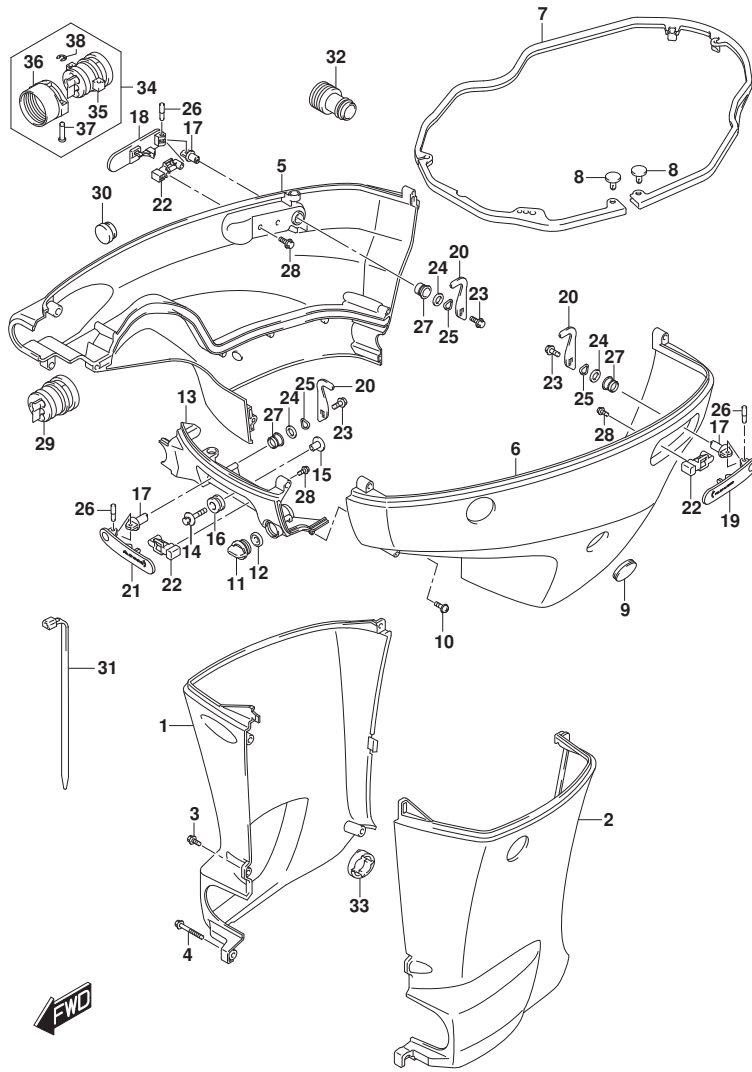


FIG.410B (1-T-2) サイドカバー (DF150TG)

見出番号	品番	品名	使用個数	備考	標準作業時間
1-1	61131-96J02-0EP	カバー, オイルパスターホート (L) (ブラック)	1	L-TRANSOM BODY COLOR:0EP	
1-2	61131-96J02-Y5S	カバー, オイルパスターホート (L) (ホワイト)	1	L-TRANSOM BODY COLOR:Y5S	
1-3	61131-96J12-0EP	カバー, オイルパスターホート (X) (ブラック)	1	X-TRANSOM BODY COLOR:0EP	
1-4	61131-96J12-Y5S	カバー, オイルパスターホート (X) (ホワイト)	1	X-TRANSOM BODY COLOR:Y5S	
2-1	61141-96J02-0EP	カバー, オイルパスターホート (L) (ブラック)	1	L-TRANSOM BODY COLOR:0EP	
2-2	61141-96J02-Y5S	カバー, オイルパスターホート (L) (ホワイト)	1	L-TRANSOM BODY COLOR:Y5S	
2-3	61141-96J12-0EP	カバー, オイルパスターホート (X) (ブラック)	1	X-TRANSOM BODY COLOR:0EP	
2-4	61141-96J12-Y5S	カバー, オイルパスターホート (X) (ホワイト)	1	X-TRANSOM BODY COLOR:Y5S	
3-1	09139-06135	スクリュー (6X17)	3	L-TRANSOM	
3-2	09139-06135	スクリュー (6X17)	5	X-TRANSOM	
4	09139-06147	ボルト (6X114)	1	L-TRANSOM	
5-1	61811-96J20-0EP	カバー, サイドスターホート (ブラック)	1	BODY COLOR:0EP	
5-2	61811-96J20-Y5S	カバー, サイドスターホート (ホワイト)	1	BODY COLOR:Y5S	
6-1	61821-96J11-0EP	カバー, サイドホート (ブラック)	1	BODY COLOR:0EP	
6-2	61821-96J11-Y5S	カバー, サイドホート (ホワイト)	1	BODY COLOR:Y5S	
7	61134-96J02	シール, サイドカバー	1		
8	09409-05302-5PK	クリップ (ブラック)	2		
9	61817-89J00	ブラケット, サイドカバー	1		
10	09136-06148	スクリュー (6X35)	8		
11	17913-93J00	ブラケット, ウォータ	1		
12	17914-93J00	ガスクワット, ウォータブラケット	1		
13-1	61831-96J10-0EP	パネル, フロント (ブラック)	1	BODY COLOR:0EP	
13-2	61831-96J10-Y5S	パネル, フロント (ホワイト)	1	BODY COLOR:Y5S	
14	09116-08163	ボルト (8X38)	2		
15	09169-08039	ワッシャー	2		
16	09320-11013	クッション	2		
17	61632-93J00	シヤフト, エンジンカバーブラケット	3		

FIG.410B

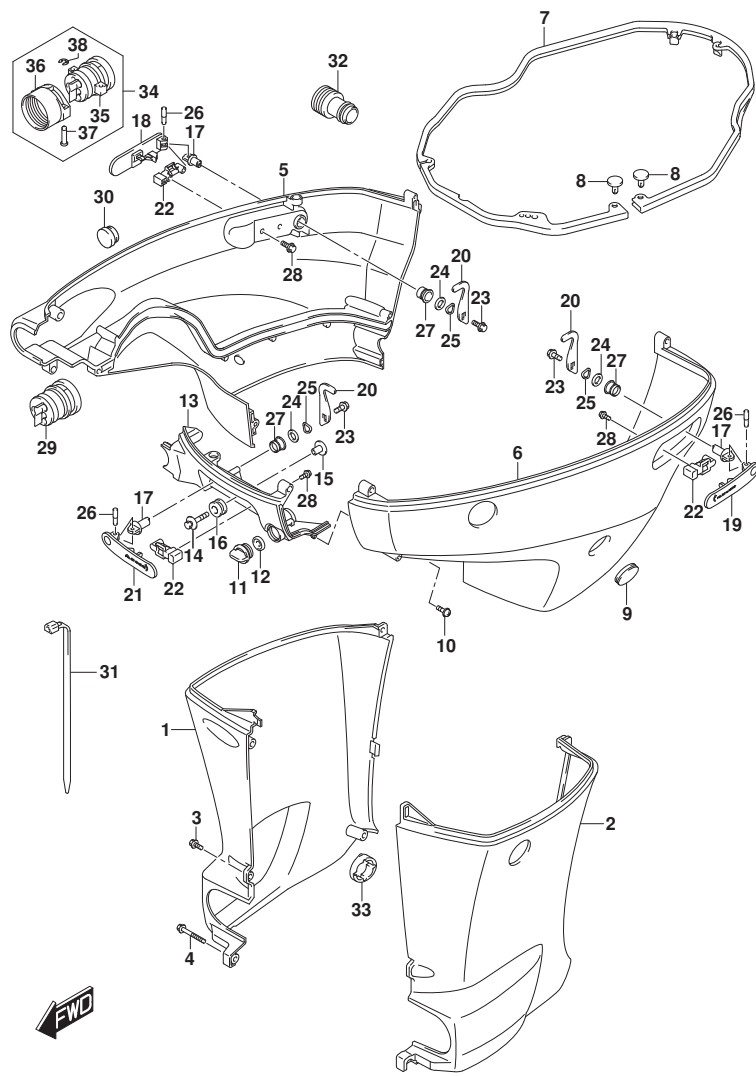


FIG.410B (1-T-3) サイドカバー (DF150TG)

見出番号	品番	品名	使用個数	備考	標準作業時間
18	61633-96J02	レバー、フックリヤスターボート	1		
19	61634-96J02	レバー、フックリヤボート	1		
20	61641-93J10	フック、エンジンカバー	3		
21	61645-96J02	レバー、フックフロント	1		
22	61673-96J02	ラッチ、フックレバー	3		
23	09116-06127	ホルト(6X12)	3		
24	09160-13014	ワッシャ(13.2X25X1)	3		
25	09164-14008	ワッシャ	3		
26	09202-04022	ピン	3		
27	09306-13007	ブッシュ	3		
28	01550-05107	ホルト	6		
29	61124-96J40	ゲロメット、リモコンケーブル	1		
30	09250-18002	キャップ(OD:21)	1		
31	09407-25402	クランプ(L:250)	1		
32	17917-87L00	コネクタ、フラスコウオータ	1		
33	61136-96L00	クッション、オイルパンカバー	1		
34	67300-96L00	キット、ホースアダプタ(リギング)	1	オプション	
35	61124-96J60	ゲロメット、リモコンケーブル	1	オプション	
36	67361-90J10	アダプタ、ホース(リギング)	1	オプション	
37	09208-06009	ピン	2	オプション	
38	09383-04002	Eリング	2	オプション	

FIG.410C

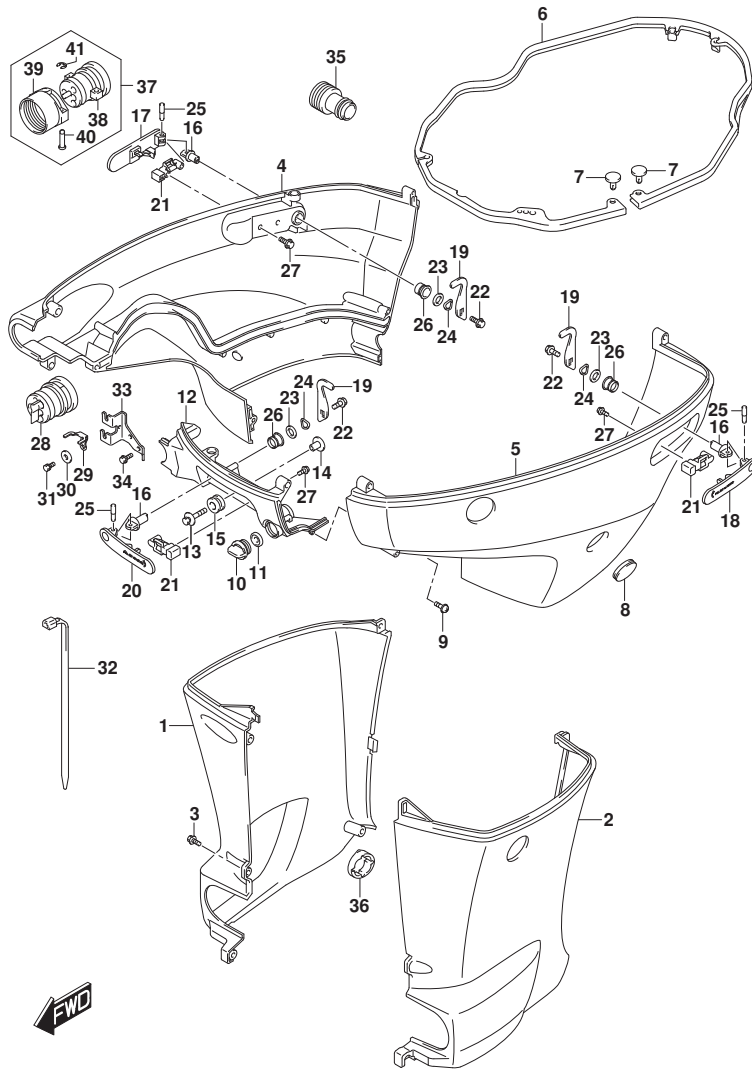
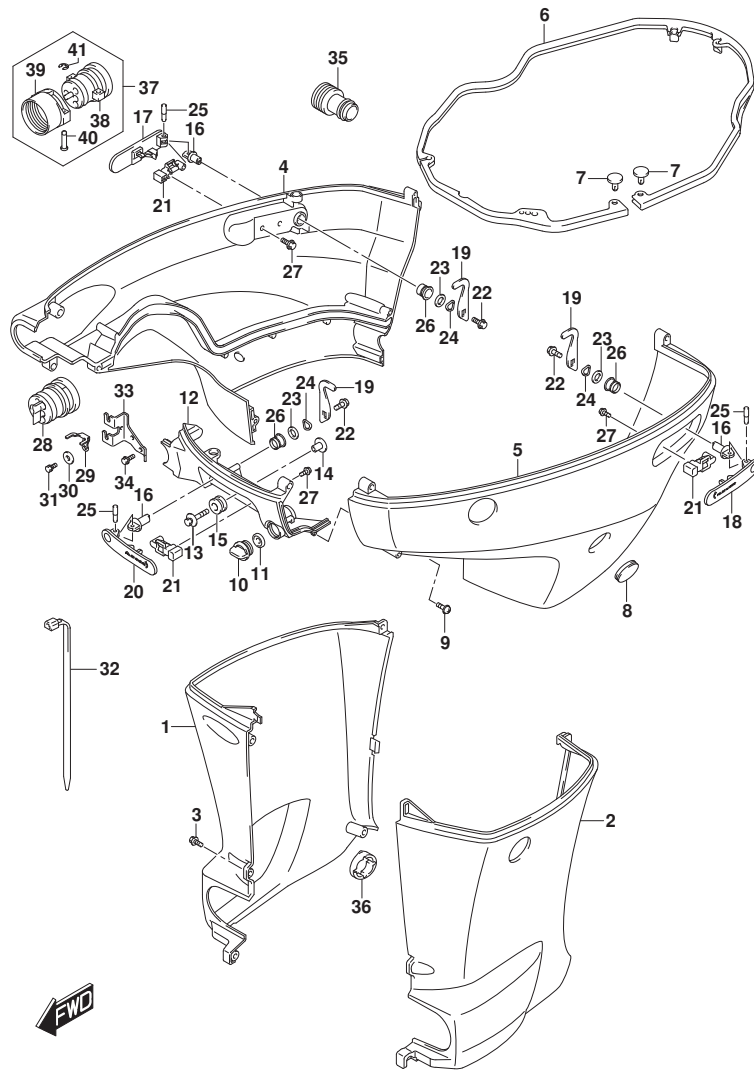


FIG.410C (1-T-4) サイドカバー - (DF150Z)

見出番号	品番	品名	使用個数	備考	標準作業時間
1-1	61131-96J12-0EP	カバー, オイルパンスターホート (X) (フ ラツク)	1	BODY COLOR:0EP	
1-2	61131-96J12-Y5S	カバー, オイルパンスターホート (X) (ホワ イト)	1	BODY COLOR:Y5S	
2-1	61141-96J12-0EP	カバー, オイルパンホート (X) (フ ラツク)	1	BODY COLOR:0EP	
2-2	61141-96J12-Y5S	カバー, オイルパンホート (X) (ホワ イト)	1	BODY COLOR:Y5S	
3	09139-06135	スクリ ュ (6X17)	5		
4-1	61811-96J20-0EP	カバー, サイドスターホート (フ ラツク)	1	BODY COLOR:0EP	
4-2	61811-96J20-Y5S	カバー, サイドスターホート (ホワ イト)	1	BODY COLOR:Y5S	
5-1	61821-96J11-0EP	カバー, サイドホート (フ ラツク)	1	BODY COLOR:0EP	
5-2	61821-96J11-Y5S	カバー, サイドホート (ホワ イト)	1	BODY COLOR:Y5S	
6	61134-96J02	シール, サイドカバー	1		
7	09409-05302-5PK	クリツプ (フ ラツク)	2		
8	61817-89J00	ブラ ック, サイドカバー	1		
9	09136-06148	スクリ ュ (6X35)	8		
10	17913-93J00	ブラ ック, ウォータ	1		
11	17914-93J00	ガ スケツト, ウォータブラ ック	1		
12-1	61831-96J10-0EP	パネル, フロント (フ ラツク)	1	BODY COLOR:0EP	
12-2	61831-96J10-Y5S	パネル, フロント (ホワ イト)	1	BODY COLOR:Y5S	
13	09116-08163	ホル ト (8X38)	2		
14	09169-08039	ワツシヤ	2		
15	09320-11013	クツシヨ ン	2		
16	61632-93J00	シヤフト, エンジンカバーフ ツク	3		
17	61633-96J02	レバ ー, フツクリヤスターホート	1		
18	61634-96J02	レバ ー, フツクリヤホート	1		
19	61641-93J10	フツク, エンジンカバー	3		
20	61645-96J02	レバ ー, フツクフロント	1		
21	61673-96J02	ラツチ, フツクレバ ー	3		
22	09116-06127	ホル ト (6X12)	3		
23	09160-13014	ワツシヤ (13. 2X25X1)	3		
24	09164-14008	ワツシヤ	3		
25	09202-04022	ピ ン	3		
26	09306-13007	ブ ッシ ュ	3		
27	01550-05107	ホル ト	6		
28	61124-96J30	グ ロメツト, リモコンケーブ ル	1		
29	67343-96J00	ストツパ, リモコンケーブ ル	1		
30	09160-06047	ワツシヤ (6. 5X20X2)	1		

FIG.410C



DF175_000_016_410C
SIDE COVER

FIG.410C (1-T-5) サイドカバー - (DF150Z)

見出番号	品番	品名	使用個数	備考	標準作業時間
31	01570-06127	ボルト	1		
32	09407-25402	クランプ (L:250)	1		
33	67341-96J00	ホルダ, リモコンケーブル	1		
34	01550-06167	ボルト	2		
35	17917-87L00	コネクタ, フラッシュウオータ	1		
36	61136-96L00	クッション, オイルパンカバー	1		
37	67300-96L10	キット, ホースアダプタ(リギング)	1	オプション	
38	61124-96J50	クローメツト, リモコンケーブル	1	オプション	
39	67361-90J10	アダプタ, ホース(リギング)	1	オプション	
40	09208-06009	ピン	2	オプション	
41	09383-04002	エリク	2	オプション	

DF175_000_016

FIG.410D

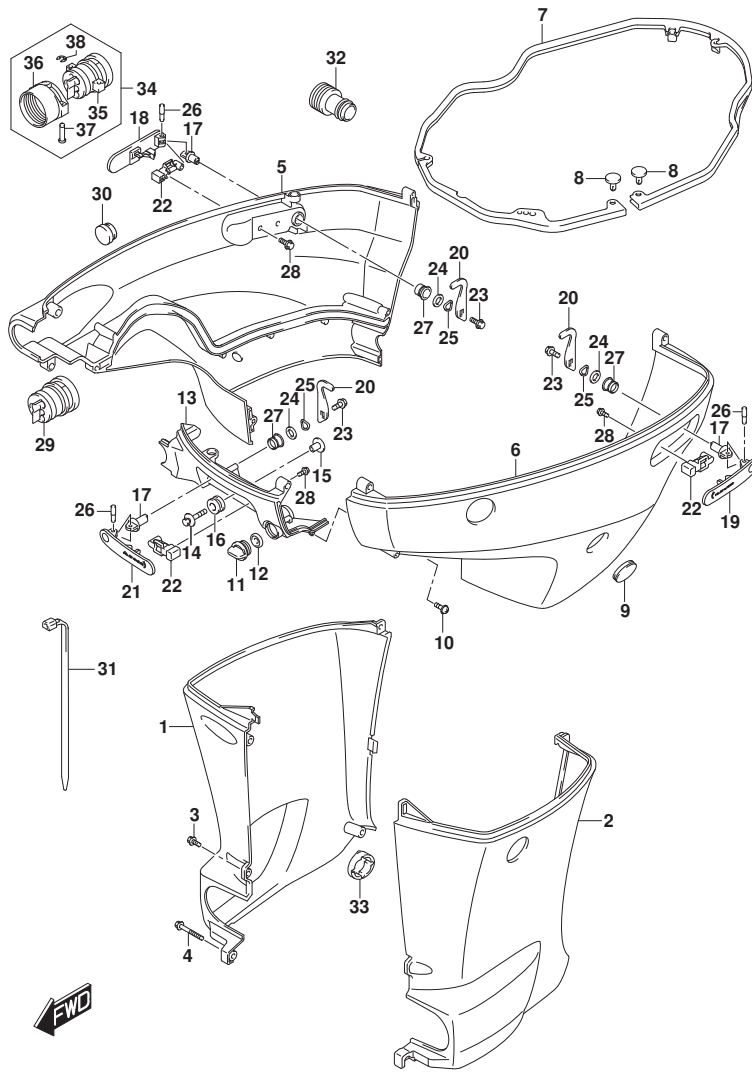


FIG.410D (1-T-6) サイドカバー (DF150ZG)

見出番号	品番	品名	使用個数	備考	標準作業時間
1-1	61131-96J02-0EP	カバー, オイルパスターホート (L) (ブラック)	1	L-TRANSOM BODY COLOR: 0EP	
1-2	61131-96J02-Y5S	カバー, オイルパスターホート (L) (ホワイト)	1	L-TRANSOM BODY COLOR: Y5S	
1-3	61131-96J12-0EP	カバー, オイルパスターホート (X) (ブラック)	1	X-TRANSOM BODY COLOR: 0EP	
1-4	61131-96J12-Y5S	カバー, オイルパスターホート (X) (ホワイト)	1	X-TRANSOM BODY COLOR: Y5S	
2-1	61141-96J02-0EP	カバー, オイルパスターホート (L) (ブラック)	1	L-TRANSOM BODY COLOR: 0EP	
2-2	61141-96J02-Y5S	カバー, オイルパスターホート (L) (ホワイト)	1	L-TRANSOM BODY COLOR: Y5S	
2-3	61141-96J12-0EP	カバー, オイルパスターホート (X) (ブラック)	1	X-TRANSOM BODY COLOR: 0EP	
2-4	61141-96J12-Y5S	カバー, オイルパスターホート (X) (ホワイト)	1	X-TRANSOM BODY COLOR: Y5S	
3-1	09139-06135	スクリュー (6X17)	3	L-TRANSOM	
3-2	09139-06135	スクリュー (6X17)	5	X-TRANSOM	
4	09139-06147	ホルト (6X114)	1	L-TRANSOM	
5-1	61811-96J20-0EP	カバー, サイドスターホート (ブラック)	1	BODY COLOR: 0EP	
5-2	61811-96J20-Y5S	カバー, サイドスターホート (ホワイト)	1	BODY COLOR: Y5S	
6-1	61821-96J11-0EP	カバー, サイドホート (ブラック)	1	BODY COLOR: 0EP	
6-2	61821-96J11-Y5S	カバー, サイドホート (ホワイト)	1	BODY COLOR: Y5S	
7	61134-96J02	シール, サイドカバー	1		
8	09409-05302-5PK	クリップ (ブラック)	2		
9	61817-89J00	ブラケット, サイドカバー	1		
10	09136-06148	スクリュー (6X35)	8		
11	17913-93J00	ブラケット, ウォータ	1		
12	17914-93J00	ガスケット, ウォータブラケット	1	BODY COLOR: 0EP	
13-1	61831-96J10-0EP	パネル, フロント (ブラック)	1	BODY COLOR: Y5S	
13-2	61831-96J10-Y5S	パネル, フロント (ホワイト)	1		
14	09116-08163	ホルト (8X38)	2		
15	09169-08039	ワッシャー	2		
16	09320-11013	クッション	2		
17	61632-93J00	シヤフト, エンジンカバーブラケット	3		

FIG.410D

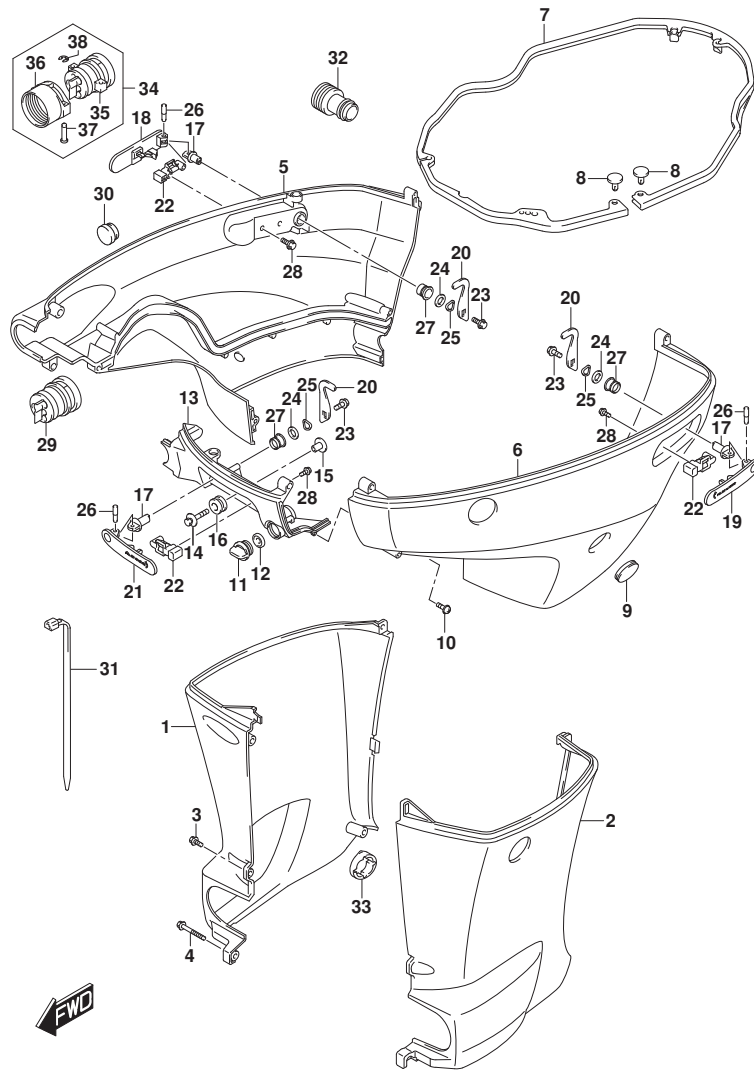
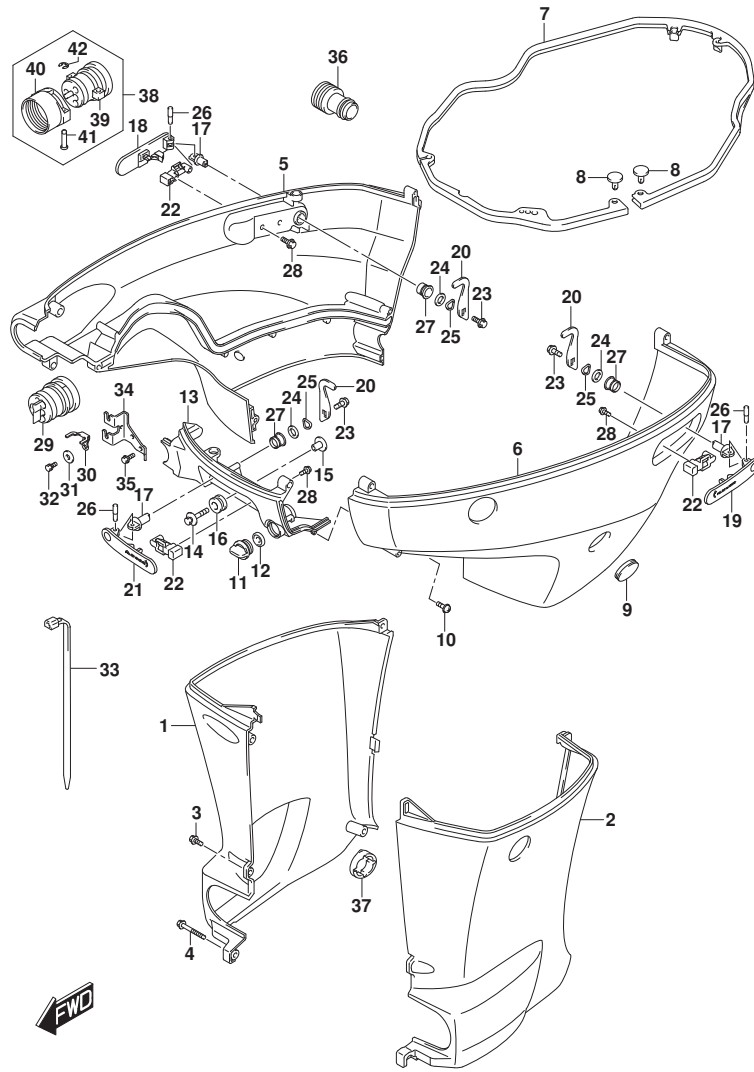


FIG.410D (1-T-7) サイドカバー (DF150ZG)

見出番号	品番	品名	使用個数	備考	標準作業時間
18	61633-96J02	レバー, フックリヤスターボート	1		
19	61634-96J02	レバー, フックリヤボート	1		
20	61641-93J10	フック, エンジンカバー	3		
21	61645-96J02	レバー, フックフロント	1		
22	61673-96J02	ラッチ, フックレバー	3		
23	09116-06127	ホルト (6X12)	3		
24	09160-13014	ワッシャ (13. 2X25X1)	3		
25	09164-14008	ワッシャ	3		
26	09202-04022	ピン	3		
27	09306-13007	ブッシュ	3		
28	01550-05107	ホルト	6		
29	61124-96J40	ゲロメット, リモコンケーブル	1		
30	09250-18002	キャップ (OD:21)	1		
31	09407-25402	クランプ (L:250)	1		
32	17917-87L00	コネクタ, フラッシュウオータ	1		
33	61136-96L00	クッション, オイルパンカバー	1		
34	67300-96L00	キット, ホースアダプタ (リギング)	1	オプション	
35	61124-96J60	ゲロメット, リモコンケーブル	1	オプション	
36	67361-90J10	アダプタ, ホース (リギング)	1	オプション	
37	09208-06009	ピン	2	オプション	
38	09383-04002	Eリング	2	オプション	

FIG.410E



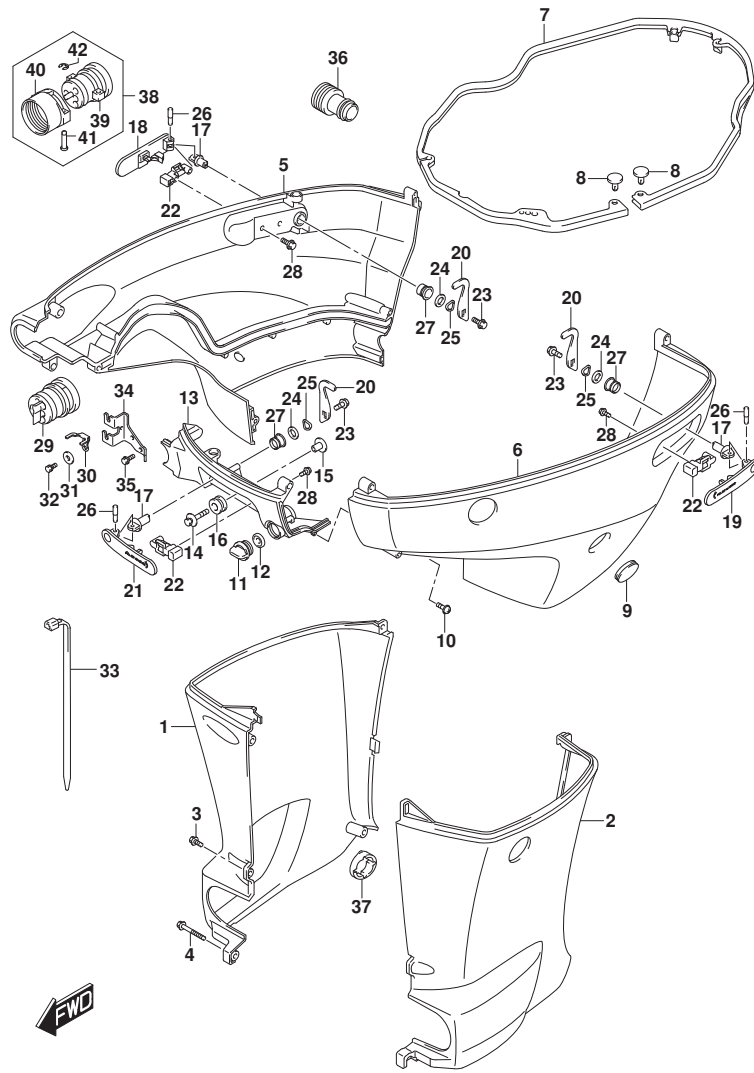
DF175_000_016_410E
SIDE COVER

FIG.410E (1-T-8) サイドカバー (DF175T)

見出番号	品番	品名	使用個数	備考	標準作業時間
1-1	61131-96J02-0EP	カバー, オイルパスターホート (L) (ブラック)	1	L-TRANSOM BODY COLOR: 0EP	
1-2	61131-96J02-Y5S	カバー, オイルパスターホート (L) (ホワイト)	1	L-TRANSOM BODY COLOR: Y5S	
1-3	61131-96J12-0EP	カバー, オイルパスターホート (X) (ブラック)	1	X-TRANSOM BODY COLOR: 0EP	
1-4	61131-96J12-Y5S	カバー, オイルパスターホート (X) (ホワイト)	1	X-TRANSOM BODY COLOR: Y5S	
2-1	61141-96J02-0EP	カバー, オイルパスターホート (L) (ブラック)	1	L-TRANSOM BODY COLOR: 0EP	
2-2	61141-96J02-Y5S	カバー, オイルパスターホート (L) (ホワイト)	1	L-TRANSOM BODY COLOR: Y5S	
2-3	61141-96J12-0EP	カバー, オイルパスターホート (X) (ブラック)	1	X-TRANSOM BODY COLOR: 0EP	
2-4	61141-96J12-Y5S	カバー, オイルパスターホート (X) (ホワイト)	1	X-TRANSOM BODY COLOR: Y5S	
3-1	09139-06135	スクリュー (6X17)	3	L-TRANSOM	
3-2	09139-06135	スクリュー (6X17)	5	X-TRANSOM	
4	09139-06147	ボルト (6X114)	1	L-TRANSOM	
5-1	61811-96J20-0EP	カバー, サイドスターホート (ブラック)	1	BODY COLOR: 0EP	
5-2	61811-96J20-Y5S	カバー, サイドスターホート (ホワイト)	1	BODY COLOR: Y5S	
6-1	61821-96J11-0EP	カバー, サイドホート (ブラック)	1	BODY COLOR: 0EP	
6-2	61821-96J11-Y5S	カバー, サイドホート (ホワイト)	1	BODY COLOR: Y5S	
7	61134-96J02	シール, サイドカバー	1		
8	09409-05302-5PK	クリップ (ブラック)	2		
9	61817-89J00	ブラケット, サイドカバー	1		
10	09136-06148	スクリュー (6X35)	8		
11	17913-93J00	ブラケット, ウォータ	1		
12	17914-93J00	ガスクワット, ウォータブラケット	1		
13-1	61831-96J10-0EP	パネル, フロント (ブラック)	1	BODY COLOR: 0EP	
13-2	61831-96J10-Y5S	パネル, フロント (ホワイト)	1	BODY COLOR: Y5S	
14	09116-08163	ボルト (8X38)	2		
15	09169-08039	ワッシャー	2		
16	09320-11013	クッション	2		
17	61632-93J00	シヤフト, エンジンカバーブラケット	3		

DF175_000_016

FIG.410E



DF175_000_016_410E
SIDE COVER

FIG.410E (1-T-9) サイドカバー - (DF175T)

見出番号	品番	品名	使用個数	備考	標準作業時間
18	61633-96J02	レバー, フックリヤスターボート	1		
19	61634-96J02	レバー, フックリヤボート	1		
20	61641-93J10	フック, エンジンカバー	3		
21	61645-96J02	レバー, フックフロント	1		
22	61673-96J02	ラッチ, フックレバー	3		
23	09116-06127	ホルルト (6X12)	3		
24	09160-13014	ワッシャ (13. 2X25X1)	3		
25	09164-14008	ワッシャ	3		
26	09202-04022	ピン	3		
27	09306-13007	ブッシュ	3		
28	01550-05107	ホルルト	6		
29	61124-96J30	クローメット, リモコンケーブル	1		
30	67343-96J00	ストッパ, リモコンケーブル	1		
31	09160-06047	ワッシャ (6. 5X20X2)	1		
32	01570-06127	ホルルト	1		
33	09407-25402	クランプ (L:250)	1		
34	67341-96J00	ホルター, リモコンケーブル	1		
35	01550-06167	ホルルト	2		
36	17917-87L00	コネクタ, フラッシュアウト	1		
37	61136-96L00	クッション, オイルパッドカバー	1		
38	67300-96L10	キット, ホースアダプタ (リキシング)	1	オプション	
39	61124-96J50	クローメット, リモコンケーブル	1	オプション	
40	67361-90J10	アダプタ, ホース (リキシング)	1	オプション	
41	09208-06009	ピン	2	オプション	
42	09383-04002	エリッパ	2	オプション	

DF175_000_016

FIG.410F

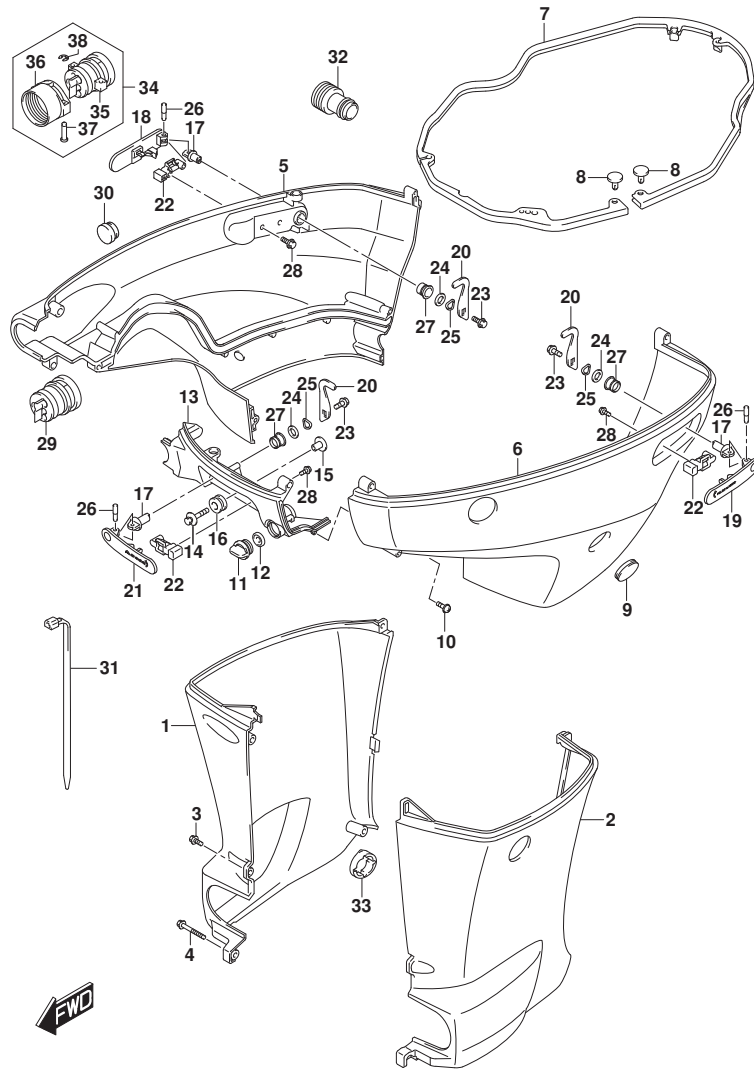


FIG.410F (1-T-10) サイドカバー (DF175TG)

見出番号	品番	品名	使用個数	備考	標準作業時間
1-1	61131-96J02-0EP	カバー, オイルワッシャーホート (L) (ブラック)	1	L-TRANSOM BODY COLOR:0EP	
1-2	61131-96J02-Y5S	カバー, オイルワッシャーホート (L) (ホワイト)	1	L-TRANSOM BODY COLOR:Y5S	
1-3	61131-96J12-0EP	カバー, オイルワッシャーホート (X) (ブラック)	1	X-TRANSOM BODY COLOR:0EP	
1-4	61131-96J12-Y5S	カバー, オイルワッシャーホート (X) (ホワイト)	1	X-TRANSOM BODY COLOR:Y5S	
2-1	61141-96J02-0EP	カバー, オイルワッシャーホート (L) (ブラック)	1	L-TRANSOM BODY COLOR:0EP	
2-2	61141-96J02-Y5S	カバー, オイルワッシャーホート (L) (ホワイト)	1	L-TRANSOM BODY COLOR:Y5S	
2-3	61141-96J12-0EP	カバー, オイルワッシャーホート (X) (ブラック)	1	X-TRANSOM BODY COLOR:0EP	
2-4	61141-96J12-Y5S	カバー, オイルワッシャーホート (X) (ホワイト)	1	X-TRANSOM BODY COLOR:Y5S	
3-1	09139-06135	スクリュー (6X17)	3	L-TRANSOM	
3-2	09139-06135	スクリュー (6X17)	5	X-TRANSOM	
4	09139-06147	ホルト (6X114)	1	L-TRANSOM	
5-1	61811-96J20-0EP	カバー, サイドワッシャーホート (ブラック)	1	BODY COLOR:0EP	
5-2	61811-96J20-Y5S	カバー, サイドワッシャーホート (ホワイト)	1	BODY COLOR:Y5S	
6-1	61821-96J11-0EP	カバー, サイドホート (ブラック)	1	BODY COLOR:0EP	
6-2	61821-96J11-Y5S	カバー, サイドホート (ホワイト)	1	BODY COLOR:Y5S	
7	61134-96J02	シール, サイドカバー	1		
8	09409-05302-5PK	クリップ (ブラック)	2		
9	61817-89J00	ブラケット, サイドカバー	1		
10	09136-06148	スクリュー (6X35)	8		
11	17913-93J00	ブラケット, ウォータ	1		
12	17914-93J00	ガスケット, ウォータブラケット	1		
13-1	61831-96J10-0EP	パネル, フロント (ブラック)	1	BODY COLOR:0EP	
13-2	61831-96J10-Y5S	パネル, フロント (ホワイト)	1	BODY COLOR:Y5S	
14	09116-08163	ホルト (8X38)	2		
15	09169-08039	ワッシャー	2		
16	09320-11013	クッション	2		
17	61632-93J00	シヤフト, エンジンカバーブラケット	3		

FIG.410F

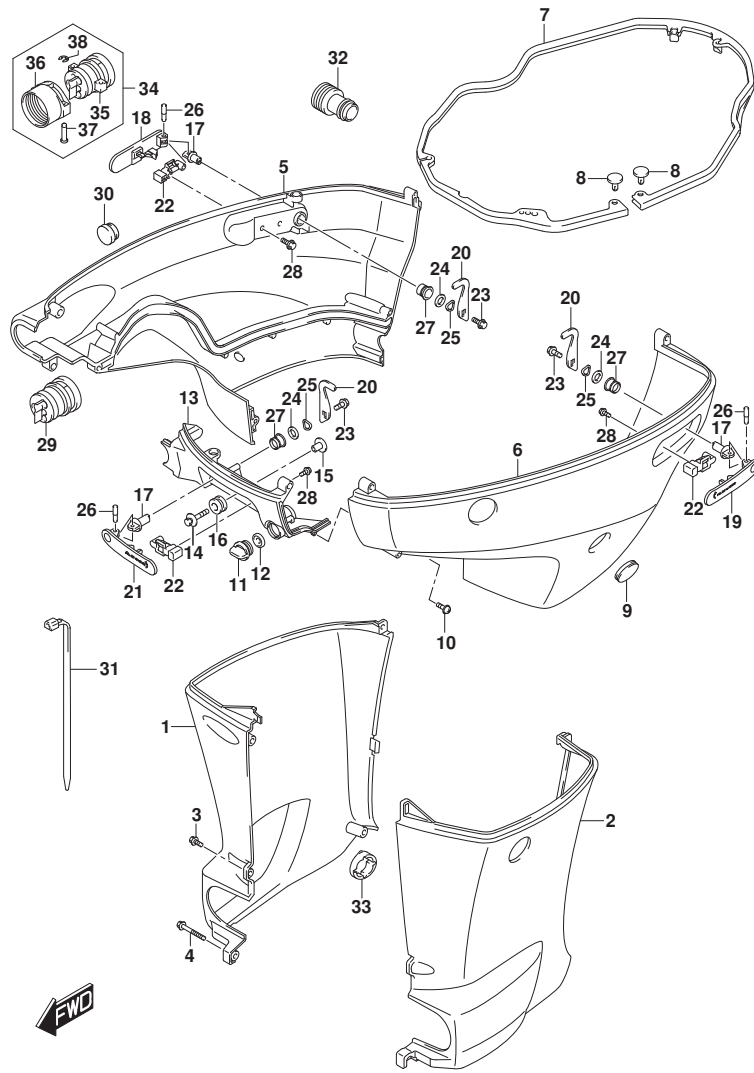
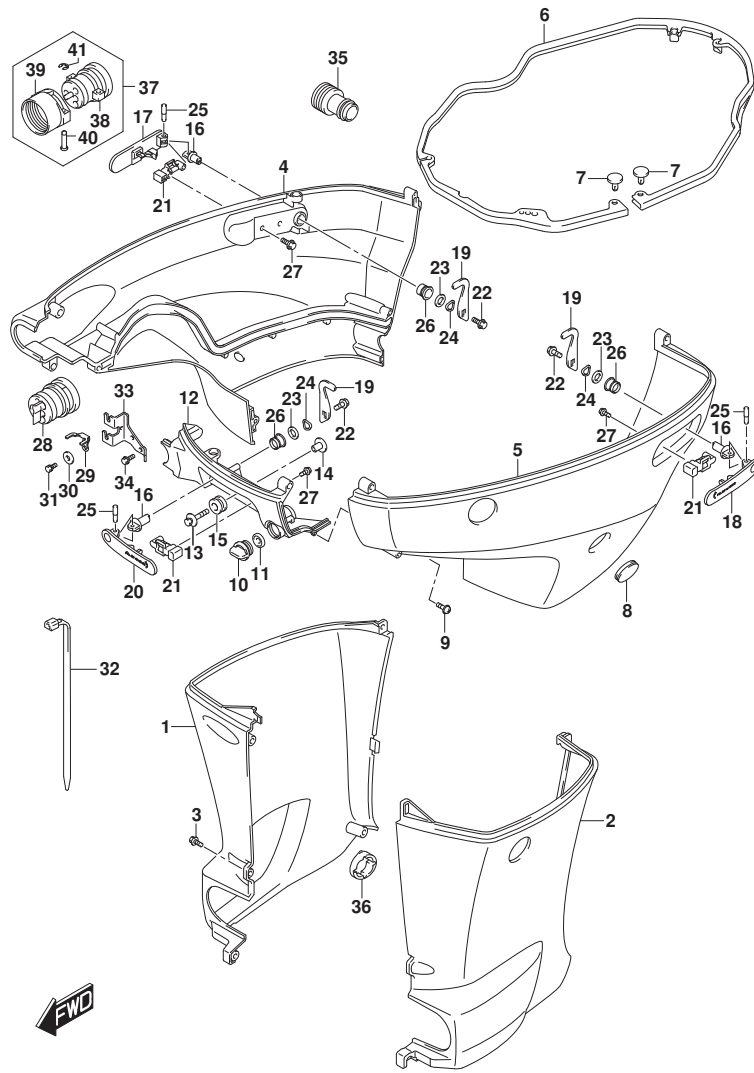


FIG.410F (1-T-11) サイドカバー (DF175TG)

見出番号	品番	品名	使用個数	備考	標準作業時間
18	61633-96J02	レバー、フックリヤスターボート	1		
19	61634-96J02	レバー、フックリヤボート	1		
20	61641-93J10	フック、エンジンカバー	3		
21	61645-96J02	レバー、フックフロント	1		
22	61673-96J02	ラッチ、フックレバー	3		
23	09116-06127	ホルト(6X12)	3		
24	09160-13014	ワッシャ(13.2X25X1)	3		
25	09164-14008	ワッシャ	3		
26	09202-04022	ピン	3		
27	09306-13007	ブッシュ	3		
28	01550-05107	ホルト	6		
29	61124-96J40	ゲロメット、リモコンケーブル	1		
30	09250-18002	キャップ(OD:21)	1		
31	09407-25402	クランプ(L:250)	1		
32	17917-87L00	コネクタ、フラスコウオータ	1		
33	61136-96L00	クッション、オイルパシカバー	1		
34	67300-96L00	キット、ホースアダプタ(リギング)	1	オプション	
35	61124-96J60	ゲロメット、リモコンケーブル	1	オプション	
36	67361-90J10	アダプタ、ホース(リギング)	1	オプション	
37	09208-06009	ピン	2	オプション	
38	09383-04002	Eリング	2	オプション	

FIG.410G



DF175_000_016_410G
SIDE COVER

FIG.410G (1-T-12) サイドカバー (DF175Z)

見出番号	品番	品名	使用個数	備考	標準作業時間
1-1	61131-96J12-0EP	カバー, オイルパンスターホート (X) (フ ラツク)	1	BODY COLOR:0EP	
1-2	61131-96J12-Y5S	カバー, オイルパンスターホート (X) (ホワ イト)	1	BODY COLOR:Y5S	
2-1	61141-96J12-0EP	カバー, オイルパンホート (X) (フ ラツク)	1	BODY COLOR:0EP	
2-2	61141-96J12-Y5S	カバー, オイルパンホート (X) (ホワ イト)	1	BODY COLOR:Y5S	
3	09139-06135	スクリュ (6X17)	5		
4-1	61811-96J20-0EP	カバー, サイドスターホート (フ ラツク)	1	BODY COLOR:0EP	
4-2	61811-96J20-Y5S	カバー, サイドスターホート (ホワ イト)	1	BODY COLOR:Y5S	
5-1	61821-96J11-0EP	カバー, サイドホート (フ ラツク)	1	BODY COLOR:0EP	
5-2	61821-96J11-Y5S	カバー, サイドホート (ホワ イト)	1	BODY COLOR:Y5S	
6	61134-96J02	シール, サイドカバー	1		
7	09409-05302-5PK	クリツプ (フ ラツク)	2		
8	61817-89J00	ブラグ, サイドカバー	1		
9	09136-06148	スクリュ (6X35)	8		
10	17913-93J00	ブラグ, ウォータ	1		
11	17914-93J00	ガ スケツト, ウォータフ ラク	1		
12-1	61831-96J10-0EP	パネル, フロント (フ ラツク)	1	BODY COLOR:0EP	
12-2	61831-96J10-Y5S	パネル, フロント (ホワ イト)	1	BODY COLOR:Y5S	
13	09116-08163	ホル ト (8X38)	2		
14	09169-08039	ワツシヤ	2		
15	09320-11013	クツシヨ	2		
16	61632-93J00	シヤフト, エンジンカバーフツク	3		
17	61633-96J02	レバ, フツクリヤスターホート	1		
18	61634-96J02	レバ, フツクリヤホート	1		
19	61641-93J10	フツク, エンジンカバー	3		
20	61645-96J02	レバ, フツクフロント	1		
21	61673-96J02	ラツチ, フツクレバ	3		
22	09116-06127	ホル ト (6X12)	3		
23	09160-13014	ワツシヤ (13. 2X25X1)	3		
24	09164-14008	ワツシヤ	3		
25	09202-04022	ピン	3		
26	09306-13007	ブツシユ	3		
27	01550-05107	ホル ト	6		
28	61124-96J30	グロメツト, リモコンケーブル	1		
29	67343-96J00	ストツパ, リモコンケーブル	1		
30	09160-06047	ワツシヤ (6. 5X20X2)	1		

DF175_000_016

FIG.410G

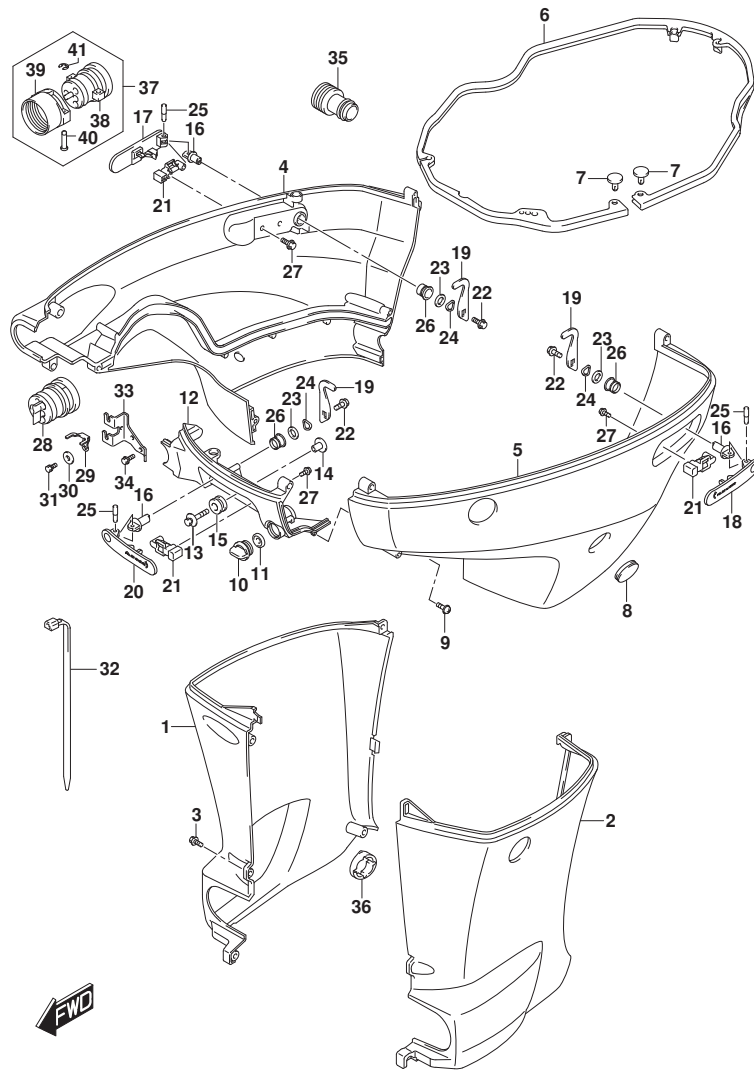


FIG.410G (1-T-13) サイドカバー (DF175Z)

見出番号	品番	品名	使用個数	備考	標準作業時間
31	01570-06127	ホルト	1		
32	09407-25402	クランプ (L:250)	1		
33	67341-96J00	ホルダ, リモコンケーブル	1		
34	01550-06167	ホルト	2		
35	17917-87L00	コネクタ, フラッシュウオータ	1		
36	61136-96L00	クッション, オイルパシカパ-	1		
37	67300-96L10	キット, ホースアダプタ (リギング)	1	オプション	
38	61124-96J50	クローメツト, リモコンケーブル	1	オプション	
39	67361-90J10	アダプタ, ホース (リギング)	1	オプション	
40	09208-06009	ピン	2	オプション	
41	09383-04002	エリツク	2	オプション	

FIG.410H

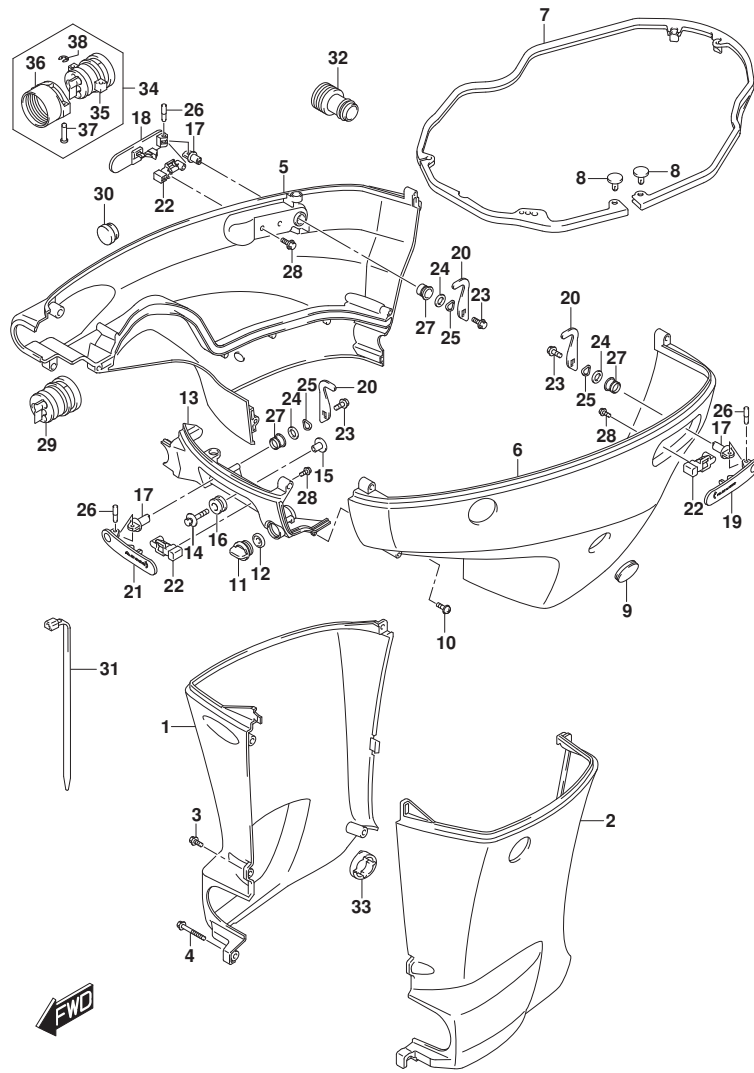


FIG.410H (1-T-14) サイドカバー (DF175ZG)

見出番号	品番	品名	使用個数	備考	標準作業時間
1-1	61131-96J02-0EP	カバー, オイルパスターホート (L) (ブラック)	1	L-TRANSOM BODY COLOR: 0EP	
1-2	61131-96J02-Y5S	カバー, オイルパスターホート (L) (ホワイト)	1	L-TRANSOM BODY COLOR: Y5S	
1-3	61131-96J12-0EP	カバー, オイルパスターホート (X) (ブラック)	1	X-TRANSOM BODY COLOR: 0EP	
1-4	61131-96J12-Y5S	カバー, オイルパスターホート (X) (ホワイト)	1	X-TRANSOM BODY COLOR: Y5S	
2-1	61141-96J02-0EP	カバー, オイルパスターホート (L) (ブラック)	1	L-TRANSOM BODY COLOR: 0EP	
2-2	61141-96J02-Y5S	カバー, オイルパスターホート (L) (ホワイト)	1	L-TRANSOM BODY COLOR: Y5S	
2-3	61141-96J12-0EP	カバー, オイルパスターホート (X) (ブラック)	1	X-TRANSOM BODY COLOR: 0EP	
2-4	61141-96J12-Y5S	カバー, オイルパスターホート (X) (ホワイト)	1	X-TRANSOM BODY COLOR: Y5S	
3-1	09139-06135	スクリュー (6X17)	3	L-TRANSOM	
3-2	09139-06135	スクリュー (6X17)	5	X-TRANSOM	
4	09139-06147	ボルト (6X114)	1	L-TRANSOM	
5-1	61811-96J20-0EP	カバー, サイドスターホート (ブラック)	1	BODY COLOR: 0EP	
5-2	61811-96J20-Y5S	カバー, サイドスターホート (ホワイト)	1	BODY COLOR: Y5S	
6-1	61821-96J11-0EP	カバー, サイドホート (ブラック)	1	BODY COLOR: 0EP	
6-2	61821-96J11-Y5S	カバー, サイドホート (ホワイト)	1	BODY COLOR: Y5S	
7	61134-96J02	シール, サイドカバー	1		
8	09409-05302-5PK	クリップ (ブラック)	2		
9	61817-89J00	ブラケット, サイドカバー	1		
10	09136-06148	スクリュー (6X35)	8		
11	17913-93J00	ブラケット, ウォータ	1		
12	17914-93J00	ガスクワット, ウォータブラケット	1		
13-1	61831-96J10-0EP	パネル, フロント (ブラック)	1	BODY COLOR: 0EP	
13-2	61831-96J10-Y5S	パネル, フロント (ホワイト)	1	BODY COLOR: Y5S	
14	09116-08163	ボルト (8X38)	2		
15	09169-08039	ワッシャ	2		
16	09320-11013	クッション	2		
17	61632-93J00	シヤフト, エンジンカバーブラケット	3		

FIG.410H

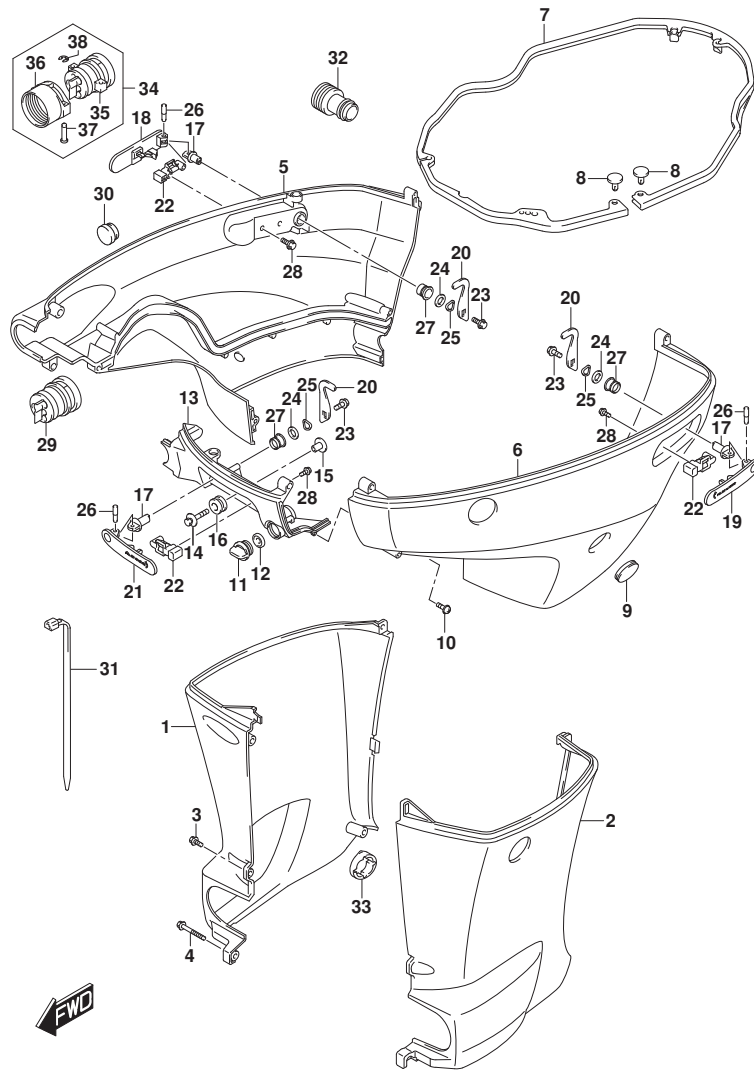
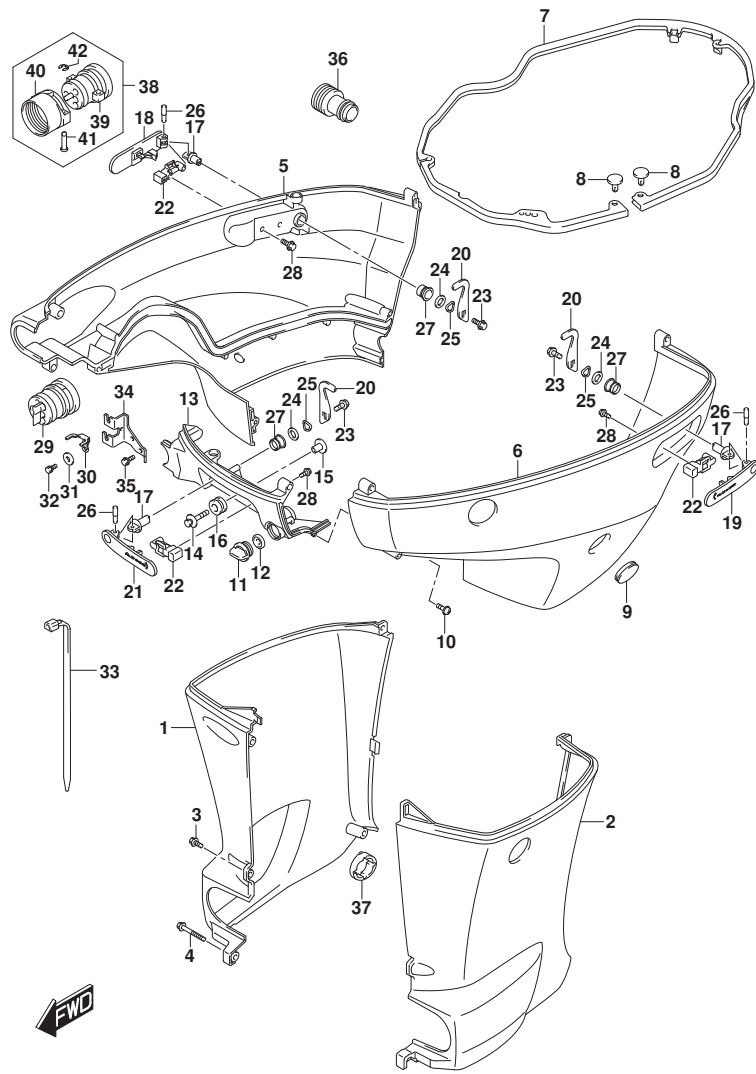


FIG.410H (1-T-15) サイドカバー (DF175ZG)

見出番号	品番	品名	使用個数	備考	標準作業時間
18	61633-96J02	レバー、フックリヤスターボート	1		
19	61634-96J02	レバー、フックリヤボート	1		
20	61641-93J10	フック、エンジンカバー	3		
21	61645-96J02	レバー、フックフロント	1		
22	61673-96J02	ラッチ、フックレバー	3		
23	09116-06127	ホルト(6X12)	3		
24	09160-13014	ワッシャ(13.2X25X1)	3		
25	09164-14008	ワッシャ	3		
26	09202-04022	ピン	3		
27	09306-13007	ブッシュ	3		
28	01550-05107	ホルト	6		
29	61124-96J40	ゲロメット、リモコンケーブル	1		
30	09250-18002	キャップ(OD:21)	1		
31	クランプ(L:250)	1			
32	17917-87L00	コネクタ、フラスコウオータ	1		
33	61136-96L00	クッション、オイルパンカバー	1		
34	67300-96L00	キット、ホースアダプタ(リギング)	1	オプション	
35	61124-96J60	ゲロメット、リモコンケーブル	1	オプション	
36	67361-90J10	アダプタ、ホース(リギング)	1	オプション	
37	09208-06009	ピン	2	オプション	
38	09383-04002	Eリング	2	オプション	

FIG.410J



DF175_000_016_410J
SIDE COVER

FIG.410J (1-T-16) サイドカバー (DF150ST)

見出番号	品番	品名	使用個数	備考	標準作業時間
1-1	61131-96J02-YKV	カバー、オイルンスターホート (L) (フ ラック)	1	L-TRANSOM	
1-2	61131-96J12-YKV	カバー、オイルンスターホート (X) (フ ラック)	1	X-TRANSOM	
2-1	61141-96J02-YKV	カバー、オイルンホート (L) (フ ラック)	1	L-TRANSOM	
2-2	61141-96J12-YKV	カバー、オイルンホート (X) (フ ラック)	1	X-TRANSOM	
3-1	09139-06135	スクリュ (6X17)	3	L-TRANSOM	
3-2	09139-06135	スクリュ (6X17)	5	X-TRANSOM	
4	09139-06147	ホル ト (6X114)	1	L-TRANSOM	
5	61811-96J20-YKV	カバー、サイド スターホート (マツトフ ラック)	1		
6	61821-96J11-YKV	カバー、サイド ホート (マツトフ ラック)	1		
7	61134-96J02	シール、サイド カバー	1		
8	09409-05302-5PK	クリップ (フ ラック)	2		
9	61817-89J00	ブラグ、サイド カバー	1		
10	09136-06148	スクリュ (6X35)	8		
11	17913-93J00	ブラグ、ウオータ	1		
12	17914-93J00	ガ スケツト、ウオータフ ラク	1		
13	61831-96J10-YKV	パネル、フロント (マツトフ ラック)	1		
14	09116-08163	ホル ト (8X38)	2		
15	09169-08039	ワツシヤ	2		
16	09320-11013	クツシヨ	2		
17	61632-93J00	シヤフト、エンジ ンカバー フック	3		
18	61633-96J02	レバ ー、フックリヤスターホート	1		
19	61634-96J02	レバ ー、フックリヤホート	1		
20	61641-93J10	フック、エンジ ンカバー	3		
21	61645-96J02	レバ ー、フックフロント	1		
22	61673-96J02	ラツチ、フックレバ ー	3		
23	09116-06127	ホル ト (6X12)	3		
24	09160-13014	ワツシヤ (13. 2X25X1)	3		
25	09164-14008	ワツシヤ	3		
26	09202-04022	ピン	3		
27	09306-13007	ブ ッシユ	3		
28	01550-05107	ホル ト	6		
29	61124-96J30	ゲ ーロメツト、リモコンケーブ ル	1		
30	67343-96J00	ストツパ、リモコンケーブ ル	1		
31	09160-06047	ワツシヤ (6. 5X20X2)	1		
32	01570-06127	ホル ト	1		

DF175_000_016

FIG.410J

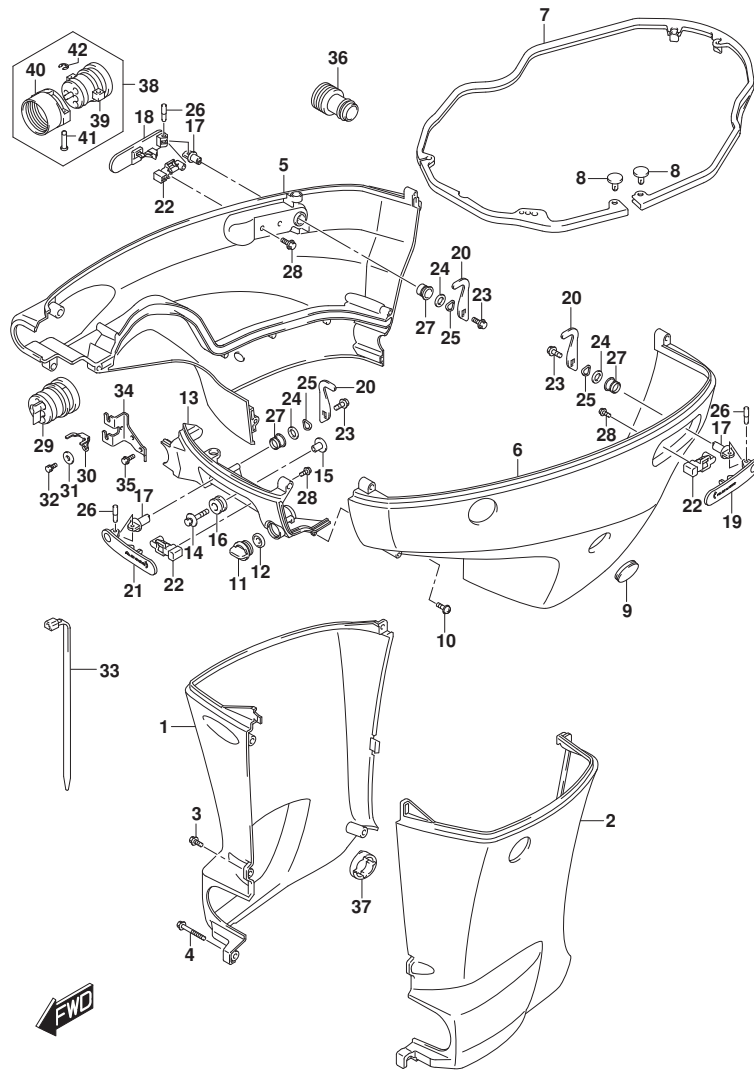


FIG.410J (1-U-2) サイドカバー - (DF150ST)

見出番号	品番	品名	使用個数	備考	標準作業時間
33	09407-25402	クランプ (L:250)	1		
34	67341-96J00	ホルダ, リモコンケーブル	1		
35	01550-06167	ホルト	2		
36	17917-87L00	コネクタ, フラッシュアウト	1		
37	61136-96L00	クッション, オイルパンカバー	1		
38	67300-96L10	キット, ホースアダプタ (リギング)	1	オプション	
39	61124-96J50	クローメット, リモコンケーブル	1	オプション	
40	67361-90J10	アダプタ, ホース (リギング)	1	オプション	
41	09208-06009	ピン	2	オプション	
42	09383-04002	エリンク	2	オプション	

FIG.420A

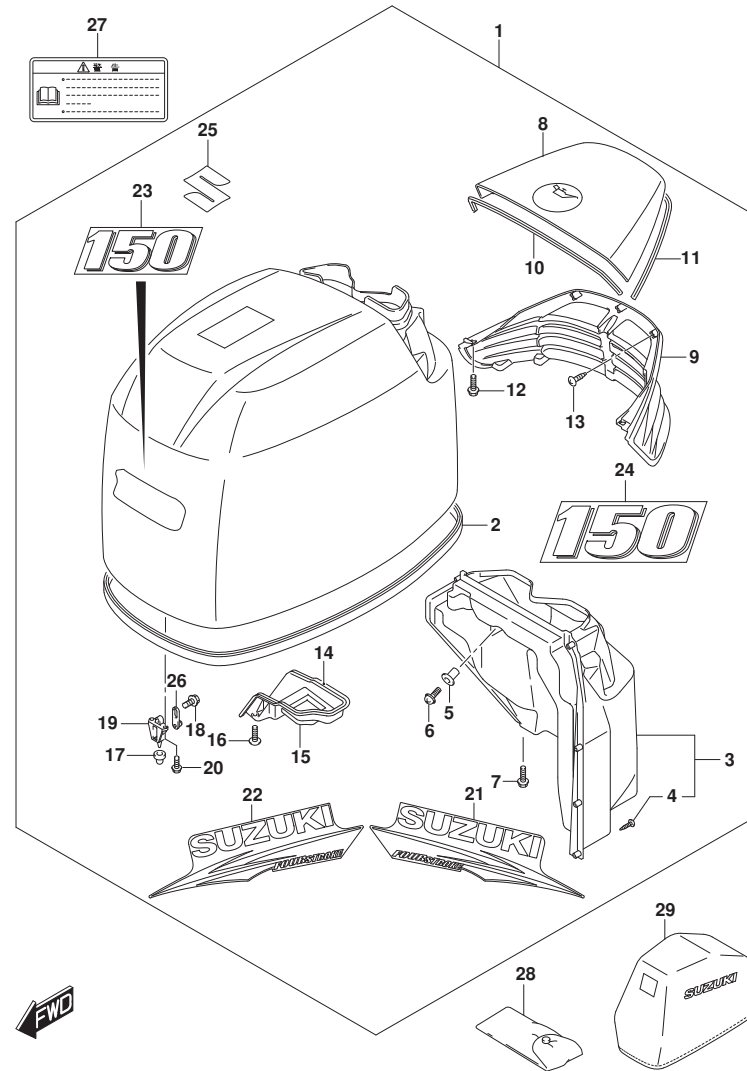


FIG. 420A (1-U-3) エンジンカバー (DF150T) (SEE NOTE 1)

見出番号	品番	品名	使用個数	備考	標準作業時間
1	61410-96857-0EP	カバーセット, エンジン(150) T/Z (ブラツク)	1	BODY COLOR: OEP	
2	61112-96J20	・シール, エンジンカバー	1	BODY COLOR: OEP	
3	61430-96J10	・ガイドアツシ, エアインテークインナ	1	BODY COLOR: OEP	
4	03542-05169	・スクリュ	8	BODY COLOR: OEP	
5	09159-05019	・ナツト (M5)	2	BODY COLOR: OEP	
6	02142-05167	・スクリュ	2	BODY COLOR: OEP	
7	01550-06167	・ボルト	2	BODY COLOR: OEP	
8	61431-96J21-0EP	・ハンドル, チルトアツツ (ブラツク)	1	BODY COLOR: OEP	
9	61432-96J11	・ルバ, チルトアツツハンドル	1	BODY COLOR: OEP	
10	61438-96J10	・シール, チルトアツツハンドルNO. 1	1	BODY COLOR: OEP	
11	61439-96J10	・シール, チルトアツツハンドルNO. 2	1	BODY COLOR: OEP	
12	01550-06167	・ボルト	4	BODY COLOR: OEP	
13	03542-05169	・スクリュ	8	BODY COLOR: OEP	
14	61475-96J10	・ガイド, エアベント	1	BODY COLOR: OEP	
15	61476-96J10	・シール, エアベント	1	BODY COLOR: OEP	
16	02142-06167	・スクリュ	2	BODY COLOR: OEP	
17	09329-10022	・クツシヨ	3	BODY COLOR: OEP	
18	01550-06127	・ボルト	3	BODY COLOR: OEP	
19	61621-93J00	・ブラケツト, ファスタ	3	BODY COLOR: OEP	
20	01547-06167	・ボルト	6	BODY COLOR: OEP	
21	61443-96J22	・ストライプ, エンジンカバースターボート	1	BODY COLOR: OEP	
22	61453-96J22	・ストライプ, エンジンカバーボート	1	BODY COLOR: OEP	
23	61422-96J42	・マーク, エンブレムフロント (150)	1	BODY COLOR: OEP	
24	61435-96J22	・マーク, エンブレムリヤ (150)	1	BODY COLOR: OEP	
25	77811-54GCO-0PG	・エンブレム, マークS (クロム)	1	BODY COLOR: OEP	
26	61610-93J00	・ファスタ	3	BODY COLOR: OEP	
27	61458-99E50	ラベル, エンジンカバー	1	BODY COLOR: OEP	
28	09800-81840	ツールセット	1	BODY COLOR: OEP	
29	68110-96J00	カバー, ウェザ	1	ボディカラー: OEP	

NOTE 1:
FOR OEP

FIG.420B

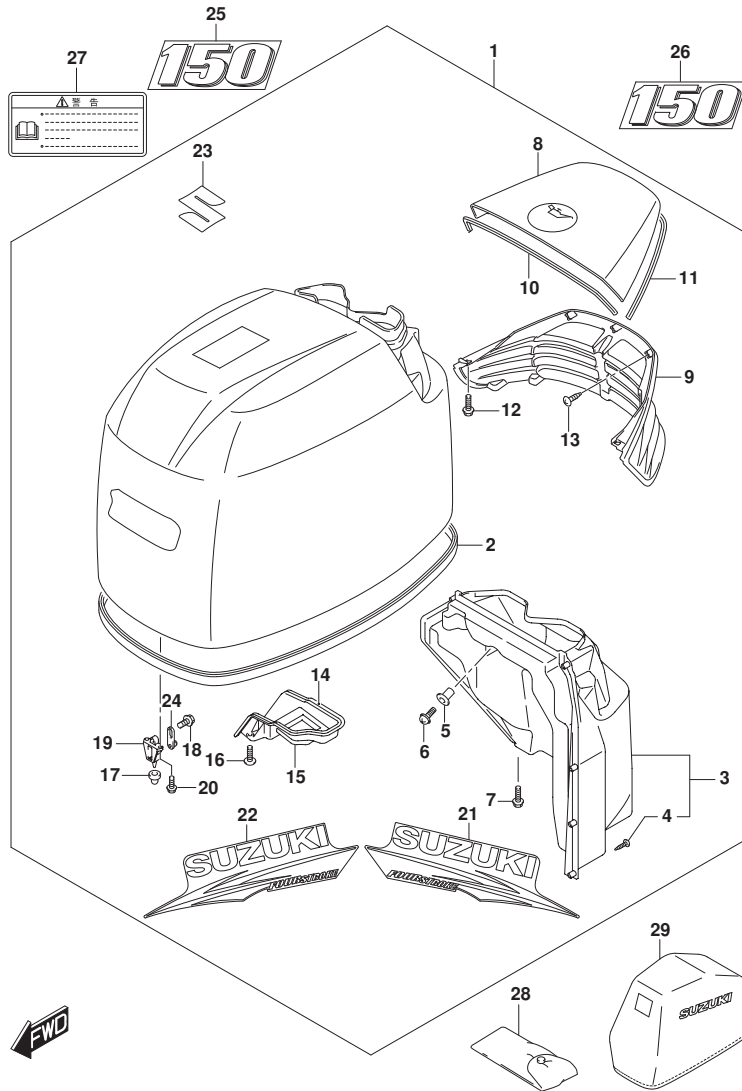


FIG. 420B (1-U-4) エンジンカバー (DF150T) (SEE NOTE 1)

見出番号	品番	品名	使用個数	備考	標準作業時間
1	61410-96881-Y5S	カバーセット, エンジン(150) T/Z (ホワイト)	1	BODY COLOR: Y5S	
2	61112-96J20	・シール, エンジンカバー	1	BODY COLOR: Y5S	
3	61430-96J10	・ガイドアツシ, アイシテークインナ	1	BODY COLOR: Y5S	
4	03542-05169	・スクリュー	8	BODY COLOR: Y5S	
5	09159-05019	・ナット (M5)	2	BODY COLOR: Y5S	
6	02142-05167	・スクリュー	2	BODY COLOR: Y5S	
7	01550-06167	・ボルト	2	BODY COLOR: Y5S	
8	61431-96J21-Y5S	・ハンドル, チルトアツフ (ホワイト)	1	BODY COLOR: Y5S	
9	61432-96J11	・ルーバ, チルトアツフハンドル	1	BODY COLOR: Y5S	
10	61438-96J10	・シール, チルトアツフハンドルNO. 1	1	BODY COLOR: Y5S	
11	61439-96J10	・シール, チルトアツフハンドルNO. 2	1	BODY COLOR: Y5S	
12	01550-06167	・ボルト	4	BODY COLOR: Y5S	
13	03542-05169	・スクリュー	8	BODY COLOR: Y5S	
14	61475-96J10	・ガイド, エアベント	1	BODY COLOR: Y5S	
15	61476-96J10	・シール, エアベント	1	BODY COLOR: Y5S	
16	02142-06167	・スクリュー	2	BODY COLOR: Y5S	
17	09329-10022	・クツシヨソ	3	BODY COLOR: Y5S	
18	01550-06127	・ボルト	3	BODY COLOR: Y5S	
19	61621-93J00	・ブラケツト, フアスタ	3	BODY COLOR: Y5S	
20	01547-06167	・ボルト	6	BODY COLOR: Y5S	
21	61443-96J30	・ストライプ, エンジンカバースターボード	1	BODY COLOR: Y5S	
22	61453-96J30	・ストライプ, エンジンカバーボート	1	BODY COLOR: Y5S	
23	77811-54GC0-OPG	・エンブレム, マークS (クロム)	1	BODY COLOR: Y5S	
24	61610-93J00	・フアスタ	3	BODY COLOR: Y5S	
25	61435-96J40	マーク, エンブレム (150) (ホワイト)	1	BODY COLOR: Y5S	
26	61435-96J40	マーク, エンブレム (150) (ホワイト)	1	BODY COLOR: Y5S	
27	61458-99E50	ラベル, エンジンカバー	1	BODY COLOR: Y5S	
28	09800-81840	ツールセット	1	BODY COLOR: Y5S	
29	68110-96J00	カバー, ウェザ	1	オプショソ BODY COLOR: Y5S	

NOTE 1:
FOR Y5S

FIG.420C

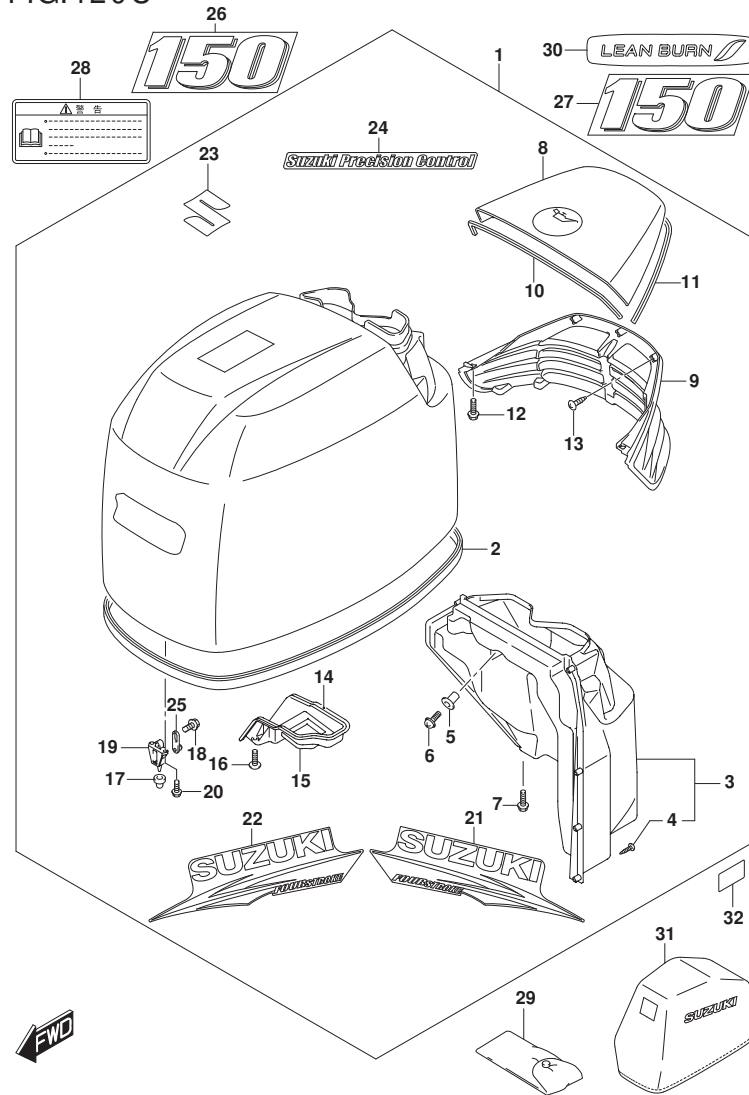


FIG. 420C (1-U-5) エンジンカバー - (DF150TG) (SEE NOTE 1)

見出番号	品番	品名	使用個数	備考	標準作業時間
1	61410-96890-OEP	カバーセット, エンジン(150/175) TG/ZG	1	BODY COLOR: OEP	
2	61112-96J20	シール, エンジンカバー	1	BODY COLOR: OEP	
3	61430-96J10	ガイドアツシ, アイシテークインナ	1	BODY COLOR: OEP	
4	03542-05169	スクリュー	8	BODY COLOR: OEP	
5	09159-05019	ナット (M5)	2	BODY COLOR: OEP	
6	02142-05167	スクリュー	2	BODY COLOR: OEP	
7	01550-06167	ボルト	2	BODY COLOR: OEP	
8	61431-96J21-OEP	ハンドル, チルトアツフ (ブラツク)	1	BODY COLOR: OEP	
9	61432-96J11	ルーバ, チルトアツフハンドル	1	BODY COLOR: OEP	
10	61438-96J10	シール, チルトアツフハンドル NO. 1	1	BODY COLOR: OEP	
11	61439-96J10	シール, チルトアツフハンドル NO. 2	1	BODY COLOR: OEP	
12	01550-06167	ボルト	4	BODY COLOR: OEP	
13	03542-05169	スクリュー	8	BODY COLOR: OEP	
14	61475-96J10	ガイド, エアベント	1	BODY COLOR: OEP	
15	61476-96J10	シール, エアベント	1	BODY COLOR: OEP	
16	02142-06167	スクリュー	2	BODY COLOR: OEP	
17	09329-10022	クツシヨソ	3	BODY COLOR: OEP	
18	01550-06127	ボルト	3	BODY COLOR: OEP	
19	61621-93J00	ブラツク, フアスタ	3	BODY COLOR: OEP	
20	01547-06167	ボルト	6	BODY COLOR: OEP	
21	61443-96J22	ストライフ, エンジンカバースターボート	1	BODY COLOR: OEP	
22	61453-96J22	ストライフ, エンジンカバーボート	1	BODY COLOR: OEP	
23	77811-54GC0-OPG	エンブレム, マークS (クロム)	1	BODY COLOR: OEP	
24	61446-96J20	デカール (S. P. C.)	1	BODY COLOR: OEP	
25	61610-93J00	フアスタ	3	BODY COLOR: OEP	
26	61422-96J42	マーク, エンブレムフロント (150)	1	BODY COLOR: OEP	
27	61435-96J22	マーク, エンブレムリア (150)	1	BODY COLOR: OEP	
28	61458-99E50	ラベル, エンジンカバー	1	BODY COLOR: OEP	
29	09800-81840	ツルセット	1	BODY COLOR: OEP	
30	61471-98J00	デカール, LEANBURN	1	BODY COLOR: OEP	
31	68110-96J00	カバー, ウェザ	1	オプション BODY COLOR: OEP	
32	61428-96J00	テープ, エンジンカバー	1	BODY COLOR: OEP	

NOTE 1:
FOR OEP

FIG.420D

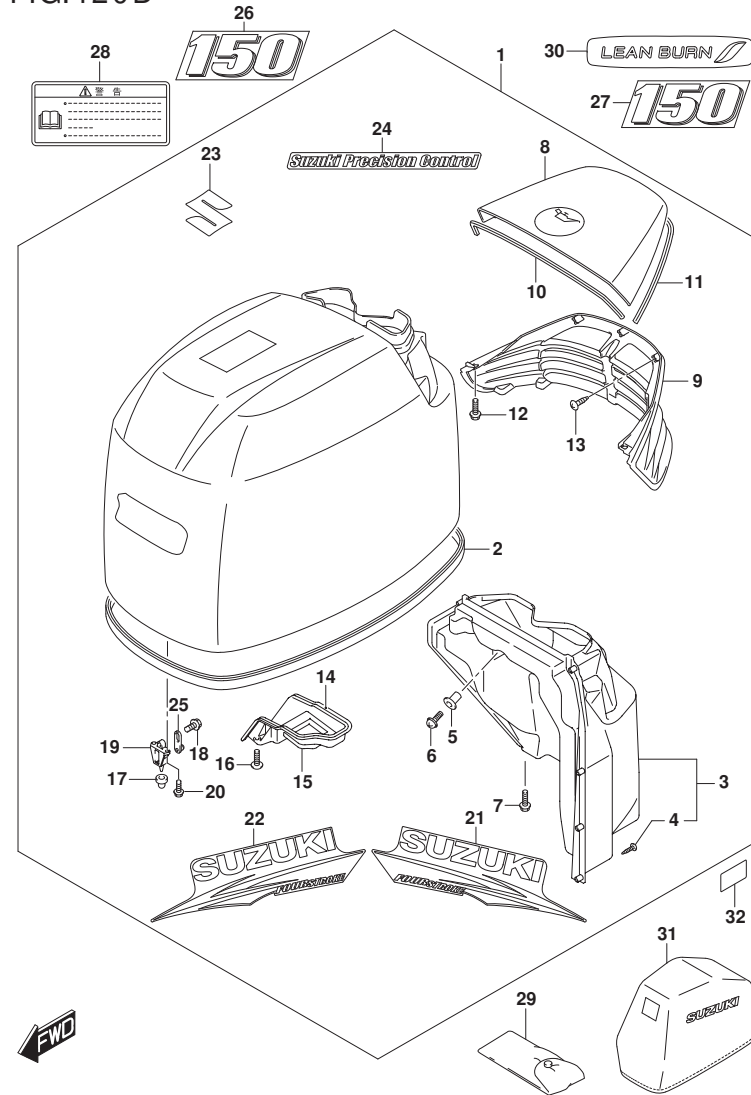


FIG. 420D (1-U-6) エンジンカバー (DF150TG) (SEE NOTE 1)

見出番号	品番	品名	使用個数	備考	標準作業時間
1	61420-96810-Y5S	カバーセット, エンジン(150/175) TG/ZG	1	BODY COLOR: Y5S	
2	61112-96J20	シール, エンジンカバー	1	BODY COLOR: Y5S	
3	61430-96J10	ガイドアツシ, アイシテークイン	1	BODY COLOR: Y5S	
4	03542-05169	ナット	8	BODY COLOR: Y5S	
5	09159-05019	ナット (M5)	2	BODY COLOR: Y5S	
6	02142-05167	ナット	2	BODY COLOR: Y5S	
7	01550-06167	ボルト	2	BODY COLOR: Y5S	
8	61431-96J21-Y5S	ハンドル, チルトアツブ (ホワイト)	1	BODY COLOR: Y5S	
9	61432-96J11	ハンドル, チルトアツブ	1	BODY COLOR: Y5S	
10	61438-96J10	シール, チルトアツブハンドル NO. 1	1	BODY COLOR: Y5S	
11	61439-96J10	シール, チルトアツブハンドル NO. 2	1	BODY COLOR: Y5S	
12	01550-06167	ボルト	4	BODY COLOR: Y5S	
13	03542-05169	ナット	8	BODY COLOR: Y5S	
14	61475-96J10	ガイド, エアベント	1	BODY COLOR: Y5S	
15	61476-96J10	シール, エアベント	1	BODY COLOR: Y5S	
16	02142-06167	ナット	2	BODY COLOR: Y5S	
17	09329-10022	クワシヨソ	3	BODY COLOR: Y5S	
18	01550-06127	ボルト	3	BODY COLOR: Y5S	
19	61621-93J00	ブラケット, フラス	3	BODY COLOR: Y5S	
20	01547-06167	ボルト	6	BODY COLOR: Y5S	
21	61443-96J30	ストライプ, エンジンカバースターボート	1	BODY COLOR: Y5S	
22	61453-96J30	ストライプ, エンジンカバーボート	1	BODY COLOR: Y5S	
23	77811-54GCO-OPG	エンブレム, マークS (クロム)	1	BODY COLOR: Y5S	
24	61446-96J30	デカール (S. P. C.) (ホワイト)	1	BODY COLOR: Y5S	
25	61610-93J00	フラス	3	BODY COLOR: Y5S	
26	61435-96J40	マーク, エンブレム (150) (ホワイト)	1	BODY COLOR: Y5S	
27	61435-96J40	マーク, エンブレム (150) (ホワイト)	1	BODY COLOR: Y5S	
28	61458-99E50	ラベル, エンジンカバー	1	BODY COLOR: Y5S	
29	09800-81840	ツールセット	1	BODY COLOR: Y5S	
30	61471-98J00	デカール, LEANBURN	1	BODY COLOR: Y5S	
31	68110-96J00	カバー, ウェザ	1	オプション	
				BODY COLOR: Y5S	
32	61428-96J00	テープ, エンジンカバー	1	BODY COLOR: Y5S	

NOTE 1:
FOR Y5S

FIG.420E

FIG. 420E (1-U-7) エンジンカバー (DF150Z) (SEE NOTE 1)

見出番号	品番	品名	使用個数	備考	標準作業時間
1	61410-96857-0EP	カバーセット, エンジン(150) T/Z (ブラケット)	1	BODY COLOR: OEP	
2	61112-96J20	・シール, エンジンカバー	1	BODY COLOR: OEP	
3	61430-96J10	・ガイドアツシ, エアインテークインナ	1	BODY COLOR: OEP	
4	03542-05169	・スクリュー	8	BODY COLOR: OEP	
5	09159-05019	・ナット (M5)	2	BODY COLOR: OEP	
6	02142-05167	・スクリュー	2	BODY COLOR: OEP	
7	01550-06167	・ボルト	2	BODY COLOR: OEP	
8	61431-96J21-0EP	・ハンドル, チルトアツフ (ブラケット)	1	BODY COLOR: OEP	
9	61432-96J11	・ルーパー, チルトアツフハンドル	1	BODY COLOR: OEP	
10	61438-96J10	・シール, チルトアツフハンドル NO. 1	1	BODY COLOR: OEP	
11	61439-96J10	・シール, チルトアツフハンドル NO. 2	1	BODY COLOR: OEP	
12	01550-06167	・ボルト	4	BODY COLOR: OEP	
13	03542-05169	・スクリュー	8	BODY COLOR: OEP	
14	61475-96J10	・ガイド, エアベント	1	BODY COLOR: OEP	
15	61476-96J10	・シール, エアベント	1	BODY COLOR: OEP	
16	02142-06167	・スクリュー	2	BODY COLOR: OEP	
17	09329-10022	・クツシヨウ	3	BODY COLOR: OEP	
18	01550-06127	・ボルト	3	BODY COLOR: OEP	
19	61621-93J00	・ブラケット, ファスタ	3	BODY COLOR: OEP	
20	01547-06167	・ボルト	6	BODY COLOR: OEP	
21	61443-96J22	・ストライプ, エンジンカバースターボート	1	BODY COLOR: OEP	
22	61453-96J22	・ストライプ, エンジンカバーボート	1	BODY COLOR: OEP	
23	61422-96J42	・マーク, エンブレムフロント (150)	1	BODY COLOR: OEP	
24	61435-96J22	・マーク, エンブレムリヤ (150)	1	BODY COLOR: OEP	
25	77811-54GCO-OPG	・エンブレム, マークS (クロム)	1	BODY COLOR: OEP	
26	61610-93J00	・ファスタ	3	BODY COLOR: OEP	
27	61458-99E50	ラベル, エンジンカバー	1	BODY COLOR: OEP	
28	09800-81840	ツールセット	1	BODY COLOR: OEP	
29	68110-96J00	カバー, ウェザ	1	オプション BODY COLOR: OEP	

NOTE 1:
FOR OEP

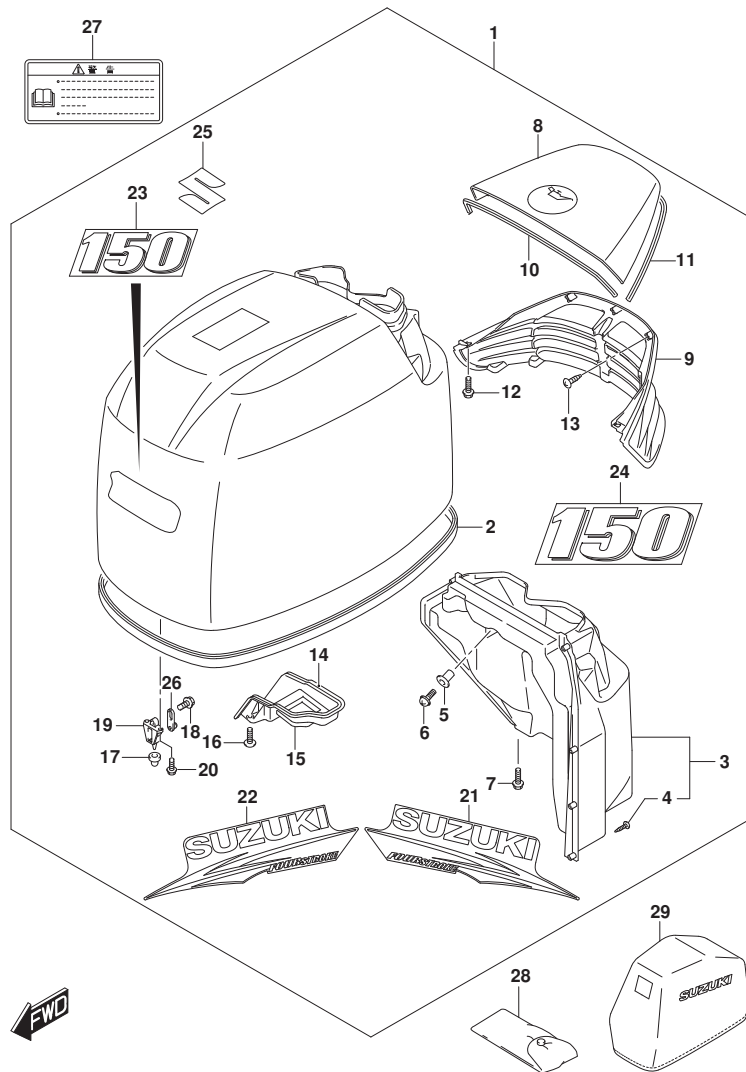
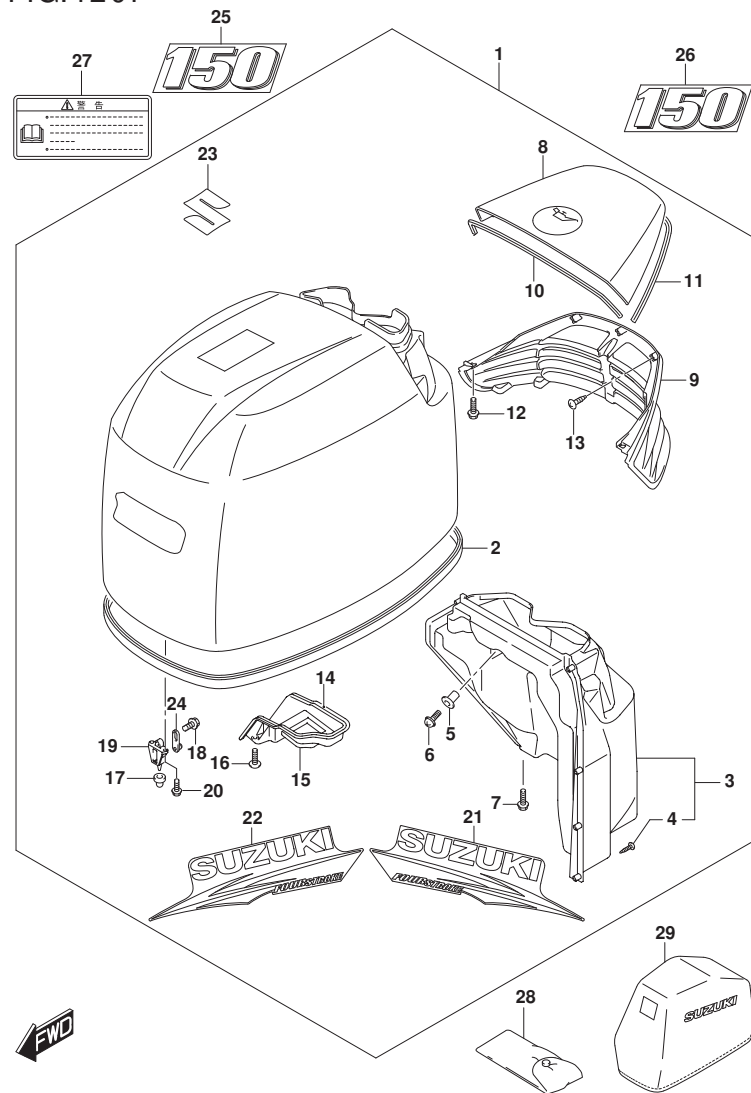


FIG.420F



DF175_000_016_420F
ENGINE COVER

FIG. 420F (1-U-8) エンジンカバー (DF150Z) (SEE NOTE 1)

見出番号	品番	品名	使用個数	備考	標準作業時間
1	61410-96881-Y5S	カバーセット, エンジン(150) T/Z (ホワイト)	1	BODY COLOR: Y5S	
2	61112-96J20	・シール, エンジンカバー	1	BODY COLOR: Y5S	
3	61430-96J10	・ガイドアツシ, アイシテークインナ	1	BODY COLOR: Y5S	
4	03542-05169	・スクリュー	8	BODY COLOR: Y5S	
5	09159-05019	・ナット (M5)	2	BODY COLOR: Y5S	
6	02142-05167	・スクリュー	2	BODY COLOR: Y5S	
7	01550-06167	・ボルト	2	BODY COLOR: Y5S	
8	61431-96J21-Y5S	・ハンドル, チルトアツフ (ホワイト)	1	BODY COLOR: Y5S	
9	61432-96J11	・ルーバ, チルトアツフハンドル	1	BODY COLOR: Y5S	
10	61438-96J10	・シール, チルトアツフハンドルNO. 1	1	BODY COLOR: Y5S	
11	61439-96J10	・シール, チルトアツフハンドルNO. 2	1	BODY COLOR: Y5S	
12	01550-06167	・ボルト	4	BODY COLOR: Y5S	
13	03542-05169	・スクリュー	8	BODY COLOR: Y5S	
14	61475-96J10	・ガイド, エアベント	1	BODY COLOR: Y5S	
15	61476-96J10	・シール, エアベント	1	BODY COLOR: Y5S	
16	02142-06167	・スクリュー	2	BODY COLOR: Y5S	
17	09329-10022	・クツシヨソ	3	BODY COLOR: Y5S	
18	01550-06127	・ボルト	3	BODY COLOR: Y5S	
19	61621-93J00	・ブラケツト, ファスタ	3	BODY COLOR: Y5S	
20	01547-06167	・ボルト	6	BODY COLOR: Y5S	
21	61443-96J30	・ストライプ, エンジンカバースターボート	1	BODY COLOR: Y5S	
22	61453-96J30	・ストライプ, エンジンカバーボート	1	BODY COLOR: Y5S	
23	77811-54GC0-OPG	・エンブレム, マークS (クロム)	1	BODY COLOR: Y5S	
24	61610-93J00	・ファスタ	3	BODY COLOR: Y5S	
25	61435-96J40	マーク, エンブレム (150) (ホワイト)	1	BODY COLOR: Y5S	
26	61435-96J40	マーク, エンブレム (150) (ホワイト)	1	BODY COLOR: Y5S	
27	61458-99E50	ラベル, エンジンカバー	1	BODY COLOR: Y5S	
28	09800-81840	ツールセット	1	BODY COLOR: Y5S	
29	68110-96J00	カバー, ウエザ	1	オプショソ	

NOTE 1:
FOR Y5S

DF175_000_016

FIG.420G

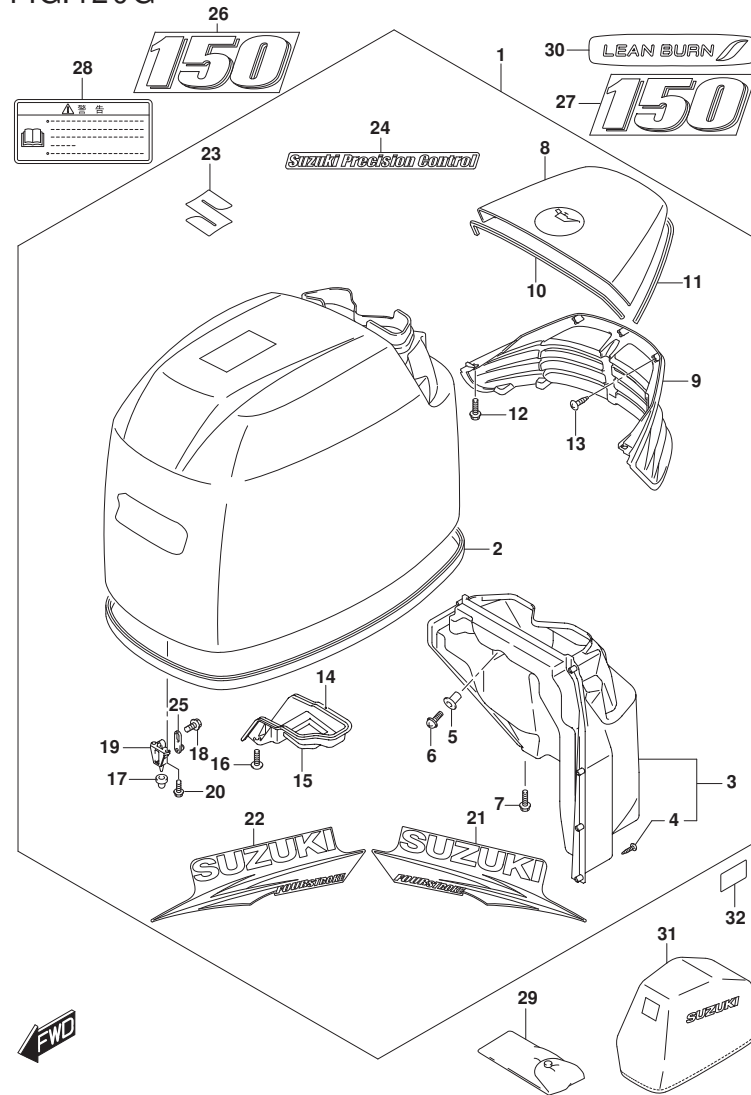


FIG. 420G (1-U-9) エンジンカバー (DF150ZG) (SEE NOTE 1)

見出番号	品番	品名	使用個数	備考	標準作業時間
1	61410-96890-OEP	カバーセット, エンジン(150/175) TG/ZG	1	BODY COLOR: OEP	
2	61112-96J20	・シール, エンジンカバー	1	BODY COLOR: OEP	
3	61430-96J10	・ガイドアツシ, アイシテークインナ	1	BODY COLOR: OEP	
4	03542-05169	・スクリュ	8	BODY COLOR: OEP	
5	09159-05019	・ナット(M5)	2	BODY COLOR: OEP	
6	02142-05167	・スクリュ	2	BODY COLOR: OEP	
7	01550-06167	・ボルト	2	BODY COLOR: OEP	
8	61431-96J21-OEP	・ハンドル, チルトアツフ(ブラツク)	1	BODY COLOR: OEP	
9	61432-96J11	・ルーバ, チルトアツフハンドル	1	BODY COLOR: OEP	
10	61438-96J10	・シール, チルトアツフハンドルNO. 1	1	BODY COLOR: OEP	
11	61439-96J10	・シール, チルトアツフハンドルNO. 2	1	BODY COLOR: OEP	
12	01550-06167	・ボルト	4	BODY COLOR: OEP	
13	03542-05169	・スクリュ	8	BODY COLOR: OEP	
14	61475-96J10	・ガイド, エアベント	1	BODY COLOR: OEP	
15	61476-96J10	・シール, エアベント	1	BODY COLOR: OEP	
16	02142-06167	・スクリュ	2	BODY COLOR: OEP	
17	09329-10022	・クツシヨソ	3	BODY COLOR: OEP	
18	01550-06127	・ボルト	3	BODY COLOR: OEP	
19	61621-93J00	・ブラツク, フアスタ	3	BODY COLOR: OEP	
20	01547-06167	・ボルト	6	BODY COLOR: OEP	
21	61443-96J22	・ストライフ, エンジンカバースターボート	1	BODY COLOR: OEP	
22	61453-96J22	・ストライフ, エンジンカバーボート	1	BODY COLOR: OEP	
23	77811-54GC0-OPG	・エンブレム, マークS(クロム)	1	BODY COLOR: OEP	
24	61446-96J20	・デカール(S. P. C.)	1	BODY COLOR: OEP	
25	61610-93J00	・フアスタ	3	BODY COLOR: OEP	
26	61422-96J42	・マーク, エンブレムフロント(150)	1	BODY COLOR: OEP	
27	61435-96J22	・マーク, エンブレムリア(150)	1	BODY COLOR: OEP	
28	61458-99E50	・ラベル, エンジンカバー	1	BODY COLOR: OEP	
29	09800-81840	・ツルセット	1	BODY COLOR: OEP	
30	61471-98J00	・デカール, LEANBURN	1	BODY COLOR: OEP	
31	68110-96J00	・カバー, ウェザ	1	オプション	
				BODY COLOR: OEP	
32	61428-96J00	・テープ, エンジンカバー	1	BODY COLOR: OEP	

NOTE 1:
FOR OEP

FIG.420H

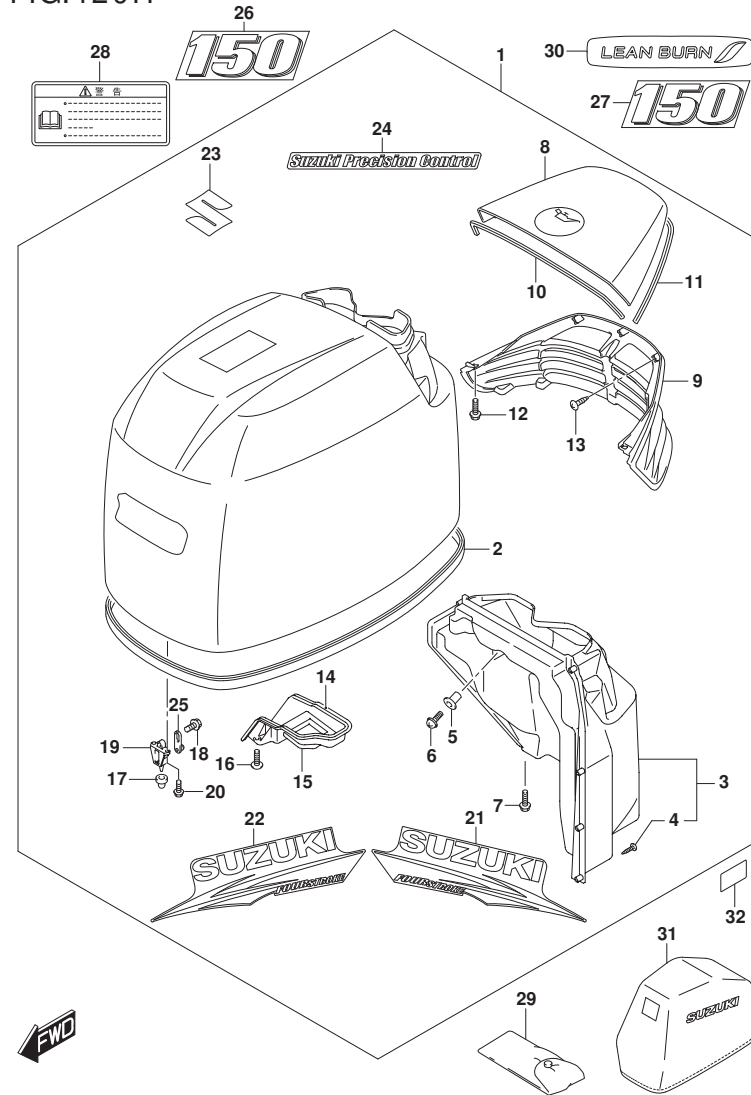


FIG. 420H (1-U-10) エンジンカバー (DF150ZG) (SEE NOTE 1)

見出番号	品番	品名	使用個数	備考	標準作業時間
1	61420-96810-Y5S	カバーセット, エンジン(150/175) TG/ZG	1	BODY COLOR: Y5S	
2	61112-96J20	シール, エンジンカバー	1	BODY COLOR: Y5S	
3	61430-96J10	ガイドアツシ, アイシテークイン	1	BODY COLOR: Y5S	
4	03542-05169	スクリュー	8	BODY COLOR: Y5S	
5	09159-05019	ナット (M5)	2	BODY COLOR: Y5S	
6	02142-05167	スクリュー	2	BODY COLOR: Y5S	
7	01550-06167	ボルト	2	BODY COLOR: Y5S	
8	61431-96J21-Y5S	ハンドル, チルトアツフ (ホワイト)	1	BODY COLOR: Y5S	
9	61432-96J11	ルーパー, チルトアツフハンドル	1	BODY COLOR: Y5S	
10	61438-96J10	シール, チルトアツフハンドル NO. 1	1	BODY COLOR: Y5S	
11	61439-96J10	シール, チルトアツフハンドル NO. 2	1	BODY COLOR: Y5S	
12	01550-06167	ボルト	4	BODY COLOR: Y5S	
13	03542-05169	スクリュー	8	BODY COLOR: Y5S	
14	61475-96J10	ガイド, エアベント	1	BODY COLOR: Y5S	
15	61476-96J10	シール, エアベント	1	BODY COLOR: Y5S	
16	02142-06167	スクリュー	2	BODY COLOR: Y5S	
17	09329-10022	クツシヨソ	3	BODY COLOR: Y5S	
18	01550-06127	ボルト	3	BODY COLOR: Y5S	
19	61621-93J00	ブラケツツ, フラス	3	BODY COLOR: Y5S	
20	01547-06167	ボルト	6	BODY COLOR: Y5S	
21	61443-96J30	ストライフ, エンジンカバースターボート	1	BODY COLOR: Y5S	
22	61453-96J30	ストライフ, エンジンカバーボート	1	BODY COLOR: Y5S	
23	77811-54GCO-OPG	エンブレム, マークS (クロム)	1	BODY COLOR: Y5S	
24	61446-96J30	デカール (S. P. C.) (ホワイト)	1	BODY COLOR: Y5S	
25	61610-93J00	フラス	3	BODY COLOR: Y5S	
26	61435-96J40	マーク, エンブレム (150) (ホワイト)	1	BODY COLOR: Y5S	
27	61435-96J40	マーク, エンブレム (150) (ホワイト)	1	BODY COLOR: Y5S	
28	61458-99E50	ラベル, エンジンカバー	1	BODY COLOR: Y5S	
29	09800-81840	ツルセット	1	BODY COLOR: Y5S	
30	61471-98J00	デカール, LEANBURN	1	BODY COLOR: Y5S	
31	68110-96J00	カバー, ウェザ	1	オプション BODY COLOR: Y5S	
32	61428-96J00	テープ, エンジンカバー	1	BODY COLOR: Y5S	

NOTE 1:
FOR Y5S

FIG.420J

FIG. 420J (1-U-11) エンジンカバー (DF175T) (SEE NOTE 1)

見出番号	品番	品名	使用個数	備考	標準作業時間
1	61410-96866-OEP	カバーセット, エンジン(175)T/Z(ブラケット)	1	BODY COLOR: OEP	
2	61112-96J20	シール, エンジンカバー	1	BODY COLOR: OEP	
3	61430-96J10	ガイドアツシ, アイシテークイン	1	BODY COLOR: OEP	
4	03542-05169	スクリュー	8	BODY COLOR: OEP	
5	09159-05019	ナット(M5)	2	BODY COLOR: OEP	
6	02142-05167	スクリュー	2	BODY COLOR: OEP	
7	01550-06167	ボルト	2	BODY COLOR: OEP	
8	61431-96J21-OEP	ハンドル, チルトアツフ(ブラケット)	1	BODY COLOR: OEP	
9	61432-96J11	ルーパー, チルトアツフハンドル	1	BODY COLOR: OEP	
10	61438-96J10	シール, チルトアツフハンドルNO. 1	1	BODY COLOR: OEP	
11	61439-96J10	シール, チルトアツフハンドルNO. 2	1	BODY COLOR: OEP	
12	01550-06167	ボルト	4	BODY COLOR: OEP	
13	03542-05169	スクリュー	8	BODY COLOR: OEP	
14	61475-96J10	ガイド, エアベント	1	BODY COLOR: OEP	
15	61476-96J10	シール, エアベント	1	BODY COLOR: OEP	
16	02142-06167	スクリュー	2	BODY COLOR: OEP	
17	09329-10022	クッション	3	BODY COLOR: OEP	
18	01550-06127	ボルト	3	BODY COLOR: OEP	
19	61621-93J00	ブラケット, ファスタ	3	BODY COLOR: OEP	
20	01547-06167	ボルト	6	BODY COLOR: OEP	
21	61443-96J22	ストライプ, エンジンカバースターボート	1	BODY COLOR: OEP	
22	61453-96J22	ストライプ, エンジンカバーボート	1	BODY COLOR: OEP	
23	61422-96J52	マーク, エンブレムフロント(175)	1	BODY COLOR: OEP	
24	61435-96J32	マーク, エンブレムリヤ(175)	1	BODY COLOR: OEP	
25	77811-54GCO-OPG	エンブレム, マークS(クロム)	1	BODY COLOR: OEP	
26	61610-93J00	ファスタ	3	BODY COLOR: OEP	
27	61458-99E50	ラベル, エンジンカバー	1	BODY COLOR: OEP	
28	09800-81840	ツールセット	1	BODY COLOR: OEP	
29	68110-96J00	カバー, ウェザ	1	オプション BODY COLOR: OEP	

NOTE 1:
FOR OEP

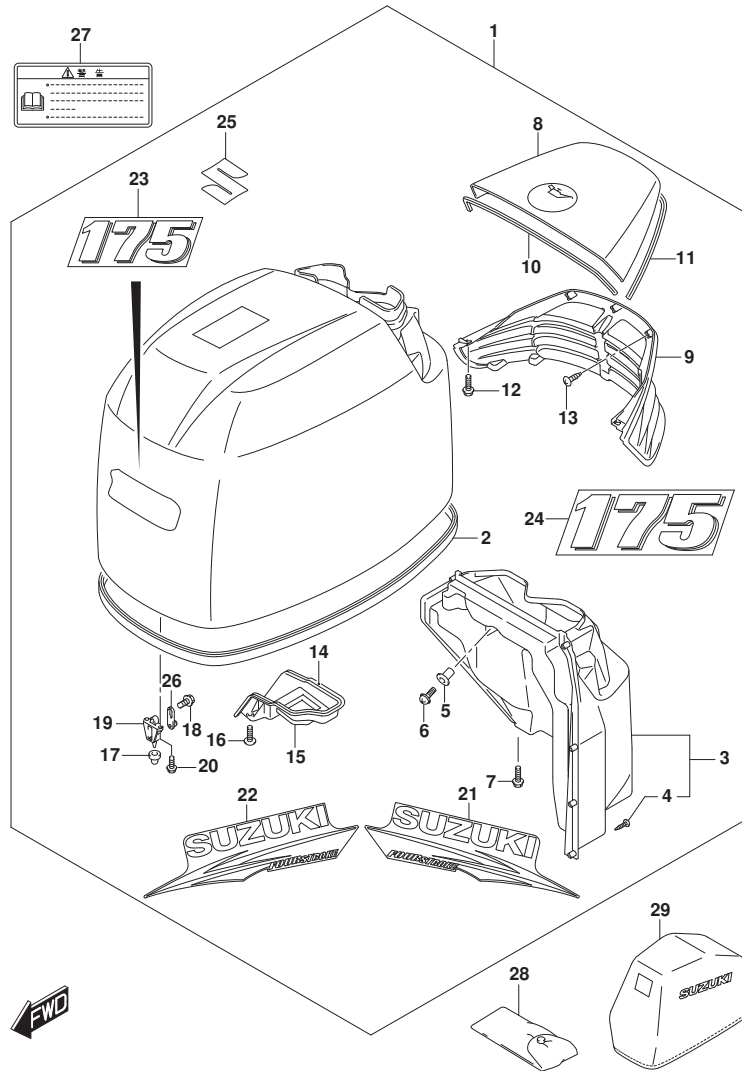


FIG.420K

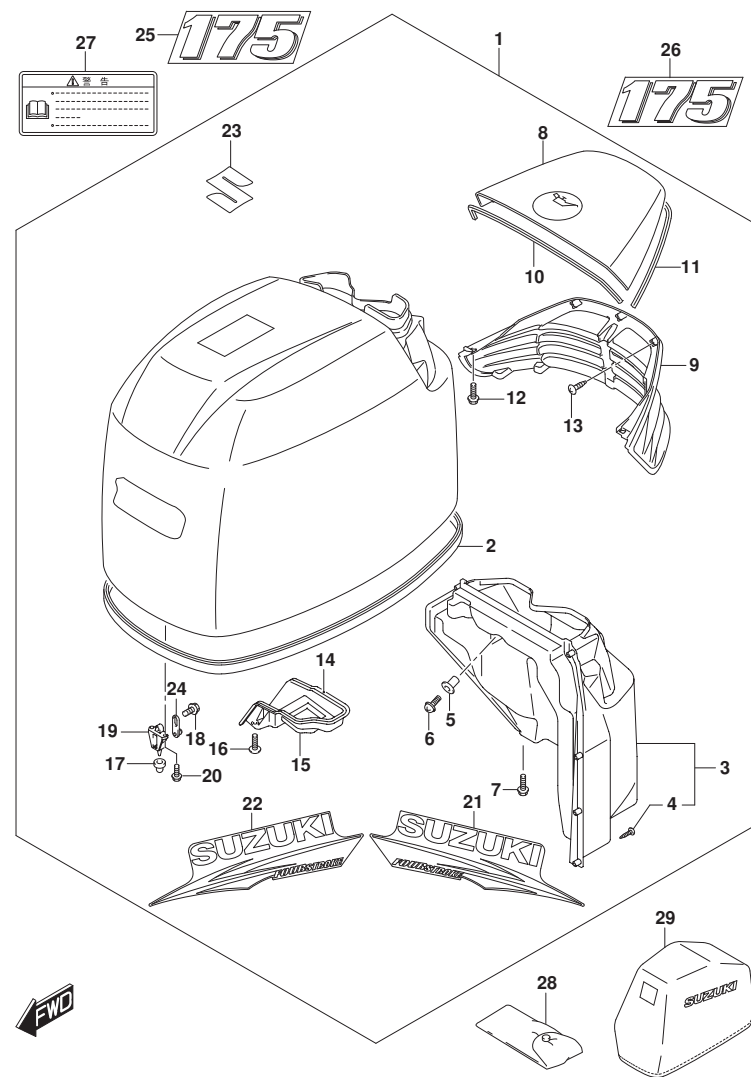


FIG. 420K (1-U-12) エンジンカバー (DF175T) (SEE NOTE 1)

見出番号	品番	品名	使用個数	備考	標準作業時間
1	61410-96881-Y5S	カバーセット, エンジン(150) T/Z (ホワイト)	1	BODY COLOR: Y5S	
2	61112-96J20	・シール, エンジンカバー	1	BODY COLOR: Y5S	
3	61430-96J10	・ガイドアツシ, アイシテークインナ	1	BODY COLOR: Y5S	
4	03542-05169	・スクリュー	8	BODY COLOR: Y5S	
5	09159-05019	・ナット (M5)	2	BODY COLOR: Y5S	
6	02142-05167	・スクリュー	2	BODY COLOR: Y5S	
7	01550-06167	・ボルト	2	BODY COLOR: Y5S	
8	61431-96J21-Y5S	・ハンドル, チルトアツフ (ホワイト)	1	BODY COLOR: Y5S	
9	61432-96J11	・ルーバ, チルトアツフハンドル	1	BODY COLOR: Y5S	
10	61438-96J10	・シール, チルトアツフハンドルNO. 1	1	BODY COLOR: Y5S	
11	61439-96J10	・シール, チルトアツフハンドルNO. 2	1	BODY COLOR: Y5S	
12	01550-06167	・ボルト	4	BODY COLOR: Y5S	
13	03542-05169	・スクリュー	8	BODY COLOR: Y5S	
14	61475-96J10	・ガイド, エアベント	1	BODY COLOR: Y5S	
15	61476-96J10	・シール, エアベント	1	BODY COLOR: Y5S	
16	02142-06167	・スクリュー	2	BODY COLOR: Y5S	
17	09329-10022	・クツシヨソ	3	BODY COLOR: Y5S	
18	01550-06127	・ボルト	3	BODY COLOR: Y5S	
19	61621-93J00	・ブラケツト, ファスタ	3	BODY COLOR: Y5S	
20	01547-06167	・ボルト	6	BODY COLOR: Y5S	
21	61443-96J30	・ストライプ, エンジンカバースターボード	1	BODY COLOR: Y5S	
22	61453-96J30	・ストライプ, エンジンカバーボート	1	BODY COLOR: Y5S	
23	77811-54GC0-OPG	・エンブレム, マークS (クロム)	1	BODY COLOR: Y5S	
24	61610-93J00	・ファスタ	3	BODY COLOR: Y5S	
25	61435-96J50	・マーク, エンブレム (175) (ホワイト)	1	BODY COLOR: Y5S	
26	61435-96J50	・マーク, エンブレム (175) (ホワイト)	1	BODY COLOR: Y5S	
27	61458-99E50	・ラベル, エンジンカバー	1	BODY COLOR: Y5S	
28	09800-81840	・ツールセット	1	BODY COLOR: Y5S	
29	68110-96J00	・カバー, ウェザ	1	オプション BODY COLOR: Y5S	

NOTE 1:
FOR Y5S

FIG.420L

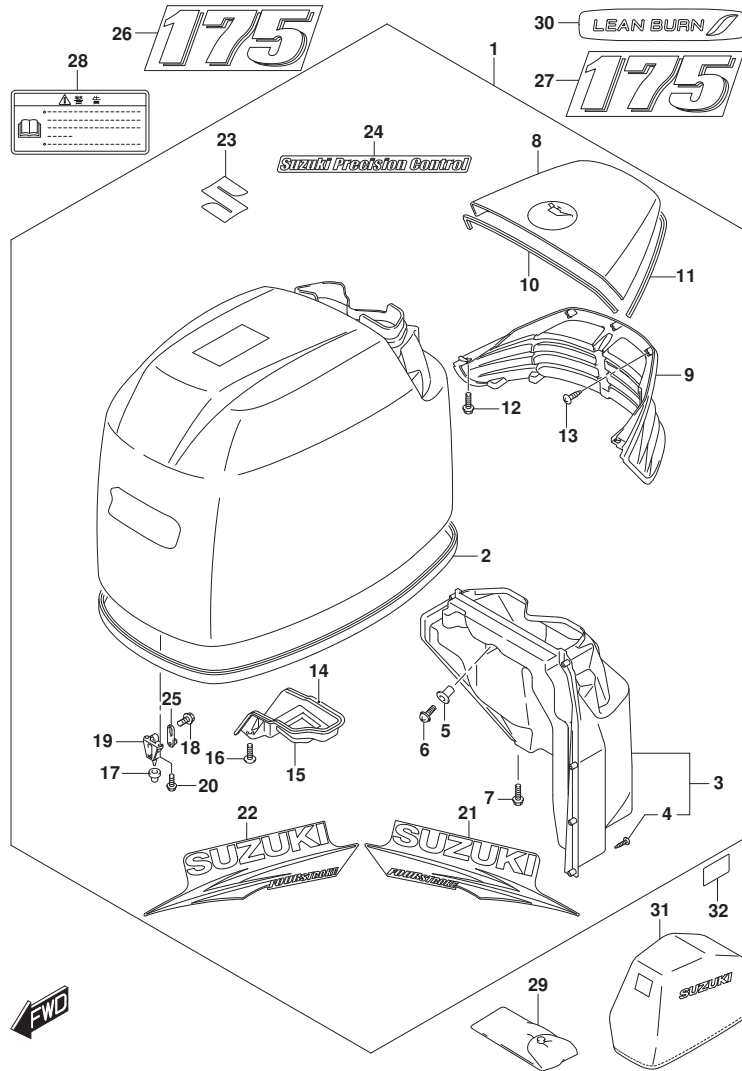


FIG. 420L (1-U-13) エンジンカバー (DF175TG) (SEE NOTE 1)

見出番号	品番	品名	使用個数	備考	標準作業時間
1	61410-96890-OEP	カバーセット, エンジン(150/175) TG/ZG	1	BODY COLOR: OEP	
2	61112-96J20	シール, エンジンカバー	1	BODY COLOR: OEP	
3	61430-96J10	ガイドアツシ, アイソテイクイン	1	BODY COLOR: OEP	
4	03542-05169	スクリュー	8	BODY COLOR: OEP	
5	09159-05019	ナット (M5)	2	BODY COLOR: OEP	
6	02142-05167	スクリュー	2	BODY COLOR: OEP	
7	01550-06167	ボルト	2	BODY COLOR: OEP	
8	61431-96J21-OEP	ハンドル, チルトアツフ (ブラツク)	1	BODY COLOR: OEP	
9	61432-96J11	ルバー, チルトアツフハンドル	1	BODY COLOR: OEP	
10	61438-96J10	シール, チルトアツフハンドル NO. 1	1	BODY COLOR: OEP	
11	61439-96J10	シール, チルトアツフハンドル NO. 2	1	BODY COLOR: OEP	
12	01550-06167	ボルト	4	BODY COLOR: OEP	
13	03542-05169	スクリュー	8	BODY COLOR: OEP	
14	61475-96J10	ガイド, エアベント	1	BODY COLOR: OEP	
15	61476-96J10	シール, エアベント	1	BODY COLOR: OEP	
16	02142-06167	スクリュー	2	BODY COLOR: OEP	
17	09329-10022	クツシヨソ	3	BODY COLOR: OEP	
18	01550-06127	ボルト	3	BODY COLOR: OEP	
19	61621-93J00	ブラツクツツ, フアスタ	3	BODY COLOR: OEP	
20	01547-06167	ボルト	6	BODY COLOR: OEP	
21	61443-96J22	ストライフ, エンジンカバースターボード	1	BODY COLOR: OEP	
22	61453-96J22	ストライフ, エンジンカバーボート	1	BODY COLOR: OEP	
23	77811-54GC0-OPG	エンブレム, マークS (クロム)	1	BODY COLOR: OEP	
24	61446-96J20	デカール (S. P. C.)	1	BODY COLOR: OEP	
25	61610-93J00	フアスタ	3	BODY COLOR: OEP	
26	61422-96J52	マーク, エンブレムフロント (175)	1	BODY COLOR: OEP	
27	61435-96J32	マーク, エンブレムリア (175)	1	BODY COLOR: OEP	
28	61458-99E50	ラベル, エンジンカバー	1	BODY COLOR: OEP	
29	09800-81840	ツルセット	1	BODY COLOR: OEP	
30	61471-98J00	デカール, LEANBURN	1	BODY COLOR: OEP	
31	68110-96J00	カバー, ウェザ	1	オプション	
				BODY COLOR: OEP	
32	61428-96J00	テープ, エンジンカバー	1	BODY COLOR: OEP	

NOTE 1:
FOR OEP

FIG.420M

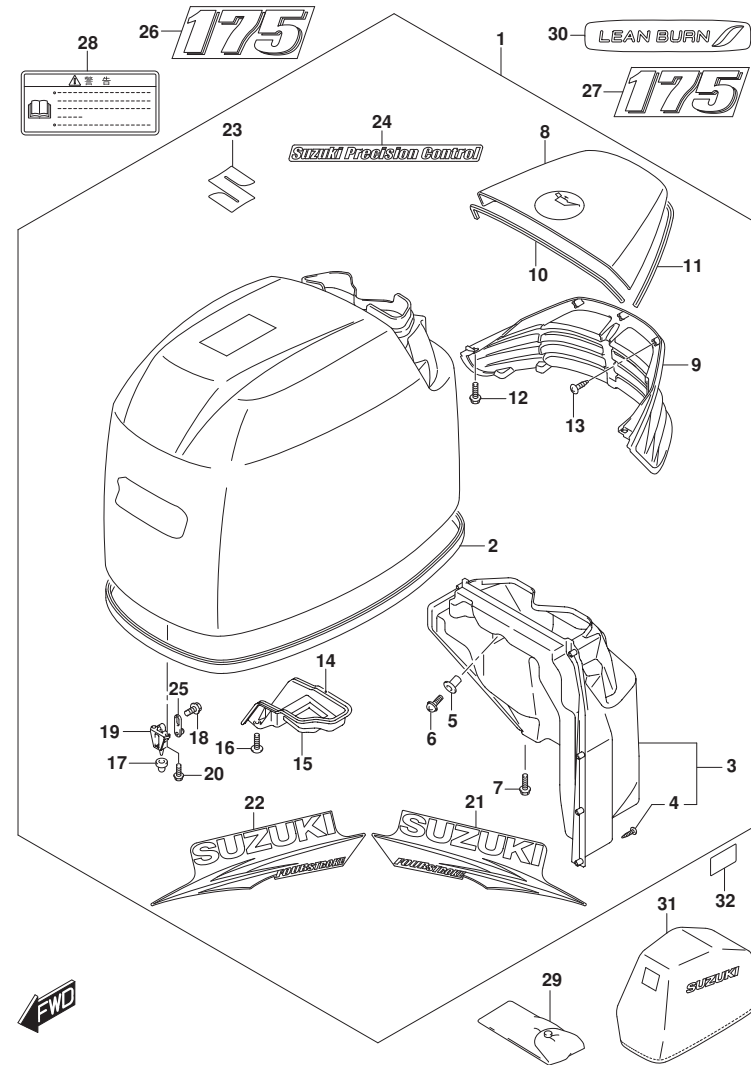
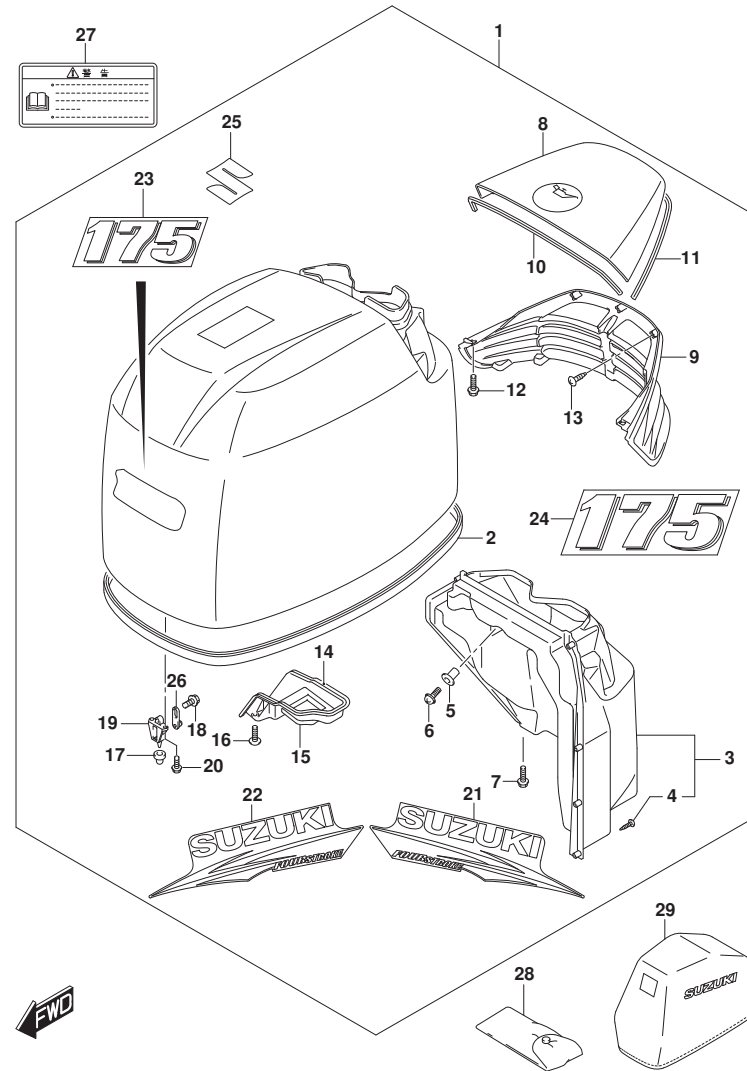


FIG. 420M (1-U-14) エンジンカバー (DF175TG) (SEE NOTE 1)

見出番号	品番	品名	使用個数	備考	標準作業時間
1	61420-96810-Y5S	カバーセット, エンジン(150/175) TG/ZG	1	BODY COLOR: Y5S	
2	61112-96J20	・シール, エンジンカバー	1	BODY COLOR: Y5S	
3	61430-96J10	・ガイドアツジ, アイシテークイン	1	BODY COLOR: Y5S	
4	03542-05169	・スクリュー	8	BODY COLOR: Y5S	
5	09159-05019	・ナット (M5)	2	BODY COLOR: Y5S	
6	02142-05167	・スクリュー	2	BODY COLOR: Y5S	
7	01550-06167	・ボルト	2	BODY COLOR: Y5S	
8	61431-96J21-Y5S	・ハンドル, チルトアツブ (ホワイト)	1	BODY COLOR: Y5S	
9	61432-96J11	・ルーパ, チルトアツブハンドル	1	BODY COLOR: Y5S	
10	61438-96J10	・シール, チルトアツブハンドル NO. 1	1	BODY COLOR: Y5S	
11	61439-96J10	・シール, チルトアツブハンドル NO. 2	1	BODY COLOR: Y5S	
12	01550-06167	・ボルト	4	BODY COLOR: Y5S	
13	03542-05169	・スクリュー	8	BODY COLOR: Y5S	
14	61475-96J10	・ガイド, エアベント	1	BODY COLOR: Y5S	
15	61476-96J10	・シール, エアベント	1	BODY COLOR: Y5S	
16	02142-06167	・スクリュー	2	BODY COLOR: Y5S	
17	09329-10022	・クツシヨン	3	BODY COLOR: Y5S	
18	01550-06127	・ボルト	3	BODY COLOR: Y5S	
19	61621-93J00	・ブラケット, ファスタ	3	BODY COLOR: Y5S	
20	01547-06167	・ボルト	6	BODY COLOR: Y5S	
21	61443-96J30	・ストライプ, エンジンカバースターボード	1	BODY COLOR: Y5S	
22	61453-96J30	・ストライプ, エンジンカバーボート	1	BODY COLOR: Y5S	
23	77811-54GCO-OPG	・エンブレム, マークS (クロム)	1	BODY COLOR: Y5S	
24	61446-96J30	・デカール (S. P. C.) (ホワイト)	1	BODY COLOR: Y5S	
25	61610-93J00	・ファスタ	3	BODY COLOR: Y5S	
26	61435-96J50	・マーク, エンブレム (175) (ホワイト)	1	BODY COLOR: Y5S	
27	61435-96J50	・マーク, エンブレム (175) (ホワイト)	1	BODY COLOR: Y5S	
28	61458-99E50	・ラベル, エンジンカバー	1	BODY COLOR: Y5S	
29	09800-81840	・ツールセット	1	BODY COLOR: Y5S	
30	61471-98J00	・デカール, LEANBURN	1	BODY COLOR: Y5S	
31	68110-96J00	・カバー, ウェザ	1	オプション BODY COLOR: Y5S	
32	61428-96J00	・テープ, エンジンカバー	1	BODY COLOR: Y5S	

NOTE 1:
FOR Y5S

FIG.420N



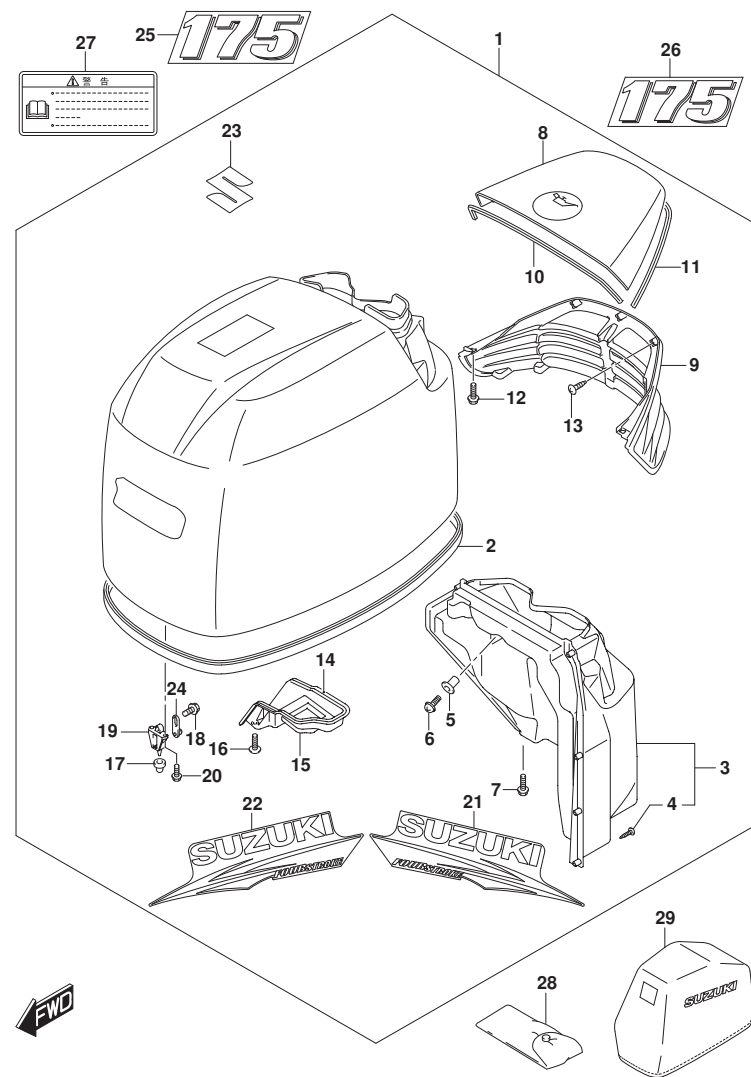
DF175_000_016_420N
ENGINE COVER

FIG. 420N (1-U-15) エンジンカバー (DF175Z)

見出番号	品番	品名	使用個数	備考	標準作業時間
1	61410-96866-OEP	カバーセット, エンジン(175)T/Z(ブラケット)	1	BODY COLOR:OEP	
2	61112-96J20	・シール, エンジンカバー	1	BODY COLOR:OEP	
3	61430-96J10	・ガイドアツシ, エアインテークインナ	1	BODY COLOR:OEP	
4	03542-05169	・スクリュー	8	BODY COLOR:OEP	
5	09159-05019	・ナット(M5)	2	BODY COLOR:OEP	
6	02142-05167	・スクリュー	2	BODY COLOR:OEP	
7	01550-06167	・ボルト	2	BODY COLOR:OEP	
8	61431-96J21-OEP	・ハンドル, チルトアツフ(ブラケット)	1	BODY COLOR:OEP	
9	61432-96J11	・ルーバ, チルトアツフハンドル	1	BODY COLOR:OEP	
10	61438-96J10	・シール, チルトアツフハンドルNO.1	1	BODY COLOR:OEP	
11	61439-96J10	・シール, チルトアツフハンドルNO.2	1	BODY COLOR:OEP	
12	01550-06167	・ボルト	4	BODY COLOR:OEP	
13	03542-05169	・スクリュー	8	BODY COLOR:OEP	
14	61475-96J10	・ガイド, エアベント	1	BODY COLOR:OEP	
15	61476-96J10	・シール, エアベント	1	BODY COLOR:OEP	
16	02142-06167	・スクリュー	2	BODY COLOR:OEP	
17	09329-10022	・クッション	3	BODY COLOR:OEP	
18	01550-06127	・ボルト	3	BODY COLOR:OEP	
19	61621-93J00	・ブラケット, ファスタ	3	BODY COLOR:OEP	
20	01547-06167	・ボルト	6	BODY COLOR:OEP	
21	61443-96J22	・ストライプ, エンジンカバースターボート	1	BODY COLOR:OEP	
22	61453-96J22	・ストライプ, エンジンカバーボート	1	BODY COLOR:OEP	
23	61422-96J52	・マーク, エンブレムフロント(175)	1	BODY COLOR:OEP	
24	61435-96J32	・マーク, エンブレムリヤ(175)	1	BODY COLOR:OEP	
25	77811-54GCO-OPG	・エンブレム, マークS(クロム)	1	BODY COLOR:OEP	
26	61610-93J00	・ファスタ	3	BODY COLOR:OEP	
27	61458-99E50	ラベル, エンジンカバー	1	BODY COLOR:OEP	
28	09800-81840	ツールセット	1	BODY COLOR:OEP	
29	68110-96J00	カバー, ウェザ	1	ボディカラー:OEP	

DF175_000_016

FIG.420P



DF175_000_016_420P
ENGINE COVER

FIG. 420P (1-U-16) エンジンカバー (DF175Z) (SEE NOTE 1)

見出番号	品番	品名	使用個数	備考	標準作業時間
1	61410-96881-Y5S	カバーセット, エンジン(150) T/Z (ホワイト)	1	BODY COLOR: Y5S	
2	61112-96J20	・シール, エンジンカバー	1	BODY COLOR: Y5S	
3	61430-96J10	・ガイドアツシ, アイシテークインナ	1	BODY COLOR: Y5S	
4	03542-05169	・スクリュー	8	BODY COLOR: Y5S	
5	09159-05019	・ナット (M5)	2	BODY COLOR: Y5S	
6	02142-05167	・スクリュー	2	BODY COLOR: Y5S	
7	01550-06167	・ボルト	2	BODY COLOR: Y5S	
8	61431-96J21-Y5S	・ハンドル, チルトアツフ (ホワイト)	1	BODY COLOR: Y5S	
9	61432-96J11	・ルーバ, チルトアツフハンドル	1	BODY COLOR: Y5S	
10	61438-96J10	・シール, チルトアツフハンドルNO. 1	1	BODY COLOR: Y5S	
11	61439-96J10	・シール, チルトアツフハンドルNO. 2	1	BODY COLOR: Y5S	
12	01550-06167	・ボルト	4	BODY COLOR: Y5S	
13	03542-05169	・スクリュー	8	BODY COLOR: Y5S	
14	61475-96J10	・ガイド, エアベント	1	BODY COLOR: Y5S	
15	61476-96J10	・シール, エアベント	1	BODY COLOR: Y5S	
16	02142-06167	・スクリュー	2	BODY COLOR: Y5S	
17	09329-10022	・クツシヨソ	3	BODY COLOR: Y5S	
18	01550-06127	・ボルト	3	BODY COLOR: Y5S	
19	61621-93J00	・ブラケツト, ファスタ	3	BODY COLOR: Y5S	
20	01547-06167	・ボルト	6	BODY COLOR: Y5S	
21	61443-96J30	・ストライプ, エンジンカバースターボード	1	BODY COLOR: Y5S	
22	61453-96J30	・ストライプ, エンジンカバーボート	1	BODY COLOR: Y5S	
23	77811-54GC0-OPG	・エンブレム, マークS (クロム)	1	BODY COLOR: Y5S	
24	61610-93J00	・ファスタ	3	BODY COLOR: Y5S	
25	61435-96J50	・マーク, エンブレム (175) (ホワイト)	1	BODY COLOR: Y5S	
26	61435-96J50	・マーク, エンブレム (175) (ホワイト)	1	BODY COLOR: Y5S	
27	61458-99E50	・ラベル, エンジンカバー	1	BODY COLOR: Y5S	
28	09800-81840	・ツールセット	1	BODY COLOR: Y5S	
29	68110-96J00	・カバー, ウェザ	1	オプション BODY COLOR: Y5S	

NOTE 1:
FOR Y5S

DF175_000_016

FIG.420R

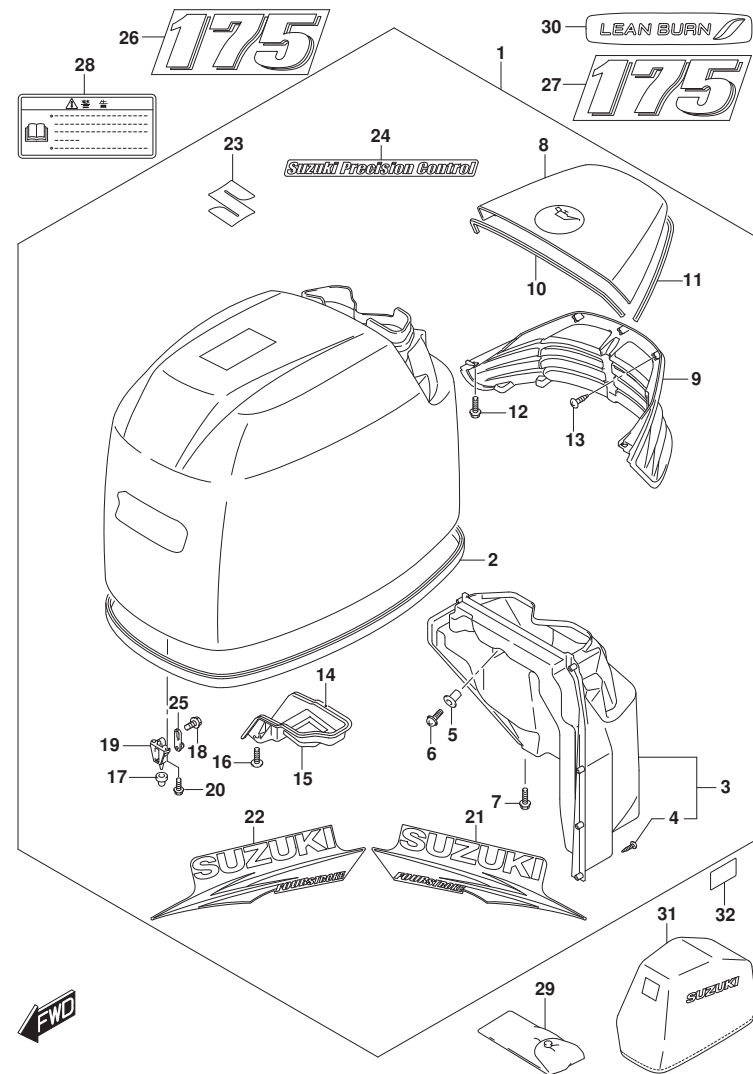


FIG. 420R (1-V-2) エンジンカバー (DF175ZG) (SEE NOTE 1)

見出番号	品番	品名	使用個数	備考	標準作業時間
1	61410-96890-OEP	カバーセット, エンジン(150/175) TG/ZG	1	BODY COLOR: OEP	
2	61112-96J20	・シール, エンジンカバー	1	BODY COLOR: OEP	
3	61430-96J10	・ガイドアツシ, アイシテークインナ	1	BODY COLOR: OEP	
4	03542-05169	・スクリュー	8	BODY COLOR: OEP	
5	09159-05019	・ナット (M5)	2	BODY COLOR: OEP	
6	02142-05167	・スクリュー	2	BODY COLOR: OEP	
7	01550-06167	・ボルト	2	BODY COLOR: OEP	
8	61431-96J21-OEP	・ハンドル, チルトアツフ (ブ ラツク)	1	BODY COLOR: OEP	
9	61432-96J11	・ルーバ, チルトアツフハンドル	1	BODY COLOR: OEP	
10	61438-96J10	・シール, チルトアツフハンドル NO. 1	1	BODY COLOR: OEP	
11	61439-96J10	・シール, チルトアツフハンドル NO. 2	1	BODY COLOR: OEP	
12	01550-06167	・ボルト	4	BODY COLOR: OEP	
13	03542-05169	・スクリュー	8	BODY COLOR: OEP	
14	61475-96J10	・ガイド, エアベント	1	BODY COLOR: OEP	
15	61476-96J10	・シール, エアベント	1	BODY COLOR: OEP	
16	02142-06167	・スクリュー	2	BODY COLOR: OEP	
17	09329-10022	・クツシヨソ	3	BODY COLOR: OEP	
18	01550-06127	・ボルト	3	BODY COLOR: OEP	
19	61621-93J00	・ブラケツト, フアスタ	3	BODY COLOR: OEP	
20	01547-06167	・ボルト	6	BODY COLOR: OEP	
21	61443-96J22	・ストライフ, エンジンカバースターボート	1	BODY COLOR: OEP	
22	61453-96J22	・ストライフ, エンジンカバーボート	1	BODY COLOR: OEP	
23	77811-54GC0-OPG	・エンブレム, マークS (クロム)	1	BODY COLOR: OEP	
24	61446-96J20	・デカール (S. P. C.)	1	BODY COLOR: OEP	
25	61610-93J00	・フアスタ	3	BODY COLOR: OEP	
26	61422-96J52	・マーク, エンブレムフロント (175)	1	BODY COLOR: OEP	
27	61435-96J32	・マーク, エンブレムリア (175)	1	BODY COLOR: OEP	
28	61458-99E50	ラベル, エンジンカバー	1	BODY COLOR: OEP	
29	09800-81840	ツルセット	1	BODY COLOR: OEP	
30	61471-98J00	デカール, LEANBURN	1	BODY COLOR: OEP	
31	68110-96J00	カバー, ウエザ	1	オプション	
				BODY COLOR: OEP	
32	61428-96J00	テープ, エンジンカバー	1	BODY COLOR: OEP	

NOTE 1:
FOR OEP

FIG.420S

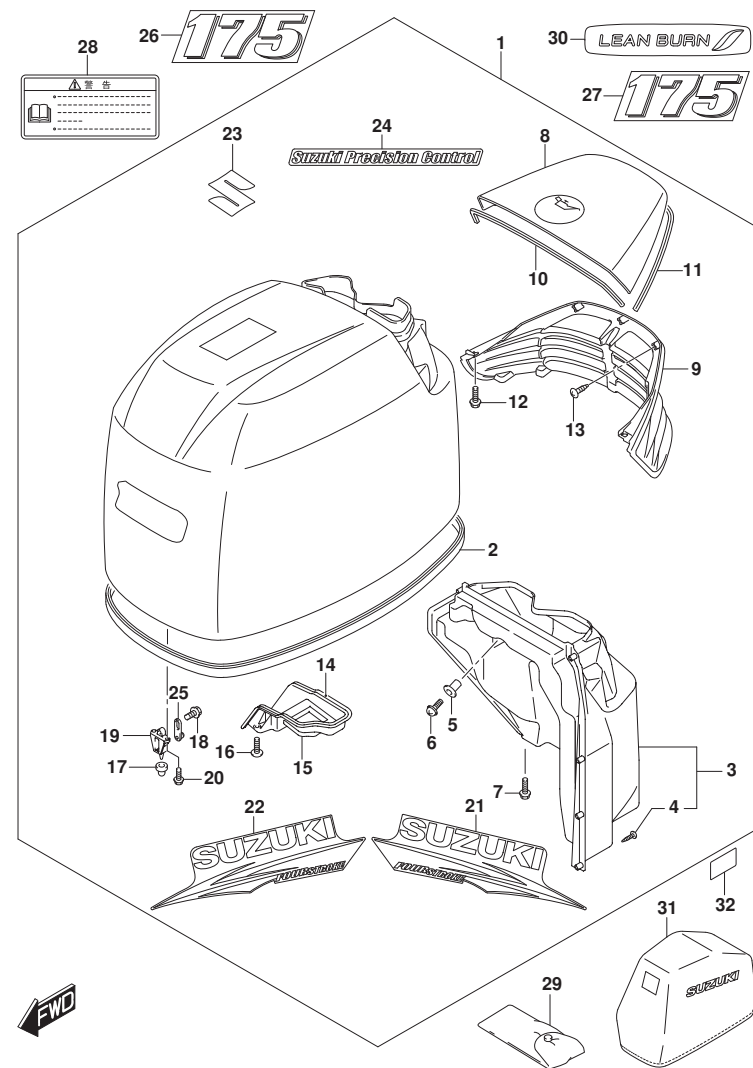


FIG. 420S (1-V-3) エンジンカバー (DF175ZG) (SEE NOTE 1)

見出番号	品番	品名	使用個数	備考	標準作業時間
1	61420-96810-Y5S	カバーセット, エンジン(150/175) TG/ZG	1	BODY COLOR: Y5S	
2	61112-96J20	・シール, エンジンカバー	1	BODY COLOR: Y5S	
3	61430-96J10	・ガイドアツジ, アイシテークイン	1	BODY COLOR: Y5S	
4	03542-05169	・スクリュー	8	BODY COLOR: Y5S	
5	09159-05019	・ナット (M5)	2	BODY COLOR: Y5S	
6	02142-05167	・スクリュー	2	BODY COLOR: Y5S	
7	01550-06167	・ボルト	2	BODY COLOR: Y5S	
8	61431-96J21-Y5S	・ハンドル, チルトアツフ (ホワイト)	1	BODY COLOR: Y5S	
9	61432-96J11	・ルーバー, チルトアツフハンドル	1	BODY COLOR: Y5S	
10	61438-96J10	・シール, チルトアツフハンドルNO. 1	1	BODY COLOR: Y5S	
11	61439-96J10	・シール, チルトアツフハンドルNO. 2	1	BODY COLOR: Y5S	
12	01550-06167	・ボルト	4	BODY COLOR: Y5S	
13	03542-05169	・スクリュー	8	BODY COLOR: Y5S	
14	61475-96J10	・ガイド, エアベント	1	BODY COLOR: Y5S	
15	61476-96J10	・シール, エアベント	1	BODY COLOR: Y5S	
16	02142-06167	・スクリュー	2	BODY COLOR: Y5S	
17	09329-10022	・クツシヨン	3	BODY COLOR: Y5S	
18	01550-06127	・ボルト	3	BODY COLOR: Y5S	
19	61621-93J00	・ブラケット, フラス	3	BODY COLOR: Y5S	
20	01547-06167	・ボルト	6	BODY COLOR: Y5S	
21	61443-96J30	・ストライプ, エンジンカバースターボード	1	BODY COLOR: Y5S	
22	61453-96J30	・ストライプ, エンジンカバーボート	1	BODY COLOR: Y5S	
23	77811-54GCO-OPG	・エンブレム, マークS (クロム)	1	BODY COLOR: Y5S	
24	61446-96J30	・デカール (S. P. C.) (ホワイト)	1	BODY COLOR: Y5S	
25	61610-93J00	・フラス	3	BODY COLOR: Y5S	
26	61435-96J50	・マーク, エンブレム (175) (ホワイト)	1	BODY COLOR: Y5S	
27	61435-96J50	・マーク, エンブレム (175) (ホワイト)	1	BODY COLOR: Y5S	
28	61458-99E50	・ラベル, エンジンカバー	1	BODY COLOR: Y5S	
29	09800-81840	・ツールセット	1	BODY COLOR: Y5S	
30	61471-98J00	・デカール, LEANBURN	1	BODY COLOR: Y5S	
31	68110-96J00	・カバー, ウェザ	1	オプション BODY COLOR: Y5S	
32	61428-96J00	・テープ, エンジンカバー	1	BODY COLOR: Y5S	

NOTE 1:
FOR Y5S

FIG.420T

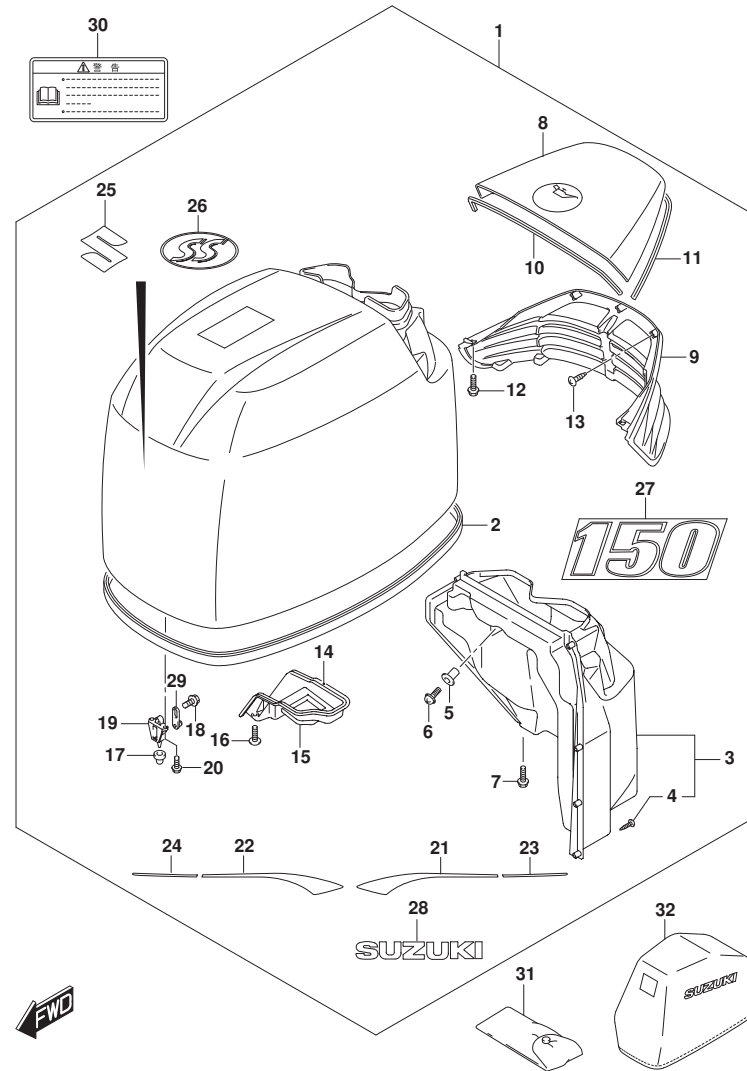


FIG. 420T (1-V-4) エンジンカバー (DF150ST)

見出番号	品番	品名	使用個数	備考	標準作業時間
1	61420-96820-YKV	カバーセット, エンジン(DF150ST) (フック)	1		
2	61112-96J20	・シール, エンジンカバー	1		
3	61430-96J10	・ガイドアッシ, アイシテークイン	1		
4	03542-05169	・スクリュー	8		
5	09159-05019	・ナット(M5)	2		
6	02142-05167	・スクリュー	2		
7	01550-06167	・ボルト	2		
8	61431-96J21-YKV	・ハンドル, チルトアツフ (マツトフ ラック)	1		
9	61432-96J20	・ルーバ, チルトアツフハンドル (マツトレット)	1		
10	61438-96J10	・シール, チルトアツフハンドルNO. 1	1		
11	61439-96J10	・シール, チルトアツフハンドルNO. 2	1		
12	01550-06167	・ボルト	4		
13	03542-05169	・スクリュー	8		
14	61475-96J10	・ガイド, エアベント	1		
15	61476-96J10	・シール, エアベント	1		
16	02142-06167	・スクリュー	2		
17	09329-10022	・クッション	3		
18	01550-06127	・ボルト	3		
19	61621-93J00	・フック, フアスタ	3		
20	01547-06167	・ボルト	6		
21	61443-96J40	・ストライプ, エンジンカバースターボード	1		
22	61453-96J40	・ストライプ, エンジンカバーボード	1		
23	61444-96J00	・ストライプ, エンジンカバーアツパスターボード	1		
24	61454-96J00	・ストライプ, エンジンカバーアツパボード	1		
25	77811-54GCO-OPG	・エンブレム, マークS (クロム)	1		
26	61424-93J00	・マーク, エンブレム (SS)	1		
27	61435-96J60	・マーク, エンブレムリヤ (150)	1		
28	61441-93J10	・マーク, スズキ	2		
29	61610-93J00	・フアスタ	3		
30	61458-99E50	ラベル, エンジンカバー	1		
31	09800-81840	ツールセット	1		
32	68110-96J00	カバー, ウエザ	1	オプション	

FIG.430A

FIG. 430A (1-V-5) フューエルホース

見出番号	品番	品名	使用個数	備考	標準 作業時間
1	09401-13423	クリップ	2		
2	65700-93J10	ホース, フューエル (タンクツアエンジン)	1		
3	65770-93J11	・ホース, スライズ	1		

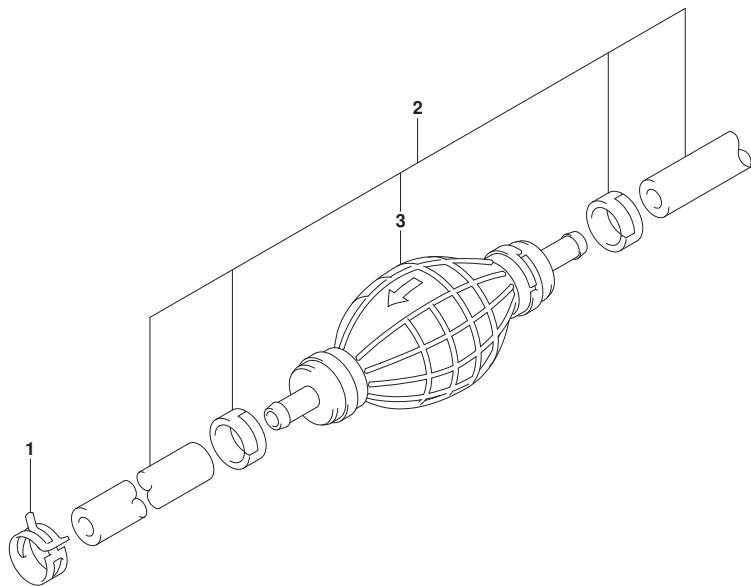


FIG.501A

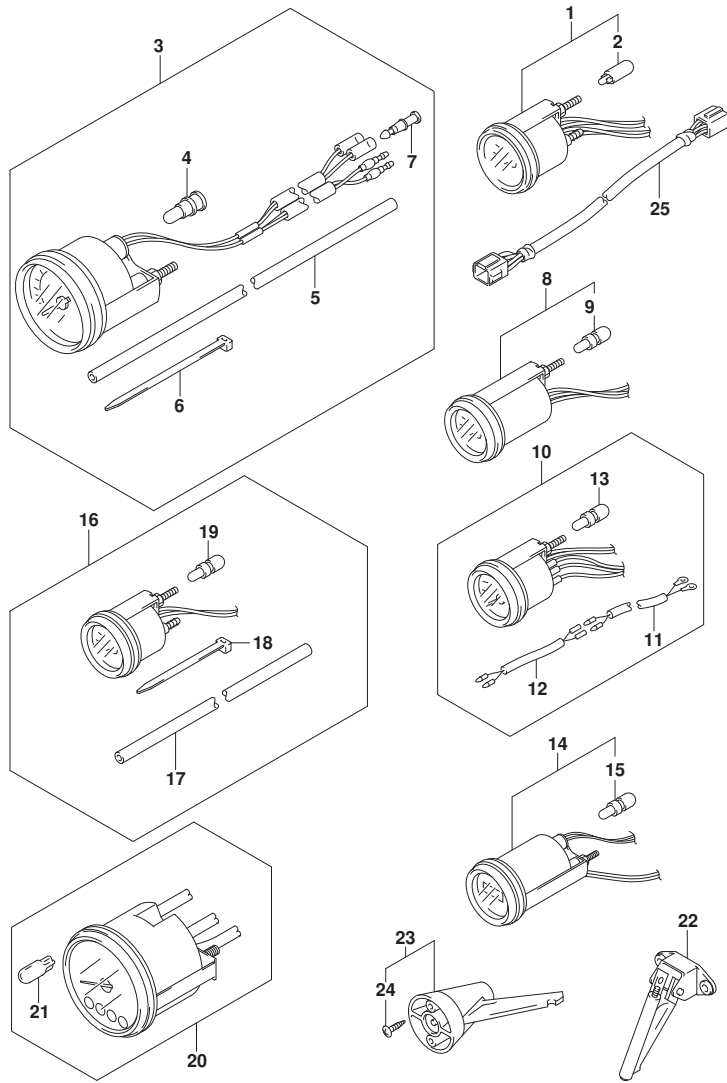


FIG.501A (1-V-6) オプション:メータ (DF150T)

見出番号	品番	品名	使用個数	備考	標準作業時間
1-1	34800-93J01	メータアツシ, トリム (ブラック)	1	ブラック	
1-2	34800-93J12	メータアツシ, トリム (ホワイト)	1	WHITE	
2	09471-12108	・ハルブ (12V1.7W, T:6.5)	1		
3-1	34100-93J01	スピードメータアツシ, 130KM/H (ブラック)	1	MAX 130KM/H BLACK	
3-2	34100-93J12	スピードメータアツシ, 130KM/H (ホワイト)	1	MAX 130KM/H WHITE	
3-3	34100-93J21	スピードメータアツシ, 80KM/H (ブラック)	1	MAX 80KM/H BLACK	
3-4	34100-93J32	スピードメータアツシ, 80KM/H (ホワイト)	1	MAX 80KM/H WHITE	
3-5	34100-93J41	スピードメータアツシ, 45KNOTS (ブラック)	1	MAX 45KNOTS BLACK	
3-6	34100-93J52	スピードメータアツシ, 45KNOTS (ホワイト)	1	MAX 45KNOTS WHITE	
3-7	34100-93J61	スピードメータアツシ, 65KNOTS (ホワイト)	1	MAX 65KNOTS WHITE	
4	09471-12028	・ハルブ (12V3.4W)	1		
5	34191-92E00	・チューブ	1		
6	09407-14407	・クランプ (L:145)	2		
7	36615-96300	・ターミナル	2		
8-1	34600-93J01	メータアツシ, ホルテージ (ブラック)	1	ブラック	
8-2	34600-93J12	メータアツシ, ホルテージ (ホワイト)	1	WHITE	
9	09471-12103	・ハルブ (12V3W)	1		
10-1	34300-93J01	ゲージアツシ, フューエル (ブラック)	1	ブラック	
10-2	34300-93J12	ゲージアツシ, フューエル (ホワイト)	1	WHITE	
11	34310-92E00	・リードアツシ, フューエル, ゲージ	1		
12	34360-92E00	・アダプタ, フューエルゲージ	1		
13	09471-12103	・ハルブ (12V3W)	1		
14-1	34500-93J01	メータアツシ, アワー (ブラック)	1	ブラック	
14-2	34500-93J12	メータアツシ, アワー (ホワイト)	1	WHITE	
15	09471-12103	・ハルブ (12V3W)	1		
16-1	34650-93J21	ゲージアツシ, ウォータワ レジヤ15PSI (ブラック)	1	15PSI BLACK	
16-2	34650-93J32	ゲージアツシ, ウォータワ レジヤ15PSI (ホワイト)	1	15PSI WHITE	
17	34191-92E00	・チューブ	1		
18	09407-14407	・クランプ (L:145)	2		
19	09471-12103	・ハルブ (12V3W)	1		
20-1	34200-93J01	タコメータアツシ, ウィズ モニタ (ブラック)	1	ブラック	
20-2	34200-93J13	タコメータアツシ, ウィズ モニタ (ホワイト)	1	WHITE	
21	09471-12077	・ハルブ (12V1.7W)	1		
22	34190-87D00	センタ, スピートメータ	1		
23	34190-95500	センタ, スピートメータ	1		

FIG.501A

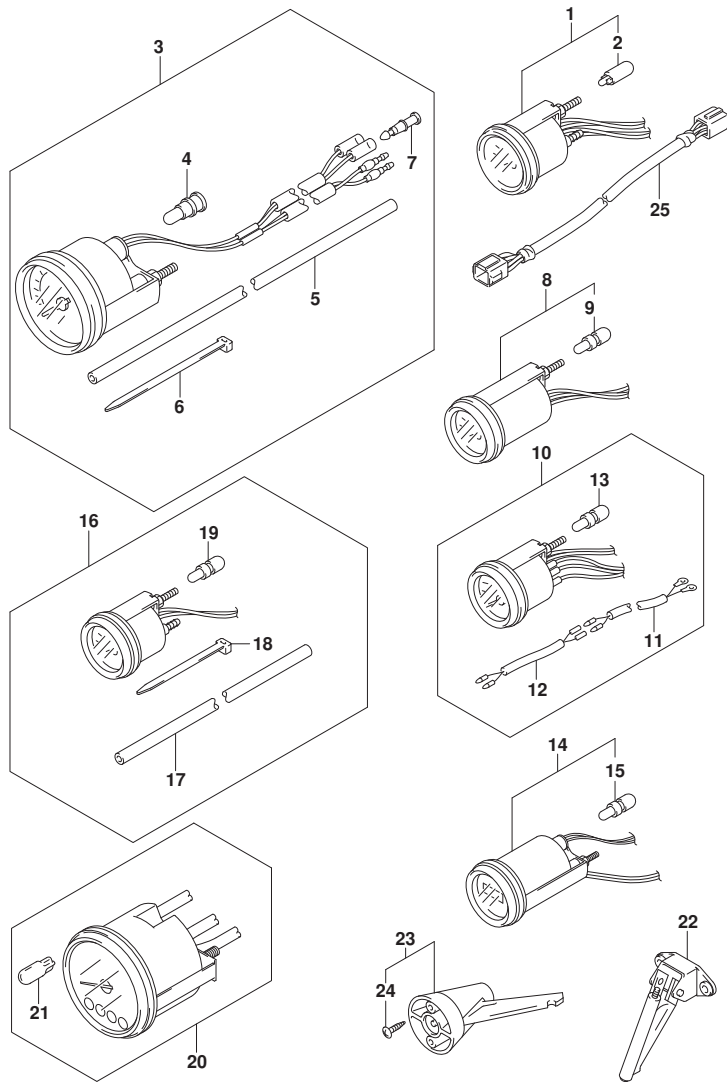


FIG. 501A (1-V-7) オプション:メータ (DF150T)

見出番号	品番	品名	使用個数	備考	標準作業時間
24	03112-0630B	・スクリュー	2		
25	36682-92E00	ワイヤ, トリムメータエクステンション (L: 6500)	1		

FIG.501B

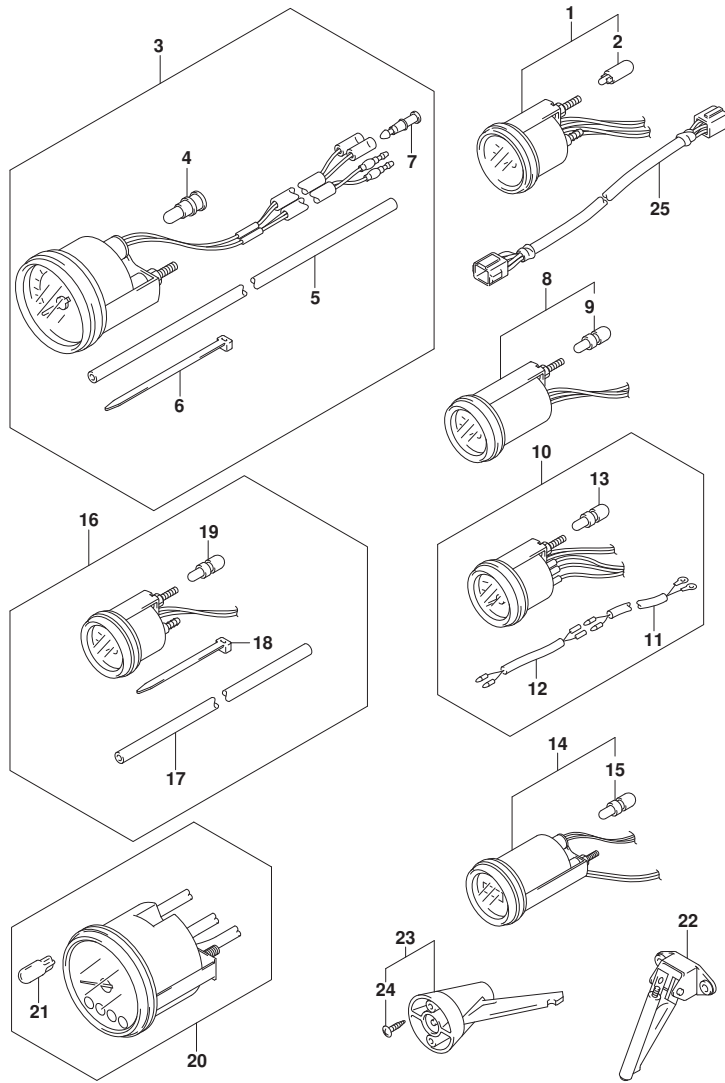


FIG.501B (1-V-8) オプション:メータ (DF150Z)

見出番号	品番	品名	使用個数	備考	標準作業時間
1-1	34800-93J01	メータアツシ, トリム (ブラック)	1	ブラック	
1-2	34800-93J12	メータアツシ, トリム (ホワイト)	1	WHITE	
2	09471-12108	・ハルブ (12V1.7W, T:6.5)	1		
3-1	34100-93J01	スピードメータアツシ, 130KM/H (ブラック)	1	MAX 130KM/H BLACK	
3-2	34100-93J12	スピードメータアツシ, 130KM/H (ホワイト)	1	MAX 130KM/H WHITE	
3-3	34100-93J21	スピードメータアツシ, 80KM/H (ブラック)	1	MAX 80KM/H BLACK	
3-4	34100-93J32	スピードメータアツシ, 80KM/H (ホワイト)	1	MAX 80KM/H WHITE	
3-5	34100-93J41	スピードメータアツシ, 45KNOTS (ブラック)	1	MAX 45KNOTS BLACK	
3-6	34100-93J52	スピードメータアツシ, 45KNOTS (ホワイト)	1	MAX 45KNOTS WHITE	
3-7	34100-93J61	スピードメータアツシ, 65KNOTS (ホワイト)	1	MAX 65KNOTS WHITE	
4	09471-12028	・ハルブ (12V3.4W)	1		
5	34191-92E00	・チューブ	1		
6	09407-14407	・クランプ (L:145)	2		
7	36615-96300	・ターミナル	2		
8-1	34600-93J01	メータアツシ, ホルテージ (ブラック)	1	ブラック	
8-2	34600-93J12	メータアツシ, ホルテージ (ホワイト)	1	WHITE	
9	09471-12103	・ハルブ (12V3W)	1		
10-1	34300-93J01	ゲージアツシ, フューエル (ブラック)	1	ブラック	
10-2	34300-93J12	ゲージアツシ, フューエル (ホワイト)	1	WHITE	
11	34310-92E00	・リードアツシ, フューエル, ゲージ	1		
12	34360-92E00	・アダプタ, フューエルゲージ	1		
13	09471-12103	・ハルブ (12V3W)	1		
14-1	34500-93J01	メータアツシ, アワー (ブラック)	1	ブラック	
14-2	34500-93J12	メータアツシ, アワー (ホワイト)	1	WHITE	
15	09471-12103	・ハルブ (12V3W)	1		
16-1	34650-93J21	ゲージアツシ, ウォータワ レジヤ15PSI (ブラック)	1	15PSI BLACK	
16-2	34650-93J32	ゲージアツシ, ウォータワ レジヤ15PSI (ホワイト)	1	15PSI WHITE	
17	34191-92E00	・チューブ	1		
18	09407-14407	・クランプ (L:145)	2		
19	09471-12103	・ハルブ (12V3W)	1		
20-1	34200-93J01	タコメータアツシ, ウィズ モニタ (ブラック)	1	ブラック	
20-2	34200-93J13	タコメータアツシ, ウィズ モニタ (ホワイト)	1	WHITE	
21	09471-12077	・ハルブ (12V1.7W)	1		
22	34190-87D00	センタ, スピートメータ	1		
23	34190-95500	センタ, スピートメータ	1		

FIG.501B

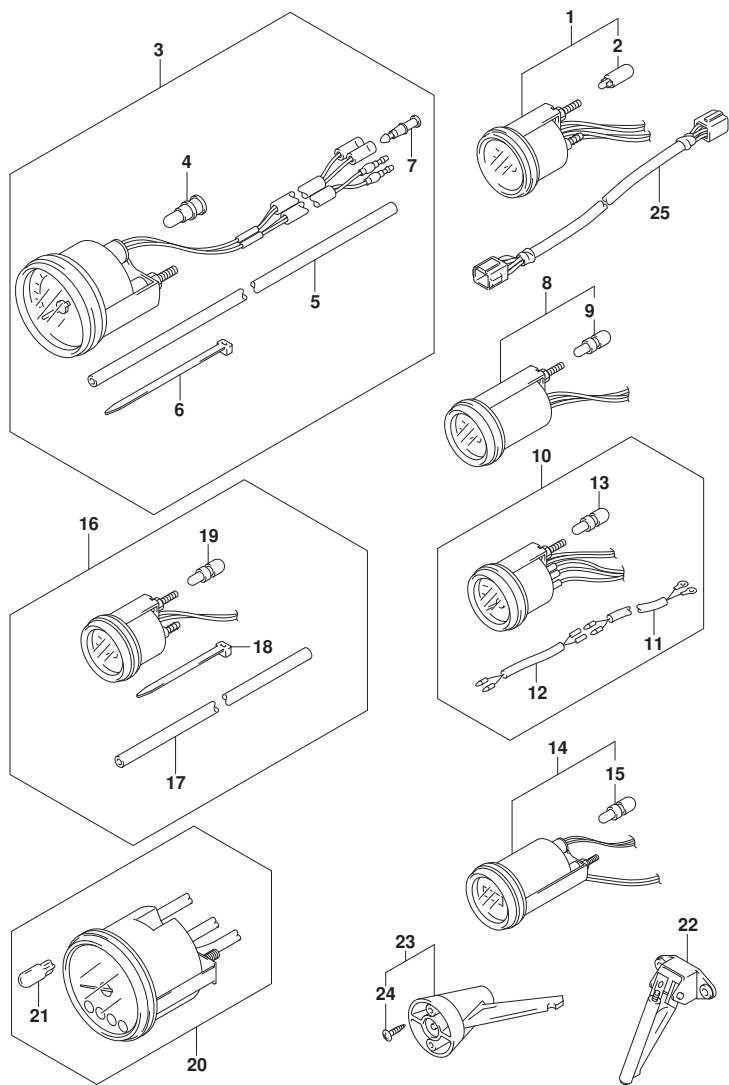


FIG. 501B (1-V-9) オプション:メータ (DF150Z)

見出番号	品番	品名	使用個数	備考	標準作業時間
24	03112-0630B	・スクリュー	2		
25	36682-92E00	ワイヤ, トリムメータエクステンション (L: 6500)	1		

FIG.501C

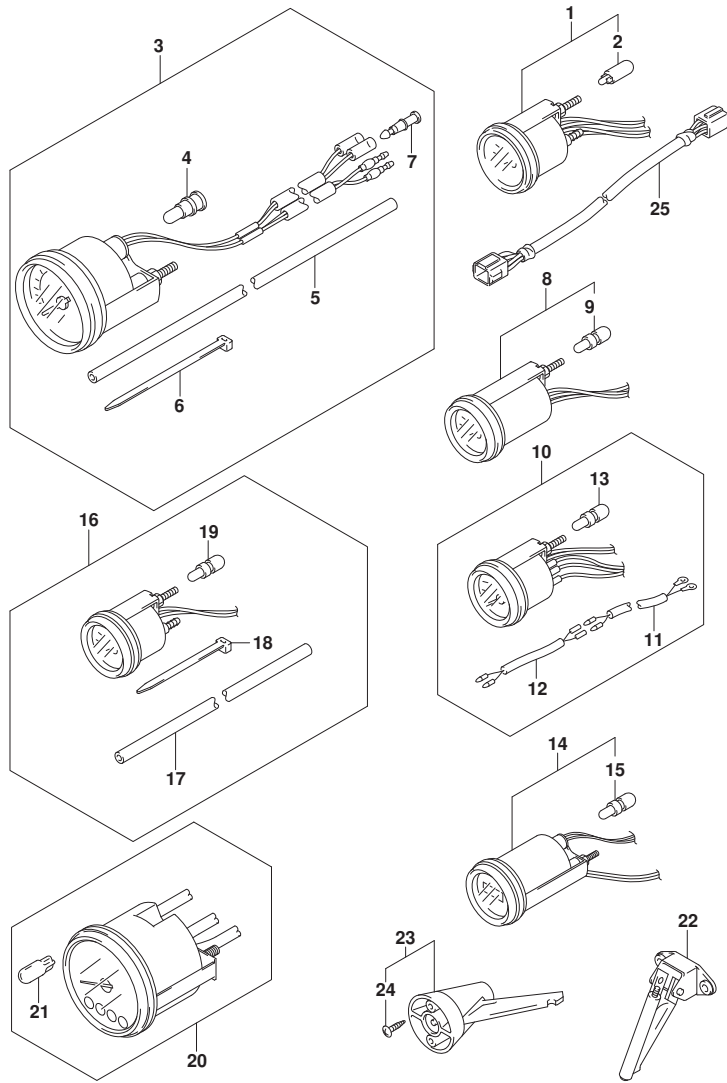


FIG.501C (1-V-10) オプション:メータ (DF175T)

見出番号	品番	品名	使用個数	備考	標準作業時間
1-1	34800-93J01	メータアツシ, トリム (ブラック)	1	ブラック	
1-2	34800-93J12	メータアツシ, トリム (ホワイト)	1	WHITE	
2	09471-12108	・ハルブ (12V1.7W, T:6.5)	1		
3-1	34100-93J01	スピードメータアツシ, 130KM/H (ブラック)	1	MAX 130KM/H BLACK	
3-2	34100-93J12	スピードメータアツシ, 130KM/H (ホワイト)	1	MAX 130KM/H WHITE	
3-3	34100-93J21	スピードメータアツシ, 80KM/H (ブラック)	1	MAX 80KM/H BLACK	
3-4	34100-93J32	スピードメータアツシ, 80KM/H (ホワイト)	1	MAX 80KM/H WHITE	
3-5	34100-93J41	スピードメータアツシ, 45KNOTS (ブラック)	1	MAX 45KNOTS BLACK	
3-6	34100-93J52	スピードメータアツシ, 45KNOTS (ホワイト)	1	MAX 45KNOTS WHITE	
3-7	34100-93J61	スピードメータアツシ, 65KNOTS (ホワイト)	1	MAX 65KNOTS WHITE	
4	09471-12028	・ハルブ (12V3.4W)	1		
5	34191-92E00	・チューブ	1		
6	09407-14407	・クランプ (L:145)	2		
7	36615-96300	・ターミナル	2		
8-1	34600-93J01	メータアツシ, ホルテージ (ブラック)	1	ブラック	
8-2	34600-93J12	メータアツシ, ホルテージ (ホワイト)	1	WHITE	
9	09471-12103	・ハルブ (12V3W)	1		
10-1	34300-93J01	ゲージアツシ, フューエル (ブラック)	1	ブラック	
10-2	34300-93J12	ゲージアツシ, フューエル (ホワイト)	1	WHITE	
11	34310-92E00	・リードアツシ, フューエル, ゲージ	1		
12	34360-92E00	・アダプタ, フューエルゲージ	1		
13	09471-12103	・ハルブ (12V3W)	1		
14-1	34500-93J01	メータアツシ, アワー (ブラック)	1	ブラック	
14-2	34500-93J12	メータアツシ, アワー (ホワイト)	1	WHITE	
15	09471-12103	・ハルブ (12V3W)	1		
16-1	34650-93J21	ゲージアツシ, ウォータワ レジヤ15PSI (ブラック)	1	15PSI BLACK	
16-2	34650-93J32	ゲージアツシ, ウォータワ レジヤ15PSI (ホワイト)	1	15PSI WHITE	
17	34191-92E00	・チューブ	1		
18	09407-14407	・クランプ (L:145)	2		
19	09471-12103	・ハルブ (12V3W)	1		
20-1	34200-93J01	タコメータアツシ, ウィズ モニタ (ブラック)	1	ブラック	
20-2	34200-93J13	タコメータアツシ, ウィズ モニタ (ホワイト)	1	WHITE	
21	09471-12077	・ハルブ (12V1.7W)	1		
22	34190-87D00	センタ, スピートメータ	1		
23	34190-95500	センタ, スピートメータ	1		

FIG.501C

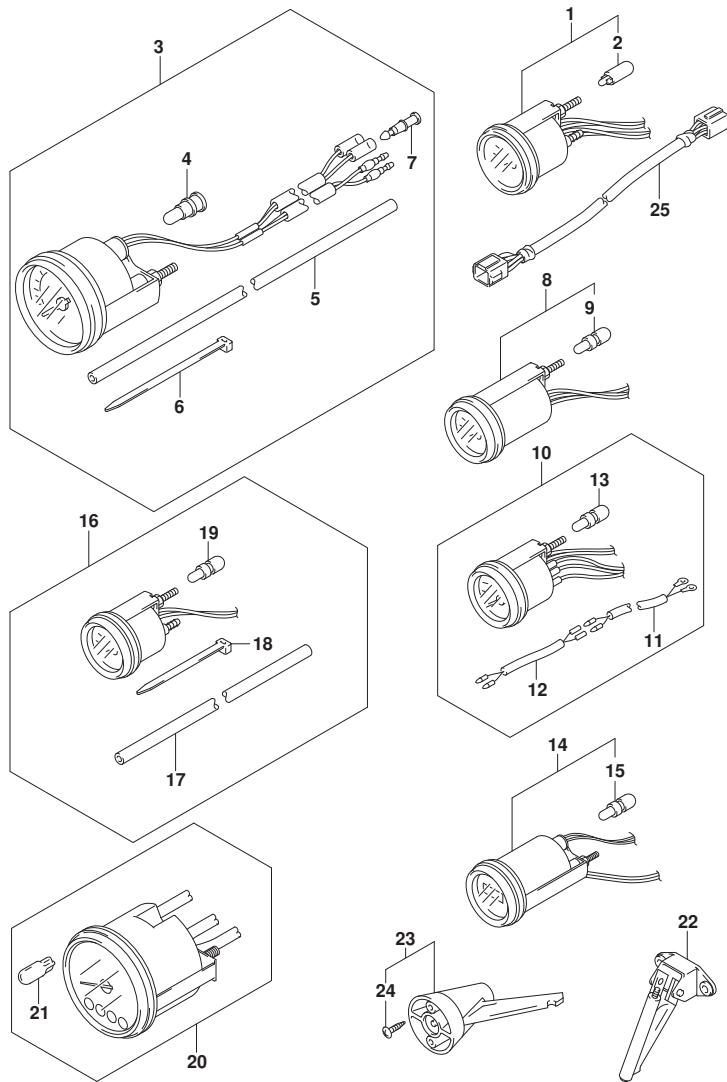


FIG. 501C (1-V-11) オプション:メータ (DF175T)

見出番号	品番	品名	使用個数	備考	標準作業時間
24	03112-0630B	・スクリュー	2		
25	36682-92E00	ワイヤ, トリムメータエクステンション(L: 6500)	1		

FIG.501D

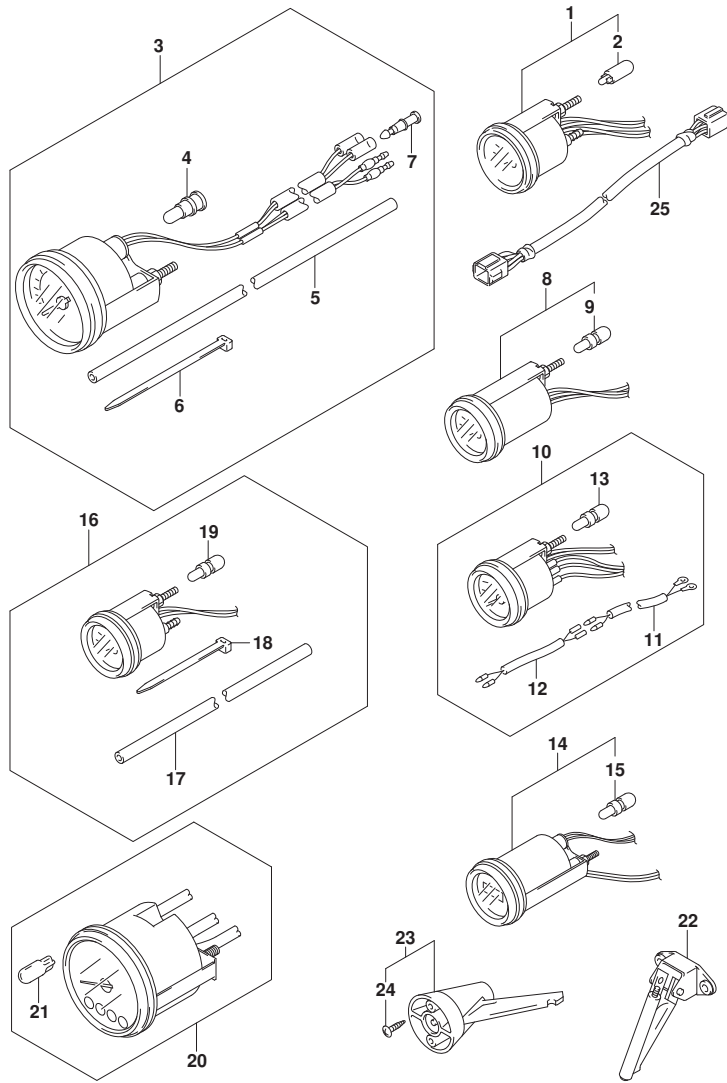


FIG.501D (1-V-12) オプション:メータ (DF175Z)

見出番号	品番	品名	使用個数	備考	標準作業時間
1-1	34800-93J01	メータアツシ, トリム (ブラック)	1	ブラック	
1-2	34800-93J12	メータアツシ, トリム (ホワイト)	1	WHITE	
2	09471-12108	・バルブ (12V1.7W, T:6.5)	1		
3-1	34100-93J01	スピードメータアツシ, 130KM/H (ブラック)	1	MAX 130KM/H BLACK	
3-2	34100-93J12	スピードメータアツシ, 130KM/H (ホワイト)	1	MAX 130KM/H WHITE	
3-3	34100-93J21	スピードメータアツシ, 80KM/H (ブラック)	1	MAX 80KM/H BLACK	
3-4	34100-93J32	スピードメータアツシ, 80KM/H (ホワイト)	1	MAX 80KM/H WHITE	
3-5	34100-93J41	スピードメータアツシ, 45KNOTS (ブラック)	1	MAX 45KNOTS BLACK	
3-6	34100-93J52	スピードメータアツシ, 45KNOTS (ホワイト)	1	MAX 45KNOTS WHITE	
3-7	34100-93J61	スピードメータアツシ, 65KNOTS (ホワイト)	1	MAX 65KNOTS WHITE	
4	09471-12028	・バルブ (12V3.4W)	1		
5	34191-92E00	・チューブ	1		
6	09407-14407	・クランプ (L:145)	2		
7	36615-96300	・ターミナル	2		
8-1	34600-93J01	メータアツシ, ホルテージ (ブラック)	1	ブラック	
8-2	34600-93J12	メータアツシ, ホルテージ (ホワイト)	1	WHITE	
9	09471-12103	・バルブ (12V3W)	1		
10-1	34300-93J01	ゲージアツシ, フューエル (ブラック)	1	ブラック	
10-2	34300-93J12	ゲージアツシ, フューエル (ホワイト)	1	WHITE	
11	34310-92E00	・リードアツシ, フューエル, ゲージ	1		
12	34360-92E00	・アダプタ, フューエルゲージ	1		
13	09471-12103	・バルブ (12V3W)	1		
14-1	34500-93J01	メータアツシ, アワー (ブラック)	1	ブラック	
14-2	34500-93J12	メータアツシ, アワー (ホワイト)	1	WHITE	
15	09471-12103	・バルブ (12V3W)	1		
16-1	34650-93J21	ゲージアツシ, ウォータワ レジヤ15PSI (ブラック)	1	15PSI BLACK	
16-2	34650-93J32	ゲージアツシ, ウォータワ レジヤ15PSI (ホワイト)	1	15PSI WHITE	
17	34191-92E00	・チューブ	1		
18	09407-14407	・クランプ (L:145)	2		
19	09471-12103	・バルブ (12V3W)	1		
20-1	34200-93J01	タコメータアツシ, ウィズ モニタ (ブラック)	1	ブラック	
20-2	34200-93J13	タコメータアツシ, ウィズ モニタ (ホワイト)	1	WHITE	
21	09471-12077	・バルブ (12V1.7W)	1		
22	34190-87D00	センタ, スピートメータ	1		
23	34190-95500	センタ, スピートメータ	1		

FIG.501D

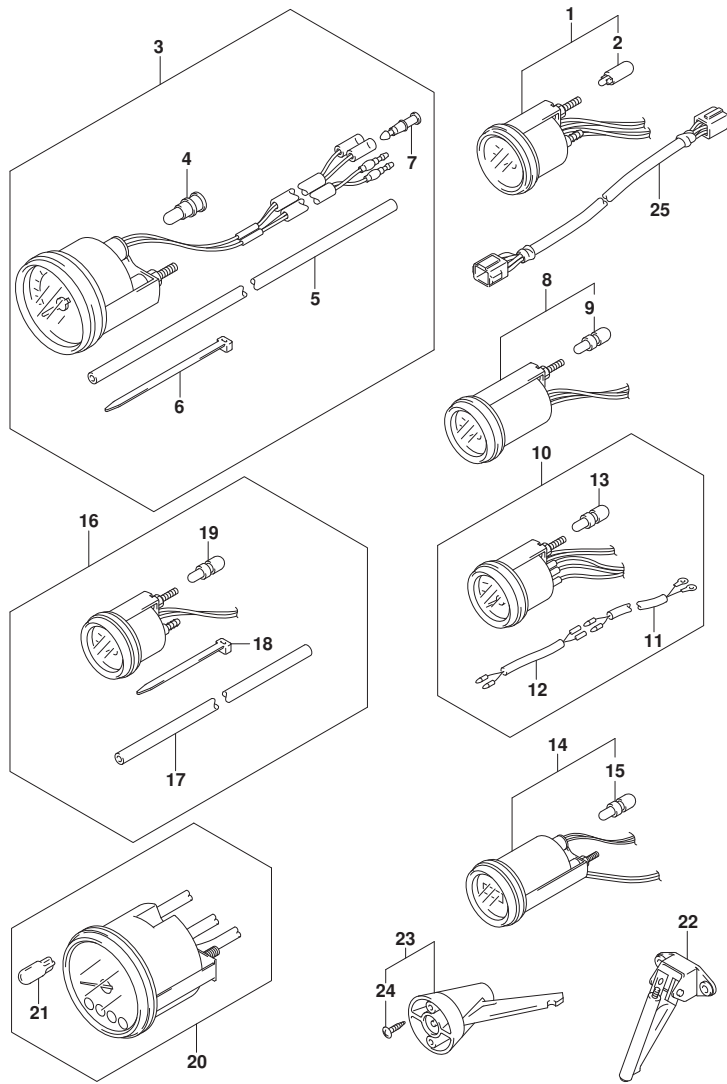


FIG. 501D (1-V-13) オプション:メータ (DF175Z)

見出番号	品番	品名	使用個数	備考	標準作業時間
24	03112-0630B	・スクリュー	2		
25	36682-92E00	ワイヤ, トリムメータエクステンション(L: 6500)	1		

FIG.501E

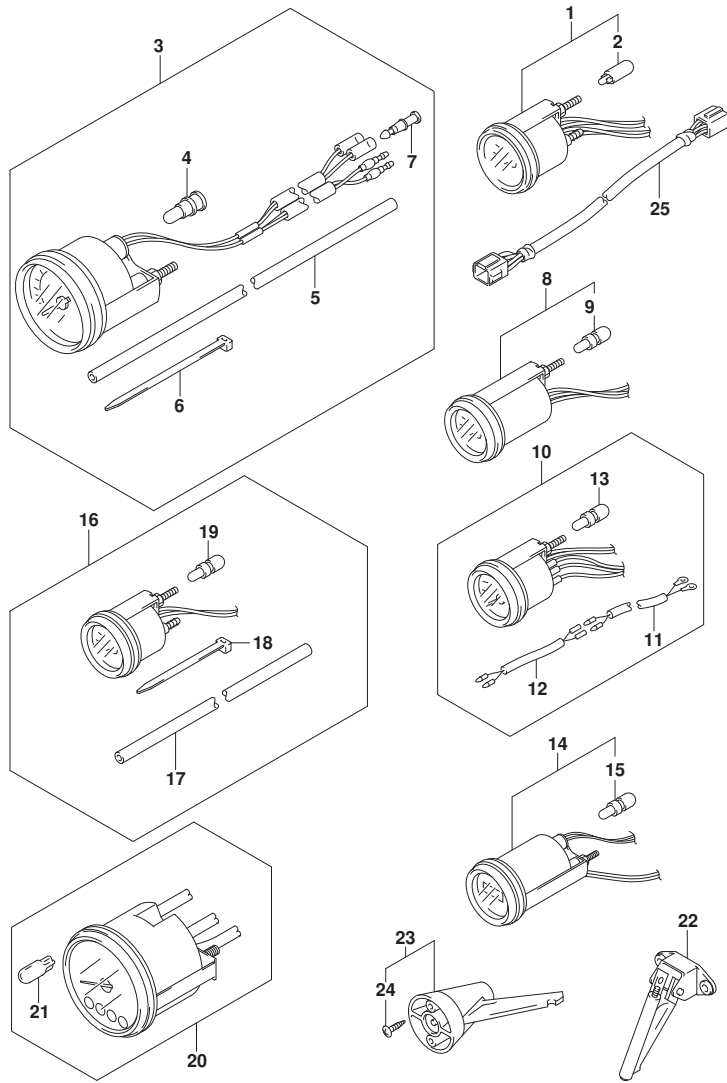


FIG. 501E (1-V-14) オプション:メータ (DF150ST)

見出番号	品番	品名	使用個数	備考	標準作業時間
1-1	34800-93J01	メータアツシ, トリム (ブラック)	1	ブラック	
1-2	34800-93J12	メータアツシ, トリム (ホワイト)	1	WHITE	
2	09471-12108	・ハルフ (12V1.7W, T:6.5)	1		
3-1	34100-93J01	スピードメータアツシ, 130KM/H (ブラック)	1	MAX 130KM/H BLACK	
3-2	34100-93J12	スピードメータアツシ, 130KM/H (ホワイト)	1	MAX 130KM/H WHITE	
3-3	34100-93J21	スピードメータアツシ, 80KM/H (ブラック)	1	MAX 80KM/H BLACK	
3-4	34100-93J32	スピードメータアツシ, 80KM/H (ホワイト)	1	MAX 80KM/H WHITE	
3-5	34100-93J41	スピードメータアツシ, 45KNOTS (ブラック)	1	MAX 45KNOTS BLACK	
3-6	34100-93J52	スピードメータアツシ, 45KNOTS (ホワイト)	1	MAX 45KNOTS WHITE	
3-7	34100-93J61	スピードメータアツシ, 65KNOTS (ホワイト)	1	MAX 65KNOTS WHITE	
4	09471-12028	・ハルフ (12V3.4W)	1		
5	34191-92E00	・チューブ	1		
6	09407-14407	・クランプ (L:145)	2		
7	36615-96300	・ターミナル	2		
8-1	34600-93J01	メータアツシ, ホルテージ (ブラック)	1	ブラック	
8-2	34600-93J12	メータアツシ, ホルテージ (ホワイト)	1	WHITE	
9	09471-12103	・ハルフ (12V3W)	1		
10-1	34300-93J01	ゲージアツシ, フューエル (ブラック)	1	ブラック	
10-2	34300-93J12	ゲージアツシ, フューエル (ホワイト)	1	WHITE	
11	34310-92E00	・リードアツシ, フューエル, ゲージ	1		
12	34360-92E00	・アダプタ, フューエルゲージ	1		
13	09471-12103	・ハルフ (12V3W)	1		
14-1	34500-93J01	メータアツシ, アワー (ブラック)	1	ブラック	
14-2	34500-93J12	メータアツシ, アワー (ホワイト)	1	WHITE	
15	09471-12103	・ハルフ (12V3W)	1		
16-1	34650-93J21	ゲージアツシ, ウォータワ レジヤ15PSI (ブラック)	1	15PSI BLACK	
16-2	34650-93J32	ゲージアツシ, ウォータワ レジヤ15PSI (ホワイト)	1	15PSI WHITE	
17	34191-92E00	・チューブ	1		
18	09407-14407	・クランプ (L:145)	2		
19	09471-12103	・ハルフ (12V3W)	1		
20-1	34200-93J01	タコメータアツシ, ウィズ モニタ (ブラック)	1	ブラック	
20-2	34200-93J13	タコメータアツシ, ウィズ モニタ (ホワイト)	1	WHITE	
21	09471-12077	・ハルフ (12V1.7W)	1		
22	34190-87D00	センタ, スピートメータ	1		
23	34190-95500	センタ, スピートメータ	1		

FIG.501E

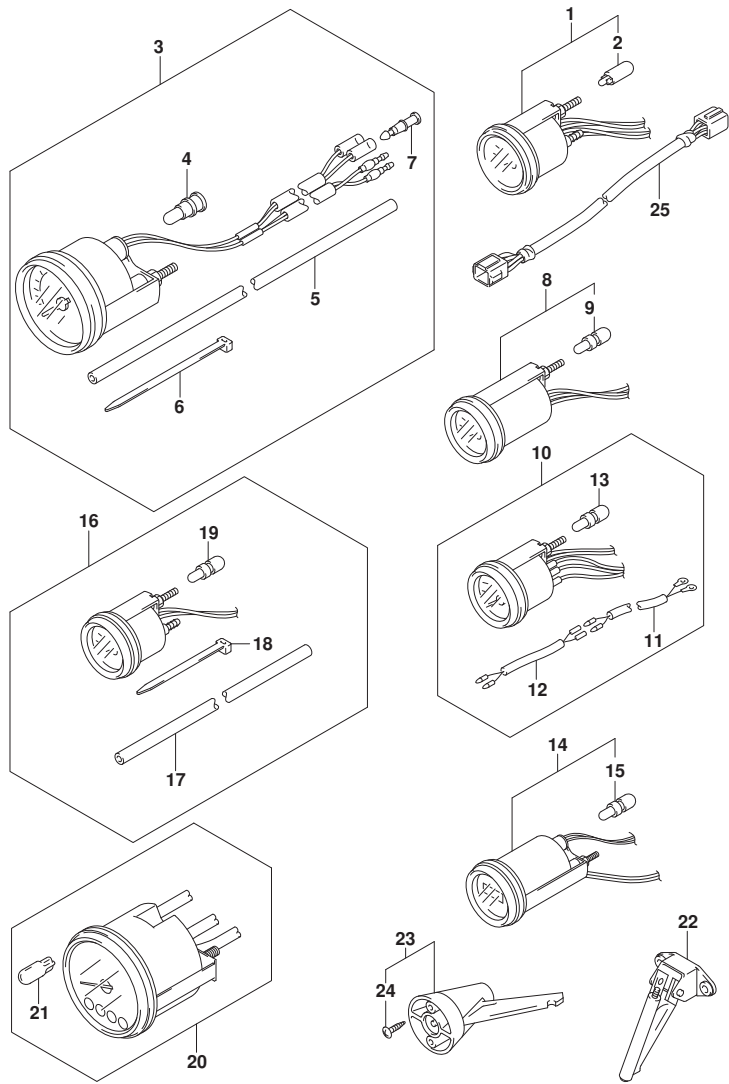
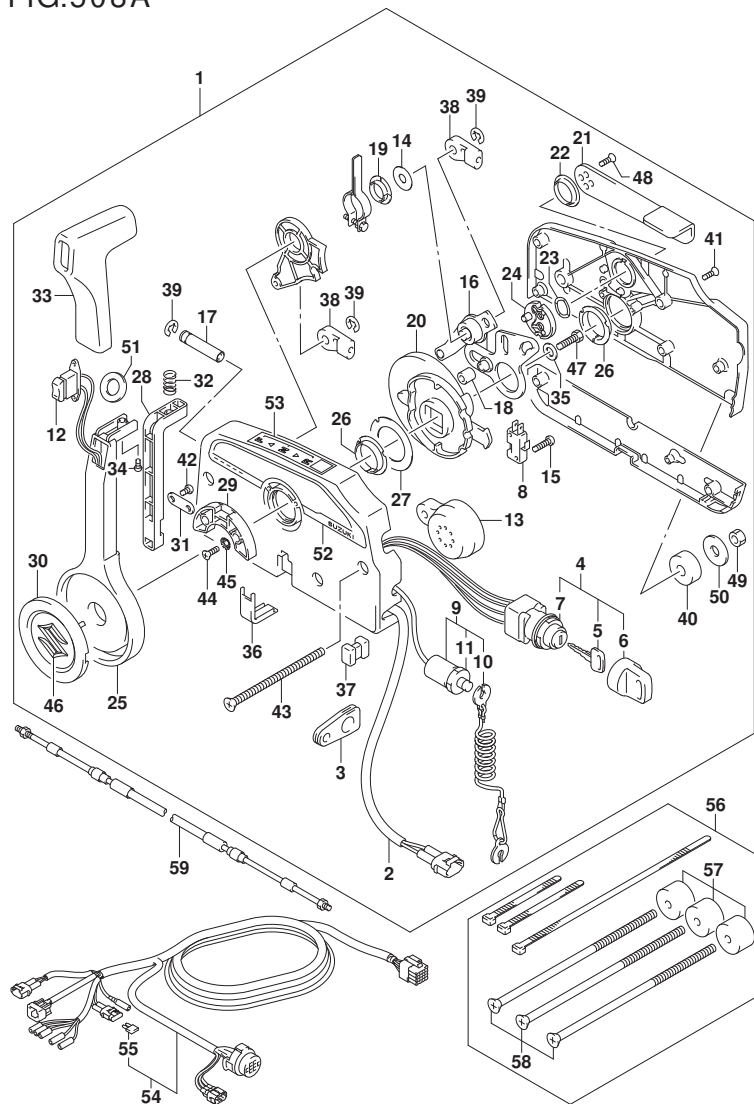


FIG. 501E (1-V-15) オプション:メータ (DF150ST)

見出番号	品番	品名	使用個数	備考	標準作業時間
24	03112-0630B	・スクリュー	2		
25	36682-92E00	ワイヤ, トリムメータエクステンション(L: 6500)	1		

FIG.508A



DF175_000_016_508A
OPT:REMOTE CONTROL

FIG.508A (1-V-16) オプション:リモートコントロール (DF150T)

見出番号	品番	品名	使用個数	備考	標準作業時間
1	67200-93J50	リモートコントロールアツシ	1		
2	36646-93J01	ワイヤアツシ, PTTスイッチアツクフタ	1		
3	36628-92E00	クローメツト, ワイヤリングハーネス	1		
4	37110-93J11	スイッチアツシ, イグニツシヨシ	1		
5-1	37141-99E00	キー (931)	2		
5-2	37141-99E10	キー (932)	2		
5-3	37141-99E20	キー (933)	2		
5-4	37141-99E30	キー (934)	2		
5-5	37141-99E40	キー (935)	2		
5-6	37141-99E50	キー (936)	2		
5-7	37141-99E60	キー (937)	2		
5-8	37141-99E70	キー (938)	2		
5-9	37141-99E80	キー (939)	2		
5-10	37141-99E90	キー (940)	2		
5-11	37141-99EA0	キー (941)	2		
5-12	37141-99EB0	キー (942)	2		
6	37143-99E00	キャツプ, キー	2		
7	37149-93J00	キャツプ, シリシタホデー	1		
8	37721-93J91	スイッチアツシ, ニュートラル	1		
9	37820-93J04	スイッチアツシ, エマシエンジ	1		
10	37823-92E01	ブレータツシ, エマシエンジスイッチロツク	1		
11	37826-92J00	ナツト	1		
12	37850-90J05	スイッチアツシ, PTT	1		
13	38500-93J90	ブザー, ウォーニング	1		
14	67212-95600	ワツシヤ	1		
15	67296-92E11	スクリュ, ニュートラルスイッチ	2		
16	67220-95630	ブレータツシ	1		
17	67223-99E10	ノブ, ブレーキアシヤスト	1		
18	67229-95600	ローラ	1		
19	67232-95600	ワツシユ	1		
20	67238-87D00	ギヤ, ドライブ	1		
21	67241-99E10	レバー, フリースロツトル	1		
22	67243-95600	ワツシユ	1		
23	67244-95600	ウェーブワツシヤ	1		
24	67245-95600	ドラム, フリースロツトル	1		

DF175_000_016

FIG.508A

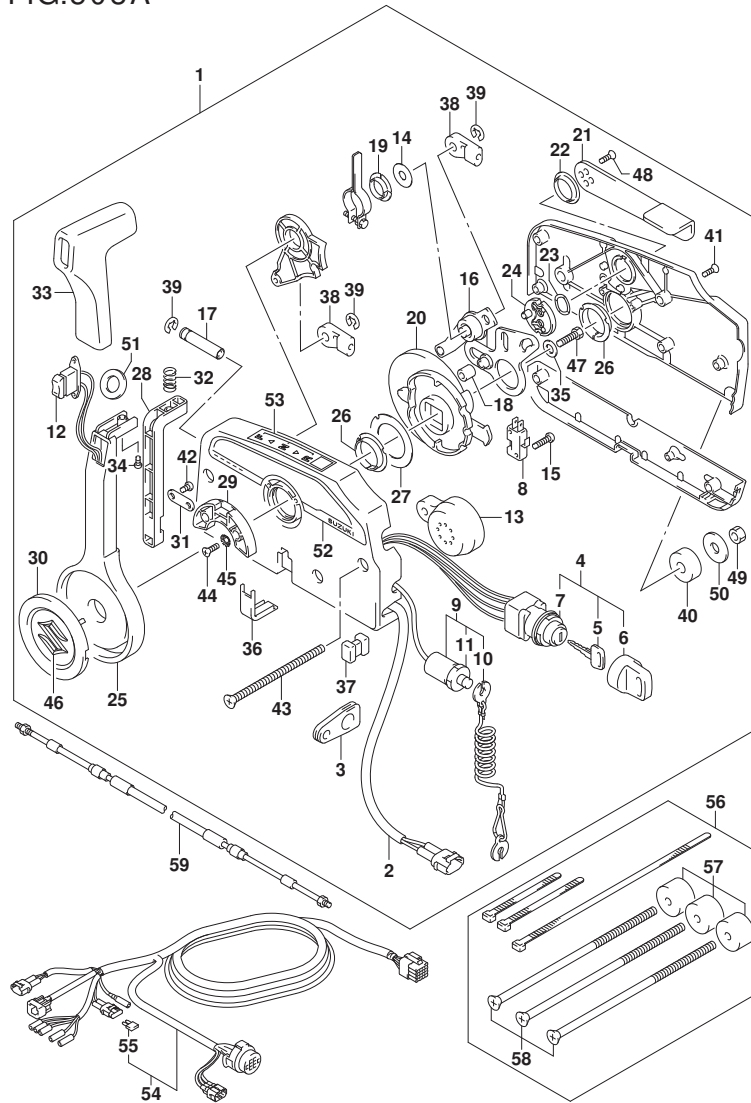
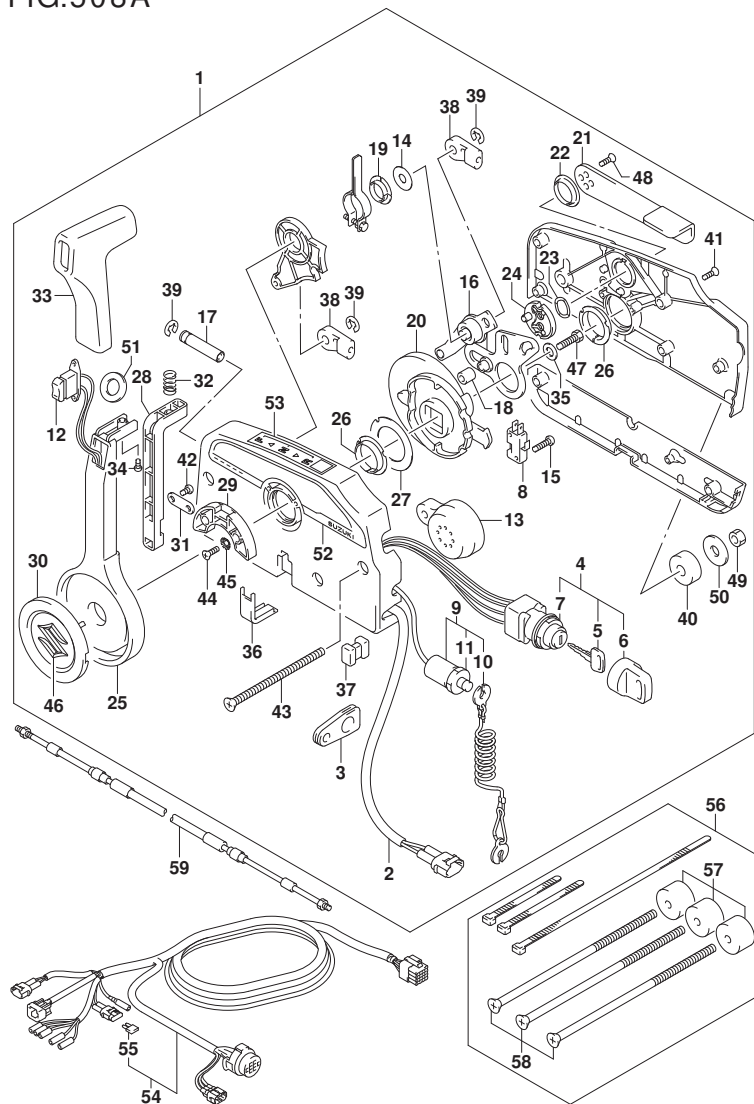


FIG.508A (1-W-2) オプション:リモートコントロール (DF150T)

見出番号	品番	品名	使用個数	備考	標準作業時間
25	67251-99E20	・レバー、ハンドル	1		
26	67252-95600	・フツシ	2		
27	67253-95600	・ワツシヤ	1		
28	67255-99E10	・アーム、ロツク	1		
29	67256-95600	・ホルダ、ニュートラルロツク	1		
30	67257-99E10	・キヤツツ、レバー	1		
31	67258-99E00	・フツラケツト	1		
32	67259-87D00	・スプリング、ニュートラルアーム	1		
33	67261-99E10	・ケツツツ	1		
34	67296-94310	・スクリュ	1		
35	67264-95600	・ワツシヤ	1		
36	67267-93J00	・カバー、ワイヤ	1		
37	67273-95600	・スベサ	1		
38	67275-95600	・エンド、ケーブル	2		
39	67292-94300	・Eリング	3		
40	67294-95600	・スベサ	3		
41	67296-90J00	・スクリュ、リヤカバー	5		
42	67296-94300	・スクリュ(4X10)	2		
43	67296-95600	・スクリュ	3		
44	67296-95610	・スクリュ	2		
45	67297-95600	・ワツシヤ	2		
46	77811-54GB0-OPG	・エンブレム、リヤマークS(クロム)	1		
47	09100-08232	・ボルト(8X30)	1		
48	09126-05003	・スクリュ(5X12)	2		
49	09140-06020	・ナツト	3		
50	09160-06104	・ワツシヤ(6.5X24X2)	3		
51	37859-90J00	・スベサ	1		
52	67282-94L00	・デカル、リモコンサイド	1		
53	67284-94L00	・マーク、ハンドルレバー	1		
54-1	36620-93J02	ワイヤアツシ、リモートコントロール	1		
54-2	36620-93J52	ワイヤアツシ、リモートコントロール	1		
54-3	36620-93J62	ワイヤアツシ、リモートコントロール	1		
55	09481-10501	・フューズ(10A)	1		
56	67140-95600	アタツチメントキツト、ツインリモコン	1		
57	67294-95600	・スベサ	3		

FIG.508A



DF175_000_016_508A
OPT:REMOTE CONTROL

FIG. 508A (1-W-3) オプション:リモート コントロール (DF150T)

見出番号	品番	品名	使用個数	備考	標準作業時間
58	67296-95621	・スクリュ (L:165)	3		
59-1	67320-93J00	ケーブルアタッチ, リモコン (8F:2.4M)	1		
59-2	67320-93J10	ケーブルアタッチ, リモコン (10F:3.1M)	1		
59-3	67320-93J20	ケーブルアタッチ, リモコン (12F:3.7M)	1		
59-4	67320-93J30	ケーブルアタッチ, リモコン (14F:4.2M)	1		
59-5	67320-93J40	ケーブルアタッチ, リモコン (16F:4.8M)	1		
59-6	67320-93J50	ケーブルアタッチ, リモコン (18F:5.4M)	1		
59-7	67320-93J60	ケーブルアタッチ, リモコン (20F:6.1M)	1		
59-8	67320-93J70	ケーブルアタッチ, リモコン (22F:6.7M)	1		
59-9	67320-93J80	ケーブルアタッチ, リモコン (24F:7.3M)	1		

DF175_000_016

FIG.508B

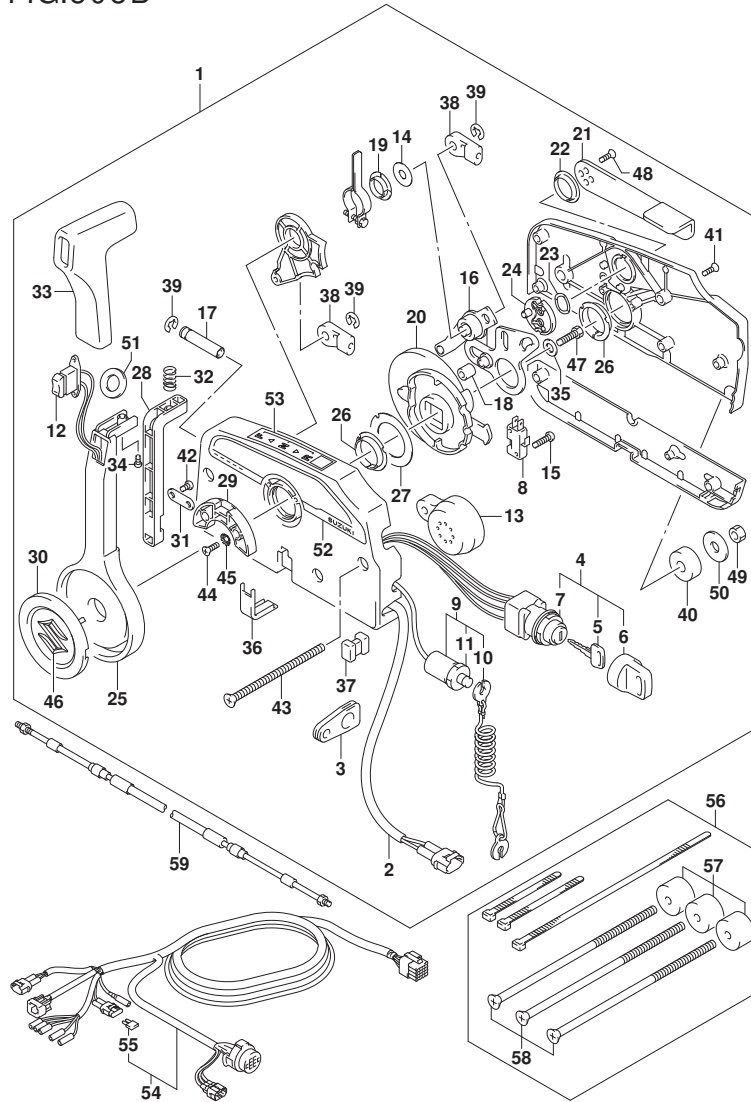


FIG. 508B (1-W-4) オプション:リモート コントロール (DF150Z)

見出番号	品番	品名	使用個数	備考	標準作業時間
1	67200-93J50	リモートコントロールアツシ	1		
2	36646-93J01	・ワイヤアツシ, PTTスイッチアツク	1		
3	36628-92E00	・グロメツト, ワイヤリングハーネス	1		
4	37110-93J11	・スイッチアツシ, イグニツシヨシ	1		
5-1	37141-99E00	・キー (931)	2		
5-2	37141-99E10	・キー (932)	2		
5-3	37141-99E20	・キー (933)	2		
5-4	37141-99E30	・キー (934)	2		
5-5	37141-99E40	・キー (935)	2		
5-6	37141-99E50	・キー (936)	2		
5-7	37141-99E60	・キー (937)	2		
5-8	37141-99E70	・キー (938)	2		
5-9	37141-99E80	・キー (939)	2		
5-10	37141-99E90	・キー (940)	2		
5-11	37141-99EA0	・キー (941)	2		
5-12	37141-99EB0	・キー (942)	2		
6	37143-99E00	・キャツプ, キー	2		
7	37149-93J00	・キャツプ, シリシタホデー	1		
8	37721-93J91	・スイッチアツシ, ニュートラル	1		
9	37820-93J04	・スイッチアツシ, エマシエンジ	1		
10	37823-92E01	・ブレータアツシ, エマシエンジスイッチロツク	1		
11	37826-92J00	・ナツト	1		
12	37850-90J05	・スイッチアツシ, PTT	1		
13	38500-93J90	・ブザー, ウォーニング	1		
14	67212-95600	・ワツシヤ	1		
15	67296-92E11	・スクリュ, ニュートラルスイッチ	2		
16	67220-95630	・ブレータアツシ	1		
17	67223-99E10	・ノブ, ブレーキアシヤスト	1		
18	67229-95600	・ローラ	1		
19	67232-95600	・ブツシユ	1		
20	67238-87D00	・ギヤ, ドライブ	1		
21	67241-99E10	・レバー, フリースロツトル	1		
22	67243-95600	・ブツシユ	1		
23	67244-95600	・ウエーブワツシヤ	1		
24	67245-95600	・ドラム, フリースロツトル	1		

FIG.508B

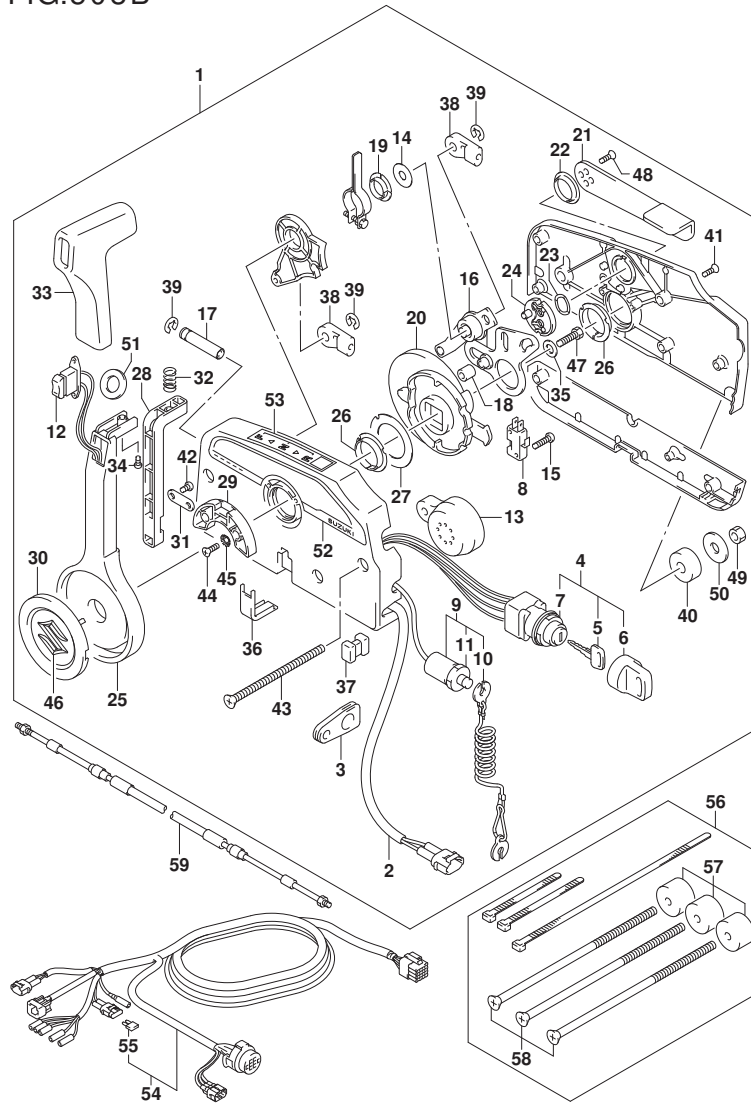


FIG. 508B (1-W-5) オプション:リモート コントロール (DF150Z)

見出番号	品番	品名	使用個数	備考	標準作業時間
25	67251-99E20	・レバー, ハンドル	1		
26	67252-95600	・フツシ	2		
27	67253-95600	・ワツシヤ	1		
28	67255-99E10	・アーム, ロツク	1		
29	67256-95600	・ホルダ, ニュートラルロツク	1		
30	67257-99E10	・キヤツツ, レバー	1		
31	67258-99E00	・フ ラケツト	1		
32	67259-87D00	・スフ リンク, ニュートラルアーム	1		
33	67261-99E10	・ケ リツツ	1		
34	67296-94310	・スクリュ	1		
35	67264-95600	・ワツシヤ	1		
36	67267-93J00	・カハ, ワイヤ	1		
37	67273-95600	・スベ-サ	1		
38	67275-95600	・エンド, ケ-ブル	2		
39	67292-94300	・Eリンク	3		
40	67294-95600	・スベ-サ	3		
41	67296-90J00	・スクリュ, リヤカハ	5		
42	67296-94300	・スクリュ (4X10)	2		
43	67296-95600	・スクリュ	3		
44	67296-95610	・スクリュ	2		
45	67297-95600	・ワツシヤ	2		
46	77811-54GB0-OPG	・エンパ レム, リヤマークS (クロム)	1		
47	09100-08232	・ホ ルト (8X30)	1		
48	09126-05003	・スクリュ (5X12)	2		
49	09140-06020	・ナツト	3		
50	09160-06104	・ワツシヤ (6. 5X24X2)	3		
51	37859-90J00	・スベ-サ	1		
52	67282-94L00	・デ-カール, リモコンサイド	1		
53	67284-94L00	・マーク, ハンドルレバ-	1		
54-1	36620-93J02	ワイヤアツシ, リモートコントロール	1		
54-2	36620-93J52	ワイヤアツシ, リモートコントロール	1		
54-3	36620-93J62	ワイヤアツシ, リモートコントロール	1		
55	09481-10501	・フューズ (10A)	1		
56	67140-95600	アタツチメントキット, ツインリモコン	1		
57	67294-95600	・スベ-サ	3		

FIG.508B

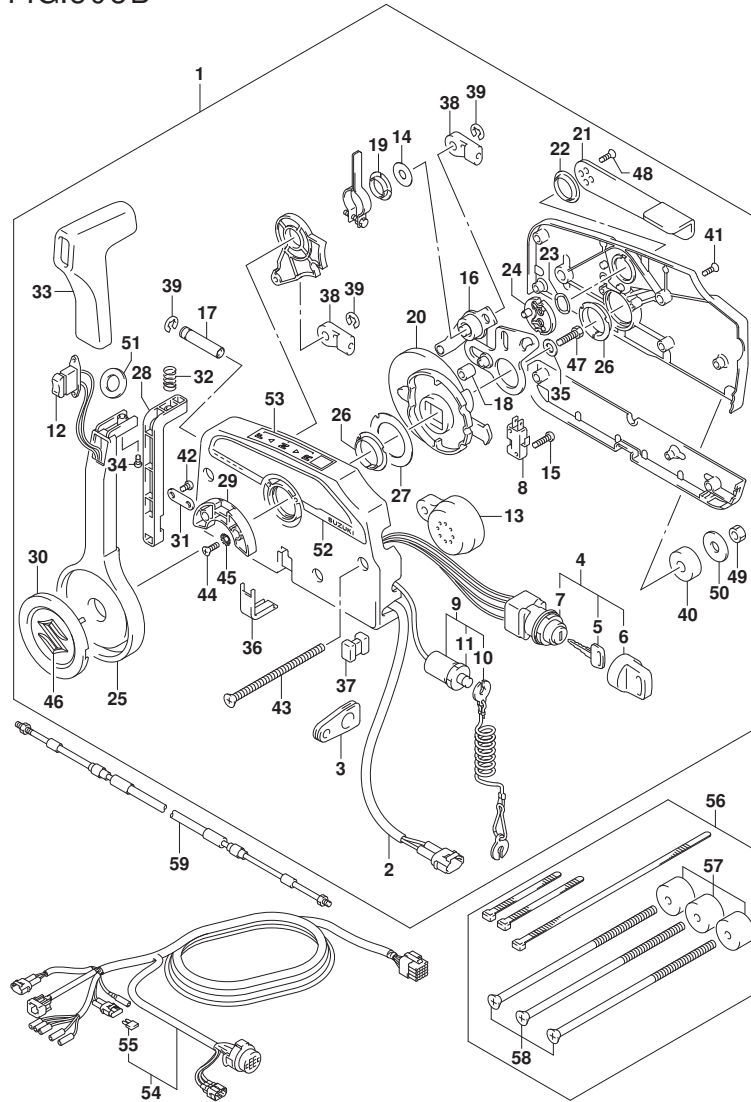


FIG. 508B (1-W-6) オプション:リモート コントロール (DF150Z)

見出番号	品番	品名	使用個数	備考	標準作業時間
58	67296-95621	・スクリュ (L:165)	3		
59-1	67320-93J00	ケーブルアタッチ, リモコン (8F: 2. 4M)	1		
59-2	67320-93J10	ケーブルアタッチ, リモコン (10F: 3. 1M)	1		
59-3	67320-93J20	ケーブルアタッチ, リモコン (12F: 3. 7M)	1		
59-4	67320-93J30	ケーブルアタッチ, リモコン (14F: 4. 2M)	1		
59-5	67320-93J40	ケーブルアタッチ, リモコン (16F: 4. 8M)	1		
59-6	67320-93J50	ケーブルアタッチ, リモコン (18F: 5. 4M)	1		
59-7	67320-93J60	ケーブルアタッチ, リモコン (20F: 6. 1M)	1		
59-8	67320-93J70	ケーブルアタッチ, リモコン (22F: 6. 7M)	1		
59-9	67320-93J80	ケーブルアタッチ, リモコン (24F: 7. 3M)	1		

FIG.508C

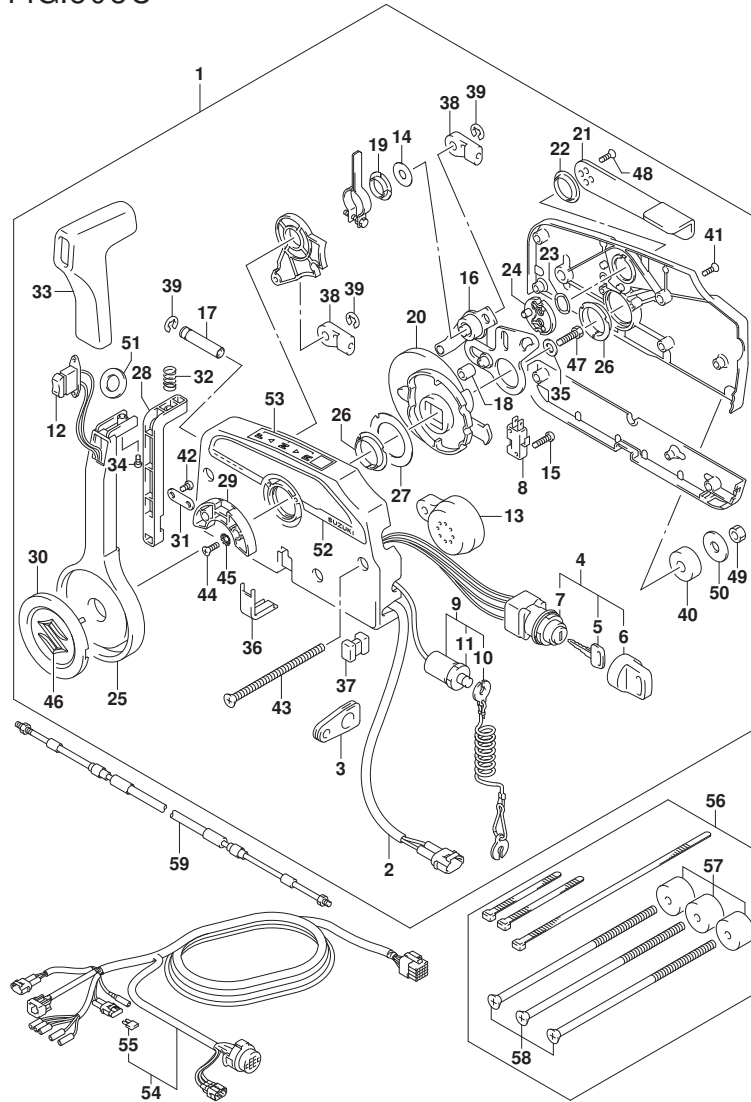


FIG.508C (1-W-7) オプション:リモートコントロール (DF175T)

見出番号	品番	品名	使用個数	備考	標準作業時間
1	67200-93J50	リモートコントロールアツシ	1		
2	36646-93J01	ワイヤアツシ, PTTスイッチアツクフク	1		
3	36628-92E00	クモメツト, ワイヤリングハーネス	1		
4	37110-93J11	スイッチアツシ, イグニツシヨシ	1		
5-1	37141-99E00	キー (931)	2		
5-2	37141-99E10	キー (932)	2		
5-3	37141-99E20	キー (933)	2		
5-4	37141-99E30	キー (934)	2		
5-5	37141-99E40	キー (935)	2		
5-6	37141-99E50	キー (936)	2		
5-7	37141-99E60	キー (937)	2		
5-8	37141-99E70	キー (938)	2		
5-9	37141-99E80	キー (939)	2		
5-10	37141-99E90	キー (940)	2		
5-11	37141-99EA0	キー (941)	2		
5-12	37141-99EB0	キー (942)	2		
6	37143-99E00	キャツプ, キー	2		
7	37149-93J00	キャツプ, シリシタホデー	1		
8	37721-93J91	スイッチアツシ, ニュートラル	1		
9	37820-93J04	スイッチアツシ, エマシエンジ	1		
10	37823-92E01	ブレータアツシ, エマシエンジスイッチロツク	1		
11	37826-92J00	ナツト	1		
12	37850-90J05	スイッチアツシ, PTT	1		
13	38500-93J90	ブザー, ウォーニング	1		
14	67212-95600	ワツシヤ	1		
15	67296-92E11	スクリュ, ニュートラルスイッチ	2		
16	67220-95630	ブレータアツシ	1		
17	67223-99E10	ノブ, ブレーキアシヤスト	1		
18	67229-95600	ローラ	1		
19	67232-95600	ブツシユ	1		
20	67238-87D00	ギヤ, トライブ	1		
21	67241-99E10	レバー, フリースロツトル	1		
22	67243-95600	ブツシユ	1		
23	67244-95600	ウェーブワツシヤ	1		
24	67245-95600	ドラム, フリースロツトル	1		

FIG.508C

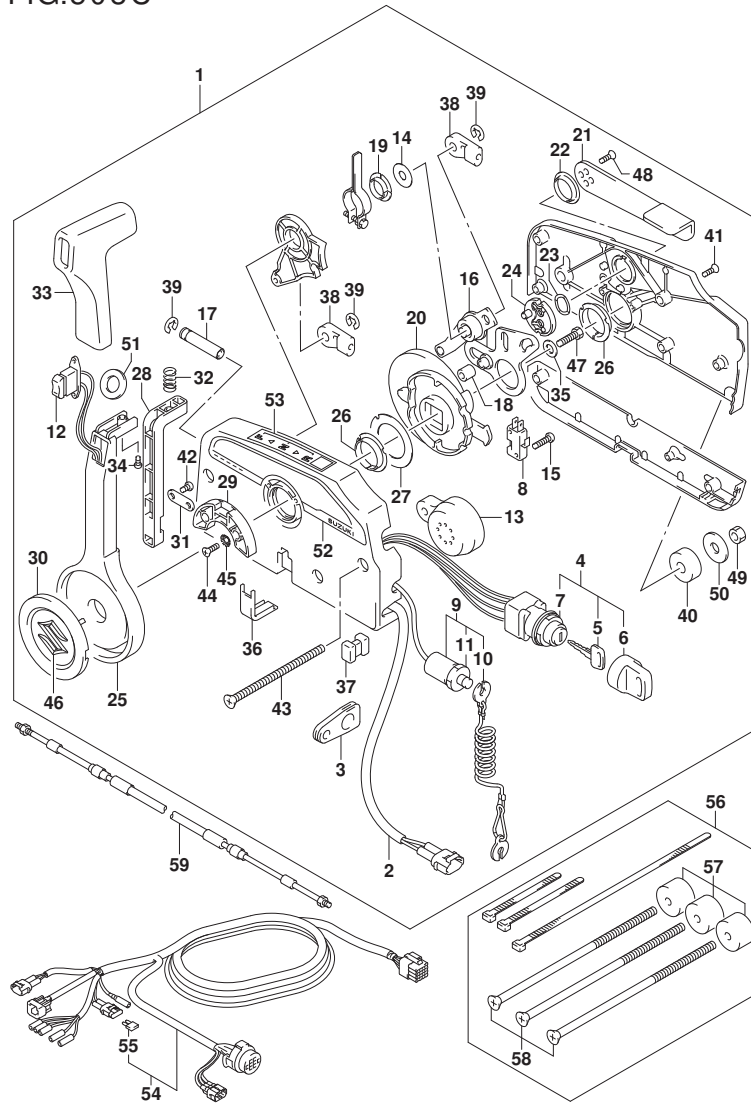


FIG.508C (1-W-8) オプション:リモートコントロール (DF175T)

見出番号	品番	品名	使用個数	備考	標準作業時間
25	67251-99E20	・レバー, ハンドル	1		
26	67252-95600	・フツシ	2		
27	67253-95600	・ワツシヤ	1		
28	67255-99E10	・アーム, ロツク	1		
29	67256-95600	・ホルダ, ニュートラルロツク	1		
30	67257-99E10	・キヤツツ, レバー	1		
31	67258-99E00	・フ ラケツト	1		
32	67259-87D00	・スフ リンク, ニュートラルアーム	1		
33	67261-99E10	・ケ リツツ	1		
34	67296-94310	・スクリュ	1		
35	67264-95600	・ワツシヤ	1		
36	67267-93J00	・カハ, ワイヤ	1		
37	67273-95600	・スベ-サ	1		
38	67275-95600	・エンド, ケ-ブル	2		
39	67292-94300	・Eリンク	3		
40	67294-95600	・スベ-サ	3		
41	67296-90J00	・スクリュ, リヤカハ	5		
42	67296-94300	・スクリュ (4X10)	2		
43	67296-95600	・スクリュ	3		
44	67296-95610	・スクリュ	2		
45	67297-95600	・ワツシヤ	2		
46	77811-54GB0-OPG	・エンパ レム, リヤマークS (クロム)	1		
47	09100-08232	・ホ ルト (8X30)	1		
48	09126-05003	・スクリュ (5X12)	2		
49	09140-06020	・ナツト	3		
50	09160-06104	・ワツシヤ (6. 5X24X2)	3		
51	37859-90J00	・スベ-サ	1		
52	67282-94L00	・デ-カール, リモコンサイド	1		
53	67284-94L00	・マーク, ハンドルレバ-	1		
54-1	36620-93J02	ワイヤアツシ, リモートコントロール	1		
54-2	36620-93J52	ワイヤアツシ, リモートコントロール	1		
54-3	36620-93J62	ワイヤアツシ, リモートコントロール	1		
55	09481-10501	・フューズ (10A)	1		
56	67140-95600	アタツチメントキット, ツインリモコン	1		
57	67294-95600	・スベ-サ	3		

FIG.508C

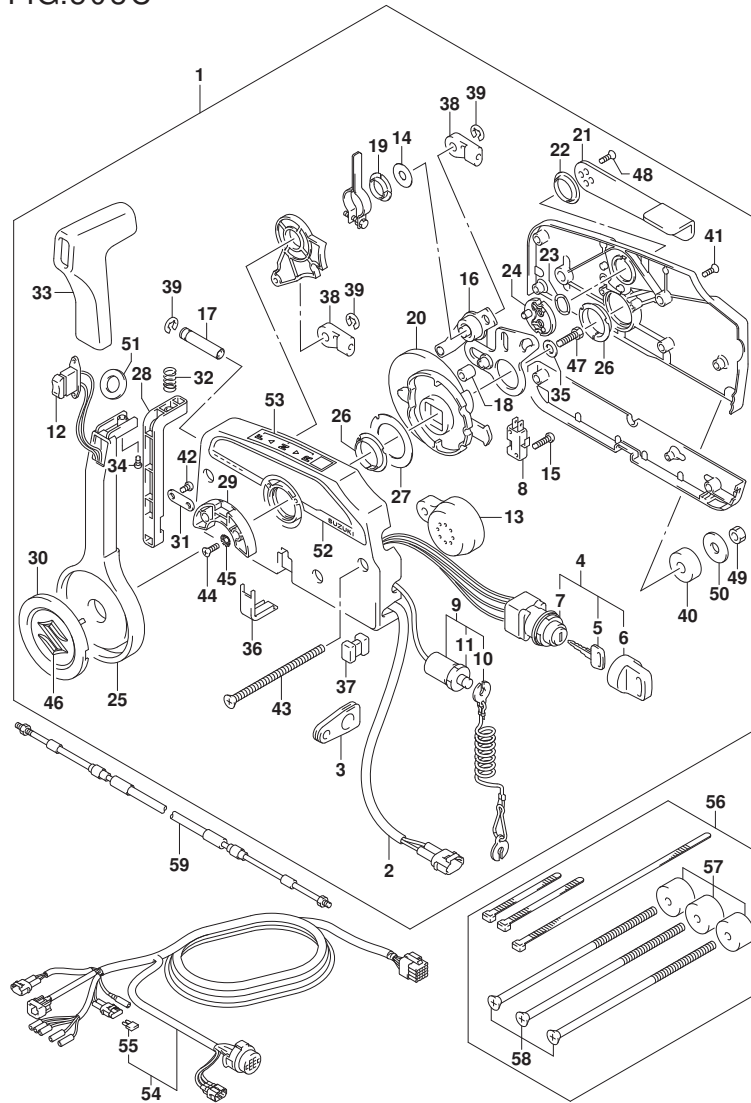


FIG. 508C (1-W-9) オプション:リモート コントロール (DF175T)

見出番号	品番	品名	使用個数	備考	標準作業時間
58	67296-95621	・スクリュ (L:165)	3		
59-1	67320-93J00	ケーブルアタッチ, リモコン (8F: 2. 4M)	1		
59-2	67320-93J10	ケーブルアタッチ, リモコン (10F: 3. 1M)	1		
59-3	67320-93J20	ケーブルアタッチ, リモコン (12F: 3. 7M)	1		
59-4	67320-93J30	ケーブルアタッチ, リモコン (14F: 4. 2M)	1		
59-5	67320-93J40	ケーブルアタッチ, リモコン (16F: 4. 8M)	1		
59-6	67320-93J50	ケーブルアタッチ, リモコン (18F: 5. 4M)	1		
59-7	67320-93J60	ケーブルアタッチ, リモコン (20F: 6. 1M)	1		
59-8	67320-93J70	ケーブルアタッチ, リモコン (22F: 6. 7M)	1		
59-9	67320-93J80	ケーブルアタッチ, リモコン (24F: 7. 3M)	1		

FIG.508D

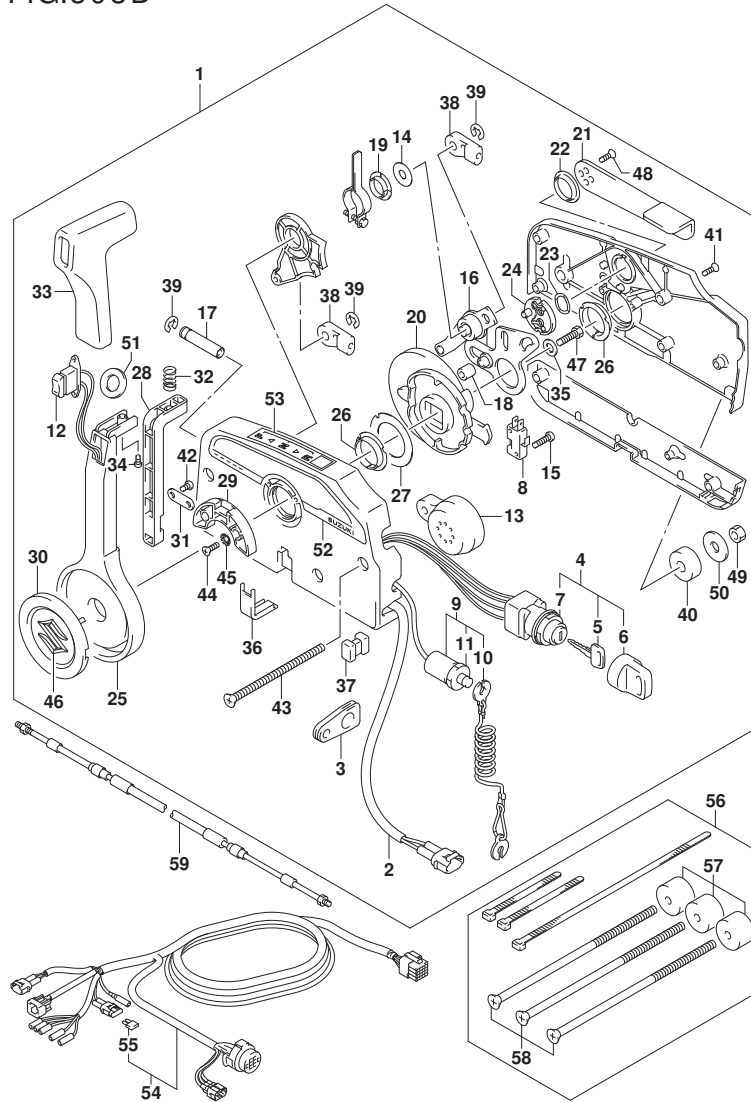
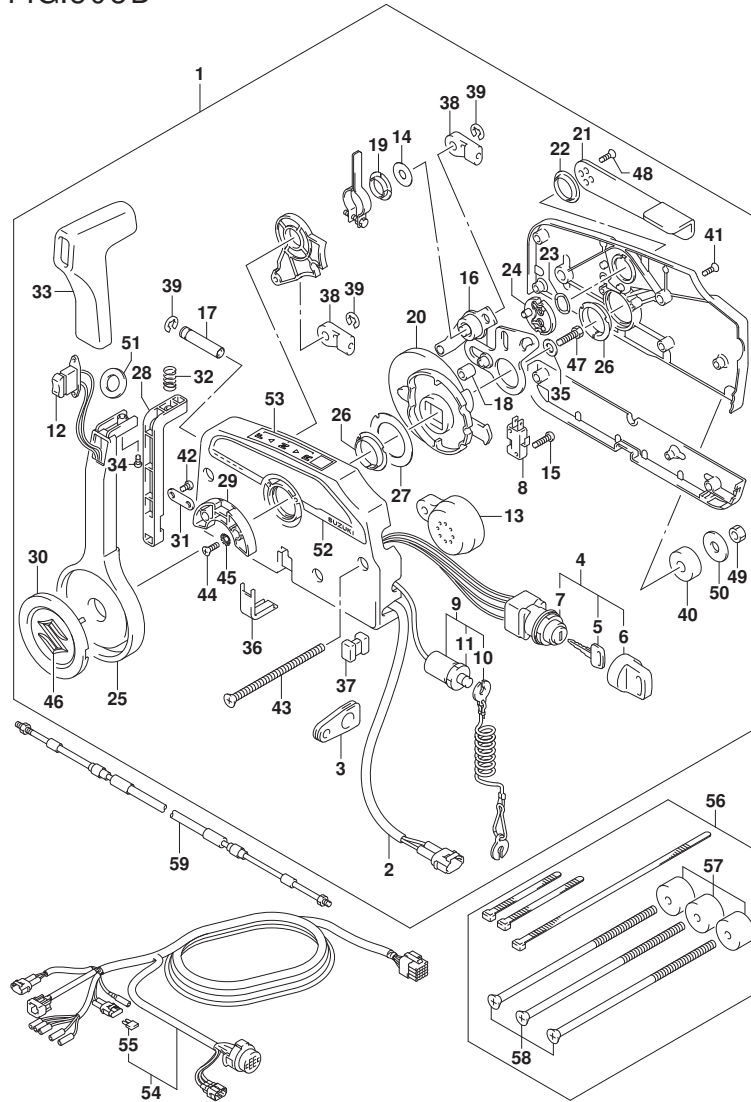


FIG.508D (1-W-10) オプション:リモートコントロール (DF175Z)

見出番号	品番	品名	使用個数	備考	標準作業時間
1	67200-93J50	リモートコントロールアツシ	1		
2	36646-93J01	・ワイヤアツシ, PTTスイッチアツク	1		
3	36628-92E00	・グロメツト, ワイヤリングハーネス	1		
4	37110-93J11	・スイッチアツシ, イグニツシヨシ	1		
5-1	37141-99E00	・キー (931)	2		
5-2	37141-99E10	・キー (932)	2		
5-3	37141-99E20	・キー (933)	2		
5-4	37141-99E30	・キー (934)	2		
5-5	37141-99E40	・キー (935)	2		
5-6	37141-99E50	・キー (936)	2		
5-7	37141-99E60	・キー (937)	2		
5-8	37141-99E70	・キー (938)	2		
5-9	37141-99E80	・キー (939)	2		
5-10	37141-99E90	・キー (940)	2		
5-11	37141-99EA0	・キー (941)	2		
5-12	37141-99EB0	・キー (942)	2		
6	37143-99E00	・キャツプ, キー	2		
7	37149-93J00	・キャツプ, シリシタホデー	1		
8	37721-93J91	・スイッチアツシ, ニュートラル	1		
9	37820-93J04	・スイッチアツシ, エマシエンジ	1		
10	37823-92E01	・ブレータアツシ, エマシエンジスイッチロツク	1		
11	37826-92J00	・ナツト	1		
12	37850-90J05	・スイッチアツシ, PTT	1		
13	38500-93J90	・ブザー, ウォーニング	1		
14	67212-95600	・ワツシヤ	1		
15	67296-92E11	・スクリュ, ニュートラルスイッチ	2		
16	67220-95630	・ブレータアツシ	1		
17	67223-99E10	・ノブ, ブレーキアシヤスト	1		
18	67229-95600	・ローラ	1		
19	67232-95600	・ブツシユ	1		
20	67238-87D00	・ギヤ, ドライブ	1		
21	67241-99E10	・レバ, フリースロツトル	1		
22	67243-95600	・ブツシユ	1		
23	67244-95600	・ウエーブワツシヤ	1		
24	67245-95600	・ドラム, フリースロツトル	1		

FIG.508D



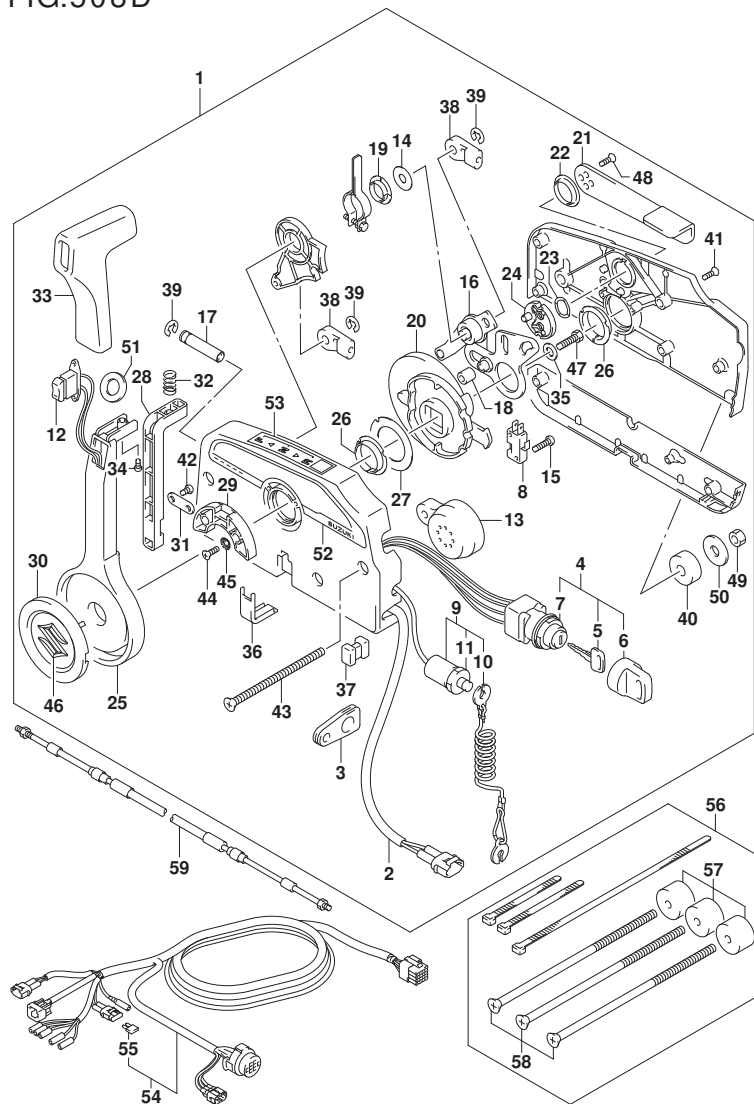
DF175_000_016_508D
OPT:REMOTE CONTROL

FIG.508D (1-W-11) オプション:リモートコントロール (DF175Z)

見出番号	品番	品名	使用個数	備考	標準作業時間
25	67251-99E20	・レバー, ハンドル	1		
26	67252-95600	・フツシ	2		
27	67253-95600	・ワツシヤ	1		
28	67255-99E10	・アーム, ロツク	1		
29	67256-95600	・ホルダ, ニュートラルロツク	1		
30	67257-99E10	・キヤツフ, レバー	1		
31	67258-99E00	・フ ラケツト	1		
32	67259-87D00	・スフ リンク, ニュートラルアーム	1		
33	67261-99E10	・ケ リツフ	1		
34	67296-94310	・スクリュ	1		
35	67264-95600	・ワツシヤ	1		
36	67267-93J00	・カバ, ワイヤ	1		
37	67273-95600	・スベ -サ	1		
38	67275-95600	・エンド, ケーブル	2		
39	67292-94300	・Eリンク	3		
40	67294-95600	・スベ -サ	3		
41	67296-90J00	・スクリュ, リヤカバ	5		
42	67296-94300	・スクリュ (4X10)	2		
43	67296-95600	・スクリュ	3		
44	67296-95610	・スクリュ	2		
45	67297-95600	・ワツシヤ	2		
46	77811-54GB0-OPG	・エンパ レム, リヤマークS (クロム)	1		
47	09100-08232	・ホ ルト (8X30)	1		
48	09126-05003	・スクリュ (5X12)	2		
49	09140-06020	・ナツト	3		
50	09160-06104	・ワツシヤ (6. 5X24X2)	3		
51	37859-90J00	・スベ -サ	1		
52	67282-94L00	・デ ィ カル, リモコンサイド	1		
53	67284-94L00	・マーク, ハンド ルレバ	1		
54-1	36620-93J02	ワイヤアツシ, リモートコントロール	1		
54-2	36620-93J52	ワイヤアツシ, リモートコントロール	1		
54-3	36620-93J62	ワイヤアツシ, リモートコントロール	1		
55	09481-10501	・フューズ (10A)	1		
56	67140-95600	アタツチメントキット, ツインリモコン	1		
57	67294-95600	・スベ -サ	3		

DF175_000_016

FIG.508D



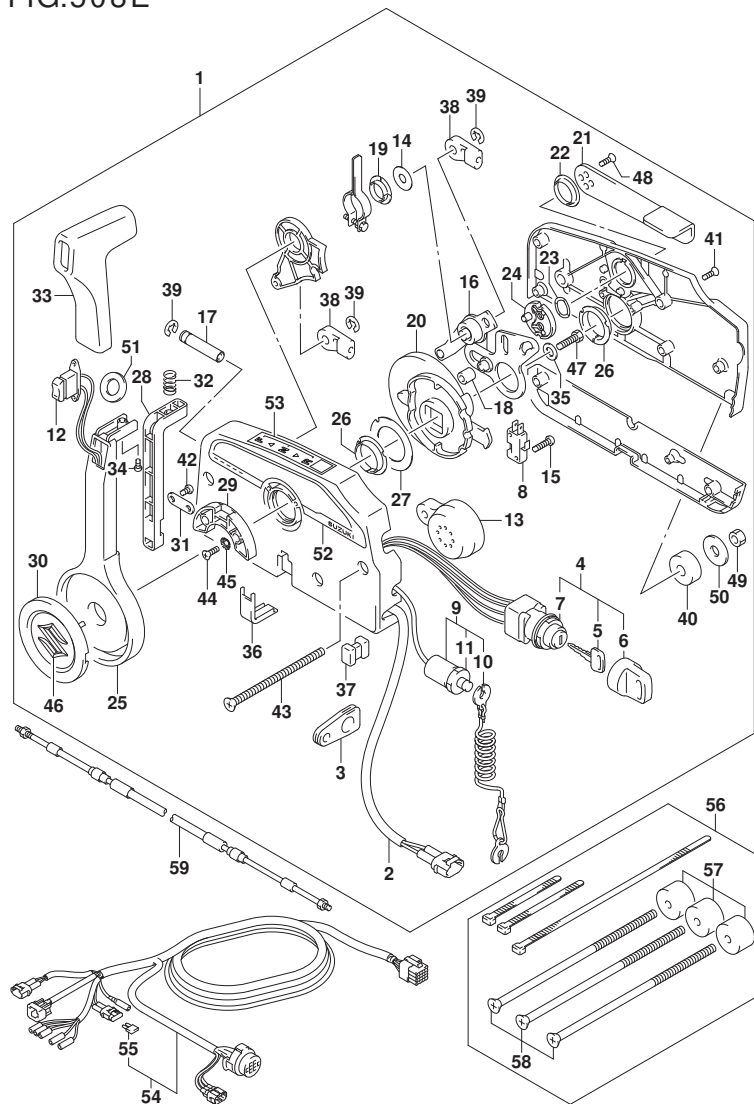
DF175_000_016_508D
OPT:REMOTE CONTROL

FIG. 508D (1-W-12) オプション:リモート コントロール (DF175Z)

見出番号	品番	品名	使用個数	備考	標準作業時間
58	67296-95621	・スクリュ (L:165)	3		
59-1	67320-93J00	ケーブルアタッチ, リモコン (8F:2.4M)	1		
59-2	67320-93J10	ケーブルアタッチ, リモコン (10F:3.1M)	1		
59-3	67320-93J20	ケーブルアタッチ, リモコン (12F:3.7M)	1		
59-4	67320-93J30	ケーブルアタッチ, リモコン (14F:4.2M)	1		
59-5	67320-93J40	ケーブルアタッチ, リモコン (16F:4.8M)	1		
59-6	67320-93J50	ケーブルアタッチ, リモコン (18F:5.4M)	1		
59-7	67320-93J60	ケーブルアタッチ, リモコン (20F:6.1M)	1		
59-8	67320-93J70	ケーブルアタッチ, リモコン (22F:6.7M)	1		
59-9	67320-93J80	ケーブルアタッチ, リモコン (24F:7.3M)	1		

DF175_000_016

FIG.508E



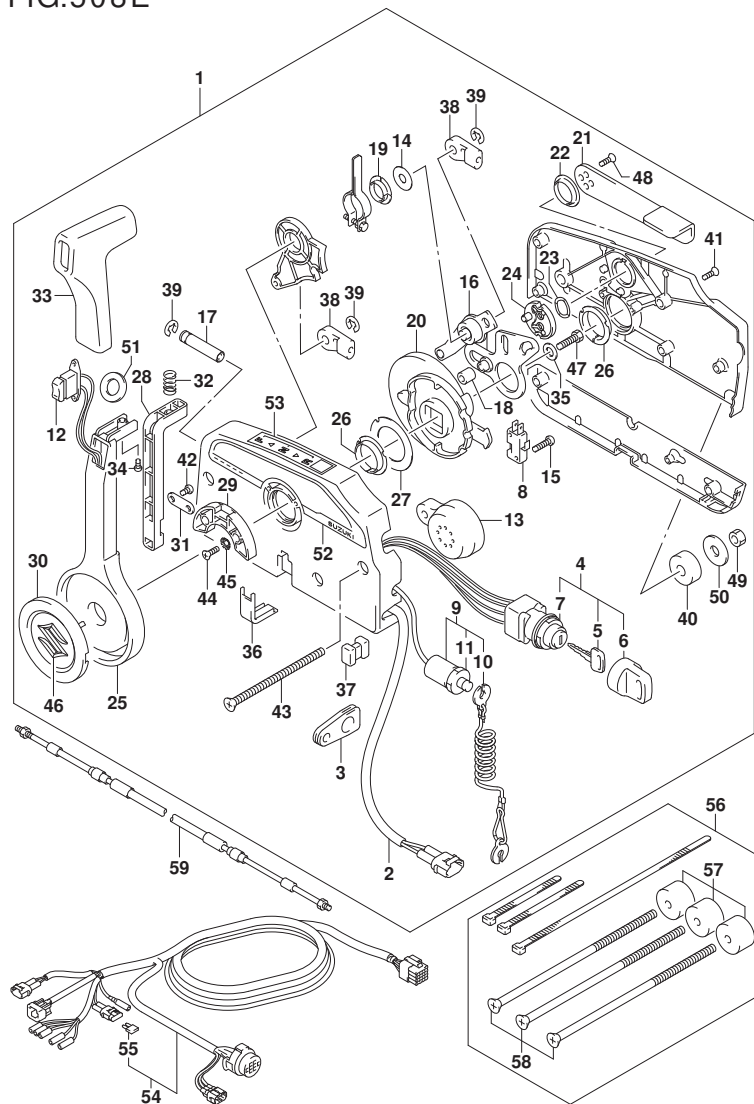
DF175_000_016_508E
OPT:REMOTE CONTROL

FIG.508E (1-W-13) オプション:リモートコントロール (DF150ST)

見出番号	品番	品名	使用個数	備考	標準作業時間
1	67200-93J50	リモートコントロールアツシ	1		
2	36646-93J01	・ワイヤアツシ, PTTスイッチアツク	1		
3	36628-92E00	・グロメツト, ワイヤリングハーネス	1		
4	37110-93J11	・スイッチアツシ, イグニツシヨシ	1		
5-1	37141-99E00	・キー (931)	2		
5-2	37141-99E10	・キー (932)	2		
5-3	37141-99E20	・キー (933)	2		
5-4	37141-99E30	・キー (934)	2		
5-5	37141-99E40	・キー (935)	2		
5-6	37141-99E50	・キー (936)	2		
5-7	37141-99E60	・キー (937)	2		
5-8	37141-99E70	・キー (938)	2		
5-9	37141-99E80	・キー (939)	2		
5-10	37141-99E90	・キー (940)	2		
5-11	37141-99EA0	・キー (941)	2		
5-12	37141-99EB0	・キー (942)	2		
6	37143-99E00	・キャツプ, キー	2		
7	37149-93J00	・キャツプ, シリシタホデー	1		
8	37721-93J91	・スイッチアツシ, ニュートラル	1		
9	37820-93J04	・スイッチアツシ, エマシエンジ	1		
10	37823-92E01	・ブレータアツシ, エマシエンジスイッチロツク	1		
11	37826-92J00	・ナツト	1		
12	37850-90J05	・スイッチアツシ, PTT	1		
13	38500-93J90	・ブザー, ウォーニング	1		
14	67212-95600	・ワツシヤ	1		
15	67296-92E11	・スクリュ, ニュートラルスイッチ	2		
16	67220-95630	・ブレータアツシ	1		
17	67223-99E10	・ノブ, ブレーキアシヤスト	1		
18	67229-95600	・ローラ	1		
19	67232-95600	・ブツシユ	1		
20	67238-87D00	・ギヤ, ドライブ	1		
21	67241-99E10	・レバ, フリースロツトル	1		
22	67243-95600	・ブツシユ	1		
23	67244-95600	・ウエーブワツシヤ	1		
24	67245-95600	・ドラム, フリースロツトル	1		

DF175_000_016

FIG.508E



DF175_000_016_508E
OPT:REMOTE CONTROL

FIG. 508E (1-W-14) オプション:リモートコントロール (DF150ST)

見出番号	品番	品名	使用個数	備考	標準作業時間
25	67251-99E20	・レバー, ハンドル	1		
26	67252-95600	・フツシ	2		
27	67253-95600	・ワッシャ	1		
28	67255-99E10	・アーム, ロック	1		
29	67256-95600	・ホルダ, ニュートラルロック	1		
30	67257-99E10	・キャップ, レバー	1		
31	67258-99E00	・ブラケット	1		
32	67259-87D00	・スプリング, ニュートラルアーム	1		
33	67261-99E10	・クリップ	1		
34	67296-94310	・スクリュー	1		
35	67264-95600	・ワッシャ	1		
36	67267-93J00	・カバー, ワイヤ	1		
37	67273-95600	・スペーサ	1		
38	67275-95600	・エンド, ケーブル	2		
39	67292-94300	・Eリング	3		
40	67294-95600	・スペーサ	3		
41	67296-90J00	・スクリュー, リヤカバー	5		
42	67296-94300	・スクリュー (4X10)	2		
43	67296-95600	・スクリュー	3		
44	67296-95610	・スクリュー	2		
45	67297-95600	・ワッシャ	2		
46	77811-54GB0-OPG	・エンボレム, リヤマークS (クロム)	1		
47	09100-08232	・ボルト (8X30)	1		
48	09126-05003	・スクリュー (5X12)	2		
49	09140-06020	・ナット	3		
50	09160-06104	・ワッシャ (6. 5X24X2)	3		
51	37859-90J00	・スペーサ	1		
52	67282-94L00	・ケーブル, リモコンサイド	1		
53	67284-94L00	・マーク, ハンドルレバー	1		
54-1	36620-93J02	ワイヤアッシ, リモートコントロール	1		
54-2	36620-93J52	ワイヤアッシ, リモートコントロール	1		
54-3	36620-93J62	ワイヤアッシ, リモートコントロール	1		
55	09481-10501	・フューズ (10A)	1		
56	67140-95600	アタッチメントキット, ツインリモコン	1		
57	67294-95600	・スペーサ	3		

DF175_000_016

FIG.508E

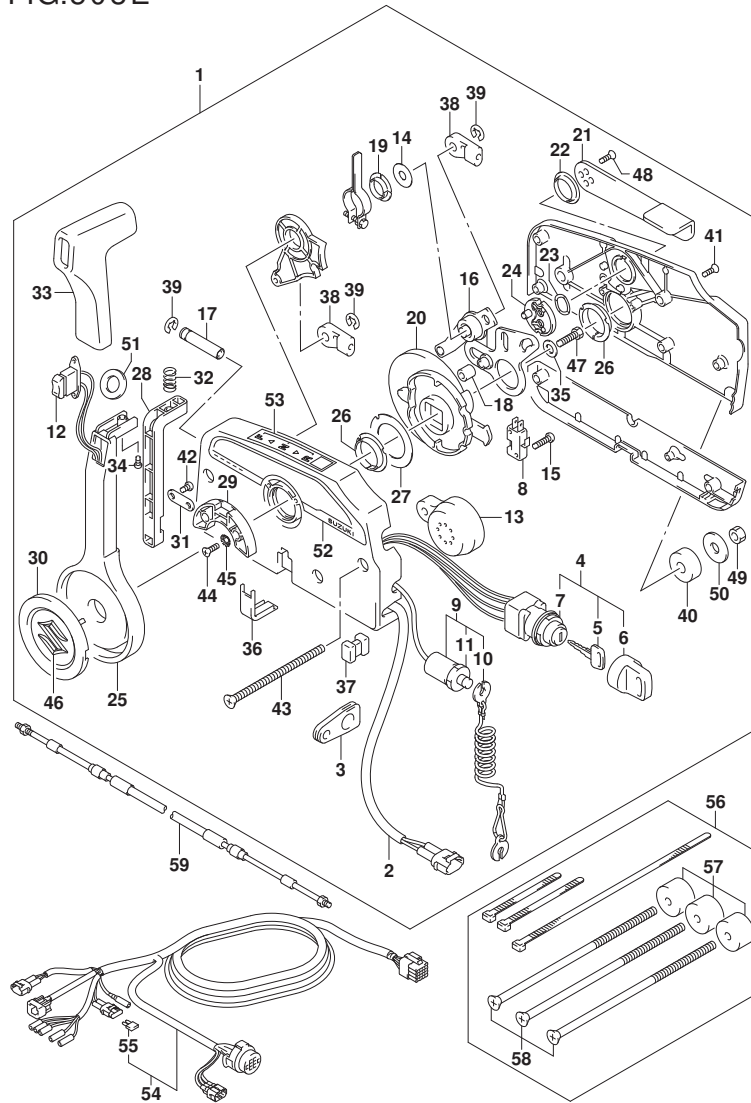


FIG. 508E (1-W-15) オプション:リモートコントロール (DF150ST)

見出番号	品番	品名	使用個数	備考	標準作業時間
58	67296-95621	・スクリュ(L:165)	3		
59-1	67320-93J00	ケーブルアタッチ, リモコン(8F:2.4M)	1		
59-2	67320-93J10	ケーブルアタッチ, リモコン(10F:3.1M)	1		
59-3	67320-93J20	ケーブルアタッチ, リモコン(12F:3.7M)	1		
59-4	67320-93J30	ケーブルアタッチ, リモコン(14F:4.2M)	1		
59-5	67320-93J40	ケーブルアタッチ, リモコン(16F:4.8M)	1		
59-6	67320-93J50	ケーブルアタッチ, リモコン(18F:5.4M)	1		
59-7	67320-93J60	ケーブルアタッチ, リモコン(20F:6.1M)	1		
59-8	67320-93J70	ケーブルアタッチ, リモコン(22F:6.7M)	1		
59-9	67320-93J80	ケーブルアタッチ, リモコン(24F:7.3M)	1		

FIG.517A

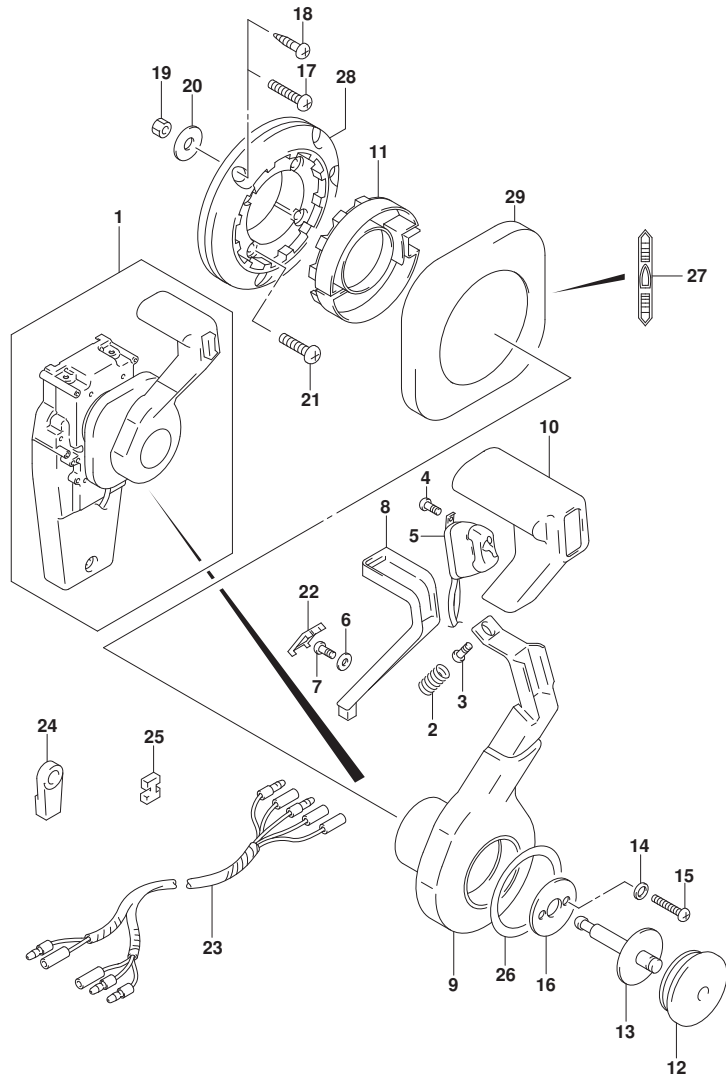


FIG. 517A (1-W-16) オプション:コンシールド リモコン(1) (DF150T)

見出番号	品番	品名	使用個数	備考	標準作業時間
1	67200-93J32	リモートコントロールアツシ, コンシールド	1		
2	67298-92E50	・スフ リンク	1		
3	67296-94310	・スクリュ	1		
4	67295-92E10	・スクリュ	2		
5	37850-92E26	・スイッチアツシ, PTT	1		
6	67288-92E60	・ワツシヤ	1		
7	09125-04021	・スクリュ (4X20)	1		
8	67255-92E50	・アーム, ニュートラルロック	1		
9	67251-92E50	・レバ, ハンドル	1		
10	67261-92E50	・ク リツフ	1		
11	67256-92E50	・ホルダ, ニュートラルロック	1		
12	67257-92E00	・キヤツフ, レバ	1		
13	67242-92E50	・シヤフト, フリーアキユムレータ	1		
14	67288-92E20	・ワツシヤ	6		
15	67296-88D10	・スクリュ (5X16)	4		
16	67288-92E70	・ワツシヤ	1		
17	67296-88D20	・スクリュ	3		
18	67295-92E50	・スクリュ	3		
19	67287-92E50	・ナツト	3		
20	09160-06104	・ワツシヤ (6. 5X24X2)	3		
21	67296-88D30	・スクリュ	4		
22	67254-92E50	・カバ, ロツクアーム	1		
23	36890-93J00	・ワイヤ, ニュートラル/PTTスイッチ	1		
24	67275-95600	・エンド, ケーブル	2		
25	67273-95600	・スベ, サ	1		
26	67283-92E50	・デ, カール, レバ	1		
27	67284-92E50	・デ, カール, クラツチ	1		
28	67274-92E50	・ベ, ス	1		
29	67211-92E50	・カバ	1		

FIG.517B

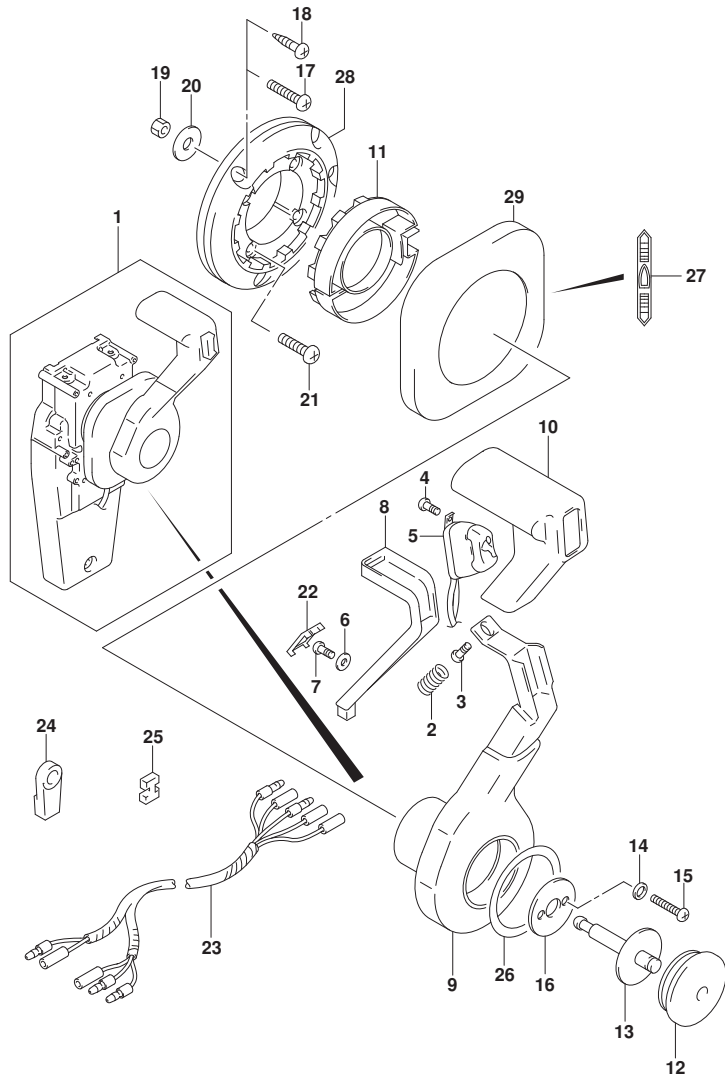


FIG. 517B (1-X-2) オプション:コンソールド リモコン(1) (DF150Z)

見出番号	品番	品名	使用個数	備考	標準作業時間
1	67200-93J32	リモートコントロールアツシ, コンソール	1		
2	67298-92E50	・スフ リンク	1		
3	67296-94310	・スクリュ	1		
4	67295-92E10	・スクリュ	2		
5	37850-92E26	・スイッチアツシ, PTT	1		
6	67288-92E60	・ワツシヤ	1		
7	09125-04021	・スクリュ (4X20)	1		
8	67255-92E50	・アーム, ニュートラルロツク	1		
9	67251-92E50	・レバ, ハンドル	1		
10	67261-92E50	・ク リツフ	1		
11	67256-92E50	・ホルダ, ニュートラルロツク	1		
12	67257-92E00	・キヤツフ, レバ	1		
13	67242-92E50	・シヤフト, フリーアキユムレータ	1		
14	67288-92E20	・ワツシヤ	6		
15	67296-88D10	・スクリュ (5X16)	4		
16	67288-92E70	・ワツシヤ	1		
17	67296-88D20	・スクリュ	3		
18	67295-92E50	・スクリュ	3		
19	67287-92E50	・ナツト	3		
20	09160-06104	・ワツシヤ (6. 5X24X2)	3		
21	67296-88D30	・スクリュ	4		
22	67254-92E50	・カバ, ロツクアーム	1		
23	36890-93J00	・ワイヤ, ニュートラル/PTTスイッチ	1		
24	67275-95600	・エント, ケーブル	2		
25	67273-95600	・スベ, サ	1		
26	67283-92E50	・デ, カール, レバ	1		
27	67284-92E50	・デ, カール, クラツチ	1		
28	67274-92E50	・ベ, ス	1		
29	67211-92E50	・カバ	1		

FIG.517C

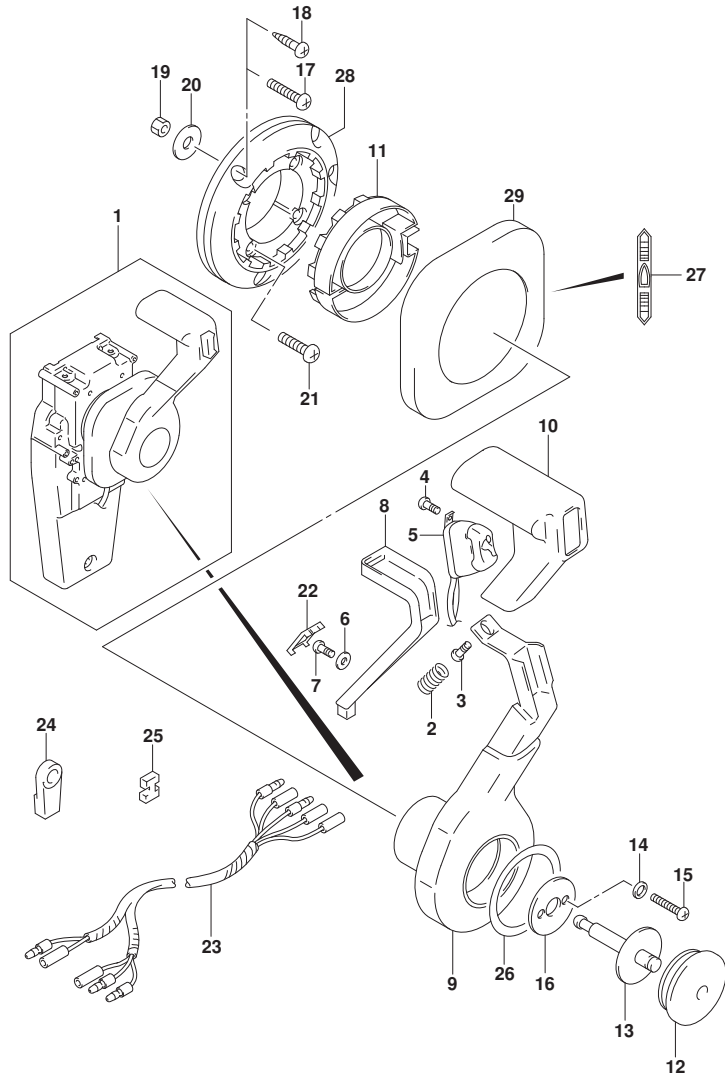


FIG. 517C (1-X-3) オプション:コンシールド リモコン(1) (DF175T)

見出番号	品番	品名	使用個数	備考	標準作業時間
1	67200-93J32	リモートコントロールアツシ, コンシールド	1		
2	67298-92E50	・スフ リンク	1		
3	67296-94310	・スクリュ	1		
4	67295-92E10	・スクリュ	2		
5	37850-92E26	・スイッチアツシ, PTT	1		
6	67288-92E60	・ワツシヤ	1		
7	09125-04021	・スクリュ (4X20)	1		
8	67255-92E50	・アーム, ニュートラルロック	1		
9	67251-92E50	・レバ, ハンドル	1		
10	67261-92E50	・ク リツフ	1		
11	67256-92E50	・ホルダ, ニュートラルロック	1		
12	67257-92E00	・キヤツフ, レバ	1		
13	67242-92E50	・シヤフト, フリーアキユムレータ	1		
14	67288-92E20	・ワツシヤ	6		
15	67296-88D10	・スクリュ (5X16)	4		
16	67288-92E70	・ワツシヤ	1		
17	67296-88D20	・スクリュ	3		
18	67295-92E50	・スクリュ	3		
19	67287-92E50	・ナツト	3		
20	09160-06104	・ワツシヤ (6. 5X24X2)	3		
21	67296-88D30	・スクリュ	4		
22	67254-92E50	・カバ, ロツクアーム	1		
23	36890-93J00	・ワイヤ, ニュートラル/PTTスイッチ	1		
24	67275-95600	・エンド, ケーブル	2		
25	67273-95600	・スペーサ	1		
26	67283-92E50	・デ カール, レバ	1		
27	67284-92E50	・デ カール, クラツチ	1		
28	67274-92E50	・ベース	1		
29	67211-92E50	・カバ	1		

FIG.517D

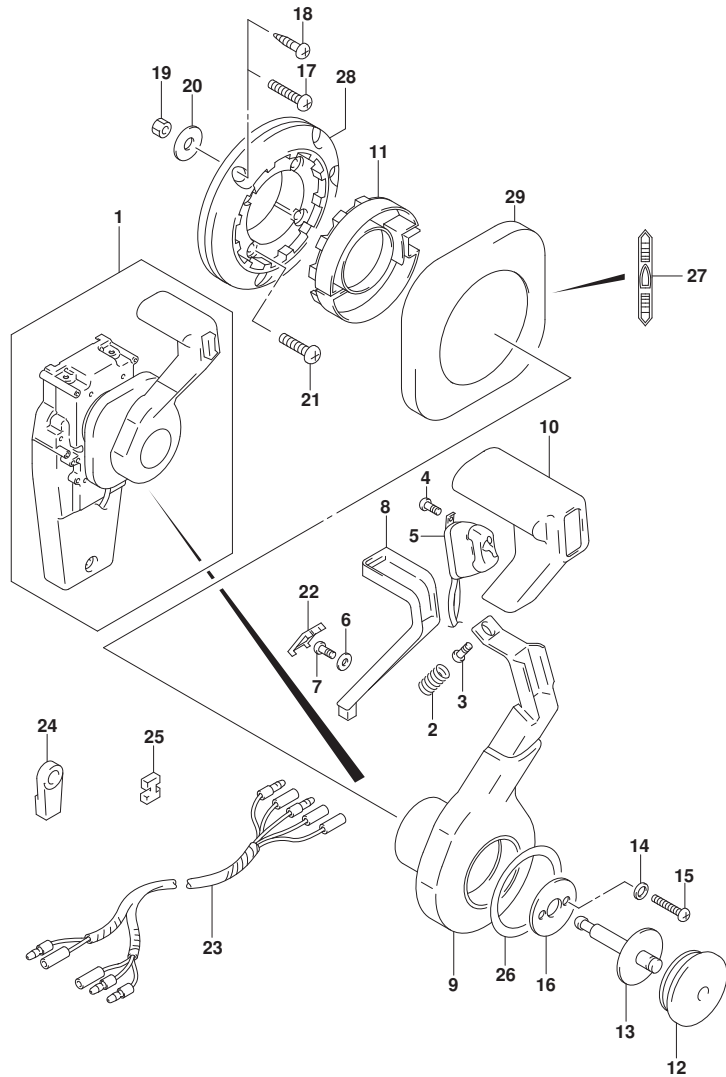


FIG. 517D (1-X-4) オプション:コンシールド リモコン(1) (DF175Z)

見出番号	品番	品名	使用個数	備考	標準作業時間
1	67200-93J32	リモートコントロールアツシ, コンシールド	1		
2	67298-92E50	・スフ リンク	1		
3	67296-94310	・スクリュ	1		
4	67295-92E10	・スクリュ	2		
5	37850-92E26	・スイッチアツシ, PTT	1		
6	67288-92E60	・ワツシヤ	1		
7	09125-04021	・スクリュ (4X20)	1		
8	67255-92E50	・アーム, ニュートラルロツク	1		
9	67251-92E50	・レバ, ハンドル	1		
10	67261-92E50	・ク リツフ	1		
11	67256-92E50	・ホルダ, ニュートラルロツク	1		
12	67257-92E00	・キヤツフ, レバ	1		
13	67242-92E50	・シヤフト, フリーアキユムレータ	1		
14	67288-92E20	・ワツシヤ	6		
15	67296-88D10	・スクリュ (5X16)	4		
16	67288-92E70	・ワツシヤ	1		
17	67296-88D20	・スクリュ	3		
18	67295-92E50	・スクリュ	3		
19	67287-92E50	・ナツト	3		
20	09160-06104	・ワツシヤ (6. 5X24X2)	3		
21	67296-88D30	・スクリュ	4		
22	67254-92E50	・カバ, ロツクアーム	1		
23	36890-93J00	・ワイヤ, ニュートラル/PTTスイッチ	1		
24	67275-95600	・エンド, ケーブル	2		
25	67273-95600	・スベ, サ	1		
26	67283-92E50	・デ, カール, レバ	1		
27	67284-92E50	・デ, カール, クラツチ	1		
28	67274-92E50	・ベ, ス	1		
29	67211-92E50	・カバ	1		

FIG.517E

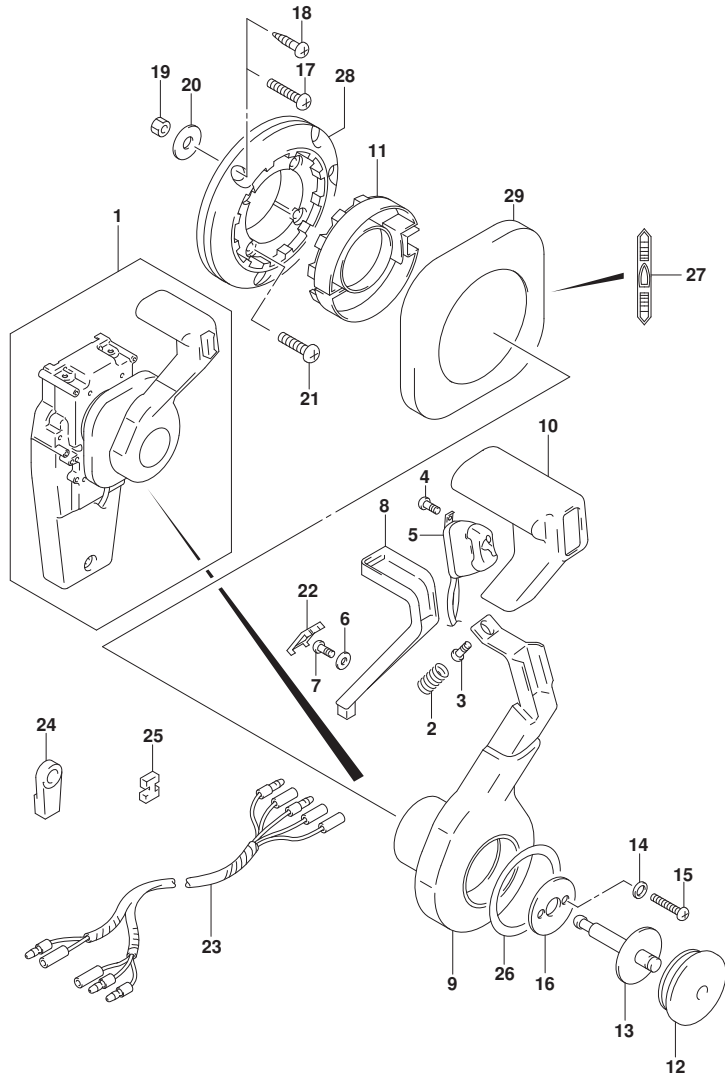


FIG. 517E (1-X-5) オプション:コンシールド リモコン(1) (DF150ST)

見出番号	品番	品名	使用個数	備考	標準作業時間
1	67200-93J32	リモートコントロールアツシ, コンシールド	1		
2	67298-92E50	・スフ リンク	1		
3	67296-94310	・スクリュ	1		
4	67295-92E10	・スクリュ	2		
5	37850-92E26	・スイッチアツシ, PTT	1		
6	67288-92E60	・ワツシヤ	1		
7	09125-04021	・スクリュ (4X20)	1		
8	67255-92E50	・アーム, ニュートラルロツク	1		
9	67251-92E50	・レバ, ハンドル	1		
10	67261-92E50	・ク リツフ	1		
11	67256-92E50	・ホルダ, ニュートラルロツク	1		
12	67257-92E00	・キヤツフ, レバ	1		
13	67242-92E50	・シヤフト, フリーアキユムレータ	1		
14	67288-92E20	・ワツシヤ	6		
15	67296-88D10	・スクリュ (5X16)	4		
16	67288-92E70	・ワツシヤ	1		
17	67296-88D20	・スクリュ	3		
18	67295-92E50	・スクリュ	3		
19	67287-92E50	・ナツト	3		
20	09160-06104	・ワツシヤ (6. 5X24X2)	3		
21	67296-88D30	・スクリュ	4		
22	67254-92E50	・カバ, ロツクアーム	1		
23	36890-93J00	・ワイヤ, ニュートラル/PTTスイッチ	1		
24	67275-95600	・エント, ケーブル	2		
25	67273-95600	・スペーサ	1		
26	67283-92E50	・デ カール, レバ	1		
27	67284-92E50	・デ カール, クラツチ	1		
28	67274-92E50	・ベース	1		
29	67211-92E50	・カバ	1		

FIG.518A

FIG. 518A (1-X-6) オプション:コンシールド リモコン(2) (DF150T)

見出番号	品番	品名	使用個数	備考	標準作業時間
1	67200-93J32	リモートコントロールアツシ, コンシールド	1		
2	67222-92E50	・プレート	1		
3	67292-94300	・Eリング	3		
4	67288-92E10	・ワツヤ	1		
5	67291-92E00	・リング, スタッフ	2		
6	67223-92E50	・ブレーキアシヤスト	1		
7	67221-92E50	・ホルダアツシ	1		
8	67224-92E50	・ブレーキシューアツシ	1		
9	67225-92E50	・ディスク, ブレーキ	1		
10	09140-06020	・ナツト	2		
11	67294-92E00	・スペーサ	1		
12	37721-95500	・スイッチアツシ, ニュートラル	1		
13	67296-92E11	・スクリュ, ニュートラルスイッチ	2		
14	67226-92E10	・ホルト, ストツバリヤ	2		
15	67296-92E20	・スクリュ (5X25)	2		
16	67240-92E50	・スロツル7-ムアツシ	1		
17	67228-92E00	・ワツヤ	1		
18	67286-92E00	・ホルト (6X18)	3		
19	67230-92E00	・シフト7-ムアツシ	1		
20	09125-05042	・スクリュ (5X10)	11		
21	67234-92E00	・ケース, キヤ	1		
22	67245-92E00	・レバアツシ, スロツトル	1		
23	67227-92E00	・ストツバ	1		
24	67296-88D10	・スクリュ (5X16)	2		
25	67225-92E00	・スプリング	1		
26	09125-04004	・スクリュ (4X6)	1		
27	67233-92E00	・スプリング	1		
28	67235-92E00	・プレート, シフトロツク	1		
29	67239-92E10	・プレート, シフトピン	1		
30	67236-92E00	・ローラ	1		
31	67237-92E01	・スプリング	5		
32	67238-92E50	・ギヤ, ドライブ	1		
33	67239-92E00	・ピン	1		
34	67246-92E50	・シヤフト, ドライブ	1		
35	67252-92E00	・ブツシュ	1		

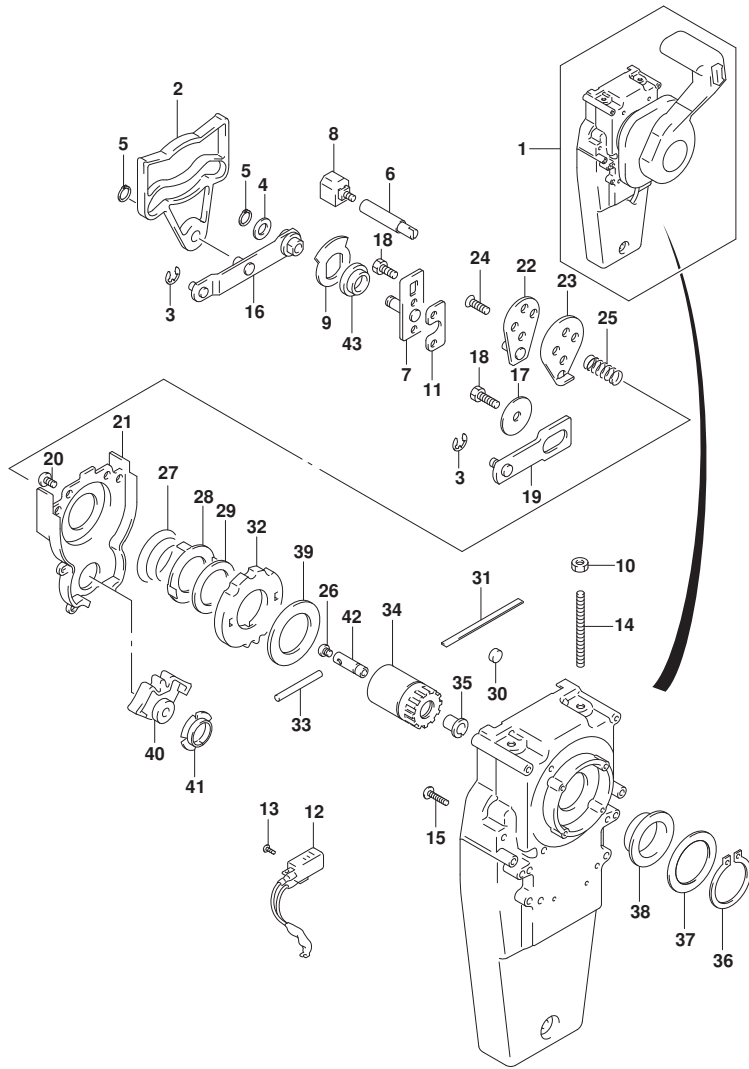


FIG.518A

FIG. 518A (1-X-7) オプション:コンシールド リモコン(2) (DF150T)

見出番号	品番	品名	使用個数	備考	標準作業時間
36	67291-92E10	・リング, スナッフ	1		
37	67253-92E10	・ワッシャ	1		
38	67252-92E10	・フ ヲシユ	1		
39	67253-95600	・ワッシャ	1		
40	67231-92E00	・ギヤ, シフト	1		
41	67232-95600	・フ ヲシユ	1		
42	67241-92E50	・ロツド, フリ-アキユムレータ	1		
43	67232-92E50	・フ ヲシユ	1		

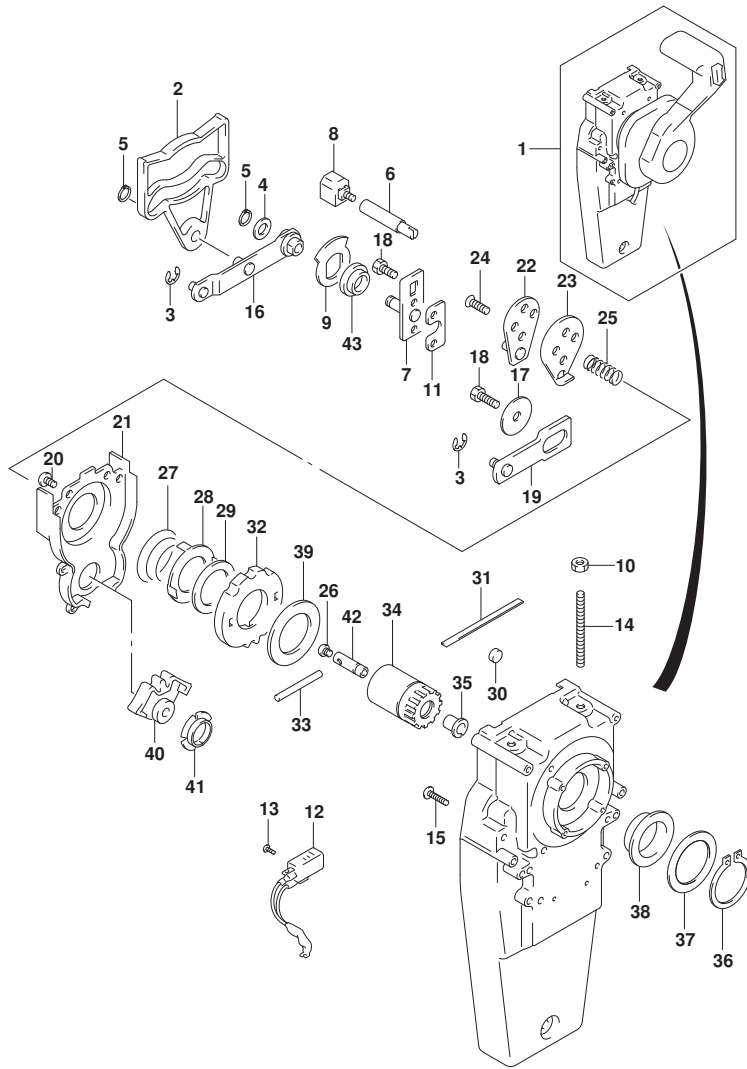


FIG.518B

FIG. 518B (1-X-8) オプション:コンソールド リモコン(2) (DF150Z)

見出番号	品番	品名	使用個数	備考	標準作業時間
1	67200-93J32	リモートコントロールアツシ, コンソール	1		
2	67222-92E50	・プレート	1		
3	67292-94300	・Eリング	3		
4	67288-92E10	・ワツヤ	1		
5	67291-92E00	・リング, スタッフ	2		
6	67223-92E50	・ブレーキアシヤスト	1		
7	67221-92E50	・ホルダアツシ	1		
8	67224-92E50	・ブレーキシューアツシ	1		
9	67225-92E50	・ディスク, ブレーキ	1		
10	09140-06020	・ナツト	2		
11	67294-92E00	・スペーサ	1		
12	37721-95500	・スイッチアツシ, ニュートラル	1		
13	67296-92E11	・スクリュ, ニュートラルスイッチ	2		
14	67226-92E10	・ホルト, ストツバリヤ	2		
15	67296-92E20	・スクリュ (5X25)	2		
16	67240-92E50	・スロツトルアームアツシ	1		
17	67228-92E00	・ワツヤ	1		
18	67286-92E00	・ホルト (6X18)	3		
19	67230-92E00	・シフトアームアツシ	1		
20	09125-05042	・スクリュ (5X10)	11		
21	67234-92E00	・ケース, キヤ	1		
22	67245-92E00	・レバアツシ, スロツトル	1		
23	67227-92E00	・ストツバ	1		
24	67296-88D10	・スクリュ (5X16)	2		
25	67225-92E00	・スプリング	1		
26	09125-04004	・スクリュ (4X6)	1		
27	67233-92E00	・スプリング	1		
28	67235-92E00	・プレート, シフトロツク	1		
29	67239-92E10	・プレート, シフトピン	1		
30	67236-92E00	・ローラ	1		
31	67237-92E01	・スプリング	5		
32	67238-92E50	・ギヤ, ドライブ	1		
33	67239-92E00	・ピン	1		
34	67246-92E50	・シヤフト, ドライブ	1		
35	67252-92E00	・ブツシュ	1		

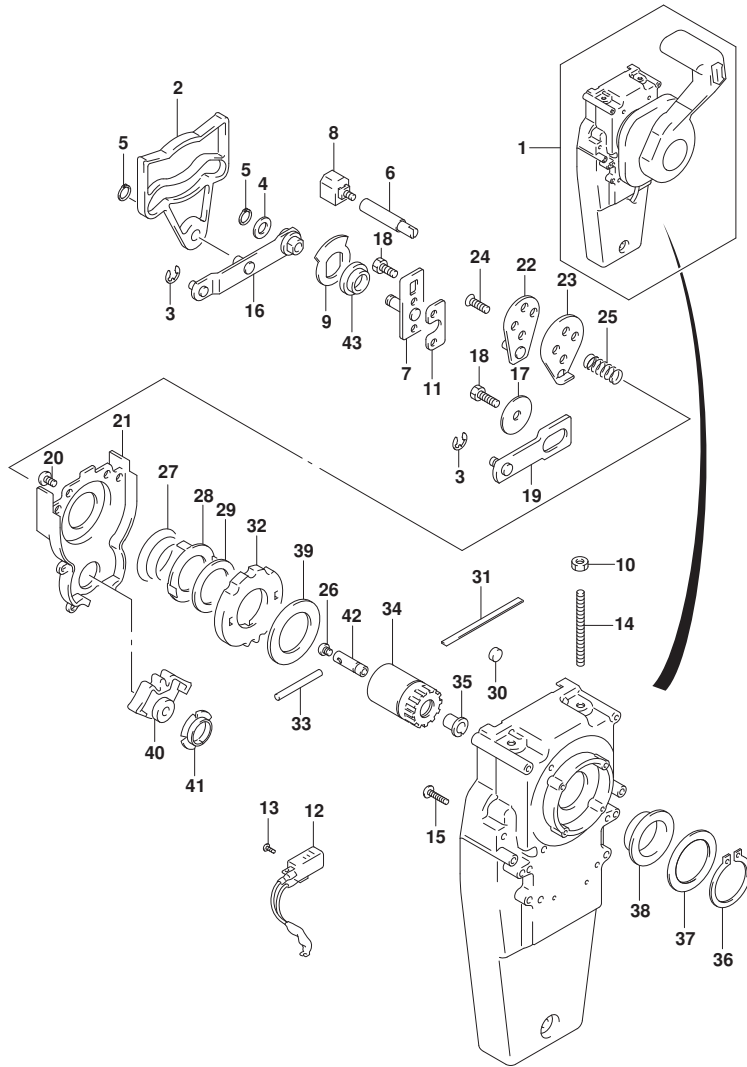


FIG.518B

FIG. 518B (1-X-9) オプション:コンシールド リモコン(2) (DF150Z)

見出番号	品番	品名	使用個数	備考	標準作業時間
36	67291-92E10	・リング, スナッフ	1		
37	67253-92E10	・ワッシャ	1		
38	67252-92E10	・フ ヲシユ	1		
39	67253-95600	・ワッシャ	1		
40	67231-92E00	・ギヤ, シフト	1		
41	67232-95600	・フ ヲシユ	1		
42	67241-92E50	・ロツド, フリ-アキユムレータ	1		
43	67232-92E50	・フ ヲシユ	1		

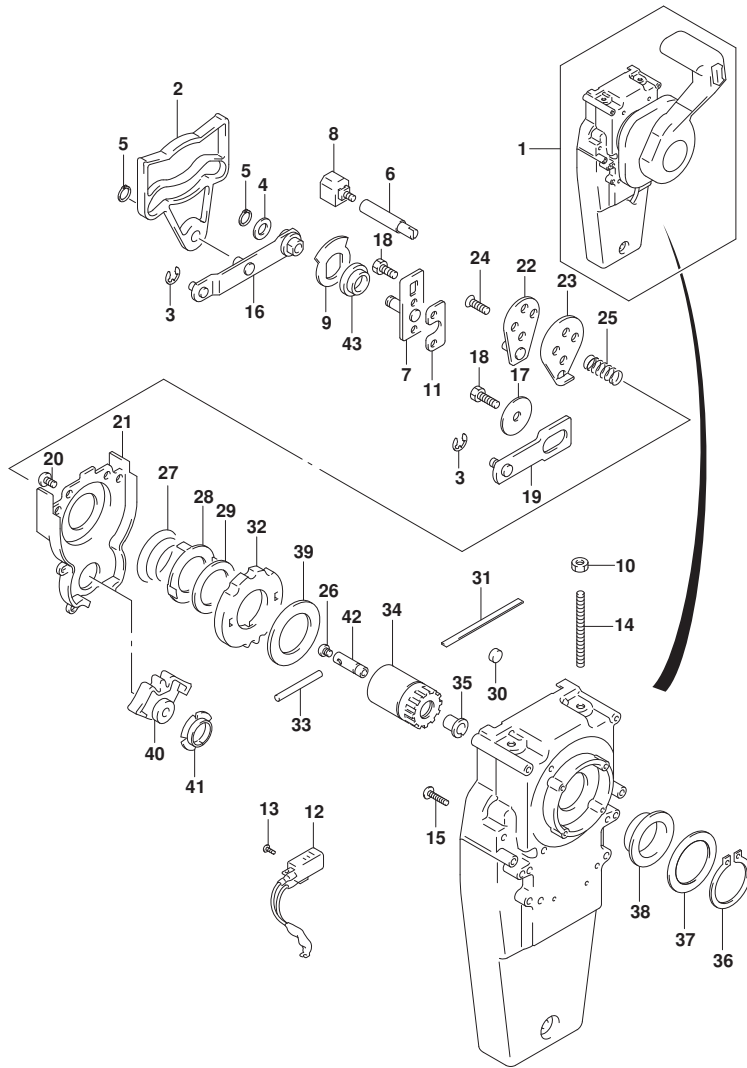


FIG.518C

FIG. 518C (1-X-10) オプション:コンシールド リモコン (2) (DF175T)

見出番号	品番	品名	使用個数	備考	標準作業時間
1	67200-93J32	リモートコントロールアツシ, コンシールド	1		
2	67222-92E50	・プレート	1		
3	67292-94300	・Eリング	3		
4	67288-92E10	・ワツヤ	1		
5	67291-92E00	・リング, スナツフ	2		
6	67223-92E50	・ブレーキアシヤスト	1		
7	67221-92E50	・ホルダアツシ	1		
8	67224-92E50	・ブレーキシューアツシ	1		
9	67225-92E50	・ディスク, ブレーキ	1		
10	09140-06020	・ナツト	2		
11	67294-92E00	・スペーサ	1		
12	37721-95500	・スイッチアツシ, ニュートラル	1		
13	67296-92E11	・スクリュ, ニュートラルスイッチ	2		
14	67226-92E10	・ホルト, ストツバリヤ	2		
15	67296-92E20	・スクリュ (5X25)	2		
16	67240-92E50	・スロツトルアームアツシ	1		
17	67228-92E00	・ワツヤ	1		
18	67286-92E00	・ホルト (6X18)	3		
19	67230-92E00	・シフトアームアツシ	1		
20	09125-05042	・スクリュ (5X10)	11		
21	67234-92E00	・ケース, キヤ	1		
22	67245-92E00	・レバアツシ, スロツトル	1		
23	67227-92E00	・ストツバ	1		
24	67296-88D10	・スクリュ (5X16)	2		
25	67225-92E00	・スプリング	1		
26	09125-04004	・スクリュ (4X6)	1		
27	67233-92E00	・スプリング	1		
28	67235-92E00	・プレート, シフトロック	1		
29	67239-92E10	・プレート, シフトピン	1		
30	67236-92E00	・ローラ	1		
31	67237-92E01	・スプリング	5		
32	67238-92E50	・ギヤ, ドライブ	1		
33	67239-92E00	・ピン	1		
34	67246-92E50	・シャフト, ドライブ	1		
35	67252-92E00	・ブッシュ	1		

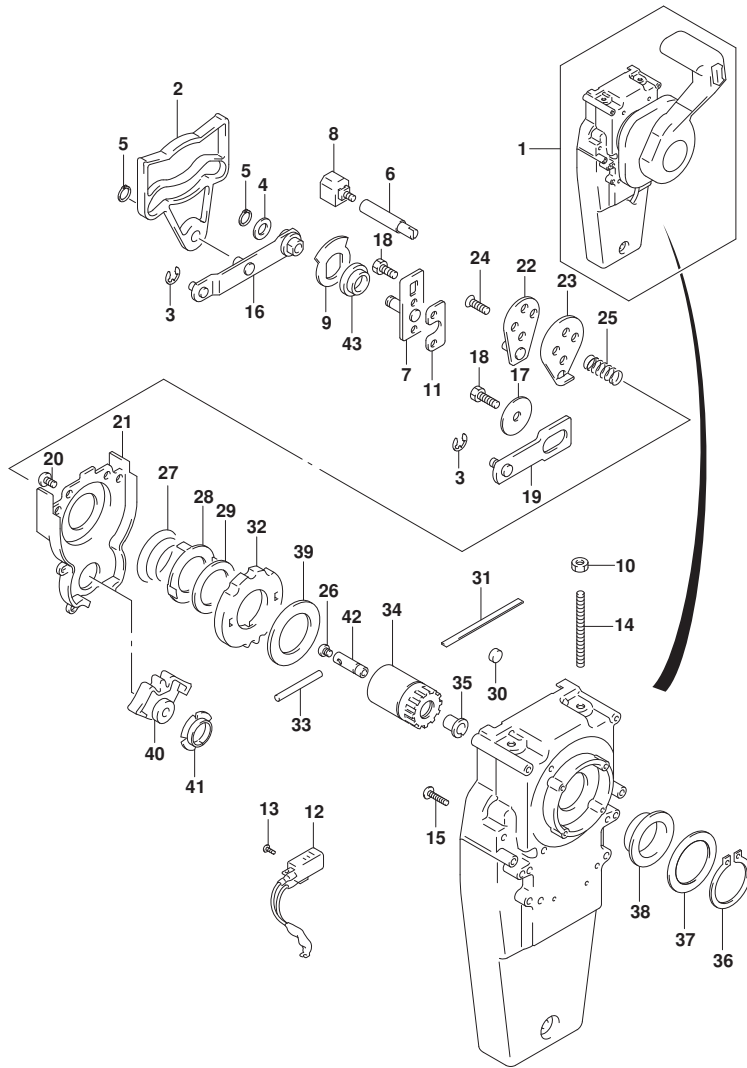


FIG.518C

FIG. 518C (1-X-11) オプション:コンシールド リモコン(2) (DF175T)

見出番号	品番	品名	使用個数	備考	標準作業時間
36	67291-92E10	・リング, スナッフ	1		
37	67253-92E10	・ワッシャ	1		
38	67252-92E10	・フ ヲツシュ	1		
39	67253-95600	・ワッシャ	1		
40	67231-92E00	・ギヤ, シフト	1		
41	67232-95600	・フ ヲツシュ	1		
42	67241-92E50	・ロッド, フリーアキュムレータ	1		
43	67232-92E50	・フ ヲツシュ	1		

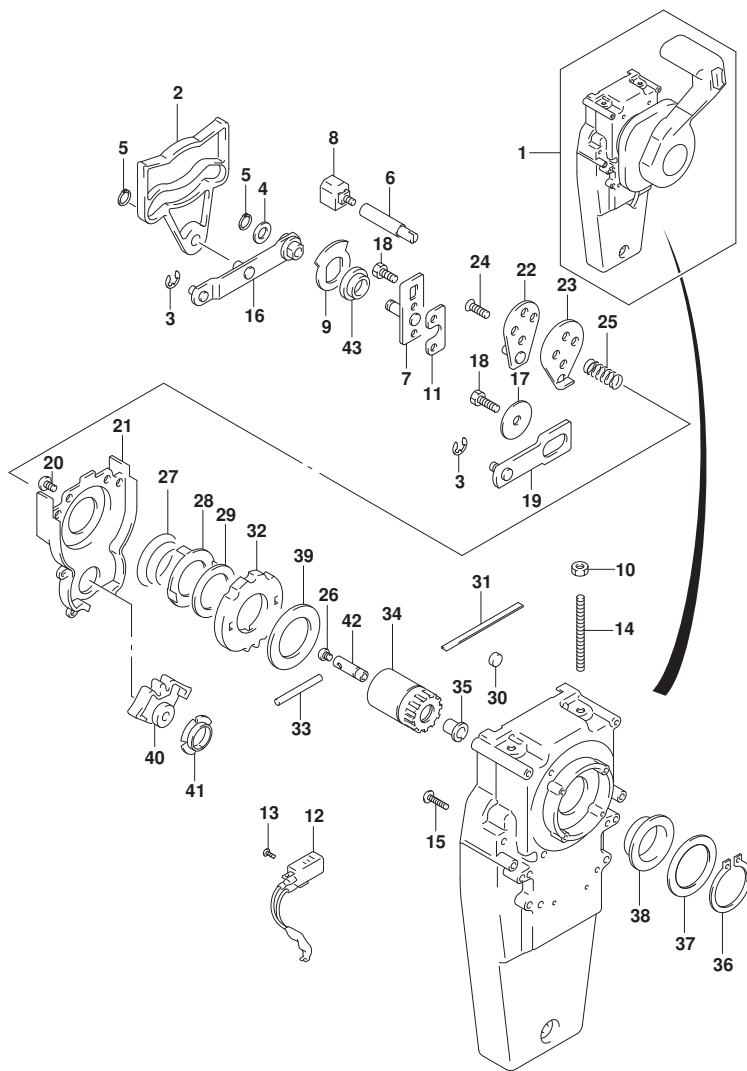


FIG.518D

FIG. 518D (1-X-12) オプション:コンシールド リモコン (2) (DF175Z)

見出番号	品番	品名	使用個数	備考	標準作業時間
1	67200-93J32	リモートコントロールアツシ, コンシールド	1		
2	67222-92E50	・プレート	1		
3	67292-94300	・Eリング	3		
4	67288-92E10	・ワツヤ	1		
5	67291-92E00	・リング, スタッフ	2		
6	67223-92E50	・ブレーキアシヤスト	1		
7	67221-92E50	・ホルダアツシ	1		
8	67224-92E50	・ブレーキシューアツシ	1		
9	67225-92E50	・ディスク, ブレーキ	1		
10	09140-06020	・ナツト	2		
11	67294-92E00	・スペーサ	1		
12	37721-95500	・スイッチアツシ, ニュートラル	1		
13	67296-92E11	・スクリュ, ニュートラルスイッチ	2		
14	67226-92E10	・ホルト, ストツバリヤ	2		
15	67296-92E20	・スクリュ (5X25)	2		
16	67240-92E50	・スロツトルアームアツシ	1		
17	67228-92E00	・ワツヤ	1		
18	67286-92E00	・ホルト (6X18)	3		
19	67230-92E00	・シフトアームアツシ	1		
20	09125-05042	・スクリュ (5X10)	11		
21	67234-92E00	・ケース, キヤ	1		
22	67245-92E00	・レバアツシ, スロツトル	1		
23	67227-92E00	・ストツバ	1		
24	67296-88D10	・スクリュ (5X16)	2		
25	67225-92E00	・スプリング	1		
26	09125-04004	・スクリュ (4X6)	1		
27	67233-92E00	・スプリング	1		
28	67235-92E00	・プレート, シフトロツク	1		
29	67239-92E10	・プレート, シフトピン	1		
30	67236-92E00	・ローラ	1		
31	67237-92E01	・スプリング	5		
32	67238-92E50	・ギヤ, ドライブ	1		
33	67239-92E00	・ピン	1		
34	67246-92E50	・シヤフト, ドライブ	1		
35	67252-92E00	・ブツシュ	1		

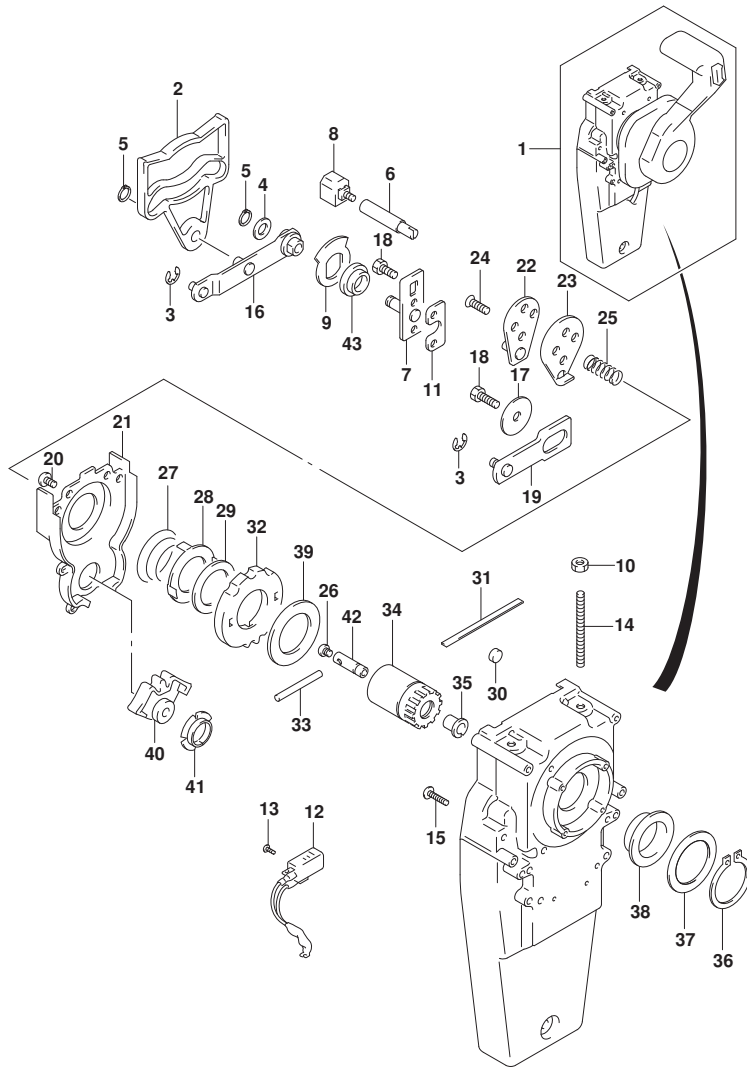


FIG.518D

FIG. 518D (1-X-13) オプション:コンシールド リモコン(2) (DF175Z)

見出番号	品番	品名	使用個数	備考	標準作業時間
36	67291-92E10	・リング, スナッフ	1		
37	67253-92E10	・ワッシャ	1		
38	67252-92E10	・フ ヲツシュ	1		
39	67253-95600	・ワッシャ	1		
40	67231-92E00	・ギヤ, シフト	1		
41	67232-95600	・フ ヲツシュ	1		
42	67241-92E50	・ロッド, フリーアキュムレータ	1		
43	67232-92E50	・フ ヲツシュ	1		

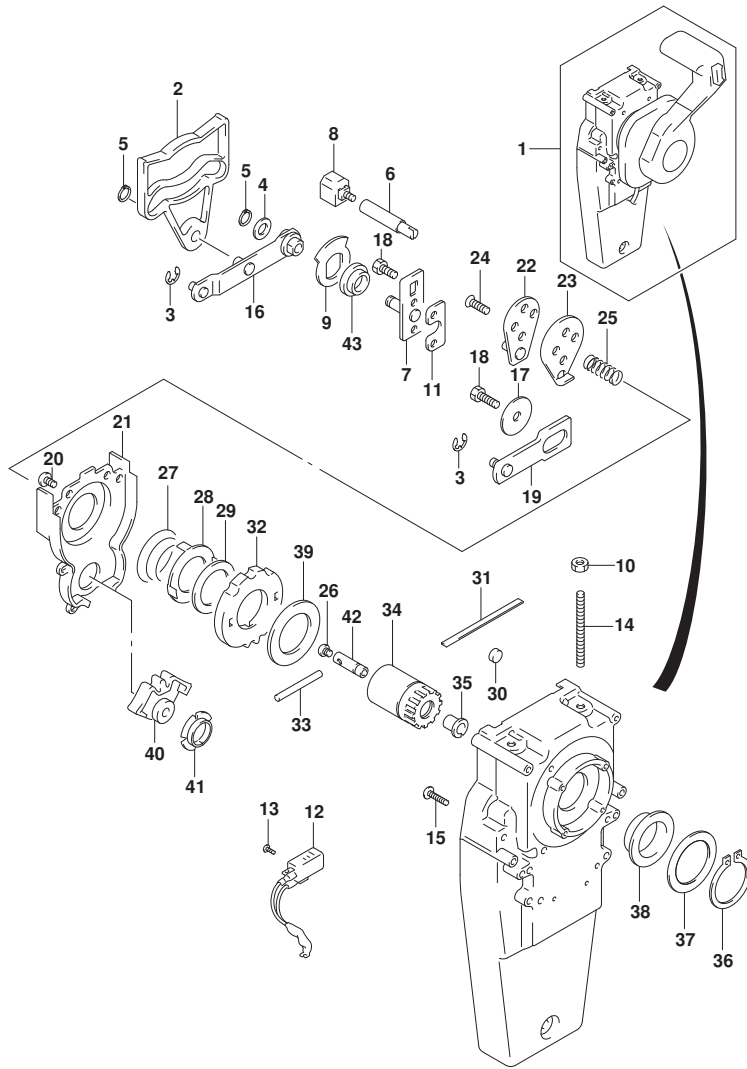


FIG.518E

FIG. 518E (1-X-14) オプション:コンシールド リモコン(2) (DF150ST)

見出番号	品番	品名	使用個数	備考	標準作業時間
1	67200-93J32	リモートコントロールアツシ, コンシールド	1		
2	67222-92E50	・プレート	1		
3	67292-94300	・Eリング	3		
4	67288-92E10	・ワッシャ	1		
5	67291-92E00	・リング, スタッフ	2		
6	67223-92E50	・ブレーキアシヤスト	1		
7	67221-92E50	・ホルダアツシ	1		
8	67224-92E50	・ブレーキシューアツシ	1		
9	67225-92E50	・ディスク, ブレーキ	1		
10	09140-06020	・ナット	2		
11	67294-92E00	・スペーサ	1		
12	37721-95500	・スイッチアツシ, ニュートラル	1		
13	67296-92E11	・スクリュ, ニュートラルスイッチ	2		
14	67226-92E10	・ホルト, ストツバリヤ	2		
15	67296-92E20	・スクリュ (5X25)	2		
16	67240-92E50	・スロットルアームアツシ	1		
17	67228-92E00	・ワッシャ	1		
18	67286-92E00	・ホルト (6X18)	3		
19	67230-92E00	・シフトアームアツシ	1		
20	09125-05042	・スクリュ (5X10)	11		
21	67234-92E00	・ケース, キヤ	1		
22	67245-92E00	・レバアツシ, スロットル	1		
23	67227-92E00	・ストツバ	1		
24	67296-88D10	・スクリュ (5X16)	2		
25	67225-92E00	・スプリング	1		
26	09125-04004	・スクリュ (4X6)	1		
27	67233-92E00	・スプリング	1		
28	67235-92E00	・プレート, シフトロック	1		
29	67239-92E10	・プレート, シフトピン	1		
30	67236-92E00	・ローラ	1		
31	67237-92E01	・スプリング	5		
32	67238-92E50	・ギヤ, ドライブ	1		
33	67239-92E00	・ピン	1		
34	67246-92E50	・シャフト, ドライブ	1		
35	67252-92E00	・ブッシュ	1		

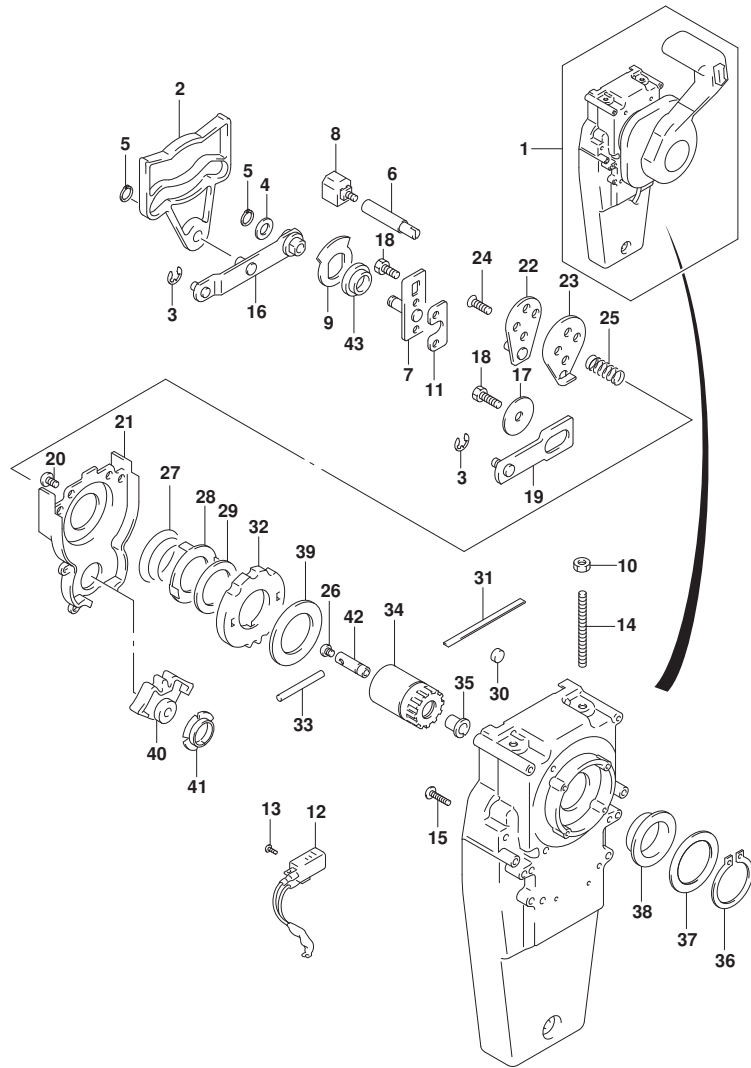


FIG.518E

FIG. 518E (1-X-15) オプション:コンシールド リモコン(2) (DF150ST)

見出番号	品番	品名	使用個数	備考	標準作業時間
36	67291-92E10	・リング, スナッフ	1		
37	67253-92E10	・ワッシャ	1		
38	67252-92E10	・フ ッシュ	1		
39	67253-95600	・ワッシャ	1		
40	67231-92E00	・ギヤ, シフト	1		
41	67232-95600	・フ ッシュ	1		
42	67241-92E50	・ロッド, フリーアキュムレータ	1		
43	67232-92E50	・フ ッシュ	1		

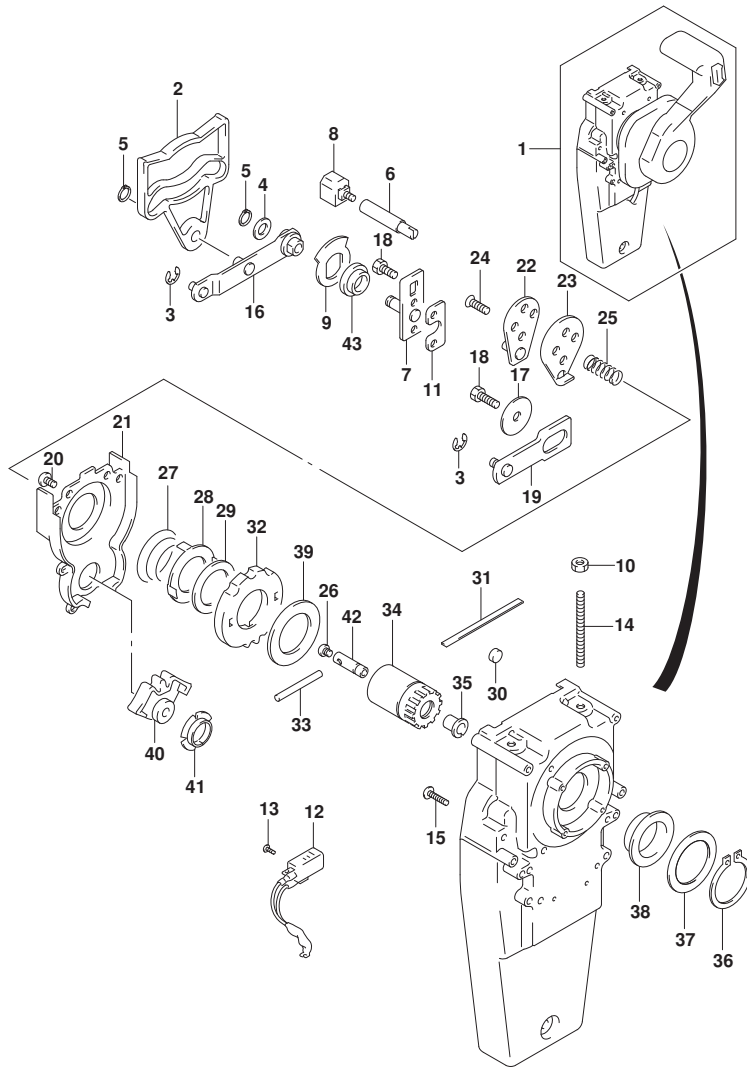


FIG.522A

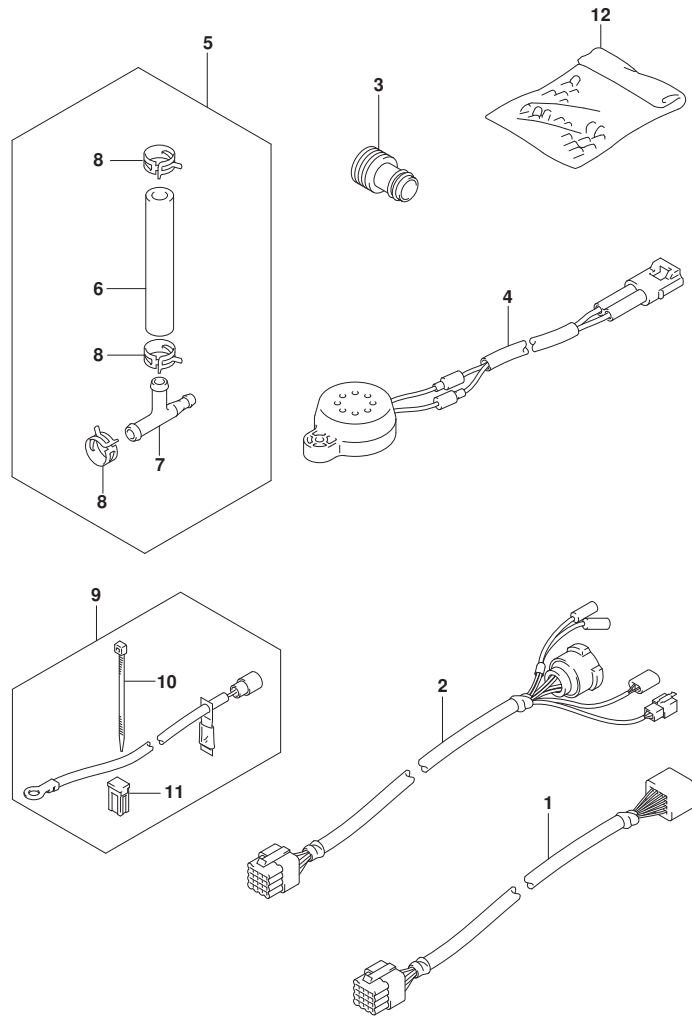


FIG. 522A (1-X-16) オプション:ハーネス(1) (DF150T)

見出番号	品番	品名	使用個数	備考	標準作業時間
1-1	36620-93J10	ワイヤアツシ, リモコンエクステンション (L:2000)	1		
1-2	36620-93J40	ワイヤアツシ, リモコンエクステンション (L:3000)	1		
2	36620-93J30	ワイヤアツシ, リモコン (L:2000)	1		
3	17917-87L00	コネクタ, フラツシユウオク	1		
4	38500-93J00	ブザーアツシ, ウォーニング	1		
5	34660-96J00	キット, ウォータブ レツシヤゲージ サブ	1		
6	09352-50903-600	ホース (5X9X600)	1	L:600>70	
7	09367-06006	3ウエイ	1		
8	09401-08413	クリツフ	3		
9	33830-98J11	セツト, ハツテリアイソレータリド	1		
10	09407-10404	クラブ (L:100)	2		
11	09481-40401	フューズ (40A)	1		
12	36990-87D00	ターミナル, スリーブ セツト	1		

FIG.522B

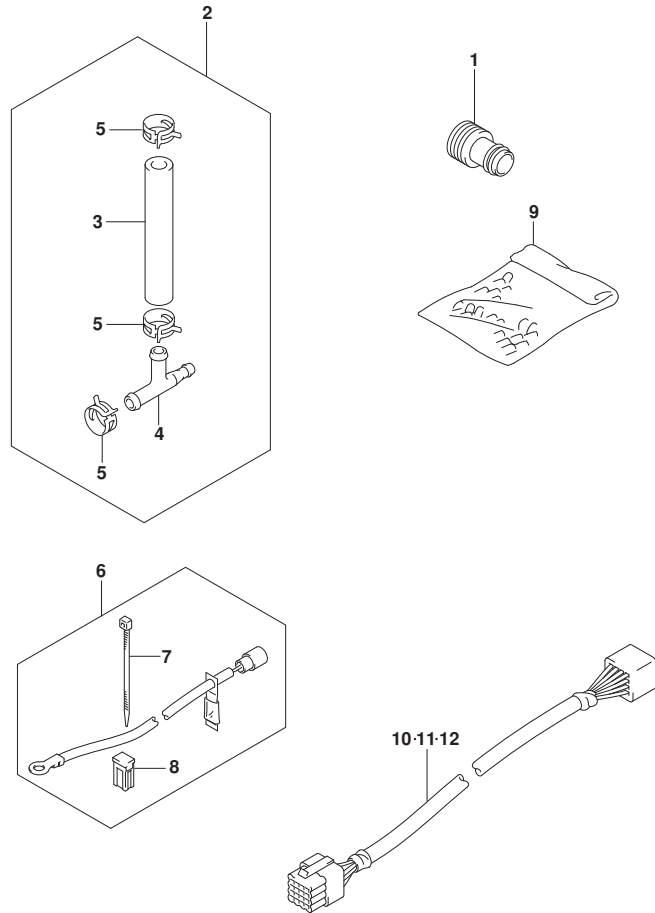


FIG. 522B (1-Y-2) オプション:ハーネス(1) (DF150TG)

見出番号	品番	品名	使用個数	備考	標準作業時間
1	17917-87L00	コネクタ, フラッシュアウト	1		
2	34660-96J00	キット, ウォータフ レジシヤゲージ サブ	1		
3	09352-50903-600	・ホース (5X9X600)	1	L: 600>70	
4	09367-06006	・3ウェイ	1		
5	09401-08413	・クリップ	3		
6	33830-98J11	セット, ハ ッテリアイソレータリド	1		
7	09407-10404	・クランプ (L: 100)	2		
8	09481-40401	・フューズ (40A)	1		
9	36990-87D00	ターミナル, スリーブ セット	1		
10	36620-98J30	ワイヤアツシ, リモートコントロール	1		
11	36620-98J40	ワイヤアツシ, リモートコントロール	1		
12	36620-98J50	ワイヤアツシ, リモコンエクステンション	1		

FIG.522C

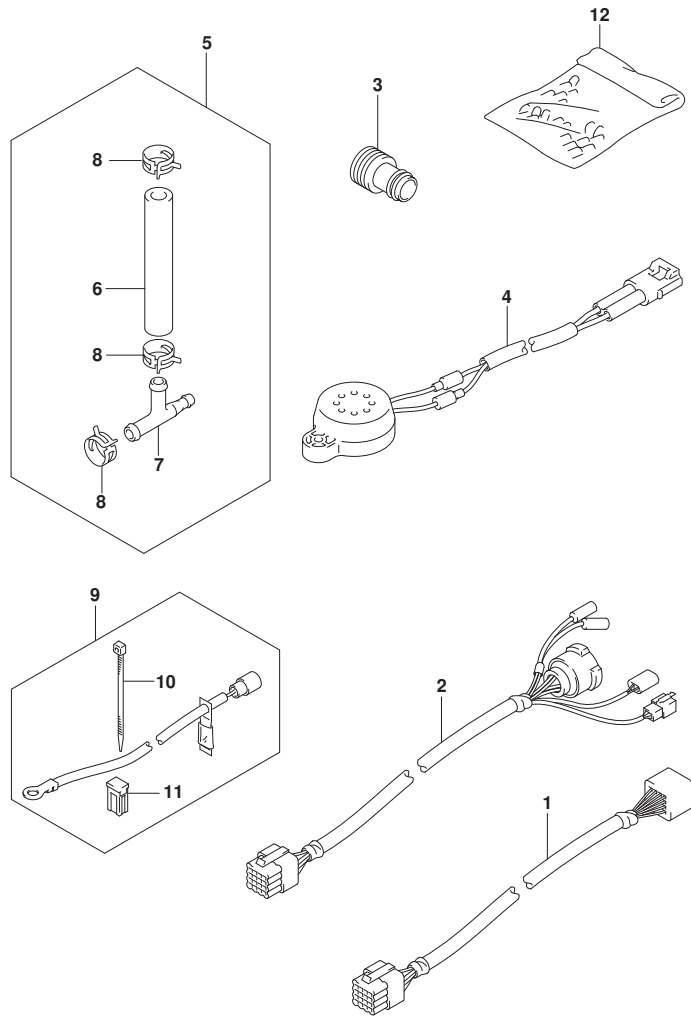


FIG. 522C (1-Y-3) オプション:ハーネス(1) (DF150Z)

見出番号	品番	品名	使用個数	備考	標準作業時間
1-1	36620-93J10	ワイヤアツシ, リモコンエクステンション (L:2000)	1		
1-2	36620-93J40	ワイヤアツシ, リモコンエクステンション (L:3000)	1		
2	36620-93J30	ワイヤアツシ, リモコン (L:2000)	1		
3	17917-87L00	コネクタ, フラッシュウオータ	1		
4	38500-93J00	ブザーアツシ, ウォーニング	1		
5	34660-96J00	キット, ウォータブ レッシヤゲージ サブ	1		
6	09352-50903-600	・ホース (5X9X600)	1	L:600>70	
7	09367-06006	・3ウェイ	1		
8	09401-08413	・クリップ	3		
9	33830-98J11	セット, ハットリアイソレクター	1		
10	09407-10404	・クランプ (L:100)	2		
11	09481-40401	・フューズ (40A)	1		
12	36990-87D00	ターミナル, スリーブ セット	1		

FIG.522D

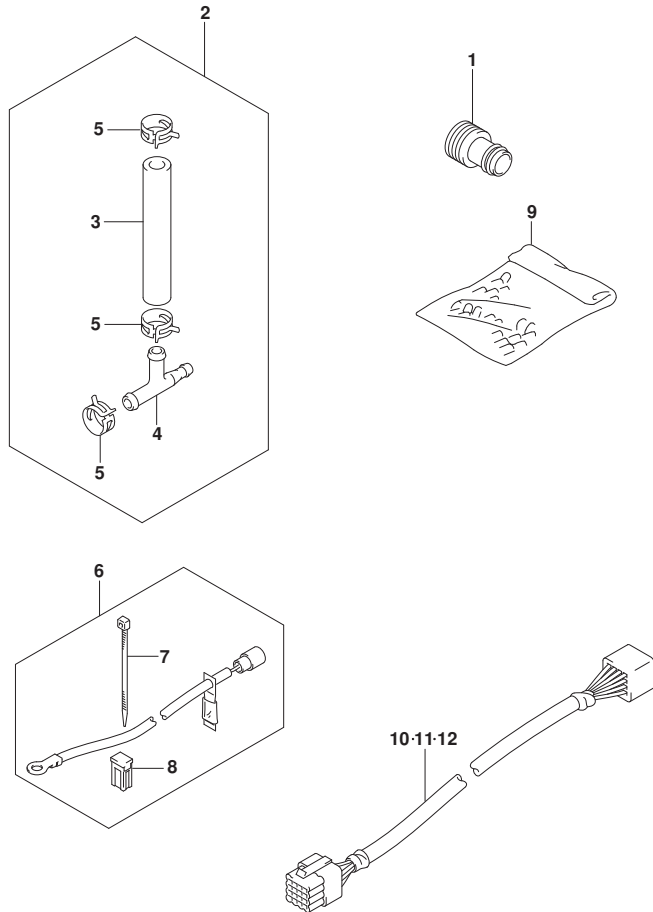


FIG. 522D (1-Y-4) オプション:ハーネス(1) (DF150ZG)

見出番号	品番	品名	使用個数	備考	標準作業時間
1	17917-87L00	コネクタ, フラッシュアウト	1		
2	34660-96J00	キット, ウォータフ レジシヤゲージ サブ	1		
3	09352-50903-600	・ホース (5X9X600)	1	L: 600>70	
4	09367-06006	・3ウェイ	1		
5	09401-08413	・クリップ	3		
6	33830-98J11	セット, ハ ッテリアイソレータリド	1		
7	09407-10404	・クランプ (L: 100)	2		
8	09481-40401	・フューズ (40A)	1		
9	36990-87D00	ターミナル, スリーブ セット	1		
10	36620-98J30	ワイヤアツシ, リモートコントロール	1		
11	36620-98J40	ワイヤアツシ, リモートコントロール	1		
12	36620-98J50	ワイヤアツシ, リモコンエクステンション	1		

FIG.522E

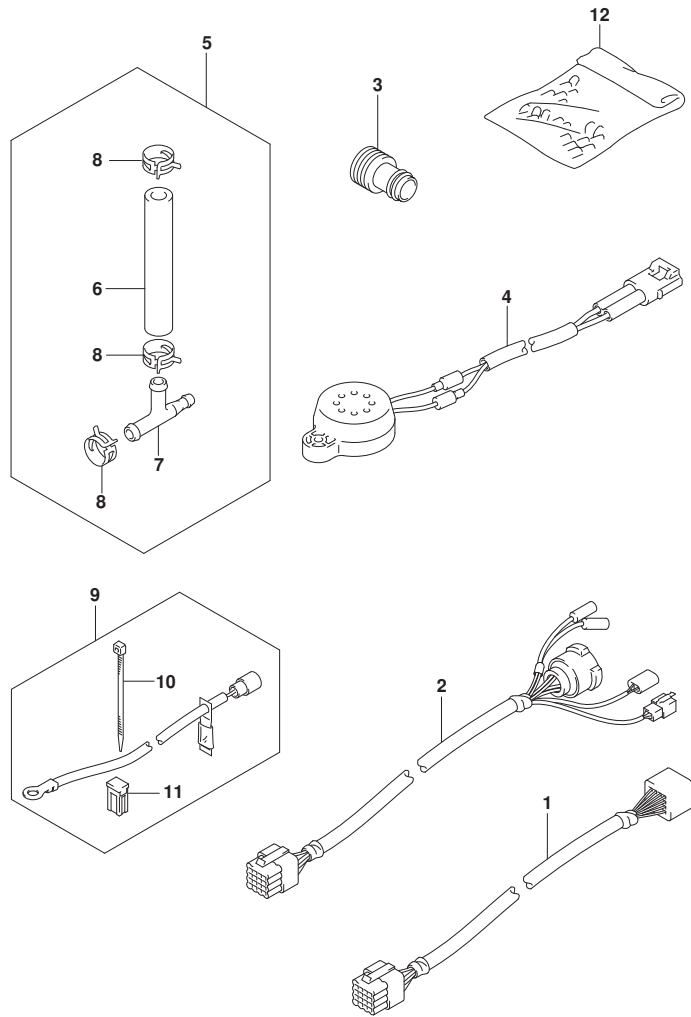


FIG. 522E (1-Y-5) オプション:ハーネス(1) (DF175T)

見出番号	品番	品名	使用個数	備考	標準作業時間
1-1	36620-93J10	ワイヤアツシ, リモコンエクステンション (L:2000)	1		
1-2	36620-93J40	ワイヤアツシ, リモコンエクステンション (L:3000)	1		
2	36620-93J30	ワイヤアツシ, リモコン (L:2000)	1		
3	17917-87L00	コネクタ, フラッシュウオータ	1		
4	38500-93J00	ブザーアツシ, ウォーニング	1		
5	34660-96J00	キット, ウォータブ レッシヤゲージ サブ	1		
6	09352-50903-600	・ホース (5X9X600)	1	L:600>70	
7	09367-06006	・3ウェイ	1		
8	09401-08413	・クリップ	3		
9	33830-98J11	セット, ハットリアイソレータリド	1		
10	09407-10404	・クランプ (L:100)	2		
11	09481-40401	・フューズ (40A)	1		
12	36990-87D00	ターミナル, スリーブ セット	1		

FIG.522F

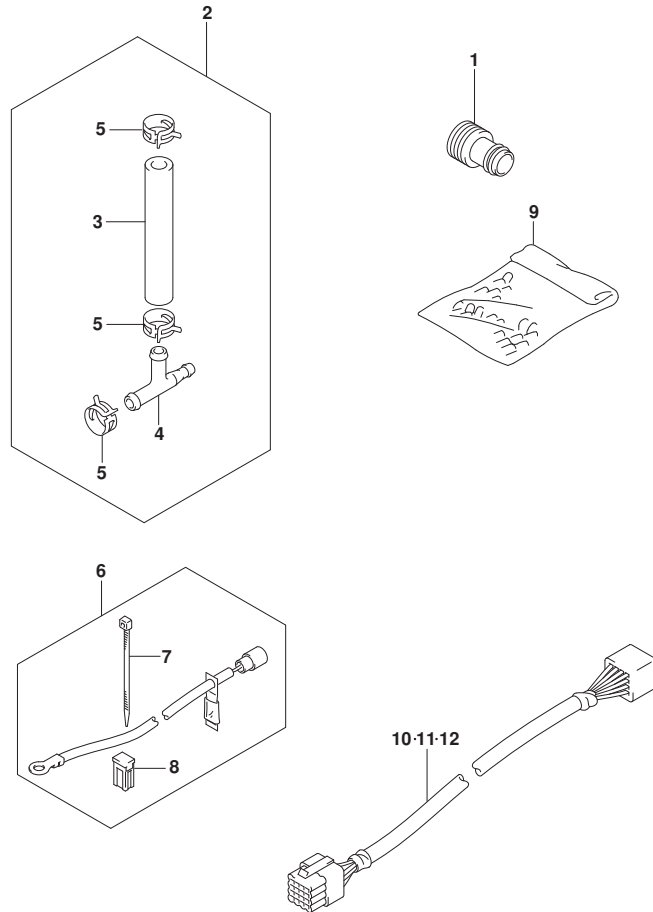


FIG. 522F (1-Y-6) オプション:ハーネス(1) (DF175TG)

見出番号	品番	品名	使用個数	備考	標準作業時間
1	17917-87L00	コネクタ, フラッシュアウト	1		
2	34660-96J00	キット, ウォータフ レジシヤゲージ サブ	1		
3	09352-50903-600	・ホース (5X9X600)	1	L: 600>70	
4	09367-06006	・3ウェイ	1		
5	09401-08413	・クリップ	3		
6	33830-98J11	セット, ハ ッテリアイソレータリド	1		
7	09407-10404	・クランプ (L: 100)	2		
8	09481-40401	・フューズ (40A)	1		
9	36990-87D00	ターミナル, スリーブ セット	1		
10	36620-98J30	ワイヤアツシ, リモートコントロール	1		
11	36620-98J40	ワイヤアツシ, リモートコントロール	1		
12	36620-98J50	ワイヤアツシ, リモコンエクステンション	1		

FIG.522G

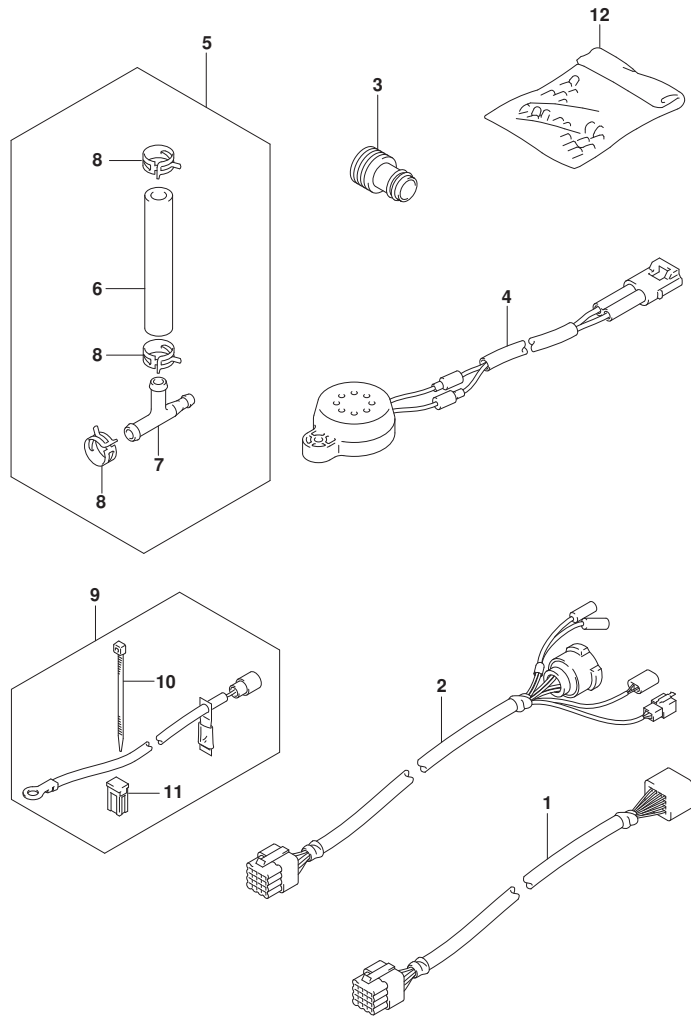
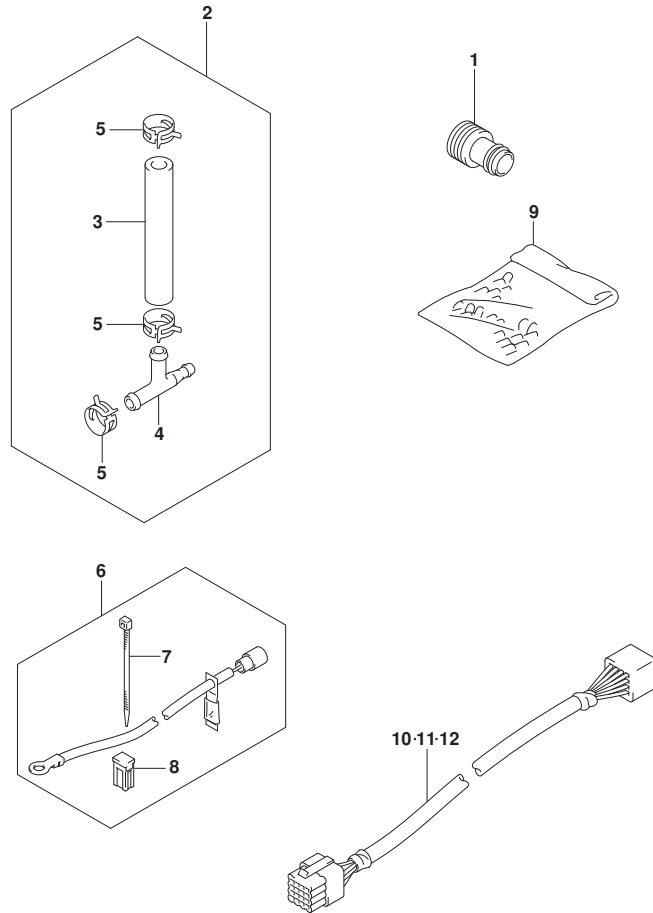


FIG. 522G (1-Y-7) オプション:ハーネス(1) (DF175Z)

見出番号	品番	品名	使用個数	備考	標準作業時間
1-1	36620-93J10	ワイヤアツシ, リモコンエクステンション (L:2000)	1		
1-2	36620-93J40	ワイヤアツシ, リモコンエクステンション (L:3000)	1		
2	36620-93J30	ワイヤアツシ, リモコン (L:2000)	1		
3	17917-87L00	コネクタ, フラッシュウオータ	1		
4	38500-93J00	ブザーアツシ, ウォーニング	1		
5	34660-96J00	キット, ウォータブ レッパゲージ サブ	1		
6	09352-50903-600	・ホース (5X9X600)	1	L:600>70	
7	09367-06006	・3ウェイ	1		
8	09401-08413	・クリップ	3		
9	33830-98J11	セット, ハットリアイソレータリド	1		
10	09407-10404	・クランプ (L:100)	2		
11	09481-40401	・フューズ (40A)	1		
12	36990-87D00	ターミナル, スリーブ セット	1		

FIG.522H

FIG. 522H (1-Y-8) オプション:ハーネス(1) (DF175ZG)



見出番号	品番	品名	使用個数	備考	標準作業時間
1	17917-87L00	コネクタ, フラッシュアウト	1		
2	34660-96J00	キット, ウォータフ レジシヤゲージ サブ	1		
3	09352-50903-600	・ホース (5X9X600)	1	L: 600>70	
4	09367-06006	・3ウェイ	1		
5	09401-08413	・クリップ	3		
6	33830-98J11	セット, ハ ッテリアイソレータリド	1		
7	09407-10404	・クランプ (L: 100)	2		
8	09481-40401	・フューズ (40A)	1		
9	36990-87D00	ターミナル, スリーブ セット	1		
10	36620-98J30	ワイヤアツシ, リモートコントロール	1		
11	36620-98J40	ワイヤアツシ, リモートコントロール	1		
12	36620-98J50	ワイヤアツシ, リモコンエクステンション	1		

FIG.522J

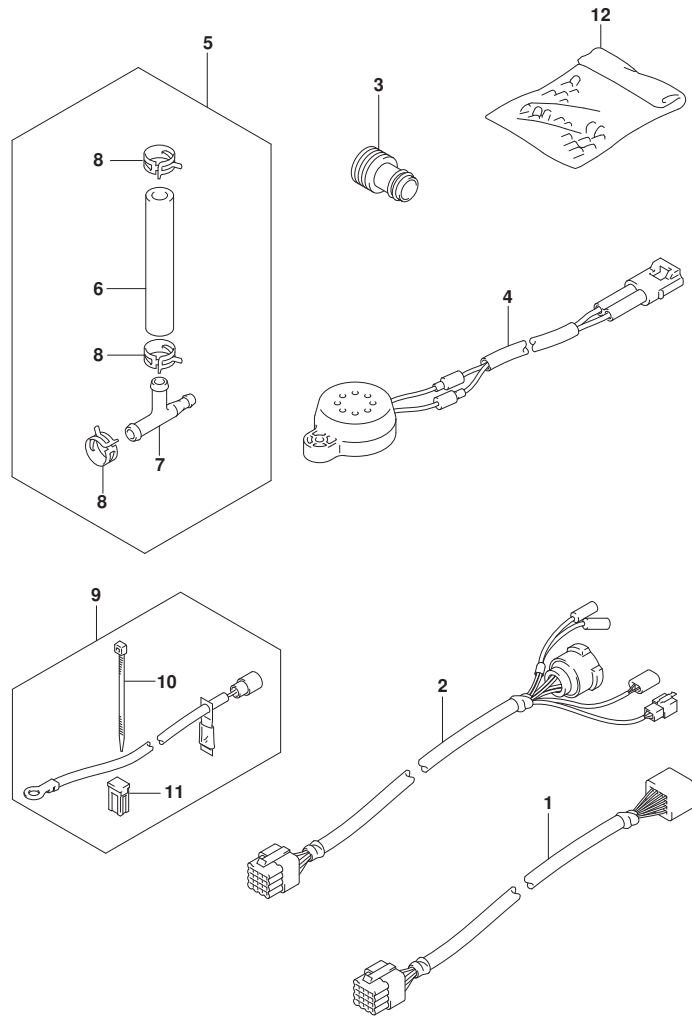


FIG. 522J (1-Y-9) オプション:ハーネス(1) (DF150ST)

見出番号	品番	品名	使用個数	備考	標準作業時間
1-1	36620-93J10	ワイヤアツシ, リモコンエクステンション (L:2000)	1		
1-2	36620-93J40	ワイヤアツシ, リモコンエクステンション (L:3000)	1		
2	36620-93J30	ワイヤアツシ, リモコン (L:2000)	1		
3	17917-87L00	コネクタ, フラッシュウオータ	1		
4	38500-93J00	ブザーアツシ, ウォーニング	1		
5	34660-96J00	キット, ウォータブ レッパゲージ サブ	1		
6	09352-50903-600	・ホース (5X9X600)	1	L:600>70	
7	09367-06006	・3ウェイ	1		
8	09401-08413	・クリップ	3		
9	33830-98J11	セット, ハットリアイソレタリド	1		
10	09407-10404	・クランプ (L:100)	2		
11	09481-40401	・フューズ (40A)	1		
12	36990-87D00	ターミナル, スリーブ セット	1		

FIG.523A

FIG. 523A (1-Y-10) オプション:ハーネス(2) (DF150T)

見出番号	品番	品名	使用個数	備考	標準作業時間
1-1	36663-98J00	ハーネスアツシ, アクティブ* ハブ* ハ* ワー (2.5M)	1		
1-2	36663-98J10	ハーネスアツシ, アクティブ* ハブ* ハ* ワー (6M)	1		
2	09481-05501	・フューズ* (5A)	1		

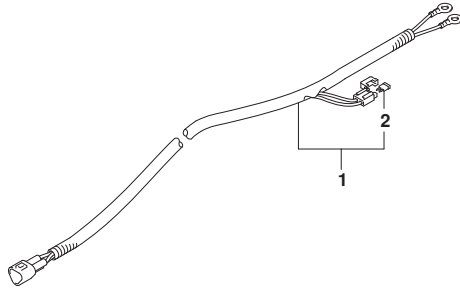


FIG.523B

FIG. 523B (1-Y-11) オプション:ハーネス(2) (DF150TG)

見出番号	品番	品名	使用個数	備考	標準作業時間
1	33911-88BLO	キャップ, ラハ-	1		
2	33925-93J00	クッション, エンジンコントロールユニット	1		
3	33926-98J00	レジスタ, ターミナル	2		
4	36623-98J20	ハーネスアツシ, BCM NO.1 フォーシングル	1		
5	36615-96300	・ターミナル	4		
6	36625-98J10	ワイヤアツシ, ハッテリ	1		
7	09481-30501	・フューズ (30A)	1		
8	36770-98J11	コントロールアツシ, ポートエレクトリツク	1		
9	36775-98J00	ホルダ, BCM, レフト	1		
10	36776-98J00	ホルダ, BCM, ライト	1		

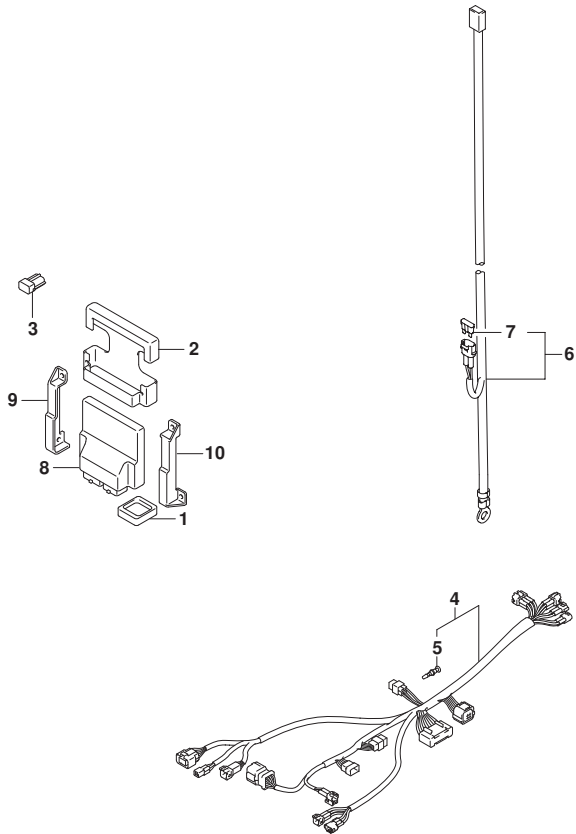


FIG.523C

FIG. 523C (1-Y-12) オプション:ハーネス(2) (DF150Z)

見出番号	品番	品名	使用個数	備考	標準作業時間
1-1	36663-98J00	ハーネスアツシ, アクティブ* ハブ* ハ* ワ- (2.5M)	1		
1-2	36663-98J10	ハーネスアツシ, アクティブ* ハブ* ハ* ワ- (6M)	1		
2	09481-05501	・フューズ* (5A)	1		

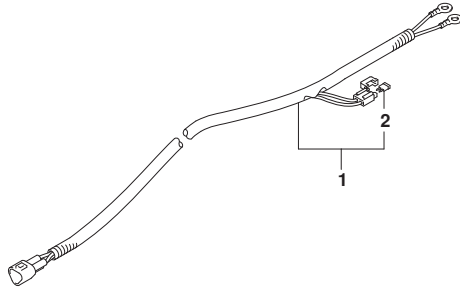


FIG.523D

FIG. 523D (1-Y-13) オプション:ハーネス(2) (DF150ZG)

見出番号	品番	品名	使用個数	備考	標準作業時間
1	33911-88BLO	キャップ, ラハ-	1		
2	33925-93J00	クッション, エンジンコントロールユニット	1		
3	33926-98J00	レジスタ, ターミナル	2		
4	36623-98J20	ハーネスアツシ, BCM NO.1 フォーシングル	1		
5	36615-96300	・ターミナル	4		
6	36625-98J10	ワイヤアツシ, ハッテリ	1		
7	09481-30501	・フューズ (30A)	1		
8	36770-98J11	コントロールアツシ, ポートエレクトリツク	1		
9	36775-98J00	ホルダ, BCM, レフト	1		
10	36776-98J00	ホルダ, BCM, ライト	1		

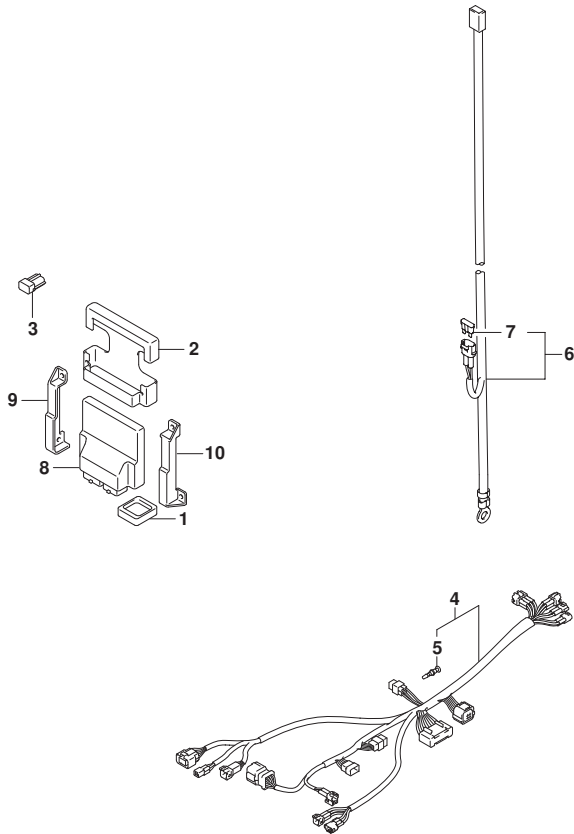


FIG.523E

FIG. 523E (1-Y-14) オプション:ハーネス(2) (DF175T)

見出番号	品番	品名	使用個数	備考	標準作業時間
1-1	36663-98J00	ハーネスアツシ, アクティブ* ハブ* ハ* ワー (2.5M)	1		
1-2	36663-98J10	ハーネスアツシ, アクティブ* ハブ* ハ* ワー (6M)	1		
2	09481-05501	・フューズ* (5A)	1		

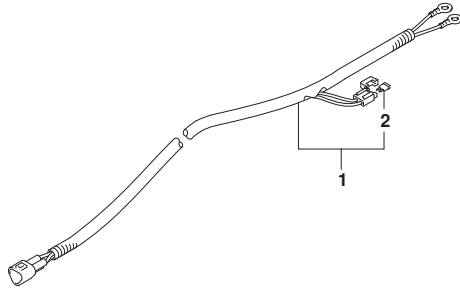


FIG.523F

FIG. 523F (1-Y-15) オプション:ハーネス(2) (DF175TG)

見出番号	品番	品名	使用個数	備考	標準作業時間
1	33911-88BLO	キャップ, ラハ-	1		
2	33925-93J00	クッション, エンジンコントロールユニット	1		
3	33926-98J00	レジスタ, ターミナル	2		
4	36623-98J20	ハーネスアツシ, BCM NO.1 フォーシングル	1		
5	36615-96300	・ターミナル	4		
6	36625-98J10	ワイヤアツシ, ハッテリ	1		
7	09481-30501	・フューズ (30A)	1		
8	36770-98J11	コントロールアツシ, ポートエレクトリツク	1		
9	36775-98J00	ホルダ, BCM, レフト	1		
10	36776-98J00	ホルダ, BCM, ライト	1		

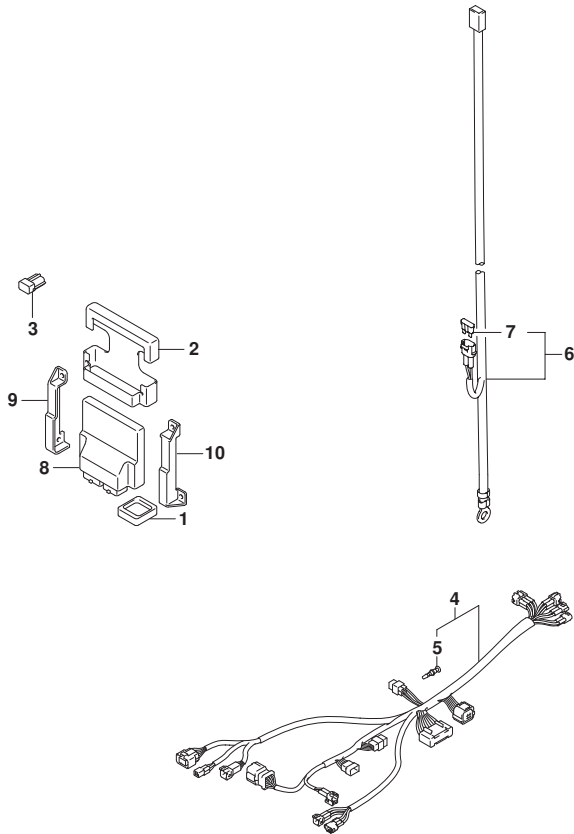


FIG.523G

FIG. 523G (1-Y-16) オプション:ハーネス(2) (DF175Z)

見出番号	品番	品名	使用個数	備考	標準作業時間
1-1	36663-98J00	ハーネスアツシ, アクティブ* ハブ* ハ* ワー (2.5M)	1		
1-2	36663-98J10	ハーネスアツシ, アクティブ* ハブ* ハ* ワー (6M)	1		
2	09481-05501	・フューズ* (5A)	1		

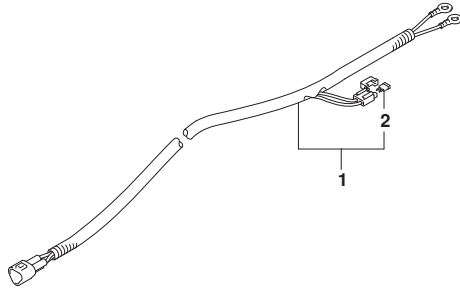


FIG.523H

FIG. 523H (1-Z-2) オプション:ハーネス(2) (DF175ZG)

見出番号	品番	品名	使用個数	備考	標準作業時間
1	33911-88BLO	キャップ, ラハ-	1		
2	33925-93J00	クッション, エンジンコントロールユニット	1		
3	33926-98J00	レジスタ, ターミナル	2		
4	36623-98J20	ハーネスアツシ, BCM NO.1 フォーシングル	1		
5	36615-96300	・ターミナル	4		
6	36625-98J10	ワイヤアツシ, ハッテリ	1		
7	09481-30501	・フューズ (30A)	1		
8	36770-98J11	コントロールアツシ, ホートエレクトリツク	1		
9	36775-98J00	ホルダ, BCM, レフト	1		
10	36776-98J00	ホルダ, BCM, ライト	1		

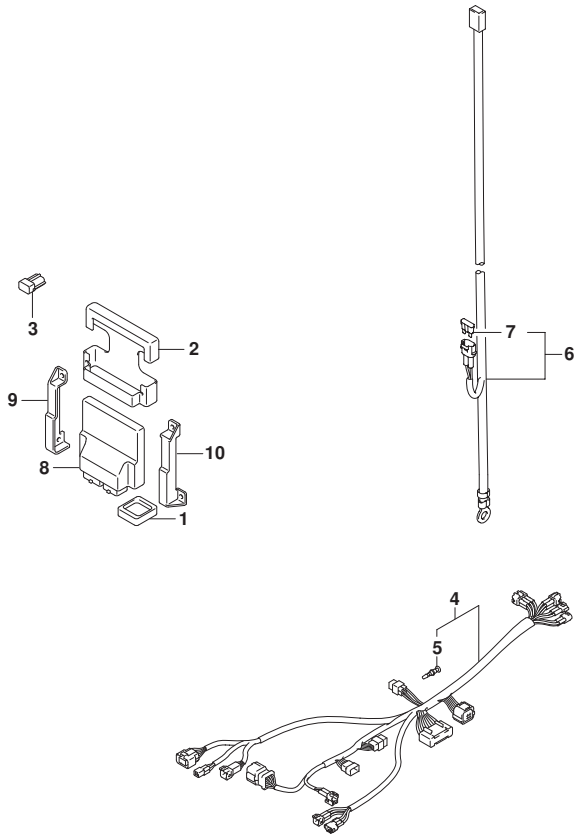


FIG.523J

FIG. 523J (1-Z-3) オプション:ハーネス(2) (DF150ST)

見出番号	品番	品名	使用個数	備考	標準作業時間
1-1	36663-98J00	ハーネスアツシ, アクティブハブハーワー(2.5M)	1		
1-2	36663-98J10	ハーネスアツシ, アクティブハブハーワー(6M)	1		
2	09481-05501	・フューズ(5A)	1		

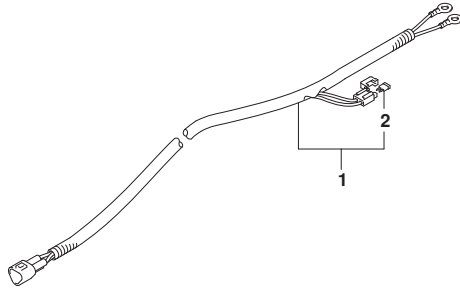


FIG.530A

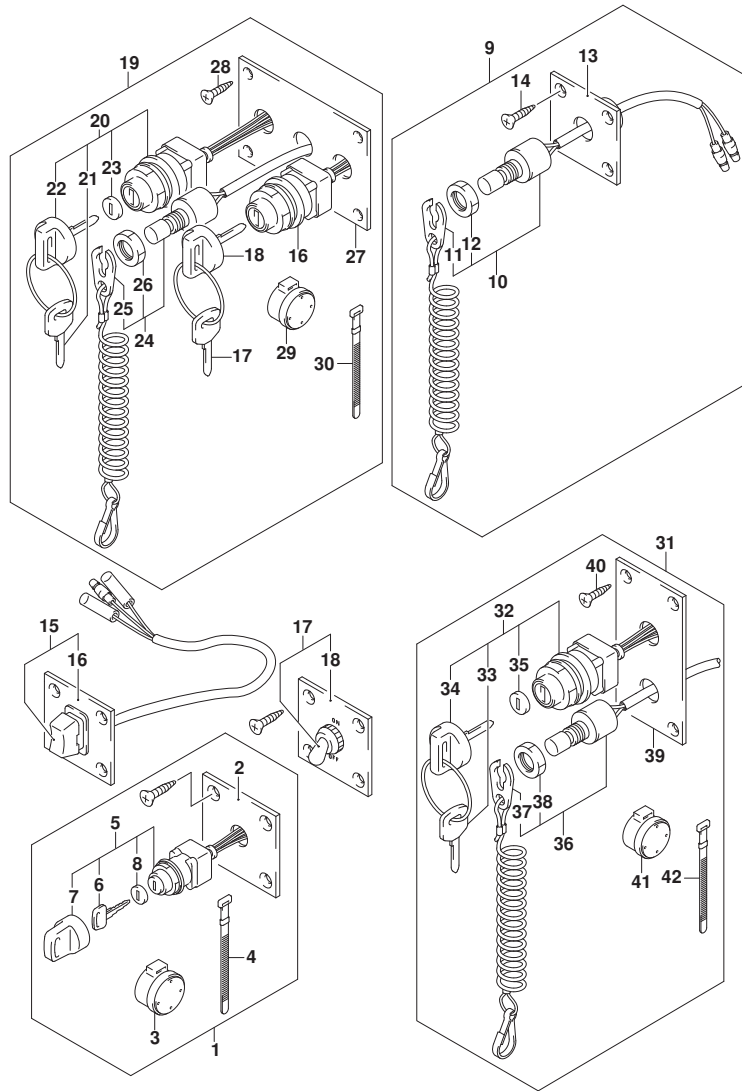


FIG. 530A (1-Z-4) オプション:スイッチ (DF150T)

見出番号	品番	品名	使用個数	備考	標準作業時間
1	37100-96J00	ハネルアツシ, イグニッションスイッチ	1		
2	37139-99E00	ハネル, イグニッションスイッチ	1		
3	38500-93J90	フザー, ウォーニング	1		
4	09407-08401	クランプ (L:80)	1		
5	37110-93J01	スイッチアツシ, イグニッション	1		
6-1	37141-99E00	キー (931)	2		
6-2	37141-99E10	キー (932)	2		
6-3	37141-99E20	キー (933)	2		
6-4	37141-99E30	キー (934)	2		
6-5	37141-99E40	キー (935)	2		
6-6	37141-99E50	キー (936)	2		
6-7	37141-99E60	キー (937)	2		
6-8	37141-99E70	キー (938)	2		
6-9	37141-99E80	キー (939)	2		
6-10	37141-99E90	キー (940)	2		
6-11	37141-99EA0	キー (941)	2		
6-12	37141-99EB0	キー (942)	2		
7	37143-99E00	キャツプ, キー	1		
8	37149-93J00	キャツプ, シリンダボデー	1		
9	37803-93J04	ハネルアツシ, エマシエンシスイッチ	1		
10	37820-93J04	スイッチアツシ, エマシエンシ	1		
11	37823-92E01	プレートアツシ, エマシエンシスイッチロック	1		
12	37826-92J00	ナット	1		
13	37825-99E00	ハネル, エマシエンシストップスイッチ	1		
14	03122-05165	スクリュ	4		
15	37805-93J00	ハネルアツシ, PTTスイッチ	1		
16	37855-99E00	ハネル, PTTスイッチ	1		
17	37210-93J00	ハネルアツシ, ライテイングスイッチ	1		
18	37212-93J00	ハネル, ライテイングスイッチ	1		
19	37100-96J14	ハネルアツシ, テュアルエンシエンシスイッチ	1		
20	37110-93J01	スイッチアツシ, イグニッション	2		
21-1	37141-99E00	キー (931)	4		
21-2	37141-99E10	キー (932)	4		
21-3	37141-99E20	キー (933)	4		
21-4	37141-99E30	キー (934)	4		

FIG.530A

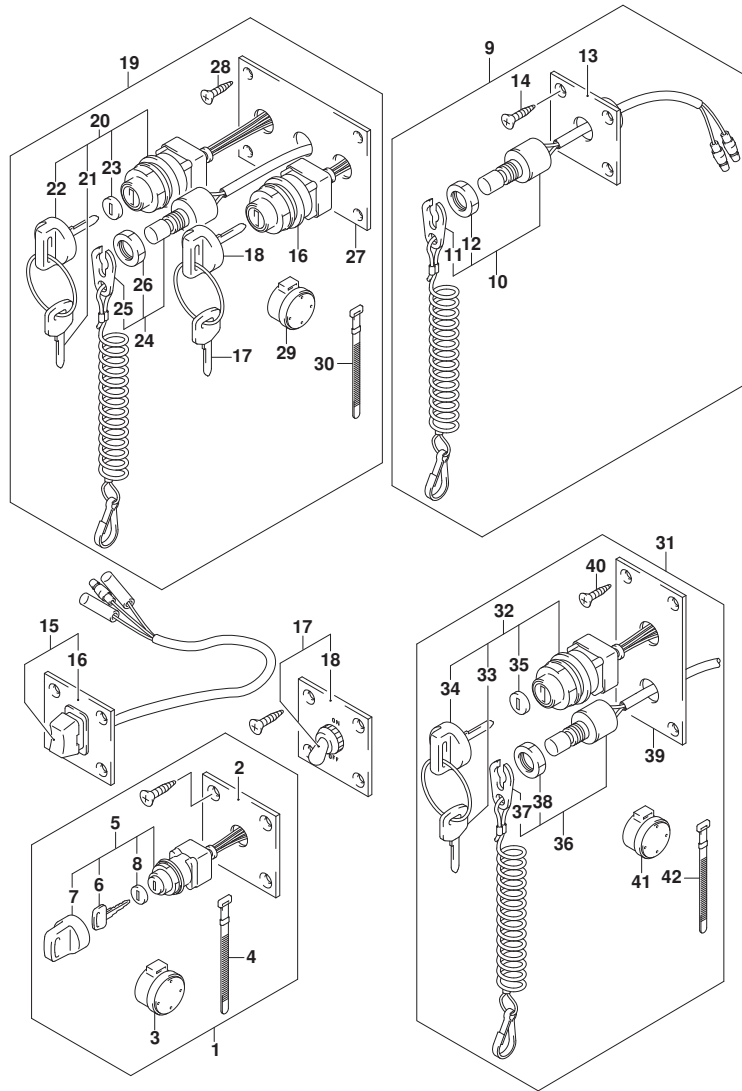


FIG. 530A (1-Z-5) オプション:スイッチ (DF150T)

見出番号	品番	品名	使用個数	備考	標準作業時間
21-5	37141-99E40	・キー (935)	4		
21-6	37141-99E50	・キー (936)	4		
21-7	37141-99E60	・キー (937)	4		
21-8	37141-99E70	・キー (938)	4		
21-9	37141-99E80	・キー (939)	4		
21-10	37141-99E90	・キー (940)	4		
21-11	37141-99EA0	・キー (941)	4		
21-12	37141-99EB0	・キー (942)	4		
22	37143-99E00	・キャップ, キー	2		
23	37149-93J00	・キャップ, シリンダボデー	2		
24	37820-93J94	・スイッチアツシ, エマシエンシ	1		
25	37823-92E01	・フレートアツシ, エマシエンシスイッチロック	1		
26	37826-92J00	・ナット	1		
27	37139-99E10	・パネル, イグニッションスイッチ	1		
28	03121-0516A	・スクリュ	4		
29	38500-93J90	・フザー, ウォーニング	1		
30	09407-08401	・クランプ (L:80)	1		
31	37100-96J24	・パネルアツシ, エンジンスイッチ	1		
32	37110-93J01	・スイッチアツシ, イグニッション	1		
33-1	37141-99E00	・キー (931)	2		
33-2	37141-99E10	・キー (932)	2		
33-3	37141-99E20	・キー (933)	2		
33-4	37141-99E30	・キー (934)	2		
33-5	37141-99E40	・キー (935)	2		
33-6	37141-99E50	・キー (936)	2		
33-7	37141-99E60	・キー (937)	2		
33-8	37141-99E70	・キー (938)	2		
33-9	37141-99E80	・キー (939)	2		
33-10	37141-99E90	・キー (940)	2		
33-11	37141-99EA0	・キー (941)	2		
33-12	37141-99EB0	・キー (942)	2		
34	37143-99E00	・キャップ, キー	1		
35	37149-93J00	・キャップ, シリンダボデー	1		
36	37820-93J04	・スイッチアツシ, エマシエンシ	1		
37	37823-92E01	・フレートアツシ, エマシエンシスイッチロック	1		

FIG.530A

FIG. 530A (1-Z-6) オプション:スイッチ (DF150T)

見出番号	品番	品名	使用個数	備考	標準作業時間
38	37826-92J00	・ナット	1		
39	37139-99E20	・ハネル, イグニッションスイッチ	1		
40	03121-0516A	・スクリュー	4		
41	38500-93J90	・ブザー, ウォーニング	1		
42	09407-08401	・クランプ (L:80)	1		

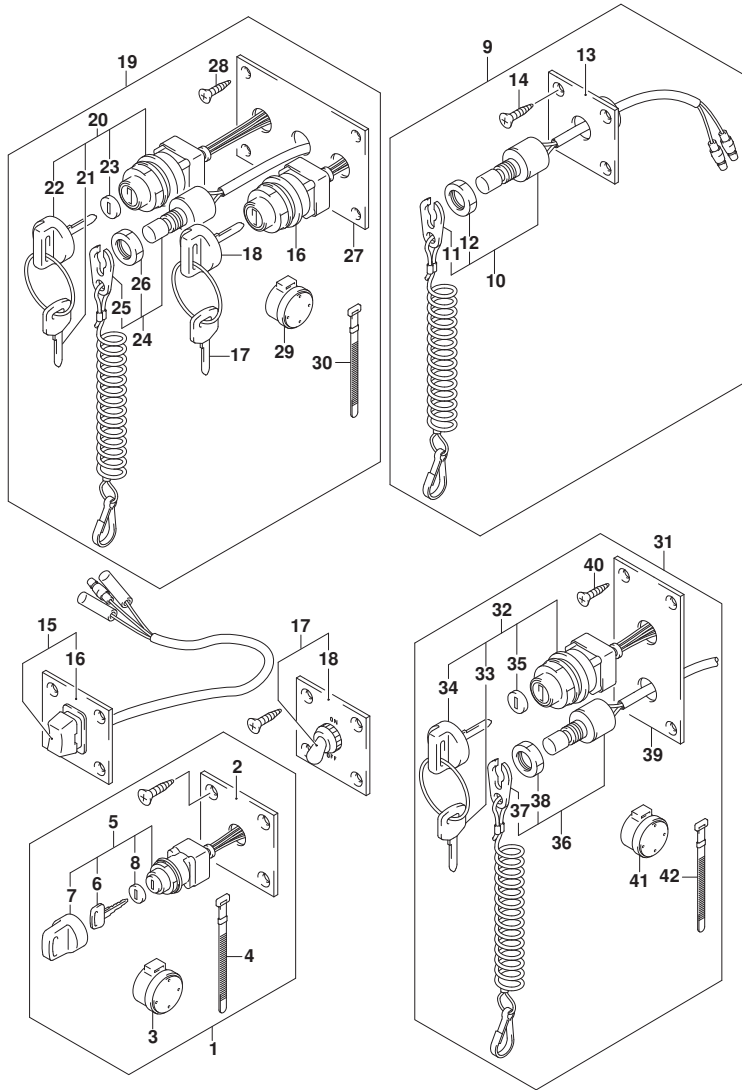


FIG.530B

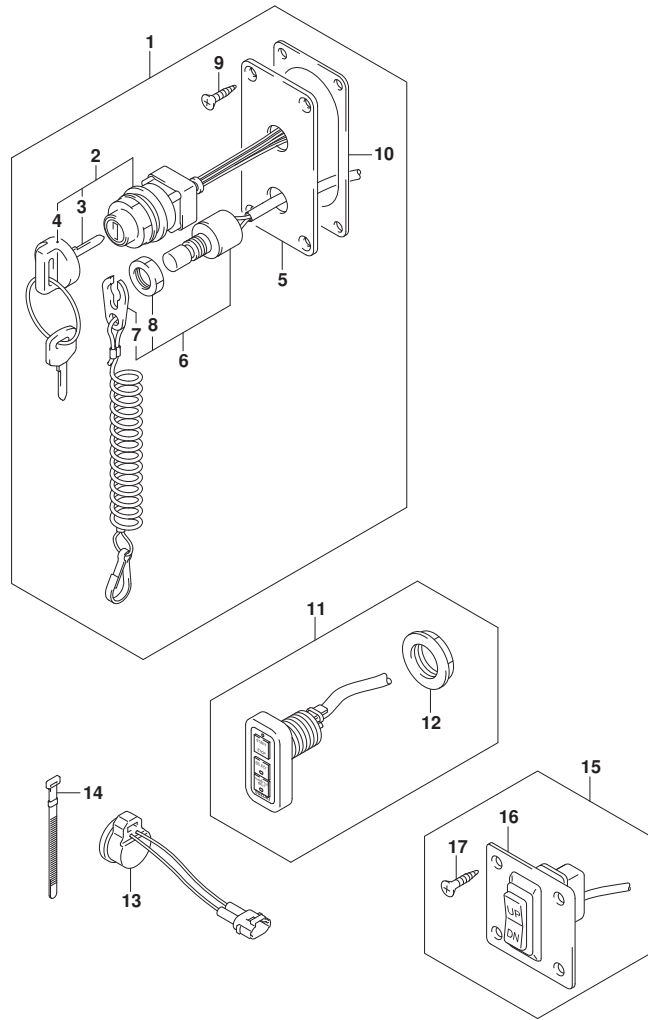


FIG. 530B (1-Z-7) オプション:スイッチ (DF150TG)

見出番号	品番	品名	使用個数	備考	標準作業時間
1	37100-98J04	ハネルアツシ, メインスイッチ	1		
2	37110-98J01	・スイッチアツシ, メイン	1		
3-1	37141-99EA0	・キー (941)	1		
3-2	37141-99EB0	・キー (942)	1		
3-3	37141-99E00	・キー (931)	1		
3-4	37141-99E10	・キー (932)	1		
3-5	37141-99E20	・キー (933)	1		
3-6	37141-99E30	・キー (934)	1		
3-7	37141-99E40	・キー (935)	1		
3-8	37141-99E50	・キー (936)	1		
3-9	37141-99E60	・キー (937)	1		
3-10	37141-99E70	・キー (938)	1		
3-11	37141-99E80	・キー (939)	1		
3-12	37141-99E90	・キー (940)	1		
4	37143-99E00	・キヤツプ, キー	1		
5	37139-98J00	・ハネル, メインスイッチ	1		
6	37820-93J04	・スイッチアツシ, エマシ エンシ	1		
7	37823-92E01	・プレートアツシ, エマシ エンシスイッチロツク	1		
8	37826-92J00	・ナツト	1		
9	03122-05165	・スクリュ	4		
10	37114-98J00	・シート, メインスイッチハネル	1		
11	37100-98J11	ハネルアツシ, シンクル	1		
12	37112-98J00	・ナツト	1		
13	38500-93J90	ブザー, ウォーニング	1		
14	09407-08401	クランプ (L:80)	1		
15	37860-87L00	ハネルアツシ, トローリングコントロールスイッチ	1		
16	37862-87L00	・ハネル	1		
17	09131-05004	・タツピング スクリユ	4		

FIG.530C

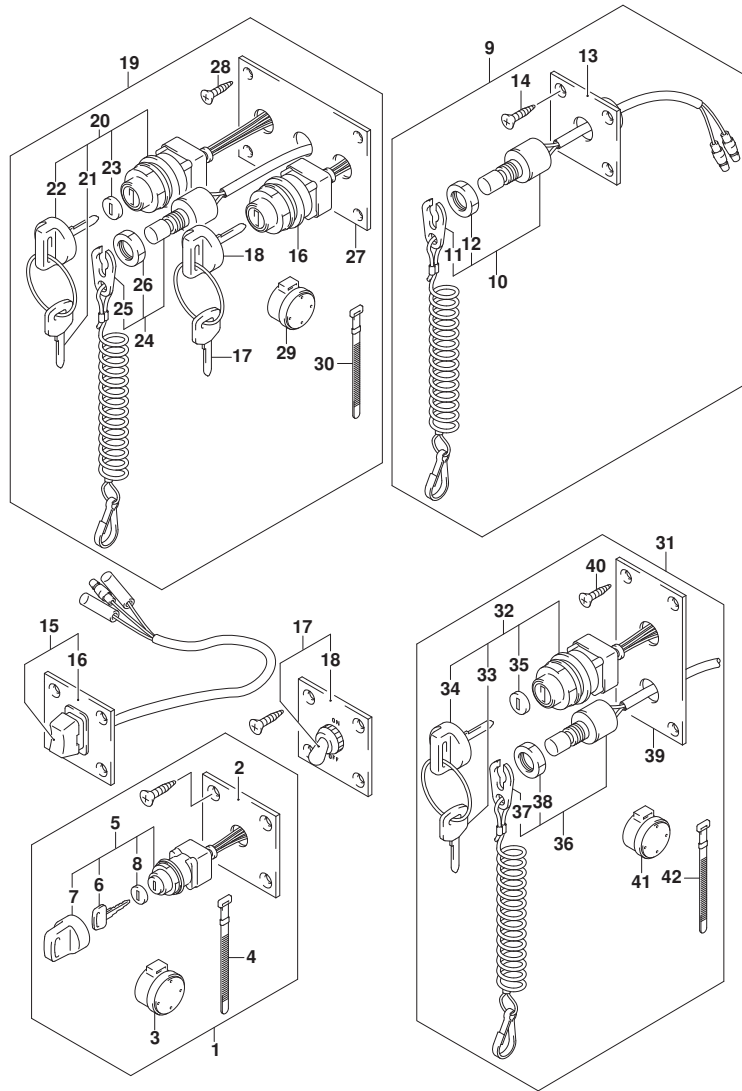


FIG. 530C (1-Z-8) オプション:スイッチ (DF150Z)

見出番号	品番	品名	使用個数	備考	標準作業時間
1	37100-96J00	ハ ^レ ネルアツシ, イグ ^ニ ツシヨンスイツチ	1		
2	37139-99E00	・ハ ^レ ネル, イグ ^ニ ツシヨンスイツチ	1		
3	38500-93J90	・フ ^ザ ー, ウォ-ニンク ^グ	1		
4	09407-08401	・クランフ (L:80)	1		
5	37110-93J01	・スイツチアツシ, イグ ^ニ ツシヨシ	1		
6-1	37141-99E00	・キ- (931)	2		
6-2	37141-99E10	・キ- (932)	2		
6-3	37141-99E20	・キ- (933)	2		
6-4	37141-99E30	・キ- (934)	2		
6-5	37141-99E40	・キ- (935)	2		
6-6	37141-99E50	・キ- (936)	2		
6-7	37141-99E60	・キ- (937)	2		
6-8	37141-99E70	・キ- (938)	2		
6-9	37141-99E80	・キ- (939)	2		
6-10	37141-99E90	・キ- (940)	2		
6-11	37141-99EA0	・キ- (941)	2		
6-12	37141-99EB0	・キ- (942)	2		
7	37143-99E00	・キヤツフ, キ-	1		
8	37149-93J00	・キヤツフ, シリンダ ^ホ デー	1		
9	37803-93J04	ハ ^レ ネルアツシ, エマジ ^ン スイツチ	1		
10	37820-93J04	・スイツチアツシ, エマジ ^ン ス	1		
11	37823-92E01	・フ ^レ ートアツシ, エマジ ^ン スイツチロツク	1		
12	37826-92J00	・ナツト	1		
13	37825-99E00	・ハ ^レ ネル, エマジ ^ン スツツ ^フ スイツチ	1		
14	03122-05165	・スクリュ	4		
15	37805-93J00	ハ ^レ ネルアツシ, PTTスイツチ	1		
16	37855-99E00	・ハ ^レ ネル, PTTスイツチ	1		
17	37210-93J00	ハ ^レ ネルアツシ, ライテイング ^ス イツチ	1		
18	37212-93J00	・ハ ^レ ネル, ライテイング ^ス イツチ	1		
19	37100-96J14	ハ ^レ ネルアツシ, テ ^ユ アルエンジ ^ン スイツチ	1		
20	37110-93J01	・スイツチアツシ, イグ ^ニ ツシヨシ	2		
21-1	37141-99E00	・キ- (931)	4		
21-2	37141-99E10	・キ- (932)	4		
21-3	37141-99E20	・キ- (933)	4		
21-4	37141-99E30	・キ- (934)	4		

FIG.530C

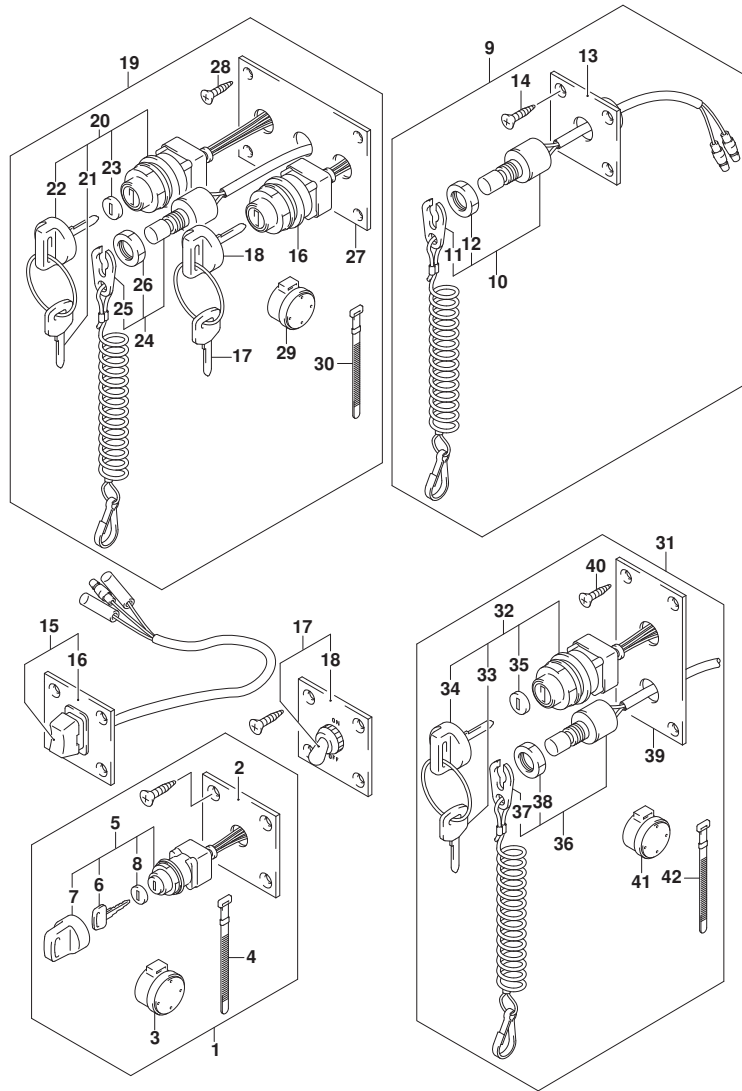


FIG. 530C (1-Z-9) オプション:スイッチ (DF150Z)

見出番号	品番	品名	使用個数	備考	標準作業時間
21-5	37141-99E40	・キー(935)	4		
21-6	37141-99E50	・キー(936)	4		
21-7	37141-99E60	・キー(937)	4		
21-8	37141-99E70	・キー(938)	4		
21-9	37141-99E80	・キー(939)	4		
21-10	37141-99E90	・キー(940)	4		
21-11	37141-99EA0	・キー(941)	4		
21-12	37141-99EB0	・キー(942)	4		
22	37143-99E00	・キャップ, キー	2		
23	37149-93J00	・キャップ, シリンダボデー	2		
24	37820-93J94	・スイッチアツシ, エマシエンシ	1		
25	37823-92E01	・フレートアツシ, エマシエンシスイッチロック	1		
26	37826-92J00	・ナット	1		
27	37139-99E10	・パネル, イグニッションスイッチ	1		
28	03121-0516A	・スクリュ	4		
29	38500-93J90	・フザー, ウォーニング	1		
30	09407-08401	・クランプ (L:80)	1		
31	37100-96J24	・パネルアツシ, エンジンスイッチ	1		
32	37110-93J01	・スイッチアツシ, イグニッション	1		
33-1	37141-99E00	・キー(931)	2		
33-2	37141-99E10	・キー(932)	2		
33-3	37141-99E20	・キー(933)	2		
33-4	37141-99E30	・キー(934)	2		
33-5	37141-99E40	・キー(935)	2		
33-6	37141-99E50	・キー(936)	2		
33-7	37141-99E60	・キー(937)	2		
33-8	37141-99E70	・キー(938)	2		
33-9	37141-99E80	・キー(939)	2		
33-10	37141-99E90	・キー(940)	2		
33-11	37141-99EA0	・キー(941)	2		
33-12	37141-99EB0	・キー(942)	2		
34	37143-99E00	・キャップ, キー	1		
35	37149-93J00	・キャップ, シリンダボデー	1		
36	37820-93J04	・スイッチアツシ, エマシエンシ	1		
37	37823-92E01	・フレートアツシ, エマシエンシスイッチロック	1		

FIG.530C

FIG. 530C (1-Z-10) オプション:スイッチ (DF150Z)

見出番号	品番	品名	使用個数	備考	標準作業時間
38	37826-92J00	・ナット	1		
39	37139-99E20	・バネル, イグニッションスイッチ	1		
40	03121-0516A	・スクリュー	4		
41	38500-93J90	・ブザー, ウォーニング	1		
42	09407-08401	・クランプ (L:80)	1		

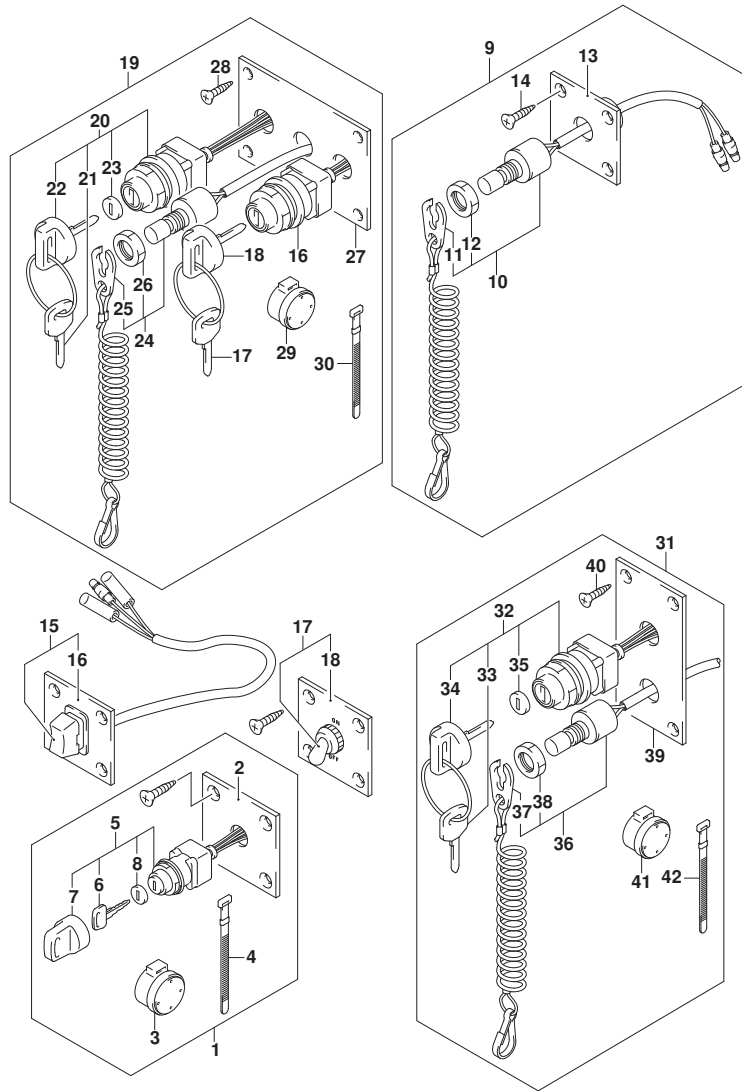


FIG.530D

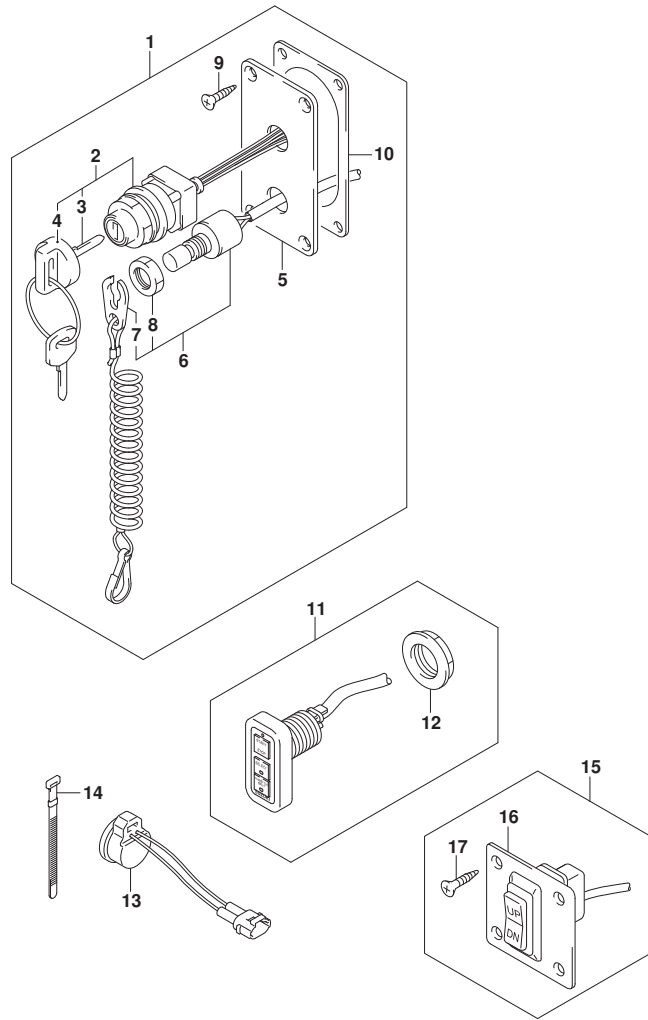


FIG. 530D (1-Z-11) オプション:スイッチ (DF150ZG)

見出番号	品番	品名	使用個数	備考	標準作業時間
1	37100-98J04	ハネルアツシ, メインスイッチ	1		
2	37110-98J01	・スイッチアツシ, メイン	1		
3-1	37141-99EA0	・キー (941)	1		
3-2	37141-99E80	・キー (942)	1		
3-3	37141-99E00	・キー (931)	1		
3-4	37141-99E10	・キー (932)	1		
3-5	37141-99E20	・キー (933)	1		
3-6	37141-99E30	・キー (934)	1		
3-7	37141-99E40	・キー (935)	1		
3-8	37141-99E50	・キー (936)	1		
3-9	37141-99E60	・キー (937)	1		
3-10	37141-99E70	・キー (938)	1		
3-11	37141-99E80	・キー (939)	1		
3-12	37141-99E90	・キー (940)	1		
4	37143-99E00	・キヤツプ, キー	1		
5	37139-98J00	・ハネル, メインスイッチ	1		
6	37820-93J04	・スイッチアツシ, エマシ エンシ	1		
7	37823-92E01	・プレートアツシ, エマシ エンシスイッチロツク	1		
8	37826-92J00	・ナツト	1		
9	03122-05165	・スクリュ	4		
10	37114-98J00	・シート, メインスイッチハネル	1		
11	37100-98J11	ハネルアツシ, シングル	1		
12	37112-98J00	・ナツト	1		
13	38500-93J90	ブザー, ウォーニング	1		
14	09407-08401	クランプ (L:80)	1		
15	37860-87L00	ハネルアツシ, トローリング コントロールスイッチ	1		
16	37862-87L00	・ハネル	1		
17	09131-05004	・タツピング スクリユ	4		

FIG.530E

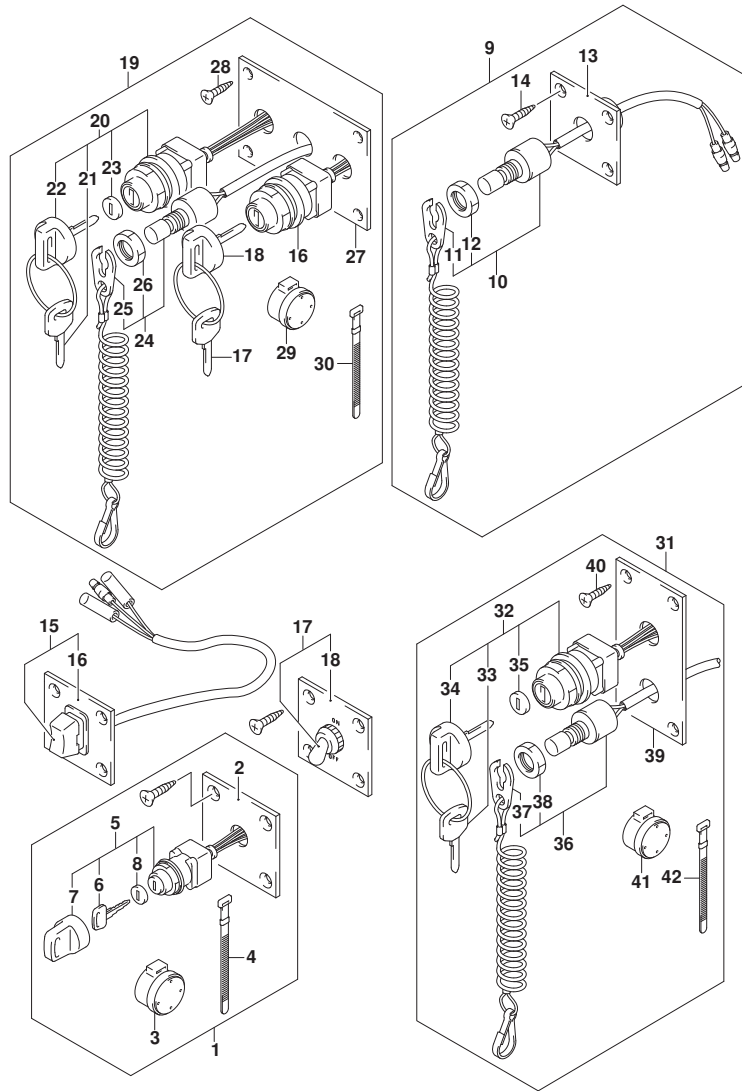


FIG. 530E (1-Z-12) オプション:スイッチ (DF175T)

見出番号	品番	品名	使用個数	備考	標準作業時間
1	37100-96J00	ハ ^レ ネルアツシ, イグ ^ニ ツシヨンスイツチ	1		
2	37139-99E00	・ハ ^レ ネル, イグ ^ニ ツシヨンスイツチ	1		
3	38500-93J90	・フ ^ラ ザ ^ー , ウオ ^ー ニンク ^グ	1		
4	09407-08401	・クランフ (L:80)	1		
5	37110-93J01	・スイツチアツシ, イグ ^ニ ツシヨシ	1		
6-1	37141-99E00	・キ ^ー (931)	2		
6-2	37141-99E10	・キ ^ー (932)	2		
6-3	37141-99E20	・キ ^ー (933)	2		
6-4	37141-99E30	・キ ^ー (934)	2		
6-5	37141-99E40	・キ ^ー (935)	2		
6-6	37141-99E50	・キ ^ー (936)	2		
6-7	37141-99E60	・キ ^ー (937)	2		
6-8	37141-99E70	・キ ^ー (938)	2		
6-9	37141-99E80	・キ ^ー (939)	2		
6-10	37141-99E90	・キ ^ー (940)	2		
6-11	37141-99EA0	・キ ^ー (941)	2		
6-12	37141-99EB0	・キ ^ー (942)	2		
7	37143-99E00	・キヤツフ, キ ^ー	1		
8	37149-93J00	・キヤツフ, シリンダ ^ボ デー	1		
9	37803-93J04	ハ ^レ ネルアツシ, エマジ ^ン スイツチ	1		
10	37820-93J04	・スイツチアツシ, エマジ ^ン ス	1		
11	37823-92E01	・フ ^ラ レートアツシ, エマジ ^ン スイツチロツク	1		
12	37826-92J00	・ナツト	1		
13	37825-99E00	・ハ ^レ ネル, エマジ ^ン スツツフ ^フ スイツチ	1		
14	03122-05165	・スクリュ	4		
15	37805-93J00	ハ ^レ ネルアツシ, PTTスイツチ	1		
16	37855-99E00	・ハ ^レ ネル, PTTスイツチ	1		
17	37210-93J00	ハ ^レ ネルアツシ, ライテイング ^ス スイツチ	1		
18	37212-93J00	・ハ ^レ ネル, ライテイング ^ス スイツチ	1		
19	37100-96J14	ハ ^レ ネルアツシ, テ ^レ ユアルエンジ ^ン スイツチ	1		
20	37110-93J01	・スイツチアツシ, イグ ^ニ ツシヨシ	2		
21-1	37141-99E00	・キ ^ー (931)	4		
21-2	37141-99E10	・キ ^ー (932)	4		
21-3	37141-99E20	・キ ^ー (933)	4		
21-4	37141-99E30	・キ ^ー (934)	4		

FIG.530E

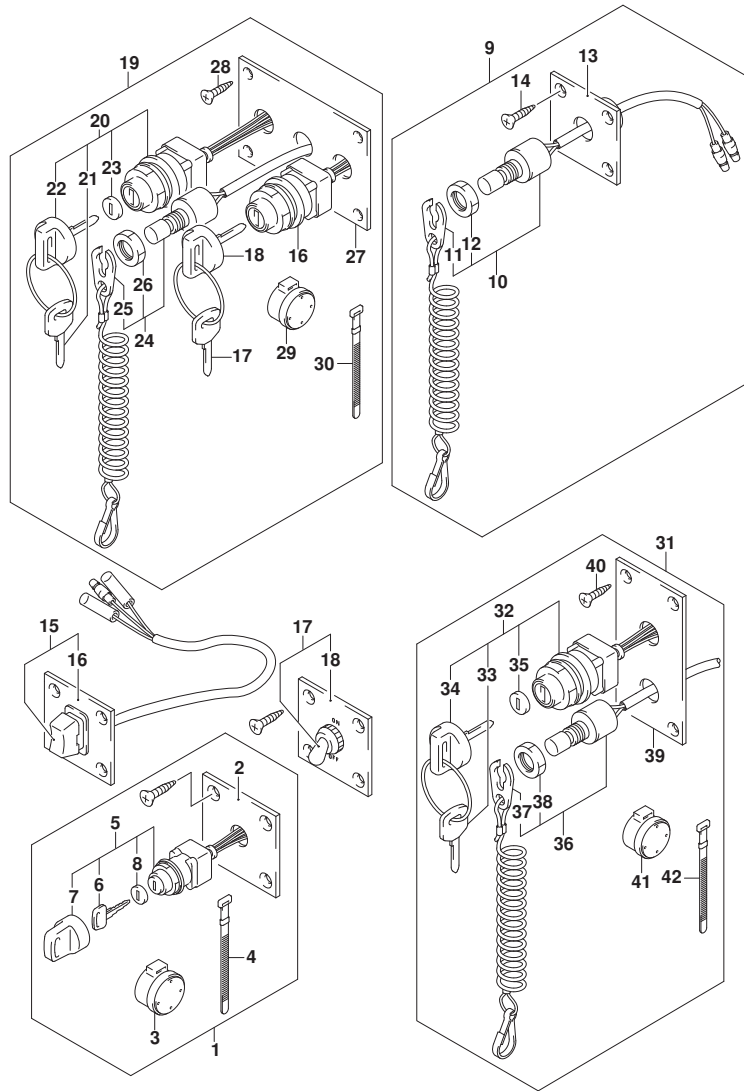


FIG. 530E (1-Z-13) オプション:スイッチ (DF175T)

見出番号	品番	品名	使用個数	備考	標準作業時間
21-5	37141-99E40	・キー(935)	4		
21-6	37141-99E50	・キー(936)	4		
21-7	37141-99E60	・キー(937)	4		
21-8	37141-99E70	・キー(938)	4		
21-9	37141-99E80	・キー(939)	4		
21-10	37141-99E90	・キー(940)	4		
21-11	37141-99EA0	・キー(941)	4		
21-12	37141-99EB0	・キー(942)	4		
22	37143-99E00	・キャップ, キー	2		
23	37149-93J00	・キャップ, シリンダボデー	2		
24	37820-93J94	・スイッチアツシ, エマシエンシ	1		
25	37823-92E01	・フレートアツシ, エマシエンシスイッチロック	1		
26	37826-92J00	・ナット	1		
27	37139-99E10	・パネル, イグニッションスイッチ	1		
28	03121-0516A	・スクリュ	4		
29	38500-93J90	・フザー, ウォーニング	1		
30	09407-08401	・クランプ (L:80)	1		
31	37100-96J24	・パネルアツシ, エンジンスイッチ	1		
32	37110-93J01	・スイッチアツシ, イグニッション	1		
33-1	37141-99E00	・キー(931)	2		
33-2	37141-99E10	・キー(932)	2		
33-3	37141-99E20	・キー(933)	2		
33-4	37141-99E30	・キー(934)	2		
33-5	37141-99E40	・キー(935)	2		
33-6	37141-99E50	・キー(936)	2		
33-7	37141-99E60	・キー(937)	2		
33-8	37141-99E70	・キー(938)	2		
33-9	37141-99E80	・キー(939)	2		
33-10	37141-99E90	・キー(940)	2		
33-11	37141-99EA0	・キー(941)	2		
33-12	37141-99EB0	・キー(942)	2		
34	37143-99E00	・キャップ, キー	1		
35	37149-93J00	・キャップ, シリンダボデー	1		
36	37820-93J04	・スイッチアツシ, エマシエンシ	1		
37	37823-92E01	・フレートアツシ, エマシエンシスイッチロック	1		

FIG.530E

FIG. 530E (1-Z-14) オプション:スイッチ (DF175T)

見出番号	品番	品名	使用個数	備考	標準作業時間
38	37826-92J00	・ナット	1		
39	37139-99E20	・バネ, イグニッションスイッチ	1		
40	03121-0516A	・スクリュー	4		
41	38500-93J90	・ブザー, ウォーニング	1		
42	09407-08401	・クランプ (L:80)	1		

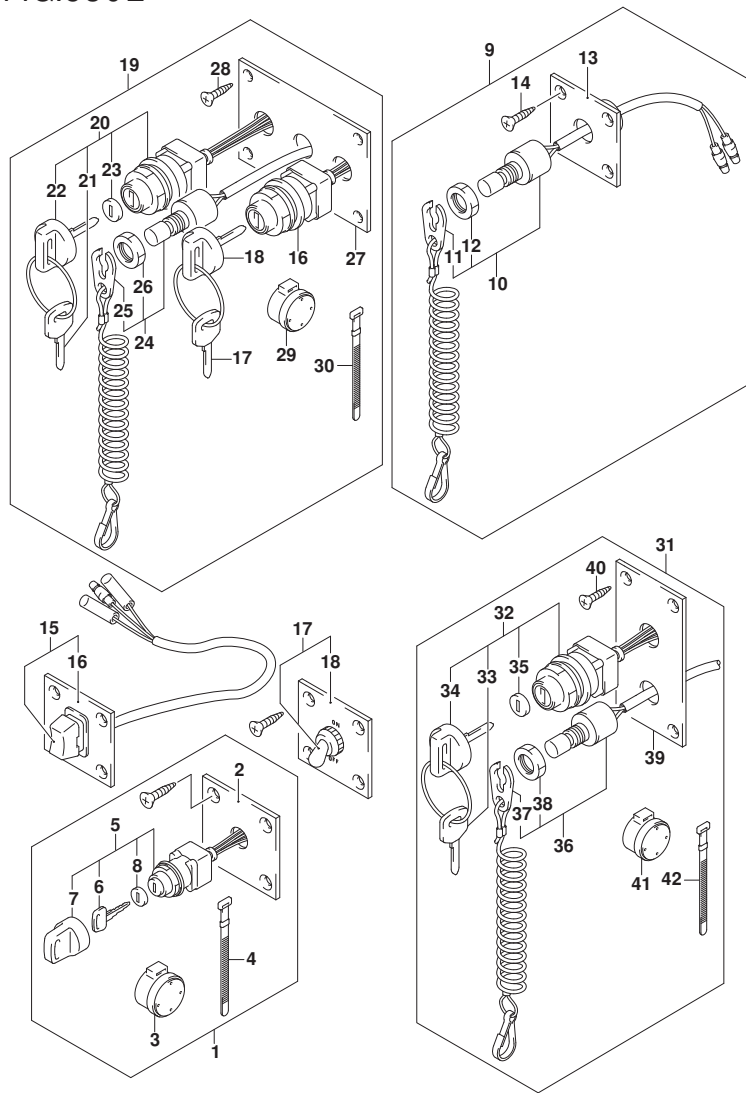


FIG.530F

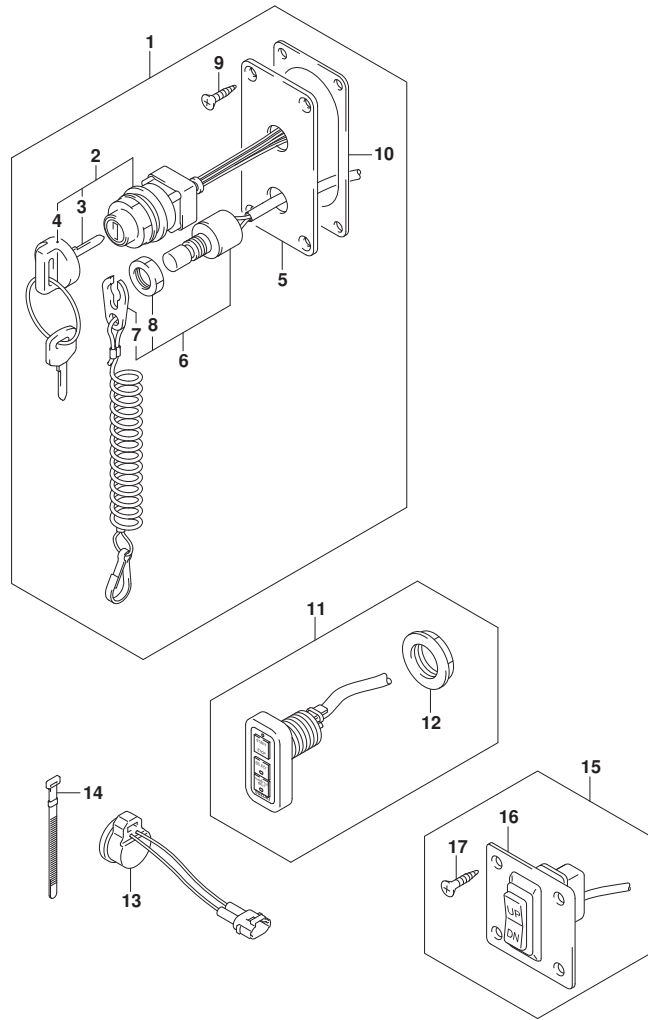


FIG. 530F (1-Z-15) オプション:スイッチ (DF175TG)

見出番号	品番	品名	使用個数	備考	標準作業時間
1	37100-98J04	ハネルアツシ, メインスイッチ	1		
2	37110-98J01	・スイッチアツシ, メイン	1		
3-1	37141-99EA0	・キー (941)	1		
3-2	37141-99EB0	・キー (942)	1		
3-3	37141-99E00	・キー (931)	1		
3-4	37141-99E10	・キー (932)	1		
3-5	37141-99E20	・キー (933)	1		
3-6	37141-99E30	・キー (934)	1		
3-7	37141-99E40	・キー (935)	1		
3-8	37141-99E50	・キー (936)	1		
3-9	37141-99E60	・キー (937)	1		
3-10	37141-99E70	・キー (938)	1		
3-11	37141-99E80	・キー (939)	1		
3-12	37141-99E90	・キー (940)	1		
4	37143-99E00	・キヤツツ, キー	1		
5	37139-98J00	・ハネル, メインスイッチ	1		
6	37820-93J04	・スイッチアツシ, エマシ エンシ	1		
7	37823-92E01	・フレートアツシ, エマシ エンシスイッチロツク	1		
8	37826-92J00	・ナツト	1		
9	03122-05165	・スクリュ	4		
10	37114-98J00	・シート, メインスイッチハネル	1		
11	37100-98J11	ハネルアツシ, シンクル	1		
12	37112-98J00	・ナツト	1		
13	38500-93J90	ブザー, ウォーニング	1		
14	09407-08401	クランプ (L:80)	1		
15	37860-87L00	ハネルアツシ, トローリングコントロールスイッチ	1		
16	37862-87L00	・ハネル	1		
17	09131-05004	・タツビソク スクリユ	4		

FIG.530G

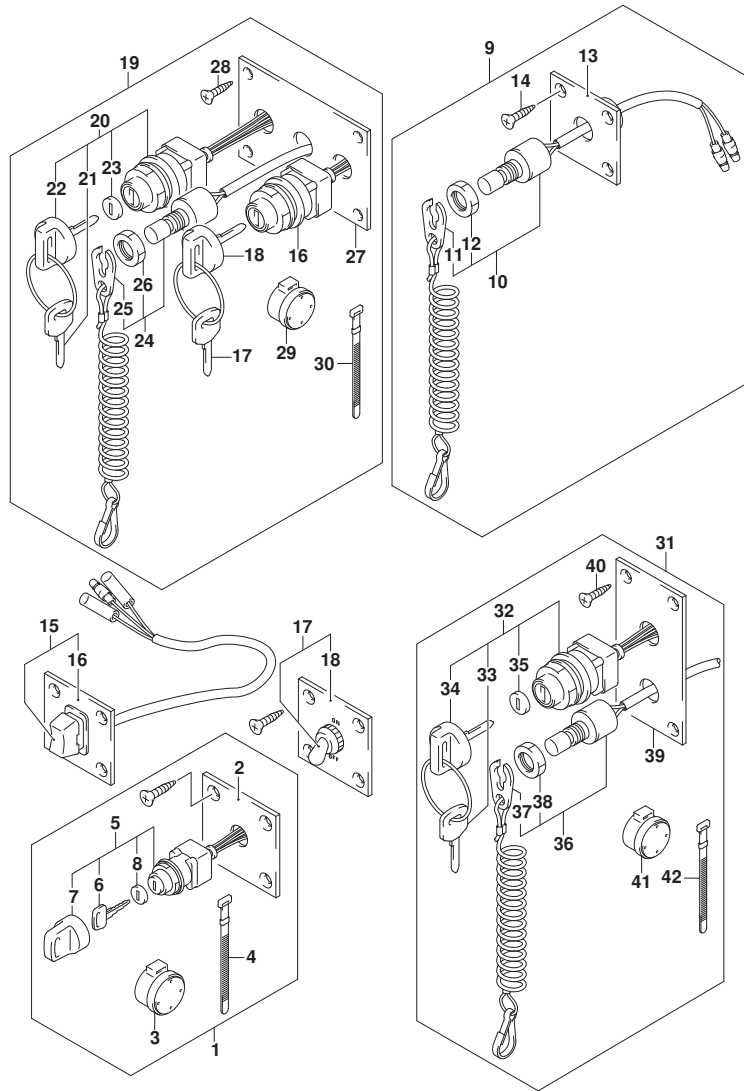


FIG. 530G (1-Z-16) オプション:スイッチ (DF175Z)

見出番号	品番	品名	使用個数	備考	標準作業時間
1	37100-96J00	ハ ^レ ネルアツシ, イグ ^ニ ツシヨンスイツチ	1		
2	37139-99E00	・ハ ^レ ネル, イグ ^ニ ツシヨンスイツチ	1		
3	38500-93J90	・フ ^ザ ー, ウォーニンク ^グ	1		
4	09407-08401	・クランプ (L:80)	1		
5	37110-93J01	・スイツチアツシ, イグ ^ニ ツシヨシ	1		
6-1	37141-99E00	・キー (931)	2		
6-2	37141-99E10	・キー (932)	2		
6-3	37141-99E20	・キー (933)	2		
6-4	37141-99E30	・キー (934)	2		
6-5	37141-99E40	・キー (935)	2		
6-6	37141-99E50	・キー (936)	2		
6-7	37141-99E60	・キー (937)	2		
6-8	37141-99E70	・キー (938)	2		
6-9	37141-99E80	・キー (939)	2		
6-10	37141-99E90	・キー (940)	2		
6-11	37141-99EA0	・キー (941)	2		
6-12	37141-99EB0	・キー (942)	2		
7	37143-99E00	・キヤツプ, キー	1		
8	37149-93J00	・キヤツプ, シリンダ ^ホ デー	1		
9	37803-93J04	ハ ^レ ネルアツシ, エマシ ^ン ンスイツチ	1		
10	37820-93J04	・スイツチアツシ, エマシ ^ン	1		
11	37823-92E01	・フ ^レ ートアツシ, エマシ ^ン ンスイツチロツク	1		
12	37826-92J00	・ナツト	1		
13	37825-99E00	・ハ ^レ ネル, エマシ ^ン ンストツフ ^ツ スイツチ	1		
14	03122-05165	・スクリュ	4		
15	37805-93J00	ハ ^レ ネルアツシ, PTTスイツチ	1		
16	37855-99E00	・ハ ^レ ネル, PTTスイツチ	1		
17	37210-93J00	ハ ^レ ネルアツシ, ライテイング ^ス スイツチ	1		
18	37212-93J00	・ハ ^レ ネル, ライテイング ^ス スイツチ	1		
19	37100-96J14	ハ ^レ ネルアツシ, テ ^ユ アルエンジ ^ン ンスイツチ	1		
20	37110-93J01	・スイツチアツシ, イグ ^ニ ツシヨシ	2		
21-1	37141-99E00	・キー (931)	4		
21-2	37141-99E10	・キー (932)	4		
21-3	37141-99E20	・キー (933)	4		
21-4	37141-99E30	・キー (934)	4		

FIG.530G

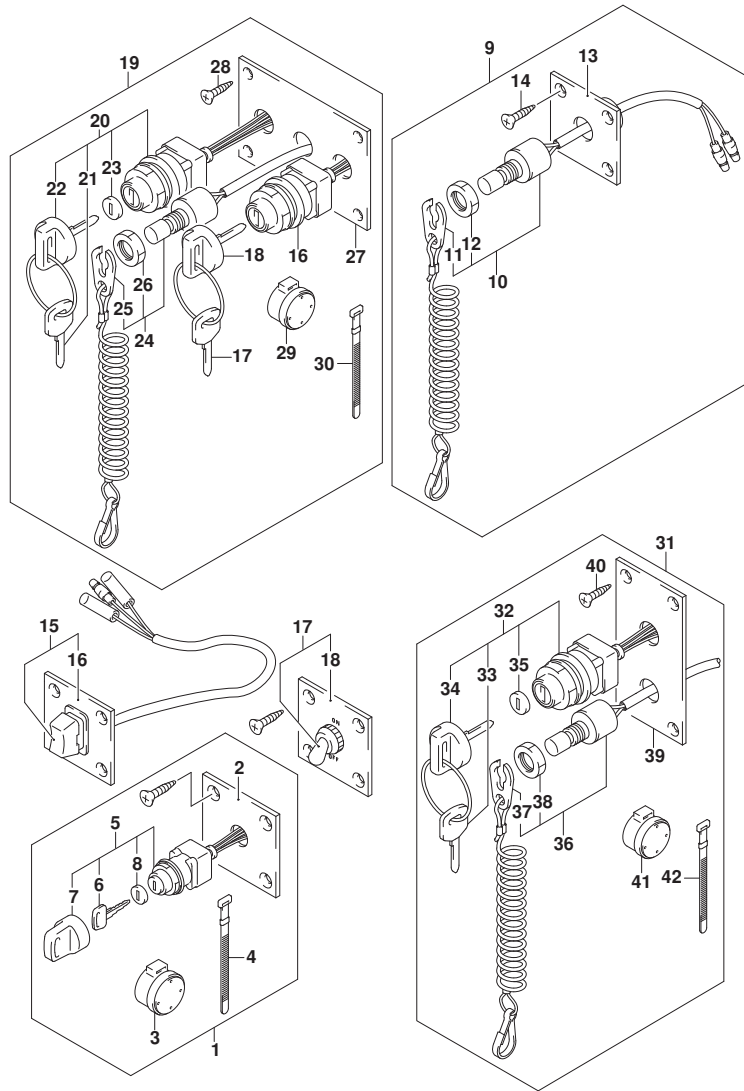


FIG. 530G (2-A-2) オプション:スイッチ (DF175Z)

見出番号	品番	品名	使用個数	備考	標準作業時間
21-5	37141-99E40	・キー (935)	4		
21-6	37141-99E50	・キー (936)	4		
21-7	37141-99E60	・キー (937)	4		
21-8	37141-99E70	・キー (938)	4		
21-9	37141-99E80	・キー (939)	4		
21-10	37141-99E90	・キー (940)	4		
21-11	37141-99EA0	・キー (941)	4		
21-12	37141-99EB0	・キー (942)	4		
22	37143-99E00	・キャップ, キー	2		
23	37149-93J00	・キャップ, シリンダボデー	2		
24	37820-93J94	・スイッチアツシ, エマシエンシ	1		
25	37823-92E01	・フレートアツシ, エマシエンシスイッチロック	1		
26	37826-92J00	・ナット	1		
27	37139-99E10	・パネル, イグニッションスイッチ	1		
28	03121-0516A	・スクリュ	4		
29	38500-93J90	・フザー, ウォーニング	1		
30	09407-08401	・クランプ (L:80)	1		
31	37100-96J24	・パネラツシ, エンジンスイッチ	1		
32	37110-93J01	・スイッチアツシ, イグニッション	1		
33-1	37141-99E00	・キー (931)	2		
33-2	37141-99E10	・キー (932)	2		
33-3	37141-99E20	・キー (933)	2		
33-4	37141-99E30	・キー (934)	2		
33-5	37141-99E40	・キー (935)	2		
33-6	37141-99E50	・キー (936)	2		
33-7	37141-99E60	・キー (937)	2		
33-8	37141-99E70	・キー (938)	2		
33-9	37141-99E80	・キー (939)	2		
33-10	37141-99E90	・キー (940)	2		
33-11	37141-99EA0	・キー (941)	2		
33-12	37141-99EB0	・キー (942)	2		
34	37143-99E00	・キャップ, キー	1		
35	37149-93J00	・キャップ, シリンダボデー	1		
36	37820-93J04	・スイッチアツシ, エマシエンシ	1		
37	37823-92E01	・フレートアツシ, エマシエンシスイッチロック	1		

FIG.530G

FIG. 530G (2-A-3) オプション:スイッチ (DF175Z)

見出番号	品番	品名	使用個数	備考	標準作業時間
38	37826-92J00	・ナット	1		
39	37139-99E20	・ハネル, イグニッションスイッチ	1		
40	03121-0516A	・スクリュー	4		
41	38500-93J90	・ブザー, ウォーニング	1		
42	09407-08401	・クランプ (L:80)	1		

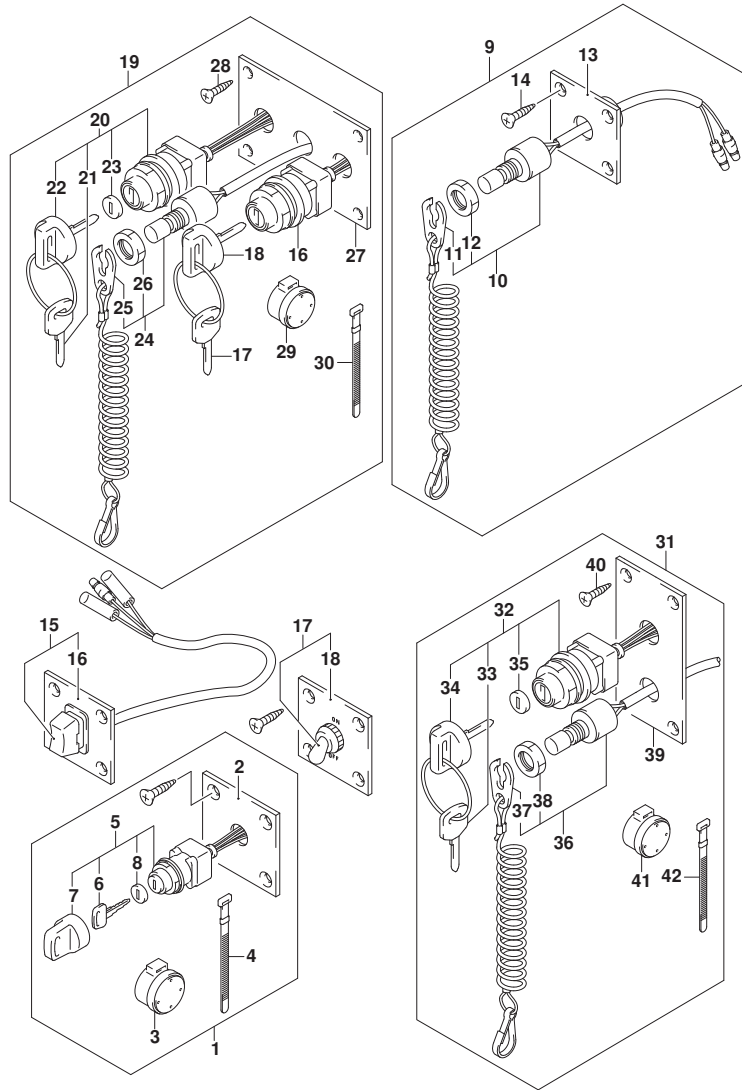


FIG.530H

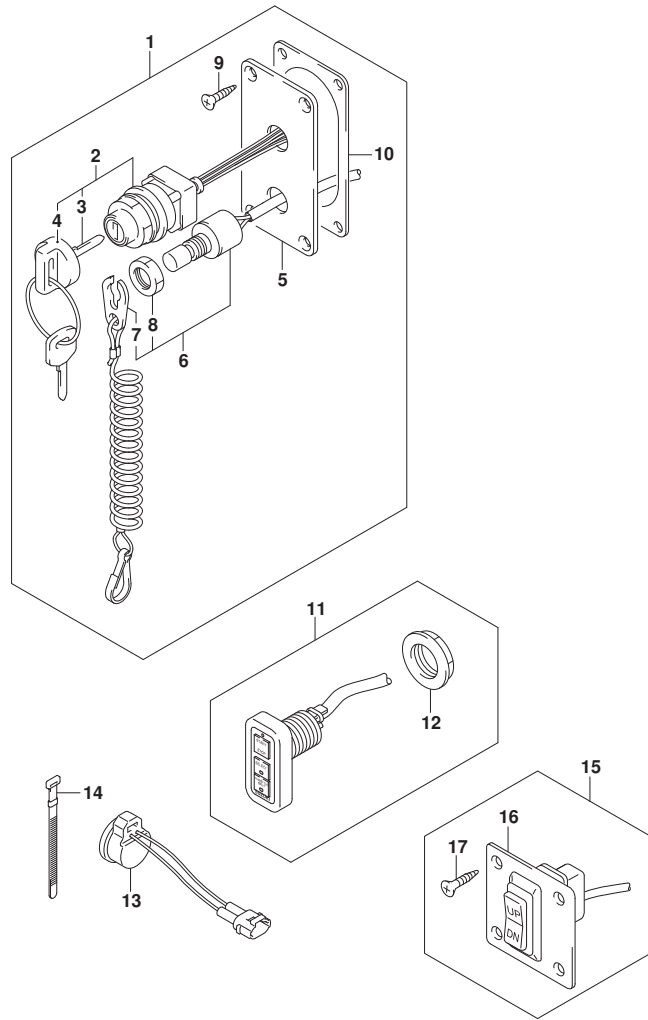


FIG. 530H (2-A-4) オプション:スイッチ (DF175ZG)

見出番号	品番	品名	使用個数	備考	標準作業時間
1	37100-98J04	ハネルアツシ, メインスイッチ	1		
2	37110-98J01	・スイッチアツシ, メイン	1		
3-1	37141-99EA0	・キー (941)	1		
3-2	37141-99E80	・キー (942)	1		
3-3	37141-99E00	・キー (931)	1		
3-4	37141-99E10	・キー (932)	1		
3-5	37141-99E20	・キー (933)	1		
3-6	37141-99E30	・キー (934)	1		
3-7	37141-99E40	・キー (935)	1		
3-8	37141-99E50	・キー (936)	1		
3-9	37141-99E60	・キー (937)	1		
3-10	37141-99E70	・キー (938)	1		
3-11	37141-99E80	・キー (939)	1		
3-12	37141-99E90	・キー (940)	1		
4	37143-99E00	・キヤツプ, キー	1		
5	37139-98J00	・ハネル, メインスイッチ	1		
6	37820-93J04	・スイッチアツシ, エマシ エンシ	1		
7	37823-92E01	・プレートアツシ, エマシ エンシスイッチロツク	1		
8	37826-92J00	・ナツト	1		
9	03122-05165	・スクリュ	4		
10	37114-98J00	・シート, メインスイッチハネル	1		
11	37100-98J11	ハネルアツシ, シングル	1		
12	37112-98J00	・ナツト	1		
13	38500-93J90	ブザー, ウォーニング	1		
14	09407-08401	クランプ (L:80)	1		
15	37860-87L00	ハネルアツシ, トローリングコントロールスイッチ	1		
16	37862-87L00	・ハネル	1		
17	09131-05004	・タツピング スクリユ	4		

FIG.530J

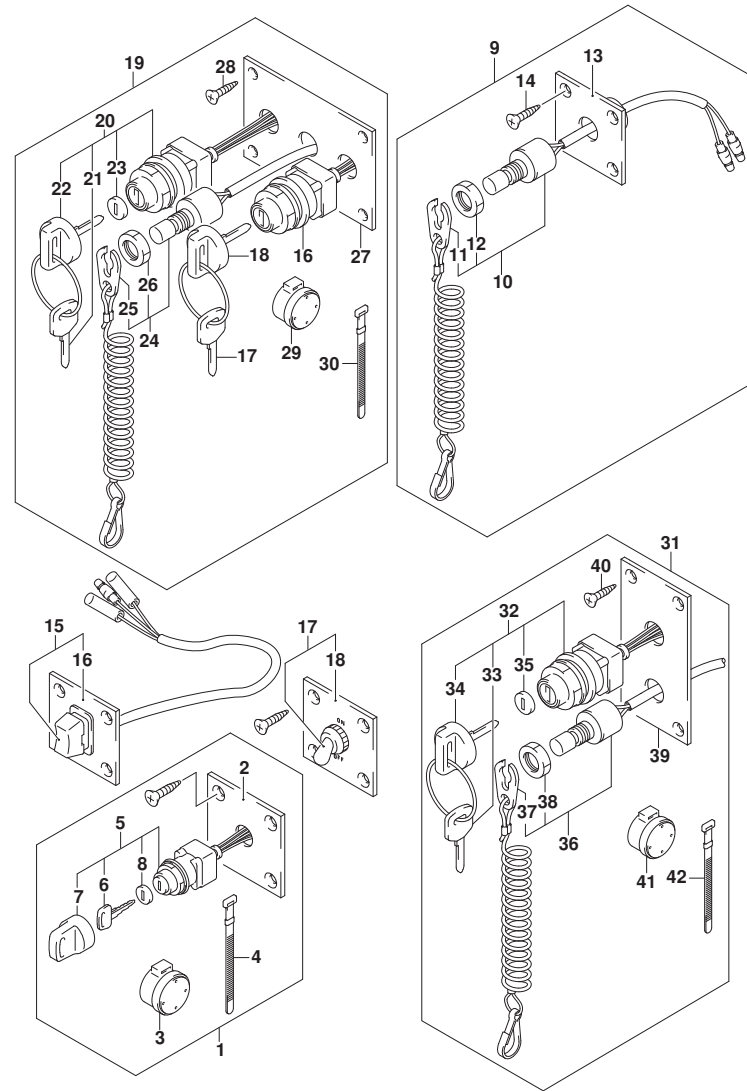


FIG. 530J (2-A-5) オプション:スイッチ (DF150ST)

見出番号	品番	品名	使用個数	備考	標準作業時間
1	37100-96J00	ハ ^レ ネルアツシ, イグ ^ニ ツシヨンスイツチ	1		
2	37139-99E00	・ハ ^レ ネル, イグ ^ニ ツシヨンスイツチ	1		
3	38500-93J90	・フ ^ラ ザ ^ー , ウォ ^ー ニンク ^グ	1		
4	09407-08401	・クラ ^ン プ (L:80)	1		
5	37110-93J01	・スイツチアツシ, イグ ^ニ ツシヨ ^ン	1		
6-1	37141-99E00	・キ ^ー (931)	2		
6-2	37141-99E10	・キ ^ー (932)	2		
6-3	37141-99E20	・キ ^ー (933)	2		
6-4	37141-99E30	・キ ^ー (934)	2		
6-5	37141-99E40	・キ ^ー (935)	2		
6-6	37141-99E50	・キ ^ー (936)	2		
6-7	37141-99E60	・キ ^ー (937)	2		
6-8	37141-99E70	・キ ^ー (938)	2		
6-9	37141-99E80	・キ ^ー (939)	2		
6-10	37141-99E90	・キ ^ー (940)	2		
6-11	37141-99EA0	・キ ^ー (941)	2		
6-12	37141-99EB0	・キ ^ー (942)	2		
7	37143-99E00	・キヤツ ^ブ , キ ^ー	1		
8	37149-93J00	・キヤツ ^ブ , シリンダ ^ボ デー ^ー	1		
9	37803-93J04	ハ ^レ ネルアツシ, エマ ^ジ エンシスイツチ	1		
10	37820-93J04	・スイツチアツシ, エマ ^ジ エンシ	1		
11	37823-92E01	・フ ^ラ レートアツシ, エマ ^ジ エンシスイツチロツク	1		
12	37826-92J00	・ナツ ^ト	1		
13	37825-99E00	・ハ ^レ ネル, エマ ^ジ エンシストツ ^ブ スイツチ	1		
14	03122-05165	・スクリユ	4		
15	37805-93J00	ハ ^レ ネルアツシ, PTTスイツチ	1		
16	37855-99E00	・ハ ^レ ネル, PTTスイツチ	1		
17	37210-93J00	ハ ^レ ネルアツシ, ライテ ^ィ ンク ^グ スイツチ	1		
18	37212-93J00	・ハ ^レ ネル, ライテ ^ィ ンク ^グ スイツチ	1		
19	37100-96J14	ハ ^レ ネルアツシ, テ ^ィ ュアルエンジ ^ン スイツチ	1		
20	37110-93J01	・スイツチアツシ, イグ ^ニ ツシヨ ^ン	2		
21-1	37141-99E00	・キ ^ー (931)	4		
21-2	37141-99E10	・キ ^ー (932)	4		
21-3	37141-99E20	・キ ^ー (933)	4		
21-4	37141-99E30	・キ ^ー (934)	4		

FIG.530J

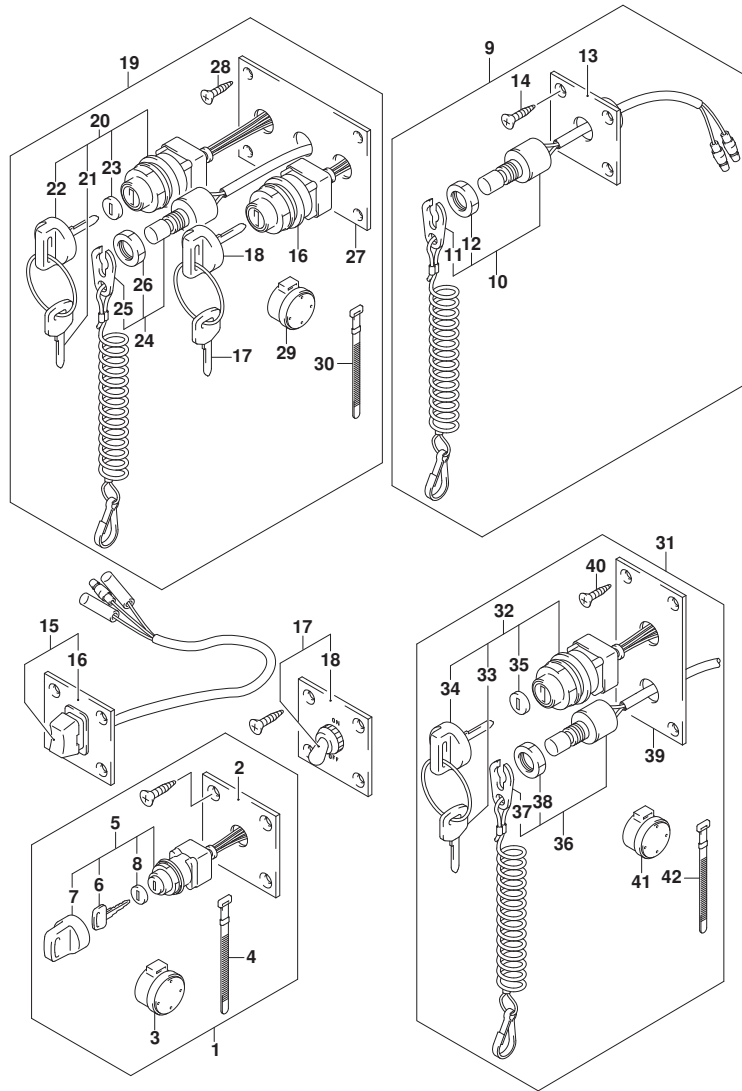


FIG. 530J (2-A-6) オプション:スイッチ (DF150ST)

見出番号	品番	品名	使用個数	備考	標準作業時間
21-5	37141-99E40	・キー(935)	4		
21-6	37141-99E50	・キー(936)	4		
21-7	37141-99E60	・キー(937)	4		
21-8	37141-99E70	・キー(938)	4		
21-9	37141-99E80	・キー(939)	4		
21-10	37141-99E90	・キー(940)	4		
21-11	37141-99EA0	・キー(941)	4		
21-12	37141-99EB0	・キー(942)	4		
22	37143-99E00	・キャップ, キー	2		
23	37149-93J00	・キャップ, シリンダボデー	2		
24	37820-93J94	・スイッチアツシ, エマシエンシ	1		
25	37823-92E01	・フレートアツシ, エマシエンシスイッチロック	1		
26	37826-92J00	・ナット	1		
27	37139-99E10	・パネル, イグニッションスイッチ	1		
28	03121-0516A	・スクリュ	4		
29	38500-93J90	・フザー, ウォーニング	1		
30	09407-08401	・クランプ (L:80)	1		
31	37100-96J24	・パネルアツシ, エンジンスイッチ	1		
32	37110-93J01	・スイッチアツシ, イグニッション	1		
33-1	37141-99E00	・キー(931)	2		
33-2	37141-99E10	・キー(932)	2		
33-3	37141-99E20	・キー(933)	2		
33-4	37141-99E30	・キー(934)	2		
33-5	37141-99E40	・キー(935)	2		
33-6	37141-99E50	・キー(936)	2		
33-7	37141-99E60	・キー(937)	2		
33-8	37141-99E70	・キー(938)	2		
33-9	37141-99E80	・キー(939)	2		
33-10	37141-99E90	・キー(940)	2		
33-11	37141-99EA0	・キー(941)	2		
33-12	37141-99EB0	・キー(942)	2		
34	37143-99E00	・キャップ, キー	1		
35	37149-93J00	・キャップ, シリンダボデー	1		
36	37820-93J04	・スイッチアツシ, エマシエンシ	1		
37	37823-92E01	・フレートアツシ, エマシエンシスイッチロック	1		

FIG.530J

FIG. 530J (2-A-7) オプション:スイッチ (DF150ST)

見出番号	品番	品名	使用個数	備考	標準作業時間
38	37826-92J00	・ナット	1		
39	37139-99E20	・バネ, イグニッションスイッチ	1		
40	03121-0516A	・スクリュー	4		
41	38500-93J90	・ブザー, ウォーニング	1		
42	09407-08401	・クランプ (L:80)	1		

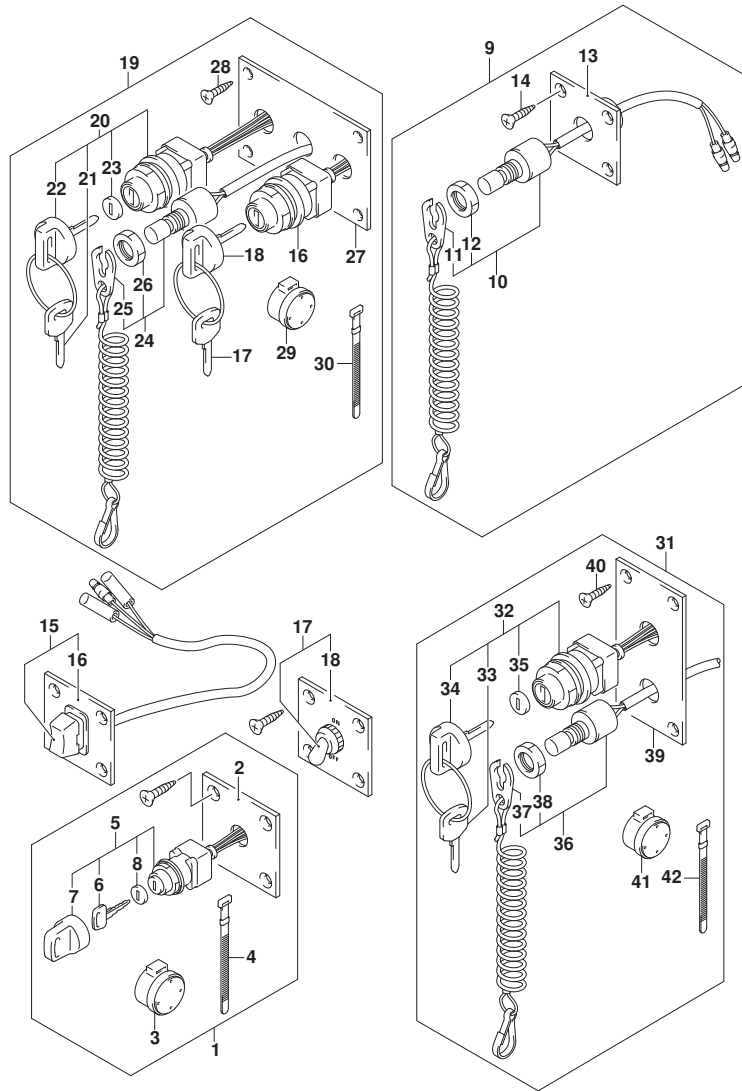


FIG.541A

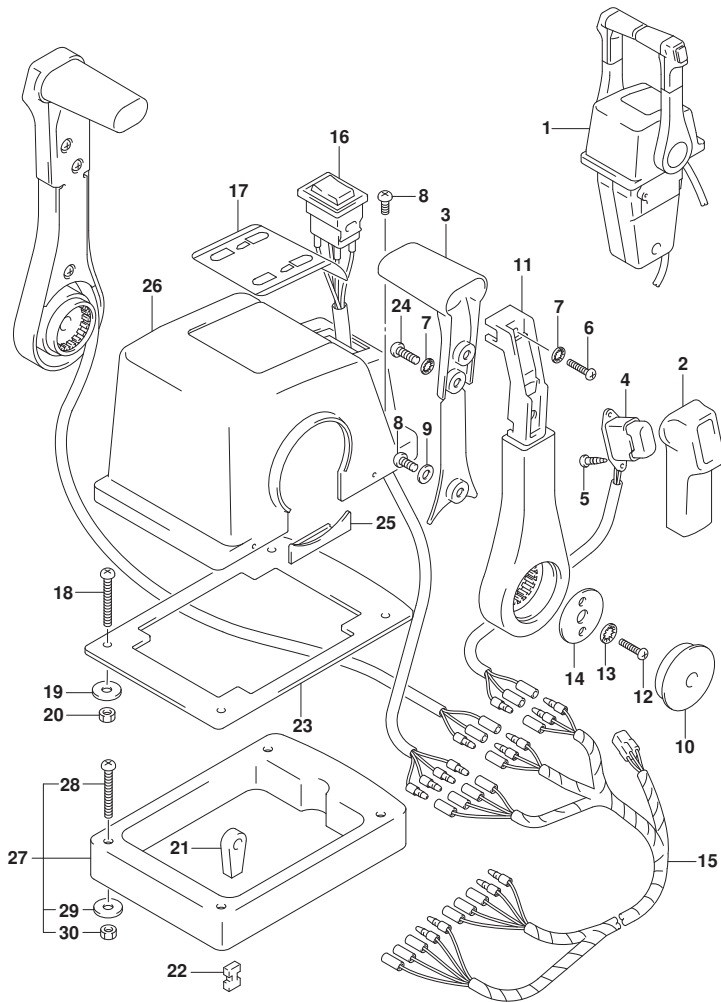


FIG. 541A (2-A-8) オプション:リモートコントロールアッシデュアル (1) (SEE NOTE 1)

見出番号	品番	品名	使用個数	備考	標準作業時間
1	67200-93J23	リモートコントロールアッシ, ツイン	1		
2	67261-93J00	・グリップ, NO. 1	2		
3	67263-93J00	・グリップ, NO. 2	2		
4	37850-93J10	・スイッチアッシ, PTT	2		
5	67295-92E10	・スクリュー	4		
6	67296-88D10	・スクリュー (5X16)	2		
7	67288-92E20	・ワッシャ	6		
8	67296-92E70	・スクリュー	4		
9	67288-92E40	・ワッシャ	2		
10	67257-92E00	・キャップ, レバー	2		
11	67251-93J00	・レバー, ハンドル	2		
12	67296-92E60	・スクリュー	4		
13	67288-92E30	・ワッシャ	4		
14	67253-92E00	・ワッシャ	2		
15	36890-93J10	・ワイヤ, ニュートラル/PTTスイッチ	1		
16	37220-92E00	・スイッチアッシ, モードチェンジ	1		
17	67282-93J00	・デカール	1		
18	67296-92E30	・スクリュー	4		
19	09160-05024	・ワッシャ (5. 5X16X1. 5)	4		
20	67287-92E00	・ナット	4		
21	67275-95600	・エンド, ケーブル	4		
22	67273-95600	・スペーサ	2		
23	67273-92E10	・グロメット	1		
24	67295-92E00	・スクリュー	4		
25	67271-92E00	・カバー	2		
26	67211-93J10	・ボデーカバー, トップマウントデュアル	1		
27	67500-93J10	キット, リモコンスペーサツイン	1		
28	09125-05135	・スクリュー (5X65)	4		
29	09160-05029	・ワッシャ (5. 5X12X0. 8)	4		
30	09140-05005	・ナット	4		

NOTE 1:
DF150T

FIG.541B

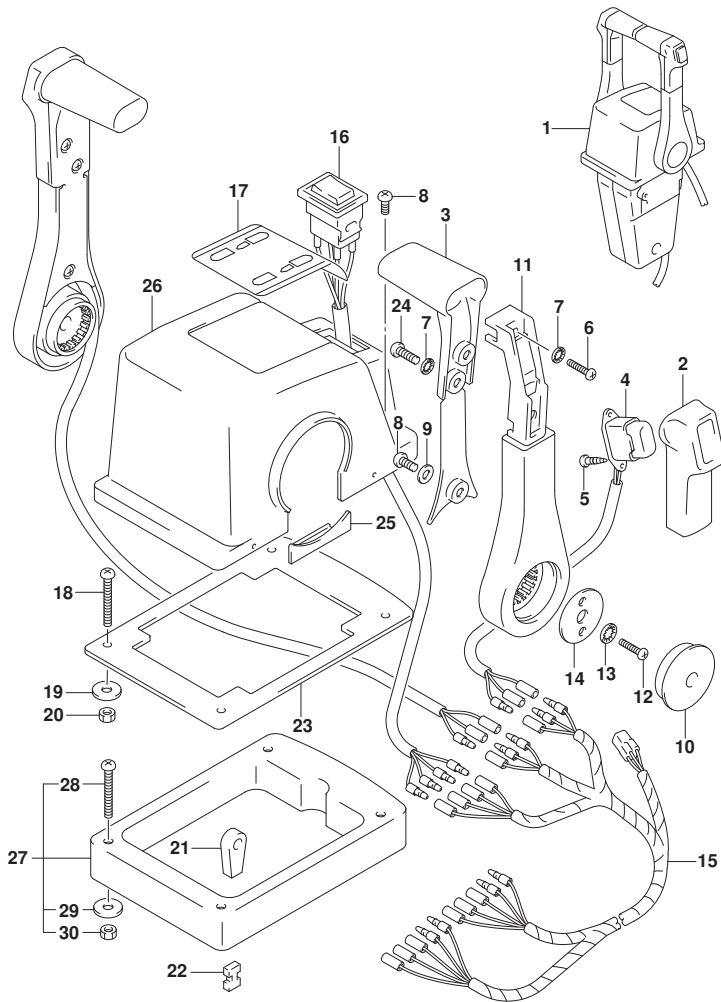


FIG. 541B (2-A-9) オプション:リモートコントロールアッシデュアル (1) (SEE NOTE 1)

見出番号	品番	品名	使用個数	備考	標準作業時間
1	67200-93J23	リモートコントロールアッシ, ツイン	1		
2	67261-93J00	・グリップ, NO. 1	2		
3	67263-93J00	・グリップ, NO. 2	2		
4	37850-93J10	・スイッチアッシ, PTT	2		
5	67295-92E10	・スクリュ	4		
6	67296-88D10	・スクリュ (5X16)	2		
7	67288-92E20	・ワッシャ	6		
8	67296-92E70	・スクリュ	4		
9	67288-92E40	・ワッシャ	2		
10	67257-92E00	・キャップ, レバー	2		
11	67251-93J00	・レバー, ハンドル	2		
12	67296-92E60	・スクリュ	4		
13	67288-92E30	・ワッシャ	4		
14	67253-92E00	・ワッシャ	2		
15	36890-93J10	・ワイヤ, ニュートラル/PTTスイッチ	1		
16	37220-92E00	・スイッチアッシ, モードチェンジ	1		
17	67282-93J00	・デカール	1		
18	67296-92E30	・スクリュ	4		
19	09160-05024	・ワッシャ (5. 5X16X1. 5)	4		
20	67287-92E00	・ナット	4		
21	67275-95600	・エンド, ケーブル	4		
22	67273-95600	・スペーサ	2		
23	67273-92E10	・グロメット	1		
24	67295-92E00	・スクリュ	4		
25	67271-92E00	・カバー	2		
26	67211-93J10	・ボデーカバー, トップマウントデュアル	1		
27	67500-93J10	キット, リモコンスペーサツイン	1		
28	09125-05135	・スクリュ (5X65)	4		
29	09160-05029	・ワッシャ (5. 5X12X0. 8)	4		
30	09140-05005	・ナット	4		

NOTE 1:
DF150Z

FIG.541C

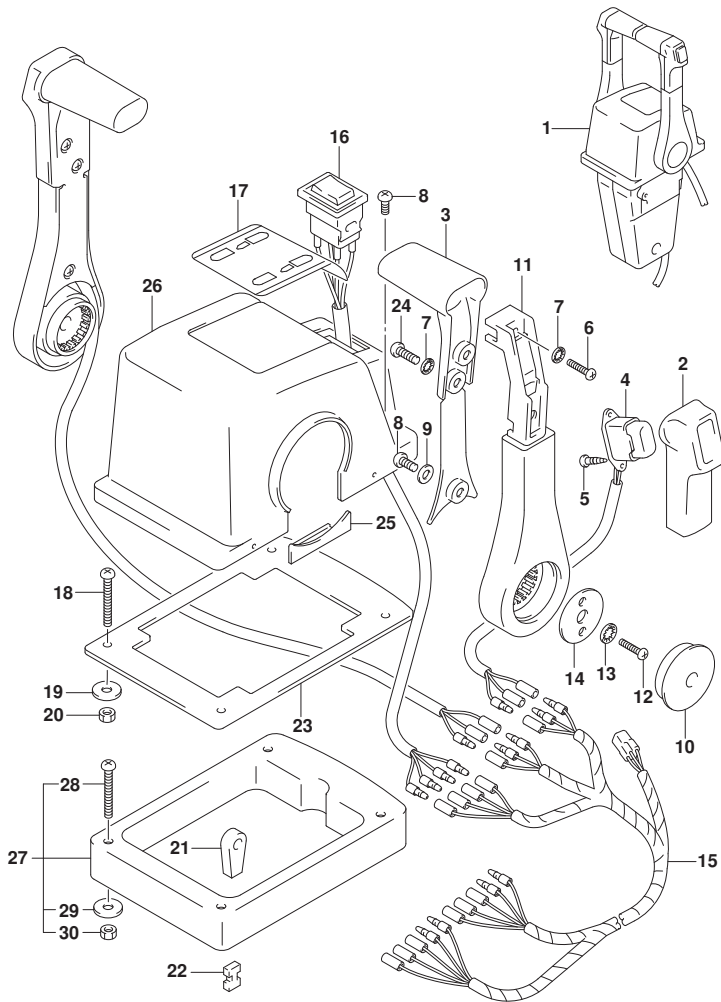


FIG. 541C (2-A-10) オプション:リモートコントロールアツシデュアル (1) (SEE NOTE 1)

見出番号	品番	品名	使用個数	備考	標準作業時間
1	67200-93J23	リモートコントロールアツシ, ツイン	1		
2	67261-93J00	・グリップ, NO. 1	2		
3	67263-93J00	・グリップ, NO. 2	2		
4	37850-93J10	・スイッチアツシ, PTT	2		
5	67295-92E10	・スクリュ	4		
6	67296-88D10	・スクリュ (5X16)	2		
7	67288-92E20	・ワッシャ	6		
8	67296-92E70	・スクリュ	4		
9	67288-92E40	・ワッシャ	2		
10	67257-92E00	・キャップ, レバー	2		
11	67251-93J00	・レバー, ハンドル	2		
12	67296-92E60	・スクリュ	4		
13	67288-92E30	・ワッシャ	4		
14	67253-92E00	・ワッシャ	2		
15	36890-93J10	・ワイヤ, ニュートラル/PTTスイッチ	1		
16	37220-92E00	・スイッチアツシ, モードチェンジ	1		
17	67282-93J00	・デカール	1		
18	67296-92E30	・スクリュ	4		
19	09160-05024	・ワッシャ (5. 5X16X1. 5)	4		
20	67287-92E00	・ナット	4		
21	67275-95600	・エンド, ケーブル	4		
22	67273-95600	・スペーサ	2		
23	67273-92E10	・グロメット	1		
24	67295-92E00	・スクリュ	4		
25	67271-92E00	・カバー	2		
26	67211-93J10	・ボデーカバー, トップマウントデュアル	1		
27	67500-93J10	キット, リモコンスペーサツイン	1		
28	09125-05135	・スクリュ (5X65)	4		
29	09160-05029	・ワッシャ (5. 5X12X0. 8)	4		
30	09140-05005	・ナット	4		

NOTE 1:
DF175T

FIG.541D

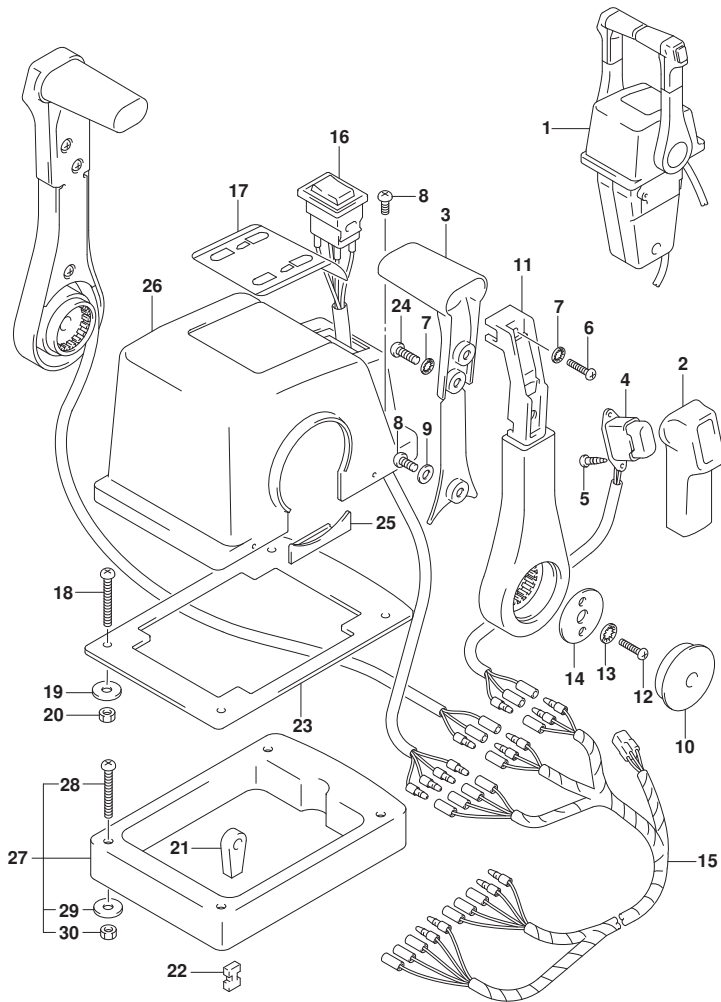


FIG. 541D (2-A-11) オプション:リモート コントロール アツシ デュアル (1) (SEE NOTE 1)

見出番号	品番	品名	使用個数	備考	標準作業時間
1	67200-93J23	リモートコントロールアツシ, ツイン	1		
2	67261-93J00	・グリップ, NO. 1	2		
3	67263-93J00	・グリップ, NO. 2	2		
4	37850-93J10	・スイッチアツシ, PTT	2		
5	67295-92E10	・スクリュ	4		
6	67296-88D10	・スクリュ (5X16)	2		
7	67288-92E20	・ワッシャ	6		
8	67296-92E70	・スクリュ	4		
9	67288-92E40	・ワッシャ	2		
10	67257-92E00	・キャップ, レバー	2		
11	67251-93J00	・レバー, ハンドル	2		
12	67296-92E60	・スクリュ	4		
13	67288-92E30	・ワッシャ	4		
14	67253-92E00	・ワッシャ	2		
15	36890-93J10	・ワイヤ, ニュートラル/PTTスイッチ	1		
16	37220-92E00	・スイッチアツシ, モードチェンジ	1		
17	67282-93J00	・デカール	1		
18	67296-92E30	・スクリュ	4		
19	09160-05024	・ワッシャ (5. 5X16X1. 5)	4		
20	67287-92E00	・ナット	4		
21	67275-95600	・エンド, ケーブル	4		
22	67273-95600	・スペーサ	2		
23	67273-92E10	・グロメット	1		
24	67295-92E00	・スクリュ	4		
25	67271-92E00	・カバー	2		
26	67211-93J10	・ボデーカバー, トップマウントデュアル	1		
27	67500-93J10	キット, リモコンスペーサツイン	1		
28	09125-05135	・スクリュ (5X65)	4		
29	09160-05029	・ワッシャ (5. 5X12X0. 8)	4		
30	09140-05005	・ナット	4		

NOTE 1:
DF175Z

FIG.541E

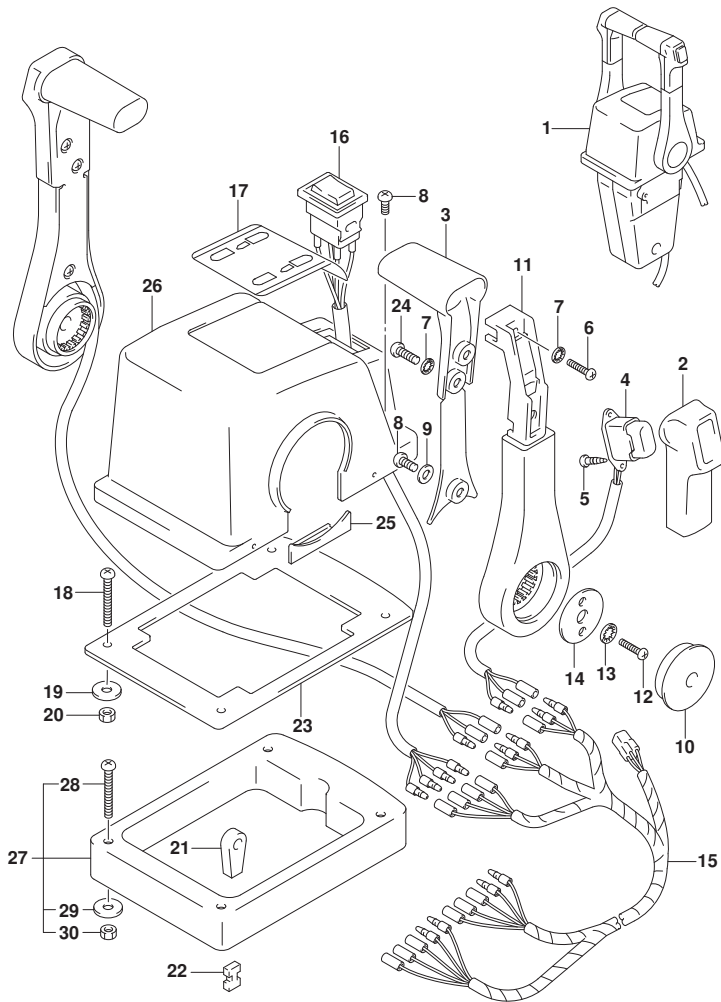


FIG. 541E (2-A-12) オプション:リモート コントロール アッシ デュアル (1) (SEE NOTE 1)

見出番号	品番	品名	使用個数	備考	標準 作業時間
1	67200-93J23	リモートコントロールアツシ, ツイン	1		
2	67261-93J00	・グ リップ, NO. 1	2		
3	67263-93J00	・グ リップ, NO. 2	2		
4	37850-93J10	・スイッチアツシ, PTT	2		
5	67295-92E10	・スクリュ	4		
6	67296-88D10	・スクリュ (5X16)	2		
7	67288-92E20	・ワツシヤ	6		
8	67296-92E70	・スクリュ	4		
9	67288-92E40	・ワツシヤ	2		
10	67257-92E00	・キャツプ, レバ-	2		
11	67251-93J00	・レバ-, ハンドル	2		
12	67296-92E60	・スクリュ	4		
13	67288-92E30	・ワツシヤ	4		
14	67253-92E00	・ワツシヤ	2		
15	36890-93J10	・ワイヤ, ニュートラル/PTTスイッチ	1		
16	37220-92E00	・スイッチアツシ, モード チェンジ	1		
17	67282-93J00	・デ カール	1		
18	67296-92E30	・スクリュ	4		
19	09160-05024	・ワツシヤ (5. 5X16X1. 5)	4		
20	67287-92E00	・ナツト	4		
21	67275-95600	・エンド, ケーブル	4		
22	67273-95600	・スベ-サ	2		
23	67273-92E10	・グ ロメツト	1		
24	67295-92E00	・スクリュ	4		
25	67271-92E00	・カバー	2		
26	67211-93J10	・ホ-デ-カバー-, トップ マウントデュアル	1		
27	67500-93J10	キット, リモコンスベ-サツイン	1		
28	09125-05135	・スクリュ (5X65)	4		
29	09160-05029	・ワツシヤ (5. 5X12X0. 8)	4		
30	09140-05005	・ナツト	4		

NOTE 1:
DF150ST

FIG.542A

FIG. 542A (2-A-13) オプション:リモートコントロールアツシデュアル(2) (SEE NOTE 1)

見出番号	品番	品名	使用個数	備考	標準作業時間
1	67200-93J23	リモートコントロールアツシ, ツイン	1		
2	67222-92E00	・フレート	2		
3	67223-92E00	・フレイキアジヤスト	2		
4	67288-92E00	・ワツシヤ	2		
5	67292-94300	・Eリング	8		
6	67288-92E10	・ワツシヤ	2		
7	67291-92E00	・リング, スナツフ	4		
8	67221-92E00	・シフトアツシ	2		
9	67224-92E00	・フレイキアームアツシ	2		
10	67294-92E00	・スベ一サ	2		
11	37721-92E10	・スイッチアツシ, ニュートラル	1		
12	67296-92E11	・スクリュ, ニュートラルスイッチ	4		
13	67296-88D10	・スクリュ (5X16)	4		
14	67296-92E20	・スクリュ (5X25)	4		
15	67226-92E00	・ホルト, ストツハ フロント	2		
16	67226-92E10	・ホルト, ストツハ リヤ	2		
17	67240-92E00	・スロットルアームアツシ	2		
18	67228-92E00	・ワツシヤ	2		
19	67286-92E00	・ホルト (6X18)	6		
20	67230-92E00	・シフトアームアツシ	2		
21	09125-05042	・スクリュ (5X10)	16		
22	67234-92E00	・ケース, キヤ	2		
23	67245-92E00	・レバ一アツシ, スロットル	2		
24	67227-92E00	・ストツハ	2		
25	09126-06006	・スクリュ (6X20)	4		
26	67296-95610	・スクリュ	4		
27	67233-92E00	・スフリング	2		
28	67235-92E00	・フレート, シフトロック	2		
29	67232-95620	・フツシ	2		
30	67269-92E00	・フラケツト	2		
31	67296-88D10	・スクリュ (5X16)	2		
32	09140-06020	・ナツト	4		
33	67236-92E00	・ローラ	2		
34	67237-92E01	・スフリング	12		
35	67238-92E00	・キヤ, ドライフ	2		

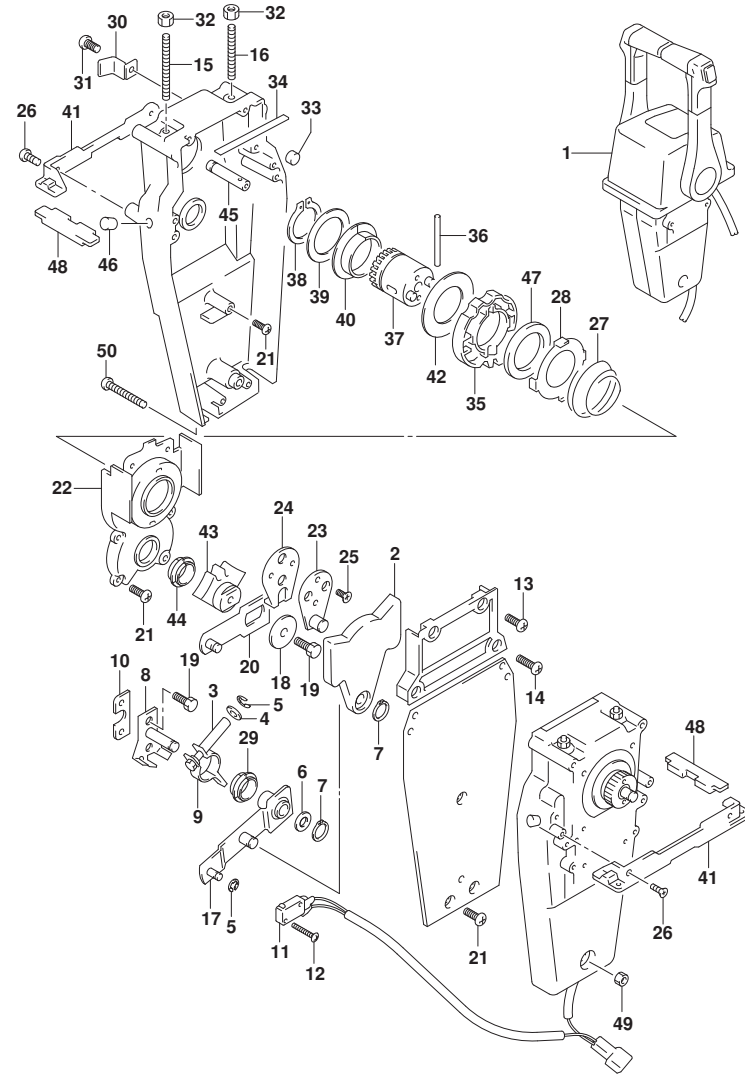


FIG.542A

FIG. 542A (2-A-14) オプション:リモート コントロール アッシ デュアル (2) (SEE NOTE 1)

見出番号	品番	品名	使用個数	備考	標準 作業時間
36	67239-92E00	・ピン	2		
37	67246-92E00	・シャフト, ドライブ	2		
38	67291-92E10	・リング, スナツブ	2		
39	67253-92E10	・ワツシャ	2		
40	67252-92E10	・フ ヲシユ	2		
41	67274-92E00	・フランヅ	2		
42	67253-95600	・ワツシャ	2		
43	67231-92E00	・ギヤ, シフト	2		
44	67232-95600	・フ ヲシユ	2		
45	67241-92E10	・ロツド, フリ-アキユムレータ	2		
46	67243-92E00	・キヤツフ, ホ-ル	2		
47	67239-92E10	・フ レ-ト, シフトピン	2		
48	67272-92E10	・シ-ル, フランヅ	2		
49	67287-92E10	・ナツト	1		
50	67296-92E80	・スクリユ	3		

NOTE 1:
DF150T

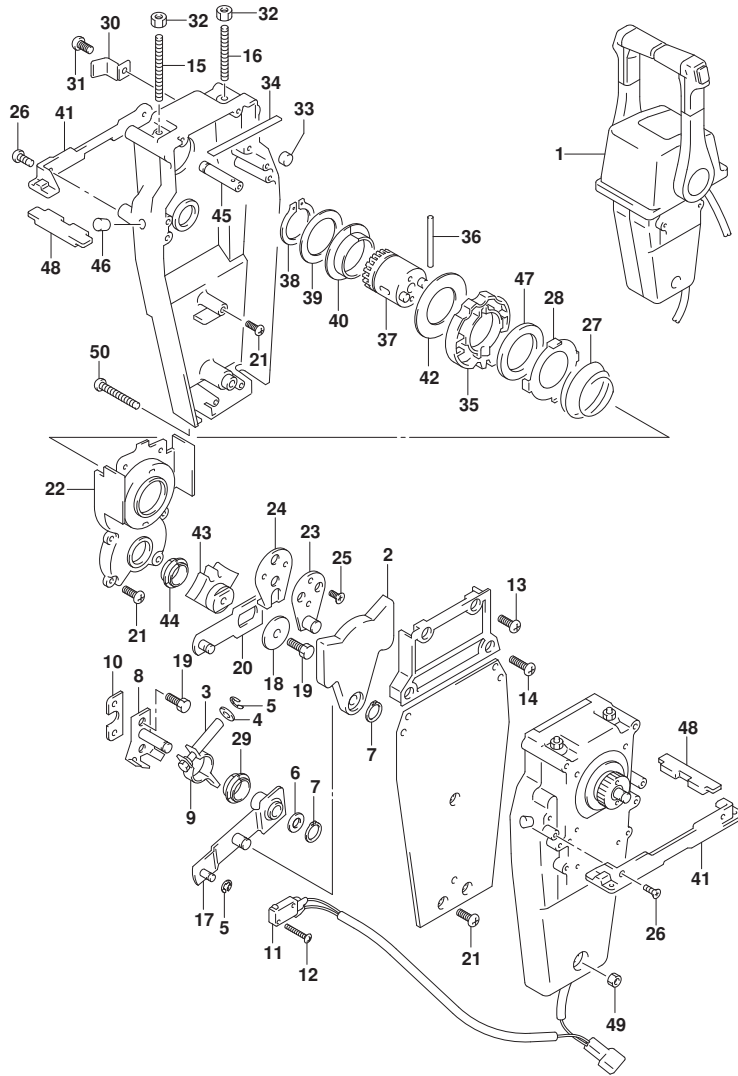


FIG.542B

FIG. 542B (2-A-15) オプション:リモートコントロールアツシデュアル(2) (SEE NOTE 1)

見出番号	品番	品名	使用個数	備考	標準作業時間
1	67200-93J23	リモートコントロールアツシ, ツイン	1		
2	67222-92E00	・フ レート	2		
3	67223-92E00	・フ レーキアジ ャスト	2		
4	67288-92E00	・ワツシヤ	2		
5	67292-94300	・Eリング	8		
6	67288-92E10	・ワツシヤ	2		
7	67291-92E00	・リング, スナツフ	4		
8	67221-92E00	・シフトアツシ	2		
9	67224-92E00	・フ レーキアームアツシ	2		
10	67294-92E00	・スベ ーサ	2		
11	37721-92E10	・スイツチアツシ, ニュートラル	1		
12	67296-92E11	・スクリュ, ニュートラルスイツチ	4		
13	67296-88D10	・スクリュ (5X16)	4		
14	67296-92E20	・スクリュ (5X25)	4		
15	67226-92E00	・ホ ルト, ストツハ フロント	2		
16	67226-92E10	・ホ ルト, ストツハ リヤ	2		
17	67240-92E00	・スロットルアームアツシ	2		
18	67228-92E00	・ワツシヤ	2		
19	67286-92E00	・ホ ルト (6X18)	6		
20	67230-92E00	・シフトアームアツシ	2		
21	09125-05042	・スクリュ (5X10)	16		
22	67234-92E00	・ケース, キ ャ	2		
23	67245-92E00	・レバ ーアツシ, スロットル	2		
24	67227-92E00	・ストツハ	2		
25	09126-06006	・スクリュ (6X20)	4		
26	67296-95610	・スクリュ	4		
27	67233-92E00	・スフ リング	2		
28	67235-92E00	・フ レート, シフトロック	2		
29	67232-95620	・フ ツシ	2		
30	67269-92E00	・フ ラケツト	2		
31	67296-88D10	・スクリュ (5X16)	2		
32	09140-06020	・ナツト	4		
33	67236-92E00	・ローラ	2		
34	67237-92E01	・スフ リング	12		
35	67238-92E00	・キ ャ, ド ライフ	2		

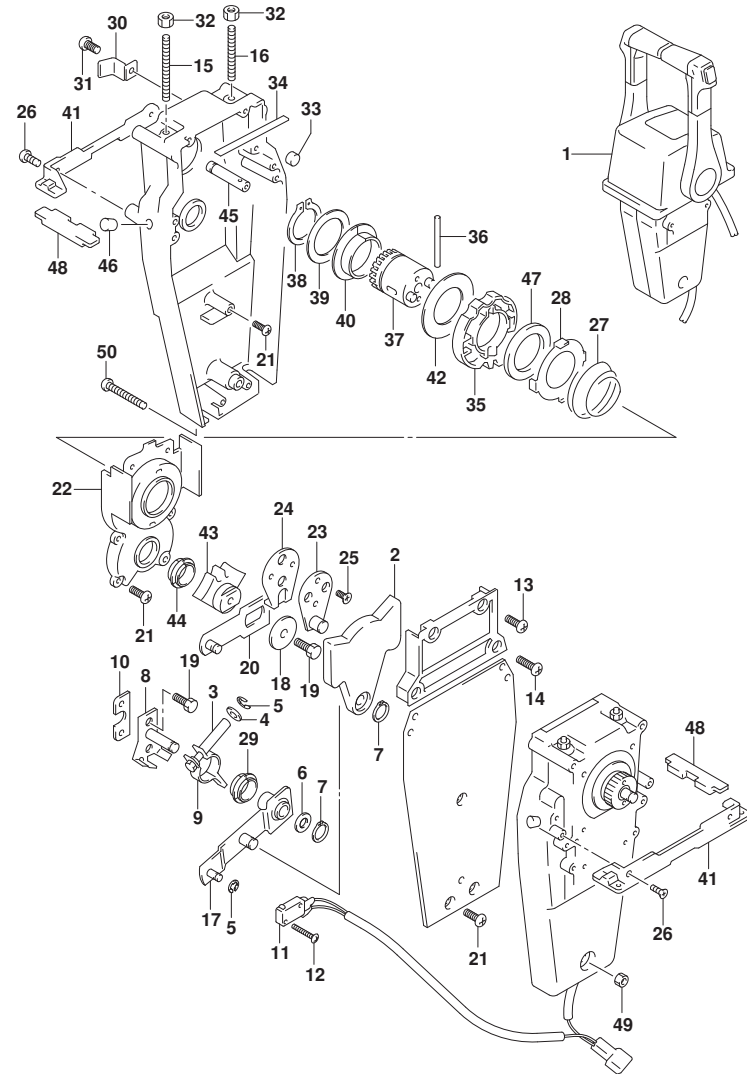


FIG.542B

FIG. 542B (2-A-16) オプション:リモート コントロール アッシ デュアル (2) (SEE NOTE 1)

見出番号	品番	品名	使用個数	備考	標準 作業時間
36	67239-92E00	・ピン	2		
37	67246-92E00	・シャフト, ドライブ	2		
38	67291-92E10	・リング, スナツブ	2		
39	67253-92E10	・ワツシャ	2		
40	67252-92E10	・フ ヲシユ	2		
41	67274-92E00	・フランジ	2		
42	67253-95600	・ワツシャ	2		
43	67231-92E00	・ギヤ, シフト	2		
44	67232-95600	・フ ヲシユ	2		
45	67241-92E10	・ロツド, フリ-アキユムレータ	2		
46	67243-92E00	・キヤツフ, ホ-ル	2		
47	67239-92E10	・フ レ-ト, シフトピ-ン	2		
48	67272-92E10	・シ-ル, フランジ	2		
49	67287-92E10	・ナツト	1		
50	67296-92E80	・スクリユ	3		

NOTE 1:
DF150Z

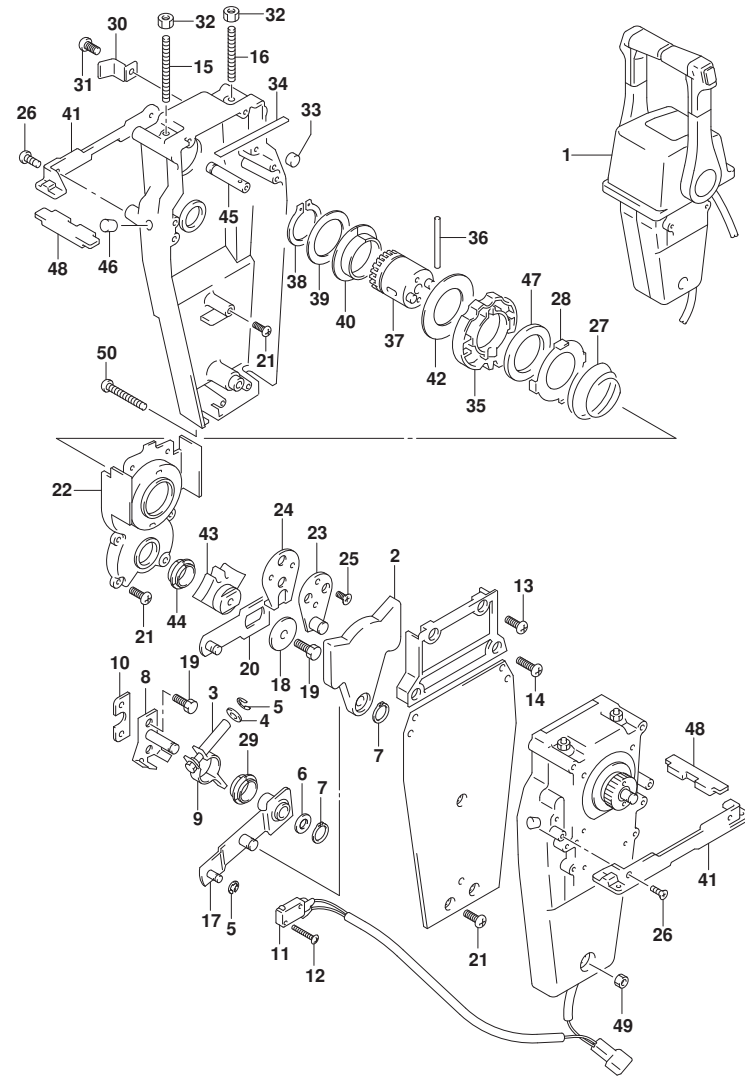


FIG.542C

FIG. 542C (2-B-2) オプション:リモートコントロールアツシデュアル(2) (SEE NOTE 1)

見出番号	品番	品名	使用個数	備考	標準作業時間
1	67200-93J23	リモートコントロールアツシ, ツイン	1		
2	67222-92E00	・フレート	2		
3	67223-92E00	・フレイキアジヤスト	2		
4	67288-92E00	・ワツシヤ	2		
5	67292-94300	・Eリング	8		
6	67288-92E10	・ワツシヤ	2		
7	67291-92E00	・リング, スナツフ	4		
8	67221-92E00	・シフトアツシ	2		
9	67224-92E00	・フレイキアームアツシ	2		
10	67294-92E00	・スベ一サ	2		
11	37721-92E10	・スイッチアツシ, ニュートラル	1		
12	67296-92E11	・スクリュ, ニュートラルスイッチ	4		
13	67296-88D10	・スクリュ (5X16)	4		
14	67296-92E20	・スクリュ (5X25)	4		
15	67226-92E00	・ホルト, ストツハ フロント	2		
16	67226-92E10	・ホルト, ストツハ リヤ	2		
17	67240-92E00	・スロットルアームアツシ	2		
18	67228-92E00	・ワツシヤ	2		
19	67286-92E00	・ホルト (6X18)	6		
20	67230-92E00	・シフトアームアツシ	2		
21	09125-05042	・スクリュ (5X10)	16		
22	67234-92E00	・ケース, キヤ	2		
23	67245-92E00	・レバ一アツシ, スロットル	2		
24	67227-92E00	・ストツハ	2		
25	09126-06006	・スクリュ (6X20)	4		
26	67296-95610	・スクリュ	4		
27	67233-92E00	・スフ リング	2		
28	67235-92E00	・フレート, シフトロック	2		
29	67232-95620	・フツシ	2		
30	67269-92E00	・フ ラケツト	2		
31	67296-88D10	・スクリュ (5X16)	2		
32	09140-06020	・ナツト	4		
33	67236-92E00	・ローラ	2		
34	67237-92E01	・スフ リング	12		
35	67238-92E00	・キヤ, ドライフ	2		

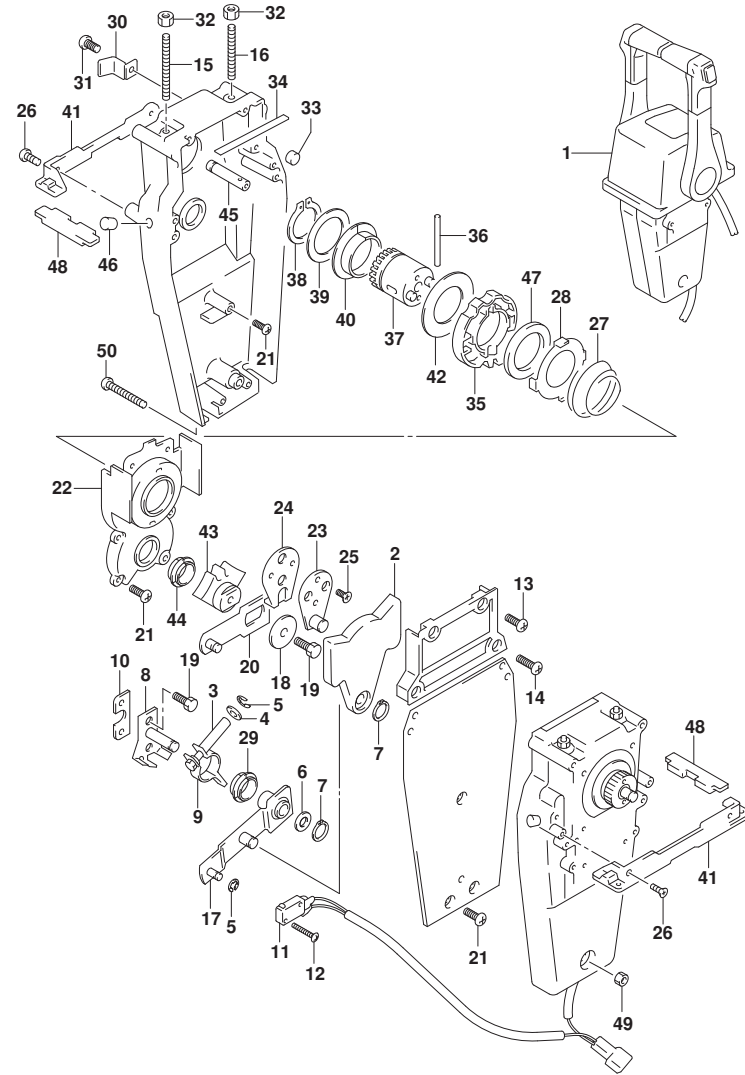


FIG.542C

FIG. 542C (2-B-3) オプション:リモートコントロールアツシテュアル (2) (SEE NOTE 1)

見出番号	品番	品名	使用個数	備考	標準作業時間
36	67239-92E00	・ピン	2		
37	67246-92E00	・シャフト, ドライブ	2		
38	67291-92E10	・リング, スナツブ	2		
39	67253-92E10	・ワツシャ	2		
40	67252-92E10	・フツシュ	2		
41	67274-92E00	・フランジ	2		
42	67253-95600	・ワツシャ	2		
43	67231-92E00	・ギヤ, シフト	2		
44	67232-95600	・フツシュ	2		
45	67241-92E10	・ロツド, フリーアキユムレータ	2		
46	67243-92E00	・キヤツフ, ホール	2		
47	67239-92E10	・プレート, シフトピン	2		
48	67272-92E10	・シール, フランジ	2		
49	67287-92E10	・ナツツ	1		
50	67296-92E80	・スクリユ	3		

NOTE 1:
DF175T

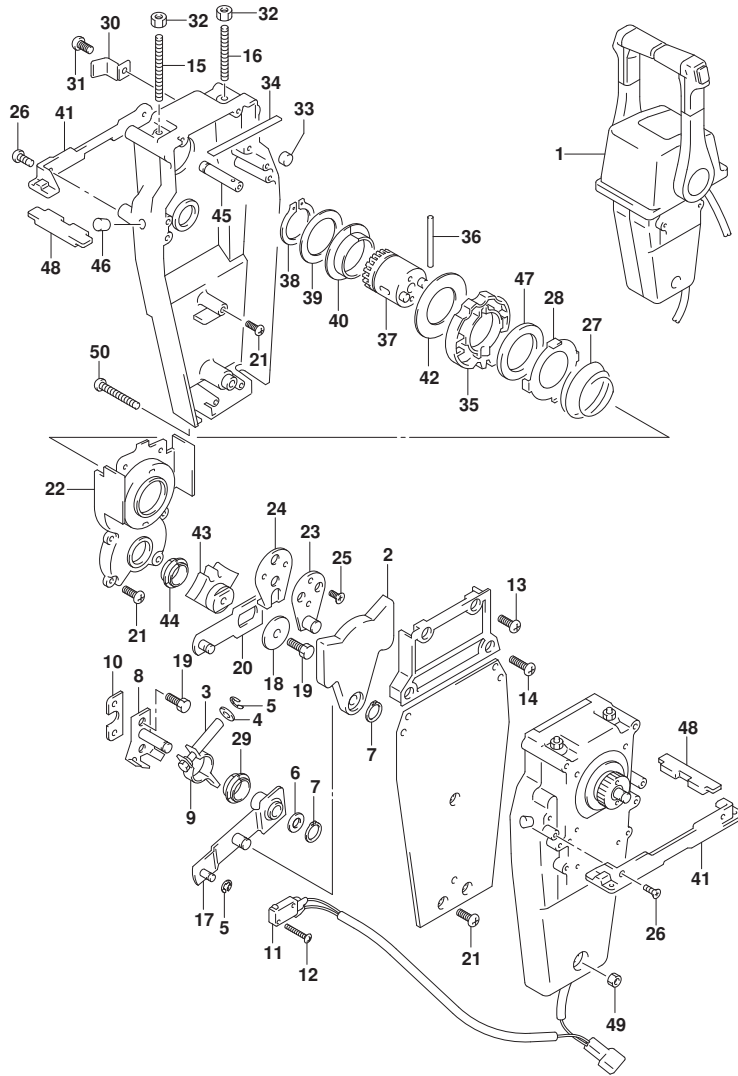


FIG.542D

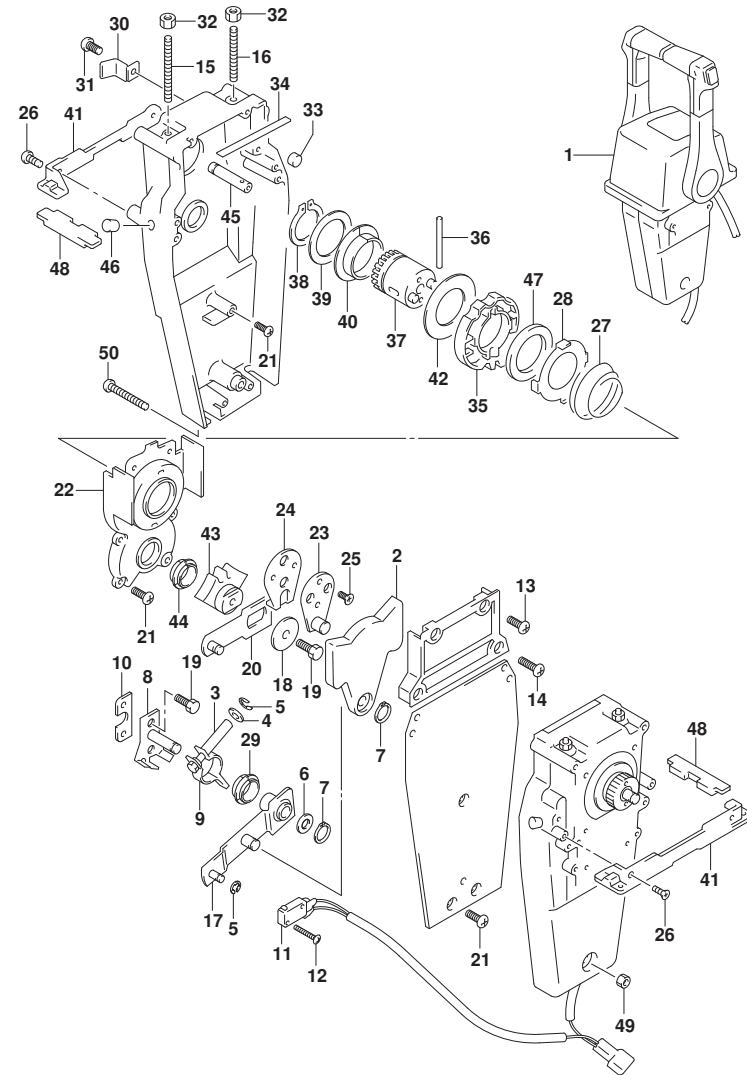


FIG. 542D (2-B-4) オプション:リモートコントロールアツシデュアル(2) (SEE NOTE 1)

見出番号	品番	品名	使用個数	備考	標準作業時間
1	67200-93J23	リモートコントロールアツシ, ツイン	1		
2	67222-92E00	・フ レート	2		
3	67223-92E00	・フ レーキアツシ ヤスト	2		
4	67288-92E00	・ワツシヤ	2		
5	67292-94300	・Eリング	8		
6	67288-92E10	・ワツシヤ	2		
7	67291-92E00	・リング, スナツフ	4		
8	67221-92E00	・シフトアツシ	2		
9	67224-92E00	・フ レーキアームアツシ	2		
10	67294-92E00	・スベ ーサ	2		
11	37721-92E10	・スイツチアツシ, ニュートラル	1		
12	67296-92E11	・スクリュ, ニュートラルスイツチ	4		
13	67296-88D10	・スクリュ (5X16)	4		
14	67296-92E20	・スクリュ (5X25)	4		
15	67226-92E00	・ホ ルト, ストツハ フロント	2		
16	67226-92E10	・ホ ルト, ストツハ リヤ	2		
17	67240-92E00	・スロツトルアームアツシ	2		
18	67228-92E00	・ワツシヤ	2		
19	67286-92E00	・ホ ルト (6X18)	6		
20	67230-92E00	・シフトアームアツシ	2		
21	09125-05042	・スクリュ (5X10)	16		
22	67234-92E00	・ケース, キ ャ	2		
23	67245-92E00	・レバ ーアツシ, スロツトル	2		
24	67227-92E00	・ストツハ	2		
25	09126-06006	・スクリュ (6X20)	4		
26	67296-95610	・スクリュ	4		
27	67233-92E00	・スフ リング	2		
28	67235-92E00	・フ レート, シフトロック	2		
29	67232-95620	・フ ツシ	2		
30	67269-92E00	・フ ラケツト	2		
31	67296-88D10	・スクリュ (5X16)	2		
32	09140-06020	・ナツト	4		
33	67236-92E00	・ローラ	2		
34	67237-92E01	・スフ リング	12		
35	67238-92E00	・キ ャ, ドライフ	2		

FIG.542D

FIG. 542D (2-B-5) オプション:リモートコントロールアツシテュアル (2) (SEE NOTE 1)

見出番号	品番	品名	使用個数	備考	標準作業時間
36	67239-92E00	・ピン	2		
37	67246-92E00	・シャフト, ドライブ	2		
38	67291-92E10	・リング, スナツブ	2		
39	67253-92E10	・ワツシャ	2		
40	67252-92E10	・フツシュ	2		
41	67274-92E00	・フランジ	2		
42	67253-95600	・ワツシャ	2		
43	67231-92E00	・ギヤ, シフト	2		
44	67232-95600	・フツシュ	2		
45	67241-92E10	・ロツド, フリ-アキュムレータ	2		
46	67243-92E00	・キヤツフ, ホール	2		
47	67239-92E10	・プレート, シフトピン	2		
48	67272-92E10	・シール, フランジ	2		
49	67287-92E10	・ナツト	1		
50	67296-92E80	・スクリユ	3		

NOTE 1:
DF175Z

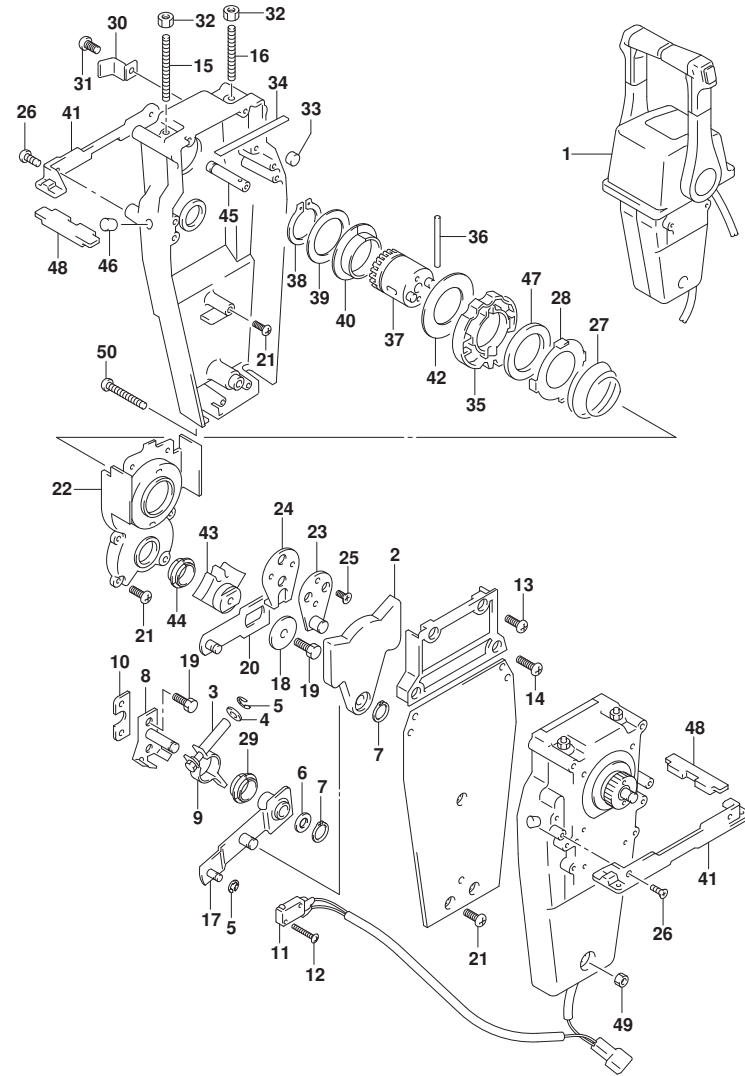


FIG.542E

FIG.542E (2-B-6) オプション:リモートコントロールアツシデュアル(2) (SEE NOTE 1)

見出番号	品番	品名	使用個数	備考	標準作業時間
1	67200-93J23	リモートコントロールアツシ, ツイン	1		
2	67222-92E00	・フレート	2		
3	67223-92E00	・フレイキアジヤスト	2		
4	67288-92E00	・ワツシヤ	2		
5	67292-94300	・Eリング	8		
6	67288-92E10	・ワツシヤ	2		
7	67291-92E00	・リング, スナツフ	4		
8	67221-92E00	・シフトアツシ	2		
9	67224-92E00	・フレイキアームアツシ	2		
10	67294-92E00	・スベ一サ	2		
11	37721-92E10	・スイッチアツシ, ニュートラル	1		
12	67296-92E11	・スクリュ, ニュートラルスイッチ	4		
13	67296-88D10	・スクリュ (5X16)	4		
14	67296-92E20	・スクリュ (5X25)	4		
15	67226-92E00	・ホルト, ストツハ フロント	2		
16	67226-92E10	・ホルト, ストツハ リヤ	2		
17	67240-92E00	・スロットルアームアツシ	2		
18	67228-92E00	・ワツシヤ	2		
19	67286-92E00	・ホルト (6X18)	6		
20	67230-92E00	・シフトアームアツシ	2		
21	09125-05042	・スクリュ (5X10)	16		
22	67234-92E00	・ケース, キヤ	2		
23	67245-92E00	・レバ一アツシ, スロットル	2		
24	67227-92E00	・ストツハ	2		
25	09126-06006	・スクリュ (6X20)	4		
26	67296-95610	・スクリュ	4		
27	67233-92E00	・スフ リング	2		
28	67235-92E00	・フレート, シフトロック	2		
29	67232-95620	・フツシ	2		
30	67269-92E00	・フ ラケツト	2		
31	67296-88D10	・スクリュ (5X16)	2		
32	09140-06020	・ナツト	4		
33	67236-92E00	・ローラ	2		
34	67237-92E01	・スフ リング	12		
35	67238-92E00	・キヤ, ドライフ	2		

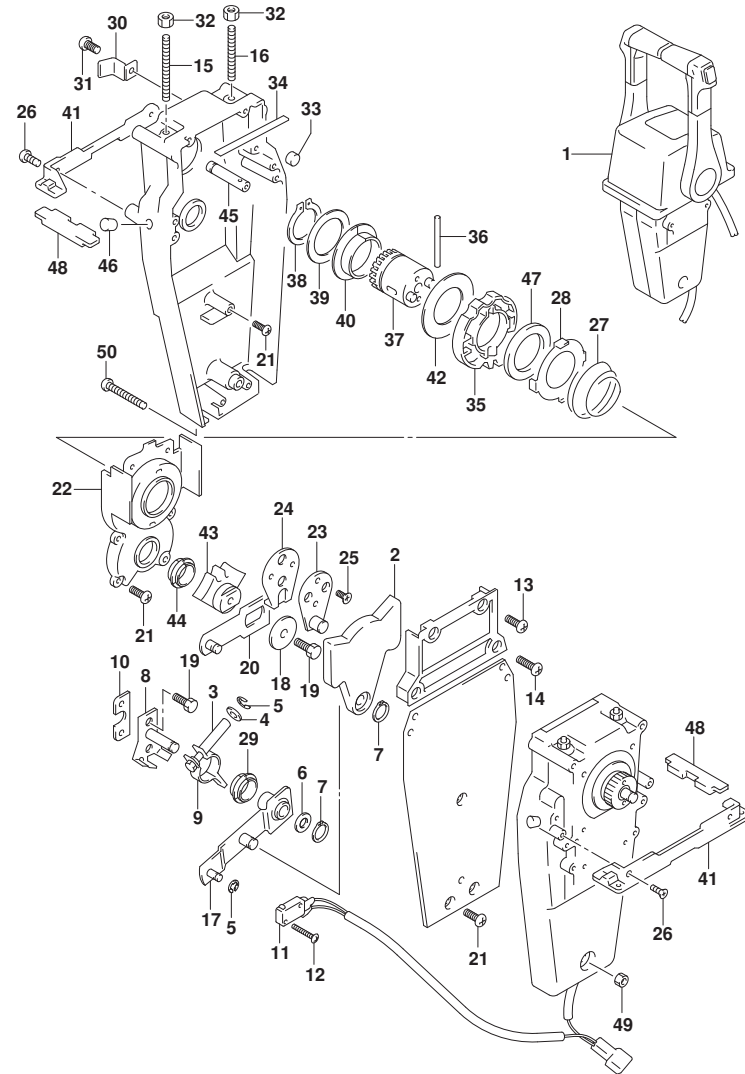


FIG.542E

FIG. 542E (2-B-7) オプション:リモートコントロールアツシテュアル (2) (SEE NOTE 1)

見出番号	品番	品名	使用個数	備考	標準作業時間
36	67239-92E00	・ピン	2		
37	67246-92E00	・シャフト, ドライブ	2		
38	67291-92E10	・リング, スナツブ	2		
39	67253-92E10	・ワツシャ	2		
40	67252-92E10	・フツシュ	2		
41	67274-92E00	・フランヅ	2		
42	67253-95600	・ワツシャ	2		
43	67231-92E00	・ギヤ, シフト	2		
44	67232-95600	・フツシュ	2		
45	67241-92E10	・ロツド, フリ-アキユムレータ	2		
46	67243-92E00	・キヤツフ, ホ-ル	2		
47	67239-92E10	・プレート, シフトピン	2		
48	67272-92E10	・シ-ル, フランヅ	2		
49	67287-92E10	・ナツツ	1		
50	67296-92E80	・スクリュ	3		

NOTE 1:
DF150ST

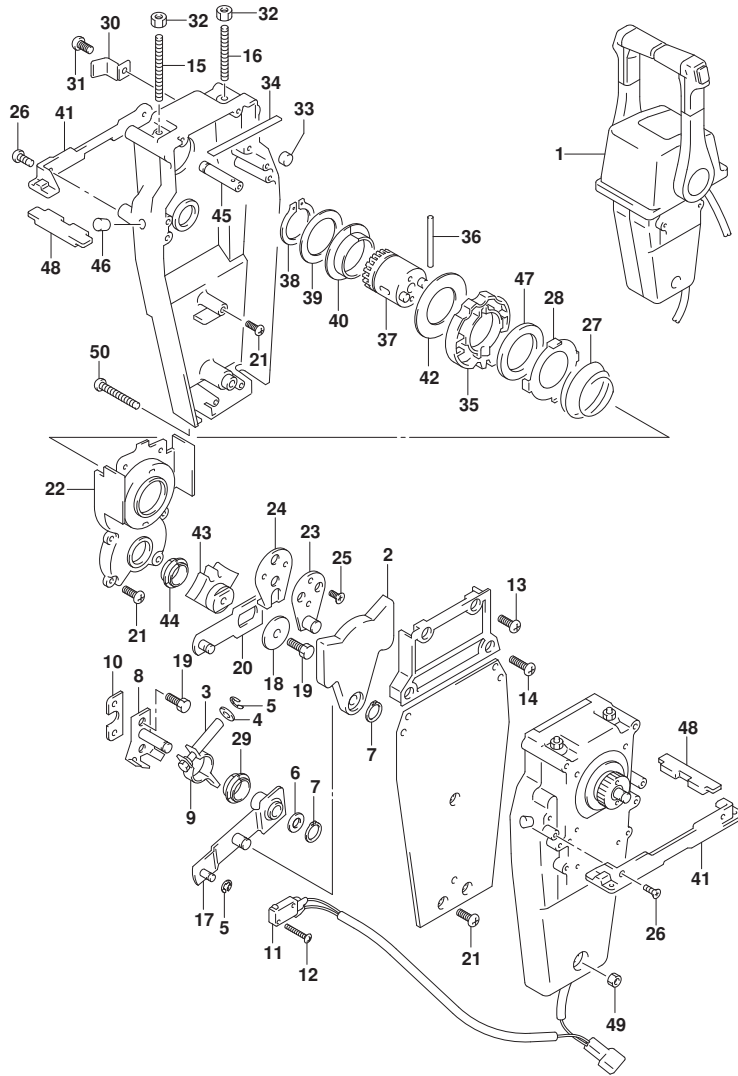


FIG.543A

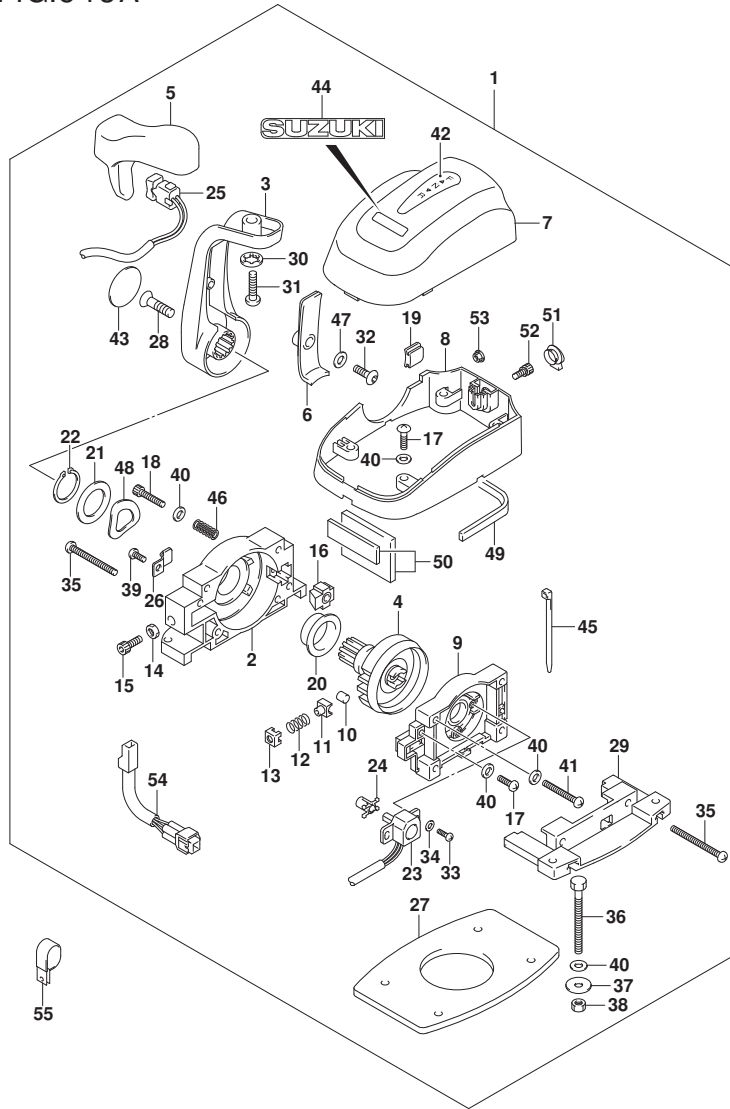


FIG. 543A (2-B-8) オプション:リモートコントロールアツシ シングル (DF150TG)

見出番号	品番	品名	使用個数	備考	標準作業時間
1	67200-98J03	リモートコントロールアツシ	1		
2	67211-98J20	・ハウジング	1		
3	67251-98J00	・レバー、ハンドル	1		
4	67246-98J10	・シャフト、ドライブリモコン	1		
5	67261-98J00	・ケリツブ、NO. 1	1		
6	67263-98J00	・カバー、レバー	1		
7	67212-98J20	・カバー、リモコンアツパ	1		
8	67271-98J30	・カバー、リモコンボトム	1		
9	67222-98J10	・パネルアツシ、ハツク	1		
10	67236-98J00	・ローラー、テント	1		
11	67235-98J10	・ガイド、テントローラ	1		
12	67237-98J30	・スプリング、テント	1		
13	67233-98J10	・ホルダ、テントスプリング	1		
14	67287-92E00	・ナット	1		
15	67239-98J00	・スクリュ、テントアジスタメント	1		
16	67223-98J00	・バツド、ブレーキ	1		
17	67296-98J50	・スクリュ(5X18)	6		
18	67296-98JA0	・スクリュ(4X10)	1		
19	67272-98J10	・ケリメツト、リモコンカバー	1		
20	67252-98J10	・フツシユ、ドライブシャフト	1		
21	67288-98J20	・ワツシヤ	1		
22	67292-98J00	・Oリング	1		
23	15980-98J00	・ホツテンシヨメタ	1		
24	67227-98J10	・レバー、ホツテンシヨメタNO. 2	1		
25	37850-98J02	・スイッチアツシ、PTT	1		
26	67269-98J00	・クランプ、リード	1		
27	67273-98J00	・ハツキンク	1		
28	67296-98J60	・スクリュ(8X30)	1		
29	67274-98J00	・フレンジ、ベース	1		
30	67288-92E20	・ワツシヤ	1		
31	67296-98J90	・スクリュ(8X30)	1		
32	67296-98J80	・スクリュ(5X14)	1		
33	67296-94300	・スクリュ(4X10)	2		
34	67288-98J00	・ワツシヤ	2		
35	67296-98J20	・スクリュ(5X50)	2		

FIG.543A

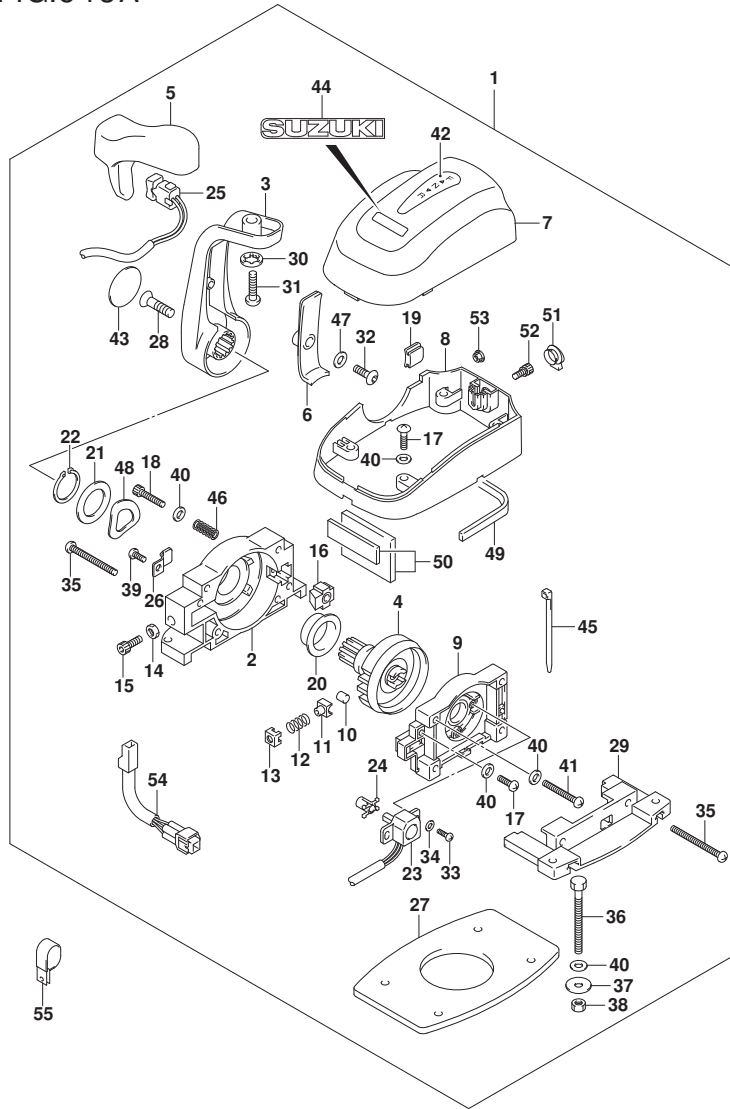


FIG. 543A (2-B-9) オプション:リモートコントロールアッシングル (DF150TG)

見出番号	品番	品名	使用個数	備考	標準作業時間
36	67226-98J00	・ホ ー ル (5X50)	4		
37	09160-05024	・ワッ シ ャ (5. 5X16X1. 5)	4		
38	67287-92E00	・ナ ッ ト	4		
39	67296-98J00	・スクリ ュ (5X12)	1		
40	67288-98J40	・ワッ シ ャ	12		
41	67296-98J10	・スクリ ュ (5X35)	1		
42	67284-98J00	・マ ー ク (F-N-R)	1		
43	68165-98J00	・マ ー ク, レハ ー (スズキ)	1		
44	68165-98J10	・エンブレ ム, スズキ	1		
45	67269-98J30	・ハ ン ト	1		
46	67288-98J10	・ワッ シ ャ	8		
47	67288-98J30	・ワッ シ ャ	1		
48	67228-98J50	・ワッ シ ャ, ウェーブ	1		
49	67273-98J10	・ハ ー ツ キ ン グ, フロント	1		
50	67273-98J30	・ハ ー ツ キ ン グ, リヤ	1		
51	67277-98J00	・ク ロメツ ト, リモコンボ ッ ムカバ ー	1		
52	67296-98JF0	・ホ ー ル (5X14)	1		
53	67297-98J00	・ナ ッ ト, アッパ ーカバ ーホ ー ル	1		
54	36890-98J00	・ハーネス, コンテ ンサアッ プ タ	1		
55	09403-13402	クランプ (ID:13)	10		

FIG.543B

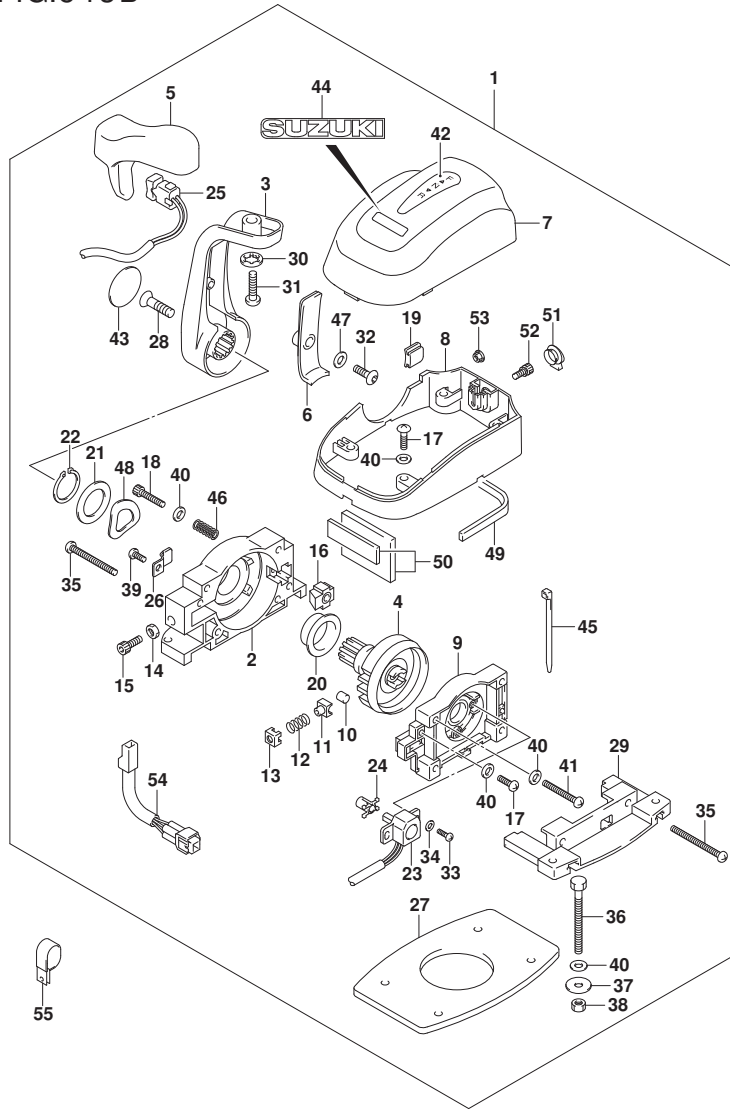


FIG. 543B (2-B-10) オプション:リモートコントロール アツシ シンク*ル (DF150ZG)

見出番号	品番	品名	使用個数	備考	標準作業時間
1	67200-98J03	リモートコントロールアツシ	1		
2	67211-98J20	・ハウジング*	1		
3	67251-98J00	・レバー、ハンドル	1		
4	67246-98J10	・シャフト、ドライブリモコン	1		
5	67261-98J00	・ケリツブ、NO. 1	1		
6	67263-98J00	・カバー、レバー	1		
7	67212-98J20	・カバー、リモコンアツパ	1		
8	67271-98J30	・カバー、リモコンボトム	1		
9	67222-98J10	・パネルアツシ、ハツク	1		
10	67236-98J00	・ローラー、テント	1		
11	67235-98J10	・ガイド、テントローラ	1		
12	67237-98J30	・スプリング、テント	1		
13	67233-98J10	・ホルダ、テントスプリング*	1		
14	67287-92E00	・ナット	1		
15	67239-98J00	・スクリュ、テントアジスタメント	1		
16	67223-98J00	・バツド、ブレーキ	1		
17	67296-98J50	・スクリュ(5X18)	6		
18	67296-98JA0	・スクリュ(4X10)	1		
19	67272-98J10	・ケリメツト、リモコンカバー	1		
20	67252-98J10	・フツシユ、ドライブシャフト	1		
21	67288-98J20	・ワツシヤ	1		
22	67292-98J00	・Oリング	1		
23	15980-98J00	・ホツテンシヨメタ	1		
24	67227-98J10	・レバー、ホツテンシヨメタNO. 2	1		
25	37850-98J02	・スイッチアツシ、PTT	1		
26	67269-98J00	・クランプ、リード	1		
27	67273-98J00	・ハツキンク	1		
28	67296-98J60	・スクリュ(8X30)	1		
29	67274-98J00	・フレンジ、ベース	1		
30	67288-92E20	・ワツシヤ	1		
31	67296-98J90	・スクリュ(8X30)	1		
32	67296-98J80	・スクリュ(5X14)	1		
33	67296-94300	・スクリュ(4X10)	2		
34	67288-98J00	・ワツシヤ	2		
35	67296-98J20	・スクリュ(5X50)	2		

FIG.543B

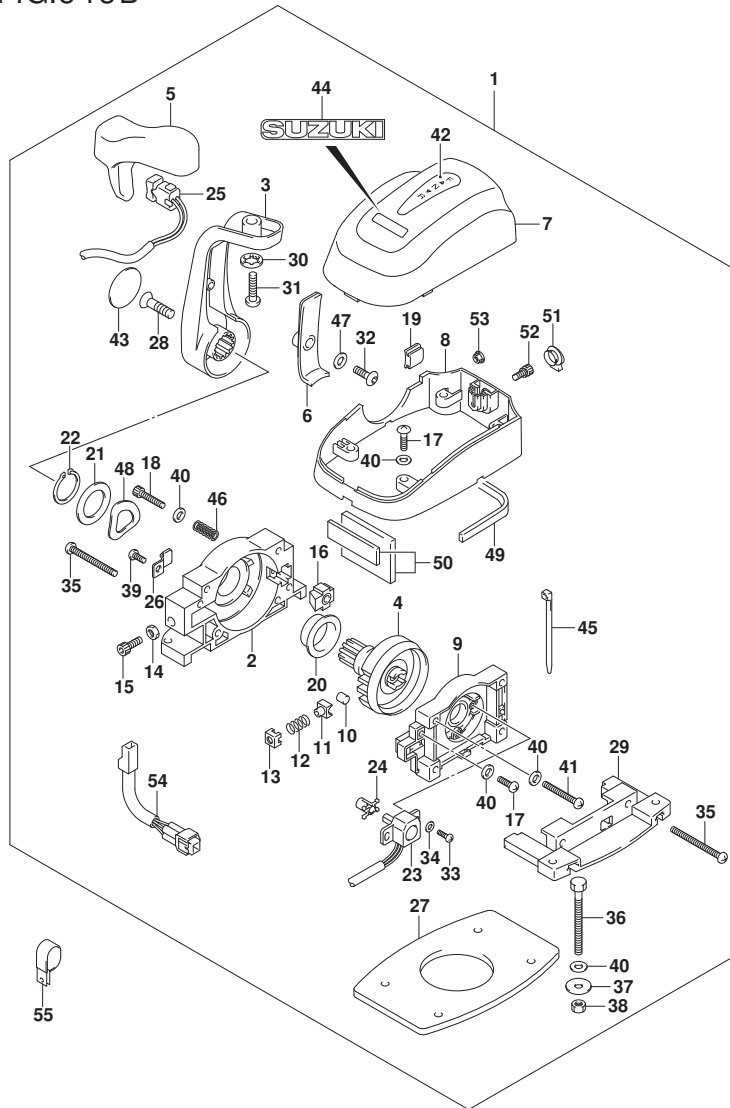


FIG. 543B (2-B-11) オプション:リモート コントロール アッシー シングル (DF150ZG)

見出番号	品番	品名	使用個数	備考	標準作業時間
36	67226-98J00	・ボルト (5X50)	4		
37	09160-05024	・ワッシャ (5.5X16X1.5)	4		
38	67287-92E00	・ナット	4		
39	67296-98J00	・スクリュー (5X12)	1		
40	67288-98J40	・ワッシャ	12		
41	67296-98J10	・スクリュー (5X35)	1		
42	67284-98J00	・マーク (F-N-R)	1		
43	68165-98J00	・マーク, レバー (スズキ)	1		
44	68165-98J10	・エンブレム, スズキ	1		
45	67269-98J30	・バンド	1		
46	67288-98J10	・ワッシャ	8		
47	67288-98J30	・ワッシャ	1		
48	67228-98J50	・ワッシャ, ウェーブ	1		
49	67273-98J10	・ハブツキング, フロント	1		
50	67273-98J30	・ハブツキング, リヤ	1		
51	67277-98J00	・ケーブル, リモコン トムカハ	1		
52	67296-98JF0	・ボルト (5X14)	1		
53	67297-98J00	・ナット, アッシーカバーボルト	1		
54	36890-98J00	・ハーネス, コンテナアダプタ	1		
55	09403-13402	クランプ (ID:13)	10		

FIG.543C

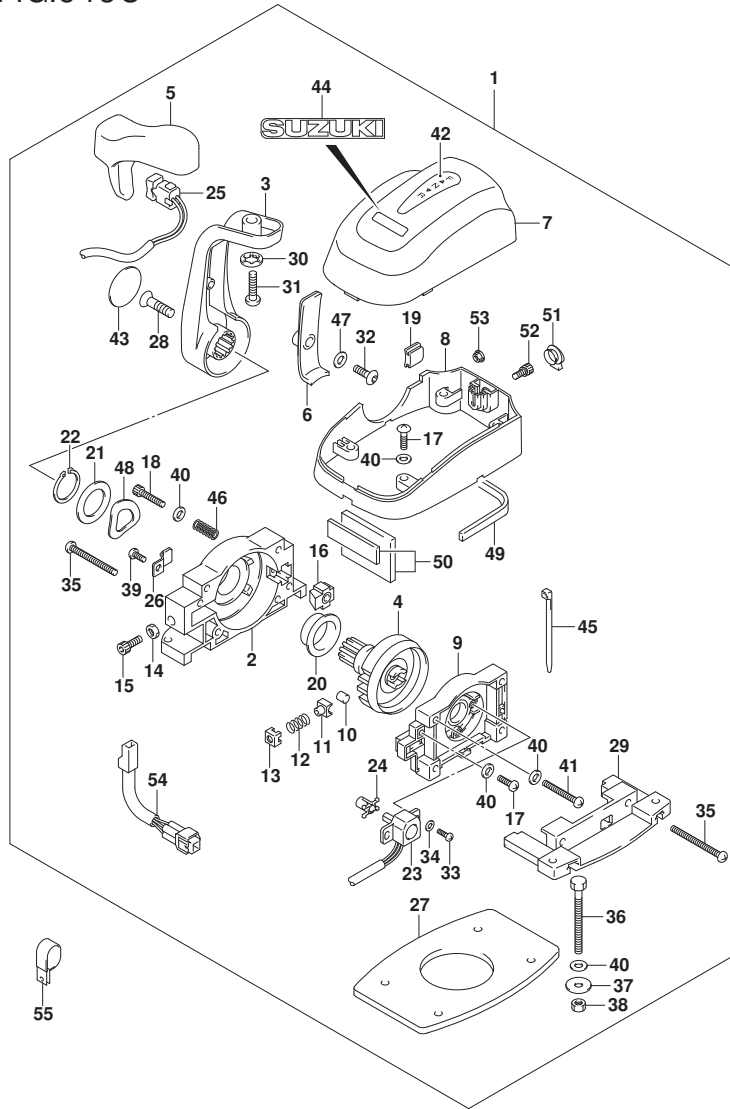


FIG. 543C (2-B-12) オプション:リモートコントロール アツシ シンク*ル (DF175TG)

見出番号	品番	品名	使用個数	備考	標準作業時間
1	67200-98J03	リモートコントロールアツシ	1		
2	67211-98J20	・ハウジング*	1		
3	67251-98J00	・レバー、ハンドル	1		
4	67246-98J10	・シャフト、ドライブリモコン	1		
5	67261-98J00	・ケリツブ、NO. 1	1		
6	67263-98J00	・カバー、レバー	1		
7	67212-98J20	・カバー、リモコンアツパ	1		
8	67271-98J30	・カバー、リモコンボトム	1		
9	67222-98J10	・パネルアツシ、ハツク	1		
10	67236-98J00	・ローラー、テント	1		
11	67235-98J10	・ガイド、テントローラ	1		
12	67237-98J30	・スプリング、テント	1		
13	67233-98J10	・ホルダ、テントスプリング*	1		
14	67287-92E00	・ナット	1		
15	67239-98J00	・スクリュ、テントアジスタメント	1		
16	67223-98J00	・バツド、ブレーキ	1		
17	67296-98J50	・スクリュ(5X18)	6		
18	67296-98JA0	・スクリュ(4X10)	1		
19	67272-98J10	・ケリメツト、リモコンカバー	1		
20	67252-98J10	・フツシユ、ドライブシャフト	1		
21	67288-98J20	・ワツシヤ	1		
22	67292-98J00	・Oリング	1		
23	15980-98J00	・ホテンシヨメータ	1		
24	67227-98J10	・レバー、ホテンシヨメータNO. 2	1		
25	37850-98J02	・スイッチアツシ、PTT	1		
26	67269-98J00	・クランプ、リード	1		
27	67273-98J00	・ハツキング	1		
28	67296-98J60	・スクリュ(8X30)	1		
29	67274-98J00	・フランジ、ベース	1		
30	67288-92E20	・ワツシヤ	1		
31	67296-98J90	・スクリュ(8X30)	1		
32	67296-98J80	・スクリュ(5X14)	1		
33	67296-94300	・スクリュ(4X10)	2		
34	67288-98J00	・ワツシヤ	2		
35	67296-98J20	・スクリュ(5X50)	2		

FIG.543C

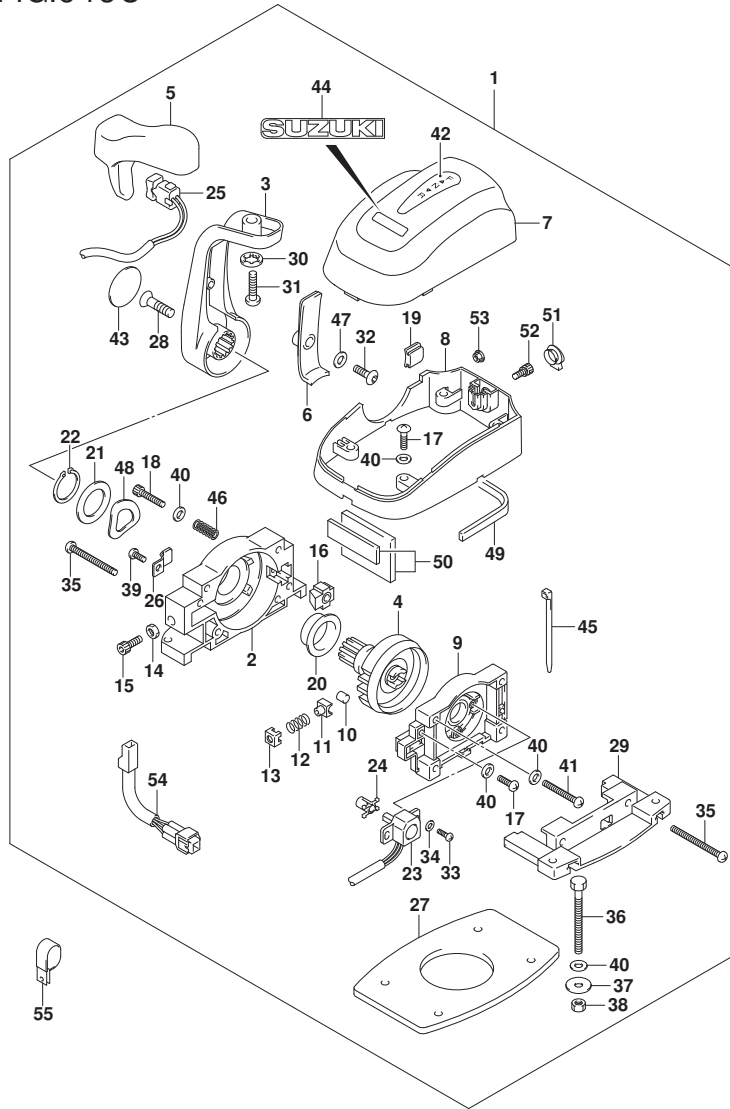


FIG. 543C (2-B-13) オプション:リモート コントロール アッシー シングル (DF175TG)

見出番号	品番	品名	使用個数	備考	標準作業時間
36	67226-98J00	・ボルト (5X50)	4		
37	09160-05024	・ワッシャ (5.5X16X1.5)	4		
38	67287-92E00	・ナット	4		
39	67296-98J00	・スクリュー (5X12)	1		
40	67288-98J40	・ワッシャ	12		
41	67296-98J10	・スクリュー (5X35)	1		
42	67284-98J00	・マーク (F-N-R)	1		
43	68165-98J00	・マーク, レバー (スズキ)	1		
44	68165-98J10	・エンブレム, スズキ	1		
45	67269-98J30	・バンド	1		
46	67288-98J10	・ワッシャ	8		
47	67288-98J30	・ワッシャ	1		
48	67228-98J50	・ワッシャ, ウェーブ	1		
49	67273-98J10	・ハブツキング, フロント	1		
50	67273-98J30	・ハブツキング, リヤ	1		
51	67277-98J00	・ケーブル, リモコン トムカハ	1		
52	67296-98JF0	・ボルト (5X14)	1		
53	67297-98J00	・ナット, アッシーカバーボルト	1		
54	36890-98J00	・ハーネス, コンテナアダプタ	1		
55	09403-13402	クランプ (ID:13)	10		

FIG.543D

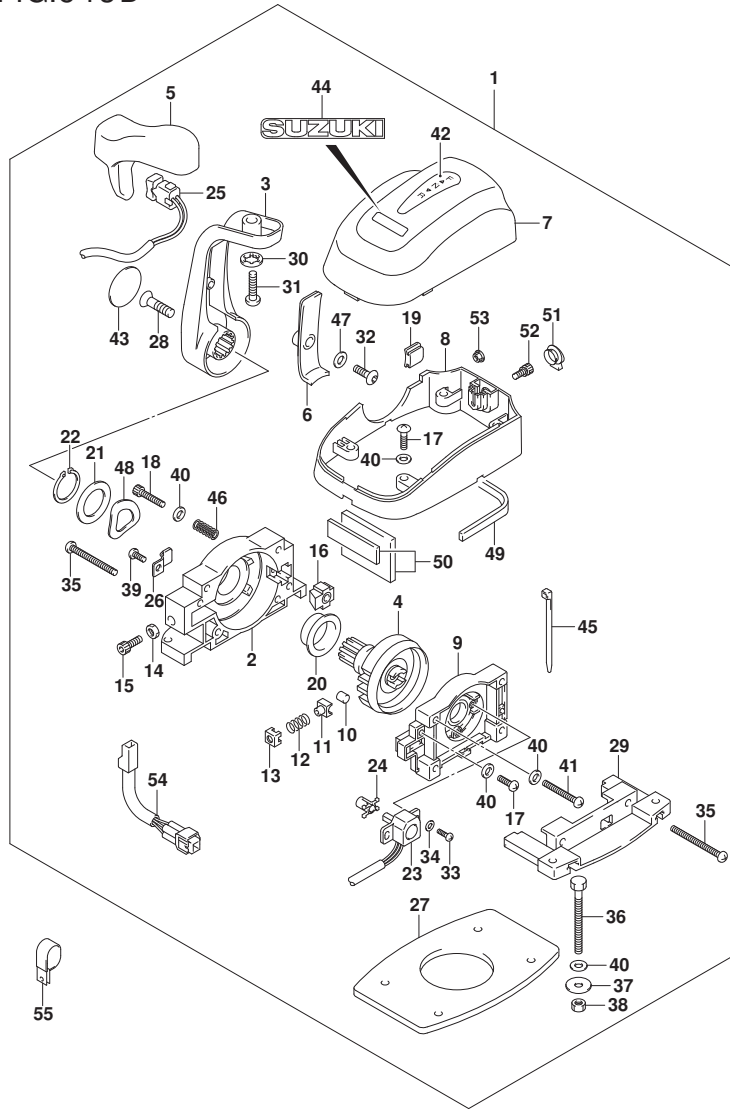


FIG. 543D (2-B-14) オプション:リモートコントロールアツシ シンクル (DF175ZG)

見出番号	品番	品名	使用個数	備考	標準作業時間
1	67200-98J03	リモートコントロールアツシ	1		
2	67211-98J20	・ハウジング	1		
3	67251-98J00	・レバー, ハンドル	1		
4	67246-98J10	・シャフト, ドライブリモコン	1		
5	67261-98J00	・ケリツブ, NO. 1	1		
6	67263-98J00	・カバー, レバー	1		
7	67212-98J20	・カバー, リモコンアツパ	1		
8	67271-98J30	・カバー, リモコンボトム	1		
9	67222-98J10	・ハネルアツシ, ハツク	1		
10	67236-98J00	・ローラー, テント	1		
11	67235-98J10	・ガイド, テントローラ	1		
12	67237-98J30	・スプリング, テント	1		
13	67233-98J10	・ホルダ, テントスプリング	1		
14	67287-92E00	・ナット	1		
15	67239-98J00	・スクリュ, テントアジスタメント	1		
16	67223-98J00	・バツド, フレーキ	1		
17	67296-98J50	・スクリュ (5X18)	6		
18	67296-98JA0	・スクリュ (4X10)	1		
19	67272-98J10	・ケリメツト, リモコンカバー	1		
20	67252-98J10	・フツシユ, ドライブシャフト	1		
21	67288-98J20	・ワツシヤ	1		
22	67292-98J00	・Cリング	1		
23	15980-98J00	・ホネテンシヨメタ	1		
24	67227-98J10	・レバー, ホネテンシヨメタNO. 2	1		
25	37850-98J02	・スイッチアツシ, PTT	1		
26	67269-98J00	・クランプ, リード	1		
27	67273-98J00	・ハツキンク	1		
28	67296-98J60	・スクリュ (8X30)	1		
29	67274-98J00	・フレンジ, ベース	1		
30	67288-92E20	・ワツシヤ	1		
31	67296-98J90	・スクリュ (8X30)	1		
32	67296-98J80	・スクリュ (5X14)	1		
33	67296-94300	・スクリュ (4X10)	2		
34	67288-98J00	・ワツシヤ	2		
35	67296-98J20	・スクリュ (5X50)	2		

FIG.543D

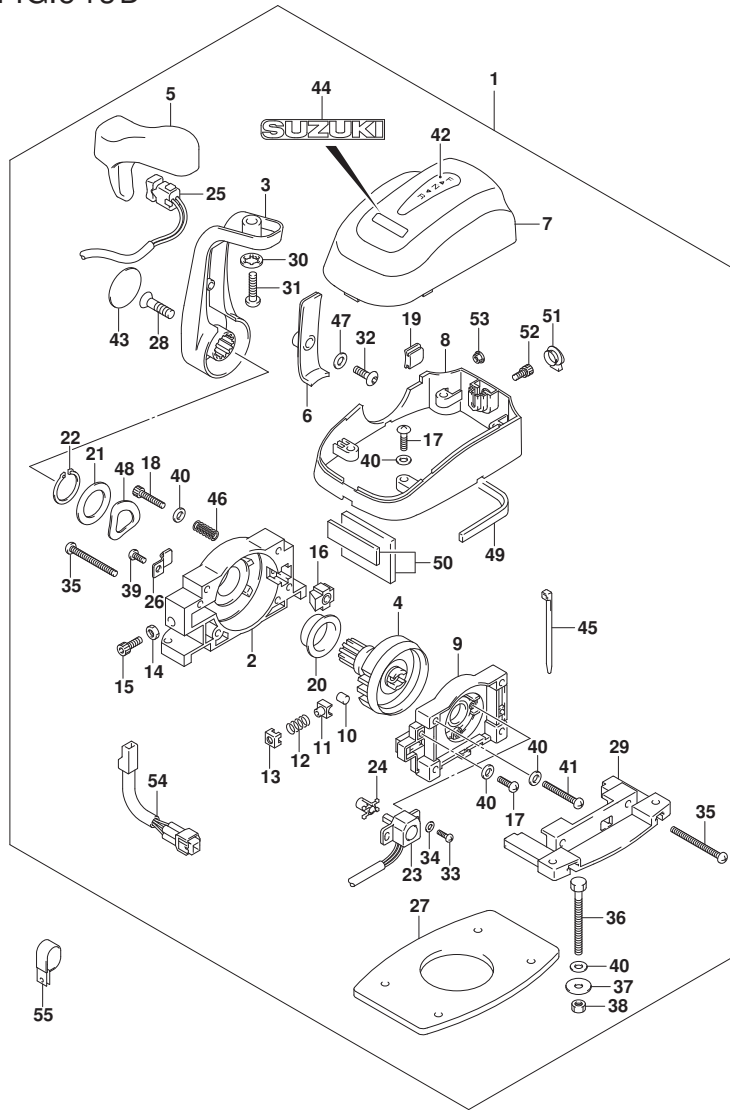


FIG. 543D (2-B-15) オプション:リモート コントロール アッシー シングル (DF175ZG)

見出番号	品番	品名	使用個数	備考	標準作業時間
36	67226-98J00	・ボルト (5X50)	4		
37	09160-05024	・ワッシャ (5.5X16X1.5)	4		
38	67287-92E00	・ナット	4		
39	67296-98J00	・スクリュー (5X12)	1		
40	67288-98J40	・ワッシャ	12		
41	67296-98J10	・スクリュー (5X35)	1		
42	67284-98J00	・マーク (F-N-R)	1		
43	68165-98J00	・マーク, レバー (スズキ)	1		
44	68165-98J10	・エンブレム, スズキ	1		
45	67269-98J30	・バンド	1		
46	67288-98J10	・ワッシャ	8		
47	67288-98J30	・ワッシャ	1		
48	67228-98J50	・ワッシャ, ウェーブ	1		
49	67273-98J10	・ハブツキング, フロント	1		
50	67273-98J30	・ハブツキング, リヤ	1		
51	67277-98J00	・ケーブル, リモコン トムカハ	1		
52	67296-98JF0	・ボルト (5X14)	1		
53	67297-98J00	・ナット, アッシーカバーボルト	1		
54	36890-98J00	・ハーネス, コンテナアダプタ	1		
55	09403-13402	クランプ (ID:13)	10		

FIG.544A

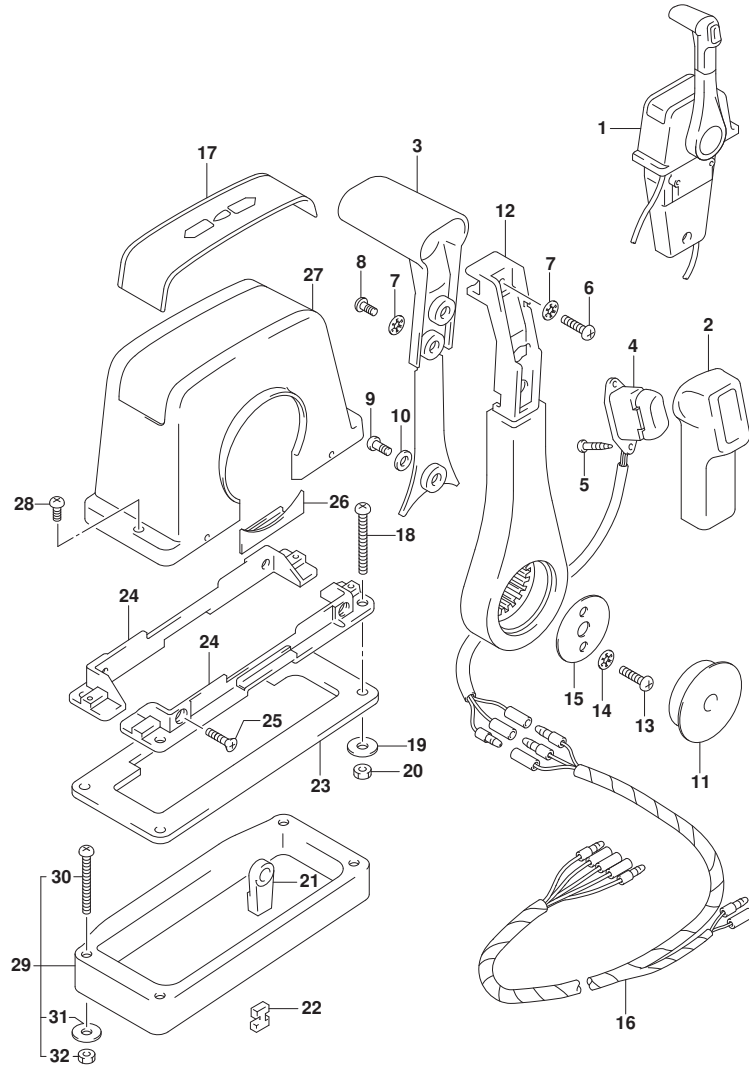
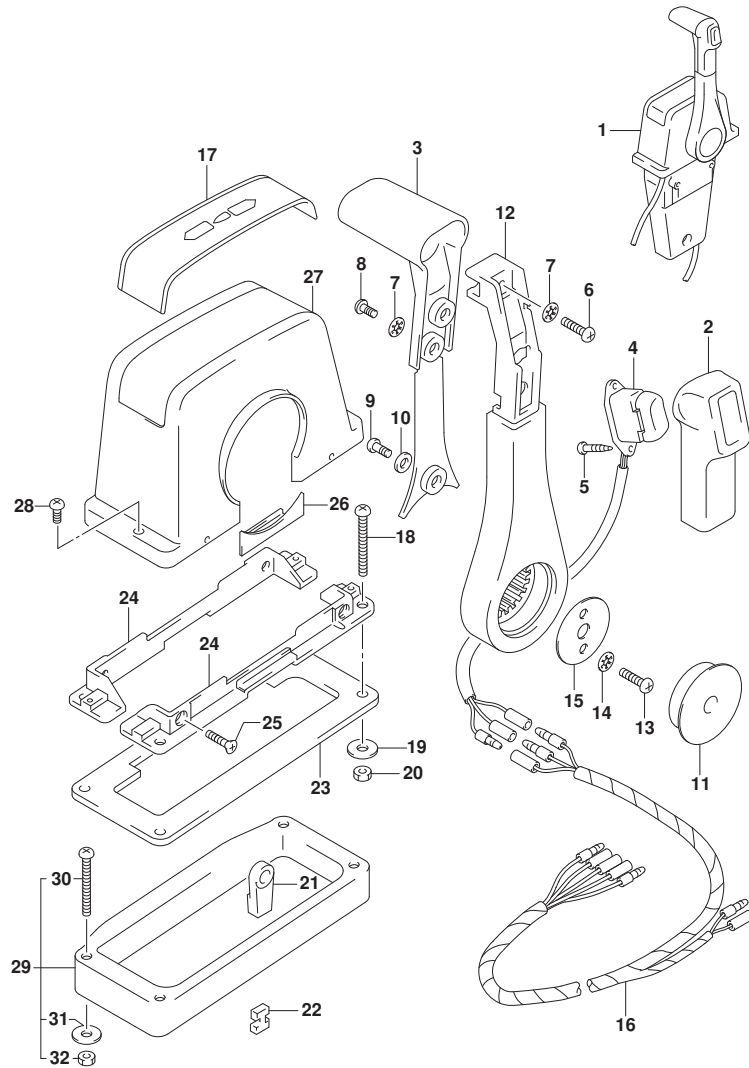


FIG. 544A (2-B-16) オプション:リモート コントロール アツシ シンクゝル (1) (SEE NOTE 1)

見出番号	品番	品名	使用個数	備考	標準 作業時間
1	67200-93J13	リモートコントロールアツシ、シンクゝル	1		
2	67261-93J00	・グゝリツツゝ、NO. 1	1		
3	67263-93J00	・グゝリツツゝ、NO. 2	1		
4	37850-93J10	・スイッチアツシ、PTT	1		
5	67295-92E10	・スクリユ	2		
6	67296-88D10	・スクリユ (5X16)	1		
7	67288-92E20	・ワツシヤ	3		
8	67295-92E00	・スクリユ	2		
9	67296-92E70	・スクリユ	1		
10	67288-92E40	・ワツシヤ	1		
11	67257-92E00	・キヤツツゝ、レバゝー	1		
12	67251-93J00	・レバゝー、ハンドゝル	1		
13	67296-92E60	・スクリユ	2		
14	67288-92E30	・ワツシヤ	2		
15	67253-92E00	・ワツシヤ	1		
16	36890-93J00	・ワイヤ、ニュウトラル/PTTスイッチ	1		
17	67281-93J00	・デゝカゝル	1		
18	67296-92E30	・スクリユ	4		
19	09160-05024	・ワツシヤ (5. 5X16X1. 5)	4		
20	67287-92E00	・ナツツ	4		
21	67275-95600	・エンドゝ、ケゝブゝル	2		
22	67273-95600	・スベゝーサ	1		
23	67273-92E00	・グゝロメツツ	1		
24	67274-92E00	・フランヅ	2		
25	67296-95610	・スクリユ	4		
26	67271-92E00	・カバゝー	1		
27	67211-93J00	・カバゝー、ホゝデゝー	1		
28	67296-92E70	・スクリユ	2		
29	67500-93J00	キツツ、リモコンスベゝーサシンクゝル	1		
30	09125-05135	・スクリユ (5X65)	4		
31	09160-05029	・ワツシヤ (5. 5X12X0. 8)	4		
32	09140-05005	・ナツツ	4		

NOTE 1:
DF150T

FIG.544B



DF175_000_016_544B
OPT:REMOTE CONTROL ASSY SINGLE (1)

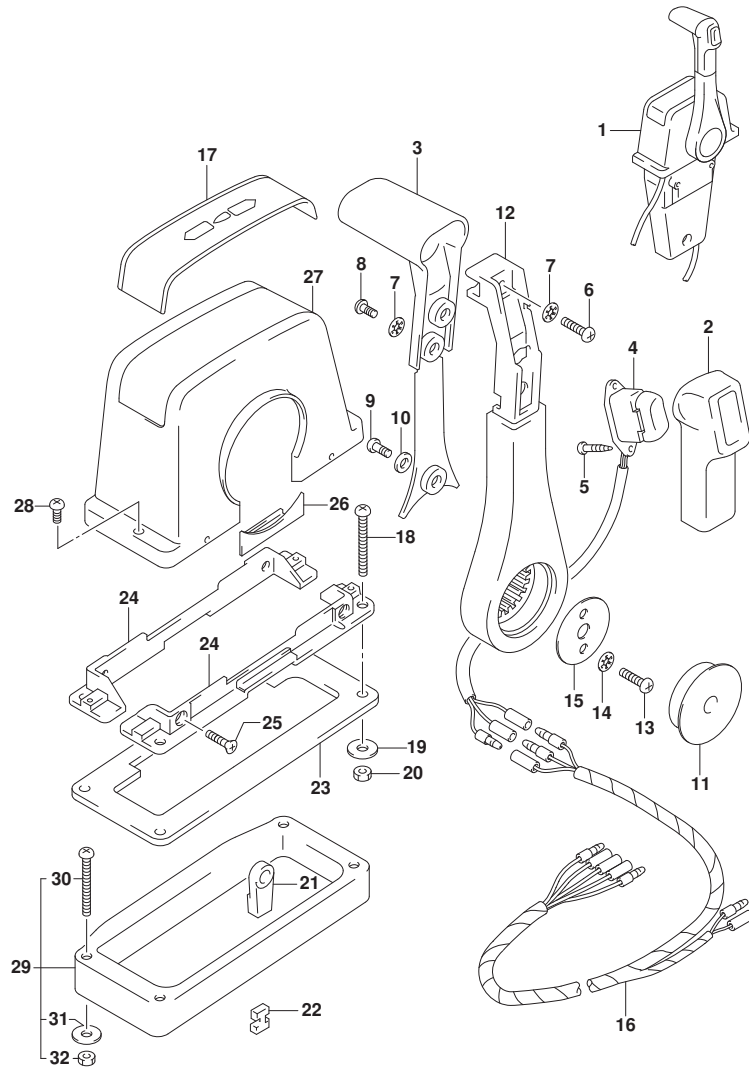
FIG. 544B (2-C-2) オプション:リモートコントロールアツシシングル (1) (SEE NOTE 1)

見出番号	品番	品名	使用個数	備考	標準作業時間
1	67200-93J13	リモートコントロールアツシ, シングル	1		
2	67261-93J00	・グリップ, NO. 1	1		
3	67263-93J00	・グリップ, NO. 2	1		
4	37850-93J10	・スイッチアツシ, PTT	1		
5	67295-92E10	・スクリュ	2		
6	67296-88D10	・スクリュ (5X16)	1		
7	67288-92E20	・ワツシヤ	3		
8	67295-92E00	・スクリュ	2		
9	67296-92E70	・スクリュ	1		
10	67288-92E40	・ワツシヤ	1		
11	67257-92E00	・キヤツプ, レバ-	1		
12	67251-93J00	・レバ-, ハンドル	1		
13	67296-92E60	・スクリュ	2		
14	67288-92E30	・ワツシヤ	2		
15	67253-92E00	・ワツシヤ	1		
16	36890-93J00	・ワイヤ, ニュートラル/PTTスイッチ	1		
17	67281-93J00	・デ-カ-ル	1		
18	67296-92E30	・スクリュ	4		
19	09160-05024	・ワツシヤ (5. 5X16X1. 5)	4		
20	67287-92E00	・ナツト	4		
21	67275-95600	・エンド-, ケ-ブル	2		
22	67273-95600	・スペ-サ	1		
23	67273-92E00	・グロメツト	1		
24	67274-92E00	・フランジ	2		
25	67296-95610	・スクリュ	4		
26	67271-92E00	・カバ-	1		
27	67211-93J00	・カバ-, ホ-デ-	1		
28	67296-92E70	・スクリュ	2		
29	67500-93J00	キツ, リモコンスペ-サシングル	1		
30	09125-05135	・スクリュ (5X65)	4		
31	09160-05029	・ワツシヤ (5. 5X12X0. 8)	4		
32	09140-05005	・ナツト	4		

NOTE 1:
DF150Z

DF175_000_016

FIG.544C



DF175_000_016_544C
OPT:REMOTE CONTROL ASSY SINGLE (1)

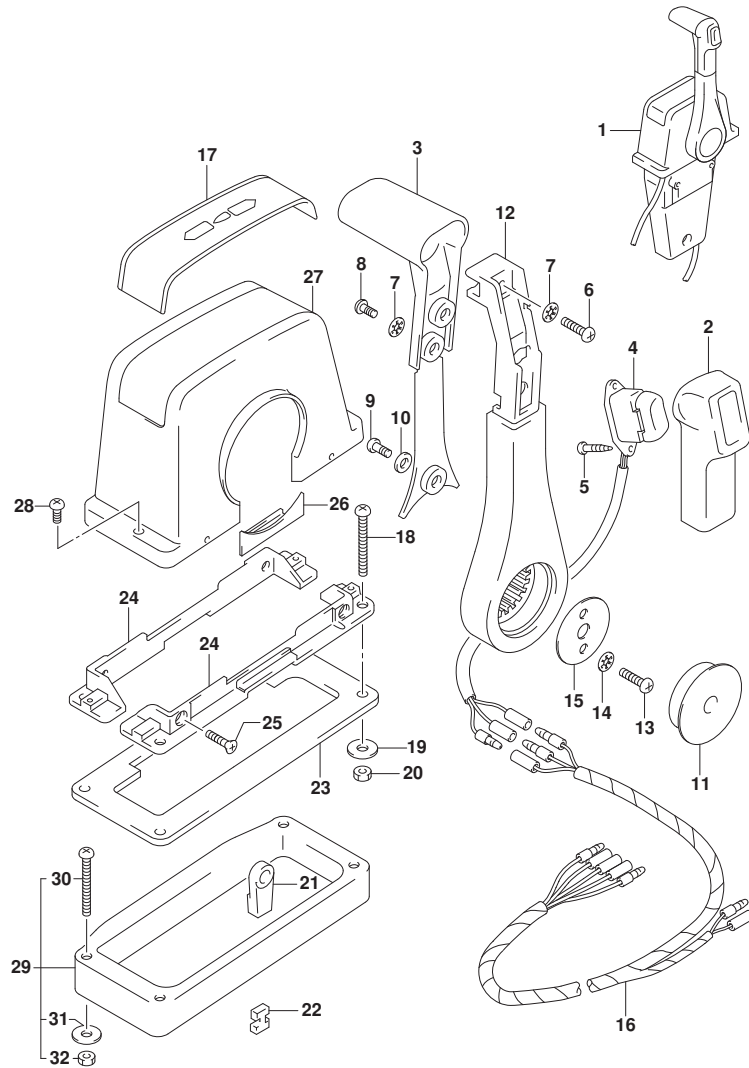
FIG. 544C (2-C-3) オプション:リモートコントロールアツシシングル (1) (SEE NOTE 1)

見出番号	品番	品名	使用個数	備考	標準作業時間
1	67200-93J13	リモートコントロールアツシ, シングル	1		
2	67261-93J00	・グリップ, NO. 1	1		
3	67263-93J00	・グリップ, NO. 2	1		
4	37850-93J10	・スイッチアツシ, PTT	1		
5	67295-92E10	・スクリュ	2		
6	67296-88D10	・スクリュ (5X16)	1		
7	67288-92E20	・ワツシヤ	3		
8	67295-92E00	・スクリュ	2		
9	67296-92E70	・スクリュ	1		
10	67288-92E40	・ワツシヤ	1		
11	67257-92E00	・キヤツプ, レバ-	1		
12	67251-93J00	・レバ-, ハンドル	1		
13	67296-92E60	・スクリュ	2		
14	67288-92E30	・ワツシヤ	2		
15	67253-92E00	・ワツシヤ	1		
16	36890-93J00	・ワイヤ, ニュートラル/PTTスイッチ	1		
17	67281-93J00	・デ-カ-ル	1		
18	67296-92E30	・スクリュ	4		
19	09160-05024	・ワツシヤ (5. 5X16X1. 5)	4		
20	67287-92E00	・ナツト	4		
21	67275-95600	・エンド-, ケ-ブル	2		
22	67273-95600	・スペ-サ	1		
23	67273-92E00	・グロメツト	1		
24	67274-92E00	・フランジ	2		
25	67296-95610	・スクリュ	4		
26	67271-92E00	・カバー	1		
27	67211-93J00	・カバー, ホ-デ-	1		
28	67296-92E70	・スクリュ	2		
29	67500-93J00	キット, リモコンスペ-サシングル	1		
30	09125-05135	・スクリュ (5X65)	4		
31	09160-05029	・ワツシヤ (5. 5X12X0. 8)	4		
32	09140-05005	・ナツト	4		

NOTE 1:
DF175T

DF175_000_016

FIG.544D



DF175_000_016_544D
OPT:REMOTE CONTROL ASSY SINGLE (1)

FIG. 544D (2-C-4) オプション:リモートコントロールアツシシングル (1) (SEE NOTE 1)

見出番号	品番	品名	使用個数	備考	標準作業時間
1	67200-93J13	リモートコントロールアツシ, シングル	1		
2	67261-93J00	・グリップ, NO. 1	1		
3	67263-93J00	・グリップ, NO. 2	1		
4	37850-93J10	・スイッチアツシ, PTT	1		
5	67295-92E10	・スクリュ	2		
6	67296-88D10	・スクリュ (5X16)	1		
7	67288-92E20	・ワツシヤ	3		
8	67295-92E00	・スクリュ	2		
9	67296-92E70	・スクリュ	1		
10	67288-92E40	・ワツシヤ	1		
11	67257-92E00	・キヤツプ, レバ-	1		
12	67251-93J00	・レバ-, ハンドル	1		
13	67296-92E60	・スクリュ	2		
14	67288-92E30	・ワツシヤ	2		
15	67253-92E00	・ワツシヤ	1		
16	36890-93J00	・ワイヤ, ニュートラル/PTTスイッチ	1		
17	67281-93J00	・デ-カ-ル	1		
18	67296-92E30	・スクリュ	4		
19	09160-05024	・ワツシヤ (5. 5X16X1. 5)	4		
20	67287-92E00	・ナツト	4		
21	67275-95600	・エンド-, ケ-ブル	2		
22	67273-95600	・スベ-サ	1		
23	67273-92E00	・グロメツト	1		
24	67274-92E00	・フランジ	2		
25	67296-95610	・スクリュ	4		
26	67271-92E00	・カバ-	1		
27	67211-93J00	・カバ-, ホ-デ-	1		
28	67296-92E70	・スクリュ	2		
29	67500-93J00	キツ, リモコンスベ-サシングル	1		
30	09125-05135	・スクリュ (5X65)	4		
31	09160-05029	・ワツシヤ (5. 5X12X0. 8)	4		
32	09140-05005	・ナツト	4		

NOTE 1:
DF175Z

DF175_000_016

FIG.544E

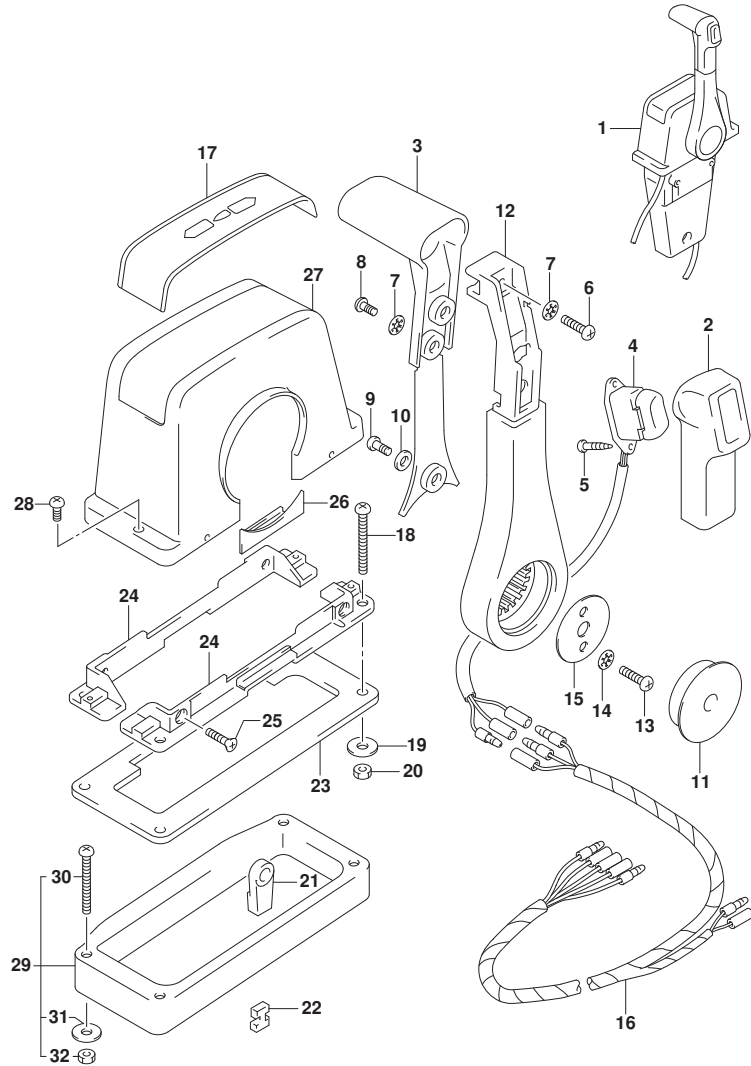


FIG. 544E (2-C-5) オプション:リモートコントロールアツシシングル (1) (SEE NOTE 1)

見出番号	品番	品名	使用個数	備考	標準作業時間
1	67200-93J13	リモートコントロールアツシ, シングル	1		
2	67261-93J00	・グリップ, NO. 1	1		
3	67263-93J00	・グリップ, NO. 2	1		
4	37850-93J10	・スイッチアツシ, PTT	1		
5	67295-92E10	・スクリュ	2		
6	67296-88D10	・スクリュ (5X16)	1		
7	67288-92E20	・ワツシヤ	3		
8	67295-92E00	・スクリュ	2		
9	67296-92E70	・スクリュ	1		
10	67288-92E40	・ワツシヤ	1		
11	67257-92E00	・キヤツプ, レバ-	1		
12	67251-93J00	・レバ-, ハンドル	1		
13	67296-92E60	・スクリュ	2		
14	67288-92E30	・ワツシヤ	2		
15	67253-92E00	・ワツシヤ	1		
16	36890-93J00	・ワイヤ, ニュートラル/PTTスイッチ	1		
17	67281-93J00	・デ-カ-ル	1		
18	67296-92E30	・スクリュ	4		
19	09160-05024	・ワツシヤ (5. 5X16X1. 5)	4		
20	67287-92E00	・ナツト	4		
21	67275-95600	・エンド-, ケ-ブル	2		
22	67273-95600	・スペ-サ	1		
23	67273-92E00	・グロメツト	1		
24	67274-92E00	・フランジ	2		
25	67296-95610	・スクリュ	4		
26	67271-92E00	・カバー	1		
27	67211-93J00	・カバー-, ホ-テ-	1		
28	67296-92E70	・スクリュ	2		
29	67500-93J00	キット, リモコンスペ-サシングル	1		
30	09125-05135	・スクリュ (5X65)	4		
31	09160-05029	・ワツシヤ (5. 5X12X0. 8)	4		
32	09140-05005	・ナツト	4		

NOTE 1:
DF150ST

FIG.545A

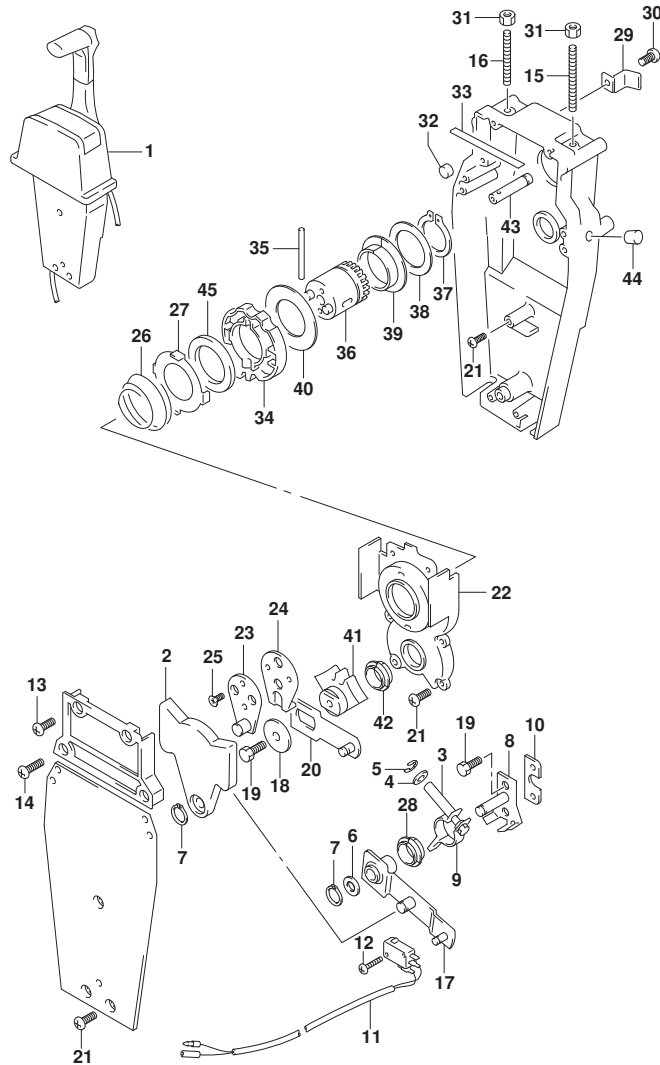


FIG. 545A (2-C-6) オプション:リモートコントロールアツシシングル(2) (SEE NOTE 1)

見出番号	品番	品名	使用個数	備考	標準作業時間
1	67200-93J13	リモートコントロールアツシ, シングル	1		
2	67222-92E00	・プレート	1		
3	67223-92E00	・ブレーキアシヤスト	1		
4	67288-92E00	・ワツシヤ	1		
5	67292-94300	・Eリング	4		
6	67288-92E10	・ワツシヤ	1		
7	67291-92E00	・リング, スタツフ	2		
8	67221-92E00	・シフトアツシ	1		
9	67224-92E00	・ブレーキアームアツシ	1		
10	67294-92E00	・スベ-サ	1		
11	37721-95500	・スイッチアツシ, ニュートラル	1		
12	67296-92E11	・スクリュ, ニュートラルスイッチ	2		
13	67296-88D10	・スクリュ (5X16)	2		
14	67296-92E20	・スクリュ (5X25)	2		
15	67226-92E00	・ボ-ルト, スタツハ フロント	1		
16	67226-92E10	・ボ-ルト, スタツハ リヤ	1		
17	67240-92E00	・スロットルアームアツシ	1		
18	67228-92E00	・ワツシヤ	1		
19	67286-92E00	・ボ-ルト (6X18)	3		
20	67230-92E00	・シフトアームアツシ	1		
21	09125-05042	・スクリュ (5X10)	9		
22	67234-92E00	・ケース, キ-ヤ	1		
23	67245-92E00	・レバ-アツシ, スロットル	1		
24	67227-92E00	・スタツハ	1		
25	09126-06006	・スクリュ (6X20)	2		
26	67233-92E00	・スフ-リング	1		
27	67235-92E00	・プレート, シフトロック	1		
28	67232-95620	・フ-ツシュ	1		
29	67269-92E00	・ブラケツト	1		
30	67296-88D10	・スクリュ (5X16)	1		
31	09140-06020	・ナツト	2		
32	67236-92E00	・ローラ	1		
33	67237-92E01	・スフ-リング	6		
34	67238-92E00	・キ-ヤ, ドライブ	1		
35	67239-92E00	・ピ-ン	1		

FIG.545A

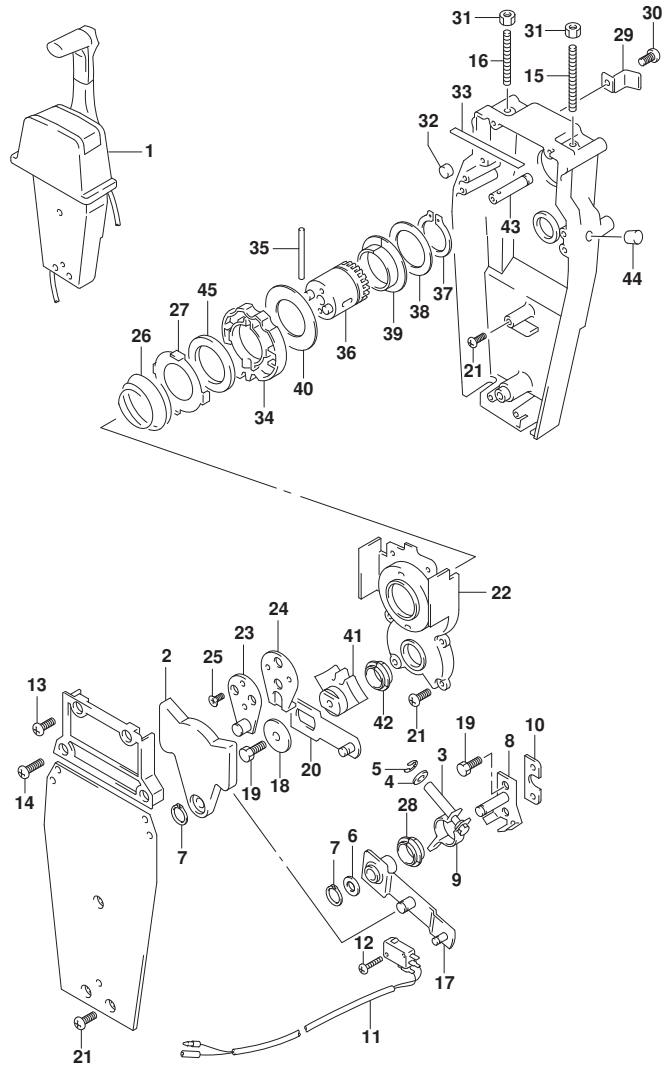


FIG. 545A (2-C-7) オプション:リモートコントロールアツシシグナル (2) (SEE NOTE 1)

見出番号	品番	品名	使用個数	備考	標準作業時間
36	67246-92E00	・シャフト, ドライブ	1		
37	67291-92E10	・リング, スタツフ	1		
38	67253-92E10	・ワツジヤ	1		
39	67252-92E10	・フツシユ	1		
40	67253-95600	・ワツジヤ	1		
41	67231-92E00	・ギヤ, シフト	1		
42	67232-95600	・フツシユ	1		
43	67241-92E10	・ロツド, フリーアキユムレータ	1		
44	67243-92E00	・キヤツフ, ホール	1		
45	67239-92E10	・プレート, シフトピン	1		

NOTE 1:
DF150T

FIG.545B

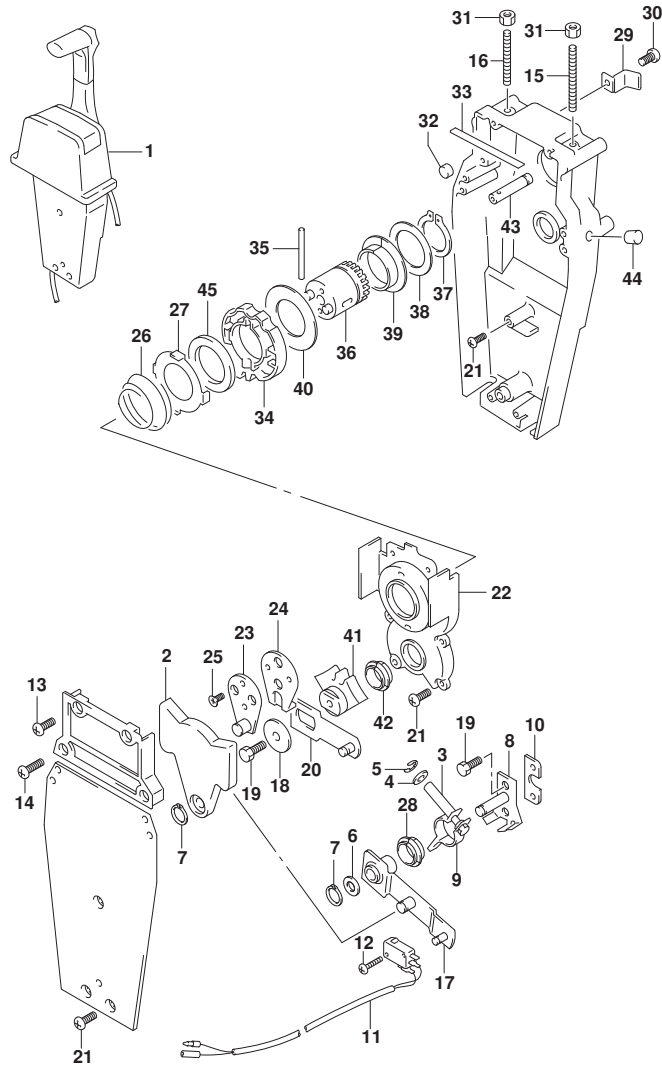


FIG. 545B (2-C-8) オプション:リモートコントロールアツシシングル(2) (SEE NOTE 1)

見出番号	品番	品名	使用個数	備考	標準作業時間
1	67200-93J13	リモートコントロールアツシ, シングル	1		
2	67222-92E00	・プレート	1		
3	67223-92E00	・ブレーキアシヤスト	1		
4	67288-92E00	・ワツシヤ	1		
5	67292-94300	・Eリング	4		
6	67288-92E10	・ワツシヤ	1		
7	67291-92E00	・リング, スタツフ	2		
8	67221-92E00	・シフトアツシ	1		
9	67224-92E00	・ブレーキアームアツシ	1		
10	67294-92E00	・スベ-サ	1		
11	37721-95500	・スイッチアツシ, ニュートラル	1		
12	67296-92E11	・スクリュ, ニュートラルスイッチ	2		
13	67296-88D10	・スクリュ (5X16)	2		
14	67296-92E20	・スクリュ (5X25)	2		
15	67226-92E00	・ボ-ルト, スタツハ フロント	1		
16	67226-92E10	・ボ-ルト, スタツハ リヤ	1		
17	67240-92E00	・スロットルアームアツシ	1		
18	67228-92E00	・ワツシヤ	1		
19	67286-92E00	・ボ-ルト (6X18)	3		
20	67230-92E00	・シフトアームアツシ	1		
21	09125-05042	・スクリュ (5X10)	9		
22	67234-92E00	・ケース, キヤ	1		
23	67245-92E00	・レバ-アツシ, スロットル	1		
24	67227-92E00	・スタツハ	1		
25	09126-06006	・スクリュ (6X20)	2		
26	67233-92E00	・スフ リング	1		
27	67235-92E00	・プレート, シフトロック	1		
28	67232-95620	・フ ツシユ	1		
29	67269-92E00	・ブラケツト	1		
30	67296-88D10	・スクリュ (5X16)	1		
31	09140-06020	・ナツト	2		
32	67236-92E00	・ローラ	1		
33	67237-92E01	・スフ リング	6		
34	67238-92E00	・ギヤ, ドライブ	1		
35	67239-92E00	・ピン	1		

FIG.545B

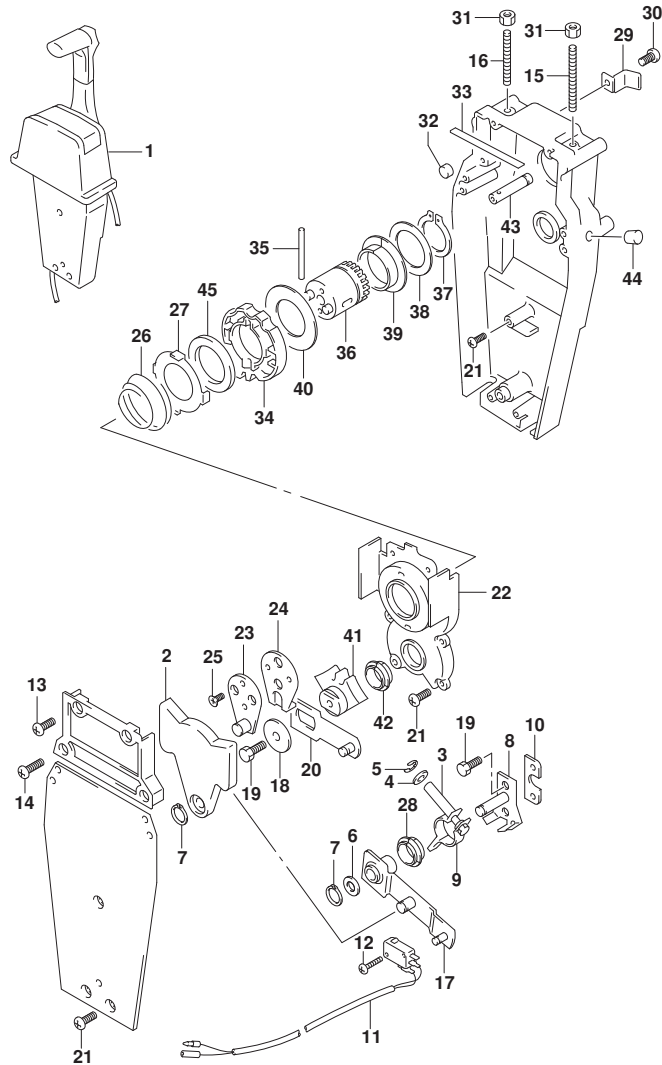


FIG. 545B (2-C-9) オプション:リモートコントロールアツシシグナル (2) (SEE NOTE 1)

見出番号	品番	品名	使用個数	備考	標準作業時間
36	67246-92E00	・シャフト, ドライブ	1		
37	67291-92E10	・リング, スナッフ	1		
38	67253-92E10	・ワッシャ	1		
39	67252-92E10	・フ ッシ	1		
40	67253-95600	・ワッシャ	1		
41	67231-92E00	・ギヤ, シフト	1		
42	67232-95600	・フ ッシ	1		
43	67241-92E10	・ロッド, フリーアキユムレータ	1		
44	67243-92E00	・キャツフ, ホール	1		
45	67239-92E10	・プレート, シフトピン	1		

NOTE 1:
DF150Z

FIG.545C

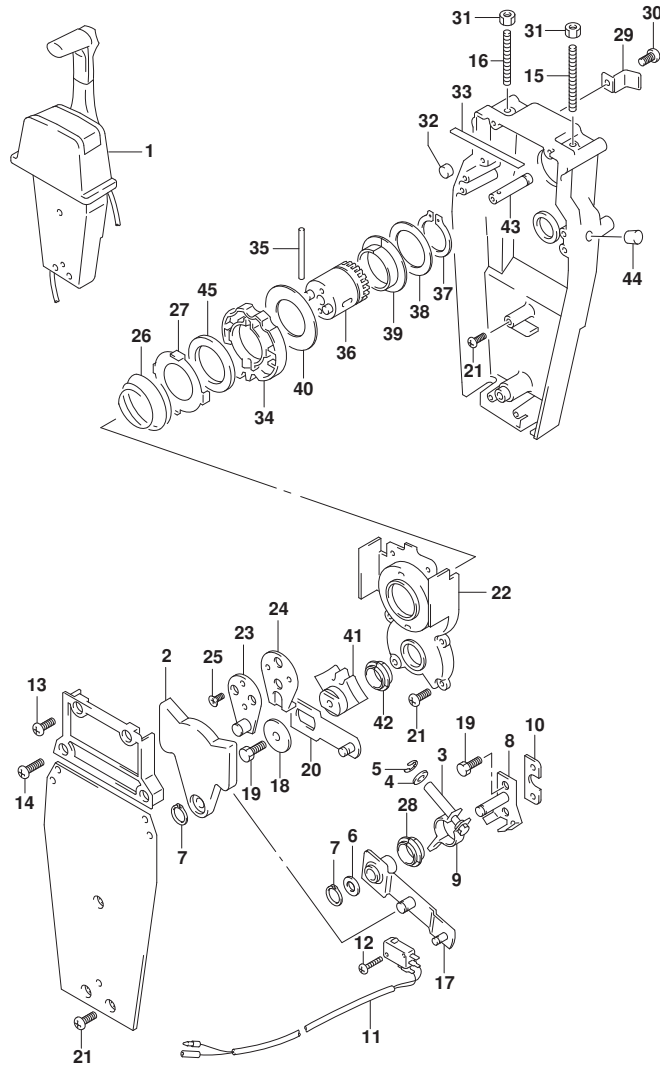


FIG. 545C (2-C-10) オプション:リモートコントロールアツシ シングル (2) (SEE NOTE 1)

見出番号	品番	品名	使用個数	備考	標準作業時間
1	67200-93J13	リモートコントロールアツシ, シングル	1		
2	67222-92E00	・プレート	1		
3	67223-92E00	・ブレーキアシヤスト	1		
4	67288-92E00	・ワツシヤ	1		
5	67292-94300	・Eリング	4		
6	67288-92E10	・ワツシヤ	1		
7	67291-92E00	・リング, スタツフ	2		
8	67221-92E00	・シフトアツシ	1		
9	67224-92E00	・ブレーキアームアツシ	1		
10	67294-92E00	・スベ-サ	1		
11	37721-95500	・スイッチアツシ, ニュートラル	1		
12	67296-92E11	・スクリュ, ニュートラルスイッチ	2		
13	67296-88D10	・スクリュ (5X16)	2		
14	67296-92E20	・スクリュ (5X25)	2		
15	67226-92E00	・ボ-ルト, スタツハ フロント	1		
16	67226-92E10	・ボ-ルト, スタツハ リヤ	1		
17	67240-92E00	・スロットルアームアツシ	1		
18	67228-92E00	・ワツシヤ	1		
19	67286-92E00	・ボ-ルト (6X18)	3		
20	67230-92E00	・シフトアームアツシ	1		
21	09125-05042	・スクリュ (5X10)	9		
22	67234-92E00	・ケース, キ-ヤ	1		
23	67245-92E00	・レバ-アツシ, スロットル	1		
24	67227-92E00	・スタツハ	1		
25	09126-06006	・スクリュ (6X20)	2		
26	67233-92E00	・スフ-リング	1		
27	67235-92E00	・プレート, シフトロック	1		
28	67232-95620	・フ-ツシユ	1		
29	67269-92E00	・ブラケツト	1		
30	67296-88D10	・スクリュ (5X16)	1		
31	09140-06020	・ナツト	2		
32	67236-92E00	・ローラ	1		
33	67237-92E01	・スフ-リング	6		
34	67238-92E00	・ギ-ヤ, ドライブ	1		
35	67239-92E00	・ピ-ン	1		

FIG.545C

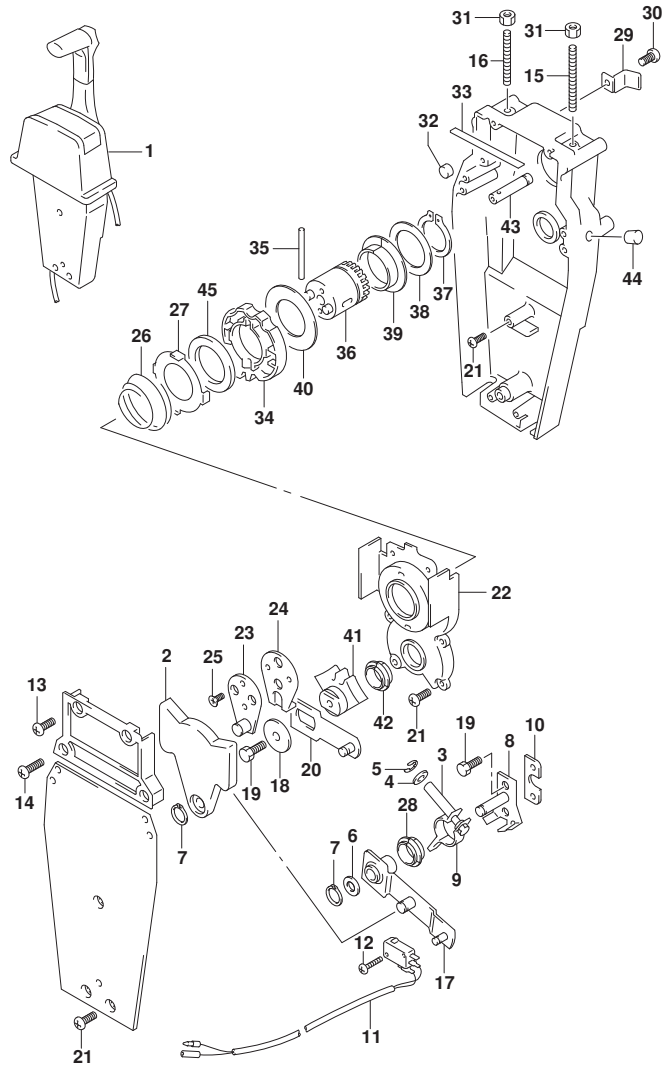


FIG. 545C (2-C-11) オプション:リモートコントロール アッシー シングル (2) (SEE NOTE 1)

見出番号	品番	品名	使用個数	備考	標準作業時間
36	67246-92E00	・シャフト, ドライブ	1		
37	67291-92E10	・リング, スタッフ	1		
38	67253-92E10	・ワッシャ	1		
39	67252-92E10	・ブッシュ	1		
40	67253-95600	・ワッシャ	1		
41	67231-92E00	・ギヤ, シフト	1		
42	67232-95600	・ブッシュ	1		
43	67241-92E10	・ロッド, フリーアキュムレータ	1		
44	67243-92E00	・キャップ, ホール	1		
45	67239-92E10	・プレート, シフトピン	1		

NOTE 1:
DF175T

FIG.545D

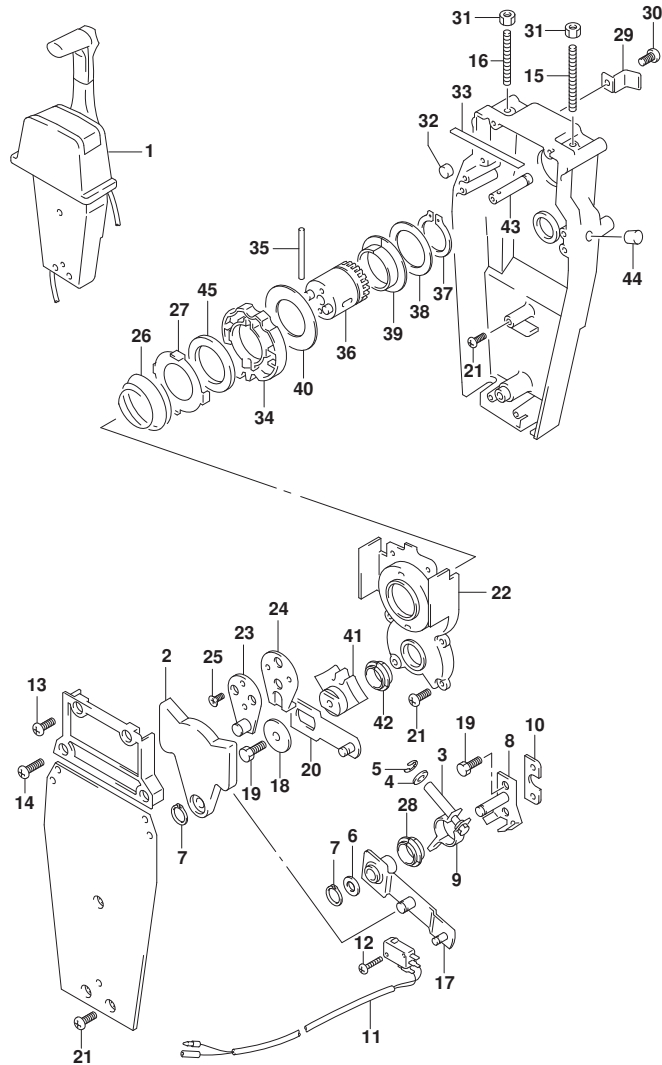


FIG. 545D (2-C-12) オプション:リモートコントロールアツシ シングル (2) (SEE NOTE 1)

見出番号	品番	品名	使用個数	備考	標準作業時間
1	67200-93J13	リモートコントロールアツシ, シングル	1		
2	67222-92E00	・プレート	1		
3	67223-92E00	・ブレーキアシヤスト	1		
4	67288-92E00	・ワツシヤ	1		
5	67292-94300	・Eリング	4		
6	67288-92E10	・ワツシヤ	1		
7	67291-92E00	・リング, スナツフ	2		
8	67221-92E00	・シフトアツシ	1		
9	67224-92E00	・ブレーキアームアツシ	1		
10	67294-92E00	・スベ-サ	1		
11	37721-95500	・スイッチアツシ, ニュートラル	1		
12	67296-92E11	・スクリュ, ニュートラルスイッチ	2		
13	67296-88D10	・スクリュ (5X16)	2		
14	67296-92E20	・スクリュ (5X25)	2		
15	67226-92E00	・ボ-ルト, ストツハ フロント	1		
16	67226-92E10	・ボ-ルト, ストツハ リヤ	1		
17	67240-92E00	・スロツトルアームアツシ	1		
18	67228-92E00	・ワツシヤ	1		
19	67286-92E00	・ボ-ルト (6X18)	3		
20	67230-92E00	・シフトアームアツシ	1		
21	09125-05042	・スクリュ (5X10)	9		
22	67234-92E00	・ケース, キヤ	1		
23	67245-92E00	・レバ-アツシ, スロツトル	1		
24	67227-92E00	・ストツハ	1		
25	09126-06006	・スクリュ (6X20)	2		
26	67233-92E00	・スフ リング	1		
27	67235-92E00	・プレート, シフトロツク	1		
28	67232-95620	・フツシユ	1		
29	67269-92E00	・ブラケツト	1		
30	67296-88D10	・スクリュ (5X16)	1		
31	09140-06020	・ナツト	2		
32	67236-92E00	・ローラ	1		
33	67237-92E01	・スフ リング	6		
34	67238-92E00	・ギヤ, ドライブ	1		
35	67239-92E00	・ピン	1		

FIG.545D

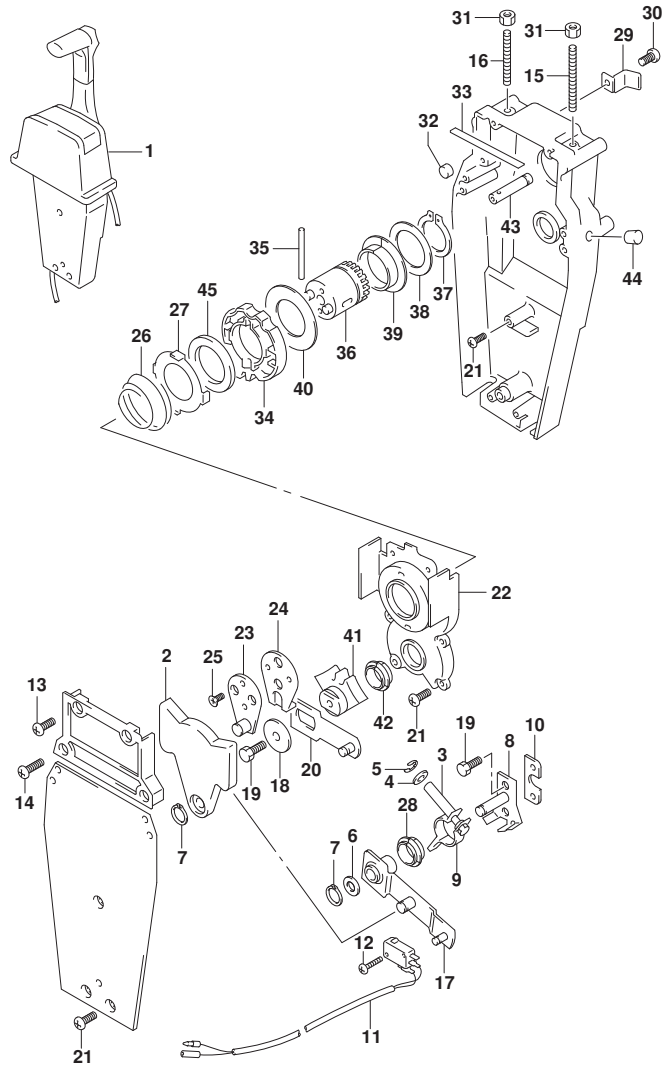


FIG. 545D (2-C-13) オプション:リモートコントロール アッシー シングル (2) (SEE NOTE 1)

見出番号	品番	品名	使用個数	備考	標準作業時間
36	67246-92E00	・シャフト, ドライブ	1		
37	67291-92E10	・リング, スタッフ	1		
38	67253-92E10	・ワッシャ	1		
39	67252-92E10	・ブッシュ	1		
40	67253-95600	・ワッシャ	1		
41	67231-92E00	・ギヤ, シフト	1		
42	67232-95600	・ブッシュ	1		
43	67241-92E10	・ロッド, フリーアキュムレータ	1		
44	67243-92E00	・キャップ, ホール	1		
45	67239-92E10	・プレート, シフトピン	1		

NOTE 1:
DF175Z

FIG.545E

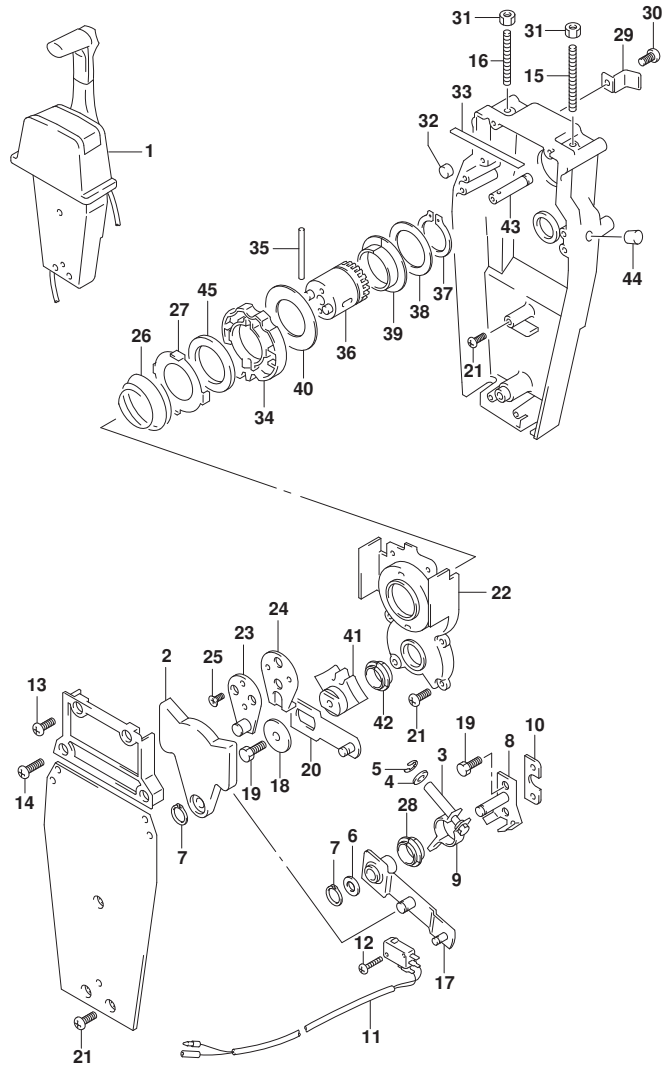


FIG. 545E (2-C-14) オプション:リモートコントロールアツシ シングル (2) (SEE NOTE 1)

見出番号	品番	品名	使用個数	備考	標準作業時間
1	67200-93J13	リモートコントロールアツシ, シングル	1		
2	67222-92E00	・プレート	1		
3	67223-92E00	・ブレーキアシヤスト	1		
4	67288-92E00	・ワツシヤ	1		
5	67292-94300	・Eリング	4		
6	67288-92E10	・ワツシヤ	1		
7	67291-92E00	・リング, スナツフ	2		
8	67221-92E00	・シフトアツシ	1		
9	67224-92E00	・ブレーキアームアツシ	1		
10	67294-92E00	・スベ-サ	1		
11	37721-95500	・スイッチアツシ, ニュートラル	1		
12	67296-92E11	・スクリュ, ニュートラルスイッチ	2		
13	67296-88D10	・スクリュ (5X16)	2		
14	67296-92E20	・スクリュ (5X25)	2		
15	67226-92E00	・ボ-ルト, ストツハ フロント	1		
16	67226-92E10	・ボ-ルト, ストツハ リヤ	1		
17	67240-92E00	・スロットルアームアツシ	1		
18	67228-92E00	・ワツシヤ	1		
19	67286-92E00	・ボ-ルト (6X18)	3		
20	67230-92E00	・シフトアームアツシ	1		
21	09125-05042	・スクリュ (5X10)	9		
22	67234-92E00	・ケース, キ-ヤ	1		
23	67245-92E00	・レバ-アツシ, スロットル	1		
24	67227-92E00	・ストツハ	1		
25	09126-06006	・スクリュ (6X20)	2		
26	67233-92E00	・スフ リング	1		
27	67235-92E00	・プレート, シフトロック	1		
28	67232-95620	・フ ツシユ	1		
29	67269-92E00	・ブラケツト	1		
30	67296-88D10	・スクリュ (5X16)	1		
31	09140-06020	・ナツト	2		
32	67236-92E00	・ローラ	1		
33	67237-92E01	・スフ リング	6		
34	67238-92E00	・キ-ヤ, ドライブ	1		
35	67239-92E00	・ピ-ン	1		

FIG.545E

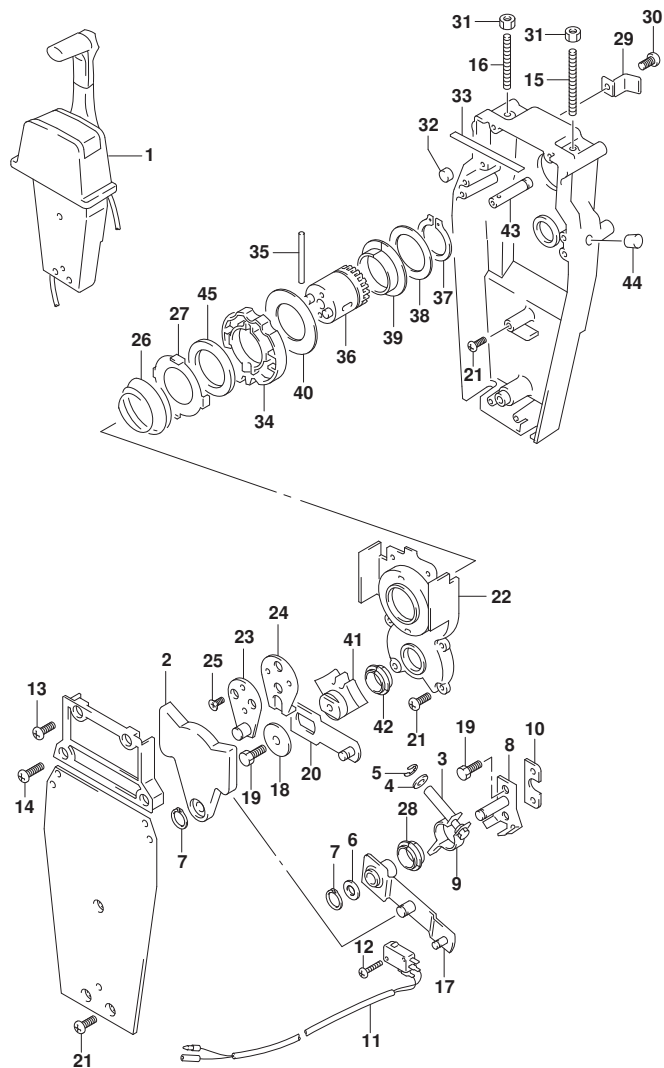


FIG. 545E (2-C-15) オプション:リモートコントロール アッシー シングル (2) (SEE NOTE 1)

見出番号	品番	品名	使用個数	備考	標準作業時間
36	67246-92E00	・シャフト, ドライブ	1		
37	67291-92E10	・リング, スタッフ	1		
38	67253-92E10	・ワッシャ	1		
39	67252-92E10	・ブッシュ	1		
40	67253-95600	・ワッシャ	1		
41	67231-92E00	・ギヤ, シフト	1		
42	67232-95600	・ブッシュ	1		
43	67241-92E10	・ロッド, フリーキユムレータ	1		
44	67243-92E00	・キャップ, ホール	1		
45	67239-92E10	・プレート, シフトピン	1		

NOTE 1:
DF150ST

FIG.575A

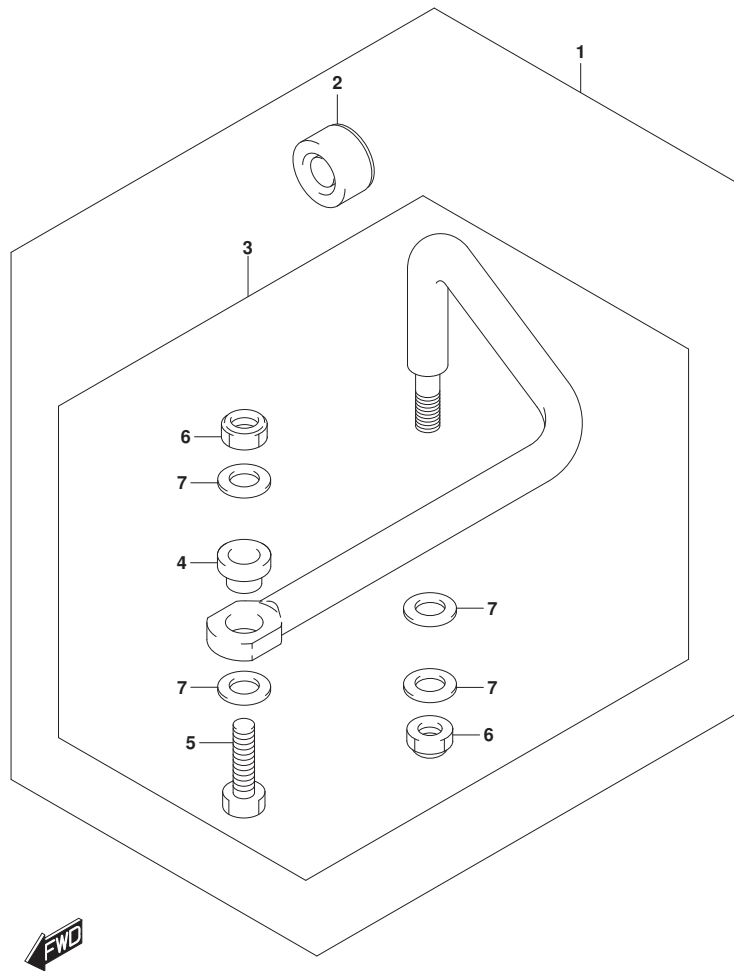


FIG. 575A (2-C-16) オプション:トドラッグ リンク

見出番号	品番	品名	使用個数	備考	標準作業時間
1	67700-96J00	リンクセット, トドラッグ	1		
2	41161-94400	・シール, ステアリングケーブル	1		
3	67701-96J00	・リンクアッソ, トドラッグ	1		
4	67721-96J00	・スペーサ	1		
5	67725-96J00	・ボルト, トドラッグリンク	1		
6	67726-99E00	・ナット, ロック	2		
7	67728-99E00	・ワッシャ	4		

FIG.585A

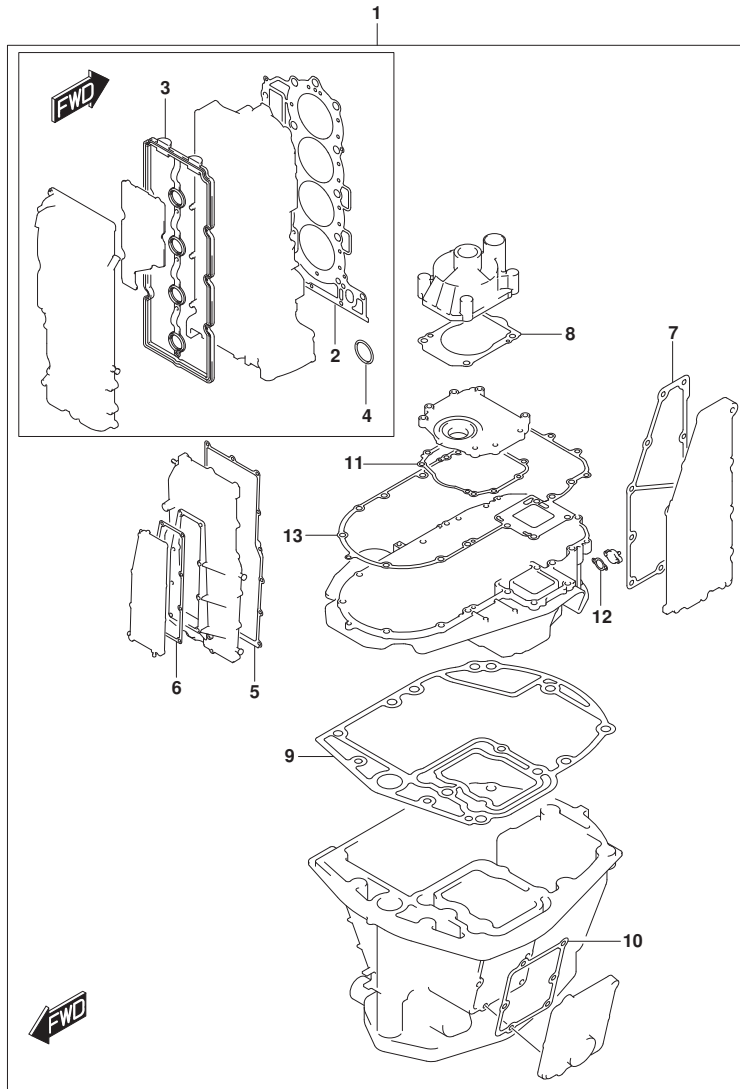


FIG. 585A (2-D-2) オプション:ガasket セット

見出番号	品番	品名	使用個数	備考	標準作業時間
1	11400-96892	ガasketセット	1		
2	11141-96J01	・ガasket, シリンダヘッド	1		
3	11189-96J00	・ガasket, シリンダヘッドカバー	1		
4	11318-96J00	・Oリング, パランサオイルキヤリ	1		
5	11332-96J00	・ガasket, パランサカバー	1		
6	11342-96J00	・ガasket, パランサオートジヤケットカバー	1		
7	14151-96J00	・ガasket, エキゾーストカバー	1		
8	17472-93J00	・ガasket, ホンフケースパネル	1		
9	11489-96J01	・ガasket, オイルパン	1		
10	11552-96J00	・ガasket, オイルパンオートジヤケットカバー	1		
11	51123-96J01	・ガasket, マウントオイルカバー	1		
12	51142-96J00	・ガasket, エンジンホルダカバー	1		
13	51211-96J00	・ガasket, エンジンホルダ	1		

FIG.600A

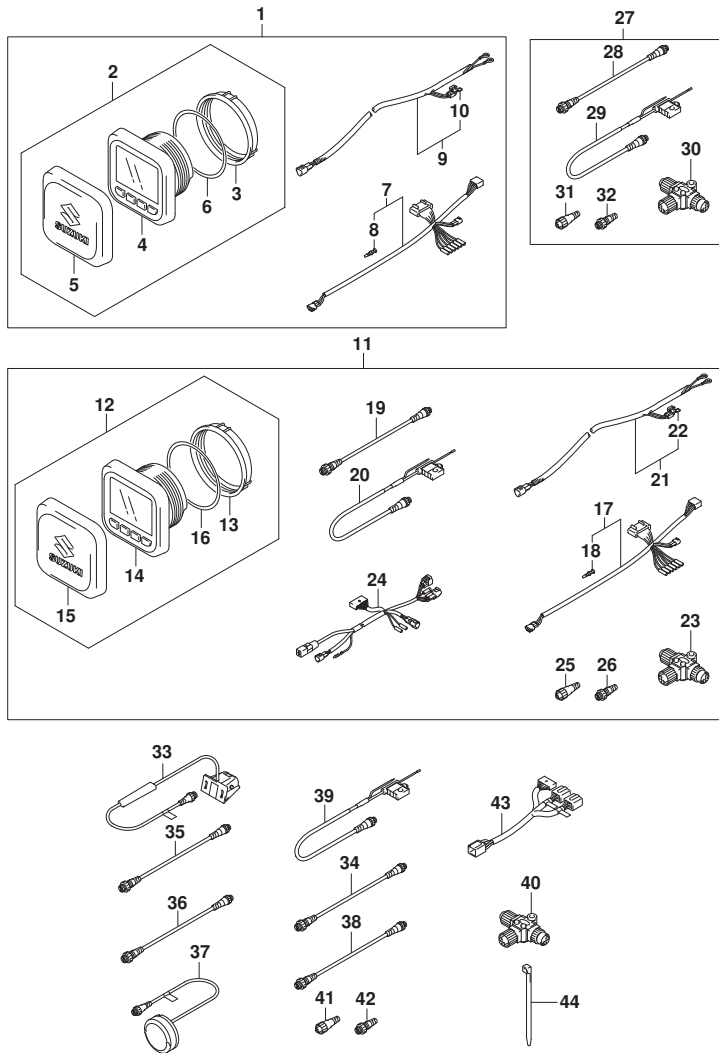


FIG. 600A (2-D-3) オプション:マルチファンクションゲージ (DF150T)

見出番号	品番	品名	使用個数	備考	標準作業時間
1	34000-96L00	キット, シングルゲージメカニカル	1		
2	34011-96L00	ゲージセット, マルチ(W/インストラクション)	1		
3	34112-96L00	ナット, ゲージ	1		
4	34193-96L00	ベッセル, ゲージ	1		
5	34211-96L00	カバー, ゲージ	1		
6	34825-96L00	バックアップ, ゲージ	1		
7	36661-96L10	アダプタ, ゲージ	1		
8	36615-96300	ターミナル	5		
9	36663-98J10	ハーネスアツシ, アクティブハブパワー(6M)	1		
10	09481-05501	フューズ(5A)	1		
11	34000-96L10	キット, デュアルゲージメカニカル	1		
12	34011-96L00	ゲージセット, マルチ(W/インストラクション)	2		
13	34112-96L00	ナット, ゲージ	2		
14	34193-96L00	ベッセル, ゲージ	2		
15	34211-96L00	カバー, ゲージ	2		
16	34825-96L00	バックアップ, ゲージ	2		
17	36661-96L10	アダプタ, ゲージ	2		
18	36615-96300	ターミナル	10		
19	36662-88L10	ワイヤ, 2エクステンション	2		
20	36663-88L00	ハーネスアツシ, ネットワークパワー	1		
21	36663-98J10	ハーネスアツシ, アクティブハブパワー(6M)	1		
22	09481-05501	フューズ(5A)	1		
23	36664-88L00	コネクタ, プランチ	2		
24	36665-87L00	アダプタ, ゲージフォーマルチップル	1		
25	36665-88L00	ユニット, レジスタヒール	1		
26	36665-88L10	ユニット, レジスタメル	1		
27	36001-88L00	セット, ワイヤ	1		
28	36662-88L10	ワイヤ, 2エクステンション	1		
29	36663-88L00	ハーネスアツシ, ネットワークパワー	1		
30	36664-88L00	コネクタ, プランチ	1		
31	36665-88L00	ユニット, レジスタヒール	1		
32	36665-88L10	ユニット, レジスタメル	1		
33	34190-88L00	センサアツシ, ハットホイール	1		
34	36662-88L10	ワイヤ, 2エクステンション	1		
35	36662-88L20	ワイヤ, 6エクステンション	1		

FIG.600A

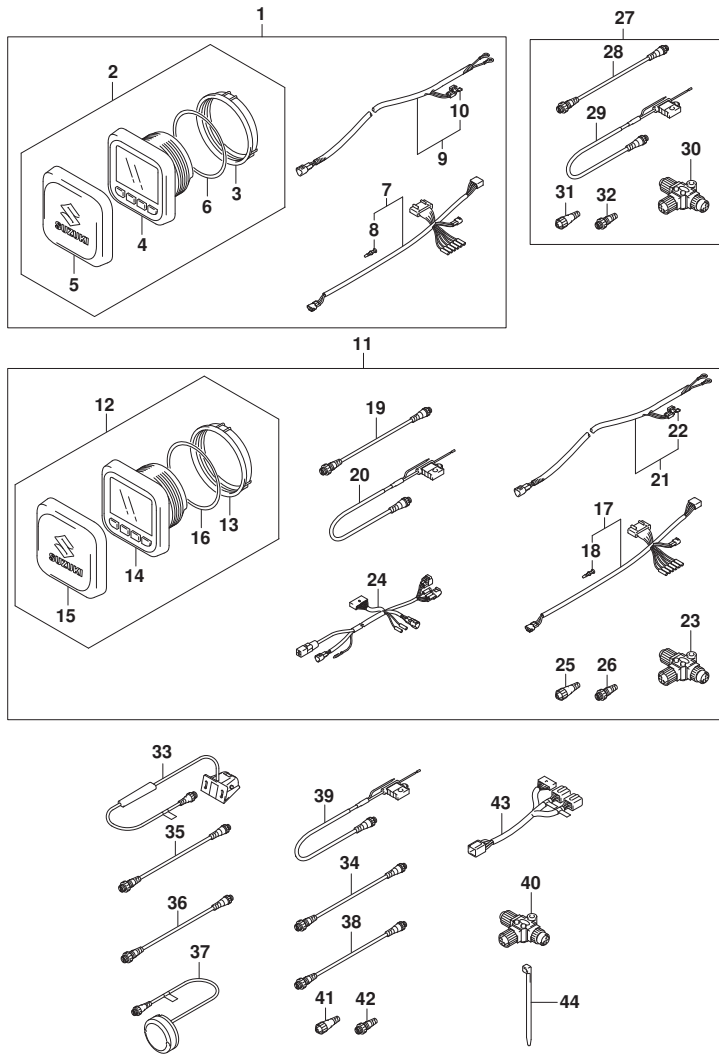


FIG. 600A (2-D-4) オプション:マルチ ファンクション ゲージ (DF150T)

見出番号	品番	品名	使用個数	備考	標準作業時間
36	36662-88L30	ワイヤ, 15エクステンション	1		
37	39950-88L01	モジュールアツシ, GPSレシーバ	1		
38	36662-88L00	ワイヤ, 25エクステンション	1		
39	36663-88L00	ハーネスアツシ, ネットワークハブ	1		
40	36664-88L00	コネクタ, プランチ	1		
41	36665-88L00	ユニット, レジスタヒューズ	1		
42	36665-88L10	ユニット, レジスタメール	1		
43	36667-96L10	ワイヤ, デュアルゲージアダプタ	1		
44	09407-10404	クランプ (L:100)	1		

FIG.600B

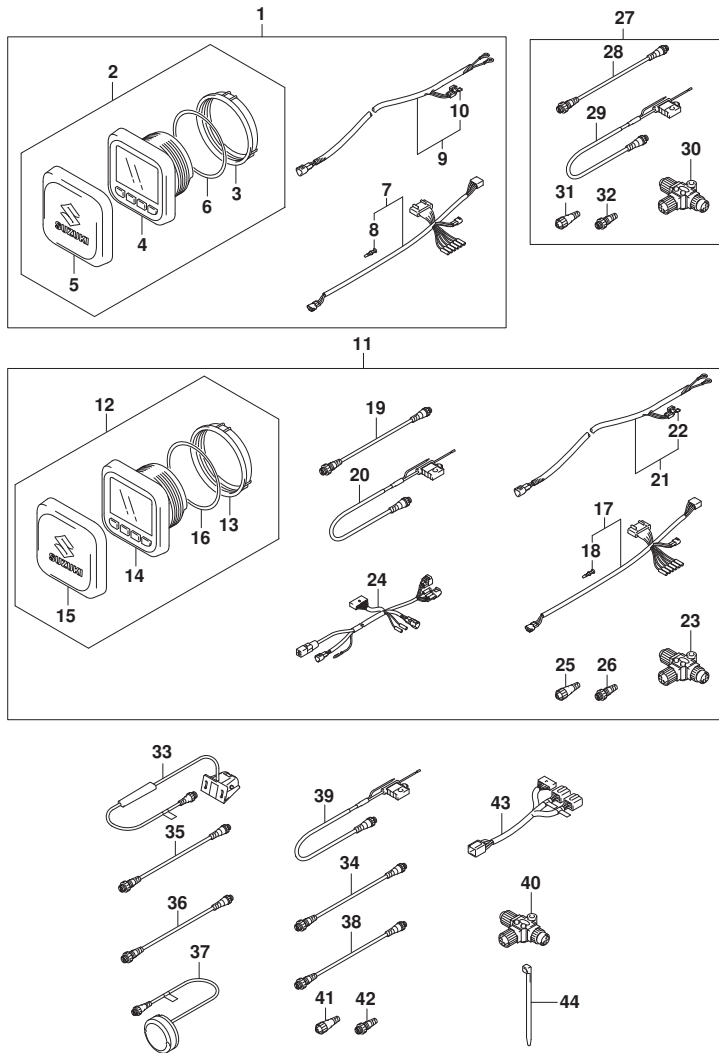


FIG. 600B (2-D-5) オプション:マルチファンクションゲージ (DF150Z)

見出番号	品番	品名	使用個数	備考	標準作業時間
1	34000-96L00	キット, シングルゲージメカニカル	1		
2	34011-96L00	ゲージセット, マルチ(W/インストラクション)	1		
3	34112-96L00	ナット, ゲージ	1		
4	34193-96L00	ベゼル, ゲージ	1		
5	34211-96L00	カバー, ゲージ	1		
6	34825-96L00	バックアップ, ゲージ	1		
7	36661-96L10	アダプタ, ゲージ	1		
8	36615-96300	ターミナル	5		
9	36663-98J10	ハーネスアツシ, アクティブハブパワー(6M)	1		
10	09481-05501	フューズ(5A)	1		
11	34000-96L10	キット, デュアルゲージメカニカル	1		
12	34011-96L00	ゲージセット, マルチ(W/インストラクション)	2		
13	34112-96L00	ナット, ゲージ	2		
14	34193-96L00	ベゼル, ゲージ	2		
15	34211-96L00	カバー, ゲージ	2		
16	34825-96L00	バックアップ, ゲージ	2		
17	36661-96L10	アダプタ, ゲージ	2		
18	36615-96300	ターミナル	10		
19	36662-88L10	ワイヤ, 2エクステンション	2		
20	36663-88L00	ハーネスアツシ, ネットワークパワー	1		
21	36663-98J10	ハーネスアツシ, アクティブハブパワー(6M)	1		
22	09481-05501	フューズ(5A)	1		
23	36664-88L00	コネクタ, ブランチ	2		
24	36665-87L00	アダプタ, ゲージフォーマルチップル	1		
25	36665-88L00	ユニット, レジスタヒューズ	1		
26	36665-88L10	ユニット, レジスタメル	1		
27	36001-88L00	セット, ワイヤ	1		
28	36662-88L10	ワイヤ, 2エクステンション	1		
29	36663-88L00	ハーネスアツシ, ネットワークパワー	1		
30	36664-88L00	コネクタ, ブランチ	1		
31	36665-88L00	ユニット, レジスタヒューズ	1		
32	36665-88L10	ユニット, レジスタメル	1		
33	34190-88L00	センサアツシ, ハットホイール	1		
34	36662-88L10	ワイヤ, 2エクステンション	1		
35	36662-88L20	ワイヤ, 6エクステンション	1		

FIG.600B

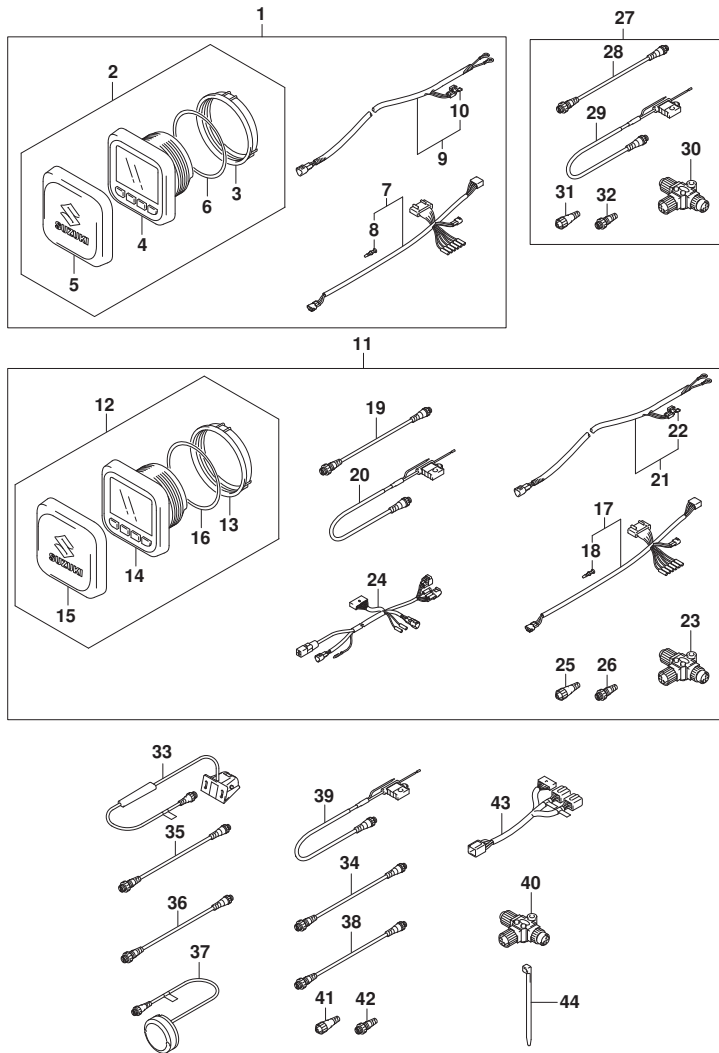


FIG. 600B (2-D-6) オプション:マルチ ファンクション ゲージ (DF150Z)

見出番号	品番	品名	使用個数	備考	標準作業時間
36	36662-88L30	ワイヤ, 15エクステンション	1		
37	39950-88L01	モジュールアツシ, GPSレシーバ	1		
38	36662-88L00	ワイヤ, 25エクステンション	1		
39	36663-88L00	ハーネスアツシ, ネットワークハブ	1		
40	36664-88L00	コネクタ, プランチ	1		
41	36665-88L00	ユニット, レジスタヒューズ	1		
42	36665-88L10	ユニット, レジスタメール	1		
43	36667-96L10	ワイヤ, デュアルゲージアダプタ	1		
44	09407-10404	クランプ (L:100)	1		

FIG.600C

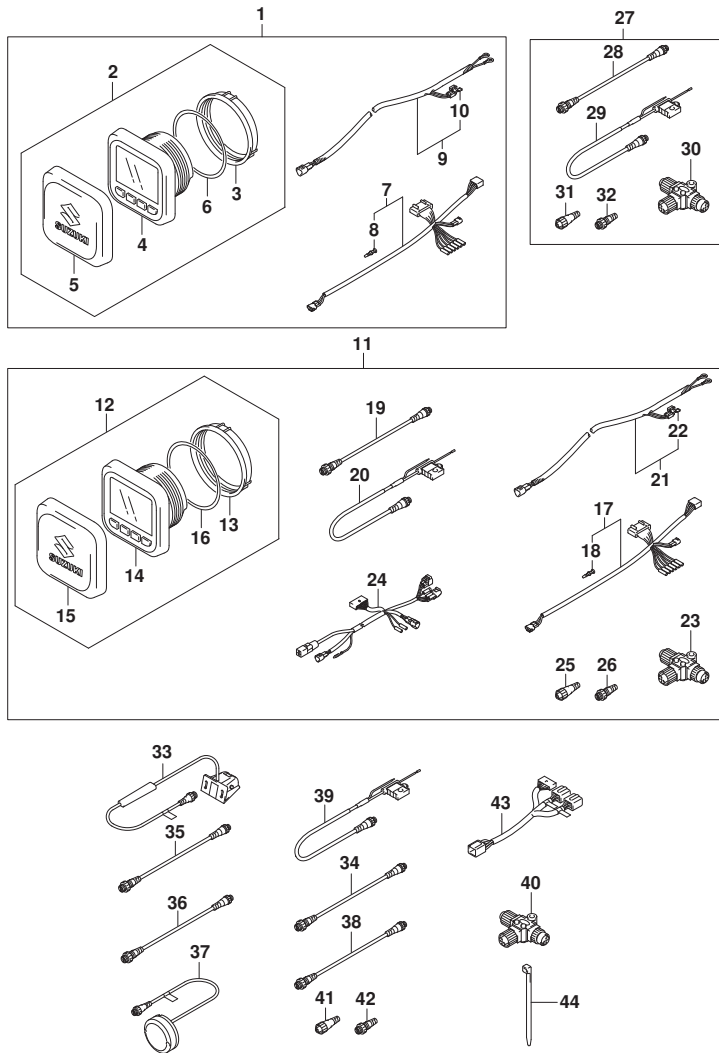


FIG. 600C (2-D-7) オプション:マルチファンクションゲージ (DF175T)

見出番号	品番	品名	使用個数	備考	標準作業時間
1	34000-96L00	キット, シングルゲージメカニカル	1		
2	34011-96L00	ゲージセット, マルチ(W/インストラクション)	1		
3	34112-96L00	ナット, ゲージ	1		
4	34193-96L00	ベセル, ゲージ	1		
5	34211-96L00	カバー, ゲージ	1		
6	34825-96L00	バックアップ, ゲージ	1		
7	36661-96L10	アダプタ, ゲージ	1		
8	36615-96300	ターミナル	5		
9	36663-98J10	ハーネスアツシ, アクティブハブパワー(6M)	1		
10	09481-05501	フューズ(5A)	1		
11	34000-96L10	キット, デュアルゲージメカニカル	1		
12	34011-96L00	ゲージセット, マルチ(W/インストラクション)	2		
13	34112-96L00	ナット, ゲージ	2		
14	34193-96L00	ベセル, ゲージ	2		
15	34211-96L00	カバー, ゲージ	2		
16	34825-96L00	バックアップ, ゲージ	2		
17	36661-96L10	アダプタ, ゲージ	2		
18	36615-96300	ターミナル	10		
19	36662-88L10	ワイヤ, 2エクステンション	2		
20	36663-88L00	ハーネスアツシ, ネットワークパワー	1		
21	36663-98J10	ハーネスアツシ, アクティブハブパワー(6M)	1		
22	09481-05501	フューズ(5A)	1		
23	36664-88L00	コネクタ, ブランチ	2		
24	36665-87L00	アダプタ, ゲージフォーマルチップル	1		
25	36665-88L00	ユニット, レジスタヒューズ	1		
26	36665-88L10	ユニット, レジスタメル	1		
27	36001-88L00	セット, ワイヤ	1		
28	36662-88L10	ワイヤ, 2エクステンション	1		
29	36663-88L00	ハーネスアツシ, ネットワークパワー	1		
30	36664-88L00	コネクタ, ブランチ	1		
31	36665-88L00	ユニット, レジスタヒューズ	1		
32	36665-88L10	ユニット, レジスタメル	1		
33	34190-88L00	センサアツシ, ハットホイール	1		
34	36662-88L10	ワイヤ, 2エクステンション	1		
35	36662-88L20	ワイヤ, 6エクステンション	1		

FIG.600C

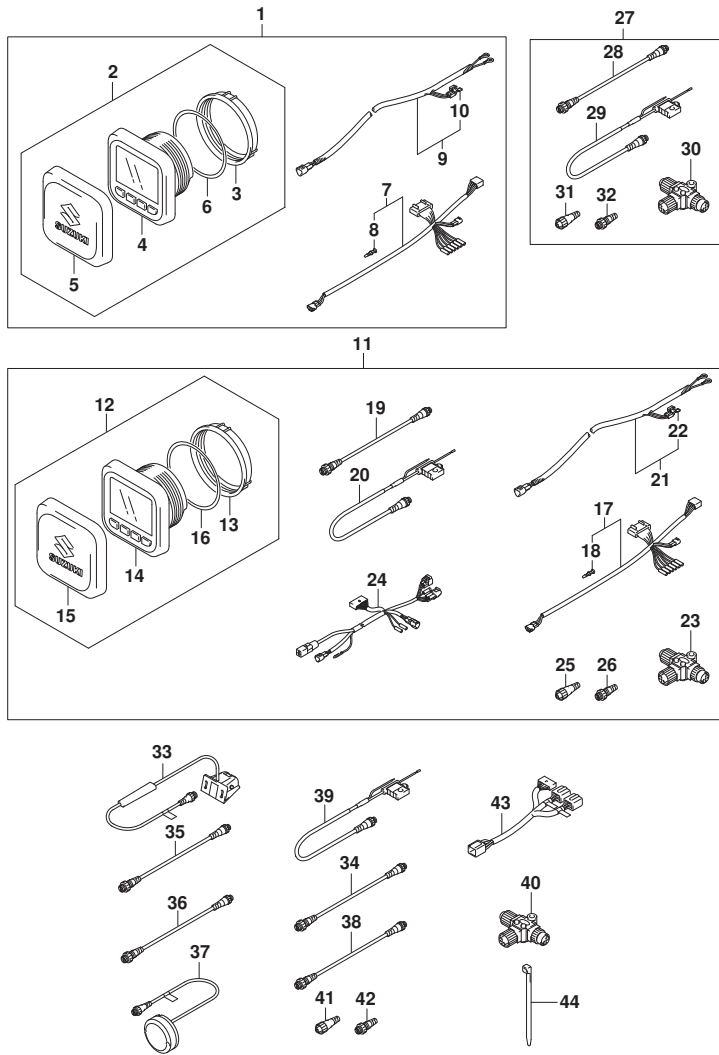


FIG. 600C (2-D-8) オプション:マルチ ファンクション ゲージ (DF175T)

見出番号	品番	品名	使用個数	備考	標準作業時間
36	36662-88L30	ワイヤ, 15エクステンション	1		
37	39950-88L01	モジュールアツシ, GPSレシーバ	1		
38	36662-88L00	ワイヤ, 25エクステンション	1		
39	36663-88L00	ハーネスアツシ, ネットワークハブ	1		
40	36664-88L00	コネクタ, プランチ	1		
41	36665-88L00	ユニット, レジスタヒューズ	1		
42	36665-88L10	ユニット, レジスタメール	1		
43	36667-96L10	ワイヤ, デュアルゲージアダプタ	1		
44	09407-10404	クランプ (L:100)	1		

FIG.600D

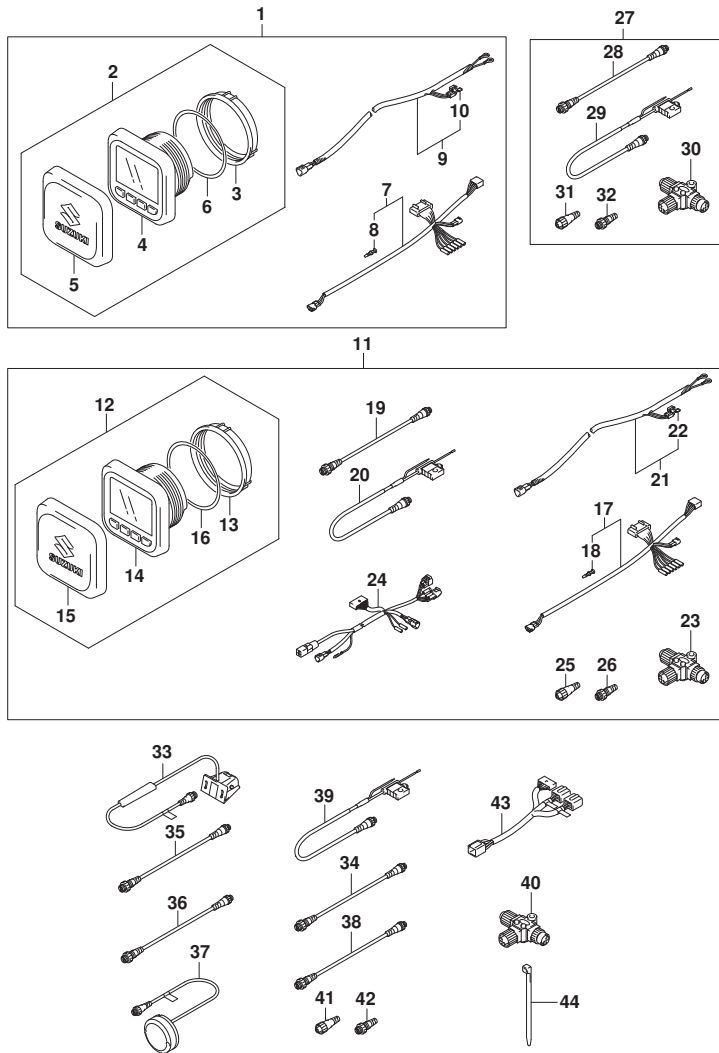


FIG. 600D (2-D-9) オプション:マルチファンクションゲージ (DF175Z)

見出番号	品番	品名	使用個数	備考	標準作業時間
1	34000-96L00	キット, シングルゲージメカニカル	1		
2	34011-96L00	ゲージセット, マルチ(W/インストラクション)	1		
3	34112-96L00	ナット, ゲージ	1		
4	34193-96L00	ベゼル, ゲージ	1		
5	34211-96L00	カバー, ゲージ	1		
6	34825-96L00	バックアップ, ゲージ	1		
7	36661-96L10	アダプタ, ゲージ	1		
8	36615-96300	ターミナル	5		
9	36663-98J10	ハーネスアツシ, アクティブハブパワー(6M)	1		
10	09481-05501	フューズ(5A)	1		
11	34000-96L10	キット, デュアルゲージメカニカル	1		
12	34011-96L00	ゲージセット, マルチ(W/インストラクション)	2		
13	34112-96L00	ナット, ゲージ	2		
14	34193-96L00	ベゼル, ゲージ	2		
15	34211-96L00	カバー, ゲージ	2		
16	34825-96L00	バックアップ, ゲージ	2		
17	36661-96L10	アダプタ, ゲージ	2		
18	36615-96300	ターミナル	10		
19	36662-88L10	ワイヤ, 2エクステンション	2		
20	36663-88L00	ハーネスアツシ, ネットワークパワー	1		
21	36663-98J10	ハーネスアツシ, アクティブハブパワー(6M)	1		
22	09481-05501	フューズ(5A)	1		
23	36664-88L00	コネクタ, ブランチ	2		
24	36665-87L00	アダプタ, ゲージフォーマルチップル	1		
25	36665-88L00	ユニット, レジスタヒューズ	1		
26	36665-88L10	ユニット, レジスタメル	1		
27	36001-88L00	セット, ワイヤ	1		
28	36662-88L10	ワイヤ, 2エクステンション	1		
29	36663-88L00	ハーネスアツシ, ネットワークパワー	1		
30	36664-88L00	コネクタ, ブランチ	1		
31	36665-88L00	ユニット, レジスタヒューズ	1		
32	36665-88L10	ユニット, レジスタメル	1		
33	34190-88L00	センサアツシ, ハットホイール	1		
34	36662-88L10	ワイヤ, 2エクステンション	1		
35	36662-88L20	ワイヤ, 6エクステンション	1		

FIG.600D

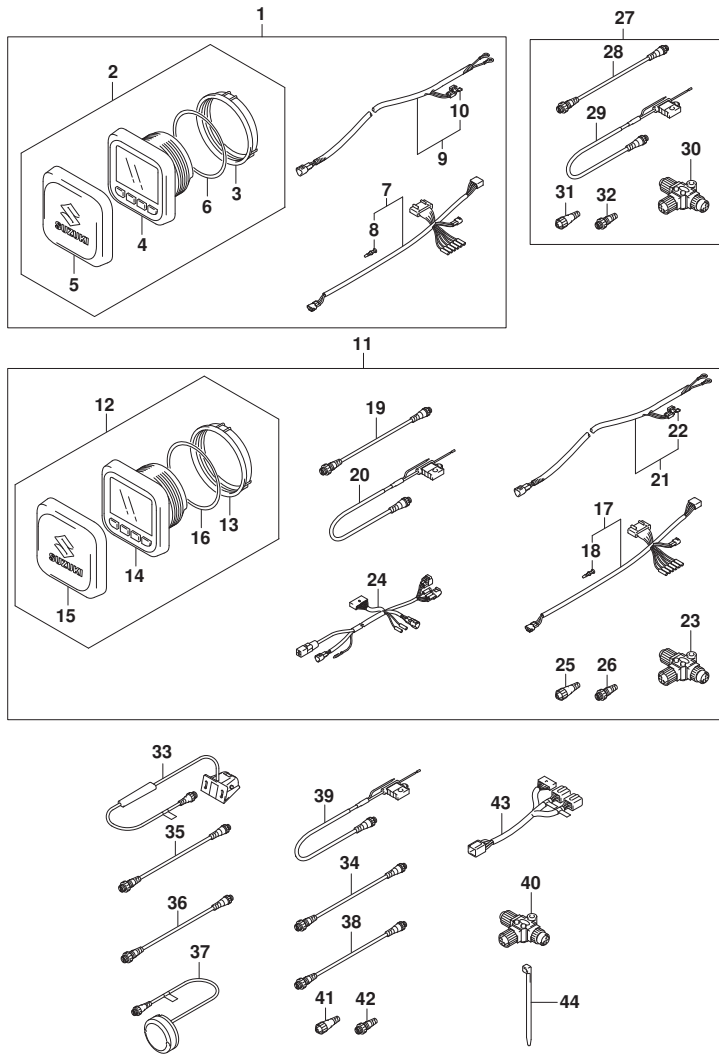


FIG. 600D (2-D-10) オプション:マルチ ファンクション ゲージ (DF175Z)

見出番号	品番	品名	使用個数	備考	標準作業時間
36	36662-88L30	ワイヤ, 15エクステンション	1		
37	39950-88L01	モジュールアツシ, GPSレシーバ	1		
38	36662-88L00	ワイヤ, 25エクステンション	1		
39	36663-88L00	ハーネスアツシ, ネットワークハワー	1		
40	36664-88L00	コネクタ, プランチ	1		
41	36665-88L00	ユニット, レジスタヒューズ	1		
42	36665-88L10	ユニット, レジスタメール	1		
43	36667-96L10	ワイヤ, デュアルゲージアダプタ	1		
44	09407-10404	クランプ (L:100)	1		

FIG.600E

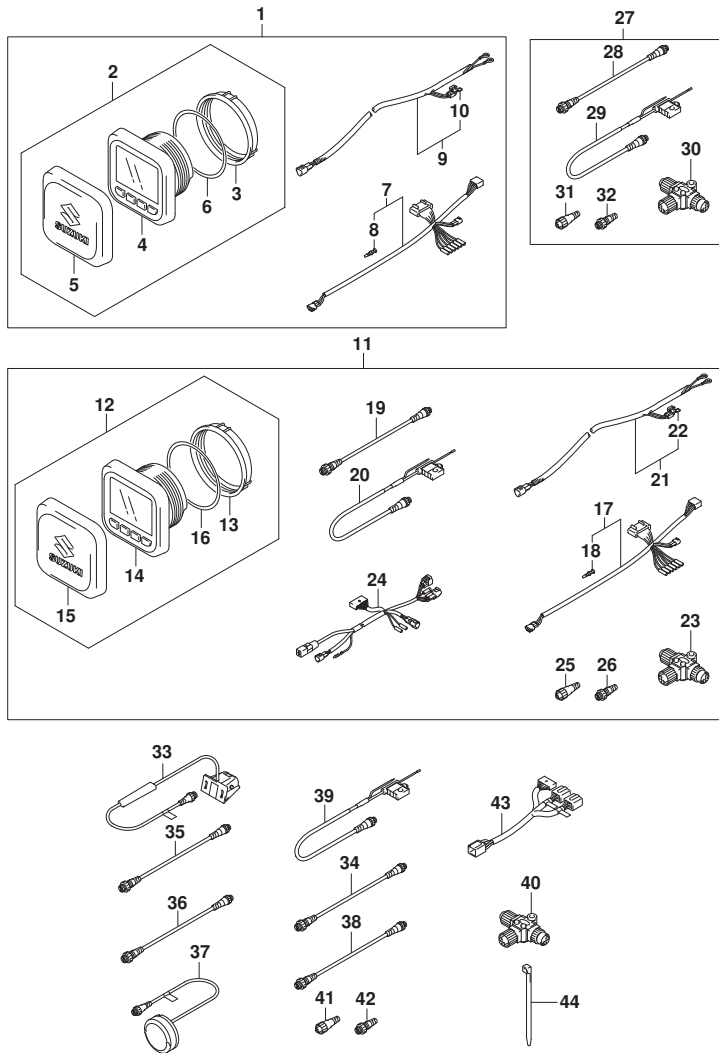


FIG. 600E (2-D-11) オプション:マルチ ファンクション ゲージ (DF150ST)

見出番号	品番	品名	使用個数	備考	標準作業時間
1	34000-96L00	キット, シングルゲージメカニカル	1		
2	34011-96L00	・ゲージセット, マルチ(W/インストラクション)	1		
3	34112-96L00	・ナット, ゲージ	1		
4	34193-96L00	・ベッセル, ゲージ	1		
5	34211-96L00	・カバー, ゲージ	1		
6	34825-96L00	・ハブツキング, ゲージ	1		
7	36661-96L10	・アダプタ, ゲージ	1		
8	36615-96300	・ターミナル	5		
9	36663-98J10	・ハーネスアツシ, アクティブハブパワー(6M)	1		
10	09481-05501	・フューズ(5A)	1		
11	34000-96L10	キット, デュアルゲージメカニカル	1		
12	34011-96L00	・ゲージセット, マルチ(W/インストラクション)	2		
13	34112-96L00	・ナット, ゲージ	2		
14	34193-96L00	・ベッセル, ゲージ	2		
15	34211-96L00	・カバー, ゲージ	2		
16	34825-96L00	・ハブツキング, ゲージ	2		
17	36661-96L10	・アダプタ, ゲージ	2		
18	36615-96300	・ターミナル	10		
19	36662-88L10	・ワイヤ, 2エクステンション	2		
20	36663-88L00	・ハーネスアツシ, ネットワークパワー	1		
21	36663-98J10	・ハーネスアツシ, アクティブハブパワー(6M)	1		
22	09481-05501	・フューズ(5A)	1		
23	36664-88L00	・コネクタ, ブランチ	2		
24	36665-87L00	・アダプタ, ゲージフォーマルチップル	1		
25	36665-88L00	・ユニット, レジスタヒューズ	1		
26	36665-88L10	・ユニット, レジスタメル	1		
27	36001-88L00	セット, ワイヤ	1		
28	36662-88L10	・ワイヤ, 2エクステンション	1		
29	36663-88L00	・ハーネスアツシ, ネットワークパワー	1		
30	36664-88L00	・コネクタ, ブランチ	1		
31	36665-88L00	・ユニット, レジスタヒューズ	1		
32	36665-88L10	・ユニット, レジスタメル	1		
33	34190-88L00	センサアツシ, ハットホイール	1		
34	36662-88L10	ワイヤ, 2エクステンション	1		
35	36662-88L20	ワイヤ, 6エクステンション	1		

FIG.600E

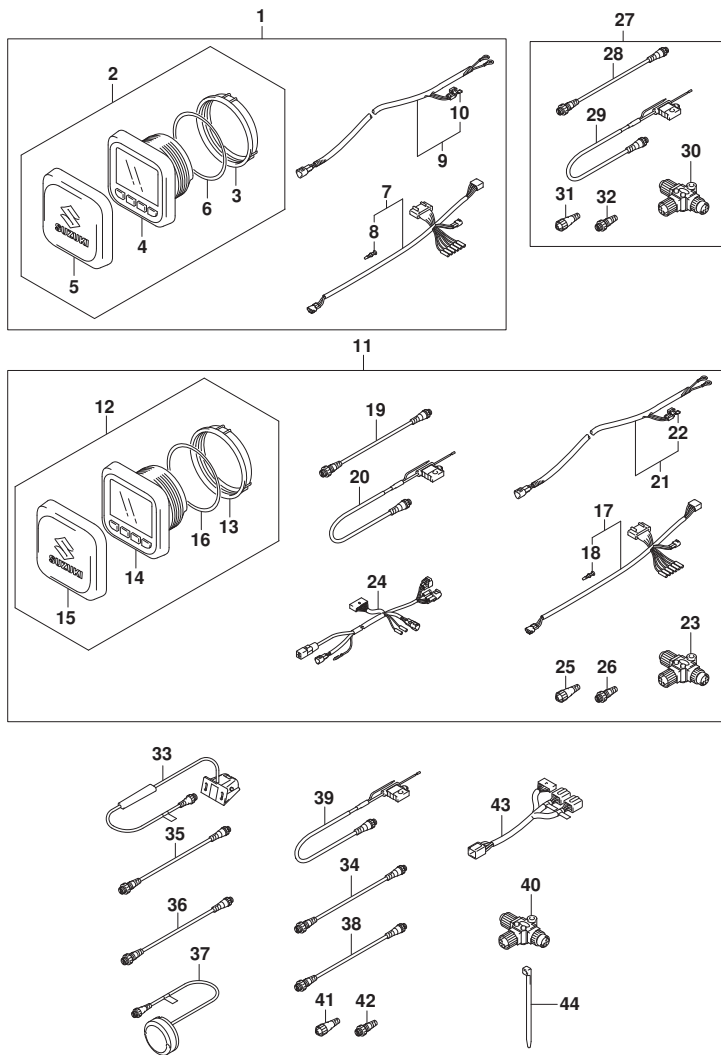


FIG. 600E (2-D-12) オプション:マルチ ファンクション ケーシ (DF150ST)

見出番号	品番	品名	使用個数	備考	標準作業時間
36	36662-88L30	ワイヤ, 15エクステンション	1		
37	39950-88L01	モジュールアツシ, GPSレシーバ	1		
38	36662-88L00	ワイヤ, 25エクステンション	1		
39	36663-88L00	ハーネスアツシ, ネットワークハワー	1		
40	36664-88L00	コネクタ, プランチ	1		
41	36665-88L00	ユニット, レジスタヒューメル	1		
42	36665-88L10	ユニット, レジスタメール	1		
43	36667-96L10	ワイヤ, デュアルゲージアダプタ	1		
44	09407-10404	クランプ (L:100)	1		

FIG.601A

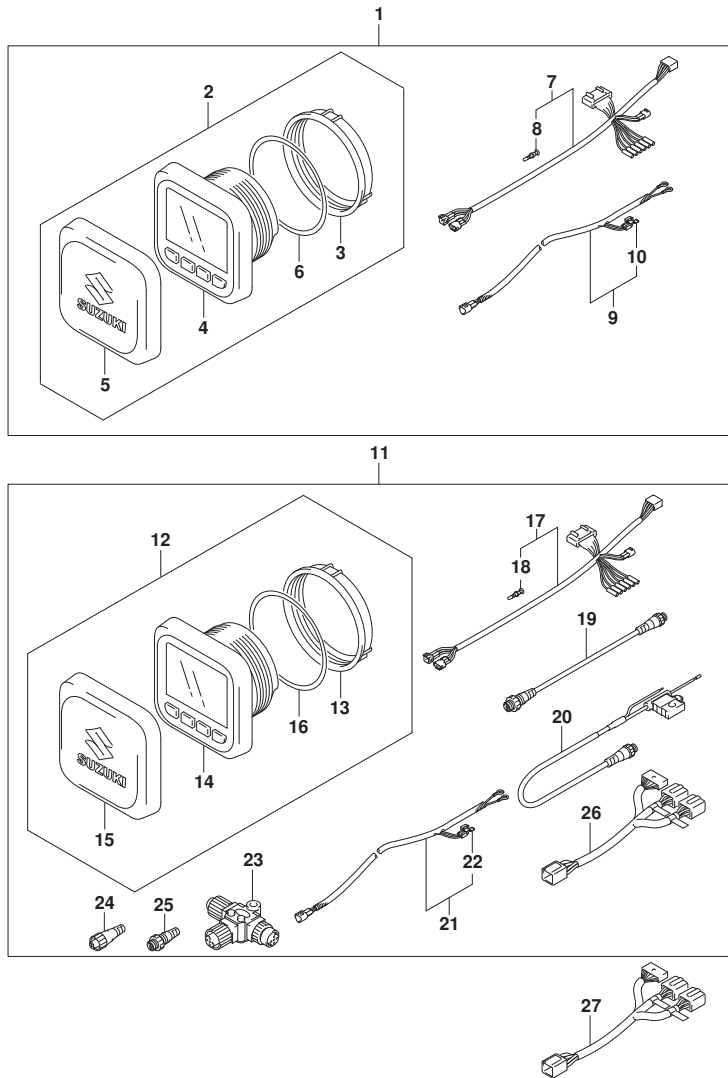


FIG. 601A (2-D-13) オプション:マルチ ファンクション ゲージ (1) (DF150TG)

見出番号	品番	品名	使用個数	備考	標準作業時間
1	34000-96L20	キット, シングルゲージ エレクトリツク	1		
2	34011-96L00	・ゲージ セット, マルチ (W/インストラクション)	1		
3	34112-96L00	・ナツト, ゲージ	1		
4	34193-96L00	・ベゼル, ゲージ	1		
5	34211-96L00	・カバー, ゲージ	1		
6	34825-96L00	・ハツキンク, ゲージ	1		
7	36661-96L00	・アダプタ, ゲージ	1		
8	36615-96300	・ターミナル	5		
9	36663-98J10	・ハーネスアツシ, アクティブ ハブ ハワー (6M)	1		
10	09481-05501	・フューズ (5A)	1		
11	34000-96L30	キット, デュアルゲージ エレクトリツク	1		
12	34011-96L00	・ゲージ セット, マルチ (W/インストラクション)	2		
13	34112-96L00	・ナツト, ゲージ	2		
14	34193-96L00	・ベゼル, ゲージ	2		
15	34211-96L00	・カバー, ゲージ	2		
16	34825-96L00	・ハツキンク, ゲージ	2		
17	36661-96L00	・アダプタ, ゲージ	1		
18	36615-96300	・ターミナル	5		
19	36662-88L10	・ワイヤ, 2エクステンション	2		
20	36663-88L00	・ハーネスアツシ, ネットワークハワー	1		
21	36663-98J10	・ハーネスアツシ, アクティブ ハブ ハワー (6M)	1		
22	09481-05501	・フューズ (5A)	1		
23	36664-88L00	・コネクタ, ブランチ	2		
24	36665-88L00	・ユニット, レジスタヒューメール	1		
25	36665-88L10	・ユニット, レジスタメール	1		
26	36667-96L00	・ワイヤ, ゲージ アダプタ	1		
27	36667-96L10	ワイヤ, デュアルゲージ アダプタ	1		

FIG.601B

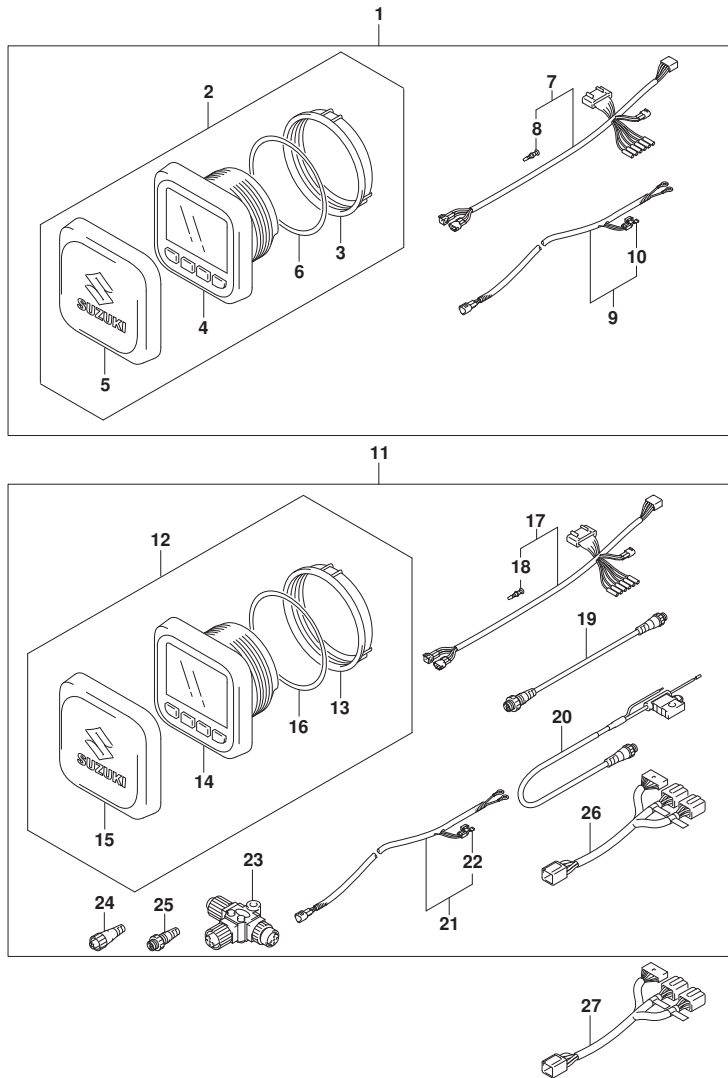


FIG. 601B (2-D-14) オプション:マルチ ファンクション ゲージ (1) (DF150ZG)

見出番号	品番	品名	使用個数	備考	標準作業時間
1	34000-96L20	キット, シングルゲージ エレクトリツク	1		
2	34011-96L00	・ゲージ セット, マルチ (W/インストラクション)	1		
3	34112-96L00	・ナツト, ゲージ	1		
4	34193-96L00	・ベッセル, ゲージ	1		
5	34211-96L00	・カバー, ゲージ	1		
6	34825-96L00	・ハツキンク, ゲージ	1		
7	36661-96L00	・アダプタ, ゲージ	1		
8	36615-96300	・ターミナル	5		
9	36663-98J10	・ハーネスアツシ, アクテイフ ハブ ハワー (6M)	1		
10	09481-05501	・フューズ (5A)	1		
11	34000-96L30	キット, デュアルゲージ エレクトリツク	1		
12	34011-96L00	・ゲージ セット, マルチ (W/インストラクション)	2		
13	34112-96L00	・ナツト, ゲージ	2		
14	34193-96L00	・ベッセル, ゲージ	2		
15	34211-96L00	・カバー, ゲージ	2		
16	34825-96L00	・ハツキンク, ゲージ	2		
17	36661-96L00	・アダプタ, ゲージ	1		
18	36615-96300	・ターミナル	5		
19	36662-88L10	・ワイヤ, 2エクステンション	2		
20	36663-88L00	・ハーネスアツシ, ネットワークハワー	1		
21	36663-98J10	・ハーネスアツシ, アクテイフ ハブ ハワー (6M)	1		
22	09481-05501	・フューズ (5A)	1		
23	36664-88L00	・コネクタ, ブラチ	2		
24	36665-88L00	・ユニット, レジスタヒューメール	1		
25	36665-88L10	・ユニット, レジスタメール	1		
26	36667-96L00	・ワイヤ, ゲージ アダプタ	1		
27	36667-96L10	ワイヤ, デュアルゲージ アダプタ	1		

FIG.601C

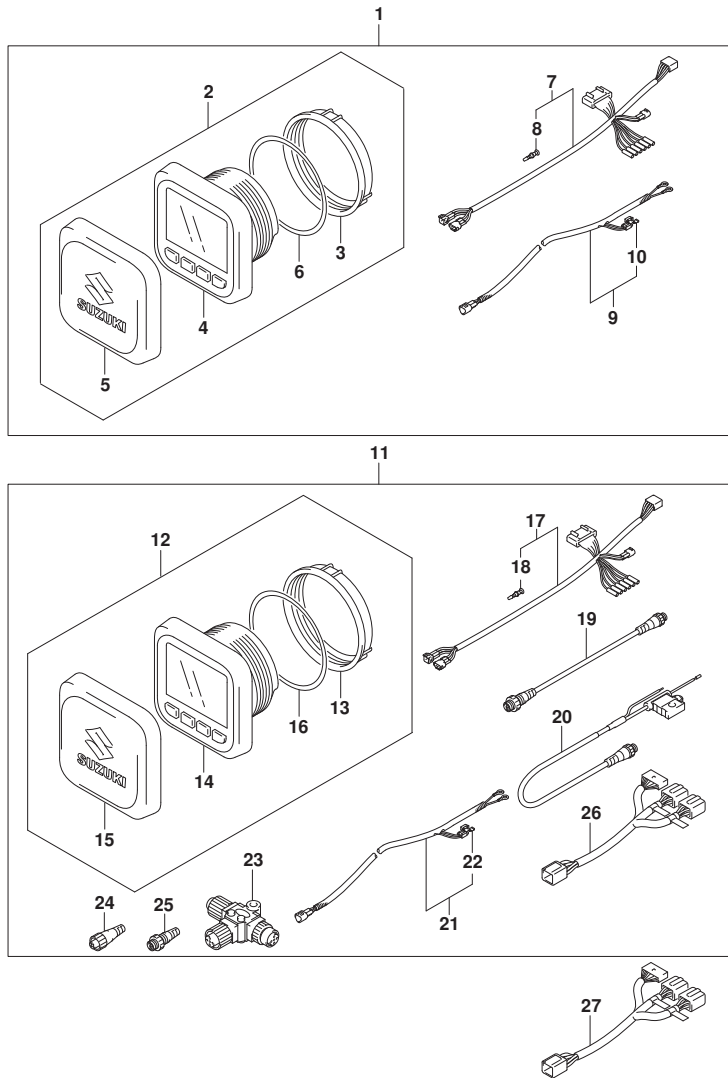


FIG. 601C (2-D-15) オプション:マルチ ファンクション ゲージ (1) (DF175TG)

見出番号	品番	品名	使用個数	備考	標準作業時間
1	34000-96L20	キット, シングルゲージ エレクトリツク	1		
2	34011-96L00	・ゲージ セット, マルチ (W/インストラクション)	1		
3	34112-96L00	・ナット, ゲージ	1		
4	34193-96L00	・ベッセル, ゲージ	1		
5	34211-96L00	・カバー, ゲージ	1		
6	34825-96L00	・ハツキンク, ゲージ	1		
7	36661-96L00	・アダプタ, ゲージ	1		
8	36615-96300	・ターミナル	5		
9	36663-98J10	・ハーネスアツシ, アクティブ ハブ パワー (6M)	1		
10	09481-05501	・フューズ (5A)	1		
11	34000-96L30	キット, デュアルゲージ エレクトリツク	1		
12	34011-96L00	・ゲージ セット, マルチ (W/インストラクション)	2		
13	34112-96L00	・ナット, ゲージ	2		
14	34193-96L00	・ベッセル, ゲージ	2		
15	34211-96L00	・カバー, ゲージ	2		
16	34825-96L00	・ハツキンク, ゲージ	2		
17	36661-96L00	・アダプタ, ゲージ	1		
18	36615-96300	・ターミナル	5		
19	36662-88L10	・ワイヤ, 2エクステンション	2		
20	36663-88L00	・ハーネスアツシ, ネットワークパワ	1		
21	36663-98J10	・ハーネスアツシ, アクティブ ハブ パワー (6M)	1		
22	09481-05501	・フューズ (5A)	1		
23	36664-88L00	・コネクタ, ブランチ	2		
24	36665-88L00	・ユニット, レジスタヒューズ	1		
25	36665-88L10	・ユニット, レジスタヒューズ	1		
26	36667-96L00	・ワイヤ, ゲージ アダプタ	1		
27	36667-96L10	ワイヤ, デュアルゲージ アダプタ	1		

FIG.601D

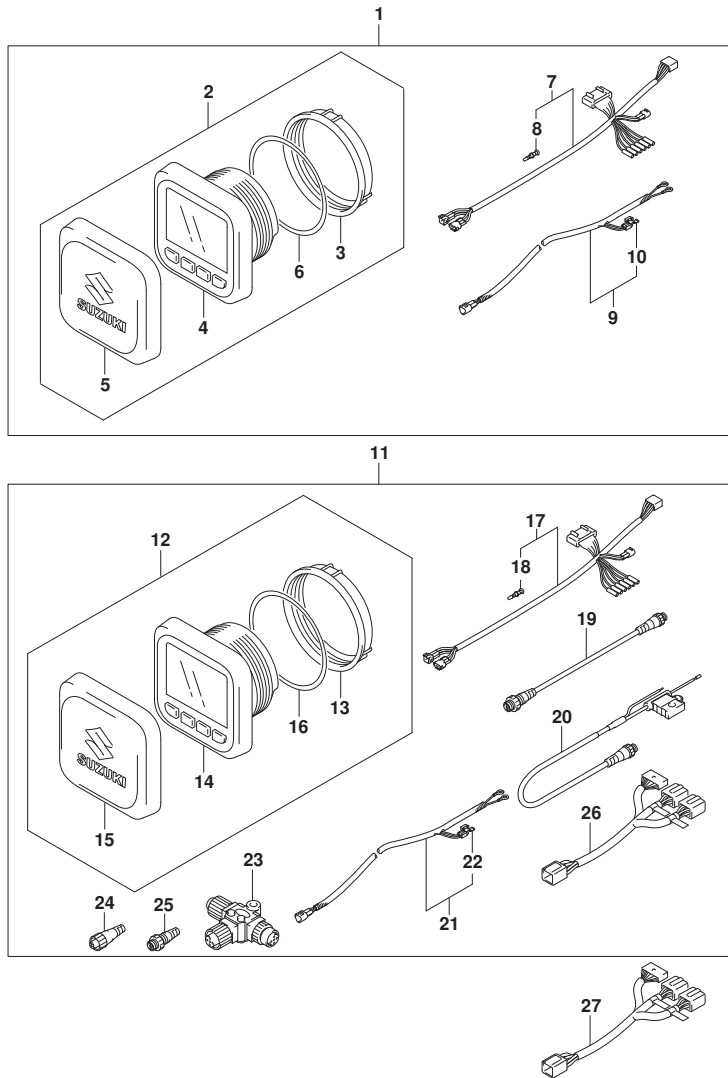


FIG. 601D (2-D-16) オプション:マルチ ファンクション ゲージ (1) (DF175ZG)

見出番号	品番	品名	使用個数	備考	標準作業時間
1	34000-96L20	キット, シングルゲージ エレクトリツク	1		
2	34011-96L00	・ゲージ セット, マルチ (W/インストラクション)	1		
3	34112-96L00	・ナツト, ゲージ	1		
4	34193-96L00	・ベゼル, ゲージ	1		
5	34211-96L00	・カバー, ゲージ	1		
6	34825-96L00	・ハツキンク, ゲージ	1		
7	36661-96L00	・アダプタ, ゲージ	1		
8	36615-96300	・ターミナル	5		
9	36663-98J10	・ハーネスアツシ, アクティブ ハブ パワー (6M)	1		
10	09481-05501	・フューズ (5A)	1		
11	34000-96L30	キット, デュアルゲージ エレクトリツク	1		
12	34011-96L00	・ゲージ セット, マルチ (W/インストラクション)	2		
13	34112-96L00	・ナツト, ゲージ	2		
14	34193-96L00	・ベゼル, ゲージ	2		
15	34211-96L00	・カバー, ゲージ	2		
16	34825-96L00	・ハツキンク, ゲージ	2		
17	36661-96L00	・アダプタ, ゲージ	1		
18	36615-96300	・ターミナル	5		
19	36662-88L10	・ワイヤ, 2エクステンション	2		
20	36663-88L00	・ハーネスアツシ, ネットワークパワ	1		
21	36663-98J10	・ハーネスアツシ, アクティブ ハブ パワー (6M)	1		
22	09481-05501	・フューズ (5A)	1		
23	36664-88L00	・コネクタ, ブランチ	2		
24	36665-88L00	・ユニット, レジスタヒューズ	1		
25	36665-88L10	・ユニット, レジスタヒューズ	1		
26	36667-96L00	・ワイヤ, ゲージ アダプタ	1		
27	36667-96L10	ワイヤ, デュアルゲージ アダプタ	1		

FIG.602A

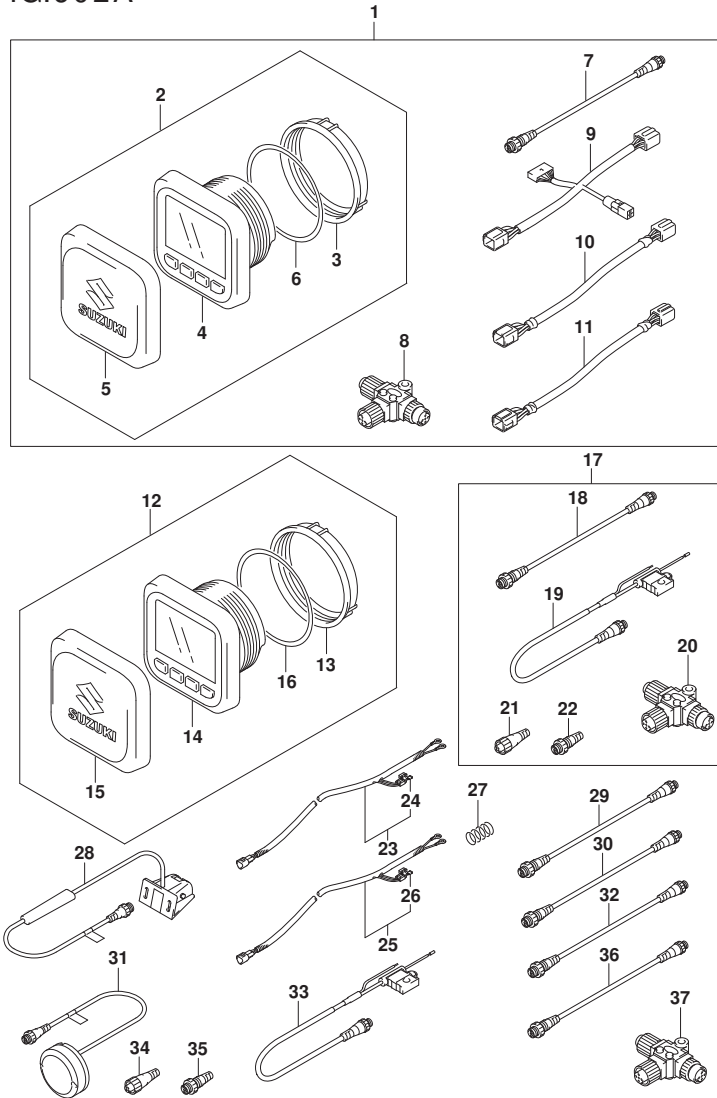


FIG. 602A (2-E-2) オプション:マルチ ファンクション ゲージ (2) (DF150TG)

見出番号	品番	品名	使用個数	備考	標準作業時間
1	34002-96L00	キット, デュアルステーション	1		
2	34011-96L00	・ゲージセット, マルチ(W/インストラクション)	1		
3	34112-96L00	・ナット, ゲージ	1		
4	34193-96L00	・ベッセル, ゲージ	1		
5	34211-96L00	・カバー, ゲージ	1		
6	34825-96L00	・バツキング, ゲージ	1		
7	36662-88L10	・ワイヤ, 2エクステンション	1		
8	36664-88L00	・コネクタ, プランチ	1		
9	36665-96L00	・アダプタ, デュアルステーション	1		
10	36666-96L00	・アダプタ, ゲージハワー	1		
11	36668-92E00	・ワイヤ, トリムメータエクステンション (L: 6500)	1		
12	34011-96L00	ゲージセット, マルチ(W/インストラクション)	1		
13	34112-96L00	・ナット, ゲージ	1		
14	34193-96L00	・ベッセル, ゲージ	1		
15	34211-96L00	・カバー, ゲージ	1		
16	34825-96L00	・バツキング, ゲージ	1		
17	36001-88L00	セット, ワイヤ	1		
18	36662-88L10	・ワイヤ, 2エクステンション	1		
19	36663-88L00	・ハーネスアツシ, ネットワークハワー	1		
20	36664-88L00	・コネクタ, プランチ	1		
21	36665-88L00	・ユニット, レジスタヒューズ	1		
22	36665-88L10	・ユニット, レジスタメール	1		
23	36663-98J00	ハーネスアツシ, アクティブハワー (2.5M)	1		
24	09481-05501	・フューズ (5A)	1		
25	36663-98J10	ハーネスアツシ, アクティブハワー (6M)	1		
26	09481-05501	・フューズ (5A)	1		
27	67237-98J20	スプリング, テント	1		
28	34190-88L00	センサアツシ, ハットホイール	1		
29	36662-88L20	ワイヤ, 6エクステンション	1		
30	36662-88L30	ワイヤ, 15エクステンション	1		
31	39950-88L01	モジュールアツシ, GPSレシーバ	1		
32	36662-88L00	ワイヤ, 25エクステンション	1		
33	36663-88L00	ハーネスアツシ, ネットワークハワー	1		
34	36665-88L00	ユニット, レジスタヒューズ	1		
35	36665-88L10	ユニット, レジスタメール	1		

FIG.602A

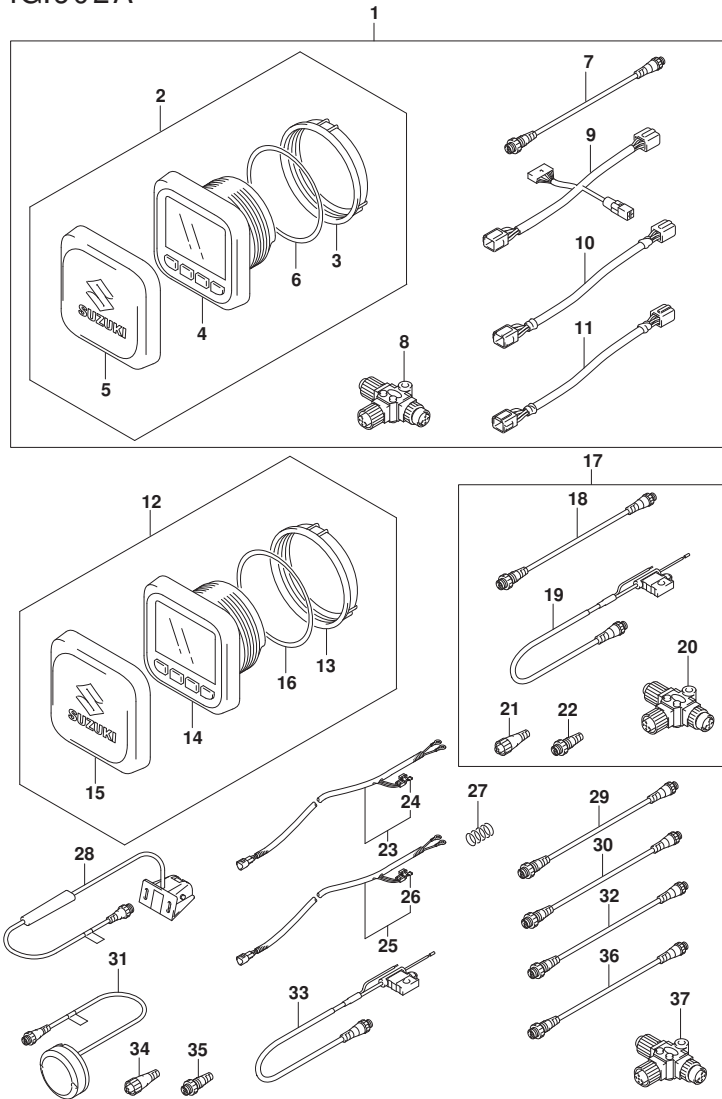


FIG. 602A (2-E-3) オプション:マルチ ファンクション ゲージ (2) (DF150TG)

見出番号	品番	品名	使用個数	備考	標準作業時間
36	36662-88L10	ワイヤ, 2エクステンション	1		
37	36664-88L00	コネクタ, プランチ	1		

FIG.602B

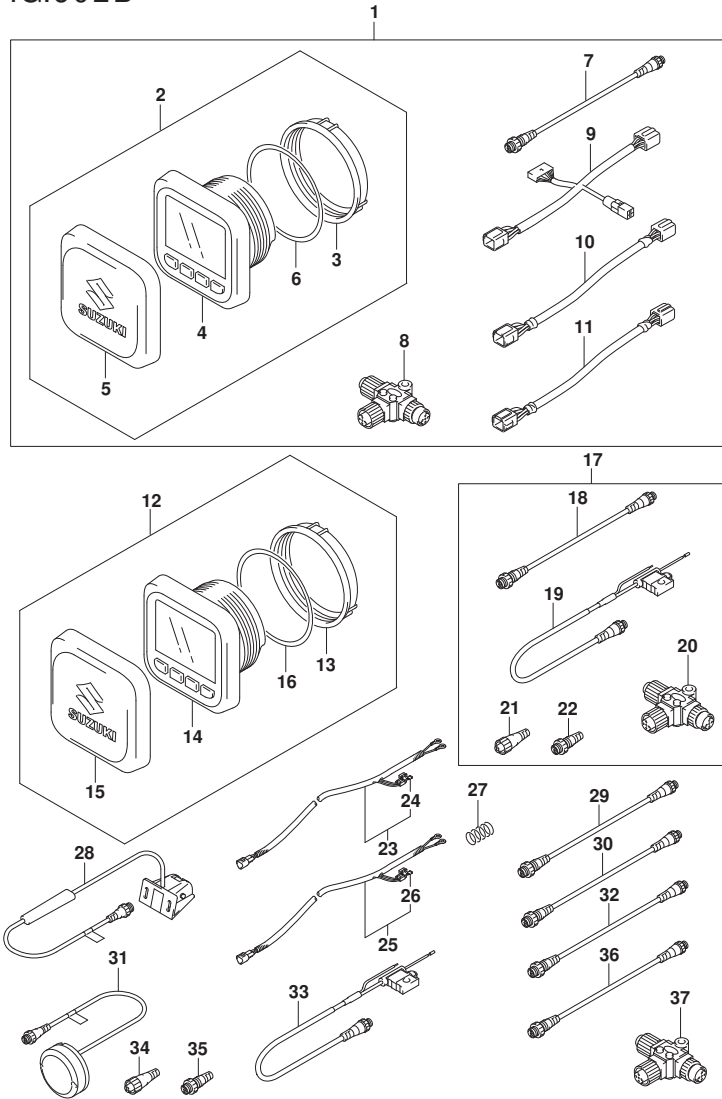


FIG. 602B (2-E-4) オプション:マルチ ファンクション ゲージ (2) (DF150ZG)

見出番号	品番	品名	使用個数	備考	標準作業時間
1	34002-96L00	キット, デュアルステーション	1		
2	34011-96L00	・ゲージセット, マルチ(W/インストラクション)	1		
3	34112-96L00	・ナット, ゲージ	1		
4	34193-96L00	・ベッセル, ゲージ	1		
5	34211-96L00	・カバー, ゲージ	1		
6	34825-96L00	・ハツキング, ゲージ	1		
7	36662-88L10	・ワイヤ, 2エクステンション	1		
8	36664-88L00	・コネクタ, プランチ	1		
9	36665-96L00	・アダプタ, デュアルステーション	1		
10	36666-96L00	・アダプタ, ゲージハワー	1		
11	36682-92E00	・ワイヤ, トリムメータエクステンション (L: 6500)	1		
12	34011-96L00	ゲージセット, マルチ(W/インストラクション)	1		
13	34112-96L00	・ナット, ゲージ	1		
14	34193-96L00	・ベッセル, ゲージ	1		
15	34211-96L00	・カバー, ゲージ	1		
16	34825-96L00	・ハツキング, ゲージ	1		
17	36001-88L00	セット, ワイヤ	1		
18	36662-88L10	・ワイヤ, 2エクステンション	1		
19	36663-88L00	・ハーネスアツシ, ネットワークハワー	1		
20	36664-88L00	・コネクタ, プランチ	1		
21	36665-88L00	・ユニット, レジスタヒューズ	1		
22	36665-88L10	・ユニット, レジスタメール	1		
23	36663-98J00	ハーネスアツシ, アクティブハワー (2.5M)	1		
24	09481-05501	・フューズ (5A)	1		
25	36663-98J10	ハーネスアツシ, アクティブハワー (6M)	1		
26	09481-05501	・フューズ (5A)	1		
27	67237-98J20	スプリング, テント	1		
28	34190-88L00	センサアツシ, ハットホイール	1		
29	36662-88L20	ワイヤ, 6エクステンション	1		
30	36662-88L30	ワイヤ, 15エクステンション	1		
31	39950-88L01	モジュールアツシ, GPSレシーバ	1		
32	36662-88L00	ワイヤ, 25エクステンション	1		
33	36663-88L00	ハーネスアツシ, ネットワークハワー	1		
34	36665-88L00	ユニット, レジスタヒューズ	1		
35	36665-88L10	ユニット, レジスタメール	1		

FIG.602B

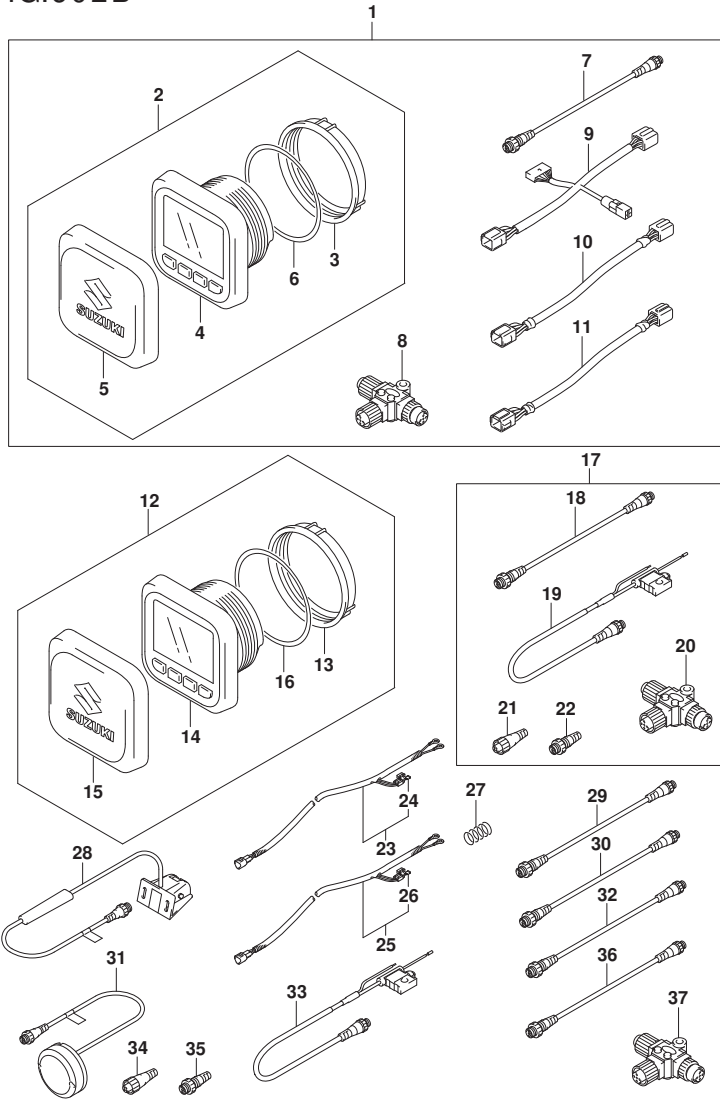


FIG. 602B (2-E-5) オプション:マルチ ファンクション ゲージ (2) (DF150ZG)

見出番号	品番	品名	使用個数	備考	標準作業時間
36	36662-88L10	ワイヤ, 2エクステンション	1		
37	36664-88L00	コネクタ, プランチ	1		

FIG.602C

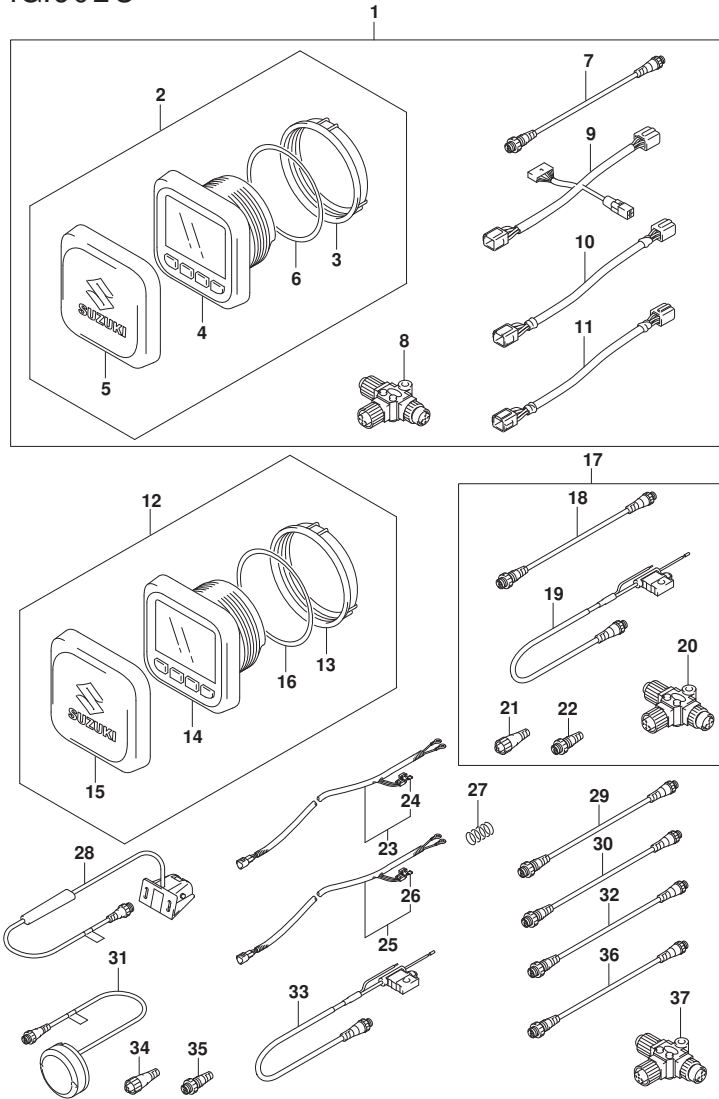


FIG. 602C (2-E-6) オプション:マルチ ファンクション ゲージ (2) (DF175TG)

見出番号	品番	品名	使用個数	備考	標準作業時間
1	34002-96L00	キット, デュアルステーション	1		
2	34011-96L00	・ゲージセット, マルチ(W/インストラクション)	1		
3	34112-96L00	・ナット, ゲージ	1		
4	34193-96L00	・ベゼル, ゲージ	1		
5	34211-96L00	・カバー, ゲージ	1		
6	34825-96L00	・ハツキング, ゲージ	1		
7	36662-88L10	・ワイヤ, 2エクステンション	1		
8	36664-88L00	・コネクタ, プランチ	1		
9	36665-96L00	・アダプタ, デュアルステーション	1		
10	36666-96L00	・アダプタ, ゲージハワー	1		
11	36682-92E00	・ワイヤ, トリムメータエクステンション (L: 6500)	1		
12	34011-96L00	ゲージセット, マルチ(W/インストラクション)	1		
13	34112-96L00	・ナット, ゲージ	1		
14	34193-96L00	・ベゼル, ゲージ	1		
15	34211-96L00	・カバー, ゲージ	1		
16	34825-96L00	・ハツキング, ゲージ	1		
17	36001-88L00	セット, ワイヤ	1		
18	36662-88L10	・ワイヤ, 2エクステンション	1		
19	36663-88L00	・ハーネスアツシ, ネットワークハワー	1		
20	36664-88L00	・コネクタ, プランチ	1		
21	36665-88L00	・ユニット, レジスタヒューズ	1		
22	36665-88L10	・ユニット, レジスタメール	1		
23	36663-98J00	ハーネスアツシ, アクティブハワー (2.5M)	1		
24	09481-05501	・フューズ (5A)	1		
25	36663-98J10	ハーネスアツシ, アクティブハワー (6M)	1		
26	09481-05501	・フューズ (5A)	1		
27	67237-98J20	スプリング, テント	1		
28	34190-88L00	センサアツシ, ハットホイール	1		
29	36662-88L20	ワイヤ, 6エクステンション	1		
30	36662-88L30	ワイヤ, 15エクステンション	1		
31	39950-88L01	モジュールアツシ, GPSレシーバ	1		
32	36662-88L00	ワイヤ, 25エクステンション	1		
33	36663-88L00	ハーネスアツシ, ネットワークハワー	1		
34	36665-88L00	ユニット, レジスタヒューズ	1		
35	36665-88L10	ユニット, レジスタメール	1		

FIG.602C

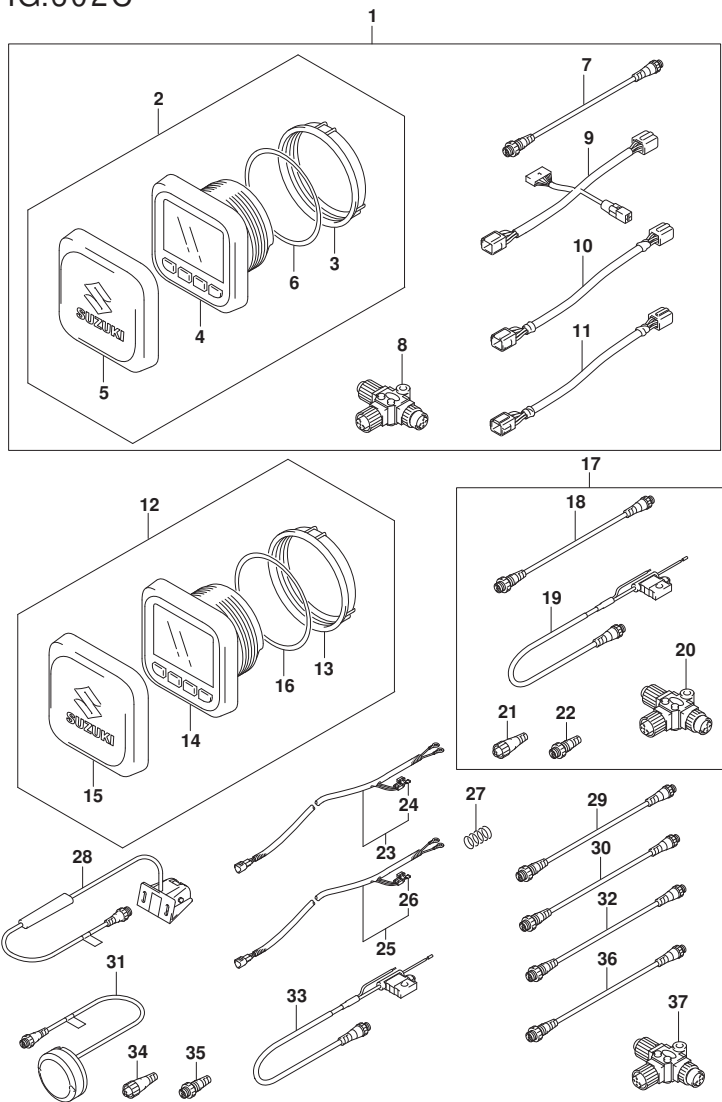


FIG. 602C (2-E-7) オプション:マルチ ファンクション ゲージ (2) (DF175TG)

見出番号	品番	品名	使用個数	備考	標準作業時間
36	36662-88L10	ワイヤ, 2エクステンション	1		
37	36664-88L00	コネクタ, プランチ	1		

FIG.602D

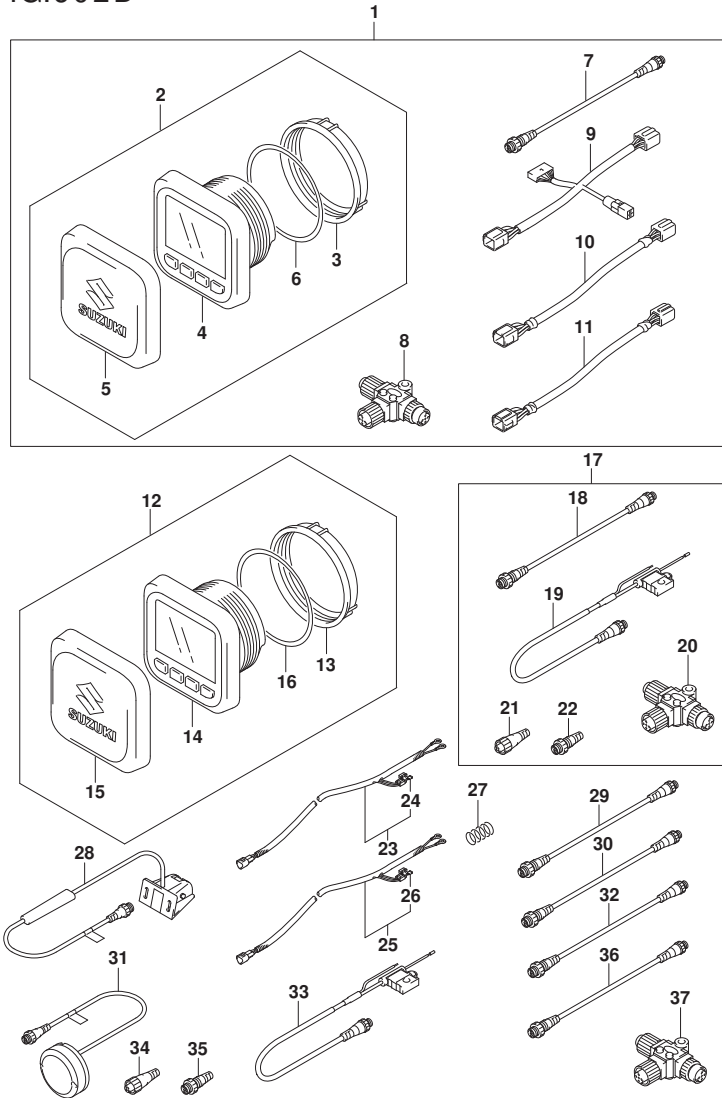


FIG. 602D (2-E-8) オプション:マルチ ファンクション ゲージ (2) (DF175ZG)

見出番号	品番	品名	使用個数	備考	標準作業時間
1	34002-96L00	キット, デュアルステーション	1		
2	34011-96L00	・ゲージセット, マルチ(W/インストラクション)	1		
3	34112-96L00	・ナット, ゲージ	1		
4	34193-96L00	・ベゼル, ゲージ	1		
5	34211-96L00	・カバー, ゲージ	1		
6	34825-96L00	・ハツキング, ゲージ	1		
7	36662-88L10	・ワイヤ, 2エクステンション	1		
8	36664-88L00	・コネクタ, プランチ	1		
9	36665-96L00	・アダプタ, デュアルステーション	1		
10	36666-96L00	・アダプタ, ゲージハワー	1		
11	36682-92E00	・ワイヤ, トリムメータエクステンション (L: 6500)	1		
12	34011-96L00	ゲージセット, マルチ(W/インストラクション)	1		
13	34112-96L00	・ナット, ゲージ	1		
14	34193-96L00	・ベゼル, ゲージ	1		
15	34211-96L00	・カバー, ゲージ	1		
16	34825-96L00	・ハツキング, ゲージ	1		
17	36001-88L00	セット, ワイヤ	1		
18	36662-88L10	・ワイヤ, 2エクステンション	1		
19	36663-88L00	・ハーネスアツシ, ネットワークハワー	1		
20	36664-88L00	・コネクタ, プランチ	1		
21	36665-88L00	・ユニット, レジスタヒューズ	1		
22	36665-88L10	・ユニット, レジスタメール	1		
23	36663-98J00	ハーネスアツシ, アクティブハワー (2.5M)	1		
24	09481-05501	・フューズ (5A)	1		
25	36663-98J10	ハーネスアツシ, アクティブハワー (6M)	1		
26	09481-05501	・フューズ (5A)	1		
27	67237-98J20	スプリング, テント	1		
28	34190-88L00	センサアツシ, ハットホイール	1		
29	36662-88L20	ワイヤ, 6エクステンション	1		
30	36662-88L30	ワイヤ, 15エクステンション	1		
31	39950-88L01	モジュールアツシ, GPSレシーバ	1		
32	36662-88L00	ワイヤ, 25エクステンション	1		
33	36663-88L00	ハーネスアツシ, ネットワークハワー	1		
34	36665-88L00	ユニット, レジスタヒューズ	1		
35	36665-88L10	ユニット, レジスタメール	1		

FIG.602D

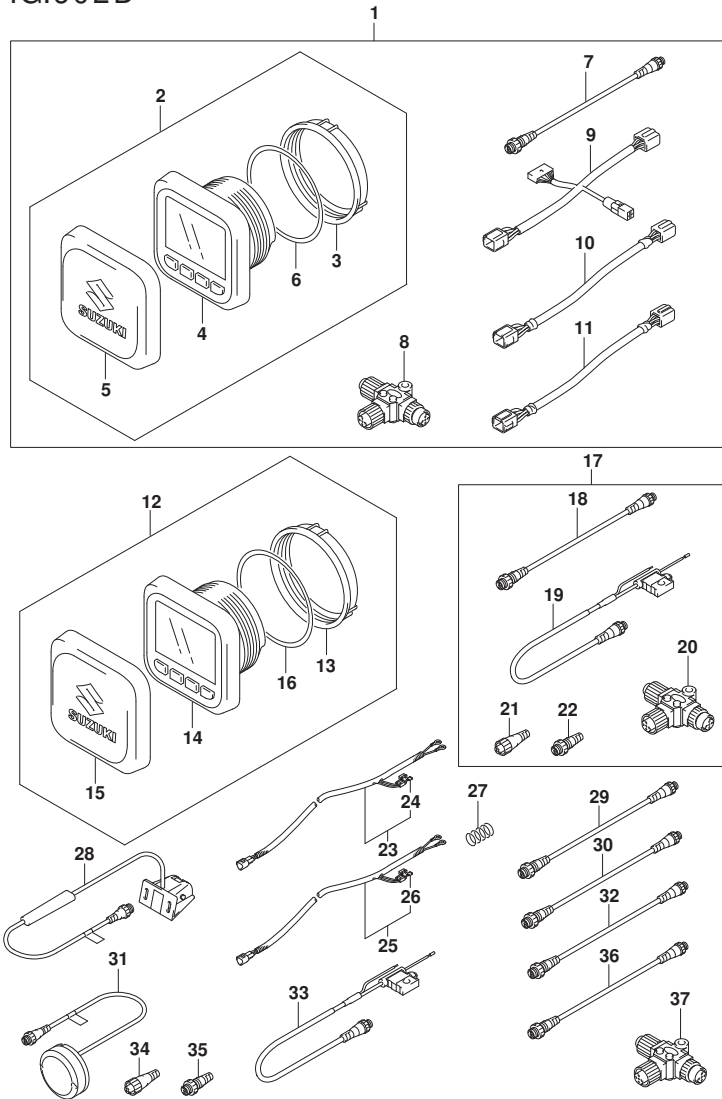


FIG. 602D (2-E-9) オプション:マルチ ファンクション ゲージ (2) (DF175ZG)

見出番号	品番	品名	使用個数	備考	標準作業時間
36	36662-88L10	ワイヤ, 2エクステンション	1		
37	36664-88L00	コネクタ, ブランチ	1		