

ま え が き

このパーツカタログは、スズキ船外機 DF150/175 型の補給取扱い部品を収録してあります。

エンジン諸元	4 サイクル	4 気筒	総排気量	(内径×行程 97 mm × 97 mm)
			2867 cm^3	

DF150					
機種記号	年式	型式	トランサム	色	実施号機
DF150T		15002F	L, X	OEP, Y5S	15002F-510001 ~
DF150TG				YKV	
DF150ST		15002Z	X	OEP, Y5S	
DF150Z			L, X		
DF150ZG					

DF175					
機種記号	年式	型式	トランサム	色	実施号機
DF175T		17502F	L, X	OEP, Y5S	17502F-510001 ~
DF175TG					
DF175Z		17502Z	X	OEP, Y5S	
DF175ZG			L, X		

パーツカタログのご使用について

1. 記号および略語

1-1. サイズ等

A : 用品	L : 長さ、リンク数、容積	US : アンダサイズ
AR : 必要量	NT : 歯数	W : 巾
D : 線径	OD : 外径	W/ : 同時使用
E.NO. : エンジン番号	OPT : オプション	# : 直送品
F.NO. : フレーム番号	OS : オーバサイズ	* : 直売品
H : 高さ	STD : スタンダード	~ : より、から
ID : 内径	T : 厚さ	
12×34×5 : 内径×外径×厚さ(巾、長さ)		

1-2. メーカー名

BS : プリヂストーンタイヤ	NGK : 日本特殊陶業
CHKK : 中央発条	NHK : 日本発条
DID : 大同工業	RK : 高砂チェン
DK : 大金製作所	TEN : 富士通テン
FB : 古河電池	TR : 東海理化電機製作所
IRC : 井上護謄工業	YB : 湯浅電池
KYB : 萱場工業	
NABCO : 日本エアブレーキ	

1-3. 構成部品の表示

品番	品名
×××××-×××××	アッシ
×××××-×××××	.
×××××-×××××	

構成部品(インナパーツ)を示します。

1-4. 部品変更

備考欄の品番の前の 印は変更部品相互の互換性を表示します。

-「~より統一」を示し、旧□□□ 新です。

-「~に統一」を示し、旧□□□ 新です。

1-5. 修正使用

ホース、チューブ等で寸法表示の 印は修正使用を表示します。

(例) L:200 180.....200を180に修正して使用します。

2. 部品変更のお知らせ

部品が新設または変更となった場合、サービス・部品ニュース、統一部品一覧表などでご案内いたします。

販売店様にあつては、弊社代理店にお問い合わせください。

3. 部品の注文

部品ご注文の場合は、このパーツカタログをご参照の上、次の点にご留意され、正確にご注文ください。

- 3-1. 品番、品名および数量
- 3-2. フレーム番号及びエンジン番号と型式番号(年式)
- 3-3. 部品メーカー(電装部品、保安部品など)

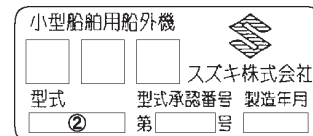
注 分解図は、補給部品索引のためのものです。分解、組立には使用しないで下さい。
補給部品の中で車種間の共通化により、一部生産車の部品と異なる場合があります。
あらかじめご了承ください。

記載事項は予告なく変更することがあります。あらかじめご了承ください。

I.Dプレートの説明

I.Dプレートには下記の項目が刻印されています。

より正確な部品発注のため 機種名、型式、製造番号(号機)を確認下さい。



機種名を示します。(例) DF150

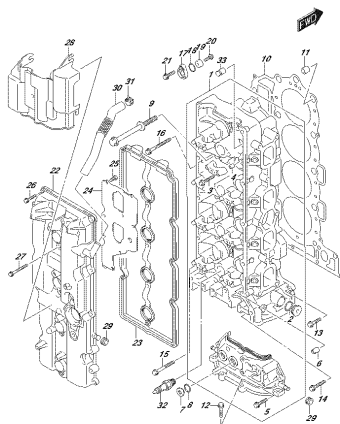
型式を示します。(例) 15002F

製造番号(号機)を示します。(例) 510001

I.Dプレート

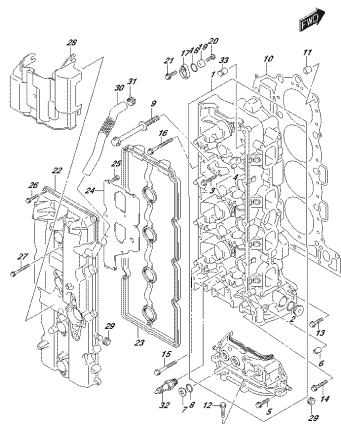
取付位置：ブラケット、クランプ

FIG. 111A



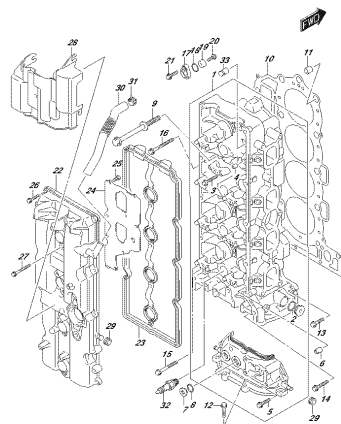
DP17E, 880, 91E, 1114
CYLINDER HEAD

FIG. 111B



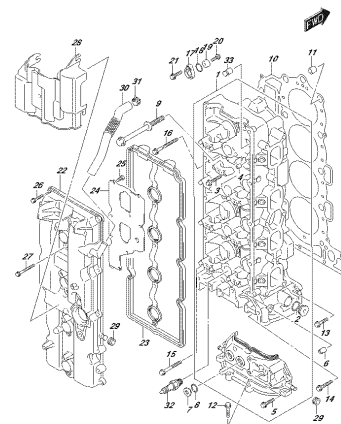
DP17E, 880, 91E, 1115
CYLINDER HEAD

FIG. 111C



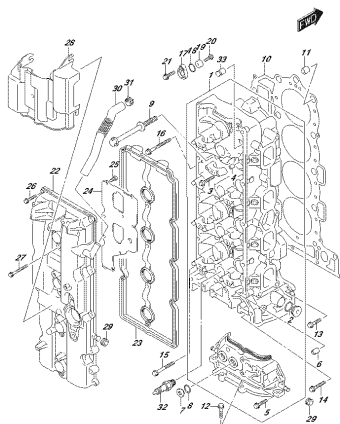
DP17E, 880, 91E, 1116
CYLINDER HEAD

FIG. 111D



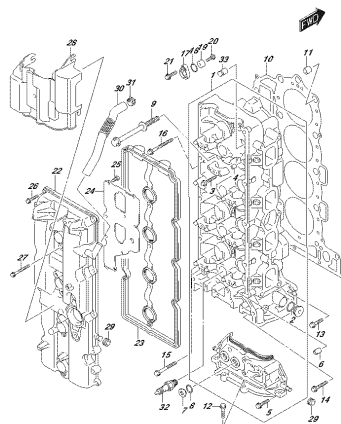
DP17E, 880, 91E, 1117
CYLINDER HEAD

FIG. 111E



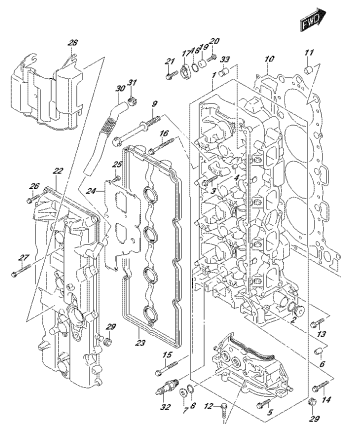
DP17E, 880, 91E, 1118
CYLINDER HEAD

FIG. 111F



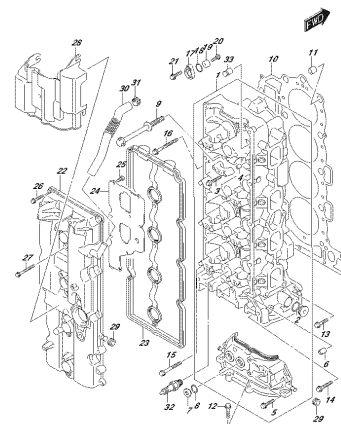
DP17E, 880, 91E, 1119
CYLINDER HEAD

FIG. 111G



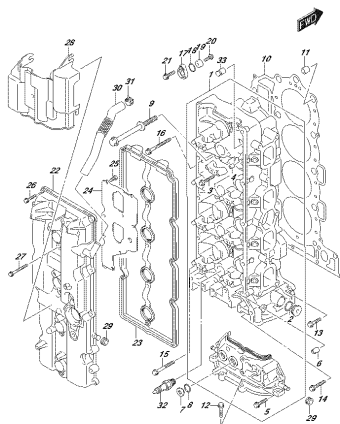
DP17E, 880, 91E, 1120
CYLINDER HEAD

FIG. 111H



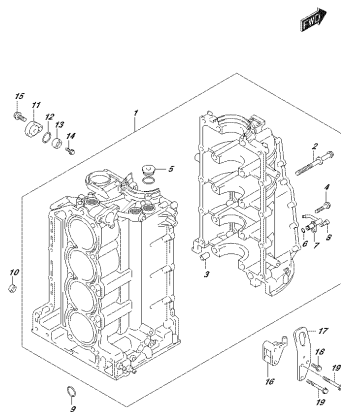
DP17E, 880, 91E, 1121
CYLINDER HEAD

FIG. 111J



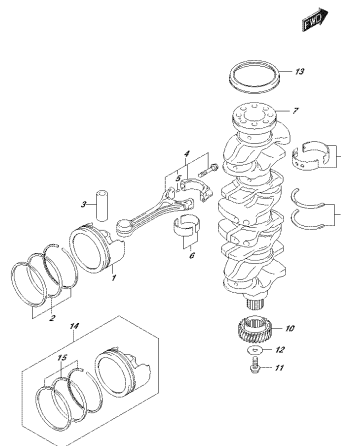
DP17E, 880, 91E, 111J
CYLINDERHEAD

FIG. 113A



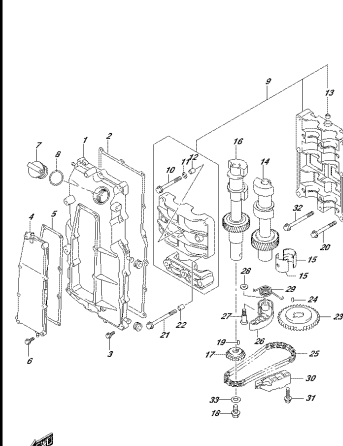
DP17E, 880, 91E, 113A
CRANKSHAFT

FIG. 116A



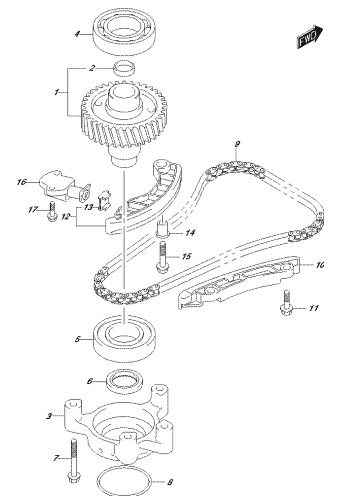
DP17E, 880, 91E, 116A
TRANSMISSION

FIG. 118A



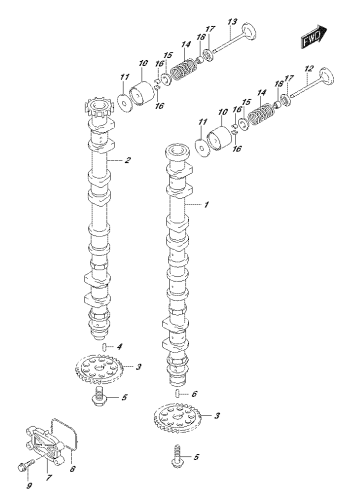
DP17E, 880, 91E, 118A
CLUTCH

FIG. 119A



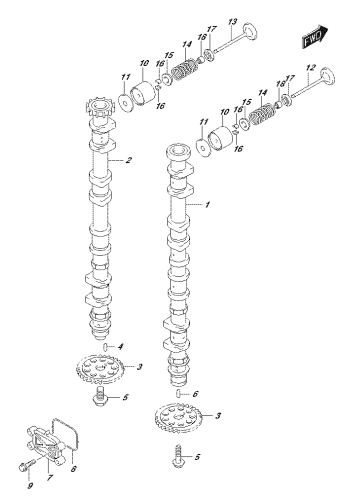
DP17E, 880, 91E, 119A
CAMSHAFT

FIG. 121A



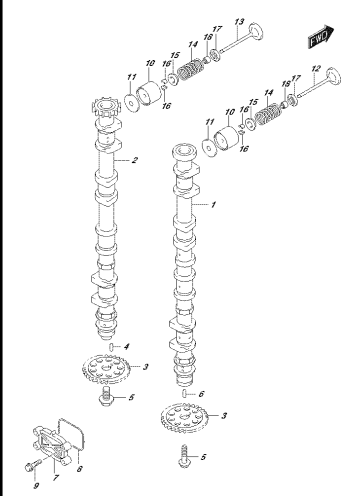
DP17E, 880, 91E, 121A
CAMSHAFT

FIG. 121B



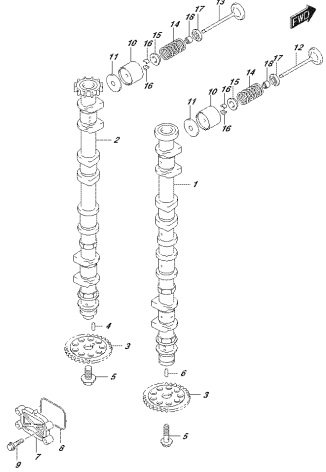
DP17E, 880, 91E, 121B
CAMSHAFT

FIG. 121C



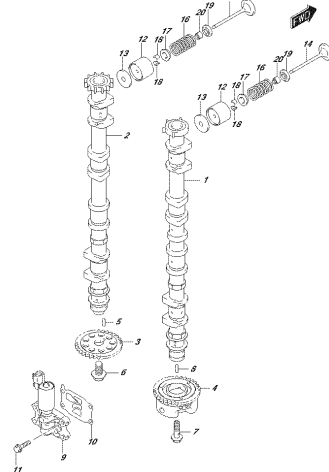
DP17E, 880, 91E, 121C
CAMSHAFT

FIG. 121D



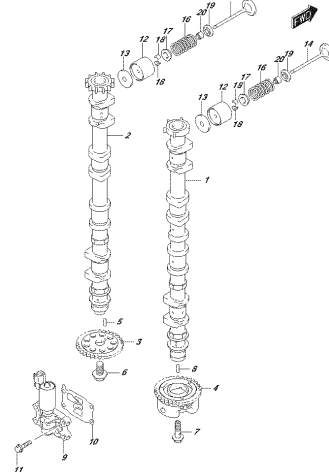
DP72E, 800, 91E, 121D
CRANKSHAFT

FIG. 121E



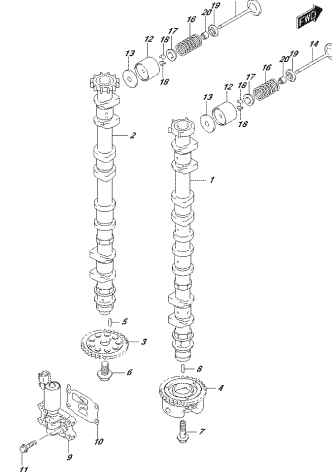
DP72E, 800, 91E, 121E
CRANKSHAFT

FIG. 121F



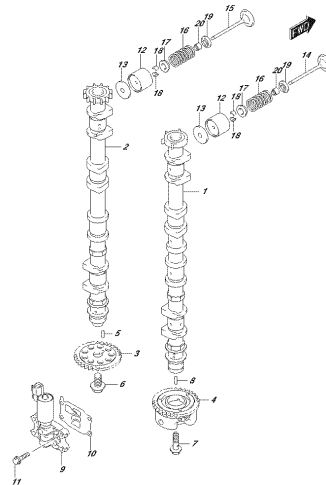
DP72E, 800, 91E, 121F
CRANKSHAFT

FIG. 121G



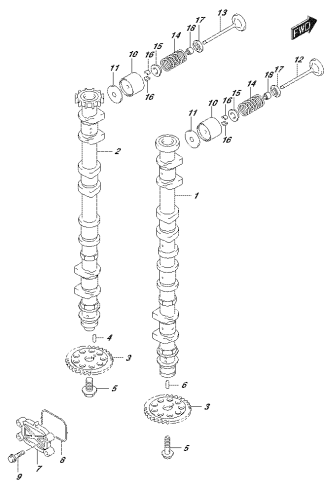
DP72E, 800, 91E, 121G
CRANKSHAFT

FIG. 121H



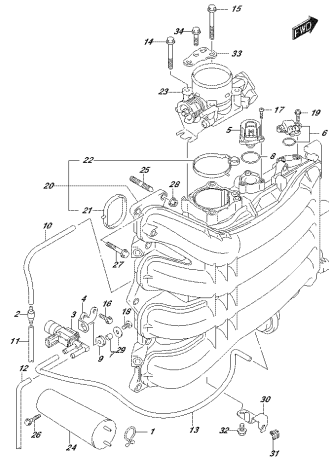
DP72E, 800, 91E, 121H
CRANKSHAFT

FIG. 121J



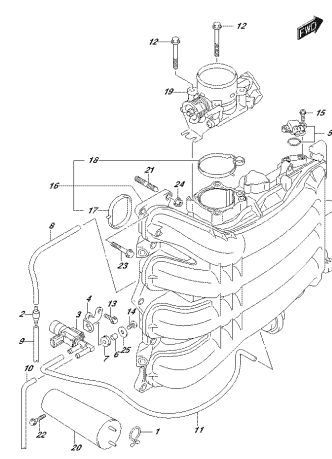
DP72E, 800, 91E, 121J
CRANKSHAFT

FIG. 123A



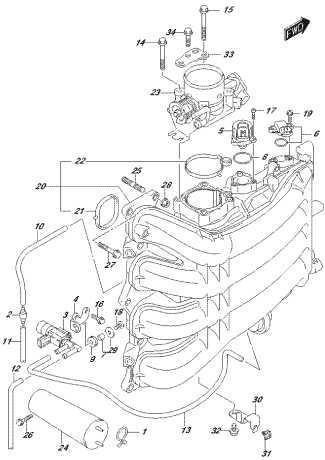
DP72E, 800, 91E, 123A
PISTON BANGKOK PISTON BODY

FIG. 123B



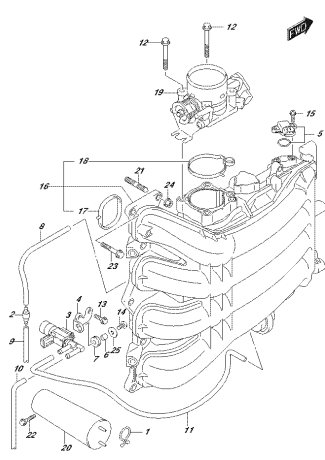
DP72E, 800, 91E, 123B
PISTON BANGKOK PISTON BODY

FIG. 123C



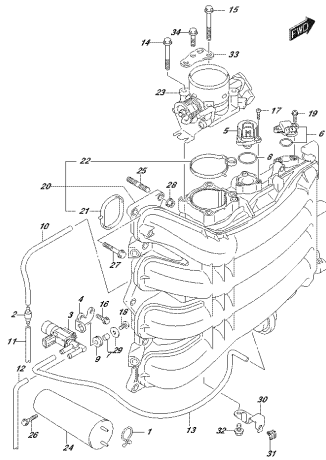
SP772L 002, 015, 050C
STORAGE BIN/WELD FRONT/LE BODY

FIG. 123D



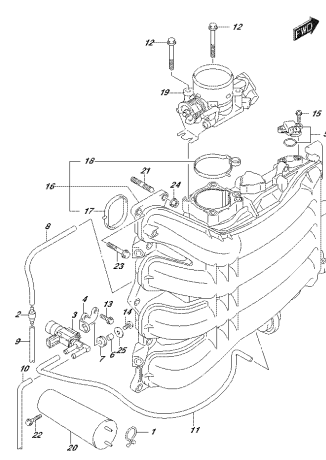
SP772L 002, 015, 050D
STORAGE BIN/WELD FRONT/LE BODY

FIG. 123E



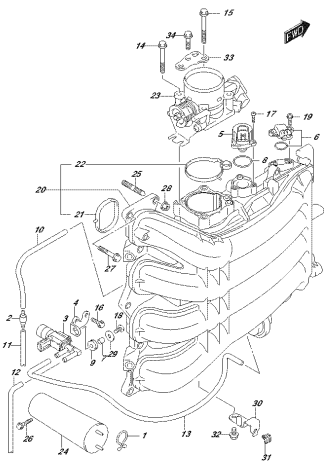
SP772L 002, 015, 050E
STORAGE BIN/WELD FRONT/LE BODY

FIG. 123F



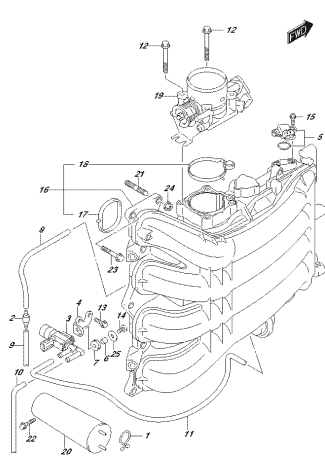
SP772L 002, 015, 050F
STORAGE BIN/WELD FRONT/LE BODY

FIG. 123G



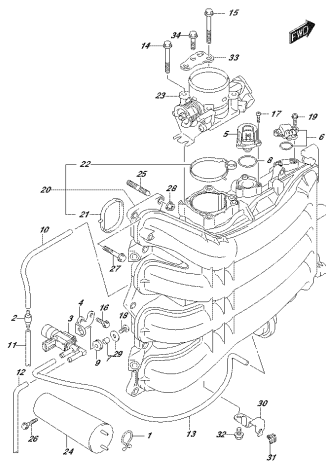
SP772L 002, 015, 050G
STORAGE BIN/WELD FRONT/LE BODY

FIG. 123H



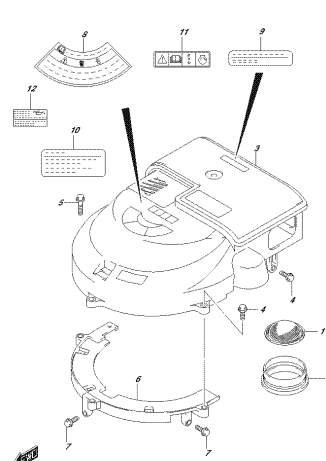
SP772L 002, 015, 050H
STORAGE BIN/WELD FRONT/LE BODY

FIG. 123J



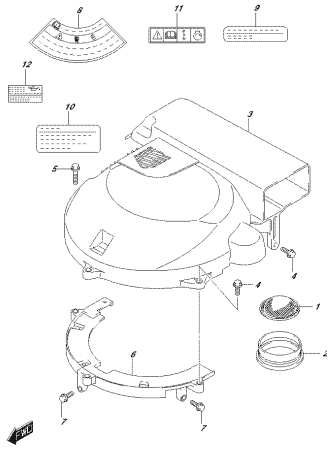
SP772L 002, 015, 050J
STORAGE BIN/WELD FRONT/LE BODY

FIG. 135A



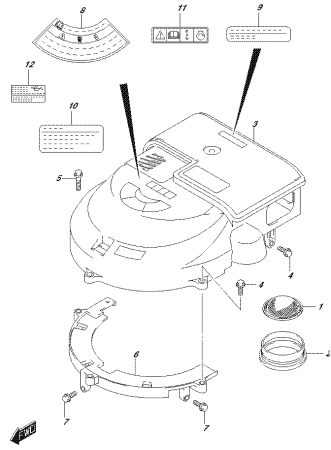
SP772L 002, 015, 050A
SILENCER/FRONT GEAR/DRIVE

FIG. 135B



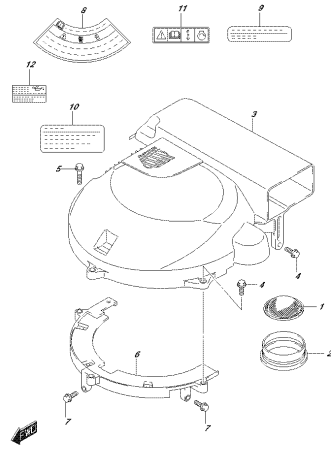
DP72L, 80L, 91E, 135B
SLEICHERND GEARCORP

FIG. 135C



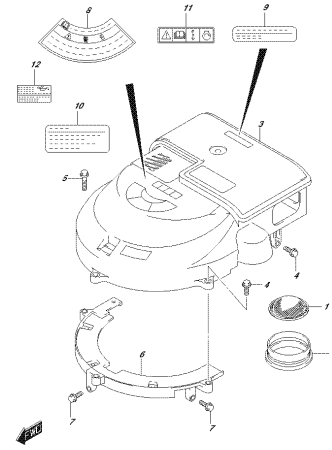
DP72L, 80L, 91E, 135C
SLEICHERND GEARCORP

FIG. 135D



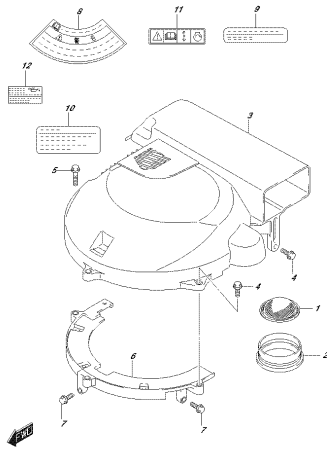
DP72L, 80L, 91E, 135D
SLEICHERND GEARCORP

FIG. 135E



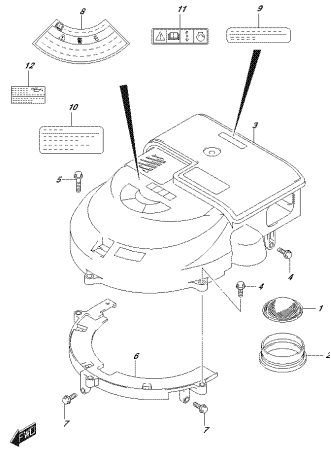
DP72L, 80L, 91E, 135E
SLEICHERND GEARCORP

FIG. 135F



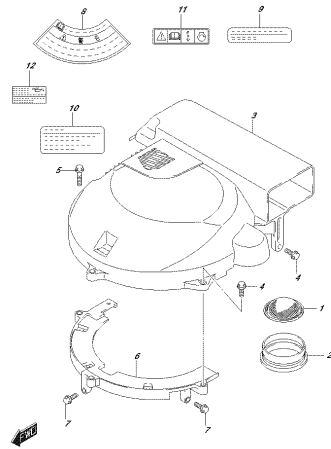
DP72L, 80L, 91E, 135F
SLEICHERND GEARCORP

FIG. 135G



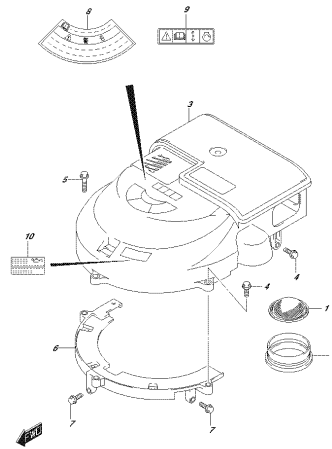
DP72L, 80L, 91E, 135G
SLEICHERND GEARCORP

FIG. 135H



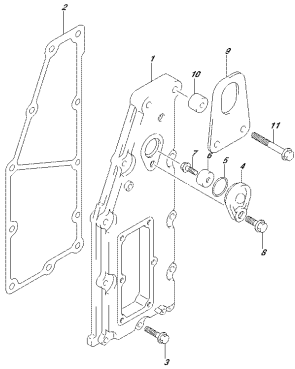
DP72L, 80L, 91E, 135H
SLEICHERND GEARCORP

FIG. 135J



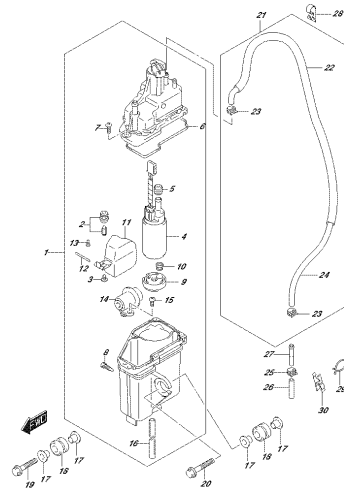
DP72L, 80L, 91E, 135J
SLEICHERND GEARCORP

FIG. 140A



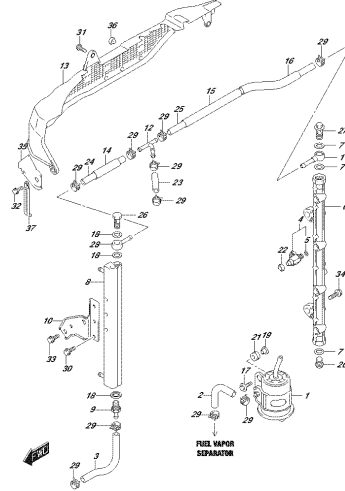
DP77E, 80L, 91E, 143A
FUELVAPORSEPARATOR

FIG. 143A



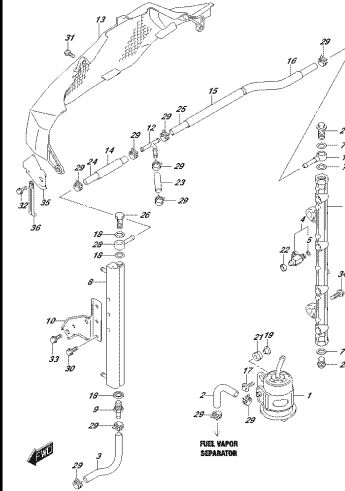
DP77E, 80L, 91E, 143A
FUELVAPORREFLEKTOR

FIG. 144A



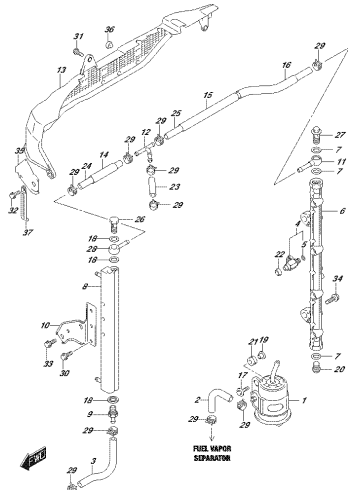
DP77E, 80L, 91E, 144A
FUELVAPORREFLEKTOR

FIG. 144B



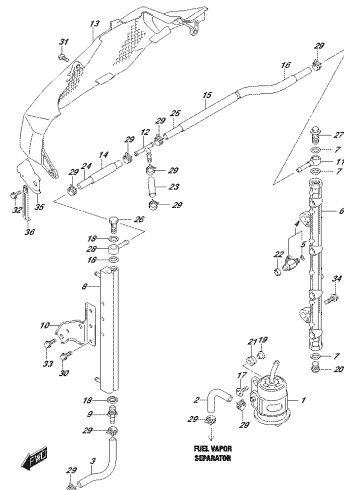
DP77E, 80L, 91E, 144B
FUELVAPORREFLEKTOR

FIG. 144C



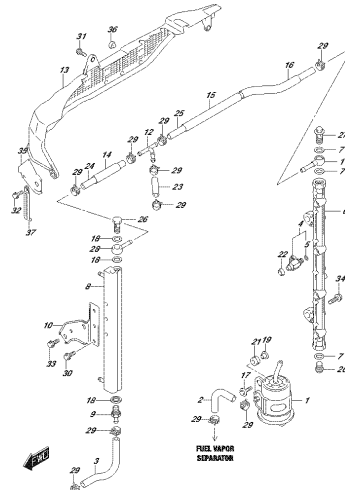
DP77E, 80L, 91E, 144C
FUELVAPORREFLEKTOR

FIG. 144D



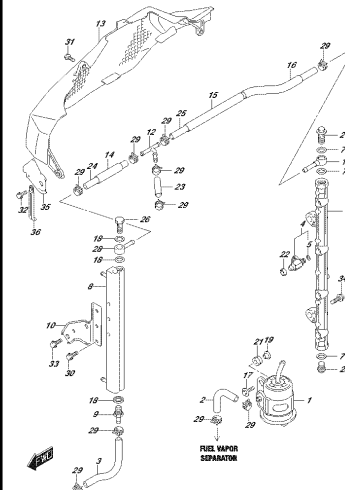
DP77E, 80L, 91E, 144D
FUELVAPORREFLEKTOR

FIG. 144E



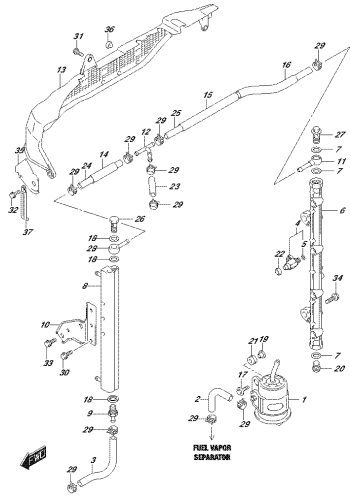
DP77E, 80L, 91E, 144E
FUELVAPORREFLEKTOR

FIG. 144F



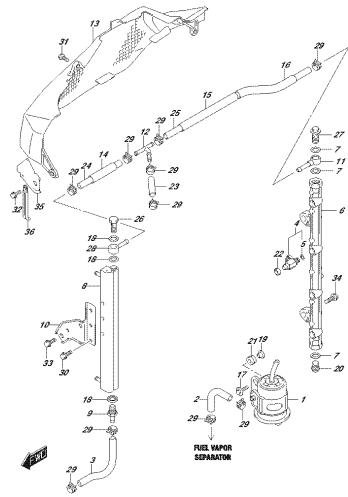
DP77E, 80L, 91E, 144F
FUELVAPORREFLEKTOR

FIG. 144G



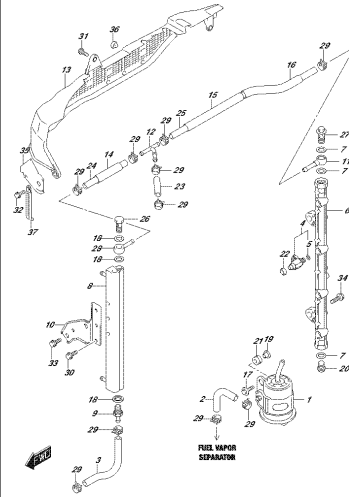
OP702, 800, 912, 144G
FUELEKSEKTOR

FIG. 144H



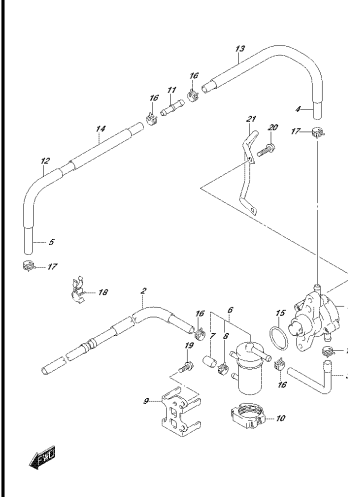
OP702, 800, 912, 144H
FUELEKSEKTOR

FIG. 144J



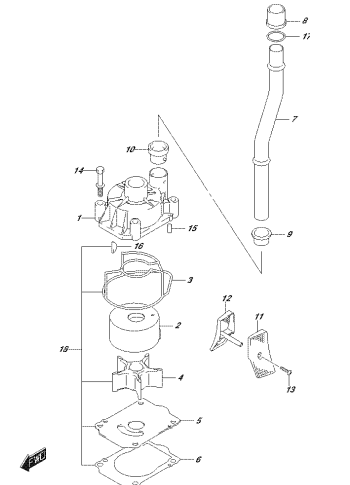
OP702, 800, 912, 144J
FUELEKSEKTOR

FIG. 146A



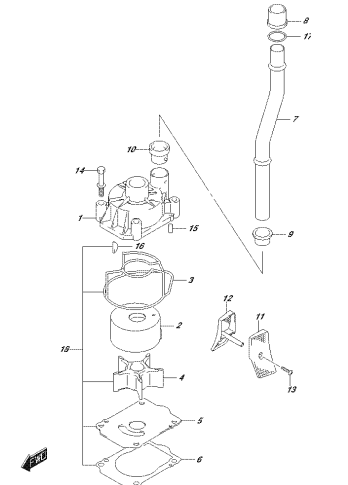
OP702, 800, 912, 146A
FUELEPUMPE

FIG. 160A



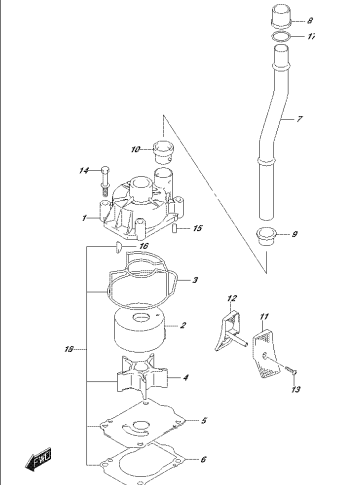
OP702, 800, 912, 160A
HAKTERPUMPE

FIG. 160B



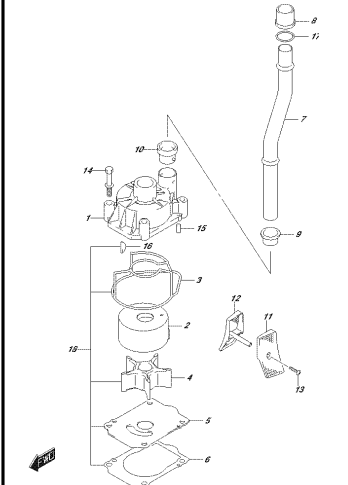
OP702, 800, 912, 160B
HAKTERPUMPE

FIG. 160C



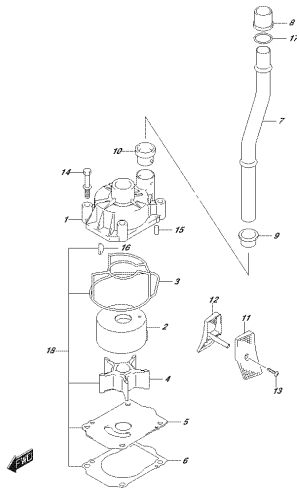
OP702, 800, 912, 160C
HAKTERPUMPE

FIG. 160D



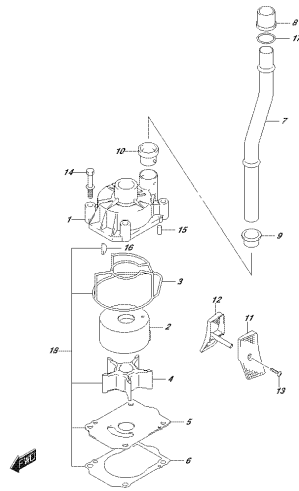
OP702, 800, 912, 160D
HAKTERPUMPE

FIG. 160E



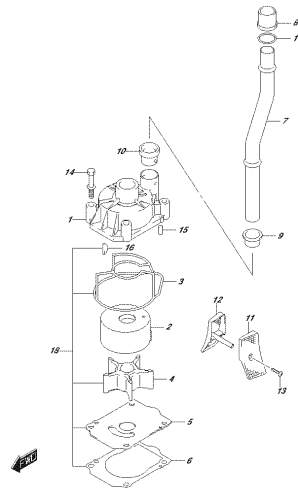
OPITZE 300L D 12L, 160E/F
WASSERPUMPE

FIG. 160F



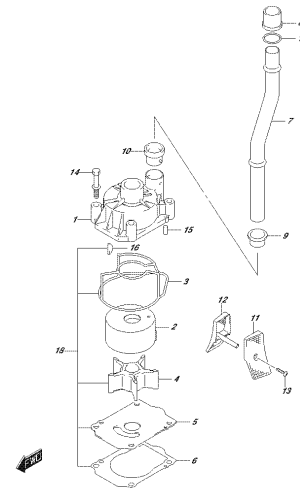
OPITZE 300L D 12L, 160F
WASSERPUMPE

FIG. 160G



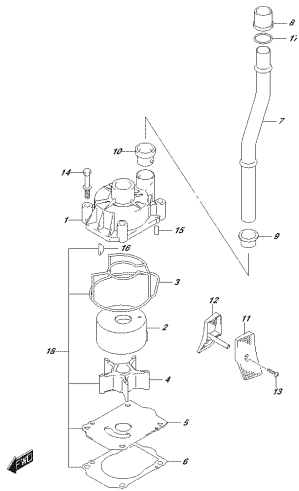
OPITZE 300L D 12L, 160G
WASSERPUMPE

FIG. 160H



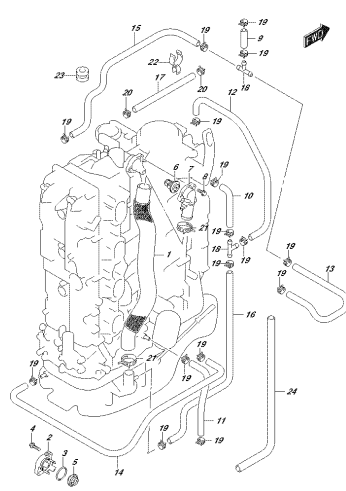
OPITZE 300L D 12L, 160H
WASSERPUMPE

FIG. 160J



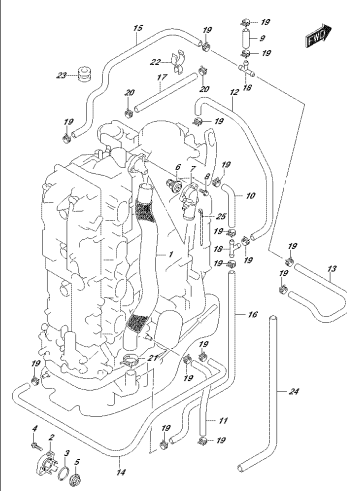
OPITZE 300L D 12L, 160J
WASSERPUMPE

FIG. 162A



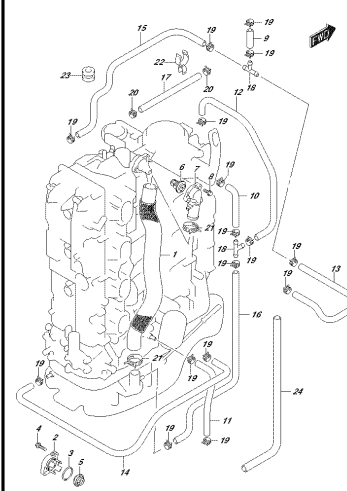
OPITZE 300L D 12L, 162A
THERMOSTAT

FIG. 162B



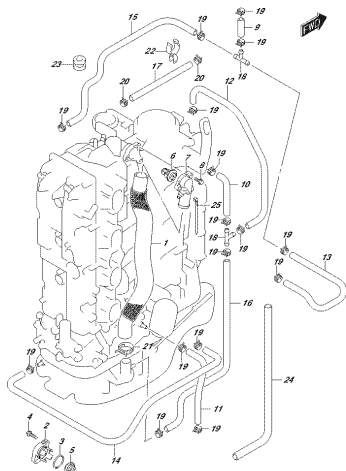
OPITZE 300L D 12L, 162B
THERMOSTAT

FIG. 162C



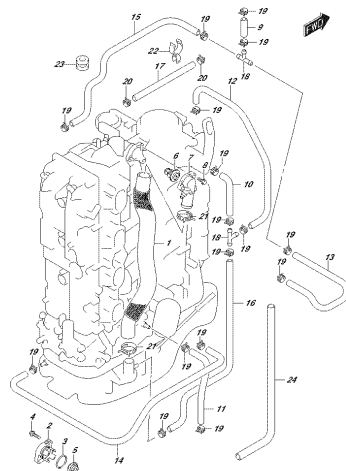
OPITZE 300L D 12L, 162C
THERMOSTAT

FIG. 162D



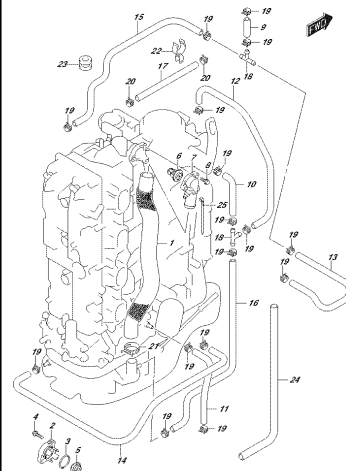
DP172L 002, 012, 0610
PARKETLEFROD

FIG. 162E



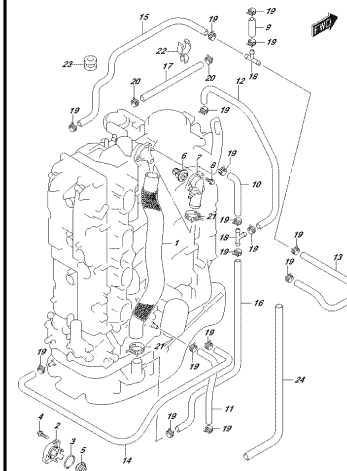
DP172L 002, 012, 0610
PARKETLEFROD

FIG. 162F



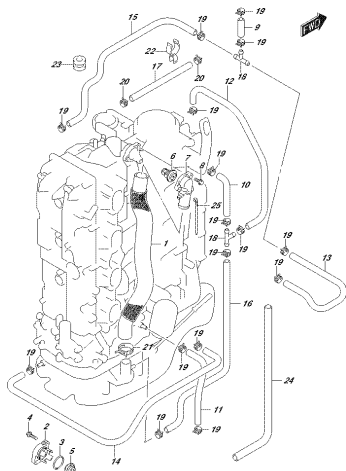
DP172L 002, 012, 0610
PARKETLEFROD

FIG. 162G



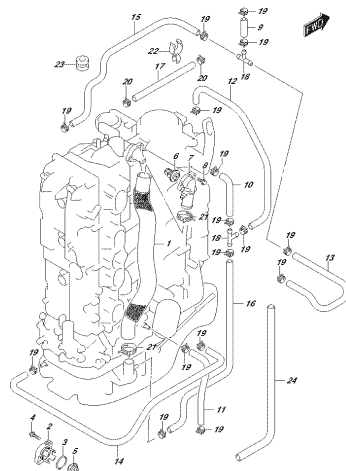
DP172L 002, 012, 0610
PARKETLEFROD

FIG. 162H



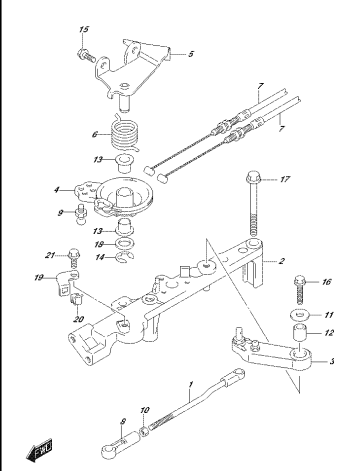
DP172L 002, 012, 0610
PARKETLEFROD

FIG. 162J



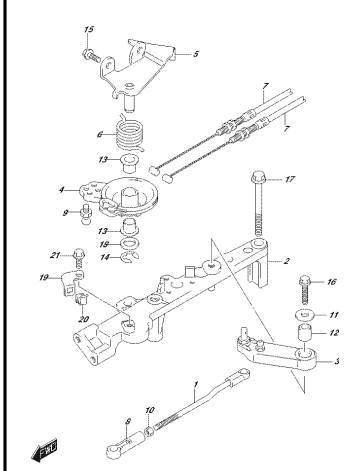
DP172L 002, 012, 0610
PARKETLEFROD

FIG. 164A



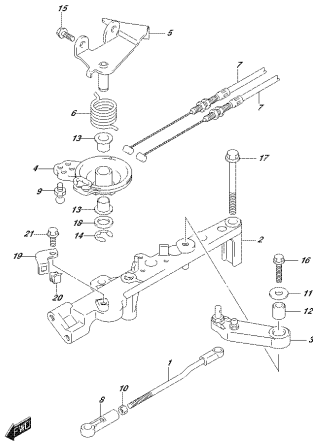
DP172L 002, 012, 0644
PARKETLEFROD

FIG. 164B



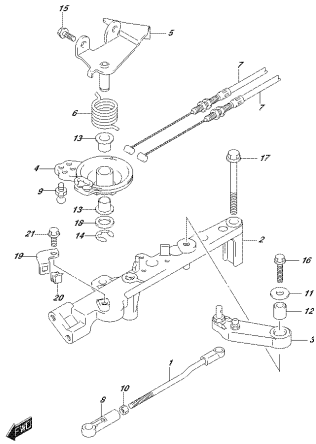
DP172L 002, 012, 0644
PARKETLEFROD

FIG. 164C



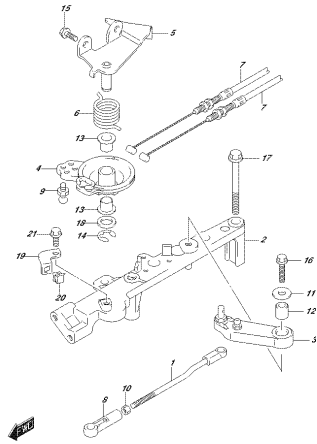
DP772, 880, 912, 164C
 P/NOTTLE/920

FIG. 164D



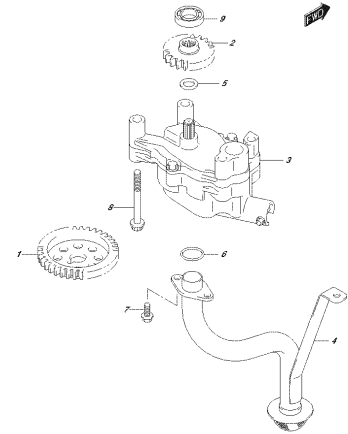
DP772, 880, 912, 164D
 P/NOTTLE/920

FIG. 164E



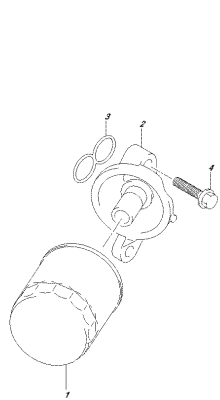
DP772, 880, 912, 164E
 P/NOTTLE/920

FIG. 175A



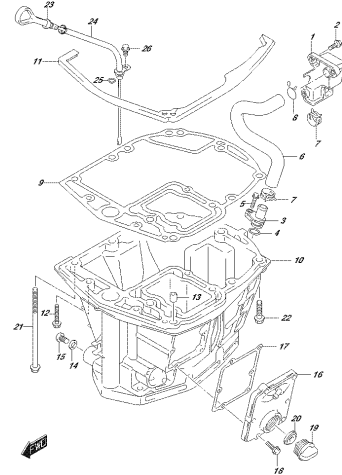
DP772, 880, 912, 175A
 OE/PAW

FIG. 178A



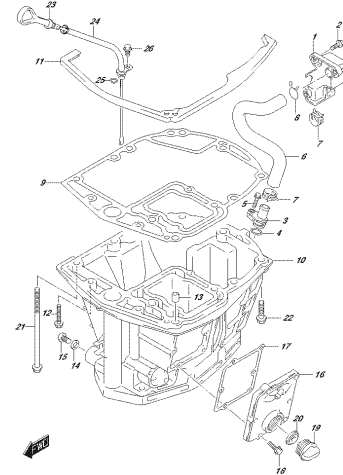
DP772, 880, 912, 178A
 OE/PAW

FIG. 180A



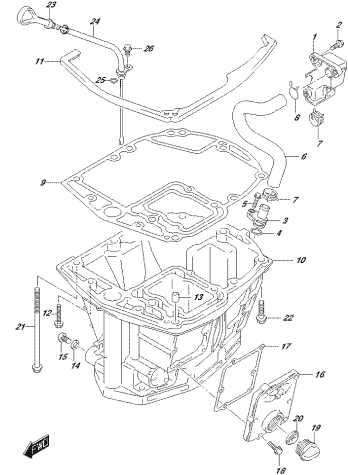
DP772, 880, 912, 180A
 OE/PAW

FIG. 180B



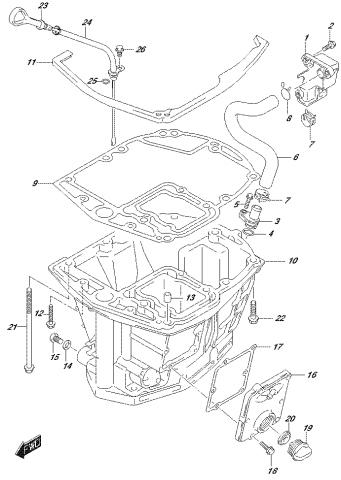
DP772, 880, 912, 180B
 OE/PAW

FIG. 180C



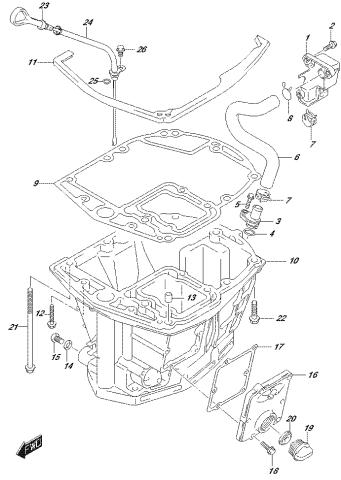
DP772, 880, 912, 180C
 OE/PAW

FIG.180D



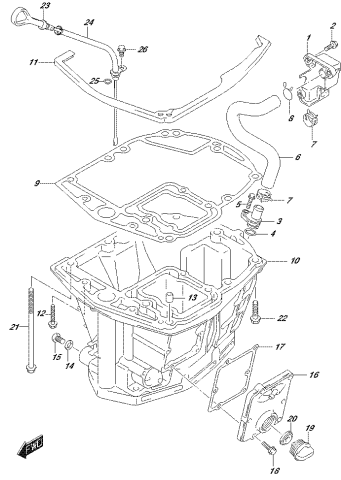
DP72E, 800, 912E, 965D
OE, PAV

FIG.180E



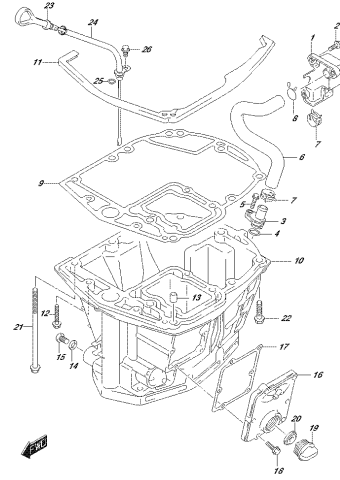
DP72E, 800, 912E, 965F
OE, PAV

FIG.180F



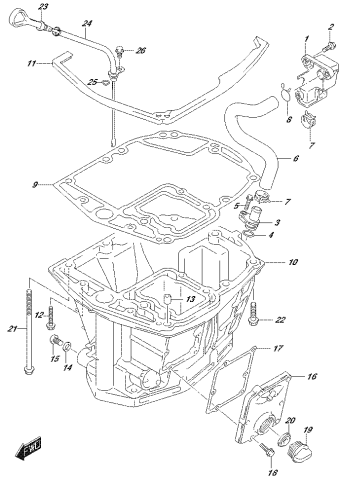
DP72E, 800, 912E, 965F
OE, PAV

FIG.180G



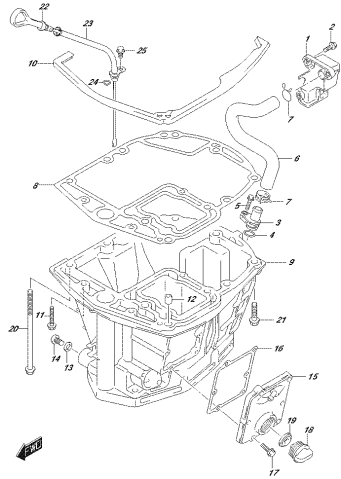
DP72E, 800, 912E, 965G
OE, PAV

FIG.180H



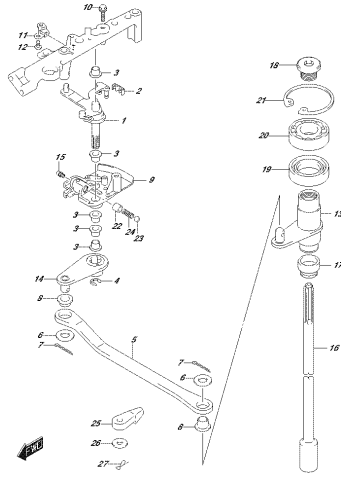
DP72E, 800, 912E, 965H
OE, PAV

FIG.180J



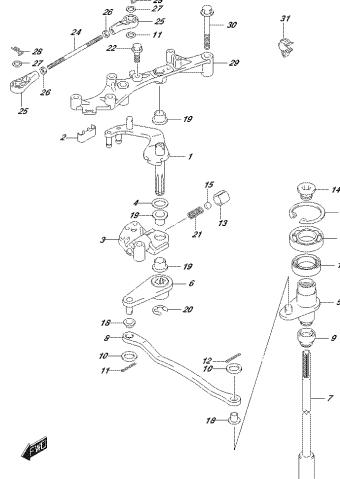
DP72E, 800, 912E, 965J
OE, PAV

FIG.204A



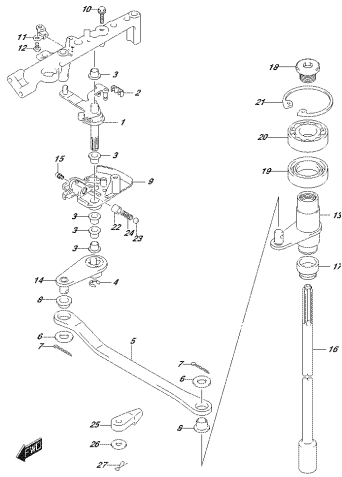
DP72E, 800, 912E, 304A
GLITCHSHAF

FIG.204B



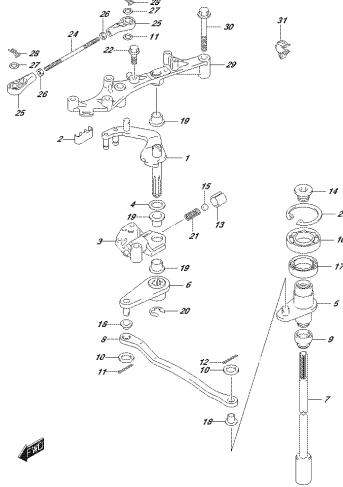
DP72E, 800, 912E, 304B
GLITCHSHAF

FIG.204C



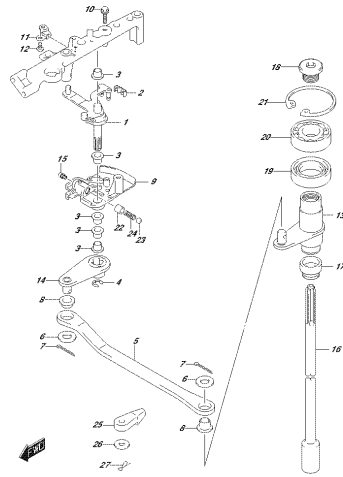
0P17E_000_01E_004G
CLUTCHSHAFT

FIG.204D



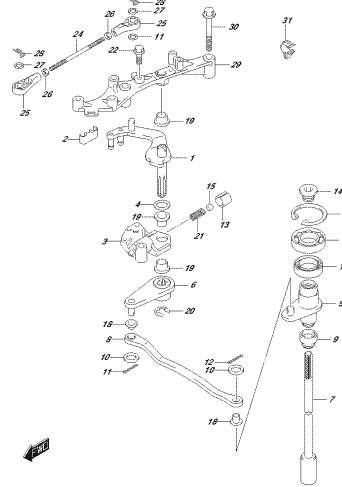
0P17E_000_01E_004D
CLUTCHSHAFT

FIG.204E



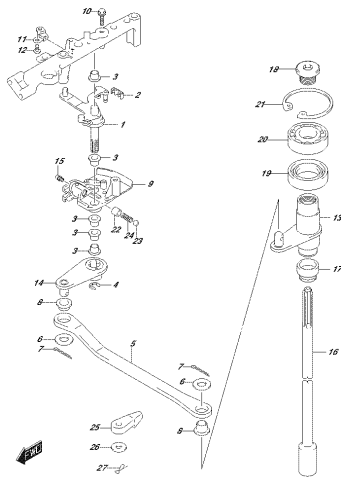
0P17E_000_01E_004E
CLUTCHSHAFT

FIG.204F



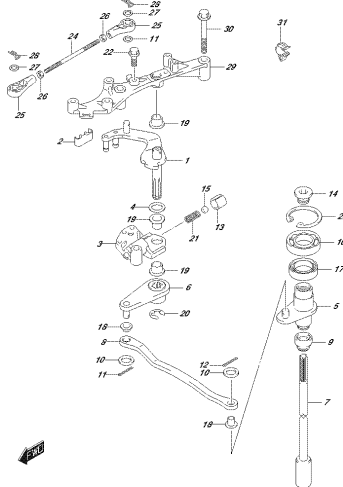
0P17E_000_01E_004F
CLUTCHSHAFT

FIG.204G



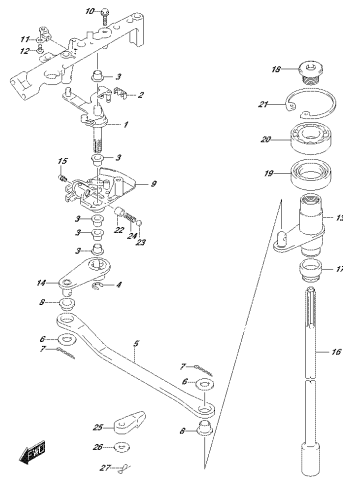
0P17E_000_01E_004G
CLUTCHSHAFT

FIG.204H



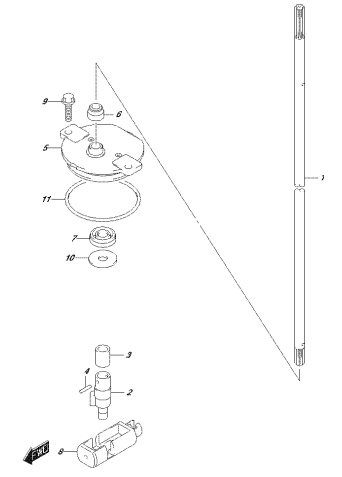
0P17E_000_01E_004H
CLUTCHSHAFT

FIG.204J



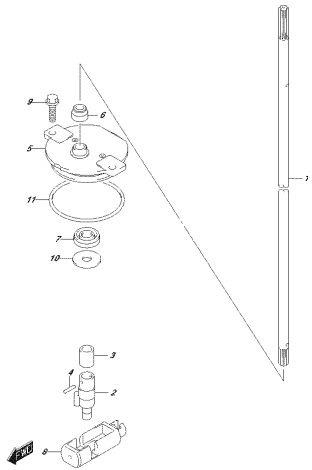
0P17E_000_01E_004J
CLUTCHSHAFT

FIG.206A



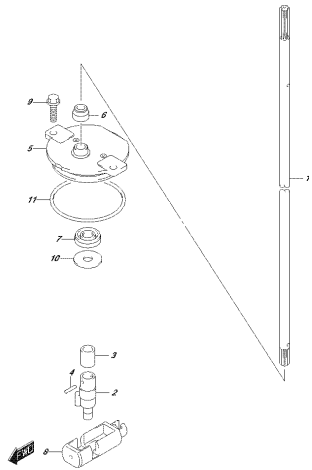
0P17E_000_01E_006A
CLUTCHSHAFT

FIG.206B



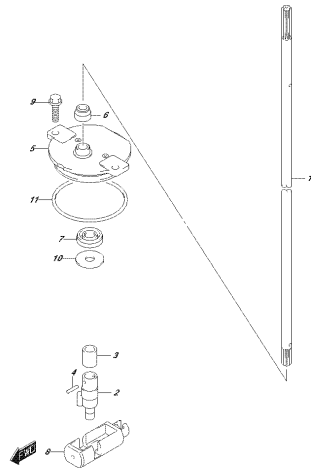
SP702_000_016_000F
EU/UK/FR/DE

FIG.206C



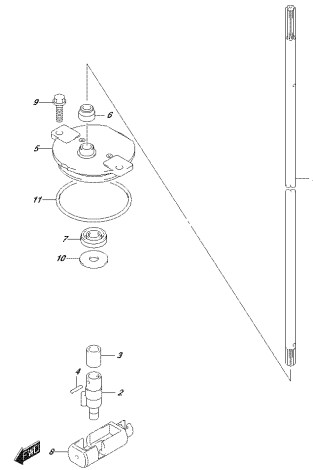
SP702_000_016_000F
EU/UK/FR/DE

FIG.206D



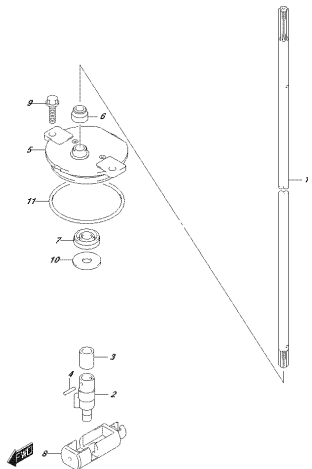
SP702_000_016_000F
EU/UK/FR/DE

FIG.206E



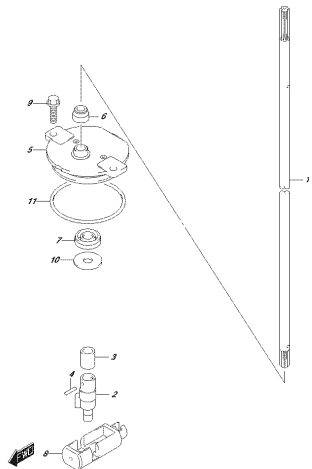
SP702_000_016_000F
EU/UK/FR/DE

FIG.206F



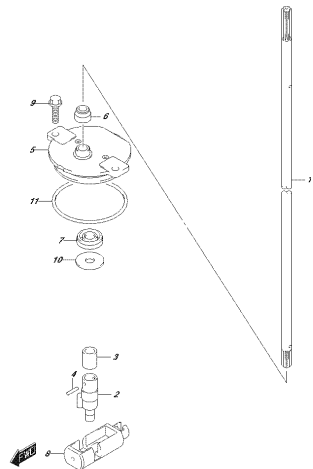
SP702_000_016_000F
EU/UK/FR/DE

FIG.206G



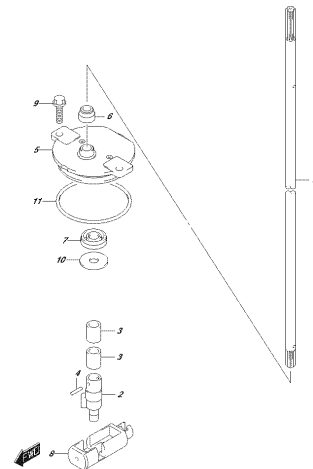
SP702_000_016_000F
EU/UK/FR/DE

FIG.206H



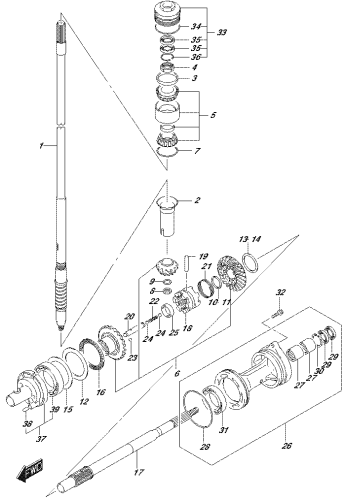
SP702_000_016_000F
EU/UK/FR/DE

FIG.206J



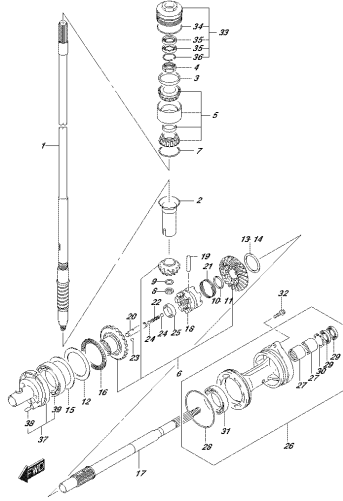
SP702_000_016_000F
EU/UK/FR/DE

FIG.220A



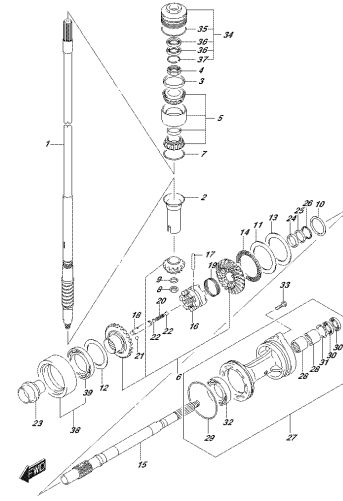
EP172_000_016_0004
FR461883201

FIG.220B



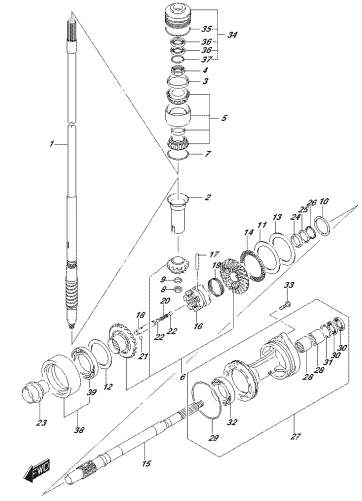
EP172_000_016_0005
FR461883201

FIG.220C



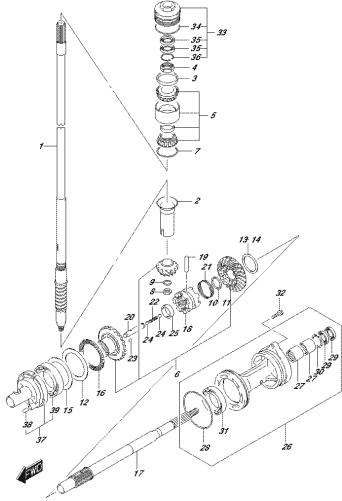
EP172_000_016_0006
FR461883201

FIG.220D



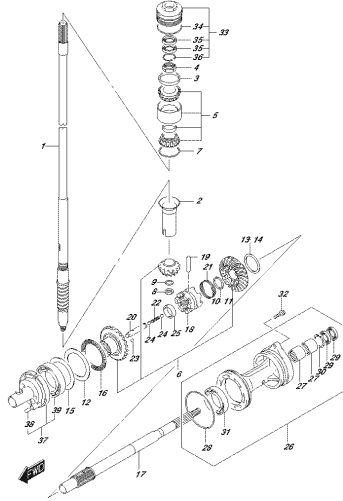
EP172_000_016_0007
FR461883201

FIG.220E



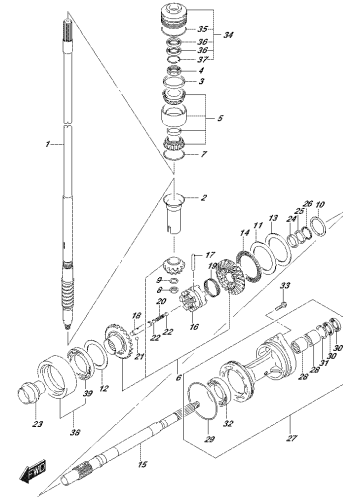
EP172_000_016_0008
FR461883201

FIG.220F



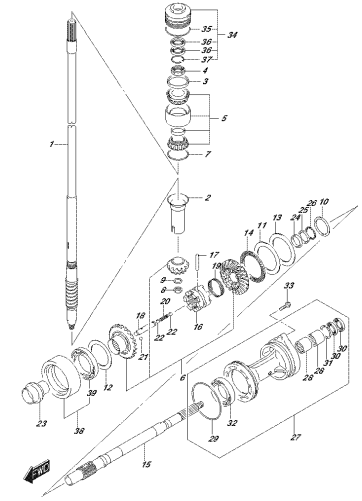
EP172_000_016_0009
FR461883201

FIG.220G



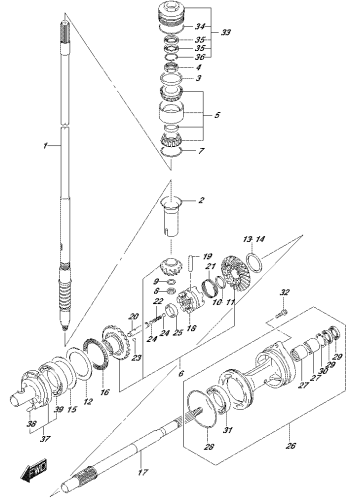
EP172_000_016_0010
FR461883201

FIG.220H



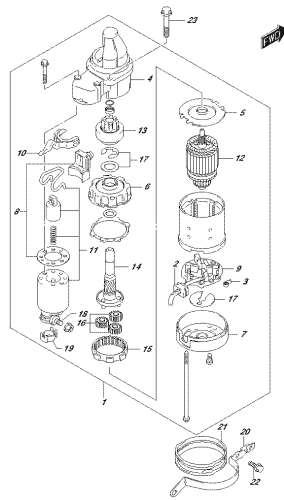
EP172_000_016_0011
FR461883201

FIG.220J



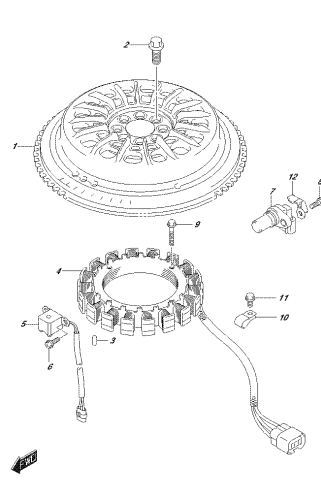
DP72E_000_01E_001V
ITW46500321

FIG.301A



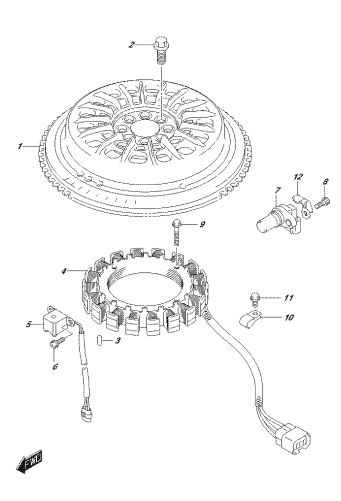
DP72E_000_01E_001X
S26899100701

FIG.303A



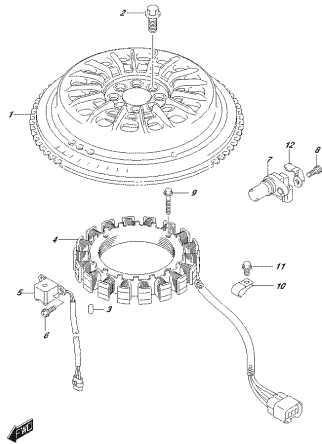
DP72E_000_01E_003X
S4009270

FIG.303B



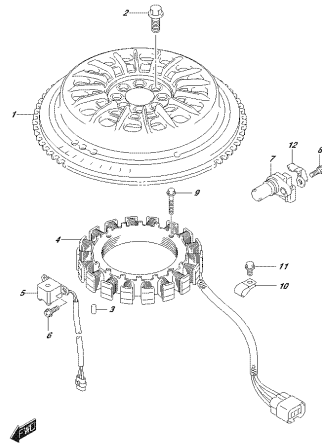
DP72E_000_01E_003B
S4009270

FIG.303C



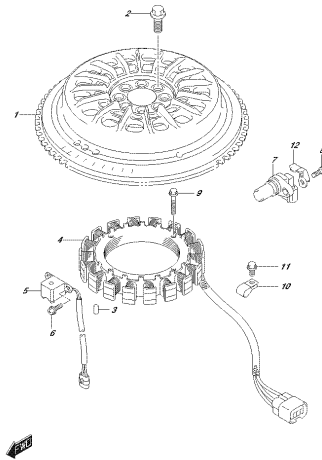
DP72E_000_01E_003C
S4009270

FIG.303D



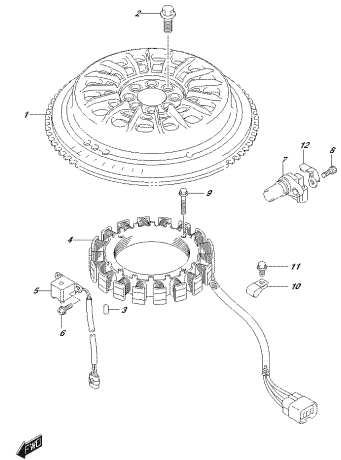
DP72E_000_01E_003D
S4009270

FIG.303E



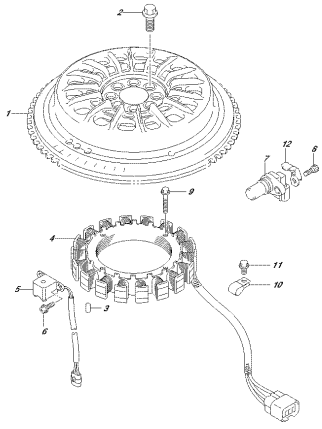
DP72E_000_01E_003E
S4009270

FIG.303F



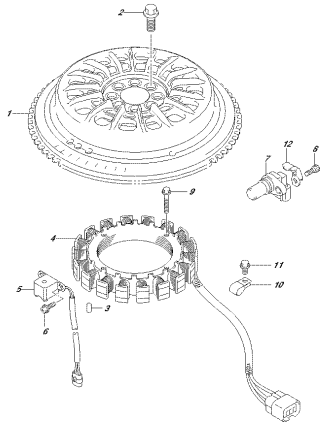
DP72E_000_01E_003F
S4009270

FIG.303G



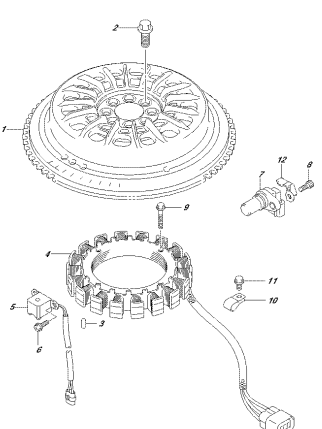
DP72L 002 01E 303G
REC #BENVENTION COE

FIG.303H



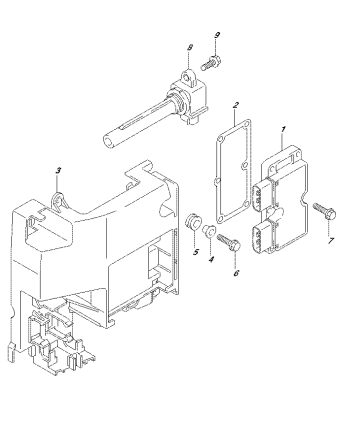
DP72L 002 01E 303H
REC #BENVENTION COE

FIG.303J



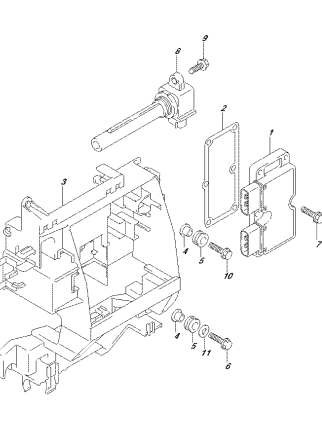
DP72L 002 01E 303J
REC #BENVENTION COE

FIG.310A



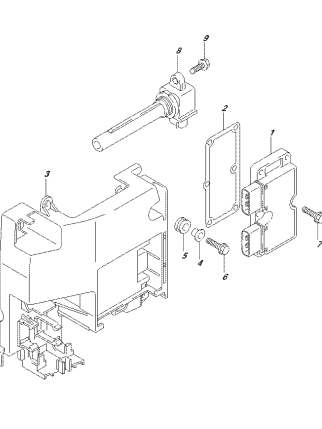
DP72L 002 01E 310A
REC #BENVENTION COE

FIG.310B



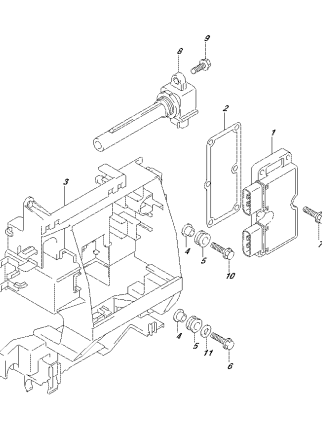
DP72L 002 01E 310B
REC #BENVENTION COE

FIG.310C



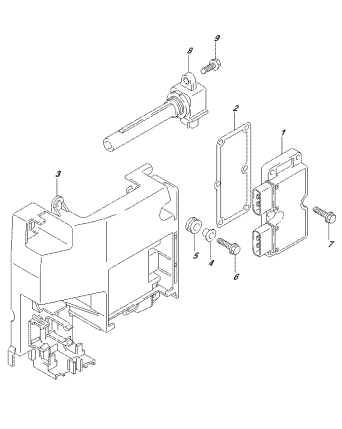
DP72L 002 01E 310C
REC #BENVENTION COE

FIG.310D



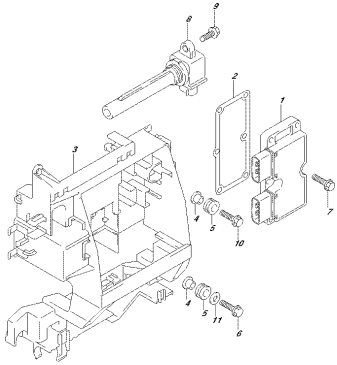
DP72L 002 01E 310D
REC #BENVENTION COE

FIG.310E



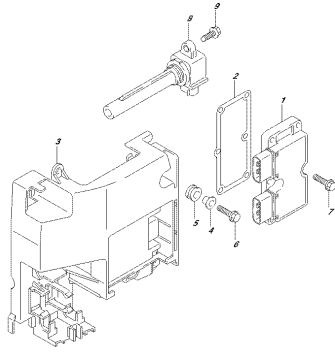
DP72L 002 01E 310E
REC #BENVENTION COE

FIG.310F



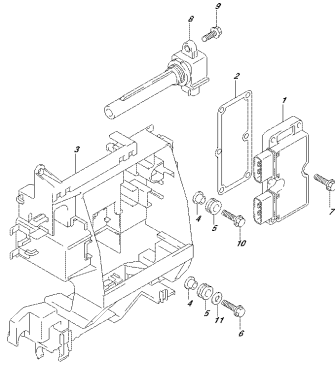
DP72E_880_01E_310F
REC #28HG49709.00E

FIG.310G



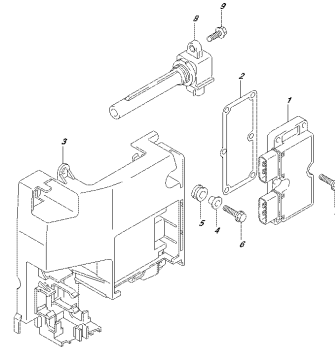
DP72E_880_01E_310G
REC #28HG49709.00E

FIG.310H



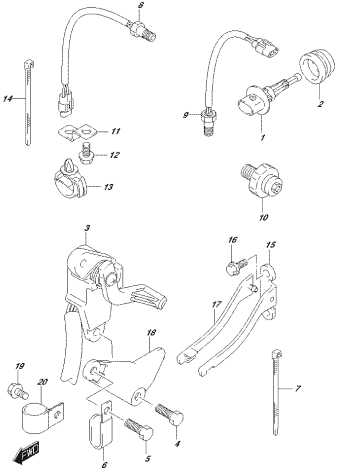
DP72E_880_01E_310H
REC #28HG49709.00E

FIG.310J



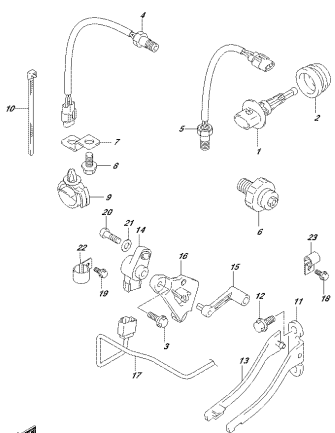
DP72E_880_01E_310J
REC #28HG49709.00E

FIG.315A



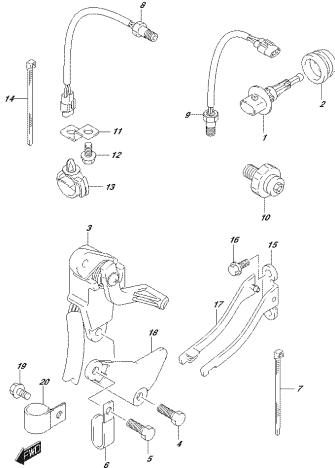
DP72E_880_01E_315A
SC16009

FIG.315B



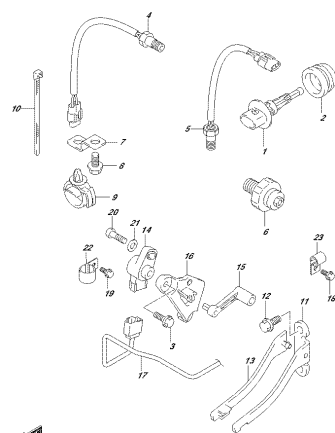
DP72E_880_01E_315B
SC16009

FIG.315C



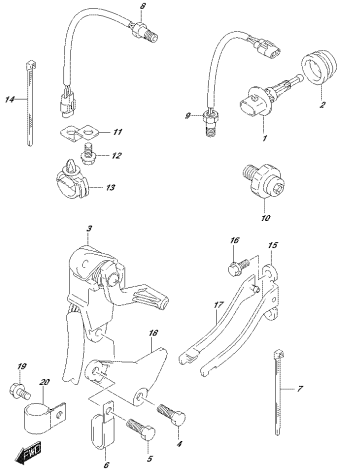
DP72E_880_01E_315C
SC16009

FIG.315D



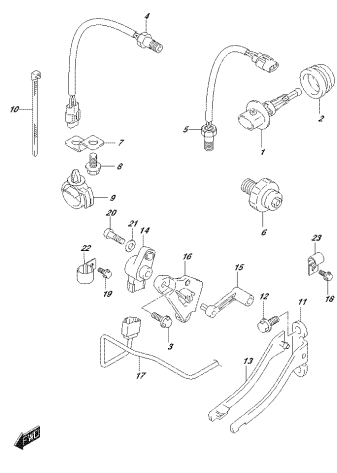
DP72E_880_01E_315D
SC16009

FIG.315E



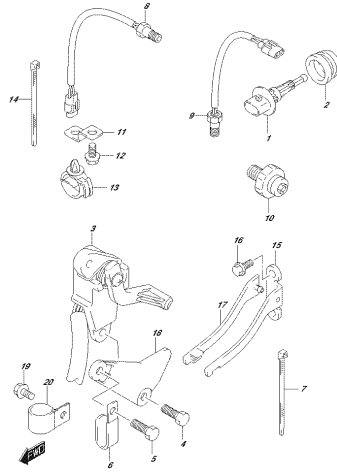
DP72E_B&L_01E_315E
SECTION

FIG.315F



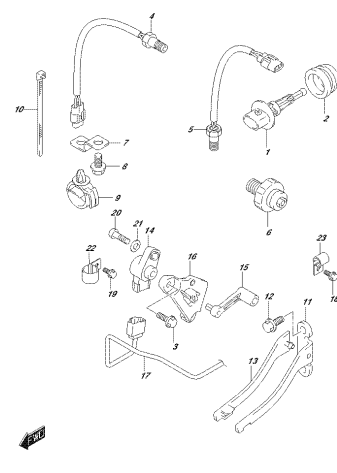
DP72E_B&L_01E_315F
SECTION

FIG.315G



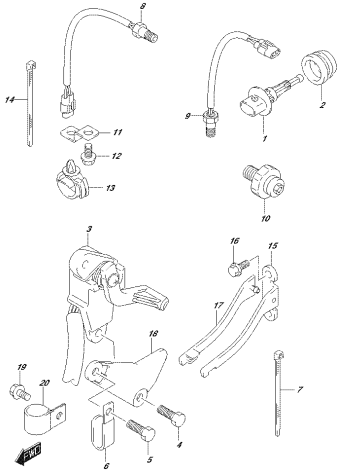
DP72E_B&L_01E_315G
SECTION

FIG.315H



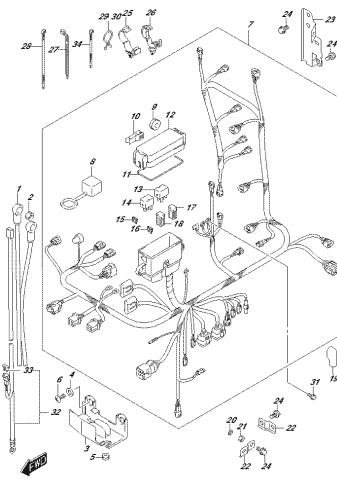
DP72E_B&L_01E_315H
SECTION

FIG.315J



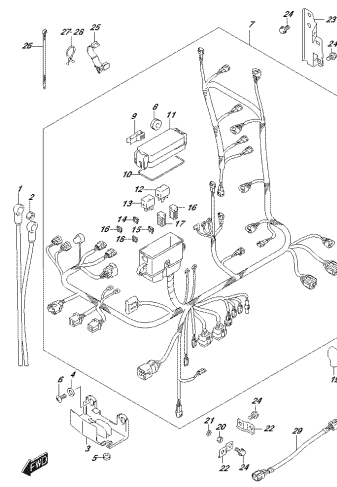
DP72E_B&L_01E_315J
SECTION

FIG.322A



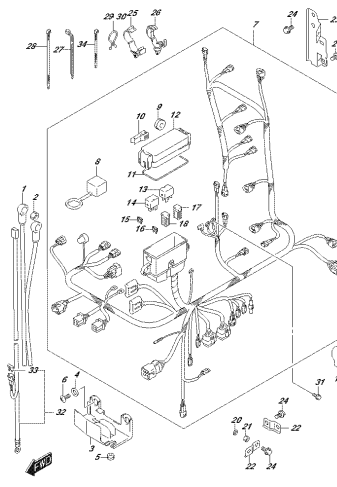
DP72E_B&L_01E_322A
HARNESS

FIG.322B



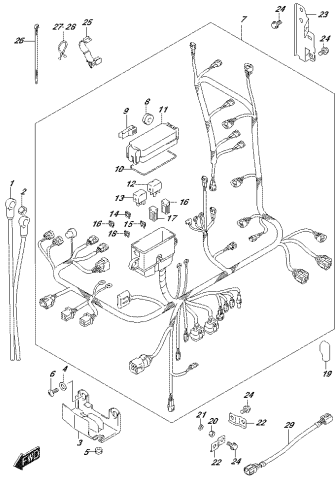
DP72E_B&L_01E_322B
HARNESS

FIG.322C



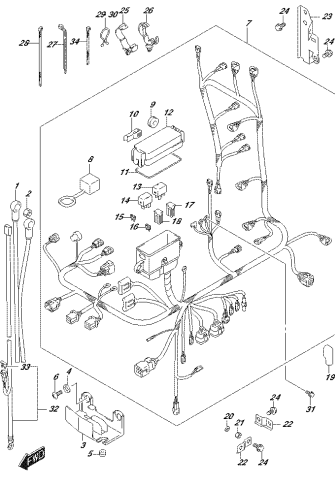
DP72E_B&L_01E_322C
HARNESS

FIG.322D



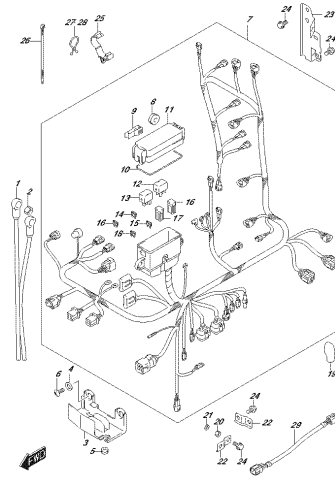
DP72L_002_01E_0010
HARNESS

FIG.322E



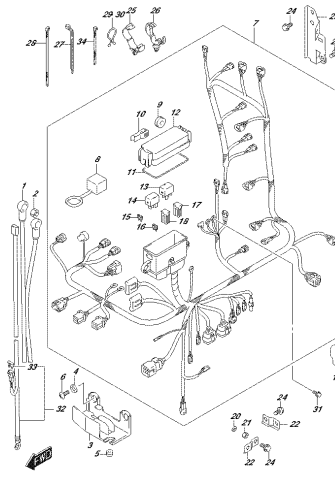
DP72L_002_01E_001F
HARNESS

FIG.322F



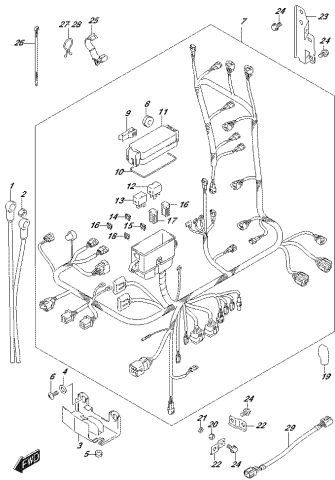
DP72L_002_01E_001F
HARNESS

FIG.322G



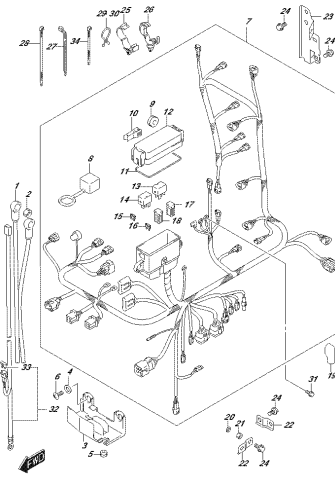
DP72L_002_01E_001F
HARNESS

FIG.322H



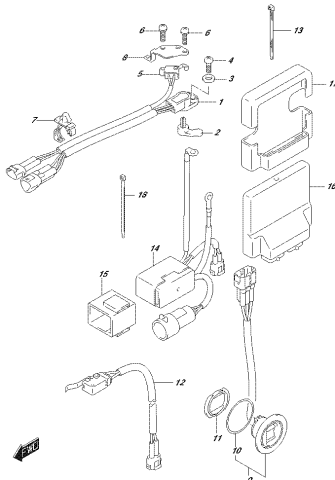
DP72L_002_01E_001F
HARNESS

FIG.322J



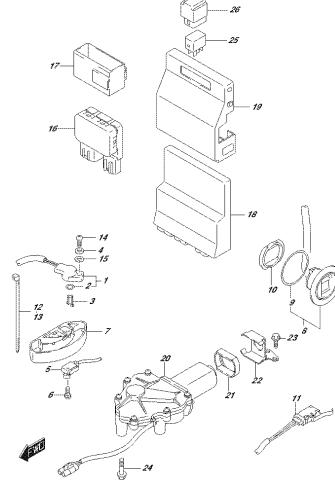
DP72L_002_01E_001F
HARNESS

FIG.326A



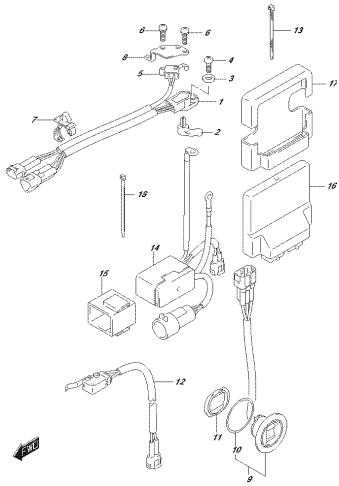
DP72L_002_01E_001M
FITTING/CONTROL UNIT

FIG.326B



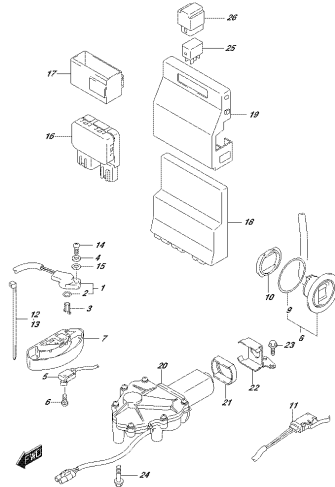
DP72L_002_01E_001M
FITTING/CONTROL UNIT

FIG.326C



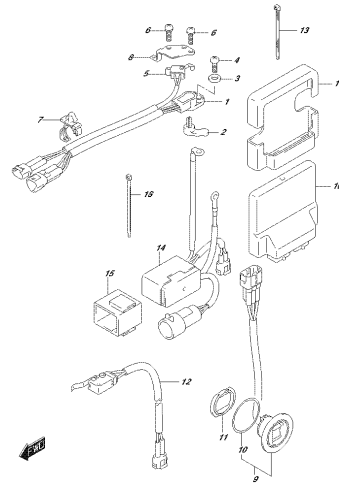
DP172L_002_015_3060
FITTING MECHANISM CONTROL UNIT

FIG.326D



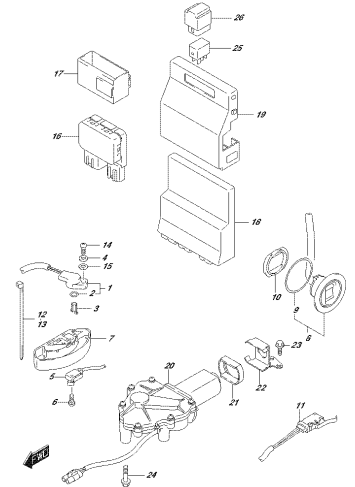
DP172L_002_015_3060
FITTING MECHANISM CONTROL UNIT

FIG.326E



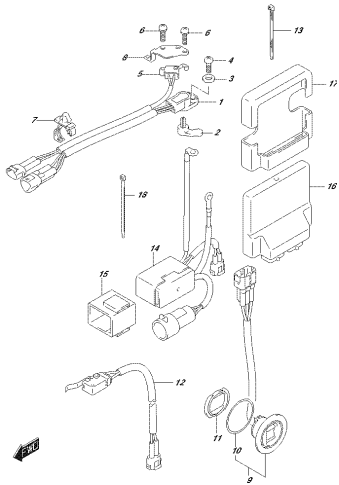
DP172L_002_015_3060
FITTING MECHANISM CONTROL UNIT

FIG.326F



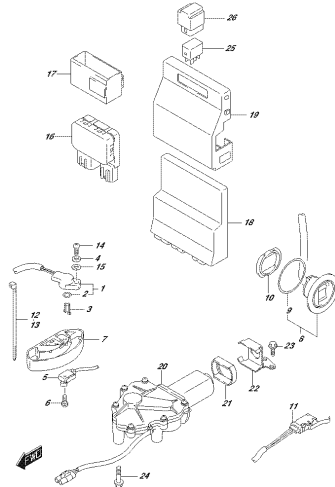
DP172L_002_015_3060
FITTING MECHANISM CONTROL UNIT

FIG.326G



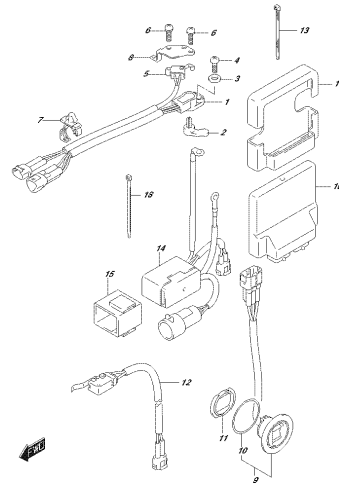
DP172L_002_015_3060
FITTING MECHANISM CONTROL UNIT

FIG.326H



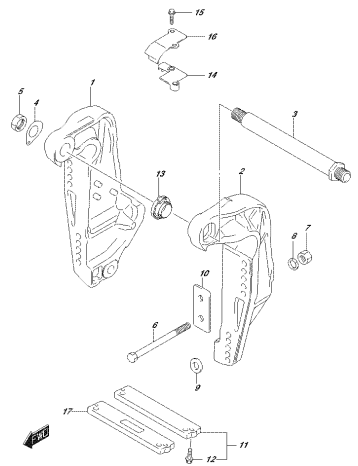
DP172L_002_015_3060
FITTING MECHANISM CONTROL UNIT

FIG.326J



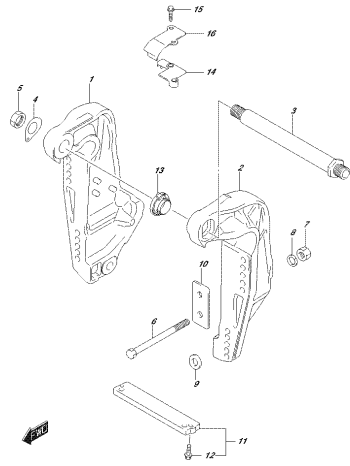
DP172L_002_015_3060
FITTING MECHANISM CONTROL UNIT

FIG.335A



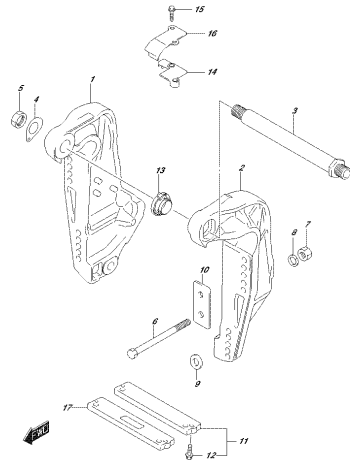
DP172L_002_015_3354
CLAMP BRACKET

FIG.335B



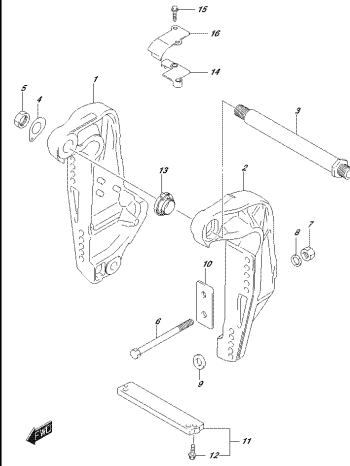
OP72E_001_01E_0007
CLAMPBRACKET

FIG.335C



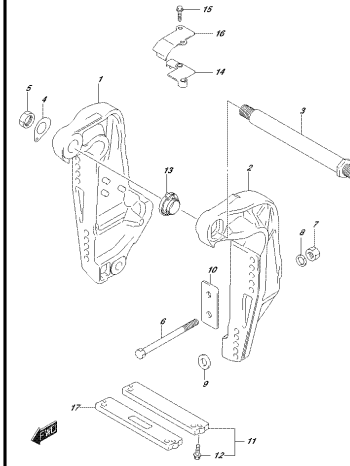
OP72E_001_01E_0007
CLAMPBRACKET

FIG.335D



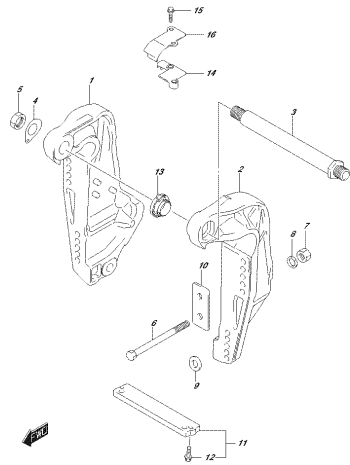
OP72E_001_01E_0007
CLAMPBRACKET

FIG.335E



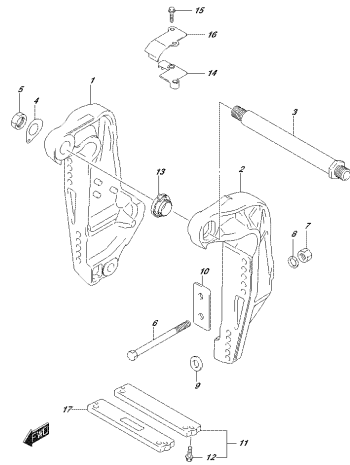
OP72E_001_01E_0007
CLAMPBRACKET

FIG.335F



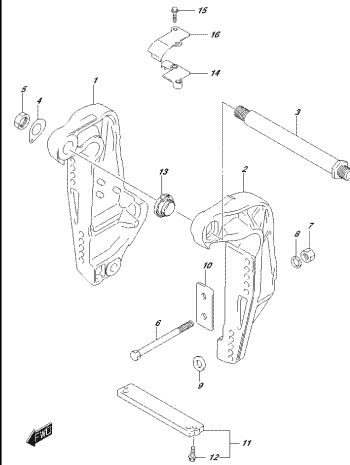
OP72E_001_01E_0007
CLAMPBRACKET

FIG.335G



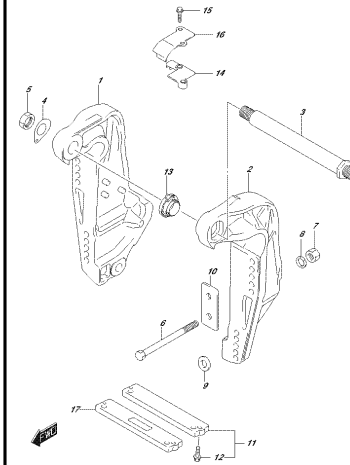
OP72E_001_01E_0007
CLAMPBRACKET

FIG.335H



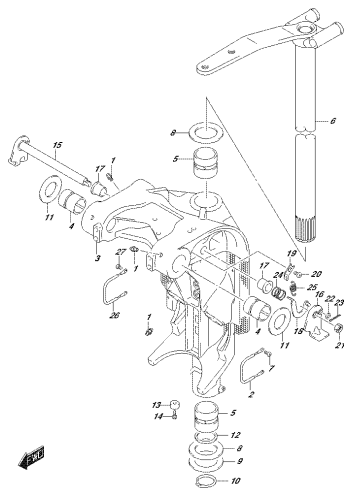
OP72E_001_01E_0007
CLAMPBRACKET

FIG.335J



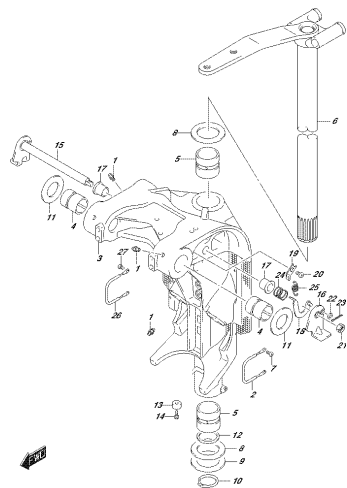
OP72E_001_01E_0007
CLAMPBRACKET

FIG.336A



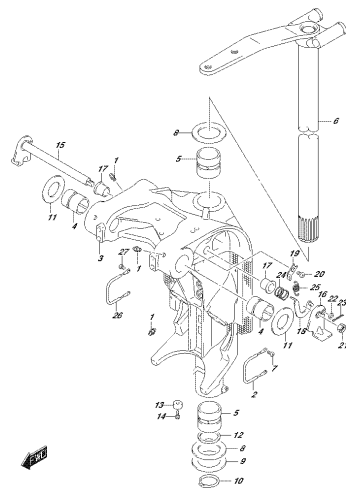
DP172L 002_01E_3064
SWING BRACKET

FIG.336B



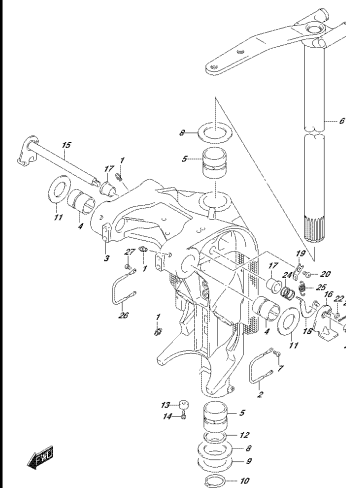
DP172L 002_01E_3067
SWING BRACKET

FIG.336C



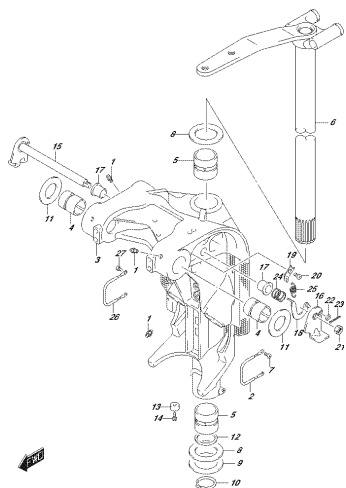
DP172L 002_01E_3067
SWING BRACKET

FIG.336D



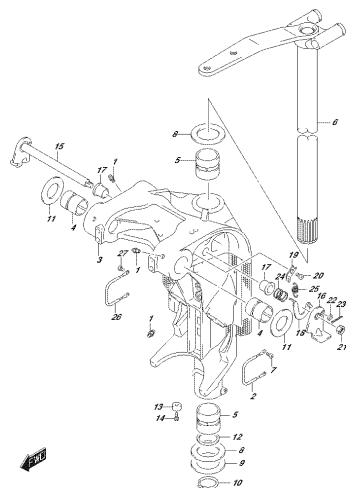
DP172L 002_01E_3067
SWING BRACKET

FIG.336E



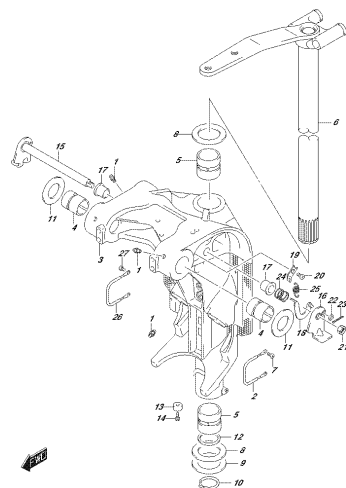
DP172L 002_01E_3067
SWING BRACKET

FIG.336F



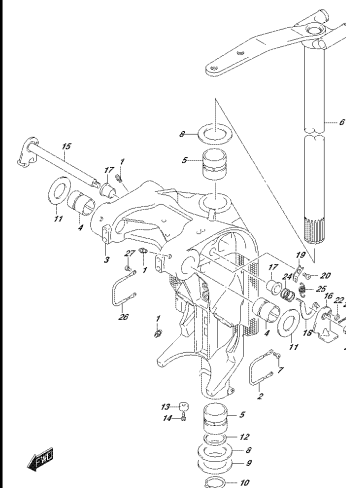
DP172L 002_01E_3067
SWING BRACKET

FIG.336G



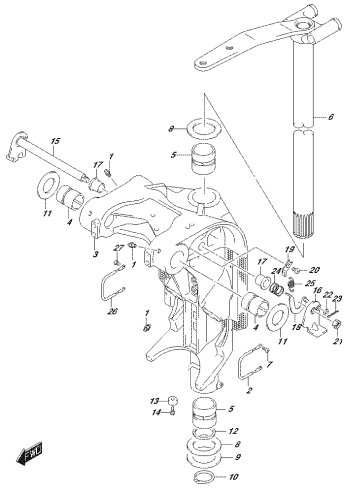
DP172L 002_01E_3067
SWING BRACKET

FIG.336H



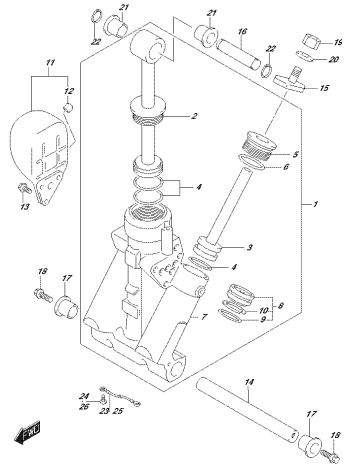
DP172L 002_01E_3067
SWING BRACKET

FIG.336J



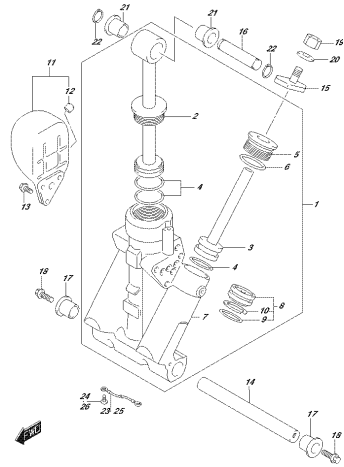
0P172L_000_016_300V
STRANGE BROWNING

FIG.337A



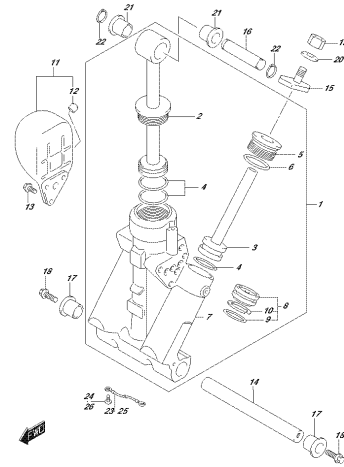
0P172L_000_016_307A
STRANGE BROWNING

FIG.337B



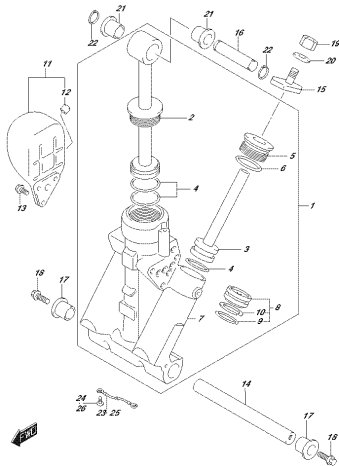
0P172L_000_016_307B
STRANGE BROWNING

FIG.337C



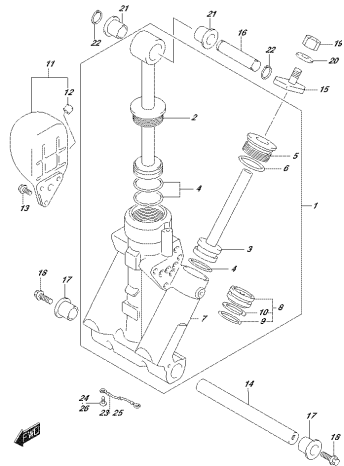
0P172L_000_016_307C
STRANGE BROWNING

FIG.337D



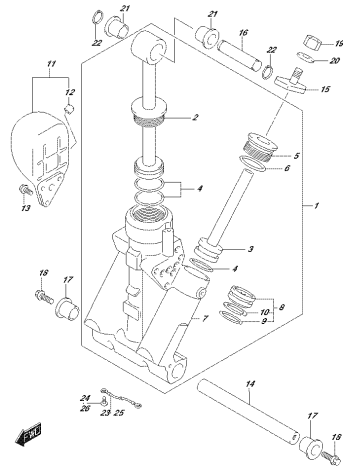
0P172L_000_016_307D
STRANGE BROWNING

FIG.337E



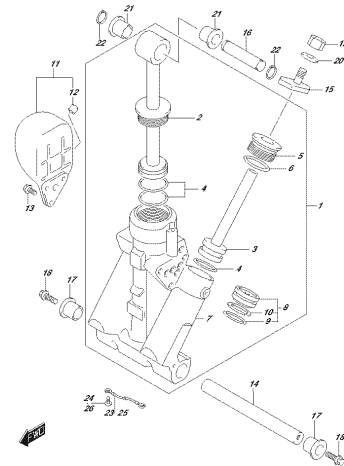
0P172L_000_016_307E
STRANGE BROWNING

FIG.337F



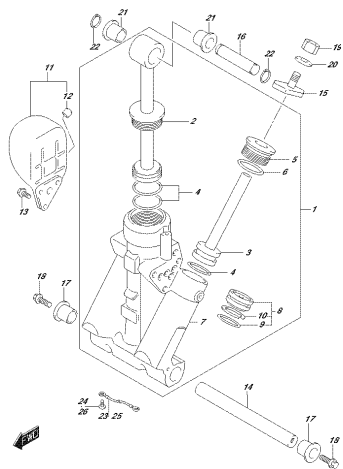
0P172L_000_016_307F
STRANGE BROWNING

FIG.337G



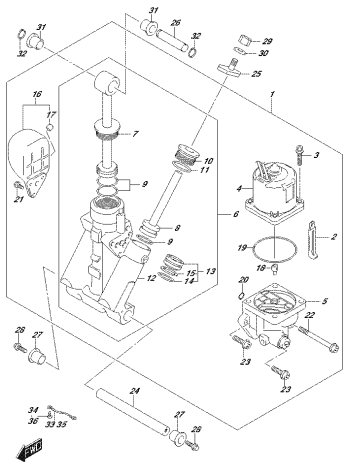
0P172L_000_016_307G
STRANGE BROWNING

FIG.337H



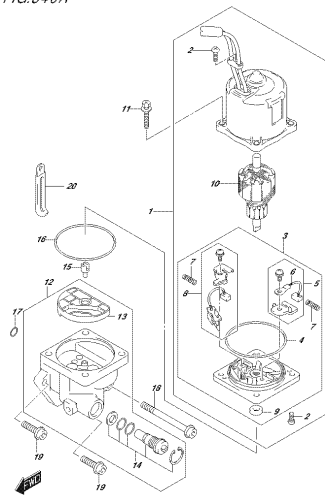
0P17E.000.01E.307H
STRANCILOBERE

FIG.337J



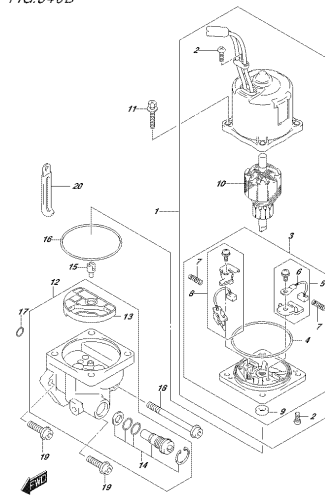
0P17E.000.01E.307J
STRANCILOBERE

FIG.340A



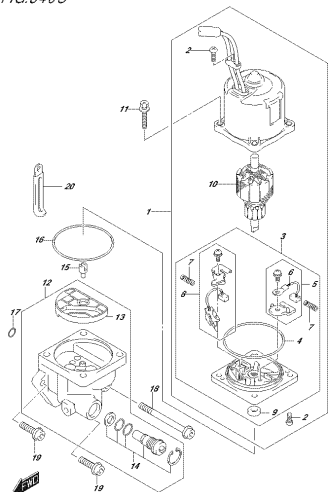
0P17E.000.01E.340A
FITIMOTOR

FIG.340B



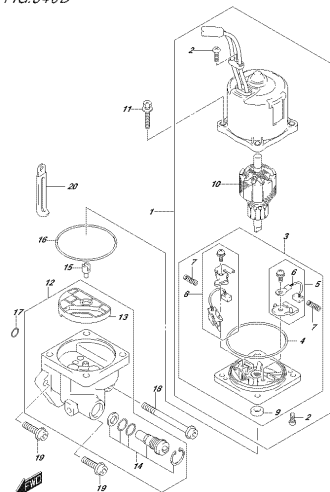
0P17E.000.01E.340B
FITIMOTOR

FIG.340C



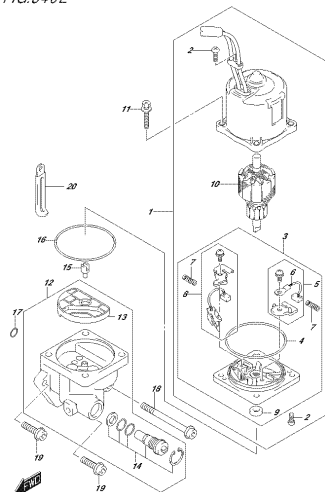
0P17E.000.01E.340C
FITIMOTOR

FIG.340D



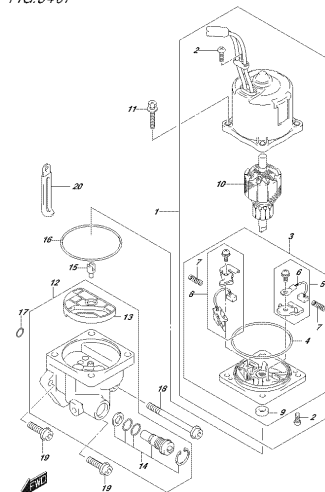
0P17E.000.01E.340D
FITIMOTOR

FIG.340E



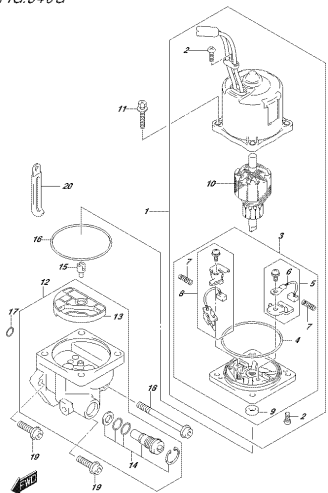
0P17E.000.01E.340E
FITIMOTOR

FIG.340F



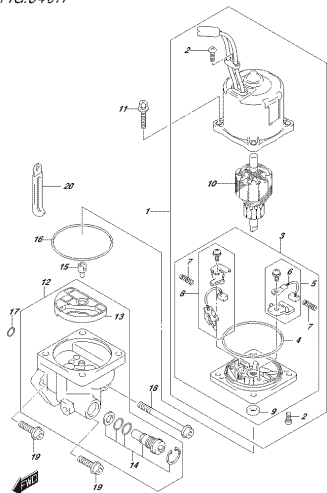
0P17E.000.01E.340F
FITIMOTOR

FIG.340G



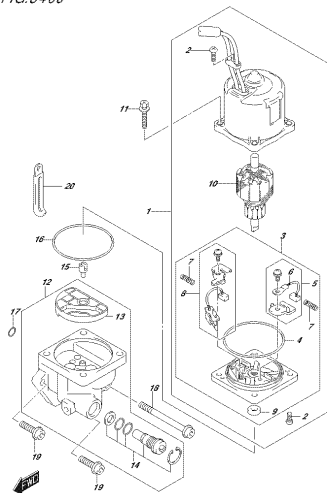
DP77E, 800, 91E, 340G
PSTAKOTOP

FIG.340H



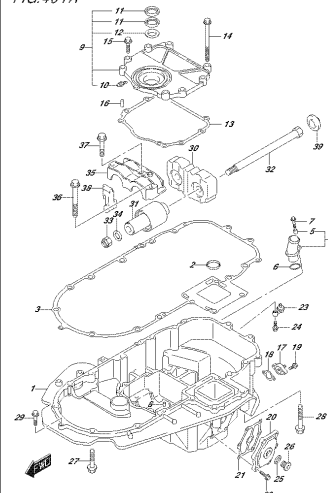
DP77E, 800, 91E, 340H
PSTAKOTOP

FIG.340J



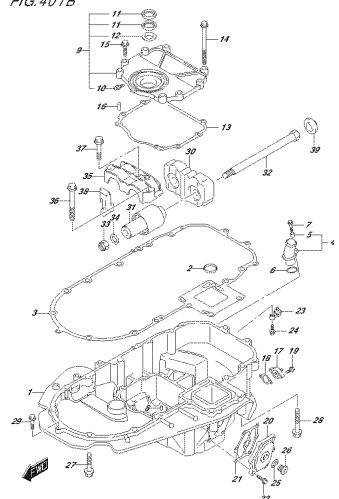
DP77E, 800, 91E, 340J
PSTAKOTOP

FIG.401A



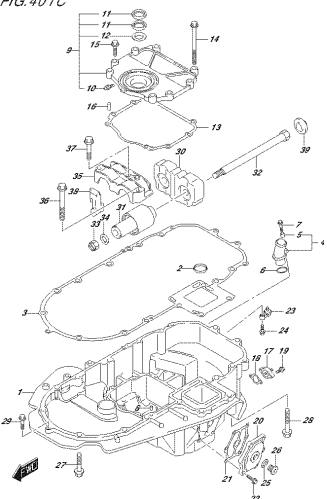
DP77E, 800, 91E, 401A
ENERGIE-KARDBEN

FIG.401B



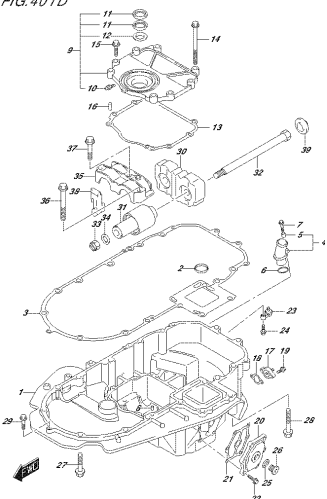
DP77E, 800, 91E, 401B
ENERGIE-KARDBEN

FIG.401C



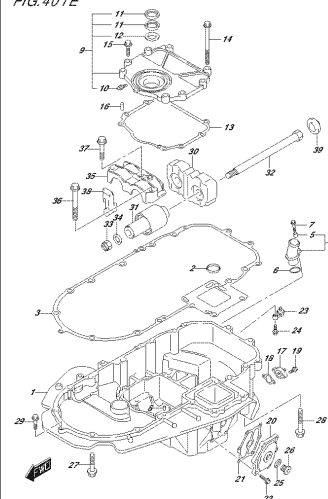
DP77E, 800, 91E, 401C
ENERGIE-KARDBEN

FIG.401D



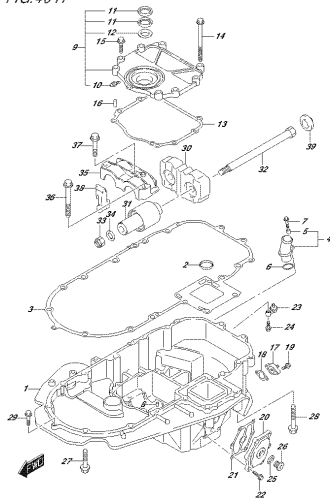
DP77E, 800, 91E, 401D
ENERGIE-KARDBEN

FIG.401E



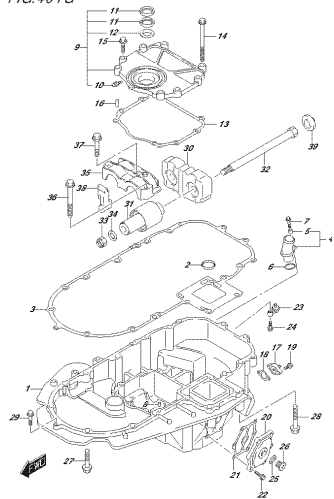
DP77E, 800, 91E, 401E
ENERGIE-KARDBEN

FIG.401F



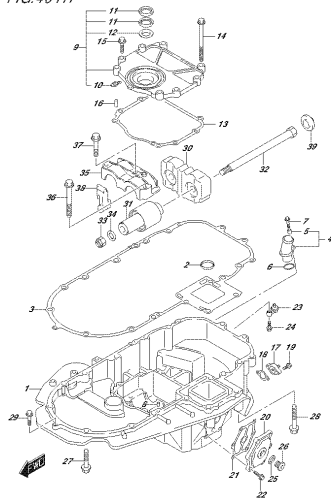
OP72E.000.01E.401F
OPDNE.KOL.020

FIG.401G



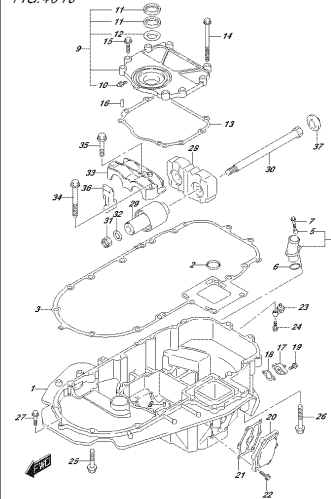
OP72E.000.01E.401G
OPDNE.KOL.020

FIG.401H



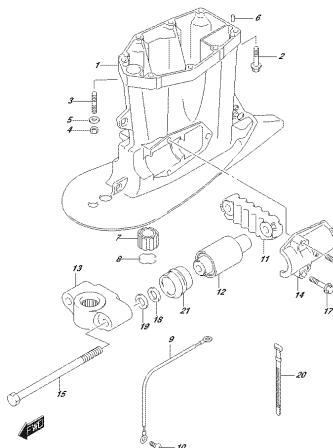
OP72E.000.01E.401H
OPDNE.KOL.020

FIG.401J



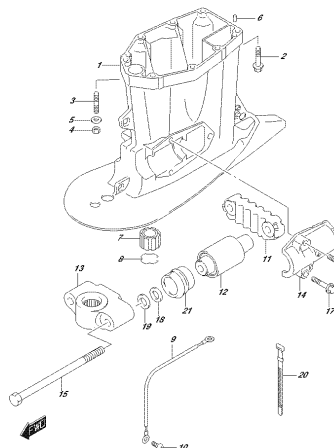
OP72E.000.01E.401J
OPDNE.KOL.020

FIG.405A



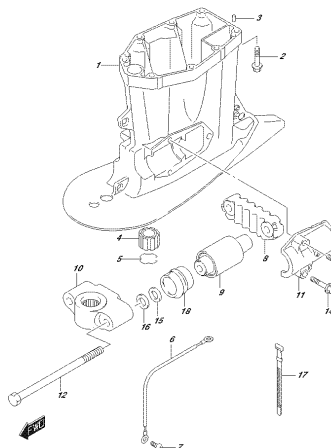
OP72E.000.01E.405A
OPDNE.SHAFT.KOL.030

FIG.405B



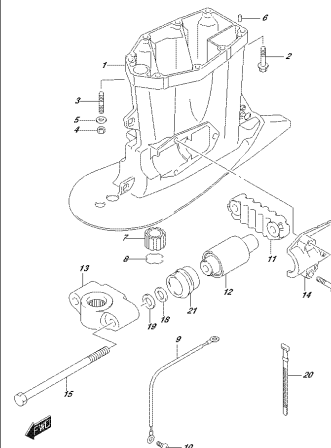
OP72E.000.01E.405B
OPDNE.SHAFT.KOL.030

FIG.405C



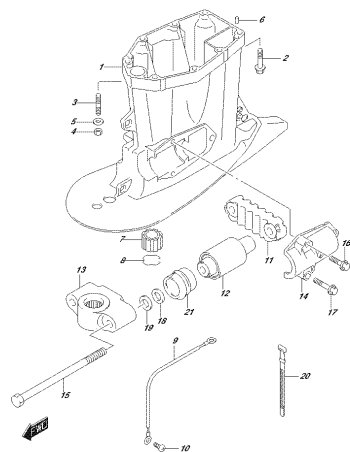
OP72E.000.01E.405C
OPDNE.SHAFT.KOL.030

FIG.405D



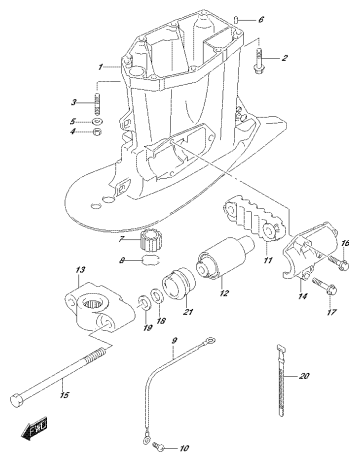
OP72E.000.01E.405D
OPDNE.SHAFT.KOL.030

FIG.405E



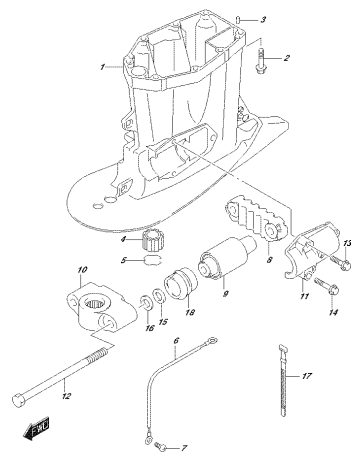
DP72E, 880, 91E, 405E
STRIPSCHWITZLEISTUNG

FIG.405F



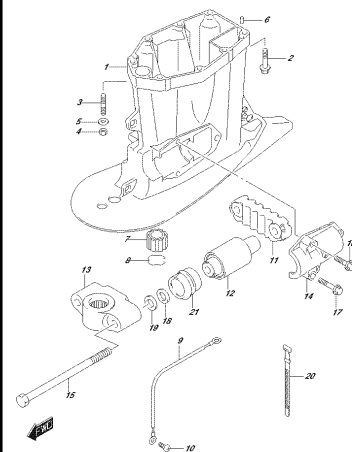
DP72E, 880, 91E, 405F
STRIPSCHWITZLEISTUNG

FIG.405G



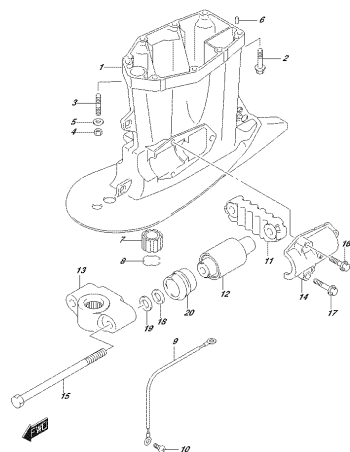
DP72E, 880, 91E, 405G
STRIPSCHWITZLEISTUNG

FIG.405H



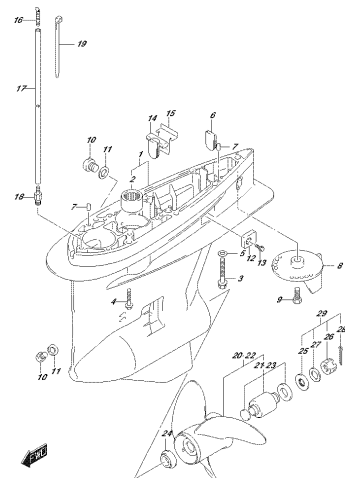
DP72E, 880, 91E, 405H
STRIPSCHWITZLEISTUNG

FIG.405J



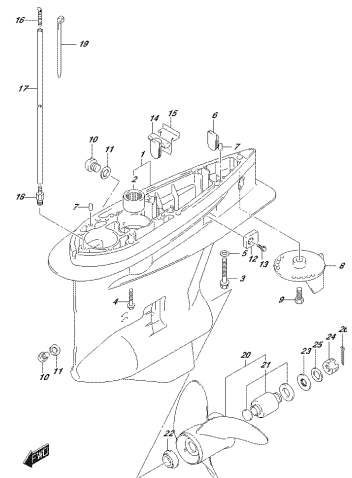
DP72E, 880, 91E, 405J
STRIPSCHWITZLEISTUNG

FIG.407A



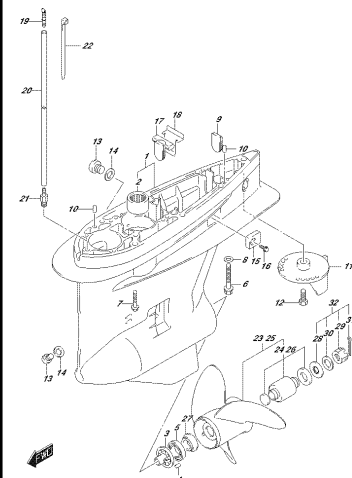
DP72E, 880, 91E, 407A
GEAR CASE

FIG.407B



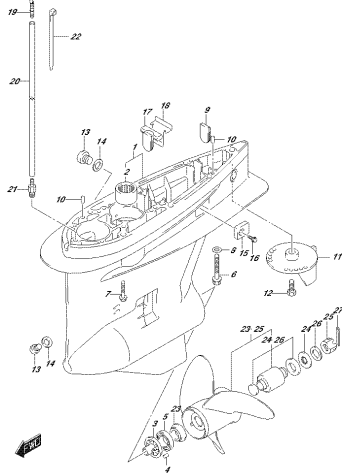
DP72E, 880, 91E, 407B
GEAR CASE

FIG.407C



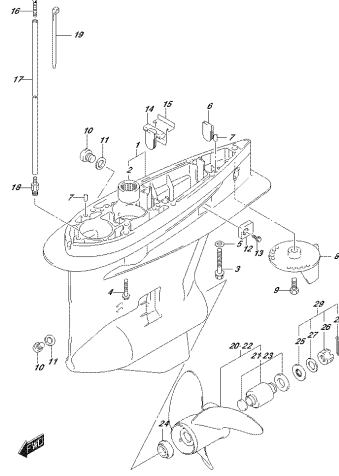
DP72E, 880, 91E, 407C
GEAR CASE

FIG.407D



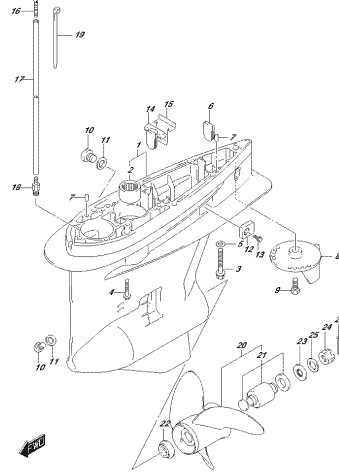
SP772, 882, 912, 407D
GEAR CASE

FIG.407E



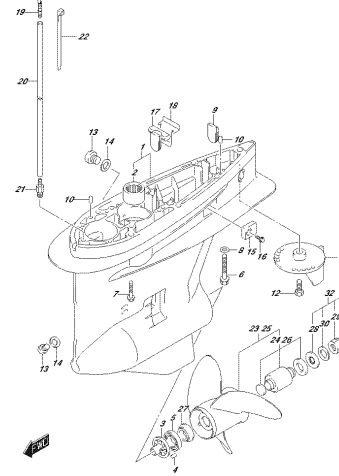
SP772, 882, 912, 407E
GEAR CASE

FIG.407F



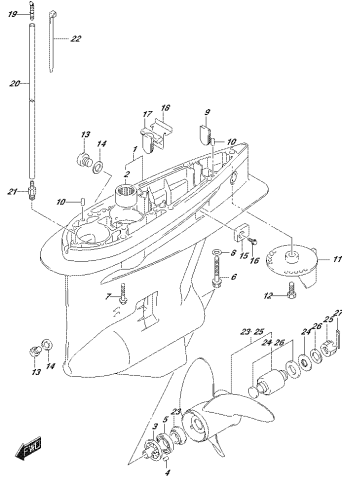
SP772, 882, 912, 407F
GEAR CASE

FIG.407G



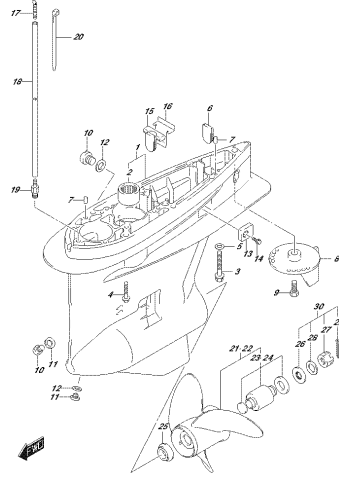
SP772, 882, 912, 407G
GEAR CASE

FIG.407H



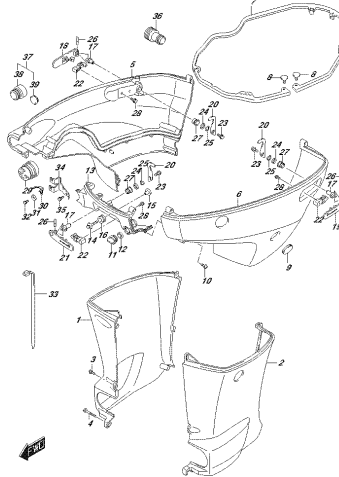
SP772, 882, 912, 407H
GEAR CASE

FIG.407J



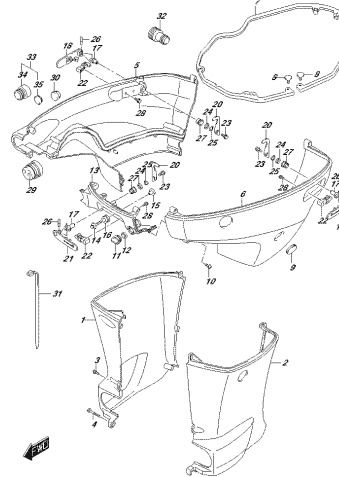
SP772, 882, 912, 407J
GEAR CASE

FIG.410A



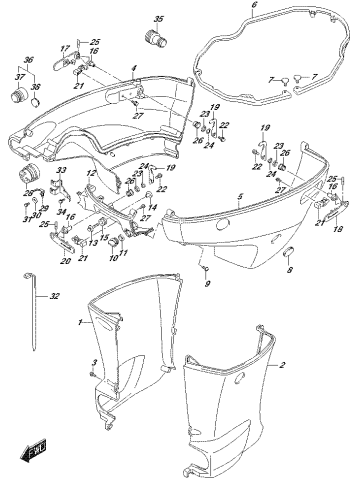
SP772, 882, 912, 410A
SIZE CLAMP

FIG.410B



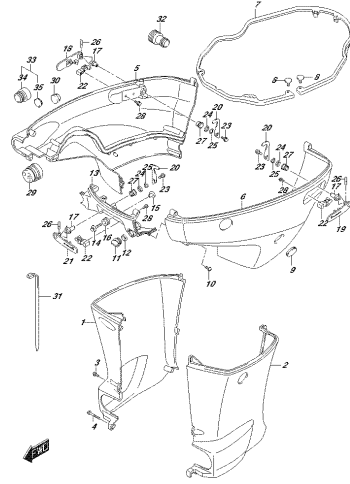
SP772, 882, 912, 410B
SIZE CLAMP

FIG.410C



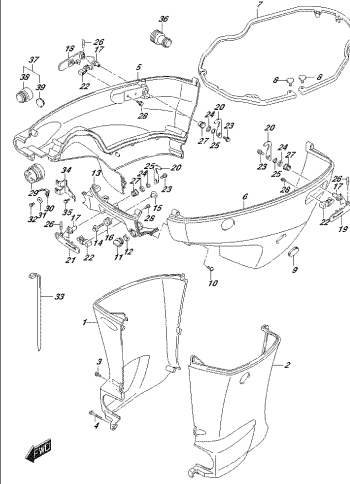
OPTIONAL SIZE: 410C
SIZE: COMFIT

FIG.410D



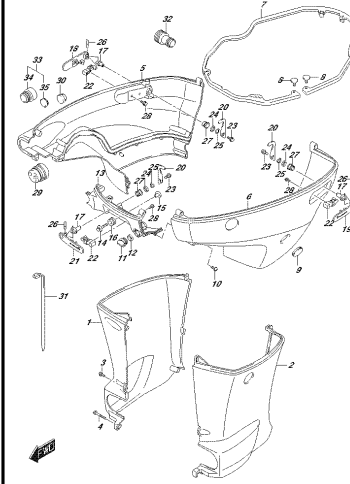
OPTIONAL SIZE: 410D
SIZE: COMFIT

FIG.410E



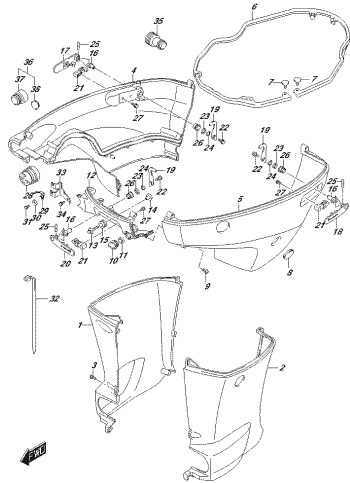
OPTIONAL SIZE: 410E
SIZE: COMFIT

FIG.410F



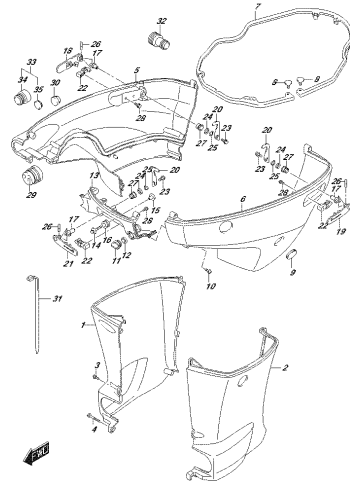
OPTIONAL SIZE: 410F
SIZE: COMFIT

FIG.410G



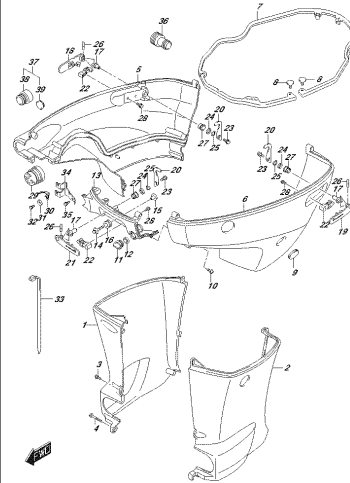
OPTIONAL SIZE: 410G
SIZE: COMFIT

FIG.410H



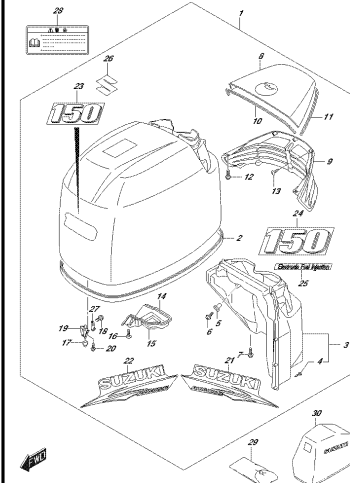
OPTIONAL SIZE: 410H
SIZE: COMFIT

FIG.410J



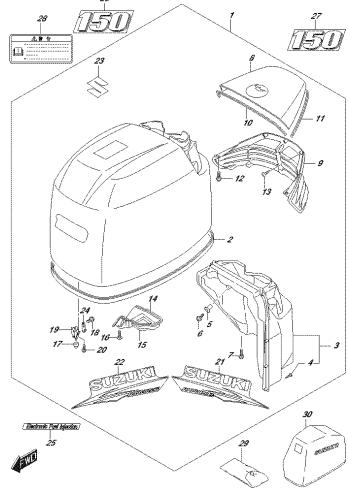
OPTIONAL SIZE: 410J
SIZE: COMFIT

FIG.420A



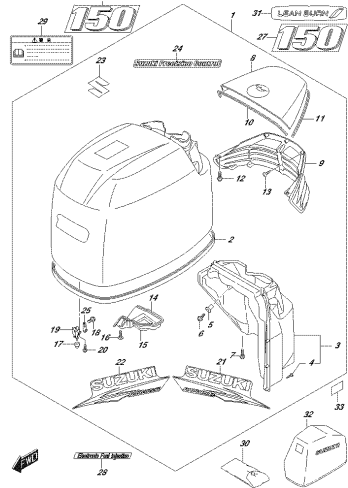
OPTIONAL SIZE: 420A
ENERG COMFIT

FIG. 420B



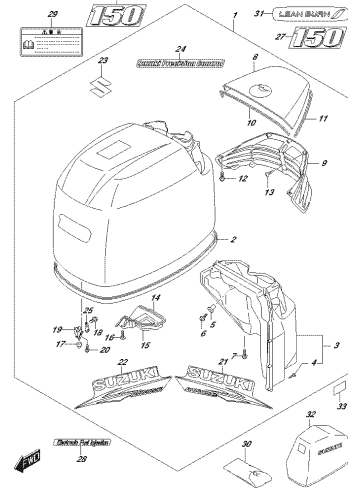
SP772, 880, 915, 4019
ENERGIE COMET

FIG. 420C



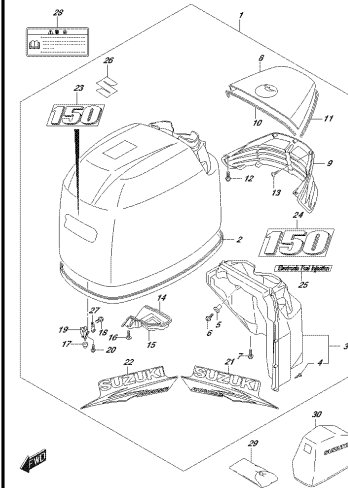
SP772, 880, 915, 4019
ENERGIE COMET

FIG. 420D



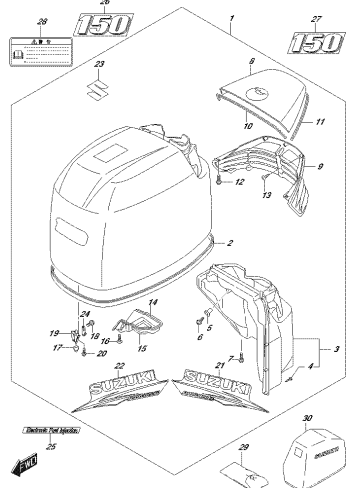
SP772, 880, 915, 4019
ENERGIE COMET

FIG. 420E



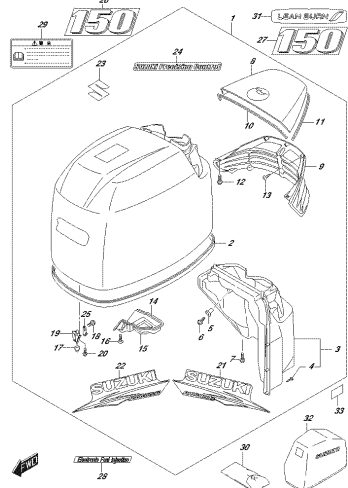
SP772, 880, 915, 4019
ENERGIE COMET

FIG. 420F



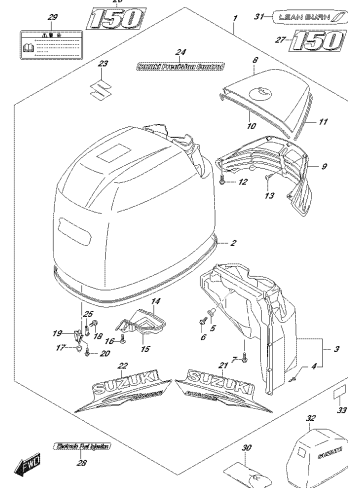
SP772, 880, 915, 4019
ENERGIE COMET

FIG. 420G



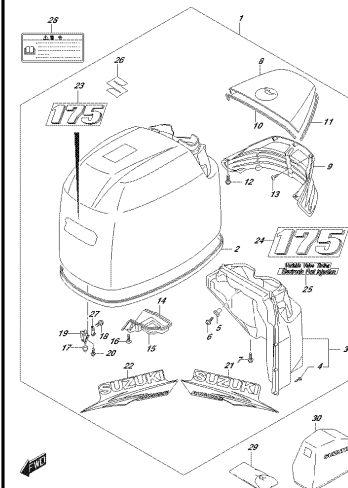
SP772, 880, 915, 4019
ENERGIE COMET

FIG. 420H



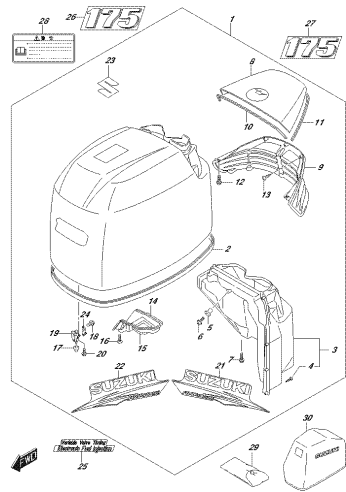
SP772, 880, 915, 4019
ENERGIE COMET

FIG. 420J



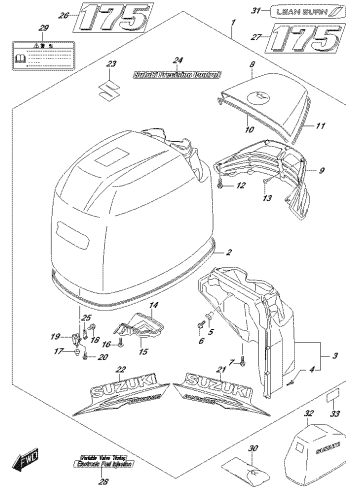
SP772, 880, 915, 4019
ENERGIE COMET

FIG.420K



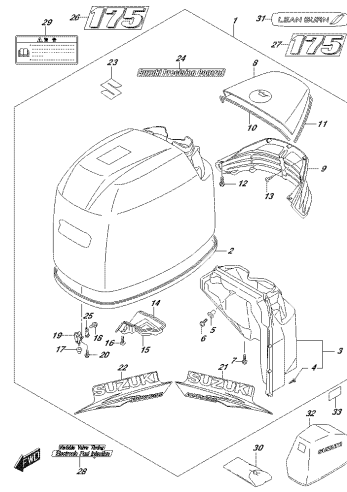
SP172L 880, 915L 410P
ENERGIE COMBAT

FIG.420L



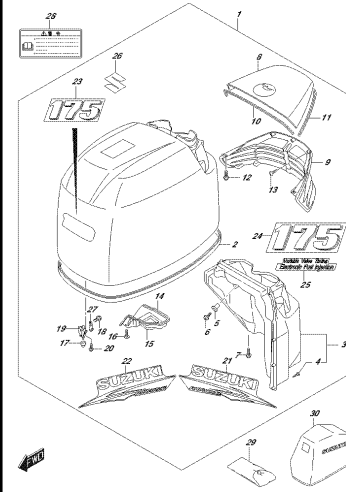
SP172L 880, 915L 410P
ENERGIE COMBAT

FIG.420M



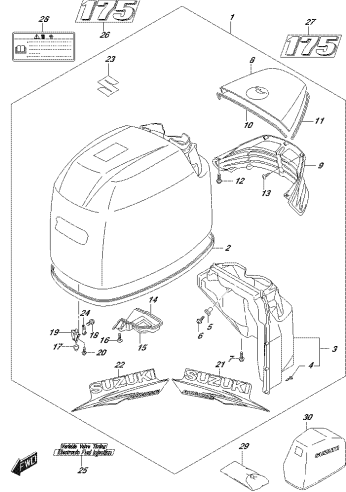
SP172L 880, 915L 410P
ENERGIE COMBAT

FIG.420N



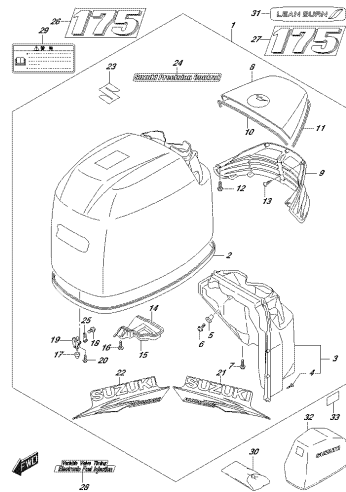
SP172L 880, 915L 410P
ENERGIE COMBAT

FIG.420P



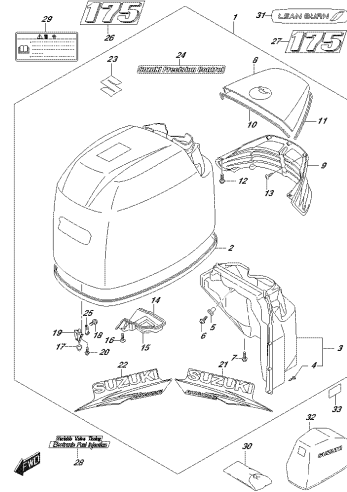
SP172L 880, 915L 410P
ENERGIE COMBAT

FIG.420R



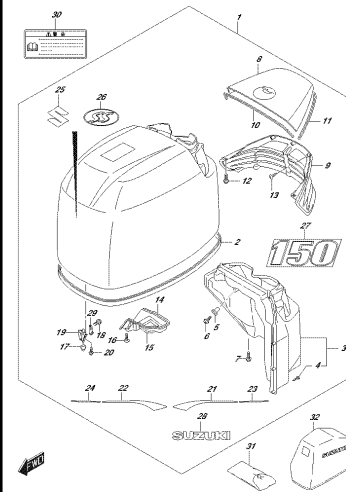
SP172L 880, 915L 410P
ENERGIE COMBAT

FIG.420S



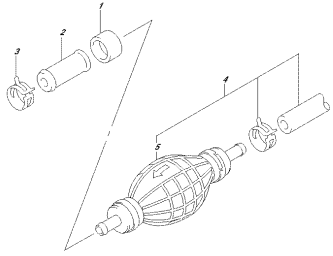
SP172L 880, 915L 410P
ENERGIE COMBAT

FIG.420T



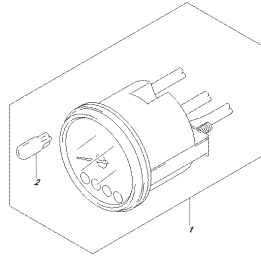
SP172L 880, 915L 410P
ENERGIE COMBAT

FIG. 430A



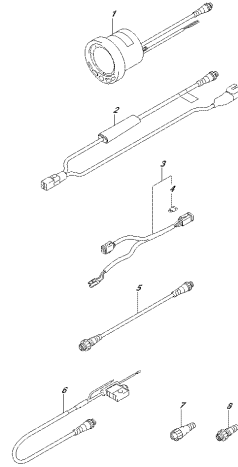
DP72E, 800, 01E, 4054
FLUECHOC®

FIG. 460A



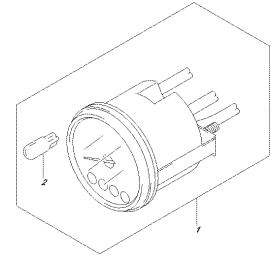
DP72E, 800, 01E, 4054
9/ET/81

FIG. 460B



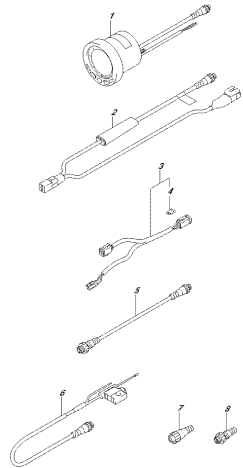
DP72E, 800, 01E, 4053
9/ET/81

FIG. 460C



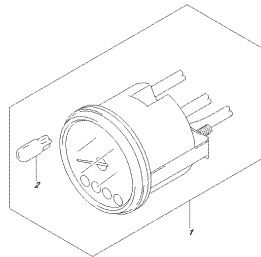
DP72E, 800, 01E, 405C
9/ET/81

FIG. 460D



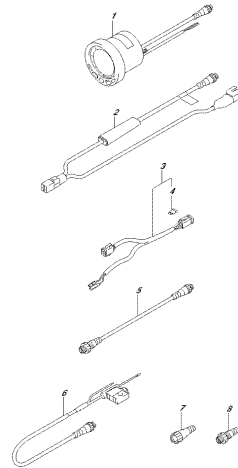
DP72E, 800, 01E, 405D
9/ET/81

FIG. 460E



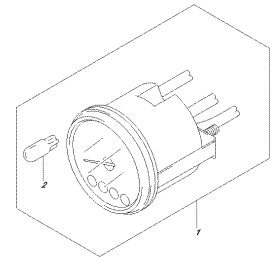
DP72E, 800, 01E, 405E
9/ET/81

FIG. 460F



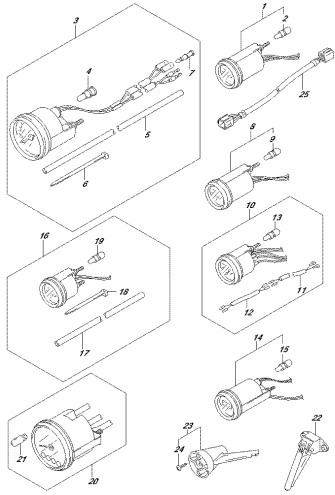
DP72E, 800, 01E, 405F
9/ET/81

FIG. 460G



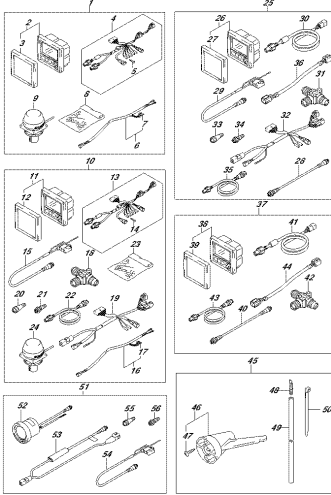
DP72E, 800, 01E, 405G
9/ET/81

FIG.502G



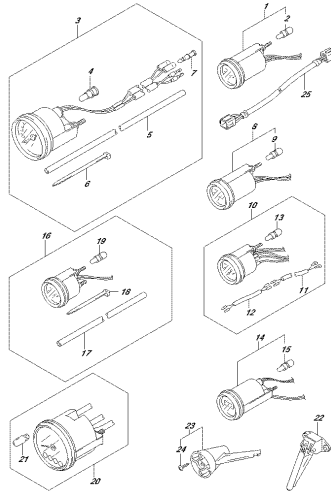
DP72L 000, 01E, 02W
OPTIMIZER(U)

FIG.502H



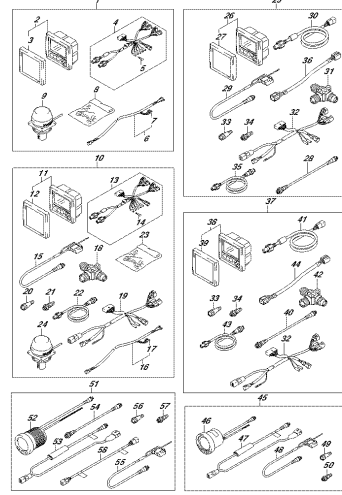
DP72L 000, 01E, 02W
OPTIMIZER(U)

FIG.502J



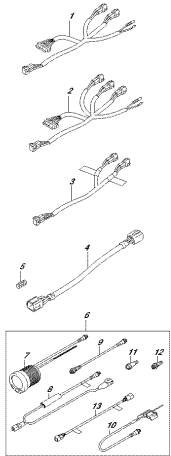
DP72L 000, 01E, 02W
OPTIMIZER(U)

FIG.503A



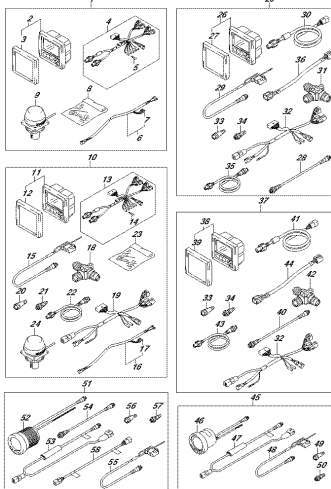
DP72L 000, 01E, 02W
OPTIMIZER(U)

FIG.503B



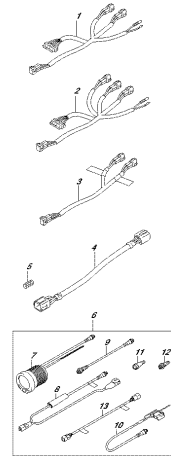
DP72L 000, 01E, 02W
OPTIMIZER(U)

FIG.503C



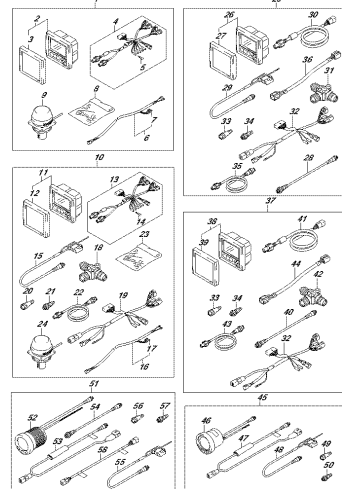
DP72L 000, 01E, 02W
OPTIMIZER(U)

FIG.503D



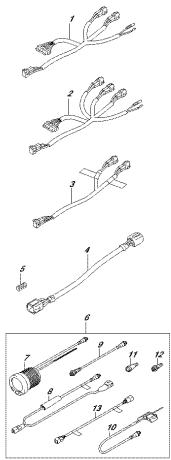
DP72L 000, 01E, 02W
OPTIMIZER(U)

FIG.503E



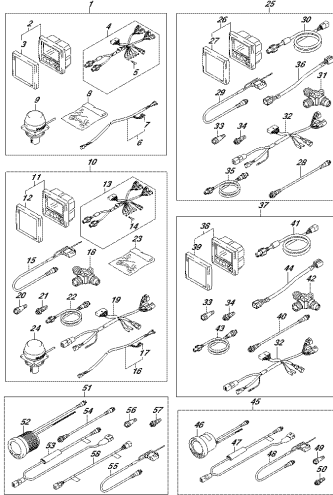
DP72L 000, 01E, 02W
OPTIMIZER(U)

FIG.503F



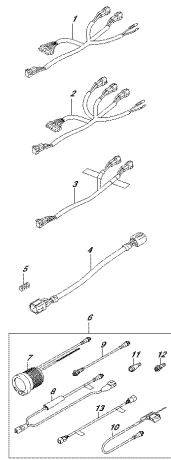
DP72L_002_01E_S01F
OPERATOR'S CD

FIG.503G



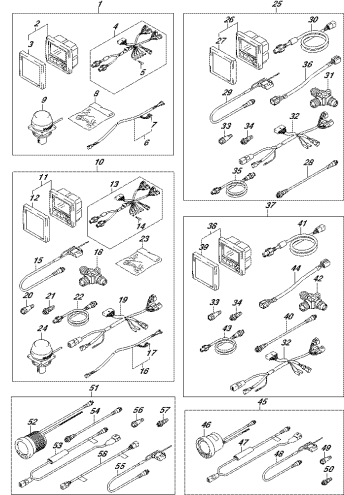
DP72L_002_01E_S01G
OPERATOR'S CD

FIG.503H



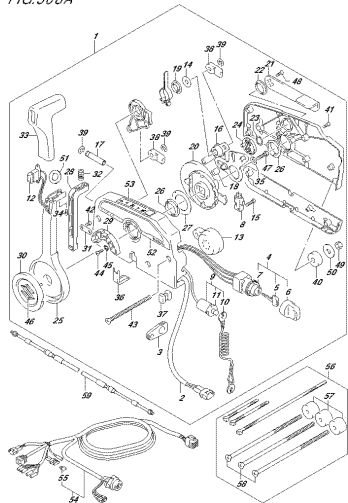
DP72L_002_01E_S01H
OPERATOR'S CD

FIG.503J



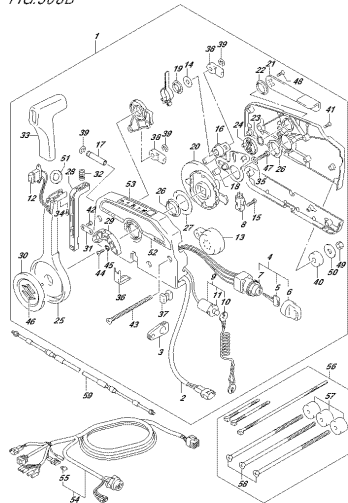
DP72L_002_01E_S01J
OPERATOR'S CD

FIG.508A



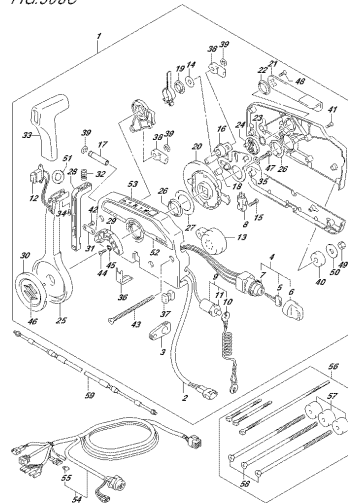
DP72L_002_01E_S08A
OPERATOR'S CONTROL

FIG.508B



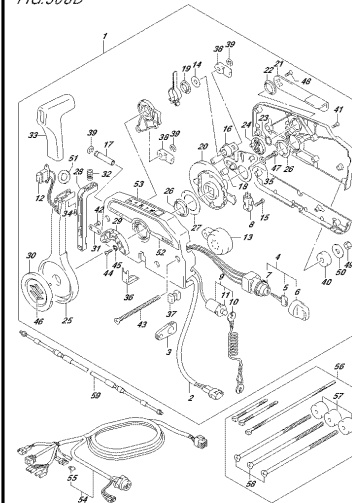
DP72L_002_01E_S08B
OPERATOR'S CONTROL

FIG.508C



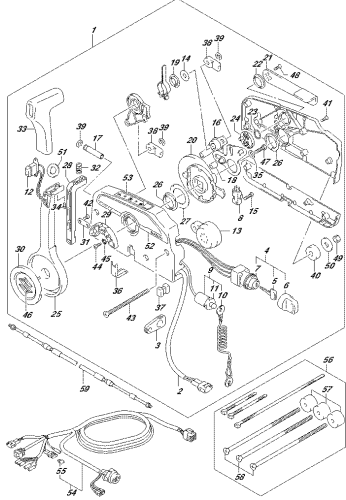
DP72L_002_01E_S08C
OPERATOR'S CONTROL

FIG.508D



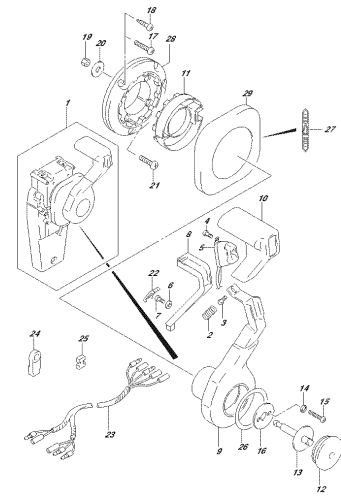
DP72L_002_01E_S08D
OPERATOR'S CONTROL

FIG.508E



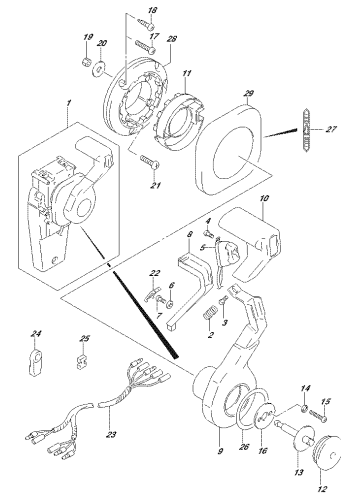
DP172L 000, 015, 016E
OPTICALLY CALLED REMOVAL (1)

FIG.517A



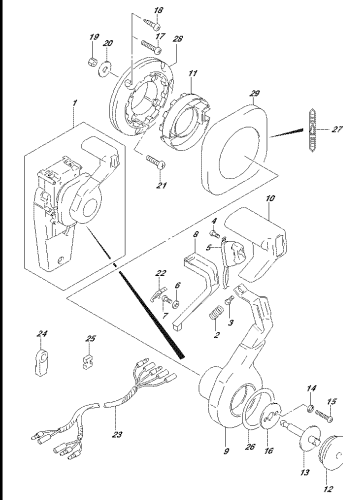
DP172L 000, 015, 017A
OPTICALLY CALLED REMOVAL (1)

FIG.517B



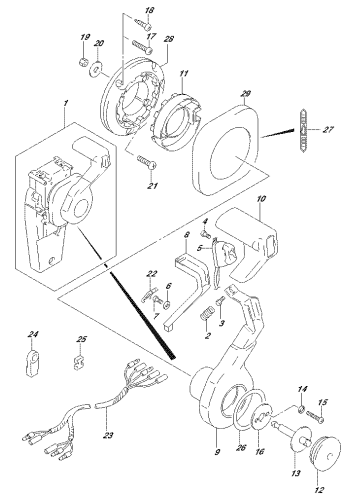
DP172L 000, 015, 017B
OPTICALLY CALLED REMOVAL (1)

FIG.517C



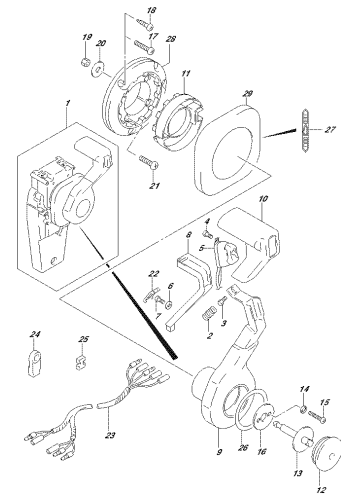
DP172L 000, 015, 017C
OPTICALLY CALLED REMOVAL (1)

FIG.517D



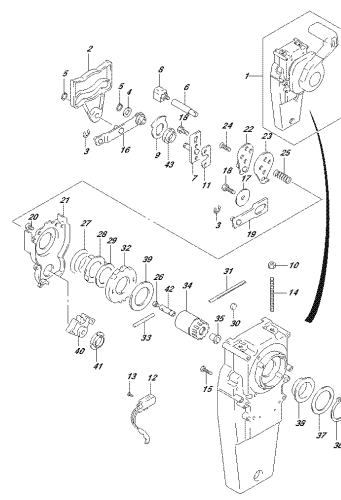
DP172L 000, 015, 017D
OPTICALLY CALLED REMOVAL (1)

FIG.517E



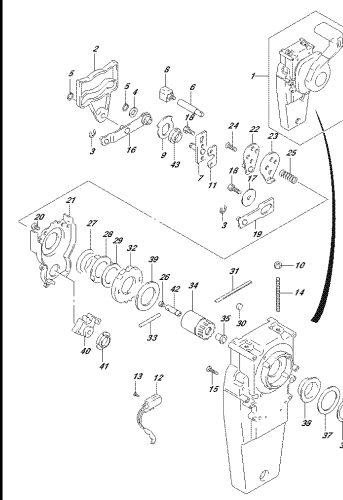
DP172L 000, 015, 017E
OPTICALLY CALLED REMOVAL (1)

FIG.518A



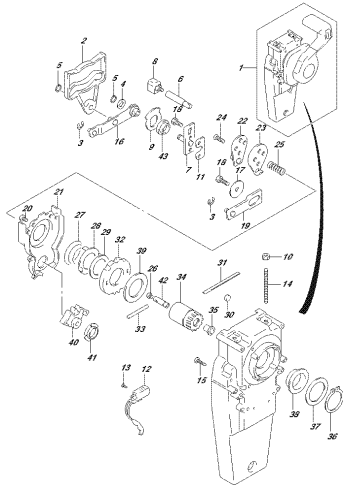
DP172L 000, 015, 018A
OPTICALLY CALLED REMOVAL (1)

FIG.518B



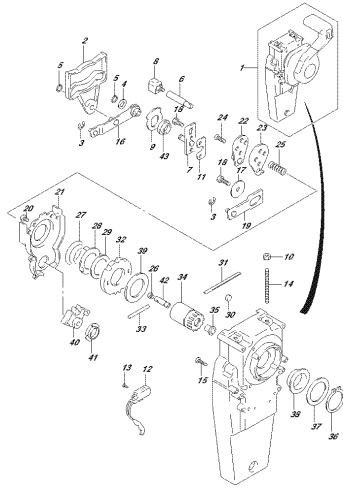
DP172L 000, 015, 018B
OPTICALLY CALLED REMOVAL (1)

FIG.518C



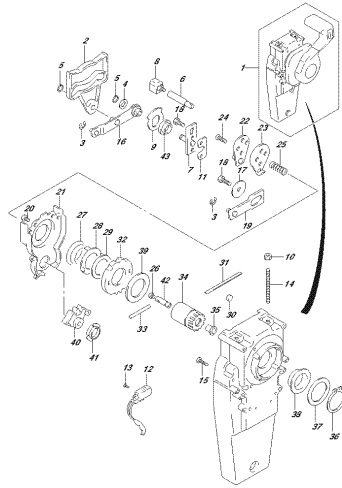
OPITE 800, 918, 918C
OPETKOBALDTEBHOCTH/07

FIG.518D



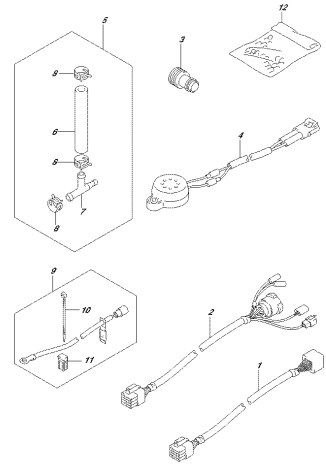
OPITE 800, 918, 918D
OPETKOBALDTEBHOCTH/07

FIG.518E



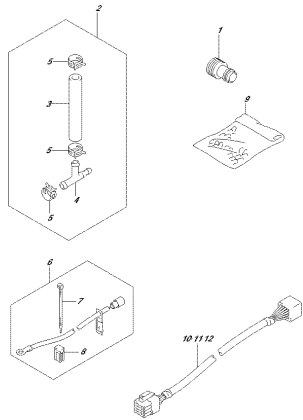
OPITE 800, 918, 918E
OPETKOBALDTEBHOCTH/07

FIG.522A



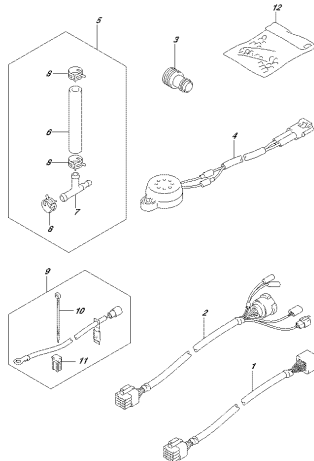
OPITE 800, 918, 920A
OPETKOBALDTEBHOCTH/07

FIG.522B



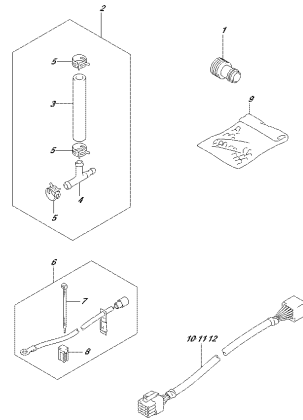
OPITE 800, 918, 920B
OPETKOBALDTEBHOCTH/07

FIG.522C



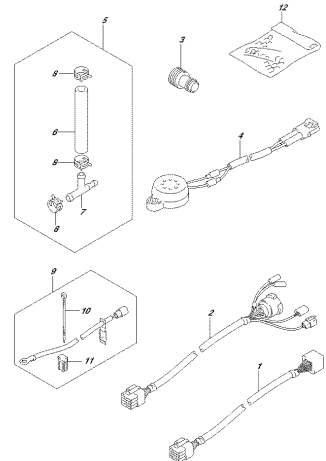
OPITE 800, 918, 920C
OPETKOBALDTEBHOCTH/07

FIG.522D



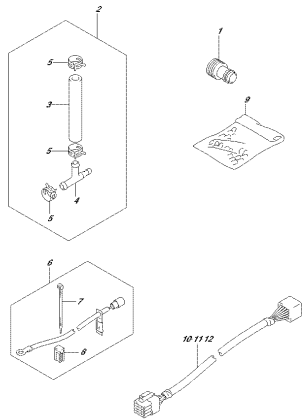
OPITE 800, 918, 920D
OPETKOBALDTEBHOCTH/07

FIG.522E



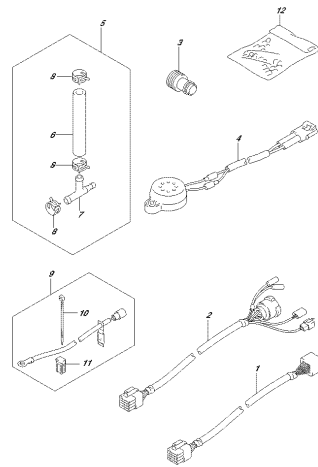
OPITE 800, 918, 920E
OPETKOBALDTEBHOCTH/07

FIG. 522F



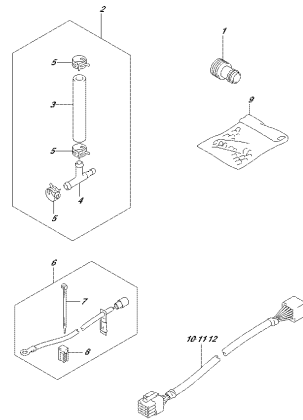
DP72L_001_015_S22F
OPTIWRASS2 (2)

FIG. 522G



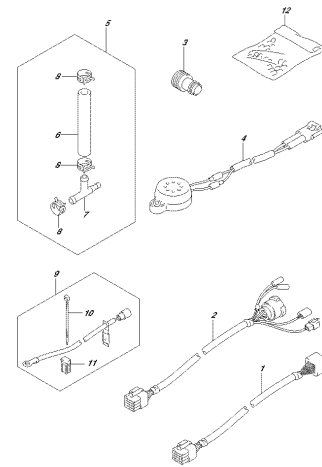
DP72L_001_015_S22G
OPTIWRASS2 (2)

FIG. 522H



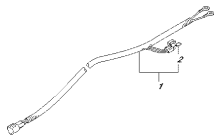
DP72L_001_015_S22H
OPTIWRASS2 (2)

FIG. 522J



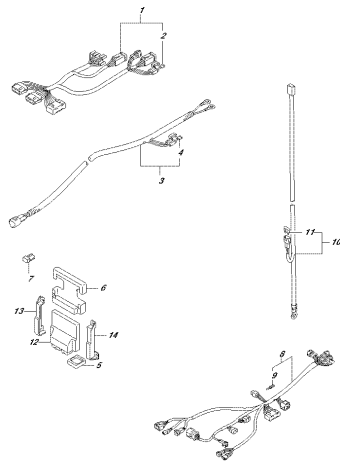
DP72L_001_015_S22J
OPTIWRASS2 (2)

FIG. 523A



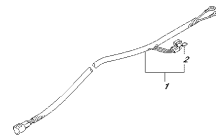
DP72L_001_015_S23A
OPTIWRASS2 (2)

FIG. 523B



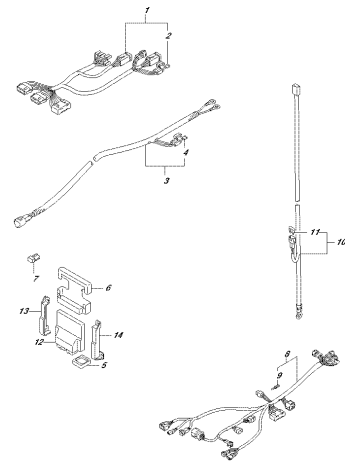
DP72L_001_015_S23B
OPTIWRASS2 (2)

FIG. 523C



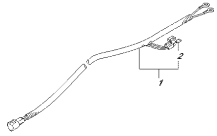
DP72L_001_015_S23C
OPTIWRASS2 (2)

FIG. 523D



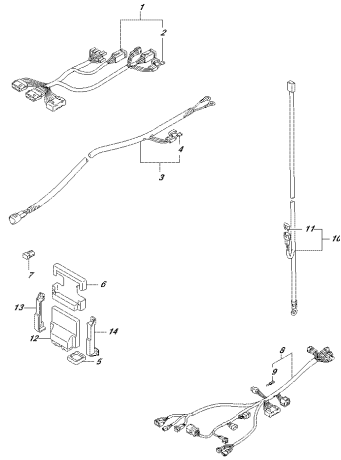
DP72L_001_015_S23D
OPTIWRASS2 (2)

FIG.523E



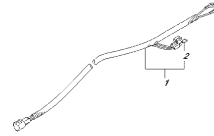
OP72L_001_01E_S01F
OPTIWARE330L2

FIG.523F



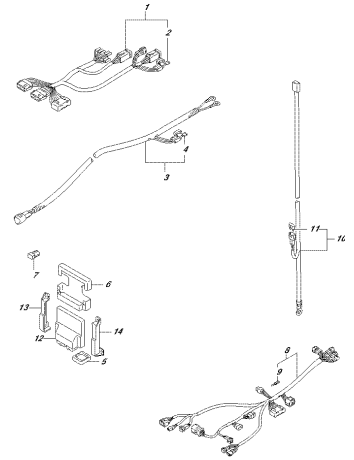
OP72L_001_01E_S01F
OPTIWARE330L2

FIG.523G



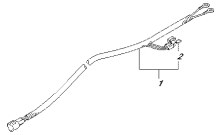
OP72L_001_01E_S01G
OPTIWARE330L2

FIG.523H



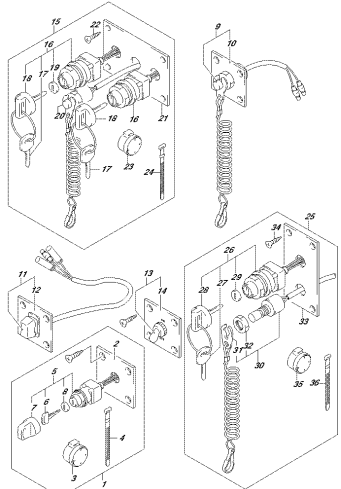
OP72L_001_01E_S01H
OPTIWARE330L2

FIG.523J



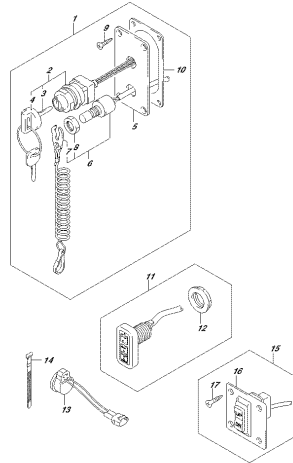
OP72L_001_01E_S01J
OPTIWARE330L2

FIG.530A



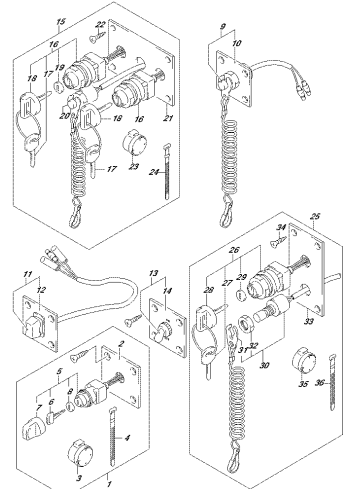
OP72L_001_01E_S01A
OPTI SWITCH

FIG.530B



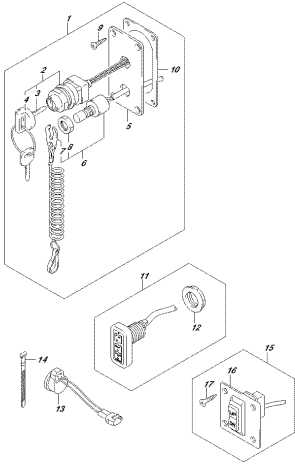
OP72L_001_01E_S01B
OPTI SWITCH

FIG.530C



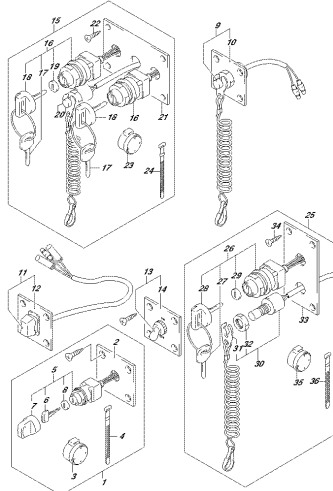
OP72L_001_01E_S01C
OPTI SWITCH

FIG.530D



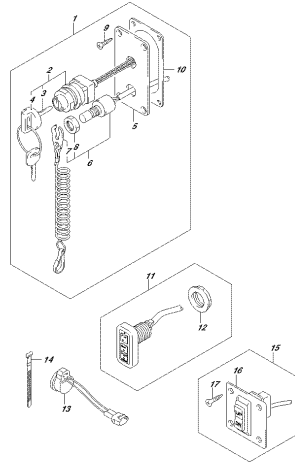
DP72L_002_01E_S30D
OPE_SWITCH

FIG.530E



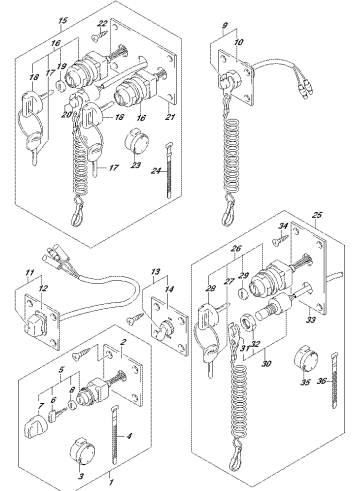
DP72L_002_01E_S30E
OPE_SWITCH

FIG.530F



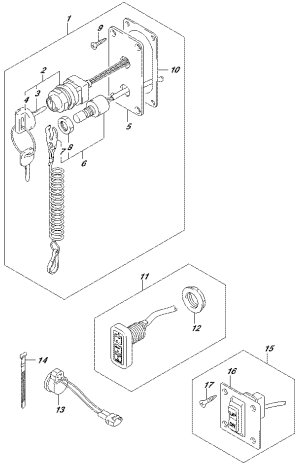
DP72L_002_01E_S30F
OPE_SWITCH

FIG.530G



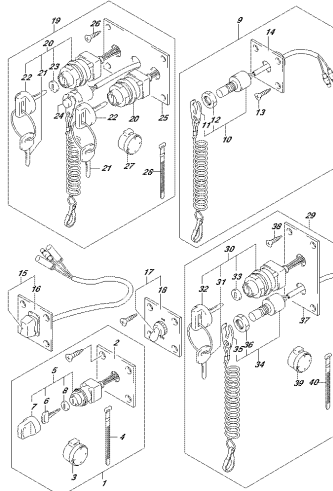
DP72L_002_01E_S30G
OPE_SWITCH

FIG.530H



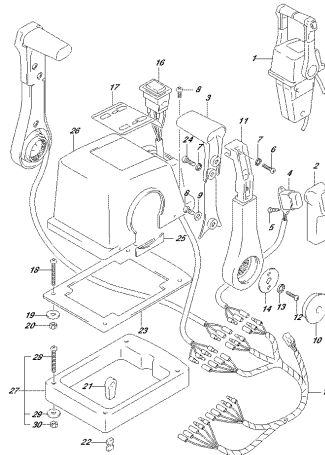
DP72L_002_01E_S30H
OPE_SWITCH

FIG.530J



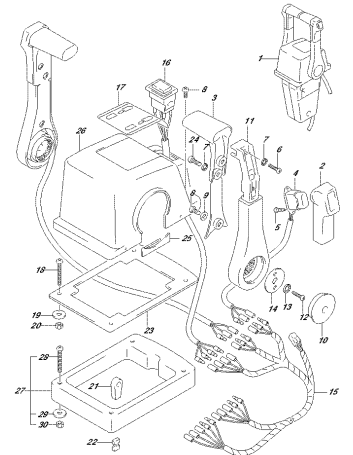
DP72L_002_01E_S30J
OPE_SWITCH

FIG.541A



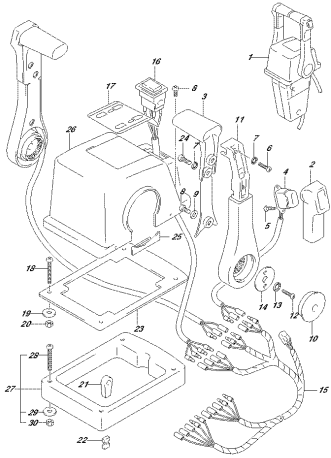
DP72L_002_01E_S41A
OPE/MATE_CTRL_ASSY(L&R)

FIG.541B



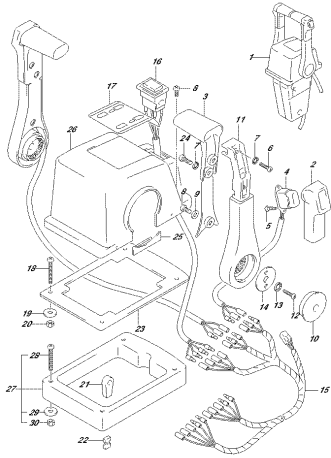
DP72L_002_01E_S41B
OPE/MATE_CTRL_ASSY(L&R)

FIG.541C



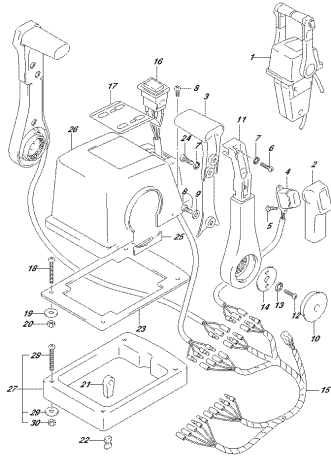
DP72L 000, 015, 541C
OPTIMATE CONTROL ASS'Y (L) (2)

FIG.541D



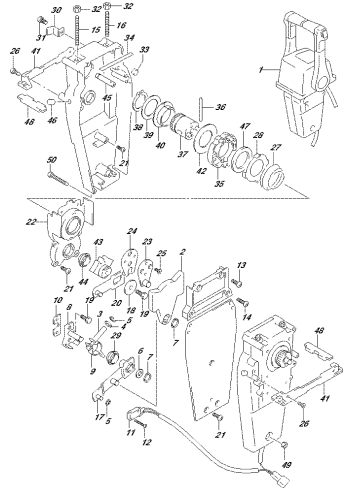
DP72L 000, 015, 541D
OPTIMATE CONTROL ASS'Y (L) (2)

FIG.541E



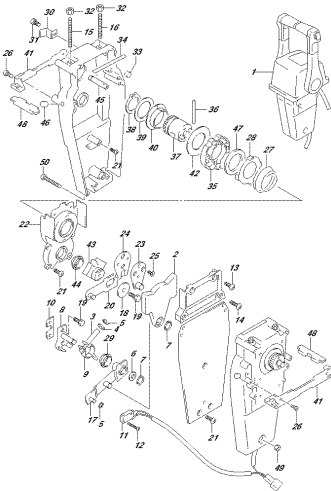
DP72L 000, 015, 541E
OPTIMATE CONTROL ASS'Y (L) (2)

FIG.542A



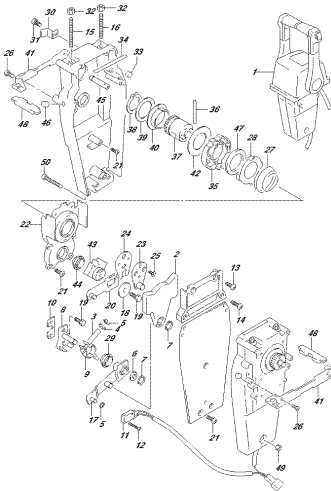
DP72L 000, 015, 542A
OPTIMATE CONTROL ASS'Y (L) (2)

FIG.542B



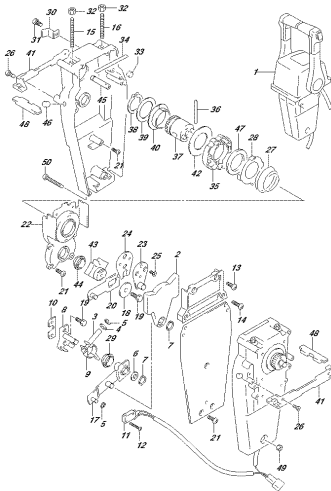
DP72L 000, 015, 542B
OPTIMATE CONTROL ASS'Y (L) (2)

FIG.542C



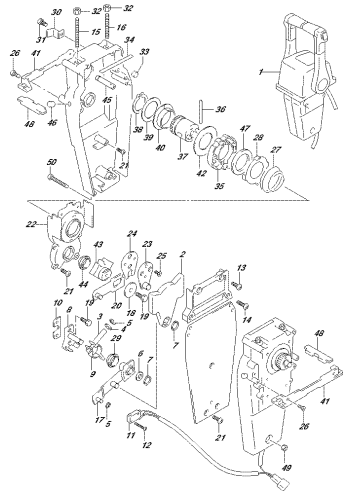
DP72L 000, 015, 542C
OPTIMATE CONTROL ASS'Y (L) (2)

FIG.542D



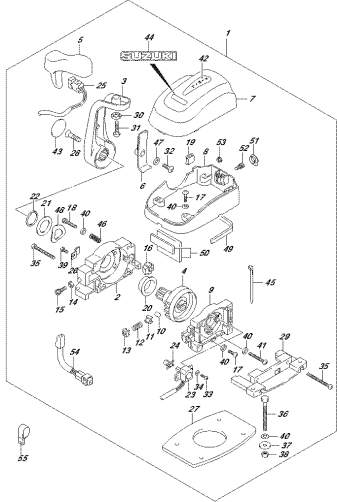
DP72L 000, 015, 542D
OPTIMATE CONTROL ASS'Y (L) (2)

FIG.542E



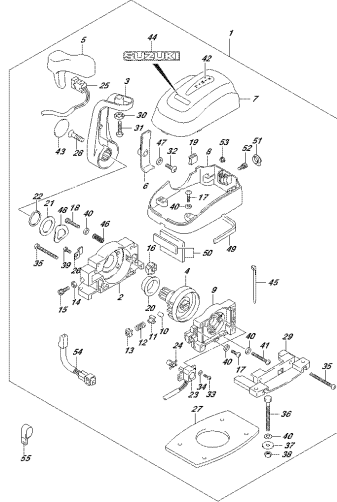
DP72L 000, 015, 542E
OPTIMATE CONTROL ASS'Y (L) (2)

FIG.543A



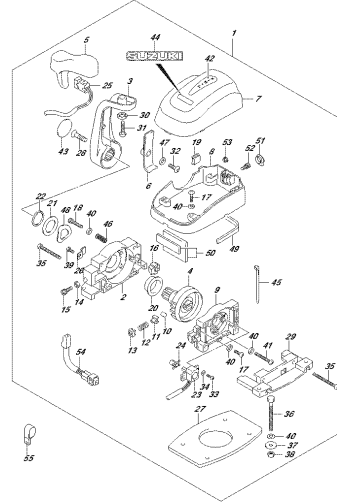
DP172, 001, 015, S634
OPVEMOTE CONTROL ASSY(SINGLE)

FIG.543B



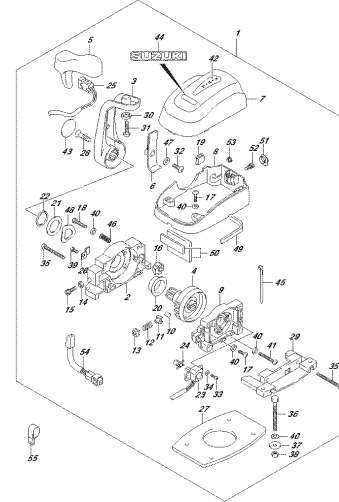
DP172, 001, 015, S634
OPVEMOTE CONTROL ASSY(SINGLE)

FIG.543C



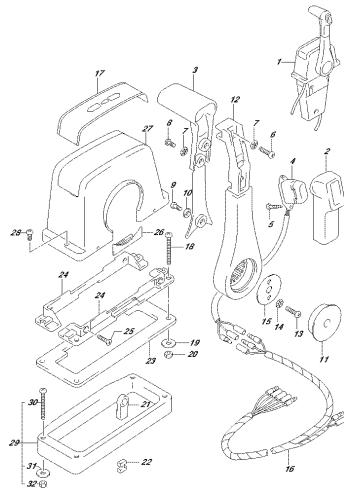
DP172, 001, 015, S634
OPVEMOTE CONTROL ASSY(SINGLE)

FIG.543D



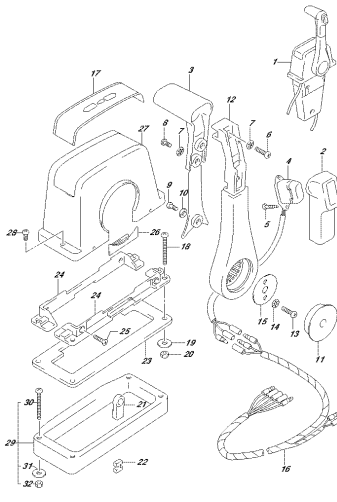
DP172, 001, 015, S634
OPVEMOTE CONTROL ASSY(SINGLE)

FIG.544A



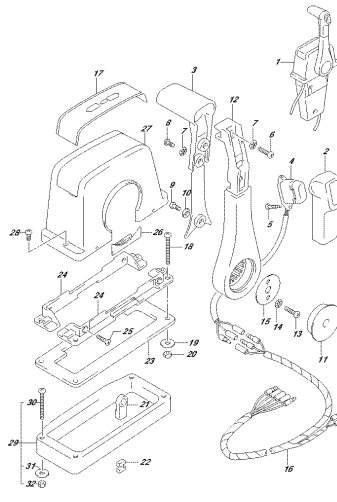
DP172, 001, 015, S444
OPVEMOTE CONTROL ASSY(SINGLE)

FIG.544B



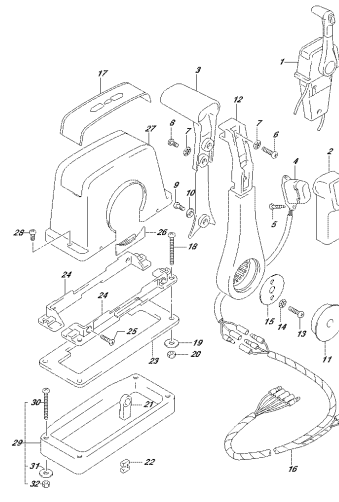
DP172, 001, 015, S444
OPVEMOTE CONTROL ASSY(SINGLE)

FIG.544C



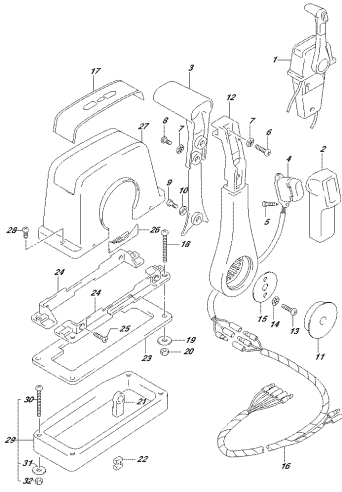
DP172, 001, 015, S444
OPVEMOTE CONTROL ASSY(SINGLE)

FIG.544D



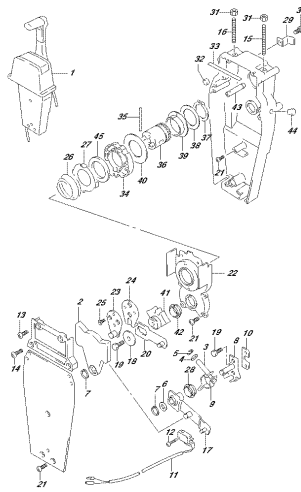
DP172, 001, 015, S444
OPVEMOTE CONTROL ASSY(SINGLE)

FIG.544E



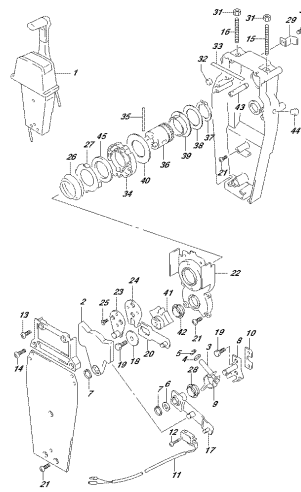
DP72L 00L 01S 544E
OPTIMOTE CONTROL ASS'Y(ANGLE II)

FIG.545A



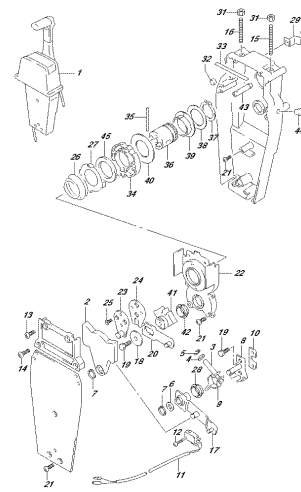
DP72L 00L 01S 545A
OPTIMOTE CONTROL ASS'Y(ANGLE E)

FIG.545B



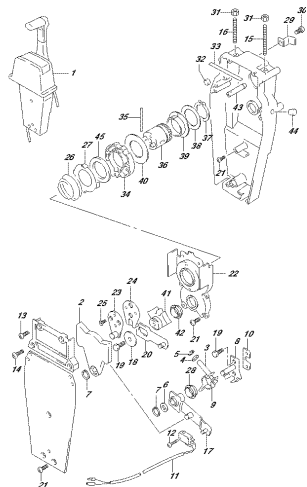
DP72L 00L 01S 545B
OPTIMOTE CONTROL ASS'Y(ANGLE E)

FIG.545C



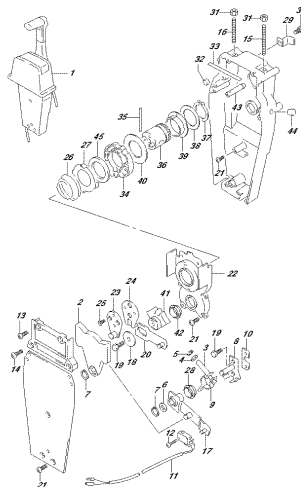
DP72L 00L 01S 545C
OPTIMOTE CONTROL ASS'Y(ANGLE E)

FIG.545D



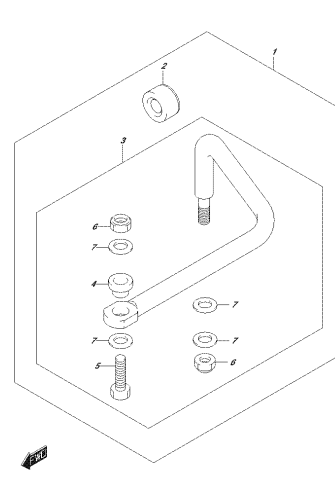
DP72L 00L 01S 545D
OPTIMOTE CONTROL ASS'Y(ANGLE E)

FIG.545E



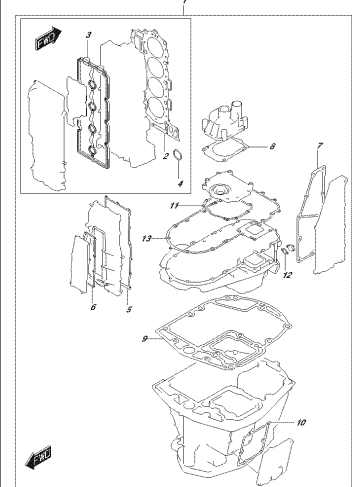
DP72L 00L 01S 545E
OPTIMOTE CONTROL ASS'Y(ANGLE E)

FIG.575A



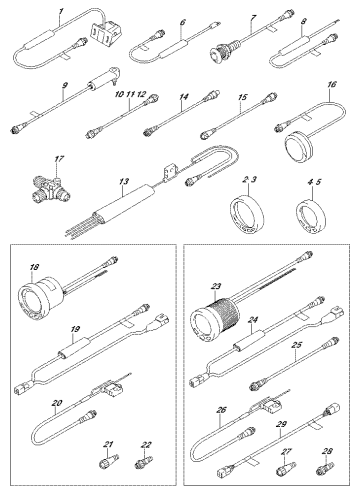
DP72L 00L 01S 575A
OPTICORLINK

FIG.585A



DP72L 00L 01S 585A
OPTICORNET SET

FIG. 588A



SP702_000_018_000
OPTICOMPAKZ ORLOVE

FIG.111A

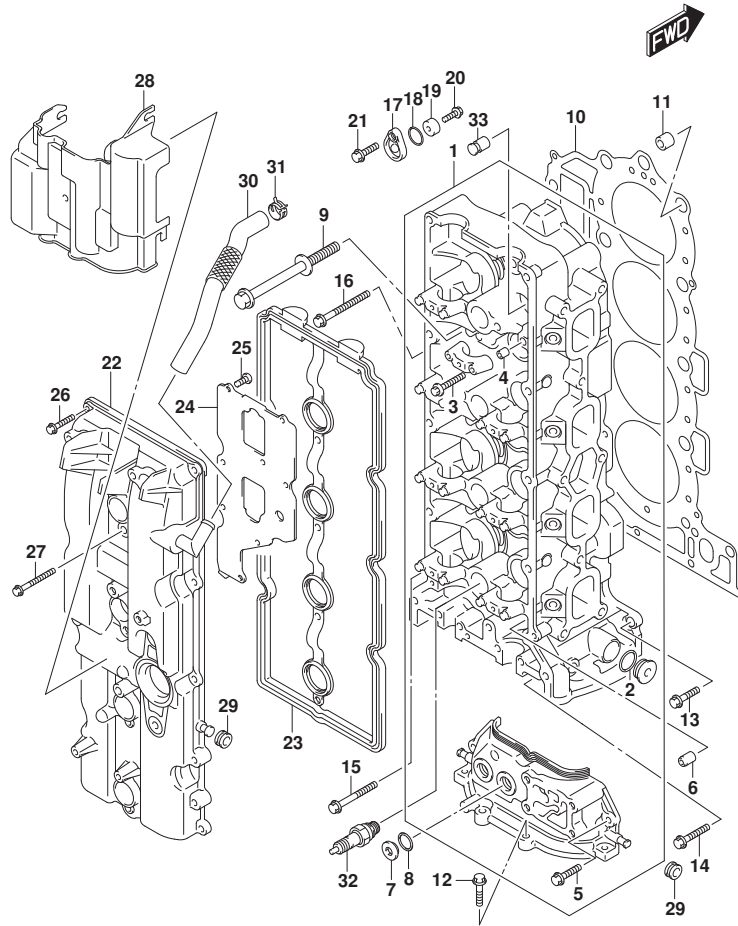


FIG. 111A (1-B-2) シリンダヘッド (DF150T)

見出番号	品番	品名	使用個数	備考	標準作業時間
1	11101-96J02	ヘッドアツシ, シリンダ	1		
2	11216-90J00	ガスケット, M22ﾌﾞﾗｸﾞ	5		
3	09103-06266	ﾎﾙﾄ (6X40)	20		
4	09206-08001	ﾋﾞﾝ (8X11)	18		
5	01547-06207	ﾎﾙﾄ	2		
6	11112-84400	ﾌﾞﾗｸﾞ, ﾀﾞｲﾌﾞﾙ ﾉﾝﾁｭﾘ	1		
7	11116-93J01	ﾌﾞﾗｸﾞ	2		
8	09168-16009	ｶﾞｽｹｯﾄ (16X22X0.8)	2		
9	11119-96J00	ﾎﾙﾄ, シリンダヘッド	10		
10	11141-96J01	ｶﾞｽｹｯﾄ, シリンダヘッド	1		
11	09206-15001	ﾋﾞﾝ (12.4X15X17)	2		
12	01550-08257	ﾎﾙﾄ	4		
13	01550-08257	ﾎﾙﾄ	1		
14	01550-0835A	ﾎﾙﾄ	2		
15	01550-08457	ﾎﾙﾄ	1		
16	01550-08607	ﾎﾙﾄ	6		
17	11261-93J00	ｶﾊﾞｰ, ﾑﾞﾛｯｸｼｮﾝｱﾉｰﾄ	3		
18	09280-22019	ｵﾘﾝｸﾞ (D:1.9, ID:21.8)	3		
19	55321-87J00	ｱﾉｰﾄ, ﾑﾞﾛｯｸｼｮﾝ	3		
20	09103-06281	ﾎﾙﾄ (6X14)	3		
21	01550-08207	ﾎﾙﾄ	3		
22	11170-96J00	ｶﾊﾞｰ, シリンダヘッド	1		
23	11189-96J00	ｶﾞｽｹｯﾄ, シリンダヘッドｶﾊﾞｰ	1		
24	11173-96J00	ﾌﾟﾚｰﾄ, ﾑﾞﾘｰｻﾞ	1		
25	02112-0612A	ｽｸﾘｭ	8		
26	01547-06257	ﾎﾙﾄ	10		
27	01547-06507	ﾎﾙﾄ	4		
28	11191-96J00	ｶﾞｲﾄﾞ, ﾍﾞｲﾝﾃｰｸNO. 2	1		
29	09320-08076	ｸﾞﾛﾒｯﾄ	4		
30	11174-96J00	ﾎｰｽ, ﾑﾞﾘｰｻﾞ	1		
31	09401-18410	ｸﾘｯﾌﾟ	1		
32	#09482-00427	ｽﾊﾟｰｸﾌﾞﾗｸﾞ (NGK, BKR6E)	4	NGK	
33	11115-93J10-001	ｶﾞｲﾄﾞ, ﾎﾞﾙﾌﾞ (OS)	16	ｵﾌﾞｼﾞｮﾝ	

FIG.111B

FIG. 111B (1-B-3) シリンダヘッド (DF150TG)

見出番号	品番	品名	使用個数	備考	標準作業時間
1	11101-96J02	ヘッドアツシ, シリンダ	1		
2	11216-90J00	ガスケット, M22フラグ	5		
3	09103-06266	ボルト (6X40)	20		
4	09206-08001	ピン (8X11)	18		
5	01547-06207	ボルト	2		
6	11112-84400	プラグ, オイルヘンチュリ	1		
7	11116-93J01	プラグ	2		
8	09168-16009	ガスケット (16X22X0.8)	2		
9	11119-96J00	ボルト, シリンダヘッド	10		
10	11141-96J01	ガスケット, シリンダヘッド	1		
11	09206-15001	ピン (12.4X15X17)	2		
12	01550-08257	ボルト	4		
13	01550-08257	ボルト	1		
14	01550-0835A	ボルト	2		
15	01550-08457	ボルト	1		
16	01550-08607	ボルト	6		
17	11261-93J00	カバー, プロテクションアノード	3		
18	09280-22019	リング (D:1.9, ID:21.8)	3		
19	55321-87J00	アノード, プロテクション	3		
20	09103-06281	ボルト (6X14)	3		
21	01550-08207	ボルト	3		
22	11170-96J00	カバー, シリンダヘッド	1		
23	11189-96J00	ガスケット, シリンダヘッドカバー	1		
24	11173-96J00	プレート, プリザ	1		
25	02112-0612A	スクリュ	8		
26	01547-06257	ボルト	10		
27	01547-06507	ボルト	4		
28	11191-96J00	ガイド, エアインテークNO. 2	1		
29	09320-08076	グロメット	4		
30	11174-96J00	ホース, プリザ	1		
31	09401-18410	クリップ	1		
32	#09482-00427	スパークプラグ (NGK, BKR6E)	4	NGK	
33	11115-93J10-001	ガイド, バルブ (OS)	16	オプショ	

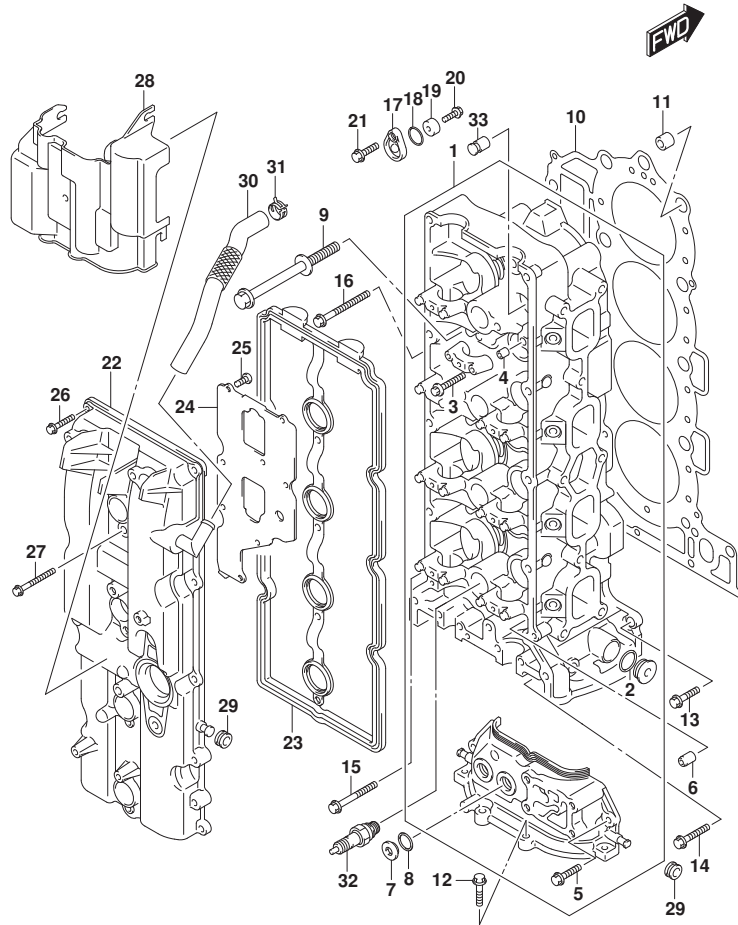


FIG.111C

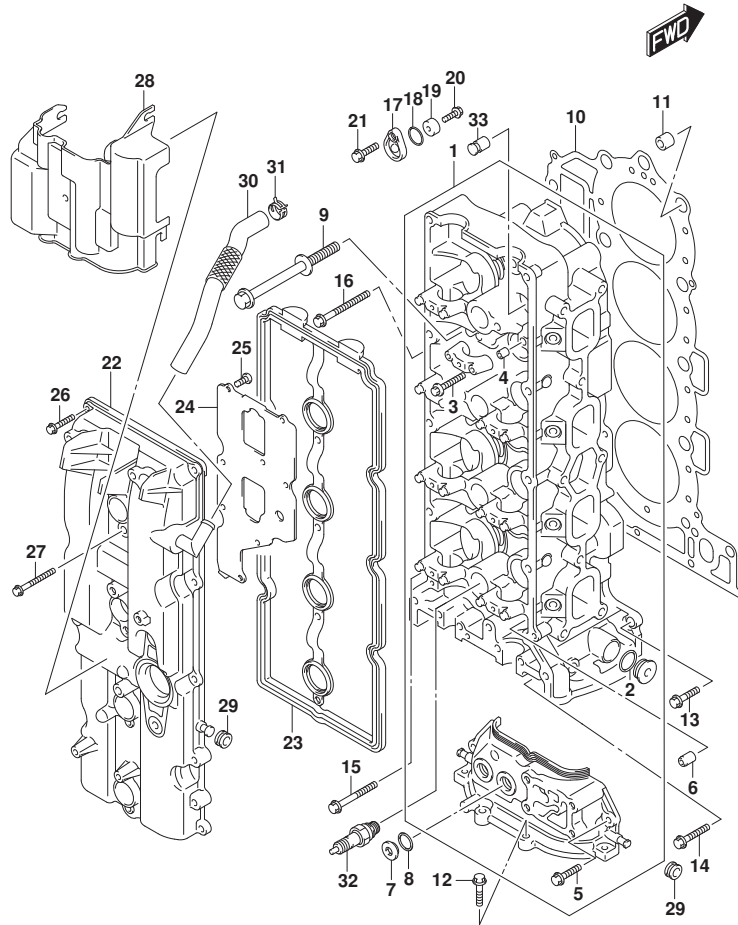


FIG. 111C (1-B-4) シリンダヘッド (DF150Z)

見出番号	品番	品名	使用個数	備考	標準作業時間
1	11101-96J02	ヘッドアツシ, シリンダ	1		
2	11216-90J00	ガスケット, M22ﾌﾞﾗｸﾞ	5		
3	09103-06266	ﾎﾞﾙﾄ (6X40)	20		
4	09206-08001	ﾋﾟﾝ (8X11)	18		
5	01547-06207	ﾎﾞﾙﾄ	2		
6	11112-84400	ﾌﾞﾗｸﾞ, ﾀﾞｲﾍﾞﾝﾁｬﾘ	1		
7	11116-93J01	ﾌﾞﾗｸﾞ	2		
8	09168-16009	ｶﾞｽﾞｴｯﾄ (16X22X0.8)	2		
9	11119-96J00	ﾎﾞﾙﾄ, シリンダヘッド	10		
10	11141-96J01	ｶﾞｽﾞｴｯﾄ, シリンダヘッド	1		
11	09206-15001	ﾋﾟﾝ (12.4X15X17)	2		
12	01550-08257	ﾎﾞﾙﾄ	4		
13	01550-08257	ﾎﾞﾙﾄ	1		
14	01550-0835A	ﾎﾞﾙﾄ	2		
15	01550-08457	ﾎﾞﾙﾄ	1		
16	01550-08607	ﾎﾞﾙﾄ	6		
17	11261-93J00	ｶﾊﾞｰ, ﾑﾞﾛｯｸｼｮﾝｱﾉｰﾄ	3		
18	09280-22019	ｵﾘﾝｸﾞ (D:1.9, ID:21.8)	3		
19	55321-87J00	ｱﾉｰﾄ, ﾑﾞﾛｯｸｼｮﾝ	3		
20	09103-06281	ﾎﾞﾙﾄ (6X14)	3		
21	01550-08207	ﾎﾞﾙﾄ	3		
22	11170-96J00	ｶﾊﾞｰ, シリンダヘッド	1		
23	11189-96J00	ｶﾞｽﾞｴｯﾄ, シリンダヘッドｶﾊﾞｰ	1		
24	11173-96J00	ﾌﾟﾚｰﾄ, ﾑﾞﾘｰｻﾞ	1		
25	02112-0612A	ｽｸﾘｬ	8		
26	01547-06257	ﾎﾞﾙﾄ	10		
27	01547-06507	ﾎﾞﾙﾄ	4		
28	11191-96J00	ｶﾞｲﾄﾞ, ﾍﾞｲﾝﾃｰｸNO. 2	1		
29	09320-08076	ｸﾞﾛﾒｯﾄ	4		
30	11174-96J00	ﾎｰｽ, ﾑﾞﾘｰｻﾞ	1		
31	09401-18410	ｸﾘｯﾌﾟ	1		
32	#09482-00427	ｽﾊﾟｰｸﾌﾞﾗｸﾞ (NGK, BKR6E)	4	NGK	
33	11115-93J10-001	ｶﾞｲﾄﾞ, ﾎﾞﾙﾌﾞ (OS)	16	ｵﾌﾞｼﾞｮﾝ	

FIG.111D

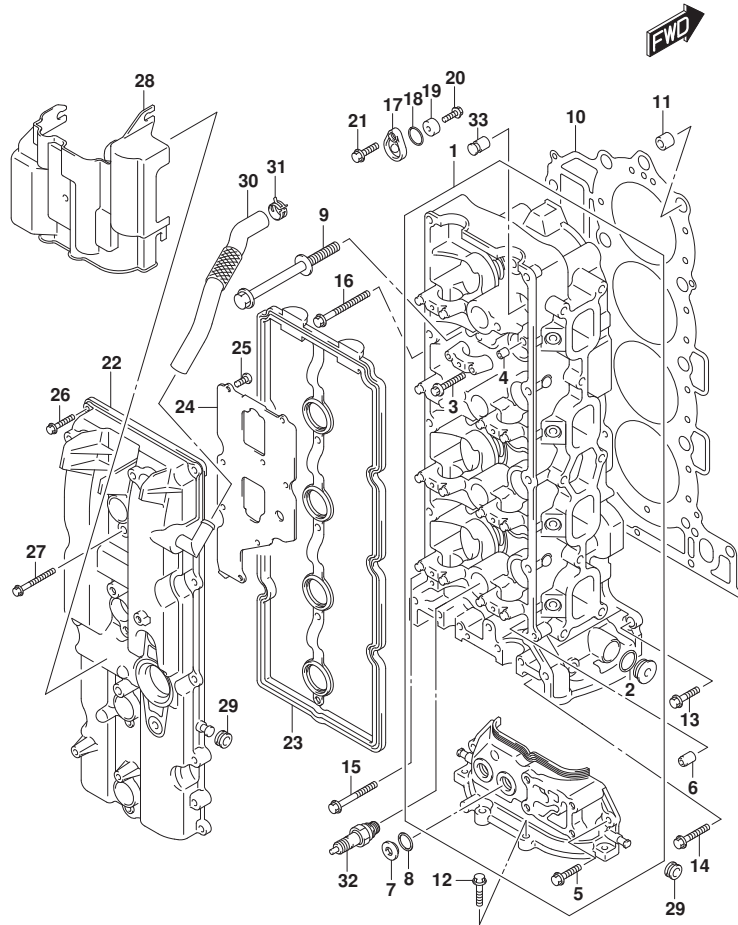


FIG. 111D (1-B-5) シリンダヘッド (DF150ZG)

見出番号	品番	品名	使用個数	備考	標準作業時間
1	11101-96J02	ヘッドアッシ, シリンダ	1		
2	11216-90J00	ガスケット, M22ﾌﾞﾗｸﾞ	5		
3	09103-06266	ﾎﾙﾄ (6X40)	20		
4	09206-08001	ﾋﾞﾝ (8X11)	18		
5	01547-06207	ﾎﾙﾄ	2		
6	11112-84400	ﾌﾞﾗｸﾞ, ﾀﾞｲﾌﾞﾙ ﾉﾝﾁｭﾘ	1		
7	11116-93J01	ﾌﾞﾗｸﾞ	2		
8	09168-16009	ｶﾞｽﾞｸﾞ ﾉﾝﾁｭﾘ (16X22X0.8)	2		
9	11119-96J00	ﾎﾙﾄ, シリンダヘッド	10		
10	11141-96J01	ｶﾞｽﾞｸﾞ, シリンダヘッド	1		
11	09206-15001	ﾋﾞﾝ (12.4X15X17)	2		
12	01550-08257	ﾎﾙﾄ	4		
13	01550-08257	ﾎﾙﾄ	1		
14	01550-0835A	ﾎﾙﾄ	2		
15	01550-08457	ﾎﾙﾄ	1		
16	01550-08607	ﾎﾙﾄ	6		
17	11261-93J00	ｶﾊﾞｰ, ﾉﾝﾁｭﾘ ﾉﾝﾁｭﾘ	3		
18	09280-22019	ﾉﾝﾁｭﾘ (D:1.9, ID:21.8)	3		
19	55321-87J00	ｱﾉｰﾄﾞ, ﾉﾝﾁｭﾘ	3		
20	09103-06281	ﾎﾙﾄ (6X14)	3		
21	01550-08207	ﾎﾙﾄ	3		
22	11170-96J00	ｶﾊﾞｰ, シリンダヘッド	1		
23	11189-96J00	ｶﾞｽﾞｸﾞ, シリンダヘッド ｶﾊﾞｰ	1		
24	11173-96J00	ﾌﾟﾚｰﾄ, ﾉﾝﾁｭﾘ	1		
25	02112-0612A	ｽｸﾘｭ	8		
26	01547-06257	ﾎﾙﾄ	10		
27	01547-06507	ﾎﾙﾄ	4		
28	11191-96J00	ｶﾞｲﾄﾞ, ﾉﾝﾁｭﾘ ﾉﾝﾁｭﾘ	1		
29	09320-08076	ｸﾞﾛﾓｯﾄ	4		
30	11174-96J00	ﾎｰｽ, ﾉﾝﾁｭﾘ	1		
31	09401-18410	ｸﾘｯﾌﾟ	1		
32	#09482-00427	ｽﾊﾟｰｸﾌﾞﾗｸﾞ (NGK, BKR6E)	4	NGK	
33	11115-93J10-001	ｶﾞｲﾄﾞ, ﾉﾝﾁｭﾘ (OS)	16	ﾉﾝﾁｭﾘ	

FIG.111E

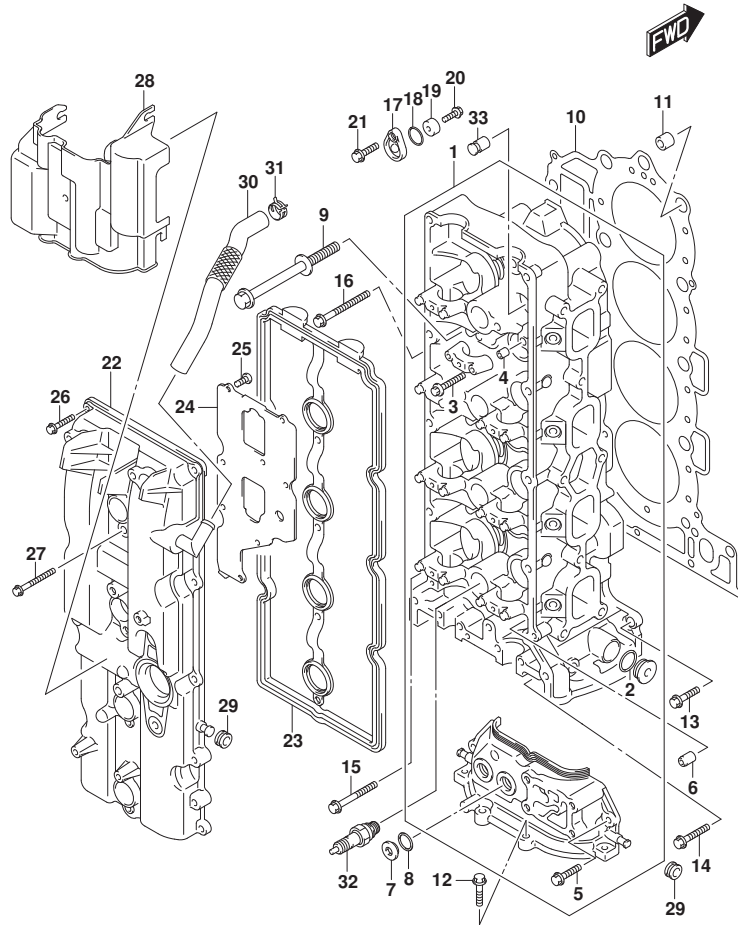


FIG. 111E (1-B-6) シリンダヘッド (DF175T)

見出番号	品番	品名	使用個数	備考	標準作業時間
1	11101-96J02	ヘッドアツシ, シリンダ	1		
2	11216-90J00	ガスケット, M22フラグ	5		
3	09103-06266	ボルト (6X40)	20		
4	09206-08001	ピン (8X11)	18		
5	01547-06207	ボルト	2		
6	11112-84400	プラグ, オイルパンチユリ	1		
7	11116-93J01	プラグ	2		
8	09168-16009	ガスケット (16X22X0.8)	2		
9	11119-96J00	ボルト, シリンダヘッド	10		
10	11141-96J01	ガスケット, シリンダヘッド	1		
11	09206-15001	ピン (12.4X15X17)	2		
12	01550-08257	ボルト	4		
13	01550-08257	ボルト	1		
14	01550-0835A	ボルト	2		
15	01550-08457	ボルト	1		
16	01550-08607	ボルト	6		
17	11261-93J00	カバー, プロテクションアノード	3		
18	09280-22019	リング (D:1.9, ID:21.8)	3		
19	55321-87J00	アノード, プロテクション	3		
20	09103-06281	ボルト (6X14)	3		
21	01550-08207	ボルト	3		
22	11170-96J11	カバー, シリンダヘッド	1		
23	11189-96J00	ガスケット, シリンダヘッドカバー	1		
24	11173-96J00	プレート, プリザ	1		
25	02112-0612A	スクリュ	8		
26	01547-06257	ボルト	10		
27	01547-06507	ボルト	4		
28	11191-96J00	ガイド, エアインテークNO. 2	1		
29	09320-08076	グロメット	4		
30	11174-96J00	ホース, プリザ	1		
31	09401-18410	クリップ	1		
32	#09482-00427	スパークプラグ (NGK, BKR6E)	4	NGK	
33	11115-93J10-001	ガイド, バルブ (OS)	16	オプショ	

FIG.111F

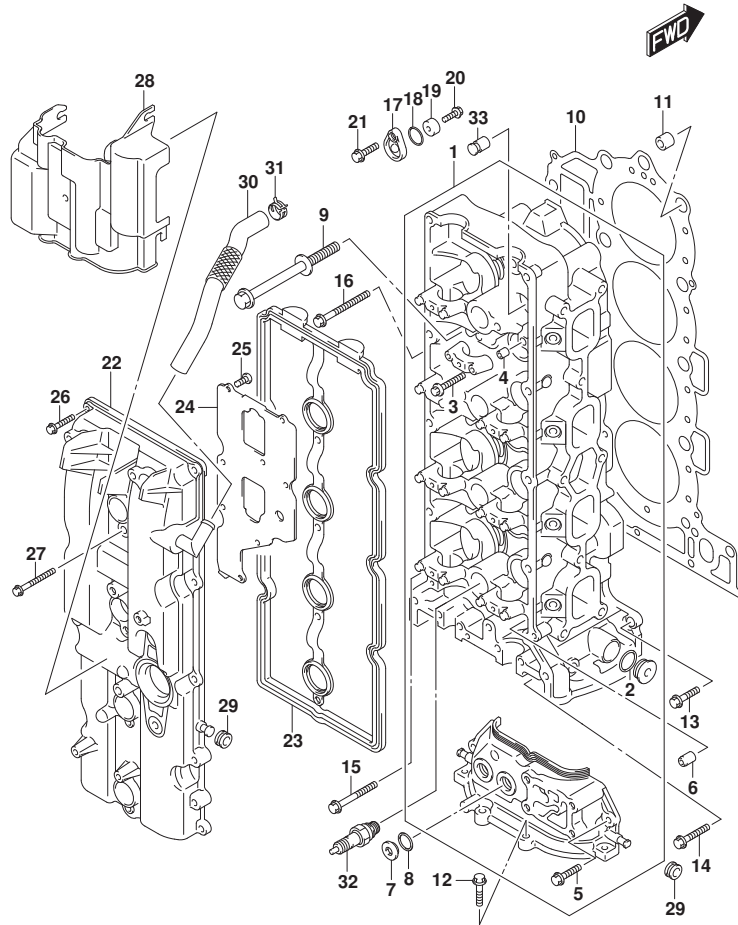


FIG. 111F (1-B-7) シリンダヘッド (DF175TG)

見出番号	品番	品名	使用個数	備考	標準作業時間
1	11101-96J02	ヘッドアツシ, シリンダ	1		
2	11216-90J00	ガスケット, M22ﾌﾞﾗｸﾞ	5		
3	09103-06266	ﾎﾞﾙﾄ (6X40)	20		
4	09206-08001	ﾋﾞﾝ (8X11)	18		
5	01547-06207	ﾎﾞﾙﾄ	2		
6	11112-84400	ﾌﾞﾗｸﾞ, ﾏｲﾙﾊﾞﾝﾁｬﾘ	1		
7	11116-93J01	ﾌﾞﾗｸﾞ	2		
8	09168-16009	ｶﾞｽｹｯﾄ (16X22X0.8)	2		
9	11119-96J00	ﾎﾞﾙﾄ, シリンダヘッド	10		
10	11141-96J01	ｶﾞｽｹｯﾄ, シリンダヘッド	1		
11	09206-15001	ﾋﾞﾝ (12.4X15X17)	2		
12	01550-08257	ﾎﾞﾙﾄ	4		
13	01550-08257	ﾎﾞﾙﾄ	1		
14	01550-0835A	ﾎﾞﾙﾄ	2		
15	01550-08457	ﾎﾞﾙﾄ	1		
16	01550-08607	ﾎﾞﾙﾄ	6		
17	11261-93J00	ｶﾊﾞｰ, ﾑﾞﾛｯｸｼｮﾝｱﾉｰﾄ	3		
18	09280-22019	ﾘﾝｸﾞ (D:1.9, ID:21.8)	3		
19	55321-87J00	ｱﾉｰﾄ, ﾑﾞﾛｯｸｼｮﾝ	3		
20	09103-06281	ﾎﾞﾙﾄ (6X14)	3		
21	01550-08207	ﾎﾞﾙﾄ	3		
22	11170-96J11	ｶﾊﾞｰ, シリンダヘッド	1		
23	11189-96J00	ｶﾞｽｹｯﾄ, シリンダヘッドｶﾊﾞｰ	1		
24	11173-96J00	ﾌﾟﾚｰﾄ, ﾑﾞﾘｰｻﾞ	1		
25	02112-0612A	ｽｸﾘｬ	8		
26	01547-06257	ﾎﾞﾙﾄ	10		
27	01547-06507	ﾎﾞﾙﾄ	4		
28	11191-96J00	ｶﾞｲﾄﾞ, ﾏﾞｲﾝﾃｰｸNO. 2	1		
29	09320-08076	ｸﾞﾛﾒｯﾄ	4		
30	11174-96J00	ﾎｰｽ, ﾑﾞﾘｰｻﾞ	1		
31	09401-18410	ｸﾘｯﾌﾟ	1		
32	#09482-00427	ｽﾊﾟｰｸﾌﾞﾗｸﾞ (NGK, BKR6E)	4	NGK	
33	11115-93J10-001	ｶﾞｲﾄﾞ, ﾎﾞﾙﾌﾞ (OS)	16	ｵﾌﾞｼﾞｮﾝ	

FIG.111G

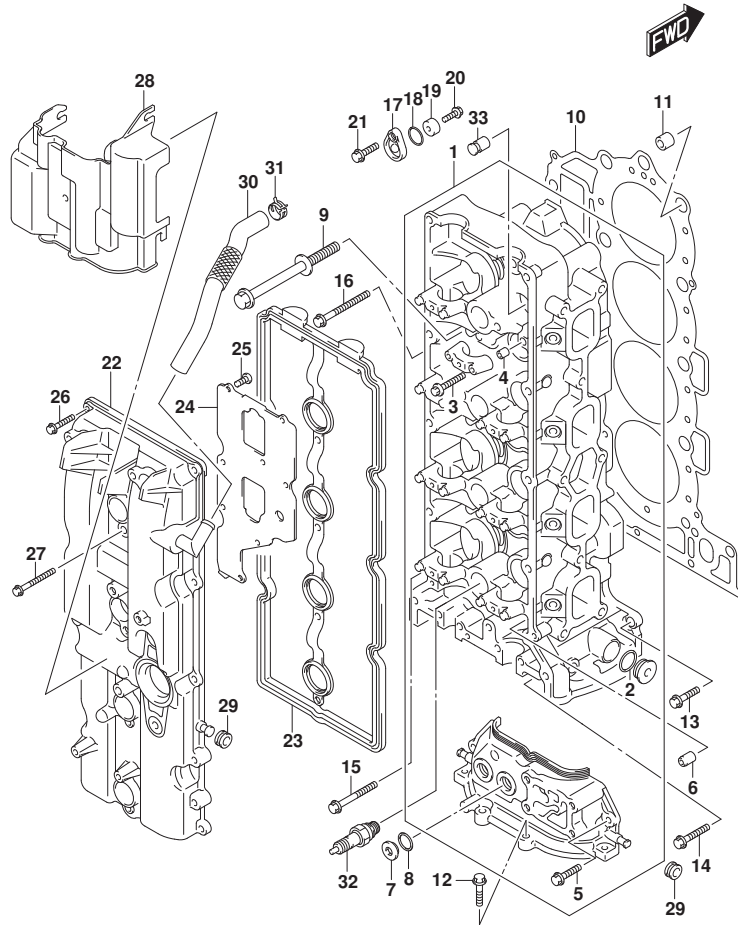


FIG. 111G (1-B-8) シリンダヘッド (DF175Z)

見出番号	品番	品名	使用個数	備考	標準作業時間
1	11101-96J02	ヘッドアツシ, シリンダ	1		
2	11216-90J00	・ガスケット, M22ﾌﾞﾗｸﾞ	5		
3	09103-06266	・ﾎﾞﾙﾄ (6X40)	20		
4	09206-08001	・ﾋﾟﾝ (8X11)	18		
5	01547-06207	・ﾎﾞﾙﾄ	2		
6	11112-84400	ﾌﾞﾗｸﾞ, ﾏｲﾙﾊﾞﾝﾁｬﾘ	1		
7	11116-93J01	ﾌﾞﾗｸﾞ	2		
8	09168-16009	ｶﾞｽｹｯﾄ (16X22X0.8)	2		
9	11119-96J00	ﾎﾞﾙﾄ, シリンダヘッド	10		
10	11141-96J01	ｶﾞｽｹｯﾄ, シリンダヘッド	1		
11	09206-15001	ﾋﾟﾝ (12.4X15X17)	2		
12	01550-08257	ﾎﾞﾙﾄ	4		
13	01550-08257	ﾎﾞﾙﾄ	1		
14	01550-0835A	ﾎﾞﾙﾄ	2		
15	01550-08457	ﾎﾞﾙﾄ	1		
16	01550-08607	ﾎﾞﾙﾄ	6		
17	11261-93J00	ｶﾊﾞｰ, ﾑﾞﾛｯｸｼｮﾝｱﾉｰﾄ	3		
18	09280-22019	ｵﾘﾝｸﾞ (D:1.9, ID:21.8)	3		
19	55321-87J00	ｱﾉｰﾄ, ﾑﾞﾛｯｸｼｮﾝ	3		
20	09103-06281	ﾎﾞﾙﾄ (6X14)	3		
21	01550-08207	ﾎﾞﾙﾄ	3		
22	11170-96J11	ｶﾊﾞｰ, シリンダヘッド	1		
23	11189-96J00	ｶﾞｽｹｯﾄ, シリンダヘッドｶﾊﾞｰ	1		
24	11173-96J00	ﾌﾟﾚｰﾄ, ﾑﾞﾘｰｻﾞ	1		
25	02112-0612A	ｽｸﾘｬ	8		
26	01547-06257	ﾎﾞﾙﾄ	10		
27	01547-06507	ﾎﾞﾙﾄ	4		
28	11191-96J00	ｶﾞｲﾄﾞ, ﾏﾞｲﾝﾃｰｸNO. 2	1		
29	09320-08076	ｸﾞﾛﾒｯﾄ	4		
30	11174-96J00	ﾎｰｽ, ﾑﾞﾘｰｻﾞ	1		
31	09401-18410	ｸﾘｯﾌﾟ	1		
32	#09482-00427	ｽﾊﾟｰｸﾌﾞﾗｸﾞ (NGK, BKR6E)	4	NGK	
33	11115-93J10-001	ｶﾞｲﾄﾞ, ﾎﾞﾙﾌﾞ (OS)	16	ｵﾌﾞｼﾞｮﾝ	

FIG.111H

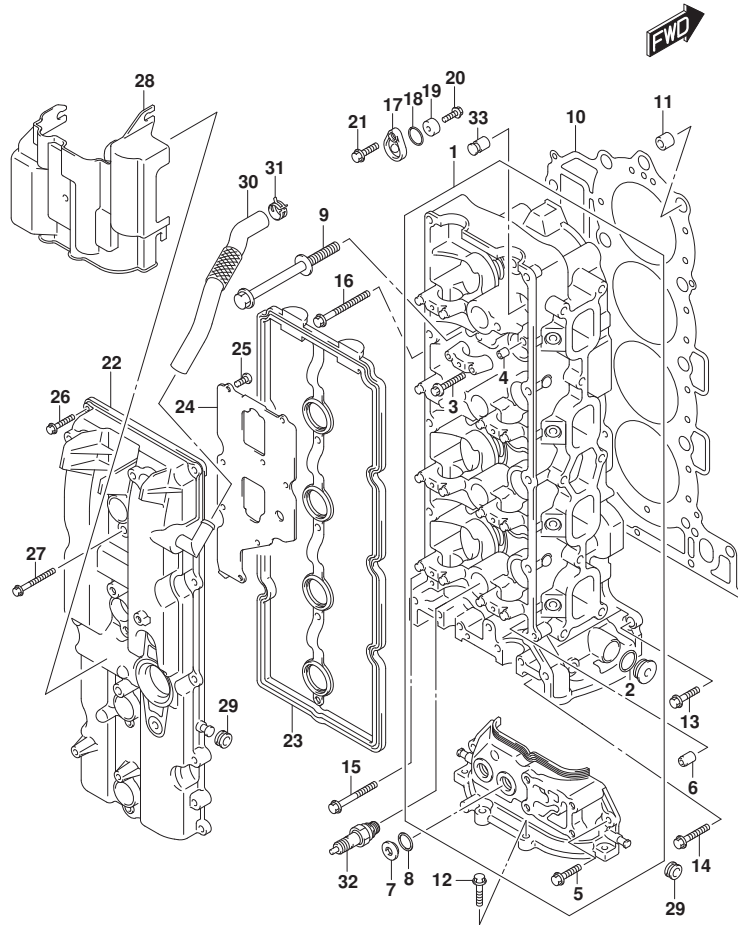


FIG. 111H (1-B-9) シリンダヘッド (DF175ZG)

見出番号	品番	品名	使用個数	備考	標準作業時間
1	11101-96J02	ヘッドアッシ, シリンダ	1		
2	11216-90J00	ガスケット, M22ﾌﾞﾗｸﾞ	5		
3	09103-06266	ボルト (6X40)	20		
4	09206-08001	ピン (8X11)	18		
5	01547-06207	ボルト	2		
6	11112-84400	ﾌﾞﾗｸﾞ, ﾏｲﾙﾊﾞﾝﾁｬﾘ	1		
7	11116-93J01	ﾌﾞﾗｸﾞ	2		
8	09168-16009	ガスケット (16X22X0.8)	2		
9	11119-96J00	ボルト, シリンダヘッド	10		
10	11141-96J01	ガスケット, シリンダヘッド	1		
11	09206-15001	ピン (12.4X15X17)	2		
12	01550-08257	ボルト	4		
13	01550-08257	ボルト	1		
14	01550-0835A	ボルト	2		
15	01550-08457	ボルト	1		
16	01550-08607	ボルト	6		
17	11261-93J00	カバー, プロテクションアノード	3		
18	09280-22019	リング (D:1.9, ID:21.8)	3		
19	55321-87J00	アノード, プロテクション	3		
20	09103-06281	ボルト (6X14)	3		
21	01550-08207	ボルト	3		
22	11170-96J11	カバー, シリンダヘッド	1		
23	11189-96J00	ガスケット, シリンダヘッドカバー	1		
24	11173-96J00	プレート, プリザ	1		
25	02112-0612A	スクリュ	8		
26	01547-06257	ボルト	10		
27	01547-06507	ボルト	4		
28	11191-96J00	ガイド, エアインテークNO. 2	1		
29	09320-08076	グロメット	4		
30	11174-96J00	ホース, プリザ	1		
31	09401-18410	クリップ	1		
32	#09482-00427	スパークプラグ (NGK, BKR6E)	4	NGK	
33	11115-93J10-001	ガイド, バルブ (OS)	16	オプショ	

FIG.111J

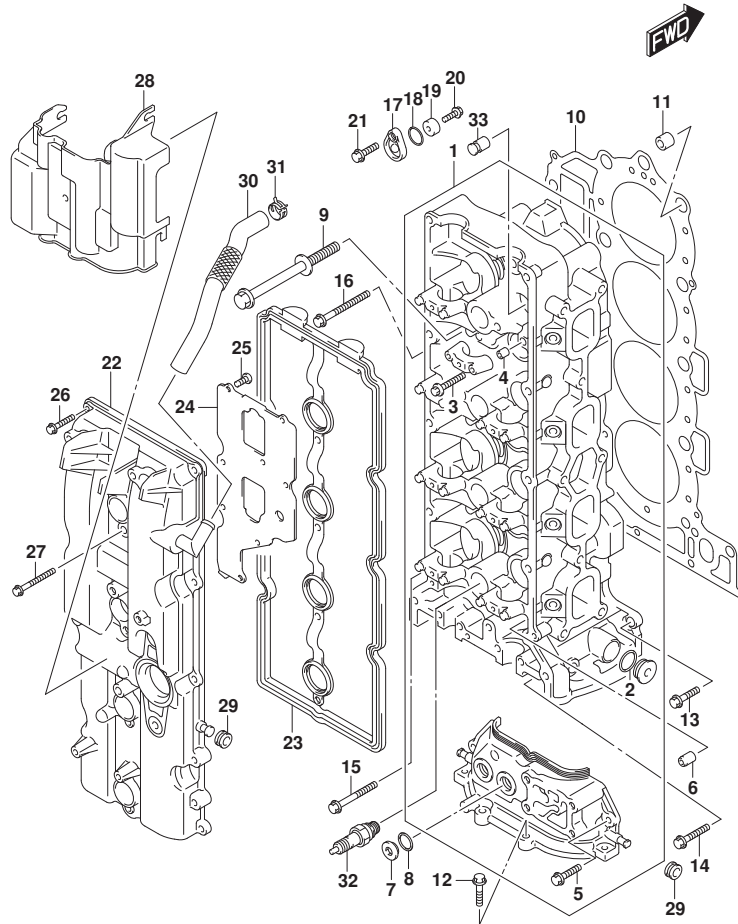


FIG.111J (1-B-10) シリンダヘッド (DF150ST)

見出番号	品番	品名	使用個数	備考	標準作業時間
1	11101-96J02	ヘッドアツシ, シリンダ	1		
2	11216-90J00	ガスケット, M22ﾌﾞﾗｸﾞ	5		
3	09103-06266	ﾎﾞﾙﾄ (6X40)	20		
4	09206-08001	ﾋﾟﾝ (8X11)	18		
5	01547-06207	ﾎﾞﾙﾄ	2		
6	11112-84400	ﾌﾞﾗｸﾞ, ﾀﾞｲﾌﾞﾙ ﾉﾝﾁｭﾘ	1		
7	11116-93J01	ﾌﾞﾗｸﾞ	2		
8	09168-16009	ｶﾞｽﾞｹｯﾄ (16X22X0.8)	2		
9	11119-96J00	ﾎﾞﾙﾄ, シリンダヘッド	10		
10	11141-96J01	ｶﾞｽﾞｹｯﾄ, シリンダヘッド	1		
11	09206-15001	ﾋﾟﾝ (12.4X15X17)	2		
12	01550-08257	ﾎﾞﾙﾄ	4		
13	01550-08257	ﾎﾞﾙﾄ	1		
14	01550-0835A	ﾎﾞﾙﾄ	2		
15	01550-08457	ﾎﾞﾙﾄ	1		
16	01550-08607	ﾎﾞﾙﾄ	6		
17	11261-93J00	ｶﾊﾞｰ, ﾑﾞﾛｯｸｼｮﾝｱﾉｰﾄﾞ	3		
18	09280-22019	ｵﾘﾝｸﾞ (D:1.9, ID:21.8)	3		
19	55321-87J00	ｱﾉｰﾄﾞ, ﾑﾞﾛｯｸｼｮﾝ	3		
20	09103-06281	ﾎﾞﾙﾄ (6X14)	3		
21	01550-08207	ﾎﾞﾙﾄ	3		
22	11170-96J00	ｶﾊﾞｰ, シリンダヘッド	1		
23	11189-96J00	ｶﾞｽﾞｹｯﾄ, シリンダヘッドｶﾊﾞｰ	1		
24	11173-96J00	ﾌﾟﾚｰﾄ, ﾑﾞﾘｰｻﾞ	1		
25	02112-0612A	ｽｸﾘｭ	8		
26	01547-06257	ﾎﾞﾙﾄ	10		
27	01547-06507	ﾎﾞﾙﾄ	4		
28	11191-96J00	ｶﾞｲﾄﾞ, ﾍﾞｲﾝﾃｰｸNO. 2	1		
29	09320-08076	ｸﾞﾛﾒｯﾄ	4		
30	11174-96J00	ﾎｰｽ, ﾑﾞﾘｰｻﾞ	1		
31	09401-18410	ｸﾘｯﾌﾟ	1		
32	#09482-00427	ｽﾊﾟｰｸﾌﾞﾗｸﾞ (NGK, BKR6E)	4	NGK	
33	11115-93J10-001	ｶﾞｲﾄﾞ, ﾎﾞﾙﾌﾞ (OS)	16	ｵﾌﾞｼﾞｮﾝ	

FIG.113A

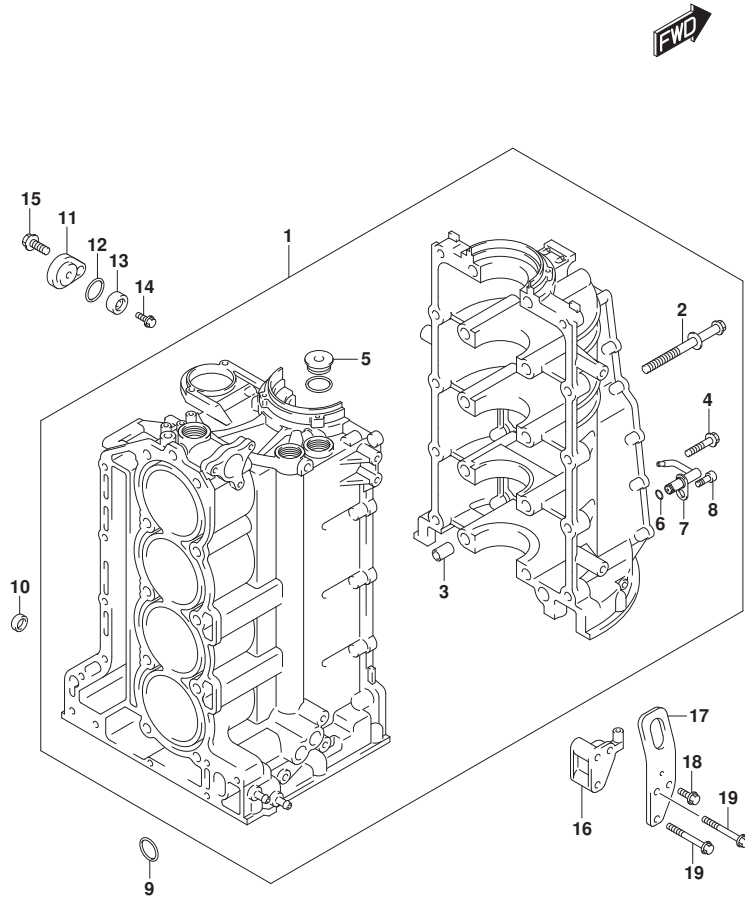


FIG. 113A (1-B-11) シリンダブロック

見出番号	品番	品名	使用個数	備考	標準作業時間
1	11300-96J20	ブロックアツシ, シリンダ	1		
2	11117-96J01	ボルト, クランクケース	10		
3	09206-14004	ピン (14X11.4X23)	5		
4	09103-10284	ボルト (10X45)	10		
5	09248-26001	ワッシャー (M26)	4		
6	09280-05007	リング (D:1.2, ID:4.7)	4		
7	11390-96J00	シエツト, ピンリンク	4		
8	09106-06075	ボルト (6X12)	4		
9	11318-96J00	リング, ハンソイルキヤリ	1		
10	09329-14002	クワシヨシ (14X20X9)	2		
11	11261-93J00	カバー, プロキシヨシアノド	1		
12	09280-22019	リング (D:1.9, ID:21.8)	1		
13	55321-87J00	アノド, プロキシヨシ	1		
14	09103-06281	ボルト (6X14)	1		
15	01550-08207	ボルト	1		
16	11294-96J00	ブラケツト, エンヂンスタホドフツク	1		
17	11291-96J00	フツク, エンヂンスタホド	1		
18	01550-08167	ボルト	1		
19	01550-08557	ボルト	2		

FIG.116A

FIG. 116A (1-B-12) クランクシャフト

見出番号	品番	品名	使用個数	備考	標準作業時間
1	12111-96J01-0B0	ピストン	4		
2	12140-96J00	リングセット, ピストン	4		
3	12151-96J00	ピン, ピストン	4		
4	12160-96J10	コンロッドアッシ	4		
5	04221-04089	・ピン	8		
6-1	12100-96811-0A0	ベアリングセット, コネクチングロッド (ケリーン)	4	ケリーン	
6-2	12100-96811-025	ベアリングセット, コネクチングロッド (USO. 25)	4	OPT, RED	
7	12221-96J10	クランクシャフト	1		
8-1	12340-96J01-0B0	ベアリングセット, クランクシャフト (ブルー)	5	ブルー	
8-2	12340-96J01-0C0	ベアリングセット, クランクシャフト (ノンカラー)	5	NON	
8-3	12340-96J01-0D0	ベアリングセット, クランクシャフト (イエロー)	5	イエロー	
8-4	12340-96J01-0E0	ベアリングセット, クランクシャフト (ブルー)	5	ブルー	
8-5	12340-96J01-0F0	ベアリングセット, クランクシャフト (ピンク)	5	PINK	
8-6	12300-96811-0BA	ベアリングセット (レッド / ブルー)	5	OPT, RED, BLACK	
8-7	12300-96811-0CA	ベアリングセット, クランクシャフト (レッド)	5	OPT, RED	
8-8	12300-96811-0DA	ベアリングセット, クランクシャフト (レッド / イエロー)	5	OPT, RED, YELLOW	
8-9	12300-96811-0EA	ベアリングセット, クランクシャフト (レッド / ブルー)	5	OPT, RED, BLUE	
8-10	12300-96811-0FA	ベアリングセット, クランクシャフト (レッド / ピンク)	5	OPT, RED, PINK	
9-1	12300-85830	ベアリングセット, クランクスラスト	1		
9-2	12300-85830-012	ベアリングセット, クランクスラストオーバサイズ	1	オプション	
10	12242-96J00	ギヤ, トライブ	1		
11	09103-10229	ボルト (10X32)	1		
12	09160-10120	ワッシャ (10X42X3)	1		
13	09283-91001	オイルシール	1		
14	12100-96J01-050	ピストンセット (OS:0.5)	4	オプション	
15	12140-96J00-050	・リングセット, ピストン (OS:0.50)	4	オプション	

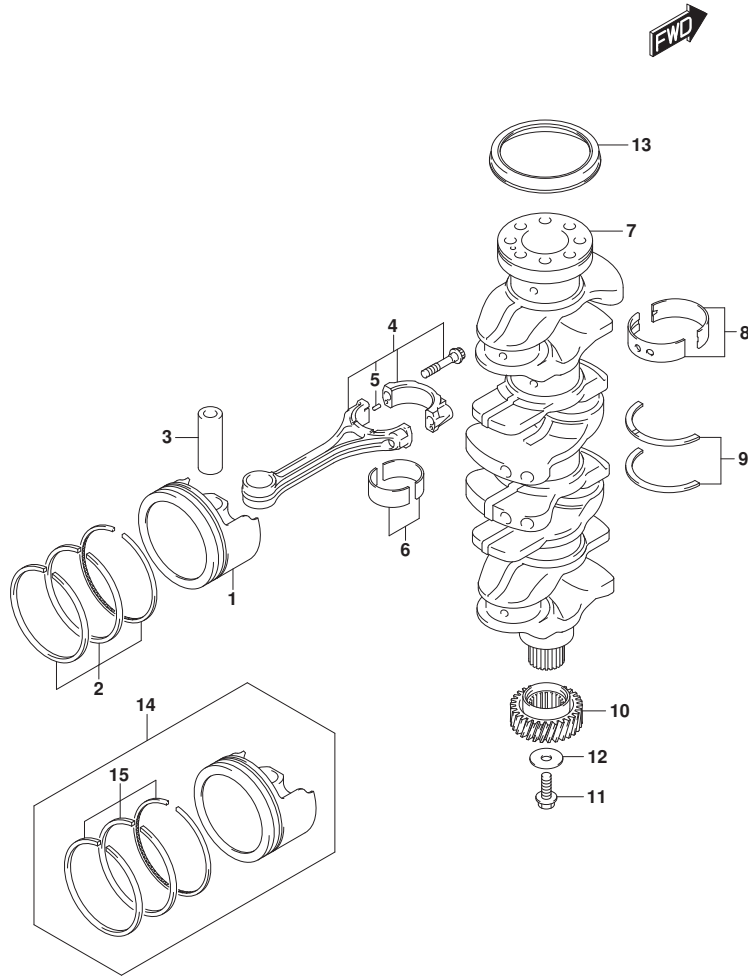


FIG.118A

FIG.118A (1-B-13) バランサ

見出番号	品番	品名	使用個数	備考	標準作業時間
1	11330-96J10	カバー, バランサシャフト	1		
2	11332-96J00	ガスケット, バランサカバー	1		
3	01550-06257	ホルト	15		
4	11340-96J00	カバー, バランサウオータジヤケツト	1		
5	11342-96J00	ガスケット, バランサウオータジヤケツトカバー	1		
6	01550-06257	ホルト	8		
7	11382-93J00	キャップ, オイルフィラ	1		
8	09280-26006	Oリング (D:3.1, ID:26.4)	1		
9	12600-96J01	ハウジングアツシ, バランサ	1		
10	12643-96J00	ホルト, バランサ	6		
11	12644-96J00	ワッシャ, バランサ	6		
12	04211-11129	ピン	4		
13	09246-05006	ワラフ (1/8PT, H:8)	2		
14	12660-96J10	バランサ, ホート	1		
15	12645-96J00	ベアリング, バランサ	8		
16	12650-96J10	バランサ, スターホート	1		
17	12665-96J00	スワロケツト, バランサドライフ	1		
18	01550-1020A	ホルト	1		
19	04221-04089	ピン	1		
20	09103-08414	ホルト (8X53)	2		
21	09103-08423	ホルト (8X80)	4		
22	04211-11129	ピン	2		
23	12662-96J00	スワロケツト, バランサドライフ	1		
24	09202-05032	ピン (5X12)	1		
25	12670-96J00	チエーン, バランサ	1		
26	12671-96J01	テンシヨナ, バランサチエーン	1		
27	12672-96J01	ホルト, バランサチエーンテンシヨナ	1		
28	09160-08079	ワッシャ (8X17X2)	1		
29	12673-96J00	スワリング, バランサチエーンテンシヨナ	1		
30	12695-96J00	ガイド, バランサチエーン	1		
31	01550-0825A	ホルト	2		
32	09103-08158	ホルト (8X75)	1		
33	09160-10039	ワッシャ (10.5X22X2.3)	1		

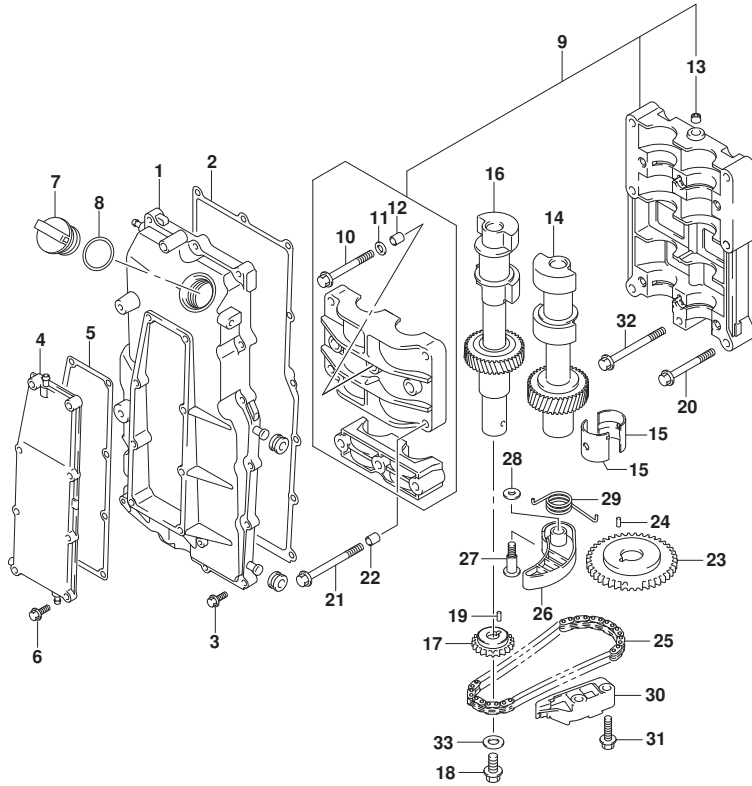


FIG.119A

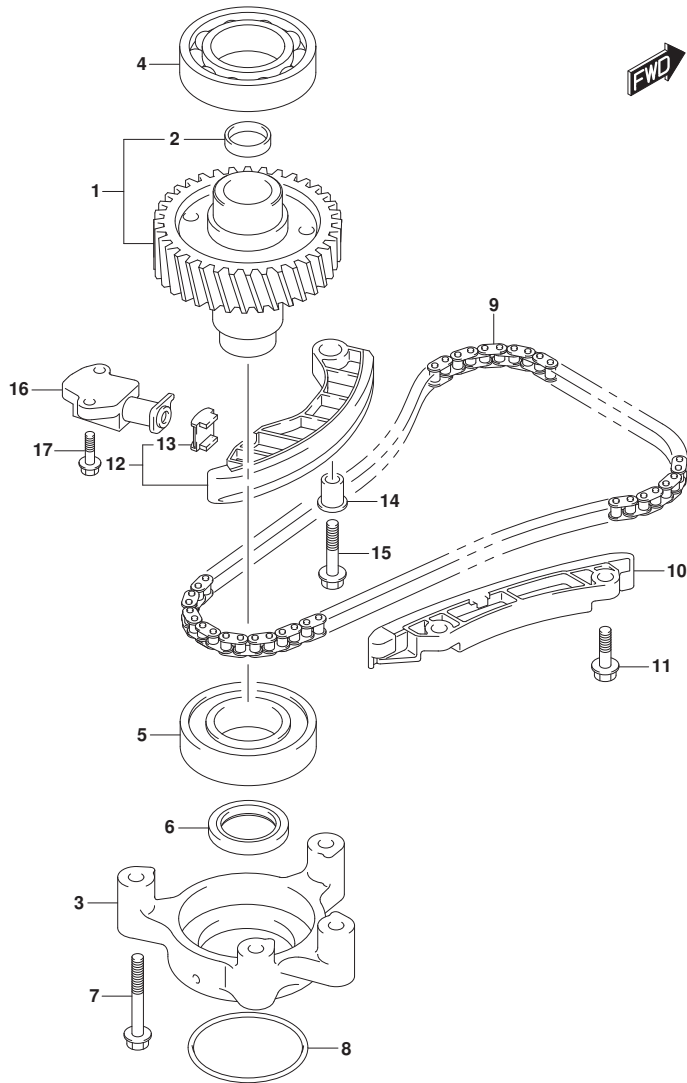


FIG.119A (1-B-14) タイミングチェーン

見出番号	品番	品名	使用個数	備考	標準作業時間
1	12730-96J01	ギヤ, トリフン	1		
2	09241-25005	フタ (OD:25)	1		
3	12734-96J00	ホルダ, トリフンギヤ	1		
4	08110-62080	ベアリング	1		
5	09262-40018	ベアリング (40X80X18)	1		
6	09283-32044	オイルシール	1		
7	09103-08339	ボルト (8X55)	4		
8	09280-70012	Oリング (D:5.7)	1		
9	12761-96J00	チェーン, タイミング	1		
10	12772-96J00	ガイド, タイミングチェーン	1		
11	01550-0825A	ホルト	2		
12	12810-96J00	テンションアツシ, タイミングチェーン	1		
13	12813-73G00	ハット, タイミングチェーンテンション	1		
14	12812-90J00	スベ一サ, タイミングチェーンテンション	1		
15	01550-0835A	ホルト	1		
16	12831-93J01	アシヤスタアツシ, テンションNO. 1	1		
17	01550-0620A	ホルト	2		

FIG.121A

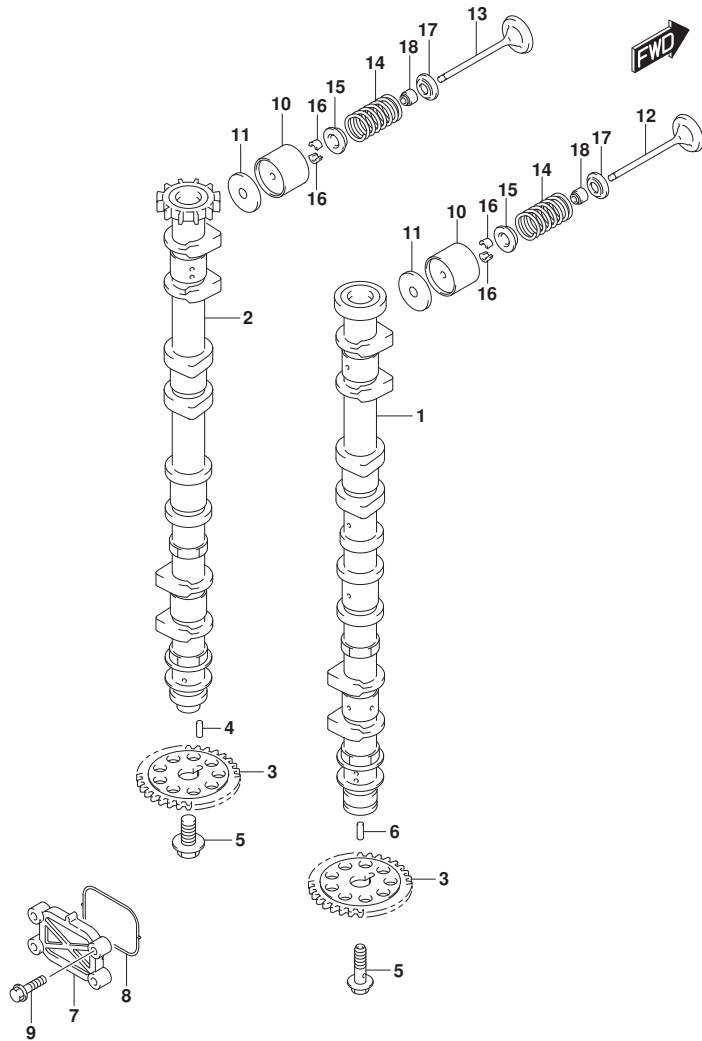


FIG.121A (1-B-15) カムシャフト (DF150T)

見出番号	品番	品名	使用個数	備考	標準作業時間
1	12701-96J20	カムシャフト, インテーク	1		
2	12705-96J20	カムシャフト, エキゾースト	1		
3	12748-96J00	スプロケット, カムシャフト	2		
4	09202-05033	ピン(5X14.8)	1		
5	12749-93J00	ボルト, カムシャフト	2		
6	09202-05032	ピン(5X12)	1		
7	16551-93J00	プレート, オイルコントロール	1		
8	16559-93J00	ガスケット, オイルコントロールバルブ	1		
9	01550-06257	ボルト	4		
10	12891-93J00	クハット	16		
11-1	12892-93J00-218	シム, クハット(T:2.175)	16		
11-2	12892-93J00-220	シム, クハット(T:2.200)	16		
11-3	12892-93J00-223	シム, クハット(T:2.225)	16		
11-4	12892-93J00-225	シム, クハット(T:2.250)	16		
11-5	12892-93J00-228	シム, クハット(T:2.275)	16		
11-6	12892-93J00-230	シム, クハット(T:2.300)	16		
11-7	12892-93J00-233	シム, クハット(T:2.325)	16		
11-8	12892-93J00-235	シム, クハット(T:2.350)	16		
11-9	12892-93J00-238	シム, クハット(T:2.375)	16		
11-10	12892-93J00-240	シム, クハット(T:2.400)	16		
11-11	12892-93J00-243	シム, クハット(T:2.425)	16		
11-12	12892-93J00-245	シム, クハット(T:2.450)	16		
11-13	12892-93J00-248	シム, クハット(T:2.475)	16		
11-14	12892-93J00-250	シム, クハット(T:2.500)	16		
11-15	12892-93J00-253	シム, クハット(T:2.525)	16		
11-16	12892-93J00-255	シム, クハット(T:2.550)	16		
11-17	12892-93J00-258	シム, クハット(T:2.575)	16		
11-18	12892-93J00-260	シム, クハット(T:2.600)	16		
11-19	12892-93J00-263	シム, クハット(T:2.625)	16		
11-20	12892-93J00-265	シム, クハット(T:2.650)	16		
11-21	12892-93J00-268	シム, クハット(T:2.675)	16		
11-22	12892-93J00-270	シム, クハット(T:2.700)	16		
11-23	12892-93J00-273	シム, クハット(T:2.725)	16		
11-24	12892-93J00-275	シム, クハット(T:2.750)	16		
11-25	12892-93J00-278	シム, クハット(T:2.775)	16		

FIG.121A

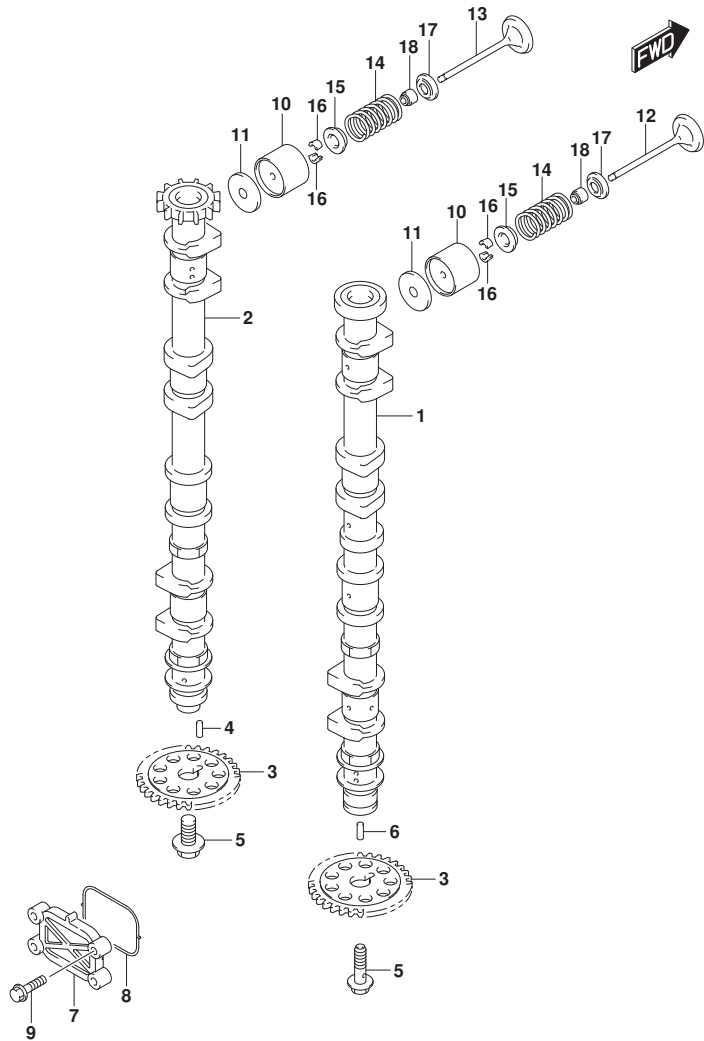


FIG.121A (1-B-16) カムシャフト (DF150T)

見出番号	品番	品名	使用個数	備考	標準作業時間
11-26	12892-93J00-280	シム, ヲヘツト (T:2.800)	16		
11-27	12892-93J00-283	シム, ヲヘツト (T:2.825)	16		
11-28	12892-93J00-285	シム, ヲヘツト (T:2.850)	16		
11-29	12892-93J00-288	シム, ヲヘツト (T:2.875)	16		
11-30	12892-93J00-290	シム, ヲヘツト (T:2.900)	16		
11-31	12892-93J00-293	シム, ヲヘツト (T:2.925)	16		
11-32	12892-93J00-295	シム, ヲヘツト (T:2.950)	16		
11-33	12892-93J00-298	シム, ヲヘツト (T:2.975)	16		
11-34	12892-93J00-300	シム, ヲヘツト (T:3.000)	16		
12	12911-93J00	バルブ, インテーク	8		
13	12915-93J50	バルブ, エキゾースト	8		
14	12921-93J10	スプリング, バルブ	16		
15	12931-78G00	リテーナ, バルブスプリング	16		
16	12932-24400	コック, バルブ	32		
17	12933-69G10	シート, バルブスプリング	16		
18	09289-05012	オイルシール (5.5X11.5X9.3)	16		

FIG.121B

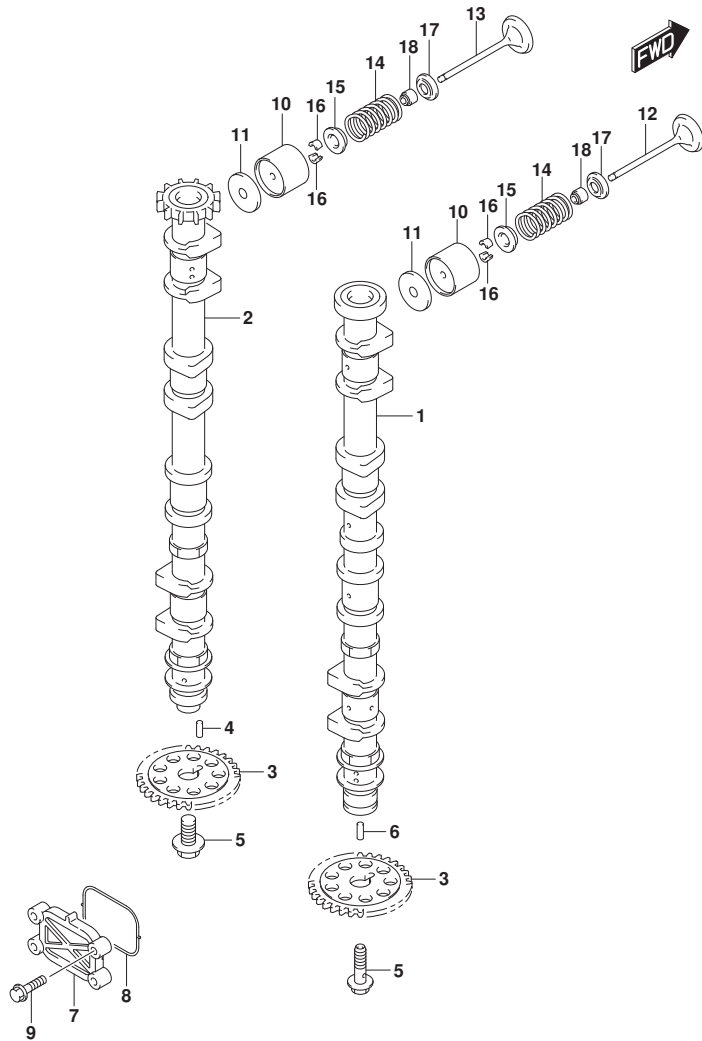


FIG. 121B (1-C-2) カムシャフト (DF150TG)

見出番号	品番	品名	使用個数	備考	標準作業時間
1	12701-96J20	カムシャフト, インテーク	1		
2	12705-96J40	カムシャフト, エキゾースト	1		
3	12748-96J00	スプラインワッシャー, カムシャフト	2		
4	09202-05033	ピン (5X14.8)	1		
5	12749-93J00	ナット, カムシャフト	2		
6	09202-05032	ピン (5X12)	1		
7	16551-93J00	プレート, オイルコントロール	1		
8	16559-93J00	ガスケット, オイルコントロールバルブ	1		
9	01550-06257	ナット	4		
10	12891-93J00	ワッシャー	16		
11-1	12892-93J00-218	シム, ワッシャー (T:2.175)	16		
11-2	12892-93J00-220	シム, ワッシャー (T:2.200)	16		
11-3	12892-93J00-223	シム, ワッシャー (T:2.225)	16		
11-4	12892-93J00-225	シム, ワッシャー (T:2.250)	16		
11-5	12892-93J00-228	シム, ワッシャー (T:2.275)	16		
11-6	12892-93J00-230	シム, ワッシャー (T:2.300)	16		
11-7	12892-93J00-233	シム, ワッシャー (T:2.325)	16		
11-8	12892-93J00-235	シム, ワッシャー (T:2.350)	16		
11-9	12892-93J00-238	シム, ワッシャー (T:2.375)	16		
11-10	12892-93J00-240	シム, ワッシャー (T:2.400)	16		
11-11	12892-93J00-243	シム, ワッシャー (T:2.425)	16		
11-12	12892-93J00-245	シム, ワッシャー (T:2.450)	16		
11-13	12892-93J00-248	シム, ワッシャー (T:2.475)	16		
11-14	12892-93J00-250	シム, ワッシャー (T:2.500)	16		
11-15	12892-93J00-253	シム, ワッシャー (T:2.525)	16		
11-16	12892-93J00-255	シム, ワッシャー (T:2.550)	16		
11-17	12892-93J00-258	シム, ワッシャー (T:2.575)	16		
11-18	12892-93J00-260	シム, ワッシャー (T:2.600)	16		
11-19	12892-93J00-263	シム, ワッシャー (T:2.625)	16		
11-20	12892-93J00-265	シム, ワッシャー (T:2.650)	16		
11-21	12892-93J00-268	シム, ワッシャー (T:2.675)	16		
11-22	12892-93J00-270	シム, ワッシャー (T:2.700)	16		
11-23	12892-93J00-273	シム, ワッシャー (T:2.725)	16		
11-24	12892-93J00-275	シム, ワッシャー (T:2.750)	16		
11-25	12892-93J00-278	シム, ワッシャー (T:2.775)	16		

FIG.121B

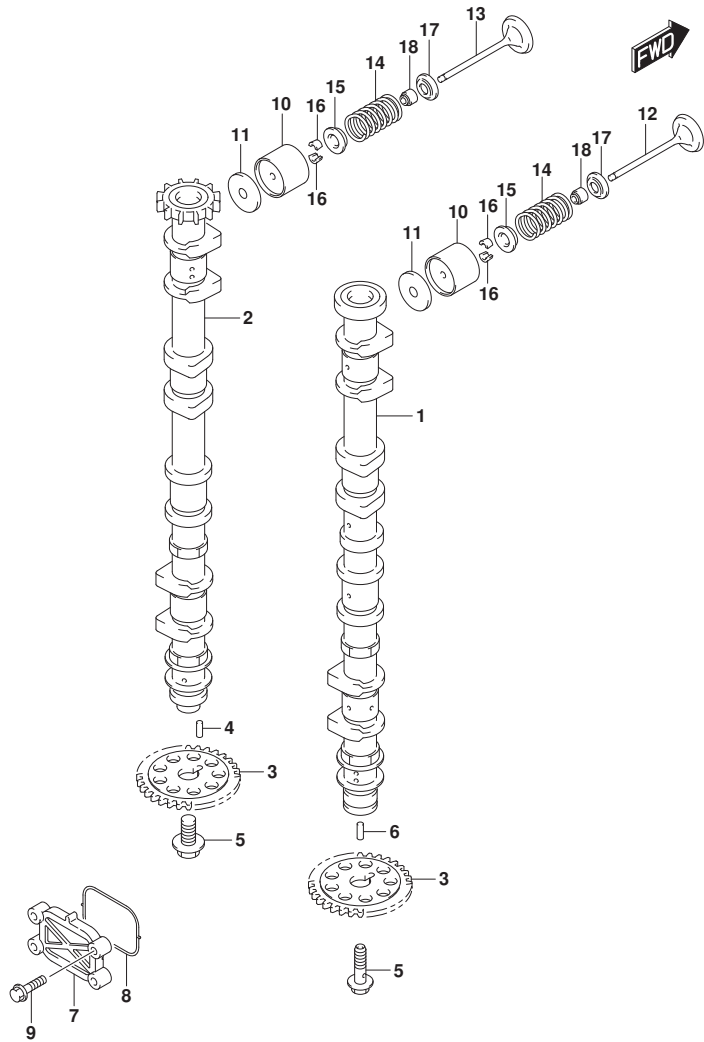


FIG.121B (1-C-3) カムシャフト (DF150TG)

見出番号	品番	品名	使用個数	備考	標準作業時間
11-26	12892-93J00-280	シム, ヲヘツト (T:2.800)	16		
11-27	12892-93J00-283	シム, ヲヘツト (T:2.825)	16		
11-28	12892-93J00-285	シム, ヲヘツト (T:2.850)	16		
11-29	12892-93J00-288	シム, ヲヘツト (T:2.875)	16		
11-30	12892-93J00-290	シム, ヲヘツト (T:2.900)	16		
11-31	12892-93J00-293	シム, ヲヘツト (T:2.925)	16		
11-32	12892-93J00-295	シム, ヲヘツト (T:2.950)	16		
11-33	12892-93J00-298	シム, ヲヘツト (T:2.975)	16		
11-34	12892-93J00-300	シム, ヲヘツト (T:3.000)	16		
12	12911-93J00	バルブ, インテーク	8		
13	12915-93J50	バルブ, エキゾースト	8		
14	12921-93J10	スプリング, バルブ	16		
15	12931-78G00	リテーナ, バルブスプリング	16		
16	12932-24400	コック, バルブ	32		
17	12933-69G10	シート, バルブスプリング	16		
18	09289-05012	オイルシール (5.5X11.5X9.3)	16		

FIG.121C

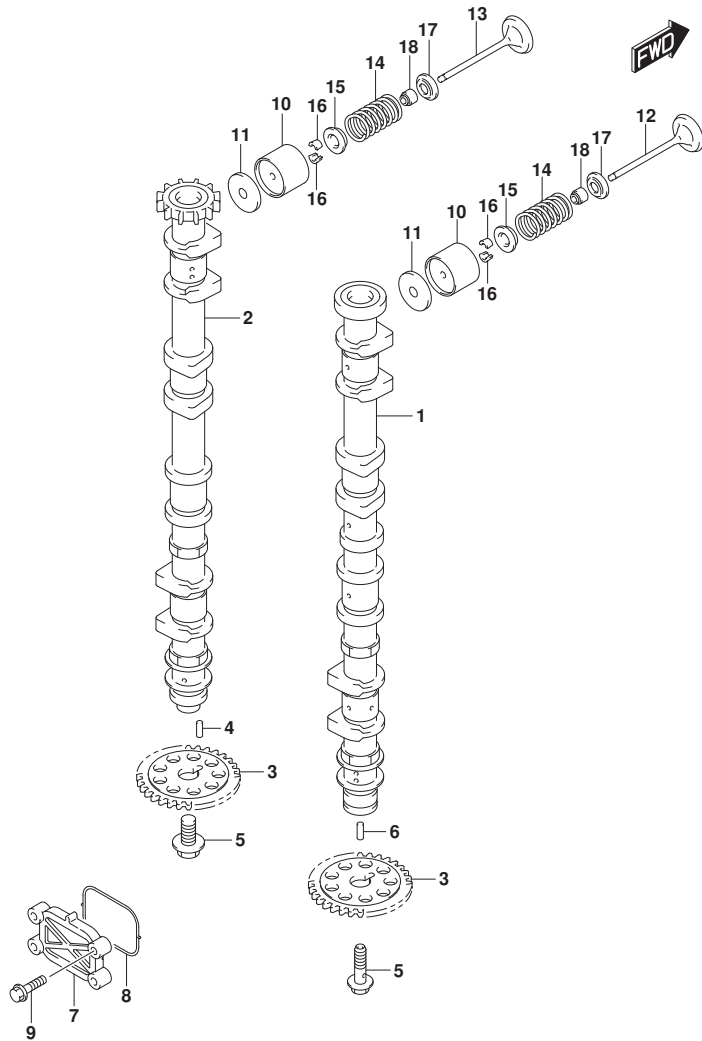


FIG.121C (1-C-4) カムシャフト (DF150Z)

見出番号	品番	品名	使用個数	備考	標準作業時間
1	12701-96J20	カムシャフト, インテーク	1		
2	12705-96J20	カムシャフト, エキゾースト	1		
3	12748-96J00	スプローケツト, カムシャフト	2		
4	09202-05033	ピン(5X14.8)	1		
5	12749-93J00	ボルト, カムシャフト	2		
6	09202-05032	ピン(5X12)	1		
7	16551-93J00	プレート, オイルコントロール	1		
8	16559-93J00	ガスケット, オイルコントロールバルブ	1		
9	01550-06257	ボルト	4		
10	12891-93J00	クハツト	16		
11-1	12892-93J00-218	シム, クハツト(T:2.175)	16		
11-2	12892-93J00-220	シム, クハツト(T:2.200)	16		
11-3	12892-93J00-223	シム, クハツト(T:2.225)	16		
11-4	12892-93J00-225	シム, クハツト(T:2.250)	16		
11-5	12892-93J00-228	シム, クハツト(T:2.275)	16		
11-6	12892-93J00-230	シム, クハツト(T:2.300)	16		
11-7	12892-93J00-233	シム, クハツト(T:2.325)	16		
11-8	12892-93J00-235	シム, クハツト(T:2.350)	16		
11-9	12892-93J00-238	シム, クハツト(T:2.375)	16		
11-10	12892-93J00-240	シム, クハツト(T:2.400)	16		
11-11	12892-93J00-243	シム, クハツト(T:2.425)	16		
11-12	12892-93J00-245	シム, クハツト(T:2.450)	16		
11-13	12892-93J00-248	シム, クハツト(T:2.475)	16		
11-14	12892-93J00-250	シム, クハツト(T:2.500)	16		
11-15	12892-93J00-253	シム, クハツト(T:2.525)	16		
11-16	12892-93J00-255	シム, クハツト(T:2.550)	16		
11-17	12892-93J00-258	シム, クハツト(T:2.575)	16		
11-18	12892-93J00-260	シム, クハツト(T:2.600)	16		
11-19	12892-93J00-263	シム, クハツト(T:2.625)	16		
11-20	12892-93J00-265	シム, クハツト(T:2.650)	16		
11-21	12892-93J00-268	シム, クハツト(T:2.675)	16		
11-22	12892-93J00-270	シム, クハツト(T:2.700)	16		
11-23	12892-93J00-273	シム, クハツト(T:2.725)	16		
11-24	12892-93J00-275	シム, クハツト(T:2.750)	16		
11-25	12892-93J00-278	シム, クハツト(T:2.775)	16		

FIG.121C

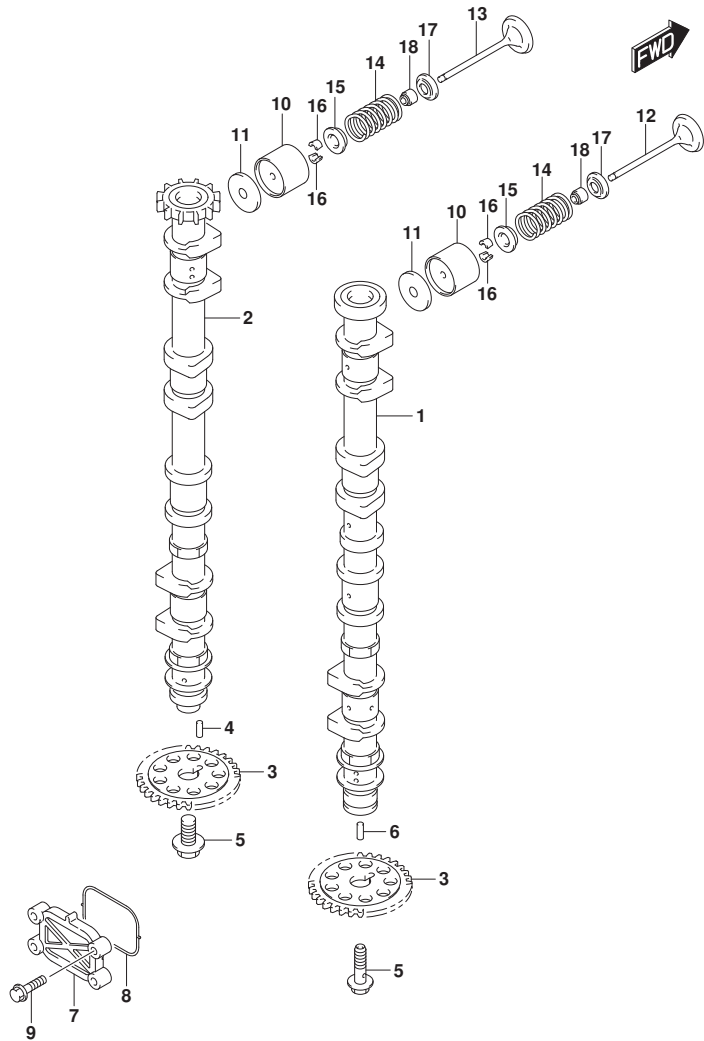


FIG.121C (1-C-5) カムシャフト (DF150Z)

見出番号	品番	品名	使用個数	備考	標準作業時間
11-26	12892-93J00-280	シム, ヴァレット(T:2.800)	16		
11-27	12892-93J00-283	シム, ヴァレット(T:2.825)	16		
11-28	12892-93J00-285	シム, ヴァレット(T:2.850)	16		
11-29	12892-93J00-288	シム, ヴァレット(T:2.875)	16		
11-30	12892-93J00-290	シム, ヴァレット(T:2.900)	16		
11-31	12892-93J00-293	シム, ヴァレット(T:2.925)	16		
11-32	12892-93J00-295	シム, ヴァレット(T:2.950)	16		
11-33	12892-93J00-298	シム, ヴァレット(T:2.975)	16		
11-34	12892-93J00-300	シム, ヴァレット(T:3.000)	16		
12	12911-93J00	バルブ, インテーク	8		
13	12915-93J50	バルブ, エキゾースト	8		
14	12921-93J10	スプリング, バルブ	16		
15	12931-78G00	リテーナ, バルブスプリング	16		
16	12932-24400	コック, バルブ	32		
17	12933-69G10	シート, バルブスプリング	16		
18	09289-05012	オイルシール(5.5X11.5X9.3)	16		

FIG.121D

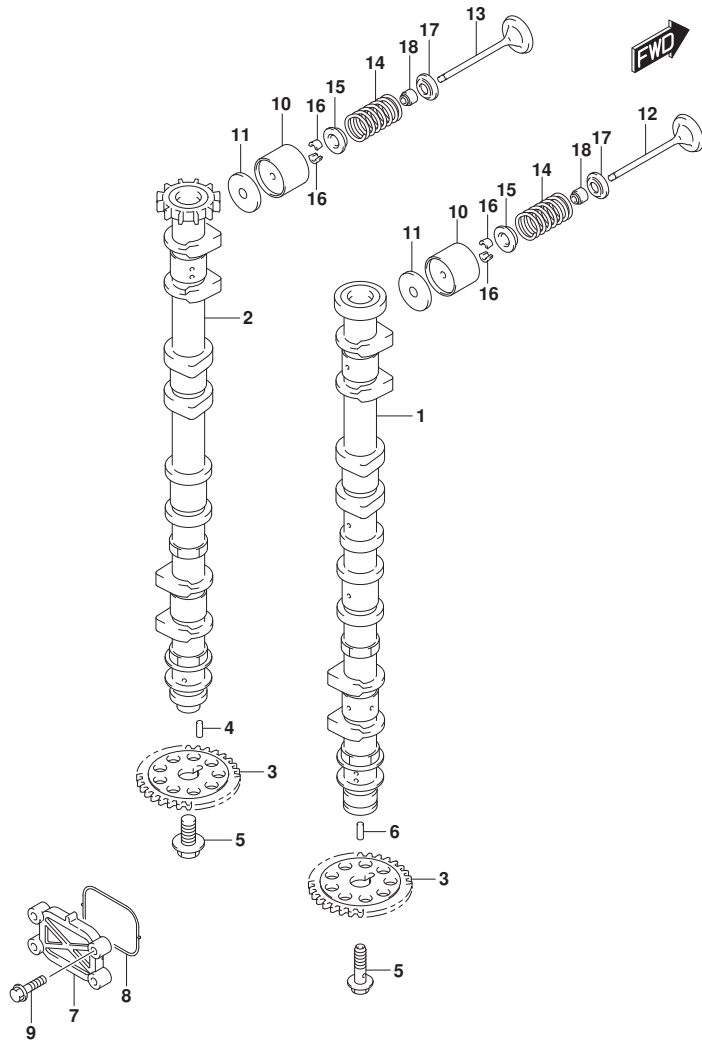


FIG.121D (1-C-6) カムシャフト (DF150ZG)

見出番号	品番	品名	使用個数	備考	標準作業時間
1	12701-96J20	カムシャフト, インテーク	1		
2	12705-96J40	カムシャフト, エキゾースト	1		
3	12748-96J00	スプラインワッシャー, カムシャフト	2		
4	09202-05033	ピン (5X14.8)	1		
5	12749-93J00	ボルト, カムシャフト	2		
6	09202-05032	ピン (5X12)	1		
7	16551-93J00	プレート, オイルコントロール	1		
8	16559-93J00	ガスケット, オイルコントロールバルブ	1		
9	01550-06257	ボルト	4		
10	12891-93J00	ワッシャー	16		
11-1	12892-93J00-218	シム, ワッシャー (T:2.175)	16		
11-2	12892-93J00-220	シム, ワッシャー (T:2.200)	16		
11-3	12892-93J00-223	シム, ワッシャー (T:2.225)	16		
11-4	12892-93J00-225	シム, ワッシャー (T:2.250)	16		
11-5	12892-93J00-228	シム, ワッシャー (T:2.275)	16		
11-6	12892-93J00-230	シム, ワッシャー (T:2.300)	16		
11-7	12892-93J00-233	シム, ワッシャー (T:2.325)	16		
11-8	12892-93J00-235	シム, ワッシャー (T:2.350)	16		
11-9	12892-93J00-238	シム, ワッシャー (T:2.375)	16		
11-10	12892-93J00-240	シム, ワッシャー (T:2.400)	16		
11-11	12892-93J00-243	シム, ワッシャー (T:2.425)	16		
11-12	12892-93J00-245	シム, ワッシャー (T:2.450)	16		
11-13	12892-93J00-248	シム, ワッシャー (T:2.475)	16		
11-14	12892-93J00-250	シム, ワッシャー (T:2.500)	16		
11-15	12892-93J00-253	シム, ワッシャー (T:2.525)	16		
11-16	12892-93J00-255	シム, ワッシャー (T:2.550)	16		
11-17	12892-93J00-258	シム, ワッシャー (T:2.575)	16		
11-18	12892-93J00-260	シム, ワッシャー (T:2.600)	16		
11-19	12892-93J00-263	シム, ワッシャー (T:2.625)	16		
11-20	12892-93J00-265	シム, ワッシャー (T:2.650)	16		
11-21	12892-93J00-268	シム, ワッシャー (T:2.675)	16		
11-22	12892-93J00-270	シム, ワッシャー (T:2.700)	16		
11-23	12892-93J00-273	シム, ワッシャー (T:2.725)	16		
11-24	12892-93J00-275	シム, ワッシャー (T:2.750)	16		
11-25	12892-93J00-278	シム, ワッシャー (T:2.775)	16		

FIG.121D

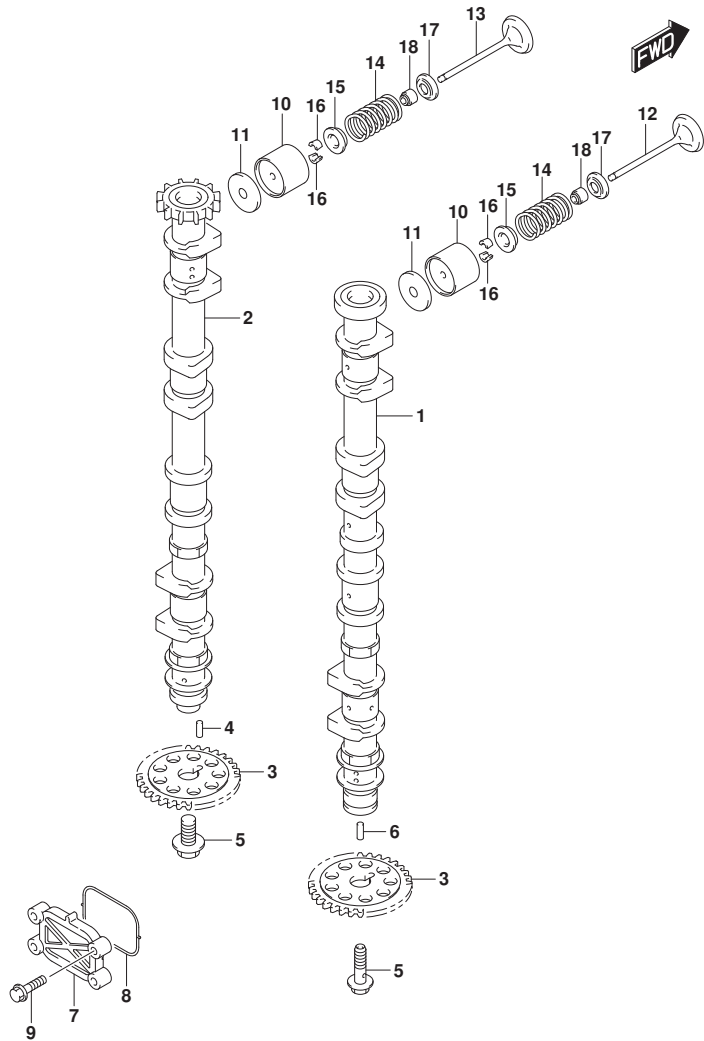


FIG.121D (1-C-7) カムシャフト (DF150ZG)

見出番号	品番	品名	使用個数	備考	標準作業時間
11-26	12892-93J00-280	シム, ヴァレット (T:2.800)	16		
11-27	12892-93J00-283	シム, ヴァレット (T:2.825)	16		
11-28	12892-93J00-285	シム, ヴァレット (T:2.850)	16		
11-29	12892-93J00-288	シム, ヴァレット (T:2.875)	16		
11-30	12892-93J00-290	シム, ヴァレット (T:2.900)	16		
11-31	12892-93J00-293	シム, ヴァレット (T:2.925)	16		
11-32	12892-93J00-295	シム, ヴァレット (T:2.950)	16		
11-33	12892-93J00-298	シム, ヴァレット (T:2.975)	16		
11-34	12892-93J00-300	シム, ヴァレット (T:3.000)	16		
12	12911-93J00	バルブ, インテーク	8		
13	12915-93J50	バルブ, エキゾースト	8		
14	12921-93J10	スプリング, バルブ	16		
15	12931-78G00	リテーナ, バルブスプリング	16		
16	12932-24400	コッタ, バルブ	32		
17	12933-69G10	シート, バルブスプリング	16		
18	09289-05012	オイルシール (5.5X11.5X9.3)	16		

FIG.121E

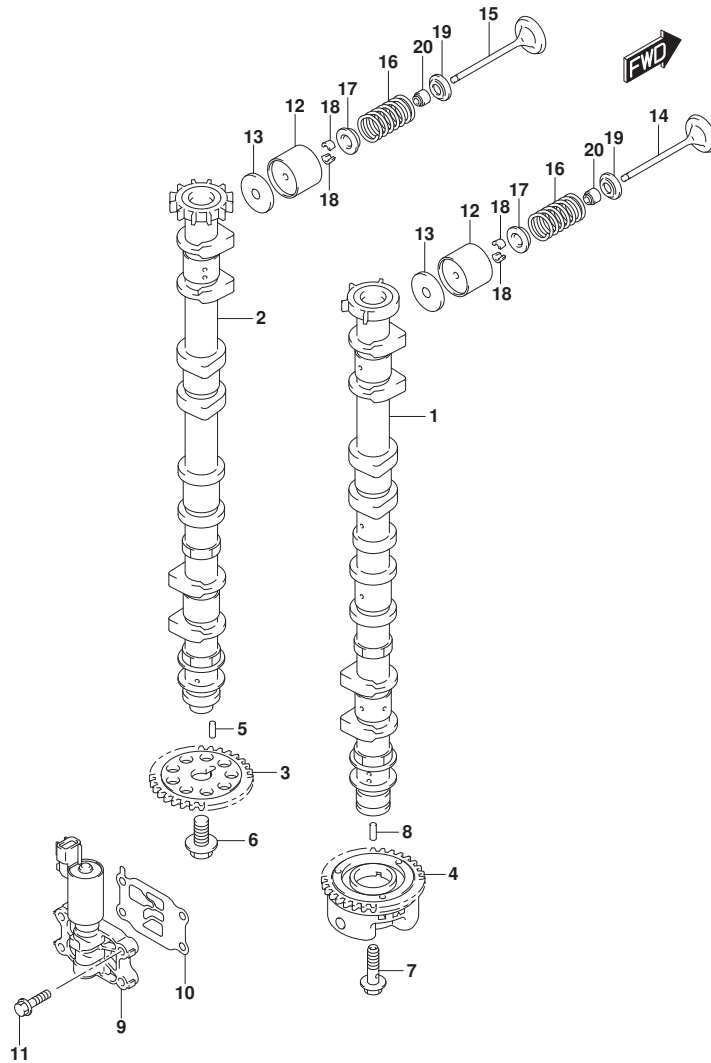


FIG. 121E (1-C-8) カムシャフト (DF175T)

見出番号	品番	品名	使用個数	備考	標準作業時間
1	12701-96J30	カムシャフト, インテーク	1		
2	12705-96J30	カムシャフト, エキゾースト	1		
3	12748-96J00	スプロケット, カムシャフト	1		
4	12740-96J00	スプロケットアツシ, カムタイミング	1		
5	09202-05033	ピン (5X14, 8)	1		
6	12749-93J00	ホルト, カムシャフト	1		
7	12753-93J00	ホルト, インテークカムシャフト	1		
8	09202-05032	ピン (5X12)	1		
9	16550-93J00	パルプ, オイルコントロール	1		
10	16555-93J00	ガスクツト, オイルコントロールパルプ	1		
11	01550-06257	ホルト	4		
12	12891-93J00	タペット	16		
13-1	12892-93J00-218	シム, タペット (T:2. 175)	16		
13-2	12892-93J00-220	シム, タペット (T:2. 200)	16		
13-3	12892-93J00-223	シム, タペット (T:2. 225)	16		
13-4	12892-93J00-225	シム, タペット (T:2. 250)	16		
13-5	12892-93J00-228	シム, タペット (T:2. 275)	16		
13-6	12892-93J00-230	シム, タペット (T:2. 300)	16		
13-7	12892-93J00-233	シム, タペット (T:2. 325)	16		
13-8	12892-93J00-235	シム, タペット (T:2. 350)	16		
13-9	12892-93J00-238	シム, タペット (T:2. 375)	16		
13-10	12892-93J00-240	シム, タペット (T:2. 400)	16		
13-11	12892-93J00-243	シム, タペット (T:2. 425)	16		
13-12	12892-93J00-245	シム, タペット (T:2. 450)	16		
13-13	12892-93J00-248	シム, タペット (T:2. 475)	16		
13-14	12892-93J00-250	シム, タペット (T:2. 500)	16		
13-15	12892-93J00-253	シム, タペット (T:2. 525)	16		
13-16	12892-93J00-255	シム, タペット (T:2. 550)	16		
13-17	12892-93J00-258	シム, タペット (T:2. 575)	16		
13-18	12892-93J00-260	シム, タペット (T:2. 600)	16		
13-19	12892-93J00-263	シム, タペット (T:2. 625)	16		
13-20	12892-93J00-265	シム, タペット (T:2. 650)	16		
13-21	12892-93J00-268	シム, タペット (T:2. 675)	16		
13-22	12892-93J00-270	シム, タペット (T:2. 700)	16		
13-23	12892-93J00-273	シム, タペット (T:2. 725)	16		

FIG.121E

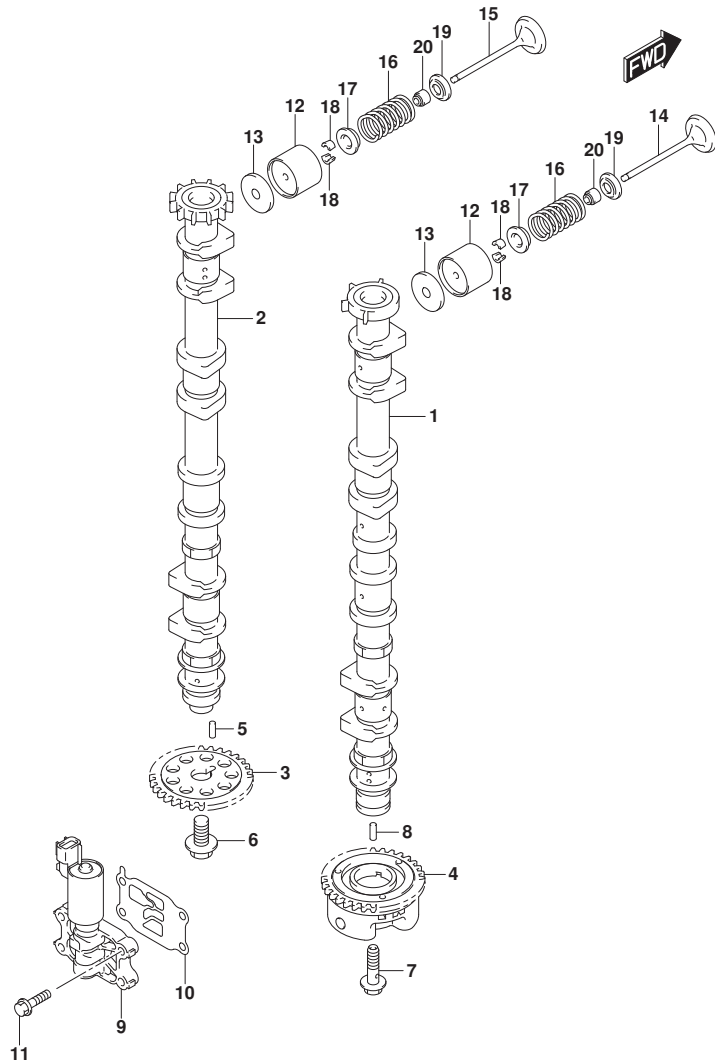


FIG.121E (1-C-9) カムシャフト (DF175T)

見出番号	品番	品名	使用個数	備考	標準作業時間
13-24	12892-93J00-275	シム, タペット (T:2.750)	16		
13-25	12892-93J00-278	シム, タペット (T:2.775)	16		
13-26	12892-93J00-280	シム, タペット (T:2.800)	16		
13-27	12892-93J00-283	シム, タペット (T:2.825)	16		
13-28	12892-93J00-285	シム, タペット (T:2.850)	16		
13-29	12892-93J00-288	シム, タペット (T:2.875)	16		
13-30	12892-93J00-290	シム, タペット (T:2.900)	16		
13-31	12892-93J00-293	シム, タペット (T:2.925)	16		
13-32	12892-93J00-295	シム, タペット (T:2.950)	16		
13-33	12892-93J00-298	シム, タペット (T:2.975)	16		
13-34	12892-93J00-300	シム, タペット (T:3.000)	16		
14	12911-93J00	バルブ, インテーク	8		
15	12915-93J50	バルブ, エキゾースト	8		
16	12921-93J10	スプリング, バルブ	16		
17	12931-78G00	リテーナ, バルブスプリング	16		
18	12932-24400	コック, バルブ	32		
19	12933-69G10	シート, バルブスプリング	16		
20	09289-05012	オイルシール (5.5X11.5X9.3)	16		

FIG.121F

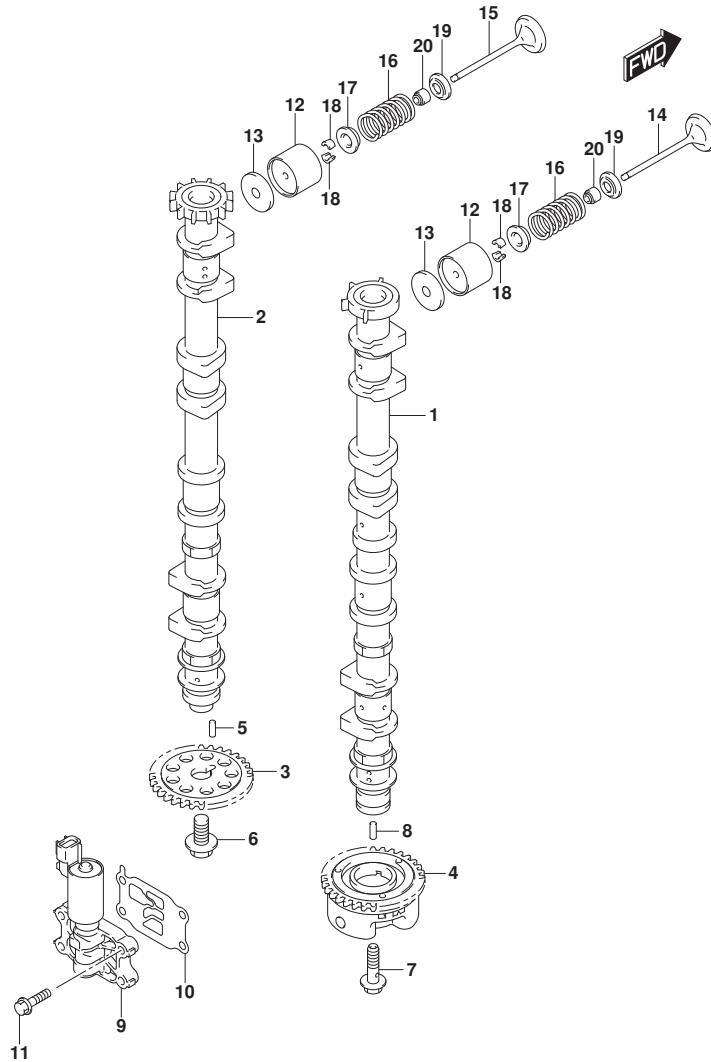


FIG. 121F (1-C-10) カムシャフト (DF175TG)

見出番号	品番	品名	使用個数	備考	標準作業時間
1	12701-96J30	カムシャフト, インテーク	1		
2	12705-96J50	カムシャフト, エキゾースト	1		
3	12748-96J00	スプローケツト, カムシャフト	1		
4	12740-96J00	スプローケツトアツシ, カムタイミング	1		
5	09202-05033	ピン (5X14, 8)	1		
6	12749-93J00	ホルト, カムシャフト	1		
7	12753-93J00	ホルト, インテークカムシャフト	1		
8	09202-05032	ピン (5X12)	1		
9	16550-93J00	パルプ, オイルコントロール	1		
10	16555-93J00	ガスケツト, オイルコントロールパルプ	1		
11	01550-06257	ホルト	4		
12	12891-93J00	タペット	16		
13-1	12892-93J00-218	シム, タペット (T:2.175)	16		
13-2	12892-93J00-220	シム, タペット (T:2.200)	16		
13-3	12892-93J00-223	シム, タペット (T:2.225)	16		
13-4	12892-93J00-225	シム, タペット (T:2.250)	16		
13-5	12892-93J00-228	シム, タペット (T:2.275)	16		
13-6	12892-93J00-230	シム, タペット (T:2.300)	16		
13-7	12892-93J00-233	シム, タペット (T:2.325)	16		
13-8	12892-93J00-235	シム, タペット (T:2.350)	16		
13-9	12892-93J00-238	シム, タペット (T:2.375)	16		
13-10	12892-93J00-240	シム, タペット (T:2.400)	16		
13-11	12892-93J00-243	シム, タペット (T:2.425)	16		
13-12	12892-93J00-245	シム, タペット (T:2.450)	16		
13-13	12892-93J00-248	シム, タペット (T:2.475)	16		
13-14	12892-93J00-250	シム, タペット (T:2.500)	16		
13-15	12892-93J00-253	シム, タペット (T:2.525)	16		
13-16	12892-93J00-255	シム, タペット (T:2.550)	16		
13-17	12892-93J00-258	シム, タペット (T:2.575)	16		
13-18	12892-93J00-260	シム, タペット (T:2.600)	16		
13-19	12892-93J00-263	シム, タペット (T:2.625)	16		
13-20	12892-93J00-265	シム, タペット (T:2.650)	16		
13-21	12892-93J00-268	シム, タペット (T:2.675)	16		
13-22	12892-93J00-270	シム, タペット (T:2.700)	16		
13-23	12892-93J00-273	シム, タペット (T:2.725)	16		

FIG.121F

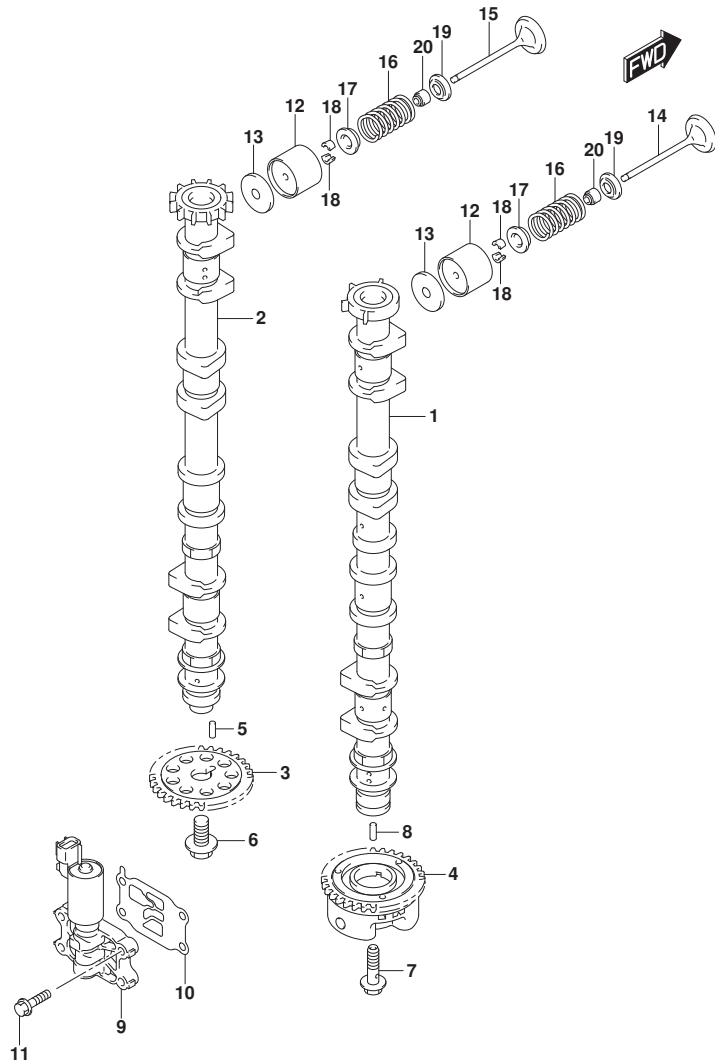


FIG. 121F (1-C-11) カムシャフト (DF175TG)

見出番号	品番	品名	使用個数	備考	標準作業時間
13-24	12892-93J00-275	シム, タペット (T: 2. 750)	16		
13-25	12892-93J00-278	シム, タペット (T: 2. 775)	16		
13-26	12892-93J00-280	シム, タペット (T: 2. 800)	16		
13-27	12892-93J00-283	シム, タペット (T: 2. 825)	16		
13-28	12892-93J00-285	シム, タペット (T: 2. 850)	16		
13-29	12892-93J00-288	シム, タペット (T: 2. 875)	16		
13-30	12892-93J00-290	シム, タペット (T: 2. 900)	16		
13-31	12892-93J00-293	シム, タペット (T: 2. 925)	16		
13-32	12892-93J00-295	シム, タペット (T: 2. 950)	16		
13-33	12892-93J00-298	シム, タペット (T: 2. 975)	16		
13-34	12892-93J00-300	シム, タペット (T: 3. 000)	16		
14	12911-93J00	バルブ, インテーク	8		
15	12915-93J50	バルブ, エキゾースト	8		
16	12921-93J10	スプリング, バルブ	16		
17	12931-78G00	リテーナ, バルブスプリング	16		
18	12932-24400	コック, バルブ	32		
19	12933-69G10	シート, バルブスプリング	16		
20	09289-05012	オイルシール (5. 5X11. 5X9. 3)	16		

FIG.121G

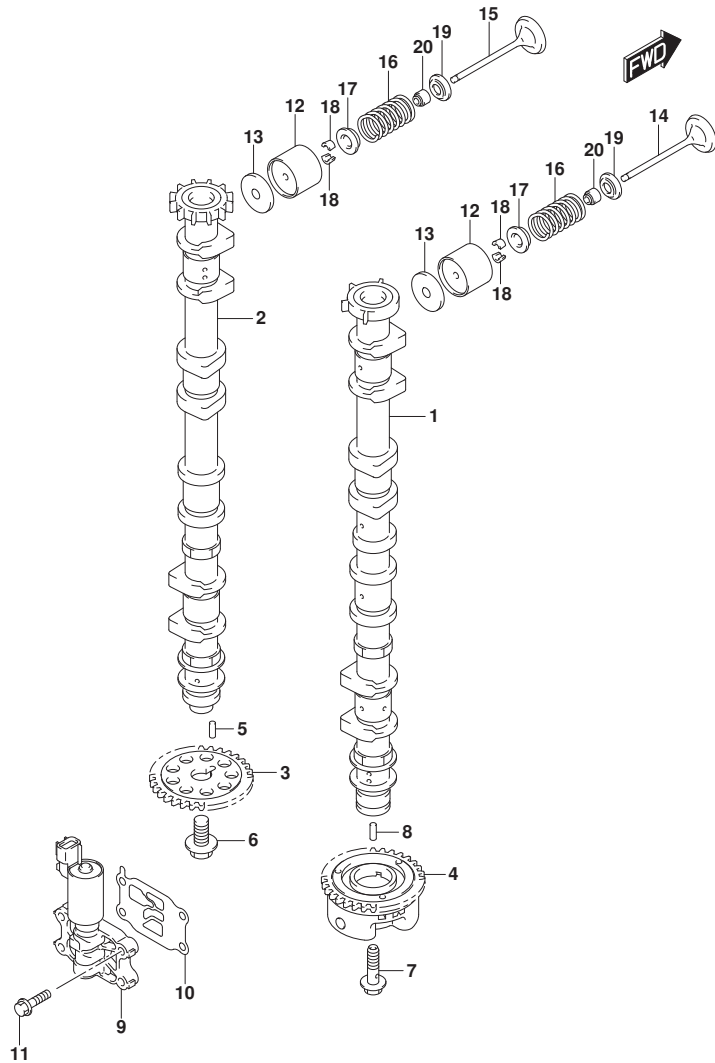


FIG. 121G (1-C-12) カムシャフト (DF175Z)

見出番号	品番	品名	使用個数	備考	標準作業時間
1	12701-96J30	カムシャフト, インテーク	1		
2	12705-96J30	カムシャフト, エキゾースト	1		
3	12748-96J00	スプローケツト, カムシャフト	1		
4	12740-96J00	スプローケツトアツシ, カムタイミング	1		
5	09202-05033	ピンの(5X14, 8)	1		
6	12749-93J00	ホルト, カムシャフト	1		
7	12753-93J00	ホルト, インテークカムシャフト	1		
8	09202-05032	ピンの(5X12)	1		
9	16550-93J00	ハルブ, オイルコントロール	1		
10	16555-93J00	ガスケツト, オイルコントロールハルブ	1		
11	01550-06257	ホルト	4		
12	12891-93J00	タハツト	16		
13-1	12892-93J00-218	シム, タハツト (T:2. 175)	16		
13-2	12892-93J00-220	シム, タハツト (T:2. 200)	16		
13-3	12892-93J00-223	シム, タハツト (T:2. 225)	16		
13-4	12892-93J00-225	シム, タハツト (T:2. 250)	16		
13-5	12892-93J00-228	シム, タハツト (T:2. 275)	16		
13-6	12892-93J00-230	シム, タハツト (T:2. 300)	16		
13-7	12892-93J00-233	シム, タハツト (T:2. 325)	16		
13-8	12892-93J00-235	シム, タハツト (T:2. 350)	16		
13-9	12892-93J00-238	シム, タハツト (T:2. 375)	16		
13-10	12892-93J00-240	シム, タハツト (T:2. 400)	16		
13-11	12892-93J00-243	シム, タハツト (T:2. 425)	16		
13-12	12892-93J00-245	シム, タハツト (T:2. 450)	16		
13-13	12892-93J00-248	シム, タハツト (T:2. 475)	16		
13-14	12892-93J00-250	シム, タハツト (T:2. 500)	16		
13-15	12892-93J00-253	シム, タハツト (T:2. 525)	16		
13-16	12892-93J00-255	シム, タハツト (T:2. 550)	16		
13-17	12892-93J00-258	シム, タハツト (T:2. 575)	16		
13-18	12892-93J00-260	シム, タハツト (T:2. 600)	16		
13-19	12892-93J00-263	シム, タハツト (T:2. 625)	16		
13-20	12892-93J00-265	シム, タハツト (T:2. 650)	16		
13-21	12892-93J00-268	シム, タハツト (T:2. 675)	16		
13-22	12892-93J00-270	シム, タハツト (T:2. 700)	16		
13-23	12892-93J00-273	シム, タハツト (T:2. 725)	16		

FIG.121G

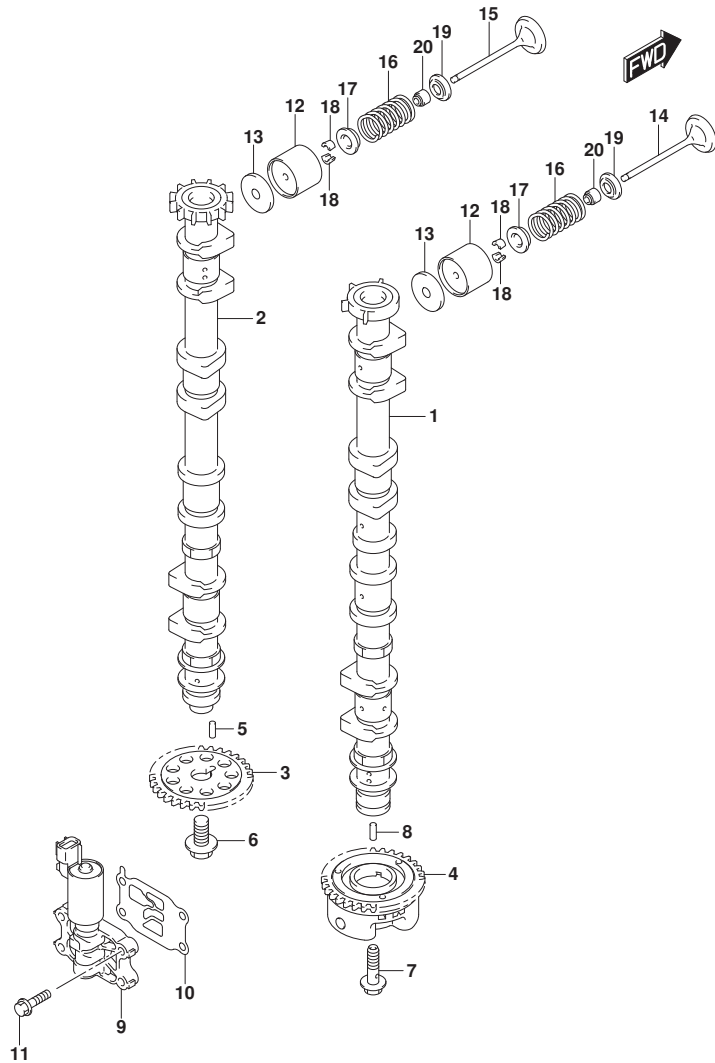


FIG.121G (1-C-13) カムシャフト (DF175Z)

見出番号	品番	品名	使用個数	備考	標準作業時間
13-24	12892-93J00-275	シム, タペット (T:2.750)	16		
13-25	12892-93J00-278	シム, タペット (T:2.775)	16		
13-26	12892-93J00-280	シム, タペット (T:2.800)	16		
13-27	12892-93J00-283	シム, タペット (T:2.825)	16		
13-28	12892-93J00-285	シム, タペット (T:2.850)	16		
13-29	12892-93J00-288	シム, タペット (T:2.875)	16		
13-30	12892-93J00-290	シム, タペット (T:2.900)	16		
13-31	12892-93J00-293	シム, タペット (T:2.925)	16		
13-32	12892-93J00-295	シム, タペット (T:2.950)	16		
13-33	12892-93J00-298	シム, タペット (T:2.975)	16		
13-34	12892-93J00-300	シム, タペット (T:3.000)	16		
14	12911-93J00	バルブ, インテーク	8		
15	12915-93J50	バルブ, エキゾースト	8		
16	12921-93J10	スプリング, バルブ	16		
17	12931-78G00	リテーナ, バルブスプリング	16		
18	12932-24400	コック, バルブ	32		
19	12933-69G10	シート, バルブスプリング	16		
20	09289-05012	オイルシール (5.5X11.5X9.3)	16		

FIG.121H

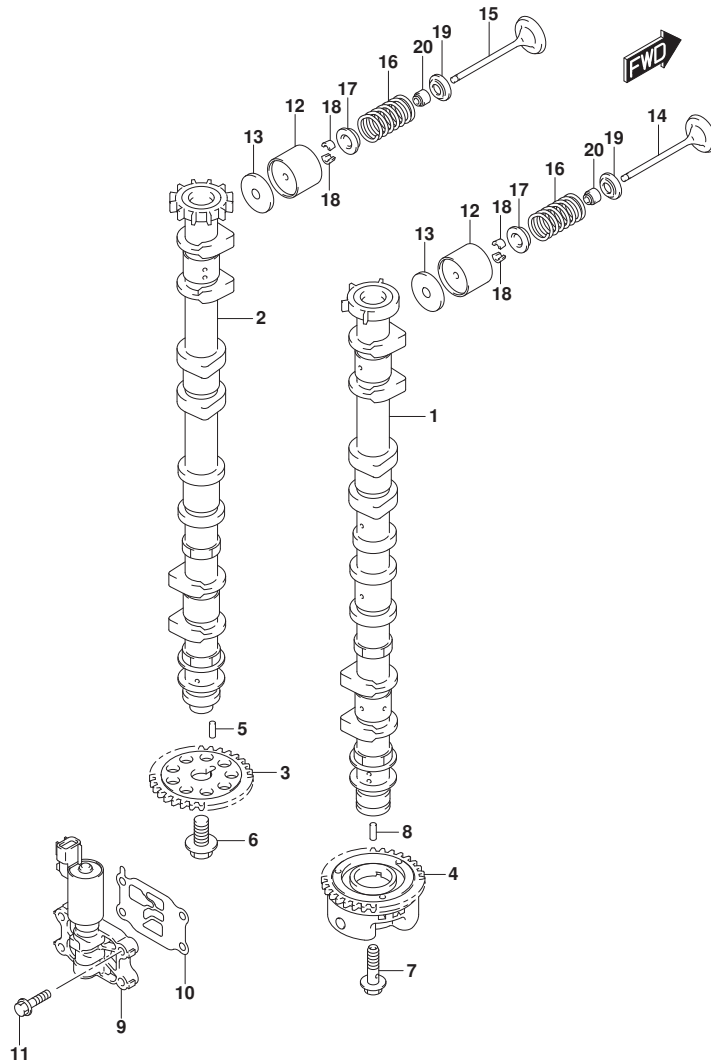


FIG. 121H (1-C-14) カムシャフト (DF175ZG)

見出番号	品番	品名	使用個数	備考	標準作業時間
1	12701-96J30	カムシャフト, インテーク	1		
2	12705-96J50	カムシャフト, エキゾースト	1		
3	12748-96J00	スプロケット, カムシャフト	1		
4	12740-96J00	スプロケットアツシ, カムタイミング	1		
5	09202-05033	ピン (5X14, 8)	1		
6	12749-93J00	ホルト, カムシャフト	1		
7	12753-93J00	ホルト, インテークカムシャフト	1		
8	09202-05032	ピン (5X12)	1		
9	16550-93J00	パルプ, オイルコントロール	1		
10	16555-93J00	ガスクツ, オイルコントロールパルプ	1		
11	01550-06257	ホルト	4		
12	12891-93J00	タペット	16		
13-1	12892-93J00-218	シム, タペット (T:2.175)	16		
13-2	12892-93J00-220	シム, タペット (T:2.200)	16		
13-3	12892-93J00-223	シム, タペット (T:2.225)	16		
13-4	12892-93J00-225	シム, タペット (T:2.250)	16		
13-5	12892-93J00-228	シム, タペット (T:2.275)	16		
13-6	12892-93J00-230	シム, タペット (T:2.300)	16		
13-7	12892-93J00-233	シム, タペット (T:2.325)	16		
13-8	12892-93J00-235	シム, タペット (T:2.350)	16		
13-9	12892-93J00-238	シム, タペット (T:2.375)	16		
13-10	12892-93J00-240	シム, タペット (T:2.400)	16		
13-11	12892-93J00-243	シム, タペット (T:2.425)	16		
13-12	12892-93J00-245	シム, タペット (T:2.450)	16		
13-13	12892-93J00-248	シム, タペット (T:2.475)	16		
13-14	12892-93J00-250	シム, タペット (T:2.500)	16		
13-15	12892-93J00-253	シム, タペット (T:2.525)	16		
13-16	12892-93J00-255	シム, タペット (T:2.550)	16		
13-17	12892-93J00-258	シム, タペット (T:2.575)	16		
13-18	12892-93J00-260	シム, タペット (T:2.600)	16		
13-19	12892-93J00-263	シム, タペット (T:2.625)	16		
13-20	12892-93J00-265	シム, タペット (T:2.650)	16		
13-21	12892-93J00-268	シム, タペット (T:2.675)	16		
13-22	12892-93J00-270	シム, タペット (T:2.700)	16		
13-23	12892-93J00-273	シム, タペット (T:2.725)	16		

FIG.121H

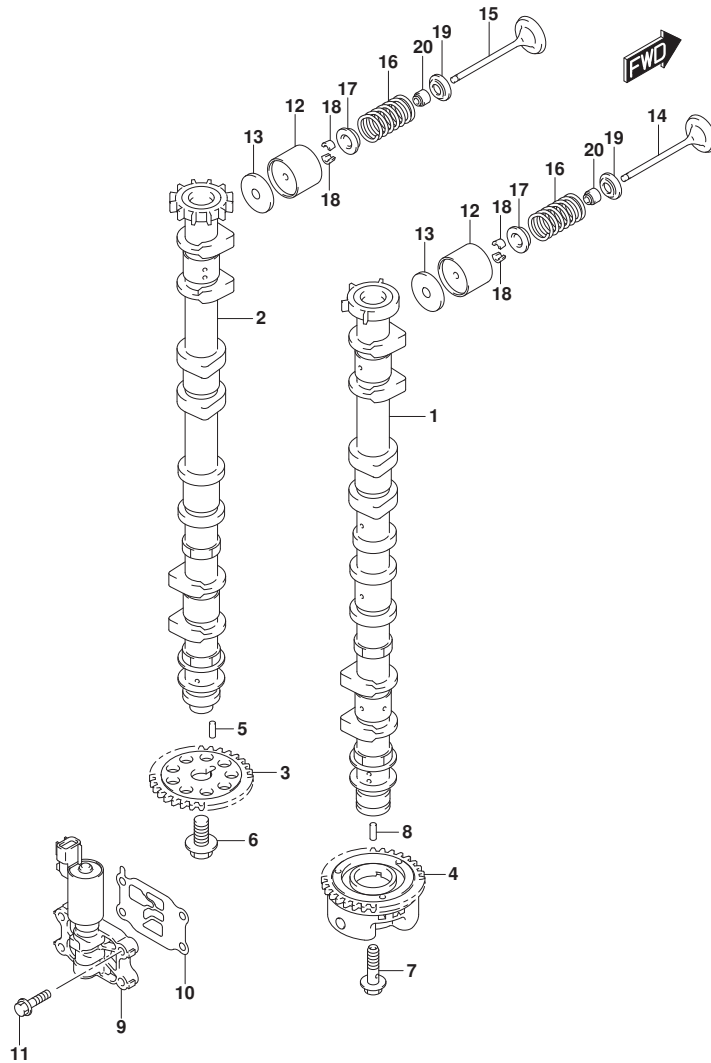


FIG. 121H (1-C-15) カムシャフト (DF175ZG)

見出番号	品番	品名	使用個数	備考	標準作業時間
13-24	12892-93J00-275	シム, タペット (T:2.750)	16		
13-25	12892-93J00-278	シム, タペット (T:2.775)	16		
13-26	12892-93J00-280	シム, タペット (T:2.800)	16		
13-27	12892-93J00-283	シム, タペット (T:2.825)	16		
13-28	12892-93J00-285	シム, タペット (T:2.850)	16		
13-29	12892-93J00-288	シム, タペット (T:2.875)	16		
13-30	12892-93J00-290	シム, タペット (T:2.900)	16		
13-31	12892-93J00-293	シム, タペット (T:2.925)	16		
13-32	12892-93J00-295	シム, タペット (T:2.950)	16		
13-33	12892-93J00-298	シム, タペット (T:2.975)	16		
13-34	12892-93J00-300	シム, タペット (T:3.000)	16		
14	12911-93J00	バルブ, インテーク	8		
15	12915-93J50	バルブ, エキゾースト	8		
16	12921-93J10	スプリング, バルブ	16		
17	12931-78G00	リテーナ, バルブスプリング	16		
18	12932-24400	コック, バルブ	32		
19	12933-69G10	シート, バルブスプリング	16		
20	09289-05012	オイルシール (5.5X11.5X9.3)	16		

FIG.121J

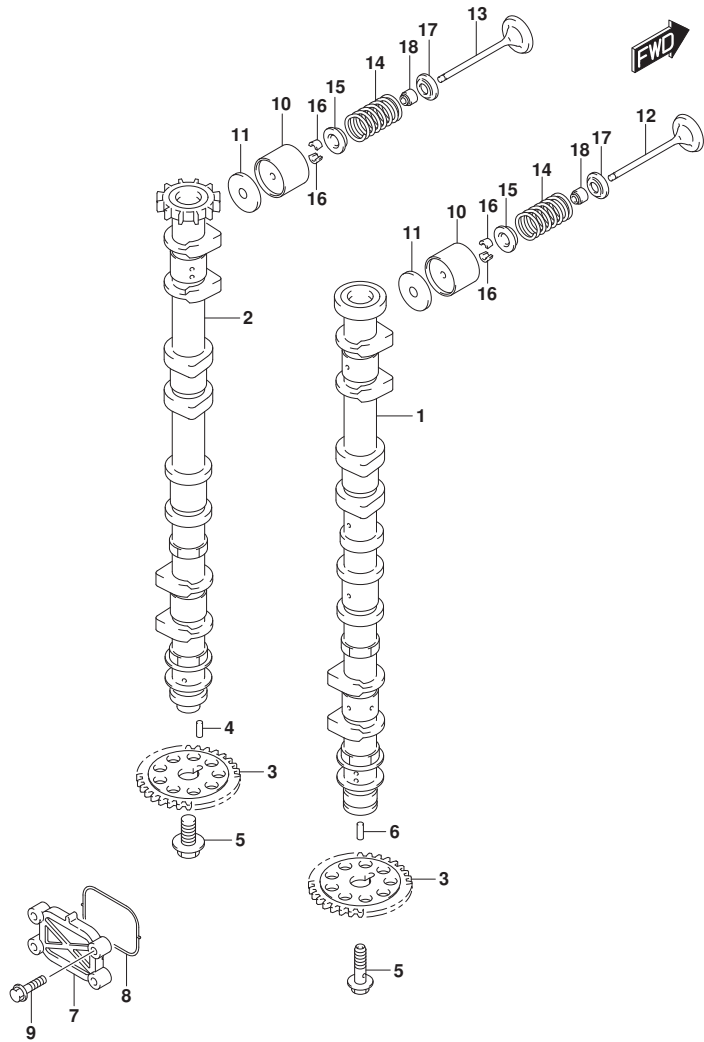


FIG.121J (1-C-16) カムシャフト (DF150ST)

見出番号	品番	品名	使用個数	備考	標準作業時間
1	12701-96J20	カムシャフト, インテーク	1		
2	12705-96J20	カムシャフト, エキゾースト	1		
3	12748-96J00	スプラインワッシャー, カムシャフト	2		
4	09202-05033	ピン (5X14.8)	1		
5	12749-93J00	ボルト, カムシャフト	2		
6	09202-05032	ピン (5X12)	1		
7	16551-93J00	プレート, オイルコントロール	1		
8	16559-93J00	ガスケット, オイルコントロールバルブ	1		
9	01550-06257	ボルト	4		
10	12891-93J00	クハット	16		
11-1	12892-93J00-218	シム, クハット (T:2.175)	16		
11-2	12892-93J00-220	シム, クハット (T:2.200)	16		
11-3	12892-93J00-223	シム, クハット (T:2.225)	16		
11-4	12892-93J00-225	シム, クハット (T:2.250)	16		
11-5	12892-93J00-228	シム, クハット (T:2.275)	16		
11-6	12892-93J00-230	シム, クハット (T:2.300)	16		
11-7	12892-93J00-233	シム, クハット (T:2.325)	16		
11-8	12892-93J00-235	シム, クハット (T:2.350)	16		
11-9	12892-93J00-238	シム, クハット (T:2.375)	16		
11-10	12892-93J00-240	シム, クハット (T:2.400)	16		
11-11	12892-93J00-243	シム, クハット (T:2.425)	16		
11-12	12892-93J00-245	シム, クハット (T:2.450)	16		
11-13	12892-93J00-248	シム, クハット (T:2.475)	16		
11-14	12892-93J00-250	シム, クハット (T:2.500)	16		
11-15	12892-93J00-253	シム, クハット (T:2.525)	16		
11-16	12892-93J00-255	シム, クハット (T:2.550)	16		
11-17	12892-93J00-258	シム, クハット (T:2.575)	16		
11-18	12892-93J00-260	シム, クハット (T:2.600)	16		
11-19	12892-93J00-263	シム, クハット (T:2.625)	16		
11-20	12892-93J00-265	シム, クハット (T:2.650)	16		
11-21	12892-93J00-268	シム, クハット (T:2.675)	16		
11-22	12892-93J00-270	シム, クハット (T:2.700)	16		
11-23	12892-93J00-273	シム, クハット (T:2.725)	16		
11-24	12892-93J00-275	シム, クハット (T:2.750)	16		
11-25	12892-93J00-278	シム, クハット (T:2.775)	16		

FIG.121J

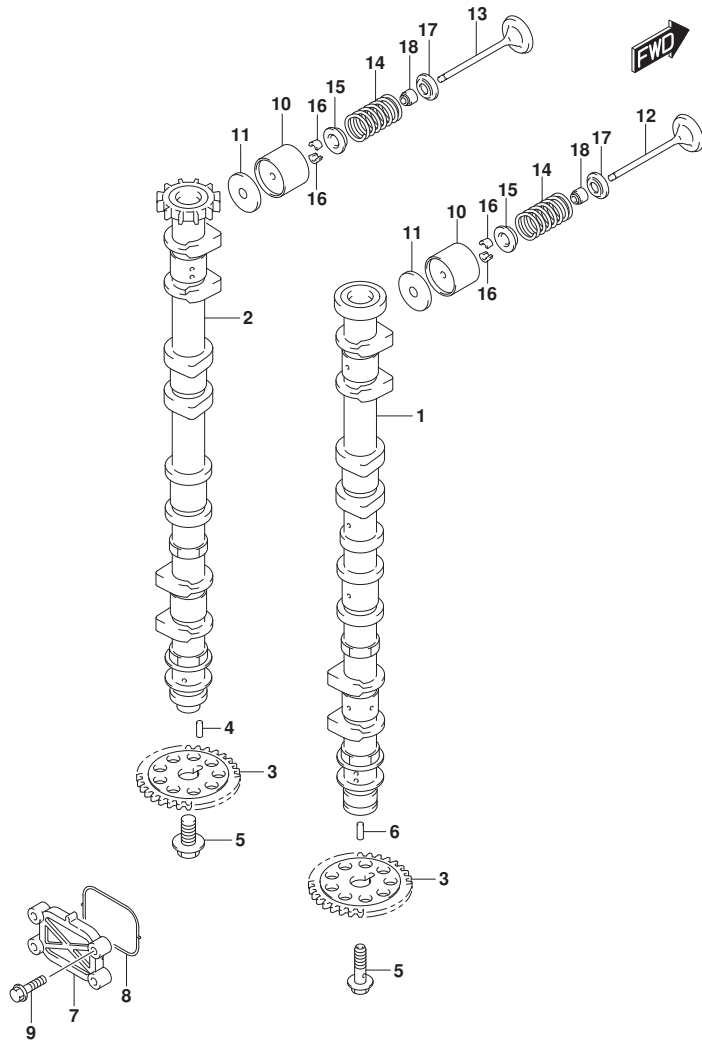


FIG.121J (1-D-2) カムシャフト (DF150ST)

見出番号	品番	品名	使用個数	備考	標準作業時間
11-26	12892-93J00-280	シム, ヴァルブツト(T:2.800)	16		
11-27	12892-93J00-283	シム, ヴァルブツト(T:2.825)	16		
11-28	12892-93J00-285	シム, ヴァルブツト(T:2.850)	16		
11-29	12892-93J00-288	シム, ヴァルブツト(T:2.875)	16		
11-30	12892-93J00-290	シム, ヴァルブツト(T:2.900)	16		
11-31	12892-93J00-293	シム, ヴァルブツト(T:2.925)	16		
11-32	12892-93J00-295	シム, ヴァルブツト(T:2.950)	16		
11-33	12892-93J00-298	シム, ヴァルブツト(T:2.975)	16		
11-34	12892-93J00-300	シム, ヴァルブツト(T:3.000)	16		
12	12911-93J00	バルブ, インテーク	8		
13	12915-93J50	バルブ, エキゾースト	8		
14	12921-93J10	スプリング, バルブ	16		
15	12931-78G00	リテーナ, バルブスプリング	16		
16	12932-24400	コック, バルブ	32		
17	12933-69G10	シート, バルブスプリング	16		
18	09289-05012	オイルシール(5.5X11.5X9.3)	16		

FIG.123A

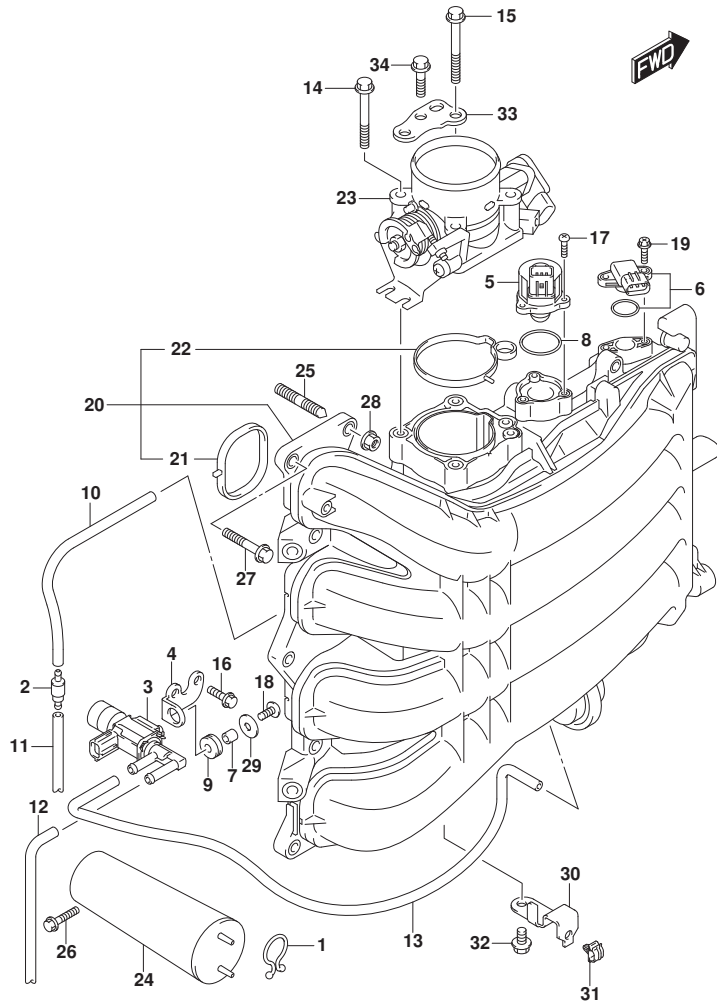


FIG.123A (1-D-3) インテーク マニホールド / スロットル ボデー (DF150T)

見出番号	品番	品名	使用個数	備考	標準作業時間
1	09408-00008	クリップ (ID:20)	1		
2	13162-93J00	バルブ, チェツク	1		
3	18117-93J00	バルブ, バキュームスイッチング	1		
4	18119-96J00	ブラケット, バキュームスイッチバルブ	1		
5	18137-93J00	バルブ, IAC	1		
6	18590-68H00	センサ, フレツヤ	1		
7	09180-05047	スペーサ (5.5X8X7.5)	1		
8	09280-29006	Oリング (D:2, ID:29.5)	1		
9	09320-07015	クツシヨソ	1		
10	09355-35754-601	ホース (3.5X7.5X601)	1	L:601>250	
11	09355-35754-601	ホース (3.5X7.5X601)	1	L:601>250	
12	09355-35754-601	ホース (3.5X7.5X601)	1	L:601>470	
13	09355-35754-601	ホース (3.5X7.5X601)	1	L:601>600	
14	01550-08557	ホルト	3		
15	01550-08607	ホルト	1		
16	01550-06167	ホルト	2		
17	02112-34167	スクリュ	3		
18	02112-05127	スクリュ	1		
19	02162-05207	スクリュ	2		
20	13110-96J00	マニホールド, インテーク	1		
21	13119-96J00	・ガasket, インテークマニホールド	4		
22	13125-96J00	・ガasket, スロットルボデー	1		
23	13300-96J00	ボデーアツシ, スロットル	1		
24	13730-96J01	チヤンバ, バキューム	1		
25	01421-08257	スタツトホルト	2		
26	01550-06257	ホルト	2		
27	01550-08307	ホルト	8		
28	08316-10087	ナツト	2		
29	09160-05045	ワツシヤ (5.5X18X1)	1		
30	63615-96J00	ブラケット, スロットルケーブルクランフ	1		
31	09403-05312	クランフ	1		
32	01550-06127	ホルト	1		
33	13315-96J00	ブラケット, スロットルボデー	1		
34	01550-08207	ホルト	3		

FIG.123B

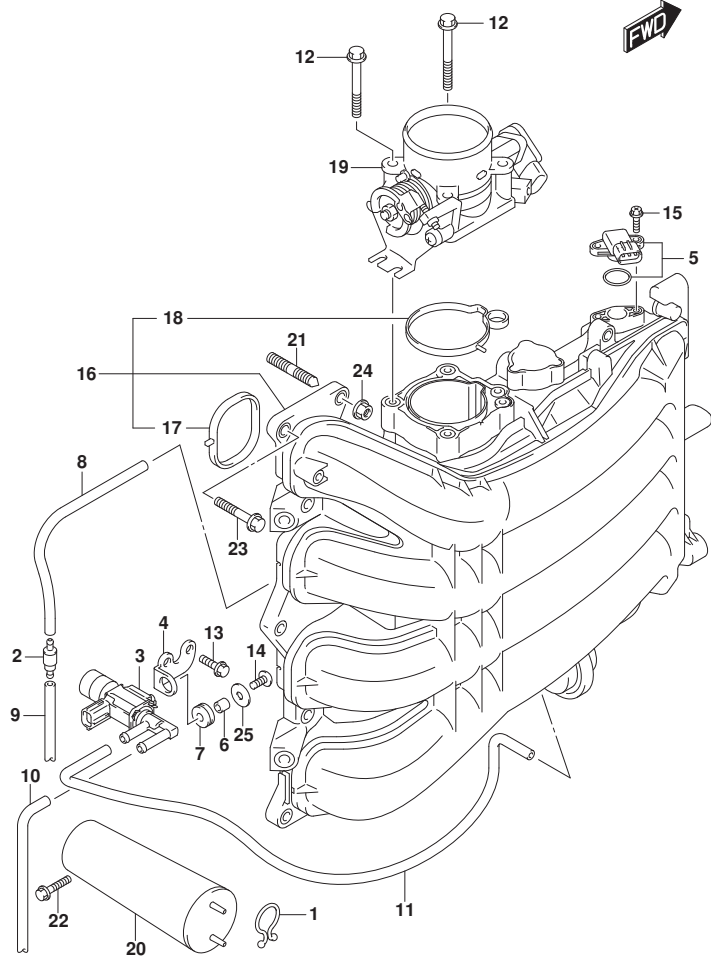


FIG. 123B (1-D-4) インテーク マニホールド^{*}/スロットル ボデー^{*} (DF150TG)

見出番号	品番	品名	使用個数	備考	標準作業時間
1	09408-00008	クリップ (ID:20)	1		
2	13162-93J00	バルブ, チェック	1		
3	18117-93J00	バルブ, バキュームスイッチング [*]	1		
4	18119-96J00	ブラケット, バキュームスイッチバルブ [*]	1		
5	18590-68H00	センサ, プレツヤ	1		
6	09180-05047	スペーサ (5. 5X8X7. 5)	1		
7	09320-07015	ワッシヨ	1		
8	09355-35754-601	ホース (3. 5X7. 5X601)	1	L: 601>250	
9	09355-35754-601	ホース (3. 5X7. 5X601)	1	L: 601>250	
10	09355-35754-601	ホース (3. 5X7. 5X601)	1	L: 601>470	
11	09355-35754-601	ホース (3. 5X7. 5X601)	1	L: 601>600	
12	01550-08607	ホルト	4		
13	01550-06167	ホルト	2		
14	02112-05127	スクリュ	1		
15	02162-05207	スクリュ	2		
16	13110-96J10	マニホールド [*] , インテーク	1		
17	13119-96J00	・ガasket, インテークマニホールド [*]	4		
18	13125-96J00	・ガasket, スロットルボデー [*]	1		
19	13300-96J10	ボデーアツシ, スロットル	1		
20	13730-96J01	チャンバ, バキューム	1		
21	01421-08257	スタツドホルト	2		
22	01550-06257	ホルト	2		
23	01550-08307	ホルト	8		
24	08316-10087	ナツト	2		
25	09160-05045	ワッシヤ (5. 5X18X1)	1		

FIG.123C

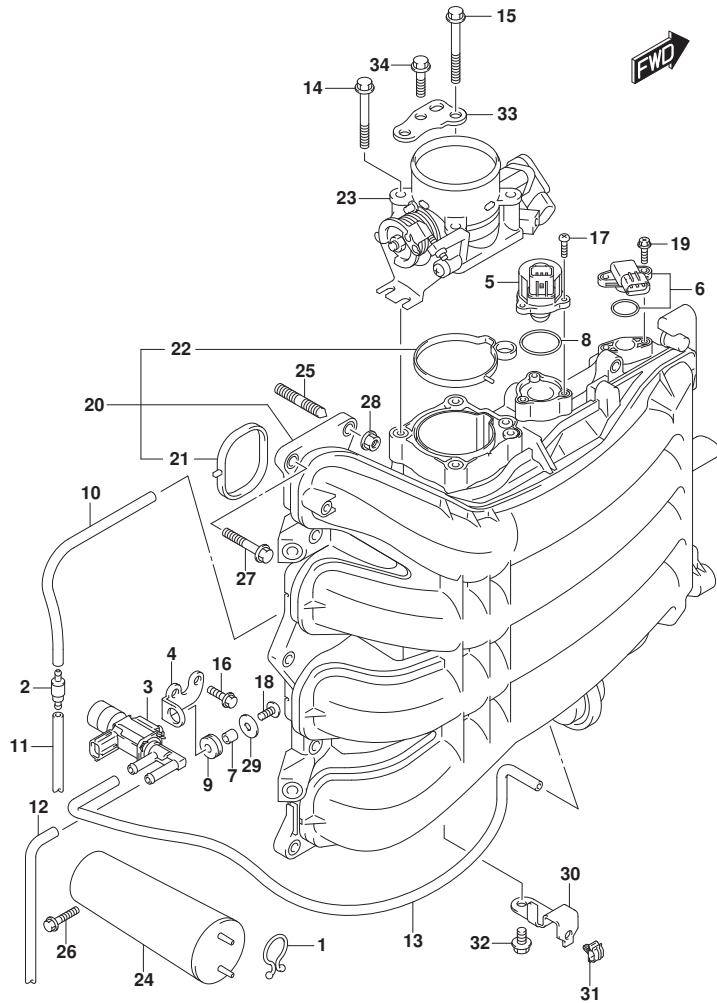


FIG.123C (1-D-5) インテーク マニホールド / スロットル ボデー (DF150Z)

見出番号	品番	品名	使用個数	備考	標準作業時間
1	09408-00008	クリップ (ID:20)	1		
2	13162-93J00	バルブ, チェツク	1		
3	18117-93J00	バルブ, バキュームスイッチング	1		
4	18119-96J00	ブラケット, バキュームスイッチバルブ	1		
5	18137-93J00	バルブ, IAC	1		
6	18590-68H00	センサ, フレツヤ	1		
7	09180-05047	スペーサ (5.5X8X7.5)	1		
8	09280-29006	Oリング (D:2, ID:29.5)	1		
9	09320-07015	クツシヨソ	1		
10	09355-35754-601	ホース (3.5X7.5X601)	1	L:601>250	
11	09355-35754-601	ホース (3.5X7.5X601)	1	L:601>250	
12	09355-35754-601	ホース (3.5X7.5X601)	1	L:601>470	
13	09355-35754-601	ホース (3.5X7.5X601)	1	L:601>600	
14	01550-08557	ホルト	3		
15	01550-08607	ホルト	1		
16	01550-06167	ホルト	2		
17	02112-34167	スクリュ	3		
18	02112-05127	スクリュ	1		
19	02162-05207	スクリュ	2		
20	13110-96J00	マニホールド, インテーク	1		
21	13119-96J00	・ガasket, インテークマニホールド	4		
22	13125-96J00	・ガasket, スロットルボデー	1		
23	13300-96J00	ボデーアツシ, スロットル	1		
24	13730-96J01	チヤンバ, バキューム	1		
25	01421-08257	スタツトホルト	2		
26	01550-06257	ホルト	2		
27	01550-08307	ホルト	8		
28	08316-10087	ナツト	2		
29	09160-05045	ワツシヤ (5.5X18X1)	1		
30	63615-96J00	ブラケット, スロットルケーブルクランフ	1		
31	09403-05312	クランフ	1		
32	01550-06127	ホルト	1		
33	13315-96J00	ブラケット, スロットルボデー	1		
34	01550-08207	ホルト	3		

FIG.123D

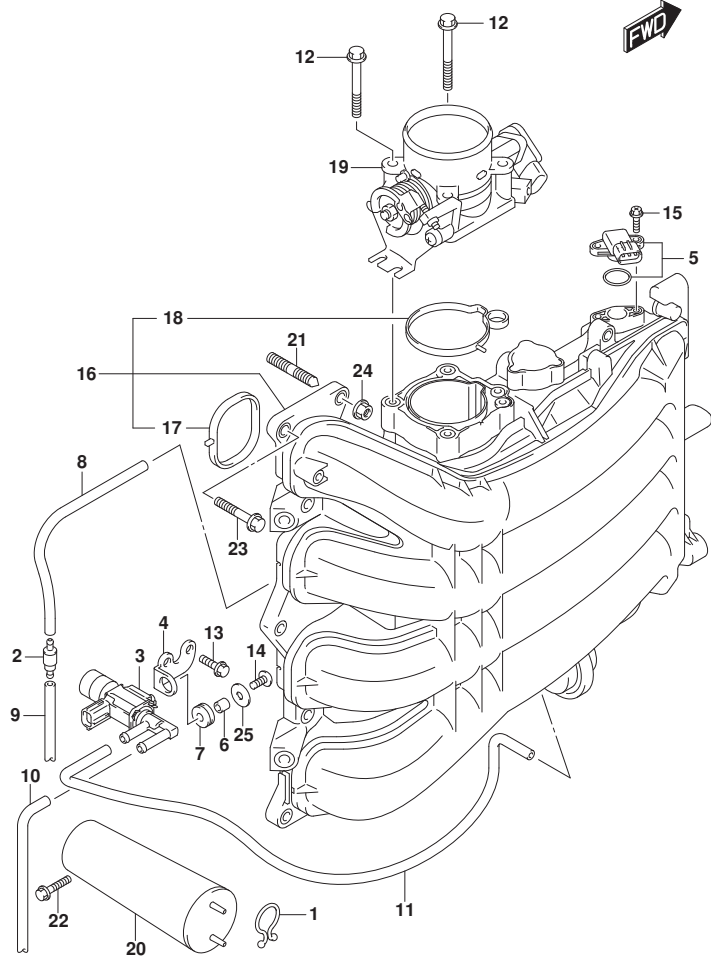


FIG.123D (1-D-6) インテーク マニホールド / スロットル ボデー (DF150ZG)

見出番号	品番	品名	使用個数	備考	標準作業時間
1	09408-00008	クリップ (ID:20)	1		
2	13162-93J00	バルブ, チェツク	1		
3	18117-93J00	バルブ, バキュームスイッチング	1		
4	18119-96J00	ブラケット, バキュームスイッチバルブ	1		
5	18590-68H00	センサ, プレツジャ	1		
6	09180-05047	スペーサ (5.5X8X7.5)	1		
7	09320-07015	ワッシヨソ	1		
8	09355-35754-601	ホース (3.5X7.5X601)	1	L: 601>250	
9	09355-35754-601	ホース (3.5X7.5X601)	1	L: 601>250	
10	09355-35754-601	ホース (3.5X7.5X601)	1	L: 601>470	
11	09355-35754-601	ホース (3.5X7.5X601)	1	L: 601>600	
12	01550-08607	ホルト	4		
13	01550-06167	ホルト	2		
14	02112-05127	スクリュ	1		
15	02162-05207	スクリュ	2		
16	13110-96J10	マニホールド, インテーク	1		
17	13119-96J00	・ガasket, インテークマニホールド	4		
18	13125-96J00	・ガasket, スロットルボデー	1		
19	13300-96J10	ボデーアツシ, スロットル	1		
20	13730-96J01	チャンバ, バキューム	1		
21	01421-08257	スタツドホルト	2		
22	01550-06257	ホルト	2		
23	01550-08307	ホルト	8		
24	08316-10087	ナツト	2		
25	09160-05045	ワッシヤ (5.5X18X1)	1		

FIG.123E

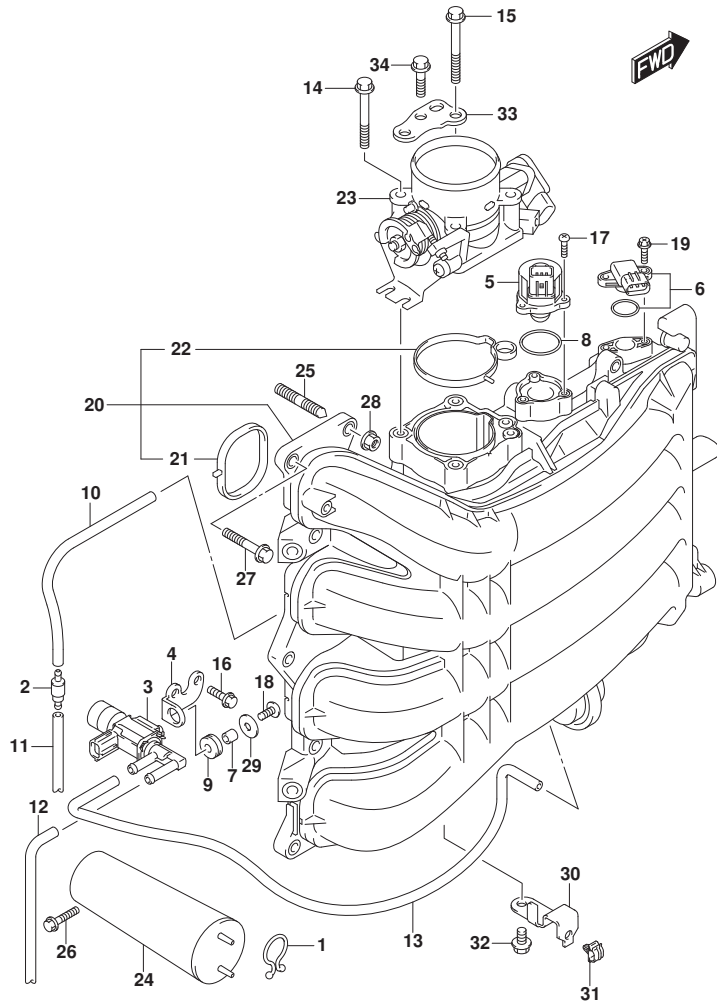


FIG.123E (1-D-7) インテーク マニホールド / スロットル ボデー (DF175T)

見出番号	品番	品名	使用個数	備考	標準作業時間
1	09408-00008	クリップ (ID:20)	1		
2	13162-93J00	バルブ, チェツク	1		
3	18117-93J00	バルブ, バキュームスイッチング	1		
4	18119-96J00	ブラケット, バキュームスイッチバルブ	1		
5	18137-93J00	バルブ, IAC	1		
6	18590-68H00	センサ, フレツヤ	1		
7	09180-05047	スペーサ (5.5X8X7.5)	1		
8	09280-29006	Oリング (D:2, ID:29.5)	1		
9	09320-07015	クツシヨソ	1		
10	09355-35754-601	ホース (3.5X7.5X601)	1	L:601>250	
11	09355-35754-601	ホース (3.5X7.5X601)	1	L:601>250	
12	09355-35754-601	ホース (3.5X7.5X601)	1	L:601>470	
13	09355-35754-601	ホース (3.5X7.5X601)	1	L:601>600	
14	01550-08557	ホルト	3		
15	01550-08607	ホルト	1		
16	01550-06167	ホルト	2		
17	02112-34167	スクリュ	3		
18	02112-05127	スクリュ	1		
19	02162-05207	スクリュ	2		
20	13110-96J00	マニホールド, インテーク	1		
21	13119-96J00	・ガasket, インテークマニホールド	4		
22	13125-96J00	・ガasket, スロットルボデー	1		
23	13300-96J00	ボデーアツシ, スロットル	1		
24	13730-96J01	チヤンバ, バキューム	1		
25	01421-08257	スタツトホルト	2		
26	01550-06257	ホルト	2		
27	01550-08307	ホルト	8		
28	08316-10087	ナツト	2		
29	09160-05045	ワツシヤ (5.5X18X1)	1		
30	63615-96J00	ブラケット, スロットルケーブルクランフ	1		
31	09403-05312	クランフ	1		
32	01550-06127	ホルト	1		
33	13315-96J00	ブラケット, スロットルボデー	1		
34	01550-08207	ホルト	3		

FIG.123F

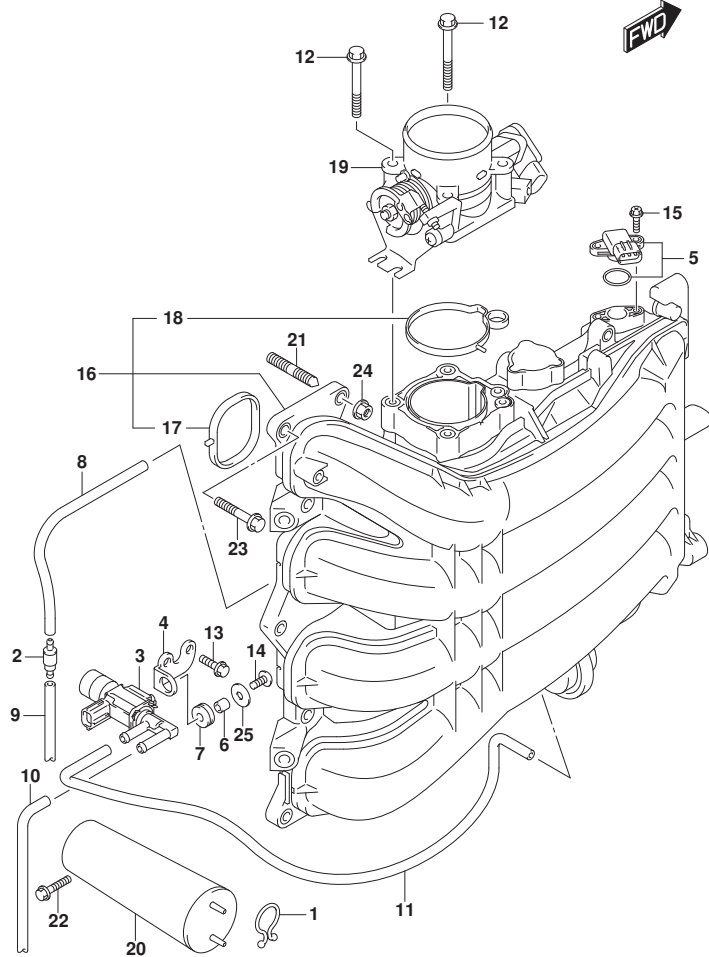


FIG.123F (1-D-8) インテーク マニホールド^{*}/スロットル ボデー^{*} (DF175TG)

見出番号	品番	品名	使用個数	備考	標準作業時間
1	09408-00008	クリップ (ID:20)	1		
2	13162-93J00	バルブ, チェツク	1		
3	18117-93J00	バルブ, バキュームスイッチング [*]	1		
4	18119-96J00	ブラケット, バキュームスイッチバルブ [*]	1		
5	18590-68H00	センサ, プレツジャ	1		
6	09180-05047	スペーサ (5.5X8X7.5)	1		
7	09320-07015	ワッシヨソ	1		
8	09355-35754-601	ホース (3.5X7.5X601)	1	L:601>250	
9	09355-35754-601	ホース (3.5X7.5X601)	1	L:601>250	
10	09355-35754-601	ホース (3.5X7.5X601)	1	L:601>470	
11	09355-35754-601	ホース (3.5X7.5X601)	1	L:601>600	
12	01550-08607	ホルト	4		
13	01550-06167	ホルト	2		
14	02112-05127	スクリュ	1		
15	02162-05207	スクリュ	2		
16	13110-96J10	マニホールド, インテーク	1		
17	13119-96J00	・ガasket, インテークマニホールド [*]	4		
18	13125-96J00	・ガasket, スロットルボデー [*]	1		
19	13300-96J10	ボデーアツシ, スロットル	1		
20	13730-96J01	チャンバ, バキューム	1		
21	01421-08257	スタツドホルト	2		
22	01550-06257	ホルト	2		
23	01550-08307	ホルト	8		
24	08316-10087	ナツト	2		
25	09160-05045	ワッシヤ (5.5X18X1)	1		

FIG.123G

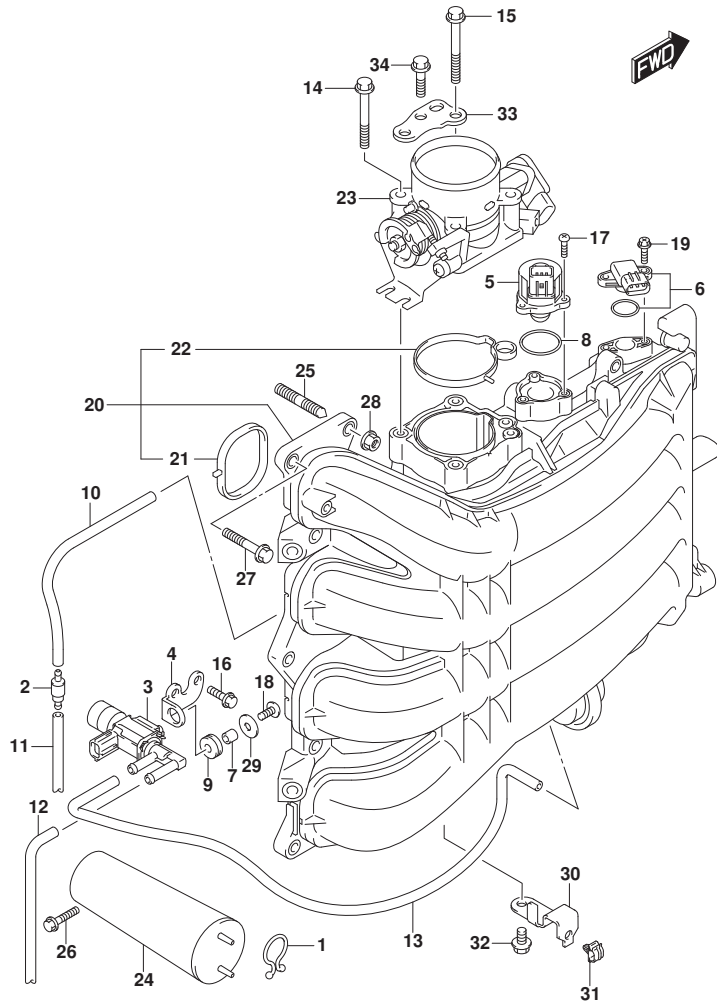


FIG.123G (1-D-9) インテーク マニホールド /スロットル ボデー (DF175Z)

見出番号	品番	品名	使用個数	備考	標準作業時間
1	09408-00008	クリップ (ID:20)	1		
2	13162-93J00	パルプ, チェツク	1		
3	18117-93J00	パルプ, バキュームスイッチング	1		
4	18119-96J00	ブラケット, バキュームスイッチパルプ	1		
5	18137-93J00	パルプ, IAC	1		
6	18590-68H00	センサ, フレツヤ	1		
7	09180-05047	スペーサ (5.5X8X7.5)	1		
8	09280-29006	Oリング (D:2, ID:29.5)	1		
9	09320-07015	クツシヨソ	1		
10	09355-35754-601	ホース (3.5X7.5X601)	1	L:601>250	
11	09355-35754-601	ホース (3.5X7.5X601)	1	L:601>250	
12	09355-35754-601	ホース (3.5X7.5X601)	1	L:601>470	
13	09355-35754-601	ホース (3.5X7.5X601)	1	L:601>600	
14	01550-08557	ホルト	3		
15	01550-08607	ホルト	1		
16	01550-06167	ホルト	2		
17	02112-34167	スクリュ	3		
18	02112-05127	スクリュ	1		
19	02162-05207	スクリュ	2		
20	13110-96J00	マニホールド, インテーク	1		
21	13119-96J00	・ガasket, インテークマニホールド	4		
22	13125-96J00	・ガasket, スロットルボデー	1		
23	13300-96J00	ボデーアツシ, スロットル	1		
24	13730-96J01	チヤンバ, バキューム	1		
25	01421-08257	スタツトホルト	2		
26	01550-06257	ホルト	2		
27	01550-08307	ホルト	8		
28	08316-10087	ナツト	2		
29	09160-05045	ワツシヤ (5.5X18X1)	1		
30	63615-96J00	ブラケット, スロットルケーブルクランフ	1		
31	09403-05312	クランフ	1		
32	01550-06127	ホルト	1		
33	13315-96J00	ブラケット, スロットルボデー	1		
34	01550-08207	ホルト	3		

FIG.123H

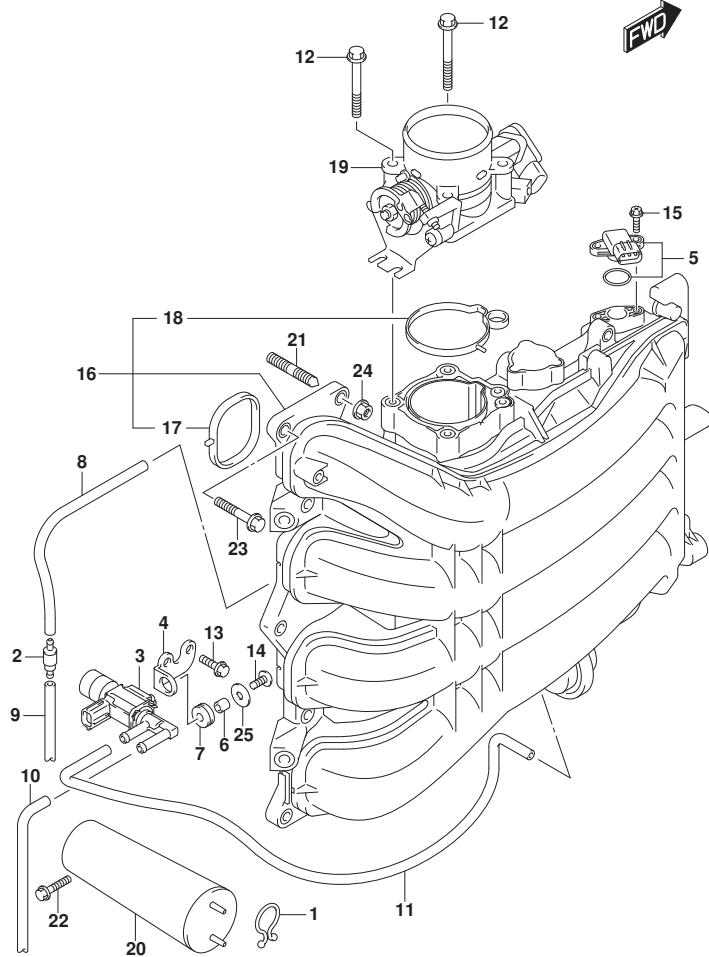


FIG.123H (1-D-10) インテーク マニホールド / スロットル ボデー (DF175ZG)

見出番号	品番	品名	使用個数	備考	標準作業時間
1	09408-00008	クリップ (ID:20)	1		
2	13162-93J00	バルブ, チェック	1		
3	18117-93J00	バルブ, バキュームスイッチング	1		
4	18119-96J00	ブラケット, バキュームスイッチバルブ	1		
5	18590-68H00	センサ, プレツヤ	1		
6	09180-05047	スペーサ (5.5X8X7.5)	1		
7	09320-07015	クワシヨン	1		
8	09355-35754-601	ホース (3.5X7.5X601)	1	L:601>250	
9	09355-35754-601	ホース (3.5X7.5X601)	1	L:601>250	
10	09355-35754-601	ホース (3.5X7.5X601)	1	L:601>470	
11	09355-35754-601	ホース (3.5X7.5X601)	1	L:601>600	
12	01550-08607	ホルト	4		
13	01550-06167	ホルト	2		
14	02112-05127	スクリュ	1		
15	02162-05207	スクリュ	2		
16	13110-96J10	マニホールド, インテーク	1		
17	13119-96J00	・ガasket, インテークマニホールド	4		
18	13125-96J00	・ガasket, スロットルボデー	1		
19	13300-96J10	ボデーアツシ, スロットル	1		
20	13730-96J01	チャンバ, バキューム	1		
21	01421-08257	スタツドホルト	2		
22	01550-06257	ホルト	2		
23	01550-08307	ホルト	8		
24	08316-10087	ナツト	2		
25	09160-05045	ワツシヤ (5.5X18X1)	1		

FIG.123J

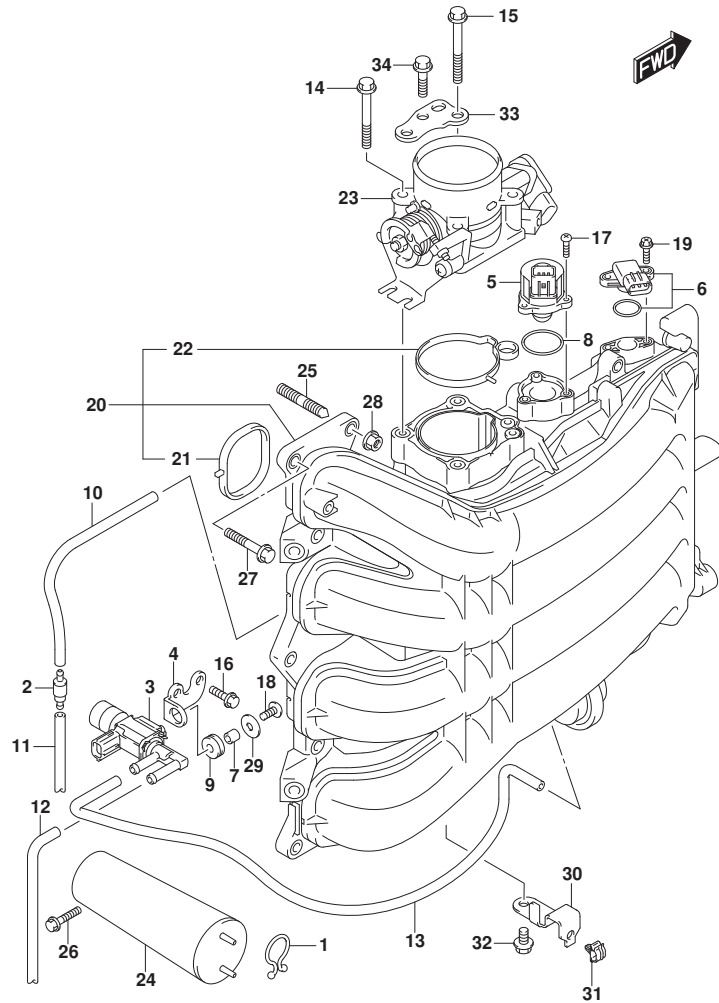


FIG.123J (1-D-11) インテーク マニホールド / スロットル ボデー (DF150ST)

見出番号	品番	品名	使用個数	備考	標準作業時間
1	09408-00008	クリップ (ID:20)	1		
2	13162-93J00	バルブ, チェツク	1		
3	18117-93J00	バルブ, バキュームスイッチング	1		
4	18119-96J00	ブラケット, バキュームスイッチバルブ	1		
5	18137-93J00	バルブ, IAC	1		
6	18590-68H00	センサ, フレツジヤ	1		
7	09180-05047	スペーサ (5.5X8X7.5)	1		
8	09280-29006	Oリング (D:2, ID:29.5)	1		
9	09320-07015	クツシヨソ	1		
10	09355-35754-601	ホース (3.5X7.5X601)	1	L:601>250	
11	09355-35754-601	ホース (3.5X7.5X601)	1	L:601>250	
12	09355-35754-601	ホース (3.5X7.5X601)	1	L:601>470	
13	09355-35754-601	ホース (3.5X7.5X601)	1	L:601>600	
14	01550-08557	ホルト	3		
15	01550-08607	ホルト	1		
16	01550-06167	ホルト	2		
17	02112-34167	スクリュ	3		
18	02112-05127	スクリュ	1		
19	02162-05207	スクリュ	2		
20	13110-96J00	マニホールド, インテーク	1		
21	13119-96J00	カバー スケツト, インテークマニホールド	4		
22	13125-96J00	カバー スケツト, スロットルボデー	1		
23	13300-96J00	ボデーアツシ, スロットル	1		
24	13730-96J01	チヤンバ, バキューム	1		
25	01421-08257	スタツトホルト	2		
26	01550-06257	ホルト	2		
27	01550-08307	ホルト	8		
28	08316-10087	ナツト	2		
29	09160-05045	ワツシヤ (5.5X18X1)	1		
30	63615-96J00	ブラケット, スロットルケーブルクランフ	1		
31	09403-05312	クランフ	1		
32	01550-06127	ホルト	1		
33	13315-96J00	ブラケット, スロットルボデー	1		
34	01550-08207	ホルト	3		

FIG.135A

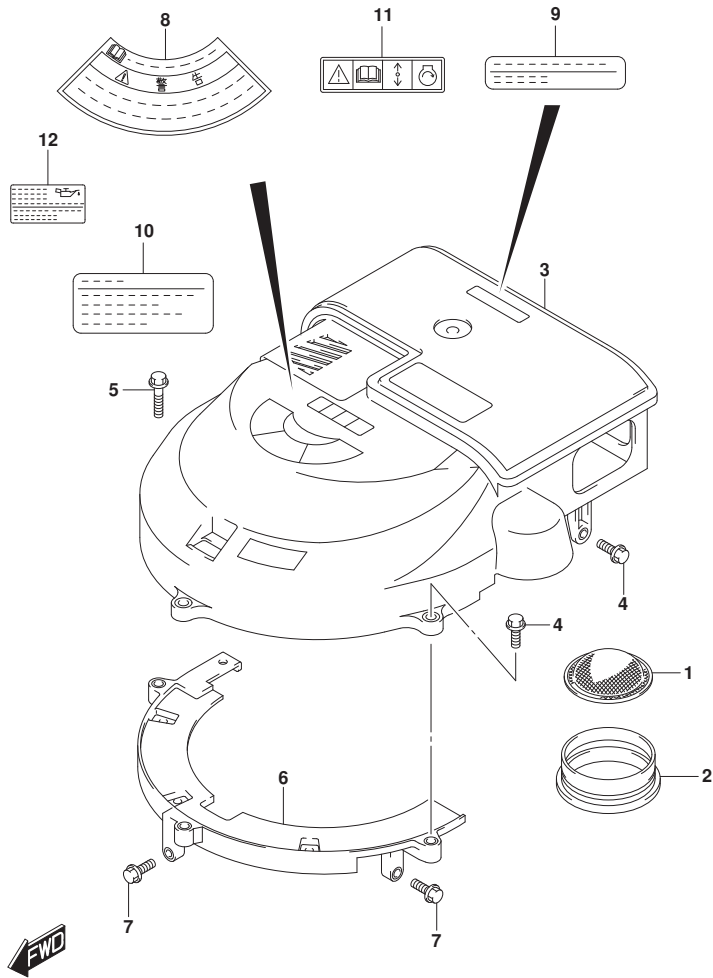


FIG. 135A (1-D-12) サイレンサ/リングギヤカバー (DF150T)

見出番号	品番	品名	使用個数	備考	標準作業時間
1	13710-96J00	アレスタ, フレーム	1		
2	13813-96J00	ホルダ, アレスタ	1		
3	13810-96J00	サイレンサ	1		
4	01550-06207	ホルト	3		
5	01550-06307	ホルト	1		
6	11510-96J04	カバー, リングギヤアング	1		
7	01550-06207	ホルト	2		
8	61472-93E20	ラベル, スタータ	1		
9	61493-96J00	ラベル, クリアランス	1	UPTO 201410 FROM 15002F-51000	1
10	61494-96J00	ラベル, オイル	1	UPTO 201410 FROM 15002F-51000	5
11	69711-93E10	ラベル, S. I. G. P.	1	UPTO 15002F-51038	5
12	61494-96J10	ラベル, オイル/クリアランス	1	FROM 201410 FROM 15002F-51038	6

FIG.135B

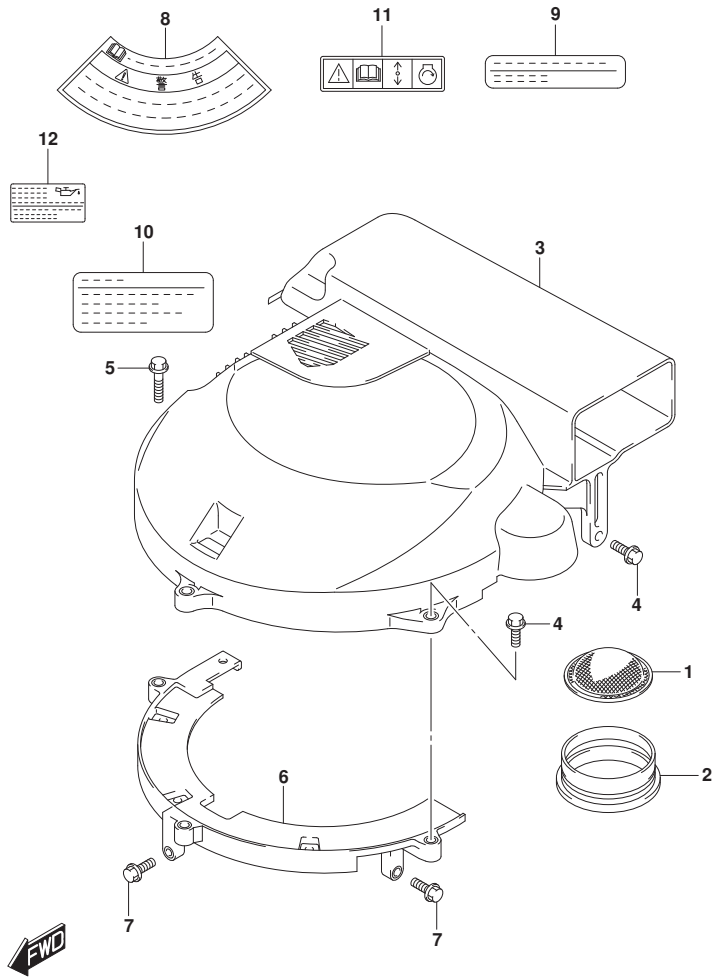


FIG. 135B (1-D-13) サイレンサ/リングギヤカバー (DF150TG)

見出番号	品番	品名	使用個数	備考	標準作業時間
1	13710-96J00	アレスタ, フレーム	1		
2	13813-96J00	ホルダ, アレスタ	1		
3	13810-96J20	サイレンサ	1		
4	01550-06207	ホルト	3		
5	01550-06307	ホルト	1		
6	11510-96J04	カバー, リングギヤアング	1		
7	01550-06207	ホルト	2		
8	61472-93E20	ラベル, スタータ	1		
9	61493-96J00	ラベル, クリアランス	1	UPTO 201410 FROM 15002F-51000	1
10	61494-96J00	ラベル, オイル	1	UPTO 201410 FROM 15002F-51000	5
11	69711-93E10	ラベル, S. I. G. P.	1	UPTO 15002F-51038	5
12	61494-96J10	ラベル, オイル/クリアランス	1	FROM 201410 FROM 15002F-51038	6

FIG.135C

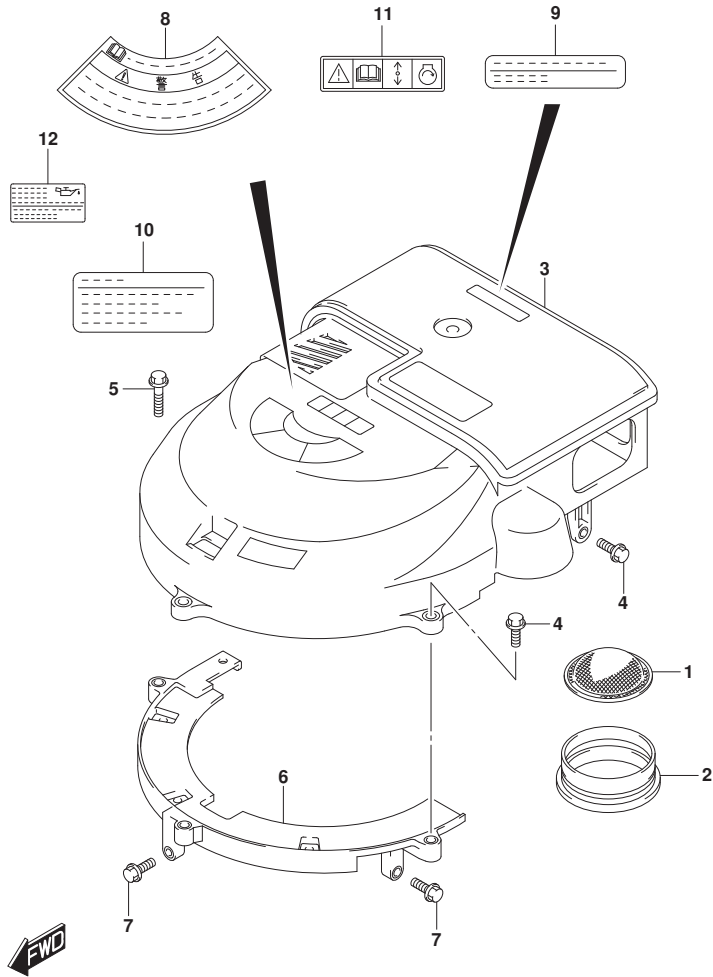


FIG. 135C (1-D-14) サイレンサ/リングギヤカバー (DF150Z)

見出番号	品番	品名	使用個数	備考	標準作業時間
1	13710-96J00	アレスタ, フレーム	1		
2	13813-96J00	ホルダ, アレスタ	1		
3	13810-96J00	サイレンサ	1		
4	01550-06207	ホルト	3		
5	01550-06307	ホルト	1		
6	11510-96J04	カバー, リングギヤアング	1		
7	01550-06207	ホルト	2		
8	61472-93E20	ラベル, スタータ	1		
9	61493-96J00	ラベル, クリアランス	1	UPTO 201410 FROM 15002Z-51000	1
10	61494-96J00	ラベル, オイル	1	UPTO 201410 FROM 15002Z-51000	8
11	69711-93E10	ラベル, S. I. G. P.	1	UPTO 15002Z-51004	8
12	61494-96J10	ラベル, オイル/クリアランス	1	FROM 201410 FROM 15002Z-51004	9

FIG.135D

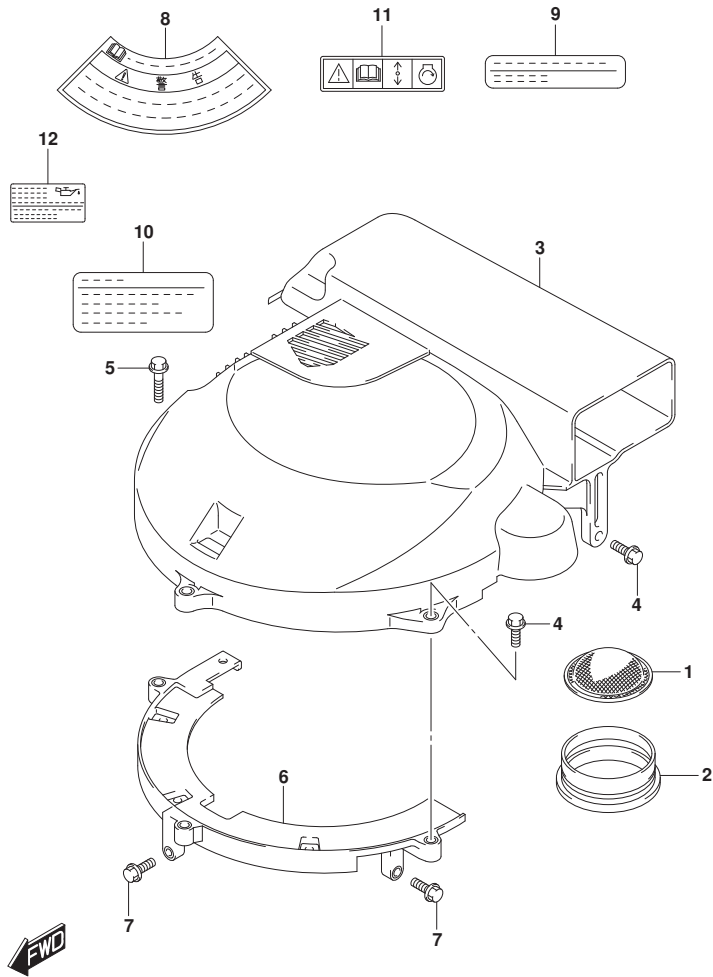


FIG. 135D (1-D-15) サイレンサ/リングギヤカバー (DF150ZG)

見出番号	品番	品名	使用個数	備考	標準作業時間
1	13710-96J00	アレスタ, フレーム	1		
2	13813-96J00	ホルダ, アレスタ	1		
3	13810-96J20	サイレンサ	1		
4	01550-06207	ホルト	3		
5	01550-06307	ホルト	1		
6	11510-96J04	カバー, リングギヤアング	1		
7	01550-06207	ホルト	2		
8	61472-93E20	ラベル, スタータ	1		
9	61493-96J00	ラベル, クリアランス	1	UPTO 201410 FROM 15002Z-51000	1
10	61494-96J00	ラベル, オイル	1	UPTO 201410 FROM 15002Z-51000	8
11	69711-93E10	ラベル, S. I. G. P.	1	UPTO 201410 FROM 15002Z-51000	8
12	61494-96J10	ラベル, オイル/クリアランス	1	FROM 201410 FROM 15002Z-51004	9

FIG.135E

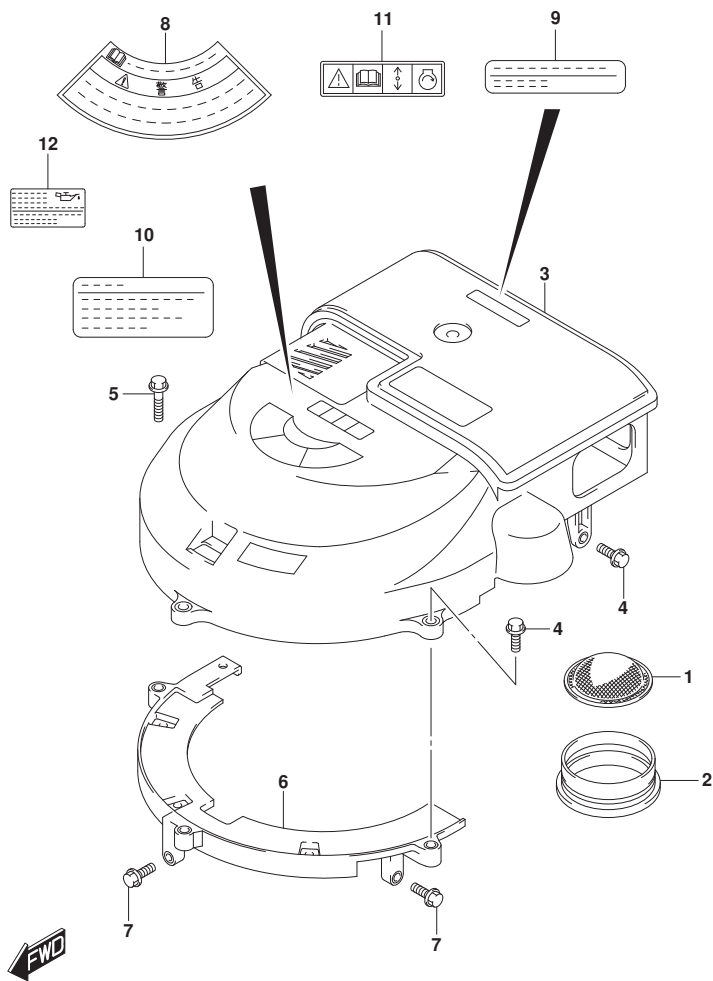


FIG. 135E (1-D-16) サイレンサ/リングギヤカバー (DF175T)

見出番号	品番	品名	使用個数	備考	標準作業時間
1	13710-96J00	アレスタ, フレーム	1		
2	13813-96J00	ホルダ, アレスタ	1		
3	13810-96J00	サイレンサ	1		
4	01550-06207	ホルト	3		
5	01550-06307	ホルト	1		
6	11510-96J04	カバー, リングギヤアング	1		
7	01550-06207	ホルト	2		
8	61472-93E20	ラベル, スタータ	1		
9	61493-96J00	ラベル, クリアランス	1	UPTO 201410 FROM 17502F-51000	1
10	61494-96J00	ラベル, オイル	1	UPTO 17502F-51039 FROM 17502F-51000	3
11	69711-93E10	ラベル, S. I. G. P.	1	UPTO 17502F-51039	3
12	61494-96J10	ラベル, オイル/クリアランス	1	FROM 201410 FROM 17502F-51039	4

FIG.135F

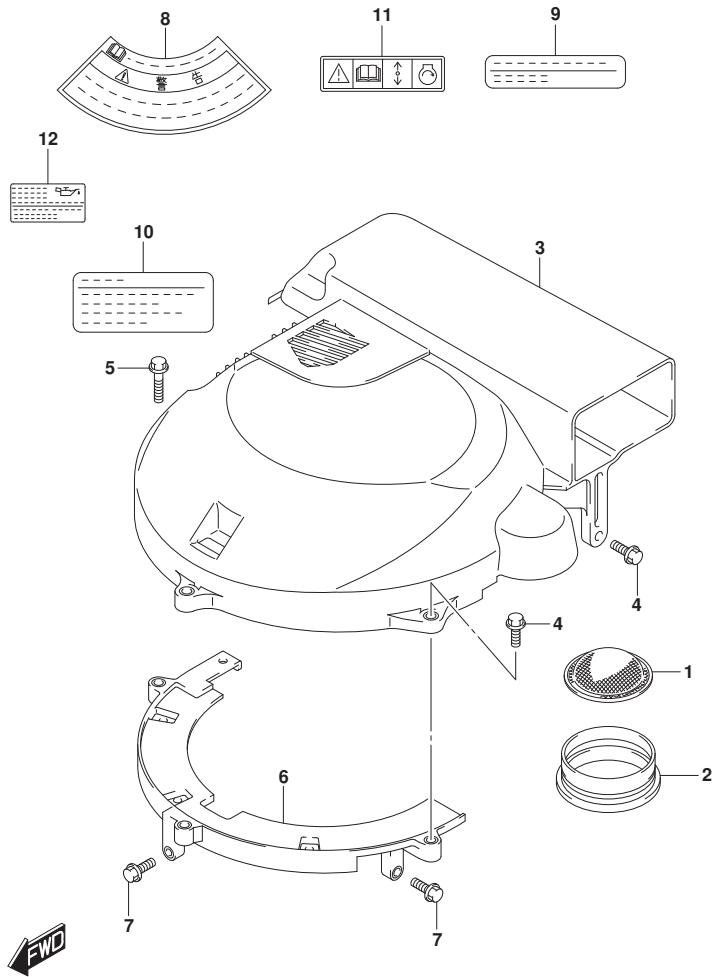


FIG. 135F (1-E-2) サイレンサ/リングギヤカバー (DF175TG)

見出番号	品番	品名	使用個数	備考	標準作業時間
1	13710-96J00	アレスタ, フレーム	1		
2	13813-96J00	ホルダ, アレスタ	1		
3	13810-96J20	サイレンサ	1		
4	01550-06207	ホルト	3		
5	01550-06307	ホルト	1		
6	11510-96J04	カバー, リングギヤアング	1		
7	01550-06207	ホルト	2		
8	61472-93E20	ラベル, スタータ	1		
9	61493-96J00	ラベル, クリアランス	1	UPTO 201410 FROM 17502F-51000	1
10	61494-96J00	ラベル, オイル	1	UPTO 17502F-51039 FROM 17502F-51000	3
11	69711-93E10	ラベル, S. I. G. P.	1	UPTO 17502F-51039 FROM 17502F-51000	3
12	61494-96J10	ラベル, オイル/クリアランス	1	FROM 201410 FROM 17502F-51039	4

FIG.135G

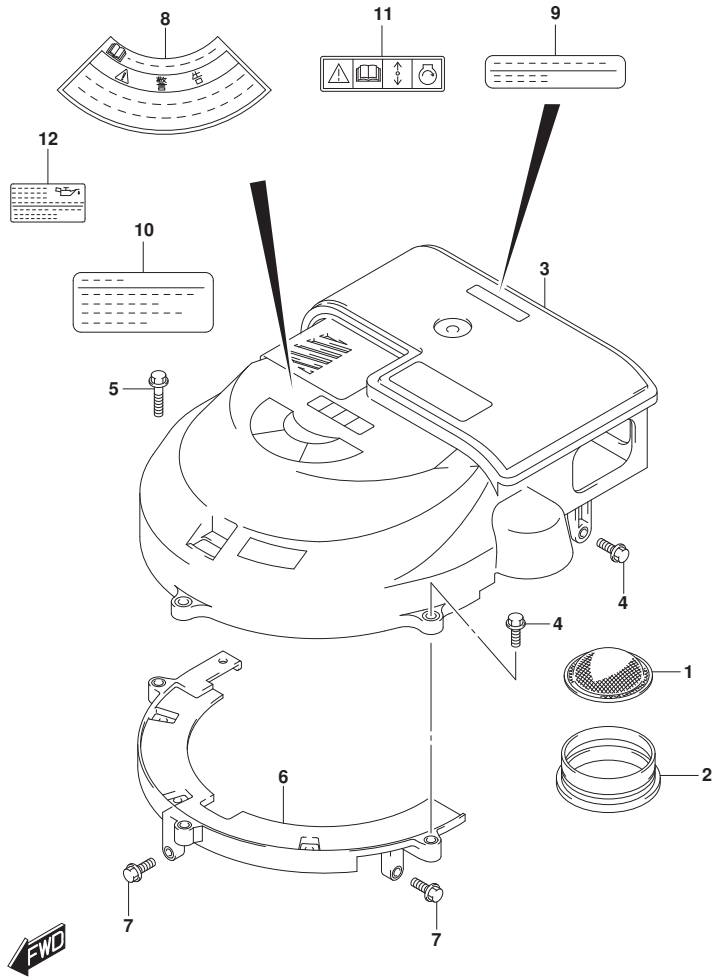


FIG. 135G (1-E-3) サイレンサ/リングギヤカバー (DF175Z)

見出番号	品番	品名	使用個数	備考	標準作業時間
1	13710-96J00	アレスタ, フレーム	1		
2	13813-96J00	ホルダ, アレスタ	1		
3	13810-96J00	サイレンサ	1		
4	01550-06207	ホルト	3		
5	01550-06307	ホルト	1		
6	11510-96J04	カバー, リングギヤアング	1		
7	01550-06207	ホルト	2		
8	61472-93E20	ラベル, スタータ	1		
9	61493-96J00	ラベル, クリアランス	1	UPTO 201410 FROM 17502Z-51000	1
10	61494-96J00	ラベル, オイル	1	UPTO 17502Z-51006 FROM 17502Z-51000	2
11	69711-93E10	ラベル, S. I. G. P.	1	UPTO 17502Z-51006 FROM 17502Z-51006	2
12	61494-96J10	ラベル, オイル/クリアランス	1	FROM 201410 FROM 17502Z-51006	3

FIG.135H

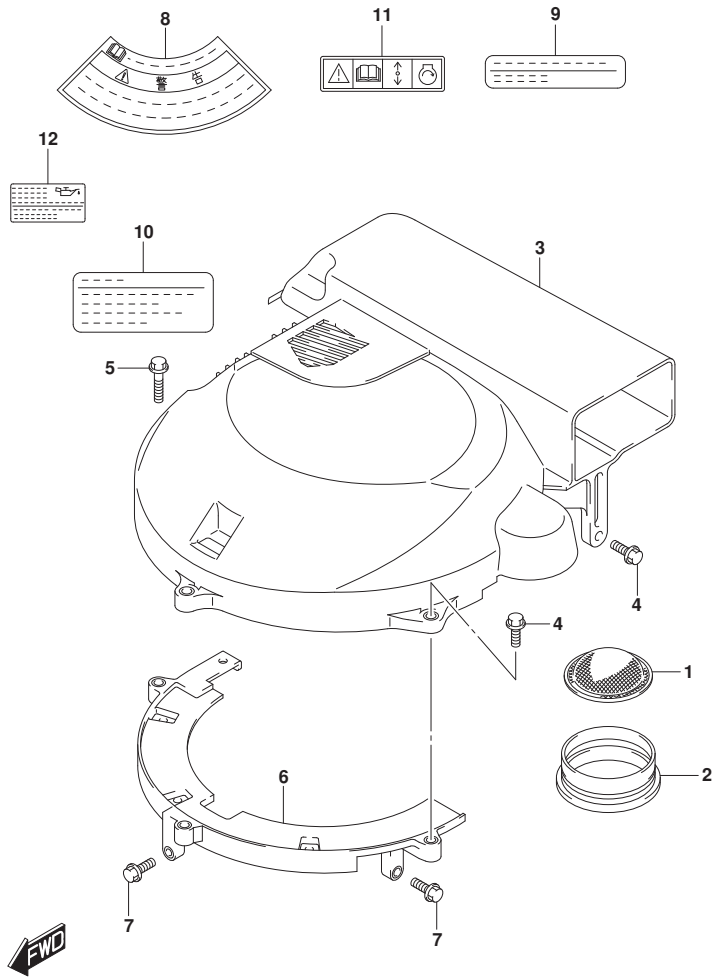


FIG. 135H (1-E-4) サイレンサ/リングギヤカバー (DF175ZG)

見出番号	品番	品名	使用個数	備考	標準作業時間
1	13710-96J00	アレスタ, フレーム	1		
2	13813-96J00	ホルダ, アレスタ	1		
3	13810-96J20	サイレンサ	1		
4	01550-06207	ホルト	3		
5	01550-06307	ホルト	1		
6	11510-96J04	カバー, リングギヤアング	1		
7	01550-06207	ホルト	2		
8	61472-93E20	ラベル, スタータ	1		
9	61493-96J00	ラベル, クリアランス	1	UPTO 201410 FROM 17502Z-51000	1
10	61494-96J00	ラベル, オイル	1	UPTO 17502Z-51006 FROM 17502Z-51000	2
11	69711-93E10	ラベル, S. I. G. P.	1	UPTO 17502Z-51006 FROM 17502Z-51006	2
12	61494-96J10	ラベル, オイル/クリアランス	1	FROM 201410 FROM 17502Z-51006	3

FIG.135J

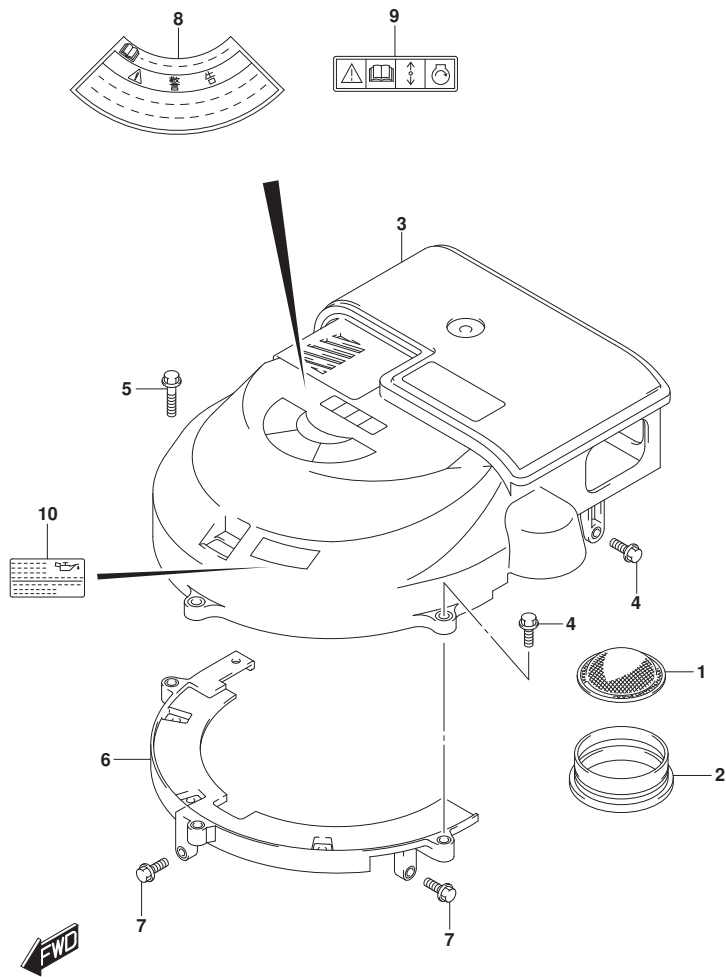


FIG. 135J (1-E-5) サイレンサ/リングギヤカバー (DF150ST)

見出番号	品番	品名	使用個数	備考	標準作業時間
1	13710-96J00	アレスタ, フレーム	1		
2	13813-96J00	ホルダ, アレスタ	1		
3	13810-96J00	サイレンサ	1		
4	01550-06207	ホルト	3		
5	01550-06307	ホルト	1		
6	11510-96J04	カバー, リングギヤアング	1		
7	01550-06207	ホルト	2		
8	61472-93E20	ラベル, スタータ	1		
9	69711-93E10	ラベル, S. I. G. P.	1		
10	61494-96J10	ラベル, オイル/クリアランス	1		

FIG.140A

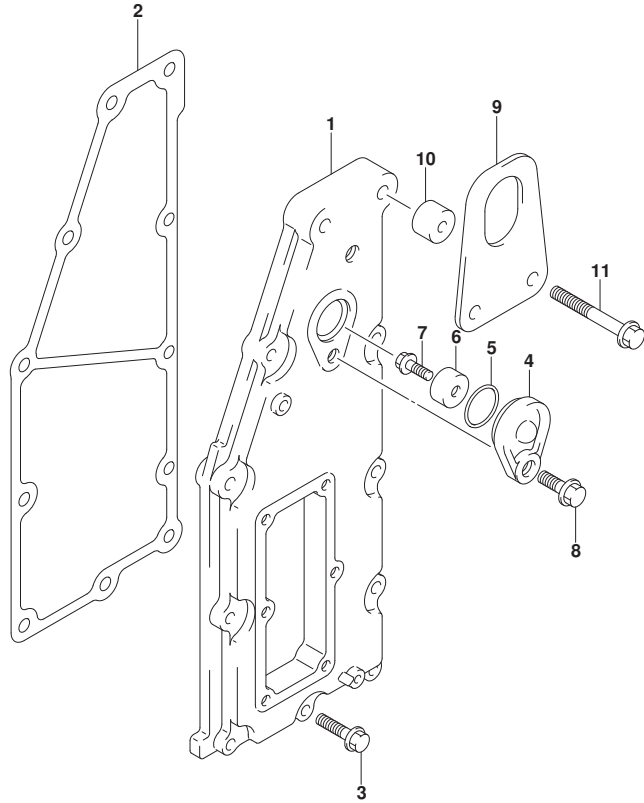


FIG. 140A (1-E-6) エキゾーストカバー

見出番号	品番	品名	使用個数	備考	標準作業時間
1	14141-96J00	カバー, エキゾースト	1		
2	14151-96J00	ガスケット, エキゾーストカバー	1		
3	01550-06307	ホルト	9		
4	11261-93J00	カバー, プロテクションアノード	1		
5	09280-22019	リング (D:1.9, ID:21.8)	1		
6	55321-87J00	アノード, プロテクション	1		
7	09103-06281	ホルト (6X14)	1		
8	01550-08207	ホルト	1		
9	11292-96J00	フック, エンジンホート	1		
10	09180-08167	スペーサ (8.5X20X13.5)	2		
11	01550-08607	ホルト	2		



FIG.143A

FIG.143A (1-E-7) フューエルベーパーセパレーター

見出番号	品番	品名	使用個数	備考	標準作業時間
1	15600-96J02	セパレーターアツシ, フューエルベーパー	1		
2	13370-96J00	・バルフアツシ, ニードル	1		
3	02142-0408B	・スクリュ	1		
4	15200-96J00	・ホソフアツシ, フューエル(H)	1		
5	15647-93J00	・フツシ, フューエルホソフ	1		
6	15626-96J00	・シール	1		
7	15628-99E00	・スクリュ(L:15)	5		
8	15629-99E10	・スクリュ, ドレーン	1		
9	15641-96J00	・スベサ, フューエルホソフ	1		
10	15642-90J00	・フィルタ	1		
11	15650-96J00	・フロート	1		
12	13254-01010	・ピン, フロート	1		
13	02112-0408A	・スクリュ	1		
14	15760-93J00	・レギュレータ, フューエルフ レツヤ	1		
15	02112-05107	・スクリュ	1		
16	15683-87J00	・ホス	1		
17	09169-08042	ワツヤ	6		
18	09320-12072	クツシヨ	3		
19	01550-08357	ホルト	1		
20	01550-08407	ホルト	2		
21	15660-96J20	ホス, エバホ レシヨ	1		
22	18498-99ECO	・フ ロテクタ (9. 5X11. 5X760)	1		
23	09401-08412	・クリツフ	2		
24	09352-50823-00B	・ホス (5X8. 2X2000)	1	L:2000>1000	
25	09401-08412	クリツフ	1		
26	09352-50823-600	ホス (5X8. 2X600)	1	L:600>45	
27	09364-06010	ユニオン	1		
28	09403-13408	クランフ	1		
29	09408-00008	クリツフ (ID:20)	1		
30	09408-00078	クランフ	1		
31	15690-96J10	ホスセツト, エバホ レシヨ	1	オプシヨ, イラストヨウジナシ	

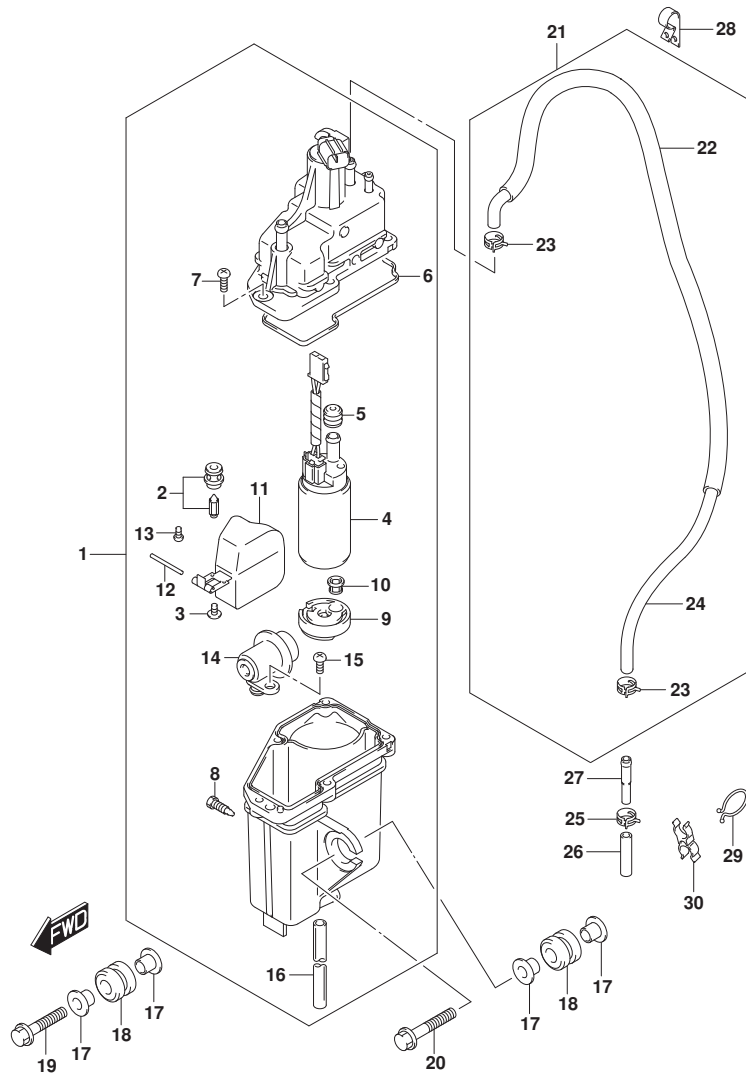


FIG.144A

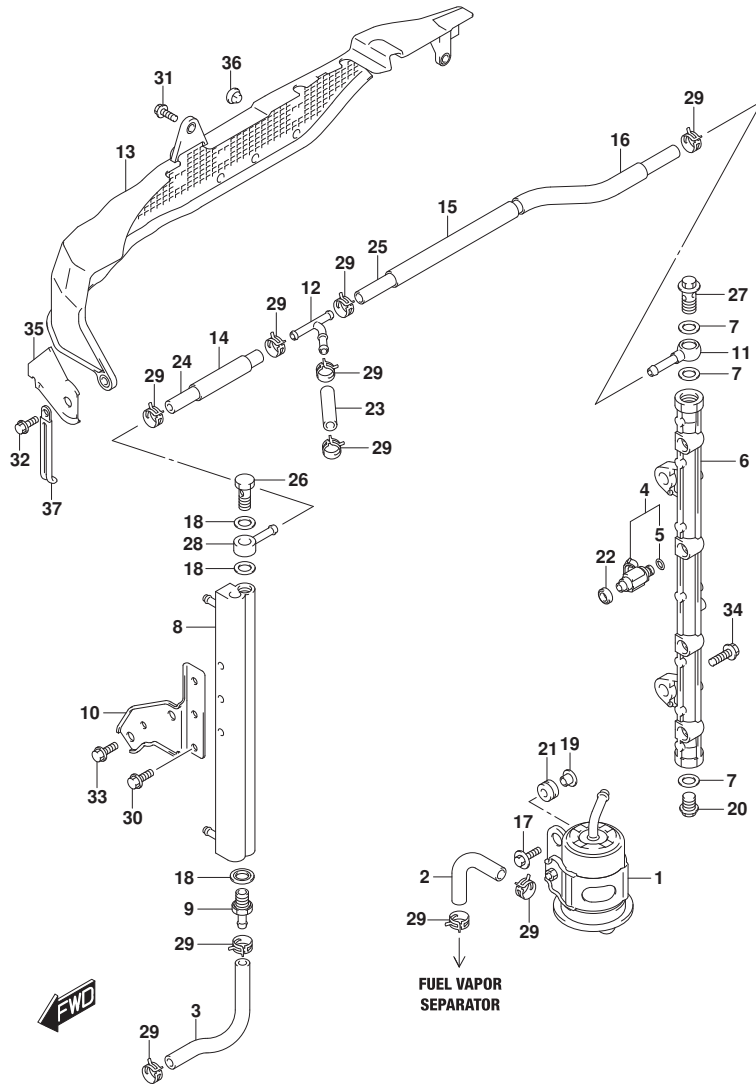


FIG.144A (1-E-8) フューエルインジェクタ (DF150T)

見出番号	品番	品名	使用個数	備考	標準作業時間
1	15440-96J01	フィルタ, フューエル	1		
2	15681-87L00	ホース, フューエル (クーラツ-3ウェイ)	1		
3	15681-96J11	ホース, フューエル (クーラツ-セパレータ)	1		
4	15710-96J00	インジェクタアツツ, フューエル	4		
5	15717-16G00	・Oリング	4		
6	15751-96J00	パイク, テリハリ	1		
7	15762-93J00	ガスケット, テリハリパイク	3		
8	15770-96J00	クーラ, フューエル	1		
9	15773-90J00	ユニオン, フューエルホース	1		
10	15790-96J00	ブラケット, フューエルクーラ	1		
11	15830-77EA0	ジヨイント, フューエルメイン	1		
12	15830-99E00	ユニオン, 3ウェイ	1		
13	15851-96J01	ガード, フューエルホース	1		
14	18498-99E20	ブラケット, フューエルホース (15. 4X18. 4X450)	1	L: 450>70	
15	18498-93J00	ブラケット, フューエルホース (15. 4X18. 4X340)	1	L: 340>220	
16	18498-99E20	ブラケット, フューエルホース (15. 4X18. 4X450)	1	L: 450>120	
17	09116-06202	ホルト (6X25)	2		
18	09168-12013	ガスケット (11. 8X22X1. 2)	3		
19	09169-06062	ワッシャ	2		
20	09247-14041	ブラケ (14X14)	1		
21	09320-08501	クワシヨ (8X18X10)	2		
22	09320-08062	クワシヨ	4		
23	09343-75001-600	ホース (7. 5X13. 5X600)	1	L: 600>50	
24	09343-75001-600	ホース (7. 5X13. 5X600)	1	L: 600>120	
25	09343-75001-600	ホース (7. 5X13. 5X600)	1	L: 600>430	
26	09360-12008	ホルト, 12X27	1		
27	09360-14009	ユニオンホルト	1		
28	09363-08004	ユニオン	1		
29	09401-11425	クリツブ	10		
30	01550-06127	ホルト	3		
31	01550-06127	ホルト	1		
32	01550-06167	ホルト	2		
33	01550-08167	ホルト	2		
34	01550-08257	ホルト	2		
35	15852-96J00	ガード, フューエルホースガード	1		

FIG.144A

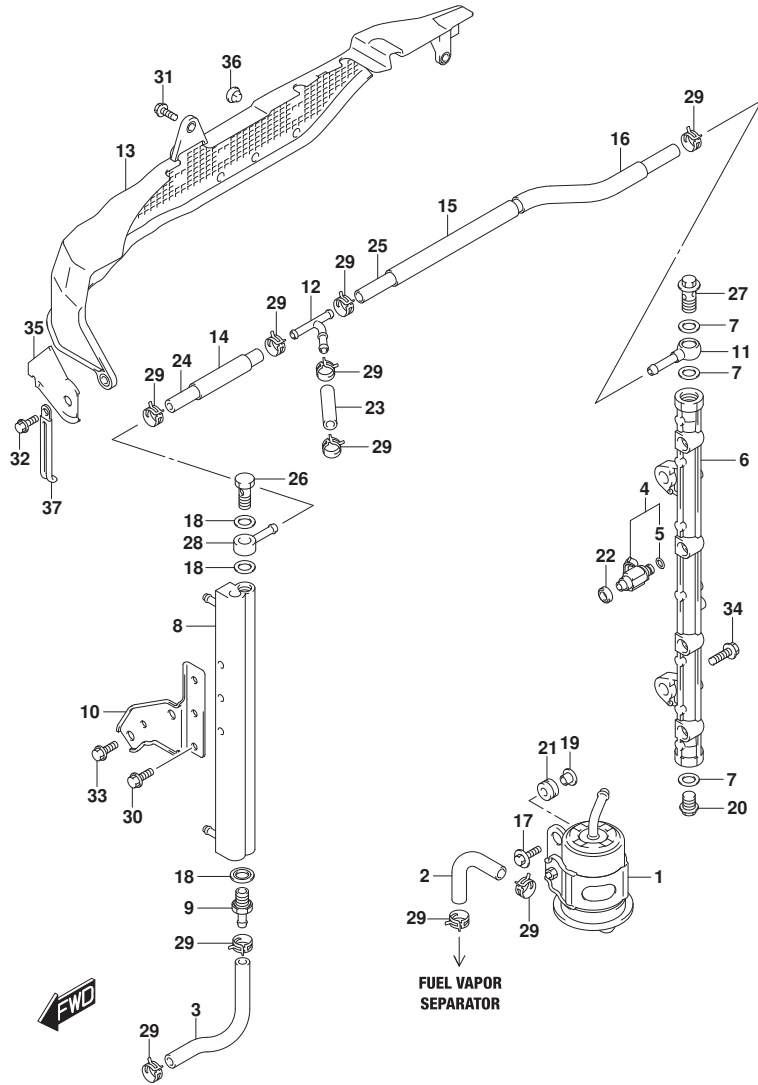
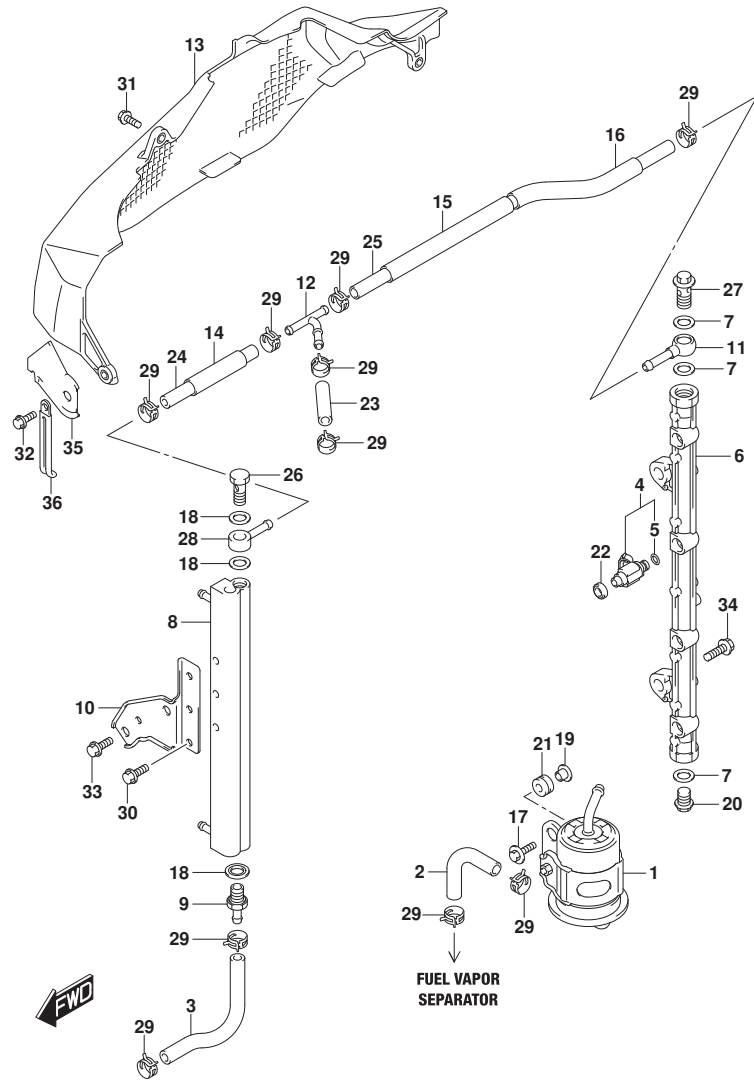


FIG.144A (1-E-9) フューエルインジェクタ (DF150T)

見出番号	品番	品名	使用個数	備考	標準作業時間
36	09321-08005	クッション	3		
37	29404-93J20	クランプ	1		

FIG.144B



DF175_000_015_144B
FUELINJECTOR

FIG.144B (1-E-10) フューエルインジェクタ (DF150TG)

見出番号	品番	品名	使用個数	備考	標準作業時間
1	15440-96J01	フィルタ, フューエル	1		
2	15681-87L00	ホース, フューエル (クーラツ-3ウェイ)	1		
3	15681-96J11	ホース, フューエル (クーラツ-セパレータ)	1		
4	15710-96J00	インジェクタアツツ, フューエル	4		
5	15717-16G00	・Oリング	4		
6	15751-96J00	パイク, テリハ	1		
7	15762-93J00	ガスケット, テリハ	3		
8	15770-96J00	クーラ, フューエル	1		
9	15773-90J00	ユニオン, フューエルホース	1		
10	15790-96J00	ブラケット, フューエルクーラ	1		
11	15830-77EA0	ジヨイント, フューエルメイン	1		
12	15830-99E00	ユニオン, 3ウェイ	1		
13	15851-96J11	ガード, フューエルホース	1		
14	18498-99E20	プロテクタ, フューエルホース (15. 4X18. 4X450)	1	L: 450>70	
15	18498-93J00	プロテクタ, フューエルホース (15. 4X18. 4X340)	1	L: 340>220	
16	18498-99E20	プロテクタ, フューエルホース (15. 4X18. 4X450)	1	L: 450>120	
17	09116-06202	ホルト (6X25)	2		
18	09168-12013	ガスケット (11. 8X22X1. 2)	3		
19	09169-06062	ワッシャ	2		
20	09247-14041	プラグ (14X14)	1		
21	09320-08501	クワシヨン (8X18X10)	2		
22	09320-08062	クワシヨン	4		
23	09343-75001-600	ホース (7. 5X13. 5X600)	1	L: 600>50	
24	09343-75001-600	ホース (7. 5X13. 5X600)	1	L: 600>120	
25	09343-75001-600	ホース (7. 5X13. 5X600)	1	L: 600>430	
26	09360-12008	ホルト, 12X27	1		
27	09360-14009	ユニオンホルト	1		
28	09363-08004	ユニオン	1		
29	09401-11425	クリツブ	10		
30	01550-06127	ホルト	3		
31	01550-06127	ホルト	1		
32	01550-06167	ホルト	2		
33	01550-08167	ホルト	2		
34	01550-08257	ホルト	2		
35	15852-96J00	ガード, フューエルホースガード	1		

DF175_000_015

FIG.144B

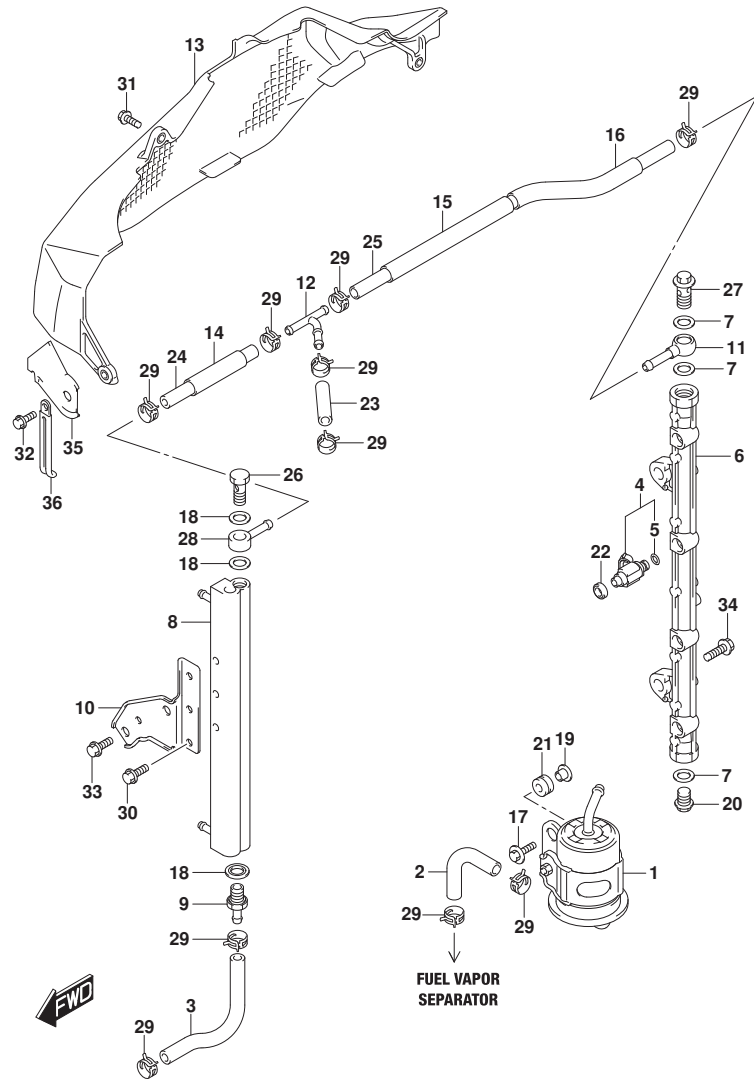


FIG.144B (1-E-11) フューエルインジェクタ (DF150TG)

見出番号	品番	品名	使用個数	備考	標準作業時間
36	29404-93J20	クランプ	1		

FIG.144C

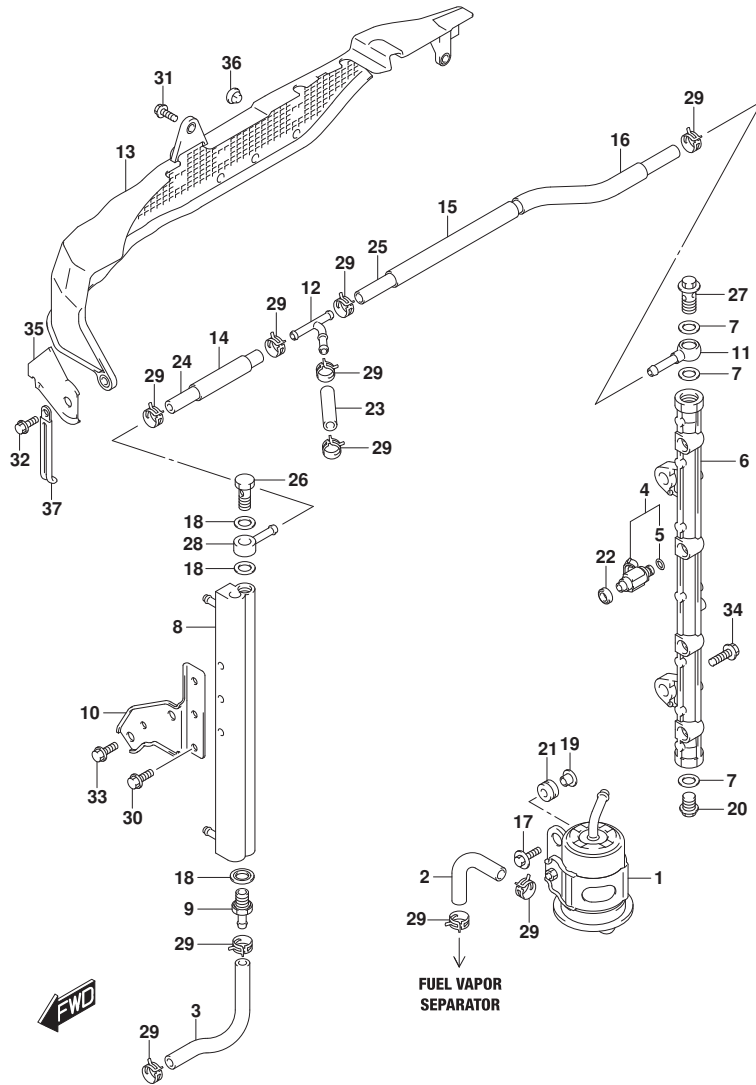


FIG.144C (1-E-12) フューエルインジェクタ (DF150Z)

見出番号	品番	品名	使用個数	備考	標準作業時間
1	15440-96J01	フィルタ, フューエル	1		
2	15681-87L00	ホース, フューエル (クーラツ-3ウェイ)	1		
3	15681-96J11	ホース, フューエル (クーラツ-セパレータ)	1		
4	15710-96J00	インジェクタアツシ, フューエル	4		
5	15717-16G00	・Oリング	4		
6	15751-96J00	パイク, テリハリ	1		
7	15762-93J00	ガスケット, テリハリパイク	3		
8	15770-96J00	クーラ, フューエル	1		
9	15773-90J00	ユニオン, フューエルホース	1		
10	15790-96J00	ブラケット, フューエルクーラ	1		
11	15830-77EA0	ジヨイント, フューエルメイン	1		
12	15830-99E00	ユニオン, 3ウェイ	1		
13	15851-96J01	ガード, フューエルホース	1		
14	18498-99E20	ブラケット, フューエルホース (15. 4X18. 4X450)	1	L: 450>70	
15	18498-93J00	ブラケット, フューエルホース (15. 4X18. 4X340)	1	L: 340>220	
16	18498-99E20	ブラケット, フューエルホース (15. 4X18. 4X450)	1	L: 450>120	
17	09116-06202	ホルト (6X25)	2		
18	09168-12013	ガスケット (11. 8X22X1. 2)	3		
19	09169-06062	ワッシャ	2		
20	09247-14041	ブラケ (14X14)	1		
21	09320-08501	クワシヨ (8X18X10)	2		
22	09320-08062	クワシヨ	4		
23	09343-75001-600	ホース (7. 5X13. 5X600)	1	L: 600>50	
24	09343-75001-600	ホース (7. 5X13. 5X600)	1	L: 600>120	
25	09343-75001-600	ホース (7. 5X13. 5X600)	1	L: 600>430	
26	09360-12008	ホルト, 12X27	1		
27	09360-14009	ユニオンホルト	1		
28	09363-08004	ユニオン	1		
29	09401-11425	クリツブ	10		
30	01550-06127	ホルト	3		
31	01550-06127	ホルト	1		
32	01550-06167	ホルト	2		
33	01550-08167	ホルト	2		
34	01550-08257	ホルト	2		
35	15852-96J00	ガード, フューエルホースガード	1		

FIG.144C

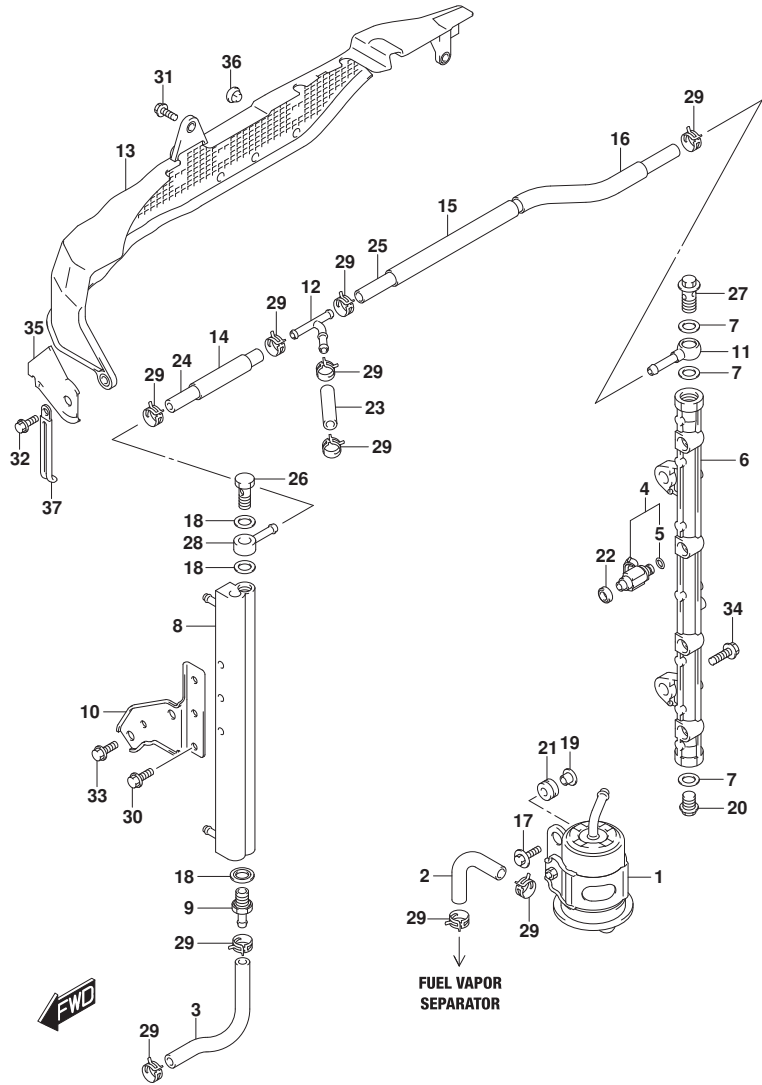
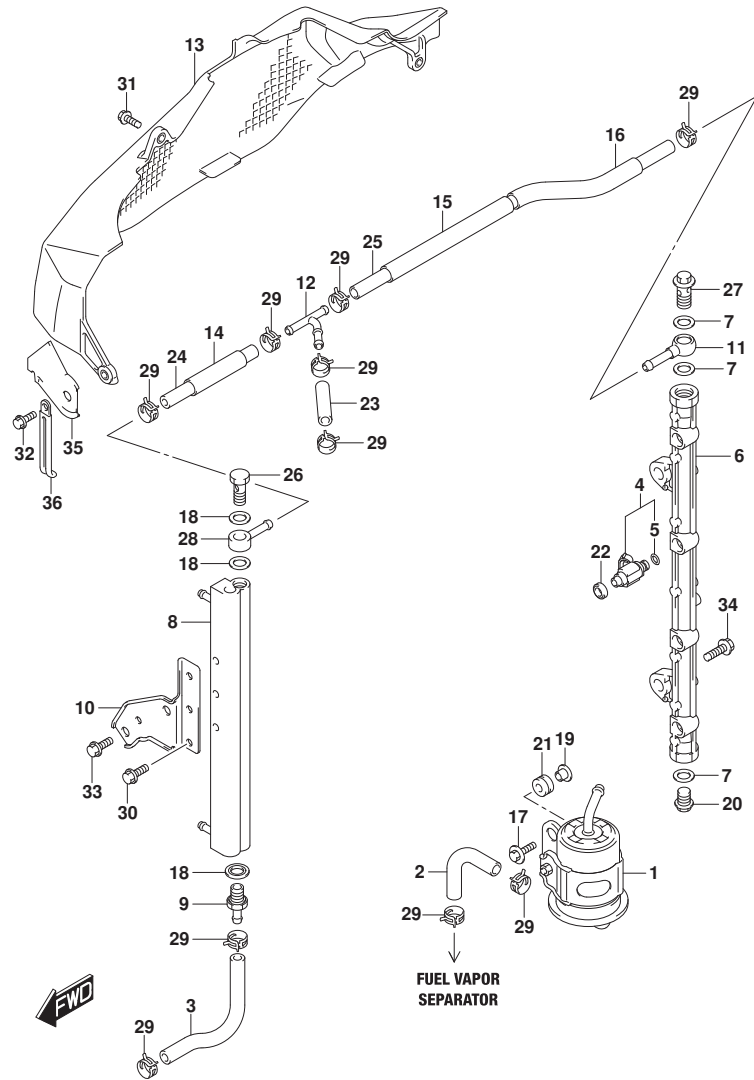


FIG.144C (1-E-13) フューエルインジェクタ (DF150Z)

見出番号	品番	品名	使用個数	備考	標準作業時間
36	09321-08005	クッション	3		
37	29404-93J20	クランプ	1		

FIG.144D



DF175_000_015_144D
FUELINJECTOR

FIG.144D (1-E-14) フューエルインジェクタ (DF150ZG)

見出番号	品番	品名	使用個数	備考	標準作業時間
1	15440-96J01	フィルタ, フューエル	1		
2	15681-87L00	ホース, フューエル (クーラツ-3ウエイ)	1		
3	15681-96J11	ホース, フューエル (クーラツ-セパレータ)	1		
4	15710-96J00	インジェクタアツツ, フューエル	4		
5	15717-16G00	・Oリング	4		
6	15751-96J00	バンプ, テリハ	1		
7	15762-93J00	ガスケット, テリハ	3		
8	15770-96J00	クーラ, フューエル	1		
9	15773-90J00	ユニオン, フューエルホース	1		
10	15790-96J00	ブラケット, フューエルクーラ	1		
11	15830-77EA0	ジヨイント, フューエルメイン	1		
12	15830-99E00	ユニオン, 3ウエイ	1		
13	15851-96J11	ガード, フューエルホース	1		
14	18498-99E20	ブラケット, フューエルホース (15. 4X18. 4X450)	1	L: 450>70	
15	18498-93J00	ブラケット, フューエルホース (15. 4X18. 4X340)	1	L: 340>220	
16	18498-99E20	ブラケット, フューエルホース (15. 4X18. 4X450)	1	L: 450>120	
17	09116-06202	ホルト (6X25)	2		
18	09168-12013	ガスケット (11. 8X22X1. 2)	3		
19	09169-06062	ワッシャ	2		
20	09247-14041	プラグ (14X14)	1		
21	09320-08501	クワシヨン (8X18X10)	2		
22	09320-08062	クワシヨン	4		
23	09343-75001-600	ホース (7. 5X13. 5X600)	1	L: 600>50	
24	09343-75001-600	ホース (7. 5X13. 5X600)	1	L: 600>120	
25	09343-75001-600	ホース (7. 5X13. 5X600)	1	L: 600>430	
26	09360-12008	ホルト, 12X27	1		
27	09360-14009	ユニオンホルト	1		
28	09363-08004	ユニオン	1		
29	09401-11425	クリツブ	10		
30	01550-06127	ホルト	3		
31	01550-06127	ホルト	1		
32	01550-06167	ホルト	2		
33	01550-08167	ホルト	2		
34	01550-08257	ホルト	2		
35	15852-96J00	ガード, フューエルホースガード	1		

DF175_000_015

FIG.144D

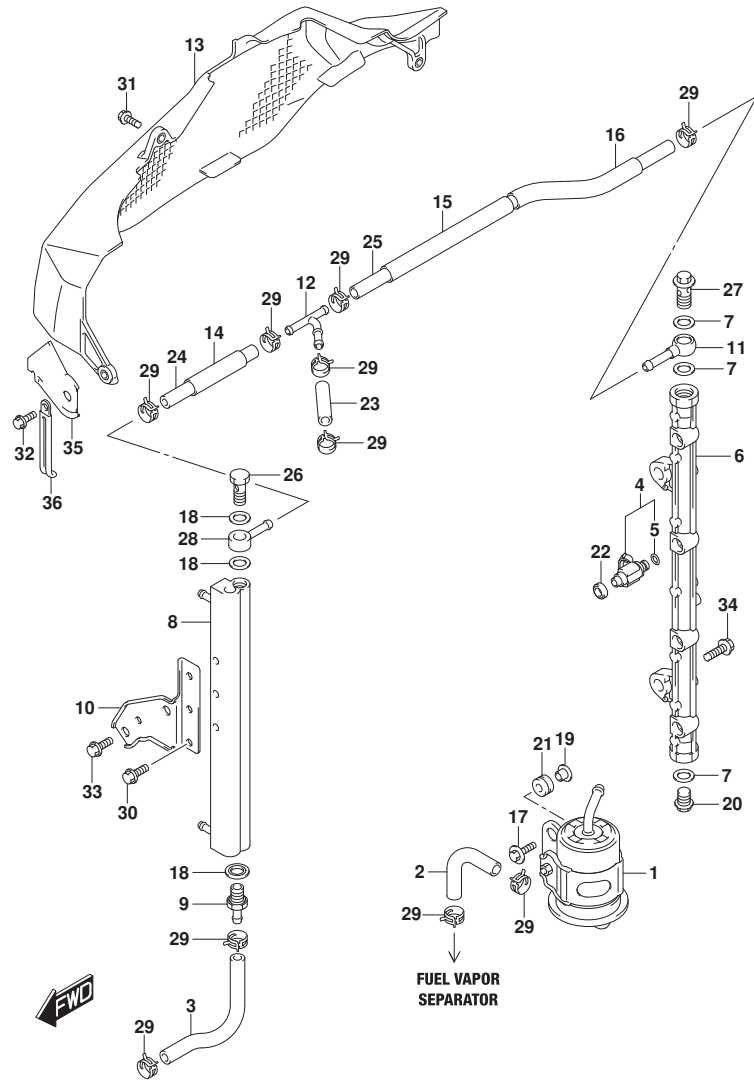


FIG.144D (1-E-15) フューエルインジェクタ (DF150ZG)

見出番号	品番	品名	使用個数	備考	標準作業時間
36	29404-93J20	クランプ	1		

FIG.144E

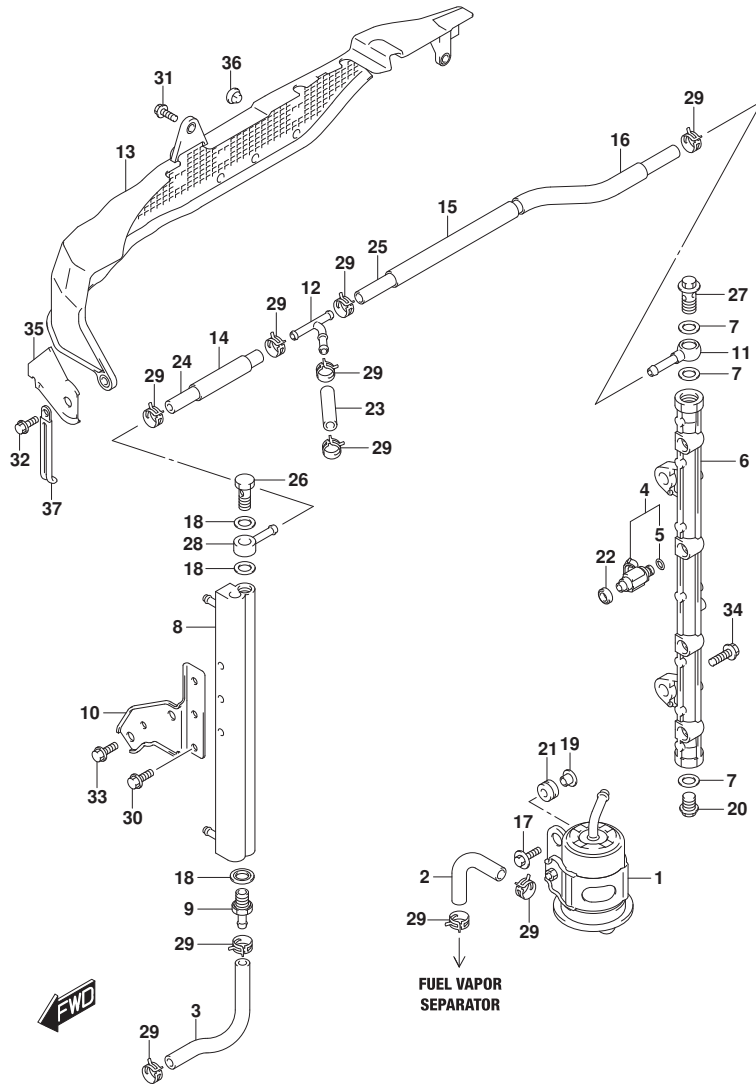


FIG.144E (1-E-16) フューエルインジクタ (DF175T)

見出番号	品番	品名	使用個数	備考	標準作業時間
1	15440-96J01	フィルタ, フューエル	1		
2	15681-87L00	ホース, フューエル (クーラツ-3ウエイ)	1		
3	15681-96J11	ホース, フューエル (クーラツ-セパレータ)	1		
4	15710-96J00	インジクタアツツ, フューエル	4		
5	15717-16G00	・Oリング	4		
6	15751-96J00	パイク, テリハリ	1		
7	15762-93J00	ガスケット, テリハリパイク	3		
8	15770-96J00	クーラ, フューエル	1		
9	15773-90J00	ユニオン, フューエルホース	1		
10	15790-96J00	ブラケット, フューエルクーラ	1		
11	15830-77EA0	ジヨイント, フューエルメイン	1		
12	15830-99E00	ユニオン, 3ウエイ	1		
13	15851-96J01	ガード, フューエルホース	1		
14	18498-99E20	プロテクタ, フューエルホース (15. 4X18. 4X450)	1	L: 450>70	
15	18498-93J00	プロテクタ, フューエルホース (15. 4X18. 4X340)	1	L: 340>220	
16	18498-99E20	プロテクタ, フューエルホース (15. 4X18. 4X450)	1	L: 450>120	
17	09116-06202	ホルト (6X25)	2		
18	09168-12013	ガスケット (11. 8X22X1. 2)	3		
19	09169-06062	ワツシヤ	2		
20	09247-14041	ブラケ (14X14)	1		
21	09320-08501	クツシヨ (8X18X10)	2		
22	09320-08062	クツシヨ	4		
23	09343-75001-600	ホース (7. 5X13. 5X600)	1	L: 600>50	
24	09343-75001-600	ホース (7. 5X13. 5X600)	1	L: 600>120	
25	09343-75001-600	ホース (7. 5X13. 5X600)	1	L: 600>430	
26	09360-12008	ホルト, 12X27	1		
27	09360-14009	ユニオンホルト	1		
28	09363-08004	ユニオン	1		
29	09401-11425	クリツブ	10		
30	01550-06127	ホルト	3		
31	01550-06127	ホルト	1		
32	01550-06167	ホルト	2		
33	01550-08167	ホルト	2		
34	01550-08257	ホルト	2		
35	15852-96J00	ガード, フューエルホースガード	1		

FIG.144E

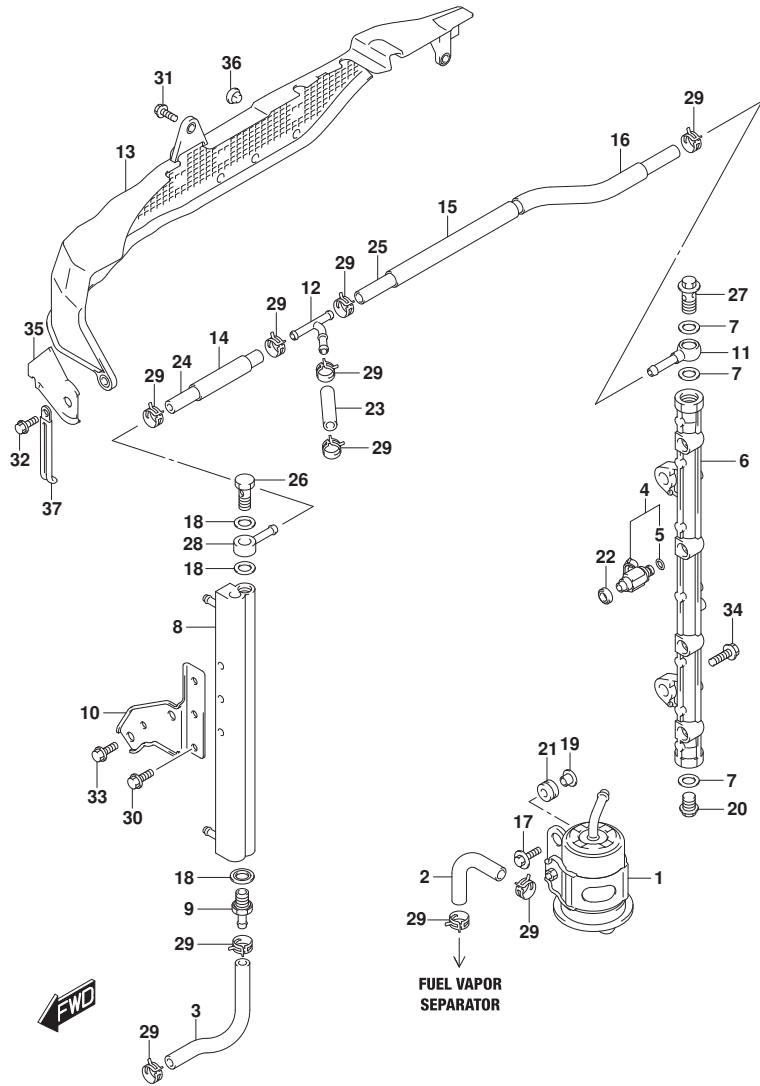
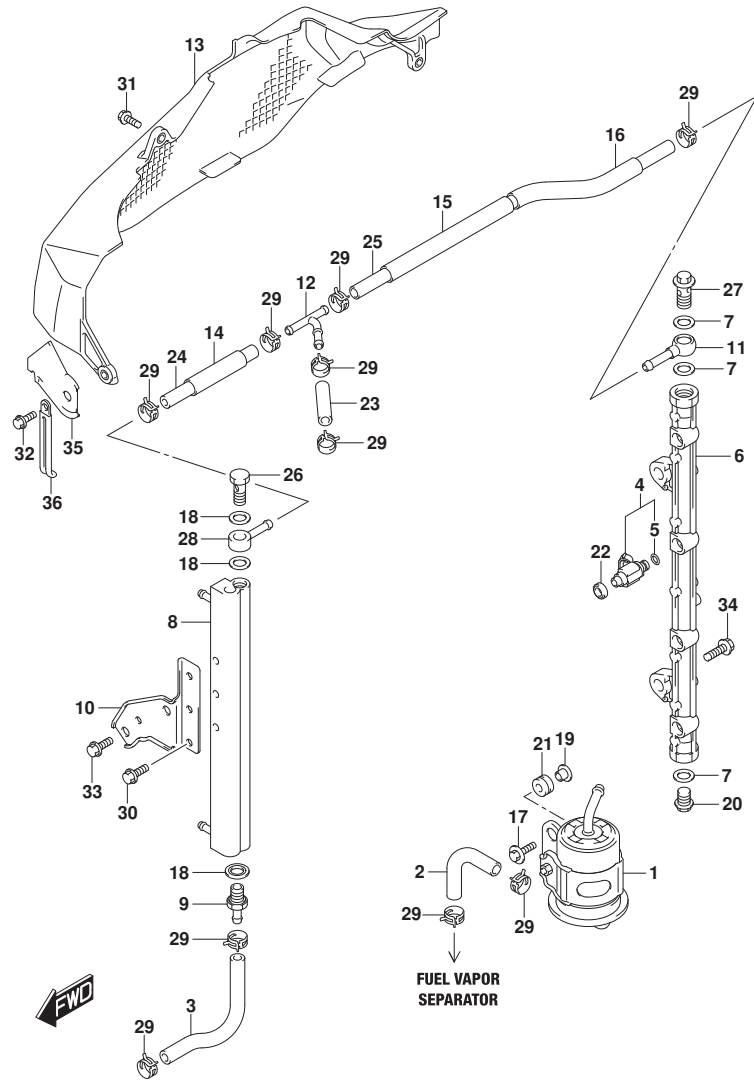


FIG.144E (1-F-2) フューエルインジェクタ (DF175T)

見出番号	品番	品名	使用個数	備考	標準作業時間
36	09321-08005	クッション	3		
37	29404-93J20	クランプ	1		

FIG.144F



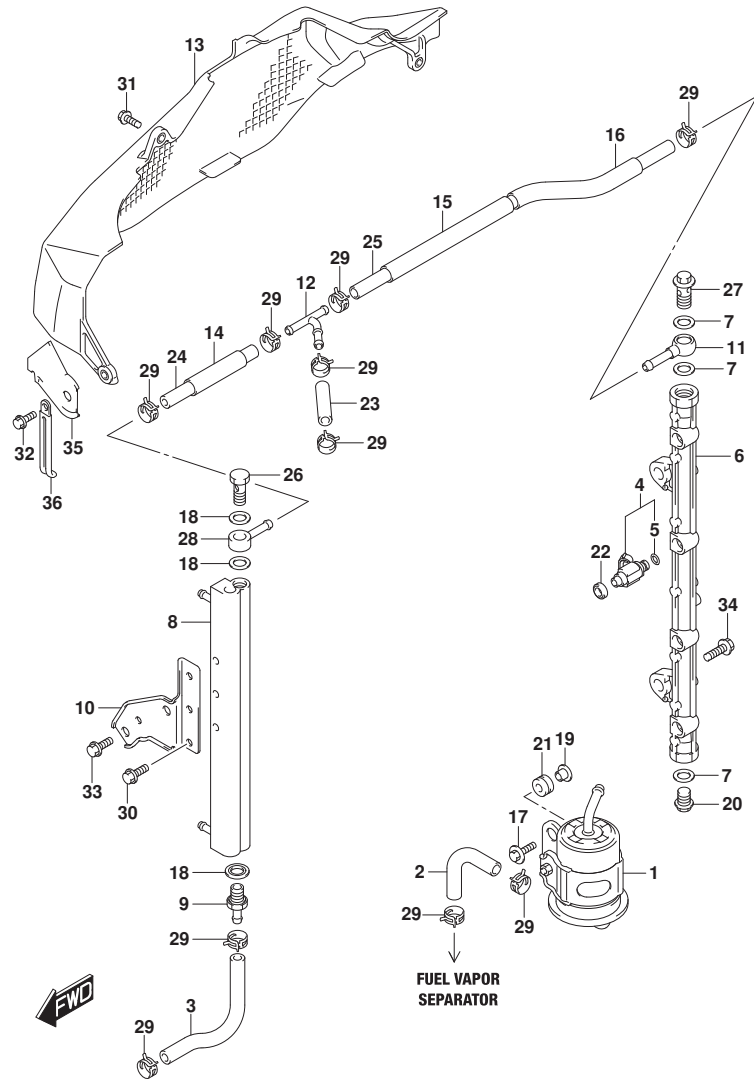
DF175_000_015_144F
FUELINJECTOR

FIG.144F (1-F-3) フューエルインジェクタ (DF175TG)

見出番号	品番	品名	使用個数	備考	標準作業時間
1	15440-96J01	フィルタ, フューエル	1		
2	15681-87L00	ホース, フューエル (クーラツ-3ウェイ)	1		
3	15681-96J11	ホース, フューエル (クーラツ-セパレータ)	1		
4	15710-96J00	インジェクタアツシ, フューエル	4		
5	15717-16G00	・Oリング	4		
6	15751-96J00	パイク, テリハ	1		
7	15762-93J00	ガスケット, テリハ	3		
8	15770-96J00	クーラ, フューエル	1		
9	15773-90J00	ユニオン, フューエルホース	1		
10	15790-96J00	ブラケット, フューエルクーラ	1		
11	15830-77EA0	ジヨイント, フューエルメイン	1		
12	15830-99E00	ユニオン, 3ウェイ	1		
13	15851-96J11	ガード, フューエルホース	1		
14	18498-99E20	プロテクタ, フューエルホース (15. 4X18. 4X450)	1	L: 450>70	
15	18498-93J00	プロテクタ, フューエルホース (15. 4X18. 4X340)	1	L: 340>220	
16	18498-99E20	プロテクタ, フューエルホース (15. 4X18. 4X450)	1	L: 450>120	
17	09116-06202	ホルト (6X25)	2		
18	09168-12013	ガスケット (11. 8X22X1. 2)	3		
19	09169-06062	ワッシャ	2		
20	09247-14041	プラグ (14X14)	1		
21	09320-08501	クワシヨシ (8X18X10)	2		
22	09320-08062	クワシヨシ	4		
23	09343-75001-600	ホース (7. 5X13. 5X600)	1	L: 600>50	
24	09343-75001-600	ホース (7. 5X13. 5X600)	1	L: 600>120	
25	09343-75001-600	ホース (7. 5X13. 5X600)	1	L: 600>430	
26	09360-12008	ホルト, 12X27	1		
27	09360-14009	ユニオンホルト	1		
28	09363-08004	ユニオン	1		
29	09401-11425	クリツブ	10		
30	01550-06127	ホルト	3		
31	01550-06127	ホルト	1		
32	01550-06167	ホルト	2		
33	01550-08167	ホルト	2		
34	01550-08257	ホルト	2		
35	15852-96J00	ガード, フューエルホースガード	1		

DF175_000_015

FIG.144F



DF175_000_015_144F
FUELINJECTOR

FIG.144F (1-F-4) フューエルインジェクタ (DF175TG)

見出番号	品番	品名	使用個数	備考	標準作業時間
36	29404-93J20	クランプ	1		

DF175_000_015

FIG.144G

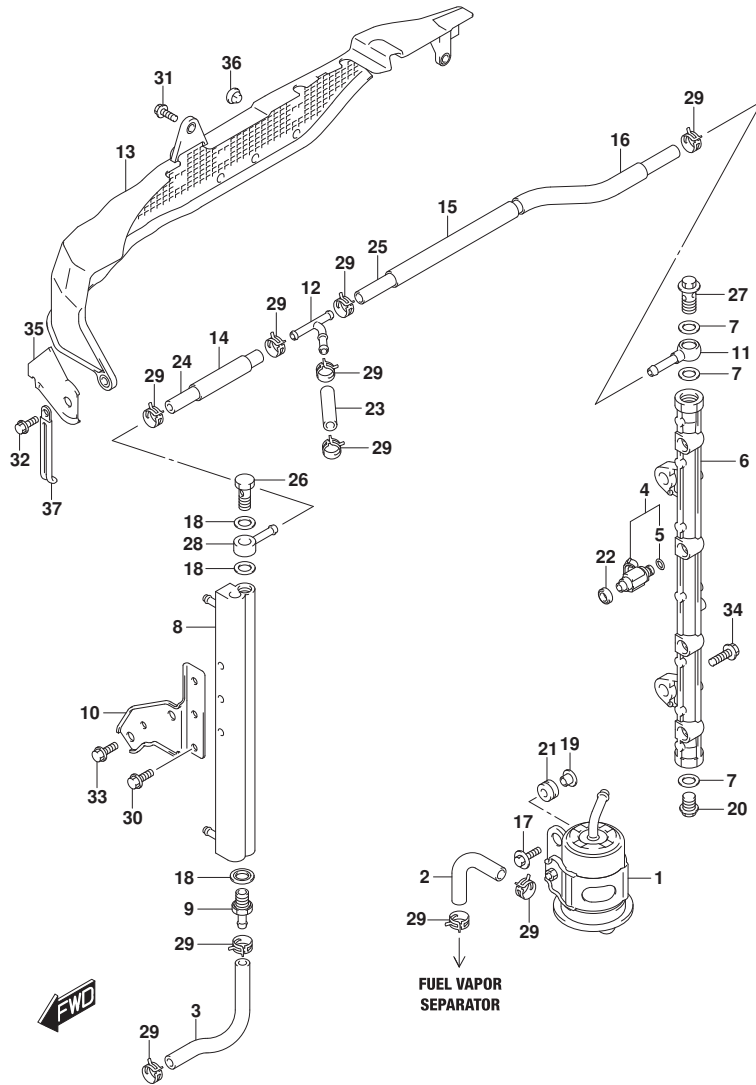


FIG.144G (1-F-5) フューエルインジェクタ (DF175Z)

見出番号	品番	品名	使用個数	備考	標準作業時間
1	15440-96J01	フィルタ, フューエル	1		
2	15681-87L00	ホース, フューエル (クーラツ-3ウェイ)	1		
3	15681-96J11	ホース, フューエル (クーラツ-セパレータ)	1		
4	15710-96J00	インジェクタアツシ, フューエル	4		
5	15717-16G00	・Oリング	4		
6	15751-96J00	パイプ, テリバリ	1		
7	15762-93J00	ガスケット, テリバリパイプ	3		
8	15770-96J00	クーラ, フューエル	1		
9	15773-90J00	ユニオン, フューエルホース	1		
10	15790-96J00	ブラケット, フューエルクーラ	1		
11	15830-77EA0	ジヨイント, フューエルメイン	1		
12	15830-99E00	ユニオン, 3ウェイ	1		
13	15851-96J01	ガード, フューエルホース	1		
14	18498-99E20	ブラケット, フューエルホース (15. 4X18. 4X450)	1	L: 450>70	
15	18498-93J00	ブラケット, フューエルホース (15. 4X18. 4X340)	1	L: 340>220	
16	18498-99E20	ブラケット, フューエルホース (15. 4X18. 4X450)	1	L: 450>120	
17	09116-06202	ホルト (6X25)	2		
18	09168-12013	ガスケット (11. 8X22X1. 2)	3		
19	09169-06062	ワッシャ	2		
20	09247-14041	ブラケ (14X14)	1		
21	09320-08501	クワシヨ (8X18X10)	2		
22	09320-08062	クワシヨ	4		
23	09343-75001-600	ホース (7. 5X13. 5X600)	1	L: 600>50	
24	09343-75001-600	ホース (7. 5X13. 5X600)	1	L: 600>120	
25	09343-75001-600	ホース (7. 5X13. 5X600)	1	L: 600>430	
26	09360-12008	ホルト, 12X27	1		
27	09360-14009	ユニオンホルト	1		
28	09363-08004	ユニオン	1		
29	09401-11425	クリツブ	10		
30	01550-06127	ホルト	3		
31	01550-06127	ホルト	1		
32	01550-06167	ホルト	2		
33	01550-08167	ホルト	2		
34	01550-08257	ホルト	2		
35	15852-96J00	ガード, フューエルホースガード	1		

FIG.144G

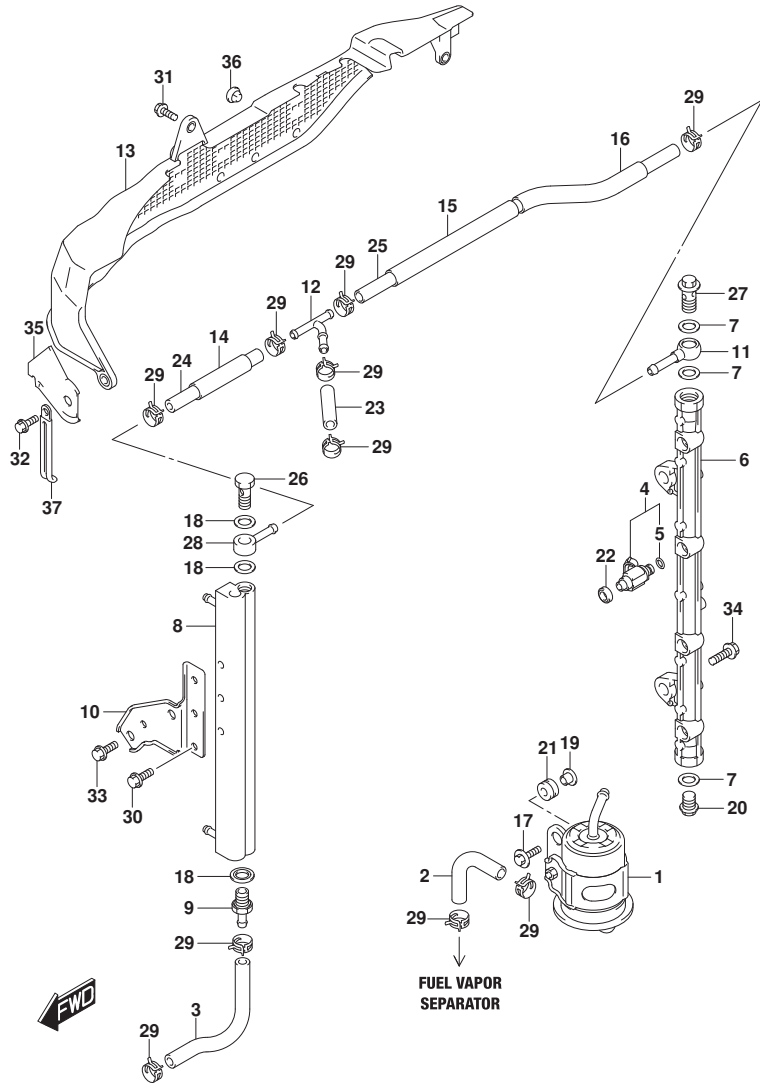
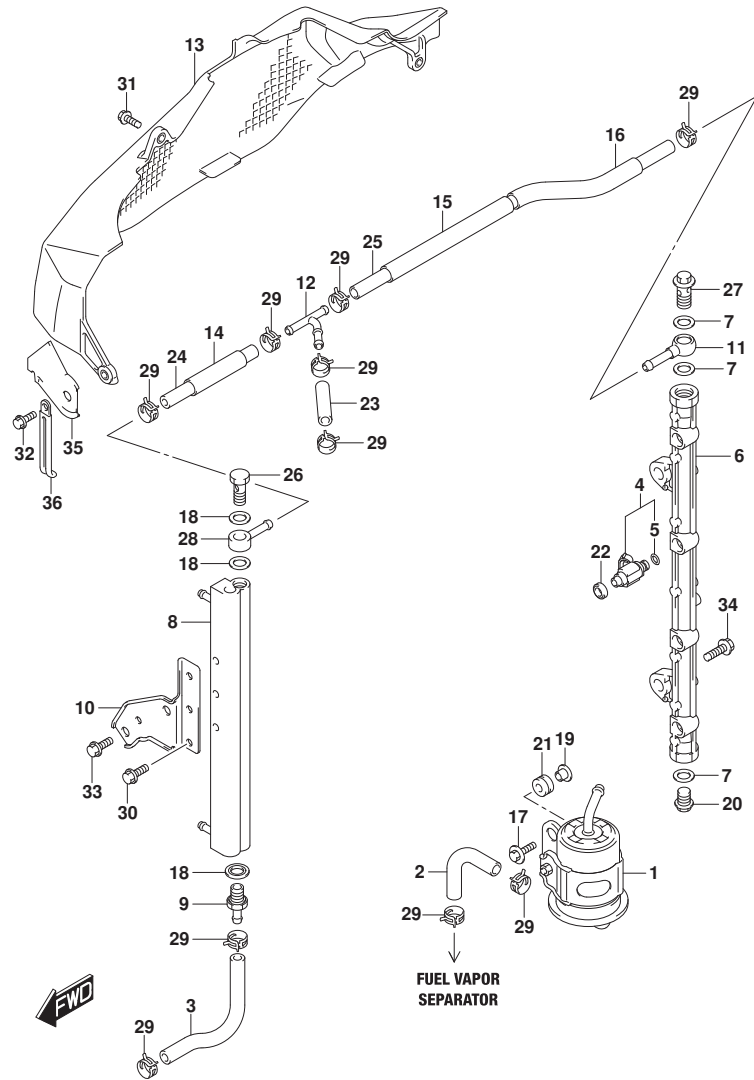


FIG.144G (1-F-6) フューエルインジェクタ (DF175Z)

見出番号	品番	品名	使用個数	備考	標準作業時間
36	09321-08005	クッション	3		
37	29404-93J20	クランプ	1		

FIG.144H



DF175_000_015_144H
FUELINJECTOR

FIG.144H (1-F-7) フューエルインジェクタ (DF175ZG)

見出番号	品番	品名	使用個数	備考	標準作業時間
1	15440-96J01	フィルタ, フューエル	1		
2	15681-87L00	ホース, フューエル (クーラツ-3ウェイ)	1		
3	15681-96J11	ホース, フューエル (クーラツ-セパレータ)	1		
4	15710-96J00	インジェクタアツツ, フューエル	4		
5	15717-16G00	・Oリング	4		
6	15751-96J00	バンプ, テリハ	1		
7	15762-93J00	ガスケット, テリハバンプ	3		
8	15770-96J00	クーラ, フューエル	1		
9	15773-90J00	ユニオン, フューエルホース	1		
10	15790-96J00	ブラケット, フューエルクーラ	1		
11	15830-77EA0	ジヨイント, フューエルメイン	1		
12	15830-99E00	ユニオン, 3ウェイ	1		
13	15851-96J11	ガード, フューエルホース	1		
14	18498-99E20	プロテクタ, フューエルホース (15. 4X18. 4X450)	1	L: 450>70	
15	18498-93J00	プロテクタ, フューエルホース (15. 4X18. 4X340)	1	L: 340>220	
16	18498-99E20	プロテクタ, フューエルホース (15. 4X18. 4X450)	1	L: 450>120	
17	09116-06202	ホルト (6X25)	2		
18	09168-12013	ガスケット (11. 8X22X1. 2)	3		
19	09169-06062	ワツシヤ	2		
20	09247-14041	プラグ (14X14)	1		
21	09320-08501	クツシヨソ (8X18X10)	2		
22	09320-08062	クツシヨソ	4		
23	09343-75001-600	ホース (7. 5X13. 5X600)	1	L: 600>50	
24	09343-75001-600	ホース (7. 5X13. 5X600)	1	L: 600>120	
25	09343-75001-600	ホース (7. 5X13. 5X600)	1	L: 600>430	
26	09360-12008	ホルト, 12X27	1		
27	09360-14009	ユニオンホルト	1		
28	09363-08004	ユニオン	1		
29	09401-11425	クリツブ	10		
30	01550-06127	ホルト	3		
31	01550-06127	ホルト	1		
32	01550-06167	ホルト	2		
33	01550-08167	ホルト	2		
34	01550-08257	ホルト	2		
35	15852-96J00	ガード, フューエルホースガード	1		

DF175_000_015

FIG.144H

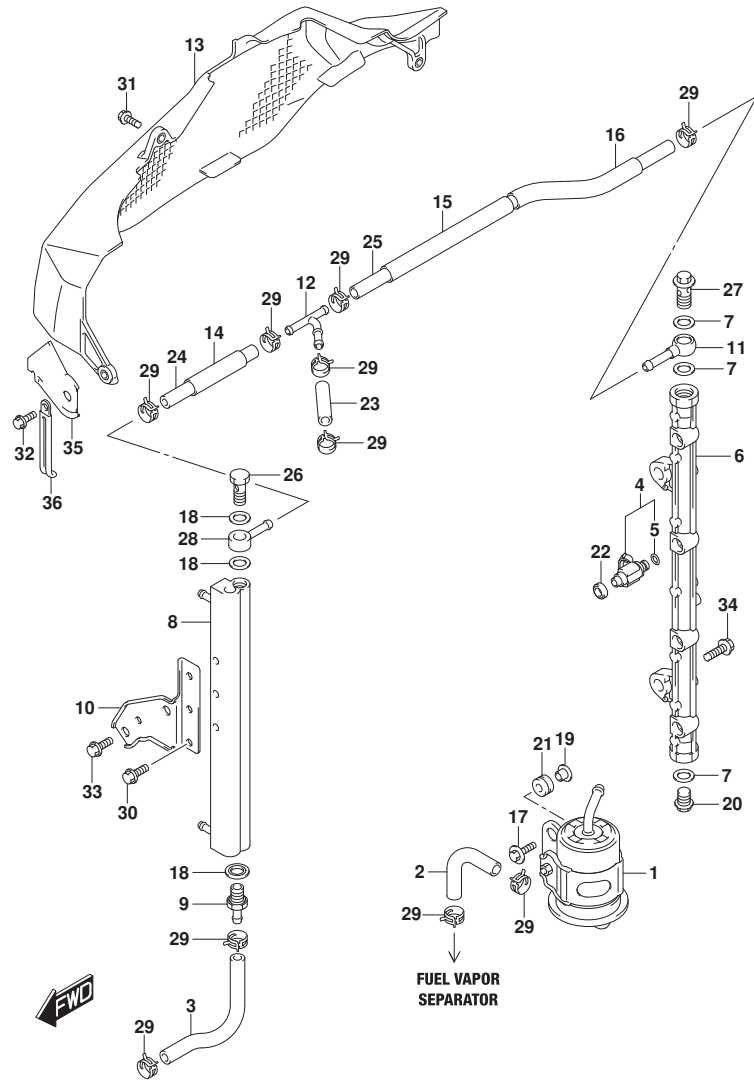


FIG.144H (1-F-8) フューエルインジェクタ (DF175ZG)

見出番号	品番	品名	使用個数	備考	標準作業時間
36	29404-93J20	クランプ	1		

FIG.144J

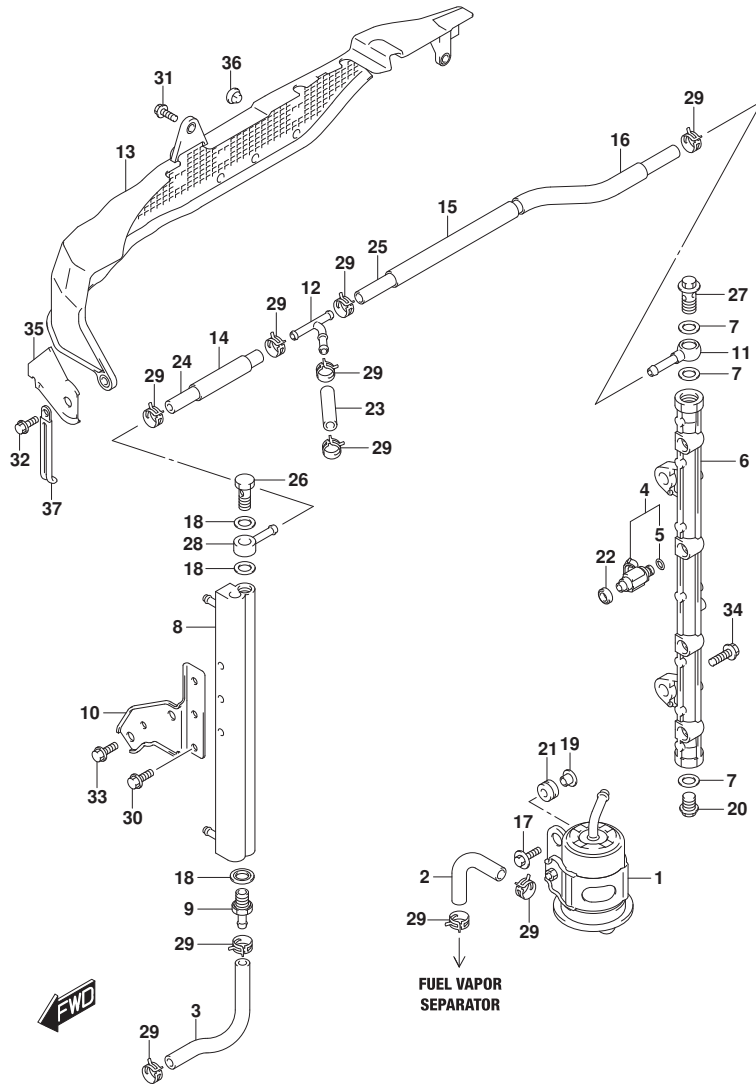


FIG.144J (1-F-9) フューエルインジェクタ (DF150ST)

見出番号	品番	品名	使用個数	備考	標準作業時間
1	15440-96J01	フィルタ, フューエル	1		
2	15681-87L00	ホース, フューエル (クーラツ-3ウェイ)	1		
3	15681-96J11	ホース, フューエル (クーラツ-セパレータ)	1		
4	15710-96J00	インジェクタアツシ, フューエル	4		
5	15717-16G00	・Oリング	4		
6	15751-96J00	パイク, テリバリ	1		
7	15762-93J00	ガスケット, テリバリパイク	3		
8	15770-96J00	クーラ, フューエル	1		
9	15773-90J00	ユニオン, フューエルホース	1		
10	15790-96J00	ブラケット, フューエルクーラ	1		
11	15830-77EA0	ジヨイント, フューエルメイン	1		
12	15830-99E00	ユニオン, 3ウェイ	1		
13	15851-96J01	ガード, フューエルホース	1		
14	18498-99E20	ブラケット, フューエルホース (15. 4X18. 4X450)	1	L: 450>70	
15	18498-93J00	ブラケット, フューエルホース (15. 4X18. 4X340)	1	L: 340>220	
16	18498-99E20	ブラケット, フューエルホース (15. 4X18. 4X450)	1	L: 450>120	
17	09116-06202	ホルト (6X25)	2		
18	09168-12013	ガスケット (11. 8X22X1. 2)	3		
19	09169-06062	ワツシヤ	2		
20	09247-14041	ブラケ (14X14)	1		
21	09320-08501	クツシヨ (8X18X10)	2		
22	09320-08062	クツシヨ	4		
23	09343-75001-600	ホース (7. 5X13. 5X600)	1	L: 600>50	
24	09343-75001-600	ホース (7. 5X13. 5X600)	1	L: 600>120	
25	09343-75001-600	ホース (7. 5X13. 5X600)	1	L: 600>430	
26	09360-12008	ホルト, 12X27	1		
27	09360-14009	ユニオンホルト	1		
28	09363-08004	ユニオン	1		
29	09401-11425	クリツブ	10		
30	01550-06127	ホルト	3		
31	01550-06127	ホルト	1		
32	01550-06167	ホルト	2		
33	01550-08167	ホルト	2		
34	01550-08257	ホルト	2		
35	15852-96J00	ガード, フューエルホースガード	1		

FIG.144J

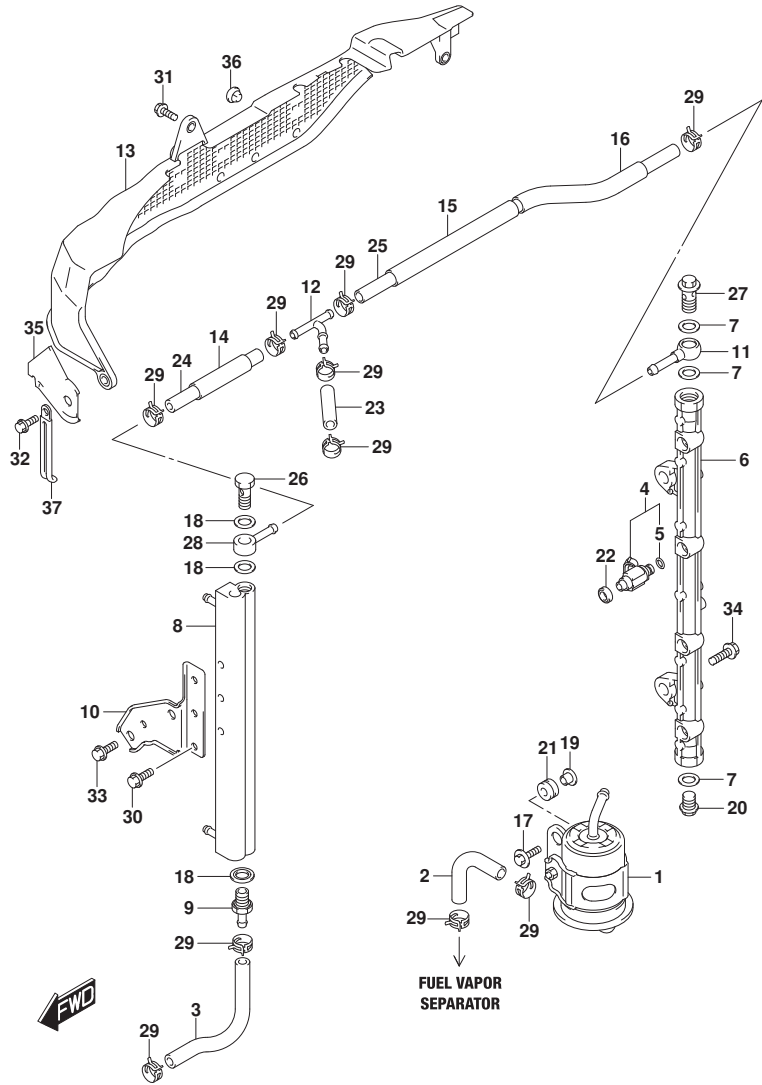


FIG.144J (1-F-10) フューエルインジェクタ (DF150ST)

見出番号	品番	品名	使用個数	備考	標準作業時間
36	09321-08005	クッション	3		
37	29404-93J20	クランプ	1		

FIG.146A

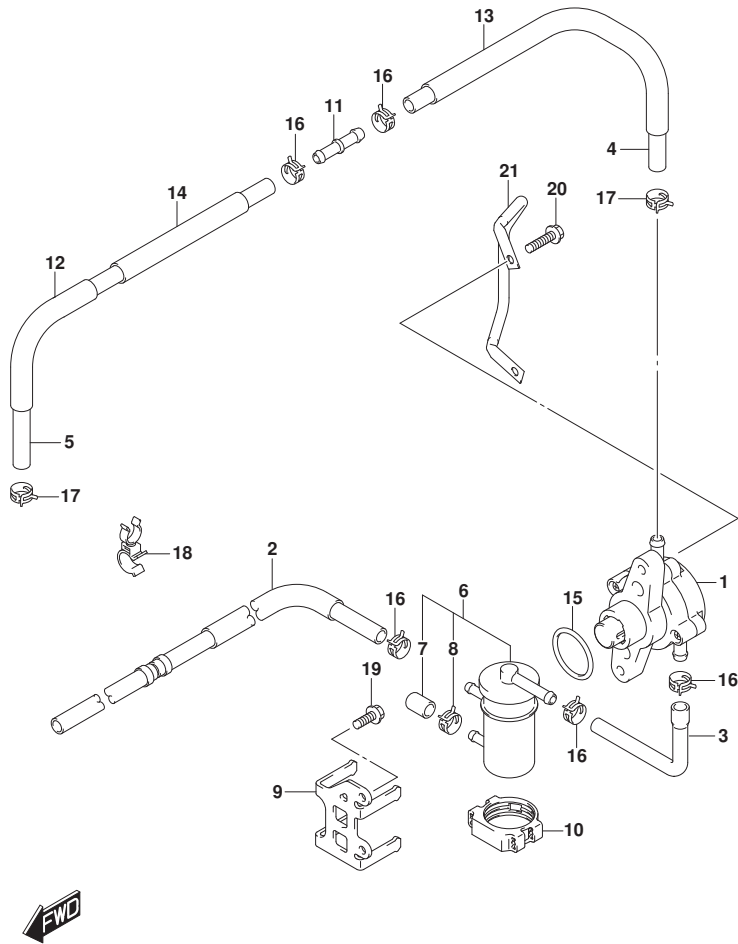


FIG.146A (1-F-11) フューエルポンプ

見出番号	品番	品名	使用個数	備考	標準作業時間
1	15100-96J0V	ポンプアツシ, フューエル	1		
2	15190-96J23	ホース, フューエル (コネクタツフィルタ)	1		
3	15192-96J11	ホース, フューエル (フィルタツポンプ)	1		
4	15193-96J11	ホース, フューエル (ポンプツ2WAY)	1		
5	15194-96J11	ホース, フューエル (2WAYツセパレータ)	1		
6	15410-96J00	フィルタ, フューエル	1		
7	15419-87J00	キャツプ, フューエルフィルタ	1		
8	09401-11423	クリツプ	1		
9	15421-96J00	ブラケツト, フューエルフィルタ	1		
10	15422-96J00	クランツ, フューエルフィルタ	1		
11	15831-96J00	ユニオン, 2ウェイフューエルホース	1		
12	18498-99E10	ブロータツ, フューエルホース (13. 5X16. 5X610)	1	L: 610>230	
13	18498-96J20	ブロータツ, フューエルホース (13. 5X16. 5X370)	1		
14	18498-99E10	ブロータツ, フューエルホース (13. 5X16. 5X610)	1	L: 610>280	
15	09280-33004	オリツグ (D: 3. 1, ID: 32. 7)	1		
16	09401-11423	クリツプ	5		
17	09401-13424	クリツプ	2		
18	09408-00105	クランツ	2		
19	01550-06167	ホルツ	2		
20	09103-06211	ホルツ (6X25)	2		
21	13144-96J00	ガード, フューエルポンプ	1		

FIG.160A

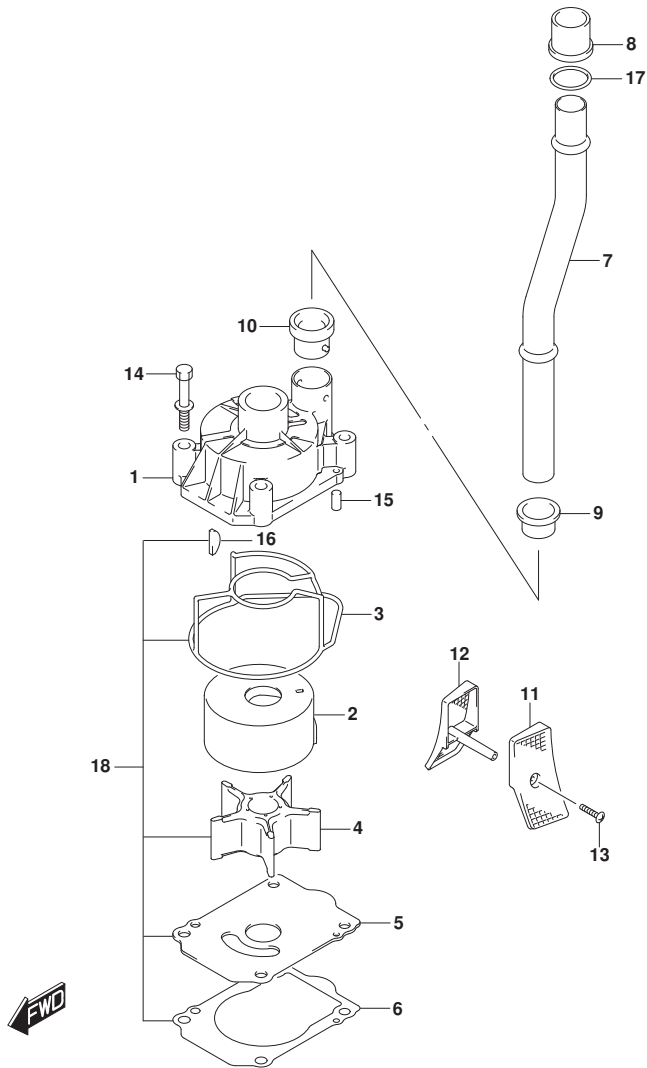


FIG. 160A (1-F-12) ウォータポンプ (DF150T)

見出番号	品番	品名	使用個数	備考	標準作業時間
1	17411-96J01	ケース, ウォータポンプ	1		
2	17413-96J01	スリーブ, ウォータポンプ ケース	1		
3	17416-96J00	シーリング, ウォータポンプ ケース	1		
4	17461-90J01	インペラ, ウォータポンプ	1		
5	17471-93J02	パネル, ホンダ ケースアンダ	1		
6	17472-93J00	ガasket, ホンダ ケースパネル	1		
7-1	17560-96J01	チューブ, ウォータ(L)	1	L-TRANSOM	
7-2	17561-96J11	チューブ, ウォータ(X)	1	X-TRANSOM	
8-1	17562-93J00	ブッシュ, ウォータチューブ アツパ	1	FROM 15002F-51000	
			1	UPTO 15002F-51148	
8-2	17562-93J01	ブッシュ, ウォータチューブ アツパ	1	FROM 15002F-51148	
			2		
9	17563-93J00	ブッシュ, ウォータチューブ ロア	1		
10	17564-93J00	ブッシュ, ウォータポンプ ケース	1		
11-1	17631-93J20	フィルタ, ウォータホートサイト	1		
11-2	17631-93J30	フィルタ, ウォータホートサイト	1	オプション	
12-1	17632-93J20	フィルタ, ウォータスターホートサイト	1		
12-2	17632-93J30	フィルタ, ウォータスターホートサイト	1	オプション	
13-1	09132-04034	タツビング スクリユ	1	L-TRANSOM	
13-2	09132-04034	タツビング スクリユ	2	X-TRANSOM	
14	09116-08131	ホルト (8X45)	4		
15	09202-06031	ピン (6X12)	2		
16	09420-05009	キー	1		
17	09168-20002	ガasket (20. 5X30X1. 5)	1	X-TRANSOM	
				FROM 201503	
				FROM 15002F-51148	
			2		
18	17400-96J02	キット, ウォータポンプ リペア	1	オプション	

FIG.160B

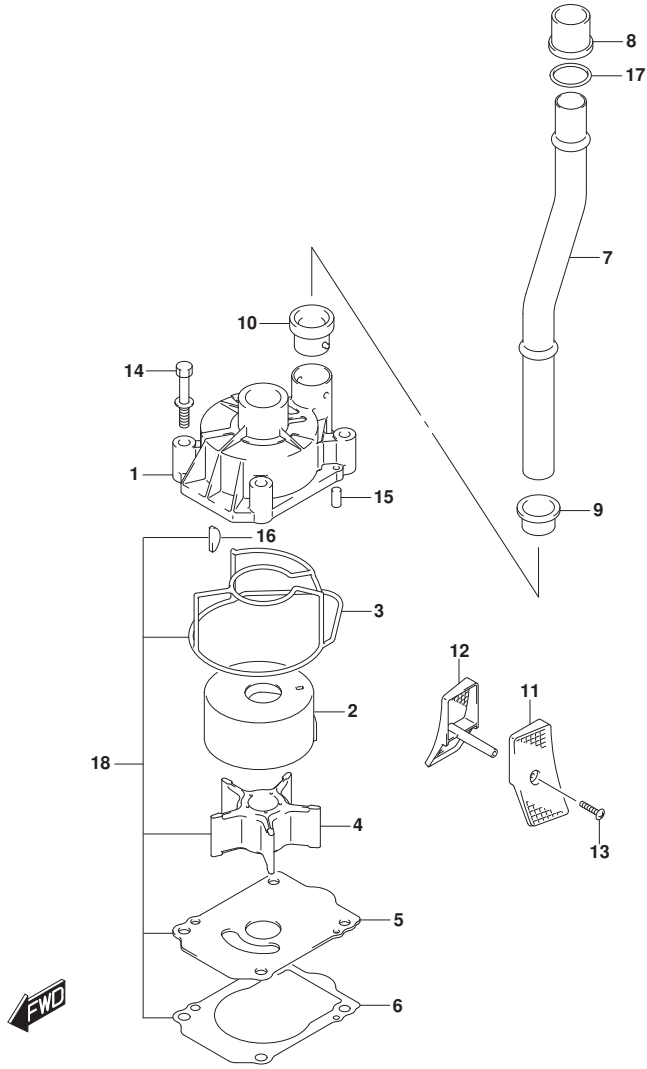


FIG. 160B (1-F-13) ウォータポンプ (DF150TG)

見出番号	品番	品名	使用個数	備考	標準作業時間
1	17411-96J01	ケース, ウォータポンプ	1		
2	17413-96J01	スリーブ, ウォータポンプ ケース	1		
3	17416-96J00	シーリング, ウォータポンプ ケース	1		
4	17461-90J01	インペラ, ウォータポンプ	1		
5	17471-93J02	パネル, ホンブ ケースアング	1		
6	17472-93J00	ガasket, ホンブ ケースパネル	1		
7-1	17560-96J01	チューブ, ウォータ(L)	1	L-TRANSOM	
7-2	17561-96J11	チューブ, ウォータ(X)	1	X-TRANSOM	
8-1	17562-93J00	ブツシュ, ウォータチューブ アツパ	1	FROM 15002F-51000	
			1	UPTO 15002F-51148	
8-2	17562-93J01	ブツシュ, ウォータチューブ アツパ	1	FROM 15002F-51148	
			2		
9	17563-93J00	ブツシュ, ウォータチューブ ロア	1		
10	17564-93J00	ブツシュ, ウォータポンプ ケース	1		
11	17631-93J20	フィルタ, ウォータポンプ サイト	1		
12	17632-93J20	フィルタ, ウォータスターボート サイト	1		
13-1	09132-04034	タツビング スクリユ	1	L-TRANSOM	
13-2	09132-04034	タツビング スクリユ	2	X-TRANSOM	
14	09116-08131	ホルト (8X45)	4		
15	09202-06031	ピン (6X12)	2		
16	09420-05009	キー	1		
17	09168-20002	ガasket (20. 5X30X1. 5)	1	X-TRANSOM	
				FROM 201503	
				FROM 15002F-51148	
				2	
18	17400-96J02	キット, ウォータポンプ リペア	1	オプション	

FIG.160C

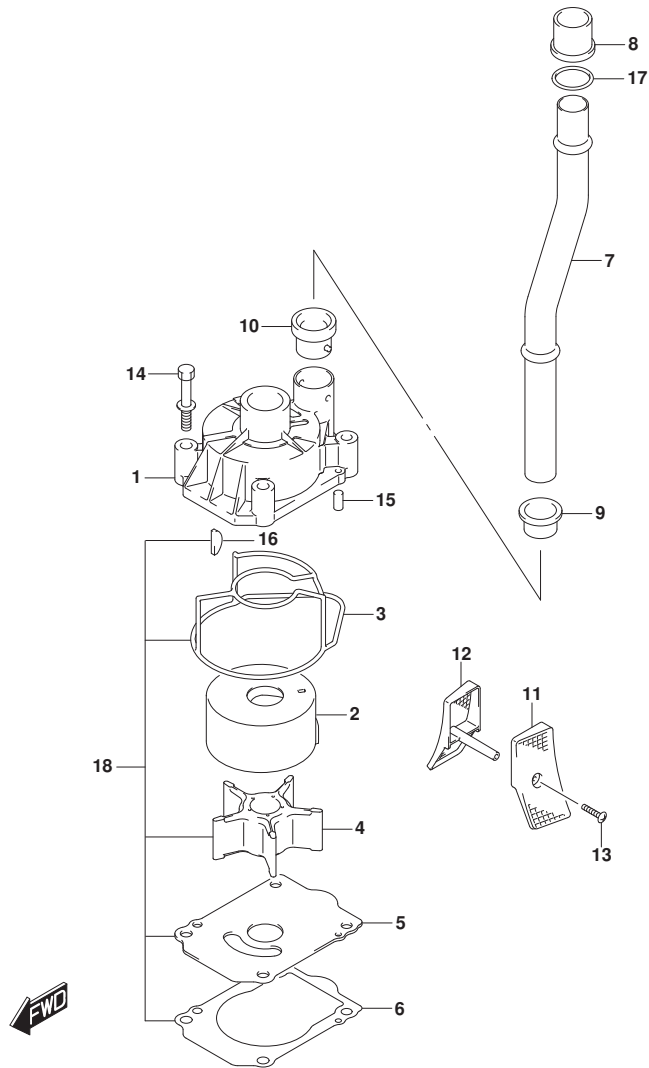


FIG. 160C (1-F-14) ウォータポンプ (DF150Z)

見出番号	品番	品名	使用個数	備考	標準作業時間
1	17411-96J01	ケース, ウォータポンプ	1		
2	17413-96J01	スリーブ, ウォータポンプ ケース	1		
3	17416-96J00	シーリング, ウォータポンプ ケース	1		
4	17461-90J01	インペラ, ウォータポンプ	1		
5	17471-93J02	パネル, ホンダ ケースアンダー	1		
6	17472-93J00	ガスケット, ホンダ ケースパネル	1		
7	17561-96J11	チューブ, ウォータ(X)	1		
8-1	17562-93J00	ブッシュ, ウォータチューブ アツパ	1	FROM 15002Z-51000 1 UPTO 15002Z-51019 5	
8-2	17562-93J01	ブッシュ, ウォータチューブ アツパ	1	FROM 15002Z-51019 6	
9	17563-93J00	ブッシュ, ウォータチューブ ロア	1		
10	17564-93J00	ブッシュ, ウォータポンプ ケース	1		
11-1	17631-93J20	フィルタ, ウォータホートサイト	1		
11-2	17631-93J30	フィルタ, ウォータホートサイト	1	オプション	
12-1	17632-93J20	フィルタ, ウォータスターホートサイト	1		
12-2	17632-93J30	フィルタ, ウォータスターホートサイト	1	オプション	
13	09132-04034	タツヒンゲ スクリュー	2		
14	09116-08131	ホルト (8X45)	4		
15	09202-06031	ピン (6X12)	2		
16	09420-05009	キー	1		
17	09168-20002	ガスケット (20. 5X30X1. 5)	1	FROM 201503 FROM 15002Z-51019 6	
18	17400-96J02	キット, ウォータポンプ リペア	1	オプション	

FIG.160D

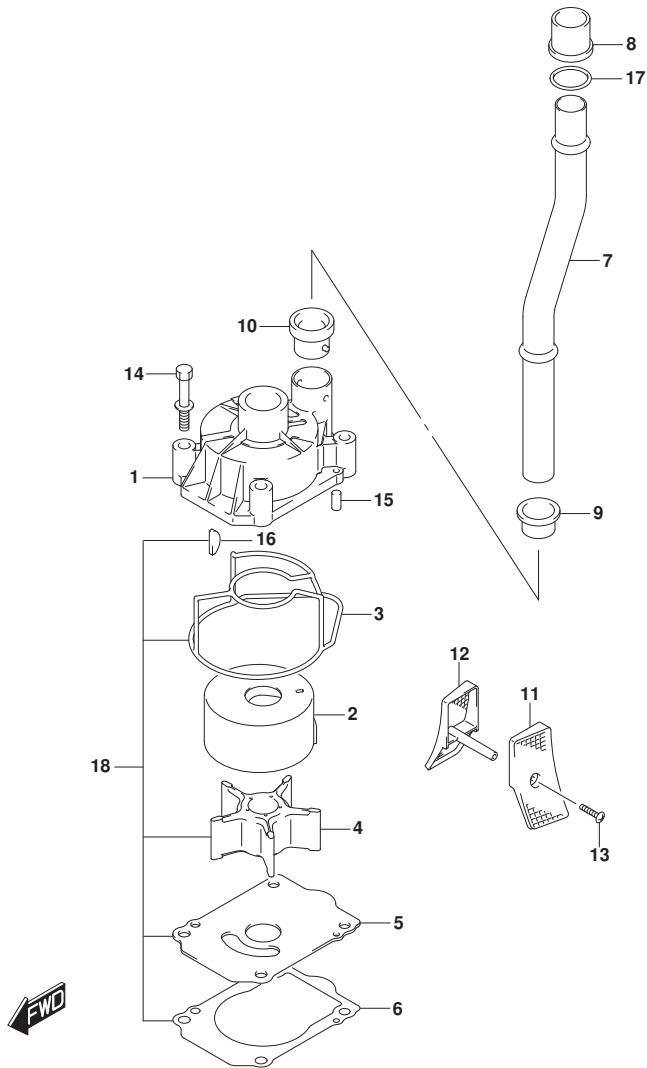


FIG.160D (1-F-15) ウォータポンプ (DF150ZG)

見出番号	品番	品名	使用個数	備考	標準作業時間
1	17411-96J01	ケース, ウォータポンプ	1		
2	17413-96J01	スリーブ, ウォータポンプ ケース	1		
3	17416-96J00	シーリング, ウォータポンプ ケース	1		
4	17461-90J01	インペラ, ウォータポンプ	1		
5	17471-93J02	パネル, ホンポン ケースアンダ	1		
6	17472-93J00	ガasket, ホンポン ケースパネル	1		
7-1	17560-96J01	チューブ, ウォータ (L)	1	L-TRANSOM	
7-2	17561-96J11	チューブ, ウォータ (X)	1	X-TRANSOM	
8-1	17562-93J00	ブーツ, ウォータチューブ アツパ	1	FROM 15002Z-51000	
				1	
				UPTO 15002Z-51019	
				5	
8-2	17562-93J01	ブーツ, ウォータチューブ アツパ	1	FROM 15002Z-51019	
				6	
9	17563-93J00	ブーツ, ウォータチューブ ロア	1		
10	17564-93J00	ブーツ, ウォータポンプ ケース	1		
11	17631-93J20	フィルタ, ウォータポンプ サイト	1		
12	17632-93J20	フィルタ, ウォータスターボート サイト	1		
13-1	09132-04034	タツビング スクリユ	1	L-TRANSOM	
13-2	09132-04034	タツビング スクリユ	2	X-TRANSOM	
14	09116-08131	ホルト (8X45)	4		
15	09202-06031	ピン (6X12)	2		
16	09420-05009	キー	1		
17	09168-20002	ガasket (20. 5X30X1. 5)	1	X-TRANSOM	
				FROM 201503	
				FROM 15002Z-51019	
				6	
18	17400-96J02	キット, ウォータポンプ リペア	1	オプション	

FIG.160E

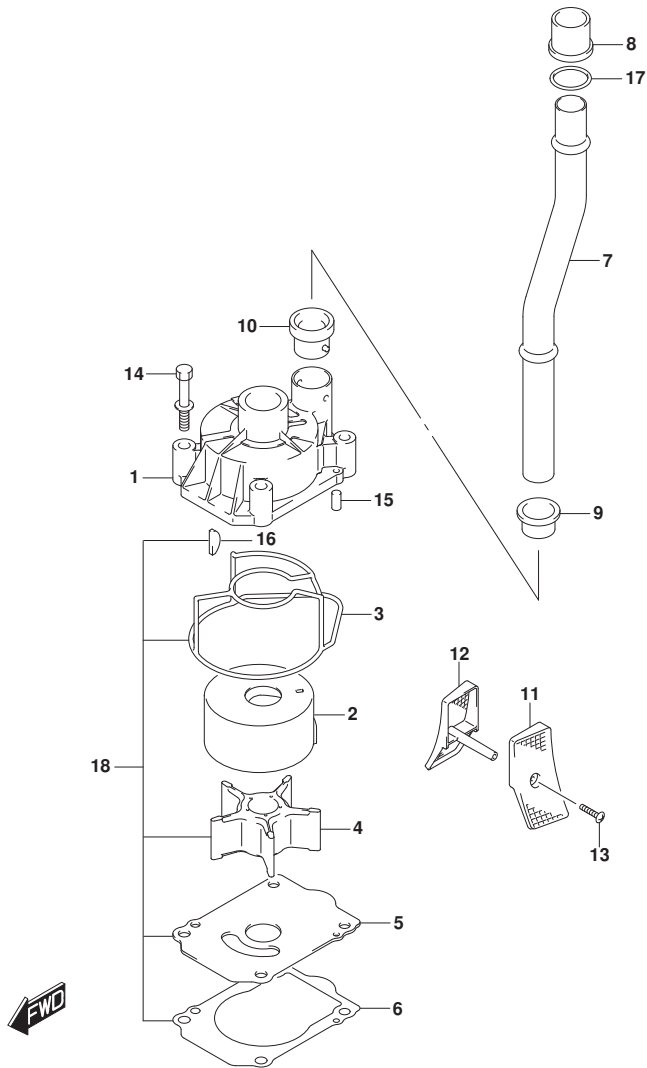


FIG.160E (1-F-16) ウォータポンプ (DF175T)

見出番号	品番	品名	使用個数	備考	標準作業時間
1	17411-96J01	ケース, ウォータポンプ	1		
2	17413-96J01	スリーブ, ウォータポンプ ケース	1		
3	17416-96J00	シーリング, ウォータポンプ ケース	1		
4	17461-90J01	インペラ, ウォータポンプ	1		
5	17471-93J02	パネル, ホンダ ケースアスタ	1		
6	17472-93J00	ガスケット, ホンダ ケースパネル	1		
7-1	17560-96J01	チューブ, ウォータ(L)	1	L-TRANSOM	
7-2	17561-96J11	チューブ, ウォータ(X)	1	X-TRANSOM	
8-1	17562-93J00	ブッシュ, ウォータチューブ アツパ	1	FROM 17502F-51000	
			1	UPTO 17502F-51116	
			9	FROM 17502F-51117	
8-2	17562-93J01	ブッシュ, ウォータチューブ アツパ	1	FROM 17502F-51117	
			0		
9	17563-93J00	ブッシュ, ウォータチューブ ロア	1		
10	17564-93J00	ブッシュ, ウォータポンプ ケース	1		
11-1	17631-93J20	フィルタ, ウォータホートサイト	1		
11-2	17631-93J30	フィルタ, ウォータホートサイト	1	オプション	
12-1	17632-93J20	フィルタ, ウォータスターホートサイト	1		
12-2	17632-93J30	フィルタ, ウォータスターホートサイト	1	オプション	
13-1	09132-04034	タツビング スクリュー	1	L-TRANSOM	
13-2	09132-04034	タツビング スクリュー	2	X-TRANSOM	
14	09116-08131	ホルト (8X45)	4		
15	09202-06031	ピン (6X12)	2		
16	09420-05009	キー	1		
17	09168-20002	ガスケット (20.5X30X1.5)	1	X-TRANSOM	
			1	FROM 201503	
			1	FROM 17502F-51117	
			0		
18	17400-96J02	キット, ウォータポンプ リペア	1	オプション	

FIG.160F

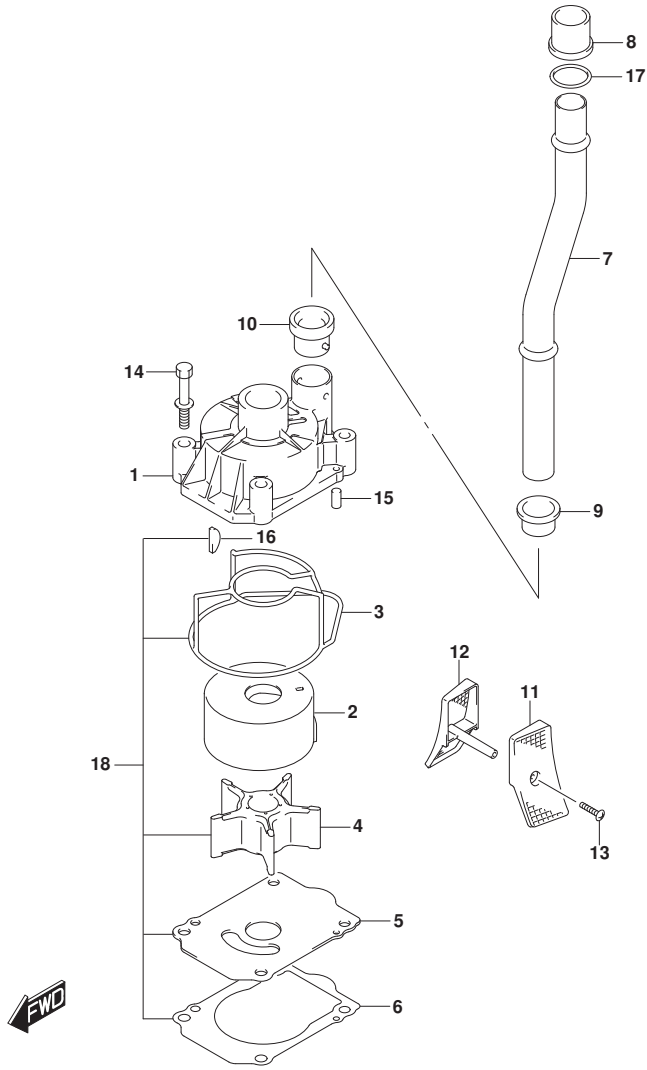


FIG.160F (1-G-2) ウォータポンプ (DF175TG)

見出番号	品番	品名	使用個数	備考	標準作業時間
1	17411-96J01	ケース, ウォータポンプ	1		
2	17413-96J01	スリーブ, ウォータポンプ ケース	1		
3	17416-96J00	シーリング, ウォータポンプ ケース	1		
4	17461-90J01	インペラ, ウォータポンプ	1		
5	17471-93J02	パネル, ホンポン ケースアング	1		
6	17472-93J00	ガasket, ホンポン ケースパネル	1		
7-1	17560-96J01	チューブ, ウォータ(L)	1	L-TRANSOM	
7-2	17561-96J11	チューブ, ウォータ(X)	1	X-TRANSOM	
8-1	17562-93J00	ブッシュ, ウォータチューブ アツパ	1	FROM 17502F-51000	
				1	
				UPTO 17502F-51116	
				9	
8-2	17562-93J01	ブッシュ, ウォータチューブ アツパ	1	FROM 17502F-51117	
				0	
9	17563-93J00	ブッシュ, ウォータチューブ ロア	1		
10	17564-93J00	ブッシュ, ウォータポンプ ケース	1		
11	17631-93J20	フィルタ, ウォータポンプ サイト	1		
12	17632-93J20	フィルタ, ウォータスターボート サイト	1		
13-1	09132-04034	タツビング スクリユ	1	L-TRANSOM	
13-2	09132-04034	タツビング スクリユ	2	X-TRANSOM	
14	09116-08131	ホルト (8X45)	4		
15	09202-06031	ピン (6X12)	2		
16	09420-05009	キー	1		
17	09168-20002	ガasket (20. 5X30X1. 5)	1	X-TRANSOM	
				FROM 201503	
				FROM 17502F-51117	
				0	
18	17400-96J02	キット, ウォータポンプ リペア	1	オプション	

FIG.160G

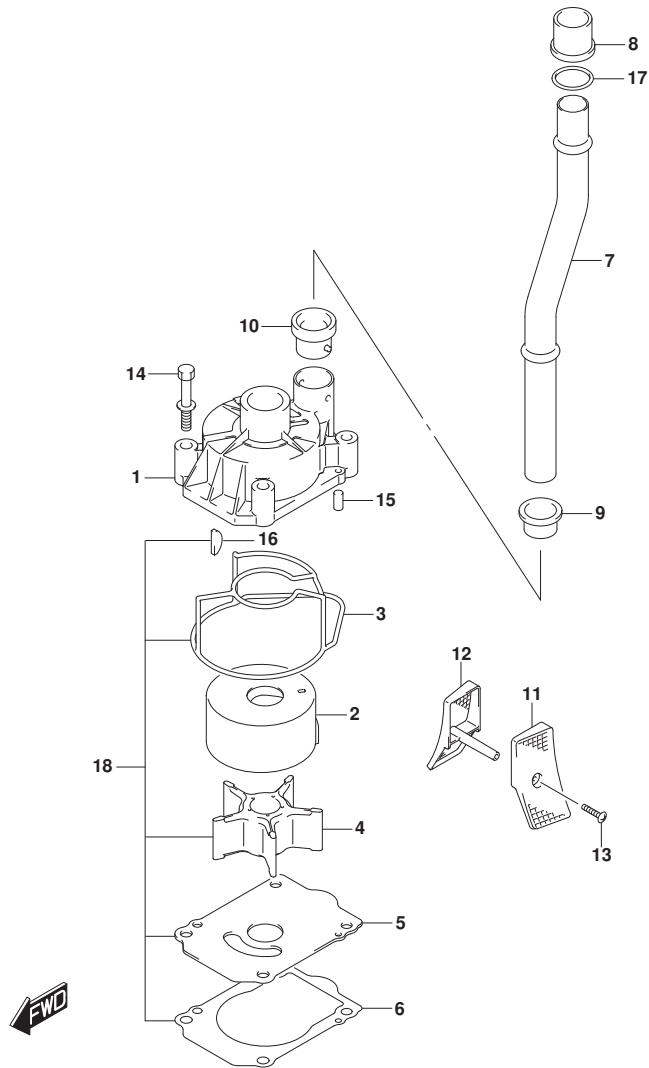


FIG.160G (1-G-3) ウォータポンプ (DF175Z)

見出番号	品番	品名	使用個数	備考	標準作業時間
1	17411-96J01	ケース, ウォータポンプ	1		
2	17413-96J01	スリーブ, ウォータポンプ ケース	1		
3	17416-96J00	シーリング, ウォータポンプ ケース	1		
4	17461-90J01	インペラ, ウォータポンプ	1		
5	17471-93J02	パネル, ホンダ ケースアンダ	1		
6	17472-93J00	ガasket, ホンダ ケースパネル	1		
7	17561-96J11	チューブ, ウォータ(X)	1		
8-1	17562-93J00	ブッシュ, ウォータチューブ アツパ	1	FROM 17502Z-51000 1 UPTO 17502Z-51025 4	
8-2	17562-93J01	ブッシュ, ウォータチューブ アツパ	1	FROM 17502Z-51025 5	
9	17563-93J00	ブッシュ, ウォータチューブ ロア	1		
10	17564-93J00	ブッシュ, ウォータポンプ ケース	1		
11-1	17631-93J20	フィルタ, ウォータポンプ-トサイト	1		
11-2	17631-93J30	フィルタ, ウォータポンプ-トサイト	1	オプション	
12-1	17632-93J20	フィルタ, ウォータスターボート-サイト	1		
12-2	17632-93J30	フィルタ, ウォータスターボート-サイト	1	オプション	
13	09132-04034	タツビング スクリュー	2		
14	09116-08131	ボルト (8X45)	4		
15	09202-06031	ピン (6X12)	2		
16	09420-05009	キー	1		
17	09168-20002	ガasket (20. 5X30X1. 5)	1	FROM 201503 FROM 17502Z-51025 5	
18	17400-96J02	キット, ウォータポンプ リペア	1	オプション	

FIG.160H

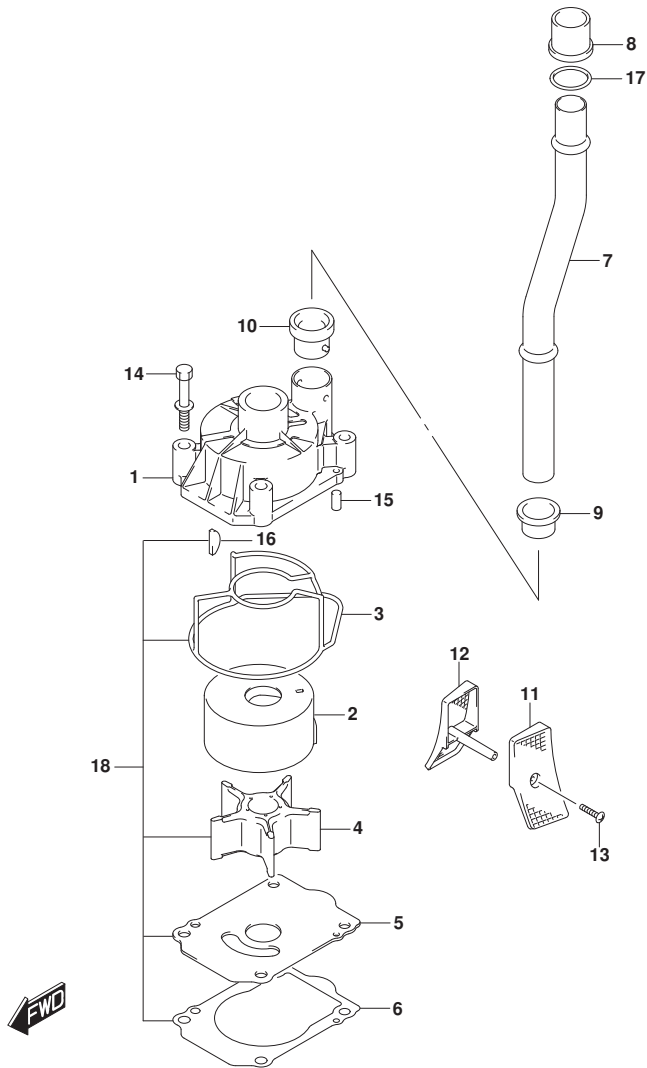


FIG.160H (1-G-4) ウォータポンプ (DF175ZG)

見出番号	品番	品名	使用個数	備考	標準作業時間
1	17411-96J01	ケース, ウォータポンプ	1		
2	17413-96J01	スリーブ, ウォータポンプ ケース	1		
3	17416-96J00	シーリング, ウォータポンプ ケース	1		
4	17461-90J01	インペラ, ウォータポンプ	1		
5	17471-93J02	パネル, ホンポン ケースアング	1		
6	17472-93J00	ガasket, ホンポン ケースパネル	1		
7-1	17560-96J01	チューブ, ウォータ(L)	1	L-TRANSOM	
7-2	17561-96J11	チューブ, ウォータ(X)	1	X-TRANSOM	
8-1	17562-93J00	ブツシユ, ウォータチューブ アツパ	1	FROM 17502Z-51000	
				1	
				UPTO 17502Z-51025	
				4	
8-2	17562-93J01	ブツシユ, ウォータチューブ アツパ	1	FROM 17502Z-51025	
				5	
9	17563-93J00	ブツシユ, ウォータチューブ ロア	1		
10	17564-93J00	ブツシユ, ウォータポンプ ケース	1		
11	17631-93J20	フィルタ, ウォータポンプ サイト	1		
12	17632-93J20	フィルタ, ウォータスターボット サイト	1		
13-1	09132-04034	タツビング スクリユ	1	L-TRANSOM	
13-2	09132-04034	タツビング スクリユ	2	X-TRANSOM	
14	09116-08131	ホルト (8X45)	4		
15	09202-06031	ピン (6X12)	2		
16	09420-05009	キー	1		
17	09168-20002	ガasket (20. 5X30X1. 5)	1	X-TRANSOM	
				FROM 201503	
				FROM 17502Z-51025	
				5	
18	17400-96J02	キット, ウォータポンプ リペア	1	オプション	

FIG.160J

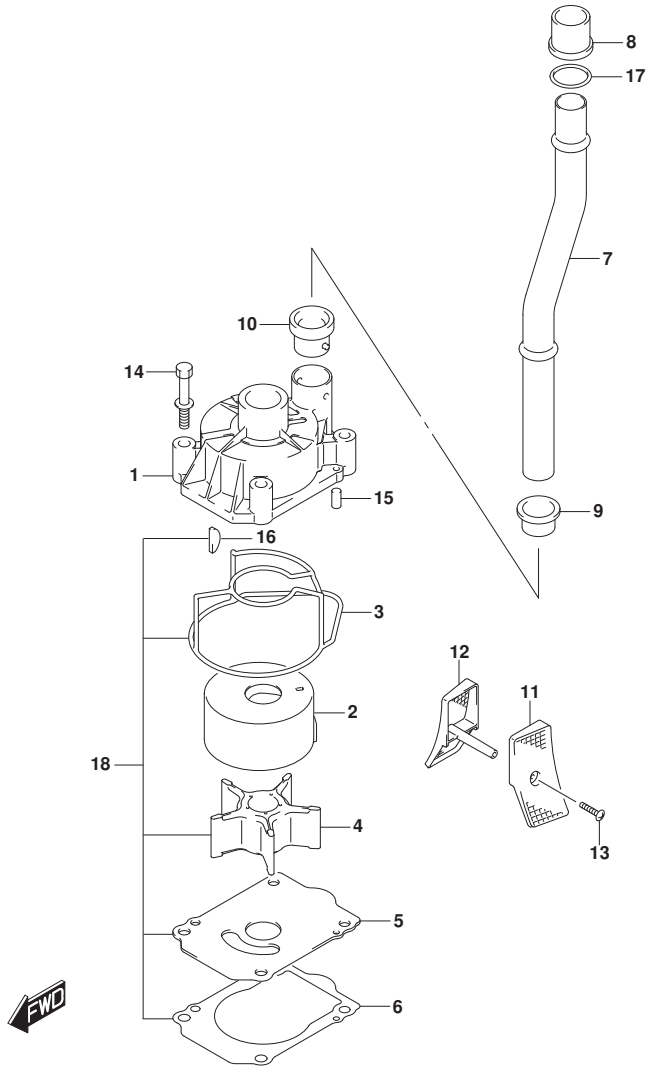


FIG. 160J (1-G-5) ウォータポンプ (DF150ST)

見出番号	品番	品名	使用個数	備考	標準作業時間
1	17411-96J01	ケース, ウォータポンプ	1		
2	17413-96J01	スリーブ, ウォータポンプ ケース	1		
3	17416-96J00	シーリング, ウォータポンプ ケース	1		
4	17461-90J01	インペラ, ウォータポンプ	1		
5	17471-93J02	パネル, ホンポン ケースアンダ	1		
6	17472-93J00	ガasket, ホンポン ケースパネル	1		
7-1	17560-96J01	チューブ, ウォータ (L)	1	L-TRANSOM	
7-2	17561-96J11	チューブ, ウォータ (X)	1	X-TRANSOM	
8	17562-93J01	ブッシュ, ウォータチューブ アツパ	1		
9	17563-93J00	ブッシュ, ウォータチューブ ロア	1		
10	17564-93J00	ブッシュ, ウォータポンプ ケース	1		
11-1	17631-93J20	フィルタ, ウォータポンプ ートサイト	1		
11-2	17631-93J30	フィルタ, ウォータポンプ ートサイト	1	オプション	
12-1	17632-93J20	フィルタ, ウォータスターボート サイト	1		
12-2	17632-93J30	フィルタ, ウォータスターボート サイト	1	オプション	
13-1	09132-04034	タツビング スクリユ	1	L-TRANSOM	
13-2	09132-04034	タツビング スクリユ	2	X-TRANSOM	
14	09116-08131	ホルト (8X45)	4		
15	09202-06031	ピン (6X12)	2		
16	09420-05009	キー	1		
17	09168-20002	ガasket (20.5X30X1.5)	1	X-TRANSOM	
18	17400-96J02	キット, ウォータポンプ リペア	1	オプション	

FIG.162A

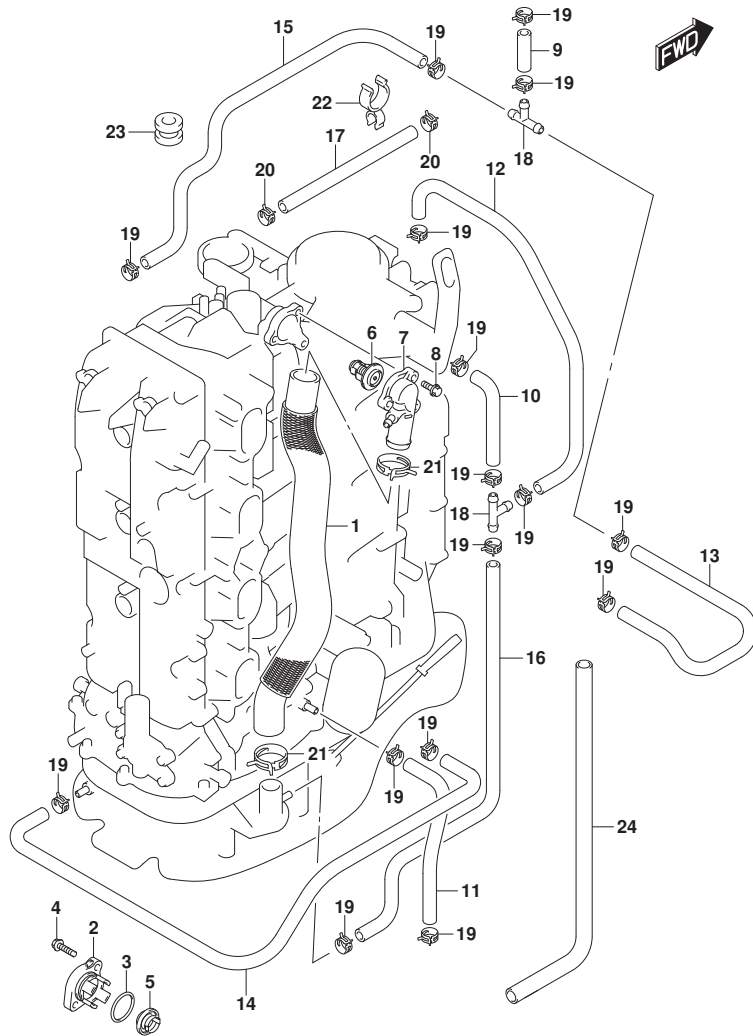


FIG.162A (1-G-6) サーマスタット (DF150T)

見出番号	品番	品名	使用個数	備考	標準作業時間
1	11196-96J00	ホース, ウォータリターン	1		
2-1	17611-90J00-OEP	カバー, ウォータフ レッジャバルブ (ブラック)	1		
2-2	17611-90J00-Y5S	カバー, ウォータフ レッジャバルブ (ホワイト)	1		
3	09280-26006	Oリング (D:3.1, ID:26.4)	1		
4	09116-06121	ホース (6X25)	2		
5	17660-90J00	バルブ, ウォータフ レッジャ	1		
6-1	17670-90J20	サーモスタット, ウォータ 50°C	1		
6-2	17670-90J10	サーモスタット, ウォータ 71°C	1	オプション	
7	17680-96J00	カバー, サーマスタット	1		
8	01550-06257	ホース	3		
9	09352-50903-600	ホース (5X9X600)	1	L: 600>40	
10	09352-50903-600	ホース (5X9X600)	1	L: 600>90	
11	09352-50903-600	ホース (5X9X600)	1	L: 600>220	
12	09352-50903-600	ホース (5X9X600)	1	L: 600>240	
13	09352-50903-600	ホース (5X9X600)	1	L: 600>380	
14	09352-50903-600	ホース (5X9X600)	1	L: 600>540	
15	09352-50903-600	ホース (5X9X600)	1		
16	09352-50903-600	ホース (5X9X600)	1	L: 600>490	
17	09352-90133-600	ホース (9X13X600)	1	L: 600>340	
18	09367-06002	ジョイント	2		
19	09401-08413	クリップ	16		
20	09401-13425	クリップ	2		
21	09401-31407	クリップ	2		
22	09408-00060	クランプ	1		
23	09320-09039	クワシヨン	1		
24-1	18498-87J00	ブロークタ, ホース (9.5X11.5X430)	1	FROM 15002F-51000 1 UPTO 15002F-51131 0	
24-2	18498-96L40	ブロークタ, ホース (10.2X11.8X430)	1	FROM 15002F-51131 1	

FIG.162B

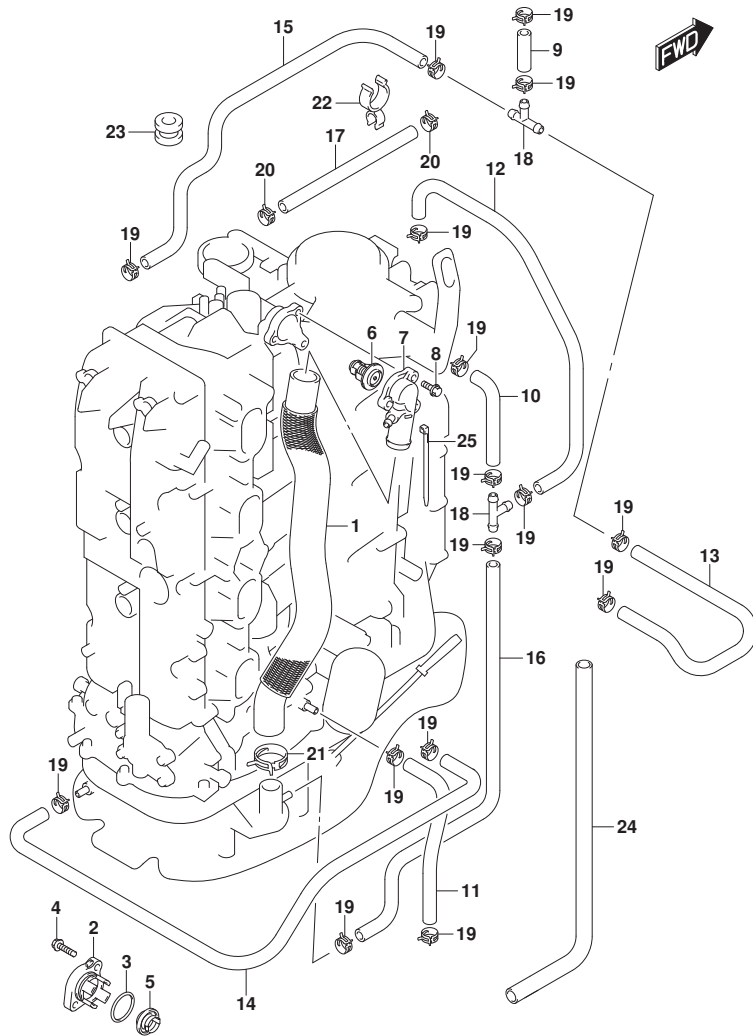


FIG.162B (1-G-7) サーマスタット (DF150TG)

見出番号	品番	品名	使用個数	備考	標準作業時間
1	11196-96J00	ホース, ウォータータン	1		
2-1	17611-90J00-OEP	カバー, ウォータフ レッジャバルブ (ブラック)	1		
2-2	17611-90J00-Y5S	カバー, ウォータフ レッジャバルブ (ホワイト)	1		
3	09280-26006	Oリング (D:3.1, ID:26.4)	1		
4	09116-06121	ホルト (6X25)	2		
5	17660-90J00	バルブ, ウォータフ レッジャ	1		
6-1	17670-90J20	サーモスタット, ウォータ 50°C	1		
6-2	17670-90J10	サーモスタット, ウォータ 71°C	1	オプション	
7	17680-96J00	カバー, サーマスタット	1		
8	01550-06257	ホルト	3		
9	09352-50903-600	ホース (5X9X600)	1	L:600>40	
10	09352-50903-600	ホース (5X9X600)	1	L:600>90	
11	09352-50903-600	ホース (5X9X600)	1	L:600>220	
12	09352-50903-600	ホース (5X9X600)	1	L:600>240	
13	09352-50903-600	ホース (5X9X600)	1	L:600>380	
14	09352-50903-600	ホース (5X9X600)	1	L:600>540	
15	09352-50903-600	ホース (5X9X600)	1		
16	09352-50903-600	ホース (5X9X600)	1	L:600>490	
17	09352-90133-600	ホース (9X13X600)	1	L:600>340	
18	09367-06002	ジョイント	2		
19	09401-08413	クリップ	16		
20	09401-13425	クリップ	2		
21	09401-31407	クリップ	1		
22	09408-00060	クランプ	1		
23	09320-09039	クワシヨン	1		
24-1	18498-87J00	ブロークタ, ホース (9.5X11.5X430)	1	FROM 15002F-51000 1 UPTO 15002F-51131 0	
24-2	18498-96L40	ブロークタ, ホース (10.2X11.8X430)	1	FROM 15002F-51131 1	
25	09407-25402	クランプ (L:250)	1		

FIG.162C

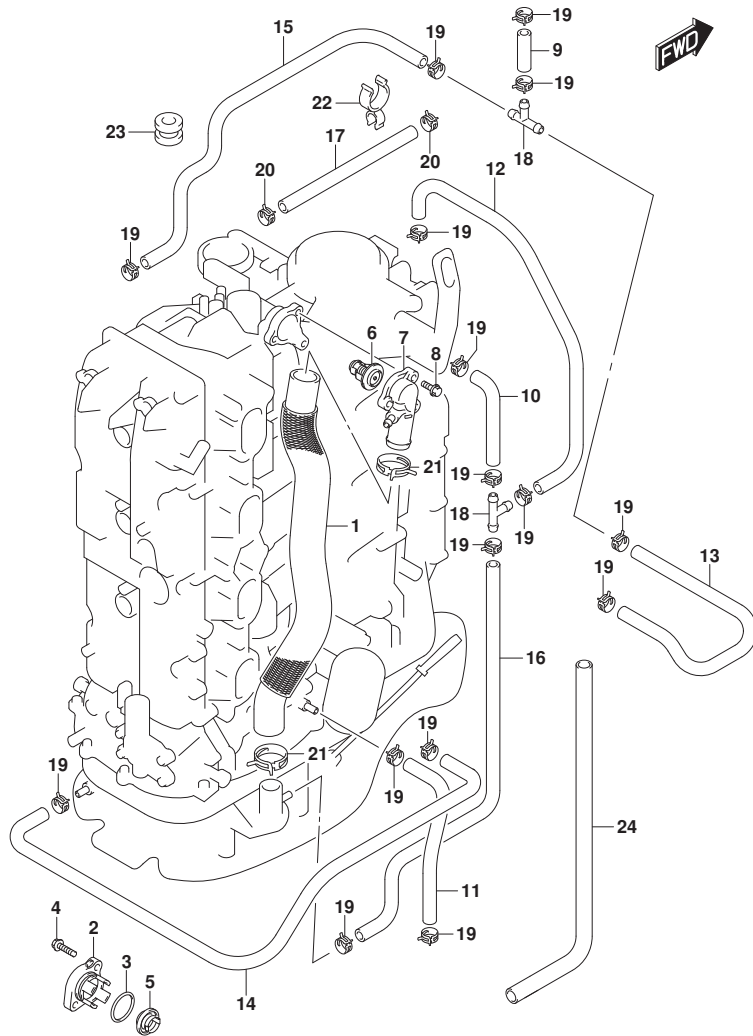


FIG.162C (1-G-8) サーマスタット (DF150Z)

見出番号	品番	品名	使用個数	備考	標準作業時間
1	11196-96J00	ホース, ウォータリターン	1		
2-1	17611-90J00-OEP	カバー, ウォータフ レッジャバルブ (ブラック)	1		
2-2	17611-90J00-Y5S	カバー, ウォータフ レッジャバルブ (ホワイト)	1		
3	09280-26006	Oリング (D:3.1, ID:26.4)	1		
4	09116-06121	ホルト (6X25)	2		
5	17660-90J00	バルブ, ウォータフ レッジャ	1		
6-1	17670-90J20	サーモスタット, ウォータ 50°C	1		
6-2	17670-90J10	サーモスタット, ウォータ 71°C	1	オプション	
7	17680-96J00	カバー, サーマスタット	1		
8	01550-06257	ホルト	3		
9	09352-50903-600	ホース (5X9X600)	1	L: 600>40	
10	09352-50903-600	ホース (5X9X600)	1	L: 600>90	
11	09352-50903-600	ホース (5X9X600)	1	L: 600>220	
12	09352-50903-600	ホース (5X9X600)	1	L: 600>240	
13	09352-50903-600	ホース (5X9X600)	1	L: 600>380	
14	09352-50903-600	ホース (5X9X600)	1	L: 600>540	
15	09352-50903-600	ホース (5X9X600)	1		
16	09352-50903-600	ホース (5X9X600)	1	L: 600>490	
17	09352-90133-600	ホース (9X13X600)	1	L: 600>340	
18	09367-06002	ジョイント	2		
19	09401-08413	クリップ	16		
20	09401-13425	クリップ	2		
21	09401-31407	クリップ	2		
22	09408-00060	クランプ	1		
23	09320-09039	クワシヨン	1		
24-1	18498-87J00	ブロークタ, ホース (9.5X11.5X430)	1	FROM 15002Z-51000 1 UPTO 15002Z-51016 9	
24-2	18498-96L40	ブロークタ, ホース (10.2X11.8X430)	1	FROM 15002Z-51017 0	

FIG.162D

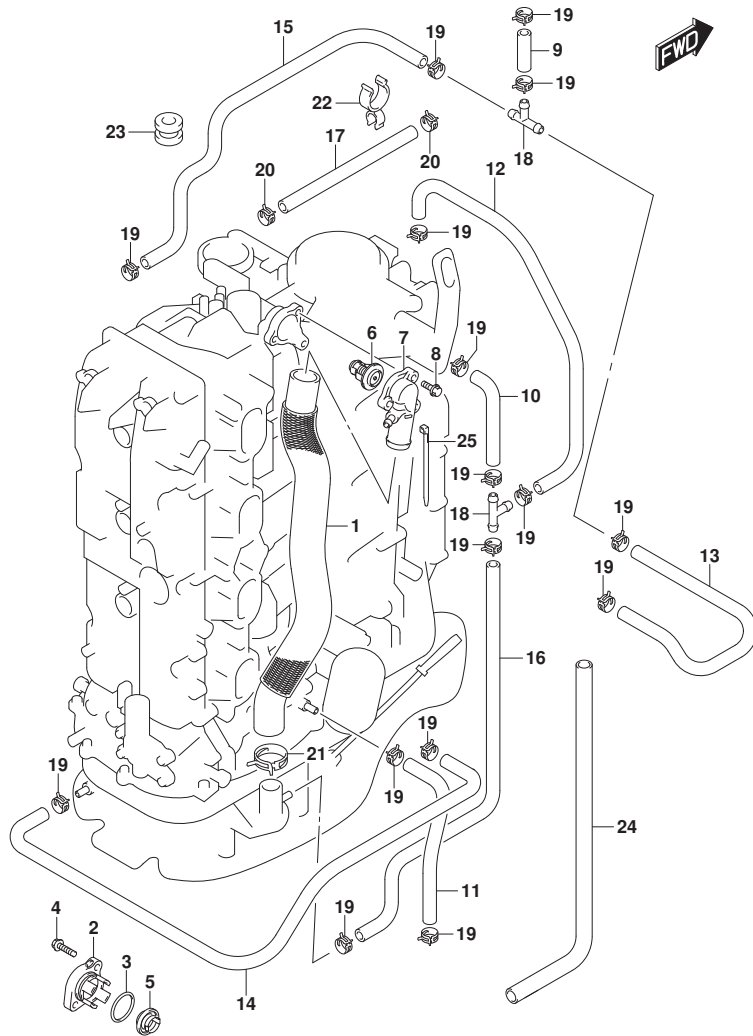


FIG.162D (1-G-9) サーマスタット (DF150ZG)

見出番号	品番	品名	使用個数	備考	標準作業時間
1	11196-96J00	ホース, ウォータリターン	1		
2-1	17611-90J00-OEP	カバー, ウォータフ レッジャバルブ (ブラック)	1		
2-2	17611-90J00-Y5S	カバー, ウォータフ レッジャバルブ (ホワイト)	1		
3	09280-26006	Oリング (D:3.1, ID:26.4)	1		
4	09116-06121	ホルト (6X25)	2		
5	17660-90J00	バルブ, ウォータフ レッジャ	1		
6-1	17670-90J20	サーモスタット, ウォータ 50°C	1		
6-2	17670-90J10	サーモスタット, ウォータ 71°C	1	オプション	
7	17680-96J00	カバー, サーマスタット	1		
8	01550-06257	ホルト	3		
9	09352-50903-600	ホース (5X9X600)	1	L:600>40	
10	09352-50903-600	ホース (5X9X600)	1	L:600>90	
11	09352-50903-600	ホース (5X9X600)	1	L:600>220	
12	09352-50903-600	ホース (5X9X600)	1	L:600>240	
13	09352-50903-600	ホース (5X9X600)	1	L:600>380	
14	09352-50903-600	ホース (5X9X600)	1	L:600>540	
15	09352-50903-600	ホース (5X9X600)	1		
16	09352-50903-600	ホース (5X9X600)	1	L:600>490	
17	09352-90133-600	ホース (9X13X600)	1	L:600>340	
18	09367-06002	ジョイント	2		
19	09401-08413	クリップ	16		
20	09401-13425	クリップ	2		
21	09401-31407	クリップ	1		
22	09408-00060	クランプ	1		
23	09320-09039	クワシヨン	1		
24-1	18498-87J00	ブロークタ, ホース (9.5X11.5X430)	1	FROM 15002Z-51000 1 UPTO 15002Z-51016 9	
24-2	18498-96L40	ブロークタ, ホース (10.2X11.8X430)	1	FROM 15002Z-51017 0	
25	09407-25402	クランプ (L:250)	1		

FIG.162E

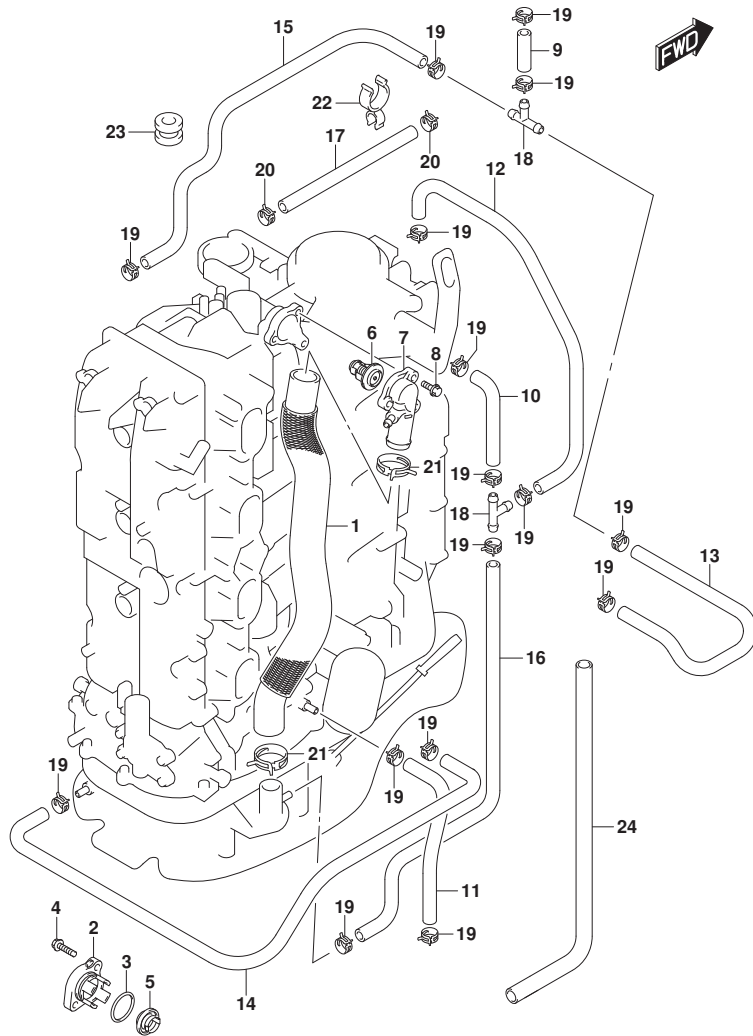


FIG.162E (1-G-10) サーマスタット (DF175T)

見出番号	品番	品名	使用個数	備考	標準作業時間
1	11196-96J00	ホース, ウォータリターン	1		
2-1	17611-90J00-OEP	カバー, ウォータフ レッジャバルブ (ブラック)	1		
2-2	17611-90J00-Y5S	カバー, ウォータフ レッジャバルブ (ホワイト)	1		
3	09280-26006	Oリング (D:3.1, ID:26.4)	1		
4	09116-06121	ホース (6X25)	2		
5	17660-90J00	バルブ, ウォータフ レッジャ	1		
6-1	17670-90J20	サーモスタット, ウォータ 50°C	1		
6-2	17670-90J10	サーモスタット, ウォータ 71°C	1	オプション	
7	17680-96J00	カバー, サーマスタット	1		
8	01550-06257	ホース	3		
9	09352-50903-600	ホース (5X9X600)	1	L: 600>40	
10	09352-50903-600	ホース (5X9X600)	1	L: 600>90	
11	09352-50903-600	ホース (5X9X600)	1	L: 600>220	
12	09352-50903-600	ホース (5X9X600)	1	L: 600>240	
13	09352-50903-600	ホース (5X9X600)	1	L: 600>380	
14	09352-50903-600	ホース (5X9X600)	1	L: 600>540	
15	09352-50903-600	ホース (5X9X600)	1		
16	09352-50903-600	ホース (5X9X600)	1	L: 600>490	
17	09352-90133-600	ホース (9X13X600)	1	L: 600>340	
18	09367-06002	ジョイント	2		
19	09401-08413	クリップ	16		
20	09401-13425	クリップ	2		
21	09401-31407	クリップ	2		
22	09408-00060	クランプ	1		
23	09320-09039	クワシヨン	1		
24-1	18498-87J00	ブロークタ, ホース (9.5X11.5X430)	1	FROM 17502F-51000 1 UPTO 17502F-51107 5	
24-2	18498-96L40	ブロークタ, ホース (10.2X11.8X430)	1	FROM 17502F-51107 6	

FIG.162F

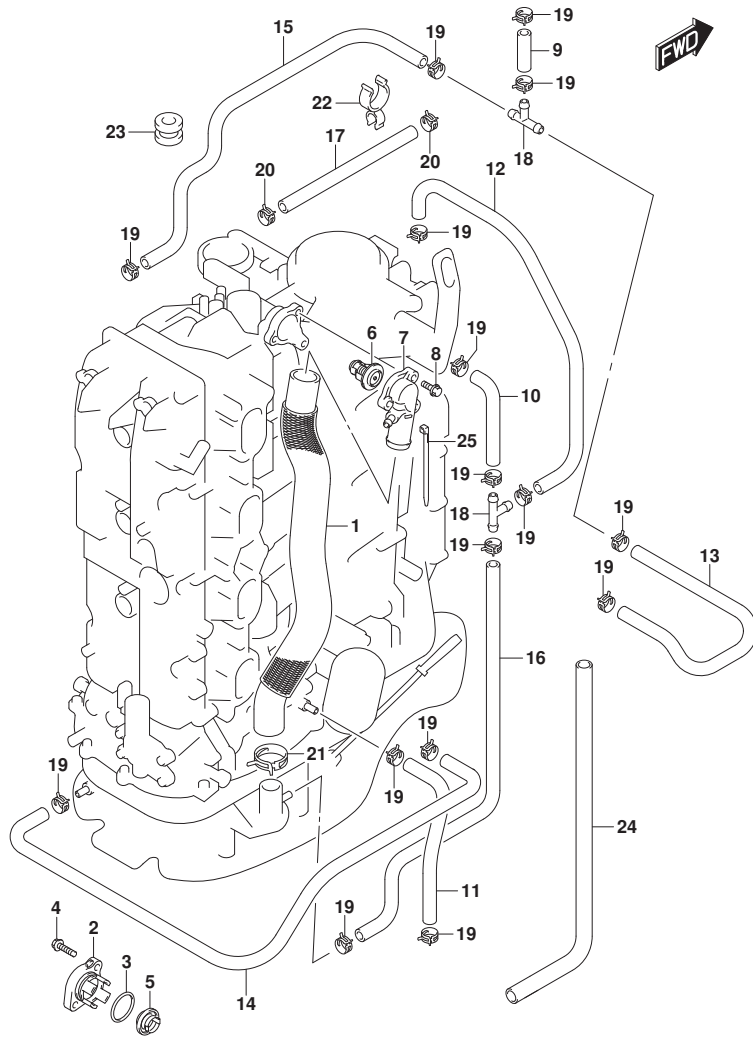


FIG. 162F (1-G-11) サーマスタット (DF175TG)

見出番号	品番	品名	使用個数	備考	標準作業時間
1	11196-96J00	ホース, ウォータリターン	1		
2-1	17611-90J00-OEP	カバー, ウォータフ レッジャバルブ (ブラック)	1		
2-2	17611-90J00-Y5S	カバー, ウォータフ レッジャバルブ (ホワイト)	1		
3	09280-26006	Oリング (D:3.1, ID:26.4)	1		
4	09116-06121	ホース (6X25)	2		
5	17660-90J00	バルブ, ウォータフ レッジャ	1		
6-1	17670-90J20	サーモスタット, ウォータ 50°C	1		
6-2	17670-90J10	サーモスタット, ウォータ 71°C	1	オプション	
7	17680-96J00	カバー, サーマスタット	1		
8	01550-06257	ホース	3		
9	09352-50903-600	ホース (5X9X600)	1	L: 600>40	
10	09352-50903-600	ホース (5X9X600)	1	L: 600>90	
11	09352-50903-600	ホース (5X9X600)	1	L: 600>220	
12	09352-50903-600	ホース (5X9X600)	1	L: 600>240	
13	09352-50903-600	ホース (5X9X600)	1	L: 600>380	
14	09352-50903-600	ホース (5X9X600)	1	L: 600>540	
15	09352-50903-600	ホース (5X9X600)	1		
16	09352-50903-600	ホース (5X9X600)	1	L: 600>490	
17	09352-90133-600	ホース (9X13X600)	1	L: 600>340	
18	09367-06002	ジョイント	2		
19	09401-08413	クリップ	16		
20	09401-13425	クリップ	2		
21	09401-31407	クリップ	1		
22	09408-00060	クランプ	1		
23	09320-09039	クワシヨン	1		
24-1	18498-87J00	ブロークタ, ホース (9.5X11.5X430)	1	FROM 17502F-51000 1 UPTO 17502F-51107 5	
24-2	18498-96L40	ブロークタ, ホース (10.2X11.8X430)	1	FROM 17502F-51107 6	
25	09407-25402	クランプ (L:250)	1		

FIG.162G

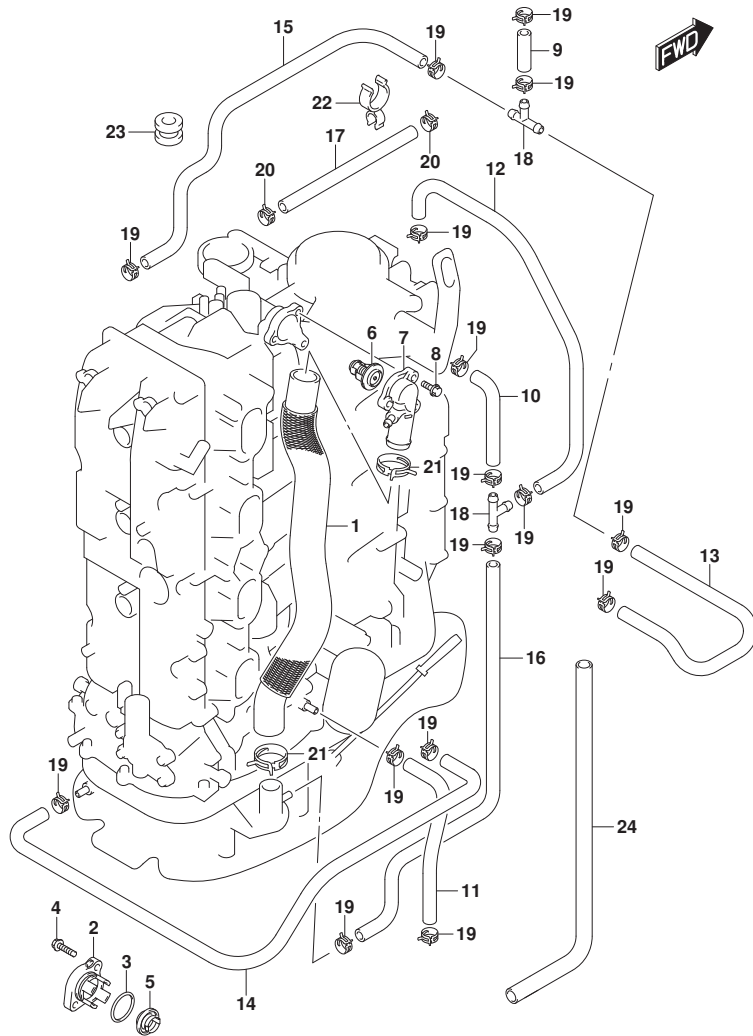


FIG. 162G (1-G-12) サーマスタット (DF175Z)

見出番号	品番	品名	使用個数	備考	標準作業時間
1	11196-96J00	ホース, ウォータリターン	1		
2-1	17611-90J00-OEP	カバー, ウォータフ レッジャバルブ (ブラック)	1		
2-2	17611-90J00-Y5S	カバー, ウォータフ レッジャバルブ (ホワイト)	1		
3	09280-26006	Oリング (D:3.1, ID:26.4)	1		
4	09116-06121	ホース (6X25)	2		
5	17660-90J00	バルブ, ウォータフ レッジャ	1		
6-1	17670-90J20	サーモスタット, ウォータ 50°C	1		
6-2	17670-90J10	サーモスタット, ウォータ 71°C	1	オプション	
7	17680-96J00	カバー, サーマスタット	1		
8	01550-06257	ホース	3		
9	09352-50903-600	ホース (5X9X600)	1	L: 600>40	
10	09352-50903-600	ホース (5X9X600)	1	L: 600>90	
11	09352-50903-600	ホース (5X9X600)	1	L: 600>220	
12	09352-50903-600	ホース (5X9X600)	1	L: 600>240	
13	09352-50903-600	ホース (5X9X600)	1	L: 600>380	
14	09352-50903-600	ホース (5X9X600)	1	L: 600>540	
15	09352-50903-600	ホース (5X9X600)	1		
16	09352-50903-600	ホース (5X9X600)	1	L: 600>490	
17	09352-90133-600	ホース (9X13X600)	1	L: 600>340	
18	09367-06002	ジョイント	2		
19	09401-08413	クリップ	16		
20	09401-13425	クリップ	2		
21	09401-31407	クリップ	2		
22	09408-00060	クランプ	1		
23	09320-09039	クワシヨン	1		
24-1	18498-87J00	ブロークタ, ホース (9.5X11.5X430)	1	FROM 17502Z-51000 1 UPTO 17502Z-51021 4	
24-2	18498-96L40	ブロークタ, ホース (10.2X11.8X430)	1	FROM 17502Z-51021 5	

FIG.162H

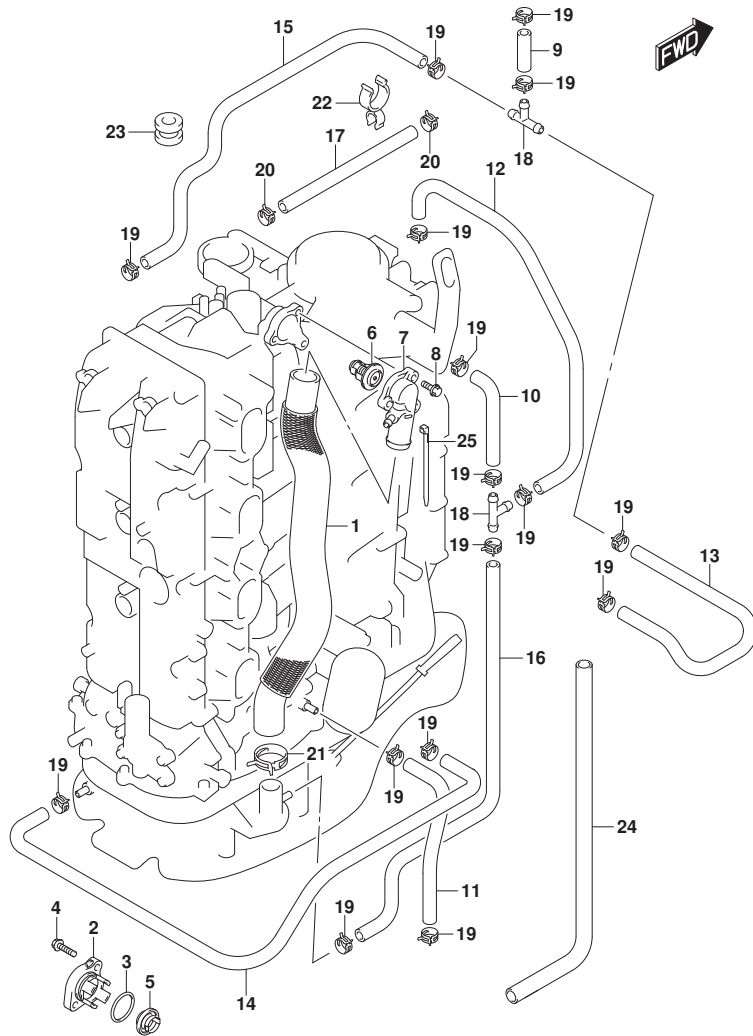


FIG. 162H (1-G-13) サーマスタット (DF175ZG)

見出番号	品番	品名	使用個数	備考	標準作業時間
1	11196-96J00	ホース, ウォータリターン	1		
2-1	17611-90J00-OEP	カバー, ウォータフ レッジャバルブ (ブラック)	1		
2-2	17611-90J00-Y5S	カバー, ウォータフ レッジャバルブ (ホワイト)	1		
3	09280-26006	Oリング (D:3.1, ID:26.4)	1		
4	09116-06121	ホルト (6X25)	2		
5	17660-90J00	バルブ, ウォータフ レッジャ	1		
6-1	17670-90J20	サーモスタット, ウォータ 50°C	1		
6-2	17670-90J10	サーモスタット, ウォータ 71°C	1	オプション	
7	17680-96J00	カバー, サーマスタット	1		
8	01550-06257	ホルト	3		
9	09352-50903-600	ホース (5X9X600)	1	L: 600>40	
10	09352-50903-600	ホース (5X9X600)	1	L: 600>90	
11	09352-50903-600	ホース (5X9X600)	1	L: 600>220	
12	09352-50903-600	ホース (5X9X600)	1	L: 600>240	
13	09352-50903-600	ホース (5X9X600)	1	L: 600>380	
14	09352-50903-600	ホース (5X9X600)	1	L: 600>540	
15	09352-50903-600	ホース (5X9X600)	1		
16	09352-50903-600	ホース (5X9X600)	1	L: 600>490	
17	09352-90133-600	ホース (9X13X600)	1	L: 600>340	
18	09367-06002	ジョイント	2		
19	09401-08413	クリップ	16		
20	09401-13425	クリップ	2		
21	09401-31407	クリップ	1		
22	09408-00060	クランプ	1		
23	09320-09039	クワシヨン	1		
24-1	18498-87J00	ブロークタ, ホース (9.5X11.5X430)	1	FROM 17502Z-51000 1 UPTO 17502Z-51021 4	
24-2	18498-96L40	ブロークタ, ホース (10.2X11.8X430)	1	FROM 17502Z-51021 5	
25	09407-25402	クランプ (L:250)	1		

FIG.162J

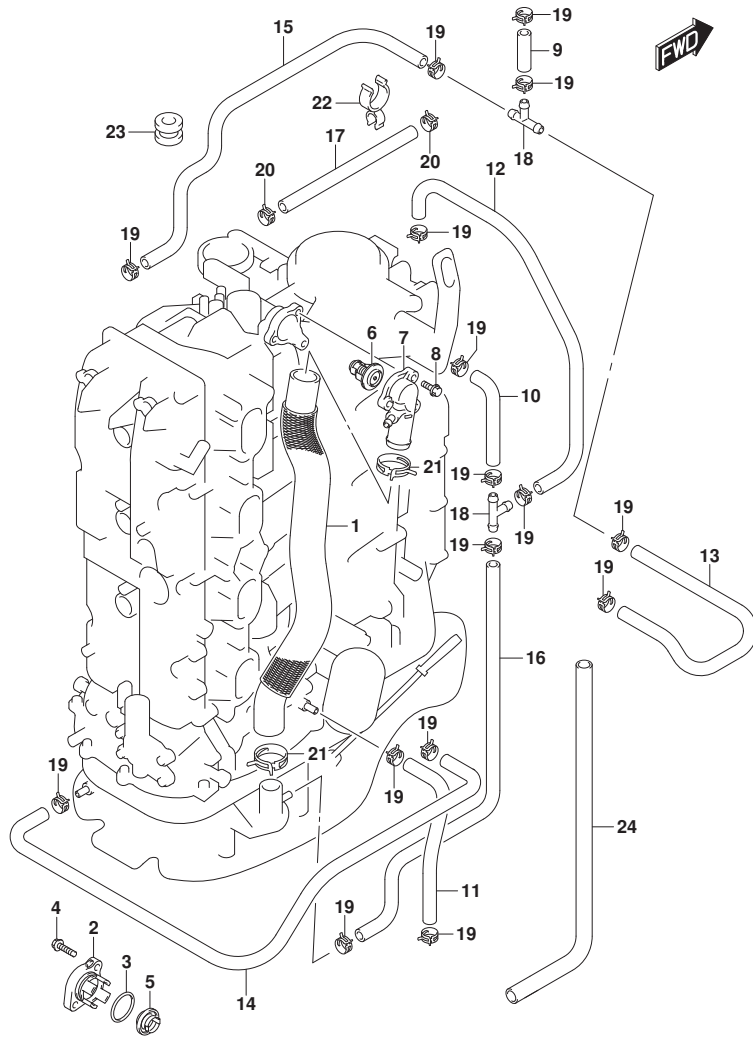


FIG.162J (1-G-14) サーマスタット (DF150ST)

見出番号	品番	品名	使用個数	備考	標準作業時間
1	11196-96J00	ホース, ウォータリターン	1		
2	17611-90J00-OEP	カバー, ウォータブ レジヤバルブ (ブラック)	1		
3	09280-26006	Oリング (D:3.1, ID:26.4)	1		
4	09116-06121	ホルト (6X25)	2		
5	17660-90J00	バルブ, ウォータブ レジヤ	1		
6-1	17670-90J20	サーモスタット, ウォータ 50°C	1		
6-2	17670-90J10	サーモスタット, ウォータ 71°C	1	オプション	
7	17680-96J00	カバー, サーマスタット	1		
8	01550-06257	ホルト	3		
9	09352-50903-600	ホース (5X9X600)	1	L: 600>40	
10	09352-50903-600	ホース (5X9X600)	1	L: 600>90	
11	09352-50903-600	ホース (5X9X600)	1	L: 600>220	
12	09352-50903-600	ホース (5X9X600)	1	L: 600>240	
13	09352-50903-600	ホース (5X9X600)	1	L: 600>380	
14	09352-50903-600	ホース (5X9X600)	1	L: 600>540	
15	09352-50903-600	ホース (5X9X600)	1		
16	09352-50903-600	ホース (5X9X600)	1	L: 600>490	
17	09352-90133-600	ホース (9X13X600)	1	L: 600>340	
18	09367-06002	ジョイント	2		
19	09401-08413	クリップ	16		
20	09401-13425	クリップ	2		
21	09401-31407	クリップ	2		
22	09408-00060	クランプ	1		
23	09320-09039	クワシヨン	1		
24	18498-96L40	プロテクタ, ホース (10.2X11.8X430)	1		

FIG.164A

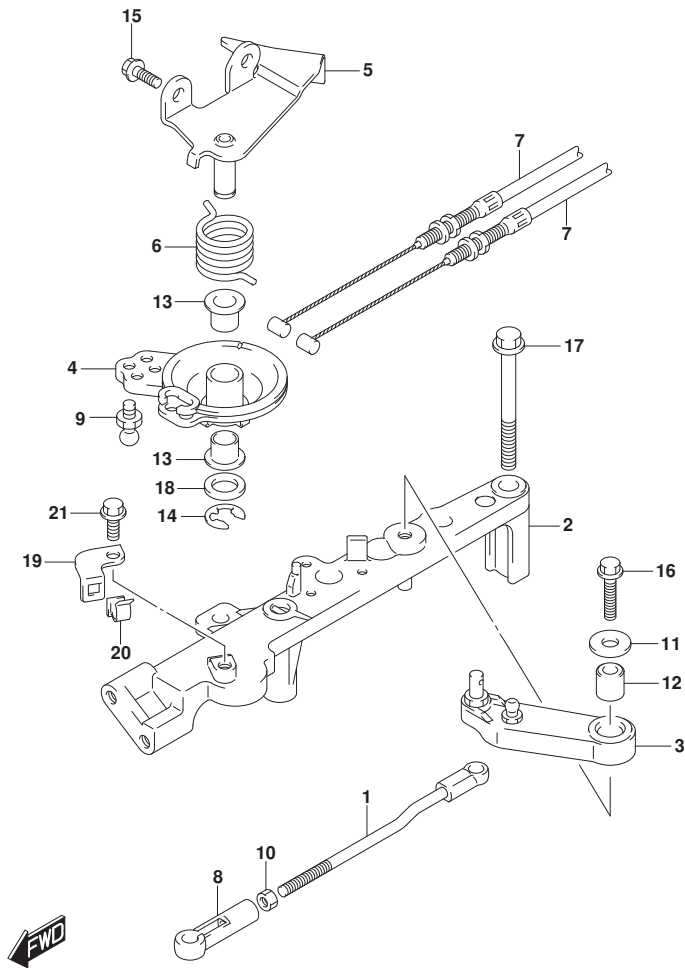


FIG. 164A (1-G-15) スロットルロッド* (DF150T)

見出番号	品番	品名	使用個数	備考	標準作業時間
1	13510-96J00	ロッド*, スロットルNO. 1	1		
2	19115-96J00	ホルダ*, スロットルレバ-	1		
3	19121-93J02	レバ-, スロットルNO. 1	1		
4	19148-96J00	ドラム, スロットル	1		
5	19184-96J00	ブラケット, スロットルケーブル	1		
6	19185-96J01	スプリング*, スロットルレバ-	1		
7	63610-96J00	ケーブル, スロットル	2		
8	67463-95200	コネクタ, スロットルコントロール	1		
9	09119-06047	ピン* ット	1		
10	09140-05005	ナット	1		
11	09160-06066	ワッシャ (6. 5X20X1. 6)	1		
12	09180-06230	スペーサ (6. 2X12. 6X12. 5)	1		
13	09306-10001	ブッシュ	2		
14	09383-08005	Eリング*	1		
15	01550-06167	ホルト	2		
16	01550-06257	ホルト	1		
17	01550-08657	ホルト	2		
18	08322-01107	ワッシャ	1		
19-1	15198-96J00	ブラケット, フェーエルホ-スクラン*	1	->15198-96J01, W/O 9403-16307 FROM 15002F-51000	1
19-2	15198-96J01	ブラケット, フェーエルホ-スクラン*	1	FROM 15002F-51131	0
20-1	09403-11314	クランプ*	1	FROM 15002F-51000	1
20-2	09403-16307	クランプ*	1	FROM 15002F-51131	0
21	01550-06127	ホルト	1		1

FIG.164B

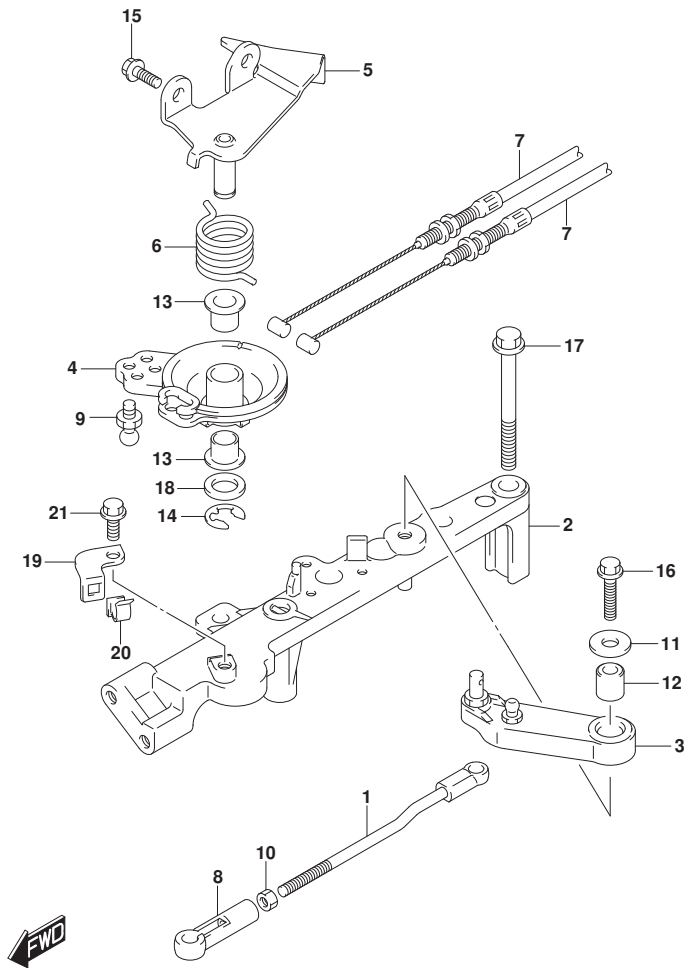


FIG. 164B (1-G-16) スロットルロッド* (DF150Z)

見出番号	品番	品名	使用個数	備考	標準作業時間
1	13510-96J00	ロッド*, スロットルNO. 1	1		
2	19115-96J00	ホルダ*, スロットルレバ-	1		
3	19121-93J02	レバ-, スロットルNO. 1	1		
4	19148-96J00	ドラム, スロットル	1		
5	19184-96J00	ブラケット, スロットルケーブル	1		
6	19185-96J01	スプリング*, スロットルレバ-	1		
7	63610-96J00	ケーブル, スロットル	2		
8	67463-95200	コネクタ, スロットルコントロール	1		
9	09119-06047	ピン* ット	1		
10	09140-05005	ナット	1		
11	09160-06066	ワッシャ (6. 5X20X1. 6)	1		
12	09180-06230	スベ-サ (6. 2X12. 6X12. 5)	1		
13	09306-10001	ブッシュ	2		
14	09383-08005	Eリング*	1		
15	01550-06167	ホルト	2		
16	01550-06257	ホルト	1		
17	01550-08657	ホルト	2		
18	08322-01107	ワッシャ	1		
19-1	15198-96J00	ブラケット, フェ-ルホ-スクラン*	1	->15198-96J01, W/0 9403-16307 FROM 15002Z-51000	1
19-2	15198-96J01	ブラケット, フェ-ルホ-スクラン*	1	FROM 15002Z-51017	0
20-1	09403-11314	クランプ*	1	FROM 15002Z-51000	1
20-2	09403-16307	クランプ*	1	FROM 15002Z-51016	9
21	01550-06127	ホルト	1	FROM 15002Z-51017	0

FIG.164C

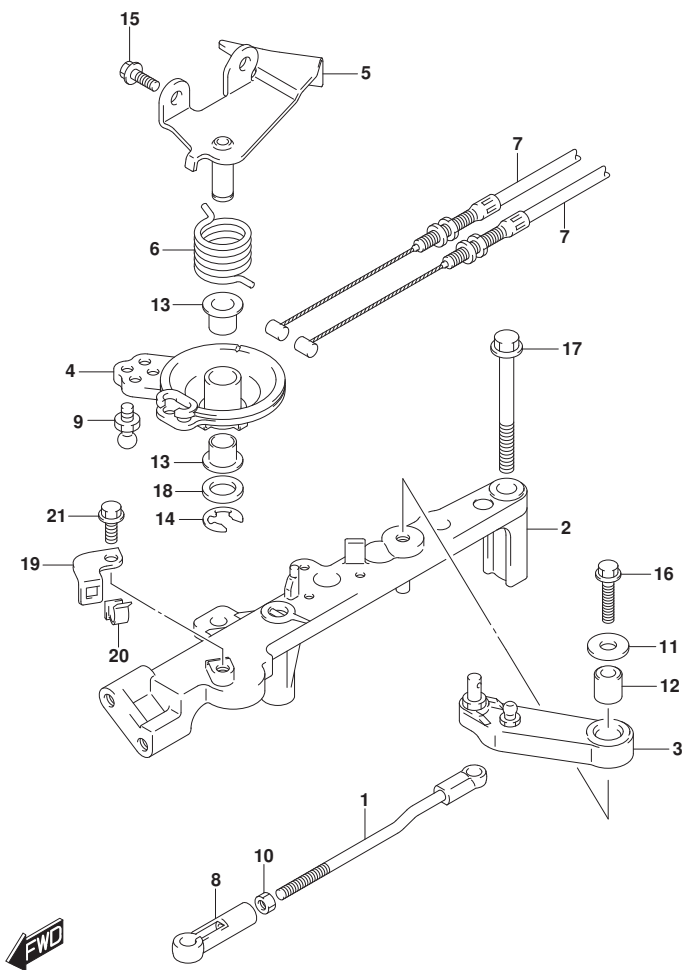


FIG. 164C (1-H-2) スロットルロッド (DF175T)

見出番号	品番	品名	使用個数	備考	標準作業時間
1	13510-96J00	ロッド, スロットルNO. 1	1		
2	19115-96J00	ホルダ, スロットルレバ-	1		
3	19121-93J02	レバ-, スロットルNO. 1	1		
4	19148-96J00	ドラム, スロットル	1		
5	19184-96J00	ブラケット, スロットルケーブル	1		
6	19185-96J01	スプリング, スロットルレバ-	1		
7	63610-96J00	ケーブル, スロットル	2		
8	67463-95200	コネクタ, スロットルコントロール	1		
9	09119-06047	ピン	1		
10	09140-05005	ナット	1		
11	09160-06066	ワッシャ (6. 5X20X1. 6)	1		
12	09180-06230	スペーサ (6. 2X12. 6X12. 5)	1		
13	09306-10001	ブッシュ	2		
14	09383-08005	Eリング	1		
15	01550-06167	ホルト	2		
16	01550-06257	ホルト	1		
17	01550-08657	ホルト	2		
18	08322-01107	ワッシャ	1		
19-1	15198-96J00	ブラケット, フェーエルホースクランプ	1	->15198-96J01, W/O 9403-16307 FROM 17502F-51000	1
19-2	15198-96J01	ブラケット, フェーエルホースクランプ	1	FROM 17502F-51107	5
20-1	09403-11314	クランプ	1	FROM 17502F-51000	1
20-2	09403-16307	クランプ	1	FROM 17502F-51107	5
21	01550-06127	ホルト	1	FROM 17502F-51107	6

FIG.164D

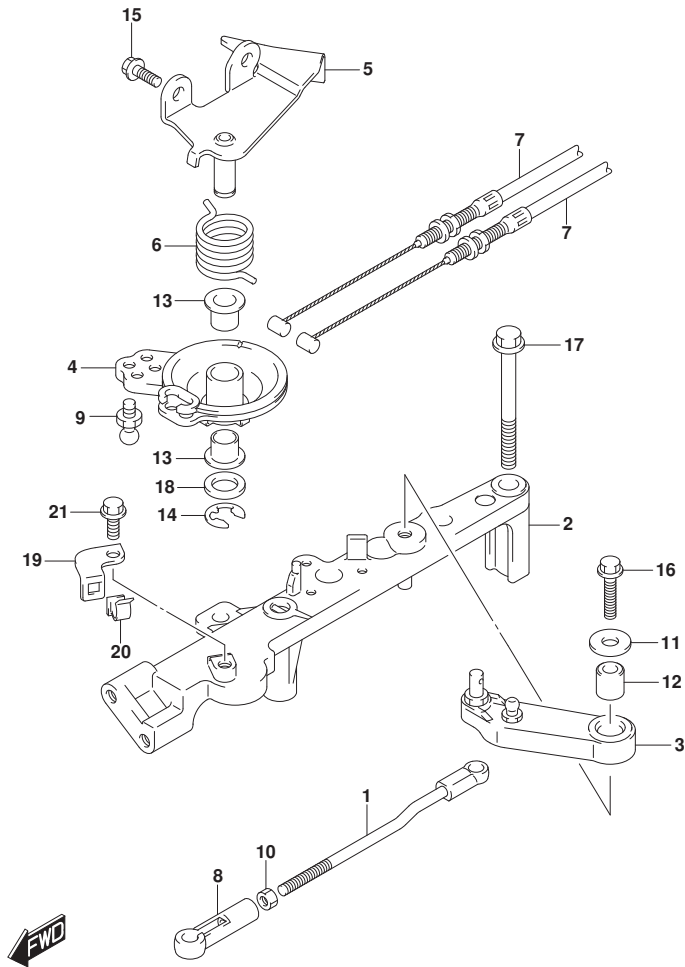


FIG. 164D (1-H-3) スロットルロッド (DF175Z)

見出番号	品番	品名	使用個数	備考	標準作業時間
1	13510-96J00	ロッド, スロットルNO. 1	1		
2	19115-96J00	ホルダ, スロットルレバ-	1		
3	19121-93J02	レバ-, スロットルNO. 1	1		
4	19148-96J00	ドラム, スロットル	1		
5	19184-96J00	ブラケット, スロットルケーブル	1		
6	19185-96J01	スプリング, スロットルレバ-	1		
7	63610-96J00	ケーブル, スロットル	2		
8	67463-95200	コネクタ, スロットルコントロール	1		
9	09119-06047	ピン	1		
10	09140-05005	ナット	1		
11	09160-06066	ワッシャ (6. 5X20X1. 6)	1		
12	09180-06230	スペーサ (6. 2X12. 6X12. 5)	1		
13	09306-10001	ブッシュ	2		
14	09383-08005	Eリング	1		
15	01550-06167	ホルト	2		
16	01550-06257	ホルト	1		
17	01550-08657	ホルト	2		
18	08322-01107	ワッシャ	1		
19-1	15198-96J00	ブラケット, フェーエルホースクランプ	1	->15198-96J01, W/O 9403-16307 FROM 17502Z-51000	1
19-2	15198-96J01	ブラケット, フェーエルホースクランプ	1	FROM 17502Z-51021	4
20-1	09403-11314	クランプ	1	FROM 17502Z-51000	1
20-2	09403-16307	クランプ	1	FROM 17502Z-51021	4
21	01550-06127	ホルト	1	FROM 17502Z-51021	5

FIG.164E

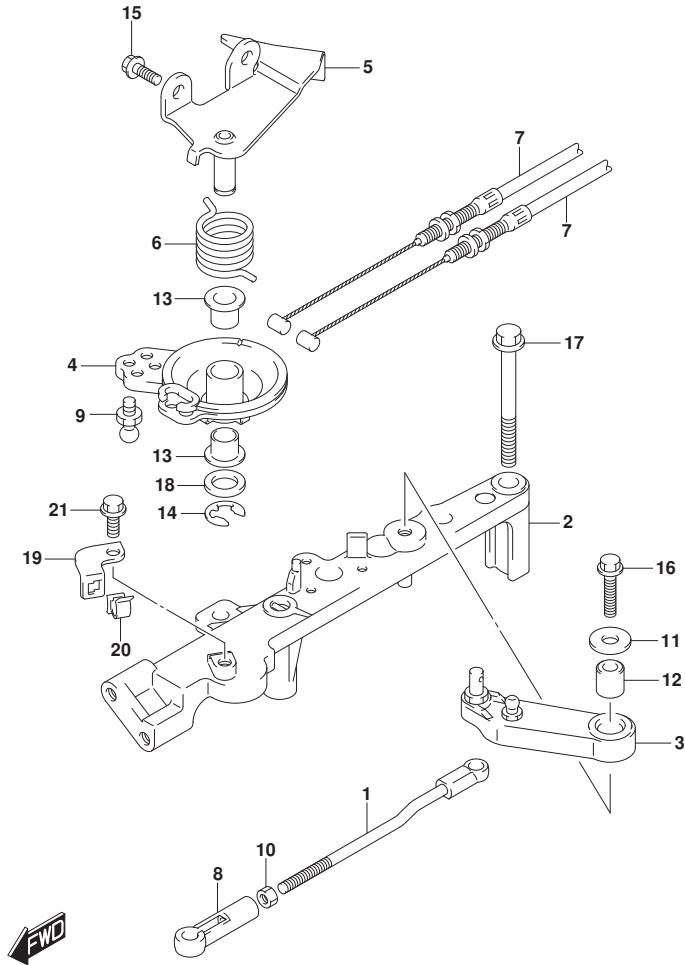


FIG.164E (1-H-4) スロットルロッド (DF150ST)

見出番号	品番	品名	使用個数	備考	標準作業時間
1	13510-96J00	ロッド, スロットルNO. 1	1		
2	19115-96J00	ホルダ, スロットルレバ-	1		
3	19121-93J02	レバ-, スロットルNO. 1	1		
4	19148-96J00	ドラム, スロットル	1		
5	19184-96J00	ブラケット, スロットルケーブル	1		
6	19185-96J01	スプリング, スロットルレバ-	1		
7	63610-96J00	ケーブル, スロットル	2		
8	67463-95200	コネクタ, スロットルコントロール	1		
9	09119-06047	ピボット	1		
10	09140-05005	ナット	1		
11	09160-06066	ワッシャ (6. 5X20X1. 6)	1		
12	09180-06230	スペーサ (6. 2X12. 6X12. 5)	1		
13	09306-10001	ブッシュ	2		
14	09383-08005	Eリング	1		
15	01550-06167	ホルト	2		
16	01550-06257	ホルト	1		
17	01550-08657	ホルト	2		
18	08322-01107	ワッシャ	1		
19	15198-96J01	ブラケット, フェーエルホースクランプ	1		
20	09403-16307	クランプ	1		
21	01550-06127	ホルト	1		

FIG.175A

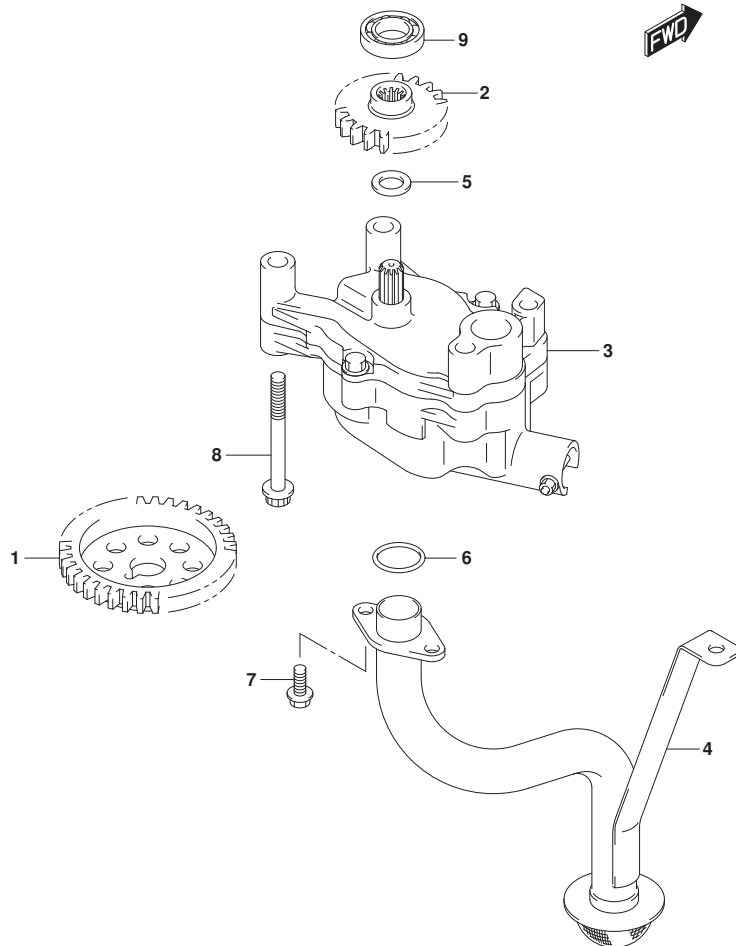


FIG.175A (1-H-5) オイルポンプ

見出番号	品番	品名	使用個数	備考	標準作業時間
1	12632-96J00	ギヤ, オイルポンプドライブ	1		
2	16113-96J00	ギヤ, オイルポンプドライブ	1		
3	16400-96J00	ポンプアツシ, オイル	1		
4	16520-96J01	ストレナ, オイルポンプ	1		
5	09181-12167	シム (12X20X1)	1		
6	09280-22020	Oリング (D:2.4, ID:21.8)	2		
7	01550-0616A	ホルト	3		
8	01550-0870A	ホルト	4		
9	08110-60020	ベアリング	1		

FIG.178A

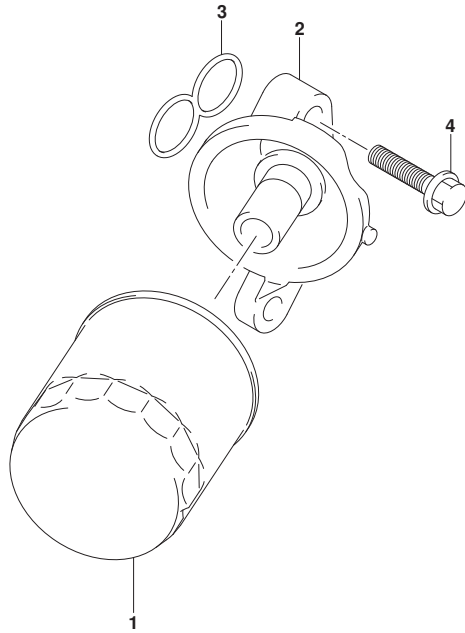


FIG. 178A (1-H-6) オイルフィルタ

見出番号	品番	品名	使用個数	備考	標準作業時間
1	16510-96J00	フィルタアツシ, オイル	1		
2	16540-96J00	スタント*, オイルフィルタ	1		
3	16543-96J00	Oリング*, オイルフィルタスタント*	1		
4	01550-08357	ボルト	3		

FIG.180A

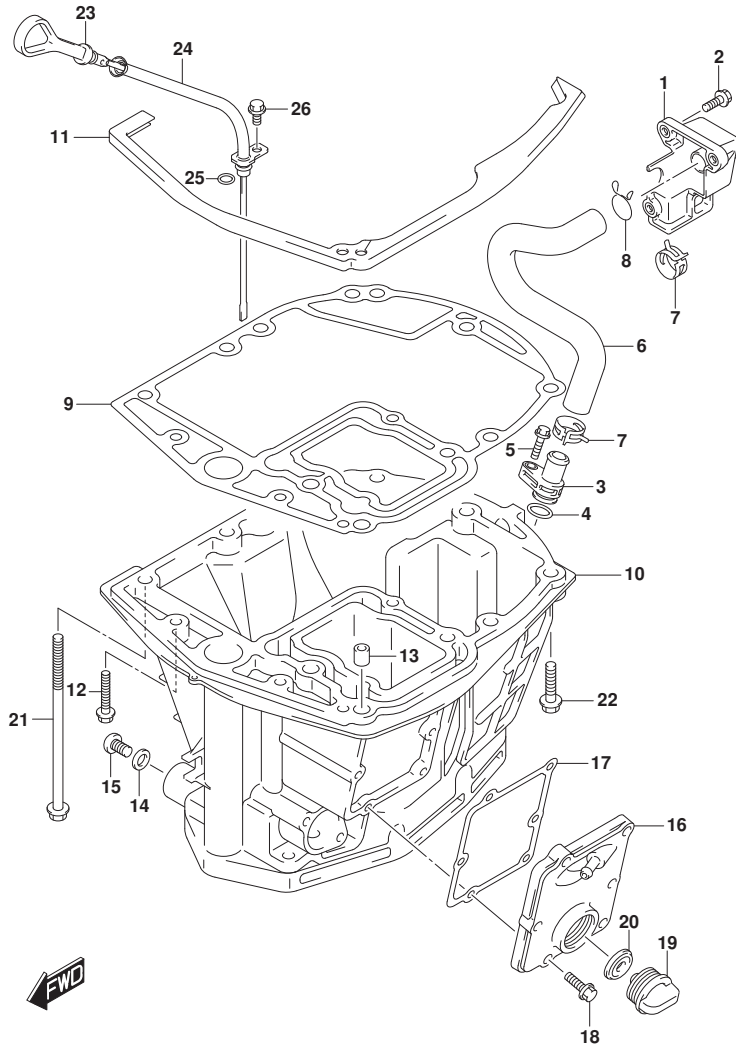


FIG.180A (1-H-7) オイルパン (DF150T)

見出番号	品番	品名	使用個数	備考	標準作業時間
1	11430-96J01	バ イブ, エキゾーストレリーズ	1		
2	29116-93J00	ボルト	3		
3	11540-96J01	バ イブ, エキゾースト	1		
4	09280-16005	Oリング (D:2.4, ID:15.8)	1		
5	29116-93J00	ボルト	1		
6	11543-96J00	ホース, エキゾースト	1		
7	09401-22407	クリップ	2	UPTO 201410 FROM 15002F-51000	1
				UPTO 15002F-51038	5
8	09401-22408	クリップ	2	FROM 201410 FROM 15002F-51038	6
9	11489-96J01	ガasket, オイルパン	1		
10	11501-96J03-OEP	パン, オイル (ブラック)	1		
11	11544-96J00	シール, オイルパンアツハ	1		
12	09116-08128	ボルト (8X40)	2		
13	09202-08006	ピン (8X12)	2		
14	09168-12012	ガasket (12.5X20X2.5)	1		
15	09248-12009	ブラグ (12X18.65)	1		
16	11550-96J00-OEP	カバー, ウォータジヤケットオイルパン (ブラック)	1		
17	11552-96J00	ガasket, オイルパンウォータジヤケットカバー	1		
18	09103-06093	ボルト (6X20)	6		
19	17913-93J00	ブラグ, ウォータ	1		
20	17914-93J00	ガasket, ウォータブラグ	1		
21	09116-10146	ボルト (10X195)	8		
22	09116-10181	ボルト (10X44)	1		
23	16910-96J01	ゲージ, オイルレベル	1		
24	16930-96J00	ガイド, オイルレベルゲージ	1		
25	09280-09008	Oリング (D:2.1, ID:8.8)	1		
26	01550-06127	ボルト	1		

FIG.180B

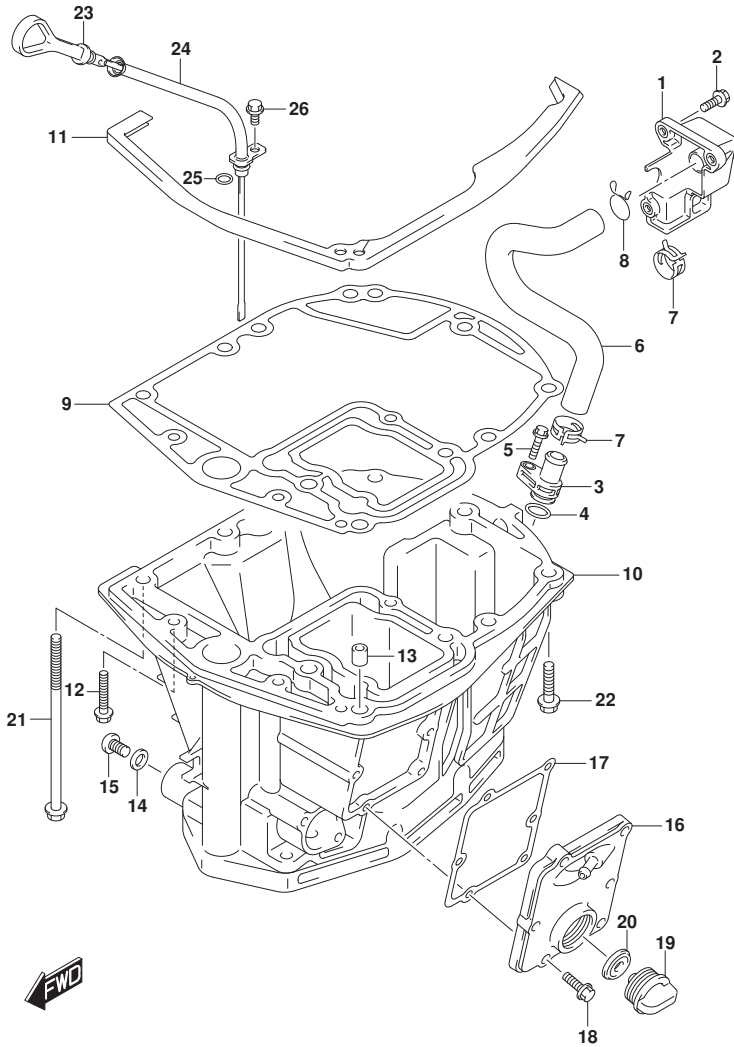


FIG. 180B (1-H-8) オイルパン (DF150TG)

見出番号	品番	品名	使用個数	備考	標準作業時間
1	11430-96J01	バイク、エキゾーストレース	1		
2	29116-93J00	ホルト	3		
3	11540-96J01	バイク、エキゾースト	1		
4	09280-16005	Oリング (D:2.4, ID:15.8)	1		
5	29116-93J00	ホルト	1		
6	11543-96J00	ホース、エキゾースト	1		
7	09401-22407	クリップ	2	UPTO 201410 FROM 15002F-51000	1
				UPTO 15002F-51038	5
8	09401-22408	クリップ	2	FROM 201410 FROM 15002F-51038	6
9	11489-96J01	ガasket, オイルパン	1		
10	11501-96J03-OEP	パン, オイル (ブラック)	1		
11	11544-96J00	シール, オイルパンアツハ	1		
12	09116-08128	ホルト (8X40)	2		
13	09202-08006	ピン (8X12)	2		
14	09168-12012	ガasket (12.5X20X2.5)	1		
15	09248-12009	プラグ (12X18.65)	1		
16	11550-96J00-OEP	カバー, ウォータージヤケットオイルパン (ブラック)	1		
17	11552-96J00	ガasket, オイルパンウォータージヤケットカバー	1		
18	09103-06093	ホルト (6X20)	6		
19	17913-93J00	プラグ, ウォータ	1		
20	17914-93J00	ガasket, ウォータプラグ	1		
21	09116-10146	ホルト (10X195)	8		
22	09116-10181	ホルト (10X44)	1		
23	16910-96J01	ゲージ, オイルレベル	1		
24	16930-96J00	ガイド, オイルレベルゲージ	1		
25	09280-09008	Oリング (D:2.1, ID:8.8)	1		
26	01550-06127	ホルト	1		

FIG.180C

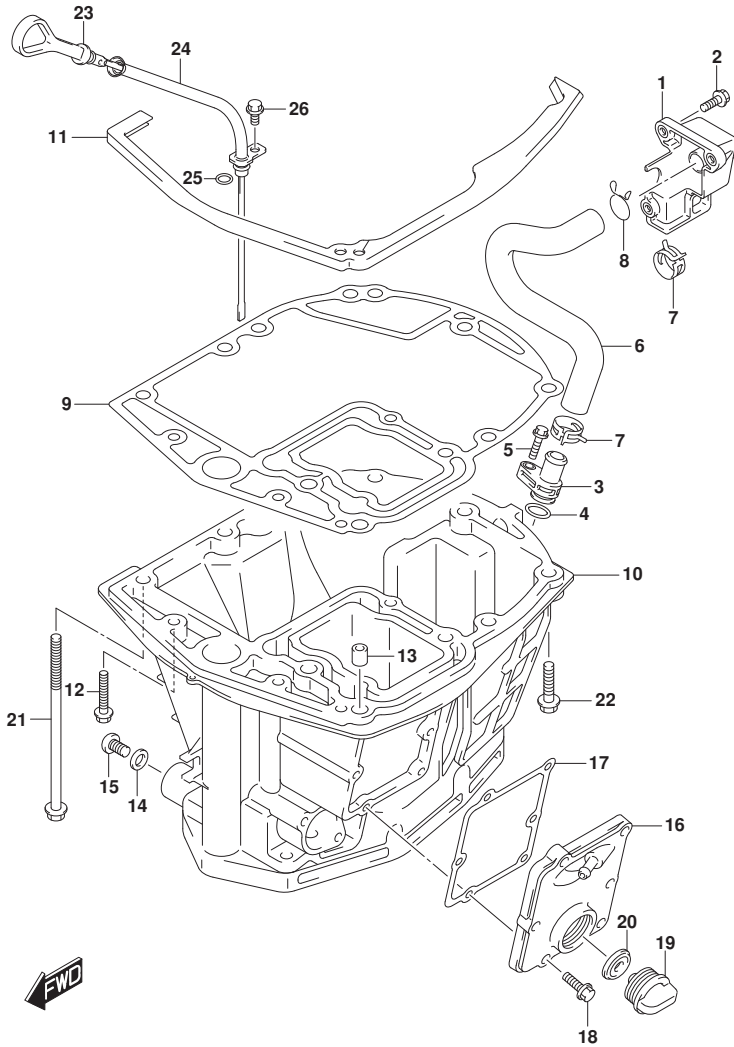


FIG.180C (1-H-9) オイルパン (DF150Z)

見出番号	品番	品名	使用個数	備考	標準作業時間
1	11430-96J01	バイク、エキゾーストレリーズ	1		
2	29116-93J00	ホルト	3		
3	11540-96J01	バイク、エキゾースト	1		
4	09280-16005	Oリング (D:2.4, ID:15.8)	1		
5	29116-93J00	ホルト	1		
6	11543-96J00	ホース、エキゾースト	1		
7	09401-22407	クリップ	2	UPTO 201410 FROM 15002Z-51000	1
				UPTO 15002Z-51004	8
8	09401-22408	クリップ	2	FROM 201410 FROM 15002Z-51004	9
9	11489-96J01	ガasket, オイルパン	1		
10	11501-96J03-OEP	パン, オイル (ブラック)	1		
11	11544-96J00	シール, オイルパンアツハ	1		
12	09116-08128	ホルト (8X40)	2		
13	09202-08006	ピン (8X12)	2		
14	09168-12012	ガasket (12.5X20X2.5)	1		
15	09248-12009	ブラグ (12X18.65)	1		
16	11550-96J00-OEP	カバー, ウォータジヤケットオイルパン (ブラック)	1		
17	11552-96J00	ガasket, オイルパンウォータジヤケットカバー	1		
18	09103-06093	ホルト (6X20)	6		
19	17913-93J00	ブラグ, ウォータ	1		
20	17914-93J00	ガasket, ウォータブラグ	1		
21	09116-10146	ホルト (10X195)	8		
22	09116-10181	ホルト (10X44)	1		
23	16910-96J01	ゲージ, オイルレベル	1		
24	16930-96J00	ガイド, オイルレベルゲージ	1		
25	09280-09008	Oリング (D:2.1, ID:8.8)	1		
26	01550-06127	ホルト	1		

FIG.180D

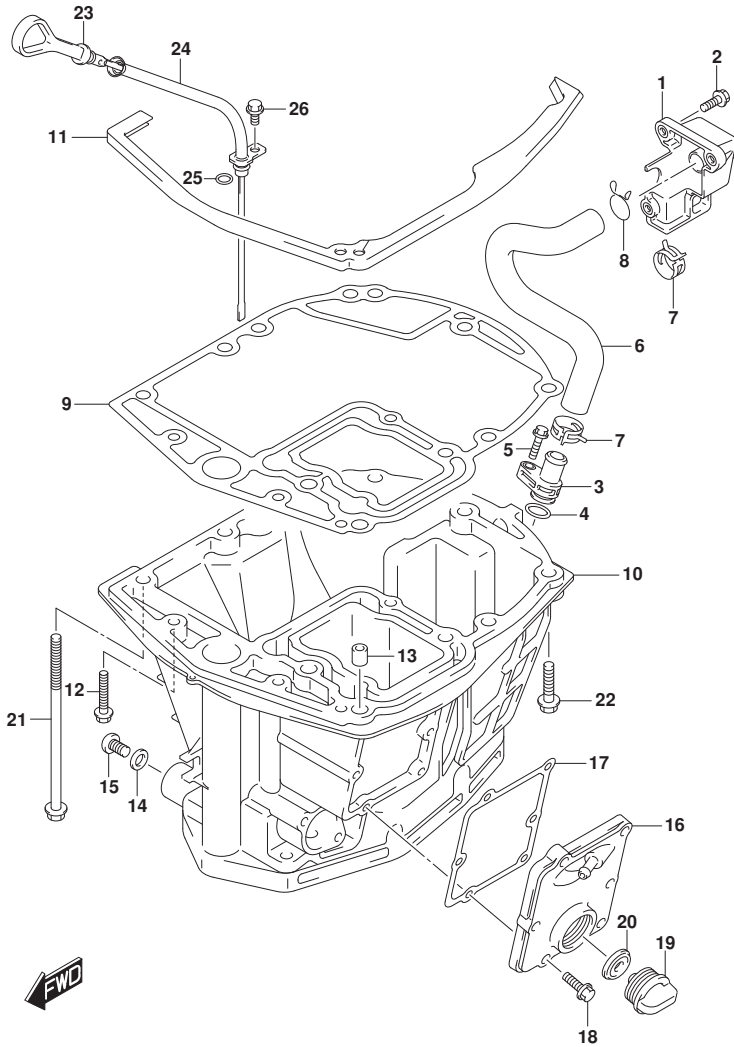


FIG.180D (1-H-10) オイルパン (DF150ZG)

見出番号	品番	品名	使用個数	備考	標準作業時間
1	11430-96J01	バンプ, エキゾーストレリーズ	1		
2	29116-93J00	ボルト	3		
3	11540-96J01	バンプ, エキゾースト	1		
4	09280-16005	Oリング (D:2.4, ID:15.8)	1		
5	29116-93J00	ボルト	1		
6	11543-96J00	ホース, エキゾースト	1		
7	09401-22407	クリップ	2	UPTO 201410 FROM 15002Z-51000	1
				UPTO 15002Z-51004	8
8	09401-22408	クリップ	2	FROM 201410 FROM 15002Z-51004	9
9	11489-96J01	ガasket, オイルパン	1		
10	11501-96J03-OEP	パン, オイル (ブラック)	1		
11	11544-96J00	シール, オイルパンアツハ	1		
12	09116-08128	ボルト (8X40)	2		
13	09202-08006	ピン (8X12)	2		
14	09168-12012	ガasket (12.5X20X2.5)	1		
15	09248-12009	プラグ (12X18.65)	1		
16	11550-96J00-OEP	カバー, ウォータージヤケットオイルパン (ブラック)	1		
17	11552-96J00	ガasket, オイルパンウォータージヤケットカバー	1		
18	09103-06093	ボルト (6X20)	6		
19	17913-93J00	プラグ, ウォータ	1		
20	17914-93J00	ガasket, ウォータプラグ	1		
21	09116-10146	ボルト (10X195)	8		
22	09116-10181	ボルト (10X44)	1		
23	16910-96J01	ゲージ, オイルレベル	1		
24	16930-96J00	ガイド, オイルレベルゲージ	1		
25	09280-09008	Oリング (D:2.1, ID:8.8)	1		
26	01550-06127	ボルト	1		

FIG.180E

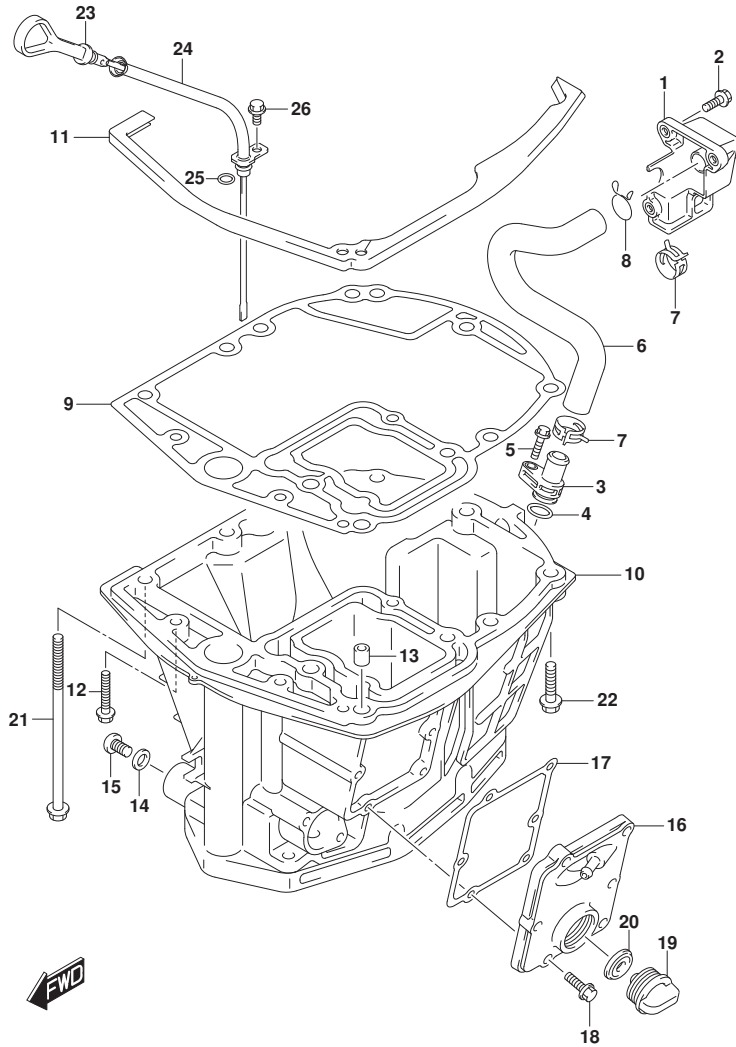


FIG.180E (1-H-11) オイルパン (DF175T)

見出番号	品番	品名	使用個数	備考	標準作業時間
1	11430-96J01	バ イブ, エキゾーストレリーズ	1		
2	29116-93J00	ボルト	3		
3	11540-96J01	バ イブ, エキゾースト	1		
4	09280-16005	Oリング (D:2.4, ID:15.8)	1		
5	29116-93J00	ボルト	1		
6	11543-96J00	ホース, エキゾースト	1		
7	09401-22407	クリップ	2	UPTO 201410 FROM 17502F-51000	1
				UPTO 17502F-51039	3
8	09401-22408	クリップ	2	FROM 201410 FROM 17502F-51039	4
9	11489-96J01	ガ スケット, オイルパン	1		
10	11501-96J03-OEP	パ ン, オイル (プ ラック)	1		
11	11544-96J00	シール, オイルパ ンアツパ	1		
12	09116-08128	ボ ルト (8X40)	2		
13	09202-08006	ピ ン (8X12)	2		
14	09168-12012	ガ スケット (12.5X20X2.5)	1		
15	09248-12009	プ ラグ (12X18.65)	1		
16	11550-96J00-OEP	カバ ー, ウォータジ ャケットオイルパ ン (プ ラック)	1		
17	11552-96J00	ガ スケット, オイルパ ンウォータジ ャケットカバ ー	1		
18	09103-06093	ボ ルト (6X20)	6		
19	17913-93J00	プ ラグ, ウォータ	1		
20	17914-93J00	ガ スケット, ウォータフ ラグ	1		
21	09116-10146	ボ ルト (10X195)	8		
22	09116-10181	ボ ルト (10X44)	1		
23	16910-96J01	ゲージ, オイルレベ ル	1		
24	16930-96J00	ガ イド, オイルレベ ルゲージ	1		
25	09280-09008	Oリング (D:2.1, ID:8.8)	1		
26	01550-06127	ボ ルト	1		

FIG.180F

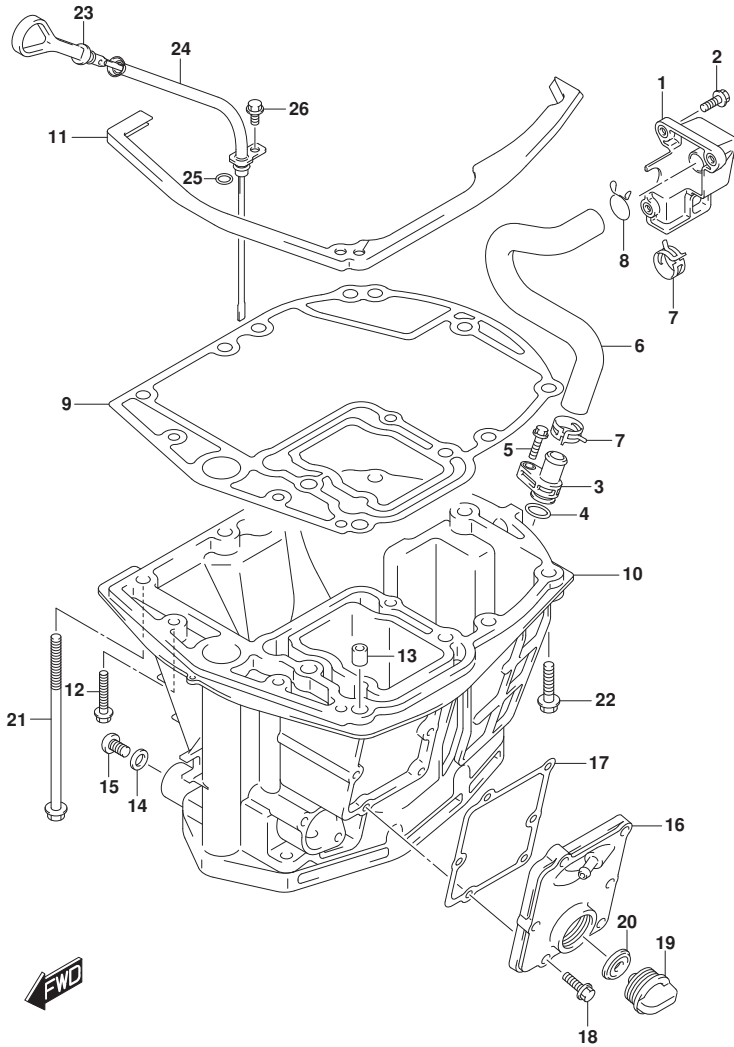


FIG.180F (1-H-12) オイルパン (DF175TG)

見出番号	品番	品名	使用個数	備考	標準作業時間
1	11430-96J01	パイク,エキゾーストレース	1		
2	29116-93J00	ボルト	3		
3	11540-96J01	パイク,エキゾースト	1		
4	09280-16005	Oリング (D:2.4, ID:15.8)	1		
5	29116-93J00	ボルト	1		
6	11543-96J00	ホース,エキゾースト	1		
7	09401-22407	クリップ	2	UPTO 201410 FROM 17502F-51000	1
				UPTO 17502F-51039	3
8	09401-22408	クリップ	2	FROM 201410 FROM 17502F-51039	4
9	11489-96J01	ガasket, オイルパン	1		
10	11501-96J03-OEP	パン, オイル (ブラック)	1		
11	11544-96J00	シール, オイルパンアツハ	1		
12	09116-08128	ボルト (8X40)	2		
13	09202-08006	ピン (8X12)	2		
14	09168-12012	ガasket (12.5X20X2.5)	1		
15	09248-12009	ブラグ (12X18.65)	1		
16	11550-96J00-OEP	カバー, ウォータジヤケットオイルパン (ブラック)	1		
17	11552-96J00	ガasket, オイルパンウォータジヤケットカバー	1		
18	09103-06093	ボルト (6X20)	6		
19	17913-93J00	ブラグ, ウォータ	1		
20	17914-93J00	ガasket, ウォータブラグ	1		
21	09116-10146	ボルト (10X195)	8		
22	09116-10181	ボルト (10X44)	1		
23	16910-96J01	ゲージ, オイルレベル	1		
24	16930-96J00	ガイド, オイルレベルゲージ	1		
25	09280-09008	Oリング (D:2.1, ID:8.8)	1		
26	01550-06127	ボルト	1		

FIG.180G

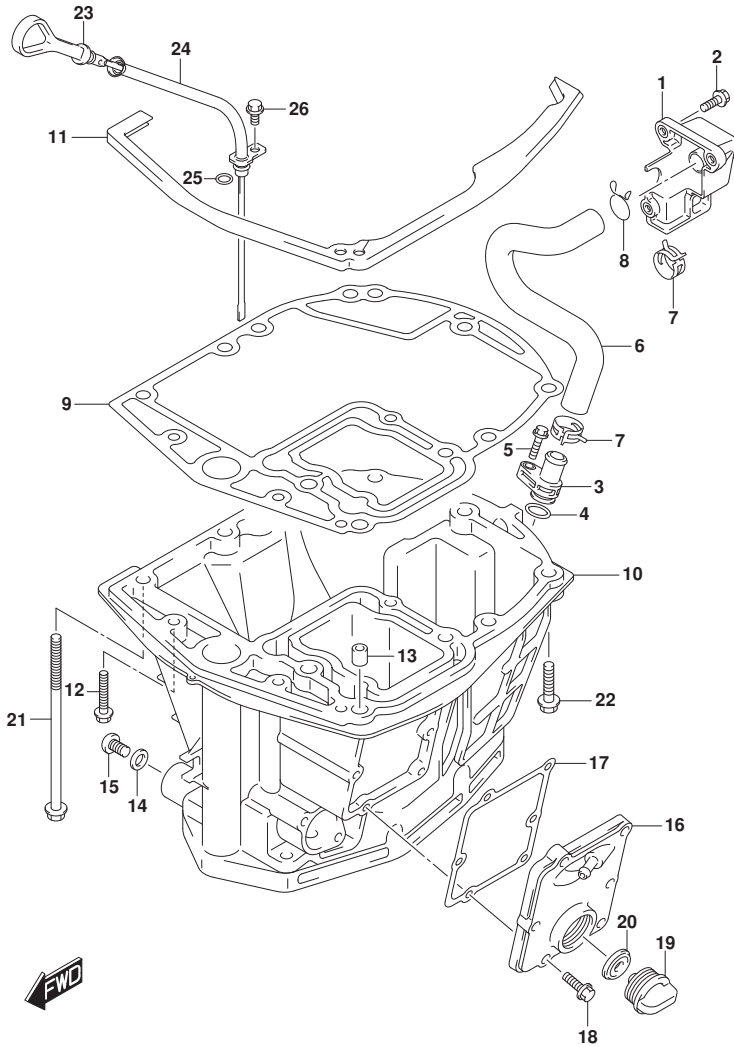


FIG.180G (1-H-13) オイルパン (DF175Z)

見出番号	品番	品名	使用個数	備考	標準作業時間
1	11430-96J01	バ イブ, エキゾーストレリーズ	1		
2	29116-93J00	ボルト	3		
3	11540-96J01	バ イブ, エキゾースト	1		
4	09280-16005	Oリング (D:2.4, ID:15.8)	1		
5	29116-93J00	ボルト	1		
6	11543-96J00	ホース, エキゾースト	1		
7	09401-22407	クリップ	2	UPTO 201410 FROM 17502Z-51000	1
				UPTO 17502Z-51006	2
8	09401-22408	クリップ	2	FROM 201410 FROM 17502Z-51006	3
9	11489-96J01	ガ スケット, オイルパン	1		
10	11501-96J03-OEP	パ ン, オイル (ブ ラック)	1		
11	11544-96J00	シール, オイルパ ンアツパ	1		
12	09116-08128	ボ ルト (8X40)	2		
13	09202-08006	ピ ン (8X12)	2		
14	09168-12012	ガ スケット (12.5X20X2.5)	1		
15	09248-12009	ブ ラグ (12X18.65)	1		
16	11550-96J00-OEP	カバ ー, ウォータジ ャケットオイルパ ン (ブ ラック)	1		
17	11552-96J00	ガ スケット, オイルパ ンウォータジ ャケットカバ ー	1		
18	09103-06093	ボ ルト (6X20)	6		
19	17913-93J00	ブ ラグ, ウォータ	1		
20	17914-93J00	ガ スケット, ウォータブ ラグ	1		
21	09116-10146	ボ ルト (10X195)	8		
22	09116-10181	ボ ルト (10X44)	1		
23	16910-96J01	ゲージ, オイルレベル	1		
24	16930-96J00	ガ イド, オイルレベルゲージ	1		
25	09280-09008	Oリング (D:2.1, ID:8.8)	1		
26	01550-06127	ボ ルト	1		

FIG.180H

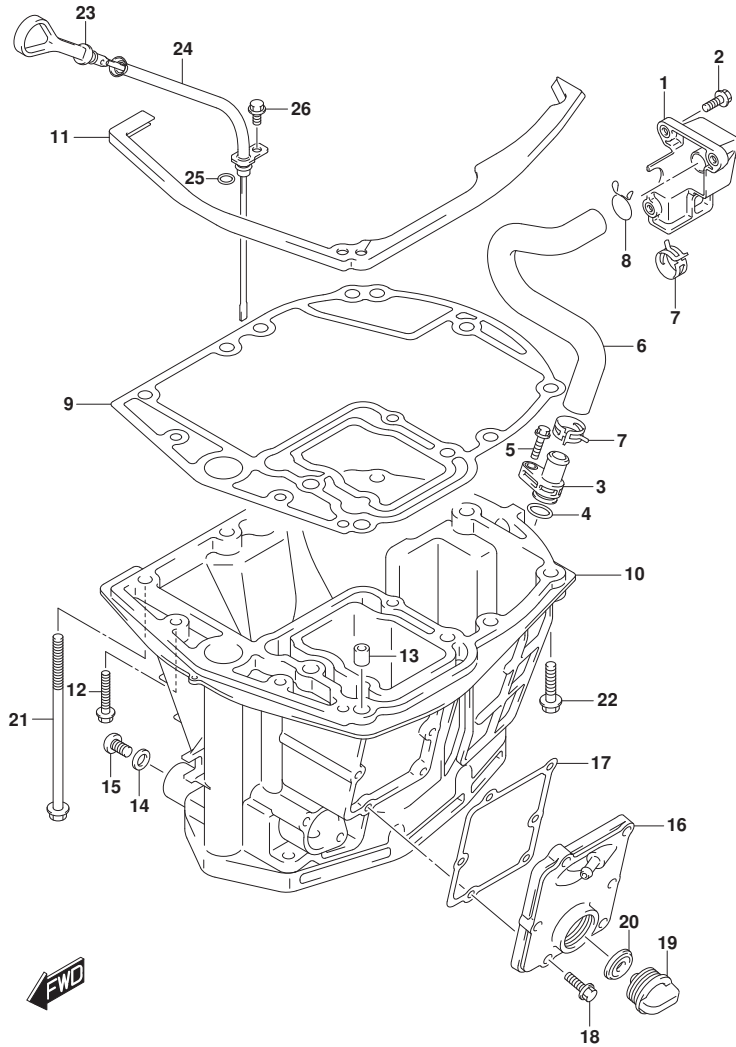


FIG.180H (1-H-14) オイルパン (DF175ZG)

見出番号	品番	品名	使用個数	備考	標準作業時間
1	11430-96J01	パイク, エキゾーストレリーズ	1		
2	29116-93J00	ホルト	3		
3	11540-96J01	パイク, エキゾースト	1		
4	09280-16005	Oリング (D:2.4, ID:15.8)	1		
5	29116-93J00	ホルト	1		
6	11543-96J00	ホース, エキゾースト	1		
7	09401-22407	クリップ	2	UPTO 201410 FROM 17502Z-51000	1
				UPTO 17502Z-51006	2
8	09401-22408	クリップ	2	FROM 201410 FROM 17502Z-51006	3
9	11489-96J01	ガasket, オイルパン	1		
10	11501-96J03-OEP	パン, オイル (ブラック)	1		
11	11544-96J00	シール, オイルパンアツハ	1		
12	09116-08128	ホルト (8X40)	2		
13	09202-08006	ピン (8X12)	2		
14	09168-12012	ガasket (12.5X20X2.5)	1		
15	09248-12009	ブラグ (12X18.65)	1		
16	11550-96J00-OEP	カバー, ウォータジヤケットオイルパン (ブラック)	1		
17	11552-96J00	ガasket, オイルパンウォータジヤケットカバー	1		
18	09103-06093	ホルト (6X20)	6		
19	17913-93J00	ブラグ, ウォータ	1		
20	17914-93J00	ガasket, ウォータブラグ	1		
21	09116-10146	ホルト (10X195)	8		
22	09116-10181	ホルト (10X44)	1		
23	16910-96J01	ゲージ, オイルレベル	1		
24	16930-96J00	ガイド, オイルレベルゲージ	1		
25	09280-09008	Oリング (D:2.1, ID:8.8)	1		
26	01550-06127	ホルト	1		

FIG.180J

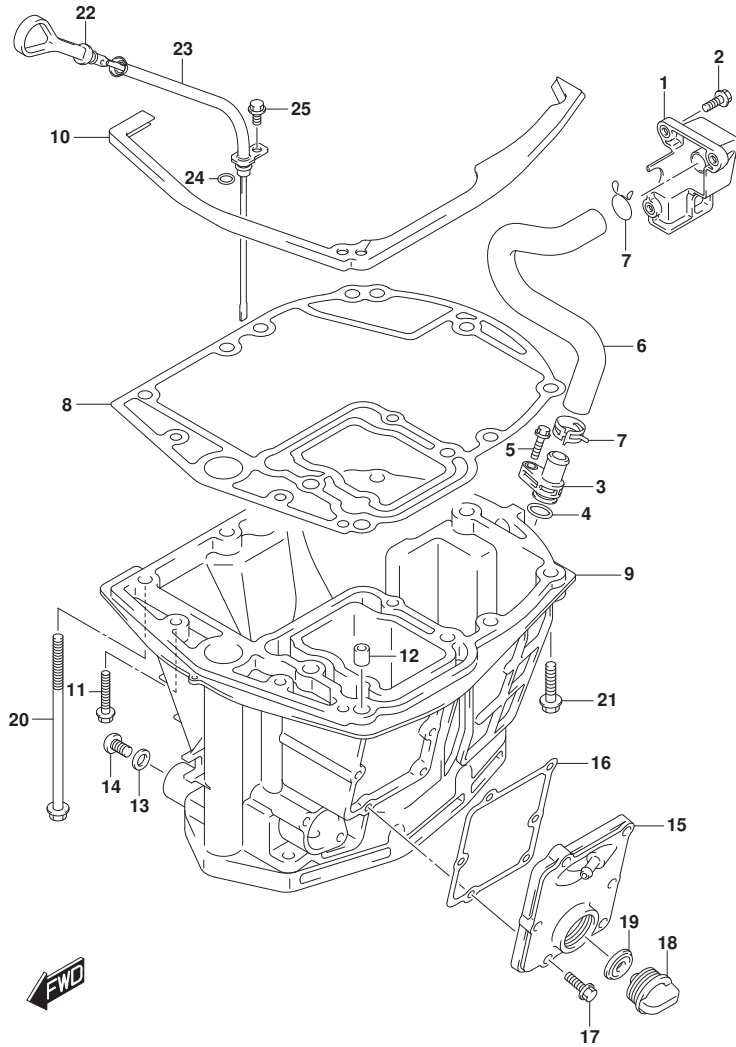


FIG.180J (1-H-15) オイルパン (DF150ST)

見出番号	品番	品名	使用個数	備考	標準作業時間
1	11430-96J01	パイク, エキゾーストレリーズ	1		
2	29116-93J00	ホルト	3		
3	11540-96J01	パイク, エキゾースト	1		
4	09280-16005	Oリング (D:2.4, ID:15.8)	1		
5	29116-93J00	ホルト	1		
6	11543-96J00	ホース, エキゾースト	1		
7	09401-22408	クリップ	2		
8	11489-96J01	ガスケット, オイルパン	1		
9	11501-96J03-OEP	パン, オイル (ブラック)	1		
10	11544-96J00	シール, オイルパンアツバ	1		
11	09116-08128	ホルト (8X40)	2		
12	09202-08006	ピン (8X12)	2		
13	09168-12012	ガスケット (12.5X20X2.5)	1		
14	09248-12009	ブラグ (12X18.65)	1		
15	11550-96J00-OEP	カバー, ウォータジヤケツトオイルパン (ブラック)	1		
16	11552-96J00	ガスケット, オイルパンウォータジヤケツトカバー	1		
17	09103-06093	ホルト (6X20)	6		
18	17913-93J00	ブラグ, ウォータ	1		
19	17914-93J00	ガスケット, ウォータブラグ	1		
20	09116-10146	ホルト (10X195)	8		
21	09116-10181	ホルト (10X44)	1		
22	16910-96J01	ゲージ, オイルレベル	1		
23	16930-96J00	ガイド, オイルレベルゲージ	1		
24	09280-09008	Oリング (D:2.1, ID:8.8)	1		
25	01550-06127	ホルト	1		

FIG.204A

FIG. 204A (1-H-16) クラッチシャフト (DF150T)

見出番号	品番	品名	使用個数	備考	標準作業時間
1	21100-96J01	レバーステップ, クラッチ	1		
2	21131-93J00	ブッシュ, クラッチレバー	1		
3	09306-10001	ブッシュ	4		
4	09383-08004	Eリング	1		
5	23115-96J00	リンク, クラッチレバー	1		
6	09160-06094	ワッシャ (6.5X15X1.0)	2		
7	09204-01006	コッタピン	2		
8	09306-06004	ブッシュ	2		
9	21151-96J00	ホルダ, クラッチレバー	1		
10	01550-06207	ホルト	1		
11	21155-93J00	プレート, シフトレバー	1		
12	02142-05107	スクリュ	2		
13	21210-93J01	シャフト, クラッチ	1		
14	21230-93J01	アーム, クラッチシャフト	1		
15	22511-99011	ニツブル, クラッチ	1		
16-1	23111-96J00	ロッド, クラッチ (L)	1	L-TRANSOM	
16-2	23111-93J00	ロッド, クラッチ	1	X-TRANSOM	
17	25223-94400	シール, シフトロッド スタ	1		
18	09248-12011	ブラグ (12X9)	1		
19	09289-18001	オイルシール	1		
20	09262-17019	ベアリング (17X35X8)	1		
21	08331-41359	サークリップ	1		
22	09205-10006	ピン	1		
23	09260-10005	ボール	1		
24	09440-07051	スプリング	1		
25	67467-89J01	コネクタ	2		
26	09160-06055	ワッシャ (7X12X1)	2		
27	09385-06012	スナップピン	2		

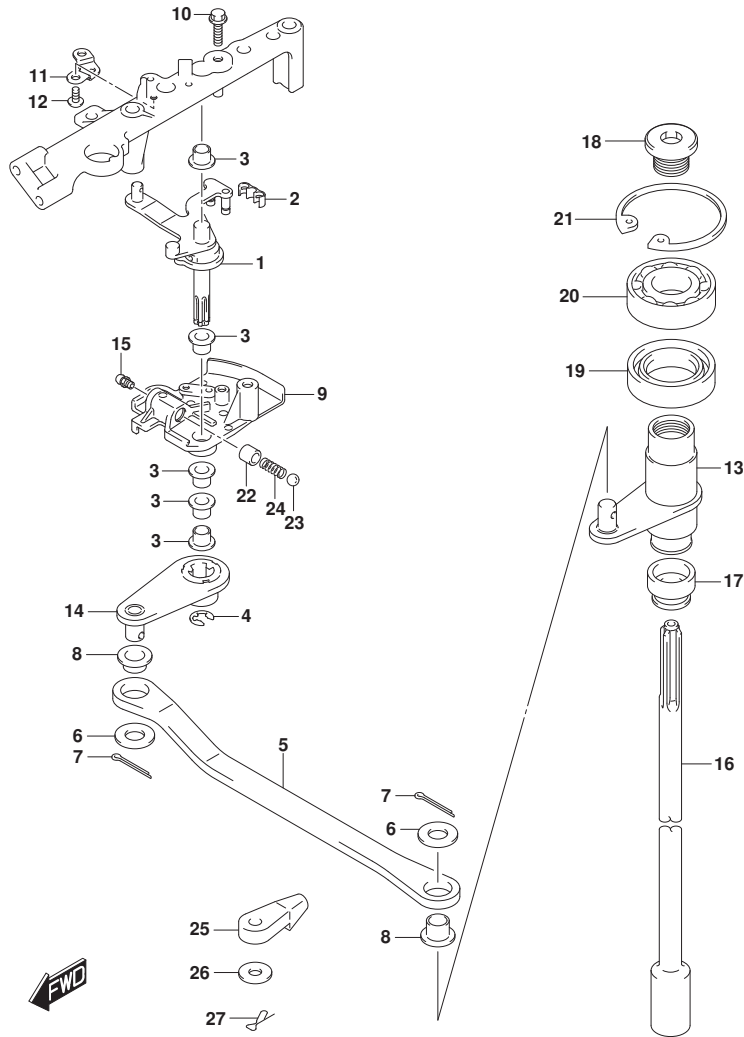


FIG.204B

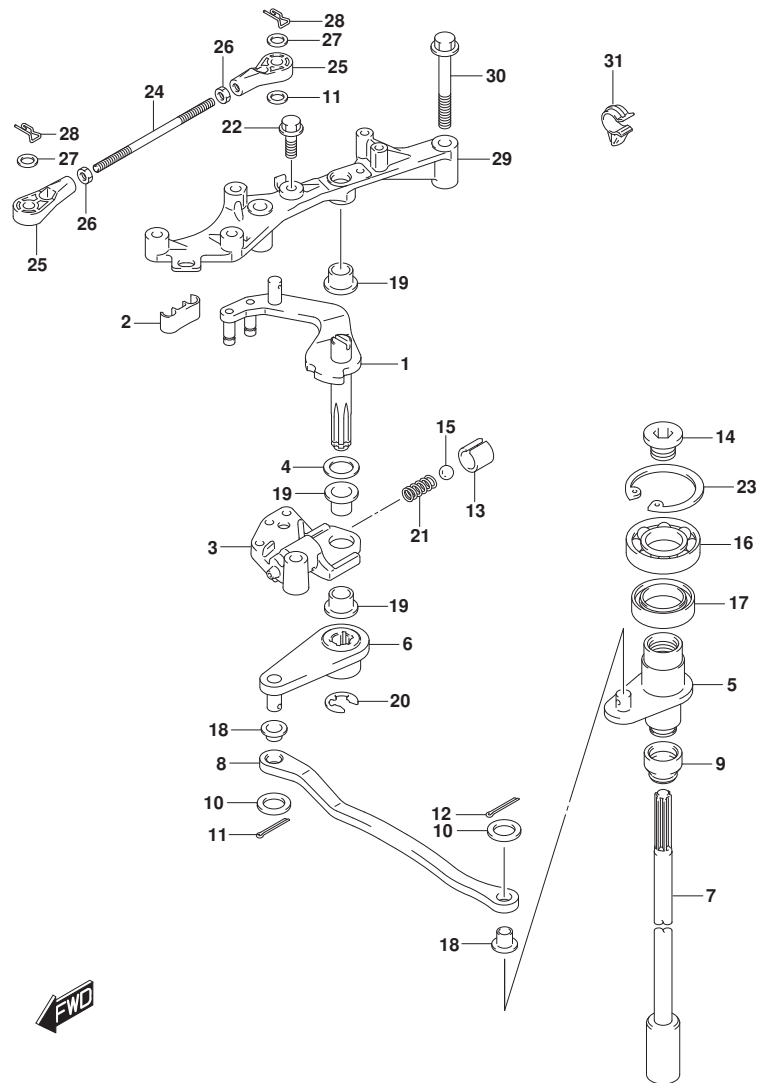


FIG. 204B (1-I-2) クラッチシャフト (DF150TG)

見出番号	品番	品名	使用個数	備考	標準作業時間
1	21110-96J10	レバー, クラッチ	1		
2	21131-93J00	ブッシュ, クラッチレバー	1		
3	21151-93J00	ホルダ, クラッチレバー	1		
4	09160-10148	ワッシャ (10X20X3)	1		
5	21210-98J01	シャフト, クラッチ	1		
6	21230-98J01	アーム, クラッチシャフト	1		
7-1	23111-96J00	ロッド, クラッチ (L)	1	L-TRANSOM	
7-2	23111-93J00	ロッド, クラッチ	1	X-TRANSOM	
8	23115-96J10	リンク, クラッチレバー	1		
9	25223-94400	シール, シフトロッドガイド	1		
10	09160-06094	ワッシャ (6.5X15X1.0)	2		
11	09160-06055	ワッシャ (7X12X1)	1		
12	09204-01006	コッタピン	2		
13	09205-10006	ピン	1		
14	09248-12011	ブラグ (12X9)	1		
15	09260-10005	ボール	1		
16	09262-17019	ベアリング (17X35X8)	1		
17	09289-18001	オイルシール	1		
18	09306-06005	ブッシュ	2		
19	09306-10001	ブッシュ	3		
20	09383-08004	Eリング	1		
21	09440-07051	スプリング	1		
22	01550-06207	ホルト	1		
23	08331-41359	サークリップ	1		
24	21241-98J00	リンク, クラッチレバー-NO. 2	1		
25	67467-89J01	コネクタ	2		
26	67471-99E00	ナット, リモコンケーブル	2		
27	09160-06055	ワッシャ (7X12X1)	2		
28	09385-06012	スナップピン	2		
29	19115-96J10	ホルダ, クラッチレバー	1		
30	01550-08507	ホルト	2		
31	09403-11320	クランプ	1		

UPTO 201502
FROM 15002F-51000
1
UPTO 15002F-51131

FIG.204B

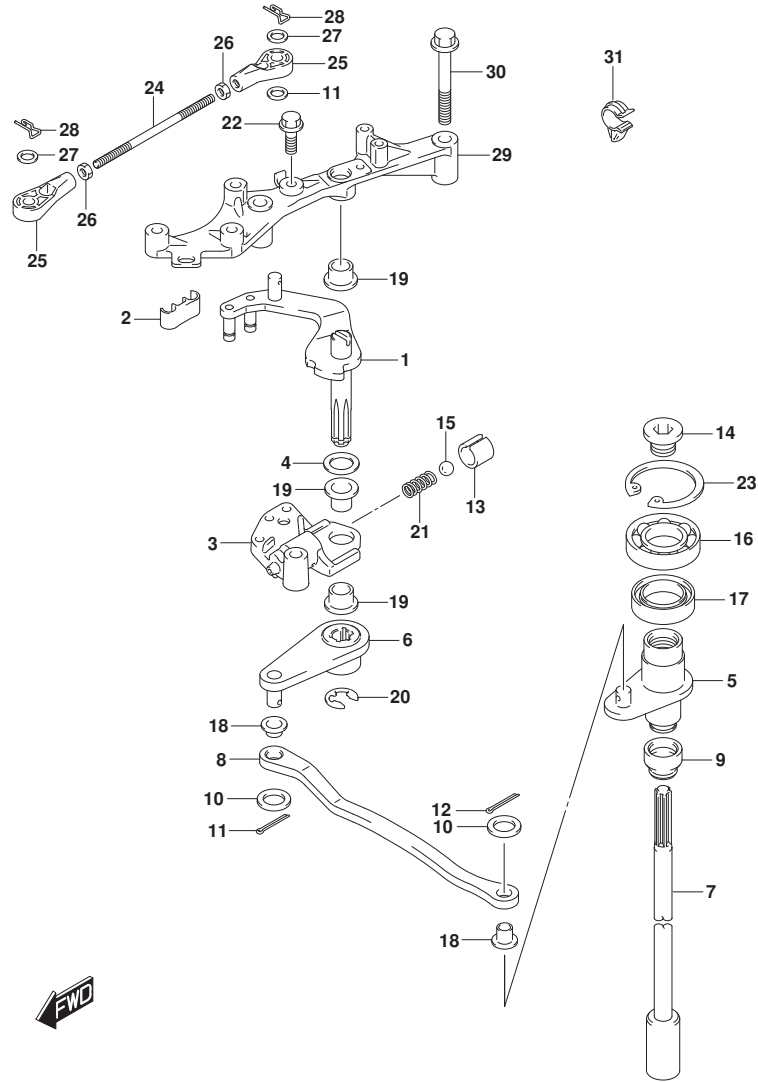


FIG. 204B (1-I-3) クラッチシャフト (DF150TG)

見出番号	品番	品名	使用個数	備考	標準作業時間
			0		

FIG.204C

FIG. 204C (1-I-4) クラッチシャフト (DF150Z)

見出番号	品番	品名	使用個数	備考	標準作業時間
1	21100-96J01	レバアツシ, クラッチ	1		
2	21131-93J00	ブッシュ, クラッチレバー	1		
3	09306-10001	ブッシュ	4		
4	09383-08004	Eリング	1		
5	23115-96J00	リンク, クラッチレバー	1		
6	09160-06094	ワッシャ (6.5X15X1.0)	2		
7	09204-01006	コッタピン	2		
8	09306-06004	ブッシュ	2		
9	21151-96J00	ホルダ, クラッチレバー	1		
10	01550-06207	ホルト	1		
11	21155-93J00	プレート, シフトレバー	1		
12	02142-05107	スクリュ	2		
13	21210-93J01	シャフト, クラッチ	1		
14	21230-93J01	アーム, クラッチシャフト	1		
15	22511-99011	ニツブル, ガリス	1		
16	23111-93J00	ロッド, クラッチ	1		
17	25223-94400	シール, シフトロッドダスト	1		
18	09248-12011	ブラグ (12X9)	1		
19	09289-18001	オイルシール	1		
20	09262-17019	ベアリング (17X35X8)	1		
21	08331-41359	サークリップ	1		
22	09205-10006	ピン	1		
23	09260-10005	ボール	1		
24	09440-07051	スプリング	1		
25	67467-89J01	コネクタ	2		
26	09160-06055	ワッシャ (7X12X1)	2		
27	09385-06012	スナップピン	2		

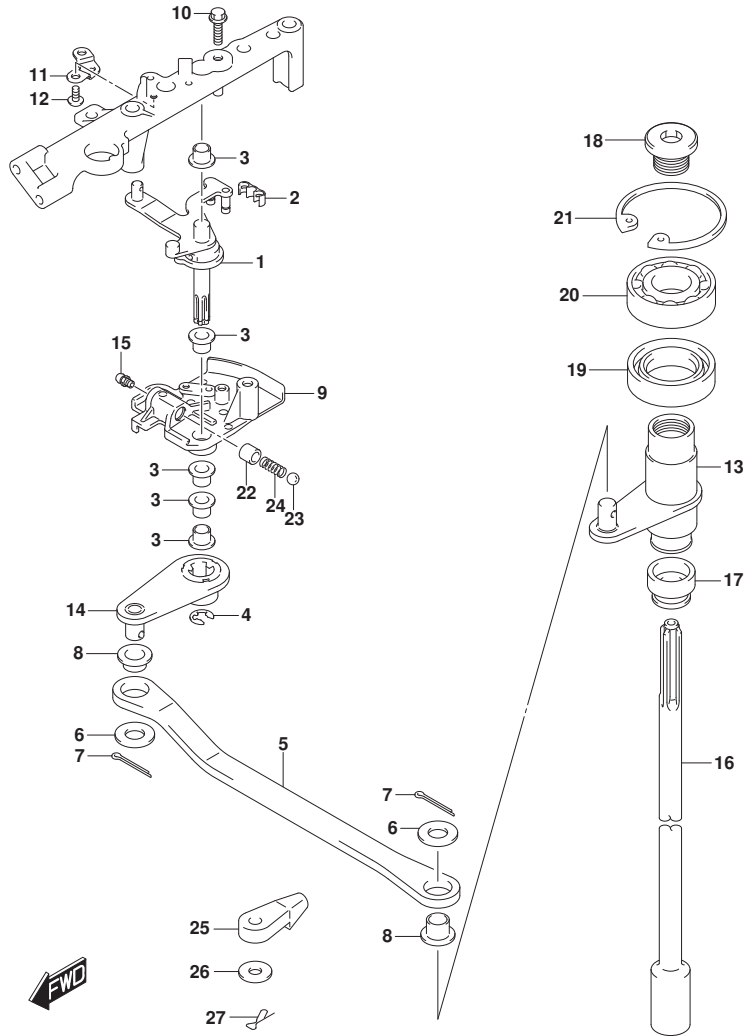


FIG.204D

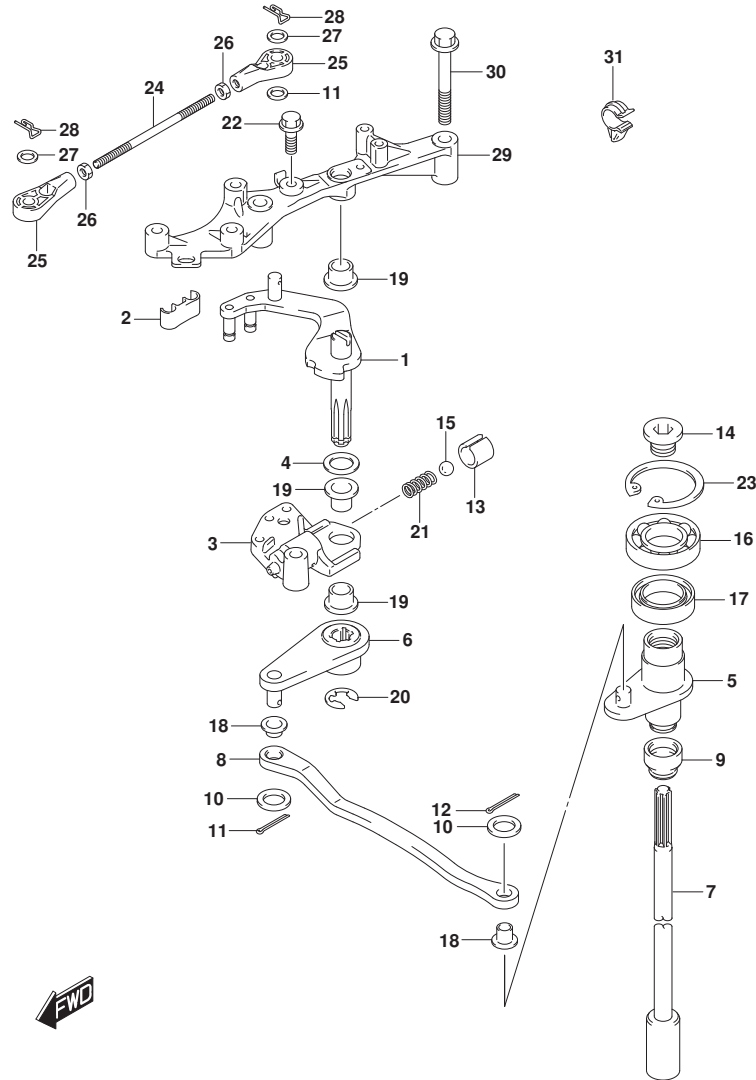


FIG. 204D (1-I-5) クラッチシャフト (DF150ZG)

見出番号	品番	品名	使用個数	備考	標準作業時間
1	21110-96J10	レバー, クラッチ	1		
2	21131-93J00	ブッシュ, クラッチレバー	1		
3	21151-93J00	ホルダ, クラッチレバー	1		
4	09160-10148	ワッシャ (10X20X3)	1		
5	21210-98J01	シャフト, クラッチ	1		
6	21230-98J01	アーム, クラッチシャフト	1		
7-1	23111-96J00	ロッド, クラッチ (L)	1	L-TRANSOM	
7-2	23111-93J00	ロッド, クラッチ	1	X-TRANSOM	
8	23115-96J10	リンク, クラッチレバー	1		
9	25223-94400	シール, シフトロッドガイド	1		
10	09160-06094	ワッシャ (6.5X15X1.0)	2		
11	09160-06055	ワッシャ (7X12X1)	1		
12	09204-01006	コッタピン	2		
13	09205-10006	ピン	1		
14	09248-12011	ブラグ (12X9)	1		
15	09260-10005	ボール	1		
16	09262-17019	ベアリング (17X35X8)	1		
17	09289-18001	オイルシール	1		
18	09306-06005	ブッシュ	2		
19	09306-10001	ブッシュ	3		
20	09383-08004	Eリング	1		
21	09440-07051	スプリング	1		
22	01550-06207	ホルト	1		
23	08331-41359	サークリップ	1		
24	21241-98J00	リンク, クラッチレバー-NO. 2	1		
25	67467-89J01	コネクタ	2		
26	67471-99E00	ナット, リモコンケーブル	2		
27	09160-06055	ワッシャ (7X12X1)	2		
28	09385-06012	スナップピン	2		
29	19115-96J10	ホルダ, クラッチレバー	1		
30	01550-08507	ホルト	2		
31	09403-11320	クランプ	1		

UPTO 201502
 FROM 15002Z-51000
 1
 UPTO 15002Z-51016

FIG.204D

FIG. 204D (1-I-6) クラッチシャフト (DF150ZG)

見出番号	品番	品名	使用個数	備考	標準作業時間
			9		

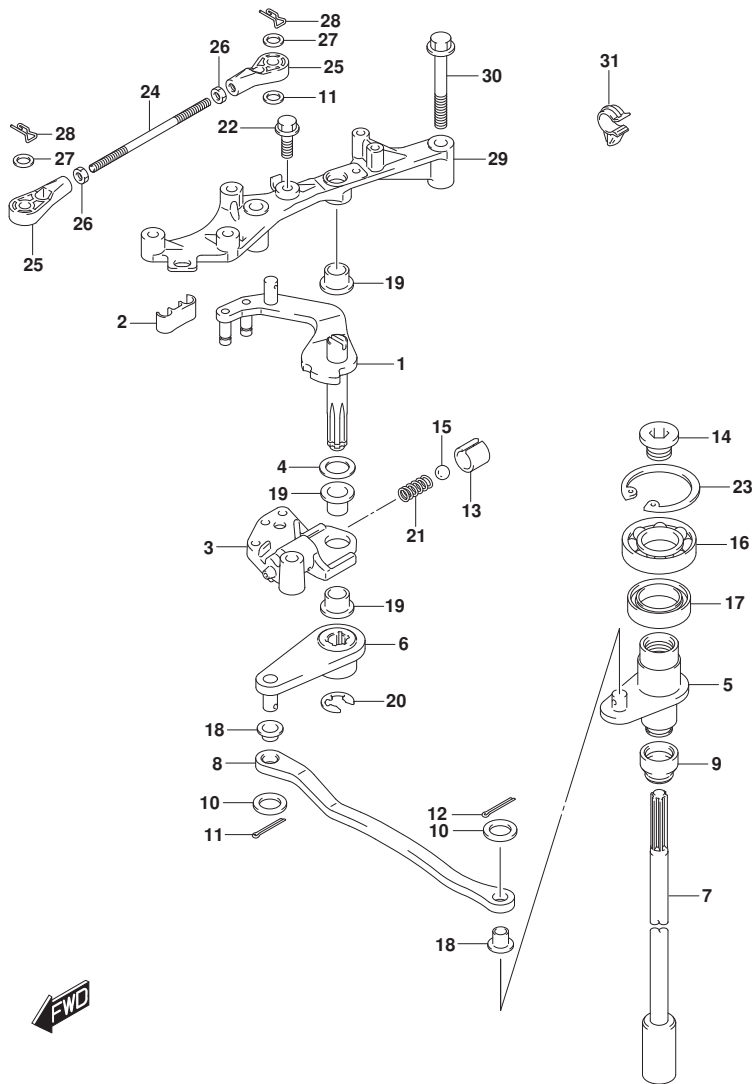


FIG.204E

FIG. 204E (1-I-7) クラッチシャフト (DF175T)

見出番号	品番	品名	使用個数	備考	標準作業時間
1	21100-96J01	レバーステップ, クラッチ	1		
2	21131-93J00	ブッシュ, クラッチレバー	1		
3	09306-10001	ブッシュ	4		
4	09383-08004	Eリング	1		
5	23115-96J00	リンク, クラッチレバー	1		
6	09160-06094	ワッシャ (6.5X15X1.0)	2		
7	09204-01006	コッタピン	2		
8	09306-06004	ブッシュ	2		
9	21151-96J00	ホルダ, クラッチレバー	1		
10	01550-06207	ホルト	1		
11	21155-93J00	プレート, シフトレバー	1		
12	02142-05107	スクリュ	2		
13	21210-93J01	シャフト, クラッチ	1		
14	21230-93J01	アーム, クラッチシャフト	1		
15	22511-99011	ニツブル, クラッチ	1		
16-1	23111-96J00	ロッド, クラッチ (L)	1	L-TRANSOM	
16-2	23111-93J00	ロッド, クラッチ	1	X-TRANSOM	
17	25223-94400	シール, シフトロッドノット	1		
18	09248-12011	ブラケット (12X9)	1		
19	09289-18001	オイルシール	1		
20	09262-17019	ベアリング (17X35X8)	1		
21	08331-41359	サークリップ	1		
22	09205-10006	ピン	1		
23	09260-10005	ボール	1		
24	09440-07051	スプリング	1		
25	67467-89J01	コネクタ	2		
26	09160-06055	ワッシャ (7X12X1)	2		
27	09385-06012	スナップピン	2		

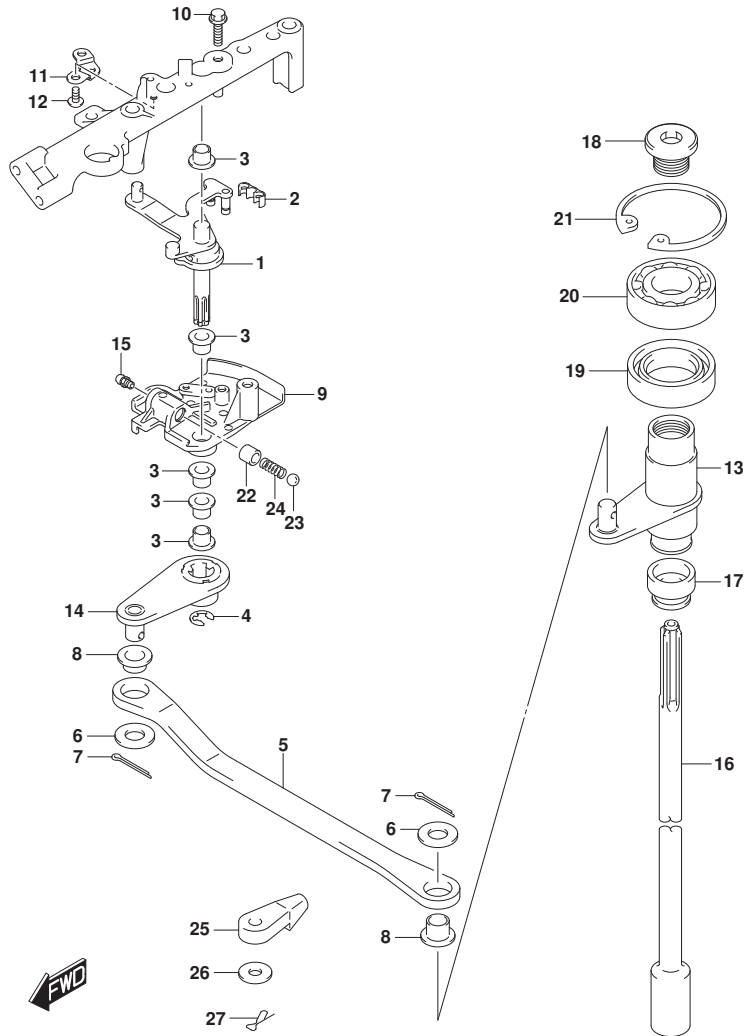


FIG.204F

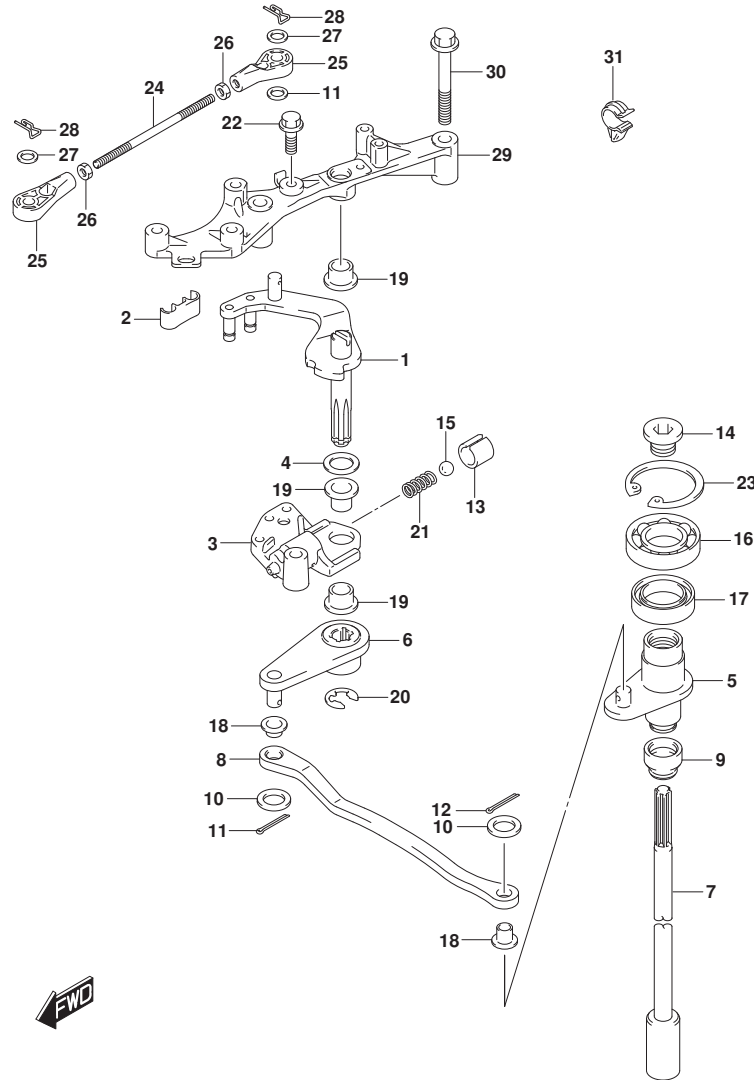


FIG. 204F (1-I-8) クラッチシャフト (DF175TG)

見出番号	品番	品名	使用個数	備考	標準作業時間
1	21110-96J10	レバー, クラッチ	1		
2	21131-93J00	ブッシュ, クラッチレバー	1		
3	21151-93J00	ホルダ, クラッチレバー	1		
4	09160-10148	ワッシャ (10X20X3)	1		
5	21210-98J01	シャフト, クラッチ	1		
6	21230-98J01	アーム, クラッチシャフト	1		
7-1	23111-96J00	ロッド, クラッチ (L)	1	L-TRANSOM	
7-2	23111-93J00	ロッド, クラッチ	1	X-TRANSOM	
8	23115-96J10	リンク, クラッチレバー	1		
9	25223-94400	シール, シフトロッドガイド	1		
10	09160-06094	ワッシャ (6.5X15X1.0)	2		
11	09160-06055	ワッシャ (7X12X1)	1		
12	09204-01006	コッタピン	2		
13	09205-10006	ピン	1		
14	09248-12011	ブラグ (12X9)	1		
15	09260-10005	ボール	1		
16	09262-17019	ベアリング (17X35X8)	1		
17	09289-18001	オイルシール	1		
18	09306-06005	ブッシュ	2		
19	09306-10001	ブッシュ	3		
20	09383-08004	Eリング	1		
21	09440-07051	スフリング	1		
22	01550-06207	ホルト	1		
23	08331-41359	サークリップ	1		
24	21241-98J00	リンク, クラッチレバー-NO. 2	1		
25	67467-89J01	コネクタ	2		
26	67471-99E00	ナット, リモコンケーブル	2		
27	09160-06055	ワッシャ (7X12X1)	2		
28	09385-06012	スナックピン	2		
29	19115-96J10	ホルダ, クラッチレバー	1		
30	01550-08507	ホルト	2		
31	09403-11320	クランプ	1		

UPTO 201502
FROM 17502F-51000
1
UPTO 17502F-51107

FIG.204F

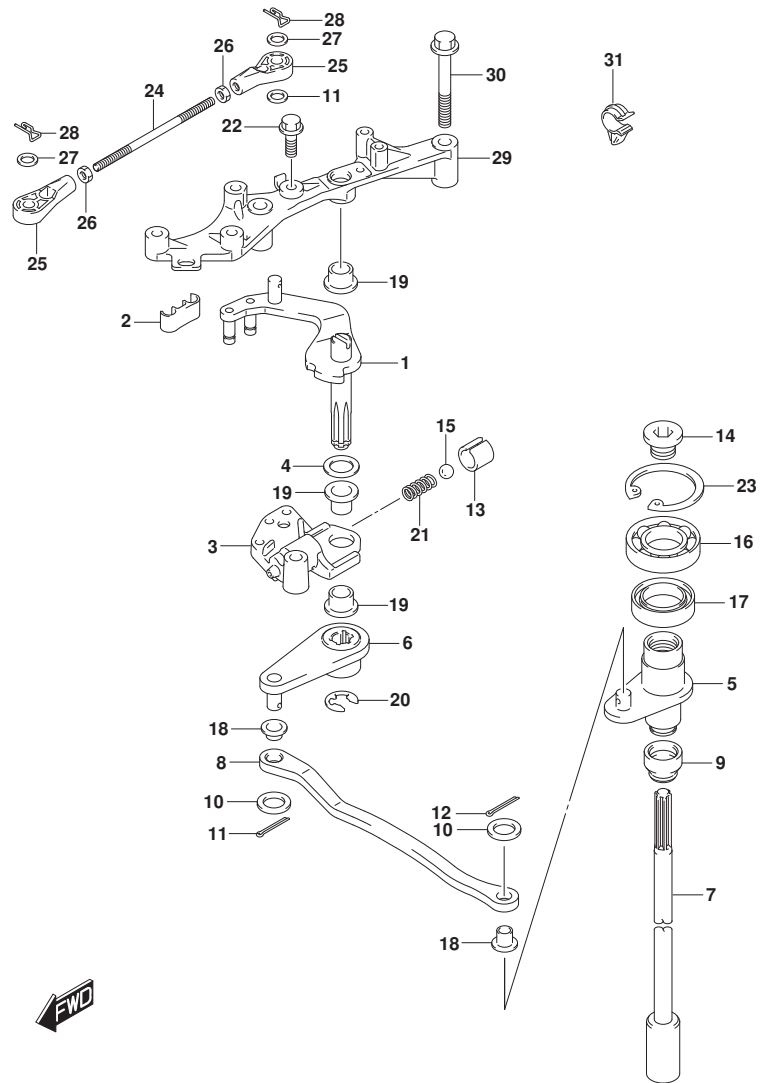


FIG. 204F (1-I-9) クラッチシャフト (DF175TG)

見出番号	品番	品名	使用個数	備考	標準作業時間
			5		

FIG.204G

FIG. 204G (1-I-10) クラッチシャフト (DF175Z)

見出番号	品番	品名	使用個数	備考	標準作業時間
1	21100-96J01	レバアツシ, クラッチ	1		
2	21131-93J00	ブッシュ, クラッチレバー	1		
3	09306-10001	ブッシュ	4		
4	09383-08004	Eリング	1		
5	23115-96J00	リンク, クラッチレバー	1		
6	09160-06094	ワッシャ (6.5X15X1.0)	2		
7	09204-01006	コッタピン	2		
8	09306-06004	ブッシュ	2		
9	21151-96J00	ホルダ, クラッチレバー	1		
10	01550-06207	ホルト	1		
11	21155-93J00	プレート, シフトレバー	1		
12	02142-05107	スクリュ	2		
13	21210-93J01	シャフト, クラッチ	1		
14	21230-93J01	アーム, クラッチシャフト	1		
15	22511-99011	ニツブル, ガリス	1		
16	23111-93J00	ロッド, クラッチ	1		
17	25223-94400	シール, シフトロッドダスト	1		
18	09248-12011	ブラグ (12X9)	1		
19	09289-18001	オイルシール	1		
20	09262-17019	ベアリング (17X35X8)	1		
21	08331-41359	サークリップ	1		
22	09205-10006	ピン	1		
23	09260-10005	ボール	1		
24	09440-07051	スプリンク	1		
25	67467-89J01	コネクタ	2		
26	09160-06055	ワッシャ (7X12X1)	2		
27	09385-06012	スナツブピン	2		

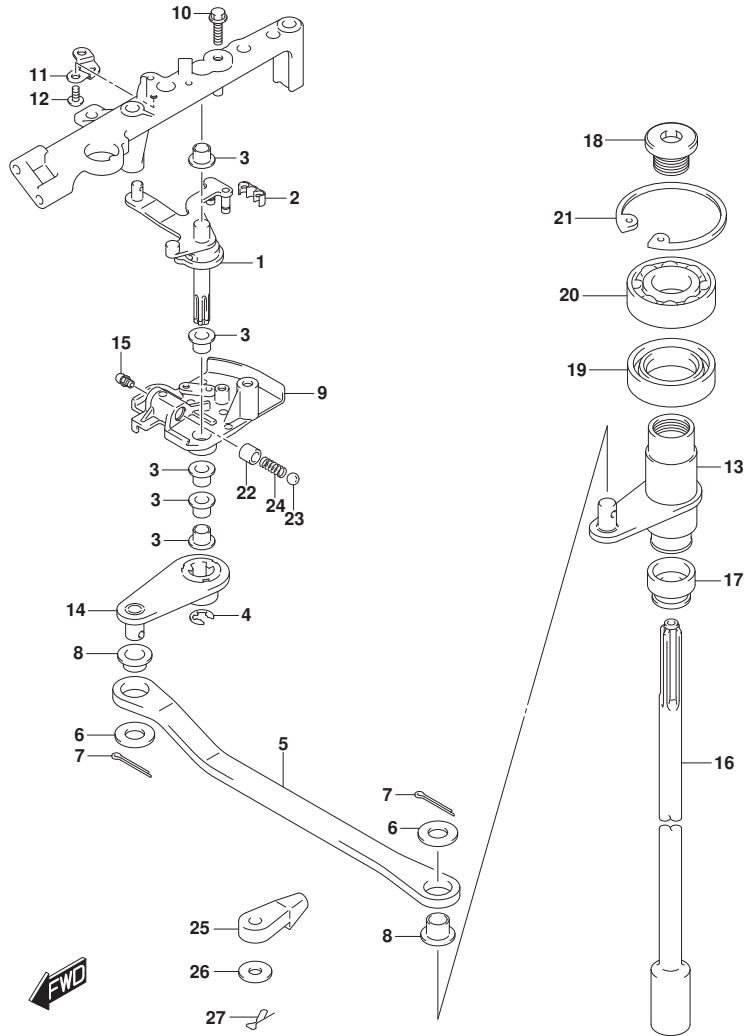


FIG.204H

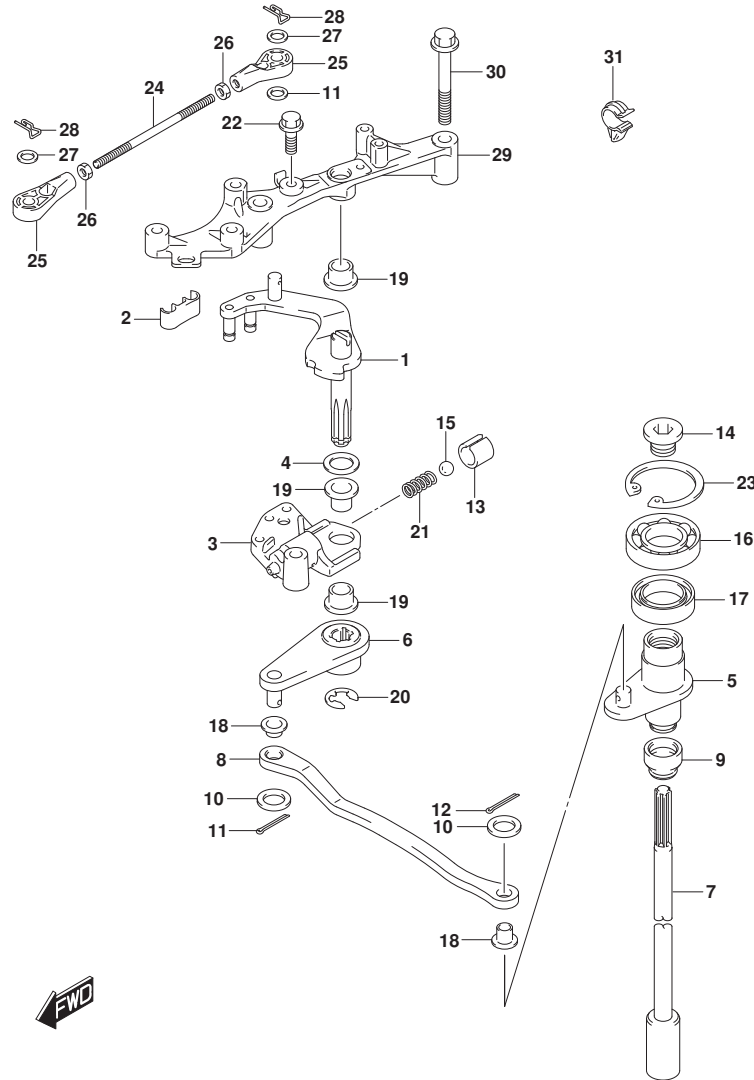


FIG. 204H (1-I-11) クラッチシャフト (DF175ZG)

見出番号	品番	品名	使用個数	備考	標準作業時間
1	21110-96J10	レバー, クラッチ	1		
2	21131-93J00	ブッシュ, クラッチレバー	1		
3	21151-93J00	ホルダ, クラッチレバー	1		
4	09160-10148	ワッシャ (10X20X3)	1		
5	21210-98J01	シャフト, クラッチ	1		
6	21230-98J01	アーム, クラッチシャフト	1		
7-1	23111-96J00	ロッド, クラッチ (L)	1	L-TRANSOM	
7-2	23111-93J00	ロッド, クラッチ	1	X-TRANSOM	
8	23115-96J10	リンク, クラッチレバー	1		
9	25223-94400	シール, シフトロッドガイド	1		
10	09160-06094	ワッシャ (6.5X15X1.0)	2		
11	09160-06055	ワッシャ (7X12X1)	1		
12	09204-01006	コッタピン	2		
13	09205-10006	ピン	1		
14	09248-12011	ブラグ (12X9)	1		
15	09260-10005	ボール	1		
16	09262-17019	ベアリング (17X35X8)	1		
17	09289-18001	オイルシール	1		
18	09306-06005	ブッシュ	2		
19	09306-10001	ブッシュ	3		
20	09383-08004	Eリング	1		
21	09440-07051	スプリング	1		
22	01550-06207	ホルト	1		
23	08331-41359	サークリップ	1		
24	21241-98J00	リンク, クラッチレバー-NO. 2	1		
25	67467-89J01	コネクタ	2		
26	67471-99E00	ナット, リモコンケーブル	2		
27	09160-06055	ワッシャ (7X12X1)	2		
28	09385-06012	スナップピン	2		
29	19115-96J10	ホルダ, クラッチレバー	1		
30	01550-08507	ホルト	2		
31	09403-11320	クランプ	1		

UPTO 201502
FROM 17502Z-51000
1
UPTO 17502Z-51021

FIG.204H

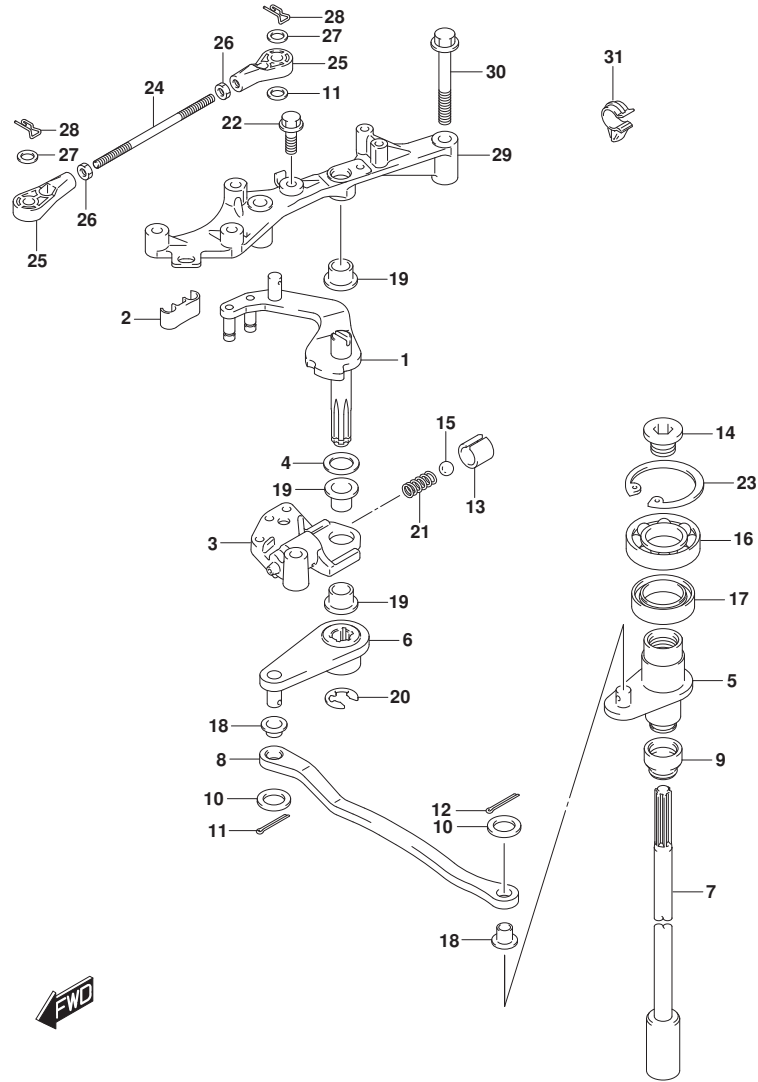


FIG. 204H (1-I-12) クラッチシャフト (DF175ZG)

見出番号	品番	品名	使用個数	備考	標準作業時間
			4		

FIG.204J

FIG. 204J (1-I-13) クラッチシャフト (DF150ST)

見出番号	品番	品名	使用個数	備考	標準作業時間
1	21100-96J01	レバ-アツシ, クラッチ	1		
2	21131-93J00	ブ-ツシュ, クラッチレバ-	1		
3	09306-10001	ブ-ツシュ	4		
4	09383-08004	Eリング	1		
5	23115-96J00	リンク, クラッチレバ-	1		
6	09160-06094	ワツシヤ (6.5X15X1.0)	2		
7	09204-01006	コツタピン	2		
8	09306-06004	ブ-ツシュ	2		
9	21151-96J00	ホルダ, クラッチレバ-	1		
10	01550-06207	ホルト	1		
11	21155-93J00	プレート, シフトレバ-	1		
12	02142-05107	スクリュ	2		
13	21210-93J01	シャフト, クラッチ	1		
14	21230-93J01	ア-ム, クラッチシャフト	1		
15	22511-99011	ニツブル, ガ-リス	1		
16-1	23111-96J00	ロツド, クラッチ (L)	1	L-TRANSOM	
16-2	23111-93J00	ロツド, クラッチ	1	X-TRANSOM	
17	25223-94400	シ-ル, シフトロツド-タ-スト	1		
18	09248-12011	ブ-ラケ (12X9)	1		
19	09289-18001	オイルシ-ル	1		
20	09262-17019	ベ-アリング (17X35X8)	1		
21	08331-41359	サークリツフ	1		
22	09205-10006	ピン	1		
23	09260-10005	ホ-ル	1		
24	09440-07051	スフ-リング	1		
25	67467-89J01	コネクタ	2		
26	09160-06055	ワツシヤ (7X12X1)	2		
27	09385-06012	スナツプ-ピン	2		

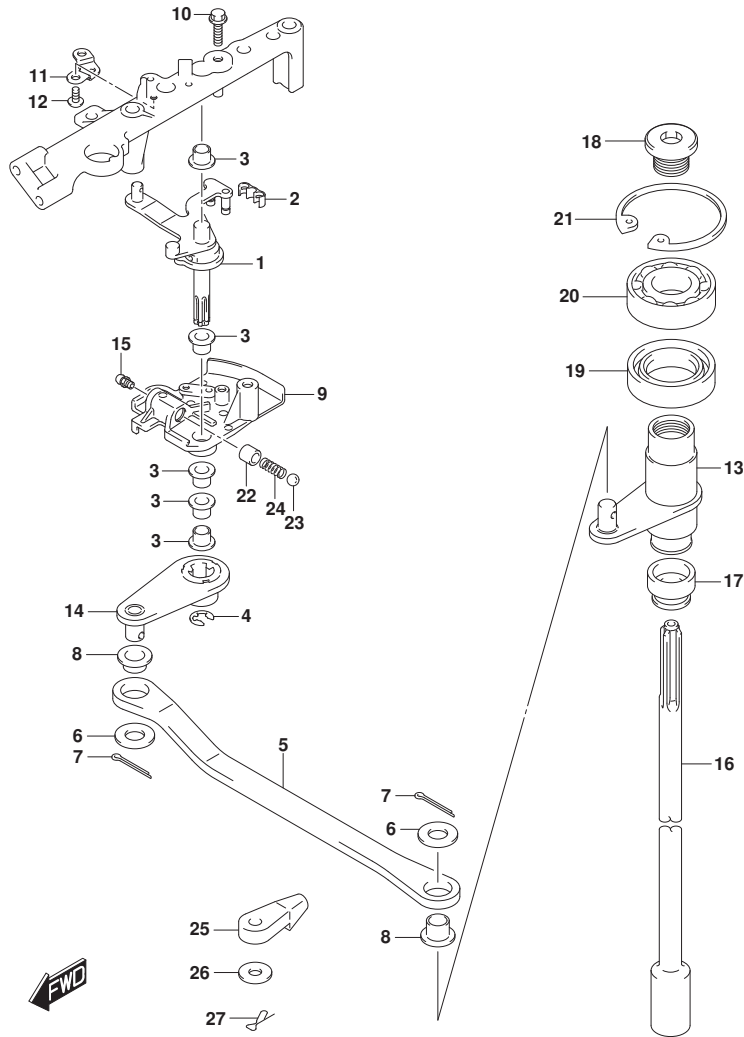


FIG.206A

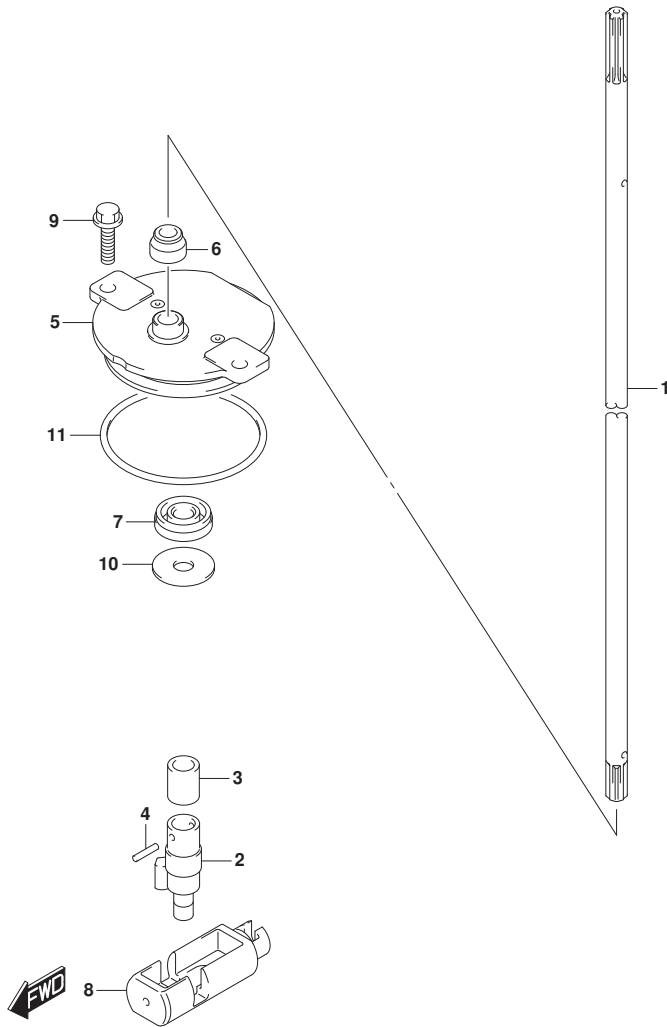


FIG. 206A (1-I-14) クラッチロッド (DF150T)

見出番号	品番	品名	使用個数	備考	標準作業時間
1-1	25111-96J00	ロッド, シフト(L)	1	L-TRANSOM	
1-2	25111-93J00	ロッド, シフト(X)	1	X-TRANSOM	
2	25131-93J00	ヨーク, シフト	1		
3-1	25232-96302	マクネット, キヤケース	1	FROM 15002F-51000	
				1	
				UPTO 15002F-51038	
				5	
3-2	25232-96302	マクネット, キヤケース	2	FROM 15002F-51038	
				6	
4	09205-02006	ピン	2		
5	25141-93J00	ハウジング, シフトロッドガイド	1		
6	25223-94400	シール, シフトロッドガイド	1		
7	09282-08005	オイルシール	1		
8	25321-93J00	スライダ, シフトホリゾンタル	1		
9	29116-93J00	ボルト	2		
10	09160-08151	ワッシャ (8. 5X26X1. 6)	1		
11	09280-60007	オリング (D:3. 5, ID:59. 6)	1		

FIG.206B

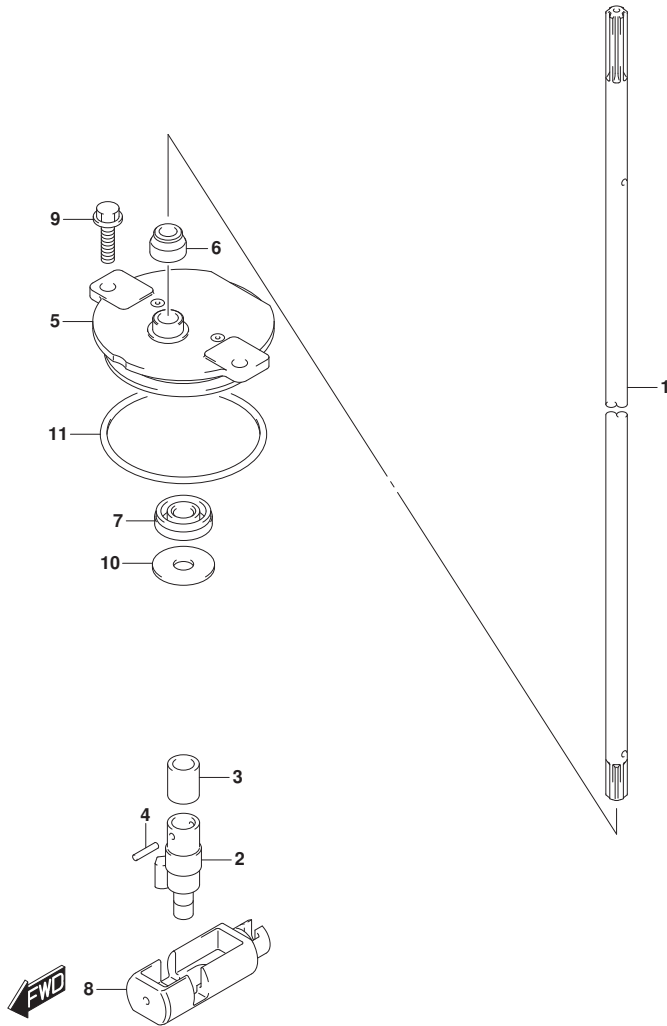


FIG. 206B (1-I-15) クラッチロッド (DF150TG)

見出番号	品番	品名	使用個数	備考	標準作業時間
1-1	25111-96J10	ロッド, シフト(L)	1	L-TRANSOM	
1-2	25111-96J20	ロッド, シフト(X)	1	X-TRANSOM	
2	25131-96J00	ヨーク, シフト	1		
3-1	25232-96302	マグネット, ギヤケース	1	FROM 15002F-51000	
				1	
				UPTO 15002F-51038	
				5	
3-2	25232-96302	マグネット, ギヤケース	2	FROM 15002F-51038	
				6	
4	09205-02006	ピン	2		
5	25141-93J00	ハウジング, シフトロッドガイド	1		
6	25223-94400	シール, シフトロッドダスト	1		
7	09282-08005	オイルシール	1		
8	25321-93L00	スライダ, シフトホリゾンタル	1		
9	29116-93J00	ホルト	2		
10	09160-08151	ワッシャ (8. 5X26X1. 6)	1		
11	09280-60007	リング (D:3. 5, ID:59. 6)	1		

FIG.206C

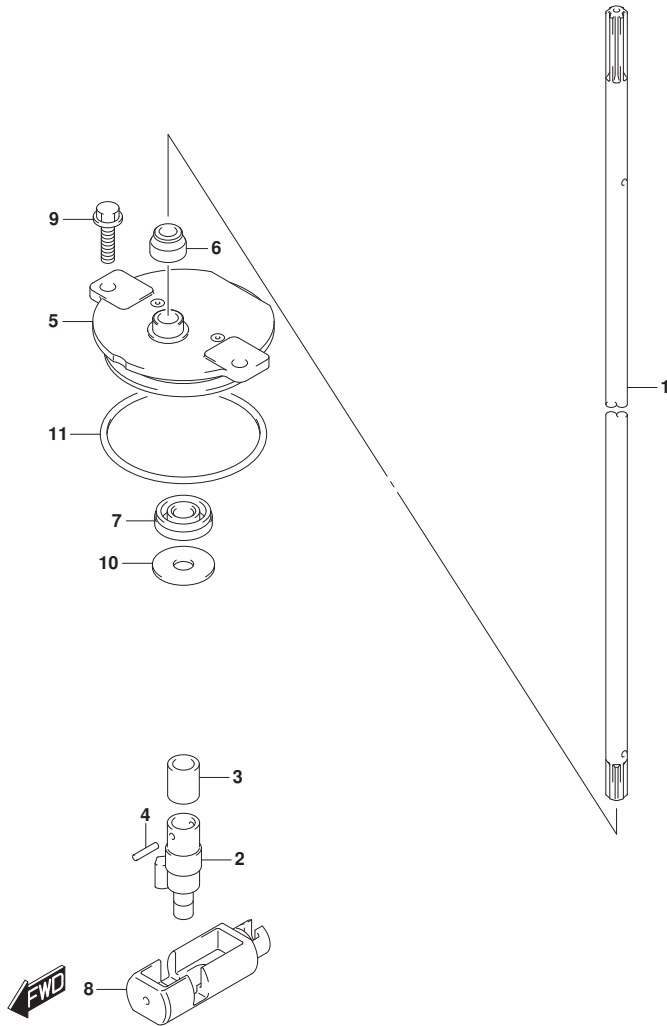


FIG. 206C (1-I-16) クラッチロッド (DF150Z)

見出番号	品番	品名	使用個数	備考	標準作業時間
1	25111-93J00	ロッド, シフト(X)	1		
2	25131-93J00	ヨーク, シフト	1		
3-1	25232-96302	マグネット, ギヤケース	1	FROM 15002Z-51000	
				1	
				UPTO 15002Z-51004	
				8	
3-2	25232-96302	マグネット, ギヤケース	2	FROM 15002Z-51004	
				9	
4	09205-02006	ピン	2		
5	25141-93J00	ハウジング, シフトロッドガイド	1		
6	25223-94400	シール, シフトロッドガイド	1		
7	09282-08005	オイルシール	1		
8	25321-93J00	スライダ, シフトホリゾンタル	1		
9	29116-93J00	ホルト	2		
10	09160-08151	ワッシャ (8.5X26X1.6)	1		
11	09280-60007	Oリング (D:3.5, ID:59.6)	1		

FIG.206D

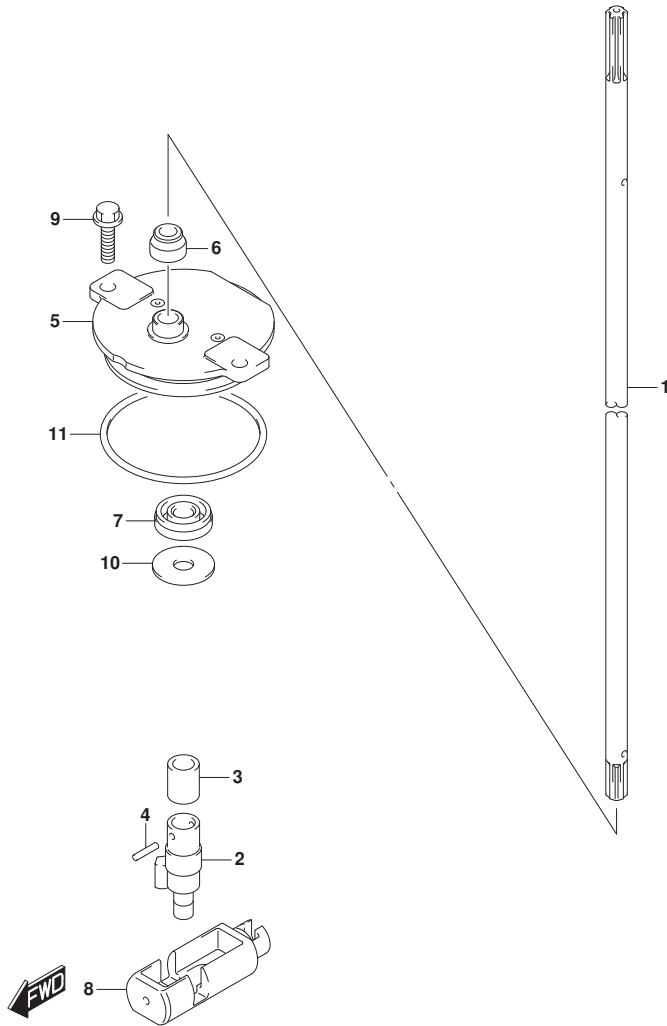


FIG. 206D (1-J-2) クラッチロッド (DF150ZG)

見出番号	品番	品名	使用個数	備考	標準作業時間
1-1	25111-96J10	ロッド, シフト(L)	1	L-TRANSOM	
1-2	25111-96J20	ロッド, シフト(X)	1	X-TRANSOM	
2	25131-96J00	ヨーク, シフト	1		
3-1	25232-96302	マグネット, ギヤケース	1	FROM 15002Z-51000	1
				UPTO 15002Z-51004	8
				FROM 15002Z-51004	9
3-2	25232-96302	マグネット, ギヤケース	2		
4	09205-02006	ピン	2		
5	25141-93J00	ハウジング, シフトロッドガイド	1		
6	25223-94400	シール, シフトロッドガイド	1		
7	09282-08005	オイルシール	1		
8	25321-93L00	スライダ, シフトホリゾンタル	1		
9	29116-93J00	ホルト	2		
10	09160-08151	ワッシャ (8. 5X26X1. 6)	1		
11	09280-60007	リング (D:3. 5, ID:59. 6)	1		

FIG.206E

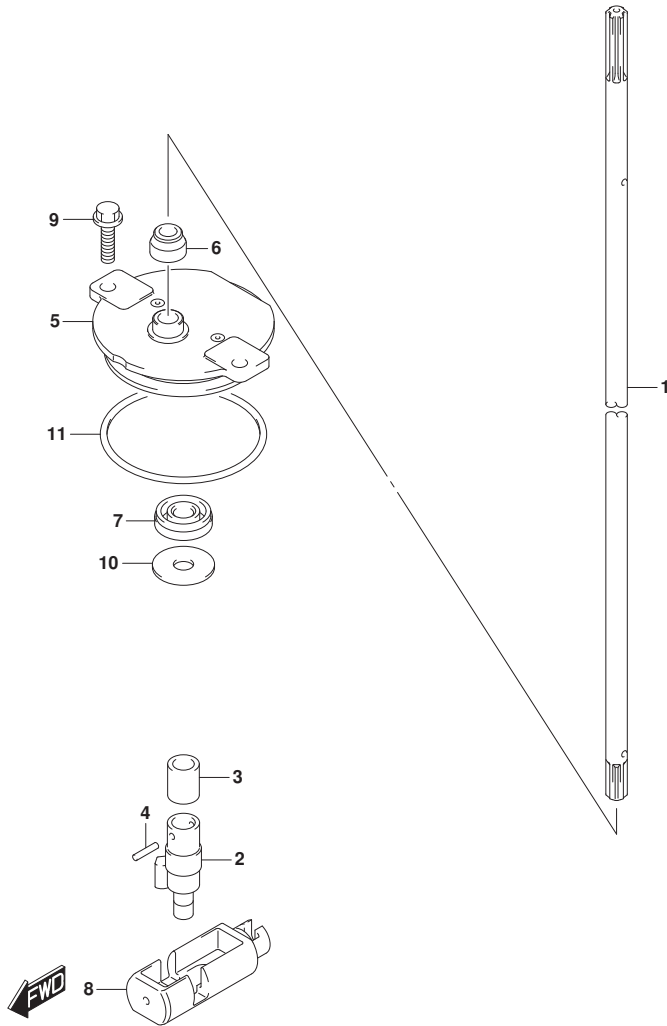


FIG. 206E (1-J-3) クラッチロッド (DF175T)

見出番号	品番	品名	使用個数	備考	標準作業時間
1-1	25111-96J00	ロッド, シフト(L)	1	L-TRANSOM	
1-2	25111-93J00	ロッド, シフト(X)	1	X-TRANSOM	
2	25131-93J00	ヨーク, シフト	1		
3-1	25232-96302	マグネット, ギヤケース	1	FROM 17502F-51000	
				1	
				UPTO 17502F-51039	
				3	
3-2	25232-96302	マグネット, ギヤケース	2	FROM 17502F-51039	
				4	
4	09205-02006	ピン	2		
5	25141-93J00	ハウジング, シフトロッドガイド	1		
6	25223-94400	シール, シフトロッドガイド	1		
7	09282-08005	オイルシール	1		
8	25321-93J00	スライダ, シフトホリゾンタル	1		
9	29116-93J00	ホルト	2		
10	09160-08151	ワッシャ (8.5X26X1.6)	1		
11	09280-60007	オリング (D:3.5, ID:59.6)	1		

FIG.206F

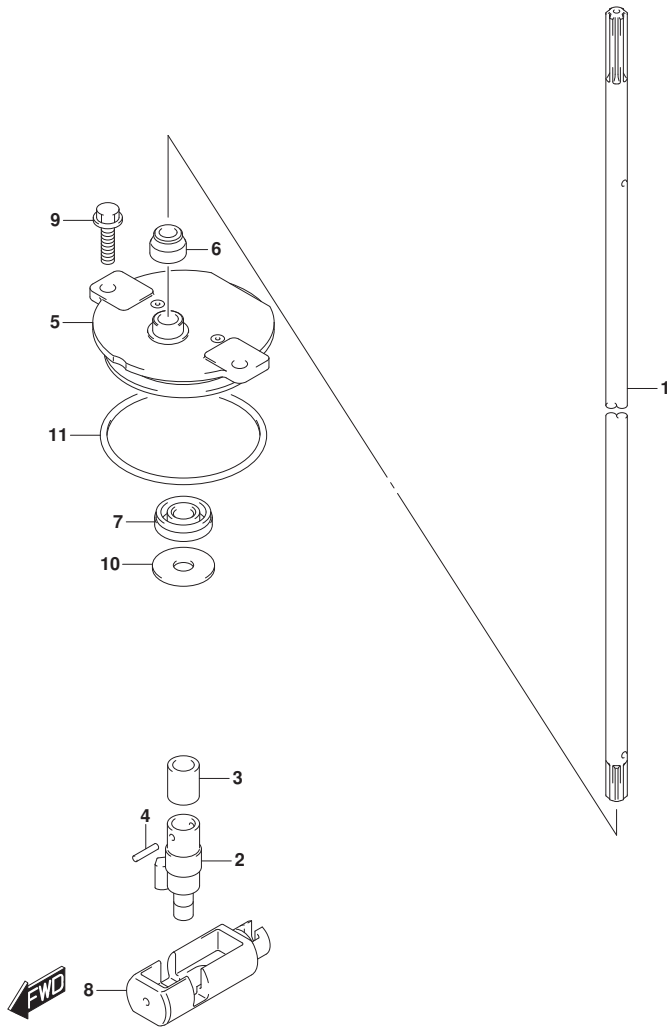


FIG. 206F (1-J-4) クラッチロッド (DF175TG)

見出番号	品番	品名	使用個数	備考	標準作業時間
1-1	25111-96J10	ロッド, シフト(L)	1	L-TRANSOM	
1-2	25111-96J20	ロッド, シフト(X)	1	X-TRANSOM	
2	25131-96J00	ヨーク, シフト	1		
3-1	25232-96302	マグネット, ギヤケース	1	FROM 17502F-51000	
				1	
				UPTO 17502F-51039	
				3	
3-2	25232-96302	マグネット, ギヤケース	2	FROM 17502F-51039	
				4	
4	09205-02006	ピン	2		
5	25141-93J00	ハウジング, シフトロッドガイド	1		
6	25223-94400	シール, シフトロッドガイド	1		
7	09282-08005	オイルシール	1		
8	25321-93L00	スライダ, シフトホリゾンタル	1		
9	29116-93J00	ボルト	2		
10	09160-08151	ワッシャ (8. 5X26X1. 6)	1		
11	09280-60007	オリング (D:3. 5, ID:59. 6)	1		

FIG.206G

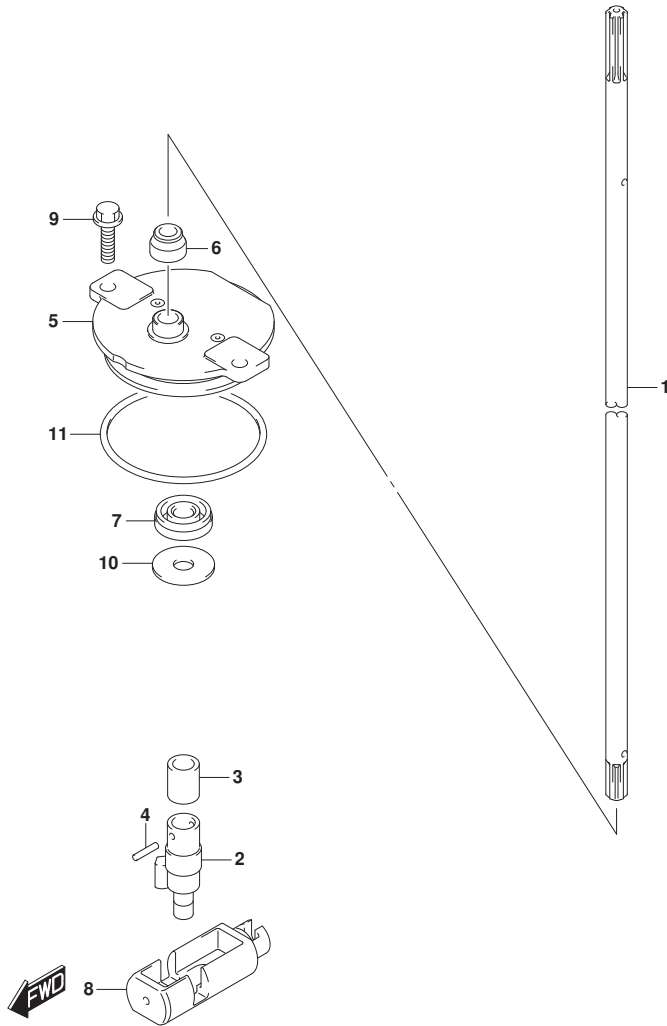


FIG. 206G (1-J-5) クラッチロッド (DF175Z)

見出番号	品番	品名	使用個数	備考	標準作業時間
1	25111-93J00	ロッド, シフト(X)	1		
2	25131-93J00	ヨーク, シフト	1		
3-1	25232-96302	マクネット, ギヤケース	1	FROM 17502Z-51000	
				1	
				UPTO 17502Z-51006	
				2	
3-2	25232-96302	マクネット, ギヤケース	2	FROM 17502Z-51006	
				3	
4	09205-02006	ピン	2		
5	25141-93J00	ハウジング, シフトロッドガイド	1		
6	25223-94400	シール, シフトロッドダスト	1		
7	09282-08005	オイルシール	1		
8	25321-93J00	スライダ, シフトホリゾンタル	1		
9	29116-93J00	ボルト	2		
10	09160-08151	ワッシャ (8.5X26X1.6)	1		
11	09280-60007	リング (D:3.5, ID:59.6)	1		

FIG.206H

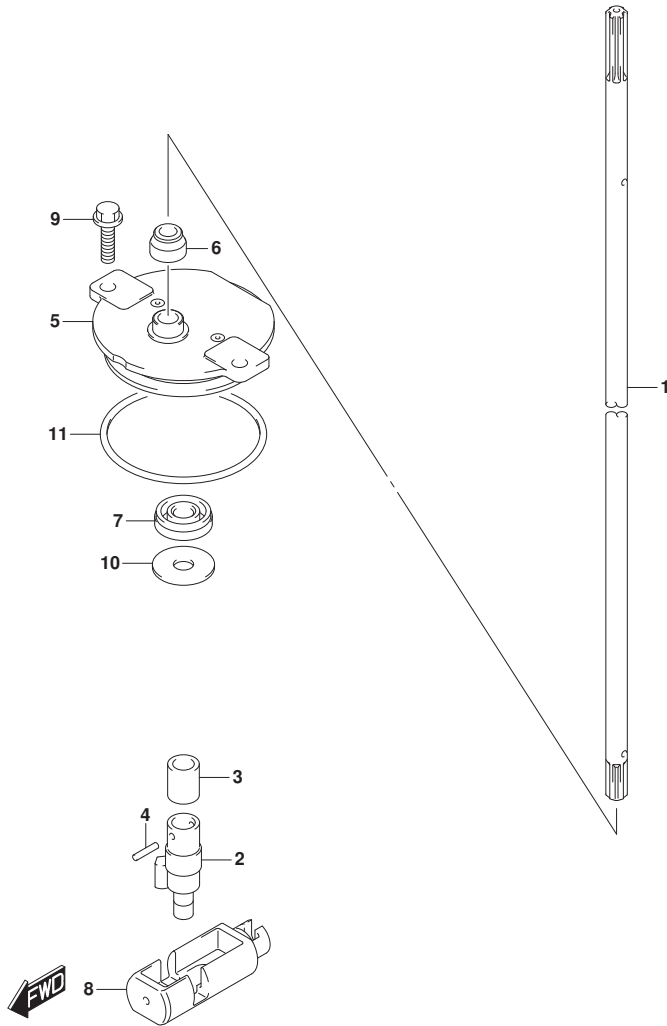


FIG. 206H (1-J-6) クラッチロッド (DF175ZG)

見出番号	品番	品名	使用個数	備考	標準作業時間
1-1	25111-96J10	ロッド, シフト(L)	1	L-TRANSOM	
1-2	25111-96J20	ロッド, シフト(X)	1	X-TRANSOM	
2	25131-96J00	ヨーク, シフト	1		
3-1	25232-96302	マグネット, ギヤケース	1	FROM 17502Z-51000	
			1	UPTO 17502Z-51006	
3-2	25232-96302	マグネット, ギヤケース	2	FROM 17502Z-51006	
			3		
4	09205-02006	ピン	2		
5	25141-93J00	ハウジング, シフトロッドガイド	1		
6	25223-94400	シール, シフトロッドガイド	1		
7	09282-08005	オイルシール	1		
8	25321-93L00	スライダ, シフトホリゾンタル	1		
9	29116-93J00	ホルト	2		
10	09160-08151	ワッシャ (8.5X26X1.6)	1		
11	09280-60007	リング (D:3.5, ID:59.6)	1		

FIG.206J

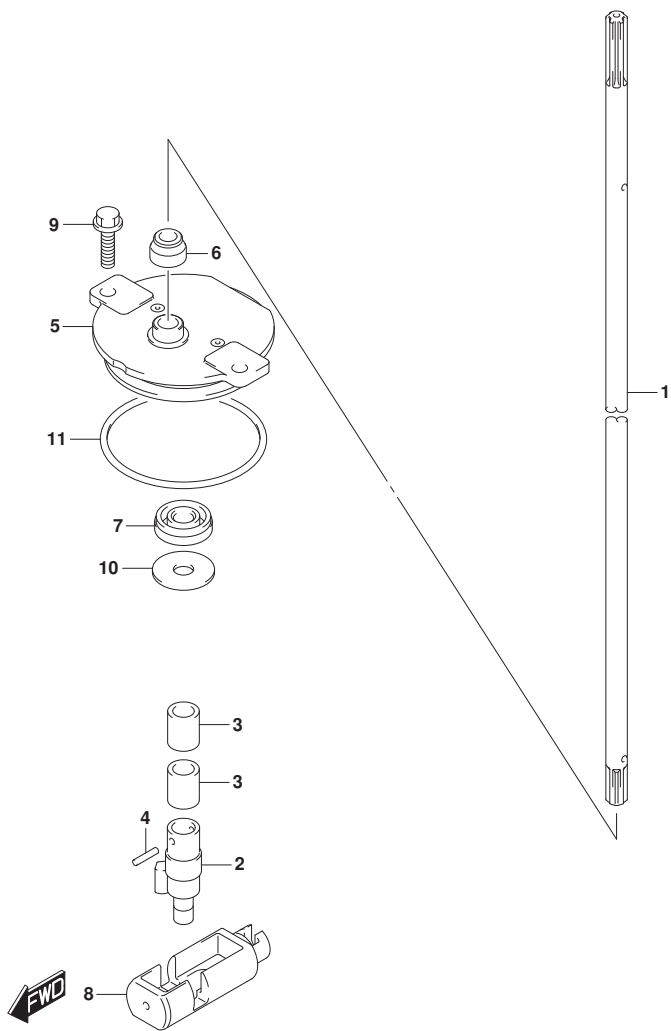


FIG. 206J (1-J-7) クラッチロッド (DF150ST)

見出番号	品番	品名	使用個数	備考	標準作業時間
1-1	25111-96J00	ロッド, シフト(L)	1	L-TRANSOM	
1-2	25111-93J00	ロッド, シフト(X)	1	X-TRANSOM	
2	25131-93J00	ヨーク, シフト	1		
3	25232-96302	マウント, キヤケース	2		
4	09205-02006	ピン	2		
5	25141-93J00	ハウジング, シフトロッドガイド	1		
6	25223-94400	シール, シフトロッドタスト	1		
7	09282-08005	オイルシール	1		
8	25321-93J00	スライダ, シフトホリゾンタル	1		
9	29116-93J00	ボルト	2		
10	09160-08151	ワッシャ(8.5X26X1.6)	1		
11	09280-60007	リング(D:3.5, ID:59.6)	1		

FIG.220A

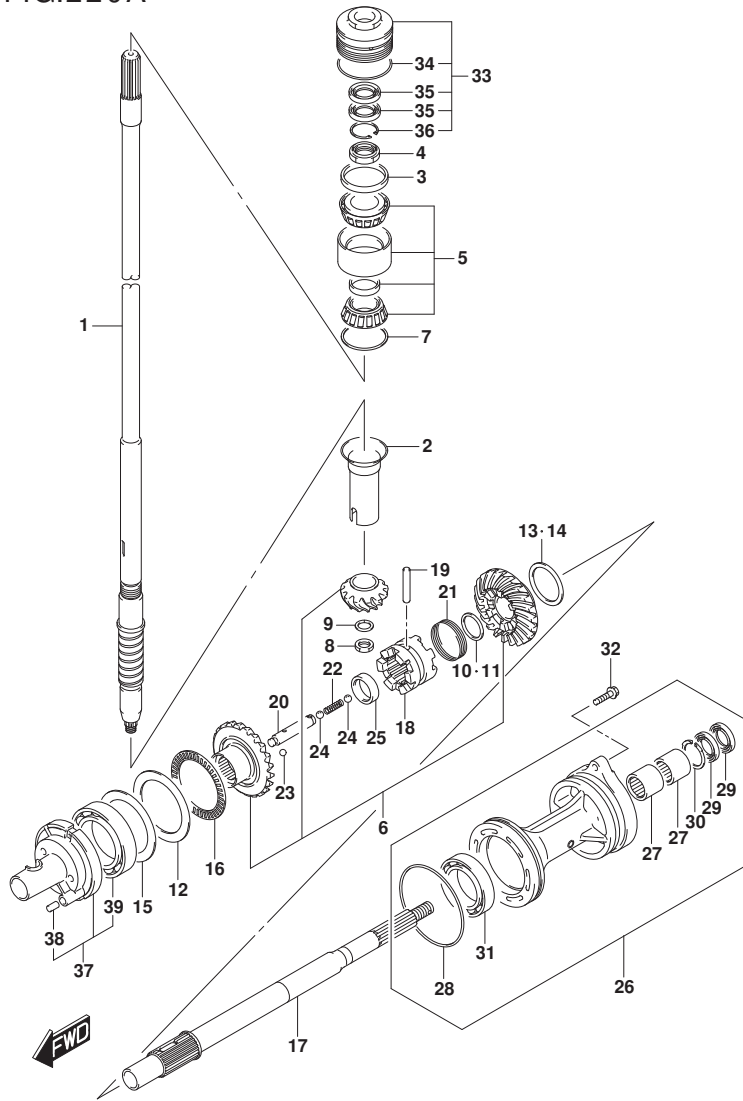


FIG. 220A (1-J-8) トランスミツション (DF150T)

見出番号	品番	品名	使用個数	備考	標準作業時間
1-1	57110-96J40	シャフト, ドライブ (L)	1	L-TRANSOM	
1-2	57110-96J30	シャフト, ドライブ (X)	1	X-TRANSOM	
2	57133-93J00	カラー, ドライブ シャフト	1		
3	57134-93J00	スベ-サ, ドライブ シャフトへ アリソク	1		
4	09159-28003	ナツト	1		
5	09269-32001	ベ アリソク (32X66X49)	1		
6	57300-96810	ビ ニオン/キ ヲセツト	1		
7-1	09181-60004	シム (60X66X0.45)	1		
7-2	09181-60005	シム (60X66X0.5)	1		
7-3	09181-60006	シム (60X66X0.55)	1		
7-4	09181-60007	シム (60X66X0.6)	1		
7-5	09181-60008	シム (60X66X0.65)	1		
7-6	09181-60009	シム (60X66X0.7)	1		
7-7	09181-60010	シム (60X66X0.75)	1		
7-8	09181-60011	シム (60X66X0.8)	1		
7-9	09181-60012	シム (60X66X0.85)	1		
7-10	09181-60013	シム (60X66X0.9)	1		
8	09140-16021	ナツト	1		
9	08221-16256	シム	1		
10	57500-87861	シムセツト, リハ-スフ ロツブ シャフト	1		
11-1	08211-30382	ワツジヤ	1		
11-2	09160-30036	ワツジヤ (30X38X1.7)	1		
11-3	09160-30037	ワツジヤ (30X38X1.9)	1		
11-4	09160-30038	ワツジヤ (30X38X2.1)	1		
11-5	08211-30384	ワツジヤ	1		
11-6	09160-30039	ワツジヤ (30X38X2.3)	1		
11-7	09160-30041	ワツジヤ (30X38X2.4)	1		
11-8	08211-30385	ワツジヤ	1		
11-9	09160-30042	ワツジヤ (30X38X2.6)	1		
11-10	09160-30043	ワツジヤ (30X38X2.7)	1		
11-11	09160-30044	ワツジヤ (30X38X2.8)	1		
12	09160-75002	ワツジヤ (75X100X2)	1	FWD GEAR	
13	57500-87852	シムセツト, リハ-スキ ヲ	1	REV GEAR	
14-1	09181-50013	シム (50X62X1)	1	REV GEAR	
14-2	09181-50012	シム (50X62X1.1)	1	REV GEAR	

FIG.220A

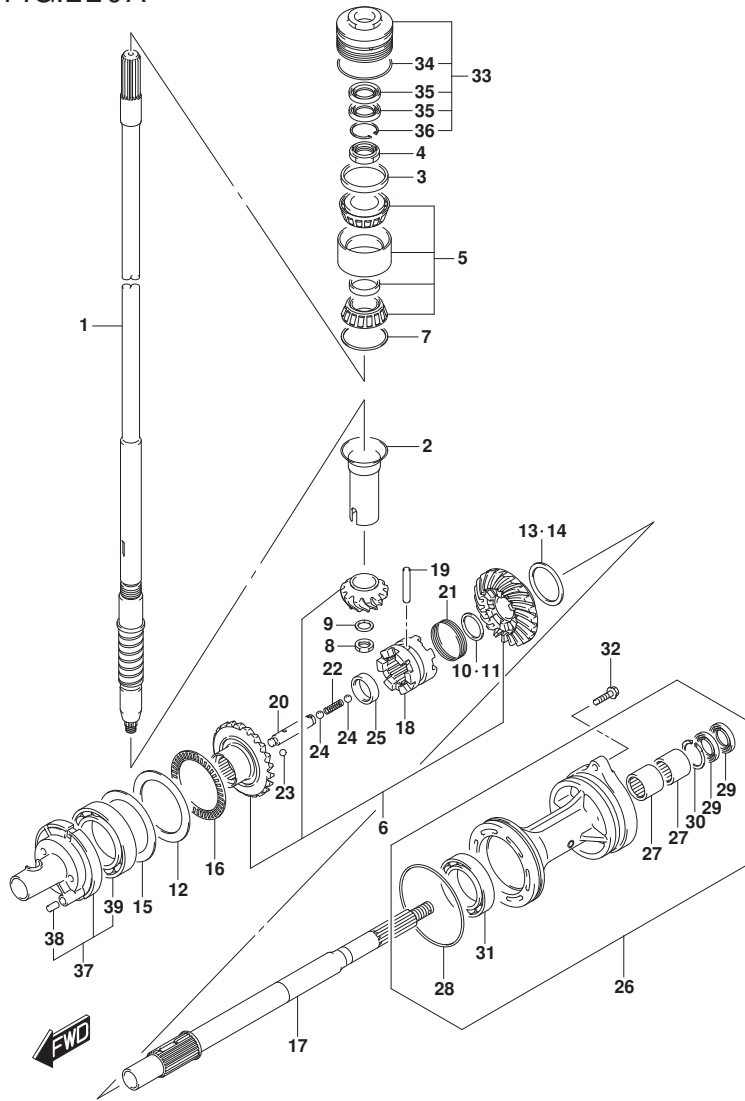


FIG. 220A (1-J-9) トランスミツション (DF150T)

見出番号	品番	品名	使用個数	備考	標準作業時間
14-3	09181-50005	・シム (50X62X1.2)	1	REV GEAR	
14-4	09181-50006	・シム (50X62X1.3)	1	REV GEAR	
14-5	09181-50007	・シム (50X62X1.4)	1	REV GEAR	
14-6	09181-50008	・シム (50X62X1.5)	1	REV GEAR	
14-7	09181-50009	・シム (50X62X1.6)	1	REV GEAR	
14-8	09181-50010	・シム (50X62X1.7)	1	REV GEAR	
15-1	09181-75018	シム (75X100X0.5)	1	FWD GEAR	
15-2	09181-75019	シム (75X100X0.55)	1	FWD GEAR	
15-3	09181-75012	シム (75X100X0.6)	1	FWD GEAR	
15-4	09181-75013	シム (75X100X0.65)	1	FWD GEAR	
15-5	09181-75008	シム (75X100X0.7)	1	FWD GEAR	
15-6	09181-75014	シム (75X100X0.75)	1	FWD GEAR	
15-7	09181-75009	シム (75X100X0.8)	1	FWD GEAR	
15-8	09181-75015	シム (75X100X0.85)	1	FWD GEAR	
15-9	09181-75010	シム (75X100X0.9)	1	FWD GEAR	
15-10	09181-75016	シム (75X100X0.95)	1	FWD GEAR	
15-11	09181-75011	シム (75X100X1)	1	FWD GEAR	
16	09269-75002	ベアリング (75X100X4)	1		
17	57610-93J00	シャフト, プローラ	1		
18	57621-93J10	シフト, クラッチツグ	1		
19	09202-08007	ピン (8X49)	1		
20	57631-93J00	ピン, コネクタ	1		
21	09440-52003	スプリング	1		
22	09440-09040	スプリング	1		
23	06111-07004	ボール	2		
24	06111-11004	ボール	2		
25	09180-25082	スベーク (25X36.5X9.5)	1		
26-1	56120-93J03-0EP	ハウジング, プローラシャフトベアリング (BL)	1	BODY COLOR:0EP FROM 15002F-51000	1
				UPTO 15002F-51056	6
26-2	56120-93J03-Y5S	ハウジング, プローラシャフトベアリング (WH)	1	BODY COLOR:Y5S FROM 15002F-51000	1

FIG.220A

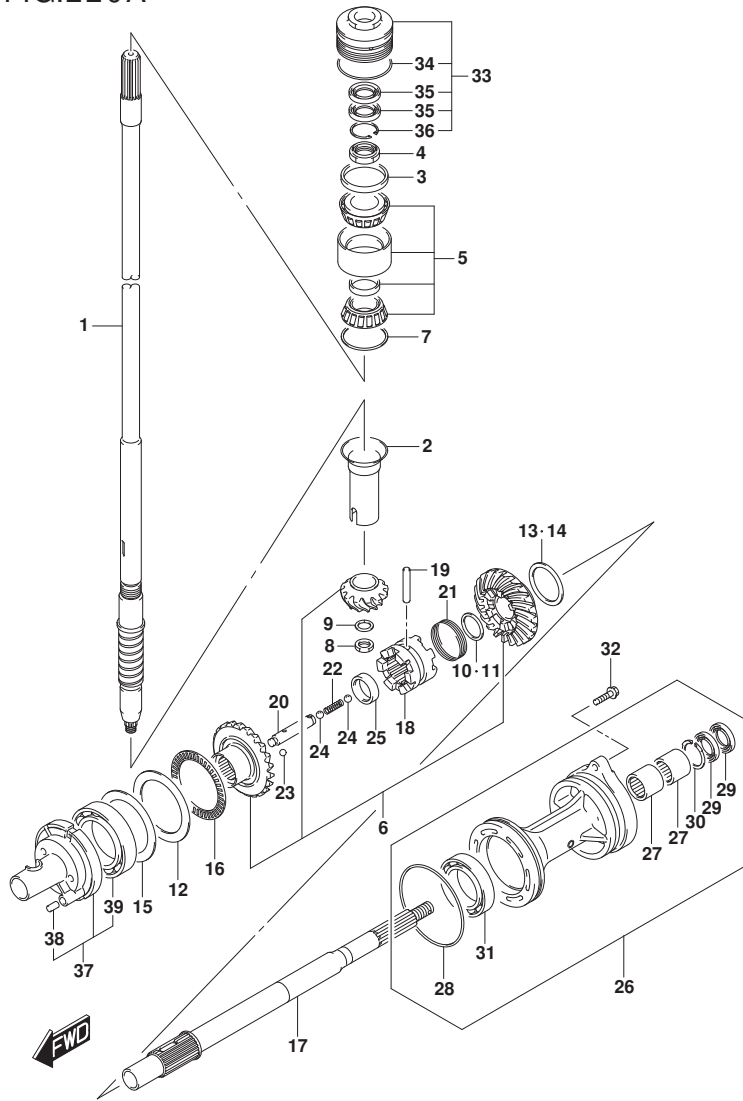


FIG. 220A (1-J-10) トランスミッション (DF150T)

見出番号	品番	品名	使用個数	備考	標準作業時間
				UPTO 15002F-51056	
			6		
26-3	56120-93J50-0EP	ハウジング, フロントシャフトベアリング	1	BODY COLOR:0EP FROM 15002F-51056	7
26-4	56120-93J50-Y5S	ハウジング, フロントシャフトベアリング (WH)	1	BODY COLOR:Y5S FROM 15002F-51056	7
27-1	09263-30023	ベアリング (30X40X25)	2	FROM 15002F-51000	1
				UPTO 15002F-51056	6
27-2	09263-30063	ベアリング (30X40X25)	2	FROM 15002F-51056	7
28	09280-00040	オリング (D:3.1, ID:104.4)	1		
29	09282-30006	オイルシール	2		
30	09381-40003	サーキット	1		
31	08113-60100	ベアリング	1		
32	09116-08158	ホルト (8X35)	2		
33-1	56130-93J01	ハウジング, ドライブシャフトベアリング	1	FROM 15002F-51000	1
				UPTO 15002F-51078	1
33-2	56130-93J02	ハウジング, ドライブシャフトベアリング	1	FROM 15002F-51078	2
34	09280-66004	オリング (D:3.1, ID:65.4)	1		
35	09282-24004	オイルシール	2		
36	09381-40003	サーキット	1	FROM 201412 FROM 15002F-51078	2
37	56140-93J01	ハウジング, フォワードキヤベアリング	1		
38	04221-08129	ピン	1		
39	09263-50009	ベアリング (50X65X25)	1		

FIG.220B

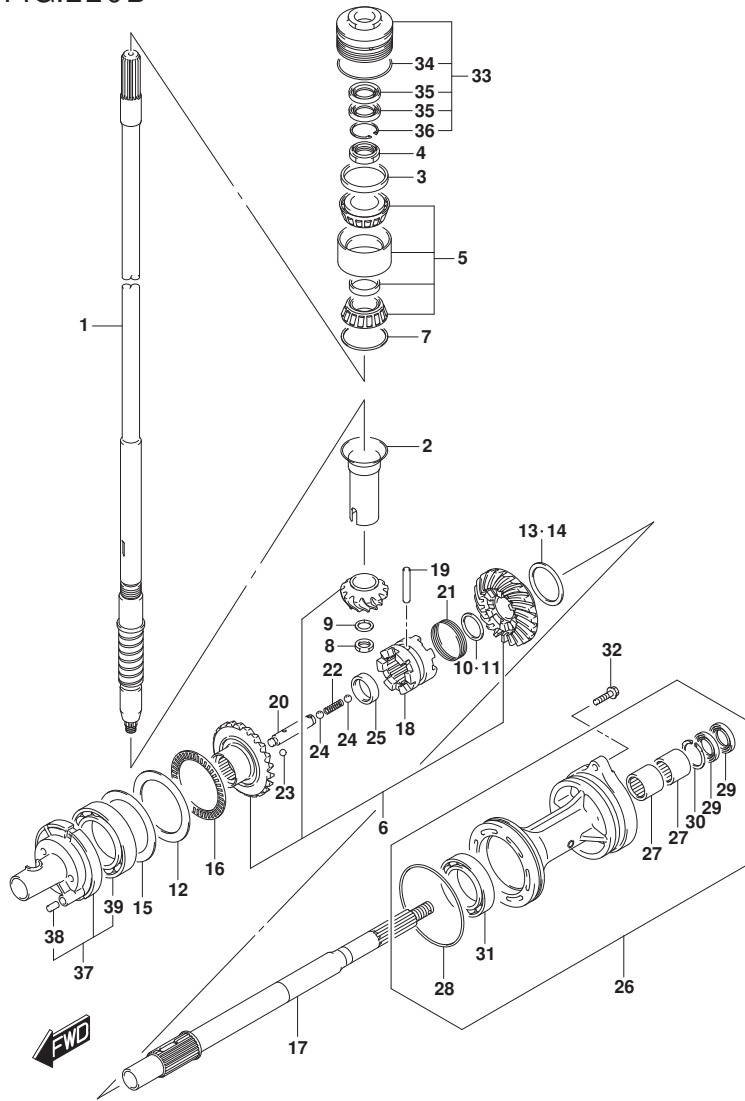


FIG. 220B (1-J-11) トランスミッション (DF150TG)

見出番号	品番	品名	使用個数	備考	標準作業時間
1-1	57110-96J40	シャフト, ドライブ (L)	1	L-TRANSOM	
1-2	57110-96J30	シャフト, ドライブ (X)	1	X-TRANSOM	
2	57133-93J00	カラ, ドライブ シャフト	1		
3	57134-93J00	スペーサ, ドライブ シャフトへ アリク	1		
4	09159-28003	ナット	1		
5	09269-32001	ベアリング (32X66X49)	1		
6	57300-96830	ピニオン/ギヤセット	1		
7-1	09181-60004	シム (60X66X0.45)	1		
7-2	09181-60005	シム (60X66X0.5)	1		
7-3	09181-60006	シム (60X66X0.55)	1		
7-4	09181-60007	シム (60X66X0.6)	1		
7-5	09181-60008	シム (60X66X0.65)	1		
7-6	09181-60009	シム (60X66X0.7)	1		
7-7	09181-60010	シム (60X66X0.75)	1		
7-8	09181-60011	シム (60X66X0.8)	1		
7-9	09181-60012	シム (60X66X0.85)	1		
7-10	09181-60013	シム (60X66X0.9)	1		
8	09140-16021	ナット	1		
9	08221-16256	シム	1		
10	57500-87861	シムセット, リハースフ ロック シャフト	1		
11-1	08211-30382	ワッシャ	1		
11-2	09160-30036	ワッシャ (30X38X1.7)	1		
11-3	09160-30037	ワッシャ (30X38X1.9)	1		
11-4	09160-30038	ワッシャ (30X38X2.1)	1		
11-5	08211-30384	ワッシャ	1		
11-6	09160-30039	ワッシャ (30X38X2.3)	1		
11-7	09160-30041	ワッシャ (30X38X2.4)	1		
11-8	08211-30385	ワッシャ	1		
11-9	09160-30042	ワッシャ (30X38X2.6)	1		
11-10	09160-30043	ワッシャ (30X38X2.7)	1		
11-11	09160-30044	ワッシャ (30X38X2.8)	1		
12	09160-75002	ワッシャ (75X100X2)	1	FWD GEAR	
13	57500-87852	シムセット, リハースキヤ	1	REV GEAR	
14-1	09181-50013	シム (50X62X1)	1	REV GEAR	
14-2	09181-50012	シム (50X62X1.1)	1	REV GEAR	

FIG.220B

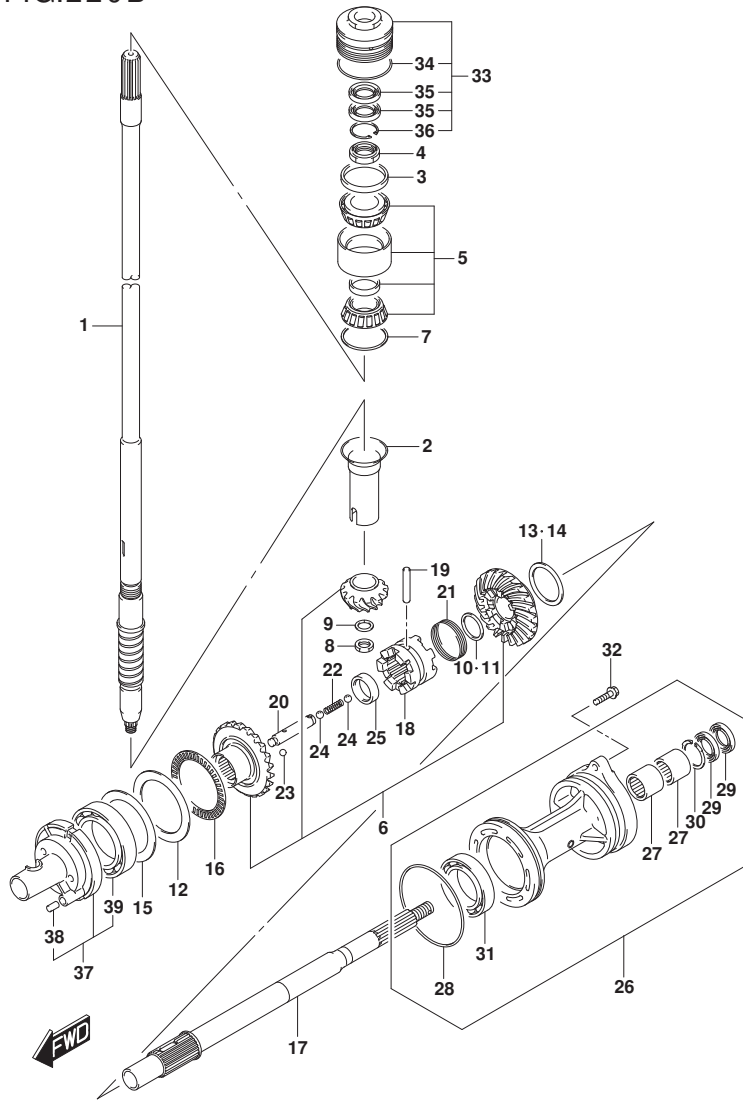


FIG. 220B (1-J-12) トランスミッション (DF150TG)

見出番号	品番	品名	使用個数	備考	標準作業時間
14-3	09181-50005	・シム (50X62X1.2)	1	REV GEAR	
14-4	09181-50006	・シム (50X62X1.3)	1	REV GEAR	
14-5	09181-50007	・シム (50X62X1.4)	1	REV GEAR	
14-6	09181-50008	・シム (50X62X1.5)	1	REV GEAR	
14-7	09181-50009	・シム (50X62X1.6)	1	REV GEAR	
14-8	09181-50010	・シム (50X62X1.7)	1	REV GEAR	
15-1	09181-75018	シム (75X100X0.5)	1	FWD GEAR	
15-2	09181-75019	シム (75X100X0.55)	1	FWD GEAR	
15-3	09181-75012	シム (75X100X0.6)	1	FWD GEAR	
15-4	09181-75013	シム (75X100X0.65)	1	FWD GEAR	
15-5	09181-75008	シム (75X100X0.7)	1	FWD GEAR	
15-6	09181-75014	シム (75X100X0.75)	1	FWD GEAR	
15-7	09181-75009	シム (75X100X0.8)	1	FWD GEAR	
15-8	09181-75015	シム (75X100X0.85)	1	FWD GEAR	
15-9	09181-75010	シム (75X100X0.9)	1	FWD GEAR	
15-10	09181-75016	シム (75X100X0.95)	1	FWD GEAR	
15-11	09181-75011	シム (75X100X1)	1	FWD GEAR	
16	09269-75002	ベアリング (75X100X4)	1		
17	57610-96J00	シャフト, プローラ	1		
18	57621-96J00	シフト, クラッチツグ	1		
19	09202-08007	ピン (8X49)	1		
20	57631-96J00	ピン, コネクタ	1		
21	09440-52003	スプリング	1		
22	09440-09040	スプリング	1		
23	06111-07004	ボール	2		
24	06111-11004	ボール	2		
25	09180-25082	スベリサ (25X36.5X9.5)	1		
26-1	56120-93J03-0EP	ハウジング, プローラシャフトベアリング (BL)	1	FROM 15002F-51000 UPTO 15002F-51056 6	
26-2	56120-93J03-Y5S	ハウジング, プローラシャフトベアリング (WH)	1	FROM 15002F-51000 UPTO 15002F-51056 6	

FIG.220B

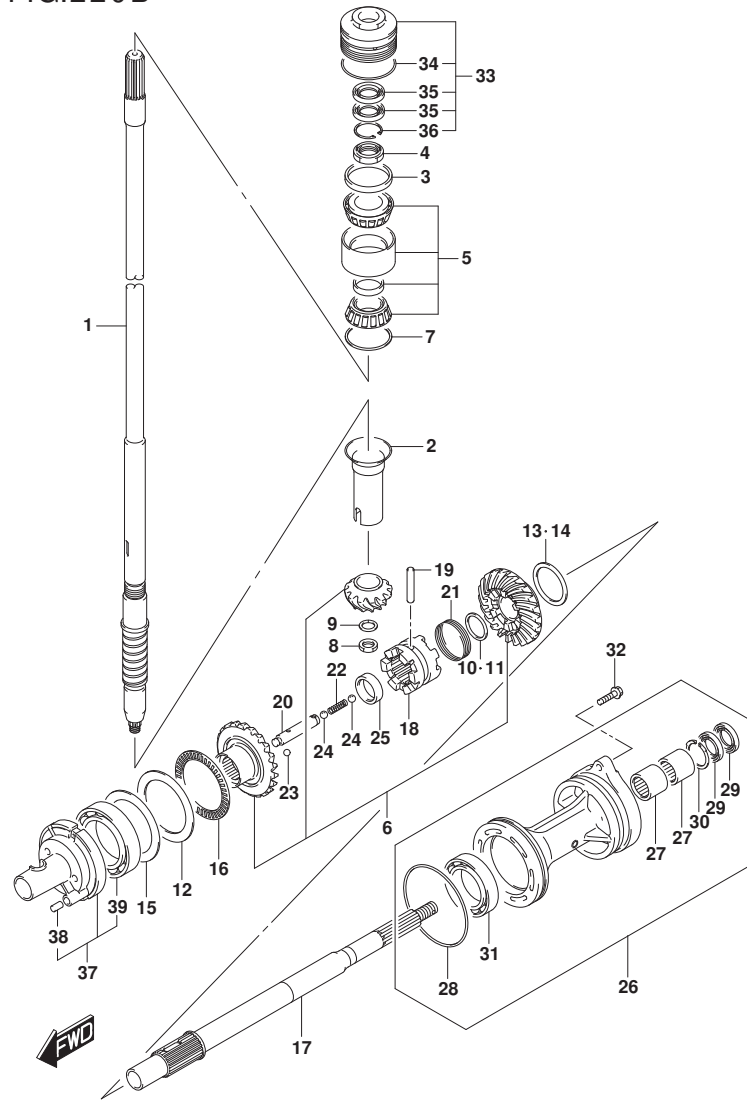


FIG. 220B (1-J-13) トランスミッション (DF150TG)

見出番号	品番	品名	使用個数	備考	標準作業時間
26-3	56120-93J50-0EP	ハウジング, プローパシャフトベアリング	1	FROM 15002F-51056 7	
26-4	56120-93J50-Y5S	ハウジング, プローパシャフトベアリング (WH)	1	FROM 15002F-51056 7	
27-1	09263-30023	ベアリング (30X40X25)	2	FROM 15002F-51000 1	
				UPTO 15002F-51056 6	
27-2	09263-30063	ベアリング (30X40X25)	2	FROM 15002F-51056 7	
28	09280-00040	Oリング (D: 3. 1, ID: 104. 4)	1		
29	09282-30006	オイルシール	2		
30	09381-40003	サーキット	1		
31	08113-60100	ベアリング	1		
32	09116-08158	ホルト (8X35)	2		
33-1	56130-93J01	ハウジング, ドライブシャフトベアリング	1	FROM 15002F-51000 1	
				UPTO 15002F-51078 1	
33-2	56130-93J02	ハウジング, ドライブシャフトベアリング	1	FROM 15002F-51078 2	
34	09280-66004	Oリング (D: 3. 1, ID: 65. 4)	1		
35	09282-24004	オイルシール	2		
36	09381-40003	サーキット	1	FROM 201412 FROM 15002F-51078 2	
37	56140-93J01	ハウジング, フォワードギヤベアリング	1		
38	04221-08129	ピン	1		
39	09263-50009	ベアリング (50X65X25)	1		

FIG.220C

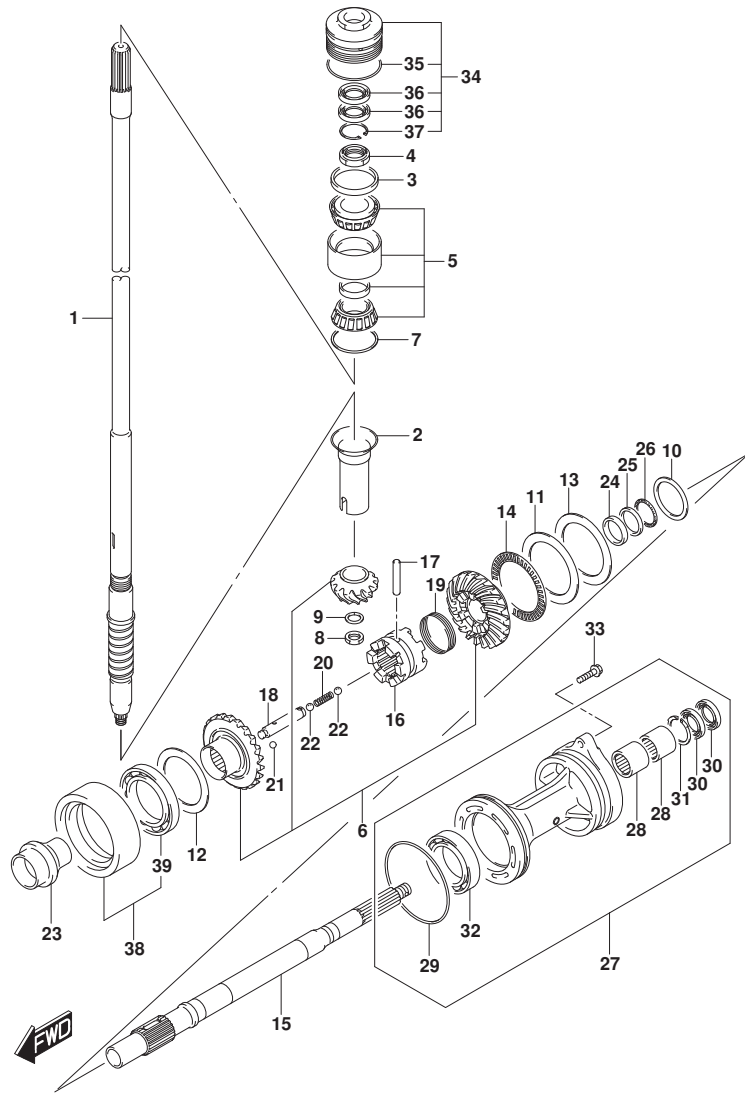


FIG. 220C (1-J-14) トランスミッション (DF150Z)

見出番号	品番	品名	使用個数	備考	標準作業時間
1	57110-96J30	シャフト, ドライブ (X)	1		
2	57133-93J00	カラー, ドライブ シャフト	1		
3	57134-93J00	スペーサ, ドライブ シャフトへ アリング	1		
4	09159-28003	ナット	1		
5	09269-32001	ベアリング (32X66X49)	1		
6	57300-96820	ピニオン/ギヤセット	1		
7-1	09181-60004	シム (60X66X0.45)	1		
7-2	09181-60005	シム (60X66X0.5)	1		
7-3	09181-60006	シム (60X66X0.55)	1		
7-4	09181-60007	シム (60X66X0.6)	1		
7-5	09181-60008	シム (60X66X0.65)	1		
7-6	09181-60009	シム (60X66X0.7)	1		
7-7	09181-60010	シム (60X66X0.75)	1		
7-8	09181-60011	シム (60X66X0.8)	1		
7-9	09181-60012	シム (60X66X0.85)	1		
7-10	09181-60013	シム (60X66X0.9)	1		
8	09140-16021	ナット	1		
9	08221-16256	シム	1		
10-1	09160-35015	ワッシャ (35X46X0.6)	1	PROP SHAFT REV	
10-2	09160-35013	ワッシャ (35X46X0.8)	1	PROP SHAFT REV	
10-3	09160-35010	ワッシャ (35X46X1.15)	1	PROP SHAFT REV	
10-4	09160-35004	ワッシャ (35X46X1.2)	1	PROP SHAFT REV	
10-5	09160-35006	ワッシャ (35X46X0.9)	1	PROP SHAFT REV	
10-6	09160-35002	ワッシャ (35X46X1)	1	PROP SHAFT REV	
10-7	09160-35008	ワッシャ (35X46X0.95)	1	PROP SHAFT REV	
10-8	09160-35003	ワッシャ (35X46X1.1)	1	PROP SHAFT REV	
10-9	09160-35009	ワッシャ (35X46X1.05)	1	PROP SHAFT REV	
11	09160-75002	ワッシャ (75X100X2)	1	FWD GEAR	
12-1	09181-60004	シム (60X66X0.45)	1	REV GEAR	
12-2	09181-60005	シム (60X66X0.5)	1	REV GEAR	
12-3	09181-60006	シム (60X66X0.55)	1	REV GEAR	
12-4	09181-60007	シム (60X66X0.6)	1	REV GEAR	
12-5	09181-60008	シム (60X66X0.65)	1	REV GEAR	
12-6	09181-60009	シム (60X66X0.7)	1	REV GEAR	
12-7	09181-60010	シム (60X66X0.75)	1	REV GEAR	

FIG.220C

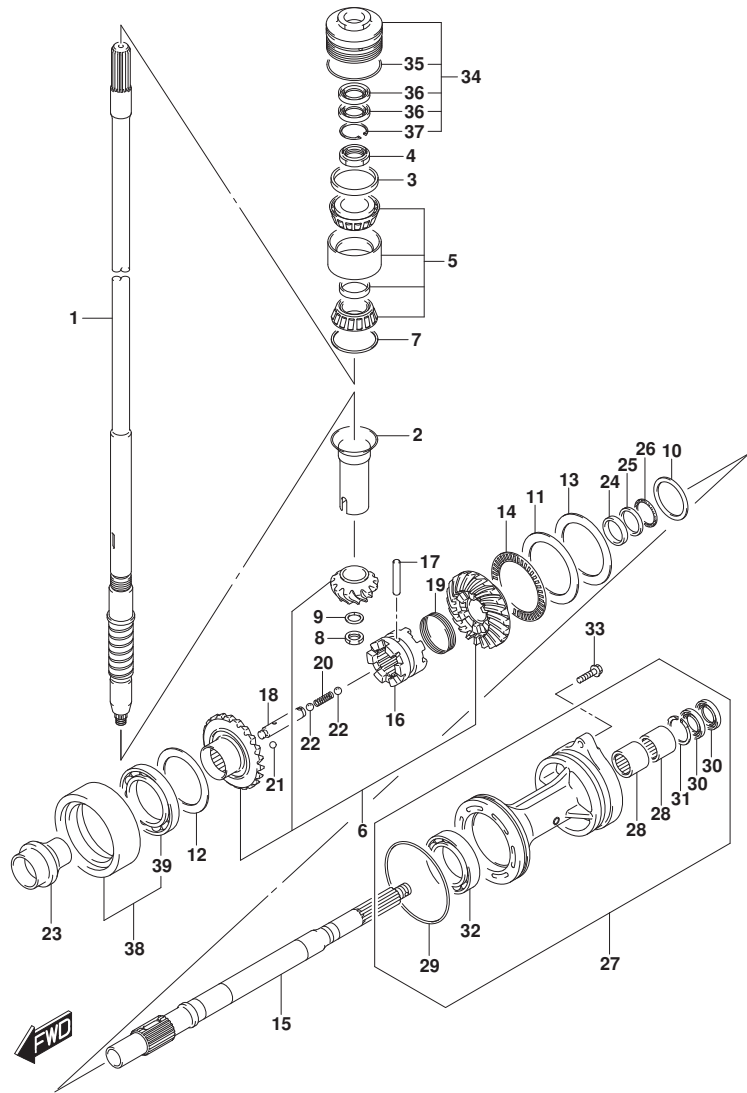


FIG. 220C (1-J-15) トランスミッション (DF150Z)

見出番号	品番	品名	使用個数	備考	標準作業時間
12-8	09181-60011	シム(60X66X0.8)	1	REV GEAR	
12-9	09181-60012	シム(60X66X0.85)	1	REV GEAR	
12-10	09181-60013	シム(60X66X0.9)	1	REV GEAR	
13-1	09181-75018	シム(75X100X0.5)	1	FWD GEAR	
13-2	09181-75019	シム(75X100X0.55)	1	FWD GEAR	
13-3	09181-75012	シム(75X100X0.6)	1	FWD GEAR	
13-4	09181-75013	シム(75X100X0.65)	1	FWD GEAR	
13-5	09181-75008	シム(75X100X0.7)	1	FWD GEAR	
13-6	09181-75014	シム(75X100X0.75)	1	FWD GEAR	
13-7	09181-75009	シム(75X100X0.8)	1	FWD GEAR	
13-8	09181-75015	シム(75X100X0.85)	1	FWD GEAR	
13-9	09181-75010	シム(75X100X0.9)	1	FWD GEAR	
13-10	09181-75016	シム(75X100X0.95)	1	FWD GEAR	
13-11	09181-75011	シム(75X100X1)	1	FWD GEAR	
14	09269-75002	ベアリング(75X100X4)	1		
15	57610-93J20	シャフト, プローラ	1		
16	57621-93J20	シフト, クラッチドック	1		
17	09202-08007	ピン(8X49)	1		
18	57631-93J00	ピン, コネクタ	1		
19	09440-52003	スプリング	1		
20	09440-09040	スプリング	1		
21	06111-07004	ボール	2		
22	06111-11004	ボール	2		
23	57622-93J00	スペーサ, フォワードスラスト	1		
24	09160-30055	ワッシャ(30X47X6)	1		
25	09160-30056	ワッシャ(32X47X3)	1		
26	09269-30014	ベアリング(30X47X2)	1		
27-1	56120-93J13-0EP	ハウジング, プローラシャフトベアリング(BL)	1	FROM 15002Z-51000 1 UPTO 15002Z-51006 0	
27-2	56120-93J13-Y5S	ハウジング, プローラシャフトベアリング(WH)	1	FROM 15002Z-51000 1 UPTO 15002Z-51006 0	

FIG.220C

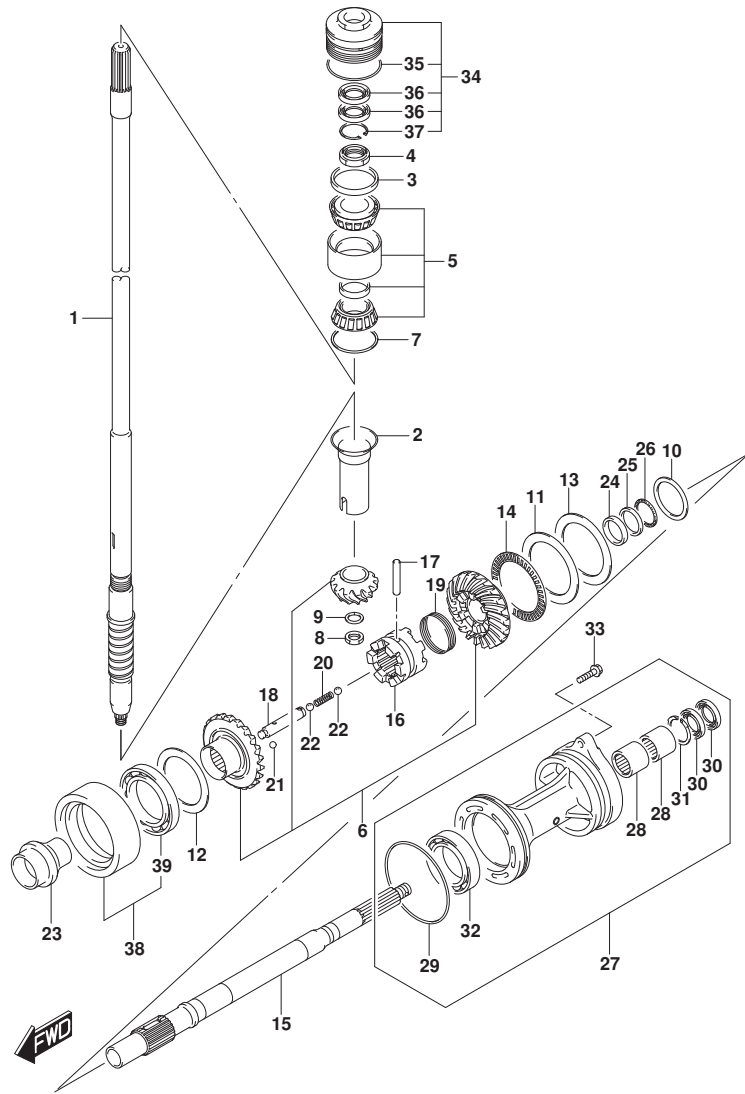


FIG. 220C (1-J-16) トランスミッション (DF150Z)

見出番号	品番	品名	使用個数	備考	標準作業時間
27-3	56120-93J60-0EP	ハウジング, プローパシャフトベアリング (BL)	1	FROM 15002Z-51006	1
27-4	56120-93J60-Y5S	ハウジング, プローパシャフトベアリング (WH)	1	FROM 15002Z-51006	1
28-1	09263-30023	ベアリング (30X40X25)	2	FROM 15002Z-51000	1
				UPTO 15002Z-51006	0
28-2	09263-30063	ベアリング (30X40X25)	2	FROM 15002Z-51006	1
29	09280-00040	・Oリング (D: 3. 1, ID: 104. 4)	1		
30	09282-30006	・オイルシール	2		
31	09381-40003	・サーキット	1		
32	09263-50009	ベアリング (50X65X25)	1		
33	09116-08158	ホルト (8X35)	2		
34-1	56130-93J01	ハウジング, ドライブシャフトベアリング	1	FROM 15002Z-51000	1
				UPTO 15002Z-51010	5
34-2	56130-93J02	ハウジング, ドライブシャフトベアリング	1	FROM 15002Z-51010	6
35	09280-66004	・Oリング (D: 3. 1, ID: 65. 4)	1		
36	09282-24004	・オイルシール	2		
37	09381-40003	・サーキット	1	FROM 201412	
				FROM 15002Z-51010	6
38	56140-93J10	ハウジング, リハースキヤベアリング	1		
39	09262-60002	ベアリング (60X85X13)	1		

FIG.220D

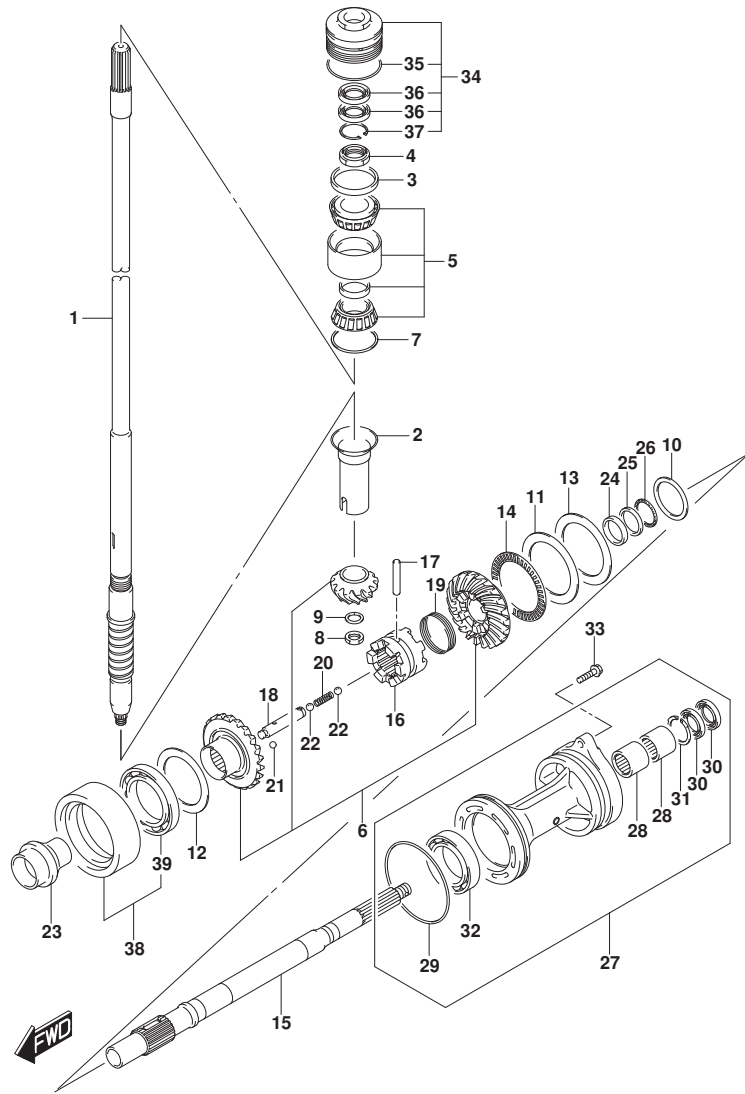


FIG. 220D (1-K-2) トランスミツション (DF150ZG)

見出番号	品番	品名	使用個数	備考	標準作業時間
1-1	57110-96J40	シャフト, ドライブ (L)	1	L-TRANSOM	
1-2	57110-96J30	シャフト, ドライブ (X)	1	X-TRANSOM	
2	57133-93J00	カラー, ドライブ シャフト	1		
3	57134-93J00	スペーサ, ドライブ シャフトへ アリソク	1		
4	09159-28003	ナット	1		
5	09269-32001	ベアリング (32X66X49)	1		
6	57300-96840	ピニオン/ギヤセット	1		
7-1	09181-60004	シム (60X66X0.45)	1		
7-2	09181-60005	シム (60X66X0.5)	1		
7-3	09181-60006	シム (60X66X0.55)	1		
7-4	09181-60007	シム (60X66X0.6)	1		
7-5	09181-60008	シム (60X66X0.65)	1		
7-6	09181-60009	シム (60X66X0.7)	1		
7-7	09181-60010	シム (60X66X0.75)	1		
7-8	09181-60011	シム (60X66X0.8)	1		
7-9	09181-60012	シム (60X66X0.85)	1		
7-10	09181-60013	シム (60X66X0.9)	1		
8	09140-16021	ナット	1		
9	08221-16256	シム	1		
10-1	09160-35015	ワッシャ (35X46X0.6)	1	PROP SHAFT REV	
10-2	09160-35013	ワッシャ (35X46X0.8)	1	PROP SHAFT REV	
10-3	09160-35010	ワッシャ (35X46X1.15)	1	PROP SHAFT REV	
10-4	09160-35004	ワッシャ (35X46X1.2)	1	PROP SHAFT REV	
10-5	09160-35006	ワッシャ (35X46X0.9)	1	PROP SHAFT REV	
10-6	09160-35002	ワッシャ (35X46X1)	1	PROP SHAFT REV	
10-7	09160-35008	ワッシャ (35X46X0.95)	1	PROP SHAFT REV	
10-8	09160-35003	ワッシャ (35X46X1.1)	1	PROP SHAFT REV	
10-9	09160-35009	ワッシャ (35X46X1.05)	1	PROP SHAFT REV	
11	09160-75002	ワッシャ (75X100X2)	1	FWD GEAR	
12-1	09181-60004	シム (60X66X0.45)	1	REV GEAR	
12-2	09181-60005	シム (60X66X0.5)	1	REV GEAR	
12-3	09181-60006	シム (60X66X0.55)	1	REV GEAR	
12-4	09181-60007	シム (60X66X0.6)	1	REV GEAR	
12-5	09181-60008	シム (60X66X0.65)	1	REV GEAR	
12-6	09181-60009	シム (60X66X0.7)	1	REV GEAR	

FIG.220D

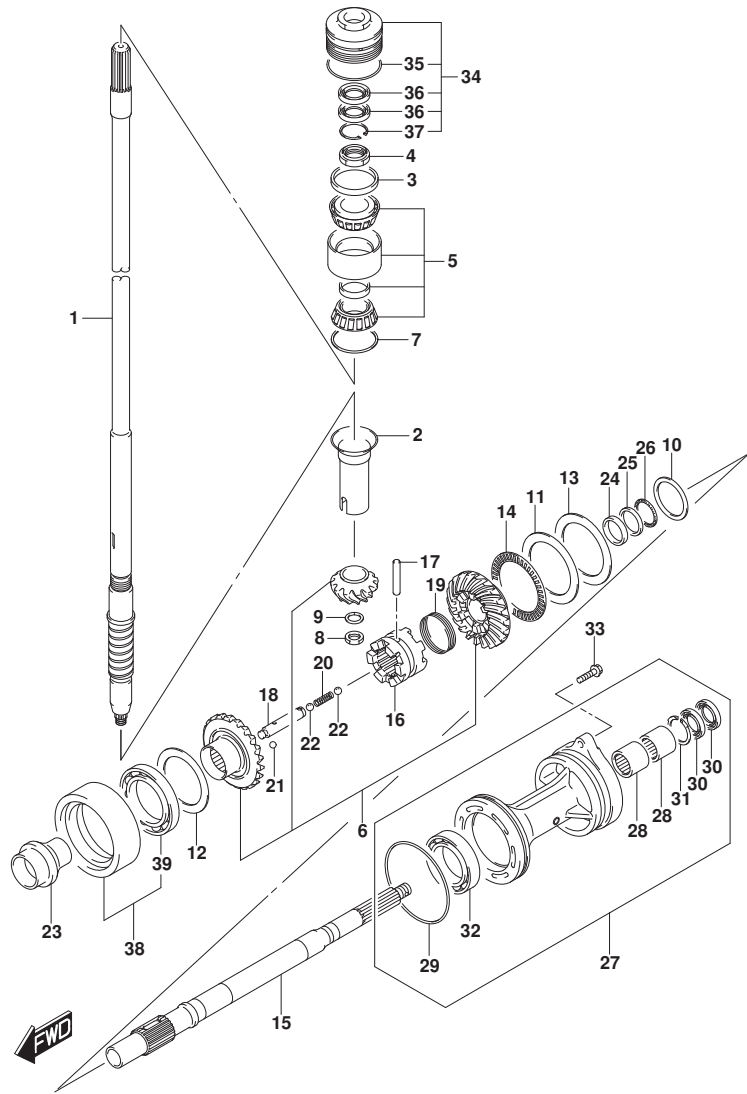


FIG. 220D (1-K-3) トランスミツション (DF150ZG)

見出番号	品番	品名	使用個数	備考	標準作業時間
12-7	09181-60010	シム(60X66X0.75)	1	REV GEAR	
12-8	09181-60011	シム(60X66X0.8)	1	REV GEAR	
12-9	09181-60012	シム(60X66X0.85)	1	REV GEAR	
12-10	09181-60013	シム(60X66X0.9)	1	REV GEAR	
13-1	09181-75018	シム(75X100X0.5)	1	FWD GEAR	
13-2	09181-75019	シム(75X100X0.55)	1	FWD GEAR	
13-3	09181-75012	シム(75X100X0.6)	1	FWD GEAR	
13-4	09181-75013	シム(75X100X0.65)	1	FWD GEAR	
13-5	09181-75008	シム(75X100X0.7)	1	FWD GEAR	
13-6	09181-75014	シム(75X100X0.75)	1	FWD GEAR	
13-7	09181-75009	シム(75X100X0.8)	1	FWD GEAR	
13-8	09181-75015	シム(75X100X0.85)	1	FWD GEAR	
13-9	09181-75010	シム(75X100X0.9)	1	FWD GEAR	
13-10	09181-75016	シム(75X100X0.95)	1	FWD GEAR	
13-11	09181-75011	シム(75X100X1)	1	FWD GEAR	
14	09269-75002	ベアリング(75X100X4)	1		
15	57610-96J10	シャフト,プロペラ	1		
16	57621-96J10	シフト,クラッチツグ	1		
17	09202-08007	ピン(8X49)	1		
18	57631-96J00	ピン,コネクタ	1		
19	09440-52003	スプライン	1		
20	09440-09040	スプライン	1		
21	06111-07004	ボール	2		
22	06111-11004	ボール	2		
23	57622-93J00	スベ-サ,フォワードスラスト	1		
24	09160-30055	ワッシャ(30X47X6)	1		
25	09160-30056	ワッシャ(32X47X3)	1		
26	09269-30014	ベアリング(30X47X2)	1		
27-1	56120-93J13-0EP	ハウジング,プロペラシャフトベアリング(BL)	1	FROM 15002Z-51000 1 UPTO 15002Z-51006 0	
27-2	56120-93J13-Y5S	ハウジング,プロペラシャフトベアリング(WH)	1	FROM 15002Z-51000 1 UPTO 15002Z-51006	

FIG.220D

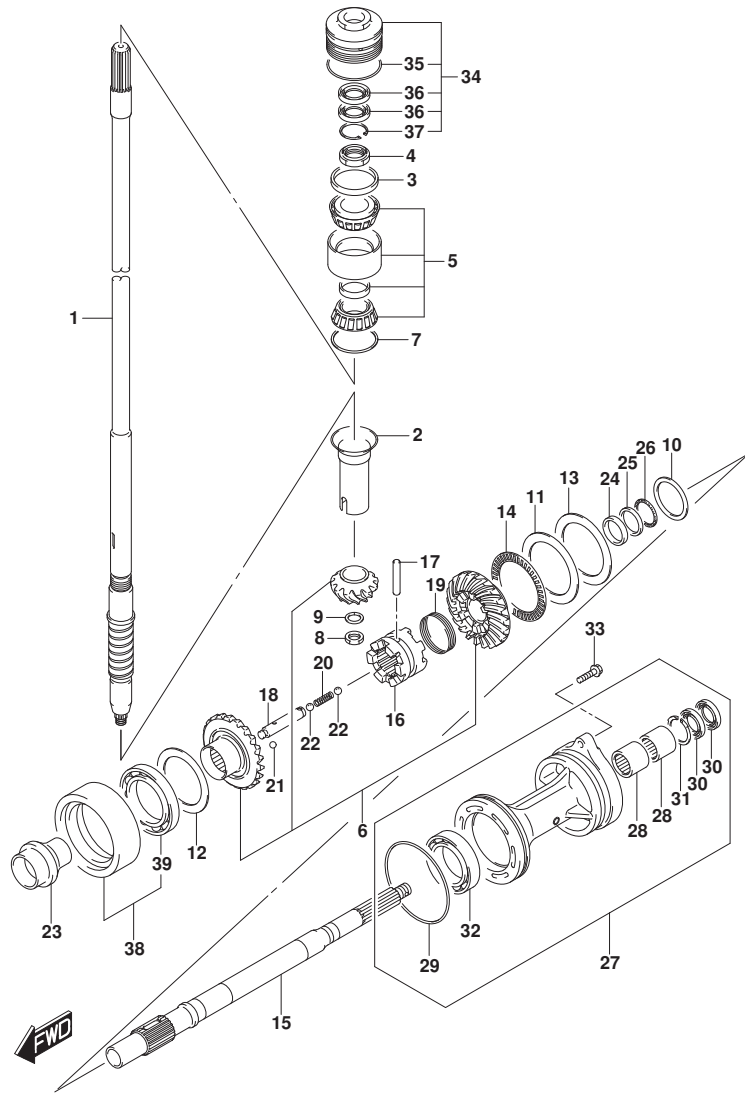


FIG. 220D (1-K-4) トランスミツション (DF150ZG)

見出番号	品番	品名	使用個数	備考	標準作業時間
			0		
27-3	56120-93J60-0EP	ハウジング, フロントシャフトベアリング (BL)	1	FROM 15002Z-51006	
27-4	56120-93J60-Y5S	ハウジング, フロントシャフトベアリング (WH)	1	FROM 15002Z-51006	
28-1	09263-30023	ベアリング (30X40X25)	2	FROM 15002Z-51000	
			1	UPTO 15002Z-51006	
28-2	09263-30063	ベアリング (30X40X25)	2	FROM 15002Z-51006	
			1		
29	09280-00040	ベアリング (D:3.1, ID:104.4)	1		
30	09282-30006	オイルシール	2		
31	09381-40003	サーキット	1		
32	09263-50009	ベアリング (50X65X25)	1		
33	09116-08158	ボルト (8X35)	2		
34-1	56130-93J01	ハウジング, ドライブシャフトベアリング	1	FROM 15002Z-51000	
			1	UPTO 15002Z-51010	
34-2	56130-93J02	ハウジング, ドライブシャフトベアリング	1	FROM 15002Z-51010	
			6		
35	09280-66004	ベアリング (D:3.1, ID:65.4)	1		
36	09282-24004	オイルシール	2		
37	09381-40003	サーキット	1	FROM 201412	
			1	FROM 15002Z-51010	
			6		
38	56140-93J10	ハウジング, リバースギヤベアリング	1		
39	09262-60002	ベアリング (60X85X13)	1		

FIG.220E

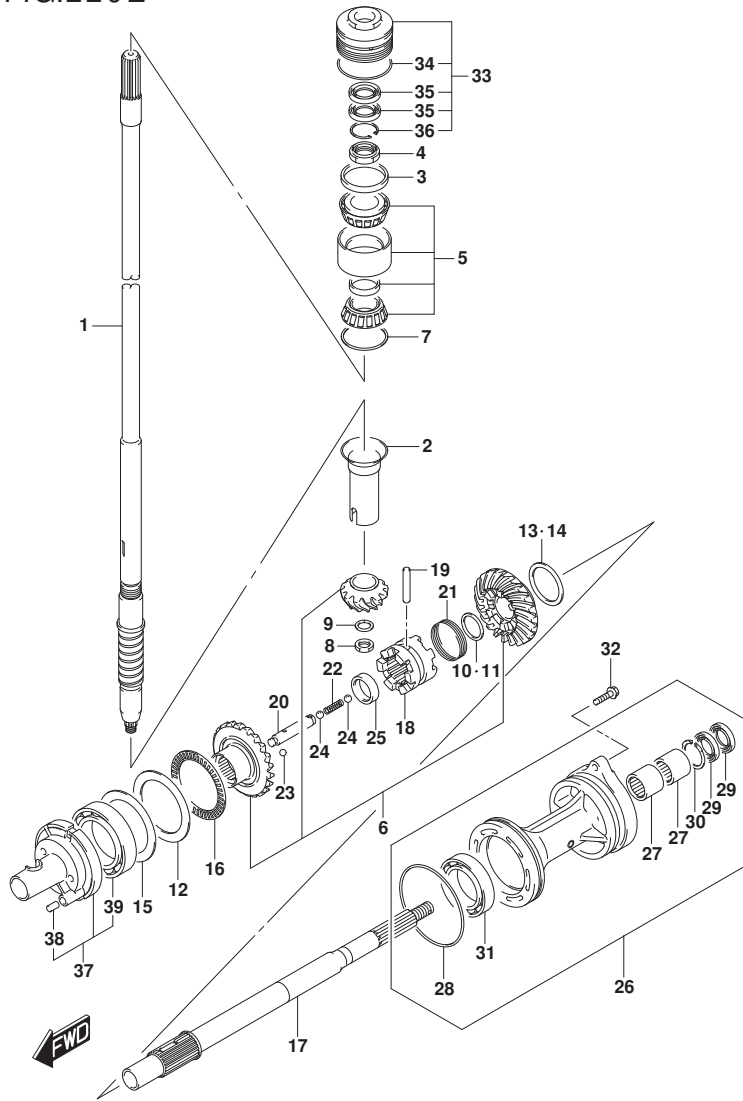


FIG. 220E (1-K-5) トランスミツション (DF175T)

見出番号	品番	品名	使用個数	備考	標準作業時間
1-1	57110-96J40	シャフト, ドライブ (L)	1	L-TRANSOM	
1-2	57110-96J30	シャフト, ドライブ (X)	1	X-TRANSOM	
2	57133-93J00	カラー, ドライブ シャフト	1		
3	57134-93J00	スベ-サ, ドライブ シャフトへ アリソク	1		
4	09159-28003	ナツト	1		
5	09269-32001	ベ アリソク (32X66X49)	1		
6	57300-96810	ビ ニオン/キ ヲセツト	1		
7-1	09181-60004	シム (60X66X0.45)	1		
7-2	09181-60005	シム (60X66X0.5)	1		
7-3	09181-60006	シム (60X66X0.55)	1		
7-4	09181-60007	シム (60X66X0.6)	1		
7-5	09181-60008	シム (60X66X0.65)	1		
7-6	09181-60009	シム (60X66X0.7)	1		
7-7	09181-60010	シム (60X66X0.75)	1		
7-8	09181-60011	シム (60X66X0.8)	1		
7-9	09181-60012	シム (60X66X0.85)	1		
7-10	09181-60013	シム (60X66X0.9)	1		
8	09140-16021	ナツト	1		
9	08221-16256	シム	1		
10	57500-87861	シムセツト, リハ-スフ ロツブ シャフト	1		
11-1	08211-30382	ワツジヤ	1		
11-2	09160-30036	ワツジヤ (30X38X1.7)	1		
11-3	09160-30037	ワツジヤ (30X38X1.9)	1		
11-4	09160-30038	ワツジヤ (30X38X2.1)	1		
11-5	08211-30384	ワツジヤ	1		
11-6	09160-30039	ワツジヤ (30X38X2.3)	1		
11-7	09160-30041	ワツジヤ (30X38X2.4)	1		
11-8	08211-30385	ワツジヤ	1		
11-9	09160-30042	ワツジヤ (30X38X2.6)	1		
11-10	09160-30043	ワツジヤ (30X38X2.7)	1		
11-11	09160-30044	ワツジヤ (30X38X2.8)	1		
12	09160-75002	ワツジヤ (75X100X2)	1	FWD GEAR	
13	57500-87852	シムセツト, リハ-スギ ヲ	1	REV GEAR	
14-1	09181-50013	シム (50X62X1)	1	REV GEAR	
14-2	09181-50012	シム (50X62X1.1)	1	REV GEAR	

FIG.220E

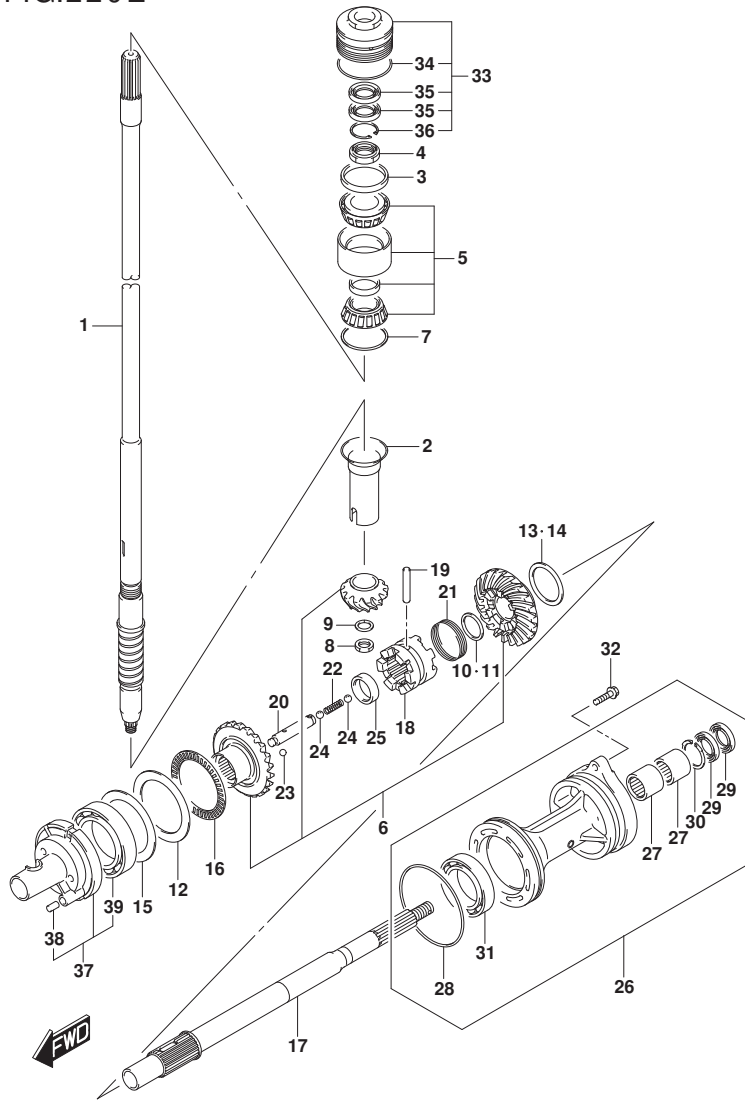


FIG. 220E (1-K-6) トランスミツション (DF175T)

見出番号	品番	品名	使用個数	備考	標準作業時間
14-3	09181-50005	・シム (50X62X1.2)	1	REV GEAR	
14-4	09181-50006	・シム (50X62X1.3)	1	REV GEAR	
14-5	09181-50007	・シム (50X62X1.4)	1	REV GEAR	
14-6	09181-50008	・シム (50X62X1.5)	1	REV GEAR	
14-7	09181-50009	・シム (50X62X1.6)	1	REV GEAR	
14-8	09181-50010	・シム (50X62X1.7)	1	REV GEAR	
15-1	09181-75018	シム (75X100X0.5)	1	FWD GEAR	
15-2	09181-75019	シム (75X100X0.55)	1	FWD GEAR	
15-3	09181-75012	シム (75X100X0.6)	1	FWD GEAR	
15-4	09181-75013	シム (75X100X0.65)	1	FWD GEAR	
15-5	09181-75008	シム (75X100X0.7)	1	FWD GEAR	
15-6	09181-75014	シム (75X100X0.75)	1	FWD GEAR	
15-7	09181-75009	シム (75X100X0.8)	1	FWD GEAR	
15-8	09181-75015	シム (75X100X0.85)	1	FWD GEAR	
15-9	09181-75010	シム (75X100X0.9)	1	FWD GEAR	
15-10	09181-75016	シム (75X100X0.95)	1	FWD GEAR	
15-11	09181-75011	シム (75X100X1)	1	FWD GEAR	
16	09269-75002	ベアリング (75X100X4)	1		
17	57610-93J00	シャフト, プローラ	1		
18	57621-93J10	シフト, クラッチツグ	1		
19	09202-08007	ピン (8X49)	1		
20	57631-93J00	ピン, コネクタ	1		
21	09440-52003	スプリング	1		
22	09440-09040	スプリング	1		
23	06111-07004	ボール	2		
24	06111-11004	ボール	2		
25	09180-25082	スベリサ (25X36.5X9.5)	1		
26-1	56120-93J03-0EP	ハウジング, プローラシャフトベアリング (BL)	1	FROM 17502F-51000 1 UPTO 17502F-51049 0	
26-2	56120-93J03-Y5S	ハウジング, プローラシャフトベアリング (WH)	1	FROM 17502F-51000 1 UPTO 17502F-51049 0	

FIG.220E

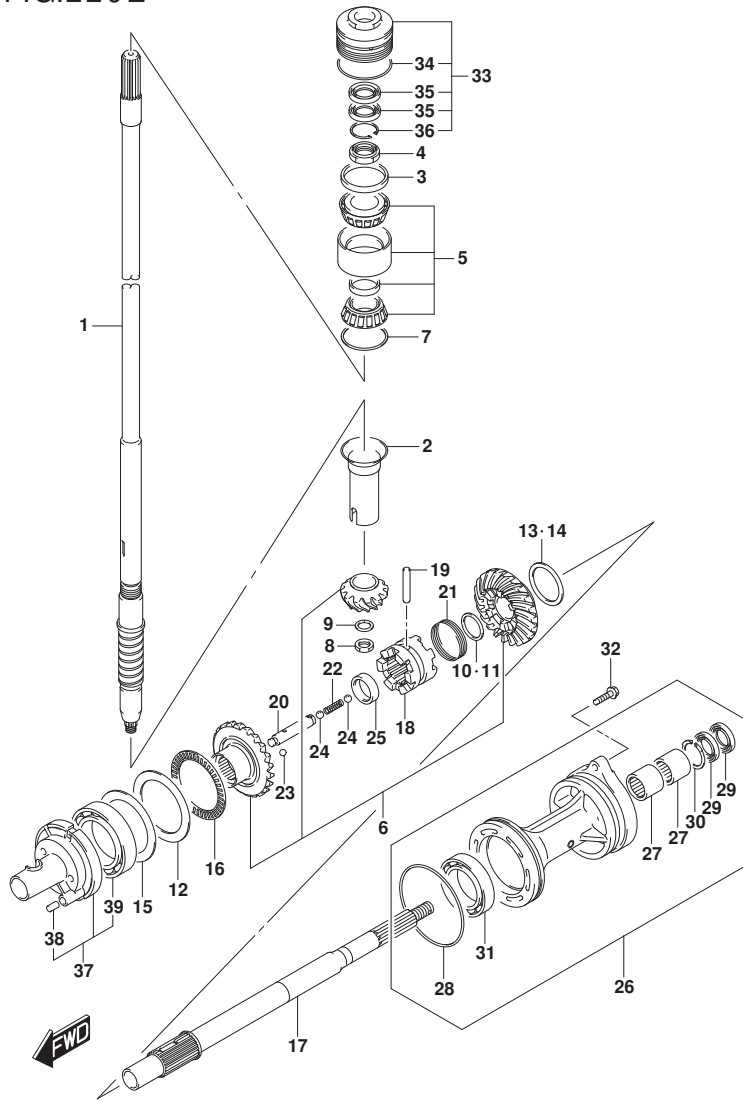


FIG. 220E (1-K-7) トランスミツション (DF175T)

見出番号	品番	品名	使用個数	備考	標準作業時間
26-3	56120-93J50-0EP	ハウジング, プローパシャフトベアリング	1	FROM 17502F-51049	
				1	
26-4	56120-93J50-Y5S	ハウジング, プローパシャフトベアリング (WH)	1	FROM 17502F-51049	
				1	
27-1	09263-30023	ベアリング (30X40X25)	2	FROM 17502F-51000	
				1	
				UPTO 17502F-51049	
				0	
27-2	09263-30063	ベアリング (30X40X25)	2	FROM 17502F-51049	
				1	
28	09280-00040	オリング (D: 3. 1, ID: 104. 4)	1		
29	09282-30006	オイルシール	2		
30	09381-40003	サーキットツブ	1		
31	08113-60100	ベアリング	1		
32	09116-08158	ホルト (8X35)	2		
33-1	56130-93J01	ハウジング, ドライブシャフトベアリング	1	FROM 17502F-51000	
				1	
				UPTO 17502F-51066	
				6	
33-2	56130-93J02	ハウジング, ドライブシャフトベアリング	1	FROM 17502F-51066	
				7	
34	09280-66004	オリング (D: 3. 1, ID: 65. 4)	1		
35	09282-24004	オイルシール	2		
36	09381-40003	サーキットツブ	1	FROM 201412	
				FROM 17502F-51066	
				7	
37	56140-93J01	ハウジング, フォワードキヤベアリング	1		
38	04221-08129	ピン	1		
39	09263-50009	ベアリング (50X65X25)	1		

FIG.220F

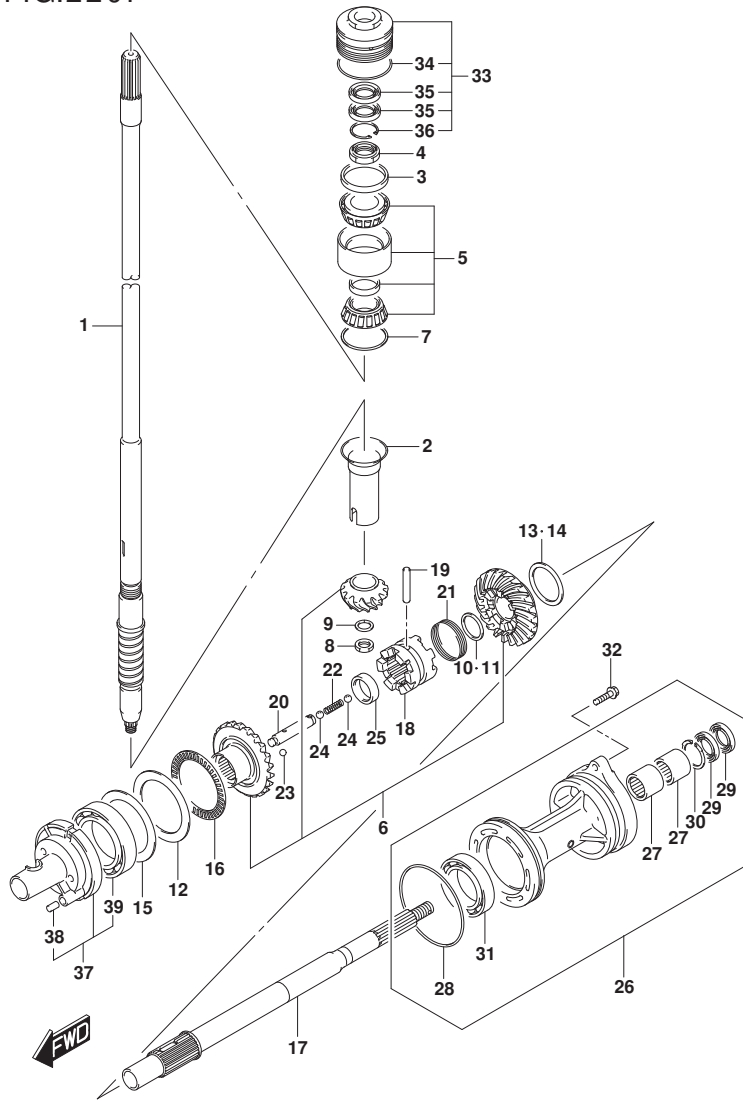


FIG. 220F (1-K-8) トランスミツション (DF175TG)

見出番号	品番	品名	使用個数	備考	標準作業時間
1-1	57110-96J40	シャフト, ドライブ (L)	1	L-TRANSOM	
1-2	57110-96J30	シャフト, ドライブ (X)	1	X-TRANSOM	
2	57133-93J00	カラー, ドライブ シャフト	1		
3	57134-93J00	スベ-サ, ドライブ シャフトへ アリソク	1		
4	09159-28003	ナツト	1		
5	09269-32001	ベ アリソク (32X66X49)	1		
6	57300-96830	ビ ニオン/キ ヲセツト	1		
7-1	09181-60004	シム (60X66X0.45)	1		
7-2	09181-60005	シム (60X66X0.5)	1		
7-3	09181-60006	シム (60X66X0.55)	1		
7-4	09181-60007	シム (60X66X0.6)	1		
7-5	09181-60008	シム (60X66X0.65)	1		
7-6	09181-60009	シム (60X66X0.7)	1		
7-7	09181-60010	シム (60X66X0.75)	1		
7-8	09181-60011	シム (60X66X0.8)	1		
7-9	09181-60012	シム (60X66X0.85)	1		
7-10	09181-60013	シム (60X66X0.9)	1		
8	09140-16021	ナツト	1		
9	08221-16256	シム	1		
10	57500-87861	シムセツト, リハ-スフ ロツブ シャフト	1		
11-1	08211-30382	ワツジヤ	1		
11-2	09160-30036	ワツジヤ (30X38X1.7)	1		
11-3	09160-30037	ワツジヤ (30X38X1.9)	1		
11-4	09160-30038	ワツジヤ (30X38X2.1)	1		
11-5	08211-30384	ワツジヤ	1		
11-6	09160-30039	ワツジヤ (30X38X2.3)	1		
11-7	09160-30041	ワツジヤ (30X38X2.4)	1		
11-8	08211-30385	ワツジヤ	1		
11-9	09160-30042	ワツジヤ (30X38X2.6)	1		
11-10	09160-30043	ワツジヤ (30X38X2.7)	1		
11-11	09160-30044	ワツジヤ (30X38X2.8)	1		
12	09160-75002	ワツジヤ (75X100X2)	1	FWD GEAR	
13	57500-87852	シムセツト, リハ-スギ ヲ	1	REV GEAR	
14-1	09181-50013	シム (50X62X1)	1	REV GEAR	
14-2	09181-50012	シム (50X62X1.1)	1	REV GEAR	

FIG.220F

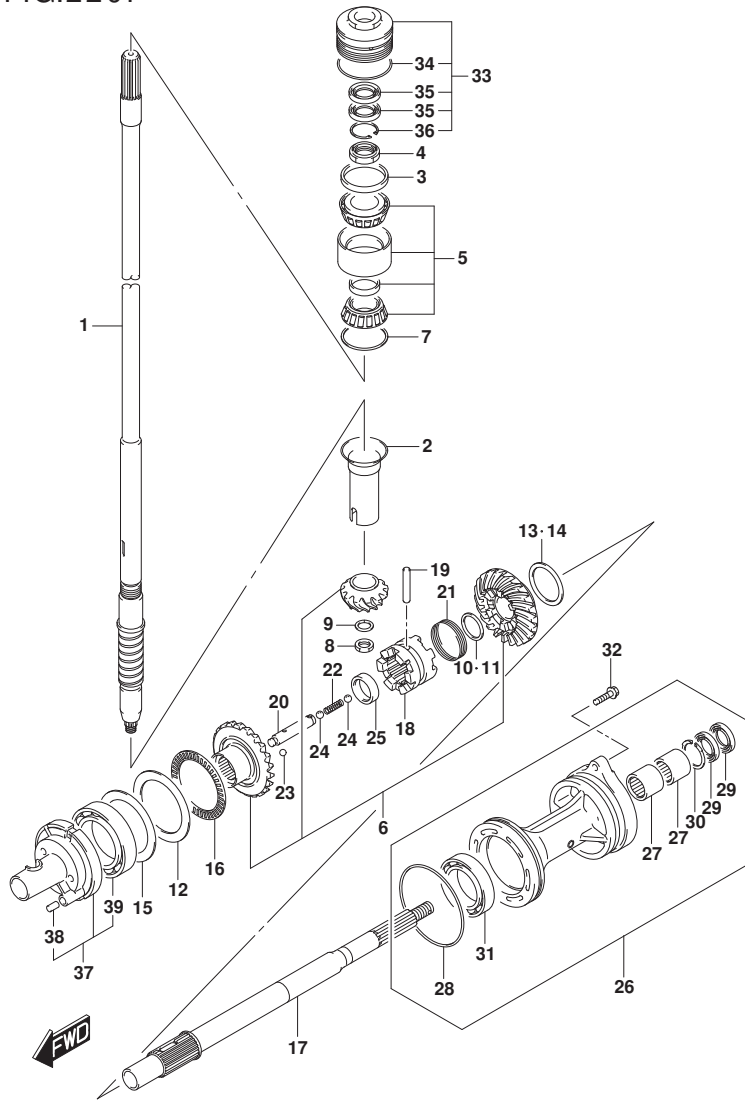


FIG. 220F (1-K-9) トランスミツション (DF175TG)

見出番号	品番	品名	使用個数	備考	標準作業時間
14-3	09181-50005	・シム (50X62X1.2)	1	REV GEAR	
14-4	09181-50006	・シム (50X62X1.3)	1	REV GEAR	
14-5	09181-50007	・シム (50X62X1.4)	1	REV GEAR	
14-6	09181-50008	・シム (50X62X1.5)	1	REV GEAR	
14-7	09181-50009	・シム (50X62X1.6)	1	REV GEAR	
14-8	09181-50010	・シム (50X62X1.7)	1	REV GEAR	
15-1	09181-75018	シム (75X100X0.5)	1	FWD GEAR	
15-2	09181-75019	シム (75X100X0.55)	1	FWD GEAR	
15-3	09181-75012	シム (75X100X0.6)	1	FWD GEAR	
15-4	09181-75013	シム (75X100X0.65)	1	FWD GEAR	
15-5	09181-75008	シム (75X100X0.7)	1	FWD GEAR	
15-6	09181-75014	シム (75X100X0.75)	1	FWD GEAR	
15-7	09181-75009	シム (75X100X0.8)	1	FWD GEAR	
15-8	09181-75015	シム (75X100X0.85)	1	FWD GEAR	
15-9	09181-75010	シム (75X100X0.9)	1	FWD GEAR	
15-10	09181-75016	シム (75X100X0.95)	1	FWD GEAR	
15-11	09181-75011	シム (75X100X1)	1	FWD GEAR	
16	09269-75002	ベアリング (75X100X4)	1		
17	57610-96J00	シャフト, プローラ	1		
18	57621-96J00	シフト, クラッチツグ	1		
19	09202-08007	ピン (8X49)	1		
20	57631-96J00	ピン, コネクタ	1		
21	09440-52003	スプリング	1		
22	09440-09040	スプリング	1		
23	06111-07004	ボール	2		
24	06111-11004	ボール	2		
25	09180-25082	スベリサ (25X36.5X9.5)	1		
26-1	56120-93J03-0EP	ハウジング, プローラシャフトベアリング (BL)	1	FROM 17502F-51000 1 UPTO 17502F-51049 0	
26-2	56120-93J03-Y5S	ハウジング, プローラシャフトベアリング (WH)	1	FROM 17502F-51000 1 UPTO 17502F-51049 0	

FIG.220F

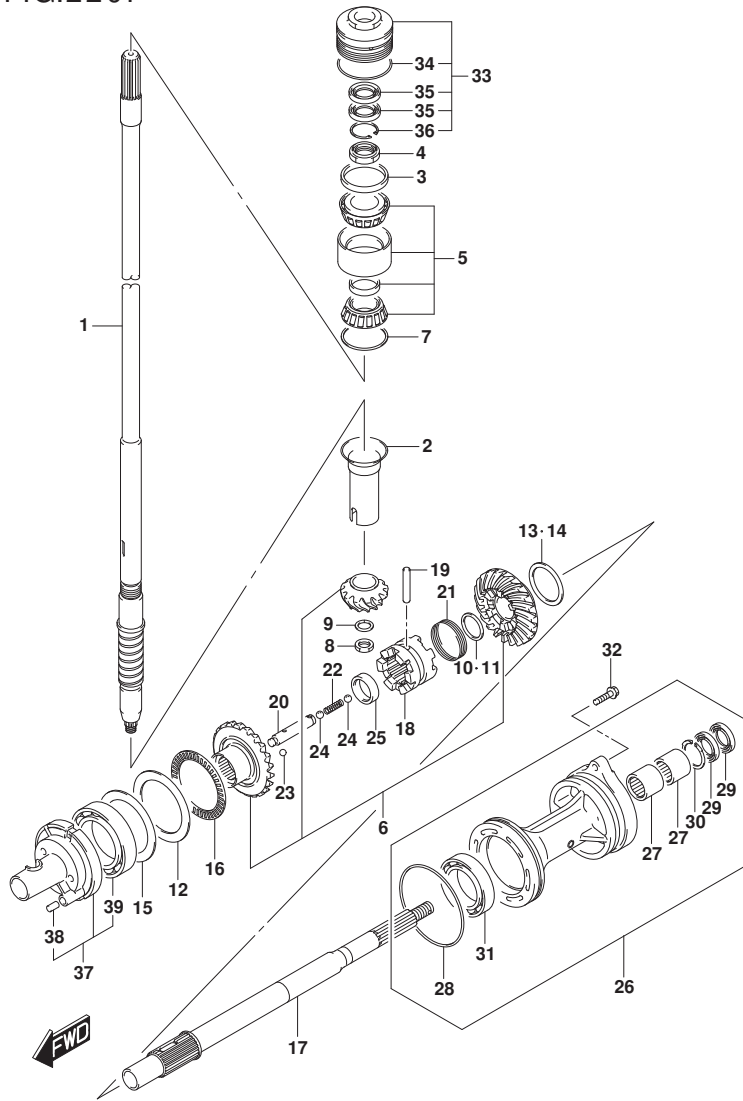


FIG. 220F (1-K-10) トランスミッション (DF175TG)

見出番号	品番	品名	使用個数	備考	標準作業時間
26-3	56120-93J50-0EP	ハウジング, プローブ ラシャフトベアリング	1	FROM 17502F-51049	
				1	
26-4	56120-93J50-Y5S	ハウジング, プローブ ラシャフトベアリング (WH)	1	FROM 17502F-51049	
				1	
27-1	09263-30023	ベアリング (30X40X25)	2	FROM 17502F-51000	
				1	
				UPTO 17502F-51049	
				0	
27-2	09263-30063	ベアリング (30X40X25)	2	FROM 17502F-51049	
				1	
28	09280-00040	Oリング (D: 3. 1, ID: 104. 4)	1		
29	09282-30006	オイルシール	2		
30	09381-40003	サーキットツブ	1		
31	08113-60100	ベアリング	1		
32	09116-08158	ホルト (8X35)	2		
33-1	56130-93J01	ハウジング, ドライブ シャフトベアリング	1	FROM 17502F-51000	
				1	
				UPTO 17502F-51066	
				6	
33-2	56130-93J02	ハウジング, ドライブ シャフトベアリング	1	FROM 17502F-51066	
				7	
34	09280-66004	Oリング (D: 3. 1, ID: 65. 4)	1		
35	09282-24004	オイルシール	2		
36	09381-40003	サーキットツブ	1	FROM 201412	
				FROM 17502F-51066	
				7	
37	56140-93J01	ハウジング, フォワード キヤベアリング	1		
38	04221-08129	ピン	1		
39	09263-50009	ベアリング (50X65X25)	1		

FIG.220G

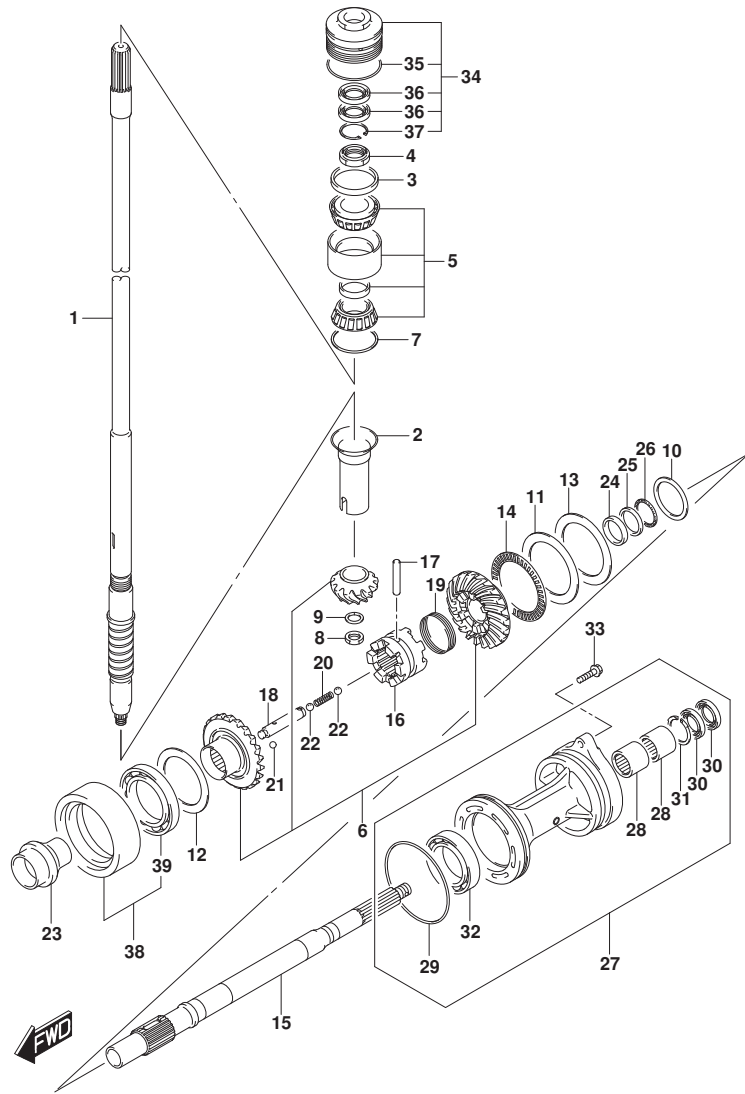


FIG. 220G (1-K-11) トランスミッション (DF175Z)

見出番号	品番	品名	使用個数	備考	標準作業時間
1	57110-96J30	シャフト, ドライブ (X)	1		
2	57133-93J00	カラー, ドライブ シャフト	1		
3	57134-93J00	スペーサ, ドライブ シャフトへ アリング	1		
4	09159-28003	ナット	1		
5	09269-32001	ベアリング (32X66X49)	1		
6	57300-96820	ピニオン/ギヤセット	1		
7-1	09181-60004	シム (60X66X0.45)	1		
7-2	09181-60005	シム (60X66X0.5)	1		
7-3	09181-60006	シム (60X66X0.55)	1		
7-4	09181-60007	シム (60X66X0.6)	1		
7-5	09181-60008	シム (60X66X0.65)	1		
7-6	09181-60009	シム (60X66X0.7)	1		
7-7	09181-60010	シム (60X66X0.75)	1		
7-8	09181-60011	シム (60X66X0.8)	1		
7-9	09181-60012	シム (60X66X0.85)	1		
7-10	09181-60013	シム (60X66X0.9)	1		
8	09140-16021	ナット	1		
9	08221-16256	シム	1		
10-1	09160-35015	ワッシャ (35X46X0.6)	1	PROP SHAFT REV	
10-2	09160-35013	ワッシャ (35X46X0.8)	1	PROP SHAFT REV	
10-3	09160-35010	ワッシャ (35X46X1.15)	1	PROP SHAFT REV	
10-4	09160-35004	ワッシャ (35X46X1.2)	1	PROP SHAFT REV	
10-5	09160-35006	ワッシャ (35X46X0.9)	1	PROP SHAFT REV	
10-6	09160-35002	ワッシャ (35X46X1)	1	PROP SHAFT REV	
10-7	09160-35008	ワッシャ (35X46X0.95)	1	PROP SHAFT REV	
10-8	09160-35003	ワッシャ (35X46X1.1)	1	PROP SHAFT REV	
10-9	09160-35009	ワッシャ (35X46X1.05)	1	PROP SHAFT REV	
11	09160-75002	ワッシャ (75X100X2)	1	FWD GEAR	
12-1	09181-60004	シム (60X66X0.45)	1	REV GEAR	
12-2	09181-60005	シム (60X66X0.5)	1	REV GEAR	
12-3	09181-60006	シム (60X66X0.55)	1	REV GEAR	
12-4	09181-60007	シム (60X66X0.6)	1	REV GEAR	
12-5	09181-60008	シム (60X66X0.65)	1	REV GEAR	
12-6	09181-60009	シム (60X66X0.7)	1	REV GEAR	
12-7	09181-60010	シム (60X66X0.75)	1	REV GEAR	

FIG.220G

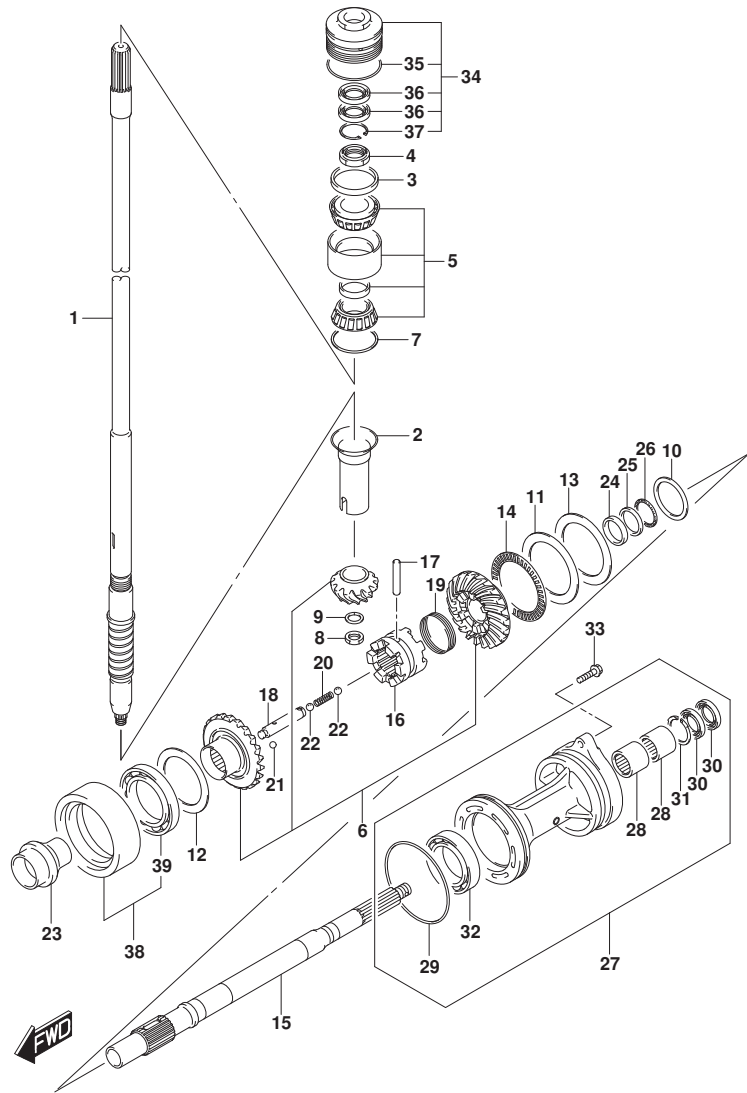


FIG. 220G (1-K-12) トランスミッション (DF175Z)

見出番号	品番	品名	使用個数	備考	標準作業時間
12-8	09181-60011	シム(60X66X0.8)	1	REV GEAR	
12-9	09181-60012	シム(60X66X0.85)	1	REV GEAR	
12-10	09181-60013	シム(60X66X0.9)	1	REV GEAR	
13-1	09181-75018	シム(75X100X0.5)	1	FWD GEAR	
13-2	09181-75019	シム(75X100X0.55)	1	FWD GEAR	
13-3	09181-75012	シム(75X100X0.6)	1	FWD GEAR	
13-4	09181-75013	シム(75X100X0.65)	1	FWD GEAR	
13-5	09181-75008	シム(75X100X0.7)	1	FWD GEAR	
13-6	09181-75014	シム(75X100X0.75)	1	FWD GEAR	
13-7	09181-75009	シム(75X100X0.8)	1	FWD GEAR	
13-8	09181-75015	シム(75X100X0.85)	1	FWD GEAR	
13-9	09181-75010	シム(75X100X0.9)	1	FWD GEAR	
13-10	09181-75016	シム(75X100X0.95)	1	FWD GEAR	
13-11	09181-75011	シム(75X100X1)	1	FWD GEAR	
14	09269-75002	ベアリング(75X100X4)	1		
15	57610-93J20	シャフト, プローラ	1		
16	57621-93J20	シフト, クラッチドッグ	1		
17	09202-08007	ピン(8X49)	1		
18	57631-93J00	ピン, コネクタ	1		
19	09440-52003	スプリング	1		
20	09440-09040	スプリング	1		
21	06111-07004	ボール	2		
22	06111-11004	ボール	2		
23	57622-93J00	スベーサ, フォワードスラスト	1		
24	09160-30055	ワッシャ(30X47X6)	1		
25	09160-30056	ワッシャ(32X47X3)	1		
26	09269-30014	ベアリング(30X47X2)	1		
27-1	56120-93J13-0EP	ハウジング, プローラシャフトベアリング(BL)	1	FROM 17502Z-51000 1 UPTO 17502Z-51012 8	
27-2	56120-93J13-Y5S	ハウジング, プローラシャフトベアリング(WH)	1	FROM 17502Z-51000 1 UPTO 17502Z-51012 8	

FIG.220G

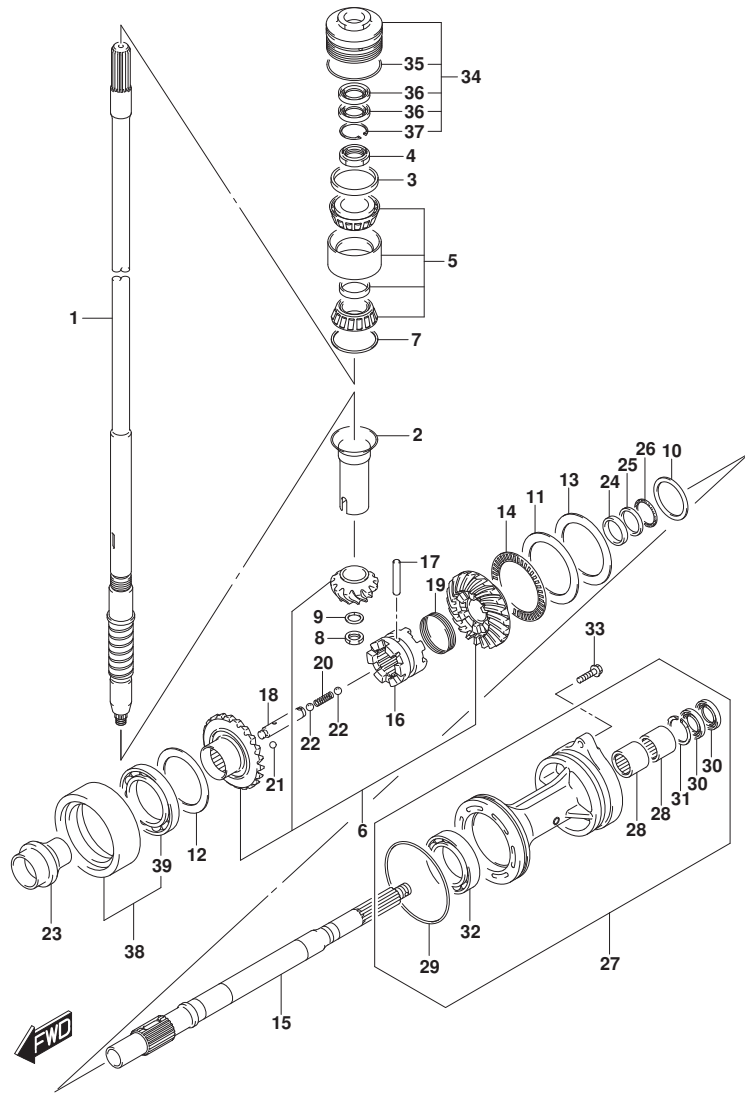


FIG. 220G (1-K-13) トランスミッション (DF175Z)

見出番号	品番	品名	使用個数	備考	標準 作業時間
27-3	56120-93J60-0EP	ハウジング, プローパシャフトベアリング (BL)	1	FROM 17502Z-51012 9	
27-4	56120-93J60-Y5S	ハウジング, プローパシャフトベアリング (WH)	1	FROM 17502Z-51012 9	
28-1	09263-30023	ベアリング (30X40X25)	2	FROM 17502Z-51000 1 UPTO 17502Z-51012 8	
28-2	09263-30063	ベアリング (30X40X25)	2	FROM 17502Z-51012 9	
29	09280-00040	Oリング (D: 3. 1, ID: 104. 4)	1		
30	09282-30006	オイルシール	2		
31	09381-40003	サーキット	1		
32	09263-50009	ベアリング (50X65X25)	1		
33	09116-08158	ホルト (8X35)	2		
34-1	56130-93J01	ハウジング, ドライブシャフトベアリング	1	FROM 17502Z-51000 1 UPTO 17502Z-51013 8	
34-2	56130-93J02	ハウジング, ドライブシャフトベアリング	1	FROM 17502Z-51013 9	
35	09280-66004	Oリング (D: 3. 1, ID: 65. 4)	1		
36	09282-24004	オイルシール	2		
37	09381-40003	サーキット	1	FROM 201412 FROM 17502Z-51013 9	
38	56140-93J10	ハウジング, リハースキヤベアリング	1		
39	09262-60002	ベアリング (60X85X13)	1		

FIG.220H

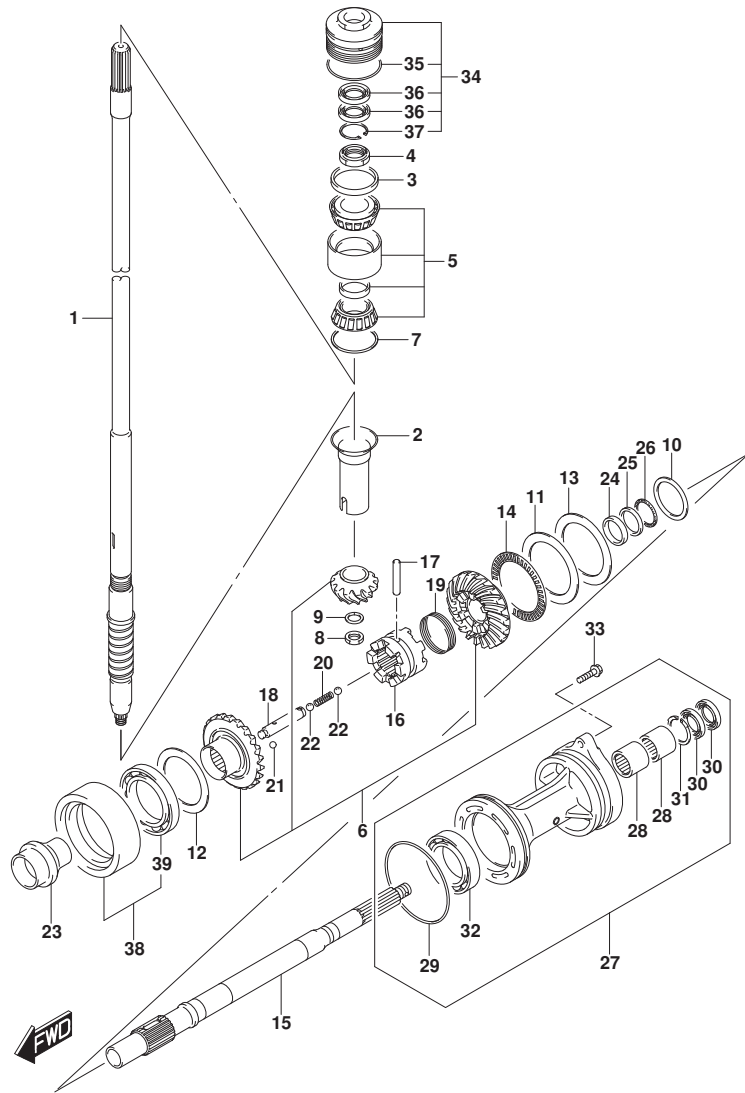


FIG. 220H (1-K-14) トランスミッション (DF175ZG)

見出番号	品番	品名	使用個数	備考	標準作業時間
1-1	57110-96J40	シャフト, ドライブ (L)	1	L-TRANSOM	
1-2	57110-96J30	シャフト, ドライブ (X)	1	X-TRANSOM	
2	57133-93J00	カラー, ドライブ シャフト	1		
3	57134-93J00	スペーサ, ドライブ シャフトへ アリク	1		
4	09159-28003	ナット	1		
5	09269-32001	ベアリング (32X66X49)	1		
6	57300-96840	ピニオン/ギヤセット	1		
7-1	09181-60004	シム (60X66X0.45)	1		
7-2	09181-60005	シム (60X66X0.5)	1		
7-3	09181-60006	シム (60X66X0.55)	1		
7-4	09181-60007	シム (60X66X0.6)	1		
7-5	09181-60008	シム (60X66X0.65)	1		
7-6	09181-60009	シム (60X66X0.7)	1		
7-7	09181-60010	シム (60X66X0.75)	1		
7-8	09181-60011	シム (60X66X0.8)	1		
7-9	09181-60012	シム (60X66X0.85)	1		
7-10	09181-60013	シム (60X66X0.9)	1		
8	09140-16021	ナット	1		
9	08221-16256	シム	1		
10-1	09160-35015	ワッシャ (35X46X0.6)	1	PROP SHAFT REV	
10-2	09160-35013	ワッシャ (35X46X0.8)	1	PROP SHAFT REV	
10-3	09160-35010	ワッシャ (35X46X1.15)	1	PROP SHAFT REV	
10-4	09160-35004	ワッシャ (35X46X1.2)	1	PROP SHAFT REV	
10-5	09160-35006	ワッシャ (35X46X0.9)	1	PROP SHAFT REV	
10-6	09160-35002	ワッシャ (35X46X1)	1	PROP SHAFT REV	
10-7	09160-35008	ワッシャ (35X46X0.95)	1	PROP SHAFT REV	
10-8	09160-35003	ワッシャ (35X46X1.1)	1	PROP SHAFT REV	
10-9	09160-35009	ワッシャ (35X46X1.05)	1	PROP SHAFT REV	
11	09160-75002	ワッシャ (75X100X2)	1	FWD GEAR	
12-1	09181-60004	シム (60X66X0.45)	1	REV GEAR	
12-2	09181-60005	シム (60X66X0.5)	1	REV GEAR	
12-3	09181-60006	シム (60X66X0.55)	1	REV GEAR	
12-4	09181-60007	シム (60X66X0.6)	1	REV GEAR	
12-5	09181-60008	シム (60X66X0.65)	1	REV GEAR	
12-6	09181-60009	シム (60X66X0.7)	1	REV GEAR	

FIG.220H

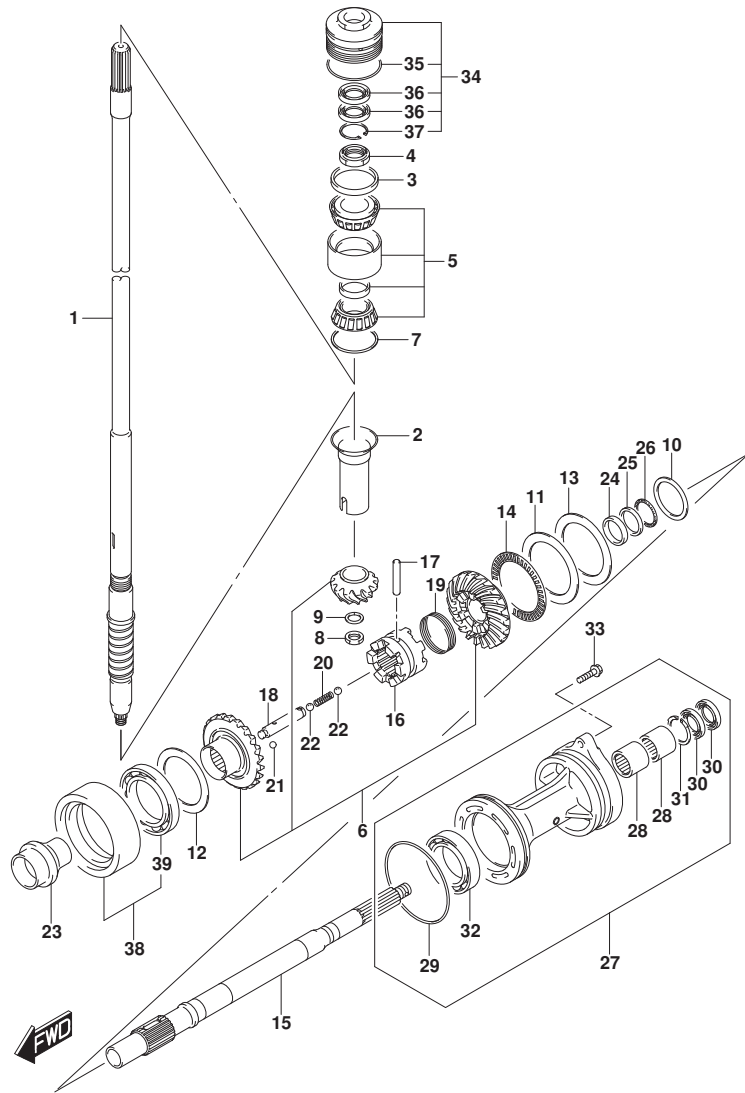


FIG. 220H (1-K-15) トランスミッション (DF175ZG)

見出番号	品番	品名	使用個数	備考	標準作業時間
12-7	09181-60010	シム(60X66X0.75)	1	REV GEAR	
12-8	09181-60011	シム(60X66X0.8)	1	REV GEAR	
12-9	09181-60012	シム(60X66X0.85)	1	REV GEAR	
12-10	09181-60013	シム(60X66X0.9)	1	REV GEAR	
13-1	09181-75018	シム(75X100X0.5)	1	FWD GEAR	
13-2	09181-75019	シム(75X100X0.55)	1	FWD GEAR	
13-3	09181-75012	シム(75X100X0.6)	1	FWD GEAR	
13-4	09181-75013	シム(75X100X0.65)	1	FWD GEAR	
13-5	09181-75008	シム(75X100X0.7)	1	FWD GEAR	
13-6	09181-75014	シム(75X100X0.75)	1	FWD GEAR	
13-7	09181-75009	シム(75X100X0.8)	1	FWD GEAR	
13-8	09181-75015	シム(75X100X0.85)	1	FWD GEAR	
13-9	09181-75010	シム(75X100X0.9)	1	FWD GEAR	
13-10	09181-75016	シム(75X100X0.95)	1	FWD GEAR	
13-11	09181-75011	シム(75X100X1)	1	FWD GEAR	
14	09269-75002	ベアリング(75X100X4)	1		
15	57610-96J10	シャフト, プローラ	1		
16	57621-96J10	シフト, クラッチツグ	1		
17	09202-08007	ピン(8X49)	1		
18	57631-96J00	ピン, コネクタ	1		
19	09440-52003	スプライン	1		
20	09440-09040	スプライン	1		
21	06111-07004	ボール	2		
22	06111-11004	ボール	2		
23	57622-93J00	スベ-サ, フォワードスラスト	1		
24	09160-30055	ワッシャ(30X47X6)	1		
25	09160-30056	ワッシャ(32X47X3)	1		
26	09269-30014	ベアリング(30X47X2)	1		
27-1	56120-93J13-0EP	ハウジング, プローラシャフトベアリング(BL)	1	FROM 17502Z-51000 1 UPTO 17502Z-51012 8	
27-2	56120-93J13-Y5S	ハウジング, プローラシャフトベアリング(WH)	1	FROM 17502Z-51000 1 UPTO 17502Z-51012	

FIG.220H

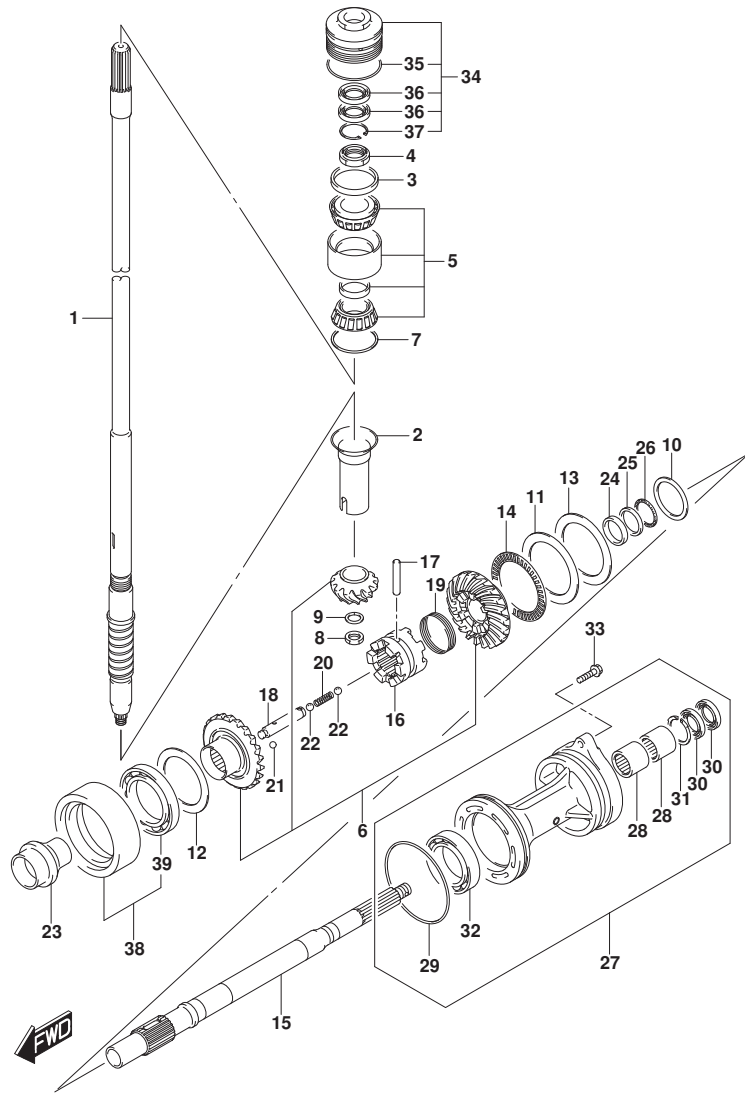


FIG. 220H (1-K-16) トランスミッション (DF175ZG)

見出番号	品番	品名	使用個数	備考	標準作業時間
			8		
27-3	56120-93J60-0EP	ハウジング, プローパシャフトベアリング (BL)	1	FROM 17502Z-51012	9
27-4	56120-93J60-Y5S	ハウジング, プローパシャフトベアリング (WH)	1	FROM 17502Z-51012	9
28-1	09263-30023	ベアリング (30X40X25)	2	FROM 17502Z-51000	1
				UPTO 17502Z-51012	8
28-2	09263-30063	ベアリング (30X40X25)	2	FROM 17502Z-51012	9
29	09280-00040	オリング (D:3.1, ID:104.4)	1		
30	09282-30006	オイルシール	2		
31	09381-40003	サーキット	1		
32	09263-50009	ベアリング (50X65X25)	1		
33	09116-08158	ホルト (8X35)	2		
34-1	56130-93J01	ハウジング, ドライブシャフトベアリング	1	FROM 17502Z-51000	1
				UPTO 17502Z-51013	8
34-2	56130-93J02	ハウジング, ドライブシャフトベアリング	1	FROM 17502Z-51013	9
35	09280-66004	オリング (D:3.1, ID:65.4)	1		
36	09282-24004	オイルシール	2		
37	09381-40003	サーキット	1	FROM 201412	
				FROM 17502Z-51013	9
38	56140-93J10	ハウジング, リバースギヤベアリング	1		
39	09262-60002	ベアリング (60X85X13)	1		

FIG.220J

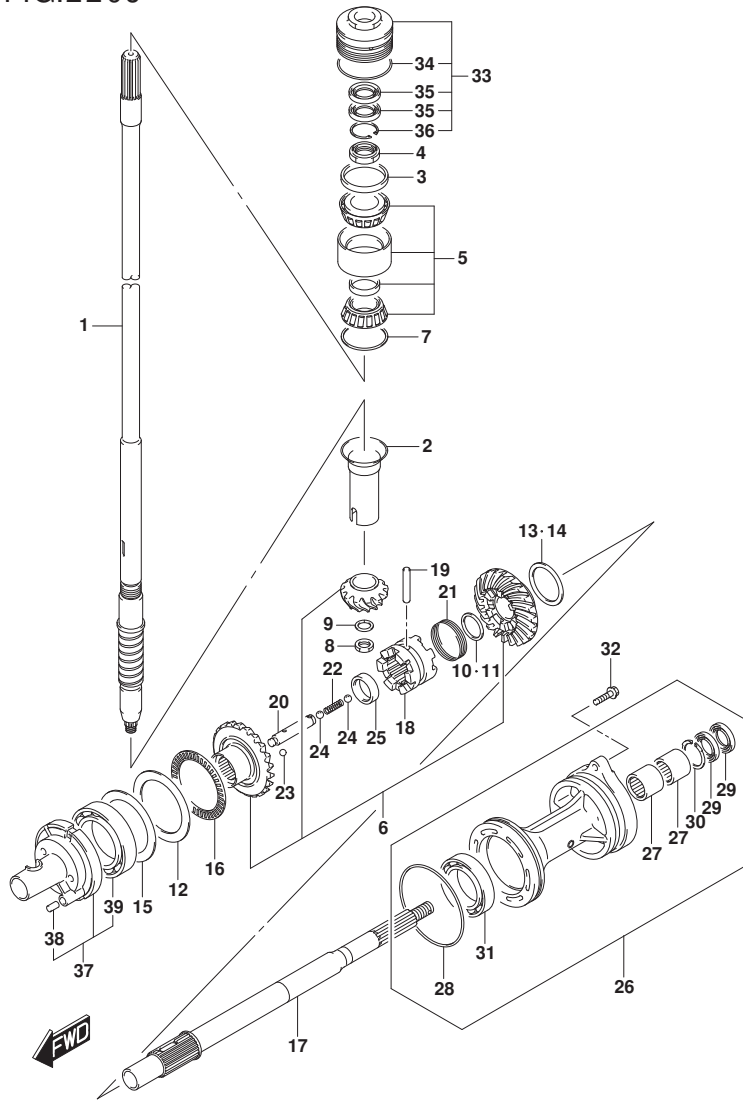


FIG. 220J (1-L-2) トランスミツション (DF150ST)

見出番号	品番	品名	使用個数	備考	標準作業時間
1-1	57110-96J40	シャフト, ドライブ (L)	1	L-TRANSOM	
1-2	57110-96J30	シャフト, ドライブ (X)	1	X-TRANSOM	
2	57133-93J00	カラ, ドライブ シャフト	1		
3	57134-93J00	スペーサ, ドライブ シャフトへ アリソク	1		
4	09159-28003	ナツト	1		
5	09269-32001	ベアリング (32X66X49)	1		
6	57300-96810	ピニオン/ギヤセツト	1		
7-1	09181-60004	シム (60X66X0.45)	1		
7-2	09181-60005	シム (60X66X0.5)	1		
7-3	09181-60006	シム (60X66X0.55)	1		
7-4	09181-60007	シム (60X66X0.6)	1		
7-5	09181-60008	シム (60X66X0.65)	1		
7-6	09181-60009	シム (60X66X0.7)	1		
7-7	09181-60010	シム (60X66X0.75)	1		
7-8	09181-60011	シム (60X66X0.8)	1		
7-9	09181-60012	シム (60X66X0.85)	1		
7-10	09181-60013	シム (60X66X0.9)	1		
8	09140-16021	ナツト	1		
9	08221-16256	シム	1		
10	57500-87861	シムセツト, リハースフ ロツブ シャフト	1		
11-1	08211-30382	ワツシヤ	1		
11-2	09160-30036	ワツシヤ (30X38X1.7)	1		
11-3	09160-30037	ワツシヤ (30X38X1.9)	1		
11-4	09160-30038	ワツシヤ (30X38X2.1)	1		
11-5	08211-30384	ワツシヤ	1		
11-6	09160-30039	ワツシヤ (30X38X2.3)	1		
11-7	09160-30041	ワツシヤ (30X38X2.4)	1		
11-8	08211-30385	ワツシヤ	1		
11-9	09160-30042	ワツシヤ (30X38X2.6)	1		
11-10	09160-30043	ワツシヤ (30X38X2.7)	1		
11-11	09160-30044	ワツシヤ (30X38X2.8)	1		
12	09160-75002	ワツシヤ (75X100X2)	1	FWD GEAR	
13	57500-87852	シムセツト, リハースキヤ	1	REV GEAR	
14-1	09181-50013	シム (50X62X1)	1	REV GEAR	
14-2	09181-50012	シム (50X62X1.1)	1	REV GEAR	

FIG.220J

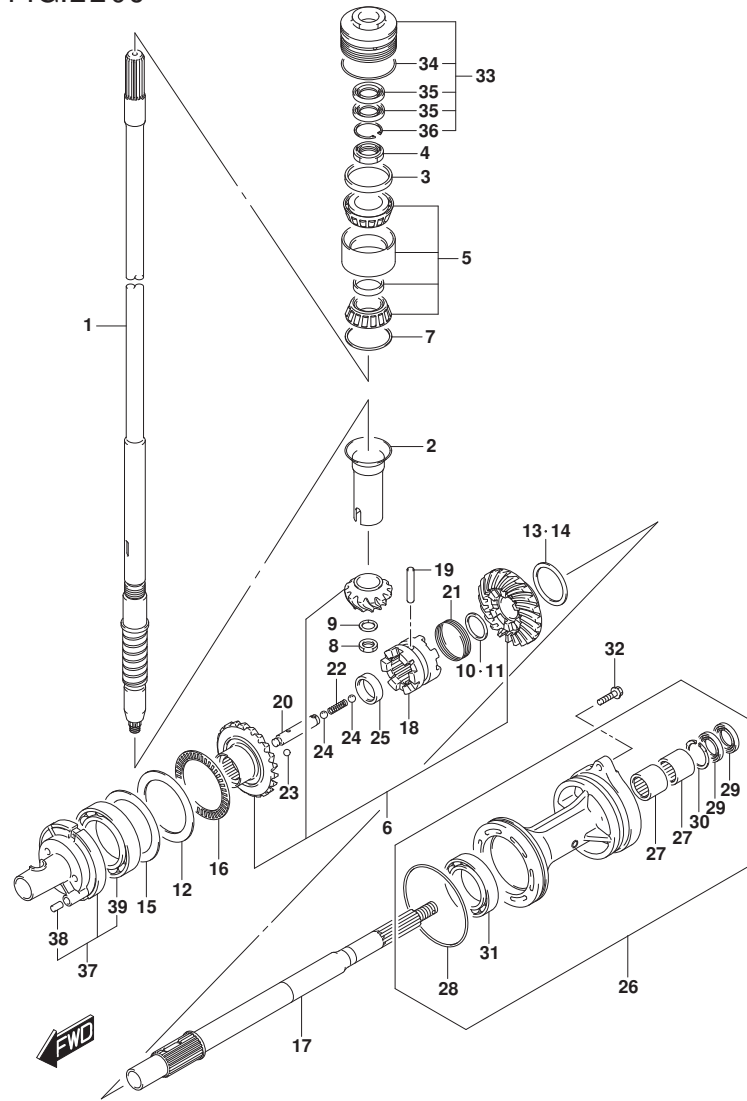


FIG. 220J (1-L-3) トランスミツション (DF150ST)

見出番号	品番	品名	使用個数	備考	標準作業時間
14-3	09181-50005	・シム (50X62X1. 2)	1	REV GEAR	
14-4	09181-50006	・シム (50X62X1. 3)	1	REV GEAR	
14-5	09181-50007	・シム (50X62X1. 4)	1	REV GEAR	
14-6	09181-50008	・シム (50X62X1. 5)	1	REV GEAR	
14-7	09181-50009	・シム (50X62X1. 6)	1	REV GEAR	
14-8	09181-50010	・シム (50X62X1. 7)	1	REV GEAR	
15-1	09181-75018	シム (75X100X0. 5)	1	FWD GEAR	
15-2	09181-75019	シム (75X100X0. 55)	1	FWD GEAR	
15-3	09181-75012	シム (75X100X0. 6)	1	FWD GEAR	
15-4	09181-75013	シム (75X100X0. 65)	1	FWD GEAR	
15-5	09181-75008	シム (75X100X0. 7)	1	FWD GEAR	
15-6	09181-75014	シム (75X100X0. 75)	1	FWD GEAR	
15-7	09181-75009	シム (75X100X0. 8)	1	FWD GEAR	
15-8	09181-75015	シム (75X100X0. 85)	1	FWD GEAR	
15-9	09181-75010	シム (75X100X0. 9)	1	FWD GEAR	
15-10	09181-75016	シム (75X100X0. 95)	1	FWD GEAR	
15-11	09181-75011	シム (75X100X1)	1	FWD GEAR	
16	09269-75002	ベアリング (75X100X4)	1		
17	57610-93J00	シャフト, フロント	1		
18	57621-93J10	シフト, クラッチツグ	1		
19	09202-08007	ピン (8X49)	1		
20	57631-93J00	ピン, コネクタ	1		
21	09440-52003	スプリング	1		
22	09440-09040	スプリング	1		
23	06111-07004	ボール	2		
24	06111-11004	ボール	2		
25	09180-25082	スベリサ (25X36. 5X9. 5)	1		
26	56120-93J50-0EP	ハウジング, フロントシャフトベアリング	1		
27	09263-30063	ベアリング (30X40X25)	2		
28	09280-00040	オリング (D:3. 1, ID:104. 4)	1		
29	09282-30006	オイルシール	2		
30	09381-40003	サーキット	1		
31	08113-60100	ベアリング	1		
32	09116-08158	ホルト (8X35)	2		
33	56130-93J02	ハウジング, ドライブシャフトベアリング	1		

FIG.220J

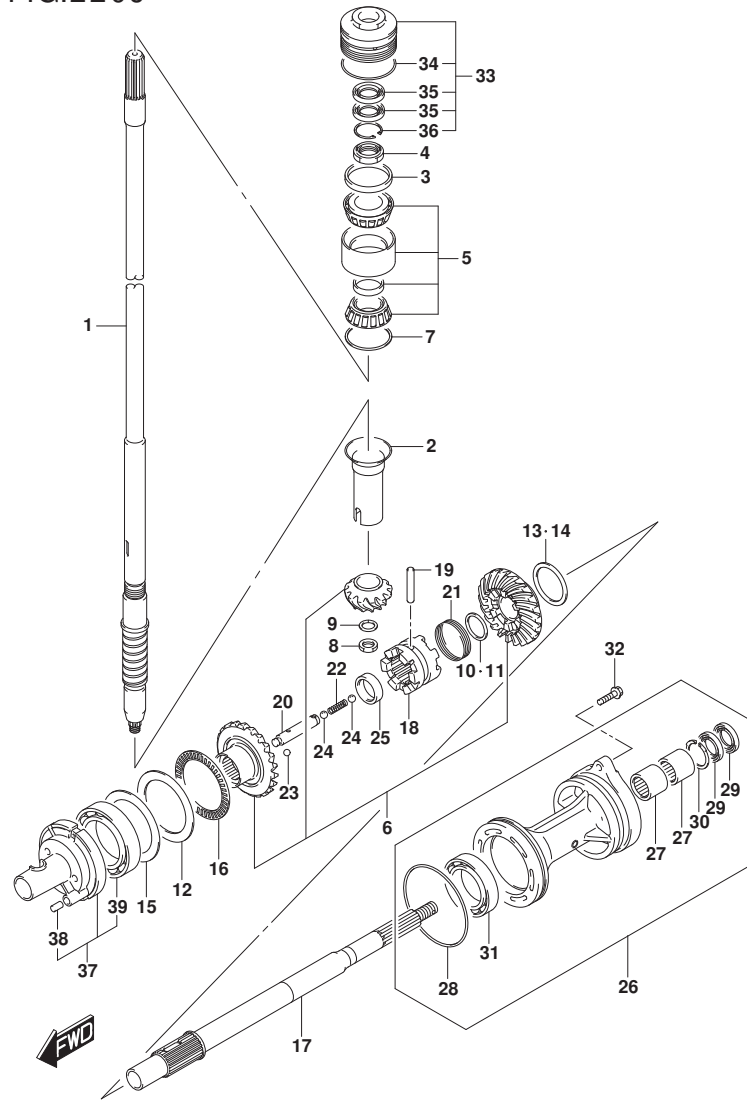


FIG. 220J (1-L-4) トランスミッション (DF150ST)

見出番号	品番	品名	使用個数	備考	標準作業時間
34	09280-66004	・Oリング (D:3.1, ID:65.4)	1		
35	09282-24004	・オイルシール	2		
36	09381-40003	・サーキットアップ	1		
37	56140-93J01	ハウジング*, フォワードギヤベアリング*	1		
38	04221-08129	・ピン	1		
39	09263-50009	・ベアリング* (50X65X25)	1		

FIG.301A

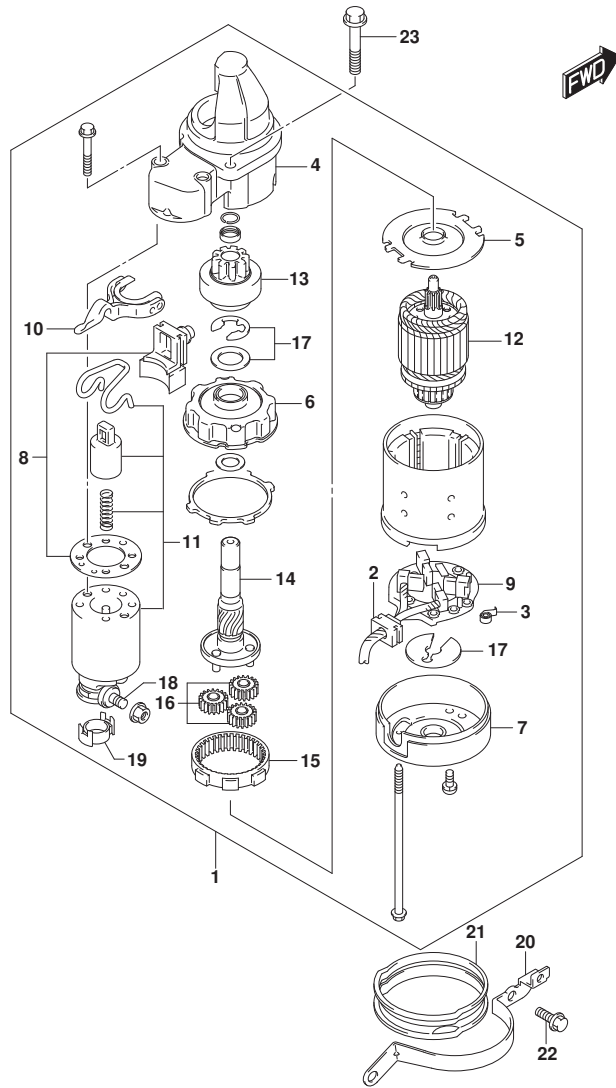


FIG. 301A (1-L-5) スターティングモータ

見出番号	品番	品名	使用個数	備考	標準作業時間
1	31100-96J02	モータアツシ, スターティング	1		
2	31131-90J01	・フ ラシセツト (+)	1		
3	31135-90J00	・スフ リング	4		
4	31151-94J01	・ケース, スターティング モータキヤ	1		
5	31152-90J00	・フ レート, センタ	1		
6	31153-90J00	・フ ラケツト, キヤ	1		
7	31170-90J00	・カハ アツシ, スタータモータリヤ	1		
8	31171-96J00	・カハ キツト, タスト	1		
9	31173-90J02	・ホルダ アツシ, フ ラシ	1	INCLUDE NO. 2, 3	
10	31191-96J00	・レハ -, シフト	1		
11	31220-94J00	・スイツチ, マグネツト	1		
12	31310-90J00	・アマチユア	1		
13	31320-93J00	・ヒニオン	1		
14	31341-93J00	・シヤフト, ヒニオン	1		
15	31343-90J00	・インタナナルキヤ	1		
16	31344-90J00	・キヤ, フ ラネタリ	3		
17	31360-93J01	・ワツシヤセツト, スツハ	1		
18	31913-93J00	・ターミナル	1		
19	31914-93J00	・キヤツフ, ターミナル	1		
20	31912-96J00	ハンド, スタータモータ	1		
21	31918-90J10	ダンパ, ロア	1		
22	01550-08207	ホルト	2		
23	01550-08357	ホルト	2		

FIG.303A

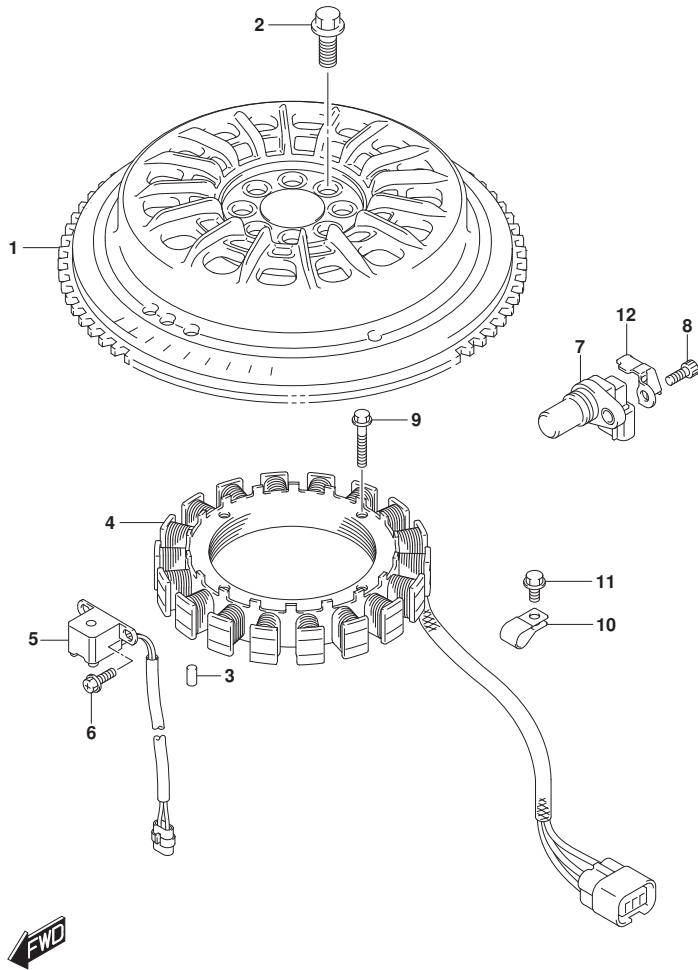


FIG. 303A (1-L-6) マグネト (DF150T)

見出番号	品番	品名	使用個数	備考	標準作業時間
1	32102-96J02	フライホイール, マグネト	1		
2	09103-12125	ホルト (12X26)	8		
3	09202-06031	ピン (6X12)	1		
4	32120-96J00	コイル, ハットリチャージング	1		
5	32160-88L10	コイル, イグニッションタイミング	1		
6	09106-05030	ホルト (5X10)	2		
7	33220-64L10	センサアタッチ, ホンシヨウ	1		
8	07130-06167	ホルト	1		
9	09103-06231	ホルト (6X35)	4		
10	09403-13408	クランプ	1		
11	01550-06127	ホルト	1		
12	11185-96J00	カバー, センサ	1		

FIG.303B

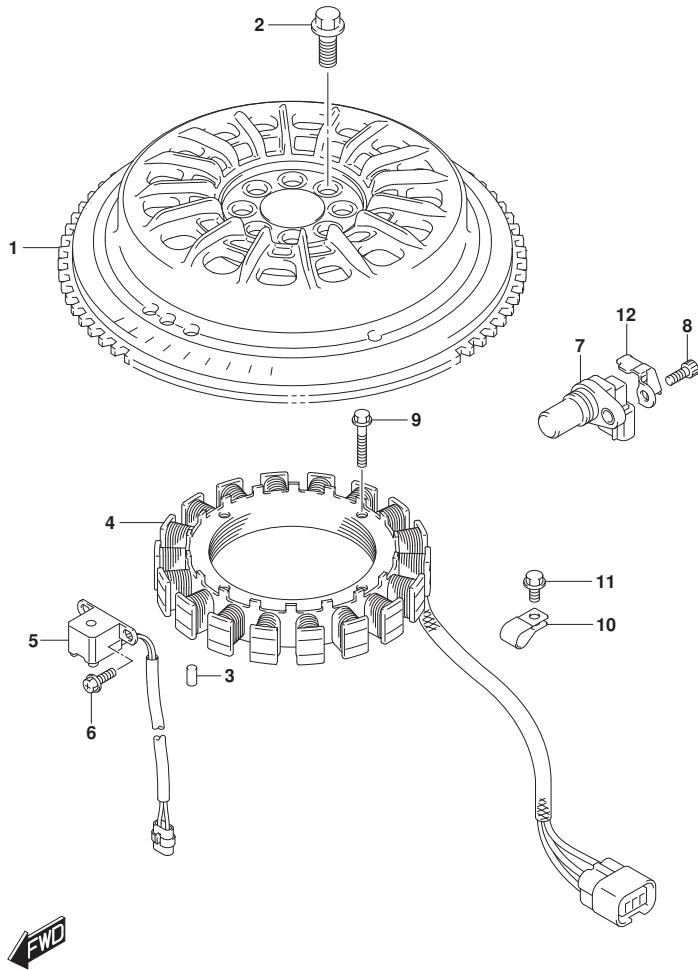


FIG. 303B (1-L-7) マグネト (DF150TG)

見出番号	品番	品名	使用個数	備考	標準作業時間
1	32102-96J10	フライホイール, マグネト	1		
2	09103-12125	ボルト (12X26)	8		
3	09202-06031	ピン (6X12)	1		
4	32120-96J00	コイル, ハットリチヤージング	1		
5	32160-88L00	コイル, イグニッションタイミング	1		
6	09106-05030	ボルト (5X10)	2		
7	33220-64L10	センサアツシ, ホジション	1		
8	07130-06167	ボルト	1		
9	09103-06231	ボルト (6X35)	4		
10	09403-13408	クランプ	1		
11	01550-06127	ボルト	1		
12	11185-96J00	カバー, センサ	1		

FIG.303C

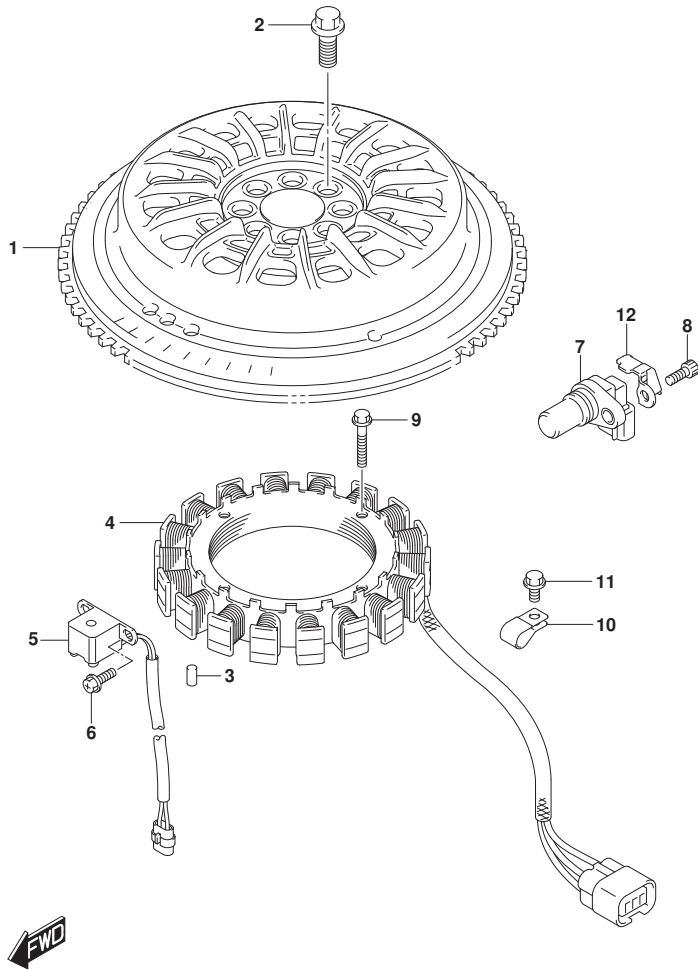


FIG. 303C (1-L-8) マグネト (DF150Z)

見出番号	品番	品名	使用個数	備考	標準作業時間
1	32102-96J02	フライホイール, マグネト	1		
2	09103-12125	ボルト (12X26)	8		
3	09202-06031	ピン (6X12)	1		
4	32120-96J00	コイル, ハンダリチヤージンク	1		
5	32160-88L10	コイル, イグニッションタイミング	1		
6	09106-05030	ボルト (5X10)	2		
7	33220-64L10	センサアツシ, ホジション	1		
8	07130-06167	ボルト	1		
9	09103-06231	ボルト (6X35)	4		
10	09403-13408	クランプ	1		
11	01550-06127	ボルト	1		
12	11185-96J00	カバー, センサ	1		

FIG.303D

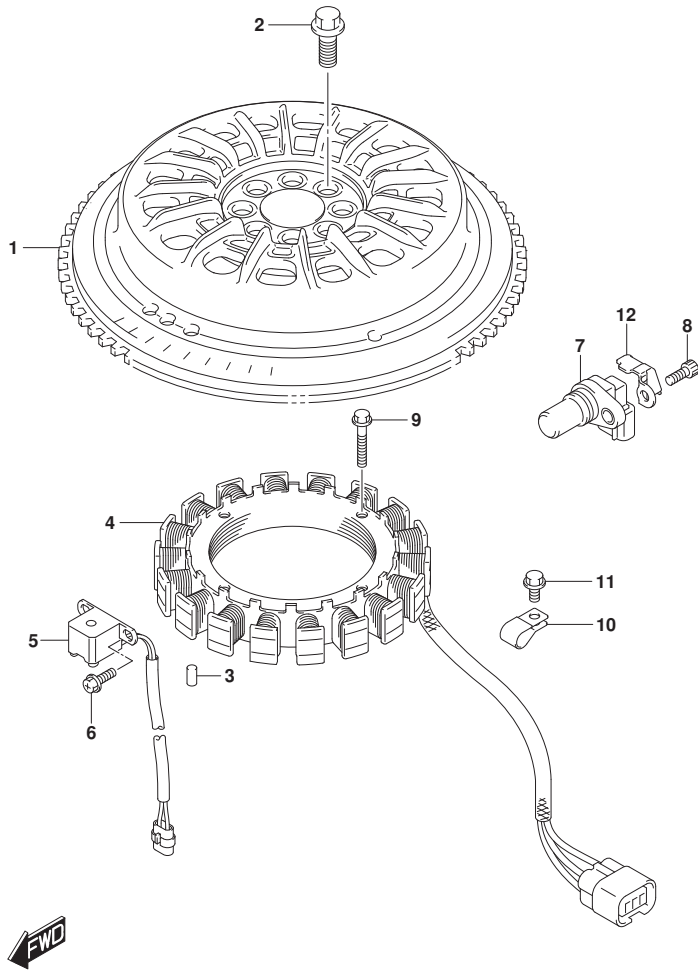


FIG. 303D (1-L-9) マグネト (DF150ZG)

見出番号	品番	品名	使用個数	備考	標準作業時間
1	32102-96J10	フライホイール, マグネト	1		
2	09103-12125	ボルト (12X26)	8		
3	09202-06031	ピン (6X12)	1		
4	32120-96J00	コイル, ハットリチヤージング	1		
5	32160-88L00	コイル, イグニッションタイミング	1		
6	09106-05030	ボルト (5X10)	2		
7	33220-64L10	センサアツシ, ホジション	1		
8	07130-06167	ボルト	1		
9	09103-06231	ボルト (6X35)	4		
10	09403-13408	クランプ	1		
11	01550-06127	ボルト	1		
12	11185-96J00	カバー, センサ	1		

FIG.303E

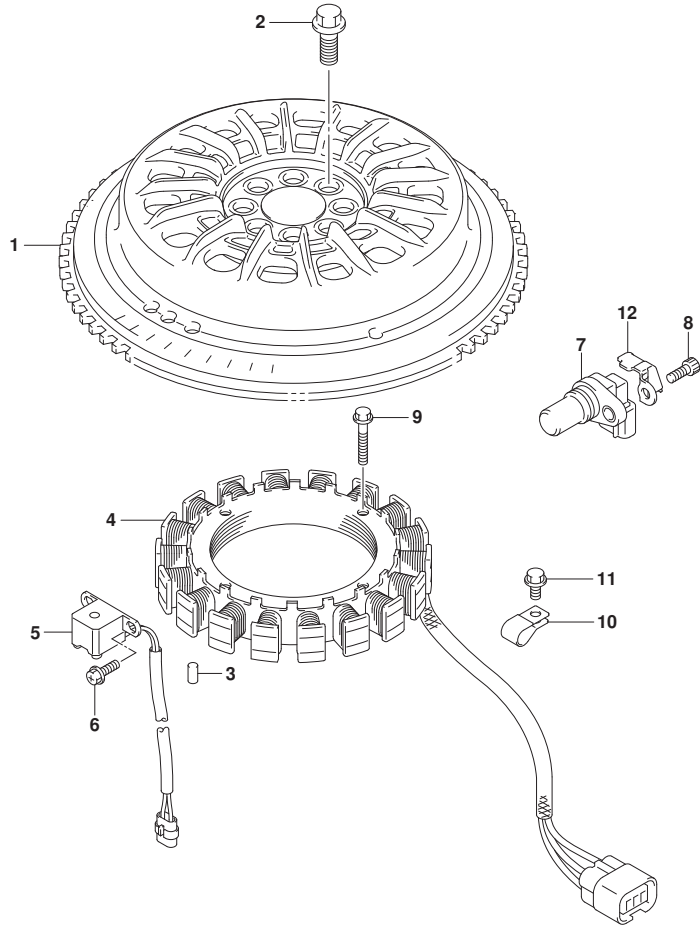


FIG. 303E (1-L-10) マグネト (DF175T)

見出番号	品番	品名	使用個数	備考	標準作業時間
1	32102-96J02	フライホイール, マグネト	1		
2	09103-12125	ボルト (12X26)	8		
3	09202-06031	ピン (6X12)	1		
4	32120-96J00	コイル, ハッチリチヤージング	1		
5	32160-88L10	コイル, イグニッションタイミング	1		
6	09106-05030	ボルト (5X10)	2		
7	33220-64L10	センサアツシ, ホジション	2		
8	07130-06167	ボルト	2		
9	09103-06231	ボルト (6X35)	4		
10	09403-13408	クランプ	1		
11	01550-06127	ボルト	1		
12	11185-96J00	カバー, センサ	2		



FIG.303F

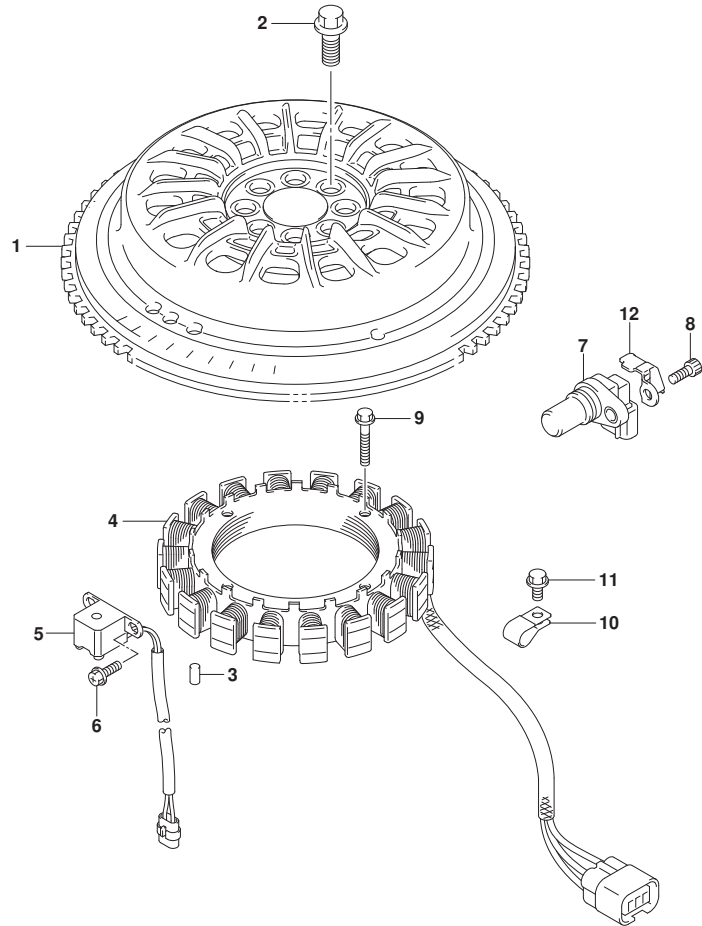


FIG. 303F (1-L-11) マグネト (DF175TG)

見出番号	品番	品名	使用個数	備考	標準作業時間
1	32102-96J10	フライホイール, マグネト	1		
2	09103-12125	ボルト (12X26)	8		
3	09202-06031	ピン (6X12)	1		
4	32120-96J00	コイル, ハッチリチヤージング	1		
5	32160-88L00	コイル, イグニッションタイミング	1		
6	09106-05030	ボルト (5X10)	2		
7	33220-64L10	センサアツシ, ホジション	2		
8	07130-06167	ボルト	2		
9	09103-06231	ボルト (6X35)	4		
10	09403-13408	クランプ	1		
11	01550-06127	ボルト	1		
12	11185-96J00	カバー, センサ	2		



FIG.303G

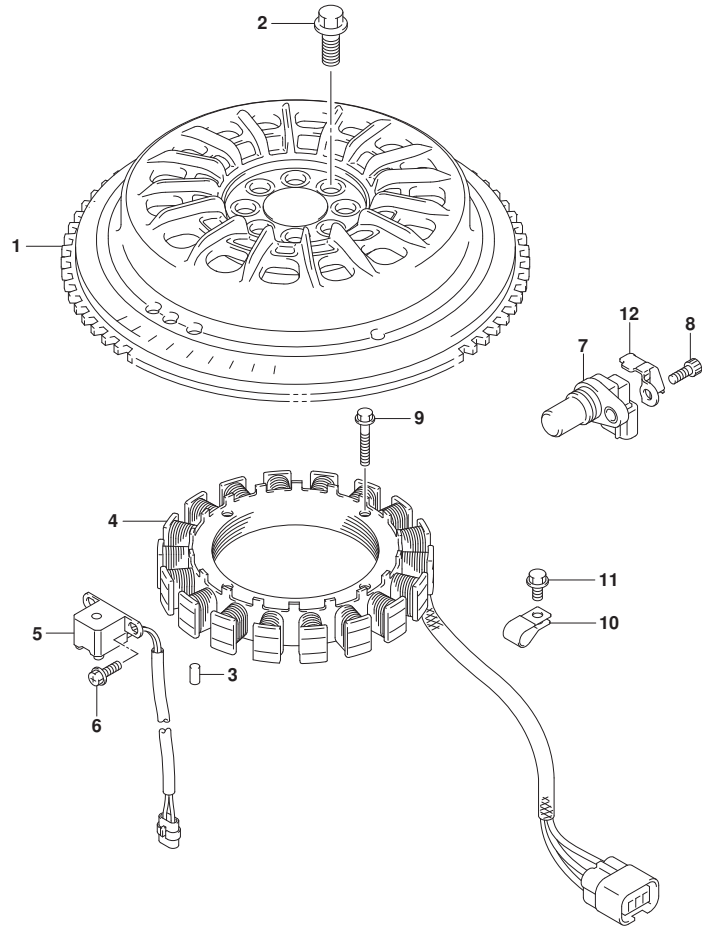


FIG. 303G (1-L-12) マグネト (DF175Z)

見出番号	品番	品名	使用個数	備考	標準作業時間
1	32102-96J02	フライホイール, マグネト	1		
2	09103-12125	ボルト (12X26)	8		
3	09202-06031	ピン (6X12)	1		
4	32120-96J00	コイル, ハッチリチヤージング	1		
5	32160-88L10	コイル, イグニッションタイミング	1		
6	09106-05030	ボルト (5X10)	2		
7	33220-64L10	センサアツシ, ホジション	2		
8	07130-06167	ボルト	2		
9	09103-06231	ボルト (6X35)	4		
10	09403-13408	クランプ	1		
11	01550-06127	ボルト	1		
12	11185-96J00	カバー, センサ	2		



FIG.303H

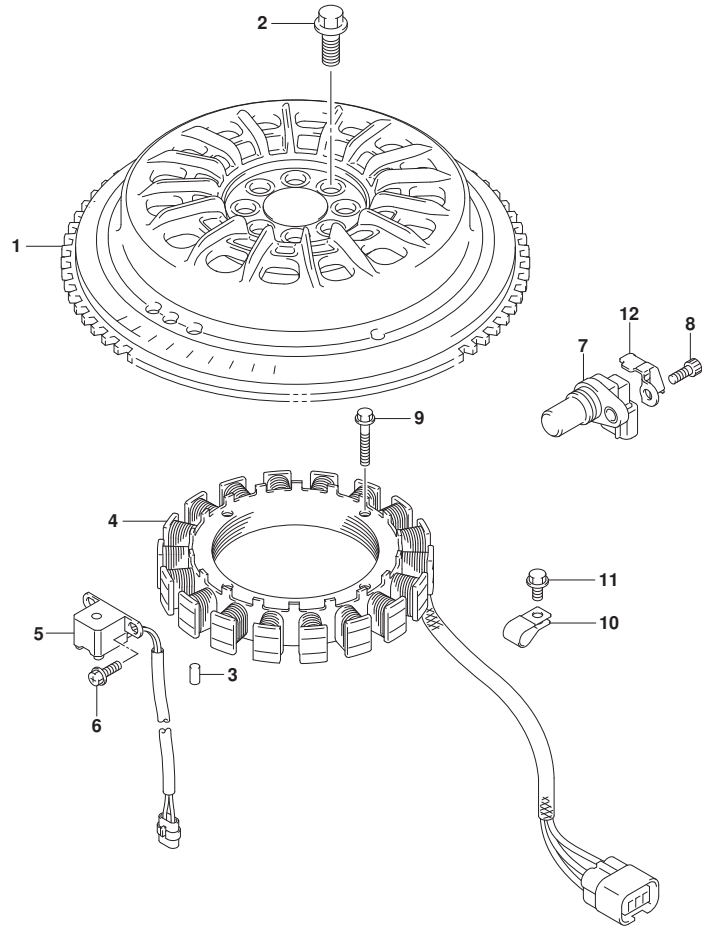


FIG. 303H (1-L-13) マグネト (DF175ZG)

見出番号	品番	品名	使用個数	備考	標準作業時間
1	32102-96J10	フライホイール, マグネト	1		
2	09103-12125	ボルト (12X26)	8		
3	09202-06031	ピン (6X12)	1		
4	32120-96J00	コイル, ハッチリチヤージング	1		
5	32160-88L00	コイル, イグニッションタイミング	1		
6	09106-05030	ボルト (5X10)	2		
7	33220-64L10	センサアツシ, ホジション	2		
8	07130-06167	ボルト	2		
9	09103-06231	ボルト (6X35)	4		
10	09403-13408	クランプ	1		
11	01550-06127	ボルト	1		
12	11185-96J00	カバー, センサ	2		



FIG.303J

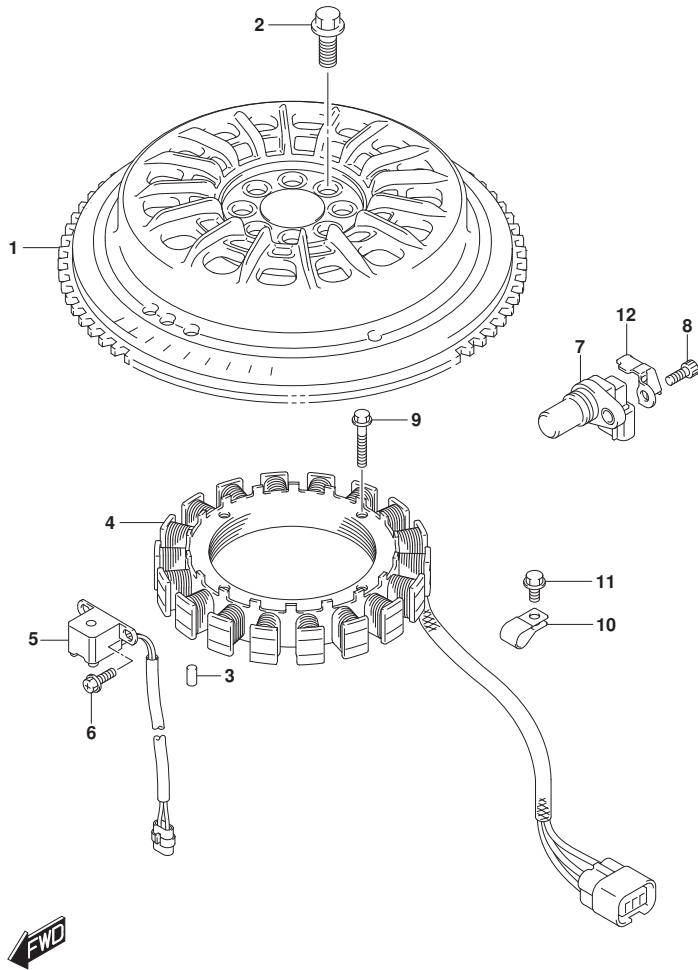
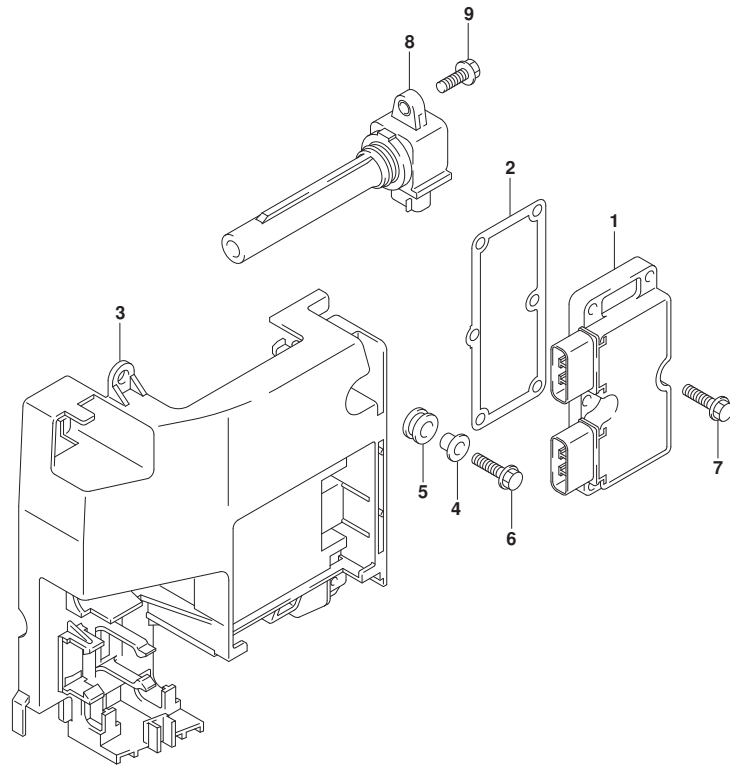


FIG. 303J (1-L-14) マグネト (DF150ST)

見出番号	品番	品名	使用個数	備考	標準作業時間
1	32102-96J02	フライホイール, マグネト	1		
2	09103-12125	ボルト (12X26)	8		
3	09202-06031	ピン (6X12)	1		
4	32120-96J00	コイル, ハッチリチャージング	1		
5	32160-88L10	コイル, イグニッションタイミング	1		
6	09106-05030	ボルト (5X10)	2		
7	33220-64L10	センサアタッチ, ホジション	1		
8	07130-06167	ボルト	1		
9	09103-06231	ボルト (6X35)	4		
10	09403-13408	クランプ	1		
11	01550-06127	ボルト	1		
12	11185-96J00	カバー, センサ	1		

FIG.310A

FIG. 310A (1-L-15) レクチファイア/イクニション コイル (DF150T)

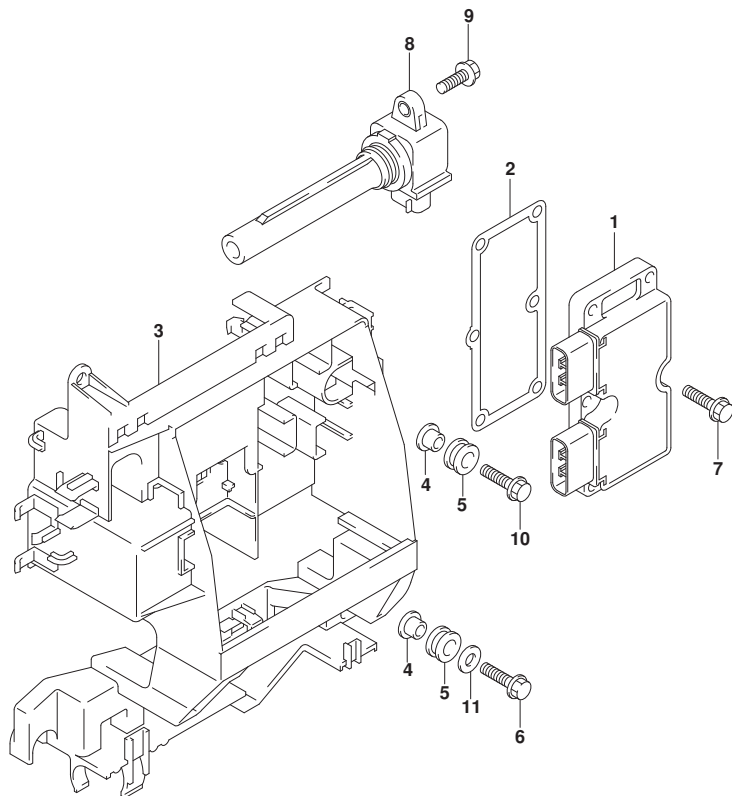


見出番号	品番	品名	使用個数	備考	標準作業時間
1	32800-96J00	レクチファイア/レキニターアツシ	1		
2	32805-96J00	ガスケツト, レクチファイア/レキニター	1		
3	32890-96J00	ホルダ, エレクトリツクハーツ	1		
4	09169-06062	ワツシヤ	2		
5	09320-09016	クツシヨシ (9X18X9.5)	4		
6	01550-06257	ボルト	2		
7	01550-06257	ボルト	6		
8	33410-93J00	コイルアツシ, イクニツシヨシ	4		
9	01550-06207	ボルト	4		



FIG.310B

FIG. 310B (1-L-16) レクチファイア/イクニシヨン コイル (DF150TG)

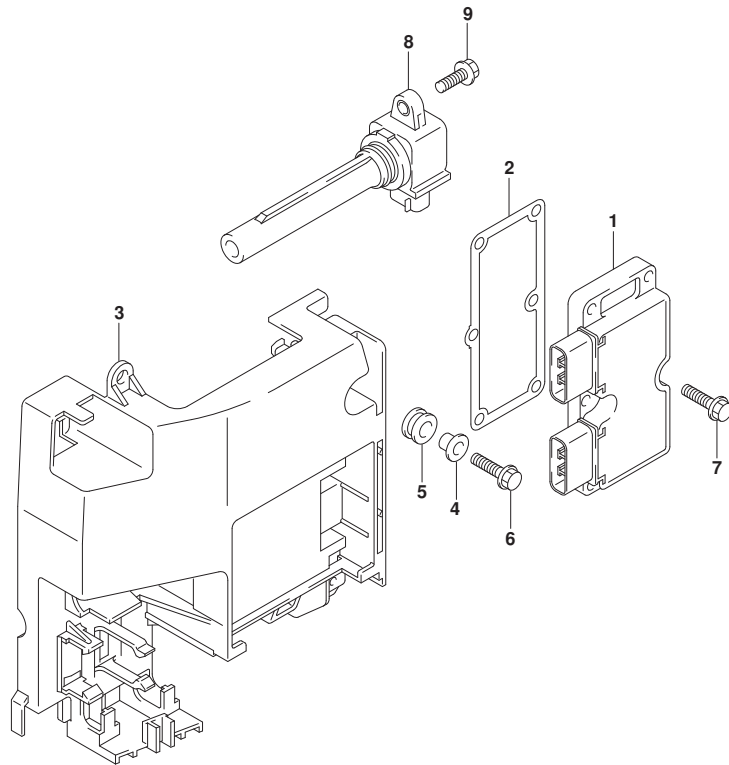


見出番号	品番	品名	使用個数	備考	標準作業時間
1	32800-96J00	レクチファイア/レキニシヨン	1		
2	32805-96J00	ガasket, レクチファイア/レキニシヨン	1		
3	32890-96J20	ホルダ, エレクトリックハブ	1		
4	09169-06062	ワッシャ	2		
5	09320-09016	クッション (9X18X9.5)	4		
6	01550-06257	ボルト	1		
7	01550-06257	ボルト	6		
8	33410-93J00	コイルアツシ, イクニシヨン	4		
9	01550-06207	ボルト	4		
10	09116-06202	ボルト (6X25)	1		
11	09160-06084	ワッシャ (6.5X18X1.6)	1		



FIG.310C

FIG. 310C (1-M-2) レクチファイア/イグニッション コイル (DF150Z)

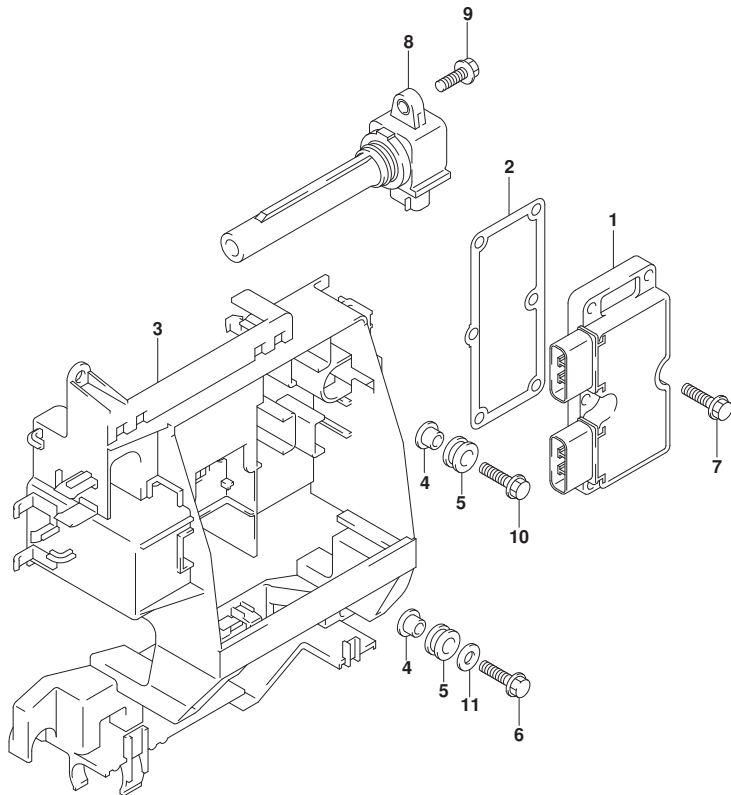


見出番号	品番	品名	使用個数	備考	標準作業時間
1	32800-96J00	レクチファイア/レキユレータアツジ	1		
2	32805-96J00	ガスケツト, レクチファイア/レキユレータ	1		
3	32890-96J00	ホルダ, エレクトリツクハーツ	1		
4	09169-06062	ワツシヤ	2		
5	09320-09016	クツシヨソ (9X18X9.5)	4		
6	01550-06257	ボルト	2		
7	01550-06257	ボルト	6		
8	33410-93J00	コイルアツジ, イグニツシヨソ	4		
9	01550-06207	ボルト	4		



FIG.310D

FIG. 310D (1-M-3) レクチファイア/イクニション コイル (DF150ZG)



見出番号	品番	品名	使用個数	備考	標準作業時間
1	32800-96J00	レクチファイア/レキニターアツシ	1		
2	32805-96J00	ガスケツト, レクチファイア/レキニター	1		
3	32890-96J20	ホルダ, エレクトリックパーツ	1		
4	09169-06062	ワツシヤ	2		
5	09320-09016	クツシヨシ (9X18X9.5)	4		
6	01550-06257	ホルト	1		
7	01550-06257	ホルト	6		
8	33410-93J00	コイルアツシ, イクニツシヨシ	4		
9	01550-06207	ホルト	4		
10	09116-06202	ホルト (6X25)	1		
11	09160-06084	ワツシヤ (6.5X18X1.6)	1		



FIG.310E

FIG. 310E (1-M-4) レクチファイア/イグニッション コイル (DF175T)

見出番号	品番	品名	使用個数	備考	標準作業時間
1	32800-96J00	レクチファイア/レキニレータアツジ	1		
2	32805-96J00	カスケツト, レクチファイア/レキニレータ	1		
3	32890-96J00	ホルダ, エレクトリツクハーツ	1		
4	09169-06062	ワツシヤ	2		
5	09320-09016	クツシヨシ (9X18X9.5)	4		
6	01550-06257	ホルト	2		
7	01550-06257	ホルト	6		
8	33410-93J00	コイルアツジ, イグニツシヨシ	4		
9	01550-06207	ホルト	4		

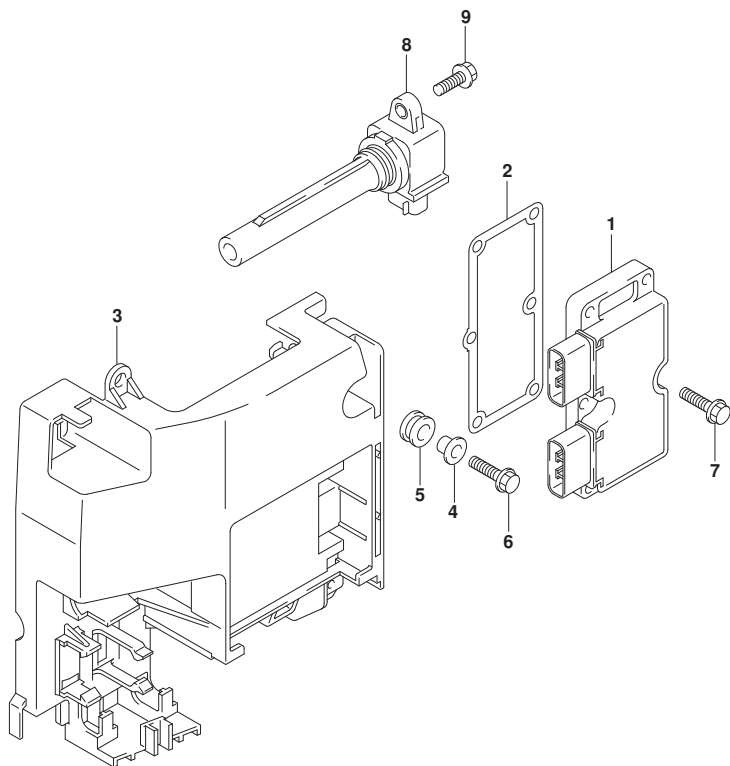
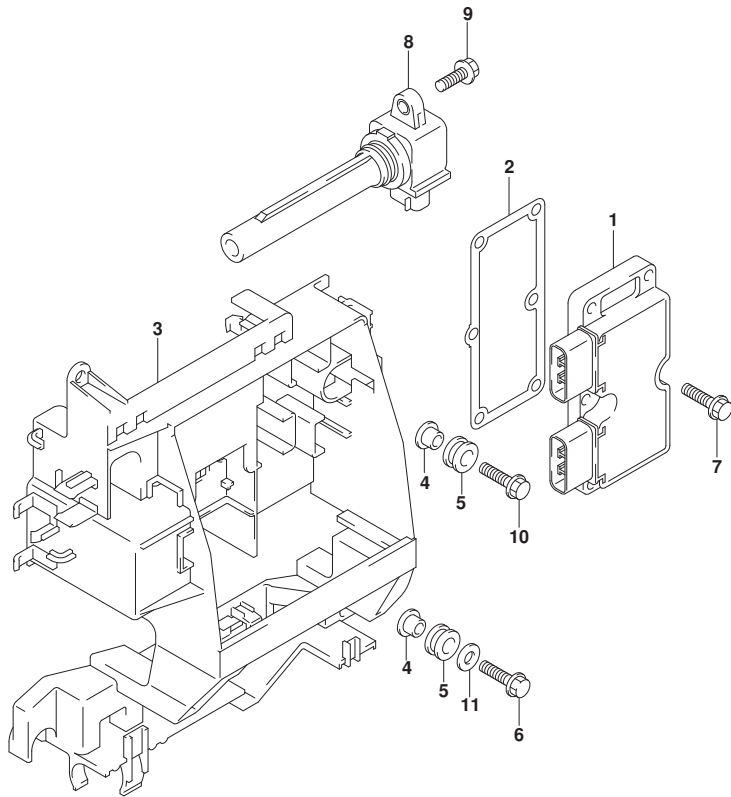


FIG.310F

FIG. 310F (1-M-5) レクチファイア/イクニション コイル (DF175TG)



見出番号	品番	品名	使用個数	備考	標準作業時間
1	32800-96J00	レクチファイア/レキニターアツシ	1		
2	32805-96J00	カスケツト, レクチファイア/レキニター	1		
3	32890-96J20	ホルダ, エレクトリックパーツ	1		
4	09169-06062	ワツシヤ	2		
5	09320-09016	クツシヨシ (9X18X9.5)	4		
6	01550-06257	ホルト	1		
7	01550-06257	ホルト	6		
8	33410-93J00	コイルアツシ, イクニツシヨシ	4		
9	01550-06207	ホルト	4		
10	09116-06202	ホルト (6X25)	1		
11	09160-06084	ワツシヤ (6.5X18X1.6)	1		



FIG.310G

FIG. 310G (1-M-6) レクチファイア/イグニッション コイル (DF175Z)

見出番号	品番	品名	使用個数	備考	標準作業時間
1	32800-96J00	レクチファイア/レキニレータアツシ	1		
2	32805-96J00	カスケツト, レクチファイア/レキニレータ	1		
3	32890-96J00	ホルダ, エレクトリツクハーツ	1		
4	09169-06062	ワツシヤ	2		
5	09320-09016	クツシヨシ (9X18X9.5)	4		
6	01550-06257	ホルト	2		
7	01550-06257	ホルト	6		
8	33410-93J00	コイルアツシ, イグニツシヨシ	4		
9	01550-06207	ホルト	4		

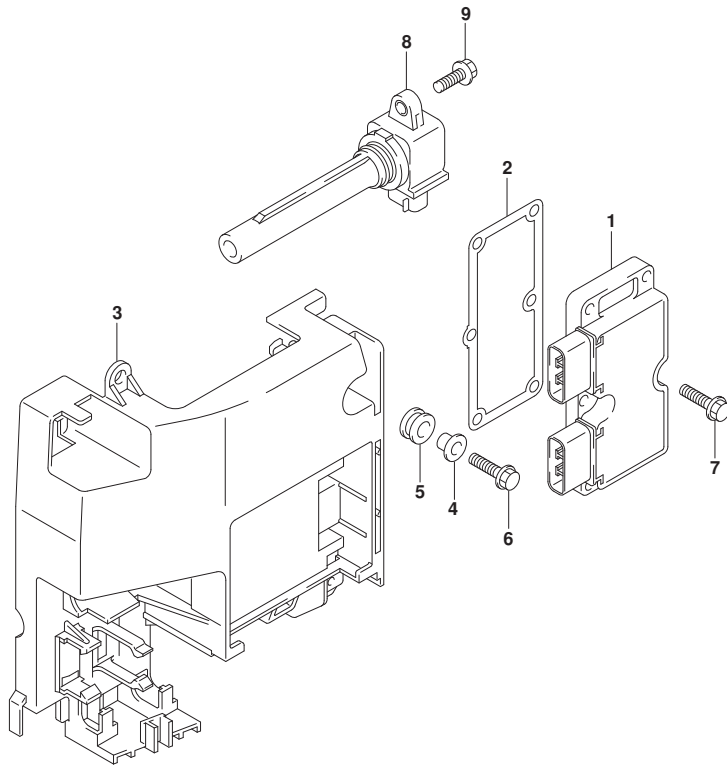


FIG.310H

FIG. 310H (1-M-7) レクチファイア/イクニション コイル (DF175ZG)

見出番号	品番	品名	使用個数	備考	標準作業時間
1	32800-96J00	レクチファイア/レキニターアツシ	1		
2	32805-96J00	ガードスケツト、レクチファイア/レキニター	1		
3	32890-96J20	ホルダ、エレクトリックパーツ	1		
4	09169-06062	ワツシヤ	2		
5	09320-09016	クツシヨシ (9X18X9.5)	4		
6	01550-06257	ホルト	1		
7	01550-06257	ホルト	6		
8	33410-93J00	コイルアツシ、イクニツシヨシ	4		
9	01550-06207	ホルト	4		
10	09116-06202	ホルト (6X25)	1		
11	09160-06084	ワツシヤ (6.5X18X1.6)	1		

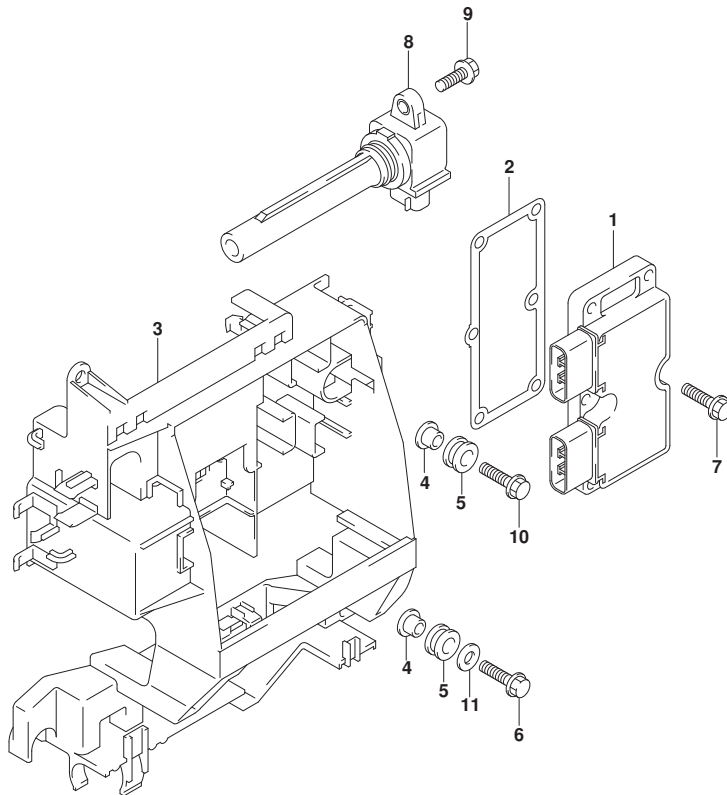


FIG.310J

FIG. 310J (1-M-8) レクチファイア/イグニッション コイル (DF150ST)

見出番号	品番	品名	使用個数	備考	標準作業時間
1	32800-96J00	レクチファイア/レキニレータアツジ	1		
2	32805-96J00	カスケツト, レクチファイア/レキニレータ	1		
3	32890-96J00	ホルダ, エレクトリツクハーツ	1		
4	09169-06062	ワツシヤ	2		
5	09320-09016	クツシヨシ (9X18X9.5)	4		
6	01550-06257	ホルト	2		
7	01550-06257	ホルト	6		
8	33410-93J00	コイルアツジ, イグニツシヨシ	4		
9	01550-06207	ホルト	4		

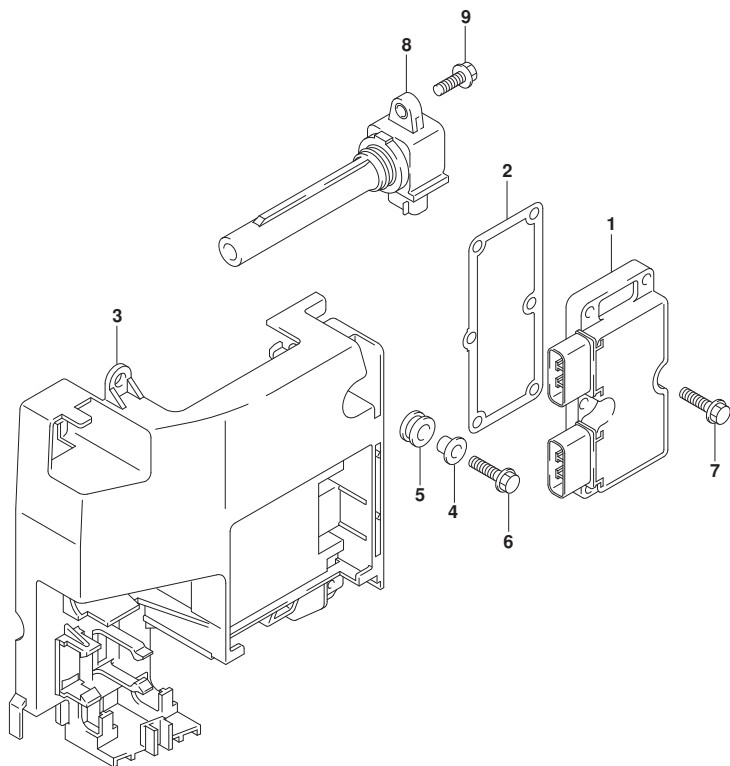


FIG.315A

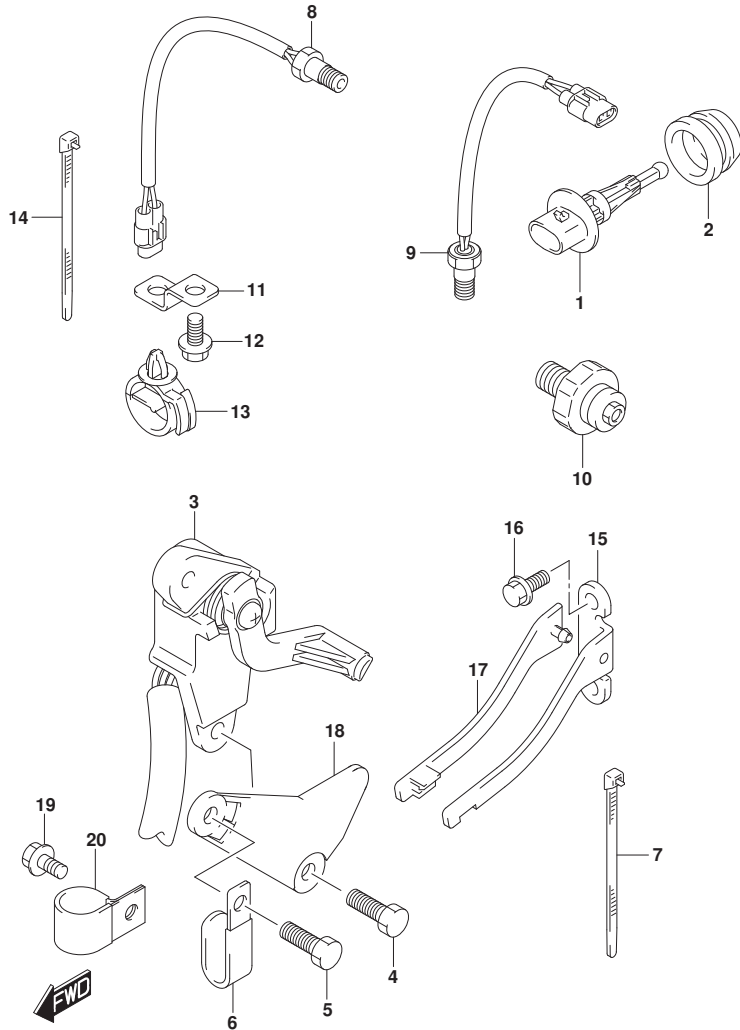


FIG. 315A (1-M-9) センサ (DF150T)

見出番号	品番	品名	使用個数	備考	標準作業時間
1	13650-52G00	センサ, インレットエアテンパ ^レ レチャ	1		
2	13655-87J00	グ ^ラ ロメツト, エアテンパ ^レ レチャセンサ	1		
3	34801-99E04	センタ ^ラ アツシ, トリム	1		
4	09103-06093	ホ ^ル ルト (6X20)	2		
5	09103-06093	ホ ^ル ルト (6X20)	1		
6	29404-93J10	クランプ ^ラ	1		
7	09407-14403	クランプ ^ラ (L:125)	1		
8	34830-87J20	センサ, テンパ ^レ レチャ	1		
9	34830-87J20	センサ, テンパ ^レ レチャ	1		
10	37820-99E01	スイツチアツシ, オイルフ ^レ レツシヤ (P1.0)	1		
11	36617-93J10	ブ ^ラ ケツト, ハーネス	1		
12	29103-93J00	ホ ^ル ルト (6X12)	1		
13	09403-20307	クランプ ^ラ	1		
14	09407-14407	クランプ ^ラ (L:145)	2		
15	43117-96J00	カム, トリムセンタ ^ラ	1		
16	09116-05010	ホ ^ル ルト (5X12)	2		
17	43118-96J00	ブ ^レ ート, トリムセンタ ^ラ カム	1		
18	41118-96J00	ブ ^レ ート, トリムセンタ ^ラ	1		
19	29103-93J00	ホ ^ル ルト (6X12)	1		
20	09403-19409	クランプ ^ラ	1		

FIG.315B

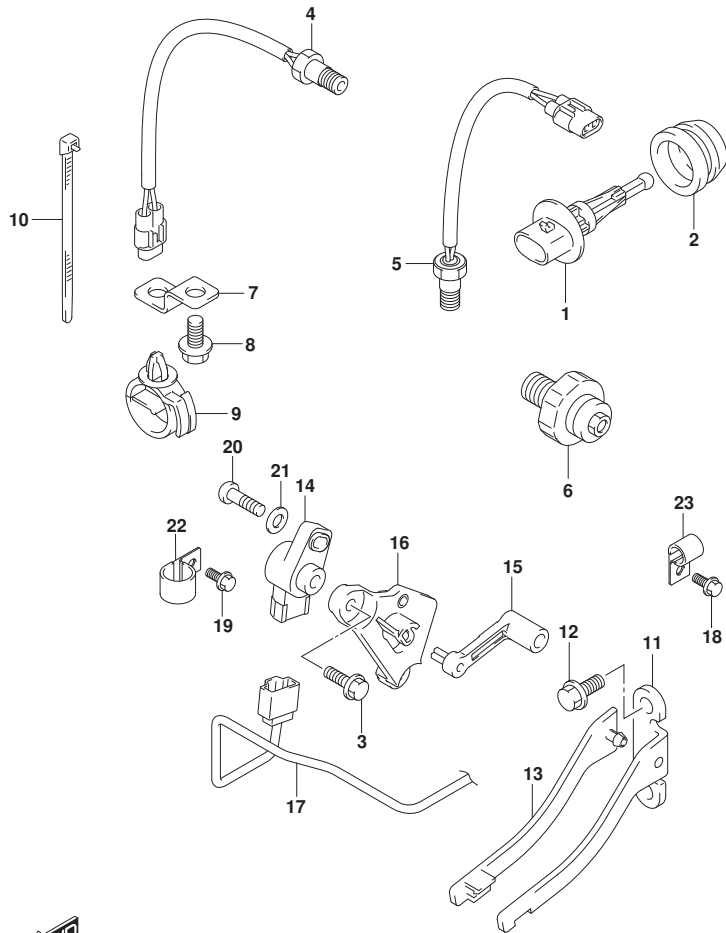


FIG. 315B (1-M-10) センサ (DF150TG)

見出番号	品番	品名	使用個数	備考	標準作業時間
1	13650-52G00	センサ, インレットエアテンバ ^レ レチャ	1		
2	13655-96J00	グ ^ロ メット, インレットエアテンバ ^レ レチャセンサ	1		
3	09103-06093	ホ ^ル ト (6X20)	2		
4	34830-87J20	センサ, テンバ ^レ レチャ	1		
5	34830-87J20	センサ, テンバ ^レ レチャ	1		
6	37820-99E01	スイッチアツシ, オイルフ ^レ レツシヤ (P1. 0)	1		
7	36617-93J10	ブ ^ラ ケツト, ハーネス	1		
8	29103-93J00	ホ ^ル ト (6X12)	1		
9	09403-20307	クランフ ^レ	1		
10	09407-14407	クランフ ^レ (L: 145)	2		
11	43117-96J00	カム, トリムセンタ ^レ	1		
12	09116-05010	ホ ^ル ト (5X12)	2		
13	43118-96J00	ブ ^ラ レ-ト, トリムセンタ ^レ カム	1		
14	34840-98J11	センサアツシ, トリム	1		
15	34841-96J00	レバ ^ラ -, トリムセンサ	1		
16	34845-96J00	ブ ^ラ ケツト, トリムセンサ	1		
17	36611-96J00	ワイヤ, トリムセンサ	1		
18	29103-93J00	ホ ^ル ト (6X12)	1		
19	09103-06307	ホ ^ル ト (6X10)	1		
20	09125-05048	スクリュ (5X16)	1		
21	09160-05029	ワツシヤ (5. 5X12X0. 8)	1		
22	09403-13408	クランフ ^レ	1		
23	09403-19409	クランフ ^レ	1		

FIG.315C

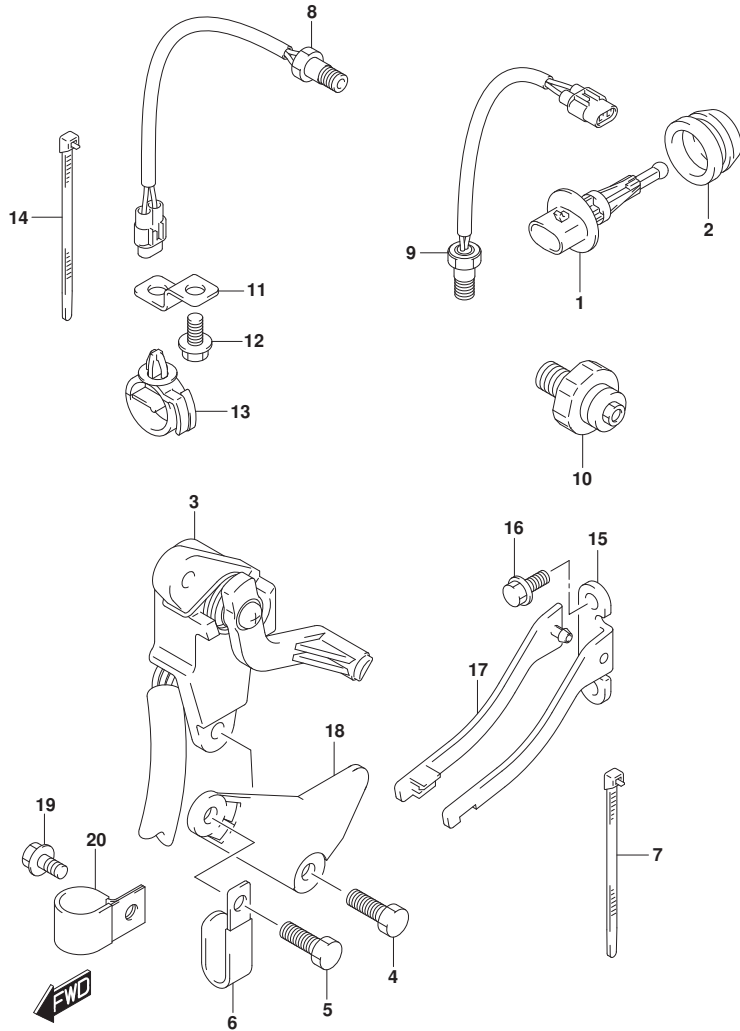


FIG. 315C (1-M-11) センサ (DF150Z)

見出番号	品番	品名	使用個数	備考	標準作業時間
1	13650-52G00	センサ, インレットエアテンパ ^レ レチャ	1		
2	13655-87J00	グ ^ラ ロメツト, エアテンパ ^レ レチャセンサ	1		
3	34801-99E04	センタ ^ラ アツシ, トリム	1		
4	09103-06093	ホ ^ル ルト (6X20)	2		
5	09103-06093	ホ ^ル ルト (6X20)	1		
6	29404-93J10	クランプ ^ク	1		
7	09407-14403	クランプ ^ク (L:125)	1		
8	34830-87J20	センサ, テンパ ^レ レチャ	1		
9	34830-87J20	センサ, テンパ ^レ レチャ	1		
10	37820-99E01	スイツチアツシ, オイルフ ^レ レツシヤ (P1.0)	1		
11	36617-93J10	ブ ^ラ ケツト, ハーネス	1		
12	29103-93J00	ホ ^ル ルト (6X12)	1		
13	09403-20307	クランプ ^ク	1		
14	09407-14407	クランプ ^ク (L:145)	2		
15	43117-96J00	カム, トリムセンタ ^ラ	1		
16	09116-05010	ホ ^ル ルト (5X12)	2		
17	43118-96J00	ブ ^レ ート, トリムセンタ ^ラ カム	1		
18	41118-96J00	ブ ^レ ート, トリムセンタ ^ラ	1		
19	29103-93J00	ホ ^ル ルト (6X12)	1		
20	09403-19409	クランプ ^ク	1		

FIG.315D

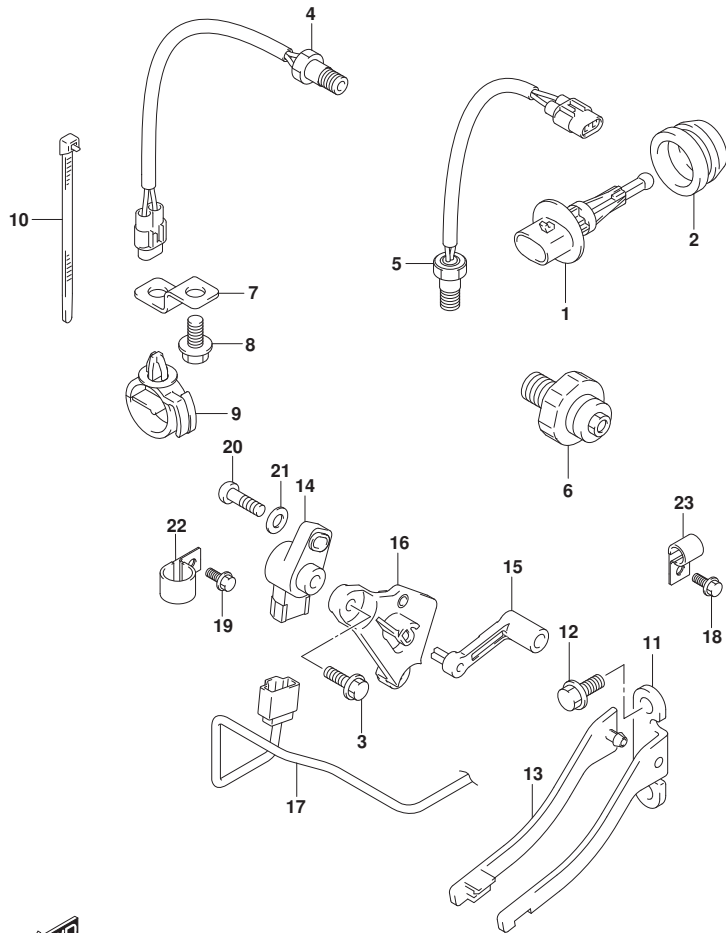


FIG. 315D (1-M-12) センサ (DF150ZG)

見出番号	品番	品名	使用個数	備考	標準作業時間
1	13650-52G00	センサ, インレットエアテンバ ^レ レチャ	1		
2	13655-96J00	グ ^ロ メット, インレットエアテンバ ^レ レチャセンサ	1		
3	09103-06093	ホ ^ル ト (6X20)	2		
4	34830-87J20	センサ, テンバ ^レ レチャ	1		
5	34830-87J20	センサ, テンバ ^レ レチャ	1		
6	37820-99E01	スイッチアツシ, オイルフ ^レ レツシヤ (P1. 0)	1		
7	36617-93J10	ブ ^ラ ケツト, ハーネス	1		
8	29103-93J00	ホ ^ル ト (6X12)	1		
9	09403-20307	クランフ ^レ	1		
10	09407-14407	クランフ ^レ (L: 145)	2		
11	43117-96J00	カム, トリムセンタ ^レ	1		
12	09116-05010	ホ ^ル ト (5X12)	2		
13	43118-96J00	ブ ^レ ート, トリムセンタ ^レ カム	1		
14	34840-98J11	センサアツシ, トリム	1		
15	34841-96J00	レバ ^ラ , トリムセンサ	1		
16	34845-96J00	ブ ^ラ ケツト, トリムセンサ	1		
17	36611-96J00	ワイヤ, トリムセンサ	1		
18	29103-93J00	ホ ^ル ト (6X12)	1		
19	09103-06307	ホ ^ル ト (6X10)	1		
20	09125-05048	スクリュ (5X16)	1		
21	09160-05029	ワツシヤ (5. 5X12X0. 8)	1		
22	09403-13408	クランフ ^レ	1		
23	09403-19409	クランフ ^レ	1		

FIG.315E

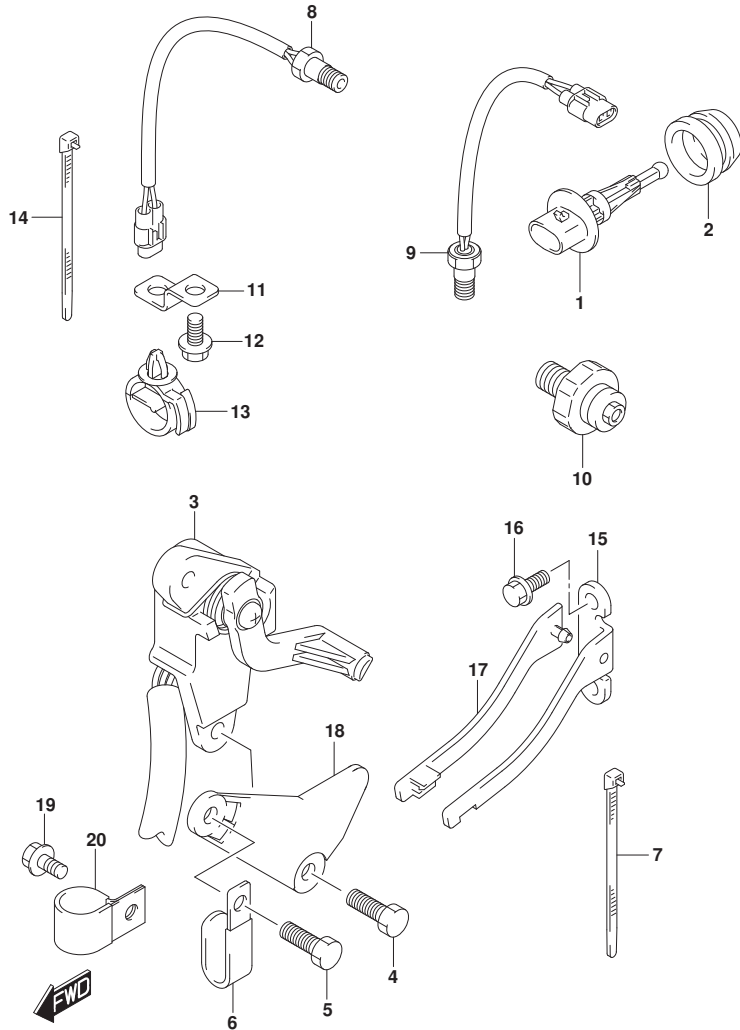


FIG. 315E (1-M-13) センサ (DF175T)

見出番号	品番	品名	使用個数	備考	標準作業時間
1	13650-52G00	センサ, インレットエアテンパ ^レ レチャ	1		
2	13655-87J00	グ ^ラ ロメツト, エアテンパ ^レ レチャセンサ	1		
3	34801-99E04	センタ ^ラ アツシ, トリム	1		
4	09103-06093	ホ ^ル ルト (6X20)	2		
5	09103-06093	ホ ^ル ルト (6X20)	1		
6	29404-93J10	クランプ ^ク	1		
7	09407-14403	クランプ ^ク (L:125)	1		
8	34830-87J20	センサ, テンパ ^レ レチャ	1		
9	34830-87J20	センサ, テンパ ^レ レチャ	1		
10	37820-99E01	スイツチアツシ, オイルフ ^レ レツシヤ (P1.0)	1		
11	36617-93J10	ブ ^ラ ケツト, ハーネス	1		
12	29103-93J00	ホ ^ル ルト (6X12)	1		
13	09403-20307	クランプ ^ク	1		
14	09407-14407	クランプ ^ク (L:145)	2		
15	43117-96J00	カム, トリムセンタ ^ラ	1		
16	09116-05010	ホ ^ル ルト (5X12)	2		
17	43118-96J00	ブ ^レ ート, トリムセンタ ^ラ カム	1		
18	41118-96J00	ブ ^レ ート, トリムセンタ ^ラ	1		
19	29103-93J00	ホ ^ル ルト (6X12)	1		
20	09403-19409	クランプ ^ク	1		

FIG.315F

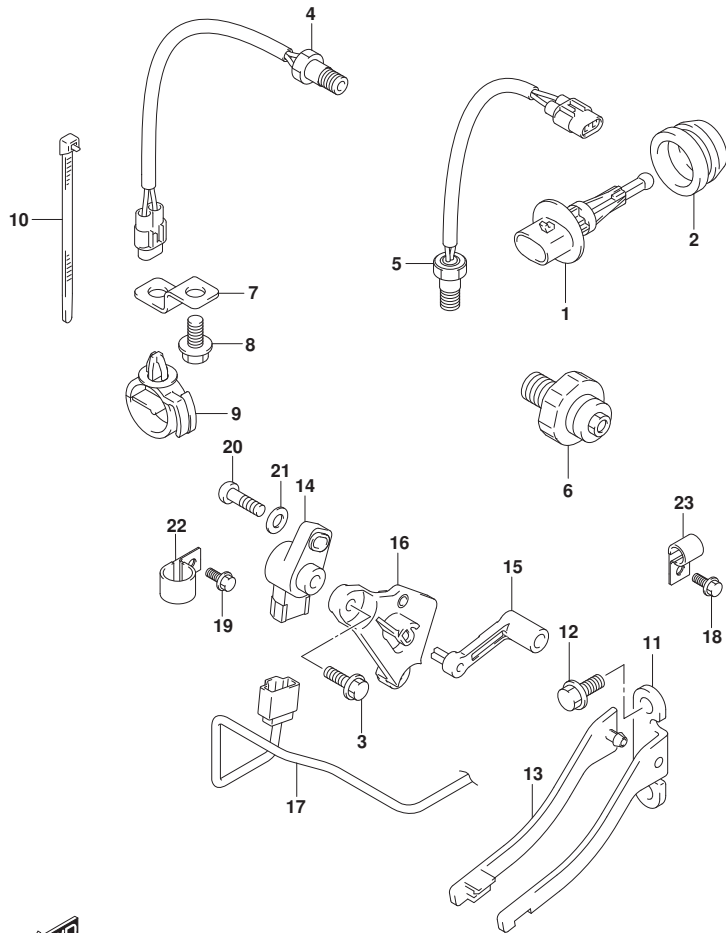


FIG. 315F (1-M-14) センサ (DF175TG)

見出番号	品番	品名	使用個数	備考	標準作業時間
1	13650-52G00	センサ, インレットエアテンバ ^レ レチャ	1		
2	13655-96J00	グ ^ロ メット, インレットエアテンバ ^レ レチャセンサ	1		
3	09103-06093	ホ ^ル ト (6X20)	2		
4	34830-87J20	センサ, テンバ ^レ レチャ	1		
5	34830-87J20	センサ, テンバ ^レ レチャ	1		
6	37820-99E01	スイッチアツシ, オイルフ ^レ レツシヤ (P1. 0)	1		
7	36617-93J10	ブ ^ラ ケツト, ハーネス	1		
8	29103-93J00	ホ ^ル ト (6X12)	1		
9	09403-20307	クランフ ^レ	1		
10	09407-14407	クランフ ^レ (L: 145)	2		
11	43117-96J00	カム, トリムセンタ ^レ	1		
12	09116-05010	ホ ^ル ト (5X12)	2		
13	43118-96J00	ブ ^レ ート, トリムセンタ ^レ カム	1		
14	34840-98J11	センサアツシ, トリム	1		
15	34841-96J00	レバ ^ラ , トリムセンサ	1		
16	34845-96J00	ブ ^ラ ケツト, トリムセンサ	1		
17	36611-96J00	ワイヤ, トリムセンサ	1		
18	29103-93J00	ホ ^ル ト (6X12)	1		
19	09103-06307	ホ ^ル ト (6X10)	1		
20	09125-05048	スクリュ (5X16)	1		
21	09160-05029	ワツシヤ (5. 5X12X0. 8)	1		
22	09403-13408	クランフ ^レ	1		
23	09403-19409	クランフ ^レ	1		



FIG.315G

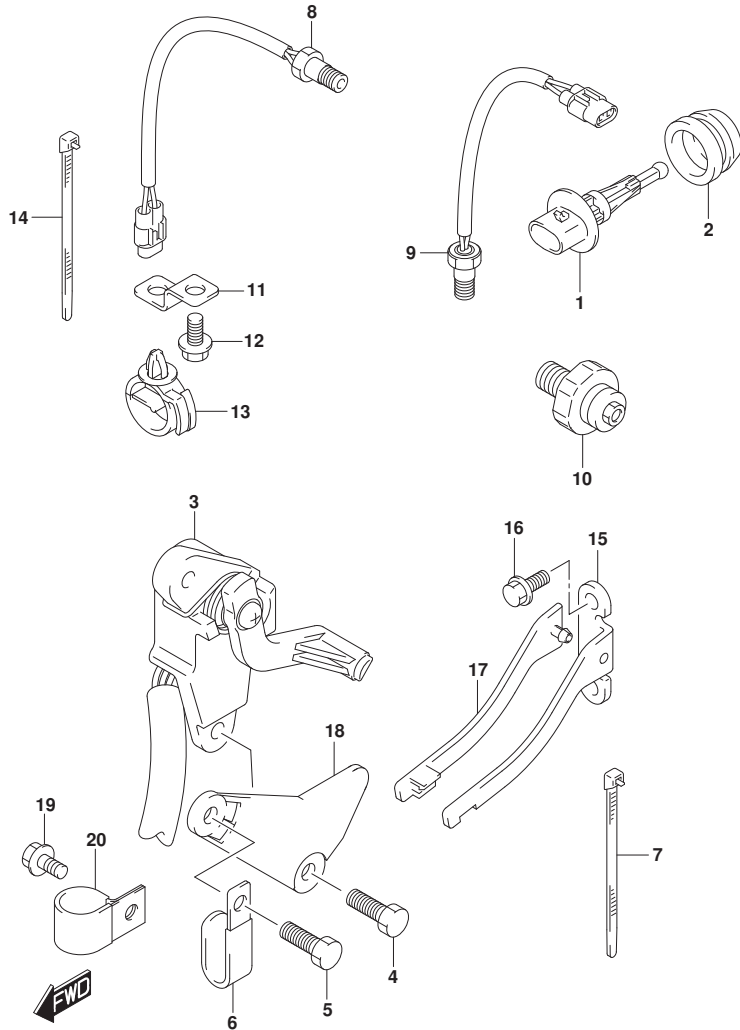


FIG. 315G (1-M-15) センサ (DF175Z)

見出番号	品番	品名	使用個数	備考	標準作業時間
1	13650-52G00	センサ, インレットエアテンパ° レチャ	1		
2	13655-87J00	グ° ロメツト, エアテンパ° レチャセンサ	1		
3	34801-99E04	センタ° アツシ, トリム	1		
4	09103-06093	ホ° ルト (6X20)	2		
5	09103-06093	ホ° ルト (6X20)	1		
6	29404-93J10	クランプ°	1		
7	09407-14403	クランプ° (L:125)	1		
8	34830-87J20	センサ, テンパ° レチャ	1		
9	34830-87J20	センサ, テンパ° レチャ	1		
10	37820-99E01	スイツチアツシ, オイルフ° レツシヤ (P1.0)	1		
11	36617-93J10	ブ° ラケツト, ハーネス	1		
12	29103-93J00	ホ° ルト (6X12)	1		
13	09403-20307	クランプ°	1		
14	09407-14407	クランプ° (L:145)	2		
15	43117-96J00	カム, トリムセンタ°	1		
16	09116-05010	ホ° ルト (5X12)	2		
17	43118-96J00	ブ° レート, トリムセンタ° カム	1		
18	41118-96J00	ブ° レート, トリムセンタ°	1		
19	29103-93J00	ホ° ルト (6X12)	1		
20	09403-19409	クランプ°	1		

FIG.315H

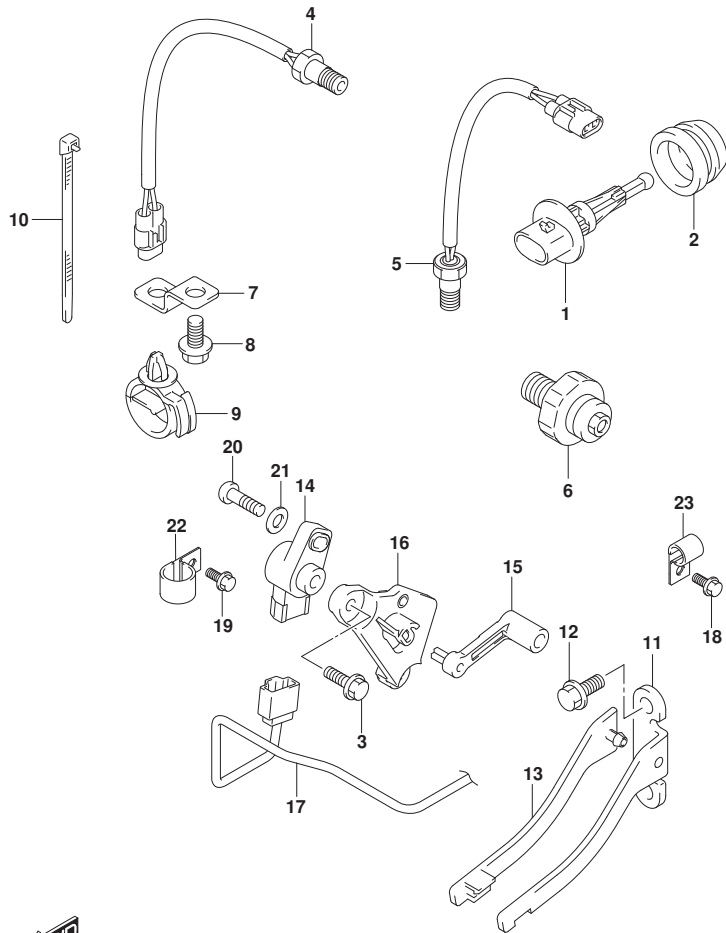


FIG. 315H (1-M-16) センサ (DF175ZG)

見出番号	品番	品名	使用個数	備考	標準作業時間
1	13650-52G00	センサ, インレットエアテンバ ^レ レチャ	1		
2	13655-96J00	グ ^ロ メット, インレットエアテンバ ^レ レチャセンサ	1		
3	09103-06093	ホ ^ル ト (6X20)	2		
4	34830-87J20	センサ, テンバ ^レ レチャ	1		
5	34830-87J20	センサ, テンバ ^レ レチャ	1		
6	37820-99E01	スイッチアツシ, オイルフ ^レ レツシヤ (P1. 0)	1		
7	36617-93J10	ブ ^ラ ケツト, ハーネス	1		
8	29103-93J00	ホ ^ル ト (6X12)	1		
9	09403-20307	クランフ ^レ	1		
10	09407-14407	クランフ ^レ (L: 145)	2		
11	43117-96J00	カム, トリムセンタ ^レ	1		
12	09116-05010	ホ ^ル ト (5X12)	2		
13	43118-96J00	ブ ^レ ート, トリムセンタ ^レ カム	1		
14	34840-98J11	センサアツシ, トリム	1		
15	34841-96J00	レバ ^レ , トリムセンサ	1		
16	34845-96J00	ブ ^ラ ケツト, トリムセンサ	1		
17	36611-96J00	ワイヤ, トリムセンサ	1		
18	29103-93J00	ホ ^ル ト (6X12)	1		
19	09103-06307	ホ ^ル ト (6X10)	1		
20	09125-05048	スクリュ (5X16)	1		
21	09160-05029	ワツシヤ (5. 5X12X0. 8)	1		
22	09403-13408	クランフ ^レ	1		
23	09403-19409	クランフ ^レ	1		



FIG.315J

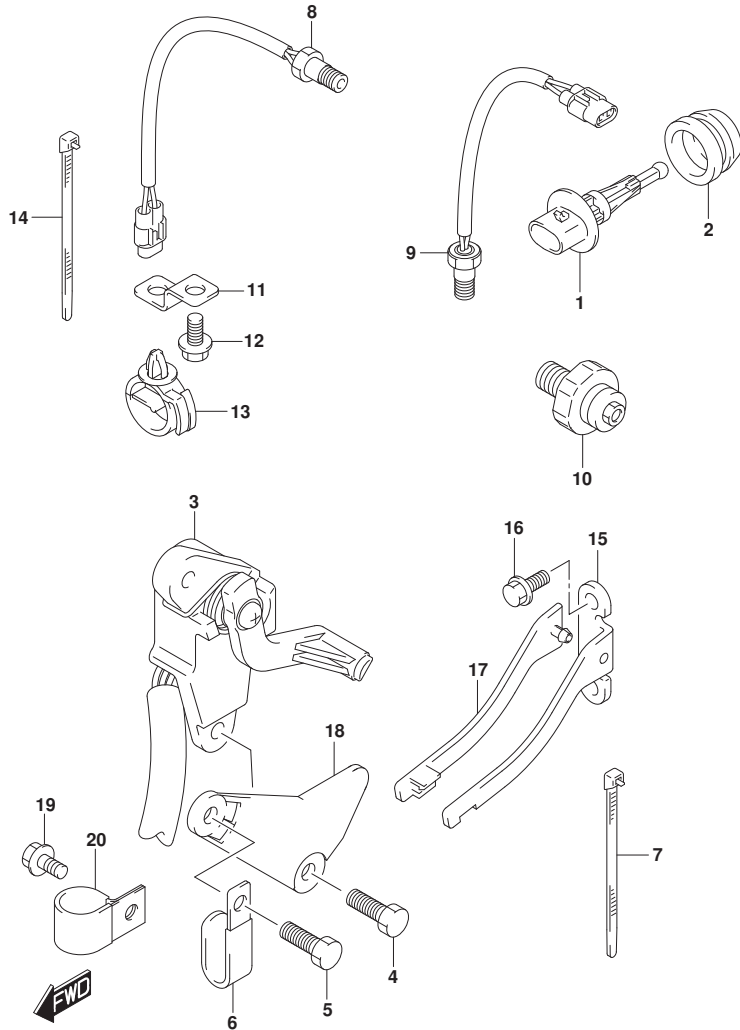
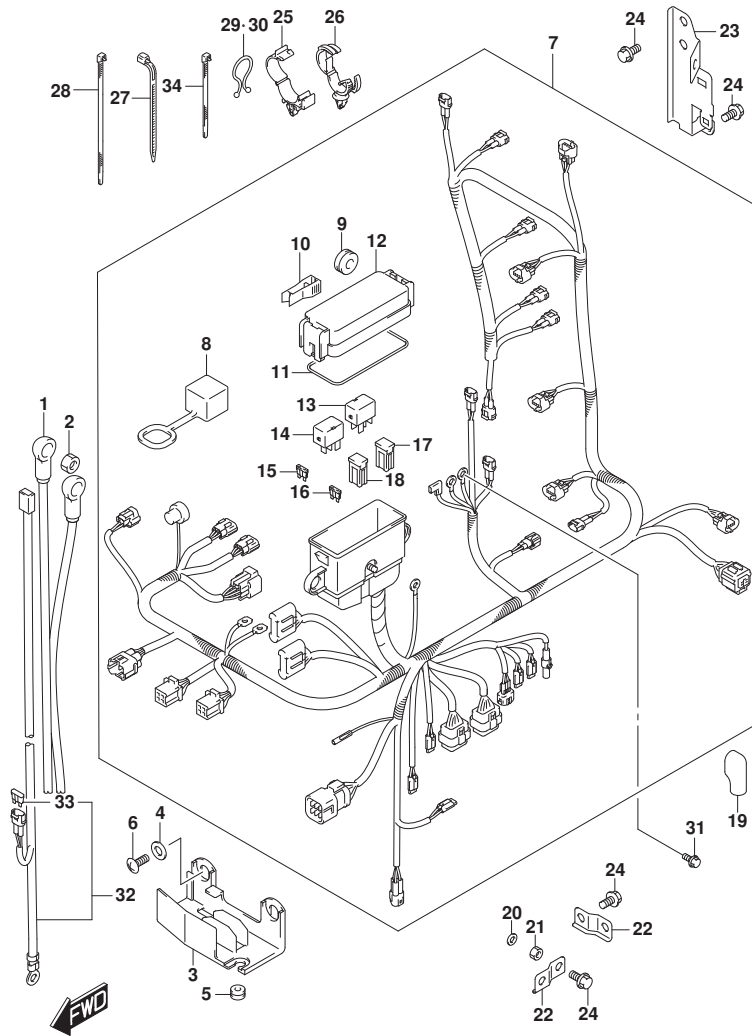


FIG. 315J (1-N-2) センサ (DF150ST)

見出番号	品番	品名	使用個数	備考	標準作業時間
1	13650-52G00	センサ, インレットエアテンパ ^レ レチャ	1		
2	13655-87J00	グ ^ロ メツト, エアテンパ ^レ レチャセンサ	1		
3	34801-99E04	センタ ^ラ アツシ, トリム	1		
4	09103-06093	ホ ^ル ルト (6X20)	2		
5	09103-06093	ホ ^ル ルト (6X20)	1		
6	29404-93J10	クランプ ^ク	1		
7	09407-14403	クランプ ^ク (L:125)	1		
8	34830-87J20	センサ, テンパ ^レ レチャ	1	FOR EXH TEMP	
9	34830-87J20	センサ, テンパ ^レ レチャ	1	FOR CYLINDER TEMP	
10	37820-99E01	スイツチアツシ, オイルフ ^レ レツシヤ (P1.0)	1		
11	36617-93J10	ブ ^ラ ケツト, ハーネス	1		
12	29103-93J00	ホ ^ル ルト (6X12)	1		
13	09403-20307	クランプ ^ク	1		
14	09407-14407	クランプ ^ク (L:145)	2		
15	43117-96J00	カム, トリムセンタ ^ラ	1		
16	09116-05010	ホ ^ル ルト (5X12)	2		
17	43118-96J00	ブ ^レ ート, トリムセンタ ^ラ カム	1		
18	41118-96J00	ブ ^レ ート, トリムセンタ ^ラ	1		
19	29103-93J00	ホ ^ル ルト (6X12)	1		
20	09403-19409	クランプ ^ク	1		

FIG.322A



DF175_000_015_322A
HARNESS

FIG. 322A (1-N-3) ハーネス (DF150T)

見出番号	品番	品名	使用個数	備考	標準作業時間
1	33810-96J00	ケーブルアツシ, スターターモータ	1		
2	08316-10087	ナツト	1		
3	36616-96J00	ホルダ*, ケーブル	1		
4	09169-06053	ワツシヤ	2		
5	09320-04009	ブツシュ	2		
6	02142-06167	スクリュ	2		
7	36610-96J80	ハーネスアツシ, ワイヤリング*	1		
8	33634-96J00	キヤツプ*, サビ* スコネクタ	1		
9	09320-08021	クツシヨシ (8.5X20X8)	2		
10	36737-96J00	フーラ, フューズ*	1		
11	36721-96J00	オリシカ*, アツバカハ*	1		
12	36738-96J00	カハ*, フューズ* ケースアツバ*	1		
13	38860-76F01	リレーアツシ	1		
14	38860-76F01	リレーアツシ	1		
15	09481-10501	フューズ* (10A)	3		
16	09481-30501	フューズ* (30A)	3		
17	09481-30401	フューズ* (30A)	1		
18	09481-60401	フューズ* (60A)	2		
19	36612-96J00	キヤツプ*, ターミナル	1		
20	08310-00067	ナツト	1		
21	08321-01067	ロツクワツシヤ	1		
22	36617-93J00	ブラケツト, ハーネス	2		
23	36617-96J00	ブラケツト, ハーネス	1		
24	01550-06127	ホルト	4		
25	09403-18409	クラン*	1		
26	09403-20308	クラン*	1		
27	09407-14403	クラン* (L:125)	1		
28	09407-14407	クラン* (L:145)	4		
29	09408-00008	クリツプ* (ID:20)	2		
30	09408-00024	クリツプ* (ID:23)	1		
31	01550-06127	ホルト	1		
32-1	36625-93J00	リード*, ハツテリ	1		
32-2	36625-93J10	リード*, ハツテリ	1	ワツシヨシ	
33	09481-15501	フューズ* (15A)	1		
34	09407-10404	クラン* (L:100)	2		

DF175_000_015

FIG.322B

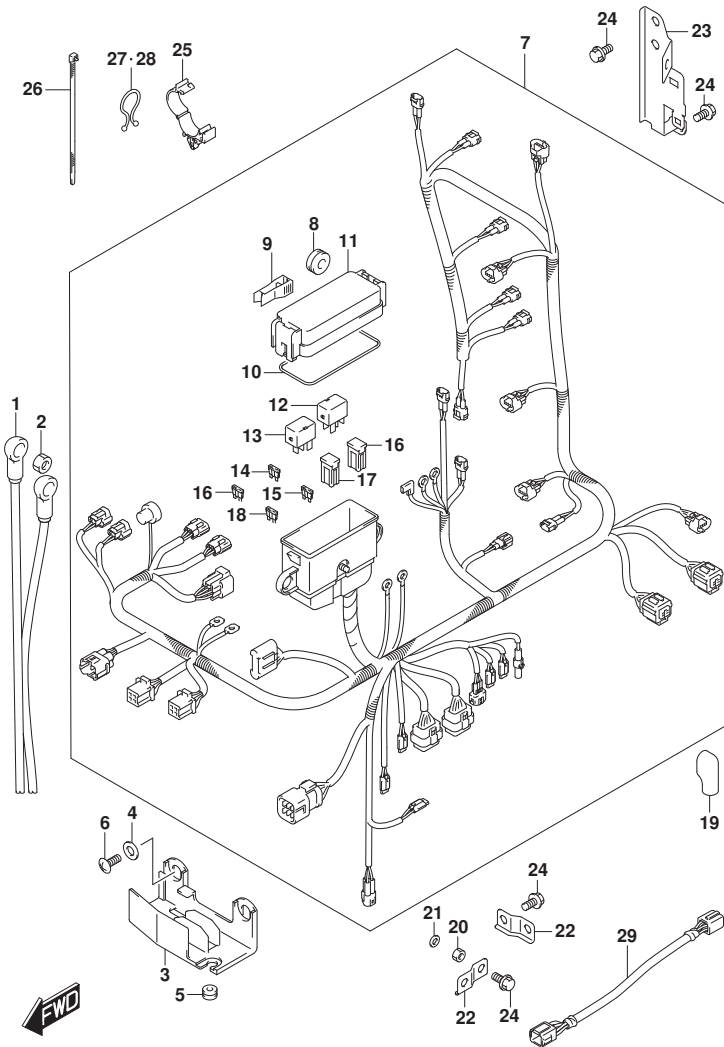


FIG. 322B (1-N-4) ハーネス (DF150TG)

見出番号	品番	品名	使用個数	備考	標準作業時間
1	33810-96J00	ケーブルアツシ, スターターモータ	1		
2	08316-10087	ナット	1		
3	36616-96J00	ホルダ*, ケーブル	1		
4	09169-06053	ワッシャ	2		
5	09320-04009	ブッシュ	2		
6	02142-06167	スクリュ	2		
7	36610-96JA0	ハーネスアツシ, ワイヤリング*	1		
8	09320-08021	・クッション (8. 5X20X8)	2		
9	36737-96J00	・フー-, フューズ*	1		
10	36721-96J00	・オリシク*, アツハ* カバ-	1		
11	36738-96J10	・カバ-, フューズ* ケースアツハ*	1		
12	38860-76F01	・リレーアツシ	1		
13	38860-76F01	・リレーアツシ	1		
14	09481-10501	・フューズ* (10A)	3		
15	09481-30501	・フューズ* (30A)	3		
16	09481-30401	・フューズ* (30A)	1		
17	09481-60401	・フューズ* (60A)	2		
18	09481-15501	・フューズ* (15A)	3		
19	36612-96J00	キャツブ*, ターミナル	1		
20	08310-00067	ナット	1		
21	08321-01067	ロツクワツシヤ	1		
22	36617-93J00	ブラケツト, ハーネス	2		
23	36617-96J00	ブラケツト, ハーネス	1		
24	01550-06127	ホルト	4		
25	09403-18409	クラン*	1		
26	09407-14407	クラン* (L: 145)	4		
27	09408-00008	クリツブ* (ID: 20)	1		
28	09408-00024	クリツブ* (ID: 23)	1		
29	36611-92J00	ハーネスアツシ, ワイヤリング* サブ*	1		

FIG.322C

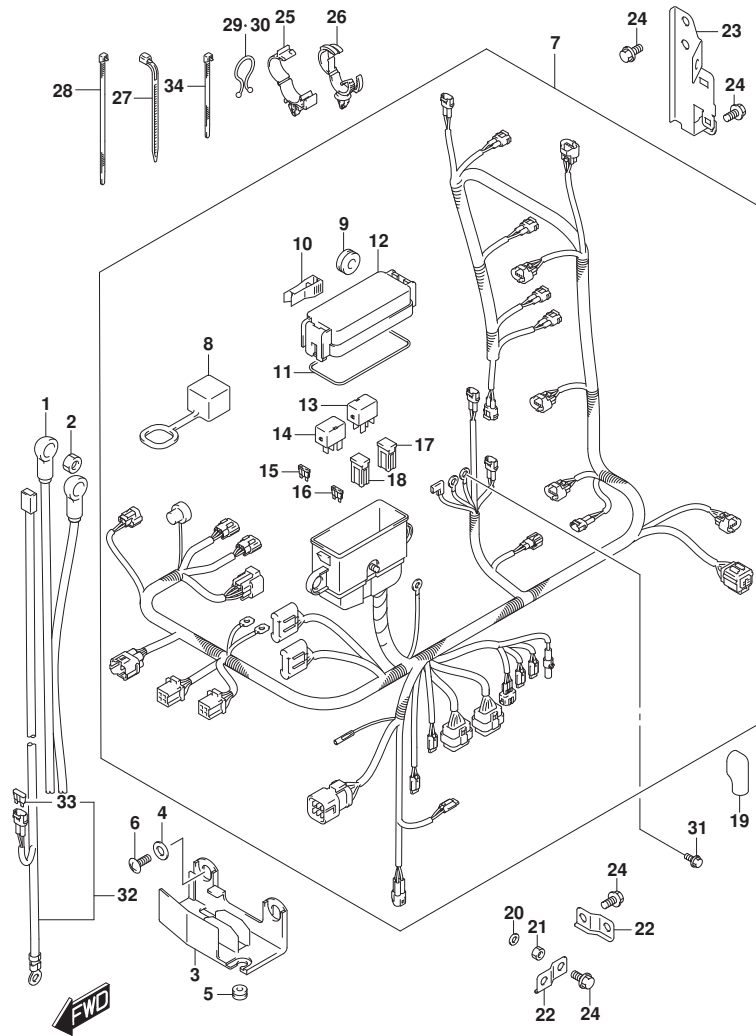


FIG. 322C (1-N-5) ハーネス (DF150Z)

見出番号	品番	品名	使用個数	備考	標準作業時間
1	33810-96J00	ケーブルアツシ, スターターモータ	1		
2	08316-10087	ナット	1		
3	36616-96J00	ホルダ*, ケーブル	1		
4	09169-06053	ワッシャ	2		
5	09320-04009	ブッシュ	2		
6	02142-06167	スクリュ	2		
7	36610-96J80	ハーネスアツシ, ワイヤリング*	1		
8	33634-96J00	キヤツプ*, サビスコネクタ	1		
9	09320-08021	クツシヨシ (8.5X20X8)	2		
10	36737-96J00	フー-, フューズ*	1		
11	36721-96J00	オリシカ*, アツバカバー	1		
12	36738-96J00	カバー-, フューズケースアツバ*	1		
13	38860-76F01	リレーアツシ	1		
14	38860-76F01	リレーアツシ	1		
15	09481-10501	フューズ* (10A)	3		
16	09481-30501	フューズ* (30A)	3		
17	09481-30401	フューズ* (30A)	1		
18	09481-60401	フューズ* (60A)	2		
19	36612-96J00	キヤツプ*, ターミナル	1		
20	08310-00067	ナット	1		
21	08321-01067	ロツクワツシヤ	1		
22	36617-93J00	ブラケツト, ハーネス	2		
23	36617-96J00	ブラケツト, ハーネス	1		
24	01550-06127	ホルト	4		
25	09403-18409	クラン*	1		
26	09403-20308	クラン*	1		
27	09407-14403	クラン* (L:125)	1		
28	09407-14407	クラン* (L:145)	4		
29	09408-00008	クリツプ* (ID:20)	2		
30	09408-00024	クリツプ* (ID:23)	1		
31	01550-06127	ホルト	1		
32-1	36625-93J00	リード*, バツテリ	1		
32-2	36625-93J10	リード*, バツテリ	1	ワツシヨシ	
33	09481-15501	フューズ* (15A)	1		
34	09407-10404	クラン* (L:100)	2		

FIG.322D

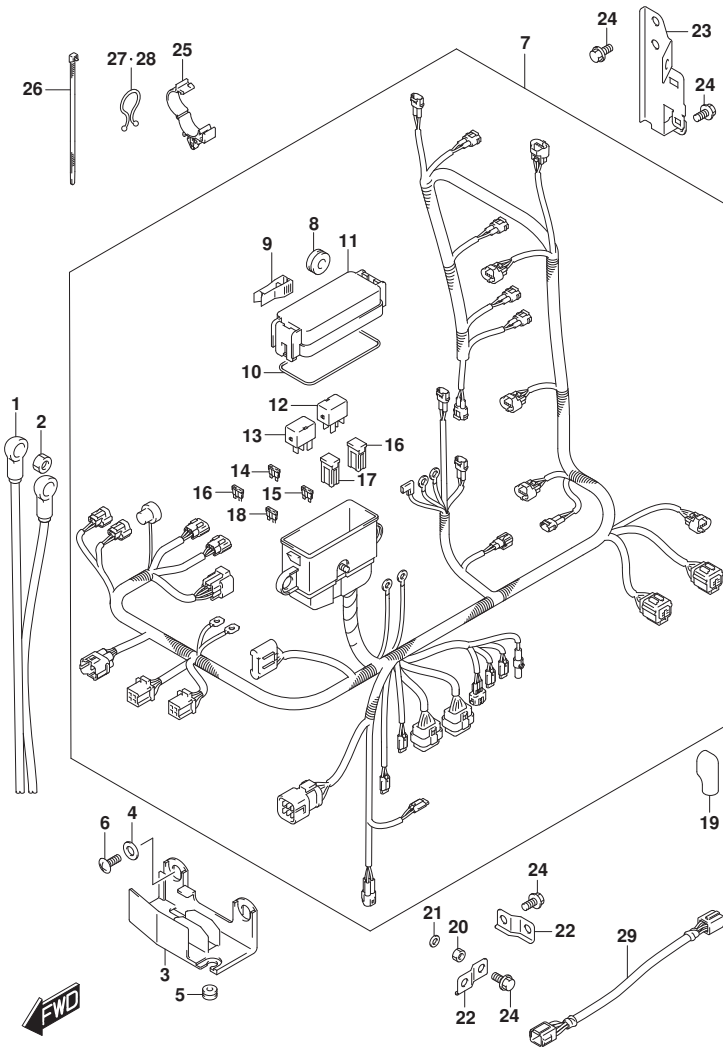
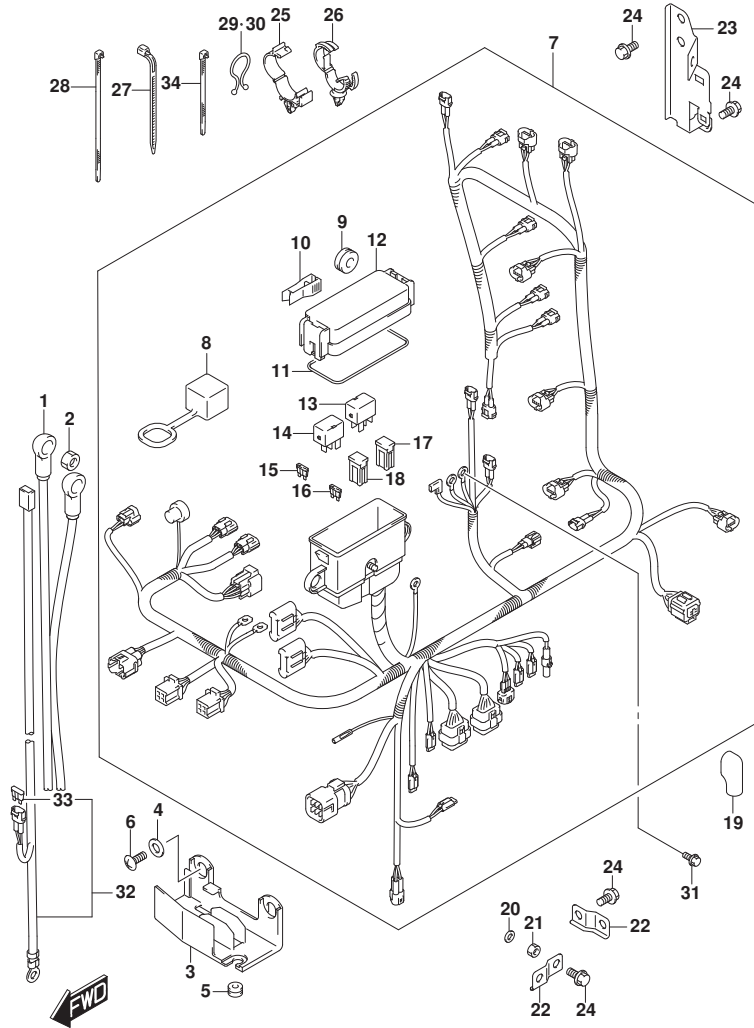


FIG. 322D (1-N-6) ハーネス (DF150ZG)

見出番号	品番	品名	使用個数	備考	標準作業時間
1	33810-96J00	ケーブルアツシ, スターター	1		
2	08316-10087	ナット	1		
3	36616-96J00	ホルダ, ケーブル	1		
4	09169-06053	ワッシャ	2		
5	09320-04009	ブッシュ	2		
6	02142-06167	スクリュー	2		
7	36610-96JA0	ハーネスアツシ, ワイヤリング	1		
8	09320-08021	・クッション (8. 5X20X8)	2		
9	36737-96J00	・フーザ, フューズ	1		
10	36721-96J00	・オリシク, アツカハ	1		
11	36738-96J10	・カハ, フューズ ケースアツカ	1		
12	38860-76F01	・リレーアツシ	1		
13	38860-76F01	・リレーアツシ	1		
14	09481-10501	・フューズ (10A)	3		
15	09481-30501	・フューズ (30A)	3		
16	09481-30401	・フューズ (30A)	1		
17	09481-60401	・フューズ (60A)	2		
18	09481-15501	・フューズ (15A)	3		
19	36612-96J00	キャツク, タミナル	1		
20	08310-00067	ナット	1		
21	08321-01067	ロツクワツシヤ	1		
22	36617-93J00	ブラケツト, ハーネス	2		
23	36617-96J00	ブラケツト, ハーネス	1		
24	01550-06127	ホルト	4		
25	09403-18409	クラン	1		
26	09407-14407	クラン (L: 145)	4		
27	09408-00008	クリツク (ID: 20)	1		
28	09408-00024	クリツク (ID: 23)	1		
29	36611-92J00	ハーネスアツシ, ワイヤリング サブ	1		

FIG.322E



DF175_000_015_322E
HARNESS

FIG. 322E (1-N-7) ハーネス (DF175T)

見出番号	品番	品名	使用個数	備考	標準作業時間
1	33810-96J00	ケーブルアツシ, スターターモータ	1		
2	08316-10087	ナツト	1		
3	36616-96J00	ホルダ*, ケーブル	1		
4	09169-06053	ワツシヤ	2		
5	09320-04009	ブツシュ	2		
6	02142-06167	スクリュ	2		
7	36610-96J90	ハーネスアツシ, ワイヤリング*	1		
8	33634-96J00	キヤツブ*, サビスコネクタ	1		
9	09320-08021	クツシヨソ (8.5X20X8)	2		
10	36737-96J00	フーラ, フューズ*	1		
11	36721-96J00	オリソカ*, アツバカハ*	1		
12	36738-96J00	カハ*, フューズケースアツバ*	1		
13	38860-76F01	リレーアツシ	1		
14	38860-76F01	リレーアツシ	1		
15	09481-10501	フューズ* (10A)	3		
16	09481-30501	フューズ* (30A)	3		
17	09481-30401	フューズ* (30A)	1		
18	09481-60401	フューズ* (60A)	2		
19	36612-96J00	キヤツブ*, ターミナル	1		
20	08310-00067	ナツト	1		
21	08321-01067	ワツカワツシヤ	1		
22	36617-93J00	ブラケツト, ハーネス	2		
23	36617-96J00	ブラケツト, ハーネス	1		
24	01550-06127	ホルト	4		
25	09403-18409	クランブ*	1		
26	09403-20308	クランブ*	1		
27	09407-14403	クランブ* (L:125)	1		
28	09407-14407	クランブ* (L:145)	4		
29	09408-00008	クリツブ* (ID:20)	2		
30	09408-00024	クリツブ* (ID:23)	1		
31	01550-06127	ホルト	1		
32-1	36625-93J00	リード*, ハツテリ	1		
32-2	36625-93J10	リード*, ハツテリ	1	ワツシヨソ	
33	09481-15501	フューズ* (15A)	1		
34	09407-10404	クランブ* (L:100)	2		

DF175_000_015

FIG.322F

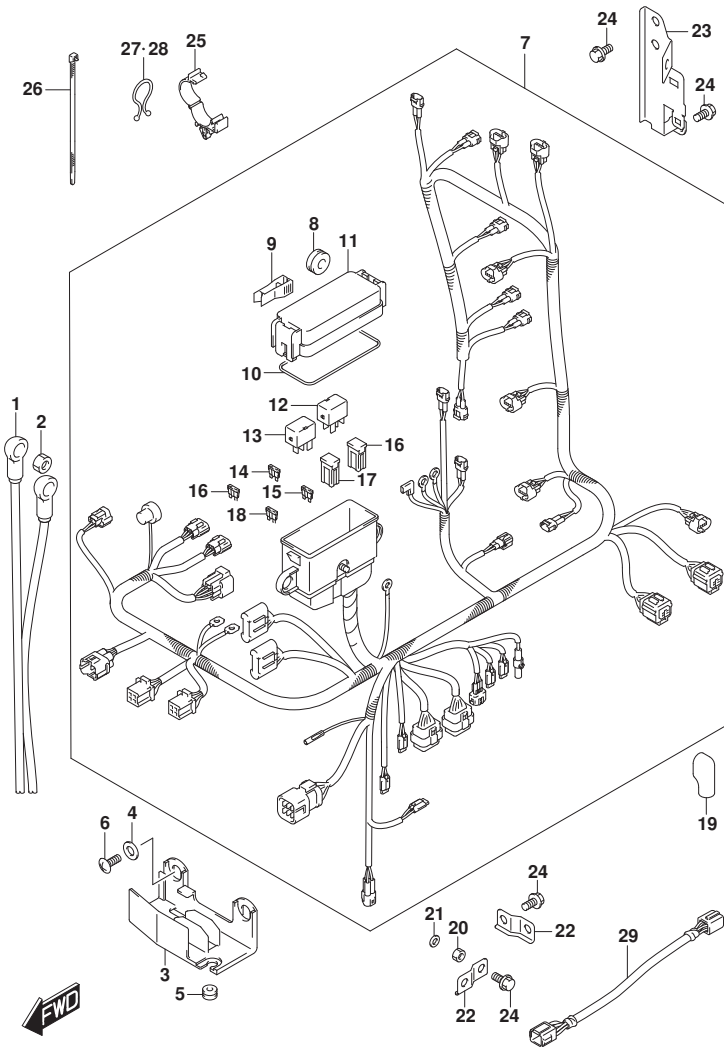


FIG. 322F (1-N-8) ハーネス (DF175TG)

見出番号	品番	品名	使用個数	備考	標準作業時間
1	33810-96J00	ケーブルアツシ, スタータモータ	1		
2	08316-10087	ナツト	1		
3	36616-96J00	ホルダ, ケーブル	1		
4	09169-06053	ワツシヤ	2		
5	09320-04009	ブツシュ	2		
6	02142-06167	スクリュ	2		
7	36610-96J80	ハーネスアツシ, ワイヤリング	1		
8	09320-08021	・クツシヨソ (8. 5X20X8)	2		
9	36737-96J00	・フーラ, フューズ	1		
10	36721-96J00	・オリソク, アツカハ	1		
11	36738-96J10	・カハ, フューズ ケースアツハ	1		
12	38860-76F01	・リレーアツシ	1		
13	38860-76F01	・リレーアツシ	1		
14	09481-10501	・フューズ (10A)	2		
15	09481-30501	・フューズ (30A)	3		
16	09481-30401	・フューズ (30A)	1		
17	09481-60401	・フューズ (60A)	2		
18	09481-15501	・フューズ (15A)	3		
19	36612-96J00	キヤツフ, タミナル	1		
20	08310-00067	ナツト	1		
21	08321-01067	ロツクワツシヤ	1		
22	36617-93J00	ブラケツト, ハーネス	2		
23	36617-96J00	ブラケツト, ハーネス	1		
24	01550-06127	ホルト	4		
25	09403-18409	クラソフ	1		
26	09407-14407	クラソフ (L: 145)	4		
27	09408-00008	クリツフ (ID: 20)	1		
28	09408-00024	クリツフ (ID: 23)	1		
29	36611-92J00	ハーネスアツシ, ワイヤリング サフ	1		

FIG.322G

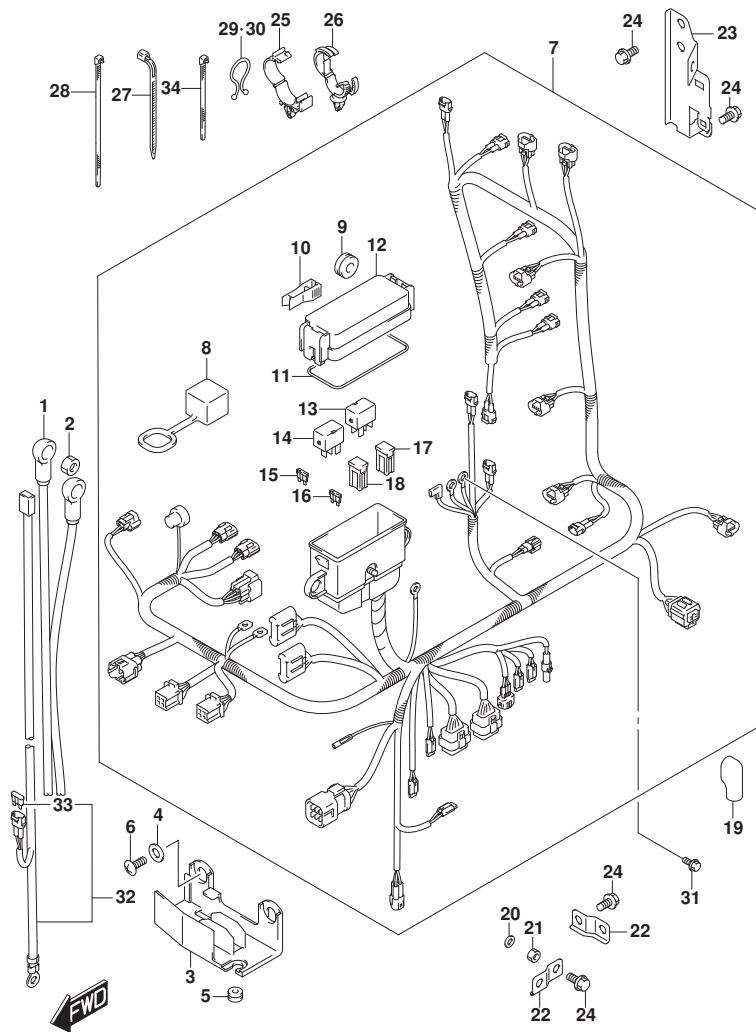


FIG. 322G (1-N-9) ハーネス (DF175Z)

見出番号	品番	品名	使用個数	備考	標準作業時間
1	33810-96J00	ケーブルアツシ, スターターモータ	1		
2	08316-10087	ナット	1		
3	36616-96J00	ホルダ*, ケーブル	1		
4	09169-06053	ワッシャ	2		
5	09320-04009	ブッシュ	2		
6	02142-06167	スクリュ	2		
7	36610-96J90	ハーネスアツシ, ワイヤリング*	1		
8	33634-96J00	キヤツプ*, サビスコネクタ	1		
9	09320-08021	クツシヨシ (8.5X20X8)	2		
10	36737-96J00	フーラ, フューズ*	1		
11	36721-96J00	オリシカ*, アツバカハ*	1		
12	36738-96J00	カハ*, フューズ* ケースアツバ*	1		
13	38860-76F01	リレーアツシ	1		
14	38860-76F01	リレーアツシ	1		
15	09481-10501	フューズ* (10A)	3		
16	09481-30501	フューズ* (30A)	3		
17	09481-30401	フューズ* (30A)	1		
18	09481-60401	フューズ* (60A)	2		
19	36612-96J00	キヤツプ*, ターミナル	1		
20	08310-00067	ナット	1		
21	08321-01067	ロツクワツシヤ	1		
22	36617-93J00	ブラケツト, ハーネス	2		
23	36617-96J00	ブラケツト, ハーネス	1		
24	01550-06127	ホルト	4		
25	09403-18409	クラン*	1		
26	09403-20308	クラン*	1		
27	09407-14403	クラン* (L:125)	1		
28	09407-14407	クラン* (L:145)	4		
29	09408-00008	クリツツ* (ID:20)	2		
30	09408-00024	クリツツ* (ID:23)	1		
31	01550-06127	ホルト	1		
32-1	36625-93J00	リード*, ハツテリ	1		
32-2	36625-93J10	リード*, ハツテリ	1	ワツシヨシ	
33	09481-15501	フューズ* (15A)	1		
34	09407-10404	クラン* (L:100)	2		

FIG.322H

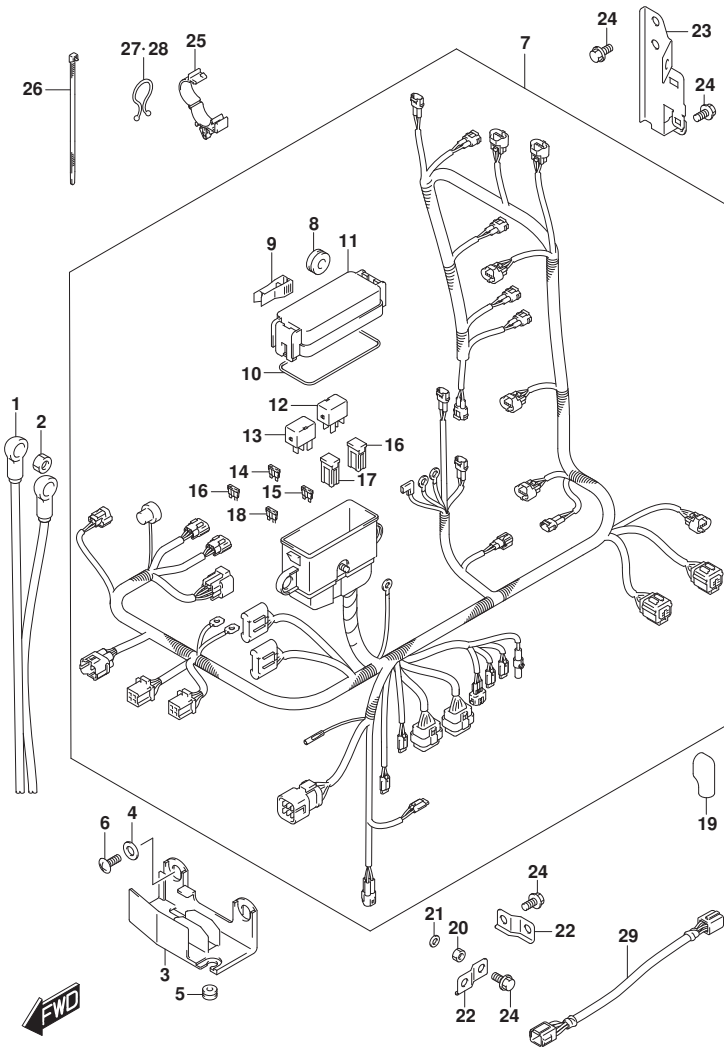


FIG. 322H (1-N-10) ハーネス (DF175ZG)

見出番号	品番	品名	使用個数	備考	標準作業時間
1	33810-96J00	ケーブルアツシ, スターター	1		
2	08316-10087	ナット	1		
3	36616-96J00	ホルダ, ケーブル	1		
4	09169-06053	ワッシャ	2		
5	09320-04009	ブッシュ	2		
6	02142-06167	スクリュー	2		
7	36610-96J80	ハーネスアツシ, ワイヤリング	1		
8	09320-08021	クッション (8. 5X20X8)	2		
9	36737-96J00	ブラケット, フューズ	1		
10	36721-96J00	リレーアツシ, アツカハ	1		
11	36738-96J10	カバー, フューズケースアツカ	1		
12	38860-76F01	リレーアツシ	1		
13	38860-76F01	リレーアツシ	1		
14	09481-10501	フューズ (10A)	2		
15	09481-30501	フューズ (30A)	3		
16	09481-30401	フューズ (30A)	1		
17	09481-60401	フューズ (60A)	2		
18	09481-15501	フューズ (15A)	3		
19	36612-96J00	キャップ, ターミナル	1		
20	08310-00067	ナット	1		
21	08321-01067	ロックワッシャ	1		
22	36617-93J00	ブラケット, ハーネス	2		
23	36617-96J00	ブラケット, ハーネス	1		
24	01550-06127	ホルト	4		
25	09403-18409	クランプ	1		
26	09407-14407	クランプ (L: 145)	4		
27	09408-00008	クリップ (ID: 20)	1		
28	09408-00024	クリップ (ID: 23)	1		
29	36611-92J00	ハーネスアツシ, ワイヤリングサブ	1		

FIG.322J

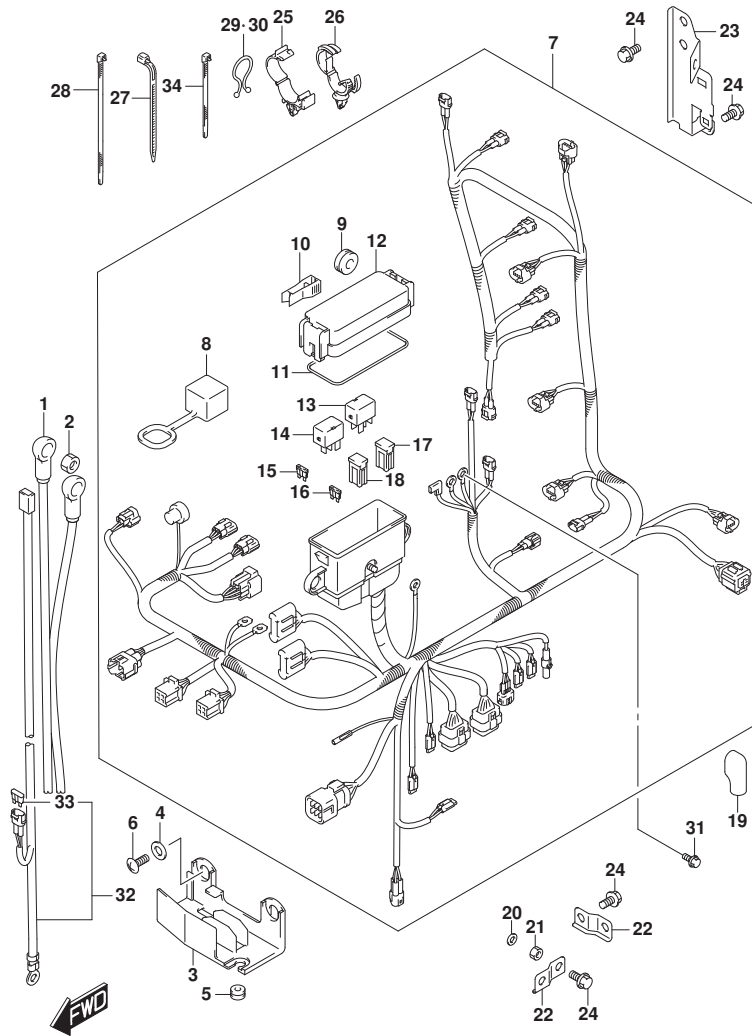


FIG. 322J (1-N-11) ハーネス (DF150ST)

見出番号	品番	品名	使用個数	備考	標準作業時間
1	33810-96J00	ケーブルアツシ, スターターモータ	1		
2	08316-10087	ナット	1		
3	36616-96J00	ホルダ*, ケーブル	1		
4	09169-06053	ワッシャ	2		
5	09320-04009	ブッシュ	2		
6	02142-06167	スクリュ	2		
7	36610-96J80	ハーネスアツシ, ワイヤリング*	1		
8	33634-96J00	キヤツプ*, サビスコネクタ	1		
9	09320-08021	クツシヨシ (8.5X20X8)	2		
10	36737-96J00	フーラ, フューズ*	1		
11	36721-96J00	オリシカ*, アツバカバー	1		
12	36738-96J00	カバー, フューズケースアツバ*	1		
13	38860-76F01	リレーアツシ	1		
14	38860-76F01	リレーアツシ	1		
15	09481-10501	フューズ* (10A)	3		
16	09481-30501	フューズ* (30A)	3		
17	09481-30401	フューズ* (30A)	1		
18	09481-60401	フューズ* (60A)	2		
19	36612-96J00	キヤツプ*, ターミナル	1		
20	08310-00067	ナット	1		
21	08321-01067	ロツクワツシヤ	1		
22	36617-93J00	ブラケツト, ハーネス	2		
23	36617-96J00	ブラケツト, ハーネス	1		
24	01550-06127	ホルト	4		
25	09403-18409	クラン*	1		
26	09403-20308	クラン*	1		
27	09407-14403	クラン* (L:125)	1		
28	09407-14407	クラン* (L:145)	4		
29	09408-00008	クリツプ* (ID:20)	2		
30	09408-00024	クリツプ* (ID:23)	1		
31	01550-06127	ホルト	1		
32-1	36625-93J00	リード*, ハツテリ	1		
32-2	36625-93J10	リード*, ハツテリ	1	ワツシヨシ	
33	09481-15501	フューズ* (15A)	1		
34	09407-10404	クラン* (L:100)	2		

FIG.326A

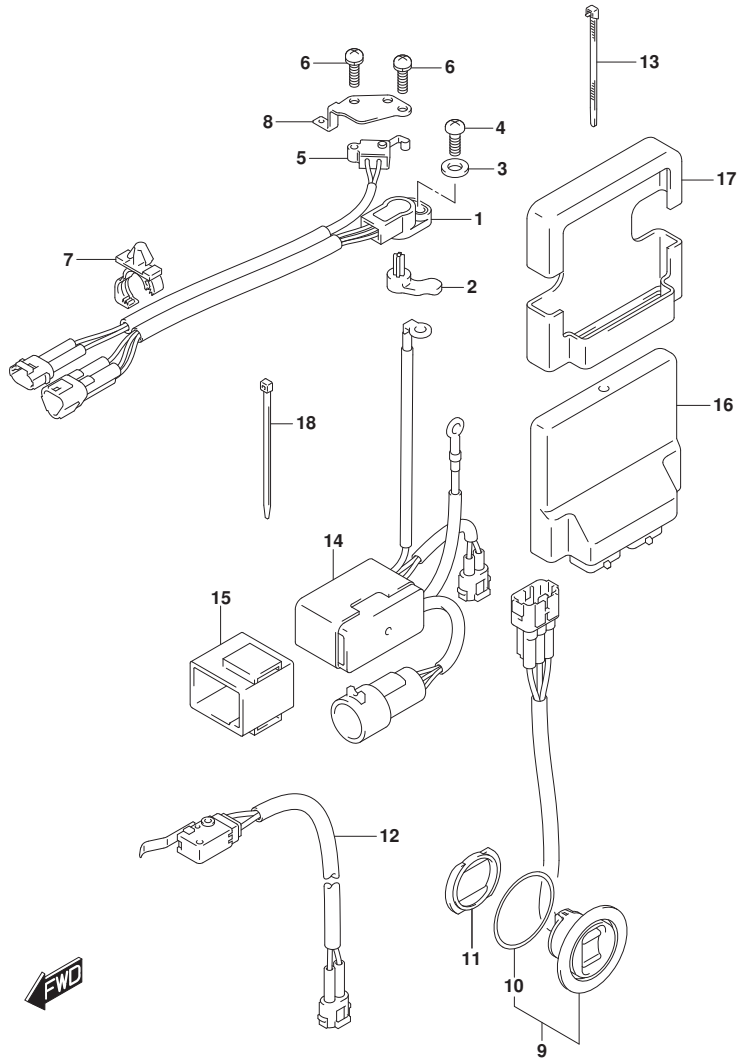


FIG. 326A (1-N-12) PTT スイッチ/エンジン コントロール ユニット (DF150T)

見出番号	品番	品名	使用個数	備考	標準作業時間
1	13580-93J02	センサアツシ, シフトホジシヨシ	1		
2	37729-93J00	レバノ, シフトセンサ	1		
3	09160-05029	ワツシヤ (5. 5X12X0. 8)	1		
4	02112-35167	スクリュ	1		
5	37721-93J00	スイツチアツシ, ニュートラル	1		
6	09137-04004	スクリュ (4X16)	2		
7	09403-12412	クランフ	2		
8	37725-96J00	ブラケツト, スイツチアツシ	1		
9	37850-92J00	スイツチアツシ, PTT	1		
10	37856-92J00	・テフ, PTTスイツチ	1		
11	37857-92J00	ブツシユ, PTTスイツチ	1		
12	37722-93J11	スイツチアツシ, チルトリミツト	1		
13	09407-14407	クランフ (L: 145)	1		
14	38410-93J12	リレーアツシ, PTT	1		
15	38415-93J00	ホルダ, PTTリレー	1		
16	33920-96J00	ユニット, エンジンコントロール	1		
17	33925-93J00	クツシヨシ, エンジンコントロールユニット	1		
18	09407-14407	クランフ (L: 145)	2		

FIG.326B

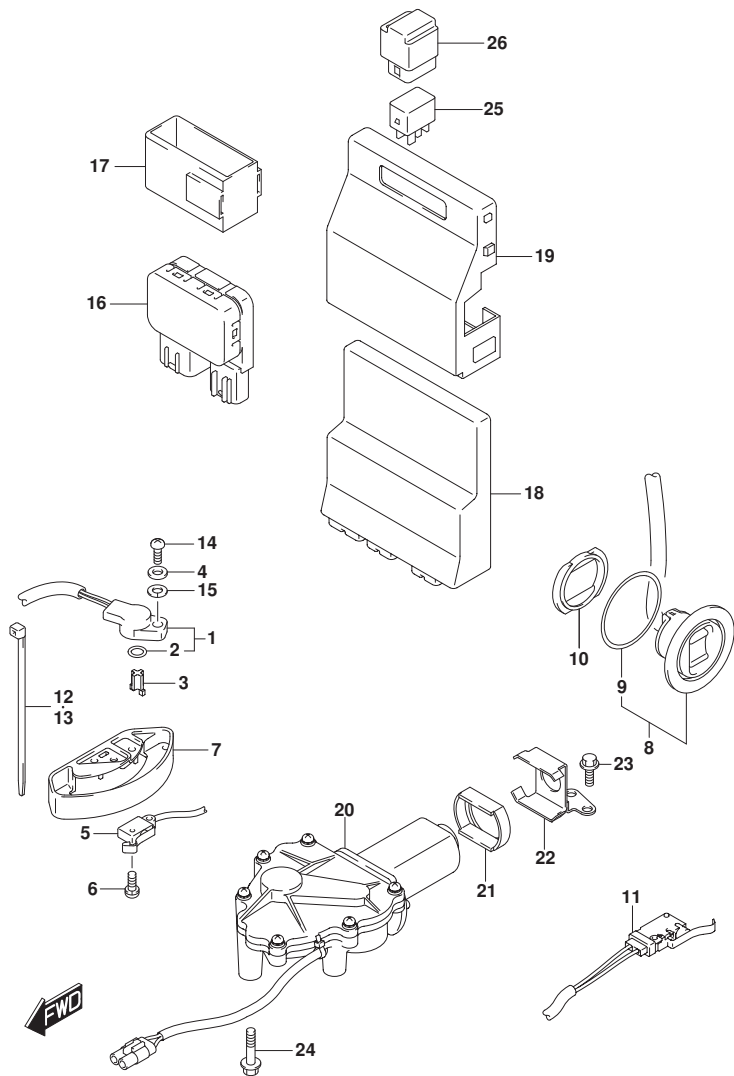


FIG. 326B (1-N-13) PTT スイッチ/エンジン コントロール ユニット (DF150TG)

見出番号	品番	品名	使用個数	備考	標準作業時間
1	13580-98J02	センサーアシ, シフトホジション	1		
2	13575-40F00	・Oリング	1		
3	37729-98J00	レバー, シフトセンサ	1		
4	09160-05029	ワッシャ (5. 5X12X0. 8)	1		
5	37721-93J00	スイッチアツシ, ニュートラル	1		
6	09137-04004	スクリュ (4X16)	2		
7	37725-93J11	カバー, スイッチアツシ	1		
8	37850-92J00	スイッチアツシ, PTT	1		
9	37856-92J00	・テープ, PTTスイッチ	1		
10	37857-92J00	ブッシュ, PTTスイッチ	1		
11	37722-93J11	スイッチアツシ, チルトリミット	1		
12	09407-14407	クランプ (L: 145)	1		
13	09407-10404	クランプ (L: 100)	1		
14	07130-05167	ホルト	1		
15	08321-0105A	ロツクワッシャ	1		
16	38410-93J20	リレーアツシ, PTT	1		
17	38415-93J20	ホルダ, PTTリレー	1		
18	33920-96JE1	ユニット, エンジンコントロール	1		
19	33925-98J00	クツシヨシ, エンジンコントロールユニット	1		
20	38890-98J10	アクチュエータツシ, シフト	1		
21	38892-98J00	ダンパ, シフトアクチュエータ	1		
22	38895-98J00	ブラケツト, シフトアクチュエータ	1		
23	01550-06167	ホルト	2		
24	01550-06307	ホルト	3		
25	38860-76F01	リレーアツシ	2		
26	38915-90J00	ホルダ, リレー	2		

FIG.326C

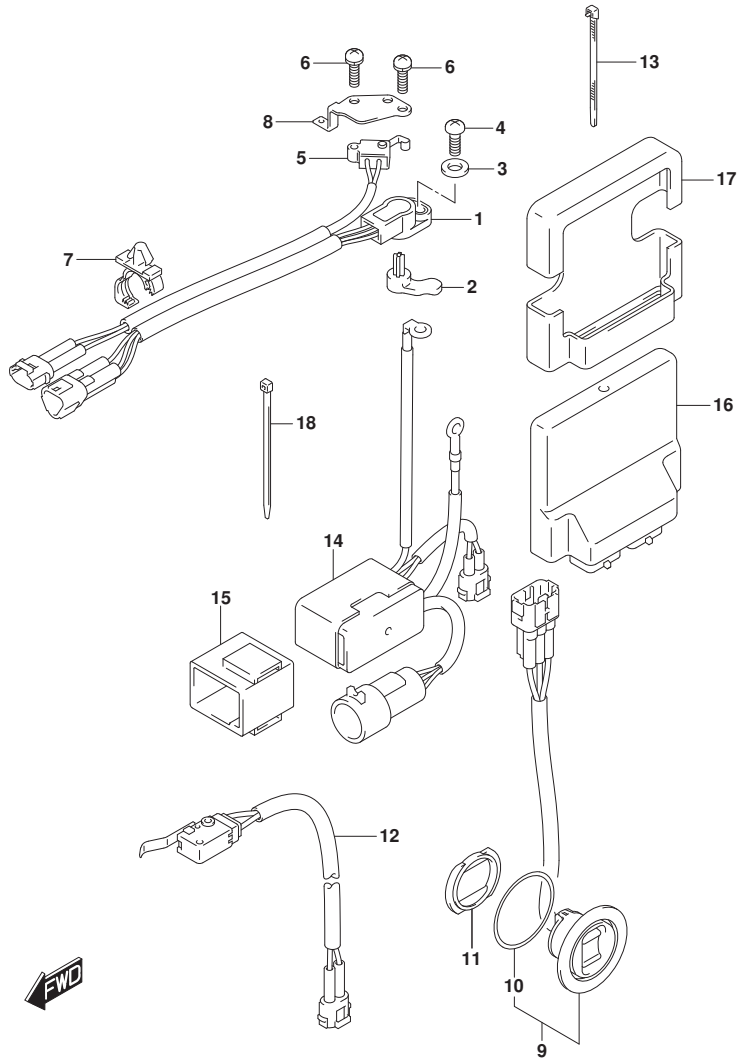


FIG. 326C (1-N-14) PTT スイッチ/エンジン コントロール ユニット (DF150Z)

見出番号	品番	品名	使用個数	備考	標準作業時間
1	13580-93J02	センサアツシ, シフトホジシヨシ	1		
2	37729-93J00	レバノ, シフトセンサ	1		
3	09160-05029	ワツシヤ (5. 5X12X0. 8)	1		
4	02112-35167	スクリュ	1		
5	37721-93J00	スイツチアツシ, ニュートラル	1		
6	09137-04004	スクリュ (4X16)	2		
7	09403-12412	クランフ	2		
8	37725-96J00	ブラケツト, スイツチアツシ	1		
9	37850-92J00	スイツチアツシ, PTT	1		
10	37856-92J00	・テフ, PTTスイツチ	1		
11	37857-92J00	ブツシユ, PTTスイツチ	1		
12	37722-93J11	スイツチアツシ, チルトリミツト	1		
13	09407-14407	クランフ (L: 145)	1		
14	38410-93J12	リレーアツシ, PTT	1		
15	38415-93J00	ホルダ, PTTリレー	1		
16	33920-96J00	ユニット, エンジンコントロール	1		
17	33925-93J00	クツシヨシ, エンジンコントロールユニット	1		
18	09407-14407	クランフ (L: 145)	2		

FIG.326D

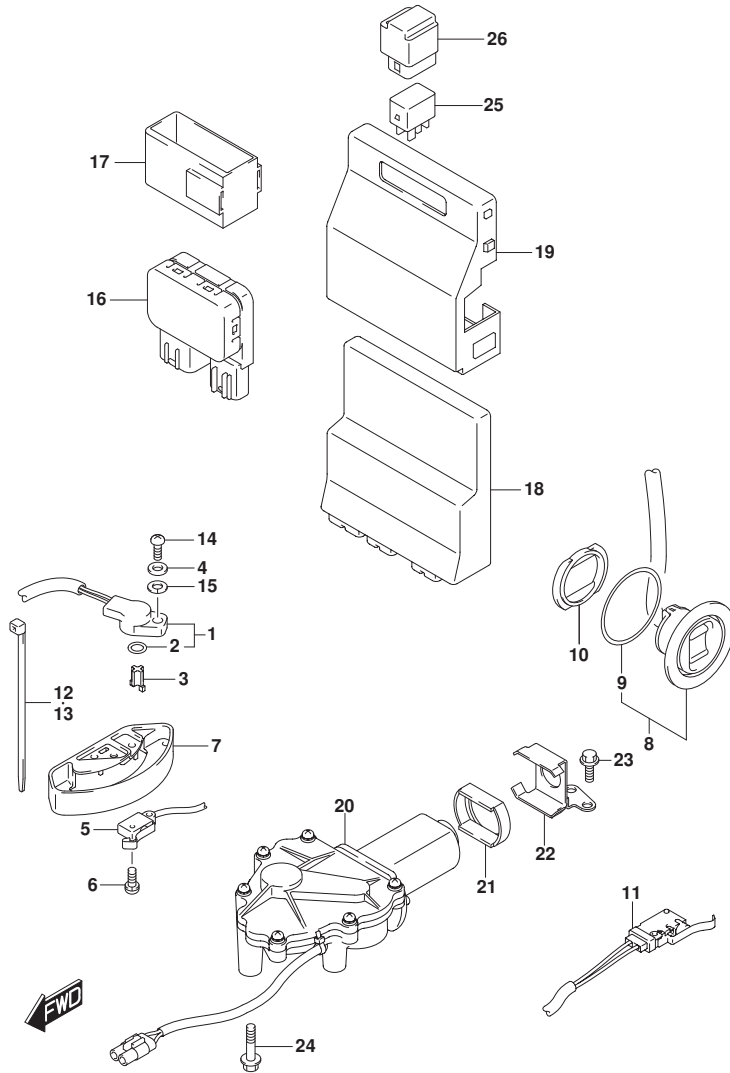


FIG. 326D (1-N-15) PTT スイッチ/エンジン コントロール ユニット (DF150ZG)

見出番号	品番	品名	使用個数	備考	標準作業時間
1	13580-98J02	センサーアシ, シフトホジション	1		
2	13575-40F00	・Oリング	1		
3	37729-98J00	レバー, シフトセンサ	1		
4	09160-05029	ワッシャ (5. 5X12X0. 8)	1		
5	37721-93J00	スイッチアツシ, ニュートラル	1		
6	09137-04004	スクリュ (4X16)	2		
7	37725-93J11	カバー, スイッチアツシ	1		
8	37850-92J00	スイッチアツシ, PTT	1		
9	37856-92J00	・テープ, PTTスイッチ	1		
10	37857-92J00	ブッシュ, PTTスイッチ	1		
11	37722-93J11	スイッチアツシ, チルトリミット	1		
12	09407-14407	クランプ (L: 145)	1		
13	09407-10404	クランプ (L: 100)	1		
14	07130-05167	ホルト	1		
15	08321-0105A	ロツクワッシャ	1		
16	38410-93J20	リレーアツシ, PTT	1		
17	38415-93J20	ホルダ, PTTリレー	1		
18	33920-96JE1	ユニット, エンジンコントロール	1		
19	33925-98J00	クツシヨシ, エンジンコントロールユニット	1		
20	38890-98J10	アクチュエータツシ, シフト	1		
21	38892-98J00	ダンパ, シフトアクチュエータ	1		
22	38895-98J00	ブラケツト, シフトアクチュエータ	1		
23	01550-06167	ホルト	2		
24	01550-06307	ホルト	3		
25	38860-76F01	リレーアツシ	2		
26	38915-90J00	ホルダ, リレー	2		

FIG.326E

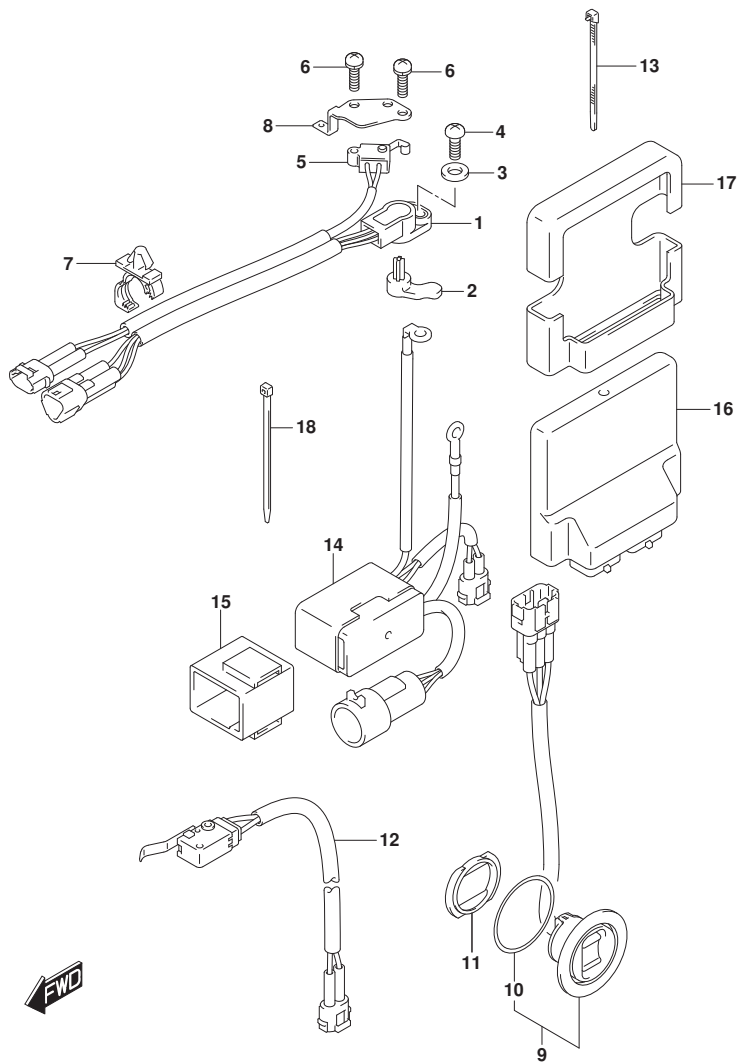


FIG. 326E (1-N-16) PTT スイッチ/エンジン コントロール ユニット (DF175T)

見出番号	品番	品名	使用個数	備考	標準作業時間
1	13580-93J02	センサアツシ, シフトホジシヨシ	1		
2	37729-93J00	レバ, シフトセンサ	1		
3	09160-05029	ワツシヤ (5. 5X12X0. 8)	1		
4	02112-35167	スクリュ	1		
5	37721-93J00	スイツチアツシ, ニュートラル	1		
6	09137-04004	スクリュ (4X16)	2		
7	09403-12412	クランフ	2		
8	37725-96J00	ブラケツト, スイツチアツシ	1		
9	37850-92J00	スイツチアツシ, PTT	1		
10	37856-92J00	・テ, PTTスイツチ	1		
11	37857-92J00	ブツシユ, PTTスイツチ	1		
12	37722-93J11	スイツチアツシ, チルトリミツト	1		
13	09407-14407	クランフ (L: 145)	1		
14	38410-93J12	リレーアツシ, PTT	1		
15	38415-93J00	ホルダ, PTTリレー	1		
16	33920-96J00	ユニット, エンジンコントロール	1		
17	33925-93J00	クツシヨシ, エンジンコントロールユニット	1		
18	09407-14407	クランフ (L: 145)	2		

FIG.326F

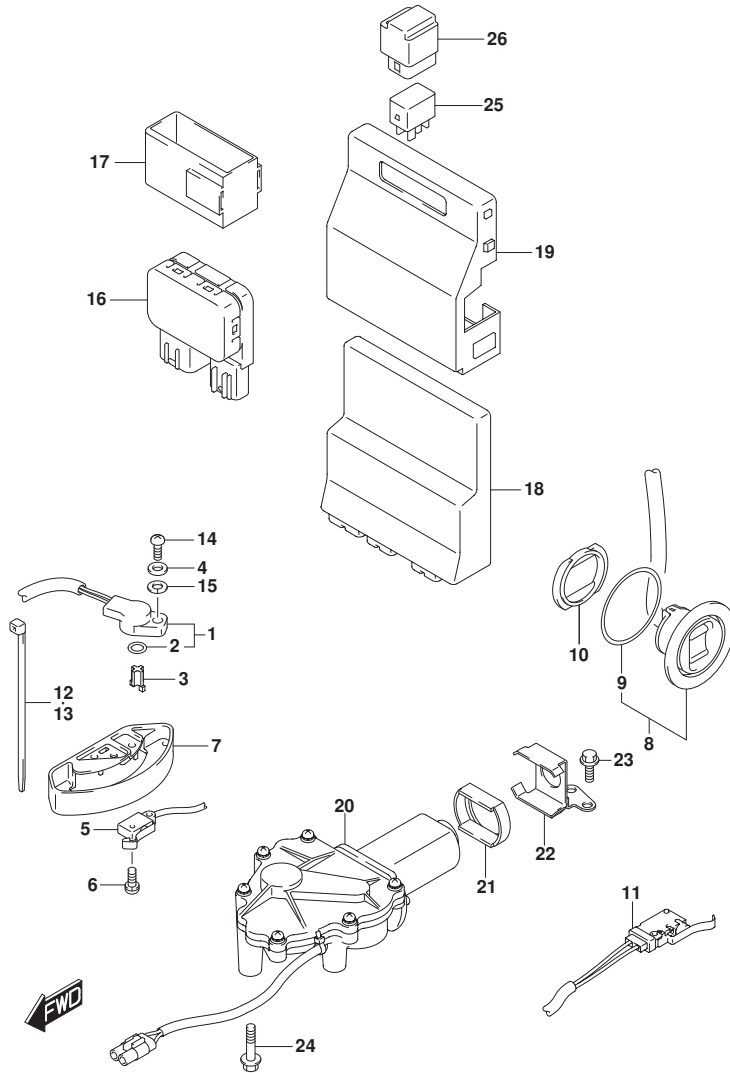


FIG. 326F (1-0-2) PTT スイッチ/エンジン コントロール ユニット (DF175TG)

見出番号	品番	品名	使用個数	備考	標準作業時間
1	13580-98J02	センサーアシ, シフトホジション	1		
2	13575-40F00	・Oリング	1		
3	37729-98J00	レバー, シフトセンサ	1		
4	09160-05029	ワッシャ (5. 5X12X0. 8)	1		
5	37721-93J00	スイッチアツシ, ニュートラル	1		
6	09137-04004	スクリュ (4X16)	2		
7	37725-93J11	カバー, スイッチアツシ	1		
8	37850-92J00	スイッチアツシ, PTT	1		
9	37856-92J00	・テープ, PTTスイッチ	1		
10	37857-92J00	ブッシュ, PTTスイッチ	1		
11	37722-93J11	スイッチアツシ, チルトリミット	1		
12	09407-14407	クランプ (L: 145)	1		
13	09407-10404	クランプ (L: 100)	1		
14	07130-05167	ホルト	1		
15	08321-0105A	ロツクワッシャ	1		
16	38410-93J20	リレーアツシ, PTT	1		
17	38415-93J20	ホルダ, PTTリレー	1		
18	33920-96JF1	ユニット, エンジンコントロール	1		
19	33925-98J00	クツシヨシ, エンジンコントロールユニット	1		
20	38890-98J10	アクチュエータツシ, シフト	1		
21	38892-98J00	ダンパ, シフトアクチュエータ	1		
22	38895-98J00	ブラケツト, シフトアクチュエータ	1		
23	01550-06167	ホルト	2		
24	01550-06307	ホルト	3		
25	38860-76F01	リレーアツシ	2		
26	38915-90J00	ホルダ, リレー	2		

FIG.326G

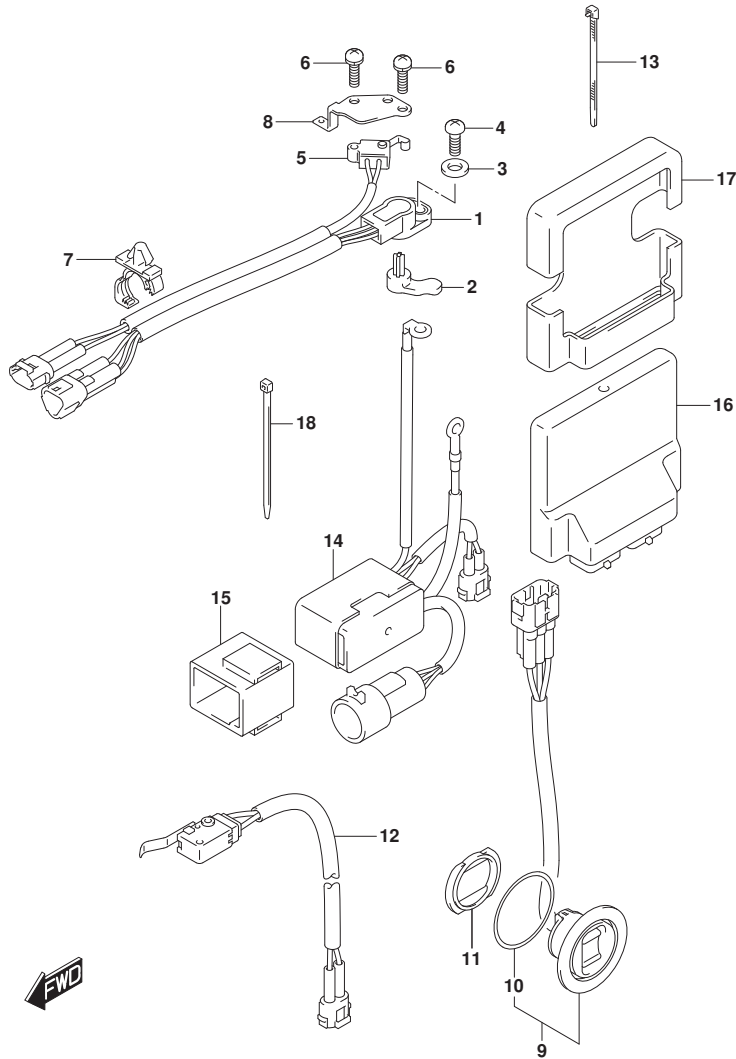


FIG. 326G (1-0-3) PTT スイッチ/エンジン コントロール ユニット (DF175Z)

見出番号	品番	品名	使用個数	備考	標準作業時間
1	13580-93J02	センサアツシ, シフトホジション	1		
2	37729-93J00	レバー, シフトセンサ	1		
3	09160-05029	ワッシャ (5.5X12X0.8)	1		
4	02112-35167	スクリュ	1		
5	37721-93J00	スイッチアツシ, ニュートラル	1		
6	09137-04004	スクリュ (4X16)	2		
7	09403-12412	クランプ	2		
8	37725-96J00	ブラケット, スwitchアツシ	1		
9	37850-92J00	スイッチアツシ, PTT	1		
10	37856-92J00	リレー, PTTスイッチ	1		
11	37857-92J00	ブラケット, PTTスイッチ	1		
12	37722-93J11	スイッチアツシ, シフトリミット	1		
13	09407-14407	クランプ (L:145)	1		
14	38410-93J12	リレーアツシ, PTT	1		
15	38415-93J00	ホルダ, PTTリレー	1		
16	33920-96J00	ユニット, エンジンコントロール	1		
17	33925-93J00	クッション, エンジンコントロールユニット	1		
18	09407-14407	クランプ (L:145)	2		

FIG.326H

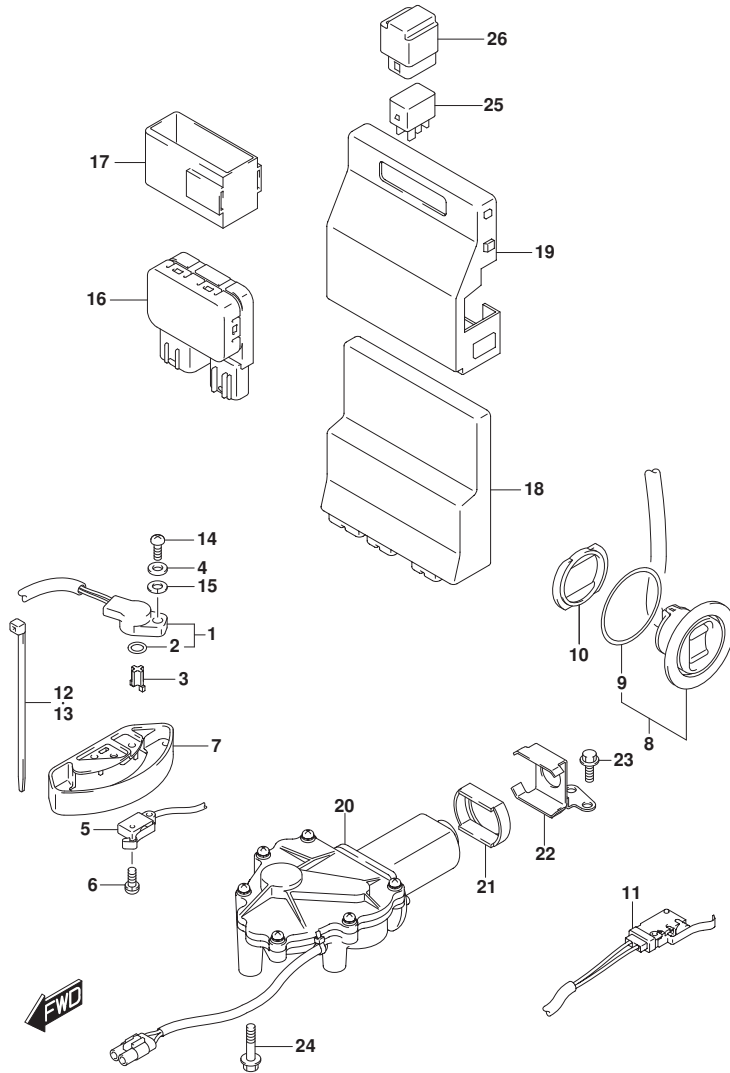


FIG. 326H (1-0-4) PTT スイッチ/エンジン コントロール ユニット (DF175ZG)

見出番号	品番	品名	使用個数	備考	標準作業時間
1	13580-98J02	センサーアシ, シフトホジション	1		
2	13575-40F00	・Oリング	1		
3	37729-98J00	レバー, シフトセンサ	1		
4	09160-05029	ワッシャ (5. 5X12X0. 8)	1		
5	37721-93J00	スイッチアツシ, ニュートラル	1		
6	09137-04004	スクリュ (4X16)	2		
7	37725-93J11	カバー, スイッチアツシ	1		
8	37850-92J00	スイッチアツシ, PTT	1		
9	37856-92J00	・テープ, PTTスイッチ	1		
10	37857-92J00	ブッシュ, PTTスイッチ	1		
11	37722-93J11	スイッチアツシ, チルトリミット	1		
12	09407-14407	クランプ (L: 145)	1		
13	09407-10404	クランプ (L: 100)	1		
14	07130-05167	ホルト	1		
15	08321-0105A	ロツクワッシャ	1		
16	38410-93J20	リレーアツシ, PTT	1		
17	38415-93J20	ホルダ, PTTリレー	1		
18	33920-96JF1	ユニット, エンジンコントロール	1		
19	33925-98J00	クツシヨシ, エンジンコントロールユニット	1		
20	38890-98J10	アクチユエータツシ, シフト	1		
21	38892-98J00	ダンパ, シフトアクチユエータ	1		
22	38895-98J00	ブラケツト, シフトアクチユエータ	1		
23	01550-06167	ホルト	2		
24	01550-06307	ホルト	3		
25	38860-76F01	リレーアツシ	2		
26	38915-90J00	ホルダ, リレー	2		

FIG.326J

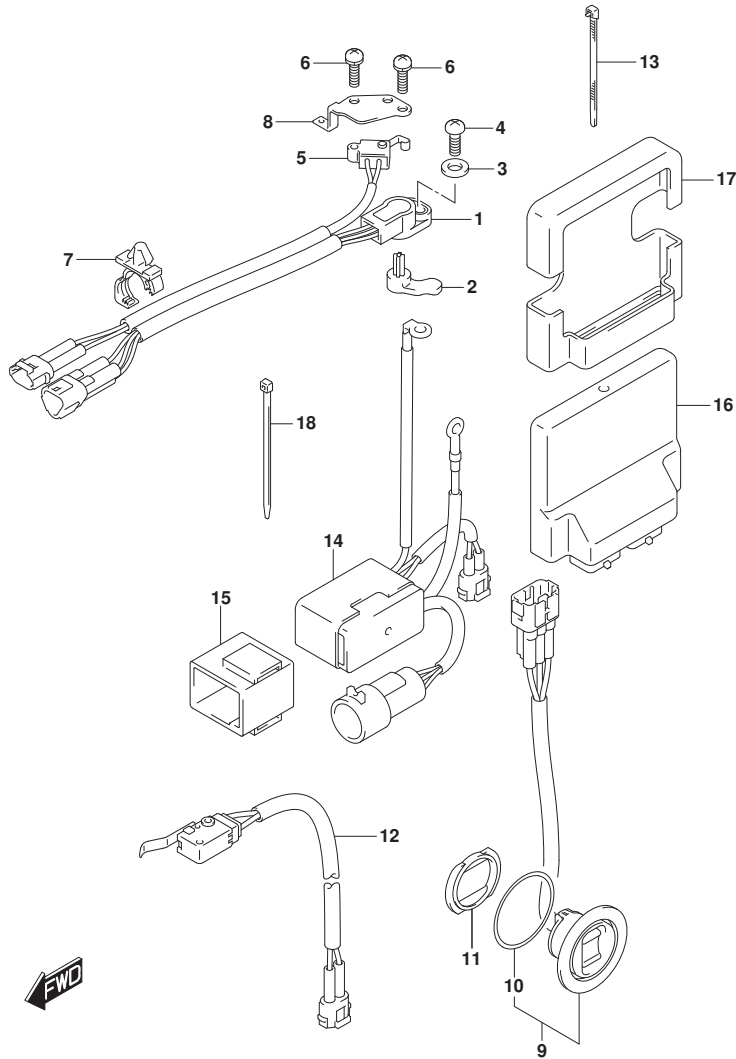
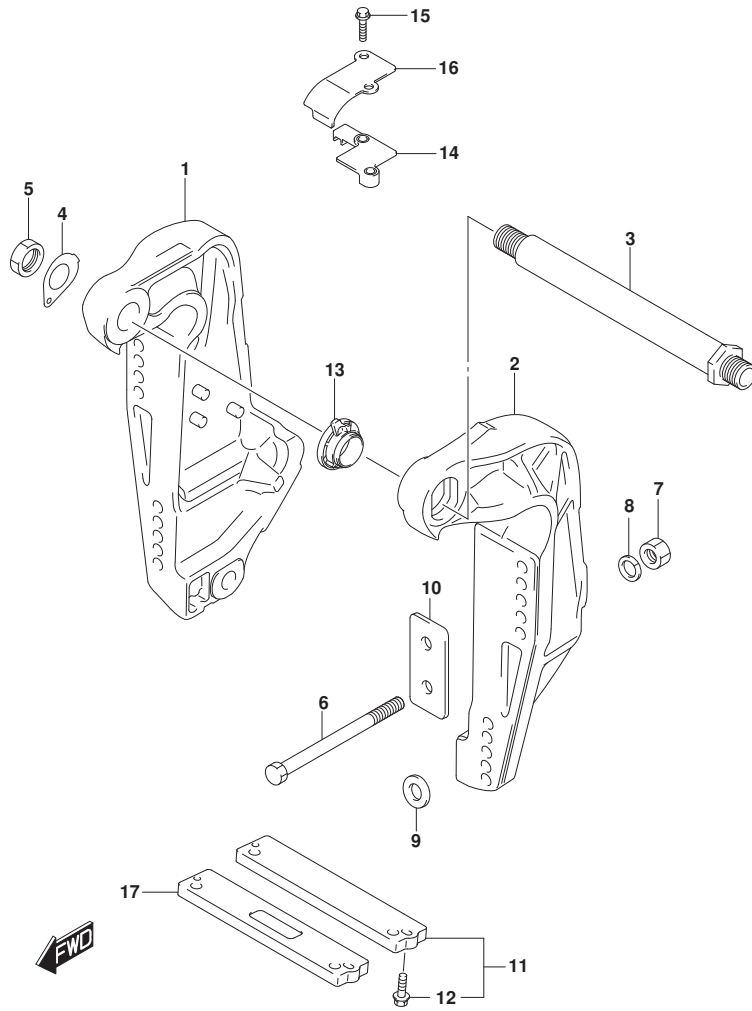


FIG. 326J (1-0-5) PTT スイッチ/エンジン コントロール ユニット (DF150ST)

見出番号	品番	品名	使用個数	備考	標準作業時間
1	13580-93J02	センサアツシ, シフトホジシヨシ	1		
2	37729-93J00	レバノ, シフトセンサ	1		
3	09160-05029	ワツシヤ (5. 5X12X0. 8)	1		
4	02112-35167	スクリュ	1		
5	37721-93J00	スイツチアツシ, ニュートラル	1		
6	09137-04004	スクリュ (4X16)	2		
7	09403-12412	クランフ	2		
8	37725-96J00	ブラケツト, スイツチアツシ	1		
9	37850-92J00	スイツチアツシ, PTT	1		
10	37856-92J00	・テフ, PTTスイツチ	1		
11	37857-92J00	ブツシユ, PTTスイツチ	1		
12	37722-93J11	スイツチアツシ, チルトリミツト	1		
13	09407-14407	クランフ (L: 145)	1		
14	38410-93J12	リレーアツシ, PTT	1		
15	38415-93J00	ホルダ, PTTリレー	1		
16	33920-96J00	ユニット, エンジンコントロール	1		
17	33925-93J00	クツシヨシ, エンジンコントロールユニット	1		
18	09407-14407	クランフ (L: 145)	2		

FIG.335A



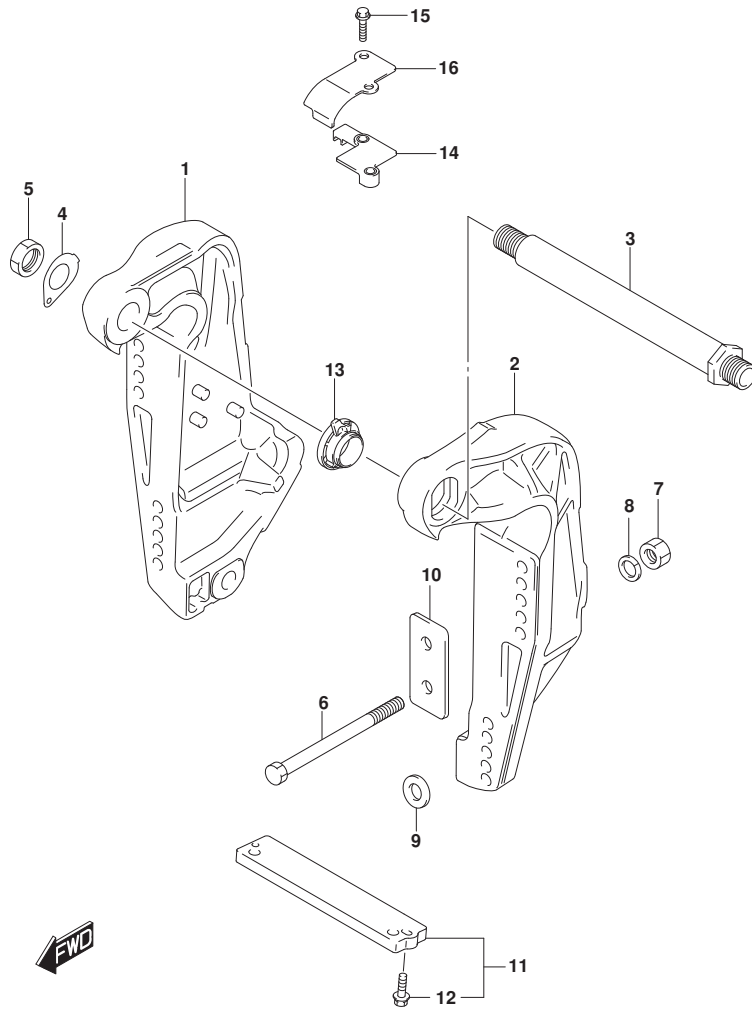
DF175_000_015_335A
CLAMPBRACKET

FIG. 335A (1-0-6) クランプ ブラケット (DF150T)

見出番号	品番	品名	使用個数	備考	標準作業時間
1-1	41111-96J21-0EP	ブラケット, クランプスターボート (ブラック)	1	BODY COLOR:0EP	
1-2	41111-96J21-Y5S	ブラケット, クランプスターボート (ホワイト)	1	BODY COLOR:Y5S	
2-1	41121-96J12-0EP	ブラケット, クランプボート (ブラック)	1	BODY COLOR:0EP	
2-2	41121-96J12-Y5S	ブラケット, クランプボート (ホワイト)	1	BODY COLOR:Y5S	
3	41130-92J03	シャフト, クランプブラケット	1		
4	41135-92J00	ワッシャ, クランプブラケットシャフト	1		
5	09159-22006	ナット	1		
6-1	09100-12085	ボルト (12. 7X115)	6		
6-2	09100-12086	ボルト (12. 7X150)	1	オプション	
6-3	09100-12092	ボルト (12. 7X75)	1	オプション	
7	09159-12062	ナット	6		
8	09160-13021	ワッシャ (13. 2X26X3)	6		
9	09160-13022	ワッシャ (13. 2X45X3)	4		
10	41155-93J02	プレート, トランサム	2		
11	55320-94900	アノードセット, クランプブラケット	1		
12	09116-06121	ボルト (6X25)	2		
13	48140-93J01	カムアッスン, チルトリミットスイッチ	1		
14	48144-93J00	ホルダ, チルトリミットスイッチ	1		
15	09103-06278	ボルト (6X25)	2		
16	48145-93J00	カバー, チルトリミットスイッチ	1		
17	55321-94910	アノード (マグネシウム)	1	オプション	

DF175_000_015

FIG.335B



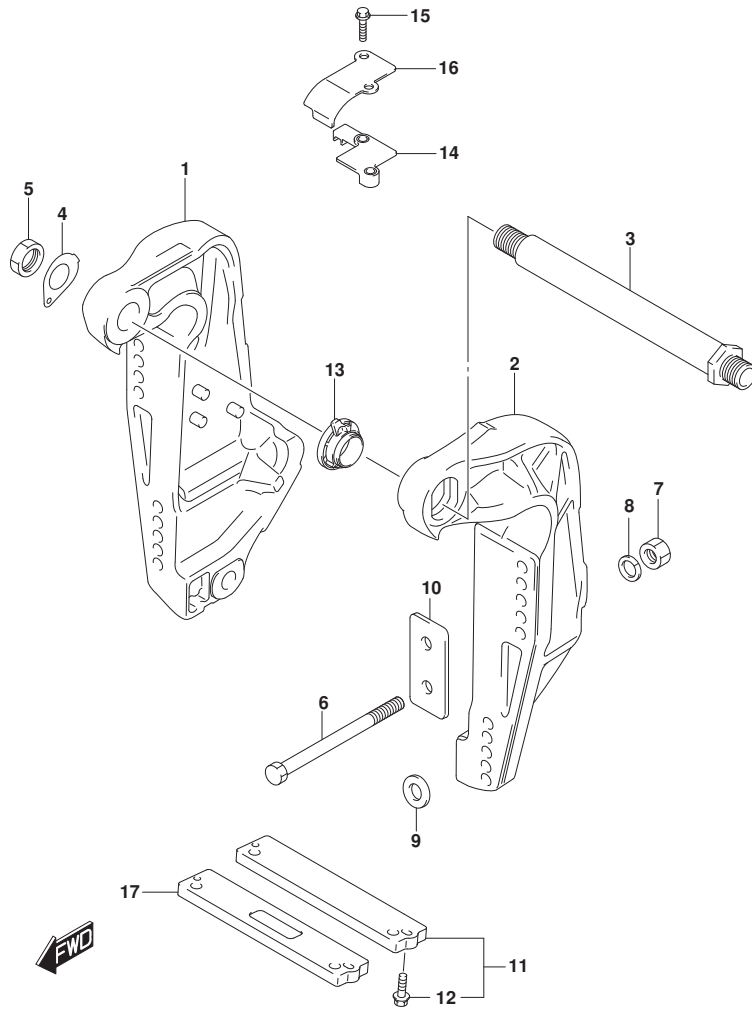
DF175_000_015_335B
CLAMPBRACKET

FIG. 335B (1-0-7) クランプブラケット (DF150TG)

見出番号	品番	品名	使用個数	備考	標準作業時間
1-1	41111-96J21-0EP	ブラケット, クランプスターボート (ブラック)	1	BODY COLOR: OEP	
1-2	41111-96J21-Y5S	ブラケット, クランプスターボート (ホワイト)	1	BODY COLOR: Y5S	
2-1	41121-96J12-0EP	ブラケット, クランプボート (ブラック)	1	BODY COLOR: OEP	
2-2	41121-96J12-Y5S	ブラケット, クランプボート (ホワイト)	1	BODY COLOR: Y5S	
3	41130-92J03	シャフト, クランプブラケット	1		
4	41135-92J00	ワッシャ, クランプブラケットシャフト	1		
5	09159-22006	ナット	1		
6-1	09100-12085	ボルト (12. 7X115)	6		
6-2	09100-12086	ボルト (12. 7X150)	1	オプション	
6-3	09100-12092	ボルト (12. 7X75)	1	オプション	
7	09159-12062	ナット	6		
8	09160-13021	ワッシャ (13. 2X26X3)	6		
9	09160-13022	ワッシャ (13. 2X45X3)	4		
10	41155-93J02	プレート, トランサム	2		
11	55320-94900	アノードセット, クランプブラケット	1		
12	09116-06121	ボルト (6X25)	2		
13	48140-93J01	カムワッシャ, チルトリミットスイッチ	1		
14	48144-93J00	ホルダ, チルトリミットスイッチ	1		
15	09103-06278	ボルト (6X25)	2		
16	48145-93J00	カバー, チルトリミットスイッチ	1		

DF175_000_015

FIG.335C



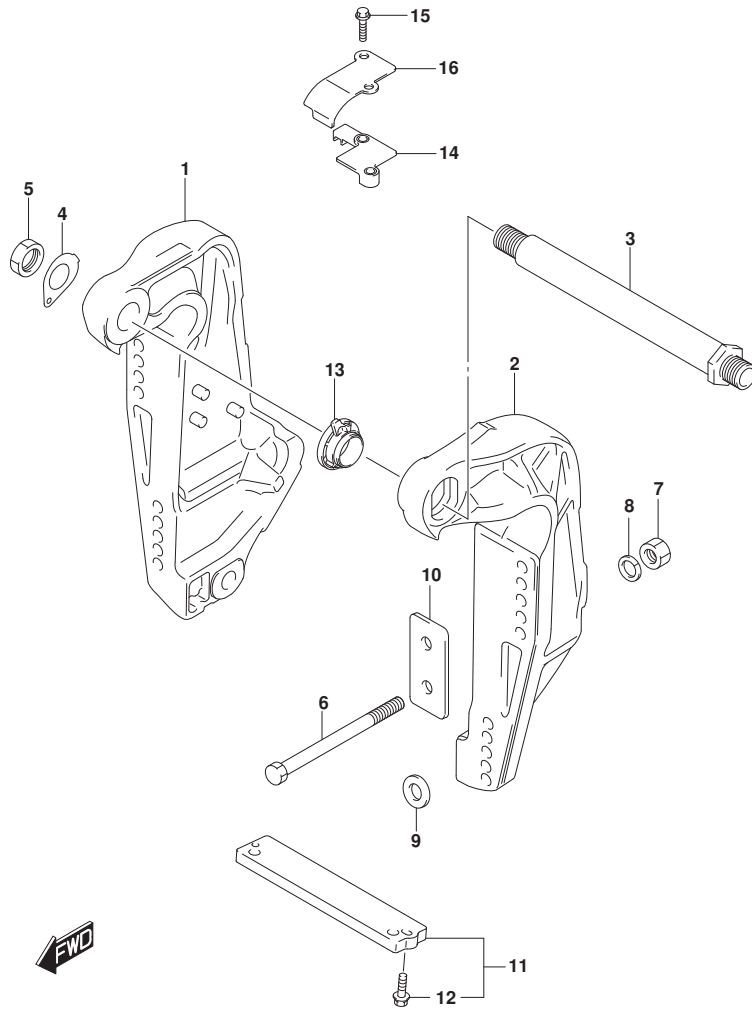
DF175_000_015_335C
CLAMPBRACKET

FIG. 335C (1-0-8) クランプブラケット (DF150Z)

見出番号	品番	品名	使用個数	備考	標準作業時間
1-1	41111-96J21-0EP	ブラケット, クランプスターボート (ブラケット)	1	BODY COLOR: 0EP	
1-2	41111-96J21-Y5S	ブラケット, クランプスターボート (ホワイト)	1	BODY COLOR: Y5S	
2-1	41121-96J12-0EP	ブラケット, クランプボート (ブラケット)	1	BODY COLOR: 0EP	
2-2	41121-96J12-Y5S	ブラケット, クランプボート (ホワイト)	1	BODY COLOR: Y5S	
3	41130-92J03	シャフト, クランプブラケット	1		
4	41135-92J00	ワッシャ, クランプブラケットシャフト	1		
5	09159-22006	ナット	1		
6-1	09100-12085	ホルト (12. 7X115)	6		
6-2	09100-12086	ホルト (12. 7X150)	1	オプション	
6-3	09100-12092	ホルト (12. 7X75)	1	オプション	
7	09159-12062	ナット	6		
8	09160-13021	ワッシャ (13. 2X26X3)	6		
9	09160-13022	ワッシャ (13. 2X45X3)	4		
10	41155-93J02	プレート, トランサム	2		
11	55320-94900	アノードセット, クランプブラケット	1		
12	09116-06121	ホルト (6X25)	2		
13	48140-93J01	カムアツシ, チルトリミットスイッチ	1		
14	48144-93J00	ホルダ, チルトリミットスイッチ	1		
15	09103-06278	ホルト (6X25)	2		
16	48145-93J00	カバー, チルトリミットスイッチ	1		
17	55321-94910	アノード (マグネシウム)	1	オプション	

DF175_000_015

FIG.335D



DF175_000_015_335D
CLAMPBRACKET

FIG. 335D (1-0-9) クランプブラケット (DF150ZG)

見出番号	品番	品名	使用個数	備考	標準 作業時間
1-1	41111-96J21-0EP	ブラケット, クランプスターボート (ブラケット)	1	BODY COLOR: OEP	
1-2	41111-96J21-Y5S	ブラケット, クランプスターボート (ホワイト)	1	BODY COLOR: Y5S	
2-1	41121-96J12-0EP	ブラケット, クランプボート (ブラケット)	1	BODY COLOR: OEP	
2-2	41121-96J12-Y5S	ブラケット, クランプボート (ホワイト)	1	BODY COLOR: Y5S	
3	41130-92J03	シャフト, クランプブラケット	1		
4	41135-92J00	ワッシャ, クランプブラケットシャフト	1		
5	09159-22006	ナット	1		
6-1	09100-12085	ボルト (12. 7X115)	6		
6-2	09100-12086	ボルト (12. 7X150)	1	オプション	
6-3	09100-12092	ボルト (12. 7X75)	1	オプション	
7	09159-12062	ナット	6		
8	09160-13021	ワッシャ (13. 2X26X3)	6		
9	09160-13022	ワッシャ (13. 2X45X3)	4		
10	41155-93J02	プレート, トランサム	2		
11	55320-94900	アノードセット, クランプブラケット	1		
12	09116-06121	ボルト (6X25)	2		
13	48140-93J01	カムアツシ, チルトリミットスイッチ	1		
14	48144-93J00	ホルダ, チルトリミットスイッチ	1		
15	09103-06278	ボルト (6X25)	2		
16	48145-93J00	カバー, チルトリミットスイッチ	1		

DF175_000_015

FIG.335E

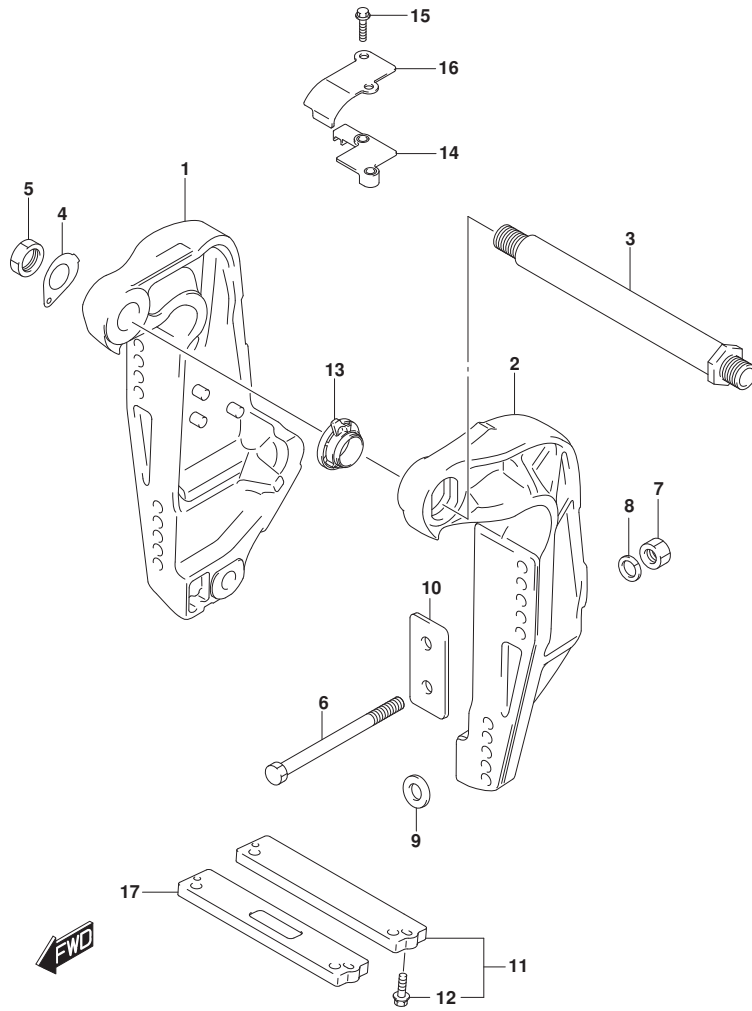
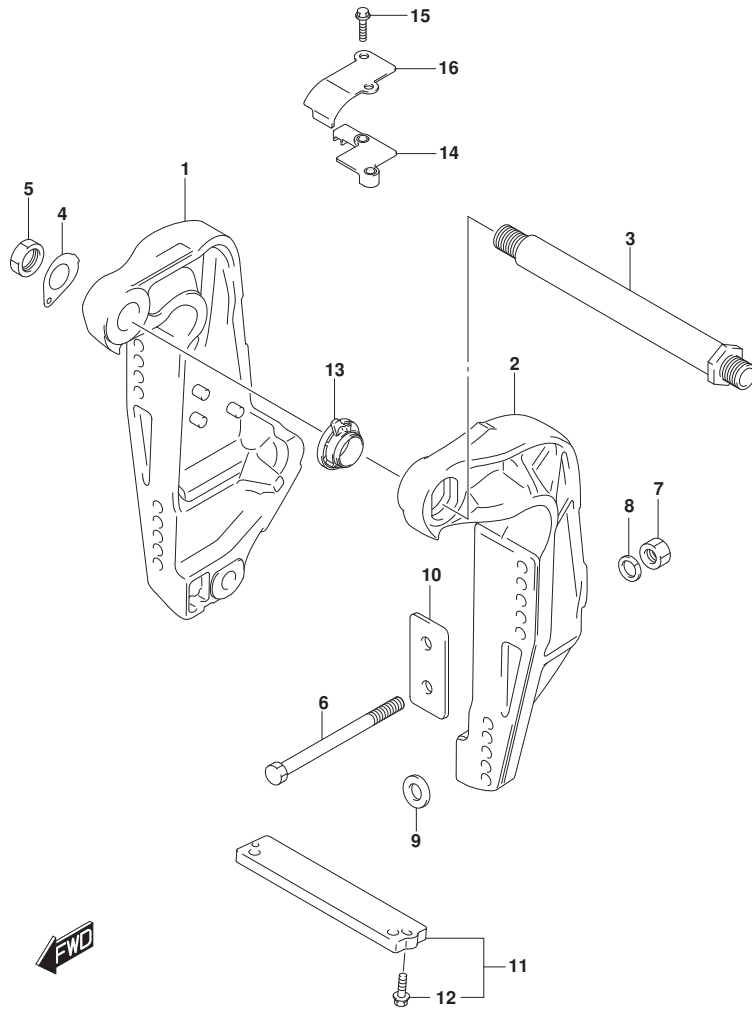


FIG. 335E (1-0-10) クランプラケット (DF175T)

見出番号	品番	品名	使用個数	備考	標準作業時間
1-1	41111-96J21-0EP	ブラケット, クランプスターボート (ブラケット)	1	BODY COLOR: OEP	
1-2	41111-96J21-Y5S	ブラケット, クランプスターボート (ホワイト)	1	BODY COLOR: Y5S	
2-1	41121-96J12-0EP	ブラケット, クランプボート (ブラケット)	1	BODY COLOR: OEP	
2-2	41121-96J12-Y5S	ブラケット, クランプボート (ホワイト)	1	BODY COLOR: Y5S	
3	41130-92J03	シャフト, クランプラケット	1		
4	41135-92J00	ワッシャ, クランプラケットシャフト	1		
5	09159-22006	ナット	1		
6-1	09100-12085	ボルト (12. 7X115)	6		
6-2	09100-12086	ボルト (12. 7X150)	1	オプション	
6-3	09100-12092	ボルト (12. 7X75)	1	オプション	
7	09159-12062	ナット	6		
8	09160-13021	ワッシャ (13. 2X26X3)	6		
9	09160-13022	ワッシャ (13. 2X45X3)	4		
10	41155-93J02	プレート, トランサム	2		
11	55320-94900	アノードセット, クランプラケット	1		
12	09116-06121	ボルト (6X25)	2		
13	48140-93J01	カムアッソ, チルトリミットスイッチ	1		
14	48144-93J00	ホルダ, チルトリミットスイッチ	1		
15	09103-06278	ボルト (6X25)	2		
16	48145-93J00	カバー, チルトリミットスイッチ	1		
17	55321-94910	アノード (マグネシウム)	1	オプション	

FIG.335F



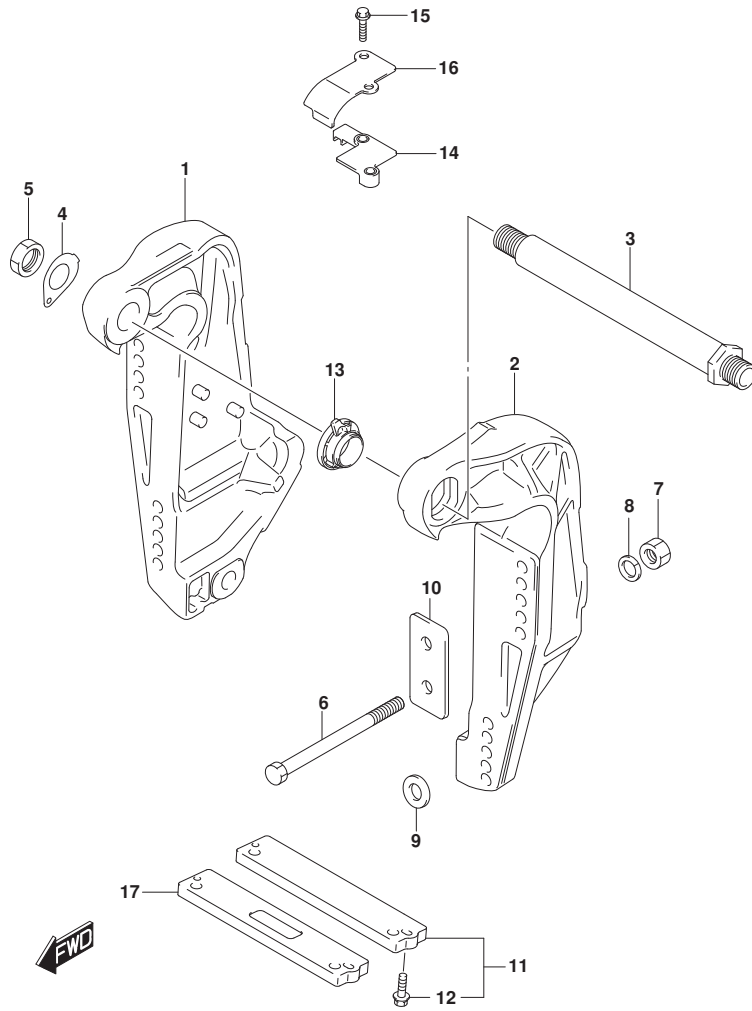
DF175_000_015_335F
CLAMPBRACKET

FIG. 335F (1-0-11) クランプラケット (DF175TG)

見出番号	品番	品名	使用個数	備考	標準作業時間
1-1	41111-96J21-0EP	ブラケット, クランプスターボート (ブラック)	1	BODY COLOR: OEP	
1-2	41111-96J21-Y5S	ブラケット, クランプスターボート (ホワイト)	1	BODY COLOR: Y5S	
2-1	41121-96J12-0EP	ブラケット, クランプボート (ブラック)	1	BODY COLOR: OEP	
2-2	41121-96J12-Y5S	ブラケット, クランプボート (ホワイト)	1	BODY COLOR: Y5S	
3	41130-92J03	シャフト, クランプラケット	1		
4	41135-92J00	ワッシャ, クランプラケットシャフト	1		
5	09159-22006	ナット	1		
6-1	09100-12085	ボルト (12. 7X115)	6		
6-2	09100-12086	ボルト (12. 7X150)	1	オプション	
6-3	09100-12092	ボルト (12. 7X75)	1	オプション	
7	09159-12062	ナット	6		
8	09160-13021	ワッシャ (13. 2X26X3)	6		
9	09160-13022	ワッシャ (13. 2X45X3)	4		
10	41155-93J02	プレート, トランサム	2		
11	55320-94900	アノードセット, クランプラケット	1		
12	09116-06121	ボルト (6X25)	2		
13	48140-93J01	カムアツシ, チルトリミットスイッチ	1		
14	48144-93J00	ホルダ, チルトリミットスイッチ	1		
15	09103-06278	ボルト (6X25)	2		
16	48145-93J00	カバー, チルトリミットスイッチ	1		

DF175_000_015

FIG.335G



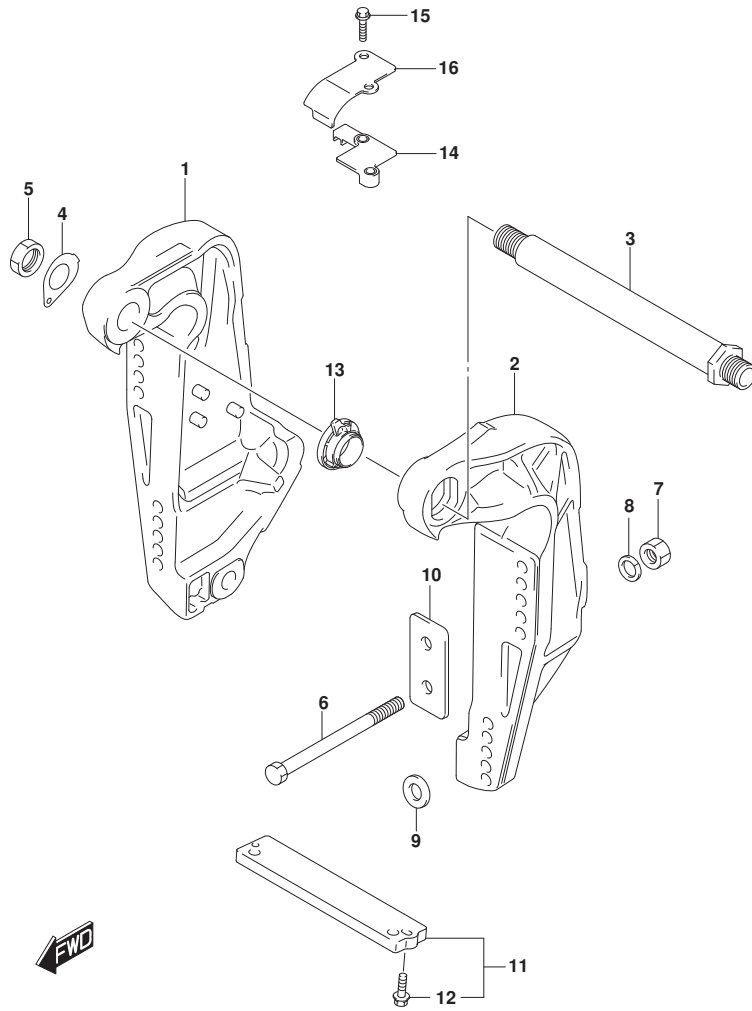
DF175_000_015_335G
CLAMPBRACKET

FIG. 335G (1-0-12) クランプラケット (DF175Z)

見出番号	品番	品名	使用個数	備考	標準作業時間
1-1	41111-96J21-0EP	ブラケット, クランプスターボート (ブラック)	1	BODY COLOR:0EP	
1-2	41111-96J21-Y5S	ブラケット, クランプスターボート (ホワイト)	1	BODY COLOR:Y5S	
2-1	41121-96J12-0EP	ブラケット, クランプボート (ブラック)	1	BODY COLOR:0EP	
2-2	41121-96J12-Y5S	ブラケット, クランプボート (ホワイト)	1	BODY COLOR:Y5S	
3	41130-92J03	シャフト, クランプラケット	1		
4	41135-92J00	ワッシャ, クランプラケットシャフト	1		
5	09159-22006	ナット	1		
6-1	09100-12085	ボルト (12. 7X115)	6		
6-2	09100-12086	ボルト (12. 7X150)	1	オプション	
6-3	09100-12092	ボルト (12. 7X75)	1	オプション	
7	09159-12062	ナット	6		
8	09160-13021	ワッシャ (13. 2X26X3)	6		
9	09160-13022	ワッシャ (13. 2X45X3)	4		
10	41155-93J02	プレート, トランサム	2		
11	55320-94900	アノードセット, クランプラケット	1		
12	09116-06121	ボルト (6X25)	2		
13	48140-93J01	カムアツシ, チルトリミットスイッチ	1		
14	48144-93J00	ホルダ, チルトリミットスイッチ	1		
15	09103-06278	ボルト (6X25)	2		
16	48145-93J00	カバー, チルトリミットスイッチ	1		
17	55321-94910	アノード (マグネシウム)	1	オプション	

DF175_000_015

FIG.335H



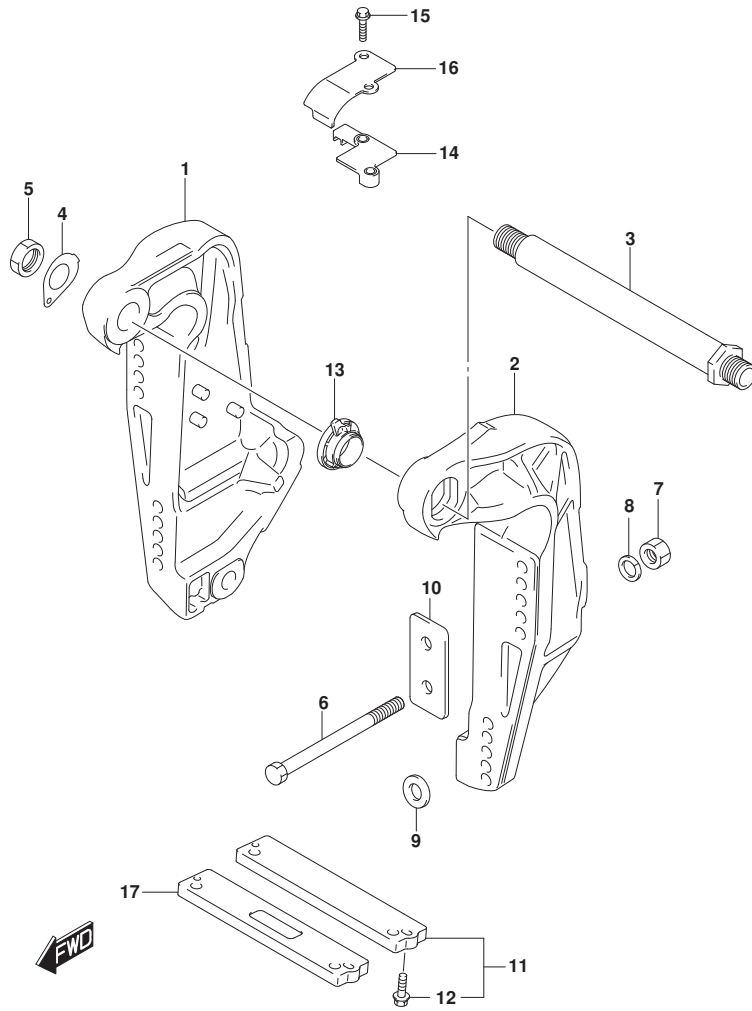
DF175_000_015_335H
CLAMPBRACKET

FIG. 335H (1-0-13) クランプ°ラケット (DF175ZG)

見出番号	品番	品名	使用個数	備考	標準作業時間
1-1	41111-96J21-0EP	ブ°ラケット, クランプ°スター°ボ°ード° (ブ°ラック)	1	BODY COLOR: OEP	
1-2	41111-96J21-Y5S	ブ°ラケット, クランプ°スター°ボ°ード° (ホワイト)	1	BODY COLOR: Y5S	
2-1	41121-96J12-0EP	ブ°ラケット, クランプ°ボ°ード° (ブ°ラック)	1	BODY COLOR: OEP	
2-2	41121-96J12-Y5S	ブ°ラケット, クランプ°ボ°ード° (ホワイト)	1	BODY COLOR: Y5S	
3	41130-92J03	シャフト, クランプ°ブ°ラケット	1		
4	41135-92J00	ワッシャ, クランプ°ブ°ラケットシャフト	1		
5	09159-22006	ナット	1		
6-1	09100-12085	ボ°ルト (12. 7X115)	6		
6-2	09100-12086	ボ°ルト (12. 7X150)	1	オプ°ション	
6-3	09100-12092	ボ°ルト (12. 7X75)	1	オプ°ション	
7	09159-12062	ナット	6		
8	09160-13021	ワッシャ (13. 2X26X3)	6		
9	09160-13022	ワッシャ (13. 2X45X3)	4		
10	41155-93J02	ブ°レート, トランサム	2		
11	55320-94900	アノード°セット, クランプ°ブ°ラケット	1		
12	09116-06121	ボ°ルト (6X25)	2		
13	48140-93J01	カムアツシ, チルトリミットスイッチ	1		
14	48144-93J00	ホルダ°, チルトリミットスイッチ	1		
15	09103-06278	ボ°ルト (6X25)	2		
16	48145-93J00	カバー°, チルトリミットスイッチ	1		

DF175_000_015

FIG.335J



DF175_000_015_335J
CLAMPBRACKET

FIG. 335J (1-0-14) クランプラケット (DF150ST)

見出番号	品番	品名	使用個数	備考	標準作業時間
1	41111-96J21-0EP	ブラケット, クランプスターボート (ブラケット)	1		
2	41121-96J12-0EP	ブラケット, クランプボート (ブラケット)	1		
3	41130-92J03	シャフト, クランプブラケット	1		
4	41135-92J00	ワッシャ, クランプブラケットシャフト	1		
5	09159-22006	ナット	1		
6-1	09100-12085	ボルト (12. 7X115)	6		
6-2	09100-12086	ボルト (12. 7X150)	1	オプション	
6-3	09100-12092	ボルト (12. 7X75)	1	オプション	
7	09159-12062	ナット	6		
8	09160-13021	ワッシャ (13. 2X26X3)	6		
9	09160-13022	ワッシャ (13. 2X45X3)	4		
10	41155-93J02	プレート, トランサム	2		
11	55320-94900	アノードセット, クランプブラケット	1		
12	09116-06121	ボルト (6X25)	2		
13	48140-93J01	カムワッシャ, チルトリミットスイッチ	1		
14	48144-93J00	ホルダ, チルトリミットスイッチ	1		
15	09103-06278	ボルト (6X25)	2		
16	48145-93J00	カバー, チルトリミットスイッチ	1		
17	55321-94910	アノード (マグネシウム)	1	オプション	

DF175_000_015

FIG.336A

FIG. 336A (1-0-15) スイベルブラケット (DF150T)

見出番号	品番	品名	使用個数	備考	標準作業時間
1	22511-99011	ニツブル, ガリス	4		
2	36894-87D00	リート (L:165)	1		
3-1	43111-96J00-0EP	ブラケット, スイベル (L) (ブラック)	1	L-TRANSOM BODY COLOR:0EP	
3-2	43111-96J00-Y5S	ブラケット, スイベル (L) (ホワイト)	1	L-TRANSOM BODY COLOR:Y5S	
3-3	43111-96J10-0EP	ブラケット, スイベル (X) (ブラック)	1	X-TRANSOM BODY COLOR:0EP	
3-4	43111-96J10-Y5S	ブラケット, スイベル (X) (ホワイト)	1	X-TRANSOM BODY COLOR:Y5S	
4	43211-93J00	ブツシュ, クランブ シヤフトスイベル	2		
5	43711-97E01	ブツシュ, ステアリング	2		
6-1	43750-96J50-0EP	ブラケット, ステアリング (L) (ブラック)	1	L-TRANSOM BODY COLOR:0EP	
6-2	43750-96J50-Y5S	ブラケット, ステアリング (L) (ホワイト)	1	L-TRANSOM BODY COLOR:Y5S	
6-3	43750-96J60-0EP	ブラケット, ステアリング (X) (ブラック)	1	X-TRANSOM BODY COLOR:0EP	
6-4	43750-96J60-Y5S	ブラケット, ステアリング (X) (ホワイト)	1	X-TRANSOM BODY COLOR:Y5S	
7	09125-06063	スクリュ (6X10)	1		
8	09160-39001	ワツシヤ (39. 5X64X1)	2		
9	09181-39001	シム (39. 5X64X0. 3)	4		
10	09380-38003	スナツブ リンク	1		
11	09169-28003	ワツシヤ	2		
12	09282-39001	オイルシール	1		
13-1	55321-87J00	アノード, フ ロテクシヨ	1		
13-2	55321-87J10	アノード, マグネシウム	1	オプ シヨ	
14	09103-06281	ホルト (6X14)	1		
15-1	41220-96J10-0EP	レバ -, チルトロツク (ブラック)	1	BODY COLOR:0EP	
15-2	41220-96J10-Y5S	レバ -, チルトロツク (ホワイト)	1	BODY COLOR:Y5S	
16-1	41234-96J10-0EP	レバ -, チルトロツクホート (ブラック)	1	BODY COLOR:0EP	
16-2	41234-96J10-Y5S	レバ -, チルトロツクホート (ホワイト)	1	BODY COLOR:Y5S	
17	41224-95E01	ブツシュ, チルトストツハ ロツト	2		
18	41230-96J00	リンク, チルトロツクレバ -	1		

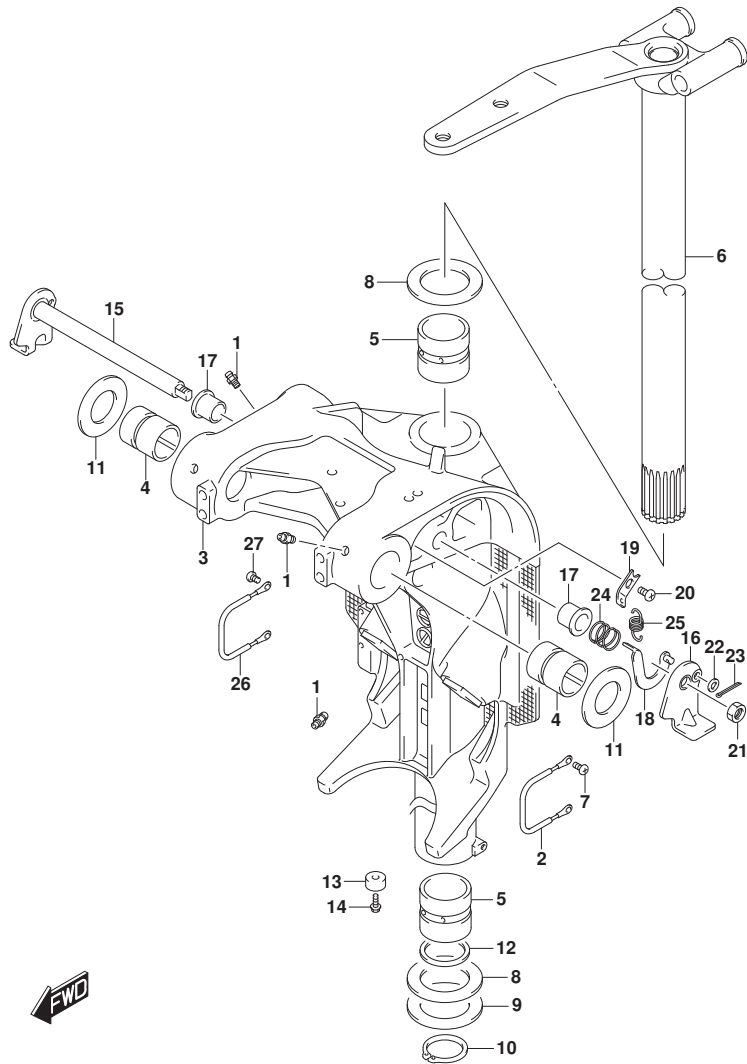


FIG.336A

FIG. 336A (1-0-16) スイベルブラケット (DF150T)

見出番号	品番	品名	使用個数	備考	標準作業時間
19	41233-95E10	ブラケット, フィルトラックスリング	1		
20	09125-06063	スクリュ (6X10)	1		
21	09140-10032	ナット	1		
22	09160-06082	ワッシャ (6.5X13X1.0)	1		
23	09204-01006	コツタピン	1		
24	09440-19028	スフリング	1		
25	09443-10043	スフリング	1		
26	36894-87D00	リード (L:165)	1		
27	09125-06063	スクリュ (6X10)	2		

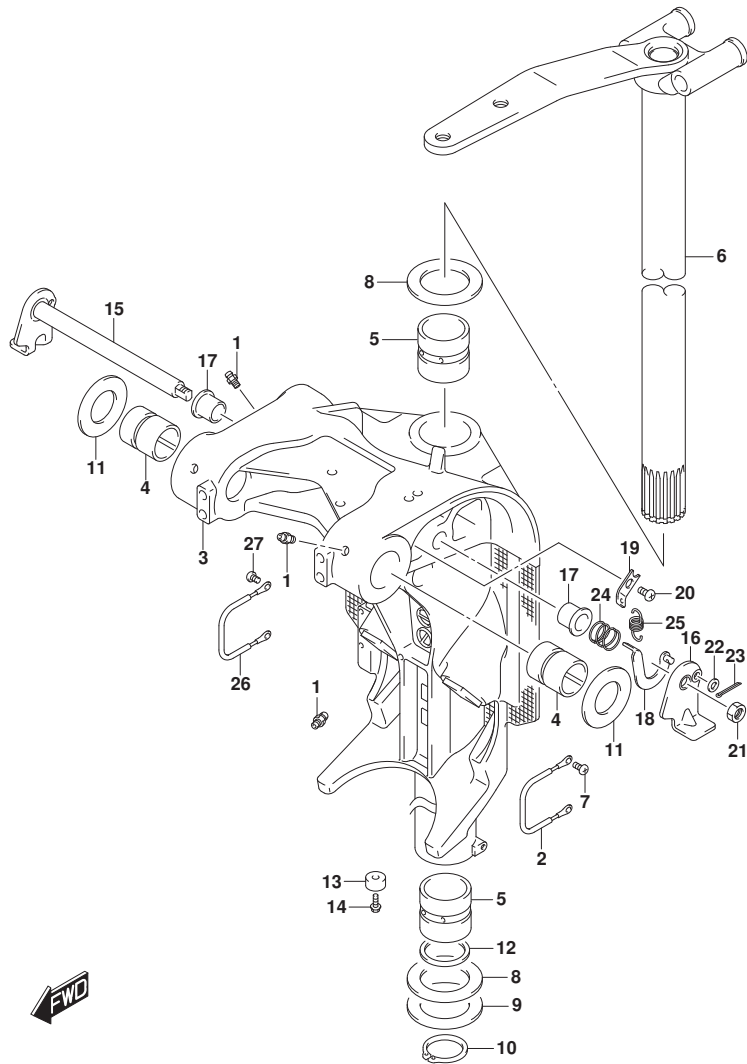


FIG.336B

FIG. 336B (1-P-2) スイベルブラケット (DF150TG)

見出番号	品番	品名	使用個数	備考	標準作業時間
1	22511-99011	ニツブル, ガリス	4		
2	36894-87D00	リート (L:165)	1		
3-1	43111-96J00-0EP	ブラケット, スイベル (L) (ブラック)	1	L-TRANSOM	
3-2	43111-96J00-Y5S	ブラケット, スイベル (L) (ホワイト)	1	L-TRANSOM BODY COLOR: Y5S	
3-3	43111-96J10-0EP	ブラケット, スイベル (X) (ブラック)	1	X-TRANSOM	
3-4	43111-96J10-Y5S	ブラケット, スイベル (X) (ホワイト)	1	X-TRANSOM BODY COLOR: Y5S	
4	43211-93J00	ブッシュ, クランプシャフトスイベル	2		
5	43711-97E01	ブッシュ, ステアリング	2		
6-1	43750-96J50-0EP	ブラケット, ステアリング (L) (ブラック)	1	L-TRANSOM	
6-2	43750-96J50-Y5S	ブラケット, ステアリング (L) (ホワイト)	1	L-TRANSOM BODY COLOR: Y5S	
6-3	43750-96J60-0EP	ブラケット, ステアリング (X) (ブラック)	1	X-TRANSOM	
6-4	43750-96J60-Y5S	ブラケット, ステアリング (X) (ホワイト)	1	X-TRANSOM BODY COLOR: Y5S	
7	09125-06063	スクリュ (6X10)	1		
8	09160-39001	ワッシャ (39. 5X64X1)	2		
9	09181-39001	シム (39. 5X64X0. 3)	4		
10	09380-38003	スナッチリンク	1		
11	09169-28003	ワッシャ	2		
12	09282-39001	オイルシール	1		
13	55321-87J00	アノード, フロテクション	1		
14	09103-06281	ホルト (6X14)	1		
15-1	41220-96J10-0EP	レバー, チルトロック (ブラック)	1	BODY COLOR: 0EP	
15-2	41220-96J10-Y5S	レバー, チルトロック (ホワイト)	1	BODY COLOR: Y5S	
16-1	41234-96J10-0EP	レバー, チルトロックホルト (ブラック)	1	BODY COLOR: 0EP	
16-2	41234-96J10-Y5S	レバー, チルトロックホルト (ホワイト)	1	BODY COLOR: Y5S	
17	41224-95E01	ブッシュ, チルトストッパ ロット	2		
18	41230-96J00	リンク, チルトロックレバー	1		
19	41233-95E10	ブラケット, チルトロックスワッチリンク	1		

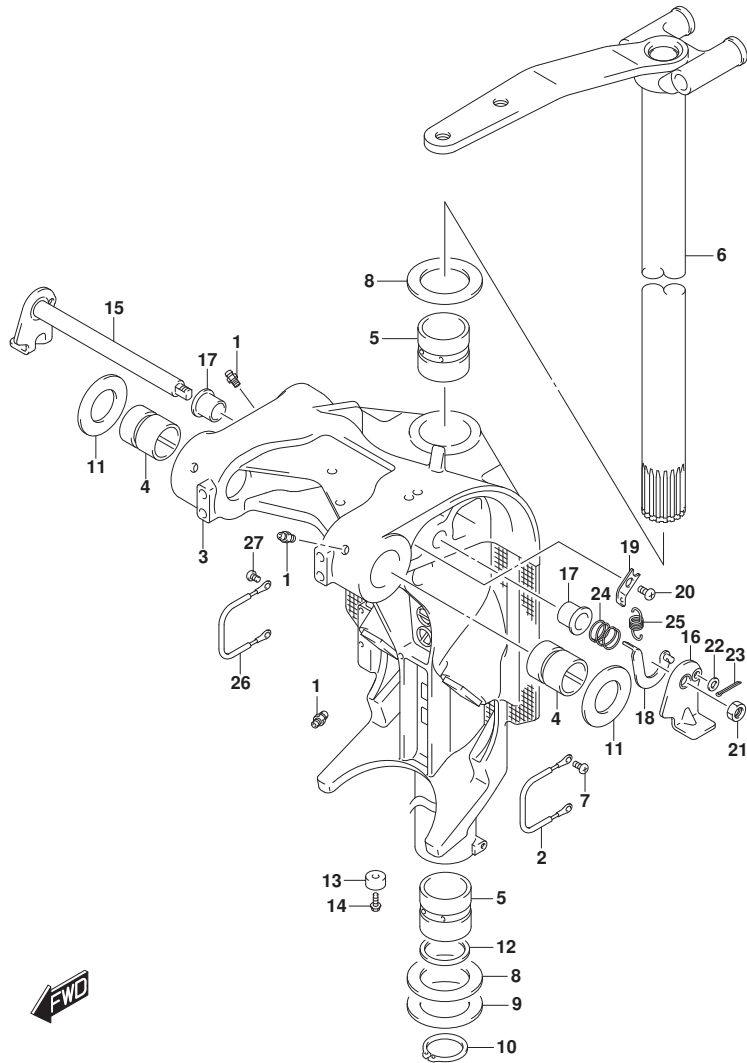


FIG.336B

FIG. 336B (1-P-3) スイベルブラケット (DF150TG)

見出番号	品番	品名	使用個数	備考	標準作業時間
20	09125-06063	スクリュー (6X10)	1		
21	09140-10032	ナット	1		
22	09160-06082	ワッシャ (6.5X13X1.0)	1		
23	09204-01006	コックピソ	1		
24	09440-19028	スワリング	1		
25	09443-10043	スワリング	1		
26	36894-87D00	リード (L:165)	1		
27	09125-06063	スクリュー (6X10)	2		

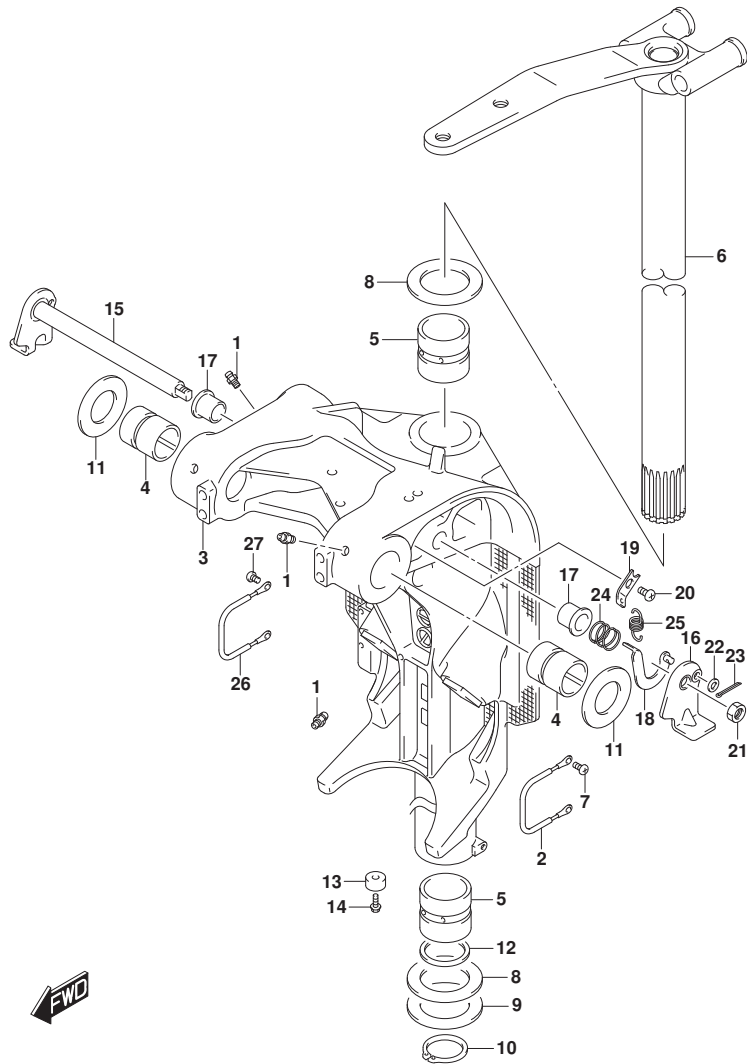


FIG.336C

FIG. 336C (1-P-4) スイベルブラケット (DF150Z)

見出番号	品番	品名	使用個数	備考	標準作業時間
1	22511-99011	ニツブル, ケーリス	4		
2	36894-87D00	リート* (L:165)	1		
3-1	43111-96J10-0EP	ブ`ラケット, スイベル(X) (フ`ラック)	1	BODY COLOR:0EP	
3-2	43111-96J10-Y5S	ブ`ラケット, スイベル(X) (ホワイト)	1	BODY COLOR:Y5S	
4	43211-93J00	ブ`ツシュ, クランフ`シヤフトスイベル	2		
5	43711-97E01	ブ`ツシュ, ステアリング`	2		
6-1	43750-96J60-0EP	ブ`ラケット, ステアリング` (X) (フ`ラック)	1	BODY COLOR:0EP	
6-2	43750-96J60-Y5S	ブ`ラケット, ステアリング` (X) (ホワイト)	1	BODY COLOR:Y5S	
7	09125-06063	スクリュ (6X10)	1		
8	09160-39001	ワツシヤ (39. 5X64X1)	2		
9	09181-39001	シム (39. 5X64X0. 3)	4		
10	09380-38003	スナツブ`リング`	1		
11	09169-28003	ワツシヤ	2		
12	09282-39001	オイルシール	1		
13-1	55321-87J00	アノード*, フ`ロテクシヨ`ン	1		
13-2	55321-87J10	アノード*, マク`ネシム	1	オプ`シヨ`ン	
14	09103-06281	ホルト (6X14)	1		
15-1	41220-96J10-0EP	レバ`-, チルトロツク (フ`ラック)	1	BODY COLOR:0EP	
15-2	41220-96J10-Y5S	レバ`-, チルトロツク (ホワイト)	1	BODY COLOR:Y5S	
16-1	41234-96J10-0EP	レバ`-, チルトロツクホ`ート (フ`ラック)	1	BODY COLOR:0EP	
16-2	41234-96J10-Y5S	レバ`-, チルトロツクホ`ート (ホワイト)	1	BODY COLOR:Y5S	
17	41224-95E01	ブ`ツシュ, チルトストツバ`ロツト`	2		
18	41230-96J00	リング, チルトロツクレバ`-	1		
19	41233-95E10	ブ`ラケット, チルトロツクスフ`リング`	1		
20	09125-06063	スクリュ (6X10)	1		
21	09140-10032	ナツト	1		
22	09160-06082	ワツシヤ (6. 5X13X1. 0)	1		
23	09204-01006	コツタビ`ン	1		
24	09440-19028	スフ`リング`	1		
25	09443-10043	スフ`リング`	1		
26	36894-87D00	リート* (L:165)	1		
27	09125-06063	スクリュ (6X10)	2		

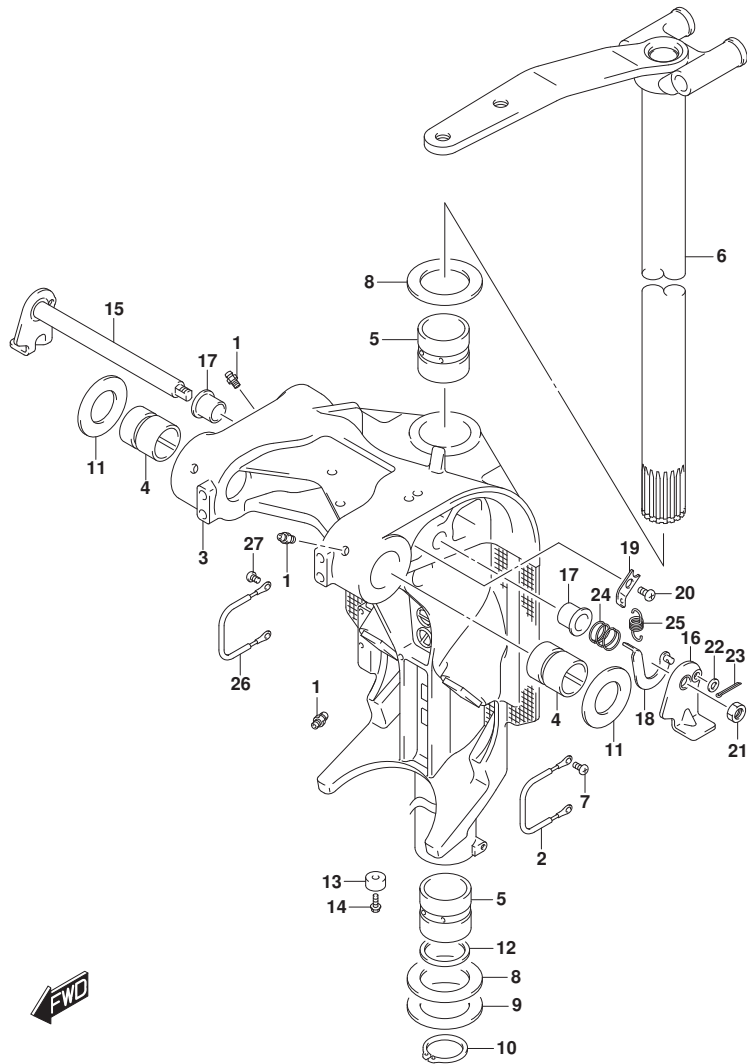


FIG.336D

FIG. 336D (1-P-5) スイベルブラケット (DF150ZG)

見出番号	品番	品名	使用個数	備考	標準作業時間
1	22511-99011	ニツブル, ガリス	4		
2	36894-87D00	リート (L:165)	1		
3-1	43111-96J00-0EP	ブ ラケット, スイベル (L) (ﾌﾞﾗｯｸ)	1	L-TRANSOM	
				BODY COLOR:0EP	
3-2	43111-96J00-Y5S	ブ ラケット, スイベル (L) (ﾎﾜｲﾄ)	1	L-TRANSOM	
				BODY COLOR:Y5S	
3-3	43111-96J10-0EP	ブ ラケット, スイベル (X) (ﾌﾞﾗｯｸ)	1	X-TRANSOM	
				BODY COLOR:0EP	
3-4	43111-96J10-Y5S	ブ ラケット, スイベル (X) (ﾎﾜｲﾄ)	1	X-TRANSOM	
				BODY COLOR:Y5S	
4	43211-93J00	ﾌﾞｯｼﾞ, ｸﾗﾝﾌﾟｼﾞｬﾌﾞｽｲﾍﾞﾙ	2		
5	43711-97E01	ﾌﾞｯｼﾞ, ﾏﾞﾏﾘﾝｸﾞ	2		
6-1	43750-96J50-0EP	ﾌﾞﾗｯｸﾞｯﾄ, ﾏﾞﾏﾘﾝｸﾞ (L) (ﾌﾞﾗｯｸ)	1	L-TRANSOM	
				BODY COLOR:0EP	
6-2	43750-96J50-Y5S	ﾌﾞﾗｯｸﾞｯﾄ, ﾏﾞﾏﾘﾝｸﾞ (L) (ﾎﾜｲﾄ)	1	L-TRANSOM	
				BODY COLOR:Y5S	
6-3	43750-96J60-0EP	ﾌﾞﾗｯｸﾞｯﾄ, ﾏﾞﾏﾘﾝｸﾞ (X) (ﾌﾞﾗｯｸ)	1	X-TRANSOM	
				BODY COLOR:0EP	
6-4	43750-96J60-Y5S	ﾌﾞﾗｯｸﾞｯﾄ, ﾏﾞﾏﾘﾝｸﾞ (X) (ﾎﾜｲﾄ)	1	X-TRANSOM	
				BODY COLOR:Y5S	
7	09125-06063	ｽｸﾘｯﾌﾟ (6X10)	1		
8	09160-39001	ワｯｼﾞ (39. 5X64X1)	2		
9	09181-39001	ｼﾑ (39. 5X64X0. 3)	4		
10	09380-38003	ｽﾅｯﾌﾟﾘﾝｸﾞ	1		
11	09169-28003	ワｯｼﾞ	2		
12	09282-39001	ｵｲﾙｼｰﾙ	1		
13	55321-87J00	ｱﾉｰﾄﾞ, ﾌﾞﾛｯｷﾝｸﾞ	1		
14	09103-06281	ﾎｰﾙﾄﾞ (6X14)	1		
15-1	41220-96J10-0EP	ﾚﾊﾞｰ, ﾅﾙﾄﾞﾛｯｸ (ﾌﾞﾗｯｸ)	1	BODY COLOR:0EP	
15-2	41220-96J10-Y5S	ﾚﾊﾞｰ, ﾅﾙﾄﾞﾛｯｸ (ﾎﾜｲﾄ)	1	BODY COLOR:Y5S	
16-1	41234-96J10-0EP	ﾚﾊﾞｰ, ﾅﾙﾄﾞﾛｯｸ ﾎｰﾄ (ﾌﾞﾗｯｸ)	1	BODY COLOR:0EP	
16-2	41234-96J10-Y5S	ﾚﾊﾞｰ, ﾅﾙﾄﾞﾛｯｸ ﾎｰﾄ (ﾎﾜｲﾄ)	1	BODY COLOR:Y5S	
17	41224-95E01	ﾌﾞｯｼﾞ, ﾅﾙﾄﾞｽﾄｯﾊﾟｰ ﾛｯﾄ	2		
18	41230-96J00	ﾘﾝｸﾞ, ﾅﾙﾄﾞﾛｯｸ ﻟﻪﾊﾞｰ	1		
19	41233-95E10	ﾌﾞﾗｯｸﾞｯﾄ, ﾅﾙﾄﾞﾛｯｸ ﾏﾞﾌﾞ ﾚﾝｸﾞ	1		

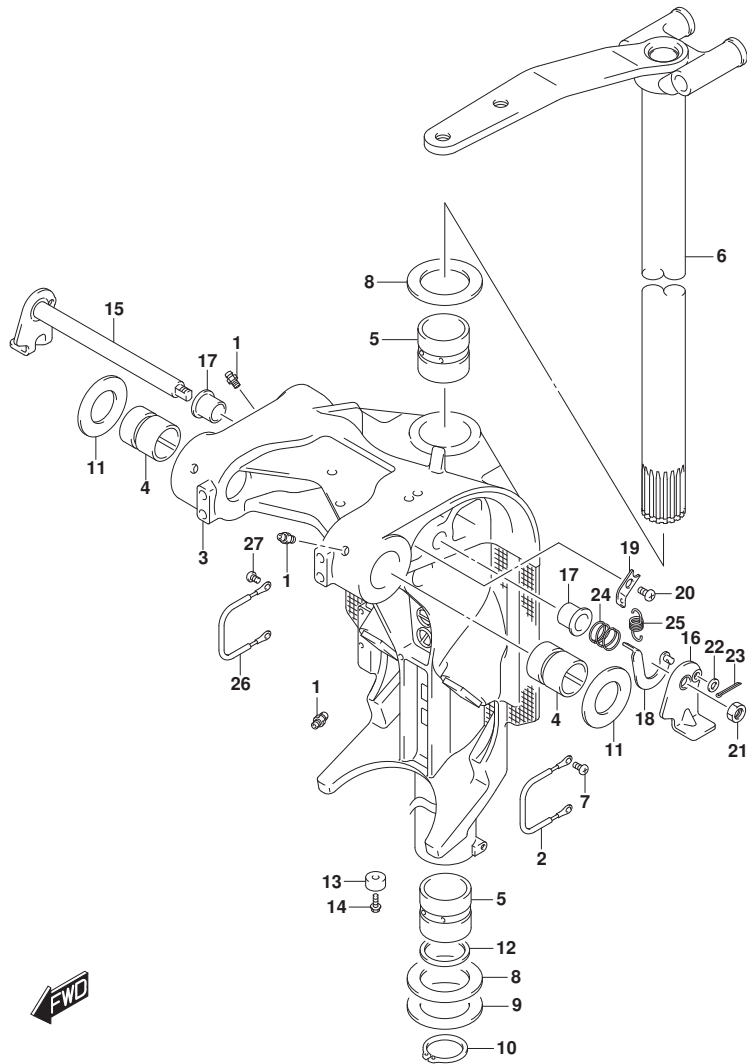


FIG.336D

FIG. 336D (1-P-6) スイベルブラケット (DF150ZG)

見出番号	品番	品名	使用個数	備考	標準作業時間
20	09125-06063	スクリュー (6X10)	1		
21	09140-10032	ナット	1		
22	09160-06082	ワッシャ (6.5X13X1.0)	1		
23	09204-01006	コックピソ	1		
24	09440-19028	スワリング	1		
25	09443-10043	スワリング	1		
26	36894-87D00	リード (L:165)	1		
27	09125-06063	スクリュー (6X10)	2		

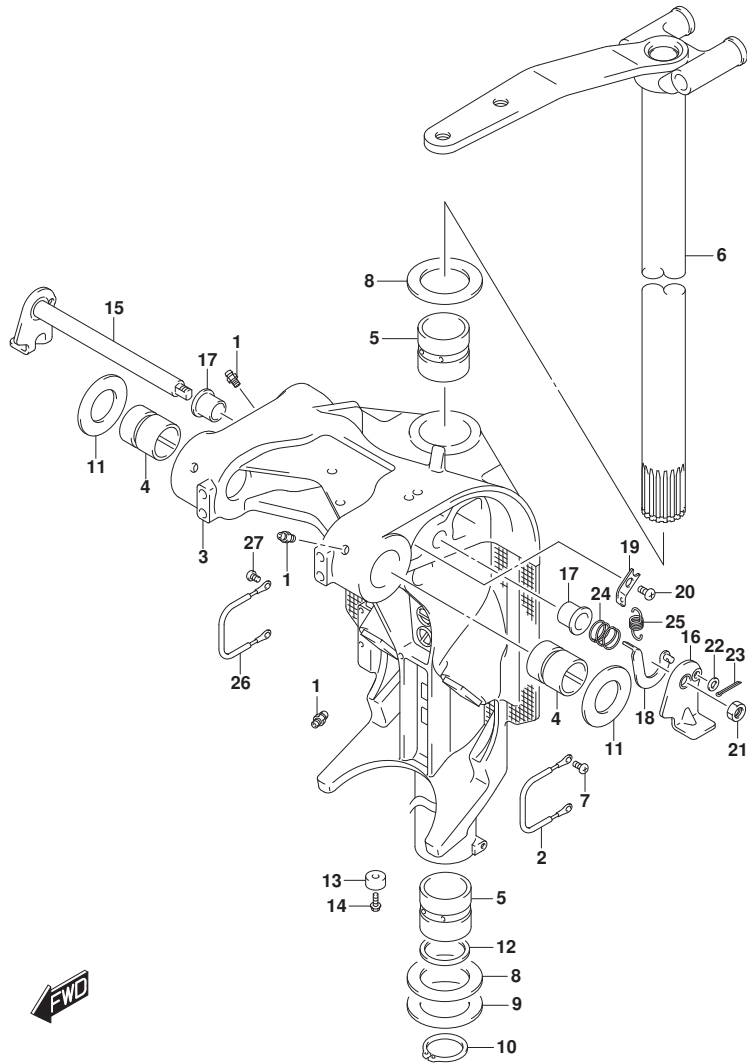


FIG.336E

FIG. 336E (1-P-7) スイベルブラケット (DF175T)

見出番号	品番	品名	使用個数	備考	標準作業時間
1	22511-99011	ニツブル, ガリス	4		
2	36894-87D00	リート (L:165)	1		
3-1	43111-96J00-0EP	ブ ラケット, スイベル (L) (ﾌﾞﾗｯｸ)	1	L-TRANSOM	
				BODY COLOR:0EP	
3-2	43111-96J00-Y5S	ブ ラケット, スイベル (L) (ﾎﾜｲﾄ)	1	L-TRANSOM	
				BODY COLOR:Y5S	
3-3	43111-96J10-0EP	ブ ラケット, スイベル (X) (ﾌﾞﾗｯｸ)	1	X-TRANSOM	
				BODY COLOR:0EP	
3-4	43111-96J10-Y5S	ブ ラケット, スイベル (X) (ﾎﾜｲﾄ)	1	X-TRANSOM	
				BODY COLOR:Y5S	
4	43211-93J00	ﾌﾞｯｼﾞ, ｸﾗﾝﾌﾟ ﾏﾞﾗﾌﾞ ﾏﾞﾗﾌﾞ ﾏﾞﾗﾌﾞ	2		
5	43711-97E01	ﾌﾞｯｼﾞ, ﾏﾞﾗﾌﾞ ﾏﾞﾗﾌﾞ	2		
6-1	43750-96J50-0EP	ﾌﾞ ラケット, ﾏﾞﾗﾌﾞ ﾏﾞﾗﾌﾞ (L) (ﾌﾞﾗｯｸ)	1	L-TRANSOM	
				BODY COLOR:0EP	
6-2	43750-96J50-Y5S	ﾌﾞ ラケット, ﾏﾞﾗﾌﾞ ﾏﾞﾗﾌﾞ (L) (ﾎﾜｲﾄ)	1	L-TRANSOM	
				BODY COLOR:Y5S	
6-3	43750-96J60-0EP	ﾌﾞ ラケット, ﾏﾞﾗﾌﾞ ﾏﾞﾗﾌﾞ (X) (ﾌﾞﾗｯｸ)	1	X-TRANSOM	
				BODY COLOR:0EP	
6-4	43750-96J60-Y5S	ﾌﾞ ラケット, ﾏﾞﾗﾌﾞ ﾏﾞﾗﾌﾞ (X) (ﾎﾜｲﾄ)	1	X-TRANSOM	
				BODY COLOR:Y5S	
7	09125-06063	ｽｸﾘｯﾌﾟ (6X10)	1		
8	09160-39001	ワｯｼﾞ (39. 5X64X1)	2		
9	09181-39001	ｼﾑ (39. 5X64X0. 3)	4		
10	09380-38003	ｽﾅｯﾌﾟ ﾚﾝｸﾞ	1		
11	09169-28003	ワｯｼﾞ	2		
12	09282-39001	ｵｲﾙｼｰﾙ	1		
13-1	55321-87J00	ｱﾉｰﾄﾞ, ﾏﾞﾗﾌﾞ ﾏﾞﾗﾌﾞ	1		
13-2	55321-87J10	ｱﾉｰﾄﾞ, ﾏﾞﾗﾌﾞ ﾏﾞﾗﾌﾞ	1	ｵﾌﾞｼﾞｮﾝ	
14	09103-06281	ﾎﾞﾙﾄ (6X14)	1		
15-1	41220-96J10-0EP	ﾚﾊﾞｰ, ﾏﾞﾗﾌﾞ ﾏﾞﾗﾌﾞ (ﾌﾞﾗｯｸ)	1	BODY COLOR:0EP	
15-2	41220-96J10-Y5S	ﾚﾊﾞｰ, ﾏﾞﾗﾌﾞ ﾏﾞﾗﾌﾞ (ﾎﾜｲﾄ)	1	BODY COLOR:Y5S	
16-1	41234-96J10-0EP	ﾚﾊﾞｰ, ﾏﾞﾗﾌﾞ ﾏﾞﾗﾌﾞ ﾏﾞﾗﾌﾞ (ﾌﾞﾗｯｸ)	1	BODY COLOR:0EP	
16-2	41234-96J10-Y5S	ﾚﾊﾞｰ, ﾏﾞﾗﾌﾞ ﾏﾞﾗﾌﾞ ﾏﾞﾗﾌﾞ (ﾎﾜｲﾄ)	1	BODY COLOR:Y5S	
17	41224-95E01	ﾌﾞｯｼﾞ, ﾏﾞﾗﾌﾞ ﾏﾞﾗﾌﾞ ﾏﾞﾗﾌﾞ	2		
18	41230-96J00	ﾘﾝｸ, ﾏﾞﾗﾌﾞ ﾏﾞﾗﾌﾞ ﾏﾞﾗﾌﾞ	1		

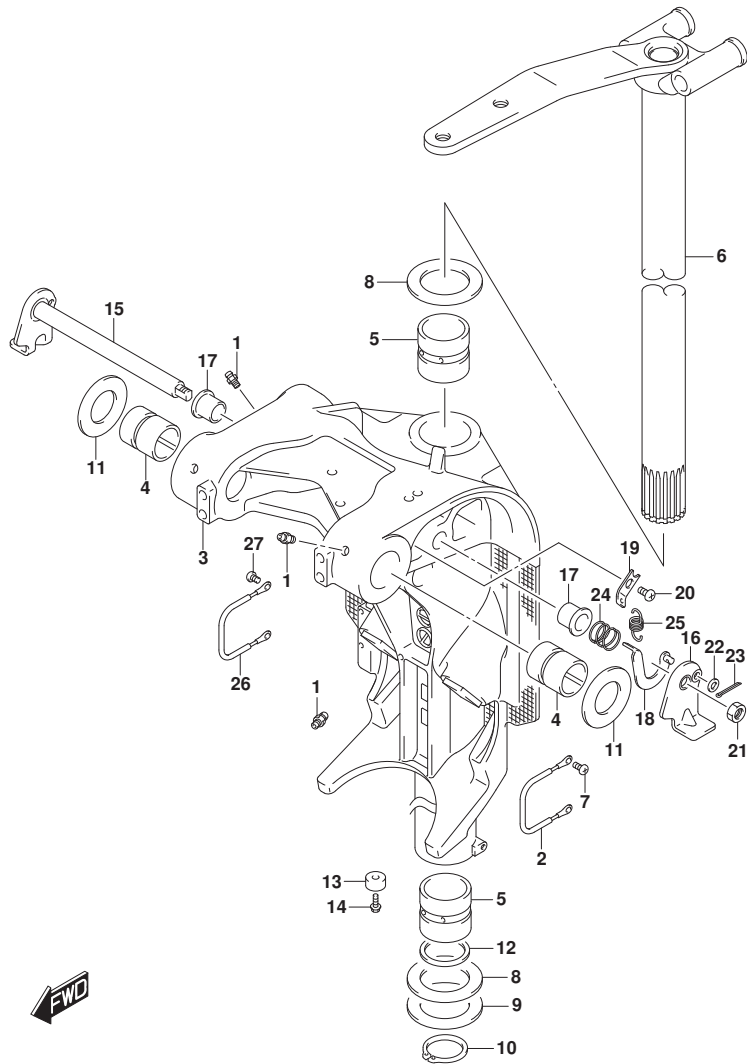


FIG.336E

FIG. 336E (1-P-8) スイベルブラケット (DF175T)

見出番号	品番	品名	使用個数	備考	標準作業時間
19	41233-95E10	ブラケット, チルトロックスワリリング	1		
20	09125-06063	スクリュ (6X10)	1		
21	09140-10032	ナット	1		
22	09160-06082	ワッシャ (6.5X13X1.0)	1		
23	09204-01006	コッタピン	1		
24	09440-19028	スワリリング	1		
25	09443-10043	スワリリング	1		
26	36894-87D00	リード (L:165)	1		
27	09125-06063	スクリュ (6X10)	2		

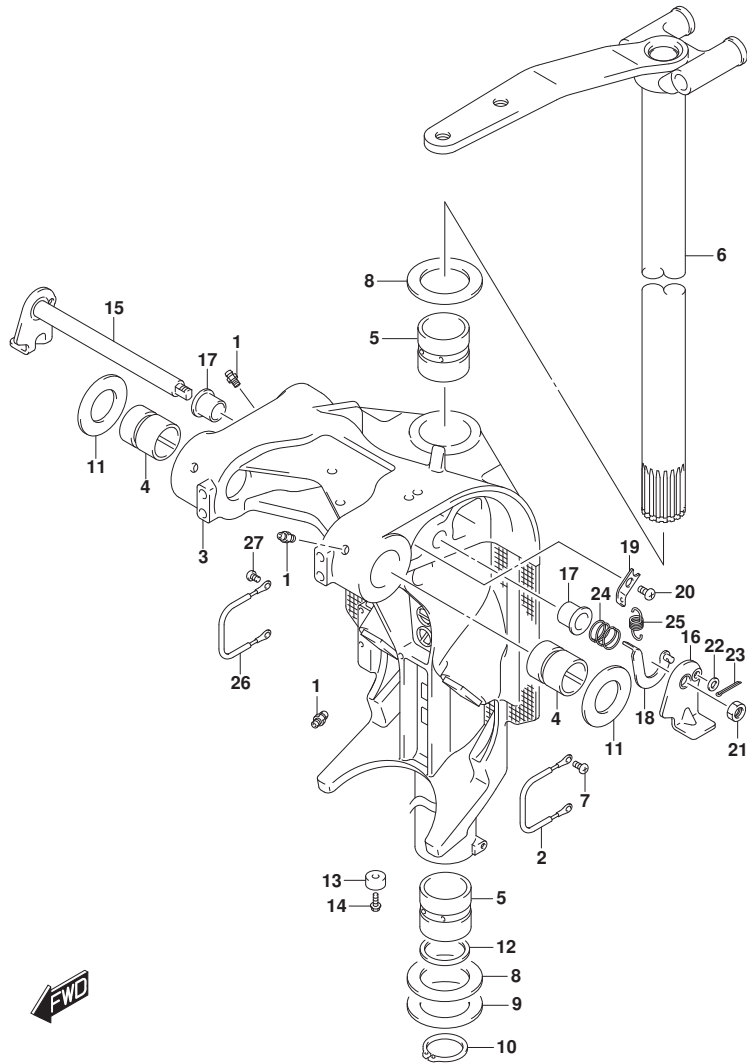


FIG.336F

FIG. 336F (1-P-9) スイベルブラケット (DF175TG)

見出番号	品番	品名	使用個数	備考	標準作業時間
1	22511-99011	ニツブル, ガリス	4		
2	36894-87D00	リート (L:165)	1		
3-1	43111-96J00-0EP	ブラケット, スイベル (L) (ブラック)	1	L-TRANSOM	
				BODY COLOR:0EP	
3-2	43111-96J00-Y5S	ブラケット, スイベル (L) (ホワイト)	1	L-TRANSOM	
				BODY COLOR:Y5S	
3-3	43111-96J10-0EP	ブラケット, スイベル (X) (ブラック)	1	X-TRANSOM	
				BODY COLOR:0EP	
3-4	43111-96J10-Y5S	ブラケット, スイベル (X) (ホワイト)	1	X-TRANSOM	
				BODY COLOR:Y5S	
4	43211-93J00	ブッシュ, クランブシヤフスイベル	2		
5	43711-97E01	ブッシュ, ステアリング	2		
6-1	43750-96J50-0EP	ブラケット, ステアリング (L) (ブラック)	1	L-TRANSOM	
				BODY COLOR:0EP	
6-2	43750-96J50-Y5S	ブラケット, ステアリング (L) (ホワイト)	1	L-TRANSOM	
				BODY COLOR:Y5S	
6-3	43750-96J60-0EP	ブラケット, ステアリング (X) (ブラック)	1	X-TRANSOM	
				BODY COLOR:0EP	
6-4	43750-96J60-Y5S	ブラケット, ステアリング (X) (ホワイト)	1	X-TRANSOM	
				BODY COLOR:Y5S	
7	09125-06063	スクリュ (6X10)	1		
8	09160-39001	ワッシャ (39. 5X64X1)	2		
9	09181-39001	シム (39. 5X64X0. 3)	4		
10	09380-38003	スナッチ リンク	1		
11	09169-28003	ワッシャ	2		
12	09282-39001	オイルシール	1		
13	55321-87J00	アノード, フロテクション	1		
14	09103-06281	ホルト (6X14)	1		
15-1	41220-96J10-0EP	レバ, チルトロック (ブラック)	1	BODY COLOR:0EP	
15-2	41220-96J10-Y5S	レバ, チルトロック (ホワイト)	1	BODY COLOR:Y5S	
16-1	41234-96J10-0EP	レバ, チルトロックホート (ブラック)	1	BODY COLOR:0EP	
16-2	41234-96J10-Y5S	レバ, チルトロックホート (ホワイト)	1	BODY COLOR:Y5S	
17	41224-95E01	ブッシュ, チルトストツバ ロット	2		
18	41230-96J00	リンク, チルトロックレバ	1		
19	41233-95E10	ブラケット, チルトロックスフリンク	1		

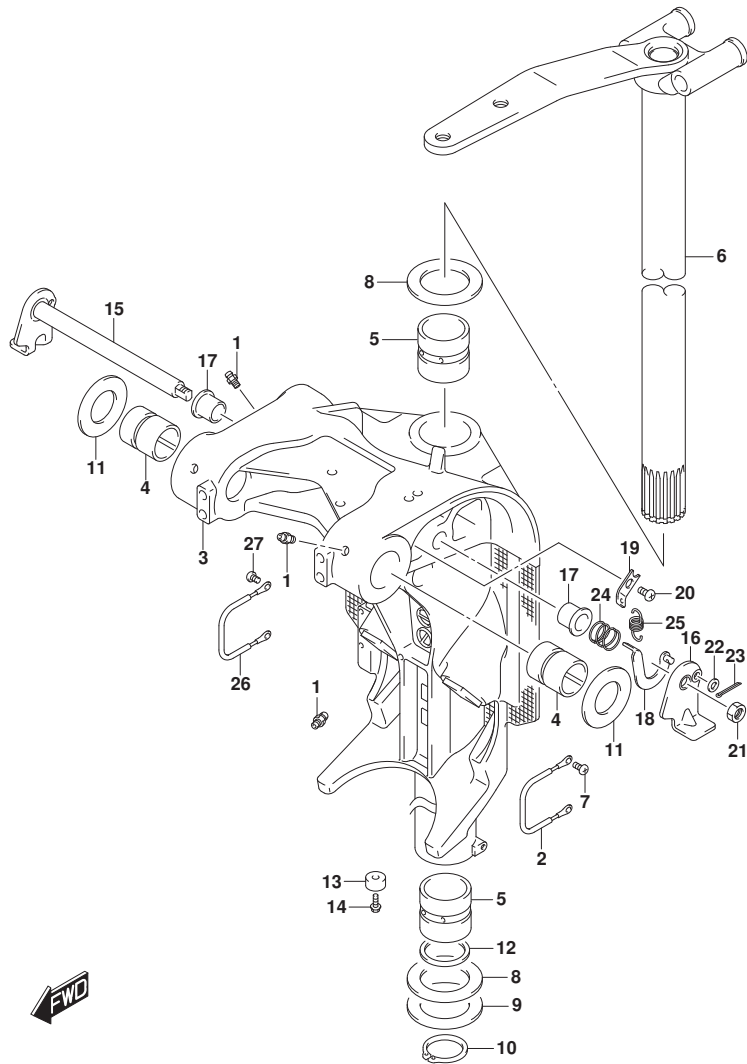


FIG.336F

FIG. 336F (1-P-10) スイベルブラケット (DF175TG)

見出番号	品番	品名	使用個数	備考	標準作業時間
20	09125-06063	スクリュ(6X10)	1		
21	09140-10032	ナット	1		
22	09160-06082	ワッシャ(6.5X13X1.0)	1		
23	09204-01006	コツタピン	1		
24	09440-19028	スプリング	1		
25	09443-10043	スプリング	1		
26	36894-87D00	リード(L:165)	1		
27	09125-06063	スクリュ(6X10)	2		

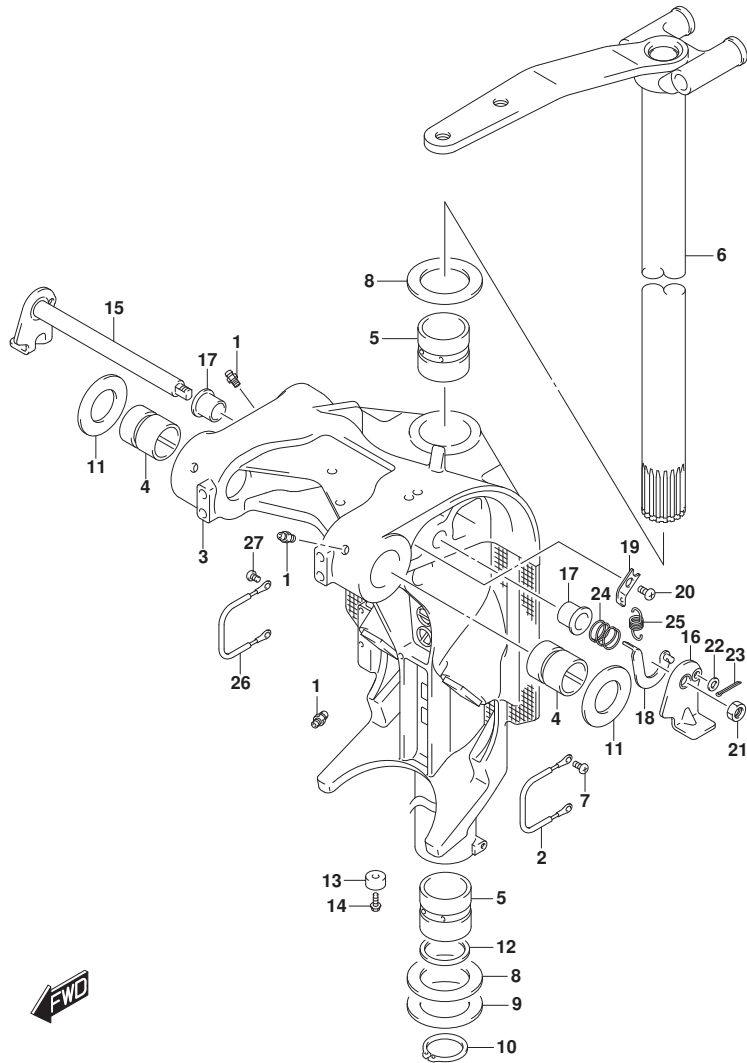


FIG.336G

FIG. 336G (1-P-11) スイベルブラケット (DF175Z)

見出番号	品番	品名	使用個数	備考	標準作業時間
1	22511-99011	ニツブル, ケーリス	4		
2	36894-87D00	リート* (L:165)	1		
3-1	43111-96J10-0EP	ブ ラケット, スイベル(X) (ﾌﾞﾗｯｸ)	1	BODY COLOR:0EP	
3-2	43111-96J10-Y5S	ブ ラケット, スイベル(X) (ﾎﾜｲﾄ)	1	BODY COLOR:Y5S	
4	43211-93J00	ﾌﾞｯｼﾞ, ｸﾗﾝﾌﾟｼﾞｬﾌﾞｽｲﾍﾞﾙ	2		
5	43711-97E01	ﾌﾞｯｼﾞ,ｽﾃｱﾘﾝｸﾞ	2		
6-1	43750-96J60-0EP	ﾌﾞﾗｯｸﾞ,ｽﾃｱﾘﾝｸﾞ(X) (ﾌﾞﾗｯｸ)	1	BODY COLOR:0EP	
6-2	43750-96J60-Y5S	ﾌﾞﾗｯｸﾞ,ｽﾃｱﾘﾝｸﾞ(X) (ﾎﾜｲﾄ)	1	BODY COLOR:Y5S	
7	09125-06063	ｽｸﾘﾕ(6X10)	1		
8	09160-39001	ワッｼﾞﾏ(39.5X64X1)	2		
9	09181-39001	ｼﾑ(39.5X64X0.3)	4		
10	09380-38003	ｽﾅｯﾌﾟﾘﾝｸﾞ	1		
11	09169-28003	ワッｼﾞﾏ	2		
12	09282-39001	ｵｲﾙｼｰﾙ	1		
13-1	55321-87J00	ｱﾉｰﾄﾞ,ﾌﾞﾛｯｷﾝｸﾞ	1		
13-2	55321-87J10	ｱﾉｰﾄﾞ,ﾏｸﾞﾈｼﾞｯﾑ	1	ｵﾌﾞｼﾞｮﾝ	
14	09103-06281	ﾎﾙﾄ(6X14)	1		
15-1	41220-96J10-0EP	ﾚﾊﾞｰ, ﾁﾙﾄﾛｯｸ(ﾌﾞﾗｯｸ)	1	BODY COLOR:0EP	
15-2	41220-96J10-Y5S	ﾚﾊﾞｰ, ﾁﾙﾄﾛｯｸ(ﾎﾜｲﾄ)	1	BODY COLOR:Y5S	
16-1	41234-96J10-0EP	ﾚﾊﾞｰ, ﾁﾙﾄﾛｯｸﾎｰﾄﾞ(ﾌﾞﾗｯｸ)	1	BODY COLOR:0EP	
16-2	41234-96J10-Y5S	ﾚﾊﾞｰ, ﾁﾙﾄﾛｯｸﾎｰﾄﾞ(ﾎﾜｲﾄ)	1	BODY COLOR:Y5S	
17	41224-95E01	ﾌﾞｯｼﾞ, ﾁﾙﾄｽﾄｯﾊﾟｰﾛｯﾄﾞ	2		
18	41230-96J00	ﾘﾝｸﾞ, ﾁﾙﾄﾛｯｸﾚﾊﾞｰ	1		
19	41233-95E10	ﾌﾞﾗｯｸﾞ, ﾁﾙﾄﾛｯｸｽﾌﾟﾘﾝｸﾞ	1		
20	09125-06063	ｽｸﾘﾕ(6X10)	1		
21	09140-10032	ﾅｯﾄ	1		
22	09160-06082	ワッｼﾞﾏ(6.5X13X1.0)	1		
23	09204-01006	ｺｯﾀﾞﾋﾞﾝ	1		
24	09440-19028	ｽﾌﾟﾘﾝｸﾞ	1		
25	09443-10043	ｽﾌﾟﾘﾝｸﾞ	1		
26	36894-87D00	リート* (L:165)	1		
27	09125-06063	ｽｸﾘﾕ(6X10)	2		

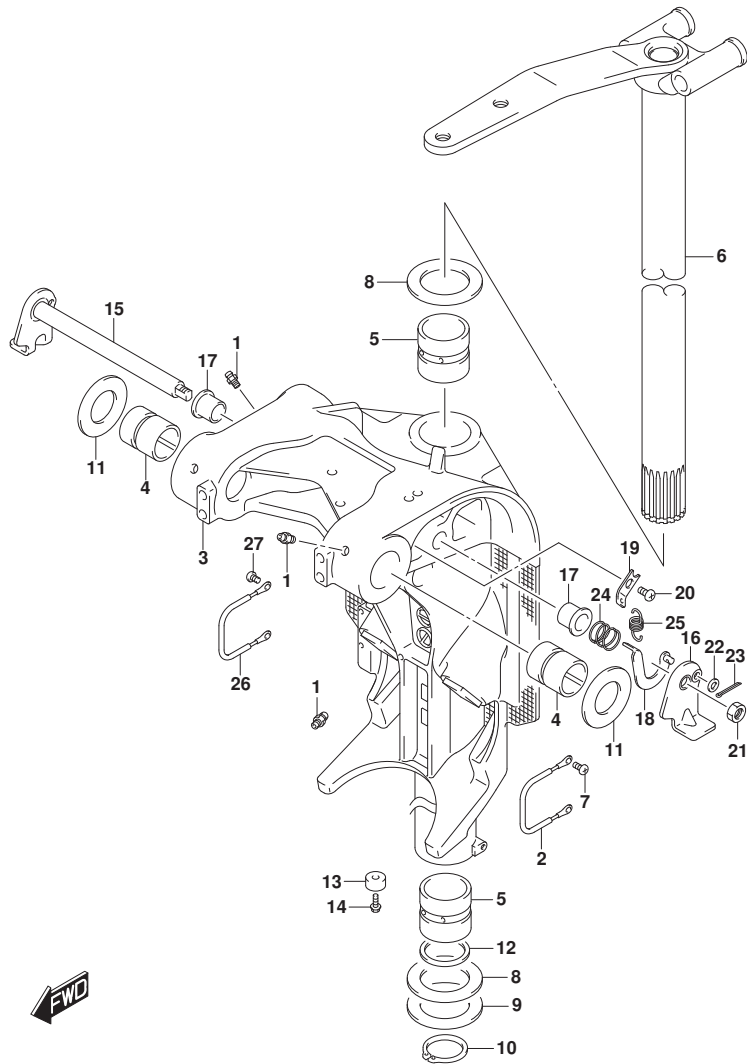


FIG.336H

FIG. 336H (1-P-12) スイベルブラケット (DF175ZG)

見出番号	品番	品名	使用個数	備考	標準作業時間
1	22511-99011	ニツブル, ケーリス	4		
2	36894-87D00	リード (L:165)	1		
3-1	43111-96J00-0EP	ブ ラケット, スイベル (L) (ﾌﾞﾗｯｸ)	1	L-TRANSOM	
				BODY COLOR:0EP	
3-2	43111-96J00-Y5S	ブ ラケット, スイベル (L) (ﾎﾜｲﾄ)	1	L-TRANSOM	
				BODY COLOR:Y5S	
3-3	43111-96J10-0EP	ブ ラケット, スイベル (X) (ﾌﾞﾗｯｸ)	1	X-TRANSOM	
				BODY COLOR:0EP	
3-4	43111-96J10-Y5S	ブ ラケット, スイベル (X) (ﾎﾜｲﾄ)	1	X-TRANSOM	
				BODY COLOR:Y5S	
4	43211-93J00	ﾌﾞｯｼﾞ, ｸﾗﾝﾌﾟｼﾞｬﾌﾞｽｲﾍﾞﾙ	2		
5	43711-97E01	ﾌﾞｯｼﾞ, ｽﾃｱﾘﾝｸﾞ	2		
6-1	43750-96J50-0EP	ﾌﾞﾗｯｸﾞｯﾄ, ｽﾃｱﾘﾝｸﾞ (L) (ﾌﾞﾗｯｸ)	1	L-TRANSOM	
				BODY COLOR:0EP	
6-2	43750-96J50-Y5S	ﾌﾞﾗｯｸﾞｯﾄ, ｽﾃｱﾘﾝｸﾞ (L) (ﾎﾜｲﾄ)	1	L-TRANSOM	
				BODY COLOR:Y5S	
6-3	43750-96J60-0EP	ﾌﾞﾗｯｸﾞｯﾄ, ｽﾃｱﾘﾝｸﾞ (X) (ﾌﾞﾗｯｸ)	1	X-TRANSOM	
				BODY COLOR:0EP	
6-4	43750-96J60-Y5S	ﾌﾞﾗｯｸﾞｯﾄ, ｽﾃｱﾘﾝｸﾞ (X) (ﾎﾜｲﾄ)	1	X-TRANSOM	
				BODY COLOR:Y5S	
7	09125-06063	ｽｸﾘｯﾌﾟ (6X10)	1		
8	09160-39001	ワｯｼﾞ (39. 5X64X1)	2		
9	09181-39001	ｼﾑ (39. 5X64X0. 3)	4		
10	09380-38003	ｽﾅｯﾌﾟﾘﾝｸﾞ	1		
11	09169-28003	ワｯｼﾞ	2		
12	09282-39001	ｵｲﾙｼｰﾙ	1		
13	55321-87J00	ｱﾉｰﾄﾞ, ﾌﾞﾛｯｷﾝｸﾞ	1		
14	09103-06281	ﾎﾙﾄﾞ (6X14)	1		
15-1	41220-96J10-0EP	ﾚﾊﾞｰ, ｷﾙﾄﾞﾛｯｸ (ﾌﾞﾗｯｸ)	1	BODY COLOR:0EP	
15-2	41220-96J10-Y5S	ﾚﾊﾞｰ, ｷﾙﾄﾞﾛｯｸ (ﾎﾜｲﾄ)	1	BODY COLOR:Y5S	
16-1	41234-96J10-0EP	ﾚﾊﾞｰ, ｷﾙﾄﾞﾛｯｸ ﾎｰﾄ (ﾌﾞﾗｯｸ)	1	BODY COLOR:0EP	
16-2	41234-96J10-Y5S	ﾚﾊﾞｰ, ｷﾙﾄﾞﾛｯｸ ﾎｰﾄ (ﾎﾜｲﾄ)	1	BODY COLOR:Y5S	
17	41224-95E01	ﾌﾞｯｼﾞ, ｷﾙﾄｽﾄｯﾊﾟ ｾﾞｯﾄ	2		
18	41230-96J00	ﾘﾝｸﾞ, ｷﾙﾄﾞﾛｯｸ ﾚﾊﾞｰ	1		
19	41233-95E10	ﾌﾞﾗｯｸﾞｯﾄ, ｷﾙﾄﾞﾛｯｸｽﾌﾟﾘﾝｸﾞ	1		

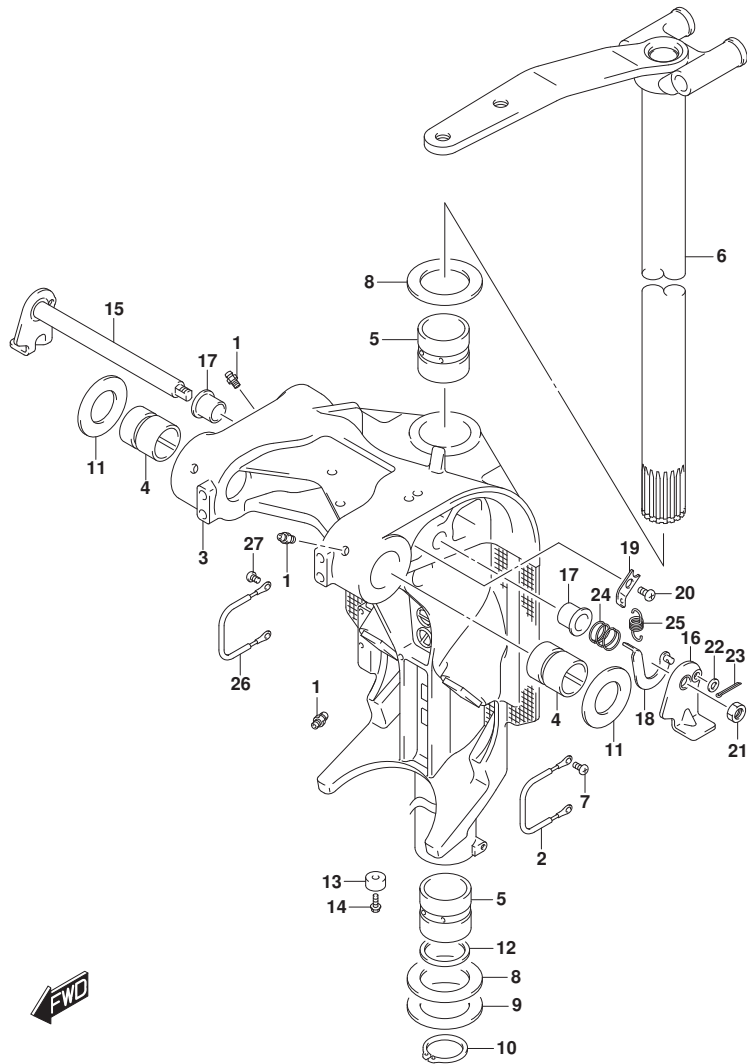


FIG.336H

FIG. 336H (1-P-13) スイベルラケット (DF175ZG)

見出番号	品番	品名	使用個数	備考	標準作業時間
20	09125-06063	スクリュ(6X10)	1		
21	09140-10032	ナット	1		
22	09160-06082	ワッシャ(6.5X13X1.0)	1		
23	09204-01006	コッタピン	1		
24	09440-19028	スプリング	1		
25	09443-10043	スプリング	1		
26	36894-87D00	リード(L:165)	1		
27	09125-06063	スクリュ(6X10)	2		

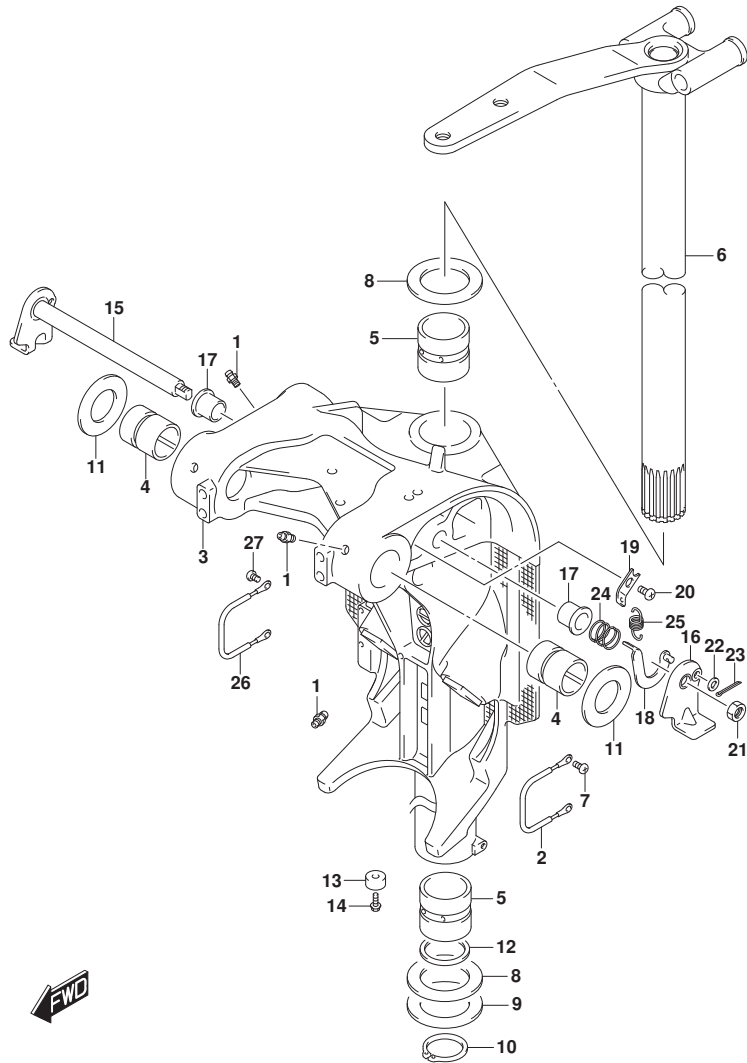


FIG.336J

FIG. 336J (1-P-14) スイベルブラケット (DF150ST)

見出番号	品番	品名	使用個数	備考	標準作業時間
1	22511-99011	ニツブル, ケーリス	4		
2	36894-87D00	リート (L:165)	1		
3-1	43111-96J00-OEP	ブ ラケット, スイベル (L) (フ ラック)	1	L-TRANSOM	
3-2	43111-96J10-OEP	ブ ラケット, スイベル (X) (フ ラック)	1	X-TRANSOM	
4	43211-93J00	ブ ヅシュ, クラン シヤフトスイベル	2		
5	43711-97E01	ブ ヅシュ, ステアリング	2		
6-1	43750-96J02-OEP	ブ ラケット, ステアリング (L) (フ ラック)	1	L-TRANSOM	
6-2	43750-96J12-OEP	ブ ラケット, ステアリング (X) (フ ラック)	1	X-TRANSOM	
7	09125-06063	スクリュ (6X10)	1		
8	09160-39001	ワツシヤ (39. 5X64X1)	2		
9	09181-39001	シム (39. 5X64X0. 3)	4		
10	09380-38003	スナツブ リング	1		
11	09169-28003	ワツシヤ	2		
12	09282-39001	オイルシール	1		
13-1	55321-87J00	アノード, フ ロテクション	1		
13-2	55321-87J10	アノード, マグ ネシム	1	オプ ション	
14	09103-06281	ホルト (6X14)	1		
15	41220-96J10	レバ ー, チルトロツク	1		
16	41234-96J10	レバ ー, チルトロツクホ ート	1		
17	41224-95E01	ブ ヅシュ, チルトストツハ ロツト	2		
18	41230-96J00	リンク, チルトロツクレバ ー	1		
19	41233-95E10	ブ ラケット, チルトロツクスフ リング	1		
20	09125-06063	スクリュ (6X10)	1		
21	09140-10032	ナツト	1		
22	09160-06082	ワツシヤ (6. 5X13X1. 0)	1		
23	09204-01006	コツタヒ ン	1		
24	09440-19028	スフ リング	1		
25	09443-10043	スフ リング	1		
26	36894-87D00	リート (L:165)	1		
27	09125-06063	スクリュ (6X10)	2		

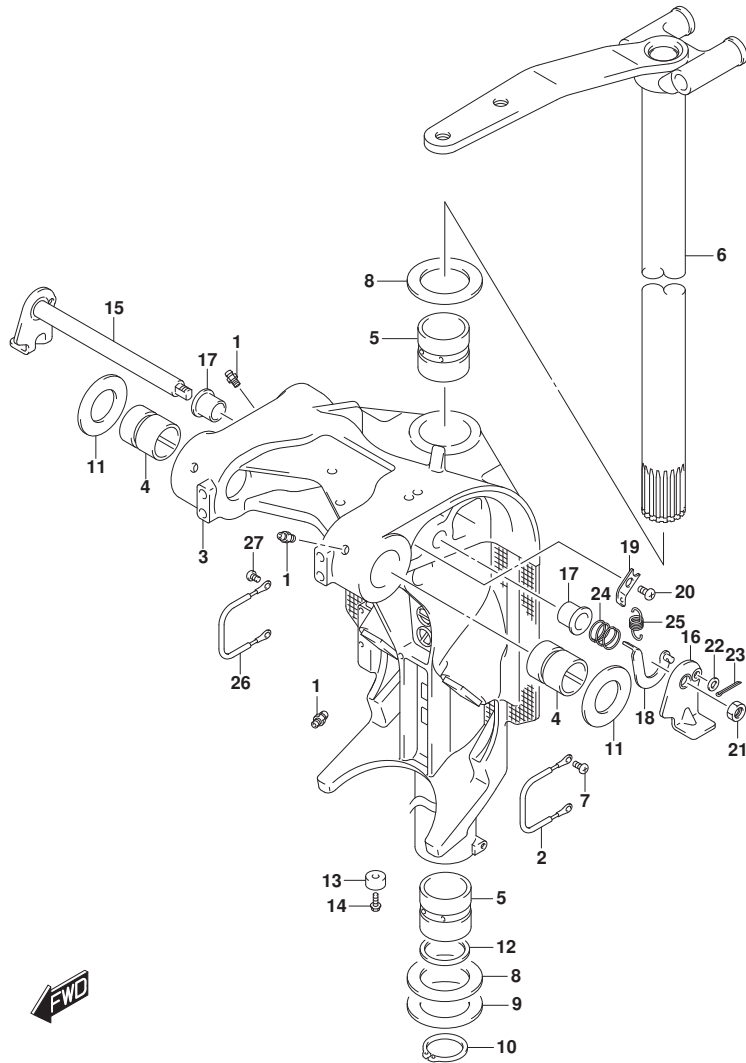


FIG.337A

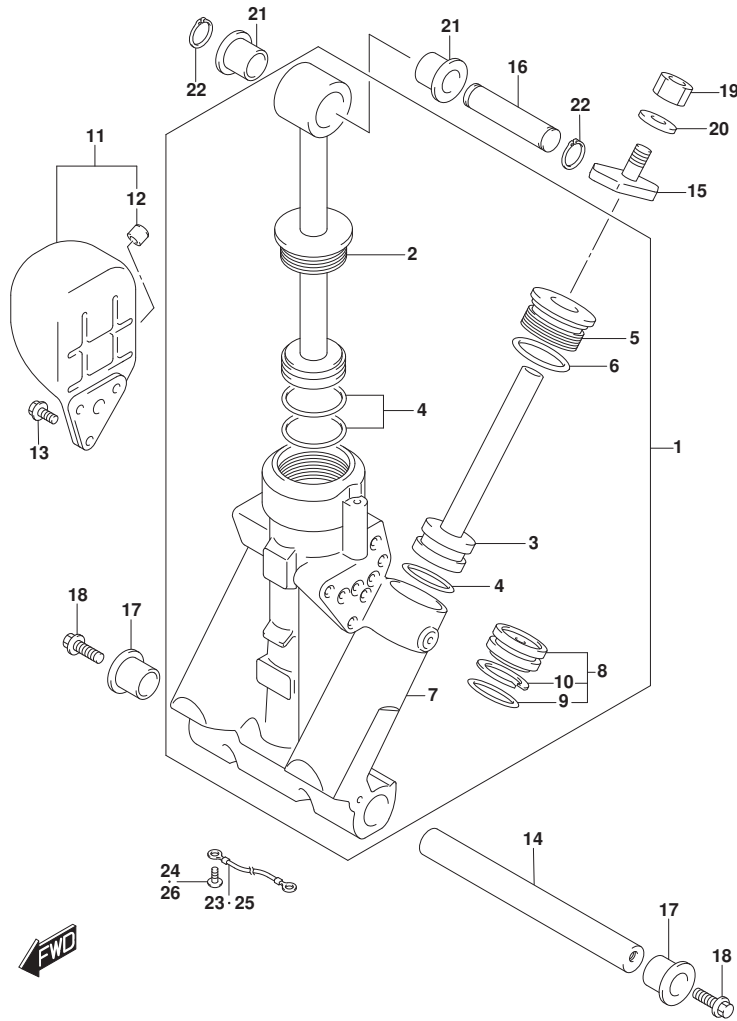


FIG. 337A (1-P-15) トリムシリンダ* (DF150T)

見出番号	品番	品名	使用個数	備考	標準作業時間
1	48503-96J03	マニホールド*サブアツシ	1		
2	48401-96J01	・ピストンアツシ	1		
3	48601-94900	・ピストン/ラムアツシ	2		
4	48627-95E00	・Oリング*セット	3		
5	48630-96J02	・ハット*, トリムシリンダ*	2		
6	48633-94900	・Oリング*セット, ハット*	2		
7	48641-96J02	・マニホールド*, PTT	1		
8	48650-94900	・ピストン, フリー	1		
9	48405-87D00	・Oリング*セット	1		
10	48615-97E00	・Oリング*セット, ピストン	1		
11	48570-95E01	リザーバ*アツシ	1		
12	48572-95E00	・キヤツプ*	1		
13	48861-92J01	ホルト, リザーバ*	3		
14	48121-92J00	シャフト, チルトシリンダ*ロア	1		
15-1	48311-96J10	ハット*, トリムシリンダ*ラム	2	FROM 15002F-51000 1 UPTO 15002F-51038 5	
15-2	48311-96J20	ハット*, トリムシリンダ*ラム	2	FROM 15002F-51038 6	
16	48321-87D03	シャフト, チルトシリンダ*アツパ*	1		
17	48326-95E00	ブツシュ, チルトシリンダ*ロア	2		
18-1	09116-10179	ホルト(10X35)	2	FROM 15002F-51000 1 UPTO 15002F-51131 0	
18-2	09116-10183	ホルト(10X35)	2	FROM 15002F-51131 1	
19	29141-93J20	ナツト	2		
20	09162-10005	ロツクワツシヤ	2		
21	09306-17001	ブツシュ	2		
22	09380-17009	スナツプ*リング*	2		
23	36894-87D00	リード*(L:165)	1		
24	09125-06063	スクリュ(6X10)	1		
25	36895-87D10	リード*(L:310)	1		

FIG.337A

FIG. 337A (1-P-16) トリムシリンダ (DF150T)

見出番号	品番	品名	使用個数	備考	標準作業時間
26	09125-05050	スクリュー (5X8)	1		

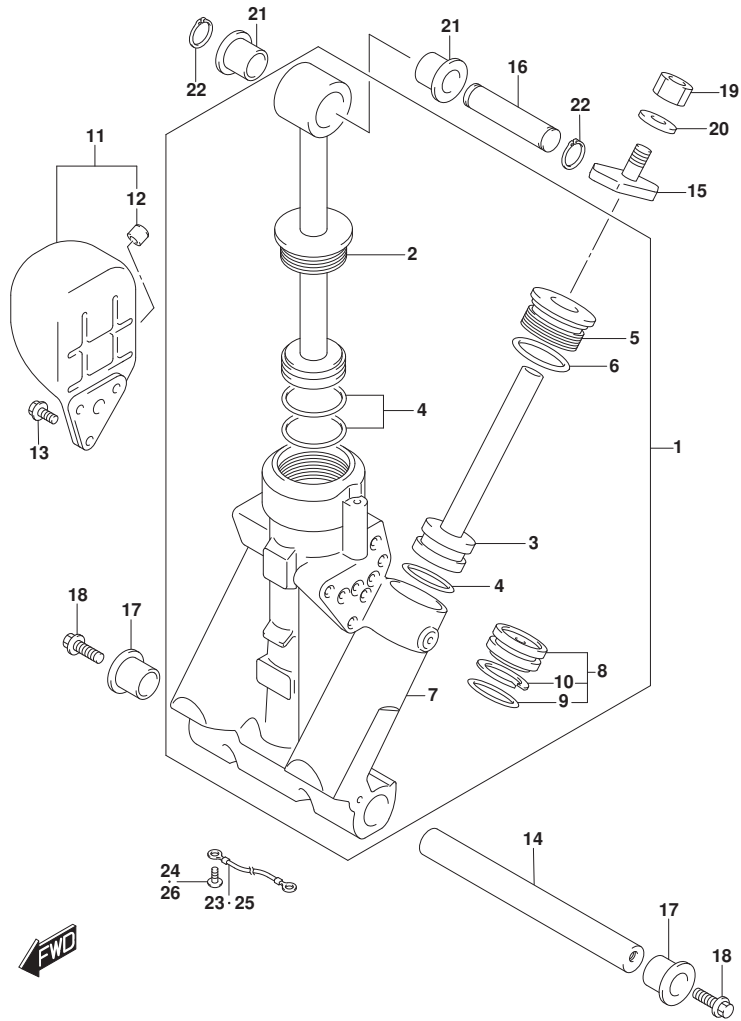


FIG.337B

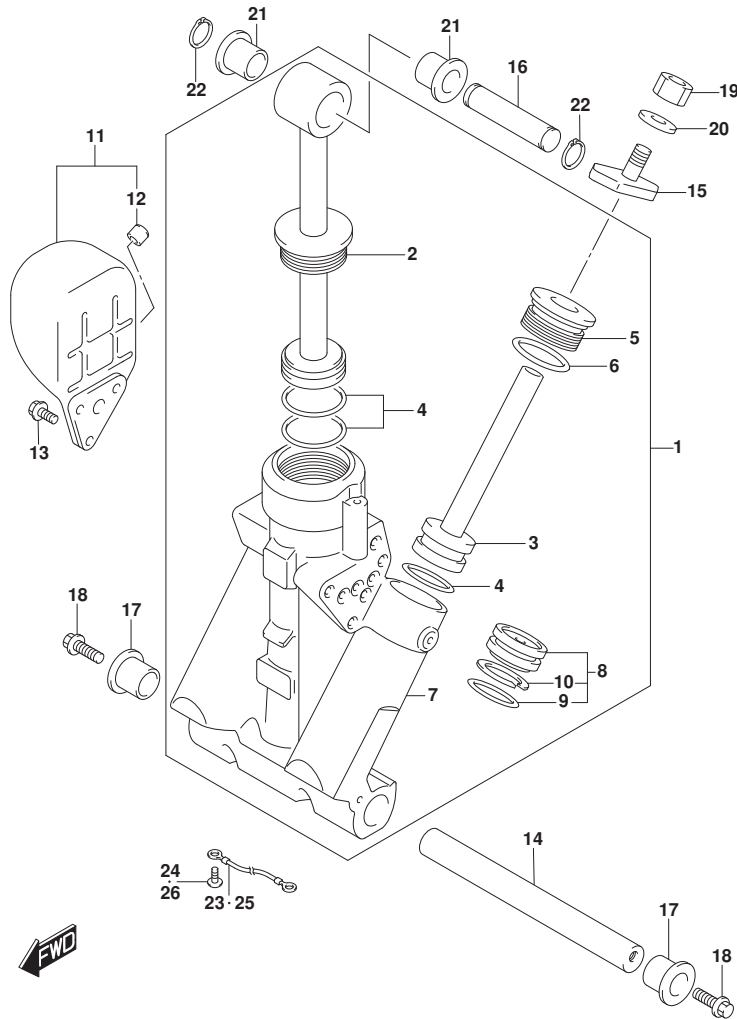


FIG. 337B (1-Q-2) トリムシリンダ (DF150TG)

見出番号	品番	品名	使用個数	備考	標準作業時間
1	48503-96J03	マニホールドサブアツシ	1		
2	48401-96J01	ピストンアツシ	1		
3	48601-94900	ピストン/ラムアツシ	2		
4	48627-95E00	Oリングセット	3		
5	48630-96J02	ハット, トリムシリンダ	2		
6	48633-94900	Oリングセット, ハット	2		
7	48641-96J02	マニホールド, PTT	1		
8	48650-94900	ピストン, フリー	1		
9	48405-87D00	Oリングセット	1		
10	48615-97E00	Oリングセット, ピストン	1		
11	48570-95E01	リザーバアツシ	1		
12	48572-95E00	キャツプ	1		
13	48861-92J01	ホルト, リザーバ	3		
14	48121-92J00	シャフト, チルトシリンダ ロア	1		
15-1	48311-96J10	ハット, トリムシリンダ ラム	2	FROM 15002F-51000	
			1	UPTO 15002F-51038	
			5		
15-2	48311-96J20	ハット, トリムシリンダ ラム	2	FROM 15002F-51038	
			6		
16	48321-87D03	シャフト, チルトシリンダ アツパ	1		
17	48326-95E00	ブツシュ, チルトシリンダ ロア	2		
18-1	09116-10179	ホルト (10X35)	2	FROM 15002F-51000	
			1	UPTO 15002F-51131	
			0		
18-2	09116-10183	ホルト (10X35)	2	FROM 15002F-51131	
			1		
19	29141-93J20	ナツト	2		
20	09162-10005	ロツクアツシ	2		
21	09306-17001	ブツシュ	2		
22	09380-17009	スナツプ リンガ	2		
23	36894-87D00	リード (L:165)	1		
24	09125-06063	スクリュ (6X10)	1		
25	36895-87D10	リード (L:310)	1		

FIG.337B

FIG. 337B (1-Q-3) トリムシリンダ (DF150TG)

見出番号	品番	品名	使用個数	備考	標準作業時間
26	09125-05050	スクリュ (5X8)	1		

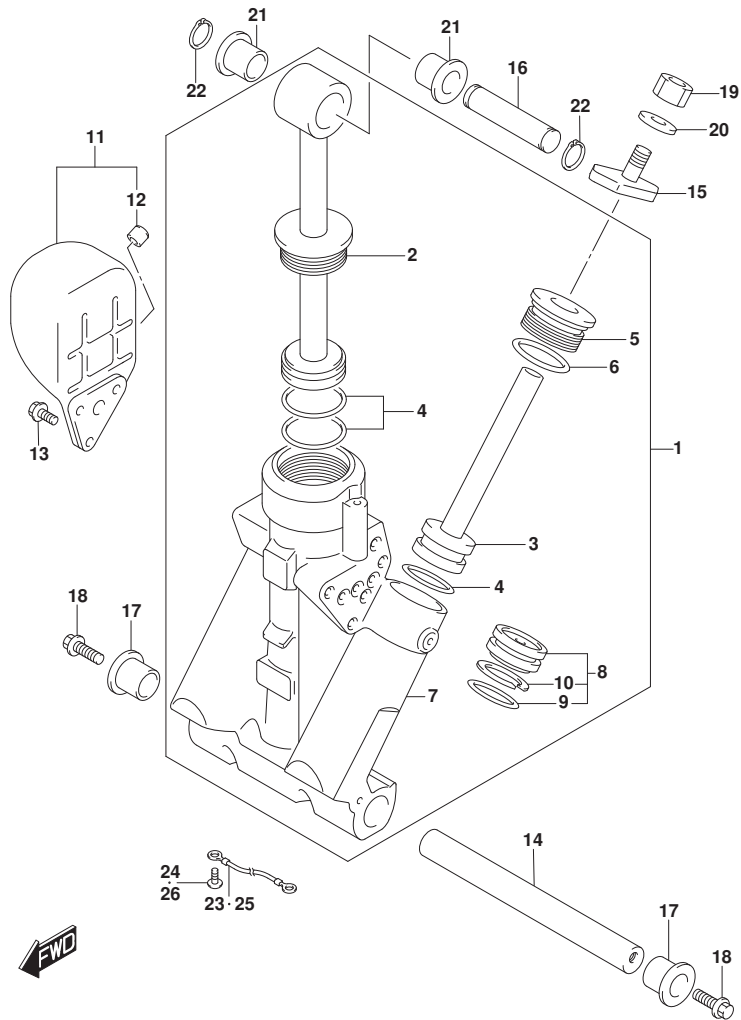


FIG.337C

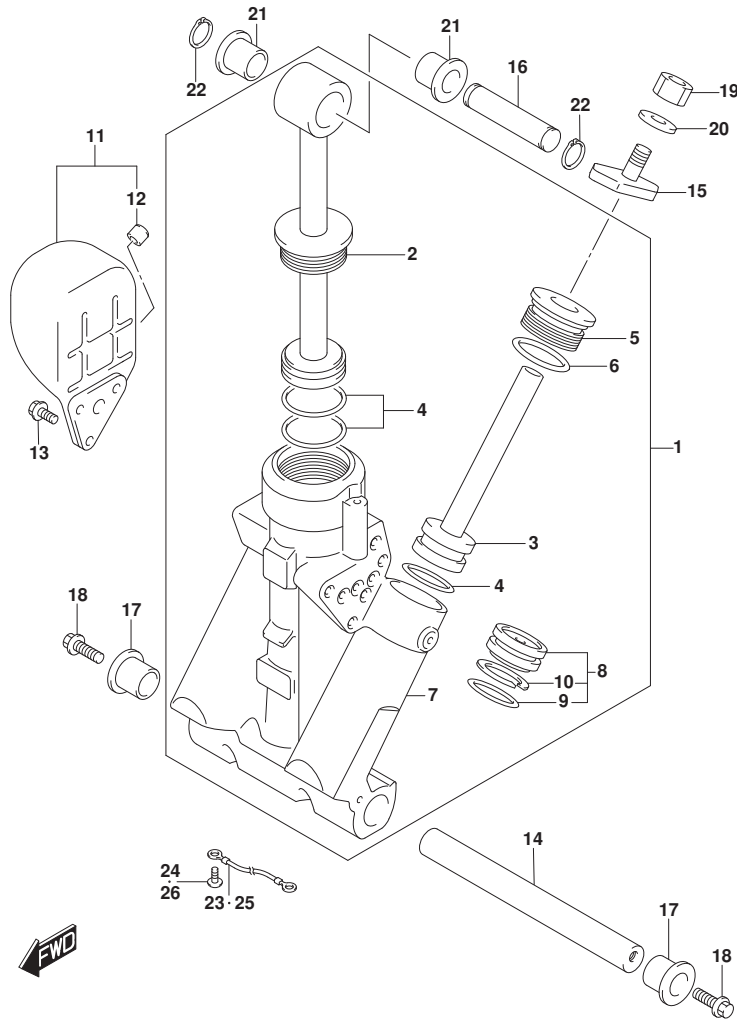


FIG. 337C (1-Q-4) トリムシリンダ* (DF150Z)

見出番号	品番	品名	使用個数	備考	標準作業時間
1	48503-96J03	マニホールドサブアツシ	1		
2	48401-96J01	ピストンアツシ	1		
3	48601-94900	ピストン/ラムアツシ	2		
4	48627-95E00	オリングセット	3		
5	48630-96J02	ヘッド, トリムシリンダ*	2		
6	48633-94900	オリングセット, ヘッド*	2		
7	48641-96J02	マニホールド, PTT	1		
8	48650-94900	ピストン, フリー	1		
9	48405-87D00	オリングセット	1		
10	48615-97E00	オリングセット, ピストン	1		
11	48570-95E01	リザーバアツシ	1		
12	48572-95E00	キャツプ	1		
13	48861-92J01	ホルト, リザーバ*	3		
14	48121-92J00	シャフト, チルトシリンダ* ロア	1		
15-1	48311-96J10	ヘッド, トリムシリンダ* ラム	2	FROM 15002Z-51000 1 UPTO 15002Z-51004 8	
15-2	48311-96J20	ヘッド, トリムシリンダ* ラム	2	FROM 15002Z-51004 9	
16	48321-87D03	シャフト, チルトシリンダ* アツパ*	1		
17	48326-95E00	ブツシュ, チルトシリンダ* ロア	2		
18-1	09116-10179	ホルト (10X35)	2	FROM 15002Z-51000 1 UPTO 15002Z-51016 9	
18-2	09116-10183	ホルト (10X35)	2	FROM 15002Z-51017 0	
19	29141-93J20	ナツト	2		
20	09162-10005	ロツクワツシヤ	2		
21	09306-17001	ブツシュ	2		
22	09380-17009	スナツプ リンガ*	2		
23	36894-87D00	リード* (L:165)	1		
24	09125-06063	スクリュ (6X10)	1		
25	36895-87D10	リード* (L:310)	1		

FIG.337C

FIG. 337C (1-Q-5) トリムシリンダ (DF150Z)

見出番号	品番	品名	使用個数	備考	標準作業時間
26	09125-05050	スクリュー (5X8)	1		

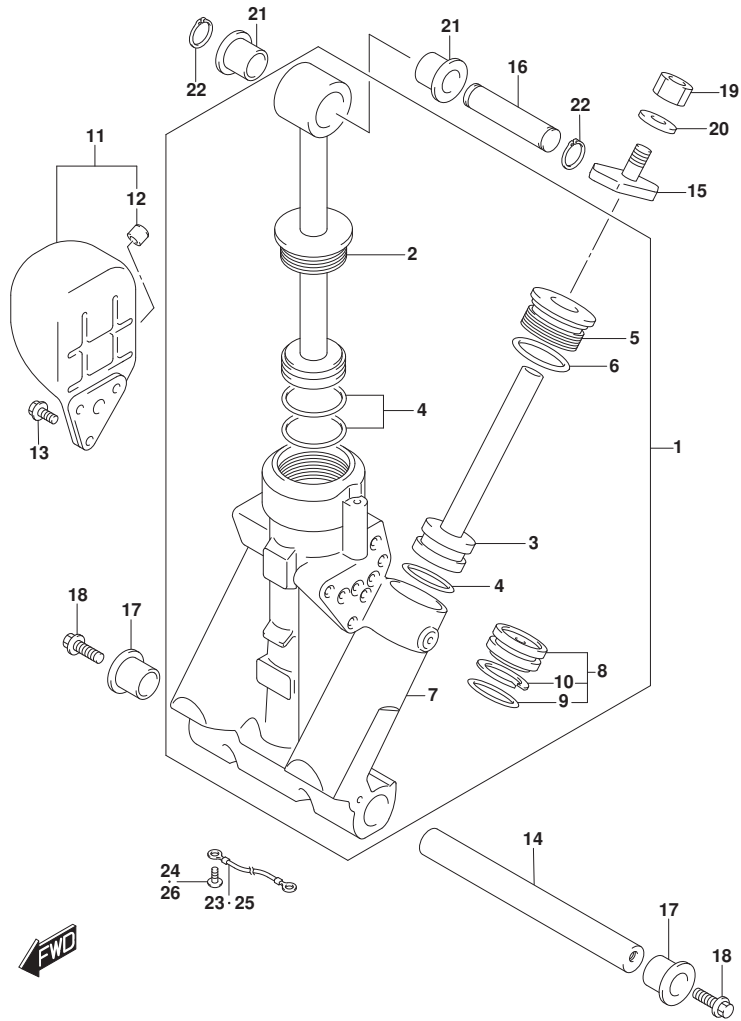


FIG.337D

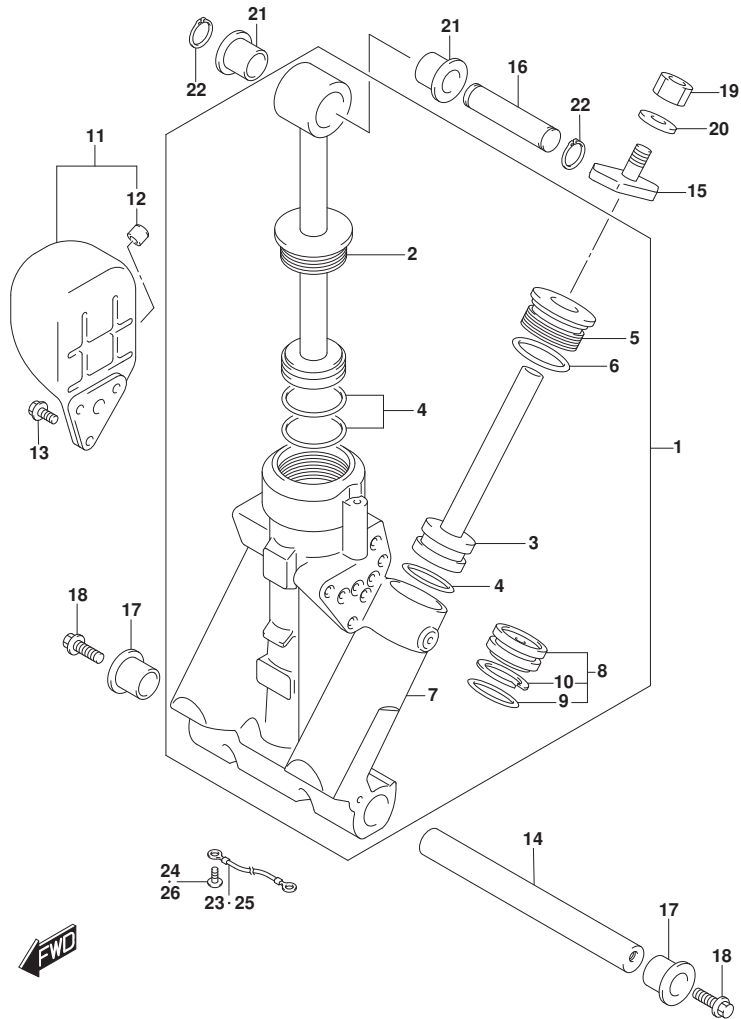


FIG. 337D (1-Q-6) トリムシリンダ* (DF150ZG)

見出番号	品番	品名	使用個数	備考	標準作業時間
1	48503-96J03	マニホールド*サブアツシ	1		
2	48401-96J01	・ピ*ストンアツシ	1		
3	48601-94900	・ピ*ストン/ラムアツシ	2		
4	48627-95E00	・Oリング*セット	3		
5	48630-96J02	・ハツド*, トリムシリンダ*	2		
6	48633-94900	・Oリング*セット, ハツド*	2		
7	48641-96J02	・マニホールド*, PTT	1		
8	48650-94900	・ピ*ストン, フリー	1		
9	48405-87D00	・Oリング*セット	1		
10	48615-97E00	・Oリング*セット, ピ*ストン	1		
11	48570-95E01	リザ*バ*アツシ	1		
12	48572-95E00	・キヤツプ*	1		
13	48861-92J01	ホ*ルト, リザ*バ*	3		
14	48121-92J00	シヤフト, チルトシリンダ* ロア	1		
15-1	48311-96J10	ハ*ツド*, トリムシリンダ* ラム	2	FROM 15002Z-51000	
			1	UPTO 15002Z-51004	
			8		
15-2	48311-96J20	ハ*ツド*, トリムシリンダ* ラム	2	FROM 15002Z-51004	
			9		
16	48321-87D03	シヤフト, チルトシリンダ* アツパ*	1		
17	48326-95E00	ブ*ツシュ, チルトシリンダ* ロア	2		
18-1	09116-10179	ホ*ルト (10X35)	2	FROM 15002Z-51000	
			1	UPTO 15002Z-51016	
			9		
18-2	09116-10183	ホ*ルト (10X35)	2	FROM 15002Z-51017	
			0		
19	29141-93J20	ナツト	2		
20	09162-10005	ロツクワツシヤ	2		
21	09306-17001	ブ*ツシュ	2		
22	09380-17009	スナツプ* リンガ*	2		
23	36894-87D00	リ*ド* (L:165)	1		
24	09125-06063	スクリュ (6X10)	1		
25	36895-87D10	リ*ド* (L:310)	1		

FIG.337D

FIG. 337D (1-Q-7) トリムシリンダ (DF150ZG)

見出番号	品番	品名	使用個数	備考	標準作業時間
26	09125-05050	スクリュ (5X8)	1		

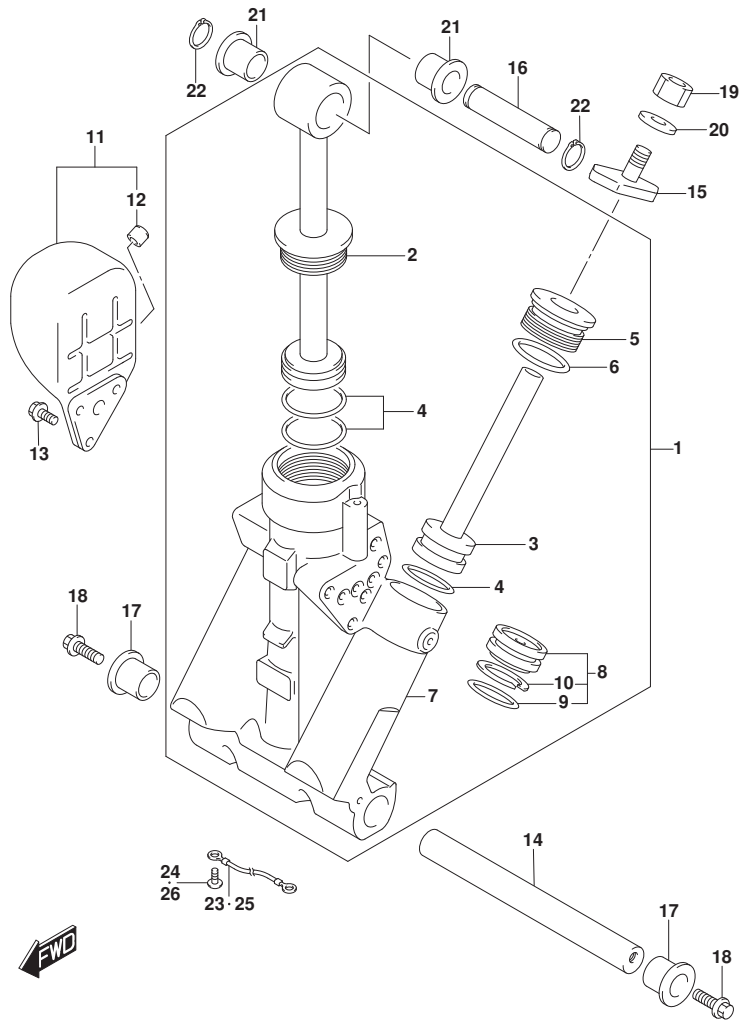


FIG.337E

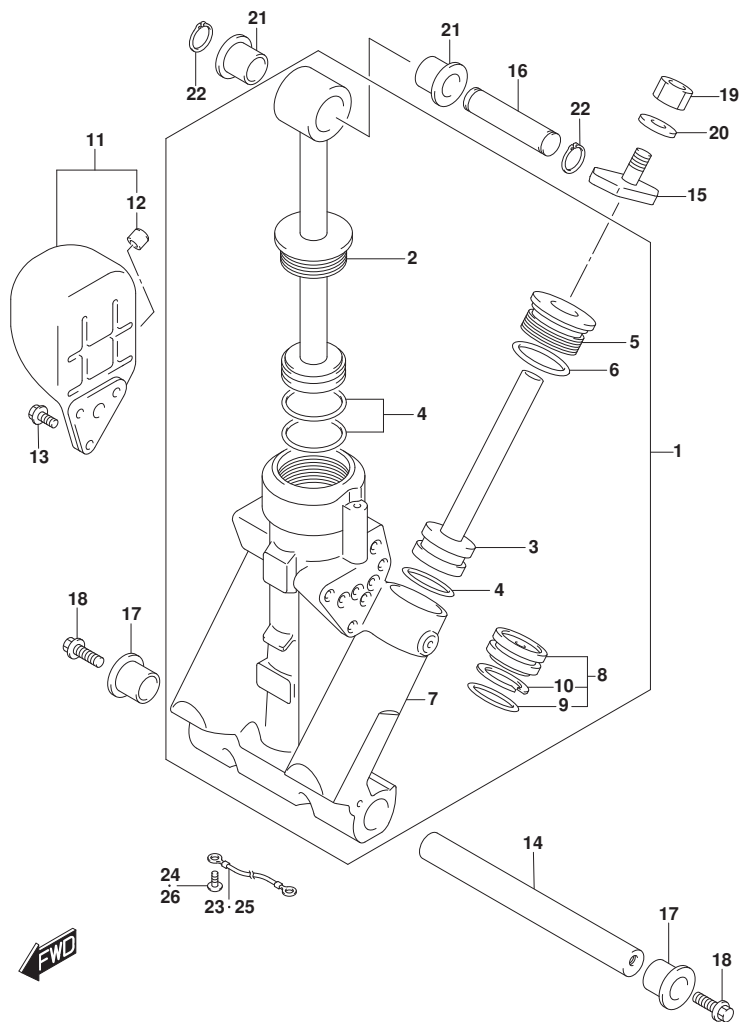


FIG. 337E (1-Q-8) トリムシリンダ* (DF175T)

見出番号	品番	品名	使用個数	備考	標準作業時間
1	48503-96J03	マニホールド*サブアツシ	1		
2	48401-96J01	ピストンアツシ	1		
3	48601-94900	ピストン/ラムアツシ	2		
4	48627-95E00	Oリング*セット	3		
5	48630-96J02	ハット*, トリムシリンダ*	2		
6	48633-94900	Oリング*セット, ハット*	2		
7	48641-96J02	マニホールド*, PTT	1		
8	48650-94900	ピストン, フリー	1		
9	48405-87D00	Oリング*セット	1		
10	48615-97E00	Oリング*セット, ピストン	1		
11	48570-95E01	リザーバ*アツシ	1		
12	48572-95E00	キャツプ*	1		
13	48861-92J01	ホルト, リザーバ*	3		
14	48121-92J00	シャフト, チルトシリンダ* ロア	1		
15-1	48311-96J10	ハット*, トリムシリンダ* ラム	2	FROM 17502F-51000	
			1	UPTO 17502F-51039	
			3		
15-2	48311-96J20	ハット*, トリムシリンダ* ラム	2	FROM 17502F-51039	
			4		
16	48321-87D03	シャフト, チルトシリンダ* アツパ*	1		
17	48326-95E00	ブッシュ, チルトシリンダ* ロア	2		
18-1	09116-10179	ホルト (10X35)	2	FROM 17502F-51000	
			1	UPTO 17502F-51107	
			5		
18-2	09116-10183	ホルト (10X35)	2	FROM 17502F-51107	
			6		
19	29141-93J20	ナツト	2		
20	09162-10005	ロツクワツシヤ	2		
21	09306-17001	ブッシュ	2		
22	09380-17009	スナツプ* リンガ*	2		
23	36894-87D00	リード* (L:165)	1		
24	09125-06063	スクリュ (6X10)	1		
25	36895-87D10	リード* (L:310)	1		

FIG.337E

FIG. 337E (1-Q-9) トリムシリンダ (DF175T)

見出番号	品番	品名	使用個数	備考	標準作業時間
26	09125-05050	スクリュー (5X8)	1		

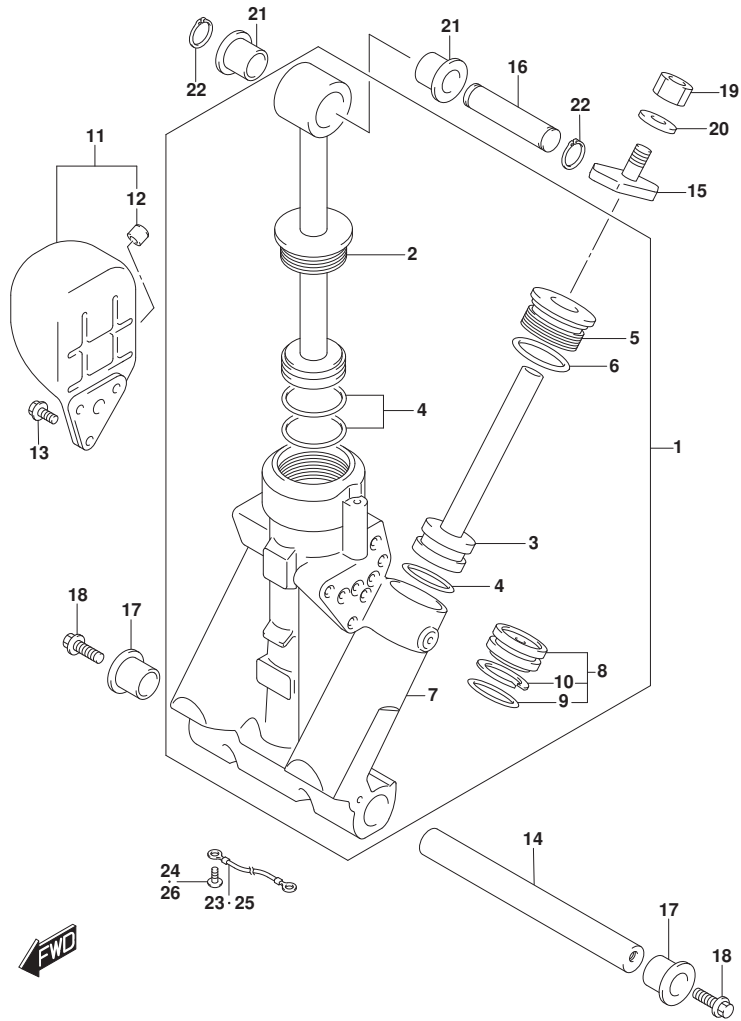


FIG.337F

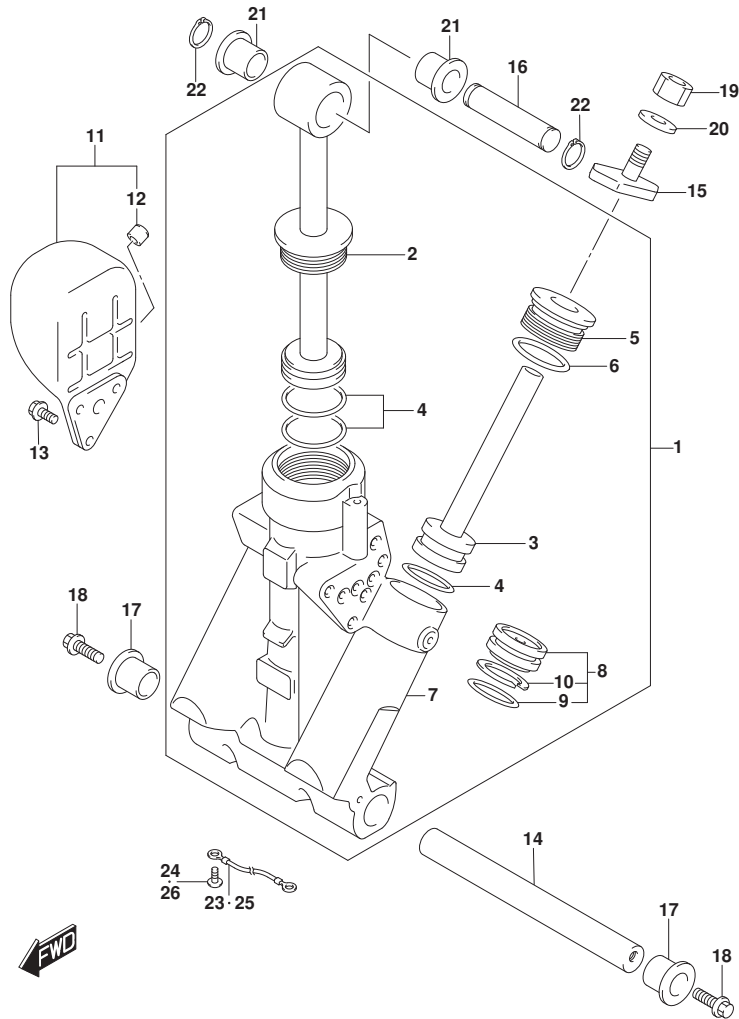


FIG. 337F (1-Q-10) トリムシリンダ* (DF175TG)

見出番号	品番	品名	使用個数	備考	標準作業時間
1	48503-96J03	マニホールド*サブアツシ	1		
2	48401-96J01	・ピ*ストンアツシ	1		
3	48601-94900	・ピ*ストン/ラムアツシ	2		
4	48627-95E00	・Oリング*セット	3		
5	48630-96J02	・ハツド*, トリムシリンダ*	2		
6	48633-94900	・Oリング*セット, ハツド*	2		
7	48641-96J02	・マニホールド*, PTT	1		
8	48650-94900	・ピ*ストン, フリー	1		
9	48405-87D00	・Oリング*セット	1		
10	48615-97E00	・Oリング*セット, ピ*ストン	1		
11	48570-95E01	リザ*バ*アツシ	1		
12	48572-95E00	・キヤツフ*	1		
13	48861-92J01	ホ*ルト, リザ*バ*	3		
14	48121-92J00	シヤフト, チルトシリンダ* ロア	1		
15-1	48311-96J10	ハ*ツド*, トリムシリンダ* ラム	2	FROM 17502F-51000	
			1	UPTO 17502F-51039	
			3		
15-2	48311-96J20	ハ*ツド*, トリムシリンダ* ラム	2	FROM 17502F-51039	
			4		
16	48321-87D03	シヤフト, チルトシリンダ* アツパ*	1		
17	48326-95E00	ブ*ツシュ, チルトシリンダ* ロア	2		
18-1	09116-10179	ホ*ルト (10X35)	2	FROM 17502F-51000	
			1	UPTO 17502F-51107	
			5		
18-2	09116-10183	ホ*ルト (10X35)	2	FROM 17502F-51107	
			6		
19	29141-93J20	ナツト	2		
20	09162-10005	ロツクワツシヤ	2		
21	09306-17001	ブ*ツシュ	2		
22	09380-17009	スナツフ* リンガ*	2		
23	36894-87D00	リード* (L:165)	1		
24	09125-06063	スクリュ (6X10)	1		
25	36895-87D10	リード* (L:310)	1		

FIG.337F

FIG. 337F (1-Q-11) トリムシリンダ* (DF175TG)

見出番号	品番	品名	使用個数	備考	標準作業時間
26	09125-05050	スクリュー (5X8)	1		

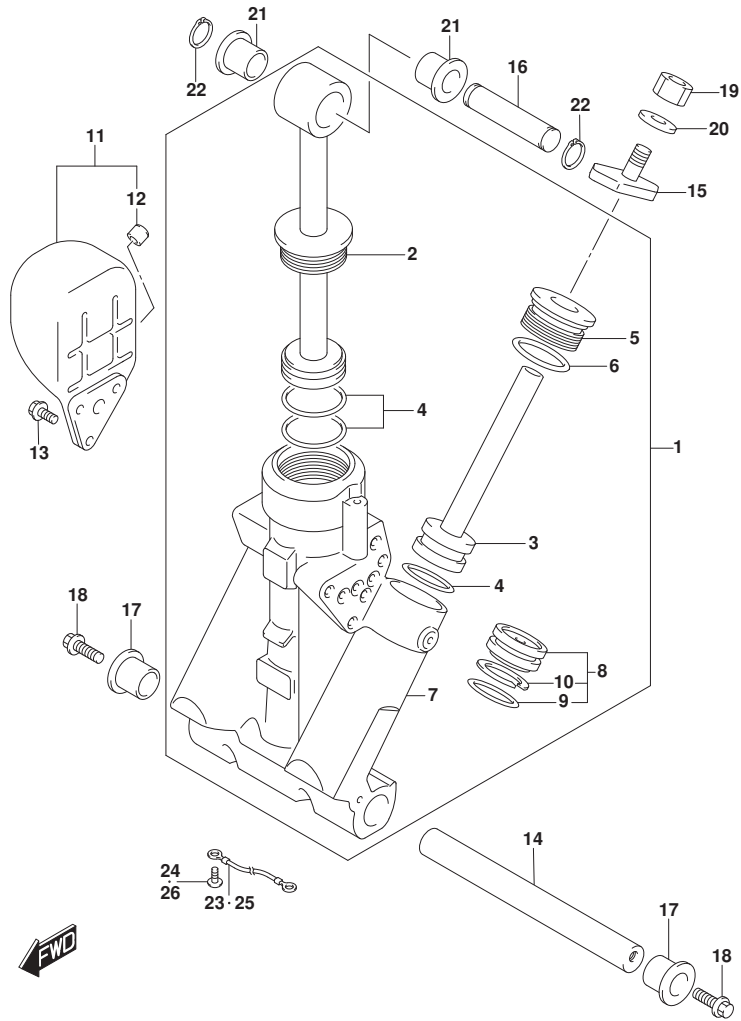


FIG.337G

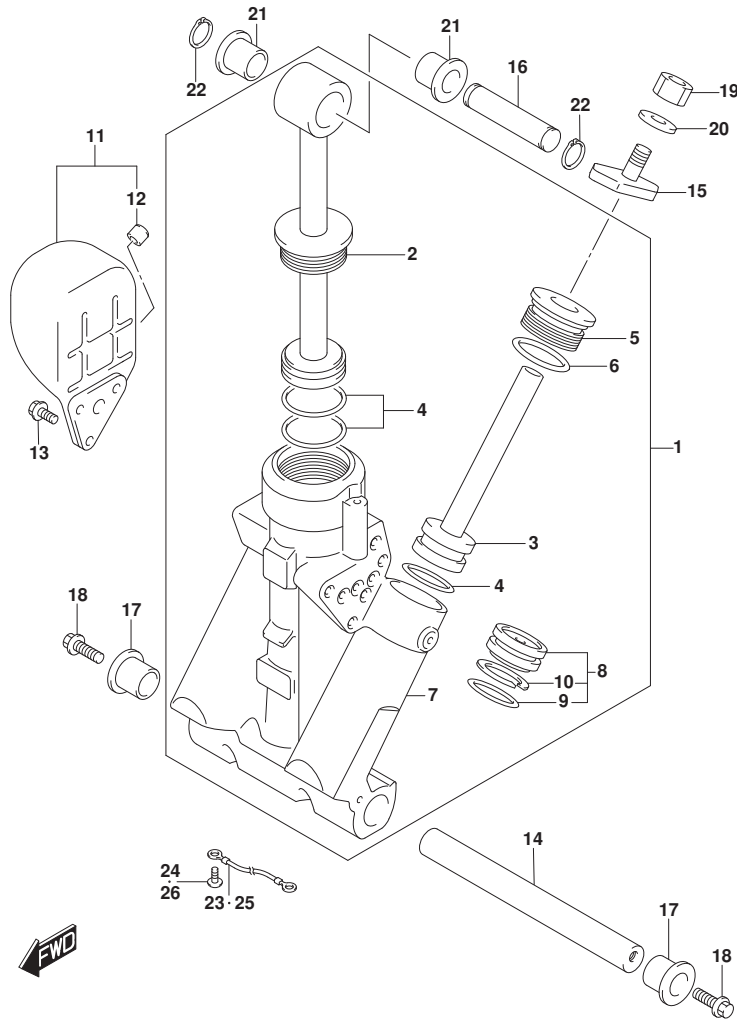


FIG. 337G (1-Q-12) トリムシリンダ* (DF175Z)

見出番号	品番	品名	使用個数	備考	標準作業時間
1	48503-96J03	マニホールド*サブアツシ	1		
2	48401-96J01	・ピ*ストンアツシ	1		
3	48601-94900	・ピ*ストン/ラムアツシ	2		
4	48627-95E00	・Oリング*セット	3		
5	48630-96J02	・ハツド*, トリムシリンダ*	2		
6	48633-94900	・Oリング*セット, ハツド*	2		
7	48641-96J02	・マニホールド*, PTT	1		
8	48650-94900	・ピ*ストン, フリー	1		
9	48405-87D00	・Oリング*セット	1		
10	48615-97E00	・Oリング*セット, ピ*ストン	1		
11	48570-95E01	リザ*バ*アツシ	1		
12	48572-95E00	・キヤツフ*	1		
13	48861-92J01	ホ*ルト, リザ*バ*	3		
14	48121-92J00	シヤフト, チルトシリンダ* ロア	1		
15-1	48311-96J10	ハ*ツド*, トリムシリンダ* ラム	2	FROM 17502Z-51000	
			1	UPTO 17502Z-51006	
			2		
15-2	48311-96J20	ハ*ツド*, トリムシリンダ* ラム	2	FROM 17502Z-51006	
			3		
16	48321-87D03	シヤフト, チルトシリンダ* アツパ*	1		
17	48326-95E00	ブ*ツシュ, チルトシリンダ* ロア	2		
18-1	09116-10179	ホ*ルト(10X35)	2	FROM 17502Z-51000	
			1	UPTO 17502Z-51021	
			4		
18-2	09116-10183	ホ*ルト(10X35)	2	FROM 17502Z-51021	
			5		
19	29141-93J20	ナツト	2		
20	09162-10005	ロツクワツシヤ	2		
21	09306-17001	ブ*ツシュ	2		
22	09380-17009	スナツフ* リンガ*	2		
23	36894-87D00	リ*ド* (L:165)	1		
24	09125-06063	スクリュ(6X10)	1		
25	36895-87D10	リ*ド* (L:310)	1		

FIG.337G

FIG. 337G (1-Q-13) トリムシリンダ* (DF175Z)

見出番号	品番	品名	使用個数	備考	標準作業時間
26	09125-05050	スクリュ (5X8)	1		

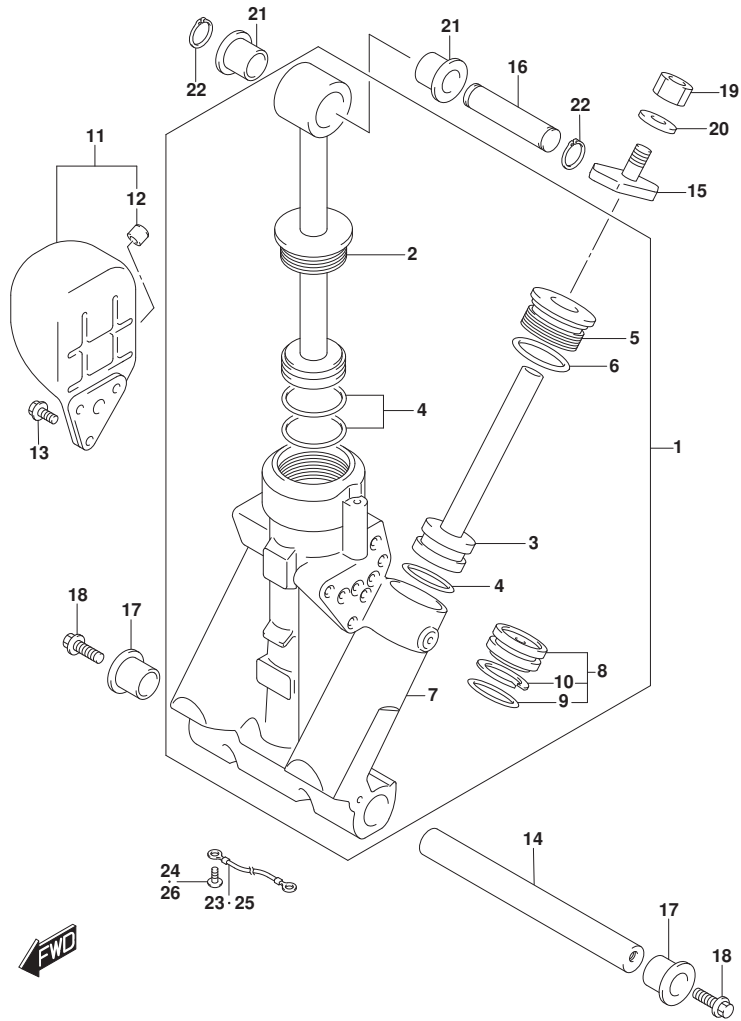


FIG.337H

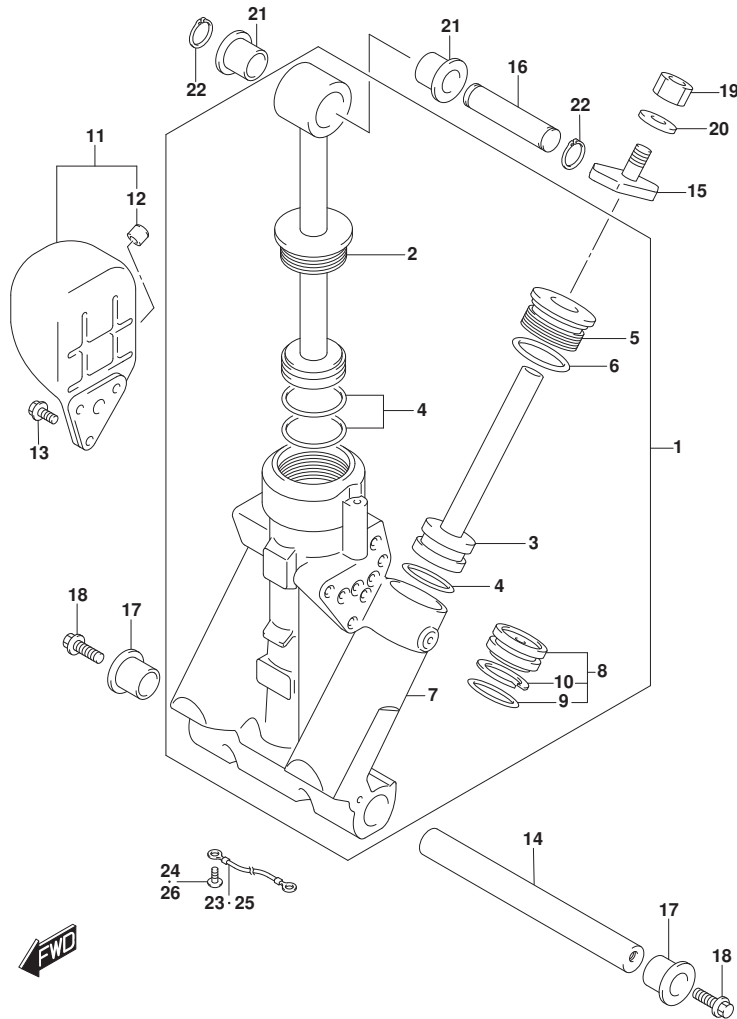


FIG. 337H (1-Q-14) トリムシリンダ* (DF175ZG)

見出番号	品番	品名	使用個数	備考	標準作業時間
1	48503-96J03	マニホールド*サブアツシ	1		
2	48401-96J01	・ピ*ストンアツシ	1		
3	48601-94900	・ピ*ストン/ラムアツシ	2		
4	48627-95E00	・Oリング*セット	3		
5	48630-96J02	・ハツド*, トリムシリンダ*	2		
6	48633-94900	・Oリング*セット, ハツド*	2		
7	48641-96J02	・マニホールド*, PTT	1		
8	48650-94900	・ピ*ストン, フリー	1		
9	48405-87D00	・・Oリング*セット	1		
10	48615-97E00	・・リング*セット, ピ*ストン	1		
11	48570-95E01	リザ*バ*アツシ	1		
12	48572-95E00	・キヤツフ*	1		
13	48861-92J01	ホ*ルト, リザ*バ*	3		
14	48121-92J00	シヤフト, チルトシリンダ* ロア	1		
15-1	48311-96J10	ハ*ツド*, トリムシリンダ* ラム	2	FROM 17502Z-51000	
				1	
				UPTO 17502Z-51006	
				2	
15-2	48311-96J20	ハ*ツド*, トリムシリンダ* ラム	2	FROM 17502Z-51006	
				3	
16	48321-87D03	シヤフト, チルトシリンダ* アツパ*	1		
17	48326-95E00	ブ*ツシュ, チルトシリンダ* ロア	2		
18-1	09116-10179	ホ*ルト (10X35)	2	FROM 17502Z-51000	
				1	
				UPTO 17502Z-51021	
				4	
18-2	09116-10183	ホ*ルト (10X35)	2	FROM 17502Z-51021	
				5	
19	29141-93J20	ナツト	2		
20	09162-10005	ロツクワツシヤ	2		
21	09306-17001	ブ*ツシュ	2		
22	09380-17009	スナツフ* リンガ*	2		
23	36894-87D00	リ*ド* (L:165)	1		
24	09125-06063	スクリュ (6X10)	1		
25	36895-87D10	リ*ド* (L:310)	1		

FIG.337H

FIG. 337H (1-Q-15) トリムシリンダ* (DF175ZG)

見出番号	品番	品名	使用個数	備考	標準作業時間
26	09125-05050	スクリュー (5X8)	1		

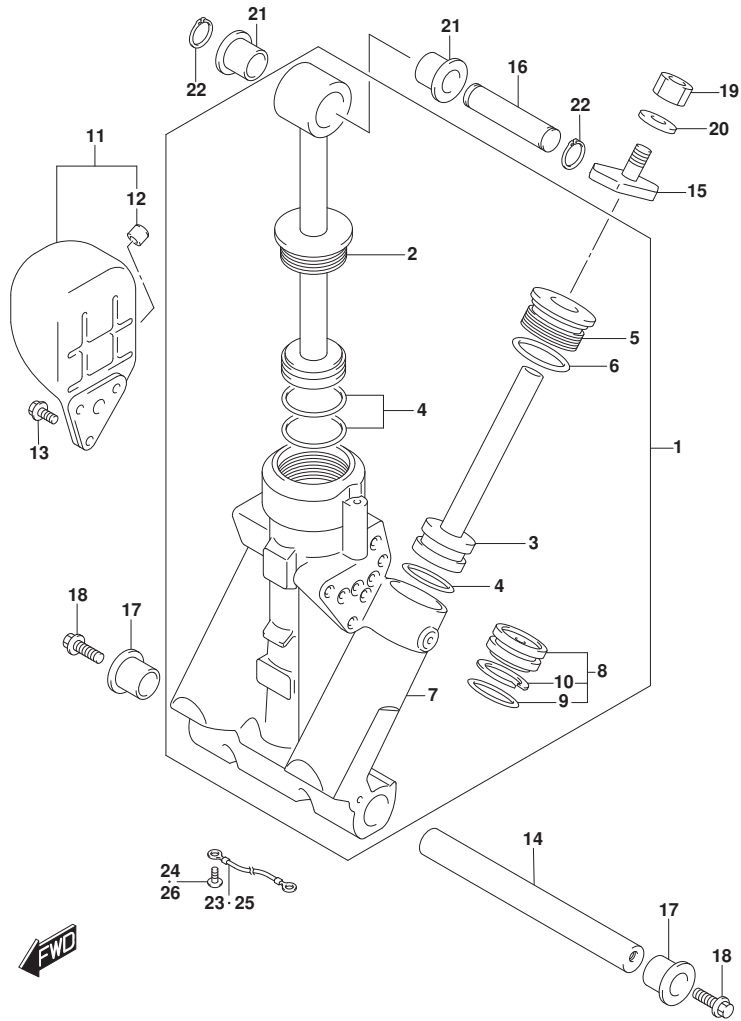


FIG.337J

FIG. 337J (1-Q-16) トリムシリンダ (DF150ST)

見出番号	品番	品名	使用個数	備考	標準作業時間
1	48000-96J10	トリムアツシ, ハ ^ニ ワ ^ニ ウ ^ニ ズ ^ニ チルト	1		
2	29404-93J10	・クランプ	1		
3	31281-92J10	・ボ ^ニ ルト, スル ^ニ	4		
4	38100-96J10	・モ ^ニ ータ ^ニ アツシ, PTT	1		
5	48502-96J05	・ボ ^ニ ン ^ニ フ ^ニ アツシ, PTT	1		
6	48503-96J03	・マ ^ニ ニホ ^ニ ルト ^ニ サ ^ニ フ ^ニ アツシ	1		
7	48401-96J01	・・ヒ ^ニ ス ^ニ ト ^ニ アツシ	1		
8	48601-94900	・・ヒ ^ニ ス ^ニ ト ^ニ /ラム ^ニ アツシ	2		
9	48627-95E00	・・O ^ニ リ ^ニ ン ^ニ グ ^ニ セツ ^ニ ト	3		
10	48630-96J02	・・ヘツ ^ニ , トリムシリンダ ^ニ	2		
11	48633-94900	・・O ^ニ リ ^ニ ン ^ニ グ ^ニ セツ ^ニ ト, ヘツ ^ニ	2		
12	48641-96J02	・・マ ^ニ ニホ ^ニ ルト ^ニ , PTT	1		
13	48650-94900	・・ヒ ^ニ ス ^ニ ト ^ニ , フリ ^ニ	1		
14	48405-87D00	・・O ^ニ リ ^ニ ン ^ニ グ ^ニ セツ ^ニ ト	1		
15	48615-97E00	・・O ^ニ リ ^ニ ン ^ニ グ ^ニ セツ ^ニ ト, ヒ ^ニ ス ^ニ ト ^ニ	1		
16	48570-95E01	・リザ ^ニ ー ^ニ ハ ^ニ アツシ	1		
17	48572-95E00	・・キヤツ ^ニ フ	1		
18	48583-95E00	・シ ^ニ ヨ ^ニ イ ^ニ ント ^ニ , ト ^ニ ライ ^ニ フ	1		
19	48585-95E00	・O ^ニ リ ^ニ ン ^ニ グ	1		
20	48588-94900	・O ^ニ リ ^ニ ン ^ニ グ ^ニ セツ ^ニ ト	1		
21	48861-92J01	・ボ ^ニ ルト, リザ ^ニ ー ^ニ ハ ^ニ	3		
22	48862-92J20	・ボ ^ニ ルト, ボ ^ニ ン ^ニ フ ^ニ NO. 1	1		
23	48862-92J30	・ボ ^ニ ルト, ボ ^ニ ン ^ニ フ ^ニ NO. 2	2		
24	48121-92J00	シヤ ^ニ フ ^ニ ト, チルトシリンダ ^ニ ロ ^ニ フ	1		
25	48311-96J20	ハ ^ニ ツ ^ニ ト ^ニ , トリムシリンダ ^ニ ラム	2		
26	48321-87D03	シヤ ^ニ フ ^ニ ト, チルトシリンダ ^ニ アツ ^ニ ハ ^ニ	1		
27	48326-95E00	ブ ^ニ ツシユ, チルトシリンダ ^ニ ロ ^ニ フ	2		
28	09116-10183	ボ ^ニ ルト (10X35)	2		
29	29141-93J20	ナツ ^ニ ト	2		
30	09162-10005	ロツクワツシヤ	2		
31	09306-17001	ブ ^ニ ツシユ	2		
32	09380-17009	スナツ ^ニ フ ^ニ リン ^ニ グ	2		
33	36894-87D00	リ ^ニ ード ^ニ (L:165)	1		
34	09125-06063	スク ^ニ リュ ^ニ (6X10)	1		
35	36895-87D10	リ ^ニ ード ^ニ (L:310)	1		

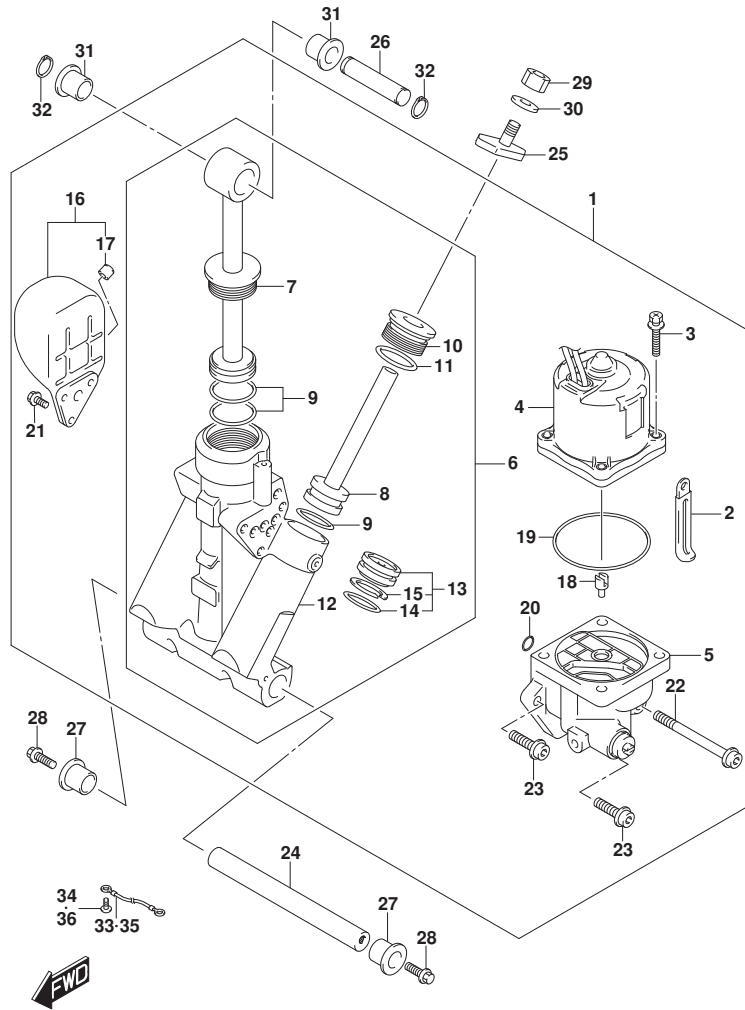


FIG.340A

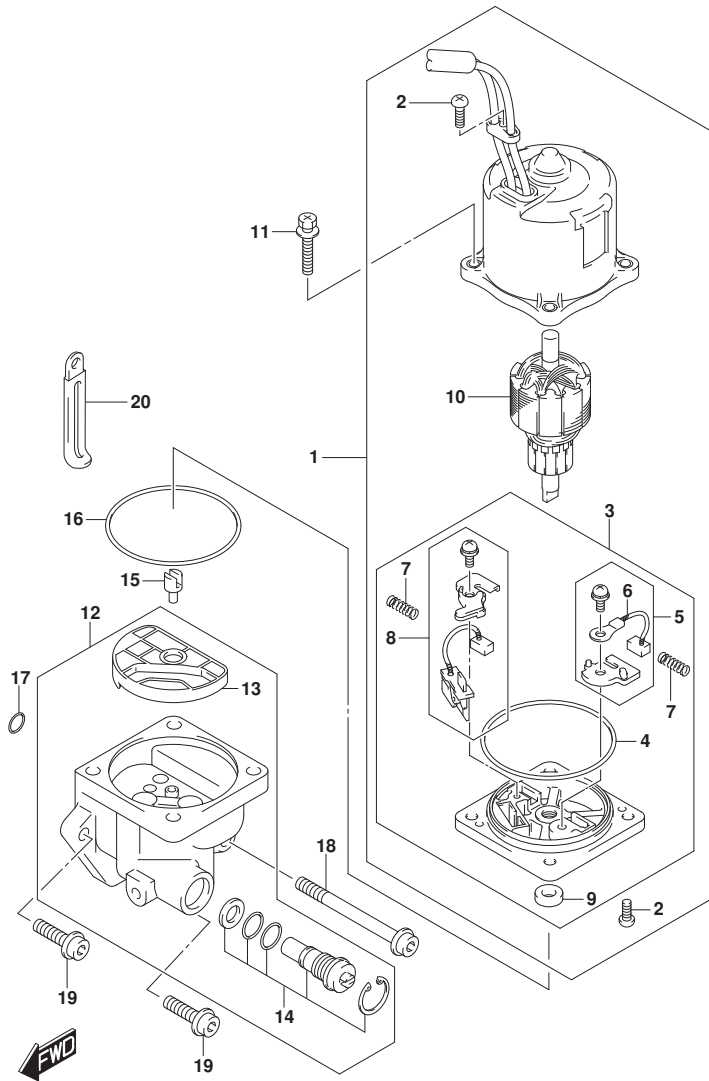


FIG. 340A (1-R-3) PTTモータ (DF150T)

見出番号	品番	品名	使用個数	備考	標準 作業時間
1-1	38100-96J01	モータツシ, PTT	1	FROM 15002F-51000	
				1	
				UPTO 15002F-51131	
				0	
1-2	38100-96J10	モータツシ, PTT	1	FROM 15002F-51131	
				1	
2	31111-94900	・スクリュ	3		
3	31173-94910	・ホルダ アツシ, プラシ	1		
4	31123-94910	・・Oリング	1		
5	31133-90J00	・・ブ ラシアツシ	1		
6	31133-94900	・・ブ ラシ(+)	1		
7	31135-94900	・・スプ リング	2		
8	31136-90J10	・・ブ レーカアツシ	1		
9	33799-97E00	・・シール, オイル	1		
10	31311-94900	・アマチュア	1		
11	31281-92J10	ホルト, スルー	4		
12	48502-96J05	ホンプ アツシ, PTT	1		
13	48582-95E01	・フィルタ	1		
14	48864-96J10	・バルブ セツト, マニュアル	1		
15	48583-95E00	ジ ョイント, ドライブ	1		
16	48585-95E00	Oリング	1		
17	48588-94900	Oリング セツト	1		
18	48862-92J20	ホルト, ホンプ NO. 1	1		
19	48862-92J30	ホルト, ホンプ NO. 2	2		
20	29404-93J10	クランプ	1		

FIG.340B

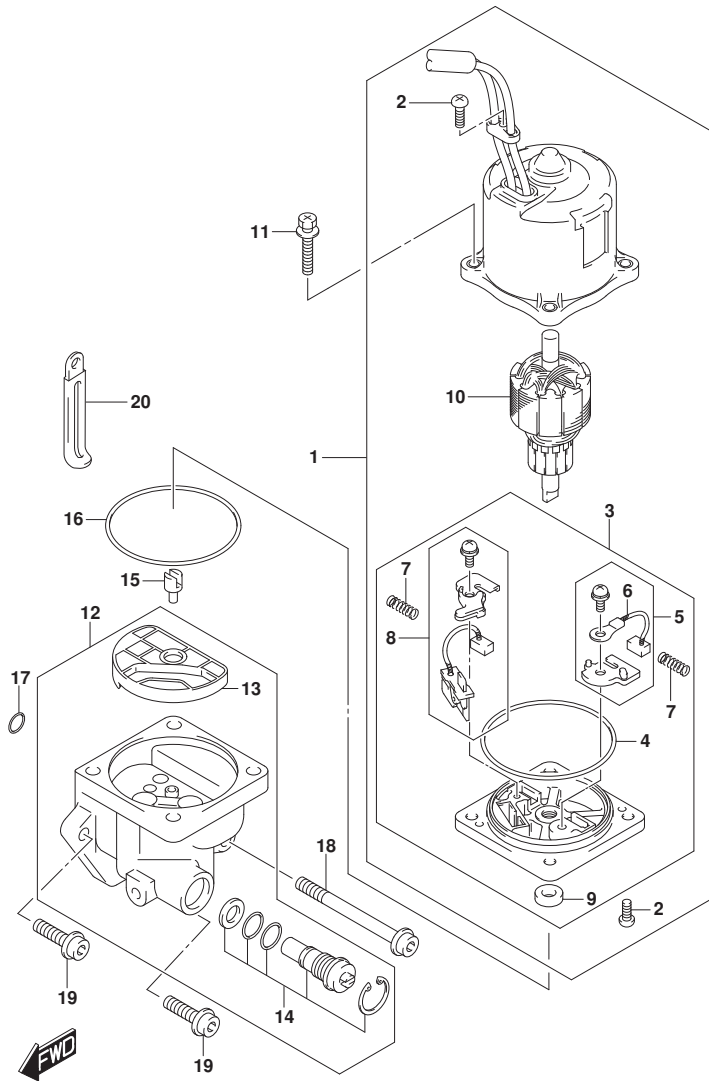


FIG. 340B (1-R-4) PTTモータ (DF150TG)

見出番号	品番	品名	使用個数	備考	標準作業時間
1-1	38100-96J01	モータツシ, PTT	1	FROM 15002F-51000	
				1	
				UPTO 15002F-51131	
				0	
1-2	38100-96J10	モータツシ, PTT	1	FROM 15002F-51131	
				1	
2	31111-94900	・スクリュ	3		
3	31173-94910	・ホルダ アツシ, プラシ	1		
4	31123-94910	・Oリング	1		
5	31133-90J00	・・ブ ラシアツシ	1		
6	31133-94900	・・ブ ラシ(+)	1		
7	31135-94900	・・スプ リング	2		
8	31136-90J10	・・ブ レカアツシ	1		
9	33799-97E00	・・シール, オイル	1		
10	31311-94900	・アマチュア	1		
11	31281-92J10	ホルト, スルー	4		
12	48502-96J05	ホンプ アツシ, PTT	1		
13	48582-95E01	・フィルタ	1		
14	48864-96J10	・バルブ セツト, マニュアル	1		
15	48583-95E00	ジ ョイント, ドライブ	1		
16	48585-95E00	Oリング	1		
17	48588-94900	Oリング セツト	1		
18	48862-92J20	ホルト, ホンプ NO. 1	1		
19	48862-92J30	ホルト, ホンプ NO. 2	2		
20	29404-93J10	クランプ	1		

FIG.340C

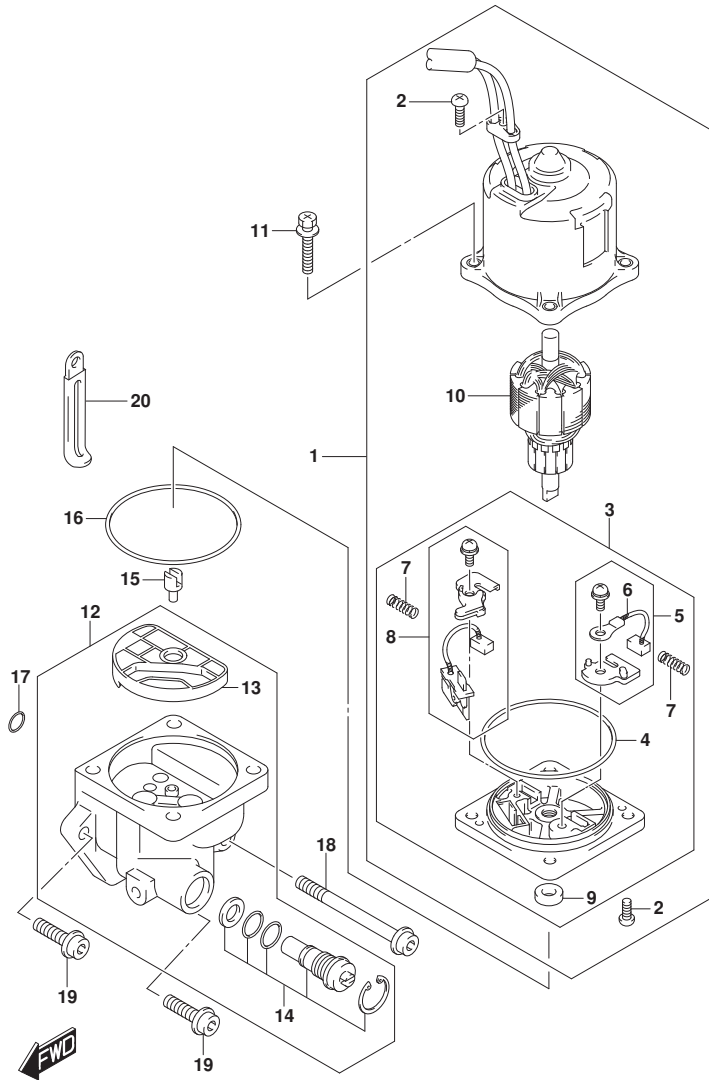


FIG. 340C (1-R-5) PTTモータ (DF150Z)

見出番号	品番	品名	使用個数	備考	標準作業時間
1-1	38100-96J01	モータツシ, PTT	1	FROM 15002Z-51000	
				1	
				UPTO 15002Z-51016	
				9	
1-2	38100-96J10	モータツシ, PTT	1	FROM 15002Z-51017	
				0	
2	31111-94900	・スクリュ	3		
3	31173-94910	・ホルダ アツシ, プラシ	1		
4	31123-94910	・・リング	1		
5	31133-90J00	・・ブ ラシアツシ	1		
6	31133-94900	・・ブ ラシ(+)	1		
7	31135-94900	・・スブ リング	2		
8	31136-90J10	・・ブ レカアツシ	1		
9	33799-97E00	・・シール, オイル	1		
10	31311-94900	・アマチュア	1		
11	31281-92J10	ホルト, スルー	4		
12	48502-96J05	ホンプ アツシ, PTT	1		
13	48582-95E01	・フィルタ	1		
14	48864-96J10	・バルブ セツト, マニュアル	1		
15	48583-95E00	ジ ョイント, ドライブ	1		
16	48585-95E00	Oリング	1		
17	48588-94900	Oリング セツト	1		
18	48862-92J20	ホルト, ホンプ NO. 1	1		
19	48862-92J30	ホルト, ホンプ NO. 2	2		
20	29404-93J10	クランプ	1		

FIG.340D

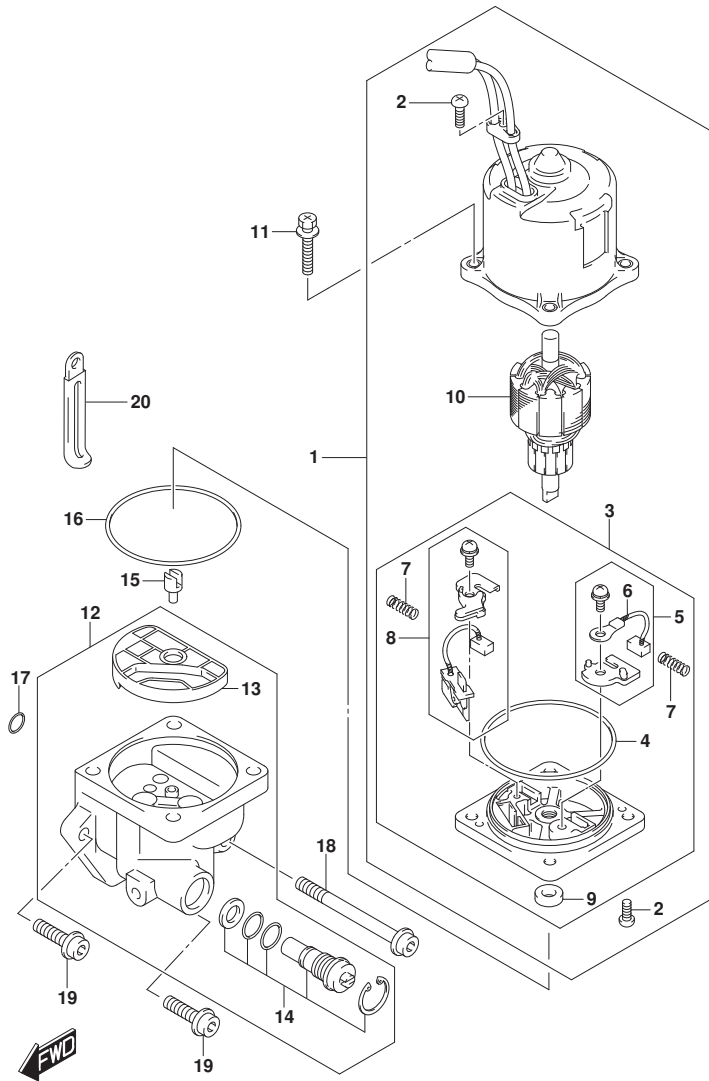


FIG. 340D (1-R-6) PTTモータ (DF150ZG)

見出番号	品番	品名	使用個数	備考	標準 作業時間
1-1	38100-96J01	モータツシ, PTT	1	FROM 15002Z-51000	
				1	
				UPTO 15002Z-51016	
				9	
1-2	38100-96J10	モータツシ, PTT	1	FROM 15002Z-51017	
				0	
2	31111-94900	・スクリュ	3		
3	31173-94910	・ホルダ アツシ, プラシ	1		
4	31123-94910	・・Oリング	1		
5	31133-90J00	・・ブ ラシアツシ	1		
6	31133-94900	・・ブ ラシ(+)	1		
7	31135-94900	・・スプ リング	2		
8	31136-90J10	・・ブ レーカアツシ	1		
9	33799-97E00	・・シール, オイル	1		
10	31311-94900	・アマチュア	1		
11	31281-92J10	ホルト, スルー	4		
12	48502-96J05	ホ ンブ アツシ, PTT	1		
13	48582-95E01	・フィルタ	1		
14	48864-96J10	・バルブ セツト, マニュアル	1		
15	48583-95E00	ジ ョイント, ド ライブ	1		
16	48585-95E00	Oリング	1		
17	48588-94900	Oリング セツト	1		
18	48862-92J20	ホルト, ホ ンブ NO. 1	1		
19	48862-92J30	ホルト, ホ ンブ NO. 2	2		
20	29404-93J10	クランプ	1		

FIG.340E

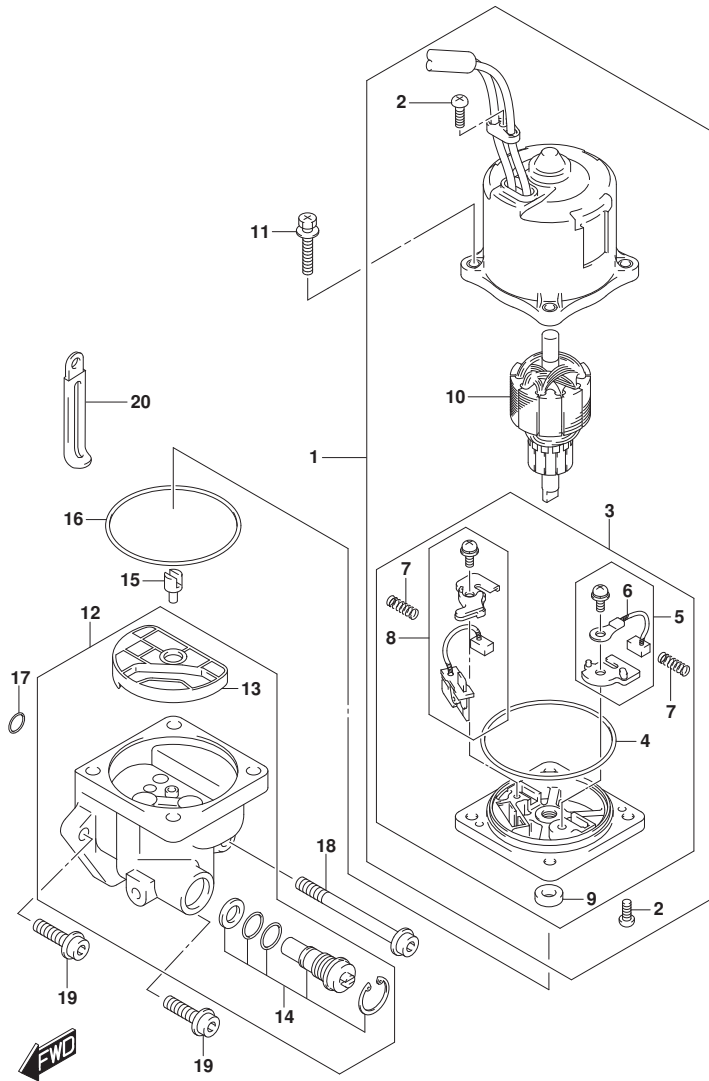


FIG. 340E (1-R-7) PTTモータ (DF175T)

見出番号	品番	品名	使用個数	備考	標準作業時間
1-1	38100-96J01	モータツシ, PTT	1	FROM 17502F-51000	
				1	
				UPTO 17502F-51107	
				5	
1-2	38100-96J10	モータツシ, PTT	1	FROM 17502F-51107	
				6	
2	31111-94900	・スクリュ	3		
3	31173-94910	・ホルダ アツシ, プラシ	1		
4	31123-94910	・・Oリング	1		
5	31133-90J00	・・ブ ラシアツシ	1		
6	31133-94900	・・ブ ラシ(+)	1		
7	31135-94900	・・スプ リング	2		
8	31136-90J10	・・ブ レーカアツシ	1		
9	33799-97E00	・・シール, オイル	1		
10	31311-94900	・アマチュア	1		
11	31281-92J10	ホルト, スルー	4		
12	48502-96J05	ホ ンブ アツシ, PTT	1		
13	48582-95E01	・フィルタ	1		
14	48864-96J10	・バルブ セツト, マニュアル	1		
15	48583-95E00	ジ ョイント, ド ライブ	1		
16	48585-95E00	Oリング	1		
17	48588-94900	Oリング セツト	1		
18	48862-92J20	ホルト, ホ ンブ NO. 1	1		
19	48862-92J30	ホルト, ホ ンブ NO. 2	2		
20	29404-93J10	クランプ	1		

FIG.340F

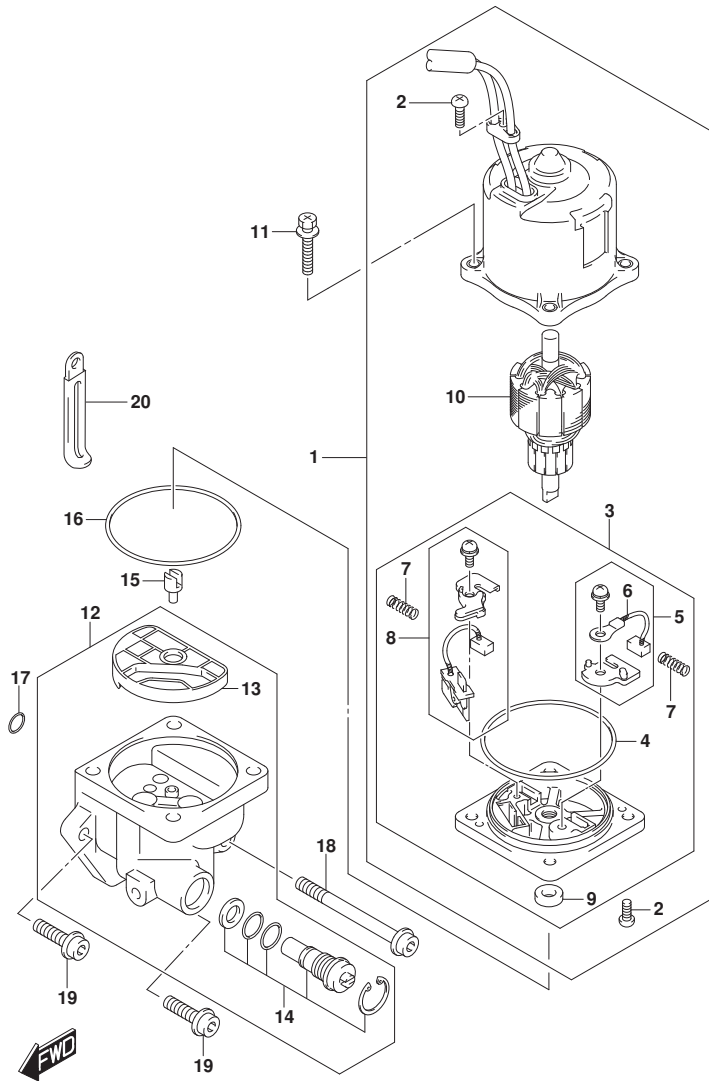


FIG. 340F (1-R-8) PTTモータ (DF175TG)

見出番号	品番	品名	使用個数	備考	標準作業時間
1-1	38100-96J01	モータツシ, PTT	1	FROM 17502F-51000	
				1	
				UPTO 17502F-51107	
				5	
1-2	38100-96J10	モータツシ, PTT	1	FROM 17502F-51107	
				6	
2	31111-94900	・スクリュ	3		
3	31173-94910	・ホルダ アツシ, プラシ	1		
4	31123-94910	・・Oリング	1		
5	31133-90J00	・・ブ ラシアツシ	1		
6	31133-94900	・・ブ ラシ(+)	1		
7	31135-94900	・・スプ リンク	2		
8	31136-90J10	・・ブ レカアツシ	1		
9	33799-97E00	・・シール, オイル	1		
10	31311-94900	・アマチュア	1		
11	31281-92J10	ホルト, スルー	4		
12	48502-96J05	ホンプ アツシ, PTT	1		
13	48582-95E01	・フィルタ	1		
14	48864-96J10	・バルブ セツト, マニュアル	1		
15	48583-95E00	ジ ョイント, ドライブ	1		
16	48585-95E00	Oリング	1		
17	48588-94900	Oリング セツト	1		
18	48862-92J20	ホルト, ホンプ NO. 1	1		
19	48862-92J30	ホルト, ホンプ NO. 2	2		
20	29404-93J10	クランプ	1		

FIG.340G

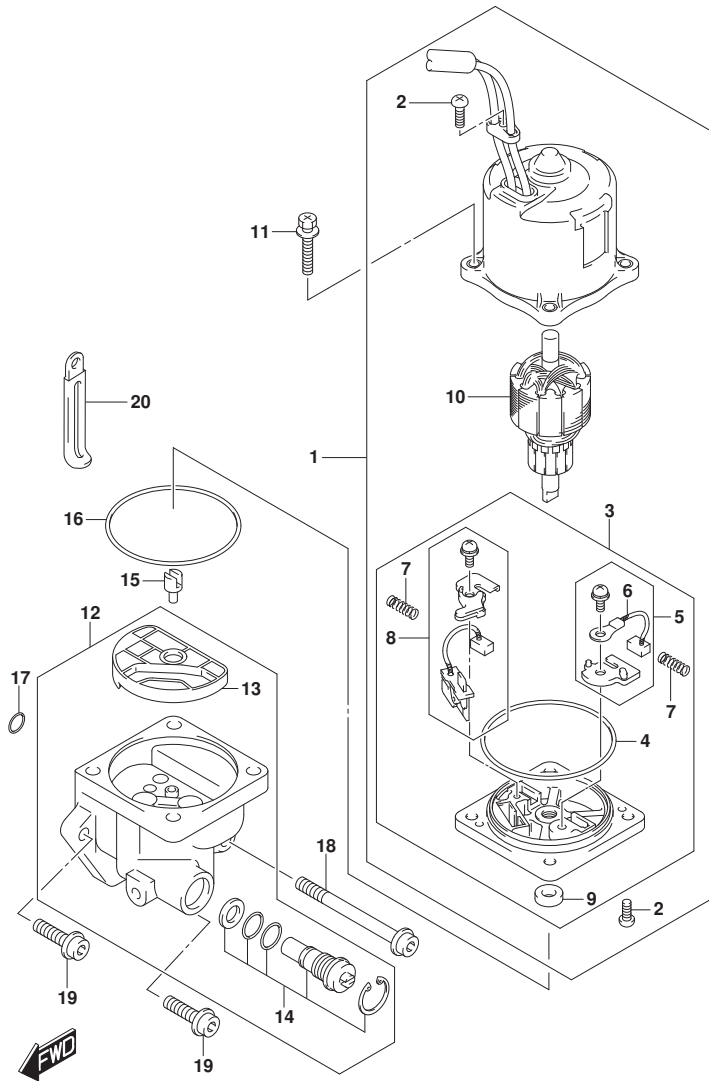


FIG. 340G (1-R-9) PTTモータ (DF175Z)

見出番号	品番	品名	使用個数	備考	標準作業時間
1-1	38100-96J01	モータツシ, PTT	1	FROM 17502Z-51000	
				1	
				UPTO 17502Z-51021	
				4	
1-2	38100-96J10	モータツシ, PTT	1	FROM 17502Z-51021	
				5	
2	31111-94900	・スクリュ	3		
3	31173-94910	・ホルダ アツシ, プラシ	1		
4	31123-94910	・・Oリング	1		
5	31133-90J00	・・ブ ラシアツシ	1		
6	31133-94900	・・ブ ラシ(+)	1		
7	31135-94900	・・スプ リング	2		
8	31136-90J10	・・ブ レーカアツシ	1		
9	33799-97E00	・・シール, オイル	1		
10	31311-94900	・アマチュア	1		
11	31281-92J10	ホルト, スルー	4		
12	48502-96J05	ホ ンブ アツシ, PTT	1		
13	48582-95E01	・フィルタ	1		
14	48864-96J10	・バルブ セツト, マニュアル	1		
15	48583-95E00	ジ ョイント, ド ライブ	1		
16	48585-95E00	Oリング	1		
17	48588-94900	Oリング セツト	1		
18	48862-92J20	ホルト, ホ ンブ NO. 1	1		
19	48862-92J30	ホルト, ホ ンブ NO. 2	2		
20	29404-93J10	クランプ	1		

FIG.340H

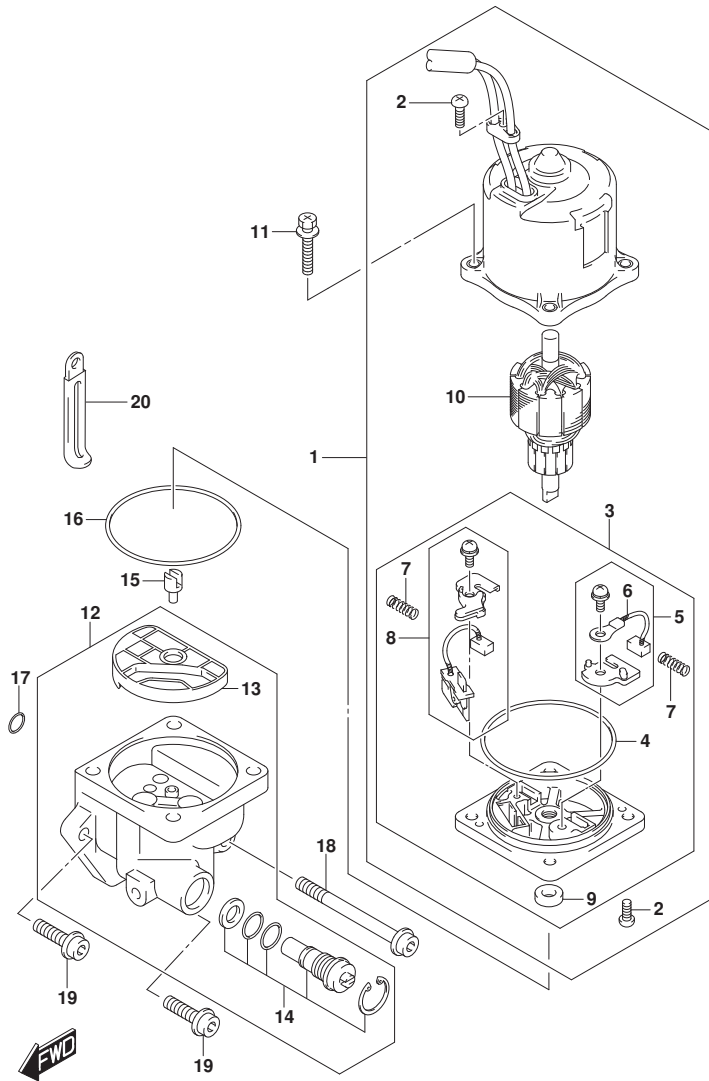


FIG. 340H (1-R-10) PTTモータ (DF175ZG)

見出番号	品番	品名	使用個数	備考	標準作業時間
1-1	38100-96J01	モータツシ, PTT	1	FROM 17502Z-51000	
				1	
				UPTO 17502Z-51021	
				4	
1-2	38100-96J10	モータツシ, PTT	1	FROM 17502Z-51021	
				5	
2	31111-94900	・スクリュ	3		
3	31173-94910	・ホルダ アツシ, プラシ	1		
4	31123-94910	・・Oリング	1		
5	31133-90J00	・・ブ ラシアツシ	1		
6	31133-94900	・・ブ ラシ(+)	1		
7	31135-94900	・・スプ リング	2		
8	31136-90J10	・・ブ レーカアツシ	1		
9	33799-97E00	・・シール, オイル	1		
10	31311-94900	・アマチュア	1		
11	31281-92J10	ホルト, スルー	4		
12	48502-96J05	ホ ンブ アツシ, PTT	1		
13	48582-95E01	・フィルタ	1		
14	48864-96J10	・バルブ セツト, マニュアル	1		
15	48583-95E00	ジ ョイント, ド ライブ	1		
16	48585-95E00	Oリング	1		
17	48588-94900	Oリング セツト	1		
18	48862-92J20	ホルト, ホ ンブ NO. 1	1		
19	48862-92J30	ホルト, ホ ンブ NO. 2	2		
20	29404-93J10	クランプ	1		

FIG.340J

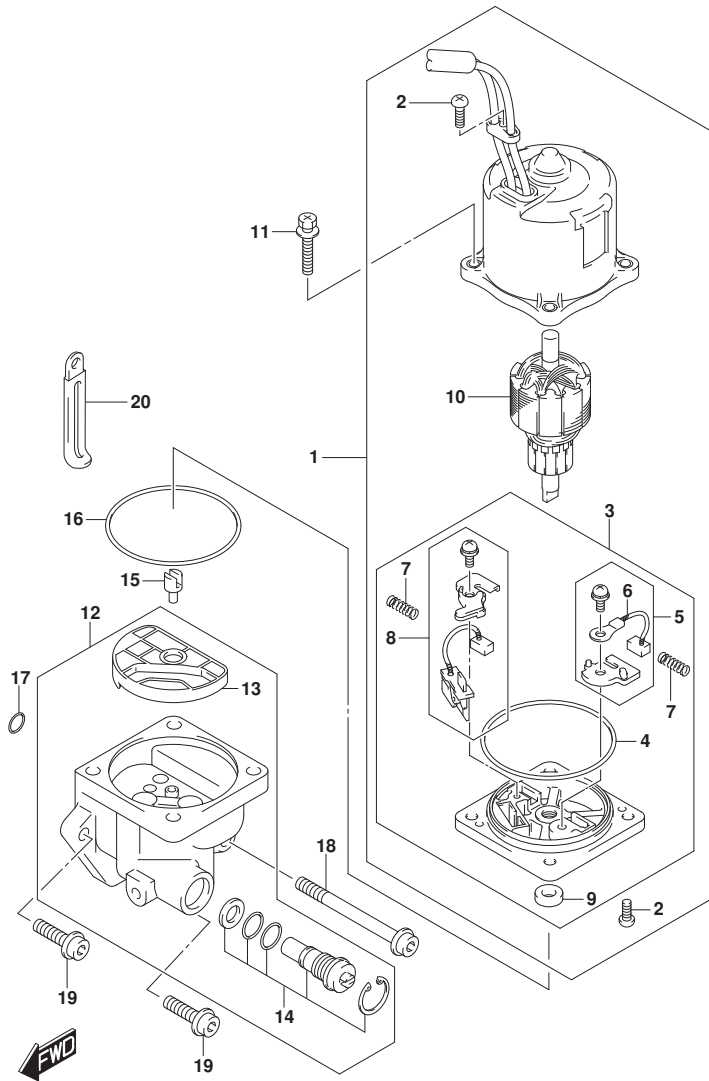
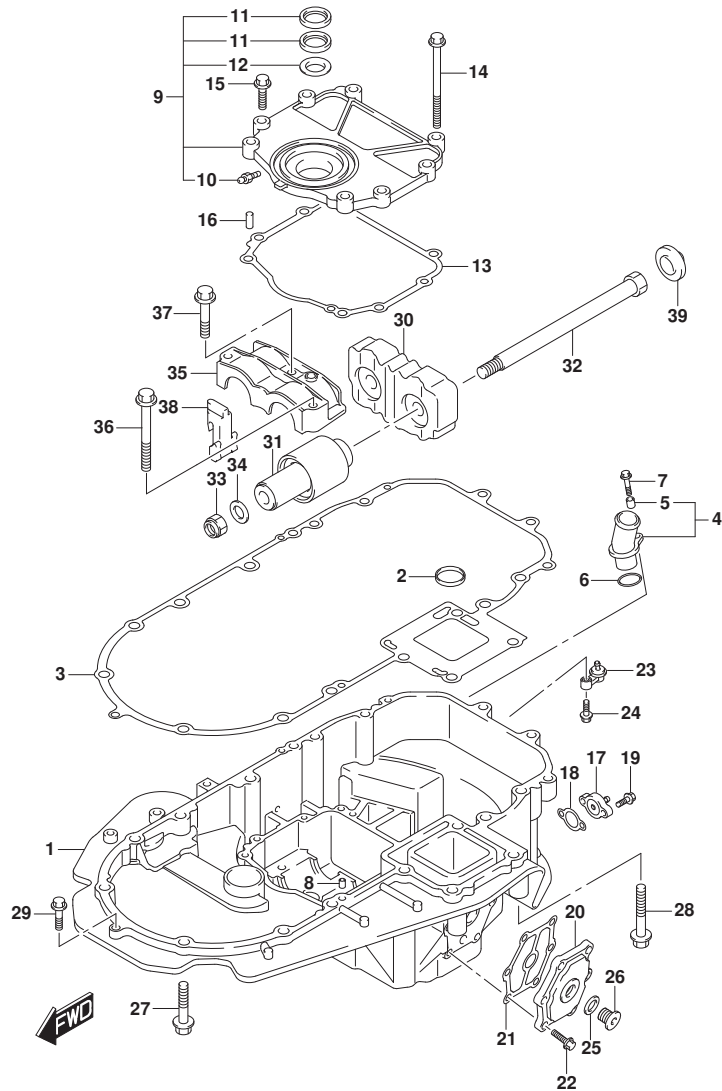


FIG. 340J (1-R-11) PTTモータ (DF150ST)

見出番号	品番	品名	使用個数	備考	標準作業時間
1	38100-96J10	モータツシ, PTT	1		
2	31111-94900	・スクリュ	3		
3	31173-94910	・ホルダ アツシ, プラシ	1		
4	31123-94910	・・Oリング	1		
5	31133-90J00	・・ブ ラシアツシ	1		
6	31133-94900	・・ブ ラシ(+)	1		
7	31135-94900	・・スプ リング	2		
8	31136-90J10	・・ブ レーカアツシ	1		
9	33799-97E00	・・シール, オイル	1		
10	31311-94900	・アマチュア	1		
11	31281-92J10	ホルト, スルー	4		
12	48502-96J05	ホ ンブ アツシ, PTT	1		
13	48582-95E01	・フィルタ	1		
14	48864-96J10	・ハ ルフ セツト, マニュアル	1		
15	48583-95E00	ジ ョイント, ド ライブ	1		
16	48585-95E00	Oリング	1		
17	48588-94900	Oリング セツト	1		
18	48862-92J20	ホルト, ホ ンブ NO. 1	1		
19	48862-92J30	ホルト, ホ ンブ NO. 2	2		
20	29404-93J10	クランプ	1		

FIG.401A



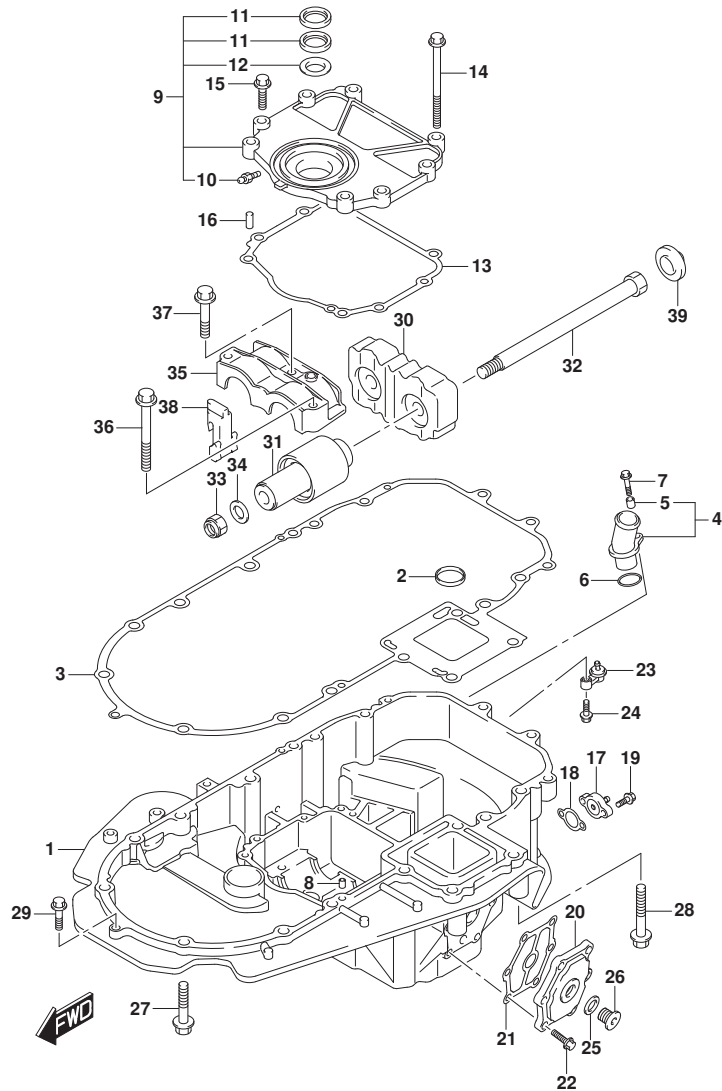
DF175_000_015_401A
ENGINE HOLDER

FIG. 401A (1-R-12) エンジンホルダ[®] (DF150T)

見出番号	品番	品名	使用個数	備考	標準作業時間
1-1	51111-96J00-OEP	ホルダ [®] , エンジン(フ [®] ラツク)	1		
1-2	51111-96J00-Y5S	ホルダ [®] , エンジン(ホ [®] ワイト)	1		
2	16519-93J00	シール, エンジンホルダ [®] オイル	1		
3	51211-96J00	ガ [®] スケツト, エンジンホルダ [®]	1		
4	51115-90J10	ユニオン, ウォータリタン	1		
5	09180-06289	・スベ [®] -サ(6.5X10X11.5)	1		
6	09280-26006	Oリング [®] (D:3.1, ID:26.4)	1		
7	01550-06257	ホル [®] ト	1		
8	09206-08001	ピ [®] ン(8X11)	2		
9-1	51120-96J01	カバ [®] -, マウントオイルシール	1	FROM 15002F-51000 1 UPTO 15002F-51185 8	
9-2	51120-96J02	カバ [®] -, マウントオイルシール	1	FROM 15002F-51185 9	
10	22511-99011	・ニツ [®] ブル, グ [®] リース	1	FROM 201407 FROM 15002F-51185 9	
11	51124-93J01	・シール, オイル	2		
12	51125-93J00	・スクレー [®] バ [®]	1		
13	51123-96J01	ガ [®] スケツト, マウントオイルカバ [®] -	1		
14	09103-08109	ホル [®] ト(8X120)	1		
15	01550-0830A	ホル [®] ト	7		
16	09206-08001	ピ [®] ン(8X11)	2		
17	51140-96J00	カバ [®] -, エンジンホルダ [®]	1		
18	51142-96J00	ガ [®] スケツト, エンジンホルダ [®] カバ [®] -	1		
19	01550-06207	ホル [®] ト	2		
20-1	51161-96J00	カバ [®] -, エンジンホルダ [®] ウォータジ [®] ヤケツト	1	FROM 15002F-51000 1 UPTO 15002F-51038 5	
20-2	51161-96J01	カバ [®] -, エンジンホルダ [®] ウォータジ [®] ヤケツト	1	FROM 15002F-51038 6	
21	51162-96J00	ガ [®] スケツト, エンジンホルダ [®] ウォータジ [®] ヤケツトカバ [®] -	1		
22	09103-06093	ホル [®] ト(6X20)	6		

DF175_000_015

FIG.401A



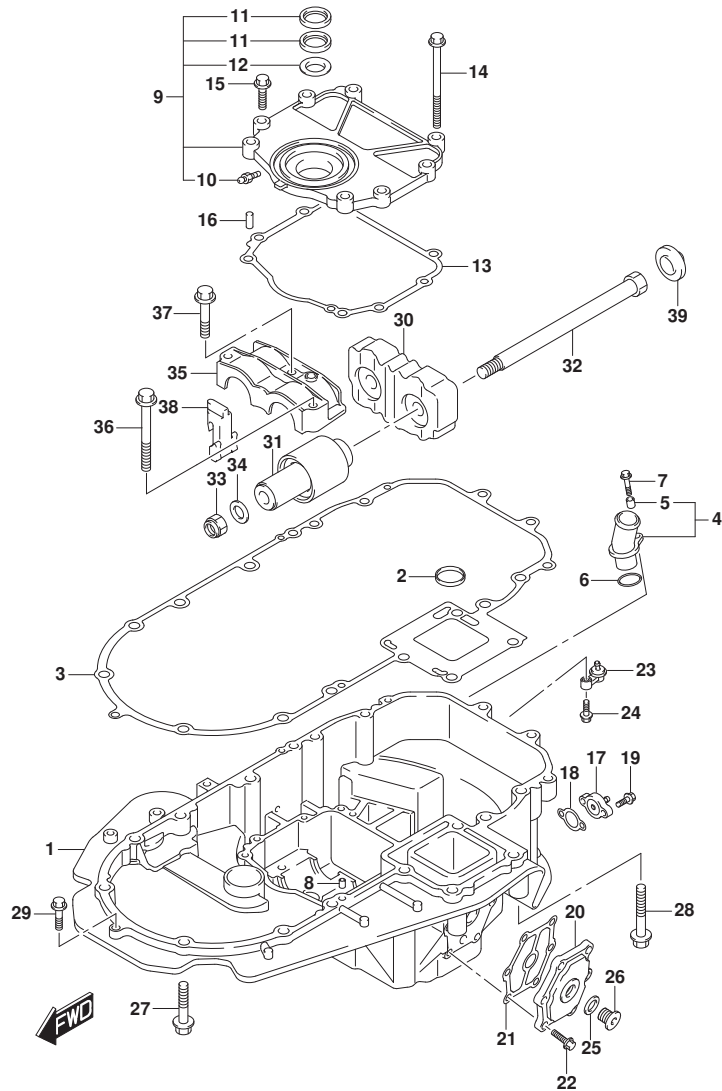
DF175_000_015_401A
ENGINE HOLDER

FIG. 401A (1-R-13) エンジンホルダ[®] (DF150T)

見出番号	品番	品名	使用個数	備考	標準作業時間
23	51170-96J00	ブラケット, ウォータインジケータ	1		
24	09116-06121	ホルト (6X25)	1		
25	09160-18031	ワッシャ (18.5X28X2.6)	1	UPTO 201410 FROM 15002F-51000	1
				UPTO 15002F-51038	5
26	09248-18010	ブラク (18X15)	1	UPTO 201410 FROM 15002F-51000	1
				UPTO 15002F-51038	5
27	09116-10175	ホルト (10X50)	6		
28	09116-10137	ホルト (10X70)	2		
29	01550-08307	ホルト	1		
30	54121-96J01	マウント, アツバ スラスト	1		
31	54130-96J01	マウント, アツバ	2		
32	54112-96J01	ホルト, アツバ マウント	2		
33	09159-14026	ナット	2		
34	09160-15051	ワッシャ (15X24X3)	2		
35	54137-93J02	カバー, アツバ マウント	1		
36	09116-10135	ホルト (10X95)	1		
37	09116-10175	ホルト (10X50)	2		
38	54127-96J00	マウント, アツバ サイト	2		
39	54122-96J00	スベ-サ, アツバ マウントスラスト	2		

DF175_000_015

FIG.401B



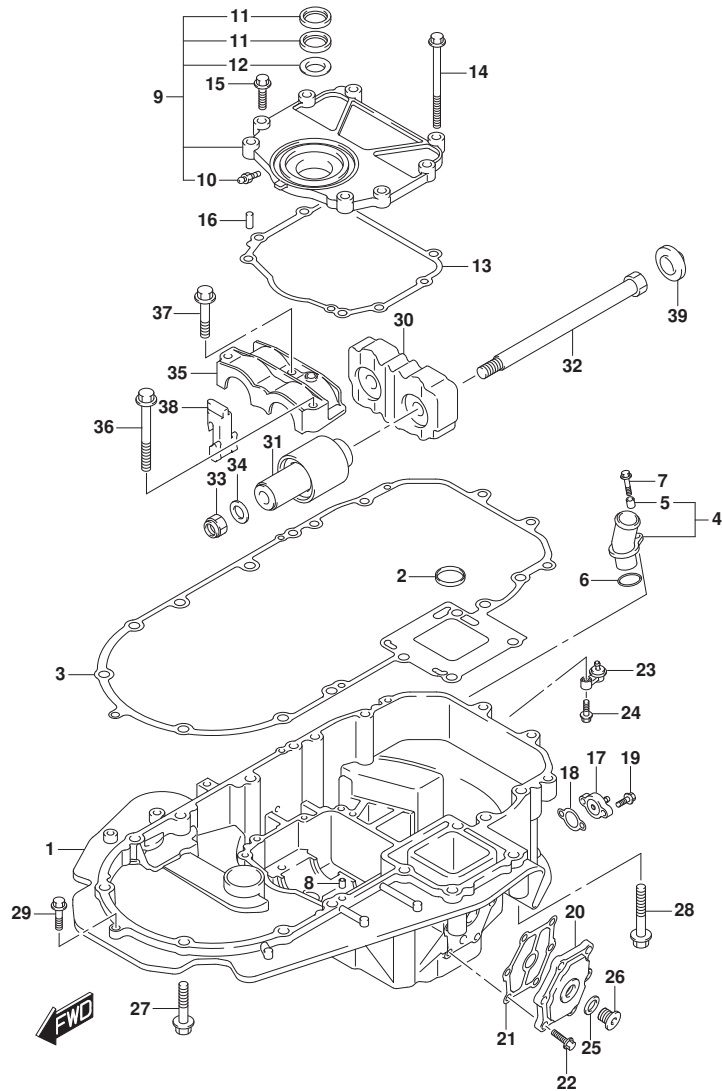
DF175_000_015_401B
ENGINE HOLDER

FIG. 401B (1-R-14) エンジンホルダ (DF150TG)

見出番号	品番	品名	使用個数	備考	標準作業時間
1-1	51111-96J20-OEP	ホルダ, エンジン(フ ラック)	1		
1-2	51111-96J20-Y5S	ホルダ, エンジン(ホワイト)	1		
2	16519-93J00	シール, エンジンホルダ オイル	1		
3	51211-96J00	ガ スケット, エンジンホルダ	1		
4	51115-90J10	ユニオン, ウォータリタン	1		
5	09180-06289	・スベ ーサ(6.5X10X11.5)	1		
6	09280-26006	Oリング (D:3.1, ID:26.4)	1		
7	01550-06257	ホル ト	1		
8	09206-08001	ピ ン(8X11)	2		
9-1	51120-96J01	カバ ー, マウントオイルシール	1	FROM 15002F-51000 1 UPTO 15002F-51185 8	
9-2	51120-96J02	カバ ー, マウントオイルシール	1	FROM 15002F-51185 9	
10	22511-99011	・ニツ プル, グレ ー ス	1	FROM 201407 FROM 15002F-51185 9	
11	51124-93J01	・シール, オイル	2		
12	51125-93J00	・スクレーパ	1		
13	51123-96J01	ガ スケット, マウントオイルカバ ー	1		
14	09103-08109	ホル ト(8X120)	1		
15	01550-0830A	ホル ト	7		
16	09206-08001	ピ ン(8X11)	2		
17	51140-96J00	カバ ー, エンジンホルダ	1		
18	51142-96J00	ガ スケット, エンジンホルダカバ ー	1		
19	01550-06207	ホル ト	2		
20-1	51161-96J00	カバ ー, エンジンホルダ ウォータジ ャケツト	1	FROM 15002F-51000 1 UPTO 15002F-51038 5	
20-2	51161-96J01	カバ ー, エンジンホルダ ウォータジ ャケツト	1	FROM 15002F-51038 6	
21	51162-96J00	ガ スケット, エンジンホルダ ウォータジ ャケツトカバ ー	1		
22	09103-06093	ホル ト(6X20)	6		

DF175_000_015

FIG.401B



DF175_000_015_401B
ENGINE HOLDER

FIG. 401B (1-R-15) エンジンホルダ (DF150TG)

見出番号	品番	品名	使用個数	備考	標準作業時間
23	51170-96J00	ブラケット, ウォータインジケータ	1		
24	09116-06121	ホルト (6X25)	1		
25	09160-18031	ワッシャ (18.5X28X2.6)	1	UPTO 201410 FROM 15002F-51000	1
				UPTO 15002F-51038	5
26	09248-18010	ブラク (18X15)	1	UPTO 201410 FROM 15002F-51000	1
				UPTO 15002F-51038	5
27	09116-10175	ホルト (10X50)	6		
28	09116-10137	ホルト (10X70)	2		
29	01550-08307	ホルト	1		
30	54121-96J01	マウント, アツバ スラスト	1		
31	54130-96J01	マウント, アツバ	2		
32	54112-96J01	ホルト, アツバ マウント	2		
33	09159-14026	ナット	2		
34	09160-15051	ワッシャ (15X24X3)	2		
35	54137-93J02	カバー, アツバ マウント	1		
36	09116-10135	ホルト (10X95)	1		
37	09116-10175	ホルト (10X50)	2		
38	54127-96J00	マウント, アツバ サイト	2		
39	54122-96J00	スベ-サ, アツバ マウントスラスト	2		

DF175_000_015

FIG.401C

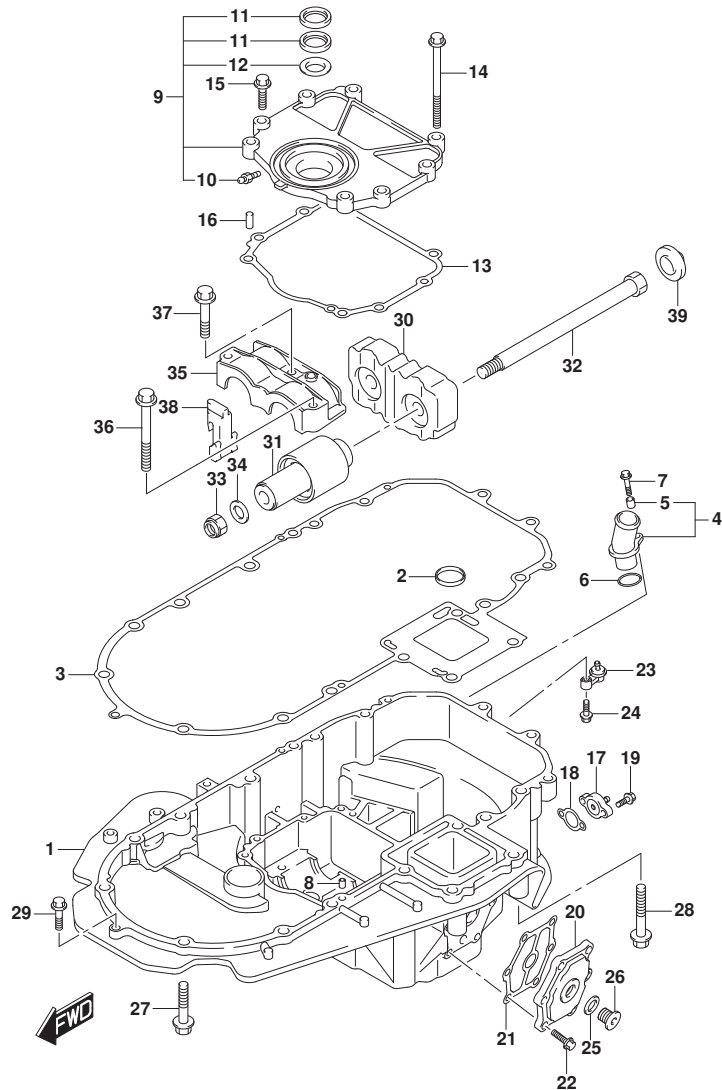
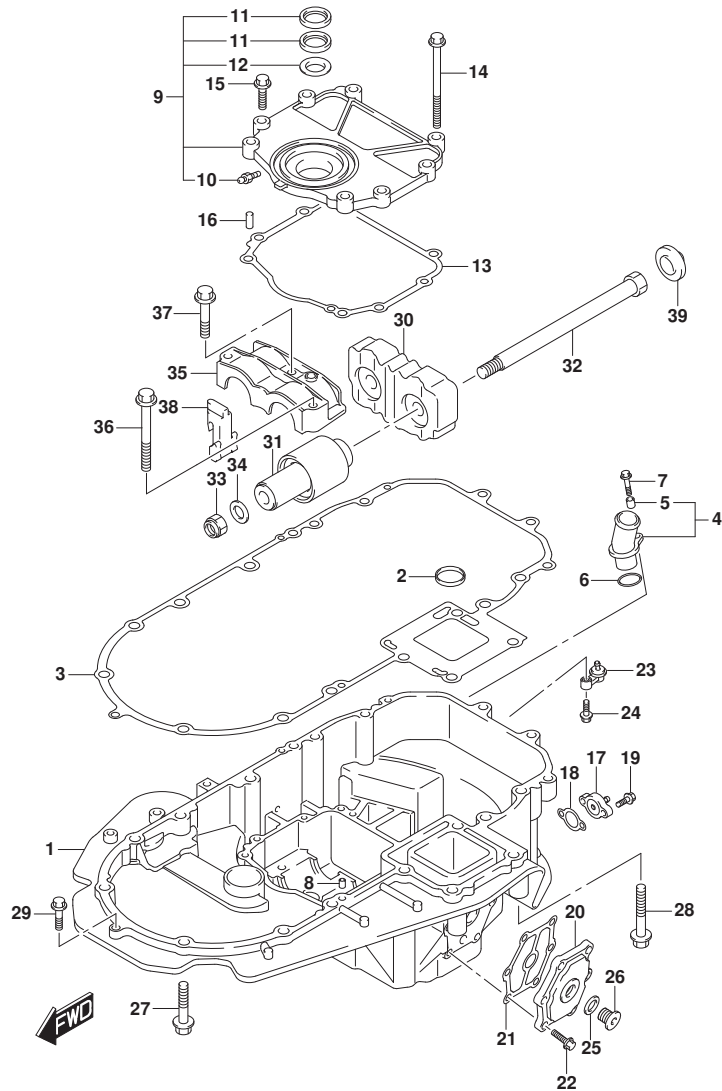


FIG. 401C (1-R-16) エンジンホルダ (DF150Z)

見出番号	品番	品名	使用個数	備考	標準作業時間
1-1	51111-96J00-OEP	ホルダ, エンジン(フック)	1		
1-2	51111-96J00-Y5S	ホルダ, エンジン(ホワイト)	1		
2	16519-93J00	シール, エンジンホルダ オイル	1		
3	51211-96J00	ガスケット, エンジンホルダ	1		
4	51115-90J10	ユニオン, ウォータリタン	1		
5	09180-06289	・スベ-サ(6.5X10X11.5)	1		
6	09280-26006	Oリング (D:3.1, ID:26.4)	1		
7	01550-06257	ホルト	1		
8	09206-08001	ピン(8X11)	2		
9-1	51120-96J01	カバー, マウントオイルシール	1	FROM 15002Z-51000 1 UPTO 15002Z-51024	
9-2	51120-96J02	カバー, マウントオイルシール	1	FROM 15002Z-51024 2	
10	22511-99011	・ニツプル, グリース	1	FROM 201407 FROM 15002Z-51024 2	
11	51124-93J01	・シール, オイル	2		
12	51125-93J00	・スクレーパ	1		
13	51123-96J01	ガスケット, マウントオイルカバー	1		
14	09103-08109	ホルト(8X120)	1		
15	01550-0830A	ホルト	7		
16	09206-08001	ピン(8X11)	2		
17	51140-96J00	カバー, エンジンホルダ	1		
18	51142-96J00	ガスケット, エンジンホルダカバー	1		
19	01550-06207	ホルト	2		
20-1	51161-96J00	カバー, エンジンホルダ ウォータジヤケツト	1	FROM 15002Z-51000 1 UPTO 15002Z-51004 8 9	
20-2	51161-96J01	カバー, エンジンホルダ ウォータジヤケツト	1	FROM 15002Z-51004	
21	51162-96J00	ガスケット, エンジンホルダ ウォータジヤケツトカバー	1		
22	09103-06093	ホルト(6X20)	6		

FIG.401C



DF175_000_015_401C
ENGINE HOLDER

FIG. 401C (1-S-2) エンジンホルダ (DF150Z)

見出番号	品番	品名	使用個数	備考	標準作業時間
23	51170-96J00	ブラケット, ウォータインジケータ	1		
24	09116-06121	ホルト (6X25)	1		
25	09160-18031	ワッシャ (18.5X28X2.6)	1	UPTO 201410 FROM 15002Z-51000	1
				UPTO 15002Z-51004	8
26	09248-18010	ブラク (18X15)	1	UPTO 201410 FROM 15002Z-51000	1
				UPTO 15002Z-51004	8
27	09116-10175	ホルト (10X50)	6		
28	09116-10137	ホルト (10X70)	2		
29	01550-08307	ホルト	1		
30	54121-96J01	マウント, アツバ スラスト	1		
31	54130-96J01	マウント, アツバ	2		
32	54112-96J01	ホルト, アツバ マウント	2		
33	09159-14026	ナット	2		
34	09160-15051	ワッシャ (15X24X3)	2		
35	54137-93J02	カバー, アツバ マウント	1		
36	09116-10135	ホルト (10X95)	1		
37	09116-10175	ホルト (10X50)	2		
38	54127-96J00	マウント, アツバ サイト	2		
39	54122-96J00	スベ-サ, アツバ マウントスラスト	2		

DF175_000_015

FIG.401D

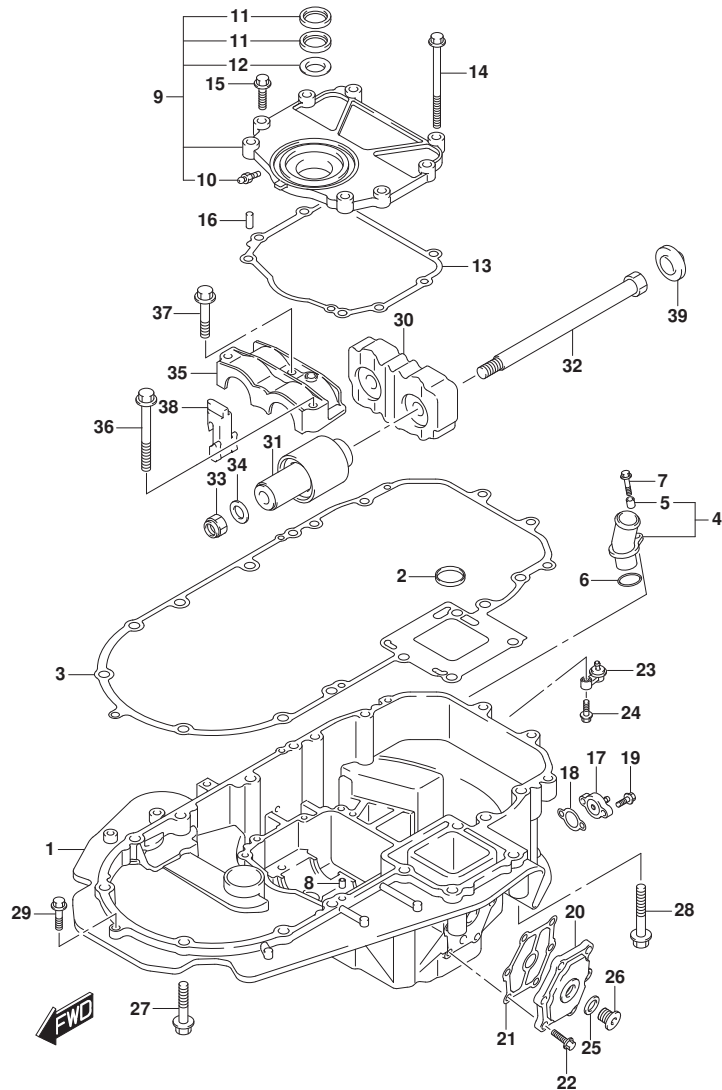


FIG. 401D (1-S-3) エンジンホルダー (DF150ZG)

見出番号	品番	品名	使用個数	備考	標準作業時間
1-1	51111-96J20-OEP	ホルダー, エンジン(フランク)	1		
1-2	51111-96J20-Y5S	ホルダー, エンジン(ホワイト)	1		
2	16519-93J00	シール, エンジンホルダー オイル	1		
3	51211-96J00	ガスケット, エンジンホルダー	1		
4	51115-90J10	ユニオン, ウォータータン	1		
5	09180-06289	・スベークサ(6.5X10X11.5)	1		
6	09280-26006	Oリング (D:3.1, ID:26.4)	1		
7	01550-06257	ホルト	1		
8	09206-08001	ピン(8X11)	2		
9-1	51120-96J01	カバー, マウントオイルシール	1	FROM 15002Z-51000 1 UPTO 15002Z-51024	
9-2	51120-96J02	カバー, マウントオイルシール	1	FROM 15002Z-51024 2	
10	22511-99011	・ニツブル, グリース	1	FROM 201407 FROM 15002Z-51024 2	
11	51124-93J01	・シール, オイル	2		
12	51125-93J00	・スクレーパー	1		
13	51123-96J01	ガスケット, マウントオイルカバー	1		
14	09103-08109	ホルト(8X120)	1		
15	01550-0830A	ホルト	7		
16	09206-08001	ピン(8X11)	2		
17	51140-96J00	カバー, エンジンホルダー	1		
18	51142-96J00	ガスケット, エンジンホルダーカバー	1		
19	01550-06207	ホルト	2		
20-1	51161-96J00	カバー, エンジンホルダーウォータージャケット	1	FROM 15002Z-51000 1 UPTO 15002Z-51004 8 9	
20-2	51161-96J01	カバー, エンジンホルダーウォータージャケット	1	FROM 15002Z-51004	
21	51162-96J00	ガスケット, エンジンホルダーウォータージャケットカバー	1		
22	09103-06093	ホルト(6X20)	6		

FIG.401D

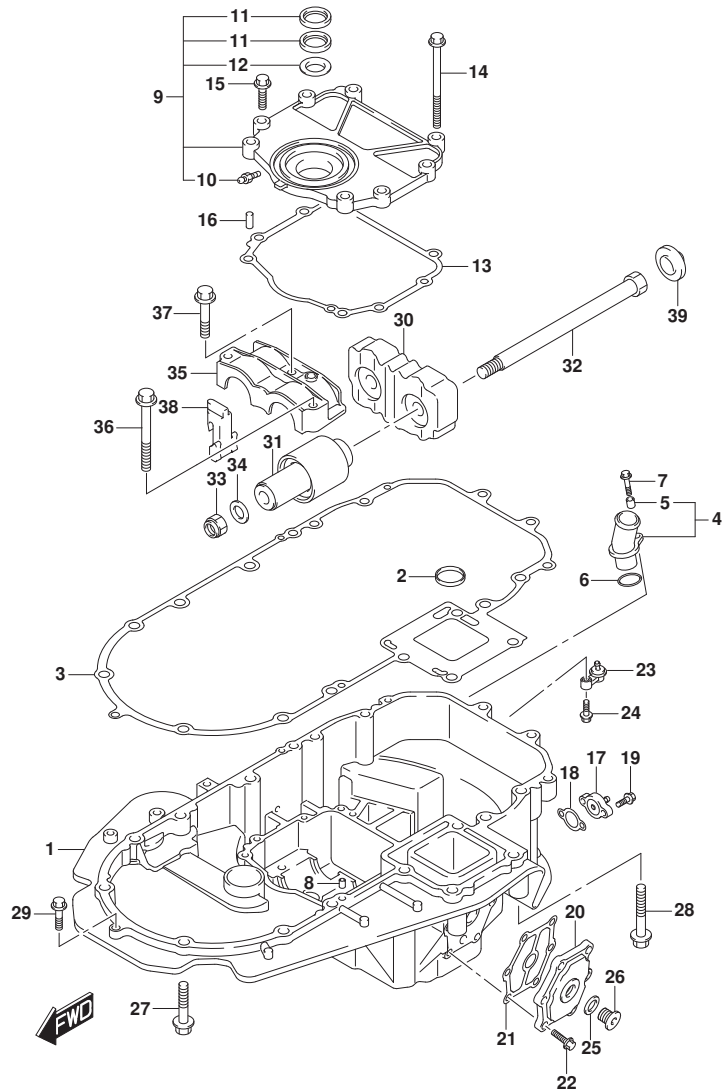


FIG. 401D (1-S-4) エンジンホルダ (DF150ZG)

見出番号	品番	品名	使用個数	備考	標準作業時間
23	51170-96J00	ブラケット, ウォータインジケータ	1		
24	09116-06121	ホルト (6X25)	1		
25	09160-18031	ワッシャ (18.5X28X2.6)	1	UPTO 201410 FROM 15002Z-51000	1
				UPTO 15002Z-51004	8
26	09248-18010	ブラク (18X15)	1	UPTO 201410 FROM 15002Z-51000	1
				UPTO 15002Z-51004	8
27	09116-10175	ホルト (10X50)	6		
28	09116-10137	ホルト (10X70)	2		
29	01550-08307	ホルト	1		
30	54121-96J01	マウント, アツバ スラスト	1		
31	54130-96J01	マウント, アツバ	2		
32	54112-96J01	ホルト, アツバ マウント	2		
33	09159-14026	ナット	2		
34	09160-15051	ワッシャ (15X24X3)	2		
35	54137-93J02	カバー, アツバ マウント	1		
36	09116-10135	ホルト (10X95)	1		
37	09116-10175	ホルト (10X50)	2		
38	54127-96J00	マウント, アツバ サイト	2		
39	54122-96J00	スベ-サ, アツバ マウントスラスト	2		

FIG.401E

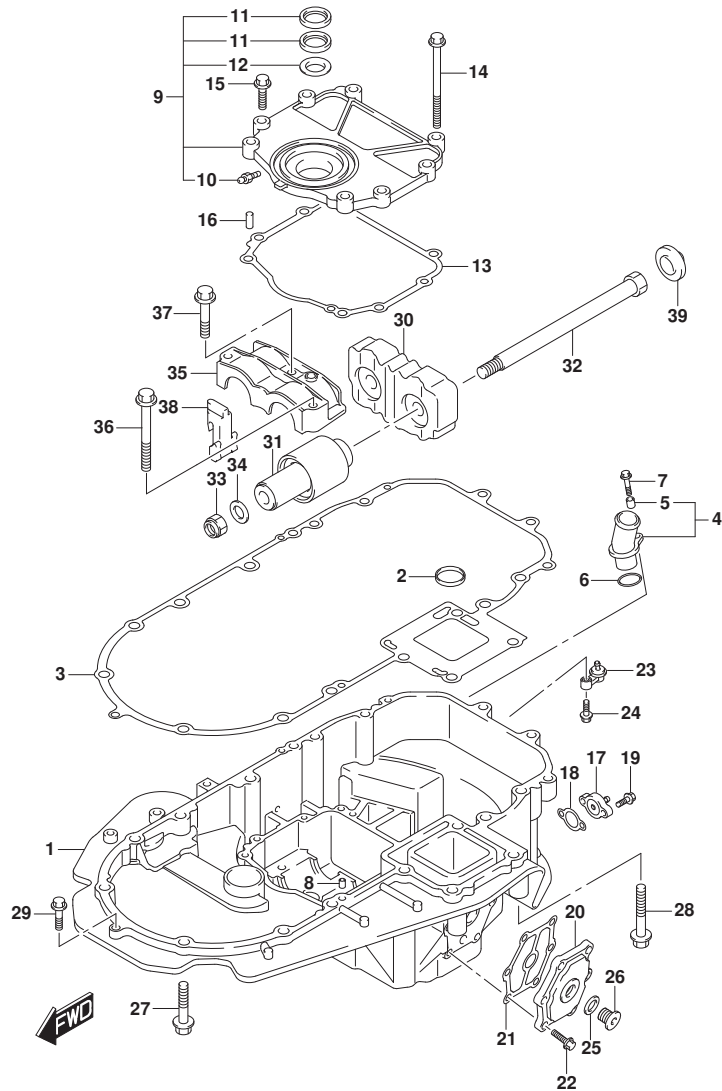


FIG. 401E (1-S-5) エンジンホルダー (DF175T)

見出番号	品番	品名	使用個数	備考	標準作業時間
1-1	51111-96J00-OEP	ホルダー, エンジン(フック)	1		
1-2	51111-96J00-Y5S	ホルダー, エンジン(ホワイト)	1		
2	16519-93J00	シール, エンジンホルダー オイル	1		
3	51211-96J00	ガスケット, エンジンホルダー	1		
4	51115-90J10	ユニオン, ウォータータンク	1		
5	09180-06289	・スペーサ(6.5X10X11.5)	1		
6	09280-26006	Oリング (D:3.1, ID:26.4)	1		
7	01550-06257	ホルト	1		
8	09206-08001	ピン(8X11)	2		
9-1	51120-96J01	カバー, マウントオイルシール	1	FROM 17502F-51000	
			1	UPTO 17502F-51145	
			4		
9-2	51120-96J02	カバー, マウントオイルシール	1	FROM 17502F-51145	
			5		
10	22511-99011	・ニツプル, グリース	1	FROM 201407	
				FROM 17502F-51145	
			5		
11	51124-93J01	・シール, オイル	2		
12	51125-93J00	・スクレーパー	1		
13	51123-96J01	ガスケット, マウントオイルカバー	1		
14	09103-08109	ホルト(8X120)	1		
15	01550-0830A	ホルト	7		
16	09206-08001	ピン(8X11)	2		
17	51140-96J00	カバー, エンジンホルダー	1		
18	51142-96J00	ガスケット, エンジンホルダーカバー	1		
19	01550-06207	ホルト	2		
20-1	51161-96J00	カバー, エンジンホルダーウォータージャケット	1	FROM 17502F-51000	
			1	UPTO 17502F-51039	
			3		
			4		
20-2	51161-96J01	カバー, エンジンホルダーウォータージャケット	1	FROM 17502F-51039	
21	51162-96J00	ガスケット, エンジンホルダーウォータージャケットカバー	1		
22	09103-06093	ホルト(6X20)	6		

FIG.401E

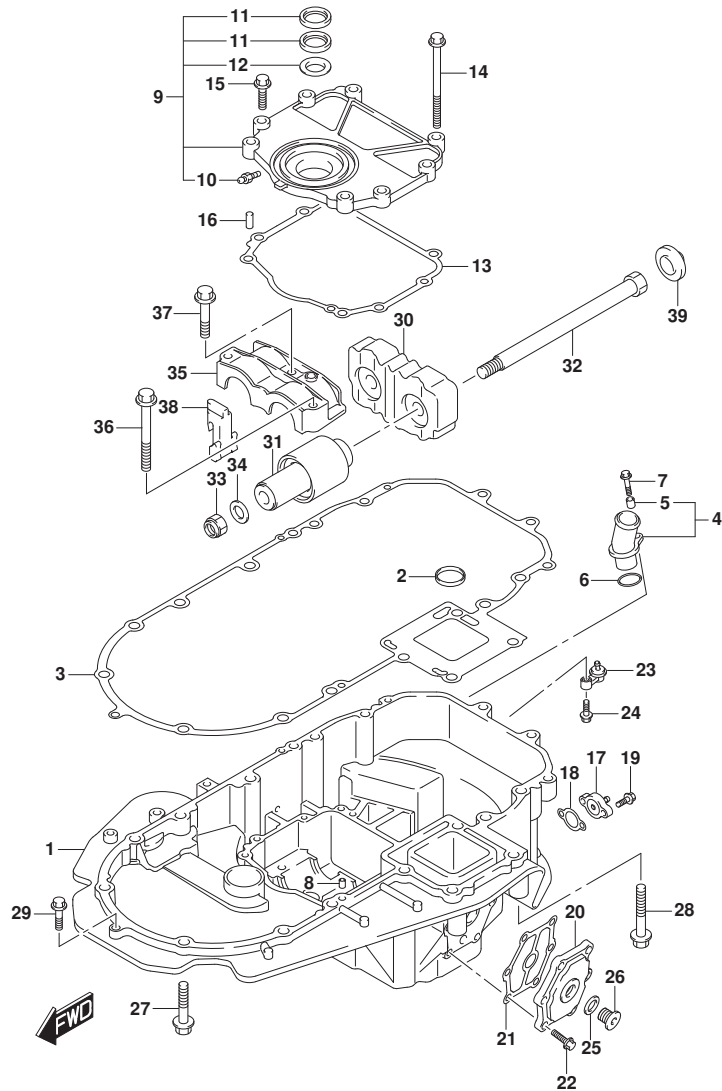


FIG. 401E (1-S-6) エンジンホルダ (DF175T)

見出番号	品番	品名	使用個数	備考	標準作業時間
23	51170-96J00	ブラケット, ウォータインジケータ	1		
24	09116-06121	ホルト (6X25)	1		
25	09160-18031	ワッシャ (18.5X28X2.6)	1	UPTO 201410 FROM 17502F-51000	1
				UPTO 17502F-51039	3
26	09248-18010	ブラク (18X15)	1	UPTO 201410 FROM 17502F-51000	1
				UPTO 17502F-51039	3
27	09116-10175	ホルト (10X50)	6		
28	09116-10137	ホルト (10X70)	2		
29	01550-08307	ホルト	1		
30	54121-96J01	マウント, アツバ スラスト	1		
31	54130-96J01	マウント, アツバ	2		
32	54112-96J01	ホルト, アツバ マウント	2		
33	09159-14026	ナット	2		
34	09160-15051	ワッシャ (15X24X3)	2		
35	54137-93J02	カバー, アツバ マウント	1		
36	09116-10135	ホルト (10X95)	1		
37	09116-10175	ホルト (10X50)	2		
38	54127-96J00	マウント, アツバ サイト	2		
39	54122-96J00	スベ-サ, アツバ マウントスラスト	2		

FIG.401F

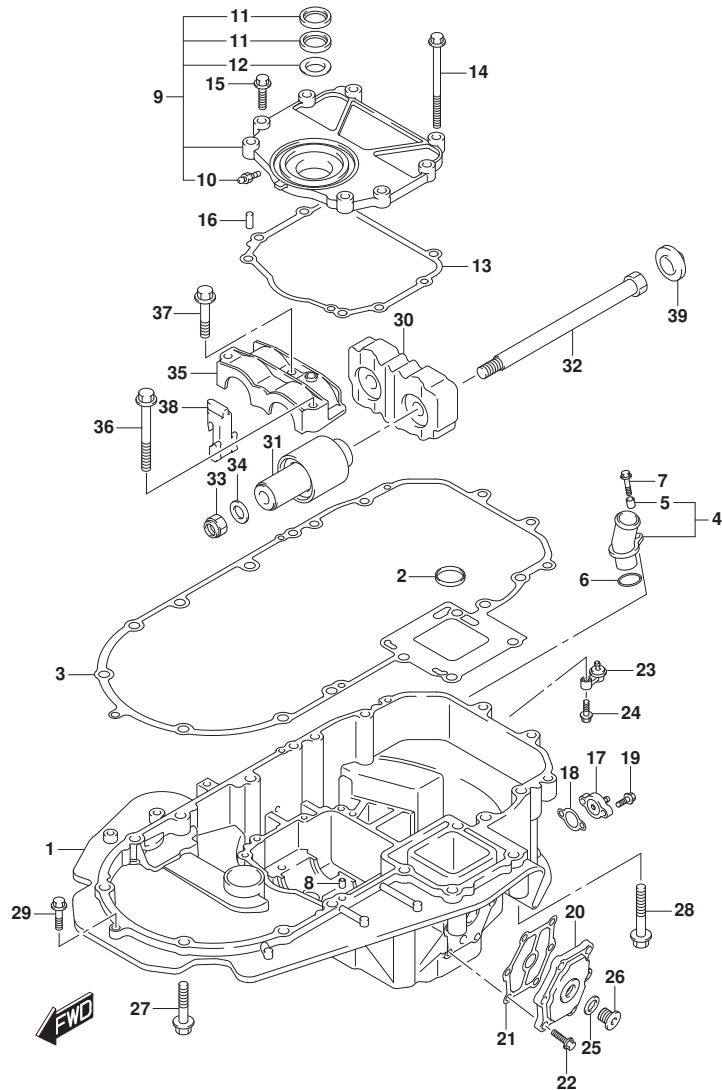


FIG. 401F (1-S-7) エンジンホルダー (DF175TG)

見出番号	品番	品名	使用個数	備考	標準作業時間
1-1	51111-96J20-OEP	ホルダー, エンジン(フック)	1		
1-2	51111-96J20-Y5S	ホルダー, エンジン(ホワイト)	1		
2	16519-93J00	シール, エンジンホルダー オイル	1		
3	51211-96J00	ガスケット, エンジンホルダー	1		
4	51115-90J10	ユニオン, ウォータータン	1		
5	09180-06289	・スペーサ(6.5X10X11.5)	1		
6	09280-26006	Oリング (D:3.1, ID:26.4)	1		
7	01550-06257	ホルト	1		
8	09206-08001	ピン(8X11)	2		
9-1	51120-96J01	カバー, マウントオイルシール	1	FROM 17502F-51000	
			1	UPTO 17502F-51145	
			4		
9-2	51120-96J02	カバー, マウントオイルシール	1	FROM 17502F-51145	
			5		
10	22511-99011	・ニツプル, グリース	1	FROM 201407	
				FROM 17502F-51145	
			5		
11	51124-93J01	・シール, オイル	2		
12	51125-93J00	・スクレーパー	1		
13	51123-96J01	ガスケット, マウントオイルカバー	1		
14	09103-08109	ホルト(8X120)	1		
15	01550-0830A	ホルト	7		
16	09206-08001	ピン(8X11)	2		
17	51140-96J00	カバー, エンジンホルダー	1		
18	51142-96J00	ガスケット, エンジンホルダーカバー	1		
19	01550-06207	ホルト	2		
20-1	51161-96J00	カバー, エンジンホルダーウォータージャケット	1	FROM 17502F-51000	
			1	UPTO 17502F-51039	
			3		
			4		
20-2	51161-96J01	カバー, エンジンホルダーウォータージャケット	1	FROM 17502F-51039	
21	51162-96J00	ガスケット, エンジンホルダーウォータージャケットカバー	1		
22	09103-06093	ホルト(6X20)	6		

FIG.401F

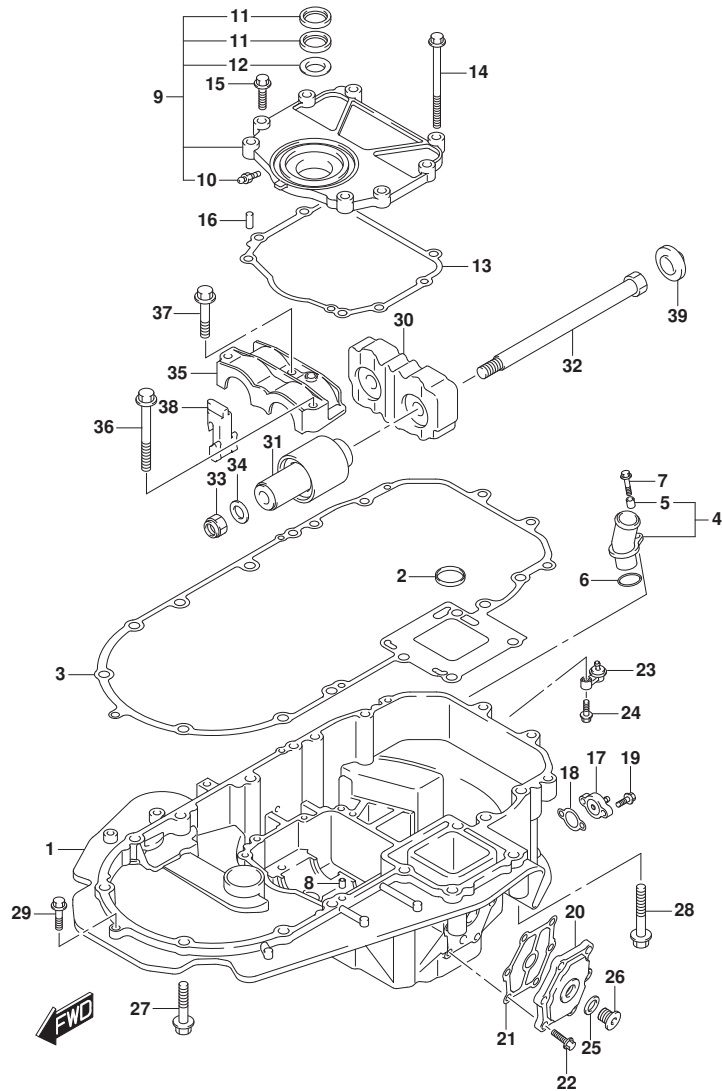
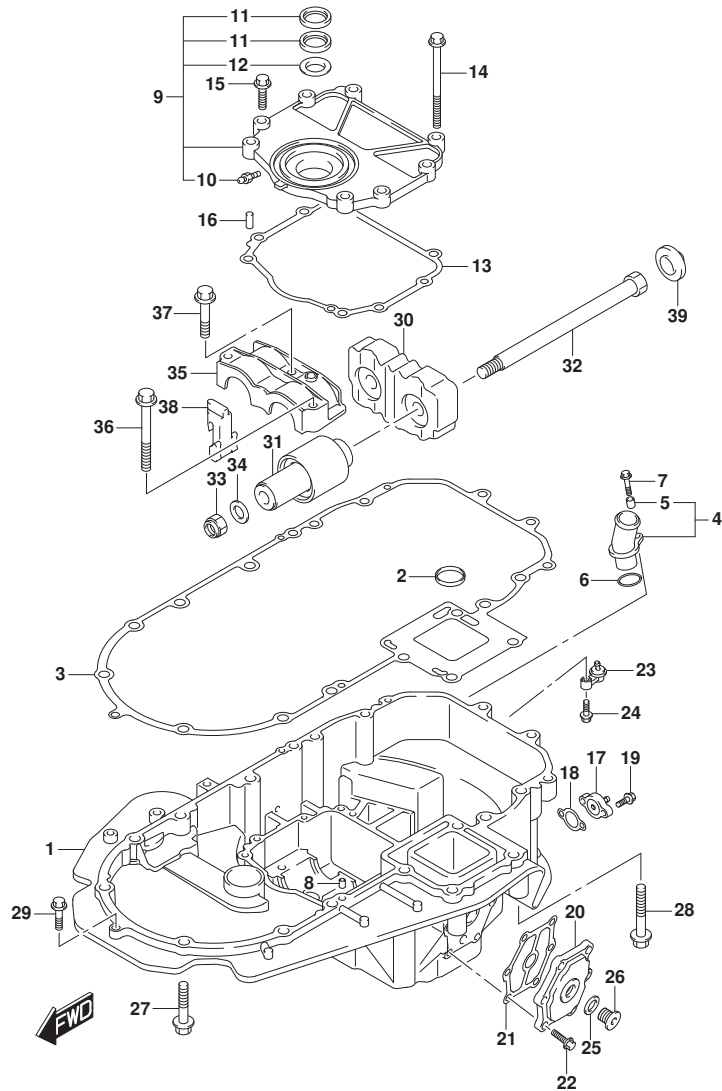


FIG. 401F (1-S-8) エンジンホルダ (DF175TG)

見出番号	品番	品名	使用個数	備考	標準作業時間
23	51170-96J00	ブラケット, ウォータインジケータ	1		
24	09116-06121	ホルト (6X25)	1		
25	09160-18031	ワッシャ (18.5X28X2.6)	1	UPTO 201410 FROM 17502F-51000	1
				UPTO 17502F-51039	3
26	09248-18010	ブラク (18X15)	1	UPTO 201410 FROM 17502F-51000	1
				UPTO 17502F-51039	3
27	09116-10175	ホルト (10X50)	6		
28	09116-10137	ホルト (10X70)	2		
29	01550-08307	ホルト	1		
30	54121-96J01	マウント, アツバ スラスト	1		
31	54130-96J01	マウント, アツバ	2		
32	54112-96J01	ホルト, アツバ マウント	2		
33	09159-14026	ナット	2		
34	09160-15051	ワッシャ (15X24X3)	2		
35	54137-93J02	カバー, アツバ マウント	1		
36	09116-10135	ホルト (10X95)	1		
37	09116-10175	ホルト (10X50)	2		
38	54127-96J00	マウント, アツバ サイト	2		
39	54122-96J00	スベ-サ, アツバ マウントスラスト	2		

FIG.401G



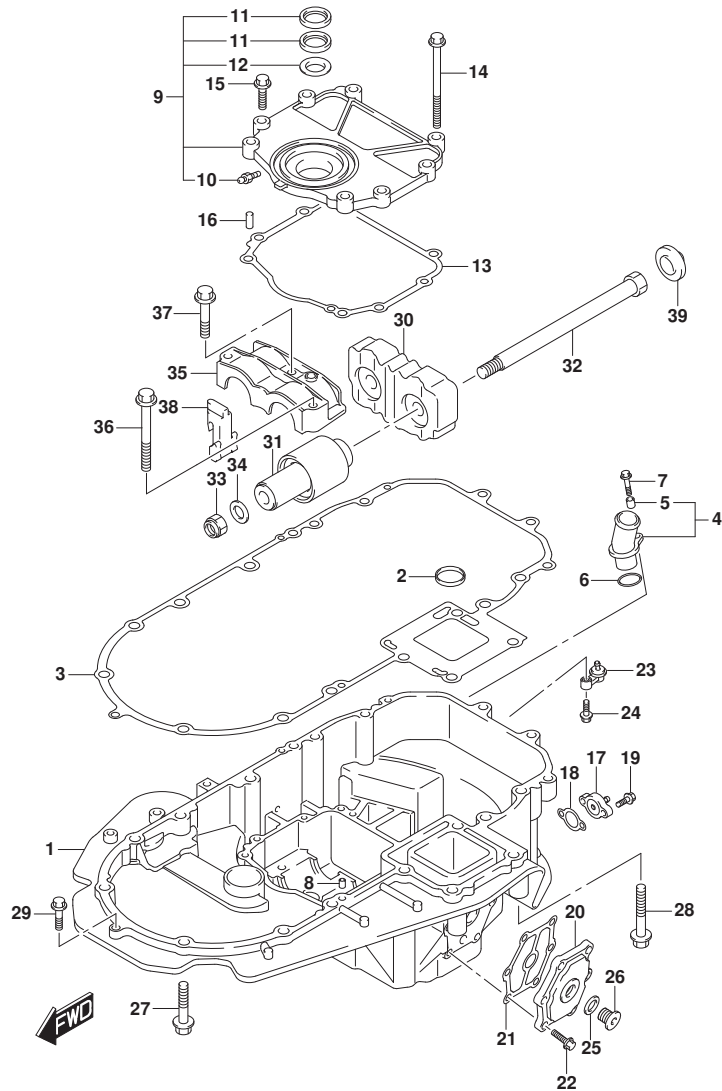
DF175_000_015_401G
ENGINE HOLDER

FIG.401G (1-S-9) エンジンホルダー (DF175Z)

見出番号	品番	品名	使用個数	備考	標準作業時間
1-1	51111-96J00-OEP	ホルダー, エンジン(フック)	1		
1-2	51111-96J00-Y5S	ホルダー, エンジン(ホワイト)	1		
2	16519-93J00	シール, エンジンホルダー オイル	1		
3	51211-96J00	ガスケット, エンジンホルダー	1		
4	51115-90J10	ユニオン, ウォータータンク	1		
5	09180-06289	・スペーサ(6.5X10X11.5)	1		
6	09280-26006	Oリング (D:3.1, ID:26.4)	1		
7	01550-06257	ホルト	1		
8	09206-08001	ピン(8X11)	2		
9-1	51120-96J01	カバー, マウントオイルシール	1	FROM 17502Z-51000	
			1	UPTO 17502Z-51027	
			9		
9-2	51120-96J02	カバー, マウントオイルシール	1	FROM 17502Z-51028	
			0		
10	22511-99011	・ニツプル, グリース	1	FROM 201407	
				FROM 17502Z-51028	
			0		
11	51124-93J01	・シール, オイル	2		
12	51125-93J00	・スクレーパー	1		
13	51123-96J01	ガスケット, マウントオイルカバー	1		
14	09103-08109	ホルト(8X120)	1		
15	01550-0830A	ホルト	7		
16	09206-08001	ピン(8X11)	2		
17	51140-96J00	カバー, エンジンホルダー	1		
18	51142-96J00	ガスケット, エンジンホルダーカバー	1		
19	01550-06207	ホルト	2		
20-1	51161-96J00	カバー, エンジンホルダーウォータージャケット	1	FROM 17502F-51000	
			1	UPTO 17502F-51039	
			3		
			4		
20-2	51161-96J01	カバー, エンジンホルダーウォータージャケット	1	FROM 17502F-51039	
21	51162-96J00	ガスケット, エンジンホルダーウォータージャケットカバー	1		
22	09103-06093	ホルト(6X20)	6		

DF175_000_015

FIG.401G



DF175_000_015_401G
ENGINE HOLDER

FIG. 401G (1-S-10) エンジンホルダ[®] (DF175Z)

見出番号	品番	品名	使用個数	備考	標準作業時間
23	51170-96J00	ブラケット, ウォータインジケータ	1		
24	09116-06121	ホルト (6X25)	1		
25	09160-18031	ワッシャ (18.5X28X2.6)	1	UPTO 201410 FROM 17502F-51000	1
					3
				UPTO 17502F-51039	3
26	09248-18010	ブラク (18X15)	1	UPTO 201410 FROM 17502F-51000	1
				UPTO 17502F-51039	3
27	09116-10175	ホルト (10X50)	6		
28	09116-10137	ホルト (10X70)	2		
29	01550-08307	ホルト	1		
30	54121-96J01	マウント, アツバ スラスト	1		
31	54130-96J01	マウント, アツバ	2		
32	54112-96J01	ホルト, アツバ マウント	2		
33	09159-14026	ナット	2		
34	09160-15051	ワッシャ (15X24X3)	2		
35	54137-93J02	カバー, アツバ マウント	1		
36	09116-10135	ホルト (10X95)	1		
37	09116-10175	ホルト (10X50)	2		
38	54127-96J00	マウント, アツバ サイト	2		
39	54122-96J00	スベ-サ, アツバ マウントスラスト	2		

DF175_000_015

FIG.401H

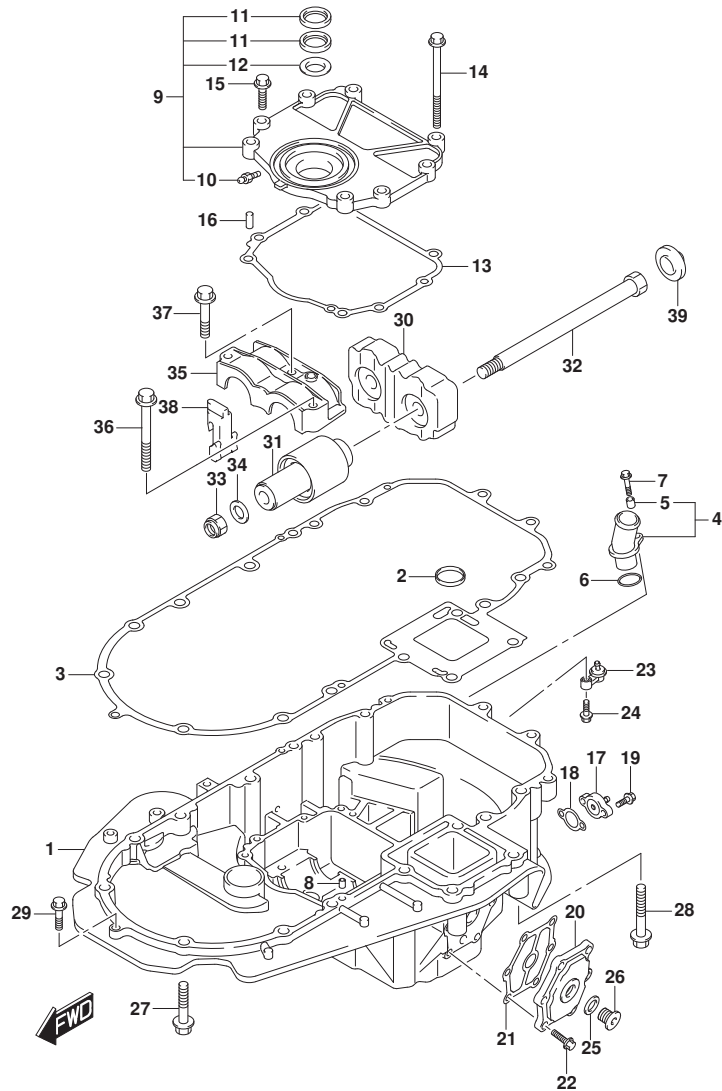
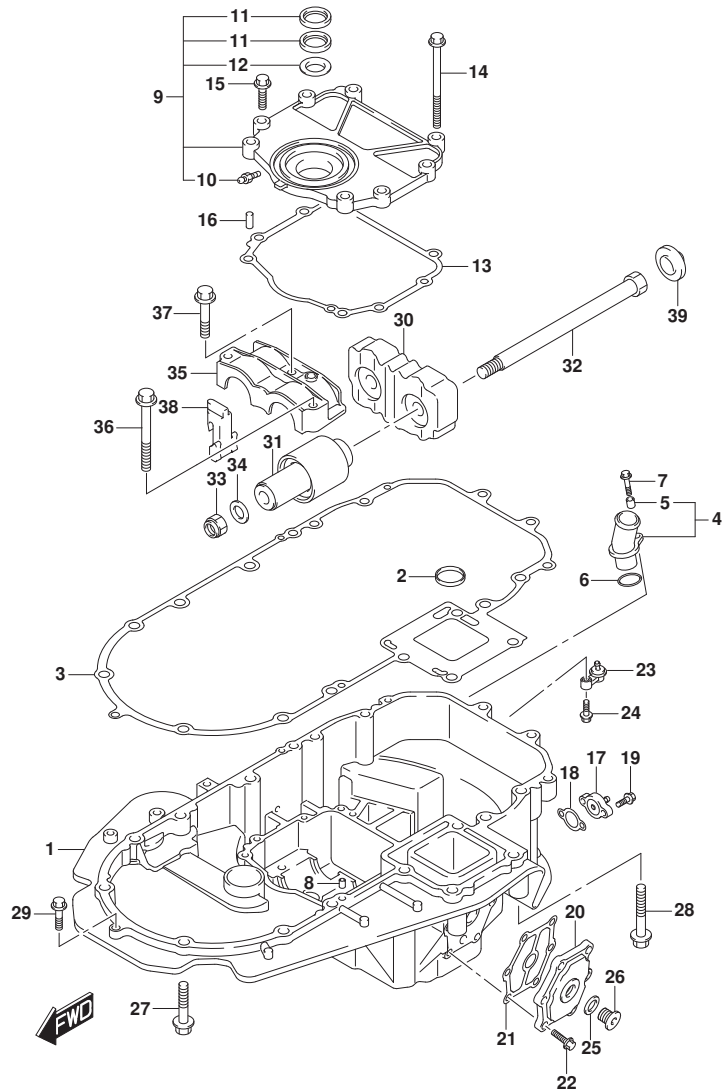


FIG. 401H (1-S-11) エンジンホルダ (DF175ZG)

見出番号	品番	品名	使用個数	備考	標準作業時間
1-1	51111-96J20-OEP	ホルダ, エンジン(フランク)	1		
1-2	51111-96J20-Y5S	ホルダ, エンジン(ホワイト)	1		
2	16519-93J00	シール, エンジンホルダ オイル	1		
3	51211-96J00	ガスケット, エンジンホルダ	1		
4	51115-90J10	ユニオン, ウォータリタン	1		
5	09180-06289	・スベ-サ(6.5X10X11.5)	1		
6	09280-26006	Oリング (D:3.1, ID:26.4)	1		
7	01550-06257	ホルト	1		
8	09206-08001	ピン(8X11)	2		
9-1	51120-96J01	カバー, マウントオイルシール	1	FROM 17502Z-51000 1 UPTO 17502Z-51027 9	
9-2	51120-96J02	カバー, マウントオイルシール	1	FROM 17502Z-51028 0	
10	22511-99011	・ニツブル, グリース	1	FROM 201407 FROM 17502Z-51028 0	
11	51124-93J01	・シール, オイル	2		
12	51125-93J00	・スクレーパ	1		
13	51123-96J01	ガスケット, マウントオイルカバー	1		
14	09103-08109	ホルト(8X120)	1		
15	01550-0830A	ホルト	7		
16	09206-08001	ピン(8X11)	2		
17	51140-96J00	カバー, エンジンホルダ	1		
18	51142-96J00	ガスケット, エンジンホルダカバー	1		
19	01550-06207	ホルト	2		
20-1	51161-96J00	カバー, エンジンホルダ ウォータジヤケツト	1	FROM 17502Z-51000 1 UPTO 17502Z-51006 2	
20-2	51161-96J01	カバー, エンジンホルダ ウォータジヤケツト	1	FROM 17502Z-51006 3	
21	51162-96J00	ガスケット, エンジンホルダ ウォータジヤケツトカバー	1		
22	09103-06093	ホルト(6X20)	6		

FIG.401H



DF175_000_015_401H
ENGINE HOLDER

FIG. 401H (1-S-12) エンジンホルダ* (DF175ZG)

見出番号	品番	品名	使用個数	備考	標準作業時間
23	51170-96J00	ブラケット, ウォータインジケータ	1		
24	09116-06121	ホルト (6X25)	1		
25	09160-18031	ワッシャ (18.5X28X2.6)	1	UPTO 201410 FROM 17502Z-51000	1
			2	UPTO 17502Z-51006	2
26	09248-18010	ブラク* (18X15)	1	UPTO 201410 FROM 17502Z-51000	1
			2	UPTO 17502Z-51006	2
27	09116-10175	ホルト (10X50)	6		
28	09116-10137	ホルト (10X70)	2		
29	01550-08307	ホルト	1		
30	54121-96J01	マウント, アツバ スラスト	1		
31	54130-96J01	マウント, アツバ*	2		
32	54112-96J01	ホルト, アツバ* マウント	2		
33	09159-14026	ナット	2		
34	09160-15051	ワッシャ (15X24X3)	2		
35	54137-93J02	カバー, アツバ* マウント	1		
36	09116-10135	ホルト (10X95)	1		
37	09116-10175	ホルト (10X50)	2		
38	54127-96J00	マウント, アツバ サイト*	2		
39	54122-96J00	スベ-サ, アツバ* マウントスラスト	2		

DF175_000_015

FIG.401J

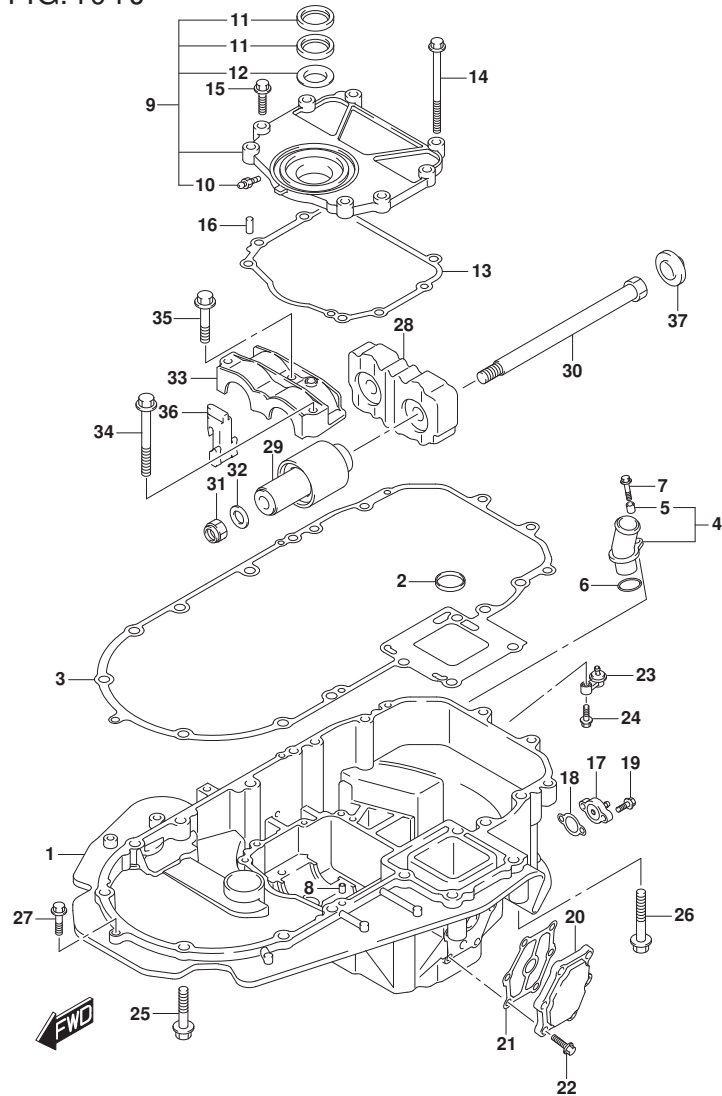


FIG. 401J (1-S-13) エンジンホルダ (DF150ST)

見出番号	品番	品名	使用個数	備考	標準作業時間
1	51111-96J00-OEP	ホルダ, エンジン(フ)ラック	1		
2	16519-93J00	シール, エンジンホルダオイル	1		
3	51211-96J00	ガスケット, エンジンホルダ	1		
4	51115-90J10	ユニオン, ウォータータン	1		
5	09180-06289	・スペーサ(6.5X10X11.5)	1		
6	09280-26006	リング(D:3.1, ID:26.4)	1		
7	01550-06257	ホルト	1		
8	09206-08001	ピン(8X11)	2		
9	51120-96J02	カバー, マウントオイルシール	1		
10	22511-99011	・ニツプル, グリース	1		
11	51124-93J01	・シール, オイル	2		
12	51125-93J00	・スクレーパ	1		
13	51123-96J01	ガスケット, マウントオイルカバー	1		
14	09103-08109	ホルト(8X120)	1		
15	01550-0830A	ホルト	7		
16	09206-08001	ピン(8X11)	2		
17	51140-96J00	カバー, エンジンホルダ	1		
18	51142-96J00	ガスケット, エンジンホルダカバー	1		
19	01550-06207	ホルト	2		
20	51161-96J01	カバー, エンジンホルダウォータージャケット	1		
21	51162-96J00	ガスケット, エンジンホルダウォータージャケットカバー	1		
22	09103-06093	ホルト(6X20)	6		
23	51170-96J01	ブラケット, ウォータージャケット	1		
24	09116-06121	ホルト(6X25)	1		
25	09116-10180	ホルト(10X50)	6		
26	09116-10137	ホルト(10X70)	2		
27	01550-08307	ホルト	1		
28	54121-96J01	マウント, アツハスラスト	1		
29	54130-96J01	マウント, アツハ	2		
30	54112-96J01	ホルト, アツハマウント	2		
31	09159-14026	ナット	2		
32	09160-15051	ワッシャ(15X24X3)	2		
33	54137-93J02	カバー, アツハマウント	1		
34	09116-10135	ホルト(10X95)	1		
35	09116-10175	ホルト(10X50)	2		

FIG.401J

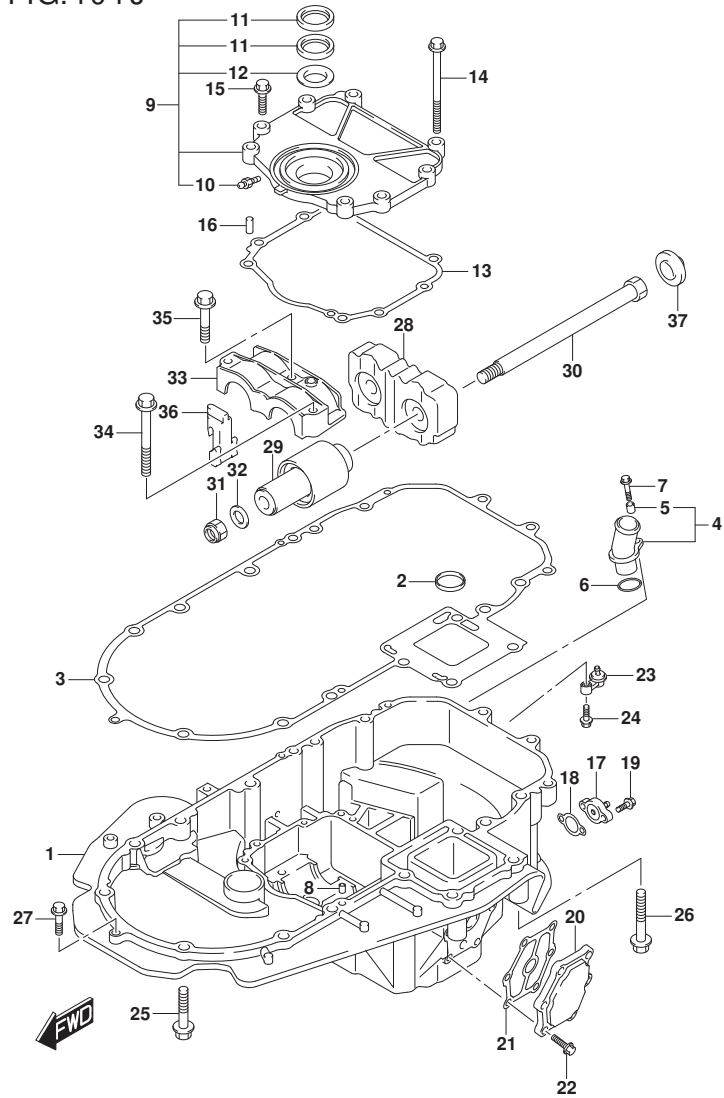


FIG. 401J (1-S-14) エンジンホルダ (DF150ST)

見出番号	品番	品名	使用個数	備考	標準作業時間
36	54127-96J00	マウント, アツパ サイト*	2		
37	54122-96J00	スベ-サ, アツパ マウントスラスト	2		

FIG.405A

FIG. 405A (1-S-15) ドライブシャフトハウジング (DF150T)

見出番号	品番	品名	使用個数	備考	標準作業時間
1-1	52111-96J00-0EP	ハウジング, ドライブシャフト(L) (ブラック)	1	L-TRANSOM BODY COLOR:0EP	
1-2	52111-96J00-Y5S	ハウジング, ドライブシャフト(L) (ホワイト)	1	L-TRANSOM BODY COLOR:Y5S	
1-3	52111-96J10-0EP	ハウジング, ドライブシャフト(X) (ブラック)	1	X-TRANSOM BODY COLOR:0EP	
1-4	52111-96J10-Y5S	ハウジング, ドライブシャフト(X) (ホワイト)	1	X-TRANSOM BODY COLOR:Y5S	
2-1	09116-10176	ボルト(10X44)	6	L-TRANSOM	
2-2	09116-10176	ボルト(10X44)	8	X-TRANSOM	
3	09108-10150	スタッドボルト	2	L-TRANSOM	
4	29141-93J20	ナット	2	L-TRANSOM	
5	09160-10141	ワッシャ(10.5X19X2)	2	L-TRANSOM	
6	09202-08006	ピン(8X12)	2		
7	57130-87D10	ブッシュ, ドライブシャフト	1	X-TRANSOM	
8	09387-38002	リング	1	X-TRANSOM	
9	36895-87D10	リート(L:310)	1		
10	09125-06063	スクリュ(6X10)	2		
11	54151-96J01	マウント, ロアスラスト	1		
12	54160-96J01	マウント, ロア	2		
13-1	54211-96J01-0EP	ブラケット, ロアマウント(ブラック)	1	BODY COLOR:0EP	
13-2	54211-96J01-Y5S	ブラケット, ロアマウント(ホワイト)	1	BODY COLOR:Y5S	
14	54221-96J00	カバー, ロアマウント	2		
15	09100-14004	ボルト(14X220)	2		
16	09116-10179	ボルト(10X35)	2		
17	09116-10175	ボルト(10X50)	4		
18	09160-16050	ワッシャ(16X32X3)	2		
19	09160-16050	ワッシャ(16X32X3)	2		
20	09407-10404	クランブ(L:100)	1	UPTO 201410 FROM 15002F-51000	
			1	UPTO 15002F-51038	
			5		
21	54167-96J00	マウント, ロアサイド	2		

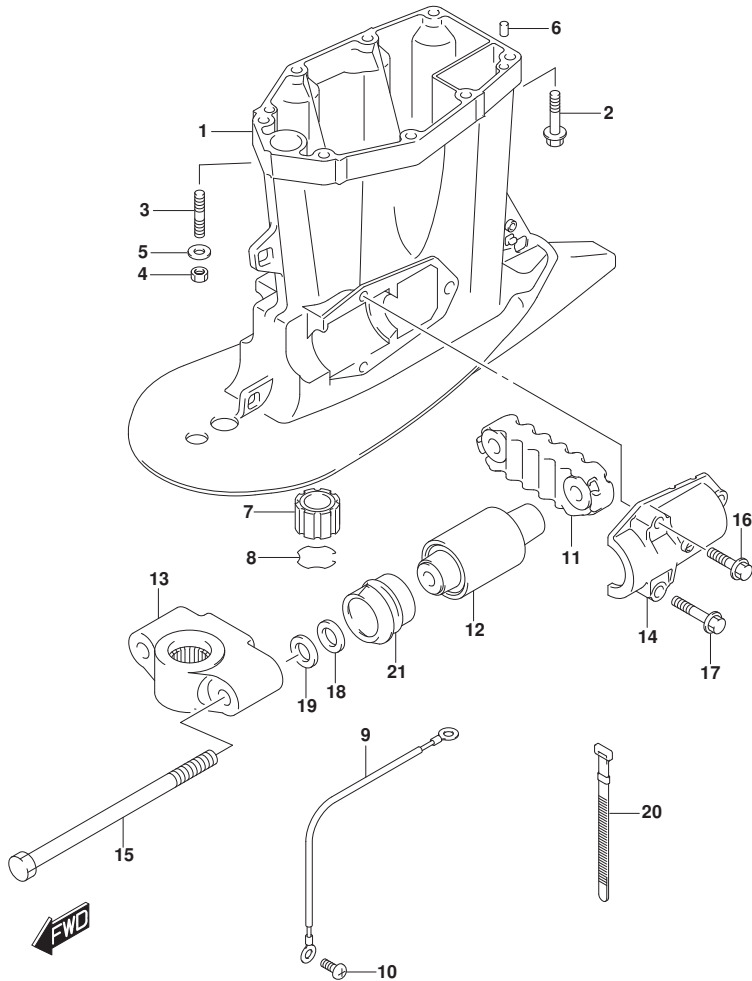


FIG.405B

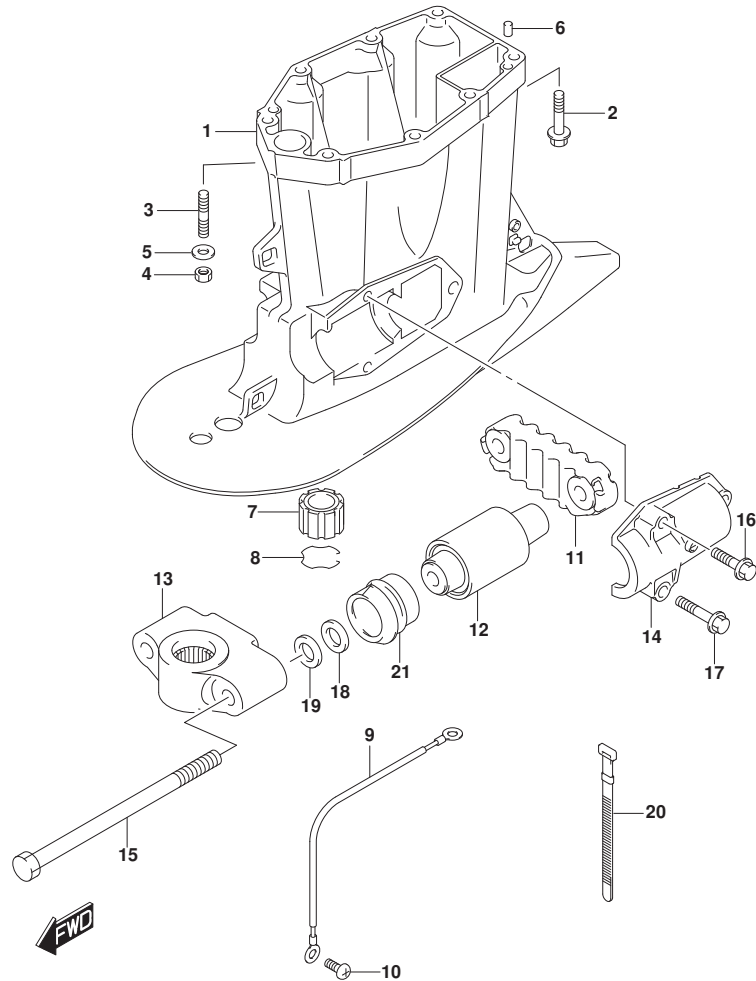


FIG. 405B (1-S-16) ドライブシャフトハウジング* (DF150TG)

見出番号	品番	品名	使用個数	備考	標準作業時間
1-1	52111-96J00-0EP	ハウジング*, ドライブシャフト(L) (ブラック)	1	L-TRANSOM BODY COLOR:0EP	
1-2	52111-96J00-Y5S	ハウジング*, ドライブシャフト(L) (ホワイト)	1	L-TRANSOM BODY COLOR:Y5S	
1-3	52111-96J10-0EP	ハウジング*, ドライブシャフト(X) (ブラック)	1	X-TRANSOM BODY COLOR:0EP	
1-4	52111-96J10-Y5S	ハウジング*, ドライブシャフト(X) (ホワイト)	1	X-TRANSOM BODY COLOR:Y5S	
2-1	09116-10176	ボルト(10X44)	6	L-TRANSOM	
2-2	09116-10176	ボルト(10X44)	8	X-TRANSOM	
3	09108-10150	スタッドボルト	2	L-TRANSOM	
4	29141-93J20	ナット	2	L-TRANSOM	
5	09160-10141	ワッシャ(10.5X19X2)	2	L-TRANSOM	
6	09202-08006	ピン(8X12)	2		
7	57130-87D10	ブッシュ, ドライブシャフト	1	X-TRANSOM	
8	09387-38002	リング*	1	X-TRANSOM	
9	36895-87D10	リート*(L:310)	1		
10	09125-06063	スクリュー(6X10)	2		
11	54151-96J01	マウント, ロアスラスト	1		
12	54160-96J01	マウント, ロア	2		
13-1	54211-96J01-0EP	ブラケット, ロアマウント(ブラック)	1	BODY COLOR:0EP	
13-2	54211-96J01-Y5S	ブラケット, ロアマウント(ホワイト)	1	BODY COLOR:Y5S	
14	54221-96J00	カバー, ロアマウント	2		
15	09100-14004	ボルト(14X220)	2		
16	09116-10179	ボルト(10X35)	2		
17	09116-10175	ボルト(10X50)	4		
18	09160-16050	ワッシャ(16X32X3)	2		
19	09160-16050	ワッシャ(16X32X3)	2		
20	09407-10404	クランブ*(L:100)	1	UPTO 201410 FROM 15002F-51000	
				1	
				UPTO 15002F-51038	
				5	
21	54167-96J00	マウント, ロアサイド*	2		

FIG.405C

FIG. 405C (1-T-2) ドライブシャフトハウジング (DF150Z)

見出番号	品番	品名	使用個数	備考	標準作業時間
1-1	52111-96J10-OEP	ハウジング, ドライブシャフト(X) (ブラック)	1	BODY COLOR:OEP	
1-2	52111-96J10-Y5S	ハウジング, ドライブシャフト(X) (ホワイト)	1	BODY COLOR:Y5S	
2	09116-10176	ボルト(10X44)	8		
3	09202-08006	ピン(8X12)	2		
4	57130-87D10	ブッシュ, ドライブシャフト	1		
5	09387-38002	リング	1		
6	36895-87D10	リード (L:310)	1		
7	09125-06063	スクリュ(6X10)	2		
8	54151-96J01	マウント, ロアスラスト	1		
9	54160-96J01	マウント, ロア	2		
10-1	54211-96J01-OEP	ブラケット, ロアマウント(ブラック)	1	BODY COLOR:OEP	
10-2	54211-96J01-Y5S	ブラケット, ロアマウント(ホワイト)	1	BODY COLOR:Y5S	
11	54221-96J00	カバー, ロアマウント	2		
12	09100-14004	ボルト(14X220)	2		
13	09116-10179	ボルト(10X35)	2		
14	09116-10175	ボルト(10X50)	4		
15	09160-16050	ワッシャ(16X32X3)	2		
16	09160-16050	ワッシャ(16X32X3)	2		
17	09407-10404	クランク (L:100)	1	UPTO 201410 FROM 15002Z-51000	1
18	54167-96J00	マウント, ロアサイト	2	UPTO 15002Z-51004	8

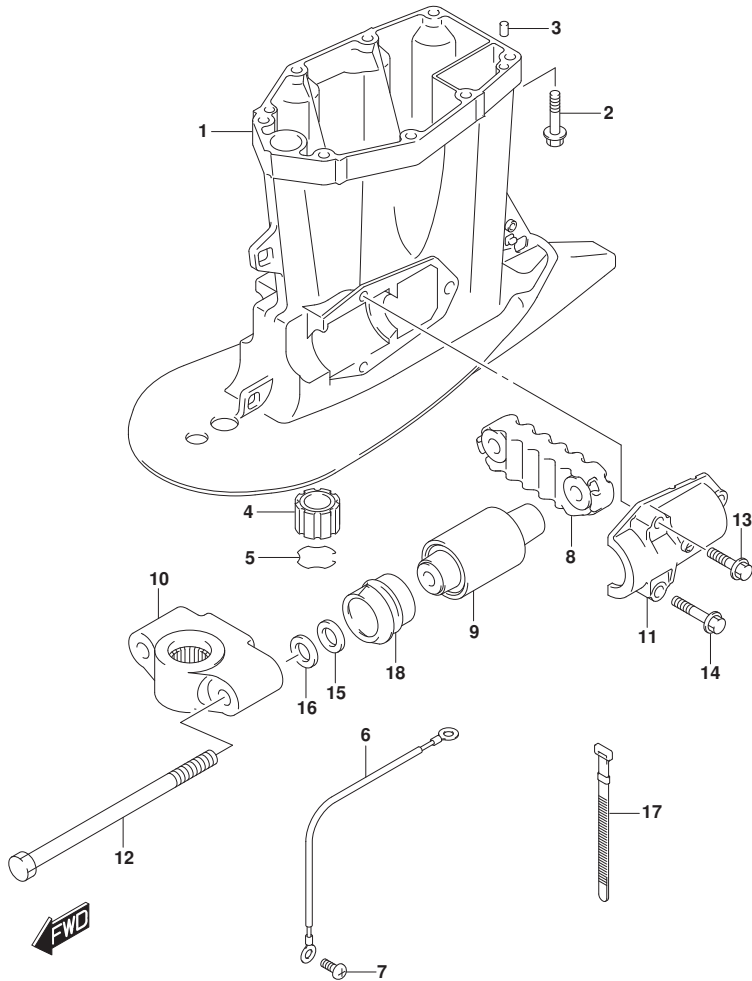
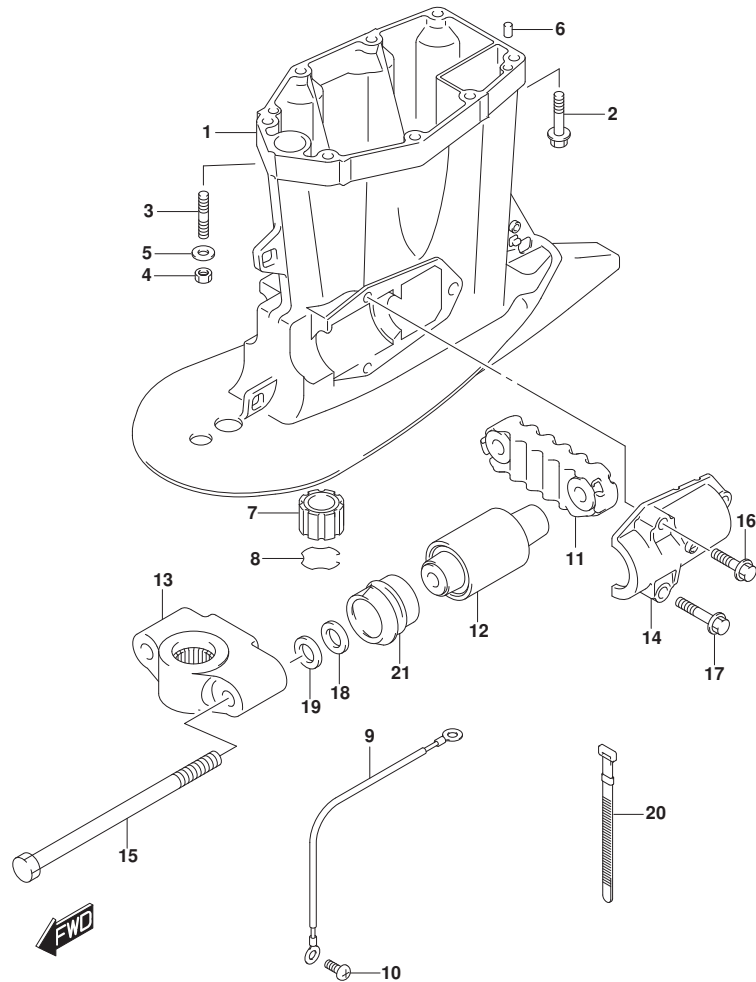


FIG.405D



DF175_000_015_405D
DRIVE SHAFTHOUSING

FIG. 405D (1-T-3) ドライブシャフトハウジング (DF150ZG)

見出番号	品番	品名	使用個数	備考	標準作業時間
1-1	52111-96J00-0EP	ハウジング, ドライブシャフト(L) (ブラック)	1	L-TRANSOM BODY COLOR:0EP	
1-2	52111-96J00-Y5S	ハウジング, ドライブシャフト(L) (ホワイト)	1	L-TRANSOM BODY COLOR:Y5S	
1-3	52111-96J10-0EP	ハウジング, ドライブシャフト(X) (ブラック)	1	X-TRANSOM	
1-4	52111-96J10-Y5S	ハウジング, ドライブシャフト(X) (ホワイト)	1	X-TRANSOM BODY COLOR:0EP	
2-1	09116-10176	ボルト(10X44)	6	L-TRANSOM BODY COLOR:Y5S	
2-2	09116-10176	ボルト(10X44)	8	X-TRANSOM	
3	09108-10150	スタッドボルト	2	L-TRANSOM	
4	29141-93J20	ナット	2	L-TRANSOM	
5	09160-10141	ワッシャ(10.5X19X2)	2	L-TRANSOM	
6	09202-08006	ピン(8X12)	2		
7	57130-87D10	ブッシュ, ドライブシャフト	1	X-TRANSOM	
8	09387-38002	リング	1	X-TRANSOM	
9	36895-87D10	リート(L:310)	1		
10	09125-06063	スクリュ(6X10)	2		
11	54151-96J01	マウント, ロアスラスト	1		
12	54160-96J01	マウント, ロア	2		
13-1	54211-96J01-0EP	ブラケット, ロアマウント(ブラック)	1	BODY COLOR:0EP	
13-2	54211-96J01-Y5S	ブラケット, ロアマウント(ホワイト)	1	BODY COLOR:Y5S	
14	54221-96J00	カバー, ロアマウント	2		
15	09100-14004	ボルト(14X220)	2		
16	09116-10179	ボルト(10X35)	2		
17	09116-10175	ボルト(10X50)	4		
18	09160-16050	ワッシャ(16X32X3)	2		
19	09160-16050	ワッシャ(16X32X3)	2		
20	09407-10404	クランブ(L:100)	1	UPTO 201410 FROM 15002Z-51000	
				1	
				UPTO 15002Z-51004	
				8	
21	54167-96J00	マウント, ロアサイド	2		

DF175_000_015

FIG.405E

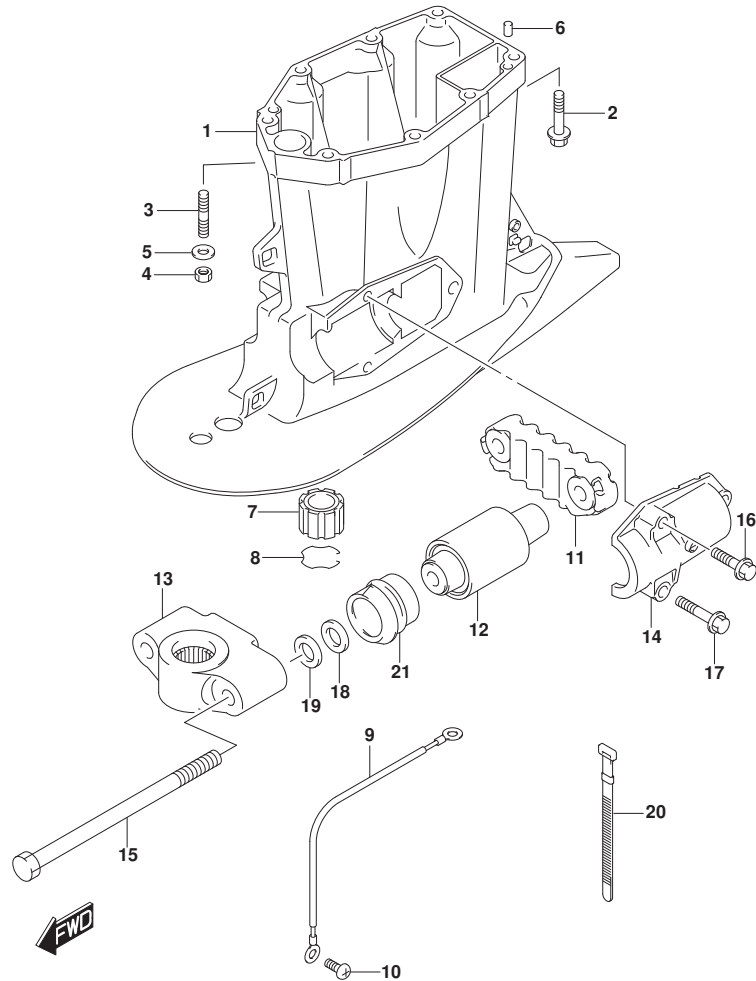


FIG. 405E (1-T-4) ドライブシャフトハウジング (DF175T)

見出番号	品番	品名	使用個数	備考	標準作業時間
1-1	52111-96J00-0EP	ハウジング, ドライブシャフト(L) (ブラック)	1	L-TRANSOM BODY COLOR:0EP	
1-2	52111-96J00-Y5S	ハウジング, ドライブシャフト(L) (ホワイト)	1	L-TRANSOM BODY COLOR:Y5S	
1-3	52111-96J10-0EP	ハウジング, ドライブシャフト(X) (ブラック)	1	X-TRANSOM BODY COLOR:0EP	
1-4	52111-96J10-Y5S	ハウジング, ドライブシャフト(X) (ホワイト)	1	X-TRANSOM BODY COLOR:Y5S	
2-1	09116-10176	ボルト(10X44)	6	L-TRANSOM	
2-2	09116-10176	ボルト(10X44)	8	X-TRANSOM	
3	09108-10150	スタッドボルト	2	L-TRANSOM	
4	29141-93J20	ナット	2	L-TRANSOM	
5	09160-10141	ワッシャ(10.5X19X2)	2	L-TRANSOM	
6	09202-08006	ピン(8X12)	2		
7	57130-87D10	ブッシュ, ドライブシャフト	1	X-TRANSOM	
8	09387-38002	リング	1	X-TRANSOM	
9	36895-87D10	リート(L:310)	1		
10	09125-06063	スクリュー(6X10)	2		
11	54151-96J01	マウント, ロアスラスト	1		
12	54160-96J01	マウント, ロア	2		
13-1	54211-96J01-0EP	ブラケット, ロアマウント(ブラック)	1	BODY COLOR:0EP	
13-2	54211-96J01-Y5S	ブラケット, ロアマウント(ホワイト)	1	BODY COLOR:Y5S	
14	54221-96J00	カバー, ロアマウント	2		
15	09100-14004	ボルト(14X220)	2		
16	09116-10179	ボルト(10X35)	2		
17	09116-10175	ボルト(10X50)	4		
18	09160-16050	ワッシャ(16X32X3)	2		
19	09160-16050	ワッシャ(16X32X3)	2		
20	09407-10404	クランブ(L:100)	1	UPTO 201410 FROM 17502F-51000	
				1	
				UPTO 17502F-51039	
				3	
21	54167-96J00	マウント, ロアサイド	2		

FIG.405F

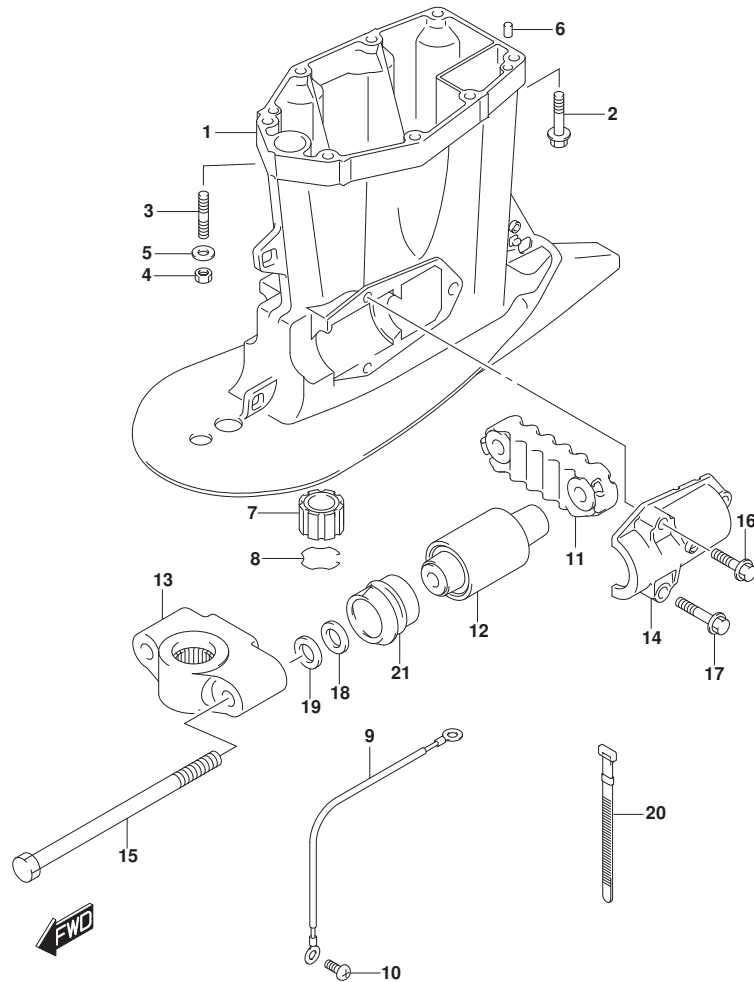


FIG. 405F (1-T-5) ドライブシャフトハウジング (DF175TG)

見出番号	品番	品名	使用個数	備考	標準作業時間
1-1	52111-96J00-0EP	ハウジング, ドライブシャフト(L) (ブラック)	1	L-TRANSOM BODY COLOR:0EP	
1-2	52111-96J00-Y5S	ハウジング, ドライブシャフト(L) (ホワイト)	1	L-TRANSOM BODY COLOR:Y5S	
1-3	52111-96J10-0EP	ハウジング, ドライブシャフト(X) (ブラック)	1	X-TRANSOM BODY COLOR:0EP	
1-4	52111-96J10-Y5S	ハウジング, ドライブシャフト(X) (ホワイト)	1	X-TRANSOM BODY COLOR:Y5S	
2-1	09116-10176	ボルト(10X44)	6	L-TRANSOM	
2-2	09116-10176	ボルト(10X44)	8	X-TRANSOM	
3	09108-10150	スタッドボルト	2	L-TRANSOM	
4	29141-93J20	ナット	2	L-TRANSOM	
5	09160-10141	ワッシャ(10.5X19X2)	2	L-TRANSOM	
6	09202-08006	ピン(8X12)	2		
7	57130-87D10	ブッシュ, ドライブシャフト	1	X-TRANSOM	
8	09387-38002	リング	1	X-TRANSOM	
9	36895-87D10	リート(L:310)	1		
10	09125-06063	スクリュ(6X10)	2		
11	54151-96J01	マウント, ロアスラスト	1		
12	54160-96J01	マウント, ロア	2		
13-1	54211-96J01-0EP	ブラケット, ロアマウント(ブラック)	1	BODY COLOR:0EP	
13-2	54211-96J01-Y5S	ブラケット, ロアマウント(ホワイト)	1	BODY COLOR:Y5S	
14	54221-96J00	カバー, ロアマウント	2		
15	09100-14004	ボルト(14X220)	2		
16	09116-10179	ボルト(10X35)	2		
17	09116-10175	ボルト(10X50)	4		
18	09160-16050	ワッシャ(16X32X3)	2		
19	09160-16050	ワッシャ(16X32X3)	2		
20	09407-10404	クランブ(L:100)	1	UPTO 201410 FROM 17502F-51000	
				1	
				UPTO 17502F-51039	
				3	
21	54167-96J00	マウント, ロアサイド	2		

FIG.405G

FIG. 405G (1-T-6) ドライブシャフトハウジング (DF175Z)

見出番号	品番	品名	使用個数	備考	標準作業時間
1-1	52111-96J10-OEP	ハウジング, ドライブシャフト(X) (ブラック)	1	BODY COLOR:OEP	
1-2	52111-96J10-Y5S	ハウジング, ドライブシャフト(X) (ホワイト)	1	BODY COLOR:Y5S	
2	09116-10176	ボルト(10X44)	8		
3	09202-08006	ピン(8X12)	2		
4	57130-87D10	ブッシュ, ドライブシャフト	1		
5	09387-38002	リング	1		
6	36895-87D10	リード (L:310)	1		
7	09125-06063	スクリュ(6X10)	2		
8	54151-96J01	マウント, ロアスラスト	1		
9	54160-96J01	マウント, ロア	2		
10-1	54211-96J01-OEP	ブラケット, ロアマウント(ブラック)	1	BODY COLOR:OEP	
10-2	54211-96J01-Y5S	ブラケット, ロアマウント(ホワイト)	1	BODY COLOR:Y5S	
11	54221-96J00	カバー, ロアマウント	2		
12	09100-14004	ボルト(14X220)	2		
13	09116-10179	ボルト(10X35)	2		
14	09116-10175	ボルト(10X50)	4		
15	09160-16050	ワッシャ(16X32X3)	2		
16	09160-16050	ワッシャ(16X32X3)	2		
17	09407-10404	クランク (L:100)	1	UPTO 201410 FROM 17502Z-51000	1
18	54167-96J00	マウント, ロアサイト	2	UPTO 17502Z-51006	2

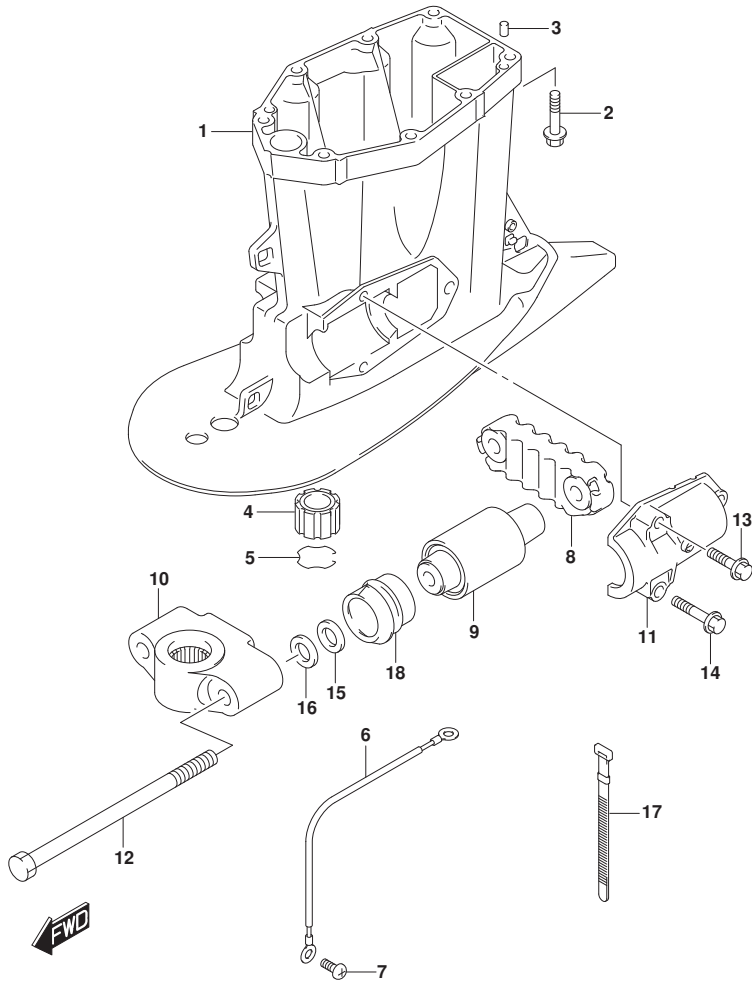
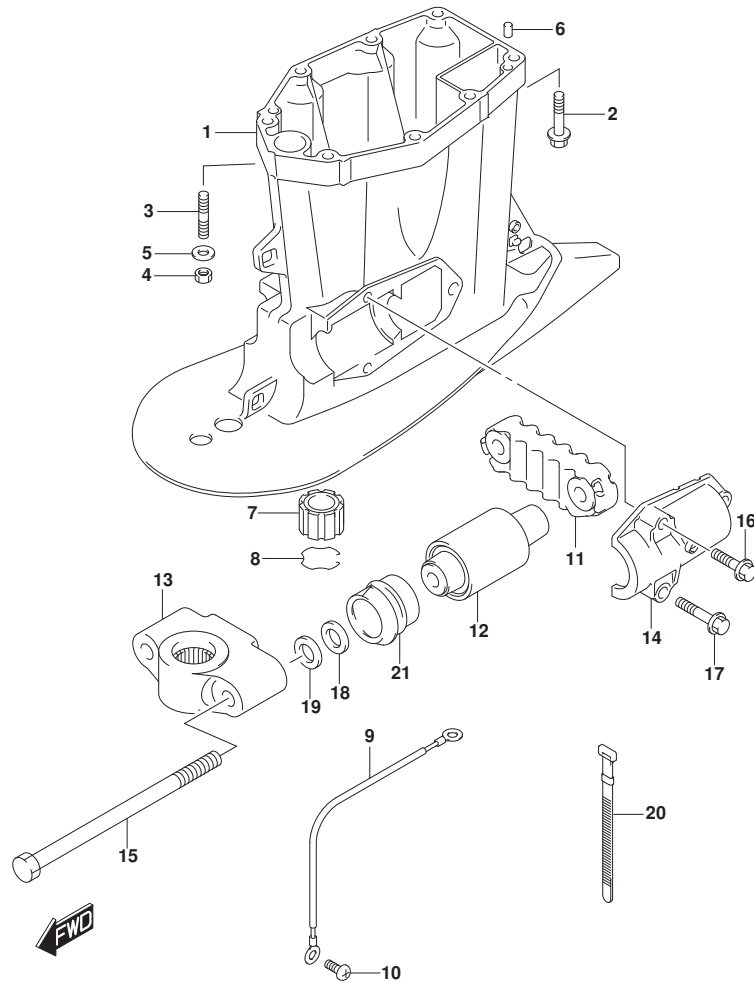


FIG.405H



DF175_000_015_405H
DRIVE SHAFT HOUSING

FIG. 405H (1-T-7) ドライブシャフトハウジング (DF175ZG)

見出番号	品番	品名	使用個数	備考	標準作業時間
1-1	52111-96J00-0EP	ハウジング, ドライブシャフト(L) (ブラック)	1	L-TRANSOM BODY COLOR:0EP	
1-2	52111-96J00-Y5S	ハウジング, ドライブシャフト(L) (ホワイト)	1	L-TRANSOM BODY COLOR:Y5S	
1-3	52111-96J10-0EP	ハウジング, ドライブシャフト(X) (ブラック)	1	X-TRANSOM BODY COLOR:0EP	
1-4	52111-96J10-Y5S	ハウジング, ドライブシャフト(X) (ホワイト)	1	X-TRANSOM BODY COLOR:Y5S	
2-1	09116-10176	ボルト(10X44)	6	L-TRANSOM	
2-2	09116-10176	ボルト(10X44)	8	X-TRANSOM	
3	09108-10150	スタッドボルト	2	L-TRANSOM	
4	29141-93J20	ナット	2	L-TRANSOM	
5	09160-10141	ワッシャ(10.5X19X2)	2	L-TRANSOM	
6	09202-08006	ピン(8X12)	2		
7	57130-87D10	ブッシュ, ドライブシャフト	1	X-TRANSOM	
8	09387-38002	リング	1	X-TRANSOM	
9	36895-87D10	リート(L:310)	1		
10	09125-06063	スクリュー(6X10)	2		
11	54151-96J01	マウント, ロアスラスト	1		
12	54160-96J01	マウント, ロア	2		
13-1	54211-96J01-0EP	ブラケット, ロアマウント(ブラック)	1	BODY COLOR:0EP	
13-2	54211-96J01-Y5S	ブラケット, ロアマウント(ホワイト)	1	BODY COLOR:Y5S	
14	54221-96J00	カバー, ロアマウント	2		
15	09100-14004	ボルト(14X220)	2		
16	09116-10179	ボルト(10X35)	2		
17	09116-10175	ボルト(10X50)	4		
18	09160-16050	ワッシャ(16X32X3)	2		
19	09160-16050	ワッシャ(16X32X3)	2		
20	09407-10404	クランブ(L:100)	1	UPTO 201410 FROM 17502Z-51000	
				1	
				UPTO 17502Z-51006	
				2	
21	54167-96J00	マウント, ロアサイド	2		

DF175_000_015

FIG.405J

FIG. 405J (1-T-8) ドライブシャフトハウジング (DF150ST)

見出番号	品番	品名	使用個数	備考	標準作業時間
1-1	52111-96J00-OEP	ハウジング, ドライブシャフト(L) (ﾌﾞﾗｯｸ)	1	L-TRANSOM	
1-2	52111-96J10-OEP	ハウジング, ドライブシャフト(X) (ﾌﾞﾗｯｸ)	1	X-TRANSOM	
2-1	09116-10181	ﾎｰﾙﾄ(10X44)	6	L-TRANSOM	
2-2	09116-10181	ﾎｰﾙﾄ(10X44)	8	X-TRANSOM	
3	09108-10150	ｽﾀｯﾄﾞ ｾﾞｯﾄ	2	L-TRANSOM	
4	29141-93J20	ﾅｯﾄ	2	L-TRANSOM	
5	09160-10141	ワｯｼﾞﾔ(10.5X19X2)	2	L-TRANSOM	
6	09202-08006	ﾋﾞﾝ(8X12)	2		
7	57130-87D10	ﾌﾞﾗｯｼﾞ, ﾉﾞﾗｲﾌﾞｼﾞﺎﾌﾄ	1	X-TRANSOM	
8	09387-38002	ﾘﾝｸ	1	X-TRANSOM	
9	36895-87D10	ﾘｰﾄﾞ(L:310)	1		
10	09125-06063	ｽｸﾘﾕ(6X10)	2		
11	54151-96J01	ﾏｳﾝﾄ, ﾉﾞｱｽﾞﾗｽﾄ	1		
12	54160-96J01	ﾏｳﾝﾄ, ﾉﾞ	2		
13	54211-96J01-OEP	ﾌﾞﾗｯｹｯﾄ, ﾉﾞﾏｳﾝﾄ(ﾌﾞﾗｯｸ)	1		
14	54221-96J00	ｶﾊﾞｰ, ﾉﾞﾏｳﾝﾄ	2		
15	09100-14004	ﾎｰﾙﾄ(14X220)	2		
16	09116-10182	ﾎｰﾙﾄ(10X35)	2		
17	09116-10180	ﾎｰﾙﾄ(10X50)	4		
18	09160-16050	ワｯｼﾞﾔ(16X32X3)	2		
19	09160-16050	ワｯｼﾞﾔ(16X32X3)	2		
20	54167-96J00	ﾏｳﾝﾄ, ﾉﾞﺻﺎｲﾄ	2		

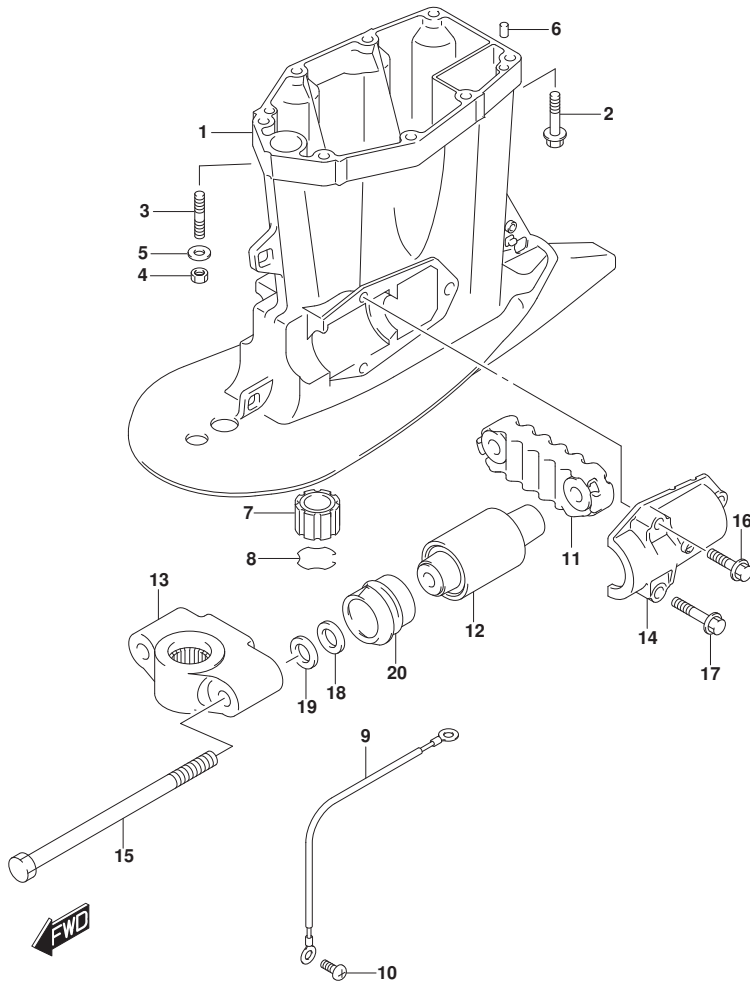


FIG.407A

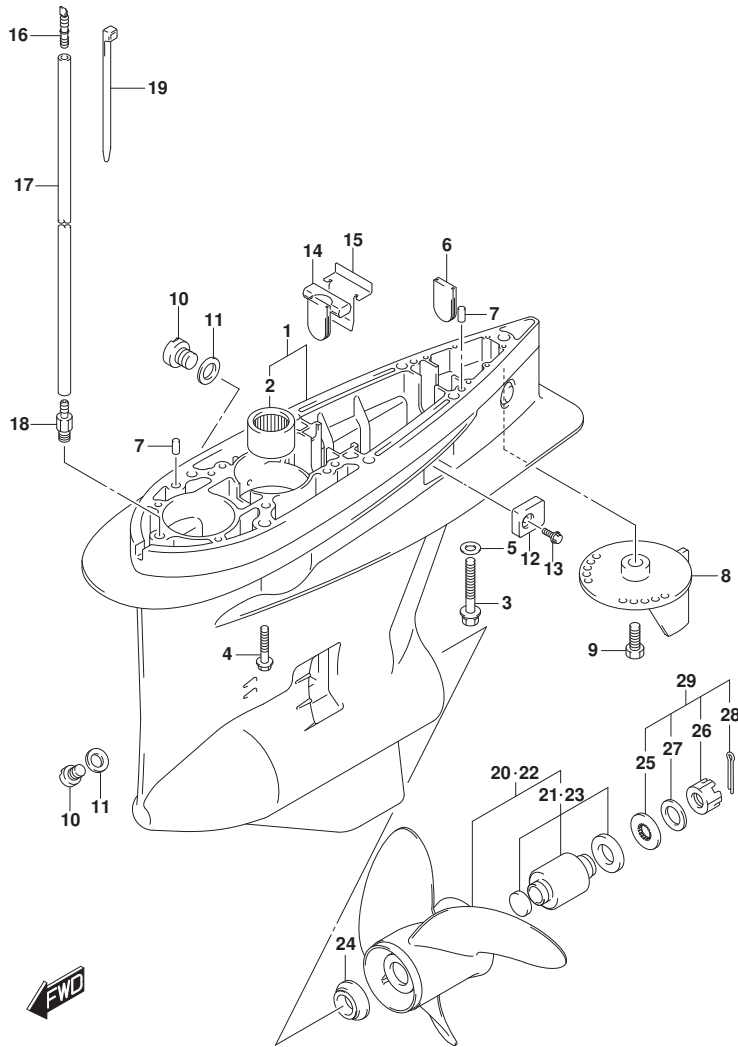


FIG.407A (1-T-9) ギヤケース (DF150T)

見出番号	品番	品名	使用個数	備考	標準作業時間
1-1	55110-93J20-0EP	ケース,ギヤ(ブラック)	1	BODY COLOR:0EP	
1-2	55110-93J20-Y5S	ケース,ギヤ(ホワイト)	1	BODY COLOR:Y5S	
2	09263-32017	・ベアリング (32X48X30)	1		
3	09100-12052	ホルト(12X70)	1		
4	09116-10150	ホルト(10X55)	6		
5	09160-12066	ワッシャ(12.5X22X2.5)	1		
6	17566-87D11	グロメット	1		
7	09202-08006	ピン(8X12)	2		
8-1	55125-98J00-0EP	タブ,トリム(ブラック)	1	BODY COLOR:0EP	
8-2	55125-98J00-Y5S	タブ,トリム(ホワイト)	1	BODY COLOR:Y5S	
9	09116-08137	ホルト(8X22)	1		
10-1	55128-93J10	ブラグ,ドレーン	3	FROM 15002F-51000 1 UPTO 15002F-51038 5	
10-2	55128-93J10	ブラグ,ドレーン	2	FROM 15002F-51038 6	
10-3	55128-93L00	ブラグ,ドレーン	1	FOR BOTTOM FROM 15002F-51038 6	
11	09168-10034	ガasket(9.5X16.5X2)	3		
12	55321-93J00	アノード,ブローチン	2		
13	09116-06236	ホルト(6X16)	2		
14	55332-87D11	ラバー,エキゾーストシール	1		
15	55333-87D10	プレート,エキゾーストシール	1		
16	55127-87D00	ブラグ,ユニオン	1		
17-1	09355-40805-00B	ホース(4X8X2000)	1	L:2000>1700 FROM 15002F-51000 1 UPTO 15002F-51038 5	
17-2	09355-40805-600	ホース(4X8X600)	1	L:600>50 FROM 15002F-51038 6	
18	09362-09008	ユニオン	1		

FIG.407A

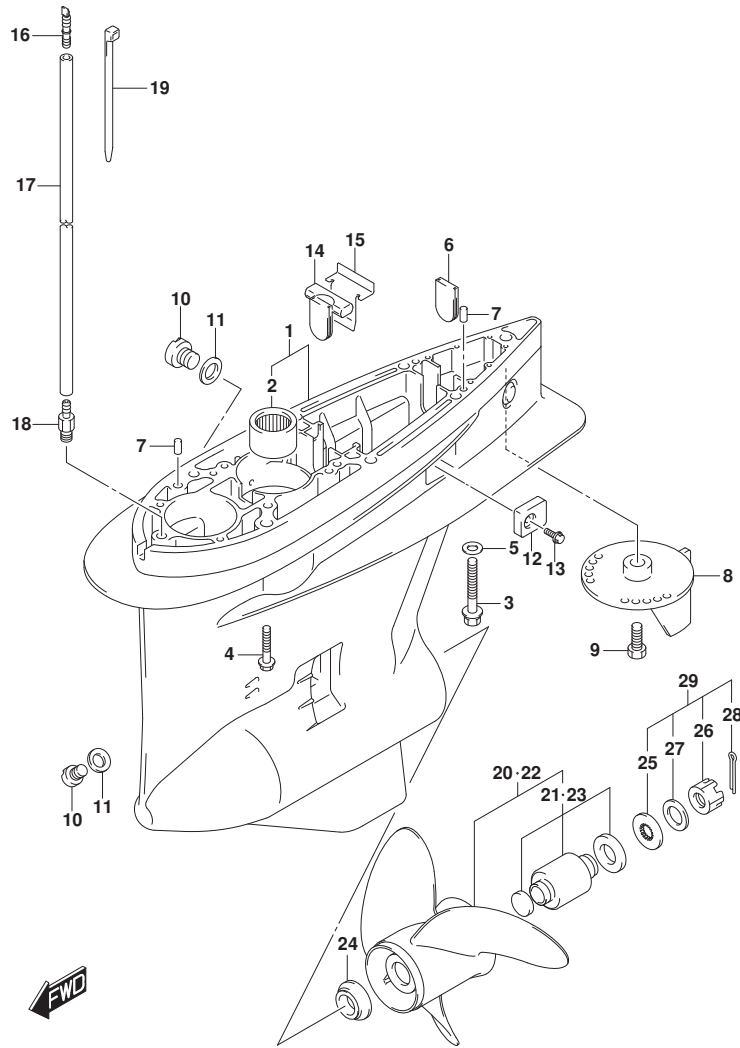


FIG.407A (1-T-10) ギヤケース (DF150T)

見出番号	品番	品名	使用個数	備考	標準作業時間
19	09407-10404	クランプ (L:100)	2		
20-1	58200-93L00	ブローラ (3X16X17)	1	オブション	
20-2	58200-93L10	ブローラ (3X16X18-1/2)	1	オブション	
20-3	58200-93L20	ブローラ (3X16X20)	1	オブション	
20-4	58200-93L30	ブローラ (3X16X21-1/2)	1	オブション	
20-5	58200-93L40	ブローラ (3X16X23)	1	オブション	
20-6	58200-93L50	ブローラ (3X16X24-1/2)	1	オブション	
20-7	58200-93L60	ブローラ (3X16X26)	1	オブション	
20-8	58200-93L70	ブローラ (3X16X27-1/2)	1	オブション	
20-9	58200-93L80	ブローラ (3X16X15)	1	オブション	
20-10	58200-93L00	ブローラ (3X16X17)	1		
20-11	58200-93L10	ブローラ (3X16X18-1/2)	1		
20-12	58200-93L20	ブローラ (3X16X20)	1		
20-13	58200-93L30	ブローラ (3X16X21-1/2)	1		
20-14	58200-93L40	ブローラ (3X16X23)	1		
20-15	58200-93L50	ブローラ (3X16X24-1/2)	1		
20-16	58200-93L60	ブローラ (3X16X26)	1		
20-17	58200-93L70	ブローラ (3X16X27-1/2)	1		
20-18	58300-93J00	ブローラ (4X15-1/4X18)	1	オブション	
20-19	58300-93J10	ブローラ (4X15-1/4X20)	1	オブション	
20-20	58300-93J20	ブローラ (4X15-1/4X22)	1	オブション	
20-21	58300-93J30	ブローラ (4X15-1/4X24)	1	オブション	
20-22	58300-93J40	ブローラ (4X15-1/4X26)	1	オブション	
21	58105-93J10	ブッシュセット, ブローラ	1		
22-1	58200-96J00	ブローラ (3X15-1/2X17)	1	オブション	
22-2	58200-96J10	ブローラ (3X15-1/4X19)	1	オブション	
22-3	58200-96J20	ブローラ (3X15X21)	1	オブション	
22-4	58200-96J30	ブローラ (3X14-3/4X23)	1	オブション	
22-5	58200-96J40	ブローラ (3X14-1/2X25)	1	オブション	
22-6	58200-96J50	ブローラ (3X14-1/2X27)	1	オブション	
23	58105-93J10	ブッシュセット, ブローラ	1	オブション	
24	57632-93L01	ストッパ, ブローラブッシュ	1		
25	57633-87D30	スペーサ, ナット (T:6.0)	1		
26	09141-18005	ナット	1		
27	09160-18028	ワッシャ (18.5X31X1)	1		

FIG.407A

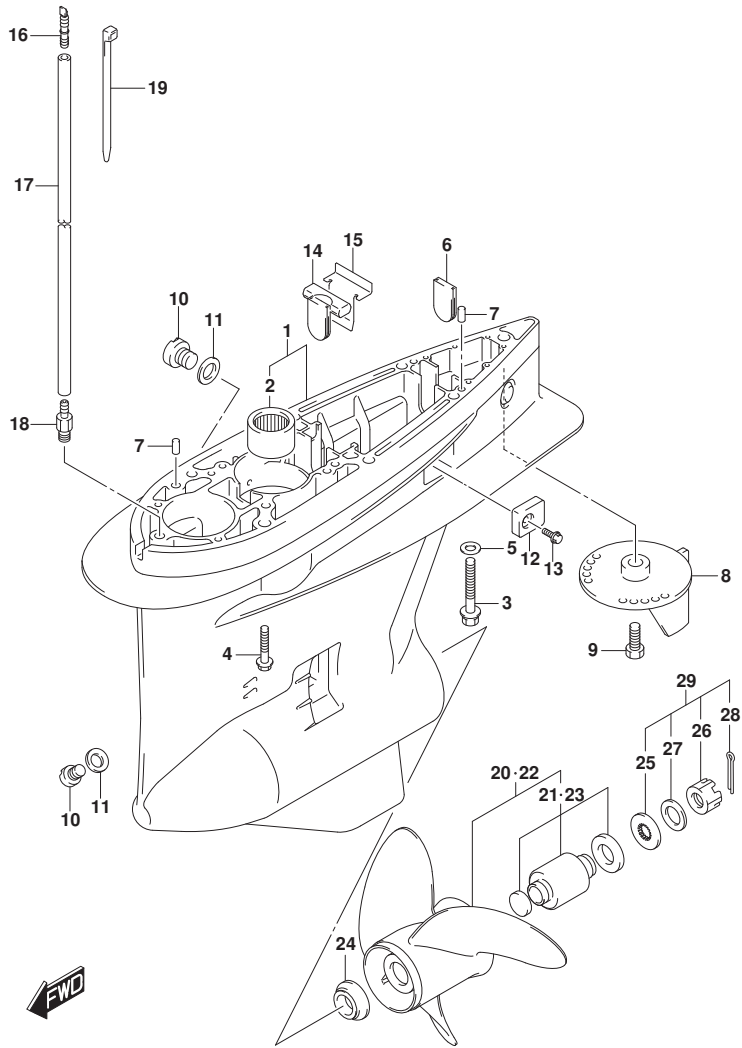


FIG.407A (1-T-11) ギヤケース (DF150T)

見出番号	品番	品名	使用個数	備考	標準作業時間
28	09204-03003	コックピツ	1		
29	57630-92E00	キツ, フロベラナツ	1	オプション	
30	25700-93J00	シーリングキツ, ギヤケース	1	オプション, イラストに シ	

FIG.407B

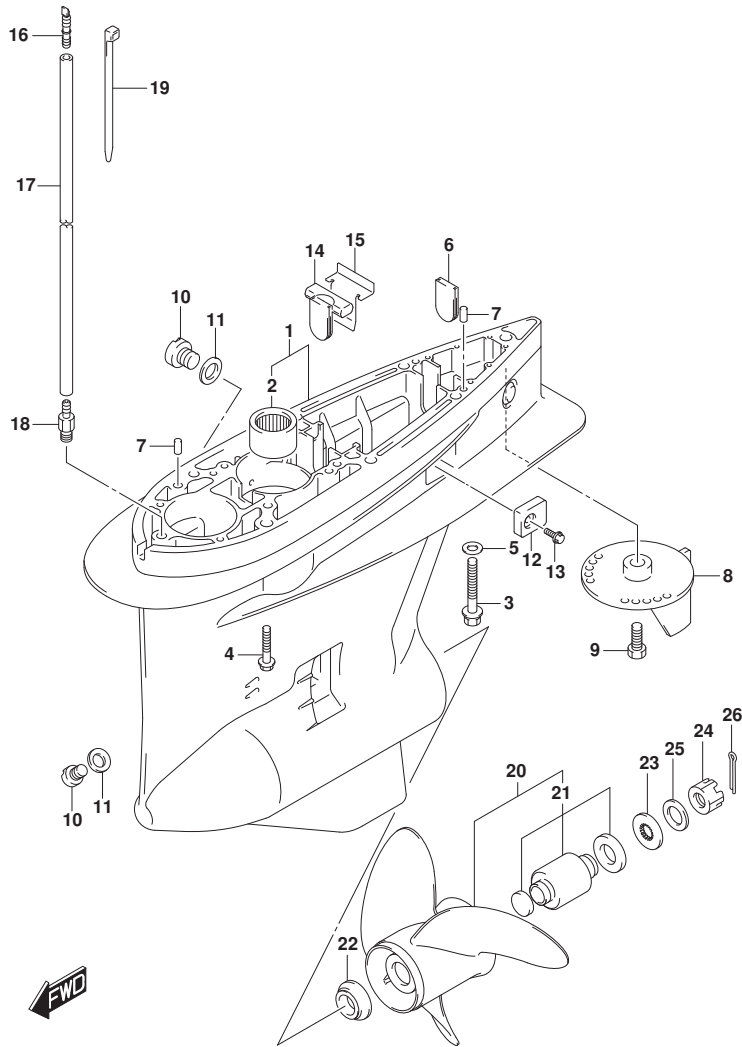


FIG.407B (1-T-12) ギヤケース (DF150TG)

見出番号	品番	品名	使用個数	備考	標準作業時間
1-1	55110-93J20-0EP	ケース,ギヤ(ブラック)	1	BODY COLOR:0EP	
1-2	55110-93J20-Y5S	ケース,ギヤ(ホワイト)	1	BODY COLOR:Y5S	
2	09263-32017	・ベアリング(32X48X30)	1		
3	09100-12052	ホルト(12X70)	1		
4	09116-10150	ホルト(10X55)	6		
5	09160-12066	ワッシャ(12.5X22X2.5)	1		
6	17566-87D11	グロメット	1		
7	09202-08006	ピン(8X12)	2		
8-1	55125-98J00-0EP	タブ,トリム(ブラック)	1	BODY COLOR:0EP	
8-2	55125-98J00-Y5S	タブ,トリム(ホワイト)	1	BODY COLOR:Y5S	
9	09116-08137	ホルト(8X22)	1		
10-1	55128-93J10	ブラグ,ドレーン	3	FROM 15002F-51000 1 UPTO 15002F-51038 5	
10-2	55128-93J10	ブラグ,ドレーン	2	FROM 15002F-51038 6	
10-3	55128-93L00	ブラグ,ドレーン	1	FOR BOTTOM FROM 15002F-51038 6	
11	09168-10034	ガasket(9.5X16.5X2)	3		
12	55321-93J00	アノード,ブローカション	2		
13	09116-06236	ホルト(6X16)	2		
14	55332-87D11	ラバー,エキゾーストシール	1		
15	55333-87D10	プレート,エキゾーストシール	1		
16	55127-87D00	ブラグ,ユニオン	1		
17-1	09355-40805-00B	ホース(4X8X2000)	1	L:2000>1700 FROM 15002F-51000 1 UPTO 15002F-51038 5	
17-2	09355-40805-600	ホース(4X8X600)	1	L:600>50 FROM 15002F-51038 6	
18	09362-09008	ユニオン	1		

FIG.407B

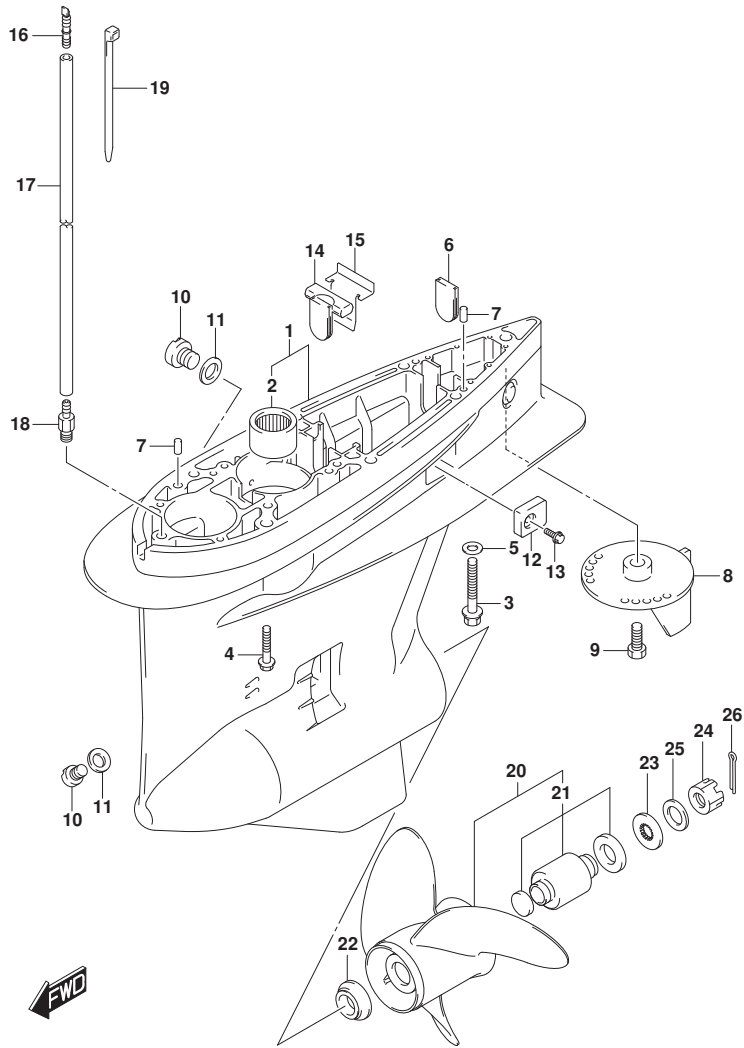


FIG.407B (1-T-13) ギヤケース (DF150TG)

見出番号	品番	品名	使用個数	備考	標準作業時間
19	09407-10404	クランプ (L:100)	2		
20-1	58200-93L00	ブローラ (3X16X17)	1		
20-2	58200-93L10	ブローラ (3X16X18-1/2)	1		
20-3	58200-93L20	ブローラ (3X16X20)	1		
20-4	58200-93L30	ブローラ (3X16X21-1/2)	1		
20-5	58200-93L40	ブローラ (3X16X23)	1		
20-6	58200-93L50	ブローラ (3X16X24-1/2)	1		
20-7	58200-93L60	ブローラ (3X16X26)	1		
20-8	58200-93L70	ブローラ (3X16X27-1/2)	1		
21	58105-93J10	・ブッシュセット, ブローラ	1		
22	57632-93L01	ストッパ, ブローラ用ブッシュ	1		
23	57633-87D30	スペーサ, ナット (T:6.0)	1		
24	09141-18005	ナット	1		
25	09160-18028	ワッシャ (18.5X31X1)	1		
26	09204-03003	コックピソ	1		
27	25700-93J00	シーリングキット, ギヤケース	1	オプショ	イストヒョウジナ シ

FIG.407C

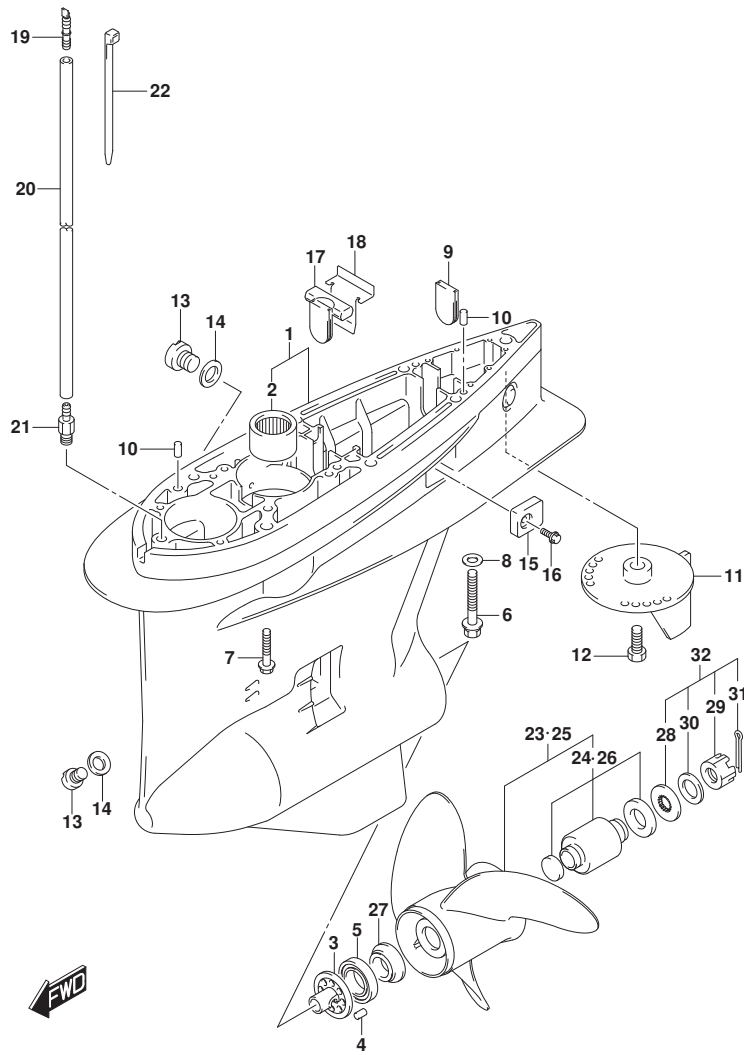


FIG.407C (1-T-14) ギヤケース (DF150Z)

見出番号	品番	品名	使用個数	備考	標準作業時間
1-1	55110-93J30-0EP	ケース,ギヤ(ブラック)	1	BODY COLOR:0EP	
1-2	55110-93J30-Y5S	ケース,ギヤ(ホワイト)	1	BODY COLOR:Y5S	
2	09263-32017	・ベアリング* (32X48X30)	1		
3	56145-93J00	・ハウジング*,シフトカム	1		
4	04221-08129	・ピン	1		
5	09265-50002	・ベアリング* (50X90X21.75)	1		
6	09100-12052	ホルト(12X70)	1		
7	09116-10150	ホルト(10X55)	6		
8	09160-12066	ワッシャ(12.5X22X2.5)	1		
9	17566-87D11	ゲロメット	1		
10-1	09202-08006	ピン(8X12)	2	FROM 15002Z-51000 1 UPTO 15002Z-51004 8	
10-2	55128-93J10	ブラグ*,ドレーン	2	FROM 15002Z-51004 9	
10-3	55128-93L00	ブラグ*,ドレーン	1	FOR BOTTOM FROM 15002Z-51004 9	
11-1	55125-98J00-0EP	タブ*,トリム(ブラック)	1	BODY COLOR:0EP	
11-2	55125-98J00-Y5S	タブ*,トリム(ホワイト)	1	BODY COLOR:Y5S	
12	09116-08137	ホルト(8X22)	1		
13	55128-93J10	ブラグ*,ドレーン	3		
14	09168-10034	ガスケット(9.5X16.5X2)	3		
15	55321-93J00	アノード*,プロテクション	2		
16	09116-06236	ホルト(6X16)	2		
17	55332-87D11	ラバー*,エキゾーストシール	1		
18	55333-87D10	プレート*,エキゾーストシール	1		
19	55127-87D00	ブラグ*,ユニオン	1		
20-1	09355-40805-00B	ホース(4X8X2000)	1	L:2000>1700 FROM 15002Z-51000 1 UPTO 15002Z-51004 8	
20-2	09355-40805-600	ホース(4X8X600)	1	L:600>50	

FIG.407C

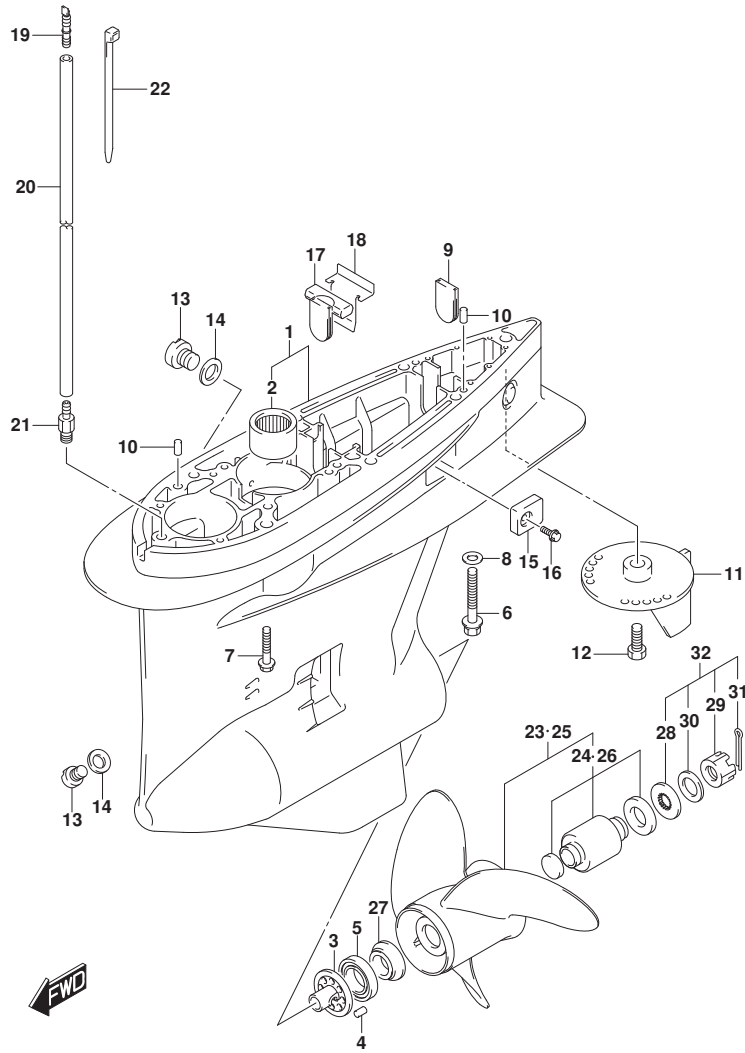


FIG. 407C (1-T-15) ギヤケース (DF150Z)

見出番号	品番	品名	使用個数	備考	標準作業時間
				FROM 15002Z-51004	
			9		
21	09362-09008	ユニオン	1		
22	09407-10404	クランプ (L:100)	2		
23-1	58200-93LA0	ブローラ (3X16X18-1/2), C/R	1	オブション	
23-2	58200-93LB0	ブローラ (3X16X20), C/R	1	オブション	
23-3	58200-93LC0	ブローラ (3X16X21-1/2), C/R	1	オブション	
23-4	58200-93LD0	ブローラ (3X16X23), C/R	1	オブション	
23-5	58200-93LE0	ブローラ (3X16X17), C/R	1	オブション	
23-6	58200-93LF0	ブローラ (3X16X24-1/2), C/R	1	オブション	
23-7	58200-93LG0	ブローラ (3X16X26), C/R	1	オブション	
23-8	58300-93JA0	ブローラ (4X15-1/4X20), C/R	1	オブション	
23-9	58300-93JB0	ブローラ (4X15-1/4X22), C/R	1	オブション	
23-10	58300-93JC0	ブローラ (4X15-1/4X24), C/R	1	オブション	
23-11	58300-93JD0	ブローラ (4X15-1/4X26), C/R	1	オブション	
24	58105-93J10	ブッシュセット, ブローラ	1	オブション	
25-1	58200-96JB0	ブローラ (3X15-1/4X19), C/R	1	オブション	
25-2	58200-96JC0	ブローラ (3X15X21), C/R	1	オブション	
25-3	58200-96JD0	ブローラ (3X14-3/4X23), C/R	1	オブション	
25-4	58200-96JA0	ブローラ (3X15-1/2X17), C/R	1	オブション	
25-5	58200-96JE0	ブローラ (3X14-1/2X25), C/R	1	オブション	
25-6	58200-96JF0	ブローラ (3X14-1/2X27), C/R	1	オブション	
26	58105-93J10	ブッシュセット, ブローラ	1	オブション	
27	57632-93L01	ストッパ, ブローラブッシュ	1		
28	57633-87D30	スベ-サ, ナット (T: 6. 0)	1		
29	09141-18005	ナット	1		
30	09160-18028	ワッシャ (18. 5X31X1)	1		
31	09204-03003	コックピソ	1		
32	57630-92E00	キット, ブローラナット	1	オブション	
33	25700-93J00	シーリングキット, ギヤケース	1	オブション, 仮ストビコサジナシ	

FIG.407D

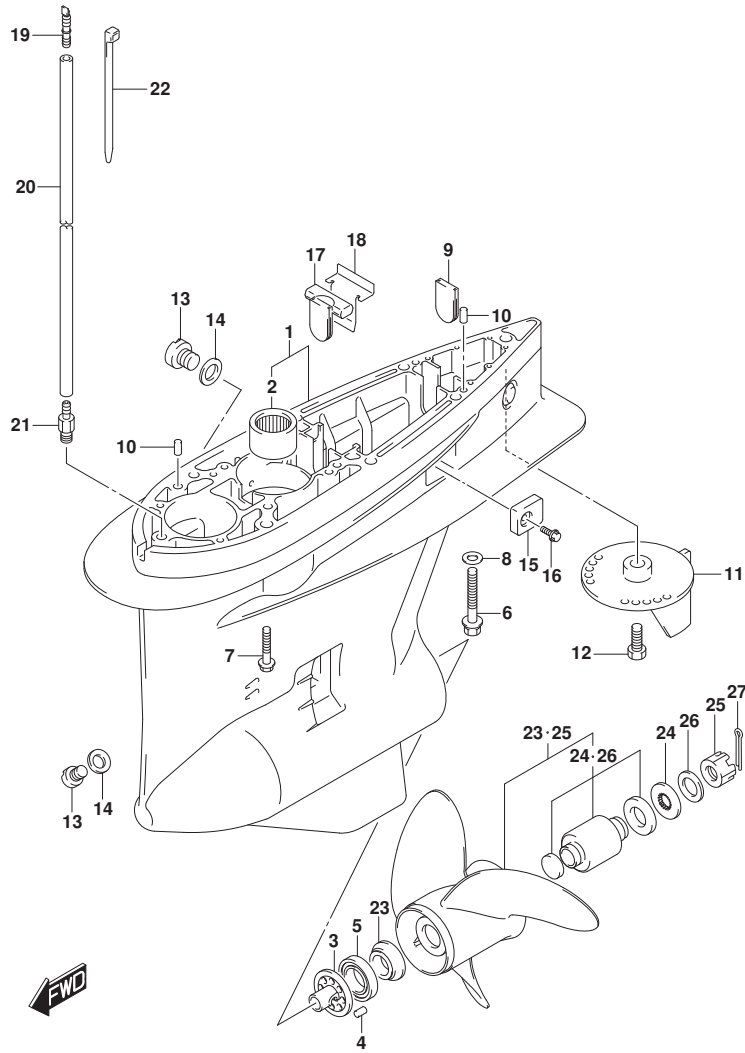


FIG.407D (1-T-16) ギヤケース (DF150ZG)

見出番号	品番	品名	使用個数	備考	標準作業時間
1-1	55110-93J30-0EP	ケース,ギヤ(ブラック)	1	BODY COLOR:0EP	
1-2	55110-93J30-Y5S	ケース,ギヤ(ホワイト)	1	BODY COLOR:Y5S	
2	09263-32017	・ベアリング* (32X48X30)	1		
3	56145-93J00	・ハウジング*,シフトカム	1		
4	04221-08129	・ピン	1		
5	09265-50002	・ベアリング* (50X90X21.75)	1		
6	09100-12052	ホルト(12X70)	1		
7	09116-10150	ホルト(10X55)	6		
8	09160-12066	ワッシャ(12.5X22X2.5)	1		
9	17566-87D11	ゲロメット	1		
10-1	09202-08006	ピン(8X12)	2	FROM 15002Z-51000 1 UPTO 15002Z-51004 8	
10-2	55128-93J10	ブラグ*,ドレーン	2	FROM 15002Z-51004 9	
10-3	55128-93L00	ブラグ*,ドレーン	1	FOR BOTTOM FROM 15002Z-51004 9	
11-1	55125-98J00-0EP	タブ*,トリム(ブラック)	1	BODY COLOR:0EP	
11-2	55125-98J00-Y5S	タブ*,トリム(ホワイト)	1	BODY COLOR:Y5S	
12	09116-08137	ホルト(8X22)	1		
13	55128-93J10	ブラグ*,ドレーン	3		
14	09168-10034	ガスケット(9.5X16.5X2)	3		
15	55321-93J00	アノード*,プロテクション	2		
16	09116-06236	ホルト(6X16)	2		
17	55332-87D11	ラバー*,エキゾーストシール	1		
18	55333-87D10	プレート*,エキゾーストシール	1		
19	55127-87D00	ブラグ*,ユニオン	1		
20-1	09355-40805-00B	ホース(4X8X2000)	1	L:2000>1700 FROM 15002Z-51000 1 UPTO 15002Z-51004 8	
20-2	09355-40805-600	ホース(4X8X600)	1	L:600>50	

FIG.407D

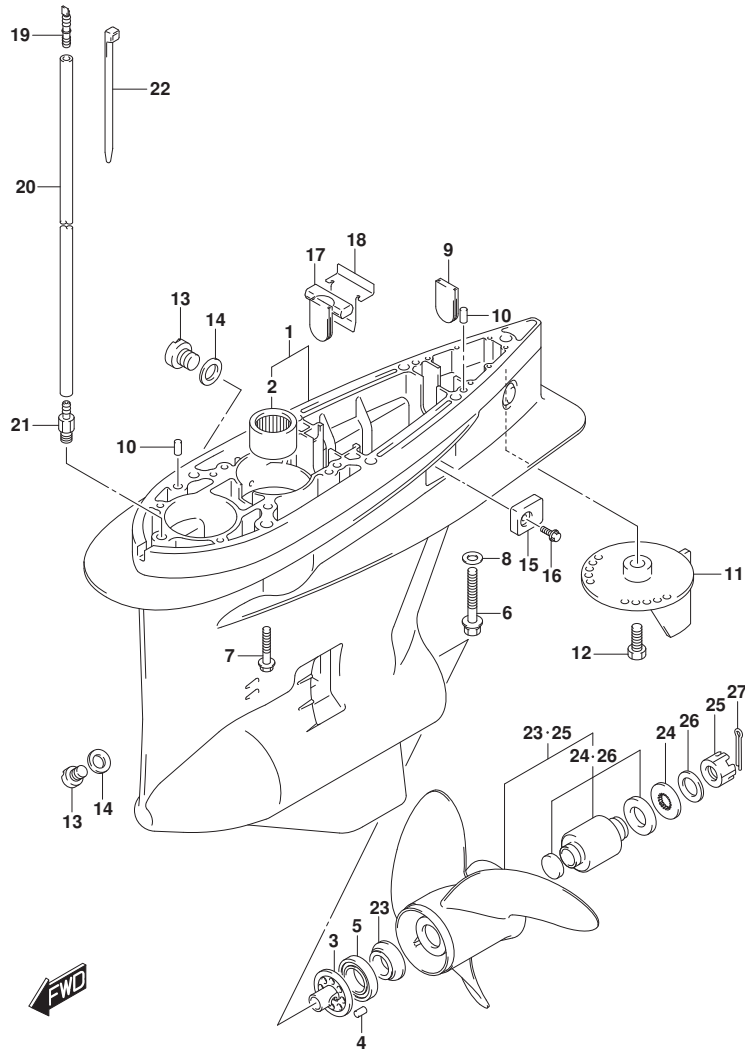


FIG. 407D (1-U-2) ギヤケース (DF150ZG)

見出番号	品番	品名	使用個数	備考	標準作業時間
				FROM 15002Z-51004	
			9		
21	09362-09008	ユニオン	1		
22	09407-10404	クランプ (L:100)	2		
23	57632-93L01	ストッパ, フロベラフツシュ	1		
24	57633-87D30	スペーサ, ナット (T:6.0)	1		
25	09141-18005	ナット	1		
26	09160-18028	ワッシャ (18.5X31X1)	1		
27	09204-03003	コツタピン	1		
28	25700-93J00	シーリングキット, ギヤケース	1	オフショウ, イラストに シ	

FIG.407E

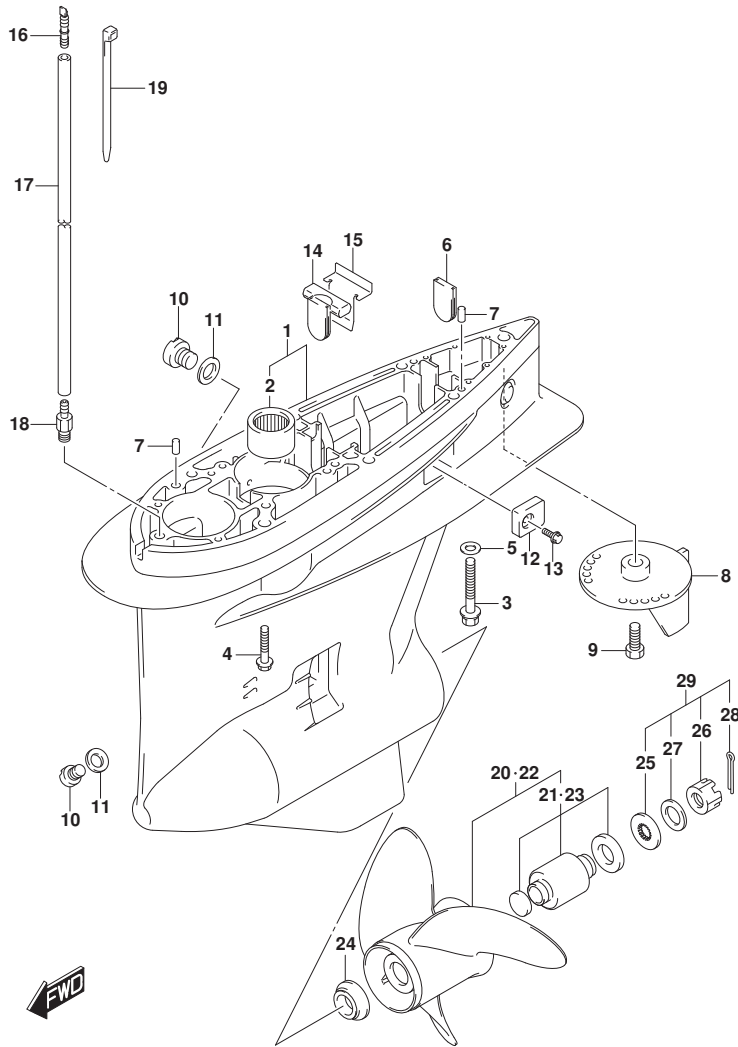


FIG. 407E (1-U-3) ギヤケース (DF175T)

見出番号	品番	品名	使用個数	備考	標準作業時間
1-1	55110-93J20-0EP	ケース,ギヤ(ブランク)	1	BODY COLOR:0EP	
1-2	55110-93J20-Y5S	ケース,ギヤ(ホワイト)	1	BODY COLOR:Y5S	
2	09263-32017	・ベアリング (32X48X30)	1		
3	09100-12052	ホルト(12X70)	1		
4	09116-10150	ホルト(10X55)	6		
5	09160-12066	ワッシャ(12.5X22X2.5)	1		
6	17566-87D11	グロメット	1		
7	09202-08006	ピン(8X12)	2		
8-1	55125-98J00-0EP	タブ,トリム(ブランク)	1	BODY COLOR:0EP	
8-2	55125-98J00-Y5S	タブ,トリム(ホワイト)	1	BODY COLOR:Y5S	
9	09116-08137	ホルト(8X22)	1		
10-1	55128-93J10	ブラグ,ドレーン	3	FROM 17502F-51000 1 UPTO 17502F-51039 3	
10-2	55128-93J10	ブラグ,ドレーン	2	FROM 17502F-51039 4	
10-3	55128-93L00	ブラグ,ドレーン	1	FOR BOTTOM FROM 17502F-51039 4	
11	09168-10034	ガasket(9.5X16.5X2)	3		
12	55321-93J00	アノード,ブローキヤン	2		
13	09116-06236	ホルト(6X16)	2		
14	55332-87D11	ラバー,エキゾーストシール	1		
15	55333-87D10	プレート,エキゾーストシール	1		
16	55127-87D00	ブラグ,ユニオン	1		
17-1	09355-40805-00B	ホース(4X8X2000)	1	L:2000>1700 FROM 17502F-51000 1 UPTO 17502F-51039 3	
17-2	09355-40805-600	ホース(4X8X600)	1	L:600>50 FROM 17502F-51039 4	
18	09362-09008	ユニオン	1		

FIG.407E

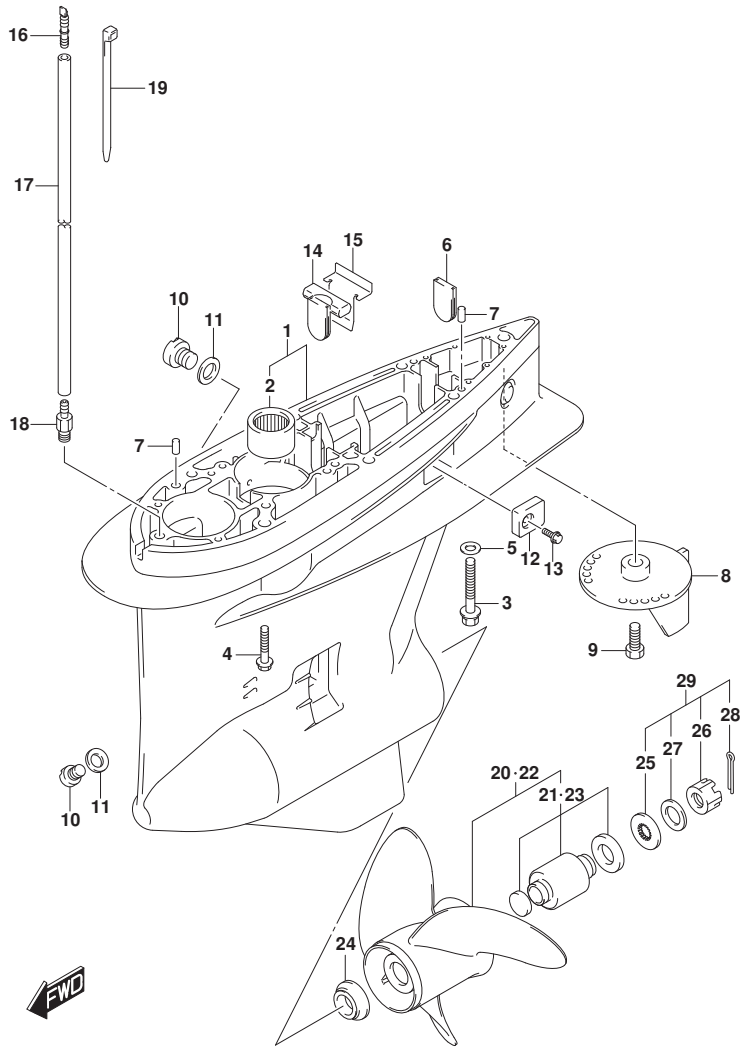


FIG. 407E (1-U-4) ギヤケース (DF175T)

見出番号	品番	品名	使用個数	備考	標準作業時間
19	09407-10404	クランプ (L:100)	2		
20-1	58200-93L00	ブローラ (3X16X17)	1	オプション	
20-2	58200-93L10	ブローラ (3X16X18-1/2)	1	オプション	
20-3	58200-93L20	ブローラ (3X16X20)	1	オプション	
20-4	58200-93L30	ブローラ (3X16X21-1/2)	1	オプション	
20-5	58200-93L40	ブローラ (3X16X23)	1	オプション	
20-6	58200-93L50	ブローラ (3X16X24-1/2)	1	オプション	
20-7	58200-93L60	ブローラ (3X16X26)	1	オプション	
20-8	58200-93L70	ブローラ (3X16X27-1/2)	1	オプション	
20-9	58200-93L80	ブローラ (3X16X15)	1	オプション	
20-10	58200-93L00	ブローラ (3X16X17)	1		
20-11	58200-93L10	ブローラ (3X16X18-1/2)	1		
20-12	58200-93L20	ブローラ (3X16X20)	1		
20-13	58200-93L30	ブローラ (3X16X21-1/2)	1		
20-14	58200-93L40	ブローラ (3X16X23)	1		
20-15	58200-93L50	ブローラ (3X16X24-1/2)	1		
20-16	58200-93L60	ブローラ (3X16X26)	1		
20-17	58200-93L70	ブローラ (3X16X27-1/2)	1		
20-18	58300-93J00	ブローラ (4X15-1/4X18)	1	オプション	
20-19	58300-93J10	ブローラ (4X15-1/4X20)	1	オプション	
20-20	58300-93J20	ブローラ (4X15-1/4X22)	1	オプション	
20-21	58300-93J30	ブローラ (4X15-1/4X24)	1	オプション	
20-22	58300-93J40	ブローラ (4X15-1/4X26)	1	オプション	
21	58105-93J10	ブッシュセット, ブローラ	1		
22-1	58200-96J00	ブローラ (3X15-1/2X17)	1	オプション	
22-2	58200-96J10	ブローラ (3X15-1/4X19)	1	オプション	
22-3	58200-96J20	ブローラ (3X15X21)	1	オプション	
22-4	58200-96J30	ブローラ (3X14-3/4X23)	1	オプション	
22-5	58200-96J40	ブローラ (3X14-1/2X25)	1	オプション	
22-6	58200-96J50	ブローラ (3X14-1/2X27)	1	オプション	
23	58105-93J10	ブッシュセット, ブローラ	1	オプション	
24	57632-93L01	ストッパ, ブローラブッシュ	1		
25	57633-87D30	スペーサ, ナット (T:6.0)	1		
26	09141-18005	ナット	1		
27	09160-18028	ワッシャ (18.5X31X1)	1		

FIG.407E

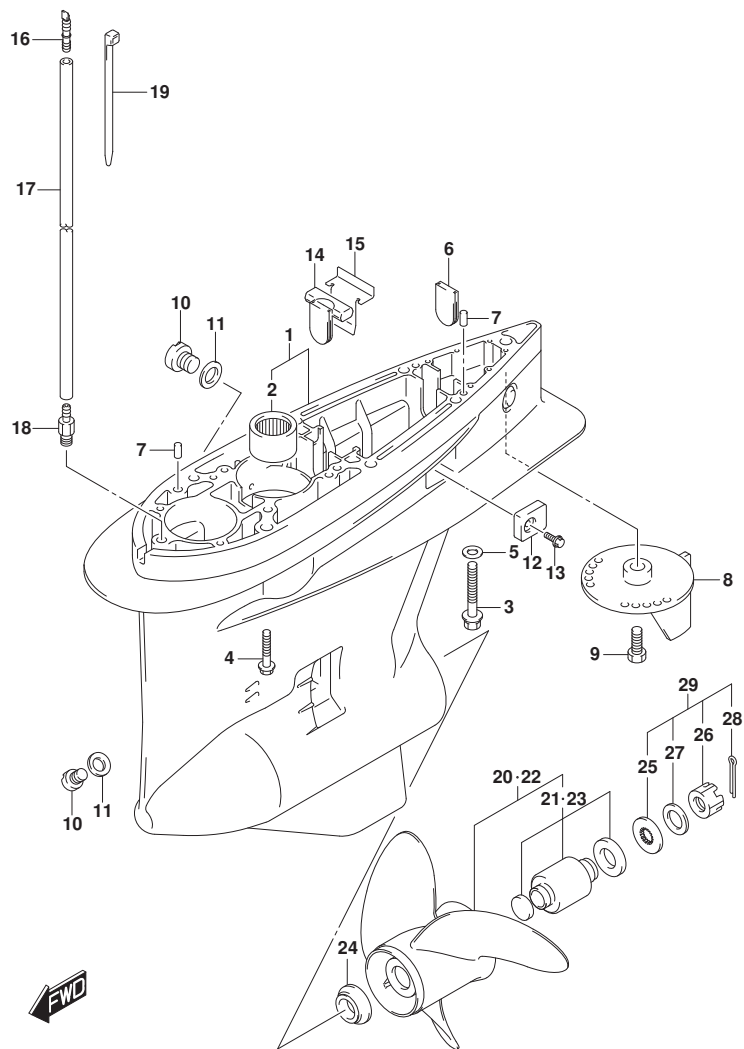


FIG. 407E (1-U-5) ギヤケース (DF175T)

見出番号	品番	品名	使用個数	備考	標準作業時間
28	09204-03003	コックピット	1		
29	57630-92E00	キット, フロネルナット	1	オプション	
30	25700-93J00	シーリングキット, ギヤケース	1	オプション, イラストはオプション	

FIG.407F

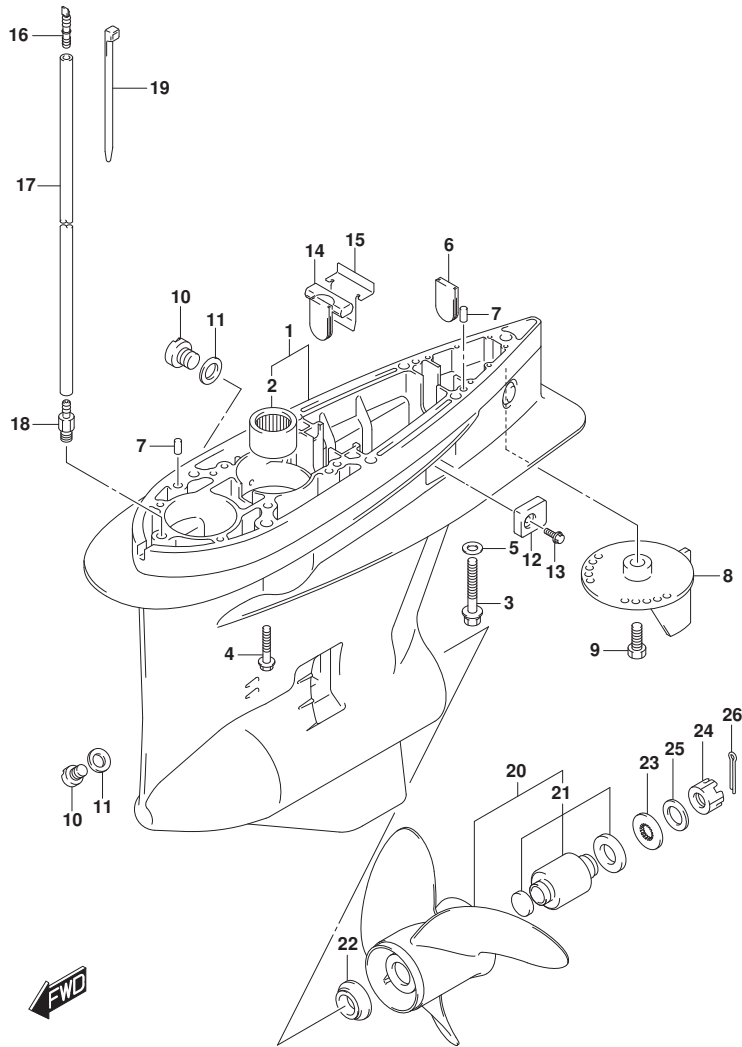


FIG. 407F (1-U-6) ギヤケース (DF175TG)

見出番号	品番	品名	使用個数	備考	標準作業時間
1-1	55110-93J20-OEP	ケース,ギヤ(ブラック)	1	BODY COLOR:OEP	
1-2	55110-93J20-Y5S	ケース,ギヤ(ホワイト)	1	BODY COLOR:Y5S	
2	09263-32017	・ベアリング(32X48X30)	1		
3	09100-12052	ホルト(12X70)	1		
4	09116-10150	ホルト(10X55)	6		
5	09160-12066	ワッシャ(12.5X22X2.5)	1		
6	17566-87D11	グロメット	1		
7	09202-08006	ピン(8X12)	2		
8-1	55125-98J00-OEP	タブ,トリム(ブラック)	1	BODY COLOR:OEP	
8-2	55125-98J00-Y5S	タブ,トリム(ホワイト)	1	BODY COLOR:Y5S	
9	09116-08137	ホルト(8X22)	1		
10-1	55128-93J10	ブラグ,ドレーン	3	FROM 17502F-51000 1 UPTO 17502F-51039 3	
10-2	55128-93J10	ブラグ,ドレーン	2	FROM 201410 FROM 17502F-51039 4	
10-3	55128-93L00	ブラグ,ドレーン	1	FROM 201410 FROM 17502F-51039 4	
11	09168-10034	ガasket(9.5X16.5X2)	3		
12	55321-93J00	アノード,プロテクション	2		
13	09116-06236	ホルト(6X16)	2		
14	55332-87D11	ラバー,エキゾーストシール	1		
15	55333-87D10	プレート,エキゾーストシール	1		
16	55127-87D00	ブラグ,ユニオン	1		
17-1	09355-40805-00B	ホース(4X8X2000)	1	L:2000>1700 FROM 17502F-51000 1 UPTO 17502F-51039 3	
17-2	09355-40805-600	ホース(4X8X600)	1	L:600>50 FROM 17502F-51039 4	

FIG.407F

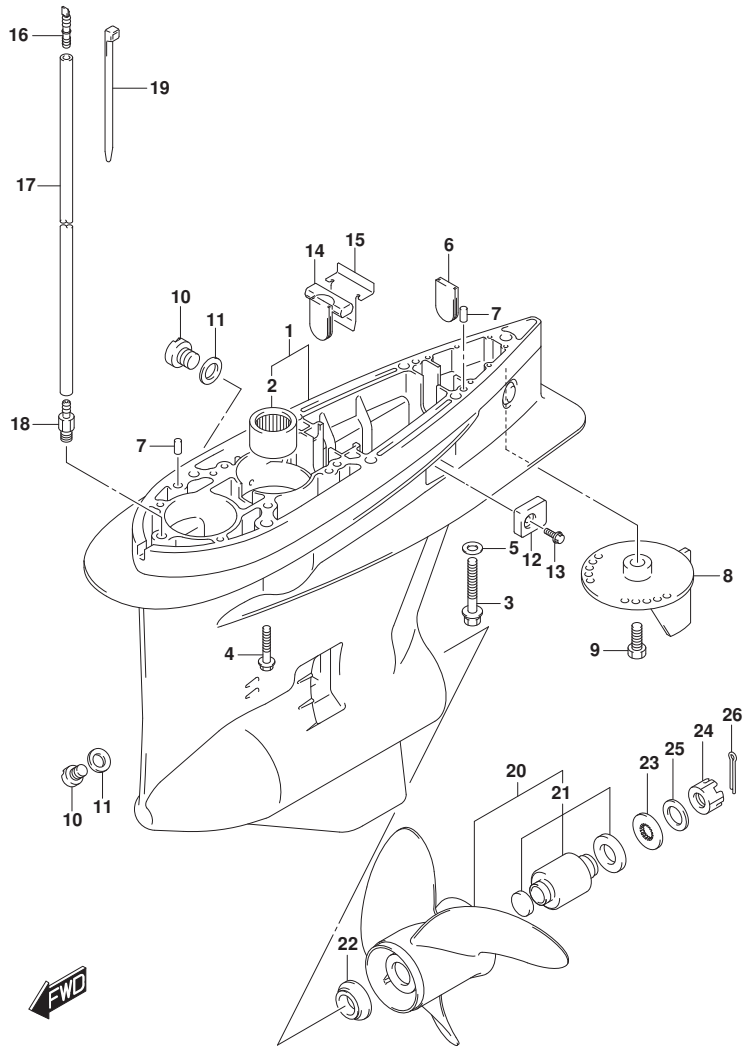


FIG. 407F (1-U-7) ギヤケース (DF175TG)

見出番号	品番	品名	使用個数	備考	標準作業時間
18	09362-09008	ユニオン	1		
19	09407-10404	クランプ (L:100)	2		
20-1	58200-93L00	ブローラ (3X16X17)	1		
20-2	58200-93L10	ブローラ (3X16X18-1/2)	1		
20-3	58200-93L20	ブローラ (3X16X20)	1		
20-4	58200-93L30	ブローラ (3X16X21-1/2)	1		
20-5	58200-93L40	ブローラ (3X16X23)	1		
20-6	58200-93L50	ブローラ (3X16X24-1/2)	1		
20-7	58200-93L60	ブローラ (3X16X26)	1		
20-8	58200-93L70	ブローラ (3X16X27-1/2)	1		
21	58105-93J10	ブッシュセット, ブローラ	1		
22	57632-93L01	ストッパ, ブローラブッシュ	1		
23	57633-87D30	スペーサ, ナット (T:6.0)	1		
24	09141-18005	ナット	1		
25	09160-18028	ワッシャ (18.5X31X1)	1		
26	09204-03003	コツピン	1		
27	25700-93J00	シーリングキット, ギヤケース	1	オプション, イラストに シ	

FIG.407G

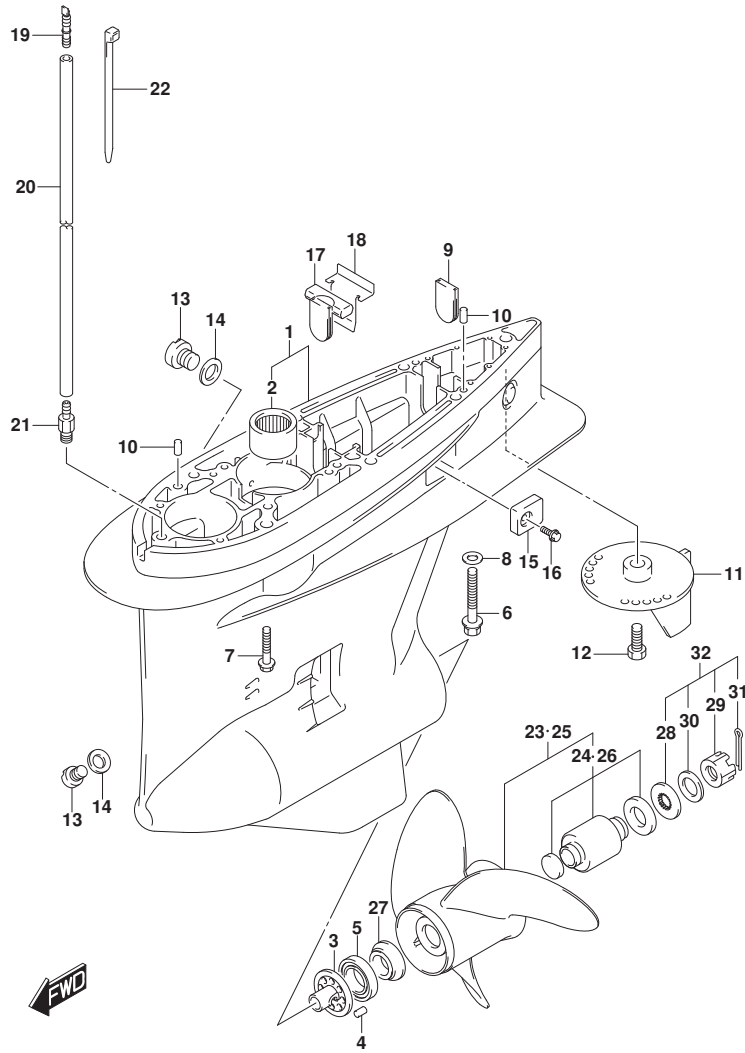


FIG. 407G (1-U-8) ギヤケース (DF175Z)

見出番号	品番	品名	使用個数	備考	標準作業時間
1-1	55110-93J30-0EP	ケース, ギヤ(ブラック)	1	BODY COLOR: 0EP	
1-2	55110-93J30-Y5S	ケース, ギヤ(ホワイト)	1	BODY COLOR: Y5S	
2	09263-32017	・ベアリング* (32X48X30)	1		
3	56145-93J00	・ハウジング*, シフトカム	1		
4	04221-08129	・ピン	1		
5	09265-50002	・ベアリング* (50X90X21.75)	1		
6	09100-12052	ホルト(12X70)	1		
7	09116-10150	ホルト(10X55)	6		
8	09160-12066	ワッシャ(12.5X22X2.5)	1		
9	17566-87D11	ゲロメット	1		
10-1	09202-08006	ピン(8X12)	2	FROM 17502Z-51000 1 UPTO 17502Z-51006 2	
10-2	55128-93J10	プラグ*, ドレーン	2	FROM 17502Z-51006 3	
10-3	55128-93L00	プラグ*, ドレーン	1	FOR BOTTOM FROM 17502Z-51006 3	
11-1	55125-98J00-0EP	タブ*, トリム(ブラック)	1	BODY COLOR: 0EP	
11-2	55125-98J00-Y5S	タブ*, トリム(ホワイト)	1	BODY COLOR: Y5S	
12	09116-08137	ホルト(8X22)	1		
13	55128-93J10	プラグ*, ドレーン	3		
14	09168-10034	ガスケット(9.5X16.5X2)	3		
15	55321-93J00	アノード*, プロテクション	2		
16	09116-06236	ホルト(6X16)	2		
17	55332-87D11	ラバー-, エキゾーストシール	1		
18	55333-87D10	プレート-, エキゾーストシール	1		
19	55127-87D00	プラグ*, ユニオン	1		
20-1	09355-40805-00B	ホース(4X8X2000)	1	L: 2000>1700 FROM 17502Z-51000 1 UPTO 17502Z-51006 2	
20-2	09355-40805-600	ホース(4X8X600)	1	L: 600>50	

FIG.407G

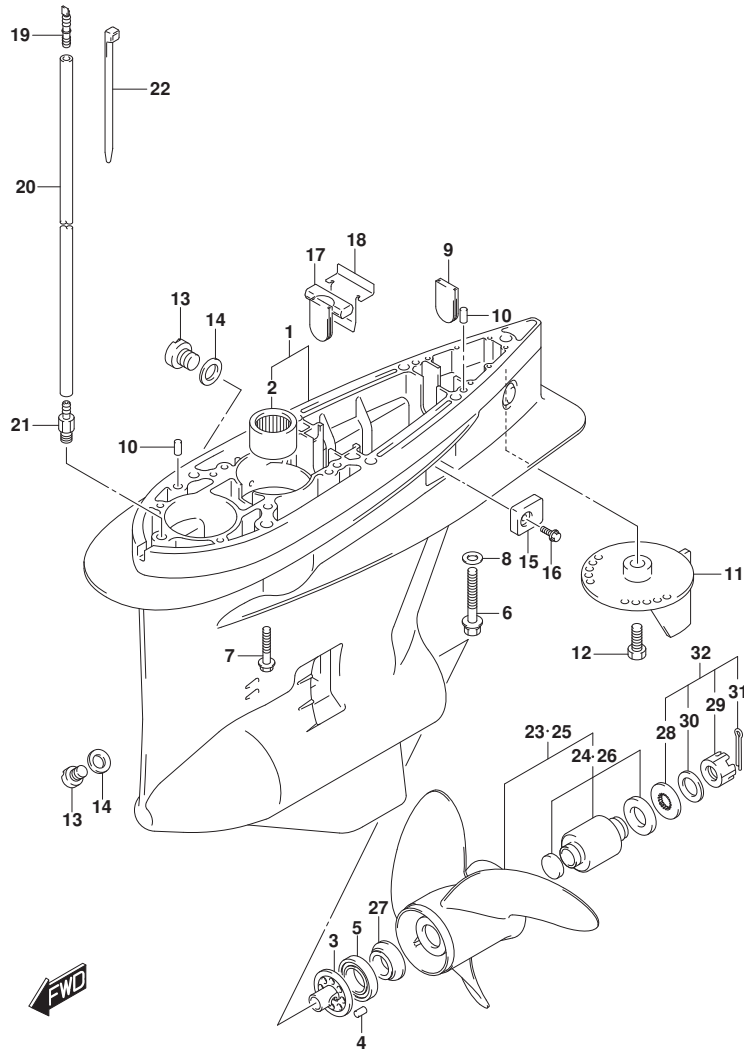


FIG. 407G (1-U-9) ギヤケース (DF175Z)

見出番号	品番	品名	使用個数	備考	標準作業時間
				FROM 17502Z-51006	
			3		
21	09362-09008	ユニオン	1		
22	09407-10404	クランプ (L:100)	2		
23-1	58200-93LA0	ブローラ (3X16X18-1/2), C/R	1	オブション	
23-2	58200-93LB0	ブローラ (3X16X20), C/R	1	オブション	
23-3	58200-93LC0	ブローラ (3X16X21-1/2), C/R	1	オブション	
23-4	58200-93LD0	ブローラ (3X16X23), C/R	1	オブション	
23-5	58200-93LE0	ブローラ (3X16X17), C/R	1	オブション	
23-6	58200-93LF0	ブローラ (3X16X24-1/2), C/R	1	オブション	
23-7	58200-93LG0	ブローラ (3X16X26), C/R	1	オブション	
23-8	58300-93JA0	ブローラ (4X15-1/4X20), C/R	1	オブション	
23-9	58300-93JB0	ブローラ (4X15-1/4X22), C/R	1	オブション	
23-10	58300-93JC0	ブローラ (4X15-1/4X24), C/R	1	オブション	
23-11	58300-93JD0	ブローラ (4X15-1/4X26), C/R	1	オブション	
24	58105-93J10	ブッシュセット, ブローラ	1	オブション	
25-1	58200-96JB0	ブローラ (3X15-1/4X19), C/R	1	オブション	
25-2	58200-96JC0	ブローラ (3X15X21), C/R	1	オブション	
25-3	58200-96JD0	ブローラ (3X14-3/4X23), C/R	1	オブション	
25-4	58200-96JA0	ブローラ (3X15-1/2X17), C/R	1	オブション	
25-5	58200-96JE0	ブローラ (3X14-1/2X25), C/R	1	オブション	
25-6	58200-96JF0	ブローラ (3X14-1/2X27), C/R	1	オブション	
26	58105-93J10	ブッシュセット, ブローラ	1	オブション	
27	57632-93L01	ストッパ, ブローラブッシュ	1		
28	57633-87D30	スベ-サ, ナット (T: 6. 0)	1		
29	09141-18005	ナット	1		
30	09160-18028	ワッシャ (18. 5X31X1)	1		
31	09204-03003	コックピン	1		
32	57630-92E00	キット, ブローラナット	1	オブション	
33	25700-93J00	シーリングキット, ギヤケース	1	オブション, 仮ストロキングナット	

FIG.407H

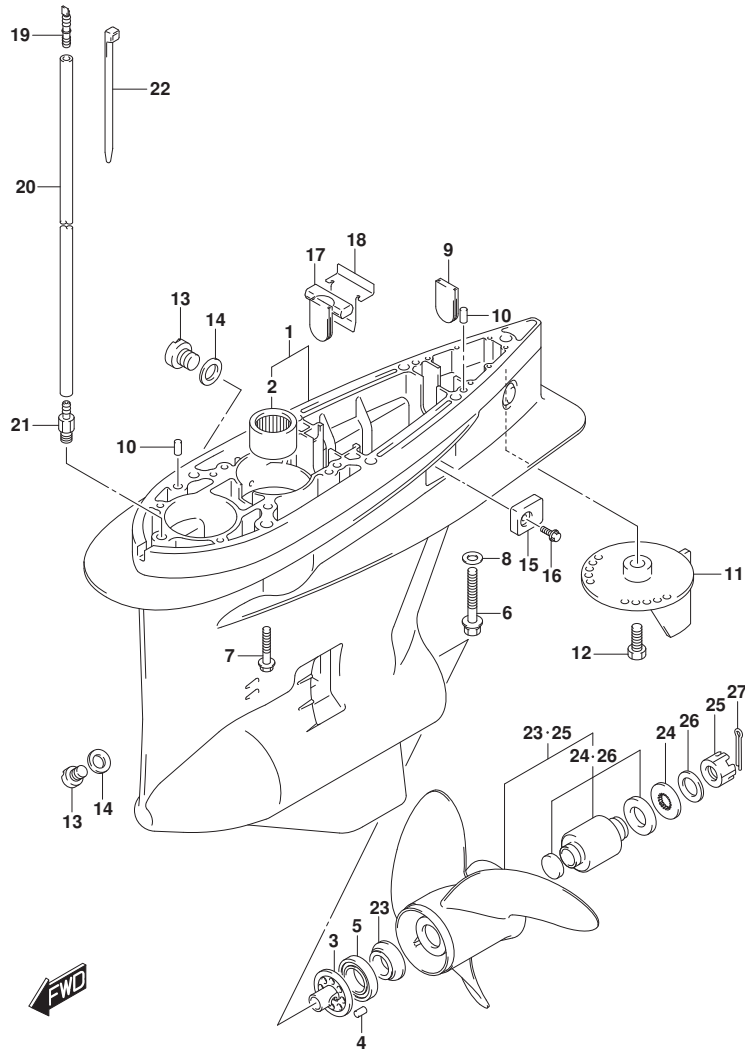


FIG.407H (1-U-10) ギヤケース (DF175ZG)

見出番号	品番	品名	使用個数	備考	標準作業時間
1-1	55110-93J30-0EP	ケース,ギヤ(ブラック)	1	BODY COLOR:0EP	
1-2	55110-93J30-Y5S	ケース,ギヤ(ホワイト)	1	BODY COLOR:Y5S	
2	09263-32017	・ベアリング* (32X48X30)	1		
3	56145-93J00	・ハウジング*,シフトカム	1		
4	04221-08129	・ピン	1		
5	09265-50002	・ベアリング* (50X90X21.75)	1		
6	09100-12052	ホルト(12X70)	1		
7	09116-10150	ホルト(10X55)	6		
8	09160-12066	ワッシャ(12.5X22X2.5)	1		
9	17566-87D11	ゲロメット	1		
10-1	09202-08006	ピン(8X12)	2	FROM 17502Z-51000 1 UPTO 17502Z-51006 2	
10-2	55128-93J10	プラグ*,ドレーン	2	FROM 17502Z-51006 3	
10-3	55128-93L00	プラグ*,ドレーン	1	FOR BOTTOM FROM 17502Z-51006 3	
11-1	55125-98J00-0EP	タブ*,トリム(ブラック)	1	BODY COLOR:0EP	
11-2	55125-98J00-Y5S	タブ*,トリム(ホワイト)	1	BODY COLOR:Y5S	
12	09116-08137	ホルト(8X22)	1		
13	55128-93J10	プラグ*,ドレーン	3		
14	09168-10034	ガスケット(9.5X16.5X2)	3		
15	55321-93J00	アノード*,プロテクション	2		
16	09116-06236	ホルト(6X16)	2		
17	55332-87D11	ラバー-,エキゾーストシール	1		
18	55333-87D10	プレート-,エキゾーストシール	1		
19	55127-87D00	プラグ*,ユニオン	1		
20-1	09355-40805-00B	ホース(4X8X2000)	1	L:2000>1700 FROM 17502Z-51000 1 UPTO 17502Z-51006 2	
20-2	09355-40805-600	ホース(4X8X600)	1	L:600>50	

FIG.407H

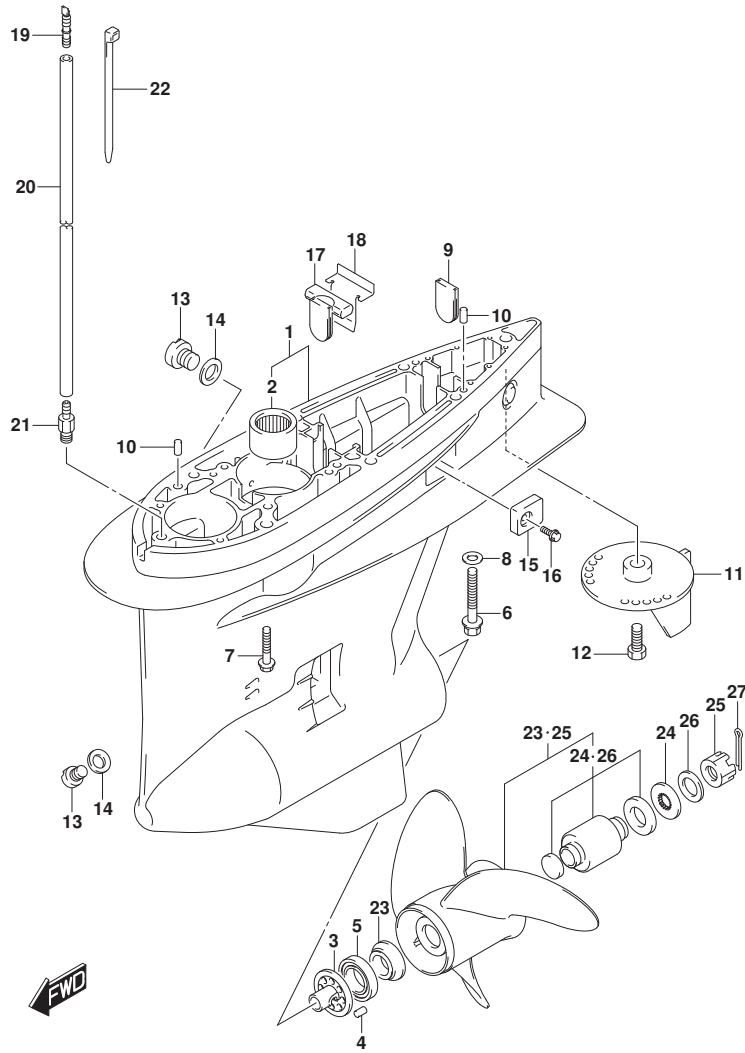


FIG. 407H (1-U-11) ギヤケース (DF175ZG)

見出番号	品番	品名	使用個数	備考	標準作業時間
				FROM 17502Z-51006	
			3		
21	09362-09008	ユニオン	1		
22	09407-10404	クランプ (L:100)	2		
23	57632-93L01	ストッパ, フロベラフツシュ	1		
24	57633-87D30	スペーサ, ナット (T:6.0)	1		
25	09141-18005	ナット	1		
26	09160-18028	ワッシャ (18.5X31X1)	1		
27	09204-03003	コツタピン	1		
28	25700-93J00	シーリングキット, ギヤケース	1	オフショウ, イラストに シ	

FIG.407J

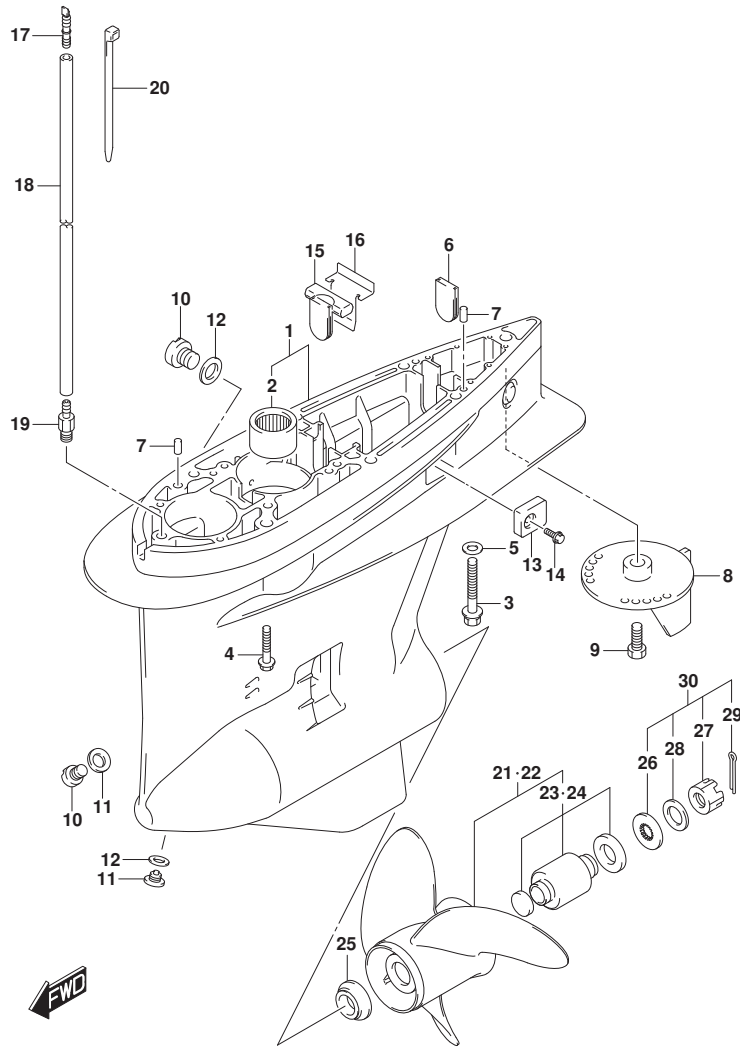


FIG. 407J (1-U-12) ギヤケース (DF150ST)

見出番号	品番	品名	使用個数	備考	標準作業時間
1	55110-93J20-OEP	ケース,ギヤ(ブランク)	1		
2	09263-32017	・ヘ・アリング (32X48X30)	1		
3	09100-12052	ホルト(12X70)	1		
4	09116-10150	ホルト(10X55)	6		
5	09160-12066	ワッシャ(12.5X22X2.5)	1		
6	17566-87D11	ゲロメット	1		
7	09202-08006	ピン(8X12)	2		
8	55125-98J00-OEP	タブ,トリム(ブランク)	1		
9	09116-08137	ホルト(8X22)	1		
10	55128-93J10	ブラグ,ドレーン	2		
11	55128-93L00	ブラグ,ドレーン	1		
12	09168-10034	ガスクケット(9.5X16.5X2)	3		
13	55321-93J00	アノード,プロテクション	2		
14	09116-06236	ホルト(6X16)	2		
15	55332-87D11	ラバー,エキゾーストシール	1		
16	55333-87D10	プレート,エキゾーストシール	1		
17	55127-87D00	ブラグ,ユニオン	1		
18	09355-40805-600	ホース(4X8X600)	1	L:600>50	
19	09362-09008	ユニオン	1		
20	09407-10404	クランプ(L:100)	2		
21-1	58200-93L00	ブローラ(3X16X17)	1		
21-2	58200-93L10	ブローラ(3X16X18-1/2)	1		
21-3	58200-93L20	ブローラ(3X16X20)	1		
21-4	58200-93L30	ブローラ(3X16X21-1/2)	1		
21-5	58200-93L40	ブローラ(3X16X23)	1		
21-6	58200-93L50	ブローラ(3X16X24-1/2)	1		
21-7	58200-93L60	ブローラ(3X16X26)	1		
21-8	58200-93L70	ブローラ(3X16X27-1/2)	1		
21-9	58200-93L80	ブローラ(3X16X15)	1	オプション	
21-10	58300-93J00	ブローラ(4X15-1/4X18)	1	オプション	
21-11	58300-93J10	ブローラ(4X15-1/4X20)	1	オプション	
21-12	58300-93J20	ブローラ(4X15-1/4X22)	1	オプション	
21-13	58300-93J30	ブローラ(4X15-1/4X24)	1	オプション	
21-14	58300-93J40	ブローラ(4X15-1/4X26)	1	オプション	
22	58105-93J10	・ブッシュセット,ブローラ	1		

FIG.407J

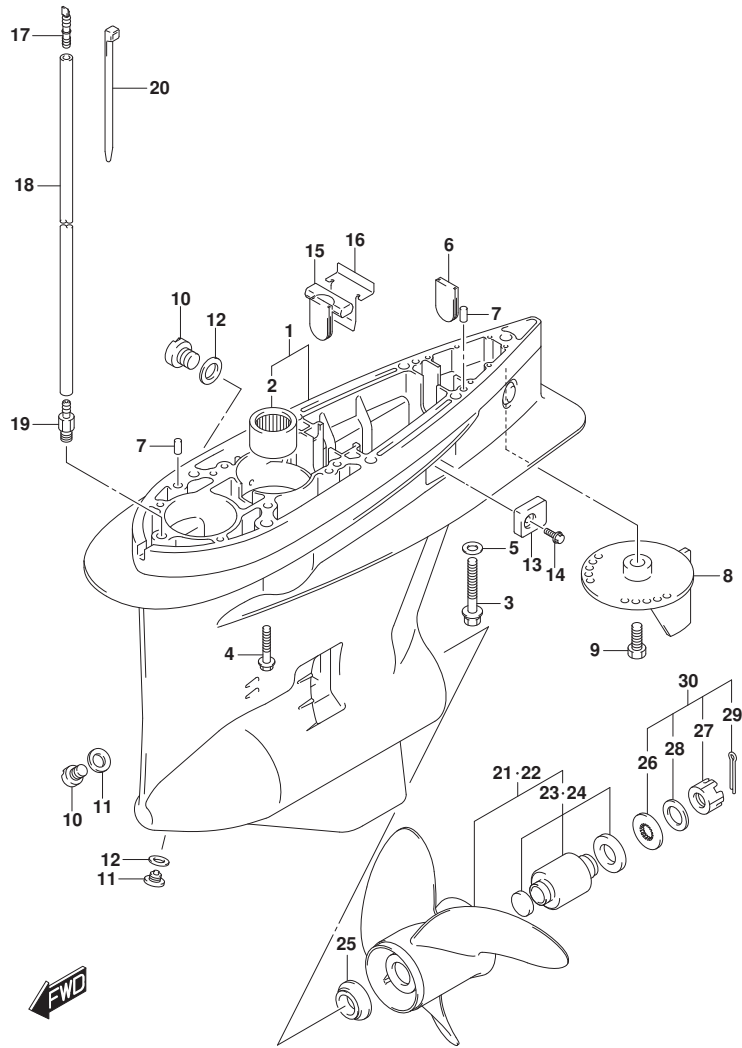


FIG.407J (1-U-13) ギヤケース (DF150ST)

見出番号	品番	品名	使用個数	備考	標準作業時間
23-1	58200-96J00	ブローラ(3X15-1/2X17)	1	オプション	
23-2	58200-96J10	ブローラ(3X15-1/4X19)	1	オプション	
23-3	58200-96J20	ブローラ(3X15X21)	1	オプション	
23-4	58200-96J30	ブローラ(3X14-3/4X23)	1	オプション	
23-5	58200-96J40	ブローラ(3X14-1/2X25)	1	オプション	
23-6	58200-96J50	ブローラ(3X14-1/2X27)	1	オプション	
24	58105-93J10	ブッシュセット, ブローラ	1	オプション	
25	57632-93L01	ストッパ, ブローラブッシュ	1		
26	57633-87D30	スペーサ, ナット(T:6.0)	1		
27	09141-18005	ナット	1		
28	09160-18028	ワッシャ(18.5X31X1)	1		
29	09204-03003	コッタピン	1		
30	57630-92E00	キット, ブローラナット	1	オプション	
31	25700-93J00	シーリングキット, ギヤケース	1	オプション, イラストに シ	

FIG.410A

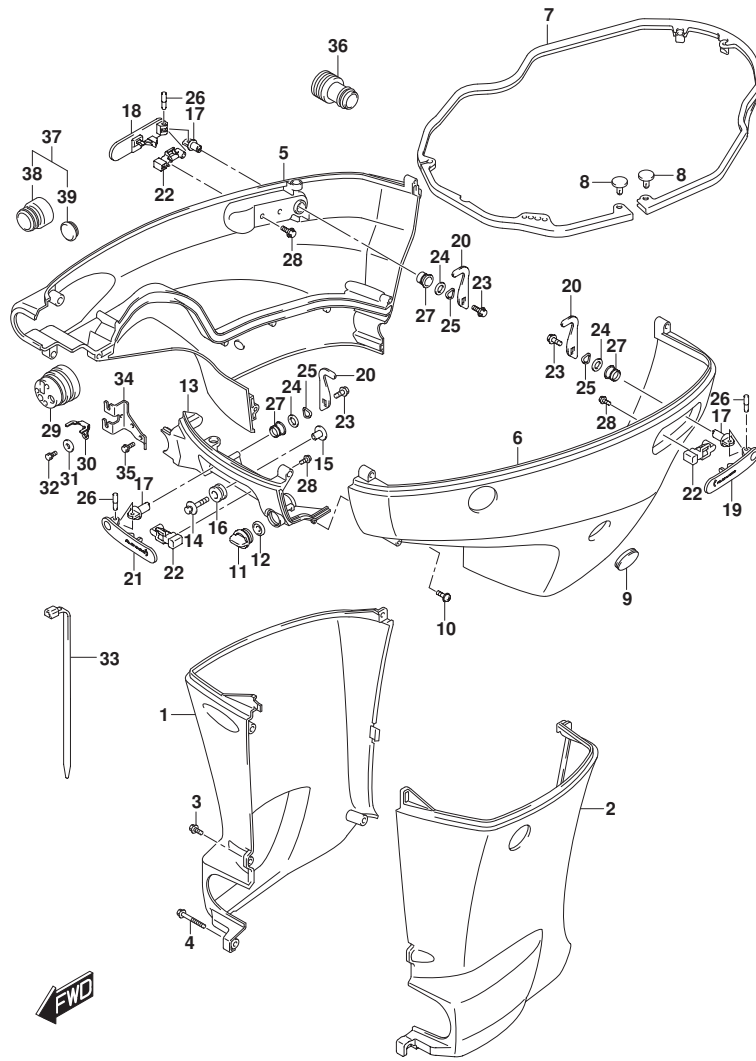


FIG.410A (1-U-14) サイドカバー (DF150T)

見出番号	品番	品名	使用個数	備考	標準作業時間
1-1	61131-96J02-0EP	カバー, オイルパスターホート (L) (ブラック)	1	L-TRANSOM BODY COLOR: 0EP	
1-2	61131-96J02-Y5S	カバー, オイルパスターホート (L) (ホワイト)	1	L-TRANSOM BODY COLOR: Y5S	
1-3	61131-96J12-0EP	カバー, オイルパスターホート (X) (ブラック)	1	X-TRANSOM BODY COLOR: 0EP	
1-4	61131-96J12-Y5S	カバー, オイルパスターホート (X) (ホワイト)	1	X-TRANSOM BODY COLOR: Y5S	
2-1	61141-96J02-0EP	カバー, オイルパスターホート (L) (ブラック)	1	L-TRANSOM BODY COLOR: 0EP	
2-2	61141-96J02-Y5S	カバー, オイルパスターホート (L) (ホワイト)	1	L-TRANSOM BODY COLOR: Y5S	
2-3	61141-96J12-0EP	カバー, オイルパスターホート (X) (ブラック)	1	X-TRANSOM BODY COLOR: 0EP	
2-4	61141-96J12-Y5S	カバー, オイルパスターホート (X) (ホワイト)	1	X-TRANSOM BODY COLOR: Y5S	
3-1	09139-06135	スクリュー (6X17)	3	L-TRANSOM	
3-2	09139-06135	スクリュー (6X17)	5	X-TRANSOM	
4	09139-06147	ボルト (6X114)	1	L-TRANSOM	
5-1	61811-96J20-0EP	カバー, サイドスターホート (ブラック)	1	BODY COLOR: 0EP	
5-2	61811-96J20-Y5S	カバー, サイドスターホート (ホワイト)	1	BODY COLOR: Y5S	
6-1	61821-96J11-0EP	カバー, サイドホート (ブラック)	1	BODY COLOR: 0EP	
6-2	61821-96J11-Y5S	カバー, サイドホート (ホワイト)	1	BODY COLOR: Y5S	
7	61134-96J01	シール, サイドカバー	1		
8	09409-05302-5PK	クリップ (ブラック)	2		
9	61817-89J00	ブラケット, サイドカバー	1		
10	09136-06148	スクリュー (6X35)	8		
11	17913-93J00	ブラケット, ウォータ	1		
12	17914-93J00	ガスクワット, ウォータブラケット	1		
13-1	61831-96J10-0EP	パネル, フロント (ブラック)	1	BODY COLOR: 0EP	
13-2	61831-96J10-Y5S	パネル, フロント (ホワイト)	1	BODY COLOR: Y5S	
14	09116-08163	ボルト (8X38)	2		
15	09169-08039	ワッシャー	2		
16	09320-11013	クッション	2		
17	61632-93J00	シヤフト, エンジンカバーブラケット	3		

FIG.410A

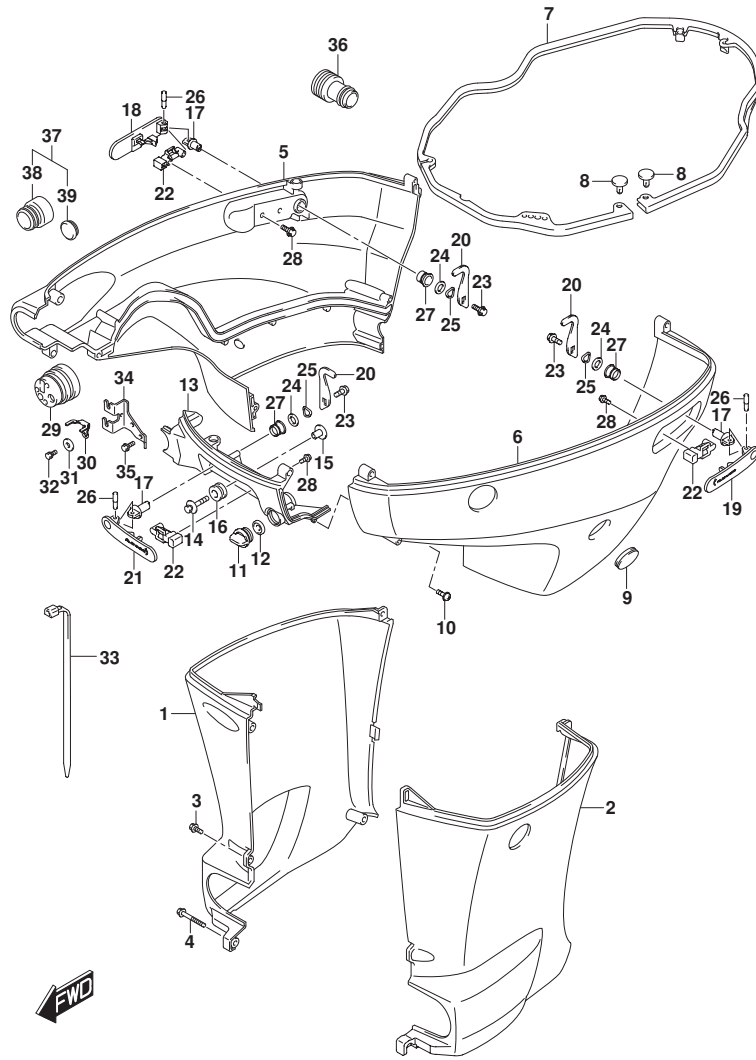
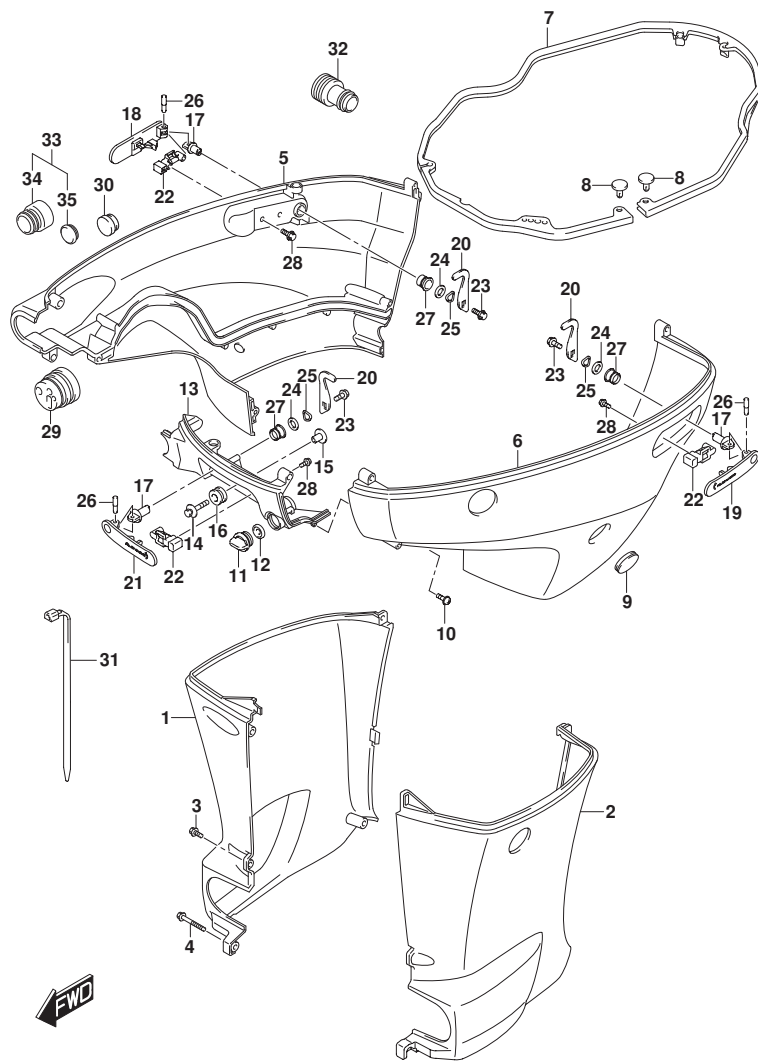


FIG.410A (1-U-15) サイドカバー (DF150T)

見出番号	品番	品名	使用個数	備考	標準作業時間
18	61633-96J02	レバー, フックリヤスターボート	1		
19	61634-96J02	レバー, フックリヤボート	1		
20	61641-93J10	フック, エンジンカバー	3		
21	61645-96J02	レバー, フックフロント	1		
22	61673-96J02	ラッチ, フックレバー	3		
23	09116-06127	ホルルト (6X12)	3		
24	09160-13014	ワッシャ (13. 2X25X1)	3		
25	09164-14008	ワッシャ	3		
26	09202-04022	ピン	3		
27	09306-13007	ブッシュ	3		
28	01550-05107	ホルルト	6		
29	61124-96J01	ゲロメット, リモコンケーブル	1		
30	67343-96J00	ストッパ, リモコンケーブル	1		
31	09160-06047	ワッシャ (6. 5X20X2)	1		
32	01570-06127	ホルルト	1		
33	09407-25402	クランプ (L:250)	1		
34	67341-96J00	ホルター, リモコンケーブル	1		
35	01550-06167	ホルルト	2		
36	17917-87L00	コネクタ, フラッシュアウト	1		
37	67300-93J00	キット, ホースアダプタ	1	オプション	
38	67361-93J00	アダプタ, ホース	1	オプション	
39	09250-21003	ブラケット (OD:28)	1	オプション	

FIG.410B



DF175_000_015_410B
SIDE COVER

FIG.410B (1-U-16) サイドカバー (DF150TG)

見出番号	品番	品名	使用個数	備考	標準作業時間
1-1	61131-96J02-0EP	カバー, オイルパスターホート (L) (ブラック)	1	L-TRANSOM BODY COLOR: 0EP	
1-2	61131-96J02-Y5S	カバー, オイルパスターホート (L) (ホワイト)	1	L-TRANSOM BODY COLOR: Y5S	
1-3	61131-96J12-0EP	カバー, オイルパスターホート (X) (ブラック)	1	X-TRANSOM BODY COLOR: 0EP	
1-4	61131-96J12-Y5S	カバー, オイルパスターホート (X) (ホワイト)	1	X-TRANSOM BODY COLOR: Y5S	
2-1	61141-96J02-0EP	カバー, オイルパスターホート (L) (ブラック)	1	L-TRANSOM BODY COLOR: 0EP	
2-2	61141-96J02-Y5S	カバー, オイルパスターホート (L) (ホワイト)	1	L-TRANSOM BODY COLOR: Y5S	
2-3	61141-96J12-0EP	カバー, オイルパスターホート (X) (ブラック)	1	X-TRANSOM BODY COLOR: 0EP	
2-4	61141-96J12-Y5S	カバー, オイルパスターホート (X) (ホワイト)	1	X-TRANSOM BODY COLOR: Y5S	
3-1	09139-06135	スクリュー (6X17)	3	L-TRANSOM	
3-2	09139-06135	スクリュー (6X17)	5	X-TRANSOM	
4	09139-06147	ボルト (6X114)	1	L-TRANSOM	
5-1	61811-96J20-0EP	カバー, サイドスターホート (ブラック)	1	BODY COLOR: 0EP	
5-2	61811-96J20-Y5S	カバー, サイドスターホート (ホワイト)	1	BODY COLOR: Y5S	
6-1	61821-96J11-0EP	カバー, サイドホート (ブラック)	1	BODY COLOR: 0EP	
6-2	61821-96J11-Y5S	カバー, サイドホート (ホワイト)	1	BODY COLOR: Y5S	
7	61134-96J01	シール, サイドカバー	1		
8	09409-05302-5PK	クリップ (ブラック)	2		
9	61817-89J00	ブラケット, サイドカバー	1		
10	09136-06148	スクリュー (6X35)	8		
11	17913-93J00	ブラケット, ウォータ	1		
12	17914-93J00	ガスクワット, ウォータブラケット	1		
13-1	61831-96J10-0EP	パネル, フロント (ブラック)	1	BODY COLOR: 0EP	
13-2	61831-96J10-Y5S	パネル, フロント (ホワイト)	1	BODY COLOR: Y5S	
14	09116-08163	ボルト (8X38)	2		
15	09169-08039	ワッシャ	2		
16	09320-11013	クッション	2		
17	61632-93J00	シヤフト, エンジンカバーブラケット	3		

DF175_000_015

FIG.410B

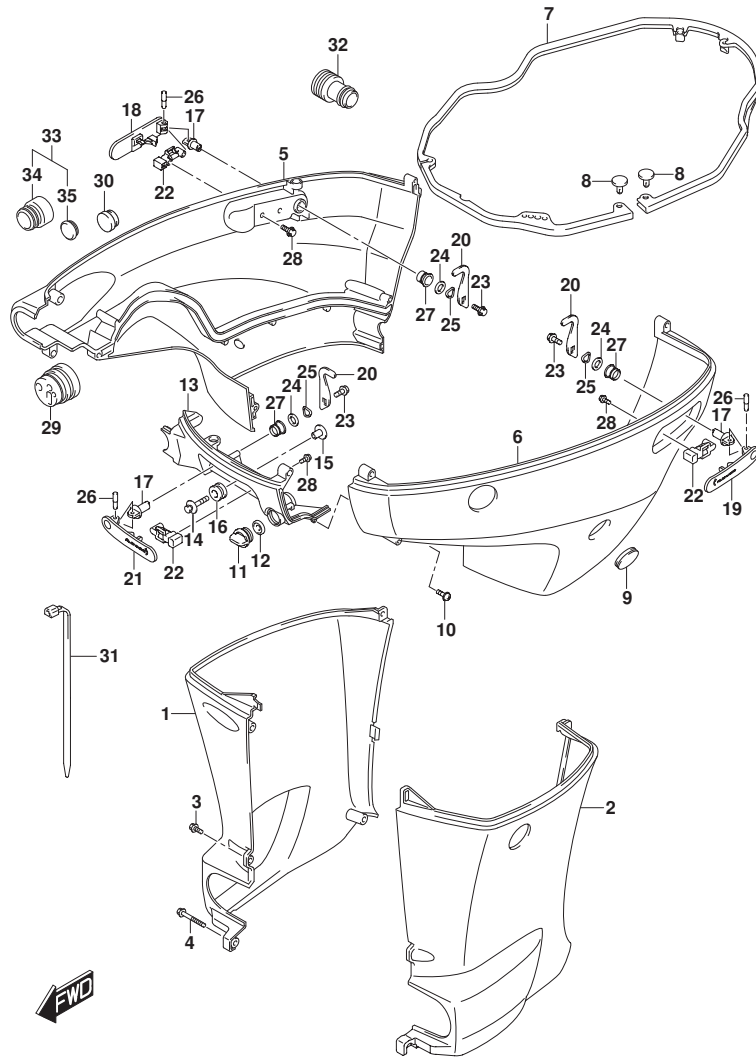
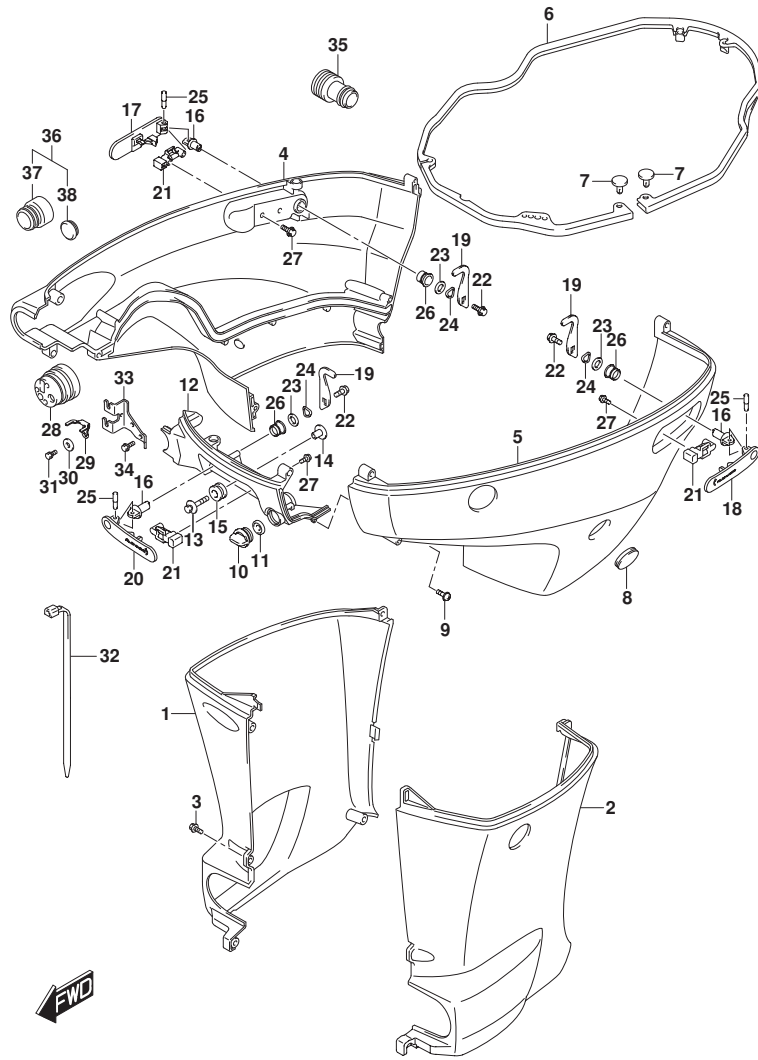


FIG.410B (1-V-2) サイドカバー (DF150TG)

見出番号	品番	品名	使用個数	備考	標準作業時間
18	61633-96J02	レバー、フックリヤスターボート	1		
19	61634-96J02	レバー、フックリヤボート	1		
20	61641-93J10	フック、エンジンカバー	3		
21	61645-96J02	レバー、フックフロント	1		
22	61673-96J02	ラッチ、フックレバー	3		
23	09116-06127	ホルト(6X12)	3		
24	09160-13014	ワッシャ(13.2X25X1)	3		
25	09164-14008	ワッシャ	3		
26	09202-04022	ピン	3		
27	09306-13007	ブッシュ	3		
28	01550-05107	ホルト	6		
29	61124-96J20	ゲロメット、リモンケーブ	1		
30	09250-18002	キャップ (OD:21)	1		
31	09407-25402	クランプ (L:250)	1		
32	17917-87L00	コネクタ、フラスコウオータ	1		
33	67300-93J00	キット、ホースアダプタ	1	オプション	
34	67361-93J00	アダプタ、ホース	1	オプション	
35	09250-21003	ブラケット (OD:28)	1	オプション	

FIG.410C



DF175_000_015_410C
SIDE COVER

FIG.410C (1-V-3) サイドカバー (DF150Z)

見出番号	品番	品名	使用個数	備考	標準作業時間
1-1	61131-96J12-0EP	カバー, オイルパンスターホート (X) (フ ラツク)	1	BODY COLOR:0EP	
1-2	61131-96J12-Y5S	カバー, オイルパンスターホート (X) (ホワイ ト)	1	BODY COLOR:Y5S	
2-1	61141-96J12-0EP	カバー, オイルパンホート (X) (フ ラツク)	1	BODY COLOR:0EP	
2-2	61141-96J12-Y5S	カバー, オイルパンホート (X) (ホワイ ト)	1	BODY COLOR:Y5S	
3	09139-06135	スクリ ュ (6X17)	5		
4-1	61811-96J20-0EP	カバー, サイドスターホート (フ ラツク)	1	BODY COLOR:0EP	
4-2	61811-96J20-Y5S	カバー, サイドスターホート (ホワイ ト)	1	BODY COLOR:Y5S	
5-1	61821-96J11-0EP	カバー, サイドホート (フ ラツク)	1	BODY COLOR:0EP	
5-2	61821-96J11-Y5S	カバー, サイドホート (ホワイ ト)	1	BODY COLOR:Y5S	
6	61134-96J01	シール, サイドカバー	1		
7	09409-05302-5PK	クリツプ (フ ラツク)	2		
8	61817-89J00	ブラ ック, サイドカバー	1		
9	09136-06148	スクリ ュ (6X35)	8		
10	17913-93J00	ブラ ック, ウォータ	1		
11	17914-93J00	ガ スケツト, ウォータブラ ック	1		
12-1	61831-96J10-0EP	パネル, フロント (フ ラツク)	1	BODY COLOR:0EP	
12-2	61831-96J10-Y5S	パネル, フロント (ホワイ ト)	1	BODY COLOR:Y5S	
13	09116-08163	ホ ルト (8X38)	2		
14	09169-08039	ワツシヤ	2		
15	09320-11013	クツシヨ ン	2		
16	61632-93J00	シヤフト, エンジンカバーフツク	3		
17	61633-96J02	レバ ー, フツクリヤスターホート	1		
18	61634-96J02	レバ ー, フツクリヤホート	1		
19	61641-93J10	フツク, エンジンカバー	3		
20	61645-96J02	レバ ー, フツクフロント	1		
21	61673-96J02	ラツチ, フツクレバ ー	3		
22	09116-06127	ホ ルト (6X12)	3		
23	09160-13014	ワツシヤ (13. 2X25X1)	3		
24	09164-14008	ワツシヤ	3		
25	09202-04022	ピ ン	3		
26	09306-13007	ブ ッシ ュ	3		
27	01550-05107	ホ ルト	6		
28	61124-96J01	グ ロメツト, リモコンケーブ ル	1		
29	67343-96J00	ストツパ, リモコンケーブ ル	1		
30	09160-06047	ワツシヤ (6. 5X20X2)	1		

DF175_000_015

FIG.410C

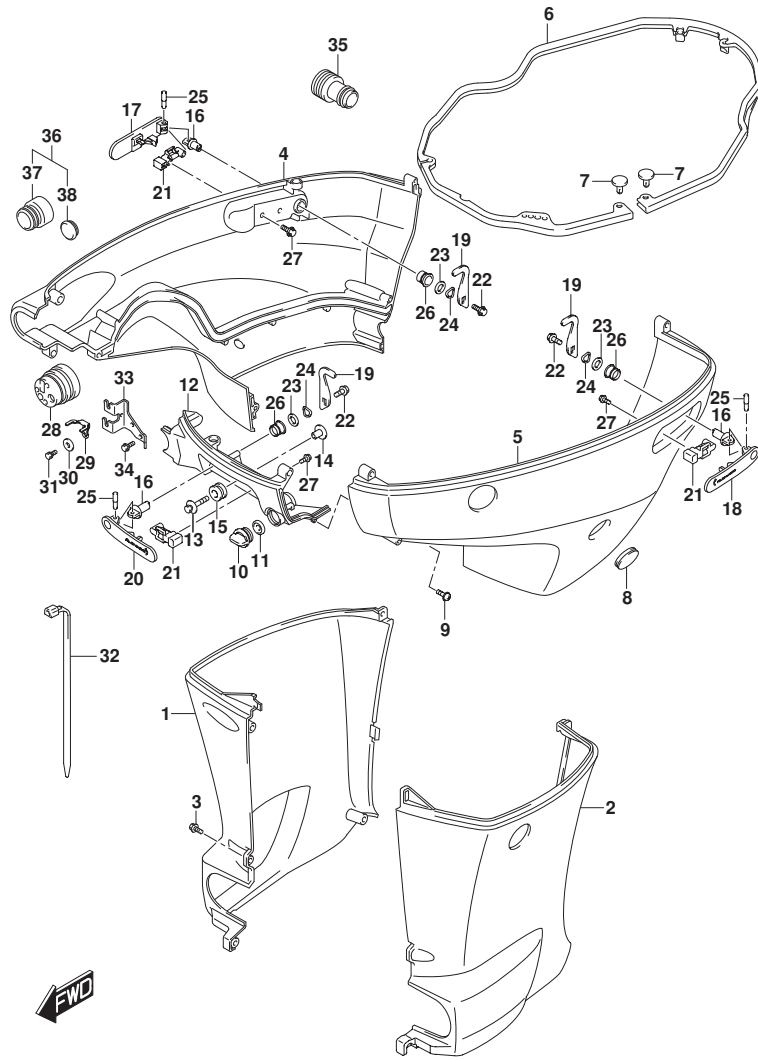
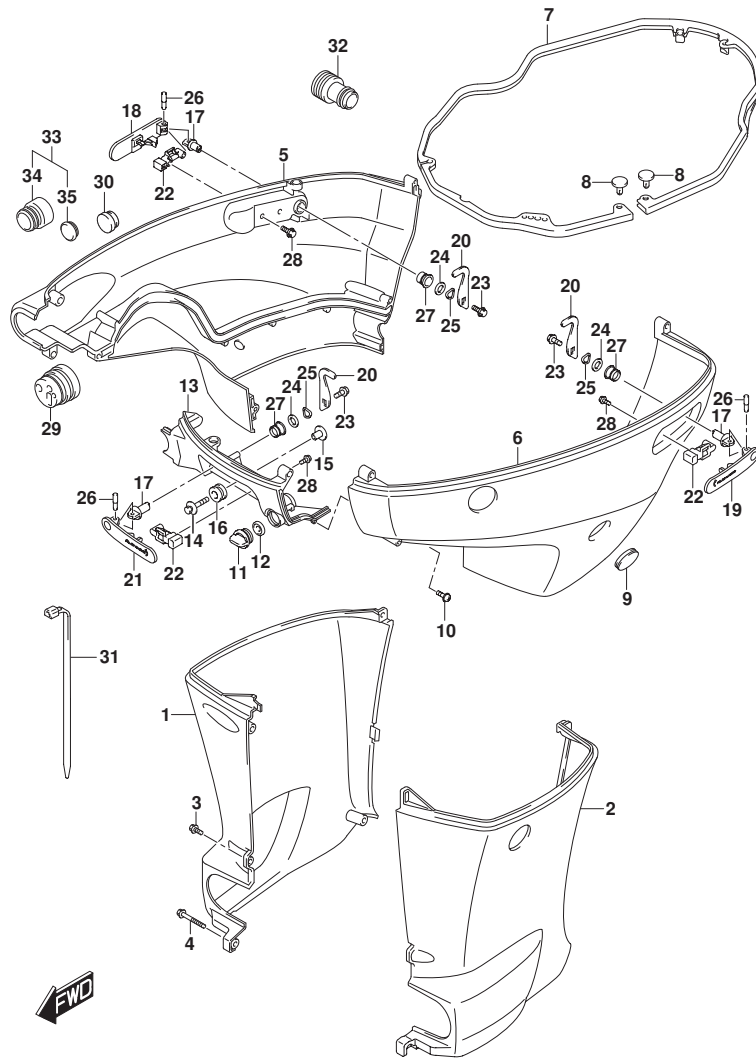


FIG.410C (1-V-4) サイドカバー (DF150Z)

見出番号	品番	品名	使用個数	備考	標準作業時間
31	01570-06127	ホルト	1		
32	09407-25402	クランプ (L:250)	1		
33	67341-96J00	ホルダ, リモコンケーブル	1		
34	01550-06167	ホルト	2		
35	17917-87L00	コネクタ, フラッシュウオータ	1		
36	67300-93J00	キット, ホースアダプタ	1	オプション	
37	67361-93J00	アダプタ, ホース	1	オプション	
38	09250-21003	プラグ (OD:28)	1	オプション	

FIG.410D



DF175_000_015_410D
SIDE COVER

FIG.410D (1-V-5) サイドカバー (DF150ZG)

見出番号	品番	品名	使用個数	備考	標準作業時間
1-1	61131-96J02-0EP	カバー, オイルパスターホート (L) (ブラック)	1	L-TRANSOM BODY COLOR: 0EP	
1-2	61131-96J02-Y5S	カバー, オイルパスターホート (L) (ホワイト)	1	L-TRANSOM BODY COLOR: Y5S	
1-3	61131-96J12-0EP	カバー, オイルパスターホート (X) (ブラック)	1	X-TRANSOM BODY COLOR: 0EP	
1-4	61131-96J12-Y5S	カバー, オイルパスターホート (X) (ホワイト)	1	X-TRANSOM BODY COLOR: Y5S	
2-1	61141-96J02-0EP	カバー, オイルパスターホート (L) (ブラック)	1	L-TRANSOM BODY COLOR: 0EP	
2-2	61141-96J02-Y5S	カバー, オイルパスターホート (L) (ホワイト)	1	L-TRANSOM BODY COLOR: Y5S	
2-3	61141-96J12-0EP	カバー, オイルパスターホート (X) (ブラック)	1	X-TRANSOM BODY COLOR: 0EP	
2-4	61141-96J12-Y5S	カバー, オイルパスターホート (X) (ホワイト)	1	X-TRANSOM BODY COLOR: Y5S	
3-1	09139-06135	スクリュー (6X17)	3	L-TRANSOM	
3-2	09139-06135	スクリュー (6X17)	5	X-TRANSOM	
4	09139-06147	ボルト (6X114)	1	L-TRANSOM	
5-1	61811-96J20-0EP	カバー, サイドスターホート (ブラック)	1	BODY COLOR: 0EP	
5-2	61811-96J20-Y5S	カバー, サイドスターホート (ホワイト)	1	BODY COLOR: Y5S	
6-1	61821-96J11-0EP	カバー, サイドホート (ブラック)	1	BODY COLOR: 0EP	
6-2	61821-96J11-Y5S	カバー, サイドホート (ホワイト)	1	BODY COLOR: Y5S	
7	61134-96J01	シール, サイドカバー	1		
8	09409-05302-5PK	クリップ (ブラック)	2		
9	61817-89J00	ブラケット, サイドカバー	1		
10	09136-06148	スクリュー (6X35)	8		
11	17913-93J00	ブラケット, ウォータ	1		
12	17914-93J00	ガスクワット, ウォータブラケット	1		
13-1	61831-96J10-0EP	パネル, フロント (ブラック)	1	BODY COLOR: 0EP	
13-2	61831-96J10-Y5S	パネル, フロント (ホワイト)	1	BODY COLOR: Y5S	
14	09116-08163	ボルト (8X38)	2		
15	09169-08039	ワッシャ	2		
16	09320-11013	クッション	2		
17	61632-93J00	シヤフト, エンジンカバーブラケット	3		

DF175_000_015

FIG.410D

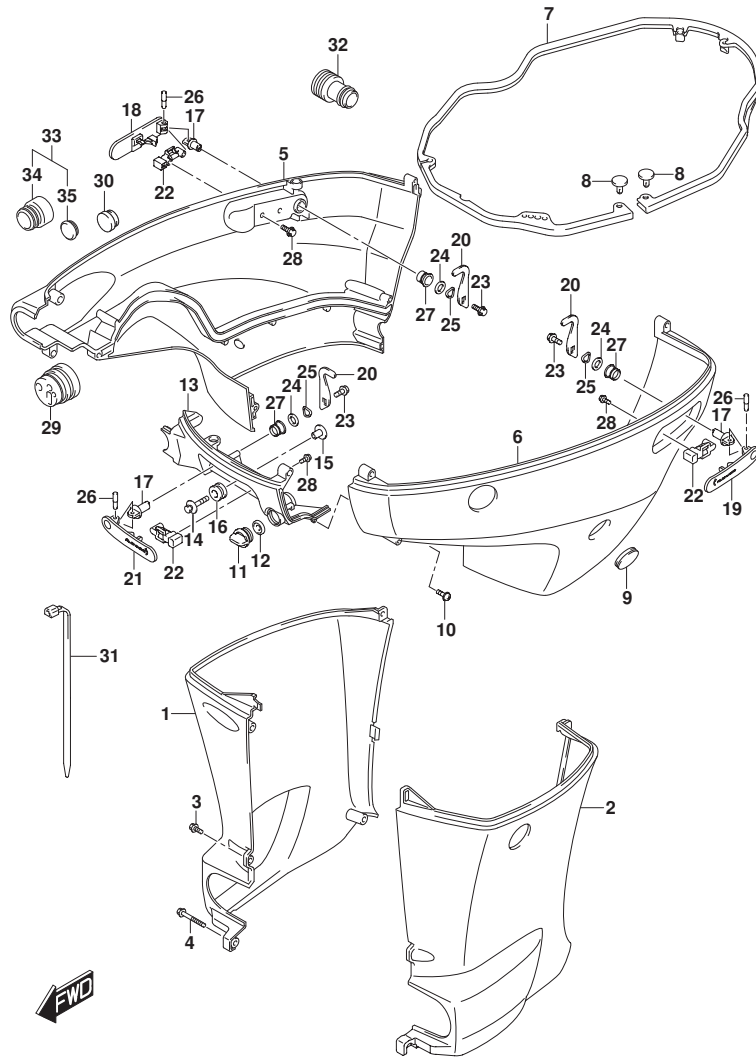


FIG.410D (1-V-6) サイドカバー (DF150ZG)

見出番号	品番	品名	使用個数	備考	標準作業時間
18	61633-96J02	レバー、フックリヤスターボート	1		
19	61634-96J02	レバー、フックリヤボート	1		
20	61641-93J10	フック、エンジンカバー	3		
21	61645-96J02	レバー、フックフロント	1		
22	61673-96J02	ラッチ、フックレバー	3		
23	09116-06127	ホルト(6X12)	3		
24	09160-13014	ワッシャ(13.2X25X1)	3		
25	09164-14008	ワッシャ	3		
26	09202-04022	ピン	3		
27	09306-13007	ブッシュ	3		
28	01550-05107	ホルト	6		
29	61124-96J20	ゲロメット、リモコンケーブル	1		
30	09250-18002	キャップ (OD:21)	1		
31	09407-25402	クランプ (L:250)	1		
32	17917-87L00	コネクタ、フラスコウオータ	1		
33	67300-93J00	キット、ホースアダプタ	1	オプション	
34	67361-93J00	アダプタ、ホース	1	オプション	
35	09250-21003	ブラケット (OD:28)	1	オプション	

FIG.410E

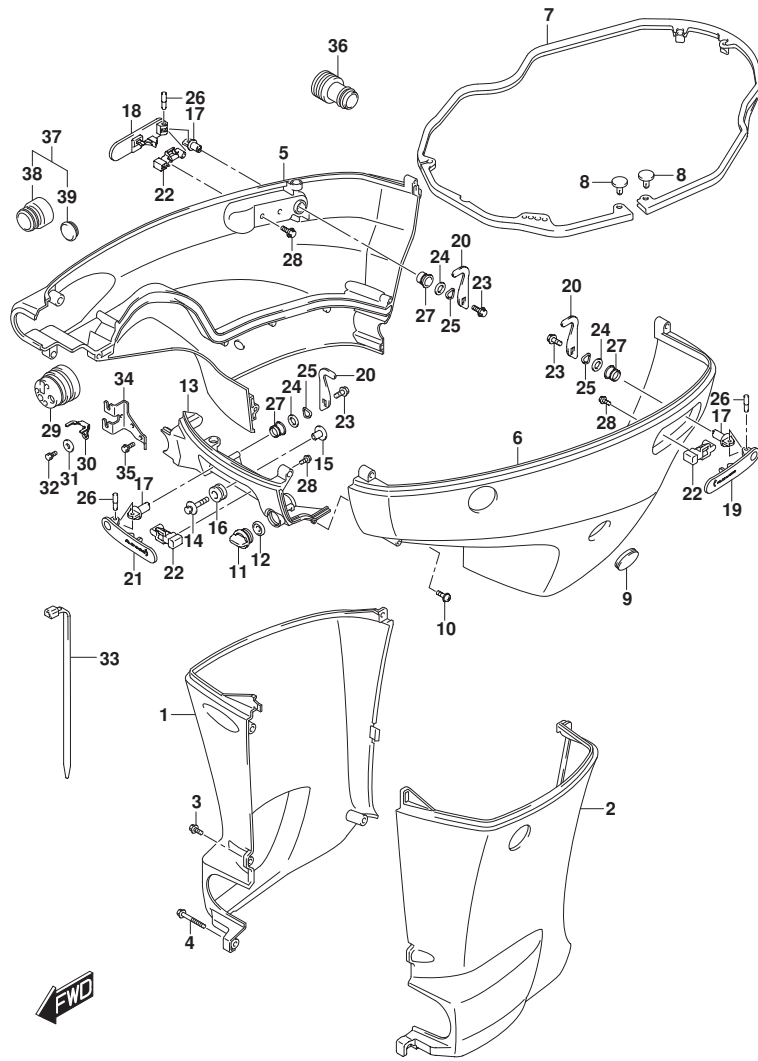
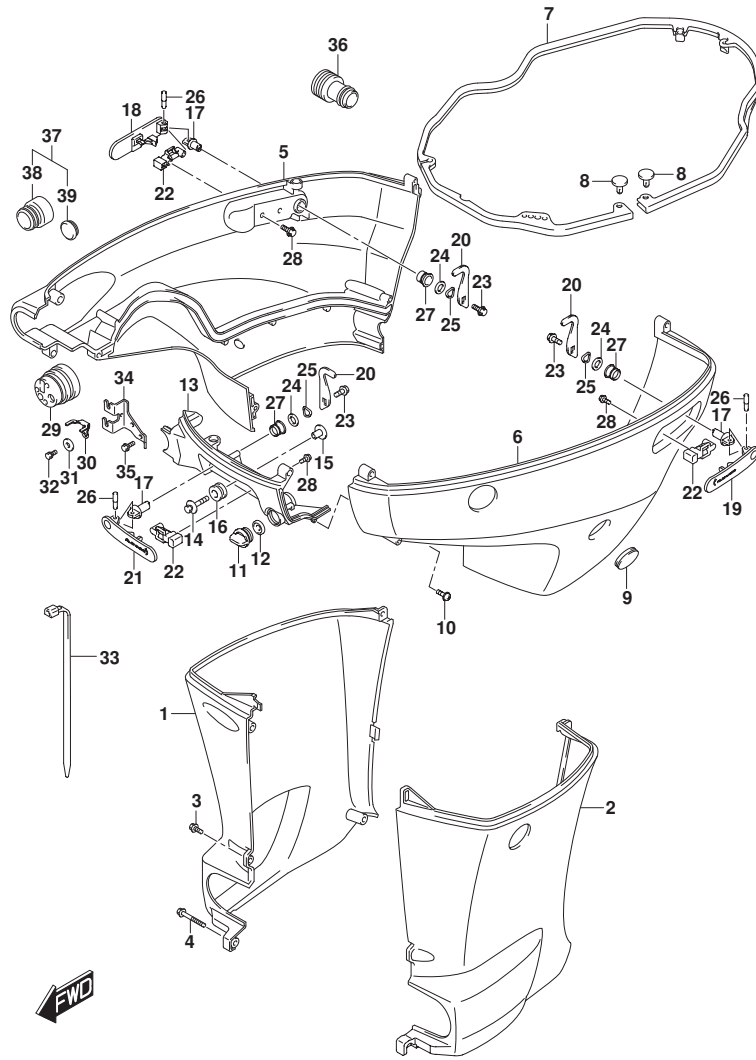


FIG.410E (1-V-7) サイドカバー (DF175T)

見出番号	品番	品名	使用個数	備考	標準作業時間
1-1	61131-96J02-0EP	カバー, オイルパスターホート (L) (ブラック)	1	L-TRANSOM BODY COLOR: 0EP	
1-2	61131-96J02-Y5S	カバー, オイルパスターホート (L) (ホワイト)	1	L-TRANSOM BODY COLOR: Y5S	
1-3	61131-96J12-0EP	カバー, オイルパスターホート (X) (ブラック)	1	X-TRANSOM BODY COLOR: 0EP	
1-4	61131-96J12-Y5S	カバー, オイルパスターホート (X) (ホワイト)	1	X-TRANSOM BODY COLOR: Y5S	
2-1	61141-96J02-0EP	カバー, オイルパスターホート (L) (ブラック)	1	L-TRANSOM BODY COLOR: 0EP	
2-2	61141-96J02-Y5S	カバー, オイルパスターホート (L) (ホワイト)	1	L-TRANSOM BODY COLOR: Y5S	
2-3	61141-96J12-0EP	カバー, オイルパスターホート (X) (ブラック)	1	X-TRANSOM BODY COLOR: 0EP	
2-4	61141-96J12-Y5S	カバー, オイルパスターホート (X) (ホワイト)	1	X-TRANSOM BODY COLOR: Y5S	
3-1	09139-06135	スクリュー (6X17)	3	L-TRANSOM	
3-2	09139-06135	スクリュー (6X17)	5	X-TRANSOM	
4	09139-06147	ボルト (6X114)	1	L-TRANSOM	
5-1	61811-96J20-0EP	カバー, サイドスターホート (ブラック)	1	BODY COLOR: 0EP	
5-2	61811-96J20-Y5S	カバー, サイドスターホート (ホワイト)	1	BODY COLOR: Y5S	
6-1	61821-96J11-0EP	カバー, サイドホート (ブラック)	1	BODY COLOR: 0EP	
6-2	61821-96J11-Y5S	カバー, サイドホート (ホワイト)	1	BODY COLOR: Y5S	
7	61134-96J01	シール, サイドカバー	1		
8	09409-05302-5PK	クリップ (ブラック)	2		
9	61817-89J00	ブラケット, サイドカバー	1		
10	09136-06148	スクリュー (6X35)	8		
11	17913-93J00	ブラケット, ウォータ	1		
12	17914-93J00	ガスクワット, ウォータブラケット	1		
13-1	61831-96J10-0EP	パネル, フロント (ブラック)	1	BODY COLOR: 0EP	
13-2	61831-96J10-Y5S	パネル, フロント (ホワイト)	1	BODY COLOR: Y5S	
14	09116-08163	ボルト (8X38)	2		
15	09169-08039	ワッシャー	2		
16	09320-11013	クッション	2		
17	61632-93J00	シヤフト, エンジンカバーブラケット	3		

FIG.410E



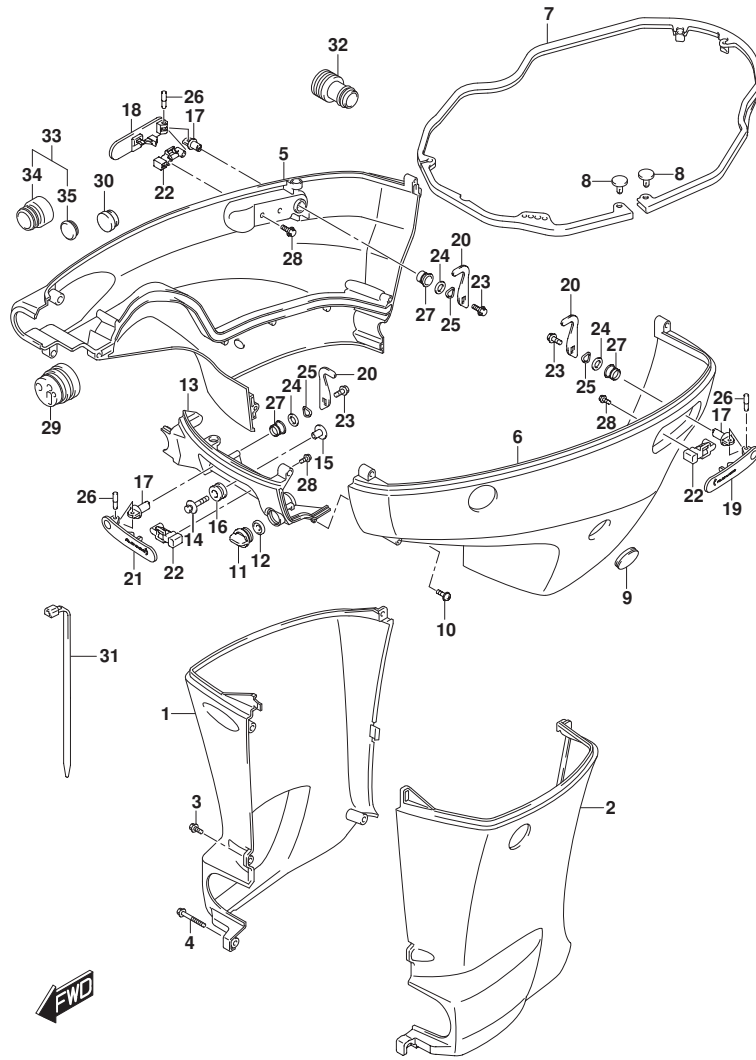
DF175_000_015_410E
SIDE COVER

FIG.410E (1-V-8) サイドカバー (DF175T)

見出番号	品番	品名	使用個数	備考	標準作業時間
18	61633-96J02	レバー, フックリヤスターボート	1		
19	61634-96J02	レバー, フックリヤボート	1		
20	61641-93J10	フック, エンジンカバー	3		
21	61645-96J02	レバー, フックフロント	1		
22	61673-96J02	ラッチ, フックレバー	3		
23	09116-06127	ホルルト (6X12)	3		
24	09160-13014	ワッシャ (13. 2X25X1)	3		
25	09164-14008	ワッシャ	3		
26	09202-04022	ピン	3		
27	09306-13007	ブッシュ	3		
28	01550-05107	ホルルト	6		
29	61124-96J01	ゲロメット, リモコンケーブル	1		
30	67343-96J00	ストッパ, リモコンケーブル	1		
31	09160-06047	ワッシャ (6. 5X20X2)	1		
32	01570-06127	ホルルト	1		
33	09407-25402	クランプ (L:250)	1		
34	67341-96J00	ホルター, リモコンケーブル	1		
35	01550-06167	ホルルト	2		
36	17917-87L00	コネクタ, フラッシュアウト	1		
37	67300-93J00	キット, ホースアダプタ	1	オプション	
38	67361-93J00	アダプタ, ホース	1	オプション	
39	09250-21003	ブラケット (OD:28)	1	オプション	

DF175_000_015

FIG.410F



DF175_000_015_410F
SIDE COVER

FIG.410F (1-V-9) サイドカバー (DF175TG)

見出番号	品番	品名	使用個数	備考	標準作業時間
1-1	61131-96J02-0EP	カバー, オイルパスターホート (L) (ブラック)	1	L-TRANSOM BODY COLOR: 0EP	
1-2	61131-96J02-Y5S	カバー, オイルパスターホート (L) (ホワイト)	1	L-TRANSOM BODY COLOR: Y5S	
1-3	61131-96J12-0EP	カバー, オイルパスターホート (X) (ブラック)	1	X-TRANSOM BODY COLOR: 0EP	
1-4	61131-96J12-Y5S	カバー, オイルパスターホート (X) (ホワイト)	1	X-TRANSOM BODY COLOR: Y5S	
2-1	61141-96J02-0EP	カバー, オイルパスターホート (L) (ブラック)	1	L-TRANSOM BODY COLOR: 0EP	
2-2	61141-96J02-Y5S	カバー, オイルパスターホート (L) (ホワイト)	1	L-TRANSOM BODY COLOR: Y5S	
2-3	61141-96J12-0EP	カバー, オイルパスターホート (X) (ブラック)	1	X-TRANSOM BODY COLOR: 0EP	
2-4	61141-96J12-Y5S	カバー, オイルパスターホート (X) (ホワイト)	1	X-TRANSOM BODY COLOR: Y5S	
3-1	09139-06135	スクリュー (6X17)	3	L-TRANSOM	
3-2	09139-06135	スクリュー (6X17)	5	X-TRANSOM	
4	09139-06147	ボルト (6X114)	1	L-TRANSOM	
5-1	61811-96J20-0EP	カバー, サイドスターホート (ブラック)	1	BODY COLOR: 0EP	
5-2	61811-96J20-Y5S	カバー, サイドスターホート (ホワイト)	1	BODY COLOR: Y5S	
6-1	61821-96J11-0EP	カバー, サイドホート (ブラック)	1	BODY COLOR: 0EP	
6-2	61821-96J11-Y5S	カバー, サイドホート (ホワイト)	1	BODY COLOR: Y5S	
7	61134-96J01	シール, サイドカバー	1		
8	09409-05302-5PK	クリップ (ブラック)	2		
9	61817-89J00	ブラケット, サイドカバー	1		
10	09136-06148	スクリュー (6X35)	8		
11	17913-93J00	ブラケット, ウォータ	1		
12	17914-93J00	ガスクワット, ウォータブラケット	1		
13-1	61831-96J10-0EP	パネル, フロント (ブラック)	1	BODY COLOR: 0EP	
13-2	61831-96J10-Y5S	パネル, フロント (ホワイト)	1	BODY COLOR: Y5S	
14	09116-08163	ボルト (8X38)	2		
15	09169-08039	ワッシャ	2		
16	09320-11013	クッション	2		
17	61632-93J00	シヤフト, エンジンカバーブラケット	3		

DF175_000_015

FIG.410F

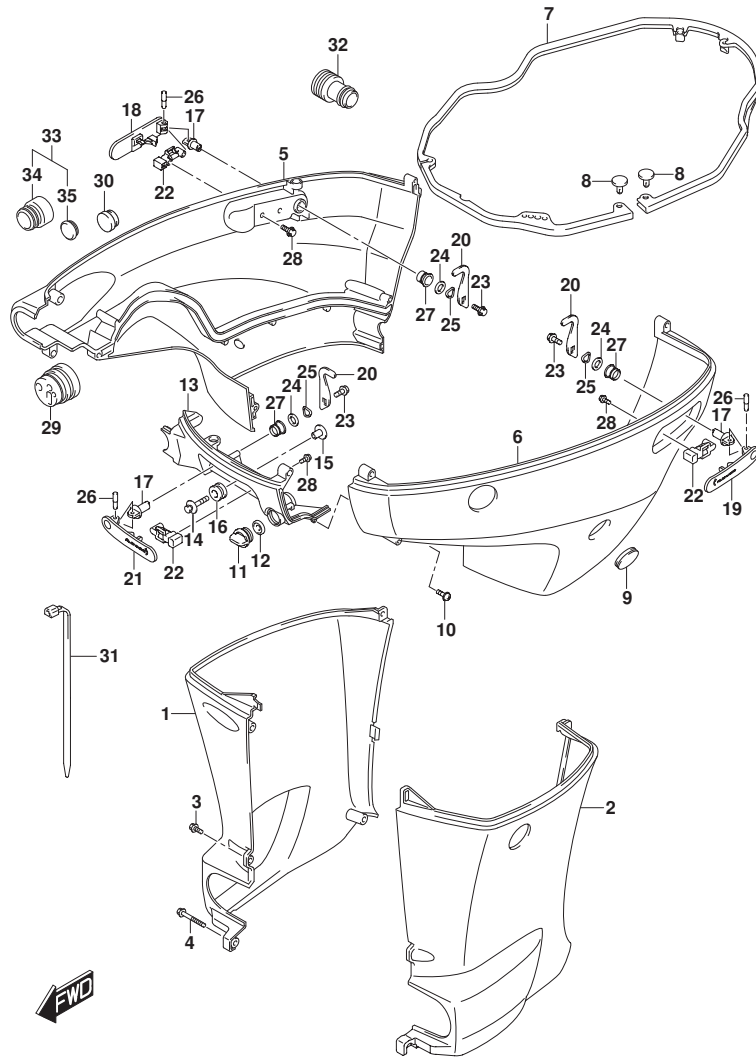
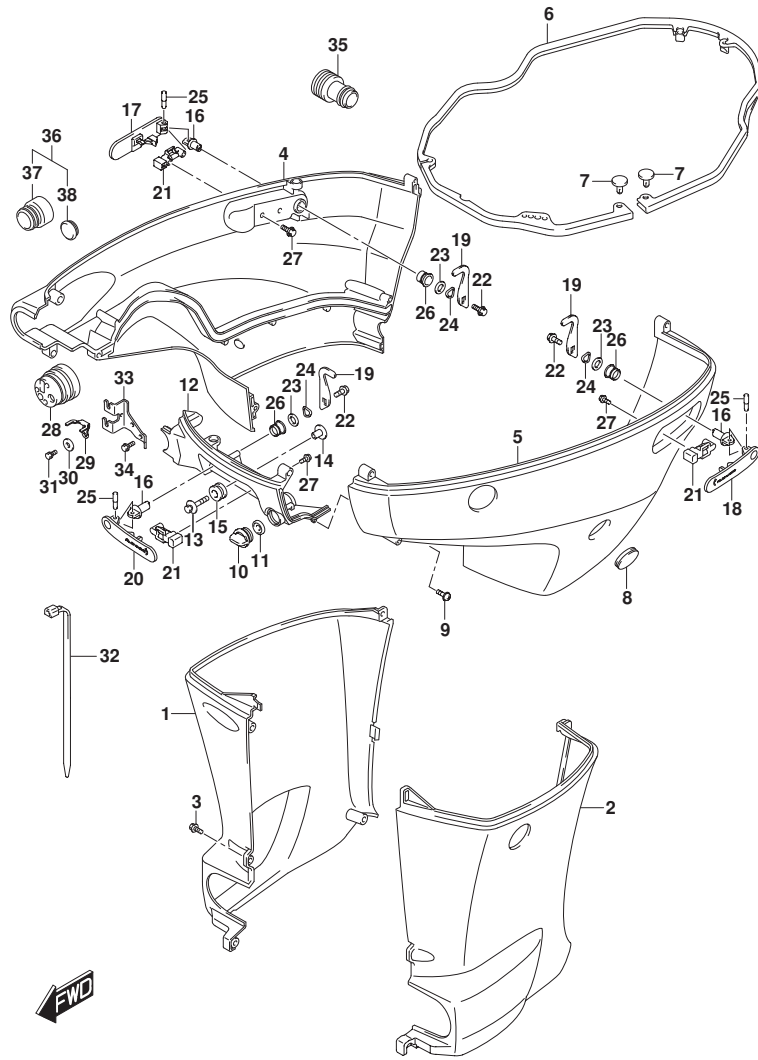


FIG.410F (1-V-10) サイドカバー (DF175TG)

見出番号	品番	品名	使用個数	備考	標準作業時間
18	61633-96J02	レバー、フックリヤスターボート	1		
19	61634-96J02	レバー、フックリヤボート	1		
20	61641-93J10	フック、エンジンカバー	3		
21	61645-96J02	レバー、フックフロント	1		
22	61673-96J02	ラッチ、フックレバー	3		
23	09116-06127	ホルト(6X12)	3		
24	09160-13014	ワッシャ(13.2X25X1)	3		
25	09164-14008	ワッシャ	3		
26	09202-04022	ピン	3		
27	09306-13007	ブッシュ	3		
28	01550-05107	ホルト	6		
29	61124-96J20	ゲロメット、リモンケーブ	1		
30	09250-18002	キャップ (OD:21)	1		
31	09407-25402	クランプ (L:250)	1		
32	17917-87L00	コネクタ、フラスコウオータ	1		
33	67300-93J00	キット、ホースアダプタ	1	オプション	
34	67361-93J00	アダプタ、ホース	1	オプション	
35	09250-21003	ブラケット (OD:28)	1	オプション	

FIG.410G



DF175_000_015_410G
SIDE COVER

FIG.410G (1-V-11) サイドカバー (DF175Z)

見出番号	品番	品名	使用個数	備考	標準作業時間
1-1	61131-96J12-0EP	カバー, オイルパンスターホート (X) (フ ラック)	1	BODY COLOR:0EP	
1-2	61131-96J12-Y5S	カバー, オイルパンスターホート (X) (ホワイト)	1	BODY COLOR:Y5S	
2-1	61141-96J12-0EP	カバー, オイルパンホート (X) (フ ラック)	1	BODY COLOR:0EP	
2-2	61141-96J12-Y5S	カバー, オイルパンホート (X) (ホワイト)	1	BODY COLOR:Y5S	
3	09139-06135	スクリュー (6X17)	5		
4-1	61811-96J20-0EP	カバー, サイドスターホート (フ ラック)	1	BODY COLOR:0EP	
4-2	61811-96J20-Y5S	カバー, サイドスターホート (ホワイト)	1	BODY COLOR:Y5S	
5-1	61821-96J11-0EP	カバー, サイドホート (フ ラック)	1	BODY COLOR:0EP	
5-2	61821-96J11-Y5S	カバー, サイドホート (ホワイト)	1	BODY COLOR:Y5S	
6	61134-96J01	シール, サイドカバー	1		
7	09409-05302-5PK	クリップ (フ ラック)	2		
8	61817-89J00	ブラグ, サイドカバー	1		
9	09136-06148	スクリュー (6X35)	8		
10	17913-93J00	ブラグ, ウォータ	1		
11	17914-93J00	ガ スケット, ウォータフ ラク	1		
12-1	61831-96J10-0EP	パネル, フロント (フ ラック)	1	BODY COLOR:0EP	
12-2	61831-96J10-Y5S	パネル, フロント (ホワイト)	1	BODY COLOR:Y5S	
13	09116-08163	ホル ト (8X38)	2		
14	09169-08039	ワッシャ	2		
15	09320-11013	クッション	2		
16	61632-93J00	シャフト, エンジンカバーフツク	3		
17	61633-96J02	レバ, フックリヤスターホート	1		
18	61634-96J02	レバ, フックリヤホート	1		
19	61641-93J10	フツク, エンジンカバー	3		
20	61645-96J02	レバ, フックフロント	1		
21	61673-96J02	ラツチ, フックレバ	3		
22	09116-06127	ホル ト (6X12)	3		
23	09160-13014	ワッシャ (13. 2X25X1)	3		
24	09164-14008	ワッシャ	3		
25	09202-04022	ピン	3		
26	09306-13007	ブツシュ	3		
27	01550-05107	ホル ト	6		
28	61124-96J01	グロメツト, リモコンケーブル	1		
29	67343-96J00	ストツパ, リモコンケーブル	1		
30	09160-06047	ワッシャ (6. 5X20X2)	1		

DF175_000_015

FIG.410G

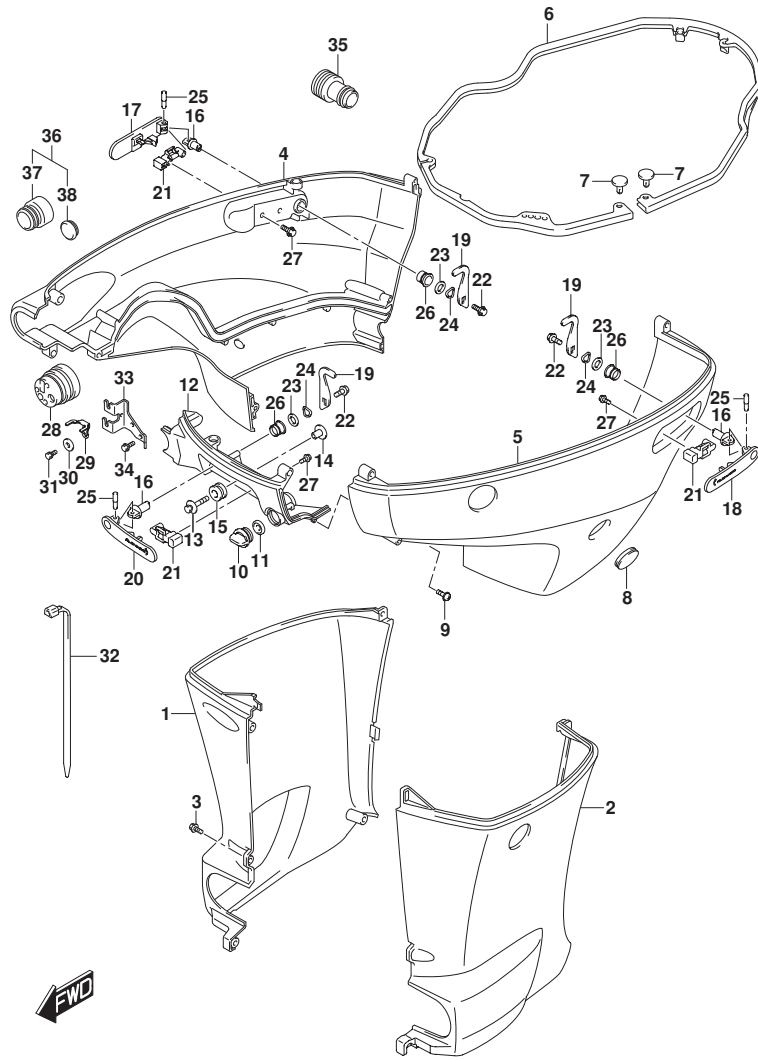
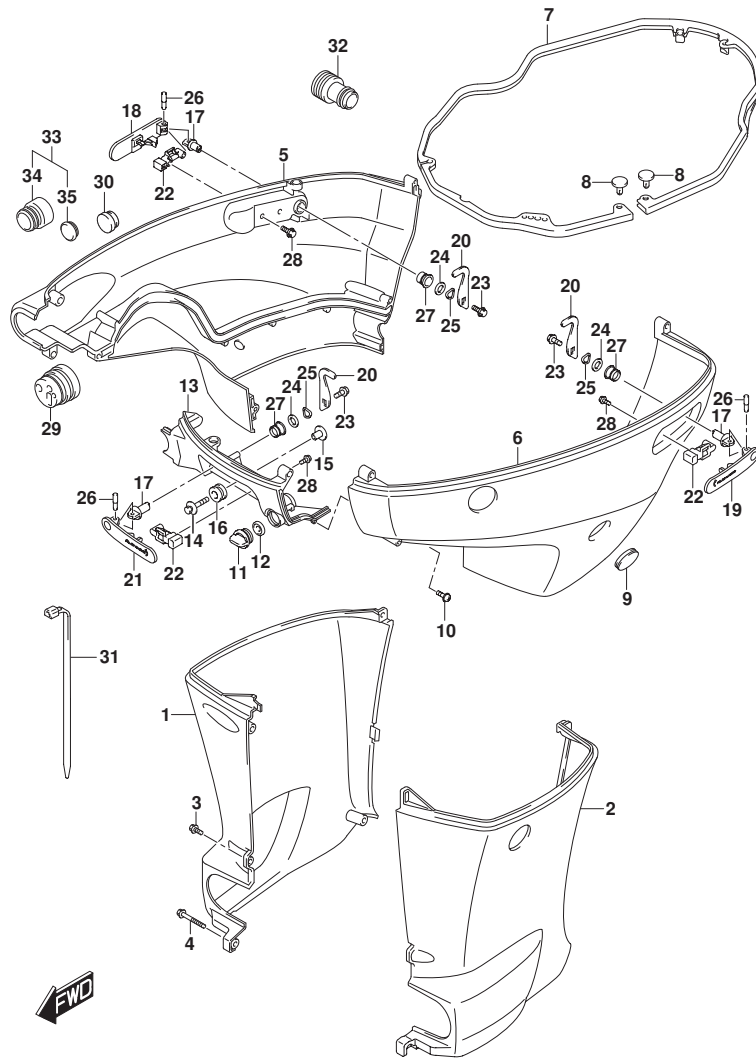


FIG. 410G (1-V-12) サイドカバー - (DF175Z)

見出番号	品番	品名	使用個数	備考	標準作業時間
31	01570-06127	ホルト	1		
32	09407-25402	クランプ (L:250)	1		
33	67341-96J00	ホルダ, リモコンケーブル	1		
34	01550-06167	ホルト	2		
35	17917-87L00	コネクタ, フラッシュユウター	1		
36	67300-93J00	キット, ホースアダプタ	1	オプション	
37	67361-93J00	アダプタ, ホース	1	オプション	
38	09250-21003	プラグ (OD:28)	1	オプション	

FIG.410H



DF175_000_015_410H
SIDE COVER

FIG.410H (1-V-13) サイドカバー (DF175ZG)

見出番号	品番	品名	使用個数	備考	標準作業時間
1-1	61131-96J02-0EP	カバー, オイルパスターホート (L) (ブラック)	1	L-TRANSOM BODY COLOR: 0EP	
1-2	61131-96J02-Y5S	カバー, オイルパスターホート (L) (ホワイト)	1	L-TRANSOM BODY COLOR: Y5S	
1-3	61131-96J12-0EP	カバー, オイルパスターホート (X) (ブラック)	1	X-TRANSOM BODY COLOR: 0EP	
1-4	61131-96J12-Y5S	カバー, オイルパスターホート (X) (ホワイト)	1	X-TRANSOM BODY COLOR: Y5S	
2-1	61141-96J02-0EP	カバー, オイルパスターホート (L) (ブラック)	1	L-TRANSOM BODY COLOR: 0EP	
2-2	61141-96J02-Y5S	カバー, オイルパスターホート (L) (ホワイト)	1	L-TRANSOM BODY COLOR: Y5S	
2-3	61141-96J12-0EP	カバー, オイルパスターホート (X) (ブラック)	1	X-TRANSOM BODY COLOR: 0EP	
2-4	61141-96J12-Y5S	カバー, オイルパスターホート (X) (ホワイト)	1	X-TRANSOM BODY COLOR: Y5S	
3-1	09139-06135	スクリュー (6X17)	3	L-TRANSOM	
3-2	09139-06135	スクリュー (6X17)	5	X-TRANSOM	
4	09139-06147	ボルト (6X114)	1	L-TRANSOM	
5-1	61811-96J20-0EP	カバー, サイドスターホート (ブラック)	1	BODY COLOR: 0EP	
5-2	61811-96J20-Y5S	カバー, サイドスターホート (ホワイト)	1	BODY COLOR: Y5S	
6-1	61821-96J11-0EP	カバー, サイドホート (ブラック)	1	BODY COLOR: 0EP	
6-2	61821-96J11-Y5S	カバー, サイドホート (ホワイト)	1	BODY COLOR: Y5S	
7	61134-96J01	シール, サイドカバー	1		
8	09409-05302-5PK	クリップ (ブラック)	2		
9	61817-89J00	ブラケット, サイドカバー	1		
10	09136-06148	スクリュー (6X35)	8		
11	17913-93J00	ブラケット, ウォータ	1		
12	17914-93J00	ガスクワット, ウォータブラケット	1		
13-1	61831-96J10-0EP	パネル, フロント (ブラック)	1	BODY COLOR: 0EP	
13-2	61831-96J10-Y5S	パネル, フロント (ホワイト)	1	BODY COLOR: Y5S	
14	09116-08163	ボルト (8X38)	2		
15	09169-08039	ワッシャ	2		
16	09320-11013	クッション	2		
17	61632-93J00	シヤフト, エンジンカバーブラケット	3		

DF175_000_015

FIG.410H

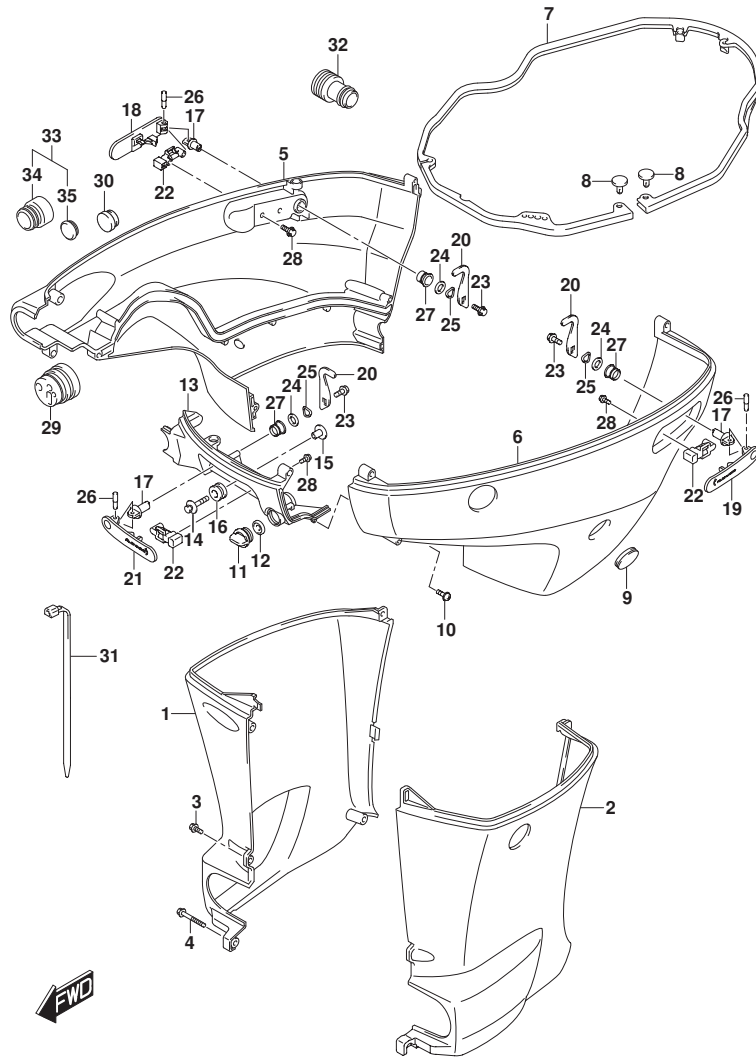


FIG.410H (1-V-14) サイドカバー (DF175ZG)

見出番号	品番	品名	使用個数	備考	標準作業時間
18	61633-96J02	レバー、フックリヤスターボート	1		
19	61634-96J02	レバー、フックリヤボート	1		
20	61641-93J10	フック、エンジンカバー	3		
21	61645-96J02	レバー、フックフロント	1		
22	61673-96J02	ラッチ、フックレバー	3		
23	09116-06127	ホルト(6X12)	3		
24	09160-13014	ワッシャ(13.2X25X1)	3		
25	09164-14008	ワッシャ	3		
26	09202-04022	ピン	3		
27	09306-13007	ブッシュ	3		
28	01550-05107	ホルト	6		
29	61124-96J20	ゲロメット、リモコンケーブル	1		
30	09250-18002	キャップ (OD:21)	1		
31	09407-25402	クランプ (L:250)	1		
32	17917-87L00	コネクタ、フックシューオータ	1		
33	67300-93J00	キット、ホースアダプタ	1	オプション	
34	67361-93J00	アダプタ、ホース	1	オプション	
35	09250-21003	ブラケット (OD:28)	1	オプション	

FIG.410J

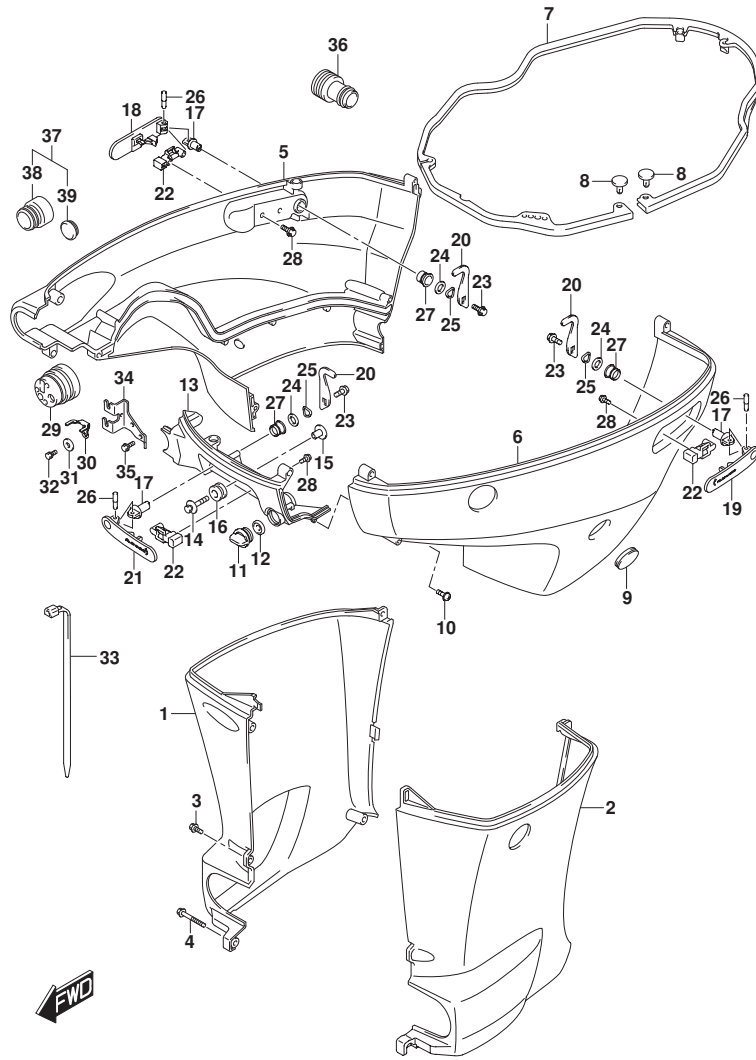


FIG.410J (1-V-15) サイドカバー (DF150ST)

見出番号	品番	品名	使用個数	備考	標準作業時間
1-1	61131-96J02-YKV	カバー, オイルパスターホート (L) (フ ラック)	1	L-TRANSOM	
1-2	61131-96J12-YKV	カバー, オイルパスターホート (X) (フ ラック)	1	X-TRANSOM	
2-1	61141-96J02-YKV	カバー, オイルパスターホート (L) (フ ラック)	1	L-TRANSOM	
2-2	61141-96J12-YKV	カバー, オイルパスターホート (X) (フ ラック)	1	X-TRANSOM	
3-1	09139-06135	スクリュー (6X17)	3	L-TRANSOM	
3-2	09139-06135	スクリュー (6X17)	5	X-TRANSOM	
4	09139-06147	ホル ト (6X114)	1	L-TRANSOM	
5	61811-96J20-YKV	カバー, サイドスターホート (マツブ ラック)	1		
6	61821-96J11-YKV	カバー, サイドホート (マツブ ラック)	1		
7	61134-96J02	シール, サイドカバー	1		
8	09409-05302-5PK	クリップ (フ ラック)	2		
9	61817-89J00	ブラグ, サイドカバー	1		
10	09136-06148	スクリュー (6X35)	8		
11	17913-93J00	ブラグ, ウォータ	1		
12	17914-93J00	ガ スケット, ウォータブラグ	1		
13	61831-96J10-YKV	パネル, フロント (マツブ ラック)	1		
14	09116-08163	ホル ト (8X38)	2		
15	09169-08039	ワッシャ	2		
16	09320-11013	クワシヨン	2		
17	61632-93J00	シャフト, エンジンカバーフック	3		
18	61633-96J02	レバ, フックリキスターホート	1		
19	61634-96J02	レバ, フックリキホート	1		
20	61641-93J10	フック, エンジンカバー	3		
21	61645-96J02	レバ, フックフロント	1		
22	61673-96J02	ラッチ, フックレバ	3		
23	09116-06127	ホル ト (6X12)	3		
24	09160-13014	ワッシャ (13. 2X25X1)	3		
25	09164-14008	ワッシャ	3		
26	09202-04022	ピン	3		
27	09306-13007	ブ ッシュ	3		
28	01550-05107	ホル ト	6		
29	61124-96J02	ゲ ロメット, リモコンケーブル	1		
30	67343-96J00	ストッパ, リモコンケーブル	1		
31	09160-06047	ワッシャ (6. 5X20X2)	1		
32	01570-06127	ホル ト	1		

FIG.410J

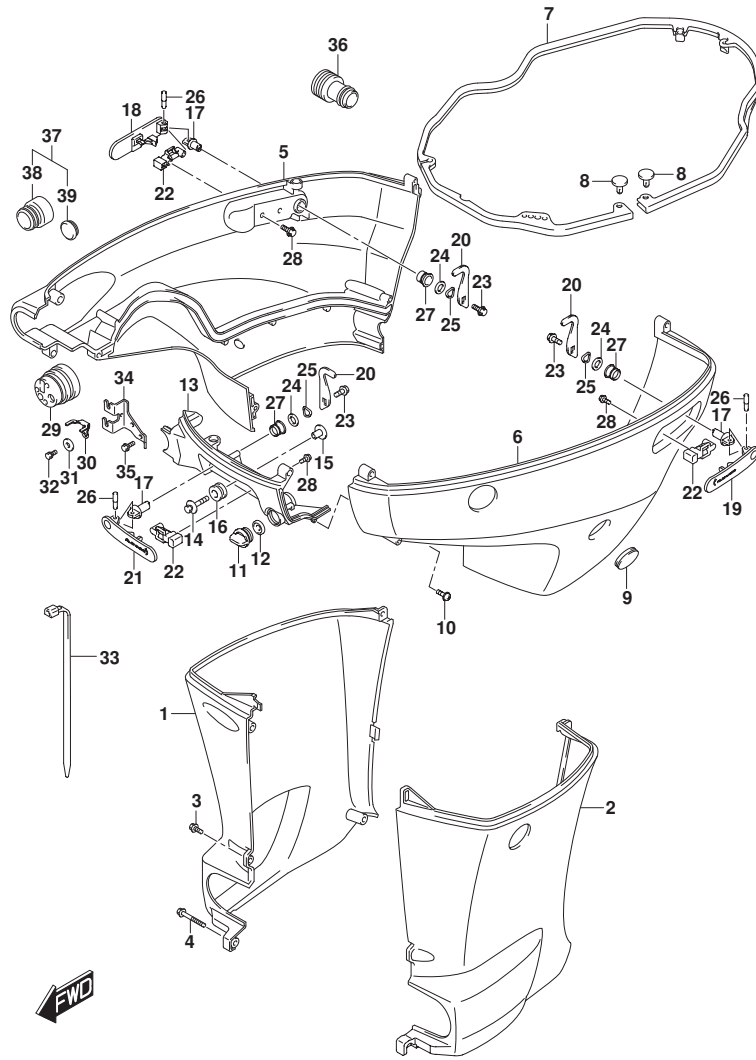
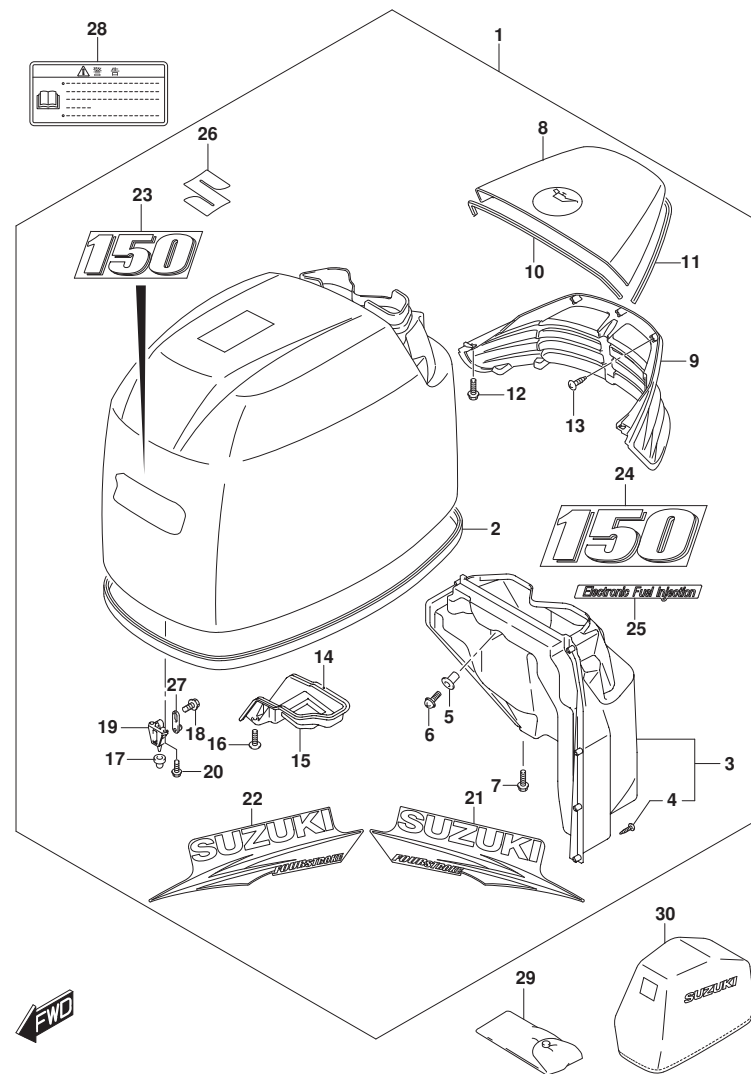


FIG.410J (1-V-16) サイドカバー (DF150ST)

見出番号	品番	品名	使用個数	備考	標準作業時間
33	09407-25402	クランプ (L:250)	1		
34	67341-96J00	ホルダ, リモコンケーブル	1		
35	01550-06167	ホルト	2		
36	17917-87L00	コネクタ, フラッシュアウト	1		
37	67300-93J00	キット, ホースアダプタ	1	オプション	
38	67361-93J00	アダプタ, ホース	1	オプション	
39	09250-21003	ブラケット (OD:28)	1	オプション	

FIG.420A



DF175_000_015_420A
ENGINE COVER

FIG. 420A (1-W-2) エンジンカバー (SEE NOTE 1)

見出番号	品番	品名	使用個数	備考	標準作業時間
1	61410-96857-OEP	カバーセット, エンジン(150)T/Z(ブラツク)	1	BODY COLOR:OEP	
2	61112-96J10	・シール, エンジンカバー	1	BODY COLOR:OEP	
3	61430-96J10	・ガイドアツシ, アイシテークインナ	1	BODY COLOR:OEP	
4	03542-05169	・スクリュ	8	BODY COLOR:OEP	
5	09159-05019	・ナツト(M5)	2	BODY COLOR:OEP	
6	02142-05167	・スクリュ	2	BODY COLOR:OEP	
7	01550-06167	・ボルト	2	BODY COLOR:OEP	
8	61431-96J21-OEP	・ハンドル, チルトアツツ(ブラツク)	1	BODY COLOR:OEP	
9	61432-96J11	・ルーパー, チルトアツツハンドル	1	BODY COLOR:OEP	
10	61438-96J10	・シール, チルトアツツハンドルNO. 1	1	BODY COLOR:OEP	
11	61439-96J10	・シール, チルトアツツハンドルNO. 2	1	BODY COLOR:OEP	
12	01550-06167	・ボルト	4	BODY COLOR:OEP	
13	03542-05169	・スクリュ	8	BODY COLOR:OEP	
14	61475-96J10	・ガイド, エアベント	1	BODY COLOR:OEP	
15	61476-96J10	・シール, エアベント	1	BODY COLOR:OEP	
16	02142-06167	・スクリュ	2	BODY COLOR:OEP	
17	09329-10022	・クツシヨソ	3	BODY COLOR:OEP	
18	01550-06127	・ボルト	3	BODY COLOR:OEP	
19	61621-93J00	・ブラケツツ, ファスタ	3	BODY COLOR:OEP	
20	01547-06167	・ボルト	6	BODY COLOR:OEP	
21	61443-96J22	・ストライプ, エンジンカバースターボート	1	BODY COLOR:OEP	
22	61453-96J22	・ストライプ, エンジンカバーボート	1	BODY COLOR:OEP	
23	61422-96J42	・マーク, エンブレムフロント(150)	1	BODY COLOR:OEP	
24	61435-96J22	・マーク, エンブレムリヤ(150)	1	BODY COLOR:OEP	
25	61446-87L12	・デカール, インジエクション	1	BODY COLOR:OEP	
26	77811-54GCO-OPG	・エンブレム, マークS(クロム)	1	BODY COLOR:OEP	
27	61610-93J00	・ファスタ	3	BODY COLOR:OEP	
28	61458-99E50	ラベル, エンジンカバー	1	BODY COLOR:OEP	
29	09800-81840	ツールセット	1	BODY COLOR:OEP	
30	68110-96J00	カバー, ウエザ	1	ボディカラー:OEP	

NOTE 1:
FOR OEP

DF175_000_015

FIG.420B

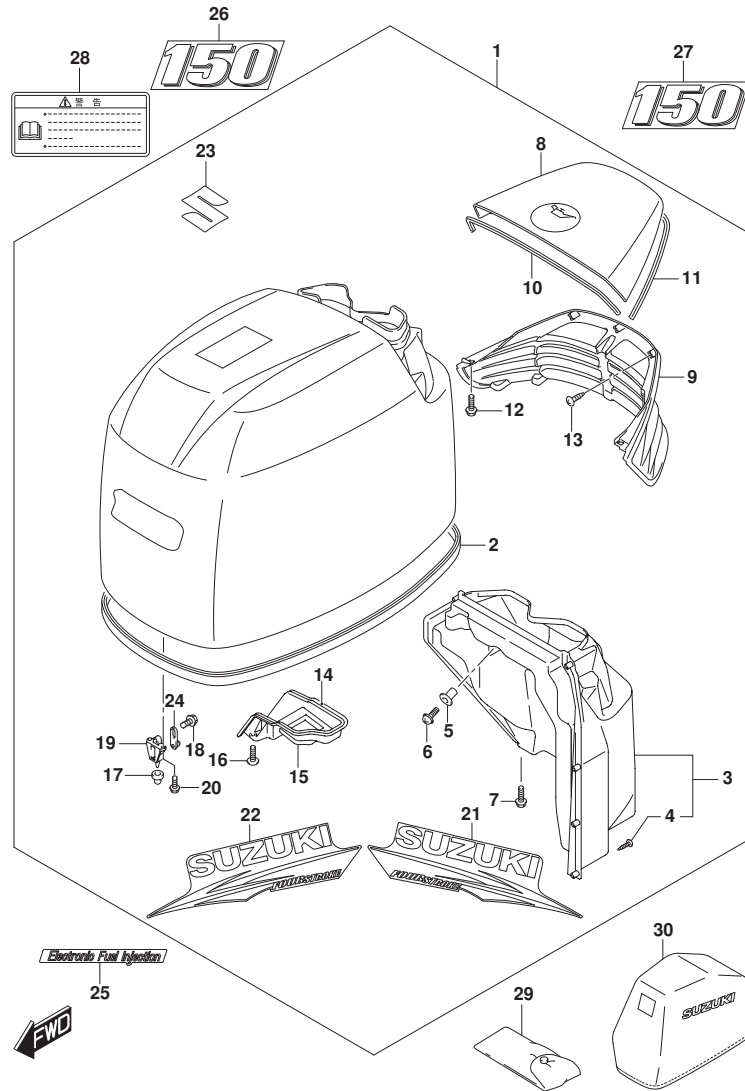


FIG. 420B (1-W-3) エンジンカバー (SEE NOTE 1)

見出番号	品番	品名	使用個数	備考	標準作業時間
1	61410-96881-Y5S	カバーセット, エンジン(150) T/Z (ホワイト)	1	BODY COLOR: Y5S	
2	61112-96J10	・シール, エンジンカバー	1	BODY COLOR: Y5S	
3	61430-96J10	・ガイドアツシ, アイシテークインナ	1	BODY COLOR: Y5S	
4	03542-05169	・スクリュー	8	BODY COLOR: Y5S	
5	09159-05019	・ナット (M5)	2	BODY COLOR: Y5S	
6	02142-05167	・スクリュー	2	BODY COLOR: Y5S	
7	01550-06167	・ボルト	2	BODY COLOR: Y5S	
8	61431-96J21-Y5S	・ハンドル, チルトアツフ (ホワイト)	1	BODY COLOR: Y5S	
9	61432-96J11	・ルーバ, チルトアツフハンドル	1	BODY COLOR: Y5S	
10	61438-96J10	・シール, チルトアツフハンドル NO. 1	1	BODY COLOR: Y5S	
11	61439-96J10	・シール, チルトアツフハンドル NO. 2	1	BODY COLOR: Y5S	
12	01550-06167	・ボルト	4	BODY COLOR: Y5S	
13	03542-05169	・スクリュー	8	BODY COLOR: Y5S	
14	61475-96J10	・ガイド, エアベント	1	BODY COLOR: Y5S	
15	61476-96J10	・シール, エアベント	1	BODY COLOR: Y5S	
16	02142-06167	・スクリュー	2	BODY COLOR: Y5S	
17	09329-10022	・クツシヨソ	3	BODY COLOR: Y5S	
18	01550-06127	・ボルト	3	BODY COLOR: Y5S	
19	61621-93J00	・ブラケツト, ファスタ	3	BODY COLOR: Y5S	
20	01547-06167	・ボルト	6	BODY COLOR: Y5S	
21	61443-96J30	・ストライプ, エンジンカバースターボート	1	BODY COLOR: Y5S	
22	61453-96J30	・ストライプ, エンジンカバーボート	1	BODY COLOR: Y5S	
23	77811-54GC0-OPG	・エンブレム, マークS (クロム)	1	BODY COLOR: Y5S	
24	61610-93J00	・ファスタ	3	BODY COLOR: Y5S	
25	61446-87L20	・デカール, インジエクション (ホワイト)	1	BODY COLOR: Y5S	
26	61435-96J40	・マーク, エンブレム (150) (ホワイト)	1	BODY COLOR: Y5S	
27	61435-96J40	・マーク, エンブレム (150) (ホワイト)	1	BODY COLOR: Y5S	
28	61458-99E50	・ラベル, エンジンカバー	1	BODY COLOR: Y5S	
29	09800-81840	・ツールセット	1	BODY COLOR: Y5S	
30	68110-96J00	・カバー, ウエザ	1	ボディカラー: OEP	

NOTE 1:
FOR Y5S

FIG.420C

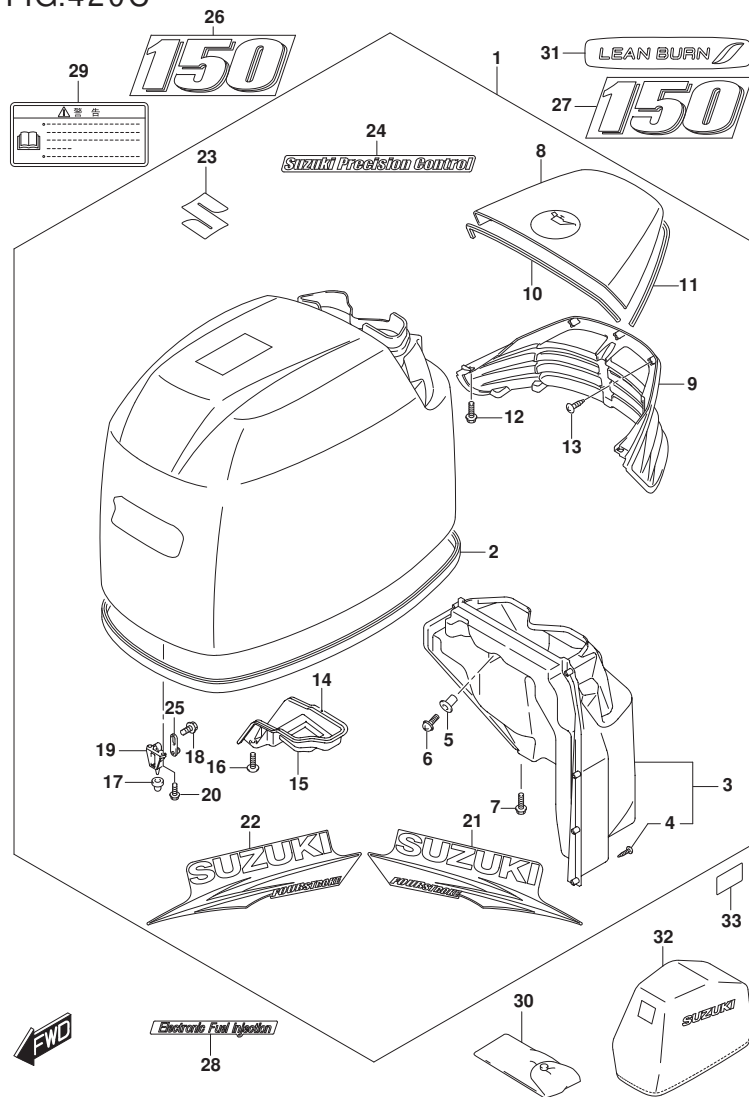


FIG. 420C (1-W-4) エンジ`ンカバー (SEE NOTE 1)

見出番号	品番	品名	使用個数	備考	標準作業時間
1	61410-96890-OEP	カバーセット, エンジン(150/175) TG/ZG	1	BODY COLOR: OEP	
2	61112-96J10	・シール, エンジンカバー	1	BODY COLOR: OEP	
3	61430-96J10	・ガイドアツジ, アイシテークインナ	1	BODY COLOR: OEP	
4	03542-05169	・スクリュ	8	BODY COLOR: OEP	
5	09159-05019	・ナツト(M5)	2	BODY COLOR: OEP	
6	02142-05167	・スクリュ	2	BODY COLOR: OEP	
7	01550-06167	・ボルト	2	BODY COLOR: OEP	
8	61431-96J21-OEP	・ハンドル, チルトアツブ(ブラツク)	1	BODY COLOR: OEP	
9	61432-96J11	・ルーバ, チルトアツブハンドル	1	BODY COLOR: OEP	
10	61438-96J10	・シール, チルトアツブハンドルNO. 1	1	BODY COLOR: OEP	
11	61439-96J10	・シール, チルトアツブハンドルNO. 2	1	BODY COLOR: OEP	
12	01550-06167	・ボルト	4	BODY COLOR: OEP	
13	03542-05169	・スクリュ	8	BODY COLOR: OEP	
14	61475-96J10	・ガイド, エアベ`ント	1	BODY COLOR: OEP	
15	61476-96J10	・シール, エアベ`ント	1	BODY COLOR: OEP	
16	02142-06167	・スクリュ	2	BODY COLOR: OEP	
17	09329-10022	・クツシヨ`ン	3	BODY COLOR: OEP	
18	01550-06127	・ボルト	3	BODY COLOR: OEP	
19	61621-93J00	・ブラケツト, ファスタ	3	BODY COLOR: OEP	
20	01547-06167	・ボルト	6	BODY COLOR: OEP	
21	61443-96J22	・ストライプ, エンジンカバー`スター`ート	1	BODY COLOR: OEP	
22	61453-96J22	・ストライプ, エンジンカバー`ボ`ート	1	BODY COLOR: OEP	
23	77811-54GC0-OPG	・エンブレム, マークS(クロム)	1	BODY COLOR: OEP	
24	61446-96J20	・デ`カール(S. P. C.)	1	BODY COLOR: OEP	
25	61610-93J00	・ファスタ	3	BODY COLOR: OEP	
26	61422-96J42	マーク, エンブレムフロント(150)	1	BODY COLOR: OEP	
27	61435-96J22	マーク, エンブレムリア(150)	1	BODY COLOR: OEP	
28	61446-87L12	デ`カール, インジ`エキシヨ`ン	1	BODY COLOR: OEP	
29	61458-99E50	ラベル, エンジンカバー	1	BODY COLOR: OEP	
30	09800-81840	ツールセット	1	BODY COLOR: OEP	
31	61471-98J00	デ`カール, LEANBURN	1	BODY COLOR: OEP	
32	68110-96J00	カバー, ウェザ`	1	オプション BODY COLOR: OEP	
33	61428-96J00	テープ, エンジンカバー	1	BODY COLOR: OEP	

NOTE 1:

FIG.420C

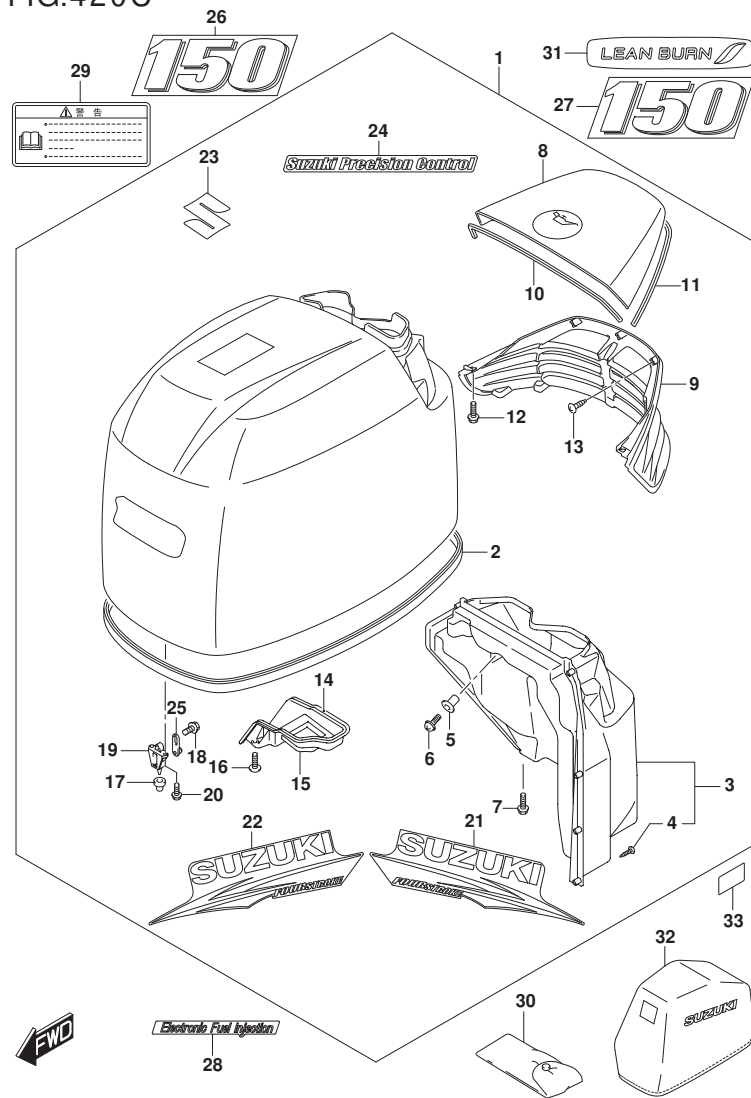


FIG. 420C (1-W-5) エンジンカバー (SEE NOTE 1)

見出番号	品番	品名	使用個数	備考	標準作業時間
------	----	----	------	----	--------

FOR OEP

FIG.420D

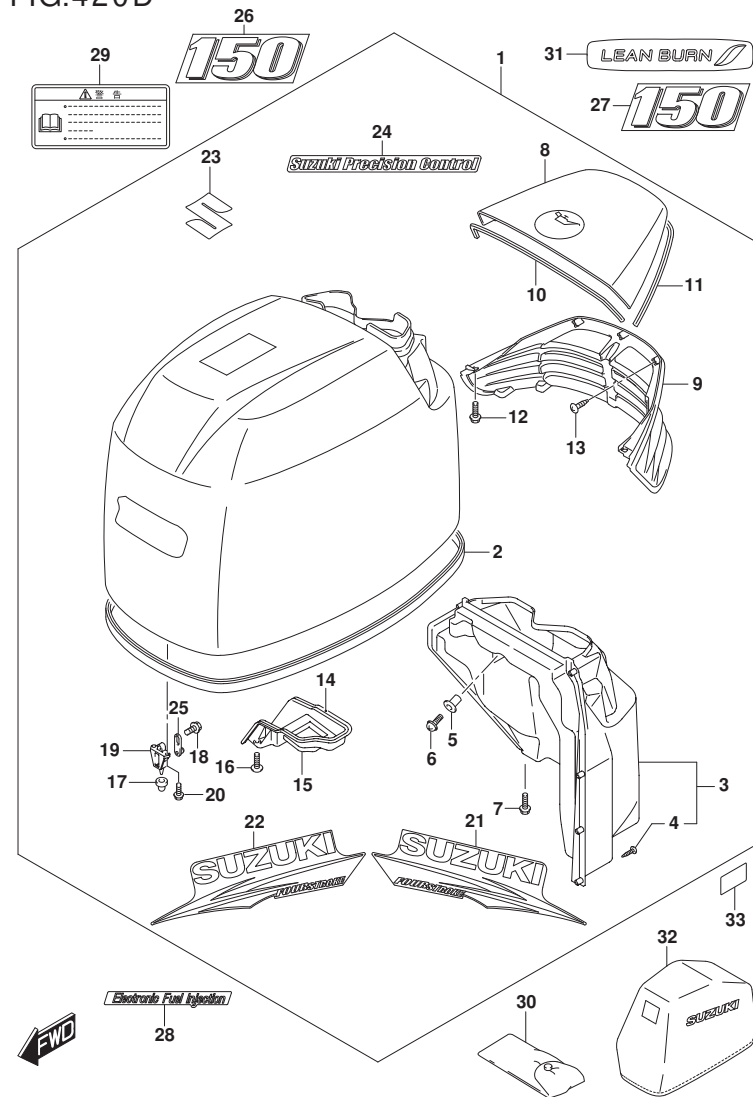


FIG. 420D (1-W-6) エンジンカバー (SEE NOTE 1)

見出番号	品番	品名	使用個数	備考	標準作業時間
1	61420-96810-Y5S	カバーセット, エンジン(150/175) TG/ZG	1	BODY COLOR: Y5S	
2	61112-96J10	シール, エンジンカバー	1	BODY COLOR: Y5S	
3	61430-96J10	ガイドアツジ, アイシテークインナ	1	BODY COLOR: Y5S	
4	03542-05169	スクリュー	8	BODY COLOR: Y5S	
5	09159-05019	ナット (M5)	2	BODY COLOR: Y5S	
6	02142-05167	スクリュー	2	BODY COLOR: Y5S	
7	01550-06167	ボルト	2	BODY COLOR: Y5S	
8	61431-96J21-Y5S	ハンドル, チルトアツブ (ホワイト)	1	BODY COLOR: Y5S	
9	61432-96J11	ルーパー, チルトアツブハンドル	1	BODY COLOR: Y5S	
10	61438-96J10	シール, チルトアツブハンドル NO. 1	1	BODY COLOR: Y5S	
11	61439-96J10	シール, チルトアツブハンドル NO. 2	1	BODY COLOR: Y5S	
12	01550-06167	ボルト	4	BODY COLOR: Y5S	
13	03542-05169	スクリュー	8	BODY COLOR: Y5S	
14	61475-96J10	ガイド, エアベント	1	BODY COLOR: Y5S	
15	61476-96J10	シール, エアベント	1	BODY COLOR: Y5S	
16	02142-06167	スクリュー	2	BODY COLOR: Y5S	
17	09329-10022	クツシヨン	3	BODY COLOR: Y5S	
18	01550-06127	ボルト	3	BODY COLOR: Y5S	
19	61621-93J00	ブラケット, ファスタ	3	BODY COLOR: Y5S	
20	01547-06167	ボルト	6	BODY COLOR: Y5S	
21	61443-96J30	ストライプ, エンジンカバースターボード	1	BODY COLOR: Y5S	
22	61453-96J30	ストライプ, エンジンカバーボート	1	BODY COLOR: Y5S	
23	77811-54GC0-OPG	エンブレム, マークS (クロム)	1	BODY COLOR: Y5S	
24	61446-96J30	デカール (S. P. C.) (ホワイト)	1	BODY COLOR: Y5S	
25	61610-93J00	ファスタ	3	BODY COLOR: Y5S	
26	61435-96J40	マーク, エンブレム (150) (ホワイト)	1	BODY COLOR: Y5S	
27	61435-96J40	マーク, エンブレム (150) (ホワイト)	1	BODY COLOR: Y5S	
28	61446-87L20	デカール, インジエクション (ホワイト)	1	BODY COLOR: Y5S	
29	61458-99E50	ラベル, エンジンカバー	1	BODY COLOR: Y5S	
30	09800-81840	ツールセット	1	BODY COLOR: Y5S	
31	61471-98J00	デカール, LEANBURN	1	BODY COLOR: Y5S	
32	68110-96J00	カバー, ウェザ	1	オプション BODY COLOR: Y5S	
33	61428-96J00	テープ, エンジンカバー	1	BODY COLOR: Y5S	

NOTE 1:

FIG.420D

FIG. 420D (1-W-7) エンジンカバー (SEE NOTE 1)

見出番号	品番	品名	使用個数	備考	標準作業時間
------	----	----	------	----	--------

FOR Y5S

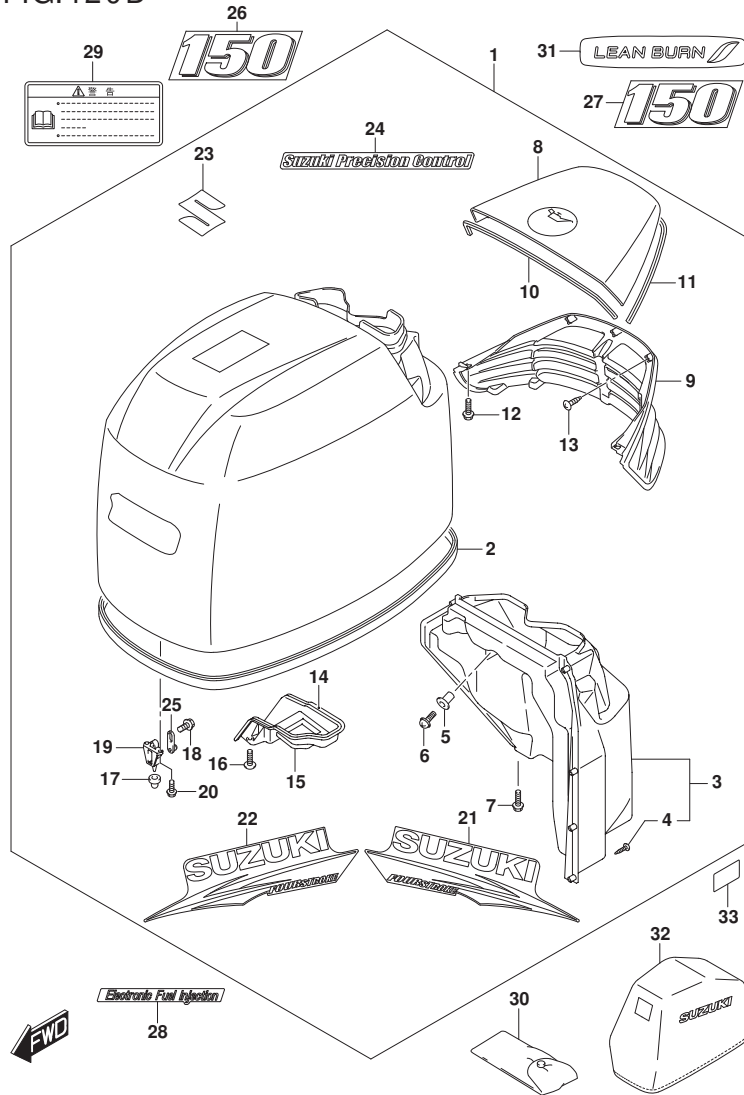


FIG.420E

FIG. 420E (1-W-8) エンジンカバー (SEE NOTE 1)

見出番号	品番	品名	使用個数	備考	標準作業時間
1	61410-96857-OEP	カバーセット, エンジン(150) T/Z (ブラツク)	1	BODY COLOR: OEP	
2	61112-96J10	・シール, エンジンカバー	1	BODY COLOR: OEP	
3	61430-96J10	・ガイドアツシ, エアインテークインナ	1	BODY COLOR: OEP	
4	03542-05169	・スクリュ	8	BODY COLOR: OEP	
5	09159-05019	・ナツト (M5)	2	BODY COLOR: OEP	
6	02142-05167	・スクリュ	2	BODY COLOR: OEP	
7	01550-06167	・ボルト	2	BODY COLOR: OEP	
8	61431-96J21-OEP	・ハンドル, チルトアツツ (ブラツク)	1	BODY COLOR: OEP	
9	61432-96J11	・ルバ, チルトアツツハンドル	1	BODY COLOR: OEP	
10	61438-96J10	・シール, チルトアツツハンドル NO. 1	1	BODY COLOR: OEP	
11	61439-96J10	・シール, チルトアツツハンドル NO. 2	1	BODY COLOR: OEP	
12	01550-06167	・ボルト	4	BODY COLOR: OEP	
13	03542-05169	・スクリュ	8	BODY COLOR: OEP	
14	61475-96J10	・ガイド, エアベント	1	BODY COLOR: OEP	
15	61476-96J10	・シール, エアベント	1	BODY COLOR: OEP	
16	02142-06167	・スクリュ	2	BODY COLOR: OEP	
17	09329-10022	・クツシヨウ	3	BODY COLOR: OEP	
18	01550-06127	・ボルト	3	BODY COLOR: OEP	
19	61621-93J00	・ブラケツト, ファスタ	3	BODY COLOR: OEP	
20	01547-06167	・ボルト	6	BODY COLOR: OEP	
21	61443-96J22	・ストライプ, エンジンカバースターボート	1	BODY COLOR: OEP	
22	61453-96J22	・ストライプ, エンジンカバーボート	1	BODY COLOR: OEP	
23	61422-96J42	・マーク, エンブレムフロント (150)	1	BODY COLOR: OEP	
24	61435-96J22	・マーク, エンブレムリヤ (150)	1	BODY COLOR: OEP	
25	61446-87L12	・チカール, インジエクシヨウ	1	BODY COLOR: OEP	
26	77811-54GCO-OPG	・エンブレム, マークS (クロム)	1	BODY COLOR: OEP	
27	61610-93J00	・ファスタ	3	BODY COLOR: OEP	
28	61458-99E50	ラベル, エンジンカバー	1	BODY COLOR: OEP	
29	09800-81840	ツールセット	1	BODY COLOR: OEP	
30	68110-96J00	カバー, ウエザ	1	ボディカラー: OEP	

NOTE 1:
FOR OEP

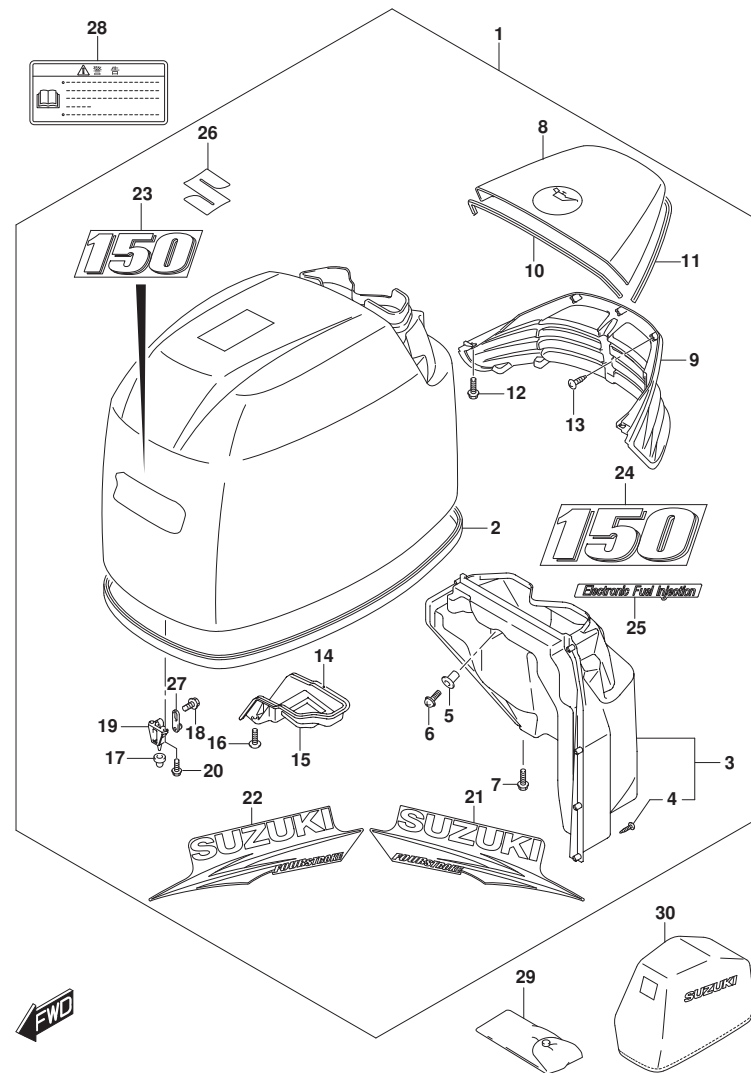


FIG.420F

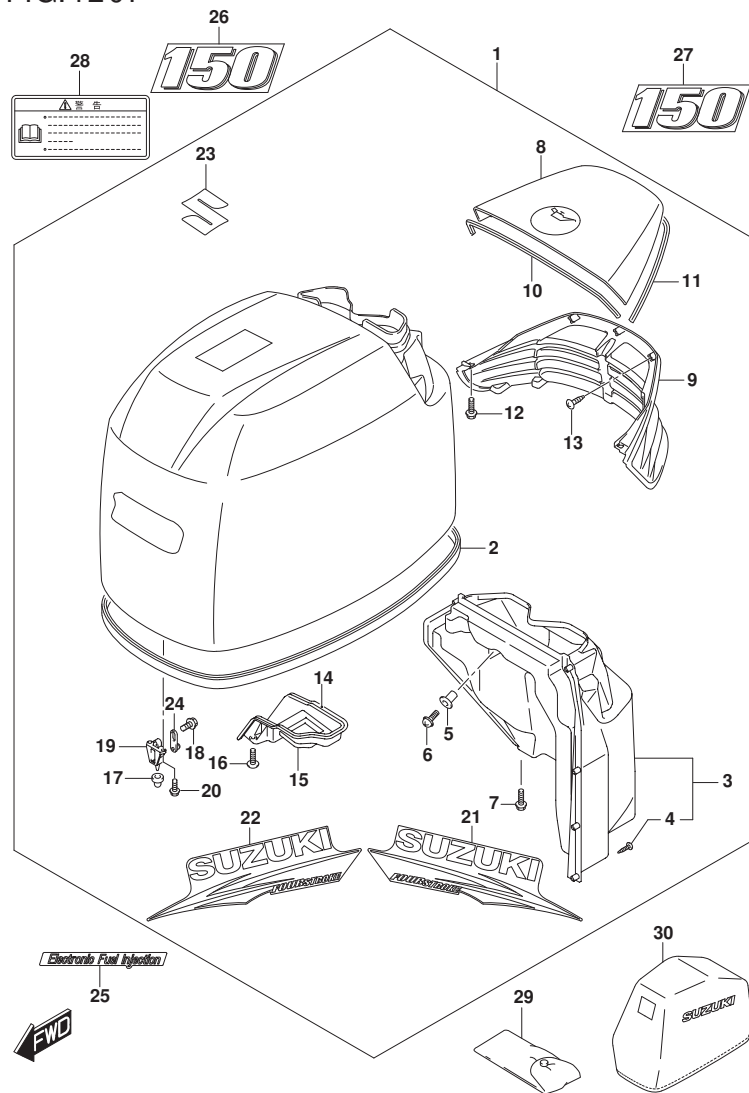


FIG. 420F (1-W-9) エンジンカバー (SEE NOTE 1)

見出番号	品番	品名	使用個数	備考	標準作業時間
1	61410-96881-Y5S	カバーセット, エンジン(150) T/Z (ホワイト)	1	BODY COLOR: Y5S	
2	61112-96J10	・シール, エンジンカバー	1	BODY COLOR: Y5S	
3	61430-96J10	・ガイドアツシ, アイシテークインナ	1	BODY COLOR: Y5S	
4	03542-05169	・スクリュ	8	BODY COLOR: Y5S	
5	09159-05019	・ナット (M5)	2	BODY COLOR: Y5S	
6	02142-05167	・スクリュ	2	BODY COLOR: Y5S	
7	01550-06167	・ボルト	2	BODY COLOR: Y5S	
8	61431-96J21-Y5S	・ハンドル, チルトアツツ (ホワイト)	1	BODY COLOR: Y5S	
9	61432-96J11	・ルーバ, チルトアツツハンドル	1	BODY COLOR: Y5S	
10	61438-96J10	・シール, チルトアツツハンドルNO. 1	1	BODY COLOR: Y5S	
11	61439-96J10	・シール, チルトアツツハンドルNO. 2	1	BODY COLOR: Y5S	
12	01550-06167	・ボルト	4	BODY COLOR: Y5S	
13	03542-05169	・スクリュ	8	BODY COLOR: Y5S	
14	61475-96J10	・ガイド, エアベント	1	BODY COLOR: Y5S	
15	61476-96J10	・シール, エアベント	1	BODY COLOR: Y5S	
16	02142-06167	・スクリュ	2	BODY COLOR: Y5S	
17	09329-10022	・クツシヨソ	3	BODY COLOR: Y5S	
18	01550-06127	・ボルト	3	BODY COLOR: Y5S	
19	61621-93J00	・ブラケツツ, ファスタ	3	BODY COLOR: Y5S	
20	01547-06167	・ボルト	6	BODY COLOR: Y5S	
21	61443-96J30	・ストライプ, エンジンカバースターボート	1	BODY COLOR: Y5S	
22	61453-96J30	・ストライプ, エンジンカバーボート	1	BODY COLOR: Y5S	
23	77811-54GC0-OPG	・エンブレム, マークS (クロム)	1	BODY COLOR: Y5S	
24	61610-93J00	・ファスタ	3	BODY COLOR: Y5S	
25	61446-87L20	・デカール, インジエクション (ホワイト)	1	BODY COLOR: Y5S	
26	61435-96J40	・マーク, エンブレム (150) (ホワイト)	1	BODY COLOR: Y5S	
27	61435-96J40	・マーク, エンブレム (150) (ホワイト)	1	BODY COLOR: Y5S	
28	61458-99E50	・ラベル, エンジンカバー	1	BODY COLOR: Y5S	
29	09800-81840	・ツールセツト	1	BODY COLOR: Y5S	
30	68110-96J00	・カバー, ウエザ	1	ボディカラー: Y5S	

NOTE 1:
FOR Y5S

FIG.420G

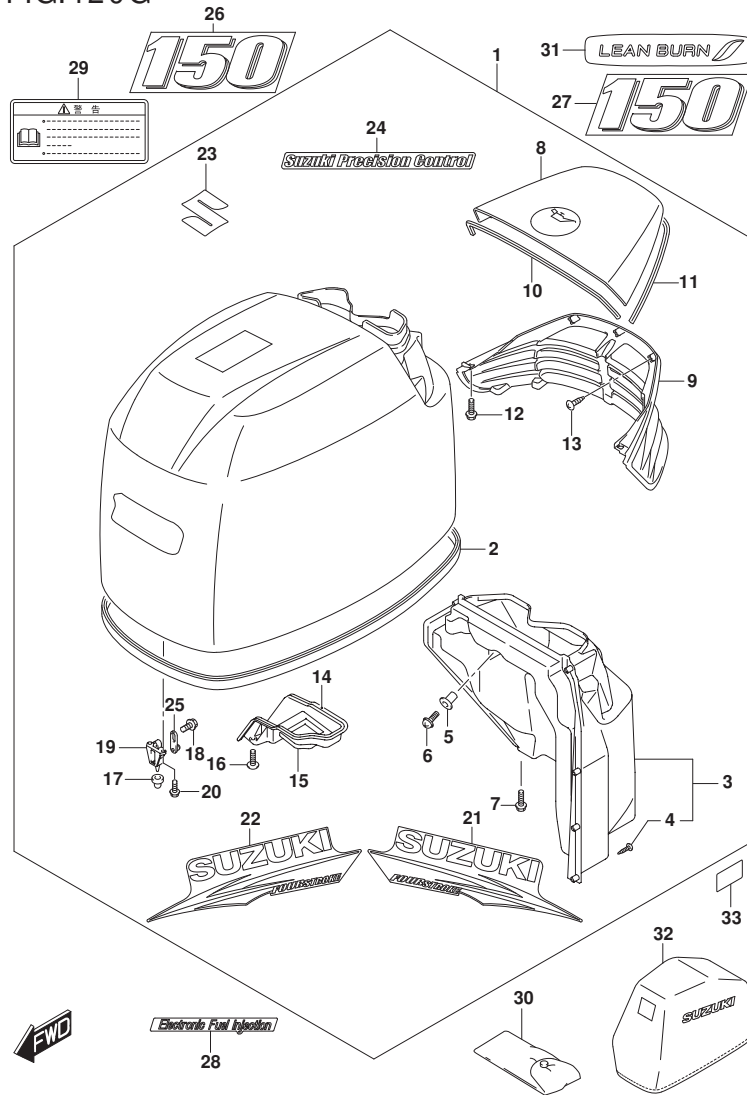


FIG. 420G (1-W-10) エンジンカバー (SEE NOTE 1)

見出番号	品番	品名	使用個数	備考	標準作業時間
1	61410-96890-OEP	カバーセット, エンジン(150/175) TG/ZG	1	BODY COLOR: OEP	
2	61112-96J10	シール, エンジンカバー	1	BODY COLOR: OEP	
3	61430-96J10	ガイドアツジ, アイシテークインナ	1	BODY COLOR: OEP	
4	03542-05169	ナット	8	BODY COLOR: OEP	
5	09159-05019	ナット(M5)	2	BODY COLOR: OEP	
6	02142-05167	ナット	2	BODY COLOR: OEP	
7	01550-06167	ボルト	2	BODY COLOR: OEP	
8	61431-96J21-OEP	ハンドル, チルトアツブ(ブラツク)	1	BODY COLOR: OEP	
9	61432-96J11	ルーバ, チルトアツブハンドル	1	BODY COLOR: OEP	
10	61438-96J10	シール, チルトアツブハンドルNO. 1	1	BODY COLOR: OEP	
11	61439-96J10	シール, チルトアツブハンドルNO. 2	1	BODY COLOR: OEP	
12	01550-06167	ボルト	4	BODY COLOR: OEP	
13	03542-05169	ナット	8	BODY COLOR: OEP	
14	61475-96J10	ガイド, エアベント	1	BODY COLOR: OEP	
15	61476-96J10	シール, エアベント	1	BODY COLOR: OEP	
16	02142-06167	ナット	2	BODY COLOR: OEP	
17	09329-10022	クツシヨウ	3	BODY COLOR: OEP	
18	01550-06127	ボルト	3	BODY COLOR: OEP	
19	61621-93J00	ブラツク, ファスタ	3	BODY COLOR: OEP	
20	01547-06167	ボルト	6	BODY COLOR: OEP	
21	61443-96J22	ストライプ, エンジンカバースターボード	1	BODY COLOR: OEP	
22	61453-96J22	ストライプ, エンジンカバーボード	1	BODY COLOR: OEP	
23	77811-54GC0-OPG	エンブレム, マークS(クロム)	1	BODY COLOR: OEP	
24	61446-96J20	デカール(S. P. C.)	1	BODY COLOR: OEP	
25	61610-93J00	ファスタ	3	BODY COLOR: OEP	
26	61422-96J42	マーク, エンブレムフロント(150)	1	BODY COLOR: OEP	
27	61435-96J22	マーク, エンブレムリア(150)	1	BODY COLOR: OEP	
28	61446-87L12	デカール, インジエクション	1	BODY COLOR: OEP	
29	61458-99E50	ラベル, エンジンカバー	1	BODY COLOR: OEP	
30	09800-81840	ツールセット	1	BODY COLOR: OEP	
31	61471-98J00	デカール, LEANBURN	1	BODY COLOR: OEP	
32	68110-96J00	カバー, ウェザ	1	オプション BODY COLOR: OEP	
33	61428-96J00	テープ, エンジンカバー	1	BODY COLOR: OEP	

NOTE 1:

FIG.420G

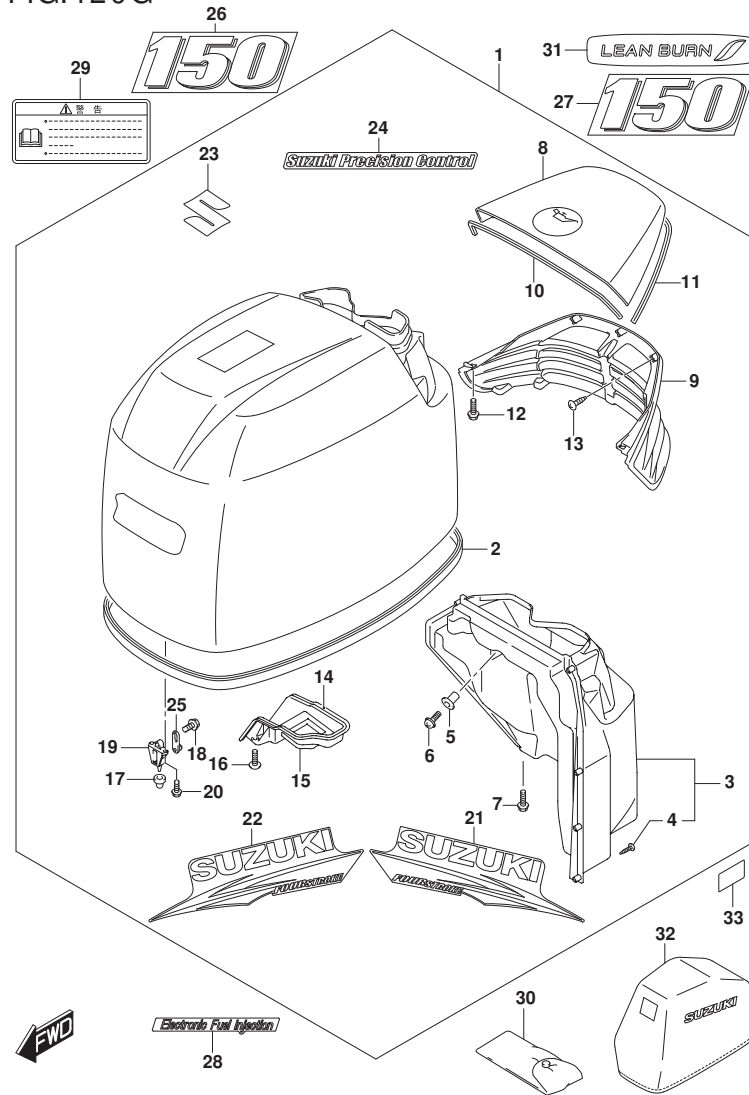


FIG. 420G (1-W-11) エンジンカバー (SEE NOTE 1)

見出番号	品番	品名	使用個数	備考	標準作業時間
------	----	----	------	----	--------

FOR OEP

FIG.420H

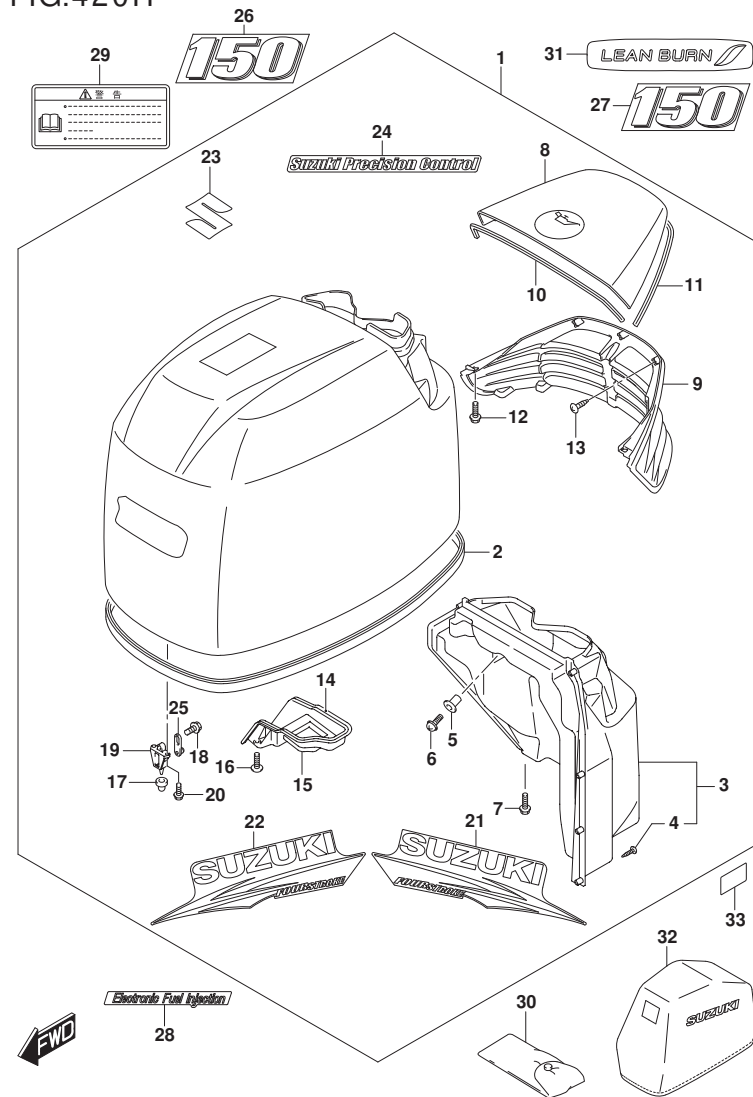


FIG. 420H (1-W-12) エンジンカバー (SEE NOTE 1)

見出番号	品番	品名	使用個数	備考	標準作業時間
1	61420-96810-Y5S	カバーセット, エンジン(150/175) TG/ZG	1	BODY COLOR: Y5S	
2	61112-96J10	シール, エンジンカバー	1	BODY COLOR: Y5S	
3	61430-96J10	ガイドアツシ, アイシテークイン	1	BODY COLOR: Y5S	
4	03542-05169	スクリュー	8	BODY COLOR: Y5S	
5	09159-05019	ナット(M5)	2	BODY COLOR: Y5S	
6	02142-05167	スクリュー	2	BODY COLOR: Y5S	
7	01550-06167	ボルト	2	BODY COLOR: Y5S	
8	61431-96J21-Y5S	ハンドル, チルトアツフ(ホワイト)	1	BODY COLOR: Y5S	
9	61432-96J11	ルーパー, チルトアツフハンドル	1	BODY COLOR: Y5S	
10	61438-96J10	シール, チルトアツフハンドルNO. 1	1	BODY COLOR: Y5S	
11	61439-96J10	シール, チルトアツフハンドルNO. 2	1	BODY COLOR: Y5S	
12	01550-06167	ボルト	4	BODY COLOR: Y5S	
13	03542-05169	スクリュー	8	BODY COLOR: Y5S	
14	61475-96J10	ガイド, エアベント	1	BODY COLOR: Y5S	
15	61476-96J10	シール, エアベント	1	BODY COLOR: Y5S	
16	02142-06167	スクリュー	2	BODY COLOR: Y5S	
17	09329-10022	クツシヨ	3	BODY COLOR: Y5S	
18	01550-06127	ボルト	3	BODY COLOR: Y5S	
19	61621-93J00	ブラケット, ファスタ	3	BODY COLOR: Y5S	
20	01547-06167	ボルト	6	BODY COLOR: Y5S	
21	61443-96J30	ストライプ, エンジンカバースターボード	1	BODY COLOR: Y5S	
22	61453-96J30	ストライプ, エンジンカバーボート	1	BODY COLOR: Y5S	
23	77811-54GC0-OPG	エンブレム, マークS(クロム)	1	BODY COLOR: Y5S	
24	61446-96J30	デカール(S. P. C.)(ホワイト)	1	BODY COLOR: Y5S	
25	61610-93J00	ファスタ	3	BODY COLOR: Y5S	
26	61435-96J40	マーク, エンブレム(150)(ホワイト)	1	BODY COLOR: Y5S	
27	61435-96J40	マーク, エンブレム(150)(ホワイト)	1	BODY COLOR: Y5S	
28	61446-87L20	デカール, インジエクション(ホワイト)	1	BODY COLOR: Y5S	
29	61458-99E50	ラベル, エンジンカバー	1	BODY COLOR: Y5S	
30	09800-81840	ツールセット	1	BODY COLOR: Y5S	
31	61471-98J00	デカール, LEANBURN	1	BODY COLOR: Y5S	
32	68110-96J00	カバー, ウェザ	1	オプション BODY COLOR: Y5S	
33	61428-96J00	テープ, エンジンカバー	1	BODY COLOR: Y5S	

NOTE 1:

FIG.420H

FIG. 420H (1-W-13) エンジンカバー (SEE NOTE 1)

見出番号	品番	品名	使用個数	備考	標準作業時間
------	----	----	------	----	--------

FOR Y5S

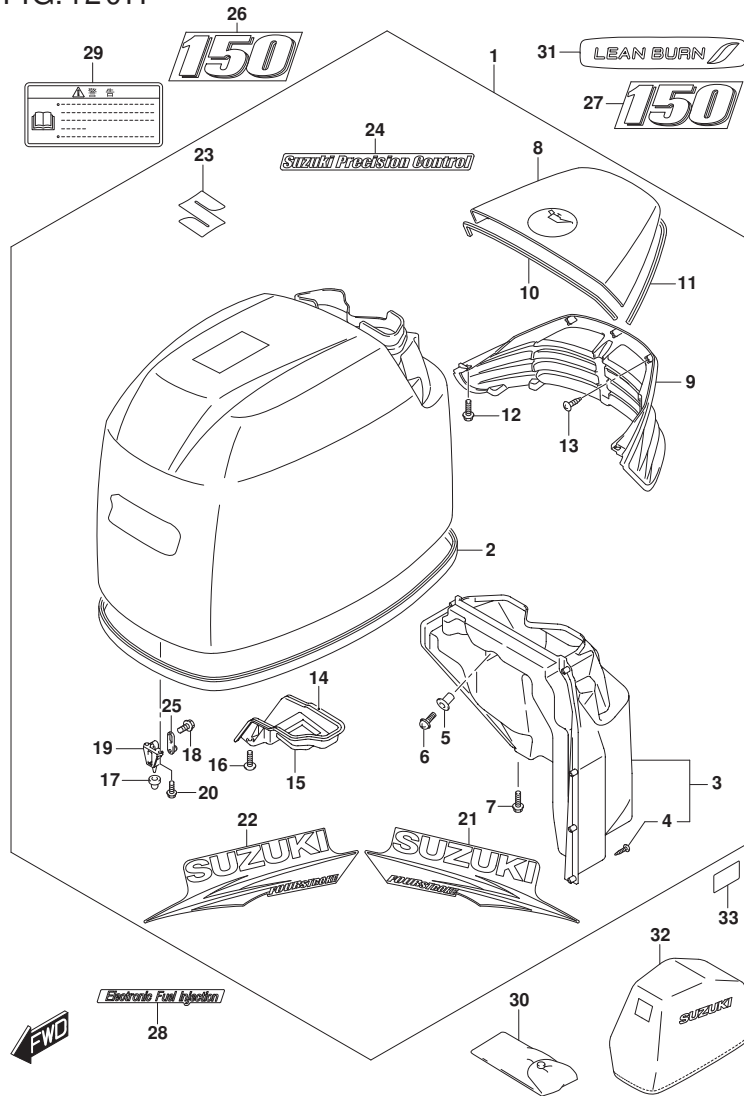


FIG.420J

FIG. 420J (1-W-14) エンジンカバー (SEE NOTE 1)

見出番号	品番	品名	使用個数	備考	標準作業時間
1	61410-96866-OEP	カバーセット, エンジン(175) T/Z (ブラケット)	1	BODY COLOR: OEP	
2	61112-96J10	・シール, エンジンカバー	1	BODY COLOR: OEP	
3	61430-96J10	・ガイドアツシ, エイシンケーシング	1	BODY COLOR: OEP	
4	03542-05169	・スクリュー	8	BODY COLOR: OEP	
5	09159-05019	・ナット (M5)	2	BODY COLOR: OEP	
6	02142-05167	・スクリュー	2	BODY COLOR: OEP	
7	01550-06167	・ボルト	2	BODY COLOR: OEP	
8	61431-96J21-OEP	・ハンドル, チルトアツツ (ブラケット)	1	BODY COLOR: OEP	
9	61432-96J11	・ルーパ, チルトアツツハンドル	1	BODY COLOR: OEP	
10	61438-96J10	・シール, チルトアツツハンドル NO. 1	1	BODY COLOR: OEP	
11	61439-96J10	・シール, チルトアツツハンドル NO. 2	1	BODY COLOR: OEP	
12	01550-06167	・ボルト	4	BODY COLOR: OEP	
13	03542-05169	・スクリュー	8	BODY COLOR: OEP	
14	61475-96J10	・ガイド, エアベント	1	BODY COLOR: OEP	
15	61476-96J10	・シール, エアベント	1	BODY COLOR: OEP	
16	02142-06167	・スクリュー	2	BODY COLOR: OEP	
17	09329-10022	・クッション	3	BODY COLOR: OEP	
18	01550-06127	・ボルト	3	BODY COLOR: OEP	
19	61621-93J00	・ブラケット, ファスタ	3	BODY COLOR: OEP	
20	01547-06167	・ボルト	6	BODY COLOR: OEP	
21	61443-96J22	・ストライプ, エンジンカバースターボード	1	BODY COLOR: OEP	
22	61453-96J22	・ストライプ, エンジンカバーボート	1	BODY COLOR: OEP	
23	61422-96J52	・マーク, エンブレムフロント (175)	1	BODY COLOR: OEP	
24	61435-96J32	・マーク, エンブレムリヤ (175)	1	BODY COLOR: OEP	
25	61446-93J32	・デカール, EF1/VVT	1	BODY COLOR: OEP	
26	77811-54GCO-OPG	・エンブレム, マークS (クロム)	1	BODY COLOR: OEP	
27	61610-93J00	・ファスタ	3	BODY COLOR: OEP	
28	61458-99E50	ラベル, エンジンカバー	1	BODY COLOR: OEP	
29	09800-81840	ツールセット	1	BODY COLOR: OEP	
30	68110-96J00	カバー, ウェザ	1	ボディカラー: OEP	

NOTE 1:
FOR OEP

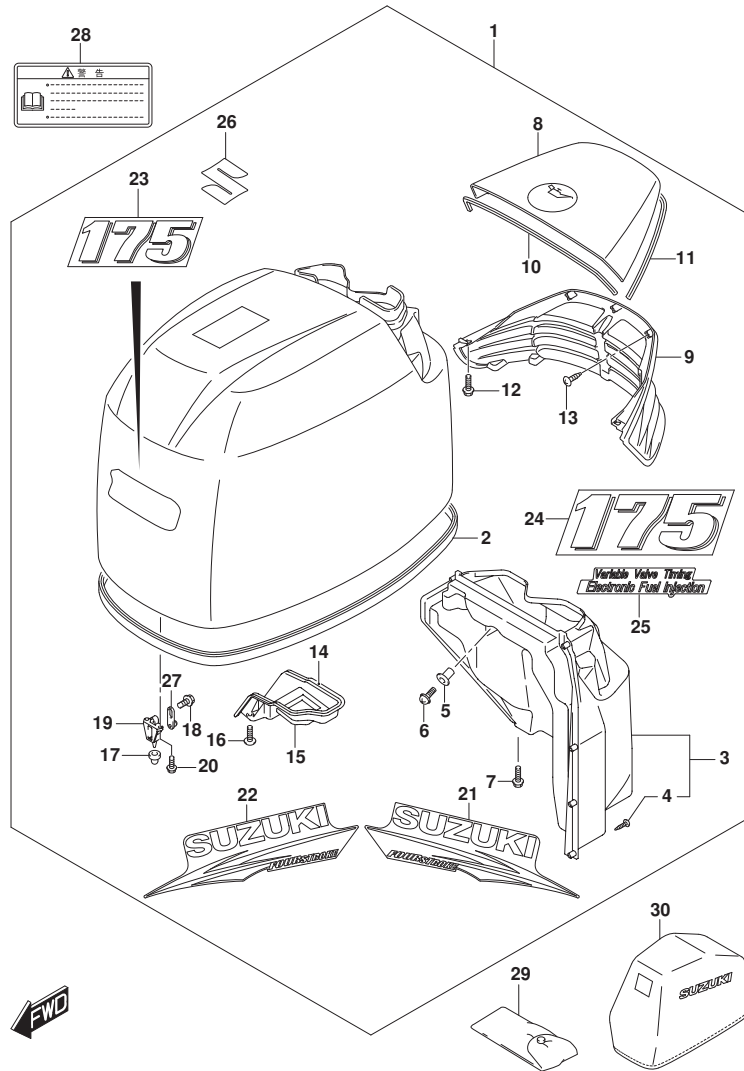


FIG.420K

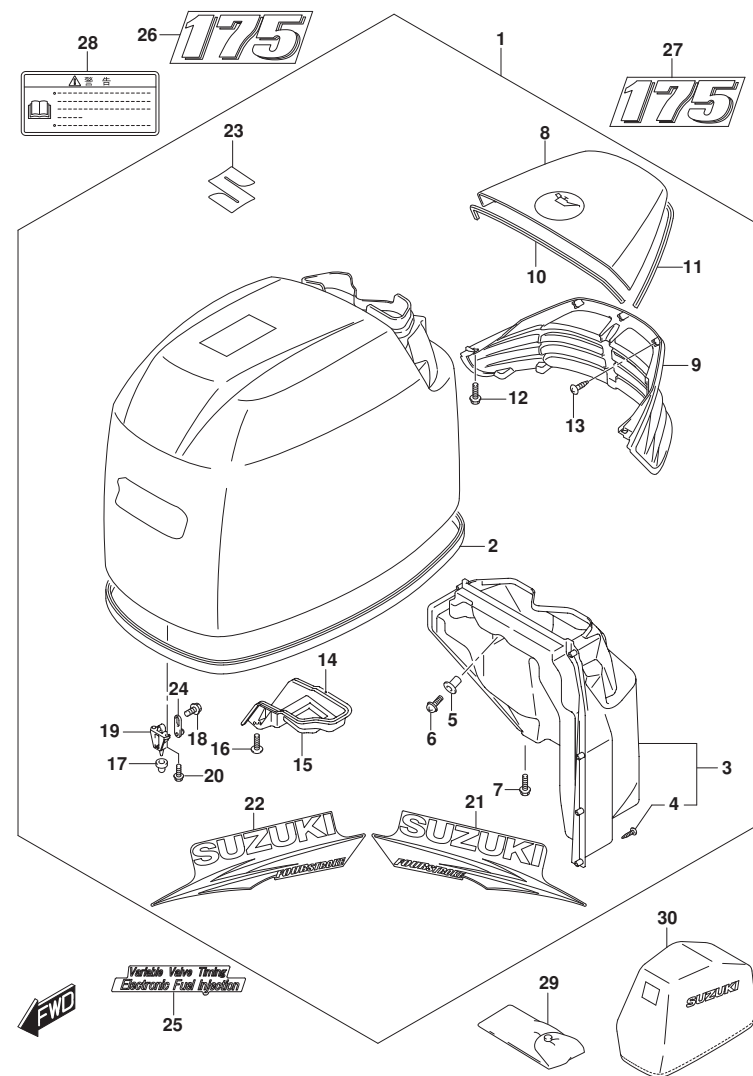


FIG. 420K (1-W-15) エンジンカバー (SEE NOTE 1)

見出番号	品番	品名	使用個数	備考	標準作業時間
1	61410-96881-Y5S	カバーセット, エンジン(150) T/Z (ホワイト)	1	BODY COLOR: Y5S	
2	61112-96J10	・シール, エンジンカバー	1	BODY COLOR: Y5S	
3	61430-96J10	・ガイドアツシ, アイシテークイン	1	BODY COLOR: Y5S	
4	03542-05169	・スクリュー	8	BODY COLOR: Y5S	
5	09159-05019	・ナット (M5)	2	BODY COLOR: Y5S	
6	02142-05167	・スクリュー	2	BODY COLOR: Y5S	
7	01550-06167	・ボルト	2	BODY COLOR: Y5S	
8	61431-96J21-Y5S	・ハンドル, チルトアツフ (ホワイト)	1	BODY COLOR: Y5S	
9	61432-96J11	・ルーパー, チルトアツフハンドル	1	BODY COLOR: Y5S	
10	61438-96J10	・シール, チルトアツフハンドル NO. 1	1	BODY COLOR: Y5S	
11	61439-96J10	・シール, チルトアツフハンドル NO. 2	1	BODY COLOR: Y5S	
12	01550-06167	・ボルト	4	BODY COLOR: Y5S	
13	03542-05169	・スクリュー	8	BODY COLOR: Y5S	
14	61475-96J10	・ガイド, エアベント	1	BODY COLOR: Y5S	
15	61476-96J10	・シール, エアベント	1	BODY COLOR: Y5S	
16	02142-06167	・スクリュー	2	BODY COLOR: Y5S	
17	09329-10022	・クツシヨソ	3	BODY COLOR: Y5S	
18	01550-06127	・ボルト	3	BODY COLOR: Y5S	
19	61621-93J00	・ブラケツト, ファスタ	3	BODY COLOR: Y5S	
20	01547-06167	・ボルト	6	BODY COLOR: Y5S	
21	61443-96J30	・ストライプ, エンジンカバースターボード	1	BODY COLOR: Y5S	
22	61453-96J30	・ストライプ, エンジンカバーボート	1	BODY COLOR: Y5S	
23	77811-54GC0-OPG	・エンブレム, マークS (クロム)	1	BODY COLOR: Y5S	
24	61610-93J00	・ファスタ	3	BODY COLOR: Y5S	
25	61446-93J40	・デカール, EF1/VVT (ホワイト)	1	BODY COLOR: Y5S	
26	61435-96J50	・マーク, エンブレム (175) (ホワイト)	1	BODY COLOR: Y5S	
27	61435-96J50	・マーク, エンブレム (175) (ホワイト)	1	BODY COLOR: Y5S	
28	61458-99E50	・ラベル, エンジンカバー	1	BODY COLOR: Y5S	
29	09800-81840	・ツールセット	1	BODY COLOR: Y5S	
30	68110-96J00	・カバー, ウェザ	1	ボディカラー: Y5S	

NOTE 1:
FOR Y5S

FIG.420L

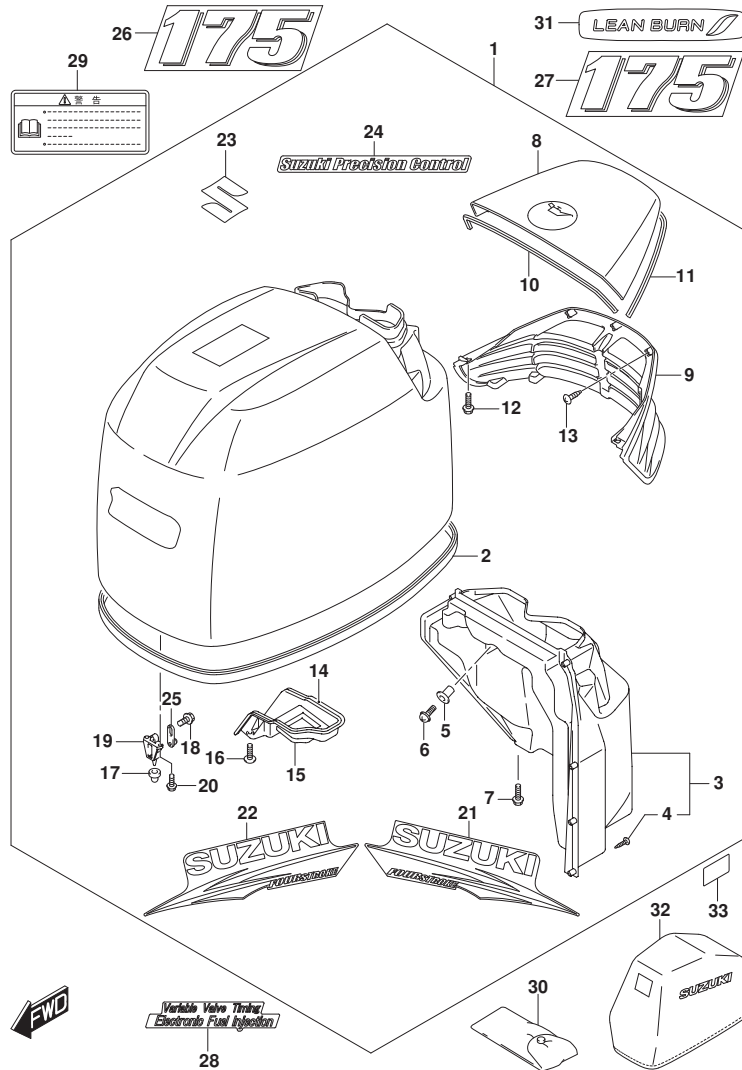


FIG. 420L (1-W-16) エンジンカバー (SEE NOTE 1)

見出番号	品番	品名	使用個数	備考	標準作業時間
1	61410-96890-OEP	カバーセット, エンジン(150/175) TG/ZG	1	BODY COLOR: OEP	
2	61112-96J10	・シール, エンジンカバー	1	BODY COLOR: OEP	
3	61430-96J10	・ガイドアツシ, アイシテークインナ	1	BODY COLOR: OEP	
4	03542-05169	・スクリュ	8	BODY COLOR: OEP	
5	09159-05019	・ナット(M5)	2	BODY COLOR: OEP	
6	02142-05167	・スクリュ	2	BODY COLOR: OEP	
7	01550-06167	・ボルト	2	BODY COLOR: OEP	
8	61431-96J21-OEP	・ハンドル, チルトアツフ(ブラツク)	1	BODY COLOR: OEP	
9	61432-96J11	・ルーバ, チルトアツフハンドル	1	BODY COLOR: OEP	
10	61438-96J10	・シール, チルトアツフハンドル NO. 1	1	BODY COLOR: OEP	
11	61439-96J10	・シール, チルトアツフハンドル NO. 2	1	BODY COLOR: OEP	
12	01550-06167	・ボルト	4	BODY COLOR: OEP	
13	03542-05169	・スクリュ	8	BODY COLOR: OEP	
14	61475-96J10	・ガイド, エアベント	1	BODY COLOR: OEP	
15	61476-96J10	・シール, エアベント	1	BODY COLOR: OEP	
16	02142-06167	・スクリュ	2	BODY COLOR: OEP	
17	09329-10022	・クツシヨソ	3	BODY COLOR: OEP	
18	01550-06127	・ボルト	3	BODY COLOR: OEP	
19	61621-93J00	・ブラツクツツ, フアスタ	3	BODY COLOR: OEP	
20	01547-06167	・ボルト	6	BODY COLOR: OEP	
21	61443-96J22	・ストラツフ, エンジンカバースターボート	1	BODY COLOR: OEP	
22	61453-96J22	・ストラツフ, エンジンカバーボート	1	BODY COLOR: OEP	
23	77811-54GC0-OPG	・エンブレム, マークS(クロム)	1	BODY COLOR: OEP	
24	61446-96J20	・デカール(S. P. C.)	1	BODY COLOR: OEP	
25	61610-93J00	・フアスタ	3	BODY COLOR: OEP	
26	61422-96J52	・マーク, エンブレムフロント(175)	1	BODY COLOR: OEP	
27	61435-96J32	・マーク, エンブレムリア(175)	1	BODY COLOR: OEP	
28	61446-93J32	・デカール, EFI/VVT	1	BODY COLOR: OEP	
29	61458-99E50	・ラベル, エンジンカバー	1	BODY COLOR: OEP	
30	09800-81840	・ツルセット	1	BODY COLOR: OEP	
31	61471-98J00	・デカール, LEANBURN	1	BODY COLOR: OEP	
32	68110-96J00	・カバー, ウェザ	1	オプション BODY COLOR: OEP	
33	61428-96J00	・テープ, エンジンカバー	1	BODY COLOR: OEP	

NOTE 1:

FIG.420L

FIG. 420L (1-X-2) エンジンカバー (SEE NOTE 1)

見出番号	品番	品名	使用個数	備考	標準作業時間
------	----	----	------	----	--------

FOR OEP

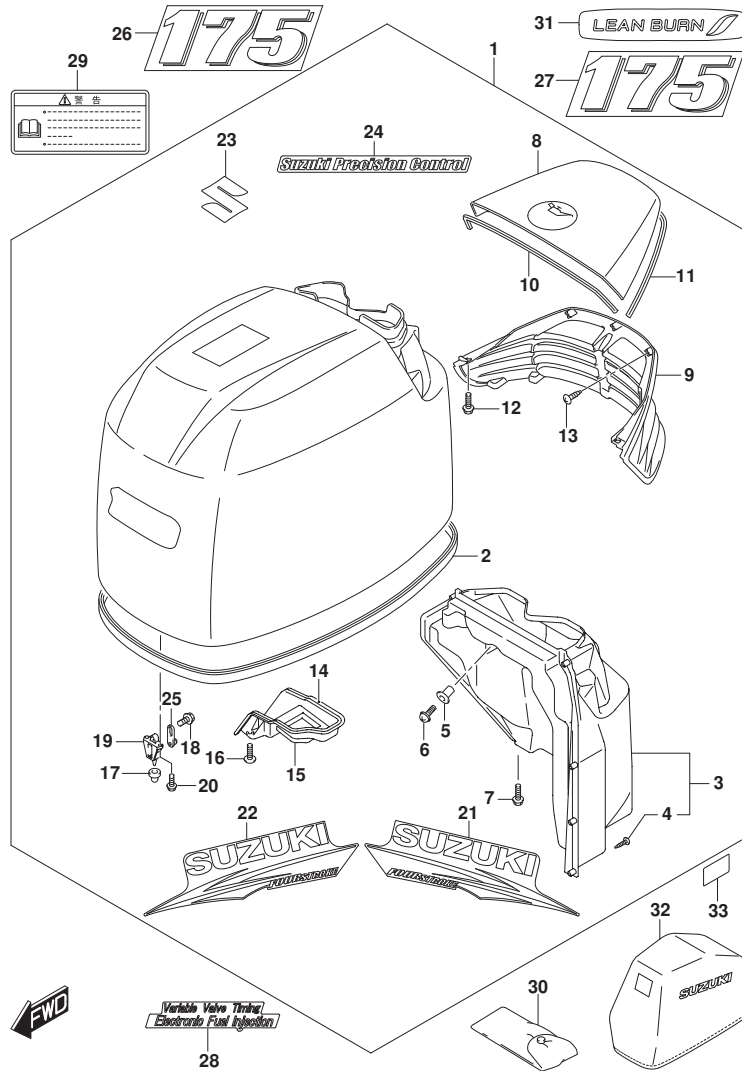


FIG.420M

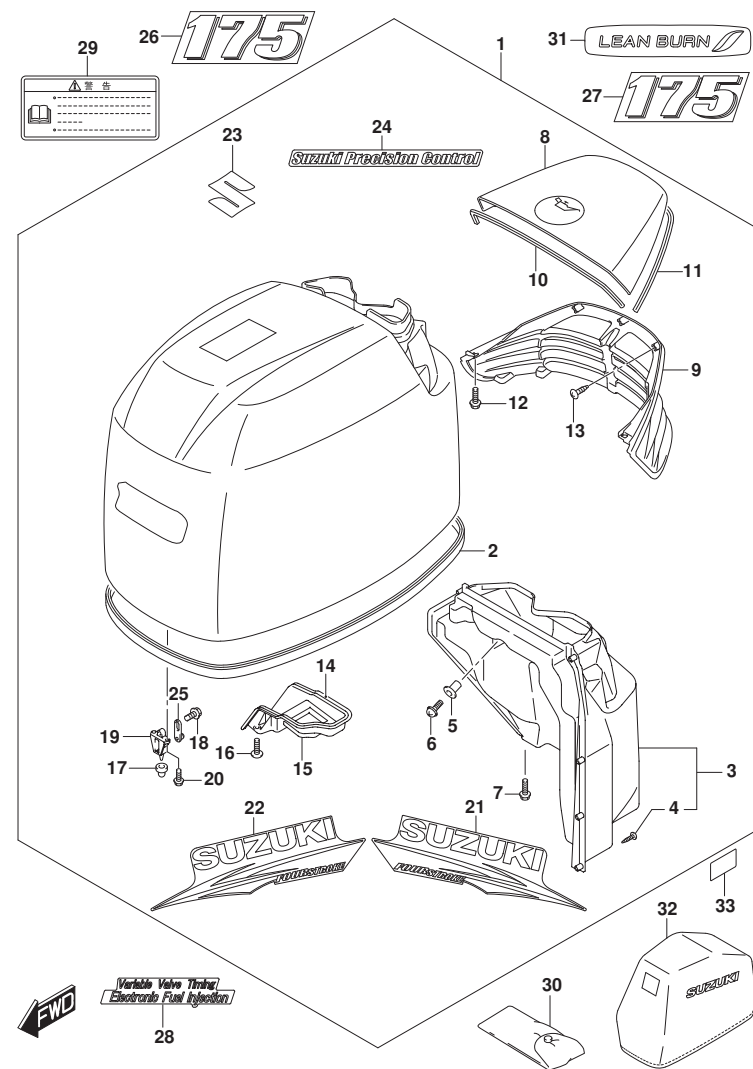


FIG. 420M (1-X-3) エンジンカバー (SEE NOTE 1)

見出番号	品番	品名	使用個数	備考	標準作業時間
1	61420-96810-Y5S	カバーセット, エンジン(150/175) TG/ZG	1	BODY COLOR: Y5S	
2	61112-96J10	・シール, エンジンカバー	1	BODY COLOR: Y5S	
3	61430-96J10	・ガイドアツシ, アイシテークインナ	1	BODY COLOR: Y5S	
4	03542-05169	・スクリュ	8	BODY COLOR: Y5S	
5	09159-05019	・ナット(M5)	2	BODY COLOR: Y5S	
6	02142-05167	・スクリュ	2	BODY COLOR: Y5S	
7	01550-06167	・ボルト	2	BODY COLOR: Y5S	
8	61431-96J21-Y5S	・ハンドル, チルトアツフ(ホワイト)	1	BODY COLOR: Y5S	
9	61432-96J11	・ルーバ, チルトアツフハンドル	1	BODY COLOR: Y5S	
10	61438-96J10	・シール, チルトアツフハンドル NO. 1	1	BODY COLOR: Y5S	
11	61439-96J10	・シール, チルトアツフハンドル NO. 2	1	BODY COLOR: Y5S	
12	01550-06167	・ボルト	4	BODY COLOR: Y5S	
13	03542-05169	・スクリュ	8	BODY COLOR: Y5S	
14	61475-96J10	・ガイド, エアベント	1	BODY COLOR: Y5S	
15	61476-96J10	・シール, エアベント	1	BODY COLOR: Y5S	
16	02142-06167	・スクリュ	2	BODY COLOR: Y5S	
17	09329-10022	・クツシヨソ	3	BODY COLOR: Y5S	
18	01550-06127	・ボルト	3	BODY COLOR: Y5S	
19	61621-93J00	・ブラケツト, フアスタ	3	BODY COLOR: Y5S	
20	01547-06167	・ボルト	6	BODY COLOR: Y5S	
21	61443-96J30	・ストライプ, エンジンカバースターボード	1	BODY COLOR: Y5S	
22	61453-96J30	・ストライプ, エンジンカバーボート	1	BODY COLOR: Y5S	
23	77811-54GC0-OPG	・エンブレム, マークS(クロム)	1	BODY COLOR: Y5S	
24	61446-96J30	・デカール(S. P. C.) (ホワイト)	1	BODY COLOR: Y5S	
25	61610-93J00	・フアスタ	3	BODY COLOR: Y5S	
26	61435-96J50	・マーク, エンブレム(175) (ホワイト)	1	BODY COLOR: Y5S	
27	61435-96J50	・マーク, エンブレム(175) (ホワイト)	1	BODY COLOR: Y5S	
28	61446-93J40	・デカール, EFI/VVT (ホワイト)	1	BODY COLOR: Y5S	
29	61458-99E50	・ラベル, エンジンカバー	1	BODY COLOR: Y5S	
30	09800-81840	・ツールセット	1	BODY COLOR: Y5S	
31	61471-98J00	・デカール, LEANBURN	1	BODY COLOR: Y5S	
32	68110-96J00	・カバー, ウェザ	1	オプション BODY COLOR: Y5S	
33	61428-96J00	・テープ, エンジンカバー	1	BODY COLOR: Y5S	

NOTE 1:

FIG.420M

FIG. 420M (1-X-4) エンジンカバー (SEE NOTE 1)

見出番号	品番	品名	使用個数	備考	標準作業時間
------	----	----	------	----	--------

FOR Y5S

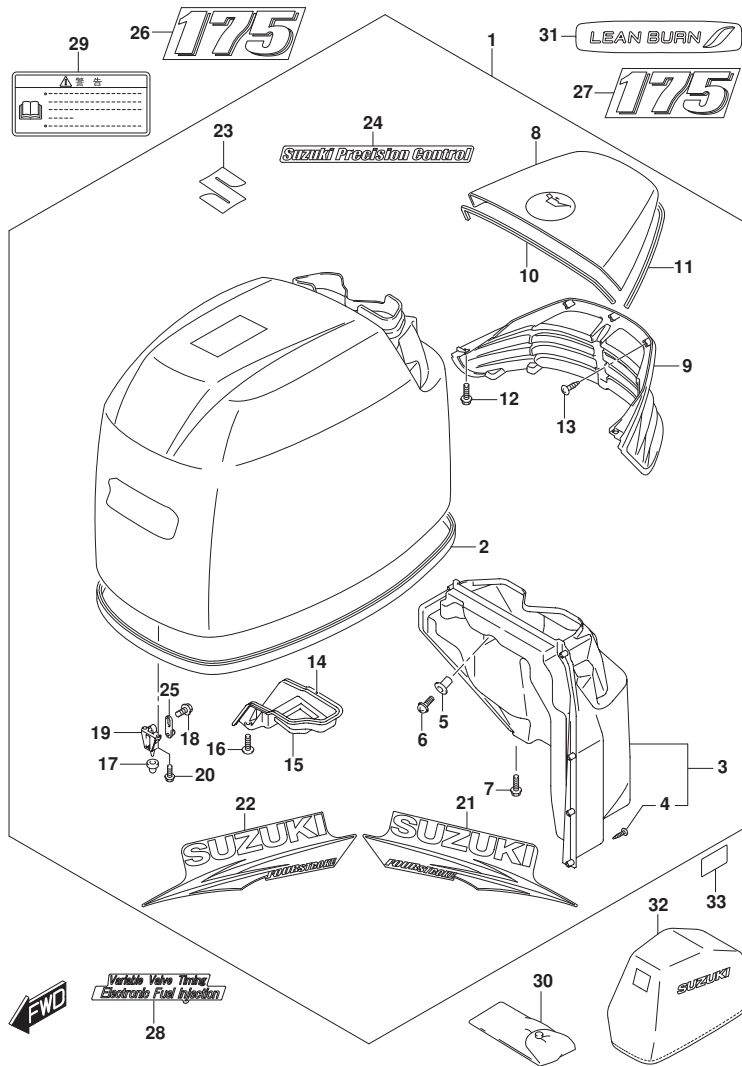
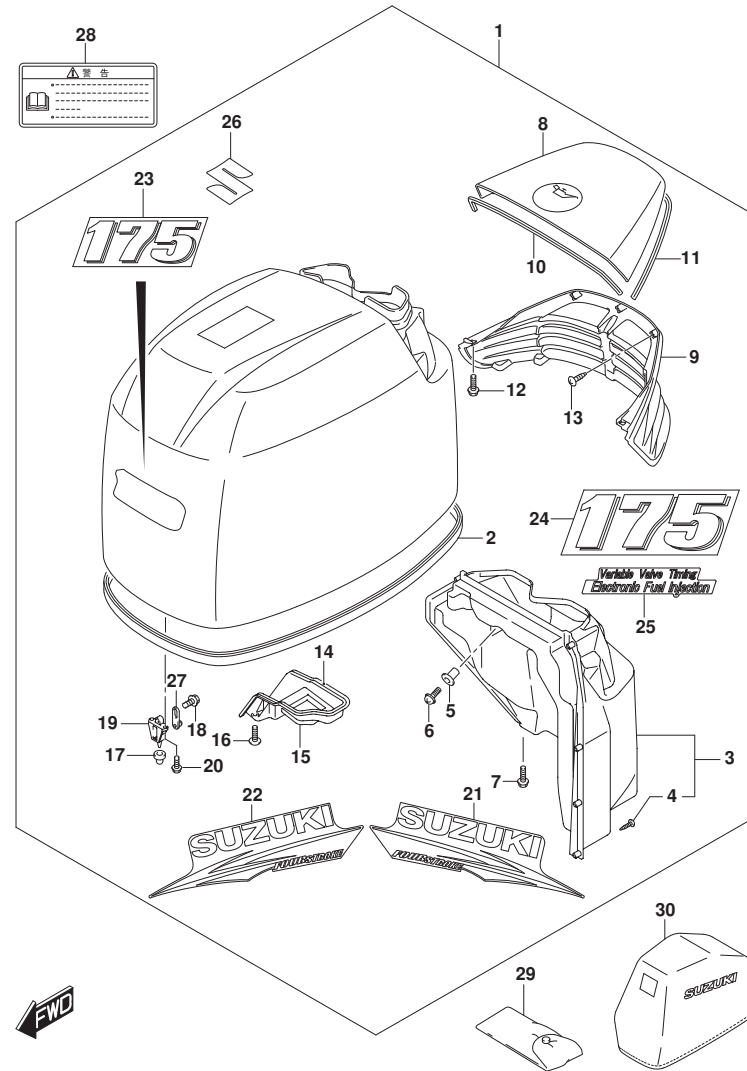


FIG.420N



DF175_000_015_420N
ENGINE COVER

FIG. 420N (1-X-5) エンジンカバー (SEE NOTE 1)

見出番号	品番	品名	使用個数	備考	標準作業時間
1	61410-96866-OEP	カバーセット, エンジン(175) T/Z (ブラケット)	1	BODY COLOR: OEP	
2	61112-96J10	・シール, エンジンカバー	1	BODY COLOR: OEP	
3	61430-96J10	・ガイドアツシ, エアインテークインサ	1	BODY COLOR: OEP	
4	03542-05169	・スクリュー	8	BODY COLOR: OEP	
5	09159-05019	・ナット (M5)	2	BODY COLOR: OEP	
6	02142-05167	・スクリュー	2	BODY COLOR: OEP	
7	01550-06167	・ボルト	2	BODY COLOR: OEP	
8	61431-96J21-OEP	・ハンドル, チルトアツツ (ブラケット)	1	BODY COLOR: OEP	
9	61432-96J11	・ルーバ, チルトアツツハンドル	1	BODY COLOR: OEP	
10	61438-96J10	・シール, チルトアツツハンドル NO. 1	1	BODY COLOR: OEP	
11	61439-96J10	・シール, チルトアツツハンドル NO. 2	1	BODY COLOR: OEP	
12	01550-06167	・ボルト	4	BODY COLOR: OEP	
13	03542-05169	・スクリュー	8	BODY COLOR: OEP	
14	61475-96J10	・ガイド, エアベント	1	BODY COLOR: OEP	
15	61476-96J10	・シール, エアベント	1	BODY COLOR: OEP	
16	02142-06167	・スクリュー	2	BODY COLOR: OEP	
17	09329-10022	・クッション	3	BODY COLOR: OEP	
18	01550-06127	・ボルト	3	BODY COLOR: OEP	
19	61621-93J00	・ブラケット, ファスタ	3	BODY COLOR: OEP	
20	01547-06167	・ボルト	6	BODY COLOR: OEP	
21	61443-96J22	・ストライプ, エンジンカバースターボート	1	BODY COLOR: OEP	
22	61453-96J22	・ストライプ, エンジンカバーボート	1	BODY COLOR: OEP	
23	61422-96J52	・マーク, エンブレムフロント (175)	1	BODY COLOR: OEP	
24	61435-96J32	・マーク, エンブレムリヤ (175)	1	BODY COLOR: OEP	
25	61446-93J32	・デカール, EF1/VVT	1	BODY COLOR: OEP	
26	77811-54GCO-OPG	・エンブレム, マークS (クロム)	1	BODY COLOR: OEP	
27	61610-93J00	・ファスタ	3	BODY COLOR: OEP	
28	61458-99E50	ラベル, エンジンカバー	1	BODY COLOR: OEP	
29	09800-81840	ツールセット	1	BODY COLOR: OEP	
30	68110-96J00	カバー, ウェザ	1	ボディカラー: OEP	

NOTE 1:
FOR OEP

DF175_000_015

FIG.420P

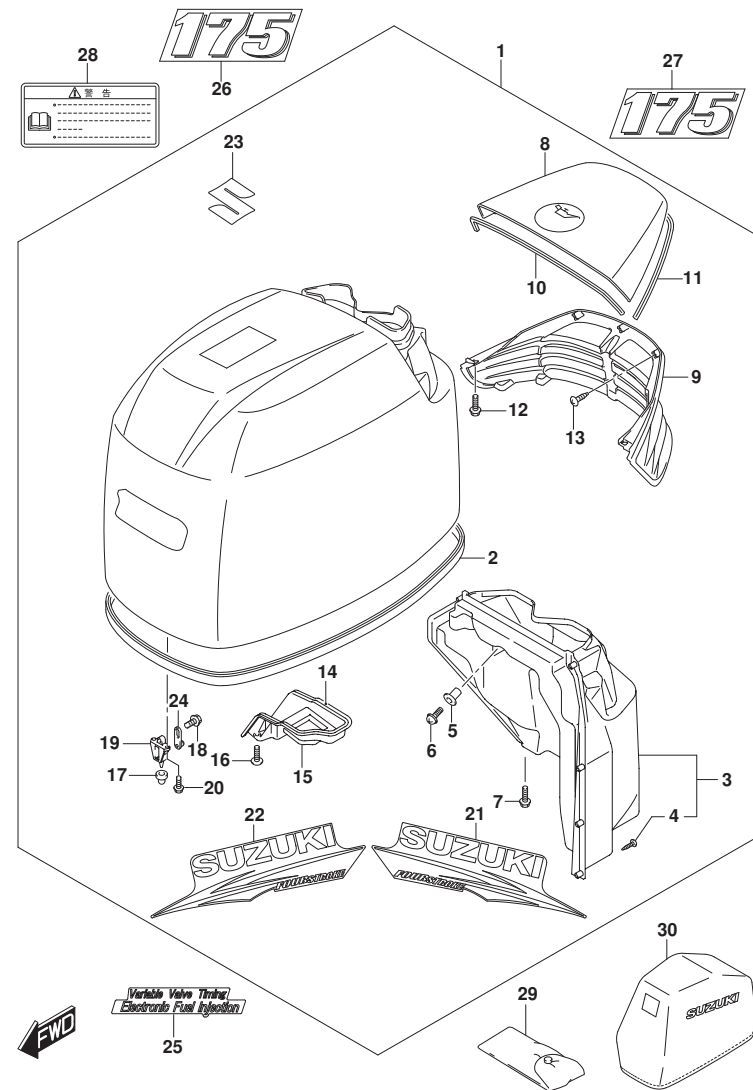


FIG. 420P (1-X-6) エンジンカバー (SEE NOTE 1)

見出番号	品番	品名	使用個数	備考	標準作業時間
1	61410-96881-Y5S	カバーセット, エンジン(150) T/Z (ホワイト)	1	BODY COLOR: Y5S	
2	61112-96J10	・シール, エンジンカバー	1	BODY COLOR: Y5S	
3	61430-96J10	・ガイドアツシ, アイシテークイン	1	BODY COLOR: Y5S	
4	03542-05169	・スクリュー	8	BODY COLOR: Y5S	
5	09159-05019	・ナット (M5)	2	BODY COLOR: Y5S	
6	02142-05167	・スクリュー	2	BODY COLOR: Y5S	
7	01550-06167	・ボルト	2	BODY COLOR: Y5S	
8	61431-96J21-Y5S	・ハンドル, チルトアツフ (ホワイト)	1	BODY COLOR: Y5S	
9	61432-96J11	・ルーバ, チルトアツフハンドル	1	BODY COLOR: Y5S	
10	61438-96J10	・シール, チルトアツフハンドルNO. 1	1	BODY COLOR: Y5S	
11	61439-96J10	・シール, チルトアツフハンドルNO. 2	1	BODY COLOR: Y5S	
12	01550-06167	・ボルト	4	BODY COLOR: Y5S	
13	03542-05169	・スクリュー	8	BODY COLOR: Y5S	
14	61475-96J10	・ガイド, エアベント	1	BODY COLOR: Y5S	
15	61476-96J10	・シール, エアベント	1	BODY COLOR: Y5S	
16	02142-06167	・スクリュー	2	BODY COLOR: Y5S	
17	09329-10022	・クツシヨソ	3	BODY COLOR: Y5S	
18	01550-06127	・ボルト	3	BODY COLOR: Y5S	
19	61621-93J00	・ブラケツト, ファスタ	3	BODY COLOR: Y5S	
20	01547-06167	・ボルト	6	BODY COLOR: Y5S	
21	61443-96J30	・ストライプ, エンジンカバースターボート	1	BODY COLOR: Y5S	
22	61453-96J30	・ストライプ, エンジンカバーボート	1	BODY COLOR: Y5S	
23	77811-54GC0-OPG	・エンブレム, マークS (クロム)	1	BODY COLOR: Y5S	
24	61610-93J00	・ファスタ	3	BODY COLOR: Y5S	
25	61446-93J40	・デカール, EF1/VVT (ホワイト)	1	BODY COLOR: Y5S	
26	61435-96J50	・マーク, エンブレム (175) (ホワイト)	1	BODY COLOR: Y5S	
27	61435-96J50	・マーク, エンブレム (175) (ホワイト)	1	BODY COLOR: Y5S	
28	61458-99E50	・ラベル, エンジンカバー	1	BODY COLOR: Y5S	
29	09800-81840	・ツルセツト	1	BODY COLOR: Y5S	
30	68110-96J00	・カバー, ウェザ	1	ボディカラー: Y5S	

NOTE 1:
FOR Y5S

FIG.420R

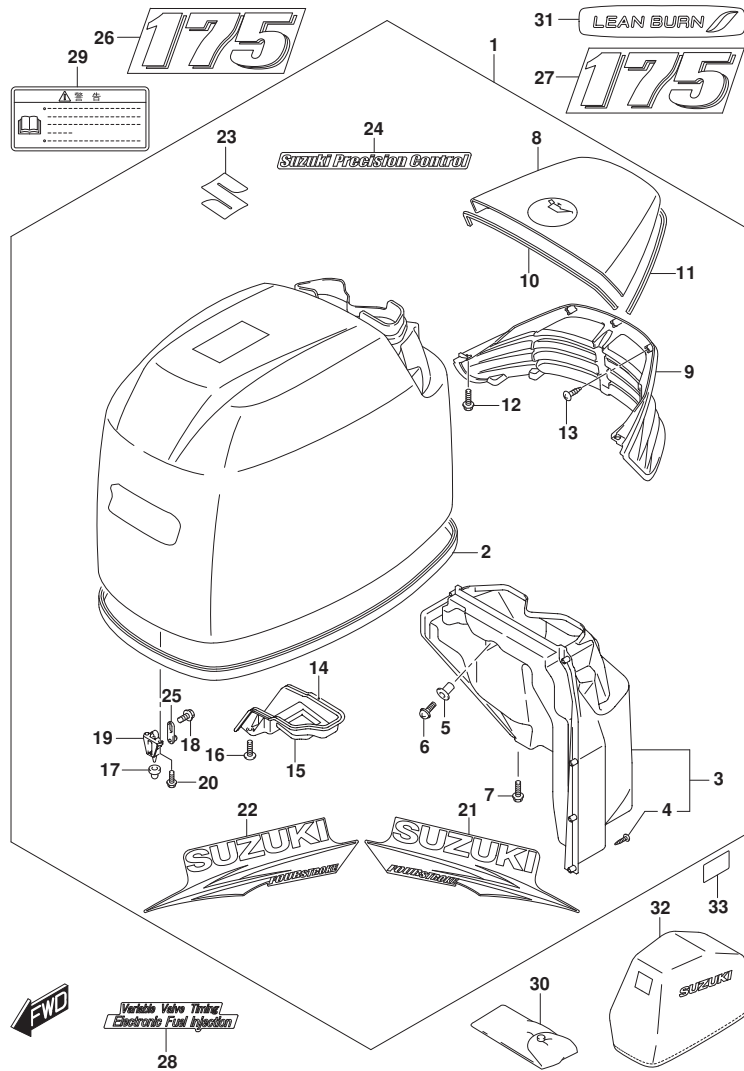


FIG. 420R (1-X-7) エンジンカバー (SEE NOTE 1)

見出番号	品番	品名	使用個数	備考	標準作業時間
1	61410-96890-OEP	カバーセット, エンジン(150/175) TG/ZG	1	BODY COLOR: OEP	
2	61112-96J10	シール, エンジンカバー	1	BODY COLOR: OEP	
3	61430-96J10	ガイドアツシ, アイシテイクイン	1	BODY COLOR: OEP	
4	03542-05169	スクリュー	8	BODY COLOR: OEP	
5	09159-05019	ナット(M5)	2	BODY COLOR: OEP	
6	02142-05167	スクリュー	2	BODY COLOR: OEP	
7	01550-06167	ボルト	2	BODY COLOR: OEP	
8	61431-96J21-OEP	ハンドル, チルトアツフ(ブラツク)	1	BODY COLOR: OEP	
9	61432-96J11	ルーパー, チルトアツフハンドル	1	BODY COLOR: OEP	
10	61438-96J10	シール, チルトアツフハンドル NO. 1	1	BODY COLOR: OEP	
11	61439-96J10	シール, チルトアツフハンドル NO. 2	1	BODY COLOR: OEP	
12	01550-06167	ボルト	4	BODY COLOR: OEP	
13	03542-05169	スクリュー	8	BODY COLOR: OEP	
14	61475-96J10	ガイド, エアベント	1	BODY COLOR: OEP	
15	61476-96J10	シール, エアベント	1	BODY COLOR: OEP	
16	02142-06167	スクリュー	2	BODY COLOR: OEP	
17	09329-10022	クツシヨソ	3	BODY COLOR: OEP	
18	01550-06127	ボルト	3	BODY COLOR: OEP	
19	61621-93J00	ブラケツツ, フアスタ	3	BODY COLOR: OEP	
20	01547-06167	ボルト	6	BODY COLOR: OEP	
21	61443-96J22	ストライフ, エンジンカバースターボート	1	BODY COLOR: OEP	
22	61453-96J22	ストライフ, エンジンカバーボート	1	BODY COLOR: OEP	
23	77811-54GC0-OPG	エンブレム, マークS(クロム)	1	BODY COLOR: OEP	
24	61446-96J20	デカール(S. P. C.)	1	BODY COLOR: OEP	
25	61610-93J00	フアスタ	3	BODY COLOR: OEP	
26	61422-96J52	マーク, エンブレムフロント(175)	1	BODY COLOR: OEP	
27	61435-96J32	マーク, エンブレムリア(175)	1	BODY COLOR: OEP	
28	61446-93J32	デカール, EFI/VVT	1	BODY COLOR: OEP	
29	61458-99E50	ラベル, エンジンカバー	1	BODY COLOR: OEP	
30	09800-81840	ツルセット	1	BODY COLOR: OEP	
31	61471-98J00	デカール, LEANBURN	1	BODY COLOR: OEP	
32	68110-96J00	カバー, ウェザ	1	オプション BODY COLOR: OEP	
33	61428-96J00	テープ, エンジンカバー	1	BODY COLOR: OEP	

NOTE 1:

FIG.420R

FIG. 420R (1-X-8) エンジンカバー (SEE NOTE 1)

見出番号	品番	品名	使用個数	備考	標準作業時間
------	----	----	------	----	--------

FOR OEP

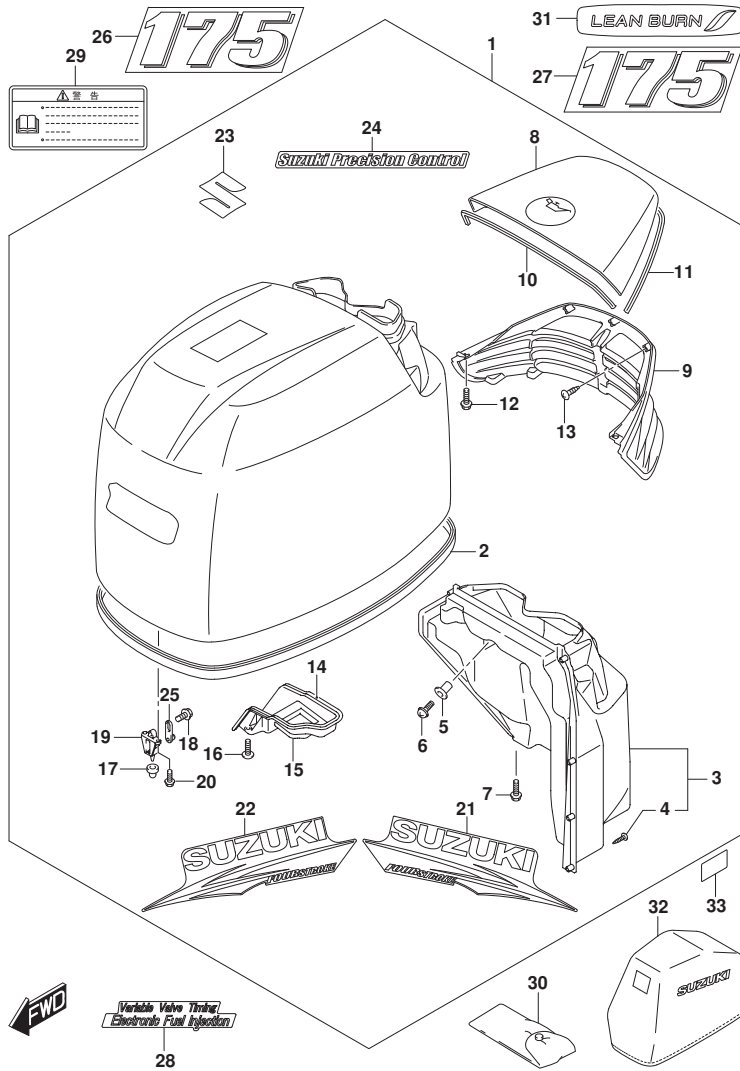


FIG.420S

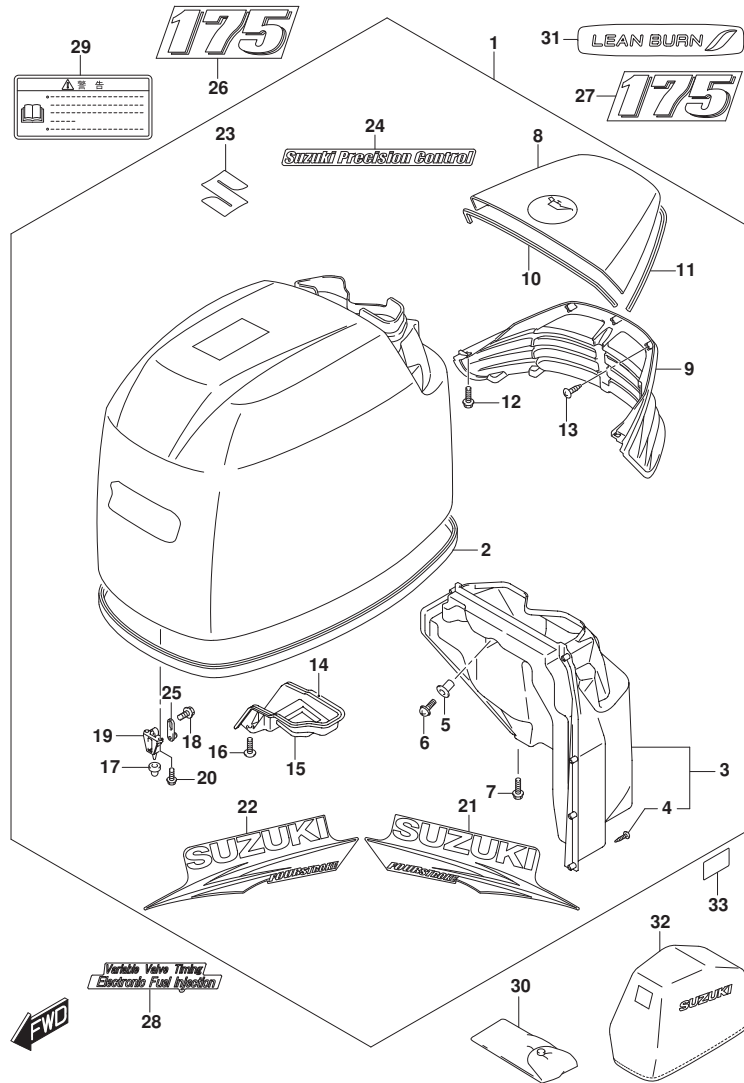


FIG. 420S (1-X-9) エンジンカバー (SEE NOTE 1)

見出番号	品番	品名	使用個数	備考	標準作業時間
1	61420-96810-Y5S	カバーセット, エンジン(150/175) TG/ZG	1	BODY COLOR: Y5S	
2	61112-96J10	・シール, エンジンカバー	1	BODY COLOR: Y5S	
3	61430-96J10	・ガイドアツシ, アイシテイクイン	1	BODY COLOR: Y5S	
4	03542-05169	・スクリュ	8	BODY COLOR: Y5S	
5	09159-05019	・ナット(M5)	2	BODY COLOR: Y5S	
6	02142-05167	・スクリュ	2	BODY COLOR: Y5S	
7	01550-06167	・ボルト	2	BODY COLOR: Y5S	
8	61431-96J21-Y5S	・ハンドル, チルトアツツ(ホワイト)	1	BODY COLOR: Y5S	
9	61432-96J11	・ルーバ, チルトアツツハンドル	1	BODY COLOR: Y5S	
10	61438-96J10	・シール, チルトアツツハンドルNO. 1	1	BODY COLOR: Y5S	
11	61439-96J10	・シール, チルトアツツハンドルNO. 2	1	BODY COLOR: Y5S	
12	01550-06167	・ボルト	4	BODY COLOR: Y5S	
13	03542-05169	・スクリュ	8	BODY COLOR: Y5S	
14	61475-96J10	・ガイド, エアベント	1	BODY COLOR: Y5S	
15	61476-96J10	・シール, エアベント	1	BODY COLOR: Y5S	
16	02142-06167	・スクリュ	2	BODY COLOR: Y5S	
17	09329-10022	・クツシヨ	3	BODY COLOR: Y5S	
18	01550-06127	・ボルト	3	BODY COLOR: Y5S	
19	61621-93J00	・ブラケツト, フアスタ	3	BODY COLOR: Y5S	
20	01547-06167	・ボルト	6	BODY COLOR: Y5S	
21	61443-96J30	・ストライプ, エンジンカバースターボート	1	BODY COLOR: Y5S	
22	61453-96J30	・ストライプ, エンジンカバーボート	1	BODY COLOR: Y5S	
23	77811-54GC0-OPG	・エンブレム, マークS(クロム)	1	BODY COLOR: Y5S	
24	61446-96J30	・デカール(S. P. C.)(ホワイト)	1	BODY COLOR: Y5S	
25	61610-93J00	・フアスタ	3	BODY COLOR: Y5S	
26	61435-96J50	・マーク, エンブレム(175)(ホワイト)	1	BODY COLOR: Y5S	
27	61435-96J50	・マーク, エンブレム(175)(ホワイト)	1	BODY COLOR: Y5S	
28	61446-93J40	・デカール, EFI/VVT(ホワイト)	1	BODY COLOR: Y5S	
29	61458-99E50	・ラベル, エンジンカバー	1	BODY COLOR: Y5S	
30	09800-81840	・ツールセット	1	BODY COLOR: Y5S	
31	61471-98J00	・デカール, LEANBURN	1	BODY COLOR: Y5S	
32	68110-96J00	・カバー, ウェザ	1	オプション BODY COLOR: Y5S	
33	61428-96J00	・テープ, エンジンカバー	1	BODY COLOR: Y5S	

NOTE 1:

FIG.420S

FIG. 420S (1-X-10) エンジンカバー (SEE NOTE 1)

見出番号	品番	品名	使用個数	備考	標準作業時間
------	----	----	------	----	--------

FOR Y5S

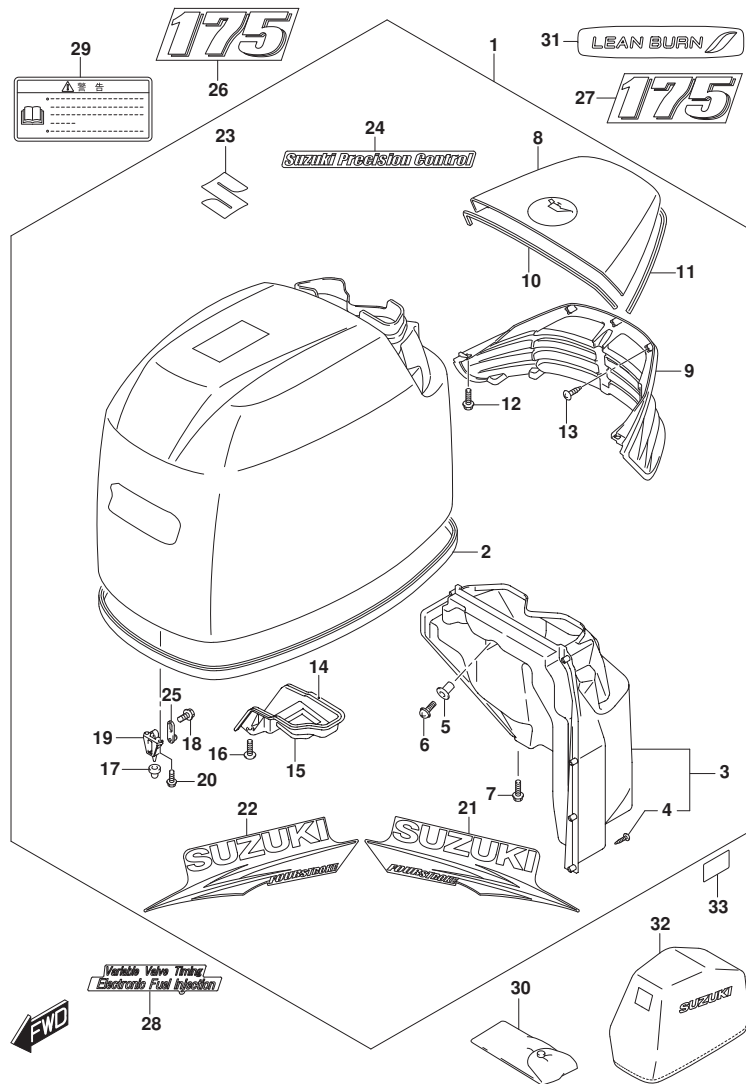


FIG.420T

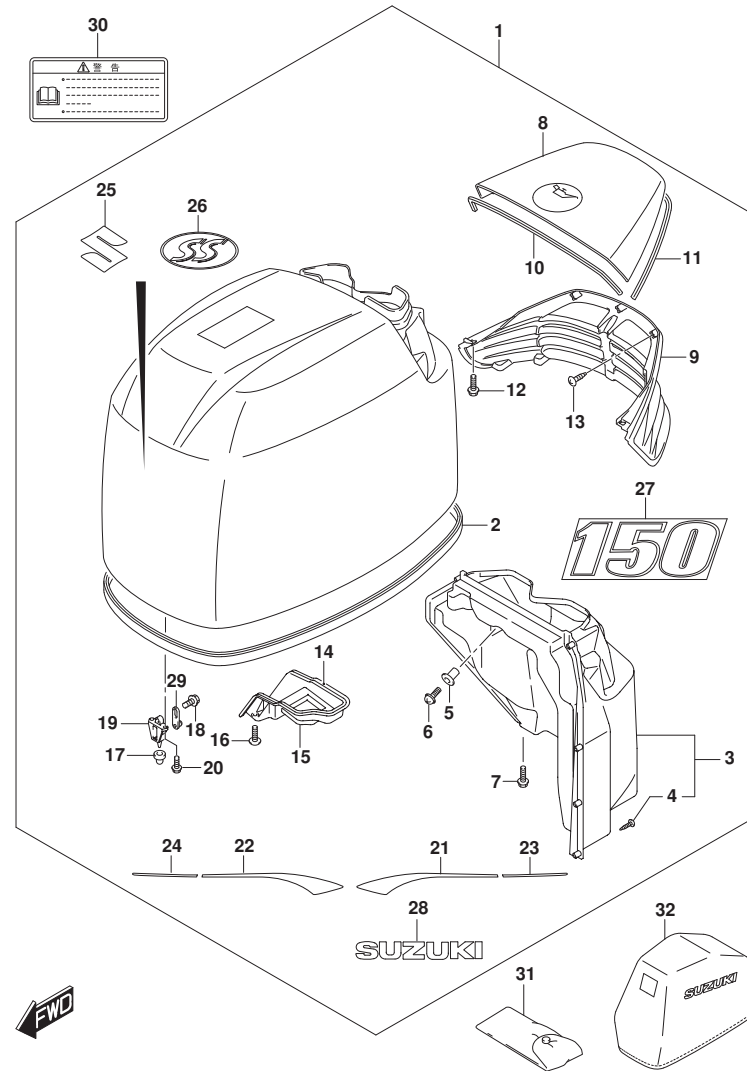


FIG. 420T (1-X-11) エンジンカバー (DF150ST)

見出番号	品番	品名	使用個数	備考	標準作業時間
1	61420-96820-YKV	カバーセット, エンジン(DF150ST) (フック)	1		
2	61112-96J10	シール, エンジンカバー	1		
3	61430-96J10	ガイドアッシ, アイシテークイン	1		
4	03542-05169	スクリュー	8		
5	09159-05019	ナット(M5)	2		
6	02142-05167	スクリュー	2		
7	01550-06167	ボルト	2		
8	61431-96J21-YKV	ハンドル, チルトアツフ (マツトフ フック)	1		
9	61432-96J20	ルーバ, チルトアツフハンドル (マツトレット)	1		
10	61438-96J10	シール, チルトアツフハンドルNO. 1	1		
11	61439-96J10	シール, チルトアツフハンドルNO. 2	1		
12	01550-06167	ボルト	4		
13	03542-05169	スクリュー	8		
14	61475-96J10	ガイド, エアベント	1		
15	61476-96J10	シール, エアベント	1		
16	02142-06167	スクリュー	2		
17	09329-10022	クッション	3		
18	01550-06127	ボルト	3		
19	61621-93J00	フック, フアスタ	3		
20	01547-06167	ボルト	6		
21	61443-96J40	ストライプ, エンジンカバースターボード	1		
22	61453-96J40	ストライプ, エンジンカバーボード	1		
23	61444-96J00	ストライプ, エンジンカバーアツパスターボード	1		
24	61454-96J00	ストライプ, エンジンカバーアツパボード	1		
25	77811-54GCO-OPG	エンブレム, マークS (クロム)	1		
26	61424-93J00	マーク, エンブレム (SS)	1		
27	61435-96J60	マーク, エンブレムリヤ (150)	1		
28	61441-93J10	マーク, スズキ	2		
29	61610-93J00	フアスタ	3		
30	61458-99E50	ラベル, エンジンカバー	1		
31	09800-81840	ツールセット	1		
32	68110-96J00	カバー, ウェザ	1	オプション	

FIG.430A

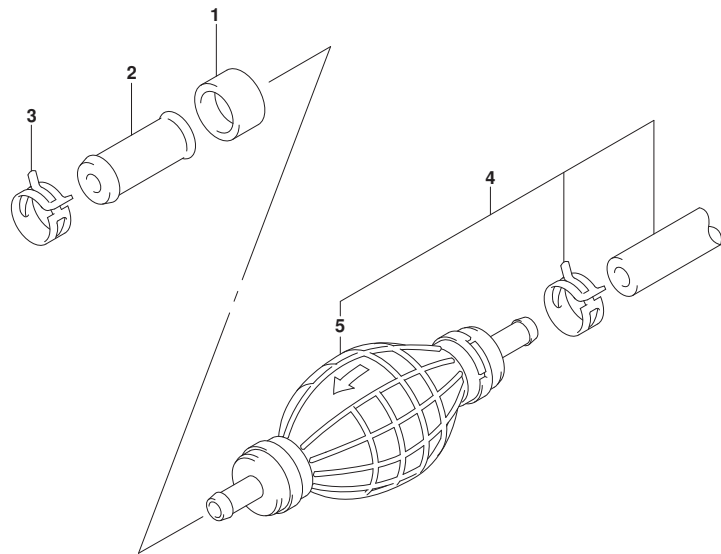


FIG. 430A (1-X-12) フューエルホース

見出番号	品番	品名	使用個数	備考	標準作業時間
1	09251-09002	キャップ (OD:13.6)	1		
2	09367-10001	ジョイント	1		
3	09401-13423	クリップ	2		
4	65700-93J02	ホース, フューエル (タンクツ-コネクタ)	1		
5	65770-93J11	ポンプ, スクリュー	1		

FIG.460A

FIG. 460A (1-X-13) メータ (DF150T)

見出番号	品番	品名	使用個数	備考	標準作業時間
1	34200-93J12	タコメータアシ、ウイス' モニタ (ホワイト)	1	WHITE	
2	09471-12077	・ハ' ルフ' (12V1.7W)	1		

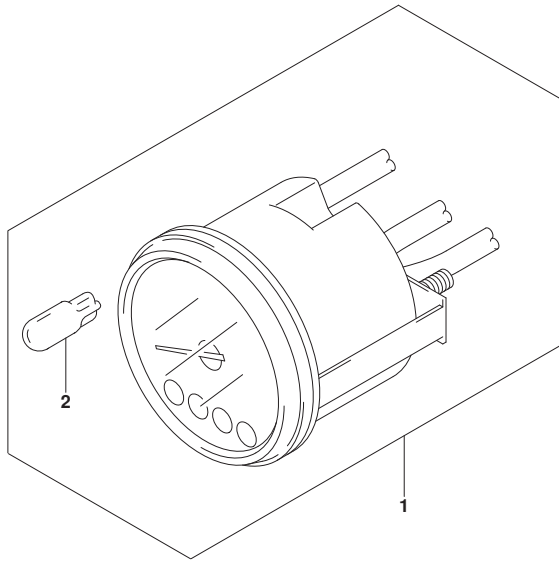


FIG.460B

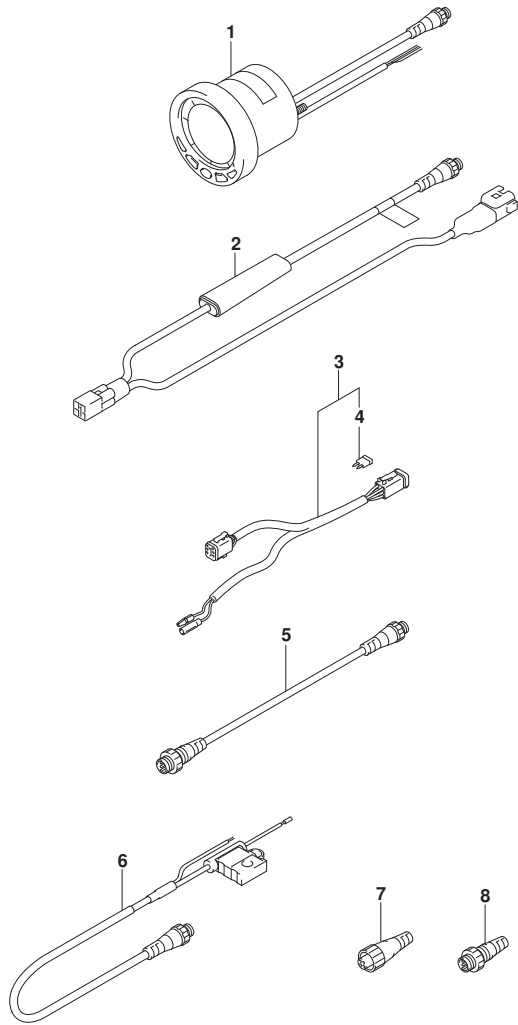


FIG. 460B (1-X-14) メータ (DF150TG)

見出番号	品番	品名	使用個数	備考	標準作業時間
1	34200-88L02	ゲージアツシ, 4インマルチ	1		
2	34922-88L02	ユニット, インタフェイス	1		
3	36661-98J10	アダプタ, インタフェイスシングル	1		
4	09481-05501	・フューズ (5A)	1		
5	36662-88L00	ワイヤ, 25エクステンション	1		
6	36663-88L00	ハーネスアツシ, ネットワークハワー	1		
7	36665-88L00	ユニット, レジスタヒール	1		
8	36665-88L10	ユニット, レジスタメール	1		

FIG.460C

FIG. 460C (1-X-15) メータ (DF150Z)

見出番号	品番	品名	使用個数	備考	標準作業時間
1	34200-93J12	タコメータアシ、ウイス' モニタ (ホワイト)	1	WHITE	
2	09471-12077	・ハ' ルフ' (12V1.7W)	1		

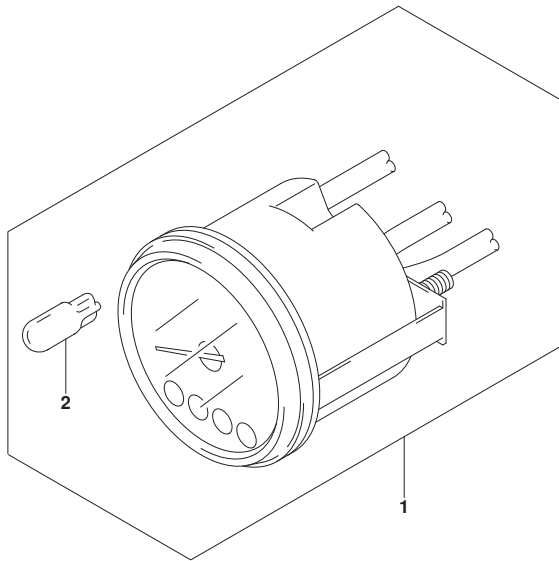


FIG.460D

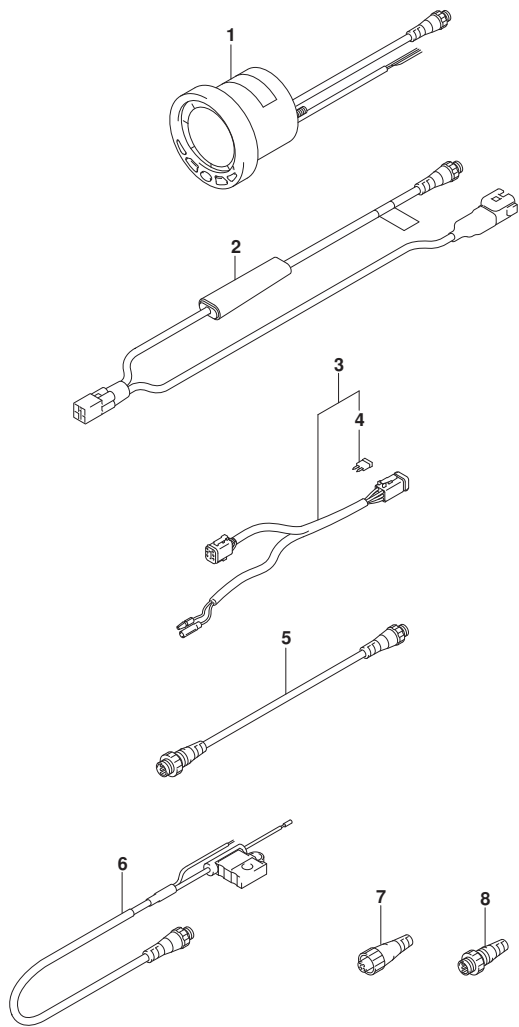


FIG. 460D (1-X-16) メータ (DF150ZG)

見出番号	品番	品名	使用個数	備考	標準作業時間
1	34200-88L02	ゲージアツシ, 4インマルチ	1		
2	34922-88L02	ユニット, インタフェイス	1		
3	36661-98J10	アダプタ, インタフェイスシングル	1		
4	09481-05501	・フューズ (5A)	1		
5	36662-88L00	ワイヤ, 25エクステンション	1		
6	36663-88L00	ハーネスアツシ, ネットワークハワー	1		
7	36665-88L00	ユニット, レジスタヒール	1		
8	36665-88L10	ユニット, レジスタメール	1		

FIG.460E

FIG. 460E (1-Y-2) メータ (DF175T)

見出番号	品番	品名	使用個数	備考	標準作業時間
1	34200-93J12	タコメータアシ、ウイス' モニタ (赤ワイト)	1	WHITE	
2	09471-12077	・ハ' ルフ' (12V1. 7W)	1		

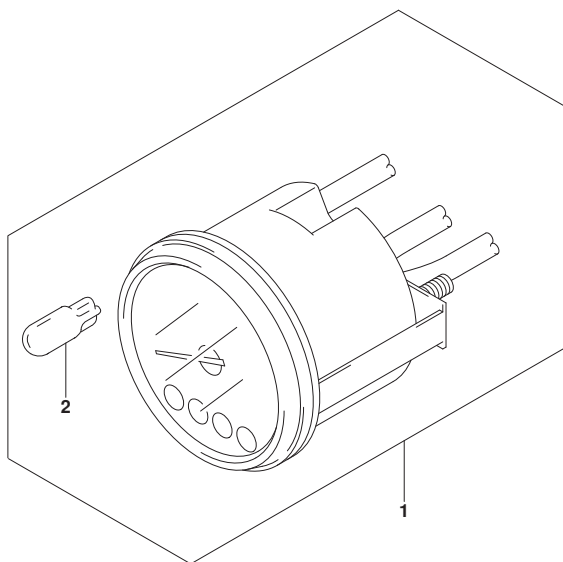


FIG.460F

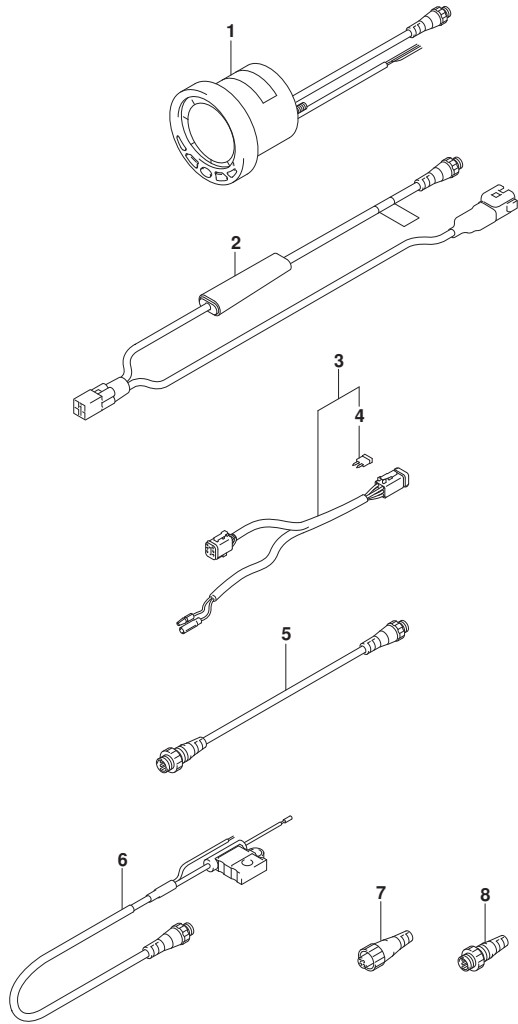


FIG.460F (1-Y-3) メータ (DF175TG)

見出番号	品番	品名	使用個数	備考	標準作業時間
1	34200-88L02	ゲージアツシ, 4インマルチ	1		
2	34922-88L02	ユニット, インタフェイス	1		
3	36661-98J10	アダプタ, インタフェイスシングル	1		
4	09481-05501	・フューズ (5A)	1		
5	36662-88L00	ワイヤ, 25エクステンション	1		
6	36663-88L00	ハーネスアツシ, ネットワークハワー	1		
7	36665-88L00	ユニット, レジスタヒール	1		
8	36665-88L10	ユニット, レジスタメール	1		

FIG.460G

FIG. 460G (1-Y-4) メータ (DF175Z)

見出番号	品番	品名	使用個数	備考	標準作業時間
1	34200-93J12	タコメータアシ、ウイス' モニタ (赤ワイト)	1	WHITE	
2	09471-12077	・ハ' ルフ' (12V1. 7W)	1		

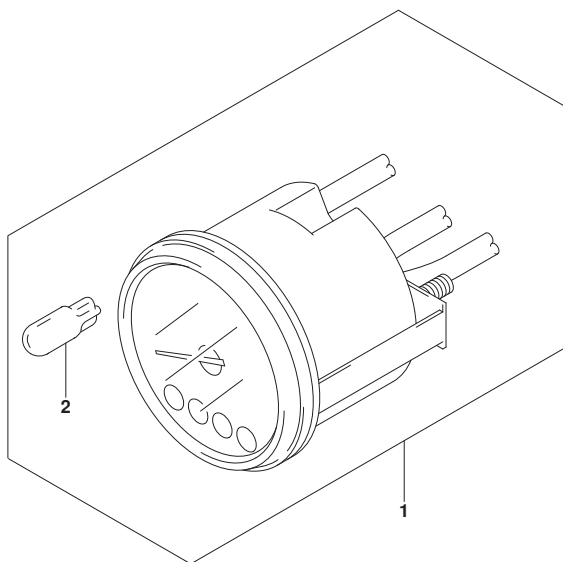


FIG.460H

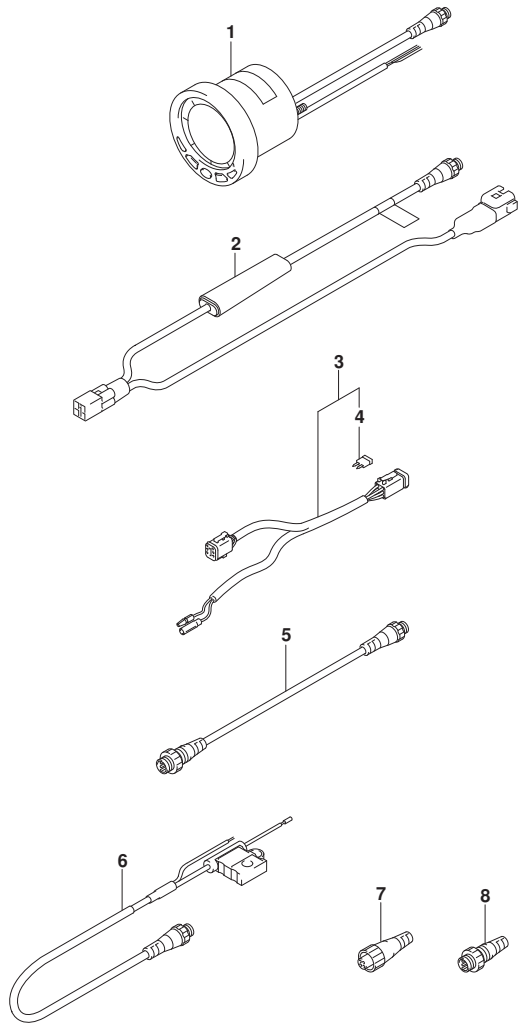


FIG. 460H (1-Y-5) メータ (DF175ZG)

見出番号	品番	品名	使用個数	備考	標準作業時間
1	34200-88L02	ゲージアツシ, 4インマルチ	1		
2	34922-88L02	ユニット, インタフェイス	1		
3	36661-98J10	アダプタ, インタフェイスシングル	1		
4	09481-05501	・フューズ [*] (5A)	1		
5	36662-88L00	ワイヤ, 25エクステンション	1		
6	36663-88L00	ハーネスアツシ, ネットワークハワー	1		
7	36665-88L00	ユニット, レジスタヒール	1		
8	36665-88L10	ユニット, レジスタメール	1		

FIG.460J

FIG. 460J (1-Y-6) メータ (DF150ST)

見出番号	品番	品名	使用個数	備考	標準作業時間
1	34200-93J12	タコメータアシ、ウイス' モニタ (赤ワイト)	1	WHITE	
2	09471-12077	・ハ' ルフ' (12V1. 7W)	1		

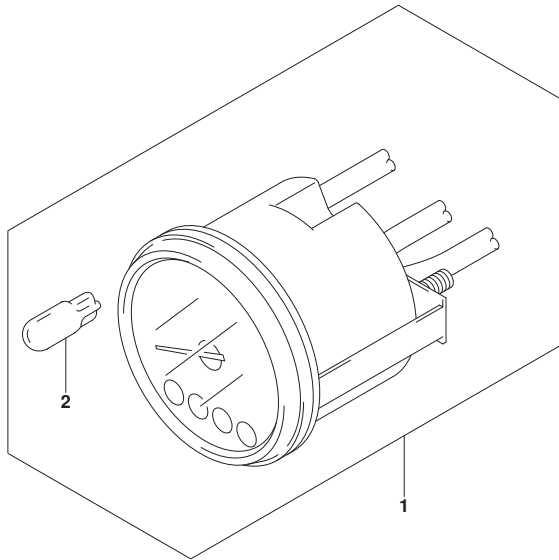


FIG.502A

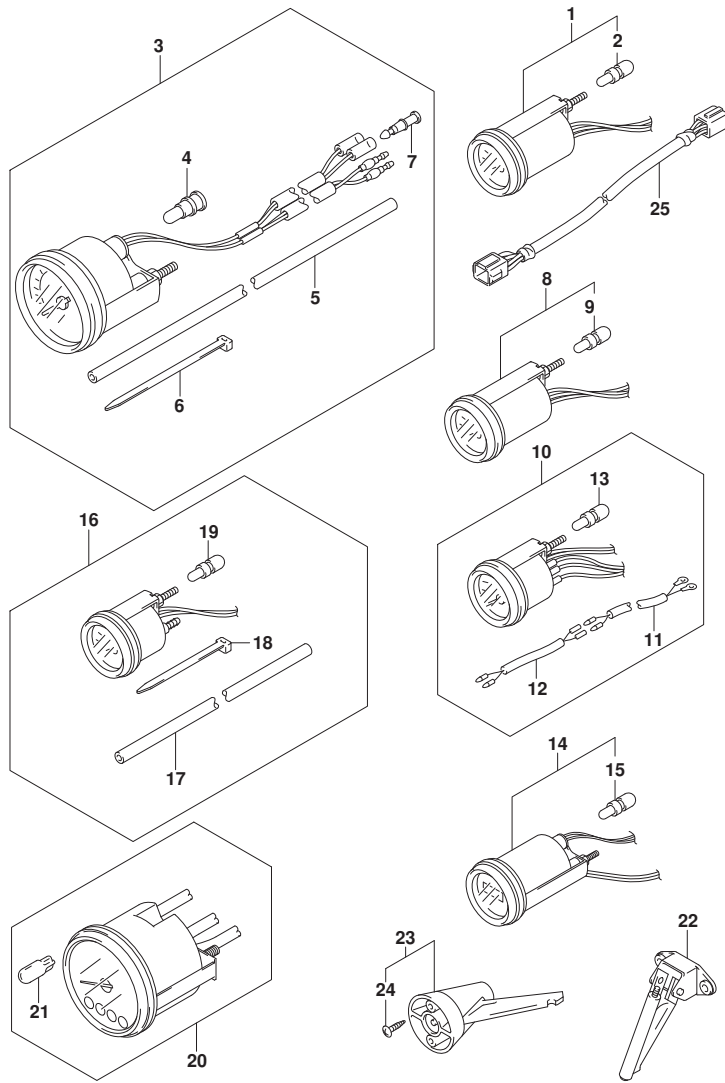


FIG.502A (1-Y-7) オプション:メータ(1) (DF150T)

見出番号	品番	品名	使用個数	備考	標準作業時間
1-1	34800-93J00	メータアツシ, トリム (ブラック)	1	ブラック	
1-2	34800-93J11	メータアツシ, トリム (ホワイト)	1	WHITE	
2	09471-12108	・バルブ (12V1. 7W, T: 6. 5)	1		
3-1	34100-93J00	スピードメータアツシ, 130KM/H (ブラック)	1	MAX 130KM/H BLACK	
3-2	34100-93J11	スピードメータアツシ, 130KM/H (ホワイト)	1	MAX 130KM/H WHITE	
3-3	34100-93J20	スピードメータアツシ, 80KM/H (ブラック)	1	MAX 80KM/H BLACK	
3-4	34100-93J31	スピードメータアツシ, 80KM/H (ホワイト)	1	MAX 80KM/H WHITE	
3-5	34100-93J40	スピードメータアツシ, 45KNOTS (ブラック)	1	MAX 45KNOTS BLACK	
3-6	34100-93J51	スピードメータアツシ, 45KNOTS (ホワイト)	1	MAX 45KNOTS WHITE	
3-7	34100-93J60	スピードメータアツシ, 65KNOTS (ホワイト)	1	MAX 65KNOTS WHITE	
4	09471-12028	・バルブ (12V3. 4W)	1		
5	34191-92E00	・チューブ	1		
6	09407-14407	・クランプ (L: 145)	2		
7	36615-96300	・ターミナル	2		
8-1	34600-93J00	メータアツシ, ホルテージ (ブラック)	1	ブラック	
8-2	34600-93J11	メータアツシ, ホルテージ (ホワイト)	1	WHITE	
9	09471-12103	・バルブ (12V3W)	1		
10-1	34300-93J00	ゲージアツシ, フューエル (ブラック)	1	ブラック	
10-2	34300-93J11	ゲージアツシ, フューエル (ホワイト)	1	WHITE	
11	34310-92E00	・リードアツシ, フューエル, ゲージ	1		
12	34360-92E00	・アダプタ, フューエルゲージ	1		
13	09471-12103	・バルブ (12V3W)	1		
14-1	34500-93J00	メータアツシ, アワー (ブラック)	1	ブラック	
14-2	34500-93J11	メータアツシ, アワー (ホワイト)	1	WHITE	
15	09471-12103	・バルブ (12V3W)	1		
16-1	34650-93J20	ゲージアツシ, ウォータワ レジヤ15PSI (ブラック)	1	15PSI BLACK	
16-2	34650-93J31	ゲージアツシ, ウォータワ レジヤ15PSI (ホワイト)	1	15PSI WHITE	
17	34191-92E00	・チューブ	1		
18	09407-14407	・クランプ (L: 145)	2		
19	09471-12103	・バルブ (12V3W)	1		
20-1	34200-93J00	タコメータアツシ, ウィズ モニタ (ブラック)	1	ブラック	
20-2	34200-93J12	タコメータアツシ, ウィズ モニタ (ホワイト)	1	WHITE	
21	09471-12077	・バルブ (12V1. 7W)	1		

FIG.502A

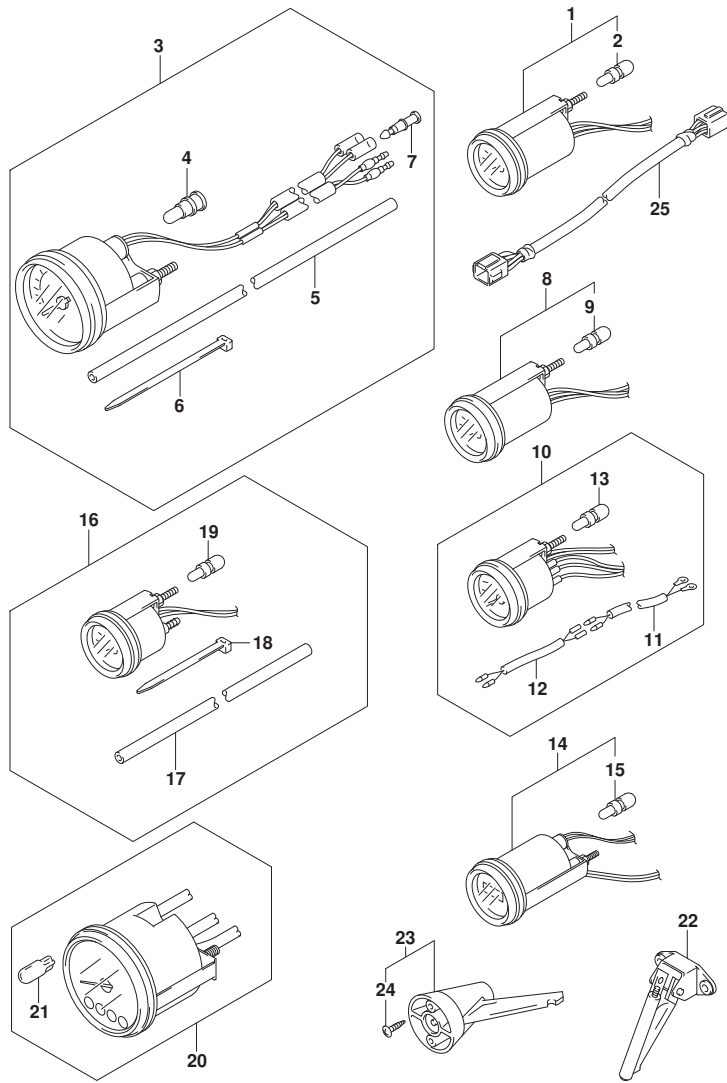


FIG. 502A (1-Y-8) オプション:メータ(1) (DF150T)

見出番号	品番	品名	使用個数	備考	標準作業時間
22	34190-87D00	センタ, スピートメータ	1		
23	34190-95500	センタ, スピートメータ	1		
24	03112-06303	・スクリュ	2		
25	36682-92E00	ワイヤ, トリムメータエクステンション(L:6500)	1		

FIG.502B

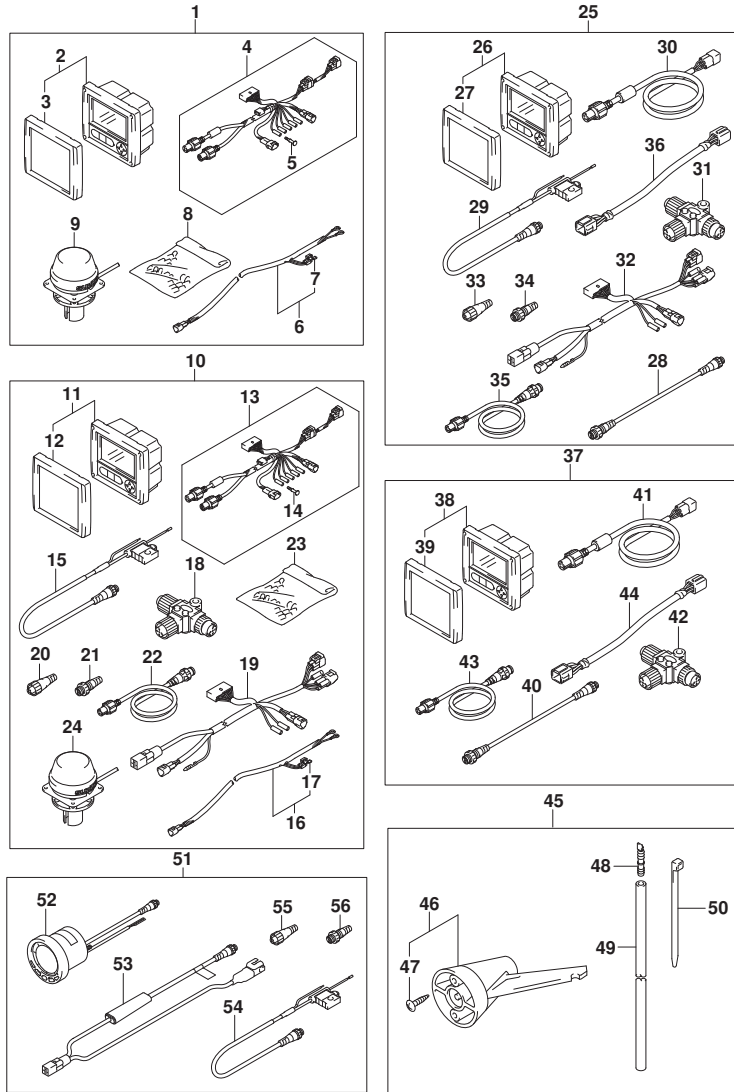


FIG.502B (1-Y-9) オプション:メータ(1) (DF150TG)

見出番号	品番	品名	使用個数	備考	標準作業時間
1	34011-87L20	キット, シングルゲージフォア-APMODEL	1		
2	34200-87L12	・ゲージアツシ, マルチ	1		
3	34211-87L00	・カバー, フロント	1		
4	36661-87L11	・アダプタ, ゲージ	1		
5	36615-96300	・ターミナル	5		
6	36663-98J10	・ハーネスアツシ, アクティブハブパワー(6M)	1		
7	09481-05501	・フューズ(5A)	1		
8	36990-87D00	・ターミナル, スリーブセット	1		
9	39950-87L00	・モジュールアツシ, GPSレシーバ	1		
10	34011-87L30	キット, デュアルゲージフォア-APMODEL	1		
11	34200-87L12	・ゲージアツシ, マルチ	2		
12	34211-87L00	・カバー, フロント	2		
13	36661-87L11	・アダプタ, ゲージ	2		
14	36615-96300	・ターミナル	10		
15	36663-88L00	・ハーネスアツシ, ネットワークパワー	1		
16	36663-98J10	・ハーネスアツシ, アクティブハブパワー(6M)	1		
17	09481-05501	・フューズ(5A)	1		
18	36664-88L00	・コネクタ, プランチ	3		
19	36665-87L00	・アダプタ, ゲージフォア-マルチプル	1		
20	36665-88L00	・ユニット, レジスタヒートメール	1		
21	36665-88L10	・ユニット, レジスタメール	1		
22	36666-87L00	・ワイヤ, ネットワーク	2		
23	36990-87D00	・ターミナル, スリーブセット	1		
24	39950-87L00	・モジュールアツシ, GPSレシーバ	1		
25	34011-87L40	キット, SNGLゲージ/デュアルステイション	1		
26	34200-87L12	・ゲージアツシ, マルチ	1		
27	34211-87L00	・カバー, フロント	1		
28	36662-88L00	・ワイヤ, 25エクステンション	1		
29	36663-88L00	・ハーネスアツシ, ネットワークパワー	1		
30	36664-87L00	・アダプタ, ゲージフォア-デュアルステイション	1		
31	36664-88L00	・コネクタ, プランチ	3		
32	36665-87L00	・アダプタ, ゲージフォア-マルチプル	1		
33	36665-88L00	・ユニット, レジスタヒートメール	1		
34	36665-88L10	・ユニット, レジスタメール	1		
35	36666-87L00	・ワイヤ, ネットワーク	2		

FIG.502B

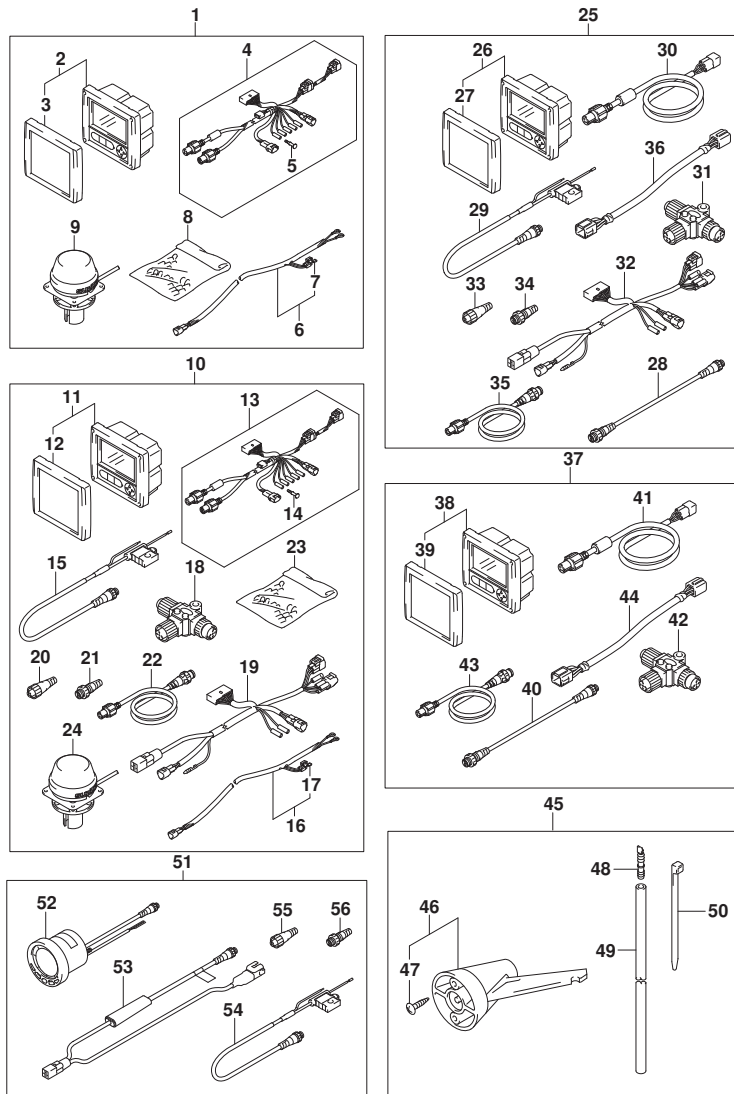


FIG.502B (1-Y-10) OPT:METER(1) (DF150TG)

見出番号	品番	品名	使用個数	備考	標準作業時間
36	36682-92E00	・ワイヤ, トリムメータエクステンション(L:6500)	1		
37	34011-87L50	キット, ティュアルゲージ/テュアルステーション	1		
38	34200-87L12	・ゲージアツシ, マルチ	2		
39	34211-87L00	・カバー, フロント	2		
40	36662-88L00	・ワイヤ, 25エクステンション	1		
41	36664-87L00	・アダプタ, ゲージフォードュアルステーション	2		
42	36664-88L00	・コネクタ, プランチ	2		
43	36666-87L00	・ワイヤ, ネットワーク	2		
44	36682-92E00	・ワイヤ, トリムメータエクステンション(L:6500)	2		
45	34120-98J01	キット, スピートメータサブ	1		
46	34190-95500	・センダ, スピートメータ	1		
47	03112-06303	・スクリュ	2		
48	55127-87D00	・プラグ, ユニオン	1		
49	09355-40805-00B	・ホース(4X8X2000)	1	L:2000>1700	
50	09407-10404	・クランプ(L:100)	2		
51	34011-88L03	キット, 4インマルチゲージ	1		
52	34200-88L02	・ゲージアツシ, 4インマルチ	1		
53	34922-88L02	・ユニット, インタフェイス	1		
54	36663-88L00	・ハーネスアツシ, ネットワークパワー	1		
55	36665-88L00	・ユニット, レジスタヒメイル	1		
56	36665-88L10	・ユニット, レジスタメール	1		

FIG.502C

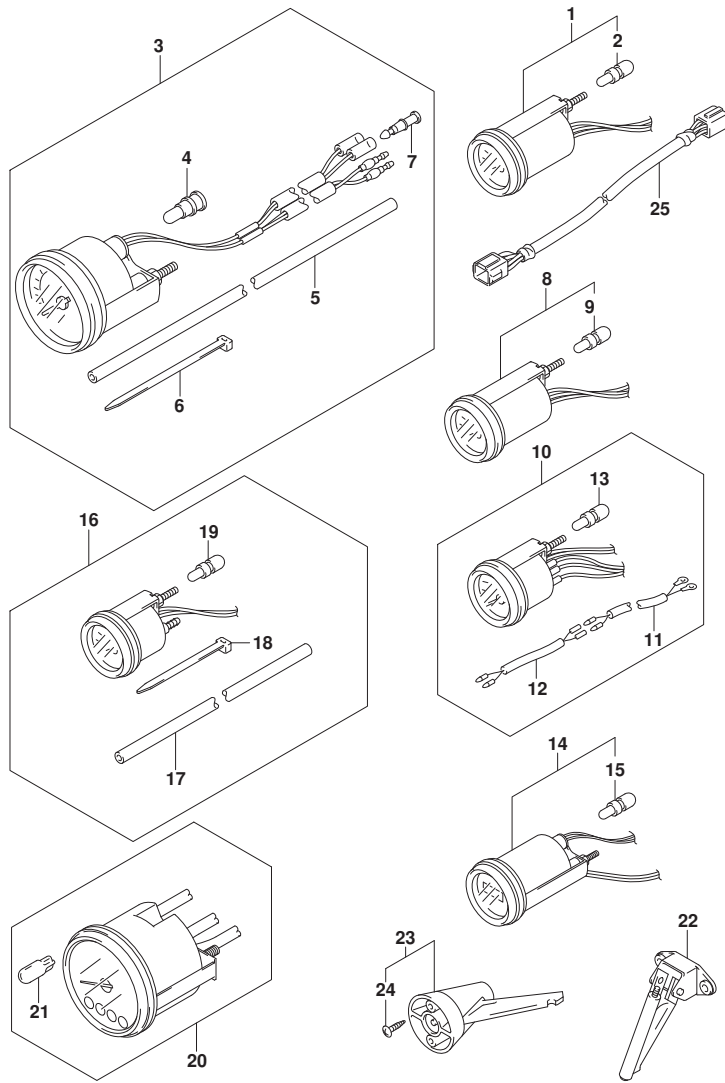


FIG. 502C (1-Y-11) オプション:メータ(1) (DF150Z)

見出番号	品番	品名	使用個数	備考	標準作業時間
1-1	34800-93J00	メータアツシ, トリム (ﾌﾞﾗｯｸ)	1	ﾌﾞﾗｯｸ	
1-2	34800-93J11	メータアツシ, トリム (ﾎﾜｲﾄ)	1	WHITE	
2	09471-12108	･ﾊﾞﾙﾌﾞ (12V1. 7W, T: 6. 5)	1		
3-1	34100-93J00	ｽﾍﾞｰﾄﾞ ｾﾞｰｸﾞ ﾏﾞｼﾞ ﾏﾞｼﾞ, 130KM/H (ﾌﾞﾗｯｸ)	1	MAX 130KM/H BLACK	
3-2	34100-93J11	ｽﾍﾞｰﾄﾞ ｾﾞｰｸﾞ ﾏﾞｼﾞ ﾏﾞｼﾞ, 130KM/H (ﾎﾜｲﾄ)	1	MAX 130KM/H WHITE	
3-3	34100-93J20	ｽﾍﾞｰﾄﾞ ｾﾞｰｸﾞ ﾏﾞｼﾞ ﾏﾞｼﾞ, 80KM/H (ﾌﾞﾗｯｸ)	1	MAX 80KM/H BLACK	
3-4	34100-93J31	ｽﾍﾞｰﾄﾞ ｾﾞｰｸﾞ ﾏﾞｼﾞ ﾏﾞｼﾞ, 80KM/H (ﾎﾜｲﾄ)	1	MAX 80KM/H WHITE	
3-5	34100-93J40	ｽﾍﾞｰﾄﾞ ｾﾞｰｸﾞ ﾏﾞｼﾞ ﾏﾞｼﾞ, 45KNOTS (ﾌﾞﾗｯｸ)	1	MAX 45KNOTS BLACK	
3-6	34100-93J51	ｽﾍﾞｰﾄﾞ ｾﾞｰｸﾞ ﾏﾞｼﾞ ﾏﾞｼﾞ, 45KNOTS (ﾎﾜｲﾄ)	1	MAX 45KNOTS WHITE	
3-7	34100-93J60	ｽﾍﾞｰﾄﾞ ｾﾞｰｸﾞ ﾏﾞｼﾞ ﾏﾞｼﾞ, 65KNOTS (ﾎﾜｲﾄ)	1	MAX 65KNOTS WHITE	
4	09471-12028	･ﾊﾞﾙﾌﾞ (12V3. 4W)	1		
5	34191-92E00	･ﾁｭｰﾌﾞ	1		
6	09407-14407	･ｸﾗﾝﾌﾟ (L: 145)	2		
7	36615-96300	･ﾀｰﾐﾅﾙ	2		
8-1	34600-93J00	メータアツシ, ﾎﾙﾃｰｼﾞ (ﾌﾞﾗｯｸ)	1	ﾌﾞﾗｯｸ	
8-2	34600-93J11	メータアツシ, ﾎﾙﾃｰｼﾞ (ﾎﾜｲﾄ)	1	WHITE	
9	09471-12103	･ﾊﾞﾙﾌﾞ (12V3W)	1		
10-1	34300-93J00	ｾﾞｰｼﾞ ﾏﾞｼﾞ ﾏﾞｼﾞ, ﾌｴｰ ﾏﾞｼﾞ (ﾌﾞﾗｯｸ)	1	ﾌﾞﾗｯｸ	
10-2	34300-93J11	ｾﾞｰｼﾞ ﾏﾞｼﾞ ﾏﾞｼﾞ, ﾌｴｰ ﾏﾞｼﾞ (ﾎﾜｲﾄ)	1	WHITE	
11	34310-92E00	･ﾘｰﾄﾞ ﾏﾞｼﾞ ﾏﾞｼﾞ, ﾌｴｰ ﾏﾞｼﾞ, ｾﾞｰｼﾞ	1		
12	34360-92E00	･ﾌﾞﾗｯｸ ﾏﾞｼﾞ ﾏﾞｼﾞ, ﾌｴｰ ﾏﾞｼﾞ ﾏﾞｼﾞ	1		
13	09471-12103	･ﾊﾞﾙﾌﾞ (12V3W)	1		
14-1	34500-93J00	メータアツシ, ﾏﾞｰ (ﾌﾞﾗｯｸ)	1	ﾌﾞﾗｯｸ	
14-2	34500-93J11	メータアツシ, ﾏﾞｰ (ﾎﾜｲﾄ)	1	WHITE	
15	09471-12103	･ﾊﾞﾙﾌﾞ (12V3W)	1		
16-1	34650-93J20	ｾﾞｰｼﾞ ﾏﾞｼﾞ ﾏﾞｼﾞ, ﾜｰ ﾏﾞｼﾞ ﾏﾞｼﾞ 15PSI ﾏﾞｼﾞ ﾏﾞｼﾞ	1	15PSI BLACK	
16-2	34650-93J31	ｾﾞｰｼﾞ ﾏﾞｼﾞ ﾏﾞｼﾞ, ﾜｰ ﾏﾞｼﾞ ﾏﾞｼﾞ 15PSI (ﾎﾜｲﾄ)	1	15PSI WHITE	
17	34191-92E00	･ﾁｭｰﾌﾞ	1		
18	09407-14407	･ｸﾗﾝﾌﾟ (L: 145)	2		
19	09471-12103	･ﾊﾞﾙﾌﾞ (12V3W)	1		
20-1	34200-93J00	ﾀﾞｺﾒｰ ﾏﾞｼﾞ ﾏﾞｼﾞ, ﾜｲｽﾞ ﾏﾞｼﾞ ﾏﾞｼﾞ (ﾌﾞﾗｯｸ)	1	ﾌﾞﾗｯｸ	
20-2	34200-93J12	ﾀﾞｺﾒｰ ﾏﾞｼﾞ ﾏﾞｼﾞ, ﾜｲｽﾞ ﾏﾞｼﾞ ﾏﾞｼﾞ (ﾎﾜｲﾄ)	1	WHITE	
21	09471-12077	･ﾊﾞﾙﾌﾞ (12V1. 7W)	1		

FIG.502C

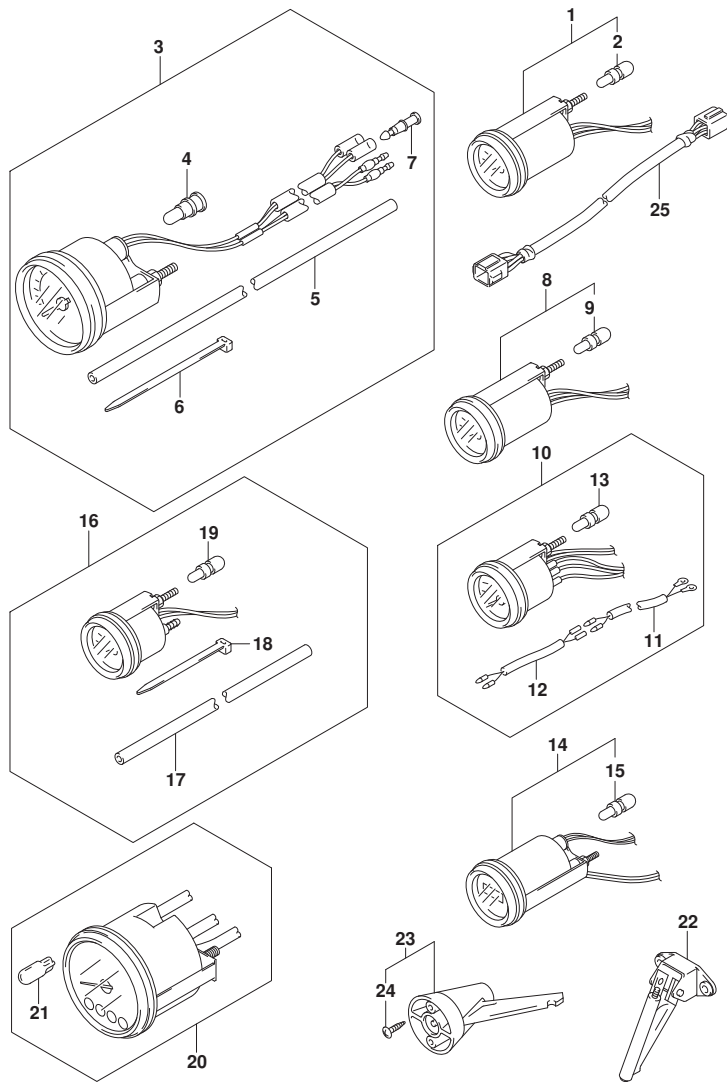


FIG. 502C (1-Y-12) オプション:メータ(1) (DF150Z)

見出番号	品番	品名	使用個数	備考	標準作業時間
22	34190-87D00	センタ, スピードメータ	1		
23	34190-95500	センタ, スピードメータ	1		
24	03112-06303	・スクリュ	2		
25	36682-92E00	ワイヤ, トリムメータエキステンション(L:6500)	1		

FIG.502D

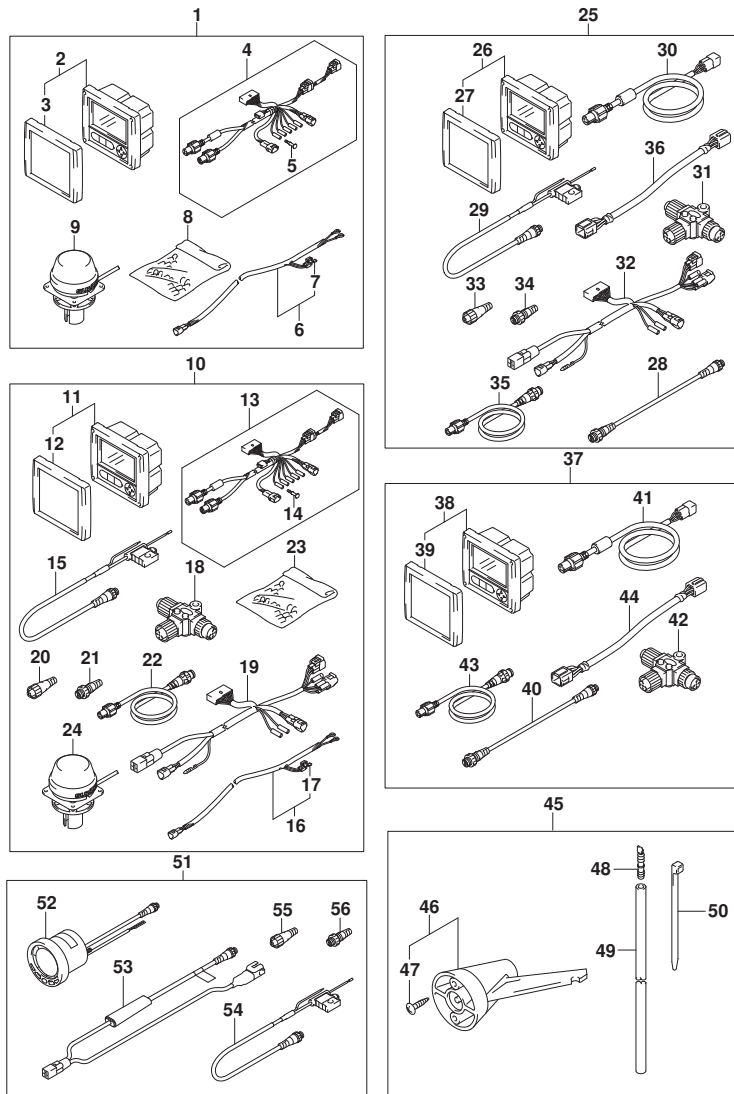


FIG.502D (1-Y-13) オプション:メータ(1) (DF150ZG)

見出番号	品番	品名	使用個数	備考	標準作業時間
1	34011-87L20	キット, シングルゲージフォア-APMODEL	1		
2	34200-87L12	・ゲージアツシ, マルチ	1		
3	34211-87L00	・カバー, フロント	1		
4	36661-87L11	・アダプタ, ゲージ	1		
5	36615-96300	・ターミナル	5		
6	36663-98J10	・ハーネスアツシ, アクティブハブパワー(6M)	1		
7	09481-05501	・フューズ(5A)	1		
8	36990-87D00	・ターミナル, スリーブセット	1		
9	39950-87L00	・モジュールアツシ, GPSレシーバ	1		
10	34011-87L30	キット, デュアルゲージフォア-APMODEL	1		
11	34200-87L12	・ゲージアツシ, マルチ	2		
12	34211-87L00	・カバー, フロント	2		
13	36661-87L11	・アダプタ, ゲージ	2		
14	36615-96300	・ターミナル	10		
15	36663-88L00	・ハーネスアツシ, ネットワークパワー	1		
16	36663-98J10	・ハーネスアツシ, アクティブハブパワー(6M)	1		
17	09481-05501	・フューズ(5A)	1		
18	36664-88L00	・コネクタ, ブランチ	3		
19	36665-87L00	・アダプタ, ゲージフォア-マルチフル	1		
20	36665-88L00	・ユニット, レジスタヒートメール	1		
21	36665-88L10	・ユニット, レジスタメール	1		
22	36666-87L00	・ワイヤ, ネットワーク	2		
23	36990-87D00	・ターミナル, スリーブセット	1		
24	39950-87L00	・モジュールアツシ, GPSレシーバ	1		
25	34011-87L40	キット, SNGLゲージ/デュアルステイション	1		
26	34200-87L12	・ゲージアツシ, マルチ	1		
27	34211-87L00	・カバー, フロント	1		
28	36662-88L00	・ワイヤ, 25エクステンション	1		
29	36663-88L00	・ハーネスアツシ, ネットワークパワー	1		
30	36664-87L00	・アダプタ, ゲージフォア-デュアルステイション	1		
31	36664-88L00	・コネクタ, ブランチ	3		
32	36665-87L00	・アダプタ, ゲージフォア-マルチフル	1		
33	36665-88L00	・ユニット, レジスタヒートメール	1		
34	36665-88L10	・ユニット, レジスタメール	1		
35	36666-87L00	・ワイヤ, ネットワーク	2		

FIG.502D

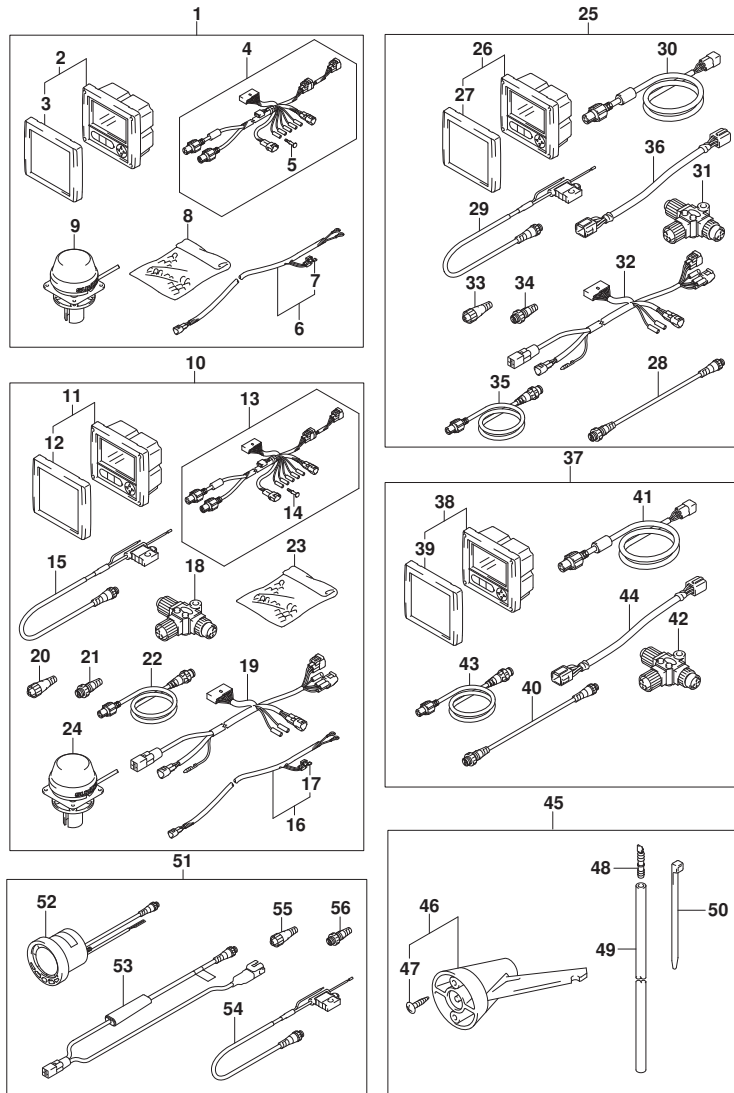


FIG.502D (1-Y-14) オプション:メータ(1) (DF150ZG)

見出番号	品番	品名	使用個数	備考	標準作業時間
36	36682-92E00	・ワイヤ, トリムメータエクステンション(L:6500)	1		
37	34011-87L50	キット, ティュアルゲージ/ティュアルステーション	1		
38	34200-87L12	・ゲージアツシ, マルチ	2		
39	34211-87L00	・カバー, フロント	2		
40	36662-88L00	・ワイヤ, 25エクステンション	1		
41	36664-87L00	・アダプタ, ゲージフォーティュアルステーション	2		
42	36664-88L00	・コネクタ, プランチ	2		
43	36666-87L00	・ワイヤ, ネットワーク	2		
44	36682-92E00	・ワイヤ, トリムメータエクステンション(L:6500)	2		
45	34120-98J01	キット, スピートメータサブ	1		
46	34190-95500	・センタ, スピートメータ	1		
47	03112-06303	・スクリュ	2		
48	55127-87D00	・フランク, ユニオン	1		
49	09355-40805-00B	・ホース(4X8X2000)	1	L:2000>1700	
50	09407-10404	・クランプ(L:100)	2		
51	34011-88L03	キット, 4インマルチゲージ	1		
52	34200-88L02	・ゲージアツシ, 4インマルチ	1		
53	34922-88L02	・ユニット, インタフェイス	1		
54	36663-88L00	・ハーネスアツシ, ネットワークパワー	1		
55	36665-88L00	・ユニット, レジスタヒメイル	1		
56	36665-88L10	・ユニット, レジスタメール	1		

FIG.502E

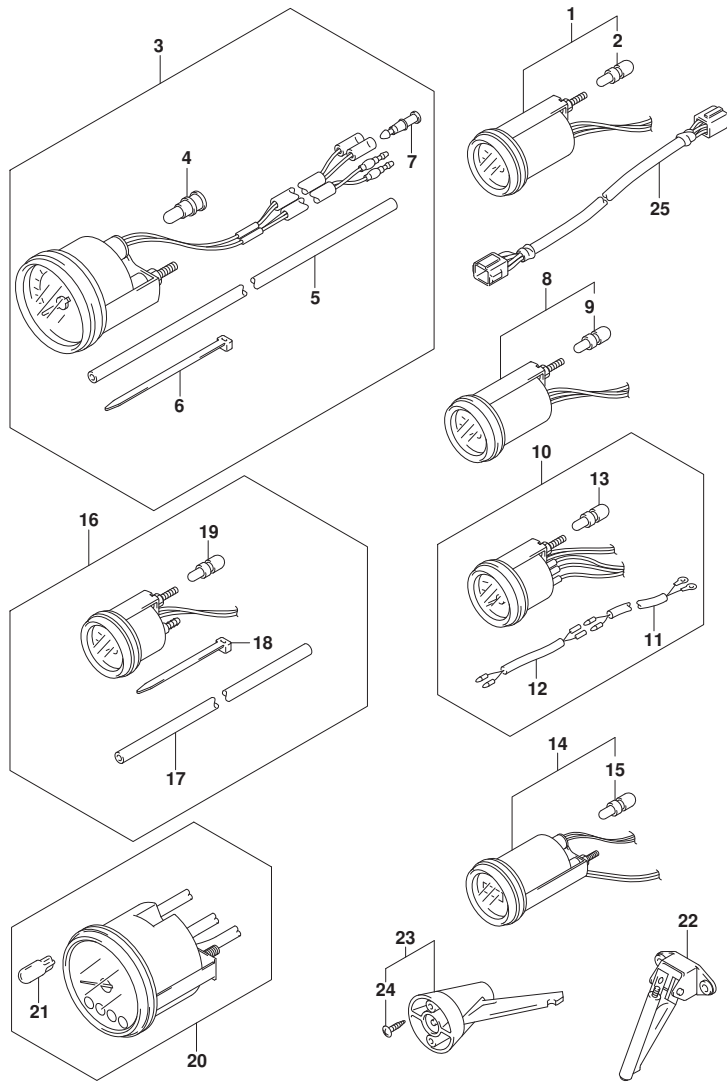


FIG. 502E (1-Y-15) オプション:メータ(1) (DF175T)

見出番号	品番	品名	使用個数	備考	標準作業時間
1-1	34800-93J00	メータアツシ, トリム (ブラック)	1	ブラック	
1-2	34800-93J11	メータアツシ, トリム (ホワイト)	1	WHITE	
2	09471-12108	・バルブ (12V1. 7W, T: 6. 5)	1		
3-1	34100-93J00	スピードメータアツシ, 130KM/H (ブラック)	1	MAX 130KM/H BLACK	
3-2	34100-93J11	スピードメータアツシ, 130KM/H (ホワイト)	1	MAX 130KM/H WHITE	
3-3	34100-93J20	スピードメータアツシ, 80KM/H (ブラック)	1	MAX 80KM/H BLACK	
3-4	34100-93J31	スピードメータアツシ, 80KM/H (ホワイト)	1	MAX 80KM/H WHITE	
3-5	34100-93J40	スピードメータアツシ, 45KNOTS (ブラック)	1	MAX 45KNOTS BLACK	
3-6	34100-93J51	スピードメータアツシ, 45KNOTS (ホワイト)	1	MAX 45KNOTS WHITE	
3-7	34100-93J60	スピードメータアツシ, 65KNOTS (ホワイト)	1	MAX 65KNOTS WHITE	
4	09471-12028	・バルブ (12V3. 4W)	1		
5	34191-92E00	・チューブ	1		
6	09407-14407	・クランプ (L: 145)	2		
7	36615-96300	・ターミナル	2		
8-1	34600-93J00	メータアツシ, ホルテージ (ブラック)	1	ブラック	
8-2	34600-93J11	メータアツシ, ホルテージ (ホワイト)	1	WHITE	
9	09471-12103	・バルブ (12V3W)	1		
10-1	34300-93J00	ゲージアツシ, フューエル (ブラック)	1	ブラック	
10-2	34300-93J11	ゲージアツシ, フューエル (ホワイト)	1	WHITE	
11	34310-92E00	・リードアツシ, フューエル, ゲージ	1		
12	34360-92E00	・アダプタ, フューエルゲージ	1		
13	09471-12103	・バルブ (12V3W)	1		
14-1	34500-93J00	メータアツシ, アワー (ブラック)	1	ブラック	
14-2	34500-93J11	メータアツシ, アワー (ホワイト)	1	WHITE	
15	09471-12103	・バルブ (12V3W)	1		
16-1	34650-93J20	ゲージアツシ, ウォータワ レジヤ15PSI (ブラック)	1	15PSI BLACK	
16-2	34650-93J31	ゲージアツシ, ウォータワ レジヤ15PSI (ホワイト)	1	15PSI WHITE	
17	34191-92E00	・チューブ	1		
18	09407-14407	・クランプ (L: 145)	2		
19	09471-12103	・バルブ (12V3W)	1		
20-1	34200-93J00	タコメータアツシ, ウィズ モニタ (ブラック)	1	ブラック	
20-2	34200-93J12	タコメータアツシ, ウィズ モニタ (ホワイト)	1	WHITE	
21	09471-12077	・バルブ (12V1. 7W)	1		

FIG.502E

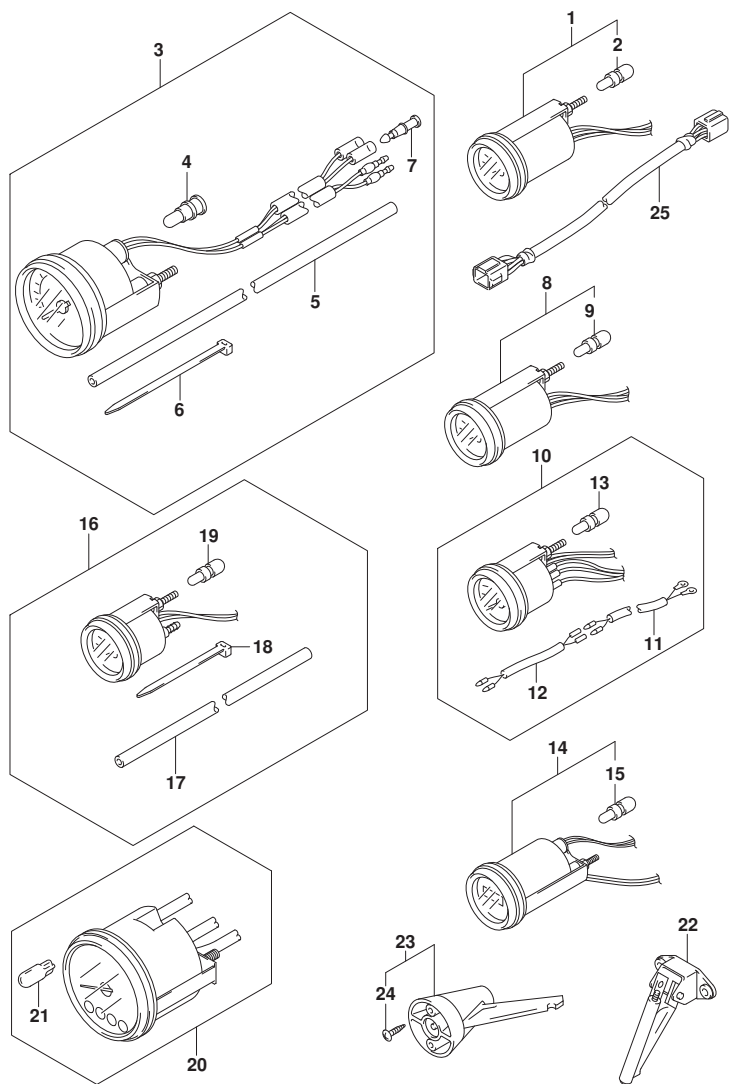


FIG. 502E (1-Y-16) オプション:メータ(1) (DF175T)

見出番号	品番	品名	使用個数	備考	標準作業時間
22	34190-87D00	センタ, スピードメータ	1		
23	34190-95500	センタ, スピードメータ	1		
24	03112-06303	・スクリュ	2		
25	36682-92E00	ワイヤ, トリムメータエクステンション(L:6500)	1		

FIG.502F

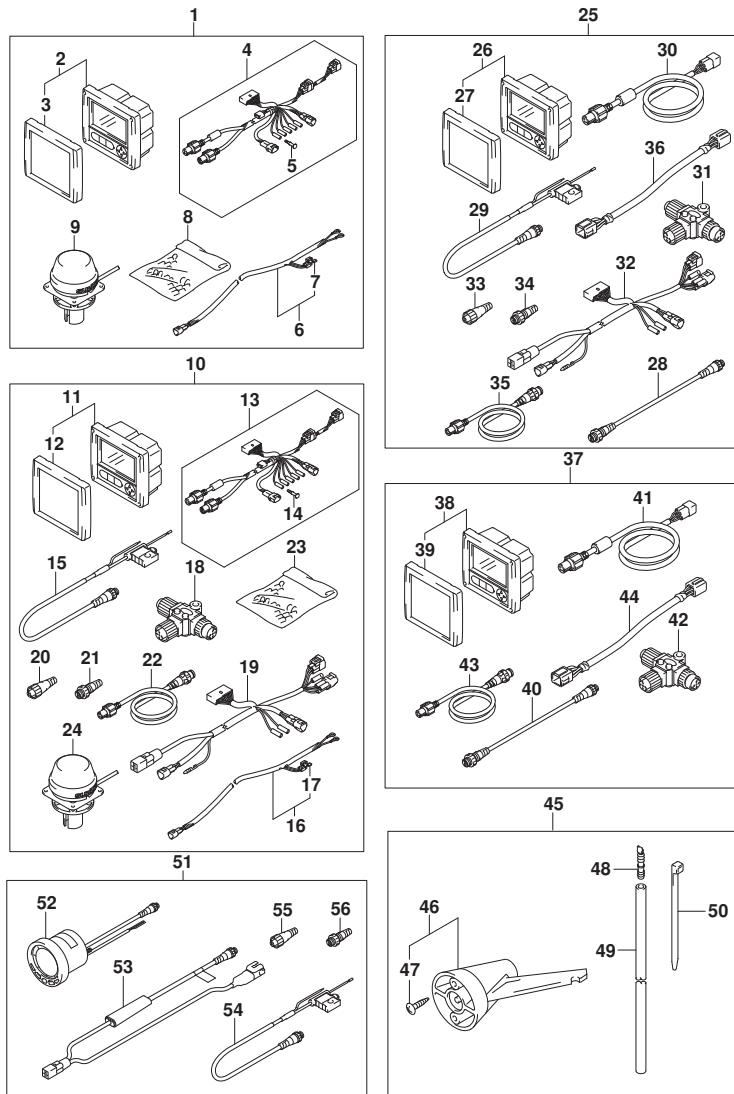


FIG.502F (1-Z-2) オプション:メータ(1) (DF175TG)

見出番号	品番	品名	使用個数	備考	標準作業時間
1	34011-87L20	キット, シングルゲージフォア-APMODEL	1		
2	34200-87L12	・ゲージアツシ, マルチ	1		
3	34211-87L00	・カバー, フロント	1		
4	36661-87L11	・アダプタ, ゲージ	1		
5	36615-96300	・ターミナル	5		
6	36663-98J10	・ハーネスアツシ, アクティブハブパワー(6M)	1		
7	09481-05501	・フューズ(5A)	1		
8	36990-87D00	・ターミナル, スリーブセット	1		
9	39950-87L00	・モジュールアツシ, GPSレシーバ	1		
10	34011-87L30	キット, デュアルゲージフォア-APMODEL	1		
11	34200-87L12	・ゲージアツシ, マルチ	2		
12	34211-87L00	・カバー, フロント	2		
13	36661-87L11	・アダプタ, ゲージ	2		
14	36615-96300	・ターミナル	10		
15	36663-88L00	・ハーネスアツシ, ネットワークパワー	1		
16	36663-98J10	・ハーネスアツシ, アクティブハブパワー(6M)	1		
17	09481-05501	・フューズ(5A)	1		
18	36664-88L00	・コネクタ, ブランチ	3		
19	36665-87L00	・アダプタ, ゲージフォア-マルチプル	1		
20	36665-88L00	・ユニット, レジスタヒートメール	1		
21	36665-88L10	・ユニット, レジスタメール	1		
22	36666-87L00	・ワイヤ, ネットワーク	2		
23	36990-87D00	・ターミナル, スリーブセット	1		
24	39950-87L00	・モジュールアツシ, GPSレシーバ	1		
25	34011-87L40	キット, SNGLゲージ/デュアルステイション	1		
26	34200-87L12	・ゲージアツシ, マルチ	1		
27	34211-87L00	・カバー, フロント	1		
28	36662-88L00	・ワイヤ, 25エクステンション	1		
29	36663-88L00	・ハーネスアツシ, ネットワークパワー	1		
30	36664-87L00	・アダプタ, ゲージフォア-デュアルステイション	1		
31	36664-88L00	・コネクタ, ブランチ	3		
32	36665-87L00	・アダプタ, ゲージフォア-マルチプル	1		
33	36665-88L00	・ユニット, レジスタヒートメール	1		
34	36665-88L10	・ユニット, レジスタメール	1		
35	36666-87L00	・ワイヤ, ネットワーク	2		

FIG.502F

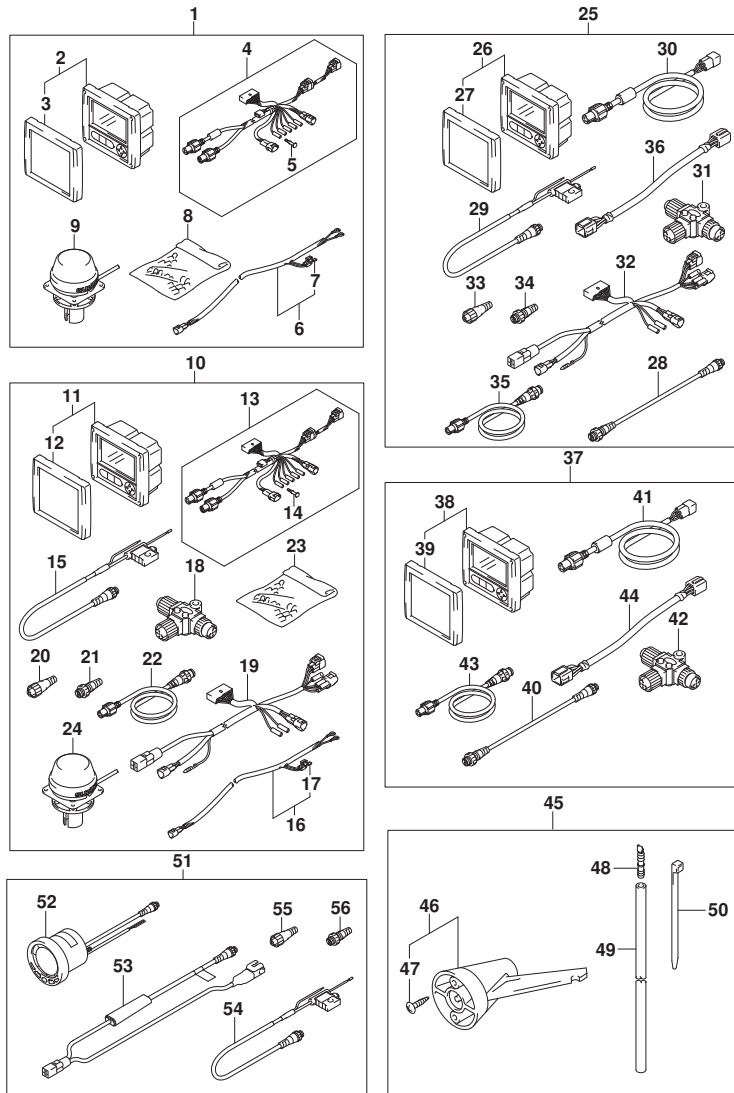


FIG.502F (1-Z-3) オプション:メータ(1) (DF175TG)

見出番号	品番	品名	使用個数	備考	標準作業時間
36	36682-92E00	・ワイヤ, トリムメータエクステンション(L:6500)	1		
37	34011-87L50	キット, ティュアルゲージ/テュアルステーション	1		
38	34200-87L12	・ゲージアツシ, マルチ	2		
39	34211-87L00	・カバー, フロント	2		
40	36662-88L00	・ワイヤ, 25エクステンション	1		
41	36664-87L00	・アダプタ, ゲージフォードュアルステーション	2		
42	36664-88L00	・コネクタ, プランチ	2		
43	36666-87L00	・ワイヤ, ネットワーク	2		
44	36682-92E00	・ワイヤ, トリムメータエクステンション(L:6500)	2		
45	34120-98J01	キット, スピートメータサブ	1		
46	34190-95500	・センタ, スピートメータ	1		
47	03112-06303	・スクリュ	2		
48	55127-87D00	・フランク, ユニオン	1		
49	09355-40805-00B	・ホース(4X8X2000)	1	L:2000>1700	
50	09407-10404	・クランプ(L:100)	2		
51	34011-88L03	キット, 4インマルチゲージ	1		
52	34200-88L02	・ゲージアツシ, 4インマルチ	1		
53	34922-88L02	・ユニット, インタフェイス	1		
54	36663-88L00	・ハーネスアツシ, ネットワークパワー	1		
55	36665-88L00	・ユニット, レジスタヒメイル	1		
56	36665-88L10	・ユニット, レジスタメール	1		

FIG.502G

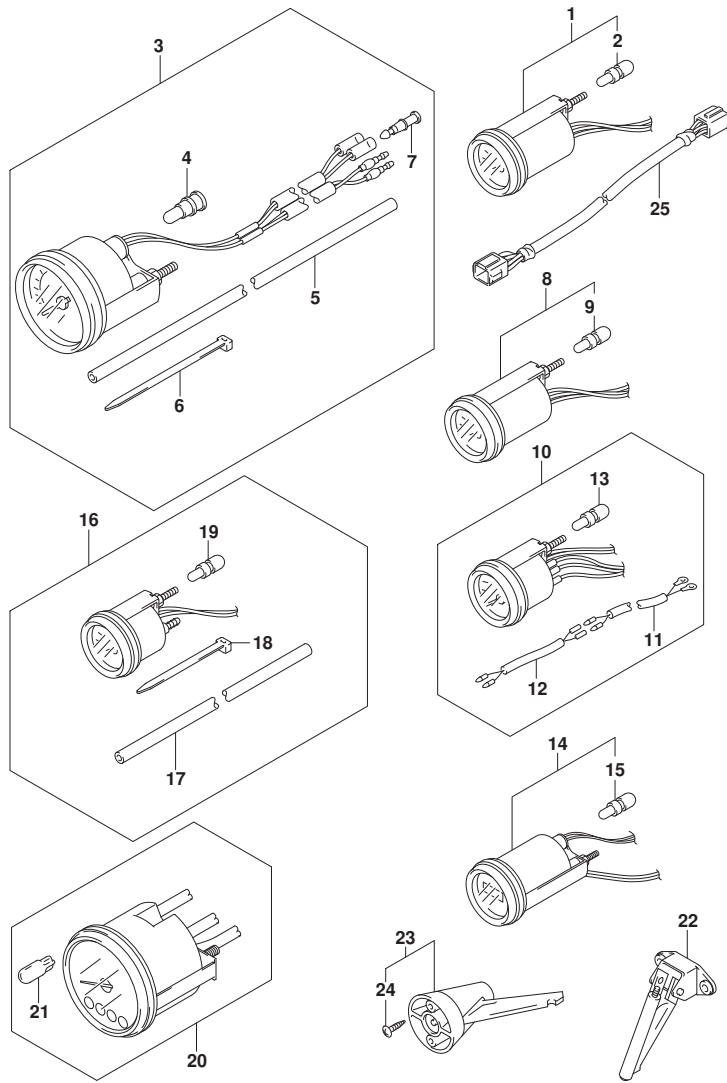


FIG. 502G (1-Z-4) オプション:メータ(1) (DF175Z)

見出番号	品番	品名	使用個数	備考	標準作業時間
1-1	34800-93J00	メータアツシ, トリム (ブラック)	1	ブラック	
1-2	34800-93J11	メータアツシ, トリム (ホワイト)	1	WHITE	
2	09471-12108	・バルブ (12V1. 7W, T: 6. 5)	1		
3-1	34100-93J00	スピードメータアツシ, 130KM/H (ブラック)	1	MAX 130KM/H BLACK	
3-2	34100-93J11	スピードメータアツシ, 130KM/H (ホワイト)	1	MAX 130KM/H WHITE	
3-3	34100-93J20	スピードメータアツシ, 80KM/H (ブラック)	1	MAX 80KM/H BLACK	
3-4	34100-93J31	スピードメータアツシ, 80KM/H (ホワイト)	1	MAX 80KM/H WHITE	
3-5	34100-93J40	スピードメータアツシ, 45KNOTS (ブラック)	1	MAX 45KNOTS BLACK	
3-6	34100-93J51	スピードメータアツシ, 45KNOTS (ホワイト)	1	MAX 45KNOTS WHITE	
3-7	34100-93J60	スピードメータアツシ, 65KNOTS (ホワイト)	1	MAX 65KNOTS WHITE	
4	09471-12028	・バルブ (12V3. 4W)	1		
5	34191-92E00	・チューブ	1		
6	09407-14407	・クランプ (L: 145)	2		
7	36615-96300	・ターミナル	2		
8-1	34600-93J00	メータアツシ, ホルテージ (ブラック)	1	ブラック	
8-2	34600-93J11	メータアツシ, ホルテージ (ホワイト)	1	WHITE	
9	09471-12103	・バルブ (12V3W)	1		
10-1	34300-93J00	ゲージアツシ, フューエル (ブラック)	1	ブラック	
10-2	34300-93J11	ゲージアツシ, フューエル (ホワイト)	1	WHITE	
11	34310-92E00	・リードアツシ, フューエル, ゲージ	1		
12	34360-92E00	・アダプタ, フューエルゲージ	1		
13	09471-12103	・バルブ (12V3W)	1		
14-1	34500-93J00	メータアツシ, アワー (ブラック)	1	ブラック	
14-2	34500-93J11	メータアツシ, アワー (ホワイト)	1	WHITE	
15	09471-12103	・バルブ (12V3W)	1		
16-1	34650-93J20	ゲージアツシ, ウォータワ レジヤ15PSI (ブラック)	1	15PSI BLACK	
16-2	34650-93J31	ゲージアツシ, ウォータワ レジヤ15PSI (ホワイト)	1	15PSI WHITE	
17	34191-92E00	・チューブ	1		
18	09407-14407	・クランプ (L: 145)	2		
19	09471-12103	・バルブ (12V3W)	1		
20-1	34200-93J00	タコメータアツシ, ウィズ モニタ (ブラック)	1	ブラック	
20-2	34200-93J12	タコメータアツシ, ウィズ モニタ (ホワイト)	1	WHITE	
21	09471-12077	・バルブ (12V1. 7W)	1		

FIG.502G

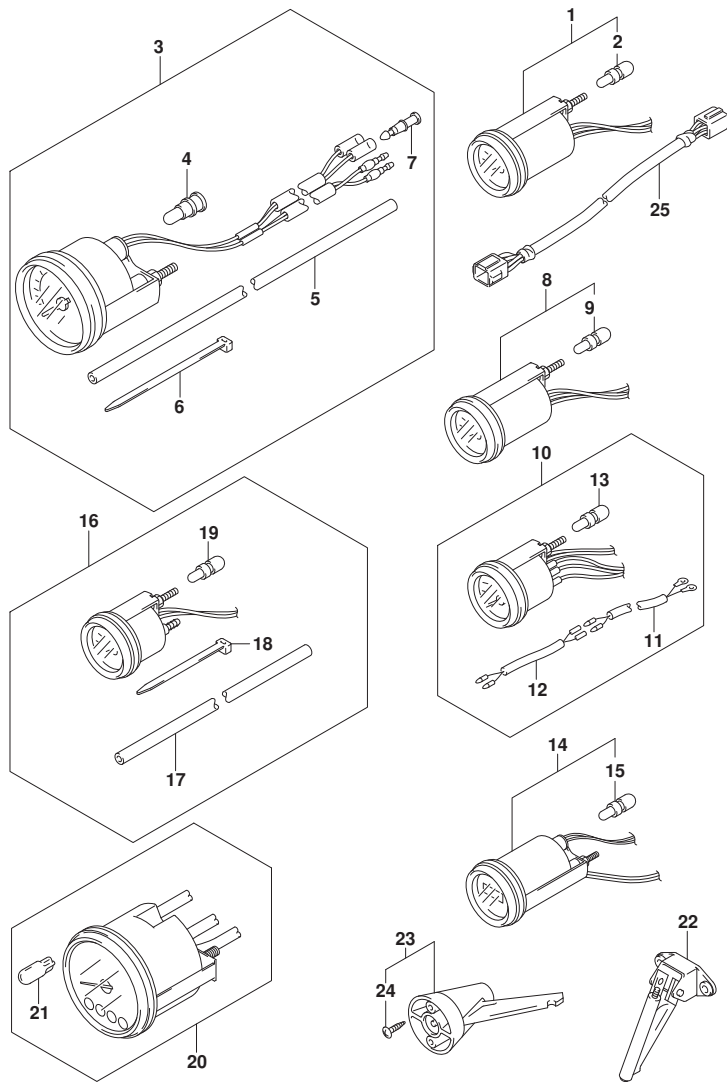


FIG. 502G (1-Z-5) オプション:メータ(1) (DF175Z)

見出番号	品番	品名	使用個数	備考	標準作業時間
22	34190-87D00	センタ, スピートメータ	1		
23	34190-95500	センタ, スピートメータ	1		
24	03112-06303	・スクリュ	2		
25	36682-92E00	ワイヤ, トリムメータエクステンション(L: 6500)	1		

FIG.502H

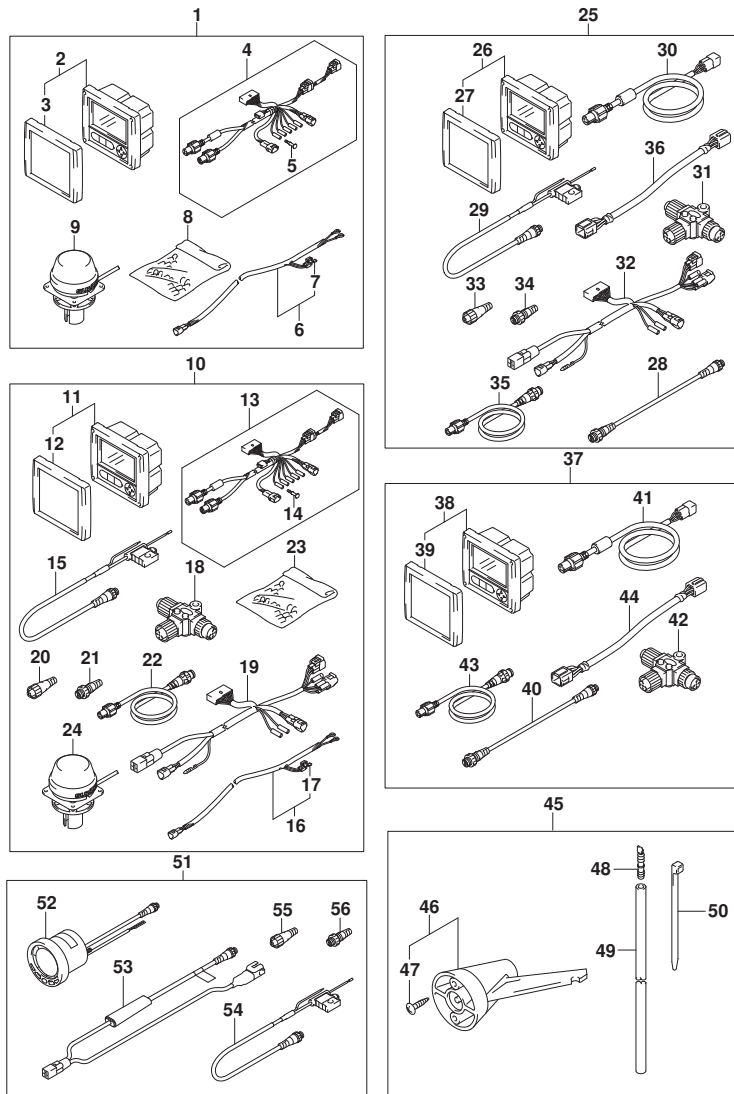


FIG.502H (1-Z-6) オプション:メータ(1) (DF175ZG)

見出番号	品番	品名	使用個数	備考	標準作業時間
1	34011-87L20	キット, シングルゲージフォア-APMODEL	1		
2	34200-87L12	・ゲージアツシ, マルチ	1		
3	34211-87L00	・カバー, フロント	1		
4	36661-87L11	・アダプタ, ゲージ	1		
5	36615-96300	・ターミナル	5		
6	36663-98J10	・ハーネスアツシ, アクティブハブパワー(6M)	1		
7	09481-05501	・フューズ(5A)	1		
8	36990-87D00	・ターミナル, スリーブセット	1		
9	39950-87L00	・モジュールアツシ, GPSレシーバ	1		
10	34011-87L30	キット, デュアルゲージフォア-APMODEL	1		
11	34200-87L12	・ゲージアツシ, マルチ	2		
12	34211-87L00	・カバー, フロント	2		
13	36661-87L11	・アダプタ, ゲージ	2		
14	36615-96300	・ターミナル	10		
15	36663-88L00	・ハーネスアツシ, ネットワークパワー	1		
16	36663-98J10	・ハーネスアツシ, アクティブハブパワー(6M)	1		
17	09481-05501	・フューズ(5A)	1		
18	36664-88L00	・コネクタ, ブランチ	3		
19	36665-87L00	・アダプタ, ゲージフォア-マルチプル	1		
20	36665-88L00	・ユニット, レジスタヒューズ	1		
21	36665-88L10	・ユニット, レジスタメル	1		
22	36666-87L00	・ワイヤ, ネットワーク	2		
23	36990-87D00	・ターミナル, スリーブセット	1		
24	39950-87L00	・モジュールアツシ, GPSレシーバ	1		
25	34011-87L40	キット, SNGLゲージ/デュアルステーション	1		
26	34200-87L12	・ゲージアツシ, マルチ	1		
27	34211-87L00	・カバー, フロント	1		
28	36662-88L00	・ワイヤ, 25エクステンション	1		
29	36663-88L00	・ハーネスアツシ, ネットワークパワー	1		
30	36664-87L00	・アダプタ, ゲージフォア-デュアルステーション	1		
31	36664-88L00	・コネクタ, ブランチ	3		
32	36665-87L00	・アダプタ, ゲージフォア-マルチプル	1		
33	36665-88L00	・ユニット, レジスタヒューズ	1		
34	36665-88L10	・ユニット, レジスタメル	1		
35	36666-87L00	・ワイヤ, ネットワーク	2		

FIG.502H

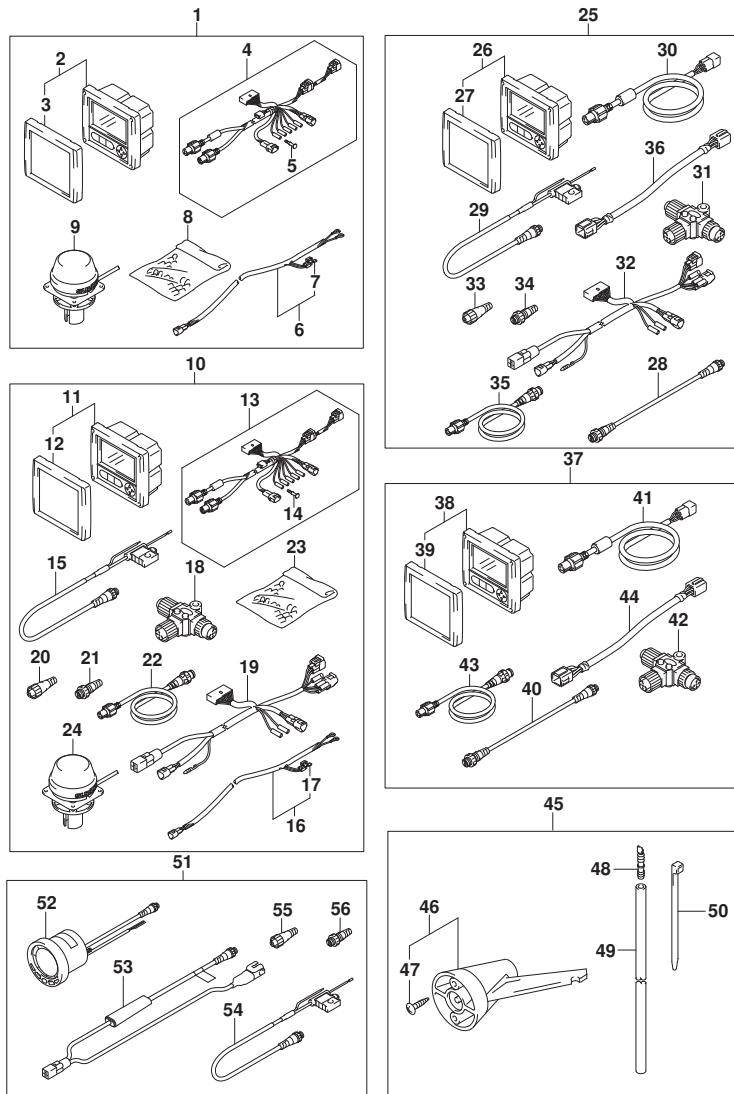


FIG. 502H (1-Z-7) オプション:メータ(1) (DF175ZG)

見出番号	品番	品名	使用個数	備考	標準作業時間
36	36682-92E00	・ワイヤ, トリムメータエクステンション(L:6500)	1		
37	34011-87L50	キット, ティュアルゲージ/テュアルステーション	1		
38	34200-87L12	・ゲージアツシ, マルチ	2		
39	34211-87L00	・カバー, フロント	2		
40	36662-88L00	・ワイヤ, 25エクステンション	1		
41	36664-87L00	・アダプタ, ゲージフォードュアルステーション	2		
42	36664-88L00	・コネクタ, プランチ	2		
43	36666-87L00	・ワイヤ, ネットワーク	2		
44	36682-92E00	・ワイヤ, トリムメータエクステンション(L:6500)	2		
45	34120-98J01	キット, スピートメータサブ	1		
46	34190-95500	・センダ, スピートメータ	1		
47	03112-06303	・スクリュ	2		
48	55127-87D00	・プラグ, ユニオン	1		
49	09355-40805-00B	・ホース(4X8X2000)	1	L:2000>1700	
50	09407-10404	・クランプ(L:100)	2		
51	34011-88L03	キット, 4インマルチゲージ	1		
52	34200-88L02	・ゲージアツシ, 4インマルチ	1		
53	34922-88L02	・ユニット, インタフェイス	1		
54	36663-88L00	・ハーネスアツシ, ネットワークパワー	1		
55	36665-88L00	・ユニット, レジスタヒメイル	1		
56	36665-88L10	・ユニット, レジスタメール	1		

FIG.502J

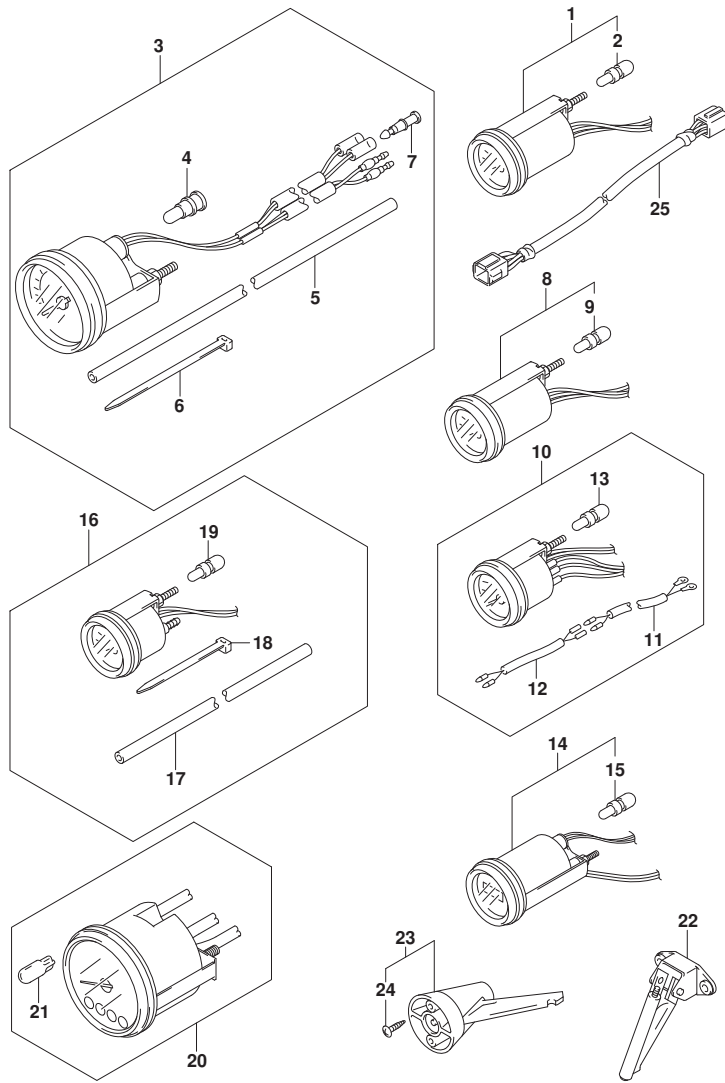


FIG. 502J (1-Z-8) オプション:メータ(1) (DF150ST)

見出番号	品番	品名	使用個数	備考	標準作業時間
1-1	34800-93J00	メータアツシ, トリム (ブラック)	1	ブラック	
1-2	34800-93J11	メータアツシ, トリム (ホワイト)	1	WHITE	
2	09471-12108	・バルブ (12V1. 7W, T: 6. 5)	1		
3-1	34100-93J00	スピードメータアツシ, 130KM/H (ブラック)	1	MAX 130KM/H BLACK	
3-2	34100-93J11	スピードメータアツシ, 130KM/H (ホワイト)	1	MAX 130KM/H WHITE	
3-3	34100-93J20	スピードメータアツシ, 80KM/H (ブラック)	1	MAX 80KM/H BLACK	
3-4	34100-93J31	スピードメータアツシ, 80KM/H (ホワイト)	1	MAX 80KM/H WHITE	
3-5	34100-93J40	スピードメータアツシ, 45KNOTS (ブラック)	1	MAX 45KNOTS BLACK	
3-6	34100-93J51	スピードメータアツシ, 45KNOTS (ホワイト)	1	MAX 45KNOTS WHITE	
3-7	34100-93J60	スピードメータアツシ, 65KNOTS (ホワイト)	1	MAX 65KNOTS WHITE	
4	09471-12028	・バルブ (12V3. 4W)	1		
5	34191-92E00	・チューブ	1		
6	09407-14407	・クランプ (L: 145)	2		
7	36615-96300	・ターミナル	2		
8-1	34600-93J00	メータアツシ, ホルテージ (ブラック)	1	ブラック	
8-2	34600-93J11	メータアツシ, ホルテージ (ホワイト)	1	WHITE	
9	09471-12103	・バルブ (12V3W)	1		
10-1	34300-93J00	ゲージアツシ, フューエル (ブラック)	1	ブラック	
10-2	34300-93J11	ゲージアツシ, フューエル (ホワイト)	1	WHITE	
11	34310-92E00	・リードアツシ, フューエル, ゲージ	1		
12	34360-92E00	・アダプタ, フューエルゲージ	1		
13	09471-12103	・バルブ (12V3W)	1		
14-1	34500-93J00	メータアツシ, アワー (ブラック)	1	ブラック	
14-2	34500-93J11	メータアツシ, アワー (ホワイト)	1	WHITE	
15	09471-12103	・バルブ (12V3W)	1		
16-1	34650-93J20	ゲージアツシ, ウォータワ レジヤ15PSI (ブラック)	1	15PSI BLACK	
16-2	34650-93J31	ゲージアツシ, ウォータワ レジヤ15PSI (ホワイト)	1	15PSI WHITE	
17	34191-92E00	・チューブ	1		
18	09407-14407	・クランプ (L: 145)	2		
19	09471-12103	・バルブ (12V3W)	1		
20-1	34200-93J00	タコメータアツシ, ウィズ モニタ (ブラック)	1	ブラック	
20-2	34200-93J12	タコメータアツシ, ウィズ モニタ (ホワイト)	1	WHITE	
21	09471-12077	・バルブ (12V1. 7W)	1		

FIG.502J

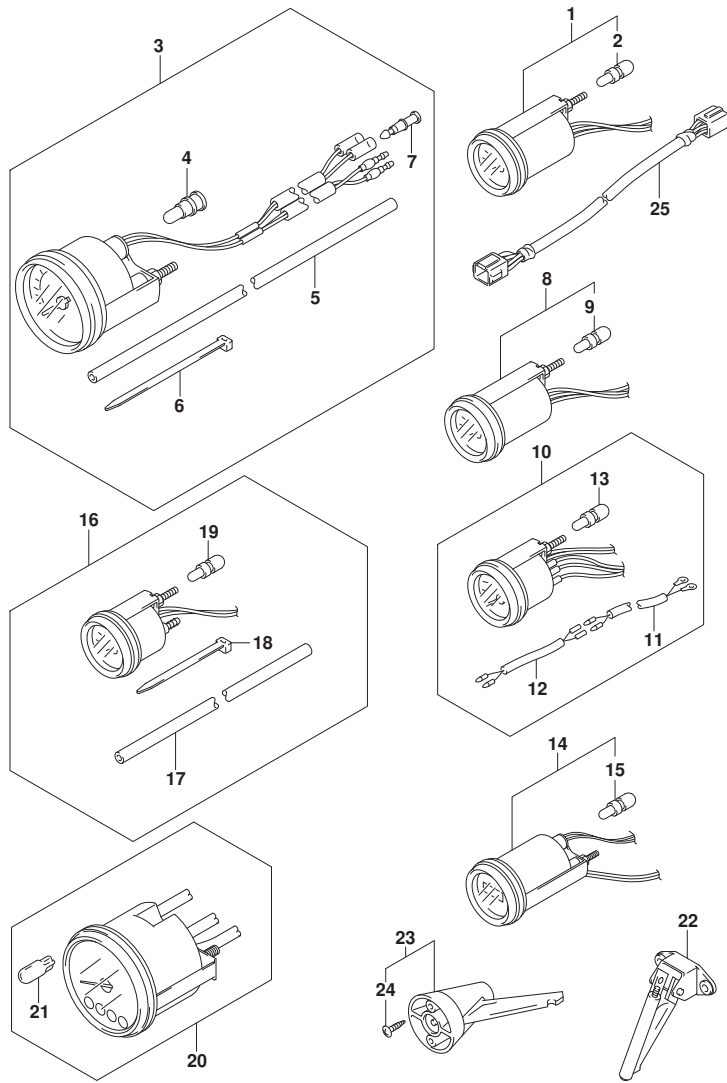


FIG. 502J (1-Z-9) オプション:メータ(1) (DF150ST)

見出番号	品番	品名	使用個数	備考	標準作業時間
22	34190-87D00	センタ, スピードメータ	1		
23	34190-95500	センタ, スピードメータ	1		
24	03112-06303	・スクリュ	2		
25	36682-92E00	ワイヤ, トリムメータエキステンション(L: 6500)	1		

FIG.503A

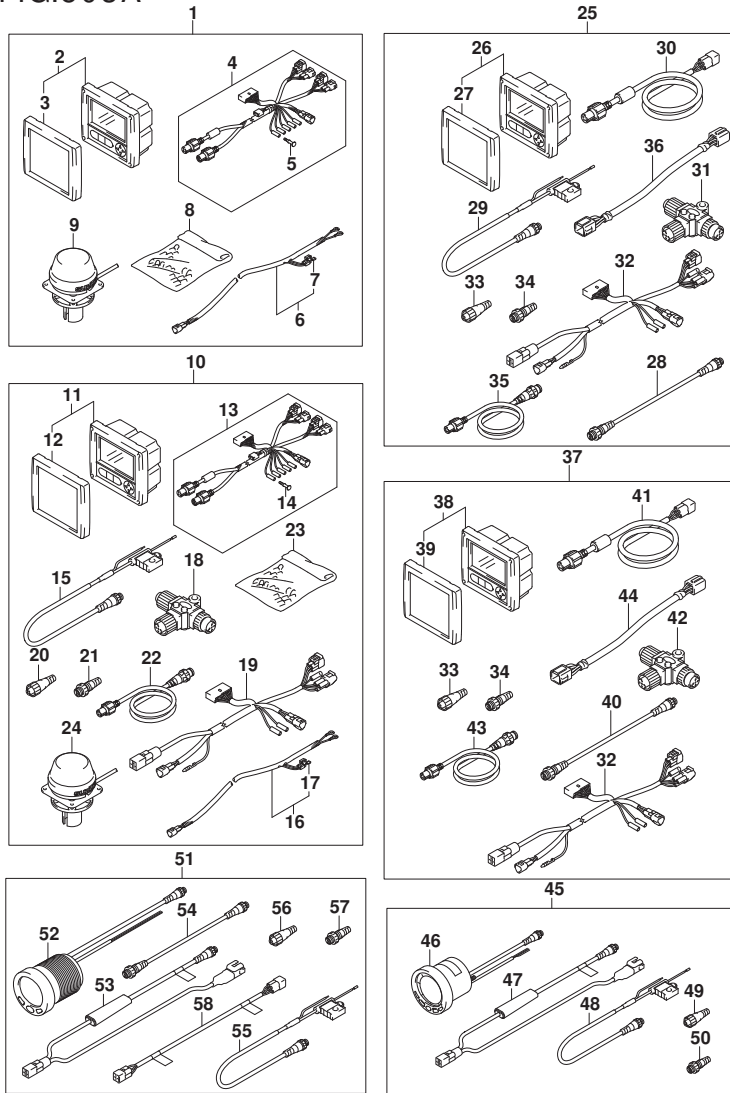


FIG.503A (1-Z-10) オプション:メータ(2) (DF150T)

見出番号	品番	品名	使用個数	備考	標準作業時間
1	34011-87L00	キット, シングルゲージ	1		
2	34200-87L12	ゲージアツシ, マルチ	1		
3	34211-87L00	カバー, フロント	1		
4	36661-87L00	アダプタ, ゲージ	1		
5	36615-96300	ターミナル	5		
6	36663-98J10	ハーネスアツシ, アクティブハブパワー(6M)	1		
7	09481-05501	フューズ(5A)	1		
8	36990-87D00	ターミナル, スリーブセット	1		
9	39950-87L00	モジュールアツシ, GPSレシーバ	1		
10	34011-87L10	キット, デュアルゲージ	1		
11	34200-87L12	ゲージアツシ, マルチ	2		
12	34211-87L00	カバー, フロント	2		
13	36661-87L00	アダプタ, ゲージ	2		
14	36615-96300	ターミナル	10		
15	36663-88L00	ハーネスアツシ, ネットワークパワー	1		
16	36663-98J10	ハーネスアツシ, アクティブハブパワー(6M)	1		
17	09481-05501	フューズ(5A)	1		
18	36664-88L00	コネクタ, ブランチ	3		
19	36665-87L00	アダプタ, ゲージフォーマルチプル	1		
20	36665-88L00	ユニット, レジスタヒューズ	1		
21	36665-88L10	ユニット, レジスタヒューズ	1		
22	36666-87L00	ワイヤ, ネットワーク	2		
23	36990-87D00	ターミナル, スリーブセット	1		
24	39950-87L00	モジュールアツシ, GPSレシーバ	1		
25	34011-87L40	キット, SNGLゲージ/デュアルステーション	1		
26	34200-87L12	ゲージアツシ, マルチ	1		
27	34211-87L00	カバー, フロント	1		
28	36662-88L00	ワイヤ, 25エクステンション	1		
29	36663-88L00	ハーネスアツシ, ネットワークパワー	1		
30	36664-87L00	アダプタ, ゲージフォーデュアルステーション	1		
31	36664-88L00	コネクタ, ブランチ	3		
32	36665-87L00	アダプタ, ゲージフォーマルチプル	1		
33	36665-88L00	ユニット, レジスタヒューズ	1		
34	36665-88L10	ユニット, レジスタヒューズ	1		
35	36666-87L00	ワイヤ, ネットワーク	2		

FIG.503A

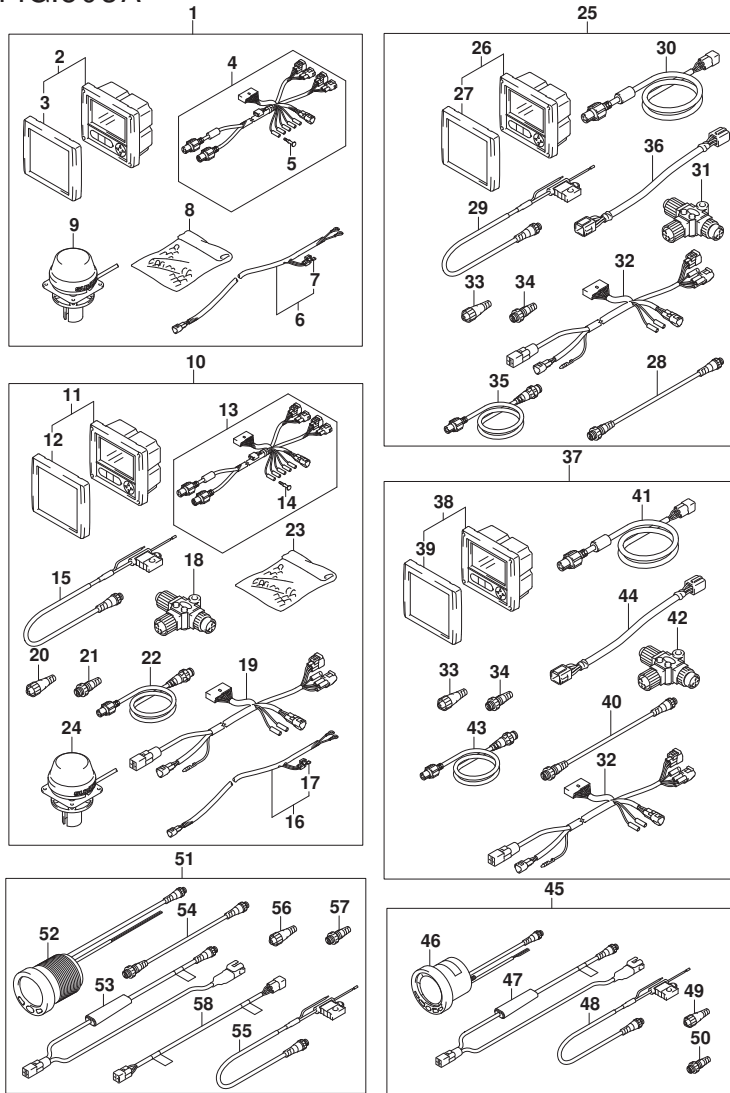


FIG. 503A (1-Z-11) オプション:メータ(2) (DF150T)

見出番号	品番	品名	使用個数	備考	標準作業時間
36	36682-92E00	・ワイヤ, トリムメータエクステンション(L:6500)	1		
37	34011-87L50	キット, ティュアルゲージ/テュアルステーション	1		
38	34200-87L12	・ゲージアツシ, マルチ	2		
39	34211-87L00	・カバー, フロント	2		
40	36662-88L00	・ワイヤ, 25エクステンション	1		
41	36664-87L00	・アダプタ, ゲージフォードュアルステーション	2		
42	36664-88L00	・コネクタ, プランチ	2		
43	36666-87L00	・ワイヤ, ネットワーク	2		
44	36682-92E00	・ワイヤ, トリムメータエクステンション(L:6500)	2		
45	34011-88L03	キット, 4インマルゲージ	1		
46	34200-88L02	・ゲージアツシ, 4インマルチ	1		
47	34922-88L02	・ユニット, インタフェイス	1		
48	36663-88L00	・ハーネスアツシ, ネットワークパワ	1		
49	36665-88L00	・ユニット, レジスタメール	1		
50	36665-88L10	・ユニット, レジスタメール	1		
51	34011-88L13	キット, 2インマルゲージ	1		
52	34800-88L01	・ゲージアツシ, 2インマルチ	1		
53	34922-88L02	・ユニット, インタフェイス	1		
54	36662-88L00	・ワイヤ, 25エクステンション	1		
55	36663-88L00	・ハーネスアツシ, ネットワークパワ	1		
56	36665-88L00	・ユニット, レジスタメール	1		
57	36665-88L10	・ユニット, レジスタメール	1		
58	36668-88L00	・ワイヤ, アダプタツ-DIAGNS	1		

FIG.503B

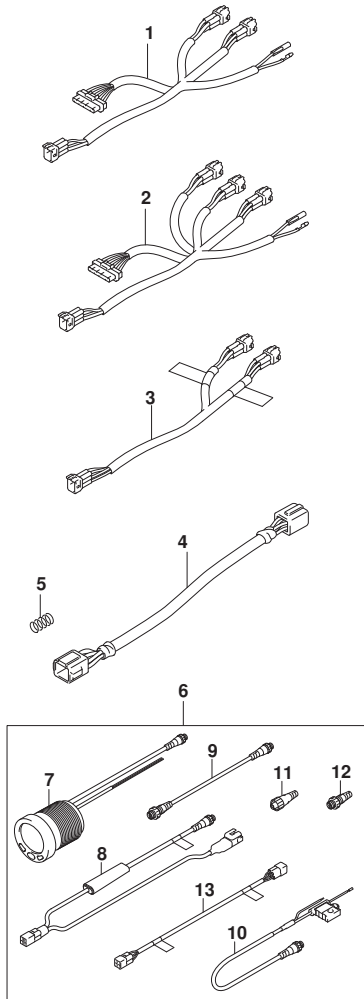


FIG. 503B (1-Z-12) オプション:メータ(2) (DF150TG)

見出番号	品番	品名	使用個数	備考	標準 作業時間
1	36661-98J20	アダプタ, インタフェイスケーブル	1		
2	36661-98J30	アダプタ, インタフェイスケーブル	1		
3	36667-87L00	アダプタ, ケーブルフォーマルケーブル	1		
4	36682-92E00	ワイヤ, トリムメータエクステンション(L:6500)	1		
5	67237-98J20	スプリング, テン	1		
6	34011-88L13	キット, 2インマルチケーブル	1		
7	34800-88L01	ケーブルアッシー, 2インマルチ	1		
8	34922-88L02	ユニット, インタフェイス	1		
9	36662-88L00	ワイヤ, 25エクステンション	1		
10	36663-88L00	ハーネスアッシー, ネットワークケーブル	1		
11	36665-88L00	ユニット, レジスタメール	1		
12	36665-88L10	ユニット, レジスタメール	1		
13	36668-88L00	ワイヤ, アダプタDIAGNS	1		

FIG.503C

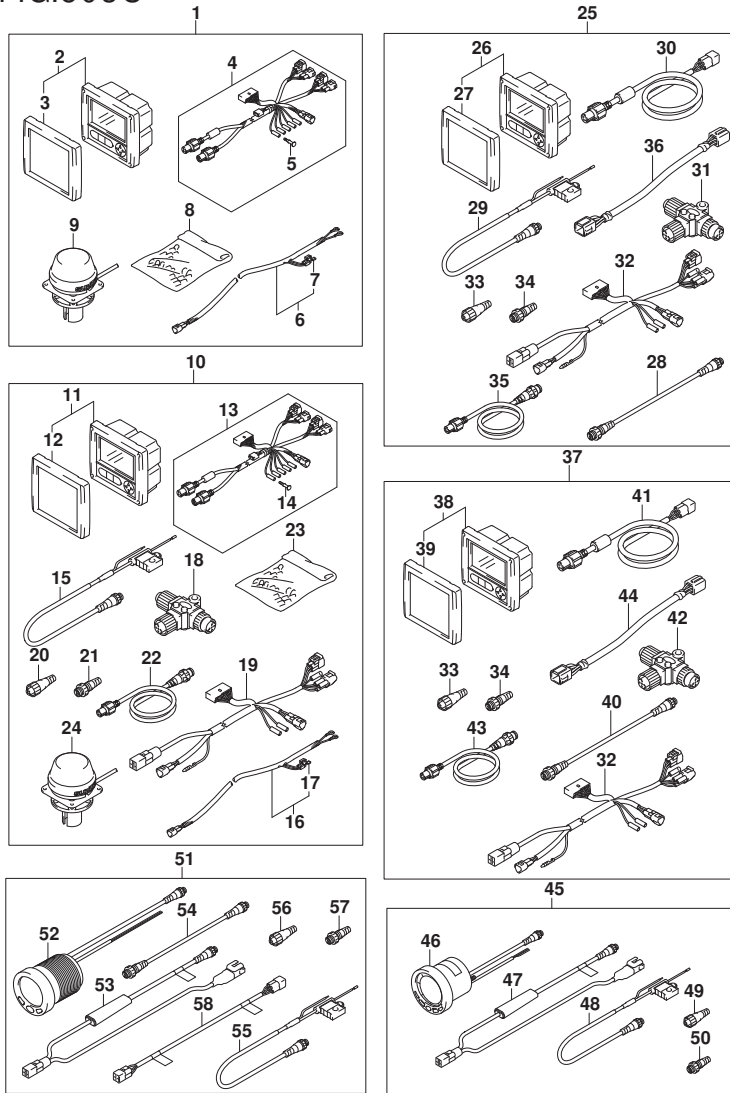


FIG. 503C (1-Z-13) オプション:メータ(2) (DF150Z)

見出番号	品番	品名	使用個数	備考	標準作業時間
1	34011-87L00	キット, シングルゲージ	1		
2	34200-87L12	ゲージアツシ, マルチ	1		
3	34211-87L00	カバー, フロント	1		
4	36661-87L00	アダプタ, ゲージ	1		
5	36615-96300	ターミナル	5		
6	36663-98J10	ハーネスアツシ, アクティブ ハブ パワー (6M)	1		
7	09481-05501	フューズ (5A)	1		
8	36990-87D00	ターミナル, スリーブ セット	1		
9	39950-87L00	モジュールアツシ, GPSレシーバ	1		
10	34011-87L10	キット, デュアルゲージ	1		
11	34200-87L12	ゲージアツシ, マルチ	2		
12	34211-87L00	カバー, フロント	2		
13	36661-87L00	アダプタ, ゲージ	2		
14	36615-96300	ターミナル	10		
15	36663-88L00	ハーネスアツシ, ネットワークパワ	1		
16	36663-98J10	ハーネスアツシ, アクティブ ハブ パワー (6M)	1		
17	09481-05501	フューズ (5A)	1		
18	36664-88L00	コネクタ, ブランチ	3		
19	36665-87L00	アダプタ, ゲージ フォーマルチプル	1		
20	36665-88L00	ユニット, レジスタヒューズ	1		
21	36665-88L10	ユニット, レジスタ	1		
22	36666-87L00	ワイヤ, ネットワーク	2		
23	36990-87D00	ターミナル, スリーブ セット	1		
24	39950-87L00	モジュールアツシ, GPSレシーバ	1		
25	34011-87L40	キット, SNGLゲージ / デュアルステーション	1		
26	34200-87L12	ゲージアツシ, マルチ	1		
27	34211-87L00	カバー, フロント	1		
28	36662-88L00	ワイヤ, 25エクステンション	1		
29	36663-88L00	ハーネスアツシ, ネットワークパワ	1		
30	36664-87L00	アダプタ, ゲージ フォーデュアルステーション	1		
31	36664-88L00	コネクタ, ブランチ	3		
32	36665-87L00	アダプタ, ゲージ フォーマルチプル	1		
33	36665-88L00	ユニット, レジスタヒューズ	1		
34	36665-88L10	ユニット, レジスタ	1		
35	36666-87L00	ワイヤ, ネットワーク	2		

FIG.503C

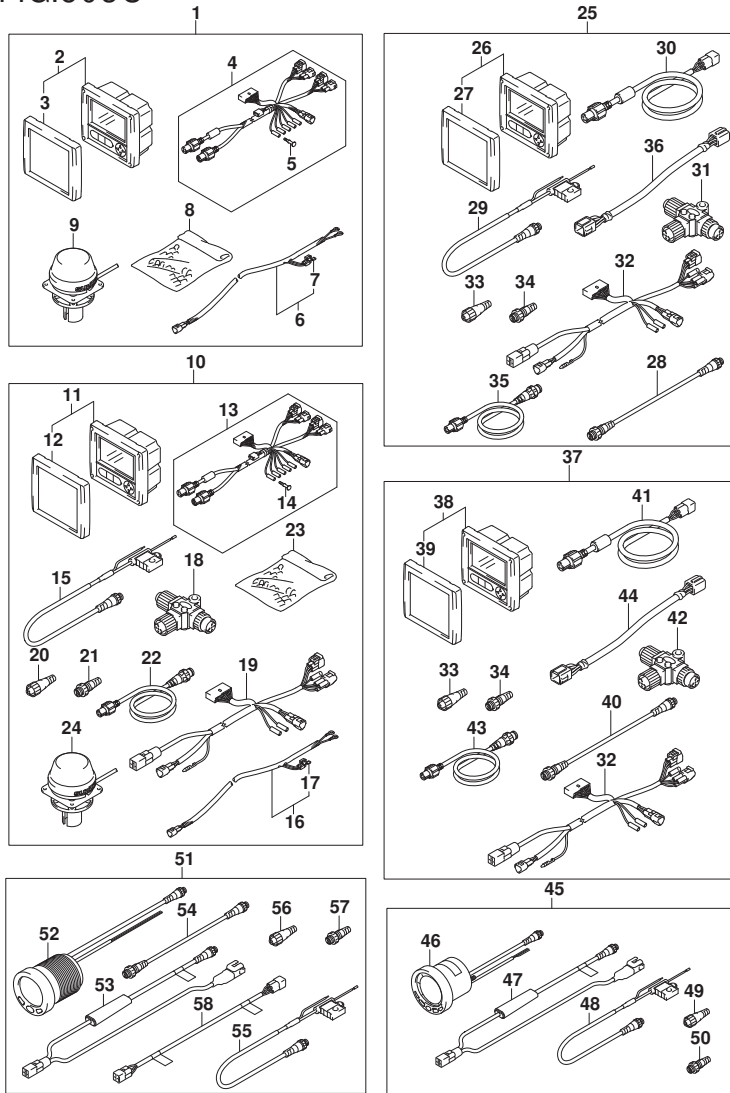


FIG.503C (1-Z-14) オプション:メータ(2) (DF150Z)

見出番号	品番	品名	使用個数	備考	標準作業時間
36	36682-92E00	・ワイヤ, トリムメータエクステンション(L:6500)	1		
37	34011-87L50	キット, ティュアルゲージ/ティュアルステーション	1		
38	34200-87L12	・ゲージアツシ, マルチ	2		
39	34211-87L00	・カバー, フロント	2		
40	36662-88L00	・ワイヤ, 25エクステンション	1		
41	36664-87L00	・アダプタ, ゲージフォードュアルステーション	2		
42	36664-88L00	・コネクタ, プランチ	2		
43	36666-87L00	・ワイヤ, ネットワーク	2		
44	36682-92E00	・ワイヤ, トリムメータエクステンション(L:6500)	2		
45	34011-88L03	キット, 4インマルゲージ	1		
46	34200-88L02	・ゲージアツシ, 4インマルチ	1		
47	34922-88L02	・ユニット, インタフェイス	1		
48	36663-88L00	・ハーネスアツシ, ネットワークパワ	1		
49	36665-88L00	・ユニット, レジスタメール	1		
50	36665-88L10	・ユニット, レジスタメール	1		
51	34011-88L13	キット, 2インマルゲージ	1		
52	34800-88L01	・ゲージアツシ, 2インマルチ	1		
53	34922-88L02	・ユニット, インタフェイス	1		
54	36662-88L00	・ワイヤ, 25エクステンション	1		
55	36663-88L00	・ハーネスアツシ, ネットワークパワ	1		
56	36665-88L00	・ユニット, レジスタメール	1		
57	36665-88L10	・ユニット, レジスタメール	1		
58	36668-88L00	・ワイヤ, アダプタツ-DIAGNS	1		

FIG.503D

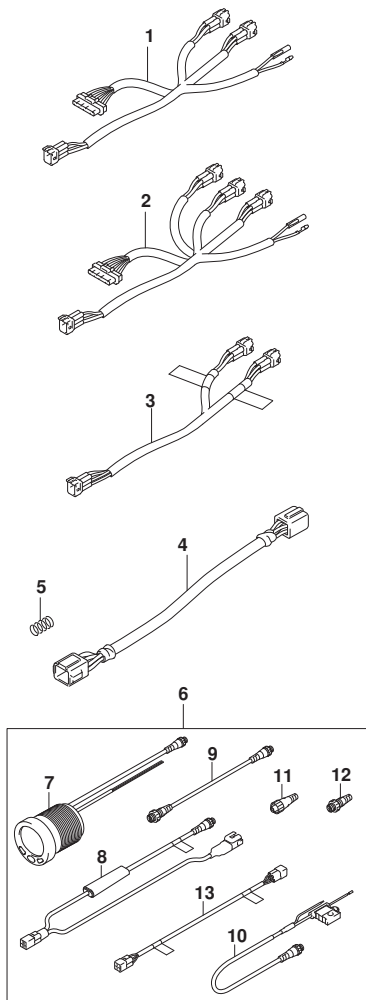


FIG. 503D (1-Z-15) オプション:メータ(2) (DF150ZG)

見出番号	品番	品名	使用個数	備考	標準作業時間
1	36661-98J20	アダプタ,インタフェイスケーブル	1		
2	36661-98J30	アダプタ,インタフェイスケーブル	1		
3	36667-87L00	アダプタ,ゲージフォーマルケーブル	1		
4	36682-92E00	ワイヤ,トリムメータエクステンション(L:6500)	1		
5	67237-98J20	スプリング,テント	1		
6	34011-88L13	キット,2インマルチゲージ	1		
7	34800-88L01	ゲージアツシ,2インマルチ	1		
8	34922-88L02	ユニット,インタフェイス	1		
9	36662-88L00	ワイヤ,25エクステンション	1		
10	36663-88L00	ハーネスアツシ,ネットワークケーブル	1		
11	36665-88L00	ユニット,レジスタメール	1		
12	36665-88L10	ユニット,レジスタメール	1		
13	36668-88L00	ワイヤ,アダプタDIAGNS	1		

FIG.503E

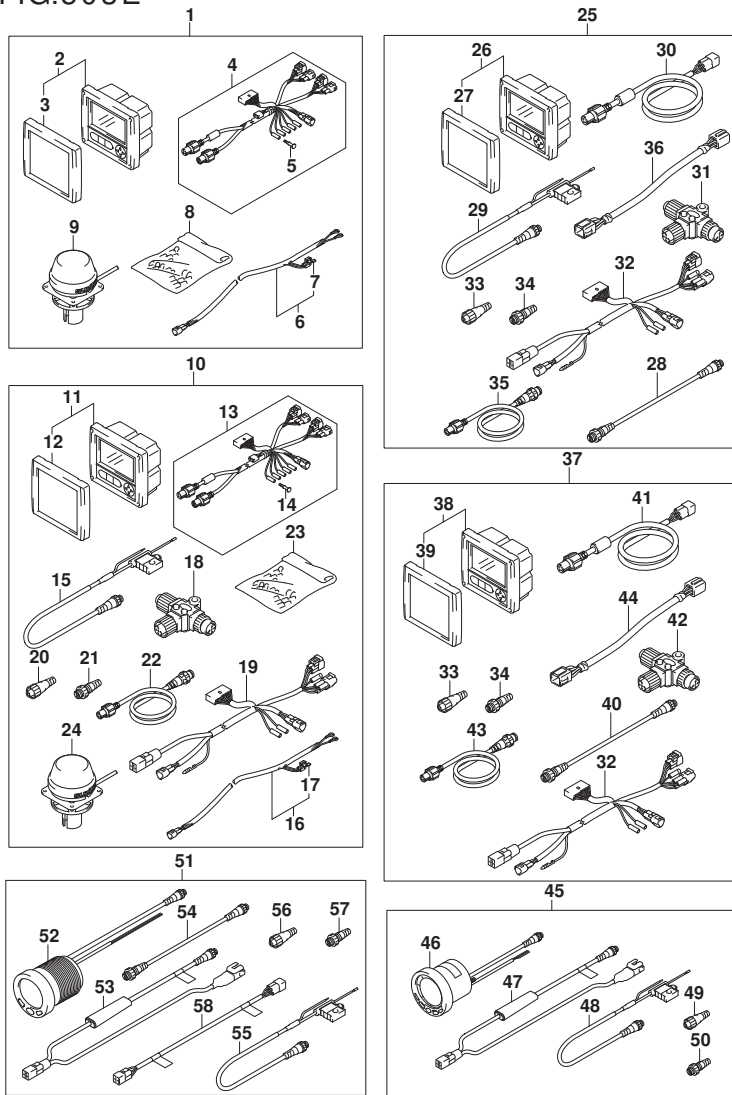


FIG.503E (1-Z-16) オプション:メータ(2) (DF175T)

見出番号	品番	品名	使用個数	備考	標準作業時間
1	34011-87L00	キット, シングルゲージ	1		
2	34200-87L12	ゲージアツシ, マルチ	1		
3	34211-87L00	カバー, フロント	1		
4	36661-87L00	アダプタ, ゲージ	1		
5	36615-96300	ターミナル	5		
6	36663-98J10	ハーネスアツシ, アクティブ ハブ パワー (6M)	1		
7	09481-05501	フューズ (5A)	1		
8	36990-87D00	ターミナル, スリーブ セット	1		
9	39950-87L00	モジュールアツシ, GPSレシーバ	1		
10	34011-87L10	キット, デュアルゲージ	1		
11	34200-87L12	ゲージアツシ, マルチ	2		
12	34211-87L00	カバー, フロント	2		
13	36661-87L00	アダプタ, ゲージ	2		
14	36615-96300	ターミナル	10		
15	36663-88L00	ハーネスアツシ, ネットワークパワ	1		
16	36663-98J10	ハーネスアツシ, アクティブ ハブ パワー (6M)	1		
17	09481-05501	フューズ (5A)	1		
18	36664-88L00	コネクタ, ブランチ	3		
19	36665-87L00	アダプタ, ゲージ フォーマルチプル	1		
20	36665-88L00	ユニット, レジスタヒートメイル	1		
21	36665-88L10	ユニット, レジスタメイル	1		
22	36666-87L00	ワイヤ, ネットワーク	2		
23	36990-87D00	ターミナル, スリーブ セット	1		
24	39950-87L00	モジュールアツシ, GPSレシーバ	1		
25	34011-87L40	キット, SNGLゲージ / デュアルステイション	1		
26	34200-87L12	ゲージアツシ, マルチ	1		
27	34211-87L00	カバー, フロント	1		
28	36662-88L00	ワイヤ, 25エクステンション	1		
29	36663-88L00	ハーネスアツシ, ネットワークパワ	1		
30	36664-87L00	アダプタ, ゲージ フォーデュアルステイション	1		
31	36664-88L00	コネクタ, ブランチ	3		
32	36665-87L00	アダプタ, ゲージ フォーマルチプル	1		
33	36665-88L00	ユニット, レジスタヒートメイル	1		
34	36665-88L10	ユニット, レジスタメイル	1		
35	36666-87L00	ワイヤ, ネットワーク	2		

FIG.503E

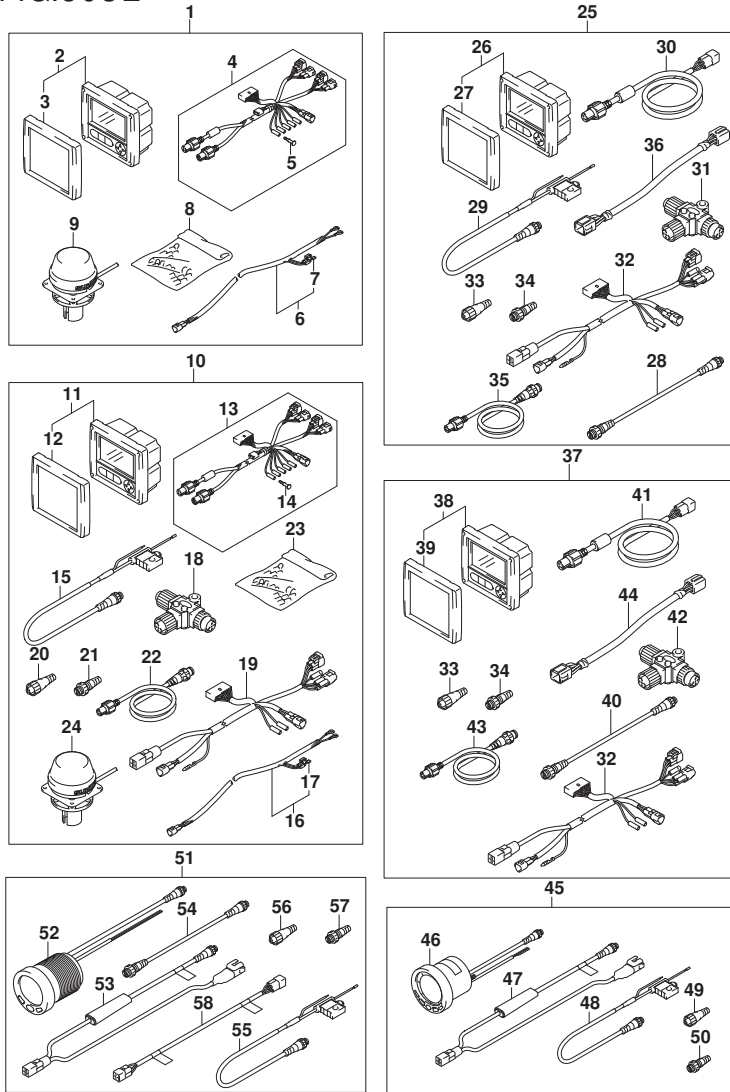


FIG. 503E (2-A-2) オプション:メータ(2) (DF175T)

見出番号	品番	品名	使用個数	備考	標準作業時間
36	36682-92E00	・ワイヤ, トリムメータエクステンション(L:6500)	1		
37	34011-87L50	キット, ティュアルゲージ/テュアルステーション	1		
38	34200-87L12	・ゲージアツシ, マルチ	2		
39	34211-87L00	・カバー, フロント	2		
40	36662-88L00	・ワイヤ, 25エクステンション	1		
41	36664-87L00	・アダプタ, ゲージフォードュアルステーション	2		
42	36664-88L00	・コネクタ, プランチ	2		
43	36666-87L00	・ワイヤ, ネットワーク	2		
44	36682-92E00	・ワイヤ, トリムメータエクステンション(L:6500)	2		
45	34011-88L03	キット, 4インマルゲージ	1		
46	34200-88L02	・ゲージアツシ, 4インマルチ	1		
47	34922-88L02	・ユニット, インタフェイス	1		
48	36663-88L00	・ハーネスアツシ, ネットワークパワ	1		
49	36665-88L00	・ユニット, レジスタメール	1		
50	36665-88L10	・ユニット, レジスタメール	1		
51	34011-88L13	キット, 2インマルゲージ	1		
52	34800-88L01	・ゲージアツシ, 2インマルチ	1		
53	34922-88L02	・ユニット, インタフェイス	1		
54	36662-88L00	・ワイヤ, 25エクステンション	1		
55	36663-88L00	・ハーネスアツシ, ネットワークパワ	1		
56	36665-88L00	・ユニット, レジスタメール	1		
57	36665-88L10	・ユニット, レジスタメール	1		
58	36668-88L00	・ワイヤ, アダプタツ-DIAGNS	1		

FIG.503F

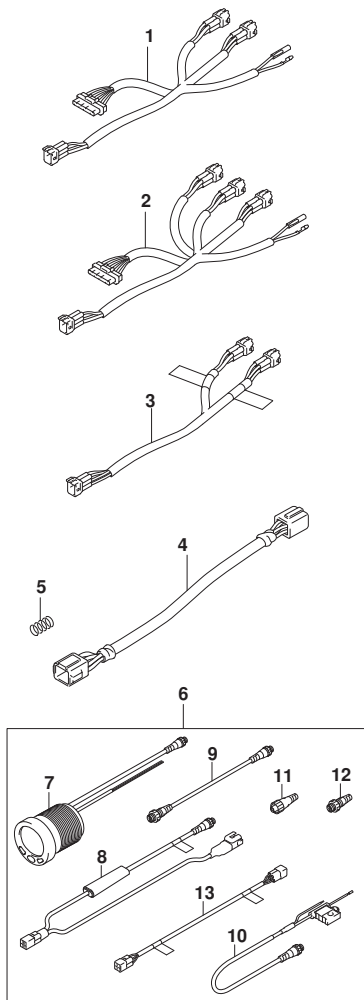


FIG. 503F (2-A-3) オプション:メータ(2) (DF175TG)

見出番号	品番	品名	使用個数	備考	標準作業時間
1	36661-98J20	アダプタ,インタフェイスケーブル	1		
2	36661-98J30	アダプタ,インタフェイスケーブル	1		
3	36667-87L00	アダプタ,ゲージフォーマルケーブル	1		
4	36682-92E00	ワイヤ,トリムメータエクステンション(L:6500)	1		
5	67237-98J20	スプリング,テント	1		
6	34011-88L13	キット,2インマルチゲージ	1		
7	34800-88L01	ゲージアツシ,2インマルチ	1		
8	34922-88L02	ユニット,インタフェイス	1		
9	36662-88L00	ワイヤ,25エクステンション	1		
10	36663-88L00	ハーネスアツシ,ネットワークケーブル	1		
11	36665-88L00	ユニット,レジスタヒューズ	1		
12	36665-88L10	ユニット,レジスタヒューズ	1		
13	36668-88L00	ワイヤ,アダプタDIAGNS	1		

FIG.503G

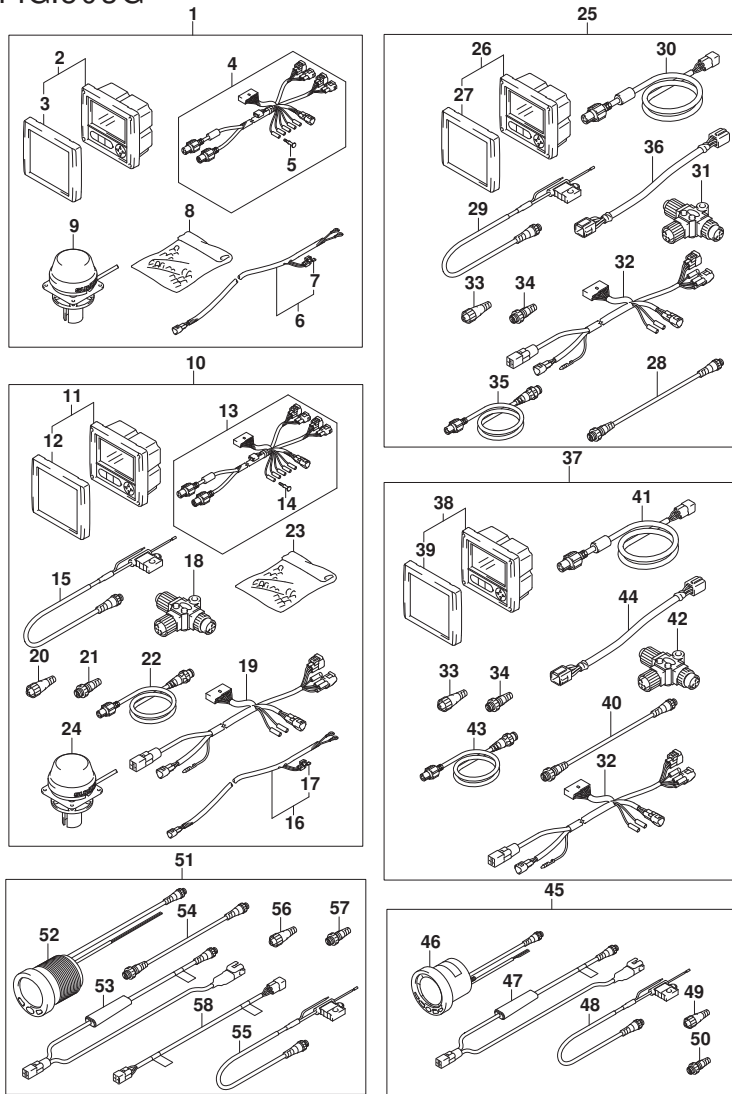


FIG. 503G (2-A-4) オプション:メータ (2) (DF175Z)

見出番号	品番	品名	使用個数	備考	標準作業時間
1	34011-87L00	キット, シングルゲージ	1		
2	34200-87L12	ゲージアツシ, マルチ	1		
3	34211-87L00	カバー, フロント	1		
4	36661-87L00	アダプタ, ゲージ	1		
5	36615-96300	ターミナル	5		
6	36663-98J10	ハーネスアツシ, アクティブ ハブ パワー (6M)	1		
7	09481-05501	フューズ (5A)	1		
8	36990-87D00	ターミナル, スリーブ セット	1		
9	39950-87L00	モジュールアツシ, GPSレシーバ	1		
10	34011-87L10	キット, デュアルゲージ	1		
11	34200-87L12	ゲージアツシ, マルチ	2		
12	34211-87L00	カバー, フロント	2		
13	36661-87L00	アダプタ, ゲージ	2		
14	36615-96300	ターミナル	10		
15	36663-88L00	ハーネスアツシ, ネットワークパワ	1		
16	36663-98J10	ハーネスアツシ, アクティブ ハブ パワー (6M)	1		
17	09481-05501	フューズ (5A)	1		
18	36664-88L00	コネクタ, ブランチ	3		
19	36665-87L00	アダプタ, ゲージ フォーマルチプル	1		
20	36665-88L00	ユニット, レジスタヒートメイル	1		
21	36665-88L10	ユニット, レジスタメイル	1		
22	36666-87L00	ワイヤ, ネットワーク	2		
23	36990-87D00	ターミナル, スリーブ セット	1		
24	39950-87L00	モジュールアツシ, GPSレシーバ	1		
25	34011-87L40	キット, SNGLゲージ / デュアルステイション	1		
26	34200-87L12	ゲージアツシ, マルチ	1		
27	34211-87L00	カバー, フロント	1		
28	36662-88L00	ワイヤ, 25エクステンション	1		
29	36663-88L00	ハーネスアツシ, ネットワークパワ	1		
30	36664-87L00	アダプタ, ゲージ フォーデュアルステイション	1		
31	36664-88L00	コネクタ, ブランチ	3		
32	36665-87L00	アダプタ, ゲージ フォーマルチプル	1		
33	36665-88L00	ユニット, レジスタヒートメイル	1		
34	36665-88L10	ユニット, レジスタメイル	1		
35	36666-87L00	ワイヤ, ネットワーク	2		

FIG.503G

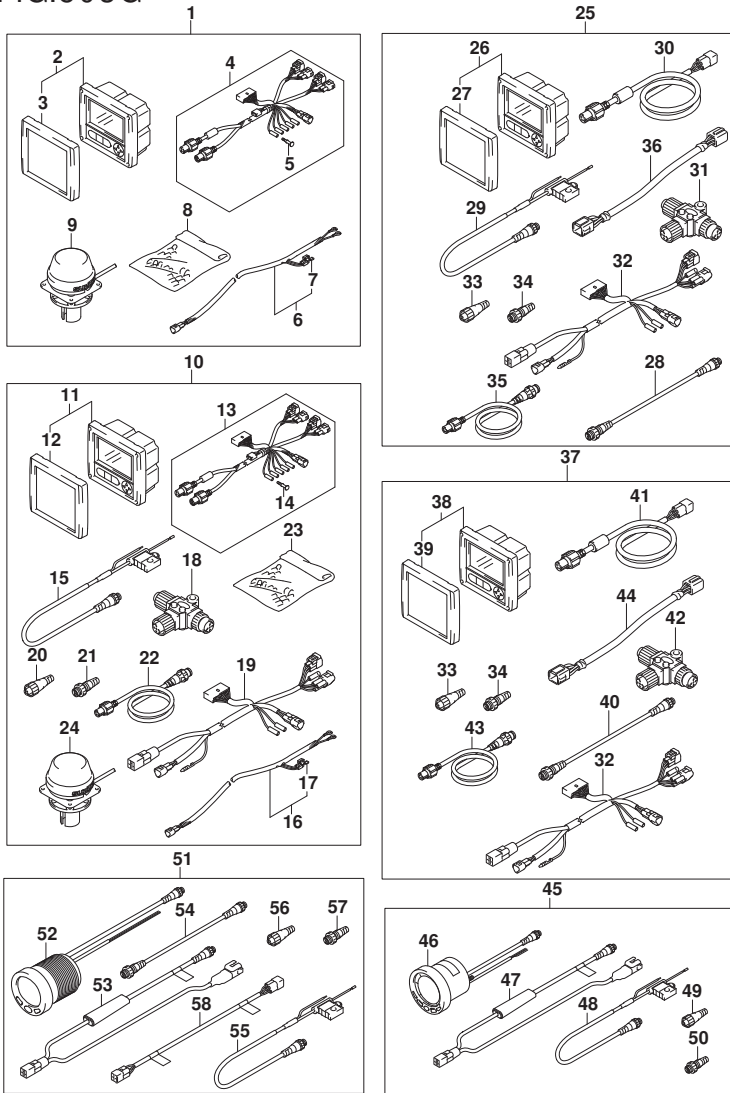


FIG. 503G (2-A-5) オプション:メータ(2) (DF175Z)

見出番号	品番	品名	使用個数	備考	標準作業時間
36	36682-92E00	・ワイヤ, トリムメータエクステンション(L:6500)	1		
37	34011-87L50	キット, ティュアルゲージ/ティュアルステーション	1		
38	34200-87L12	・ゲージアツシ, マルチ	2		
39	34211-87L00	・カバー, フロント	2		
40	36662-88L00	・ワイヤ, 25エクステンション	1		
41	36664-87L00	・アダプタ, ゲージフォードュアルステーション	2		
42	36664-88L00	・コネクタ, プランチ	2		
43	36666-87L00	・ワイヤ, ネットワーク	2		
44	36682-92E00	・ワイヤ, トリムメータエクステンション(L:6500)	2		
45	34011-88L03	キット, 4インマルゲージ	1		
46	34200-88L02	・ゲージアツシ, 4インマルチ	1		
47	34922-88L02	・ユニット, インタフェイス	1		
48	36663-88L00	・ハーネスアツシ, ネットワークパワー	1		
49	36665-88L00	・ユニット, レジスタメール	1		
50	36665-88L10	・ユニット, レジスタメール	1		
51	34011-88L13	キット, 2インマルゲージ	1		
52	34800-88L01	・ゲージアツシ, 2インマルチ	1		
53	34922-88L02	・ユニット, インタフェイス	1		
54	36662-88L00	・ワイヤ, 25エクステンション	1		
55	36663-88L00	・ハーネスアツシ, ネットワークパワー	1		
56	36665-88L00	・ユニット, レジスタメール	1		
57	36665-88L10	・ユニット, レジスタメール	1		
58	36668-88L00	・ワイヤ, アダプタツ-DIAGNS	1		

FIG.503H

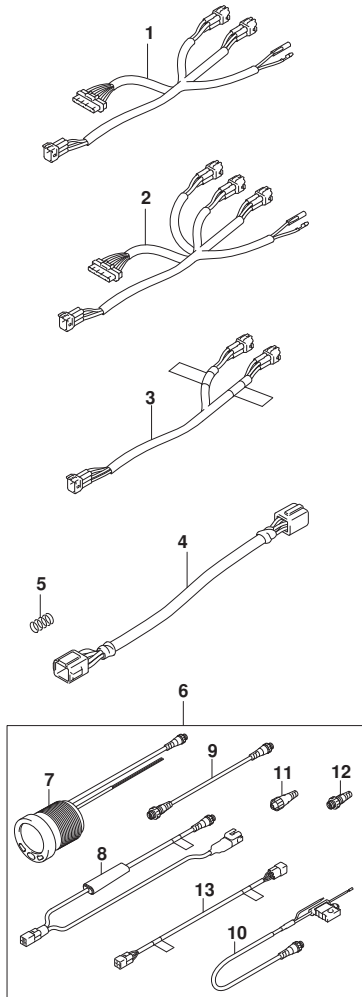


FIG. 503H (2-A-6) オプション:メータ(2) (DF175ZG)

見出番号	品番	品名	使用個数	備考	標準作業時間
1	36661-98J20	アダプタ, インタフェイスケーブル	1		
2	36661-98J30	アダプタ, インタフェイスケーブル	1		
3	36667-87L00	アダプタ, ケーブルフォーマルケーブル	1		
4	36682-92E00	ワイヤ, トリムメータエクステンション(L:6500)	1		
5	67237-98J20	スプリング, テン	1		
6	34011-88L13	キット, 2インマルチケーブル	1		
7	34800-88L01	ケーブルアッシー, 2インマルチ	1		
8	34922-88L02	ユニット, インタフェイス	1		
9	36662-88L00	ワイヤ, 25エクステンション	1		
10	36663-88L00	ハーネスアッシー, ネットワークケーブル	1		
11	36665-88L00	ユニット, レジスタメール	1		
12	36665-88L10	ユニット, レジスタメール	1		
13	36668-88L00	ワイヤ, アダプタDIAGNS	1		

FIG.503J

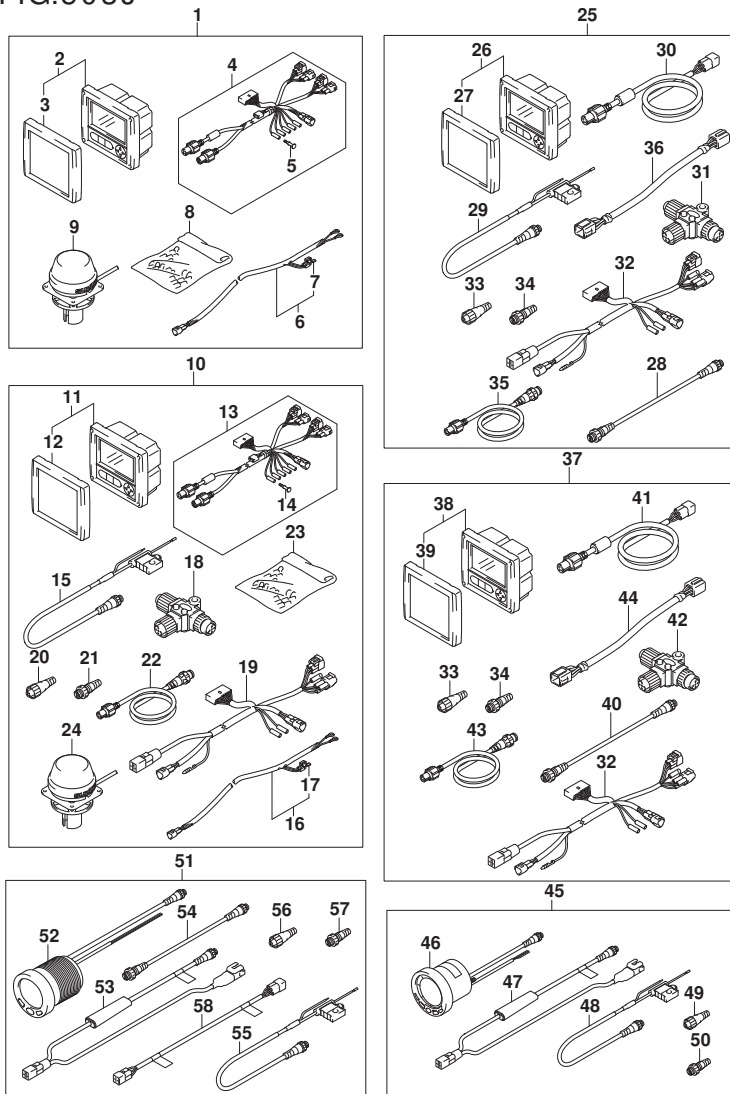


FIG. 503J (2-A-7) オプション:メータ(2) (DF150ST)

見出番号	品番	品名	使用個数	備考	標準作業時間
1	34011-87L00	キット, シングルゲージ	1		
2	34200-87L12	ゲージアツシ, マルチ	1		
3	34211-87L00	カバー, フロント	1		
4	36661-87L00	アダプタ, ゲージ	1		
5	36615-96300	ターミナル	5		
6	36663-98J10	ハーネスアツシ, アクティブ ハブ パワー (6M)	1		
7	09481-05501	フューズ (5A)	1		
8	36990-87D00	ターミナル, スリーブ セット	1		
9	39950-87L00	モジュールアツシ, GPSレシーバ	1		
10	34011-87L10	キット, デュアルゲージ	1		
11	34200-87L12	ゲージアツシ, マルチ	2		
12	34211-87L00	カバー, フロント	2		
13	36661-87L00	アダプタ, ゲージ	2		
14	36615-96300	ターミナル	10		
15	36663-88L00	ハーネスアツシ, ネットワークパワ	1		
16	36663-98J10	ハーネスアツシ, アクティブ ハブ パワー (6M)	1		
17	09481-05501	フューズ (5A)	1		
18	36664-88L00	コネクタ, プランチ	3		
19	36665-87L00	アダプタ, ゲージ フォーマルチプル	1		
20	36665-88L00	ユニット, レジスタヒートメイル	1		
21	36665-88L10	ユニット, レジスタメイル	1		
22	36666-87L00	ワイヤ, ネットワーク	2		
23	36990-87D00	ターミナル, スリーブ セット	1		
24	39950-87L00	モジュールアツシ, GPSレシーバ	1		
25	34011-87L40	キット, SNGLゲージ / デュアルステイション	1		
26	34200-87L12	ゲージアツシ, マルチ	1		
27	34211-87L00	カバー, フロント	1		
28	36662-88L00	ワイヤ, 25エクステンション	1		
29	36663-88L00	ハーネスアツシ, ネットワークパワ	1		
30	36664-87L00	アダプタ, ゲージ フォーデュアルステイション	1		
31	36664-88L00	コネクタ, プランチ	3		
32	36665-87L00	アダプタ, ゲージ フォーマルチプル	1		
33	36665-88L00	ユニット, レジスタヒートメイル	1		
34	36665-88L10	ユニット, レジスタメイル	1		
35	36666-87L00	ワイヤ, ネットワーク	2		

FIG.503J

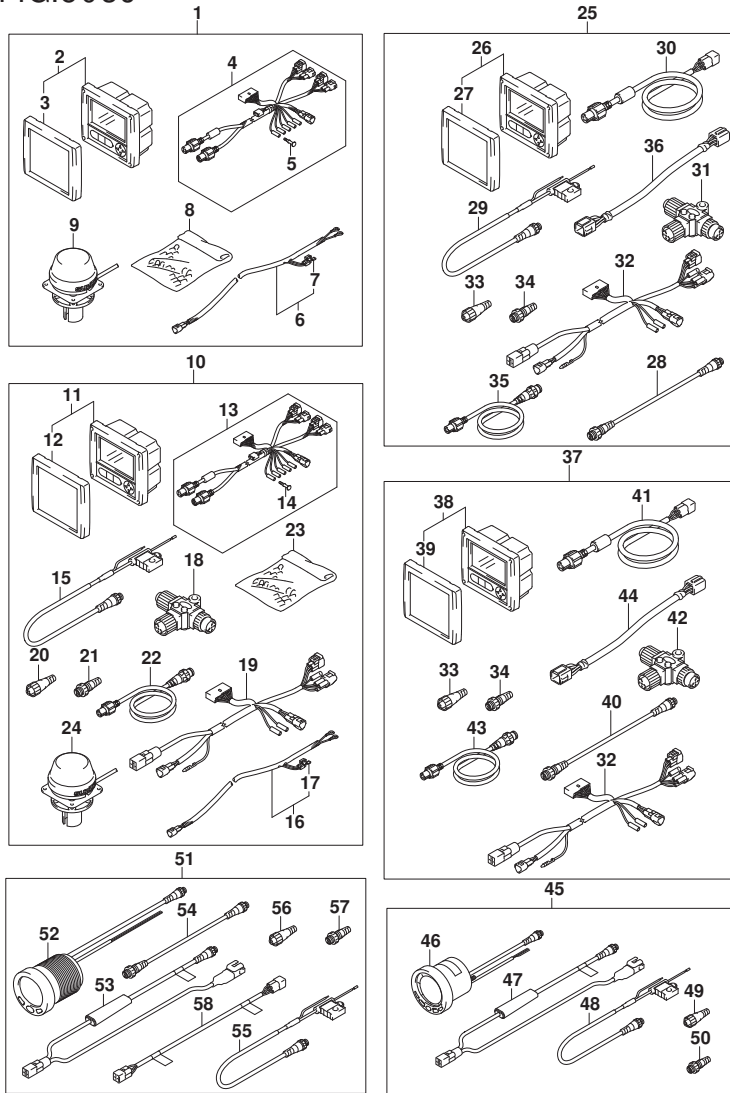


FIG. 503J (2-A-8) オプション:メータ(2) (DF150ST)

見出番号	品番	品名	使用個数	備考	標準作業時間
36	36682-92E00	・ワイヤ, トリムメータエクステンション(L:6500)	1		
37	34011-87L50	キット, ティュアルゲージ/ティュアルステーション	1		
38	34200-87L12	・ゲージアツシ, マルチ	2		
39	34211-87L00	・カバー, フロント	2		
40	36662-88L00	・ワイヤ, 25エクステンション	1		
41	36664-87L00	・アダプタ, ゲージフォードュアルステーション	2		
42	36664-88L00	・コネクタ, ブランチ	2		
43	36666-87L00	・ワイヤ, ネットワーク	2		
44	36682-92E00	・ワイヤ, トリムメータエクステンション(L:6500)	2		
45	34011-88L05	キット, 4インマルゲージ	1		
46	34200-88L03	・ゲージアツシ, 4インマルチ	1		
47	34922-88L04	・ユニット, インタフェイス	1		
48	36663-88L00	・ハーネスアツシ, ネットワークパワー	1		
49	36665-88L00	・ユニット, レジスタメール	1		
50	36665-88L10	・ユニット, レジスタメール	1		
51	34011-88L15	キット, 2インマルゲージ	1		
52	34800-88L01	・ゲージアツシ, 2インマルチ	1		
53	34922-88L04	・ユニット, インタフェイス	1		
54	36662-88L00	・ワイヤ, 25エクステンション	1		
55	36663-88L00	・ハーネスアツシ, ネットワークパワー	1		
56	36665-88L00	・ユニット, レジスタメール	1		
57	36665-88L10	・ユニット, レジスタメール	1		
58	36668-88L00	・ワイヤ, アダプタツ-DIAGNS	1		

FIG.508A

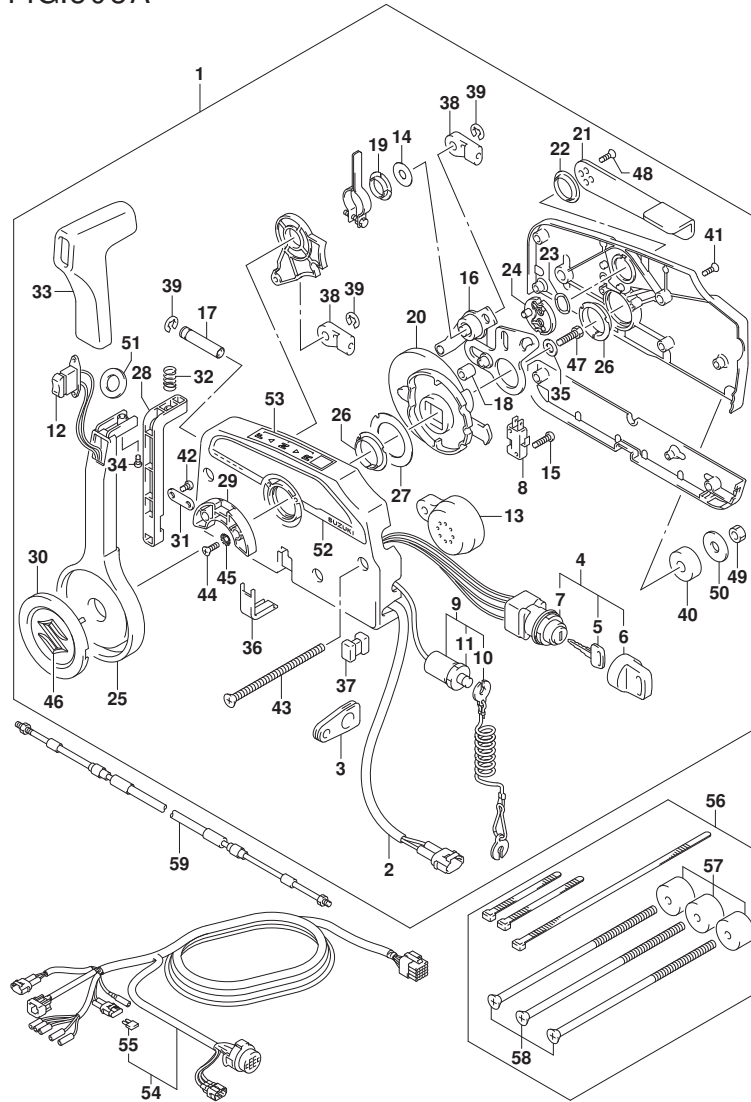
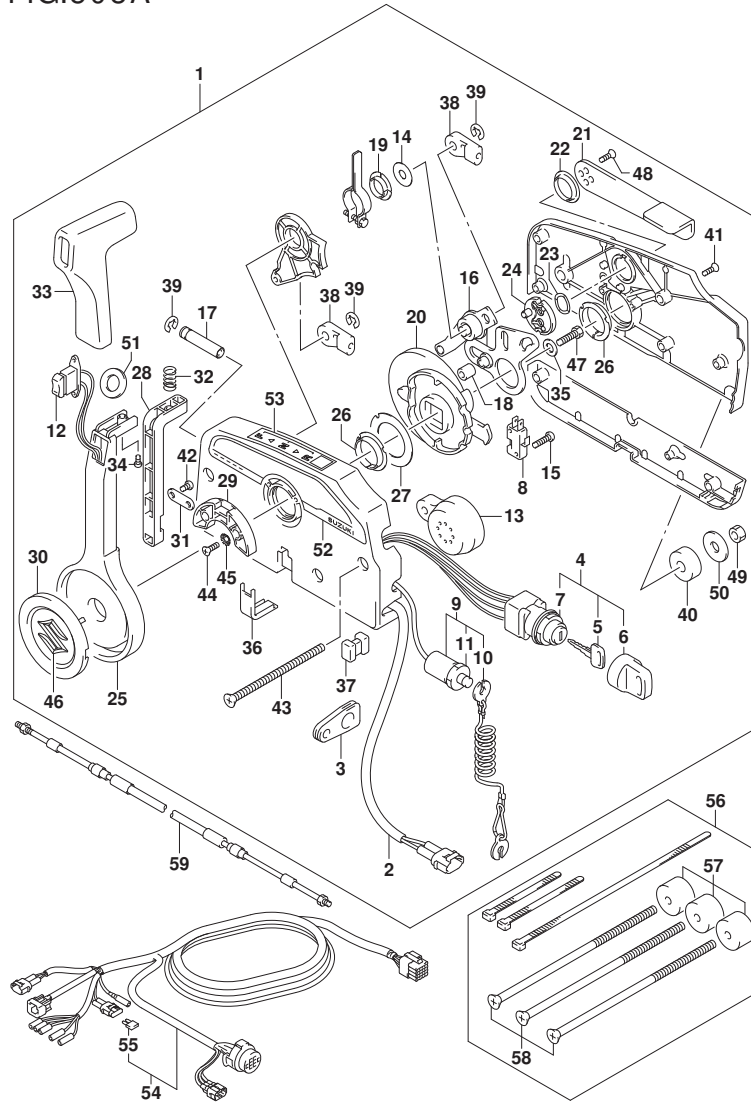


FIG.508A (2-A-9) オプション:リモートコントロール (DF150T)

見出番号	品番	品名	使用個数	備考	標準作業時間
1	67200-93J50	リモートコントロールアツシ	1		
2	36646-93J01	・ワイヤアツシ, PTTスイッチアツク'フ'ク	1		
3	36628-92E00	・ク'ロメツト, ワイヤリング'ハーネス	1		
4	37110-93J11	・スイッチアツシ, イグ'ニツシヨシ	1		
5-1	37141-99E00	・キ (931)	2		
5-2	37141-99E10	・キ (932)	2		
5-3	37141-99E20	・キ (933)	2		
5-4	37141-99E30	・キ (934)	2		
5-5	37141-99E40	・キ (935)	2		
5-6	37141-99E50	・キ (936)	2		
5-7	37141-99E60	・キ (937)	2		
5-8	37141-99E70	・キ (938)	2		
5-9	37141-99E80	・キ (939)	2		
5-10	37141-99E90	・キ (940)	2		
5-11	37141-99EA0	・キ (941)	2		
5-12	37141-99EB0	・キ (942)	2		
6	37143-99E00	・キアツツ', キ	2		
7	37149-93J00	・キアツツ', シリシタ'ホ'デ'	1		
8	37721-93J91	・スイッチアツシ, ニュートラル	1		
9	37820-93J04	・スイッチアツシ, エマシ'エンシ	1		
10	37823-92E01	・フ'レートアツシ, エマシ'エンシスイッチロツク	1		
11	37826-92J00	・ナツト	1		
12	37850-90J05	・スイッチアツシ, PTT	1		
13	38500-93J90	・フ'ザ'ー, ウ'オー'ニシク'	1		
14	67212-95600	・ワツシヤ	1		
15	67296-92E11	・スクリュ, ニュートラルスイッチ	2		
16	67220-95630	・フ'レートアツシ	1		
17	67223-99E10	・ノフ', プ'レー'キアシ'ヤスト	1		
18	67229-95600	・ローラ	1		
19	67232-95600	・フ'ツシユ	1		
20	67238-87D00	・ギ'ヤ, ド'ライブ'	1		
21	67241-99E10	・レバ'ー, フ'リースロツトル	1		
22	67243-95600	・フ'ツシユ	1		
23	67244-95600	・ウ'エ'フ'ワツシヤ	1		
24	67245-95600	・ド'ラム, フ'リースロツトル	1		

FIG.508A



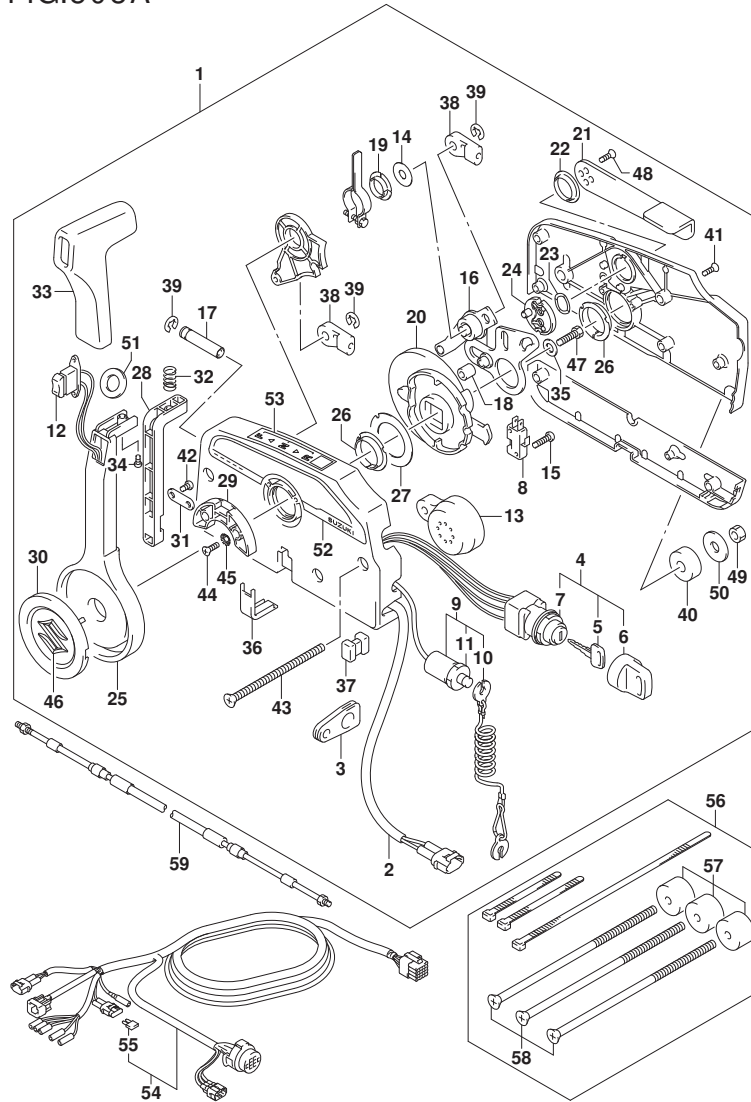
DF175_000_015_508A
OPT:REMOTE CONTROL

FIG.508A (2-A-10) オプション:リモートコントロール (DF150T)

見出番号	品番	品名	使用個数	備考	標準作業時間
25	67251-99E20	・レバー、ハンドル	1		
26	67252-95600	・フツシ	2		
27	67253-95600	・ワツシヤ	1		
28	67255-99E10	・アーム、ロツク	1		
29	67256-95600	・ホルダ、ニュートラルロツク	1		
30	67257-99E10	・キヤツフ、レバー	1		
31	67258-99E00	・フ ラケツト	1		
32	67259-87D00	・スフ リンク、ニュートラルアーム	1		
33	67261-99E10	・ケ リツフ	1		
34	67296-94310	・スクリュ	1		
35	67264-95600	・ワツシヤ	1		
36	67267-93J00	・カハ、ワイヤ	1		
37	67273-95600	・スベ ーサ	1		
38	67275-95600	・エンド、ケーブル	2		
39	67292-94300	・Eリンク	3		
40	67294-95600	・スベ ーサ	3		
41	67296-90J00	・スクリュ、リヤカハ	5		
42	67296-94300	・スクリュ(4X10)	2		
43	67296-95600	・スクリュ	3		
44	67296-95610	・スクリュ	2		
45	67297-95600	・ワツシヤ	2		
46	77811-54GB0-OPG	・エンフ レム、リヤマークS(クロム)	1		
47	09100-08232	・ホ ルト(8X30)	1		
48	09126-05003	・スクリュ(5X12)	2		
49	09140-06020	・ナツト	3		
50	09160-06104	・ワツシヤ(6.5X24X2)	3		
51	37859-90J00	・スベ ーサ	1		
52	67282-94L00	・デ ーカール、リモコンサイド	1		
53	67284-94L00	・マーク、ハンドルレバー	1		
54-1	36620-93J02	ワイヤアツシ、リモートコントロール	1		
54-2	36620-93J52	ワイヤアツシ、リモートコントロール	1		
54-3	36620-93J62	ワイヤアツシ、リモートコントロール	1		
55	09481-10501	・フューズ(10A)	1		
56	67140-95600	アタツチメントキット、ツインリモコン	1		
57	67294-95600	・スベ ーサ	3		

DF175_000_015

FIG.508A



DF175_000_015_508A
OPT:REMOTE CONTROL

FIG.508A (2-A-11) オプション:リモートコントロール (DF150T)

見出番号	品番	品名	使用個数	備考	標準作業時間
58	67296-95621	・スクリュ(L:165)	3		
59-1	67320-93J00	ケーブルアタッチ, リモコン(8F:2.4M)	1		
59-2	67320-93J10	ケーブルアタッチ, リモコン(10F:3.1M)	1		
59-3	67320-93J20	ケーブルアタッチ, リモコン(12F:3.7M)	1		
59-4	67320-93J30	ケーブルアタッチ, リモコン(14F:4.2M)	1		
59-5	67320-93J40	ケーブルアタッチ, リモコン(16F:4.8M)	1		
59-6	67320-93J50	ケーブルアタッチ, リモコン(18F:5.4M)	1		
59-7	67320-93J60	ケーブルアタッチ, リモコン(20F:6.1M)	1		
59-8	67320-93J70	ケーブルアタッチ, リモコン(22F:6.7M)	1		
59-9	67320-93J80	ケーブルアタッチ, リモコン(24F:7.3M)	1		

DF175_000_015

FIG.508B

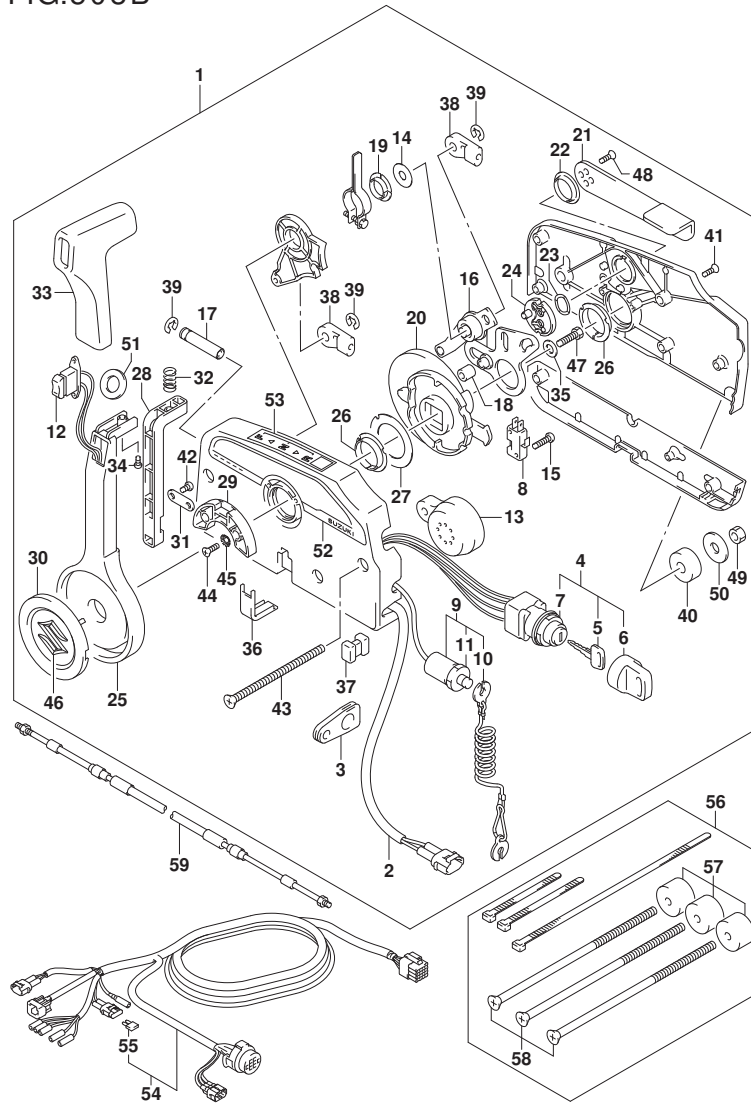


FIG. 508B (2-A-13) オプション:リモートコントロール (DF150Z)

見出番号	品番	品名	使用個数	備考	標準作業時間
25	67251-99E20	・レバー、ハンドル	1		
26	67252-95600	・フツシ	2		
27	67253-95600	・ワツシヤ	1		
28	67255-99E10	・アーム、ロツク	1		
29	67256-95600	・ホルダ、ニュートラルロツク	1		
30	67257-99E10	・キヤツフ、レバー	1		
31	67258-99E00	・フ ラケツト	1		
32	67259-87D00	・スフ リンク、ニュートラルアーム	1		
33	67261-99E10	・ケ リツフ	1		
34	67296-94310	・スクリュ	1		
35	67264-95600	・ワツシヤ	1		
36	67267-93J00	・カハ、ワイヤ	1		
37	67273-95600	・スベーサ	1		
38	67275-95600	・エンド、ケーブル	2		
39	67292-94300	・Eリンク	3		
40	67294-95600	・スベーサ	3		
41	67296-90J00	・スクリュ、リヤカハ	5		
42	67296-94300	・スクリュ(4X10)	2		
43	67296-95600	・スクリュ	3		
44	67296-95610	・スクリュ	2		
45	67297-95600	・ワツシヤ	2		
46	77811-54GB0-OPG	・エンパ レム、リヤマークS(クロム)	1		
47	09100-08232	・ホ ルト(8X30)	1		
48	09126-05003	・スクリュ(5X12)	2		
49	09140-06020	・ナツト	3		
50	09160-06104	・ワツシヤ(6. 5X24X2)	3		
51	37859-90J00	・スベーサ	1		
52	67282-94L00	・デ ィ カル、リモコンサイド	1		
53	67284-94L00	・マーク、ハンドルレバー	1		
54-1	36620-93J02	ワイヤアツシ、リモートコントロール	1		
54-2	36620-93J52	ワイヤアツシ、リモートコントロール	1		
54-3	36620-93J62	ワイヤアツシ、リモートコントロール	1		
55	09481-10501	・フューズ(10A)	1		
56	67140-95600	アタツチメントキット、ツインリモコン	1		
57	67294-95600	・スベーサ	3		

FIG.508B

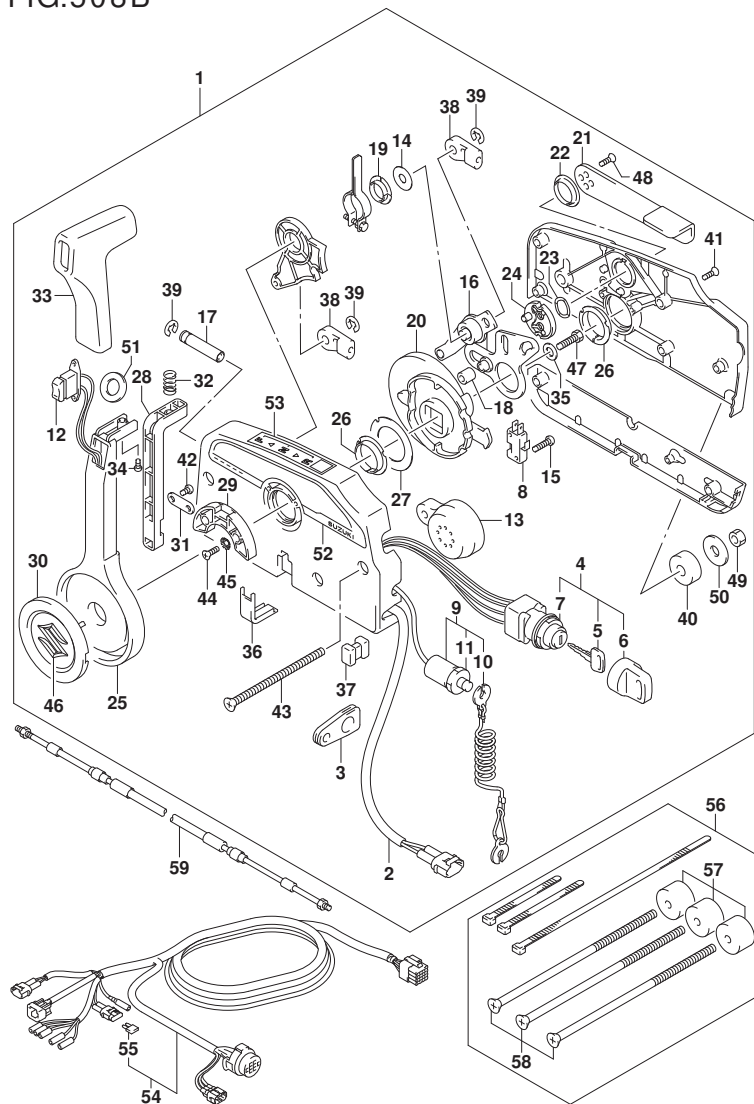


FIG. 508B (2-A-14) オプション:リモートコントロール (DF150Z)

見出番号	品番	品名	使用個数	備考	標準作業時間
58	67296-95621	・スクリュ (L:165)	3		
59-1	67320-93J00	ケーブルアタッチ, リモコン (8F:2.4M)	1		
59-2	67320-93J10	ケーブルアタッチ, リモコン (10F:3.1M)	1		
59-3	67320-93J20	ケーブルアタッチ, リモコン (12F:3.7M)	1		
59-4	67320-93J30	ケーブルアタッチ, リモコン (14F:4.2M)	1		
59-5	67320-93J40	ケーブルアタッチ, リモコン (16F:4.8M)	1		
59-6	67320-93J50	ケーブルアタッチ, リモコン (18F:5.4M)	1		
59-7	67320-93J60	ケーブルアタッチ, リモコン (20F:6.1M)	1		
59-8	67320-93J70	ケーブルアタッチ, リモコン (22F:6.7M)	1		
59-9	67320-93J80	ケーブルアタッチ, リモコン (24F:7.3M)	1		

FIG.508C

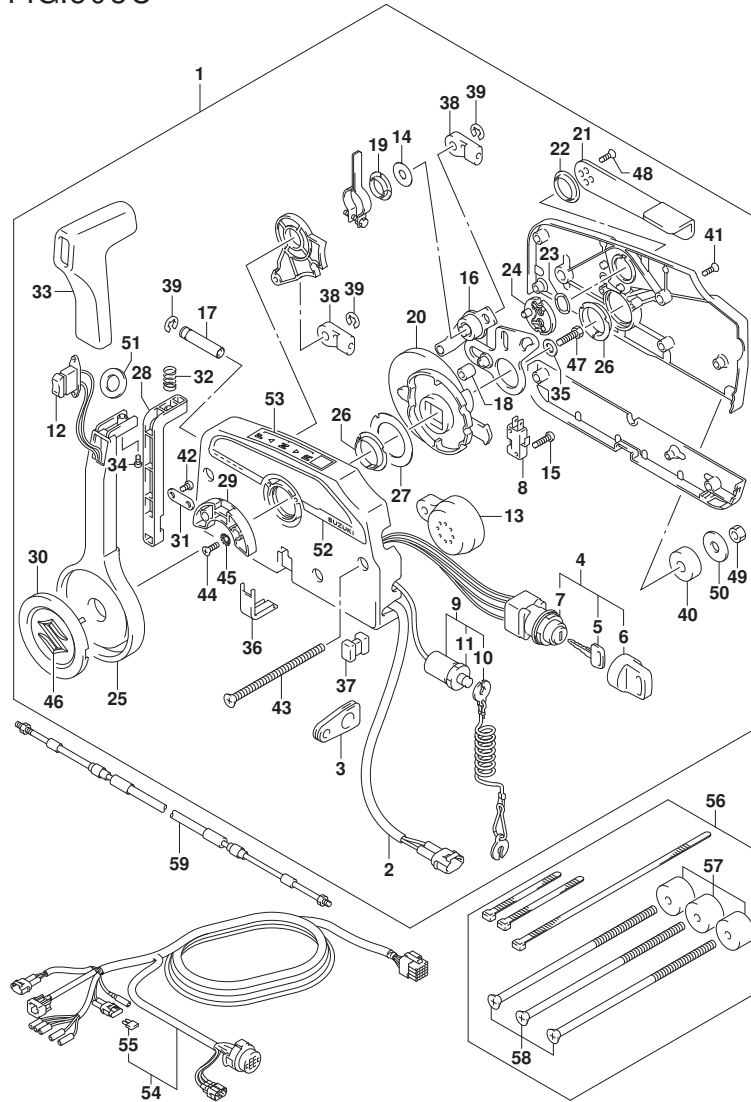


FIG.508C (2-A-15) オプション:リモートコントロール (DF175T)

見出番号	品番	品名	使用個数	備考	標準作業時間
1	67200-93J50	リモートコントロールアツシ	1		
2	36646-93J01	ワイヤアツシ, PTTスイッチアツクフタ	1		
3	36628-92E00	クローメツト, ワイヤリングハーネス	1		
4	37110-93J11	スイッチアツシ, イグニツシヨシ	1		
5-1	37141-99E00	キー (931)	2		
5-2	37141-99E10	キー (932)	2		
5-3	37141-99E20	キー (933)	2		
5-4	37141-99E30	キー (934)	2		
5-5	37141-99E40	キー (935)	2		
5-6	37141-99E50	キー (936)	2		
5-7	37141-99E60	キー (937)	2		
5-8	37141-99E70	キー (938)	2		
5-9	37141-99E80	キー (939)	2		
5-10	37141-99E90	キー (940)	2		
5-11	37141-99EA0	キー (941)	2		
5-12	37141-99EB0	キー (942)	2		
6	37143-99E00	キャツプ, キー	2		
7	37149-93J00	キャツプ, シリシタホデー	1		
8	37721-93J91	スイッチアツシ, ニュートラル	1		
9	37820-93J04	スイッチアツシ, エマシエンジ	1		
10	37823-92E01	ブレータアツシ, エマシエンジスイッチロツク	1		
11	37826-92J00	ナツト	1		
12	37850-90J05	スイッチアツシ, PTT	1		
13	38500-93J90	ブザー, ウォーニング	1		
14	67212-95600	ワツシヤ	1		
15	67296-92E11	スクリュ, ニュートラルスイッチ	2		
16	67220-95630	ブレータアツシ	1		
17	67223-99E10	ノブ, ブレーキアシヤスト	1		
18	67229-95600	ローラ	1		
19	67232-95600	ワツシユ	1		
20	67238-87D00	ギヤ, ドライブ	1		
21	67241-99E10	レバー, フリースロツトル	1		
22	67243-95600	ワツシユ	1		
23	67244-95600	ウェーブワツシヤ	1		
24	67245-95600	ドラム, フリースロツトル	1		

FIG.508C

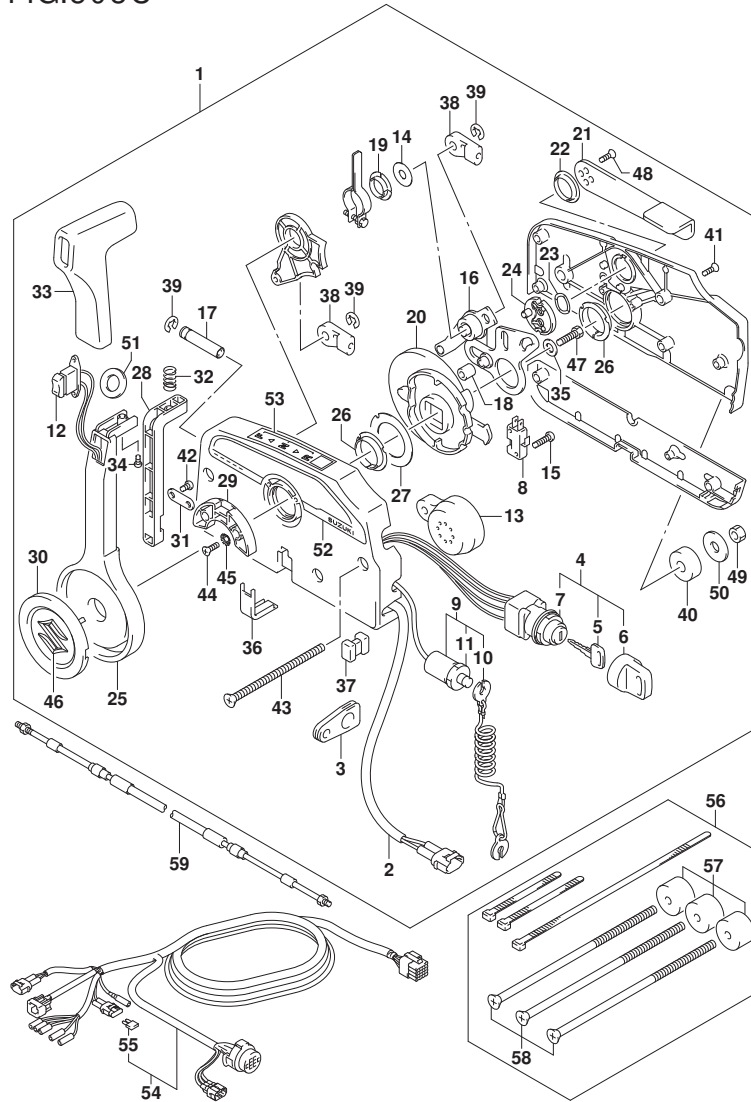


FIG.508C (2-A-16) オプション:リモートコントロール (DF175T)

見出番号	品番	品名	使用個数	備考	標準作業時間
25	67251-99E20	・レバー, ハンドル	1		
26	67252-95600	・フツシ	2		
27	67253-95600	・ワツシヤ	1		
28	67255-99E10	・アーム, ロツク	1		
29	67256-95600	・ホルダ, ニュートラルロツク	1		
30	67257-99E10	・キヤツフ, レバー	1		
31	67258-99E00	・フ ラケツト	1		
32	67259-87D00	・スフ リンク, ニュートラルアーム	1		
33	67261-99E10	・ケ リツフ	1		
34	67296-94310	・スクリュ	1		
35	67264-95600	・ワツシヤ	1		
36	67267-93J00	・カハ, ワイヤ	1		
37	67273-95600	・スベ-サ	1		
38	67275-95600	・エンド, ケ-ブル	2		
39	67292-94300	・Eリンク	3		
40	67294-95600	・スベ-サ	3		
41	67296-90J00	・スクリュ, リヤカハ	5		
42	67296-94300	・スクリュ (4X10)	2		
43	67296-95600	・スクリュ	3		
44	67296-95610	・スクリュ	2		
45	67297-95600	・ワツシヤ	2		
46	77811-54GB0-OPG	・エンパ レム, リヤマークS (クロム)	1		
47	09100-08232	・ホ ルト (8X30)	1		
48	09126-05003	・スクリュ (5X12)	2		
49	09140-06020	・ナツト	3		
50	09160-06104	・ワツシヤ (6. 5X24X2)	3		
51	37859-90J00	・スベ-サ	1		
52	67282-94L00	・デ-カール, リモコンサイド	1		
53	67284-94L00	・マーク, ハンドルレバー	1		
54-1	36620-93J02	ワイヤアツシ, リモートコントロール	1		
54-2	36620-93J52	ワイヤアツシ, リモートコントロール	1		
54-3	36620-93J62	ワイヤアツシ, リモートコントロール	1		
55	09481-10501	・フューズ (10A)	1		
56	67140-95600	アタツチメントキット, ツインリモコン	1		
57	67294-95600	・スベ-サ	3		

FIG.508C

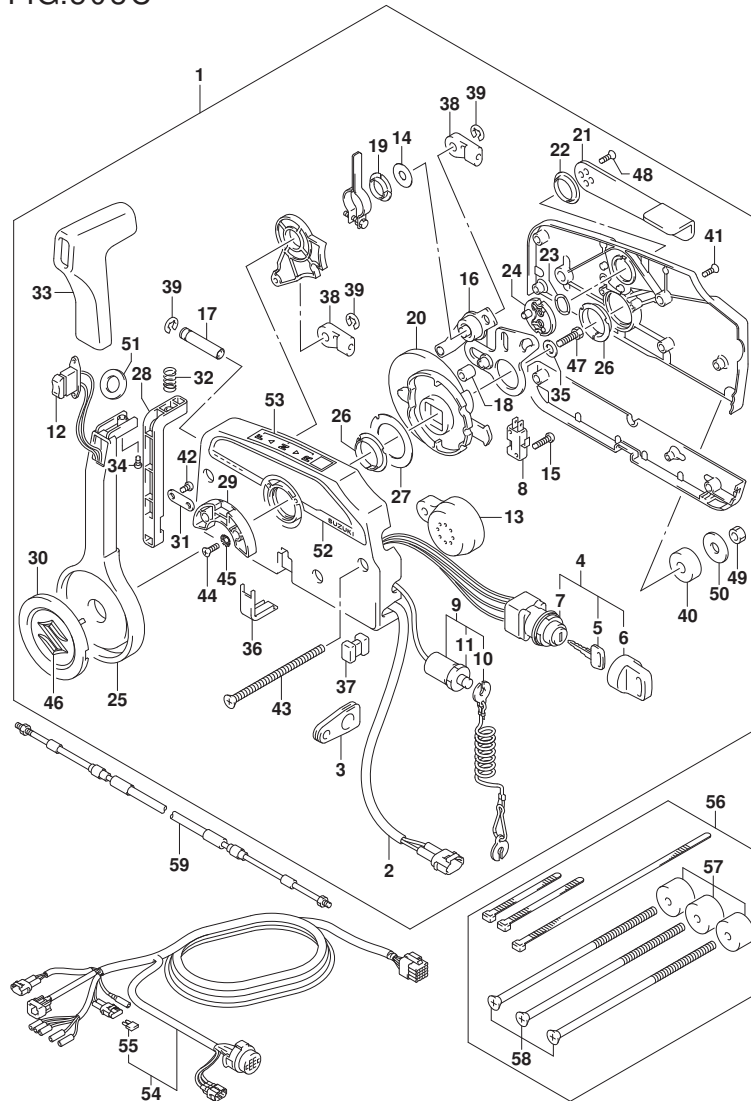
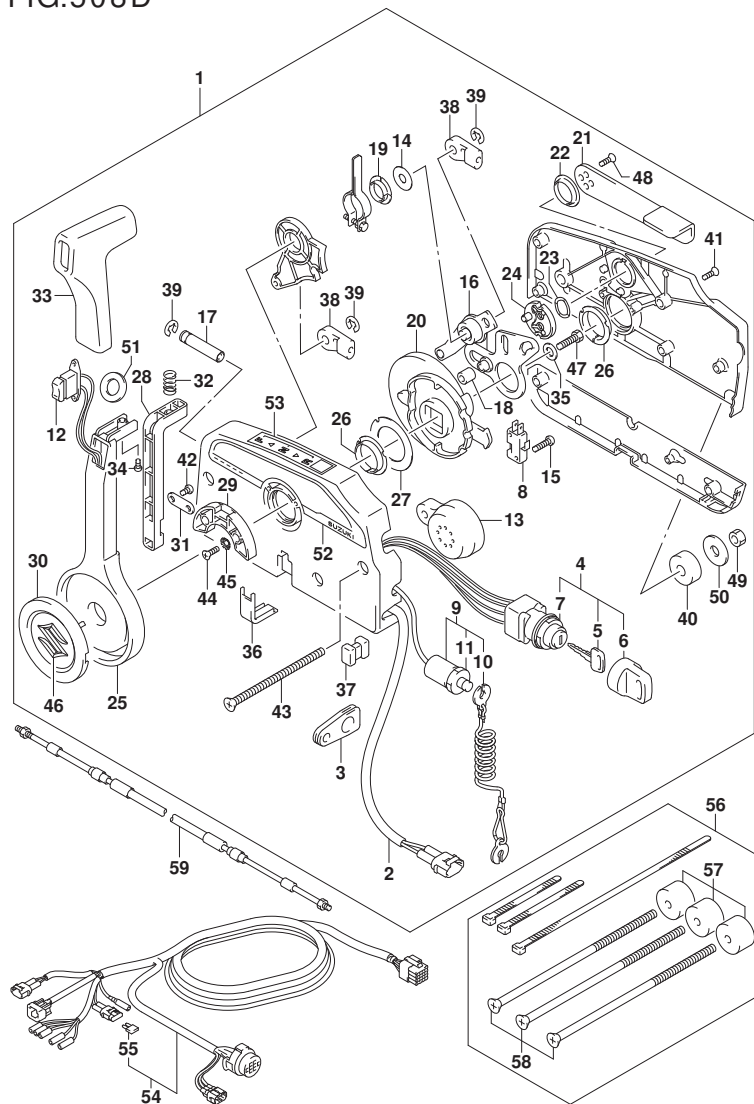


FIG. 508C (2-B-2) オプション:リモート コントロール (DF175T)

見出番号	品番	品名	使用個数	備考	標準作業時間
58	67296-95621	・スクリュ (L:165)	3		
59-1	67320-93J00	ケーブルアタッチ, リモコン (8F:2.4M)	1		
59-2	67320-93J10	ケーブルアタッチ, リモコン (10F:3.1M)	1		
59-3	67320-93J20	ケーブルアタッチ, リモコン (12F:3.7M)	1		
59-4	67320-93J30	ケーブルアタッチ, リモコン (14F:4.2M)	1		
59-5	67320-93J40	ケーブルアタッチ, リモコン (16F:4.8M)	1		
59-6	67320-93J50	ケーブルアタッチ, リモコン (18F:5.4M)	1		
59-7	67320-93J60	ケーブルアタッチ, リモコン (20F:6.1M)	1		
59-8	67320-93J70	ケーブルアタッチ, リモコン (22F:6.7M)	1		
59-9	67320-93J80	ケーブルアタッチ, リモコン (24F:7.3M)	1		

FIG.508D



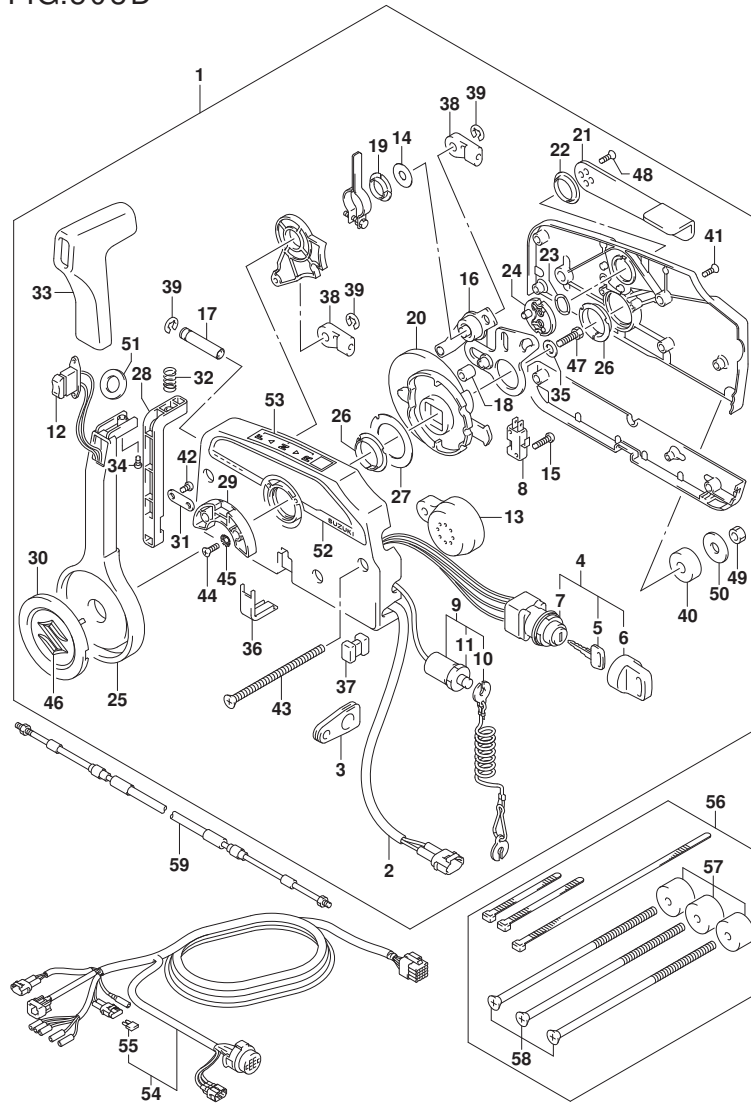
DF175_000_015_508D
OPT:REMOTE CONTROL

FIG.508D (2-B-3) オプション:リモートコントロール (DF175Z)

見出番号	品番	品名	使用個数	備考	標準作業時間
1	67200-93J50	リモートコントロールアツシ	1		
2	36646-93J01	・ワイヤアツシ, PTTスイッチアツク	1		
3	36628-92E00	・グロメツト, ワイヤリングハーネス	1		
4	37110-93J11	・スイッチアツシ, イグニツシヨシ	1		
5-1	37141-99E00	・キー (931)	2		
5-2	37141-99E10	・キー (932)	2		
5-3	37141-99E20	・キー (933)	2		
5-4	37141-99E30	・キー (934)	2		
5-5	37141-99E40	・キー (935)	2		
5-6	37141-99E50	・キー (936)	2		
5-7	37141-99E60	・キー (937)	2		
5-8	37141-99E70	・キー (938)	2		
5-9	37141-99E80	・キー (939)	2		
5-10	37141-99E90	・キー (940)	2		
5-11	37141-99EA0	・キー (941)	2		
5-12	37141-99EB0	・キー (942)	2		
6	37143-99E00	・キャツプ, キー	2		
7	37149-93J00	・キャツプ, シリシタホデー	1		
8	37721-93J91	・スイッチアツシ, ニュートラル	1		
9	37820-93J04	・スイッチアツシ, エマシエンジ	1		
10	37823-92E01	・ブレータアツシ, エマシエンジスイッチロツク	1		
11	37826-92J00	・ナツト	1		
12	37850-90J05	・スイッチアツシ, PTT	1		
13	38500-93J90	・ブザー, ウォーニング	1		
14	67212-95600	・ワツシヤ	1		
15	67296-92E11	・スクリュ, ニュートラルスイッチ	2		
16	67220-95630	・ブレータアツシ	1		
17	67223-99E10	・ノブ, ブレーキアシヤスト	1		
18	67229-95600	・ローラ	1		
19	67232-95600	・ブツシユ	1		
20	67238-87D00	・ギヤ, ドライブ	1		
21	67241-99E10	・レバー, フリースロツトル	1		
22	67243-95600	・ブツシユ	1		
23	67244-95600	・ウエーブワツシヤ	1		
24	67245-95600	・ドラム, フリースロツトル	1		

DF175_000_015

FIG.508D



DF175_000_015_508D
OPT:REMOTE CONTROL

FIG.508D (2-B-4) オプション:リモートコントロール (DF175Z)

見出番号	品番	品名	使用個数	備考	標準作業時間
25	67251-99E20	・レバー、ハンドル	1		
26	67252-95600	・フツシ	2		
27	67253-95600	・ワツシヤ	1		
28	67255-99E10	・アーム、ロツク	1		
29	67256-95600	・ホルダ、ニュートラルロツク	1		
30	67257-99E10	・キヤツフ、レバー	1		
31	67258-99E00	・フ ラケツト	1		
32	67259-87D00	・スフ リンク、ニュートラルアーム	1		
33	67261-99E10	・ケ リツフ	1		
34	67296-94310	・スクリュ	1		
35	67264-95600	・ワツシヤ	1		
36	67267-93J00	・カバ、ワイヤ	1		
37	67273-95600	・スベ -サ	1		
38	67275-95600	・エンド、ケーブル	2		
39	67292-94300	・Eリンク	3		
40	67294-95600	・スベ -サ	3		
41	67296-90J00	・スクリュ、リヤカバ	5		
42	67296-94300	・スクリュ(4X10)	2		
43	67296-95600	・スクリュ	3		
44	67296-95610	・スクリュ	2		
45	67297-95600	・ワツシヤ	2		
46	77811-54GB0-OPG	・エンパ レム、リヤマークS(クロム)	1		
47	09100-08232	・ホ ルト(8X30)	1		
48	09126-05003	・スクリュ(5X12)	2		
49	09140-06020	・ナツト	3		
50	09160-06104	・ワツシヤ(6.5X24X2)	3		
51	37859-90J00	・スベ -サ	1		
52	67282-94L00	・デ ィ カル、リモコンサイド	1		
53	67284-94L00	・マーク、ハンドルレバ	1		
54-1	36620-93J02	ワイヤアツシ、リモートコントロール	1		
54-2	36620-93J52	ワイヤアツシ、リモートコントロール	1		
54-3	36620-93J62	ワイヤアツシ、リモートコントロール	1		
55	09481-10501	・フューズ(10A)	1		
56	67140-95600	アタツチメントキット、ツインリモコン	1		
57	67294-95600	・スベ -サ	3		

DF175_000_015

FIG.508D

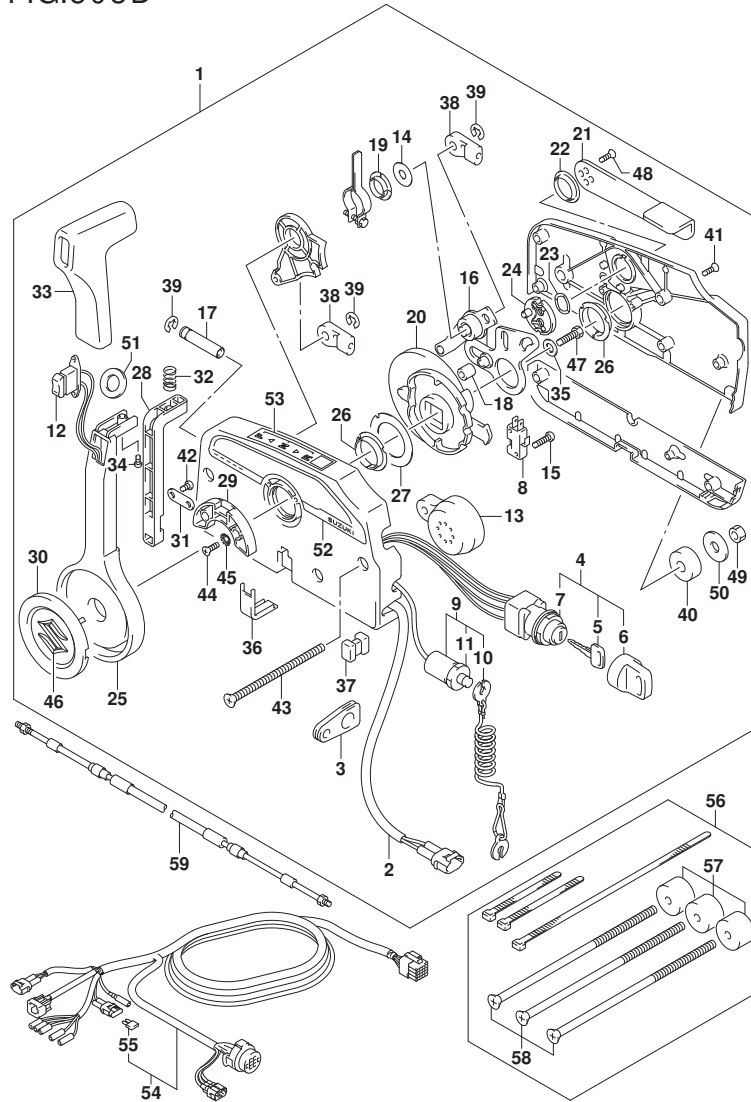


FIG. 508D (2-B-5) オプション:リモート コントロール (DF175Z)

見出番号	品番	品名	使用個数	備考	標準作業時間
58	67296-95621	・スクリュ (L:165)	3		
59-1	67320-93J00	ケーブルアタッチ, リモコン (8F: 2. 4M)	1		
59-2	67320-93J10	ケーブルアタッチ, リモコン (10F: 3. 1M)	1		
59-3	67320-93J20	ケーブルアタッチ, リモコン (12F: 3. 7M)	1		
59-4	67320-93J30	ケーブルアタッチ, リモコン (14F: 4. 2M)	1		
59-5	67320-93J40	ケーブルアタッチ, リモコン (16F: 4. 8M)	1		
59-6	67320-93J50	ケーブルアタッチ, リモコン (18F: 5. 4M)	1		
59-7	67320-93J60	ケーブルアタッチ, リモコン (20F: 6. 1M)	1		
59-8	67320-93J70	ケーブルアタッチ, リモコン (22F: 6. 7M)	1		
59-9	67320-93J80	ケーブルアタッチ, リモコン (24F: 7. 3M)	1		

FIG.508E

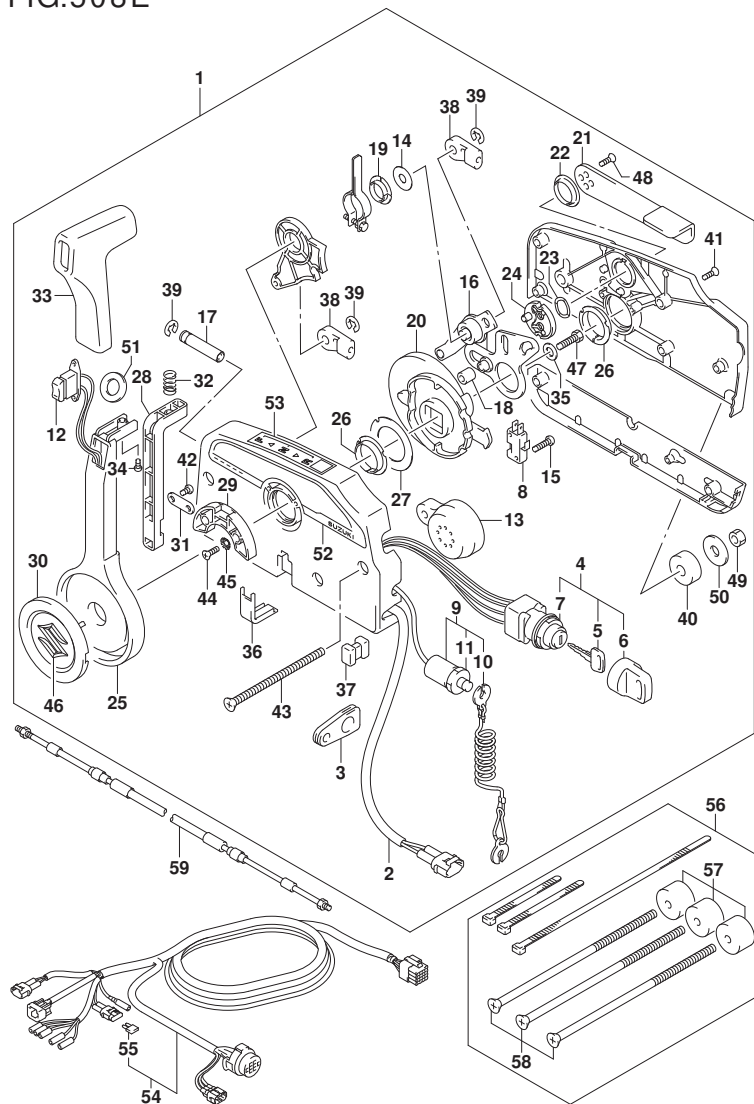
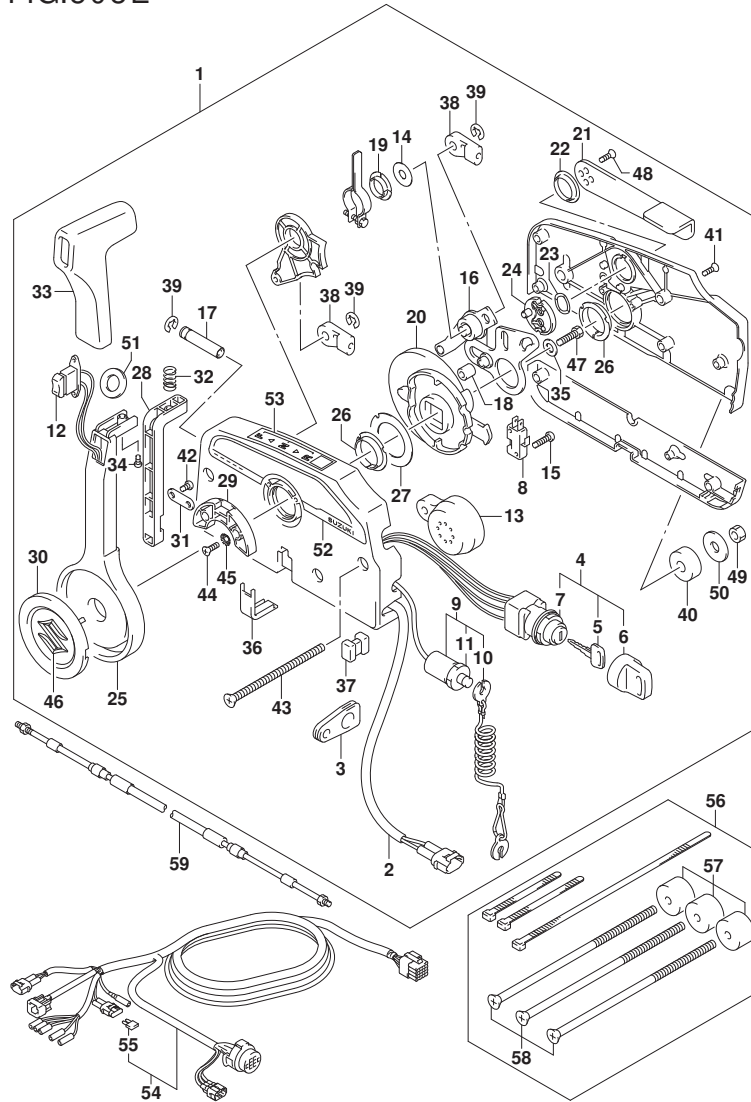


FIG. 508E (2-B-6) オプション:リモートコントロール (DF150ST)

見出番号	品番	品名	使用個数	備考	標準作業時間
1	67200-93J50	リモートコントロールアツシ	1		
2	36646-93J01	ワイヤアツシ, PTTスイッチアツク	1		
3	36628-92E00	ケーブル, ワイヤリングハーネス	1		
4	37110-93J11	スイッチアツシ, イグニツシヨ	1		
5-1	37141-99E00	キー (931)	2		
5-2	37141-99E10	キー (932)	2		
5-3	37141-99E20	キー (933)	2		
5-4	37141-99E30	キー (934)	2		
5-5	37141-99E40	キー (935)	2		
5-6	37141-99E50	キー (936)	2		
5-7	37141-99E60	キー (937)	2		
5-8	37141-99E70	キー (938)	2		
5-9	37141-99E80	キー (939)	2		
5-10	37141-99E90	キー (940)	2		
5-11	37141-99EA0	キー (941)	2		
5-12	37141-99EB0	キー (942)	2		
6	37143-99E00	キャツプ, キー	2		
7	37149-93J00	キャツプ, シリコンホデー	1		
8	37721-93J91	スイッチアツシ, ニュートラル	1		
9	37820-93J04	スイッチアツシ, エマシエンジ	1		
10	37823-92E01	ブレータツシ, エマシエンジスイッチロツク	1		
11	37826-92J00	ナツト	1		
12	37850-90J05	スイッチアツシ, PTT	1		
13	38500-93J90	ブザー, ウォーニング	1		
14	67212-95600	ワツシヤ	1		
15	67296-92E11	スクリュ, ニュートラルスイッチ	2		
16	67220-95630	ブレータツシ	1		
17	67223-99E10	ノブ, ブレーキアシヤスト	1		
18	67229-95600	ローラ	1		
19	67232-95600	ブツシユ	1		
20	67238-87D00	ギヤ, ドライブ	1		
21	67241-99E10	レバー, フリースロツトル	1		
22	67243-95600	ブツシユ	1		
23	67244-95600	ウェーブワツシヤ	1		
24	67245-95600	ドラム, フリースロツトル	1		

FIG.508E



DF175_000_015_508E
OPT:REMOTE CONTROL

FIG.508E (2-B-7) オプション:リモートコントロール (DF150ST)

見出番号	品番	品名	使用個数	備考	標準作業時間
25	67251-99E20	・レバー, ハンドル	1		
26	67252-95600	・フツシ	2		
27	67253-95600	・ワッシャ	1		
28	67255-99E10	・アーム, ロック	1		
29	67256-95600	・ホルダ, ニュートラルロック	1		
30	67257-99E10	・キャップ, レバー	1		
31	67258-99E00	・ブラケット	1		
32	67259-87D00	・スプリング, ニュートラルアーム	1		
33	67261-99E10	・クリップ	1		
34	67296-94310	・スクリュー	1		
35	67264-95600	・ワッシャ	1		
36	67267-93J00	・カバー, ワイヤ	1		
37	67273-95600	・スペーサ	1		
38	67275-95600	・エンド, ケーブル	2		
39	67292-94300	・Eリング	3		
40	67294-95600	・スペーサ	3		
41	67296-90J00	・スクリュー, リヤカバー	5		
42	67296-94300	・スクリュー (4X10)	2		
43	67296-95600	・スクリュー	3		
44	67296-95610	・スクリュー	2		
45	67297-95600	・ワッシャ	2		
46	77811-54GB0-OPG	・エンブレム, リヤマークS (クロム)	1		
47	09100-08232	・ボルト (8X30)	1		
48	09126-05003	・スクリュー (5X12)	2		
49	09140-06020	・ナット	3		
50	09160-06104	・ワッシャ (6.5X24X2)	3		
51	37859-90J00	・スペーサ	1		
52	67282-94L00	・ケーブル, リモコンサイド	1		
53	67284-94L00	・マーク, ハンドルレバー	1		
54-1	36620-93J02	ワイヤアッシ, リモートコントロール	1		
54-2	36620-93J52	ワイヤアッシ, リモートコントロール	1		
54-3	36620-93J62	ワイヤアッシ, リモートコントロール	1		
55	09481-10501	・フューズ (10A)	1		
56	67140-95600	アタッチメントキット, ツインリモコン	1		
57	67294-95600	・スペーサ	3		

DF175_000_015

FIG.508E

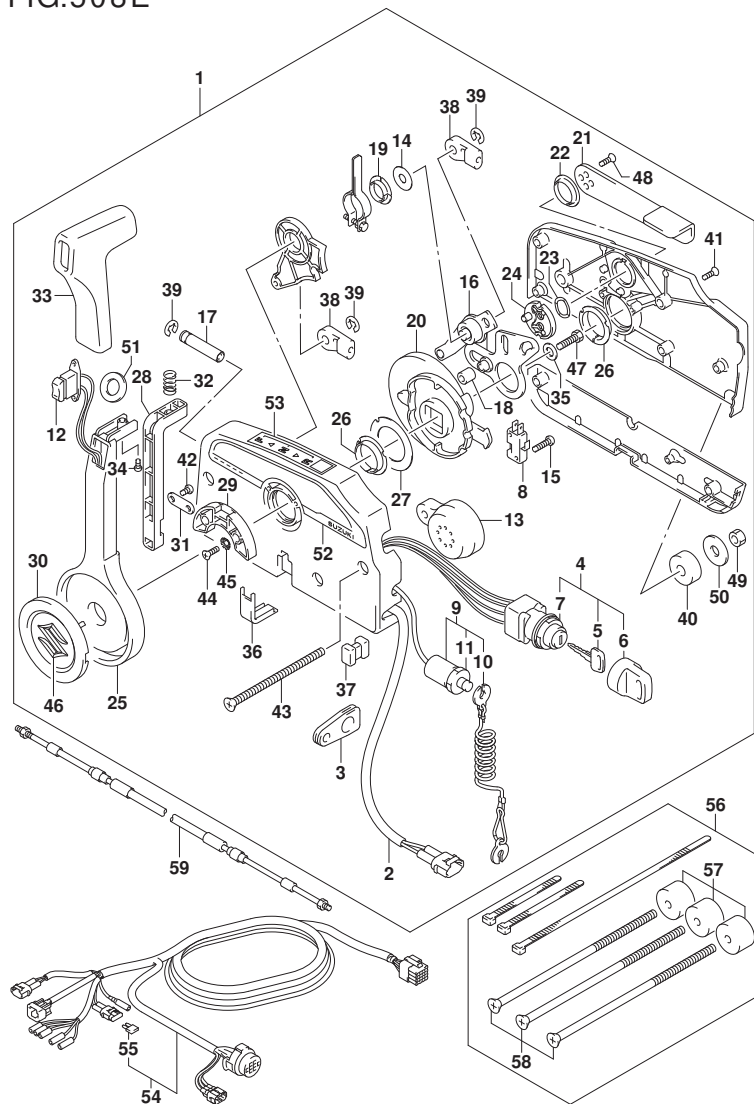


FIG. 508E (2-B-8) オプション:リモート コントロール (DF150ST)

見出番号	品番	品名	使用個数	備考	標準作業時間
58	67296-95621	・スクリュ (L:165)	3		
59-1	67320-93J00	ケーブルアタッチ, リモコン (8F:2.4M)	1		
59-2	67320-93J10	ケーブルアタッチ, リモコン (10F:3.1M)	1		
59-3	67320-93J20	ケーブルアタッチ, リモコン (12F:3.7M)	1		
59-4	67320-93J30	ケーブルアタッチ, リモコン (14F:4.2M)	1		
59-5	67320-93J40	ケーブルアタッチ, リモコン (16F:4.8M)	1		
59-6	67320-93J50	ケーブルアタッチ, リモコン (18F:5.4M)	1		
59-7	67320-93J60	ケーブルアタッチ, リモコン (20F:6.1M)	1		
59-8	67320-93J70	ケーブルアタッチ, リモコン (22F:6.7M)	1		
59-9	67320-93J80	ケーブルアタッチ, リモコン (24F:7.3M)	1		

FIG.517A

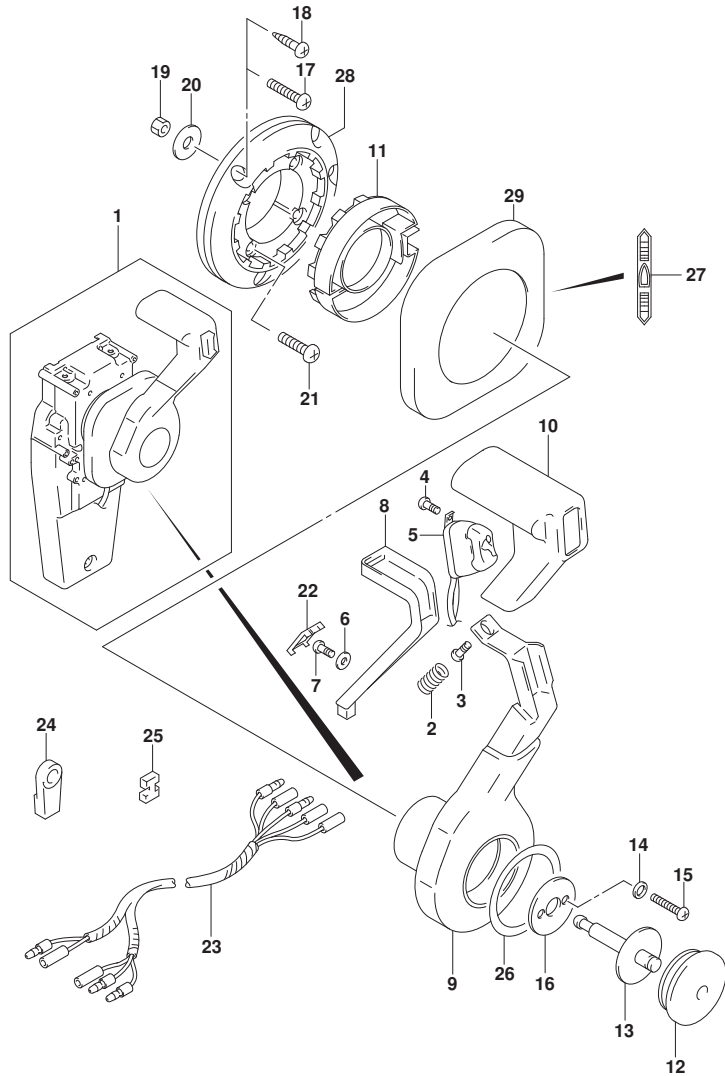


FIG. 517A (2-B-9) オプション:コンシールド リモコン(1) (DF150T)

見出番号	品番	品名	使用個数	備考	標準作業時間
1	67200-93J32	リモートコントロールアツシ, コンシールド	1		
2	67298-92E50	・スフ リンク	1		
3	67296-94310	・スクリュ	1		
4	67295-92E10	・スクリュ	2		
5	37850-92E26	・スイッチアツシ, PTT	1		
6	67288-92E60	・ワツシヤ	1		
7	09125-04021	・スクリュ (4X20)	1		
8	67255-92E50	・アーム, ニュートラルロツク	1		
9	67251-92E50	・レバ, ハンドル	1		
10	67261-92E50	・ク リツフ	1		
11	67256-92E50	・ホルダ, ニュートラルロツク	1		
12	67257-92E00	・キヤツフ, レバ	1		
13	67242-92E50	・シヤフト, フリーアキユムレータ	1		
14	67288-92E20	・ワツシヤ	6		
15	67296-88D10	・スクリュ (5X16)	4		
16	67288-92E70	・ワツシヤ	1		
17	67296-88D20	・スクリュ	3		
18	67295-92E50	・スクリュ	3		
19	67287-92E50	・ナツト	3		
20	09160-06104	・ワツシヤ (6. 5X24X2)	3		
21	67296-88D30	・スクリュ	4		
22	67254-92E50	・カバ, ロツクアーム	1		
23	36890-93J00	・ワイヤ, ニュートラル/PTTスイッチ	1		
24	67275-95600	・エント, ケーブル	2		
25	67273-95600	・スベ, サ	1		
26	67283-92E50	・デ, カール, レバ	1		
27	67284-92E50	・デ, カール, クラツチ	1		
28	67274-92E50	・ベ, ス	1		
29	67211-92E50	・カバ	1		

FIG.517B

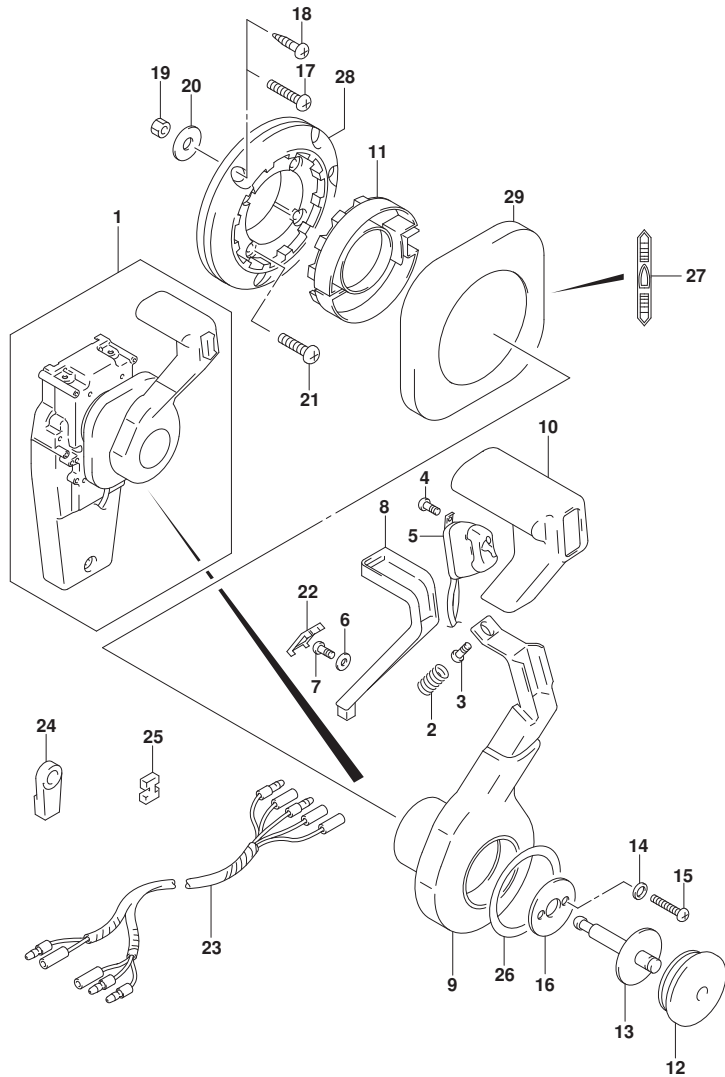


FIG. 517B (2-B-10) オプション:コンシールド リモコン(1) (DF150Z)

見出番号	品番	品名	使用個数	備考	標準作業時間
1	67200-93J32	リモートコントロールアツシ, コンシールド	1		
2	67298-92E50	・スフ リンク	1		
3	67296-94310	・スクリュ	1		
4	67295-92E10	・スクリュ	2		
5	37850-92E26	・スイッチアツシ, PTT	1		
6	67288-92E60	・ワツシヤ	1		
7	09125-04021	・スクリュ (4X20)	1		
8	67255-92E50	・アーム, ニュートラルロック	1		
9	67251-92E50	・レバ, ハンドル	1		
10	67261-92E50	・ク リツフ	1		
11	67256-92E50	・ホルダ, ニュートラルロック	1		
12	67257-92E00	・キヤツフ, レバ	1		
13	67242-92E50	・シヤフト, フリーアキユムレータ	1		
14	67288-92E20	・ワツシヤ	6		
15	67296-88D10	・スクリュ (5X16)	4		
16	67288-92E70	・ワツシヤ	1		
17	67296-88D20	・スクリュ	3		
18	67295-92E50	・スクリュ	3		
19	67287-92E50	・ナツト	3		
20	09160-06104	・ワツシヤ (6. 5X24X2)	3		
21	67296-88D30	・スクリュ	4		
22	67254-92E50	・カバ, ロツクアーム	1		
23	36890-93J00	・ワイヤ, ニュートラル/PTTスイッチ	1		
24	67275-95600	・エンド, ケーブル	2		
25	67273-95600	・スベ, サ	1		
26	67283-92E50	・デ, カール, レバ	1		
27	67284-92E50	・デ, カール, クラツチ	1		
28	67274-92E50	・ベ, ス	1		
29	67211-92E50	・カバ	1		

FIG.517C

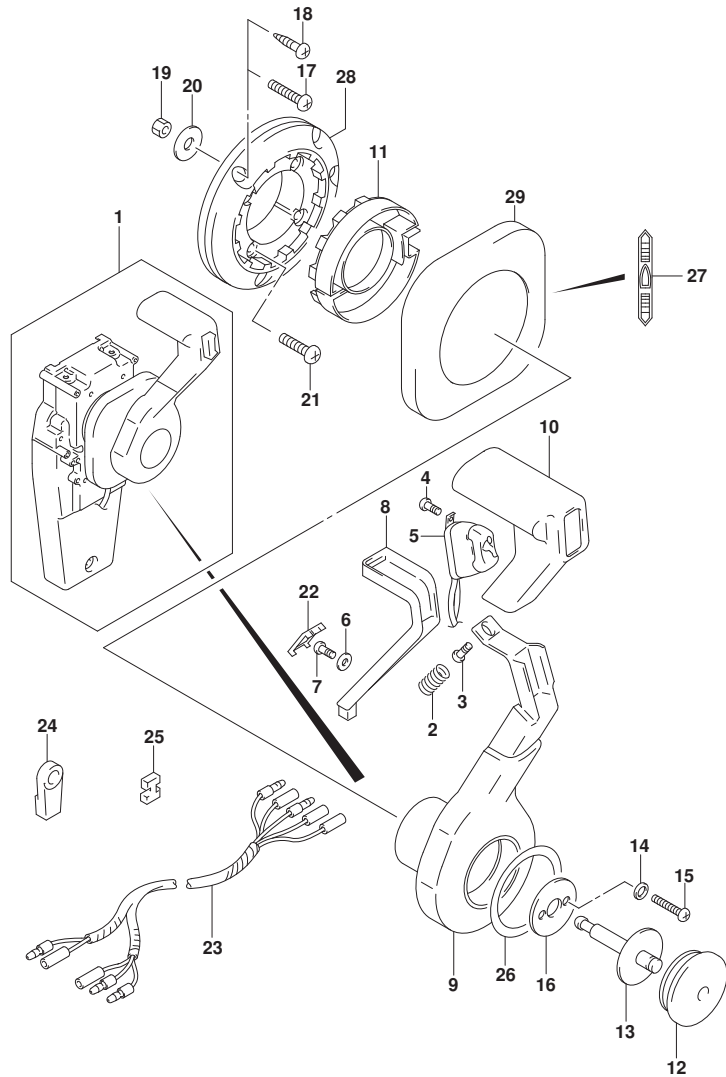


FIG. 517C (2-B-11) オプション:コンシールド リモコン(1) (DF175T)

見出番号	品番	品名	使用個数	備考	標準作業時間
1	67200-93J32	リモートコントロールアツシ, コンシールド	1		
2	67298-92E50	・スフ リンク	1		
3	67296-94310	・スクリュ	1		
4	67295-92E10	・スクリュ	2		
5	37850-92E26	・スイッチアツシ, PTT	1		
6	67288-92E60	・ワツシヤ	1		
7	09125-04021	・スクリュ (4X20)	1		
8	67255-92E50	・アーム, ニュートラルロツク	1		
9	67251-92E50	・レバ, ハンドル	1		
10	67261-92E50	・ク リツフ	1		
11	67256-92E50	・ホルダ, ニュートラルロツク	1		
12	67257-92E00	・キヤツフ, レバ	1		
13	67242-92E50	・シヤフト, フリーアキユムレータ	1		
14	67288-92E20	・ワツシヤ	6		
15	67296-88D10	・スクリュ (5X16)	4		
16	67288-92E70	・ワツシヤ	1		
17	67296-88D20	・スクリュ	3		
18	67295-92E50	・スクリュ	3		
19	67287-92E50	・ナツト	3		
20	09160-06104	・ワツシヤ (6. 5X24X2)	3		
21	67296-88D30	・スクリュ	4		
22	67254-92E50	・カバ, ロツクアーム	1		
23	36890-93J00	・ワイヤ, ニュートラル/PTTスイッチ	1		
24	67275-95600	・エンド, ケーブル	2		
25	67273-95600	・スベ, サ	1		
26	67283-92E50	・デ, カール, レバ	1		
27	67284-92E50	・デ, カール, クラツチ	1		
28	67274-92E50	・ベ, ス	1		
29	67211-92E50	・カバ	1		

FIG.517D

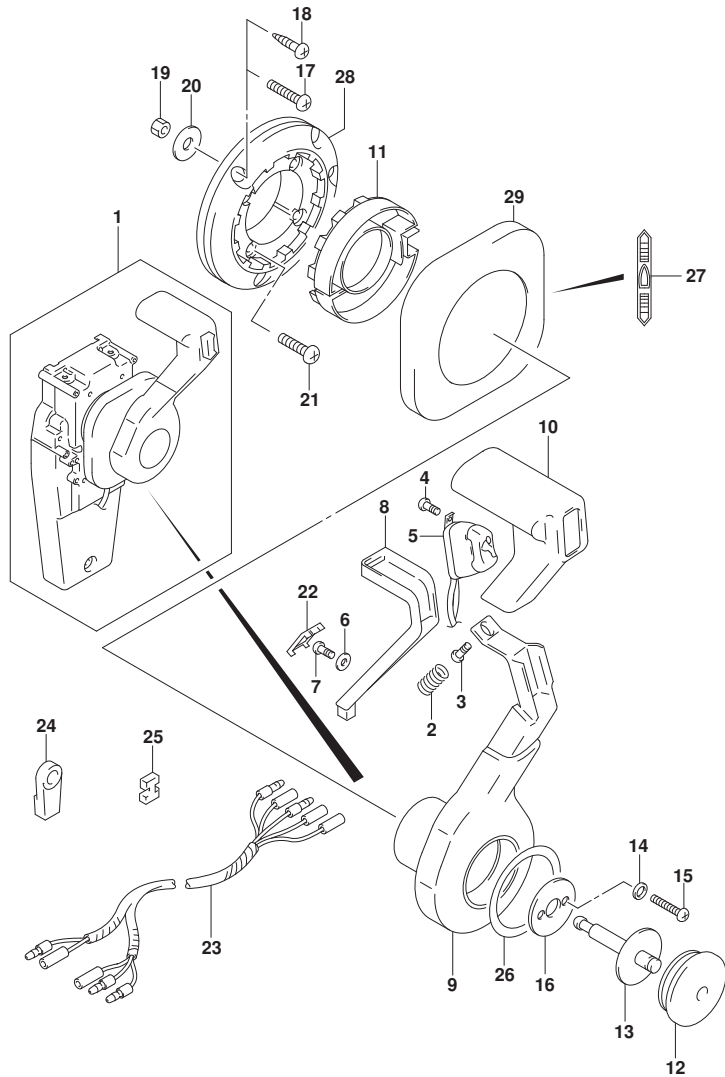


FIG. 517D (2-B-12) オプション:コンシールド リモコン(1) (DF175Z)

見出番号	品番	品名	使用個数	備考	標準作業時間
1	67200-93J32	リモートコントロールアツシ, コンシールド	1		
2	67298-92E50	・スフ リンク	1		
3	67296-94310	・スクリュ	1		
4	67295-92E10	・スクリュ	2		
5	37850-92E26	・スイッチアツシ, PTT	1		
6	67288-92E60	・ワツシヤ	1		
7	09125-04021	・スクリュ (4X20)	1		
8	67255-92E50	・アーム, ニュートラルロック	1		
9	67251-92E50	・レバ, ハンドル	1		
10	67261-92E50	・ク リツフ	1		
11	67256-92E50	・ホルダ, ニュートラルロック	1		
12	67257-92E00	・キヤツフ, レバ	1		
13	67242-92E50	・シヤフト, フリーアキユムレータ	1		
14	67288-92E20	・ワツシヤ	6		
15	67296-88D10	・スクリュ (5X16)	4		
16	67288-92E70	・ワツシヤ	1		
17	67296-88D20	・スクリュ	3		
18	67295-92E50	・スクリュ	3		
19	67287-92E50	・ナツト	3		
20	09160-06104	・ワツシヤ (6. 5X24X2)	3		
21	67296-88D30	・スクリュ	4		
22	67254-92E50	・カバ, ロツクアーム	1		
23	36890-93J00	・ワイヤ, ニュートラル/PTTスイッチ	1		
24	67275-95600	・エンド, ケーブル	2		
25	67273-95600	・スベ, サ	1		
26	67283-92E50	・デ, カール, レバ	1		
27	67284-92E50	・デ, カール, クラツチ	1		
28	67274-92E50	・ベ, ス	1		
29	67211-92E50	・カバ	1		

FIG.517E

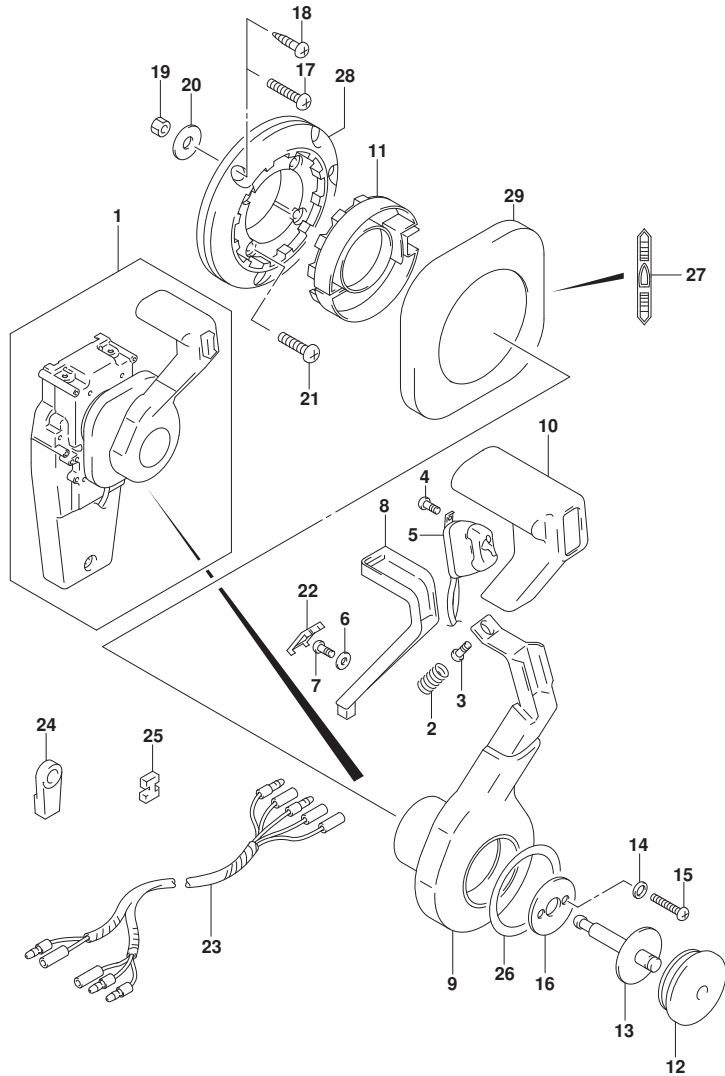


FIG. 517E (2-B-13) オプション:コンシールド リモコン(1) (DF150ST)

見出番号	品番	品名	使用個数	備考	標準作業時間
1	67200-93J32	リモートコントロールアツシ, コンシールド	1		
2	67298-92E50	・スフ リンク	1		
3	67296-94310	・スクリュ	1		
4	67295-92E10	・スクリュ	2		
5	37850-92E26	・スイッチアツシ, PTT	1		
6	67288-92E60	・ワツシヤ	1		
7	09125-04021	・スクリュ (4X20)	1		
8	67255-92E50	・アーム, ニュートラルロック	1		
9	67251-92E50	・レバ, ハンドル	1		
10	67261-92E50	・ク リツフ	1		
11	67256-92E50	・ホルダ, ニュートラルロック	1		
12	67257-92E00	・キヤツフ, レバ	1		
13	67242-92E50	・シヤフト, フリーアキユムレータ	1		
14	67288-92E20	・ワツシヤ	6		
15	67296-88D10	・スクリュ (5X16)	4		
16	67288-92E70	・ワツシヤ	1		
17	67296-88D20	・スクリュ	3		
18	67295-92E50	・スクリュ	3		
19	67287-92E50	・ナツト	3		
20	09160-06104	・ワツシヤ (6. 5X24X2)	3		
21	67296-88D30	・スクリュ	4		
22	67254-92E50	・カバ, ロツクアーム	1		
23	36890-93J00	・ワイヤ, ニュートラル/PTTスイッチ	1		
24	67275-95600	・エンド, ケーブル	2		
25	67273-95600	・スベ, サ	1		
26	67283-92E50	・デ, カール, レバ	1		
27	67284-92E50	・デ, カール, クラツチ	1		
28	67274-92E50	・ベ, ス	1		
29	67211-92E50	・カバ	1		

FIG.518A

FIG. 518A (2-B-14) オプション:コンシールド リモコン (2) (DF150T)

見出番号	品番	品名	使用個数	備考	標準作業時間
1	67200-93J32	リモートコントロールアツシ, コンシールド	1		
2	67222-92E50	・プレート	1		
3	67292-94300	・Eリング	3		
4	67288-92E10	・ワッシャ	1		
5	67291-92E00	・リング, スタッフ	2		
6	67223-92E50	・ブレーキアシヤスト	1		
7	67221-92E50	・ホルダアツシ	1		
8	67224-92E50	・ブレーキシューアツシ	1		
9	67225-92E50	・ディスク, ブレーキ	1		
10	09140-06020	・ナット	2		
11	67294-92E00	・スペーサ	1		
12	37721-95500	・スイッチアツシ, ニュートラル	1		
13	67296-92E11	・スクリュ, ニュートラルスイッチ	2		
14	67226-92E10	・ホルト, ストツバリヤ	2		
15	67296-92E20	・スクリュ (5X25)	2		
16	67240-92E50	・スロットルアームアツシ	1		
17	67228-92E00	・ワッシャ	1		
18	67286-92E00	・ホルト (6X18)	3		
19	67230-92E00	・シフトアームアツシ	1		
20	09125-05042	・スクリュ (5X10)	11		
21	67234-92E00	・ケース, キヤ	1		
22	67245-92E00	・レバアツシ, スロットル	1		
23	67227-92E00	・ストツバ	1		
24	67296-88D10	・スクリュ (5X16)	2		
25	67225-92E00	・スプリング	1		
26	09125-04004	・スクリュ (4X6)	1		
27	67233-92E00	・スプリング	1		
28	67235-92E00	・プレート, シフトロック	1		
29	67239-92E10	・プレート, シフトピン	1		
30	67236-92E00	・ローラ	1		
31	67237-92E01	・スプリング	5		
32	67238-92E50	・ギヤ, ドライブ	1		
33	67239-92E00	・ピン	1		
34	67246-92E50	・シャフト, ドライブ	1		
35	67252-92E00	・ブッシュ	1		

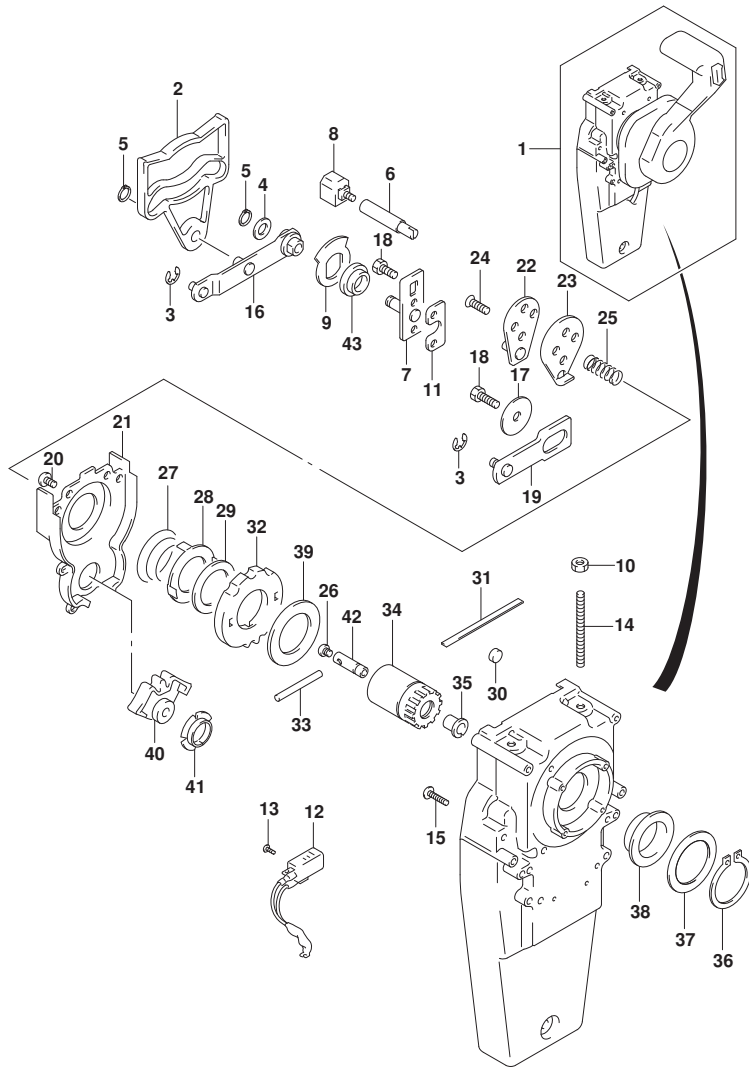


FIG.518A

FIG. 518A (2-B-15) オプション:コンシールド リモコン(2) (DF150T)

見出番号	品番	品名	使用個数	備考	標準作業時間
36	67291-92E10	・リング, スナッフ	1		
37	67253-92E10	・ワッシャ	1		
38	67252-92E10	・フ ヲツシュ	1		
39	67253-95600	・ワッシャ	1		
40	67231-92E00	・ギヤ, シフト	1		
41	67232-95600	・フ ヲツシュ	1		
42	67241-92E50	・ロッド, フリーアキュムレータ	1		
43	67232-92E50	・フ ヲツシュ	1		

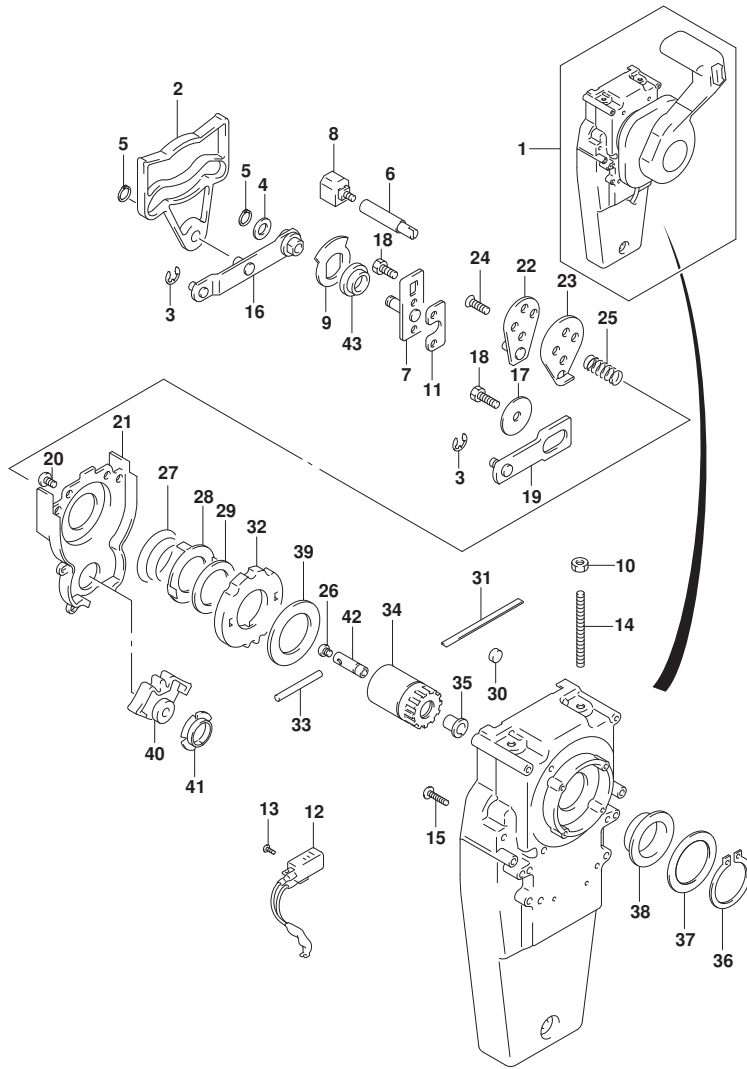


FIG.518B

FIG. 518B (2-B-16) オプション:コンシールド リモコン (2) (DF150Z)

見出番号	品番	品名	使用個数	備考	標準作業時間
1	67200-93J32	リモートコントロールアツシ, コンシールド	1		
2	67222-92E50	・プレート	1		
3	67292-94300	・Eリング	3		
4	67288-92E10	・ワッシャ	1		
5	67291-92E00	・リング, スタッフ	2		
6	67223-92E50	・ブレーキアシヤスト	1		
7	67221-92E50	・ホルダアツシ	1		
8	67224-92E50	・ブレーキシューアツシ	1		
9	67225-92E50	・ディスク, ブレーキ	1		
10	09140-06020	・ナット	2		
11	67294-92E00	・スペーサ	1		
12	37721-95500	・スイッチアツシ, ニュートラル	1		
13	67296-92E11	・スクリュ, ニュートラルスイッチ	2		
14	67226-92E10	・ホルト, ストツバリヤ	2		
15	67296-92E20	・スクリュ (5X25)	2		
16	67240-92E50	・スロットルアームアツシ	1		
17	67228-92E00	・ワッシャ	1		
18	67286-92E00	・ホルト (6X18)	3		
19	67230-92E00	・シフトアームアツシ	1		
20	09125-05042	・スクリュ (5X10)	11		
21	67234-92E00	・ケース, キヤ	1		
22	67245-92E00	・レバアツシ, スロットル	1		
23	67227-92E00	・ストツバ	1		
24	67296-88D10	・スクリュ (5X16)	2		
25	67225-92E00	・スプリング	1		
26	09125-04004	・スクリュ (4X6)	1		
27	67233-92E00	・スプリング	1		
28	67235-92E00	・プレート, シフトロック	1		
29	67239-92E10	・プレート, シフトピン	1		
30	67236-92E00	・ローラ	1		
31	67237-92E01	・スプリング	5		
32	67238-92E50	・ギヤ, ドライブ	1		
33	67239-92E00	・ピン	1		
34	67246-92E50	・シャフト, ドライブ	1		
35	67252-92E00	・ブッシュ	1		

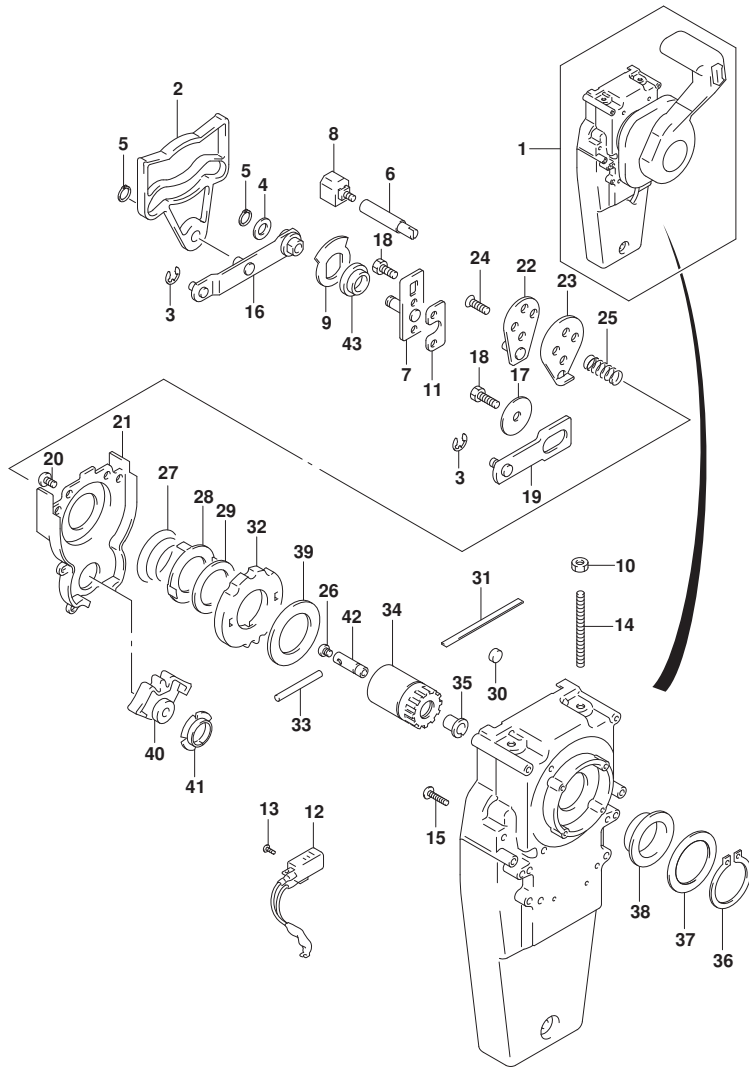


FIG.518B

FIG. 518B (2-C-2) オプション:コンシールド リモコン(2) (DF150Z)

見出番号	品番	品名	使用個数	備考	標準作業時間
36	67291-92E10	・リング, スナッフ	1		
37	67253-92E10	・ワッシャ	1		
38	67252-92E10	・フ ヲシユ	1		
39	67253-95600	・ワッシャ	1		
40	67231-92E00	・ギヤ, シフト	1		
41	67232-95600	・フ ヲシユ	1		
42	67241-92E50	・ロツド, フリ-アキユムレータ	1		
43	67232-92E50	・フ ヲシユ	1		

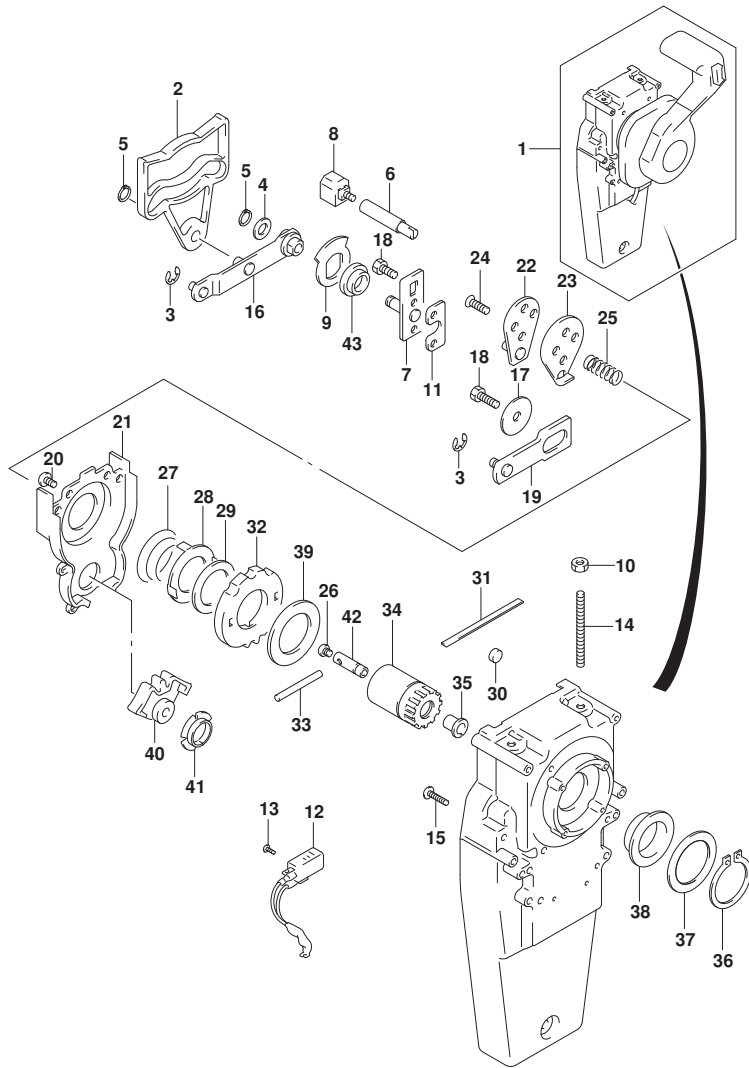


FIG.518C

FIG. 518C (2-C-3) オプション:コンシールド リモコン(2) (DF175T)

見出番号	品番	品名	使用個数	備考	標準作業時間
1	67200-93J32	リモートコントロールアツシ, コンシールド	1		
2	67222-92E50	・プレート	1		
3	67292-94300	・Eリング	3		
4	67288-92E10	・ワツヤ	1		
5	67291-92E00	・リング, スタッフ	2		
6	67223-92E50	・ブレーキアシヤスト	1		
7	67221-92E50	・ホルダアツシ	1		
8	67224-92E50	・ブレーキシューアツシ	1		
9	67225-92E50	・ディスク, ブレーキ	1		
10	09140-06020	・ナツト	2		
11	67294-92E00	・スペーサ	1		
12	37721-95500	・スイッチアツシ, ニュートラル	1		
13	67296-92E11	・スクリュ, ニュートラルスイッチ	2		
14	67226-92E10	・ホルト, ストツバリヤ	2		
15	67296-92E20	・スクリュ (5X25)	2		
16	67240-92E50	・スロツル7-ムアツシ	1		
17	67228-92E00	・ワツヤ	1		
18	67286-92E00	・ホルト (6X18)	3		
19	67230-92E00	・シフト7-ムアツシ	1		
20	09125-05042	・スクリュ (5X10)	11		
21	67234-92E00	・ケース, キヤ	1		
22	67245-92E00	・レバアツシ, スロツル	1		
23	67227-92E00	・ストツバ	1		
24	67296-88D10	・スクリュ (5X16)	2		
25	67225-92E00	・スプリング	1		
26	09125-04004	・スクリュ (4X6)	1		
27	67233-92E00	・スプリング	1		
28	67235-92E00	・プレート, シフトロツク	1		
29	67239-92E10	・プレート, シフトピン	1		
30	67236-92E00	・ローラ	1		
31	67237-92E01	・スプリング	5		
32	67238-92E50	・ギヤ, ドライブ	1		
33	67239-92E00	・ピン	1		
34	67246-92E50	・シヤフト, ドライブ	1		
35	67252-92E00	・ブツシュ	1		

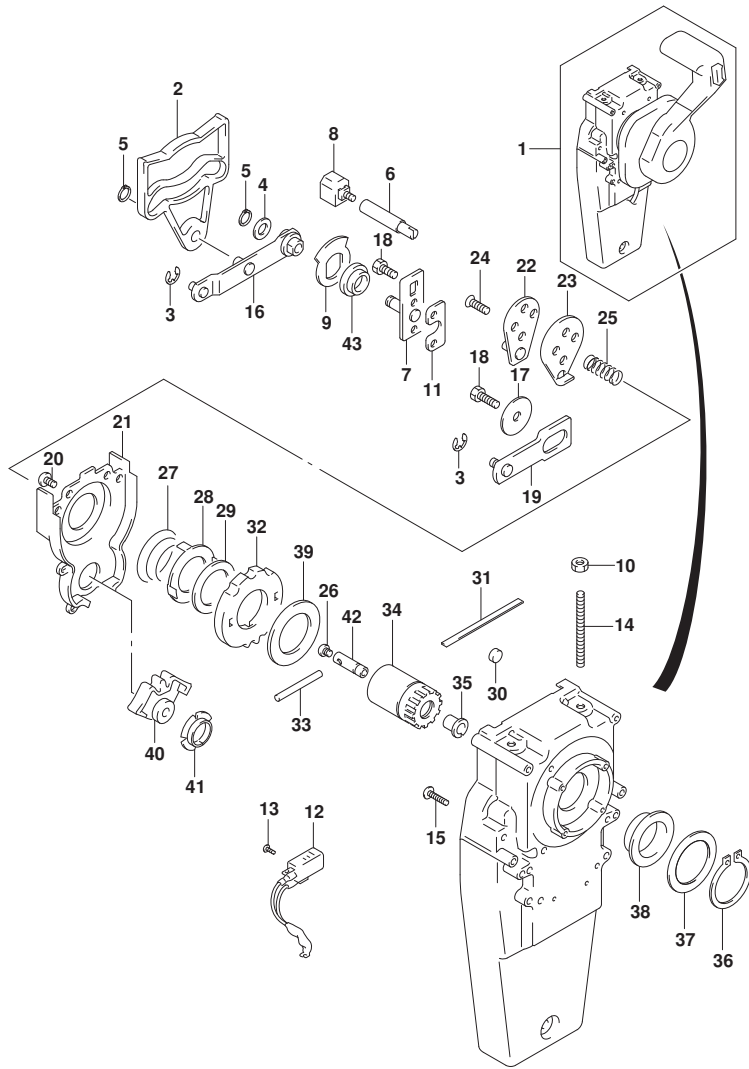


FIG.518C

FIG. 518C (2-C-4) オプション:コンシールド リモコン(2) (DF175T)

見出番号	品番	品名	使用個数	備考	標準作業時間
36	67291-92E10	・リング, スナッフ	1		
37	67253-92E10	・ワッシャ	1		
38	67252-92E10	・フ ヲシユ	1		
39	67253-95600	・ワッシャ	1		
40	67231-92E00	・ギヤ, シフト	1		
41	67232-95600	・フ ヲシユ	1		
42	67241-92E50	・ロツド, フリ-アキユムレータ	1		
43	67232-92E50	・フ ヲシユ	1		

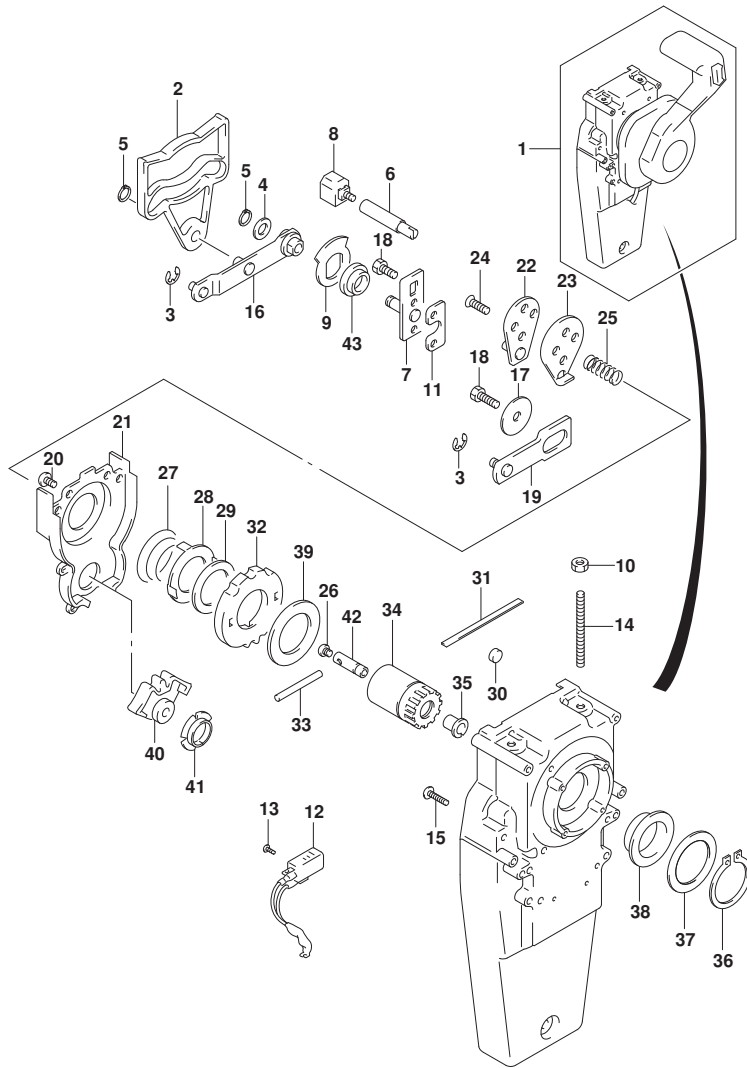


FIG.518D

FIG. 518D (2-C-5) オプション:コンソールド リモコン(2) (DF175Z)

見出番号	品番	品名	使用個数	備考	標準作業時間
1	67200-93J32	リモートコントロールアツシ, コンソール	1		
2	67222-92E50	・プレート	1		
3	67292-94300	・Eリング	3		
4	67288-92E10	・ワツヤ	1		
5	67291-92E00	・リング, スナツフ	2		
6	67223-92E50	・ブレーキアシヤスト	1		
7	67221-92E50	・ホルダアツシ	1		
8	67224-92E50	・ブレーキシューアツシ	1		
9	67225-92E50	・ディスク, ブレーキ	1		
10	09140-06020	・ナツト	2		
11	67294-92E00	・スペーサ	1		
12	37721-95500	・スイッチアツシ, ニュートラル	1		
13	67296-92E11	・スクリュ, ニュートラルスイッチ	2		
14	67226-92E10	・ホルト, ストツバリヤ	2		
15	67296-92E20	・スクリュ (5X25)	2		
16	67240-92E50	・スロツトルアームアツシ	1		
17	67228-92E00	・ワツヤ	1		
18	67286-92E00	・ホルト (6X18)	3		
19	67230-92E00	・シフトアームアツシ	1		
20	09125-05042	・スクリュ (5X10)	11		
21	67234-92E00	・ケース, キヤ	1		
22	67245-92E00	・レバアツシ, スロツトル	1		
23	67227-92E00	・ストツバ	1		
24	67296-88D10	・スクリュ (5X16)	2		
25	67225-92E00	・スプリング	1		
26	09125-04004	・スクリュ (4X6)	1		
27	67233-92E00	・スプリング	1		
28	67235-92E00	・プレート, シフトロツク	1		
29	67239-92E10	・プレート, シフトピン	1		
30	67236-92E00	・ローラ	1		
31	67237-92E01	・スプリング	5		
32	67238-92E50	・ギヤ, ドライブ	1		
33	67239-92E00	・ピン	1		
34	67246-92E50	・シヤフト, ドライブ	1		
35	67252-92E00	・ブツシュ	1		

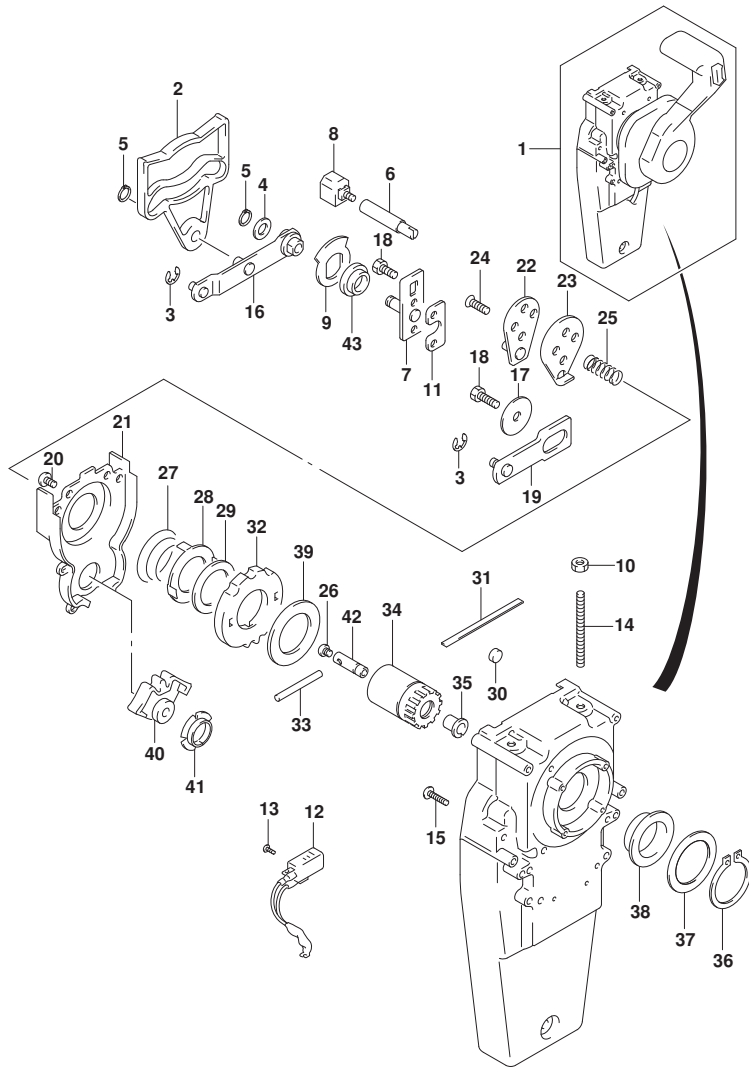


FIG.518D

FIG. 518D (2-C-6) オプション:コンシールド リモコン(2) (DF175Z)

見出番号	品番	品名	使用個数	備考	標準作業時間
36	67291-92E10	・リング, スナッフ	1		
37	67253-92E10	・ワッシャ	1		
38	67252-92E10	・フ ヲシユ	1		
39	67253-95600	・ワッシャ	1		
40	67231-92E00	・ギヤ, シフト	1		
41	67232-95600	・フ ヲシユ	1		
42	67241-92E50	・ロツド, フリ-アキユムレータ	1		
43	67232-92E50	・フ ヲシユ	1		

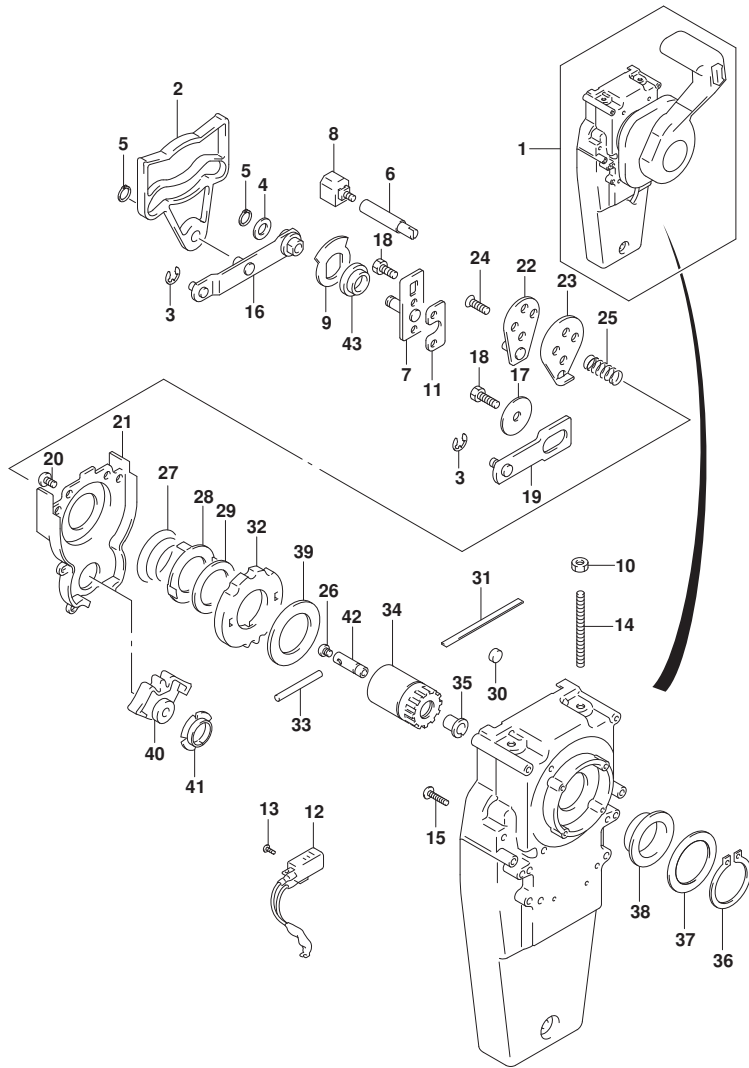


FIG.518E

FIG. 518E (2-C-7) オプション:コンソール[※] リモコン(2) (DF150ST)

見出番号	品番	品名	使用個数	備考	標準作業時間
1	67200-93J32	リモートコントロールアツシ, コンソール	1		
2	67222-92E50	・プレート	1		
3	67292-94300	・Eリング	3		
4	67288-92E10	・ワツヤ	1		
5	67291-92E00	・リング, スナツフ	2		
6	67223-92E50	・ブレーキアシ [※] ヤスト	1		
7	67221-92E50	・ホルダ [※] アツシ	1		
8	67224-92E50	・ブレーキシューアツシ	1		
9	67225-92E50	・ディスク, ブレーキ	1		
10	09140-06020	・ナツト	2		
11	67294-92E00	・スペーサ	1		
12	37721-95500	・スイッチアツシ, ニュートラル	1		
13	67296-92E11	・スクリュ, ニュートラルスイッチ	2		
14	67226-92E10	・ホルト, ストツバ [※] リヤ	2		
15	67296-92E20	・スクリュ (5X25)	2		
16	67240-92E50	・スロツトルアームアツシ	1		
17	67228-92E00	・ワツヤ	1		
18	67286-92E00	・ホルト (6X18)	3		
19	67230-92E00	・シフトアームアツシ	1		
20	09125-05042	・スクリュ (5X10)	11		
21	67234-92E00	・ケース, キギヤ	1		
22	67245-92E00	・レバ [※] アツシ, スロツトル	1		
23	67227-92E00	・ストツバ [※]	1		
24	67296-88D10	・スクリュ (5X16)	2		
25	67225-92E00	・スプ [※] リング	1		
26	09125-04004	・スクリュ (4X6)	1		
27	67233-92E00	・スプ [※] リング	1		
28	67235-92E00	・プレート, シフトロツク	1		
29	67239-92E10	・プレート, シフトピン	1		
30	67236-92E00	・ローラ	1		
31	67237-92E01	・スプ [※] リング	5		
32	67238-92E50	・ギギヤ, ドライブ	1		
33	67239-92E00	・ピン	1		
34	67246-92E50	・シヤフト, ドライブ	1		
35	67252-92E00	・ブ [※] ツシュ	1		

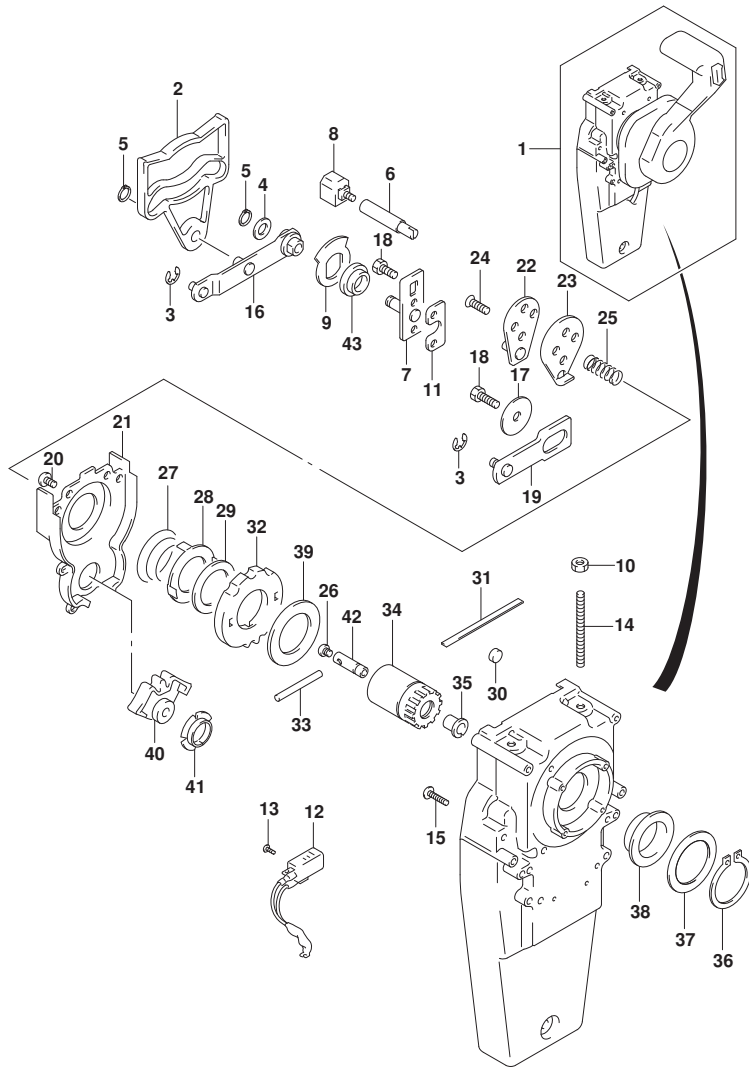


FIG.518E

FIG. 518E (2-C-8) オプション:コンシールド リモコン(2) (DF150ST)

見出番号	品番	品名	使用個数	備考	標準作業時間
36	67291-92E10	・リング, スナッフ	1		
37	67253-92E10	・ワッシャ	1		
38	67252-92E10	・フ ヲシユ	1		
39	67253-95600	・ワッシャ	1		
40	67231-92E00	・ギヤ, シフト	1		
41	67232-95600	・フ ヲシユ	1		
42	67241-92E50	・ロツド, フリ-アキユムレータ	1		
43	67232-92E50	・フ ヲシユ	1		

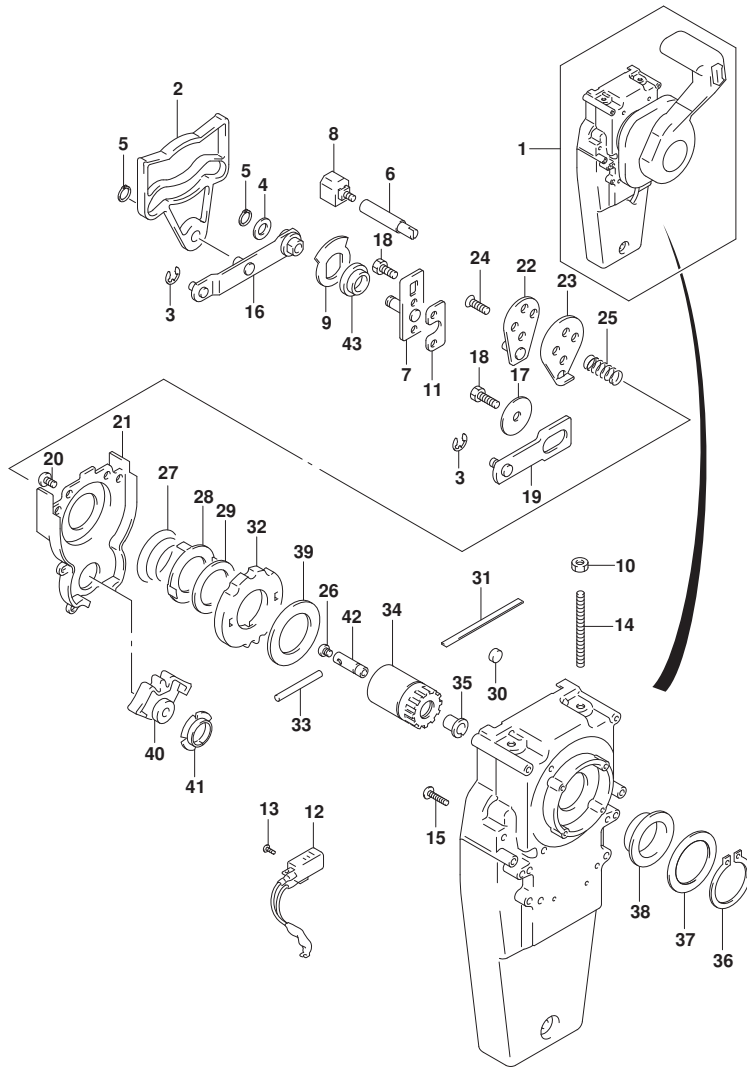


FIG.522A

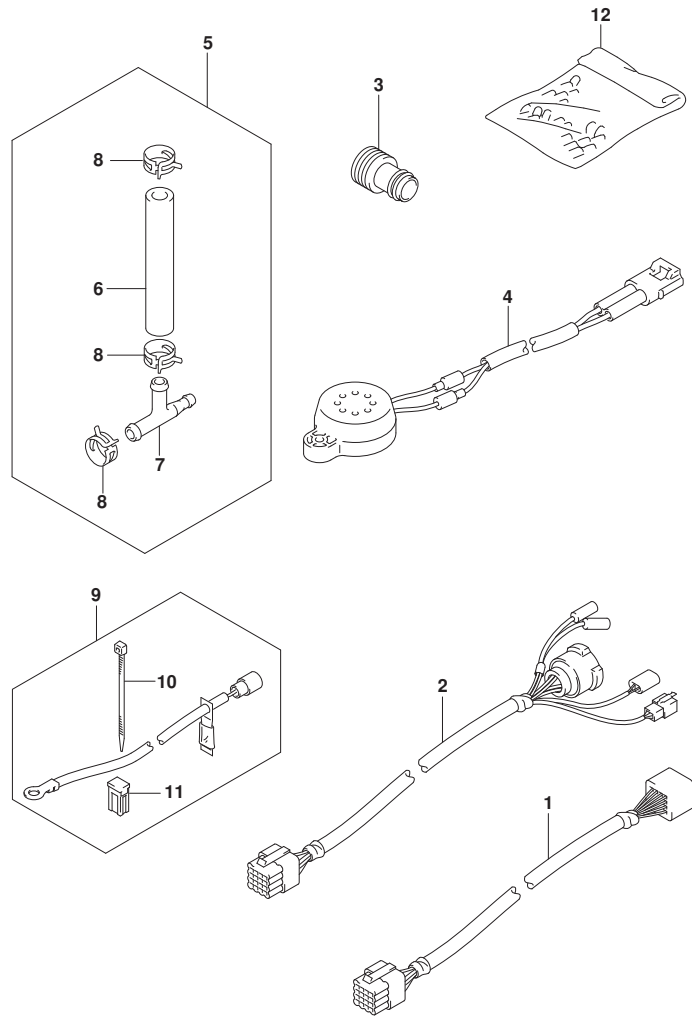


FIG. 522A (2-C-9) オプション:ハーネス(1) (DF150T)

見出番号	品番	品名	使用個数	備考	標準作業時間
1-1	36620-93J10	ワイヤアツシ, リモコンエクステンション (L:2000)	1		
1-2	36620-93J40	ワイヤアツシ, リモコンエクステンション (L:3000)	1		
2	36620-93J30	ワイヤアツシ, リモコン (L:2000)	1		
3	17917-87L00	コネクタ, フラッシュウオータ	1		
4	38500-93J00	ブザーアツシ, ウォーニング	1		
5	34660-96J00	キット, ウォータブ レッシヤゲージ サブ	1		
6	09352-50903-600	・ホース (5X9X600)	1	L:600>70	
7	09367-06006	・3ウエイ	1		
8	09401-08413	・クリップ	3		
9	33830-98J11	セット, ハットリアイソレタリド	1		
10	09407-10404	・クラブ (L:100)	2		
11	09481-40401	・フューズ (40A)	1		
12	36990-87D00	ターミナル, スリーブ セット	1		

FIG.522B

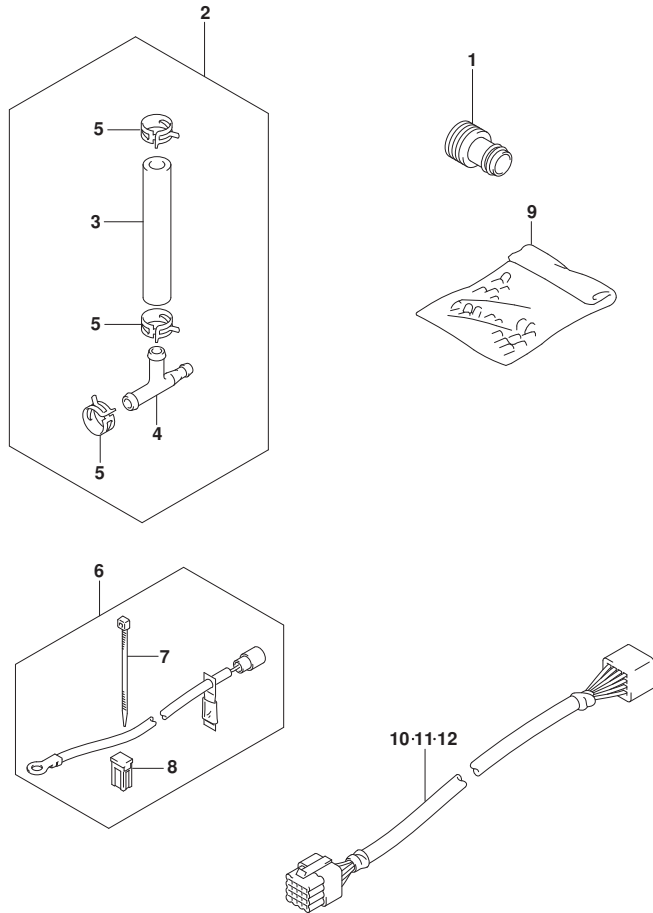


FIG. 522B (2-C-10) オプション:ハーネス(1) (DF150TG)

見出番号	品番	品名	使用個数	備考	標準作業時間
1	17917-87L00	コネクタ, フラッシュアウト	1		
2	34660-96J00	キット, ウォータフ レジシヤゲージ サブ	1		
3	09352-50903-600	・ホース (5X9X600)	1	L: 600>70	
4	09367-06006	・3ウェイ	1		
5	09401-08413	・クリップ	3		
6	33830-98J11	セット, ハ ッテリアイソレータリド	1		
7	09407-10404	・クランプ (L: 100)	2		
8	09481-40401	・フューズ (40A)	1		
9	36990-87D00	ターミナル, スリーブ セット	1		
10	36620-98J30	ワイヤアツシ, リモートコントロール	1		
11	36620-98J40	ワイヤアツシ, リモートコントロール	1		
12	36620-98J50	ワイヤアツシ, リモコンエクステンション	1		

FIG.522C

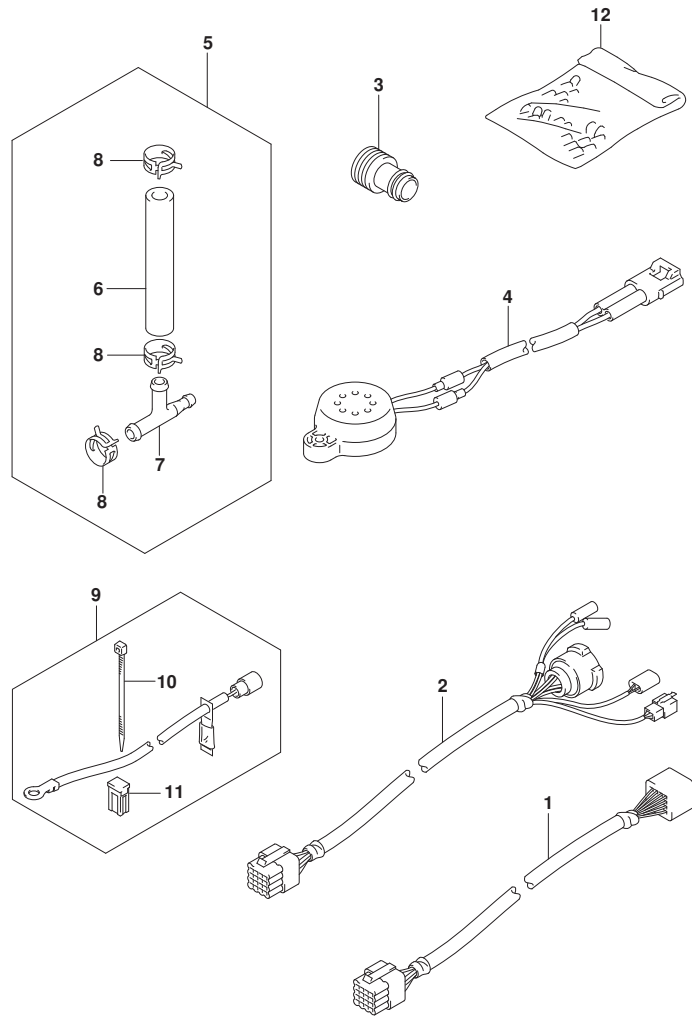


FIG. 522C (2-C-11) オプション:ハーネス(1) (DF150Z)

見出番号	品番	品名	使用個数	備考	標準作業時間
1-1	36620-93J10	ワイヤアツシ, リモコンエクステンション (L:2000)	1		
1-2	36620-93J40	ワイヤアツシ, リモコンエクステンション (L:3000)	1		
2	36620-93J30	ワイヤアツシ, リモコン (L:2000)	1		
3	17917-87L00	コネクタ, フラッシュウオータ	1		
4	38500-93J00	ブザーアツシ, ウォーニング	1		
5	34660-96J00	キット, ウォータブ レツシヤゲージ サブ	1		
6	09352-50903-600	ホース (5X9X600)	1	L:600>70	
7	09367-06006	3ウエイ	1		
8	09401-08413	クリップ	3		
9	33830-98J11	セット, ハットリアイソレータリド	1		
10	09407-10404	クランプ (L:100)	2		
11	09481-40401	フューズ (40A)	1		
12	36990-87D00	ターミナル, スリーブ セット	1		

FIG.522D

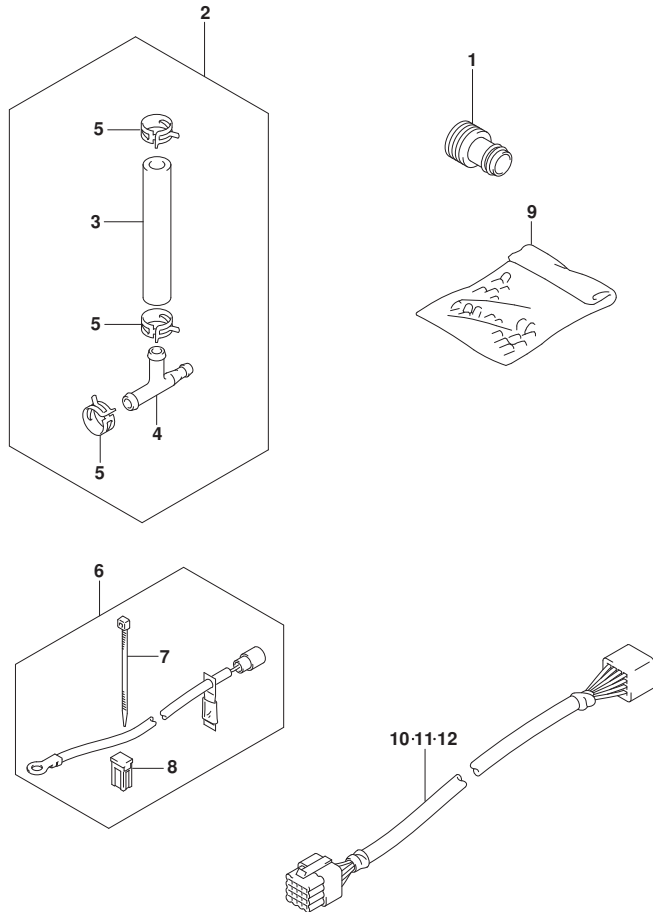


FIG. 522D (2-C-12) オプション:ハーネス(1) (DF150ZG)

見出番号	品番	品名	使用個数	備考	標準作業時間
1	17917-87L00	コネクタ, フラッシュアウト	1		
2	34660-96J00	キット, ウォータフ レジシヤゲージ サブ	1		
3	09352-50903-600	・ホース (5X9X600)	1	L:600>70	
4	09367-06006	・3ウェイ	1		
5	09401-08413	・クリップ	3		
6	33830-98J11	セット, ハ ッテリアイソレータリド	1		
7	09407-10404	・クランプ (L:100)	2		
8	09481-40401	・フューズ (40A)	1		
9	36990-87D00	ターミナル, スリーブ セット	1		
10	36620-98J30	ワイヤアツシ, リモートコントロール	1		
11	36620-98J40	ワイヤアツシ, リモートコントロール	1		
12	36620-98J50	ワイヤアツシ, リモコンエクステンション	1		

FIG.522E

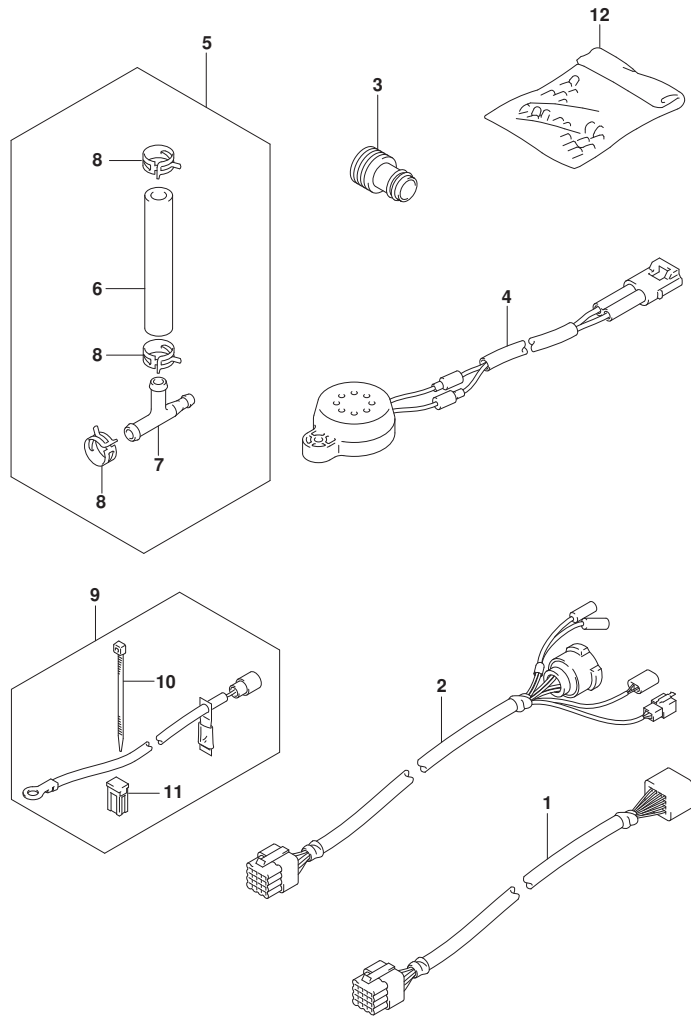
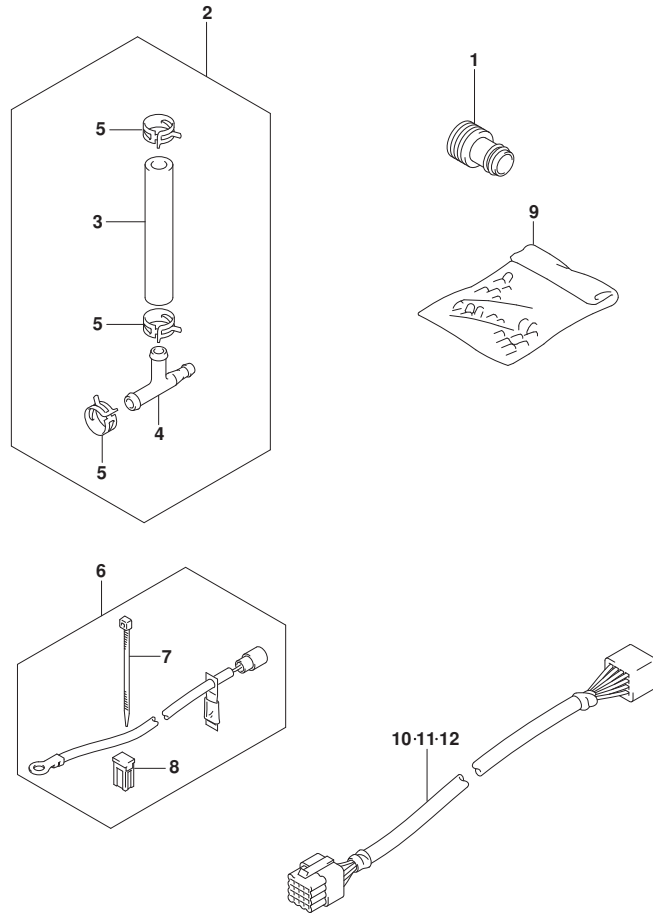


FIG. 522E (2-C-13) オプション:ハーネス(1) (DF175T)

見出番号	品番	品名	使用個数	備考	標準作業時間
1-1	36620-93J10	ワイヤアツシ, リモコンエクステンション (L:2000)	1		
1-2	36620-93J40	ワイヤアツシ, リモコンエクステンション (L:3000)	1		
2	36620-93J30	ワイヤアツシ, リモコン (L:2000)	1		
3	17917-87L00	コネクタ, フラツシュウオウタ	1		
4	38500-93J00	ブザーアツシ, ウォーニング	1		
5	34660-96J00	キット, ウォータブ レツシヤケージ サブ	1		
6	09352-50903-600	ホース (5X9X600)	1	L:600>70	
7	09367-06006	3ウエイ	1		
8	09401-08413	クリツフ	3		
9	33830-98J11	セツト, ハツテリアイソレータリト	1		
10	09407-10404	クラブ (L:100)	2		
11	09481-40401	フューズ (40A)	1		
12	36990-87D00	ターミナル, スリーブ セツト	1		

FIG.522F

FIG. 522F (2-C-14) オプション:ハーネス(1) (DF175TG)



見出番号	品番	品名	使用個数	備考	標準作業時間
1	17917-87L00	コネクタ, フラッシュアウト	1		
2	34660-96J00	キット, ウォータフ レジシヤゲージ サブ	1		
3	09352-50903-600	・ホース (5X9X600)	1	L: 600>70	
4	09367-06006	・3ウェイ	1		
5	09401-08413	・クリップ	3		
6	33830-98J11	セット, ハ ッテリアイソレータリド	1		
7	09407-10404	・クランプ (L: 100)	2		
8	09481-40401	・フューズ (40A)	1		
9	36990-87D00	ターミナル, スリーブ セット	1		
10	36620-98J30	ワイヤアツシ, リモートコントロール	1		
11	36620-98J40	ワイヤアツシ, リモートコントロール	1		
12	36620-98J50	ワイヤアツシ, リモコンエクステンション	1		

FIG.522G

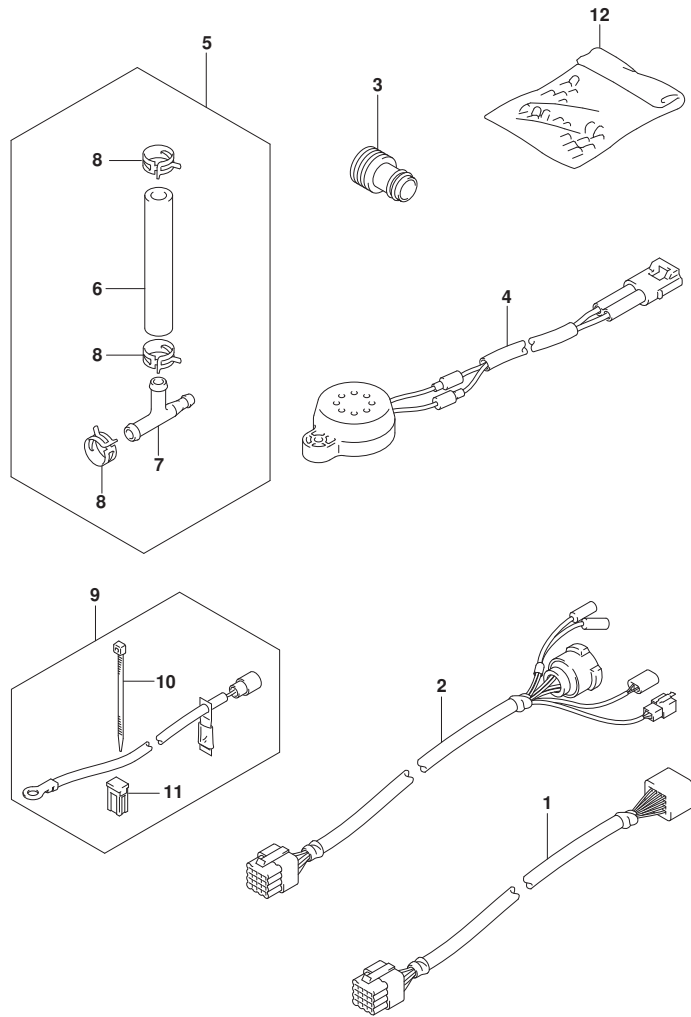
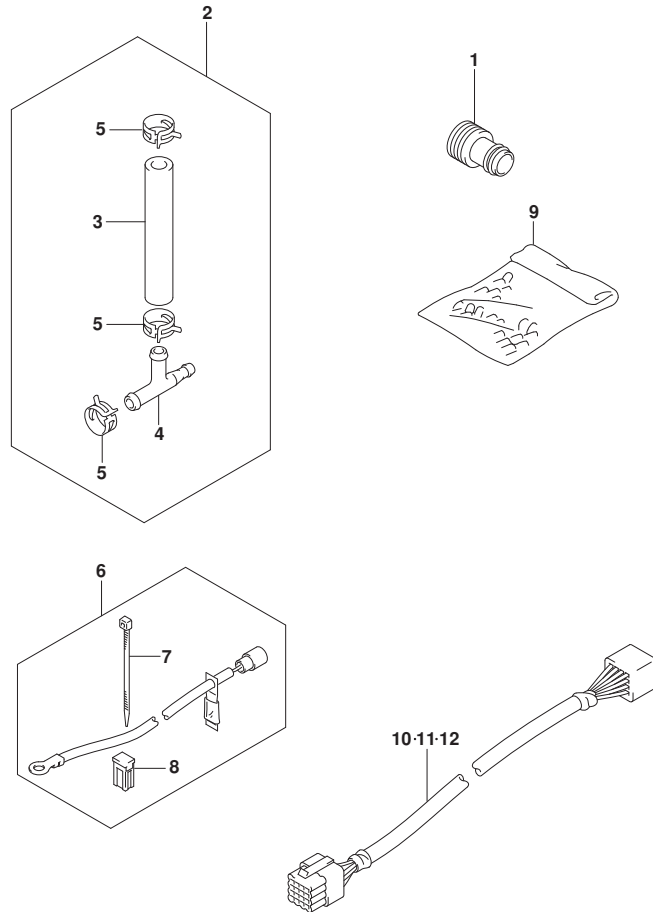


FIG. 522G (2-C-15) オプション:ハーネス(1) (DF175Z)

見出番号	品番	品名	使用個数	備考	標準作業時間
1-1	36620-93J10	ワイヤアツシ, リモコンエクステンション (L: 2000)	1		
1-2	36620-93J40	ワイヤアツシ, リモコンエクステンション (L: 3000)	1		
2	36620-93J30	ワイヤアツシ, リモコン (L: 2000)	1		
3	17917-87L00	コネクタ, フラッシュウオータ	1		
4	38500-93J00	ブザーアツシ, ウォーニング	1		
5	34660-96J00	キット, ウォータブ レツシヤゲージ サブ	1		
6	09352-50903-600	・ホース (5X9X600)	1	L: 600>70	
7	09367-06006	・3ウエイ	1		
8	09401-08413	・クリップ	3		
9	33830-98J11	セット, ハットリアイソレータリット	1		
10	09407-10404	・クランプ (L: 100)	2		
11	09481-40401	・フューズ (40A)	1		
12	36990-87D00	ターミナル, スリーブ セット	1		

FIG.522H

FIG. 522H (2-C-16) オプション:ハーネス(1) (DF175ZG)



見出番号	品番	品名	使用個数	備考	標準作業時間
1	17917-87L00	コネクタ, フラッシュウオータ	1		
2	34660-96J00	キット, ウォータフ レッシヤゲージ サブ	1		
3	09352-50903-600	・ホース (5X9X600)	1	L: 600>70	
4	09367-06006	・3ウェイ	1		
5	09401-08413	・クリップ	3		
6	33830-98J11	セット, ハ ッテリアイソレータリド	1		
7	09407-10404	・クランプ (L: 100)	2		
8	09481-40401	・フューズ (40A)	1		
9	36990-87D00	ターミナル, スリーブ セット	1		
10	36620-98J30	ワイヤアツシ, リモートコントロール	1		
11	36620-98J40	ワイヤアツシ, リモートコントロール	1		
12	36620-98J50	ワイヤアツシ, リモコンエクステンション	1		

FIG.522J

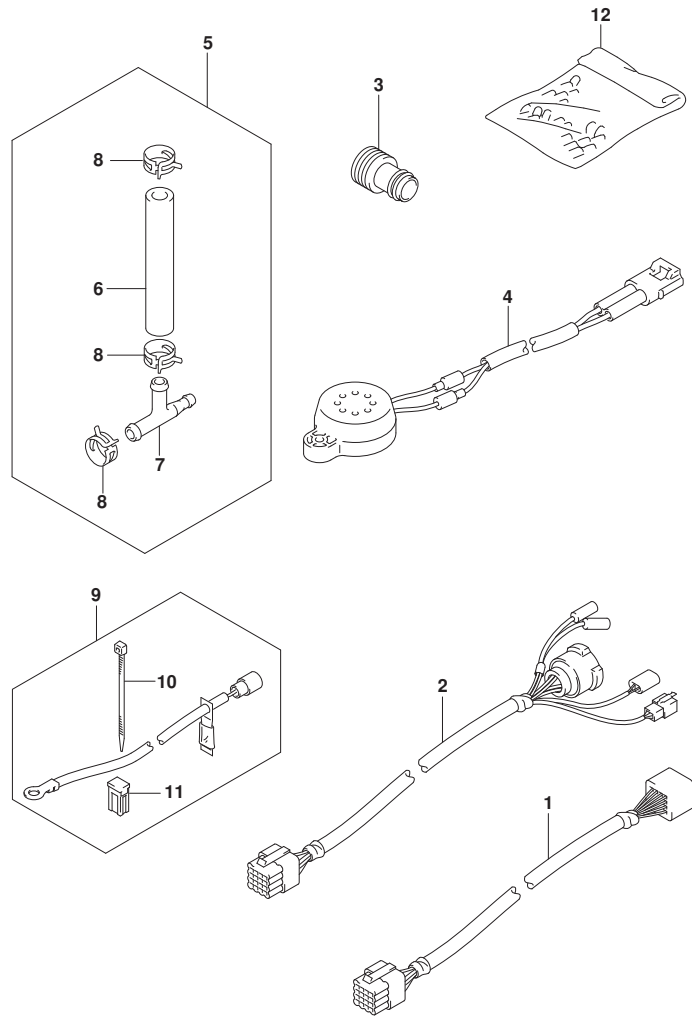


FIG. 522J (2-D-2) オプション:ハーネス(1) (DF150ST)

見出番号	品番	品名	使用個数	備考	標準作業時間
1-1	36620-93J10	ワイヤアツシ, リモコンエクステンション (L:2000)	1		
1-2	36620-93J40	ワイヤアツシ, リモコンエクステンション (L:3000)	1		
2	36620-93J30	ワイヤアツシ, リモコン (L:2000)	1		
3	17917-87L00	コネクタ, フラッシュウオータ	1		
4	38500-93J00	ブザーアツシ, ウォーニング	1		
5	34660-96J00	キット, ウォータブ レッパゲージ サブ	1		
6	09352-50903-600	・ホース (5X9X600)	1	L:600>70	
7	09367-06006	・3ウェイ	1		
8	09401-08413	・クリップ	3		
9	33830-98J11	セット, ハットリアイソレータリド	1		
10	09407-10404	・クランプ (L:100)	2		
11	09481-40401	・フューズ (40A)	1		
12	36990-87D00	ターミナル, スリーブ セット	1		

FIG.523A

FIG. 523A (2-D-3) オプション:ハーネス(2) (DF150T)

見出番号	品番	品名	使用個数	備考	標準作業時間
1-1	36663-98J00	ハーネスアツシ, アクティブ ハブ ハワ- (2.5M)	1		
1-2	36663-98J10	ハーネスアツシ, アクティブ ハブ ハワ- (6M)	1		
2	09481-05501	・フューズ (5A)	1		

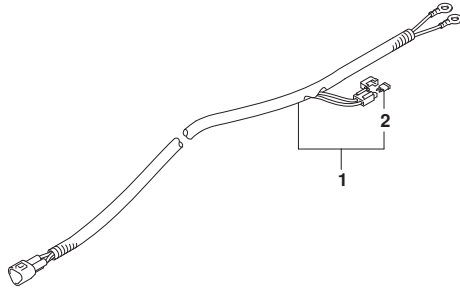


FIG.523B

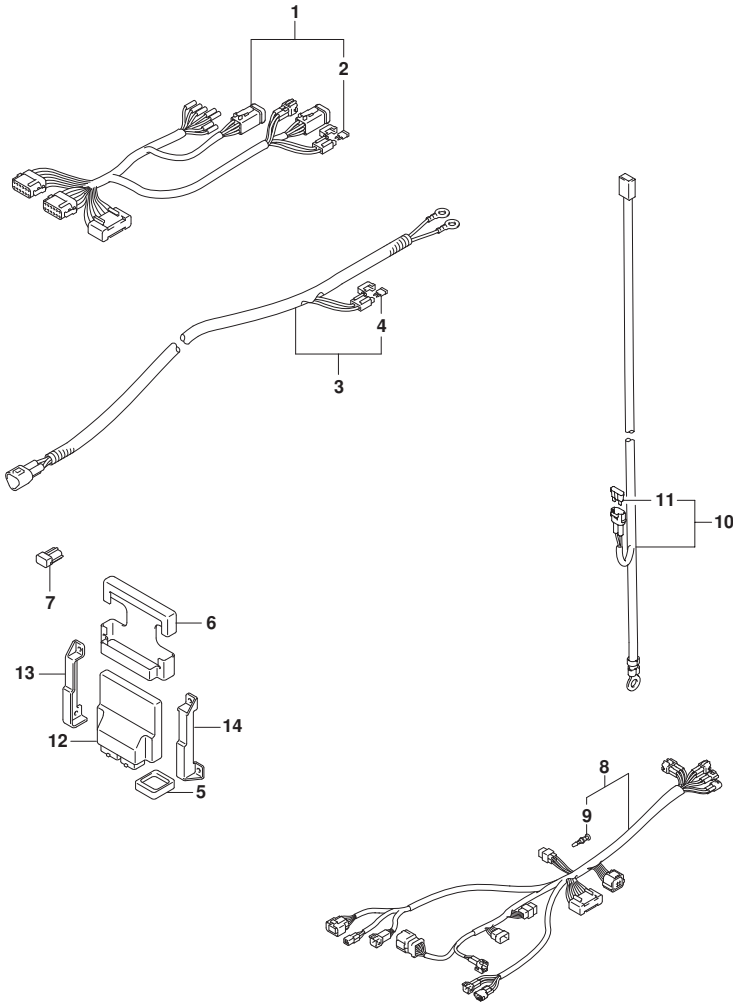


FIG. 523B (2-D-4) オプション:ハーネス(2) (DF150TG)

見出番号	品番	品名	使用個数	備考	標準作業時間
1	36661-98J10	アダプタ, インタフェイスシグナル	1		
2	09481-05501	・フューズ (5A)	1		
3-1	36663-98J00	ハーネスアツシ, アクティブ ハブ ハワ- (2.5M)	1		
3-2	36663-98J10	ハーネスアツシ, アクティブ ハブ ハワ- (6M)	1		
4	09481-05501	・フューズ (5A)	1		
5	33911-88BLO	キャツプ, ラハ-	1		
6	33925-93J00	クツシヨソ, エンジソソコソトロールユニット	1		
7	33926-98J00	レジスタ, ターミナル	2		
8	36623-98J20	ハーネスアツシ, BCM NO.1 フォーシソグナル	1		
9	36615-96300	・ターミナル	4		
10	36625-98J10	ワイヤアツシ, ハツテリ	1		
11	09481-30501	・フューズ (30A)	1		
12	36770-98J10	コントロールアツシ, ホソトエレクトリツク	1		
13	36775-98J00	ホルダ, BCM, レフト	1		
14	36776-98J00	ホルダ, BCM, ライト	1		

FIG.523C

FIG. 523C (2-D-5) オプション:ハーネス(2) (DF150Z)

見出番号	品番	品名	使用個数	備考	標準作業時間
1-1	36663-98J00	ハーネスアツシ, アクティブ ハブ ハ ワー (2.5M)	1		
1-2	36663-98J10	ハーネスアツシ, アクティブ ハブ ハ ワー (6M)	1		
2	09481-05501	・フューズ (5A)	1		

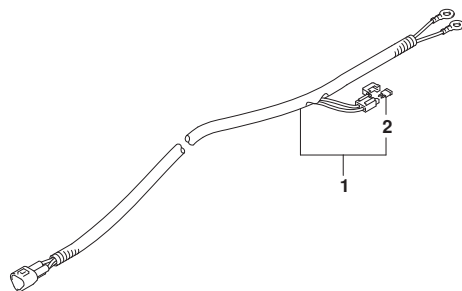


FIG.523D

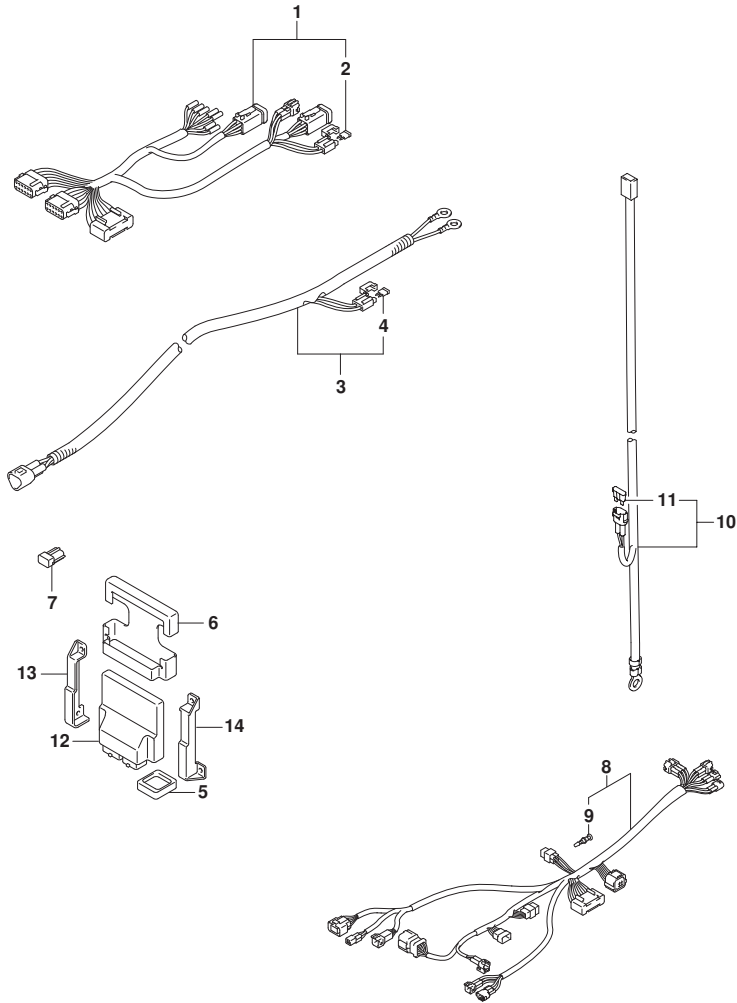


FIG. 523D (2-D-6) オプション:ハーネス(2) (DF150ZG)

見出番号	品番	品名	使用個数	備考	標準作業時間
1	36661-98J10	アダプタ, インタフェイスシグナル	1		
2	09481-05501	・フューズ (5A)	1		
3-1	36663-98J00	ハーネスアツシ, アクティブ ハブ パワー (2.5M)	1		
3-2	36663-98J10	ハーネスアツシ, アクティブ ハブ パワー (6M)	1		
4	09481-05501	・フューズ (5A)	1		
5	33911-88BLO	キャップ, ラハ-	1		
6	33925-93J00	クッション, エンジンコントロールユニット	1		
7	33926-98J00	レジスタ, ターミナル	2		
8	36623-98J20	ハーネスアツシ, BCM NO.1 フォーシグナル	1		
9	36615-96300	・ターミナル	4		
10	36625-98J10	ワイヤアツシ, ハブテリ	1		
11	09481-30501	・フューズ (30A)	1		
12	36770-98J10	コントローラアツシ, ホットエレクトリツク	1		
13	36775-98J00	ホルダ, BCM, レフト	1		
14	36776-98J00	ホルダ, BCM, ライト	1		

FIG.523E

FIG. 523E (2-D-7) オプション:ハーネス(2) (DF175T)

見出番号	品番	品名	使用個数	備考	標準作業時間
1-1	36663-98J00	ハーネスアツシ, アクティブ ハブ ハ ワー (2.5M)	1		
1-2	36663-98J10	ハーネスアツシ, アクティブ ハブ ハ ワー (6M)	1		
2	09481-05501	・フューズ (5A)	1		

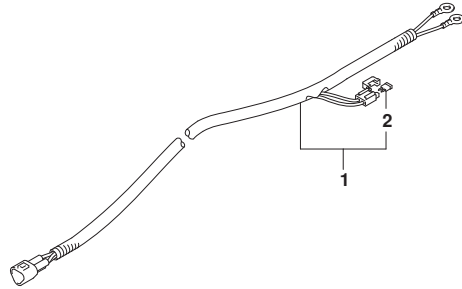


FIG.523F

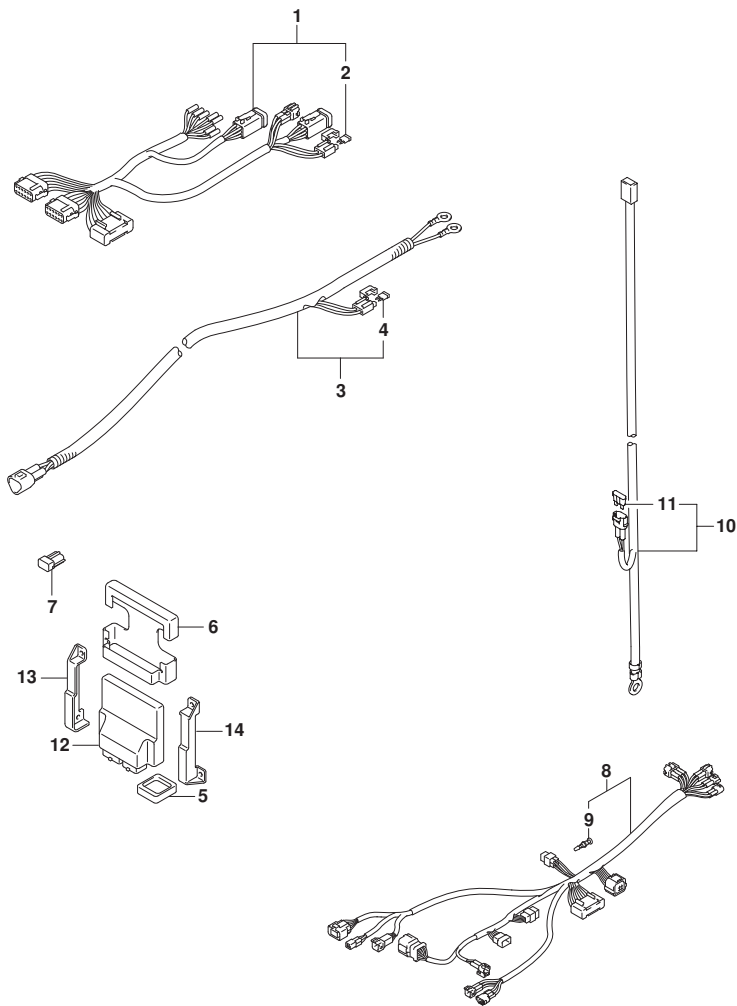


FIG. 523F (2-D-8) オプション:ハーネス(2) (DF175TG)

見出番号	品番	品名	使用個数	備考	標準作業時間
1	36661-98J10	アダプタ, インタフェイスシグナル	1		
2	09481-05501	・フューズ (5A)	1		
3-1	36663-98J00	ハーネスアツシ, アクティブ ハブ ハワ- (2.5M)	1		
3-2	36663-98J10	ハーネスアツシ, アクティブ ハブ ハワ- (6M)	1		
4	09481-05501	・フューズ (5A)	1		
5	33911-88BLO	キャツプ, ラハ-	1		
6	33925-93J00	クツシヨシ, エンシシヨシ	1		
7	33926-98J00	レジスタ, ターミナル	2		
8	36623-98J20	ハーネスアツシ, BCM NO.1 フォーシシグナル	1		
9	36615-96300	・ターミナル	4		
10	36625-98J10	ワイヤアツシ, ハツテリ	1		
11	09481-30501	・フューズ (30A)	1		
12	36770-98J10	コントローラアツシ, ホートエレクトリツク	1		
13	36775-98J00	ホルダ, BCM, レフト	1		
14	36776-98J00	ホルダ, BCM, ライト	1		

FIG.523G

FIG. 523G (2-D-9) オプション:ハーネス(2) (DF175Z)

見出番号	品番	品名	使用個数	備考	標準作業時間
1-1	36663-98J00	ハーネスアツシ, アクティブ ハブ ハ ワー (2.5M)	1		
1-2	36663-98J10	ハーネスアツシ, アクティブ ハブ ハ ワー (6M)	1		
2	09481-05501	・フューズ (5A)	1		

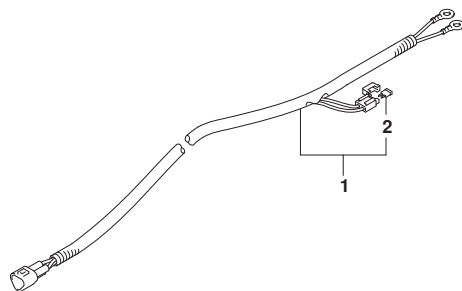


FIG.523H

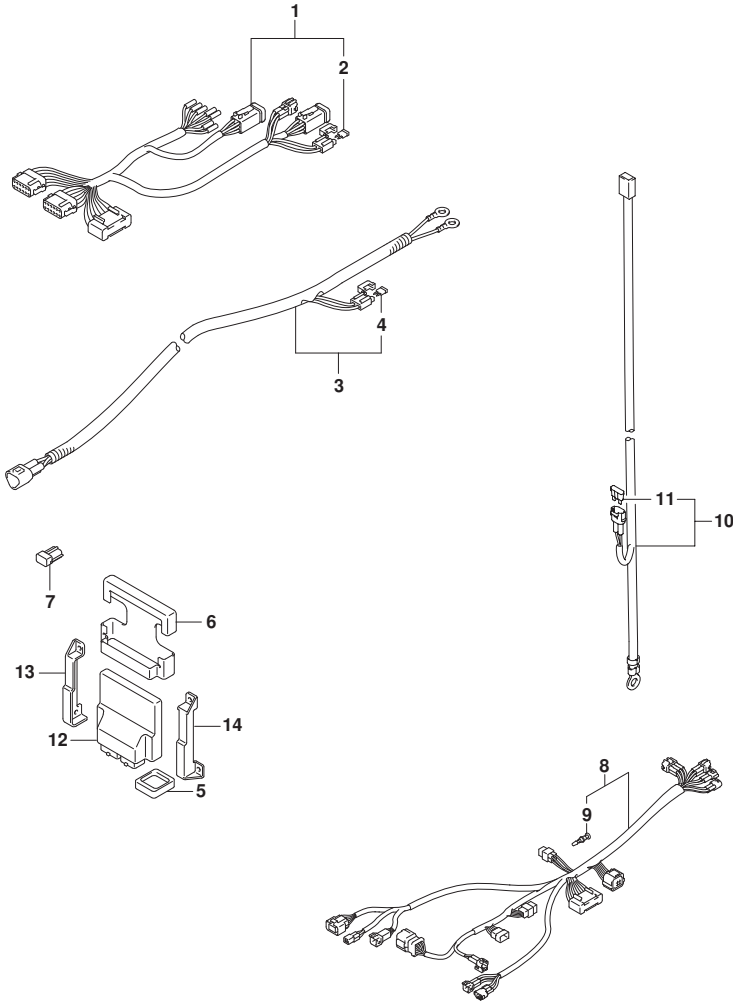


FIG. 523H (2-D-10) オプション:ハーネス(2) (DF175ZG)

見出番号	品番	品名	使用個数	備考	標準作業時間
1	36661-98J10	アダプタ, インタフェイスシグナル	1		
2	09481-05501	・フューズ (5A)	1		
3-1	36663-98J00	ハーネスアツシ, アクティブ ハブ パワー (2.5M)	1		
3-2	36663-98J10	ハーネスアツシ, アクティブ ハブ パワー (6M)	1		
4	09481-05501	・フューズ (5A)	1		
5	33911-88BLO	キャップ, ラハ-	1		
6	33925-93J00	クッション, エンジンコントロールユニット	1		
7	33926-98J00	レジスタ, ターミナル	2		
8	36623-98J20	ハーネスアツシ, BCM NO.1 フォーシグナル	1		
9	36615-96300	・ターミナル	4		
10	36625-98J10	ワイヤアツシ, ハブテリ	1		
11	09481-30501	・フューズ (30A)	1		
12	36770-98J10	コントローラアツシ, ホットエレクトリツク	1		
13	36775-98J00	ホルダ, BCM, レフト	1		
14	36776-98J00	ホルダ, BCM, ライト	1		

FIG.523J

FIG. 523J (2-D-11) オプション:ハーネス(2) (DF150ST)

見出番号	品番	品名	使用個数	備考	標準作業時間
1-1	36663-98J00	ハーネスアツシ, アクティブ ハブ ハ ワー (2.5M)	1		
1-2	36663-98J10	ハーネスアツシ, アクティブ ハブ ハ ワー (6M)	1		
2	09481-05501	・フューズ (5A)	1		

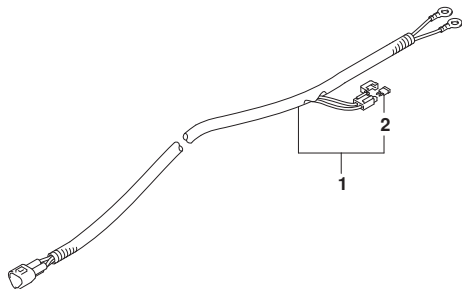


FIG.530A

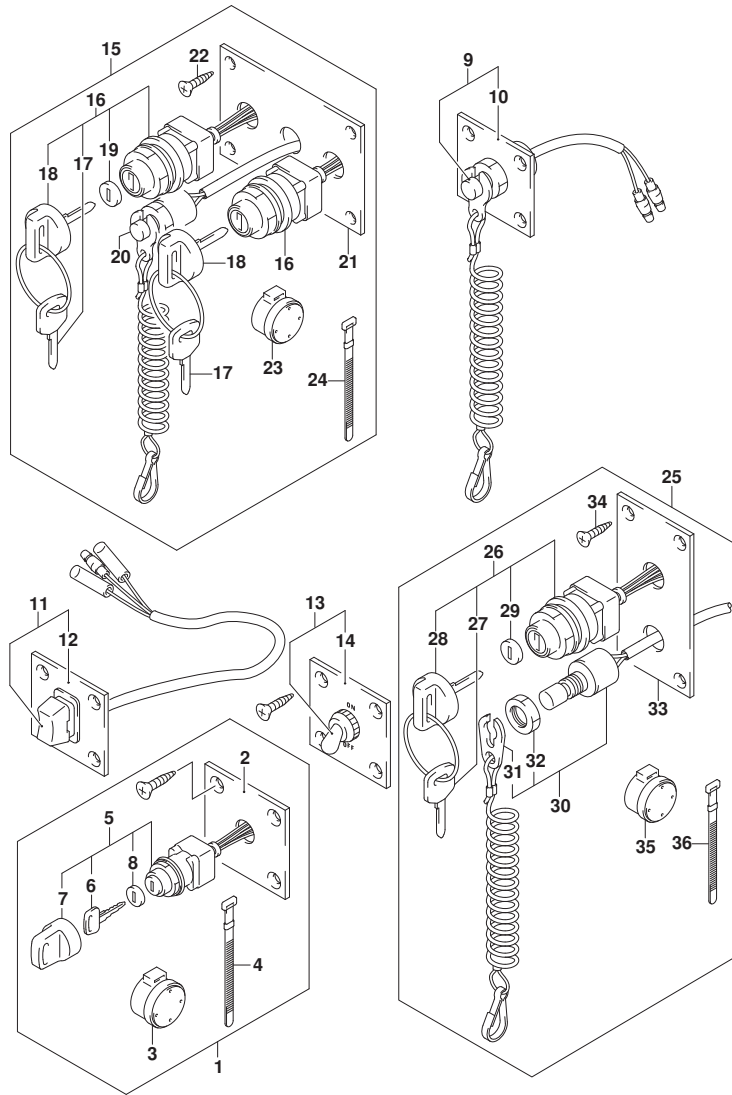


FIG. 530A (2-D-12) オプション:スイッチ (DF150T)

見出番号	品番	品名	使用個数	備考	標準作業時間
1	37100-96J00	ハネルアツシ, イグニッションスイッチ	1		
2	37139-99E00	ハネル, イグニッションスイッチ	1		
3	38500-93J90	フザー, ウォーニング	1		
4	09407-08401	クランプ (L:80)	1		
5	37110-93J01	スイッチアツシ, イグニッション	1		
6-1	37141-99E00	キー (931)	2		
6-2	37141-99E10	キー (932)	2		
6-3	37141-99E20	キー (933)	2		
6-4	37141-99E30	キー (934)	2		
6-5	37141-99E40	キー (935)	2		
6-6	37141-99E50	キー (936)	2		
6-7	37141-99E60	キー (937)	2		
6-8	37141-99E70	キー (938)	2		
6-9	37141-99E80	キー (939)	2		
6-10	37141-99E90	キー (940)	2		
6-11	37141-99EA0	キー (941)	2		
6-12	37141-99EB0	キー (942)	2		
7	37143-99E00	キャップ, キー	1		
8	37149-93J00	キャップ, シリンダボデー	1		
9	37803-93J04	ハネルアツシ, エマジエンジンスイッチ	1		
10	37825-99E00	ハネル, エマジエンジンストップスイッチ	1		
11	37805-93J00	ハネルアツシ, PTTスイッチ	1		
12	37855-99E00	ハネル, PTTスイッチ	1		
13	37210-93J00	ハネルアツシ, ライトインクスイッチ	1		
14	37212-93J00	ハネル, ライトインクスイッチ	1		
15	37100-96J14	ハネルアツシ, デュアルエンジンスイッチ	1		
16	37110-93J01	スイッチアツシ, イグニッション	2		
17-1	37141-99E00	キー (931)	4		
17-2	37141-99E10	キー (932)	4		
17-3	37141-99E20	キー (933)	4		
17-4	37141-99E30	キー (934)	4		
17-5	37141-99E40	キー (935)	4		
17-6	37141-99E50	キー (936)	4		
17-7	37141-99E60	キー (937)	4		
17-8	37141-99E70	キー (938)	4		

FIG.530A

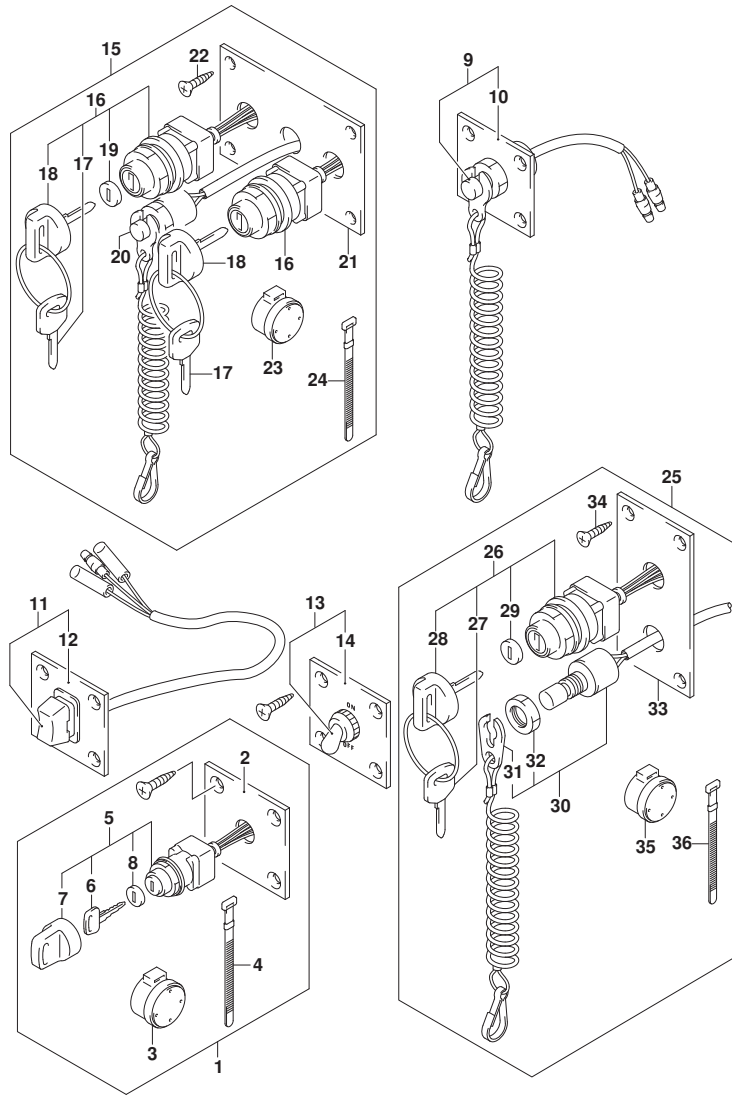


FIG. 530A (2-D-13) オプション:スイッチ (DF150T)

見出番号	品番	品名	使用個数	備考	標準作業時間
17-9	37141-99E80	・キー(939)	4		
17-10	37141-99E90	・キー(940)	4		
17-11	37141-99EA0	・キー(941)	4		
17-12	37141-99EB0	・キー(942)	4		
18	37143-99E00	・キャップ, キー	2		
19	37149-93J00	・キャップ, シリンダボデー	2		
20	37820-93J94	・スイッチアツシ, エマシエンシ	1		
21	37139-99E10	・パネル, イグニッションスイッチ	1		
22	03121-0516A	・スクリュー	4		
23	38500-93J90	・フザー, ウォーニング	1		
24	09407-08401	・クランプ (L:80)	1		
25	37100-96J24	パネラアツシ, エンシオンスイッチ	1		
26	37110-93J01	・スイッチアツシ, イグニッション	1		
27-1	37141-99E00	・キー(931)	2		
27-2	37141-99E10	・キー(932)	2		
27-3	37141-99E20	・キー(933)	2		
27-4	37141-99E30	・キー(934)	2		
27-5	37141-99E40	・キー(935)	2		
27-6	37141-99E50	・キー(936)	2		
27-7	37141-99E60	・キー(937)	2		
27-8	37141-99E70	・キー(938)	2		
27-9	37141-99E80	・キー(939)	2		
27-10	37141-99E90	・キー(940)	2		
27-11	37141-99EA0	・キー(941)	2		
27-12	37141-99EB0	・キー(942)	2		
28	37143-99E00	・キャップ, キー	1		
29	37149-93J00	・キャップ, シリンダボデー	1		
30	37820-93J04	・スイッチアツシ, エマシエンシ	1		
31	37823-92E01	・プレートアツシ, エマシエンシスイッチロツク	1		
32	37826-92J00	・ナツト	1		
33	37139-99E20	・パネル, イグニッションスイッチ	1		
34	03121-0516A	・スクリュー	4		
35	38500-93J90	・フザー, ウォーニング	1		
36	09407-08401	・クランプ (L:80)	1		

FIG.530B

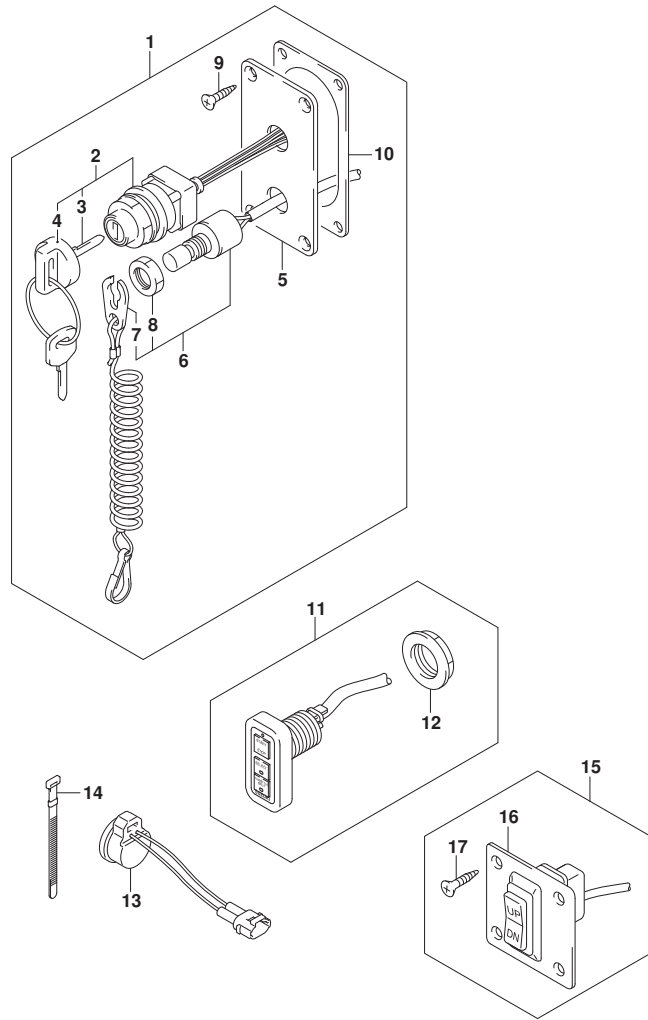


FIG. 530B (2-D-14) オプション:スイッチ (DF150TG)

見出番号	品番	品名	使用個数	備考	標準作業時間
1	37100-98J04	ハネルアツシ, メインスイッチ	1		
2	37110-98J01	・スイッチアツシ, メイン	1		
3-1	37141-99EA0	・キー (941)	1		
3-2	37141-99EB0	・キー (942)	1		
3-3	37141-99E00	・キー (931)	1		
3-4	37141-99E10	・キー (932)	1		
3-5	37141-99E20	・キー (933)	1		
3-6	37141-99E30	・キー (934)	1		
3-7	37141-99E40	・キー (935)	1		
3-8	37141-99E50	・キー (936)	1		
3-9	37141-99E60	・キー (937)	1		
3-10	37141-99E70	・キー (938)	1		
3-11	37141-99E80	・キー (939)	1		
3-12	37141-99E90	・キー (940)	1		
4	37143-99E00	・キャツプ, キー	1		
5	37139-98J00	・ハネル, メインスイッチ	1		
6	37820-93J04	・スイッチアツシ, エマシ エンシ	1		
7	37823-92E01	・プレートアツシ, エマシ エンシスイッチロツク	1		
8	37826-92J00	・ナツト	1		
9	03122-05165	・スクリュ	4		
10	37114-98J00	・シート, メインスイッチハネル	1		
11	37100-98J11	ハネルアツシ, シングル	1		
12	37112-98J00	・ナツト	1		
13	38500-93J90	ブザー, ウォーニング	1		
14	09407-08401	クランプ (L:80)	1		
15	37860-87L00	ハネルアツシ, トローリング コントロールスイッチ	1		
16	37862-87L00	・ハネル	1		
17	09131-05004	・タツピング スクリユ	4		

FIG.530C

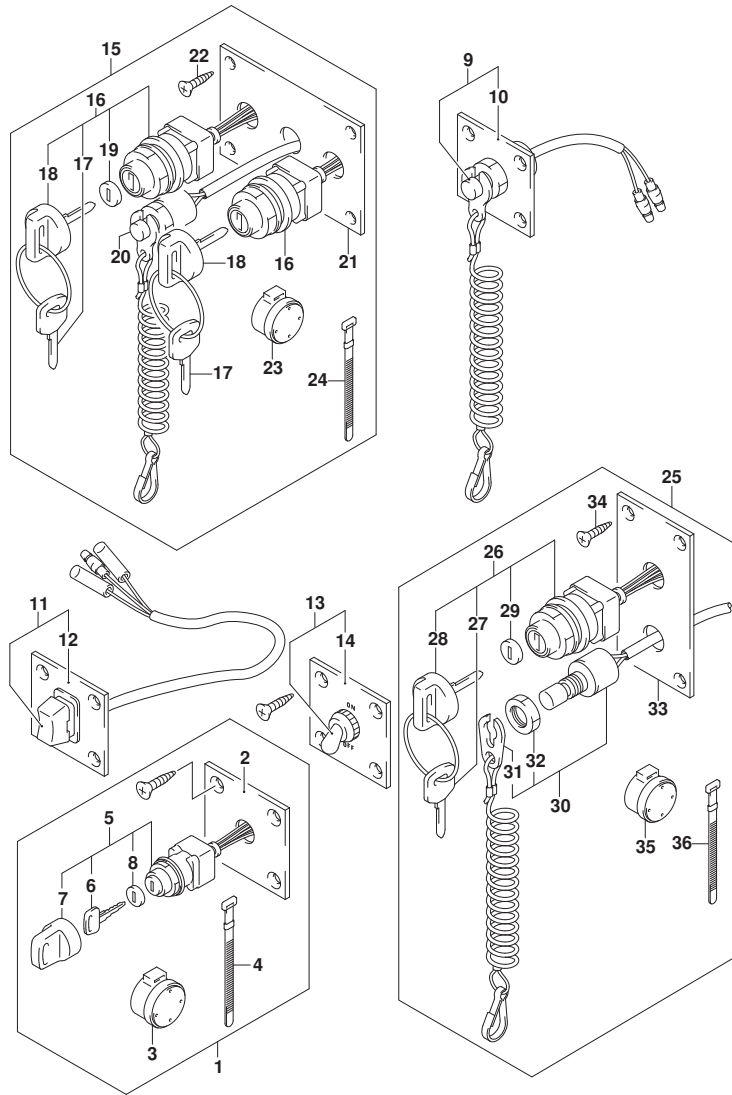


FIG. 530C (2-D-15) オプション:スイッチ (DF150Z)

見出番号	品番	品名	使用個数	備考	標準作業時間
1	37100-96J00	ハ ^レ ネルアツシ, イグ ^ニ ツシヨンスイツチ	1		
2	37139-99E00	・ハ ^レ ネル, イグ ^ニ ツシヨンスイツチ	1		
3	38500-93J90	・フ ^ザ ー, ウォーニンク ^グ	1		
4	09407-08401	・クランプ (L:80)	1		
5	37110-93J01	・スイツチアツシ, イグ ^ニ ツシヨ	1		
6-1	37141-99E00	・キ (931)	2		
6-2	37141-99E10	・キ (932)	2		
6-3	37141-99E20	・キ (933)	2		
6-4	37141-99E30	・キ (934)	2		
6-5	37141-99E40	・キ (935)	2		
6-6	37141-99E50	・キ (936)	2		
6-7	37141-99E60	・キ (937)	2		
6-8	37141-99E70	・キ (938)	2		
6-9	37141-99E80	・キ (939)	2		
6-10	37141-99E90	・キ (940)	2		
6-11	37141-99EA0	・キ (941)	2		
6-12	37141-99EB0	・キ (942)	2		
7	37143-99E00	・キヤツプ, キ	1		
8	37149-93J00	・キヤツプ, シリンダ ^ホ テ	1		
9	37803-93J04	ハ ^レ ネルアツシ, エマジ ^ン エンジンスイッチ	1		
10	37825-99E00	・ハ ^レ ネル, エマジ ^ン エンジンストップ ^ス スイッチ	1		
11	37805-93J00	ハ ^レ ネルアツシ, PTTスイッチ	1		
12	37855-99E00	・ハ ^レ ネル, PTTスイッチ	1		
13	37210-93J00	ハ ^レ ネルアツシ, ライテイungk ^ス スイッチ	1		
14	37212-93J00	・ハ ^レ ネル, ライテイungk ^ス スイッチ	1		
15	37100-96J14	ハ ^レ ネルアツシ, デ ^ユ アルエンジンスイッチ	1		
16	37110-93J01	・スイツチアツシ, イグ ^ニ ツシヨ	2		
17-1	37141-99E00	・キ (931)	4		
17-2	37141-99E10	・キ (932)	4		
17-3	37141-99E20	・キ (933)	4		
17-4	37141-99E30	・キ (934)	4		
17-5	37141-99E40	・キ (935)	4		
17-6	37141-99E50	・キ (936)	4		
17-7	37141-99E60	・キ (937)	4		
17-8	37141-99E70	・キ (938)	4		

FIG.530C

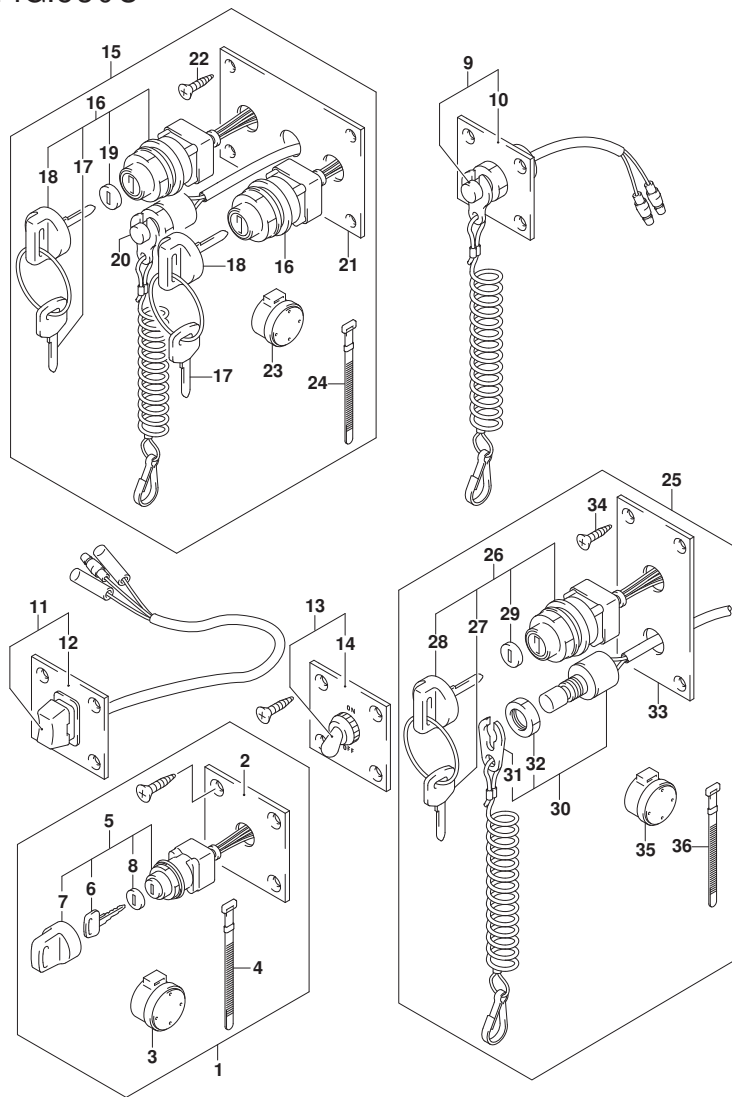


FIG. 530C (2-D-16) オプション:スイッチ (DF150Z)

見出番号	品番	品名	使用個数	備考	標準作業時間
17-9	37141-99E80	・キー(939)	4		
17-10	37141-99E90	・キー(940)	4		
17-11	37141-99EA0	・キー(941)	4		
17-12	37141-99EB0	・キー(942)	4		
18	37143-99E00	・キャップ, キー	2		
19	37149-93J00	・キャップ, シリンダボデー	2		
20	37820-93J94	・スイッチアツシ, エマシエンシ	1		
21	37139-99E10	・パネル, イグニッションスイッチ	1		
22	03121-0516A	・スクリュー	4		
23	38500-93J90	・フザー, ウォーニング	1		
24	09407-08401	・クランプ (L:80)	1		
25	37100-96J24	パネルアツシ, エンシ	1		
26	37110-93J01	・スイッチアツシ, イグニッション	1		
27-1	37141-99E00	・キー(931)	2		
27-2	37141-99E10	・キー(932)	2		
27-3	37141-99E20	・キー(933)	2		
27-4	37141-99E30	・キー(934)	2		
27-5	37141-99E40	・キー(935)	2		
27-6	37141-99E50	・キー(936)	2		
27-7	37141-99E60	・キー(937)	2		
27-8	37141-99E70	・キー(938)	2		
27-9	37141-99E80	・キー(939)	2		
27-10	37141-99E90	・キー(940)	2		
27-11	37141-99EA0	・キー(941)	2		
27-12	37141-99EB0	・キー(942)	2		
28	37143-99E00	・キャップ, キー	1		
29	37149-93J00	・キャップ, シリンダボデー	1		
30	37820-93J04	・スイッチアツシ, エマシエンシ	1		
31	37823-92E01	・プレートアツシ, エマシエンシスイッチロツク	1		
32	37826-92J00	・ナット	1		
33	37139-99E20	・パネル, イグニッションスイッチ	1		
34	03121-0516A	・スクリュー	4		
35	38500-93J90	・フザー, ウォーニング	1		
36	09407-08401	・クランプ (L:80)	1		

FIG.530D

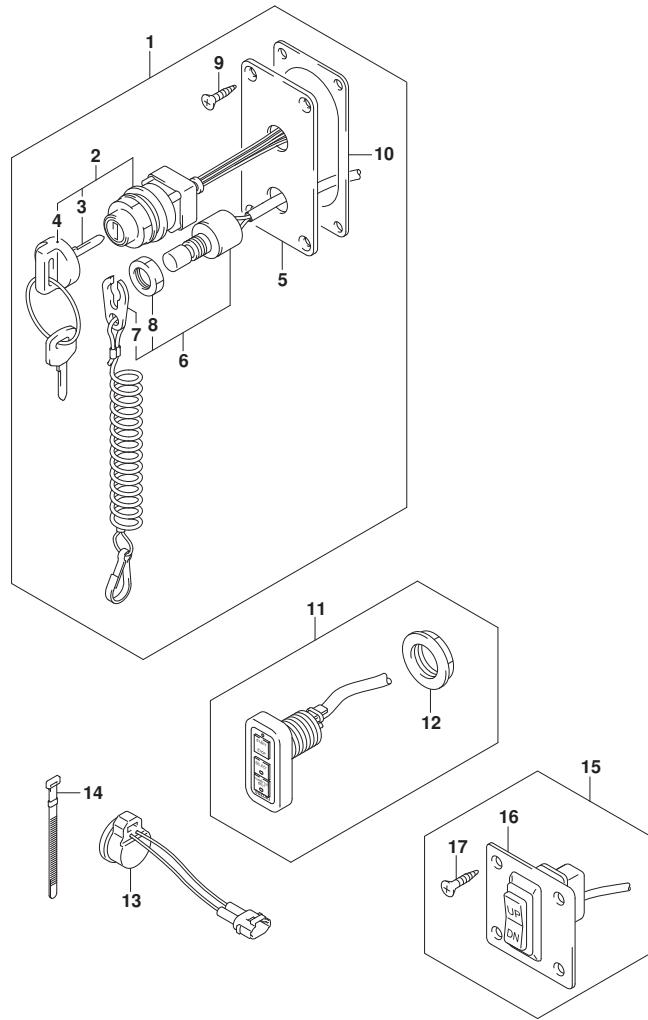


FIG. 530D (2-E-2) オプション:スイッチ (DF150ZG)

見出番号	品番	品名	使用個数	備考	標準作業時間
1	37100-98J04	ハネルアツシ, メインスイッチ	1		
2	37110-98J01	・スイッチアツシ, メイン	1		
3-1	37141-99EA0	・キー (941)	1		
3-2	37141-99E80	・キー (942)	1		
3-3	37141-99E00	・キー (931)	1		
3-4	37141-99E10	・キー (932)	1		
3-5	37141-99E20	・キー (933)	1		
3-6	37141-99E30	・キー (934)	1		
3-7	37141-99E40	・キー (935)	1		
3-8	37141-99E50	・キー (936)	1		
3-9	37141-99E60	・キー (937)	1		
3-10	37141-99E70	・キー (938)	1		
3-11	37141-99E80	・キー (939)	1		
3-12	37141-99E90	・キー (940)	1		
4	37143-99E00	・キヤツプ, キー	1		
5	37139-98J00	・ハネル, メインスイッチ	1		
6	37820-93J04	・スイッチアツシ, エマシ エンシ	1		
7	37823-92E01	・プレートアツシ, エマシ エンシスイッチロツク	1		
8	37826-92J00	・ナツト	1		
9	03122-05165	・スクリュ	4		
10	37114-98J00	・シート, メインスイッチハネル	1		
11	37100-98J11	ハネルアツシ, シングル	1		
12	37112-98J00	・ナツト	1		
13	38500-93J90	ブザー, ウォーニング	1		
14	09407-08401	クランプ (L:80)	1		
15	37860-87L00	ハネルアツシ, トローリングコントロールスイッチ	1		
16	37862-87L00	・ハネル	1		
17	09131-05004	・タツピング スクリユ	4		

FIG.530E

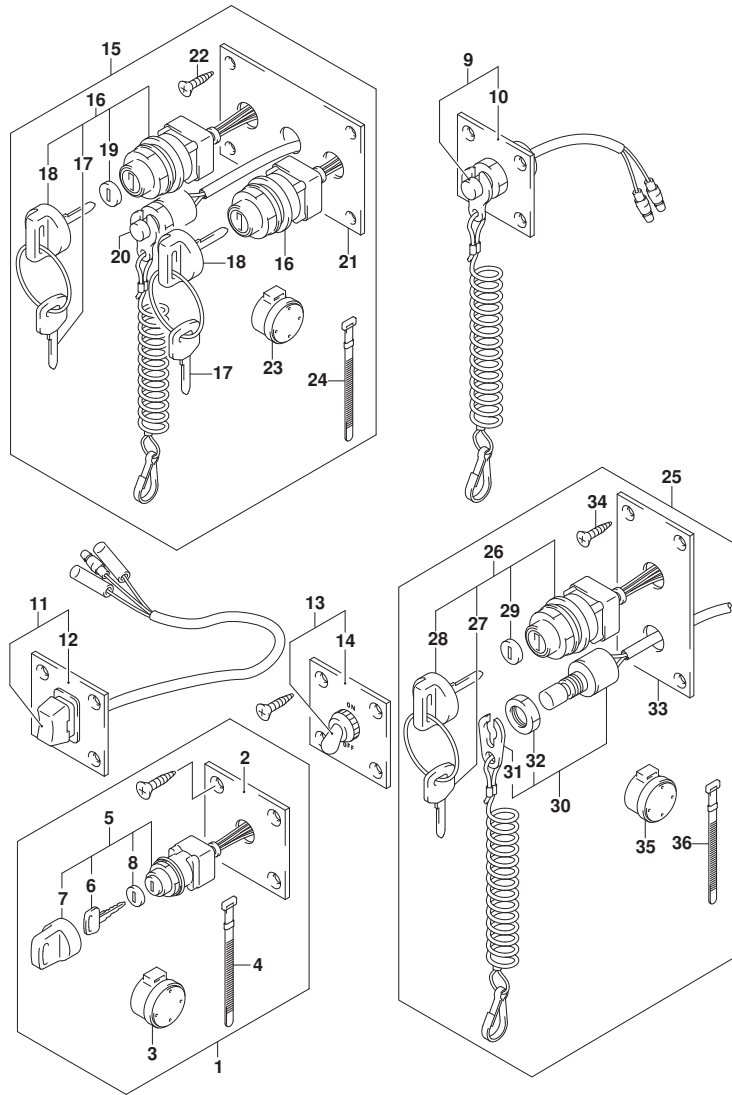


FIG. 530E (2-E-3) オプション:スイッチ (DF175T)

見出番号	品番	品名	使用個数	備考	標準作業時間
1	37100-96J00	ハ ^レ ネルアツシ, イグ ^ニ ツシヨンスイツチ	1		
2	37139-99E00	・ハ ^レ ネル, イグ ^ニ ツシヨンスイツチ	1		
3	38500-93J90	・フ ^ザ ー, ウォーニンク ^グ	1		
4	09407-08401	・クランプ (L:80)	1		
5	37110-93J01	・スイツチアツシ, イグ ^ニ ツシヨ	1		
6-1	37141-99E00	・キ ^ー (931)	2		
6-2	37141-99E10	・キ ^ー (932)	2		
6-3	37141-99E20	・キ ^ー (933)	2		
6-4	37141-99E30	・キ ^ー (934)	2		
6-5	37141-99E40	・キ ^ー (935)	2		
6-6	37141-99E50	・キ ^ー (936)	2		
6-7	37141-99E60	・キ ^ー (937)	2		
6-8	37141-99E70	・キ ^ー (938)	2		
6-9	37141-99E80	・キ ^ー (939)	2		
6-10	37141-99E90	・キ ^ー (940)	2		
6-11	37141-99EA0	・キ ^ー (941)	2		
6-12	37141-99EB0	・キ ^ー (942)	2		
7	37143-99E00	・キヤツツ ^フ , キ ^ー	1		
8	37149-93J00	・キヤツツ ^フ , シリンダ ^ホ テ ^ー	1		
9	37803-93J04	ハ ^レ ネルアツシ, エマジ ^ン エンジンスイツチ	1		
10	37825-99E00	・ハ ^レ ネル, エマジ ^ン エンジnstツフ ^フ スイツチ	1		
11	37805-93J00	ハ ^レ ネルアツシ, PTTスイツチ	1		
12	37855-99E00	・ハ ^レ ネル, PTTスイツチ	1		
13	37210-93J00	ハ ^レ ネルアツシ, ライテイungk ^ス スイツチ	1		
14	37212-93J00	・ハ ^レ ネル, ライテイungk ^ス スイツチ	1		
15	37100-96J14	ハ ^レ ネルアツシ, デ ^ユ アルエンジ ^ン スイツチ	1		
16	37110-93J01	・スイツチアツシ, イグ ^ニ ツシヨ	2		
17-1	37141-99E00	・キ ^ー (931)	4		
17-2	37141-99E10	・キ ^ー (932)	4		
17-3	37141-99E20	・キ ^ー (933)	4		
17-4	37141-99E30	・キ ^ー (934)	4		
17-5	37141-99E40	・キ ^ー (935)	4		
17-6	37141-99E50	・キ ^ー (936)	4		
17-7	37141-99E60	・キ ^ー (937)	4		
17-8	37141-99E70	・キ ^ー (938)	4		

FIG.530E

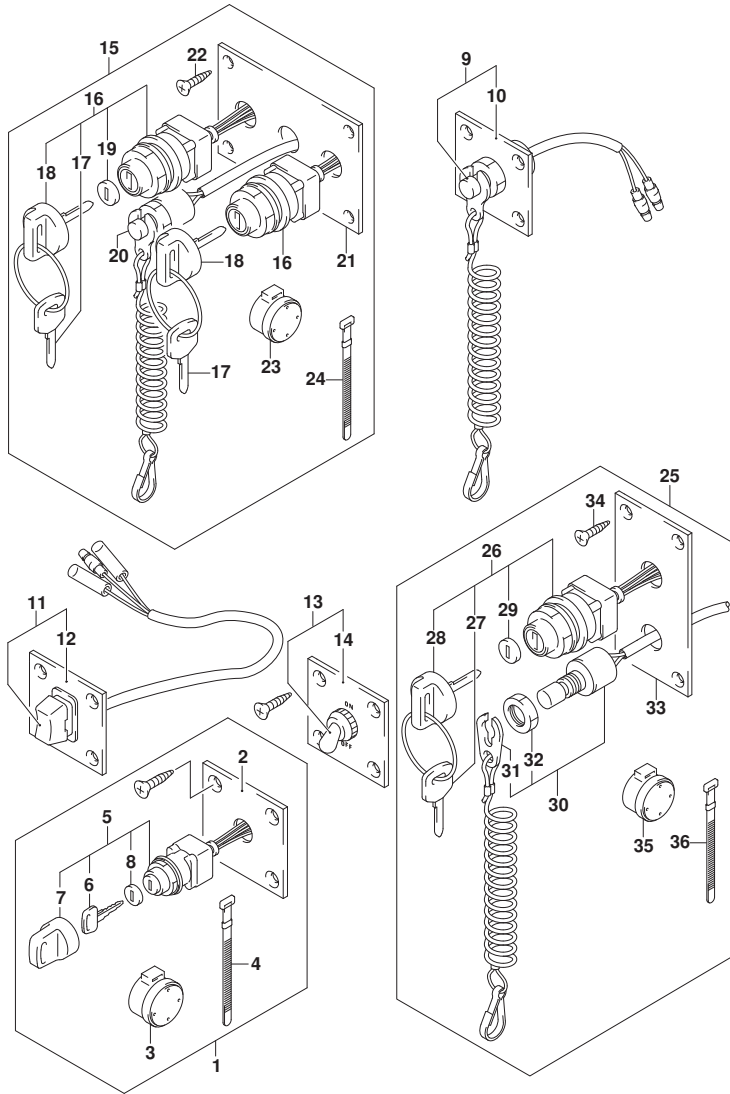


FIG. 530E (2-E-4) オプション:スイッチ (DF175T)

見出番号	品番	品名	使用個数	備考	標準作業時間
17-9	37141-99E80	・キー(939)	4		
17-10	37141-99E90	・キー(940)	4		
17-11	37141-99EA0	・キー(941)	4		
17-12	37141-99EB0	・キー(942)	4		
18	37143-99E00	・キャップ, キー	2		
19	37149-93J00	・キャップ, シリンダボデー	2		
20	37820-93J94	・スイッチアツシ, エマシエンシ	1		
21	37139-99E10	・パネル, イグニッションスイッチ	1		
22	03121-0516A	・スクリュー	4		
23	38500-93J90	・フザー, ウォーニング	1		
24	09407-08401	・クランプ (L:80)	1		
25	37100-96J24	パネルアツシ, エンシ	1		
26	37110-93J01	・スイッチアツシ, イグニッション	1		
27-1	37141-99E00	・キー(931)	2		
27-2	37141-99E10	・キー(932)	2		
27-3	37141-99E20	・キー(933)	2		
27-4	37141-99E30	・キー(934)	2		
27-5	37141-99E40	・キー(935)	2		
27-6	37141-99E50	・キー(936)	2		
27-7	37141-99E60	・キー(937)	2		
27-8	37141-99E70	・キー(938)	2		
27-9	37141-99E80	・キー(939)	2		
27-10	37141-99E90	・キー(940)	2		
27-11	37141-99EA0	・キー(941)	2		
27-12	37141-99EB0	・キー(942)	2		
28	37143-99E00	・キャップ, キー	1		
29	37149-93J00	・キャップ, シリンダボデー	1		
30	37820-93J04	・スイッチアツシ, エマシエンシ	1		
31	37823-92E01	・プレートアツシ, エマシエンシスイッチロツク	1		
32	37826-92J00	・ナット	1		
33	37139-99E20	・パネル, イグニッションスイッチ	1		
34	03121-0516A	・スクリュー	4		
35	38500-93J90	・フザー, ウォーニング	1		
36	09407-08401	・クランプ (L:80)	1		

FIG.530F

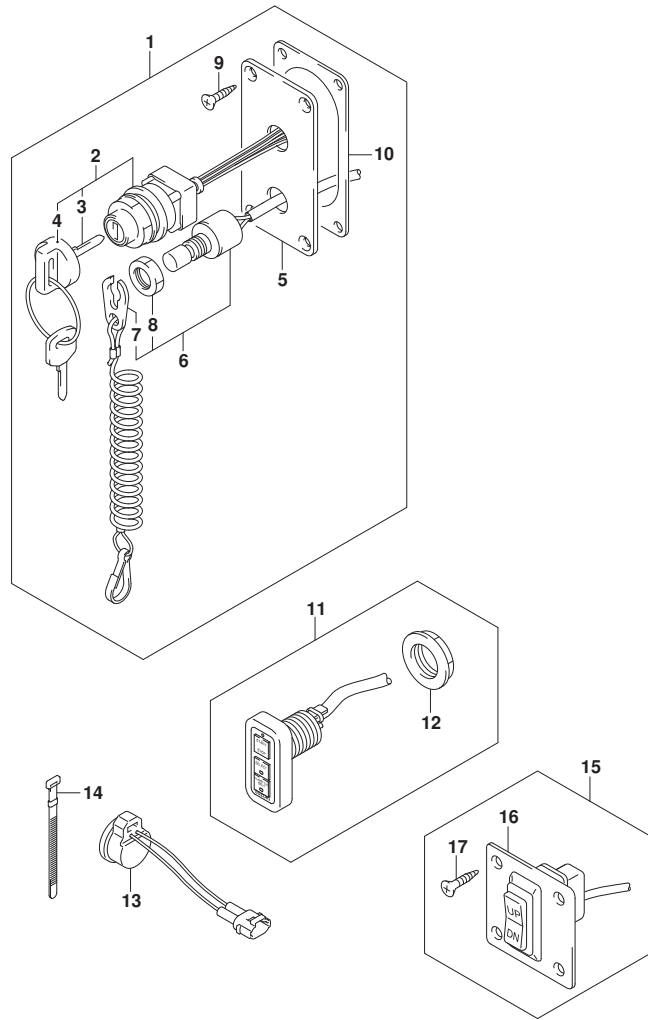


FIG. 530F (2-E-5) オプション:スイッチ (DF175TG)

見出番号	品番	品名	使用個数	備考	標準作業時間
1	37100-98J04	ハネルアツシ, メインスイッチ	1		
2	37110-98J01	・スイッチアツシ, メイン	1		
3-1	37141-99EA0	・キー (941)	1		
3-2	37141-99EB0	・キー (942)	1		
3-3	37141-99E00	・キー (931)	1		
3-4	37141-99E10	・キー (932)	1		
3-5	37141-99E20	・キー (933)	1		
3-6	37141-99E30	・キー (934)	1		
3-7	37141-99E40	・キー (935)	1		
3-8	37141-99E50	・キー (936)	1		
3-9	37141-99E60	・キー (937)	1		
3-10	37141-99E70	・キー (938)	1		
3-11	37141-99E80	・キー (939)	1		
3-12	37141-99E90	・キー (940)	1		
4	37143-99E00	・キヤツプ, キー	1		
5	37139-98J00	・ハネル, メインスイッチ	1		
6	37820-93J04	・スイッチアツシ, エマシ エンシ	1		
7	37823-92E01	・プレートアツシ, エマシ エンシスイッチロツク	1		
8	37826-92J00	・ナツト	1		
9	03122-05165	・スクリュ	4		
10	37114-98J00	・シート, メインスイッチハネル	1		
11	37100-98J11	ハネルアツシ, シングル	1		
12	37112-98J00	・ナツト	1		
13	38500-93J90	ブザー, ウォーニング	1		
14	09407-08401	クランプ (L:80)	1		
15	37860-87L00	ハネルアツシ, トローリングコントロールスイッチ	1		
16	37862-87L00	・ハネル	1		
17	09131-05004	・タツピング スクリユ	4		

FIG.530G

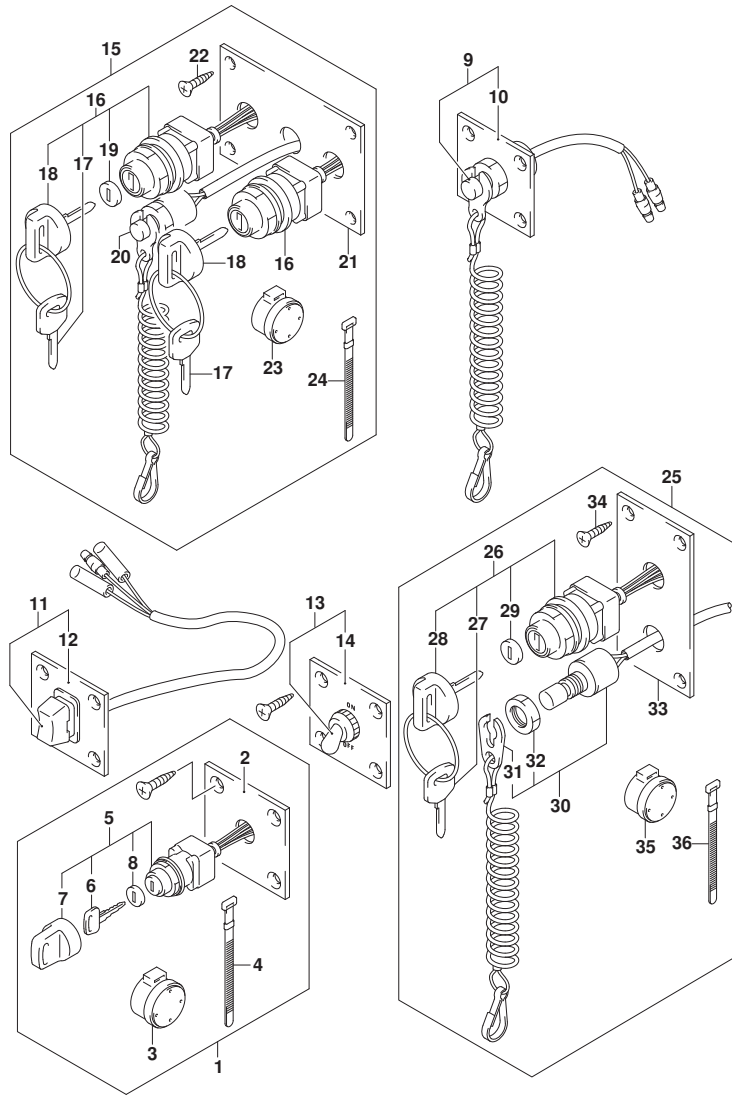


FIG. 530G (2-E-6) オプション:スイッチ (DF175Z)

見出番号	品番	品名	使用個数	備考	標準作業時間
1	37100-96J00	ハ ^レ ネルアツシ, イグ ^ニ ツシヨンスイツチ	1		
2	37139-99E00	・ハ ^レ ネル, イグ ^ニ ツシヨンスイツチ	1		
3	38500-93J90	・フ ^ザ ー, ウォーニンク ^グ	1		
4	09407-08401	・クランプ (L:80)	1		
5	37110-93J01	・スイツチアツシ, イグ ^ニ ツシヨ	1		
6-1	37141-99E00	・キ ^ー (931)	2		
6-2	37141-99E10	・キ ^ー (932)	2		
6-3	37141-99E20	・キ ^ー (933)	2		
6-4	37141-99E30	・キ ^ー (934)	2		
6-5	37141-99E40	・キ ^ー (935)	2		
6-6	37141-99E50	・キ ^ー (936)	2		
6-7	37141-99E60	・キ ^ー (937)	2		
6-8	37141-99E70	・キ ^ー (938)	2		
6-9	37141-99E80	・キ ^ー (939)	2		
6-10	37141-99E90	・キ ^ー (940)	2		
6-11	37141-99EA0	・キ ^ー (941)	2		
6-12	37141-99EB0	・キ ^ー (942)	2		
7	37143-99E00	・キヤツプ ^グ , キ ^ー	1		
8	37149-93J00	・キヤツプ ^グ , シリンダ ^ホ テ ^ー	1		
9	37803-93J04	ハ ^レ ネルアツシ, エマジ ^ン エンジンスイツチ	1		
10	37825-99E00	・ハ ^レ ネル, エマジ ^ン エンジnstツフ ^グ スイツチ	1		
11	37805-93J00	ハ ^レ ネルアツシ, PTTスイツチ	1		
12	37855-99E00	・ハ ^レ ネル, PTTスイツチ	1		
13	37210-93J00	ハ ^レ ネルアツシ, ライテイungk ^グ スイツチ	1		
14	37212-93J00	・ハ ^レ ネル, ライテイungk ^グ スイツチ	1		
15	37100-96J14	ハ ^レ ネルアツシ, デ ^ュ アルエンジ ^ン スイツチ	1		
16	37110-93J01	・スイツチアツシ, イグ ^ニ ツシヨ	2		
17-1	37141-99E00	・キ ^ー (931)	4		
17-2	37141-99E10	・キ ^ー (932)	4		
17-3	37141-99E20	・キ ^ー (933)	4		
17-4	37141-99E30	・キ ^ー (934)	4		
17-5	37141-99E40	・キ ^ー (935)	4		
17-6	37141-99E50	・キ ^ー (936)	4		
17-7	37141-99E60	・キ ^ー (937)	4		
17-8	37141-99E70	・キ ^ー (938)	4		

FIG.530G

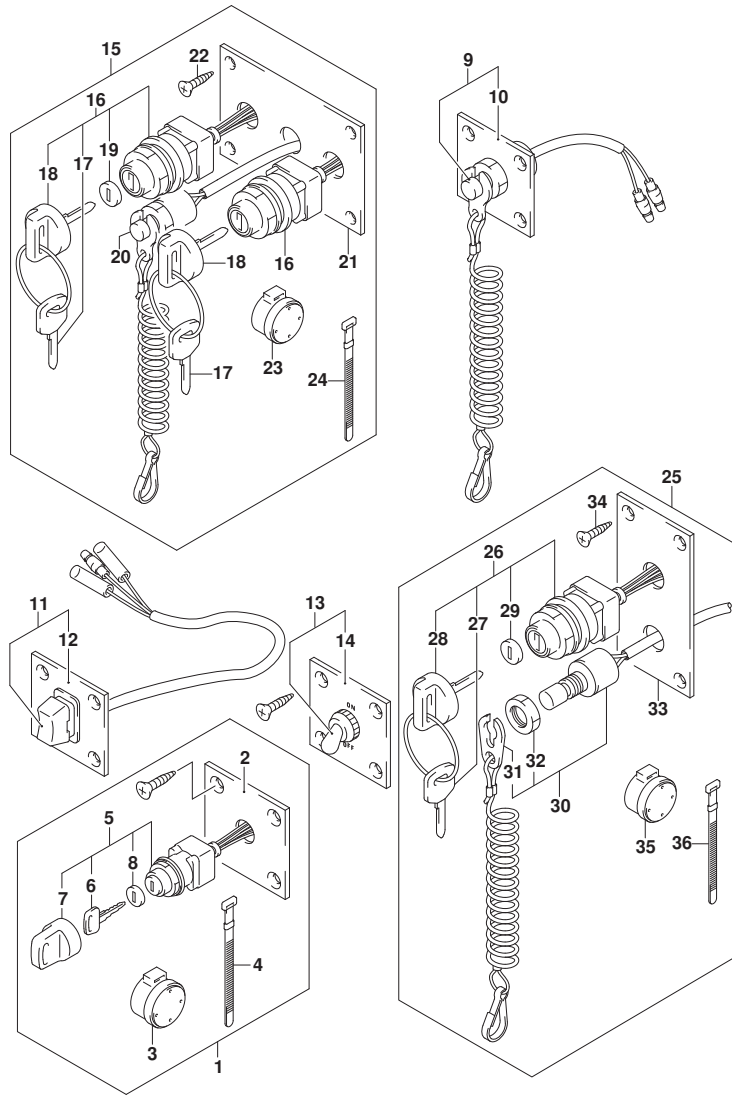


FIG. 530G (2-E-7) オプション:スイッチ (DF175Z)

見出番号	品番	品名	使用個数	備考	標準作業時間
17-9	37141-99E80	・キー(939)	4		
17-10	37141-99E90	・キー(940)	4		
17-11	37141-99EA0	・キー(941)	4		
17-12	37141-99EB0	・キー(942)	4		
18	37143-99E00	・キャップ, キー	2		
19	37149-93J00	・キャップ, シリンダボデー	2		
20	37820-93J94	・スイッチアツシ, エマシエンシ	1		
21	37139-99E10	・パネル, イグニッションスイッチ	1		
22	03121-0516A	・スクリュー	4		
23	38500-93J90	・フザー, ウォーニング	1		
24	09407-08401	・クランプ (L:80)	1		
25	37100-96J24	パネルアツシ, エンシ	1		
26	37110-93J01	・スイッチアツシ, イグニッション	1		
27-1	37141-99E00	・キー(931)	2		
27-2	37141-99E10	・キー(932)	2		
27-3	37141-99E20	・キー(933)	2		
27-4	37141-99E30	・キー(934)	2		
27-5	37141-99E40	・キー(935)	2		
27-6	37141-99E50	・キー(936)	2		
27-7	37141-99E60	・キー(937)	2		
27-8	37141-99E70	・キー(938)	2		
27-9	37141-99E80	・キー(939)	2		
27-10	37141-99E90	・キー(940)	2		
27-11	37141-99EA0	・キー(941)	2		
27-12	37141-99EB0	・キー(942)	2		
28	37143-99E00	・キャップ, キー	1		
29	37149-93J00	・キャップ, シリンダボデー	1		
30	37820-93J04	・スイッチアツシ, エマシエンシ	1		
31	37823-92E01	・プレートアツシ, エマシエンシスイッチロツク	1		
32	37826-92J00	・ナット	1		
33	37139-99E20	・パネル, イグニッションスイッチ	1		
34	03121-0516A	・スクリュー	4		
35	38500-93J90	・フザー, ウォーニング	1		
36	09407-08401	・クランプ (L:80)	1		

FIG.530H

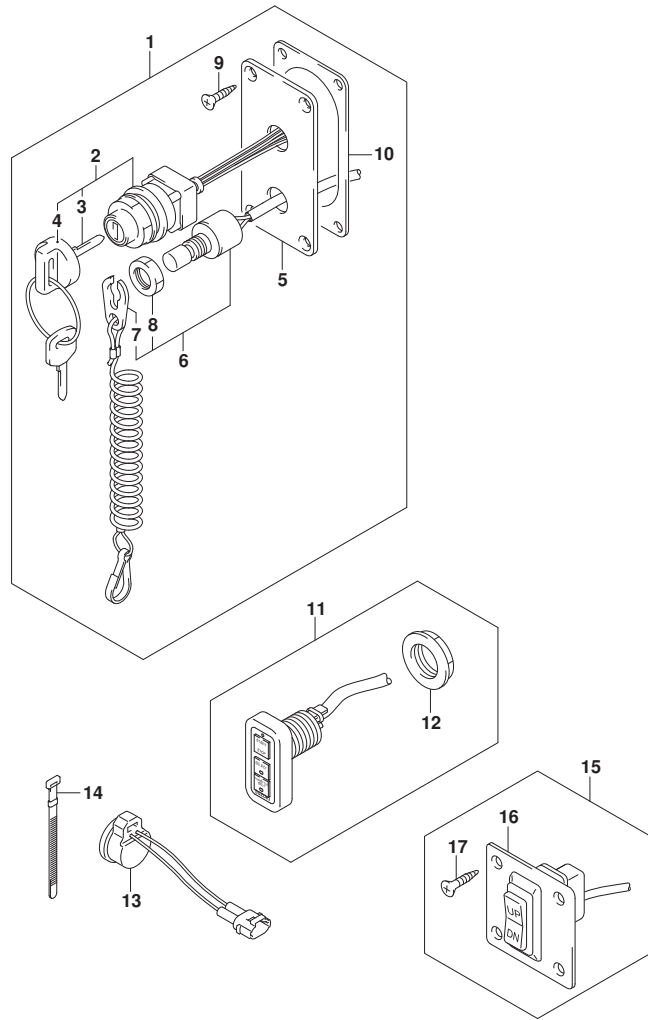


FIG. 530H (2-E-8) オプション:スイッチ (DF175ZG)

見出番号	品番	品名	使用個数	備考	標準作業時間
1	37100-98J04	ハネルアツシ, メインスイッチ	1		
2	37110-98J01	・スイッチアツシ, メイン	1		
3-1	37141-99EA0	・キー (941)	1		
3-2	37141-99EB0	・キー (942)	1		
3-3	37141-99E00	・キー (931)	1		
3-4	37141-99E10	・キー (932)	1		
3-5	37141-99E20	・キー (933)	1		
3-6	37141-99E30	・キー (934)	1		
3-7	37141-99E40	・キー (935)	1		
3-8	37141-99E50	・キー (936)	1		
3-9	37141-99E60	・キー (937)	1		
3-10	37141-99E70	・キー (938)	1		
3-11	37141-99E80	・キー (939)	1		
3-12	37141-99E90	・キー (940)	1		
4	37143-99E00	・キヤツツ, キー	1		
5	37139-98J00	・ハネル, メインスイッチ	1		
6	37820-93J04	・スイッチアツシ, エマシ エンシ	1		
7	37823-92E01	・プレートアツシ, エマシ エンシスイッチロツク	1		
8	37826-92J00	・ナツト	1		
9	03122-05165	・スクリュ	4		
10	37114-98J00	・シート, メインスイッチハネル	1		
11	37100-98J11	ハネルアツシ, シングル	1		
12	37112-98J00	・ナツト	1		
13	38500-93J90	ブザー, ウォーニング	1		
14	09407-08401	クランプ (L:80)	1		
15	37860-87L00	ハネルアツシ, トローリング コントロールスイッチ	1		
16	37862-87L00	・ハネル	1		
17	09131-05004	・タツビング スクリユ	4		

FIG.530J

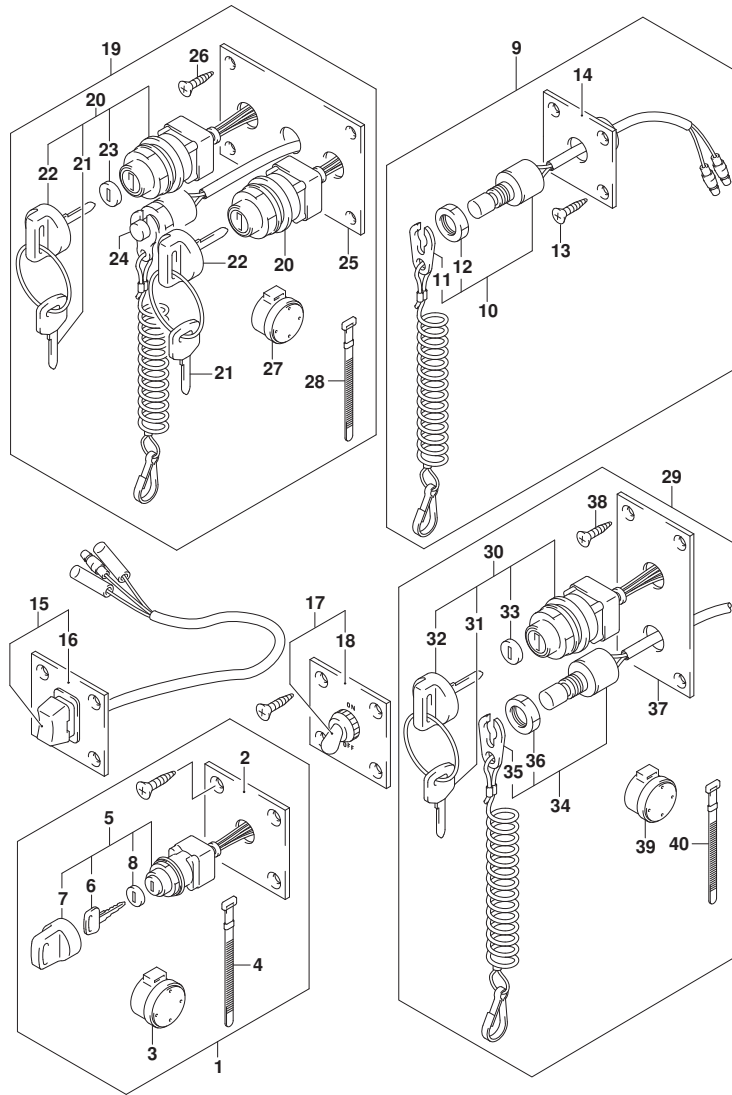


FIG. 530J (2-E-9) オプション:スイッチ (DF150ST)

見出番号	品番	品名	使用個数	備考	標準作業時間
1	37100-96J00	ハネルアツシ, イグニッションスイッチ	1		
2	37139-99E00	ハネル, イグニッションスイッチ	1		
3	38500-93J90	フザー, ウォーニング	1		
4	09407-08401	クランプ (L:80)	1		
5	37110-93J01	スイッチアツシ, イグニッション	1		
6-1	37141-99E00	キー (931)	2		
6-2	37141-99E10	キー (932)	2		
6-3	37141-99E20	キー (933)	2		
6-4	37141-99E30	キー (934)	2		
6-5	37141-99E40	キー (935)	2		
6-6	37141-99E50	キー (936)	2		
6-7	37141-99E60	キー (937)	2		
6-8	37141-99E70	キー (938)	2		
6-9	37141-99E80	キー (939)	2		
6-10	37141-99E90	キー (940)	2		
6-11	37141-99EA0	キー (941)	2		
6-12	37141-99EB0	キー (942)	2		
7	37143-99E00	キャツプ, キー	1		
8	37149-93J00	キャツプ, シリンダボデー	1		
9	37803-93J04	ハネルアツシ, エマシエンシスイッチ	1		
10	37820-93J04	スイッチアツシ, エマシエンシ	1		
11	37823-92E01	プレートアツシ, エマシエンシスイッチロック	1		
12	37826-92J00	ナット	1		
13	03122-05165	スクリュ	4		
14	37825-99E00	ハネル, エマシエンシストップスイッチ	1		
15	37805-93J00	ハネルアツシ, PTTスイッチ	1		
16	37855-99E00	ハネル, PTTスイッチ	1		
17	37210-93J00	ハネルアツシ, ライテイングスイッチ	1		
18	37212-93J00	ハネル, ライテイングスイッチ	1		
19	37100-96J14	ハネルアツシ, テュアルエンシンススイッチ	1		
20	37110-93J01	スイッチアツシ, イグニッション	2		
21-1	37141-99E00	キー (931)	4		
21-2	37141-99E10	キー (932)	4		
21-3	37141-99E20	キー (933)	4		
21-4	37141-99E30	キー (934)	4		

FIG.530J

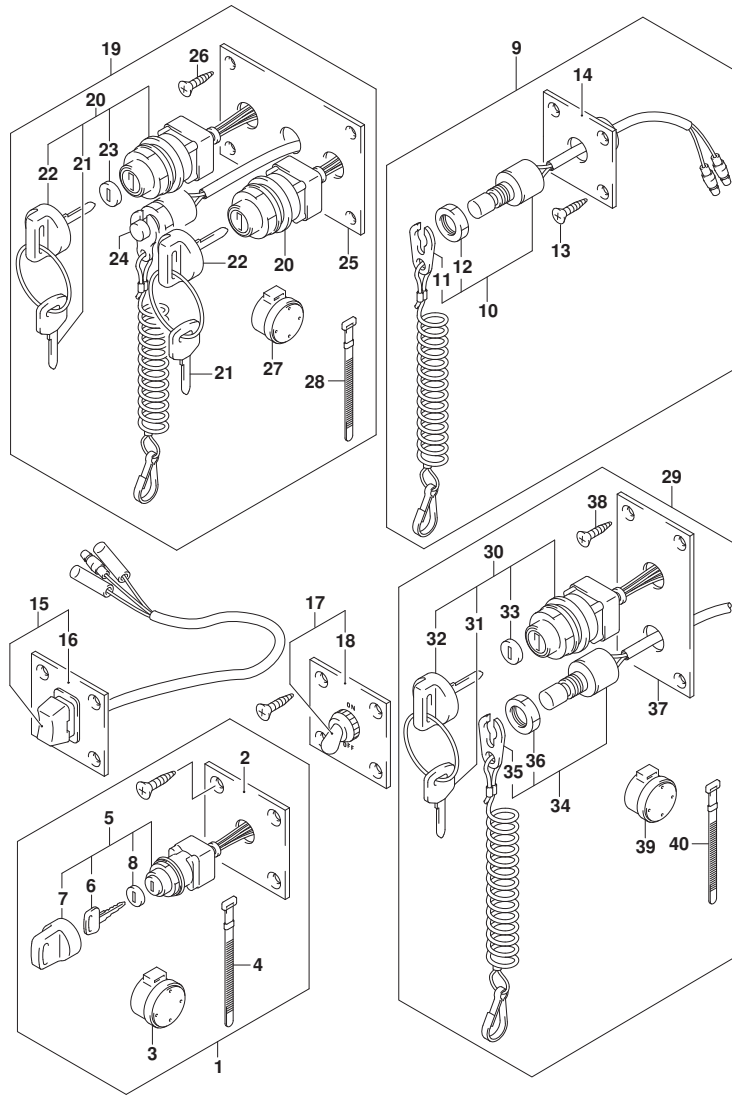


FIG. 530J (2-E-10) オプション:スイッチ (DF150ST)

見出番号	品番	品名	使用個数	備考	標準作業時間
21-5	37141-99E40	・・キ (935)	4		
21-6	37141-99E50	・・キ (936)	4		
21-7	37141-99E60	・・キ (937)	4		
21-8	37141-99E70	・・キ (938)	4		
21-9	37141-99E80	・・キ (939)	4		
21-10	37141-99E90	・・キ (940)	4		
21-11	37141-99EA0	・・キ (941)	4		
21-12	37141-99EB0	・・キ (942)	4		
22	37143-99E00	・・キャツプ, キー	2		
23	37149-93J00	・・キャツプ, シリンダ 棒 デー	2		
24	37820-93J94	・スイッチアツシ, エマシ エンシ	1		
25	37139-99E10	・ハ ネル, イグ ニツシヨンスイツチ	1		
26	03121-0516A	・スクリュ	4		
27	38500-93J90	・フ ザー, ウオーニング	1		
28	09407-08401	・クランプ (L:80)	1		
29	37100-96J24	ハ ネルアツシ, エンジ ンスイツチ	1		
30	37110-93J01	・スイッチアツシ, イグ ニツシヨ	1		
31-1	37141-99E00	・・キ (931)	2		
31-2	37141-99E10	・・キ (932)	2		
31-3	37141-99E20	・・キ (933)	2		
31-4	37141-99E30	・・キ (934)	2		
31-5	37141-99E40	・・キ (935)	2		
31-6	37141-99E50	・・キ (936)	2		
31-7	37141-99E60	・・キ (937)	2		
31-8	37141-99E70	・・キ (938)	2		
31-9	37141-99E80	・・キ (939)	2		
31-10	37141-99E90	・・キ (940)	2		
31-11	37141-99EA0	・・キ (941)	2		
31-12	37141-99EB0	・・キ (942)	2		
32	37143-99E00	・・キャツプ, キー	1		
33	37149-93J00	・・キャツプ, シリンダ 棒 デー	1		
34	37820-93J04	・スイッチアツシ, エマシ エンシ	1		
35	37823-92E01	・フ レートアツシ, エマシ エンシスイツチロツク	1		
36	37826-92J00	・ナツト	1		
37	37139-99E20	・ハ ネル, イグ ニツシヨンスイツチ	1		

FIG.530J

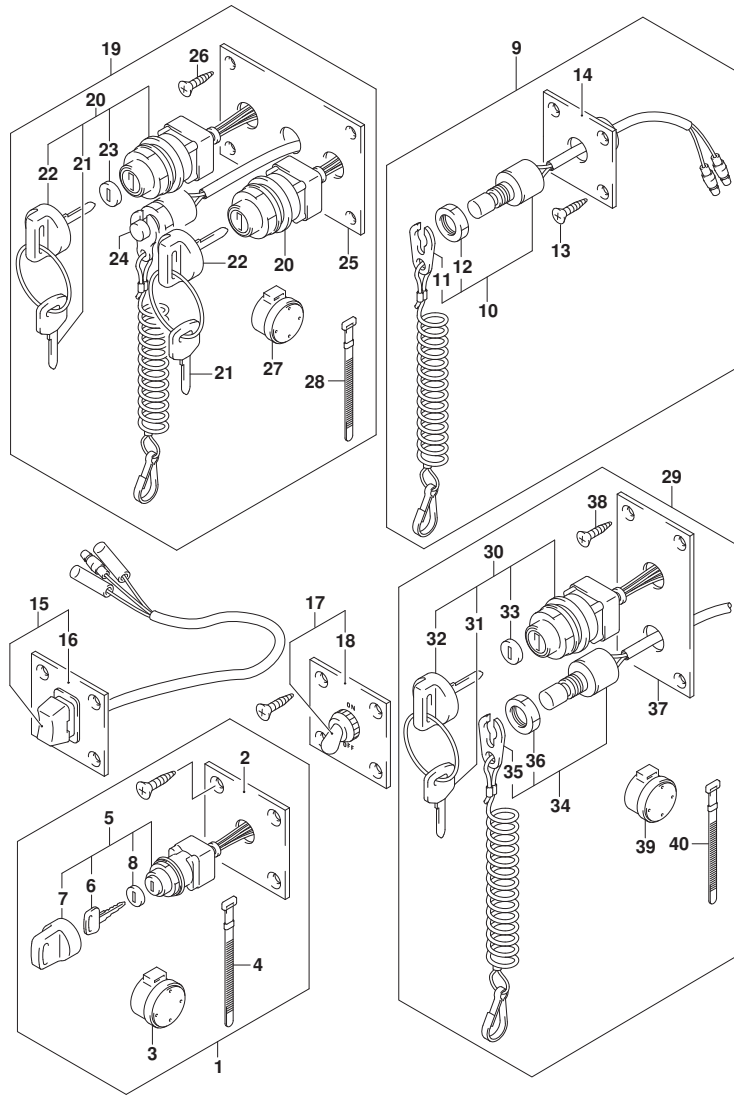


FIG. 530J (2-E-11) オプション:スイッチ (DF150ST)

見出番号	品番	品名	使用個数	備考	標準作業時間
38	03121-0516A	・スクリュー	4		
39	38500-93J90	・ワッシャー、ウオッシング	1		
40	09407-08401	・クランプ (L:80)	1		

FIG.541A

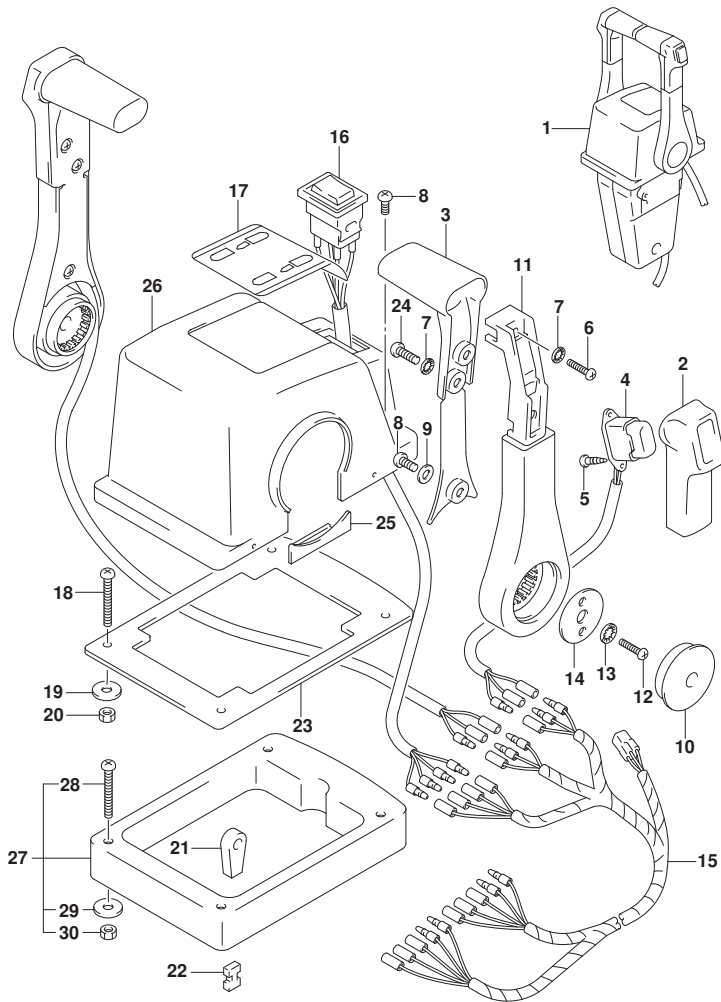


FIG. 541A (2-E-12) オプション:リモートコントロールアツシデュアル (1) (SEE NOTE 1)

見出番号	品番	品名	使用個数	備考	標準作業時間
1	67200-93J23	リモートコントロールアツシ, ツイン	1		
2	67261-93J00	・グリップ, NO. 1	2		
3	67263-93J00	・グリップ, NO. 2	2		
4	37850-93J10	・スイッチアツシ, PTT	2		
5	67295-92E10	・スクリュ	4		
6	67296-88D10	・スクリュ (5X16)	2		
7	67288-92E20	・ワツシヤ	6		
8	67296-92E70	・スクリュ	4		
9	67288-92E40	・ワツシヤ	2		
10	67257-92E00	・キャツプ, レバ-	2		
11	67251-93J00	・レバ-, ハンドル	2		
12	67296-92E60	・スクリュ	4		
13	67288-92E30	・ワツシヤ	4		
14	67253-92E00	・ワツシヤ	2		
15	36890-93J10	・ワイヤ, ニュートラル/PTTスイッチ	1		
16	37220-92E00	・スイッチアツシ, モードチェンジ	1		
17	67282-93J00	・デカール	1		
18	67296-92E30	・スクリュ	4		
19	09160-05024	・ワツシヤ (5. 5X16X1. 5)	4		
20	67287-92E00	・ナツト	4		
21	67275-95600	・エンド, ケーブル	4		
22	67273-95600	・スペーサ	2		
23	67273-92E10	・グロメツト	1		
24	67295-92E00	・スクリュ	4		
25	67271-92E00	・カバー	2		
26	67211-93J10	・ボデーカバー, トップマウントデュアル	1		
27	67500-93J10	キット, リモコンスペーサツイン	1		
28	09125-05135	・スクリュ (5X65)	4		
29	09160-05029	・ワツシヤ (5. 5X12X0. 8)	4		
30	09140-05005	・ナツト	4		

NOTE 1:
DF150T

FIG.541B

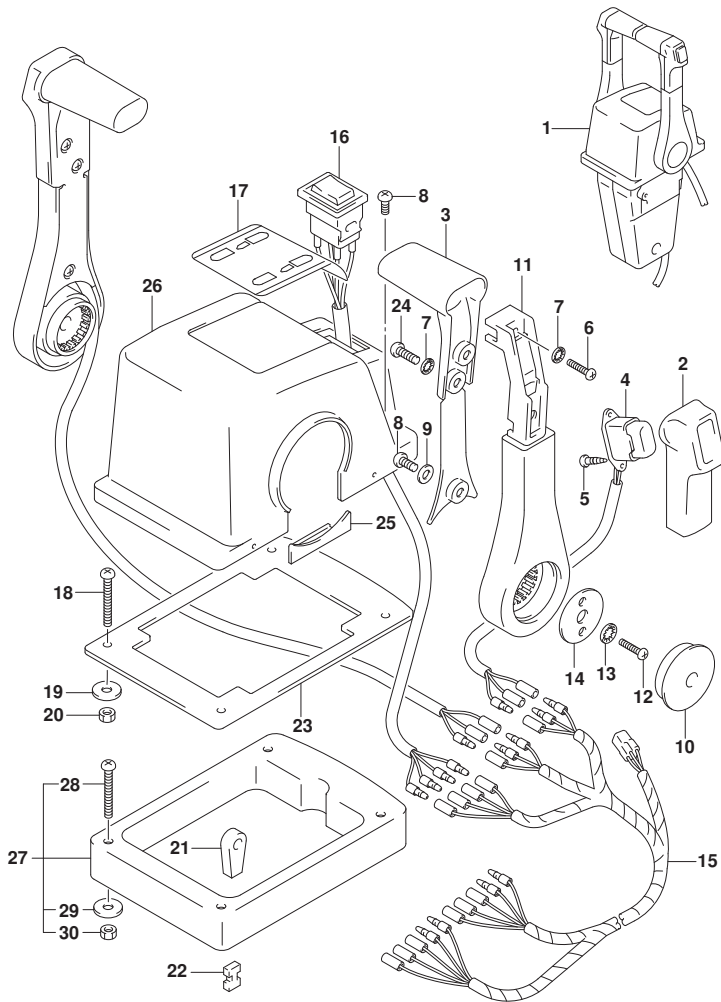


FIG. 541B (2-E-13) オプション:リモートコントロールアツシデュアル (1) (SEE NOTE 1)

見出番号	品番	品名	使用個数	備考	標準作業時間
1	67200-93J23	リモートコントロールアツシ, ツイン	1		
2	67261-93J00	・グリップ, NO. 1	2		
3	67263-93J00	・グリップ, NO. 2	2		
4	37850-93J10	・スイッチアツシ, PTT	2		
5	67295-92E10	・スクリュ	4		
6	67296-88D10	・スクリュ (5X16)	2		
7	67288-92E20	・ワツシヤ	6		
8	67296-92E70	・スクリュ	4		
9	67288-92E40	・ワツシヤ	2		
10	67257-92E00	・キャツプ, レバ-	2		
11	67251-93J00	・レバ-, ハンドル	2		
12	67296-92E60	・スクリュ	4		
13	67288-92E30	・ワツシヤ	4		
14	67253-92E00	・ワツシヤ	2		
15	36890-93J10	・ワイヤ, ニュートラル/PTTスイッチ	1		
16	37220-92E00	・スイッチアツシ, モードチェンジ	1		
17	67282-93J00	・デカール	1		
18	67296-92E30	・スクリュ	4		
19	09160-05024	・ワツシヤ (5. 5X16X1. 5)	4		
20	67287-92E00	・ナツト	4		
21	67275-95600	・エンド, ケーブル	4		
22	67273-95600	・スペーサ	2		
23	67273-92E10	・グロメツト	1		
24	67295-92E00	・スクリュ	4		
25	67271-92E00	・カバー	2		
26	67211-93J10	・ボデーカバー, トップマウントデュアル	1		
27	67500-93J10	キット, リモコンスペーサツイン	1		
28	09125-05135	・スクリュ (5X65)	4		
29	09160-05029	・ワツシヤ (5. 5X12X0. 8)	4		
30	09140-05005	・ナツト	4		

NOTE 1:
DF150Z

FIG.541C

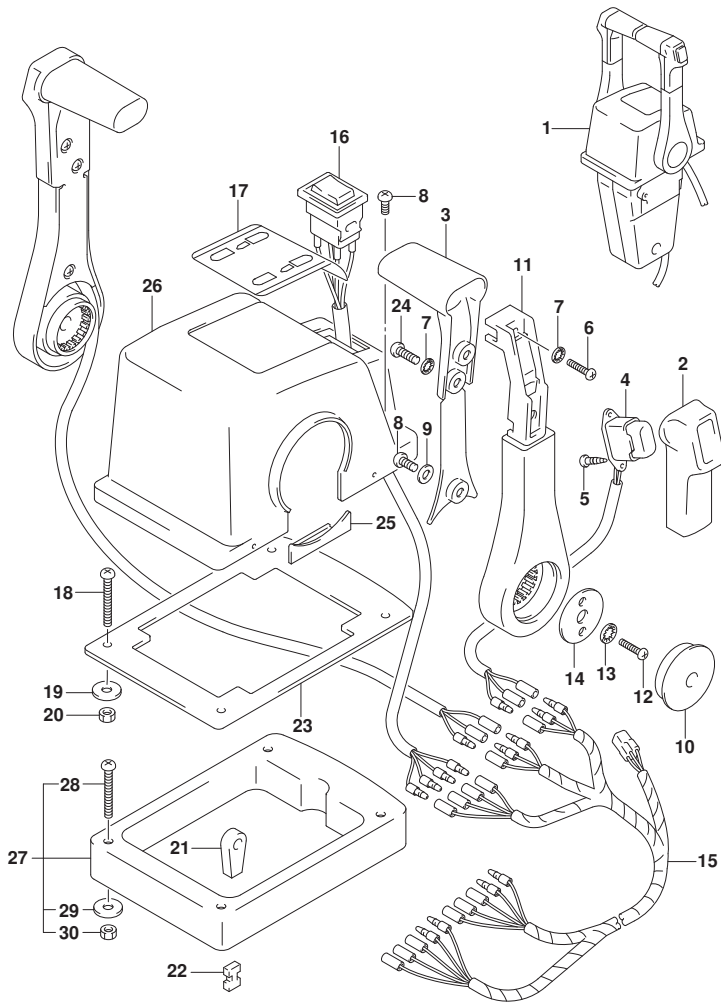


FIG. 541C (2-E-14) オプション:リモートコントロールアツシデュアル (1) (SEE NOTE 1)

見出番号	品番	品名	使用個数	備考	標準作業時間
1	67200-93J23	リモートコントロールアツシ, ツイン	1		
2	67261-93J00	・グリップ, NO. 1	2		
3	67263-93J00	・グリップ, NO. 2	2		
4	37850-93J10	・スイッチアツシ, PTT	2		
5	67295-92E10	・スクリュ	4		
6	67296-88D10	・スクリュ (5X16)	2		
7	67288-92E20	・ワツシヤ	6		
8	67296-92E70	・スクリュ	4		
9	67288-92E40	・ワツシヤ	2		
10	67257-92E00	・キャツプ, レバ-	2		
11	67251-93J00	・レバ-, ハンドル	2		
12	67296-92E60	・スクリュ	4		
13	67288-92E30	・ワツシヤ	4		
14	67253-92E00	・ワツシヤ	2		
15	36890-93J10	・ワイヤ, ニュートラル/PTTスイッチ	1		
16	37220-92E00	・スイッチアツシ, モードチェンジ	1		
17	67282-93J00	・デカール	1		
18	67296-92E30	・スクリュ	4		
19	09160-05024	・ワツシヤ (5. 5X16X1. 5)	4		
20	67287-92E00	・ナツト	4		
21	67275-95600	・エンド, ケーブル	4		
22	67273-95600	・スペーサ	2		
23	67273-92E10	・グロメツト	1		
24	67295-92E00	・スクリュ	4		
25	67271-92E00	・カバー	2		
26	67211-93J10	・ボデーカバー, トップマウントデュアル	1		
27	67500-93J10	キット, リモコンスペーサツイン	1		
28	09125-05135	・スクリュ (5X65)	4		
29	09160-05029	・ワツシヤ (5. 5X12X0. 8)	4		
30	09140-05005	・ナツト	4		

NOTE 1:
DF175T

FIG.541D

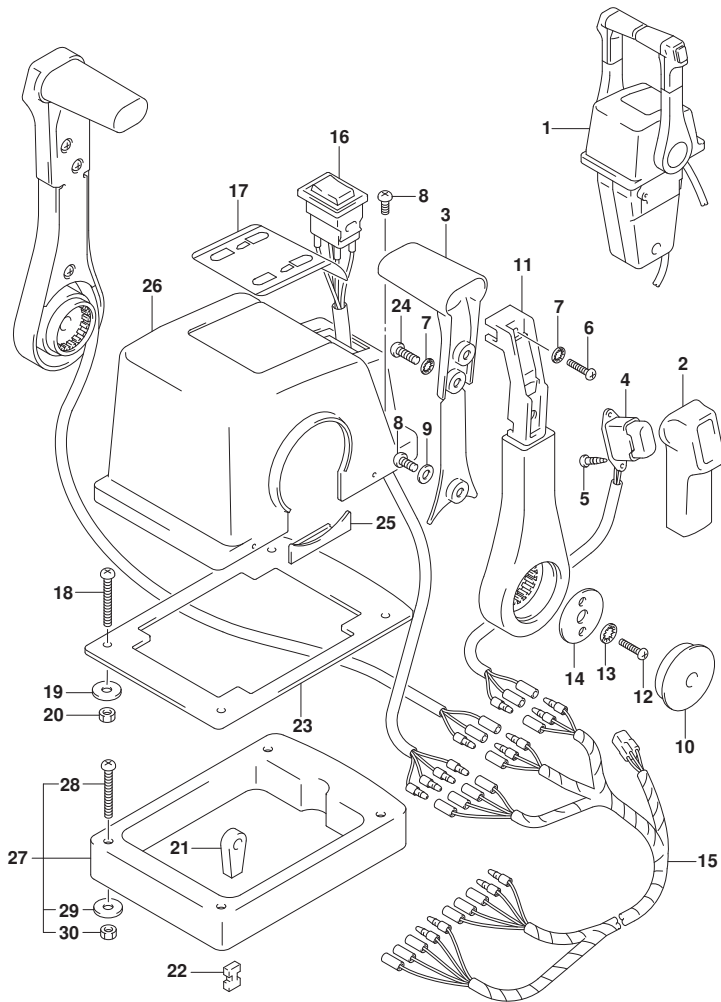


FIG. 541D (2-E-15) オプション:リモート コントロール アツシ デュアル (1) (SEE NOTE 1)

見出番号	品番	品名	使用個数	備考	標準作業時間
1	67200-93J23	リモートコントロールアツシ, ツイン	1		
2	67261-93J00	・グリップ, NO. 1	2		
3	67263-93J00	・グリップ, NO. 2	2		
4	37850-93J10	・スイッチアツシ, PTT	2		
5	67295-92E10	・スクリュ	4		
6	67296-88D10	・スクリュ (5X16)	2		
7	67288-92E20	・ワッシャ	6		
8	67296-92E70	・スクリュ	4		
9	67288-92E40	・ワッシャ	2		
10	67257-92E00	・キャップ, レバー	2		
11	67251-93J00	・レバー, ハンドル	2		
12	67296-92E60	・スクリュ	4		
13	67288-92E30	・ワッシャ	4		
14	67253-92E00	・ワッシャ	2		
15	36890-93J10	・ワイヤ, ニュートラル/PTTスイッチ	1		
16	37220-92E00	・スイッチアツシ, モードチェンジ	1		
17	67282-93J00	・デカール	1		
18	67296-92E30	・スクリュ	4		
19	09160-05024	・ワッシャ (5. 5X16X1. 5)	4		
20	67287-92E00	・ナット	4		
21	67275-95600	・エンド, ケーブル	4		
22	67273-95600	・スペーサ	2		
23	67273-92E10	・グロメット	1		
24	67295-92E00	・スクリュ	4		
25	67271-92E00	・カバー	2		
26	67211-93J10	・ボデーカバー, トップマウントデュアル	1		
27	67500-93J10	キット, リモコンスペーサツイン	1		
28	09125-05135	・スクリュ (5X65)	4		
29	09160-05029	・ワッシャ (5. 5X12X0. 8)	4		
30	09140-05005	・ナット	4		

NOTE 1:
DF175Z

FIG.541E

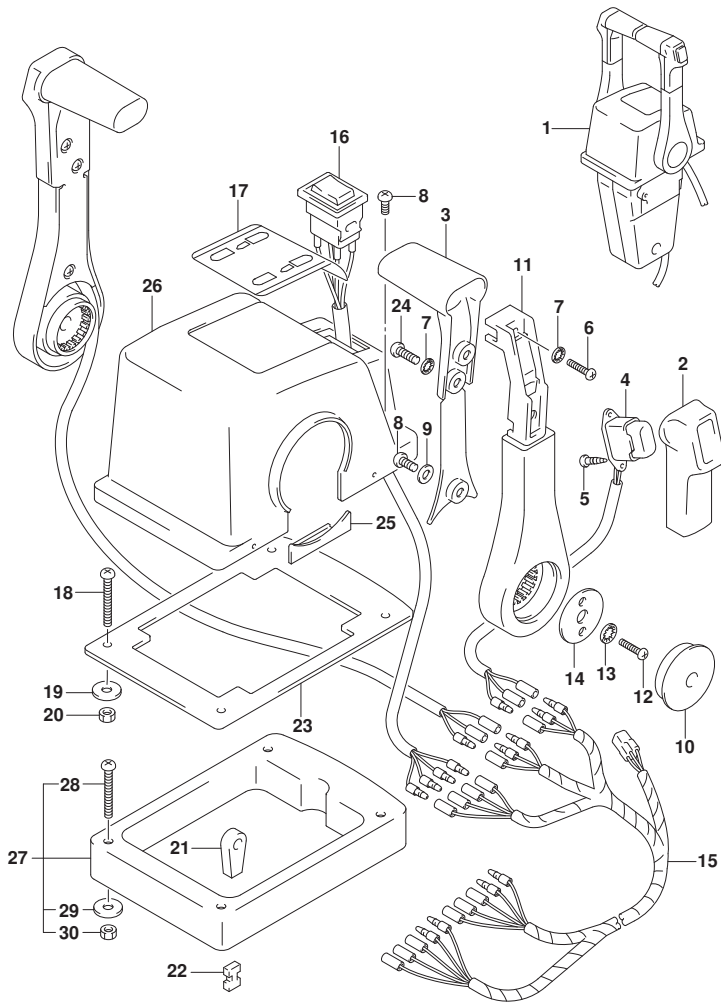


FIG. 541E (2-E-16) オプション:リモートコントロールアツシデュアル (1) (SEE NOTE 1)

見出番号	品番	品名	使用個数	備考	標準作業時間
1	67200-93J23	リモートコントロールアツシ, ツイン	1		
2	67261-93J00	・グリップ, NO. 1	2		
3	67263-93J00	・グリップ, NO. 2	2		
4	37850-93J10	・スイッチアツシ, PTT	2		
5	67295-92E10	・スクリュ	4		
6	67296-88D10	・スクリュ (5X16)	2		
7	67288-92E20	・ワツシヤ	6		
8	67296-92E70	・スクリュ	4		
9	67288-92E40	・ワツシヤ	2		
10	67257-92E00	・キャツプ, レバ-	2		
11	67251-93J00	・レバ-, ハンドル	2		
12	67296-92E60	・スクリュ	4		
13	67288-92E30	・ワツシヤ	4		
14	67253-92E00	・ワツシヤ	2		
15	36890-93J10	・ワイヤ, ニュートラル/PTTスイッチ	1		
16	37220-92E00	・スイッチアツシ, モードチェンジ	1		
17	67282-93J00	・デカール	1		
18	67296-92E30	・スクリュ	4		
19	09160-05024	・ワツシヤ (5. 5X16X1. 5)	4		
20	67287-92E00	・ナツト	4		
21	67275-95600	・エンド, ケーブル	4		
22	67273-95600	・スペーサ	2		
23	67273-92E10	・グロメツト	1		
24	67295-92E00	・スクリュ	4		
25	67271-92E00	・カバー	2		
26	67211-93J10	・ボデーカバー, トップマウントデュアル	1		
27	67500-93J10	キット, リモコンスペーサツイン	1		
28	09125-05135	・スクリュ (5X65)	4		
29	09160-05029	・ワツシヤ (5. 5X12X0. 8)	4		
30	09140-05005	・ナツト	4		

NOTE 1:
DF150ST

FIG.542A

FIG. 542A (2-F-2) オプション:リモートコントロールアツシデュアル(2) (SEE NOTE 1)

見出番号	品番	品名	使用個数	備考	標準作業時間
1	67200-93J23	リモートコントロールアツシ, ツイン	1		
2	67222-92E00	・フレート	2		
3	67223-92E00	・フレイキアジヤスト	2		
4	67288-92E00	・ワツシヤ	2		
5	67292-94300	・Eリング	8		
6	67288-92E10	・ワツシヤ	2		
7	67291-92E00	・リング, スナツフ	4		
8	67221-92E00	・シフトアツシ	2		
9	67224-92E00	・フレイキアームアツシ	2		
10	67294-92E00	・スベ一サ	2		
11	37721-92E10	・スイッチアツシ, ニュートラル	1		
12	67296-92E11	・スクリュ, ニュートラルスイッチ	4		
13	67296-88D10	・スクリュ (5X16)	4		
14	67296-92E20	・スクリュ (5X25)	4		
15	67226-92E00	・ホルト, ストツハ フロント	2		
16	67226-92E10	・ホルト, ストツハ リヤ	2		
17	67240-92E00	・スロットルアームアツシ	2		
18	67228-92E00	・ワツシヤ	2		
19	67286-92E00	・ホルト (6X18)	6		
20	67230-92E00	・シフトアームアツシ	2		
21	09125-05042	・スクリュ (5X10)	16		
22	67234-92E00	・ケース, キヤ	2		
23	67245-92E00	・レバ一アツシ, スロットル	2		
24	67227-92E00	・ストツハ	2		
25	09126-06006	・スクリュ (6X20)	4		
26	67296-95610	・スクリュ	4		
27	67233-92E00	・スフリング	2		
28	67235-92E00	・フレート, シフトロック	2		
29	67232-95620	・フツシ	2		
30	67269-92E00	・フラケツト	2		
31	67296-88D10	・スクリュ (5X16)	2		
32	09140-06020	・ナツト	4		
33	67236-92E00	・ローラ	2		
34	67237-92E01	・スフリング	12		
35	67238-92E00	・キヤ, ドライフ	2		

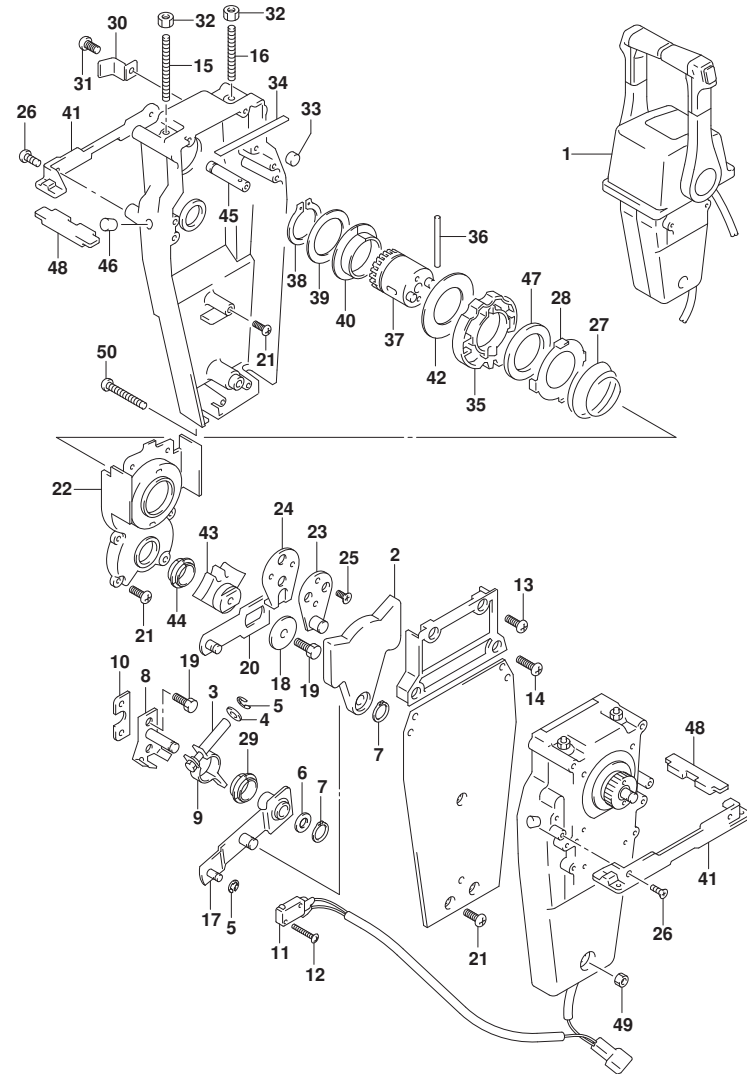


FIG.542A

FIG. 542A (2-F-3) オプション:リモート コントロール アツシ デュアル (2) (SEE NOTE 1)

見出番号	品番	品名	使用個数	備考	標準 作業時間
36	67239-92E00	・ピン	2		
37	67246-92E00	・シャフト, ドライブ	2		
38	67291-92E10	・リング, スナツブ	2		
39	67253-92E10	・ワツシャ	2		
40	67252-92E10	・フ ヲシユ	2		
41	67274-92E00	・フランヅ	2		
42	67253-95600	・ワツシャ	2		
43	67231-92E00	・ギヤ, シフト	2		
44	67232-95600	・フ ヲシユ	2		
45	67241-92E10	・ロツド, フリ-アキユムレータ	2		
46	67243-92E00	・キヤツフ, ホ-ル	2		
47	67239-92E10	・フ レ-ト, シフトピン	2		
48	67272-92E10	・シ-ル, フランヅ	2		
49	67287-92E10	・ナツト	1		
50	67296-92E80	・スクリユ	3		

NOTE 1:
DF150T

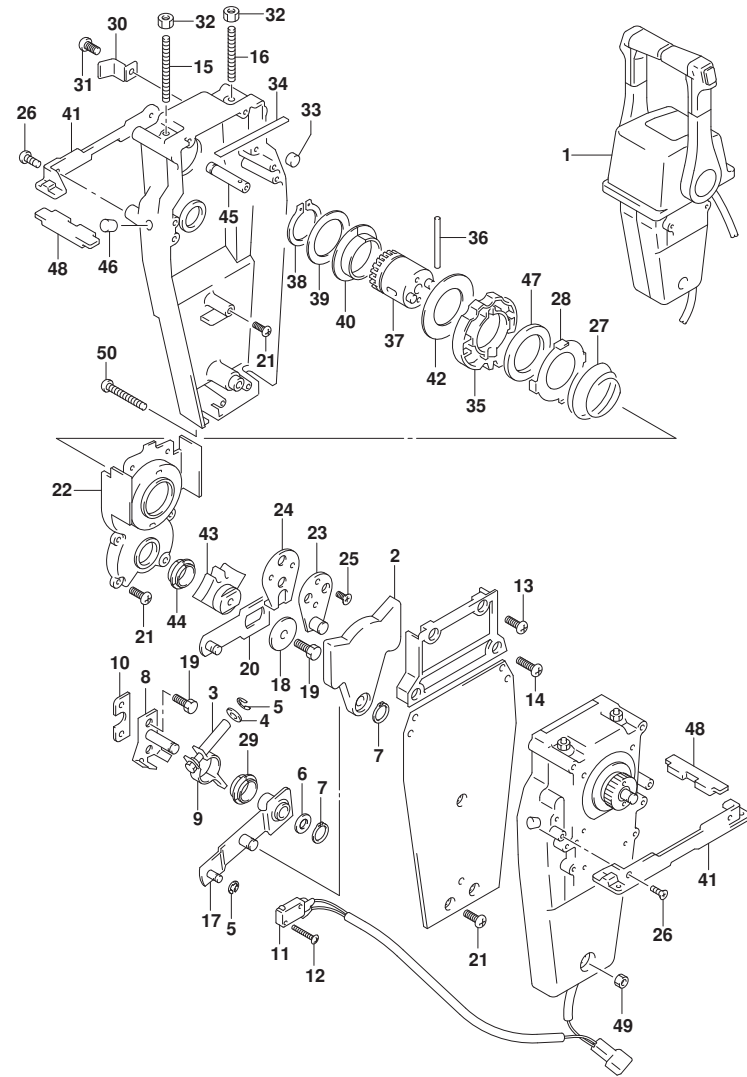


FIG.542B

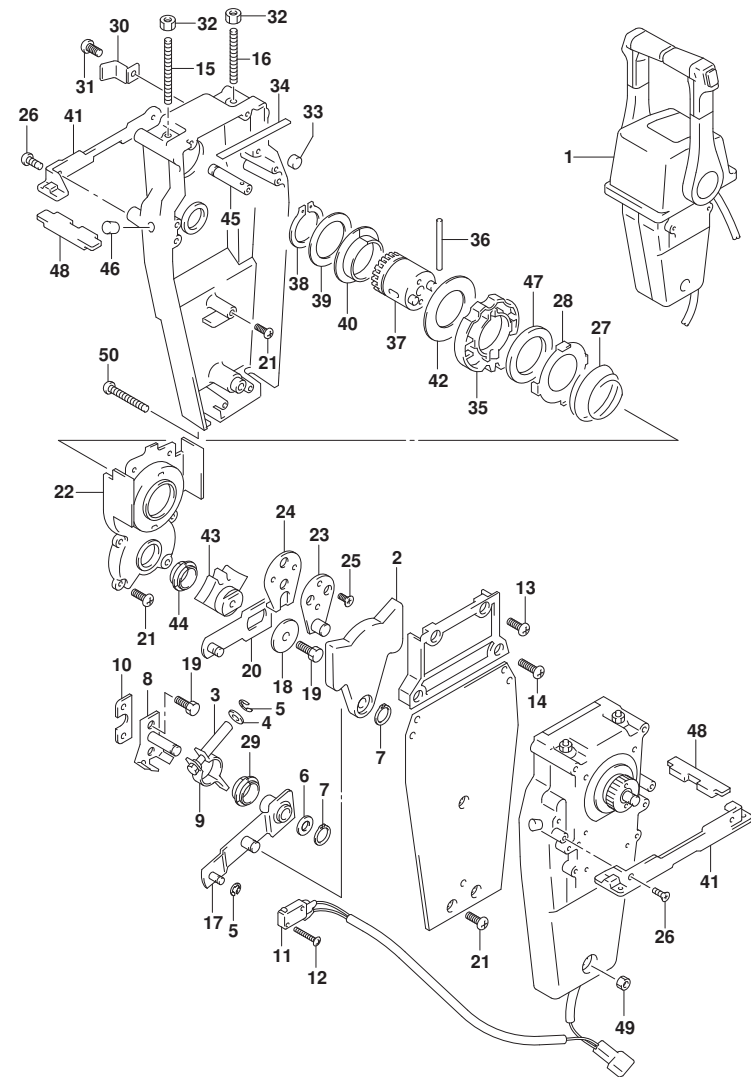


FIG. 542B (2-F-4) オプション:リモートコントロールアツシデュアル(2) (SEE NOTE 1)

見出番号	品番	品名	使用個数	備考	標準作業時間
1	67200-93J23	リモートコントロールアツシ, ツイン	1		
2	67222-92E00	・フ レート	2		
3	67223-92E00	・フ レーキアツシ ヤスト	2		
4	67288-92E00	・ワツシヤ	2		
5	67292-94300	・Eリング	8		
6	67288-92E10	・ワツシヤ	2		
7	67291-92E00	・リング, スナツフ	4		
8	67221-92E00	・シフトアツシ	2		
9	67224-92E00	・フ レーキアームアツシ	2		
10	67294-92E00	・スベ ーサ	2		
11	37721-92E10	・スイツチアツシ, ニュートラル	1		
12	67296-92E11	・スクリュ, ニュートラルスイツチ	4		
13	67296-88D10	・スクリュ (5X16)	4		
14	67296-92E20	・スクリュ (5X25)	4		
15	67226-92E00	・ホ ルト, ストツハ フロント	2		
16	67226-92E10	・ホ ルト, ストツハ リヤ	2		
17	67240-92E00	・スロツトルアームアツシ	2		
18	67228-92E00	・ワツシヤ	2		
19	67286-92E00	・ホ ルト (6X18)	6		
20	67230-92E00	・シフトアームアツシ	2		
21	09125-05042	・スクリュ (5X10)	16		
22	67234-92E00	・ケース, キ ャ	2		
23	67245-92E00	・レバ ーアツシ, スロツトル	2		
24	67227-92E00	・ストツハ	2		
25	09126-06006	・スクリュ (6X20)	4		
26	67296-95610	・スクリュ	4		
27	67233-92E00	・スフ リング	2		
28	67235-92E00	・フ レート, シフトロック	2		
29	67232-95620	・フ ツシ	2		
30	67269-92E00	・フ ラケツト	2		
31	67296-88D10	・スクリュ (5X16)	2		
32	09140-06020	・ナツト	4		
33	67236-92E00	・ローラ	2		
34	67237-92E01	・スフ リング	12		
35	67238-92E00	・キ ャ, ドライフ	2		

FIG.542B

FIG. 542B (2-F-5) オプション:リモートコントロールアツシテュアル (2) (SEE NOTE 1)

見出番号	品番	品名	使用個数	備考	標準作業時間
36	67239-92E00	・ピン	2		
37	67246-92E00	・シャフト, ドライブ	2		
38	67291-92E10	・リング, スナツブ	2		
39	67253-92E10	・ワツシヤ	2		
40	67252-92E10	・フツシユ	2		
41	67274-92E00	・フランヅ	2		
42	67253-95600	・ワツシヤ	2		
43	67231-92E00	・ギヤ, シフト	2		
44	67232-95600	・フツシユ	2		
45	67241-92E10	・ロツド, フリ-アキユムレータ	2		
46	67243-92E00	・キヤツフ, ホ-ル	2		
47	67239-92E10	・フ レ-ト, シフトピ-ン	2		
48	67272-92E10	・シ-ル, フランヅ	2		
49	67287-92E10	・ナツツ	1		
50	67296-92E80	・スクリユ	3		

NOTE 1:
DF150Z

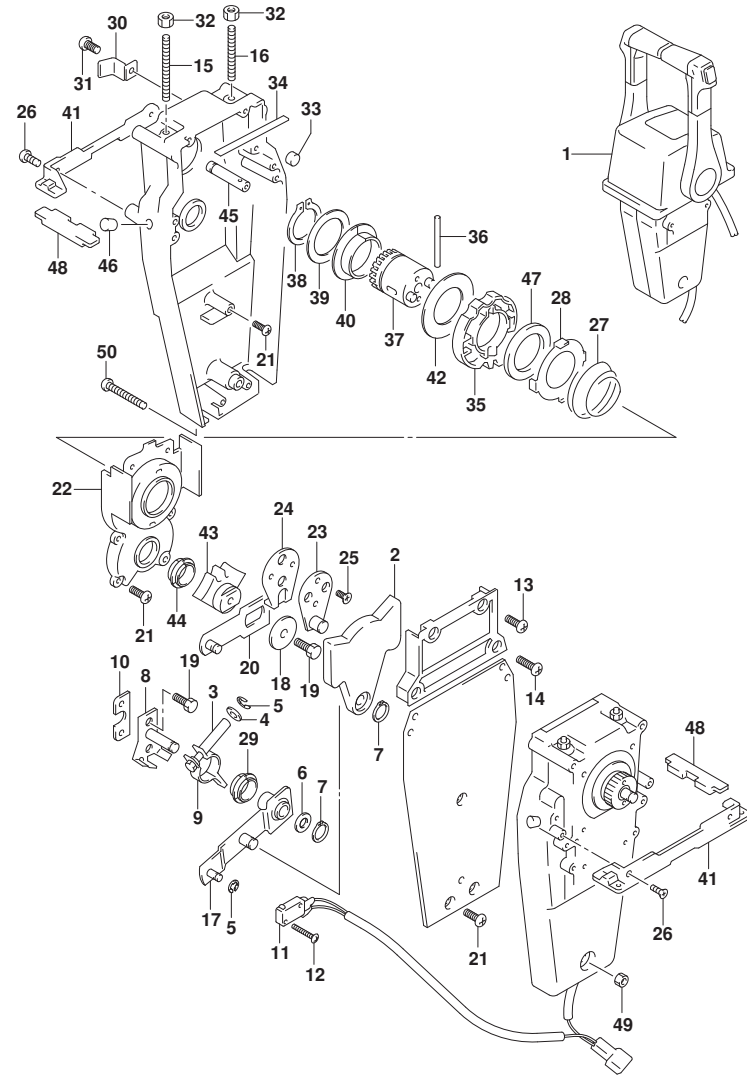


FIG.542C

FIG. 542C (2-F-6) オプション:リモートコントロールアツシデュアル(2) (SEE NOTE 1)

見出番号	品番	品名	使用個数	備考	標準作業時間
1	67200-93J23	リモートコントロールアツシ, ツイン	1		
2	67222-92E00	・フレート	2		
3	67223-92E00	・フレイキアジヤスト	2		
4	67288-92E00	・ワツシヤ	2		
5	67292-94300	・Eリング	8		
6	67288-92E10	・ワツシヤ	2		
7	67291-92E00	・リング, スナツフ	4		
8	67221-92E00	・シフトアツシ	2		
9	67224-92E00	・フレイキアームアツシ	2		
10	67294-92E00	・スベ一サ	2		
11	37721-92E10	・スイッチアツシ, ニュートラル	1		
12	67296-92E11	・スクリュ, ニュートラルスイッチ	4		
13	67296-88D10	・スクリュ (5X16)	4		
14	67296-92E20	・スクリュ (5X25)	4		
15	67226-92E00	・ホルト, ストツハ フロント	2		
16	67226-92E10	・ホルト, ストツハ リヤ	2		
17	67240-92E00	・スロットルアームアツシ	2		
18	67228-92E00	・ワツシヤ	2		
19	67286-92E00	・ホルト (6X18)	6		
20	67230-92E00	・シフトアームアツシ	2		
21	09125-05042	・スクリュ (5X10)	16		
22	67234-92E00	・ケース, キヤ	2		
23	67245-92E00	・レバ一アツシ, スロットル	2		
24	67227-92E00	・ストツハ	2		
25	09126-06006	・スクリュ (6X20)	4		
26	67296-95610	・スクリュ	4		
27	67233-92E00	・スフリング	2		
28	67235-92E00	・フレート, シフトロック	2		
29	67232-95620	・フツシ	2		
30	67269-92E00	・フラケツト	2		
31	67296-88D10	・スクリュ (5X16)	2		
32	09140-06020	・ナツト	4		
33	67236-92E00	・ローラ	2		
34	67237-92E01	・スフリング	12		
35	67238-92E00	・キヤ, ドライフ	2		

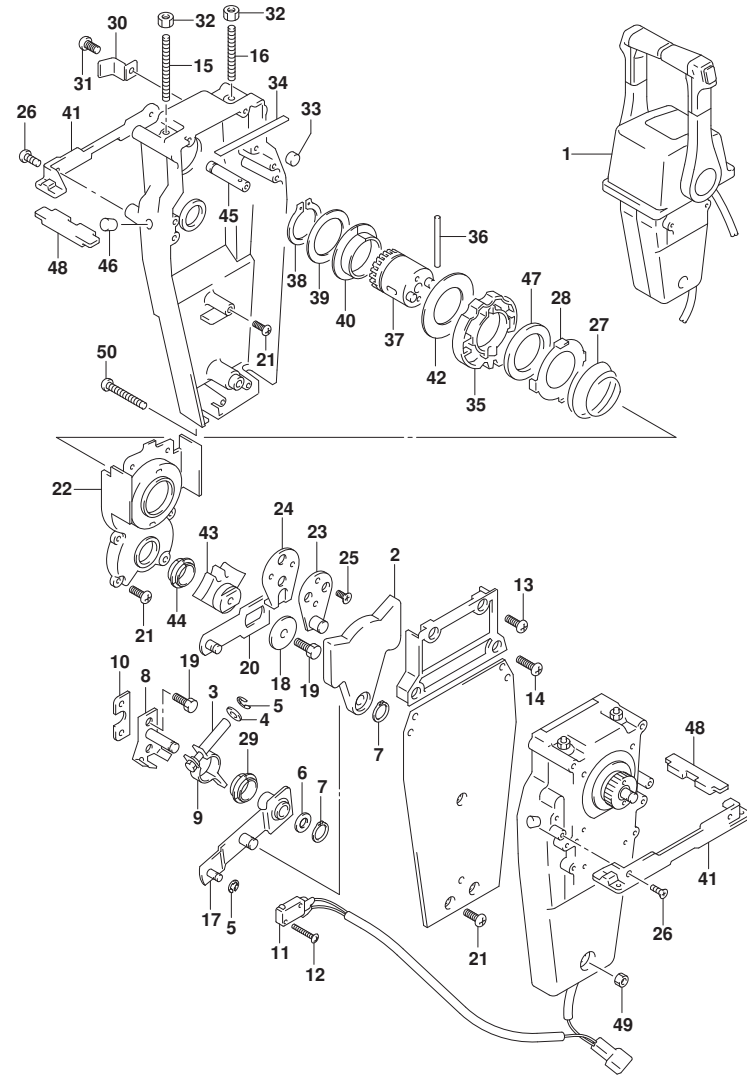


FIG.542C

FIG. 542C (2-F-7) オプション:リモートコントロールアツシデュアル (2) (SEE NOTE 1)

見出番号	品番	品名	使用個数	備考	標準作業時間
36	67239-92E00	・ピン	2		
37	67246-92E00	・シャフト, ドライブ	2		
38	67291-92E10	・リング, スナツブ	2		
39	67253-92E10	・ワツシャ	2		
40	67252-92E10	・フツシュ	2		
41	67274-92E00	・フランジ	2		
42	67253-95600	・ワツシャ	2		
43	67231-92E00	・ギヤ, シフト	2		
44	67232-95600	・フツシュ	2		
45	67241-92E10	・ロツド, フリ-アキュムレータ	2		
46	67243-92E00	・キヤツフ, ホール	2		
47	67239-92E10	・プレート, シフトピン	2		
48	67272-92E10	・シール, フランジ	2		
49	67287-92E10	・ナツツ	1		
50	67296-92E80	・スクリユ	3		

NOTE 1:
DF175T

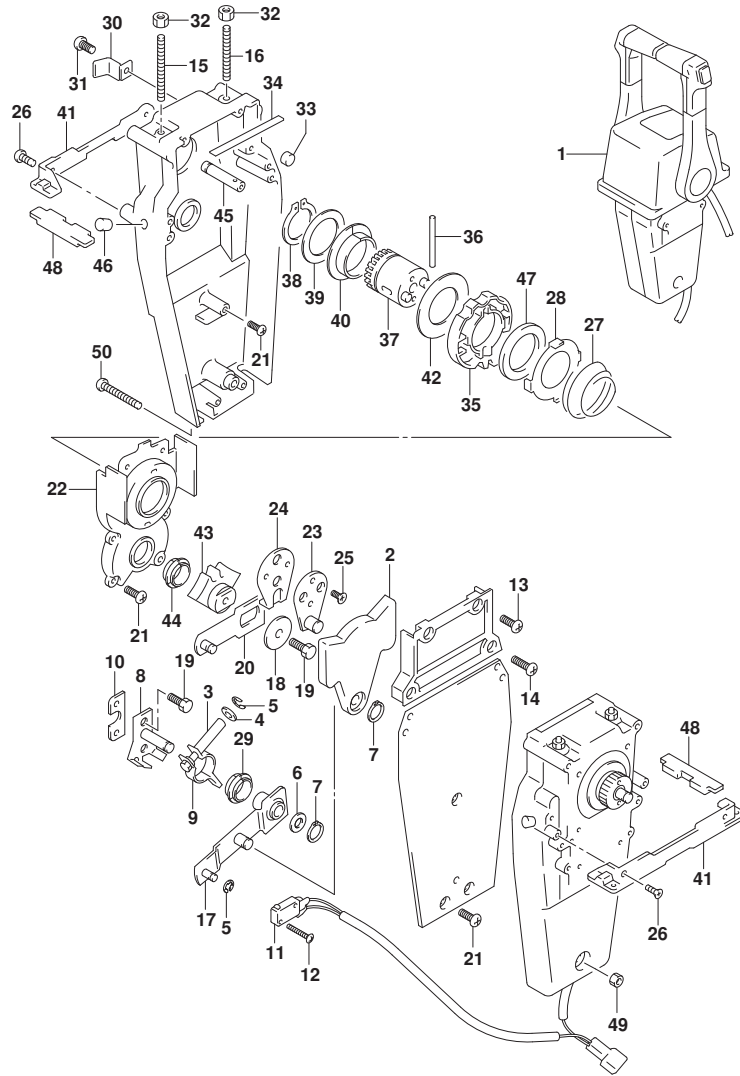


FIG.542D

FIG. 542D (2-F-8) オプション:リモートコントロールアツシデュアル (2) (SEE NOTE 1)

見出番号	品番	品名	使用個数	備考	標準作業時間
1	67200-93J23	リモートコントロールアツシ, ツイン	1		
2	67222-92E00	・フレート	2		
3	67223-92E00	・フレイキアジヤスト	2		
4	67288-92E00	・ワツシヤ	2		
5	67292-94300	・Eリング	8		
6	67288-92E10	・ワツシヤ	2		
7	67291-92E00	・リング, スナツフ	4		
8	67221-92E00	・シフトアツシ	2		
9	67224-92E00	・フレイキアームアツシ	2		
10	67294-92E00	・スベ一サ	2		
11	37721-92E10	・スイッチアツシ, ニュートラル	1		
12	67296-92E11	・スクリュ, ニュートラルスイッチ	4		
13	67296-88D10	・スクリュ (5X16)	4		
14	67296-92E20	・スクリュ (5X25)	4		
15	67226-92E00	・ホルト, ストツハ フロント	2		
16	67226-92E10	・ホルト, ストツハ リヤ	2		
17	67240-92E00	・スロットルアームアツシ	2		
18	67228-92E00	・ワツシヤ	2		
19	67286-92E00	・ホルト (6X18)	6		
20	67230-92E00	・シフトアームアツシ	2		
21	09125-05042	・スクリュ (5X10)	16		
22	67234-92E00	・ケース, キヤ	2		
23	67245-92E00	・レバ一アツシ, スロットル	2		
24	67227-92E00	・ストツハ	2		
25	09126-06006	・スクリュ (6X20)	4		
26	67296-95610	・スクリュ	4		
27	67233-92E00	・スフリング	2		
28	67235-92E00	・フレート, シフトロック	2		
29	67232-95620	・フツシ	2		
30	67269-92E00	・フラケツト	2		
31	67296-88D10	・スクリュ (5X16)	2		
32	09140-06020	・ナツト	4		
33	67236-92E00	・ローラ	2		
34	67237-92E01	・スフリング	12		
35	67238-92E00	・キヤ, ドライフ	2		

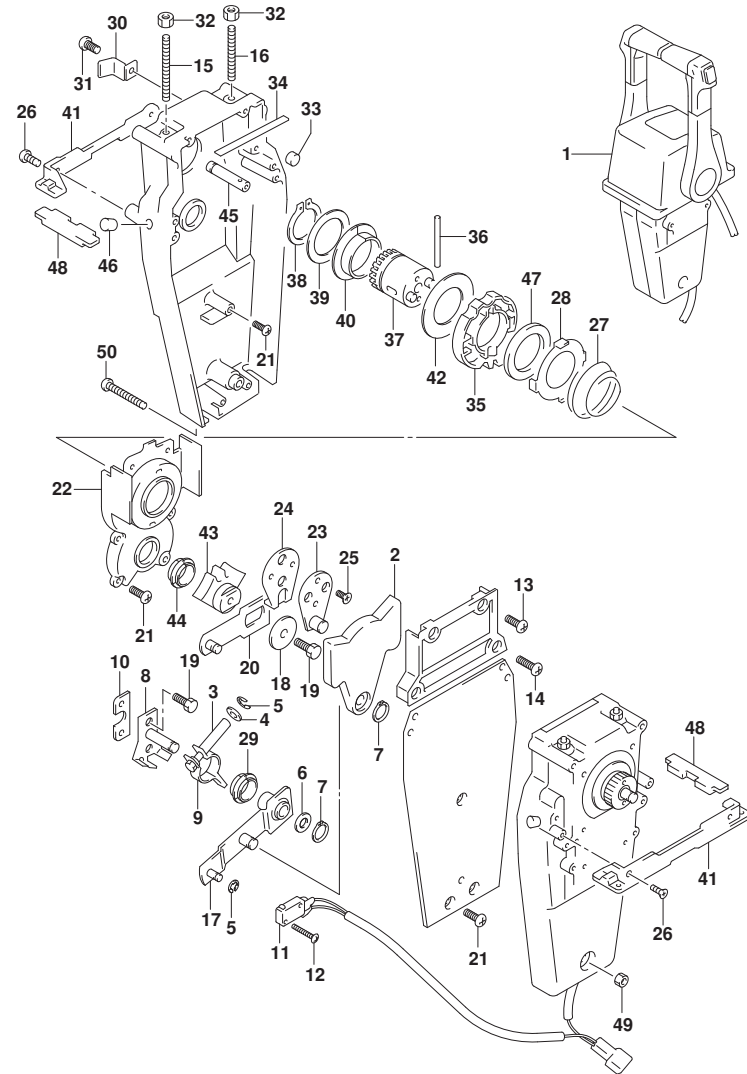


FIG.542D

FIG. 542D (2-F-9) オプション:リモート コントロール アツシ テュアル (2) (SEE NOTE 1)

見出番号	品番	品名	使用個数	備考	標準作業時間
36	67239-92E00	・ピン	2		
37	67246-92E00	・シャフト, ドライブ	2		
38	67291-92E10	・リング, スナツブ	2		
39	67253-92E10	・ワツシャ	2		
40	67252-92E10	・フ ヲシユ	2		
41	67274-92E00	・フランヅ	2		
42	67253-95600	・ワツシャ	2		
43	67231-92E00	・ギヤ, シフト	2		
44	67232-95600	・フ ヲシユ	2		
45	67241-92E10	・ロツド, フリ-アキユムレータ	2		
46	67243-92E00	・キヤツフ, ホ-ル	2		
47	67239-92E10	・フ レ-ト, シフトピン	2		
48	67272-92E10	・シ-ル, フランヅ	2		
49	67287-92E10	・ナツツ	1		
50	67296-92E80	・スクリユ	3		

NOTE 1:
DF175Z

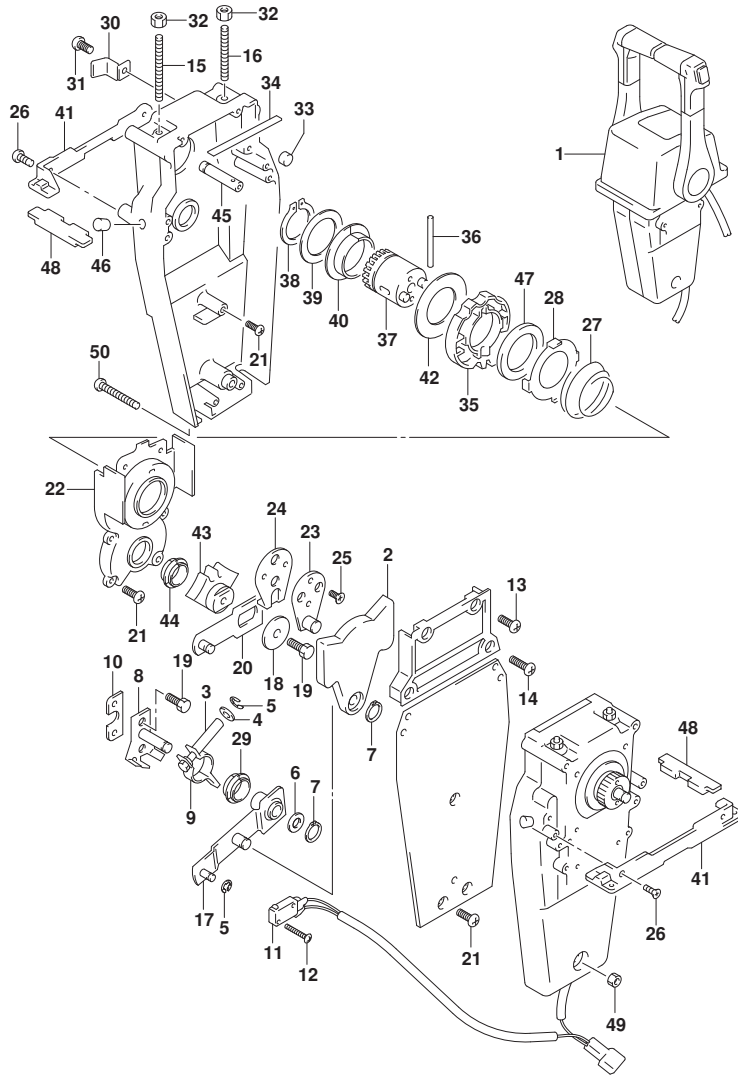


FIG.542E

FIG. 542E (2-F-10) オプション:リモートコントロールアツシデュアル(2) (SEE NOTE 1)

見出番号	品番	品名	使用個数	備考	標準作業時間
1	67200-93J23	リモートコントロールアツシ, ツイン	1		
2	67222-92E00	・フレート	2		
3	67223-92E00	・フレイキアジヤスト	2		
4	67288-92E00	・ワツシヤ	2		
5	67292-94300	・Eリング	8		
6	67288-92E10	・ワツシヤ	2		
7	67291-92E00	・リング, スナツフ	4		
8	67221-92E00	・シフトアツシ	2		
9	67224-92E00	・フレイキアームアツシ	2		
10	67294-92E00	・スベサ	2		
11	37721-92E10	・スイッチアツシ, ニュートラル	1		
12	67296-92E11	・スクリュ, ニュートラルスイッチ	4		
13	67296-88D10	・スクリュ (5X16)	4		
14	67296-92E20	・スクリュ (5X25)	4		
15	67226-92E00	・ホルト, ストツハ フロント	2		
16	67226-92E10	・ホルト, ストツハ リヤ	2		
17	67240-92E00	・スロットルアームアツシ	2		
18	67228-92E00	・ワツシヤ	2		
19	67286-92E00	・ホルト (6X18)	6		
20	67230-92E00	・シフトアームアツシ	2		
21	09125-05042	・スクリュ (5X10)	16		
22	67234-92E00	・ケース, キギヤ	2		
23	67245-92E00	・レバアツシ, スロットル	2		
24	67227-92E00	・ストツハ	2		
25	09126-06006	・スクリュ (6X20)	4		
26	67296-95610	・スクリュ	4		
27	67233-92E00	・スフリング	2		
28	67235-92E00	・フレート, シフトロック	2		
29	67232-95620	・フツシ	2		
30	67269-92E00	・フラケツト	2		
31	67296-88D10	・スクリュ (5X16)	2		
32	09140-06020	・ナツト	4		
33	67236-92E00	・ローラ	2		
34	67237-92E01	・スフリング	12		
35	67238-92E00	・キギヤ, ドライフ	2		

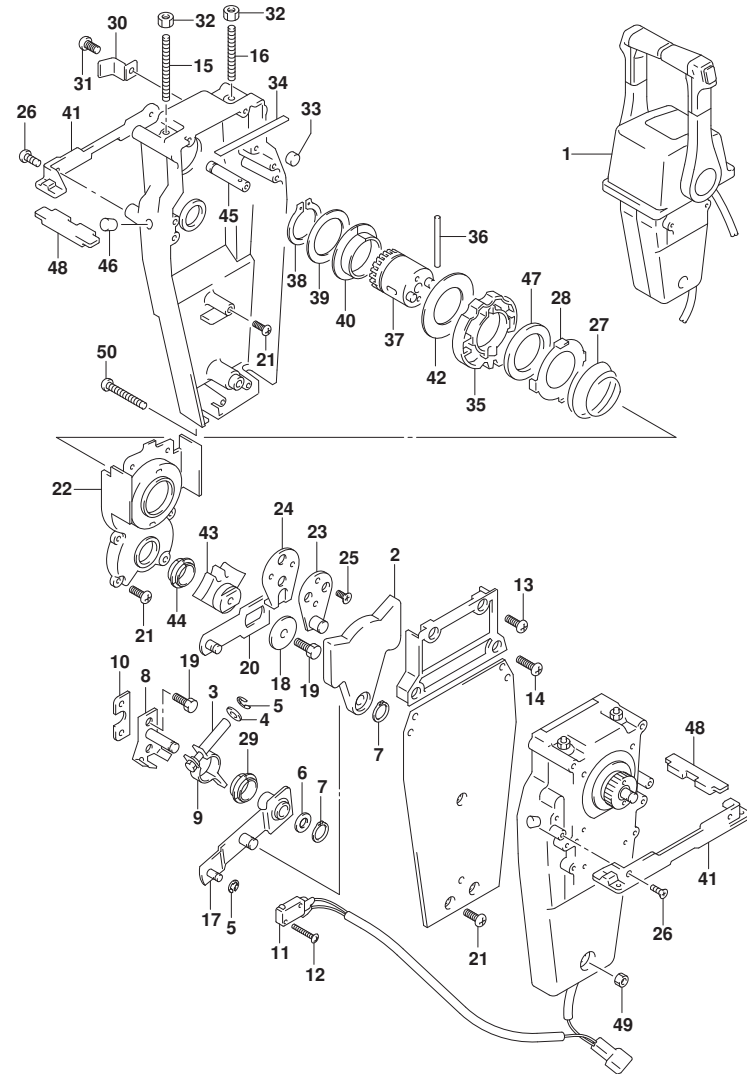


FIG.542E

FIG. 542E (2-F-11) オプション:リモート コントロール アッシ デュアル (2) (SEE NOTE 1)

見出番号	品番	品名	使用個数	備考	標準作業時間
36	67239-92E00	・ピン	2		
37	67246-92E00	・シャフト, ドライブ	2		
38	67291-92E10	・リング, スナツブ	2		
39	67253-92E10	・ワッシャ	2		
40	67252-92E10	・フ ヲシユ	2		
41	67274-92E00	・フランジ	2		
42	67253-95600	・ワッシャ	2		
43	67231-92E00	・ギヤ, シフト	2		
44	67232-95600	・フ ヲシユ	2		
45	67241-92E10	・ロッド, フリーアキュムレータ	2		
46	67243-92E00	・キヤツフ, ホール	2		
47	67239-92E10	・プレート, シフトピン	2		
48	67272-92E10	・シール, フランジ	2		
49	67287-92E10	・ナツト	1		
50	67296-92E80	・スクリユ	3		

NOTE 1:
DF150ST

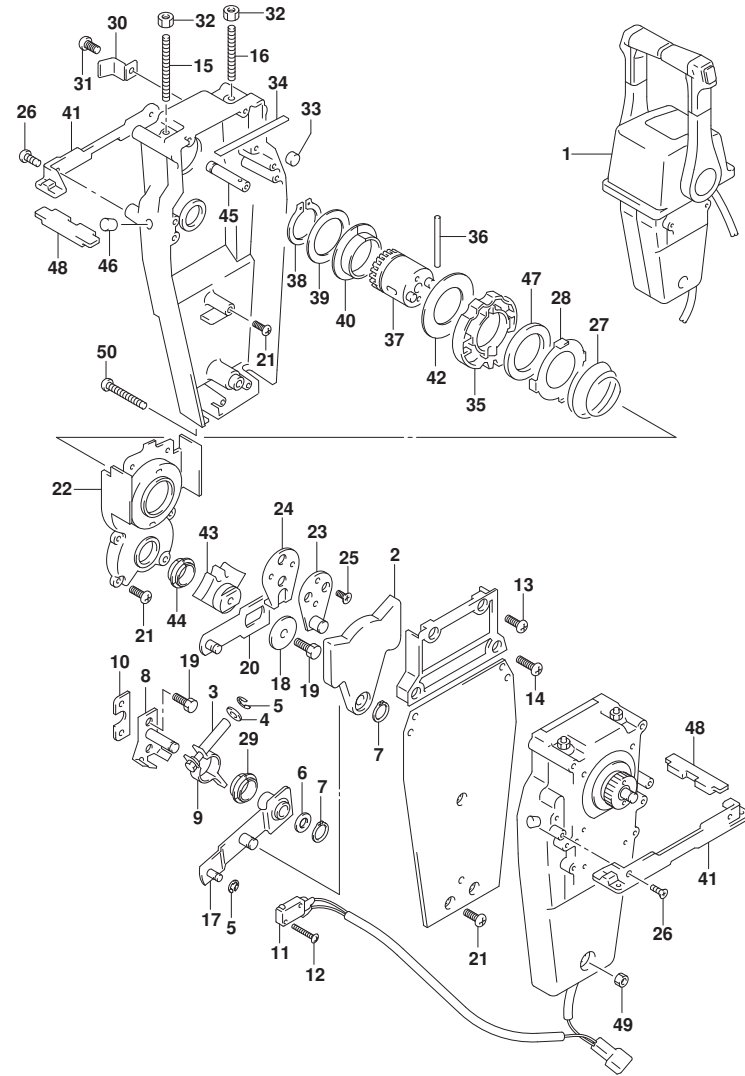


FIG.543A

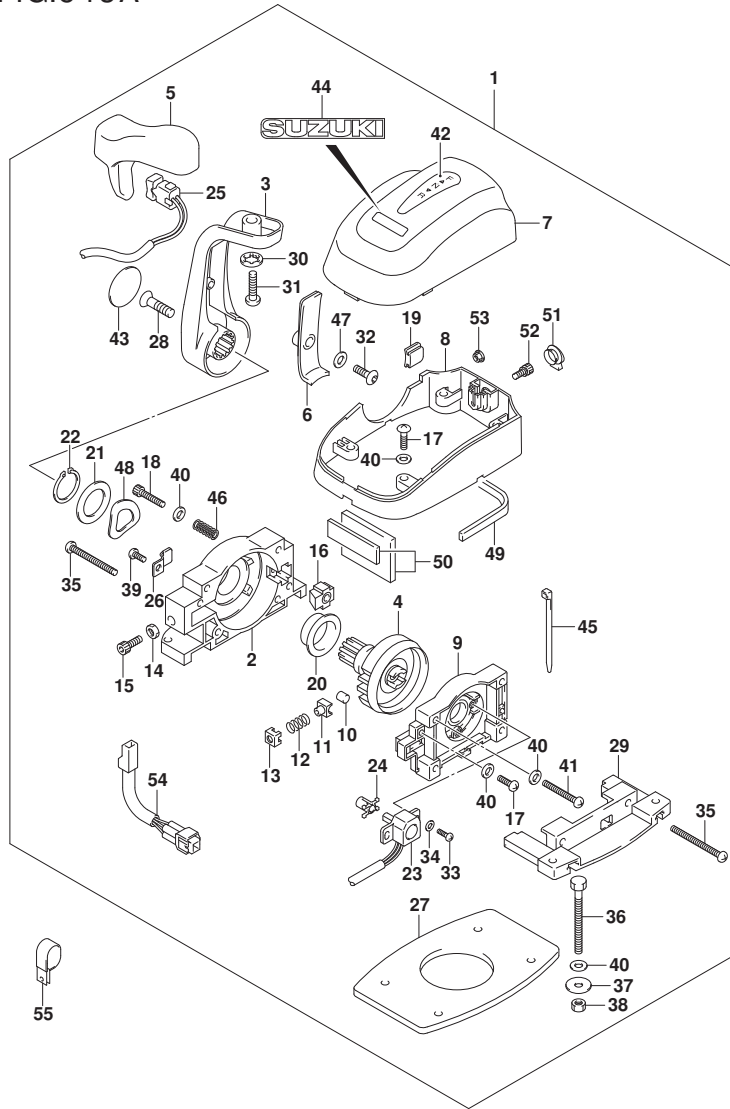


FIG. 543A (2-F-12) オプション:リモートコントロール アツシ シンｸﾞﾙ (DF150TG)

見出番号	品番	品名	使用個数	備考	標準作業時間
1	67200-98J03	リモートコントロールアツシ	1		
2	67211-98J20	・ハウジング	1		
3	67251-98J00	・レバー, ハンドル	1		
4	67246-98J10	・シャフト, ドライブリモコン	1		
5	67261-98J00	・クワリツブ, NO. 1	1		
6	67263-98J00	・カバー, レバー	1		
7	67212-98J20	・カバー, リモコンアツパ	1		
8	67271-98J30	・カバー, リモコンボトム	1		
9	67222-98J10	・ハネルアツシ, ハツク	1		
10	67236-98J00	・ローラー, テント	1		
11	67235-98J10	・ガイド, テントローラ	1		
12	67237-98J30	・スプリング, テント	1		
13	67233-98J10	・ホルダ, テントスプリング	1		
14	67287-92E00	・ナット	1		
15	67239-98J00	・スクリュ, テントアジスタメント	1		
16	67223-98J00	・バツド, フレーキ	1		
17	67296-98J50	・スクリュ (5X18)	6		
18	67296-98JA0	・スクリュ (4X10)	1		
19	67272-98J10	・クワロメツト, リモコンカバー	1		
20	67252-98J10	・フツシユ, ドライブシャフト	1		
21	67288-98J20	・ワツシヤ	1		
22	67292-98J00	・Cリング	1		
23	15980-98J00	・ホネ テンシヨメータ	1		
24	67227-98J10	・レバー, ホネ テンシヨメータNO. 2	1		
25	37850-98J02	・スイッチアツシ, PTT	1		
26	67269-98J00	・クランプ, リード	1		
27	67273-98J00	・ハツキソク	1		
28	67296-98J60	・スクリュ (8X30)	1		
29	67274-98J00	・フレンジ, ベース	1		
30	67288-92E20	・ワツシヤ	1		
31	67296-98J90	・スクリュ (8X30)	1		
32	67296-98J80	・スクリュ (5X14)	1		
33	67296-94300	・スクリュ (4X10)	2		
34	67288-98J00	・ワツシヤ	2		
35	67296-98J20	・スクリュ (5X50)	2		

FIG.543A

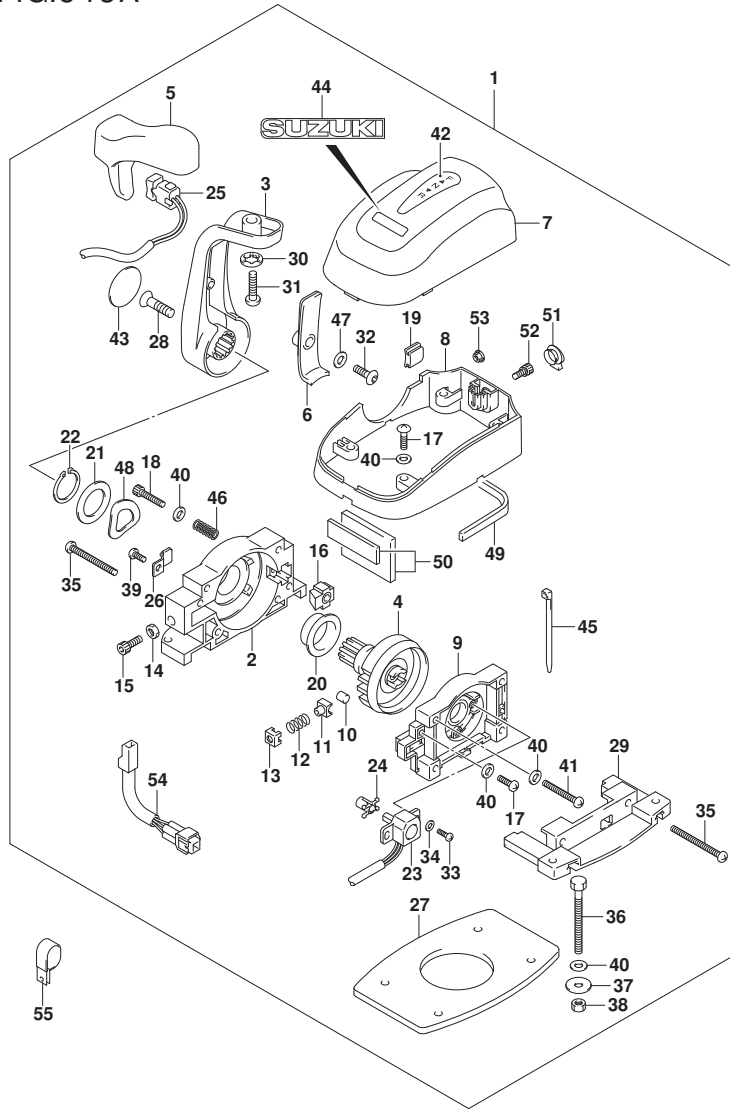


FIG. 543A (2-F-13) オプション:リモート コントロール アッシー シングル (DF150TG)

見出番号	品番	品名	使用個数	備考	標準作業時間
36	67226-98J00	・ボルト (5X50)	4		
37	09160-05024	・ワッシャ (5.5X16X1.5)	4		
38	67287-92E00	・ナット	4		
39	67296-98J00	・スクリュー (5X12)	1		
40	67288-98J40	・ワッシャ	12		
41	67296-98J10	・スクリュー (5X35)	1		
42	67284-98J00	・マーク (F-N-R)	1		
43	68165-98J00	・マーク, レバー (スズキ)	1		
44	68165-98J10	・エンブレム, スズキ	1		
45	67269-98J30	・バンド	1		
46	67288-98J10	・ワッシャ	8		
47	67288-98J30	・ワッシャ	1		
48	67228-98J50	・ワッシャ, ウェーブ	1		
49	67273-98J10	・ハブツキング, フロント	1		
50	67273-98J30	・ハブツキング, リヤ	1		
51	67277-98J00	・ケーブル, リモコン トムカハ	1		
52	67296-98JF0	・ボルト (5X14)	1		
53	67297-98J00	・ナット, アッシーカバーボルト	1		
54	36890-98J00	・ハーネス, コンテナアダプタ	1		
55	09403-13402	クランプ (ID:13)	10		

FIG.543B

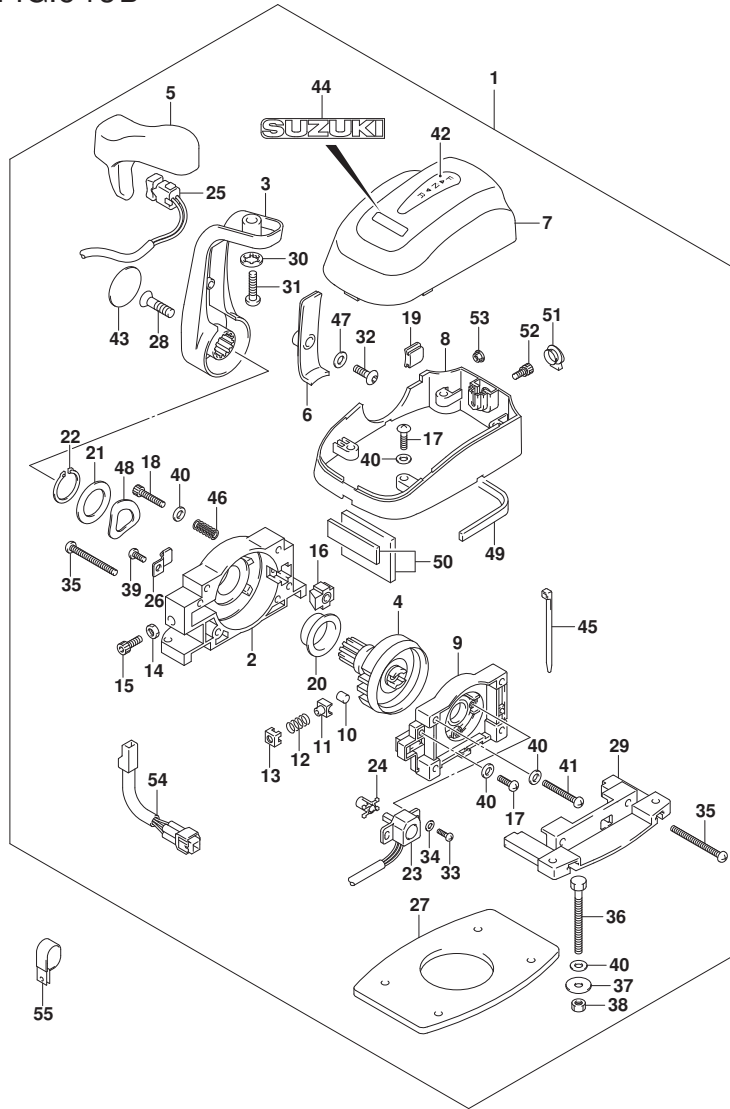


FIG. 543B (2-F-14) オプション:リモートコントロール アツシ シンクゝル (DF150ZG)

見出番号	品番	品名	使用個数	備考	標準作業時間
1	67200-98J03	リモートコントロールアツシ	1		
2	67211-98J20	・ハウジング	1		
3	67251-98J00	・レバー、ハンドル	1		
4	67246-98J10	・シャフト、ドライブリモコン	1		
5	67261-98J00	・ケリツブ、NO. 1	1		
6	67263-98J00	・カバー、レバー	1		
7	67212-98J20	・カバー、リモコンアツパ	1		
8	67271-98J30	・カバー、リモコンボトム	1		
9	67222-98J10	・ハネルアツシ、ハツク	1		
10	67236-98J00	・ローラー、テント	1		
11	67235-98J10	・ガイド、テントローラ	1		
12	67237-98J30	・スプリング、テント	1		
13	67233-98J10	・ホルダ、テントスプリング	1		
14	67287-92E00	・ナット	1		
15	67239-98J00	・スクリュ、テントアジスタメント	1		
16	67223-98J00	・バツド、ブレーキ	1		
17	67296-98J50	・スクリュ(5X18)	6		
18	67296-98JA0	・スクリュ(4X10)	1		
19	67272-98J10	・ケリメツト、リモコンカバー	1		
20	67252-98J10	・フツシユ、ドライブシャフト	1		
21	67288-98J20	・ワツシヤ	1		
22	67292-98J00	・Cリング	1		
23	15980-98J00	・ホネテンシヨメタ	1		
24	67227-98J10	・レバー、ホネテンシヨメタNO. 2	1		
25	37850-98J02	・スイッチアツシ、PTT	1		
26	67269-98J00	・クランプ、リード	1		
27	67273-98J00	・ハツキン	1		
28	67296-98J60	・スクリュ(8X30)	1		
29	67274-98J00	・フランジ、ベース	1		
30	67288-92E20	・ワツシヤ	1		
31	67296-98J90	・スクリュ(8X30)	1		
32	67296-98J80	・スクリュ(5X14)	1		
33	67296-94300	・スクリュ(4X10)	2		
34	67288-98J00	・ワツシヤ	2		
35	67296-98J20	・スクリュ(5X50)	2		

FIG.543B

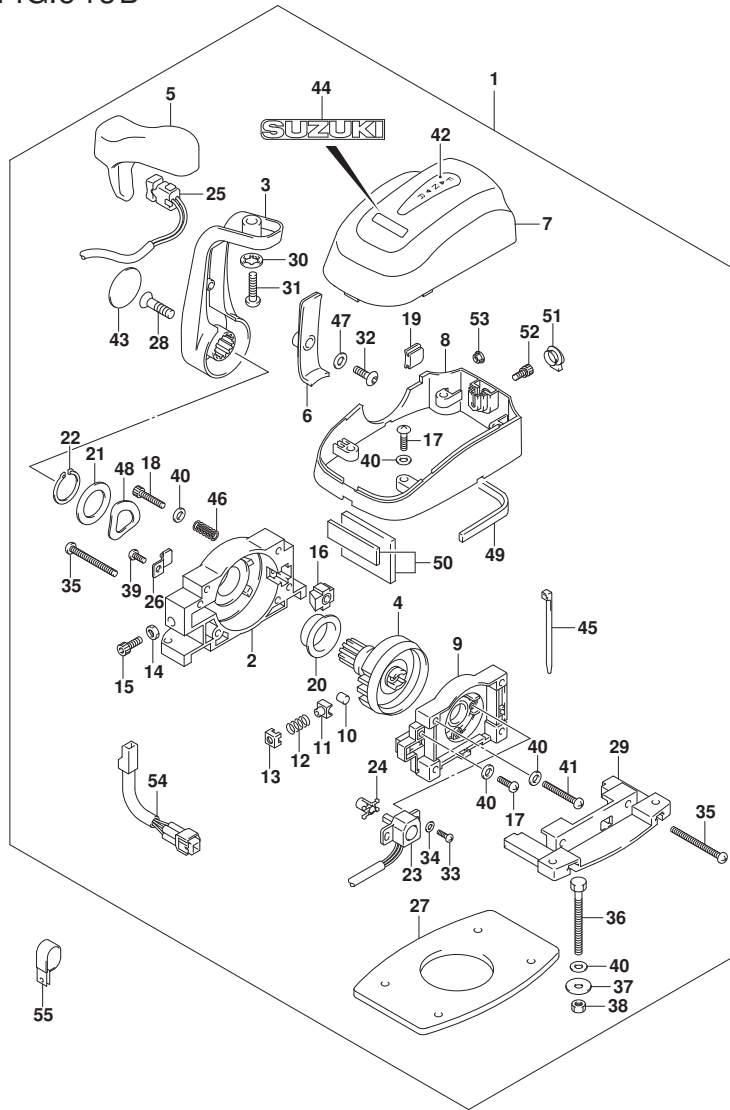


FIG. 543B (2-F-15) オプション:リモート コントロール アッシー シングル (DF150ZG)

見出番号	品番	品名	使用個数	備考	標準作業時間
36	67226-98J00	・ボルト (5X50)	4		
37	09160-05024	・ワッシャ (5.5X16X1.5)	4		
38	67287-92E00	・ナット	4		
39	67296-98J00	・スクリュー (5X12)	1		
40	67288-98J40	・ワッシャ	12		
41	67296-98J10	・スクリュー (5X35)	1		
42	67284-98J00	・マーク (F-N-R)	1		
43	68165-98J00	・マーク, レバー (スズキ)	1		
44	68165-98J10	・エンブレム, スズキ	1		
45	67269-98J30	・バンド	1		
46	67288-98J10	・ワッシャ	8		
47	67288-98J30	・ワッシャ	1		
48	67228-98J50	・ワッシャ, ウェーブ	1		
49	67273-98J10	・ハブツキング, フロント	1		
50	67273-98J30	・ハブツキング, リヤ	1		
51	67277-98J00	・ケーブルメット, リモコンボトムカバー	1		
52	67296-98JF0	・ボルト (5X14)	1		
53	67297-98J00	・ナット, アッシーカバーボルト	1		
54	36890-98J00	・ハーネス, コンテナアダプタ	1		
55	09403-13402	クランプ (ID:13)	10		

FIG.543C

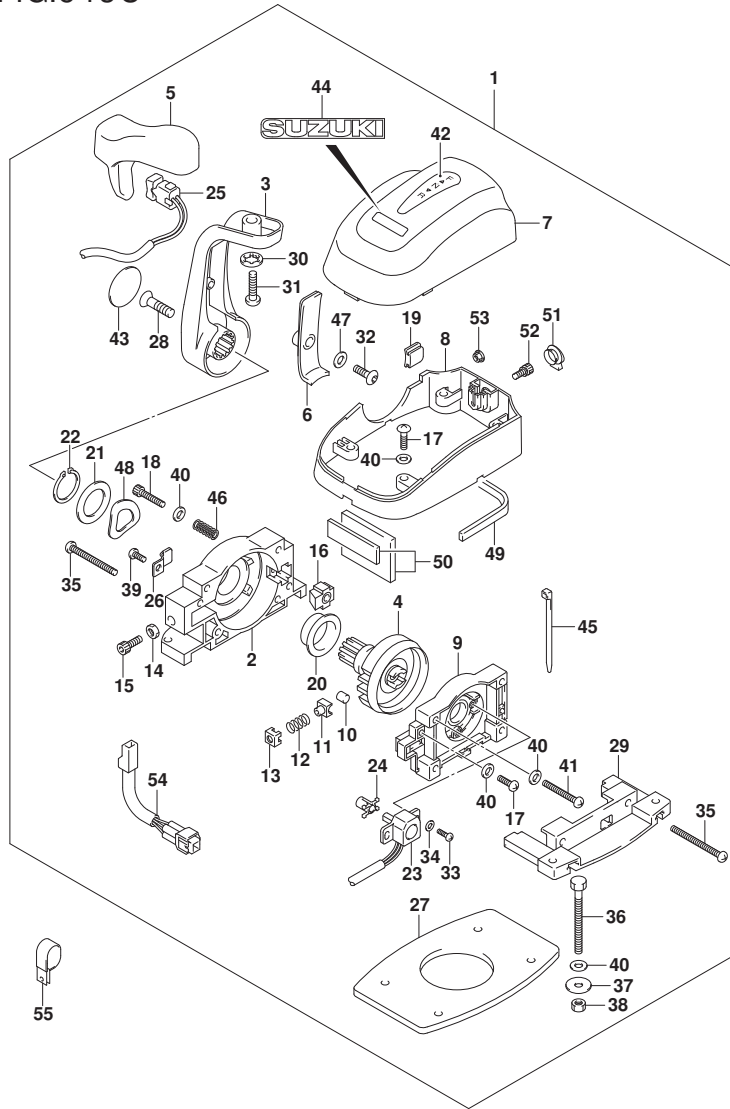


FIG. 543C (2-F-16) オプション:リモートコントロール アツシ シンク*ル (DF175TG)

見出番号	品番	品名	使用個数	備考	標準作業時間
1	67200-98J03	リモートコントロールアツシ	1		
2	67211-98J20	・ハウジング*	1		
3	67251-98J00	・レバー、ハンドル	1		
4	67246-98J10	・シャフト、ドライブリモコン	1		
5	67261-98J00	・ケリツブ、NO. 1	1		
6	67263-98J00	・カバー、レバー	1		
7	67212-98J20	・カバー、リモコンアツパ	1		
8	67271-98J30	・カバー、リモコンボトム	1		
9	67222-98J10	・パネルアツシ、ハツク	1		
10	67236-98J00	・ローラー、テント	1		
11	67235-98J10	・ガイド、テントローラ	1		
12	67237-98J30	・スプリング、テント	1		
13	67233-98J10	・ホルダ、テントスプリング*	1		
14	67287-92E00	・ナット	1		
15	67239-98J00	・スクリュ、テントアジスタメント	1		
16	67223-98J00	・バツド、ブレーキ	1		
17	67296-98J50	・スクリュ(5X18)	6		
18	67296-98JA0	・スクリュ(4X10)	1		
19	67272-98J10	・ケリメツト、リモコンカバー	1		
20	67252-98J10	・フツシユ、ドライブシャフト	1		
21	67288-98J20	・ワツシヤ	1		
22	67292-98J00	・Cリング*	1		
23	15980-98J00	・ボテンシヨメータ	1		
24	67227-98J10	・レバー、ボテンシヨメータNO. 2	1		
25	37850-98J02	・スイッチアツシ、PTT	1		
26	67269-98J00	・クランプ、リード	1		
27	67273-98J00	・ハツキソク*	1		
28	67296-98J60	・スクリュ(8X30)	1		
29	67274-98J00	・フレンジ、ベース	1		
30	67288-92E20	・ワツシヤ	1		
31	67296-98J90	・スクリュ(8X30)	1		
32	67296-98J80	・スクリュ(5X14)	1		
33	67296-94300	・スクリュ(4X10)	2		
34	67288-98J00	・ワツシヤ	2		
35	67296-98J20	・スクリュ(5X50)	2		

FIG.543C

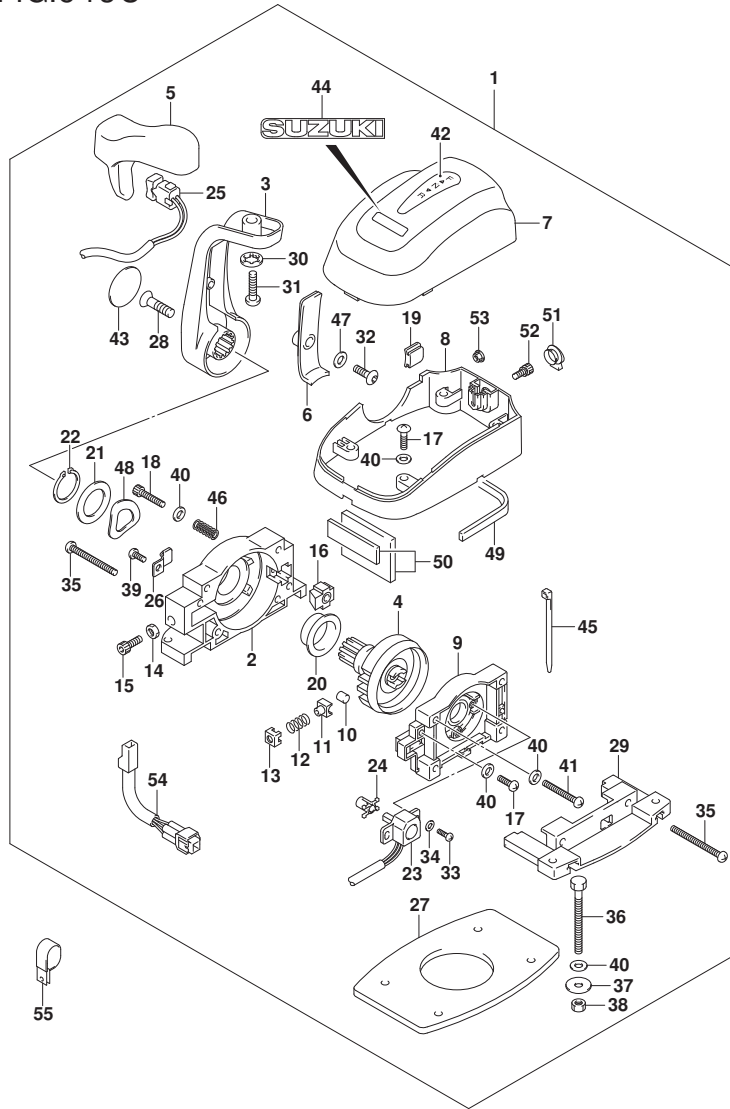


FIG. 543C (2-G-2) オプション:リモート コントロール アッシー シングル (DF175TG)

見出番号	品番	品名	使用個数	備考	標準作業時間
36	67226-98J00	・ボルト (5X50)	4		
37	09160-05024	・ワッシャ (5.5X16X1.5)	4		
38	67287-92E00	・ナット	4		
39	67296-98J00	・スクリュー (5X12)	1		
40	67288-98J40	・ワッシャ	12		
41	67296-98J10	・スクリュー (5X35)	1		
42	67284-98J00	・マーク (F-N-R)	1		
43	68165-98J00	・マーク, レバー (スズキ)	1		
44	68165-98J10	・エンブレム, スズキ	1		
45	67269-98J30	・バンド	1		
46	67288-98J10	・ワッシャ	8		
47	67288-98J30	・ワッシャ	1		
48	67228-98J50	・ワッシャ, ウェーブ	1		
49	67273-98J10	・ハブツキング, フロント	1		
50	67273-98J30	・ハブツキング, リヤ	1		
51	67277-98J00	・クローメット, リモコンボトムカバー	1		
52	67296-98JF0	・ボルト (5X14)	1		
53	67297-98J00	・ナット, アッシーカバーボルト	1		
54	36890-98J00	・ハーネス, コンテナアダプタ	1		
55	09403-13402	クランプ (ID:13)	10		

FIG.543D

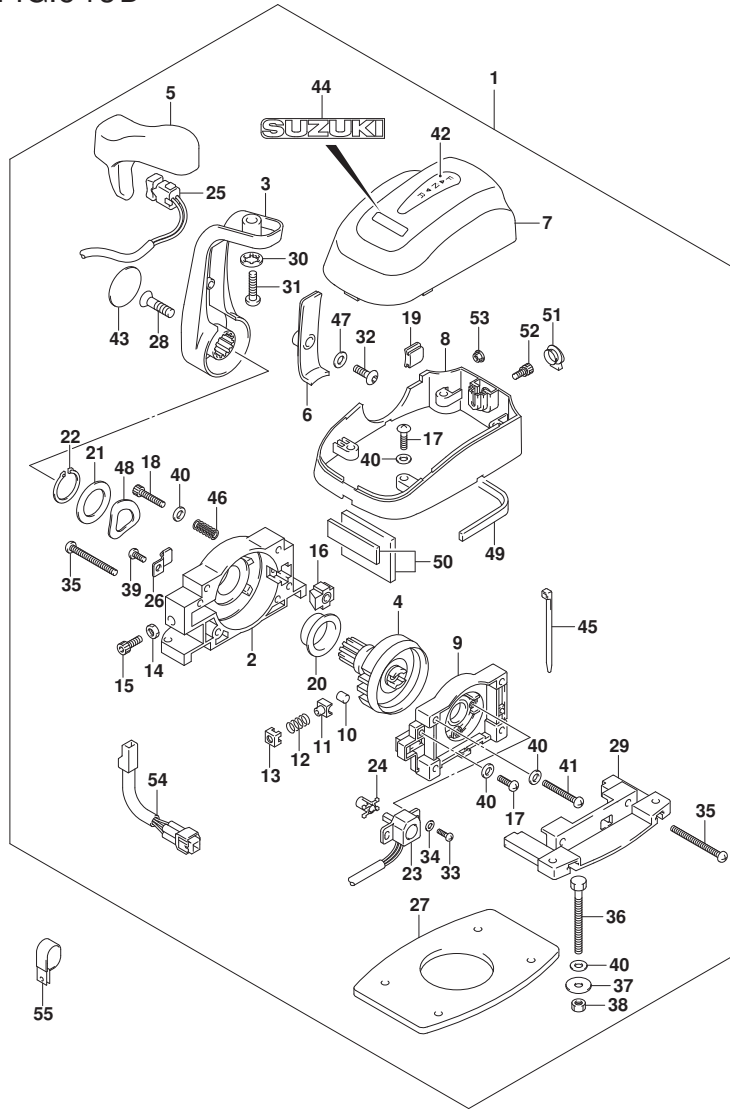


FIG. 543D (2-G-3) オプション:リモート コントロール アツシ シング ル (DF175ZG)

見出番号	品 番	品 名	使用個数	備 考	標 準 作業時間
1	67200-98J03	リモートコントロールアツシ	1		
2	67211-98J20	・ハウジング	1		
3	67251-98J00	・レバー、ハンドル	1		
4	67246-98J10	・シャフト、ドライブ リモコン	1		
5	67261-98J00	・ケ リップ、NO. 1	1		
6	67263-98J00	・カバー、レバー	1		
7	67212-98J20	・カバー、リモコンアツパ	1		
8	67271-98J30	・カバー、リモコンボトム	1		
9	67222-98J10	・パ ネルアツシ、ハツク	1		
10	67236-98J00	・ローラー、テ Tent	1		
11	67235-98J10	・ガイド、テ Tentローラ	1		
12	67237-98J30	・スプリング、テ Tent	1		
13	67233-98J10	・ホルダ、テ Tentスプリング	1		
14	67287-92E00	・ナット	1		
15	67239-98J00	・スクリュ、テ Tentアジスタメント	1		
16	67223-98J00	・バ ッド、フ レーキ	1		
17	67296-98J50	・スクリュ (5X18)	6		
18	67296-98JA0	・スクリュ (4X10)	1		
19	67272-98J10	・ケ ロメツト、リモコンカバー	1		
20	67252-98J10	・フ ック、ドライブ シャフト	1		
21	67288-98J20	・ワツヤ	1		
22	67292-98J00	・Oリング	1		
23	15980-98J00	・ホ テンシヨメータ	1		
24	67227-98J10	・レバー、ホ テンシヨメータNO. 2	1		
25	37850-98J02	・スイッチアツシ、PTT	1		
26	67269-98J00	・クランプ、リード	1		
27	67273-98J00	・ハ ッキング	1		
28	67296-98J60	・スクリュ (8X30)	1		
29	67274-98J00	・フ ランク、ベ ース	1		
30	67288-92E20	・ワツヤ	1		
31	67296-98J90	・スクリュ (8X30)	1		
32	67296-98J80	・スクリュ (5X14)	1		
33	67296-94300	・スクリュ (4X10)	2		
34	67288-98J00	・ワツヤ	2		
35	67296-98J20	・スクリュ (5X50)	2		

FIG.543D

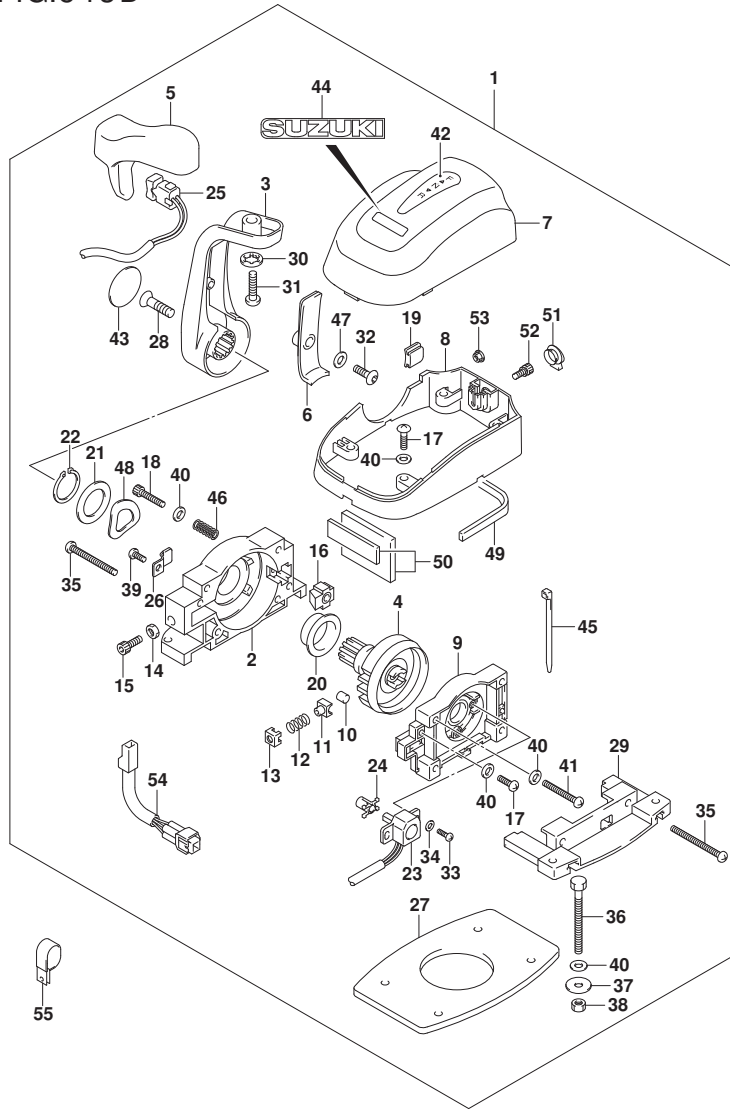


FIG. 543D (2-G-4) オプション:リモート コントロール アッシー シングル (DF175ZG)

見出番号	品番	品名	使用個数	備考	標準作業時間
36	67226-98J00	・ボルト (5X50)	4		
37	09160-05024	・ワッシャ (5.5X16X1.5)	4		
38	67287-92E00	・ナット	4		
39	67296-98J00	・スクリュー (5X12)	1		
40	67288-98J40	・ワッシャ	12		
41	67296-98J10	・スクリュー (5X35)	1		
42	67284-98J00	・マーク (F-N-R)	1		
43	68165-98J00	・マーク, レバー (スズキ)	1		
44	68165-98J10	・エンブレム, スズキ	1		
45	67269-98J30	・バンド	1		
46	67288-98J10	・ワッシャ	8		
47	67288-98J30	・ワッシャ	1		
48	67228-98J50	・ワッシャ, ウェーブ	1		
49	67273-98J10	・ハブツキング, フロント	1		
50	67273-98J30	・ハブツキング, リヤ	1		
51	67277-98J00	・ケーブル, リモコン トムカハ	1		
52	67296-98JF0	・ボルト (5X14)	1		
53	67297-98J00	・ナット, アッシーカバーボルト	1		
54	36890-98J00	・ハーネス, コンテナアダプタ	1		
55	09403-13402	クランプ (ID:13)	10		

FIG.544A

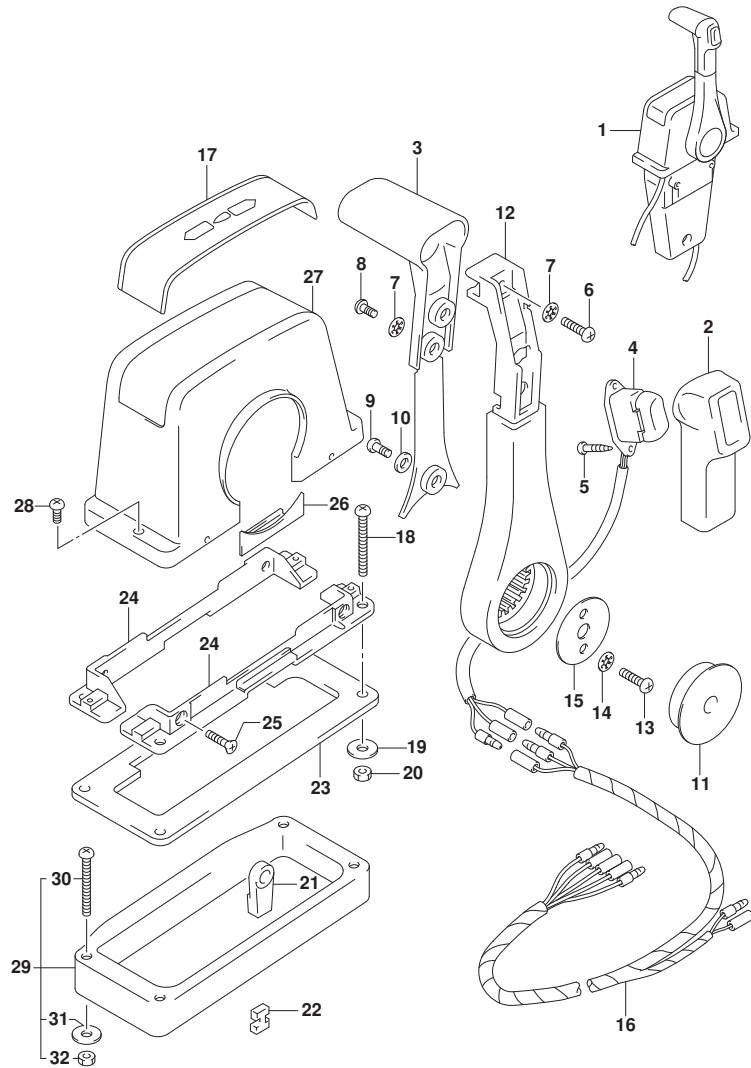


FIG. 544A (2-G-5) オプション:リモートコントロールアツシシングル (1) (SEE NOTE 1)

見出番号	品番	品名	使用個数	備考	標準作業時間
1	67200-93J13	リモートコントロールアツシ, シングル	1		
2	67261-93J00	・グリップ, NO. 1	1		
3	67263-93J00	・グリップ, NO. 2	1		
4	37850-93J10	・スイッチアツシ, PTT	1		
5	67295-92E10	・スクリュ	2		
6	67296-88D10	・スクリュ (5X16)	1		
7	67288-92E20	・ワツシヤ	3		
8	67295-92E00	・スクリュ	2		
9	67296-92E70	・スクリュ	1		
10	67288-92E40	・ワツシヤ	1		
11	67257-92E00	・キヤツプ, レバ-	1		
12	67251-93J00	・レバ-, ハンドル	1		
13	67296-92E60	・スクリュ	2		
14	67288-92E30	・ワツシヤ	2		
15	67253-92E00	・ワツシヤ	1		
16	36890-93J00	・ワイヤ, ニュートラル/PTTスイッチ	1		
17	67281-93J00	・デ-カ-ル	1		
18	67296-92E30	・スクリュ	4		
19	09160-05024	・ワツシヤ (5. 5X16X1. 5)	4		
20	67287-92E00	・ナツト	4		
21	67275-95600	・エンド-, ケ-ブル	2		
22	67273-95600	・スペ-サ	1		
23	67273-92E00	・グロメツト	1		
24	67274-92E00	・フランジ	2		
25	67296-95610	・スクリュ	4		
26	67271-92E00	・カバ-	1		
27	67211-93J00	・カバ-, ホ-デ-	1		
28	67296-92E70	・スクリュ	2		
29	67500-93J00	キット, リモコンスペ-サシングル	1		
30	09125-05135	・スクリュ (5X65)	4		
31	09160-05029	・ワツシヤ (5. 5X12X0. 8)	4		
32	09140-05005	・ナツト	4		

NOTE 1:
DF150T

FIG.544B

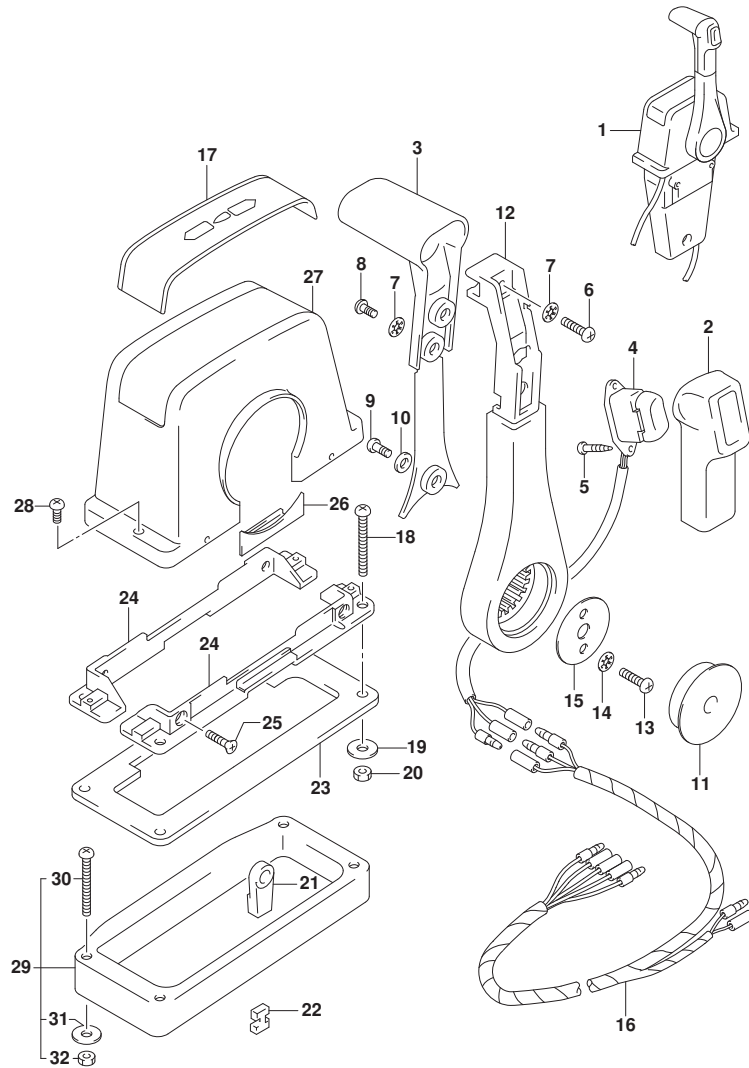


FIG. 544B (2-G-6) オプション:リモートコントロールアツシシングル (1) (SEE NOTE 1)

見出番号	品番	品名	使用個数	備考	標準作業時間
1	67200-93J13	リモートコントロールアツシ, シングル	1		
2	67261-93J00	・グリップ, NO. 1	1		
3	67263-93J00	・グリップ, NO. 2	1		
4	37850-93J10	・スイッチアツシ, PTT	1		
5	67295-92E10	・スクリュ	2		
6	67296-88D10	・スクリュ (5X16)	1		
7	67288-92E20	・ワツシヤ	3		
8	67295-92E00	・スクリュ	2		
9	67296-92E70	・スクリュ	1		
10	67288-92E40	・ワツシヤ	1		
11	67257-92E00	・キヤツプ, レバ-	1		
12	67251-93J00	・レバ-, ハンドル	1		
13	67296-92E60	・スクリュ	2		
14	67288-92E30	・ワツシヤ	2		
15	67253-92E00	・ワツシヤ	1		
16	36890-93J00	・ワイヤ, ニュートラル/PTTスイッチ	1		
17	67281-93J00	・デ-カ-ル	1		
18	67296-92E30	・スクリュ	4		
19	09160-05024	・ワツシヤ (5. 5X16X1. 5)	4		
20	67287-92E00	・ナツト	4		
21	67275-95600	・エンド-, ケ-ブル	2		
22	67273-95600	・スペ-サ	1		
23	67273-92E00	・グロメツト	1		
24	67274-92E00	・フランジ	2		
25	67296-95610	・スクリュ	4		
26	67271-92E00	・カバ-	1		
27	67211-93J00	・カバ-, ホ-デ-	1		
28	67296-92E70	・スクリュ	2		
29	67500-93J00	キツト, リモコンスペ-サシングル	1		
30	09125-05135	・スクリュ (5X65)	4		
31	09160-05029	・ワツシヤ (5. 5X12X0. 8)	4		
32	09140-05005	・ナツト	4		

NOTE 1:
DF150Z

FIG.544C

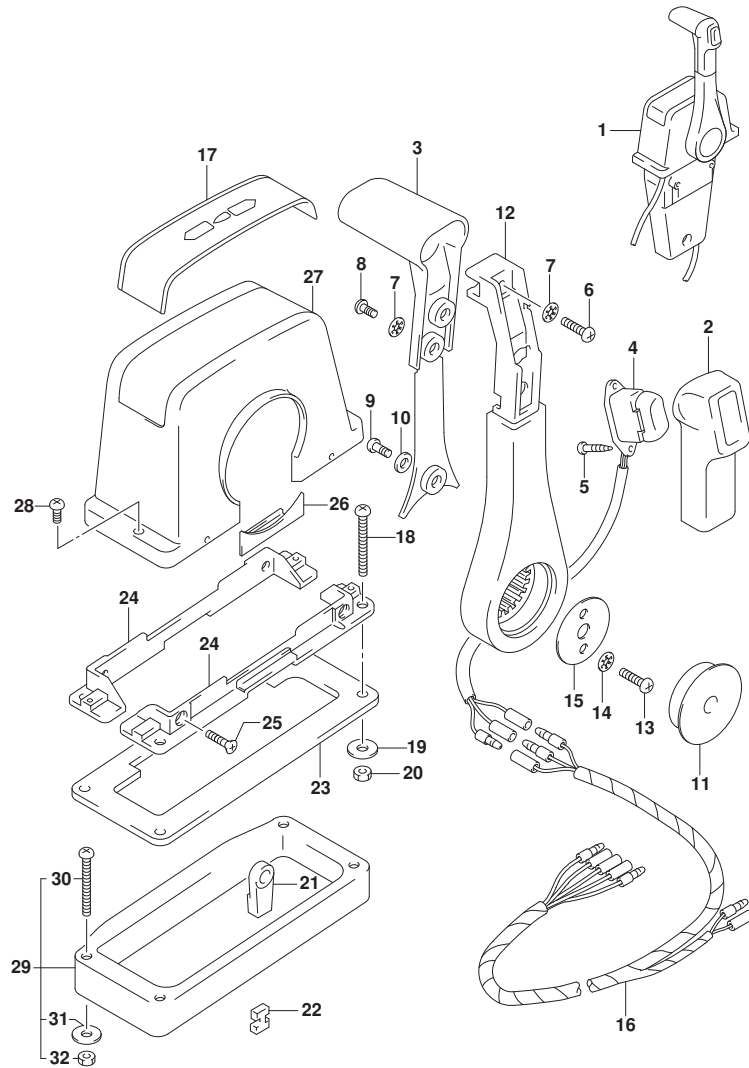
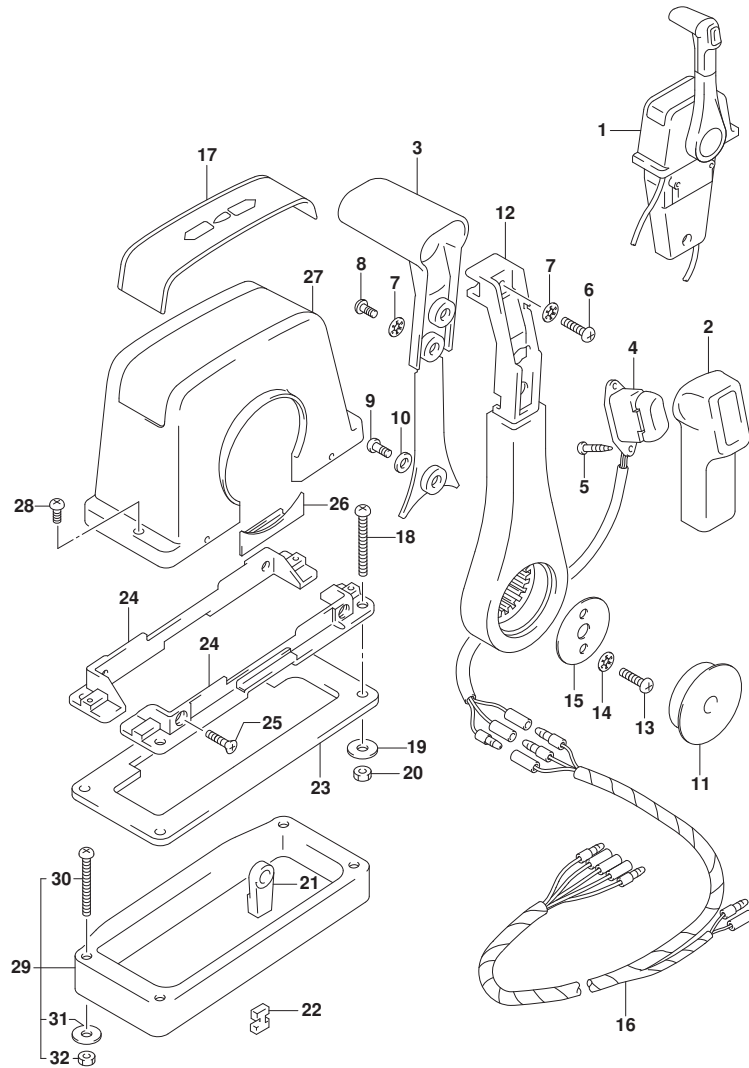


FIG. 544C (2-G-7) オプション:リモートコントロールアツシシングル (1) (SEE NOTE 1)

見出番号	品番	品名	使用個数	備考	標準作業時間
1	67200-93J13	リモートコントロールアツシ, シングル	1		
2	67261-93J00	・グリップ, NO. 1	1		
3	67263-93J00	・グリップ, NO. 2	1		
4	37850-93J10	・スイッチアツシ, PTT	1		
5	67295-92E10	・スクリュ	2		
6	67296-88D10	・スクリュ (5X16)	1		
7	67288-92E20	・ワツシヤ	3		
8	67295-92E00	・スクリュ	2		
9	67296-92E70	・スクリュ	1		
10	67288-92E40	・ワツシヤ	1		
11	67257-92E00	・キヤツプ, レバ-	1		
12	67251-93J00	・レバ-, ハンドル	1		
13	67296-92E60	・スクリュ	2		
14	67288-92E30	・ワツシヤ	2		
15	67253-92E00	・ワツシヤ	1		
16	36890-93J00	・ワイヤ, ニュートラル/PTTスイッチ	1		
17	67281-93J00	・デ-カ-ル	1		
18	67296-92E30	・スクリュ	4		
19	09160-05024	・ワツシヤ (5. 5X16X1. 5)	4		
20	67287-92E00	・ナツト	4		
21	67275-95600	・エンド-, ケ-ブル	2		
22	67273-95600	・スペ-サ	1		
23	67273-92E00	・グロメツト	1		
24	67274-92E00	・フランジ	2		
25	67296-95610	・スクリュ	4		
26	67271-92E00	・カバー	1		
27	67211-93J00	・カバー-, ホ-デ-	1		
28	67296-92E70	・スクリュ	2		
29	67500-93J00	キット, リモコンスペ-サシングル	1		
30	09125-05135	・スクリュ (5X65)	4		
31	09160-05029	・ワツシヤ (5. 5X12X0. 8)	4		
32	09140-05005	・ナツト	4		

NOTE 1:
DF175T

FIG.544D



DF175_000_015_544D
OPT:REMOTE CONTROL ASSY SINGLE (1)

FIG. 544D (2-G-8) オプション:リモートコントロールアツシシングル (1) (SEE NOTE 1)

見出番号	品番	品名	使用個数	備考	標準作業時間
1	67200-93J13	リモートコントロールアツシ, シングル	1		
2	67261-93J00	・グリップ, NO. 1	1		
3	67263-93J00	・グリップ, NO. 2	1		
4	37850-93J10	・スイッチアツシ, PTT	1		
5	67295-92E10	・スクリュ	2		
6	67296-88D10	・スクリュ (5X16)	1		
7	67288-92E20	・ワツシヤ	3		
8	67295-92E00	・スクリュ	2		
9	67296-92E70	・スクリュ	1		
10	67288-92E40	・ワツシヤ	1		
11	67257-92E00	・キヤツプ, レバ-	1		
12	67251-93J00	・レバ-, ハンドル	1		
13	67296-92E60	・スクリュ	2		
14	67288-92E30	・ワツシヤ	2		
15	67253-92E00	・ワツシヤ	1		
16	36890-93J00	・ワイヤ, ニュートラル/PTTスイッチ	1		
17	67281-93J00	・デ-カ-ル	1		
18	67296-92E30	・スクリュ	4		
19	09160-05024	・ワツシヤ (5. 5X16X1. 5)	4		
20	67287-92E00	・ナツト	4		
21	67275-95600	・エンド-, ケ-ブル	2		
22	67273-95600	・スペ-サ	1		
23	67273-92E00	・グロメツト	1		
24	67274-92E00	・フランジ	2		
25	67296-95610	・スクリュ	4		
26	67271-92E00	・カバ-	1		
27	67211-93J00	・カバ-, ホ-デ-	1		
28	67296-92E70	・スクリュ	2		
29	67500-93J00	キツト, リモコンスペ-サシングル	1		
30	09125-05135	・スクリュ (5X65)	4		
31	09160-05029	・ワツシヤ (5. 5X12X0. 8)	4		
32	09140-05005	・ナツト	4		

NOTE 1:
DF175Z

DF175_000_015

FIG.544E

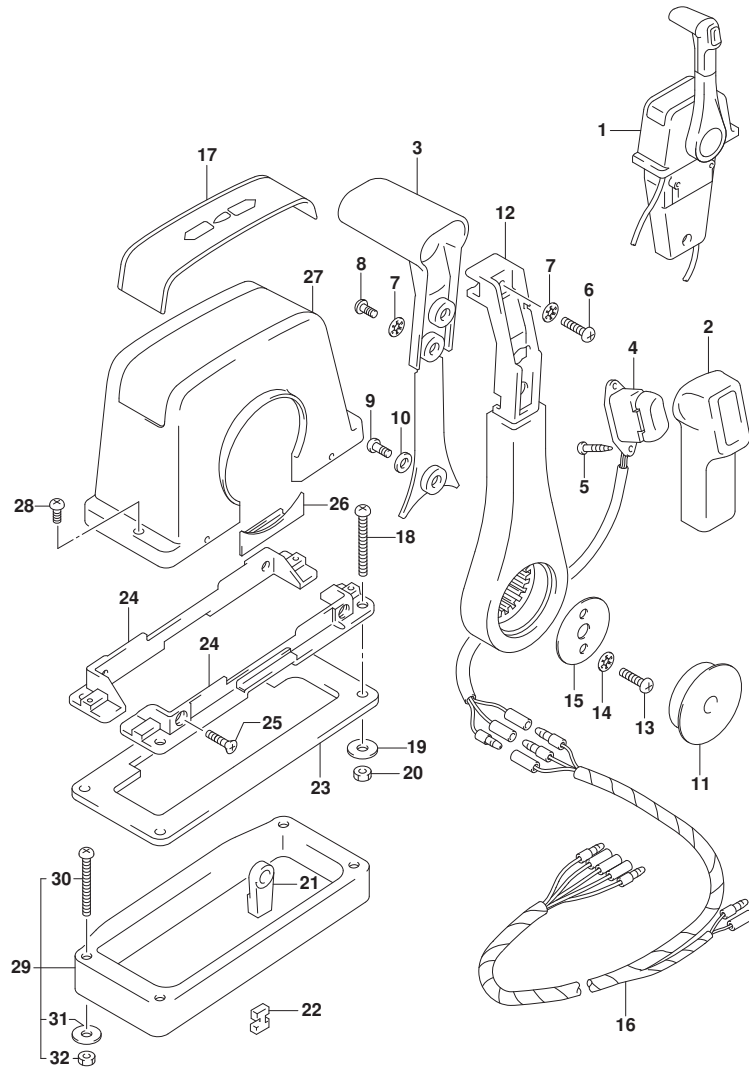


FIG. 544E (2-G-9) オプション:リモートコントロールアツシシングル (1) (SEE NOTE 1)

見出番号	品番	品名	使用個数	備考	標準作業時間
1	67200-93J13	リモートコントロールアツシ, シングル	1		
2	67261-93J00	・グリップ, NO. 1	1		
3	67263-93J00	・グリップ, NO. 2	1		
4	37850-93J10	・スイッチアツシ, PTT	1		
5	67295-92E10	・スクリュ	2		
6	67296-88D10	・スクリュ (5X16)	1		
7	67288-92E20	・ワツシヤ	3		
8	67295-92E00	・スクリュ	2		
9	67296-92E70	・スクリュ	1		
10	67288-92E40	・ワツシヤ	1		
11	67257-92E00	・キヤツプ, レバ-	1		
12	67251-93J00	・レバ-, ハンドル	1		
13	67296-92E60	・スクリュ	2		
14	67288-92E30	・ワツシヤ	2		
15	67253-92E00	・ワツシヤ	1		
16	36890-93J00	・ワイヤ, ニュートラル/PTTスイッチ	1		
17	67281-93J00	・デ-カ-ル	1		
18	67296-92E30	・スクリュ	4		
19	09160-05024	・ワツシヤ (5. 5X16X1. 5)	4		
20	67287-92E00	・ナツト	4		
21	67275-95600	・エンド-, ケ-ブル	2		
22	67273-95600	・スペ-サ	1		
23	67273-92E00	・グロメツト	1		
24	67274-92E00	・フランジ	2		
25	67296-95610	・スクリュ	4		
26	67271-92E00	・カバ-	1		
27	67211-93J00	・カバ-, ホ-デ-	1		
28	67296-92E70	・スクリュ	2		
29	67500-93J00	キット, リモコンスペ-サシングル	1		
30	09125-05135	・スクリュ (5X65)	4		
31	09160-05029	・ワツシヤ (5. 5X12X0. 8)	4		
32	09140-05005	・ナツト	4		

NOTE 1:
DF150ST

FIG.545A

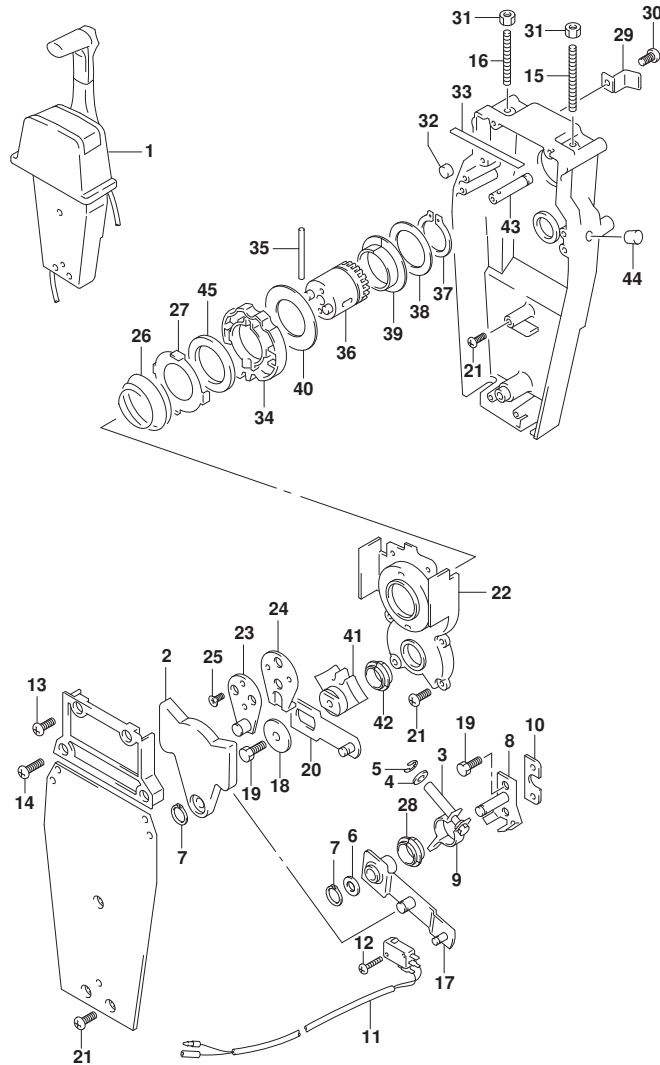


FIG. 545A (2-G-10) オプション:リモートコントロールアツシ シングル (2) (SEE NOTE 1)

見出番号	品番	品名	使用個数	備考	標準作業時間
1	67200-93J13	リモートコントロールアツシ, シングル	1		
2	67222-92E00	・プレート	1		
3	67223-92E00	・ブレーキアシヤスト	1		
4	67288-92E00	・ワツシヤ	1		
5	67292-94300	・Eリング	4		
6	67288-92E10	・ワツシヤ	1		
7	67291-92E00	・リング, スタツフ	2		
8	67221-92E00	・シフトアツシ	1		
9	67224-92E00	・ブレーキアームアツシ	1		
10	67294-92E00	・スベ-サ	1		
11	37721-95500	・スイッチアツシ, ニュートラル	1		
12	67296-92E11	・スクリュ, ニュートラルスイッチ	2		
13	67296-88D10	・スクリュ (5X16)	2		
14	67296-92E20	・スクリュ (5X25)	2		
15	67226-92E00	・ボ-ルト, スタツハ フロント	1		
16	67226-92E10	・ボ-ルト, スタツハ リヤ	1		
17	67240-92E00	・スロットルアームアツシ	1		
18	67228-92E00	・ワツシヤ	1		
19	67286-92E00	・ボ-ルト (6X18)	3		
20	67230-92E00	・シフトアームアツシ	1		
21	09125-05042	・スクリュ (5X10)	9		
22	67234-92E00	・ケース, キヤ	1		
23	67245-92E00	・レバ-アツシ, スロットル	1		
24	67227-92E00	・スタツハ	1		
25	09126-06006	・スクリュ (6X20)	2		
26	67233-92E00	・スフ リング	1		
27	67235-92E00	・プレート, シフトロック	1		
28	67232-95620	・フ ツシユ	1		
29	67269-92E00	・ブラケツト	1		
30	67296-88D10	・スクリュ (5X16)	1		
31	09140-06020	・ナツト	2		
32	67236-92E00	・ローラ	1		
33	67237-92E01	・スフ リング	6		
34	67238-92E00	・ギヤ, ドライブ	1		
35	67239-92E00	・ピン	1		

FIG.545A

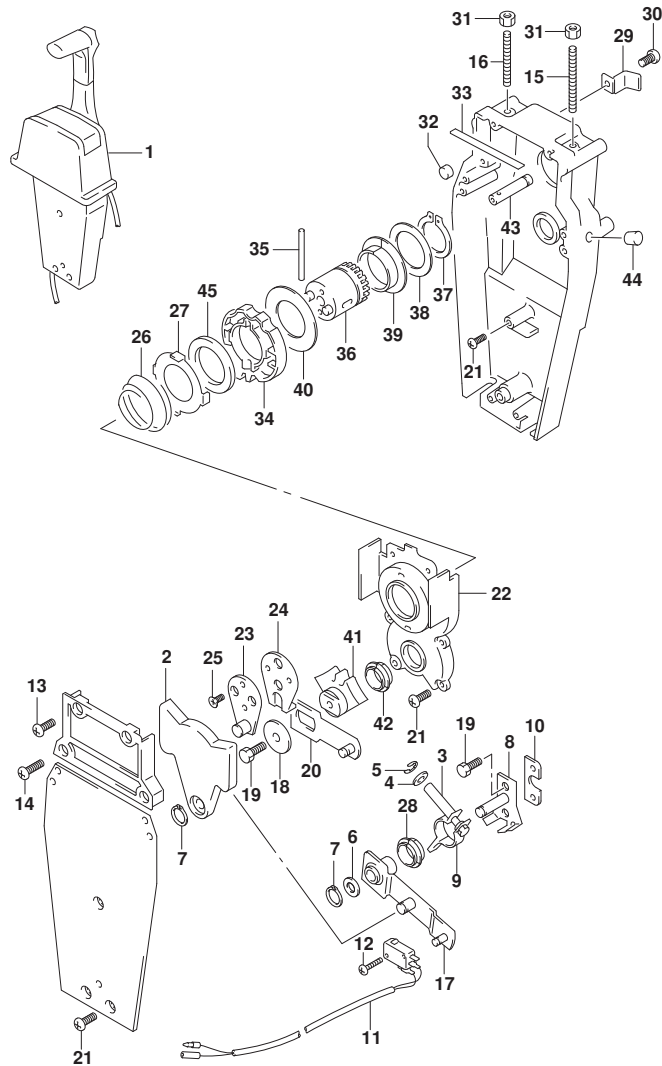


FIG. 545A (2-G-11) オプション:リモートコントロール アッシー シングル (2) (SEE NOTE 1)

見出番号	品番	品名	使用個数	備考	標準作業時間
36	67246-92E00	・シャフト, ドライブ	1		
37	67291-92E10	・リング, スタッフ	1		
38	67253-92E10	・ワッシャ	1		
39	67252-92E10	・ブッシュ	1		
40	67253-95600	・ワッシャ	1		
41	67231-92E00	・ギヤ, シフト	1		
42	67232-95600	・ブッシュ	1		
43	67241-92E10	・ロッド, フリーキユムレータ	1		
44	67243-92E00	・キャップ, ホール	1		
45	67239-92E10	・プレート, シフトピン	1		

NOTE 1:
DF150T

FIG.545B

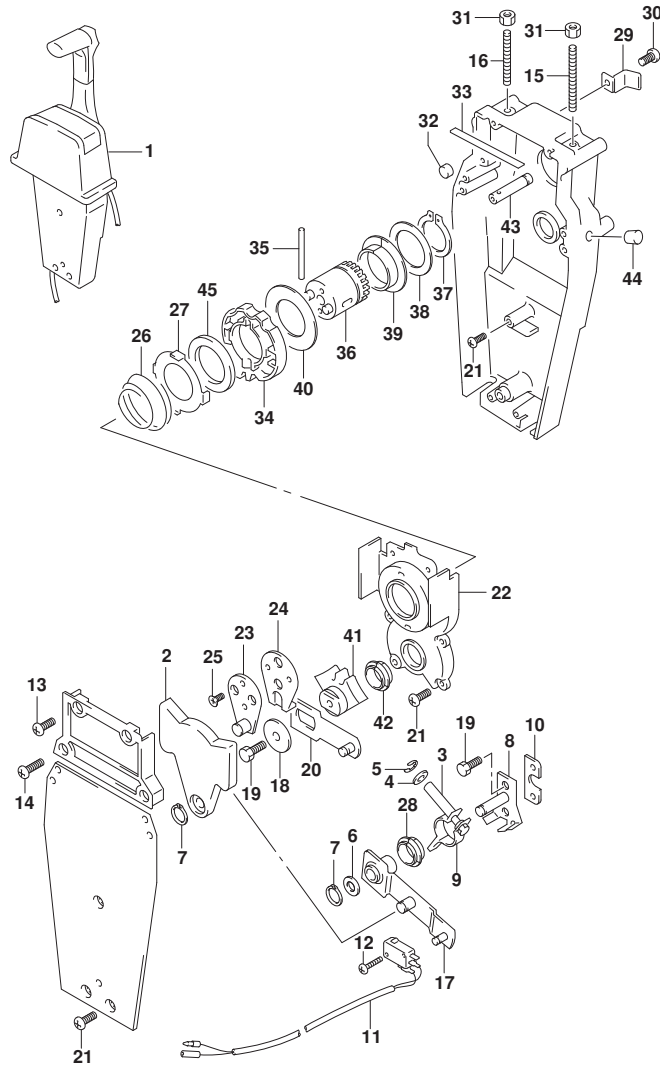


FIG. 545B (2-G-12) オプション:リモートコントロールアツシ シンクル (2) (SEE NOTE 1)

見出番号	品番	品名	使用個数	備考	標準作業時間
1	67200-93J13	リモートコントロールアツシ, シンクル	1		
2	67222-92E00	・プレート	1		
3	67223-92E00	・ブレーキアシヤスト	1		
4	67288-92E00	・ワツシヤ	1		
5	67292-94300	・Eリング	4		
6	67288-92E10	・ワツシヤ	1		
7	67291-92E00	・リング, スタツフ	2		
8	67221-92E00	・シフトアツシ	1		
9	67224-92E00	・ブレーキアームアツシ	1		
10	67294-92E00	・スベ-サ	1		
11	37721-95500	・スイッチアツシ, ニュートラル	1		
12	67296-92E11	・スクリュ, ニュートラルスイッチ	2		
13	67296-88D10	・スクリュ (5X16)	2		
14	67296-92E20	・スクリュ (5X25)	2		
15	67226-92E00	・ボ-ルト, スタツハ フロント	1		
16	67226-92E10	・ボ-ルト, スタツハ リヤ	1		
17	67240-92E00	・スロツトルアームアツシ	1		
18	67228-92E00	・ワツシヤ	1		
19	67286-92E00	・ボ-ルト (6X18)	3		
20	67230-92E00	・シフトアームアツシ	1		
21	09125-05042	・スクリュ (5X10)	9		
22	67234-92E00	・ケース, キヤ	1		
23	67245-92E00	・レバ-アツシ, スロツトル	1		
24	67227-92E00	・スタツハ	1		
25	09126-06006	・スクリュ (6X20)	2		
26	67233-92E00	・スフ リング	1		
27	67235-92E00	・プレート, シフトロツク	1		
28	67232-95620	・フ ツシユ	1		
29	67269-92E00	・ブラケツト	1		
30	67296-88D10	・スクリュ (5X16)	1		
31	09140-06020	・ナツト	2		
32	67236-92E00	・ローラ	1		
33	67237-92E01	・スフ リング	6		
34	67238-92E00	・ギヤ, ドライブ	1		
35	67239-92E00	・ピン	1		

FIG.545B

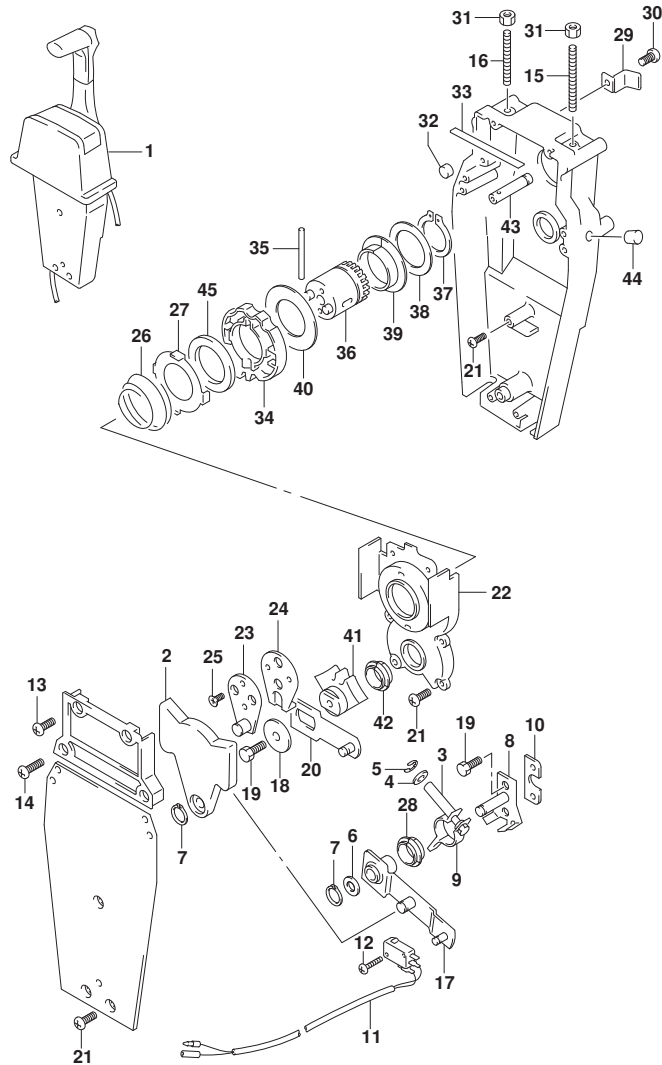


FIG. 545B (2-G-13) オプション:リモートコントロール アッシー シングル (2) (SEE NOTE 1)

見出番号	品番	品名	使用個数	備考	標準作業時間
36	67246-92E00	・シャフト, ドライブ	1		
37	67291-92E10	・リング, スタッフ	1		
38	67253-92E10	・ワッシャ	1		
39	67252-92E10	・ブッシュ	1		
40	67253-95600	・ワッシャ	1		
41	67231-92E00	・ギヤ, シフト	1		
42	67232-95600	・ブッシュ	1		
43	67241-92E10	・ロッド, フリーアキュムレータ	1		
44	67243-92E00	・キャップ, ホール	1		
45	67239-92E10	・プレート, シフトピン	1		

NOTE 1:
DF150Z

FIG.545C

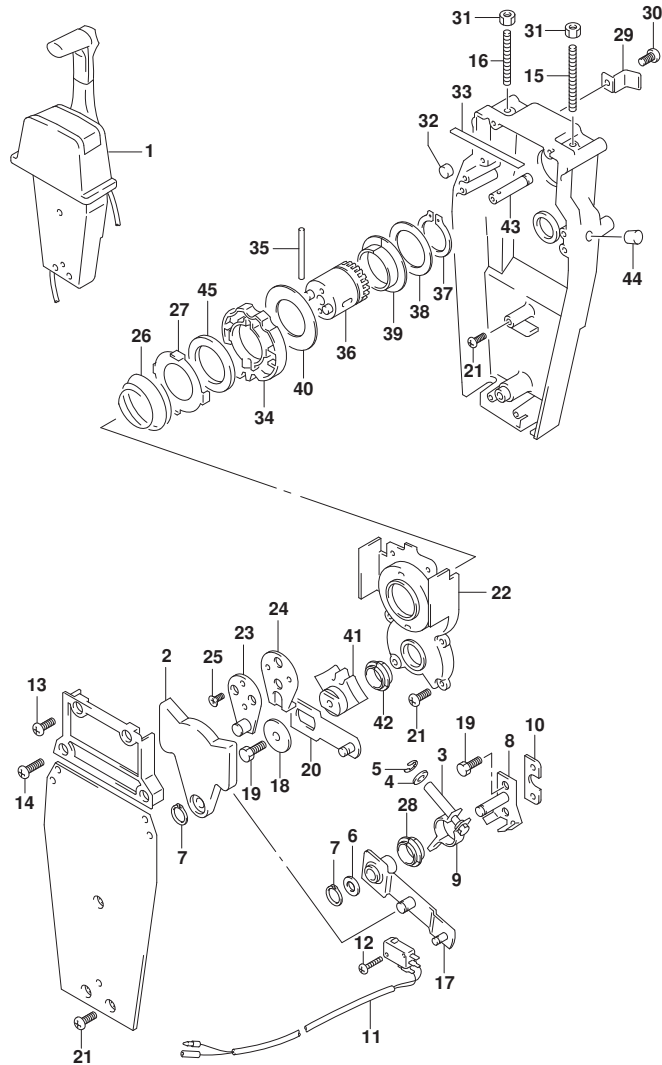


FIG. 545C (2-G-14) オプション:リモートコントロールアツシ シングル (2) (SEE NOTE 1)

見出番号	品番	品名	使用個数	備考	標準作業時間
1	67200-93J13	リモートコントロールアツシ, シングル	1		
2	67222-92E00	・プレート	1		
3	67223-92E00	・ブレーキアシヤスト	1		
4	67288-92E00	・ワツシヤ	1		
5	67292-94300	・Eリング	4		
6	67288-92E10	・ワツシヤ	1		
7	67291-92E00	・リング, スタツフ	2		
8	67221-92E00	・シフトアツシ	1		
9	67224-92E00	・ブレーキアームアツシ	1		
10	67294-92E00	・スベ-サ	1		
11	37721-95500	・スイッチアツシ, ニュートラル	1		
12	67296-92E11	・スクリュ, ニュートラルスイッチ	2		
13	67296-88D10	・スクリュ (5X16)	2		
14	67296-92E20	・スクリュ (5X25)	2		
15	67226-92E00	・ボ-ルト, スタツハ フロント	1		
16	67226-92E10	・ボ-ルト, スタツハ リヤ	1		
17	67240-92E00	・スロットルアームアツシ	1		
18	67228-92E00	・ワツシヤ	1		
19	67286-92E00	・ボ-ルト (6X18)	3		
20	67230-92E00	・シフトアームアツシ	1		
21	09125-05042	・スクリュ (5X10)	9		
22	67234-92E00	・ケース, キヤ	1		
23	67245-92E00	・レバ-アツシ, スロットル	1		
24	67227-92E00	・スタツハ	1		
25	09126-06006	・スクリュ (6X20)	2		
26	67233-92E00	・スフ リング	1		
27	67235-92E00	・プレート, シフトロック	1		
28	67232-95620	・フ ツシユ	1		
29	67269-92E00	・フ ラケツト	1		
30	67296-88D10	・スクリュ (5X16)	1		
31	09140-06020	・ナツト	2		
32	67236-92E00	・ローラ	1		
33	67237-92E01	・スフ リング	6		
34	67238-92E00	・ギヤ, ドライブ	1		
35	67239-92E00	・ピン	1		

FIG.545C

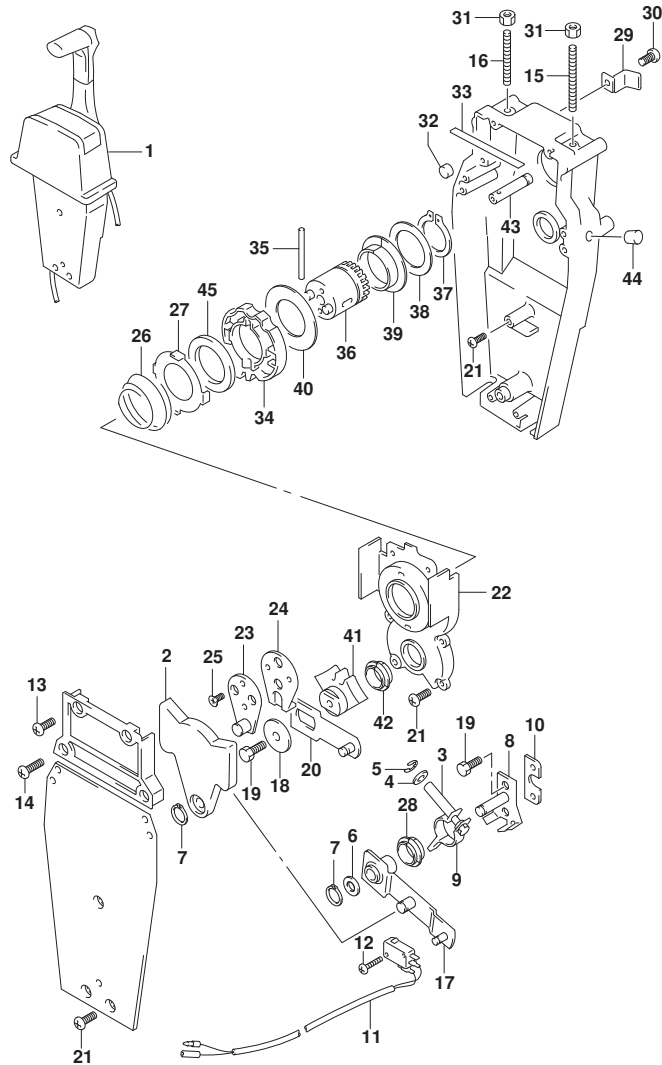


FIG. 545C (2-G-15) オプション:リモートコントロール アッシー シングル (2) (SEE NOTE 1)

見出番号	品番	品名	使用個数	備考	標準作業時間
36	67246-92E00	・シャフト, ドライブ	1		
37	67291-92E10	・リング, スタッフ	1		
38	67253-92E10	・ワッシャ	1		
39	67252-92E10	・ブッシュ	1		
40	67253-95600	・ワッシャ	1		
41	67231-92E00	・ギヤ, シフト	1		
42	67232-95600	・ブッシュ	1		
43	67241-92E10	・ロッド, フリーアキュムレータ	1		
44	67243-92E00	・キャップ, ホール	1		
45	67239-92E10	・プレート, シフトピン	1		

NOTE 1:
DF175T

FIG.545D

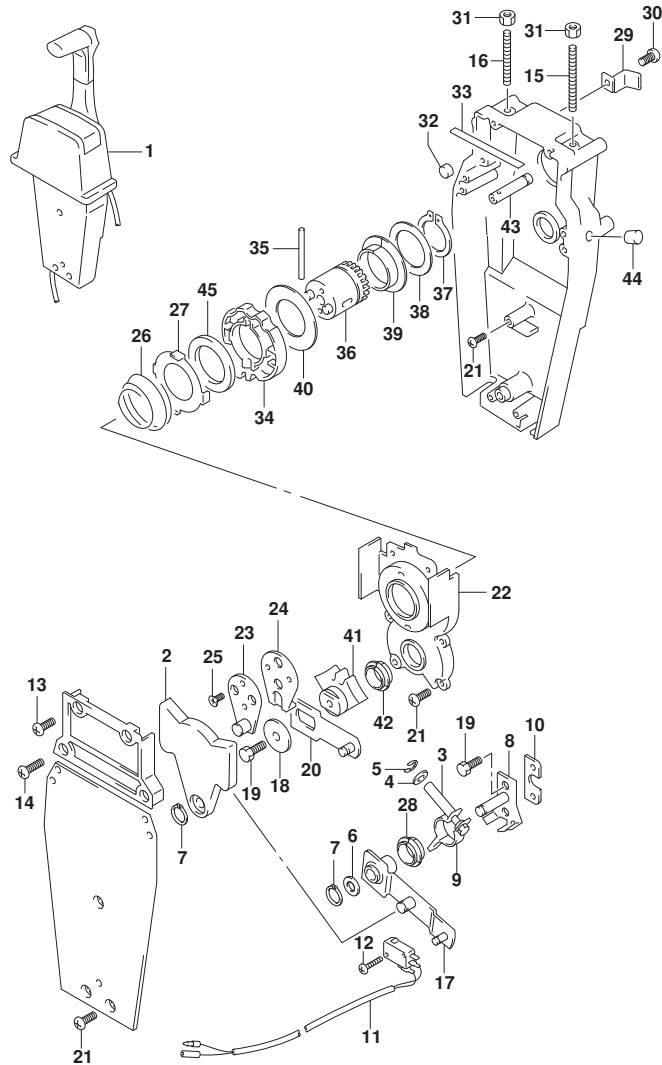


FIG. 545D (2-G-16) オプション:リモートコントロールアツシ シングル (2) (SEE NOTE 1)

見出番号	品番	品名	使用個数	備考	標準作業時間
1	67200-93J13	リモートコントロールアツシ, シングル	1		
2	67222-92E00	・プレート	1		
3	67223-92E00	・ブレーキアシヤスト	1		
4	67288-92E00	・ワツシヤ	1		
5	67292-94300	・Eリング	4		
6	67288-92E10	・ワツシヤ	1		
7	67291-92E00	・リング, スタツフ	2		
8	67221-92E00	・シフトアツシ	1		
9	67224-92E00	・ブレーキアームアツシ	1		
10	67294-92E00	・スベ-サ	1		
11	37721-95500	・スイッチアツシ, ニュートラル	1		
12	67296-92E11	・スクリュ, ニュートラルスイッチ	2		
13	67296-88D10	・スクリュ (5X16)	2		
14	67296-92E20	・スクリュ (5X25)	2		
15	67226-92E00	・ボ-ルト, スタツハ フロント	1		
16	67226-92E10	・ボ-ルト, スタツハ リヤ	1		
17	67240-92E00	・スロットルアームアツシ	1		
18	67228-92E00	・ワツシヤ	1		
19	67286-92E00	・ボ-ルト (6X18)	3		
20	67230-92E00	・シフトアームアツシ	1		
21	09125-05042	・スクリュ (5X10)	9		
22	67234-92E00	・ケース, キヤ	1		
23	67245-92E00	・レバ-アツシ, スロットル	1		
24	67227-92E00	・スタツハ	1		
25	09126-06006	・スクリュ (6X20)	2		
26	67233-92E00	・スフ リング	1		
27	67235-92E00	・プレート, シフトロック	1		
28	67232-95620	・フ ツシユ	1		
29	67269-92E00	・ブラケツト	1		
30	67296-88D10	・スクリュ (5X16)	1		
31	09140-06020	・ナツト	2		
32	67236-92E00	・ローラ	1		
33	67237-92E01	・スフ リング	6		
34	67238-92E00	・ギヤ, ドライブ	1		
35	67239-92E00	・ピン	1		

FIG.545D

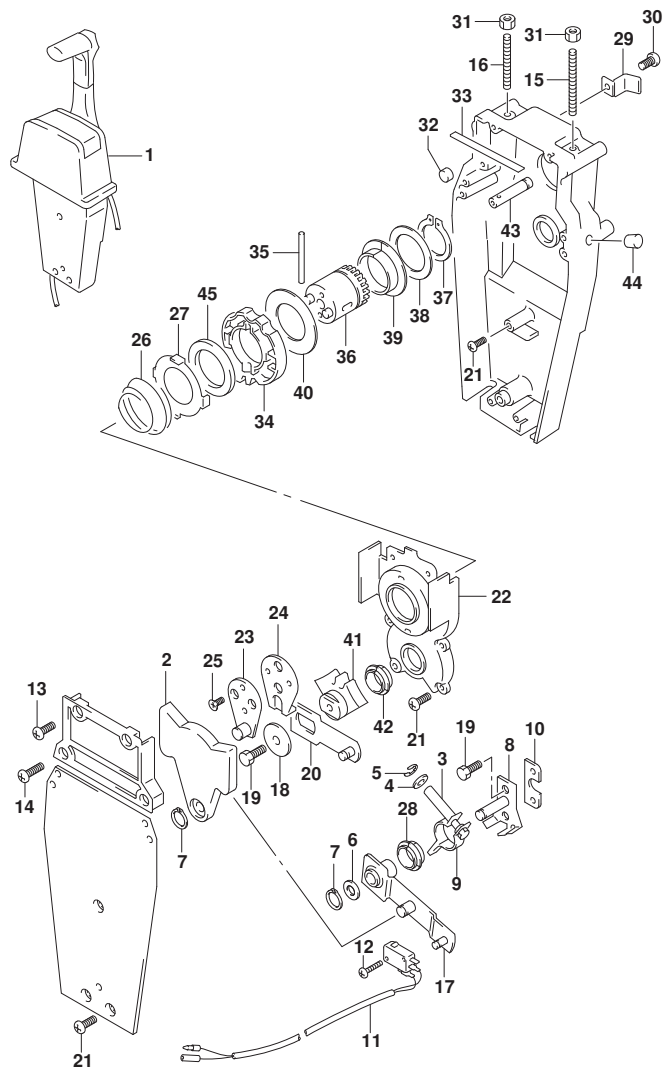


FIG. 545D (2-H-2) オプション:リモートコントロールアツシシグナル (2) (SEE NOTE 1)

見出番号	品番	品名	使用個数	備考	標準作業時間
36	67246-92E00	・シャフト, ドライブ	1		
37	67291-92E10	・リング, ストップ	1		
38	67253-92E10	・ワッシャ	1		
39	67252-92E10	・ブッシュ	1		
40	67253-95600	・ワッシャ	1		
41	67231-92E00	・ギヤ, シフト	1		
42	67232-95600	・ブッシュ	1		
43	67241-92E10	・ロッド, フリーキユムレータ	1		
44	67243-92E00	・キャップ, ホール	1		
45	67239-92E10	・プレート, シフトピン	1		

NOTE 1:

DF175Z

FIG.545E

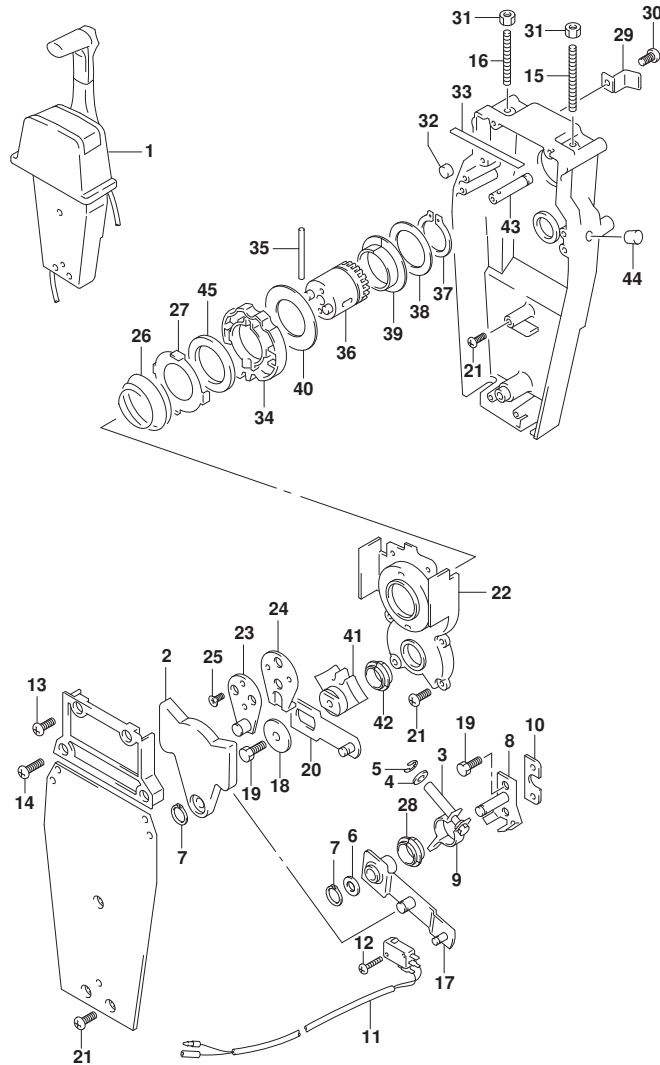


FIG. 545E (2-H-3) オプション:リモートコントロールアツシシングル(2) (SEE NOTE 1)

見出番号	品番	品名	使用個数	備考	標準作業時間
1	67200-93J13	リモートコントロールアツシ, シングル	1		
2	67222-92E00	・プレート	1		
3	67223-92E00	・ブレーキアシヤスト	1		
4	67288-92E00	・ワツシヤ	1		
5	67292-94300	・Eリング	4		
6	67288-92E10	・ワツシヤ	1		
7	67291-92E00	・リング, スタツフ	2		
8	67221-92E00	・シフトアツシ	1		
9	67224-92E00	・ブレーキアームアツシ	1		
10	67294-92E00	・スベ-サ	1		
11	37721-95500	・スイッチアツシ, ニュートラル	1		
12	67296-92E11	・スクリュ, ニュートラルスイッチ	2		
13	67296-88D10	・スクリュ (5X16)	2		
14	67296-92E20	・スクリュ (5X25)	2		
15	67226-92E00	・ボ-ルト, スタツハ フロント	1		
16	67226-92E10	・ボ-ルト, スタツハ リヤ	1		
17	67240-92E00	・スロットルアームアツシ	1		
18	67228-92E00	・ワツシヤ	1		
19	67286-92E00	・ボ-ルト (6X18)	3		
20	67230-92E00	・シフトアームアツシ	1		
21	09125-05042	・スクリュ (5X10)	9		
22	67234-92E00	・ケース, キヤ	1		
23	67245-92E00	・レバ-アツシ, スロットル	1		
24	67227-92E00	・スタツハ	1		
25	09126-06006	・スクリュ (6X20)	2		
26	67233-92E00	・スフ リング	1		
27	67235-92E00	・プレート, シフトロック	1		
28	67232-95620	・フツシユ	1		
29	67269-92E00	・ブラケツト	1		
30	67296-88D10	・スクリュ (5X16)	1		
31	09140-06020	・ナツト	2		
32	67236-92E00	・ローラ	1		
33	67237-92E01	・スフ リング	6		
34	67238-92E00	・ギヤ, ドライブ	1		
35	67239-92E00	・ピン	1		

FIG.545E

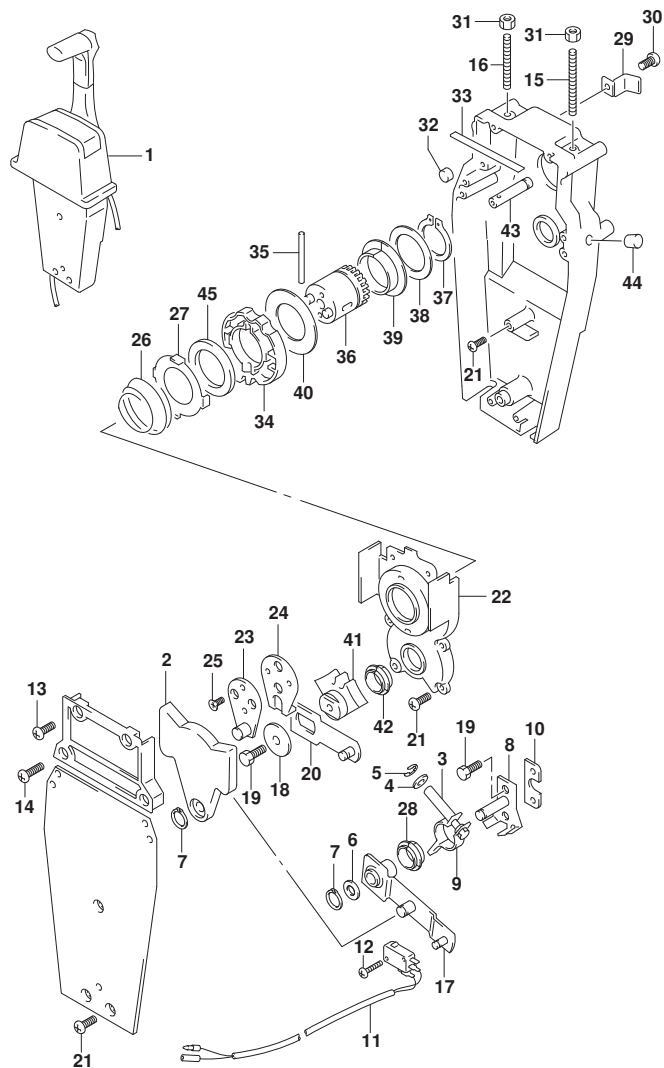


FIG. 545E (2-H-4) オプション:リモートコントロールアツシシグナル (2) (SEE NOTE 1)

見出番号	品番	品名	使用個数	備考	標準作業時間
36	67246-92E00	・シャフト, ドライブ	1		
37	67291-92E10	・リング, スタツフ	1		
38	67253-92E10	・ワツジヤ	1		
39	67252-92E10	・フツシユ	1		
40	67253-95600	・ワツジヤ	1		
41	67231-92E00	・ギヤ, シフト	1		
42	67232-95600	・フツシユ	1		
43	67241-92E10	・ロツド, フリーアキユムレータ	1		
44	67243-92E00	・キヤツフ, ホール	1		
45	67239-92E10	・プレート, シフトピン	1		

NOTE 1:
DF150ST

FIG.575A

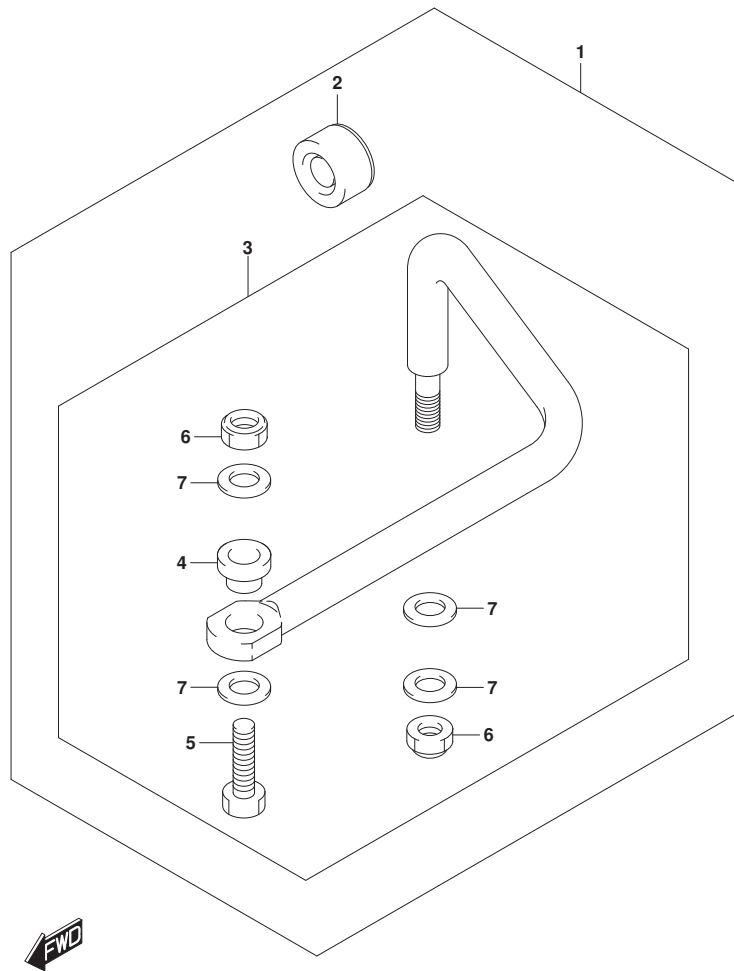


FIG. 575A (2-H-5) オプション:ト`ラック` リンク

見出番号	品 番	品 名	使用個数	備 考	標 準 作業時間
1	67700-96J00	リンクセット, ト`ラック`	1		
2	41161-94400	・シール, ステアリング ケーブル	1		
3	67701-96J00	・リンクアツシ, ト`ラック`	1		
4	67721-96J00	・・スペ`ーサ	1		
5	67725-96J00	・・ボ`ルト, ト`ラック` リンク	1		
6	67726-99E00	・・ナツト, ロツク	2		
7	67728-99E00	・・ワツシヤ	4		

FIG.585A

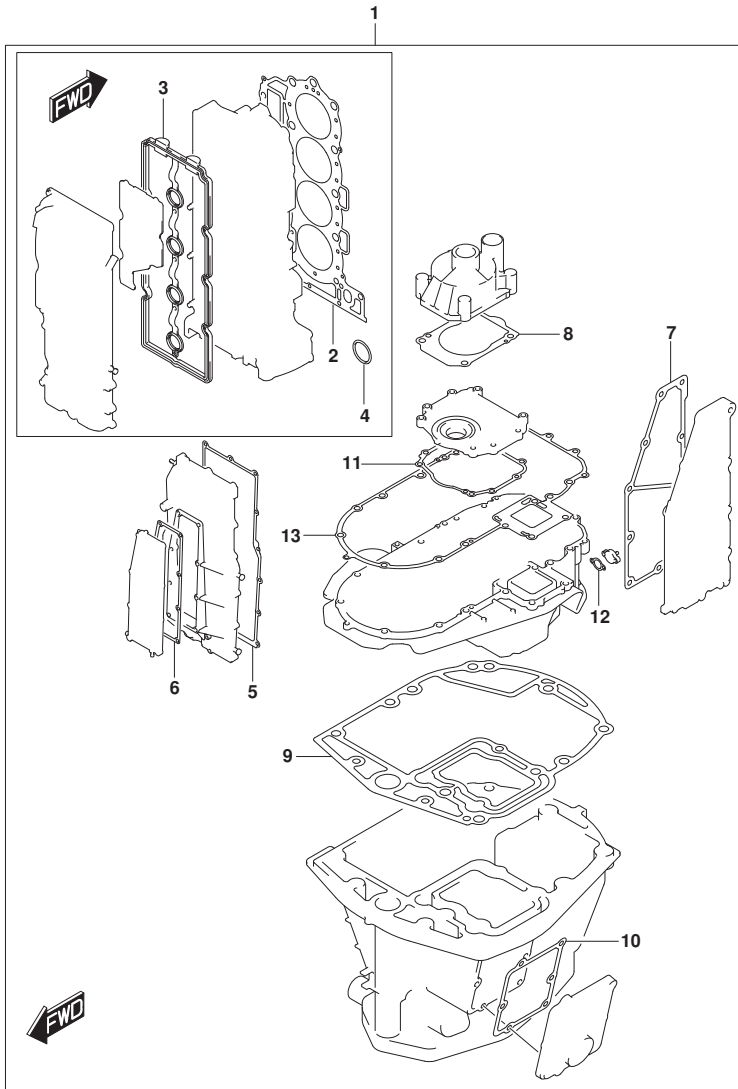


FIG. 585A (2-H-6) オプション:ガasket セット

見出番号	品番	品名	使用個数	備考	標準作業時間
1	11400-96892	ガasketセット	1		
2	11141-96J01	・ガasket, シリンダヘッド	1		
3	11189-96J00	・ガasket, シリンダヘッドカバー	1		
4	11318-96J00	・Oリング, パランサオイルキヤリ	1		
5	11332-96J00	・ガasket, パランサカバー	1		
6	11342-96J00	・ガasket, パランサオートジヤケットカバー	1		
7	14151-96J00	・ガasket, エキゾーストカバー	1		
8	17472-93J00	・ガasket, ホンフケースパネル	1		
9	11489-96J01	・ガasket, オイルパン	1		
10	11552-96J00	・ガasket, オイルパンオートジヤケットカバー	1		
11	51123-96J01	・ガasket, マウントオイルカバー	1		
12	51142-96J00	・ガasket, エンジンホルダカバー	1		
13	51211-96J00	・ガasket, エンジンホルダ	1		

FIG.588A

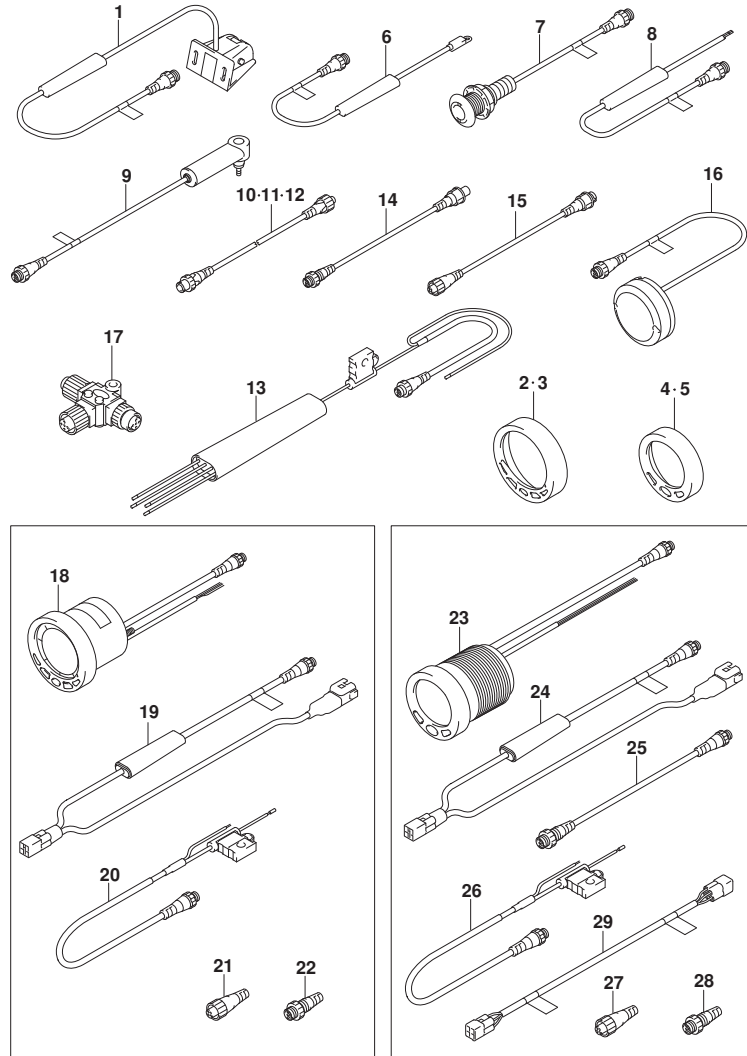


FIG. 588A (2-H-7) オプション:ローレンスゲージ

見出番号	品番	品名	使用個数	備考	標準作業時間
1	34190-88L00	センサアツシ, ハットホイル	1		
2	34193-88L00	ベゼル, 4インクロム	1		
3	34193-88L20	ベゼル, 4インホワイト	1		
4	34193-88L40	ベゼル, 2インクロム	1		
5	34193-88L60	ベゼル, 2インホワイト	1		
6	34455-88L00	センサアツシ, ウォータテンパレチヤ	1		
7	34455-88L10	センサアツシ, ウォータテンパレチヤ	1		
8	34810-88L00	センサアツシ, フルードレバ	1		
9	34960-88L00	センサアツシ, ウォータフ レツシヤ	1		
10	36662-88L10	ワイヤ, 2エクステンション	1		
11	36662-88L20	ワイヤ, 6エクステンション	1		
12	36662-88L30	ワイヤ, 15エクステンション	1		
13	36663-88L10	ハーネスアツシ, ネットワークハワー	1		
14	36666-88L00	ワイヤ, アダプタツ-Nネットワーク	1		
15	36666-88L10	ワイヤ, アダプタツ-レフトネットワーク	1		
16	39950-88L00	モジュールアツシ, GPSレシーバ	1		
17	36664-88L00	コネクタ, プランチ	1		
18	34200-88L02	ゲージアツシ, 4インマルチ	1		
19	34922-88L02	ユニット, インタフェイス	1		
20	36663-88L00	ハーネスアツシ, ネットワークハワー	1		
21	36665-88L00	ユニット, レジスタヒートメール	1		
22	36665-88L10	ユニット, レジスタメール	1		
23	34800-88L01	ゲージアツシ, 2インマルチ	1		
24	34922-88L02	ユニット, インタフェイス	1		
25	36662-88L00	ワイヤ, 25エクステンション	1		
26	36663-88L00	ハーネスアツシ, ネットワークハワー	1		
27	36665-88L00	ユニット, レジスタヒートメール	1		
28	36665-88L10	ユニット, レジスタメール	1		
29	36668-88L00	ワイヤ, アダプタツ-DIAGNS	1		