

# まえがき

このパーツカタログは、スズキ船外機 DF200A/175A/150A 型の補給取扱い部品を収録してあります。

エンジン諸元	4サイクル	4気筒	総排気量	(内径×行程97mm×97mm)
			2867 cm <sup>3</sup>	

DF200A					
機種記号	年式	型式	トランサム	色	実施号機
DF200AST	-	2000SF	L, X	YKV	2000SF-910001~
DF200AT				YAY, YSS	
DF200AZ		2000SZ	X	YAY, YSS	

DF175A					
機種記号	年式	型式	トランサム	色	実施号機
DF175AT	-	1750SF	L, X	YAY, YSS	1750SF-910001~
DF175AZ		1750SZ	X	YAY, YSS	1750SZ-910001~

DF150A					
機種記号	年式	型式	トランサム	色	実施号機
DF150AT	-	1500SF	L, X	YAY, YSS, YKV	1500SF-910001~
DF150AZ		1500SZ	X	YAY, YSS	1500SZ-910001~

# パーツカタログのご使用について

## 1. 記号および略語

### 1-1. サイズ等

A	: 用品	L	: 長さ、リンク数、容積	US	: アンダサイズ
AR	: 必要量	NT	: 歯数	W	: 巾
D	: 線径	OD	: 外径	W/	: 同時使用
E.NO.	: エンジン番号	OPT	: オプション	#	: 直送品
F.NO.	: フレーム番号	OS	: オーバサイズ	*	: 直売品
H	: 高さ	STD	: スタンダード	~	: より、から
ID	: 内径	T	: 厚さ		
12×34×5: 内径×外径×厚さ(巾、長さ)					

### 1-2. メーカー名

BS	: ブリヂストンタイヤ	NGK	: 日本特殊陶業
CHKK	: 中央発条	NHK	: 日本発条
DID	: 大同工業	RK	: 高砂チェン
DK	: 大金製作所	TEN	: 富士通テン
FB	: 古河電池	TR	: 東海理化電機製作所
IRC	: 井上護謨工業	YB	: 湯浅電池
KYB	: 豊場工業		
NABCO	: 日本エアブレーキ		

### 1-3. 構成部品の表示

品番	品名
×××××-×××××	○○○アッシ
×××××-×××××	・○○○
×××××-×××××	:○○○
	└── 構成部品 (インナパーツ) を示します。

#### 1-4. 部品変更

備考欄の品番の前の→印は変更部品相互の互換性を表示します。

←○○○○○-○○○○○……「～より統一」を示し、旧→新です。

→○○○○○-○○○○○……「～に統一」を示し、旧→新です。

#### 1-5. 修正使用

ホース、チューブ等で寸法表示の→印は修正使用を表示します。

(例) L: 200 → 180……200 を 180 に修正して使用します。

### 2. 部品変更のお知らせ

部品が新款または変更となった場合、サービス・部品ニュース、統一部品一覧表などでご案内いたします。  
販売店様にあつては、弊社代理店にお問い合わせください。

### 3. 部品の注文

部品ご注文の場合は、このパーツカタログをご参照の上、次の点にご留意され、正確にご注文ください。


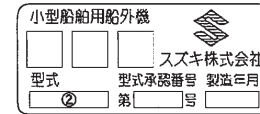
- 3-1. 品番、品名および数量
- 3-2. フレーム番号およびエンジン番号と型式番号(年式)
- 3-3. 部品メーカー(電装部品、保安部品など)

- 注※ 分解図は、補給部品索引のためのものです。分解、組立には使用しないで下さい。
- ※ 補給部品の中で車種間の共通化により、一部生産車の部品と異なる場合があります。あらかじめご了承ください。
- ※ 記載事項は予告なく変更することがあります。あらかじめご了承ください。

### I.D プレートの説明

I.Dプレートには下記の項目が刻印されています。

より正確な部品発注のため①機種名、②型式、③製造番号(号機)を確認下さい。



①機種名を示します。(例) DF200A

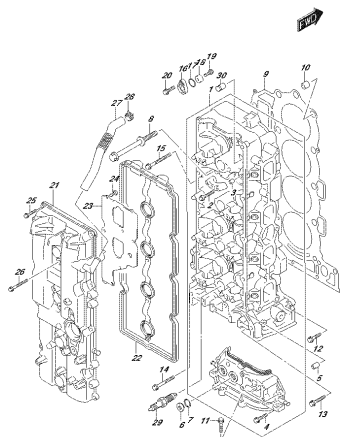
②型式を示します。(例) 20003F

③製造番号(号機)を示します。(例) 910001

I.Dプレート

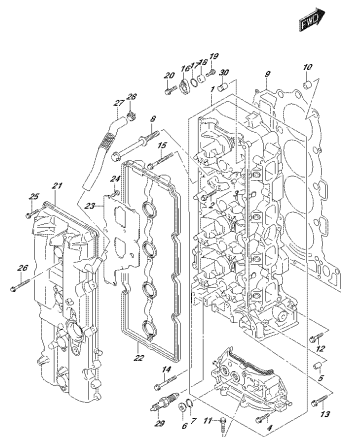
※取付位置: ブラケット、クランプ

FIG. 111A



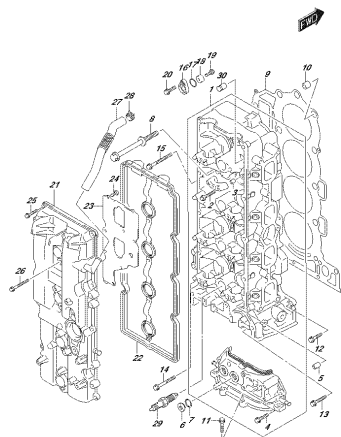
OPPOHA\_000\_010\_111A  
CYLINDERHEAD

FIG. 111B



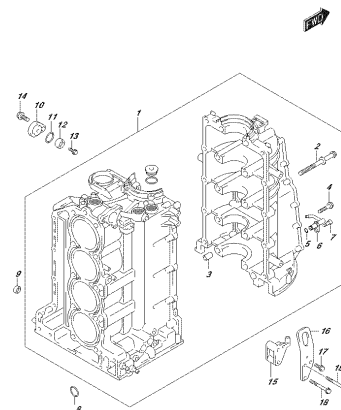
OPPOHA\_000\_010\_111B  
CYLINDERHEAD

FIG. 111C



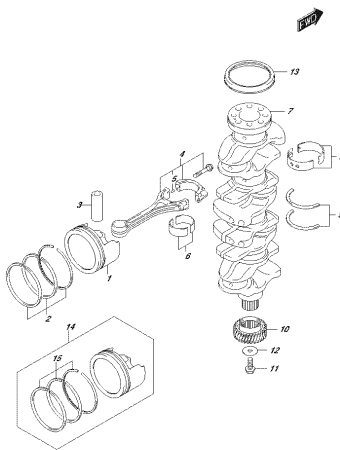
OPPOHA\_000\_010\_111C  
CYLINDERHEAD

FIG. 113A



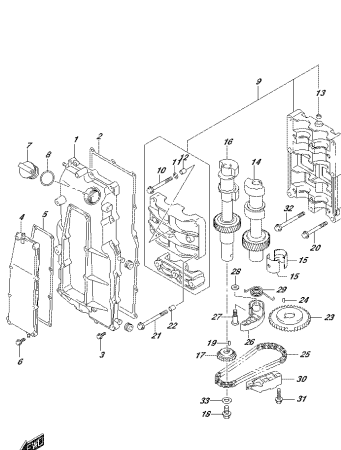
OPPOHA\_000\_010\_113A  
CYLINDERBLOCK

FIG. 116A



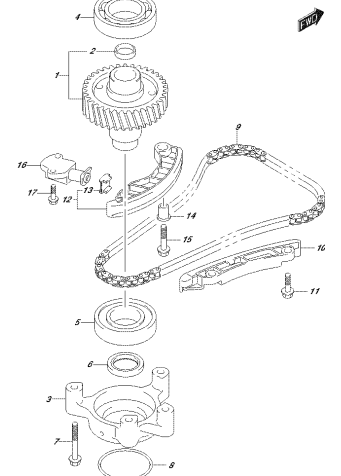
OPPOHA\_000\_010\_116A  
CRANKSHAFT

FIG. 118A



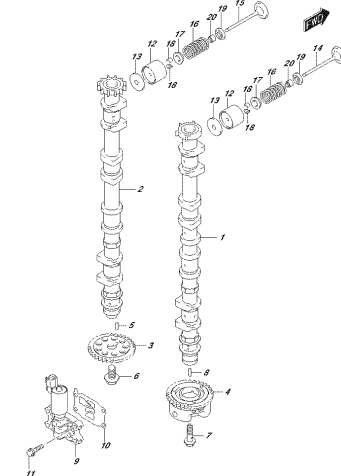
OPPOHA\_000\_010\_118A  
CRANKSHAFT

FIG. 119A



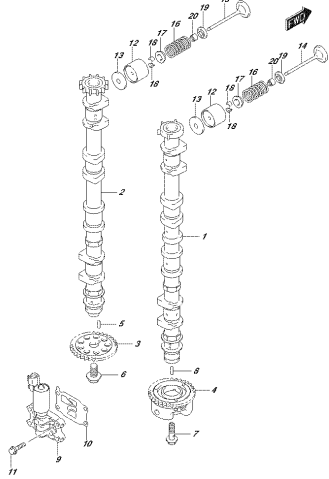
OPPOHA\_000\_010\_119A  
CRANKSHAFT

FIG. 121A



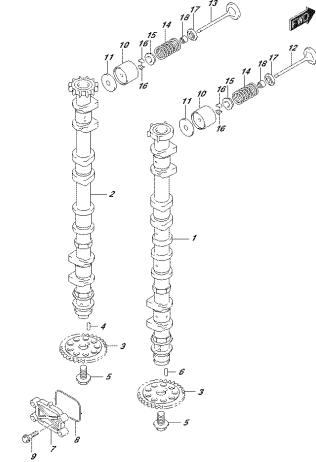
OPPOHA\_000\_010\_121A  
CRANKSHAFT

FIG. 121B



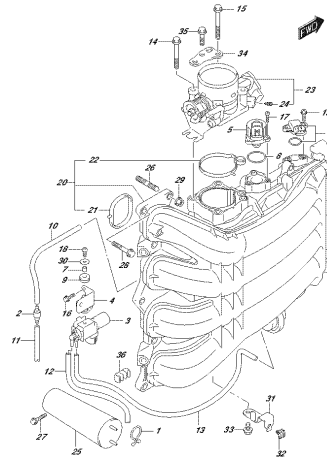
OPTRON\_000\_012\_121B  
CARBURETTOR

FIG. 121C



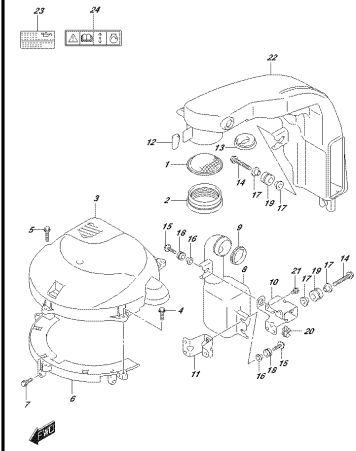
OPTRON\_000\_012\_121C  
CARBURETTOR

FIG. 123A



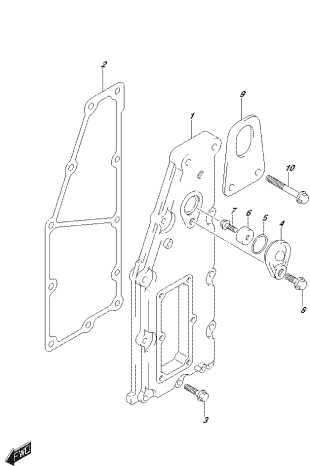
OPTRON\_000\_012\_123A  
3 BARREL THROTTLE BODY

FIG. 135A



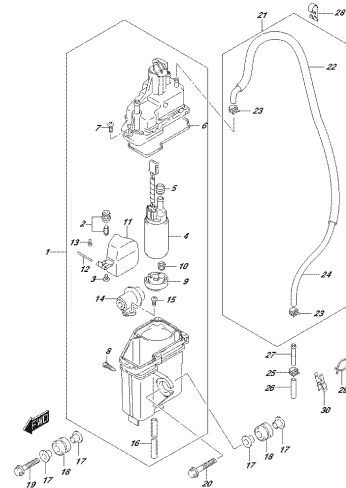
OPTRON\_000\_012\_135A  
SOLENOID AND GEAR MOTOR

FIG. 140A



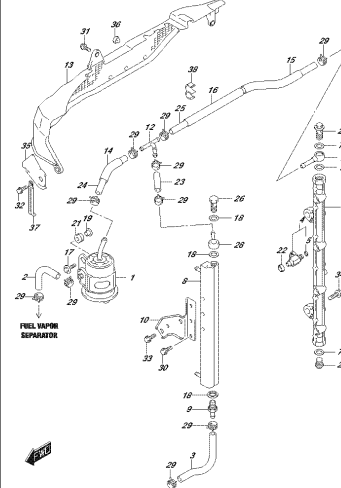
OPTRON\_000\_012\_140A  
FUEL VALVE SCREEN

FIG. 143A



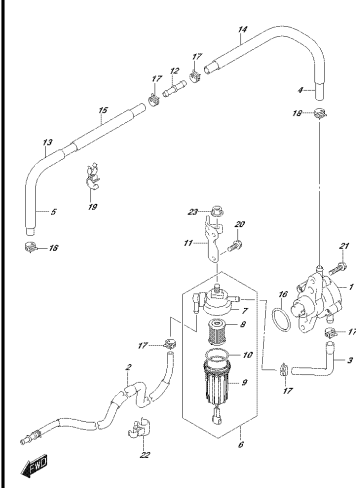
OPTRON\_000\_012\_143A  
FUEL VALVE REPAIR KIT

FIG. 144A



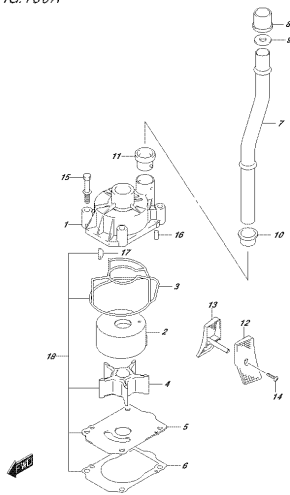
OPTRON\_000\_012\_144A  
FUEL INJECTOR

FIG. 146A



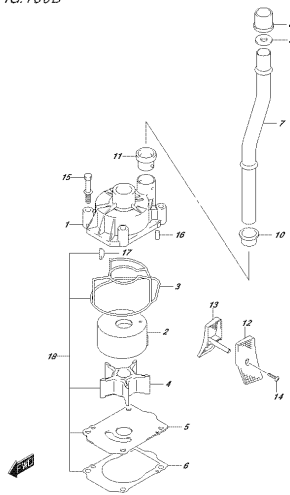
OPTRON\_000\_012\_146A  
FUEL PUMP

FIG. 160A



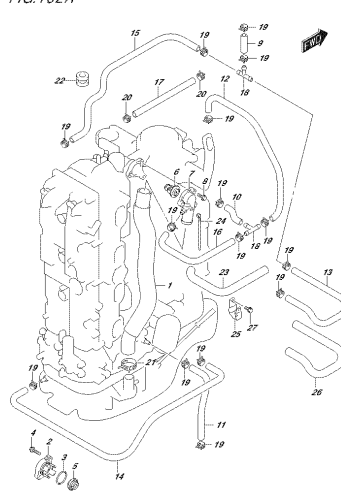
OPTIONAL CASE, P112, 1604  
HARZEPFLANZ

FIG. 160B



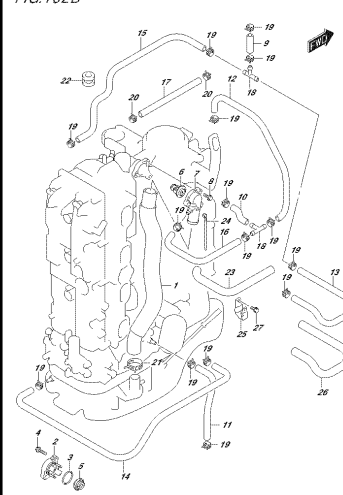
OPTIONAL CASE, P112, 1609  
HARZEPFLANZ

FIG. 162A



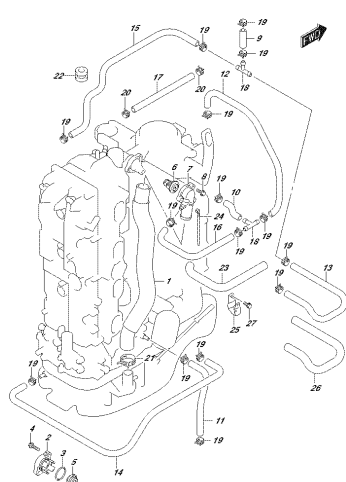
OPTIONAL CASE, P112, 1624  
THERMOSTAT

FIG. 162B



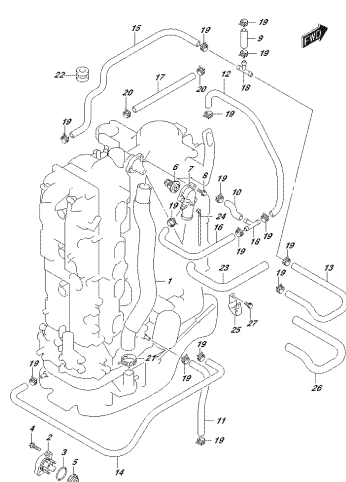
OPTIONAL CASE, P112, 1629  
THERMOSTAT

FIG. 162C



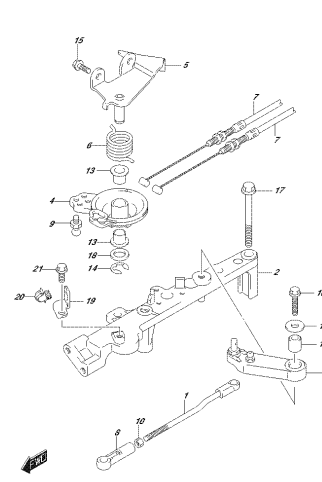
OPTIONAL CASE, P112, 162C  
THERMOSTAT

FIG. 162D



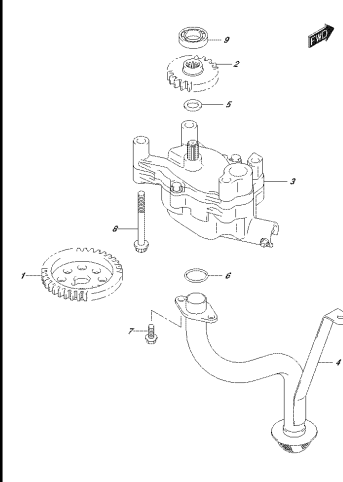
OPTIONAL CASE, P112, 162D  
THERMOSTAT

FIG. 164A



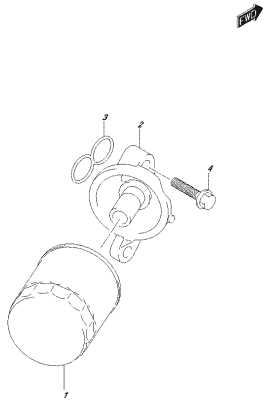
OPTIONAL CASE, P112, 1644  
THERMOSTAT

FIG. 175A



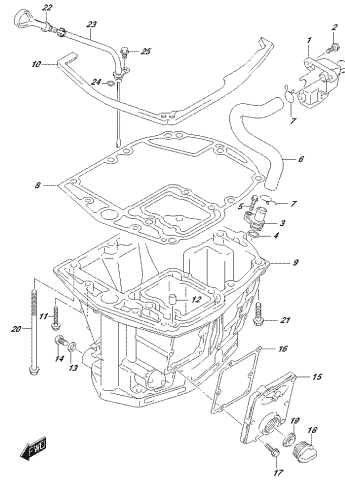
OPTIONAL CASE, P112, 1754  
OIL PUMP

FIG. 178A



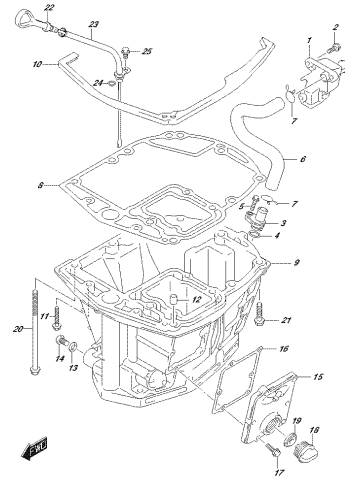
OPTEMA\_GAR\_012\_178A  
OE: PAV

FIG. 180A



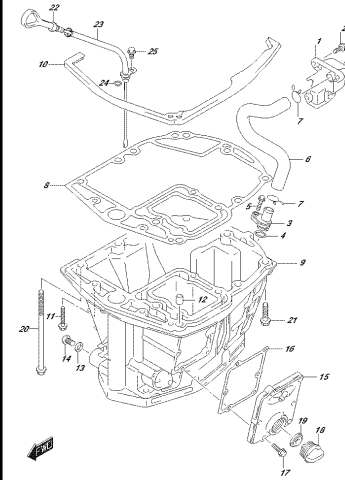
OPTEMA\_GAR\_012\_180A  
OE: PAV

FIG. 180B



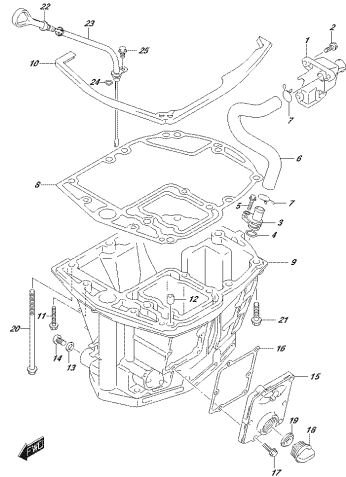
OPTEMA\_GAR\_012\_180B  
OE: PAV

FIG. 180C



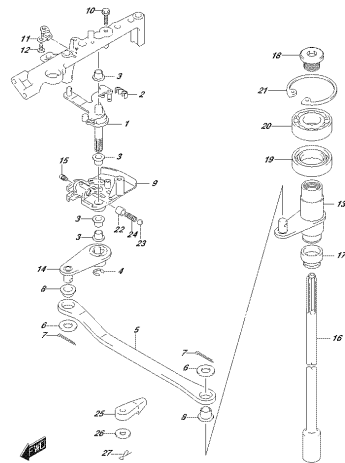
OPTEMA\_GAR\_012\_180C  
OE: PAV

FIG. 180D



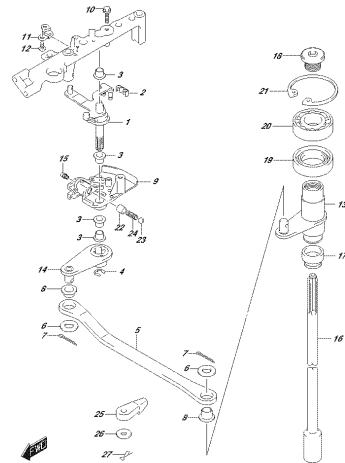
OPTEMA\_GAR\_012\_180D  
OE: PAV

FIG. 204A



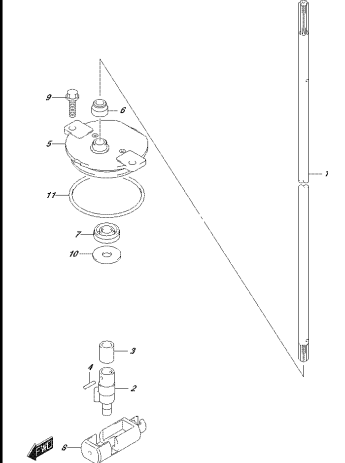
OPTEMA\_GAR\_012\_204A  
CLUTCHFORK

FIG. 204B



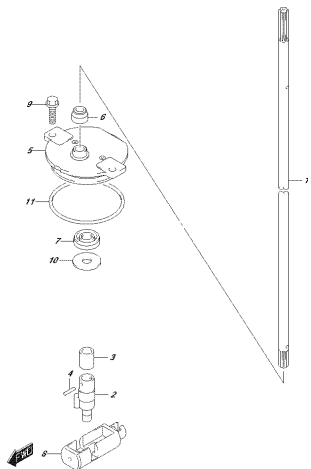
OPTEMA\_GAR\_012\_204B  
CLUTCHFORK

FIG. 206A



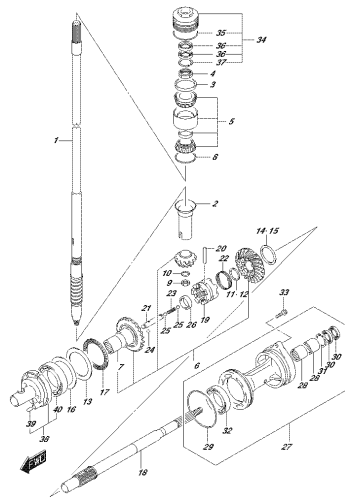
OPTEMA\_GAR\_012\_206A  
CLUTCHFORK

FIG.206B



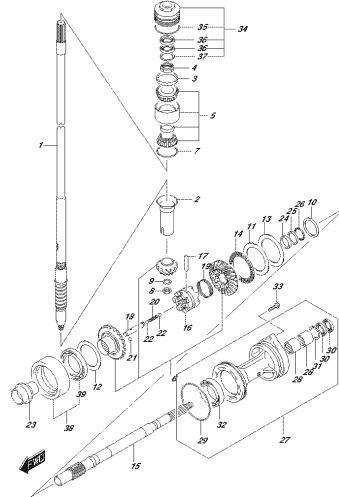
OPTEKHA\_GAO\_012\_206B  
CELUVKVED

FIG.220A



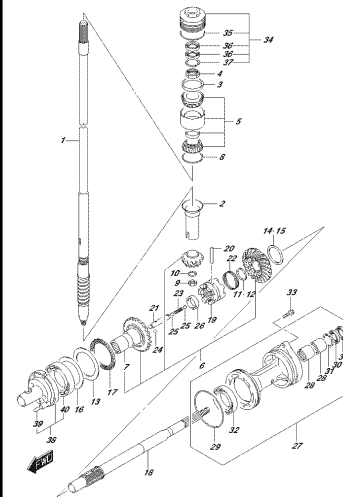
OPTEKHA\_GAO\_012\_220A  
ITK46563207

FIG.220B



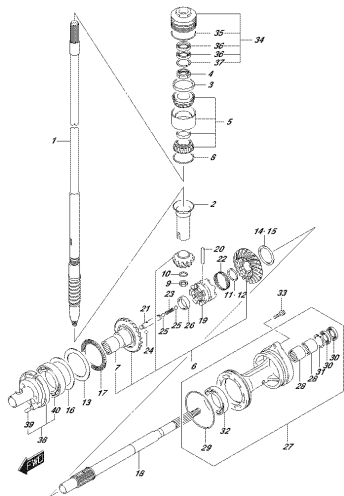
OPTEKHA\_GAO\_012\_220B  
ITK46563207

FIG.220C



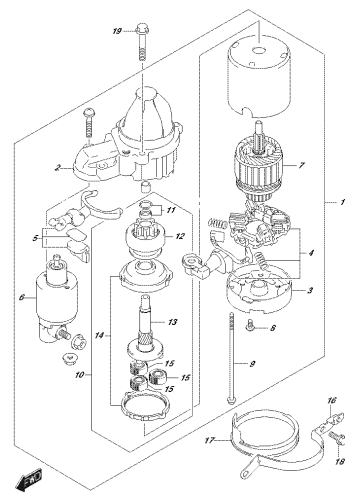
OPTEKHA\_GAO\_012\_220C  
ITK46563207

FIG.220D



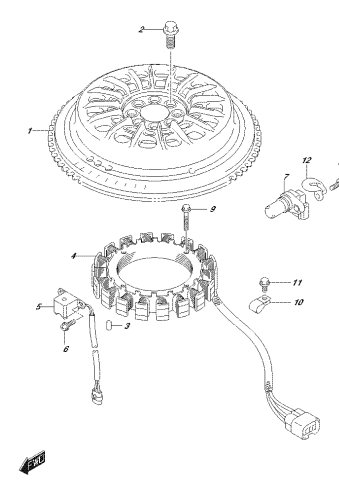
OPTEKHA\_GAO\_012\_220D  
ITK46563207

FIG.301A



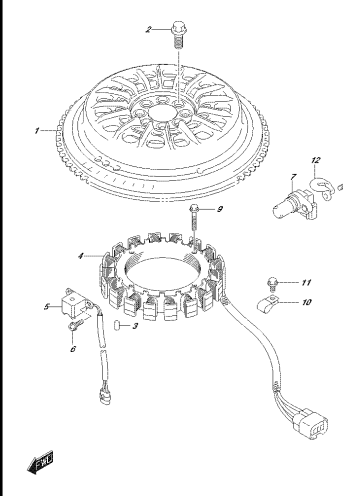
OPTEKHA\_GAO\_012\_301A  
SARSTROV VOTCR

FIG.303A



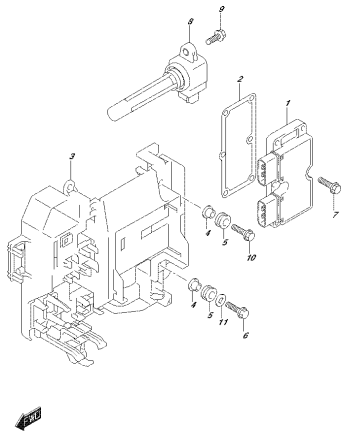
OPTEKHA\_GAO\_012\_303A  
SARSTROV

FIG.303B



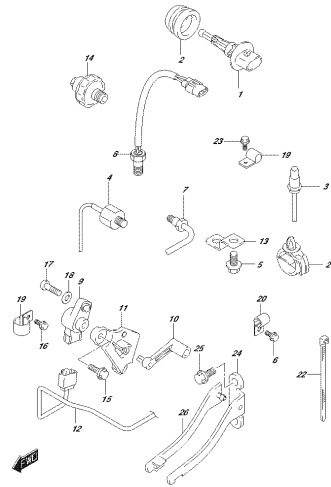
OPTEKHA\_GAO\_012\_303B  
SARSTROV

FIG.310A



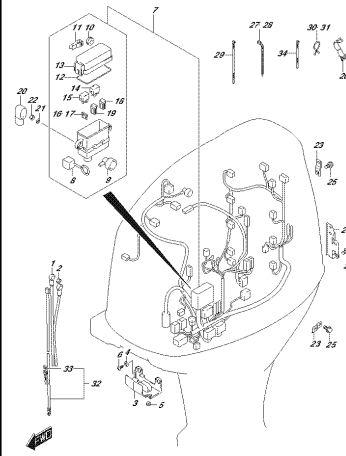
OPTR04\_000\_012\_310A  
FITTING/CHENGE CODE

FIG.315A



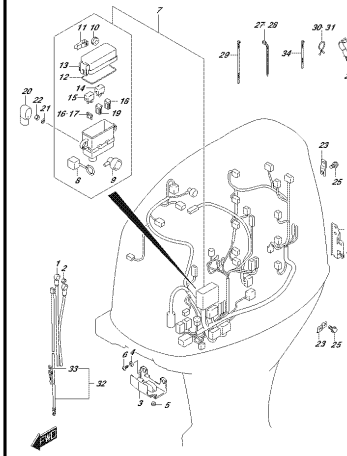
OPTR04\_000\_012\_315A  
201001

FIG.322A



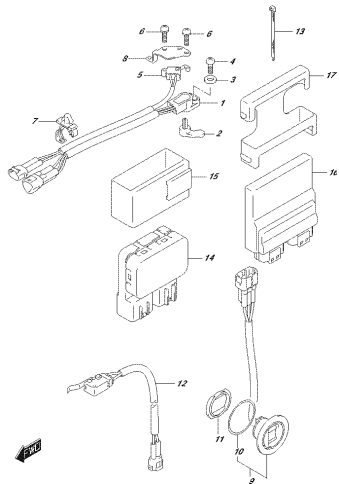
OPTR04\_000\_012\_322A  
0449E00

FIG.322B



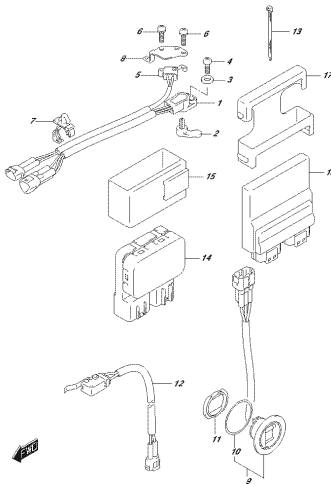
OPTR04\_000\_012\_322B  
0449E00

FIG.326A



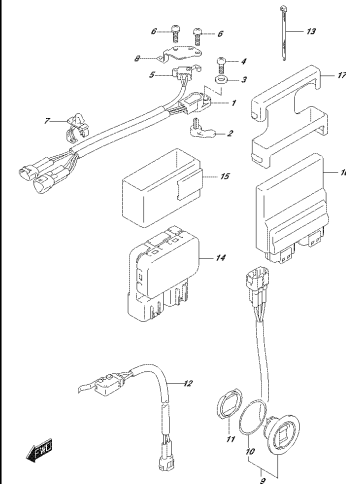
OPTR04\_000\_012\_326A  
FITTING/CHENGE CONTROL LIST

FIG.326B



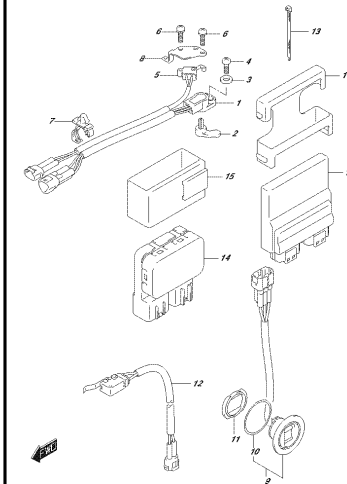
OPTR04\_000\_012\_326B  
FITTING/CHENGE CONTROL LIST

FIG.326C



OPTR04\_000\_012\_326C  
FITTING/CHENGE CONTROL LIST

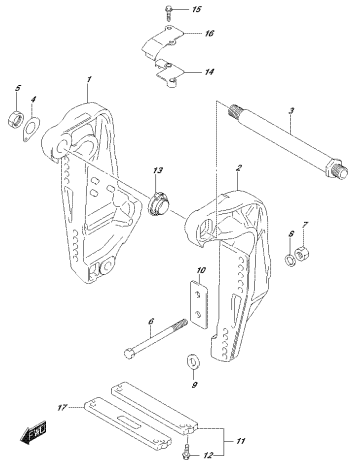
FIG.326D



OPTR04\_000\_012\_326D  
FITTING/CHENGE CONTROL LIST

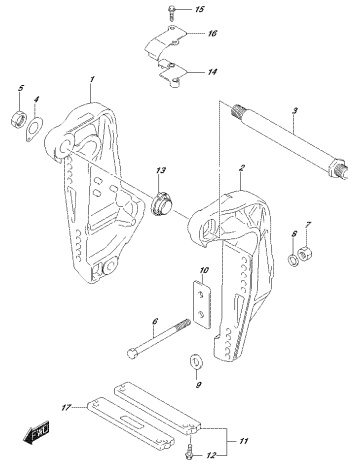


FIG.335A



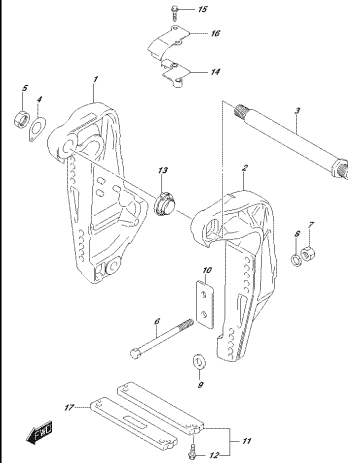
OPTRON\_000\_P12\_335A  
GLASSPÄNNNETZ

FIG.335B



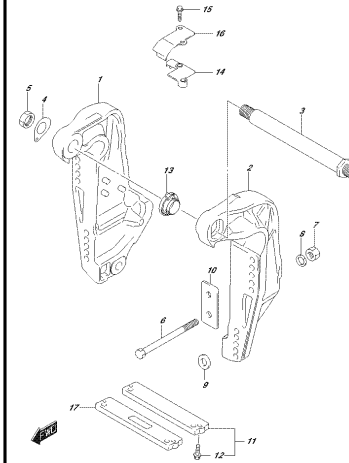
OPTRON\_000\_P12\_335B  
GLASSPÄNNNETZ

FIG.335C



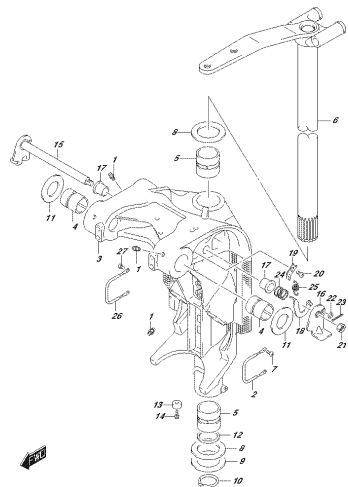
OPTRON\_000\_P12\_335C  
GLASSPÄNNNETZ

FIG.335D



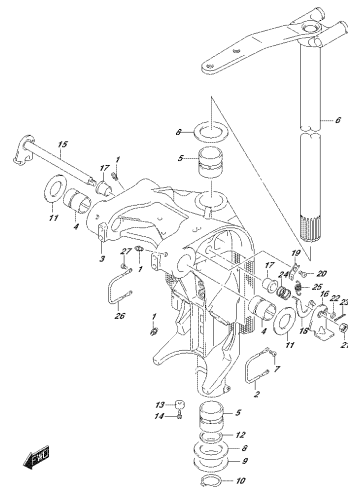
OPTRON\_000\_P12\_335D  
GLASSPÄNNNETZ

FIG.336A



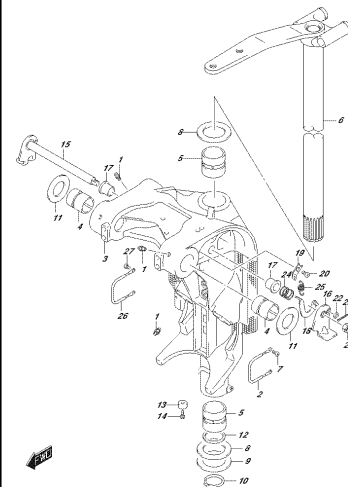
OPTRON\_000\_P12\_336A  
SWIRREL SPANNNETZ

FIG.336B



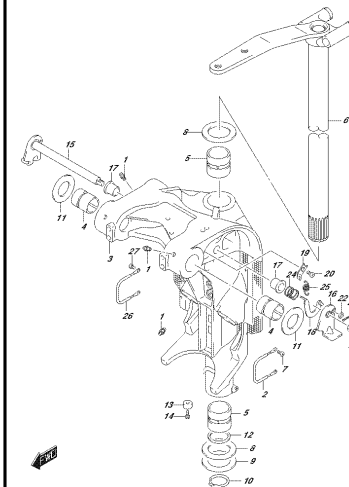
OPTRON\_000\_P12\_336B  
SWIRREL SPANNNETZ

FIG.336C



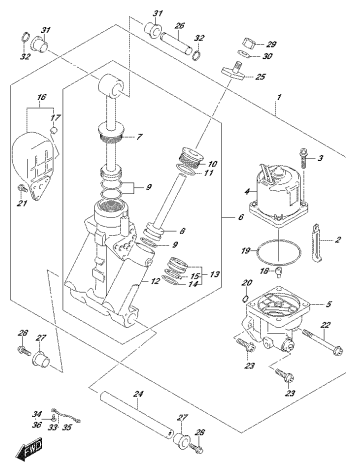
OPTRON\_000\_P12\_336C  
SWIRREL SPANNNETZ

FIG.336D



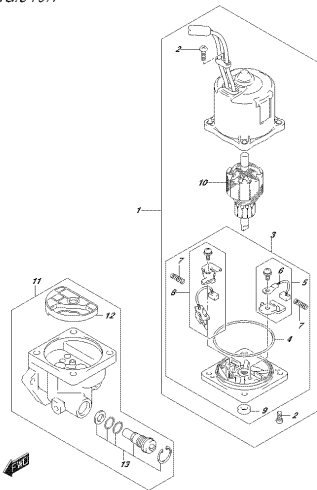
OPTRON\_000\_P12\_336D  
SWIRREL SPANNNETZ

FIG.337A



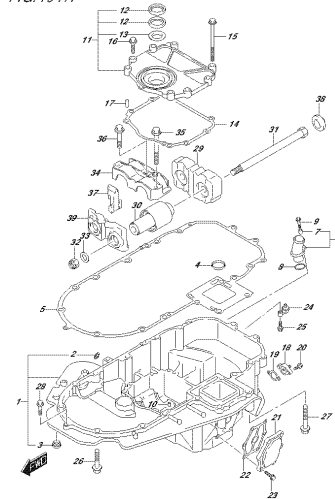
OPTEKHA\_000\_0112\_337A  
ЭНЕРГЕ-КАЗЛЕРИ

FIG.340A



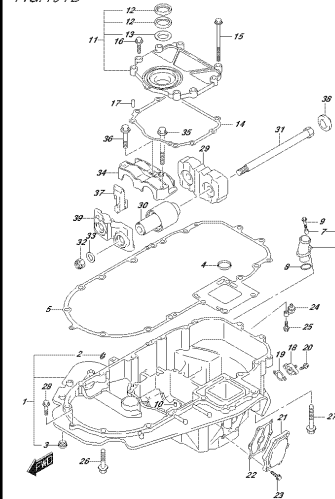
OPTEKHA\_000\_0112\_340A  
ЭНЕРГЕ-КАЗЛЕРИ

FIG.401A



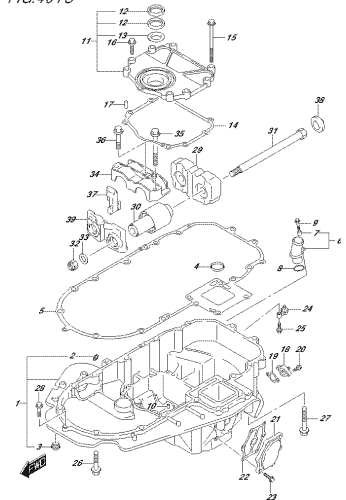
OPTEKHA\_000\_0112\_401A  
ЭНЕРГЕ-КАЗЛЕРИ

FIG.401B



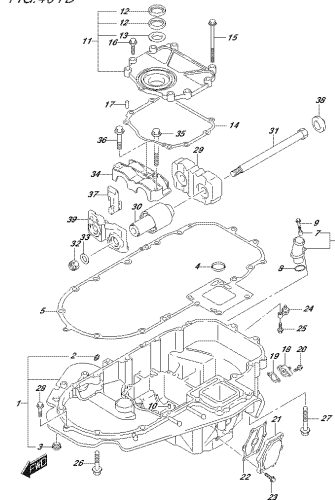
OPTEKHA\_000\_0112\_401B  
ЭНЕРГЕ-КАЗЛЕРИ

FIG.401C



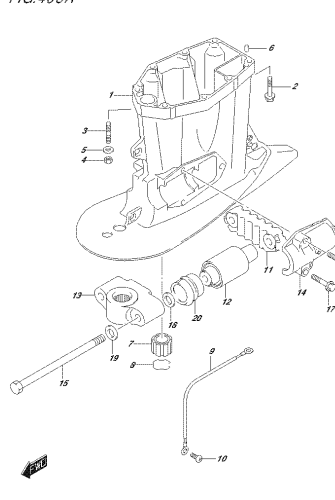
OPTEKHA\_000\_0112\_401C  
ЭНЕРГЕ-КАЗЛЕРИ

FIG.401D



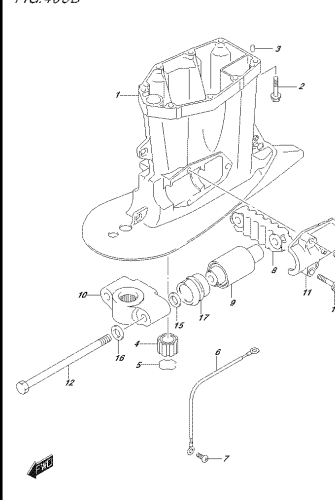
OPTEKHA\_000\_0112\_401D  
ЭНЕРГЕ-КАЗЛЕРИ

FIG.405A



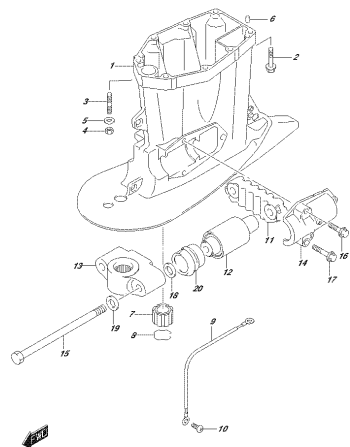
OPTEKHA\_000\_0112\_405A  
ЭНЕРГЕ-ШАХТҚОЗБЕК

FIG.405B



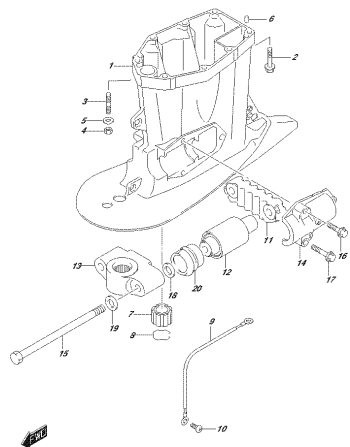
OPTEKHA\_000\_0112\_405B  
ЭНЕРГЕ-ШАХТҚОЗБЕК

FIG.405C



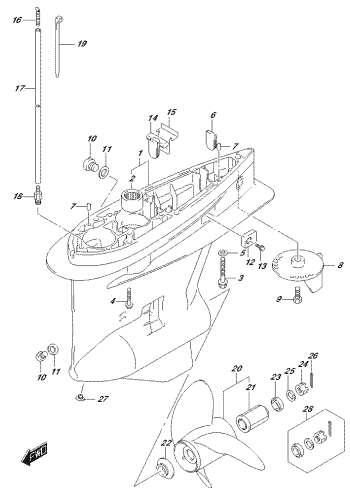
OPTIONAL PART NO. 405C  
STRENGTHENING RING

FIG.405D



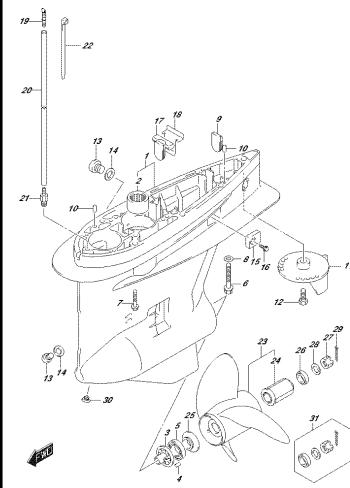
OPTIONAL PART NO. 405D  
STRENGTHENING RING

FIG.407A



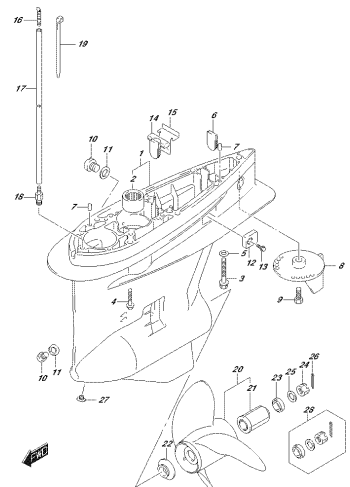
OPTIONAL PART NO. 407A  
GEAR CASE

FIG.407B



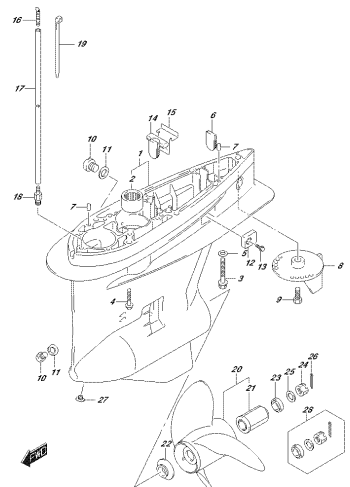
OPTIONAL PART NO. 407B  
GEAR CASE

FIG.407C



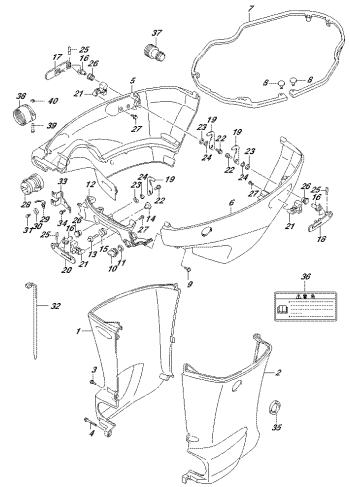
OPTIONAL PART NO. 407C  
GEAR CASE

FIG.407D



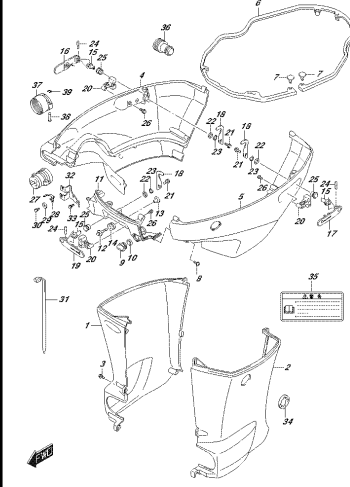
OPTIONAL PART NO. 407D  
GEAR CASE

FIG.410A



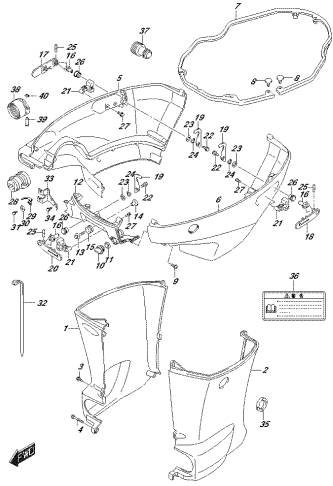
OPTIONAL PART NO. 410A  
GEAR CASE

FIG.410B



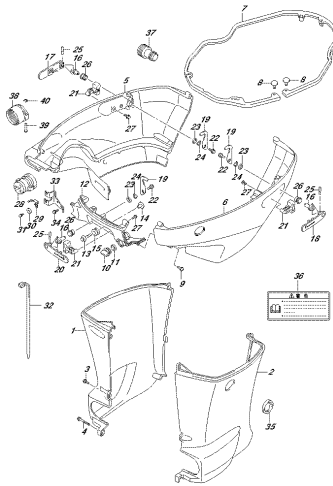
OPTIONAL PART NO. 410B  
GEAR CASE

FIG.410C



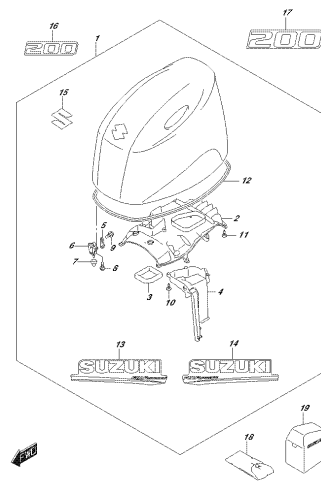
OPTIONAL PART NO. 410C  
SIZE: COWLING

FIG.410D



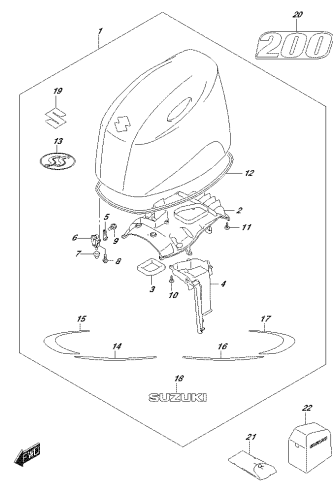
OPTIONAL PART NO. 410D  
SIZE: COWLING

FIG.420A



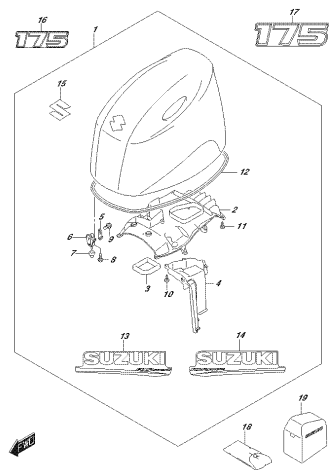
OPTIONAL PART NO. 420A  
ENGINE: COWLING

FIG.420B



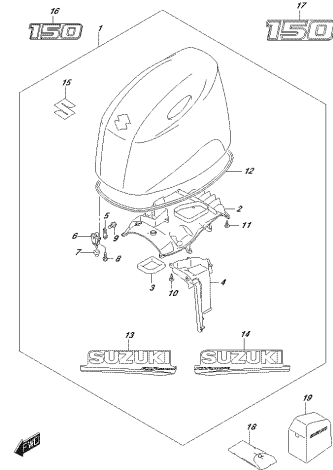
OPTIONAL PART NO. 420B  
ENGINE: COWLING

FIG.420C



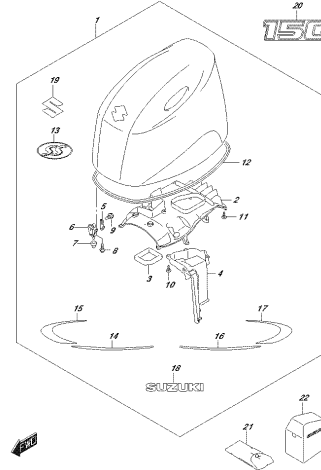
OPTIONAL PART NO. 420C  
ENGINE: COWLING

FIG.420D



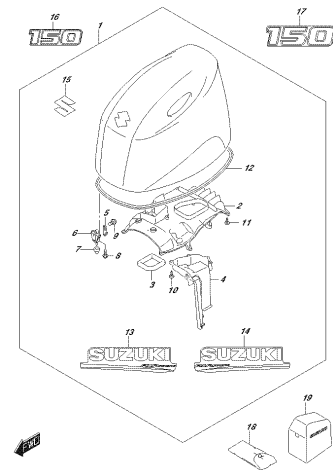
OPTIONAL PART NO. 420D  
ENGINE: COWLING

FIG.420E



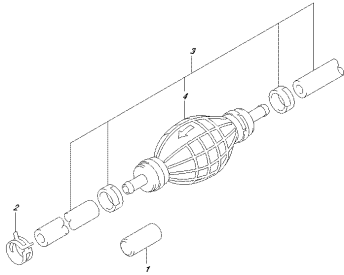
OPTIONAL PART NO. 420E  
ENGINE: COWLING

FIG.420F



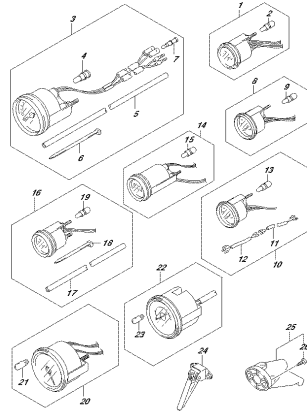
OPTIONAL PART NO. 420F  
ENGINE: COWLING

FIG.430A



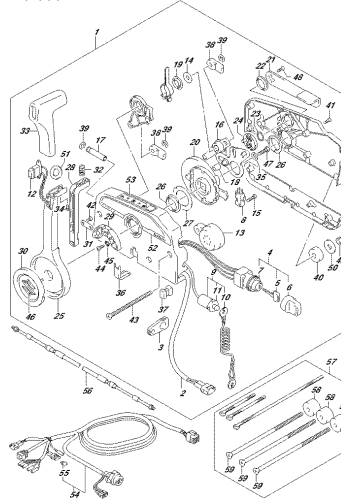
OPTIKAL\_G00\_010\_K804  
FILE:K804

FIG.501A



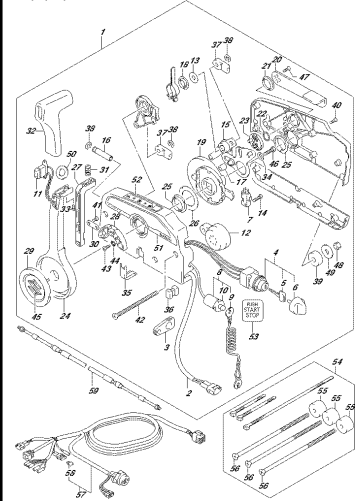
OPTIKAL\_G00\_010\_S104  
OPTIKAL709

FIG.509A



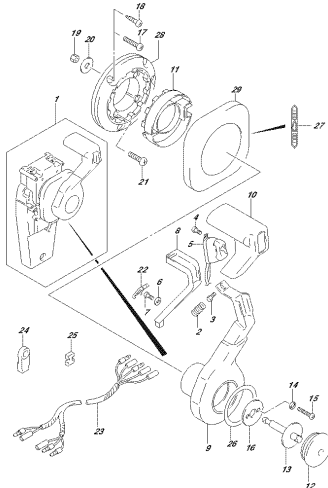
OPTIKAL\_G00\_010\_S804  
OPTIKAL707:CONTROL:10

FIG.510A



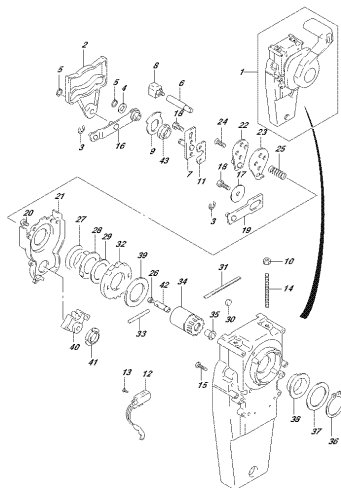
OPTIKAL\_G00\_010\_S104  
OPTIKAL707:CONTROL:10

FIG.517A



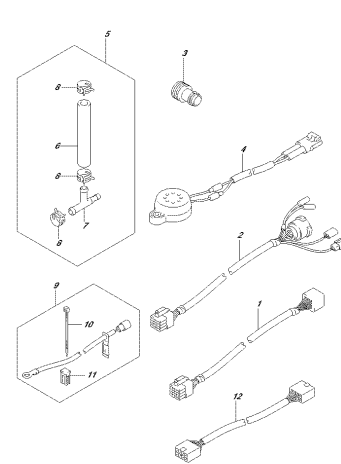
OPTIKAL\_G00\_010\_S104  
OPTIKAL707:REAR:CONTROL:10

FIG.518A



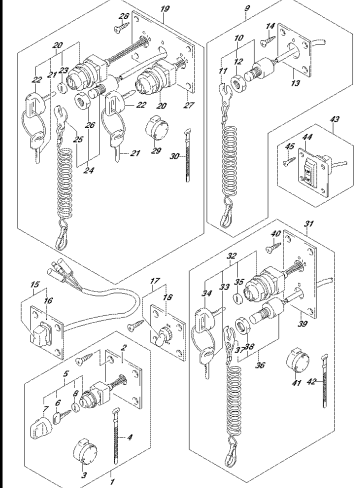
OPTIKAL\_G00\_010\_S104  
OPTIKAL707:REAR:CONTROL:10

FIG.521A



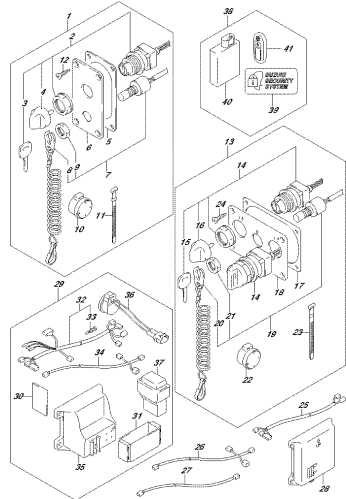
OPTIKAL\_G00\_010\_S104  
OPTIKAL707

FIG.530A



OPTIKAL\_G00\_010\_S804  
OPTIKAL707

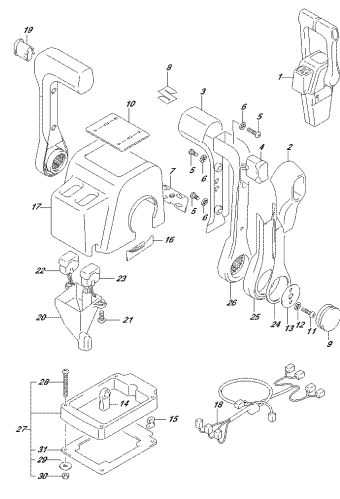
FIG.535A



OPTIMA\_000\_010\_5834

OPTIMATE LEVER/SHIF

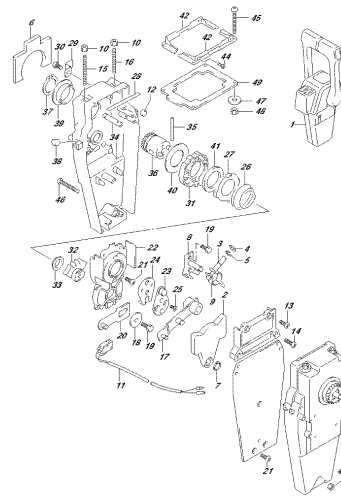
FIG.541A



OPTIMA\_000\_010\_5414

OPTIMATE CONTROL ASSY(L&R)

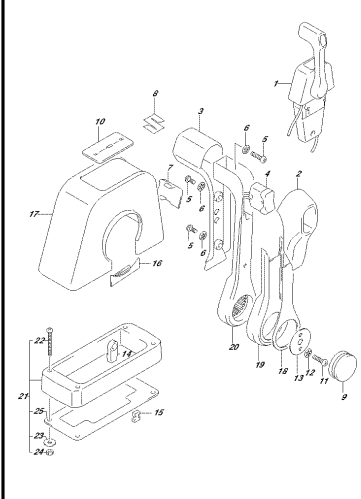
FIG.542A



OPTIMA\_000\_010\_5624

OPTIMATE CONTROL ASSY(L&R)

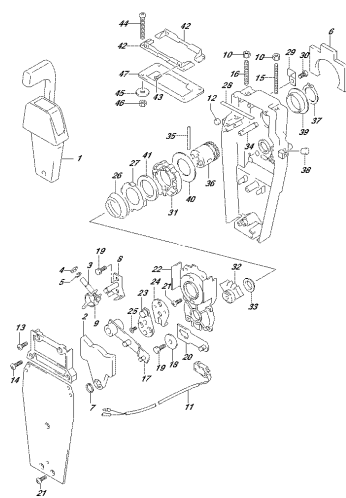
FIG.544A



OPTIMA\_000\_010\_5444

OPTIMATE CONTROL ASSY(SINGLE)

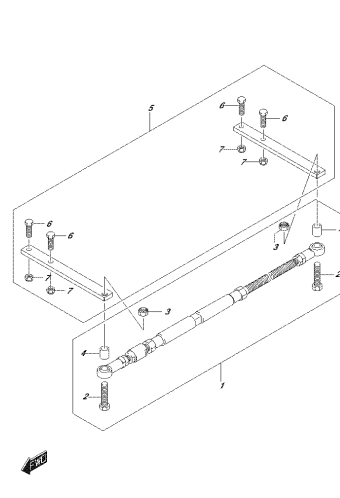
FIG.545A



OPTIMA\_000\_010\_5454

OPTIMATE CONTROL ASSY(SINGLE)

FIG.573A



OPTIMA\_000\_010\_5734

OPTIMATE

FIG.575A

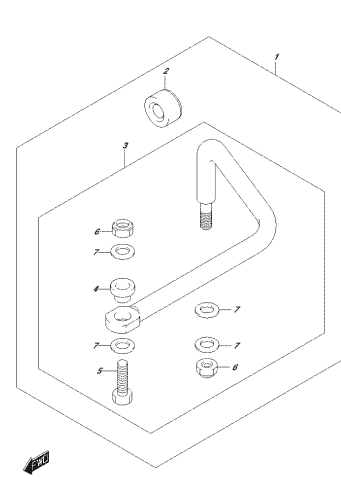
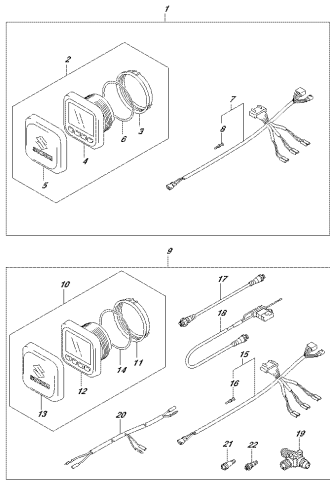
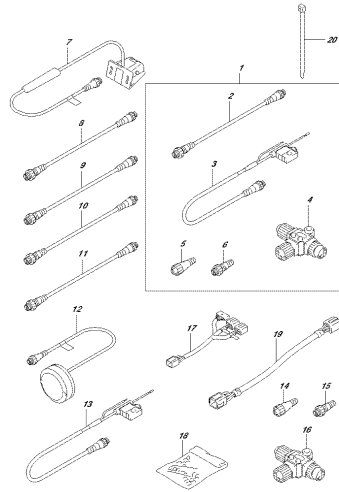


FIG. 601A



OPTIONAL\_600\_012\_601A  
OPTIONALFUNCTION VALUE:0

FIG. 602A



OPTIONAL\_600\_012\_602A  
OPTIONALFUNCTION VALUE:0

FIG.111A

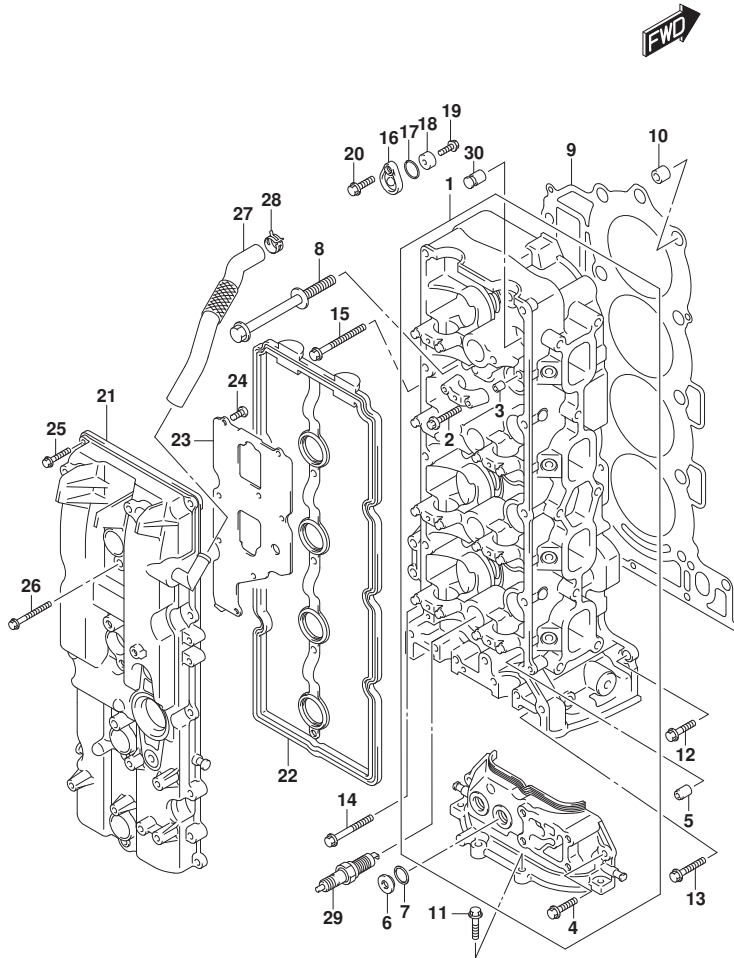


FIG. 111A (1-B-2) シリンダヘッド (DF200AT, DF200AZ, DF200AST)

見出番号	品番	品名	使用個数	備考	標準作業時間
1	11100-96L00	ヘッドアッシ, シリンダ	1		
2	09103-06266	ボルト (6X40)	20		
3	09206-08001	ピン (8X11)	18		
4	01547-06207	ボルト	2		
5	11112-96L00	プラグ, オイルベンチュリ	1		
6	11116-93J01	プラグ	2		
7	11216-98L10	ガスケット	2		
8	11119-96J00	ボルト, シリンダヘッド	10		
9	11141-96L00	ガスケット, シリンダヘッド	1		
10	09206-15001	ピン (12, 4X15X17)	2		
11	01550-08257	ボルト	4		
12	01550-08257	ボルト	1		
13	01550-0835A	ボルト	2		
14	01550-08457	ボルト	1		
15	01550-08607	ボルト	6		
16	11261-93J00	カバー, プロテクションアノード	3		
17	09280-22019	リング (D:1.9, ID:21.8)	3		
18	55321-87J01	アノード, プロテクション	3		
19	09103-06281	ボルト (6X14)	3		
20	01550-08207	ボルト	3		
21	11170-96J11	カバー, シリンダヘッド	1		
22	11189-96J00	ガスケット, シリンダヘッドカバー	1		
23	11173-96J00	プレート, プリザ	1		
24	02112-0612A	スクリュ	8		
25	01547-06257	ボルト	10		
26	01547-06507	ボルト	4		
27	11174-96J00	ホース, プリザ	1		
28	09401-18410	クリップ	1		
29	#09482-00649	スパークプラグ (LKR6E)	4	NGK	
30	11115-93J10-001	ガイド, バルブ (OS)	16	オアション	



FIG.111B

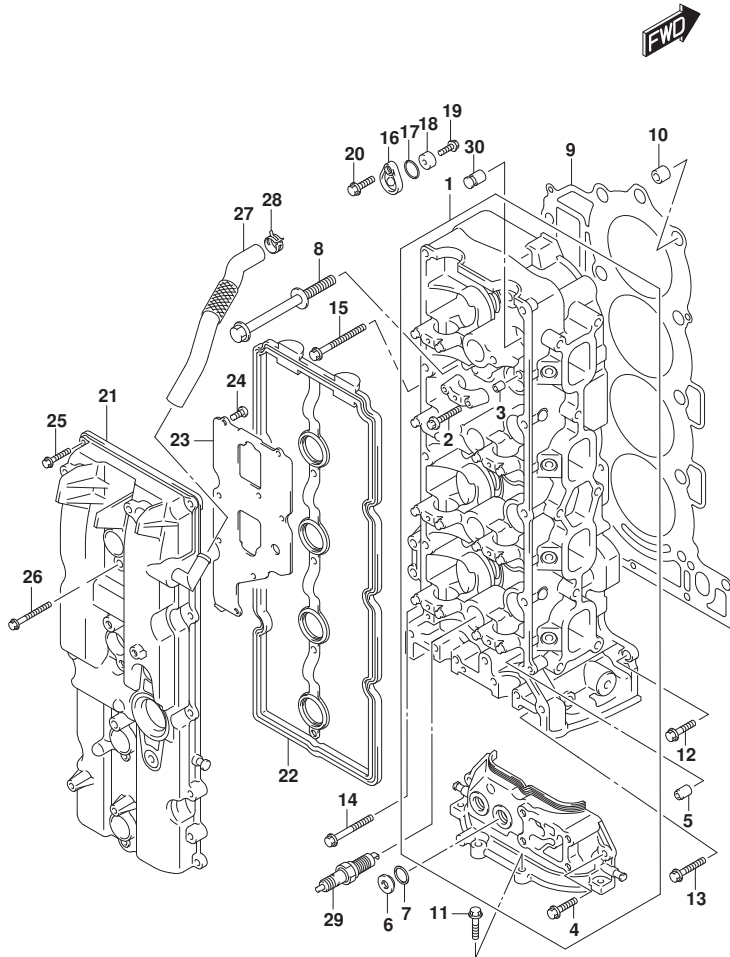


FIG. 111B (1-B-3) シリンダヘッド (DF175AT, DF175AZ)

見出番号	品番	品名	使用個数	備考	標準作業時間
1	11100-96L00	ヘッドアツシ, シリンダ	1		
2	09103-06266	ホルト (6X40)	20		
3	09206-08001	ピン (8X11)	18		
4	01547-06207	ホルト	2		
5	11112-96L00	プラグ, オイルベンチユリ	1		
6	11116-93J01	プラグ	2		
7	11216-98L10	ガスケット	2		
8	11119-96J00	ホルト, シリンダヘッド	10		
9	11141-96L00	ガスケット, シリンダヘッド	1		
10	09206-15001	ピン (12, 4X15X17)	2		
11	01550-08257	ホルト	4		
12	01550-08257	ホルト	1		
13	01550-0835A	ホルト	2		
14	01550-08457	ホルト	1		
15	01550-08607	ホルト	6		
16	11261-93J00	カバー, プロテクションアノード	3		
17	09280-22019	リング (D:1.9, ID:21.8)	3		
18	55321-87J01	アノード, プロテクション	3		
19	09103-06281	ホルト (6X14)	3		
20	01550-08207	ホルト	3		
21	11170-96J11	カバー, シリンダヘッド	1		
22	11189-96J00	ガスケット, シリンダヘッドカバー	1		
23	11173-96J00	プレート, プリザ	1		
24	02112-0612A	スクリュ	8		
25	01547-06257	ホルト	10		
26	01547-06507	ホルト	4		
27	11174-96J00	ホース, プリザ	1		
28	09401-18410	クリップ	1		
29	#09482-00649	スパークプラグ (LKR6E)	4	NGK	
30	11115-93J10-001	ガイド, バルブ (OS)	16	オプショ	

FIG.111C

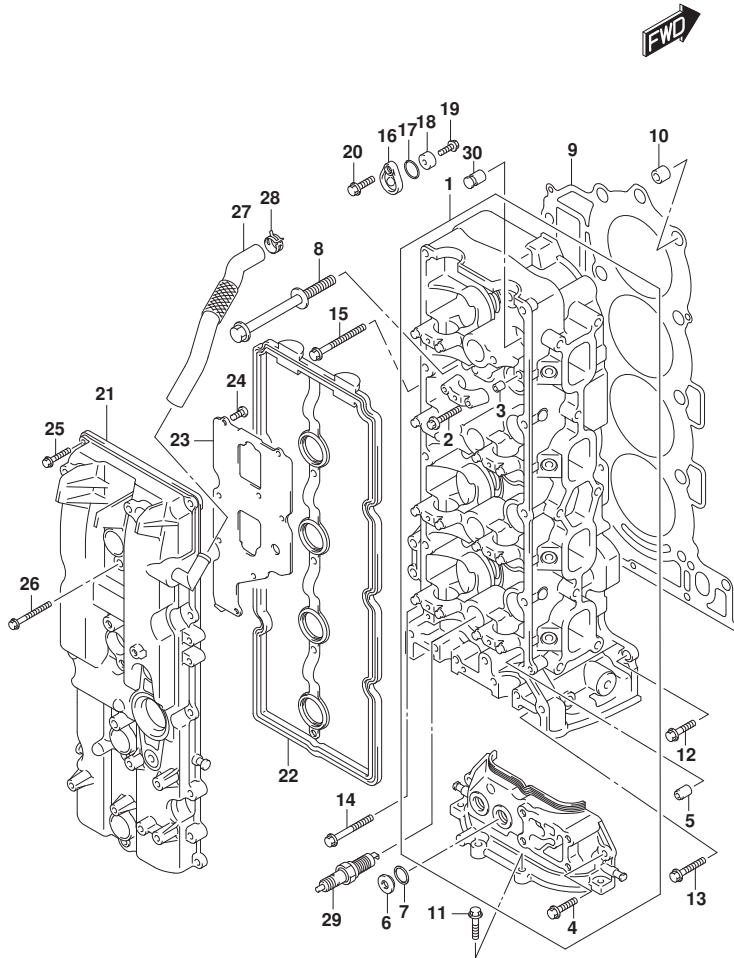


FIG. 111C (1-B-4) シリンダヘッド (DF150AT, DF150AZ)

見出番号	品番	品名	使用個数	備考	標準作業時間
1	11100-96L00	ヘッドアツシ, シリンダ	1		
2	09103-06266	ボルト (6X40)	20		
3	09206-08001	ピン (8X11)	18		
4	01547-06207	ボルト	2		
5	11112-96L00	プラグ, オイルベンチユリ	1		
6	11116-93J01	プラグ	2		
7	11216-98L10	ガスケット	2		
8	11119-96J00	ボルト, シリンダヘッド	10		
9	11141-96L00	ガスケット, シリンダヘッド	1		
10	09206-15001	ピン (12, 4X15X17)	2		
11	01550-08257	ボルト	4		
12	01550-08257	ボルト	1		
13	01550-0835A	ボルト	2		
14	01550-08457	ボルト	1		
15	01550-08607	ボルト	6		
16	11261-93J00	カバー, プロテクションアノード	3		
17	09280-22019	リング (D:1.9, ID:21.8)	3		
18	55321-87J01	アノード, プロテクション	3		
19	09103-06281	ボルト (6X14)	3		
20	01550-08207	ボルト	3		
21	11170-96J00	カバー, シリンダヘッド	1		
22	11189-96J00	ガスケット, シリンダヘッドカバー	1		
23	11173-96J00	プレート, プリザ	1		
24	02112-0612A	スクリュ	8		
25	01547-06257	ボルト	10		
26	01547-06507	ボルト	4		
27	11174-96J00	ホース, プリザ	1		
28	09401-18410	クリップ	1		
29	#09482-00649	スパークプラグ (LKR6E)	4	NGK	
30	11115-93J10-001	ガイド, バルブ (OS)	16	オプショ	

FIG.113A

FIG. 113A (1-B-5) シリンダブロック

見出番号	品番	品名	使用個数	備考	標準作業時間
1	11300-96L00	ブロックアツシ, シリンダ	1		
2	11117-96J01	ホルト, クランクケース	10		
3	09206-14004	ピン (14X11.4X23)	5		
4	09103-10284	ホルト (10X45)	10		
5	09280-05007	リング (D:1.2, ID:4.7)	4		
6	11390-96J00	シフト, ピン	4		
7	09106-06075	ホルト (6X12)	4		
8	11318-96J00	リング, パランサイルギヤリ	1		
9	09329-14002	クワシヨシ (14X20X9)	2		
10	11261-93J00	カバー, ブロケシヨシ	1		
11	09280-22019	リング (D:1.9, ID:21.8)	1		
12	55321-87J01	アノド, ブロケシヨシ	1		
13	09103-06281	ホルト (6X14)	1		
14	01550-08207	ホルト	1		
15	11294-96J00	ブラケツト, エンシヨシ	1		
16	11291-96J00	ブラケツト, エンシヨシ	1		
17	01550-08167	ホルト	1		
18	01550-08557	ホルト	2		

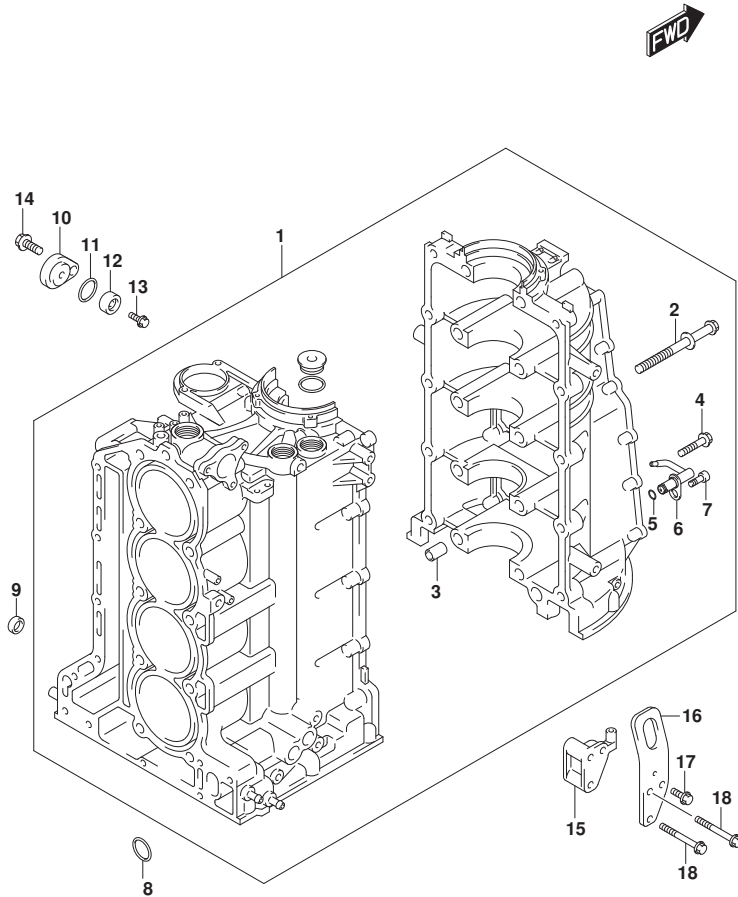


FIG.116A

FIG.116A (1-B-6) クランクシャフト

見出番号	品番	品名	使用個数	備考	標準作業時間
1	12111-96L10-0B0	ピストン	4		
2	12140-96J10	リングセット, ピストン	4		
3	12151-96J00	ピン, ピストン	4		
4	12160-96L00	コンロッドアッシ	4		
5	04221-04089	・ピン	8		
6-1	12100-96811-0A0	ベアリングセット, コネクチングロッド (ケリン)	4		
6-2	12100-96811-025	ベアリングセット, コネクチングロッド (USO. 25)	4	オプション	
7	12221-96J10	クランクシャフト	1		
8-1	12340-96J01-0B0	ベアリングセット, クランクシャフト (ブランク)	5		
8-2	12340-96J01-0C0	ベアリングセット, クランクシャフト (ノンカラ)	5		
8-3	12340-96J01-0D0	ベアリングセット, クランクシャフト (イエロー)	5		
8-4	12340-96J01-0E0	ベアリングセット, クランクシャフト (ブルー)	5		
8-5	12340-96J01-0F0	ベアリングセット, クランクシャフト (ピンク)	5		
8-6	12300-96811-0BA	ベアリングセット (レッド / ブランク)	5	オプション	
8-7	12300-96811-0CA	ベアリングセット, クランクシャフト (レッド)	5	オプション	
8-8	12300-96811-0DA	ベアリングセット, クランクシャフト (レッド / イエロー)	5	オプション	
8-9	12300-96811-0EA	ベアリングセット, クランクシャフト (レッド / ブルー)	5	オプション	
8-10	12300-96811-0FA	ベアリングセット, クランクシャフト (レッド / ピンク)	5	オプション	
9-1	12300-85830	ベアリングセット, クランクスラスト	1		
9-2	12300-85830-012	ベアリングセット, クランクスラストオーバサイズ	1	オプション	
10	12242-96J00	ギヤ, トライブ	1		
11	09103-10229	ボルト (10X32)	1		
12	09160-10120	ワッシャ (10X42X3)	1		
13	09283-91001	オイルシール	1		
14	12100-96L10-050	ピストンセット, OS (0.5)	4	オプション	
15	12140-96J10-050	・リングセット, ピストンOS (0.5)	4	オプション	

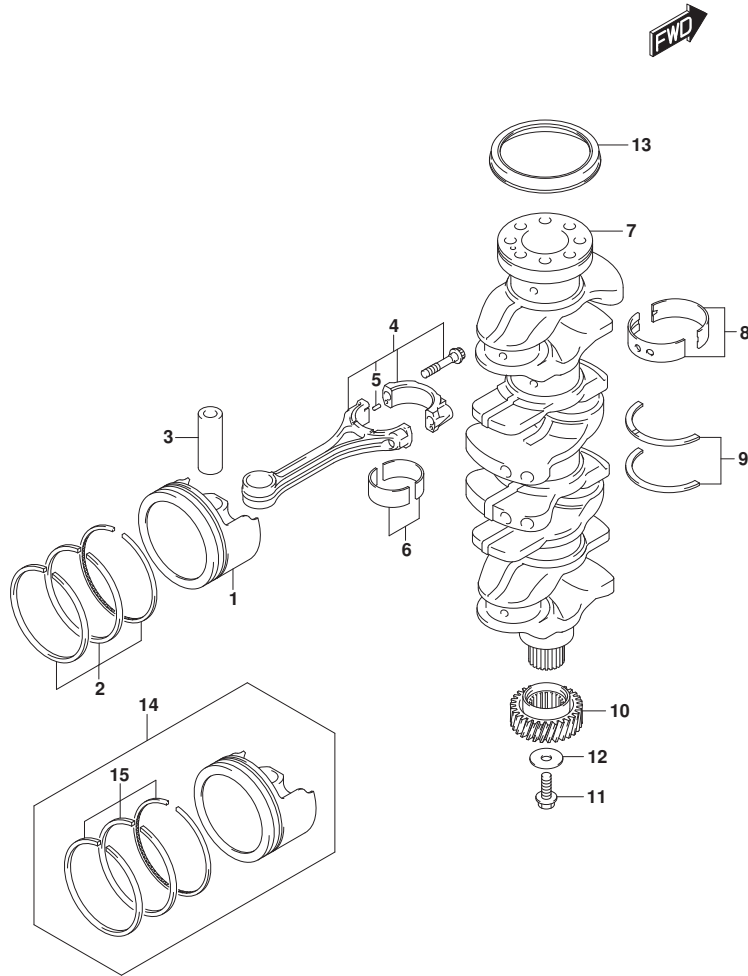


FIG.118A

FIG.118A (1-B-7) バランサ

見出番号	品番	品名	使用個数	備考	標準作業時間
1	11330-96J10	カバー、バランサシャフト	1		
2	11332-96J00	ガスケット、バランサカバー	1		
3	01550-06257	ホルト	15		
4	11340-96J00	カバー、バランサウオータジヤケツト	1		
5	11342-96J00	ガスケット、バランサウオータジヤケツトカバー	1		
6	01550-06257	ホルト	8		
7	11382-93J00	キャップ、オイルフィラ	1		
8	09280-26006	Oリング (D:3.1, ID:26.4)	1		
9	12600-96J01	ハウジングアツシ、バランサ	1		
10	12643-96J00	ホルト、バランサ	6		
11	12644-96J00	ワツシヤ、バランサ	6		
12	04211-11129	ピン	4		
13	09246-05006	ワラウ (1/8PT, H:8)	2		
14	12660-96J22	バランサ、ホート	1		
15	12645-96J01	ベアリング、バランサ	8		
16	12650-96J20	バランサ、スターホート	1		
17	12665-96J00	スワロケツト、バランサドライブ	1		
18	01550-1020A	ホルト	1		
19	04221-04089	ピン	1		
20	09103-08414	ホルト (8X53)	2		
21	09103-08423	ホルト (8X80)	4		
22	04211-11129	ピン	2		
23	12662-96J00	スワロケツト、バランサドライブ	1		
24	09202-05032	ピン (5X12)	1		
25	12670-96J00	チエーン、バランサ	1		
26	12671-96J01	テンシヨナ、バランサチエーン	1		
27	12672-96J01	ホルト、バランサチエーンテンシヨナ	1		
28	09160-08079	ワツシヤ (8X17X2)	1		
29	12673-96J00	スワリング、バランサチエーンテンシヨナ	1		
30	12695-96J00	ガイド、バランサチエーン	1		
31	01550-0825A	ホルト	2		
32	09103-08158	ホルト (8X75)	1		
33	09160-10039	ワツシヤ (10.5X22X2.3)	1		

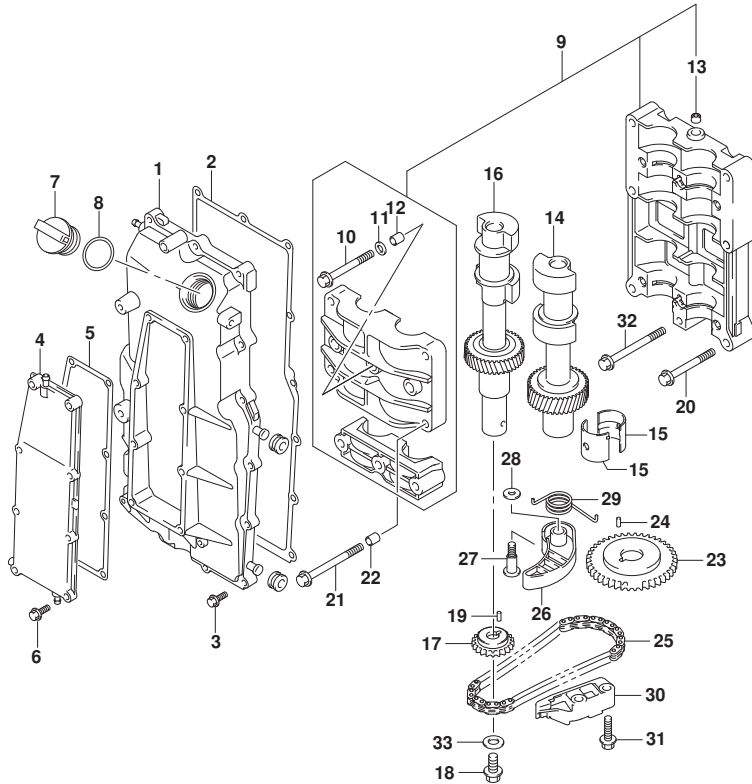


FIG.119A

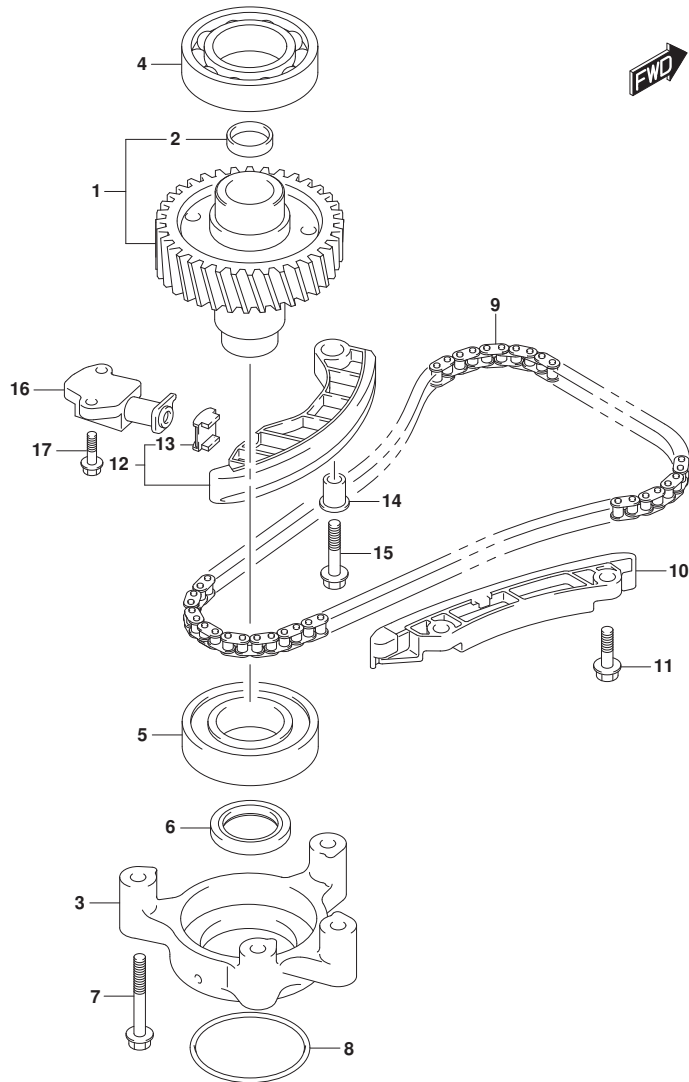


FIG.119A (1-B-8) タイミングチェーン

見出番号	品番	品名	使用個数	備考	標準作業時間
1	12730-96J01	ギヤ, トリフン	1		
2	09241-25005	ワッシャー (OD:25)	1		
3	12734-96J00	ホルダ, トリフンギヤ	1		
4	08110-62080	ベアリング	1		
5	09262-40018	ベアリング (40X80X18)	1		
6	09283-32044	オイルシール	1		
7	09103-08339	ボルト (8X55)	4		
8	09280-70012	Oリング (D:5.7)	1		
9	12761-96J00	チェーン, タイミング	1		
10	12772-96J00	ガイド, タイミングチェーン	1		
11	01550-0825A	ボルト	2		
12	12810-96J00	テンションアッツイ, タイミングチェーン	1		
13	12813-73G00	ハット, タイミングチェーンテンシヨナ	1		
14	12812-90J00	スベ一サ, タイミングチェーンテンシヨナ	1		
15	01550-0835A	ボルト	1		
16	12831-93J01	アシヤスタアツシ, テンシヨナNO. 1	1		
17	01550-0620A	ボルト	2		

FIG.121A

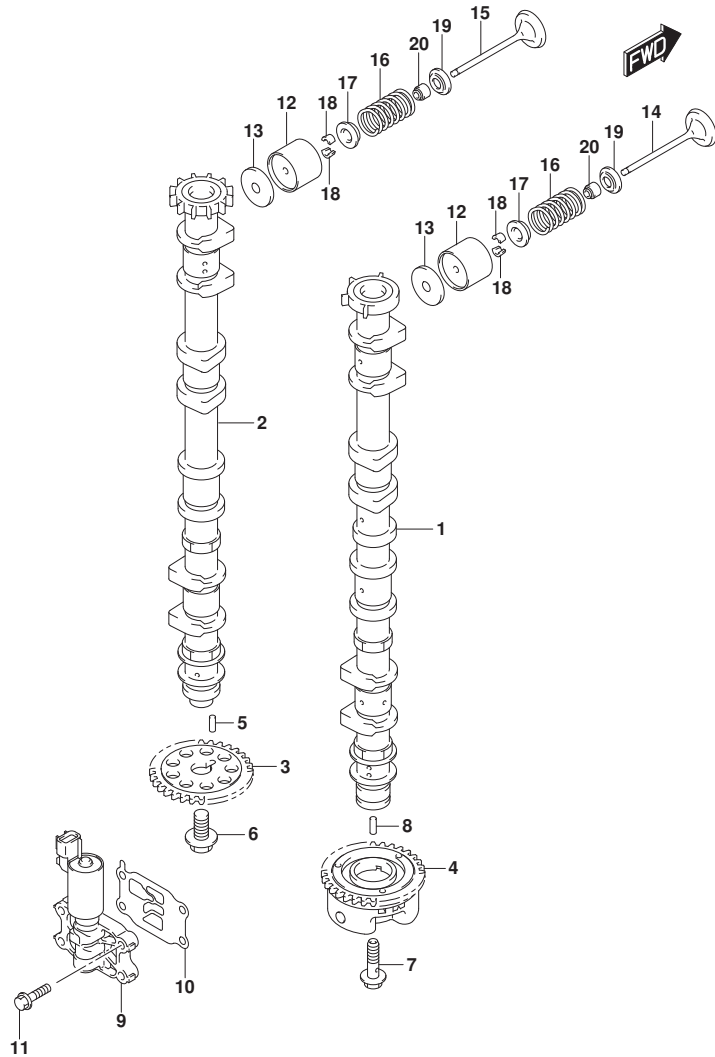


FIG. 121A (1-B-9) カムシャフト (DF200AT, DF200AZ, DF200AST)

見出番号	品番	品名	使用個数	備考	標準作業時間
1	12701-96L00	カムシャフト, インテーク	1		
2	12705-96J50	カムシャフト, エキゾースト	1		
3	12748-96J00	スプローケツト, カムシャフト	1		
4	12740-96J00	スプローケツトアツシ, カムタイミング	1		
5	09202-05033	ピン (5X14, 8)	1		
6	12749-93J00	ホルト, カムシャフト	1		
7	12753-93J00	ホルト, インテークカムシャフト	1		
8	09202-05032	ピン (5X12)	1		
9	16550-93J00	パルプ, オイルコントロール	1		
10	16555-93J01	ガスクツト, オイルコントロールパルプ	1		
11	01550-06257	ホルト	4		
12	12891-93J00	タペット	16		
13-1	12892-93J00-218	シム, タペット (T:2.175)	16		
13-2	12892-93J00-220	シム, タペット (T:2.200)	16		
13-3	12892-93J00-223	シム, タペット (T:2.225)	16		
13-4	12892-93J00-225	シム, タペット (T:2.250)	16		
13-5	12892-93J00-228	シム, タペット (T:2.275)	16		
13-6	12892-93J00-230	シム, タペット (T:2.300)	16		
13-7	12892-93J00-233	シム, タペット (T:2.325)	16		
13-8	12892-93J00-235	シム, タペット (T:2.350)	16		
13-9	12892-93J00-238	シム, タペット (T:2.375)	16		
13-10	12892-93J00-240	シム, タペット (T:2.400)	16		
13-11	12892-93J00-243	シム, タペット (T:2.425)	16		
13-12	12892-93J00-245	シム, タペット (T:2.450)	16		
13-13	12892-93J00-248	シム, タペット (T:2.475)	16		
13-14	12892-93J00-250	シム, タペット (T:2.500)	16		
13-15	12892-93J00-253	シム, タペット (T:2.525)	16		
13-16	12892-93J00-255	シム, タペット (T:2.550)	16		
13-17	12892-93J00-258	シム, タペット (T:2.575)	16		
13-18	12892-93J00-260	シム, タペット (T:2.600)	16		
13-19	12892-93J00-263	シム, タペット (T:2.625)	16		
13-20	12892-93J00-265	シム, タペット (T:2.650)	16		
13-21	12892-93J00-268	シム, タペット (T:2.675)	16		
13-22	12892-93J00-270	シム, タペット (T:2.700)	16		
13-23	12892-93J00-273	シム, タペット (T:2.725)	16		

FIG.121A

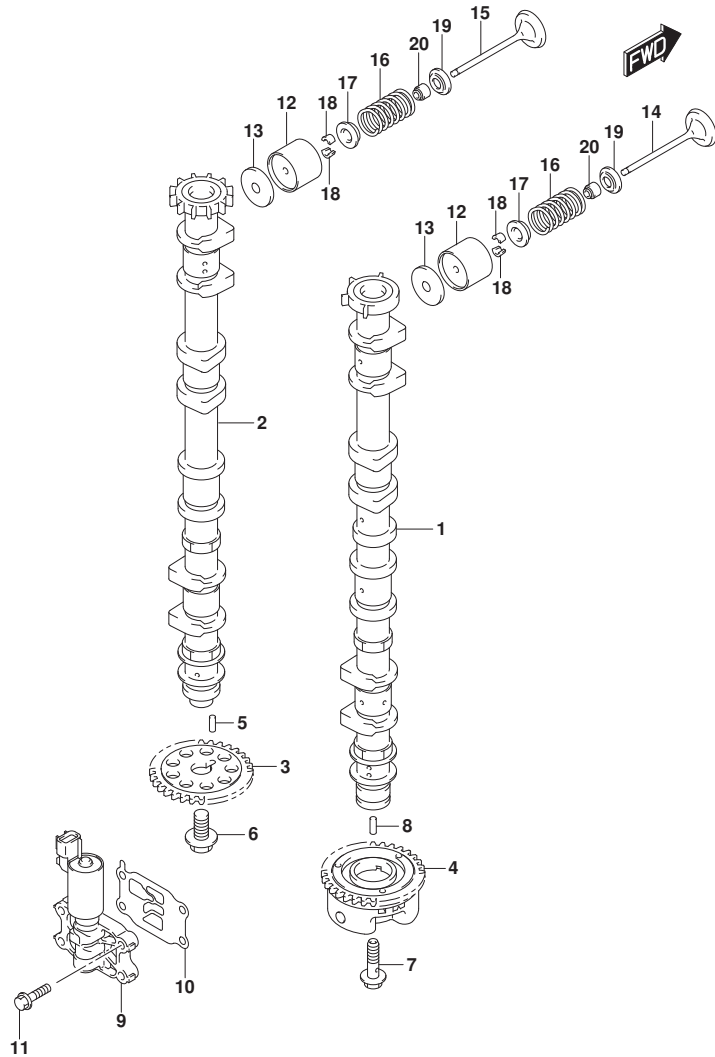


FIG. 121A (1-B-10) カムシャフト (DF200AT, DF200AZ, DF200AST)

見出番号	品番	品名	使用個数	備考	標準作業時間
13-24	12892-93J00-275	シム, タペット (T:2.750)	16		
13-25	12892-93J00-278	シム, タペット (T:2.775)	16		
13-26	12892-93J00-280	シム, タペット (T:2.800)	16		
13-27	12892-93J00-283	シム, タペット (T:2.825)	16		
13-28	12892-93J00-285	シム, タペット (T:2.850)	16		
13-29	12892-93J00-288	シム, タペット (T:2.875)	16		
13-30	12892-93J00-290	シム, タペット (T:2.900)	16		
13-31	12892-93J00-293	シム, タペット (T:2.925)	16		
13-32	12892-93J00-295	シム, タペット (T:2.950)	16		
13-33	12892-93J00-298	シム, タペット (T:2.975)	16		
13-34	12892-93J00-300	シム, タペット (T:3.000)	16		
14	12911-98J00	バルブ, インテーク	8		
15	12915-93J60	バルブ, エキゾースト	8		
16	12921-93J11	スプリング, バルブ	16		
17	12931-78G00	リテーナ, バルブスプリング	16		
18	12932-24400	コック, バルブ	32		
19	12933-69G10	シート, バルブスプリング	16		
20	09289-05012	オイルシール (5.5X11.5X9.3)	16		



FIG.121B

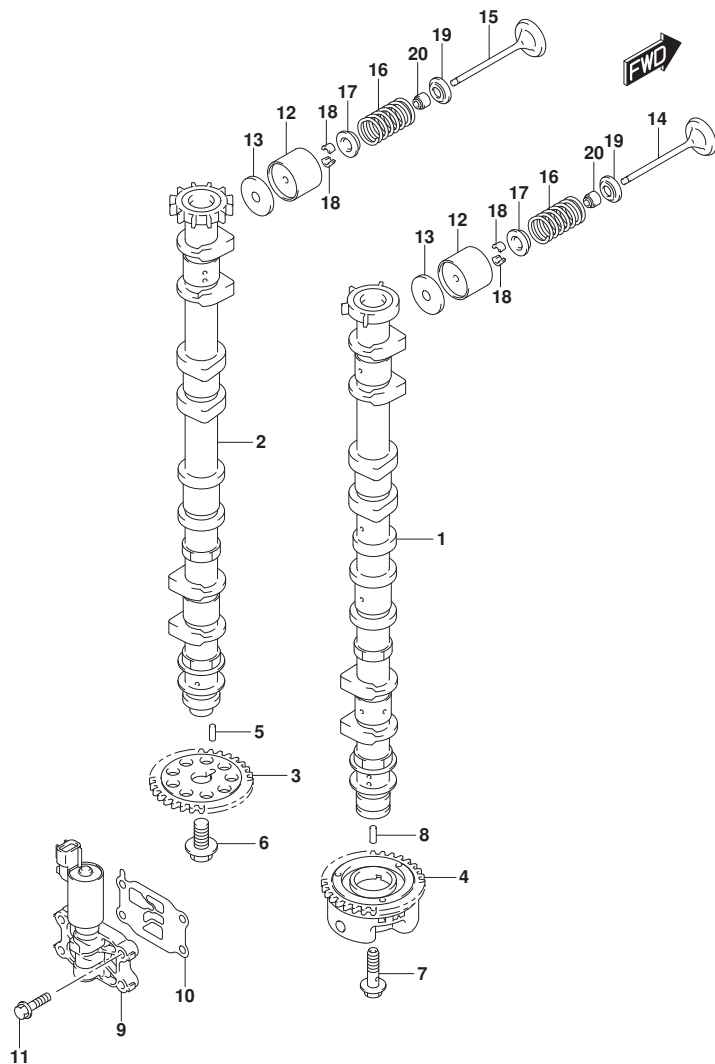


FIG. 121B (1-B-11) カムシャフト (DF175AT, DF175AZ)

見出番号	品番	品名	使用個数	備考	標準作業時間
1	12701-96J50	カムシャフト, インテーク	1		
2	12705-96J40	カムシャフト, エキゾースト	1		
3	12748-96J00	スプローケツト, カムシャフト	1		
4	12740-96J00	スプローケツトアツシ, カムタイミング	1		
5	09202-05033	ピンの(5X14, 8)	1		
6	12749-93J00	ホルト, カムシャフト	1		
7	12753-93J00	ホルト, インテークカムシャフト	1		
8	09202-05032	ピンの(5X12)	1		
9	16550-93J00	バルブ, オイルコントロール	1		
10	16555-93J01	ガスクツト, オイルコントロールバルブ	1		
11	01550-06257	ホルト	4		
12	12891-93J00	タペット	16		
13-1	12892-93J00-218	シム, タペット(T:2.175)	16		
13-2	12892-93J00-220	シム, タペット(T:2.200)	16		
13-3	12892-93J00-223	シム, タペット(T:2.225)	16		
13-4	12892-93J00-225	シム, タペット(T:2.250)	16		
13-5	12892-93J00-228	シム, タペット(T:2.275)	16		
13-6	12892-93J00-230	シム, タペット(T:2.300)	16		
13-7	12892-93J00-233	シム, タペット(T:2.325)	16		
13-8	12892-93J00-235	シム, タペット(T:2.350)	16		
13-9	12892-93J00-238	シム, タペット(T:2.375)	16		
13-10	12892-93J00-240	シム, タペット(T:2.400)	16		
13-11	12892-93J00-243	シム, タペット(T:2.425)	16		
13-12	12892-93J00-245	シム, タペット(T:2.450)	16		
13-13	12892-93J00-248	シム, タペット(T:2.475)	16		
13-14	12892-93J00-250	シム, タペット(T:2.500)	16		
13-15	12892-93J00-253	シム, タペット(T:2.525)	16		
13-16	12892-93J00-255	シム, タペット(T:2.550)	16		
13-17	12892-93J00-258	シム, タペット(T:2.575)	16		
13-18	12892-93J00-260	シム, タペット(T:2.600)	16		
13-19	12892-93J00-263	シム, タペット(T:2.625)	16		
13-20	12892-93J00-265	シム, タペット(T:2.650)	16		
13-21	12892-93J00-268	シム, タペット(T:2.675)	16		
13-22	12892-93J00-270	シム, タペット(T:2.700)	16		
13-23	12892-93J00-273	シム, タペット(T:2.725)	16		

FIG.121B

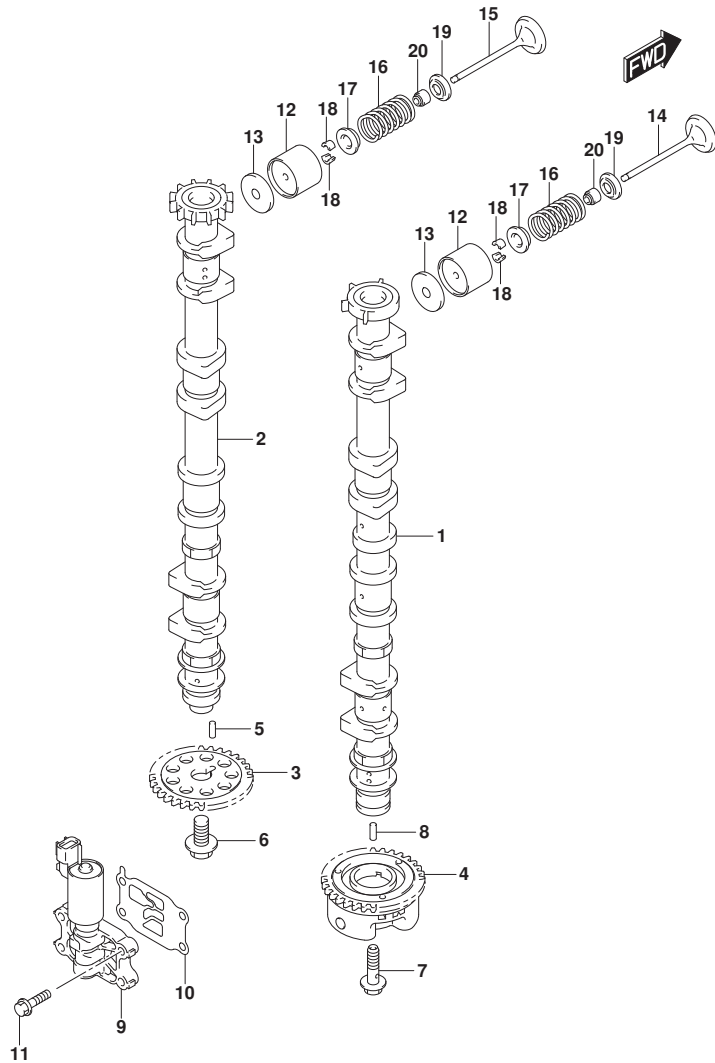


FIG. 121B (1-B-12) カムシャフト (DF175AT, DF175AZ)

見出番号	品番	品名	使用個数	備考	標準作業時間
13-24	12892-93J00-275	シム, タペット (T:2.750)	16		
13-25	12892-93J00-278	シム, タペット (T:2.775)	16		
13-26	12892-93J00-280	シム, タペット (T:2.800)	16		
13-27	12892-93J00-283	シム, タペット (T:2.825)	16		
13-28	12892-93J00-285	シム, タペット (T:2.850)	16		
13-29	12892-93J00-288	シム, タペット (T:2.875)	16		
13-30	12892-93J00-290	シム, タペット (T:2.900)	16		
13-31	12892-93J00-293	シム, タペット (T:2.925)	16		
13-32	12892-93J00-295	シム, タペット (T:2.950)	16		
13-33	12892-93J00-298	シム, タペット (T:2.975)	16		
13-34	12892-93J00-300	シム, タペット (T:3.000)	16		
14	12911-98J00	バルブ, インテーク	8		
15	12915-93J60	バルブ, エキゾースト	8		
16	12921-93J11	スプリング, バルブ	16		
17	12931-78G00	リテーナ, バルブスプリング	16		
18	12932-24400	コック, バルブ	32		
19	12933-69G10	シート, バルブスプリング	16		
20	09289-05012	オイルシール (5.5X11.5X9.3)	16		

FIG.121C

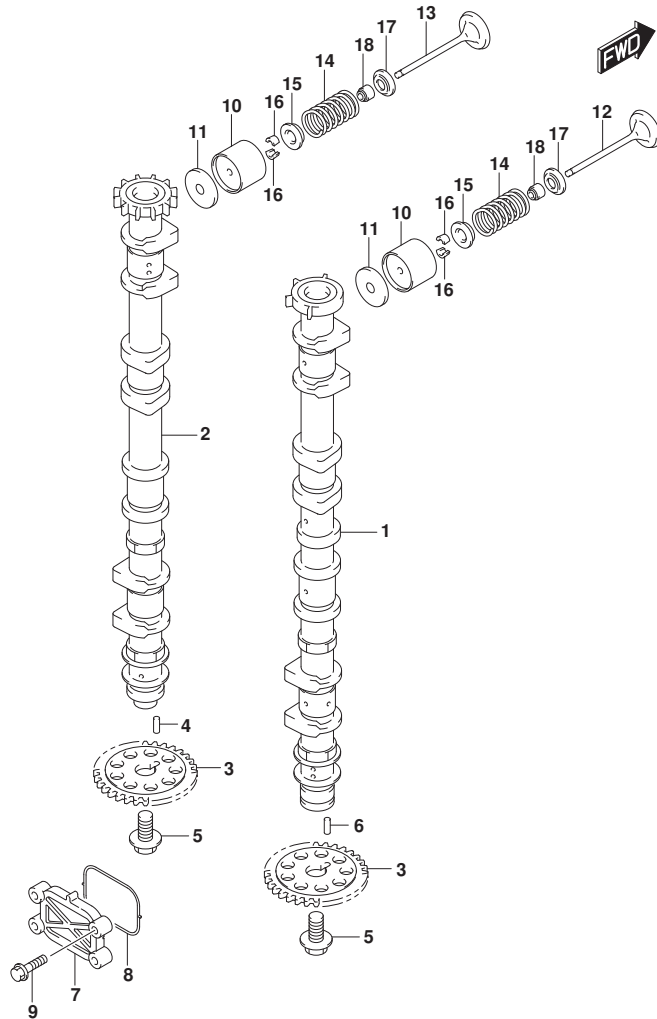


FIG. 121C (1-B-13) カムシャフト (DF150AT, DF150AZ)

見出番号	品番	品名	使用個数	備考	標準作業時間
1	12701-96J40	カムシャフト, インテーク	1		
2	12705-96J60	カムシャフト, エキゾースト	1		
3	12748-96J00	スプロケツト, カムシャフト	2		
4	09202-05033	ピン(5X14.8)	1		
5	12749-93J00	ホルト, カムシャフト	2		
6	09202-05032	ピン(5X12)	1		
7	16551-93J00	プレート, オイルコントロール	1		
8	16559-93J00	ガスケット, オイルコントロールバルブ	1		
9	01550-06257	ホルト	4		
10	12891-93J00	クハツツト	16		
11-1	12892-93J00-218	シム, クハツツト(T:2.175)	16		
11-2	12892-93J00-220	シム, クハツツト(T:2.200)	16		
11-3	12892-93J00-223	シム, クハツツト(T:2.225)	16		
11-4	12892-93J00-225	シム, クハツツト(T:2.250)	16		
11-5	12892-93J00-228	シム, クハツツト(T:2.275)	16		
11-6	12892-93J00-230	シム, クハツツト(T:2.300)	16		
11-7	12892-93J00-233	シム, クハツツト(T:2.325)	16		
11-8	12892-93J00-235	シム, クハツツト(T:2.350)	16		
11-9	12892-93J00-238	シム, クハツツト(T:2.375)	16		
11-10	12892-93J00-240	シム, クハツツト(T:2.400)	16		
11-11	12892-93J00-243	シム, クハツツト(T:2.425)	16		
11-12	12892-93J00-245	シム, クハツツト(T:2.450)	16		
11-13	12892-93J00-248	シム, クハツツト(T:2.475)	16		
11-14	12892-93J00-250	シム, クハツツト(T:2.500)	16		
11-15	12892-93J00-253	シム, クハツツト(T:2.525)	16		
11-16	12892-93J00-255	シム, クハツツト(T:2.550)	16		
11-17	12892-93J00-258	シム, クハツツト(T:2.575)	16		
11-18	12892-93J00-260	シム, クハツツト(T:2.600)	16		
11-19	12892-93J00-263	シム, クハツツト(T:2.625)	16		
11-20	12892-93J00-265	シム, クハツツト(T:2.650)	16		
11-21	12892-93J00-268	シム, クハツツト(T:2.675)	16		
11-22	12892-93J00-270	シム, クハツツト(T:2.700)	16		
11-23	12892-93J00-273	シム, クハツツト(T:2.725)	16		
11-24	12892-93J00-275	シム, クハツツト(T:2.750)	16		
11-25	12892-93J00-278	シム, クハツツト(T:2.775)	16		

FIG.121C

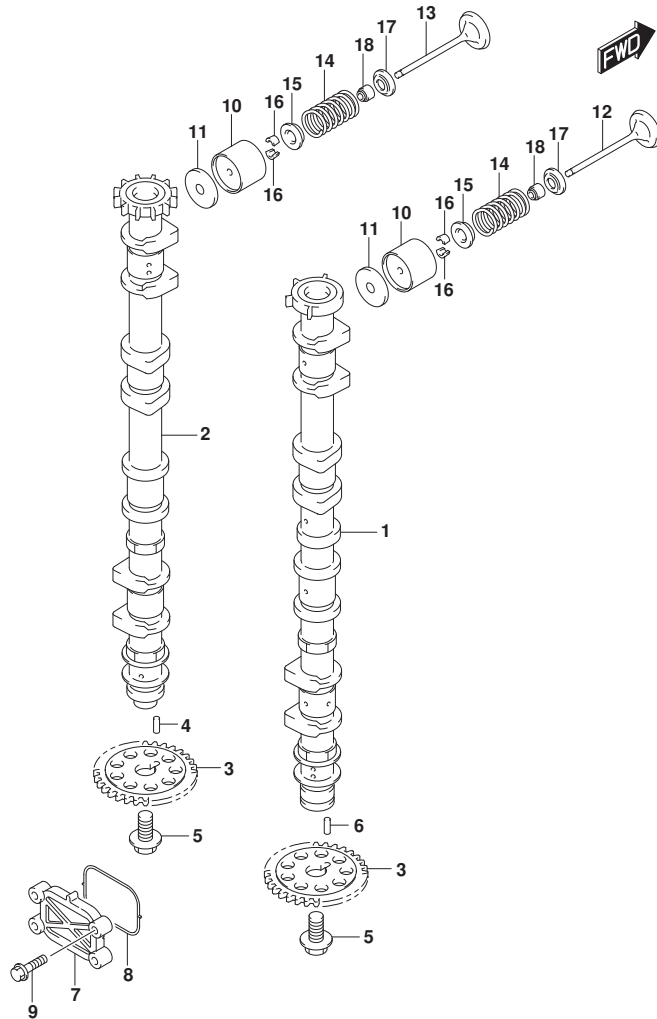


FIG.121C (1-B-14) カムシャフト (DF150AT, DF150AZ)

見出番号	品番	品名	使用個数	備考	標準作業時間
11-26	12892-93J00-280	シム, ヴァレット(T:2.800)	16		
11-27	12892-93J00-283	シム, ヴァレット(T:2.825)	16		
11-28	12892-93J00-285	シム, ヴァレット(T:2.850)	16		
11-29	12892-93J00-288	シム, ヴァレット(T:2.875)	16		
11-30	12892-93J00-290	シム, ヴァレット(T:2.900)	16		
11-31	12892-93J00-293	シム, ヴァレット(T:2.925)	16		
11-32	12892-93J00-295	シム, ヴァレット(T:2.950)	16		
11-33	12892-93J00-298	シム, ヴァレット(T:2.975)	16		
11-34	12892-93J00-300	シム, ヴァレット(T:3.000)	16		
12	12911-98J00	バルブ, インテーク	8		
13	12915-93J60	バルブ, エキゾースト	8		
14	12921-93J11	スプリング, バルブ	16		
15	12931-78G00	リテーナ, バルブスプリング	16		
16	12932-24400	コック, バルブ	32		
17	12933-69G10	シート, バルブスプリング	16		
18	09289-05012	オイルシール(5.5X11.5X9.3)	16		

FIG.123A

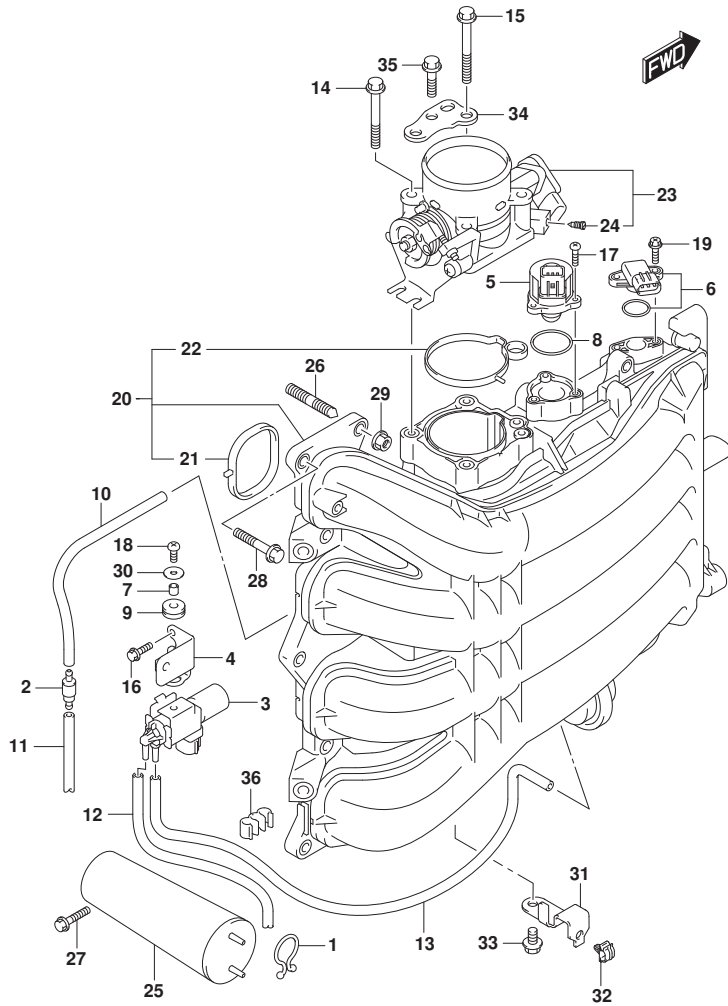


FIG. 123A (1-B-15) インテーク マニホールド / スロットル ボデー

見出番号	品番	品名	使用個数	備考	標準作業時間
1	09408-00008	クリップ (ID:20)	1		
2	13162-93J00	バルブ, チェック	1		
3	18117-93J00	バルブ, バキュームスイッチング	1		
4	18119-96L00	ブラケット, バキュームスイッチバルブ	1		
5	18137-93J00	バルブ, IAC	1		
6	18590-68H00	センサ, フレツヤ	1		
7	09180-05047	スペーサ (5. 5X8X7. 5)	1		
8	09280-29008	Oリング (D:2, ID:29. 5)	1		
9	09320-07015	クッション	1		
10	09355-35754-601	ホース (3. 5X7. 5X601)	1	L: 601->250	
11	09355-35754-601	ホース (3. 5X7. 5X601)	1	L: 601->250	
12	09355-35754-601	ホース (3. 5X7. 5X601)	1	L: 601->470	
13	09355-35754-601	ホース (3. 5X7. 5X601)	1	L: 601->600	
14	01550-08557	ホルト	3		
15	01550-08607	ホルト	1		
16	01550-06167	ホルト	2		
17	02112-34167	スクリュ	3		
18	02112-05127	スクリュ	1		
19	02162-05207	スクリュ	2		
20	13110-96J00	マニホールド, インテーク	1		
21	13119-96J00	カバー スケツト, インテークマニホールド	4		
22	13125-96J00	カバー スケツト, スロットルボデー	1		
23	13300-96J00	ボデーアツシ, スロットル	1		
24	13353-99E00	アシヤスタアツシ	1		
25	13730-96J01	チヤンバ, バキューム	1		
26	01421-08257	スタツドホルト	2		
27	01550-06257	ホルト	2		
28	01550-08307	ホルト	8		
29	08316-10087	ナツト	2		
30	09160-05045	ワツシヤ (5. 5X18X1)	1		
31	63615-96J00	ブラケット, スロットルケーブルクランプ	1		
32	09403-05312	クランプ	1		
33	01550-06127	ホルト	1		
34	13315-96J00	ブラケット, スロットルボデー	1		
35	01550-08207	ホルト	3		

FIG.123A

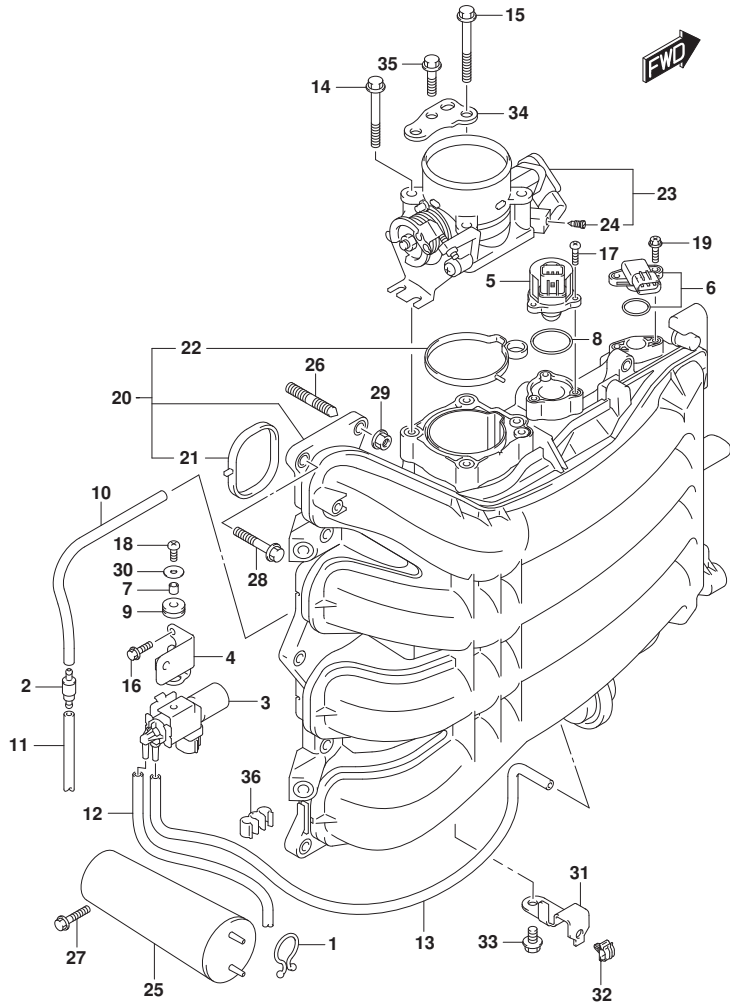


FIG.123A (1-B-16) インテーク マニホールド / スロットル ボデー

見出番号	品番	品名	使用個数	備考	標準 作業時間
36	09408-00035	クリップ	1		

FIG.135A

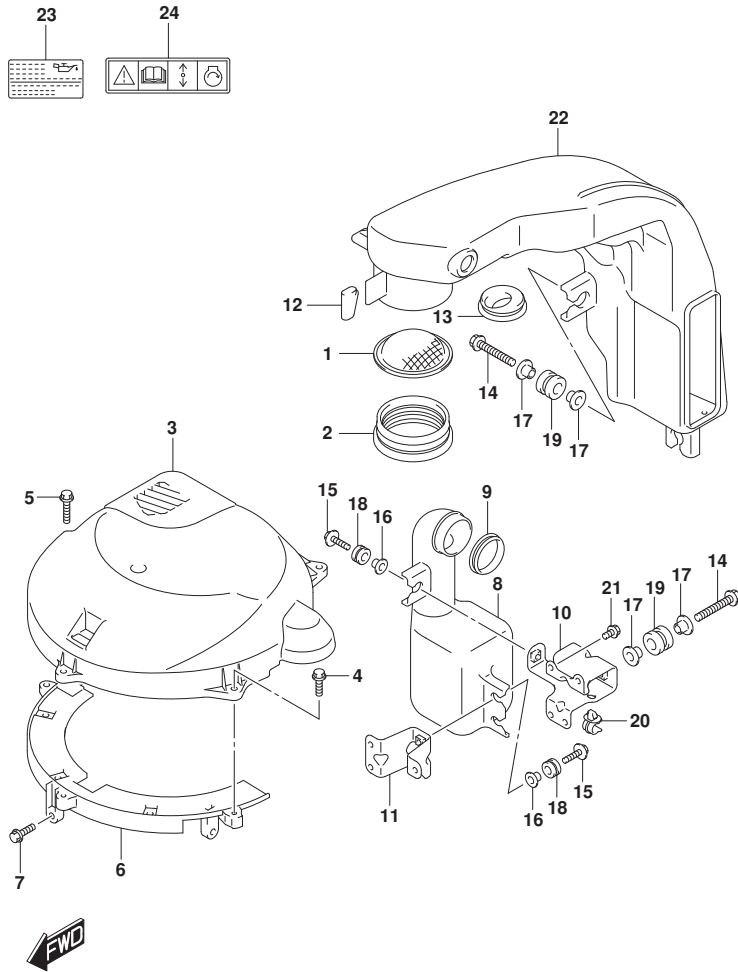


FIG. 135A (1-C-2) サイレンサ/リングギヤカバー

見出番号	品番	品名	使用個数	備考	標準作業時間
1	13710-96J00	アレスタ, フレーム	1		
2	13813-96L00	ホルダ, アレスタ	1		
3	11510-96L00	カバー, リングギヤアツバ	1		
4	01550-06207	ホルト	3		
5	01550-06307	ホルト	1		
6	11510-96J04	カバー, リングギヤアツタ	1		
7	01550-06207	ホルト	2		
8	13761-96L00	レゾネータ	1		
9	13766-96L00	ゲロメット, レゾネータ	1		
10	13822-96L00	ブラケット, サイレンサ	1		
11	13823-96L00	ブラケット, レゾネータ	1		
12	13852-96L00	クッション, サイレンサ	1		
13	13853-96L00	ゲロメット, プリーザホース	1		
14	09103-08543	ホルト (8X50)	2		
15	09116-06202	ホルト (6X25)	3		
16	09169-06062	ワッシャ	3		
17	09169-08042	ワッシャ	4		
18	09320-09016	クッション (9X18X9.5)	3		
19	09320-12072	クッション	2		
20	09403-11320	クランプ	1		
21	01550-06127	ホルト	4		
22	13811-96L00	サイレンサ	1		
23	61494-96J10	ラベル, オイル/クリアランス	1		
24	69711-93E10	ラベル, S. I. G. P.	1		

FIG.140A

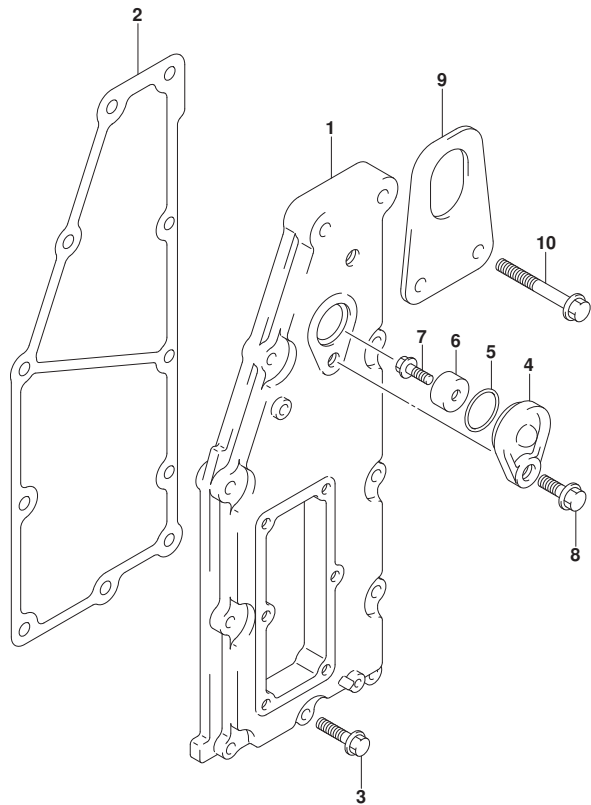


FIG. 140A (1-C-3) エキゾーストカバー

見出番号	品番	品名	使用個数	備考	標準作業時間
1	14141-96J00	カバー, エキゾースト	1		
2	14151-96J00	ガスケット, エキゾーストカバー	1		
3	01550-06307	ナット	9		
4	11261-93J00	カバー, フロテクションアノード	1		
5	09280-22019	Oリング (D:1.9, ID:21.8)	1		
6	55321-87J01	アノード, フロテクション	1		
7	09103-06281	ナット (6X14)	1		
8	01550-08207	ナット	1		
9	11292-96J00	フック, エンジンホート	1		
10	01550-08457	ナット	2		





FIG.143A

FIG. 143A (1-C-4) フューエルペ-ハ°セパ°レータ

見出番号	品番	品名	使用個数	備考	標準作業時間
1	15600-96J02	セパ°レータアツシ, フューエルペ-ハ°	1		
2	13370-96J00	・バルフ°アツシ, ニードル	1		
3	02142-0408B	・スクリュ	1		
4	15200-96J00	・ホ°ソフ°アツシ, フューエル(H)	1		
5	15647-93J00	・フ°ツシユ, フューエルホ°ソフ°	1		
6	15626-96J00	・シール	1		
7	15628-99E00	・スクリュ(L:15)	5		
8	15629-99E10	・スクリュ, ト°レーン	1		
9	15641-96J00	・スベ°-サ, フューエルホ°ソフ°	1		
10	15642-90J00	・フィルタ	1		
11	15650-96J00	・フロート	1		
12	13254-01010	・ヒ°ン, フロート	1		
13	02112-0408A	・スクリュ	1		
14	15760-93J00	・レキ°ユレータ, フューエルフ°レッツヤ	1		
15	02112-05107	・スクリュ	1		
16	15683-87J00	・ホ°ス	1		
17	09169-08042	ワツシヤ	6		
18	09320-12072	クヅシヨ	3		
19	01550-08357	ホ°ルト	1		
20	01550-08407	ホ°ルト	2		
21	15660-96J31	ホ°ス, エハ°ホ°レーシヨ	1		
22	18498-99EC1	・フ°ロテクタ(9.5X11.5X760)	1		
23	09401-08412	・クリツフ°	2		
24	09352-50003-00A	・ホ°ス	1		
25	09401-08412	クリツフ°	1		
26	09352-50003-045	ホ°ス(5X8.2X045)	1	UNION TO OUT	
27	09364-06010	ユニオン	1		
28	09403-13408	クランフ°	1		
29	09408-00008	クリツフ°(ID:20)	1		
30	09408-00078	クランフ°	1		

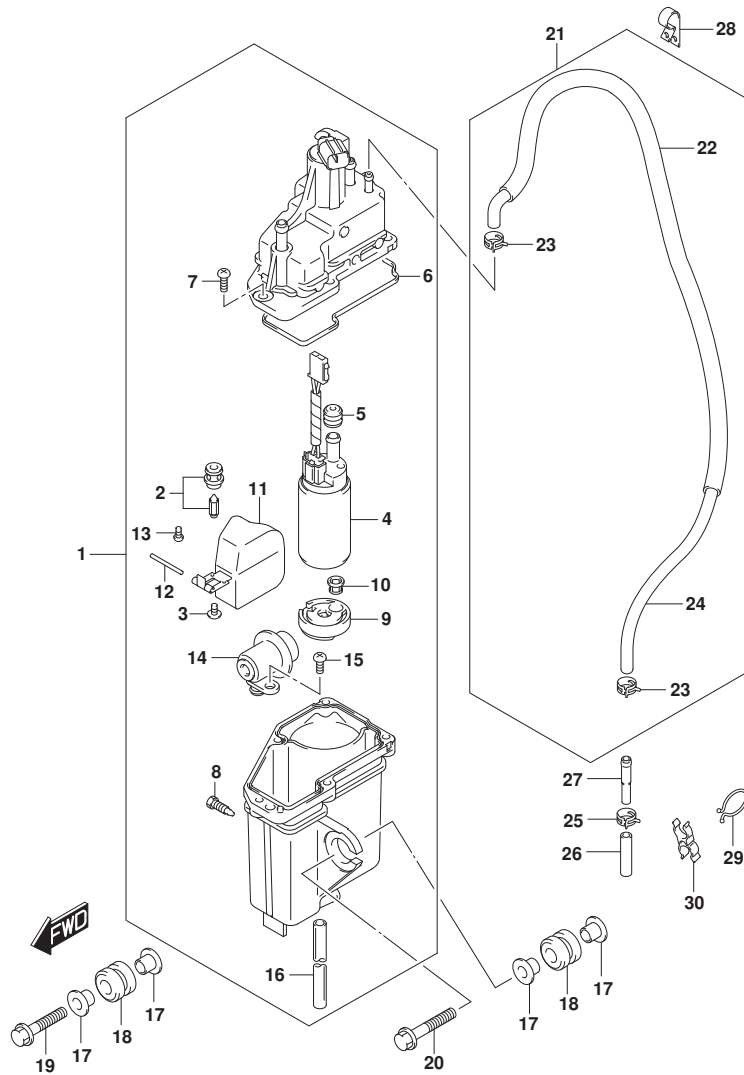


FIG.144A

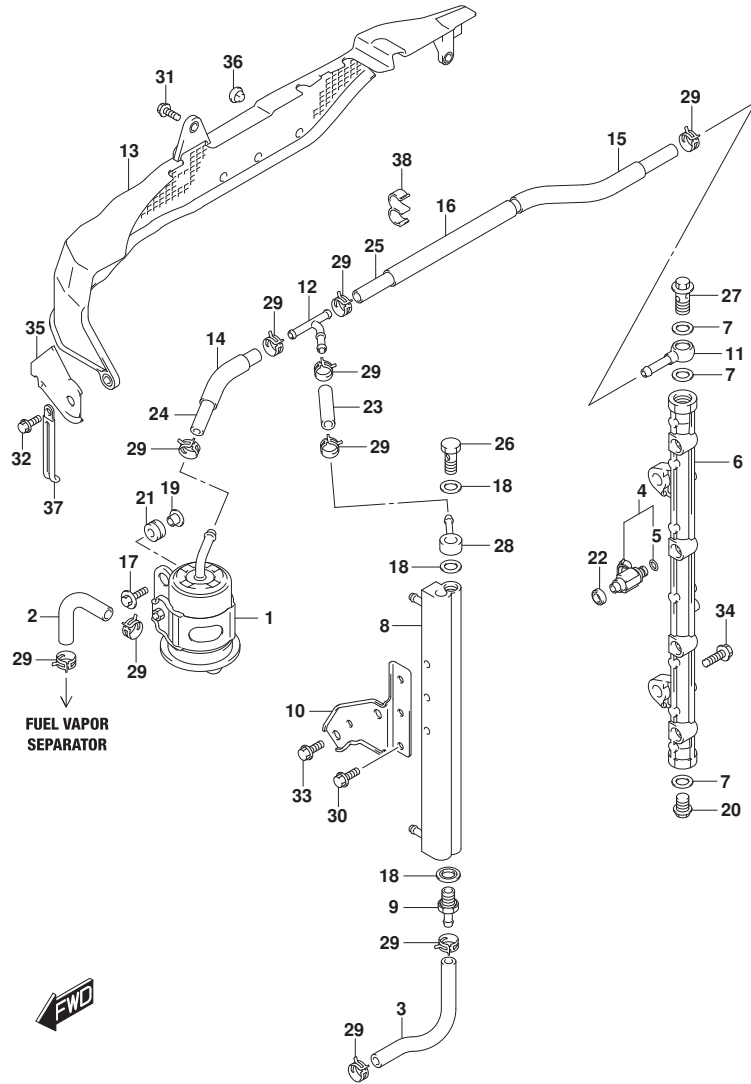


FIG.144A (1-C-5) フューエルインジェクタ

見出番号	品番	品名	使用個数	備考	標準作業時間
1	15440-96J01	フィルタ, フューエル	1		
2	15681-87L00	ホース, フューエル(クーラー-3ウエイ)	1	SEPARATOR TO FILT ER	
3	15681-96J11	ホース, フューエル(クーラーセパレータ)	1	COOLER TO SEPARAT OR	
4	15710-96J00	インジェクタアツツ, フューエル	4		
5	15717-16G00	・Oリング	4		
6	15751-96J00	パッド, テリパ	1		
7	15762-93J00	ガスケット, テリパ	3		
8	15770-96J00	クーラ, フューエル	1		
9	15773-90J00	ユニオン, フューエルホース	1		
10	15790-96J00	ブラケット, フューエルクーラ	1		
11	15830-77EA0	ジョイント, フューエルメイン	1		
12	15830-99E00	ユニオン, 3ウエイ	1		
13	15851-96J01	ガード, フューエルホース	1		
14	18498-90J61	ブラケット, フューエルホース (70)	1		
15	18498-96J11	ブラケット, フューエルホース (220)	1		
16	18498-99E31	ブラケット, フューエルホース (120)	1		
17	09116-06202	ホルト (6X25)	2		
18	09168-12013	ガスケット (11. 8X22X1. 2)	3		
19	09169-06062	ワッシャ	2		
20	09247-14041	ブラグ (14X14)	1		
21	09320-08501	クッション (8X18X10)	2		
22	09320-08062	クッション	4		
23	09343-75001-600	ホース (7. 5X13. 5X600)	1	L: 600->50	
24	09343-75001-600	ホース (7. 5X13. 5X600)	1	L: 600->120	
25	09343-75001-600	ホース (7. 5X13. 5X600)	1	L: 600->430	
26	09360-12008	ホルト, 12X27	1		
27	09360-14009	ユニオンホルト	1		
28	09363-08004	ユニオン	1		
29	09401-11425	クリップ	10		
30	01550-06127	ホルト	3		
31	01550-06127	ホルト	1		
32	01550-06167	ホルト	2		
33	01550-08167	ホルト	2		

FIG.144A

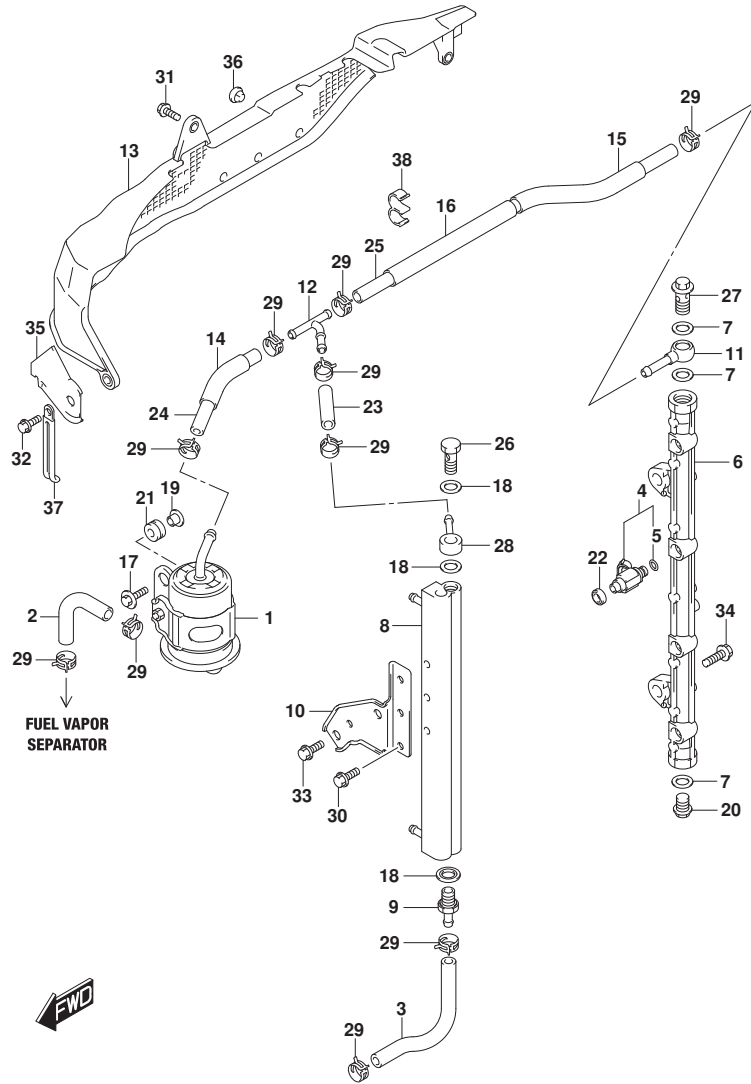


FIG.144A (1-C-6) フューエルインジェクタ

見出番号	品番	品名	使用個数	備考	標準作業時間
34	01550-08257	ホルト	2		
35	15852-96J00	ガイド, フューエルホースガイド	1		
36	09321-08005	クッション	3		
37	29404-93J20	クランプ	1		
38	09408-00320	クランプ	1		

FIG.146A

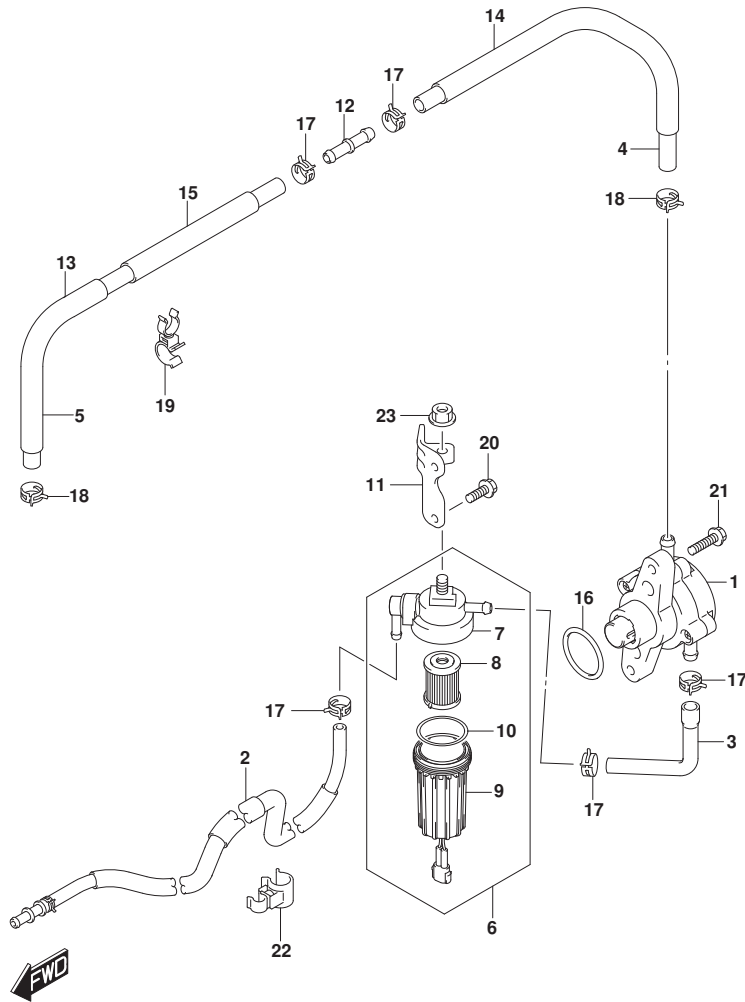


FIG.146A (1-C-7) フューエルポンプ

見出番号	品番	品名	使用個数	備考	標準作業時間
1	15100-96JOV	ポンプアツシ, フューエル	1		
2	15190-96L12	ホース, フューエルインレット(ツーフイルタ)	1		
3	15192-96L00	ホース, フューエル(フィルタツホンプ)	1		
4	15193-96J11	ホース, フューエル(ホンプツ-2WAY)	1		
5	15194-96J11	ホース, フューエル(2WAYツ-セパレータ)	1		
6	15410-92J00	フィルタ, フューエル	1		
7	15411-92J00	キャップ, フューエルフィルタ	1		
8	15412-92J00	フィルタ, フューエル	1		
9	15413-92J00	ケース, フューエルフィルタ	1		
10	15415-92J00	シール, フューエルフィルタ	1		
11	15421-96L00	ブラケット, フューエルフィルタ	1		
12	15831-96J00	ユニオン, 2ウェイフューエルホース	1		
13	18498-96L01	ボテカタ, ホース(13.5X16.5X240)	1		
14	18498-96J21	ボテカタ, フューエルホース(13.5X16.5X370)	1		
15	18498-99E51	ボテカタ, フューエルホース(280)	1		
16	09280-33004	Oリング(D:3.1, ID:32.7)	1		
17	09401-11423	クリップ	5		
18	09401-13424	クリップ	2		
19	09408-00105	クランプ	2		
20	01550-06167	ホルト	2		
21	09103-06211	ホルト(6X25)	2		
22	09408-00198	クランプ	2		
23	08316-10087	ナツト	1		

FIG.160A

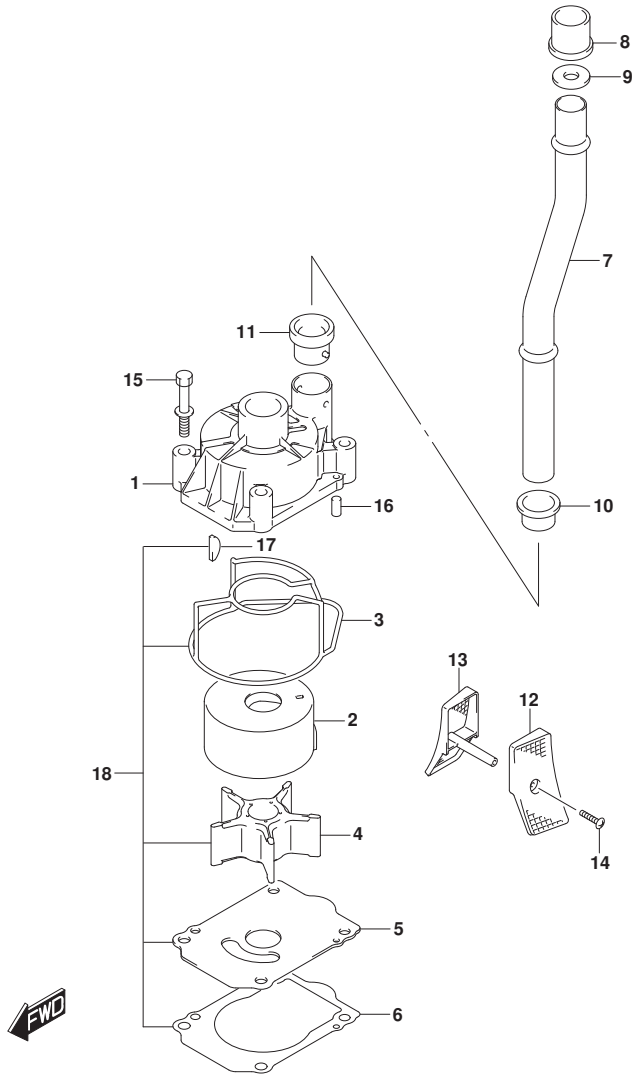


FIG.160A (1-C-8) ウォータポン (SEE NOTE 1)

見出番号	品番	品名	使用個数	備考	標準作業時間
1	17411-96J01	ケース, ウォータポン	1		
2	17413-96J01	スリーブ, ウォータポン ケース	1		
3	17416-96J00	シーリング, ウォータポン ケース	1		
4	17461-90J01	インペラ, ウォータポン	1		
5	17471-93J02	パネル, ホン ケースアスタ	1		
6	17472-93J00	ガasket, ホン ケースパネル	1		
7-1	17560-96J01	チューブ, ウォータ(L)	1	L-TRANSOM	
7-2	17561-96J11	チューブ, ウォータ(X)	1	X-TRANSOM	
8	17562-93J01	ブッシュ, ウォータチューブ アツパ	1		
9	09168-20002	ガasket (20.5X30X1.5)	1	X-TRANSOM	
10	17563-93J00	ブッシュ, ウォータチューブ ロア	1		
11	17564-93J00	ブッシュ, ウォータポン ケース	1		
12-1	17631-93J20	フィルタ, ウォータホートサイト	1		
12-2	17631-93J30	フィルタ, ウォータホートサイト	1	オプション	
13-1	17632-93J20	フィルタ, ウォータスターホートサイト	1		
13-2	17632-93J30	フィルタ, ウォータスターホートサイト	1	オプション	
14-1	09132-04034	タツビング スクリユ	1	L-TRANSOM	
14-2	09132-04034	タツビング スクリユ	2	X-TRANSOM	
15	09116-08131	ホルト (8X45)	4		
16	09202-06031	ピン (6X12)	2		
17	09420-05009	キー	1		
18	17400-96J02	キット, ウォータポン リペア	1	オプション	

NOTE 1:

DF200AT, DF200AST, DF175AT, DF150AT

FIG.160B

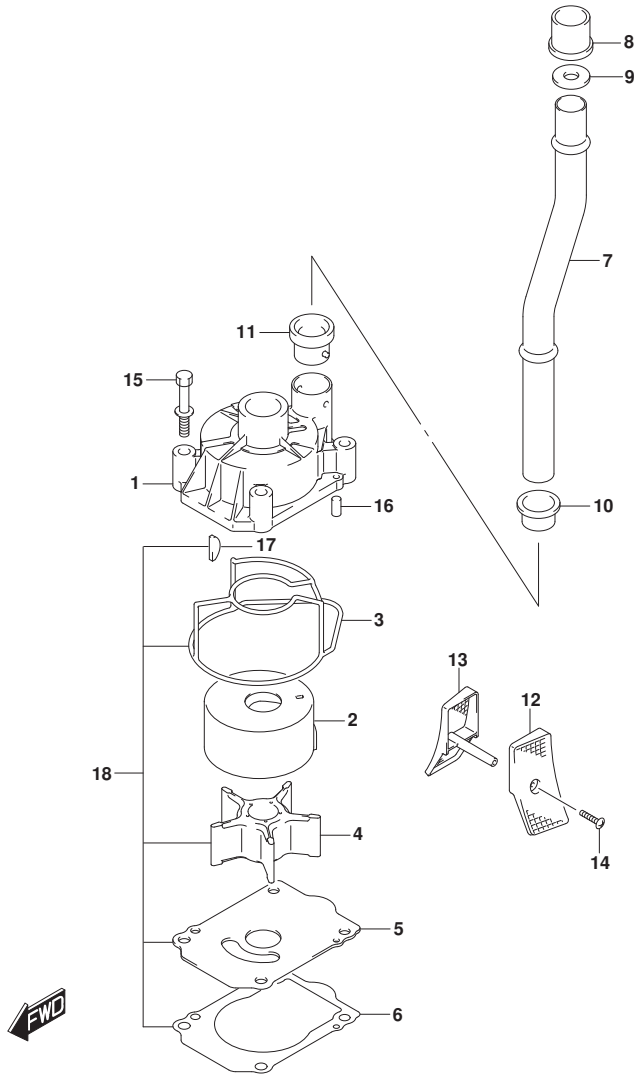


FIG.160B (1-C-9) ウォータポンプ (DF200AZ, DF175AZ, DF150AZ)

見出番号	品番	品名	使用個数	備考	標準作業時間
1	17411-96J01	ケース, ウォータポンプ	1		
2	17413-96J01	スリーブ, ウォータポンプ ケース	1		
3	17416-96J00	シーリング, ウォータポンプ ケース	1		
4	17461-90J01	インペラ, ウォータポンプ	1		
5	17471-93J02	パネル, ホンダ ケースアンダ	1		
6	17472-93J00	ガスケット, ホンダ ケースパネル	1		
7	17561-96J11	チューブ, ウォータ(X)	1		
8	17562-93J01	ブツシュ, ウォータチューブ アツハ	1		
9	09168-20002	ガスケット (20.5X30X1.5)	1		
10	17563-93J00	ブツシュ, ウォータチューブ ロフ	1		
11	17564-93J00	ブツシュ, ウォータポンプ ケース	1		
12-1	17631-93J20	フィルタ, ウォータポンプ ートサイト	1		
12-2	17631-93J30	フィルタ, ウォータポンプ ートサイト	1	オプション	
13-1	17632-93J20	フィルタ, ウォータスターボート サイト	1		
13-2	17632-93J30	フィルタ, ウォータスターボート サイト	1	オプション	
14	09132-04034	タツビング スクリユ	2		
15	09116-08131	ホルト (8X45)	4		
16	09202-06031	ピン (6X12)	2		
17	09420-05009	キー	1		
18	17400-96J02	キット, ウォータポンプ リペア	1	オプション	

FIG.162A

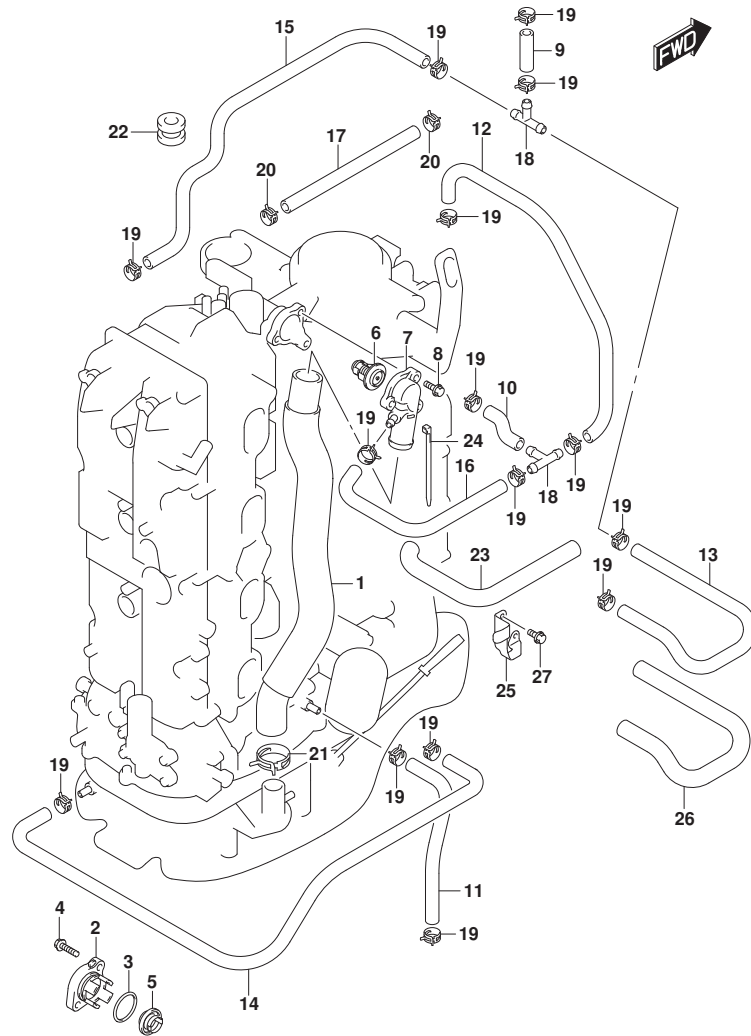


FIG. 162A (1-C-10) サーマスタット (DF200AT, DF200AZ)

見出番号	品番	品名	使用個数	備考	標準作業時間
1	11196-96L00	ホース, ウォータリターン	1		
2-1	17611-90J00-YAY	カバー, ウォータフ レジヤパ ルフ (ブ ラック)	1		
2-2	17611-90J00-Y5S	カバー, ウォータフ レジヤパ ルフ (ホワイト)	1		
3	09280-26006	Oリング (D:3.1, ID:26.4)	1		
4	09116-06121	ホ ルト (6X25)	2		
5	17660-90J00	パ ルフ, ウォータフ レジヤ	1		
6-1	17670-90J20	サーモスタット, ウォータ 50°C	1		
6-2	17670-90J10	サーモスタット, ウォータ 71°C	1	オプション	
7	17680-96J00	カバー, サーマスタット	1		
8	01550-06257	ホ ルト	3		
9	09352-50903-600	ホース (5X9X600)	1	L: 600->40	
10	09352-50903-600	ホース (5X9X600)	1	L: 600->60	
11	09352-50903-600	ホース (5X9X600)	1	L: 600->220	
12	09352-50903-600	ホース (5X9X600)	1	L: 600->240	
13	09352-50903-600	ホース (5X9X600)	1	L: 600->380	
14	09352-50903-600	ホース (5X9X600)	1	L: 600->540	
15	09352-50903-600	ホース (5X9X600)	1		
16	09352-50903-600	ホース (5X9X600)	1	L: 600->490	
17	09352-90133-600	ホース (9X13X600)	1	L: 600->340	
18	09367-06002	ジョイント	2		
19	09401-08413	クリップ	16		
20	09401-13425	クリップ	2		
21	09401-31407	クリップ	1		
22	09320-09039	クワシヨン	1		
23	18498-96L41	ブ ロテクタ, ホース (10.2X11.8X430)	1		
24	09407-25402	クランプ (L: 250)	1		
25	11198-96L00	ブ ラケツト, ウォータリターン	1		
26	18498-96L31	ブ ロテクタ, ホース (10.2X11.8X300)	1		
27	01550-06127	ホ ルト	2		

FIG.162B

FIG.162B (1-C-11) サーマスタット (DF200AST)

見出番号	品番	品名	使用個数	備考	標準作業時間
1	11196-96L00	ホース, ウォータリターン	1		
2	17611-90J00-YAY	カバー, ウォータブ レジヤパ ルブ (ブ ラック)	1		
3	09280-26006	Oリング (D:3.1, ID:26.4)	1		
4	09116-06121	ホルト (6X25)	2		
5	17660-90J00	パ ルブ, ウォータブ レジヤ	1		
6-1	17670-90J20	サーモスタット, ウォータ 50°C	1		
6-2	17670-90J10	サーモスタット, ウォータ 71°C	1	オプション	
7	17680-96J00	カバー, サーマスタット	1		
8	01550-06257	ホルト	3		
9	09352-50903-600	ホース (5X9X600)	1	L: 600->40	
10	09352-50903-600	ホース (5X9X600)	1	L: 600->60	
11	09352-50903-600	ホース (5X9X600)	1	L: 600->220	
12	09352-50903-600	ホース (5X9X600)	1	L: 600->240	
13	09352-50903-600	ホース (5X9X600)	1	L: 600->380	
14	09352-50903-600	ホース (5X9X600)	1	L: 600->540	
15	09352-50903-600	ホース (5X9X600)	1		
16	09352-50903-600	ホース (5X9X600)	1	L: 600->490	
17	09352-90133-600	ホース (9X13X600)	1	L: 600->340	
18	09367-06002	ジョイント	2		
19	09401-08413	クリップ	16		
20	09401-13425	クリップ	2		
21	09401-31407	クリップ	1		
22	09320-09039	クツシヨ	1		
23	18498-96L41	ブ ロケツク, ホース (10.2X11.8X430)	1		
24	09407-25402	クランツ (L:250)	1		
25	11198-96L00	ブ ラケツク, ウォータリターン	1		
26	18498-96L31	ブ ロケツク, ホース (10.2X11.8X300)	1		
27	01550-06127	ホルト	2		

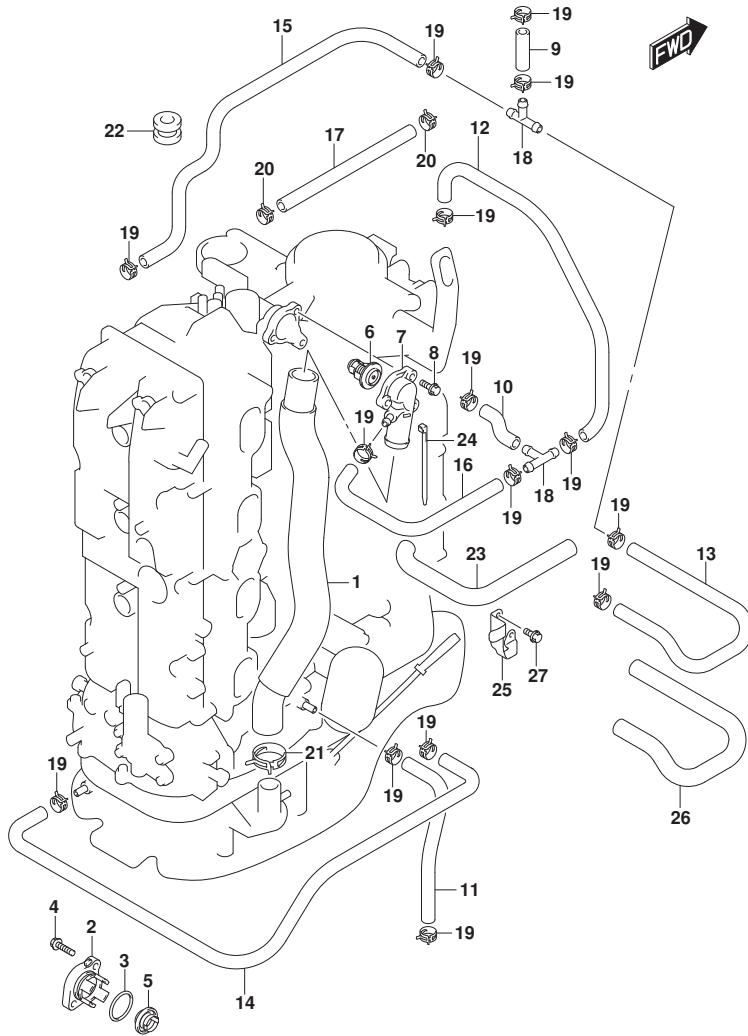




FIG.162C

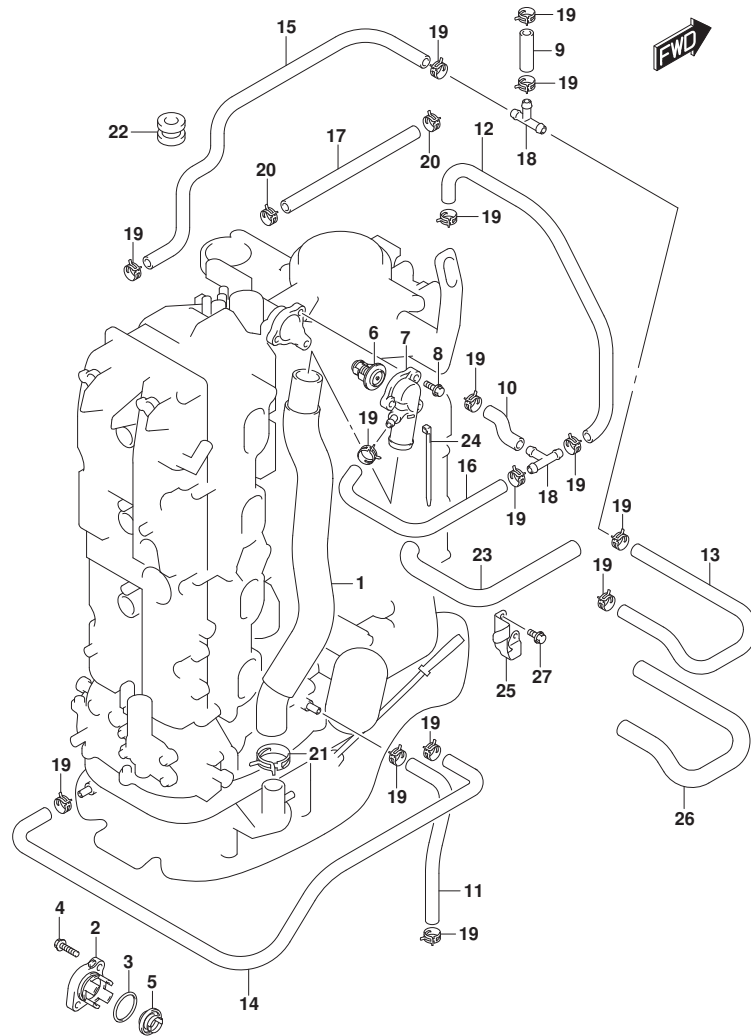


FIG. 162C (1-C-12) サーマスタット (DF175AT, DF175AZ, DF150AZ)

見出番号	品番	品名	使用個数	備考	標準作業時間
1	11196-96L00	ホース, ウォータリターン	1		
2-1	17611-90J00-YAY	カバー, ウォータフ レジヤパ ルフ (ブ ラック)	1		
2-2	17611-90J00-Y5S	カバー, ウォータフ レジヤパ ルフ (ホワイト)	1		
3	09280-26006	Oリング (D:3.1, ID:26.4)	1		
4	09116-06121	ボルト (6X25)	2		
5	17660-90J00	パ ルフ, ウォータフ レジヤ	1		
6-1	17670-90J20	サーモスタット, ウォータ 50°C	1		
6-2	17670-90J10	サーモスタット, ウォータ 71°C	1	オプション	
7	17680-96J00	カバー, サーマスタット	1		
8	01550-06257	ボルト	3		
9	09352-50903-600	ホース (5X9X600)	1	L: 600->40	
10	09352-50903-600	ホース (5X9X600)	1	L: 600->60	
11	09352-50903-600	ホース (5X9X600)	1	L: 600->220	
12	09352-50903-600	ホース (5X9X600)	1	L: 600->240	
13	09352-50903-600	ホース (5X9X600)	1	L: 600->380	
14	09352-50903-600	ホース (5X9X600)	1	L: 600->540	
15	09352-50903-600	ホース (5X9X600)	1		
16	09352-50903-600	ホース (5X9X600)	1	L: 600->490	
17	09352-90133-600	ホース (9X13X600)	1	L: 600->340	
18	09367-06002	ジョイント	2		
19	09401-08413	クリップ	16		
20	09401-13425	クリップ	2		
21	09401-31407	クリップ	1		
22	09320-09039	クワシヨン	1		
23	18498-96L41	ブ ロケタ, ホース (10.2X11.8X430)	1		
24	09407-25402	クランプ (L: 250)	1		
25	11198-96L00	ブ ラケツト, ウォータリターン	1		
26	18498-96L31	ブ ロケタ, ホース (10.2X11.8X300)	1		
27	01550-06127	ボルト	2		

FIG.162D

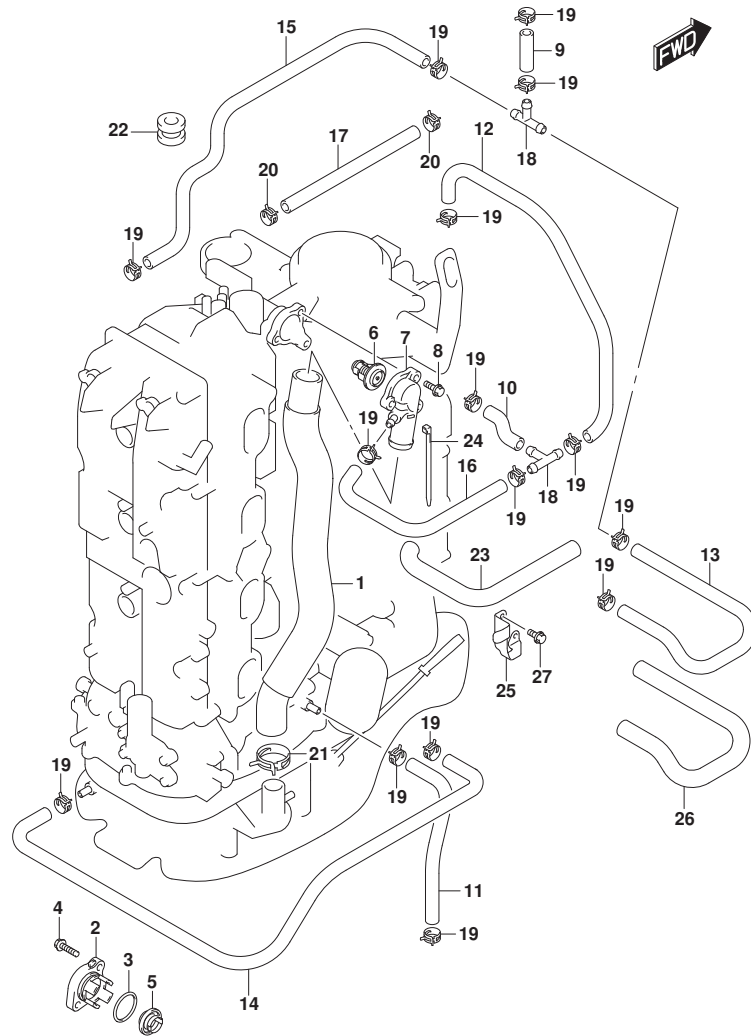


FIG. 162D (1-C-13) サーマスタット (DF150AT)

見出番号	品番	品名	使用個数	備考	標準作業時間
1	11196-96L00	ホース, ウォータータン	1		
2-1	17611-90J00-YAY	カバー, ウォータフ レツヤパ ルフ (ﾌﾞﾗｯｸ)	1	BODY COLOR: YKV, YA Y	
2-2	17611-90J00-Y5S	カバー, ウォータフ レツヤパ ルフ (ﾈｯｸ)	1	BODY COLOR: Y5S	
3	09280-26006	Oリング (D:3.1, ID:26.4)	1		
4	09116-06121	ホルト (6X25)	2		
5	17660-90J00	パ ルフ, ウォータフ レツヤ	1		
6-1	17670-90J20	サーモスタット, ウォータ 50°C	1		
6-2	17670-90J10	サーモスタット, ウォータ 71°C	1	オプション	
7	17680-96J00	カバー, サーマスタット	1		
8	01550-06257	ホルト	3		
9	09352-50903-600	ホース (5X9X600)	1	L: 600->40	
10	09352-50903-600	ホース (5X9X600)	1	L: 600->60	
11	09352-50903-600	ホース (5X9X600)	1	L: 600->220	
12	09352-50903-600	ホース (5X9X600)	1	L: 600->240	
13	09352-50903-600	ホース (5X9X600)	1	L: 600->380	
14	09352-50903-600	ホース (5X9X600)	1	L: 600->540	
15	09352-50903-600	ホース (5X9X600)	1		
16	09352-50903-600	ホース (5X9X600)	1	L: 600->490	
17	09352-90133-600	ホース (9X13X600)	1	L: 600->340	
18	09367-06002	ジ ョイント	2		
19	09401-08413	クリップ	16		
20	09401-13425	クリップ	2		
21	09401-31407	クリップ	1		
22	09320-09039	クワシヨ	1		
23	18498-96L41	ﾌﾞﾛｯｸﾀ, ホース (10. 2X11. 8X430)	1		
24	09407-25402	クランﾌﾟ (L: 250)	1		
25	11198-96L00	ﾌﾞﾗｯｸﾀ, ウォータータン	1		
26	18498-96L31	ﾌﾞﾛｯｸﾀ, ホース (10. 2X11. 8X300)	1		
27	01550-06127	ホルト	2		

FIG.164A

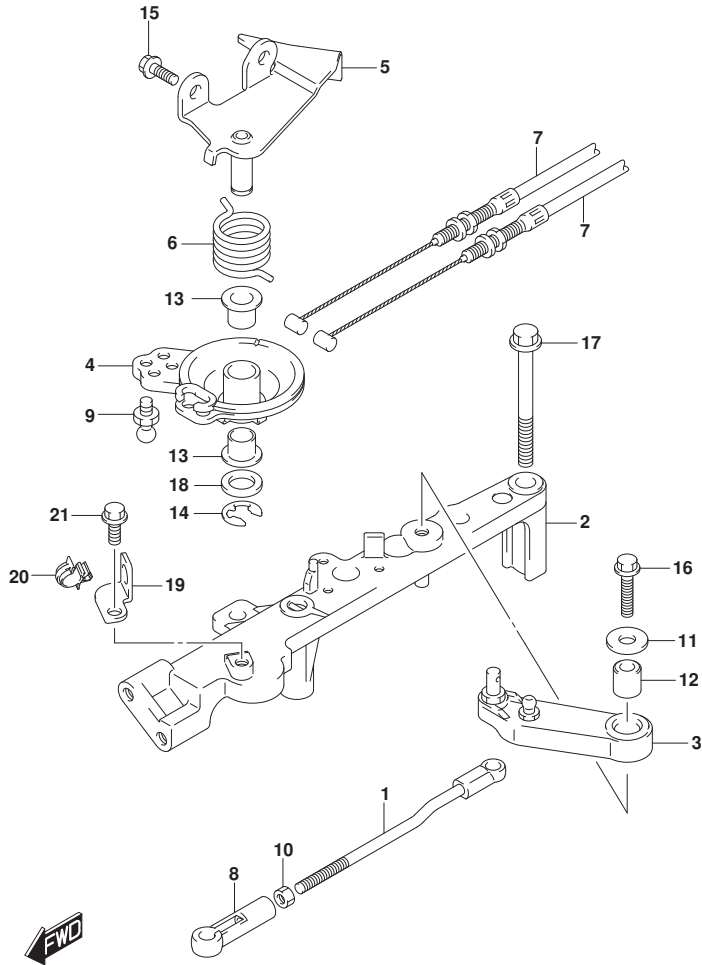


FIG. 164A (1-C-14) スロットルロッド\*

見出番号	品番	品名	使用個数	備考	標準作業時間
1	13510-96J00	ロッド*, スロットルNO. 1	1		
2	19115-96J00	ホルダ*, スロットルレバ -	1		
3	19121-93J02	レバ -, スロットルNO. 1	1		
4	19148-96J00	ドラム, スロットル	1		
5	19184-96J00	ブラケット, スロットルケーブル	1		
6	19185-96J01	スプリング*, スロットルレバ -	1		
7	63610-96J00	ケーブル, スロットル	2		
8	67463-95200	コネクタ, スロットルコントロール	1		
9	09119-06047	ピン* ツ	1		
10	09140-05005	ナット	1		
11	09160-06066	ワッシャ (6. 5X20X1. 6)	1		
12	09180-06230	スペーサ (6. 2X12. 6X12. 5)	1		
13	09306-10001	ブッシュ	2		
14	09383-08005	Eリング*	1		
15	01550-06167	ホルト	2		
16	01550-06257	ホルト	1		
17	01550-08657	ホルト	2		
18	08322-01107	ワッシャ	1		
19	15198-96J01	ブラケット, フェーエルホースクランプ*	1		
20	09403-16307	クランプ*	1		
21	01550-06127	ホルト	1		

FIG.175A

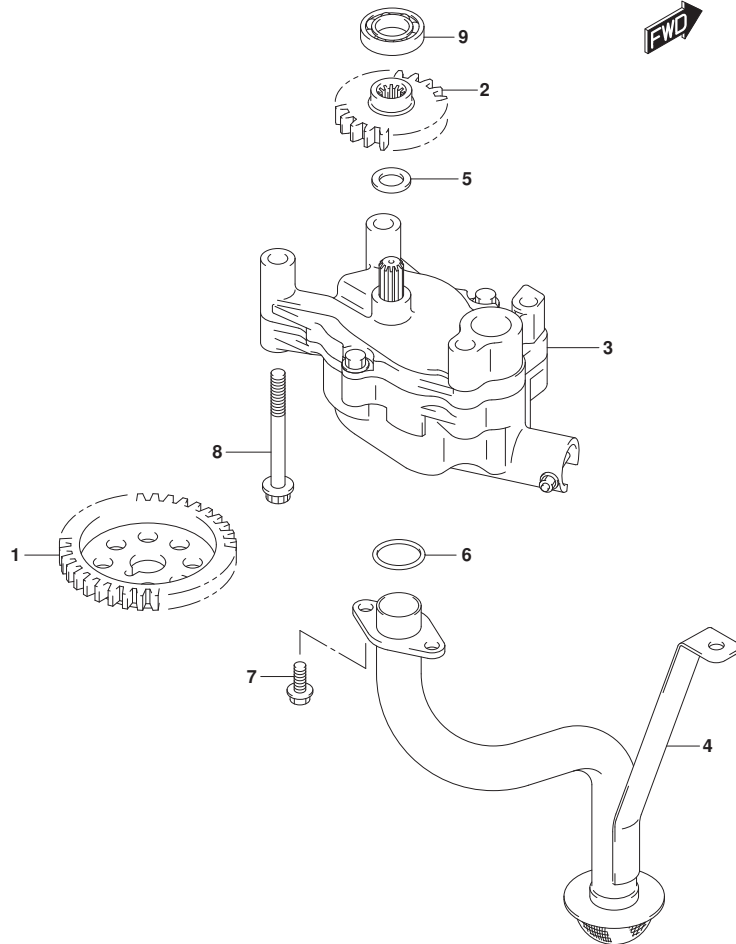


FIG.175A (1-C-15) オイルポンプ

見出番号	品番	品名	使用個数	備考	標準作業時間
1	12632-96J00	ギヤ, オイルポンプドライブ	1		
2	16113-96J00	ギヤ, オイルポンプドライブ	1		
3	16400-96J00	ポンプアツシ, オイル	1		
4	16520-96J01	ストレナ, オイルポンプ	1		
5	09181-12167	シム (12X20X1)	1		
6	09280-22020	リング (D:2.4, ID:21.8)	2		
7	01550-0616A	ホルト	3		
8	01550-0870A	ホルト	4		
9	08110-60020	ベアリング	1		

FIG.178A

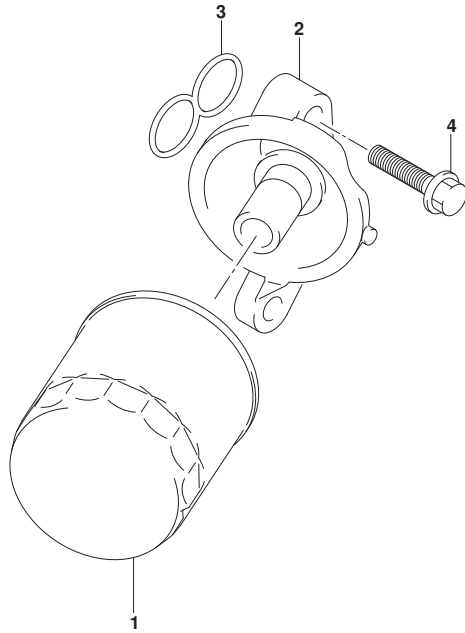


FIG. 178A (1-C-16) オイルフィルタ

見出番号	品番	品名	使用個数	備考	標準作業時間
1	16510-96J10	フィルタアツシ, オイル	1		
2	16540-96J00	スタント*, オイルフィルタ	1		
3	16543-96J00	Oリング*, オイルフィルタスタント*	1		
4	01550-08357	ボルト	3		

FIG.180A

FIG. 180A (1-D-2) オイルパン (DF200AT, DF200AZ)

見出番号	品番	品名	使用個数	備考	標準作業時間
1	11430-96J10	パイク, エキゾーストレリース	1		
2	29116-93J00	ホルト	3		
3	11540-96J01	パイク, エキゾースト	1		
4	09280-16005	Oリング (D:2.4, ID:15.8)	1		
5	29116-93J00	ホルト	1		
6	11543-96J00	ホース, エキゾースト	1		
7	09401-22408	クリップ	2		
8	11489-96J01	ガスケット, オイルパン	1		
9-1	11501-96J03-YAY	パン, オイル (ブラック)	1		
9-2	11501-96J03-Y5S	パン, オイル (ホワイト)	1		
10	11544-96J00	シール, オイルパンツバ	1		
11	09116-08128	ホルト (8X40)	2		
12	09202-08006	ピン (8X12)	2		
13	09168-12012	ガスケット (12.5X20X2.5)	1		
14	09248-12009	プラグ (12X18.65)	1		
15-1	11550-96J00-YAY	カバー, ウォータジヤケツトオイルパン (ブラック)	1		
15-2	11550-96J00-Y5S	カバー, ウォータジヤケツトオイルパン (ホワイト)	1		
16	11552-96J00	ガスケット, オイルパンウォータジヤケツトカバー	1		
17	09103-06093	ホルト (6X20)	6		
18	17913-93J00	プラグ, ウォータ	1		
19	17914-93J00	ガスケット, ウォータプラグ	1		
20	09116-10146	ホルト (10X195)	8		
21	09116-10181	ホルト (10X44)	1		
22	16910-96J01	ゲージ, オイルレベル	1		
23	16930-96J00	ガイド, オイルレベルゲージ	1		
24	09280-09008	Oリング (D:2.1, ID:8.8)	1		
25	01550-06127	ホルト	1		

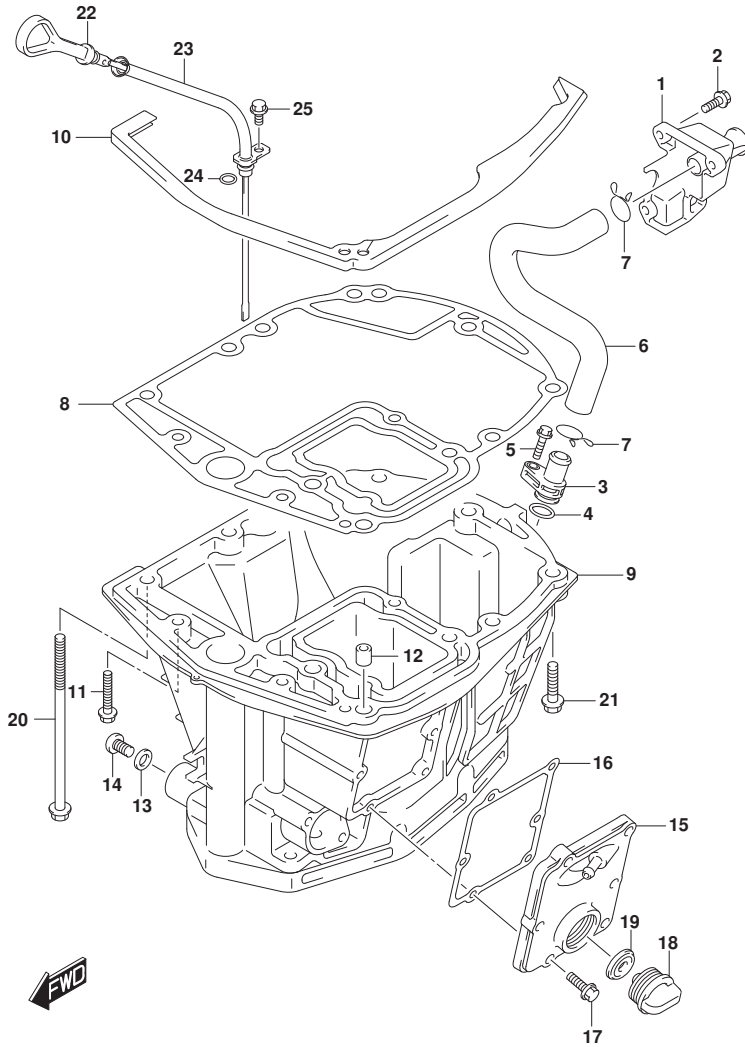


FIG.180B

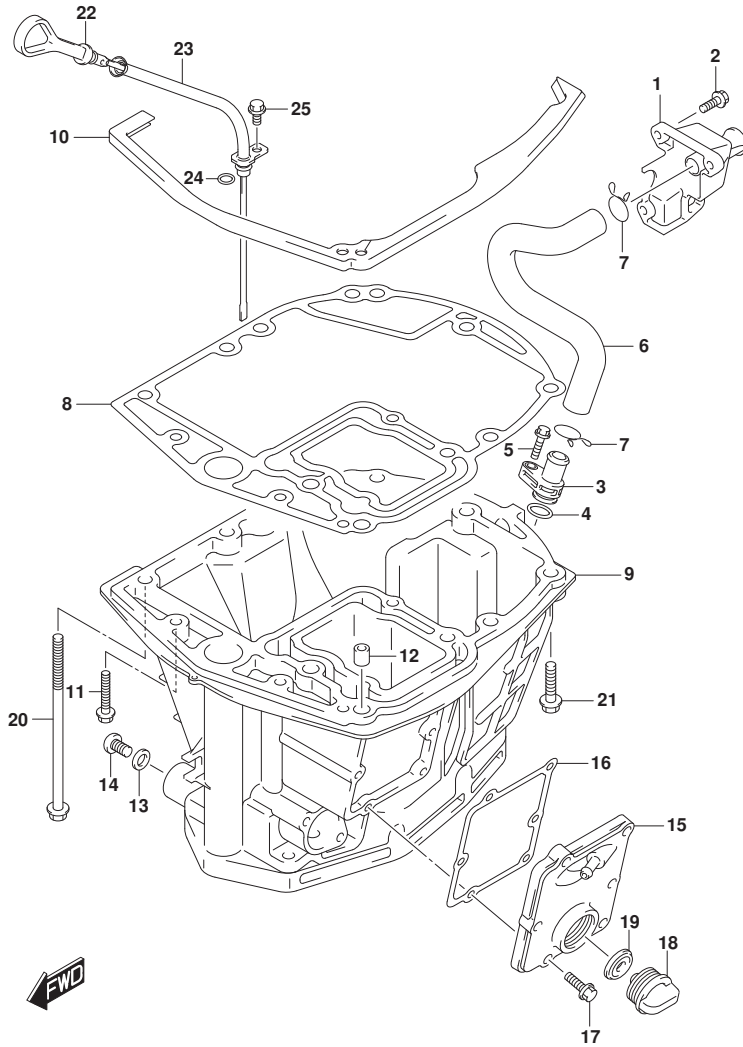


FIG.180B (1-D-3) オイルパン (DF200AST)

見出番号	品番	品名	使用個数	備考	標準作業時間
1	11430-96J10	バンプ, エキゾーストリーズ	1		
2	29116-93J00	ホルト	3		
3	11540-96J01	バンプ, エキゾースト	1		
4	09280-16005	Oリング (D:2.4, ID:15.8)	1		
5	29116-93J00	ホルト	1		
6	11543-96J00	ホース, エキゾースト	1		
7	09401-22408	クリップ	2		
8	11489-96J01	ガスケット, オイルパン	1		
9	11501-96J03-YAY	パン, オイル(ブラック)	1		
10	11544-96J00	シール, オイルパンアツバ	1		
11	09116-08128	ホルト (8X40)	2		
12	09202-08006	ピン (8X12)	2		
13	09168-12012	ガスケット (12.5X20X2.5)	1		
14	09248-12009	ブラグ (12X18.65)	1		
15	11550-96J00-YAY	カバー, ウォータジヤケツトオイルパン(ブラック)	1		
16	11552-96J00	ガスケット, オイルパンウォータジヤケツトカバー	1		
17	09103-06093	ホルト (6X20)	6		
18	17913-93J00	ブラグ, ウォータ	1		
19	17914-93J00	ガスケット, ウォータブラグ	1		
20	09116-10146	ホルト (10X195)	8		
21	09116-10181	ホルト (10X44)	1		
22	16910-96J01	ゲージ, オイルレベル	1		
23	16930-96J00	ガイド, オイルレベルゲージ	1		
24	09280-09008	Oリング (D:2.1, ID:8.8)	1		
25	01550-06127	ホルト	1		

FIG.180C

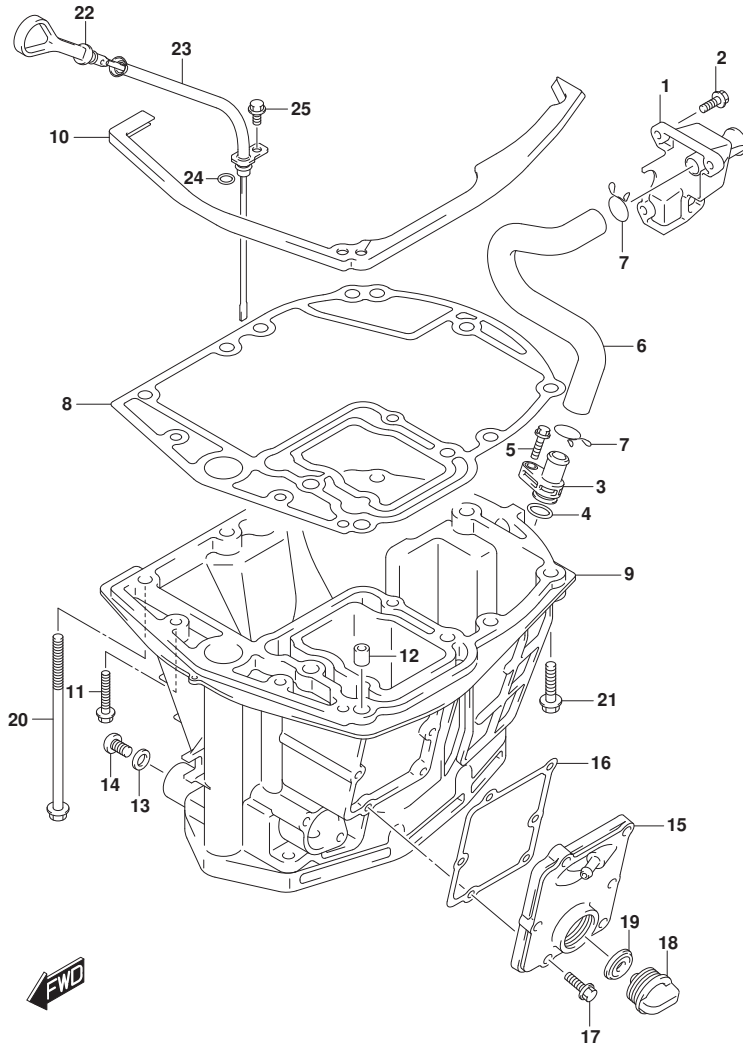


FIG. 180C (1-D-4) オイルパン (DF175AT, DF175AZ, DF150AZ)

見出番号	品番	品名	使用個数	備考	標準作業時間
1	11430-96J10	パイク, エキゾーストレリース	1		
2	29116-93J00	ボルト	3		
3	11540-96J01	パイク, エキゾースト	1		
4	09280-16005	Oリング (D:2.4, ID:15.8)	1		
5	29116-93J00	ボルト	1		
6	11543-96J00	ホース, エキゾースト	1		
7	09401-22408	クリップ	2		
8	11489-96J01	ガasket, オイルパン	1		
9-1	11501-96J03-YAY	パン, オイル (ブラック)	1		
9-2	11501-96J03-Y5S	パン, オイル (ホワイト)	1		
10	11544-96J00	シール, オイルパンツバ	1		
11	09116-08128	ボルト (8X40)	2		
12	09202-08006	ピン (8X12)	2		
13	09168-12012	ガasket (12.5X20X2.5)	1		
14	09248-12009	プラグ (12X18.65)	1		
15-1	11550-96J00-YAY	カバー, ウォータジヤケットオイルパン (ブラック)	1		
15-2	11550-96J00-Y5S	カバー, ウォータジヤケットオイルパン (ホワイト)	1		
16	11552-96J00	ガasket, オイルパンウォータジヤケットカバー	1		
17	09103-06093	ボルト (6X20)	6		
18	17913-93J00	プラグ, ウォータ	1		
19	17914-93J00	ガasket, ウォータプラグ	1		
20	09116-10146	ボルト (10X195)	8		
21	09116-10181	ボルト (10X44)	1		
22	16910-96J01	ゲージ, オイルレベル	1		
23	16930-96J00	ガイド, オイルレベルゲージ	1		
24	09280-09008	Oリング (D:2.1, ID:8.8)	1		
25	01550-06127	ボルト	1		



FIG.180D

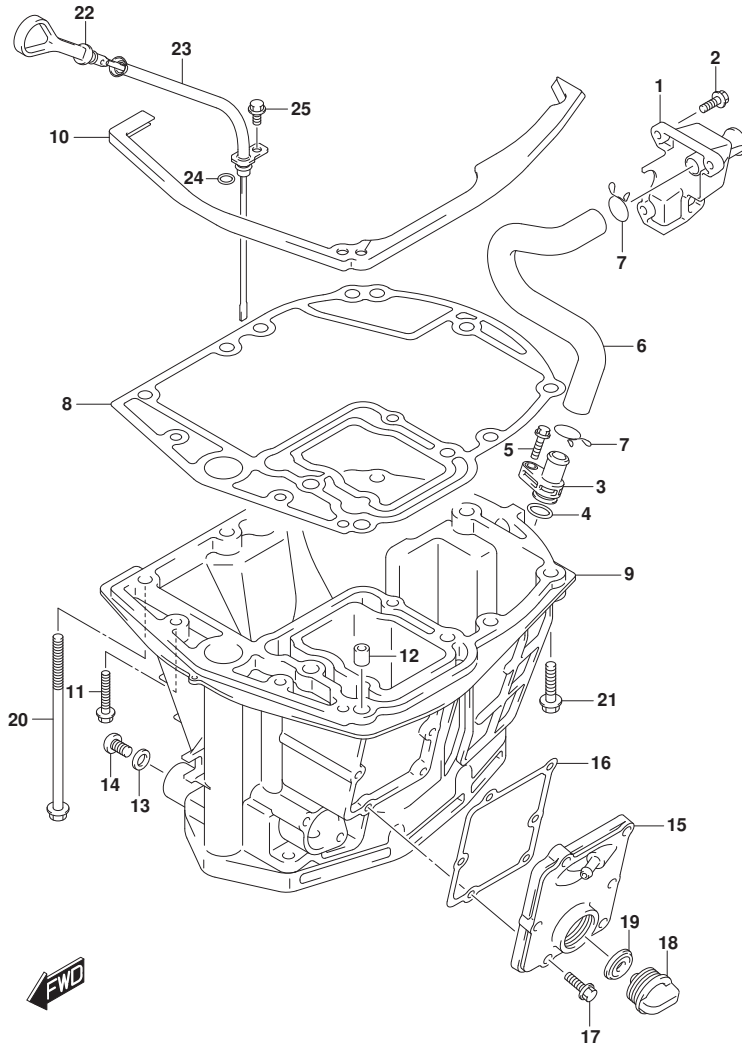


FIG.180D (1-D-5) オイルパン (DF150AT)

見出番号	品番	品名	使用個数	備考	標準作業時間
1	11430-96J10	バンプ、エキゾーストレリーズ	1		
2	29116-93J00	ボルト	3		
3	11540-96J01	バンプ、エキゾースト	1		
4	09280-16005	Oリング (D:2.4, ID:15.8)	1		
5	29116-93J00	ボルト	1		
6	11543-96J00	ホース、エキゾースト	1		
7	09401-22408	クリップ	2		
8	11489-96J01	ガスケット、オイルパン	1		
9-1	11501-96J03-YAY	パン、オイル(ブラック)	1	BODY COLOR:YKV, YA Y	
9-2	11501-96J03-Y5S	パン、オイル(ホワイト)	1	BODY COLOR:Y5S	
10	11544-96J00	シール、オイルパンアツパ	1		
11	09116-08128	ボルト(8X40)	2		
12	09202-08006	ピン(8X12)	2		
13	09168-12012	ガスケット(12.5X20X2.5)	1		
14	09248-12009	プラグ(12X18.65)	1		
15-1	11550-96J00-YAY	カバー、ウオータジヤケツトオイルパン(ブラック)	1	BODY COLOR:YKV, YA Y	
15-2	11550-96J00-Y5S	カバー、ウオータジヤケツトオイルパン(ホワイト)	1	BODY COLOR:Y5S	
16	11552-96J00	ガスケット、オイルパンウオータジヤケツトカバー	1		
17	09103-06093	ボルト(6X20)	6		
18	17913-93J00	プラグ、ウオータ	1		
19	17914-93J00	ガスケット、ウオータプラグ	1		
20	09116-10146	ボルト(10X195)	8		
21	09116-10181	ボルト(10X44)	1		
22	16910-96J01	ゲージ、オイルレベル	1		
23	16930-96J00	ゲイト、オイルレベルゲージ	1		
24	09280-09008	Oリング (D:2.1, ID:8.8)	1		
25	01550-06127	ボルト	1		

FIG.204A

FIG. 204A (1-D-6) クラッチシャフト (SEE NOTE 1)

見出番号	品番	品名	使用個数	備考	標準作業時間
1	21100-96J01	レバーステップ, クラッチ	1		
2	21131-93J00	ブッシュ, クラッチレバー	1		
3	09306-10001	ブッシュ	4		
4	09383-08004	Eリング	1		
5	23115-96J20	リンク, クラッチレバー	1		
6	09160-06094	ワッシャ (6.5X15X1.0)	2		
7	09204-01006	コッタピン	2		
8	09306-06004	ブッシュ	2		
9	21151-96J00	ホルダ, クラッチレバー	1		
10	01550-06207	ホルト	1		
11	21155-93J00	プレート, シフトレバー	1		
12	02142-05107	スクリュ	2		
13	21210-93J01	シャフト, クラッチ	1		
14	21230-93J01	アーム, クラッチシャフト	1		
15	22511-99011	ニツブル, ケーリス	1		
16-1	23111-96J00	ロッド, クラッチ (L)	1	L-TRANSOM	
16-2	23111-93J00	ロッド, クラッチ	1	X-TRANSOM	
17	25223-94400	シール, シフトロッドダスト	1		
18	09248-12011	ブラグ (12X9)	1		
19	09289-18001	オイルシール	1		
20	09262-17019	ベアリング (17X35X8)	1		
21	08331-41359	サークリップ	1		
22	09205-10006	ピン	1		
23	09260-10005	ボール	1		
24	09440-07051	スプリング	1		
25	67467-89J01	コネクタ	2		
26	09160-06055	ワッシャ (7X12X1)	2		
27	09385-06012	スナップピン	2		

NOTE 1:

DF200AT, DF200AST, DF175AT, DF150AT

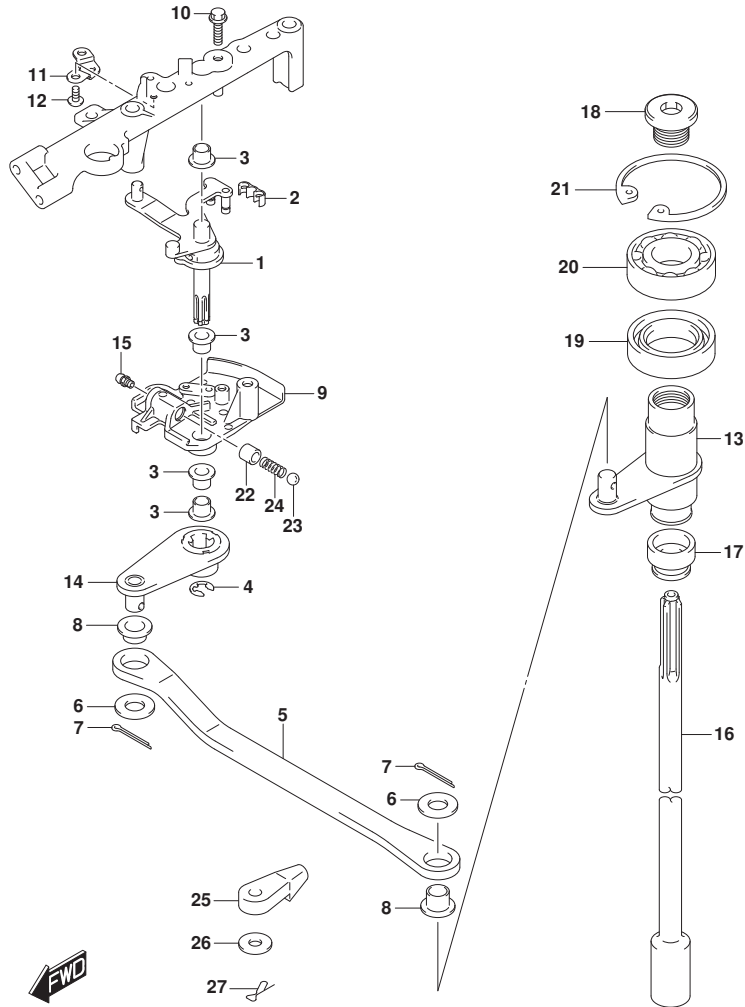


FIG.204B

FIG. 204B (1-D-7) クラッチシャフト (DF200AZ, DF175AZ, DF150AZ)

見出番号	品番	品名	使用個数	備考	標準作業時間
1	21100-96J01	レバーステップ, クラッチ	1		
2	21131-93J00	ブッシュ, クラッチレバー	1		
3	09306-10001	ブッシュ	4		
4	09383-08004	Eリング	1		
5	23115-96J20	リンク, クラッチレバー	1		
6	09160-06094	ワッシャ (6.5X15X1.0)	2		
7	09204-01006	コッタピン	2		
8	09306-06004	ブッシュ	2		
9	21151-96J00	ホルダー, クラッチレバー	1		
10	01550-06207	ホルト	1		
11	21155-93J00	プレート, シフトレバー	1		
12	02142-05107	スクリュ	2		
13	21210-93J01	シャフト, クラッチ	1		
14	21230-93J01	アーム, クラッチシャフト	1		
15	22511-99011	ニツブル, ガーリス	1		
16	23111-93J00	ロッド, クラッチ	1		
17	25223-94400	シール, シフトロッドガイド	1		
18	09248-12011	ブラケット (12X9)	1		
19	09289-18001	オイルシール	1		
20	09262-17019	ベアリング (17X35X8)	1		
21	08331-41359	サークリップ	1		
22	09205-10006	ピン	1		
23	09260-10005	ボール	1		
24	09440-07051	スプリング	1		
25	67467-89J01	コネクタ	2		
26	09160-06055	ワッシャ (7X12X1)	2		
27	09385-06012	スナップピン	2		

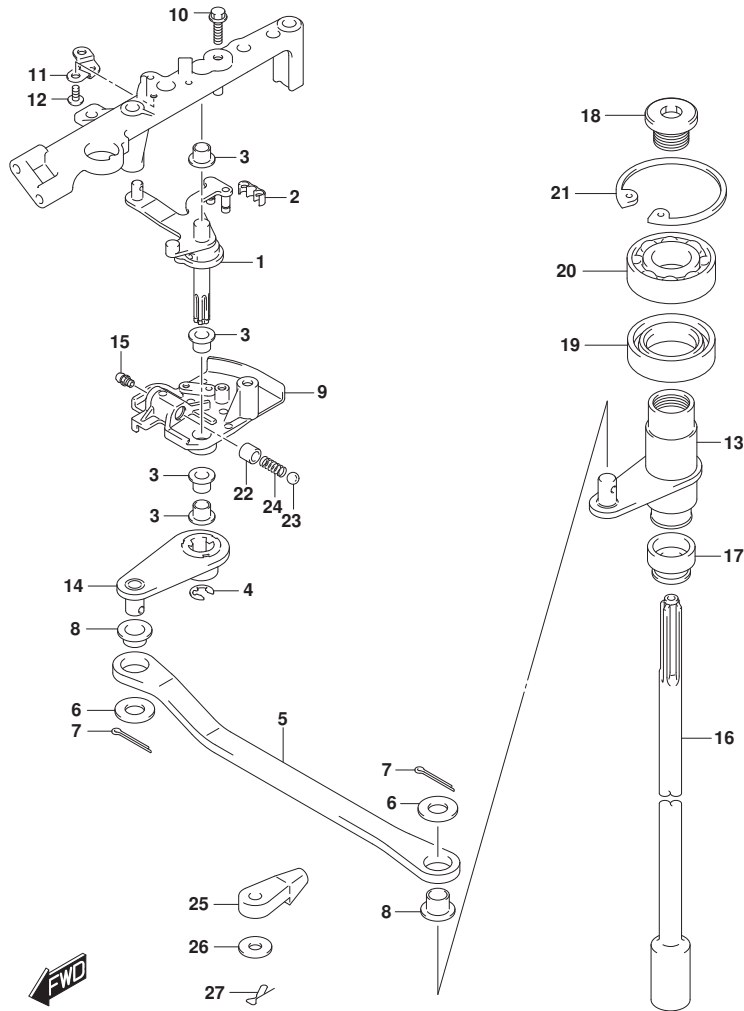


FIG.206A

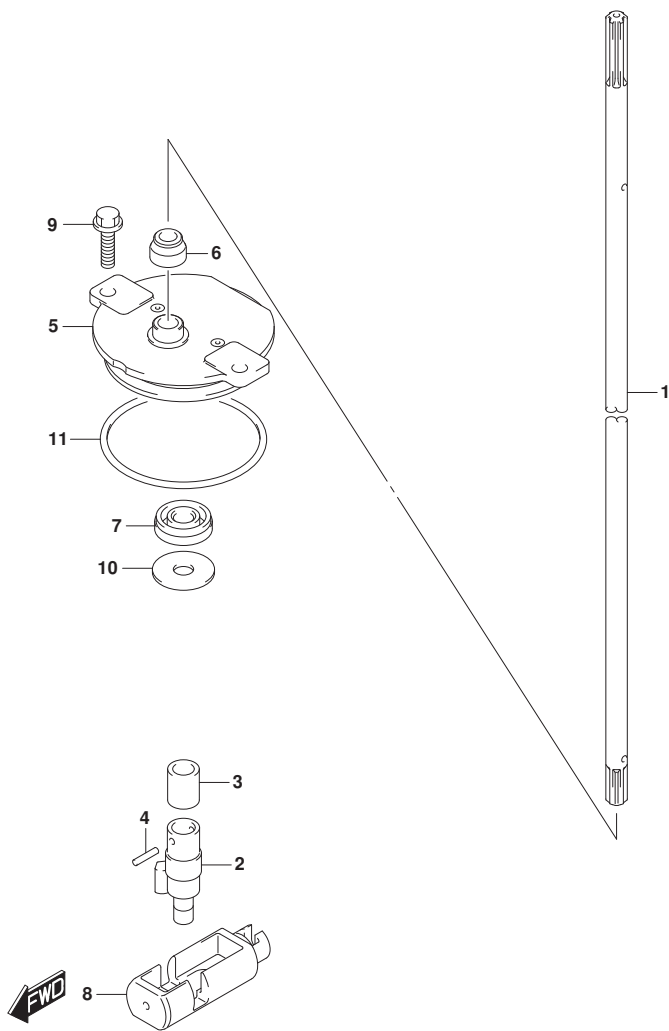


FIG. 206A (1-D-8) クラッチロッド\* (SEE NOTE 1)

見出番号	品番	品名	使用個数	備考	標準作業時間
1-1	25111-96J00	ロッド*, シフト(L)	1	L-TRANSOM	
1-2	25111-93J00	ロッド*, シフト(X)	1	X-TRANSOM	
2	25131-93J00	ヨーク, シフト	1		
3	25232-96302	マクネット, キヤケース	2		
4	09205-02006	ピン	2		
5	25141-93J00	ハウジング*, シフトロッド* ガイド*	1		
6	25223-94400	シール, シフトロッド* タスト	1		
7	09282-08005	オイルシール	1		
8	25321-93J00	スライダ*, シフトホリゾンタル	1		
9	29116-93J00	ボルト	2		
10	09160-08151	ワッシャ (8.5X26X1.6)	1		
11	09280-60007	リング* (D:3.5, ID:59.6)	1		

NOTE 1:

DF200AT, DF200AST, DF175AT, DF150AT

FIG.206B

FIG. 206B (1-D-9) クラッチロッド (DF200AZ, DF175AZ, DF150AZ)

見出番号	品番	品名	使用個数	備考	標準作業時間
1	25111-93J00	ロッド, シフト(X)	1		
2	25131-93J00	ヨーク, シフト	1		
3	25232-96302	マグネット, ギヤケース	2		
4	09205-02006	ピン	2		
5	25141-93J00	ハウジング, シフトロッドガイド	1		
6	25223-94400	シール, シフトロッドダスト	1		
7	09282-08005	オイルシール	1		
8	25321-93J00	スライダ, シフトホリゾンタル	1		
9	29116-93J00	ホルト	2		
10	09160-08151	ワッシャ (8.5X26X1.6)	1		
11	09280-60007	リング (D:3.5, ID:59.6)	1		

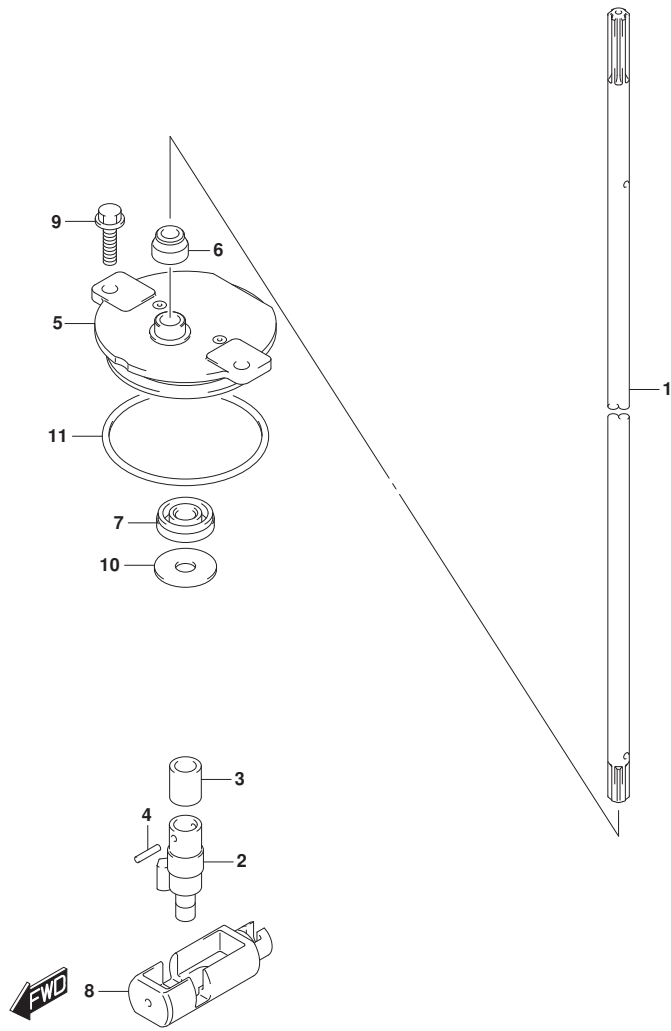
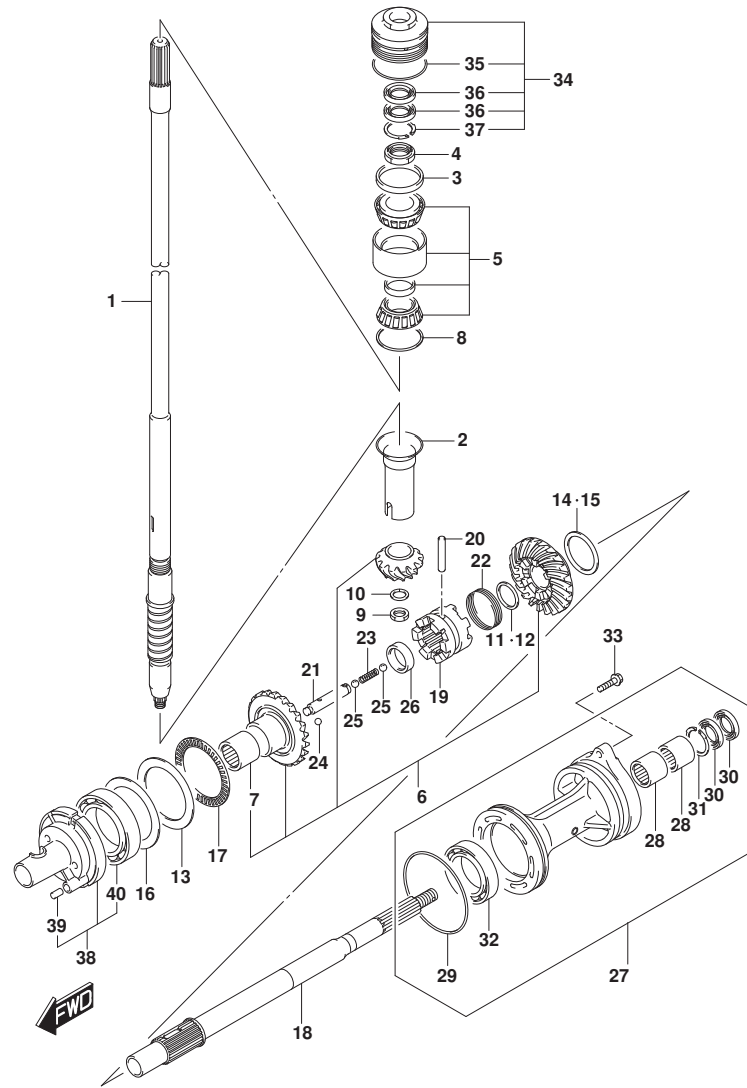


FIG.220A



DF200A\_000\_019\_220A  
TRANSMISSION

FIG. 220A (1-D-10) トランスミッション (DF200AT, DF175AT)

見出番号	品番	品名	使用個数	備考	標準 作業時間
1-1	57110-96J41	シャフト, ドライブ (L)	1	L-TRANSOM	
1-2	57110-96J31	シャフト, ドライブ (X)	1	X-TRANSOM	
2	57133-93J00	カー, ドライブ シャフト	1		
3	57134-93J00	スベ-サ, ドライブ シャフトベ アリング	1		
4	09159-28003	ナット	1		
5	09269-32002	ベ アリング (32X66X49)	1		
6	57300-96850	ビ ニオン/ギ ャセット	1		
7	09263-25067	ベ アリング (25X32X26)	1		
8-1	09181-60004	シム (60X66X0. 45)	1		
8-2	09181-60005	シム (60X66X0. 5)	1		
8-3	09181-60006	シム (60X66X0. 55)	1		
8-4	09181-60007	シム (60X66X0. 6)	1		
8-5	09181-60008	シム (60X66X0. 65)	1		
8-6	09181-60009	シム (60X66X0. 7)	1		
8-7	09181-60010	シム (60X66X0. 75)	1		
8-8	09181-60011	シム (60X66X0. 8)	1		
8-9	09181-60012	シム (60X66X0. 85)	1		
8-10	09181-60013	シム (60X66X0. 9)	1		
9	09140-16021	ナット	1		
10	08221-16256	シム	1		
11	57500-87861	シムセット, リバ-スフ ロツク シャフト	1		
12-1	08211-30382	ワツジヤ	1		
12-2	09160-30036	ワツジヤ (30X38X1. 7)	1		
12-3	09160-30037	ワツジヤ (30X38X1. 9)	1		
12-4	09160-30038	ワツジヤ (30X38X2. 1)	1		
12-5	08211-30384	ワツジヤ	1		
12-6	09160-30039	ワツジヤ (30X38X2. 3)	1		
12-7	09160-30041	ワツジヤ (30X38X2. 4)	1		
12-8	08211-30385	ワツジヤ	1		
12-9	09160-30042	ワツジヤ (30X38X2. 6)	1		
12-10	09160-30043	ワツジヤ (30X38X2. 7)	1		
12-11	09160-30044	ワツジヤ (30X38X2. 8)	1		
13	09160-75002	ワツジヤ (75X100X2)	1	FWD GEAR	
14	57500-87852	シムセット, リバ-スギ ャ	1	REV GEAR	
15-1	09181-50013	シム (50X62X1)	1	REV GEAR	

DF200A\_000\_019

FIG.220A

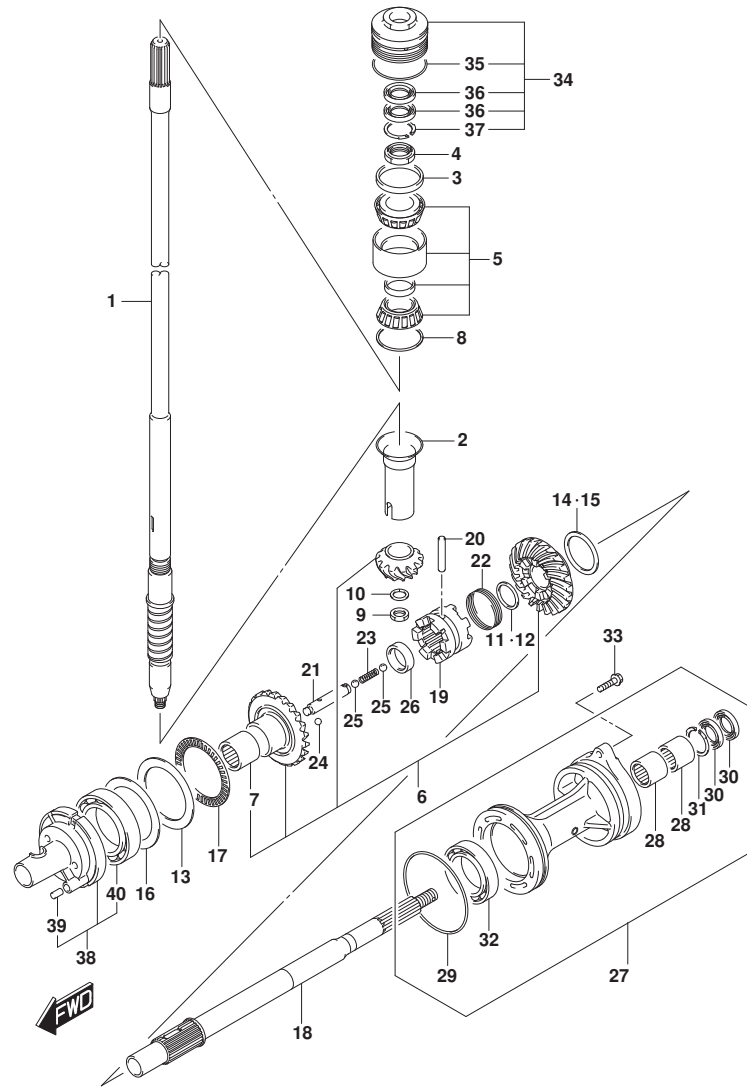


FIG. 220A (1-D-11) トランスミッション (DF200AT, DF175AT)

見出番号	品番	品名	使用個数	備考	標準作業時間
15-2	09181-50012	・シム (50X62X1.1)	1	REV GEAR	
15-3	09181-50005	・シム (50X62X1.2)	1	REV GEAR	
15-4	09181-50006	・シム (50X62X1.3)	1	REV GEAR	
15-5	09181-50007	・シム (50X62X1.4)	1	REV GEAR	
15-6	09181-50008	・シム (50X62X1.5)	1	REV GEAR	
15-7	09181-50009	・シム (50X62X1.6)	1	REV GEAR	
15-8	09181-50010	・シム (50X62X1.7)	1	REV GEAR	
16-1	09181-75018	シム (75X100X0.5)	1	FWD GEAR	
16-2	09181-75019	シム (75X100X0.55)	1	FWD GEAR	
16-3	09181-75012	シム (75X100X0.6)	1	FWD GEAR	
16-4	09181-75013	シム (75X100X0.65)	1	FWD GEAR	
16-5	09181-75008	シム (75X100X0.7)	1	FWD GEAR	
16-6	09181-75014	シム (75X100X0.75)	1	FWD GEAR	
16-7	09181-75009	シム (75X100X0.8)	1	FWD GEAR	
16-8	09181-75015	シム (75X100X0.85)	1	FWD GEAR	
16-9	09181-75010	シム (75X100X0.9)	1	FWD GEAR	
16-10	09181-75016	シム (75X100X0.95)	1	FWD GEAR	
16-11	09181-75011	シム (75X100X1)	1	FWD GEAR	
17	09269-75002	ベアリング (75X100X4)	1		
18	57610-93J00	シャフト, プローラ	1		
19	57621-93J10	シフト, クラッチツグ	1		
20	09202-08007	ピン (8X49)	1		
21	57631-93J00	ピン, コネクタ	1		
22	09440-52003	スプリング	1		
23	09440-09040	スプリング	1		
24	06111-07004	ボール	2		
25	06111-11004	ボール	2		
26	09180-25082	スペーサ (25X36.5X9.5)	1		
27-1	56120-93J50-YAY	ハウジング, プローラシャフトベアリング	1	BODY COLOR:YAY	
27-2	56120-93J50-Y5S	ハウジング, プローラシャフトベアリング (WH)	1	BODY COLOR:Y5S	
28	09263-30063	ベアリング (30X40X25)	2		
29	09280-00040	・Oリング (D:3.1, ID:104.4)	1		
30	09282-30006	・オイルシール	2		
31	09381-40003	・サーキット	1		
32	08113-60100	・ベアリング	1		

FIG.220A

FIG. 220A (1-D-12) トランスミッション (DF200AT, DF175AT)

見出番号	品番	品名	使用個数	備考	標準作業時間
33	09116-08158	ボルト (8X35)	2		
34	56130-93J02	ハウジング, ドライブシャフトベアリング	1		
35	09280-66004	・リング (D:3.1, ID:65.4)	1		
36	09282-24004	・オイルシール	2		
37	09381-40003	・サーキット	1		
38	56140-93J01	ハウジング, フォワードギヤベアリング	1		
39	04221-08129	・ピン	1		
40	09263-50009	・ベアリング (50X65X25)	1		

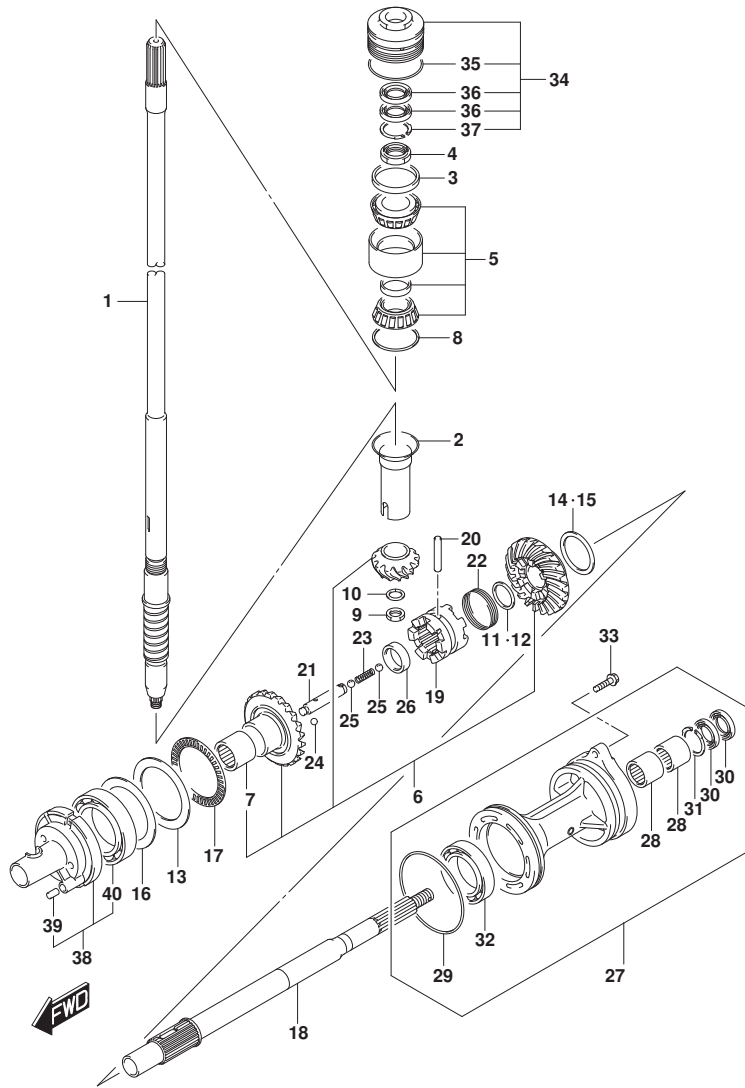




FIG.220B

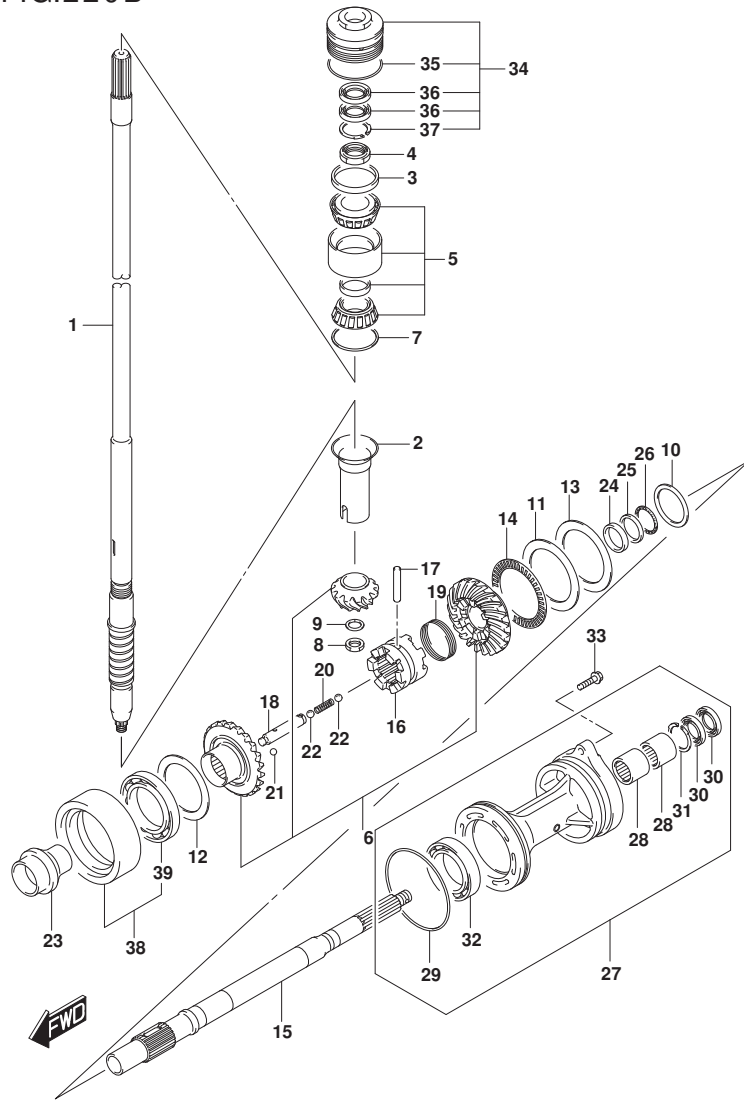


FIG. 220B (1-D-13) トランスミッション (DF200AZ, DF175AZ, DF150AZ)

見出番号	品番	品名	使用個数	備考	標準作業時間
1	57110-96J31	シャフト, ドライブ (X)	1		
2	57133-93J00	カバー, ドライブ シャフト	1		
3	57134-93J00	スペーサ, ドライブ シャフトベアリング	1		
4	09159-28003	ナット	1		
5	09269-32002	ベアリング (32X66X49)	1		
6	57300-96860	ピニオン/ギヤセット	1		
7-1	09181-60004	シム (60X66X0.45)	1		
7-2	09181-60005	シム (60X66X0.5)	1		
7-3	09181-60006	シム (60X66X0.55)	1		
7-4	09181-60007	シム (60X66X0.6)	1		
7-5	09181-60008	シム (60X66X0.65)	1		
7-6	09181-60009	シム (60X66X0.7)	1		
7-7	09181-60010	シム (60X66X0.75)	1		
7-8	09181-60011	シム (60X66X0.8)	1		
7-9	09181-60012	シム (60X66X0.85)	1		
7-10	09181-60013	シム (60X66X0.9)	1		
8	09140-16021	ナット	1		
9	08221-16256	シム	1		
10-1	09160-35015	ワッシャ (35X46X0.6)	1	PROP SHAFT REV	
10-2	09160-35013	ワッシャ (35X46X0.8)	1	PROP SHAFT REV	
10-3	09160-35010	ワッシャ (35X46X1.15)	1	PROP SHAFT REV	
10-4	09160-35004	ワッシャ (35X46X1.2)	1	PROP SHAFT REV	
10-5	09160-35006	ワッシャ (35X46X0.9)	1	PROP SHAFT REV	
10-6	09160-35002	ワッシャ (35X46X1)	1	PROP SHAFT REV	
10-7	09160-35008	ワッシャ (35X46X0.95)	1	PROP SHAFT REV	
10-8	09160-35003	ワッシャ (35X46X1.1)	1	PROP SHAFT REV	
10-9	09160-35009	ワッシャ (35X46X1.05)	1	PROP SHAFT REV	
11	09160-75002	ワッシャ (75X100X2)	1	FWD GEAR	
12-1	09181-60004	シム (60X66X0.45)	1	REV GEAR	
12-2	09181-60005	シム (60X66X0.5)	1	REV GEAR	
12-3	09181-60006	シム (60X66X0.55)	1	REV GEAR	
12-4	09181-60007	シム (60X66X0.6)	1	REV GEAR	
12-5	09181-60008	シム (60X66X0.65)	1	REV GEAR	
12-6	09181-60009	シム (60X66X0.7)	1	REV GEAR	
12-7	09181-60010	シム (60X66X0.75)	1	REV GEAR	

FIG.220B

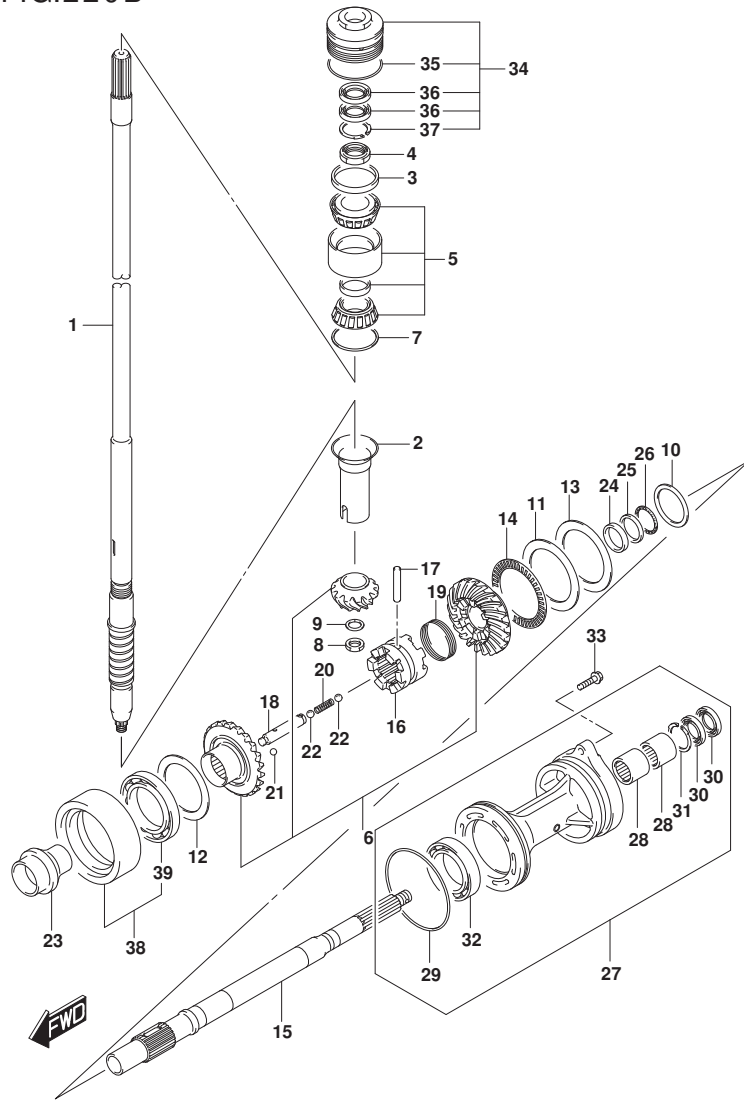


FIG. 220B (1-D-14) トランスミッション (DF200AZ, DF175AZ, DF150AZ)

見出番号	品番	品名	使用個数	備考	標準作業時間
12-8	09181-60011	シム(60X66X0.8)	1	REV GEAR	
12-9	09181-60012	シム(60X66X0.85)	1	REV GEAR	
12-10	09181-60013	シム(60X66X0.9)	1	REV GEAR	
13-1	09181-75018	シム(75X100X0.5)	1	FWD GEAR	
13-2	09181-75019	シム(75X100X0.55)	1	FWD GEAR	
13-3	09181-75012	シム(75X100X0.6)	1	FWD GEAR	
13-4	09181-75013	シム(75X100X0.65)	1	FWD GEAR	
13-5	09181-75008	シム(75X100X0.7)	1	FWD GEAR	
13-6	09181-75014	シム(75X100X0.75)	1	FWD GEAR	
13-7	09181-75009	シム(75X100X0.8)	1	FWD GEAR	
13-8	09181-75015	シム(75X100X0.85)	1	FWD GEAR	
13-9	09181-75010	シム(75X100X0.9)	1	FWD GEAR	
13-10	09181-75016	シム(75X100X0.95)	1	FWD GEAR	
13-11	09181-75011	シム(75X100X1)	1	FWD GEAR	
14	09269-75002	ベアリング(75X100X4)	1		
15	57610-93J20	シャフト, フロント	1		
16	57621-93J20	シフト, クラッチドッグ	1		
17	09202-08007	ピン(8X49)	1		
18	57631-93J00	ピン, コネクタ	1		
19	09440-52003	スプリング	1		
20	09440-09040	スプリング	1		
21	06111-07004	ボール	2		
22	06111-11004	ボール	2		
23	57622-93J00	スベーク, フォワードスラスト	1		
24	09160-30055	ワッシャ(30X47X6)	1		
25	09160-30056	ワッシャ(32X47X3)	1		
26	09269-30014	ベアリング(30X47X2)	1		
27-1	56120-93J60-YAY	ハウジング, フロントシャフトベアリング	1	BODY COLOR:YAY	
27-2	56120-93J60-Y5S	ハウジング, フロントシャフトベアリング(WH)	1	BODY COLOR:Y5S	
28	09263-30063	ベアリング(30X40X25)	2		
29	09280-00040	・Oリング(D:3.1, ID:104.4)	1		
30	09282-30006	・オイルシール	2		
31	09381-40003	・サーキット	1		
32	09263-50009	・ベアリング(50X65X25)	1		
33	09116-08158	ホルト(8X35)	2		

FIG.220B

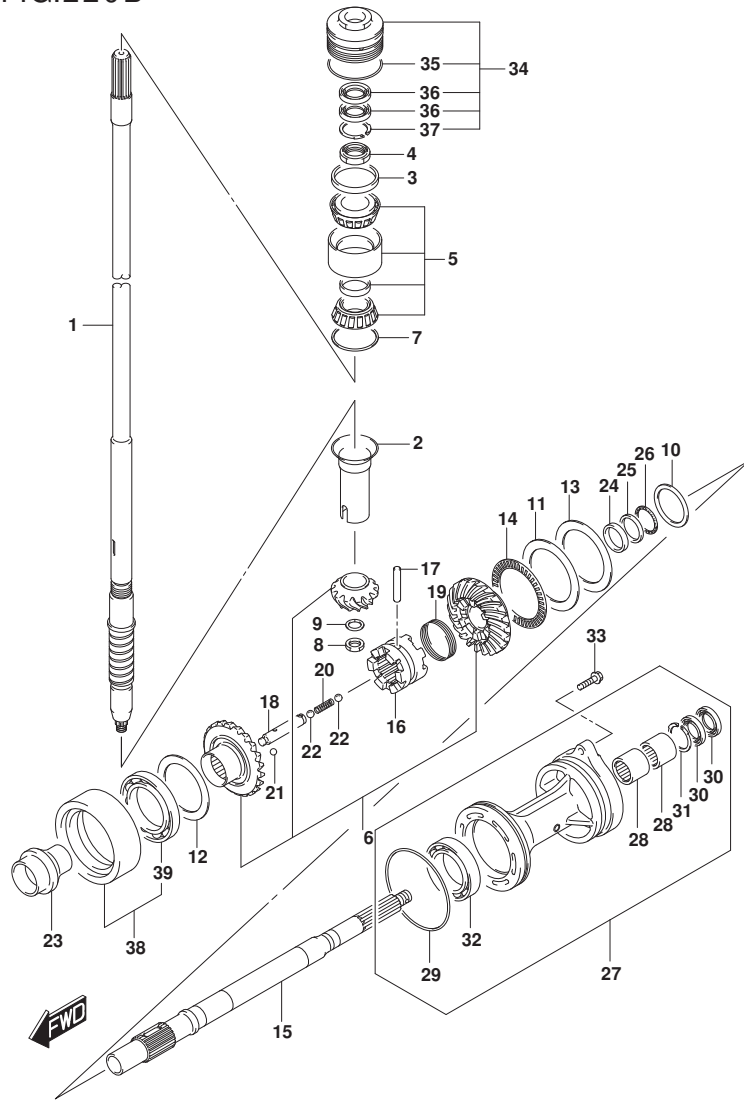
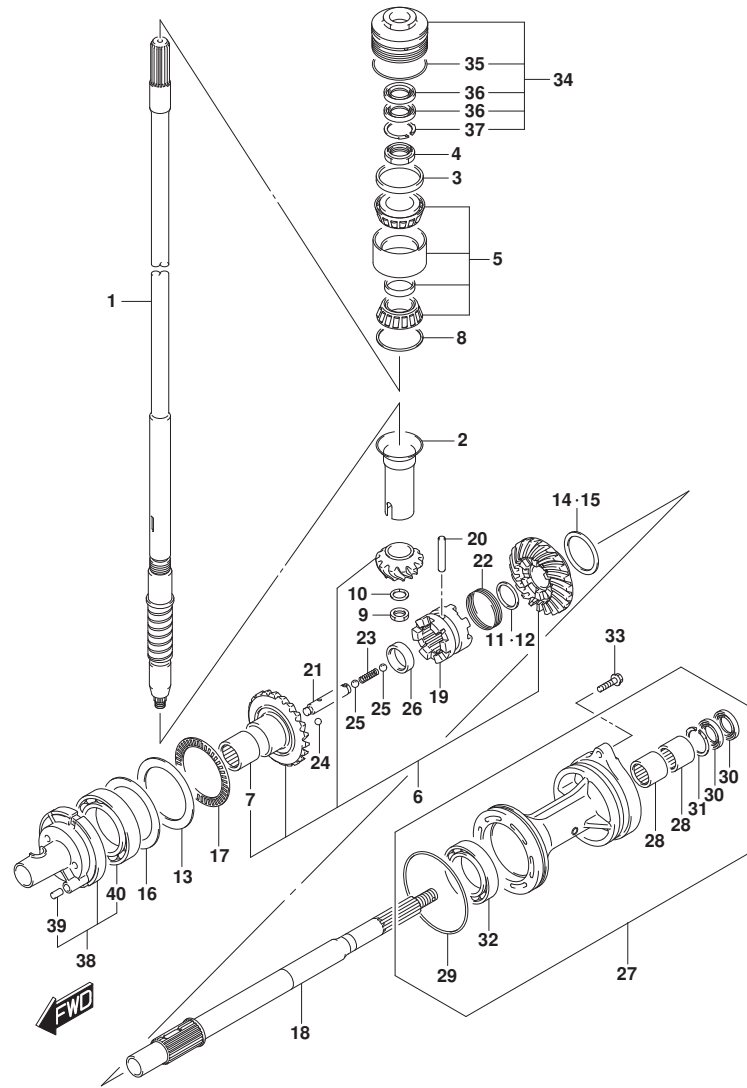


FIG. 220B (1-D-15) トランスミッション (DF200AZ, DF175AZ, DF150AZ)

見出番号	品番	品名	使用個数	備考	標準作業時間
34	56130-93J02	ハウジング*, ドライブシャフトへアリング*	1		
35	09280-66004	・Oリング* (D: 3. 1, ID: 65. 4)	1		
36	09282-24004	・オイルシール	2		
37	09381-40003	・サーキット*	1		
38	56140-93J10	ハウジング*, リバースギヤへアリング*	1		
39	09262-60002	・へアリング* (60X85X13)	1		

FIG.220C



DF200A\_000\_019\_220C  
TRANSMISSION

FIG. 220C (1-D-16) トランスミッション (DF200AST)

見出番号	品番	品名	使用個数	備考	標準作業時間
1-1	57110-96J41	シャフト, ドライブ (L)	1	L-TRANSOM	
1-2	57110-96J31	シャフト, ドライブ (X)	1	X-TRANSOM	
2	57133-93J00	カラー, ドライブ シャフト	1		
3	57134-93J00	スベ-サ, ドライブ シャフトへ アリソク	1		
4	09159-28003	ナット	1		
5	09269-32002	ベアリング (32X66X49)	1		
6	57300-96850	ピニオン/ギヤセット	1		
7	09263-25067	ベアリング (25X32X26)	1		
8-1	09181-60004	シム (60X66X0.45)	1		
8-2	09181-60005	シム (60X66X0.5)	1		
8-3	09181-60006	シム (60X66X0.55)	1		
8-4	09181-60007	シム (60X66X0.6)	1		
8-5	09181-60008	シム (60X66X0.65)	1		
8-6	09181-60009	シム (60X66X0.7)	1		
8-7	09181-60010	シム (60X66X0.75)	1		
8-8	09181-60011	シム (60X66X0.8)	1		
8-9	09181-60012	シム (60X66X0.85)	1		
8-10	09181-60013	シム (60X66X0.9)	1		
9	09140-16021	ナット	1		
10	08221-16256	シム	1		
11	57500-87861	シムセット, リバースフ ロック シャフト	1		
12-1	08211-30382	ワッシャ	1		
12-2	09160-30036	ワッシャ (30X38X1.7)	1		
12-3	09160-30037	ワッシャ (30X38X1.9)	1		
12-4	09160-30038	ワッシャ (30X38X2.1)	1		
12-5	08211-30384	ワッシャ	1		
12-6	09160-30039	ワッシャ (30X38X2.3)	1		
12-7	09160-30041	ワッシャ (30X38X2.4)	1		
12-8	08211-30385	ワッシャ	1		
12-9	09160-30042	ワッシャ (30X38X2.6)	1		
12-10	09160-30043	ワッシャ (30X38X2.7)	1		
12-11	09160-30044	ワッシャ (30X38X2.8)	1		
13	09160-75002	ワッシャ (75X100X2)	1	FWD GEAR	
14	57500-87852	シムセット, リバースギヤ	1	REV GEAR	
15-1	09181-50013	シム (50X62X1)	1	REV GEAR	

DF200A\_000\_019

FIG.220C

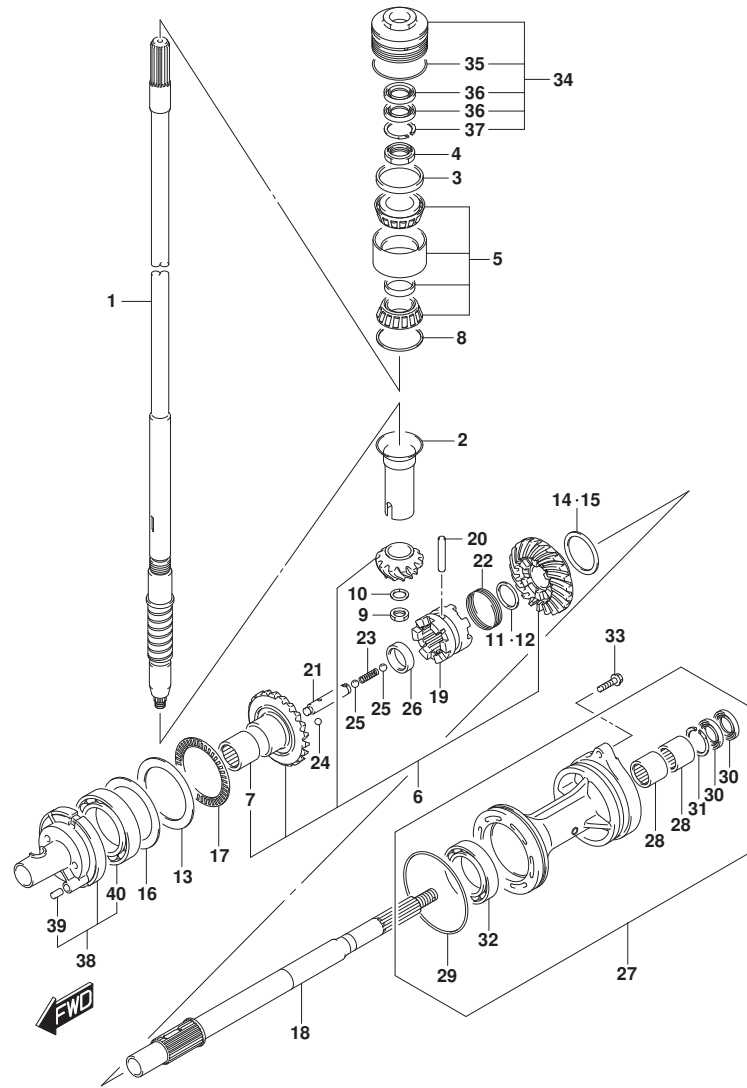


FIG. 220C (1-E-2) トランスミッション (DF200AST)

見出番号	品番	品名	使用個数	備考	標準作業時間
15-2	09181-50012	・シム (50X62X1. 1)	1	REV GEAR	
15-3	09181-50005	・シム (50X62X1. 2)	1	REV GEAR	
15-4	09181-50006	・シム (50X62X1. 3)	1	REV GEAR	
15-5	09181-50007	・シム (50X62X1. 4)	1	REV GEAR	
15-6	09181-50008	・シム (50X62X1. 5)	1	REV GEAR	
15-7	09181-50009	・シム (50X62X1. 6)	1	REV GEAR	
15-8	09181-50010	・シム (50X62X1. 7)	1	REV GEAR	
16-1	09181-75018	シム (75X100X0. 5)	1	FWD GEAR	
16-2	09181-75019	シム (75X100X0. 55)	1	FWD GEAR	
16-3	09181-75012	シム (75X100X0. 6)	1	FWD GEAR	
16-4	09181-75013	シム (75X100X0. 65)	1	FWD GEAR	
16-5	09181-75008	シム (75X100X0. 7)	1	FWD GEAR	
16-6	09181-75014	シム (75X100X0. 75)	1	FWD GEAR	
16-7	09181-75009	シム (75X100X0. 8)	1	FWD GEAR	
16-8	09181-75015	シム (75X100X0. 85)	1	FWD GEAR	
16-9	09181-75010	シム (75X100X0. 9)	1	FWD GEAR	
16-10	09181-75016	シム (75X100X0. 95)	1	FWD GEAR	
16-11	09181-75011	シム (75X100X1)	1	FWD GEAR	
17	09269-75002	ベアリング (75X100X4)	1		
18	57610-93J00	シャフト, プローラ	1		
19	57621-93J10	シフト, クラッチツグ	1		
20	09202-08007	ピン (8X49)	1		
21	57631-93J00	ピン, コネクタ	1		
22	09440-52003	スプリング	1		
23	09440-09040	スプリング	1		
24	06111-07004	ボール	2		
25	06111-11004	ボール	2		
26	09180-25082	スペーサ (25X36. 5X9. 5)	1		
27	56120-93J50-YAY	ハウジング, プローラシャフトベアリング	1		
28	09263-30063	ベアリング (30X40X25)	2		
29	09280-00040	・オリング (D:3. 1, ID:104. 4)	1		
30	09282-30006	・オイルシール	2		
31	09381-40003	・サーキット	1		
32	08113-60100	ベアリング	1		
33	09116-08158	ホルト (8X35)	2		

FIG.220C

FIG. 220C (1-E-3) トランスミッション (DF200AST)

見出番号	品番	品名	使用個数	備考	標準作業時間
34	56130-93J02	ハウジング, ドライブシャフトへアリング	1		
35	09280-66004	・Oリング (D: 3. 1, ID: 65. 4)	1		
36	09282-24004	・オイルシール	2		
37	09381-40003	・サーキットツブ	1		
38	56140-93J01	ハウジング, フォワードギヤへアリング	1		
39	04221-08129	・ピン	1		
40	09263-50009	・へアリング (50X65X25)	1		

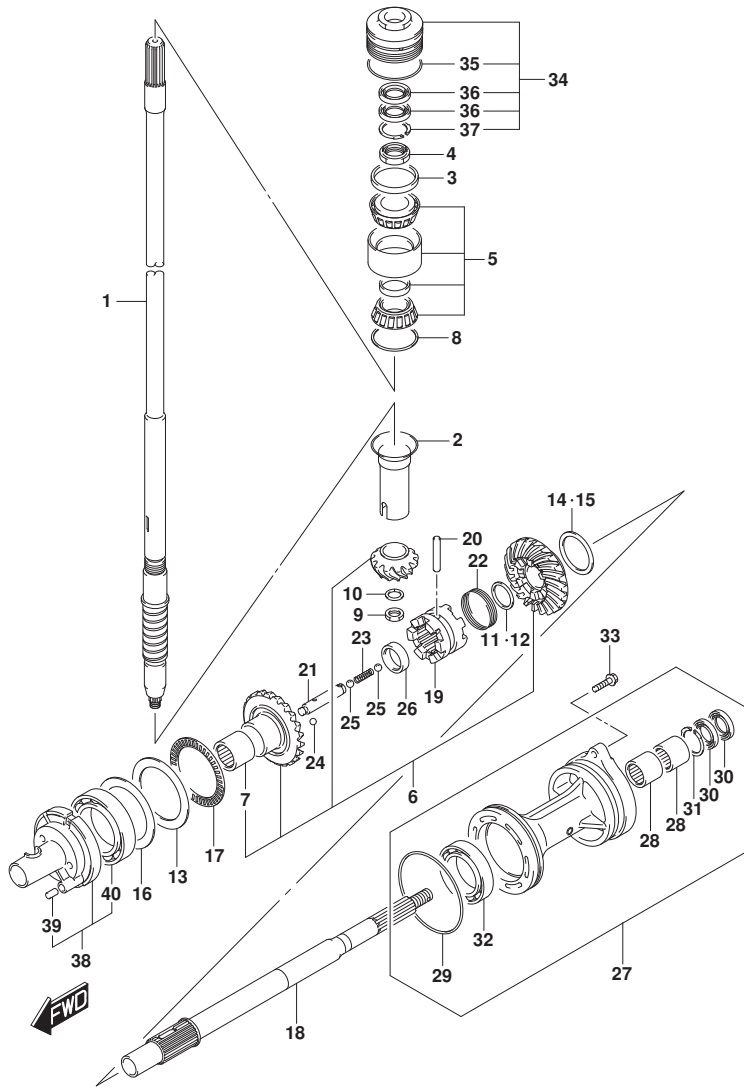
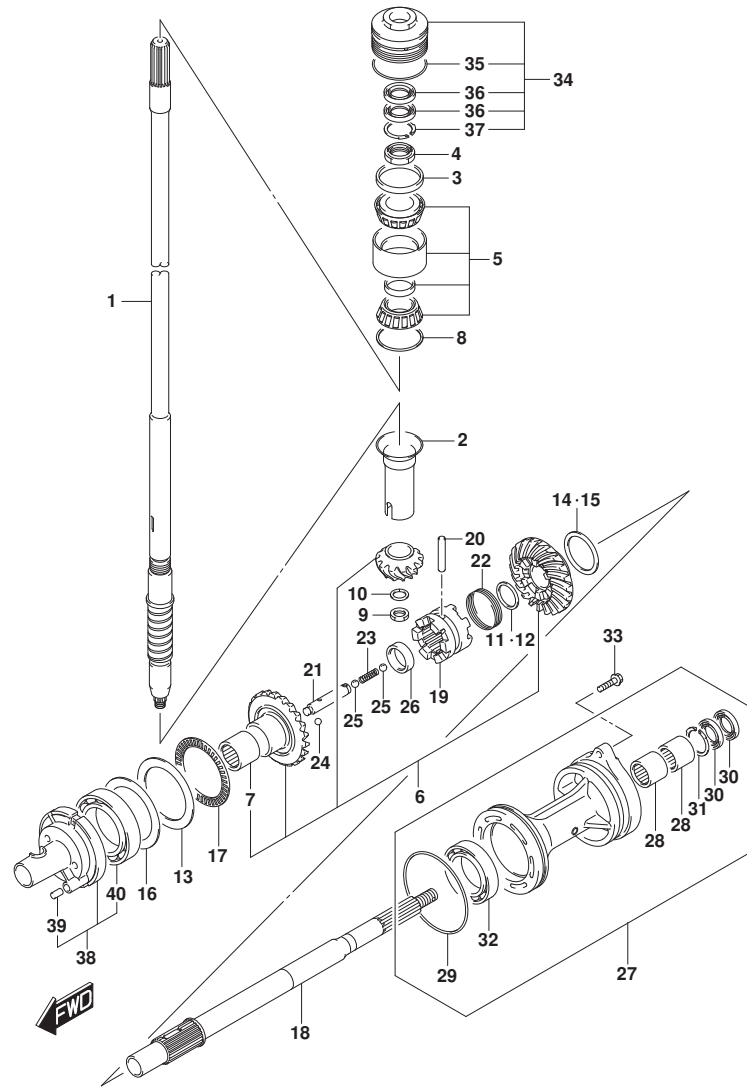


FIG.220D



DF200A\_000\_019\_220D  
TRANSMISSION

FIG. 220D (1-E-4) トランスミッション (DF150AT)

見出番号	品番	品名	使用個数	備考	標準作業時間
1-1	57110-96J41	シャフト, ドライブ (L)	1	L-TRANSOM	
1-2	57110-96J31	シャフト, ドライブ (X)	1	X-TRANSOM	
2	57133-93J00	カー, ドライブ シャフト	1		
3	57134-93J00	スベ-サ, ドライブ シャフトへ アリク	1		
4	09159-28003	ナット	1		
5	09269-32002	ベ アリク (32X66X49)	1		
6	57300-96850	ビ ニオン/ギ ャセット	1		
7	09263-25067	ベ アリク (25X32X26)	1		
8-1	09181-60004	シム (60X66X0. 45)	1		
8-2	09181-60005	シム (60X66X0. 5)	1		
8-3	09181-60006	シム (60X66X0. 55)	1		
8-4	09181-60007	シム (60X66X0. 6)	1		
8-5	09181-60008	シム (60X66X0. 65)	1		
8-6	09181-60009	シム (60X66X0. 7)	1		
8-7	09181-60010	シム (60X66X0. 75)	1		
8-8	09181-60011	シム (60X66X0. 8)	1		
8-9	09181-60012	シム (60X66X0. 85)	1		
8-10	09181-60013	シム (60X66X0. 9)	1		
9	09140-16021	ナット	1		
10	08221-16256	シム	1		
11	57500-87861	シムセット, リバ-スフ ロツツ シャフト	1		
12-1	08211-30382	ワツジヤ	1		
12-2	09160-30036	ワツジヤ (30X38X1. 7)	1		
12-3	09160-30037	ワツジヤ (30X38X1. 9)	1		
12-4	09160-30038	ワツジヤ (30X38X2. 1)	1		
12-5	08211-30384	ワツジヤ	1		
12-6	09160-30039	ワツジヤ (30X38X2. 3)	1		
12-7	09160-30041	ワツジヤ (30X38X2. 4)	1		
12-8	08211-30385	ワツジヤ	1		
12-9	09160-30042	ワツジヤ (30X38X2. 6)	1		
12-10	09160-30043	ワツジヤ (30X38X2. 7)	1		
12-11	09160-30044	ワツジヤ (30X38X2. 8)	1		
13	09160-75002	ワツジヤ (75X100X2)	1	FWD GEAR	
14	57500-87852	シムセット, リバ-スギ ャ	1	REV GEAR	
15-1	09181-50013	シム (50X62X1)	1	REV GEAR	

DF200A\_000\_019

FIG.220D

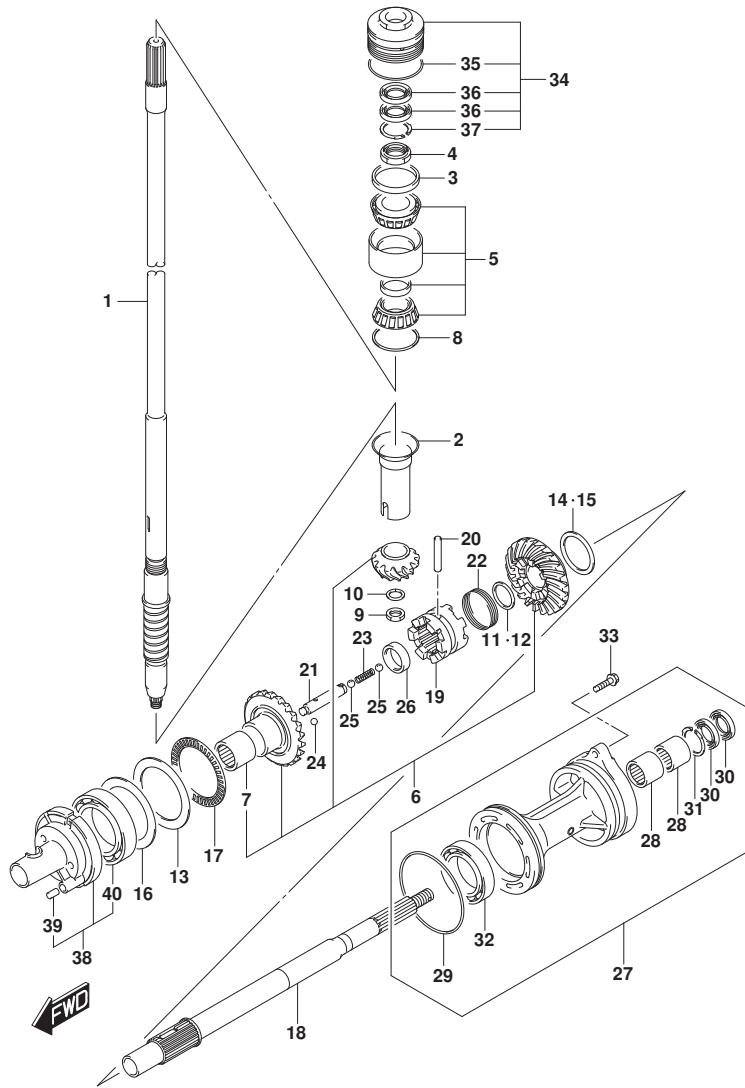


FIG. 220D (1-E-5) トランスミッション (DF150AT)

見出番号	品番	品名	使用個数	備考	標準作業時間
15-2	09181-50012	・シム (50X62X1.1)	1	REV GEAR	
15-3	09181-50005	・シム (50X62X1.2)	1	REV GEAR	
15-4	09181-50006	・シム (50X62X1.3)	1	REV GEAR	
15-5	09181-50007	・シム (50X62X1.4)	1	REV GEAR	
15-6	09181-50008	・シム (50X62X1.5)	1	REV GEAR	
15-7	09181-50009	・シム (50X62X1.6)	1	REV GEAR	
15-8	09181-50010	・シム (50X62X1.7)	1	REV GEAR	
16-1	09181-75018	シム (75X100X0.5)	1	FWD GEAR	
16-2	09181-75019	シム (75X100X0.55)	1	FWD GEAR	
16-3	09181-75012	シム (75X100X0.6)	1	FWD GEAR	
16-4	09181-75013	シム (75X100X0.65)	1	FWD GEAR	
16-5	09181-75008	シム (75X100X0.7)	1	FWD GEAR	
16-6	09181-75014	シム (75X100X0.75)	1	FWD GEAR	
16-7	09181-75009	シム (75X100X0.8)	1	FWD GEAR	
16-8	09181-75015	シム (75X100X0.85)	1	FWD GEAR	
16-9	09181-75010	シム (75X100X0.9)	1	FWD GEAR	
16-10	09181-75016	シム (75X100X0.95)	1	FWD GEAR	
16-11	09181-75011	シム (75X100X1)	1	FWD GEAR	
17	09269-75002	ベアリング (75X100X4)	1		
18	57610-93J00	シャフト, プローラ	1		
19	57621-93J10	シフト, クラッチツグ	1		
20	09202-08007	ピン (8X49)	1		
21	57631-93J00	ピン, コネクタ	1		
22	09440-52003	スプリング	1		
23	09440-09040	スプリング	1		
24	06111-07004	ボール	2		
25	06111-11004	ボール	2		
26	09180-25082	スペーサ (25X36.5X9.5)	1		
27-1	56120-93J50-YAY	ハウジング, プローラシャフトベアリング	1	BODY COLOR: YKV, YA Y	
27-2	56120-93J50-Y5S	ハウジング, プローラシャフトベアリング (WH)	1	BODY COLOR: Y5S	
28	09263-30063	・ベアリング (30X40X25)	2		
29	09280-00040	・オリング (D:3.1, ID:104.4)	1		
30	09282-30006	・オイルシール	2		
31	09381-40003	・サーキット	1		



FIG.220D

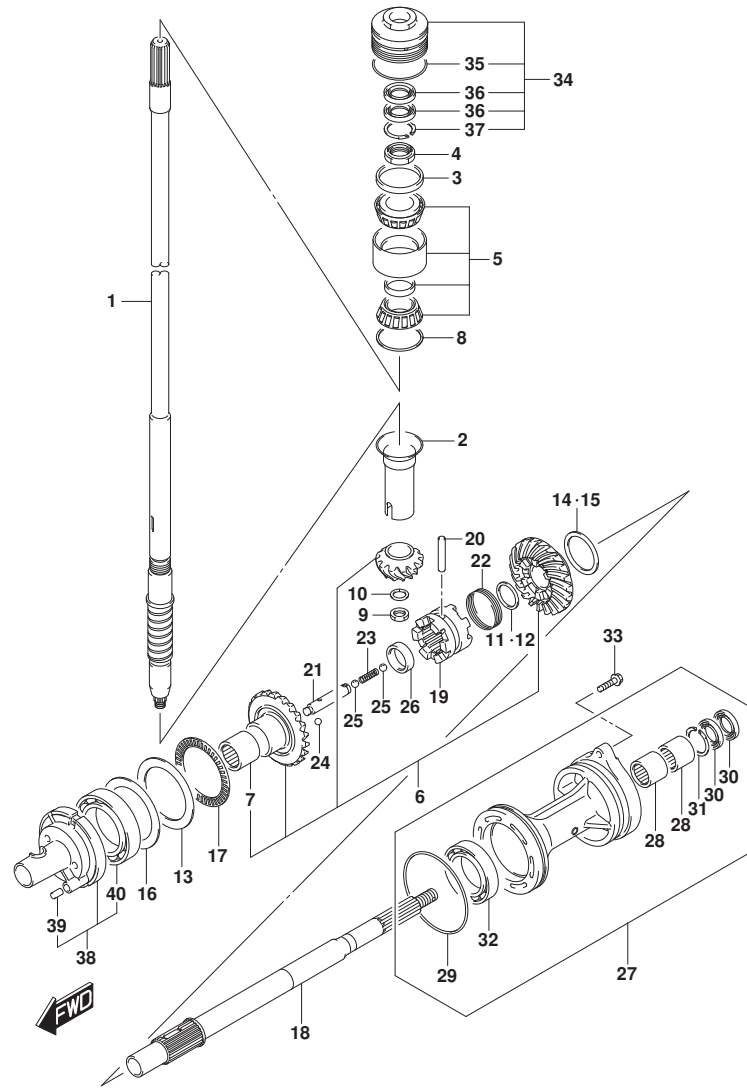


FIG. 220D (1-E-6) トランスミツション (DF150AT)

見出番号	品番	品名	使用個数	備考	標準作業時間
32	08113-60100	・ベアリング	1		
33	09116-08158	・ホルト (8X35)	2		
34	56130-93J02	ハウジング, ドライブシャフトベアリング	1		
35	09280-66004	・Oリング (D: 3. 1, ID: 65. 4)	1		
36	09282-24004	・オイルシール	2		
37	09381-40003	・サーキット	1		
38	56140-93J01	ハウジング, フォワードギヤベアリング	1		
39	04221-08129	・ピン	1		
40	09263-50009	・ベアリング (50X65X25)	1		

FIG.301A

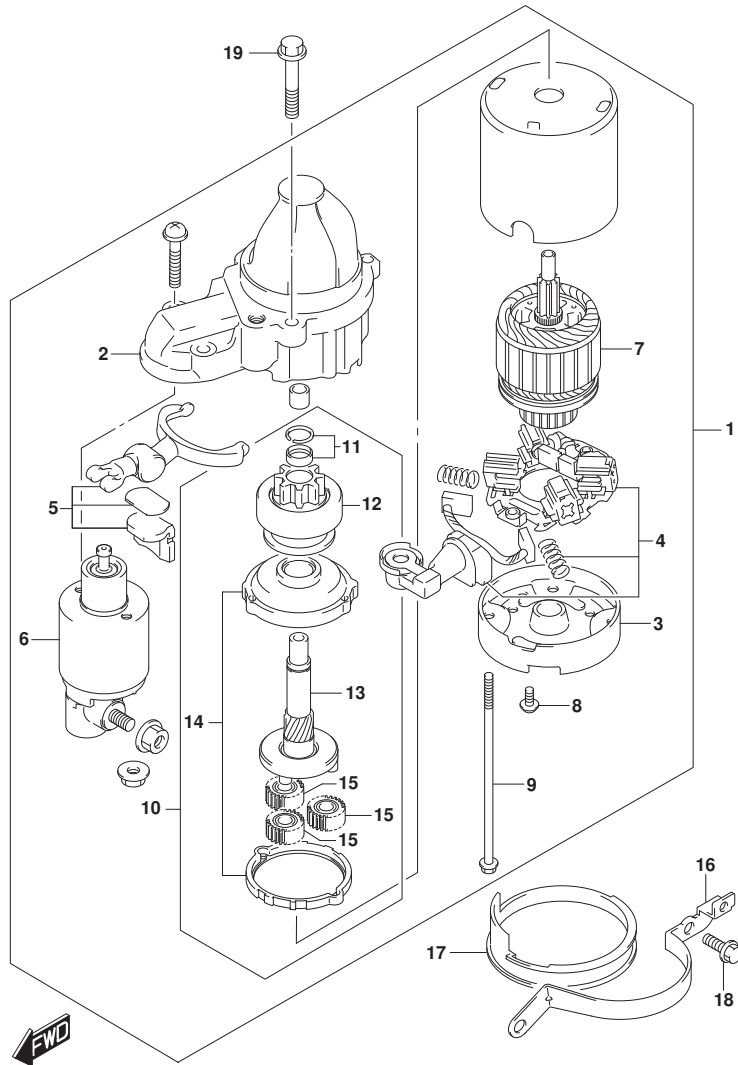


FIG. 301A (1-E-7) スターティングモータ

見出番号	品番	品名	使用個数	備考	標準作業時間
1	31100-98L10	モータアツシ, スターティング	1		
2	31150-98L00	・ケース, キヤ	1		
3	31170-92J00	・ハウジング, リヤ	1		
4	31173-98L00	・ホルダアツシ, フラシ	1		
5	31191-63J00	・レバアツシ	1		
6	31220-98L10	・スイツチアツシ	1		
7	31311-63J00	・アマチュア	1		
8	31192-92J00	・スクリュセット	1		
9	31261-75F10	・ボルト	2		
10	31340-98L00	・クラツチセット, スターティングモータ	1		
11	31313-86030	・・ストツハセット	1		
12	31320-98L00	・・ピニオン	1		
13	31341-98L00	・・シヤフト, ピニオン	1		
14	31343-63J00	・・インタナルギヤ	1		
15	31344-63J00	・・ギヤアツシ	3		
16	31912-96J00	バンド, スタータモータ	1		
17	31918-92J01	タンバ, ロア	1		
18	01550-08207	ボルト	2		
19	01550-08357	ボルト	2		

FIG.303A

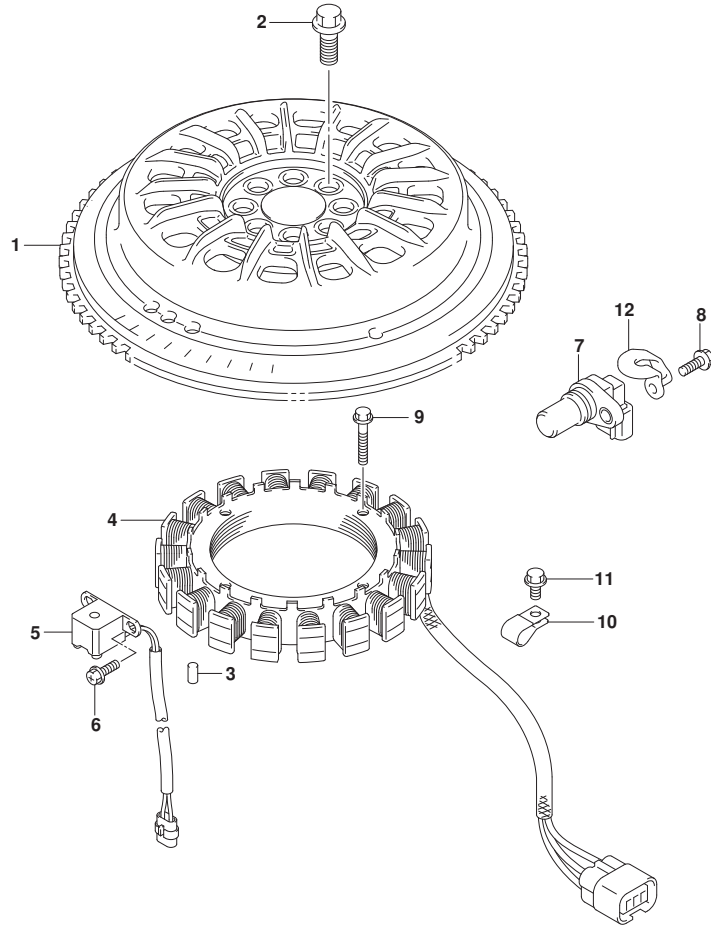


FIG. 303A (1-E-8) マグネト (SEE NOTE 1)

見出番号	品番	品名	使用個数	備考	標準作業時間
1	32102-96J10	フライホイール, マグネト	1		
2	09103-12125	ボルト (12X26)	8		
3	09202-06031	ピン (6X12)	1		
4	32120-96J00	コイル, ハッチリチヤージング	1		
5	32160-88L00	コイル, イグニッションタイミング	1		
6	09106-05030	ボルト (5X10)	2		
7	33220-64L10	センサアツシ, ホジション	2		
8	01550-06167	ボルト	2		
9	09103-06231	ボルト (6X35)	4		
10	09403-13408	クランプ	1		
11	01550-06127	ボルト	1		
12	11185-96L00	カバー, センサ	1		

NOTE 1:

DF200AT, DF200AZ, DF200AST, DF175AT, DF175AZ



FIG.303B

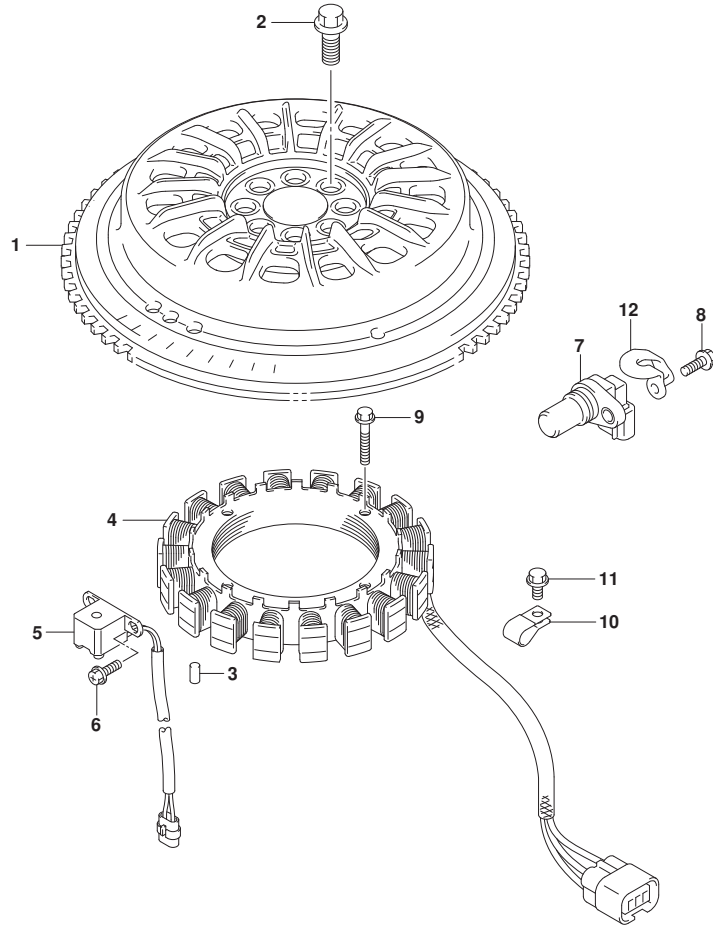


FIG. 303B (1-E-9) マグネト (DF150AT, DF150AZ)

見出番号	品番	品名	使用個数	備考	標準作業時間
1	32102-96J10	フライホイール, マグネト	1		
2	09103-12125	ボルト (12X26)	8		
3	09202-06031	ピン (6X12)	1		
4	32120-96J00	コイル, ハッチリチャージング	1		
5	32160-88L00	コイル, イグニッションタイミング	1		
6	09106-05030	ボルト (5X10)	2		
7	33220-64L10	センサアツシ, ホジション	1		
8	01550-06167	ボルト	1		
9	09103-06231	ボルト (6X35)	4		
10	09403-13408	クランプ	1		
11	01550-06127	ボルト	1		
12	11185-96L00	カバー, センサ	1		



FIG.310A

FIG. 310A (1-E-10) レクチファイア/イクニシヨン コイル

見出番号	品番	品名	使用個数	備考	標準作業時間
1	32800-96J00	レクチファイア/レキニレータツジ	1		
2	32805-96J00	ガスケツト, レクチファイア/レキニレータ	1		
3	32890-96L00	ホルダ, エレクトリツクハーツ	1		
4	09169-06062	ワツシヤ	2		
5	09320-09016	クツシヨシ (9X18X9.5)	4		
6	01550-06257	ホルト	1		
7	01550-06257	ホルト	6		
8	33410-96L00	コイルツツシ, イクニツシヨシ	4		
9	01550-06207	ホルト	4		
10	09116-06202	ホルト (6X25)	1		
11	09160-06084	ワツシヤ (6.5X18X1.6)	1		

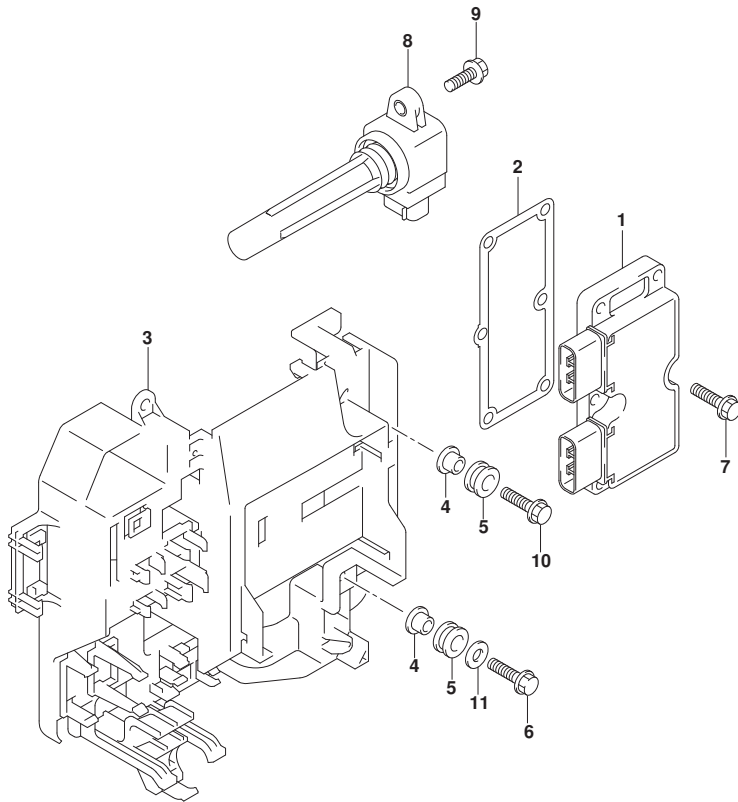


FIG.315A

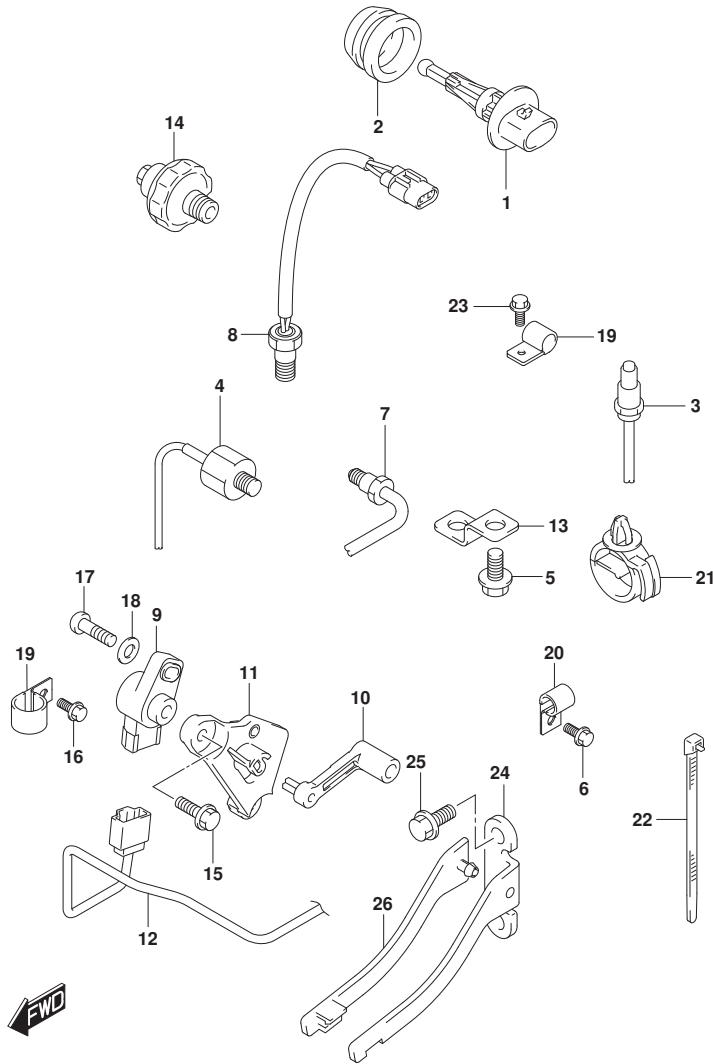


FIG. 315A (1-E-11) センサ

見出番号	品番	品名	使用個数	備考	標準作業時間
1	13650-52G00	センサ, インレットエアテンパ`レチヤ	1		
2	13655-87J00	グ`ロメツト, エアテンパ`レチヤセンサ	1		
3	18213-98J30	センサ, オキシジ`エン	1		
4	18640-78G00	センサアツシ, ノツク	1		
5	29103-93J00	ホ`ルト (6X12)	1		
6	29103-93J00	ホ`ルト (6X12)	1		
7	34830-87J20	センサ, テンパ`レチヤ	1	FOR EXHAUST TEMP	
8	34830-87J20	センサ, テンパ`レチヤ	1	FOR CYLINDER TEMP	
9	34840-98J11	センサアツシ, トリム	1		
10	34841-96J00	レバ`-, トリムセンサ	1		
11	34845-96J00	ブ`ラケツト, トリムセンサ	1		
12	36611-96J00	ワイヤ, トリムセンサ	1		
13	36617-93J10	ブ`ラケツト, ハーネス	1		
14	37820-99E02	スイツチアツシ, オイルブ`レツシヤ	1		
15	09103-06093	ホ`ルト (6X20)	2		
16	09103-06307	ホ`ルト (6X10)	1		
17	09125-05048	スクリュ (5X16)	1		
18	09160-05029	ワツシヤ (5. 5X12X0. 8)	1		
19	09403-13408	クランプ`	2		
20	09403-19409	クランプ`	1		
21	09403-20307	クランプ`	1		
22	09407-14407	クランプ` (L:145)	2		
23	01550-06127	ホ`ルト	1		
24	43117-96J00	カム, トリムセンダ`	1		
25	09116-05010	ホ`ルト (5X12)	2		
26	43118-96J00	ブ`レート, トリムセンダ`カム	1		

FIG.322A

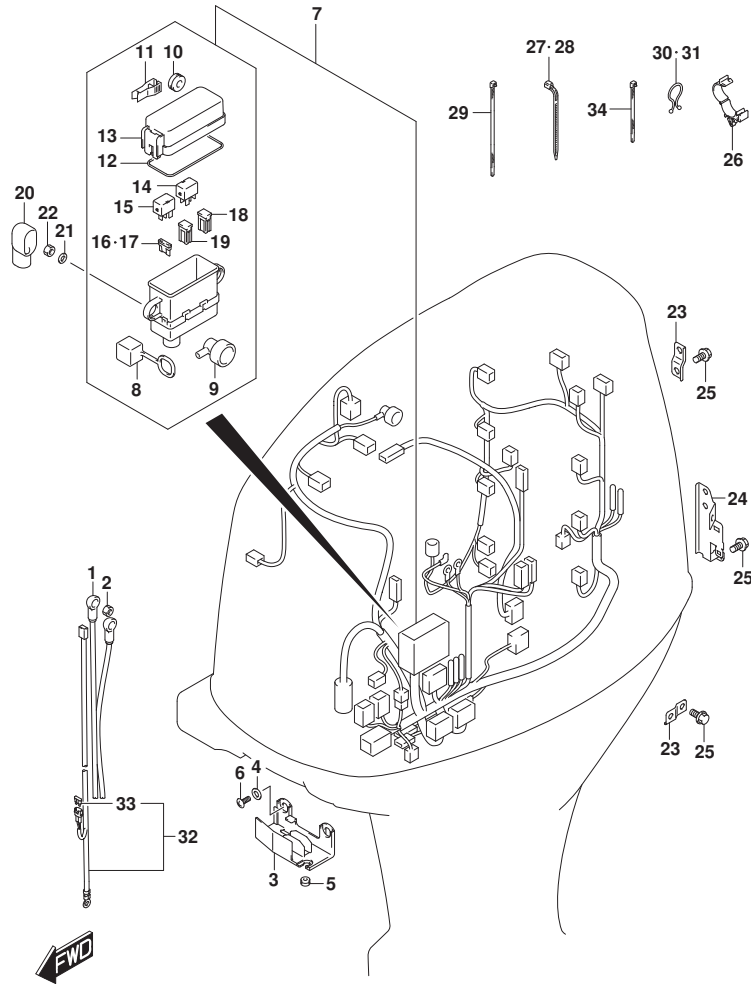


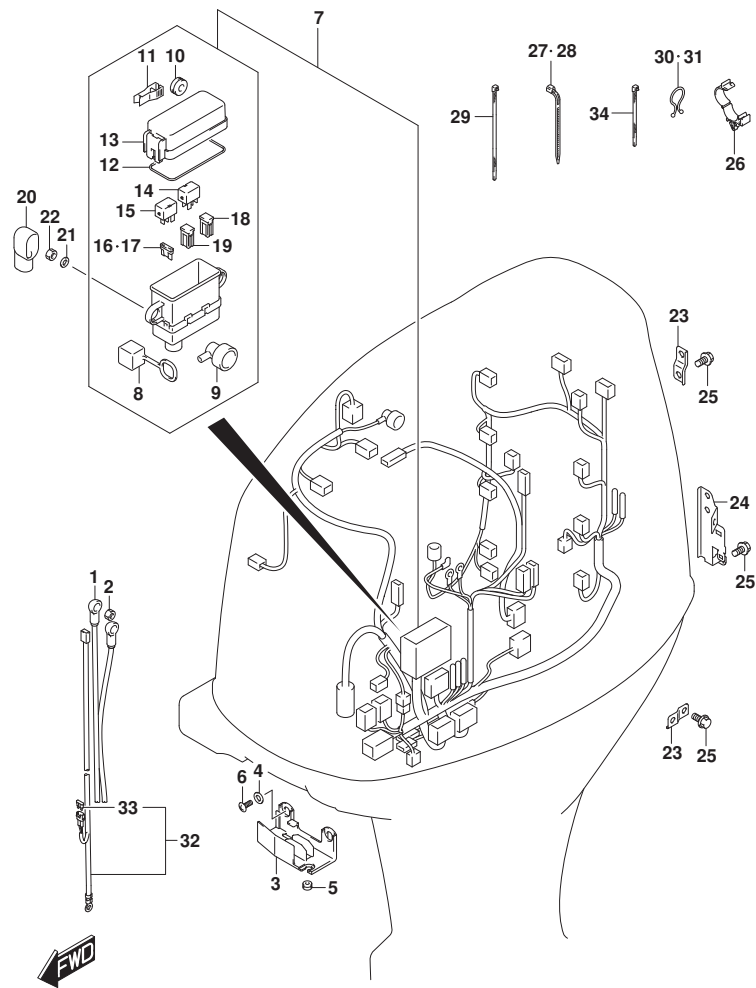
FIG.322A (1-E-12) ハーネス (SEE NOTE 1)

見出番号	品番	品名	使用個数	備考	標準作業時間
1	33810-96L01	ケーブルアツシ, スターターモータ	1		
2	08316-10087	ナット	1		
3	36616-96J00	ホルダ, ケーブル	1		
4	09169-06053	ワッシャ	2		
5	09320-04009	ブッシュ	2		
6	02142-06167	スクリュ	2		
7	36610-96L50	ハーネスアツシ, ワイヤリング	1		
8	33634-96J00	・キャツプ, サビスコネクタ	1		
9	36618-43410	・キャツプ, オイルレツシヤスイツチ	1		
10	09320-08021	・クツシヨシ (8.5X20X8)	2		
11	36737-98L00	・ブーラ, フューズ	1		
12	36721-98L00	・オリシカ, アツカカバー	1		
13	36738-98L00	・カバー, フューズケースアツパ	1		
14	38860-76F01	・リレーアツシ	1	FOR MAIN	
15	38860-76F01	・リレーアツシ	1	FOR STARTER	
16	09481-10504	・フューズ (10A)	3		
17	09481-30504	・フューズ (30A)	3		
18	09481-30403	・フューズ (30A)	1		
19	09481-60403	・フューズ (60A)	2		
20	36612-96J00	キャツプ, ターミナル	1		
21	08310-00067	ナット	1		
22	08321-01067	ロツクワツシヤ	1		
23	36617-93J00	ブラケツト, ハーネス	2		
24	36617-96J00	ブラケツト, ハーネス	1		
25	01550-06127	ホルト	4		
26	09403-18409	クランプ	1		
27	09407-18402	クランプ (L:165)	2		
28	09407-14403	クランプ (L:125)	1		
29	09407-14407	クランプ (L:145)	3		
30	09408-00008	クリツプ (ID:20)	3		
31	09408-00012	クリツプ (ID:11.5)	1		
32-1	36625-93J00	リード, バツテリ	1		
32-2	36625-93J10	リード, バツテリ	1	オフシヨシ	
33	09481-15501	・フューズ (15A)	1		
34	09407-10404	クランプ (L:100)	2		

FIG.322A

FIG. 322A (1-E-13) ハーネス (SEE NOTE 1)

見出番号	品番	品名	使用個数	備考	標準作業時間
------	----	----	------	----	--------



NOTE 1:  
DF200AT, DF200AZ, DF200AST, DF175AT, DF175AZ



FIG.322B

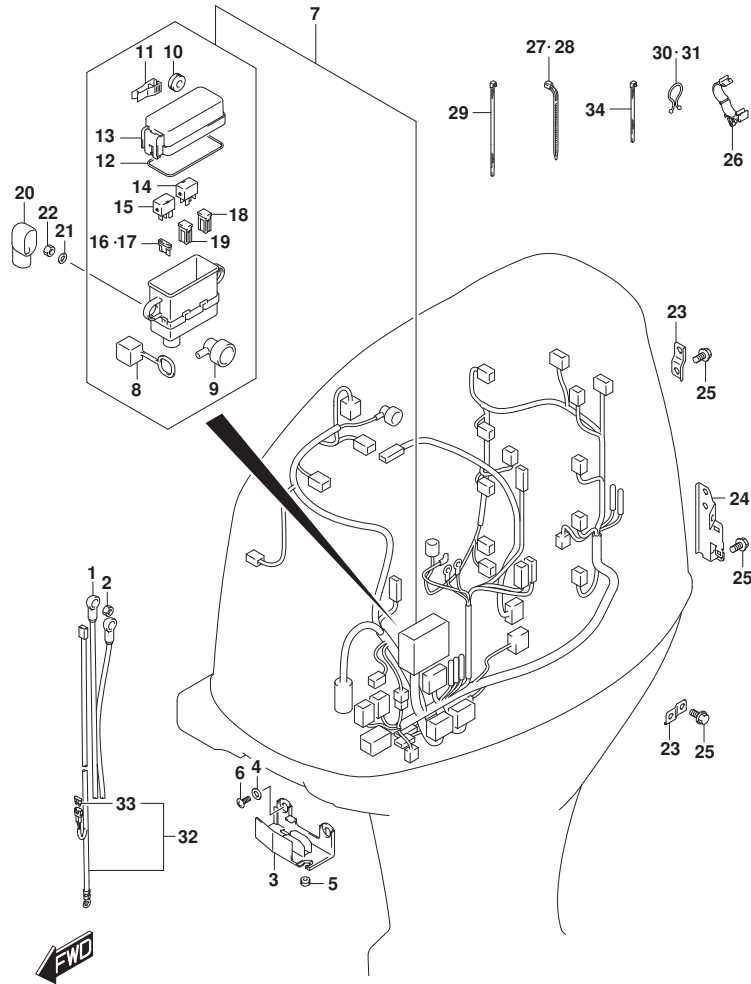


FIG. 322B (1-E-14) ハーネス (DF150AT, DF150AZ)

見出番号	品番	品名	使用個数	備考	標準作業時間
1	33810-96L01	ケーブルアッシ, スターターモータ	1		
2	08316-10087	ナット	1		
3	36616-96J00	ホルダ, ケーブル	1		
4	09169-06053	ワッシャ	2		
5	09320-04009	ブッシュ	2		
6	02142-06167	スクリュ	2		
7	36610-96L40	ハーネスアッシ, ワイヤリング	1		
8	33634-96J00	・キャップ, サビスコネクタ	1		
9	36618-43410	・キャップ, オイルレジンキススイッチ	1		
10	09320-08021	・クッション (8.5X20X8)	2		
11	36737-98L00	・ブラ, フューズ	1		
12	36721-98L00	・オリシカ, アツカカバー	1		
13	36738-98L00	・カバー, フューズケースアツパ	1		
14	38860-76F01	・リレーアッシ	1	FOR MAIN	
15	38860-76F01	・リレーアッシ	1	FOR STARTER	
16	09481-10504	・フューズ (10A)	3		
17	09481-30504	・フューズ (30A)	3		
18	09481-30403	・フューズ (30A)	1		
19	09481-60403	・フューズ (60A)	2		
20	36612-96J00	キャップ, ターミナル	1		
21	08310-00067	ナット	1		
22	08321-01067	ロックワッシャ	1		
23	36617-93J00	ブラケット, ハーネス	2		
24	36617-96J00	ブラケット, ハーネス	1		
25	01550-06127	ホルト	4		
26	09403-18409	クランプ	1		
27	09407-18402	クランプ (L:165)	2		
28	09407-14403	クランプ (L:125)	1		
29	09407-14407	クランプ (L:145)	3		
30	09408-00008	クリップ (ID:20)	3		
31	09408-00012	クリップ (ID:11.5)	1		
32-1	36625-93J00	リード, バッテリ	1		
32-2	36625-93J10	リード, バッテリ	1	オプション	
33	09481-15501	・フューズ (15A)	1		
34	09407-10404	クランプ (L:100)	2		

FIG.326A

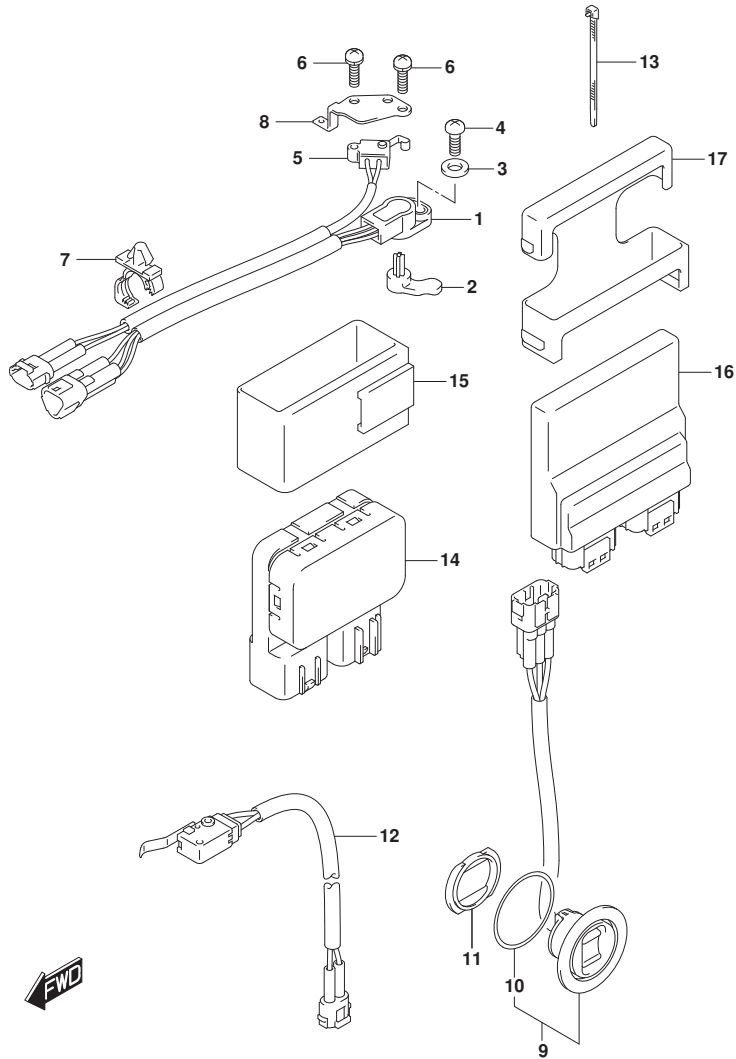


FIG. 326A (1-E-15) PTT スイッチ/エンジン コントロール ユニット (SEE NOTE 1)

見出番号	品番	品名	使用個数	備考	標準作業時間
1	13580-93J02	センサアツシ, シフトホジション	1		
2	37729-93J00	レバー, シフトセンサ	1		
3	09160-05029	ワッシャ (5. 5X12X0. 8)	1		
4	02112-35167	スクリュ	1		
5	37721-93J00	スイッチアツシ, ニュートラル	1		
6	09137-04004	スクリュ (4X16)	2		
7	09403-12412	クランプ	2		
8	37725-96J00	ブラケット, スwitchアツシ	1		
9	37850-92J00	スイッチアツシ, PTT	1		
10	37856-92J00	・テープ, PTTスイッチ	1		
11	37857-92J00	ブッシュ, PTTスイッチ	1		
12	37722-93J12	スイッチアツシ, チルトリミット	1		
13	09407-14407	クランプ (L: 145)	1		
14	38410-93J21	リレーアツシ, PTT	1		
15	38415-93J20	ホルダ, PTTリレー	1		
16	33920-96L80	ユニット, エンジンコントロール	1		
17	33925-88L10	クワシヨシ, エンジンコントロールユニット	1		

NOTE 1:

DF200AT, DF200AZ

FIG.326B

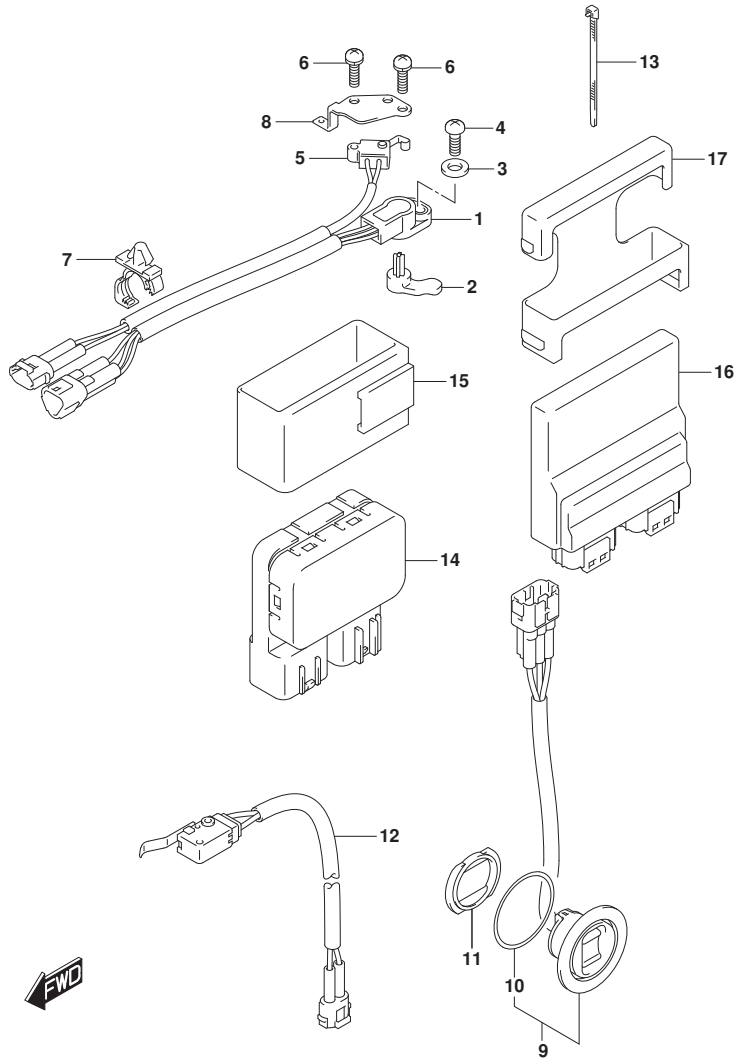


FIG. 326B (1-E-16) PTT スイッチ/エンジン コントロール ユニット (DF200AST)

見出番号	品番	品名	使用個数	備考	標準作業時間
1	13580-93J02	センサアツシ, シフトホジション	1		
2	37729-93J00	レバー, シフトセンサ	1		
3	09160-05029	ワツシヤ (5. 5X12X0. 8)	1		
4	02112-35167	スクリュ	1		
5	37721-93J00	スイツチアツシ, ニュートラル	1		
6	09137-04004	スクリュ (4X16)	2		
7	09403-12412	クランフ	2		
8	37725-96J00	ブラケツト, スイツチアツシ	1		
9	37850-92J00	スイツチアツシ, PTT	1		
10	37856-92J00	・テーブ, PTTスイツチ	1		
11	37857-92J00	ブツシユ, PTTスイツチ	1		
12	37722-93J12	スイツチアツシ, チルトリミツト	1		
13	09407-14407	クランフ (L:145)	1		
14	38410-93J21	リレーアツシ, PTT	1		
15	38415-93J20	ホルダ, PTTリレー	1		
16	33920-96L80	ユニット, エンジンコントロール	1		
17	33925-88L10	クツシヨソ, エンジンコントロールユニット	1		

FIG.326C

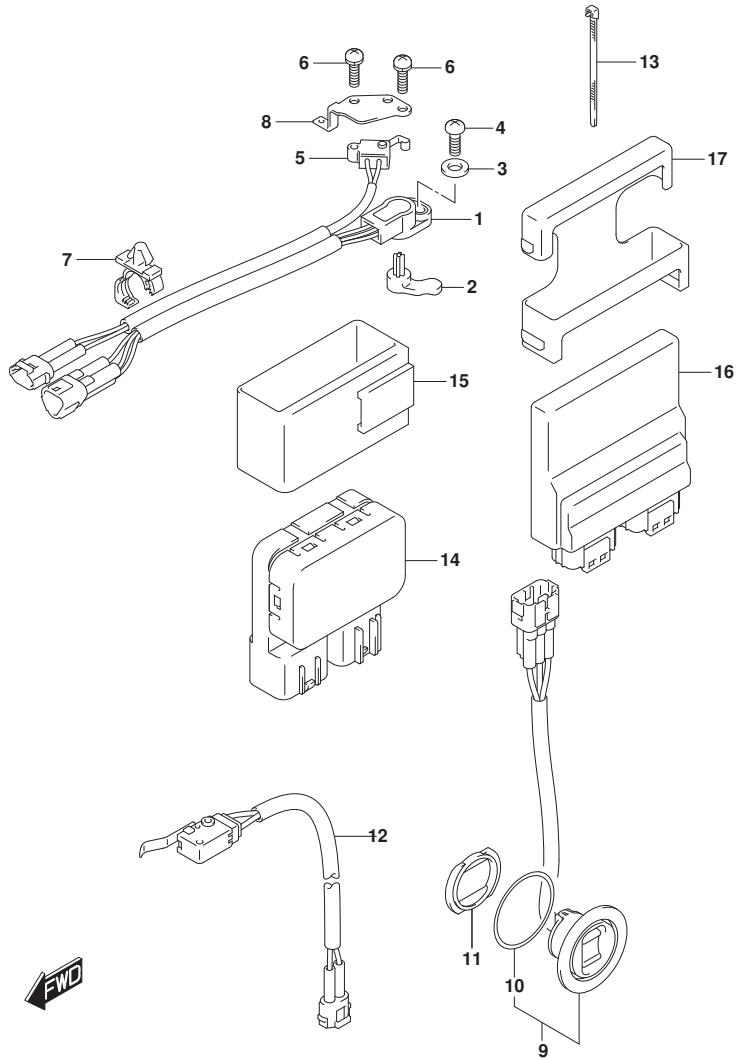


FIG. 326C (1-F-2) PTT スイッチ/エンジン コントロール ユニット (SEE NOTE 1)

見出番号	品番	品名	使用個数	備考	標準作業時間
1	13580-93J02	センサアツシ, シフトホジシヨシ	1		
2	37729-93J00	レバ-、シフトセンサ	1		
3	09160-05029	ワツシヤ (5. 5X12X0. 8)	1		
4	02112-35167	スクリュ	1		
5	37721-93J00	スイツチアツシ, ニュ-トラル	1		
6	09137-04004	スクリュ (4X16)	2		
7	09403-12412	クランフ	2		
8	37725-96J00	ブラケツト, スイツチアツシ	1		
9	37850-92J00	スイツチアツシ, PTT	1		
10	37856-92J00	・チ-フ、PTTスイツチ	1		
11	37857-92J00	ブツシユ, PTTスイツチ	1		
12	37722-93J12	スイツチアツシ, チルトリミツト	1		
13	09407-14407	クランフ (L: 145)	1		
14	38410-93J21	リレ-アツシ, PTT	1		
15	38415-93J20	ホルダ、PTTリレ-	1		
16	33920-96L90	ユニット, エンジンコントロール	1		
17	33925-88L10	クツシヨシ, エンジンコントロールユニット	1		

NOTE 1:

DF175AT, DF175AZ

FIG.326D

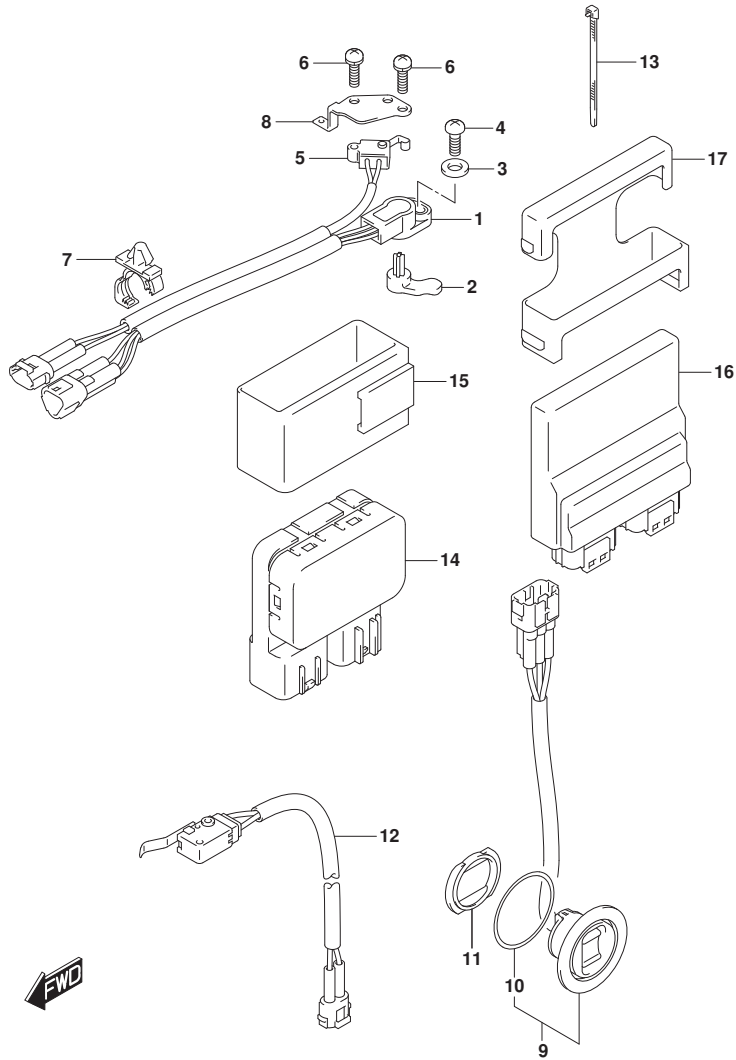


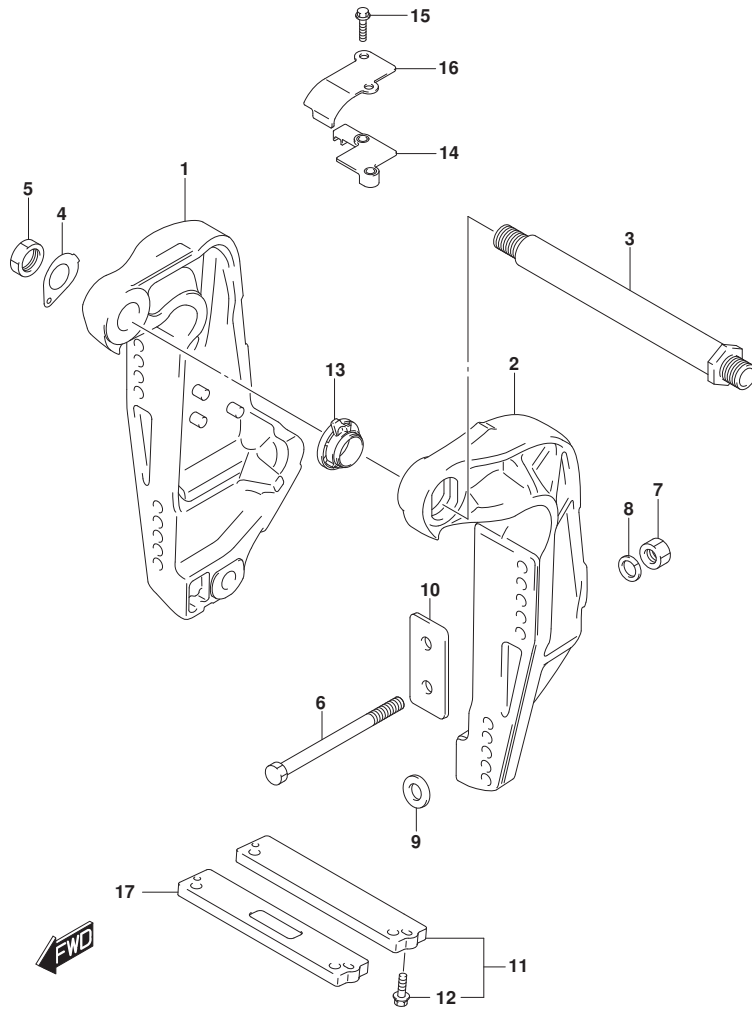
FIG. 326D (1-F-3) PTT スイッチ/エンジン コントロール ユニット (SEE NOTE 1)

見出番号	品番	品名	使用個数	備考	標準作業時間
1	13580-93J02	センサアツシ, シフトホジシヨシ	1		
2	37729-93J00	レバ-、シフトセンサ	1		
3	09160-05029	ワツシヤ (5. 5X12X0. 8)	1		
4	02112-35167	スクリュ	1		
5	37721-93J00	スイツチアツシ, ニュ-トラル	1		
6	09137-04004	スクリュ (4X16)	2		
7	09403-12412	クランフ	2		
8	37725-96J00	ブラケツト, スイツチアツシ	1		
9	37850-92J00	スイツチアツシ, PTT	1		
10	37856-92J00	・チ-フ、PTTスイツチ	1		
11	37857-92J00	ブツシユ, PTTスイツチ	1		
12	37722-93J12	スイツチアツシ, チルトリミツト	1		
13	09407-14407	クランフ (L: 145)	1		
14	38410-93J21	リレ-アツシ, PTT	1		
15	38415-93J20	ホルダ、PTTリレ-	1		
16	33920-96LA0	ユニツト, エンジンコントロール	1		
17	33925-88L10	クツシヨシ, エンジンコントロールユニツト	1		

NOTE 1:

DF150AT, DF150AZ

FIG.335A



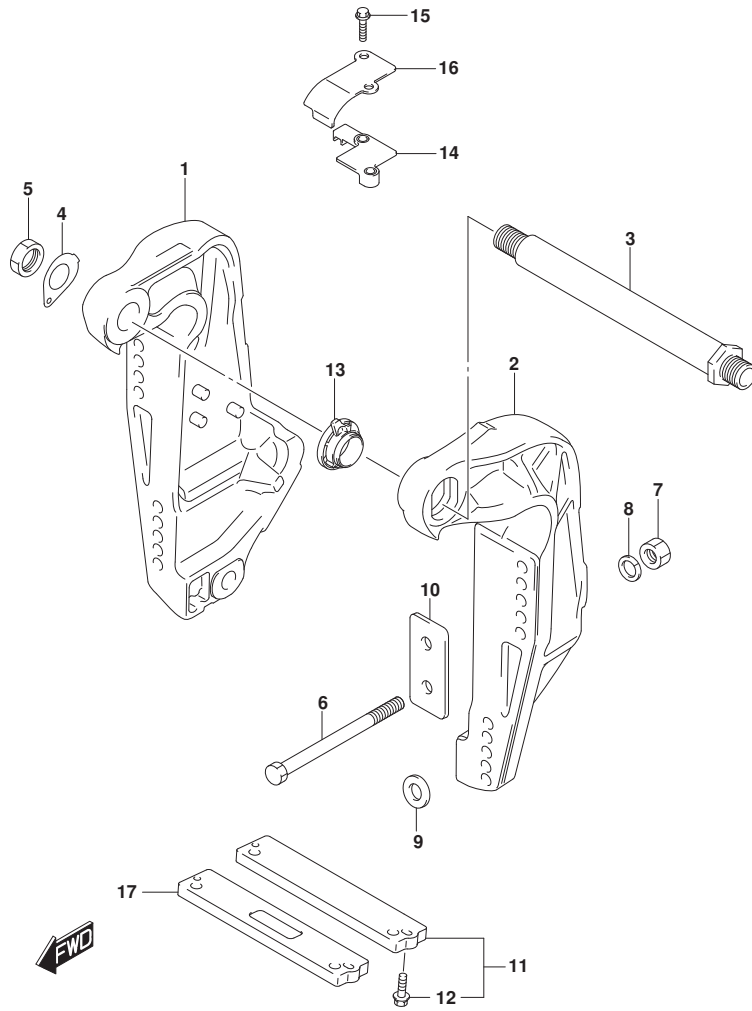
DF200A\_000\_019\_335A  
CLAMPBRACKET

FIG. 335A (1-F-4) クランプブラケット (DF200AT, DF200AZ)

見出番号	品番	品名	使用個数	備考	標準作業時間
1-1	41111-96J22-YAY	ブラケット, クランプスターボート (ブラケット)	1	BODY COLOR: YAY	
1-2	41111-96J22-Y5S	ブラケット, クランプスターボート (ホワイト)	1	BODY COLOR: Y5S	
2-1	41121-96J13-YAY	ブラケット, クランプボート (ブラケット)	1	BODY COLOR: YAY	
2-2	41121-96J13-Y5S	ブラケット, クランプボート (ホワイト)	1	BODY COLOR: Y5S	
3	41130-92J03	シャフト, クランプブラケット	1		
4	41135-92J00	ワッシャ, クランプブラケットシャフト	1		
5	09159-22006	ナット	1		
6-1	09100-12085	ボルト (12. 7X115)	6		
6-2	09100-12086	ボルト (12. 7X150)	1	オプション	
6-3	09100-12092	ボルト (12. 7X75)	1	オプション	
7	09159-12062	ナット	6		
8	09160-13021	ワッシャ (13. 2X26X3)	6		
9	09160-13022	ワッシャ (13. 2X45X3)	4		
10	41155-93J02	プレート, トランサム	2		
11	55320-94900	アノードセット, クランプブラケット	1		
12	09116-06121	ボルト (6X25)	2		
13	48140-93J01	カムアツシ, チルトリミットスイッチ	1		
14	48144-93J00	ホルダ, チルトリミットスイッチ	1		
15	09103-06278	ボルト (6X25)	2		
16	48145-93J00	カバー, チルトリミットスイッチ	1		
17	55321-94910	アノード (マグネシウム)	1	オプション	

DF200A\_000\_019

FIG.335B



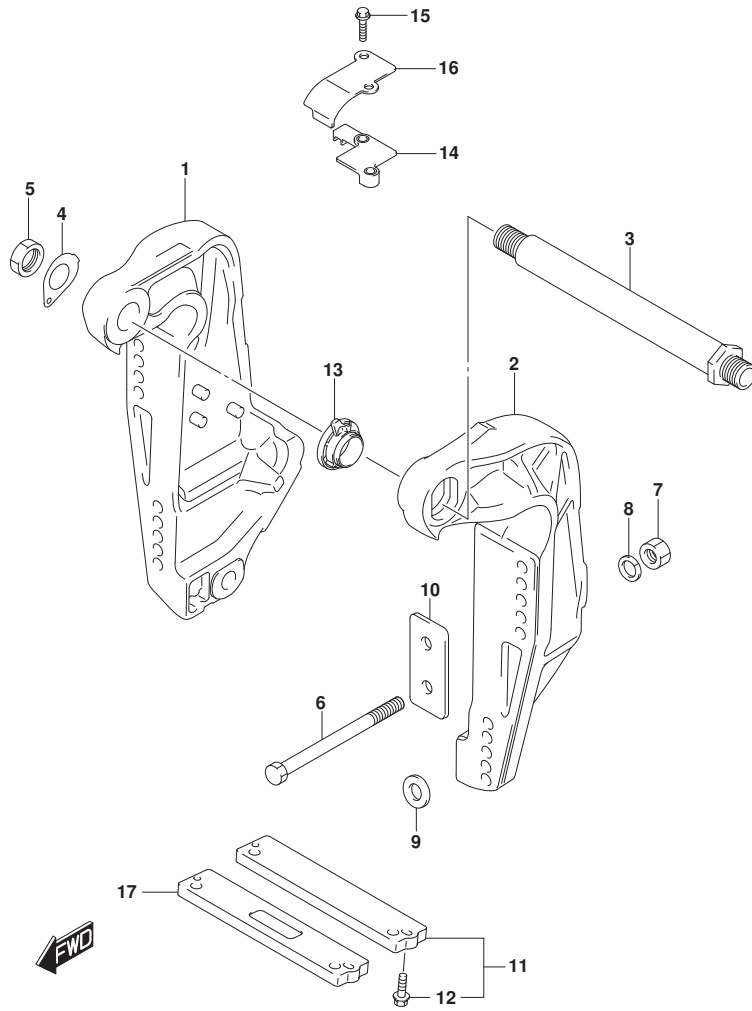
DF200A\_000\_019\_335B  
CLAMPBRACKET

FIG. 335B (1-F-5) クランプブラケット (DF200AST)

見出番号	品番	品名	使用個数	備考	標準作業時間
1	41111-96J22-YAY	ブラケット, クランプスターボート (ブラケット)	1		
2	41121-96J13-YAY	ブラケット, クランプボート (ブラケット)	1		
3	41130-92J03	シャフト, クランプブラケット	1		
4	41135-92J00	ワッシャ, クランプブラケットシャフト	1		
5	09159-22006	ナット	1		
6-1	09100-12085	ボルト (12. 7X115)	6		
6-2	09100-12086	ボルト (12. 7X150)	1	オプション	
6-3	09100-12092	ボルト (12. 7X75)	1	オプション	
7	09159-12062	ナット	6		
8	09160-13021	ワッシャ (13. 2X26X3)	6		
9	09160-13022	ワッシャ (13. 2X45X3)	4		
10	41155-93J02	プレート, トランサム	2		
11	55320-94900	アノードセット, クランプブラケット	1		
12	09116-06121	ボルト (6X25)	2		
13	48140-93J01	カムアツシ, チルトリミットスイッチ	1		
14	48144-93J00	ホルダ, チルトリミットスイッチ	1		
15	09103-06278	ボルト (6X25)	2		
16	48145-93J00	カバー, チルトリミットスイッチ	1		
17	55321-94910	アノード (マグネシウム)	1	オプション	

DF200A\_000\_019

FIG.335C



DF200A\_000\_019\_335C  
CLAMPBRACKET

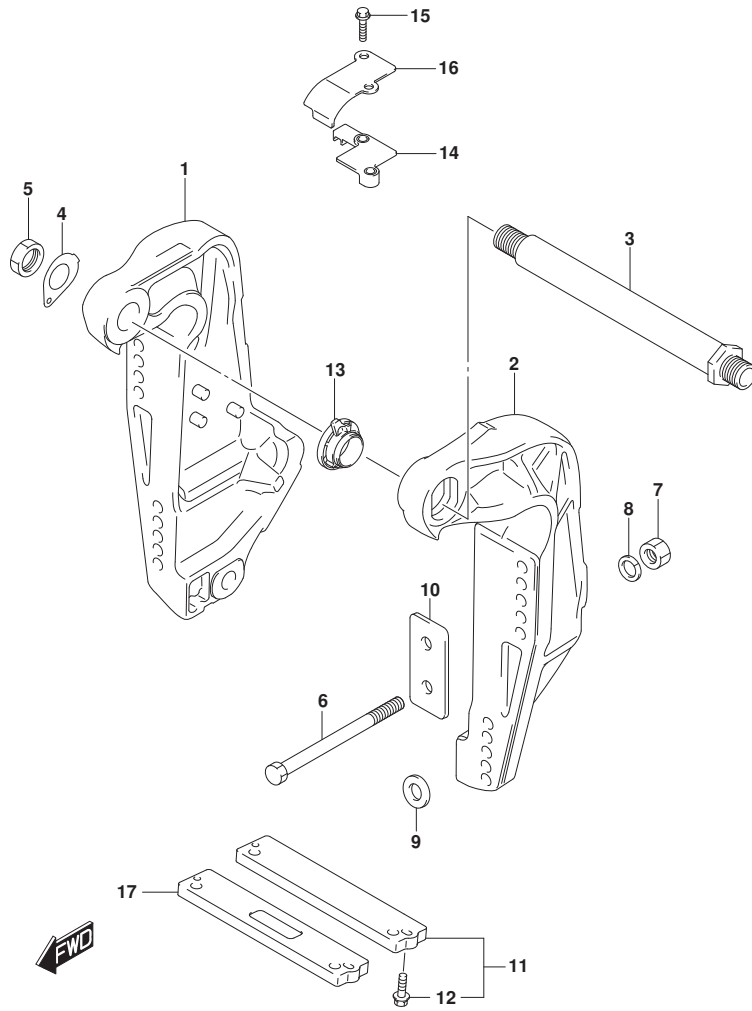
FIG. 335C (1-F-6) クランプブラケット (DF175AT, DF175AZ, DF150AZ)

見出番号	品番	品名	使用個数	備考	標準作業時間
1-1	41111-96J22-YAY	ブラケット, クランプスターボート (ブラケット)	1	BODY COLOR: YAY	
1-2	41111-96J22-Y5S	ブラケット, クランプスターボート (ホワイト)	1	BODY COLOR: Y5S	
2-1	41121-96J13-YAY	ブラケット, クランプボート (ブラケット)	1	BODY COLOR: YAY	
2-2	41121-96J13-Y5S	ブラケット, クランプボート (ホワイト)	1	BODY COLOR: Y5S	
3	41130-92J03	シャフト, クランプブラケット	1		
4	41135-92J00	ワッシャ, クランプブラケットシャフト	1		
5	09159-22006	ナット	1		
6-1	09100-12085	ボルト (12. 7X115)	6		
6-2	09100-12086	ボルト (12. 7X150)	1	オプション	
6-3	09100-12092	ボルト (12. 7X75)	1	オプション	
7	09159-12062	ナット	6		
8	09160-13021	ワッシャ (13. 2X26X3)	6		
9	09160-13022	ワッシャ (13. 2X45X3)	4		
10	41155-93J02	プレート, トランサム	2		
11	55320-94900	アノードセット, クランプブラケット	1		
12	09116-06121	ボルト (6X25)	2		
13	48140-93J01	カムアッソ, チルトリミットスイッチ	1		
14	48144-93J00	ホルダ, チルトリミットスイッチ	1		
15	09103-06278	ボルト (6X25)	2		
16	48145-93J00	カバー, チルトリミットスイッチ	1		
17	55321-94910	アノード (マグネシウム)	1	オプション	

DF200A\_000\_019



FIG.335D



DF200A\_000\_019\_335D  
CLAMPBRACKET

FIG. 335D (1-F-7) クランプ プ ラケツト (DF150AT)

見出番号	品 番	品 名	使用個数	備 考	標 準 作業時間
1-1	41111-96J22-YAY	プ ラケツト, クランプ スターホ ード (ﾌﾞﾗｯｸ)	1	BODY COLOR:YKV, YA Y	
1-2	41111-96J22-Y5S	プ ラケツト, クランプ スターホ ード (ホｲﾄ)	1	BODY COLOR:Y5S	
2-1	41121-96J13-YAY	プ ラケツト, クランプ ホ ード (ﾌﾞﾗｯｸ)	1	BODY COLOR:YKV, YA Y	
2-2	41121-96J13-Y5S	プ ラケツト, クランプ ホ ード (ホｲﾄ)	1	BODY COLOR:Y5S	
3	41130-92J03	ｼﾞﾔﾌﾄ, クランプ プ ラケツト	1		
4	41135-92J00	ワｯｼﾞﾔ, クランプ プ ラケツﾄｼﾞﾔﾌﾄ	1		
5	09159-22006	ﾅｯﾄ	1		
6-1	09100-12085	ﾎﾞﾙﾄ (12. 7X115)	6		
6-2	09100-12086	ﾎﾞﾙﾄ (12. 7X150)	1	オプション	
6-3	09100-12092	ﾎﾞﾙﾄ (12. 7X75)	1	オプション	
7	09159-12062	ﾅｯﾄ	6		
8	09160-13021	ワｯｼﾞﾔ (13. 2X26X3)	6		
9	09160-13022	ワｯｼﾞﾔ (13. 2X45X3)	4		
10	41155-93J02	ﾌﾟﾚｰﾄ, ﾄﾗﾝｻﾞﾑ	2		
11	55320-94900	ｱﾉｰﾄﾞ ﾙｯﾄ, クランプ プ ラケツト	1		
12	09116-06121	ﾎﾞﾙﾄ (6X25)	2		
13	48140-93J01	ｶﾑｱｯｼﾞﾝ, ﾘﾐｯﾄｽｲｯﾁ	1		
14	48144-93J00	ﾎﾙﾀﾞ, ﾘﾐｯﾄｽｲｯﾁ	1		
15	09103-06278	ﾎﾞﾙﾄ (6X25)	2		
16	48145-93J00	ｶﾊﾞｰ, ﾘﾐｯﾄｽｲｯﾁ	1		
17	55321-94910	ｱﾉｰﾄﾞ (ﾏｸﾞ ﾈｼﾞｳﾑ)	1	オプション	

DF200A\_000\_019

FIG.336A

FIG. 336A (1-F-8) スイベルブラケット (DF200AT, DF175AT)

見出番号	品番	品名	使用個数	備考	標準作業時間
1	22511-99011	ニツブル, グリス	4		
2	36894-87D00	リート (L:165)	1	SWIVEL TO MOUNT B RKT	
3-1	43111-96J00-YAY	ブラケット, スイベル (L) (ブラック)	1	L-TRANSOM BODY COLOR:YAY	
3-2	43111-96J00-Y5S	ブラケット, スイベル (L) (ホワイト)	1	L-TRANSOM BODY COLOR:Y5S	
3-3	43111-96J10-YAY	ブラケット, スイベル (X) (ブラック)	1	X-TRANSOM BODY COLOR:YAY	
3-4	43111-96J10-Y5S	ブラケット, スイベル (X) (ホワイト)	1	X-TRANSOM BODY COLOR:Y5S	
4	43211-93J00	ブッシュ, クランプシャフトスイベル	2		
5	43711-97E10	ブッシュ, ステアリング	2		
6-1	43750-96J51-YAY	ブラケット, ステアリング (L) (ブラック)	1	L-TRANSOM BODY COLOR:YAY	
6-2	43750-96J51-Y5S	ブラケット, ステアリング (L) (ホワイト)	1	L-TRANSOM BODY COLOR:Y5S	
6-3	43750-96J61-YAY	ブラケット, ステアリング (X) (ブラック)	1	X-TRANSOM BODY COLOR:YAY	
6-4	43750-96J61-Y5S	ブラケット, ステアリング (X) (ホワイト)	1	X-TRANSOM BODY COLOR:Y5S	
7	09125-06063	スクリュー (6X10)	2		
8	09160-39001	ワッシャ (39.5X64X1)	2		
9	09181-39001	シム (39.5X64X0.3)	4		
10	09380-38003	スナップリング	1		
11	09169-28003	ワッシャ	2		
12	09282-39001	オイルシール	1		
13-1	55321-87J01	アノード, フロタクション	1		
13-2	55321-87J11	アノード (マグネシウム)	1	オプショ	
14	09103-06281	ホルト (6X14)	1		
15	41220-96J10	レバー, チルトロック	1		
16	41234-96J10	レバー, チルトロックホルト	1		
17	41224-95E01	ブッシュ, チルトストッパ ロット	2		
18	41230-96J00	リンク, チルトロックレバー	1		
19	41233-95E10	ブラケット, チルトロックスフリンク	1		

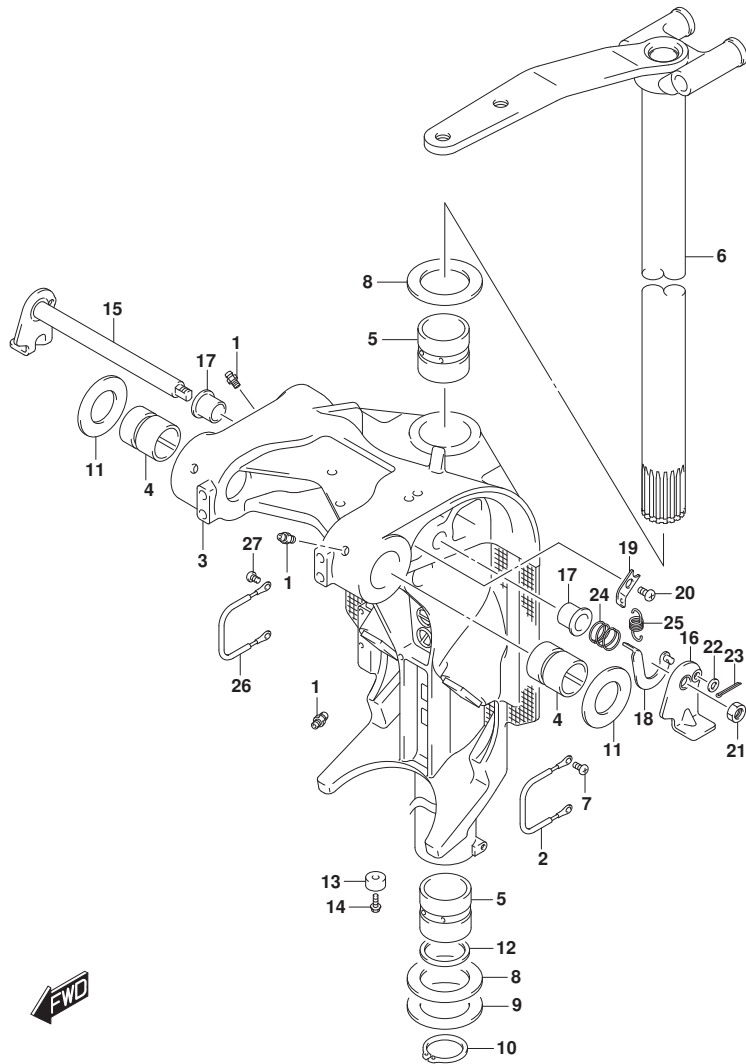


FIG.336A

FIG. 336A (1-F-9) スイベルブラケット (DF200AT, DF175AT)

見出番号	品番	品名	使用個数	備考	標準作業時間
20	09125-06063	スクリュー(6X10)	1		
21	09140-10032	ナット	1		
22	09160-06082	ワッシャ(6.5X13X1.0)	1		
23	09204-01006	コックピソ	1		
24	09440-19028	スワリング	1		
25	09443-10043	スワリング	1		
26	36894-87D00	リード(L:165)	1		
27	09125-06063	スクリュー(6X10)	2		

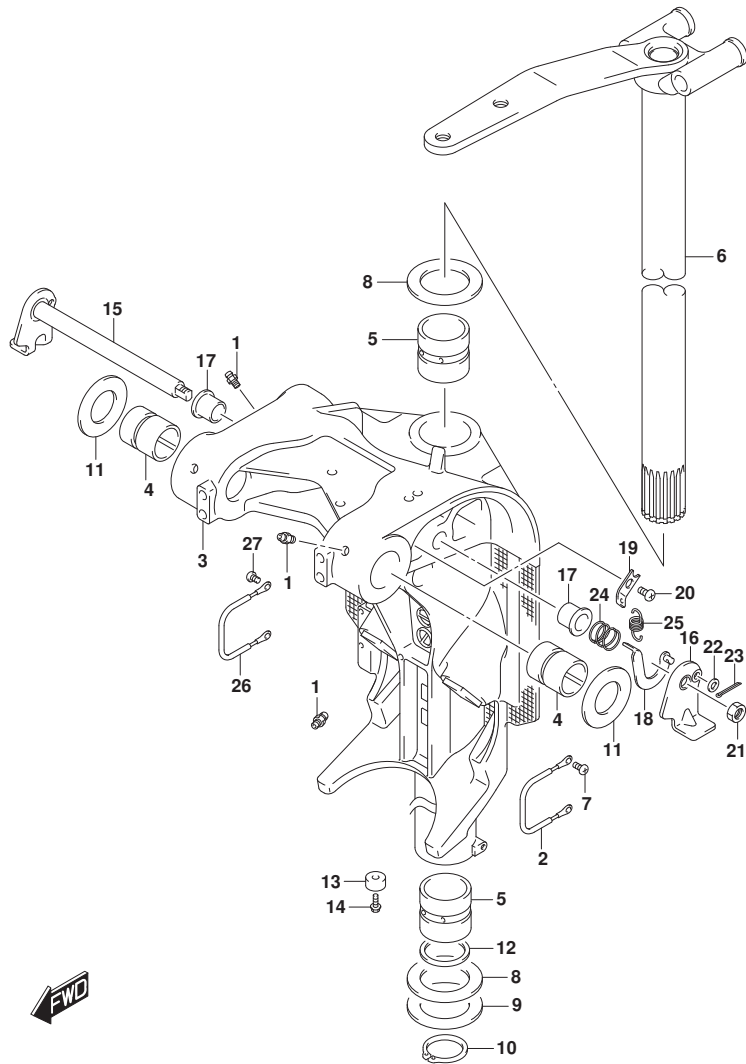


FIG.336B

FIG. 336B (1-F-10) スイベルブラケット (DF200AZ, DF175AZ, DF150AZ)

見出番号	品番	品名	使用個数	備考	標準作業時間
1	22511-99011	ニツブル, ケーリス	4		
2	36894-87D00	リート (L:165)	1	SWIVEL TO MOUNT B RKT	
3-1	43111-96J10-YAY	ブラケット, スイベル(X) (ブラック)	1	BODY COLOR:YAY	
3-2	43111-96J10-Y5S	ブラケット, スイベル(X) (ホワイト)	1	BODY COLOR:Y5S	
4	43211-93J00	ブッシュ, クランプ シヤフトスイベル	2		
5	43711-97E10	ブッシュ, ステアリング	2		
6-1	43750-96J61-YAY	ブラケット, ステアリング(X) (ブラック)	1	BODY COLOR:YAY	
6-2	43750-96J61-Y5S	ブラケット, ステアリング(X) (ホワイト)	1	BODY COLOR:Y5S	
7	09125-06063	スクリュ (6X10)	2		
8	09160-39001	ワッシャ (39. 5X64X1)	2		
9	09181-39001	シム (39. 5X64X0. 3)	4		
10	09380-38003	スナツブ リンク	1		
11	09169-28003	ワッシャ	2		
12	09282-39001	オイルシール	1		
13-1	55321-87J01	アノード, フ ロテキション	1		
13-2	55321-87J11	アノード (マグネシウム)	1	オプ ション	
14	09103-06281	ホルト (6X14)	1		
15	41220-96J10	レバ ー, チルトロック	1		
16	41234-96J10	レバ ー, チルトロックホ ー ト	1		
17	41224-95E01	ブッシュ, チルトストツバ ロツト	2		
18	41230-96J00	リンク, チルトロックレバ ー	1		
19	41233-95E10	ブラケット, チルトロックスフ リンク	1		
20	09125-06063	スクリュ (6X10)	1		
21	09140-10032	ナツト	1		
22	09160-06082	ワッシャ (6. 5X13X1. 0)	1		
23	09204-01006	コツタビ ン	1		
24	09440-19028	スフ リンク	1		
25	09443-10043	スフ リンク	1		
26	36894-87D00	リート (L:165)	1		
27	09125-06063	スクリュ (6X10)	2		

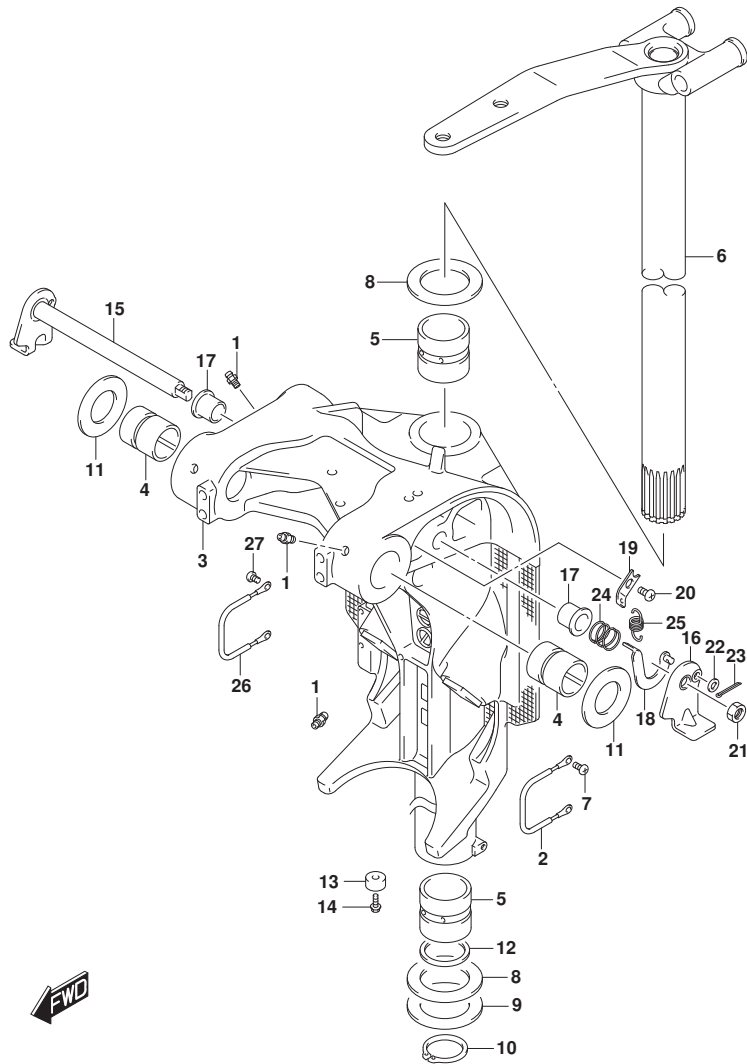


FIG.336C

FIG. 336C (1-F-11) スイベルブacket (DF200AST)

見出番号	品番	品名	使用個数	備考	標準作業時間
1	22511-99011	ニツブル, ケーリス	4		
2	36894-87D00	リート (L:165)	1		
3-1	43111-96J00-YAY	ブacket, スイベル (L) (フacket)	1	L-TRANSOM	
3-2	43111-96J10-YAY	ブacket, スイベル (X) (フacket)	1	X-TRANSOM	
4	43211-93J00	ブッシュ, クランシャフトスイベル	2		
5	43711-97E10	ブッシュ, ステアリング	2		
6-1	43750-96J51-YAY	ブacket, ステアリング (L) (フacket)	1	L-TRANSOM	
6-2	43750-96J61-YAY	ブacket, ステアリング (X) (フacket)	1	X-TRANSOM	
7	09125-06063	スクリュ (6X10)	2		
8	09160-39001	ワッシャ (39. 5X64X1)	2		
9	09181-39001	シム (39. 5X64X0. 3)	4		
10	09380-38003	スナツブリング	1		
11	09169-28003	ワッシャ	2		
12	09282-39001	オイルシール	1		
13-1	55321-87J01	アノード, フロテクション	1		
13-2	55321-87J11	アノード (マグネシウム)	1	オプション	
14	09103-06281	ホルト (6X14)	1		
15	41220-96J10	レバー, チルトロツク	1		
16	41234-96J10	レバー, チルトロツクホルト	1		
17	41224-95E01	ブッシュ, チルトストツハロツト	2		
18	41230-96J00	リング, チルトロツクレバー	1		
19	41233-95E10	ブacket, チルトロツクスフリング	1		
20	09125-06063	スクリュ (6X10)	1		
21	09140-10032	ナツト	1		
22	09160-06082	ワッシャ (6. 5X13X1. 0)	1		
23	09204-01006	コツタヒン	1		
24	09440-19028	スフリング	1		
25	09443-10043	スフリング	1		
26	36894-87D00	リート (L:165)	1		
27	09125-06063	スクリュ (6X10)	2		

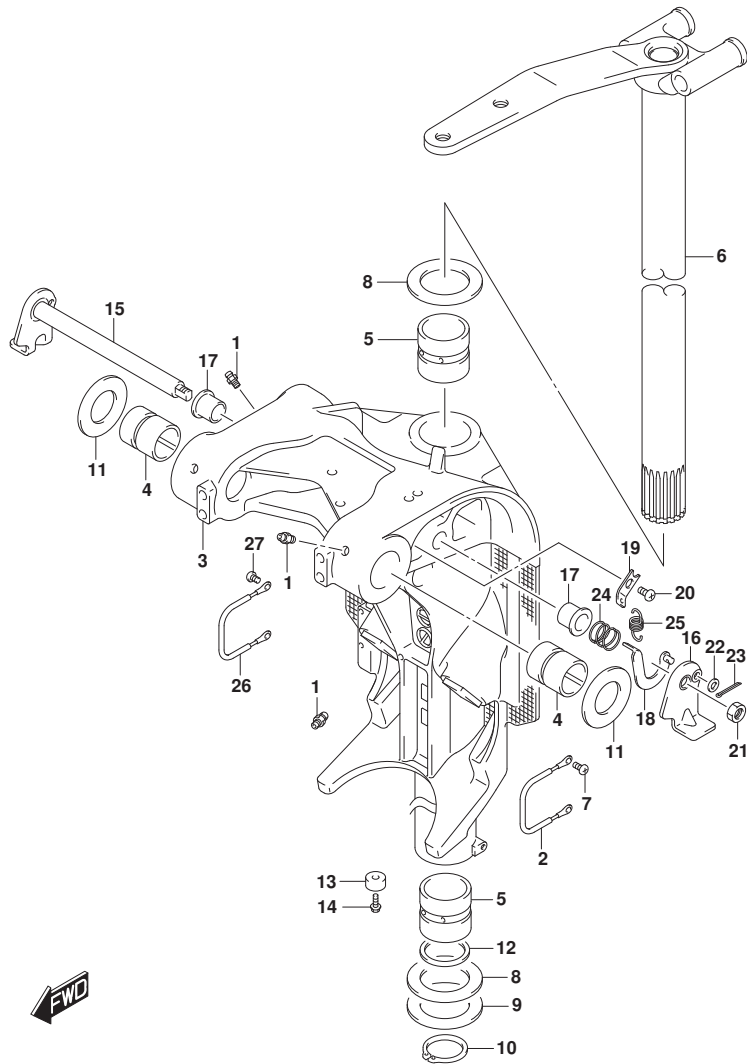


FIG.336D

FIG. 336D (1-F-12) スイベルブラケット (DF150AT)

見出番号	品番	品名	使用個数	備考	標準作業時間
1	22511-99011	ニツブル, グリス	4		
2	36894-87D00	リート (L:165)	1	SWIVEL TO MOUNT B RKT	
3-1	43111-96J00-YAY	ブラケット, スイベル (L) (ブラック)	1	L-TRANSOM BODY COLOR: YAY, Y5 S	
3-2	43111-96J00-Y5S	ブラケット, スイベル (L) (ホワイト)	1	L-TRANSOM BODY COLOR: Y5S	
3-3	43111-96J10-YAY	ブラケット, スイベル (X) (ブラック)	1	X-TRANSOM BODY COLOR: YAY, Y5 S	
3-4	43111-96J10-Y5S	ブラケット, スイベル (X) (ホワイト)	1	X-TRANSOM BODY COLOR: Y5S	
4	43211-93J00	ブッシュ, クランプ シャフトスイベル	2		
5	43711-97E10	ブッシュ, ステアリング	2		
6-1	43750-96J51-YAY	ブラケット, ステアリング (L) (ブラック)	1	L-TRANSOM BODY COLOR: YAY, Y5 S	
6-2	43750-96J51-Y5S	ブラケット, ステアリング (L) (ホワイト)	1	L-TRANSOM BODY COLOR: Y5S	
6-3	43750-96J61-YAY	ブラケット, ステアリング (X) (ブラック)	1	X-TRANSOM BODY COLOR: YAY, Y5 S	
6-4	43750-96J61-Y5S	ブラケット, ステアリング (X) (ホワイト)	1	X-TRANSOM BODY COLOR: Y5S	
7	09125-06063	スクリュ (6X10)	2		
8	09160-39001	ワッシャ (39. 5X64X1)	2		
9	09181-39001	シム (39. 5X64X0. 3)	4		
10	09380-38003	スナック リング	1		
11	09169-28003	ワッシャ	2		
12	09282-39001	オイルシール	1		
13-1	55321-87J01	アノード, フ ロテクション	1		
13-2	55321-87J11	アノード (マグ ネシウム)	1	オプ ション	
14	09103-06281	ホルト (6X14)	1		
15	41220-96J10	レバー, チルトロック	1		

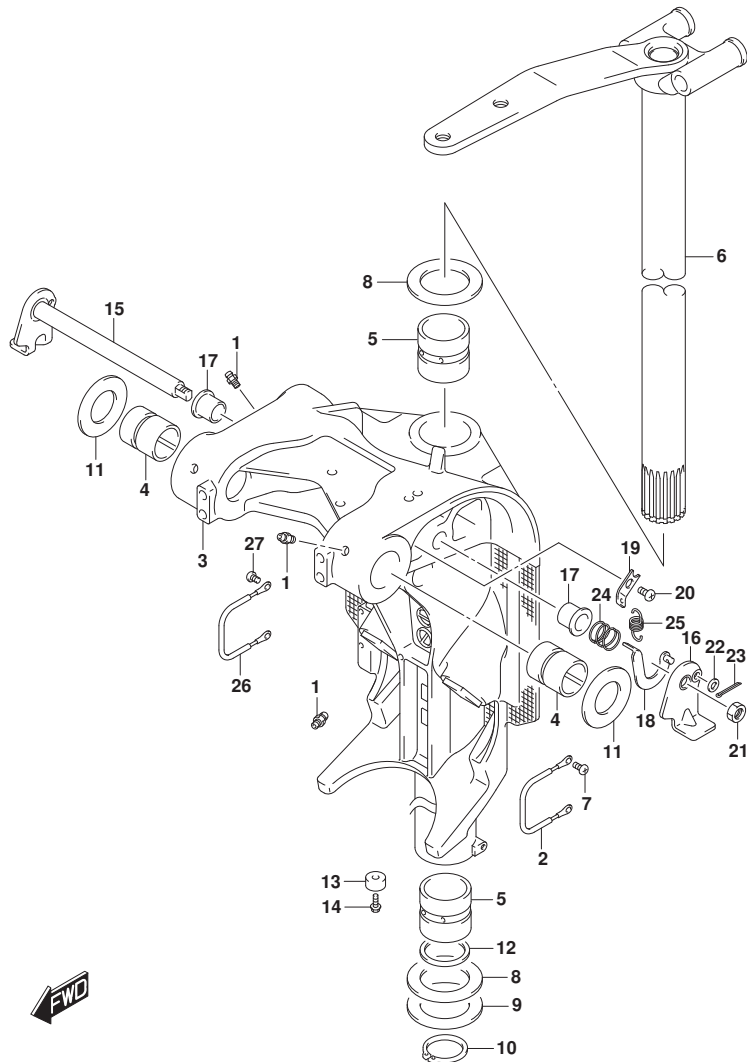


FIG.336D

FIG. 336D (1-F-13) スイベルブラケット (DF150AT)

見出番号	品番	品名	使用個数	備考	標準作業時間
16	41234-96J10	レバー, チルトロツクホート	1		
17	41224-95E01	ブッシュ, チルトストツパノット	2		
18	41230-96J00	リンク, チルトロツクレバー	1		
19	41233-95E10	ブラケット, チルトロツクスフリンク	1		
20	09125-06063	スクリュ (6X10)	1		
21	09140-10032	ナット	1		
22	09160-06082	ワッシャ (6.5X13X1.0)	1		
23	09204-01006	コツタピン	1		
24	09440-19028	スフリンク	1		
25	09443-10043	スフリンク	1		
26	36894-87D00	リード (L:165)	1		
27	09125-06063	スクリュ (6X10)	2		

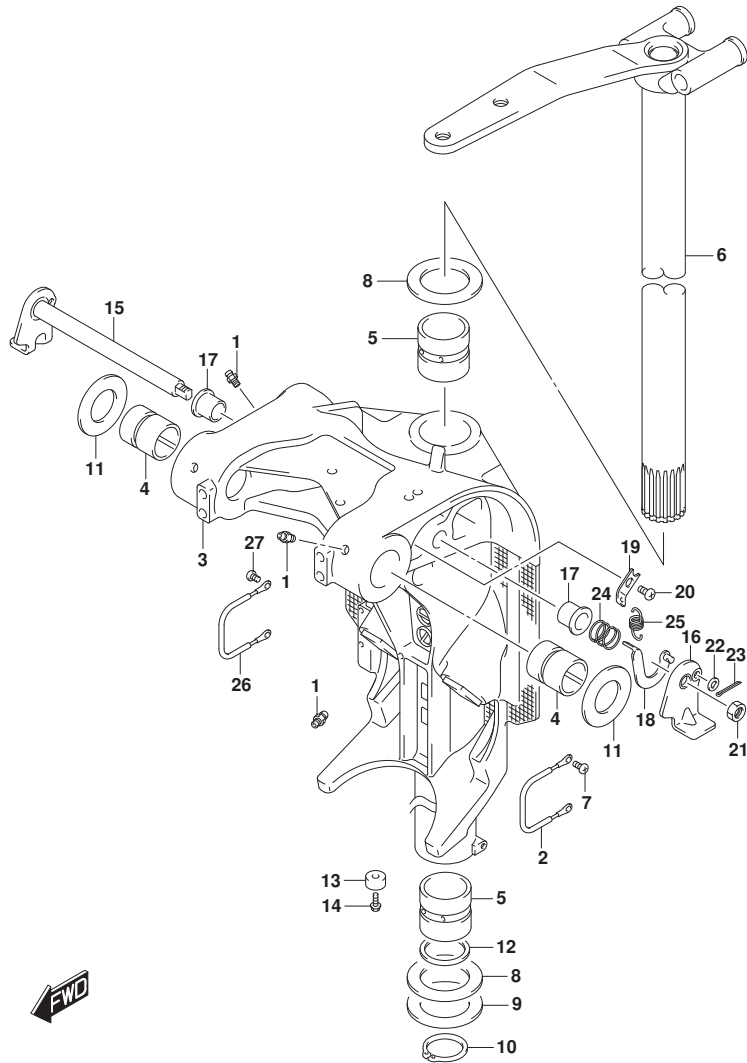


FIG.337A

FIG. 337A (1-F-14) トリムシリンダ

見出番号	品番	品名	使用個数	備考	標準作業時間
1	48000-96J13	トリムアツシ, ハ <sup>ニ</sup> ワーウイズ <sup>ニ</sup> チルト	1		
2	29404-93J10	・クランプ	1		
3	31281-92J10	・ボ <sup>ニ</sup> ルト, スルー	4		
4	38100-96J12	・モータアツシ, PTT	1		
5	48502-96J05	・ボ <sup>ニ</sup> ンプ <sup>ニ</sup> アツシ, PTT	1		
6	48503-96J04	・マニホールド <sup>ニ</sup> サフ <sup>ニ</sup> アツシ	1		
7	48401-96J02	・・ヒ <sup>ニ</sup> ストンアツシ	1		
8	48601-94900	・・ヒ <sup>ニ</sup> ストン/ラムアツシ	2		
9	48627-95E00	・・リング <sup>ニ</sup> セット	3		
10	48630-96J03	・・ヘッド <sup>ニ</sup> , トリムシリンダ <sup>ニ</sup>	2		
11	48633-94900	・・リング <sup>ニ</sup> セット, ヘッド <sup>ニ</sup>	2		
12	48641-96J03	・・マニホールド <sup>ニ</sup> , PTT	1		
13	48650-94900	・・ヒ <sup>ニ</sup> ストン, フリー	1		
14	48405-93J00	・・・リング <sup>ニ</sup> セット	1		
15	48615-97E00	・・・リング <sup>ニ</sup> セット, ヒ <sup>ニ</sup> ストン	1		
16	48570-95E01	・リザ <sup>ニ</sup> ーハ <sup>ニ</sup> アツシ	1		
17	48572-95E00	・・キャツプ	1		
18	48583-95E00	・シ <sup>ニ</sup> ョイント, ト <sup>ニ</sup> ライブ	1		
19	48585-95E00	・リング <sup>ニ</sup>	1		
20	48588-94900	・リング <sup>ニ</sup> セット	1		
21	48861-92J01	・ボ <sup>ニ</sup> ルト, リザ <sup>ニ</sup> ーハ <sup>ニ</sup>	3		
22	48862-92J20	・ボ <sup>ニ</sup> ルト, ボ <sup>ニ</sup> ンプ <sup>ニ</sup> NO. 1	1		
23	48862-92J30	・ボ <sup>ニ</sup> ルト, ボ <sup>ニ</sup> ンプ <sup>ニ</sup> NO. 2	2		
24	48121-92J00	シヤフト, チルトシリンダ <sup>ニ</sup> ロア	1		
25	48311-96J20	ハ <sup>ニ</sup> ツド <sup>ニ</sup> , トリムシリンダ <sup>ニ</sup> ラム	2		
26	48321-87D03	シヤフト, チルトシリンダ <sup>ニ</sup> アツハ <sup>ニ</sup>	1		
27	48326-95E00	ブ <sup>ニ</sup> ツシュ, チルトシリンダ <sup>ニ</sup> ロア	2		
28	09116-10183	ボ <sup>ニ</sup> ルト (10X35)	2		
29	09140-10031	ナツト	2		
30	09162-10005	ロツクワツシヤ	2		
31	09306-17001	ブ <sup>ニ</sup> ツシュ	2		
32	09380-17009	スナツツ <sup>ニ</sup> リング <sup>ニ</sup>	2		
33	36894-87D00	リード <sup>ニ</sup> (L:165)	1		
34	09125-06063	スクリュ (6X10)	1		
35	36895-87D10	リード <sup>ニ</sup> (L:310)	1		

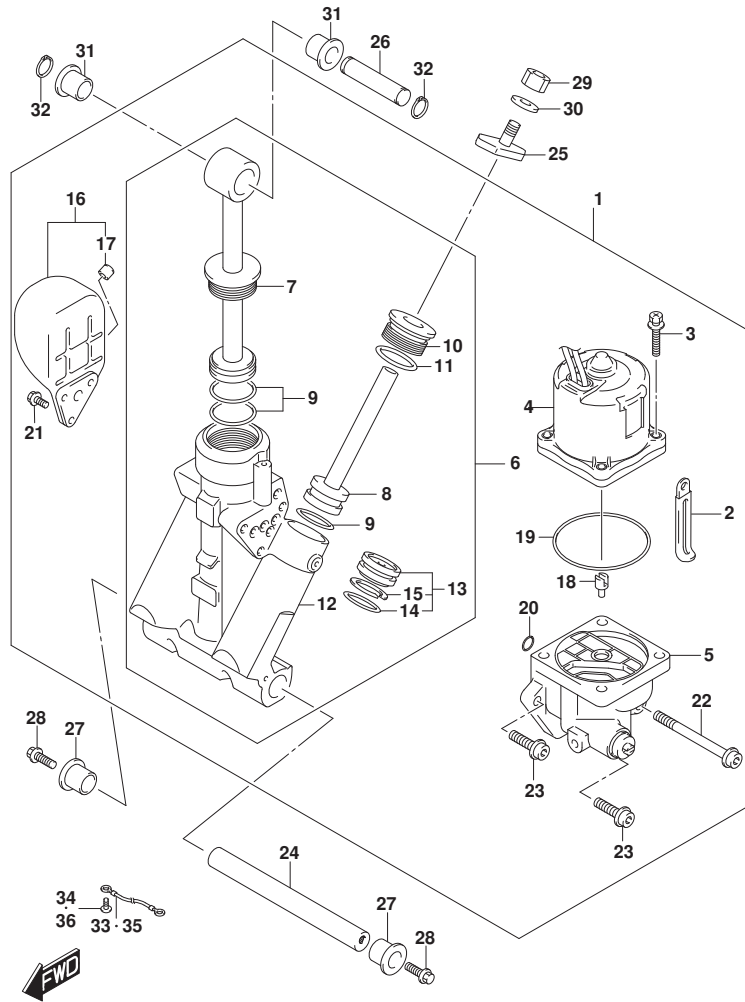




FIG.337A

FIG. 337A (1-F-15) トリムシリンダ

見出番号	品番	品名	使用個数	備考	標準作業時間
36	09125-05050	スクリュ (5X8)	1		

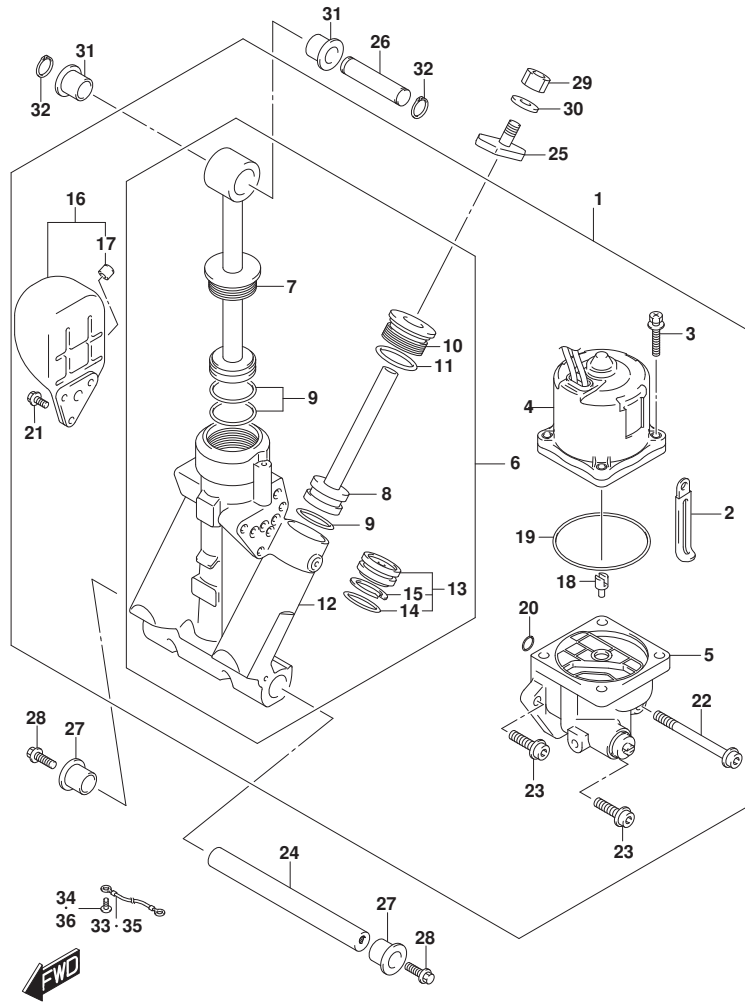


FIG.340A

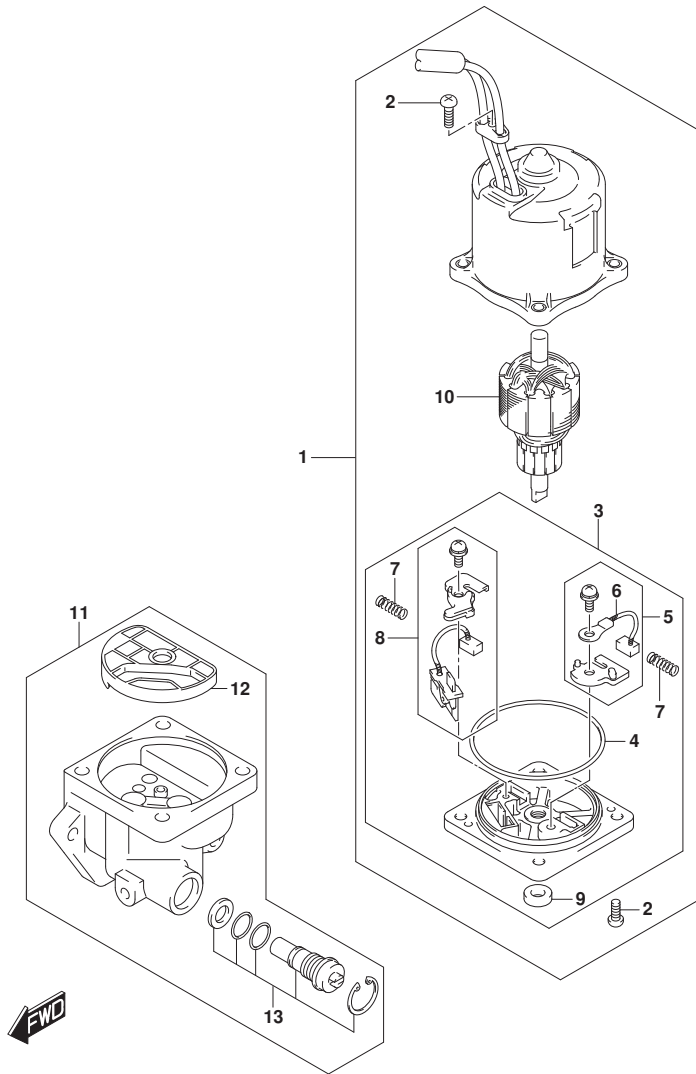


FIG. 340A (1-F-16) PTTモータ

見出番号	品番	品名	使用個数	備考	標準作業時間
1	38100-96J12	モータアツシ, PTT	1		
2	31111-94900	・スクリュ	3		
3	31173-94920	・ホルダ アツシ, プラシ	1		
4	31123-94910	・・リング	1		
5	31133-90J10	・・ブラシアツシ	1		
6	31133-94910	・・ブラシ(+)	1		
7	31135-94900	・・スプリング	2		
8	31136-90J20	・・ブレーカアツシ	1		
9	33799-97E00	・・シール, オイル	1		
10	31311-94900	・アマチュア	1		
11	48502-96J05	ホーンアツシ, PTT	1		
12	48582-95E01	・フィルタ	1		
13	48864-96J10	・ハルブセット, マニュアル	1		

FIG.401A

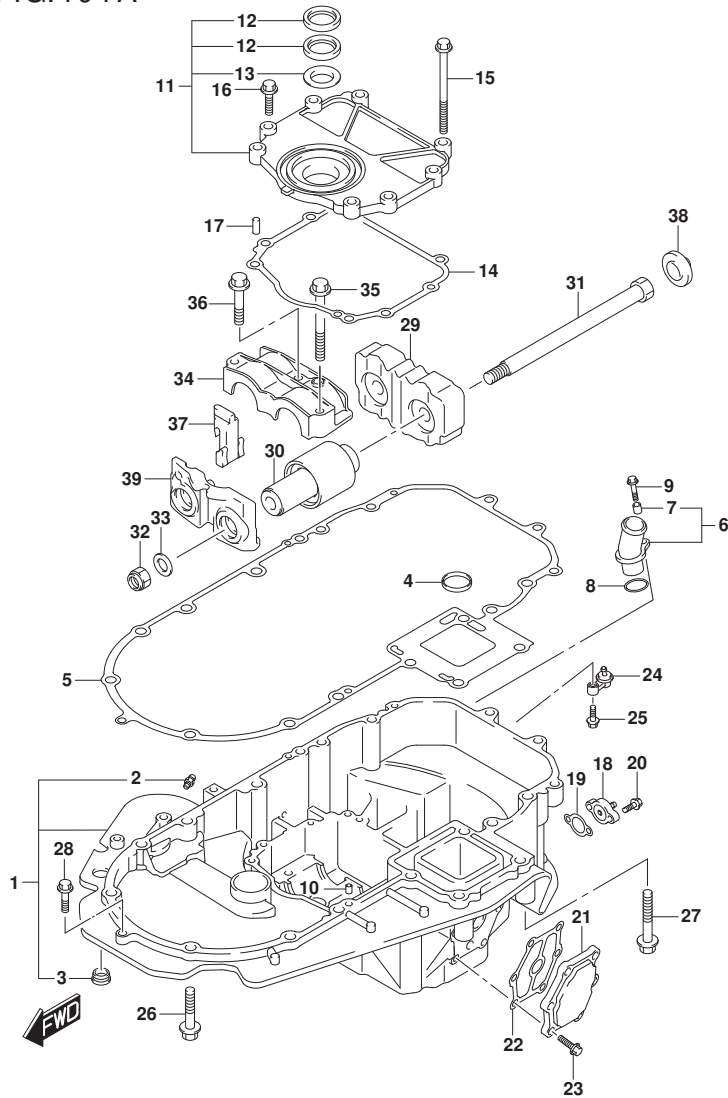


FIG. 401A (1-G-2) エンジンホルダー (DF200AT, DF200AZ)

見出番号	品番	品名	使用個数	備考	標準作業時間
1-1	51110-96J21-YAY	ホルダー, エンジン(フ ラック)	1	BODY COLOR:YAY	
1-2	51110-96J21-Y5S	ホルダー, エンジン(ホワイト)	1	BODY COLOR:Y5S	
2	22511-99011	・ニツブ ル, ガ ス	2		
3	09250-18002	・キヤツツ (OD:21)	1		
4	16519-93J00	シール, エンジンホルダー オイル	1		
5	51211-96J00	ガ スケツツ, エンジンホルダー	1		
6	51115-90J10	ユニオン, ウォータータン	1		
7	09180-06289	・スベ ーサ (6.5X10X11.5)	1		
8	09280-26006	Oリング (D:3.1, ID:26.4)	1		
9	01550-06257	ボ ルト	1		
10	09206-08001	ピ ン (8X11)	2		
11	51120-96J20	カバー, マウントオイルシール	1		
12	51124-93J01	・シール, オイル	2		
13	51125-93J00	・スクレーパー	1		
14	51123-96J02	ガ スケツツ, マウントオイルカバー	1		
15	09103-08109	ボ ルト (8X120)	1		
16	01550-0830A	ボ ルト	7		
17	09206-08001	ピ ン (8X11)	2		
18	51140-96J00	カバー, エンジンホルダー	1		
19	51142-96J00	ガ スケツツ, エンジンホルダー カバー	1		
20	01550-06207	ボ ルト	2		
21	51161-96J01	カバー, エンジンホルダー ウォータータン ケツツ	1		
22	51162-96J00	ガ スケツツ, エンジンホルダー ウォータータン ケツツカバー	1		
23	09103-06093	ボ ルト (6X20)	6		
24	51170-96J01	ブラケット, ウォータータン ケツツ	1		
25	09116-06121	ボ ルト (6X25)	1		
26	09116-10180	ボ ルト (10X50)	6		
27	09116-10137	ボ ルト (10X70)	2		
28	01550-08307	ボ ルト	1		
29	54121-96J01	マウント, アツバ スラスト	1		
30	54130-96J01	マウント, アツバ	2		
31	54112-96J02	ボ ルト, アツバ マウント	2		
32	29159-93J00	ナツツ (M14)	2		
33	09160-15051	ワツツヤ (15X24X3)	2		
34	54137-93J02	カバー, アツバ マウント	1		

FIG.401A

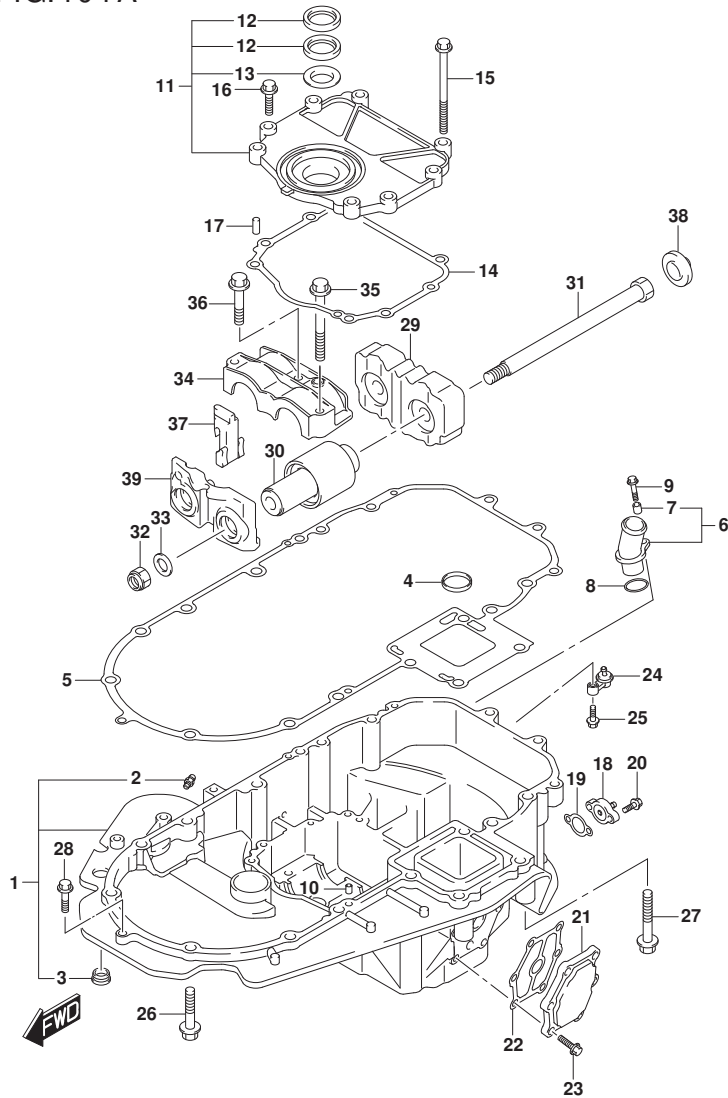


FIG. 401A (1-G-3) エンジンホルダー (DF200AT, DF200AZ)

見出番号	品番	品名	使用個数	備考	標準作業時間
35	09116-10135	ホルト(10X95)	1		
36	09116-10175	ホルト(10X50)	2		
37	54127-96J00	マウント, アツバ <sup>®</sup> サイト <sup>®</sup>	2		
38	54122-96J00	スベ <sup>®</sup> -サ, アツバ <sup>®</sup> マウントスラスト	2		
39	54144-96J01	シール, アツバ <sup>®</sup> マウント	1		

FIG.401B

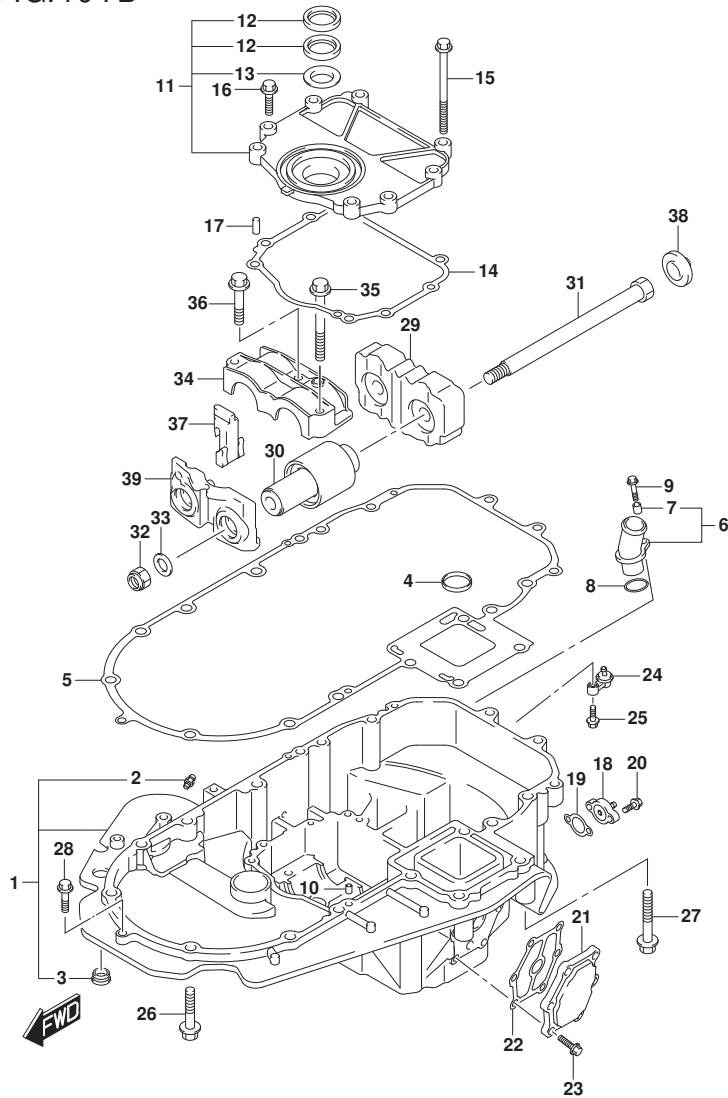


FIG. 401B (1-G-4) エンジンホルダ (DF200AST)

見出番号	品番	品名	使用個数	備考	標準作業時間
1	51110-96J21-YAY	ホルダ, エンジン(フック)	1		
2	22511-99011	・ニツブル, グリス	2		
3	09250-18002	・キヤツフ (OD:21)	1		
4	16519-93J00	シール, エンジンホルダ オイル	1		
5	51211-96J00	ガ スケツト, エンジンホルダ	1		
6	51115-90J10	ユニオン, ウォータリタン	1		
7	09180-06289	・スペーサ (6.5X10X11.5)	1		
8	09280-26006	Oリング (D:3.1, ID:26.4)	1		
9	01550-06257	ホルト	1		
10	09206-08001	ピン (8X11)	2		
11	51120-96J20	カバー, マウントオイルシール	1		
12	51124-93J01	・シール, オイル	2		
13	51125-93J00	・スクレーパ	1		
14	51123-96J02	ガ スケツト, マウントオイルカバー	1		
15	09103-08109	ホルト (8X120)	1		
16	01550-0830A	ホルト	7		
17	09206-08001	ピン (8X11)	2		
18	51140-96J00	カバー, エンジンホルダ	1		
19	51142-96J00	ガ スケツト, エンジンホルダ カバー	1		
20	01550-06207	ホルト	2		
21	51161-96J01	カバー, エンジンホルダ ウォータジ ケツト	1		
22	51162-96J00	ガ スケツト, エンジンホルダ ウォータジ ケツトカバー	1		
23	09103-06093	ホルト (6X20)	6		
24	51170-96J01	ブラケット, ウォータインジ ケータ	1		
25	09116-06121	ホルト (6X25)	1		
26	09116-10180	ホルト (10X50)	6		
27	09116-10137	ホルト (10X70)	2		
28	01550-08307	ホルト	1		
29	54121-96J01	マウント, アツバ スラスト	1		
30	54130-96J01	マウント, アツバ	2		
31	54112-96J02	ホルト, アツバ マウント	2		
32	29159-93J00	ナツト (M14)	2		
33	09160-15051	ワツシヤ (15X24X3)	2		
34	54137-93J02	カバー, アツバ マウント	1		
35	09116-10135	ホルト (10X95)	1		

FIG.401B

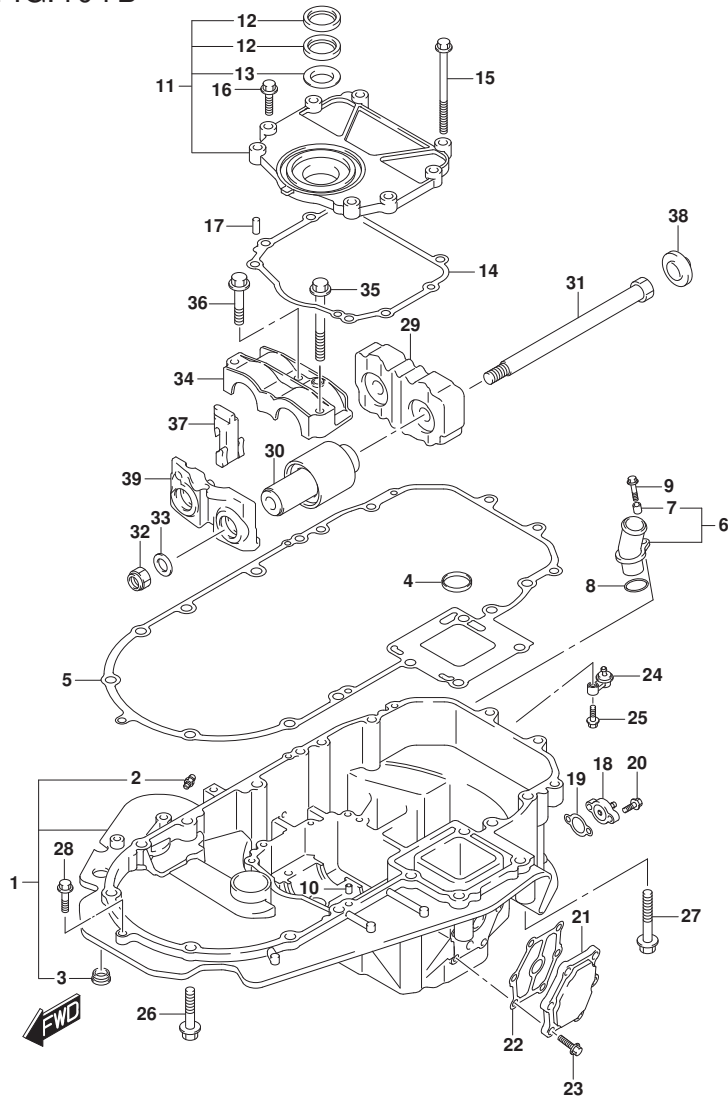


FIG. 401B (1-G-5) エンジンホルダー (DF200AST)

見出番号	品番	品名	使用個数	備考	標準作業時間
36	09116-10175	ボルト(10X50)	2		
37	54127-96J00	マウント,アツバサイト	2		
38	54122-96J00	スペーサ,アツバマウントスラスト	2		
39	54144-96J01	シール,アツバマウント	1		

FIG.401C

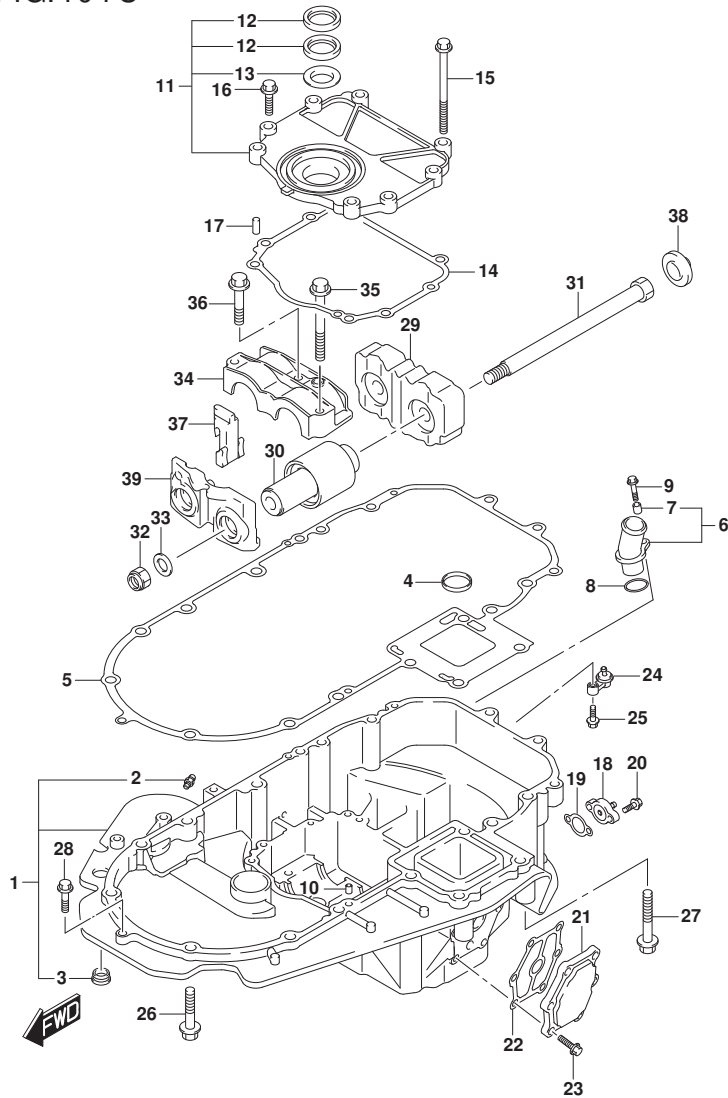


FIG. 401C (1-G-6) エンジンホルダー (DF175AT, DF175AZ, DF150AZ)

見出番号	品番	品名	使用個数	備考	標準作業時間
1-1	51110-96J21-YAY	ホルダー, エンジン(フ ラック)	1	BODY COLOR:YAY	
1-2	51110-96J21-Y5S	ホルダー, エンジン(ホワイト)	1	BODY COLOR:Y5S	
2	22511-99011	・ニツブ ル, ガ ス	2		
3	09250-18002	・キヤツツ (OD:21)	1		
4	16519-93J00	シール, エンジンホルダー オイル	1		
5	51211-96J00	ガ スケツツ, エンジンホルダー	1		
6	51115-90J10	ユニオン, ウォータータン	1		
7	09180-06289	・スベ ーサ (6.5X10X11.5)	1		
8	09280-26006	Oリング (D:3.1, ID:26.4)	1		
9	01550-06257	ボ ルト	1		
10	09206-08001	ピ ン (8X11)	2		
11	51120-96J20	カバー, マウントオイルシール	1		
12	51124-93J01	・シール, オイル	2		
13	51125-93J00	・スクレーパー	1		
14	51123-96J02	ガ スケツツ, マウントオイルカバー	1		
15	09103-08109	ボ ルト (8X120)	1		
16	01550-0830A	ボ ルト	7		
17	09206-08001	ピ ン (8X11)	2		
18	51140-96J00	カバー, エンジンホルダー	1		
19	51142-96J00	ガ スケツツ, エンジンホルダー カバー	1		
20	01550-06207	ボ ルト	2		
21	51161-96J01	カバー, エンジンホルダー ウォータータン ケツツ	1		
22	51162-96J00	ガ スケツツ, エンジンホルダー ウォータータン ケツツカバー	1		
23	09103-06093	ボ ルト (6X20)	6		
24	51170-96J01	ブ ラケツツ, ウォータータン ケツツ	1		
25	09116-06121	ボ ルト (6X25)	1		
26	09116-10180	ボ ルト (10X50)	6		
27	09116-10137	ボ ルト (10X70)	2		
28	01550-08307	ボ ルト	1		
29	54121-96J01	マウント, アツバ スラスト	1		
30	54130-96J01	マウント, アツバ	2		
31	54112-96J02	ボ ルト, アツバ マウント	2		
32	29159-93J00	ナツト (M14)	2		
33	09160-15051	ワツジヤ (15X24X3)	2		
34	54137-93J02	カバー, アツバ マウント	1		

FIG.401C

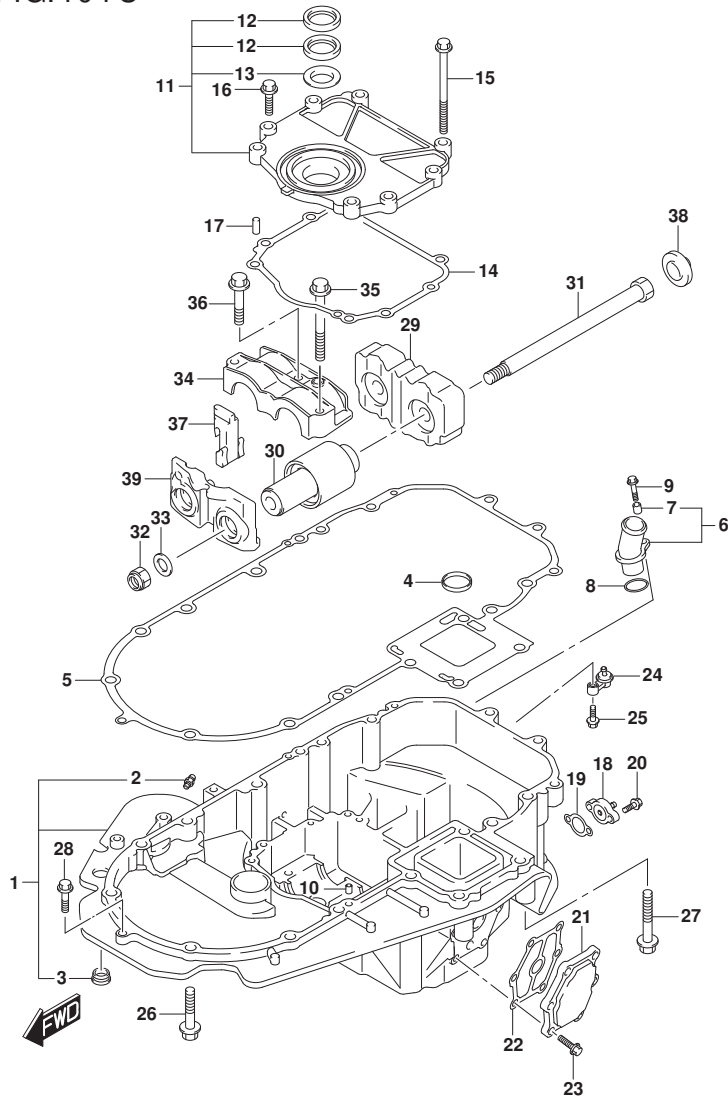


FIG. 401C (1-G-7) エンジンホルダー (DF175AT, DF175AZ, DF150AZ)

見出番号	品番	品名	使用個数	備考	標準作業時間
35	09116-10135	ホルト(10X95)	1		
36	09116-10175	ホルト(10X50)	2		
37	54127-96J00	マウント, アツバサイト	2		
38	54122-96J00	スベ-サ, アツバマウントスラスト	2		
39	54144-96J01	シール, アツバマウント	1		



FIG.401D

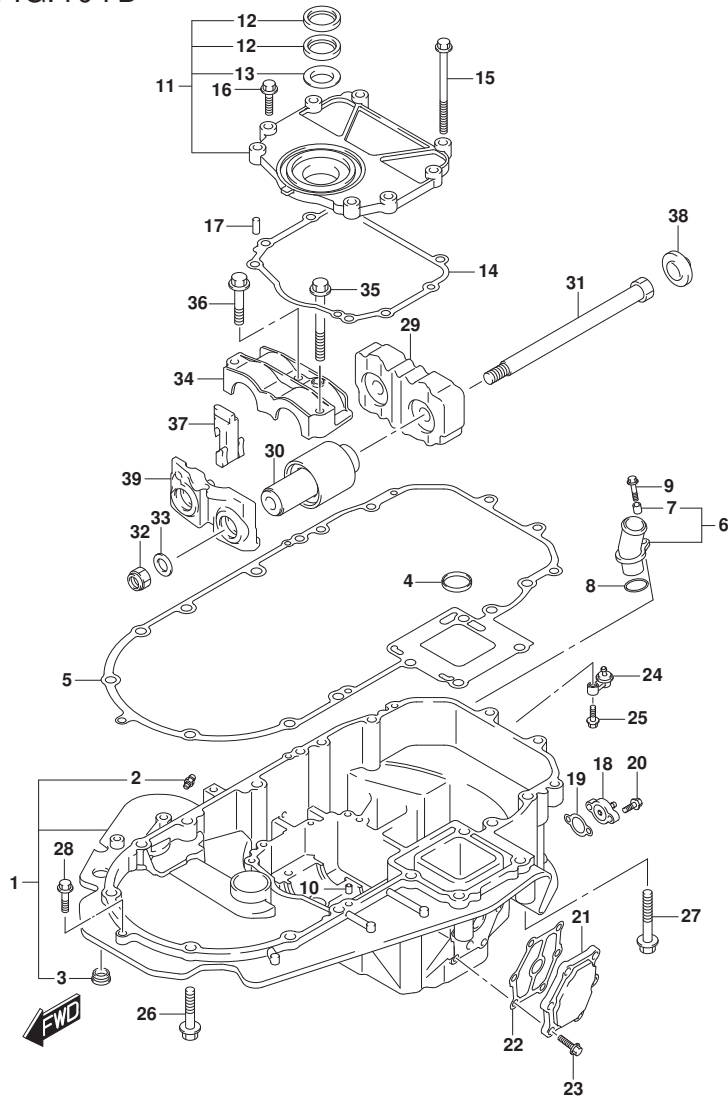


FIG. 401D (1-G-8) エンジンホルダー (DF150AT)

見出番号	品番	品名	使用個数	備考	標準作業時間
1-1	51110-96J21-YAY	ホルダー, エンジン(フック)	1	BODY COLOR: YAY, YK V	
1-2	51110-96J21-Y5S	ホルダー, エンジン(ホワイト)	1	BODY COLOR: Y5S	
2	22511-99011	・ニップル, グリス	2		
3	09250-18002	・キャップ (OD:21)	1		
4	16519-93J00	シール, エンジンホルダー オイル	1		
5	51211-96J00	ガスケット, エンジンホルダー	1		
6	51115-90J10	ユニオン, ウォータータンク	1		
7	09180-06289	・スベーク (6.5X10X11.5)	1		
8	09280-26006	Oリング (D:3.1, ID:26.4)	1		
9	01550-06257	ホルト	1		
10	09206-08001	ピン (8X11)	2		
11	51120-96J20	カバー, マウントオイルシール	1		
12	51124-93J01	・シール, オイル	2		
13	51125-93J00	・スクレーパー	1		
14	51123-96J02	ガスケット, マウントオイルカバー	1		
15	09103-08109	ホルト (8X120)	1		
16	01550-0830A	ホルト	7		
17	09206-08001	ピン (8X11)	2		
18	51140-96J00	カバー, エンジンホルダー	1		
19	51142-96J00	ガスケット, エンジンホルダーカバー	1		
20	01550-06207	ホルト	2		
21	51161-96J01	カバー, エンジンホルダー ウォータージヤケット	1		
22	51162-96J00	ガスケット, エンジンホルダー ウォータージヤケットカバー	1		
23	09103-06093	ホルト (6X20)	6		
24	51170-96J01	ブラケット, ウォータージヤケット	1		
25	09116-06121	ホルト (6X25)	1		
26	09116-10180	ホルト (10X50)	6		
27	09116-10137	ホルト (10X70)	2		
28	01550-08307	ホルト	1		
29	54121-96J01	マウント, アツバ スラスト	1		
30	54130-96J01	マウント, アツバ	2		
31	54112-96J02	ホルト, アツバ マウント	2		
32	29159-93J00	ナット (M14)	2		
33	09160-15051	ワッシャ (15X24X3)	2		

FIG.401D

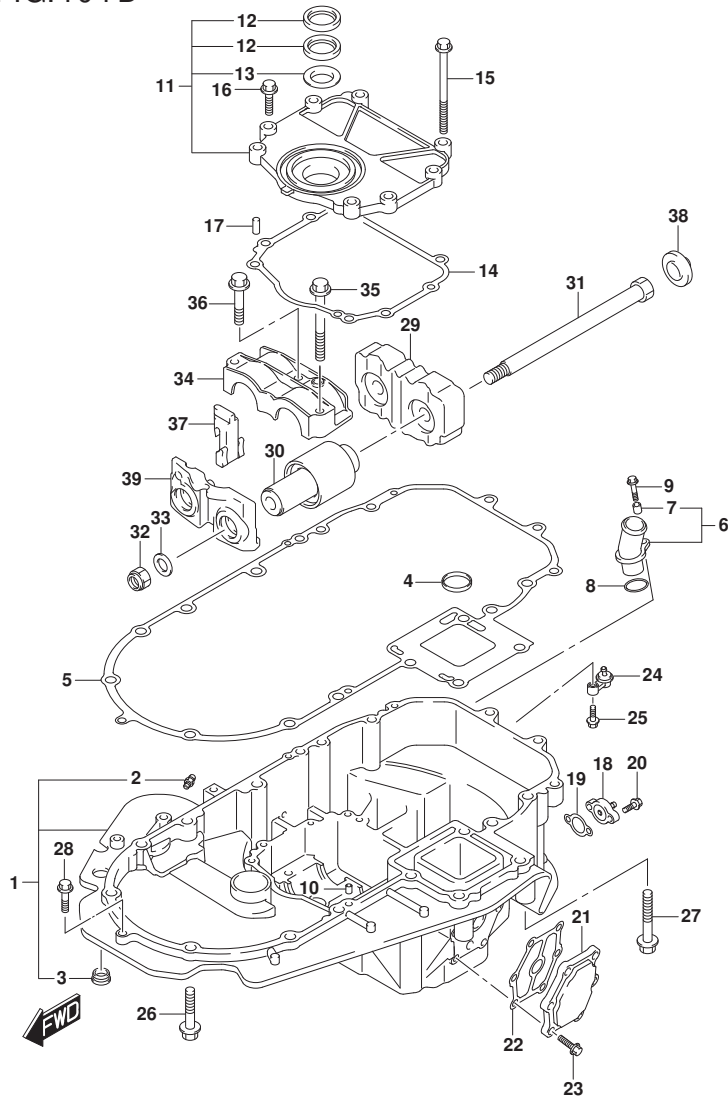


FIG. 401D (1-G-9) エンジンホルダー (DF150AT)

見出番号	品番	品名	使用個数	備考	標準作業時間
34	54137-93J02	カバー、アツパ <sup>®</sup> マウント	1		
35	09116-10135	ホルト(10X95)	1		
36	09116-10175	ホルト(10X50)	2		
37	54127-96J00	マウント、アツパ <sup>®</sup> サイト <sup>®</sup>	2		
38	54122-96J00	スベ <sup>®</sup> -サ、アツパ <sup>®</sup> マウントスラスト	2		
39	54144-96J01	シール、アツパ <sup>®</sup> マウント	1		

FIG.405A

FIG. 405A (1-G-10) ドライブシャフトハウジング (DF200AT, DF175AT)

見出番号	品番	品名	使用個数	備考	標準作業時間
1-1	52111-96J00-YAY	ハウジング, ドライブシャフト(L) (ブラック)	1	L-TRANSOM BODY COLOR: YAY	
1-2	52111-96J00-Y5S	ハウジング, ドライブシャフト(L) (ホワイト)	1	L-TRANSOM BODY COLOR: Y5S	
1-3	52111-96J10-YAY	ハウジング, ドライブシャフト(X) (ブラック)	1	X-TRANSOM BODY COLOR: YAY	
1-4	52111-96J10-Y5S	ハウジング, ドライブシャフト(X) (ホワイト)	1	X-TRANSOM BODY COLOR: Y5S	
2-1	09116-10181	ボルト(10X44)	6	L-TRANSOM	
2-2	09116-10181	ボルト(10X44)	8	X-TRANSOM	
3	09108-10150	スタッドボルト	2	L-TRANSOM	
4	09140-10031	ナット	2	L-TRANSOM	
5	09160-10141	ワッシャ(10.5X19X2)	2	L-TRANSOM	
6	09202-08006	ピン(8X12)	2		
7	57130-87D10	ブッシュ, ドライブシャフト	1	X-TRANSOM	
8	09387-38002	リング	1	X-TRANSOM	
9	36895-87D10	リート(L:310)	1		
10	09125-06063	スクリュ(6X10)	1		
11	54151-96J01	マウント, ロアスラスト	1		
12	54160-96J01	マウント, ロア	2		
13-1	54211-96J01-YAY	ブラケット, ロアマウント(ブラック)	1	BODY COLOR: YAY	
13-2	54211-96J01-Y5S	ブラケット, ロアマウント(ホワイト)	1	BODY COLOR: Y5S	
14	54221-96J00	カバー, ロアマウント	2		
15	54112-93J00	ボルト, マウント	2		
16	09116-10182	ボルト(10X35)	2		
17	09116-10180	ボルト(10X50)	4		
18	09160-16050	ワッシャ(16X32X3)	2		
19	09160-16050	ワッシャ(16X32X3)	2		
20	54167-96J00	マウント, ロアサイト	2		

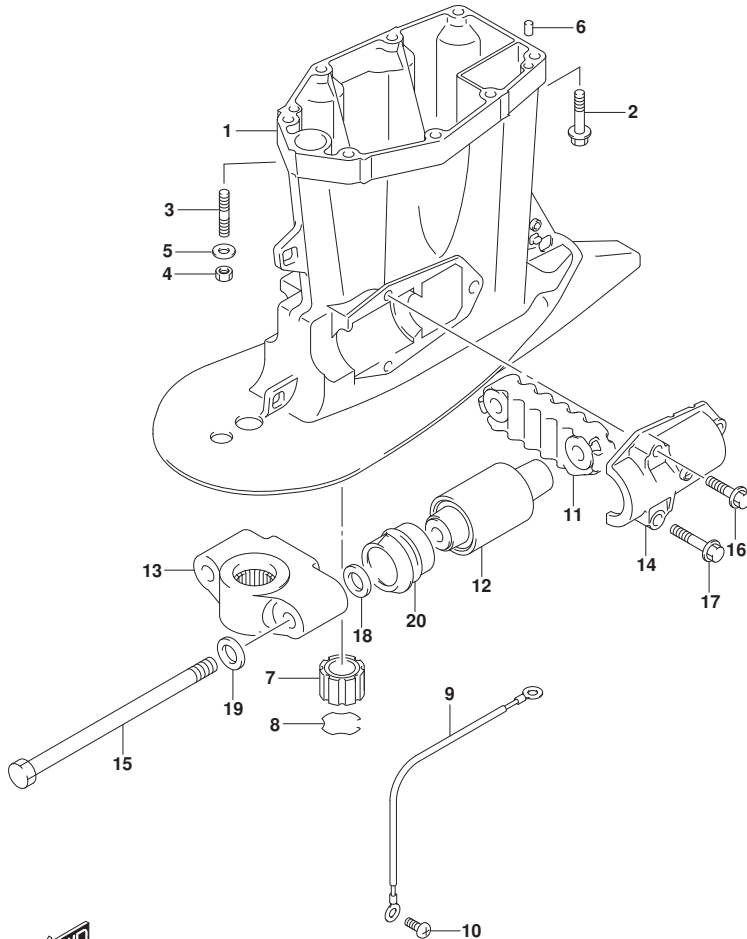


FIG.405B

FIG. 405B (1-G-11) ドライブシャフトハウジング (SEE NOTE 1)

見出番号	品番	品名	使用個数	備考	標準作業時間
1-1	52111-96J10-YAY	ハウジング, ドライブシャフト(X) (ブラック)	1	BODY COLOR:YAY	
1-2	52111-96J10-Y5S	ハウジング, ドライブシャフト(X) (ホワイト)	1	BODY COLOR:Y5S	
2	09116-10181	ホルト(10X44)	8		
3	09202-08006	ピン(8X12)	2		
4	57130-87D10	ブッシュ, ドライブシャフト	1		
5	09387-38002	リング	1		
6	36895-87D10	リード(L:310)	1		
7	09125-06063	スクリュ(6X10)	1		
8	54151-96J01	マウント, ロアスラスト	1		
9	54160-96J01	マウント, ロア	2		
10-1	54211-96J01-YAY	ブラケット, ロアマウント(ブラック)	1	BODY COLOR:YAY	
10-2	54211-96J01-Y5S	ブラケット, ロアマウント(ホワイト)	1	BODY COLOR:Y5S	
11	54221-96J00	カバー, ロアマウント	2		
12	54112-93J00	ホルト, マウント	2		
13	09116-10182	ホルト(10X35)	2		
14	09116-10180	ホルト(10X50)	4		
15	09160-16050	ワッシャ(16X32X3)	2		
16	09160-16050	ワッシャ(16X32X3)	2		
17	54167-96J00	マウント, ロアサイト	2		

NOTE 1:

DF200AZ, DF175AZ, DF150AZ

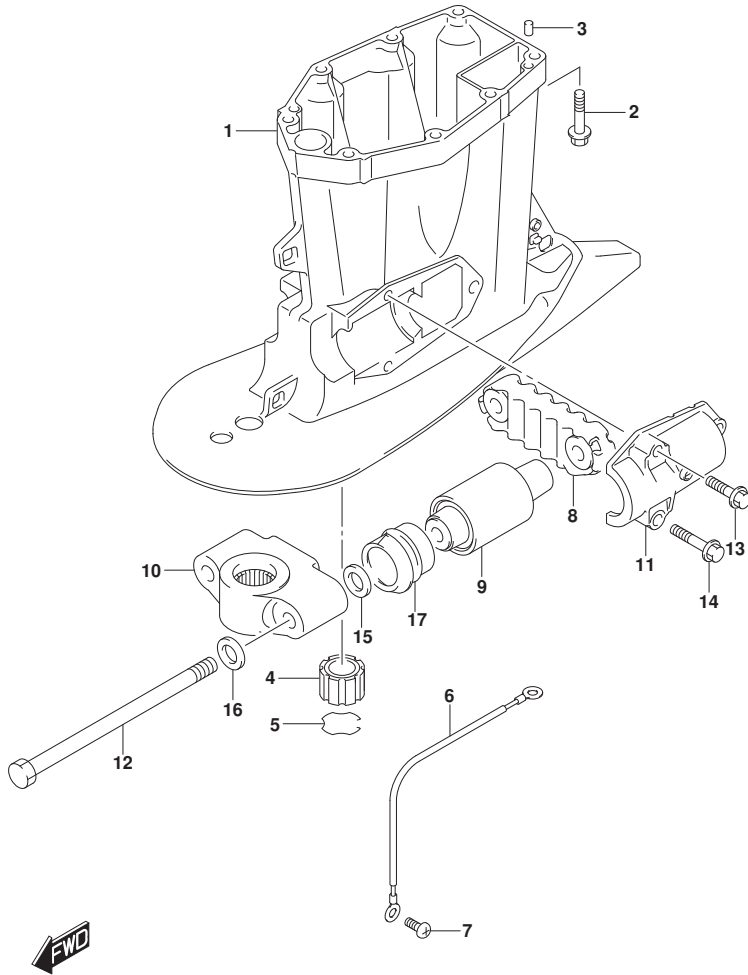


FIG.405C

FIG. 405C (1-G-12) ドライブシャフトハウジング (DF200AST)

見出番号	品番	品名	使用個数	備考	標準作業時間
1-1	52111-96J00-YAY	ハウジング, ドライブシャフト(L) (ブラック)	1	L-TRANSOM	
1-2	52111-96J10-YAY	ハウジング, ドライブシャフト(X) (ブラック)	1	X-TRANSOM	
2-1	09116-10181	ボルト(10X44)	6	L-TRANSOM	
2-2	09116-10181	ボルト(10X44)	8	X-TRANSOM	
3	09108-10150	スタッドボルト	2	L-TRANSOM	
4	09140-10031	ナット	2	L-TRANSOM	
5	09160-10141	ワッシャ(10.5X19X2)	2	L-TRANSOM	
6	09202-08006	ピン(8X12)	2		
7	57130-87D10	プッシュドライブシャフト	1	X-TRANSOM	
8	09387-38002	リング	1	X-TRANSOM	
9	36895-87D10	リード(L:310)	1		
10	09125-06063	スクリュー(6X10)	1		
11	54151-96J01	マウント, ロアスラスト	1		
12	54160-96J01	マウント, ロア	2		
13	54211-96J01-YAY	ブラケット, ロアマウント(ブラック)	1		
14	54221-96J00	カバー, ロアマウント	2		
15	54112-93J00	ボルト, マウント	2		
16	09116-10182	ボルト(10X35)	2		
17	09116-10180	ボルト(10X50)	4		
18	09160-16050	ワッシャ(16X32X3)	2		
19	09160-16050	ワッシャ(16X32X3)	2		
20	54167-96J00	マウント, ロアサイト	2		

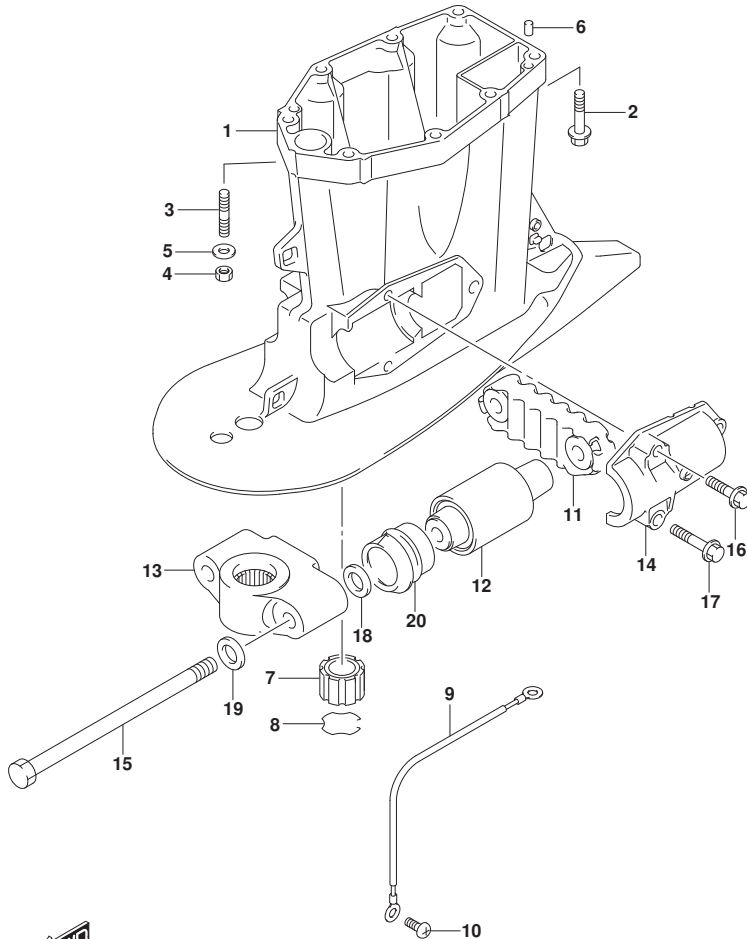


FIG.405D

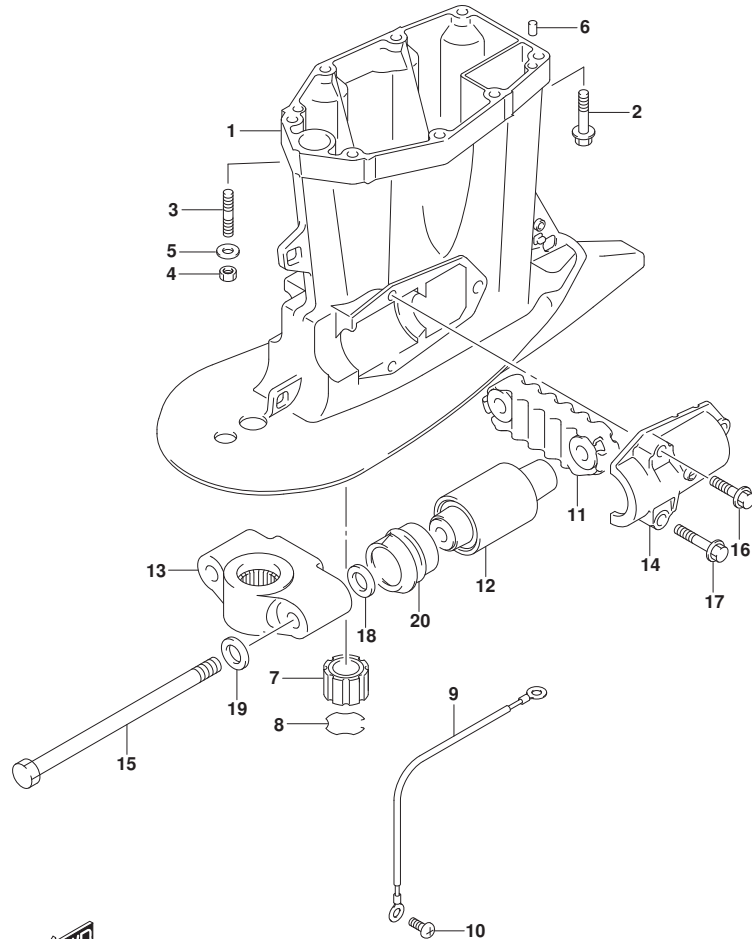


FIG. 405D (1-G-13) ドライブシャフトハウジング (DF150AT)

見出番号	品番	品名	使用個数	備考	標準作業時間
1-1	52111-96J00-YAY	ハウジング, ドライブシャフト(L) (ブラック)	1	L-TRANSOM BODY COLOR: YKV, YA Y	
1-2	52111-96J00-Y5S	ハウジング, ドライブシャフト(L) (ホワイト)	1	L-TRANSOM BODY COLOR: Y5S	
1-3	52111-96J10-YAY	ハウジング, ドライブシャフト(X) (ブラック)	1	X-TRANSOM BODY COLOR: YKV, YA Y	
1-4	52111-96J10-Y5S	ハウジング, ドライブシャフト(X) (ホワイト)	1	X-TRANSOM BODY COLOR: Y5S	
2-1	09116-10181	ボルト(10X44)	6	L-TRANSOM	
2-2	09116-10181	ボルト(10X44)	8	X-TRANSOM	
3	09108-10150	スタッドボルト	2	L-TRANSOM	
4	09140-10031	ナット	2	L-TRANSOM	
5	09160-10141	ワッシャ(10.5X19X2)	2	L-TRANSOM	
6	09202-08006	ピン(8X12)	2		
7	57130-87D10	ブッシュ, ドライブシャフト	1	X-TRANSOM	
8	09387-38002	リング	1	X-TRANSOM	
9	36895-87D10	リード(L:310)	1		
10	09125-06063	スクリュ(6X10)	1		
11	54151-96J01	マウント, ロアスラスト	1		
12	54160-96J01	マウント, ロア	2		
13-1	54211-96J01-YAY	ブラケット, ロアマウント(ブラック)	1	BODY COLOR: YKV, YA Y	
13-2	54211-96J01-Y5S	ブラケット, ロアマウント(ホワイト)	1	BODY COLOR: Y5S	
14	54221-96J00	カバー, ロアマウント	2		
15	54112-93J00	ボルト, マウント	2		
16	09116-10182	ボルト(10X35)	2		
17	09116-10180	ボルト(10X50)	4		
18	09160-16050	ワッシャ(16X32X3)	2		
19	09160-16050	ワッシャ(16X32X3)	2		
20	54167-96J00	マウント, ロアサイト	2		

FIG.407A

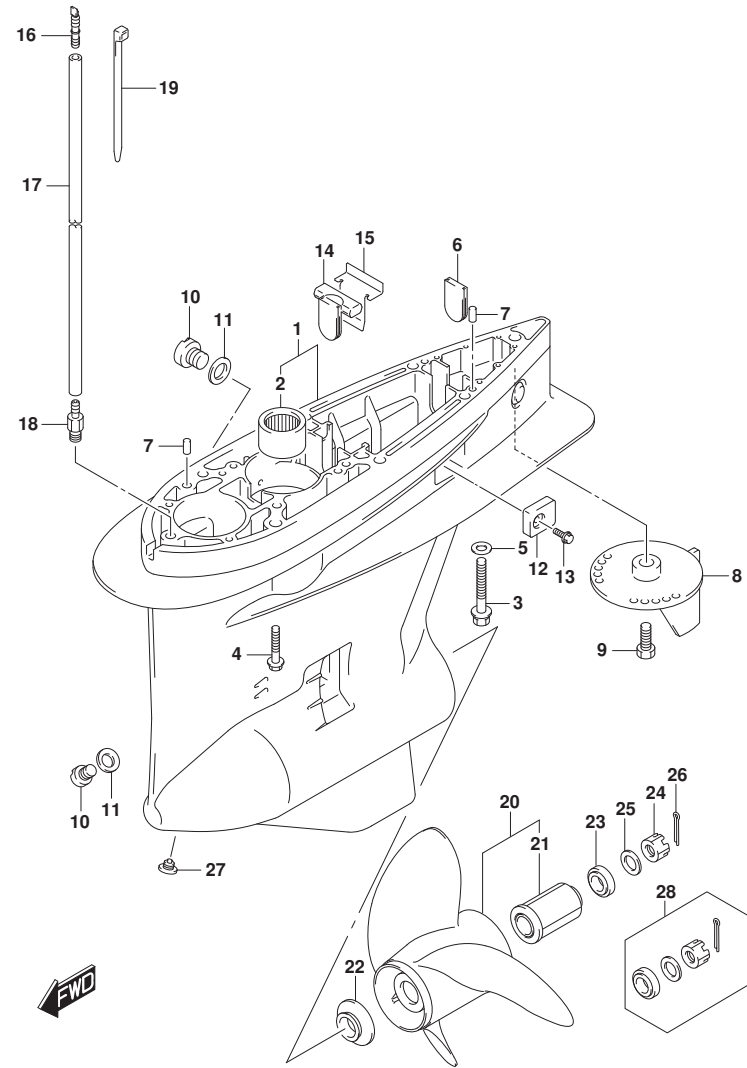


FIG. 407A (1-G-14) キヤケース (DF200AT, DF175AT)

見出番号	品番	品名	使用個数	備考	標準作業時間
1-1	55110-93J20-YAY	ケース, キヤ(ブラック)	1	BODY COLOR:YAY	
1-2	55110-93J20-Y5S	ケース, キヤ(ホワイト)	1	BODY COLOR:Y5S	
2	09263-32017	・ベアリング (32X48X30)	1		
3	09100-12052	ホルト(12X70)	1		
4	09116-10150	ホルト(10X55)	6		
5	09160-12066	ワッシャ(12.5X22X2.5)	1		
6	17566-87D11	グロメット	1		
7	09202-08006	ピン(8X12)	2		
8-1	55125-98J00-YAY	タブ, トリム(ブラック)	1	BODY COLOR:YAY	
8-2	55125-98J00-Y5S	タブ, トリム(ホワイト)	1	BODY COLOR:Y5S	
9	09116-08137	ホルト(8X22)	1		
10	55128-93J10	ブラグ, ドレーン	2		
11	09168-10034	ガスケット(9.5X16.5X2)	3		
12	55321-93J01	アノード, プロテクション	2		
13	09116-06236	ホルト(6X16)	2		
14	55332-87D11	ラバー, エキゾーストシール	1		
15	55333-87D10	プレート, エキゾーストシール	1		
16	55127-87D00	ブラグ, ユニオン	1		
17	09355-40805-600	ホース(4X8X600)	1	L:600->50	
18	09362-09008	ユニオン	1		
19	09407-10404	クランプ(L:100)	2		
20-1	58700-93L00	ブローラ(3X16X17)	1		
20-2	58700-93L10	ブローラ(3X16X18.5)	1		
20-3	58700-93L20	ブローラ(3X16X20)	1		
20-4	58700-93L30	ブローラ(3X16X21.5)	1		
20-5	58700-93L40	ブローラ(3X16X23)	1		
20-6	58700-93L50	ブローラ(3X16X24.5)	1		
20-7	58700-93L60	ブローラ(3X16X26)	1		
20-8	58700-93L70	ブローラ(3X16X27.5)	1		
20-9	58700-93L80	ブローラ(3X16X15)	1		
20-10	58700-93J00	ブローラ(4X15.25X18)	1	オプション	
20-11	58700-93J10	ブローラ(4X15.25X20)	1	オプション	
20-12	58700-93J20	ブローラ(4X15.25X22)	1	オプション	
20-13	58700-93J30	ブローラ(4X15.25X24)	1	オプション	
20-14	58700-93J40	ブローラ(4X15.25X26)	1	オプション	

FIG.407A

FIG. 407A (1-G-15) ギヤケース (DF200AT, DF175AT)

見出番号	品番	品名	使用個数	備考	標準作業時間
20-15	58700-96J00	ブローラ(3X15.5X17)	1	オプション	
20-16	58700-96J10	ブローラ(3X15.25X19)	1	オプション	
20-17	58700-96J20	ブローラ(3X15X21)	1	オプション	
20-18	58700-96J30	ブローラ(3X14.75X23)	1	オプション	
20-19	58700-96J40	ブローラ(3X14.5X25)	1	オプション	
20-20	58700-96J50	ブローラ(3X14.5X27)	1	オプション	
20-21	58700-96L00	ブローラ(3X15X19)	1	オプション	
20-22	58700-96L10	ブローラ(3X14-7/8X21)	1	オプション	
20-23	58700-96L20	ブローラ(3X14-1/2X23)	1	オプション	
20-24	58700-96L30	ブローラ(3X14-1/4X25)	1	オプション	
20-25	58700-96L40	ブローラ(3X14X27)	1	オプション	
21	58120-93L00	・ブッシュ, ブローラ	1	オプション	
22	57632-93L10	ストッパ, ブローラブッシュ	1		
23	57633-93L00	スペーサ, ブローラナット	1		
24	09141-18005	ナット	1		
25	09160-18028	ワッシャ(18.5X31X1)	1		
26	09204-03003	コックピン	1		
27	55128-93L00	ブラグ, ドレーン	1		
28	57630-93L00	キット, ブローラナット	1	オプション	
29	25700-93J00	シーリングキット, ギヤケース	1	オプション, イラストに示シ	

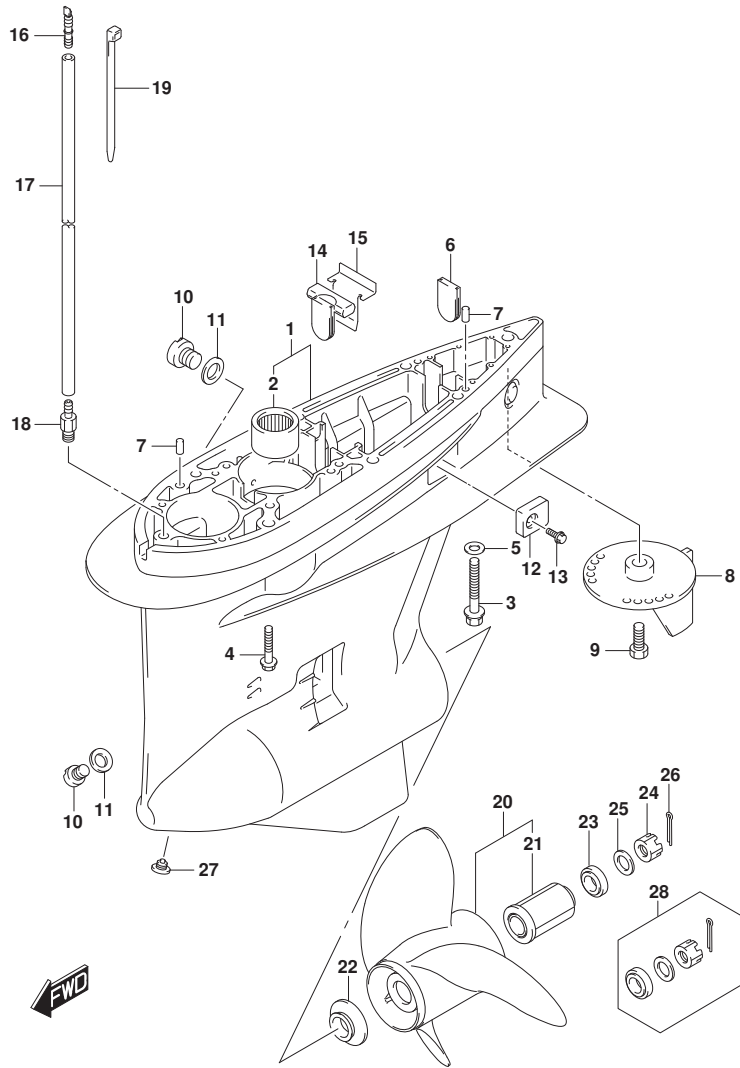




FIG.407B

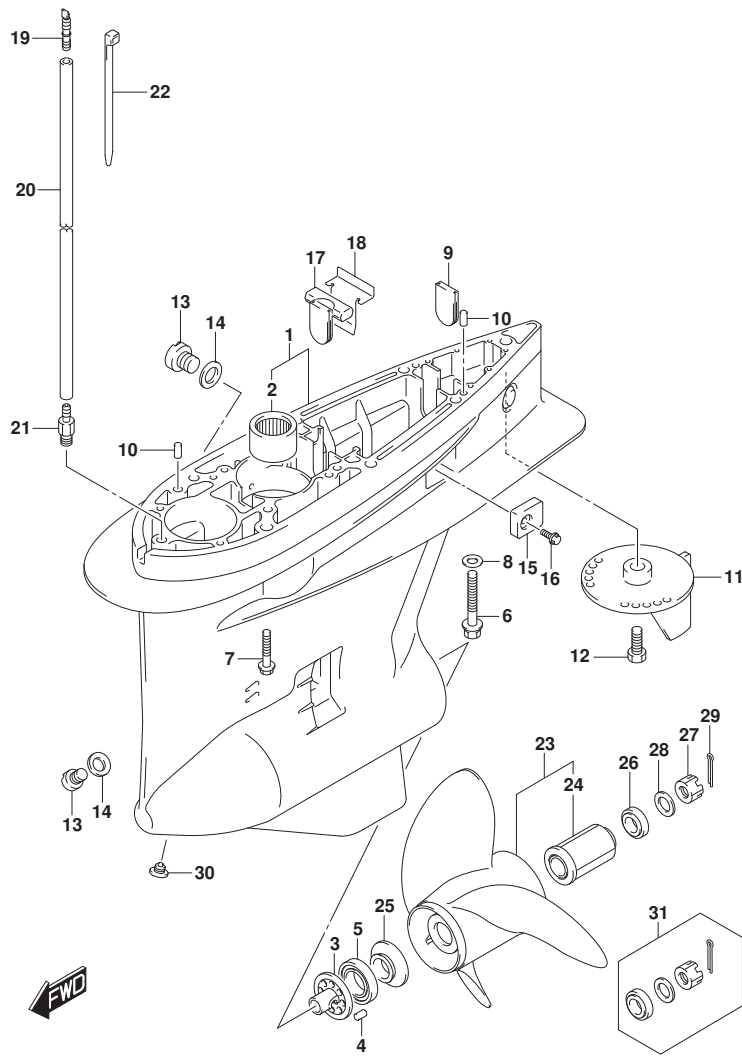


FIG. 407B (1-G-16) ギヤケース (DF200AZ, DF175AZ, DF150AZ)

見出番号	品番	品名	使用個数	備考	標準作業時間
1-1	55110-93J30-YAY	ケース, ギヤ(ブラック)	1	BODY COLOR:YAY	
1-2	55110-93J30-Y5S	ケース, ギヤ(ホワイト)	1	BODY COLOR:Y5S	
2	09263-32017	・ベアリング* (32X48X30)	1		
3	56145-93J00	・ハウジング*, シフトカム	1		
4	04221-08129	・ピン	1		
5	09265-50002	・ベアリング* (50X90X21.75)	1		
6	09100-12052	ホルト(12X70)	1		
7	09116-10150	ホルト(10X55)	6		
8	09160-12066	ワッシャ(12.5X22X2.5)	1		
9	17566-87D11	ゲロメット	1		
10	09202-08006	ピン(8X12)	2		
11-1	55125-98J00-YAY	タブ, トリム(ブラック)	1	BODY COLOR:YAY	
11-2	55125-98J00-Y5S	タブ, トリム(ホワイト)	1	BODY COLOR:Y5S	
12	09116-08137	ホルト(8X22)	1		
13	55128-93J10	ブラケット, ドレーン	2		
14	09168-10034	ガスケット(9.5X16.5X2)	3		
15	55321-93J01	アノード, プロテクション	2		
16	09116-06236	ホルト(6X16)	2		
17	55332-87D11	ラバー, エキゾーストシール	1		
18	55333-87D10	プレート, エキゾーストシール	1		
19	55127-87D00	ブラケット, ユニオン	1		
20	09355-40805-600	ホース(4X8X600)	1	L:600->50	
21	09362-09008	ユニオン	1		
22	09407-10404	クランプ(L:100)	2		
23-1	58800-93J10	ブローラ(4X15.25X20, C/R)	1	オプション	
23-2	58800-93J20	ブローラ(4X15.25X22, C/R)	1	オプション	
23-3	58800-93J30	ブローラ(4X15.25X24, C/R)	1	オプション	
23-4	58800-93J40	ブローラ(4X15.25X26, C/R)	1	オプション	
23-5	58800-93L00	ブローラ(3X16X17, C/R)	1	オプション	
23-6	58800-93L10	ブローラ(3X16X18.5, C/R)	1	オプション	
23-7	58800-93L20	ブローラ(3X16X20, C/R)	1	オプション	
23-8	58800-93L30	ブローラ(3X16X21.5, C/R)	1	オプション	
23-9	58800-93L40	ブローラ(3X16X23, C/R)	1	オプション	
23-10	58800-93L50	ブローラ(3X16X24.5, C/R)	1	オプション	
23-11	58800-93L60	ブローラ(3X16X26, C/R)	1	オプション	

FIG.407B

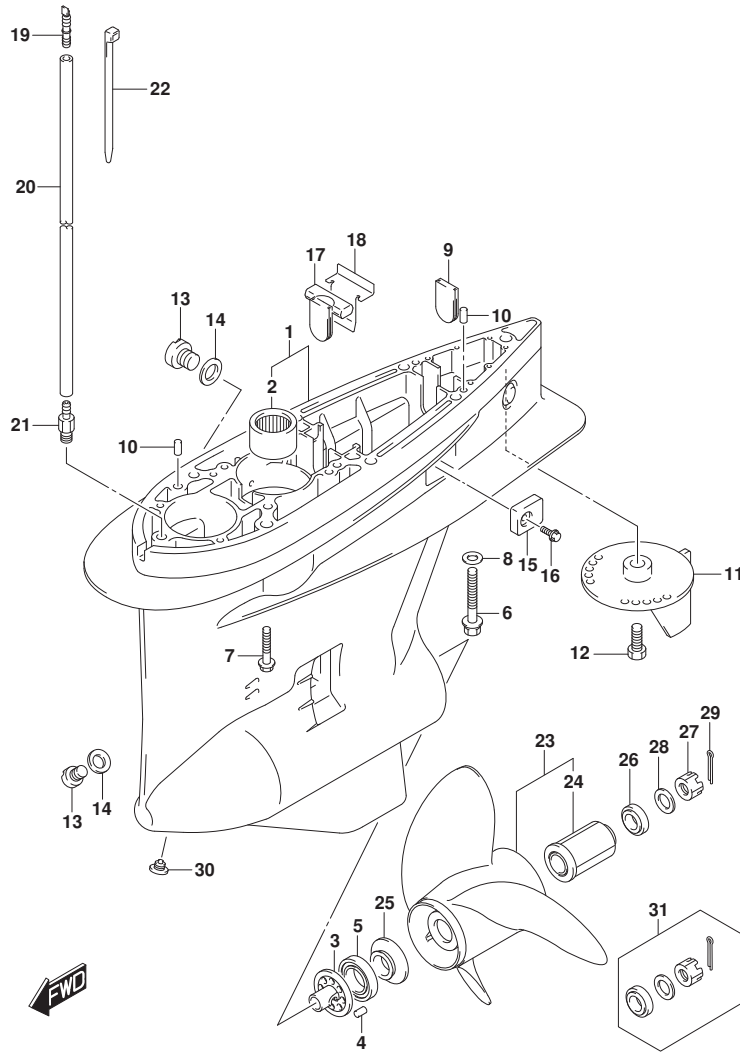


FIG. 407B (1-H-2) ギヤケース (DF200AZ, DF175AZ, DF150AZ)

見出番号	品番	品名	使用個数	備考	標準作業時間
23-12	58800-96J00	ブローラ(3X15.5X17, C/R)	1	オプション	
23-13	58800-96J10	ブローラ(3X15.25X19, C/R)	1	オプション	
23-14	58800-96J20	ブローラ(3X15X21, C/R)	1	オプション	
23-15	58800-96J30	ブローラ(3X14.75X23, C/R)	1	オプション	
23-16	58800-96J40	ブローラ(3X14.5X25, C/R)	1	オプション	
23-17	58800-96J50	ブローラ(3X14.5X27, C/R)	1	オプション	
24	58120-93L00	ブッシュ, ブローラ	1	オプション	
25	57632-93L10	ストッパ, ブローラブッシュ	1		
26	57633-93L00	スペーサ, ブローラナット	1		
27	09141-18005	ナット	1		
28	09160-18028	ワッシャ(18.5X31X1)	1		
29	09204-03003	コックピン	1		
30	55128-93L00	ブラケット, トレーン	1		
31	57630-93L00	キット, ブローラナット	1	オプション	
32	25700-93J00	シーリングキット, ギヤケース	1	オプション, 15ストロークタイプ	

FIG.407C

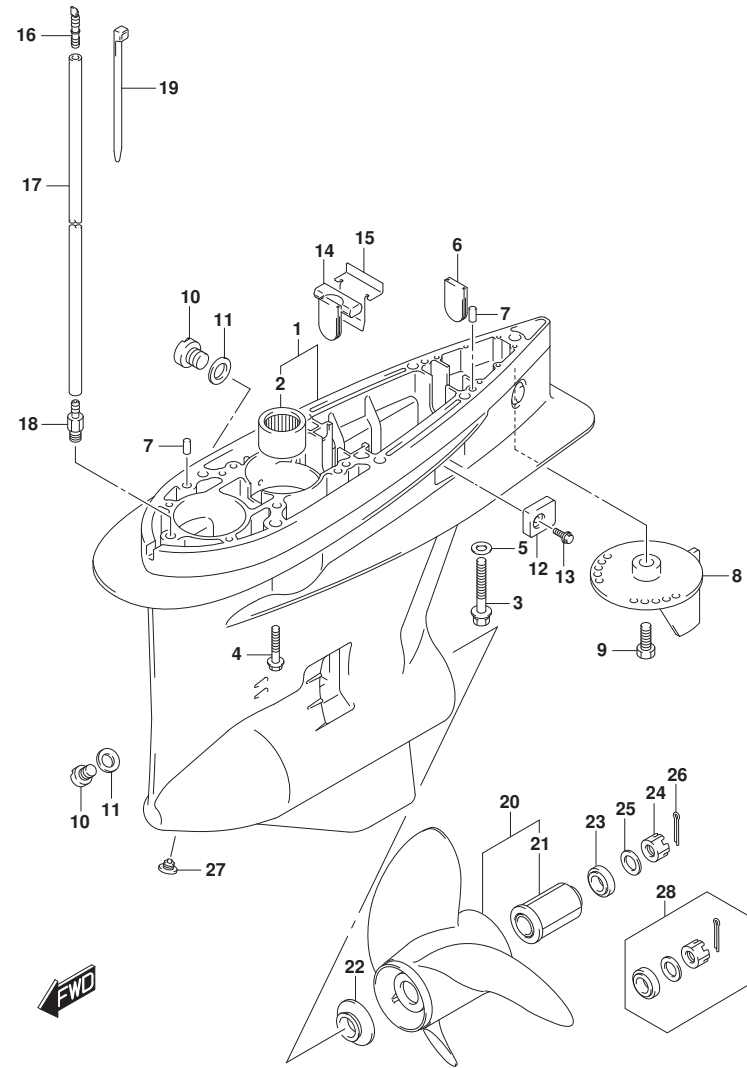


FIG. 407C (1-H-3) キヤケース (DF200AST)

見出番号	品番	品名	使用個数	備考	標準作業時間
1	55110-93J20-YAY	ケース, キヤ(ブランク)	1		
2	09263-32017	・ヘ アリソク (32X48X30)	1		
3	09100-12052	ホルト(12X70)	1		
4	09116-10150	ホルト(10X55)	6		
5	09160-12066	ワッシャ(12.5X22X2.5)	1		
6	17566-87D11	ゲロメツト	1		
7	09202-08006	ピン(8X12)	2		
8	55125-98J00-YAY	タブ, トリム(ブランク)	1		
9	09116-08137	ホルト(8X22)	1		
10	55128-93J10	ブラグ, トレーン	2		
11	09168-10034	ガスケット(9.5X16.5X2)	3		
12	55321-93J01	アノード, フロテクシヨ	2		
13	09116-06236	ホルト(6X16)	2		
14	55332-87D11	ラバー, エキゾーストシール	1		
15	55333-87D10	プレート, エキゾーストシール	1		
16	55127-87D00	ブラグ, エニオン	1		
17	09355-40805-600	ホース(4X8X600)	1	L:600->50	
18	09362-09008	エニオン	1		
19	09407-10404	クランプ(L:100)	2		
20-1	58700-93L00	ブローラ(3X16X17)	1		
20-2	58700-93L10	ブローラ(3X16X18.5)	1		
20-3	58700-93L20	ブローラ(3X16X20)	1		
20-4	58700-93L30	ブローラ(3X16X21.5)	1		
20-5	58700-93L40	ブローラ(3X16X23)	1		
20-6	58700-93L50	ブローラ(3X16X24.5)	1		
20-7	58700-93L60	ブローラ(3X16X26)	1		
20-8	58700-93L70	ブローラ(3X16X27.5)	1		
20-9	58700-93L80	ブローラ(3X16X15)	1		
20-10	58700-93J00	ブローラ(4X15.25X18)	1	オブション	
20-11	58700-93J10	ブローラ(4X15.25X20)	1	オブション	
20-12	58700-93J20	ブローラ(4X15.25X22)	1	オブション	
20-13	58700-93J30	ブローラ(4X15.25X24)	1	オブション	
20-14	58700-93J40	ブローラ(4X15.25X26)	1	オブション	
20-15	58700-96J00	ブローラ(3X15.5X17)	1	オブション	
20-16	58700-96J10	ブローラ(3X15.25X19)	1	オブション	

FIG.407C

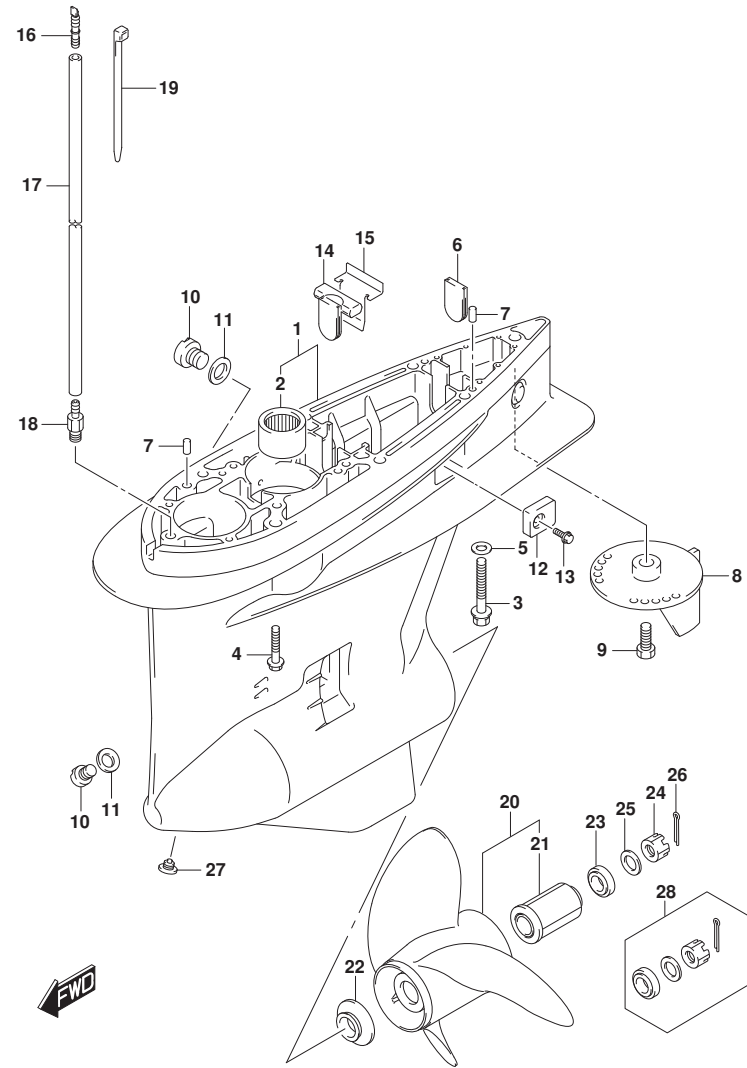


FIG. 407C (1-H-4) ギヤケース (DF200AST)

見出番号	品番	品名	使用個数	備考	標準作業時間
20-17	58700-96J20	ブローラ(3X15X21)	1	オプション	
20-18	58700-96J30	ブローラ(3X14.75X23)	1	オプション	
20-19	58700-96J40	ブローラ(3X14.5X25)	1	オプション	
20-20	58700-96J50	ブローラ(3X14.5X27)	1	オプション	
20-21	58700-96L00	ブローラ(3X15X19)	1	オプション	
20-22	58700-96L10	ブローラ(3X14-7/8X21)	1	オプション	
20-23	58700-96L20	ブローラ(3X14-1/2X23)	1	オプション	
20-24	58700-96L30	ブローラ(3X14-1/4X25)	1	オプション	
20-25	58700-96L40	ブローラ(3X14X27)	1	オプション	
21	58120-93L00	・ブッシュ, ブローラ	1		
22	57632-93L10	ストッパ, ブローラブッシュ	1		
23	57633-93L00	スプーサ, ブローラナット	1		
24	09141-18005	ナット	1		
25	09160-18028	ワッシャ(18.5X31X1)	1		
26	09204-03003	コックピソ	1		
27	55128-93L00	ブラグ, トレー	1		
28	57630-93L00	キット, ブローラナット	1	オプション	
29	25700-93J00	シーリングキット, ギヤケース	1	オプション, ｲﾝｽﾄﾛｶﾞｼﾞﾝ	

FIG.407D

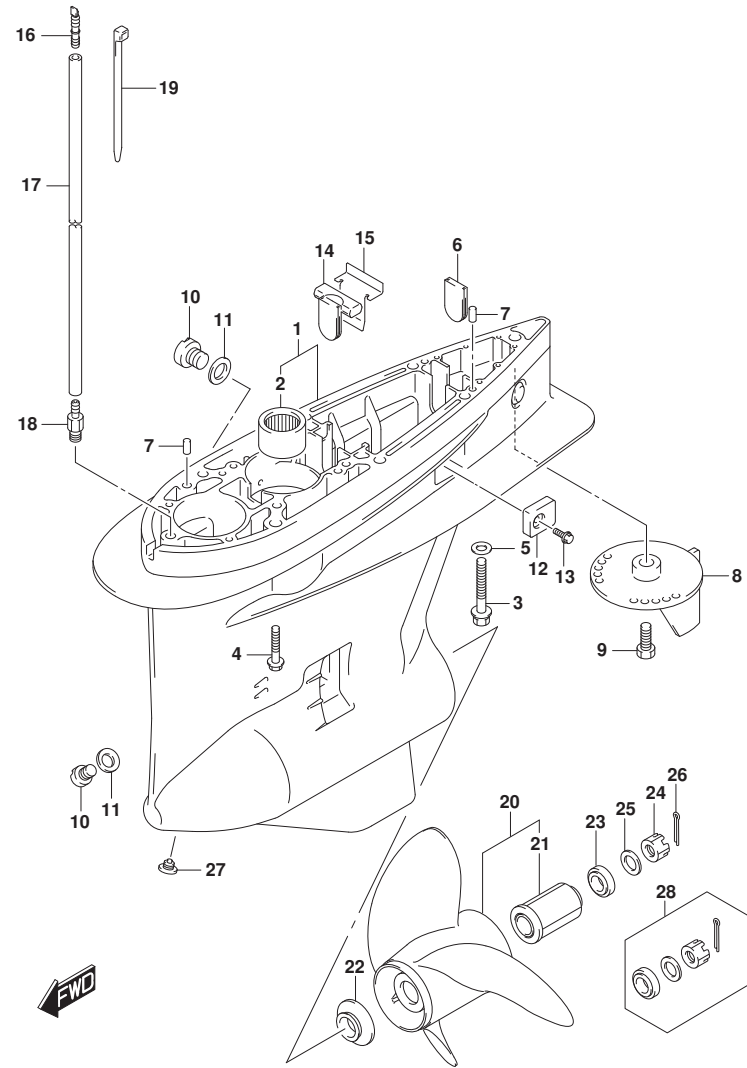


FIG.407D (1-H-5) キヤケース (DF150AT)

見出番号	品番	品名	使用個数	備考	標準作業時間
1-1	55110-93J20-YAY	ケース, キヤ(ブラック)	1	BODY COLOR: YKV, YA Y	
1-2	55110-93J20-Y5S	ケース, キヤ(ホワイト)	1	BODY COLOR: Y5S	
2	09263-32017	・ベアリング (32X48X30)	1		
3	09100-12052	ホルト (12X70)	1		
4	09116-10150	ホルト (10X55)	6		
5	09160-12066	ワッシャ (12.5X22X2.5)	1		
6	17566-87D11	グロメット	1		
7	09202-08006	ピン (8X12)	2		
8-1	55125-98J00-YAY	タブ, トリム(ブラック)	1	BODY COLOR: YKV, YA Y	
8-2	55125-98J00-Y5S	タブ, トリム(ホワイト)	1	BODY COLOR: Y5S	
9	09116-08137	ホルト (8X22)	1		
10	55128-93J10	ブラケット, ドレーン	2		
11	09168-10034	ガスケット (9.5X16.5X2)	3		
12	55321-93J01	アノード, プロテクション	2		
13	09116-06236	ホルト (6X16)	2		
14	55332-87D11	ラバー, エキゾーストシール	1		
15	55333-87D10	プレート, エキゾーストシール	1		
16	55127-87D00	ブラケット, ユニオン	1		
17	09355-40805-600	ホース (4X8X600)	1	L: 600→50	
18	09362-09008	ユニオン	1		
19	09407-10404	クランプ (L: 100)	2		
20-1	58700-93L00	ブローラ (3X16X17)	1		
20-2	58700-93L10	ブローラ (3X16X18.5)	1		
20-3	58700-93L20	ブローラ (3X16X20)	1		
20-4	58700-93L30	ブローラ (3X16X21.5)	1		
20-5	58700-93L40	ブローラ (3X16X23)	1		
20-6	58700-93L50	ブローラ (3X16X24.5)	1		
20-7	58700-93L60	ブローラ (3X16X26)	1		
20-8	58700-93L70	ブローラ (3X16X27.5)	1		
20-9	58700-93L80	ブローラ (3X16X15)	1		
20-10	58700-93J00	ブローラ (4X15.25X18)	1	オプション	
20-11	58700-93J10	ブローラ (4X15.25X20)	1	オプション	
20-12	58700-93J20	ブローラ (4X15.25X22)	1	オプション	

FIG.407D

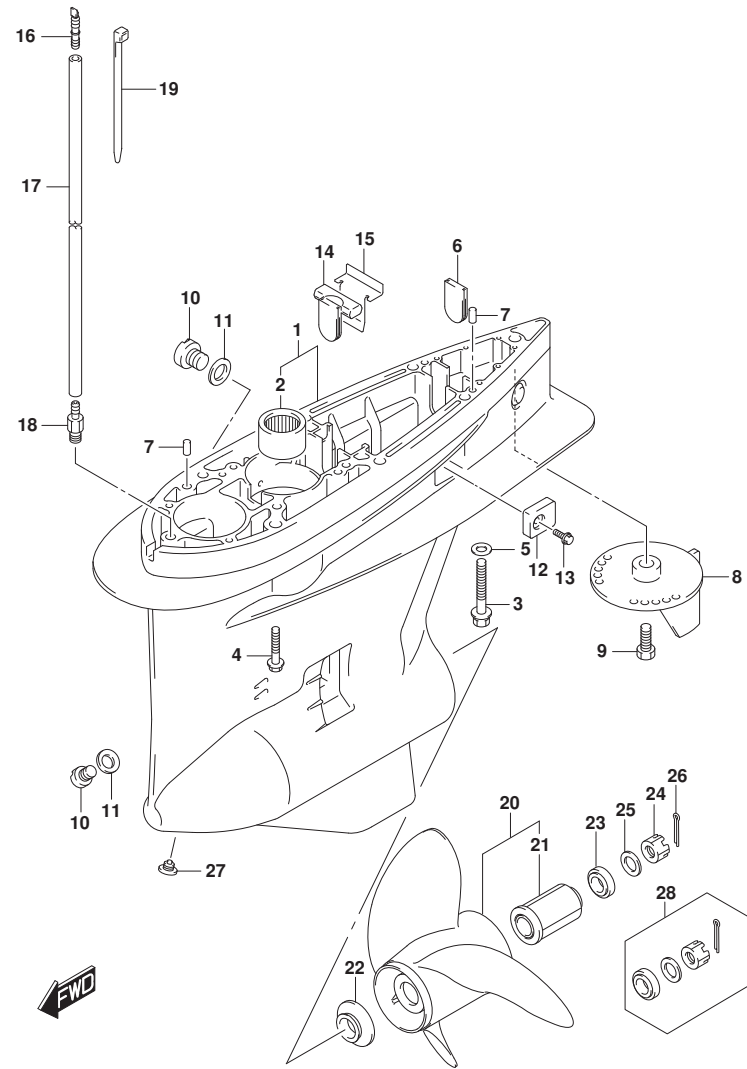


FIG.407D (1-H-6) ギヤケース (DF150AT)

見出番号	品番	品名	使用個数	備考	標準作業時間
20-13	58700-93J30	ブローラ(4X15.25X24)	1	オプション	
20-14	58700-93J40	ブローラ(4X15.25X26)	1	オプション	
20-15	58700-96J00	ブローラ(3X15.5X17)	1	オプション	
20-16	58700-96J10	ブローラ(3X15.25X19)	1	オプション	
20-17	58700-96J20	ブローラ(3X15X21)	1	オプション	
20-18	58700-96J30	ブローラ(3X14.75X23)	1	オプション	
20-19	58700-96J40	ブローラ(3X14.5X25)	1	オプション	
20-20	58700-96J50	ブローラ(3X14.5X27)	1	オプション	
20-21	58700-96L00	ブローラ(3X15X19)	1	オプション	
20-22	58700-96L10	ブローラ(3X14-7/8X21)	1	オプション	
20-23	58700-96L20	ブローラ(3X14-1/2X23)	1	オプション	
20-24	58700-96L30	ブローラ(3X14-1/4X25)	1	オプション	
20-25	58700-96L40	ブローラ(3X14X27)	1	オプション	
21	58120-93L00	ワッシャ, ブローラ	1		
22	57632-93L10	ストッパ, ブローラワッシャ	1		
23	57633-93L00	スペーサ, ブローラナット	1		
24	09141-18005	ナット	1		
25	09160-18028	ワッシャ(18.5X31X1)	1		
26	09204-03003	コッタピン	1		
27	55128-93L00	ブラケット, ドレーン	1		
28	57630-93L00	キット, ブローラナット	1	オプション	
29	25700-93J00	シーリングキット, ギヤケース	1	オプション, 15ストロークエンジン	

FIG.410A

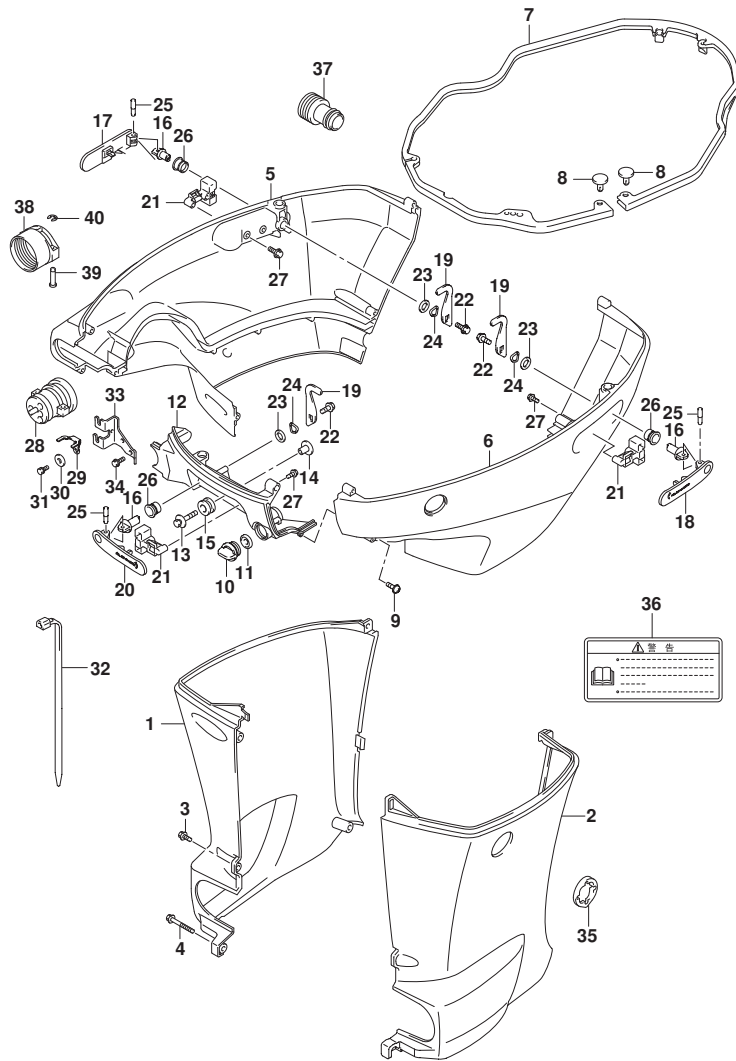


FIG. 410A (1-H-7) サイドカバー (DF200AT, DF175AT)

見出番号	品番	品名	使用個数	備考	標準作業時間
1-1	61131-96J03-YAY	カバー, オイルパスターホート (L) (ブラック)	1	L-TRANSOM BODY COLOR: YAY	
1-2	61131-96J03-Y5S	カバー, オイルパスターホート (L) (ホワイト)	1	L-TRANSOM BODY COLOR: Y5S	
1-3	61131-96J12-YAY	カバー, オイルパスターホート (X) (ブラック)	1	X-TRANSOM BODY COLOR: YAY	
1-4	61131-96J12-Y5S	カバー, オイルパスターホート (X) (ホワイト)	1	X-TRANSOM BODY COLOR: Y5S	
2-1	61141-96J03-YAY	カバー, オイルパスターホート (L) (ブラック)	1	L-TRANSOM BODY COLOR: YAY	
2-2	61141-96J03-Y5S	カバー, オイルパスターホート (L) (ホワイト)	1	L-TRANSOM BODY COLOR: Y5S	
2-3	61141-96J12-YAY	カバー, オイルパスターホート (X) (ブラック)	1	X-TRANSOM BODY COLOR: YAY	
2-4	61141-96J12-Y5S	カバー, オイルパスターホート (X) (ホワイト)	1	X-TRANSOM BODY COLOR: Y5S	
3-1	09139-06135	スクリュー (6X17)	3	L-TRANSOM	
3-2	09139-06135	スクリュー (6X17)	5	X-TRANSOM	
4	09139-06147	ホルト (6X114)	1	L-TRANSOM	
5-1	61811-96L01-YAY	カバー, サイドスターホート (ブラック)	1	BODY COLOR: YAY	
5-2	61811-96L01-Y5S	カバー, サイドスターホート (ホワイト)	1	BODY COLOR: Y5S	
6-1	61820-96L01-YAY	カバー, サイドホート (ブラック)	1	BODY COLOR: YAY	
6-2	61820-96L01-Y5S	カバー, サイドホート (ホワイト)	1	BODY COLOR: Y5S	
7	61134-96J02	シール, サイドカバー	1		
8	09409-05302-5PK	クリップ (ブラック)	2		
9	09136-06148	スクリュー (6X35)	8		
10	17913-93J00	プラグ, ウォータ	1		
11	17914-93J00	ガスケット, ウォータプラグ	1		
12-1	61831-96J10-YAY	パネル, フロント (ブラック)	1	BODY COLOR: YAY	
12-2	61831-96J10-Y5S	パネル, フロント (ホワイト)	1	BODY COLOR: Y5S	
13	09116-08174	ホルト (8X38)	2		
14	09169-08039	ワッシャ	2		
15	09320-11013	クッション	2		
16	61632-93J00	シャフト, エンジンカバープラグ	3		
17	61633-96J02	レバー, フックリヤスターホート	1		

FIG.410A

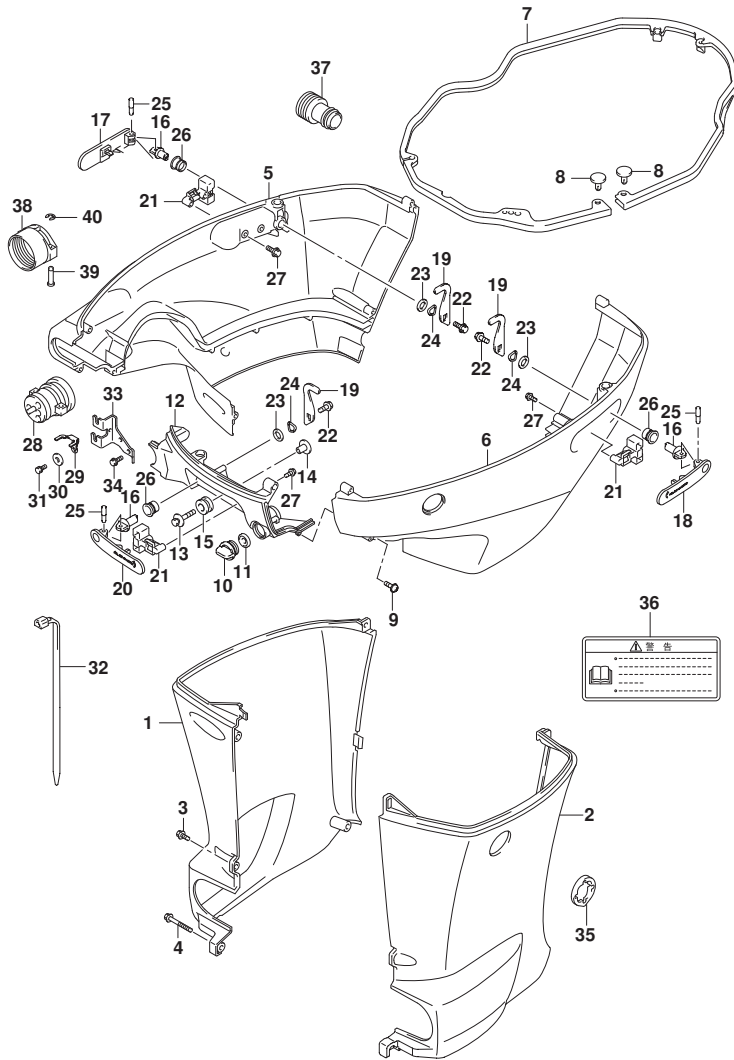


FIG. 410A (1-H-8) サイドカバー (DF200AT, DF175AT)

見出番号	品番	品名	使用個数	備考	標準作業時間
18	61634-96J02	レバー, フックリヤポート	1		
19	61641-93J10	フック, エンジンカバー	3		
20	61645-96J02	レバー, フックフロント	1		
21	61673-96J02	ラッチ, フックレバー	3		
22	09116-06127	ホルト (6X12)	3		
23	09160-13014	ワッシャ (13. 2X25X1)	3		
24	09164-14008	ワッシャ	3		
25	09202-04022	ピン	3		
26	09306-13007	ブッシュ	3		
27	09103-05026	ホルト (5X10)	6		
28	61124-96J50	グロメット, リモコンケーブル	1		
29	67343-96J00	ストッパ, リモコンケーブル	1		
30	09160-06047	ワッシャ (6. 5X20X2)	1		
31	01570-06127	ホルト	1		
32	09407-25402	クランプ (L: 250)	1		
33	67341-96J00	ホルダ, リモコンケーブル	1		
34	01550-06167	ホルト	2		
35	61136-96L00	クッション, オイルパンカバー	1		
36	61458-99E50	ラベル, エンジンカバー	1		
37	17917-87L00	コネクタ, フラッシュアウト	1		
38	67361-90J10	アダプタ, ホース (リキング)	1		
39	09208-06009	ピン	2		
40	09383-04002	リング	2		



FIG.410B

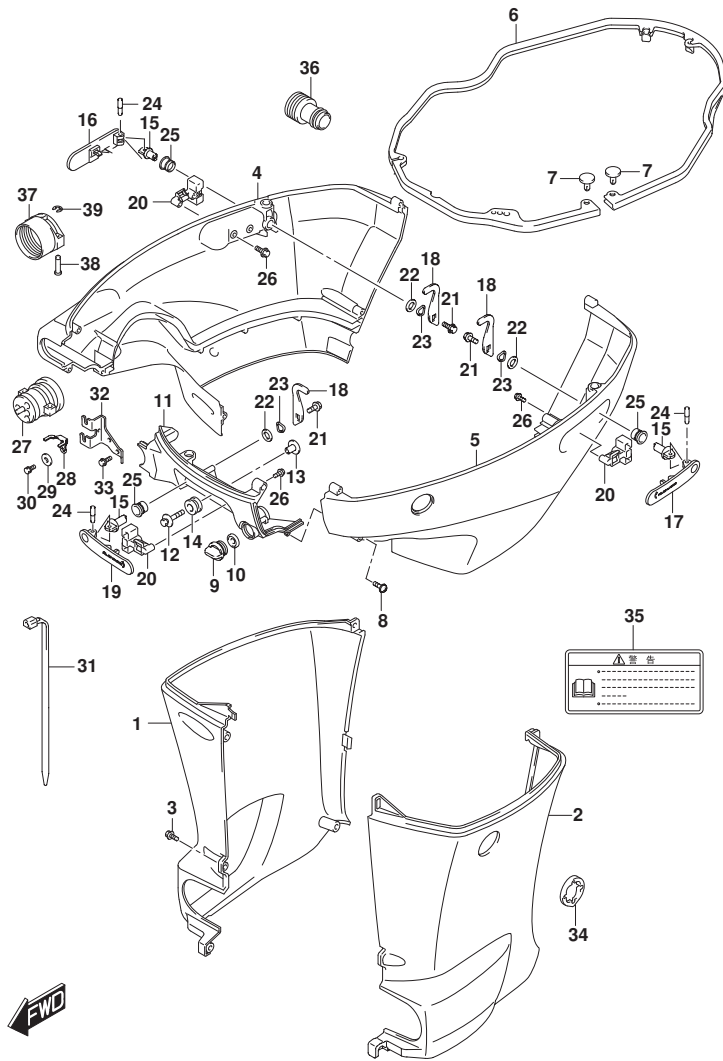


FIG. 410B (1-H-9) サイドカバー - (DF200AZ, DF175AZ, DF150AZ)

見出番号	品番	品名	使用個数	備考	標準作業時間
1-1	61131-96J12-YAY	カバー, オイルパンスターホート (X) (フ ラック)	1	BODY COLOR:YAY	
1-2	61131-96J12-Y5S	カバー, オイルパンスターホート (X) (ホワイト)	1	BODY COLOR:Y5S	
2-1	61141-96J12-YAY	カバー, オイルパンホート (X) (フ ラック)	1	BODY COLOR:YAY	
2-2	61141-96J12-Y5S	カバー, オイルパンホート (X) (ホワイト)	1	BODY COLOR:Y5S	
3	09139-06135	スクリュー (6X17)	5		
4-1	61811-96L01-YAY	カバー, サイドスターホート (フ ラック)	1	BODY COLOR:YAY	
4-2	61811-96L01-Y5S	カバー, サイドスターホート (ホワイト)	1	BODY COLOR:Y5S	
5-1	61820-96L01-YAY	カバー, サイドホート (フ ラック)	1	BODY COLOR:YAY	
5-2	61820-96L01-Y5S	カバー, サイドホート (ホワイト)	1	BODY COLOR:Y5S	
6	61134-96J02	シール, サイドカバー	1		
7	09409-05302-5PK	クリップ (フ ラック)	2		
8	09136-06148	スクリュー (6X35)	8		
9	17913-93J00	ブラケット, ウォータ	1		
10	17914-93J00	ガスケット, ウォータフ ラク	1		
11-1	61831-96J10-YAY	パネル, フロント (フ ラック)	1	BODY COLOR:YAY	
11-2	61831-96J10-Y5S	パネル, フロント (ホワイト)	1	BODY COLOR:Y5S	
12	09116-08174	ホルト (8X38)	2		
13	09169-08039	ワッシャ	2		
14	09320-11013	クワシヨン	2		
15	61632-93J00	シャフト, エンジンカバーフック	3		
16	61633-96J02	レバー, フックリヤスターホート	1		
17	61634-96J02	レバー, フックリヤホート	1		
18	61641-93J10	フック, エンジンカバー	3		
19	61645-96J02	レバー, フックフロント	1		
20	61673-96J02	ラッチ, フックレバー	3		
21	09116-06127	ホルト (6X12)	3		
22	09160-13014	ワッシャ (13. 2X25X1)	3		
23	09164-14008	ワッシャ	3		
24	09202-04022	ピン	3		
25	09306-13007	ブラッシュ	3		
26	09103-05026	ホルト (5X10)	6		
27	61124-96J50	ゲロメット, リモコンケーブル	1		
28	67343-96J00	ストッパ, リモコンケーブル	1		
29	09160-06047	ワッシャ (6. 5X20X2)	1		
30	01570-06127	ホルト	1		

FIG.410B

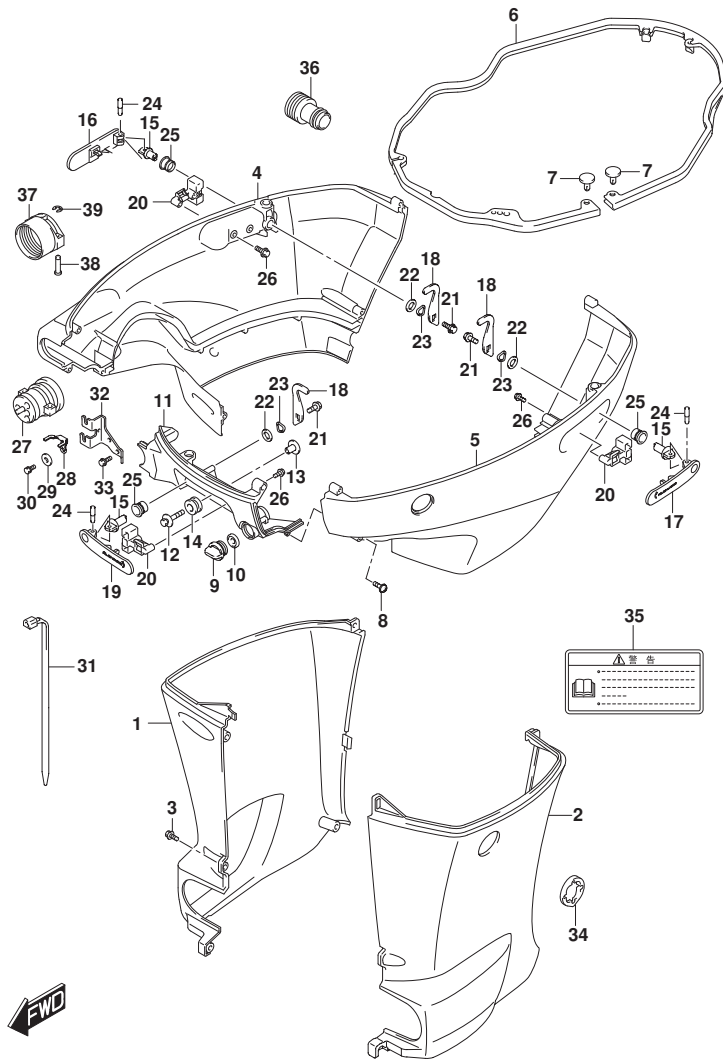


FIG. 410B (1-H-10) サイドカバー - (DF200AZ, DF175AZ, DF150AZ)

見出番号	品番	品名	使用個数	備考	標準作業時間
31	09407-25402	クランプ (L:250)	1		
32	67341-96J00	ホルダ, リモコンケーブル	1		
33	01550-06167	ホルト	2		
34	61136-96L00	クッション, オイルパッドカバー	1		
35	61458-99E50	ラベル, エンジンカバー	1		
36	17917-87L00	コネクタ, フラッシュウオータ	1		
37	67361-90J10	アダプタ, ホース(リキリング)	1		
38	09208-06009	ピン	2		
39	09383-04002	Eリング	2		

FIG.410C

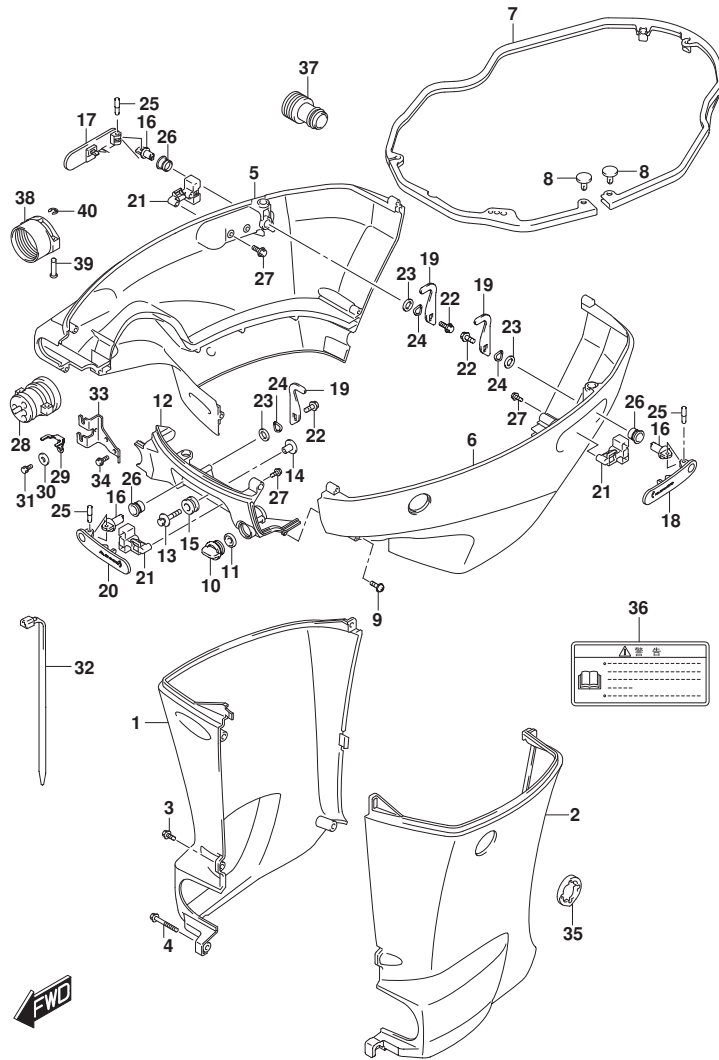


FIG.410C (1-H-11) サイドカバー (DF200AST)

見出番号	品番	品名	使用個数	備考	標準作業時間
1-1	61131-96J03-YKV	カバー, オイルパスターホート (L) (フ ラック)	1	L-TRANSOM	
1-2	61131-96J12-YKV	カバー, オイルパスターホート (X) (フ ラック)	1	X-TRANSOM	
2-1	61141-96J03-YKV	カバー, オイルパスターホート (L) (フ ラック)	1	L-TRANSOM	
2-2	61141-96J12-YKV	カバー, オイルパスターホート (X) (フ ラック)	1	X-TRANSOM	
3-1	09139-06135	スクリュー (6X17)	3	L-TRANSOM	
3-2	09139-06135	スクリュー (6X17)	5	X-TRANSOM	
4	09139-06147	ホル ト (6X114)	1	L-TRANSOM	
5	61811-96L01-YKV	カバー, サイドスターホート (フ ラック)	1		
6	61820-96L01-YKV	カバー, サイドホート (フ ラック)	1		
7	61134-96J02	シール, サイドカバー	1		
8	09409-05302-5PK	クリップ (フ ラック)	2		
9	09136-06148	スクリュー (6X35)	8		
10	17913-93J00	ブラケット, ウォータ	1		
11	17914-93J00	ガスケット, ウォータブラケット	1		
12	61831-96J10-YKV	パネル, フロント (マツブ ラック)	1		
13	09116-08174	ホル ト (8X38)	2		
14	09169-08039	ワッシャ	2		
15	09320-11013	クワシヨン	2		
16	61632-93J00	シャフト, エンジンカバーフック	3		
17	61633-96J02	レバー, フックリヤスターホート	1		
18	61634-96J02	レバー, フックリヤホート	1		
19	61641-93J10	フック, エンジンカバー	3		
20	61645-96J02	レバー, フックフロント	1		
21	61673-96J02	ラッチ, フックレバー	3		
22	09116-06127	ホル ト (6X12)	3		
23	09160-13014	ワッシャ (13. 2X25X1)	3		
24	09164-14008	ワッシャ	3		
25	09202-04022	ピン	3		
26	09306-13007	ブッシュ	3		
27	09103-05026	ホル ト (5X10)	6		
28	61124-96J50	グロメット, リモコンケーブル	1		
29	67343-96J00	ストッパ, リモコンケーブル	1		
30	09160-06047	ワッシャ (6. 5X20X2)	1		
31	01570-06127	ホル ト	1		
32	09407-25402	クランプ (L: 250)	1		

FIG.410C

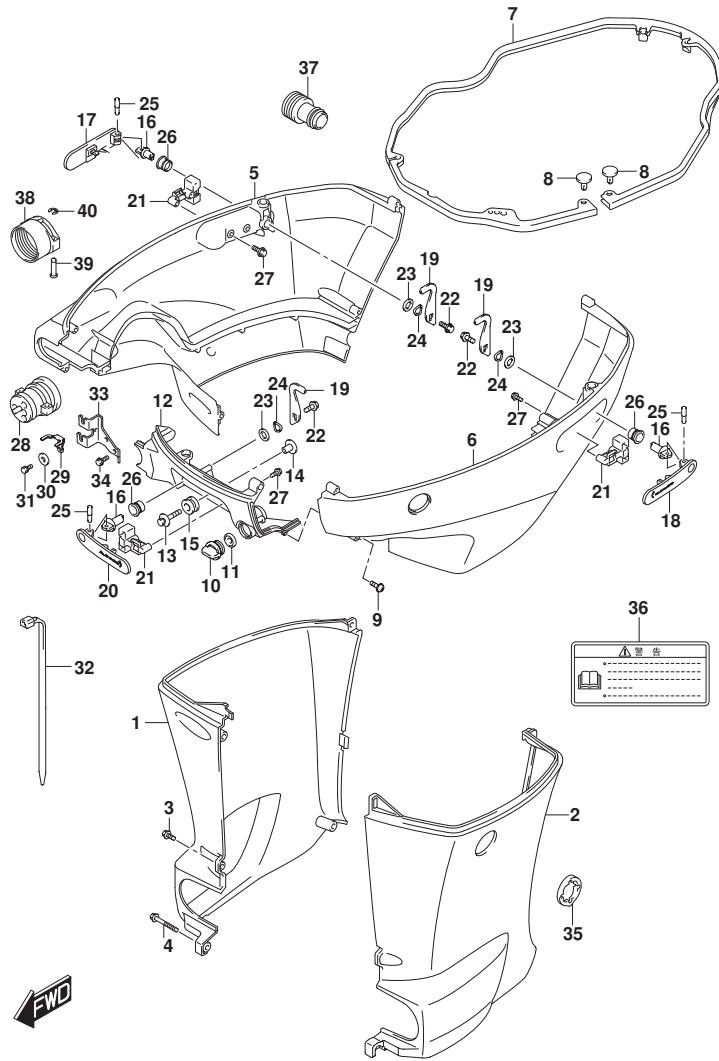


FIG.410C (1-H-12) サイドカバー (DF200AST)

見出番号	品番	品名	使用個数	備考	標準作業時間
33	67341-96J00	ホルダ, リモコンケーブル	1		
34	01550-06167	ホルト	2		
35	61136-96L00	クッション, オイルパッドカバー	1		
36	61458-99E50	ラベル, エンジンカバー	1		
37	17917-87L00	コネクタ, フラッシュユウター	1		
38	67361-90J10	アダプタ, ホース(リキッド)	1		
39	09208-06009	ピン	2		
40	09383-04002	Eリング	2		

FIG.410D

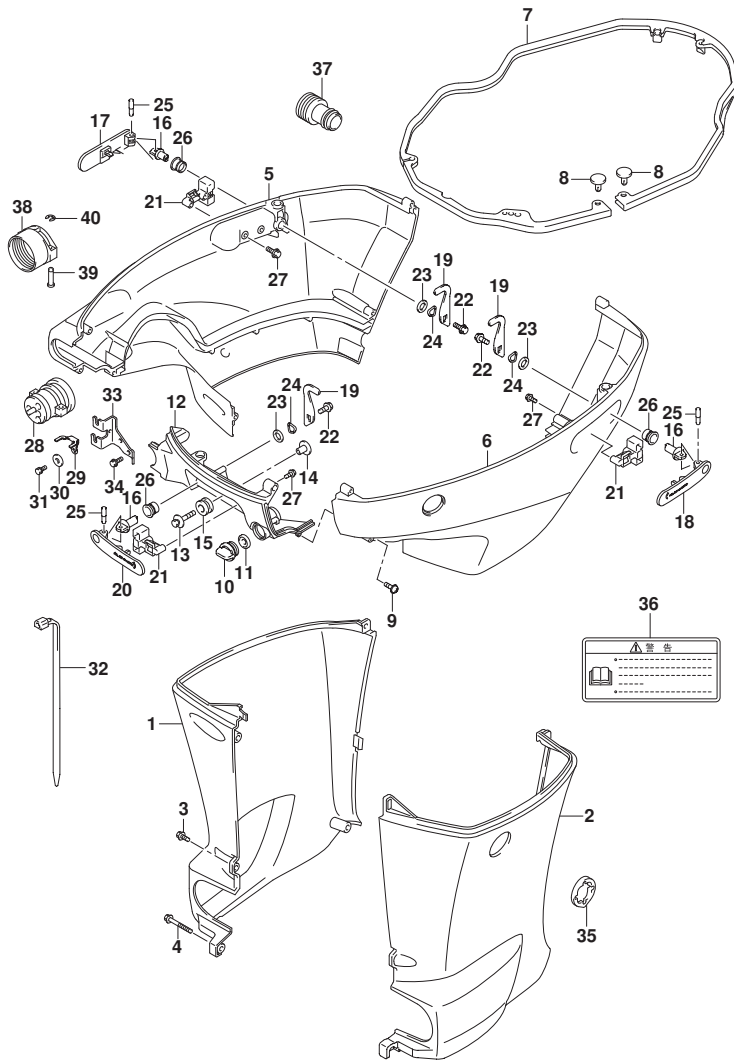


FIG.410D (1-H-13) サイドカバー (DF150AT)

見出番号	品番	品名	使用個数	備考	標準作業時間
1-1	61131-96J03-YAY	カバー, オイルパスターホート (L) (フ ラック)	1	L-TRANSOM BODY COLOR: YAY	
1-2	61131-96J03-YKV	カバー, オイルパスターホート (L) (フ ラック)	1	L-TRANSOM BODY COLOR: YKV	
1-3	61131-96J03-Y5S	カバー, オイルパスターホート (L) (ホワイト)	1	L-TRANSOM BODY COLOR: Y5S	
1-4	61131-96J12-YAY	カバー, オイルパスターホート (X) (フ ラック)	1	X-TRANSOM BODY COLOR: YAY	
1-5	61131-96J12-YKV	カバー, オイルパスターホート (X) (フ ラック)	1	X-TRANSOM BODY COLOR: YKV	
1-6	61131-96J12-Y5S	カバー, オイルパスターホート (X) (ホワイト)	1	X-TRANSOM BODY COLOR: Y5S	
2-1	61141-96J03-YAY	カバー, オイルパスターホート (L) (フ ラック)	1	L-TRANSOM BODY COLOR: YAY	
2-2	61141-96J03-YKV	カバー, オイルパスターホート (L) (フ ラック)	1	L-TRANSOM BODY COLOR: YKV	
2-3	61141-96J03-Y5S	カバー, オイルパスターホート (L) (ホワイト)	1	L-TRANSOM BODY COLOR: Y5S	
2-4	61141-96J12-YAY	カバー, オイルパスターホート (X) (フ ラック)	1	X-TRANSOM BODY COLOR: YAY	
2-5	61141-96J12-YKV	カバー, オイルパスターホート (X) (フ ラック)	1	X-TRANSOM BODY COLOR: YKV	
2-6	61141-96J12-Y5S	カバー, オイルパスターホート (X) (ホワイト)	1	X-TRANSOM BODY COLOR: Y5S	
3-1	09139-06135	スクリュ (6X17)	3	L-TRANSOM	
3-2	09139-06135	スクリュ (6X17)	5	X-TRANSOM	
4	09139-06147	ホル ト (6X114)	1	L-TRANSOM	
5-1	61811-96L01-YAY	カバー, サイドスターホート (フ ラック)	1	BODY COLOR: YAY	
5-2	61811-96L01-YKV	カバー, サイドスターホート (フ ラック)	1	BODY COLOR: YKV	
5-3	61811-96L01-Y5S	カバー, サイドスターホート (ホワイト)	1	BODY COLOR: Y5S	
6-1	61820-96L01-YAY	カバー, サイドホート (フ ラック)	1	BODY COLOR: YAY	
6-2	61820-96L01-YKV	カバー, サイドホート (フ ラック)	1	BODY COLOR: YKV	
6-3	61820-96L01-Y5S	カバー, サイドホート (ホワイト)	1	BODY COLOR: Y5S	
7	61134-96J02	シール, サイドカバー	1		
8	09409-05302-5PK	クリップ (フ ラック)	2		

FIG.410D

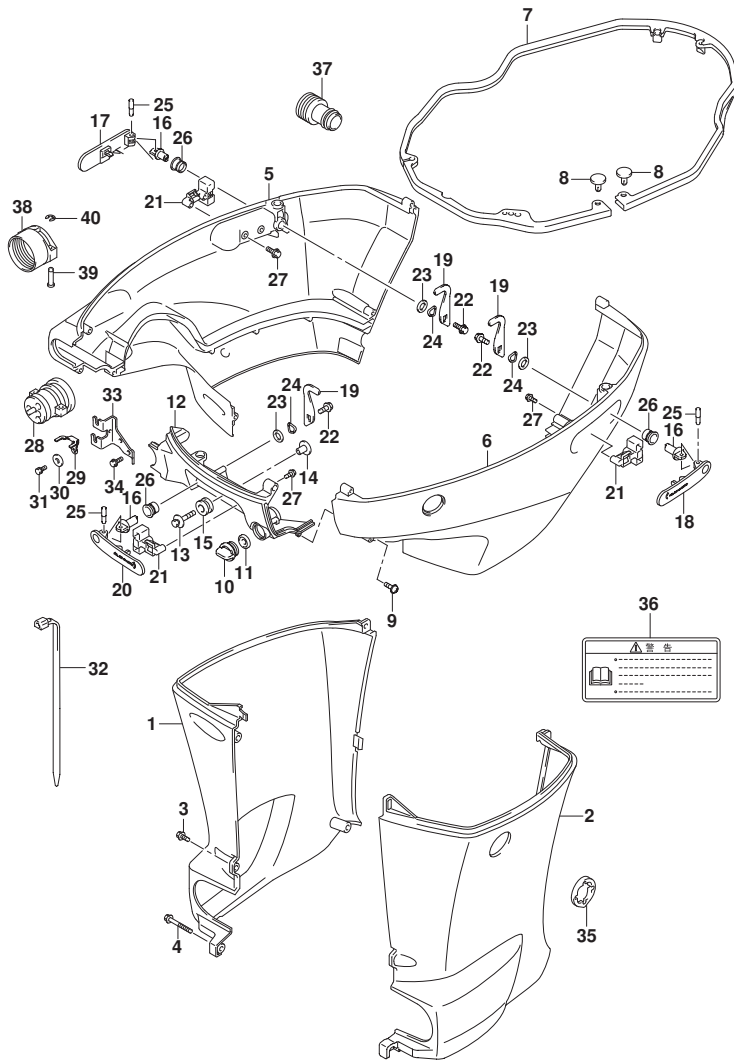


FIG.410D (1-H-14) サイドカバー (DF150AT)

見出番号	品番	品名	使用個数	備考	標準作業時間
9	09136-06148	スクリュー(6X35)	8		
10	17913-93J00	ブラケット, ウォータ	1		
11	17914-93J00	ガードスケルト, ウォータブラケット	1		
12-1	61831-96J10-YAY	パネル, フロント(ブラック)	1	BODY COLOR: YAY	
12-2	61831-96J10-YKV	パネル, フロント(マットブラック)	1	BODY COLOR: YKV	
12-3	61831-96J10-Y5S	パネル, フロント(ホワイト)	1	BODY COLOR: Y5S	
13	09116-08174	ホルト(8X38)	2		
14	09169-08039	ワッシャ	2		
15	09320-11013	クッション	2		
16	61632-93J00	シャフト, エンジンカバー-フック	3		
17	61633-96J02	レバー, フックリヤスターボート	1		
18	61634-96J02	レバー, フックリヤボート	1		
19	61641-93J10	フック, エンジンカバー	3		
20	61645-96J02	レバー, フックフロント	1		
21	61673-96J02	ラッチ, フックレバー	3		
22	09116-06127	ホルト(6X12)	3		
23	09160-13014	ワッシャ(13. 2X25X1)	3		
24	09164-14008	ワッシャ	3		
25	09202-04022	ピン	3		
26	09306-13007	ブッシュ	3		
27	09103-05026	ホルト(5X10)	6		
28	61124-96J50	ガードメット, リモコンケーブル	1		
29	67343-96J00	ストッパー, リモコンケーブル	1		
30	09160-06047	ワッシャ(6. 5X20X2)	1		
31	01570-06127	ホルト	1		
32	09407-25402	クランプ(L: 250)	1		
33	67341-96J00	ホルダー, リモコンケーブル	1		
34	01550-06167	ホルト	2		
35	61136-96L00	クッション, オイルカバー	1		
36	61458-99E50	ラベル, エンジンカバー	1		
37	17917-87L00	コネクタ, フラッシュウォータ	1		
38	67361-90J10	アダプター, ホース(リキシング)	1		
39	09208-06009	ピン	2		
40	09383-04002	リング	2		

FIG.420A

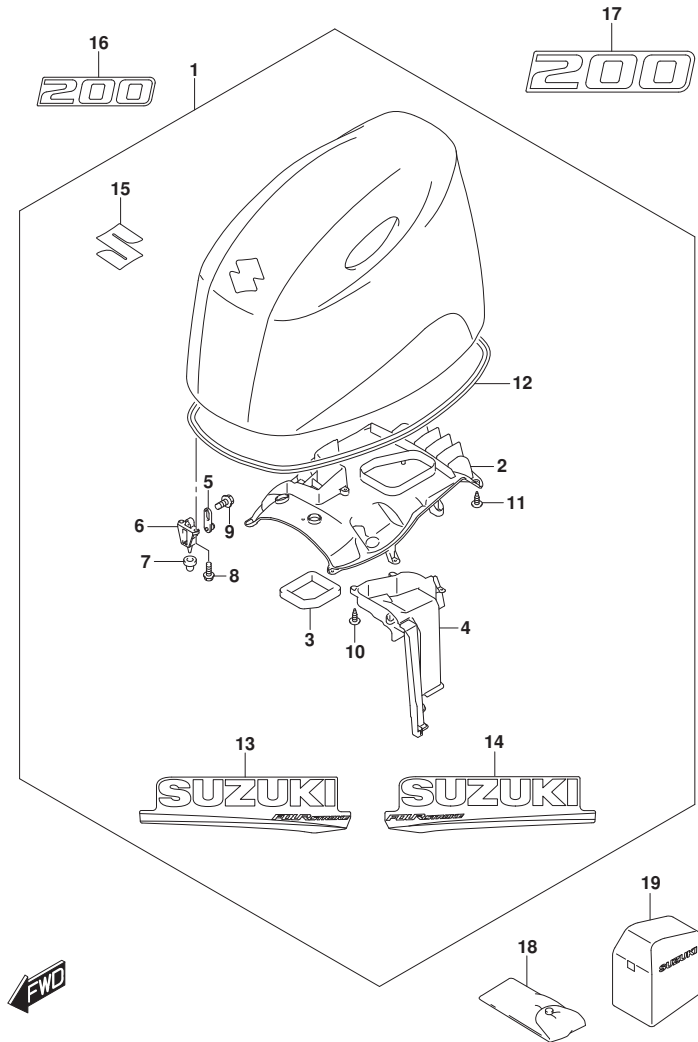


FIG. 420A (1-H-15) エンジンカバー (DF200AT, DF200AZ)

見出番号	品番	品名	使用個数	備考	標準作業時間
1-1	61403-96880-YAY	カバーセット, エンジン(200A/175A/150A)	1	BODY COLOR:YAY	
1-2	61403-96890-Y5S	カバーセット, エンジン(200A/175A/150A)	1	BODY COLOR:Y5S	
2	61433-96L00	カバー, エアインテークインナ	1		
3	61476-96J10	シール, エアベント	1		
4	61565-96L00	ダクト, エアインテーク	1		
5	61610-93J00	ワッシャー	3		
6	61621-93J01	ブラケット, ワッシャー	3		
7	09329-10024	クワシヨン, エンジンカバーワッシャー	3		
8	01547-06167	ボルト	6		
9	01550-06127	ボルト	3		
10	03542-05169	スクリュー	5		
11	03542-05169	スクリュー	11		
12	61112-96L00	シール, エンジンカバー	1		
13-1	61443-96J50	ストライプ, エンジンカバースターボート	1	BODY COLOR:YAY	
13-2	61443-96J60	ストライプ, エンジンカバースターボート	1	BODY COLOR:Y5S	
14-1	61453-96J50	ストライプ, エンジンカバーボート	1	BODY COLOR:YAY	
14-2	61453-96J60	ストライプ, エンジンカバーボート	1	BODY COLOR:Y5S	
15	77811-54GC0-OPG	エンブレム, マークS(クロム)	1		
16-1	61422-93JF0	マーク, エンブレムフロント(200)	1	BODY COLOR:YAY	
16-2	61422-93JG0	マーク, エンブレムフロント(200)	1	BODY COLOR:Y5S	
17-1	61435-96L40	マーク, エンブレムリヤ(200)	1	BODY COLOR:YAY	
17-2	61435-96L50	マーク, エンブレムリヤ(200)	1	BODY COLOR:Y5S	
18	09800-81850	ツールセット	1		
19	68110-98J01	カバー, ウェザ	1	オプション	





FIG.420C

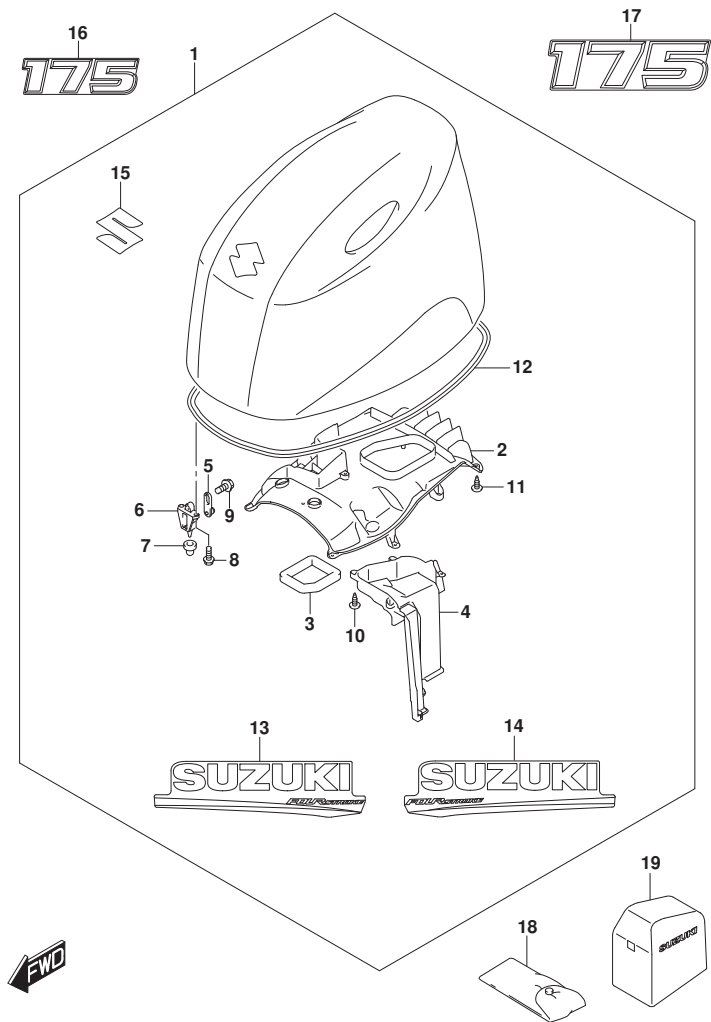


FIG. 420C (1-I-2) エンジンカバー (DF175AT, DF175AZ)

見出番号	品番	品名	使用個数	備考	標準作業時間
1-1	61403-96880-YAY	カバーセット, エンジン(200A/175A/150A)	1	BODY COLOR: YAY	
1-2	61403-96890-Y5S	カバーセット, エンジン(200A/175A/150A)	1	BODY COLOR: Y5S	
2	61433-96L00	カバー, エアインテークイン	1		
3	61476-96J10	シール, エアベント	1		
4	61565-96L00	ダクト, エアインテーク	1		
5	61610-93J00	ワッシャー	3		
6	61621-93J01	ブラケット, ワッシャー	3		
7	09329-10024	クッション, エンジンカバーワッシャー	3		
8	01547-06167	ボルト	6		
9	01550-06127	ボルト	3		
10	03542-05169	スクリュー	5		
11	03542-05169	スクリュー	11		
12	61112-96L00	シール, エンジンカバー	1		
13-1	61443-96J50	ストライプ, エンジンカバースターボート	1	BODY COLOR: YAY	
13-2	61443-96J60	ストライプ, エンジンカバースターボート	1	BODY COLOR: Y5S	
14-1	61453-96J50	ストライプ, エンジンカバーボート	1	BODY COLOR: YAY	
14-2	61453-96J60	ストライプ, エンジンカバーボート	1	BODY COLOR: Y5S	
15	77811-54GC0-OPG	エンブレム, マークS(クロム)	1		
16-1	61422-96J70	マーク, エンブレムフロント(175)	1	BODY COLOR: YAY	
16-2	61422-96J90	マーク, エンブレムフロント(175)	1	BODY COLOR: Y5S	
17-1	61435-96J80	マーク, エンブレムリヤ(175)	1	BODY COLOR: YAY	
17-2	61435-96JA0	マーク, エンブレムリヤ(175)	1	BODY COLOR: Y5S	
18	09800-81850	ツールセット	1		
19	68110-98J01	カバー, ウェザ	1	オプション	



FIG.420D

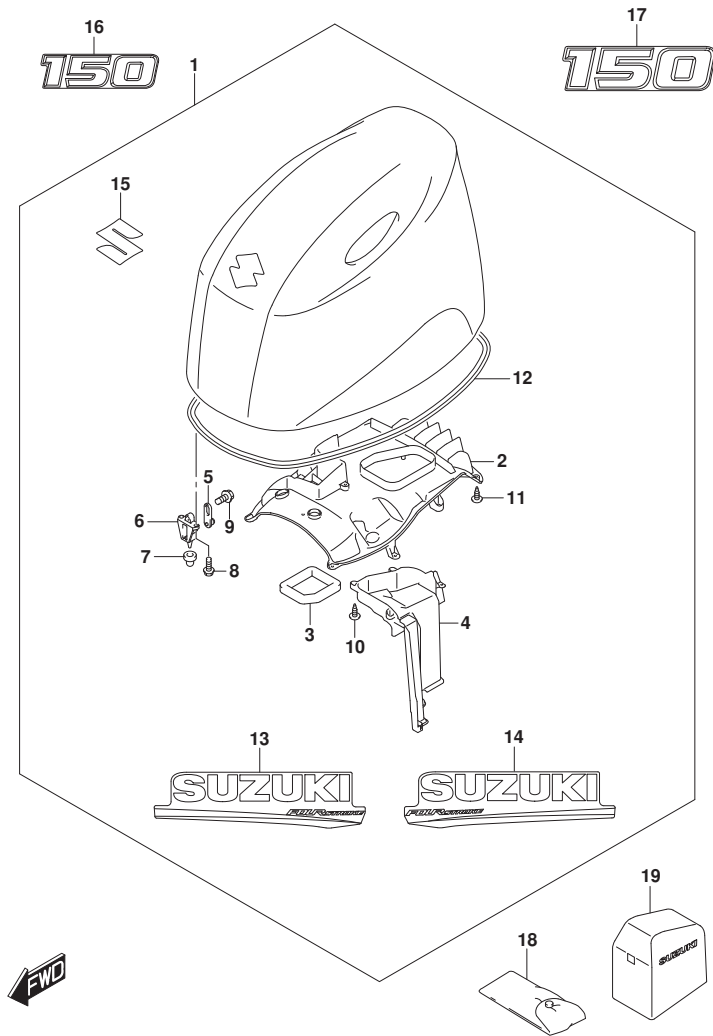


FIG. 420D (1-I-4) エンジンカバー (DF150AT) (SEE NOTE 1)

見出番号	品番	品名	使用個数	備考	標準作業時間
19	68110-98J01	カバー、ウエザ	1	S オプション BODY COLOR:YAY, Y5 S	

NOTE 1:  
FOR YAY, Y5S

FIG.420E

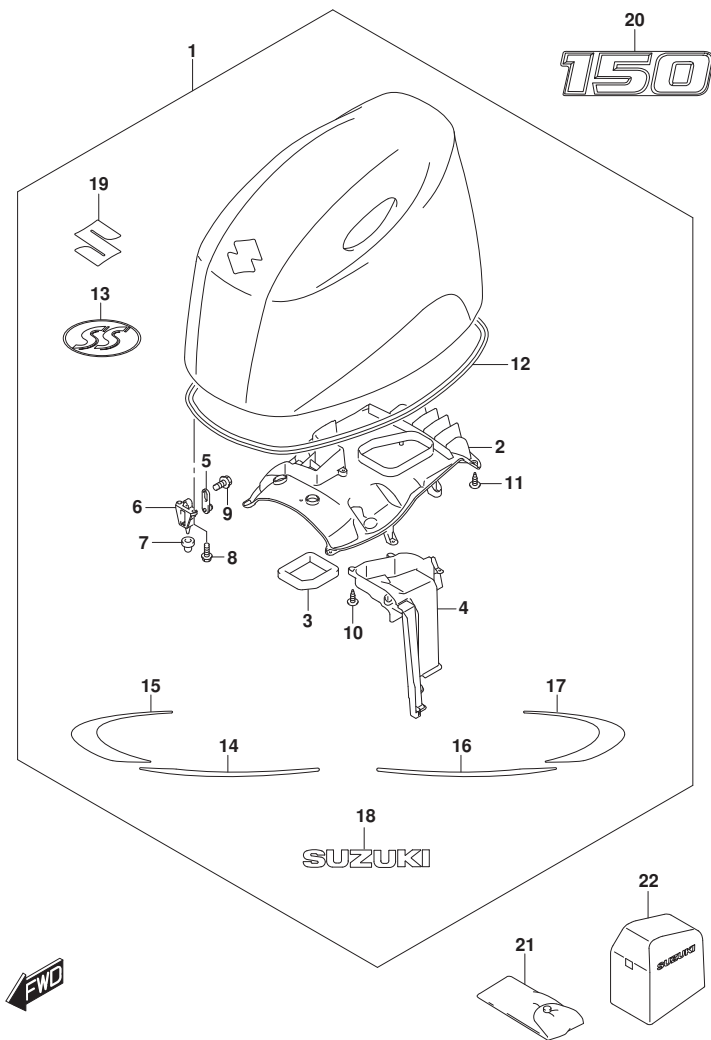


FIG. 420E (1-I-5) エンジンカバー (DF150AT) (SEE NOTE 1)

見出番号	品番	品名	使用個数	備考	標準作業時間
1	61404-96800-YKV	カバーセット, エンジン (200AS/200A/150A)	1	BODY COLOR: YKV	
2	61433-96L10	カバー, エアインテークインナ	1	BODY COLOR: YKV	
3	61476-96J10	シール, エアベント	1	BODY COLOR: YKV	
4	61565-96L00	ダクト, エアインテーク	1	BODY COLOR: YKV	
5	61610-93J00	フアスタ	3	BODY COLOR: YKV	
6	61621-93J01	ブラケット, フアスタ	3	BODY COLOR: YKV	
7	09329-10024	クッション, エンジンカバーフアスタ	3	BODY COLOR: YKV	
8	01547-06167	ボルト	6	BODY COLOR: YKV	
9	01550-06127	ボルト	3	BODY COLOR: YKV	
10	03542-05169	スクリュー	5	BODY COLOR: YKV	
11	03542-05169	スクリュー	11	BODY COLOR: YKV	
12	61112-96L00	シール, エンジンカバー	1	BODY COLOR: YKV	
13	61424-93J00	マーク, エンブレム (SS)	1	BODY COLOR: YKV	
14	61443-96L00	ストライプ, エンジンカバースターホート	1	BODY COLOR: YKV	
15	61444-96L00	ストライプ, エンジンカバーアツバスターホート	1	BODY COLOR: YKV	
16	61453-96L00	ストライプ, エンジンカバーホート	1	BODY COLOR: YKV	
17	61454-96L00	ストライプ, エンジンカバーアツバホート	1	BODY COLOR: YKV	
18	61441-98L00	マーク, スズキ	2	BODY COLOR: YKV	
19	77811-54GCO-OPG	エンブレム, マークS (クロム)	1	BODY COLOR: YKV	
20	61435-96J60	マーク, エンブレムリヤ (150)	1	BODY COLOR: YKV	
21	09800-81850	ツールセット	1	BODY COLOR: YKV	
22	68110-98J01	カバー, ウェザ	1	オプション BODY COLOR: YKV	

NOTE 1:  
FOR YKV

FIG.420F

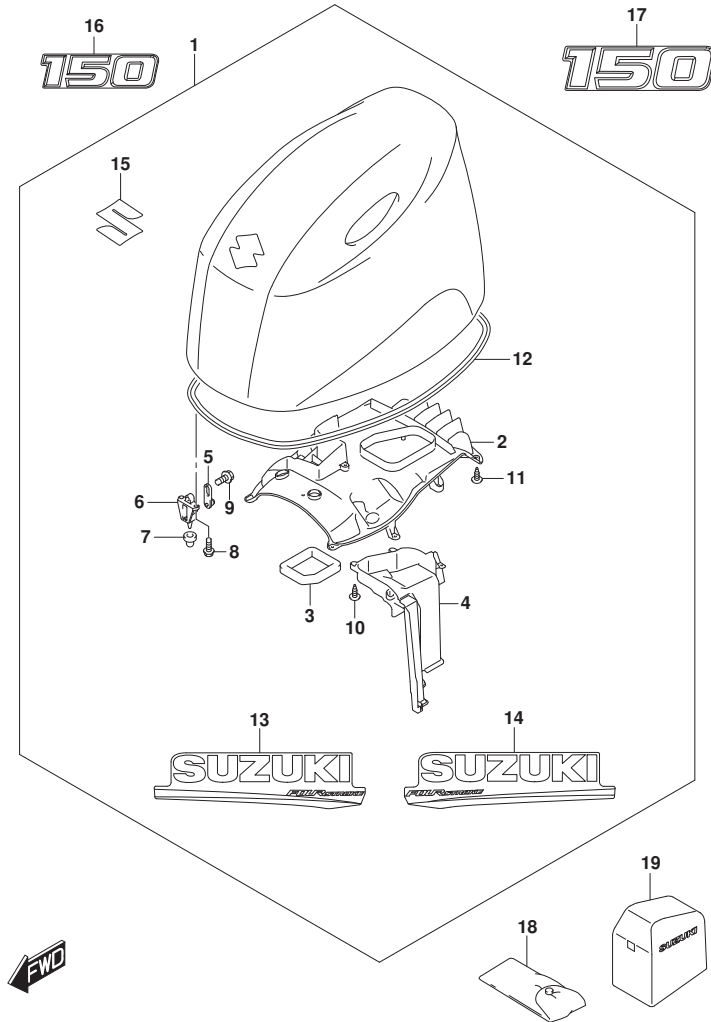


FIG. 420F (1-I-6) エンジンカバー (DF150AZ)

見出番号	品番	品名	使用個数	備考	標準作業時間
1-1	61403-96880-YAY	カバーセット, エンジン(200A/175A/150A)	1	BODY COLOR: YAY	
1-2	61403-96890-Y5S	カバーセット, エンジン(200A/175A/150A)	1	BODY COLOR: Y5S	
2	61433-96L00	カバー, エアインテークインナ	1		
3	61476-96J10	シール, エアベント	1		
4	61565-96L00	ダクト, エアインテーク	1		
5	61610-93J00	ワッシャー	3		
6	61621-93J01	ブラケット, ワッシャー	3		
7	09329-10024	クワシヨン, エンジンカバーワッシャー	3		
8	01547-06167	ボルト	6		
9	01550-06127	ボルト	3		
10	03542-05169	スクリュー	5		
11	03542-05169	スクリュー	11		
12	61112-96L00	シール, エンジンカバー	1		
13-1	61443-96J50	ストライプ, エンジンカバースターボート	1	BODY COLOR: YAY	
13-2	61443-96J60	ストライプ, エンジンカバースターボート	1	BODY COLOR: Y5S	
14-1	61453-96J50	ストライプ, エンジンカバーボート	1	BODY COLOR: YAY	
14-2	61453-96J60	ストライプ, エンジンカバーボート	1	BODY COLOR: Y5S	
15	77811-54GC0-OPG	エンブレム, マークS(クロム)	1		
16-1	61422-96J60	マーク, エンブレムフロント(150)	1	BODY COLOR: YAY	
16-2	61422-96J80	マーク, エンブレムフロント(150)	1	BODY COLOR: Y5S	
17-1	61435-96J70	マーク, エンブレムリヤ(150)	1	BODY COLOR: YAY	
17-2	61435-96J90	マーク, エンブレムリヤ(150)	1	BODY COLOR: Y5S	
18	09800-81850	ツールセット	1		
19	68110-98J01	カバー, ウェザ	1	オプション	

FIG.430A

FIG. 430A (1-I-7) フューエルホース

見出番号	品番	品名	使用個数	備考	標準作業時間
1	09251-09005	プラグ	1		
2	09401-13423	クリップ	2		
3	65700-93J11	ホース, フューエル(タンクツアエンジン)	1		
4	65770-93J12	ホップ, スライス	1		

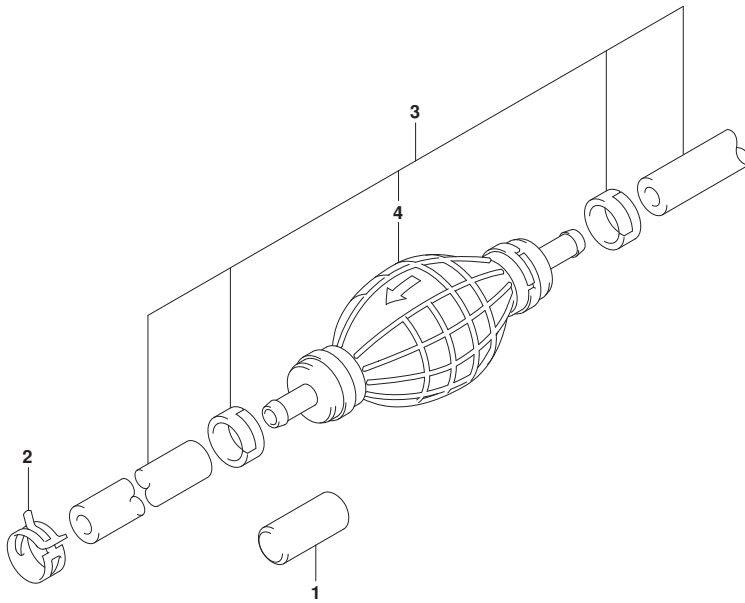


FIG.501A

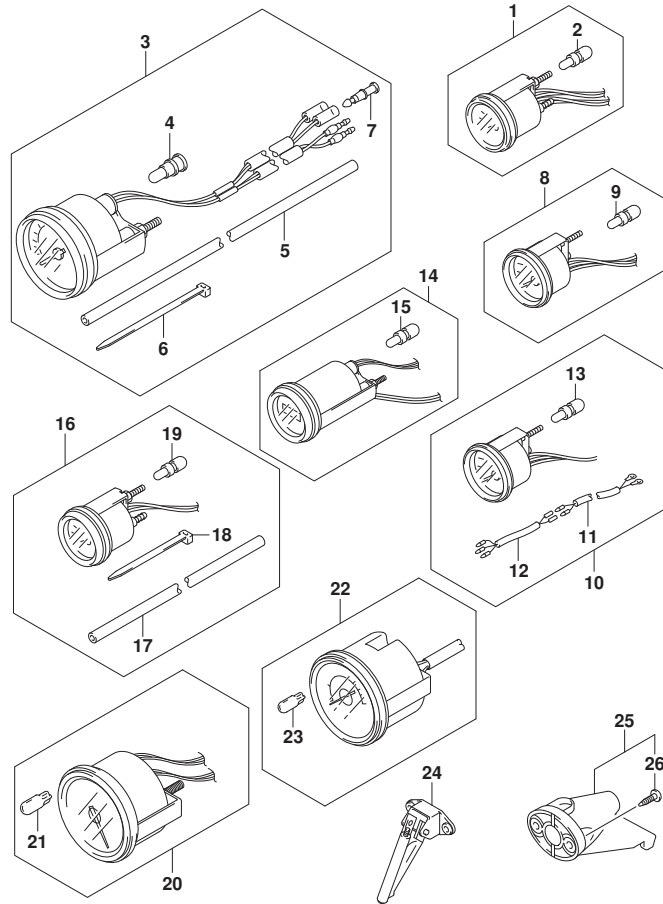


FIG. 501A (1-I-8) オプション:メータ

見出番号	品番	品名	使用個数	備考	標準作業時間
1-1	34800-93J02	メータアツシ, トリム (ﾌﾞﾗｯｸ)	1	ﾌﾞﾗｯｸ	
1-2	34800-93J13	メータアツシ, トリム (ﾎﾜｲﾄ)	1	WHITE	
2	09471-12108	ﾊﾞﾙﾌﾞ (12V1. 7W, T: 6. 5)	1		
3-1	34100-93J02	ｽﾋﾟｰﾄﾞ ﾏﾞｰｼﾞ ﾏﾞｼﾞ, 130KM/Hﾌﾞﾗｯｸ	1	MAX 130KM/H BLACK	
3-2	34100-93J13	ｽﾋﾟｰﾄﾞ ﾏﾞｰｼﾞ ﾏﾞｼﾞ, 130KM/Hﾎﾜｲﾄ	1	MAX 130KM/H WHITE	
3-3	34100-93J22	ｽﾋﾟｰﾄﾞ ﾏﾞｰｼﾞ ﾏﾞｼﾞ, 80KM/Hﾌﾞﾗｯｸ	1	MAX 80KM/H BLACK	
3-4	34100-93J33	ｽﾋﾟｰﾄﾞ ﾏﾞｰｼﾞ ﾏﾞｼﾞ, 50MPHﾎﾜｲﾄ	1	MAX 80KM/H WHITE	
3-5	34100-93J42	ｽﾋﾟｰﾄﾞ ﾏﾞｰｼﾞ ﾏﾞｼﾞ, 45KNOTSﾌﾞﾗｯｸ	1	MAX 45KNOTS BLACK	
3-6	34100-93J53	ｽﾋﾟｰﾄﾞ ﾏﾞｰｼﾞ ﾏﾞｼﾞ, 45KNOTSﾎﾜｲﾄ	1	MAX 45KNOTS WHITE	
3-7	34100-93J62	ｽﾋﾟｰﾄﾞ ﾏﾞｰｼﾞ ﾏﾞｼﾞ, 65KNOTSﾎﾜｲﾄ	1	MAX 65KNOTS WHITE	
4	09471-12028	ﾊﾞﾙﾌﾞ (12V3. 4W)	1		
5	34191-92E00	ﾁｭｰﾌﾞ	1		
6	09407-14407	ｸﾗﾝﾌﾟ (L: 145)	2		
7	36615-96300	ﾀｰﾐﾅﾙ	2		
8-1	34600-93J02	メータアツシ, ﾎﾙﾃｰｼﾞ (ﾌﾞﾗｯｸ)	1	ﾌﾞﾗｯｸ	
8-2	34600-93J13	メータアツシ, ﾎﾙﾃｰｼﾞ (ﾎﾜｲﾄ)	1	WHITE	
9	09471-12103	ﾊﾞﾙﾌﾞ (12V3W)	1		
10-1	34300-93J02	ｹﾞｰｼﾞ ﾏﾞｼﾞ, ﾌｹﾞﾙ (ﾌﾞﾗｯｸ)	1	ﾌﾞﾗｯｸ	
10-2	34300-93J13	ｹﾞｰｼﾞ ﾏﾞｼﾞ, ﾌｹﾞﾙ (ﾎﾜｲﾄ)	1	WHITE	
11	34310-92E00	ﾘｰﾄﾞ ﾏﾞｼﾞ, ﾌｹﾞﾙ, ｹﾞｰｼﾞ	1		
12	34360-92E00	ｱﾀﾞﾌﾞﾀ, ﾌｹﾞﾙ, ｹﾞｰｼﾞ	1		
13	09471-12103	ﾊﾞﾙﾌﾞ (12V3W)	1		
14-1	34500-93J02	メータアツシ, ﾏﾞｰ (ﾌﾞﾗｯｸ)	1	ﾌﾞﾗｯｸ	
14-2	34500-93J13	メータアツシ, ﾏﾞｰ (ﾎﾜｲﾄ)	1	WHITE	
15	09471-12103	ﾊﾞﾙﾌﾞ (12V3W)	1		
16-1	34650-93J22	ｹﾞｰｼﾞ ﾏﾞｼﾞ, ﾜｰﾀﾞﾌﾞ ﾚｯｼﾞﾔ15PSI/ﾌﾞﾗｯｸ	1	15PSI BLACK	
16-2	34650-93J33	ｹﾞｰｼﾞ ﾏﾞｼﾞ, ﾜｰﾀﾞﾌﾞ ﾚｯｼﾞﾔ15PSI (ﾎﾜｲﾄ)	1	15PSI WHITE	
17	34191-92E00	ﾁｭｰﾌﾞ	1		
18	09407-14407	ｸﾗﾝﾌﾟ (L: 145)	2		
19	09471-12103	ﾊﾞﾙﾌﾞ (12V3W)	1		
20-1	34200-93J02	ﾀｺﾒｰﾀﾞﾞ ﾏﾞｼﾞ, ﾜｲｽﾞ ﾓﾆﾀ (ﾌﾞﾗｯｸ)	1	ﾌﾞﾗｯｸ	
20-2	34200-93J14	ﾀｺﾒｰﾀﾞﾞ ﾏﾞｼﾞ, ﾜｲｽﾞ ﾓﾆﾀ (ﾎﾜｲﾄ)	1	WHITE	
21	09471-12077	ﾊﾞﾙﾌﾞ (12V1. 7W)	1		
22-1	34200-93J42	ﾀｺﾒｰﾀﾞﾞ ﾏﾞｼﾞ, ﾜｲｽﾞ ﾓﾆﾀ (ﾌﾞﾗｯｸ)	1	ﾌﾞﾗｯｸ	
22-2	34200-93J53	ﾀｺﾒｰﾀﾞﾞ ﾏﾞｼﾞ, ﾜｲｽﾞ ﾓﾆﾀ (ﾎﾜｲﾄ)	1	WHITE	

FIG.501A

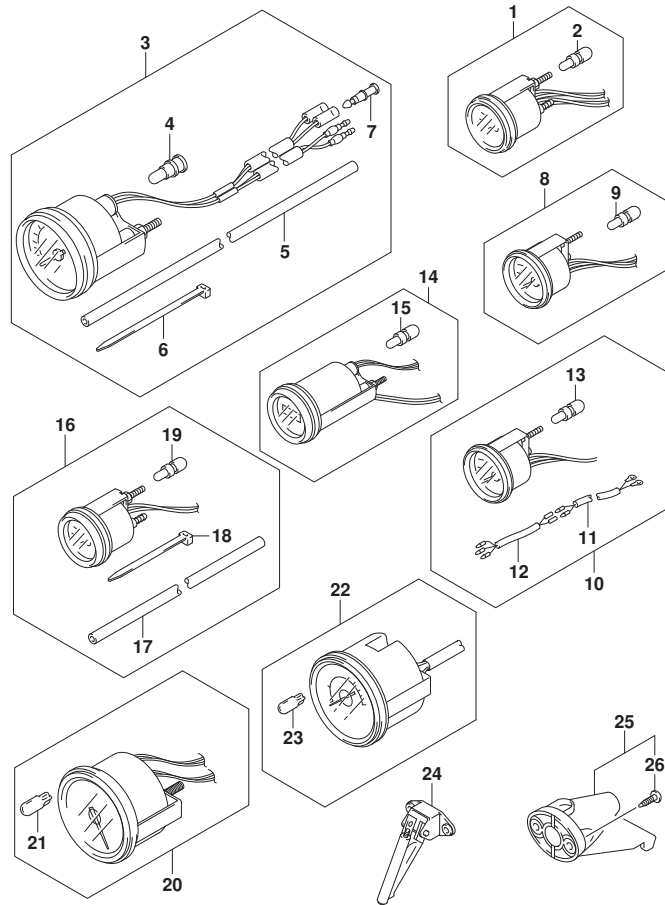


FIG.501A (1-I-9) オプション:メータ

見出番号	品番	品名	使用個数	備考	標準作業時間
23	09471-12077	-バルブ (12V1.7W)	1		
24	34190-87D00	センタ, スピードメータ	1		
25	34190-95500	センタ, スピードメータ	1		
26	03112-0630B	-スクリュ	2		



FIG.509A

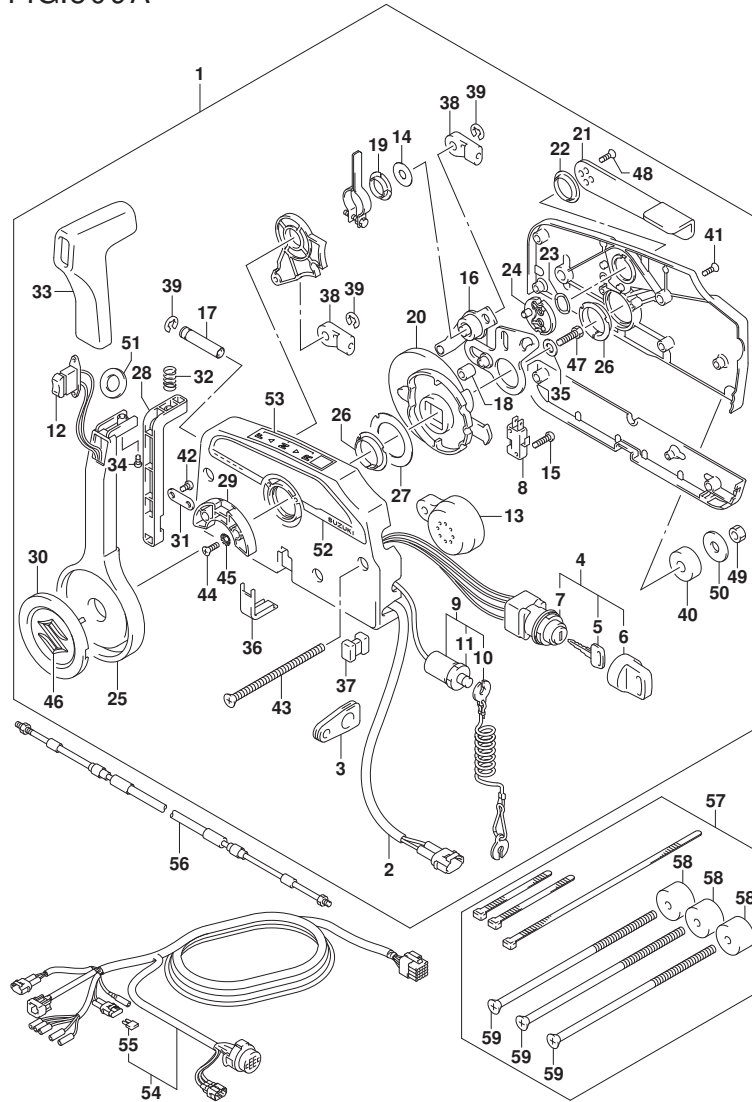


FIG.509A (1-I-10) オプション:リモートコントロール(1) (SEE NOTE 1)

見出番号	品番	品名	使用個数	備考	標準作業時間
1	67200-93J51	リモートコントロールアツシ	1		
2	36646-93J01	・ワイヤアツシ, PTTスイッチアツク	1		
3	36628-92E00	・グロメツト, ワイヤリングハーネス	1		
4	37110-93J11	・スイッチアツシ, イグニツシヨシ	1		
5-1	37141-99E00	・キー (931)	2		
5-2	37141-99E10	・キー (932)	2		
5-3	37141-99E20	・キー (933)	2		
5-4	37141-99E30	・キー (934)	2		
5-5	37141-99E40	・キー (935)	2		
5-6	37141-99E50	・キー (936)	2		
5-7	37141-99E60	・キー (937)	2		
5-8	37141-99E70	・キー (938)	2		
5-9	37141-99E80	・キー (939)	2		
5-10	37141-99E90	・キー (940)	2		
5-11	37141-99EA0	・キー (941)	2		
5-12	37141-99EB0	・キー (942)	2		
6	37143-99E00	・キャツプ, キー	2		
7	37149-93J00	・キャツプ, シリシタホデー	1		
8	37721-93J91	・スイッチアツシ, ニュートラル	1		
9	37820-93J04	・スイッチアツシ, エマシエンジ	1		
10	37823-92E01	・ブレータアツシ, エマシエンジスイッチロツク	1		
11	37826-92J00	・ナツト	1		
12	37850-90J06	・スイッチアツシ, PTT	1		
13	38500-93J90	・ブザー, ウォーニング	1		
14	67212-95600	・ワツシヤ	1		
15	67296-92E11	・スクリュ, ニュートラルスイッチ	2		
16	67220-95630	・ブレータアツシ	1		
17	67223-99E10	・ノブ, ブレーキアシヤスト	1		
18	67229-95600	・ローラ	1		
19	67232-95600	・ブツシユ	1		
20	67238-87D00	・ギヤ, ドライブ	1		
21	67241-99E10	・レバ, フリースロツトル	1		
22	67243-95600	・ブツシユ	1		
23	67244-95600	・ウエーブワツシヤ	1		
24	67245-95600	・ドラム, フリースロツトル	1		

FIG.509A

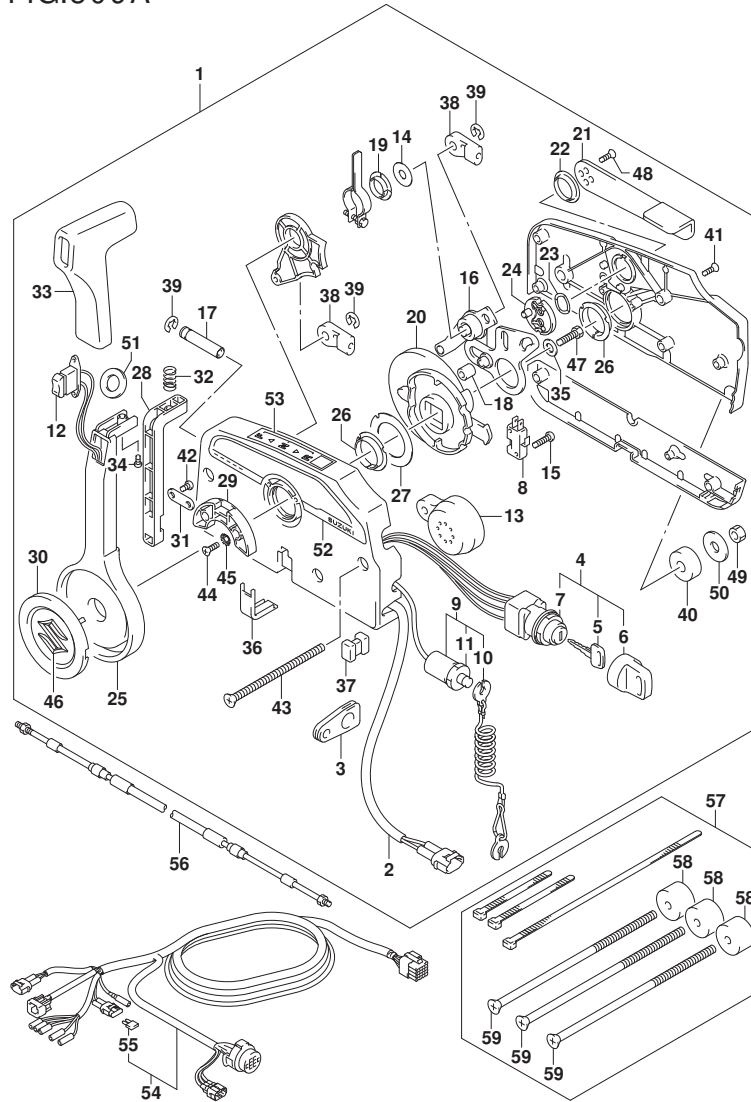


FIG. 509A (1-I-11) オプション:リモートコントロール(1) (SEE NOTE 1)

見出番号	品番	品名	使用個数	備考	標準作業時間
25	67251-99E20	・レバー、ハンドル	1		
26	67252-95600	・フツシ	2		
27	67253-95600	・ワツシヤ	1		
28	67255-99E10	・アーム、ロツク	1		
29	67256-95600	・ホルダ、ニュートラルロツク	1		
30	67257-99E10	・キヤツツ、レバー	1		
31	67258-99E00	・ブラケツト	1		
32	67259-87D00	・スプリング、ニュートラルアーム	1		
33	67261-99E10	・ケリツツ	1		
34	67296-94310	・スクリュ	1		
35	67264-95600	・ワツシヤ	1		
36	67267-93J00	・カバー、ワイヤ	1		
37	67273-95600	・スペーサ	1		
38	67275-95600	・エンド、ケーブル	2		
39	67292-94300	・Eリング	3		
40	67294-95600	・スペーサ	3		
41	67296-90J10	・スクリュ、リヤカバー	5		
42	67296-94300	・スクリュ(4X10)	2		
43	67296-95600	・スクリュ	3		
44	67296-95610	・スクリュ	2		
45	67297-95600	・ワツシヤ	2		
46	77811-54GB0-OPG	・エンブレム、リヤマークS(クロム)	1		
47	09100-08232	・ボルト(8X30)	1		
48	09126-05003	・スクリュ(5X12)	2		
49	09140-06020	・ナツト	3		
50	09160-06104	・ワツシヤ(6.5X24X2)	3		
51	37859-90J00	・スペーサ	1		
52	67282-94L00	・デカル、リモコンサイド	1		
53	67284-94L00	・マーク、ハンドルレバー	1		
54-1	36620-93J02	ワイヤアツシ、リモートコントロール	1		
54-2	36620-93J52	ワイヤアツシ、リモートコントロール	1		
54-3	36620-93J62	ワイヤアツシ、リモートコントロール	1		
55	09481-10501	・フューズ(10A)	1		
56-1	67320-93J00	ケーブルアツシ、リモコン(8F:2.4M)	1		
56-2	67320-93J10	ケーブルアツシ、リモコン(10F:3.1M)	1		

FIG.509A

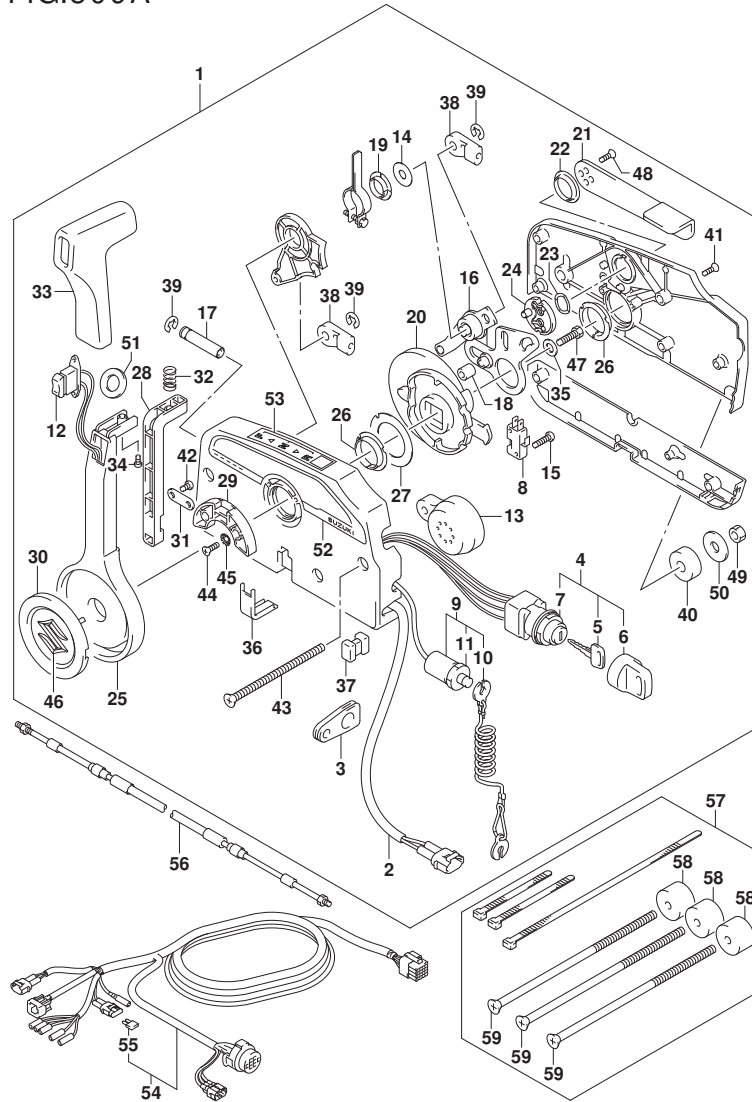


FIG. 509A (1-I-12) オプション:リモートコントロール(1) (SEE NOTE 1)

見出番号	品番	品名	使用個数	備考	標準作業時間
56-3	67320-93J20	ケーブルアツシ, リモコン (12F: 3. 7M)	1		
56-4	67320-93J30	ケーブルアツシ, リモコン (14F: 4. 2M)	1		
56-5	67320-93J40	ケーブルアツシ, リモコン (16F: 4. 8M)	1		
56-6	67320-93J50	ケーブルアツシ, リモコン (18F: 5. 4M)	1		
56-7	67320-93J60	ケーブルアツシ, リモコン (20F: 6. 1M)	1		
56-8	67320-93J70	ケーブルアツシ, リモコン (22F: 6. 7M)	1		
56-9	67320-93J80	ケーブルアツシ, リモコン (24F: 7. 3M)	1		
57	67140-95600	アタッチメントキット, ツインリモコン	1		
58	67294-95600	・スヘーサ	3		
59	67296-95621	・スクリュ (L: 165)	3		

NOTE 1:  
N/KEY LESS START

FIG.510A

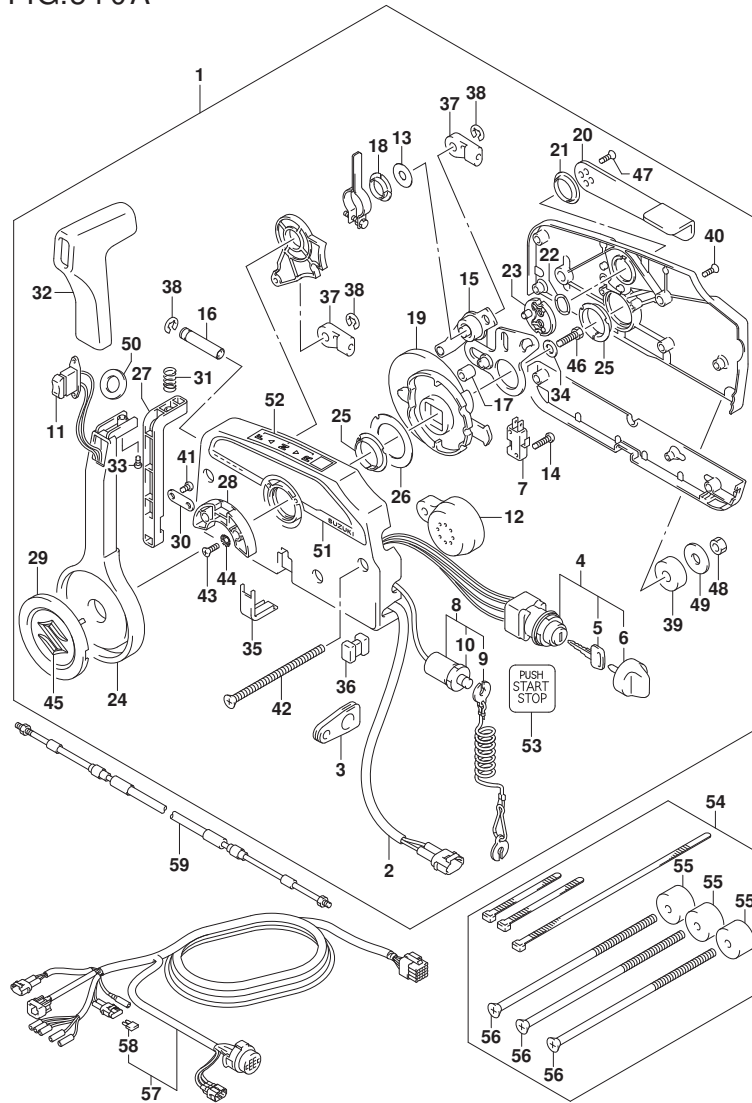


FIG. 510A (1-I-13) オプション:リモート コントロール(2) (SEE NOTE 1)

見出番号	品番	品名	使用個数	備考	標準作業時間
1	67200-96L01	リモートコントロールアツシ	1		
2	36646-93J01	・ワイヤアツシ, PTTスイッチアタ' フ' タ	1		
3	36628-92E00	・グ' ロメツト, ワイヤリング' ハーネ	1		
4	37110-96L10	・スイッチアツシ, メイン	1		
5-1	37141-99E00	・キー (931)	2		
5-2	37141-99E10	・キー (932)	2		
5-3	37141-99E20	・キー (933)	2		
5-4	37141-99E30	・キー (934)	2		
5-5	37141-99E40	・キー (935)	2		
5-6	37141-99E50	・キー (936)	2		
6	37143-96L00	・ノブ', メインスイッチ	1		
7	37721-93J91	・スイッチアツシ, ニュートラル	1		
8	37820-93J04	・スイッチアツシ, エマシ' エンシ	1		
9	37823-92E01	・ブ' レートアツシ, エマシ' エンシスイッチロック	1		
10	37826-92J00	・ナツト	1		
11	37850-90J06	・スイッチアツシ, PTT	1		
12	38500-93J90	・ブ' ザ', ウォーニング'	1		
13	67212-95600	・ワツシヤ	1		
14	67296-92E11	・スクリュ, ニュートラルスイッチ	2		
15	67220-95630	・ブ' レートアツシ	1		
16	67223-99E10	・ノブ', ブ' レーキアツシ' ヤスト	1		
17	67229-95600	・ローラ	1		
18	67232-95600	・ブ' ツシユ	1		
19	67238-87D00	・ギ' ヤ, ド' ライブ'	1		
20	67241-99E10	・レバ' -, フリースロットル	1		
21	67243-95600	・ブ' ツシユ	1		
22	67244-95600	・ウエ' ブ' ワツシヤ	1		
23	67245-95600	・ド' ラム, フリースロットル	1		
24	67251-99E20	・レバ' -, ハンド' ル	1		
25	67252-95600	・ブ' ツシユ	2		
26	67253-95600	・ワツシヤ	1		
27	67255-99E10	・ア' ム, ロツク	1		
28	67256-95600	・ホルダ', ニュートラルロック	1		
29	67257-99E10	・キヤツブ', レバ' -	1		
30	67258-99E00	・ブ' ラケツト	1		

FIG.510A

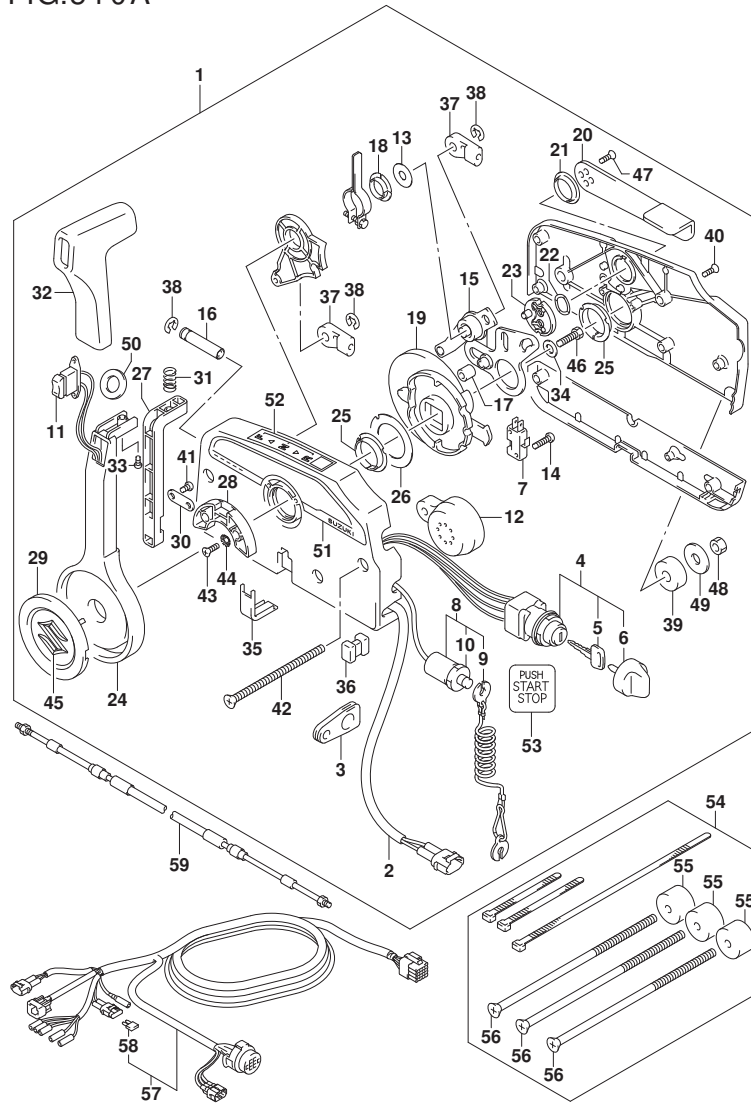


FIG. 510A (1-I-14) オプション:リモートコントロール(2) (SEE NOTE 1)

見出番号	品番	品名	使用個数	備考	標準作業時間
31	67259-87D00	・スフ リンク, ニュートラルアーム	1		
32	67261-99E10	・グ リップ	1		
33	67296-94310	・スクリュ	1		
34	67264-95600	・ワッシャ	1		
35	67267-93J00	・カバー, ワイヤ	1		
36	67273-95600	・スベ ーサ	1		
37	67275-95600	・エンド, ケーブル	2		
38	67292-94300	・Eリング	3		
39	67294-95600	・スベ ーサ	3		
40	67296-90J10	・スクリュ, リヤカバー	5		
41	67296-94300	・スクリュ (4X10)	2		
42	67296-95600	・スクリュ	3		
43	67296-95610	・スクリュ	2		
44	67297-95600	・ワッシャ	2		
45	77811-54GB0-OPG	・エンブレム, リヤマークS (クロム)	1		
46	09100-08232	・ボルト (8X30)	1		
47	09126-05003	・スクリュ (5X12)	2		
48	09140-06020	・ナット	3		
49	09160-06104	・ワッシャ (6. 5X24X2)	3		
50	37859-90J00	・スベ ーサ	1		
51	67282-94L00	・デカール, リモコンサイト	1		
52	67284-94L00	・マーク, ハンドルレバー	1		
53	67285-96L00	・マーク, キーレススタートメインスイッチ	1		
54	67140-95600	アタッチメントキット, ツインリモコン	1		
55	67294-95600	・スベ ーサ	3		
56	67296-95621	・スクリュ (L: 165)	3		
57-1	36620-93J02	ワイヤアツシ, リモートコントロール	1		
57-2	36620-93J52	ワイヤアツシ, リモートコントロール	1		
57-3	36620-93J62	ワイヤアツシ, リモートコントロール	1		
58	09481-10501	・フューズ (10A)	1		
59-1	67320-93J00	ケーブルアツシ, リモコン (8F: 2. 4M)	1		
59-2	67320-93J10	ケーブルアツシ, リモコン (10F: 3. 1M)	1		
59-3	67320-93J20	ケーブルアツシ, リモコン (12F: 3. 7M)	1		
59-4	67320-93J30	ケーブルアツシ, リモコン (14F: 4. 2M)	1		
59-5	67320-93J40	ケーブルアツシ, リモコン (16F: 4. 8M)	1		

FIG.510A

FIG. 510A (1-I-15) オプション:リモートコントロール(2) (SEE NOTE 1)

見出番号	品番	品名	使用個数	備考	標準作業時間
59-6	67320-93J50	ケーブルアツシ, リモコン (18F: 5. 4M)	1		
59-7	67320-93J60	ケーブルアツシ, リモコン (20F: 6. 1M)	1		
59-8	67320-93J70	ケーブルアツシ, リモコン (22F: 6. 7M)	1		
59-9	67320-93J80	ケーブルアツシ, リモコン (24F: 7. 3M)	1		

NOTE 1:  
W/KEY LESS START

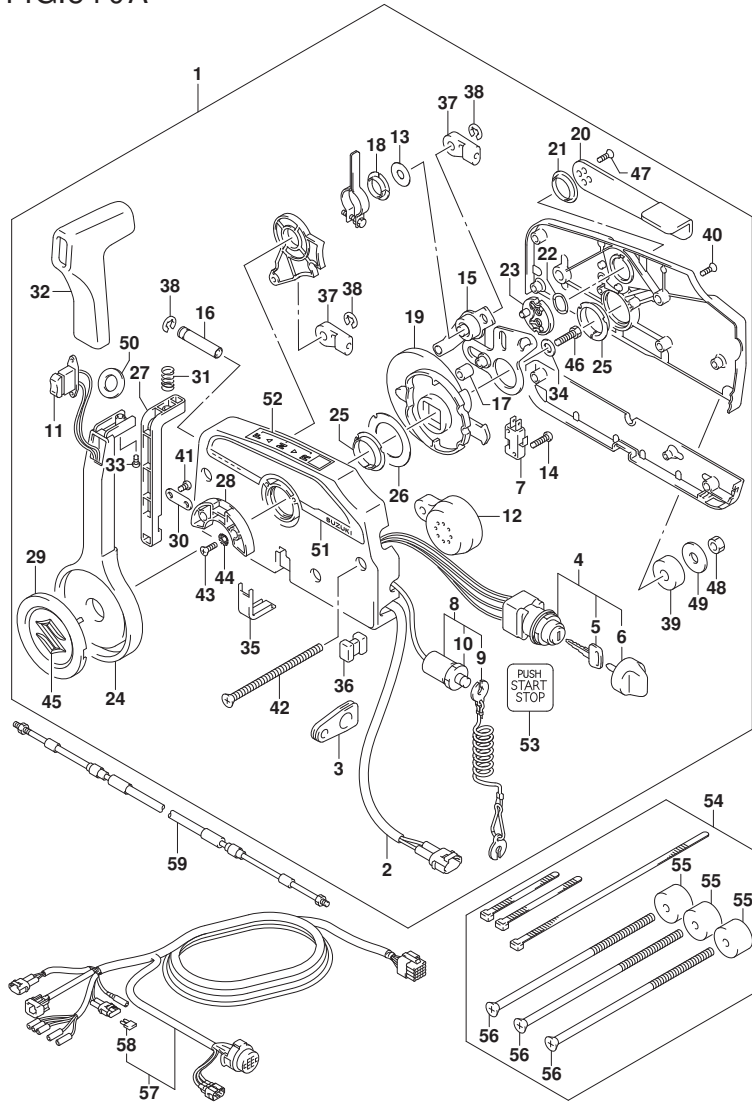


FIG.517A

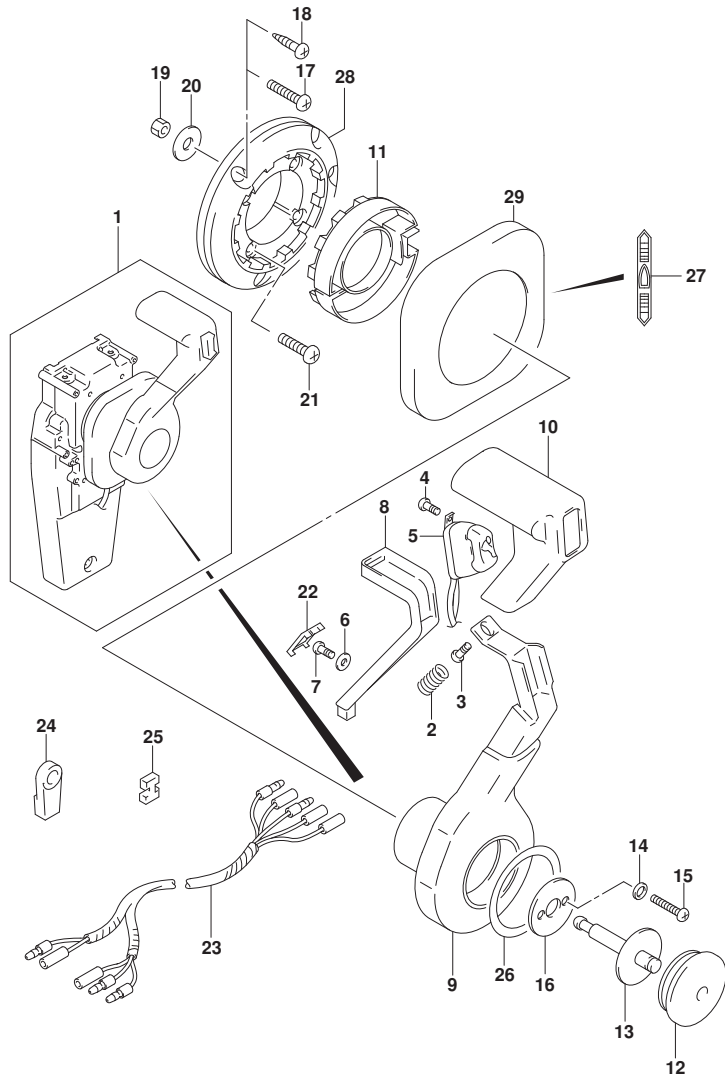


FIG. 517A (1-I-16) オプション:コンシールド リモコン(1)

見出番号	品番	品名	使用個数	備考	標準作業時間
1	67200-93J33	リモートコントロールアツシ, コンシールド	1		
2	67298-92E50	・スクリュー	1		
3	67296-94310	・スクリュー	1		
4	67295-92E10	・スクリュー	2		
5	37850-92E27	・スイッチアツシ, PTT	1		
6	67288-92E60	・ワツシヤ	1		
7	09125-04021	・スクリュー (4X20)	1		
8	67255-92E50	・アーム, ニュートラルロック	1		
9	67251-92E50	・レバ, ハンドル	1		
10	67261-92E50	・ケツツ	1		
11	67256-92E50	・ホルダ, ニュートラルロック	1		
12	67257-92E00	・キヤツフ, レバ	1		
13	67242-92E50	・シヤフト, フリーアキユムレータ	1		
14	67288-92E20	・ワツシヤ	6		
15	67296-88D10	・スクリュー (5X16)	4		
16	67288-92E70	・ワツシヤ	1		
17	67296-88D20	・スクリュー	3		
18	67295-92E50	・スクリュー	3		
19	67287-92E50	・ナツト	3		
20	09160-06104	・ワツシヤ (6. 5X24X2)	3		
21	67296-88D30	・スクリュー	4		
22	67254-92E50	・カバ, ロツクアーム	1		
23	36890-93J00	・ワイヤ, ニュートラル/PTTスイッチ	1		
24	67275-95600	・エンド, ケーブル	2		
25	67273-95600	・スベ, サ	1		
26	67283-92E50	・デ, カール, レバ	1		
27	67284-92E50	・デ, カール, クラツチ	1		
28	67274-92E50	・ベ, ス	1		
29	67211-92E50	・カバ	1		

FIG.518A

FIG. 518A (1-J-2) オプション:コンソール<sup>①</sup> リモコン(2)

見出番号	品番	品名	使用個数	備考	標準作業時間
1	67200-93J33	リモートコントロールアツシ, コンソール	1		
2	67222-92E50	・プレート	1		
3	67292-94300	・Eリング	3		
4	67288-92E10	・ワツヤ	1		
5	67291-92E00	・リング, スタッフ	2		
6	67223-92E50	・ブレーキアシヤスト	1		
7	67221-92E50	・ホルダアツシ	1		
8	67224-92E50	・ブレーキシューアツシ	1		
9	67225-92E50	・ディスク, ブレーキ	1		
10	09140-06020	・ナツト	2		
11	67294-92E00	・スペーサ	1		
12	37721-95500	・スイッチアツシ, ニュートラル	1		
13	67296-92E11	・スクリュ, ニュートラルスイッチ	2		
14	67226-92E10	・ホルト, ストツバリヤ	2		
15	67296-92E20	・スクリュ (5X25)	2		
16	67240-92E50	・スロツトルアームアツシ	1		
17	67228-92E00	・ワツヤ	1		
18	67286-92E00	・ホルト (6X18)	3		
19	67230-92E00	・シフトアームアツシ	1		
20	09125-05042	・スクリュ (5X10)	11		
21	67234-92E00	・ケース, キヤ	1		
22	67245-92E00	・レバアツシ, スロツトル	1		
23	67227-92E00	・ストツバ	1		
24	67296-88D10	・スクリュ (5X16)	2		
25	67225-92E00	・スプリング	1		
26	09125-04004	・スクリュ (4X6)	1		
27	67233-92E00	・スプリング	1		
28	67235-92E00	・プレート, シフトロツク	1		
29	67239-92E10	・プレート, シフトピン	1		
30	67236-92E00	・ローラ	1		
31	67237-92E01	・スプリング	5		
32	67238-92E50	・ギヤ, ドライブ	1		
33	67239-92E00	・ピン	1		
34	67246-92E50	・シヤフト, ドライブ	1		
35	67252-92E00	・ブツシュ	1		

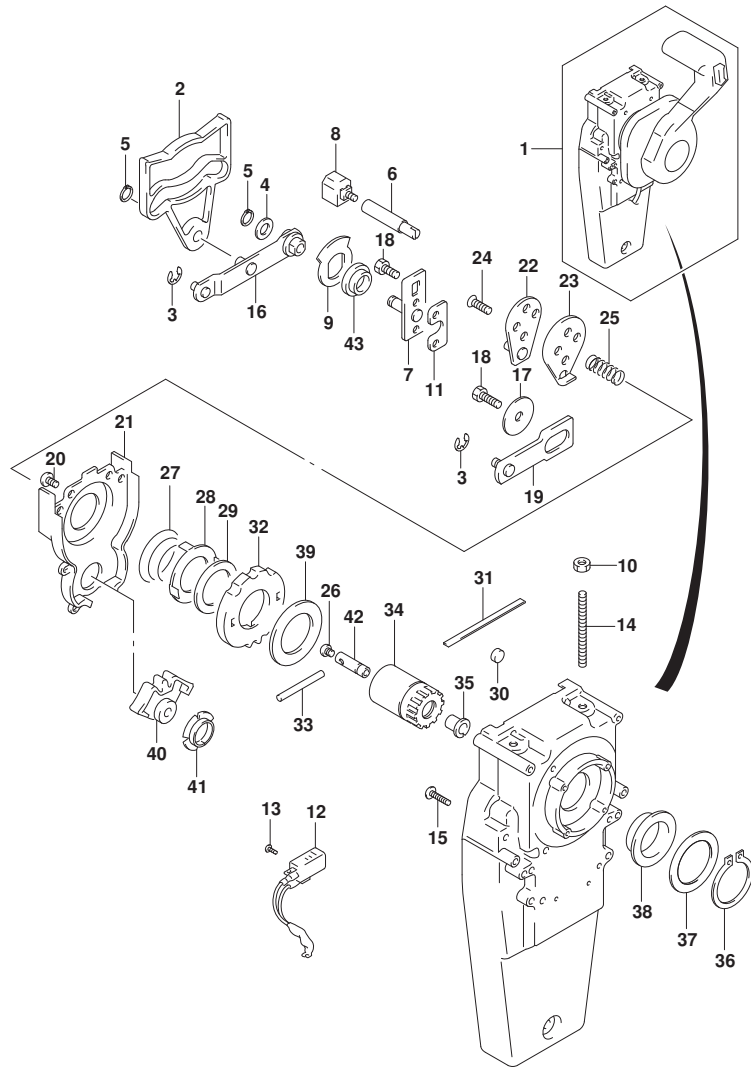




FIG.518A

FIG. 518A (1-J-3) オプション:コンシールド リモコン(2)

見出番号	品番	品名	使用個数	備考	標準作業時間
36	67291-92E10	・リング, スナッフ	1		
37	67253-92E10	・ワッシャ	1		
38	67252-92E10	・フ ヲシユ	1		
39	67253-95600	・ワッシャ	1		
40	67231-92E00	・ギヤ, シフト	1		
41	67232-95600	・フ ヲシユ	1		
42	67241-92E50	・ロツド, フリ-アキユムレータ	1		
43	67232-92E50	・フ ヲシユ	1		

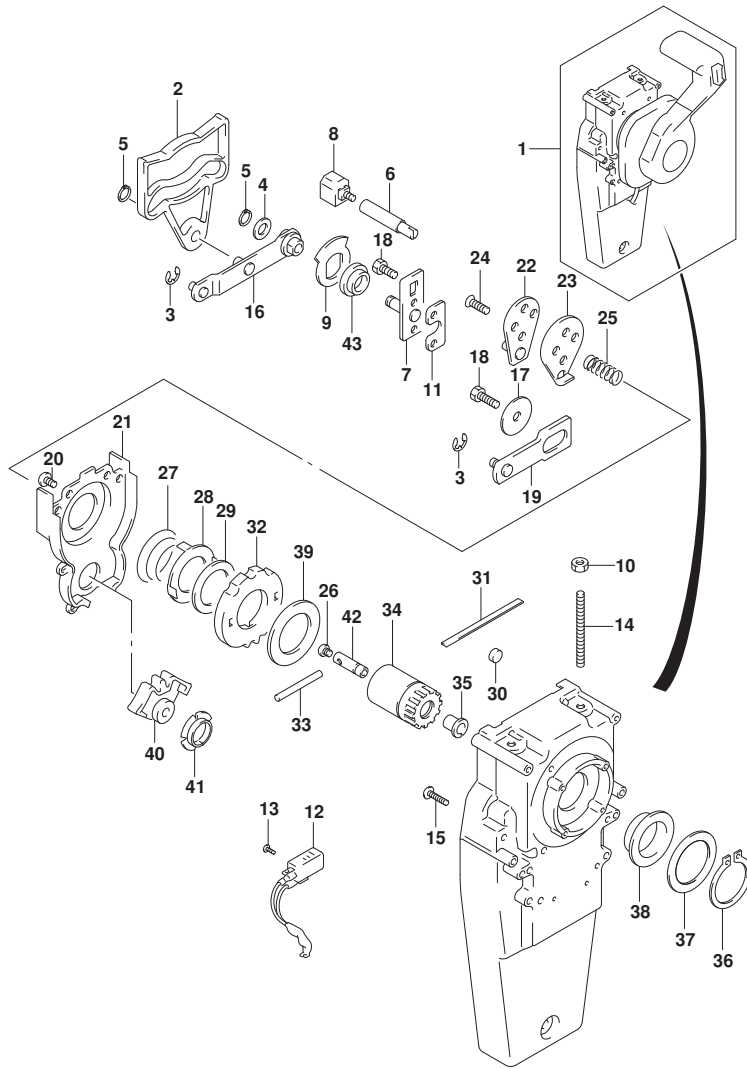


FIG.521A

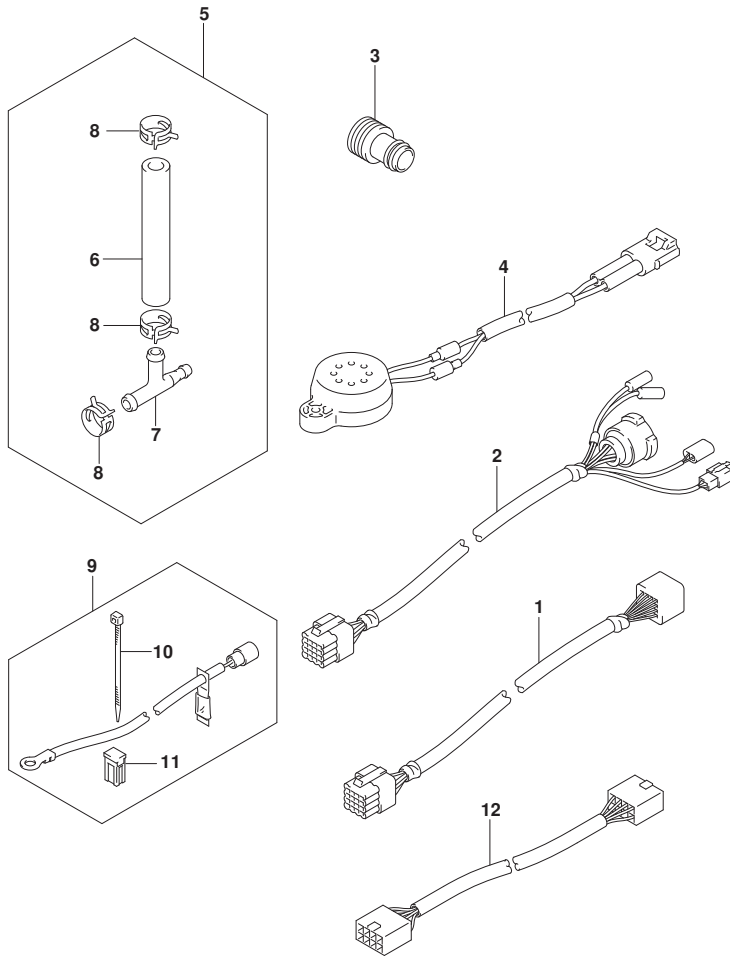


FIG. 521A (1-J-4) オプション:ハーネス

見出番号	品番	品名	使用個数	備考	標準作業時間
1-1	36620-93J10	ワイヤアツシ, リモコンエクステンション (L:2000)	1		
1-2	36620-93J40	ワイヤアツシ, リモコンエクステンション (L:3000)	1		
2	36620-93J30	ワイヤアツシ, リモコン (L:2000)	1		
3	17917-87L00	コネクタ, フラッシュウオータ	1		
4	38500-93J00	ブザーアツシ, ウォーニング	1		
5	34660-96J00	キット, ウォータブ レツシヤケージ サブ	1		
6	09352-50903-600	ホース (5X9X600)	1	L:600->70	
7	09367-06006	3ウェイ	1		
8	09401-08413	クリップ	3		
9	33830-98J11	セット, ハブテリアイソレータリード	1		
10	09407-10404	クランプ (L:100)	2		
11	09481-40401	フューズ (40A)	1		
12	36667-96L20	ワイヤ, ケージエクステンション	1		

FIG.530A

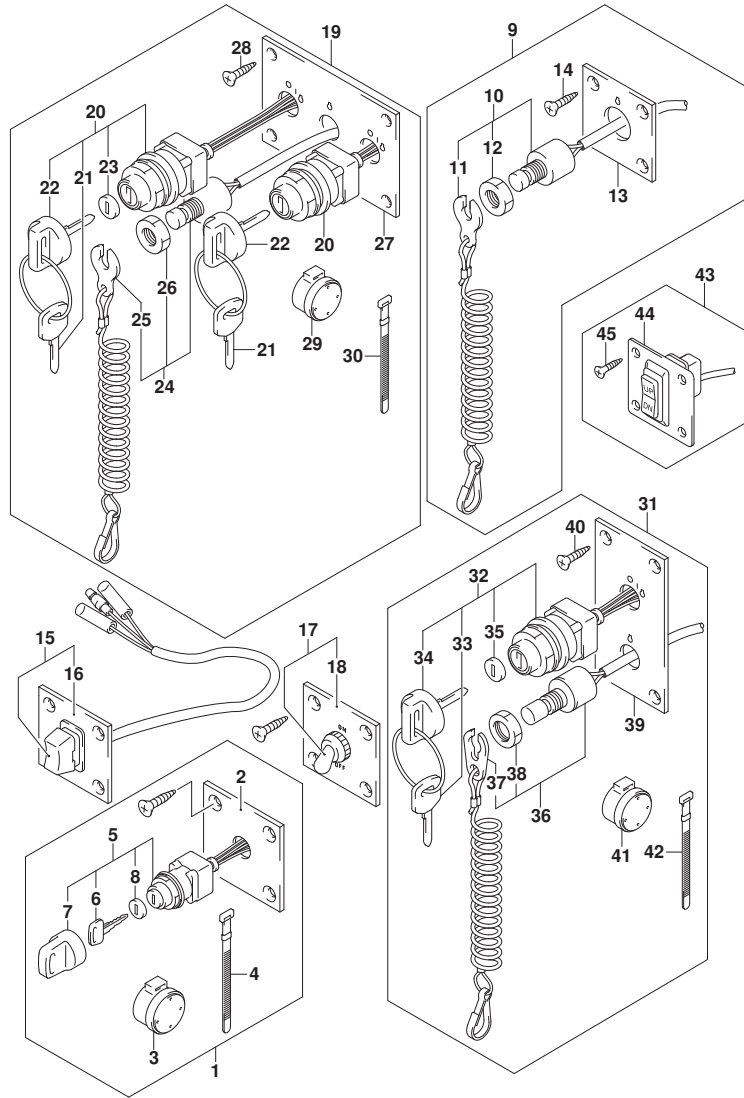


FIG. 530A (1-J-5) オプション:スイッチ

見出番号	品番	品名	使用個数	備考	標準作業時間
1	37100-96J00	ハネルアツシ, イグニツシヨンスイツ	1		
2	37139-99E00	ハネル, イグニツシヨンスイツ	1		
3	38500-93J90	フザ-, ウオニツグ	1		
4	09407-08401	クラフ (L:80)	1		
5	37110-93J01	スイツチアツシ, イグニツシヨ	1		
6-1	37141-99E00	キ (931)	2		
6-2	37141-99E10	キ (932)	2		
6-3	37141-99E20	キ (933)	2		
6-4	37141-99E30	キ (934)	2		
6-5	37141-99E40	キ (935)	2		
6-6	37141-99E50	キ (936)	2		
6-7	37141-99E60	キ (937)	2		
6-8	37141-99E70	キ (938)	2		
6-9	37141-99E80	キ (939)	2		
6-10	37141-99E90	キ (940)	2		
6-11	37141-99EA0	キ (941)	2		
6-12	37141-99EB0	キ (942)	2		
7	37143-99E00	キツツ, キ	1		
8	37149-93J00	キツツ, シリンガホテ	1		
9	37803-93J05	ハネルアツシ, エマシエンシスイツ	1		
10	37820-93J10	スイツチアツシ, エマシエンシ	1		
11	37823-92E01	フレートアツシ, エマシエンシスイツチロツク	1		
12	37826-92J10	ナツト	1		
13	37825-99E10	ハネル, エマシエンシストツツスイツ	1		
14	03122-05165	スクリュ	4		
15	37805-93J00	ハネルアツシ, PTTスイツ	1		
16	37855-99E00	ハネル, PTTスイツ	1		
17	37210-93J00	ハネルアツシ, ライテイングスイツ	1		
18	37212-93J00	ハネル, ライテイングスイツ	1		
19	37100-96J15	ハネルアツシ, テュアルエンシンスイツ	1		
20	37110-93J01	スイツチアツシ, イグニツシヨ	2		
21-1	37141-99E00	キ (931)	4		
21-2	37141-99E10	キ (932)	4		
21-3	37141-99E20	キ (933)	4		
21-4	37141-99E30	キ (934)	4		

FIG.530A

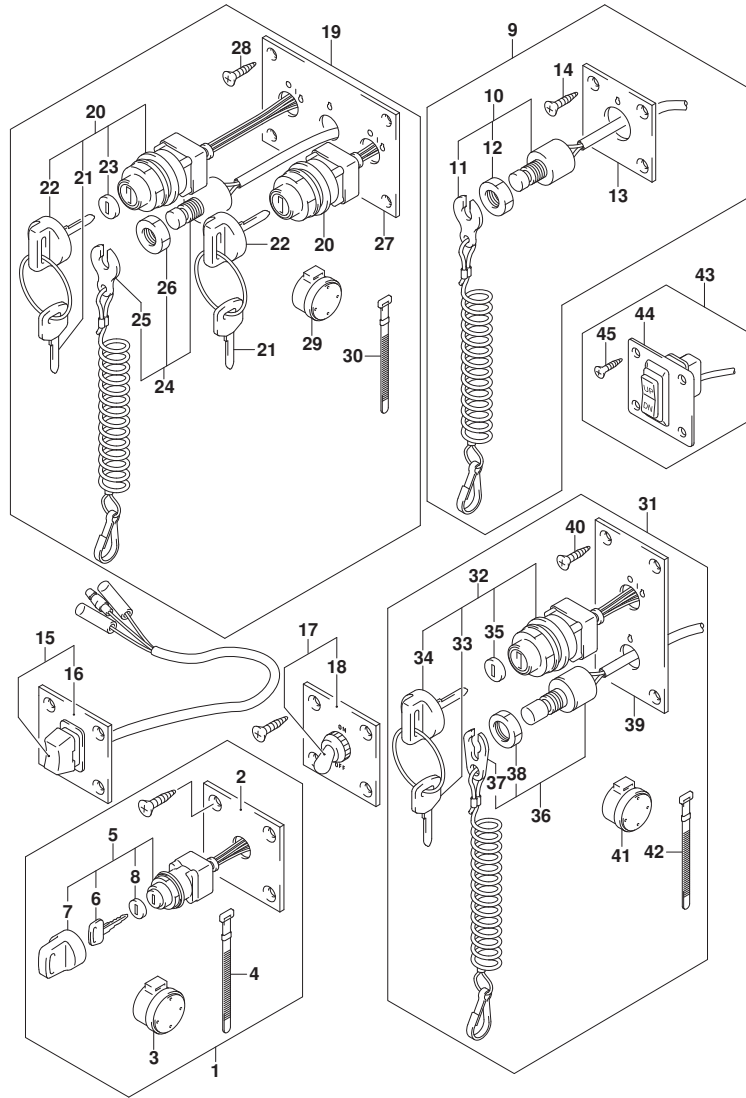


FIG. 530A (1-J-6) オプション:スイッチ

見出番号	品番	品名	使用個数	備考	標準作業時間
21-5	37141-99E40	・キー(935)	4		
21-6	37141-99E50	・キー(936)	4		
21-7	37141-99E60	・キー(937)	4		
21-8	37141-99E70	・キー(938)	4		
21-9	37141-99E80	・キー(939)	4		
21-10	37141-99E90	・キー(940)	4		
21-11	37141-99EA0	・キー(941)	4		
21-12	37141-99EB0	・キー(942)	4		
22	37143-99E00	・キャップ, キー	2		
23	37149-93J00	・キャップ, シリンダボデー	2		
24	37820-93JA0	・スイッチアツシ, エマシ エンシ	1		
25	37823-92E01	・フ レートアツシ, エマシ エンシスイッチロック	1		
26	37826-92J10	・ナット	1		
27	37139-99E30	・パネル, イグ ニツシヨンスイッチ	1		
28	03121-0516A	・スクリュ	4		
29	38500-93J90	・フ ザー, ウォーニング	2		
30	09407-08401	・クランプ (L:80)	1		
31	37100-96J25	パネルアツシ, エンシ ヲンスイッチ	1		
32	37110-93J01	・スイッチアツシ, イグ ニツシヨ	1		
33-1	37141-99E00	・キー(931)	2		
33-2	37141-99E10	・キー(932)	2		
33-3	37141-99E20	・キー(933)	2		
33-4	37141-99E30	・キー(934)	2		
33-5	37141-99E40	・キー(935)	2		
33-6	37141-99E50	・キー(936)	2		
33-7	37141-99E60	・キー(937)	2		
33-8	37141-99E70	・キー(938)	2		
33-9	37141-99E80	・キー(939)	2		
33-10	37141-99E90	・キー(940)	2		
33-11	37141-99EA0	・キー(941)	2		
33-12	37141-99EB0	・キー(942)	2		
34	37143-99E00	・キャップ, キー	1		
35	37149-93J00	・キャップ, シリンダボデー	1		
36	37820-93J10	・スイッチアツシ, エマシ エンシ	1		
37	37823-92E01	・フ レートアツシ, エマシ エンシスイッチロック	1		

FIG.530A

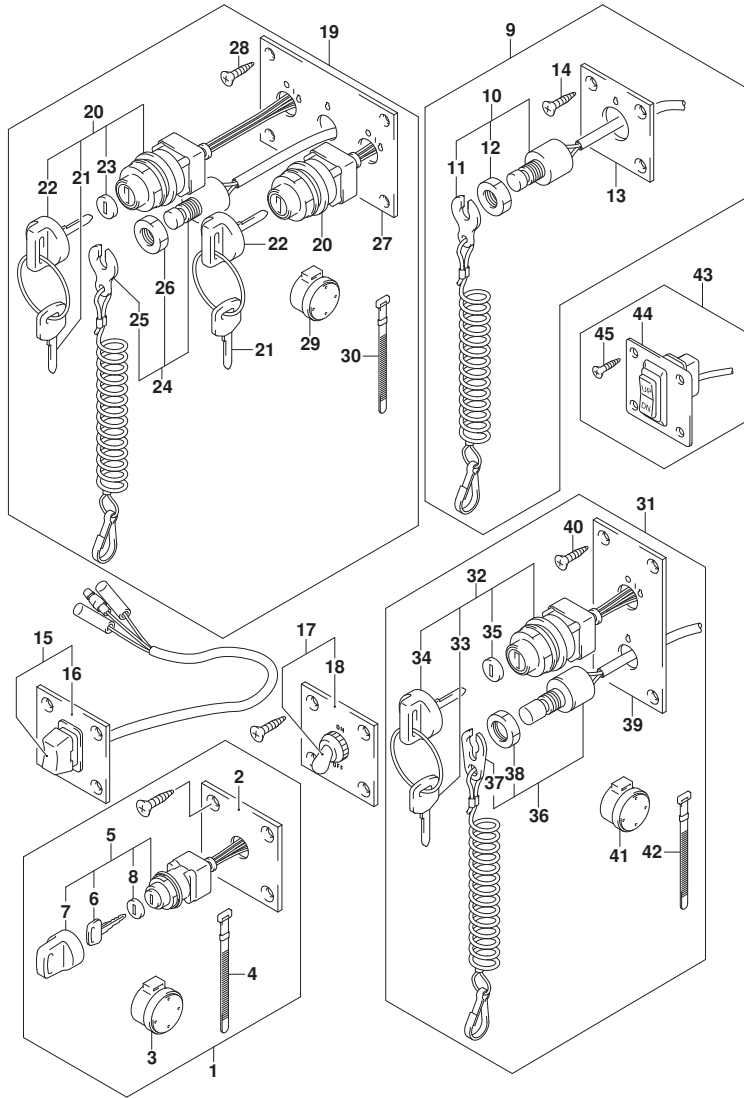


FIG. 530A (1-J-7) オプション:スイッチ

見出番号	品番	品名	使用個数	備考	標準作業時間
38	37826-92J10	・ナット	1		
39	37139-99E40	・ハネル, イグニッションスイッチ	1		
40	03121-0516A	・スクリュー	4		
41	38500-93J90	・ワッシャー, ウォーキング	1		
42	09407-08401	・クランプ (L:80)	1		
43	37860-87L00	ハネルアツシ, トローリングコントロールスイッチ	1		
44	37862-87L00	・ハネル	1		
45	09131-05004	・タッピングスクリュー	4		

FIG.535A

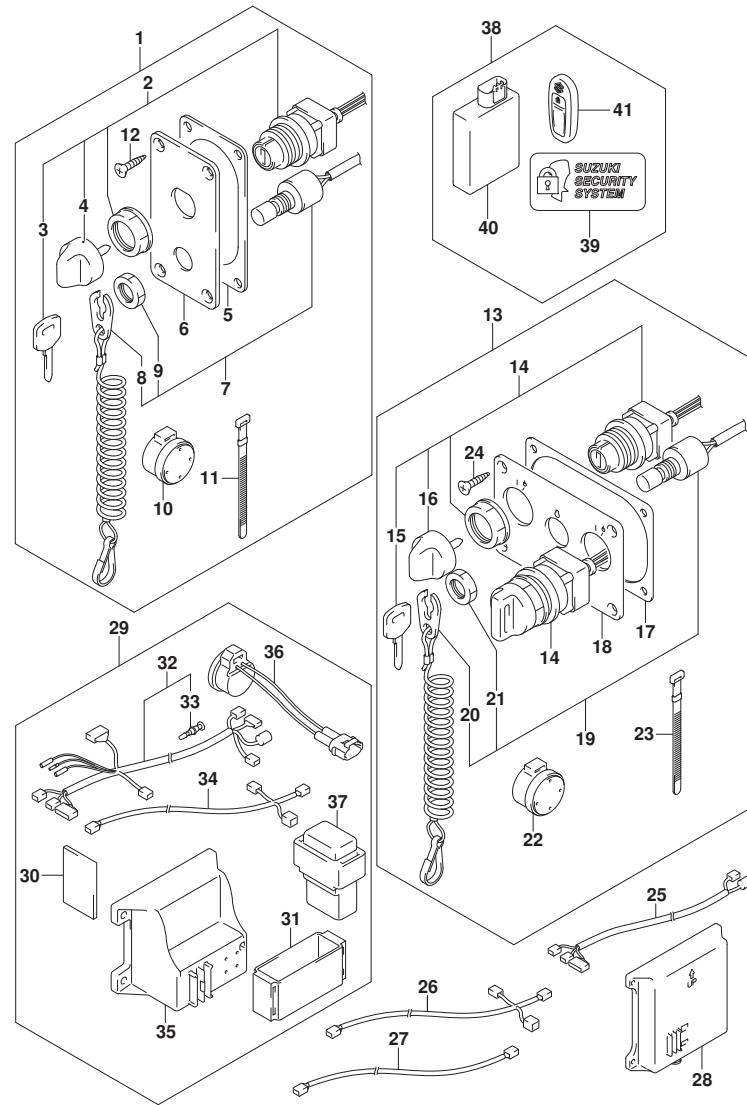


FIG.535A (1-J-8) オプション:キーレススタート

見出番号	品番	品名	使用個数	備考	標準作業時間
1	37100-96L11	ハネルアツシ, メインスイッチ	1		
2	37110-96L10	スイッチアツシ, メイン	1		
3-1	37141-99E00	..キー (931)	2		
3-2	37141-99E10	..キー (932)	2		
3-3	37141-99E20	..キー (933)	2		
3-4	37141-99E30	..キー (934)	2		
3-5	37141-99E40	..キー (935)	2		
3-6	37141-99E50	..キー (936)	2		
4	37143-96L00	..ノブ, メインスイッチ	1		
5	37114-96L10	シート, メインスイッチハネル	1		
6	37139-96L40	ハネル, メインスイッチ	1		
7	37820-93J10	スイッチアツシ, エマシエンシ	1		
8	37823-92E01	..フレートアツシ, エマシエンシスイッチロック	1		
9	37826-92J10	..ナット	1		
10	38500-93J90	..フザー, ウォーニング	1		
11	09407-08401	..クランプ (L:80)	1		
12	03122-05165	..スクリュ	4		
13	37100-96L21	ハネルアツシ, デュアルエンジンスイッチ	1		
14	37110-96L10	スイッチアツシ, メイン	2		
15-1	37141-99E00	..キー (931)	4		
15-2	37141-99E10	..キー (932)	4		
15-3	37141-99E20	..キー (933)	4		
15-4	37141-99E30	..キー (934)	4		
15-5	37141-99E40	..キー (935)	4		
15-6	37141-99E50	..キー (936)	4		
16	37143-96L00	..ノブ, メインスイッチ	2		
17	37114-96L00	シート, メインスイッチハネル	1		
18	37139-96L50	ハネル, メインスイッチ	1		
19	37820-93JA0	スイッチアツシ, エマシエンシ	1		
20	37823-92E01	..フレートアツシ, エマシエンシスイッチロック	1		
21	37826-92J10	..ナット	1		
22	38500-93J90	..フザー, ウォーニング	2		
23	09407-08401	..クランプ (L:80)	2		
24	03122-05165	..スクリュ	4		
25	36621-96L00	ハーネスアツシ, キーレススタートデュアルエンジンス	1		

FIG.535A

FIG.535A (1-J-9) オプション:キーレススタート

見出番号	品番	品名	使用個数	備考	標準作業時間
26	36664-96L00	ハーネスアツシ, キーレススタートCAN	1		
27-1	36663-96L10	ワイヤ, キーレススタートCANエクステンション	1	CONNECTOR: BLUE	
27-2	36663-96L00	ワイヤ, キーレススタートCANエクステンション	1	CONNECTOR: BLACK	
28	37173-96L00	ホルダ*, キーレススタートパーツ	1	LARGE TYPE	
29	37105-96L11	ハーネスセット, キーレススタートコントローラ	1		
30	32851-93J00	・クツシヨシ, リートワイヤ	1		
31	32980-38F00	・クツシヨシ, CD1ユニット	1		
32	36623-96L10	・ハーネスアツシ, キーレススタートコントロール	1		
33	36615-96300	・ターミナル	1		
34	36662-96L10	・ハーネスアツシ, キーレススタートCAN	1		
35	37173-96L10	・ホルダ*, キーレススタートパーツ	1	SMALL TYPE	
36	38500-93J90	・フザ*, ウオーニング	1		
37	38860-96L01	・リレーアツシ, キーレススタート	1		
38	37170-96L14	コントローラセット, キーレススタート315MHZ	1		
39	37117-96L00	・デカル, キーレススタート	2		
40	37171-96L12	・コントローラアツシ, キーレススタート315	1		
41	37172-96L10	・リモコンアツシ, キーレススタート315MHZ	2		

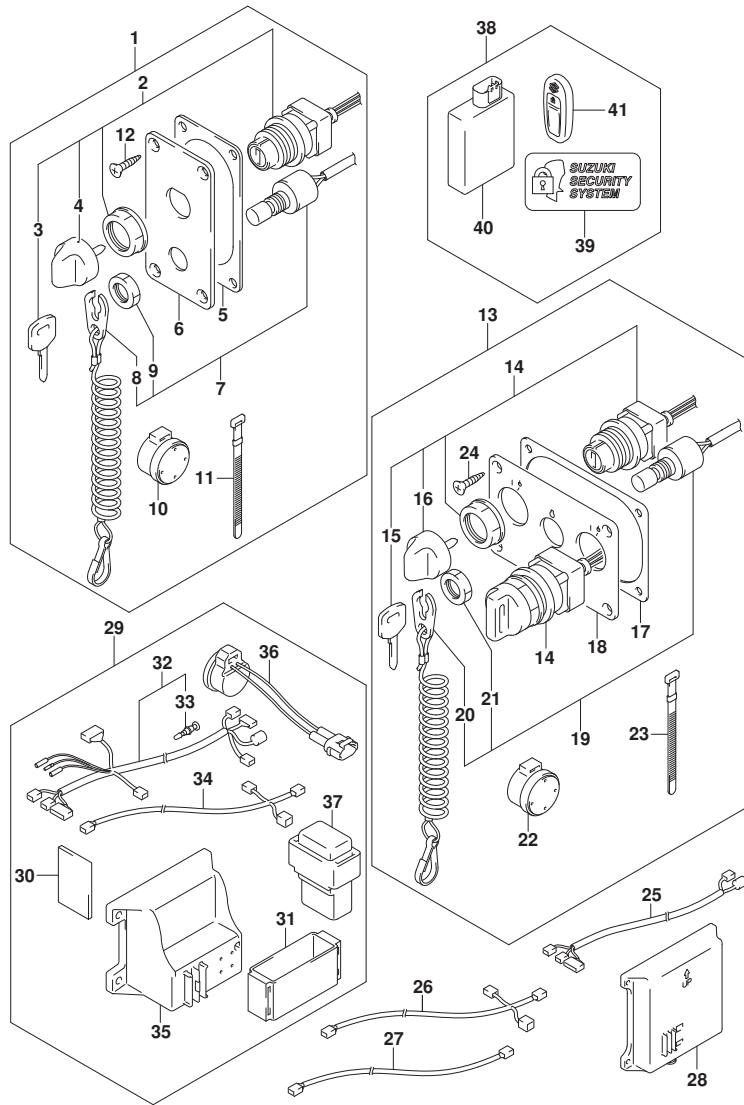


FIG.541A

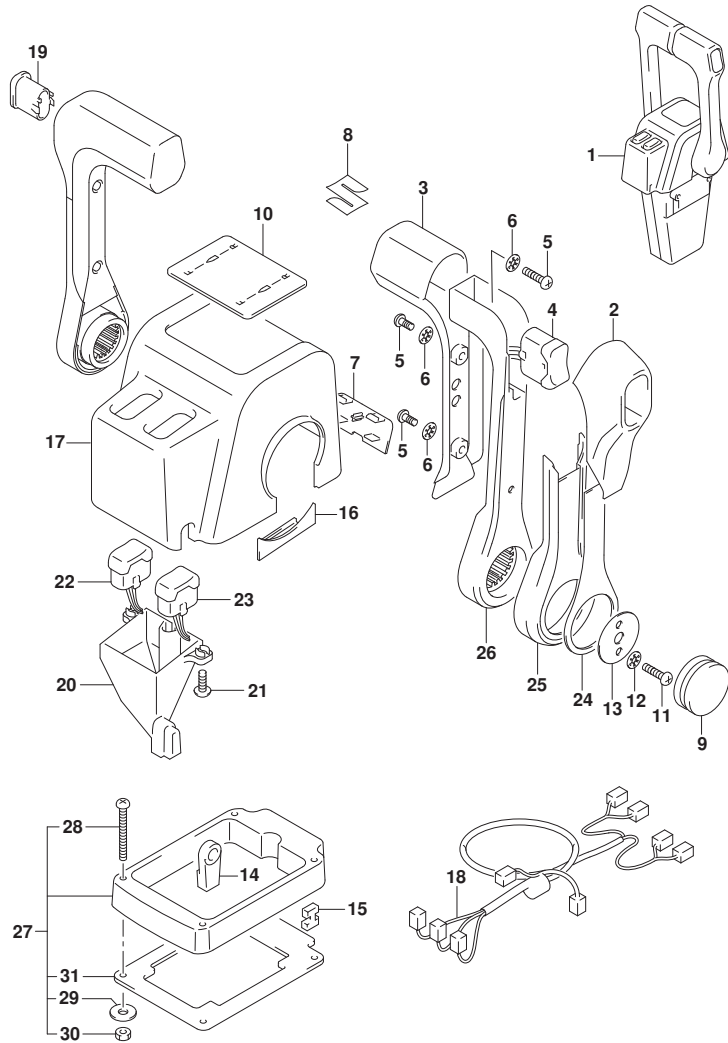


FIG. 541A (1-J-10) オプション:リモート コントロール アツシ デュアル (1)

見出番号	品番	品名	使用個数	備考	標準作業時間
1	67200-88L10	リモートコントロールアツシ, デュアル	1		
2	67261-88L10	・グ リツツ, リモコンNO. 2	2		
3	67261-88L00	・グ リツツ, リモコンNO. 1	2		
4	37850-88L10	・スイッチアツシ, グ リツツ PTT (デュアル)	1		
5	67296-88L00	・スクリュ	6		
6	67288-92E20	・ワツシヤ	6		
7	67212-88L10	・カハ -, フ ラク (デュアル)	1		
8	68111-88L00	・エンブ レム, マーク (S)	1		
9	67257-88L00	・キヤツツ, リモコンレハ -	2		
10	67281-88L10	・デ カール (デュアル)	1		
11	67296-92E60	・スクリュ	4		
12	67288-92E60	・ワツシヤ	4		
13	67253-92E00	・ワツシヤ	2		
14	67275-95600	・エンド -, ケーブル	4		
15	67273-95600	・スヘ -サ	2		
16	67271-88L10	・カハ -, リモコンレハ -ロア	2		
17	67211-88L10	・カハ - (デュアル)	1		
18	36890-88L00	・ワイヤアツシ, ニュートラル/PTTスイッチ	1		
19	67263-88L30	・キヤツツ, グ リツツ スイッチホ -ル	1		
20	67217-88L00	・ガ イド -, ウォータフ ルーフ	1		
21	67296-88L10	・スクリュ, ウォータフ ルーフガ イド	2		
22	37850-88L30	・スイッチアツシ, PTTスターホ -ト (デュアル)	1		
23	37850-88L20	・スイッチアツシ, PTTホ -ト (デュアル)	1		
24	67264-88L00	・カハ -, レハ -デ ザ イン	2		
25	67264-88L10	・カハ -, レハ -メツキ	2		
26	67251-88L00	・レハ -, ハンド ル	2		
27	67500-88L10	キット, リモコンスヘ -サツイン	1		
28	09125-05135	・スクリュ (5X65)	4		
29	09160-05029	・ワツシヤ (5. 5X12X0. 8)	4		
30	09140-05005	・ナツト	4		
31	67273-88L10	・グ ロメツト, リモコンデ ュアル	1		



FIG.542A

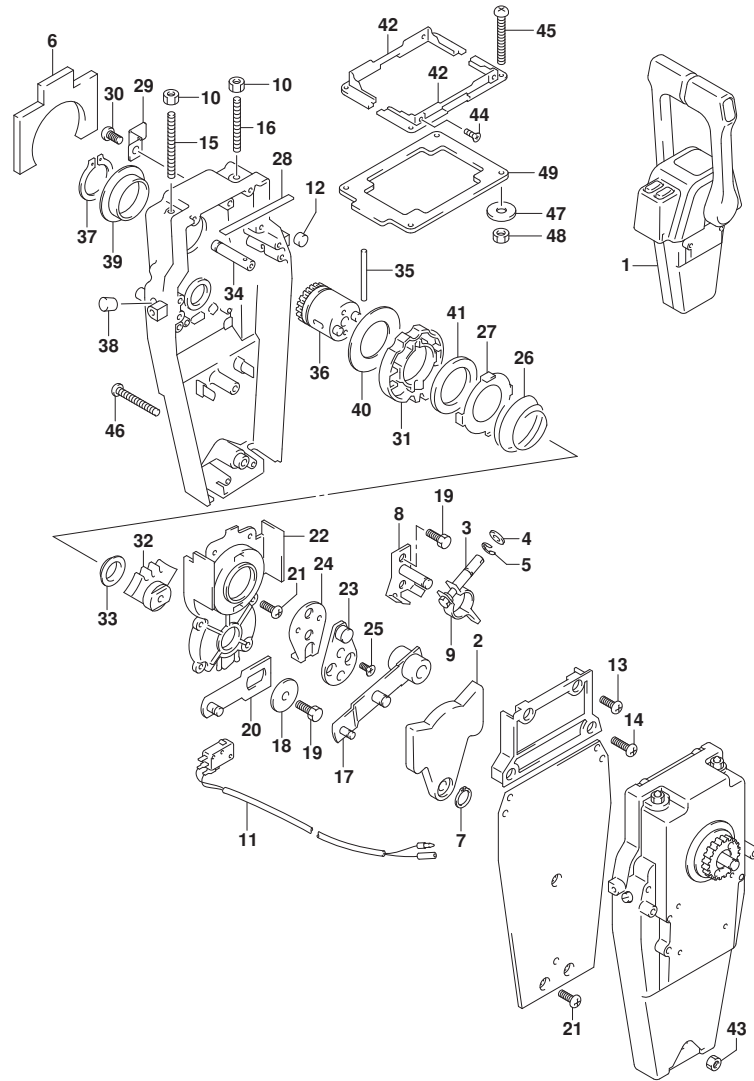


FIG. 542A (1-J-11) オプション:リモート コントロール アツシ デュアル (2)

見出番号	品番	品名	使用個数	備考	標準作業時間
1	67200-88L10	リモートコントロールアツシ, デュアル	1		
2	67222-92E00	・プレート	2		
3	67223-92E00	・フ レーキアツシ ヤスト	2		
4	67288-92E00	・ワツシヤ	2		
5	67292-94300	・Eリング	8		
6	67272-88L00	・ゴムシール, ウォータープルーフ	2		
7	67291-92E00	・リング, スナツフ	2		
8	67221-92E00	・シフトアツシ	2		
9	67224-92E00	・フ レーキアームアツシ	2		
10	09140-06020	・ナツト	4		
11	37721-92E10	・スイツチアツシ, ニュートラル	1		
12	67236-92E00	・ローラ	2		
13	67296-88D10	・スクリュ (5X16)	4		
14	67296-92E20	・スクリュ (5X25)	4		
15	67226-92E00	・ボルト, ストツハ フロント	2		
16	67226-92E10	・ボルト, ストツハ リヤ	2		
17	67240-92E00	・スロツトルアームアツシ	2		
18	67228-92E00	・ワツシヤ	2		
19	67286-92E00	・ボルト (6X18)	6		
20	67230-88L00	・アームアツシ, リモコンシフト	2		
21	09125-05042	・スクリュ (5X10)	18		
22	67234-88L00	・ケース, リモコンギヤ	2		
23	67245-92E00	・レバ アツシ, スロツトル	2		
24	67227-92E00	・ストツハ	2		
25	09126-06006	・スクリュ (6X20)	4		
26	67233-92E00	・スフ リング	2		
27	67235-92E00	・プレート, シフトロツク	2		
28	67237-92E01	・スフ リング	10		
29	67269-92E00	・フ ラナツト	1		
30	67296-88D10	・スクリュ (5X16)	1		
31	67238-88L00	・ギヤ, リモコント ライフ	2		
32	67231-88L00	・ギヤ, リモコンシフト	2		
33	67232-88L00	・フ ツシュ, シフトギヤ	2		
34	67241-88L00	・ロツド, リモコンフリーアクセル	2		
35	67239-92E00	・ヒン	2		

FIG.542A

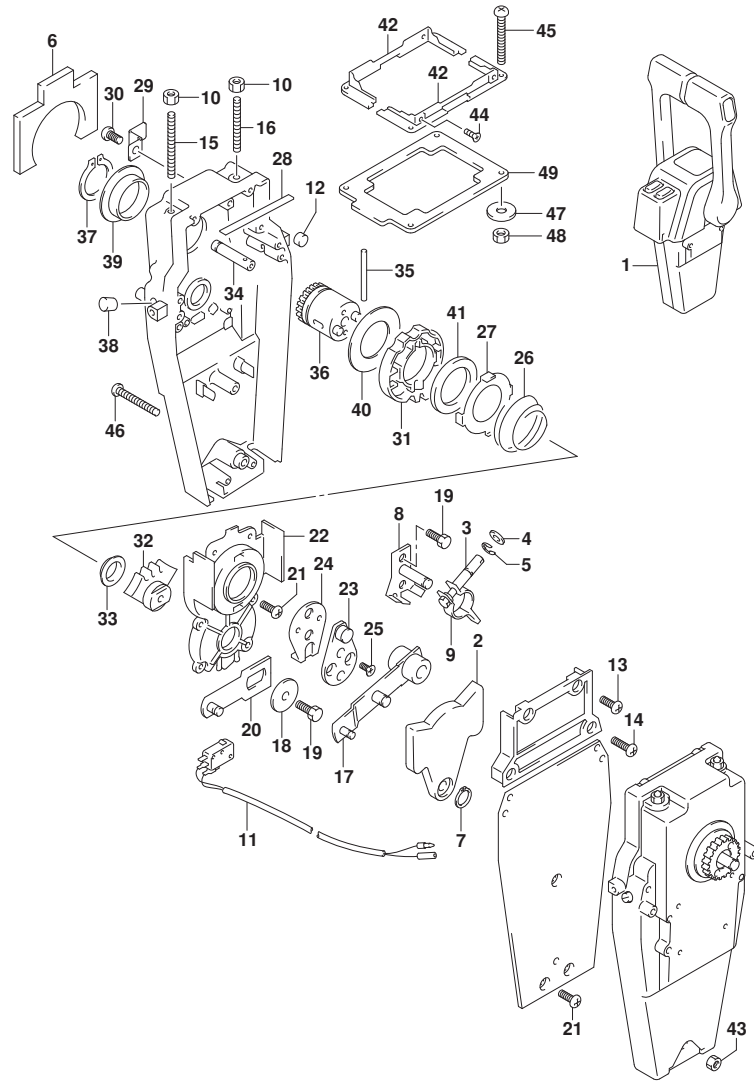


FIG. 542A (1-J-12) オプション:リモートコントロール アッシーデュアル (2)

見出番号	品番	品名	使用個数	備考	標準作業時間
36	67246-88L00	・シャフト, リモコンドライブ	2		
37	67291-92E10	・リング, スナップ	2		
38	67243-92E00	・キャップ, ホール	2		
39	67252-88L00	・フッシャー, リモコンドライブシャフト	2		
40	67253-88L00	・ワッシャ, リモコンドライブシャフト	2		
41	67239-92E10	・プレート, シフトピン	2		
42	67274-88L10	・フランジ, カバーベース(デュアル)	2		
43	67287-92E10	・ナット	1		
44	67296-95610	・スクリュー	4		
45	67296-92E30	・スクリュー	4		
46	67296-92E80	・スクリュー	3		
47	09160-05024	・ワッシャ (5.5X16X1.5)	4		
48	67287-92E00	・ナット	4		
49	67273-88L10	・ケラメット, リモコンデュアル	1		

FIG.544A

FIG. 544A (1-J-13) オプション:リモート コントロール アツシ シンク<sup>ル</sup> (1)

見出番号	品番	品名	使用個数	備考	標準作業時間
1	67200-88L00	リモートコントロールアツシ, シンク <sup>ル</sup>	1		
2	67261-88L10	・グ <sup>ル</sup> リツツ <sup>ル</sup> , リモコンNO. 2	1		
3	67261-88L00	・グ <sup>ル</sup> リツツ <sup>ル</sup> , リモコンNO. 1	1		
4	37850-88L00	・スイッチアツシ, グ <sup>ル</sup> リツツ <sup>ル</sup> PTT (シンク <sup>ル</sup> )	1		
5	67296-88L00	・スクリユ	3		
6	67288-92E20	・ワツシヤ	3		
7	67212-88L00	・カバ <sup>ル</sup> -, フ <sup>ル</sup> ラク <sup>ル</sup> (シンク <sup>ル</sup> )	1		
8	68111-88L00	・エンブ <sup>ル</sup> レム, マーク (S)	1		
9	67257-88L00	・キヤツツ <sup>ル</sup> , リモコンレバ <sup>ル</sup> -	1		
10	67281-88L00	・テ <sup>ル</sup> カール (シンク <sup>ル</sup> )	1		
11	67296-92E60	・スクリユ	2		
12	67288-92E60	・ワツシヤ	2		
13	67253-92E00	・ワツシヤ	1		
14	67275-95600	・エンド <sup>ル</sup> -, ケフ <sup>ル</sup> -	2		
15	67273-95600	・スヘ <sup>ル</sup> -サ	1		
16	67271-88L10	・カバ <sup>ル</sup> -, リモコンレバ <sup>ル</sup> -ロア	1		
17	67211-88L00	・カバ <sup>ル</sup> - (シンク <sup>ル</sup> )	1		
18	67264-88L00	・カバ <sup>ル</sup> -, レバ <sup>ル</sup> -テ <sup>ル</sup> サ <sup>ル</sup> イン	1		
19	67264-88L10	・カバ <sup>ル</sup> -, レバ <sup>ル</sup> -メツキ	1		
20	67251-88L00	・レバ <sup>ル</sup> -, ハンド <sup>ル</sup> -	1		
21	67500-88L00	キット, リモコンスヘ <sup>ル</sup> -サシンク <sup>ル</sup>	1		
22	09125-05135	・スクリユ (5X65)	4		
23	09160-05029	・ワツシヤ (5. 5X12X0. 8)	4		
24	09140-05005	・ナツト	4		
25	67273-88L00	・グ <sup>ル</sup> ロメツト, リモコンシンク <sup>ル</sup>	1		

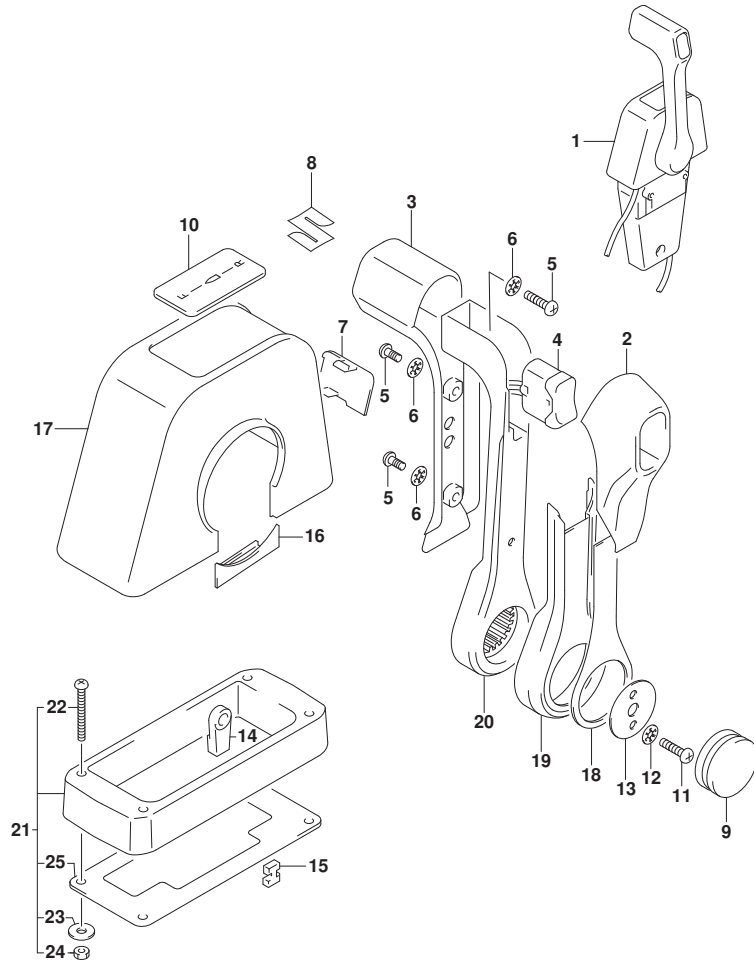
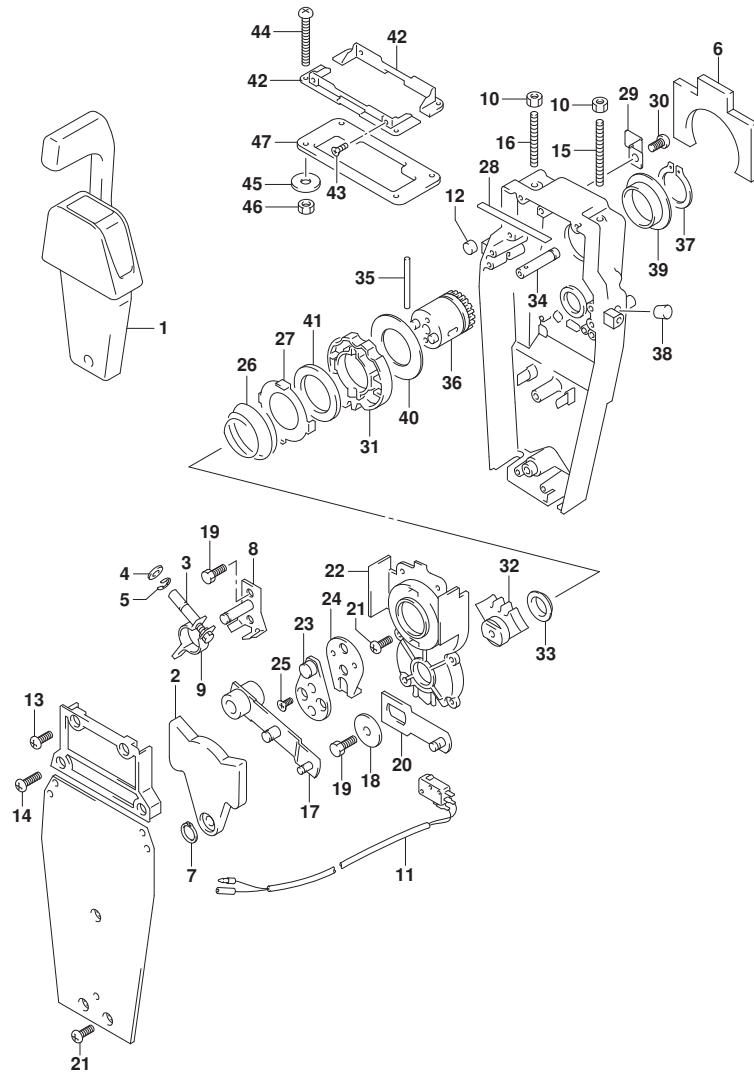


FIG.545A

FIG. 545A (1-J-14) オプション:リモートコントロールアツシ シンクル (2)



見出番号	品番	品名	使用個数	備考	標準作業時間
1	67200-88L00	リモートコントロールアツシ, シンクル	1		
2	67222-92E00	・フ レート	1		
3	67223-92E00	・フ レーキアツ ヤスト	1		
4	67288-92E00	・ワツシヤ	1		
5	67292-94300	・Eリング	4		
6	67272-88L00	・ゴ ムシール, ウォーターフ ルーフ	1		
7	67291-92E00	・リング, スナツフ	1		
8	67221-92E00	・シフトアツシ	1		
9	67224-92E00	・フ レーキアムアツシ	1		
10	09140-06020	・ナツト	2		
11	37721-88L00	・スイツチアツシ, ニュートラル	1		
12	67236-92E00	・ローラ	1		
13	67296-88D10	・スクリュ (5X16)	2		
14	67296-92E20	・スクリュ (5X25)	2		
15	67226-92E00	・ボ ルト, ストツハ フロント	1		
16	67226-92E10	・ボ ルト, ストツハ リヤ	1		
17	67240-92E00	・スロツトルアムアツシ	1		
18	67228-92E00	・ワツシヤ	1		
19	67286-92E00	・ボ ルト (6X18)	3		
20	67230-88L00	・アムアツシ, リモコンシフト	1		
21	09125-05042	・スクリュ (5X10)	10		
22	67234-88L00	・ケース, リモコンギ ャ	1		
23	67245-92E00	・レバ アツシ, スロツトル	1		
24	67227-92E00	・ストツハ	1		
25	09126-06006	・スクリュ (6X20)	2		
26	67233-92E00	・スフ リング	1		
27	67235-92E00	・フ レート, シフトロツク	1		
28	67237-92E01	・スフ リング	5		
29	67269-92E00	・フ ラケツト	1		
30	67296-88D10	・スクリュ (5X16)	1		
31	67238-88L00	・ギ ャ, リモコント ライフ	1		
32	67231-88L00	・ギ ャ, リモコンシフト	1		
33	67232-88L00	・フ ツシユ, シフトギ ャ	1		
34	67241-88L00	・ロツド, リモコンフリアケセル	1		
35	67239-92E00	・ヒン	1		

FIG.545A

FIG. 545A (1-J-15) オプション:リモートコントロール アツシ シンクル (2)

見出番号	品番	品名	使用個数	備考	標準作業時間
36	67246-88L00	・シャフト, リモコンド ライフ	1		
37	67291-92E10	・リング, スナツフ	1		
38	67243-92E00	・キャツフ, ホール	1		
39	67252-88L00	・フ ツシユ, リモコンド ライフ シャフト	1		
40	67253-88L00	・ワツシヤ, リモコンド ライフ シャフト	1		
41	67239-92E10	・フ レート, シフトピソ	1		
42	67274-88L00	・フランソ, カバ ーベ ース (シンクル)	2		
43	67296-95610	・スクリュ	4		
44	67296-92E30	・スクリュ	4		
45	09160-05024	・ワツシヤ (5. 5X16X1. 5)	4		
46	67287-92E00	・ナツト	4		
47	67273-88L00	・グ ロメツト, リモコンシンクル	1		

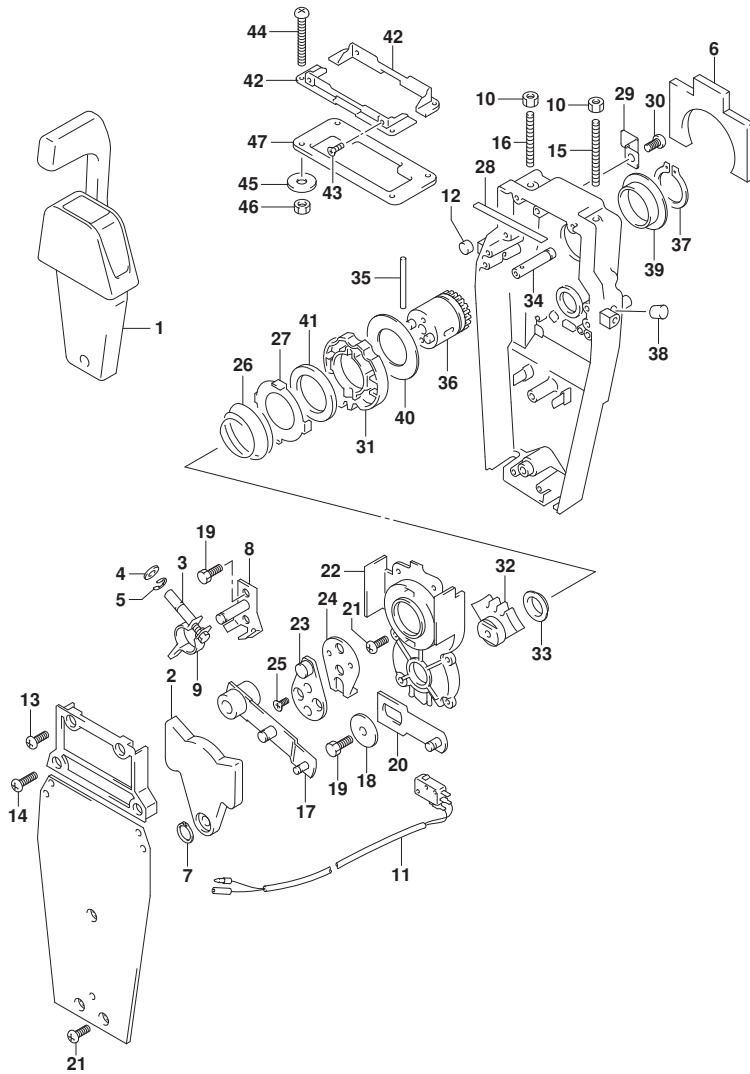


FIG.573A

FIG. 573A (1-J-16) オプション:タイロッド

見出番号	品番	品名	使用個数	備考	標準作業時間
1	67600-93J00	キット, タイロッド	1		
2	67725-93J00	・ボルト, タイロッド (M12)	2		
3	67726-93J00	・ナット, タイロッド (M12)	2		
4	67721-93J00	・スペーサ, タイロッド	2		
5	67630-93J00	キット, ステアリング エクステンション	1		
6	67725-93E00	・ボルト, ステアリング プラケットサブ	4		
7	67726-99E00	・ナット, ロック	4		

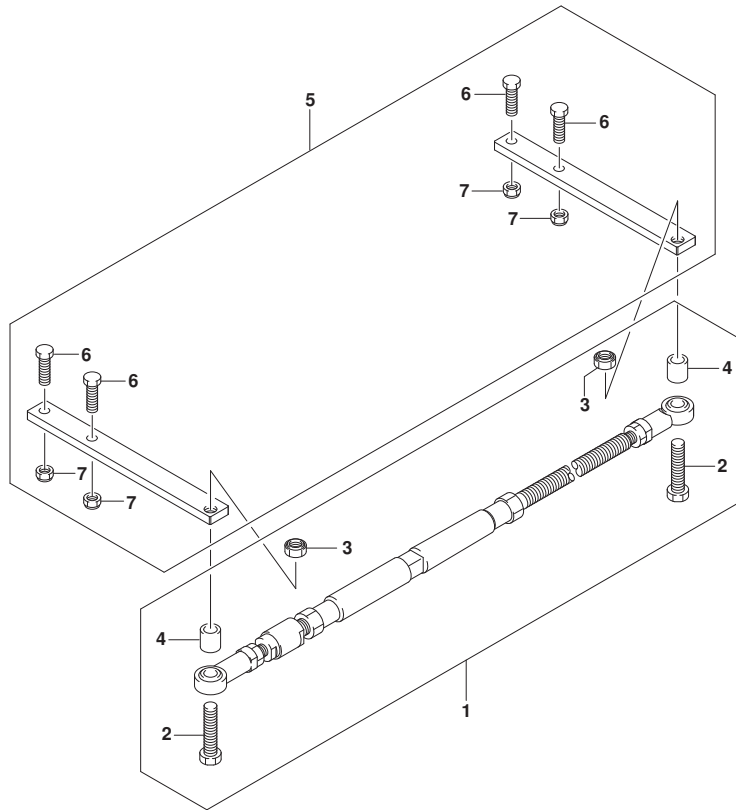


FIG.575A

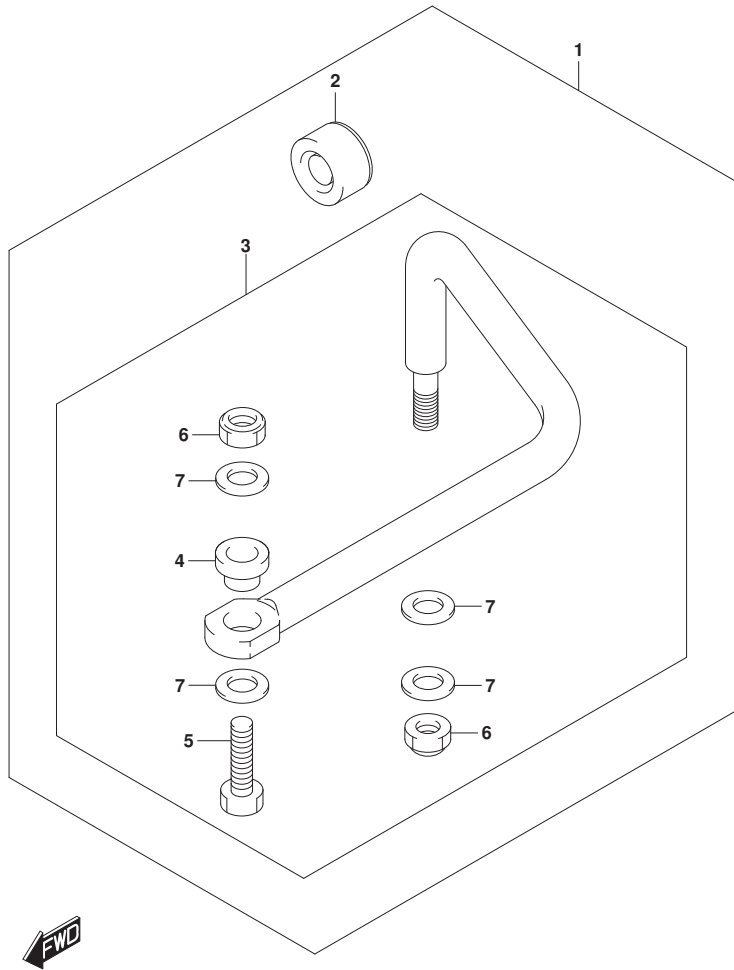


FIG. 575A (1-K-2) オプション:トランスラック リンク

見出番号	品番	品名	使用個数	備考	標準作業時間
1	67700-96J00	リンクセット, トランスラック	1		
2	41161-94400	・シール, ステアリングケーブル	1		
3	67701-96J00	・リンクアッシー, トランスラック	1		
4	67721-96J00	・スペーサ	1		
5	67725-96J00	・ボルト, トランスラックリンク	1		
6	67726-99E00	・ナット, ロック	2		
7	67728-99E00	・ワッシャ	4		

FIG.585A

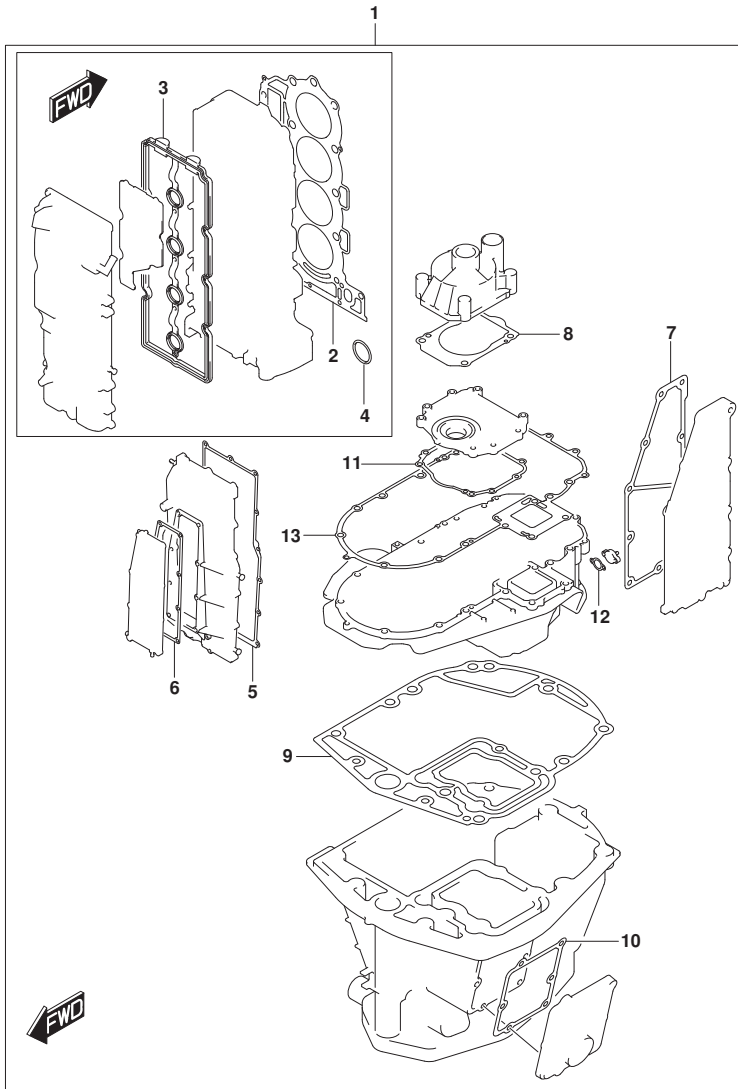


FIG. 585A (1-K-3) オプション:ガasket セット

見出番号	品番	品名	使用個数	備考	標準作業時間
1	11410-96811	ガasketセット	1		
2	11141-96L00	・ガasket, シリンダヘッド	1		
3	11189-96J00	・ガasket, シリンダヘッドカバー	1		
4	11318-96J00	・Oリング, パランサオイルキヤリ	1		
5	11332-96J00	・ガasket, パランサカバー	1		
6	11342-96J00	・ガasket, パランサオートジヤケットカバー	1		
7	14151-96J00	・ガasket, エキゾーストカバー	1		
8	17472-93J00	・ガasket, ホンフケースパネル	1		
9	11489-96J01	・ガasket, オイルパン	1		
10	11552-96J00	・ガasket, オイルパンオートジヤケットカバー	1		
11	51123-96J02	・ガasket, マウントオイルカバー	1		
12	51142-96J00	・ガasket, エンジンホルダカバー	1		
13	51211-96J00	・ガasket, エンジンホルダ	1		



FIG.601A

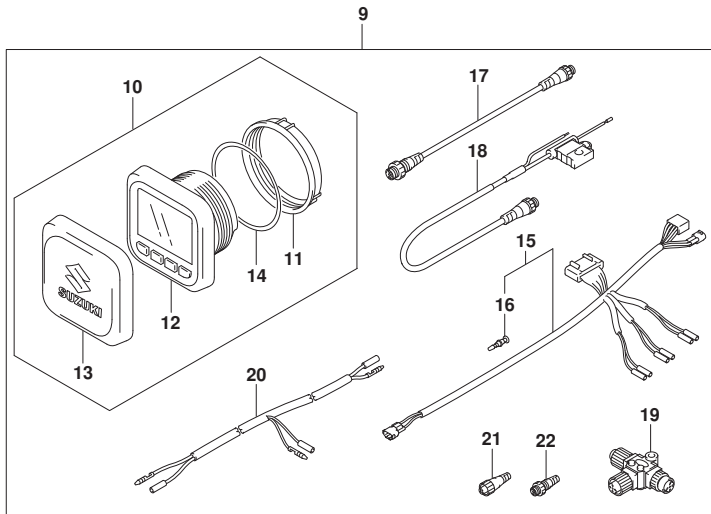
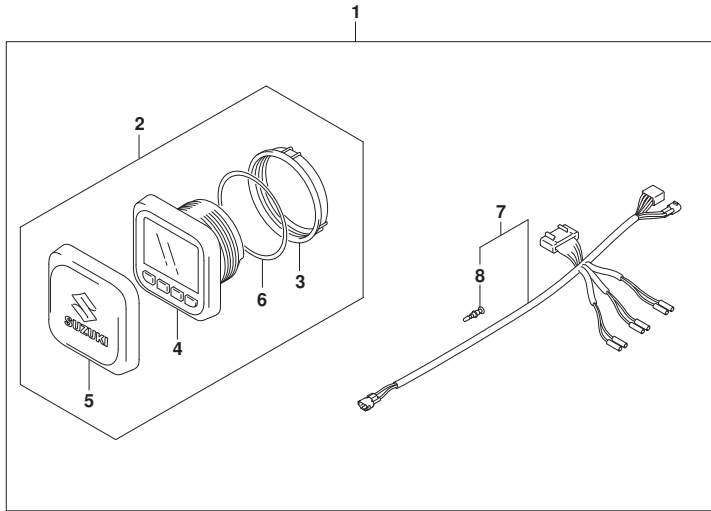


FIG. 601A (1-K-4) オプション:マルチ ファンクション ゲージ (1)

見出番号	品番	品名	使用個数	備考	標準作業時間
1	34000-96L43	キット, シングルゲージメカニカル	1		
2	34011-96L13	・ゲージセット, マルチ(W/INSTRUCTION)	1		
3	34112-96L00	・ナット, ゲージ	1		
4	34193-96L00	・ベセル, ゲージ	1		
5	34211-96L00	・カバー, ゲージ	1		
6	34825-96L00	・ハウジング, ゲージ	1		
7	36661-96L30	・アダプタ, ゲージ	1		
8	36615-96300	・ターミナル	5		
9	34000-96L53	キット, デュアルゲージメカニカル	1		
10	34011-96L13	・ゲージセット, マルチ(W/INSTRUCTION)	2		
11	34112-96L00	・ナット, ゲージ	2		
12	34193-96L00	・ベセル, ゲージ	2		
13	34211-96L00	・カバー, ゲージ	2		
14	34825-96L00	・ハウジング, ゲージ	2		
15	36661-96L30	・アダプタ, ゲージ	2		
16	36615-96300	・ターミナル	10		
17	36662-88L10	・ワイヤ, 2エクステンション	2		
18	36663-88L00	・ハーネスアツシ, ネットワークパワー	1		
19	36664-88L00	・コネクタ, フランチ	2		
20	36665-87L10	・アダプタ, ゲージフォーマルチ	1		
21	36665-88L00	・ユニット, レジスタヒメイル	1		
22	36665-88L10	・ユニット, レジスタメル	1		

FIG.602A

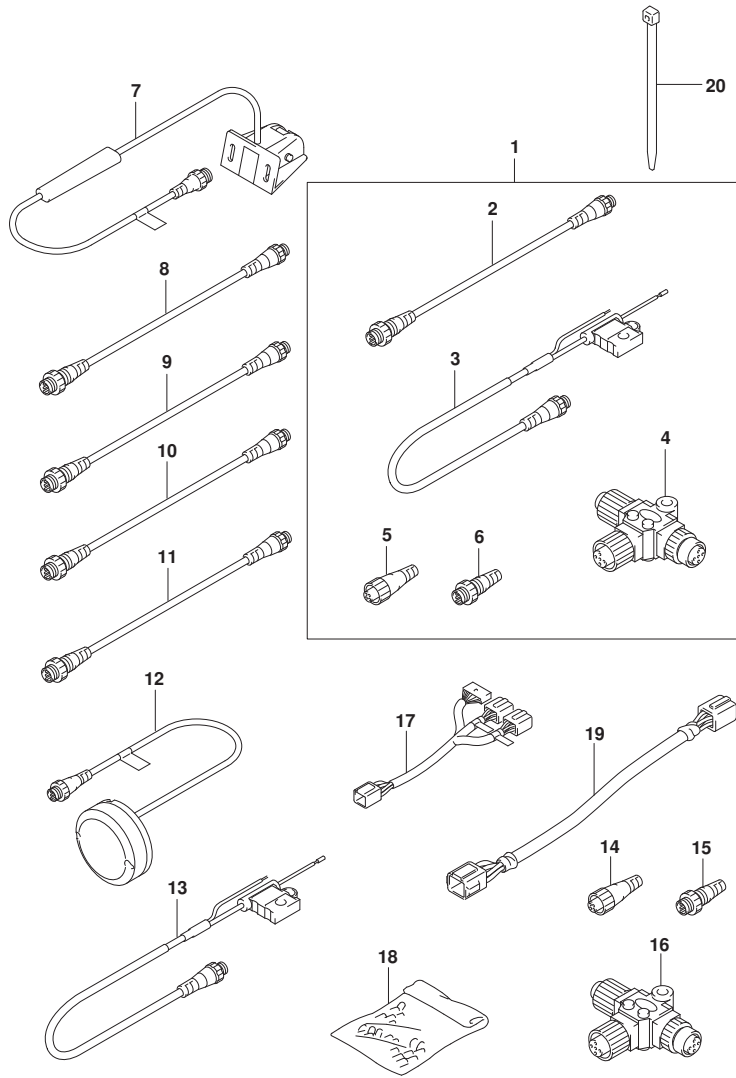


FIG. 602A (1-K-5) オプション:マルチ ファンクション ゲージ (2)

見出番号	品番	品名	使用個数	備考	標準作業時間
1	36001-88L00	セット, ワイヤ	1		
2	36662-88L10	・ワイヤ, 2エクステンション	1		
3	36663-88L00	・ハーネスアツシ, ネットワークハワー	1		
4	36664-88L00	・コネクタ, プランチ	1		
5	36665-88L00	・ユニット, レジスタヒューメル	1		
6	36665-88L10	・ユニット, レジスタヒューメル	1		
7	34190-88L00	センサアツシ, バッド・ホイール	1		
8	36662-88L10	ワイヤ, 2エクステンション	1		
9	36662-88L20	ワイヤ, 6エクステンション	1		
10	36662-88L30	ワイヤ, 15エクステンション	1		
11	36662-88L00	ワイヤ, 25エクステンション	1		
12	39950-88L02	モジュールアツシ, GPSレシーバ	1		
13	36663-88L00	ハーネスアツシ, ネットワークハワー	1		
14	36665-88L00	ユニット, レジスタヒューメル	1		
15	36665-88L10	ユニット, レジスタヒューメル	1		
16	36664-88L00	コネクタ, プランチ	1		
17	36667-96L11	ワイヤ, ティアルゲージアダプタ	1		
18	36990-87D00	ターミナル, スリーブセット	1		
19	36682-92E00	ワイヤ, トリムメータエクステンション(L: 6500)	2		
20	09407-10404	クランプ (L: 100)	2		