

まえがき

このパーツカタログは、スズキ船外機 DF175AP/150AP 型の補給取扱い部品を収録してあります。

| DF175AP | | | | |
|---------|--------|-------|----------|----------------|
| 機種記号 | 型式 | トランサム | 色 | 実施号機 |
| DF175AP | 17503P | X | YAY, Y5S | 17503P-710001～ |

| DF150AP | | | | |
|---------|--------|-------|----------|----------------|
| 機種記号 | 型式 | トランサム | 色 | 実施号機 |
| DF150AP | 15003P | X | YAY, Y5S | 15003P-710001～ |

パーツカタログのご使用について

1. 記号および略語

1-1. サイズ等

| | | | | | |
|---------|------------------|-----|--------------|----|----------|
| A | : 用品 | L | : 長さ、リンク数、容積 | US | : アンダサイズ |
| AR | : 必要量 | NT | : 歯数 | W | : 巾 |
| D | : 線径 | OD | : 外径 | W/ | : 同時使用 |
| E.NO. | : エンジン番号 | OPT | : オプション | # | : 直送品 |
| F.NO. | : フレーム番号 | OS | : オーバーサイズ | * | : 直売品 |
| H | : 高さ | STD | : スタンダード | ~ | : より、から |
| ID | : 内径 | T | : 厚さ | | |
| 12X34X5 | : 内径X外径X厚さ(巾、長さ) | | | | |

1-2. メーカー名

| | | | |
|-------|------------|-----|-------------|
| CHKK | : 中央発条 | NGK | : 日本特殊陶業 |
| DID | : 大同工業 | NHK | : 日本発条 |
| DK | : 大金製作所 | RK | : 高砂チェン |
| FB | : 古河電池 | TEN | : 富士通テン |
| IRC | : 井上護謄工業 | TR | : 東海理化電機製作所 |
| KYB | : 萱場工業 | YB | : 湯浅電池 |
| NABCO | : 日本エアブレーキ | | |

1-3. 構成部品の表示

| 品番 | 品名 |
|-------------|------------------------|
| ×××××-××××× | ○○○アッシ |
| ×××××-××××× | ・○○○ |
| ×××××-××××× | ↑○○○ |
| | └── 構成部品(インナパーツ)を示します。 |

1-4. 部品変更

備考欄の品番の前の→印は変更部品相互の互換性を表示します。

←○○○○○-○○○○○……「～より統一」を示し、旧 新です。

→○○○○○-○○○○○……「～に統一」を示し、旧 新です。

1-5. 修正使用

ホース、チューブ等で寸法表示の→印は修正使用を表示します。

(例) L: 200 →180……200 を 180 に修正して使用します。

2. 部品変更のお知らせ

部品が新設または変更となった場合、サービス・部品ニュース、統一部品一覧表などでご案内いたします。

販売店様によっては、弊社代理店にお問い合わせください。

3. 部品の注文

部品ご注文の場合は、このパーツカタログをご参照の上、次の点にご留意され、正確にご注文ください。

- 3-1. 品番、品名および数量
- 3-2. フレーム番号およびエンジン番号と型式番号
- 3-3. 部品メーカー（電装部品、保安部品など）

注※ 分解図は、補給部品索引のためのものです。分解、組み立てには使用しないでください。

※ 補給部品の中で車種間の共通化により、一部生産車の部品と異なる場合があります。

あらかじめご了承ください。

※ 記載事項は予告なく変更することがあります。あらかじめご了承ください。

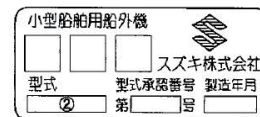
I.D プレートの説明

I.D プレートには下記の項目が刻印されています。

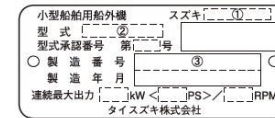
より正確な部品発注のため① 機種名、② 型式、③ 製造番号（号機）をご確認ください。

I.D プレートはクランプブラケットに取り付けられています。

パターン 1



パターン 2

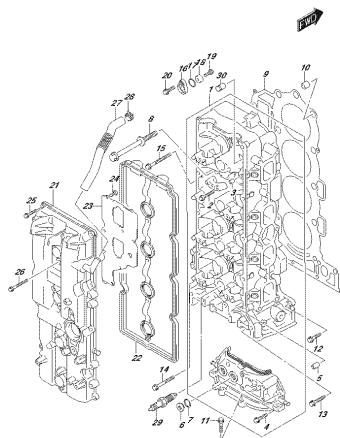


① 機種名を示します。 (例) DF140ATX

② 型式を示します。 (例) 14003F

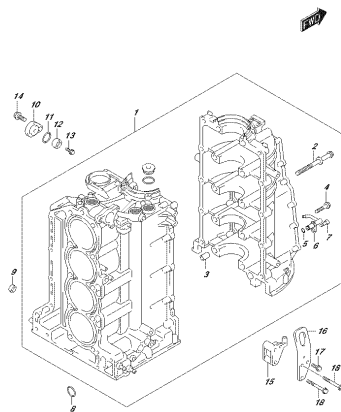
③ 製造番号（号機）を示します。 (例) 910001

FIG. 111A



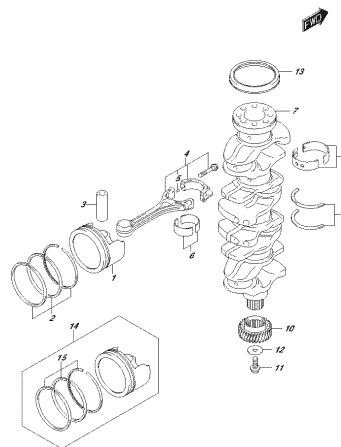
OPITZANG 002_012_111A
CYLINDERHEAD

FIG. 113A



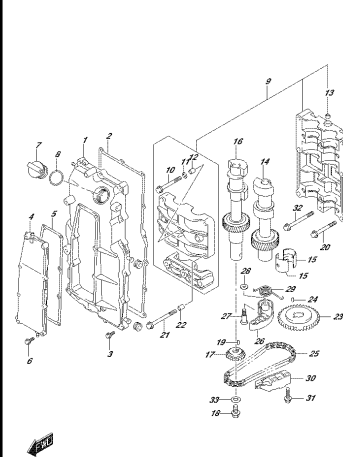
OPITZANG 002_012_113A
CYLINDERBLOCK

FIG. 116A



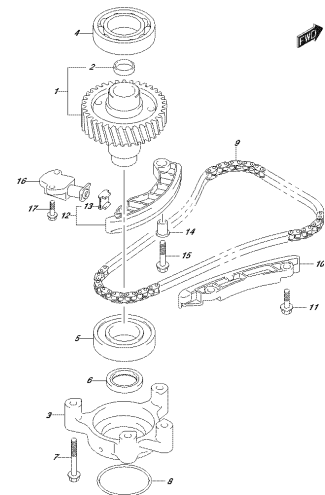
OPITZANG 002_012_116A
CRANKSHAFT

FIG. 118A



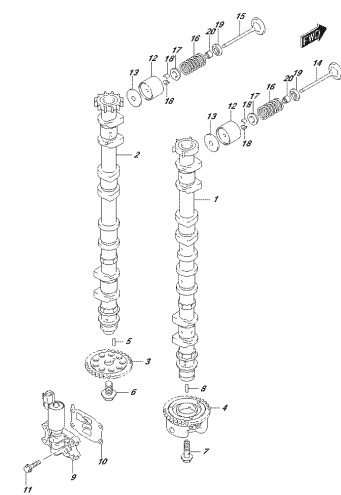
OPITZANG 002_012_118A
PISTON&CRANK

FIG. 119A



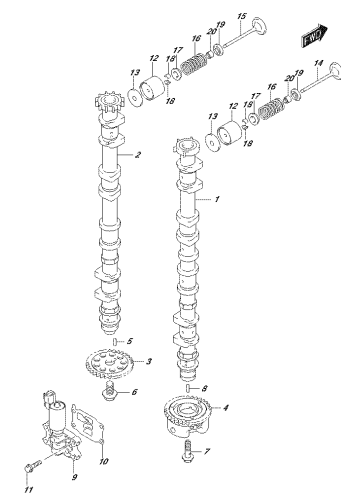
OPITZANG 002_012_119A
CAMSHAFT

FIG. 121A



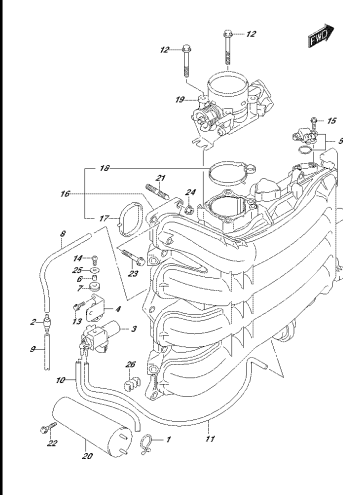
OPITZANG 002_012_121A
CAMSHAFT

FIG. 121B



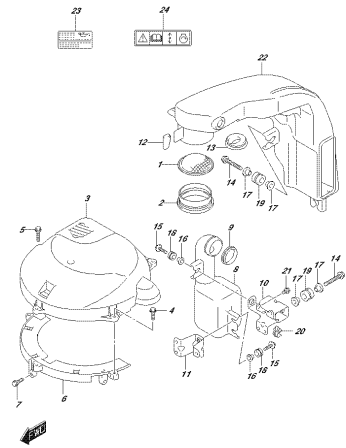
OPITZANG 002_012_121B
CAMSHAFT

FIG. 123A



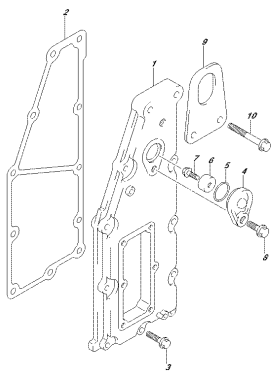
OPITZANG 002_012_123A
FRONT MAINSCHAFT/PIVOTLE BODY

FIG. 135A



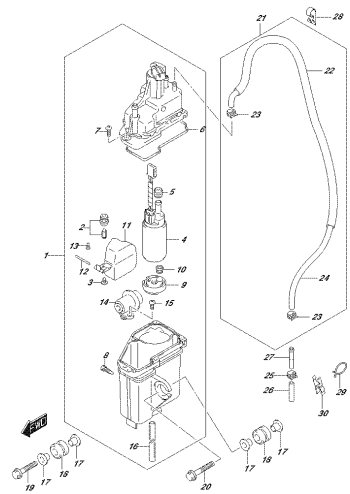
ОПТИМАЛНОЕ ПОДЪЕМНО-РАЗРЕЖИВАЮЩЕЕ УСТРОЙСТВО

FIG. 140A



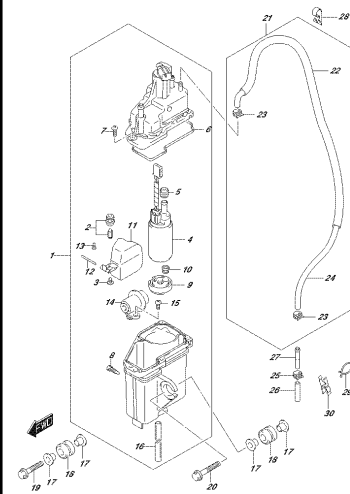
ОПТИМАЛНОЕ ПОДЪЕМНО-РАЗРЕЖИВАЮЩЕЕ УСТРОЙСТВО

FIG. 143A



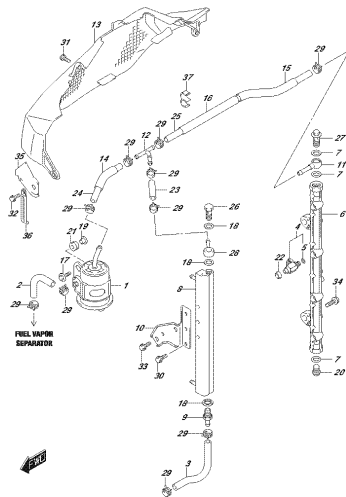
ОПТИМАЛНОЕ ПОДЪЕМНО-РАЗРЕЖИВАЮЩЕЕ УСТРОЙСТВО

FIG. 143B



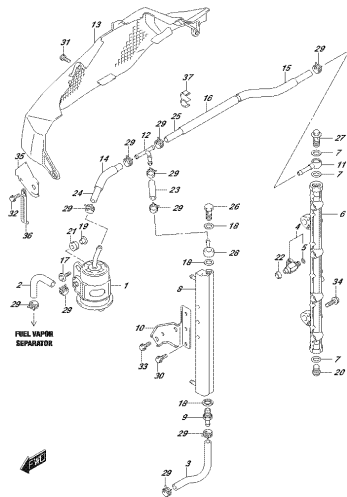
ОПТИМАЛНОЕ ПОДЪЕМНО-РАЗРЕЖИВАЮЩЕЕ УСТРОЙСТВО

FIG. 144A



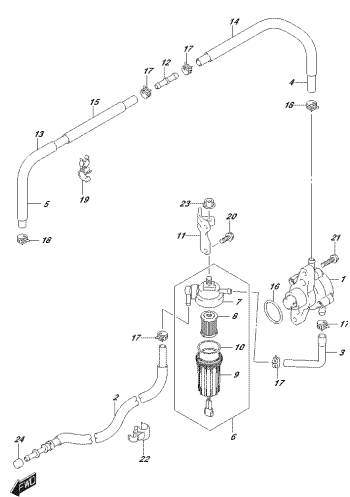
ОПТИМАЛНОЕ ПОДЪЕМНО-РАЗРЕЖИВАЮЩЕЕ УСТРОЙСТВО

FIG. 144B



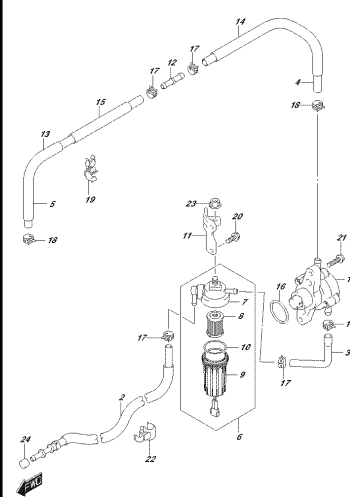
ОПТИМАЛНОЕ ПОДЪЕМНО-РАЗРЕЖИВАЮЩЕЕ УСТРОЙСТВО

FIG. 146A



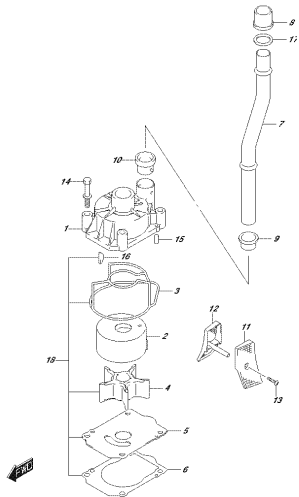
ОПТИМАЛНОЕ ПОДЪЕМНО-РАЗРЕЖИВАЮЩЕЕ УСТРОЙСТВО

FIG. 146B



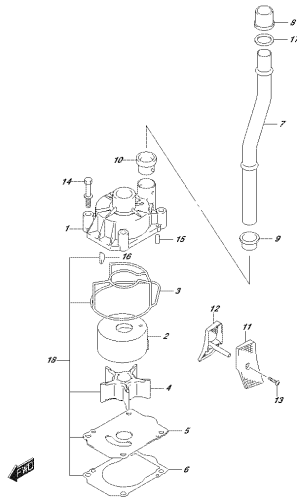
ОПТИМАЛНОЕ ПОДЪЕМНО-РАЗРЕЖИВАЮЩЕЕ УСТРОЙСТВО

FIG. 160A



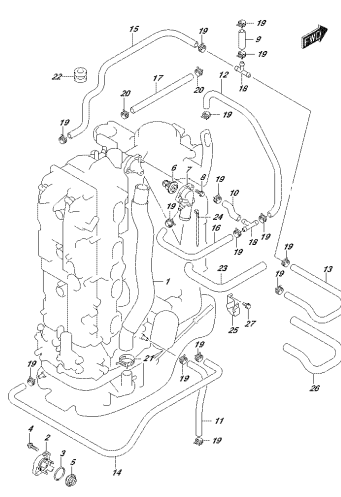
OP72946_002_017_1004
WASSERPUMPE

FIG. 160B



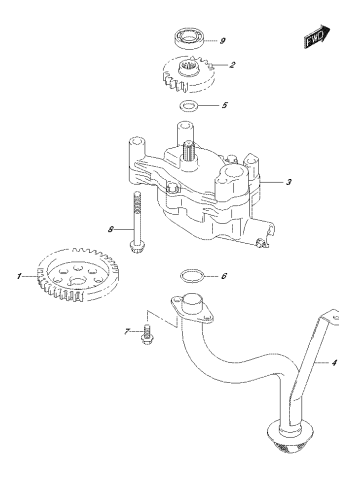
OP72946_002_017_1009
WASSERPUMPE

FIG. 162A



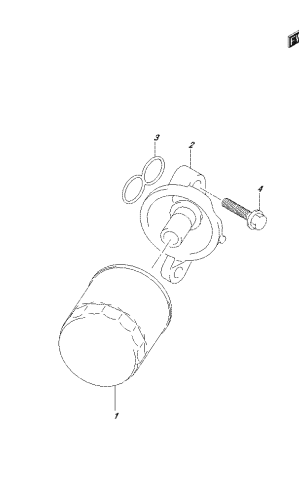
OP72946_002_017_1004
FANBELTDRIVE

FIG. 175A



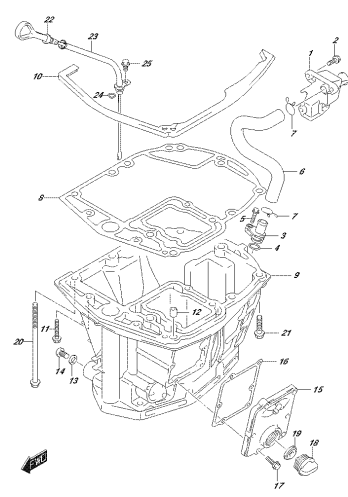
OP72946_002_017_1004
OELPUMPE

FIG. 178A



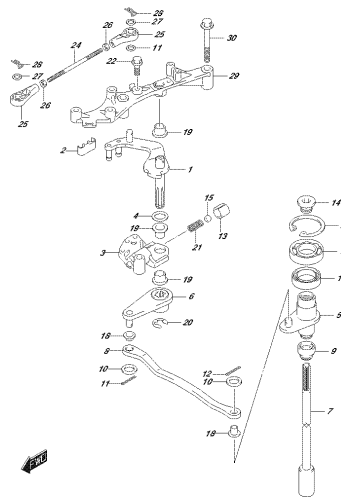
OP72946_002_017_1004
OELFILTNER

FIG. 180A



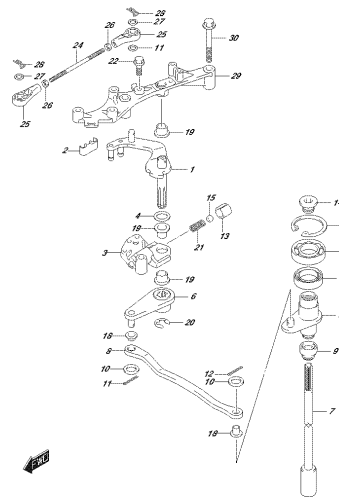
OP72946_002_017_1004
OELPUMPE

FIG. 204A



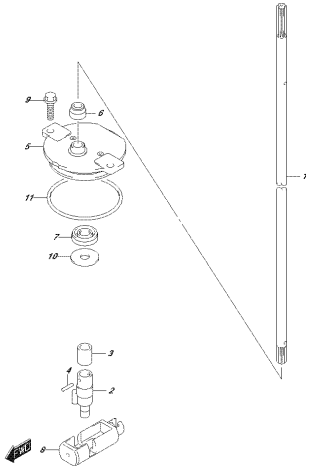
OP72946_002_017_1004
KLETTSCHEIBE

FIG. 204B



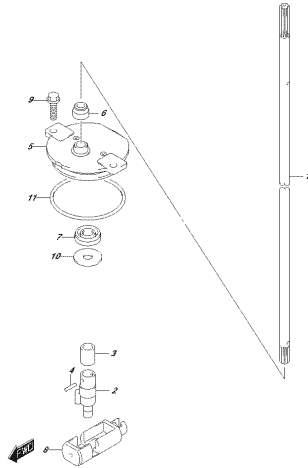
OP72946_002_017_1009
KLETTSCHEIBE

FIG.206A



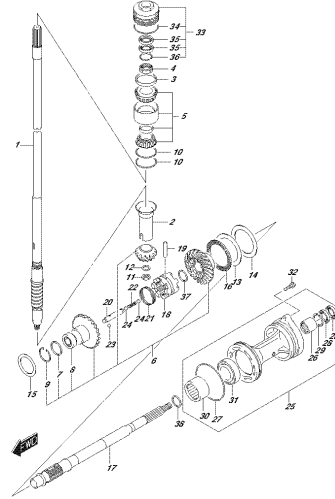
OP7246_001_017_206A
EOLUZIONI

FIG.206B



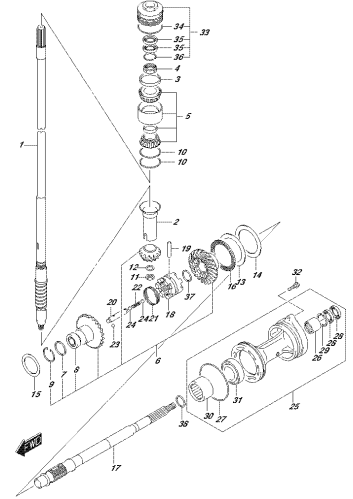
OP7246_001_017_206B
EOLUZIONI

FIG.220A



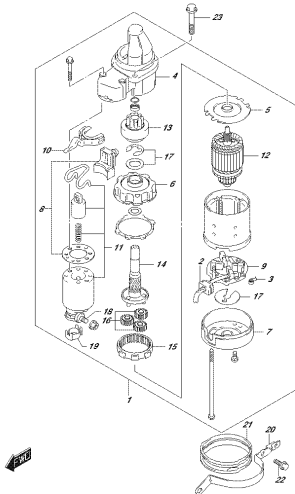
OP7246_001_017_220A
STRUMENTAZIONE

FIG.220B



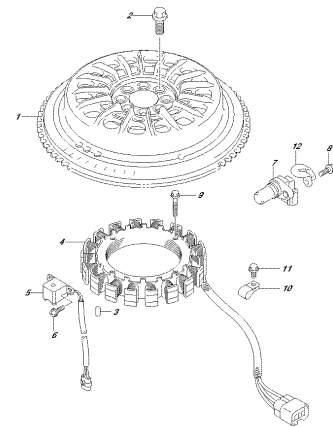
OP7246_001_017_220B
STRUMENTAZIONE

FIG.301A



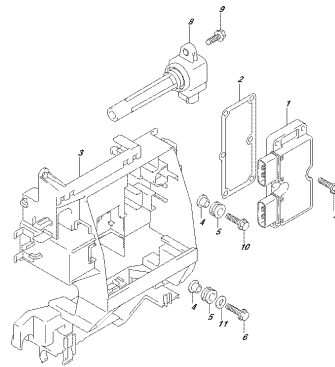
OP7246_001_017_301A
STARTING MOTOR

FIG.303A



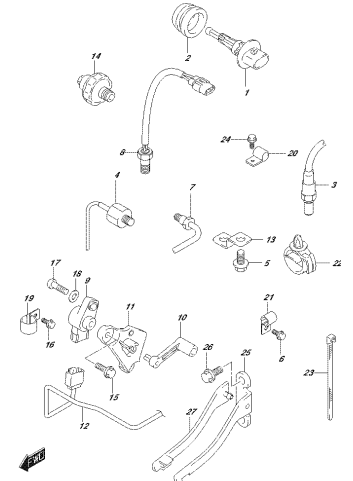
OP7246_001_017_303A
MOTOR

FIG.310A



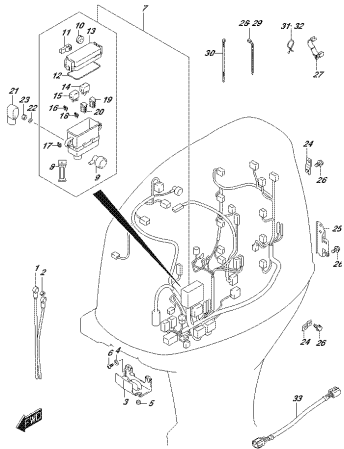
OP7246_001_017_310A
RECUPERAZIONE COE.

FIG.315A



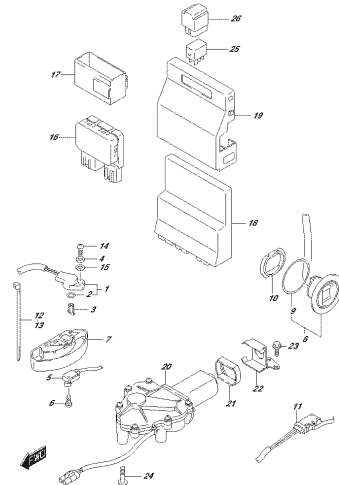
OP7246_001_017_315A
SERBEN

FIG.322A



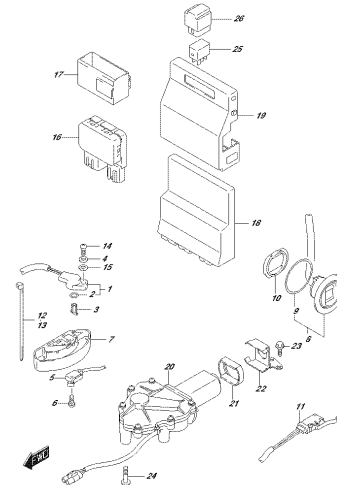
OPT754P_002_P17_322A
STARTER

FIG.326A



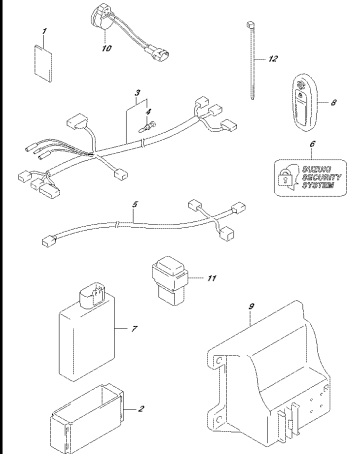
OPT754P_002_P17_326A
PUSHMECHANISM CONTROL UNIT

FIG.326B



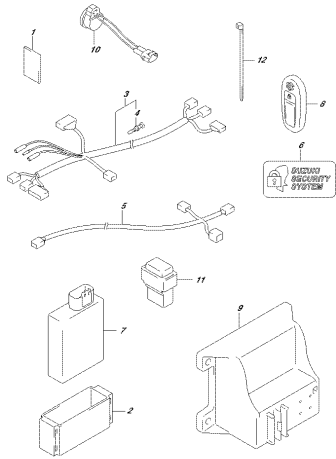
OPT754P_002_P17_326B
PUSHMECHANISM CONTROL UNIT

FIG.331A



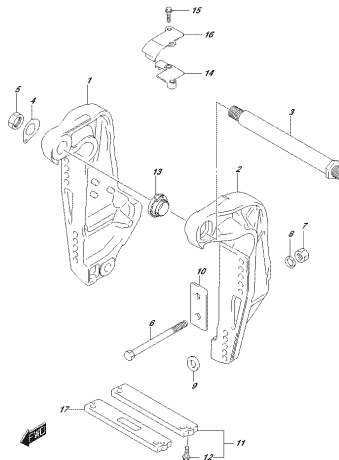
OPT754P_002_P17_331A
KEYLESS SECURITY SYSTEM

FIG.331B



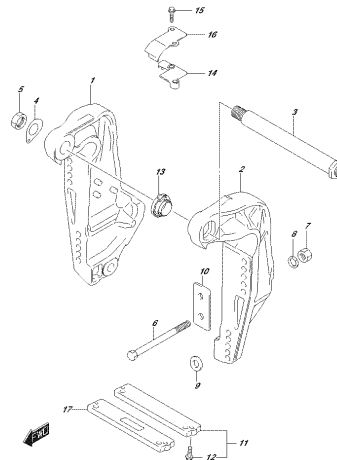
OPT754P_002_P17_331B
KEYLESS START

FIG.335A



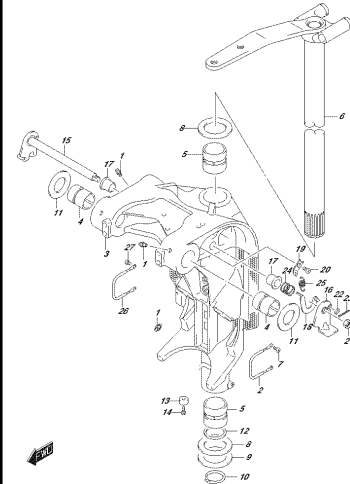
OPT754P_002_P17_335A
CLAMPBRACKET

FIG.335B



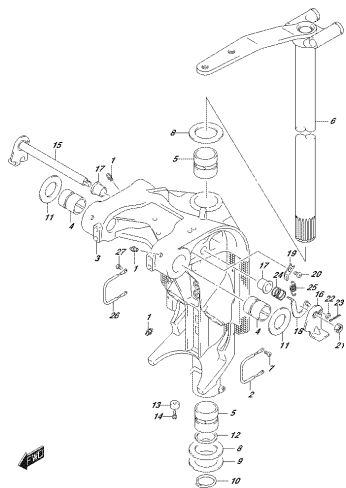
OPT754P_002_P17_335B
CLAMPBRACKET

FIG.336A



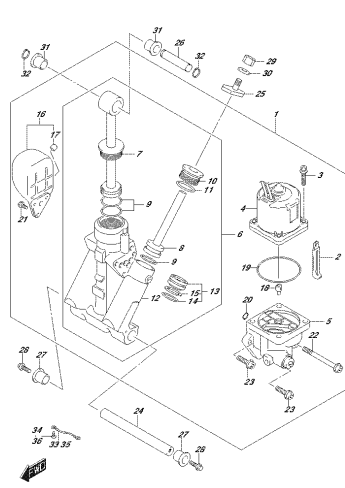
OPT754P_002_P17_336A
SWING BRACKET

FIG.336B



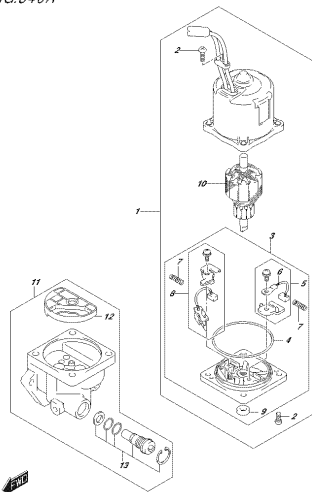
OPITZME_002_017_008B
DINME_BVWCKP

FIG.337A



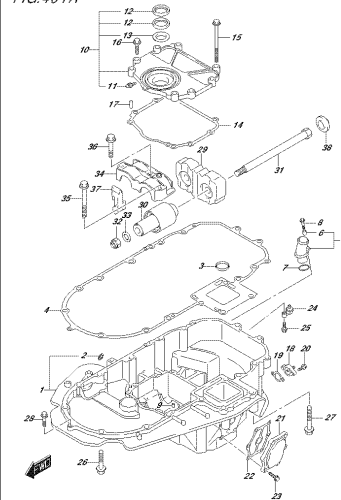
OPITZME_002_017_007A
STRACKTLAEBER

FIG.340A



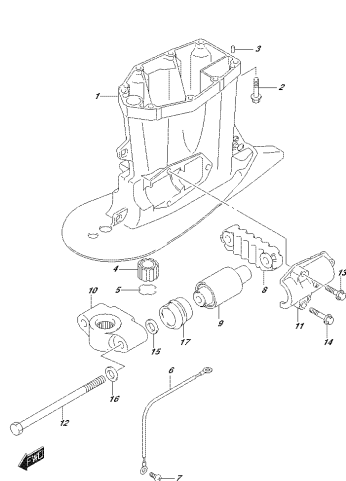
OPITZME_002_017_004A
PITWIKTOR

FIG.401A



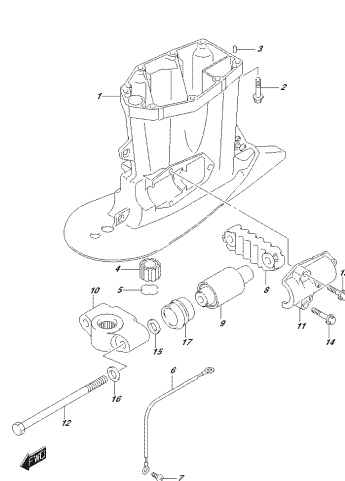
OPITZME_002_017_001A
DINME_KOLLEN

FIG.405A



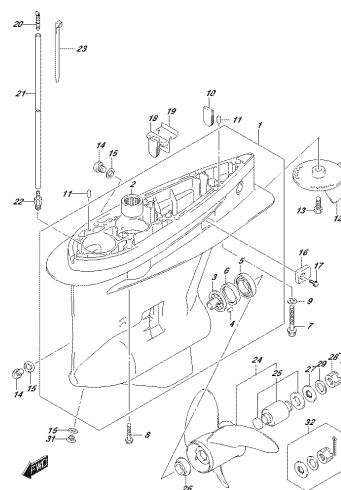
OPITZME_002_017_005A
DINME_SCHAKTLOESER

FIG.405B



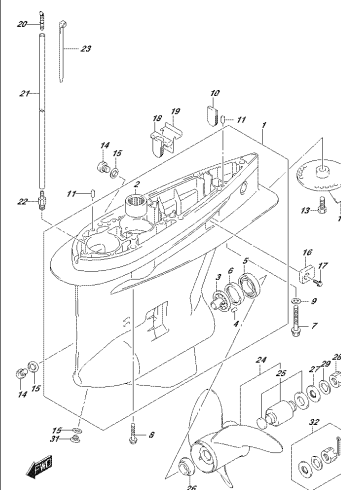
OPITZME_002_017_005B
DINME_SCHAKTLOESER

FIG.407A



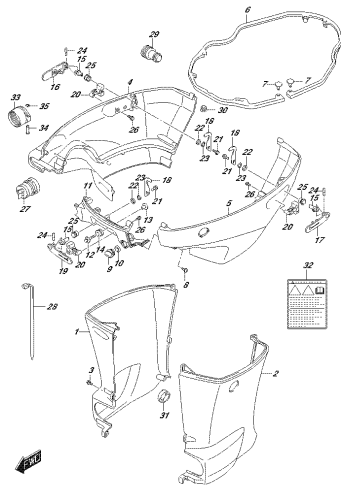
OPITZME_002_017_007A
DINME_CASE

FIG.407B



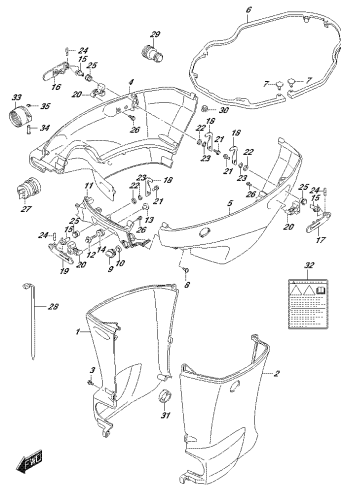
OPITZME_002_017_007B
DINME_CASE

FIG.410A



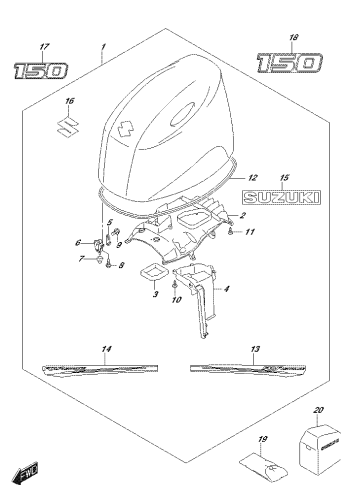
OPTIONAL ORG. P17, 410A
SIDE COVER

FIG.410B



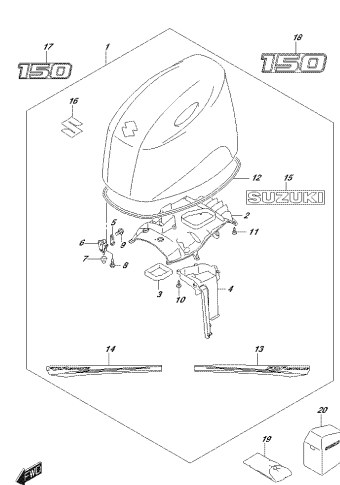
OPTIONAL ORG. P17, 410B
SIDE COVER

FIG.420A



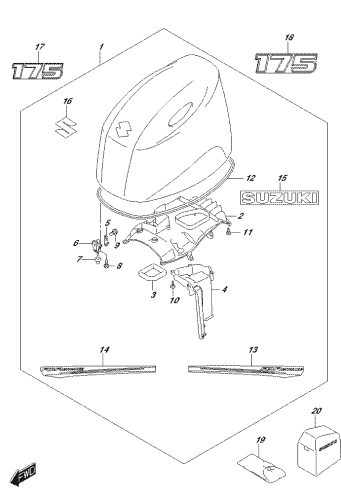
OPTIONAL ORG. P17, 420A
ENGINE COVER

FIG.420B



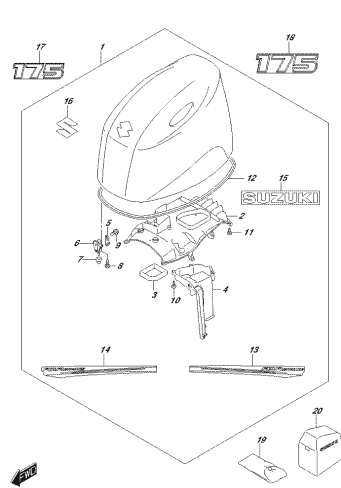
OPTIONAL ORG. P17, 420B
ENGINE COVER

FIG.420C



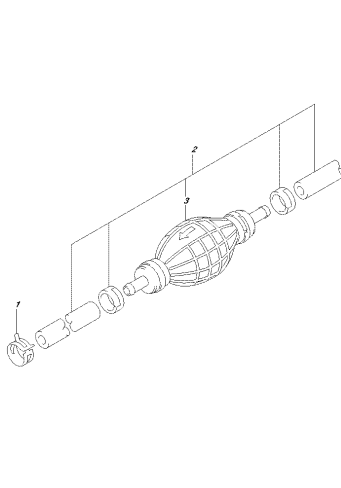
OPTIONAL ORG. P17, 420C
ENGINE COVER

FIG.420D



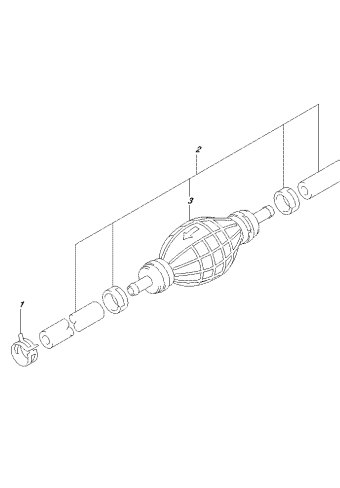
OPTIONAL ORG. P17, 420D
ENGINE COVER

FIG.430A



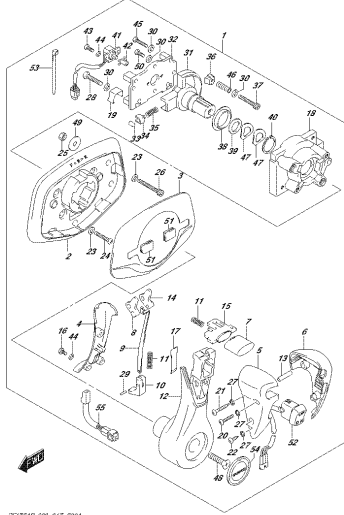
OPTIONAL ORG. P17, 430A
FUEL HOSE

FIG.430B



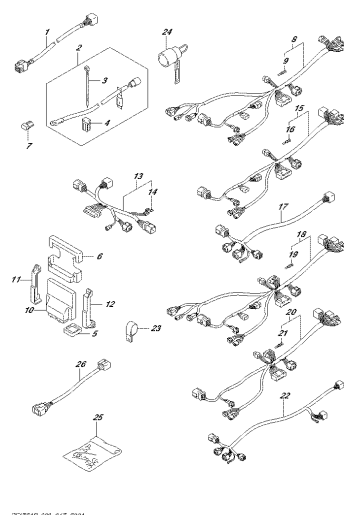
OPTIONAL ORG. P17, 430B
FUEL HOSE

FIG.520A



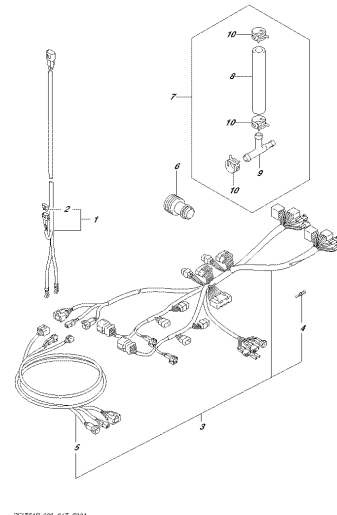
OP724P_002_P1/C_520A
OP724P_002_P1/C_520A

FIG.522A



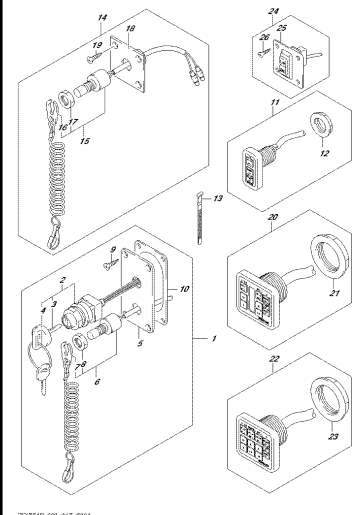
OP724P_002_P1/C_522A
OP724P_002_P1/C_522A

FIG.523A



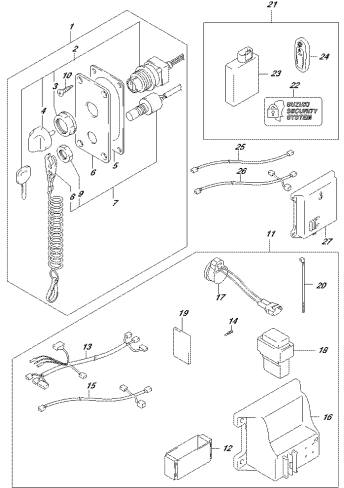
OP724P_002_P1/C_523A
OP724P_002_P1/C_523A

FIG.530A



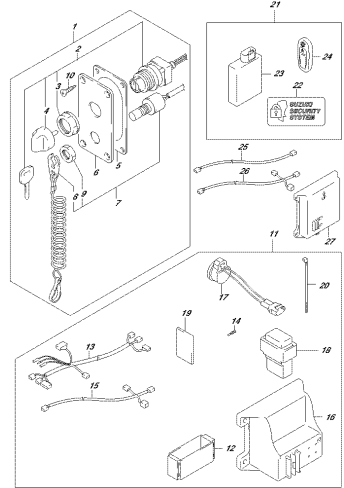
OP724P_002_P1/C_530A
OP724P_002_P1/C_530A

FIG.535A



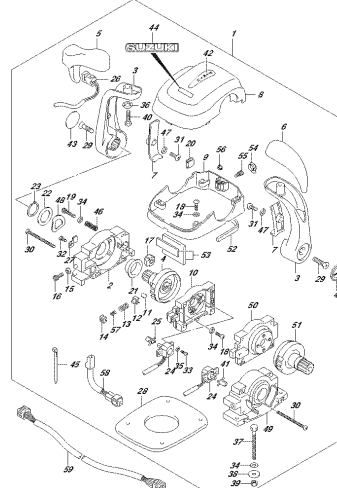
OP724P_002_P1/C_535A
OP724P_002_P1/C_535A

FIG.535B



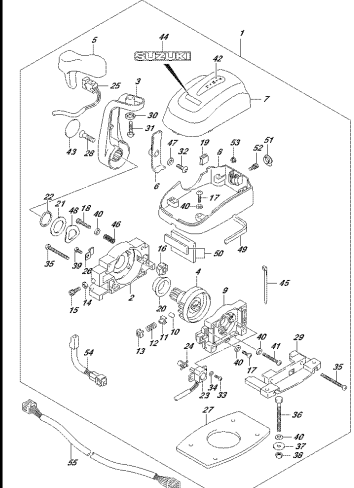
OP724P_002_P1/C_535B
OP724P_002_P1/C_535B

FIG.540A



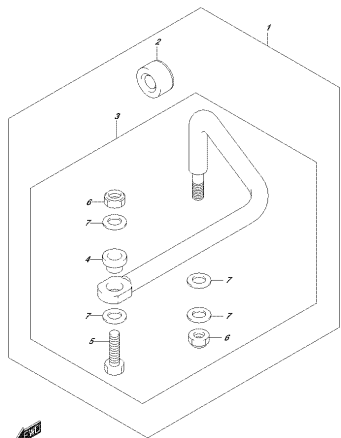
OP724P_002_P1/C_540A
OP724P_002_P1/C_540A

FIG.543A



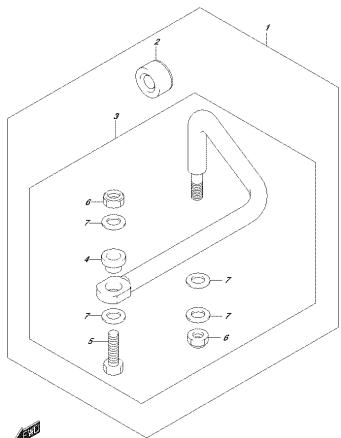
OP724P_002_P1/C_543A
OP724P_002_P1/C_543A

FIG.575A



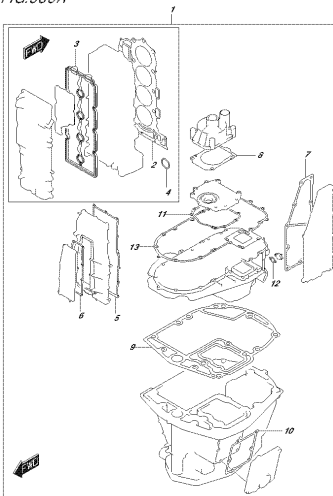
OPTIZAP 600, 612, 620A
OPTICAPROLUK

FIG.575B



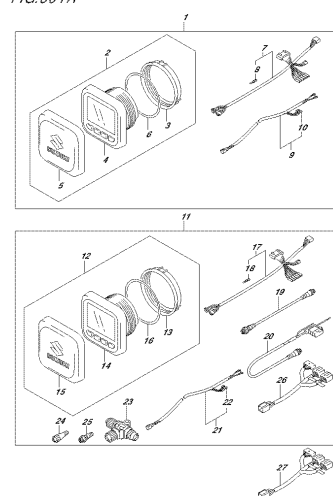
OPTIZAP 600, 612, 620B
OPTICAPROLUK

FIG.585A



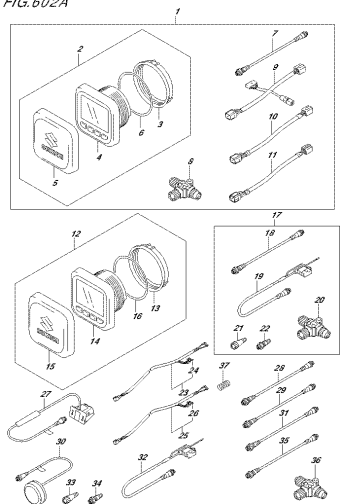
OPTIZAP 600, 612, 603A
OPTICAPROLUK

FIG.601A



OPTIZAP 600, 612, 601A
OPTICAPROLUK

FIG.602A



OPTIZAP 600, 612, 602A
OPTICAPROLUK

FIG.111A

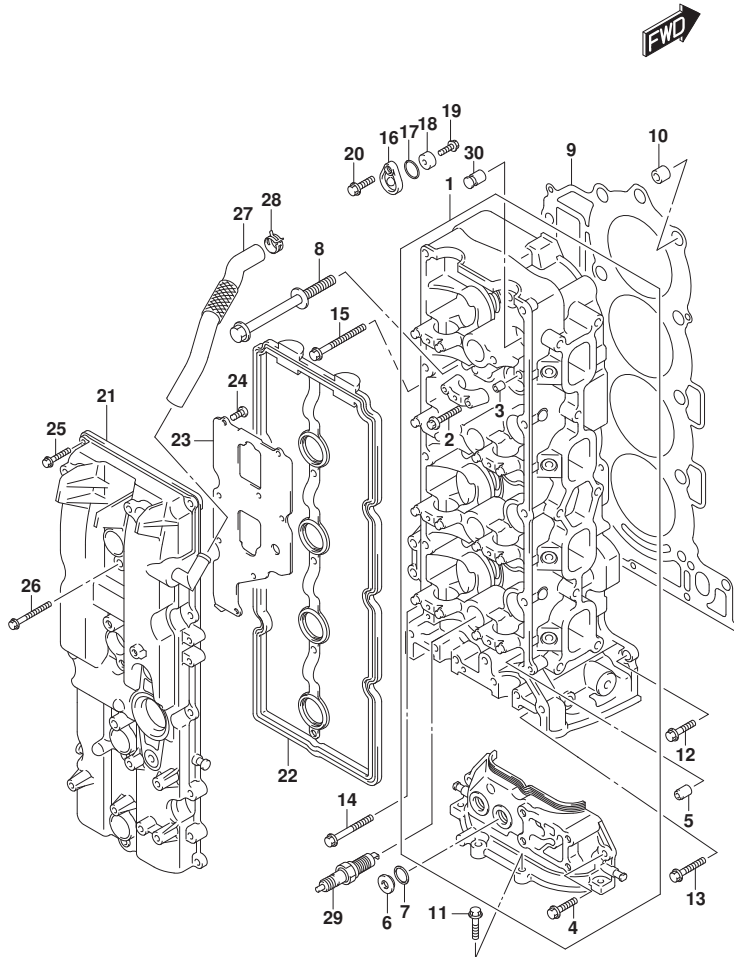


FIG.111A (1-B-2) シリンダヘッド

| 見出番号 | 品番 | 品名 | 使用個数 | 備考 | 標準作業時間 |
|------|-----------------|----------------------|------|-------|--------|
| 1 | 11100-96L00 | ヘッドアツシ, シリンダ | 1 | | |
| 2 | 09103-06266 | ホルト (6X40) | 20 | | |
| 3 | 09206-08001 | ピン (8X11) | 18 | | |
| 4 | 01547-06207 | ホルト (6X20) | 2 | | |
| 5 | 11112-84400 | プラグ, オイルベンチユリ | 1 | | |
| 6 | 11116-93J01 | プラグ | 2 | | |
| 7 | 09168-16009 | ガスケット (16X22X0.8) | 2 | | |
| 8 | 11119-96J00 | ホルト, シリンダヘッド | 10 | | |
| 9 | 11141-96L00 | ガスケット, シリンダヘッド | 1 | | |
| 10 | 09206-15001 | ピン (12.4X15X17) | 2 | | |
| 11 | 01550-08257 | ホルト (8X25) | 4 | | |
| 12 | 01550-08257 | ホルト (8X25) | 1 | | |
| 13 | 01550-0835A | ホルト (8X35) | 2 | | |
| 14 | 01550-08457 | ホルト (8X45) | 1 | | |
| 15 | 01550-08607 | ホルト | 6 | | |
| 16 | 11261-93J00 | カバー, プロテクションアノード | 3 | | |
| 17 | 09280-22019 | リング (D:1.9, ID:21.8) | 3 | | |
| 18 | 55321-87J01 | アノード, プロテクション | 3 | | |
| 19 | 09103-06281 | ホルト (6X14) | 3 | | |
| 20 | 01550-08207 | ホルト (8X20) | 3 | | |
| 21 | 11170-96J11 | カバー, シリンダヘッド | 1 | | |
| 22 | 11189-96J00 | ガスケット, シリンダヘッドカバー | 1 | | |
| 23 | 11173-96J00 | プレート, プリーザ | 1 | | |
| 24 | 02112-0612A | スクリュ | 8 | | |
| 25 | 01547-06257 | ホルト | 10 | | |
| 26 | 01547-06507 | ホルト (6X50) | 4 | | |
| 27 | 11174-96J00 | ホース, プリーザ | 1 | | |
| 28 | 09401-18410 | クリップ | 1 | | |
| 29 | 09482-00649 | プラグ, スパーク (LKR6E) | 4 | NGK | |
| 30 | 11115-93J10-001 | ガイド, バルブ (OS) | 16 | オアション | |

FIG.113A

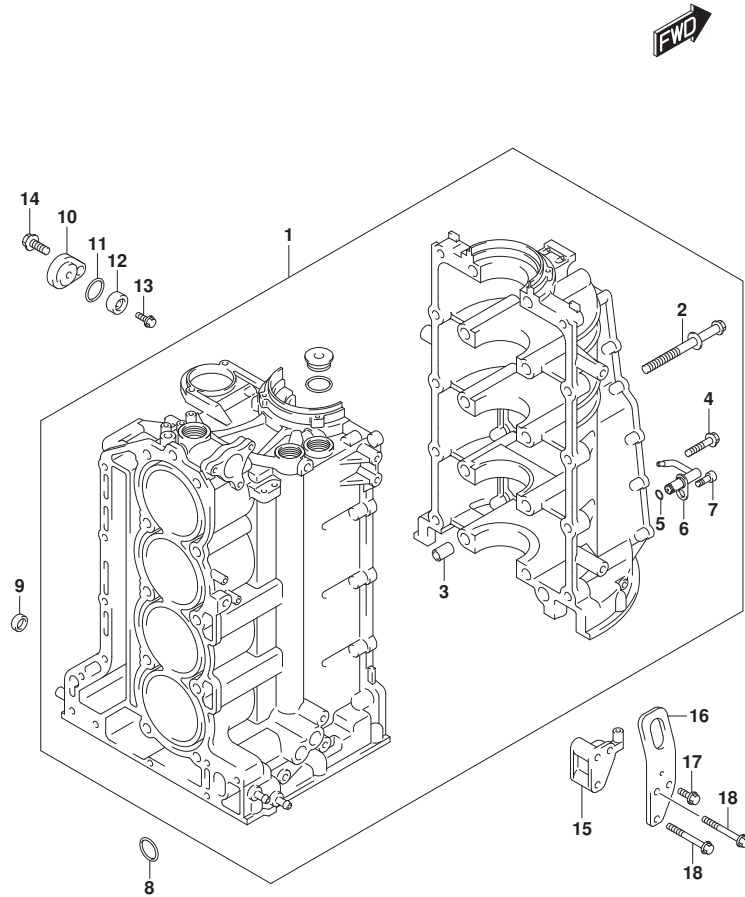


FIG.113A (1-B-3) シリンダブロック

| 見出番号 | 品番 | 品名 | 使用個数 | 備考 | 標準作業時間 |
|------|-------------|-----------------------|------|----|--------|
| 1 | 11300-96L00 | ブロックアツシ, シリンダ | 1 | | |
| 2 | 11117-96J01 | ホルト, クランクケース (11X128) | 10 | | |
| 3 | 09206-14004 | ピン (14X11.4X23) | 5 | | |
| 4 | 09103-10284 | ホルト (10X45) | 10 | | |
| 5 | 09280-05007 | リング (D:1.2, ID:4.7) | 4 | | |
| 6 | 11390-96J00 | ジエツト, ピンストク-リング | 4 | | |
| 7 | 09106-06075 | ホルト (6X12) | 4 | | |
| 8 | 11318-96J00 | リング, バランサオイルギヤリ | 1 | | |
| 9 | 09329-14002 | クワシヨソ | 2 | | |
| 10 | 11261-93J00 | カバー, ブロテクシヨソアノ-ド | 1 | | |
| 11 | 09280-22019 | リング (D:1.9, ID:21.8) | 1 | | |
| 12 | 55321-87J01 | アノ-ド, ブロテクシヨソ | 1 | | |
| 13 | 09103-06281 | ホルト (6X14) | 1 | | |
| 14 | 01550-08207 | ホルト (8X20) | 1 | | |
| 15 | 11294-96J00 | ブラケツト, エンジンスターホ-ドフツク | 1 | | |
| 16 | 11291-96J00 | フツク, エンジンスターホ-ド | 1 | | |
| 17 | 01550-08167 | ホルト (8X16) | 1 | | |
| 18 | 01550-08557 | ホルト | 2 | | |

FIG.116A

FIG.116A (1-B-4) クランクシャフト

| 見出番号 | 品番 | 品名 | 使用個数 | 備考 | 標準作業時間 |
|------|-----------------|------------------------------|------|-------|--------|
| 1 | 12111-96L00-0B0 | ピストン | 4 | | |
| 2 | 12140-96J00 | リングセット, ピストン | 4 | | |
| 3 | 12151-96J00 | ピン, ピストン | 4 | | |
| 4 | 12160-96L00 | コンロッドアッシ | 4 | | |
| 5 | 04221-04089 | ピン (4X11.2) | 8 | | |
| 6-1 | 12100-96811-0A0 | ベアリングセット, コンロッド | 4 | | |
| 6-2 | 12100-96811-025 | ベアリングセット, コンロッド (US:0.25) | 4 | オプション | |
| 7 | 12221-96J10 | クランクシャフト | 1 | | |
| 8-1 | 12340-96J01-0B0 | ベアリングセット, クランクシャフト (BLACK) | 5 | | |
| 8-2 | 12340-96J01-0C0 | ベアリングセット, クランクシャフト (NON) | 5 | | |
| 8-3 | 12340-96J01-0D0 | ベアリングセット, クランクシャフト (YELLOW) | 5 | | |
| 8-4 | 12340-96J01-0E0 | ベアリングセット, クランクシャフト (BLUE) | 5 | | |
| 8-5 | 12340-96J01-0F0 | ベアリングセット, クランクシャフト (PINK) | 5 | | |
| 8-6 | 12300-96811-0BA | ベアリングセット, クランクシャフト (US:0.25) | 5 | オプション | |
| 8-7 | 12300-96811-0CA | ベアリングセット, クランクシャフト (US:0.25) | 5 | オプション | |
| 8-8 | 12300-96811-0DA | ベアリングセット, クランクシャフト (US:0.25) | 5 | オプション | |
| 8-9 | 12300-96811-0EA | ベアリングセット, クランクシャフト (US:0.25) | 5 | オプション | |
| 8-10 | 12300-96811-0FA | ベアリングセット, クランクシャフト (US:0.25) | 5 | オプション | |
| 9-1 | 12300-85830 | ベアリングセット, クランクスラスト (STD) | 1 | | |
| 9-2 | 12300-85830-012 | ベアリングセット, クランクスラスト (OS:0.12) | 1 | オプション | |
| 10 | 12242-96J00 | ギヤ, トライブ (NT:30) | 1 | | |
| 11 | 09103-10229 | ボルト (10X32) | 1 | | |
| 12 | 09160-10120 | ワッシャ (10X42X3) | 1 | | |
| 13 | 09283-91001 | シール, オイル (91X109X10) | 1 | | |
| 14 | 12100-96L00-050 | ピストンセット, OS (OS:0.50) | 4 | オプション | |
| 15 | 12140-96J00-050 | リングセット, ピストンOS (OS:0.50) | 4 | オプション | |

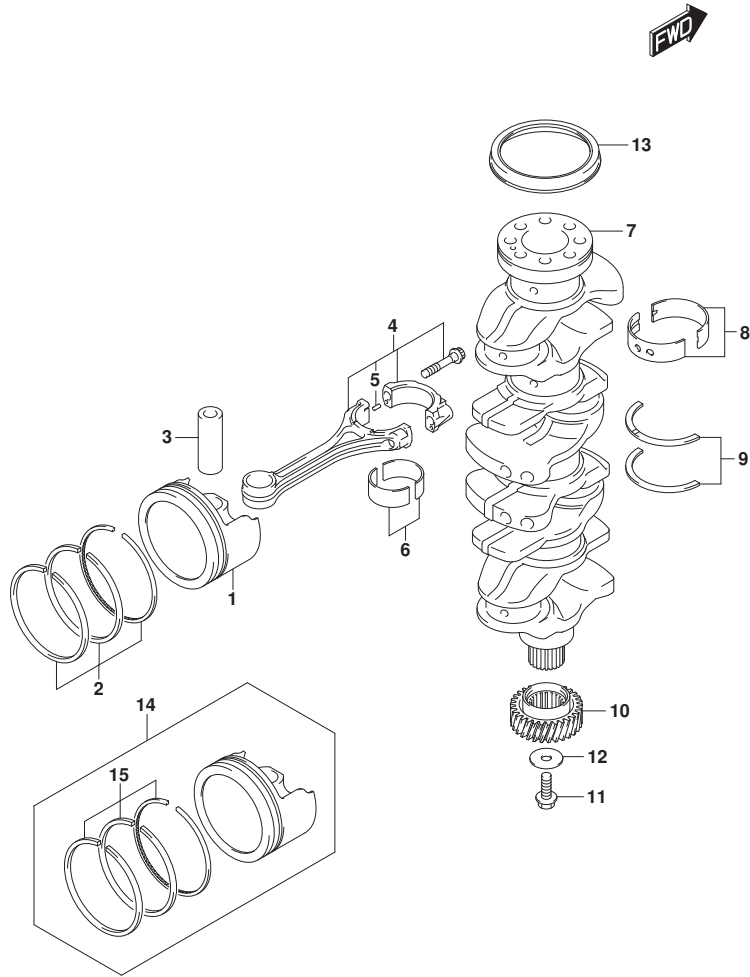


FIG.118A

FIG.118A (1-B-5) ハ`ランサ

| 見出番号 | 品番 | 品名 | 使用個数 | 備考 | 標準作業時間 |
|------|-------------|------------------------------|------|----|--------|
| 1 | 11330-96J10 | カバー, ハ`ランサヤフト | 1 | | |
| 2 | 11332-96J00 | ガスケット, ハ`ランサカバー | 1 | | |
| 3 | 01550-06257 | ホルト (6X25) | 15 | | |
| 4 | 11340-96J00 | カバー, ハ`ランサウオ`タジ`ヤケツト | 1 | | |
| 5 | 11342-96J00 | ガスケット, ハ`ランサウオ`タジ`ヤケツトカバー | 1 | | |
| 6 | 01550-06257 | ホルト (6X25) | 8 | | |
| 7 | 11382-93J00 | キャップ, オイルワイラ | 1 | | |
| 8 | 09280-26006 | Oリング (D:3.1, ID:26.4) | 1 | | |
| 9 | 12600-96J01 | ハウジング`アツシ, ハ`ランサ | 1 | | |
| 10 | 12643-96J00 | ホルト, ハ`ランサ | 6 | | |
| 11 | 12644-96J00 | ワツシヤ, ハ`ランサ | 6 | | |
| 12 | 04211-11129 | ピン (11X12) | 4 | | |
| 13 | 09246-05006 | ブ`ラケ` (1/8PT, H:5.5) | 2 | | |
| 14 | 12660-96J21 | ハ`ランサ, ホ`ト | 1 | | |
| 15 | 12645-96J00 | ベ`アリング, ハ`ランサ | 8 | | |
| 16 | 12650-96J20 | ハ`ランサ, スタ`ホ`ト | 1 | | |
| 17 | 12665-96J00 | スプ`ロケツト, ハ`ランサ`ライフ`ン (NT:23) | 1 | | |
| 18 | 01550-1020A | ホルト | 1 | | |
| 19 | 04221-04089 | ピン (4X11.2) | 1 | | |
| 20 | 09103-08414 | ホルト (8X53) | 2 | | |
| 21 | 09103-08423 | ホルト (8X80) | 4 | | |
| 22 | 04211-11129 | ピン (11X12) | 2 | | |
| 23 | 12662-96J00 | スプ`ロケツト, ハ`ランサ`ライフ` (NT:46) | 1 | | |
| 24 | 09202-05032 | ピン (5X12) | 1 | | |
| 25 | 12670-96J00 | チエ`ン, ハ`ランサ | 1 | | |
| 26 | 12671-96J01 | テンシヨナ, ハ`ランサチエ`ン | 1 | | |
| 27 | 12672-96J01 | ホルト, ハ`ランサチエ`ンテンシヨナ | 1 | | |
| 28 | 09160-08079 | ワツシヤ (8X17X2) | 1 | | |
| 29 | 12673-96J00 | スプ`リング, ハ`ランサチエ`ンテンシヨナ | 1 | | |
| 30 | 12695-96J00 | ガ`イト, ハ`ランサチエ`ン | 1 | | |
| 31 | 01550-0825A | ホルト | 2 | | |
| 32 | 09103-08158 | ホルト (8X75) | 1 | | |
| 33 | 09160-10039 | ワツシヤ (10.5X22X2.3) | 1 | | |

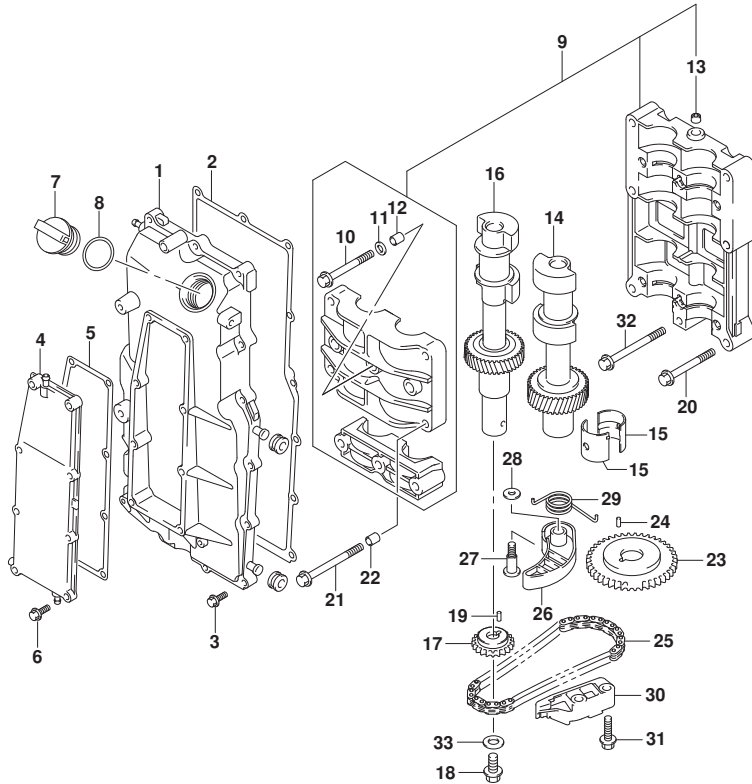


FIG.119A

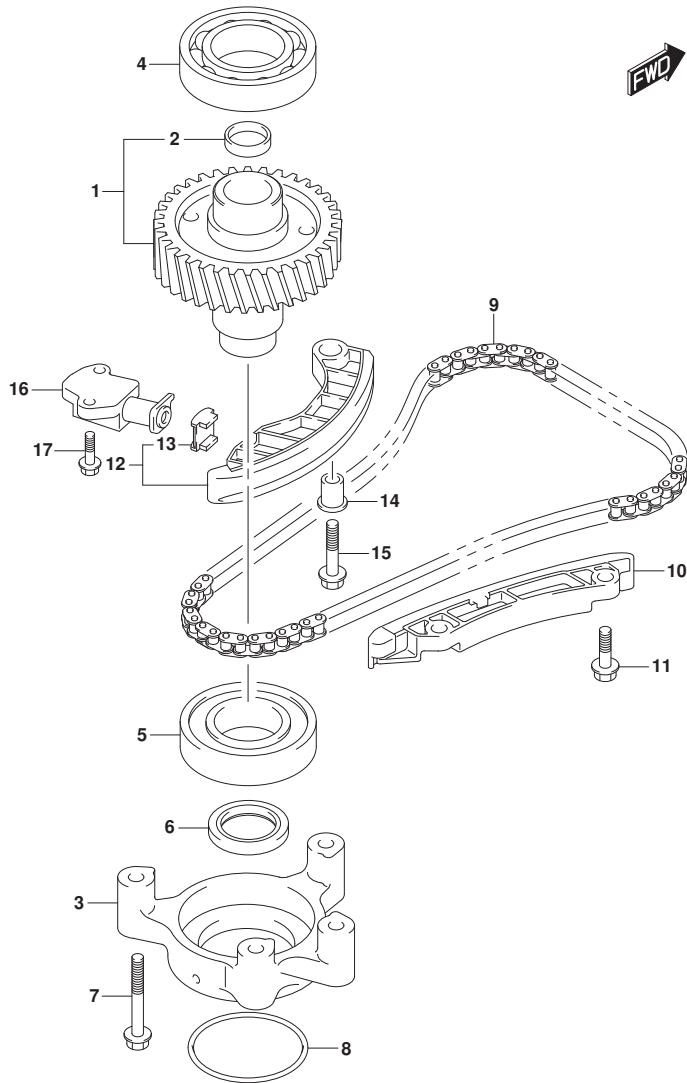


FIG.119A (1-B-6) タイミングチェーン

| 見出番号 | 品番 | 品名 | 使用個数 | 備考 | 標準作業時間 |
|------|-------------|------------------------|------|----|--------|
| 1 | 12730-96J01 | ギヤ, トリファン (NT:36) | 1 | | |
| 2 | 09241-25005 | ワッシャー (OD:25) | 1 | | |
| 3 | 12734-96J00 | カムシャフト, トリファンギヤ | 1 | | |
| 4 | 08110-62080 | ベアリング | 1 | | |
| 5 | 09262-40018 | ベアリング (40X80X18) | 1 | | |
| 6 | 09283-32044 | シール, オイル (32X47X6) | 1 | | |
| 7 | 09103-08339 | ホルト (8X55) | 4 | | |
| 8 | 09280-70012 | Oリング (D:5.7, ID:69.6) | 1 | | |
| 9 | 12761-96J00 | チェーン, タイミング | 1 | | |
| 10 | 12772-96J00 | ガイド, タイミングチェーン | 1 | | |
| 11 | 01550-0825A | ホルト | 2 | | |
| 12 | 12810-96J00 | テンションアッjust, タイミングチェーン | 1 | | |
| 13 | 12813-73G00 | バネ, タイミングチェーンテンション | 1 | | |
| 14 | 12812-90J00 | スベーク, タイミングチェーンテンション | 1 | | |
| 15 | 01550-0835A | ホルト (8X35) | 1 | | |
| 16 | 12831-93J01 | アシヤスタアッjust, テンションNO.1 | 1 | | |
| 17 | 01550-0620A | ホルト | 2 | | |

FIG.121A

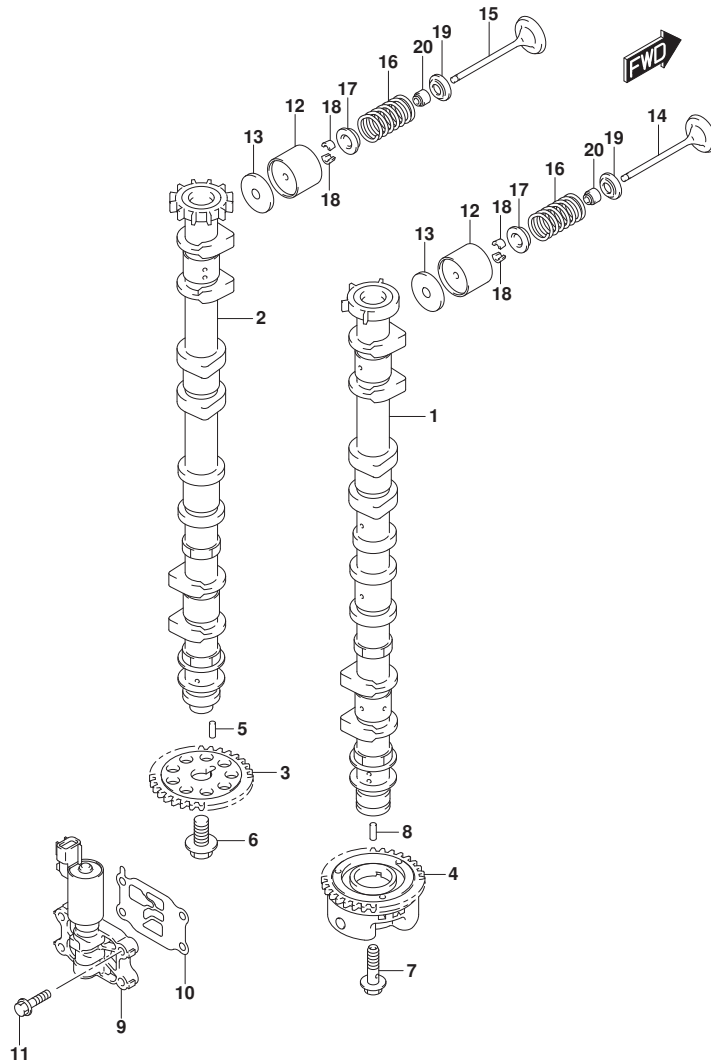


FIG.121A (1-B-7) カムシャフト (DF150AP)

| 見出番号 | 品番 | 品名 | 使用個数 | 備考 | 標準作業時間 |
|-------|-----------------|----------------------------|------|----|--------|
| 1 | 12701-96L10 | カムシャフト, インテーク | 1 | | |
| 2 | 12705-96J50 | カムシャフト, エキゾースト | 1 | | |
| 3 | 12748-96J00 | スプロケツト, カムシャフト (NT:30) | 1 | | |
| 4 | 12740-96J00 | スプロケツトアツシ, カムタイミング (NT:30) | 1 | | |
| 5 | 09202-05033 | ピン (5X14.8) | 1 | | |
| 6 | 12749-93J00 | ホルト, カムシャフト | 1 | | |
| 7 | 12753-93J00 | ホルト, インテークカムシャフト | 1 | | |
| 8 | 09202-05032 | ピン (5X12) | 1 | | |
| 9 | 16550-93J00 | バルブ, オイルコントロール | 1 | | |
| 10 | 16555-93J00 | ガスケット, オイルコントロールバルブ | 1 | | |
| 11 | 01550-06257 | ホルト (6X25) | 4 | | |
| 12 | 12891-93J00 | タペット | 16 | | |
| 13-1 | 12892-93J00-218 | シム, タペット (T:2.175) | 16 | | |
| 13-2 | 12892-93J00-220 | シム, タペット (T:2.200) | 16 | | |
| 13-3 | 12892-93J00-223 | シム, タペット (T:2.225) | 16 | | |
| 13-4 | 12892-93J00-225 | シム, タペット (T:2.250) | 16 | | |
| 13-5 | 12892-93J00-228 | シム, タペット (T:2.275) | 16 | | |
| 13-6 | 12892-93J00-230 | シム, タペット (T:2.300) | 16 | | |
| 13-7 | 12892-93J00-233 | シム, タペット (T:2.325) | 16 | | |
| 13-8 | 12892-93J00-235 | シム, タペット (T:2.350) | 16 | | |
| 13-9 | 12892-93J00-238 | シム, タペット (T:2.375) | 16 | | |
| 13-10 | 12892-93J00-240 | シム, タペット (T:2.400) | 16 | | |
| 13-11 | 12892-93J00-243 | シム, タペット (T:2.425) | 16 | | |
| 13-12 | 12892-93J00-245 | シム, タペット (T:2.450) | 16 | | |
| 13-13 | 12892-93J00-248 | シム, タペット (T:2.475) | 16 | | |
| 13-14 | 12892-93J00-250 | シム, タペット (T:2.500) | 16 | | |
| 13-15 | 12892-93J00-253 | シム, タペット (T:2.525) | 16 | | |
| 13-16 | 12892-93J00-255 | シム, タペット (T:2.550) | 16 | | |
| 13-17 | 12892-93J00-258 | シム, タペット (T:2.575) | 16 | | |
| 13-18 | 12892-93J00-260 | シム, タペット (T:2.600) | 16 | | |
| 13-19 | 12892-93J00-263 | シム, タペット (T:2.625) | 16 | | |
| 13-20 | 12892-93J00-265 | シム, タペット (T:2.650) | 16 | | |
| 13-21 | 12892-93J00-268 | シム, タペット (T:2.675) | 16 | | |
| 13-22 | 12892-93J00-270 | シム, タペット (T:2.700) | 16 | | |
| 13-23 | 12892-93J00-273 | シム, タペット (T:2.725) | 16 | | |

FIG.121A

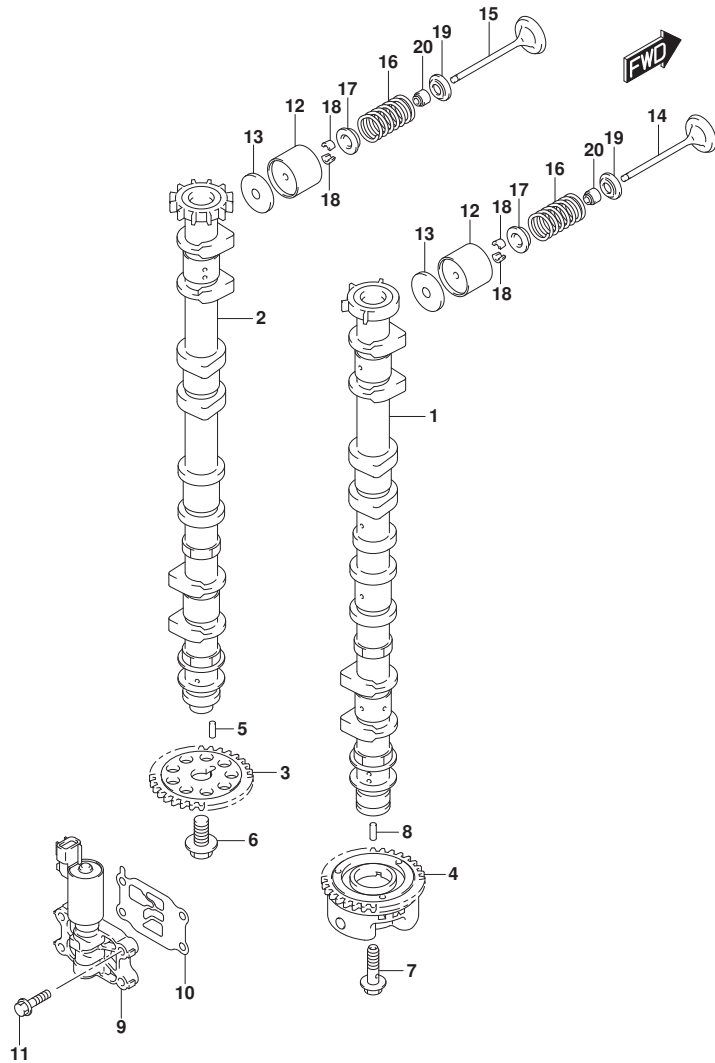


FIG.121A (1-B-8) カムシャフト (DF150AP)

| 見出番号 | 品番 | 品名 | 使用個数 | 備考 | 標準作業時間 |
|-------|-----------------|-------------------------|------|----|--------|
| 13-24 | 12892-93J00-275 | シム, タペット (T:2.750) | 16 | | |
| 13-25 | 12892-93J00-278 | シム, タペット (T:2.775) | 16 | | |
| 13-26 | 12892-93J00-280 | シム, タペット (T:2.800) | 16 | | |
| 13-27 | 12892-93J00-283 | シム, タペット (T:2.825) | 16 | | |
| 13-28 | 12892-93J00-285 | シム, タペット (T:2.850) | 16 | | |
| 13-29 | 12892-93J00-288 | シム, タペット (T:2.875) | 16 | | |
| 13-30 | 12892-93J00-290 | シム, タペット (T:2.900) | 16 | | |
| 13-31 | 12892-93J00-293 | シム, タペット (T:2.925) | 16 | | |
| 13-32 | 12892-93J00-295 | シム, タペット (T:2.950) | 16 | | |
| 13-33 | 12892-93J00-298 | シム, タペット (T:2.975) | 16 | | |
| 13-34 | 12892-93J00-300 | シム, タペット (T:3.000) | 16 | | |
| 14 | 12911-98J00 | バルブ, インテーク | 8 | | |
| 15 | 12915-93J50 | バルブ, エキゾースト | 8 | | |
| 16 | 12921-93J10 | スプリング, バルブ | 16 | | |
| 17 | 12931-78G00 | リテーナ, バルブスプリング | 16 | | |
| 18 | 12932-24400 | コック, バルブ | 32 | | |
| 19 | 12933-69G10 | シート, バルブスプリング | 16 | | |
| 20 | 09289-05012 | シール, オイル (5.5X11.5X9.3) | 16 | | |

FIG.121B

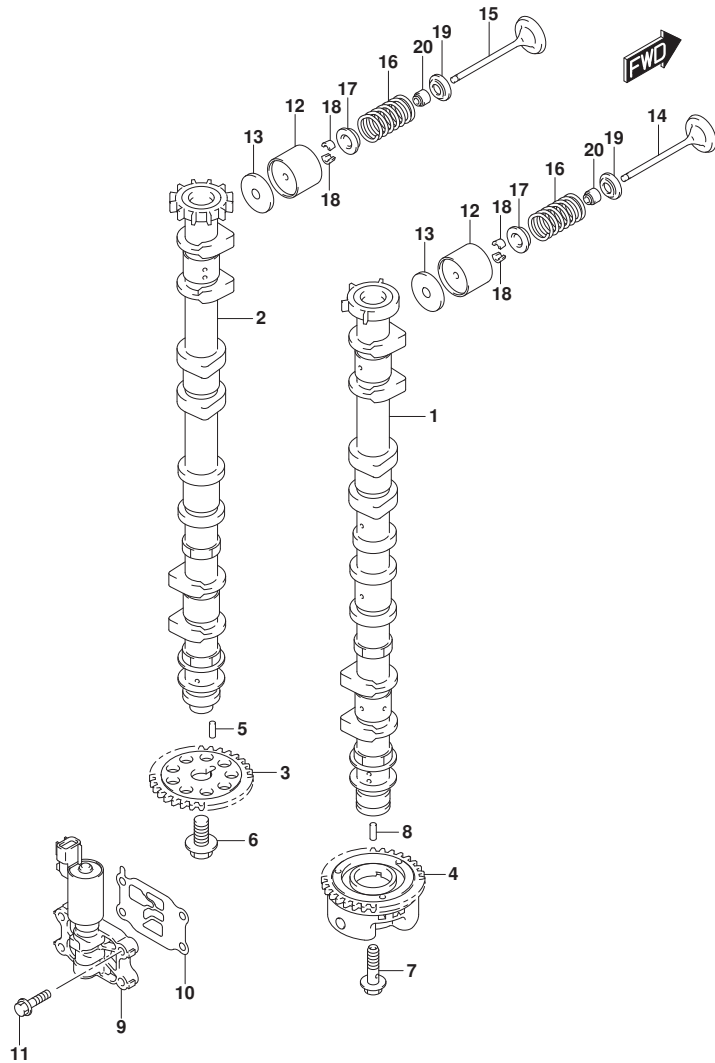


FIG.121B (1-B-9) カムシャフト (DF175AP)

| 見出番号 | 品番 | 品名 | 使用個数 | 備考 | 標準作業時間 |
|-------|-----------------|----------------------------|------|----|--------|
| 1 | 12701-96L20 | カムシャフト, インテーク | 1 | | |
| 2 | 12705-96J50 | カムシャフト, エキゾースト | 1 | | |
| 3 | 12748-96J00 | スプロケット, カムシャフト (NT:30) | 1 | | |
| 4 | 12740-96J00 | スプロケットアツシ, カムタイミング (NT:30) | 1 | | |
| 5 | 09202-05033 | ピン (5X14.8) | 1 | | |
| 6 | 12749-93J00 | ホルト, カムシャフト | 1 | | |
| 7 | 12753-93J00 | ホルト, インテークカムシャフト | 1 | | |
| 8 | 09202-05032 | ピン (5X12) | 1 | | |
| 9 | 16550-93J00 | バルブ, オイルコントロール | 1 | | |
| 10 | 16555-93J00 | ガスケット, オイルコントロールバルブ | 1 | | |
| 11 | 01550-06257 | ホルト (6X25) | 4 | | |
| 12 | 12891-93J00 | タペット | 16 | | |
| 13-1 | 12892-93J00-218 | シム, タペット (T:2.175) | 16 | | |
| 13-2 | 12892-93J00-220 | シム, タペット (T:2.200) | 16 | | |
| 13-3 | 12892-93J00-223 | シム, タペット (T:2.225) | 16 | | |
| 13-4 | 12892-93J00-225 | シム, タペット (T:2.250) | 16 | | |
| 13-5 | 12892-93J00-228 | シム, タペット (T:2.275) | 16 | | |
| 13-6 | 12892-93J00-230 | シム, タペット (T:2.300) | 16 | | |
| 13-7 | 12892-93J00-233 | シム, タペット (T:2.325) | 16 | | |
| 13-8 | 12892-93J00-235 | シム, タペット (T:2.350) | 16 | | |
| 13-9 | 12892-93J00-238 | シム, タペット (T:2.375) | 16 | | |
| 13-10 | 12892-93J00-240 | シム, タペット (T:2.400) | 16 | | |
| 13-11 | 12892-93J00-243 | シム, タペット (T:2.425) | 16 | | |
| 13-12 | 12892-93J00-245 | シム, タペット (T:2.450) | 16 | | |
| 13-13 | 12892-93J00-248 | シム, タペット (T:2.475) | 16 | | |
| 13-14 | 12892-93J00-250 | シム, タペット (T:2.500) | 16 | | |
| 13-15 | 12892-93J00-253 | シム, タペット (T:2.525) | 16 | | |
| 13-16 | 12892-93J00-255 | シム, タペット (T:2.550) | 16 | | |
| 13-17 | 12892-93J00-258 | シム, タペット (T:2.575) | 16 | | |
| 13-18 | 12892-93J00-260 | シム, タペット (T:2.600) | 16 | | |
| 13-19 | 12892-93J00-263 | シム, タペット (T:2.625) | 16 | | |
| 13-20 | 12892-93J00-265 | シム, タペット (T:2.650) | 16 | | |
| 13-21 | 12892-93J00-268 | シム, タペット (T:2.675) | 16 | | |
| 13-22 | 12892-93J00-270 | シム, タペット (T:2.700) | 16 | | |
| 13-23 | 12892-93J00-273 | シム, タペット (T:2.725) | 16 | | |

FIG.121B

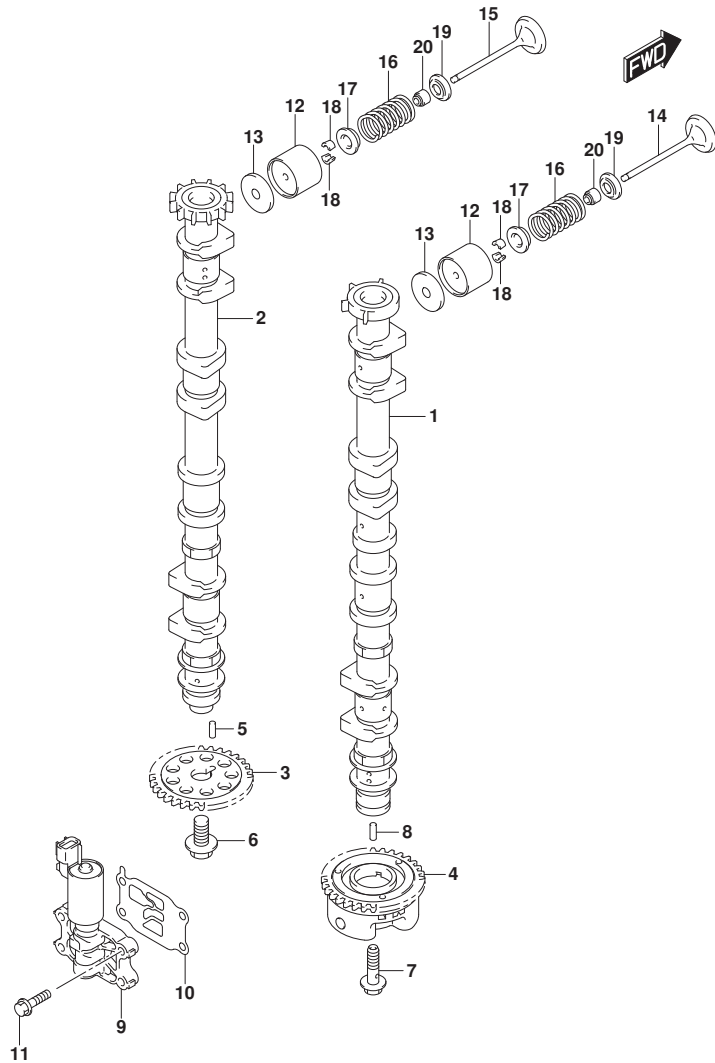


FIG.121B (1-B-10) カムシャフト (DF175AP)

| 見出番号 | 品番 | 品名 | 使用個数 | 備考 | 標準作業時間 |
|-------|-----------------|-------------------------|------|----|--------|
| 13-24 | 12892-93J00-275 | シム, タペット (T:2.750) | 16 | | |
| 13-25 | 12892-93J00-278 | シム, タペット (T:2.775) | 16 | | |
| 13-26 | 12892-93J00-280 | シム, タペット (T:2.800) | 16 | | |
| 13-27 | 12892-93J00-283 | シム, タペット (T:2.825) | 16 | | |
| 13-28 | 12892-93J00-285 | シム, タペット (T:2.850) | 16 | | |
| 13-29 | 12892-93J00-288 | シム, タペット (T:2.875) | 16 | | |
| 13-30 | 12892-93J00-290 | シム, タペット (T:2.900) | 16 | | |
| 13-31 | 12892-93J00-293 | シム, タペット (T:2.925) | 16 | | |
| 13-32 | 12892-93J00-295 | シム, タペット (T:2.950) | 16 | | |
| 13-33 | 12892-93J00-298 | シム, タペット (T:2.975) | 16 | | |
| 13-34 | 12892-93J00-300 | シム, タペット (T:3.000) | 16 | | |
| 14 | 12911-98J00 | バルブ, インテーク | 8 | | |
| 15 | 12915-93J50 | バルブ, エキゾースト | 8 | | |
| 16 | 12921-93J10 | スプリング, バルブ | 16 | | |
| 17 | 12931-78G00 | リテーナ, バルブスプリング | 16 | | |
| 18 | 12932-24400 | コック, バルブ | 32 | | |
| 19 | 12933-69G10 | シート, バルブスプリング | 16 | | |
| 20 | 09289-05012 | シール, オイル (5.5X11.5X9.3) | 16 | | |

FIG.123A

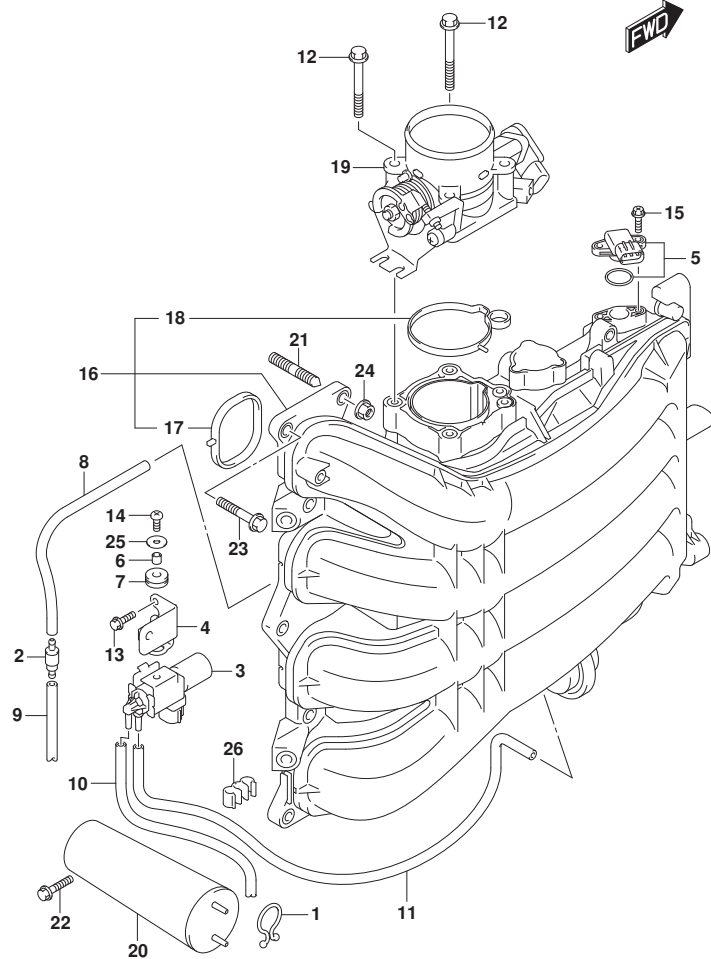


FIG.123A (1-B-11) インテーク マニホールド / スロットル ボデー

| 見出番号 | 品番 | 品名 | 使用個数 | 備考 | 標準作業時間 |
|------|-----------------|---------------------|------|-------------|--------|
| 1 | 09408-00008 | クリップ (ID:20) | 1 | | |
| 2 | 13162-93J00 | バルブ, チェック | 1 | | |
| 3 | 18117-93J00 | バルブ, バキュームスイッチング | 1 | | |
| 4 | 18119-96L00 | ブラケット, バキュームスイッチバルブ | 1 | | |
| 5 | 18590-68H00 | センサ, プレツヤ | 1 | | |
| 6 | 09180-05047 | スペーサ (5.5X8X7.5) | 1 | | |
| 7 | 09320-07015 | クッション | 1 | | |
| 8 | 09355-35754-601 | ホース (3.5X7.5X601) | 1 | L: 601->250 | |
| 9 | 09355-35754-601 | ホース (3.5X7.5X601) | 1 | L: 601->250 | |
| 10 | 09355-35754-601 | ホース (3.5X7.5X601) | 1 | L: 601->470 | |
| 11 | 09355-35754-601 | ホース (3.5X7.5X601) | 1 | L: 601->600 | |
| 12 | 01550-08607 | ホルト | 4 | | |
| 13 | 01550-06167 | ホルト (6X16) | 2 | | |
| 14 | 02112-05127 | スクリュ | 1 | | |
| 15 | 02162-05207 | スクリュ | 2 | | |
| 16 | 13110-96J10 | マニホールド, インテーク | 1 | | |
| 17 | 13119-96J00 | ガスケット, インテークマニホールド | 4 | | |
| 18 | 13125-96J00 | ガスケット, スロットルボデー | 1 | | |
| 19 | 13300-96J10 | ボデーアツシ, スロットル | 1 | | |
| 20 | 13730-96J01 | チャンバ, バキューム | 1 | | |
| 21 | 01421-08257 | ホルト, スタット | 2 | | |
| 22 | 01550-06257 | ホルト (6X25) | 2 | | |
| 23 | 01550-08307 | ホルト | 8 | | |
| 24 | 08316-10087 | ナット | 2 | | |
| 25 | 09160-05045 | ワッシヤ (5.5X18X1.0) | 1 | | |
| 26 | 09408-00035 | クリップ (ID:7.2X2) | 1 | | |

FIG.135A

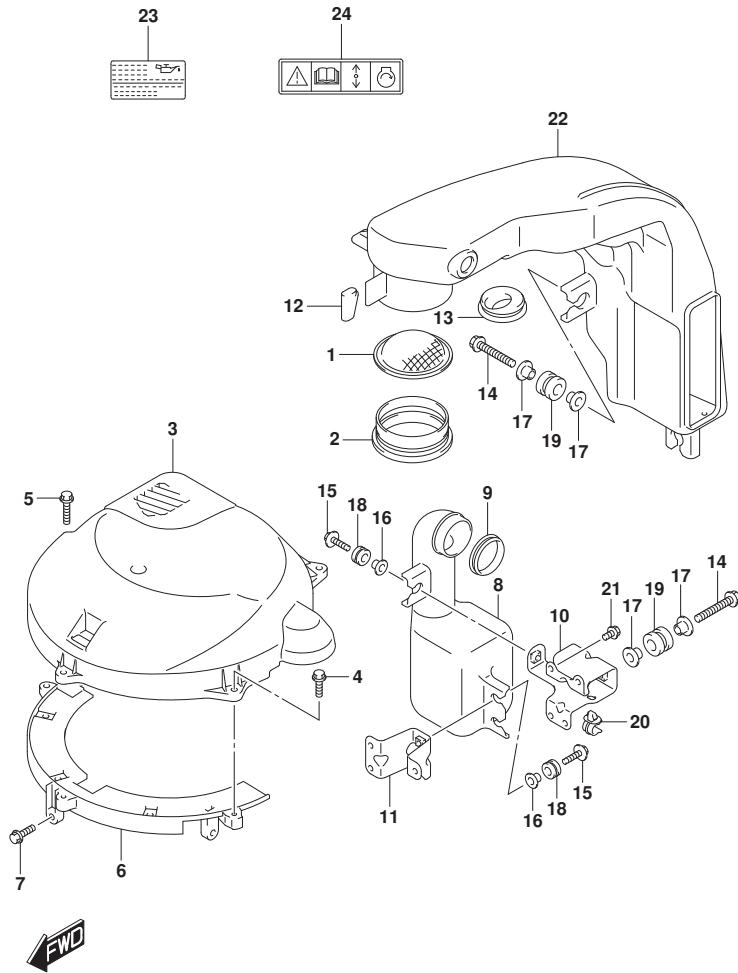


FIG. 135A (1-B-12) サイレンサ/リングギヤカバー

| 見出番号 | 品番 | 品名 | 使用個数 | 備考 | 標準作業時間 |
|------|-------------|-------------------|------|----|--------|
| 1 | 13710-96J00 | アレスタ, フレーム | 1 | | |
| 2 | 13813-96J00 | ホルダ, アレスタ | 1 | | |
| 3 | 11510-96L00 | カバー, リングギヤツバ | 1 | | |
| 4 | 01550-06207 | ホルト (6X20) | 3 | | |
| 5 | 01550-06307 | ホルト (6X30) | 1 | | |
| 6 | 11510-96J04 | カバー, リングギヤアソダ | 1 | | |
| 7 | 01550-06207 | ホルト (6X20) | 2 | | |
| 8 | 13761-96L00 | レゾネータ | 1 | | |
| 9 | 13766-96L00 | ゲロメット, レゾネータ | 1 | | |
| 10 | 13822-96L00 | ブラケット, サイレンサ | 1 | | |
| 11 | 13823-96L00 | ブラケット, レゾネータ | 1 | | |
| 12 | 13852-96L00 | クッション, サイレンサ | 1 | | |
| 13 | 13853-96L00 | ゲロメット, プリーザホース | 1 | | |
| 14 | 09103-08543 | ホルト (8X50) | 2 | | |
| 15 | 09116-06202 | ホルト (6X25) | 3 | | |
| 16 | 09169-06062 | ワッシャ (6.3X17X1.6) | 3 | | |
| 17 | 09169-08042 | ワッシャ (8.5X22X2) | 4 | | |
| 18 | 09320-09016 | クッション (9X18X9.5) | 3 | | |
| 19 | 09320-12072 | クッション | 2 | | |
| 20 | 09403-11320 | クランプ | 1 | | |
| 21 | 01550-06127 | ホルト (6X12) | 4 | | |
| 22 | 13811-96L00 | サイレンサ | 1 | | |
| 23 | 61494-96J10 | ラベル, オイル/クリアランス | 1 | | |
| 24 | 69711-93E10 | ラベル, S. I. G. P | 1 | | |

FIG.140A

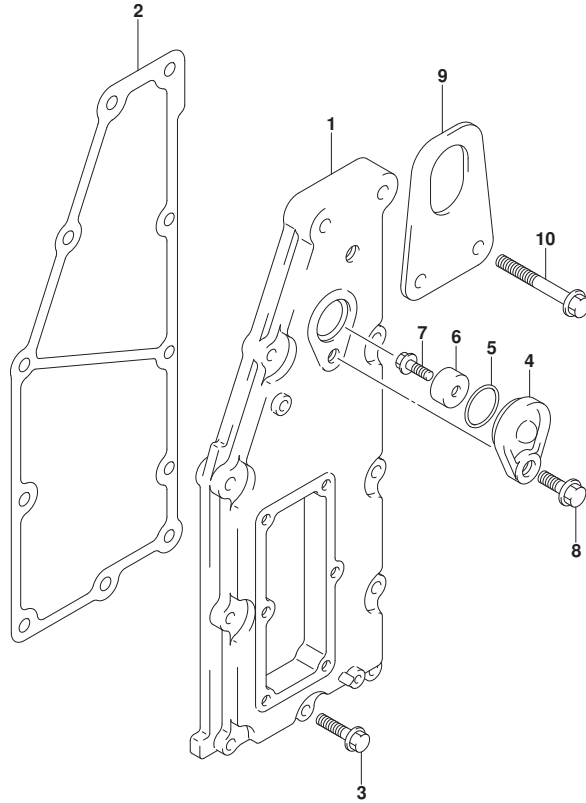


FIG. 140A (1-B-13) エキゾーストカバー

| 見出番号 | 品番 | 品名 | 使用個数 | 備考 | 標準作業時間 |
|------|-------------|-----------------------|------|----|--------|
| 1 | 14141-96J00 | カバー, エキゾースト | 1 | | |
| 2 | 14151-96J00 | ガスケット, エキゾーストカバー | 1 | | |
| 3 | 01550-06307 | ボルト (6X30) | 9 | | |
| 4 | 11261-93J00 | カバー, プロテクションアノード | 1 | | |
| 5 | 09280-22019 | Oリング (D:1.9, ID:21.8) | 1 | | |
| 6 | 55321-87J01 | アノード, プロテクション | 1 | | |
| 7 | 09103-06281 | ボルト (6X14) | 1 | | |
| 8 | 01550-08207 | ボルト (8X20) | 1 | | |
| 9 | 11292-96J00 | フック, エンジンホート | 1 | | |
| 10 | 01550-08457 | ボルト (8X45) | 2 | | |



FIG.143A

FIG.143A (1-B-14) フューエルベ-パセパレータ (DF150AP)

| 見出番号 | 品番 | 品名 | 使用個数 | 備考 | 標準作業時間 |
|------|-----------------|----------------------|------|--------------|--------|
| 1 | 15600-96J02 | セパレータアツシ, フューエルベ-パ | 1 | | |
| 2 | 13370-96J00 | パ-ルプ, ニードル | 1 | | |
| 3 | 02142-0408B | スクリュ | 1 | | |
| 4 | 15200-96J00 | ホ-ンプアツシ, フューエル | 1 | | |
| 5 | 15647-93J00 | プ-ツシュ, フューエルホ-ンプ | 1 | | |
| 6 | 15626-96J00 | シール | 1 | | |
| 7 | 15628-99E00 | スクリュ (L:15) | 5 | | |
| 8 | 15629-99E10 | スクリュ, ド-レーン | 1 | | |
| 9 | 15641-96J00 | スベ-サ, フューエルホ-ンプ | 1 | | |
| 10 | 15642-90J00 | フィルタ | 1 | | |
| 11 | 15650-96J00 | フロ-ト | 1 | | |
| 12 | 13254-01010 | ピ-ン, フロ-ト | 1 | | |
| 13 | 02112-0408A | スクリュ | 1 | | |
| 14 | 15760-93J00 | レギ-ユレータ, フューエルプ-レツシヤ | 1 | | |
| 15 | 02112-05107 | スクリュ | 1 | | |
| 16 | 15683-87J00 | ホ-ス (L:120) | 1 | | |
| 17 | 09169-08042 | ワツシヤ (8.5X22X2) | 6 | | |
| 18 | 09320-12072 | クヅシヨ | 3 | | |
| 19 | 01550-08357 | ホ-ルト (8X35) | 1 | | |
| 20 | 01550-08407 | ホ-ルト (8X40) | 2 | | |
| 21 | 15660-96J30 | ホ-ス, エパホ-レーシヨ | 1 | | |
| 22 | 18498-99ECO | プ-ロテクタ (L:760) | 1 | | |
| 23 | 09401-08412 | クリツパ | 2 | | |
| 24 | 09352-50003-00A | ホ-ス (5X8.2X1000) | 1 | VS TO UNION | |
| 25 | 09401-08412 | クリツパ | 1 | | |
| 26 | 09352-50003-045 | ホ-ス (5X8.2X045) | 1 | UNION TO OUT | |
| 27 | 09364-06010 | ユニオン | 1 | | |
| 28 | 09403-13408 | クランフ | 1 | | |
| 29 | 09408-00008 | クリツパ (ID:20) | 1 | | |
| 30 | 09408-00078 | クランフ (ID:10+ID:8) | 1 | | |

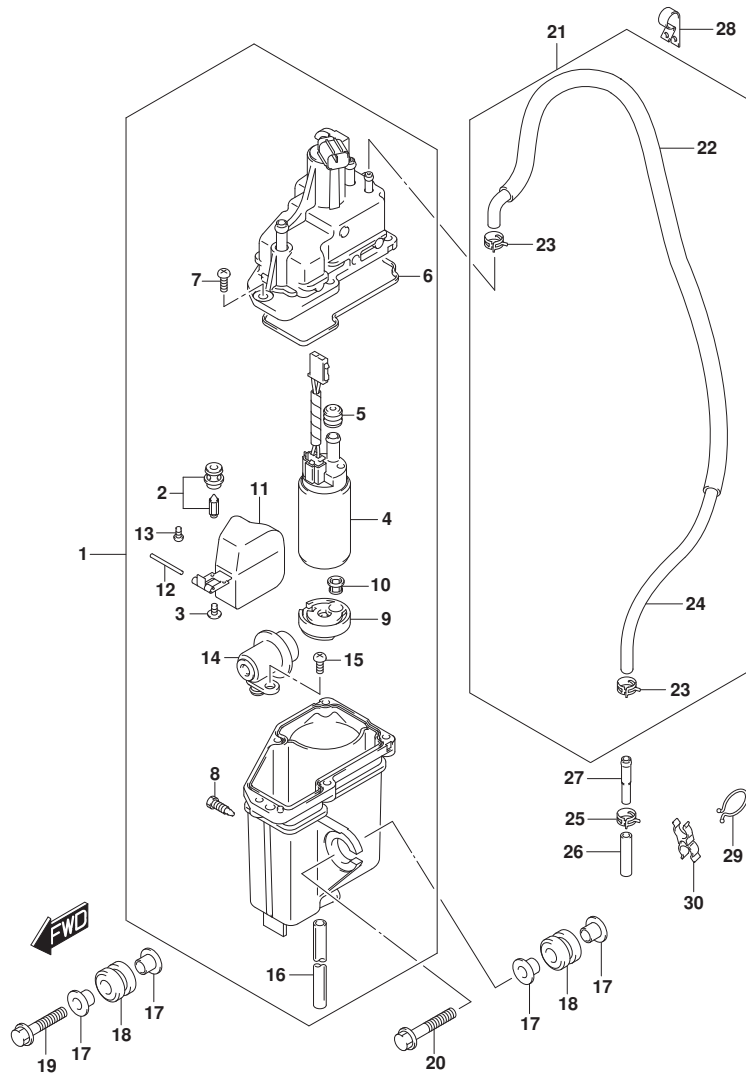


FIG.143B

FIG. 143B (1-B-15) フューエルベ-パセパレータ (DF175AP)

| 見出番号 | 品番 | 品名 | 使用個数 | 備考 | 標準作業時間 |
|------|-----------------|----------------------|------|--------------|--------|
| 1 | 15600-96J02 | セパレータアツシ, フューエルベ-パ | 1 | | |
| 2 | 13370-96J00 | パ-ルプ, ニードル | 1 | | |
| 3 | 02142-0408B | スクリュ | 1 | | |
| 4 | 15200-96J00 | ホ-ンプアツシ, フューエル | 1 | | |
| 5 | 15647-93J00 | プ-ツシュ, フューエルホ-ンプ | 1 | | |
| 6 | 15626-96J00 | シール | 1 | | |
| 7 | 15628-99E00 | スクリュ (L:15) | 5 | | |
| 8 | 15629-99E10 | スクリュ, ド-レーン | 1 | | |
| 9 | 15641-96J00 | スベ-サ, フューエルホ-ンプ | 1 | | |
| 10 | 15642-90J00 | フィルタ | 1 | | |
| 11 | 15650-96J00 | フロ-ト | 1 | | |
| 12 | 13254-01010 | ピ-ン, フロ-ト | 1 | | |
| 13 | 02112-0408A | スクリュ | 1 | | |
| 14 | 15760-93J00 | レギ-ユレータ, フューエルプ-レツシヤ | 1 | | |
| 15 | 02112-05107 | スクリュ | 1 | | |
| 16 | 15683-87J00 | ホ-ス (L:120) | 1 | | |
| 17 | 09169-08042 | ワツシヤ (8. 5X22X2) | 6 | | |
| 18 | 09320-12072 | クヅシヨ | 3 | | |
| 19 | 01550-08357 | ホ-ルト (8X35) | 1 | | |
| 20 | 01550-08407 | ホ-ルト (8X40) | 2 | | |
| 21 | 15660-96J30 | ホ-ス, エパホ-レーシヨ | 1 | | |
| 22 | 18498-99ECO | プ-ロテクタ (L:760) | 1 | | |
| 23 | 09401-08412 | クリツパ | 2 | | |
| 24 | 09352-50003-00A | ホ-ス (5X8. 2X1000) | 1 | VS TO UNION | |
| 25 | 09401-08412 | クリツパ | 1 | | |
| 26 | 09352-50003-045 | ホ-ス (5X8. 2X045) | 1 | UNION TO OUT | |
| 27 | 09364-06010 | ユニオン | 1 | | |
| 28 | 09403-13408 | クランフ | 1 | | |
| 29 | 09408-00008 | クリツパ (ID:20) | 1 | | |
| 30 | 09408-00078 | クランフ (ID:10+ID:8) | 1 | | |

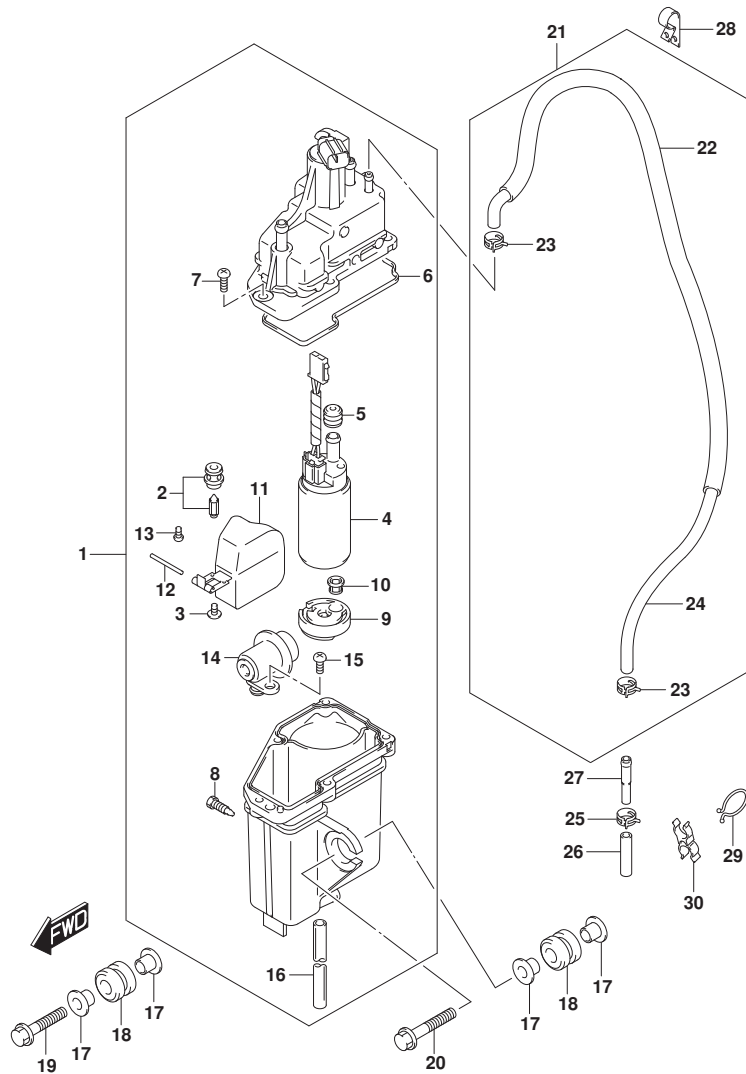


FIG.144A

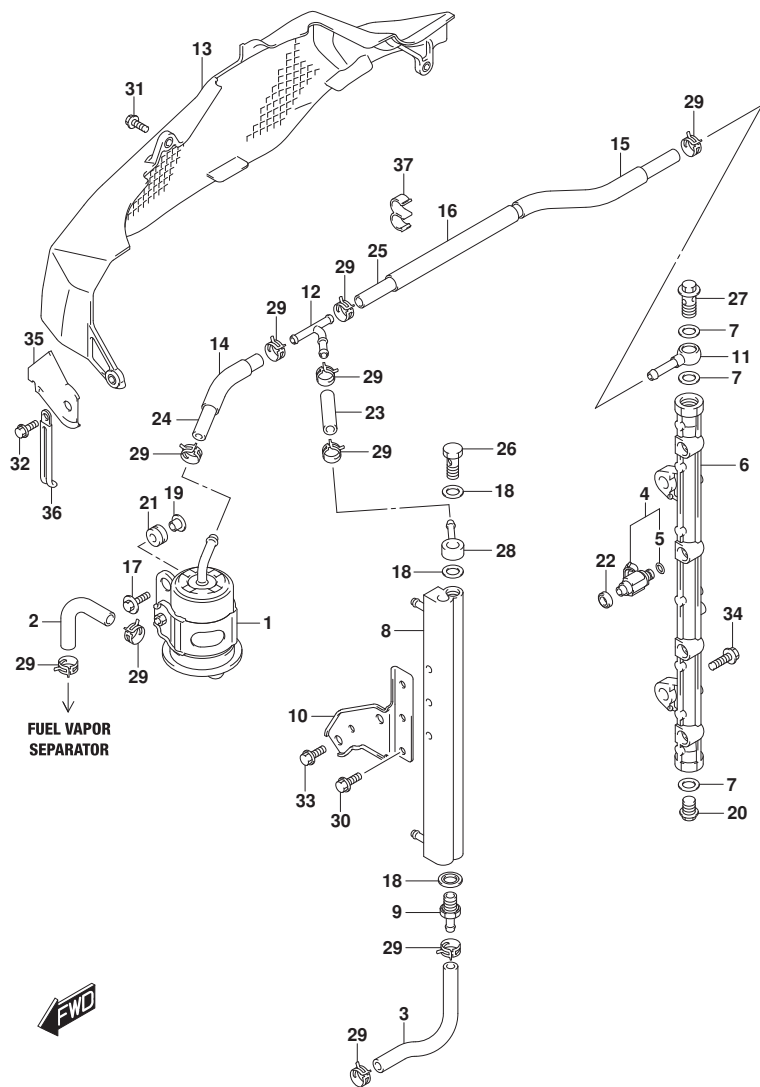


FIG.144A (1-B-16) フューエルインジェクタ (DF150AP)

| 見出番号 | 品番 | 品名 | 使用個数 | 備考 | 標準作業時間 |
|------|-----------------|-------------------------|------|------------|--------|
| 1 | 15440-96J01 | フィルタ, フューエル | 1 | | |
| 2 | 15681-87L00 | ホース, フューエル | 1 | | |
| 3 | 15681-96J11 | ホース, フューエル | 1 | | |
| 4 | 15710-96J00 | インジェクタアツシ, フューエル | 4 | | |
| 5 | 15717-16G00 | Oリング* | 4 | | |
| 6 | 15751-96J00 | パイク, テリハリ | 1 | | |
| 7 | 15762-93J00 | ガスケット, テリハリパイク | 3 | | |
| 8 | 15770-96J00 | クーラ, フューエル | 1 | | |
| 9 | 15773-90J00 | ユニオン, フューエルホース | 1 | | |
| 10 | 15790-96J00 | ブラケット, フューエルクーラ | 1 | | |
| 11 | 15830-77EA0 | ジョイント, フューエルメイン | 1 | | |
| 12 | 15830-99E00 | ユニオン, 3ウェイ | 1 | | |
| 13 | 15851-96J11 | ガード, フューエルホース | 1 | | |
| 14 | 18498-99E20 | プロテクタ, フューエルホース (L:450) | 1 | L:450->70 | |
| 15 | 18498-93J00 | プロテクタ, フューエルホース (L:340) | 1 | L:340->220 | |
| 16 | 18498-99E20 | プロテクタ, フューエルホース (L:450) | 1 | L:450->120 | |
| 17 | 09116-06202 | ホルト (6X25) | 2 | | |
| 18 | 09168-12013 | ガスケット (11.8X22X1.2) | 3 | | |
| 19 | 09169-06062 | ワッシャ (6.3X17X1.6) | 2 | | |
| 20 | 09247-14041 | ブラケ (14X14) | 1 | | |
| 21 | 09320-08501 | クワシヨシ (8X18X10) | 2 | | |
| 22 | 09320-08062 | クワシヨシ (8.7X16.3X5.5) | 4 | | |
| 23 | 09343-75001-600 | ホース (7.5X13.5X600) | 1 | L:600->50 | |
| 24 | 09343-75001-600 | ホース (7.5X13.5X600) | 1 | L:600->120 | |
| 25 | 09343-75001-600 | ホース (7.5X13.5X600) | 1 | L:600->430 | |
| 26 | 09360-12008 | ユニオン (12X27) | 1 | | |
| 27 | 09360-14009 | ユニオン (14X27) | 1 | | |
| 28 | 09363-08004 | ユニオン | 1 | | |
| 29 | 09401-11425 | クリツブ | 10 | | |
| 30 | 01550-06127 | ホルト (6X12) | 3 | | |
| 31 | 01550-06127 | ホルト (6X12) | 1 | | |
| 32 | 01550-06167 | ホルト (6X16) | 2 | | |
| 33 | 01550-08167 | ホルト (8X16) | 2 | | |
| 34 | 01550-08257 | ホルト (8X25) | 2 | | |
| 35 | 15852-96J00 | ガード, フューエルホースガード | 1 | | |

FIG.144A

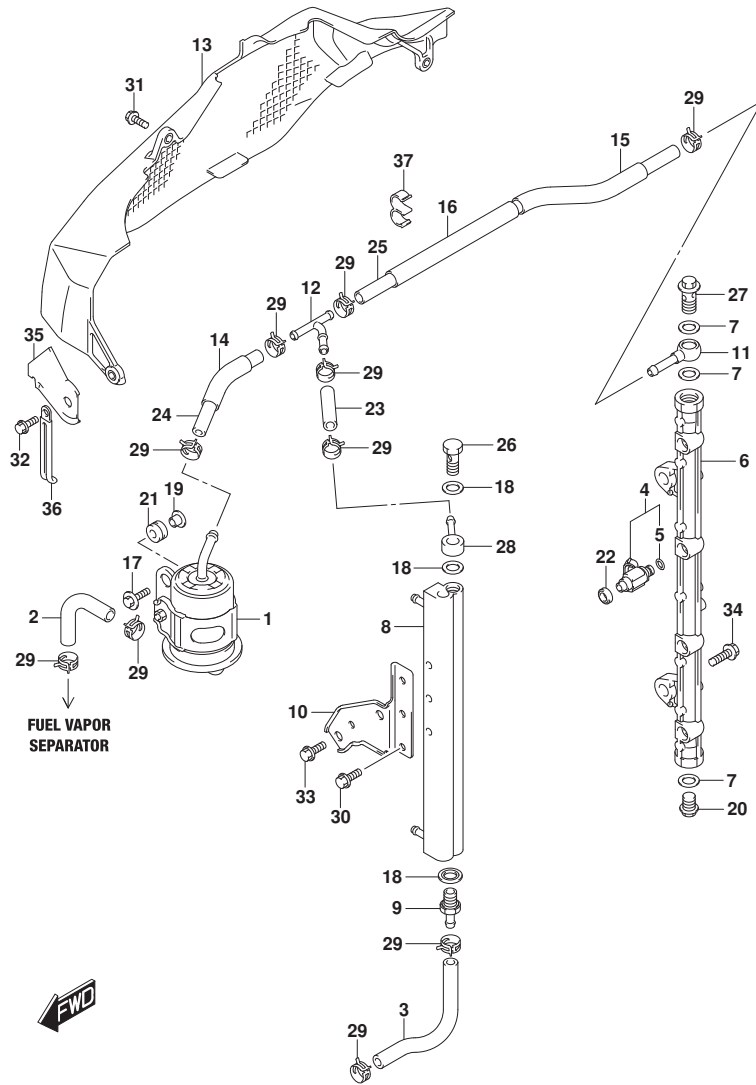


FIG.144A (1-C-2) フューエルインジェクタ (DF150AP)

| 見出番号 | 品番 | 品名 | 使用個数 | 備考 | 標準作業時間 |
|------|-------------|-------------|------|----|--------|
| 36 | 29404-93J20 | クランプ (L:80) | 1 | | |
| 37 | 09408-00320 | クランプ | 1 | | |

FIG.144B

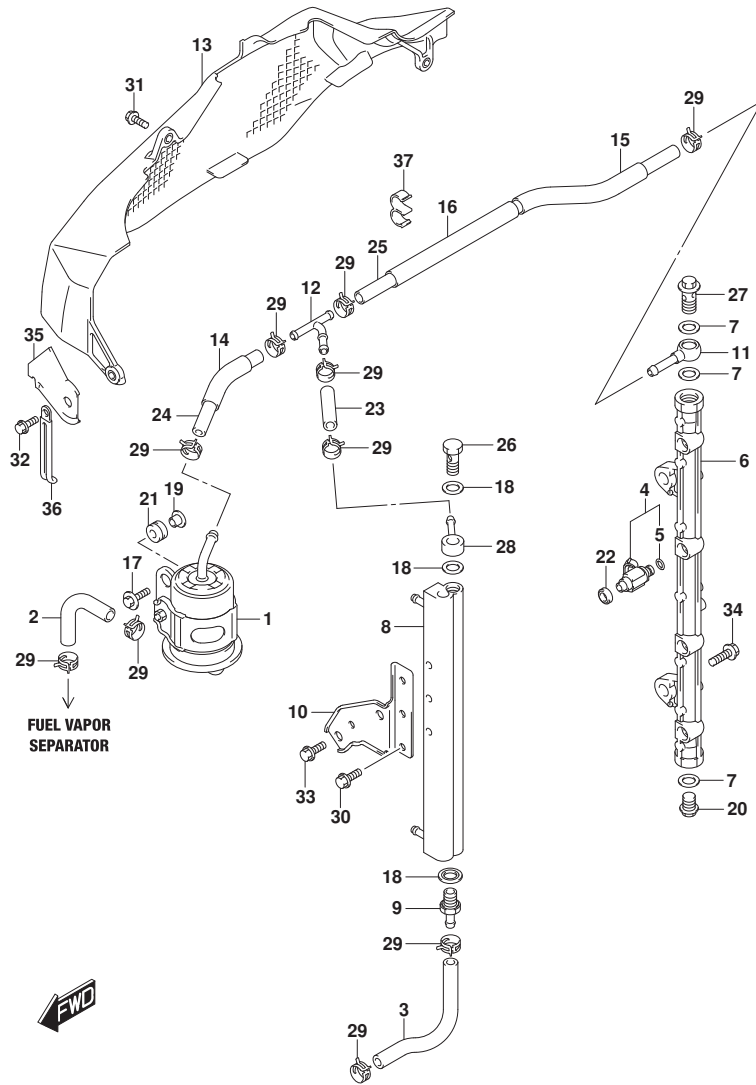


FIG.144B (1-C-3) フューエルインジェクタ (DF175AP)

| 見出番号 | 品番 | 品名 | 使用個数 | 備考 | 標準作業時間 |
|------|-----------------|-------------------------|------|------------|--------|
| 1 | 15440-96J01 | フィルタ, フューエル | 1 | | |
| 2 | 15681-87L00 | ホース, フューエル | 1 | | |
| 3 | 15681-96J11 | ホース, フューエル | 1 | | |
| 4 | 15710-96J00 | インジェクタアツシ, フューエル | 4 | | |
| 5 | 15717-16G00 | Oリング | 4 | | |
| 6 | 15751-96J00 | パイク, テリバリ | 1 | | |
| 7 | 15762-93J00 | ガスケット, テリバリパイク | 3 | | |
| 8 | 15770-96J00 | クーラ, フューエル | 1 | | |
| 9 | 15773-90J00 | ユニオン, フューエルホース | 1 | | |
| 10 | 15790-96J00 | ブラケット, フューエルクーラ | 1 | | |
| 11 | 15830-77EA0 | ジョイント, フューエルメイン | 1 | | |
| 12 | 15830-99E00 | ユニオン, 3ウェイ | 1 | | |
| 13 | 15851-96J11 | ガード, フューエルホース | 1 | | |
| 14 | 18498-99E20 | プロテクタ, フューエルホース (L:450) | 1 | L:450->70 | |
| 15 | 18498-93J00 | プロテクタ, フューエルホース (L:340) | 1 | L:340->220 | |
| 16 | 18498-99E20 | プロテクタ, フューエルホース (L:450) | 1 | L:450->120 | |
| 17 | 09116-06202 | ホルト (6X25) | 2 | | |
| 18 | 09168-12013 | ガスケット (11.8X22X1.2) | 3 | | |
| 19 | 09169-06062 | ワッシャ (6.3X17X1.6) | 2 | | |
| 20 | 09247-14041 | ブラケ (14X14) | 1 | | |
| 21 | 09320-08501 | クワシヨシ (8X18X10) | 2 | | |
| 22 | 09320-08062 | クワシヨシ (8.7X16.3X5.5) | 4 | | |
| 23 | 09343-75001-600 | ホース (7.5X13.5X600) | 1 | L:600->50 | |
| 24 | 09343-75001-600 | ホース (7.5X13.5X600) | 1 | L:600->120 | |
| 25 | 09343-75001-600 | ホース (7.5X13.5X600) | 1 | L:600->430 | |
| 26 | 09360-12008 | ユニオン (12X27) | 1 | | |
| 27 | 09360-14009 | ユニオン (14X27) | 1 | | |
| 28 | 09363-08004 | ユニオン | 1 | | |
| 29 | 09401-11425 | クリツブ | 10 | | |
| 30 | 01550-06127 | ホルト (6X12) | 3 | | |
| 31 | 01550-06127 | ホルト (6X12) | 1 | | |
| 32 | 01550-06167 | ホルト (6X16) | 2 | | |
| 33 | 01550-08167 | ホルト (8X16) | 2 | | |
| 34 | 01550-08257 | ホルト (8X25) | 2 | | |
| 35 | 15852-96J00 | ガード, フューエルホースガード | 1 | | |

FIG.144B

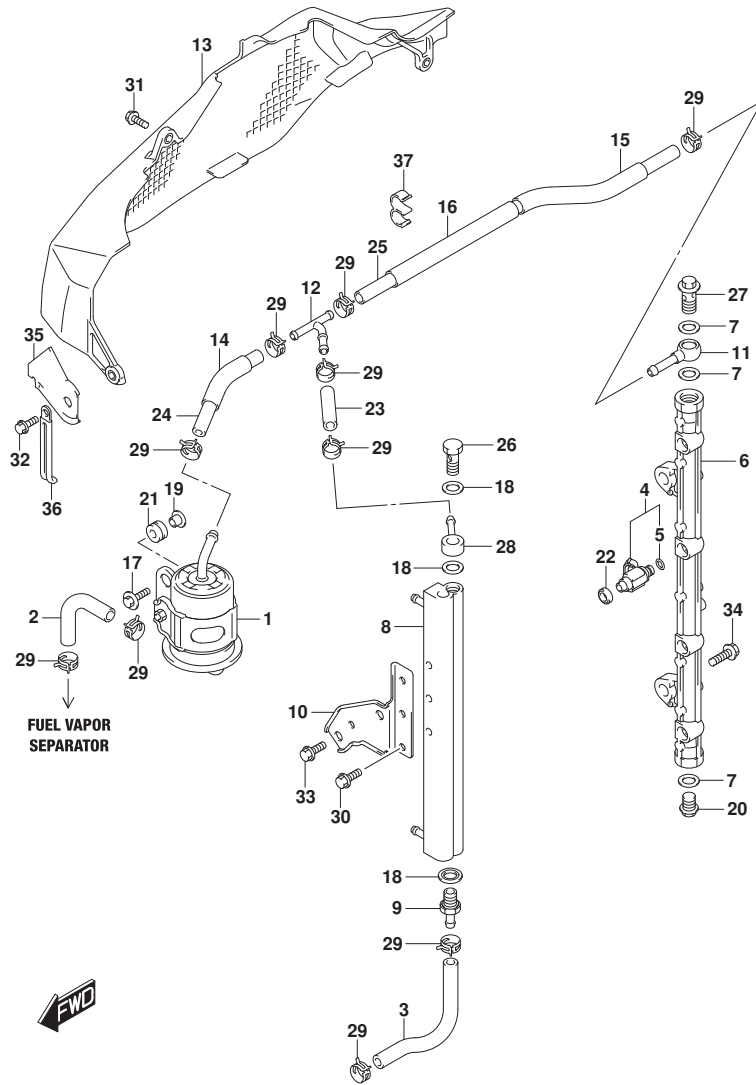


FIG.144B (1-C-4) フューエルインジェクタ (DF175AP)

| 見出番号 | 品番 | 品名 | 使用個数 | 備考 | 標準作業時間 |
|------|-------------|-------------|------|----|--------|
| 36 | 29404-93J20 | クランプ (L:80) | 1 | | |
| 37 | 09408-00320 | クランプ | 1 | | |

FIG.146A

FIG. 146A (1-C-5) フューエルホンプ (DF150AP)

| 見出番号 | 品番 | 品名 | 使用個数 | 備考 | 標準作業時間 |
|------|-------------|------------------------------------|------|-------------|--------|
| 1 | 15100-96J0V | ホンプアツシ, フューエル | 1 | | |
| 2 | 15190-96L11 | ホース, フューエルインレット | 1 | | |
| 3 | 15192-96L00 | ホース, フューエル | 1 | | |
| 4 | 15193-96J11 | ホース, フューエル | 1 | | |
| 5 | 15194-96J11 | ホース, フューエル | 1 | | |
| 6 | 15410-92J00 | フィルタ, フューエル | 1 | | |
| 7 | 15411-92J00 | キャツプ, フューエルフィルタ | 1 | | |
| 8 | 15412-92J00 | フィルタ, フューエル | 1 | | |
| 9 | 15413-92J00 | ケース, フューエルフィルタ | 1 | | |
| 10 | 15415-92J00 | シール, フューエルフィルタ | 1 | | |
| 11 | 15421-96L00 | ブラケツト, フューエルフィルタ | 1 | | |
| 12 | 15831-96J00 | ユニオン, 2ウェイフューエルホース | 1 | | |
| 13 | 18498-96L00 | ブロータクタ, ホース (13. 5X16. 5X240) | 1 | | |
| 14 | 18498-96J20 | ブロータクタ, フューエルホース (13. 5X16. 5X370) | 1 | | |
| 15 | 18498-99E10 | ブロータクタ, フューエルホース (L: 610) | 1 | L: 610->280 | |
| 16 | 09280-33004 | Oリング (D: 3. 1, ID: 32. 7) | 1 | | |
| 17 | 09401-11423 | クリツプ | 5 | | |
| 18 | 09401-13424 | クリツプ | 2 | | |
| 19 | 09408-00105 | クランツ (ID: 17. 5, ID: 11. 5) | 2 | | |
| 20 | 01550-06167 | ホルト (6X16) | 2 | | |
| 21 | 09103-06211 | ホルト (6X25) | 2 | | |
| 22 | 09408-00198 | クランツ | 2 | | |
| 23 | 08316-10087 | ナツト | 1 | | |
| 24 | 09251-09005 | ブラケツ (OD: 13. 6) | 1 | | |

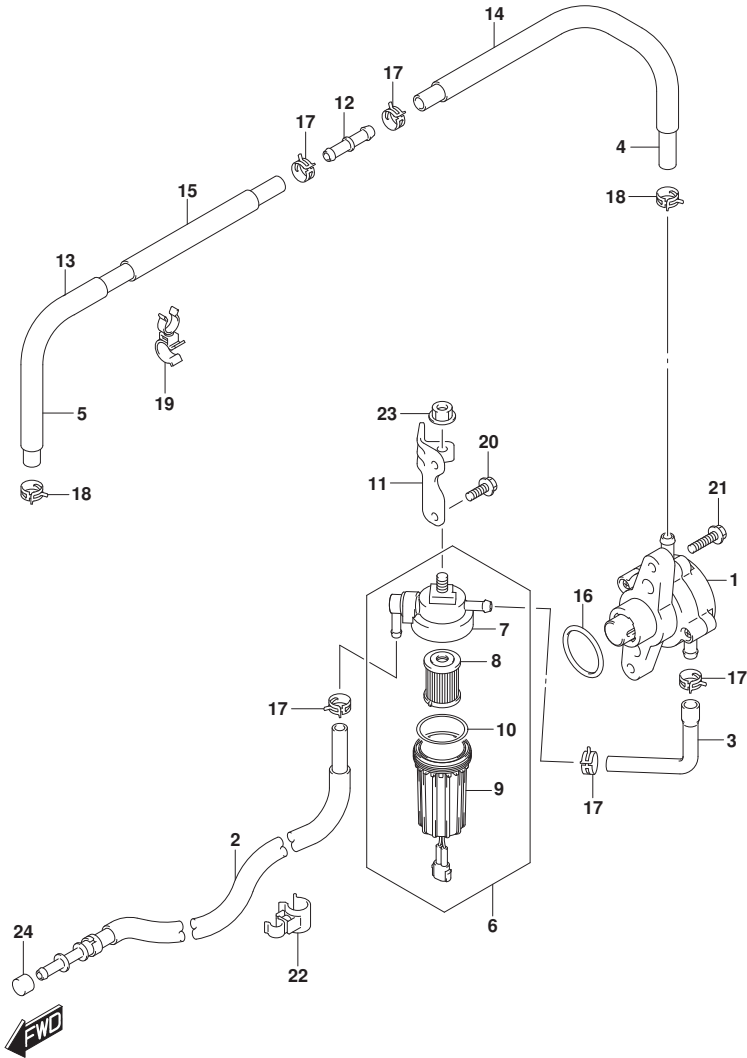


FIG.146B

FIG. 146B (1-C-6) フューエルホンプ (DF175AP)

| 見出番号 | 品番 | 品名 | 使用個数 | 備考 | 標準作業時間 |
|------|-------------|-----------------------------------|------|-------------|--------|
| 1 | 15100-96JOV | ホンプアツシ, フューエル | 1 | | |
| 2 | 15190-96L11 | ホース, フューエルインレット | 1 | | |
| 3 | 15192-96L00 | ホース, フューエル | 1 | | |
| 4 | 15193-96J11 | ホース, フューエル | 1 | | |
| 5 | 15194-96J11 | ホース, フューエル | 1 | | |
| 6 | 15410-92J00 | フィルタ, フューエル | 1 | | |
| 7 | 15411-92J00 | キャツプ, フューエルフィルタ | 1 | | |
| 8 | 15412-92J00 | フィルタ, フューエル | 1 | | |
| 9 | 15413-92J00 | ケース, フューエルフィルタ | 1 | | |
| 10 | 15415-92J00 | シール, フューエルフィルタ | 1 | | |
| 11 | 15421-96L00 | ブラケット, フューエルフィルタ | 1 | | |
| 12 | 15831-96J00 | ユニオン, 2ウェイフューエルホース | 1 | | |
| 13 | 18498-96L00 | ブロータタ, ホース (13. 5X16. 5X240) | 1 | | |
| 14 | 18498-96J20 | ブロータタ, フューエルホース (13. 5X16. 5X370) | 1 | | |
| 15 | 18498-99E10 | ブロータタ, フューエルホース (L: 610) | 1 | L: 610->280 | |
| 16 | 09280-33004 | Oリング (D: 3. 1, ID: 32. 7) | 1 | | |
| 17 | 09401-11423 | クリツプ | 5 | | |
| 18 | 09401-13424 | クリツプ | 2 | | |
| 19 | 09408-00105 | クランツ (ID: 17. 5, ID: 11. 5) | 2 | | |
| 20 | 01550-06167 | ホルト (6X16) | 2 | | |
| 21 | 09103-06211 | ホルト (6X25) | 2 | | |
| 22 | 09408-00198 | クランツ | 2 | | |
| 23 | 08316-10087 | ナツト | 1 | | |
| 24 | 09251-09005 | ブラゲ (OD: 13. 6) | 1 | | |

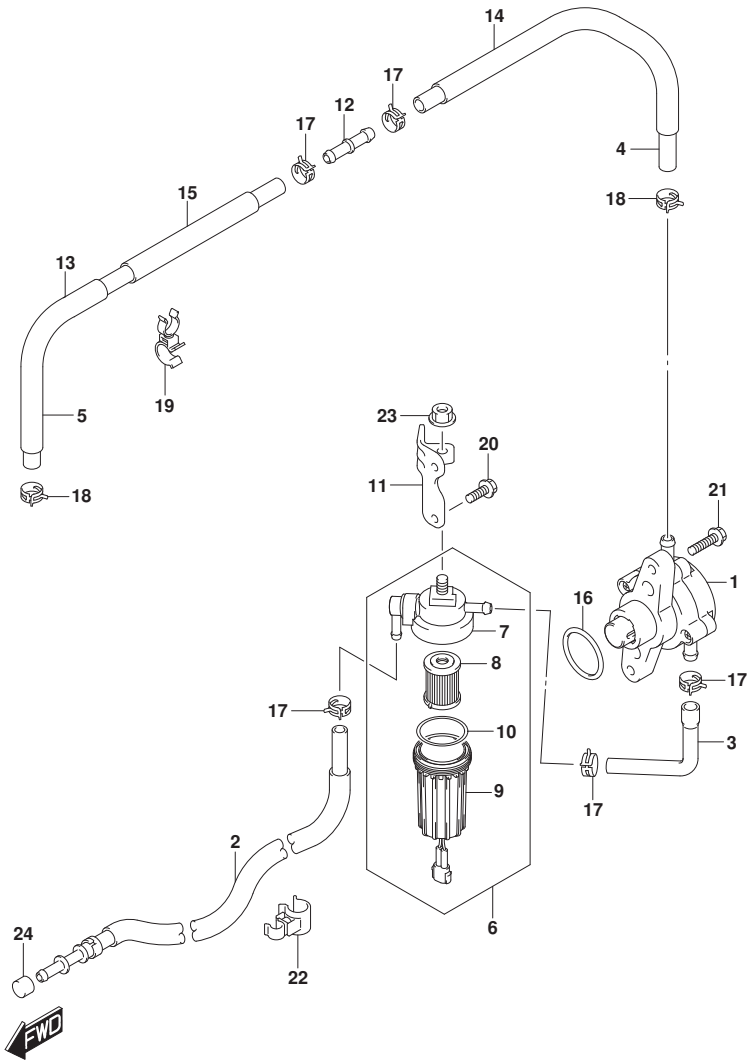


FIG.160A

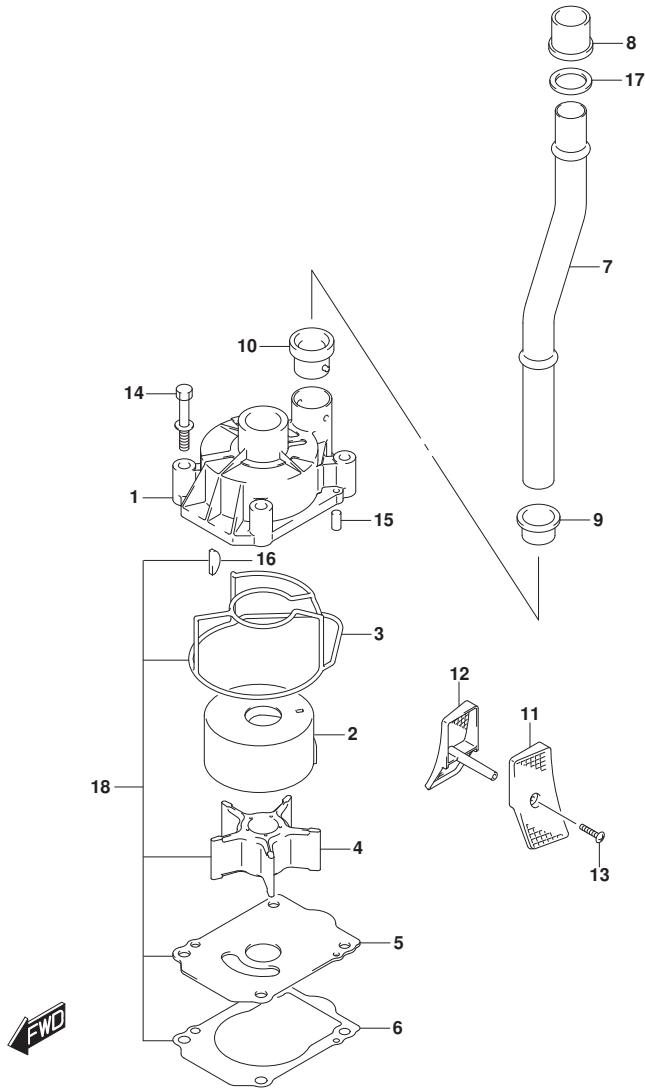


FIG.160A (1-C-7) ウォータポンプ (DF150AP)

| 見出番号 | 品番 | 品名 | 使用個数 | 備考 | 標準作業時間 |
|------|-------------|----------------------|------|-------|--------|
| 1 | 17411-96J01 | ケース, ウォータポンプ | 1 | | |
| 2 | 17413-96J01 | スリーブ, ウォータポンプ ケース | 1 | | |
| 3 | 17416-96J00 | シーリング, ウォータポンプ ケース | 1 | | |
| 4 | 17461-90J01 | インペラ, ウォータポンプ | 1 | | |
| 5 | 17471-93J02 | パネル, ホンダ ケースアソタ | 1 | | |
| 6 | 17472-93J00 | ガasket, ホンダ ケースパネル | 1 | | |
| 7 | 17561-96J11 | チューブ, ウォータ | 1 | | |
| 8 | 17562-93J01 | ブッシュ, ウォータチューブ アツハ | 1 | | |
| 9 | 17563-93J00 | ブッシュ, ウォータチューブ ロア | 1 | | |
| 10 | 17564-93J00 | ブッシュ, ウォータポンプ ケース | 1 | | |
| 11-1 | 17631-93J20 | フィルタ, ウォータホートサイト | 1 | | |
| 11-2 | 17631-93J30 | フィルタ, ウォータホートサイト | 1 | オプション | |
| 12-1 | 17632-93J20 | フィルタ, ウォータスターホートサイト | 1 | | |
| 12-2 | 17632-93J30 | フィルタ, ウォータスターホートサイト | 1 | オプション | |
| 13 | 09132-04034 | スクリュ (4X18) | 2 | | |
| 14 | 09116-08131 | ホルト (8X45) | 4 | | |
| 15 | 09202-06031 | ピン (6X12) | 2 | | |
| 16 | 09420-05009 | キー | 1 | | |
| 17 | 09168-20002 | ガasket (20.5X30X1.5) | 1 | | |
| 18 | 17400-96J02 | キット, ウォータポンプ リペア | 1 | オプション | |

FIG.160B

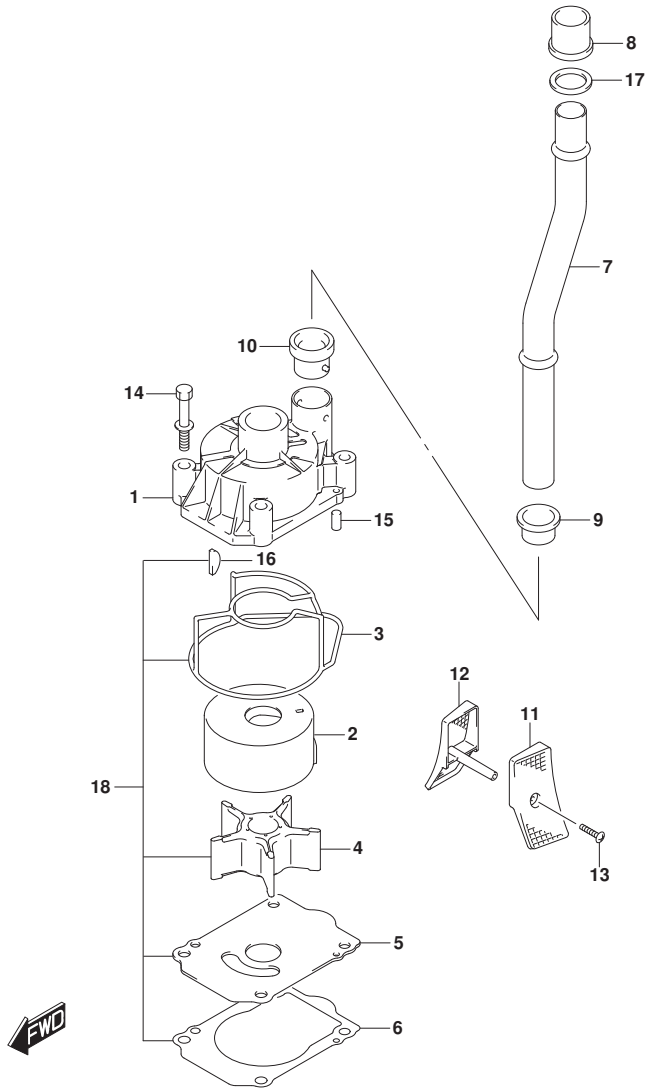


FIG.160B (1-C-8) ウォータポンプ (DF175AP)

| 見出番号 | 品番 | 品名 | 使用個数 | 備考 | 標準作業時間 |
|------|-------------|---------------------|------|-------|--------|
| 1 | 17411-96J01 | ケース, ウォータポンプ | 1 | | |
| 2 | 17413-96J01 | スリーブ, ウォータポンプ ケース | 1 | | |
| 3 | 17416-96J00 | シーリング, ウォータポンプ ケース | 1 | | |
| 4 | 17461-90J01 | インペラ, ウォータポンプ | 1 | | |
| 5 | 17471-93J02 | パネル, ホンポン ケースアウター | 1 | | |
| 6 | 17472-93J00 | ガスケット, ホンポン ケースパネル | 1 | | |
| 7 | 17561-96J11 | チューブ, ウォータ | 1 | | |
| 8 | 17562-93J01 | ブッシュ, ウォータチューブ アツハ | 1 | | |
| 9 | 17563-93J00 | ブッシュ, ウォータチューブ ロア | 1 | | |
| 10 | 17564-93J00 | ブッシュ, ウォータポンプ ケース | 1 | | |
| 11-1 | 17631-93J20 | フィルタ, ウォータポンプ ーサイト | 1 | | |
| 11-2 | 17631-93J30 | フィルタ, ウォータポンプ ーサイト | 1 | オプション | |
| 12-1 | 17632-93J20 | フィルタ, ウォータポンプ ーサイト | 1 | | |
| 12-2 | 17632-93J30 | フィルタ, ウォータポンプ ーサイト | 1 | オプション | |
| 13 | 09132-04034 | スクリュ (4X18) | 2 | | |
| 14 | 09116-08131 | ボルト (8X45) | 4 | | |
| 15 | 09202-06031 | ピン (6X12) | 2 | | |
| 16 | 09420-05009 | キー | 1 | | |
| 17 | 09168-20002 | ガスケット (20.5X30X1.5) | 1 | | |
| 18 | 17400-96J02 | キット, ウォータポンプ リペア | 1 | オプション | |

FIG.162A

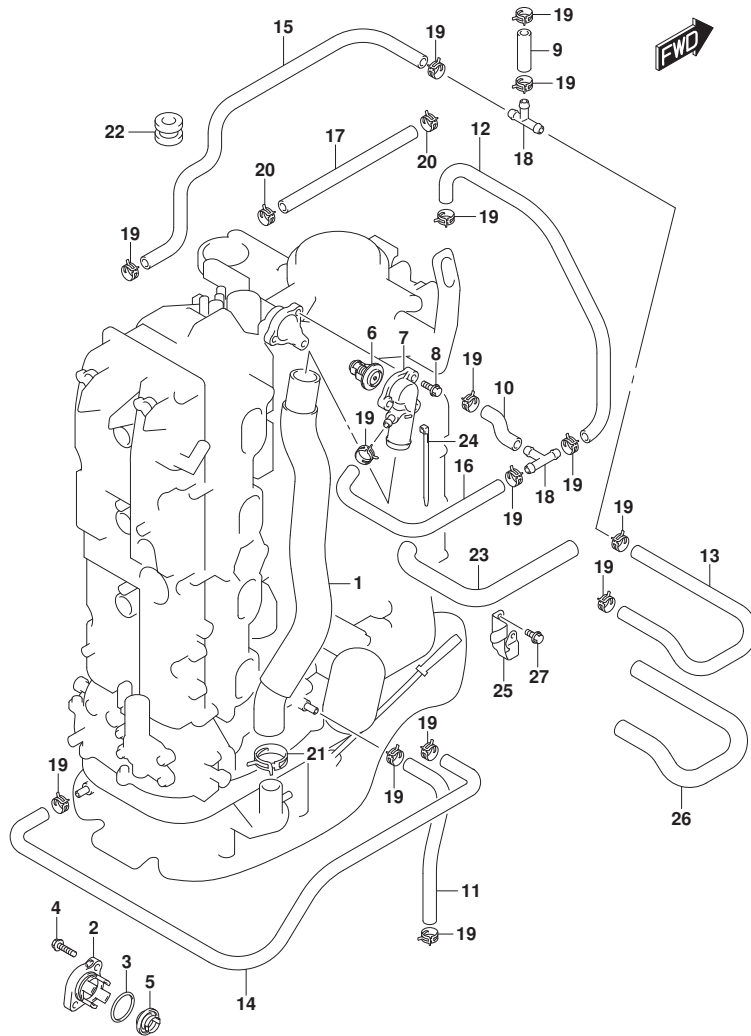


FIG.162A (1-C-9) サーマスタット

| 見出番号 | 品番 | 品名 | 使用個数 | 備考 | 標準作業時間 |
|------|-----------------|-------------------------------|------|-------------|--------|
| 1 | 11196-96L00 | ホース, ウォータータン | 1 | | |
| 2-1 | 17611-90J00-YAY | カバー, ウォータブ レツヤパ ルフ (ブラック) | 1 | | |
| 2-2 | 17611-90J00-Y5S | カバー, ウォータブ レツヤパ ルフ (ホワイト) | 1 | | |
| 3 | 09280-26006 | Oリング (D:3.1, ID:26.4) | 1 | | |
| 4 | 09116-06121 | ホ ルト (6X25) | 2 | | |
| 5 | 17660-90J00 | パ ルフ, ウォータブ レツヤ | 1 | | |
| 6-1 | 17670-90J20 | サーモスタット, ウォータ (50° C) | 1 | | |
| 6-2 | 17670-90J10 | サーモスタット, ウォータ (71° C) | 1 | オプション | |
| 7 | 17680-96J00 | カバー, サーマスタット | 1 | | |
| 8 | 01550-06257 | ホ ルト (6X25) | 3 | | |
| 9 | 09352-50903-600 | ホース (5X9X600) | 1 | L: 600->40 | |
| 10 | 09352-50903-600 | ホース (5X9X600) | 1 | L: 600->60 | |
| 11 | 09352-50903-600 | ホース (5X9X600) | 1 | L: 600->220 | |
| 12 | 09352-50903-600 | ホース (5X9X600) | 1 | L: 600->240 | |
| 13 | 09352-50903-600 | ホース (5X9X600) | 1 | L: 600->380 | |
| 14 | 09352-50903-600 | ホース (5X9X600) | 1 | L: 600->540 | |
| 15 | 09352-50903-600 | ホース (5X9X600) | 1 | | |
| 16 | 09352-50903-600 | ホース (5X9X600) | 1 | L: 600->490 | |
| 17 | 09352-90133-600 | ホース (9X13X600) | 1 | L: 600->340 | |
| 18 | 09367-06002 | ジョイント | 2 | | |
| 19 | 09401-08413 | クリップ | 16 | | |
| 20 | 09401-13425 | クリップ | 2 | | |
| 21 | 09401-31407 | クリップ | 1 | | |
| 22 | 09320-09039 | クッション (9X18X14) | 1 | | |
| 23 | 18498-96L40 | ブ ロテクタ, ホース (10. 2X11. 8X430) | 1 | | |
| 24 | 09407-25402 | クランプ (L: 250) | 1 | | |
| 25 | 11198-96L00 | ブ ラケツト, ウォータータン | 1 | | |
| 26 | 18498-96L30 | ブ ロテクタ, ホース (10. 2X11. 8X300) | 1 | | |
| 27 | 01550-06127 | ホ ルト (6X12) | 2 | | |

FIG.175A

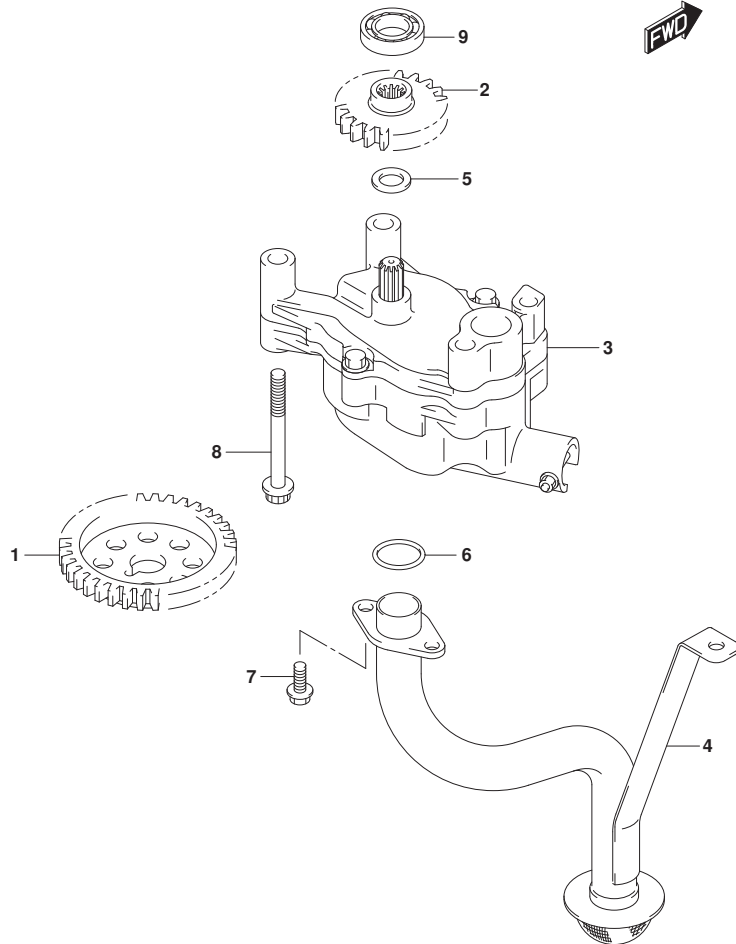


FIG.175A (1-C-10) オイルポンプ

| 見出番号 | 品番 | 品名 | 使用個数 | 備考 | 標準作業時間 |
|------|-------------|------------------------|------|----|--------|
| 1 | 12632-96J00 | ギヤ, オイルポンプドライブ (NT:35) | 1 | | |
| 2 | 16113-96J00 | ギヤ, オイルポンプドライブ (NT:20) | 1 | | |
| 3 | 16400-96J00 | ポンプアツシ, オイル | 1 | | |
| 4 | 16520-96J01 | ストレナ, オイルポンプ | 1 | | |
| 5 | 09181-12167 | シム (12X20X1) | 1 | | |
| 6 | 09280-22202 | Oリング (D:2.4, ID:21.8) | 2 | | |
| 7 | 01550-0616A | ホルト (6X16) | 3 | | |
| 8 | 01550-0870A | ホルト | 4 | | |
| 9 | 08110-60020 | ベアリング | 1 | | |

FIG.178A

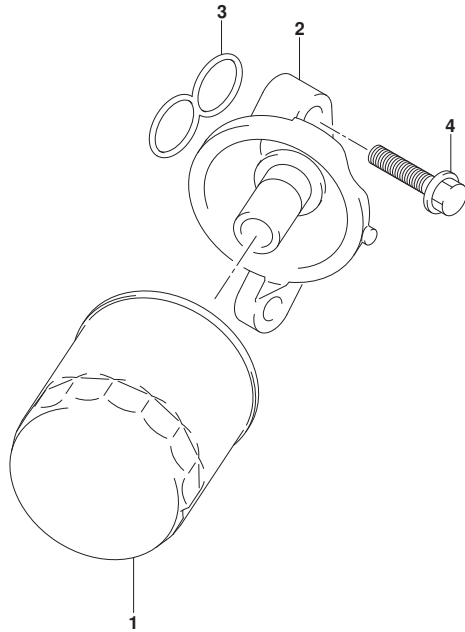


FIG. 178A (1-C-11) オイルフィルタ

| 見出番号 | 品番 | 品名 | 使用個数 | 備考 | 標準作業時間 |
|------|-------------|---------------------|------|----|--------|
| 1 | 16510-96J00 | フィルタアツシ, オイル | 1 | | |
| 2 | 16540-96J00 | スタント*, オイルフィルタ | 1 | | |
| 3 | 16543-96J00 | Oリング*, オイルフィルタスタント* | 1 | | |
| 4 | 01550-08357 | ボルト (8X35) | 3 | | |

FIG.180A

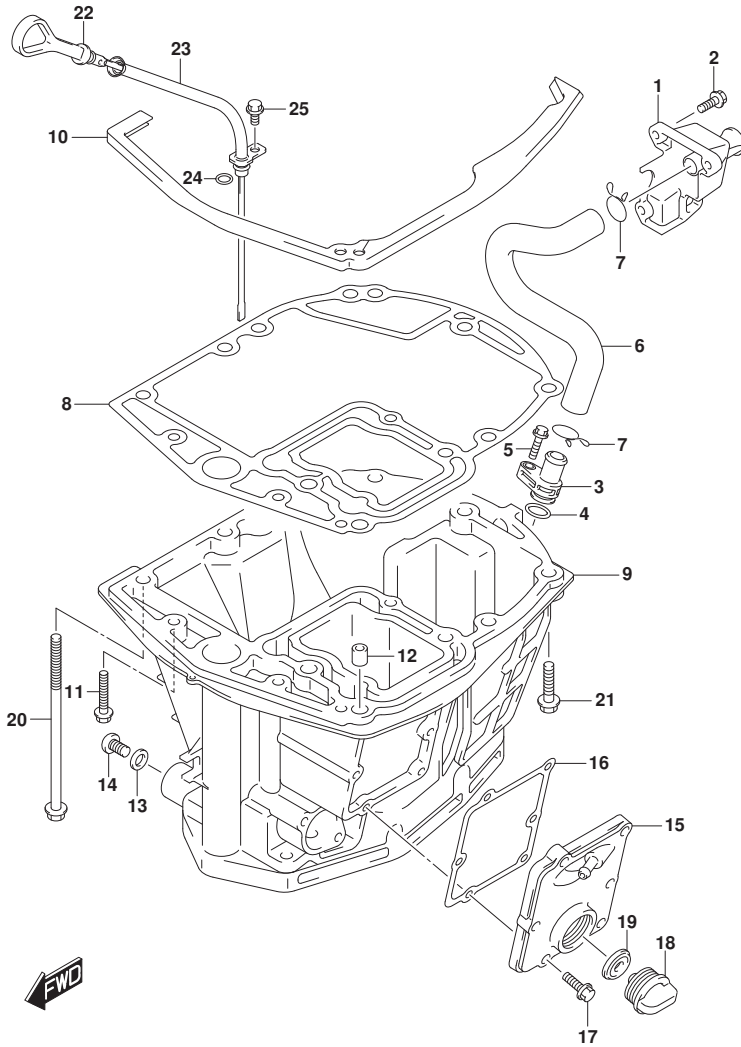


FIG.180A (1-C-12) オイルパン

| 見出番号 | 品番 | 品名 | 使用個数 | 備考 | 標準作業時間 |
|------|-----------------|----------------------------|------|----|--------|
| 1 | 11430-96J10 | バンプ, エキゾーストレリース | 1 | | |
| 2 | 29116-93J00 | ボルト (6X20) | 3 | | |
| 3 | 11540-96J01 | バンプ, エキゾースト | 1 | | |
| 4 | 09280-16005 | Oリング (D:2.4, ID:15.8) | 1 | | |
| 5 | 29116-93J00 | ボルト (6X20) | 1 | | |
| 6 | 11543-96J00 | ホース, エキゾースト | 1 | | |
| 7 | 09401-22408 | クリップ | 2 | | |
| 8 | 11489-96J01 | ガasket, オイルパン | 1 | | |
| 9-1 | 11501-96J03-YAY | パン, オイル (ブラック) | 1 | | |
| 9-2 | 11501-96J03-Y5S | パン, オイル (ホワイト) | 1 | | |
| 10 | 11544-96J00 | シール, オイルパニアツバ | 1 | | |
| 11 | 09116-08128 | ボルト (8X40) | 2 | | |
| 12 | 09202-08006 | ピン (8X12) | 2 | | |
| 13 | 09168-12012 | ガasket (12.5X20X2.5) | 1 | | |
| 14 | 09248-12009 | ブラグ (12X18.65) | 1 | | |
| 15-1 | 11550-96J00-YAY | カバー, ウォータジヤケツトオイルパン (ブラック) | 1 | | |
| 15-2 | 11550-96J00-Y5S | カバー, ウォータジヤケツトオイルパン (ホワイト) | 1 | | |
| 16 | 11552-96J00 | ガasket, オイルパニアツバ | 1 | | |
| 17 | 09103-06093 | ボルト (6X20) | 6 | | |
| 18 | 17913-93J00 | ブラグ, ウォータ | 1 | | |
| 19 | 17914-93J00 | ガasket, ウォータブラグ | 1 | | |
| 20 | 09116-10146 | ボルト (10X195) | 8 | | |
| 21 | 09116-10181 | ボルト (10X44) | 1 | | |
| 22 | 16910-96J01 | ゲージ, オイルレベル | 1 | | |
| 23 | 16930-96J00 | ガイド, オイルレベルゲージ | 1 | | |
| 24 | 09280-09008 | Oリング (D:2.1, ID:8.8) | 1 | | |
| 25 | 01550-06127 | ボルト (6X12) | 1 | | |

FIG.204A

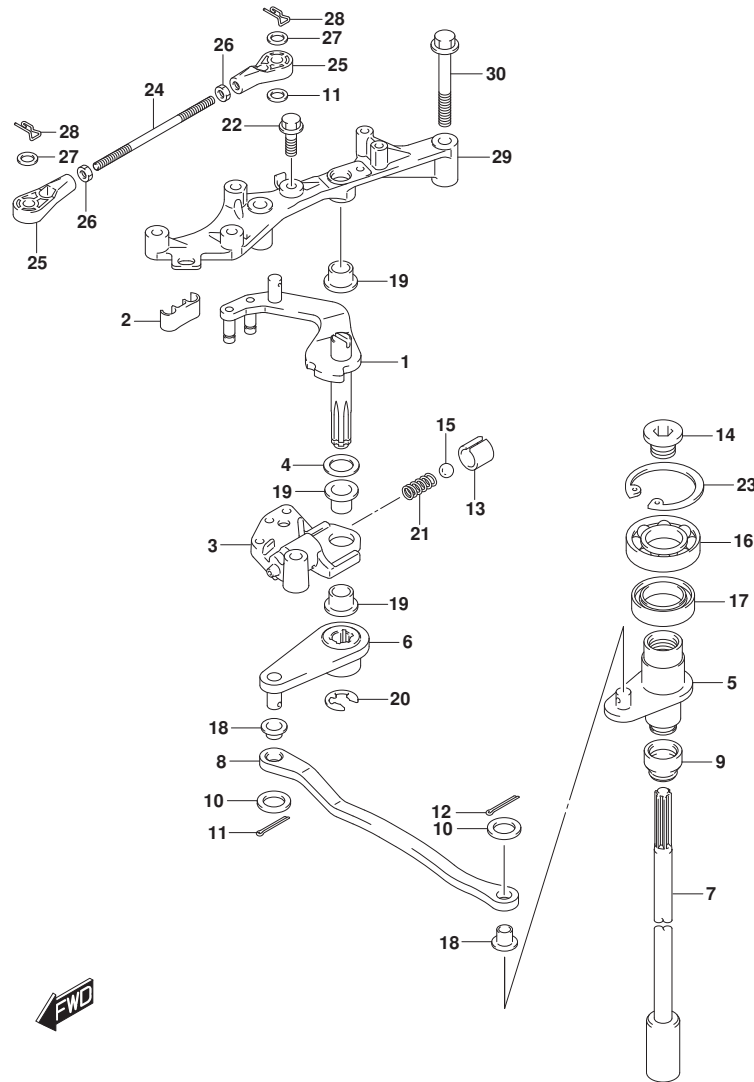


FIG. 204A (1-C-13) クラッチシャフト (DF150AP)

| 見出番号 | 品番 | 品名 | 使用個数 | 備考 | 標準作業時間 |
|------|-------------|--------------------|------|----|--------|
| 1 | 21110-96J11 | レバー、クラッチ | 1 | | |
| 2 | 21131-93J00 | ブッシュ、クラッチレバー | 1 | | |
| 3 | 21151-93J00 | ホルダ、クラッチレバー | 1 | | |
| 4 | 09160-10148 | ワッシャ (10X20X3) | 1 | | |
| 5 | 21210-98J01 | シャフト、クラッチ | 1 | | |
| 6 | 21230-98J01 | アーム、クラッチシャフト | 1 | | |
| 7 | 23111-93J00 | ロッド、クラッチ | 1 | | |
| 8 | 23115-96J10 | リンク、クラッチレバー | 1 | | |
| 9 | 25223-94400 | シール、シフトロッドダスト | 1 | | |
| 10 | 09160-06094 | ワッシャ (6.5X15X1.0) | 2 | | |
| 11 | 09160-06055 | ワッシャ (7X12X1.0) | 1 | | |
| 12 | 09204-01006 | ピン | 2 | | |
| 13 | 09205-10006 | ピン、スプリング (10.2X10) | 1 | | |
| 14 | 09248-12011 | ブラグ (12X9) | 1 | | |
| 15 | 09260-10005 | ボール | 1 | | |
| 16 | 09262-17019 | ベアリング (17X35X8) | 1 | | |
| 17 | 09289-18001 | シール、オイル (18X30X8) | 1 | | |
| 18 | 09306-06005 | ブッシュ | 2 | | |
| 19 | 09306-10001 | ブッシュ | 3 | | |
| 20 | 09383-08004 | Eリング | 1 | | |
| 21 | 09440-07051 | スプリング | 1 | | |
| 22 | 01550-06207 | ホルト (6X20) | 1 | | |
| 23 | 08331-41359 | サーキット | 1 | | |
| 24 | 21241-98J00 | リンク、クラッチレバー-NO. 2 | 1 | | |
| 25 | 67467-89J01 | コネクタ | 2 | | |
| 26 | 67471-99E00 | ナット、リモコンケーブル | 2 | | |
| 27 | 09160-06055 | ワッシャ (7X12X1.0) | 2 | | |
| 28 | 09385-06012 | クリップ | 2 | | |
| 29 | 19115-96J10 | ホルダ、クラッチレバー | 1 | | |
| 30 | 01550-08507 | ホルト (8X50) | 2 | | |

FIG.204B

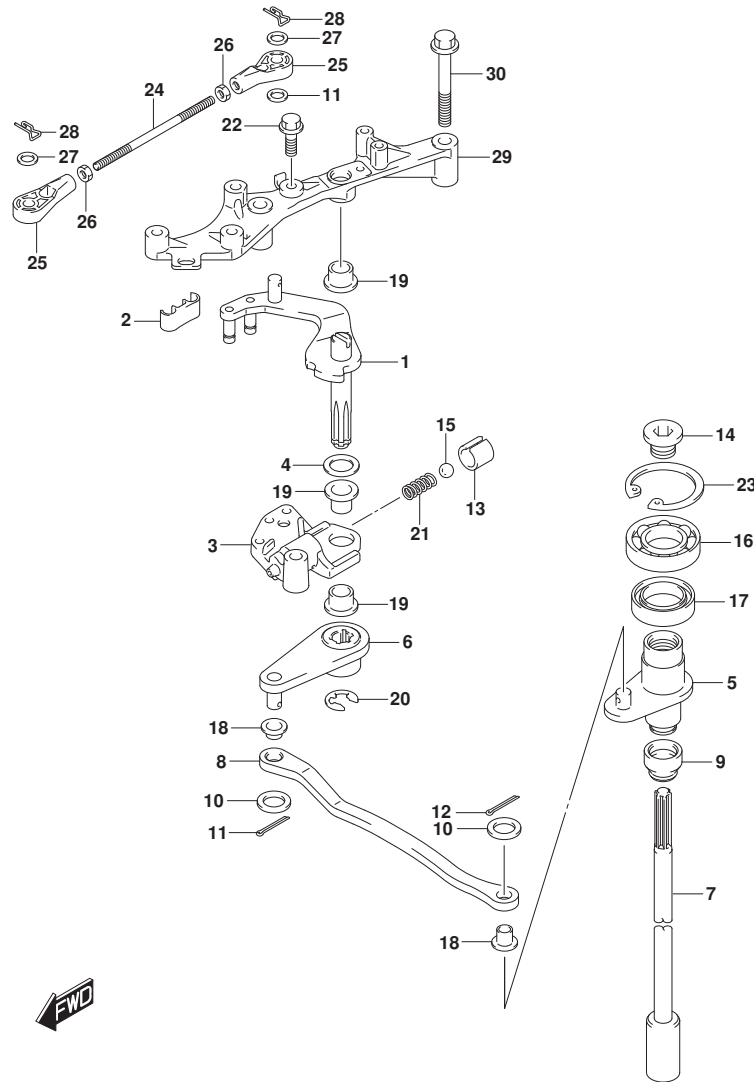


FIG. 204B (1-C-14) クラッチシャフト (DF175AP)

| 見出番号 | 品番 | 品名 | 使用個数 | 備考 | 標準作業時間 |
|------|-------------|--------------------|------|----|--------|
| 1 | 21110-96J11 | レバー、クラッチ | 1 | | |
| 2 | 21131-93J00 | ブッシュ、クラッチレバー | 1 | | |
| 3 | 21151-93J00 | ホルダ、クラッチレバー | 1 | | |
| 4 | 09160-10148 | ワッシャ (10X20X3) | 1 | | |
| 5 | 21210-98J01 | シャフト、クラッチ | 1 | | |
| 6 | 21230-98J01 | アーム、クラッチシャフト | 1 | | |
| 7 | 23111-93J00 | ロッド、クラッチ | 1 | | |
| 8 | 23115-96J10 | リンク、クラッチレバー | 1 | | |
| 9 | 25223-94400 | シール、シフトロッドダスト | 1 | | |
| 10 | 09160-06094 | ワッシャ (6.5X15X1.0) | 2 | | |
| 11 | 09160-06055 | ワッシャ (7X12X1.0) | 1 | | |
| 12 | 09204-01006 | ピン | 2 | | |
| 13 | 09205-10006 | ピン、スプリング (10.2X10) | 1 | | |
| 14 | 09248-12011 | ブラケット (12X9) | 1 | | |
| 15 | 09260-10005 | ボール | 1 | | |
| 16 | 09262-17019 | ベアリング (17X35X8) | 1 | | |
| 17 | 09289-18001 | シール、オイル (18X30X8) | 1 | | |
| 18 | 09306-06005 | ブッシュ | 2 | | |
| 19 | 09306-10001 | ブッシュ | 3 | | |
| 20 | 09383-08004 | Eリング | 1 | | |
| 21 | 09440-07051 | スプリング | 1 | | |
| 22 | 01550-06207 | ホルト (6X20) | 1 | | |
| 23 | 08331-41359 | サーキット | 1 | | |
| 24 | 21241-98J00 | リンク、クラッチレバー-NO.2 | 1 | | |
| 25 | 67467-89J01 | コネクタ | 2 | | |
| 26 | 67471-99E00 | ナット、リモコンケーブル | 2 | | |
| 27 | 09160-06055 | ワッシャ (7X12X1.0) | 2 | | |
| 28 | 09385-06012 | クリップ | 2 | | |
| 29 | 19115-96J10 | ホルダ、クラッチレバー | 1 | | |
| 30 | 01550-08507 | ホルト (8X50) | 2 | | |

FIG.206A

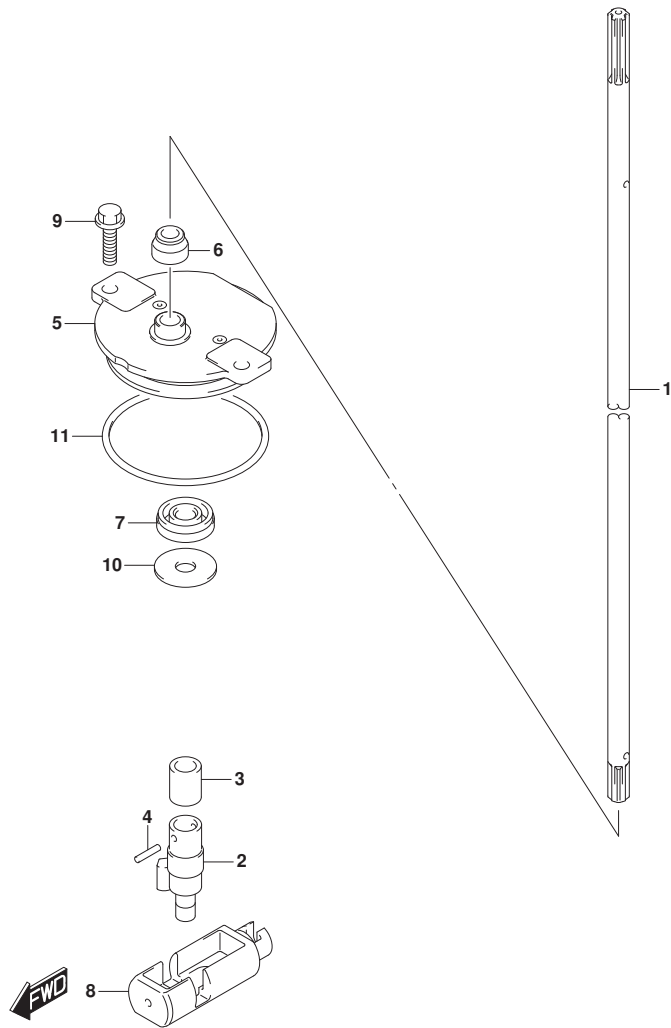


FIG. 206A (1-C-15) クラッチロッド (DF150AP)

| 見出番号 | 品番 | 品名 | 使用個数 | 備考 | 標準作業時間 |
|------|-------------|------------------------|------|----|--------|
| 1 | 25111-96J20 | ロッド, シフト | 1 | | |
| 2 | 25131-96J00 | ヨーク, シフト | 1 | | |
| 3 | 25232-96302 | マグネット, ギヤケース | 2 | | |
| 4 | 09205-02006 | ピン, スプリング (2X12) | 2 | | |
| 5 | 25141-93J00 | ハウジング, シフトロッドガイド | 1 | | |
| 6 | 25223-94400 | シール, シフトロッドダスト | 1 | | |
| 7 | 09282-08005 | シール, オイル (8X22X7) | 1 | | |
| 8 | 25321-93L00 | スライダ, シフトホリゾンタル | 1 | | |
| 9 | 29116-93J00 | ナット (6X20) | 2 | | |
| 10 | 09160-08151 | ワッシャ (8.5X26X1.6) | 1 | | |
| 11 | 09280-60007 | リング (D: 3.5, ID: 59.6) | 1 | | |

FIG.206B

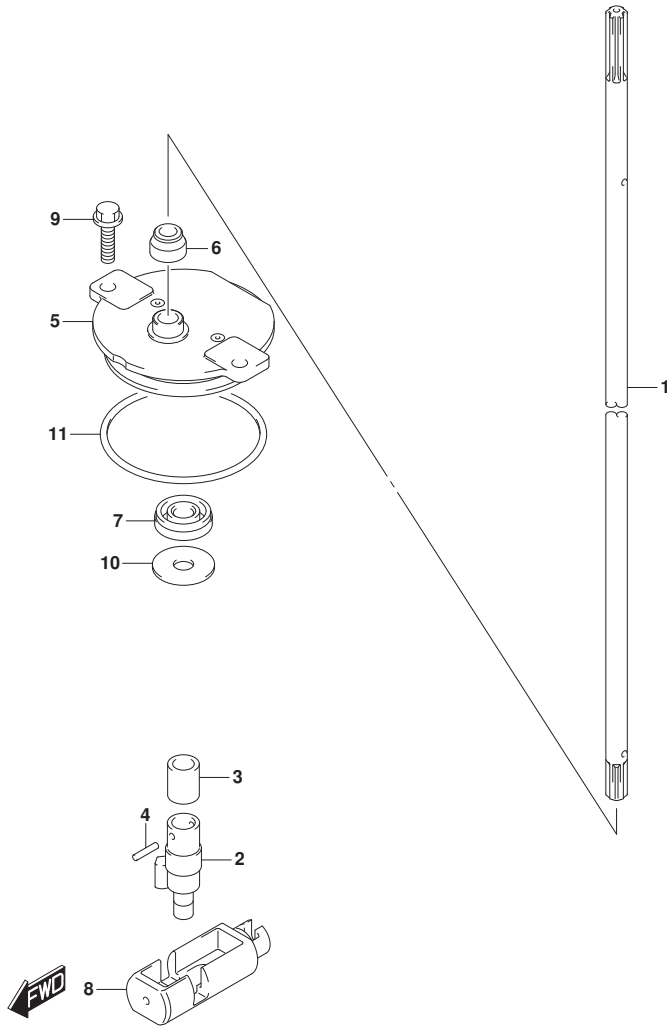


FIG. 206B (1-C-16) クラッチロッド (DF175AP)

| 見出番号 | 品番 | 品名 | 使用個数 | 備考 | 標準作業時間 |
|------|-------------|----------------------|------|----|--------|
| 1 | 25111-96J20 | ロッド, シフト | 1 | | |
| 2 | 25131-96J00 | ヨーク, シフト | 1 | | |
| 3 | 25232-96302 | マグネット, ギヤケース | 2 | | |
| 4 | 09205-02006 | ピン, スプリング (2X12) | 2 | | |
| 5 | 25141-93J00 | ハウジング, シフトロッドガイド | 1 | | |
| 6 | 25223-94400 | シール, シフトロッドダスト | 1 | | |
| 7 | 09282-08005 | シール, オイル (8X22X7) | 1 | | |
| 8 | 25321-93L00 | スライダ, シフトホリゾンタル | 1 | | |
| 9 | 29116-93J00 | ナット (6X20) | 2 | | |
| 10 | 09160-08151 | ワッシャ (8.5X26X1.6) | 1 | | |
| 11 | 09280-60007 | リング (D:3.5, ID:59.6) | 1 | | |

FIG.220A

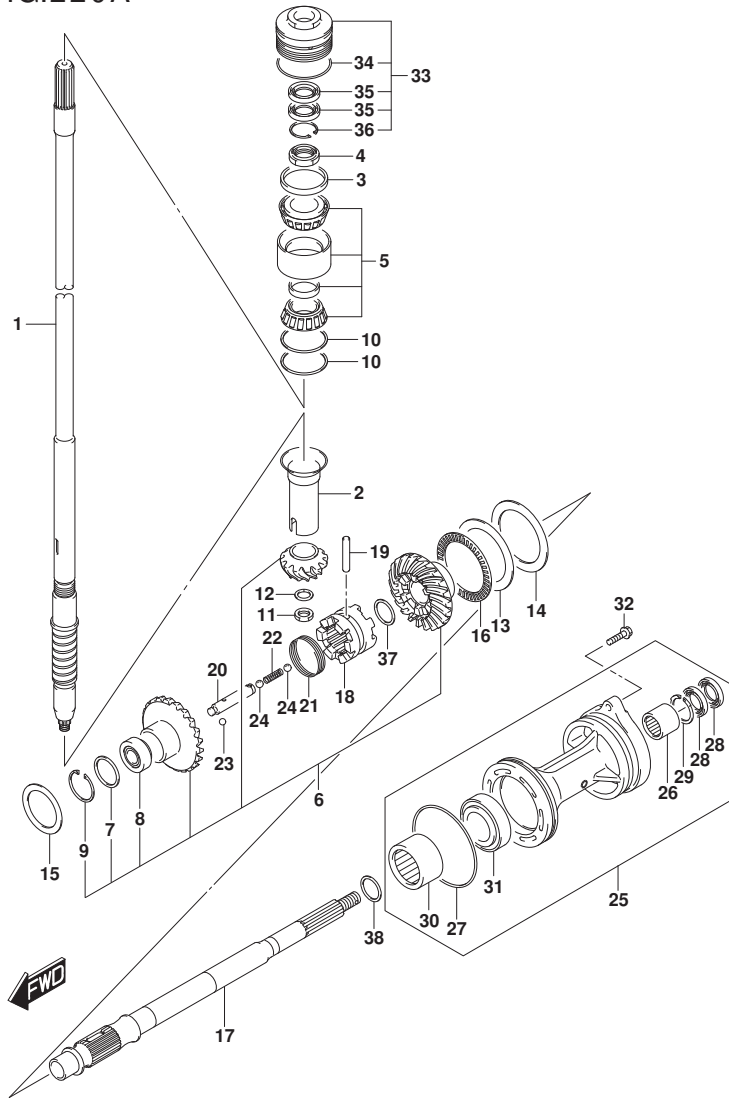


FIG. 220A (1-D-2) トランスミツション (DF150AP)

| 見出番号 | 品番 | 品名 | 使用個数 | 備考 | 標準作業時間 |
|-------|-------------|-----------------------|------|----------|--------|
| 1 | 57110-96J31 | シャフト, ドライブ | 1 | | |
| 2 | 57133-93J00 | カラー, ドライブ シャフト | 1 | | |
| 3 | 57134-93J00 | スペーサ, ドライブ シャフトへ アリング | 1 | | |
| 4 | 09159-28003 | ナット (M28) | 1 | | |
| 5 | 09269-32001 | ベアリング (32X66X49) | 1 | | |
| 6 | 57300-96870 | ピニオン/ギヤセット | 1 | | |
| 7 | 09160-41004 | ワッシャ (41X52X3) | 1 | | |
| 8 | 09265-25046 | ベアリング (25X52X19.25) | 1 | | |
| 9 | 09381-52008 | サークリップ | 1 | | |
| 10-1 | 09181-60004 | シム (60X66X0.45) | 1 | | |
| 10-2 | 09181-60005 | シム (60X66X0.5) | 1 | | |
| 10-3 | 09181-60006 | シム (60X66X0.55) | 1 | | |
| 10-4 | 09181-60007 | シム (60X66X0.6) | 1 | | |
| 10-5 | 09181-60008 | シム (60X66X0.65) | 1 | | |
| 10-6 | 09181-60009 | シム (60X66X0.7) | 1 | | |
| 10-7 | 09181-60010 | シム (60X66X0.75) | 1 | | |
| 10-8 | 09181-60011 | シム (60X66X0.8) | 1 | | |
| 10-9 | 09181-60012 | シム (60X66X0.85) | 1 | | |
| 10-10 | 09181-60013 | シム (60X66X0.9) | 1 | | |
| 11 | 09140-16021 | ナット (M6) | 1 | | |
| 12 | 08221-16256 | シム | 1 | | |
| 13 | 09160-75002 | ワッシャ (75X100X2) | 1 | FWD GEAR | |
| 14-1 | 09181-75018 | シム (75X100X0.5) | 1 | REV GEAR | |
| 14-2 | 09181-75019 | シム (75X100X0.55) | 1 | REV GEAR | |
| 14-3 | 09181-75012 | シム (75X100X0.6) | 1 | REV GEAR | |
| 14-4 | 09181-75013 | シム (75X100X0.65) | 1 | REV GEAR | |
| 14-5 | 09181-75008 | シム (75X100X0.7) | 1 | REV GEAR | |
| 14-6 | 09181-75014 | シム (75X100X0.75) | 1 | REV GEAR | |
| 14-7 | 09181-75009 | シム (75X100X0.8) | 1 | REV GEAR | |
| 14-8 | 09181-75015 | シム (75X100X0.85) | 1 | REV GEAR | |
| 14-9 | 09181-75010 | シム (75X100X0.9) | 1 | REV GEAR | |
| 14-10 | 09181-75016 | シム (75X100X0.95) | 1 | REV GEAR | |
| 14-11 | 09181-75011 | シム (75X100X1) | 1 | REV GEAR | |
| 15-1 | 09181-65001 | シム (T:0.50) | 1 | FWD GEAR | |
| 15-2 | 09181-65002 | シム (T:0.55) | 1 | FWD GEAR | |

FIG.220A

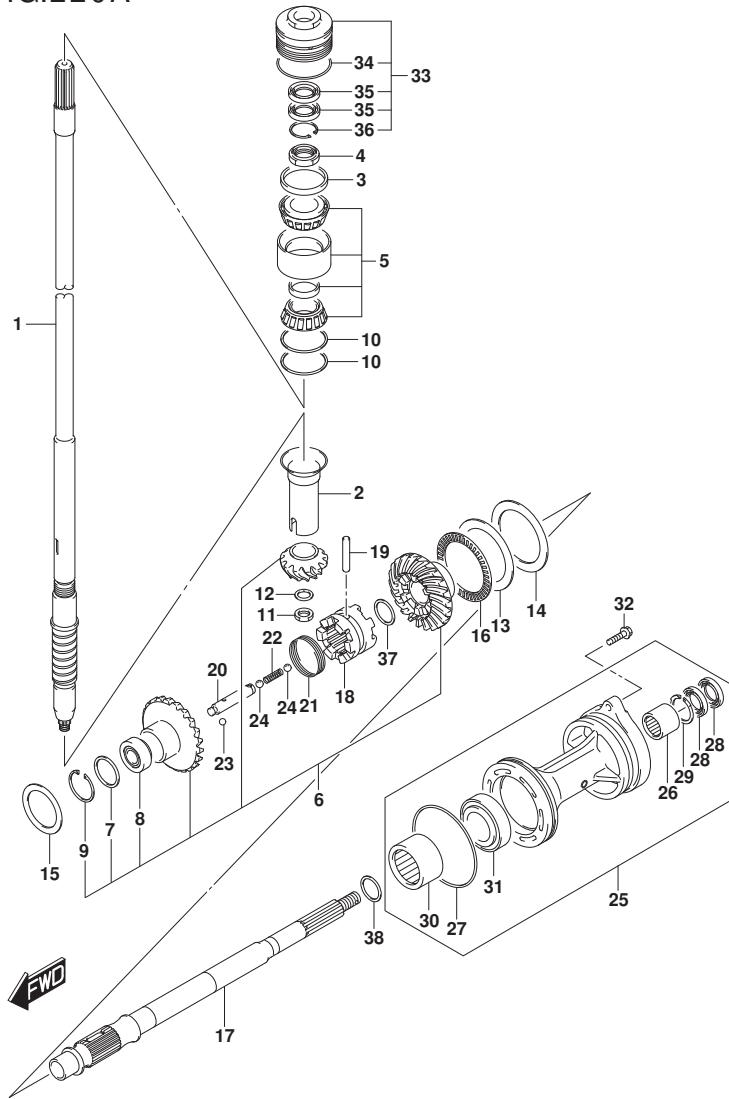


FIG. 220A (1-D-3) トランスミツション (DF150AP)

| 見出番号 | 品番 | 品名 | 使用個数 | 備考 | 標準作業時間 |
|-------|-----------------|-----------------------------|------|----------|--------|
| 15-3 | 09181-65003 | シム (T:0.60) | 1 | FWD GEAR | |
| 15-4 | 09181-65004 | シム (T:0.65) | 1 | FWD GEAR | |
| 15-5 | 09181-65005 | シム (T:0.70) | 1 | FWD GEAR | |
| 15-6 | 09181-65006 | シム (T:0.75) | 1 | FWD GEAR | |
| 15-7 | 09181-65007 | シム (T:0.80) | 1 | FWD GEAR | |
| 15-8 | 09181-65008 | シム (T:0.85) | 1 | FWD GEAR | |
| 15-9 | 09181-65009 | シム (T:0.90) | 1 | FWD GEAR | |
| 15-10 | 09181-65010 | シム (T:0.95) | 1 | FWD GEAR | |
| 16 | 09269-75002 | ベアリング (75X100X4) | 1 | | |
| 17 | 57610-96L00 | シャフト, プローラ | 1 | | |
| 18 | 57621-96L00 | シフト, クラッチツグ | 1 | | |
| 19 | 09202-08011 | ピン (8X53) | 1 | | |
| 20 | 57631-96J00 | ピン, コネクタ | 1 | | |
| 21 | 09440-56001 | スプライン | 1 | | |
| 22 | 09440-09040 | スプライン | 1 | | |
| 23 | 06111-07004 | ボール | 2 | | |
| 24 | 06111-11004 | ボール | 2 | | |
| 25-1 | 56120-96L00-YAY | ハウジング, プローラシャフトベアリング (ブラック) | 1 | | |
| 25-2 | 56120-96L00-Y5S | ハウジング, プローラシャフトベアリング (ホワイト) | 1 | | |
| 26 | 09263-30063 | ベアリング (30X40X25) | 1 | | |
| 27 | 09280-00040 | Oリング (D:3.1, ID:104.4) | 1 | | |
| 28 | 09282-30006 | シール, オイル (30X45X6) | 2 | | |
| 29 | 09381-40003 | サーキット | 1 | | |
| 30 | 09263-50009 | ベアリング (50X65X25) | 1 | | |
| 31 | 09265-32003 | ベアリング (32X58X17) | 1 | | |
| 32 | 09116-08158 | ホルト (8X35) | 2 | | |
| 33 | 56130-93J02 | ハウジング, ドライブシャフトベアリング | 1 | | |
| 34 | 09280-66004 | Oリング (D:3.1, ID:65.4) | 1 | | |
| 35 | 09282-24004 | シール, オイル (24X40X7) | 2 | | |
| 36 | 09381-40003 | サーキット | 1 | | |
| 37 | 09180-32006 | スベ-サ (32.4X40X3) | 1 | | |
| 38-1 | 09181-32017 | シム (32X40X0.65) | 1 | | |
| 38-2 | 09181-32131 | シム (32X40X0.6) | 1 | | |
| 38-3 | 09181-32132 | シム (32X40X0.7) | 1 | | |
| 38-4 | 09181-32133 | シム (32X40X0.75) | 1 | | |

FIG.220A

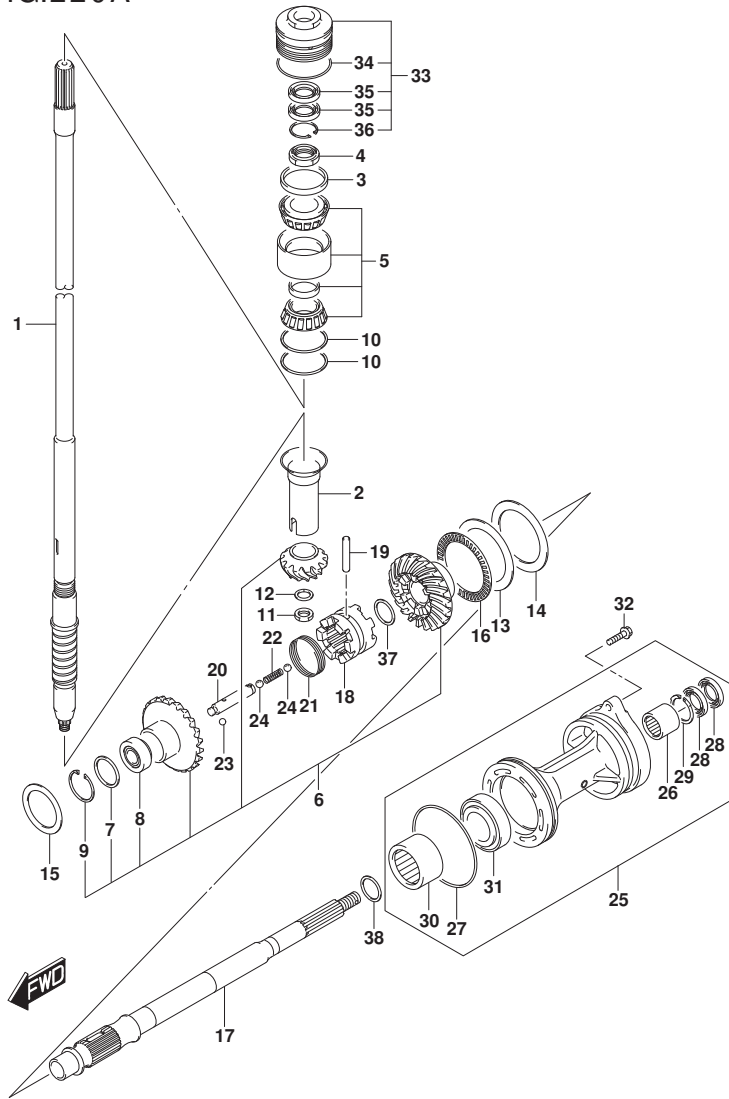


FIG. 220A (1-D-4) トランスミッション (DF150AP)

| 見出番号 | 品番 | 品名 | 使用個数 | 備考 | 標準作業時間 |
|-------|-------------|-----------------|------|----|--------|
| 38-5 | 09181-32134 | シム (32X40X0.8) | 1 | | |
| 38-6 | 09181-32135 | シム (32X40X0.85) | 1 | | |
| 38-7 | 09181-32136 | シム (32X40X0.9) | 1 | | |
| 38-8 | 09181-32137 | シム (32X40X0.95) | 1 | | |
| 38-9 | 09181-32138 | シム (32X40X1) | 1 | | |
| 38-10 | 09181-32141 | シム (32X40X1.05) | 1 | | |
| 38-11 | 09181-32144 | シム (32X40X1.1) | 1 | | |
| 38-12 | 09181-32146 | シム (32X40X1.15) | 1 | | |
| 38-13 | 09181-32148 | シム (32X40X1.2) | 1 | | |
| 38-14 | 09181-32151 | シム (32X40X1.25) | 1 | | |
| 38-15 | 09181-32153 | シム (32X40X1.3) | 1 | | |

FIG.220B

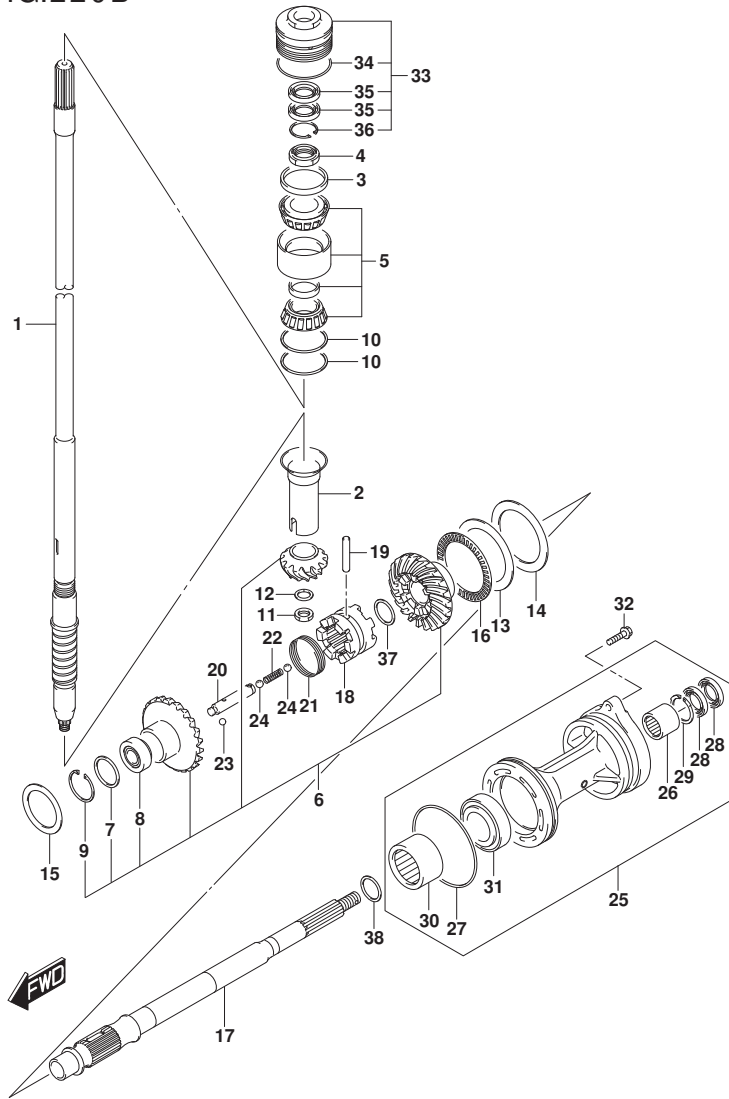


FIG. 220B (1-D-5) トランスミツション (DF175AP)

| 見出番号 | 品番 | 品名 | 使用個数 | 備考 | 標準作業時間 |
|-------|-------------|-----------------------|------|----------|--------|
| 1 | 57110-96J31 | シャフト, ドライブ | 1 | | |
| 2 | 57133-93J00 | カラー, ドライブ シャフト | 1 | | |
| 3 | 57134-93J00 | スペーサ, ドライブ シャフトへ アリング | 1 | | |
| 4 | 09159-28003 | ナット (M28) | 1 | | |
| 5 | 09269-32001 | ベアリング (32X66X49) | 1 | | |
| 6 | 57300-96870 | ピニオン/ギヤセット | 1 | | |
| 7 | 09160-41004 | ワッシャ (41X52X3) | 1 | | |
| 8 | 09265-25046 | ベアリング (25X52X19.25) | 1 | | |
| 9 | 09381-52008 | サークルリッパ | 1 | | |
| 10-1 | 09181-60004 | シム (60X66X0.45) | 1 | | |
| 10-2 | 09181-60005 | シム (60X66X0.5) | 1 | | |
| 10-3 | 09181-60006 | シム (60X66X0.55) | 1 | | |
| 10-4 | 09181-60007 | シム (60X66X0.6) | 1 | | |
| 10-5 | 09181-60008 | シム (60X66X0.65) | 1 | | |
| 10-6 | 09181-60009 | シム (60X66X0.7) | 1 | | |
| 10-7 | 09181-60010 | シム (60X66X0.75) | 1 | | |
| 10-8 | 09181-60011 | シム (60X66X0.8) | 1 | | |
| 10-9 | 09181-60012 | シム (60X66X0.85) | 1 | | |
| 10-10 | 09181-60013 | シム (60X66X0.9) | 1 | | |
| 11 | 09140-16021 | ナット (M6) | 1 | | |
| 12 | 08221-16256 | シム | 1 | | |
| 13 | 09160-75002 | ワッシャ (75X100X2) | 1 | FWD GEAR | |
| 14-1 | 09181-75018 | シム (75X100X0.5) | 1 | REV GEAR | |
| 14-2 | 09181-75019 | シム (75X100X0.55) | 1 | REV GEAR | |
| 14-3 | 09181-75012 | シム (75X100X0.6) | 1 | REV GEAR | |
| 14-4 | 09181-75013 | シム (75X100X0.65) | 1 | REV GEAR | |
| 14-5 | 09181-75008 | シム (75X100X0.7) | 1 | REV GEAR | |
| 14-6 | 09181-75014 | シム (75X100X0.75) | 1 | REV GEAR | |
| 14-7 | 09181-75009 | シム (75X100X0.8) | 1 | REV GEAR | |
| 14-8 | 09181-75015 | シム (75X100X0.85) | 1 | REV GEAR | |
| 14-9 | 09181-75010 | シム (75X100X0.9) | 1 | REV GEAR | |
| 14-10 | 09181-75016 | シム (75X100X0.95) | 1 | REV GEAR | |
| 14-11 | 09181-75011 | シム (75X100X1) | 1 | REV GEAR | |
| 15-1 | 09181-65001 | シム (T:0.50) | 1 | FWD GEAR | |
| 15-2 | 09181-65002 | シム (T:0.55) | 1 | FWD GEAR | |

FIG.220B

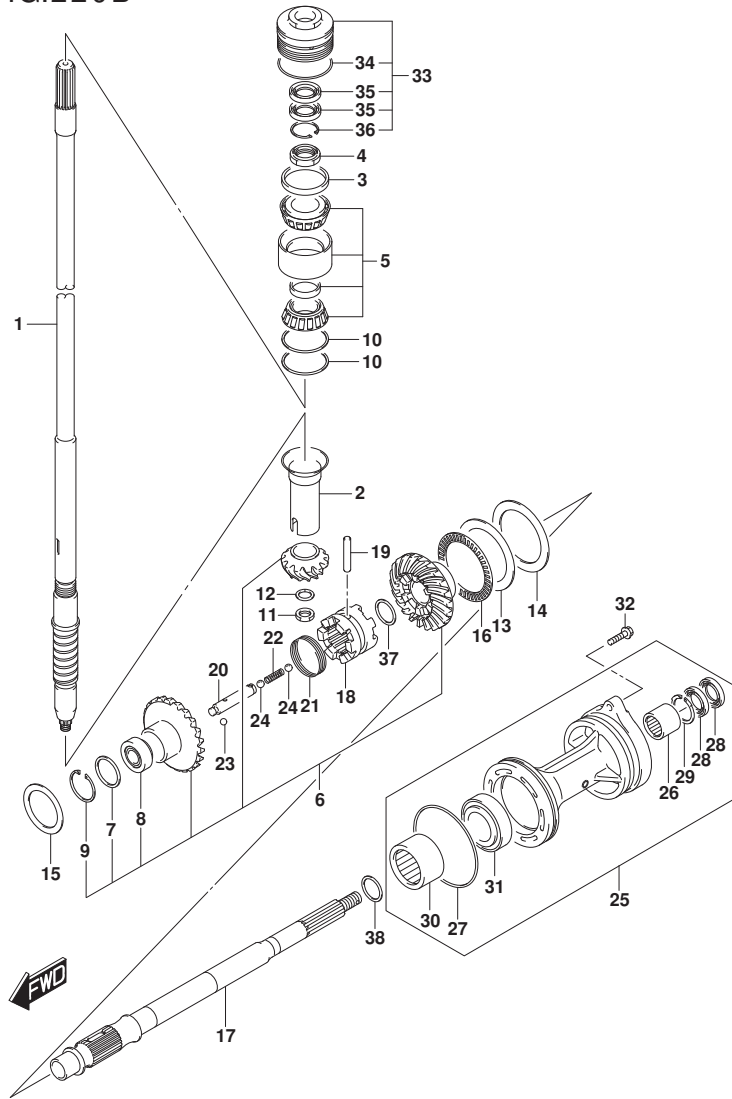


FIG. 220B (1-D-6) トランスミツション (DF175AP)

| 見出番号 | 品番 | 品名 | 使用個数 | 備考 | 標準作業時間 |
|-------|-----------------|-----------------------------|------|----------|--------|
| 15-3 | 09181-65003 | シム (T:0.60) | 1 | FWD GEAR | |
| 15-4 | 09181-65004 | シム (T:0.65) | 1 | FWD GEAR | |
| 15-5 | 09181-65005 | シム (T:0.70) | 1 | FWD GEAR | |
| 15-6 | 09181-65006 | シム (T:0.75) | 1 | FWD GEAR | |
| 15-7 | 09181-65007 | シム (T:0.80) | 1 | FWD GEAR | |
| 15-8 | 09181-65008 | シム (T:0.85) | 1 | FWD GEAR | |
| 15-9 | 09181-65009 | シム (T:0.90) | 1 | FWD GEAR | |
| 15-10 | 09181-65010 | シム (T:0.95) | 1 | FWD GEAR | |
| 16 | 09269-75002 | ベアリング (75X100X4) | 1 | | |
| 17 | 57610-96L00 | シャフト, プローバ | 1 | | |
| 18 | 57621-96L00 | シフト, クラッチドック | 1 | | |
| 19 | 09202-08011 | ピン (8X53) | 1 | | |
| 20 | 57631-96J00 | ピン, コネクタ | 1 | | |
| 21 | 09440-56001 | スプリング | 1 | | |
| 22 | 09440-09040 | スプリング | 1 | | |
| 23 | 06111-07004 | ボール | 2 | | |
| 24 | 06111-11004 | ボール | 2 | | |
| 25-1 | 56120-96L00-YAY | ハウジング, プローバシャフトベアリング (ブラック) | 1 | | |
| 25-2 | 56120-96L00-Y5S | ハウジング, プローバシャフトベアリング (ホワイト) | 1 | | |
| 26 | 09263-30063 | ベアリング (30X40X25) | 1 | | |
| 27 | 09280-00040 | Oリング (D:3.1, ID:104.4) | 1 | | |
| 28 | 09282-30006 | シール, オイル (30X45X6) | 2 | | |
| 29 | 09381-40003 | サーキット | 1 | | |
| 30 | 09263-50009 | ベアリング (50X65X25) | 1 | | |
| 31 | 09265-32003 | ベアリング (32X58X17) | 1 | | |
| 32 | 09116-08158 | ホルト (8X35) | 2 | | |
| 33 | 56130-93J02 | ハウジング, ドライブシャフトベアリング | 1 | | |
| 34 | 09280-66004 | Oリング (D:3.1, ID:65.4) | 1 | | |
| 35 | 09282-24004 | シール, オイル (24X40X7) | 2 | | |
| 36 | 09381-40003 | サーキット | 1 | | |
| 37 | 09180-32006 | スベ-サ (32.4X40X3) | 1 | | |
| 38-1 | 09181-32017 | シム (32X40X0.65) | 1 | | |
| 38-2 | 09181-32131 | シム (32X40X0.6) | 1 | | |
| 38-3 | 09181-32132 | シム (32X40X0.7) | 1 | | |
| 38-4 | 09181-32133 | シム (32X40X0.75) | 1 | | |

FIG.220B

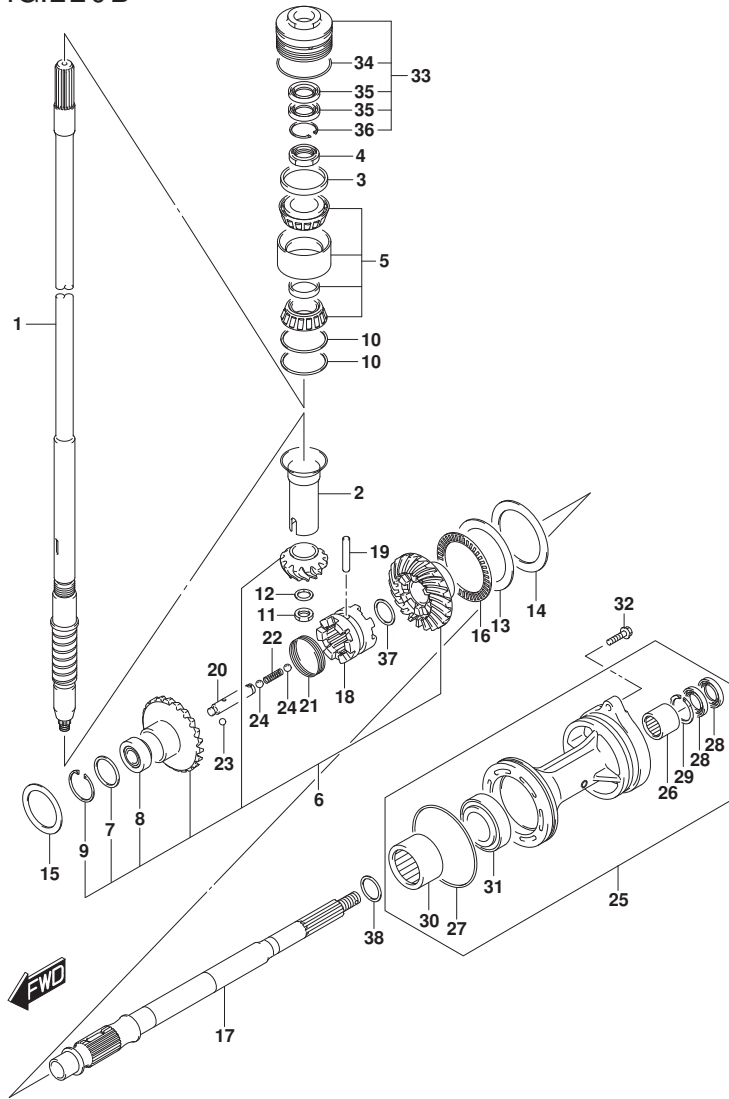


FIG. 220B (1-D-7) トランスミツション (DF175AP)

| 見出番号 | 品番 | 品名 | 使用個数 | 備考 | 標準作業時間 |
|-------|-------------|-----------------|------|----|--------|
| 38-5 | 09181-32134 | シム (32X40X0.8) | 1 | | |
| 38-6 | 09181-32135 | シム (32X40X0.85) | 1 | | |
| 38-7 | 09181-32136 | シム (32X40X0.9) | 1 | | |
| 38-8 | 09181-32137 | シム (32X40X0.95) | 1 | | |
| 38-9 | 09181-32138 | シム (32X40X1) | 1 | | |
| 38-10 | 09181-32141 | シム (32X40X1.05) | 1 | | |
| 38-11 | 09181-32144 | シム (32X40X1.1) | 1 | | |
| 38-12 | 09181-32146 | シム (32X40X1.15) | 1 | | |
| 38-13 | 09181-32148 | シム (32X40X1.2) | 1 | | |
| 38-14 | 09181-32151 | シム (32X40X1.25) | 1 | | |
| 38-15 | 09181-32153 | シム (32X40X1.3) | 1 | | |

FIG.301A

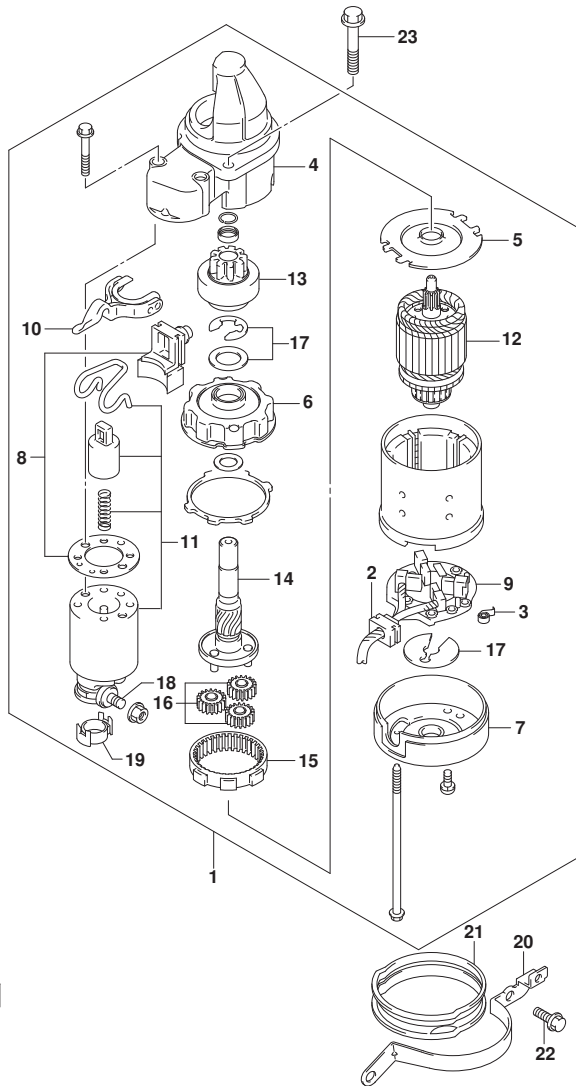


FIG. 301A (1-D-8) スターティングモータ

| 見出番号 | 品番 | 品名 | 使用個数 | 備考 | 標準作業時間 |
|------|-------------|-------------------|------|------------------|--------|
| 1 | 31100-96J02 | モータアツシ, スターティング | 1 | | |
| 2 | 31131-90J01 | ブラシセット, ブラシ | 1 | | |
| 3 | 31135-90J00 | スプリング | 4 | | |
| 4 | 31151-94J01 | ケース, スターティングモータギヤ | 1 | | |
| 5 | 31152-90J00 | プレート, センタ | 1 | | |
| 6 | 31153-90J00 | ブラケット, ギヤ | 1 | | |
| 7 | 31170-90J00 | カバーアツシ, スタターモータリヤ | 1 | | |
| 8 | 31171-96J00 | カバーキット, ダンスト | 1 | | |
| 9 | 31173-90J02 | ホルダアツシ, ブラシ | 1 | INCLUDE NO. 2, 3 | |
| 10 | 31191-96J00 | レバー, シフト | 1 | | |
| 11 | 31220-94J00 | スイッチ, マグネット | 1 | | |
| 12 | 31310-90J00 | アマチュア | 1 | | |
| 13 | 31320-93J00 | ピニオン | 1 | | |
| 14 | 31341-93J00 | シャフト, ピニオン | 1 | | |
| 15 | 31343-90J00 | インターナルギヤ | 1 | | |
| 16 | 31344-90J00 | ギヤ, ブラネタリ | 3 | | |
| 17 | 31360-93J01 | ワツシヤセット, ストツパ | 1 | | |
| 18 | 31913-93J00 | ターミナル | 1 | | |
| 19 | 31914-93J00 | キャツプ, ターミナル | 1 | | |
| 20 | 31912-96J00 | バンド, スタターモータ | 1 | | |
| 21 | 31918-90J10 | ダンパ, ロア | 1 | | |
| 22 | 01550-08207 | ホルト (8X20) | 2 | | |
| 23 | 01550-08357 | ホルト (8X35) | 2 | | |

FIG.303A

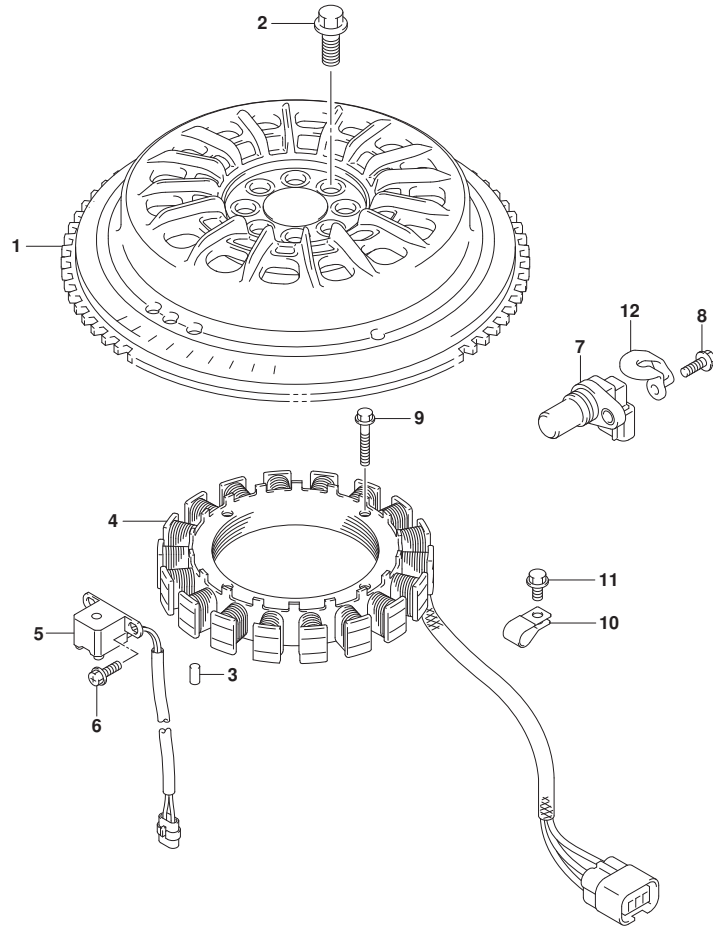


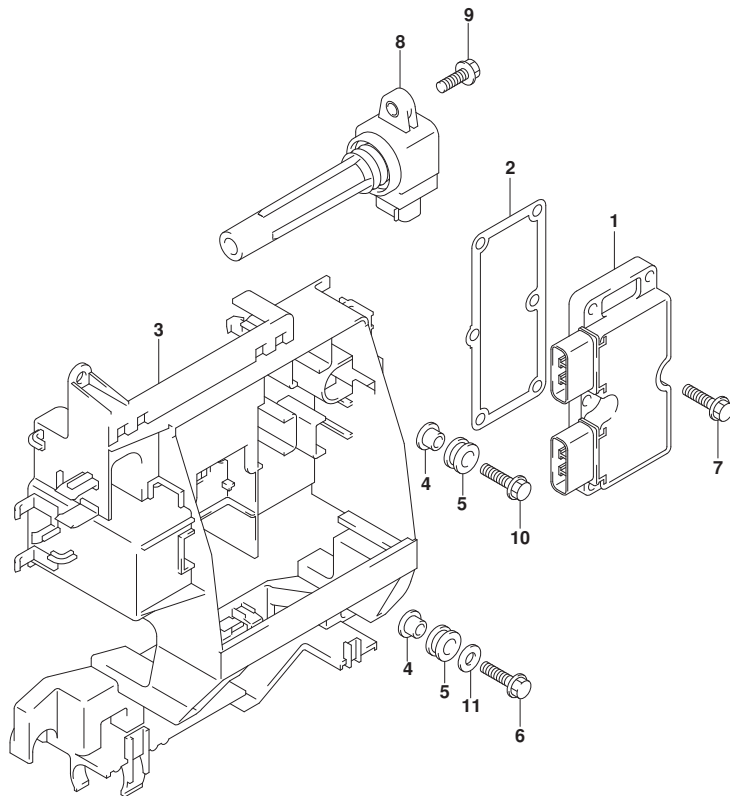
FIG. 303A (1-D-9) マグネト

| 見出番号 | 品番 | 品名 | 使用個数 | 備考 | 標準作業時間 |
|------|-------------|-------------------|------|----|--------|
| 1 | 32102-96J10 | フライホイール, マグネト | 1 | | |
| 2 | 09103-12125 | ボルト (12X26) | 8 | | |
| 3 | 09202-06031 | ピン (6X12) | 1 | | |
| 4 | 32120-96J00 | コイル, ハンタリチャージング | 1 | | |
| 5 | 32160-88L00 | コイル, イグニッションタイミング | 1 | | |
| 6 | 09106-05030 | ボルト (5X10) | 2 | | |
| 7 | 33220-64L10 | センサアタッチ, ホジション | 2 | | |
| 8 | 01550-06167 | ボルト (6X16) | 2 | | |
| 9 | 09103-06231 | ボルト (6X35) | 4 | | |
| 10 | 09403-13408 | クランプ | 1 | | |
| 11 | 01550-06127 | ボルト (6X12) | 1 | | |
| 12 | 11185-96L00 | カバー, センサ | 1 | | |



FIG.310A

FIG. 310A (1-D-10) レクチファイア/イクニッション コイル



| 見出番号 | 品番 | 品名 | 使用個数 | 備考 | 標準作業時間 |
|------|-------------|-------------------------|------|----|--------|
| 1 | 32800-96J00 | レクチファイア/レキニッション | 1 | | |
| 2 | 32805-96J00 | ガasket, レクチファイア/レキニッション | 1 | | |
| 3 | 32890-96J20 | ホルダ, エレクトリックパーツ | 1 | | |
| 4 | 09169-06062 | ワッシャ (6.3X17X1.6) | 2 | | |
| 5 | 09320-09016 | クッション (9X18X9.5) | 4 | | |
| 6 | 01550-06257 | ボルト (6X25) | 1 | | |
| 7 | 01550-06257 | ボルト (6X25) | 6 | | |
| 8 | 33410-96L00 | コイルアツシ, イクニッション | 4 | | |
| 9 | 01550-06207 | ボルト (6X20) | 4 | | |
| 10 | 09116-06202 | ボルト (6X25) | 1 | | |
| 11 | 09160-06084 | ワッシャ (6.5X18X1.6) | 1 | | |



FIG.315A

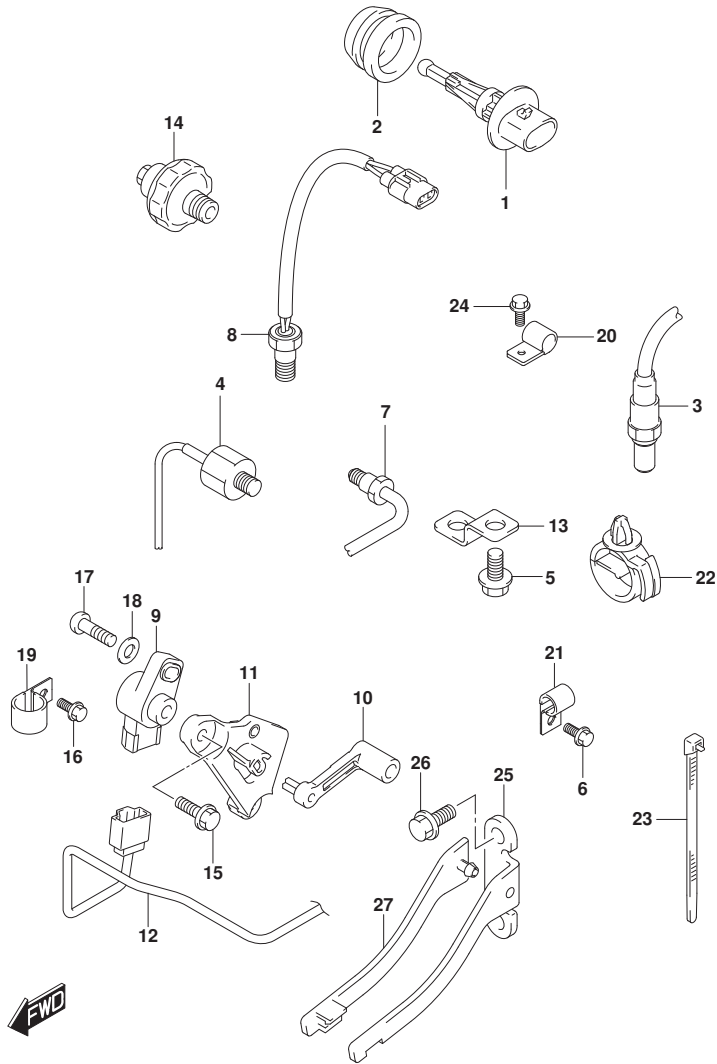


FIG. 315A (1-D-11) センサ

| 見出番号 | 品番 | 品名 | 使用個数 | 備考 | 標準作業時間 |
|------|-------------|----------------------------|------|-------------------|--------|
| 1 | 13650-52G00 | センサ, インレットエアテンパ レチャ | 1 | | |
| 2 | 13655-87J00 | グロメット, エアテンパ レチャセンサ | 1 | | |
| 3 | 18213-98J30 | センサ, オキシジエン | 1 | | |
| 4 | 18640-78G00 | センサアツシ, ノツク | 1 | | |
| 5 | 29103-93J00 | ホルト (6X12) | 1 | | |
| 6 | 29103-93J00 | ホルト (6X12) | 1 | | |
| 7 | 34830-87J20 | センサ, テンパ レチャ | 1 | FOR EXHAUST TEMP | |
| 8 | 34830-87J20 | センサ, テンパ レチャ | 1 | FOR CYLINDER TEMP | |
| 9 | 34840-98J11 | センサアツシ, トリム | 1 | | |
| 10 | 34841-96J00 | レバー, トリムセンサ | 1 | | |
| 11 | 34845-96J00 | ブラケット, トリムセンサ | 1 | | |
| 12 | 36611-96J00 | ワイヤ, トリムセンサ | 1 | | |
| 13 | 36617-93J10 | ブラケット, ハーネス | 1 | | |
| 14 | 37820-99E01 | スイッチアツシ, オイルブ レツシヤ (P1. 0) | 1 | | |
| 15 | 09103-06093 | ホルト (6X20) | 2 | | |
| 16 | 09103-06307 | ホルト (6X10) | 1 | | |
| 17 | 09125-05048 | スクリュ (5X16) | 1 | | |
| 18 | 09160-05029 | ワツシヤ (5. 5X12X0. 8) | 1 | | |
| 19 | 09403-13408 | クランプ | 1 | | |
| 20 | 09403-13408 | クランプ | 1 | | |
| 21 | 09403-19409 | クランプ | 1 | | |
| 22 | 09403-20307 | クランプ | 1 | | |
| 23 | 09407-14407 | クランプ (L: 145) | 2 | | |
| 24 | 01550-06127 | ホルト (6X12) | 1 | | |
| 25 | 43117-96J00 | カム, トリムセンタ | 1 | | |
| 26 | 09116-05010 | ホルト (5X12) | 2 | | |
| 27 | 43118-96J00 | プレート, トリムセンタ カム | 1 | | |

FIG.322A

FIG. 322A (1-D-12) ハーネス

| 見出番号 | 品番 | 品名 | 使用個数 | 備考 | 標準作業時間 |
|------|-------------|-----------------------------|------|-------------|--------|
| 1 | 33810-96L00 | ケーブルアツシ, スタータモータ | 1 | | |
| 2 | 08316-10087 | ナット | 1 | | |
| 3 | 36616-96J00 | ホルダ, ケーブル | 1 | | |
| 4 | 09169-06053 | ワッシャ (6. 3X16X1) | 2 | | |
| 5 | 09320-04009 | ブッシュ | 2 | | |
| 6 | 02142-06167 | スクリュ (6X16) | 2 | | |
| 7 | 36610-96L10 | ハーネスアツシ, ワイヤリング | 1 | | |
| 8 | 36612-98J10 | コネクタ, セレクトタ-ミナル | 1 | | |
| 9 | 36618-43410 | キャツプ, オイルフ レツシヤスイツチ (40X70) | 1 | | |
| 10 | 09320-08021 | クツシヨシ (8. 5X20X8) | 2 | | |
| 11 | 36737-96J00 | ブ-ラ, フユ-ズ | 1 | | |
| 12 | 36721-96J00 | オリシグ, アツハ カハ- | 1 | | |
| 13 | 36738-96J10 | カハ-, フユ-ズ ケ-スアツハ | 1 | | |
| 14 | 38860-76F01 | リレ-アツシ | 1 | FOR MAIN | |
| 15 | 38860-76F01 | リレ-アツシ | 1 | FOR STARTER | |
| 16 | 09481-10501 | フユ-ズ (10A) | 2 | | |
| 17 | 09481-15501 | フユ-ズ (15A) | 3 | | |
| 18 | 09481-30501 | フユ-ズ (30A) | 3 | | |
| 19 | 09481-30401 | フユ-ズ (30A) | 1 | | |
| 20 | 09481-60401 | フユ-ズ (60A) | 2 | | |
| 21 | 36612-96J00 | キャツプ, タ-ミナル | 1 | | |
| 22 | 08310-00067 | ナット | 1 | | |
| 23 | 08321-01067 | ワツシヤ, ロツク | 1 | | |
| 24 | 36617-93J00 | ブ ラケツト, ハ-ネ-ス | 2 | | |
| 25 | 36617-96J00 | ブ ラケツト, ハ-ネ-ス | 1 | | |
| 26 | 01550-06127 | ホルト (6X12) | 4 | | |
| 27 | 09403-18409 | クランフ | 1 | | |
| 28 | 09407-18402 | クランフ (L: 165) | 2 | | |
| 29 | 09407-14403 | クランフ (L: 125) | 1 | | |
| 30 | 09407-14407 | クランフ (L: 145) | 4 | | |
| 31 | 09408-00008 | クリツフ (ID: 20) | 2 | | |
| 32 | 09408-00012 | クリツフ (ID: 11. 5) | 1 | | |
| 33 | 36611-92J00 | ハーネスアツシ, ワイヤリング サブ | 1 | | |

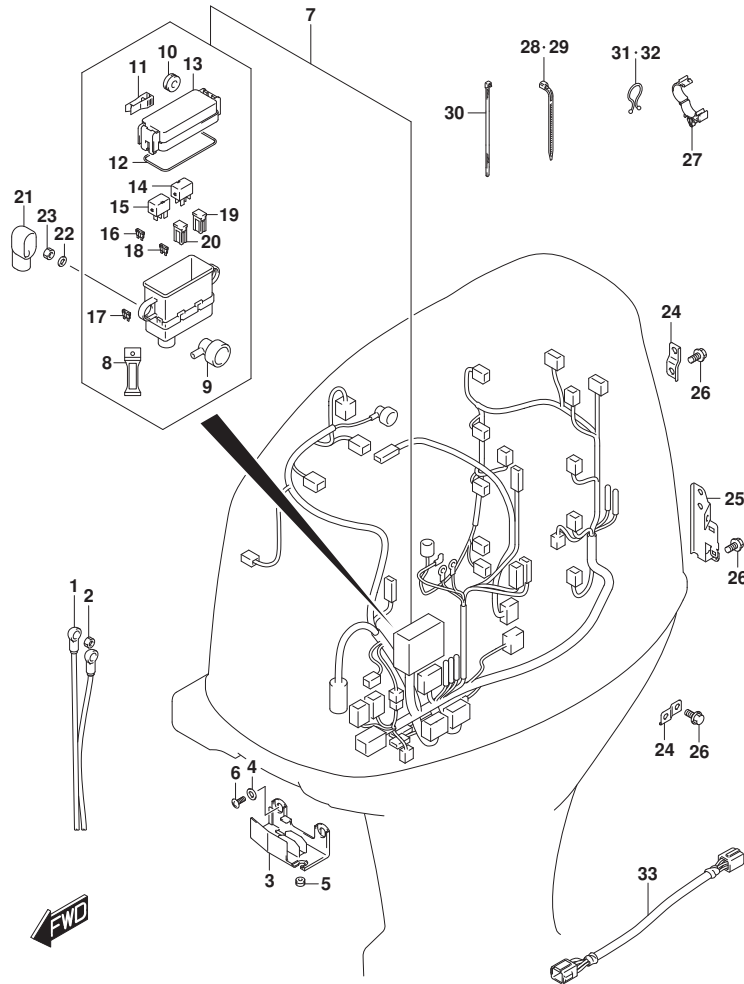


FIG.326A

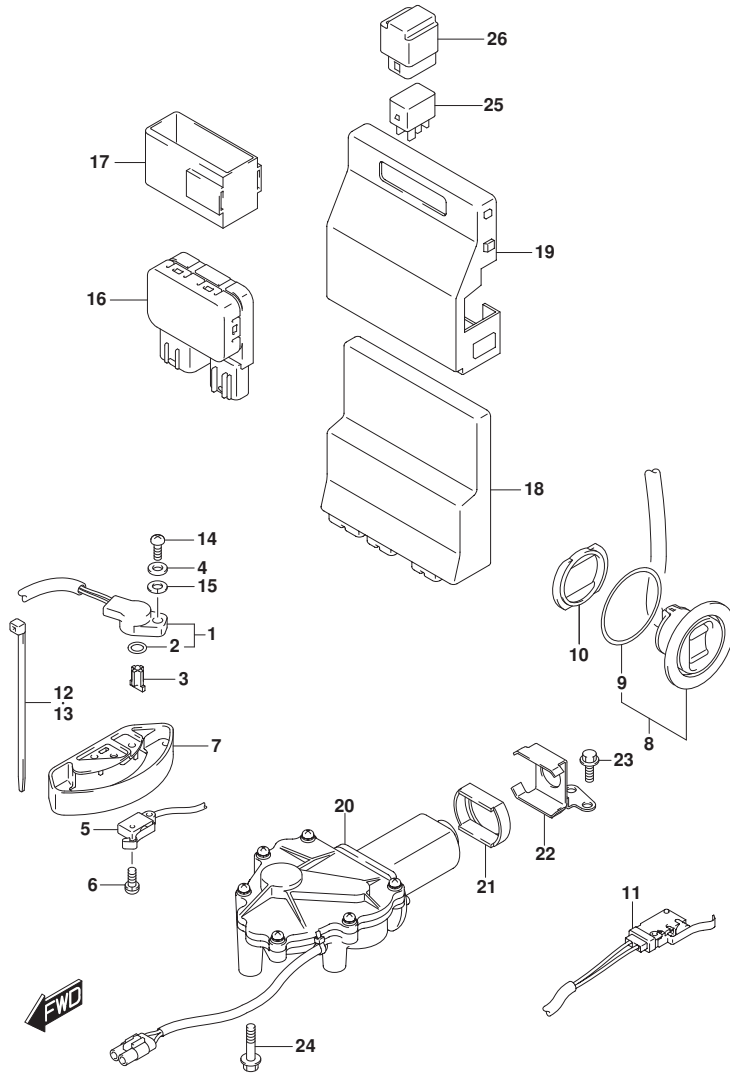


FIG. 326A (1-D-13) PTT スイッチ/エンジン コントロール ユニット (DF150AP)

| 見出番号 | 品番 | 品名 | 使用個数 | 備考 | 標準作業時間 |
|------|-------------|-----------------------|------|----|--------|
| 1 | 13580-98J02 | センサー, シフトホジション | 1 | | |
| 2 | 13575-40F00 | Oリング | 1 | | |
| 3 | 37729-96L00 | レバー, シフトセンサ | 1 | | |
| 4 | 09160-05029 | ワッシャ (5.5X12X0.8) | 1 | | |
| 5 | 37721-93J00 | スイッチアツシ, ニュートラル | 1 | | |
| 6 | 09137-04004 | スクリュ (4X16) | 2 | | |
| 7 | 37725-93J11 | カバー, スイッチアツシ | 1 | | |
| 8 | 37850-92J00 | スイッチアツシ, PTT | 1 | | |
| 9 | 37856-92J00 | テープ, PTTスイッチ | 1 | | |
| 10 | 37857-92J00 | ブッシュ, PTTスイッチ | 1 | | |
| 11 | 37722-93J11 | スイッチアツシ, チルトリミット | 1 | | |
| 12 | 09407-14407 | クランプ (L:145) | 1 | | |
| 13 | 09407-10404 | クランプ (L:100) | 1 | | |
| 14 | 07130-05167 | ホルト | 1 | | |
| 15 | 08321-0105A | ワッシャ, ロック | 1 | | |
| 16 | 38410-93J20 | リレーアツシ, PTT | 1 | | |
| 17 | 38415-93J20 | ホルダ, PTTリレー | 1 | | |
| 18 | 33920-96L40 | ユニット, エンジンコントロール | 1 | | |
| 19 | 33925-98J00 | クッション, エンジンコントロールユニット | 1 | | |
| 20 | 38890-98J10 | アクチュエータツシ, シフト | 1 | | |
| 21 | 38892-98J00 | ダンパ, シフトアクチュエータ | 1 | | |
| 22 | 38895-98J00 | ブラケット, シフトアクチュエータ | 1 | | |
| 23 | 01550-06167 | ホルト (6X16) | 2 | | |
| 24 | 01550-06307 | ホルト (6X30) | 3 | | |
| 25 | 38860-76F01 | リレーアツシ | 2 | | |
| 26 | 38915-90J00 | ホルダ, リレー | 2 | | |

FIG.326B

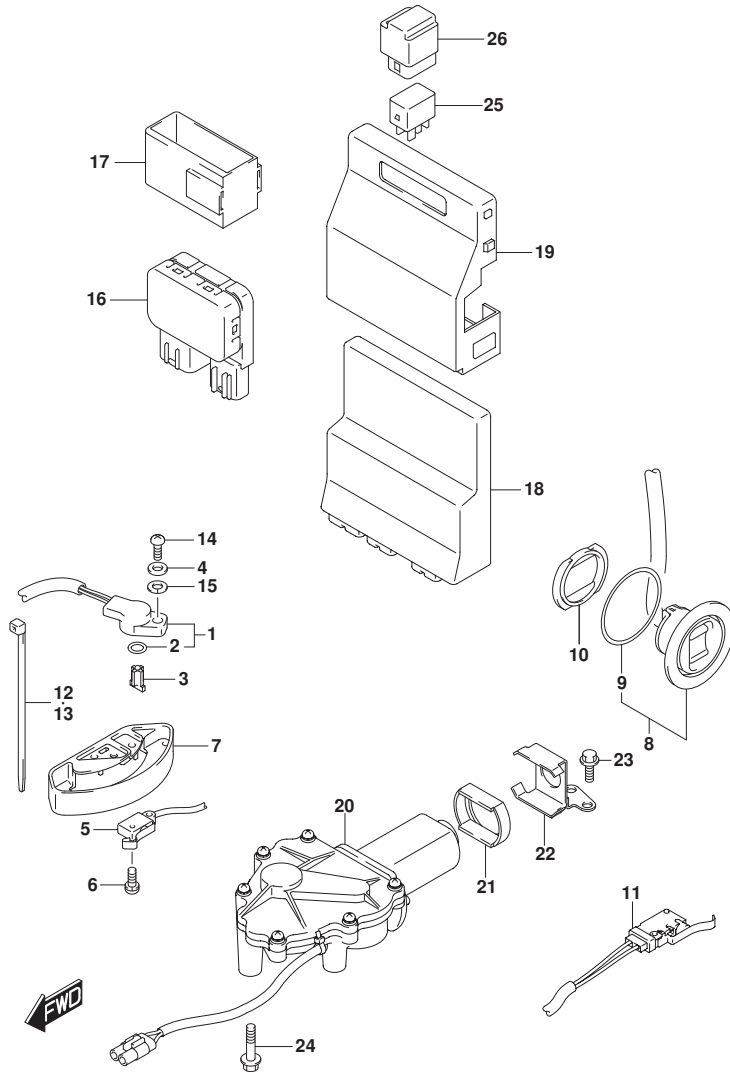


FIG. 326B (1-D-14) PTT スイッチ/エンジン コントロール ユニット (DF175AP)

| 見出番号 | 品番 | 品名 | 使用個数 | 備考 | 標準作業時間 |
|------|-------------|-----------------------|------|----|--------|
| 1 | 13580-98J02 | センサー, シフトホジション | 1 | | |
| 2 | 13575-40F00 | Oリング | 1 | | |
| 3 | 37729-96L00 | レバー, シフトセンサ | 1 | | |
| 4 | 09160-05029 | ワッシャ (5.5X12X0.8) | 1 | | |
| 5 | 37721-93J00 | スイッチアツシ, ニュートラル | 1 | | |
| 6 | 09137-04004 | スクリュ (4X16) | 2 | | |
| 7 | 37725-93J11 | カバー, スイッチアツシ | 1 | | |
| 8 | 37850-92J00 | スイッチアツシ, PTT | 1 | | |
| 9 | 37856-92J00 | テープ, PTTスイッチ | 1 | | |
| 10 | 37857-92J00 | ブッシュ, PTTスイッチ | 1 | | |
| 11 | 37722-93J11 | スイッチアツシ, チルトリミット | 1 | | |
| 12 | 09407-14407 | クランプ (L:145) | 1 | | |
| 13 | 09407-10404 | クランプ (L:100) | 1 | | |
| 14 | 07130-05167 | ホルト | 1 | | |
| 15 | 08321-0105A | ワッシャ, ロック | 1 | | |
| 16 | 38410-93J20 | リレーアツシ, PTT | 1 | | |
| 17 | 38415-93J20 | ホルダ, PTTリレー | 1 | | |
| 18 | 33920-96L30 | ユニット, エンジンコントロール | 1 | | |
| 19 | 33925-98J00 | クッション, エンジンコントロールユニット | 1 | | |
| 20 | 38890-98J10 | アクチュエータツシ, シフト | 1 | | |
| 21 | 38892-98J00 | ダンパ, シフトアクチュエータ | 1 | | |
| 22 | 38895-98J00 | ブラケット, シフトアクチュエータ | 1 | | |
| 23 | 01550-06167 | ホルト (6X16) | 2 | | |
| 24 | 01550-06307 | ホルト (6X30) | 3 | | |
| 25 | 38860-76F01 | リレーアツシ | 2 | | |
| 26 | 38915-90J00 | ホルダ, リレー | 2 | | |

FIG.331A

FIG. 331A (1-D-15) キーレススタート (DF150AP)

| 見出番号 | 品番 | 品名 | 使用個数 | 備考 | 標準作業時間 |
|------|-------------|----------------------------------|------|------------|--------|
| 1 | 32851-93J00 | クッション、リードワイヤ | 1 | | |
| 2 | 32980-38F00 | クッション、CD1ユニット | 1 | | |
| 3 | 36623-96L01 | ハーネスアツシ、キーレススタートコントローラ | 1 | | |
| 4 | 36615-96300 | ターミナル | 1 | | |
| 5 | 36662-96L00 | ハーネスアツシ、キーレススタートCAN (L:6500+110) | 1 | L:6500+110 | |
| 6 | 37117-96L00 | デモカル、キーレススタート | 2 | | |
| 7 | 37171-96L11 | コントローラアツシ、キーレススタート315 | 1 | | |
| 8 | 37172-96L10 | リモコンアツシ、キーレススタート (315MHZ) | 2 | | |
| 9 | 37173-96L10 | ホルダ、キーレススタートパーツ | 1 | スモールタイプ* | |
| 10 | 38500-93J90 | ブザー、ウオニング | 1 | | |
| 11 | 38860-96L00 | リレーアツシ、キーレススタート | 1 | | |
| 12 | 09407-14407 | クランプ (L:145) | 1 | | |

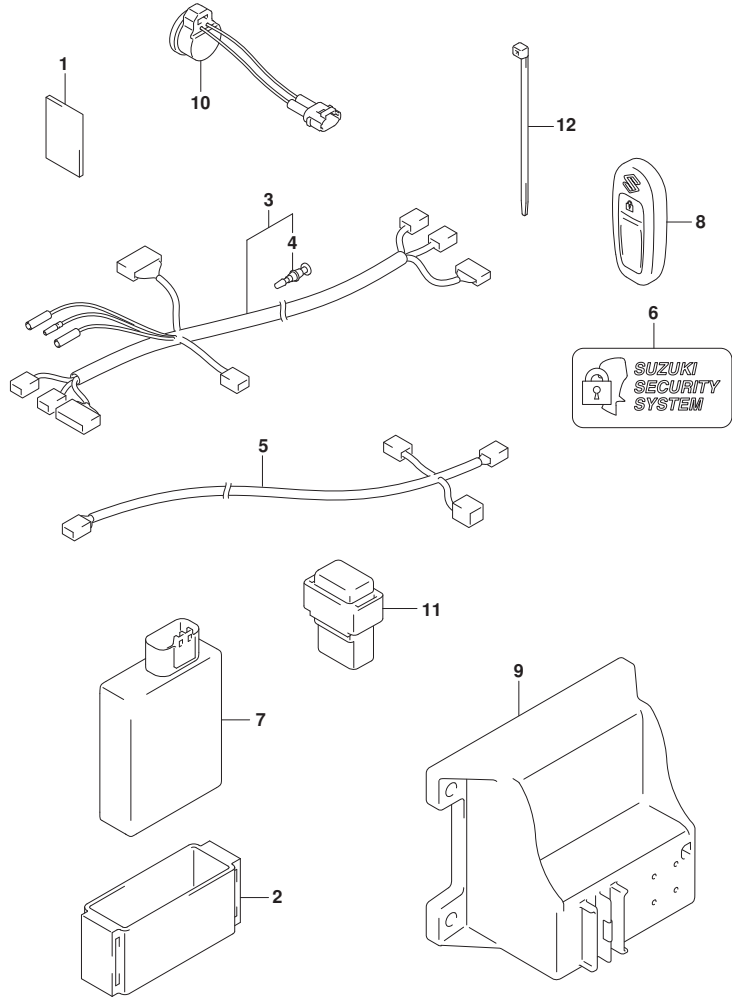


FIG.331B

FIG. 331B (1-D-16) キーレススタート (DF175AP)

| 見出番号 | 品番 | 品名 | 使用個数 | 備考 | 標準作業時間 |
|------|-------------|----------------------------------|------|------------|--------|
| 1 | 32851-93J00 | クッション、リードワイヤ | 1 | | |
| 2 | 32980-38F00 | クッション、CDIユニット | 1 | | |
| 3 | 36623-96L01 | ハーネスアツシ、キーレススタートコントローラ | 1 | | |
| 4 | 36615-96300 | ターミナル | 1 | | |
| 5 | 36662-96L00 | ハーネスアツシ、キーレススタートCAN (L:6500+110) | 1 | L:6500+110 | |
| 6 | 37117-96L00 | デッドカール、キーレススタート | 2 | | |
| 7 | 37171-96L11 | コントローラアツシ、キーレススタート315 | 1 | | |
| 8 | 37172-96L10 | リモコンアツシ、キーレススタート (315MHZ) | 2 | | |
| 9 | 37173-96L10 | ホルダ、キーレススタートパーツ | 1 | スモールタイプ* | |
| 10 | 38500-93J90 | ブザー、ウオーニング | 1 | | |
| 11 | 38860-96L00 | リレーアツシ、キーレススタート | 1 | | |
| 12 | 09407-14407 | クランプ (L:145) | 1 | | |

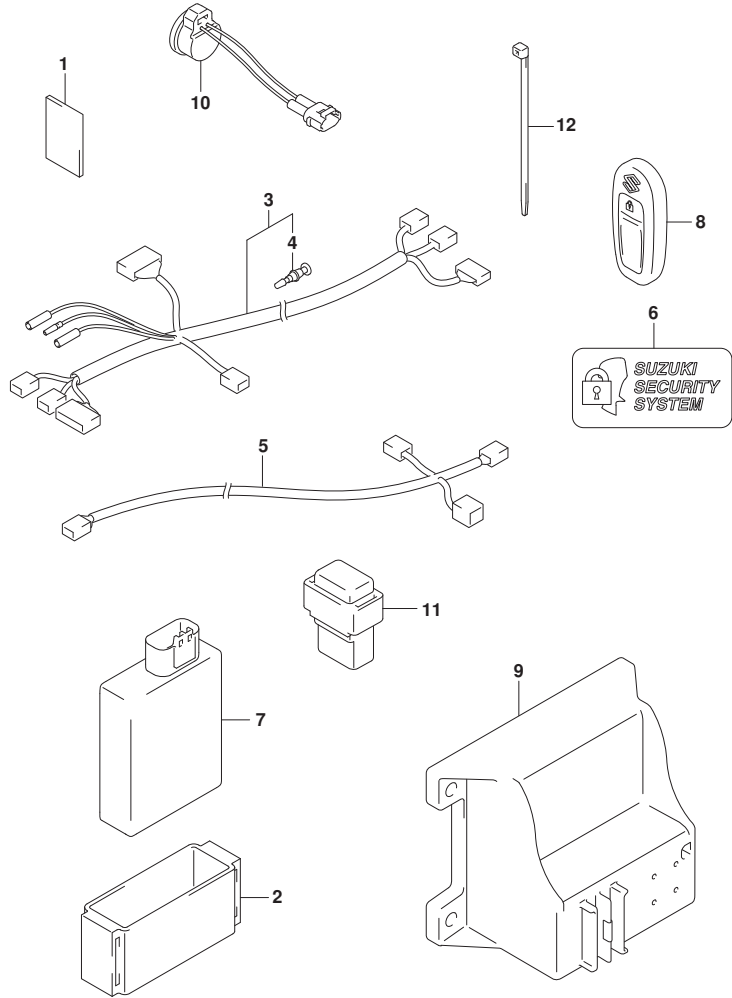
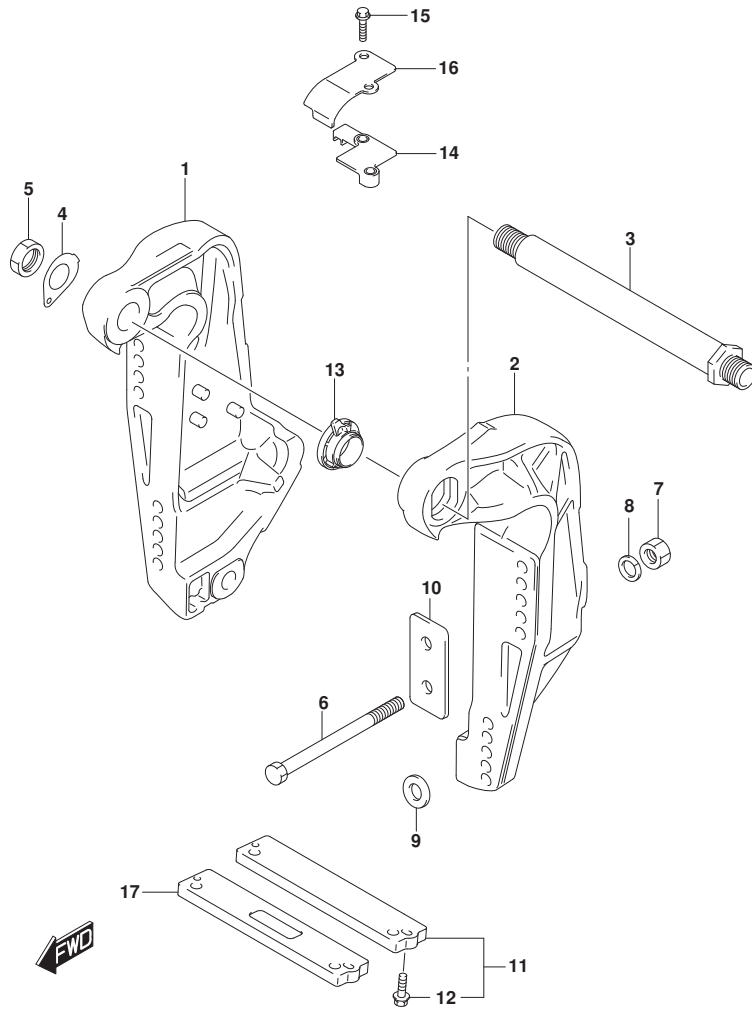


FIG.335A



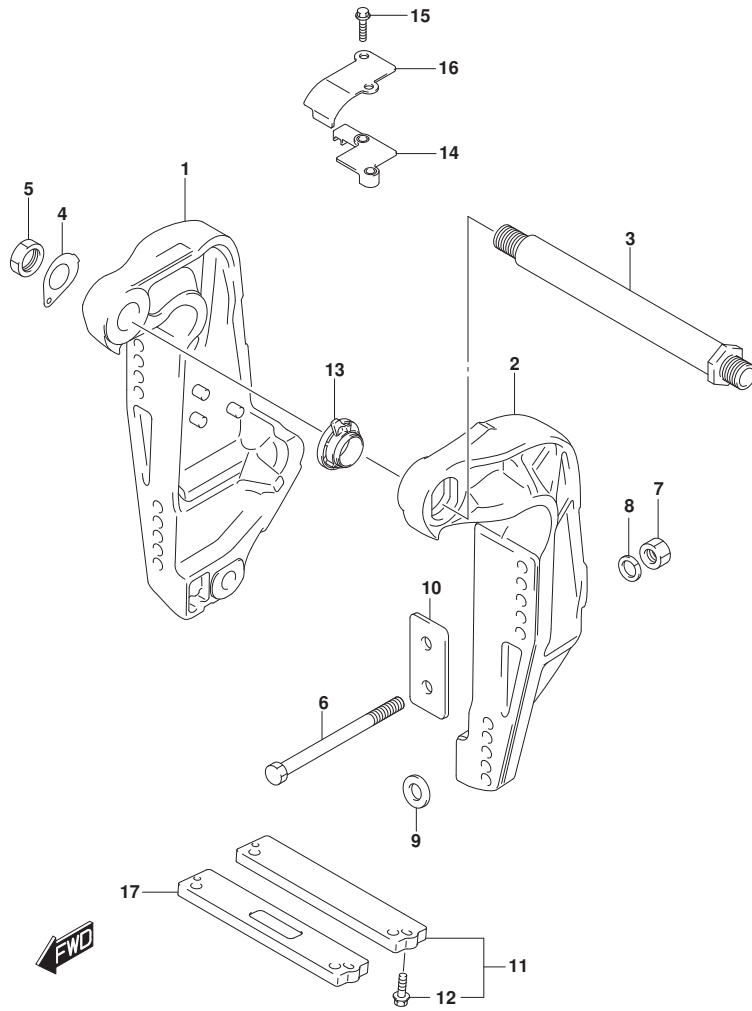
DF175AP_000_017_335A
CLAMPBRACKET

FIG. 335A (1-E-2) クランプブラケット (DF150AP)

| 見出番号 | 品番 | 品名 | 使用個数 | 備考 | 標準作業時間 |
|------|-----------------|--------------------------|------|-------|--------|
| 1-1 | 41111-96J22-YAY | ブラケット, クランプスターボート (ブラック) | 1 | | |
| 1-2 | 41111-96J22-Y5S | ブラケット, クランプスターボート (ホワイト) | 1 | | |
| 2-1 | 41121-96J13-YAY | ブラケット, クランプボート (ブラック) | 1 | | |
| 2-2 | 41121-96J13-Y5S | ブラケット, クランプボート (ホワイト) | 1 | | |
| 3 | 41130-92J03 | シャフト, クランプブラケット | 1 | | |
| 4 | 41135-92J00 | ワッシャ, クランプブラケットシャフト | 1 | | |
| 5 | 09159-22006 | ナット (M22) | 1 | | |
| 6-1 | 09100-12085 | ボルト (12. 7X115) | 6 | | |
| 6-2 | 09100-12086 | ボルト (12. 7X150) | 1 | オプション | |
| 6-3 | 09100-12092 | ボルト (12. 7X75) | 1 | オプション | |
| 7 | 09159-12062 | ナット (12. 7X19) | 6 | | |
| 8 | 09160-13021 | ワッシャ (13. 2X26X3) | 6 | | |
| 9 | 09160-13022 | ワッシャ (13. 2X45X3) | 4 | | |
| 10 | 41155-93J02 | プレート, トランサム | 2 | | |
| 11 | 55320-94900 | アノードセット, クランプブラケット | 1 | | |
| 12 | 09116-06121 | ボルト (6X25) | 2 | | |
| 13 | 48140-93J01 | カムワッシャ, チルトリミットスイッチ | 1 | | |
| 14 | 48144-93J00 | ホルダ, チルトリミットスイッチ | 1 | | |
| 15 | 09103-06278 | ボルト (6X25) | 2 | | |
| 16 | 48145-93J00 | カバー, チルトリミットスイッチ | 1 | | |
| 17 | 55321-94910 | アノード (MAGNESIUM) | 1 | オプション | |

DF175AP_000_017

FIG.335B



DF175AP_000_017_335B
CLAMPBRACKET

FIG. 335B (1-E-3) クランプブラケット (DF175AP)

| 見出番号 | 品番 | 品名 | 使用個数 | 備考 | 標準作業時間 |
|------|-----------------|--------------------------|------|-------|--------|
| 1-1 | 41111-96J22-YAY | ブラケット, クランプスターボート (ブラック) | 1 | | |
| 1-2 | 41111-96J22-Y5S | ブラケット, クランプスターボート (ホワイト) | 1 | | |
| 2-1 | 41121-96J13-YAY | ブラケット, クランプボート (ブラック) | 1 | | |
| 2-2 | 41121-96J13-Y5S | ブラケット, クランプボート (ホワイト) | 1 | | |
| 3 | 41130-92J03 | シャフト, クランプブラケット | 1 | | |
| 4 | 41135-92J00 | ワッシャ, クランプブラケットシャフト | 1 | | |
| 5 | 09159-22006 | ナット (M22) | 1 | | |
| 6-1 | 09100-12085 | ボルト (12. 7X115) | 6 | | |
| 6-2 | 09100-12086 | ボルト (12. 7X150) | 1 | オプション | |
| 6-3 | 09100-12092 | ボルト (12. 7X75) | 1 | オプション | |
| 7 | 09159-12062 | ナット (12. 7X19) | 6 | | |
| 8 | 09160-13021 | ワッシャ (13. 2X26X3) | 6 | | |
| 9 | 09160-13022 | ワッシャ (13. 2X45X3) | 4 | | |
| 10 | 41155-93J02 | プレート, トランサム | 2 | | |
| 11 | 55320-94900 | アノードセット, クランプブラケット | 1 | | |
| 12 | 09116-06121 | ボルト (6X25) | 2 | | |
| 13 | 48140-93J01 | カムワッシャ, チルトリミットスイッチ | 1 | | |
| 14 | 48144-93J00 | ホルダ, チルトリミットスイッチ | 1 | | |
| 15 | 09103-06278 | ボルト (6X25) | 2 | | |
| 16 | 48145-93J00 | カバー, チルトリミットスイッチ | 1 | | |
| 17 | 55321-94910 | アノード (MAGNESIUM) | 1 | オプション | |

DF175AP_000_017

FIG.336A

FIG. 336A (1-E-4) スイベルブラケット (DF150AP)

| 見出番号 | 品番 | 品名 | 使用個数 | 備考 | 標準作業時間 |
|------|-----------------|----------------------|------|-------|--------|
| 1 | 22511-99011 | ニツブル, ケーリス | 4 | | |
| 2 | 36894-87D00 | リート (L:165) | 1 | | |
| 3-1 | 43111-96J10-YAY | ブラケット, スイベル (ブラック) | 1 | | |
| 3-2 | 43111-96J10-Y5S | ブラケット, スイベル (ホワイト) | 1 | | |
| 4 | 43211-93J00 | ブッシュ, クランクシャフトスイベル | 2 | | |
| 5 | 43711-97E01 | ブッシュ, ステアリング | 2 | | |
| 6-1 | 43750-96J60-YAY | ブラケット, ステアリング (ブラック) | 1 | | |
| 6-2 | 43750-96J60-Y5S | ブラケット, ステアリング (ホワイト) | 1 | | |
| 7 | 09125-06063 | スクリュ (6X10) | 2 | | |
| 8 | 09160-39001 | ワッシャ (39.5X64X1.0) | 2 | | |
| 9 | 09181-39001 | シム (39.5X64X0.30) | 4 | | |
| 10 | 09380-38003 | サークリップ | 1 | | |
| 11 | 09169-28003 | ワッシャ (26.2X52.0X1.0) | 2 | | |
| 12 | 09282-39001 | シール, オイル (39X51X5) | 1 | | |
| 13-1 | 55321-87J01 | アノード, フロテーション | 1 | | |
| 13-2 | 55321-87J11 | アノード (MAGNESIUM) | 1 | オプション | |
| 14 | 09103-06281 | ホルト (6X14) | 1 | | |
| 15 | 41220-96J10 | レバー, チルトロツク | 1 | | |
| 16 | 41234-96J10 | レバー, チルトロツクホルト | 1 | | |
| 17 | 41224-95E01 | ブッシュ, チルトストツハロツト | 2 | | |
| 18 | 41230-96J00 | リンク, チルトロツクレバー | 1 | | |
| 19 | 41233-95E10 | ブラケット, チルトロツクスワリング | 1 | | |
| 20 | 09125-06063 | スクリュ (6X10) | 1 | | |
| 21 | 09140-10032 | ナツト (M10) | 1 | | |
| 22 | 09160-06082 | ワッシャ (6.5X13X1.0) | 1 | | |
| 23 | 09204-01006 | ピン | 1 | | |
| 24 | 09440-19028 | スワリング | 1 | | |
| 25 | 09443-10043 | スワリング | 1 | | |
| 26 | 36894-87D00 | リート (L:165) | 1 | | |
| 27 | 09125-06063 | スクリュ (6X10) | 2 | | |

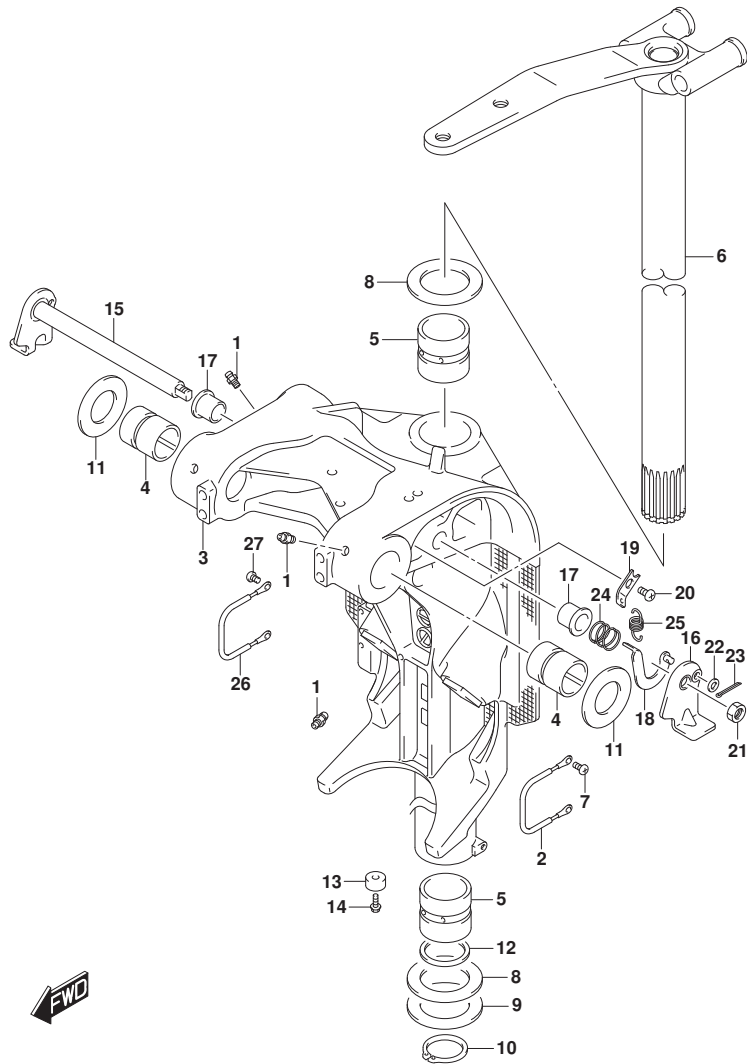


FIG.336B

FIG. 336B (1-E-5) スイベルブラケット (DF175AP)

| 見出番号 | 品番 | 品名 | 使用個数 | 備考 | 標準作業時間 |
|------|-----------------|----------------------|------|-------|--------|
| 1 | 22511-99011 | ニツブル, ケーリス | 4 | | |
| 2 | 36894-87D00 | リート (L:165) | 1 | | |
| 3-1 | 43111-96J10-YAY | ブラケット, スイベル (ブラック) | 1 | | |
| 3-2 | 43111-96J10-Y5S | ブラケット, スイベル (ホワイト) | 1 | | |
| 4 | 43211-93J00 | ブッシュ, クランクシャフトスイベル | 2 | | |
| 5 | 43711-97E01 | ブッシュ, ステアリング | 2 | | |
| 6-1 | 43750-96J60-YAY | ブラケット, ステアリング (ブラック) | 2 | | |
| 6-2 | 43750-96J60-Y5S | ブラケット, ステアリング (ホワイト) | 1 | | |
| 7 | 09125-06063 | スクリュ (6X10) | 2 | | |
| 8 | 09160-39001 | ワッシャ (39.5X64X1.0) | 2 | | |
| 9 | 09181-39001 | シム (39.5X64X0.30) | 4 | | |
| 10 | 09380-38003 | サークリップ | 1 | | |
| 11 | 09169-28003 | ワッシャ (26.2X52.0X1.0) | 2 | | |
| 12 | 09282-39001 | シール, オイル (39X51X5) | 1 | | |
| 13-1 | 55321-87J01 | アノード, フロテクション | 1 | | |
| 13-2 | 55321-87J11 | アノード (MAGNESIUM) | 1 | オプション | |
| 14 | 09103-06281 | ホルト (6X14) | 1 | | |
| 15 | 41220-96J10 | レバー, チルトロツク | 1 | | |
| 16 | 41234-96J10 | レバー, チルトロツクホルト | 1 | | |
| 17 | 41224-95E01 | ブッシュ, チルトストツハロツト | 2 | | |
| 18 | 41230-96J00 | リンク, チルトロツクレバー | 1 | | |
| 19 | 41233-95E10 | ブラケット, チルトロツクスワリング | 1 | | |
| 20 | 09125-06063 | スクリュ (6X10) | 1 | | |
| 21 | 09140-10032 | ナツト (M10) | 1 | | |
| 22 | 09160-06082 | ワッシャ (6.5X13X1.0) | 1 | | |
| 23 | 09204-01006 | ピン | 1 | | |
| 24 | 09440-19028 | スワリング | 1 | | |
| 25 | 09443-10043 | スワリング | 1 | | |
| 26 | 36894-87D00 | リート (L:165) | 1 | | |
| 27 | 09125-06063 | スクリュ (6X10) | 2 | | |

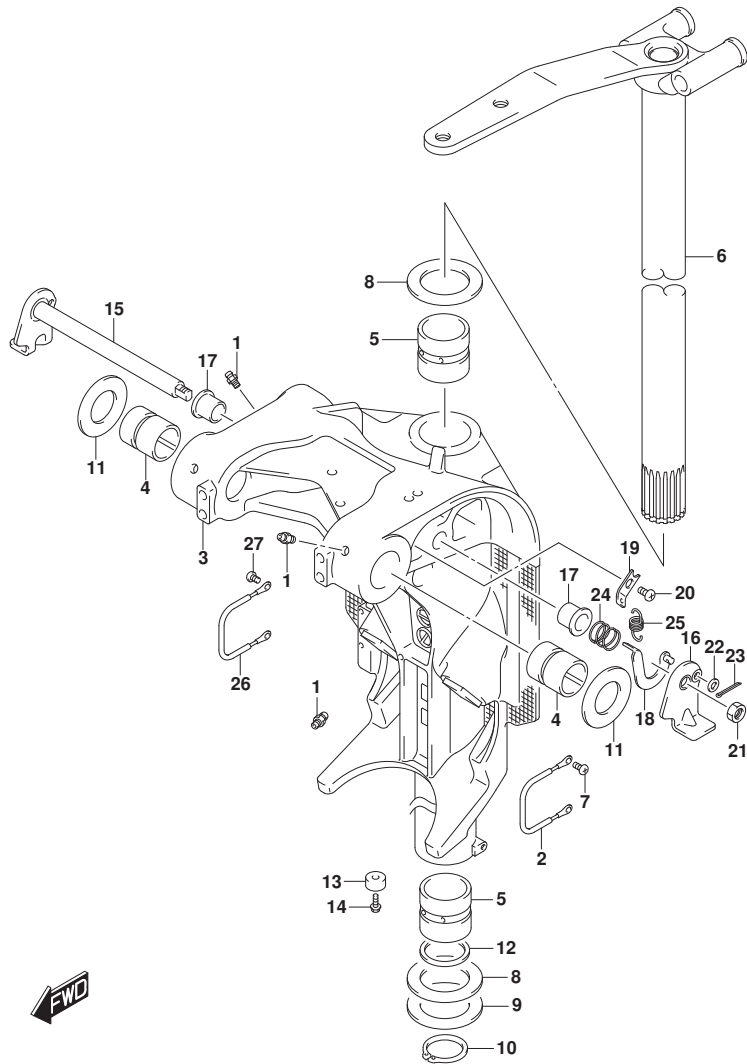


FIG.337A

FIG. 337A (1-E-6) トリムシリンダ*

| 見出番号 | 品番 | 品名 | 使用個数 | 備考 | 標準作業時間 |
|------|-------------|------------------------------|------|----|--------|
| 1 | 48000-96J11 | トリムアツシ, ハ" ワークイズ" チルト | 1 | | |
| 2 | 29404-93J10 | クランプ (L:65) | 1 | | |
| 3 | 31281-92J10 | ホルト, スルー | 4 | | |
| 4 | 38100-96J10 | モータアツシ, PTT | 1 | | |
| 5 | 48502-96J05 | ホン" アツシ, PTT | 1 | | |
| 6 | 48503-96J04 | マニホルド" サブ" アツシ | 1 | | |
| 7 | 48401-96J02 | ビ" ストンアツシ | 1 | | |
| 8 | 48601-94900 | ビ" ストン/ラムアツシ | 2 | | |
| 9 | 48627-95E00 | Oリング" セット | 3 | | |
| 10 | 48630-96J03 | ヘッド", トリムシリンダ" | 2 | | |
| 11 | 48633-94900 | Oリング" セット, ヘッド" (2PCS) | 2 | | |
| 12 | 48641-96J02 | マニホルド", PTT | 1 | | |
| 13 | 48650-94900 | ビ" ストン, フリー | 1 | | |
| 14 | 48405-93J00 | Oリング" セット | 1 | | |
| 15 | 48615-97E00 | リング" セット, ビ" ストン | 1 | | |
| 16 | 48570-95E01 | リザ" ーバ" アツシ | 1 | | |
| 17 | 48572-95E00 | キャツプ" | 1 | | |
| 18 | 48583-95E00 | ジ" ヨイント, ト" ライフ" | 1 | | |
| 19 | 48585-95E00 | Oリング" | 1 | | |
| 20 | 48588-94900 | Oリング" セット (6PCS) | 1 | | |
| 21 | 48861-92J01 | ホルト, リザ" ーバ" | 3 | | |
| 22 | 48862-92J20 | ホルト, ホン" NO. 1 | 1 | | |
| 23 | 48862-92J30 | ホルト, ホン" NO. 2 | 2 | | |
| 24 | 48121-92J00 | シヤフト, チルトシリンダ" ロア | 1 | | |
| 25 | 48311-96J20 | ハ" ッド", トリムシリンダ" ラム | 2 | | |
| 26 | 48321-87D03 | シヤフト, チルトシリンダ" アツバ" | 1 | | |
| 27 | 48326-95E00 | ブ" ツシュ, チルトシリンダ" ロア | 2 | | |
| 28 | 09116-10183 | ホルト (10X35) | 2 | | |
| 29 | 09140-10031 | ナツト (M10) | 2 | | |
| 30 | 09162-10005 | ワツシヤ, ロツク (10. 2X18. 4X2. 5) | 2 | | |
| 31 | 09306-17001 | ブ" ツシュ | 2 | | |
| 32 | 09380-17009 | サークルツツ" | 2 | | |
| 33 | 36894-87D00 | リード" (L:165) | 1 | | |
| 34 | 09125-06063 | スクリュ (6X10) | 1 | | |
| 35 | 36895-87D10 | リード" (L:310) | 1 | | |

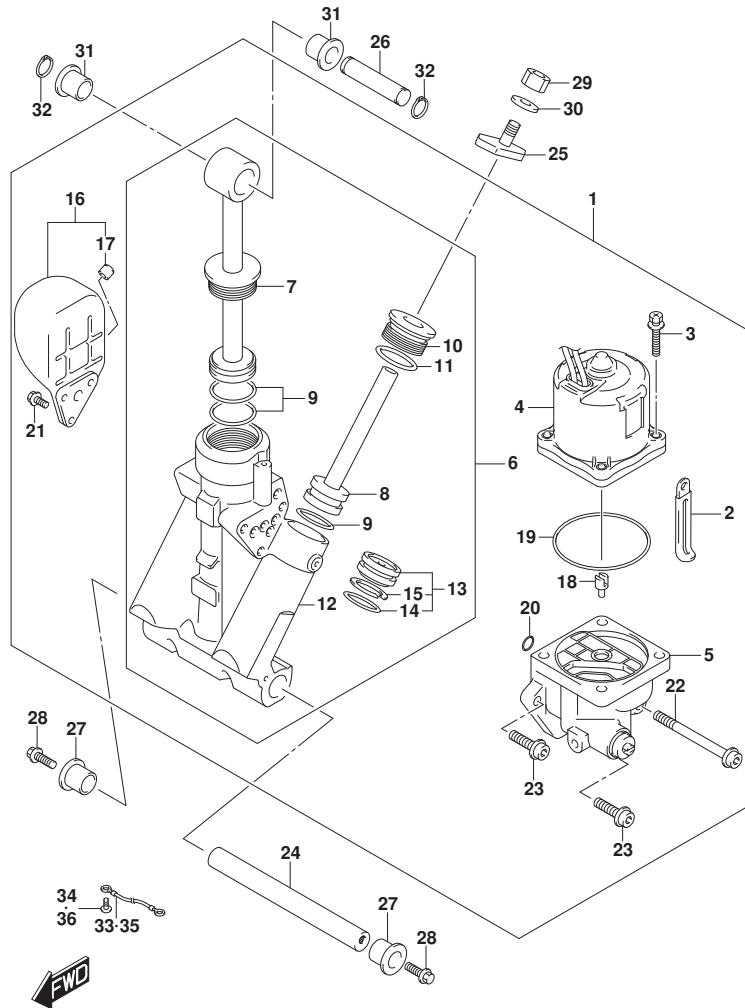


FIG.337A

FIG. 337A (1-E-7) トリムシリンダ

| 見出番号 | 品番 | 品名 | 使用個数 | 備考 | 標準作業時間 |
|------|-------------|-----------|------|----|--------|
| 36 | 09125-05050 | スクリ (5X8) | 1 | | |

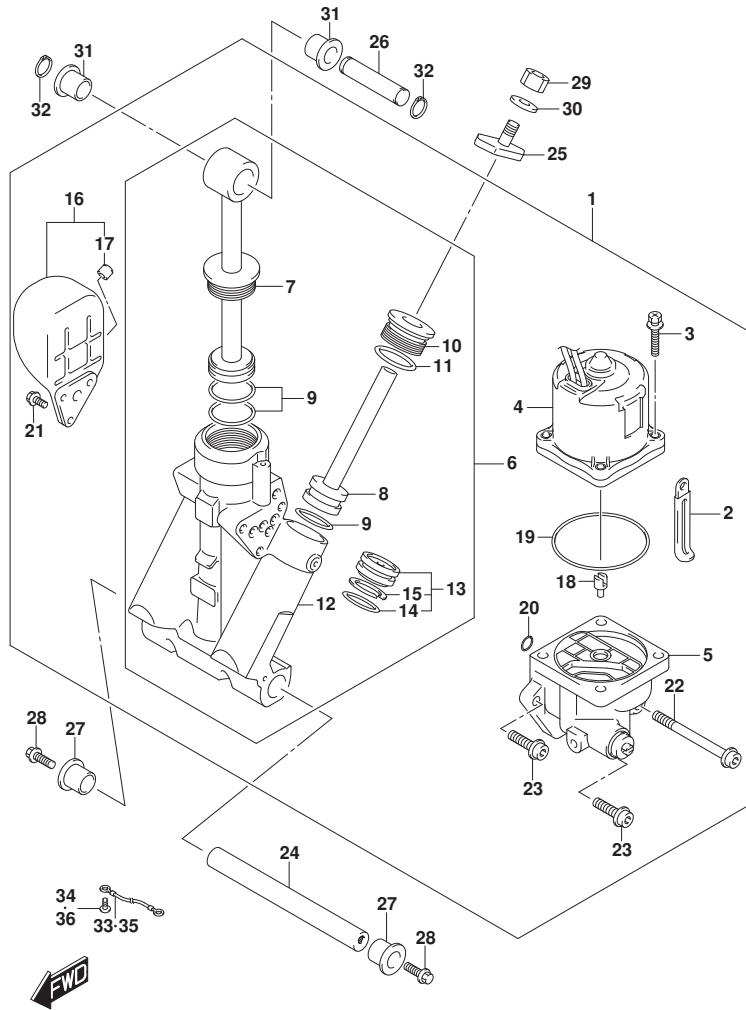


FIG.340A

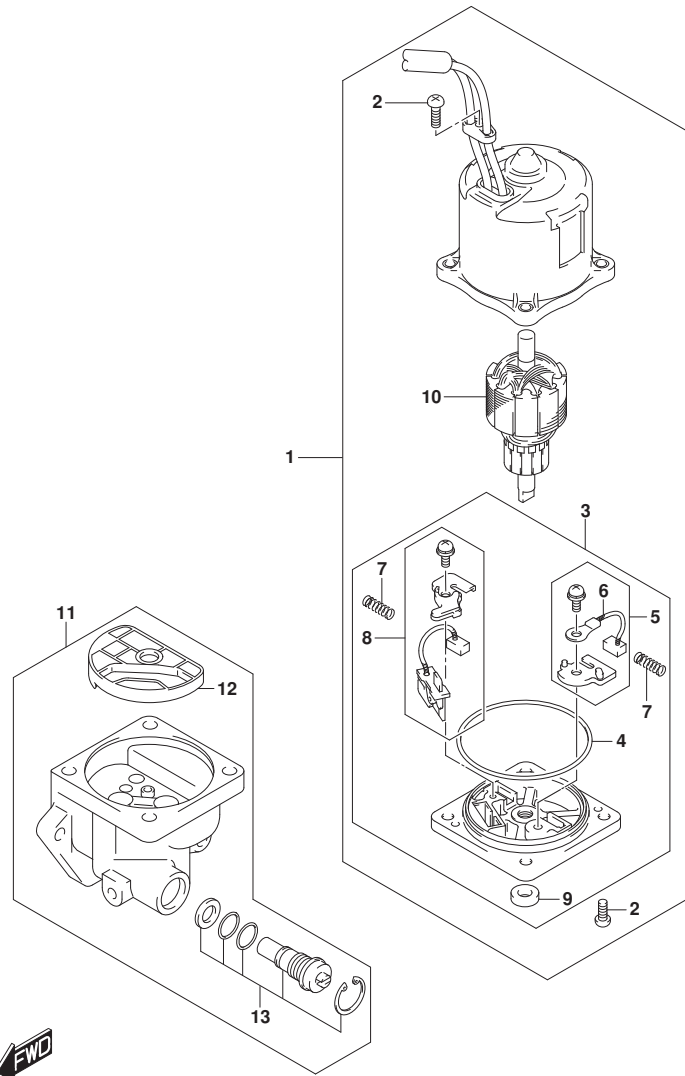


FIG. 340A (1-E-8) PTTモータ

| 見出番号 | 品番 | 品名 | 使用個数 | 備考 | 標準作業時間 |
|------|-------------|---------------|------|----|--------|
| 1 | 38100-96J10 | モータアツシ, PTT | 1 | | |
| 2 | 31111-94900 | スクリュ | 3 | | |
| 3 | 31173-94910 | ホルダアツシ, ブラシ | 1 | | |
| 4 | 31123-94910 | Oリング | 1 | | |
| 5 | 31133-90J00 | ブラシアツシ | 1 | | |
| 6 | 31133-94900 | ブラシ, ブラシ | 1 | | |
| 7 | 31135-94900 | スプリング | 2 | | |
| 8 | 31136-90J10 | ブレーキアツシ | 1 | | |
| 9 | 33799-97E00 | シール, オイル | 1 | | |
| 10 | 31311-94900 | アマチュア | 1 | | |
| 11 | 48502-96J05 | ホンブアツシ, PTT | 1 | | |
| 12 | 48582-95E01 | フィルタ | 1 | | |
| 13 | 48864-96J10 | パルプセット, マニユアル | 1 | | |

FIG.401A

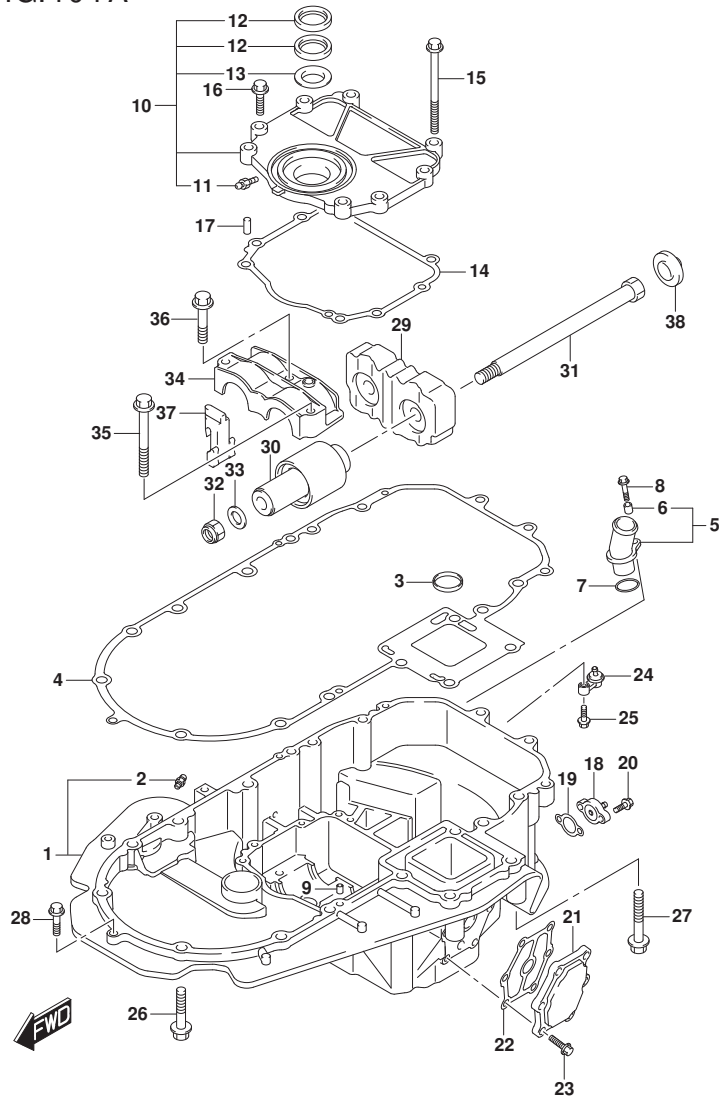


FIG. 401A (1-E-9) エンジンホルダ

| 見出番号 | 品番 | 品名 | 使用個数 | 備考 | 標準作業時間 |
|------|-----------------|------------------------------|------|----|--------|
| 1-1 | 51110-96J10-YAY | ホルダ, エンジン (ブラック) | 1 | | |
| 1-2 | 51110-96J10-Y5S | ホルダ, エンジン (ホワイト) | 1 | | |
| 2 | 22511-99011 | ニツブル, ガリス | 1 | | |
| 3 | 16519-93J00 | シール, エンジンホルダ オイル | 1 | | |
| 4 | 51211-96J00 | ガ スケツト, エンジンホルダ | 1 | | |
| 5 | 51115-90J10 | ユニオン, ウォータリタン | 1 | | |
| 6 | 09180-06289 | スペーサ (6.5X10X11.5) | 1 | | |
| 7 | 09280-26006 | Oリング (D: 3. 1, ID: 26. 4) | 1 | | |
| 8 | 01550-06257 | ホルト (6X25) | 1 | | |
| 9 | 09206-08001 | ピン (8X11) | 2 | | |
| 10 | 51120-96J02 | カバー, マウントオイルシール | 1 | | |
| 11 | 22511-99011 | ニツブル, ガリス | 1 | | |
| 12 | 51124-93J01 | シール, オイル | 2 | | |
| 13 | 51125-93J00 | スクレーパ | 1 | | |
| 14 | 51123-96J01 | ガ スケツト, マウントオイルカバー | 1 | | |
| 15 | 09103-08109 | ホルト (8X120) | 1 | | |
| 16 | 01550-0830A | ホルト (8X30) | 7 | | |
| 17 | 09206-08001 | ピン (8X11) | 2 | | |
| 18 | 51140-96J00 | カバー, エンジンホルダ | 1 | | |
| 19 | 51142-96J00 | ガ スケツト, エンジンホルダ カバー | 1 | | |
| 20 | 01550-06207 | ホルト (6X20) | 2 | | |
| 21 | 51161-96J01 | カバー, エンジンホルダ ウォータジ ケツト | 1 | | |
| 22 | 51162-96J00 | ガ スケツト, エンジンホルダ ウォータジ ケツトカバー | 1 | | |
| 23 | 09103-06093 | ホルト (6X20) | 6 | | |
| 24 | 51170-96J01 | ブラケツト, ウォータインジ ケータ | 1 | | |
| 25 | 09116-06121 | ホルト (6X25) | 1 | | |
| 26 | 09116-10180 | ホルト (10X50) | 6 | | |
| 27 | 09116-10137 | ホルト (10X70) | 2 | | |
| 28 | 01550-08307 | ホルト | 1 | | |
| 29 | 54121-96J01 | マウント, アツバ スラスト | 1 | | |
| 30 | 54130-96J01 | マウント, アツバ | 2 | | |
| 31 | 54112-96J01 | ホルト, アツバ マウント (14X227) | 2 | | |
| 32 | 09159-14026 | ナツト (M14) | 2 | | |
| 33 | 09160-15051 | ワツシヤ (15X24X3) | 2 | | |
| 34 | 54137-93J02 | カバー, アツバ マウント | 1 | | |

FIG.401A

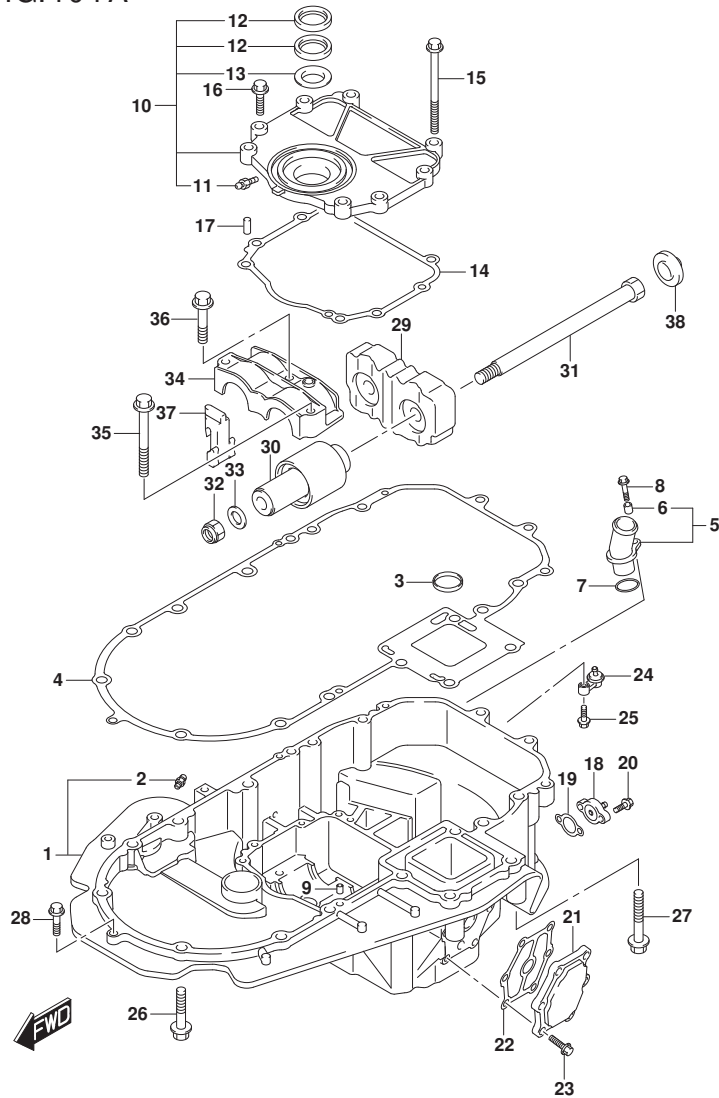


FIG. 401A (1-E-10) エンジンホルダ

| 見出番号 | 品番 | 品名 | 使用個数 | 備考 | 標準作業時間 |
|------|-------------|--------------------|------|----|--------|
| 35 | 09116-10135 | ホルト (10X95) | 1 | | |
| 36 | 09116-10175 | ホルト (10X50) | 2 | | |
| 37 | 54127-96J00 | マウント, アツバ サイド | 2 | | |
| 38 | 54122-96J00 | スベ-サ, アツバ マウントスラスト | 2 | | |

FIG.405A

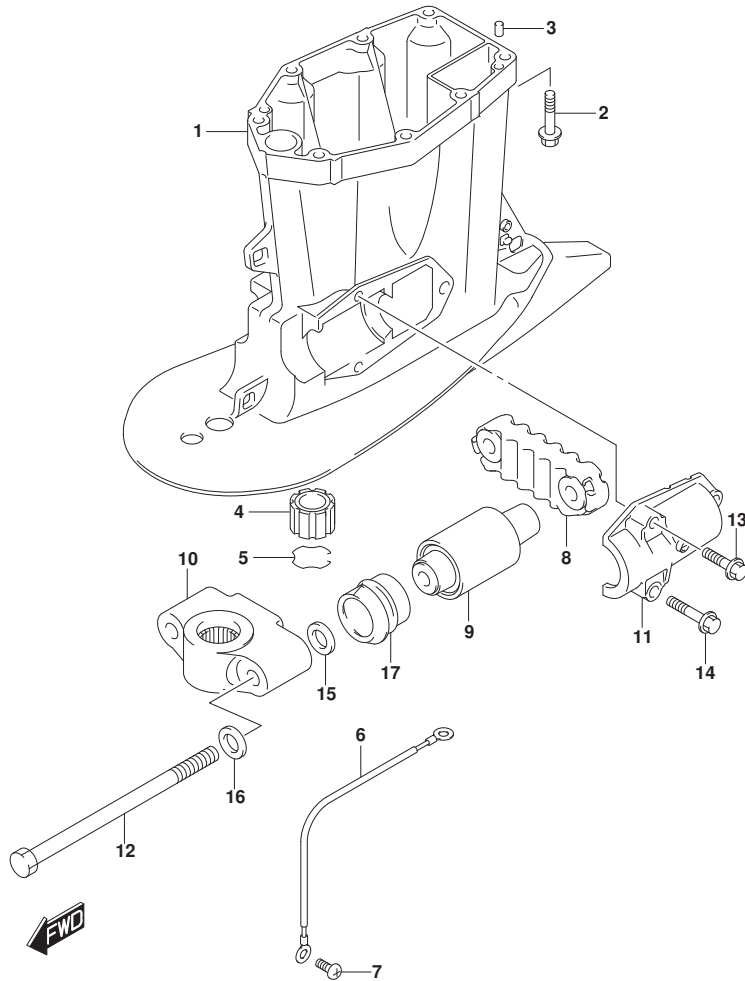


FIG. 405A (1-E-11) ドライブシャフトハウジング (DF150AP)

| 見出番号 | 品番 | 品名 | 使用個数 | 備考 | 標準作業時間 |
|------|-----------------|------------------------|------|----|--------|
| 1-2 | 52111-96J10-Y5S | ハウジング, ドライブシャフト (ホワイト) | 1 | | |
| 2 | 09116-10181 | ホルト (10X44) | 8 | | |
| 3 | 09202-08006 | ピン (8X12) | 2 | | |
| 4 | 57130-87D10 | ブッシュ, ドライブシャフト | 1 | | |
| 5 | 09387-38002 | リング | 1 | | |
| 6 | 36895-87D10 | リード (L:310) | 1 | | |
| 7 | 09125-06063 | スクリュ (6X10) | 1 | | |
| 8 | 54151-96J01 | マウント, ロアスラスト | 1 | | |
| 9 | 54160-96J01 | マウント, ロア | 2 | | |
| 10-1 | 54211-96J01-YAY | ブラケット, ロアマウント (ブラック) | 1 | | |
| 10-2 | 54211-96J01-Y5S | ブラケット, ロアマウント (ホワイト) | 1 | | |
| 11 | 54221-96J00 | カバー, ロアマウント | 2 | | |
| 12 | 09100-14004 | ホルト (14X220) | 2 | | |
| 13 | 09116-10182 | ホルト (10X35) | 2 | | |
| 14 | 09116-10180 | ホルト (10X50) | 4 | | |
| 15 | 09160-16050 | ワッシャ (16X32X3) | 2 | | |
| 16 | 09160-16050 | ワッシャ (16X32X3) | 2 | | |
| 17 | 54167-96J00 | マウント, ロアサイト | 2 | | |

FIG.405B

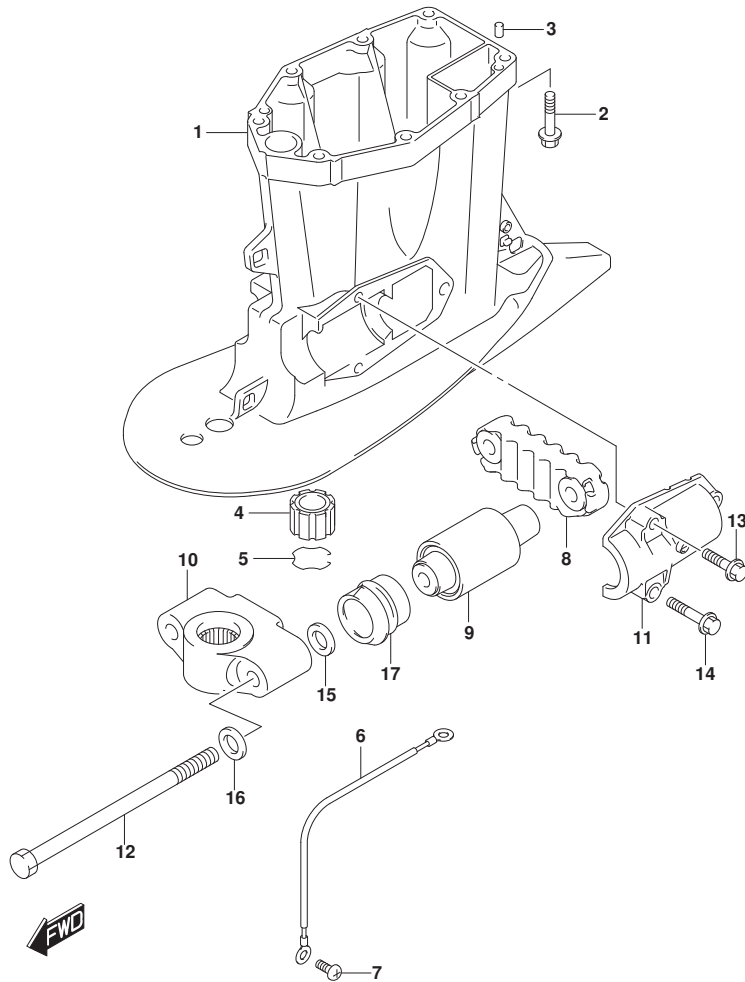


FIG. 405B (1-E-12) ドライブシャフトハウジング (DF175AP)

| 見出番号 | 品番 | 品名 | 使用個数 | 備考 | 標準作業時間 |
|------|-----------------|------------------------|------|----|--------|
| 1-1 | 52111-96J10-YAY | ハウジング, ドライブシャフト (ブラック) | 1 | | |
| 1-2 | 52111-96J10-Y5S | ハウジング, ドライブシャフト (ホワイト) | 1 | | |
| 2 | 09116-10181 | ナット (10X44) | 8 | | |
| 3 | 09202-08006 | ピン (8X12) | 2 | | |
| 4 | 57130-87D10 | ブッシュ, ドライブシャフト | 1 | | |
| 5 | 09387-38002 | リング | 1 | | |
| 6 | 36895-87D10 | リード (L:310) | 1 | | |
| 7 | 09125-06063 | スクリュー (6X10) | 1 | | |
| 8 | 54151-96J01 | マウント, ロアスラスト | 1 | | |
| 9 | 54160-96J01 | マウント, ロア | 2 | | |
| 10-1 | 54211-96J01-YAY | ブラケット, ロアマウント (ブラック) | 1 | | |
| 10-2 | 54211-96J01-Y5S | ブラケット, ロアマウント (ホワイト) | 1 | | |
| 11 | 54221-96J00 | カバー, ロアマウント | 2 | | |
| 12 | 09100-14004 | ナット (14X220) | 2 | | |
| 13 | 09116-10182 | ナット (10X35) | 2 | | |
| 14 | 09116-10180 | ナット (10X50) | 4 | | |
| 15 | 09160-16050 | ワッシャー (16X32X3) | 2 | | |
| 16 | 09160-16050 | ワッシャー (16X32X3) | 2 | | |
| 17 | 54167-96J00 | マウント, ロアサイト | 2 | | |

FIG.407A

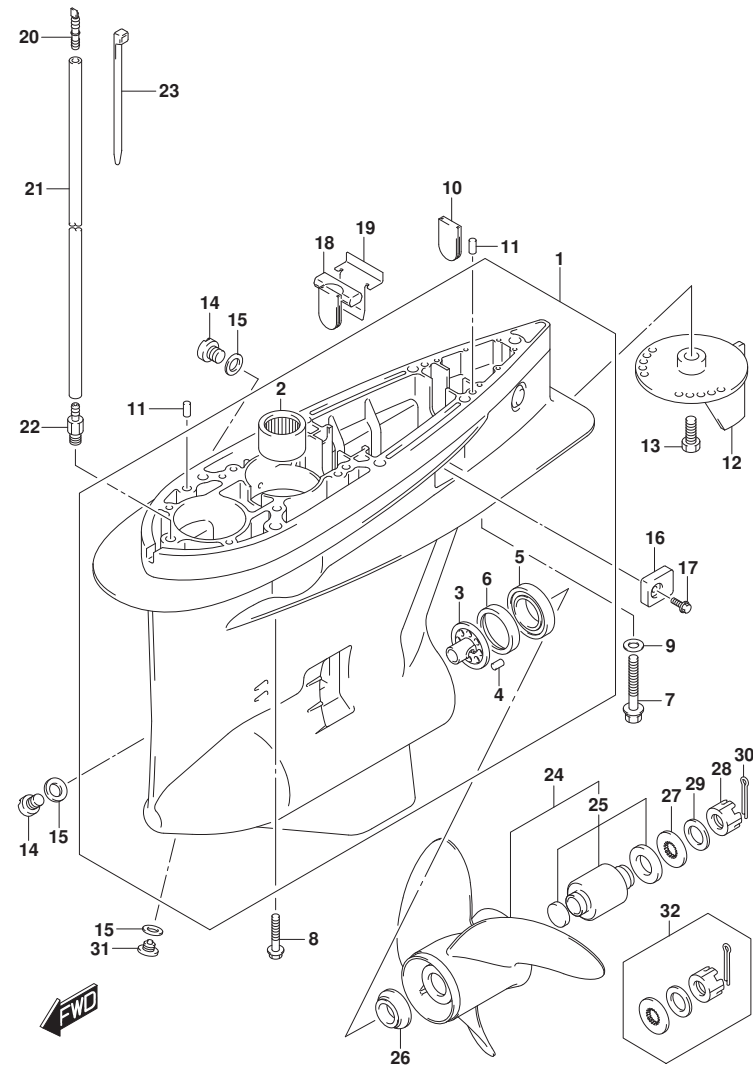


FIG.407A (1-E-13) ギヤケース (DF150AP)

| 見出番号 | 品番 | 品名 | 使用個数 | 備考 | 標準作業時間 |
|------|-----------------|----------------------|------|------------------------|--------|
| 1-1 | 55110-96L00-YAY | ケース,ギヤ (ﾌﾞﾗｯｸ) | 1 | | |
| 1-2 | 55110-96L00-Y5S | ケース,ギヤ (ﾎﾜｲﾄ) | 1 | | |
| 2 | 09263-32017 | ﾊﾞｰｱﾘﾝｸﾞ (32X48X30) | 1 | | |
| 3 | 56145-93J00 | ﾊｳｼﾞﾝｸﾞ,ｼﾌﾄｶﾑ | 1 | | |
| 4 | 04221-08129 | ﾋﾞﾝ | 1 | | |
| 5 | 09265-65001 | ﾊﾞｰｱﾘﾝｸﾞ (65X100X27) | 1 | FWD スラスト | |
| 6 | 56146-96L00 | ｽﾍﾟｰｻ,ｼﾌﾄｶﾑﾊｳｼﾞﾝｸﾞ | 1 | | |
| 7 | 09100-12052 | ﾎﾙﾄ (12X70) | 1 | | |
| 8 | 09116-10150 | ﾎﾙﾄ (10X55) | 6 | | |
| 9 | 09160-12066 | ワｯｼﾞﾔ (12.5X22X2.5) | 1 | | |
| 10 | 17566-87D11 | ｸﾞﾛﾓｯﾄ | 1 | | |
| 11 | 09202-08006 | ﾋﾞﾝ (8X12) | 2 | | |
| 12-1 | 55125-98J00-YAY | ﾀﾌﾞ,ﾄﾘﾑ (ﾌﾞﾗｯｸ) | 1 | | |
| 12-2 | 55125-98J00-Y5S | ﾀﾌﾞ,ﾄﾘﾑ (ﾎﾜｲﾄ) | 1 | | |
| 13 | 09116-08137 | ﾎﾙﾄ (8X22) | 1 | | |
| 14 | 55128-93J10 | ﾌﾞﾗｸﾞ,ﾄﾞﾚｰﾝ | 2 | | |
| 15 | 09168-10034 | ｶﾞｽｹｯﾄ (9.5X16.5X2) | 3 | | |
| 16 | 55321-93J01 | ｱﾉｰﾄﾞ,ﾌﾟﾚｸｼｮﾝ | 2 | | |
| 17 | 09116-06236 | ﾎﾙﾄ (6X16) | 2 | | |
| 18 | 55332-87D11 | ﾗﾊﾞｰ,ｴｷﾞﾞｰｽﾄｼｰﾙ | 1 | | |
| 19 | 55333-87D10 | ﾌﾟﾚｰﾄ,ｴｷﾞﾞｰｽﾄｼｰﾙ | 1 | | |
| 20 | 55127-87D00 | ｴﾆｮﾝ,ｽﾋﾞｰﾄﾞﾒｰﾀｰﾎｰｽ | 1 | | |
| 21 | 09355-40805-600 | ﾎｰｽ (4X8X600) | 1 | L:600->50 | |
| 22 | 09362-09008 | ｴﾆｮﾝ | 1 | | |
| 23 | 09407-10404 | ｸﾗﾝﾌﾟ (L:100) | 2 | | |
| 24-1 | 58200-93LA0 | ﾌﾞﾛｯｶﾞ (3X16X18.5) | 1 | W/CONNTER ROTATIO N | |
| 24-2 | 58200-93LB0 | ﾌﾞﾛｯｶﾞ (3X16X20) | 1 | W/CONNTER ROTATIO N | |
| 24-3 | 58200-93LC0 | ﾌﾞﾛｯｶﾞ (3X16X21.5) | 1 | W/CONNTER ROTATIO N | |
| 24-4 | 58200-93LD0 | ﾌﾞﾛｯｶﾞ (3X16X23) | 1 | W/CONNTER ROTATIO N | |
| 24-5 | 58200-93LF0 | ﾌﾞﾛｯｶﾞ (3X16X24.5) | 1 | W/CONNTER ROTATIO N | |

FIG.407A

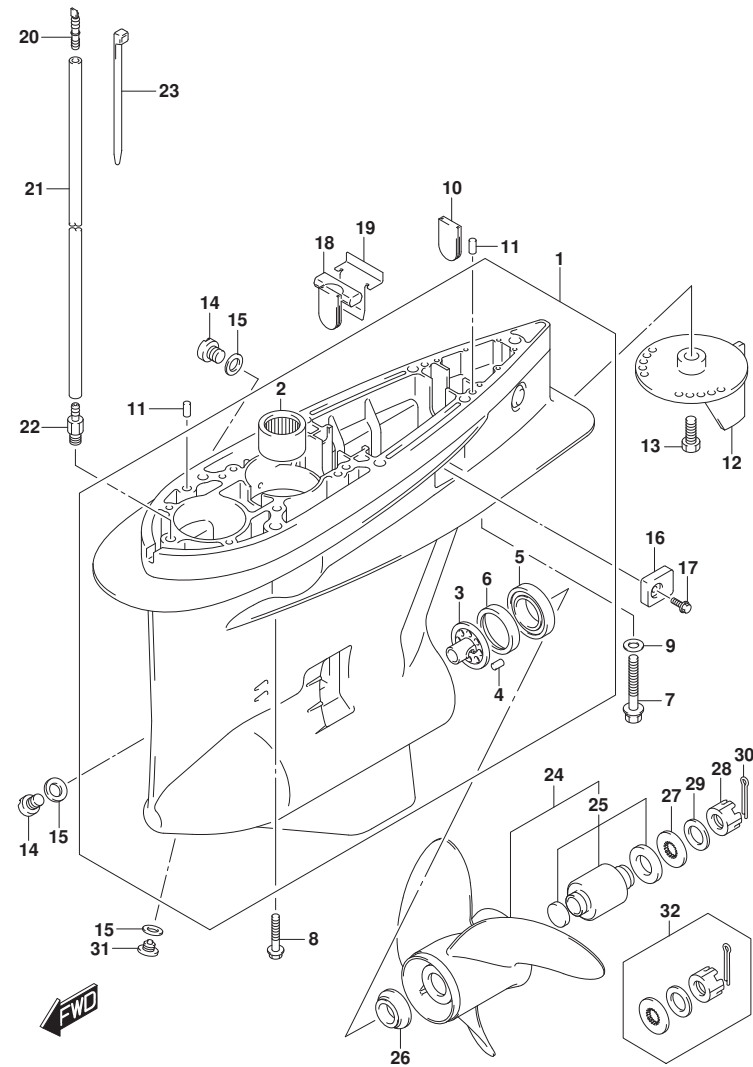


FIG.407A (1-E-14) ギヤケース (DF150AP)

| 見出番号 | 品番 | 品名 | 使用個数 | 備考 | 標準作業時間 |
|-------|-------------|-------------------|------|-------------------------|--------|
| 24-6 | 58200-93L00 | ブローラ (3X16X17) | 1 | W/REGULAR ROTATION | |
| 24-7 | 58200-93L10 | ブローラ (3X16X18.5) | 1 | W/REGULAR ROTATION | |
| 24-8 | 58200-93L20 | ブローラ (3X16X20) | 1 | W/REGULAR ROTATION | |
| 24-9 | 58200-93L30 | ブローラ (3X16X21.5) | 1 | W/REGULAR ROTATION | |
| 24-10 | 58200-93L40 | ブローラ (3X16X23) | 1 | W/REGULAR ROTATION | |
| 24-11 | 58200-93L50 | ブローラ (3X16X24.5) | 1 | W/REGULAR ROTATION | |
| 24-12 | 58200-93L60 | ブローラ (3X16X26) | 1 | W/REGULAR ROTATION | |
| 24-13 | 58200-93L70 | ブローラ (3X16X27.5) | 1 | W/REGULAR ROTATION | |
| 24-14 | 58200-93LE0 | ブローラ (3X16X17) | 1 | OPT. W/COUNTER ROTATION | |
| 24-15 | 58200-93LG0 | ブローラ (3X16X26) | 1 | OPT. W/COUNTER ROTATION | |
| 24-16 | 58200-96JA0 | ブローラ (3X15.5X17) | 1 | OPT. W/COUNTER ROTATION | |
| 24-17 | 58200-96JB0 | ブローラ (3X15.25X19) | 1 | OPT. W/COUNTER ROTATION | |
| 24-18 | 58200-96JC0 | ブローラ (3X15X21) | 1 | OPT. W/COUNTER ROTATION | |
| 24-19 | 58200-96JD0 | ブローラ (3X14.75X23) | 1 | OPT. W/COUNTER ROTATION | |
| 24-20 | 58200-96JE0 | ブローラ (3X14.5X25) | 1 | OPT. W/COUNTER ROTATION | |
| 24-21 | 58200-96JF0 | ブローラ (3X14.5X27) | 1 | OPT. W/COUNTER ROTATION | |
| 24-22 | 58300-93JA0 | ブローラ (4X15.25X20) | 1 | OPT. W/COUNTER ROTATION | |
| 24-23 | 58300-93JB0 | ブローラ (4X15.25X22) | 1 | OPT. W/COUNTER ROTATION | |

FIG.407A

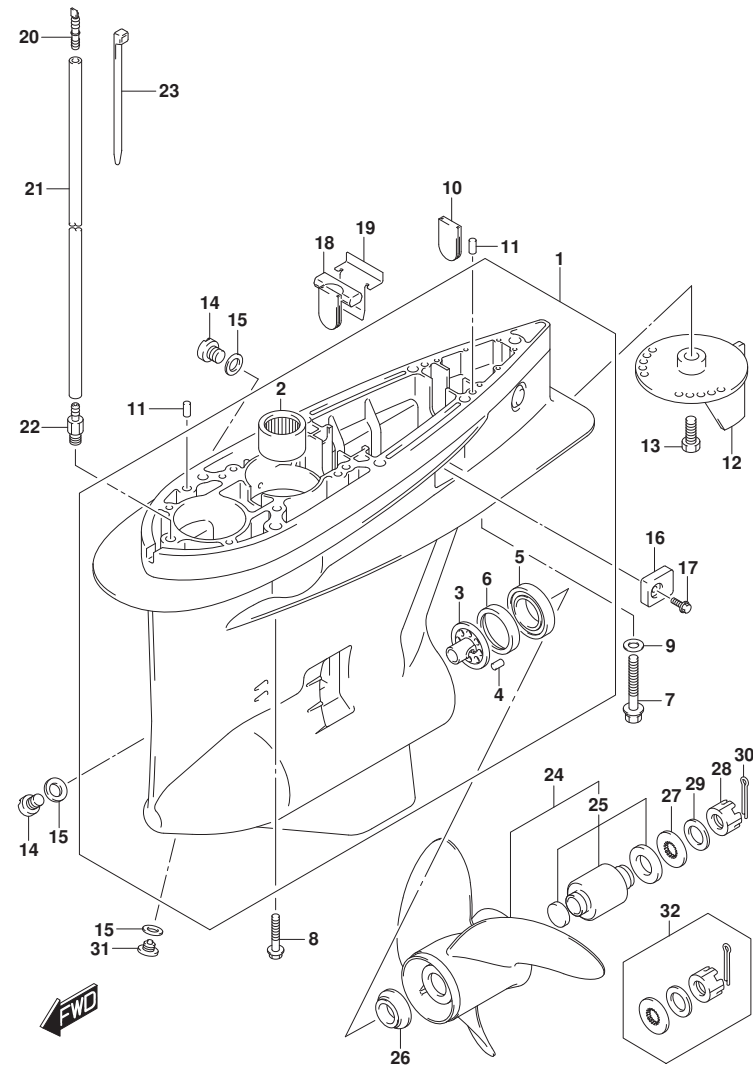


FIG.407A (1-E-15) ギヤケース (DF150AP)

| 見出番号 | 品番 | 品名 | 使用個数 | 備考 | 標準作業時間 |
|-------|-------------|---------------------|------|--------------------|--------|
| | | | | ATION | |
| 24-24 | 58300-93JC0 | ﾌﾞﾛｯｸ (4X15.25X24) | 1 | OPT. W/COUNTER ROT | |
| 24-25 | 58300-93JD0 | ﾌﾞﾛｯｸ (4X15.25X26) | 1 | OPT. W/COUNTER ROT | |
| 24-26 | 58200-96J00 | ﾌﾞﾛｯｸ (3X15.5X17) | 1 | OPT. W/REGULAR ROT | |
| 24-27 | 58200-96J10 | ﾌﾞﾛｯｸ (3X15.25X19) | 1 | OPT. W/REGULAR ROT | |
| 24-28 | 58200-96J20 | ﾌﾞﾛｯｸ (3X15X21) | 1 | OPT. W/REGULAR ROT | |
| 24-29 | 58200-96J30 | ﾌﾞﾛｯｸ (3X14.75X23) | 1 | OPT. W/REGULAR ROT | |
| 24-30 | 58200-96J40 | ﾌﾞﾛｯｸ (3X14.5X25) | 1 | OPT. W/REGULAR ROT | |
| 24-31 | 58200-96J50 | ﾌﾞﾛｯｸ (3X14.5X27) | 1 | OPT. W/REGULAR ROT | |
| 24-32 | 58200-93L80 | ﾌﾞﾛｯｸ (3X16X15) | 1 | OPT. W/REGULAR ROT | |
| 24-33 | 58300-93J00 | ﾌﾞﾛｯｸ (4X15.25X18) | 1 | OPT. W/REGULAR ROT | |
| 24-34 | 58300-93J10 | ﾌﾞﾛｯｸ (4X15.25X20) | 1 | OPT. W/REGULAR ROT | |
| 24-35 | 58300-93J20 | ﾌﾞﾛｯｸ (4X15.25X22) | 1 | OPT. W/REGULAR ROT | |
| 24-36 | 58300-93J30 | ﾌﾞﾛｯｸ (4X15.25X24) | 1 | OPT. W/REGULAR ROT | |
| 24-37 | 58300-93J40 | ﾌﾞﾛｯｸ (4X15.25X26) | 1 | OPT. W/REGULAR ROT | |
| 25 | 58105-93J10 | ﾌﾞｯｼﾞｾｯﾄ, ﾌﾞﾛｯｸ | 1 | | |
| 26 | 57632-93L01 | ｽﾄｯﾊﾟ, ﾌﾞﾛｯｸﾗｯﾌﾞｯｼﾞ | 1 | | |
| 27 | 57633-87D30 | ｽﾍﾟｰｰ, ﾅｯﾄ (T:6.0) | 1 | | |
| 28 | 09141-18005 | ﾅｯﾄ (M18) | 1 | | |
| 29 | 09160-18028 | ワｯｼﾞ (18.5X31X1.0) | 1 | | |
| 30 | 09204-03003 | ﾋﾞﾝ (D:3.6, L:25) | 1 | | |

FIG.407A

FIG.407A (1-E-16) ギヤケース (DF150AP)

| 見出番号 | 品番 | 品名 | 使用個数 | 備考 | 標準作業時間 |
|------|-------------|-----------------|------|-------------------|--------|
| 31 | 55128-93L00 | プラグ, ドレーン | 1 | | |
| 32 | 57630-92E00 | キット, フロア ラナット | 1 | オプション | |
| 33 | 25700-93J00 | シーリングキット, ギヤケース | 1 | オプション, イラストはオプション | |

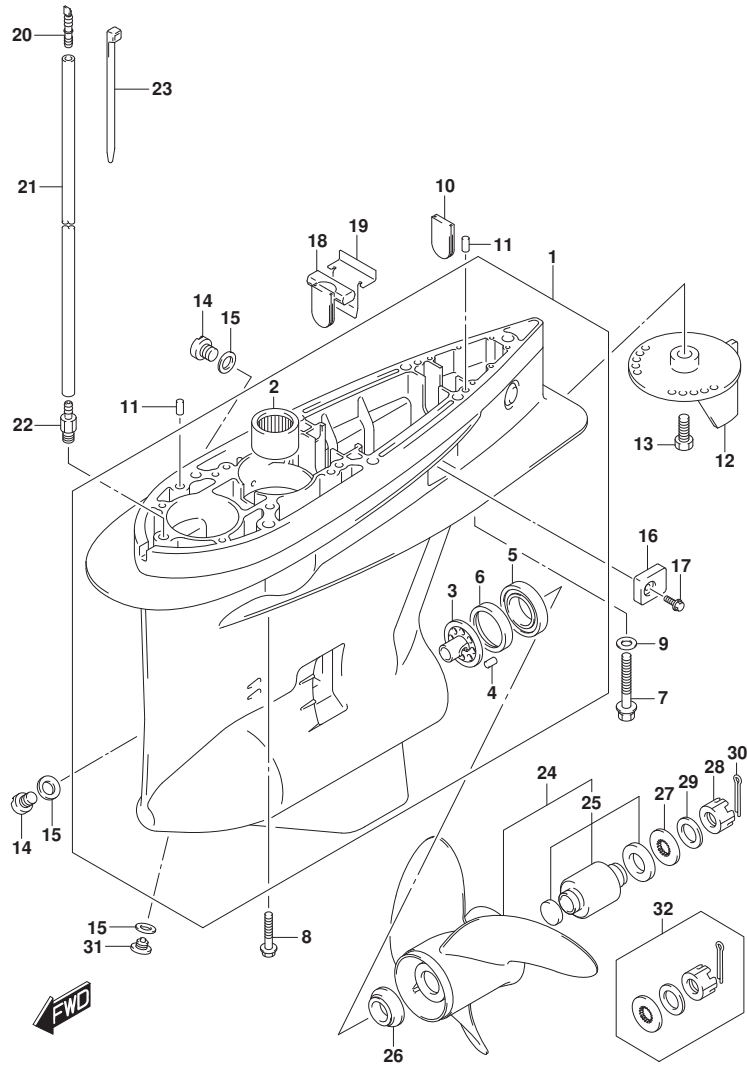


FIG.407B

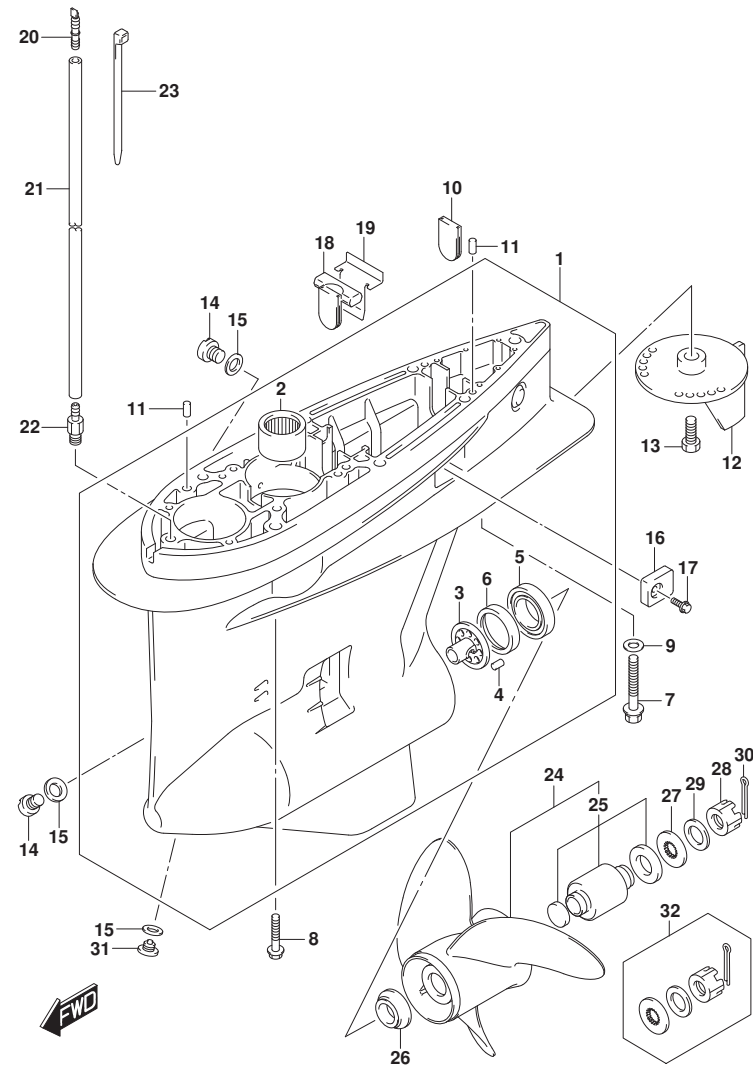


FIG. 407B (1-F-2) ギヤケース (DF175AP)

| 見出番号 | 品番 | 品名 | 使用個数 | 備考 | 標準作業時間 |
|------|-----------------|---------------------|------|------------------------|--------|
| 1-1 | 55110-96L00-YAY | ケース,ギヤ (ﾌﾞﾗｯｸ) | 1 | | |
| 1-2 | 55110-96L00-Y5S | ケース,ギヤ (ﾎﾜｲﾄ) | 1 | | |
| 2 | 09263-32017 | ﾊﾞｰﾘﾝｸﾞ (32X48X30) | 1 | | |
| 3 | 56145-93J00 | ﾊｳｼﾞﾝｸﾞ,ｼﾌﾄｶﾑ | 1 | | |
| 4 | 04221-08129 | ﾋﾞﾝ | 1 | | |
| 5 | 09265-65001 | ﾊﾞｰﾘﾝｸﾞ (65X100X27) | 1 | FWD スラスト | |
| 6 | 56146-96L00 | ｽﾍﾟｰｻ,ｼﾌﾄｶﾑﾊｳｼﾞﾝｸﾞ | 1 | | |
| 7 | 09100-12052 | ﾎﾙﾄ (12X70) | 1 | | |
| 8 | 09116-10150 | ﾎﾙﾄ (10X55) | 6 | | |
| 9 | 09160-12066 | ワｯｼﾞﾔ (12.5X22X2.5) | 1 | | |
| 10 | 17566-87D11 | ｸﾞﾛﾓｯﾄ | 1 | | |
| 11 | 09202-08006 | ﾋﾞﾝ (8X12) | 2 | | |
| 12-1 | 55125-98J00-YAY | ﾀﾌﾞ,ﾄﾘﾑ (ﾌﾞﾗｯｸ) | 1 | | |
| 12-2 | 55125-98J00-Y5S | ﾀﾌﾞ,ﾄﾘﾑ (ﾎﾜｲﾄ) | 1 | | |
| 13 | 09116-08137 | ﾎﾙﾄ (8X22) | 1 | | |
| 14 | 55128-93J10 | ﾌﾞﾗｸﾞ,ﾄﾞﾚｰﾝ | 2 | | |
| 15 | 09168-10034 | ｶﾞｽｸｯﾄ (9.5X16.5X2) | 3 | | |
| 16 | 55321-93J01 | ｱﾉｰﾄﾞ,ﾌﾟﾚｸｼｮﾝ | 2 | | |
| 17 | 09116-06236 | ﾎﾙﾄ (6X16) | 2 | | |
| 18 | 55332-87D11 | ﾗﾊﾞｰ,ｴｷﾞﾞｰｽﾄｼｰﾙ | 1 | | |
| 19 | 55333-87D10 | ﾌﾟﾚｰﾄ,ｴｷﾞﾞｰｽﾄｼｰﾙ | 1 | | |
| 20 | 55127-87D00 | ｴﾆｵﾝ,ｽﾋｰﾄﾞﾒｰﾀﾎｰｽ | 1 | | |
| 21 | 09355-40805-600 | ﾎｰｽ (4X8X600) | 1 | L:600->50 | |
| 22 | 09362-09008 | ｴﾆｵﾝ | 1 | | |
| 23 | 09407-10404 | ｸﾗﾝﾌﾟ (L:100) | 2 | | |
| 24-1 | 58200-93LA0 | ﾌﾞﾛｯｶﾞ (3X16X18.5) | 1 | W/CONNTER ROTATIO N | |
| 24-2 | 58200-93LB0 | ﾌﾞﾛｯｶﾞ (3X16X20) | 1 | W/CONNTER ROTATIO N | |
| 24-3 | 58200-93LC0 | ﾌﾞﾛｯｶﾞ (3X16X21.5) | 1 | W/CONNTER ROTATIO N | |
| 24-4 | 58200-93LD0 | ﾌﾞﾛｯｶﾞ (3X16X23) | 1 | W/CONNTER ROTATIO N | |
| 24-5 | 58200-93LF0 | ﾌﾞﾛｯｶﾞ (3X16X24.5) | 1 | W/CONNTER ROTATIO N | |

FIG.407B

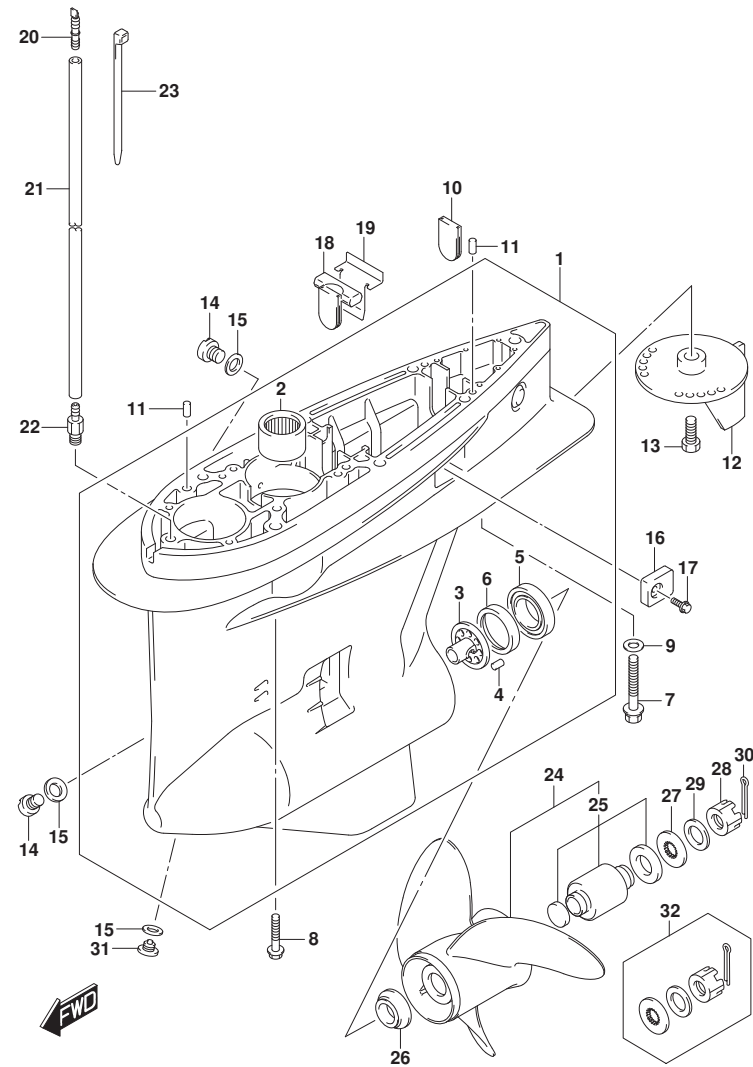


FIG. 407B (1-F-3) ギヤケース (DF175AP)

| 見出番号 | 品番 | 品名 | 使用個数 | 備考 | 標準作業時間 |
|-------|-------------|-------------------|------|-------------------------|--------|
| 24-6 | 58200-93L00 | ブローラ (3X16X17) | 1 | W/REGULAR ROTATION | |
| 24-7 | 58200-93L10 | ブローラ (3X16X18.5) | 1 | W/REGULAR ROTATION | |
| 24-8 | 58200-93L20 | ブローラ (3X16X20) | 1 | W/REGULAR ROTATION | |
| 24-9 | 58200-93L30 | ブローラ (3X16X21.5) | 1 | W/REGULAR ROTATION | |
| 24-10 | 58200-93L40 | ブローラ (3X16X23) | 1 | W/REGULAR ROTATION | |
| 24-11 | 58200-93L50 | ブローラ (3X16X24.5) | 1 | W/REGULAR ROTATION | |
| 24-12 | 58200-93L60 | ブローラ (3X16X26) | 1 | W/REGULAR ROTATION | |
| 24-13 | 58200-93L70 | ブローラ (3X16X27.5) | 1 | W/REGULAR ROTATION | |
| 24-14 | 58200-93LE0 | ブローラ (3X16X17) | 1 | OPT. W/COUNTER ROTATION | |
| 24-15 | 58200-93LG0 | ブローラ (3X16X26) | 1 | OPT. W/COUNTER ROTATION | |
| 24-16 | 58200-96JA0 | ブローラ (3X15.5X17) | 1 | OPT. W/COUNTER ROTATION | |
| 24-17 | 58200-96JB0 | ブローラ (3X15.25X19) | 1 | OPT. W/COUNTER ROTATION | |
| 24-18 | 58200-96JC0 | ブローラ (3X15X21) | 1 | OPT. W/COUNTER ROTATION | |
| 24-19 | 58200-96JD0 | ブローラ (3X14.75X23) | 1 | OPT. W/COUNTER ROTATION | |
| 24-20 | 58200-96JE0 | ブローラ (3X14.5X25) | 1 | OPT. W/COUNTER ROTATION | |
| 24-21 | 58200-96JF0 | ブローラ (3X14.5X27) | 1 | OPT. W/COUNTER ROTATION | |
| 24-22 | 58300-93JA0 | ブローラ (4X15.25X20) | 1 | OPT. W/COUNTER ROTATION | |
| 24-23 | 58300-93JB0 | ブローラ (4X15.25X22) | 1 | OPT. W/COUNTER ROTATION | |

FIG.407B

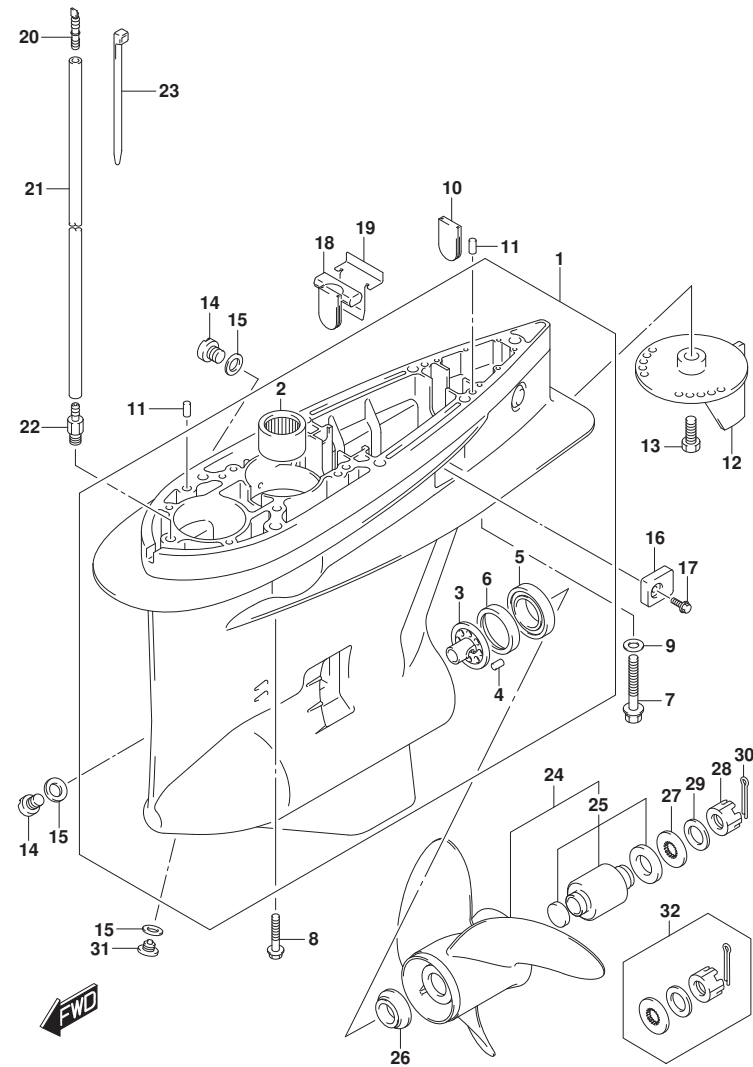


FIG. 407B (1-F-4) ギヤケース (DF175AP)

| 見出番号 | 品番 | 品名 | 使用個数 | 備考 | 標準作業時間 |
|-------|-------------|--------------------|------|--------------------|--------|
| | | | | ATION | |
| 24-24 | 58300-93JC0 | ﾌﾞﾛｯｸ (4X15.25X24) | 1 | OPT. W/COUNTER ROT | |
| 24-25 | 58300-93JD0 | ﾌﾞﾛｯｸ (4X15.25X26) | 1 | OPT. W/COUNTER ROT | |
| 24-26 | 58200-96J00 | ﾌﾞﾛｯｸ (3X15.5X17) | 1 | OPT. W/REGULAR ROT | |
| 24-27 | 58200-96J10 | ﾌﾞﾛｯｸ (3X15.25X19) | 1 | OPT. W/REGULAR ROT | |
| 24-28 | 58200-96J20 | ﾌﾞﾛｯｸ (3X15X21) | 1 | OPT. W/REGULAR ROT | |
| 24-29 | 58200-96J30 | ﾌﾞﾛｯｸ (3X14.75X23) | 1 | OPT. W/REGULAR ROT | |
| 24-30 | 58200-96J40 | ﾌﾞﾛｯｸ (3X14.5X25) | 1 | OPT. W/REGULAR ROT | |
| 24-31 | 58200-96J50 | ﾌﾞﾛｯｸ (3X14.5X27) | 1 | OPT. W/REGULAR ROT | |
| 24-32 | 58200-93L80 | ﾌﾞﾛｯｸ (3X16X15) | 1 | OPT. W/REGULAR ROT | |
| 24-33 | 58300-93J00 | ﾌﾞﾛｯｸ (4X15.25X18) | 1 | OPT. W/REGULAR ROT | |
| 24-34 | 58300-93J10 | ﾌﾞﾛｯｸ (4X15.25X20) | 1 | OPT. W/REGULAR ROT | |
| 24-35 | 58300-93J20 | ﾌﾞﾛｯｸ (4X15.25X22) | 1 | OPT. W/REGULAR ROT | |
| 24-36 | 58300-93J30 | ﾌﾞﾛｯｸ (4X15.25X24) | 1 | OPT. W/REGULAR ROT | |
| 24-37 | 58300-93J40 | ﾌﾞﾛｯｸ (4X15.25X26) | 1 | OPT. W/REGULAR ROT | |
| 25 | 58105-93J10 | ﾌﾞｯｼﾞｬﾌﾞｼﾞ, ﾌﾞﾛｯｸ | 1 | | |
| 26 | 57632-93L01 | ｽﾄｯﾊﾟ, ﾌﾞﾛｯｸ | 1 | | |
| 27 | 57633-87D30 | ｽﾍﾟｰｻ, ﾅｯﾄ (T:6.0) | 1 | | |
| 28 | 09141-18005 | ﾅｯﾄ (M18) | 1 | | |
| 29 | 09160-18028 | ワｯｼﾞ (18.5X31X1.0) | 1 | | |
| 30 | 09204-03003 | ﾋﾞﾝ (D:3.6, L:25) | 1 | | |

FIG.407B

FIG. 407B (1-F-5) ギヤケース (DF175AP)

| 見出番号 | 品番 | 品名 | 使用個数 | 備考 | 標準作業時間 |
|------|-------------|-----------------|------|-------------------|--------|
| 31 | 55128-93L00 | プラグ, ドレーン | 1 | | |
| 32 | 57630-92E00 | キット, フロベラナット | 1 | オプション | |
| 33 | 25700-93J00 | シーリングキット, ギヤケース | 1 | オプション, イラストはオプション | |

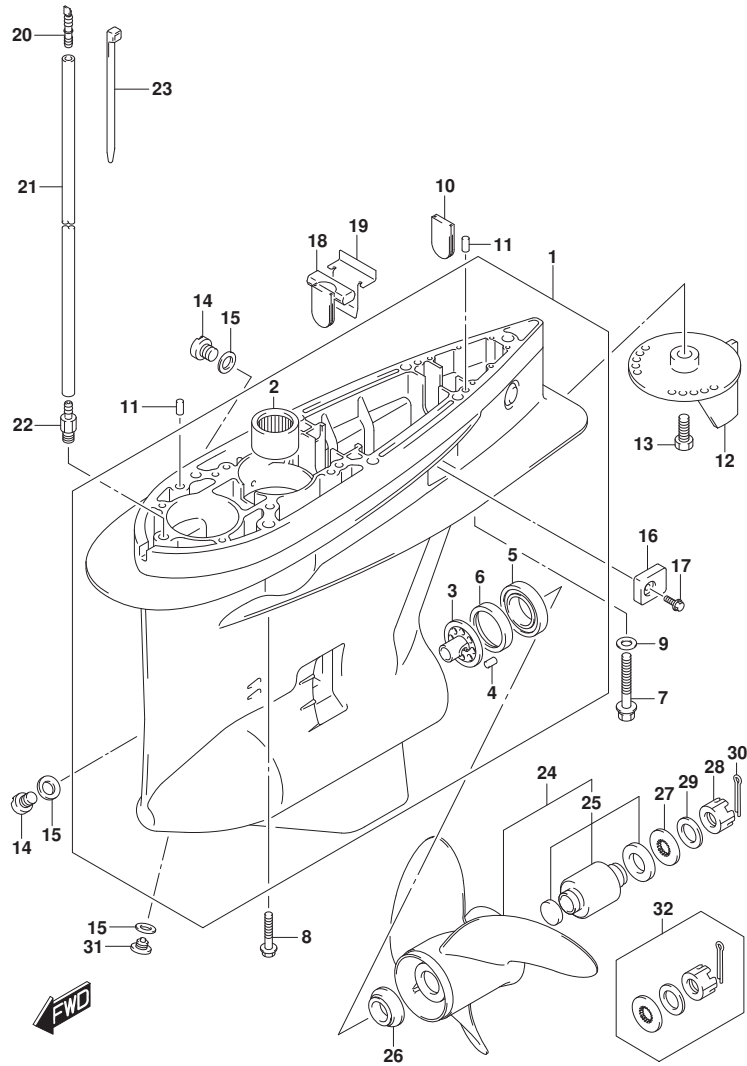


FIG.410A

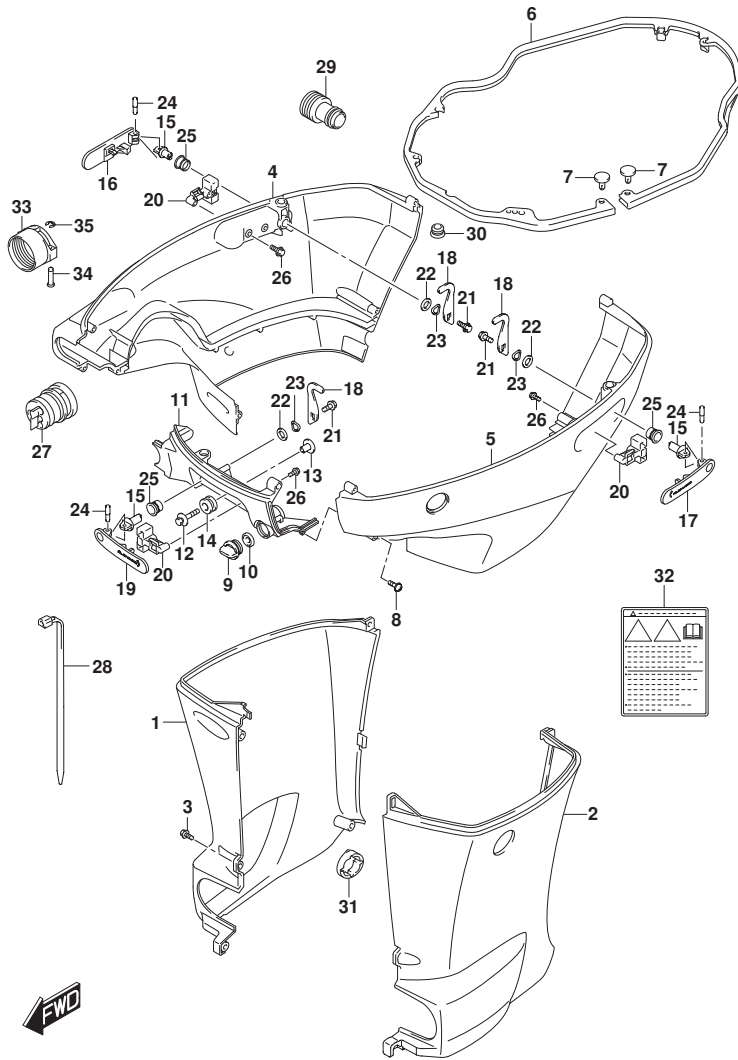


FIG.410A (1-F-6) サイドカバー (DF150AP)

| 見出番号 | 品番 | 品名 | 使用個数 | 備考 | 標準作業時間 |
|------|-----------------|--------------------------------|------|----|--------|
| 1-1 | 61131-96J12-YAY | カバー, オイルバンスターホート (ブラック) | 1 | | |
| 1-2 | 61131-96J12-Y5S | カバー, オイルバンスターホート (ホワイト) | 1 | | |
| 2-1 | 61141-96J12-YAY | カバー, オイルバンホート (ブラック) | 1 | | |
| 2-2 | 61141-96J12-Y5S | カバー, オイルバンホート (ホワイト) | 1 | | |
| 3 | 09139-06135 | スクリュー (6X17) | 5 | | |
| 4-1 | 61811-96L01-YAY | カバー, サイドスターホート (ブラック) | 1 | | |
| 4-2 | 61811-96L01-Y5S | カバー, サイドスターホート (ホワイト) | 1 | | |
| 5-1 | 61820-96L01-YAY | カバー, サイドホート (ブラック) | 1 | | |
| 5-2 | 61820-96L01-Y5S | カバー, サイドホート (ホワイト) | 1 | | |
| 6 | 61134-96J02 | シール, サイドカバー | 1 | | |
| 7 | 09409-05302-5PK | クリップ (ブラック) | 2 | | |
| 8 | 09136-06148 | スクリュー (6X35) | 8 | | |
| 9 | 17913-93J00 | ブラケット, ウォータ | 1 | | |
| 10 | 17914-93J00 | ガスケット, ウォータブラケット | 1 | | |
| 11-1 | 61831-96J10-YAY | パネル, フロント (ブラック) | 1 | | |
| 11-2 | 61831-96J10-Y5S | パネル, フロント (ホワイト) | 1 | | |
| 12 | 09116-08163 | ホルト (8X38) | 2 | | |
| 13 | 09169-08039 | ワッシャ (8.5X30X1.5) | 2 | | |
| 14 | 09320-11013 | クッション | 2 | | |
| 15 | 61632-93J00 | シャフト, エンジンカバーフック | 3 | | |
| 16 | 61633-96J02 | レバー, フックリヤスターホート | 1 | | |
| 17 | 61634-96J02 | レバー, フックリヤホート | 1 | | |
| 18 | 61641-93J10 | フック, エンジンカバー (REAR STBD/FRONT) | 3 | | |
| 19 | 61645-96J02 | レバー, フックフロント | 1 | | |
| 20 | 61673-96J02 | ラッチ, フックレバー | 3 | | |
| 21 | 09116-06127 | ホルト (6X12) | 3 | | |
| 22 | 09160-13014 | ワッシャ (13.2X25X1) | 3 | | |
| 23 | 09164-14008 | ワッシャ | 3 | | |
| 24 | 09202-04022 | ピン | 3 | | |
| 25 | 09306-13007 | ブラッシュ | 3 | | |
| 26 | 01550-05107 | ホルト | 6 | | |
| 27 | 61124-96J60 | ゲロメット, リモコンケーブル | 1 | | |
| 28 | 09407-25402 | クランプ (L:250) | 1 | | |
| 29 | 17917-87L00 | コネクタ, フラッシュウォータ | 1 | | |
| 30 | 09250-18002 | キャップ (OD:21) | 1 | | |

FIG.410A

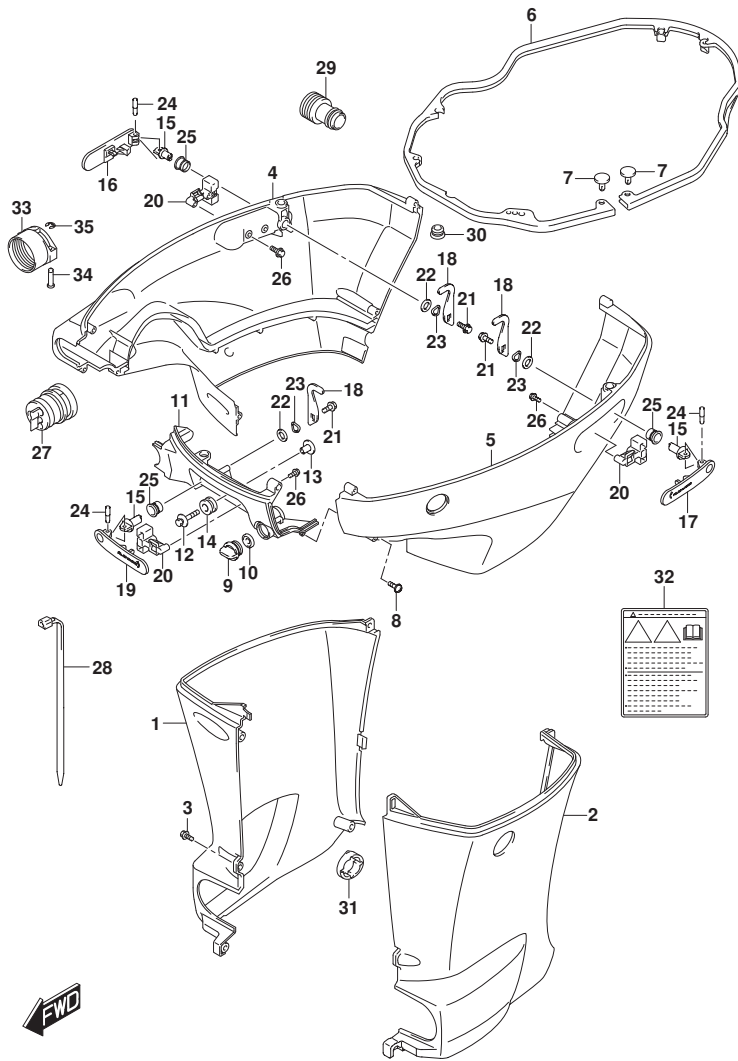


FIG.410A (1-F-7) サイドカバー (DF150AP)

| 見出番号 | 品番 | 品名 | 使用個数 | 備考 | 標準作業時間 |
|------|-------------|---------------------|------|-------|--------|
| 31 | 61136-96L00 | クッション, オイルパンカバー | 1 | | |
| 32 | 61458-99E50 | ラベル, エンジンカバー | 1 | | |
| 33 | 67361-90J10 | アダプタ, ホース (RIGGING) | 1 | オプション | |
| 34 | 09208-06009 | ピン (RIGGING) | 2 | オプション | |
| 35 | 09383-04002 | Eリング | 2 | オプション | |

FIG.410B

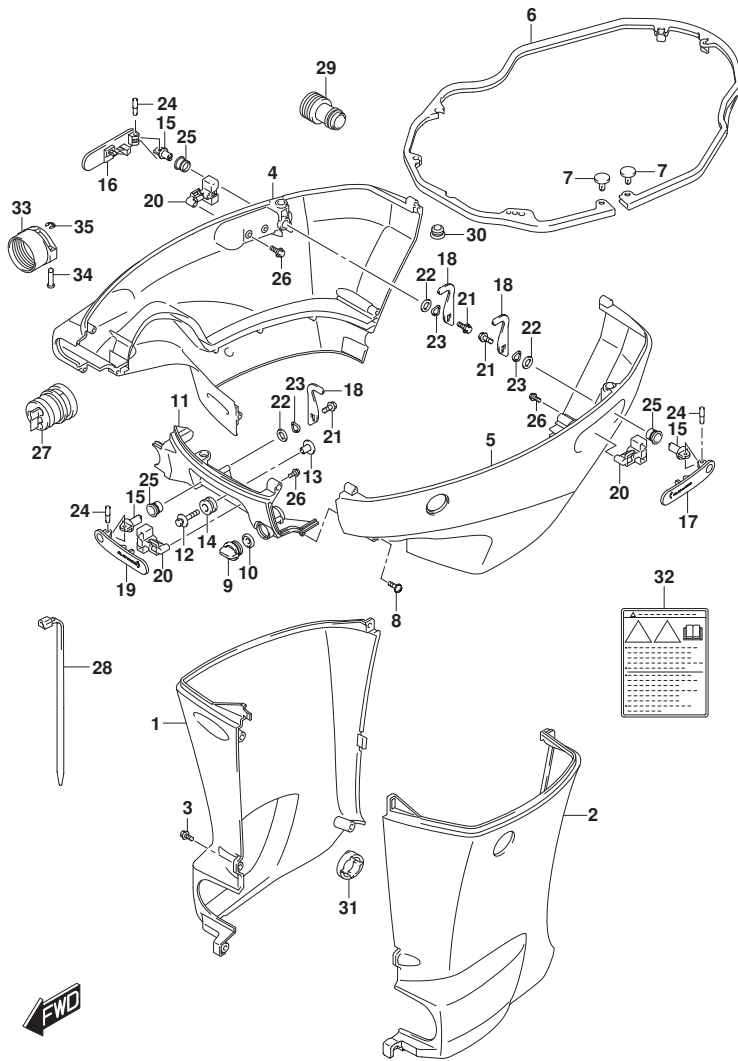


FIG.410B (1-F-8) サイドカバー (DF175AP)

| 見出番号 | 品番 | 品名 | 使用個数 | 備考 | 標準作業時間 |
|------|-----------------|--------------------------------|------|----|--------|
| 1-1 | 61131-96J12-YAY | カバー, オイルパンスターホート (ブラック) | 1 | | |
| 1-2 | 61131-96J12-Y5S | カバー, オイルパンスターホート (ホワイト) | 1 | | |
| 2-1 | 61141-96J12-YAY | カバー, オイルパンホート (ブラック) | 1 | | |
| 2-2 | 61141-96J12-Y5S | カバー, オイルパンホート (ホワイト) | 1 | | |
| 3 | 09139-06135 | スクリュー (6X17) | 5 | | |
| 4-1 | 61811-96L01-YAY | カバー, サイドスターホート (ブラック) | 1 | | |
| 4-2 | 61811-96L01-Y5S | カバー, サイドスターホート (ホワイト) | 1 | | |
| 5-1 | 61820-96L01-YAY | カバー, サイドホート (ブラック) | 1 | | |
| 5-2 | 61820-96L01-Y5S | カバー, サイドホート (ホワイト) | 1 | | |
| 6 | 61134-96J02 | シール, サイドカバー | 1 | | |
| 7 | 09409-05302-5PK | クリップ (ブラック) | 2 | | |
| 8 | 09136-06148 | スクリュー (6X35) | 8 | | |
| 9 | 17913-93J00 | ブラケット, ウォータ | 1 | | |
| 10 | 17914-93J00 | ガスケット, ウォータブラケット | 1 | | |
| 11-1 | 61831-96J10-YAY | パネル, フロント (ブラック) | 1 | | |
| 11-2 | 61831-96J10-Y5S | パネル, フロント (ホワイト) | 1 | | |
| 12 | 09116-08163 | ホルト (8X38) | 2 | | |
| 13 | 09169-08039 | ワッシャ (8.5X30X1.5) | 2 | | |
| 14 | 09320-11013 | クッション | 2 | | |
| 15 | 61632-93J00 | シャフト, エンジンカバーフック | 3 | | |
| 16 | 61633-96J02 | レバー, フックリヤスターホート | 1 | | |
| 17 | 61634-96J02 | レバー, フックリヤホート | 1 | | |
| 18 | 61641-93J10 | フック, エンジンカバー (REAR STBD/FRONT) | 3 | | |
| 19 | 61645-96J02 | レバー, フックフロント | 1 | | |
| 20 | 61673-96J02 | ラッチ, フックレバー | 3 | | |
| 21 | 09116-06127 | ホルト (6X12) | 3 | | |
| 22 | 09160-13014 | ワッシャ (13.2X25X1) | 3 | | |
| 23 | 09164-14008 | ワッシャ | 3 | | |
| 24 | 09202-04022 | ピン | 3 | | |
| 25 | 09306-13007 | ブラッシュ | 3 | | |
| 26 | 01550-05107 | ホルト | 6 | | |
| 27 | 61124-96J60 | ゲロメット, リモコンケーブル | 1 | | |
| 28 | 09407-25402 | クランプ (L:250) | 1 | | |
| 29 | 17917-87L00 | コネクタ, フラッシュウォータ | 1 | | |
| 30 | 09250-18002 | キャップ (OD:21) | 1 | | |

FIG.410B

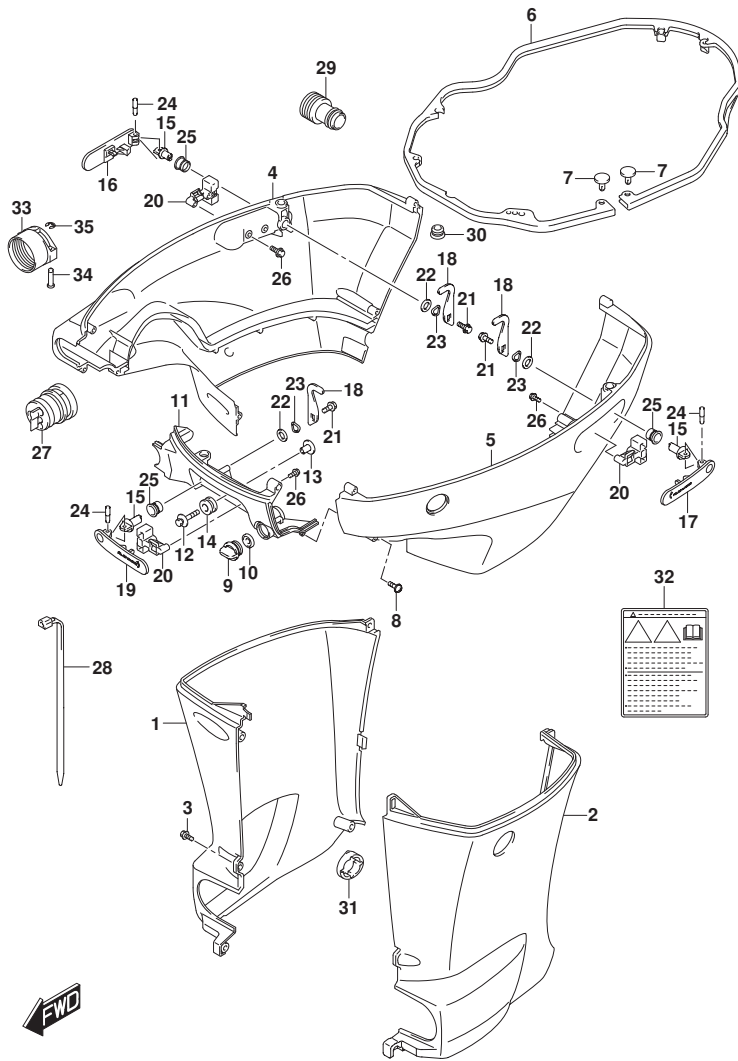


FIG.410B (1-F-9) サイドカバー (DF175AP)

| 見出番号 | 品番 | 品名 | 使用個数 | 備考 | 標準作業時間 |
|------|-------------|---------------------|------|-------|--------|
| 31 | 61136-96L00 | クッション, オイルパンカバー | 1 | | |
| 32 | 61458-99E50 | ラベル, エンジンカバー | 1 | | |
| 33 | 67361-90J10 | アダプタ, ホース (RIGGING) | 1 | オプション | |
| 34 | 09208-06009 | ピン (RIGGING) | 2 | オプション | |
| 35 | 09383-04002 | Eリング | 2 | オプション | |

FIG.420A

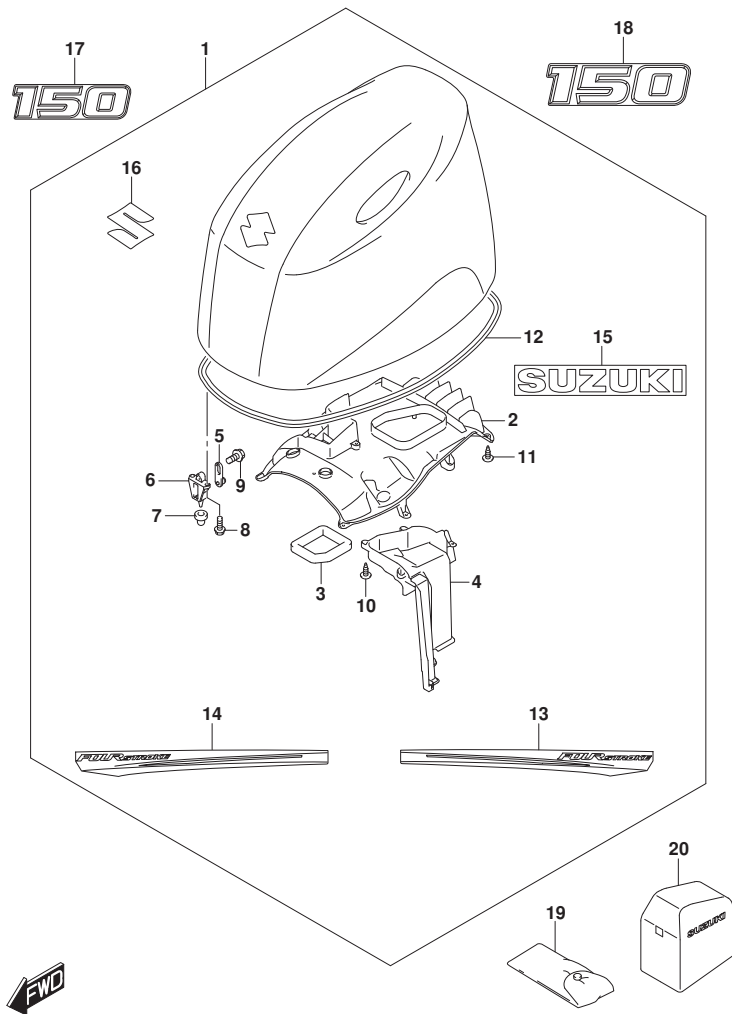


FIG. 420A (1-F-10) エンジンカバー (DF150AP) (SEE NOTE 1)

| 見出番号 | 品番 | 品名 | 使用個数 | 備考 | 標準作業時間 |
|------|-----------------|-----------------------|------|-------|--------|
| 1 | 61403-96800-YAY | カバーセット (フック) | 1 | | |
| 2 | 61433-96L00 | カバー, エアインテークインナ | 1 | | |
| 3 | 61476-96J10 | シール, エアベンチレータ | 1 | | |
| 4 | 61565-96L00 | ダクト, エアインテーク | 1 | | |
| 5 | 61610-93J00 | ワッシャー | 3 | | |
| 6 | 61621-93J01 | ブッシュ, ワッシャー | 3 | | |
| 7 | 09329-10022 | クワシヨン | 3 | | |
| 8 | 01547-06167 | ボルト (6X16) | 6 | | |
| 9 | 01550-06127 | ボルト (6X12) | 3 | | |
| 10 | 03542-05169 | スクリュ | 5 | | |
| 11 | 03542-05169 | スクリュ | 11 | | |
| 12 | 61112-96L00 | シール, エンジンカバー | 1 | | |
| 13 | 61443-96J70 | ストライプ, エンジンカバー-スターボート | 1 | | |
| 14 | 61453-96J70 | ストライプ, エンジンカバー-ボート | 1 | | |
| 15 | 61441-98L00 | マーク, スター | 2 | | |
| 16 | 77811-54GC0-OPG | エンブレム, マークS (クロム) | 1 | | |
| 17 | 61422-96L30 | マーク, エンブレムフロント | 1 | | |
| 18 | 61435-96L70 | マーク, エンブレムリヤ | 1 | | |
| 19 | 09800-81840 | ツールセット | 1 | | |
| 20 | 68110-98J00 | カバー, ケイザ | 1 | オプション | |

NOTE 1:
FOR YAY

FIG.420B

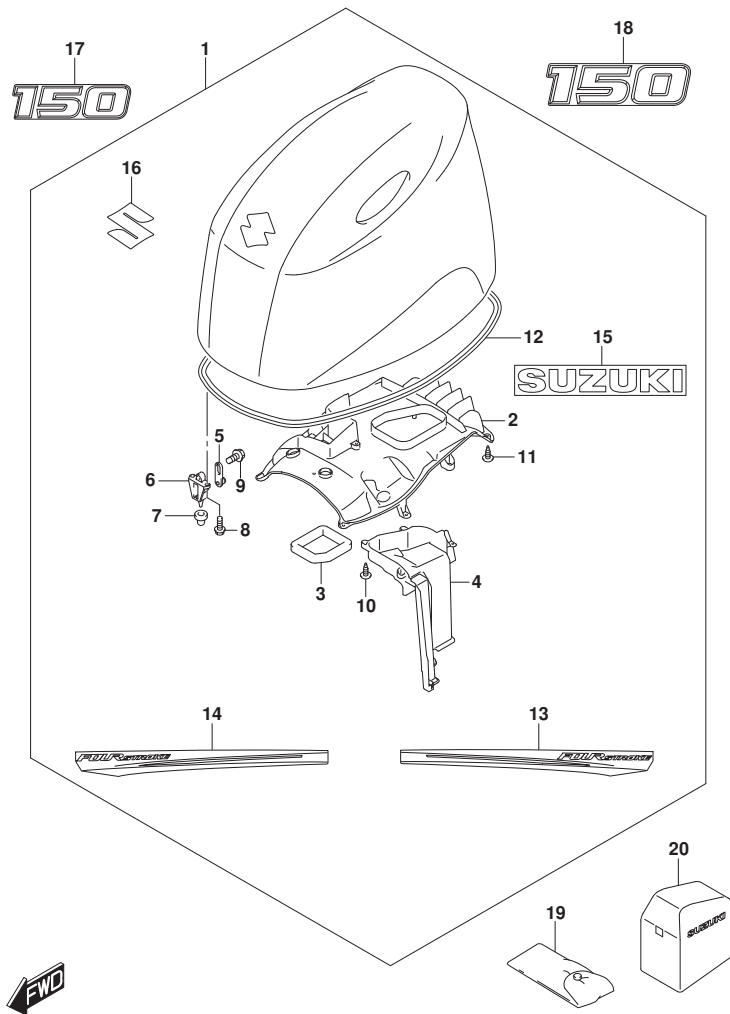


FIG. 420B (1-F-11) エンジンカバー (DF150AP) (SEE NOTE 1)

| 見出番号 | 品番 | 品名 | 使用個数 | 備考 | 標準作業時間 |
|------|-----------------|-----------------------|------|-------|--------|
| 1 | 61403-96810-Y5S | カバーセット (ホワイト) | 1 | | |
| 2 | 61433-96L00 | カバー, エアインテークインナ | 1 | | |
| 3 | 61476-96J10 | シール, エアベンチレータ | 1 | | |
| 4 | 61565-96L00 | ダクト, エアインテーク | 1 | | |
| 5 | 61610-93J00 | ワッシャー | 3 | | |
| 6 | 61621-93J01 | ブラケット, ワッシャー | 3 | | |
| 7 | 09329-10022 | クワジオン | 3 | | |
| 8 | 01547-06167 | ボルト (6X16) | 6 | | |
| 9 | 01550-06127 | ボルト (6X12) | 3 | | |
| 10 | 03542-05169 | スクリュ | 5 | | |
| 11 | 03542-05169 | スクリュ | 11 | | |
| 12 | 61112-96L00 | シール, エンジンカバー | 1 | | |
| 13 | 61443-96J80 | ストライプ, エンジンカバー-スターボード | 1 | | |
| 14 | 61453-96J80 | ストライプ, エンジンカバー-ポート | 1 | | |
| 15 | 61441-98L00 | マーク, スター | 2 | | |
| 16 | 77811-54GC0-OPG | エンブレム, マークS (クロム) | 1 | | |
| 17 | 61422-96J80 | マーク, エンブレムフロント | 1 | | |
| 18 | 61435-96J90 | マーク, エンブレムリヤ | 1 | | |
| 19 | 09800-81840 | ツールセット | 1 | | |
| 20 | 68110-98J00 | カバー, ケイザ | 1 | オプション | |

NOTE 1:
FOR Y5S

FIG.420C

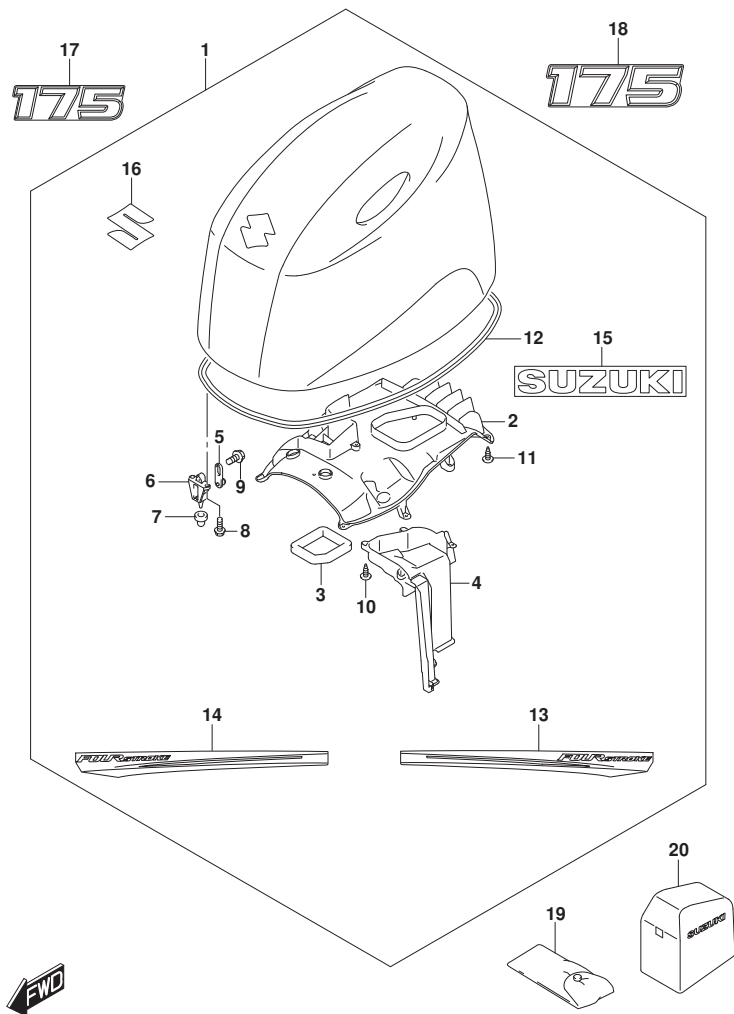


FIG. 420C (1-F-12) エンジンカバー (DF175AP) (SEE NOTE 1)

| 見出番号 | 品番 | 品名 | 使用個数 | 備考 | 標準作業時間 |
|------|-----------------|-----------------------|------|-------|--------|
| 1 | 61403-96800-YAY | カバーセット (フック) | 1 | | |
| 2 | 61433-96L00 | カバー, エアインテークインナ | 1 | | |
| 3 | 61476-96J10 | シール, エアベンチレータ | 1 | | |
| 4 | 61565-96L00 | ダクト, エアインテーク | 1 | | |
| 5 | 61610-93J00 | ワスタ | 3 | | |
| 6 | 61621-93J01 | ブラケット, ワスタ | 3 | | |
| 7 | 09329-10022 | クワシヨン | 3 | | |
| 8 | 01547-06167 | ボルト (6X16) | 6 | | |
| 9 | 01550-06127 | ボルト (6X12) | 3 | | |
| 10 | 03542-05169 | スクリュ | 5 | | |
| 11 | 03542-05169 | スクリュ | 11 | | |
| 12 | 61112-96L00 | シール, エンジンカバー | 1 | | |
| 13 | 61443-96J70 | ストライプ, エンジンカバー-スターボート | 1 | | |
| 14 | 61453-96J70 | ストライプ, エンジンカバー-ボート | 1 | | |
| 15 | 61441-98L00 | マーク, スズキ | 2 | | |
| 16 | 77811-54GC0-OPG | エンブレム, マークS (クロム) | 1 | | |
| 17 | 61422-96L40 | マーク, エンブレムフロント | 1 | | |
| 18 | 61435-96L80 | マーク, エンブレムリヤ | 1 | | |
| 19 | 09800-81840 | ツールセット | 1 | | |
| 20 | 68110-98J00 | カバー, ケイザ | 1 | オプション | |

NOTE 1:
FOR YAY

FIG.420D

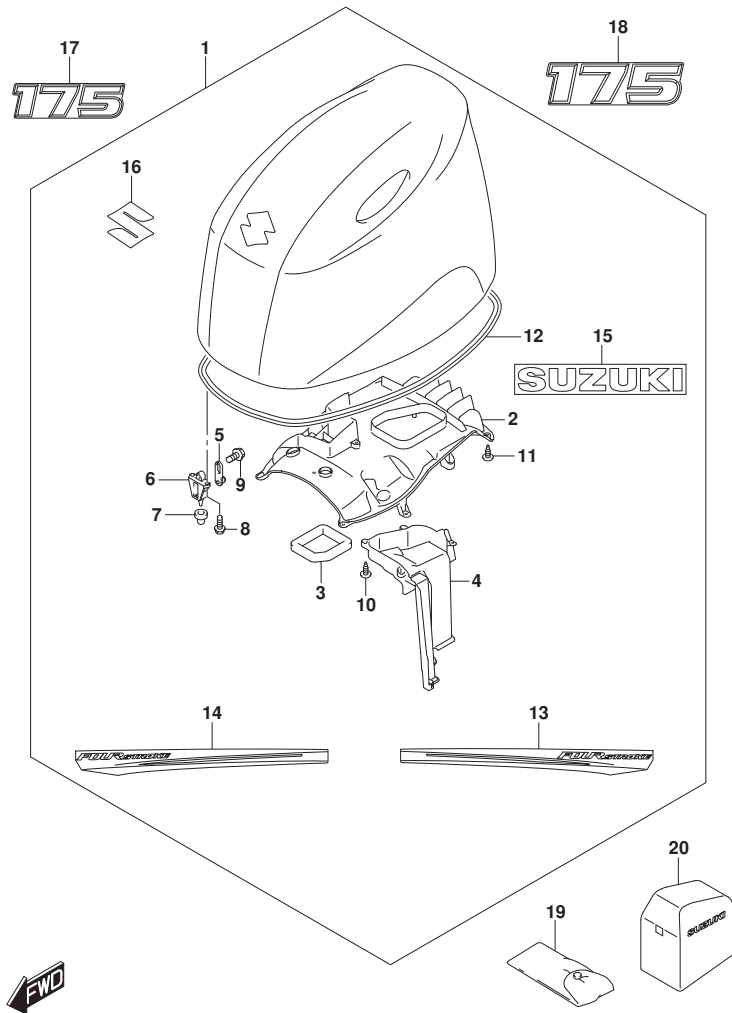


FIG. 420D (1-F-13) エンジンカバー (DF175AP) (SEE NOTE 1)

| 見出番号 | 品番 | 品名 | 使用個数 | 備考 | 標準作業時間 |
|------|-----------------|------------------|------|-------|--------|
| 1 | 61403-96810-Y5S | カバーセット (ホワイト) | 1 | | |
| 2 | 61433-96L00 | カバー、エアーテークインナ | 1 | | |
| 3 | 61476-96J10 | シール、エアベンチレータ | 1 | | |
| 4 | 61565-96L00 | ダクト、エアーテーク | 1 | | |
| 5 | 61610-93J00 | ワアスタ | 3 | | |
| 6 | 61621-93J01 | ブラケット、ワアスタ | 3 | | |
| 7 | 09329-10022 | クワシヨン | 3 | | |
| 8 | 01547-06167 | ボルト (6X16) | 6 | | |
| 9 | 01550-06127 | ボルト (6X12) | 3 | | |
| 10 | 03542-05169 | スクリュ | 5 | | |
| 11 | 03542-05169 | スクリュ | 11 | | |
| 12 | 61112-96L00 | シール、エンジンカバー | 1 | | |
| 13 | 61443-96J80 | ストライプ、エンジンカバーホート | 1 | | |
| 14 | 61453-96J80 | ストライプ、エンジンカバーホート | 1 | | |
| 15 | 61441-98L00 | マーク、ススキ | 2 | | |
| 16 | 77811-54GC0-OPG | エンブレム、マークS (クロム) | 1 | | |
| 17 | 61422-96J90 | マーク、エンブレムフロント | 1 | | |
| 18 | 61435-96JA0 | マーク、エンブレムリヤ | 1 | | |
| 19 | 09800-81840 | ツールセット | 1 | | |
| 20 | 68110-98J00 | カバー、クエザ | 1 | オプション | |

NOTE 1:
FOR Y5S

FIG.430A

FIG. 430A (1-F-14) フューエルホース (DF150AP)

| 見出番号 | 品番 | 品名 | 使用個数 | 備考 | 標準 作業時間 |
|------|-------------|------------|------|----|------------|
| 1 | 09401-13423 | クリップ | 2 | | |
| 2 | 65700-93J10 | ホース, フューエル | 1 | | |
| 3 | 65770-93J11 | ホーン, スライス | 1 | | |

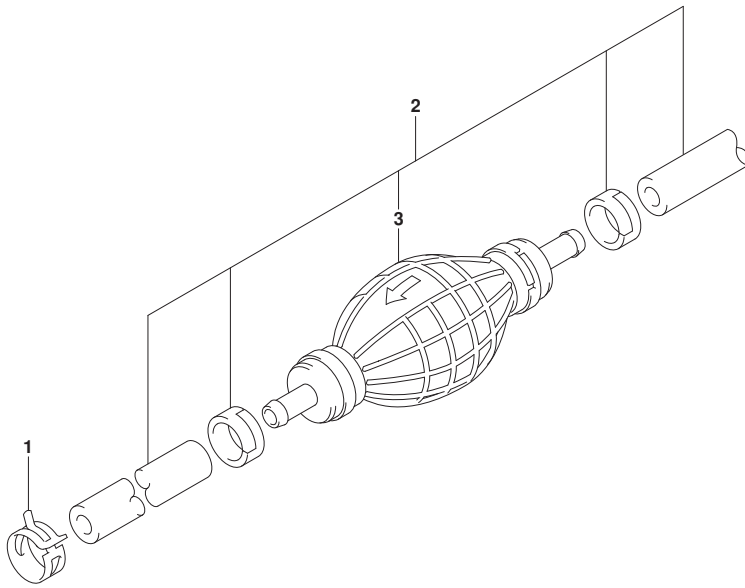


FIG.430B

FIG. 430B (1-F-15) フューエルホース (DF175AP)

| 見出番号 | 品番 | 品名 | 使用個数 | 備考 | 標準 作業時間 |
|------|-------------|------------|------|----|------------|
| 1 | 09401-13423 | クリップ | 2 | | |
| 2 | 65700-93J10 | ホース, フューエル | 1 | | |
| 3 | 65770-93J11 | ホーン, スライス | 1 | | |

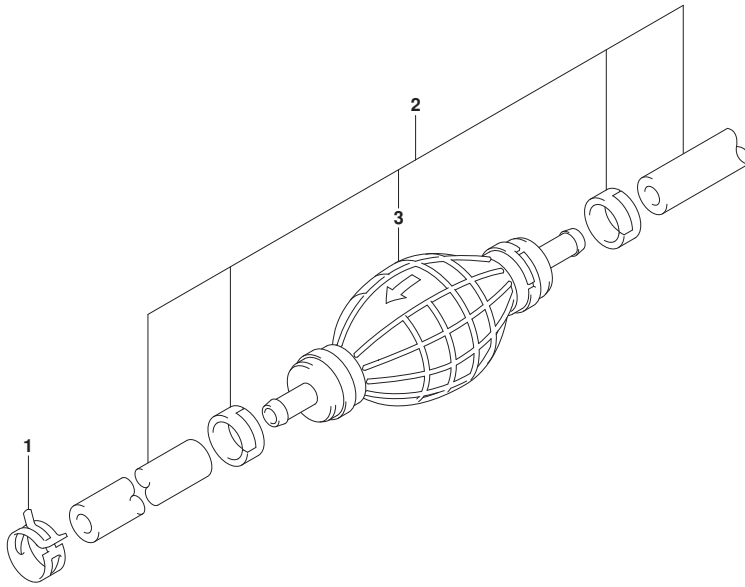


FIG.520A

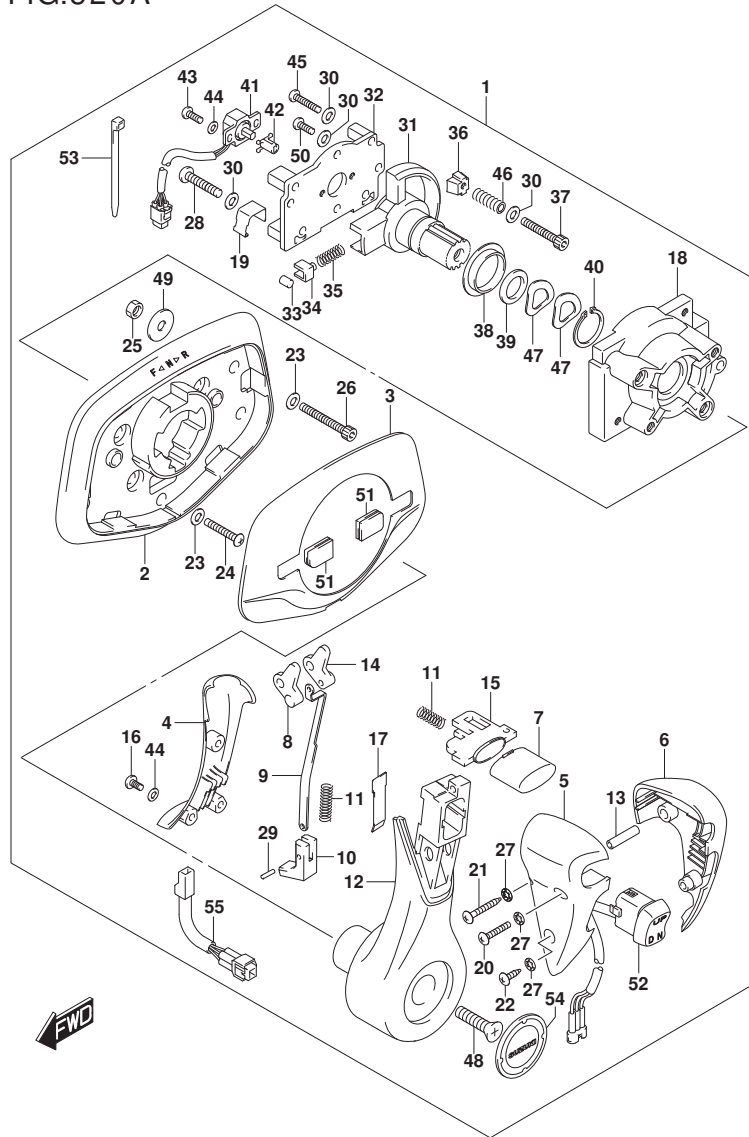


FIG. 520A (1-F-16) オプション:フラッシュマウントリモコン

| 見出番号 | 品番 | 品名 | 使用個数 | 備考 | 標準作業時間 |
|------|-------------|-------------------------|------|----|--------|
| 1 | 67200-98J22 | リモートコントロールアツシ | 1 | | |
| 2 | 67271-98J20 | カバー、ホムベース | 1 | | |
| 3 | 67264-98J00 | カバー、トップベース | 1 | | |
| 4 | 67263-98J20 | カバー、レバー | 1 | | |
| 5 | 67261-98J20 | ゲリツツ、A | 1 | | |
| 6 | 67261-98J30 | ゲリツツ、B | 1 | | |
| 7 | 67265-98J00 | ホムタン、ニュートラルロック | 1 | | |
| 8 | 67255-98J00 | リンク、ニュートラルロックNO.1 | 1 | | |
| 9 | 67258-98J00 | プレート、ジョイント | 1 | | |
| 10 | 67256-98J00 | ブロック、ニュートラルロック | 1 | | |
| 11 | 67259-98J00 | スプリング | 3 | | |
| 12 | 67251-98J20 | レバー、ハンドル | 1 | | |
| 13 | 67294-98J00 | スベーク | 1 | | |
| 14 | 67254-98J00 | リンク、ニュートラルロックNO.2 | 1 | | |
| 15 | 67233-98J00 | スライダ、ニュートラルホムタン | 1 | | |
| 16 | 67296-98JA0 | スクリュ (4X10) | 3 | | |
| 17 | 67234-98J00 | プレート、レバー | 1 | | |
| 18 | 67211-98J20 | ハウジング | 1 | | |
| 19 | 67269-98J20 | クランプ、リッド | 1 | | |
| 20 | 67296-98JB0 | スクリュ (4X30) | 1 | | |
| 21 | 67227-98J20 | スクリュ (4X35) | 1 | | |
| 22 | 67227-98J30 | スクリュ (4X20) | 1 | | |
| 23 | 67288-98J50 | ワツシヤ、ブレン | 8 | | |
| 24 | 67296-98JC0 | スクリュ (6X40) | 4 | | |
| 25 | 67287-98J00 | ナツト | 4 | | |
| 26 | 67226-98J10 | ホムルト (6X50) | 4 | | |
| 27 | 67288-98J60 | ワツシヤ、INTERNALTOOTH (M4) | 3 | | |
| 28 | 67296-98JD0 | スクリュ (5X40) | 1 | | |
| 29 | 67238-98J00 | ピン | 2 | | |
| 30 | 67288-98J70 | ワツシヤ、ブレン | 5 | | |
| 31 | 67246-98J00 | シャフト、ドライブ | 1 | | |
| 32 | 67222-98J00 | パネルアツシ、パツク | 1 | | |
| 33 | 67236-98J00 | ローラ、デ Tent | 1 | | |
| 34 | 67235-98J00 | ガイド、デ TentROOLER | 1 | | |
| 35 | 67237-98J00 | スプリング、デ Tent | 1 | | |

FIG.520A

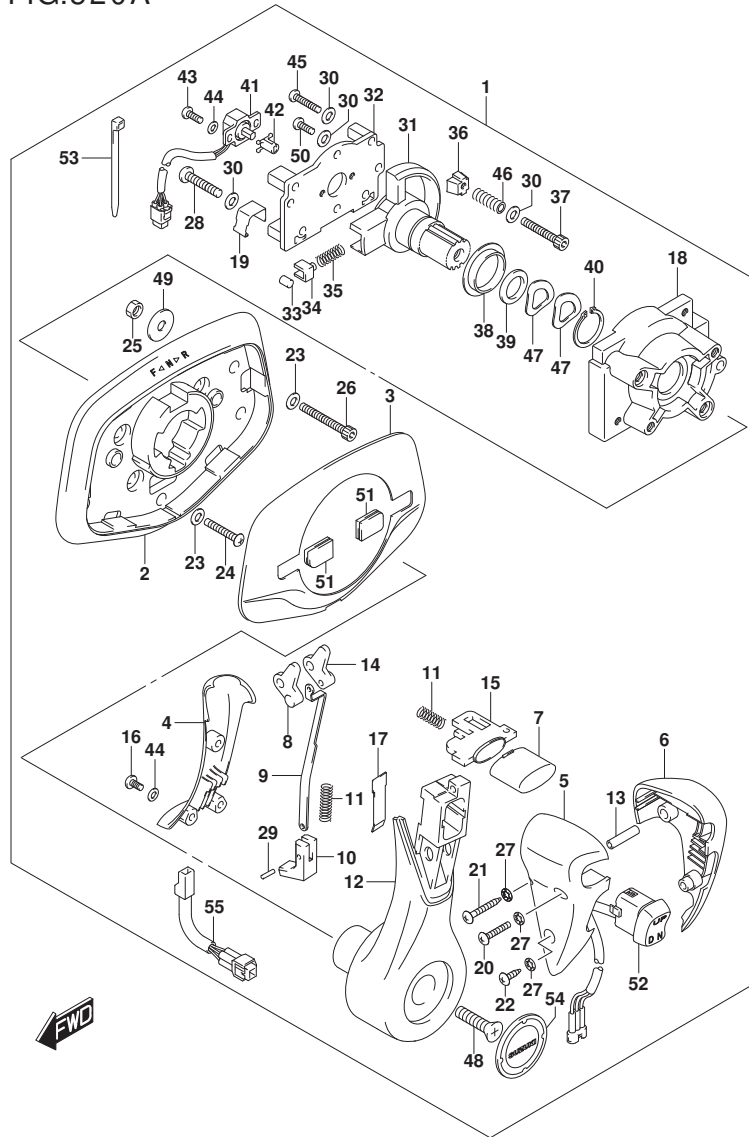


FIG. 520A (1-G-2) オプション:フラッシュマウントリモコン

| 見出番号 | 品番 | 品名 | 使用個数 | 備考 | 標準作業時間 |
|------|-------------|-------------------------|------|----|--------|
| 36 | 67223-98J00 | バンド, フレーキ | 1 | | |
| 37 | 67296-98JE0 | スクリュ (5X35) | 1 | | |
| 38 | 67252-98J00 | ブッシュ, ドライブシャフト | 1 | | |
| 39 | 67288-98J20 | ワッシャ | 1 | | |
| 40 | 67292-98J00 | Oリング | 1 | | |
| 41 | 15980-98J00 | POTENTIOMETER | 1 | | |
| 42 | 67227-98J10 | レバー, POTENTIOMETERNO. 2 | 1 | | |
| 43 | 67296-94300 | スクリュ (4X10) | 2 | | |
| 44 | 67288-98J00 | ワッシャ, POTENTIOMETER | 5 | | |
| 45 | 67296-98J10 | スクリュ (5X35) | 1 | | |
| 46 | 67288-98J10 | ワッシャ, スフリング | 8 | | |
| 47 | 67228-98J50 | ワッシャ, ウェーブ | 2 | | |
| 48 | 67296-98J60 | スクリュ (8X30) | 1 | | |
| 49 | 09160-06104 | ワッシャ (6.5X24X2) | 4 | | |
| 50 | 67296-98J50 | スクリュ (5X18) | 2 | | |
| 51 | 67272-98J00 | ゲロメット, カバー | 2 | | |
| 52 | 37850-98J02 | スイッチアッソ, PTT | 1 | | |
| 53 | 67269-98J10 | バンド | 1 | | |
| 54 | 68165-98J00 | マーク, レバー | 1 | | |
| 55 | 36890-98J00 | ハーネス, コンテッサアダプタ | 1 | | |

FIG.522A

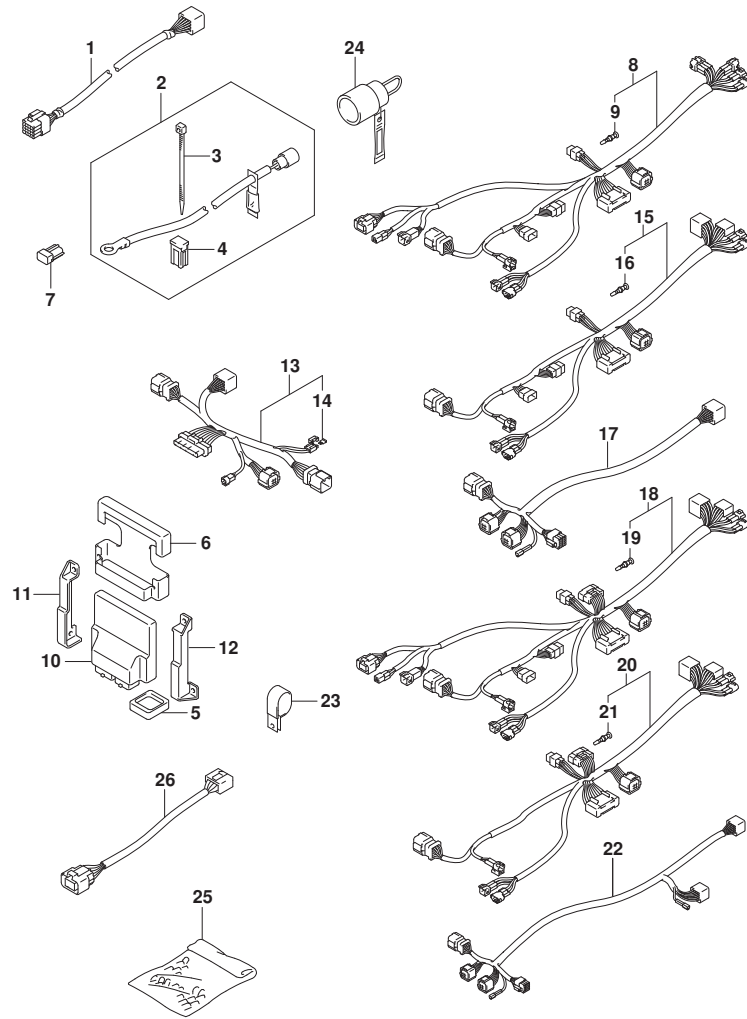


FIG. 522A (1-G-3) オプション:ハーネス(1)

| 見出番号 | 品番 | 品名 | 使用個数 | 備考 | 標準作業時間 |
|------|-------------|----------------------------|------|----|--------|
| 1 | 36620-98J50 | ワイヤアツシ, リモートコントロールエクステンション | 1 | | |
| 2 | 33830-98J11 | セット, ハッチリアイソレータリド | 1 | | |
| 3 | 09407-10404 | クランプ (L:100) | 2 | | |
| 4 | 09481-40401 | フューズ (40A) | 1 | | |
| 5 | 33911-88BLO | キャップ, ラバー | 1 | | |
| 6 | 33925-93J00 | クツシヨソ, エンジンコントロールユニット | AR | | |
| 7 | 33926-98J00 | レジスタ, ターミナル | AR | | |
| 8 | 36623-98J20 | ハーネスアツシ, BCMNO. 1フオーシング | 1 | | |
| 9 | 36615-96300 | ターミナル | 4 | | |
| 10-1 | 36770-98J11 | コントロールアツシ, ホートエレクトリック | 1 | | |
| 10-2 | 36770-98J20 | コントロール, ホートエレクトリッククアドルブル | 2 | | |
| 11 | 36775-98J00 | ホルダ, BCM, レフト | AR | | |
| 12 | 36776-98J00 | ホルダ, BCM, ライト | AR | | |
| 13 | 36622-98J00 | ハーネスアツシ, デュアルステイション, メイン | AR | | |
| 14 | 09481-10501 | フューズ (10A) | AR | | |
| 15 | 36624-98J02 | ハーネスアツシ, BCMNO. 2フオーシング | 1 | | |
| 16 | 36615-96300 | ターミナル | 2 | | |
| 17 | 36621-98J00 | ハーネスアツシ, デュアルエンジン | AR | | |
| 18 | 36623-98J30 | ハーネスアツシ, BCMNO. 1フオーマルチブル | 1 | | |
| 19 | 36615-96300 | ターミナル | 5 | | |
| 20 | 36624-98J11 | ハーネスアツシ, BCMNO. 2フオーマルチブル | 1 | | |
| 21 | 36615-96300 | ターミナル | 2 | | |
| 22 | 36621-98J10 | ハーネスアツシ, トリプルエンジン | 1 | | |
| 23 | 09403-13402 | クランプ (ID:13) | AR | | |
| 24 | 36612-98J01 | コネクタ, カウンタセレクト | 1 | | |
| 25 | 36990-87D00 | ターミナル/スリーブセット | 1 | | |
| 26 | 36667-96L20 | ワイヤ, ケージエクステンション | 1 | | |

FIG.523A

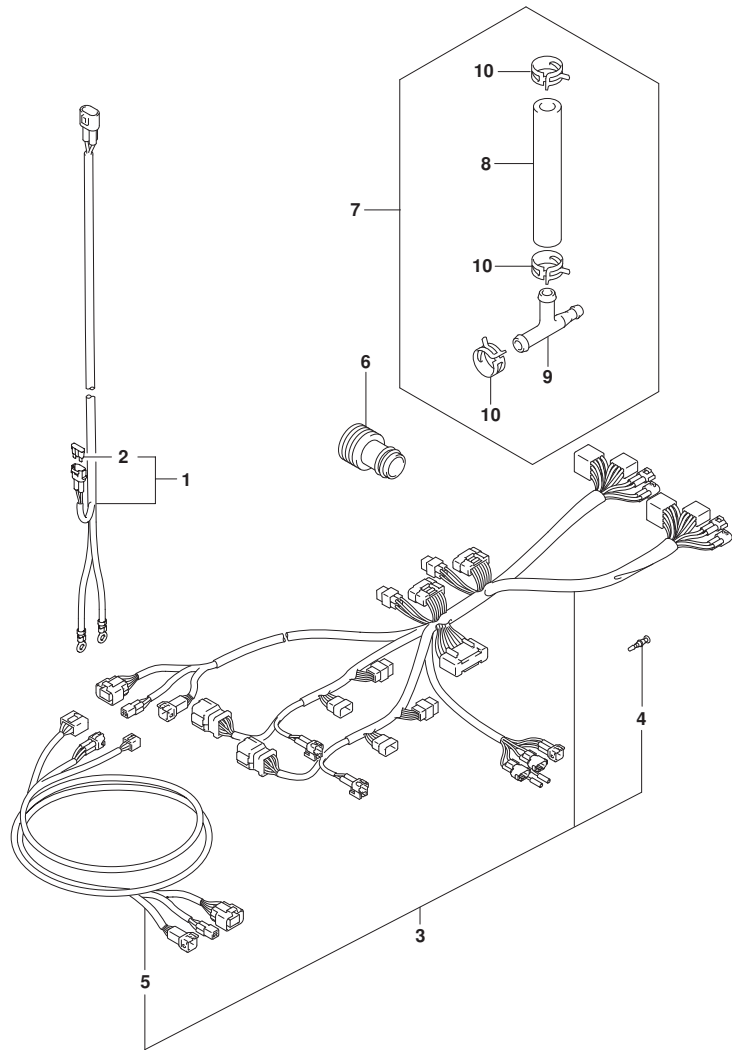


FIG. 523A (1-G-4) オプション:ハーネス(2)

| 見出番号 | 品番 | 品名 | 使用個数 | 備考 | 標準作業時間 |
|------|-----------------|--------------------------|------|-----------|--------|
| 1 | 36625-98J10 | ワイヤアツシ, ハンズレリ (L:2250) | AR | | |
| 2 | 09481-30501 | フューズ (30A) | AR | | |
| 3 | 36623-98J40 | ハーネスアツシ, BCMフォークアトルバル | 1 | | |
| 4 | 36615-96300 | ターミナル | 8 | | |
| 5 | 36627-98J00 | HARNESS, R/CON EXTENSION | 1 | | |
| 6 | 17917-87L00 | コネクタ, フラッシュアウト | 1 | | |
| 7 | 34660-96J00 | キット, ウォータワレットシヤケージサブ | 1 | | |
| 8 | 09352-50903-600 | ホース (5X9X600) | 1 | L:600->70 | |
| 9 | 09367-06006 | 3ウェイ | 1 | | |
| 10 | 09401-08413 | クリップ | 3 | | |

FIG.530A

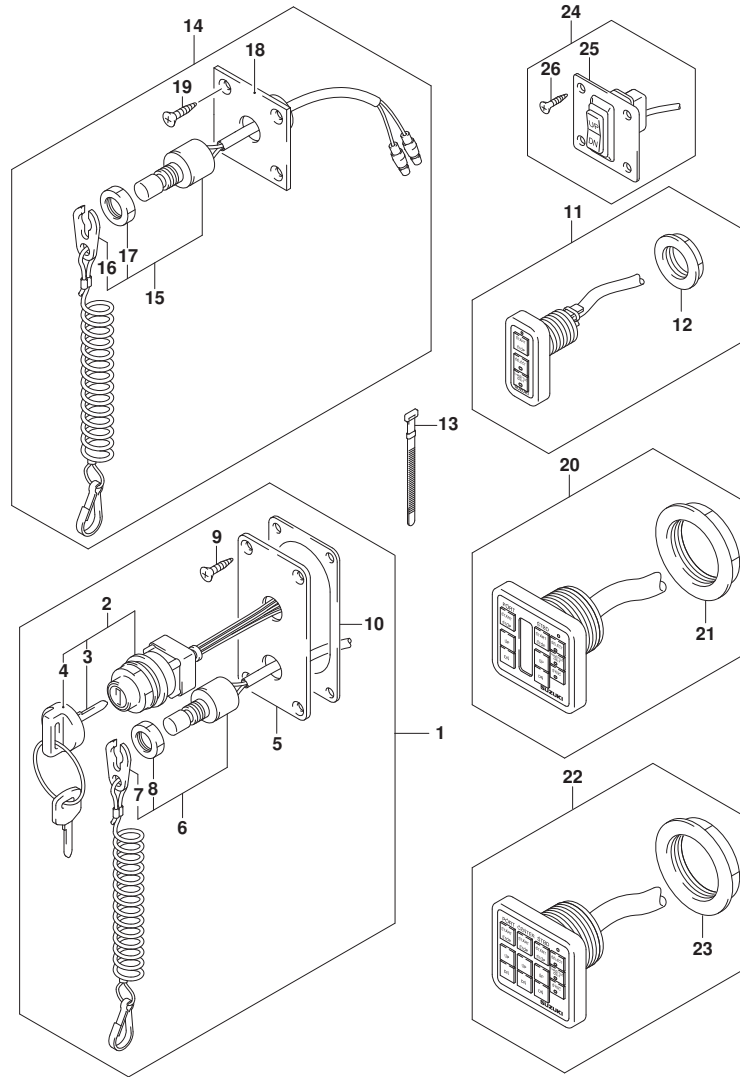


FIG. 530A (1-G-5) オプション:スイッチ

| 見出番号 | 品番 | 品名 | 使用個数 | 備考 | 標準作業時間 |
|------|-------------|-------------------------|------|----|--------|
| 1 | 37100-98J04 | ハネルアツシ, メインスイッチ | 1 | | |
| 2 | 37110-98J01 | スイッチアツシ, メイン | 1 | | |
| 3-1 | 37141-99EA0 | キー (941) | 1 | | |
| 3-2 | 37141-99E80 | キー (942) | 1 | | |
| 3-3 | 37141-99E00 | キー (931) | 1 | | |
| 3-4 | 37141-99E10 | キー (932) | 1 | | |
| 3-5 | 37141-99E20 | キー (933) | 1 | | |
| 3-6 | 37141-99E30 | キー (934) | 1 | | |
| 3-7 | 37141-99E40 | キー (935) | 1 | | |
| 3-8 | 37141-99E50 | キー (936) | 1 | | |
| 3-9 | 37141-99E60 | キー (937) | 1 | | |
| 3-10 | 37141-99E70 | キー (938) | 1 | | |
| 3-11 | 37141-99E80 | キー (939) | 1 | | |
| 3-12 | 37141-99E90 | キー (940) | 1 | | |
| 4 | 37143-99E00 | キャツブ, キー | 1 | | |
| 5 | 37139-98J00 | ハネル, メインスイッチ | 1 | | |
| 6 | 37820-93J04 | スイッチアツシ, エマジエンシ | 1 | | |
| 7 | 37823-92E01 | プレートアツシ, エマジエンシスイッチロック | 1 | | |
| 8 | 37826-92J00 | ナツト | 1 | | |
| 9 | 03122-05165 | スクリュ | 4 | | |
| 10 | 37114-98J00 | シート, メインスイッチハネル | 1 | | |
| 11 | 37100-98J11 | ハネルアツシ, シングル | 1 | | |
| 12 | 37112-98J00 | ナツト | 1 | | |
| 13 | 09407-08401 | クランプ (L:80) | AR | | |
| 14 | 37803-93J04 | ハネルアツシ, エマジエンシスイッチ | 1 | | |
| 15 | 37820-93J04 | スイッチアツシ, エマジエンシ | 1 | | |
| 16 | 37823-92E01 | プレートアツシ, エマジエンシスイッチロック | 1 | | |
| 17 | 37826-92J00 | ナツト | 1 | | |
| 18 | 37825-99E00 | ハネル, エマジエンシストップスイッチ | 1 | | |
| 19 | 03122-05165 | スクリュ | 4 | | |
| 20 | 37100-98J21 | ハネルアツシ, デュアル | 1 | | |
| 21 | 37112-98J10 | ナツト | 1 | | |
| 22 | 37100-98J31 | ハネルアツシ, トリプル | 1 | | |
| 23 | 37112-98J10 | ナツト | 1 | | |
| 24 | 37860-87L00 | ハネルアツシ, トロリンクコントロールスイッチ | 1 | | |

FIG.530A

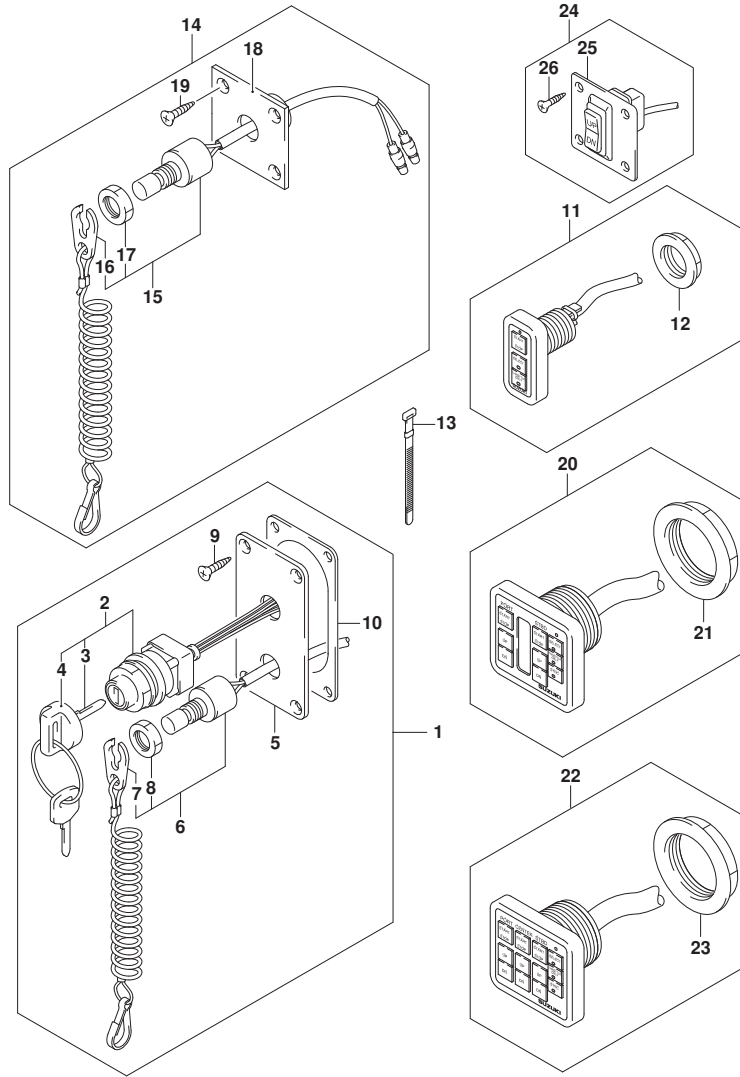


FIG. 530A (1-G-6) オプション:スイッチ

| 見出番号 | 品番 | 品名 | 使用個数 | 備考 | 標準作業時間 |
|------|-------------|--------------|------|----|--------|
| 25 | 37862-87L00 | ハネ | 1 | | |
| 26 | 09131-05004 | スクリュー (5X16) | 4 | | |

FIG.535A

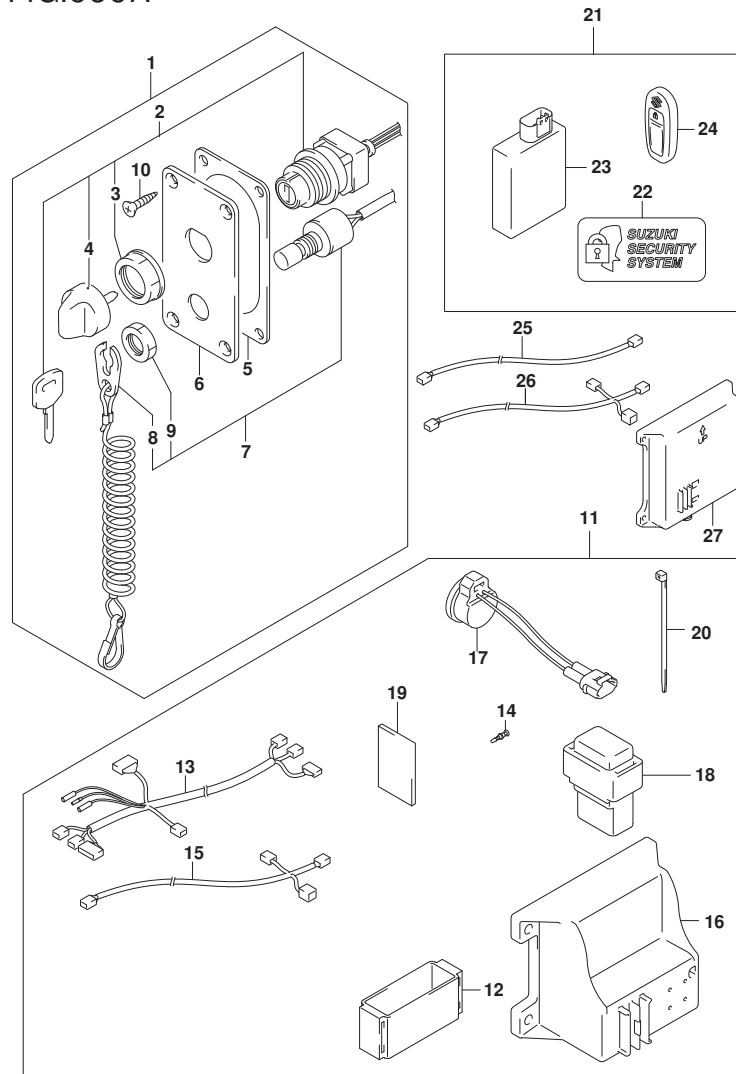


FIG. 535A (1-G-7) オプション:キーレススタート (DF150AP)

| 見出番号 | 品番 | 品名 | 使用個数 | 備考 | 標準作業時間 |
|------|-------------|-----------------------------------|------|------------|--------|
| 1 | 37100-96L00 | パネルアツシ, メインスイッチ | 1 | | |
| 2 | 37110-96L00 | スイッチアツシ, メイン | 1 | | |
| 3-1 | 37141-99E00 | キー (931) | 1 | | |
| 3-2 | 37141-99E10 | キー (932) | 1 | | |
| 3-3 | 37141-99E20 | キー (933) | 1 | | |
| 3-4 | 37141-99E30 | キー (934) | 1 | | |
| 3-5 | 37141-99E40 | キー (935) | 1 | | |
| 3-6 | 37141-99E50 | キー (936) | 1 | | |
| 4 | 37143-96L00 | ノブ, メインスイッチ | 1 | | |
| 5 | 37114-98J00 | シート, メインスイッチパネル | 1 | | |
| 6 | 37139-96L00 | パネル, メインスイッチ | 1 | | |
| 7 | 37820-93J04 | スイッチアツシ, エマシエンシ | 1 | | |
| 8 | 37823-92E01 | プレートアツシ, エマシエンシスイッチロック | 1 | | |
| 9 | 37826-92J00 | ナット | 1 | | |
| 10 | 03122-05165 | スクリュ | 4 | | |
| 11 | 37105-96L01 | ハーネスセット, キーレススタートコントローラ | 1 | | |
| 12 | 32980-38F00 | クツシヨシ, GDIユニット | 1 | | |
| 13 | 36623-96L01 | ハーネスアツシ, キーレススタートコントローラ | 1 | | |
| 14 | 36615-96300 | ターミナル | 1 | | |
| 15 | 36662-96L00 | ハーネスアツシ, キーレススタートCAN (L:6500+110) | 1 | L:6500+110 | |
| 16 | 37173-96L10 | ホルダ, キーレススタートパーツ | 1 | スモールタイプ | |
| 17 | 38500-93J90 | プザ, ウォーニング | 1 | | |
| 18 | 38860-96L00 | リレーアツシ, キーレススタート | 1 | | |
| 19 | 32851-93J00 | クツシヨシ, リードワイヤ | 1 | | |
| 20 | 09407-14407 | クランプ (L:145) | 1 | | |
| 21 | 37170-96L12 | コントローラセット, キーレススタート315MHZ | 1 | | |
| 22 | 37117-96L00 | デカル, キーレススタート | 2 | | |
| 23 | 37171-96L11 | コントローラアツシ, キーレススタート315 | 1 | | |
| 24 | 37172-96L10 | リモコンアツシ, キーレススタート (315MHZ) | 2 | | |
| 25 | 36663-96L00 | ワイヤ, キーレススタートCANエクステンシヨシ | 1 | | |
| 26 | 36664-96L00 | ハーネスアツシ, キーレススタートCAN (L:810+110) | AR | L:810+110 | |
| 27 | 37173-96L00 | ホルダ, キーレススタートパーツ | 1 | ラージタイプ | |

FIG.535B

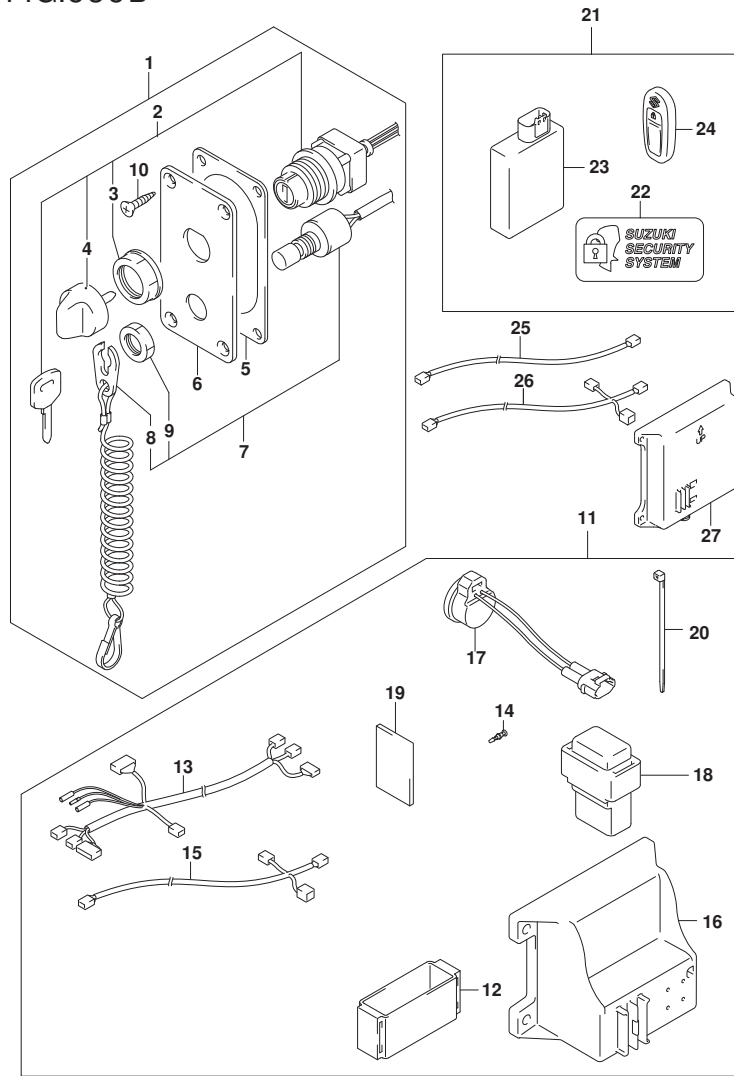
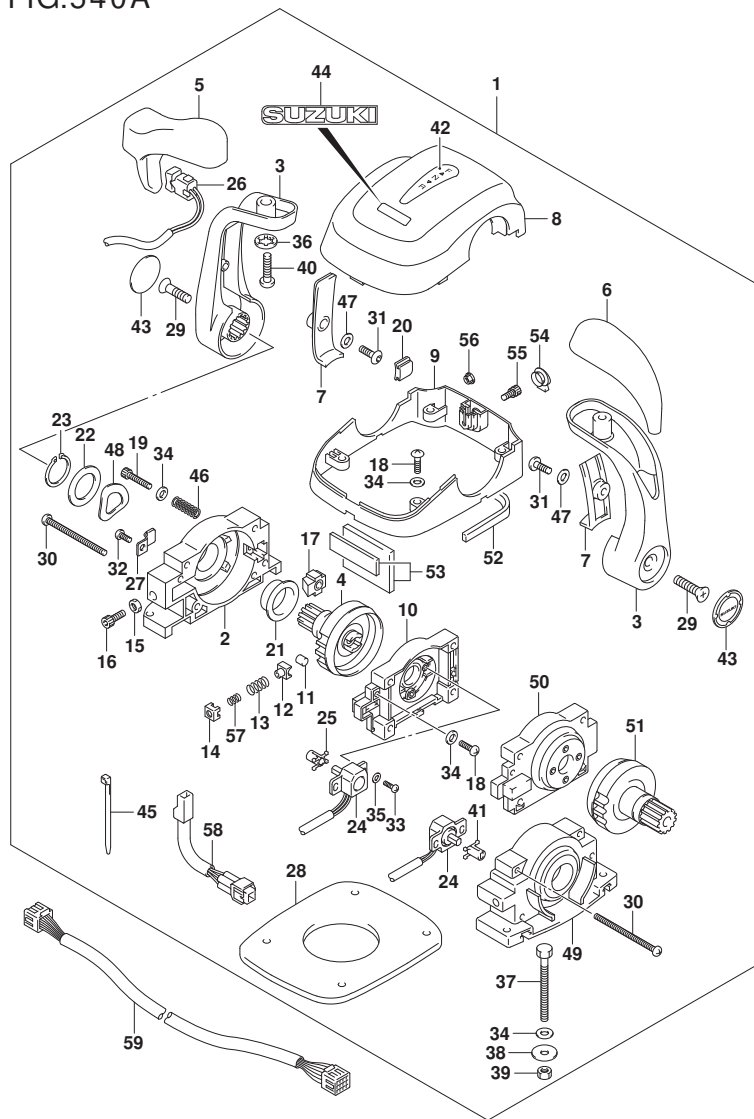


FIG. 535B (1-G-8) オプション:キーレススタート (DF175AP)

| 見出番号 | 品番 | 品名 | 使用個数 | 備考 | 標準作業時間 |
|------|-------------|-----------------------------------|------|------------|--------|
| 1 | 37100-96L00 | パネルアツシ, メインスイッチ | 1 | | |
| 2 | 37110-96L00 | スイッチアツシ, メイン | 1 | | |
| 3-1 | 37141-99E00 | キー (931) | 1 | | |
| 3-2 | 37141-99E10 | キー (932) | 1 | | |
| 3-3 | 37141-99E20 | キー (933) | 1 | | |
| 3-4 | 37141-99E30 | キー (934) | 1 | | |
| 3-5 | 37141-99E40 | キー (935) | 1 | | |
| 3-6 | 37141-99E50 | キー (936) | 1 | | |
| 4 | 37143-96L00 | ノブ, メインスイッチ | 1 | | |
| 5 | 37114-98J00 | シート, メインスイッチパネル | 1 | | |
| 6 | 37139-96L00 | パネル, メインスイッチ | 1 | | |
| 7 | 37820-93J04 | スイッチアツシ, エマシエンシ | 1 | | |
| 8 | 37823-92E01 | プレートアツシ, エマシエンシスイッチロック | 1 | | |
| 9 | 37826-92J00 | ナット | 1 | | |
| 10 | 03122-05165 | スクリュ | 4 | | |
| 11 | 37105-96L01 | ハーネスセット, キーレススタートコントローラ | 1 | | |
| 12 | 32980-38F00 | クツシヨシ, CDIユニット | 1 | | |
| 13 | 36623-96L01 | ハーネスアツシ, キーレススタートコントローラ | 1 | | |
| 14 | 36615-96300 | ターミナル | 1 | | |
| 15 | 36662-96L00 | ハーネスアツシ, キーレススタートCAN (L:6500+110) | 1 | L:6500+110 | |
| 16 | 37173-96L10 | ホルダ, キーレススタートパーツ | 1 | スモールタイプ | |
| 17 | 38500-93J90 | プザ, ウォーニング | 1 | | |
| 18 | 38860-96L00 | リレーアツシ, キーレススタート | 1 | | |
| 19 | 32851-93J00 | クツシヨシ, リードワイヤ | 1 | | |
| 20 | 09407-14407 | クランプ (L:145) | 1 | | |
| 21 | 37170-96L12 | コントローラセット, キーレススタート315MHZ | 1 | | |
| 22 | 37117-96L00 | デカル, キーレススタート | 2 | | |
| 23 | 37171-96L11 | コントローラアツシ, キーレススタート315 | 1 | | |
| 24 | 37172-96L10 | リモコンアツシ, キーレススタート (315MHZ) | 2 | | |
| 25 | 36663-96L00 | ワイヤ, キーレススタートCANエキステンシヨシ | 1 | | |
| 26 | 36664-96L00 | ハーネスアツシ, キーレススタートCAN (L:810+110) | AR | L:810+110 | |
| 27 | 37173-96L00 | ホルダ, キーレススタートパーツ | 1 | ラージタイプ | |

FIG.540A



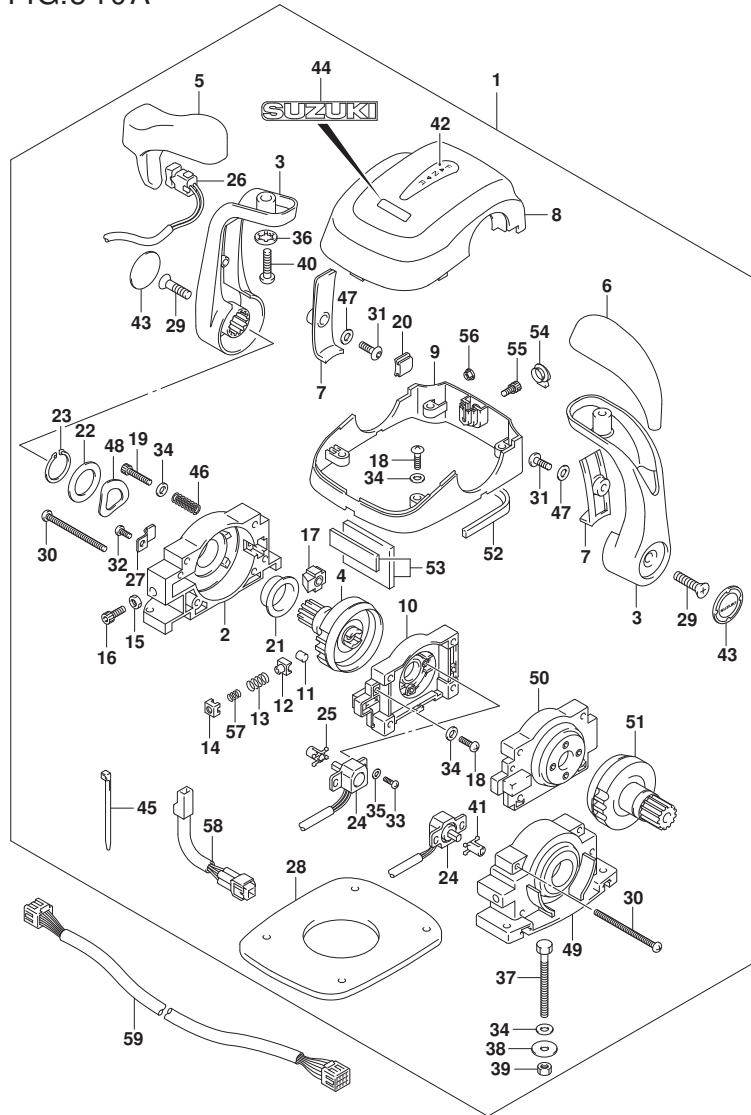
DF175AP_000_017_540A
OPT:REMOTE CONTROL ASSYDUAL

FIG. 540A (1-G-9) オプション:リモートコントロールアツシデュアル

| 見出番号 | 品番 | 品名 | 使用個数 | 備考 | 標準作業時間 |
|------|-------------|---------------------------|------|----|--------|
| 1 | 67200-98J13 | リモートコントロールアツシ | 1 | | |
| 2 | 67211-98J20 | ハウジング | 1 | | |
| 3 | 67251-98J00 | レバー, ハンドル | 2 | | |
| 4 | 67246-98J10 | シャフト, ドライブ リモコン | 1 | | |
| 5 | 67261-98J00 | ゲリッパ, NO. 1 | 1 | | |
| 6 | 67261-98J10 | ゲリッパ, NO. 2 | 1 | | |
| 7 | 67263-98J00 | カバー, レバー | 2 | | |
| 8 | 67212-98J30 | カバー, リモコンアツパ | 1 | | |
| 9 | 67271-98J40 | カバー, リモコンボトム | 1 | | |
| 10 | 67222-98J10 | パネルアツシ, パツク | 1 | | |
| 11 | 67236-98J10 | ローラ, テント | 2 | | |
| 12 | 67235-98J10 | ガイド, テントローラ | 2 | | |
| 13 | 67237-98J40 | スプリング, テント | 2 | | |
| 14 | 67233-98J10 | ホルダ, テントスプリング | 2 | | |
| 15 | 67287-92E00 | ナット (M5) | 2 | | |
| 16 | 67239-98J00 | スクリュ, テントアツシヤストメント (5X14) | 2 | | |
| 17 | 67223-98J00 | パツト, プレーキ | 2 | | |
| 18 | 67296-98J50 | スクリュ (5X18) | 8 | | |
| 19 | 67296-98JA0 | スクリュ (4X10) | 2 | | |
| 20 | 67272-98J10 | ゲロメツト, リモコンカバー | 2 | | |
| 21 | 67252-98J10 | ブツシュ, ドライブシャフト | 2 | | |
| 22 | 67288-98J20 | ワツシヤ | 2 | | |
| 23 | 67292-98J00 | クリンク | 2 | | |
| 24 | 15980-98J00 | POTENTIOMETER | 2 | | |
| 25 | 67227-98J10 | レバー, POTENTIOMETERNO. 2 | 1 | | |
| 26 | 37850-98J02 | スイッチアツシ, PTT | 1 | | |
| 27 | 67269-98J00 | クランパ, リード | 1 | | |
| 28 | 67273-98J20 | パツキング | 1 | | |
| 29 | 67296-98J60 | スクリュ (8X30) | 2 | | |
| 30 | 67296-98J30 | スクリュ (5X70) | 4 | | |
| 31 | 67296-98J60 | スクリュ (5X14) | 2 | | |
| 32 | 67296-98J00 | スクリュ (5X12) | 1 | | |
| 33 | 67296-94300 | スクリュ (4X10) | 4 | | |
| 34 | 67288-98J40 | ワツシヤ, ボトムカバー | 14 | | |
| 35 | 67288-98J00 | ワツシヤ, POTENTIOMETER | 4 | | |

DF175AP_000_017

FIG.540A



DF175AP_000_017_540A
OPT:REMOTE CONTROL ASSYDUAL

FIG. 540A (1-G-10) オプション:リモートコントロールアッセンブリアル

| 見出番号 | 品番 | 品名 | 使用個数 | 備考 | 標準作業時間 |
|------|-------------|-------------------------------|------|---------|--------|
| 36 | 67288-92E20 | ワッシャ | 2 | | |
| 37 | 67226-98J00 | ホルト (5X50) | 4 | | |
| 38 | 09160-05024 | ワッシャ (5.5X16X1.5) | 4 | | |
| 39 | 67287-92E00 | ナット (M5) | 4 | | |
| 40 | 67296-98J90 | スクリュー (8X30) | 2 | | |
| 41 | 67227-98J00 | レバー, POTENTIOMETERNO. 1 | 1 | | |
| 42 | 67284-98J00 | マーク | 1 | | |
| 43 | 68165-98J00 | マーク, レバー | 2 | | |
| 44 | 68165-98J10 | エンブレム | 1 | | |
| 45 | 67269-98J30 | バンド | 1 | | |
| 46 | 67288-98J10 | ワッシャ, スプリング | 16 | | |
| 47 | 67288-98J30 | ワッシャ, レバーカバー | 2 | | |
| 48 | 67228-98J50 | ワッシャ, ウェブ | 2 | | |
| 49 | 67211-98J30 | ハウジング, リモコン | 1 | | |
| 50 | 67222-98J20 | パネルアッシー, バック | 1 | | |
| 51 | 67246-98J20 | シャフト, ドライブリモコン | 1 | | |
| 52 | 67273-98J10 | バッキング, フロント | 1 | | |
| 53 | 67273-98J30 | バッキング, リヤ | 1 | | |
| 54 | 67277-98J00 | ゲロメット, リモコンボトムカバー | 1 | | |
| 55 | 67296-98JF0 | ホルト, アッパカバー (5X14) | 1 | | |
| 56 | 67297-98J00 | ナット, アッパカバーホルト (M5) | 1 | | |
| 57 | 67237-98J50 | スプリング, テンテ | 2 | | |
| 58 | 36890-98J00 | ハーネス, コンテナアダプタ | 1 | | |
| 59-1 | 36620-98J30 | ワイヤアッシー, リモートコントロール (L: 6500) | 1 | L: 6500 | |
| 59-2 | 36620-98J40 | ワイヤアッシー, リモートコントロール (L: 9500) | 1 | L: 9500 | |

DF175AP_000_017

FIG.543A

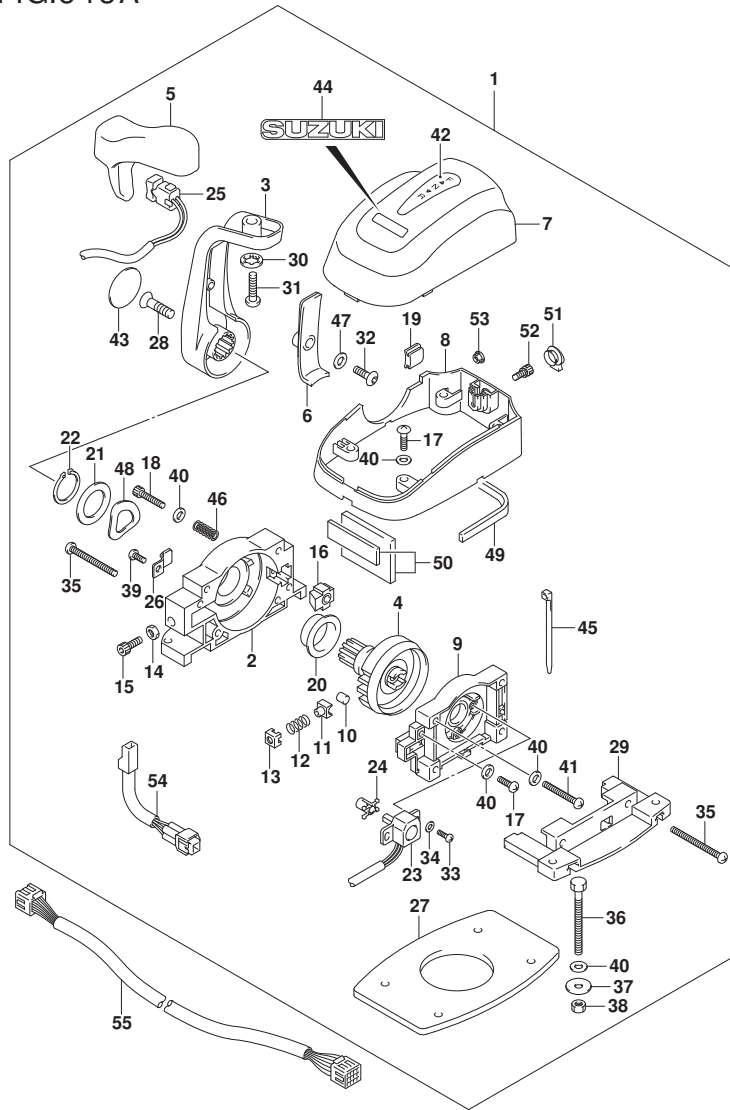


FIG. 543A (1-G-11) オプション:リモートコントロール アツシ シンクル

| 見出番号 | 品番 | 品名 | 使用個数 | 備考 | 標準作業時間 |
|------|-------------|---------------------------|------|----|--------|
| 1 | 67200-98J03 | リモートコントロールアツシ | 1 | | |
| 2 | 67211-98J20 | ハウジング | 1 | | |
| 3 | 67251-98J00 | レバー, ハンドル | 1 | | |
| 4 | 67246-98J10 | シャフト, ドライブ リモコン | 1 | | |
| 5 | 67261-98J00 | グリップ, NO. 1 | 1 | | |
| 6 | 67263-98J00 | カバー, レバー | 1 | | |
| 7 | 67212-98J20 | カバー, リモコンアツハ | 1 | | |
| 8 | 67271-98J30 | カバー, リモコンボトム | 1 | | |
| 9 | 67222-98J10 | パネルアツシ, パツク | 1 | | |
| 10 | 67236-98J00 | ローラ, テント | 1 | | |
| 11 | 67235-98J10 | ガイド, テントローラ | 1 | | |
| 12 | 67237-98J30 | スプリング, テント | 1 | | |
| 13 | 67233-98J10 | ホルダ, テントスプリング | 1 | | |
| 14 | 67287-92E00 | ナツト (M5) | 1 | | |
| 15 | 67239-98J00 | スクリュ, テントアツシヤストメント (5X14) | 1 | | |
| 16 | 67223-98J00 | パツト, フレーキ | 1 | | |
| 17 | 67296-98J50 | スクリュ (5X18) | 6 | | |
| 18 | 67296-98JA0 | スクリュ (4X10) | 1 | | |
| 19 | 67272-98J10 | グロメツト, リモコンカバー | 1 | | |
| 20 | 67252-98J10 | ブツシユ, ドライブシャフト | 1 | | |
| 21 | 67288-98J20 | ワツシヤ | 1 | | |
| 22 | 67292-98J00 | Cリング | 1 | | |
| 23 | 15980-98J00 | POTENTIOMETER | 1 | | |
| 24 | 67227-98J10 | レバー, POTENTIOMETERNO. 2 | 1 | | |
| 25 | 37850-98J02 | スイッチアツシ, PTT | 1 | | |
| 26 | 67269-98J00 | クランプ, リード | 1 | | |
| 27 | 67273-98J00 | パツキング | 1 | | |
| 28 | 67296-98J60 | スクリュ (8X30) | 1 | | |
| 29 | 67274-98J00 | フランジ, ベース | 1 | | |
| 30 | 67288-92E20 | ワツシヤ | 1 | | |
| 31 | 67296-98J90 | スクリュ (8X30) | 1 | | |
| 32 | 67296-98J60 | スクリュ (5X14) | 1 | | |
| 33 | 67296-94300 | スクリュ (4X10) | 2 | | |
| 34 | 67288-98J00 | ワツシヤ, POTENTIOMETER | 2 | | |
| 35 | 67296-98J20 | スクリュ (5X50) | 2 | | |

FIG.543A

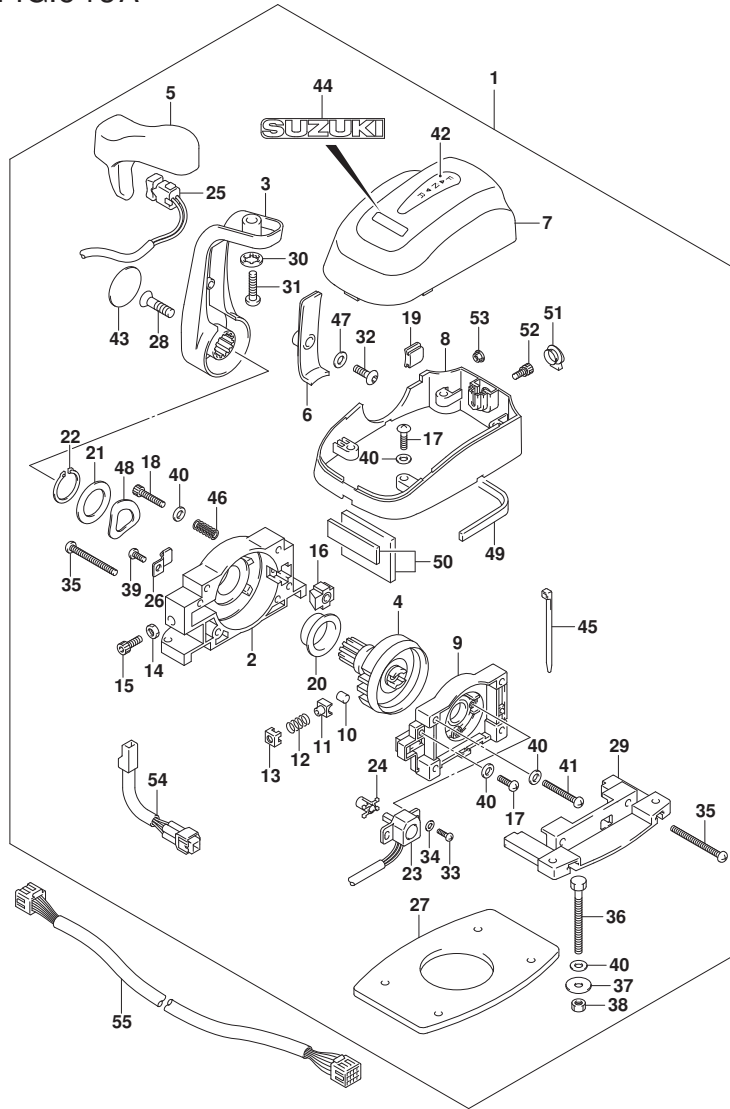


FIG. 543A (1-G-12) オプション:リモートコントロール アツシ シングル

| 見出番号 | 品番 | 品名 | 使用個数 | 備考 | 標準作業時間 |
|------|-------------|-----------------------------|------|--------|--------|
| 36 | 67226-98J00 | ホルト (5X50) | 4 | | |
| 37 | 09160-05024 | ワッシャ (5.5X16X1.5) | 4 | | |
| 38 | 67287-92E00 | ナット (M5) | 4 | | |
| 39 | 67296-98J00 | スクリュ (5X12) | 1 | | |
| 40 | 67288-98J40 | ワッシャ, ホトムカバー | 12 | | |
| 41 | 67296-98J10 | スクリュ (5X35) | 1 | | |
| 42 | 67284-98J00 | マーク | 1 | | |
| 43 | 68165-98J00 | マーク, レバー | 1 | | |
| 44 | 68165-98J10 | エンブレム | 1 | | |
| 45 | 67269-98J30 | バンド | 1 | | |
| 46 | 67288-98J10 | ワッシャ, スプリング | 8 | | |
| 47 | 67288-98J30 | ワッシャ, レバーカバー | 1 | | |
| 48 | 67228-98J50 | ワッシャ, ウェブ | 1 | | |
| 49 | 67273-98J10 | バツキング, フロント | 1 | | |
| 50 | 67273-98J30 | バツキング, リヤ | 1 | | |
| 51 | 67277-98J00 | ゲロメット, リモコンホトムカバー | 1 | | |
| 52 | 67296-98JF0 | ホルト, アツハカバー (5X14) | 1 | | |
| 53 | 67297-98J00 | ナット, アツハカバーホルト (M5) | 1 | | |
| 54 | 36890-98J00 | ハーネス, コンテナアダプタ | 1 | | |
| 55-1 | 36620-98J30 | ワイヤアツシ, リモートコントロール (L:6500) | 1 | L:6500 | |
| 55-2 | 36620-98J40 | ワイヤアツシ, リモートコントロール (L:9500) | 1 | L:9500 | |

FIG.575A

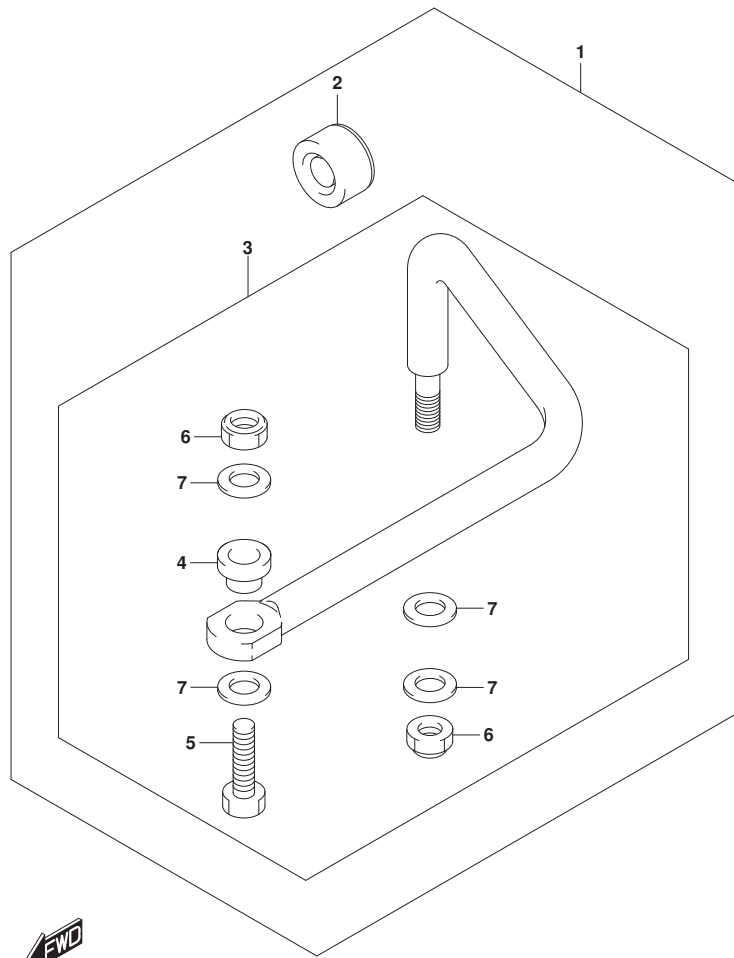


FIG. 575A (1-G-13) オプション:ドラッグ リンク (DF150AP)

| 見出番号 | 品番 | 品名 | 使用個数 | 備考 | 標準 作業時間 |
|------|-------------|-------------------------|------|----|------------|
| 1 | 67700-96J00 | リンクセット, ドラッグ (7X12X1.0) | 1 | | |
| 2 | 41161-94400 | シール, ステアリングケーブル | 1 | | |
| 3 | 67701-96J00 | リンクアツシ, ドラッグ | 1 | | |
| 4 | 67721-96J00 | スベーサ | 1 | | |
| 5 | 67725-96J00 | ボルト, ドラッグリンク | 1 | | |
| 6 | 67726-99E00 | ナット, ロック | 2 | | |
| 7 | 67728-99E00 | ワッシャ | 4 | | |

FIG.575B

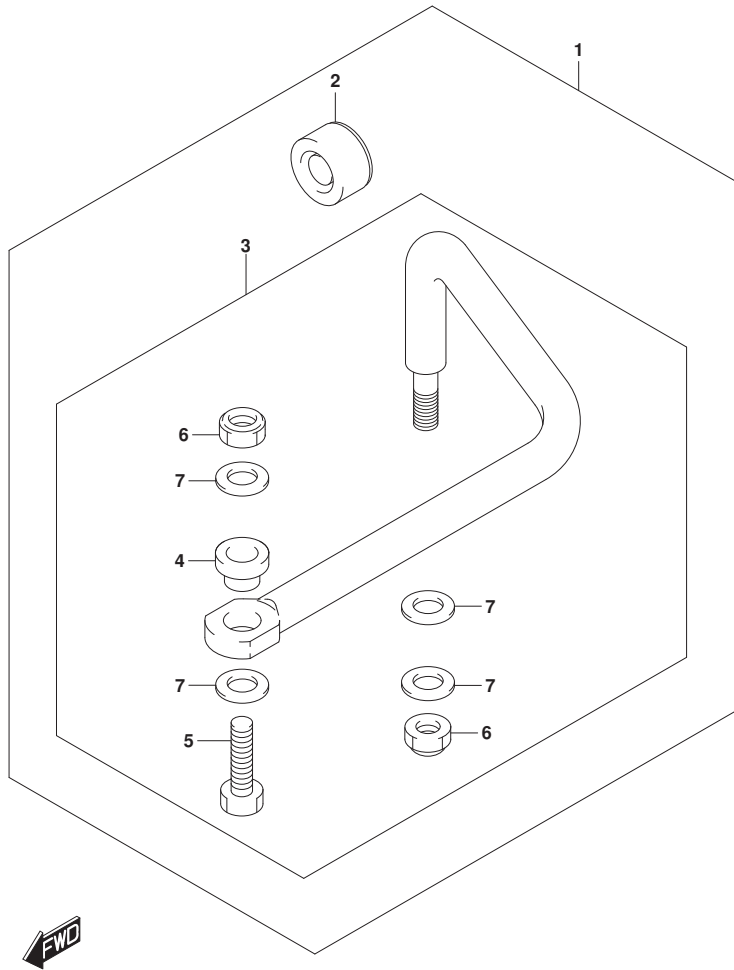


FIG. 575B (1-G-14) オプション:ドラッグ リンク (DF175AP)

| 見出番号 | 品番 | 品名 | 使用個数 | 備考 | 標準 作業時間 |
|------|-------------|-------------------------|------|----|------------|
| 1 | 67700-96J00 | リンクセット, ドラッグ (7X12X1.0) | 1 | | |
| 2 | 41161-94400 | シール, ステアリングケーブル | 1 | | |
| 3 | 67701-96J00 | リンクアツシ, ドラッグ | 1 | | |
| 4 | 67721-96J00 | スペーサ | 1 | | |
| 5 | 67725-96J00 | ボルト, ドラッグリンク | 1 | | |
| 6 | 67726-99E00 | ナット, ロック | 2 | | |
| 7 | 67728-99E00 | ワッシャ | 4 | | |

FIG.585A

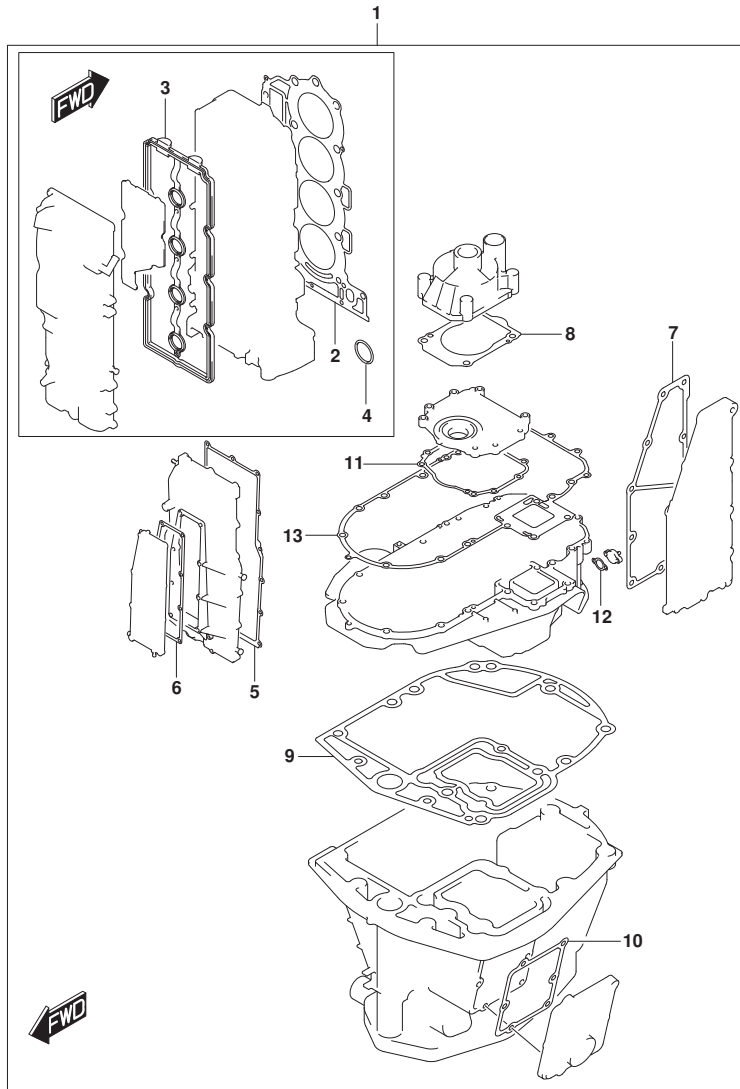


FIG. 585A (1-G-15) オフション:ガasket セット

| 見出番号 | 品番 | 品名 | 使用個数 | 備考 | 標準作業時間 |
|------|-------------|--------------------------|------|----|--------|
| 1 | 11410-96810 | ガasketセット | 1 | | |
| 2 | 11141-96L00 | ガasket, シリンダヘッド | 1 | | |
| 3 | 11189-96J00 | ガasket, シリンダヘッドカバー | 1 | | |
| 4 | 11318-96J00 | Oリング, バランサオイルキヤリ | 1 | | |
| 5 | 11332-96J00 | ガasket, バランサカバー | 1 | | |
| 6 | 11342-96J00 | ガasket, バランサオータシヤケットカバー | 1 | | |
| 7 | 14151-96J00 | ガasket, エキゾーストカバー | 1 | | |
| 8 | 17472-93J00 | ガasket, ホンブケースパネ | 1 | | |
| 9 | 11489-96J01 | ガasket, オイルパン | 1 | | |
| 10 | 11552-96J00 | ガasket, オイルパンウオタシヤケットカバー | 1 | | |
| 11 | 51123-96J01 | ガasket, マウントオイルカバー | 1 | | |
| 12 | 51142-96J00 | ガasket, エンジンホルダカバー | 1 | | |
| 13 | 51211-96J00 | ガasket, エンジンホルダ | 1 | | |

FIG.601A

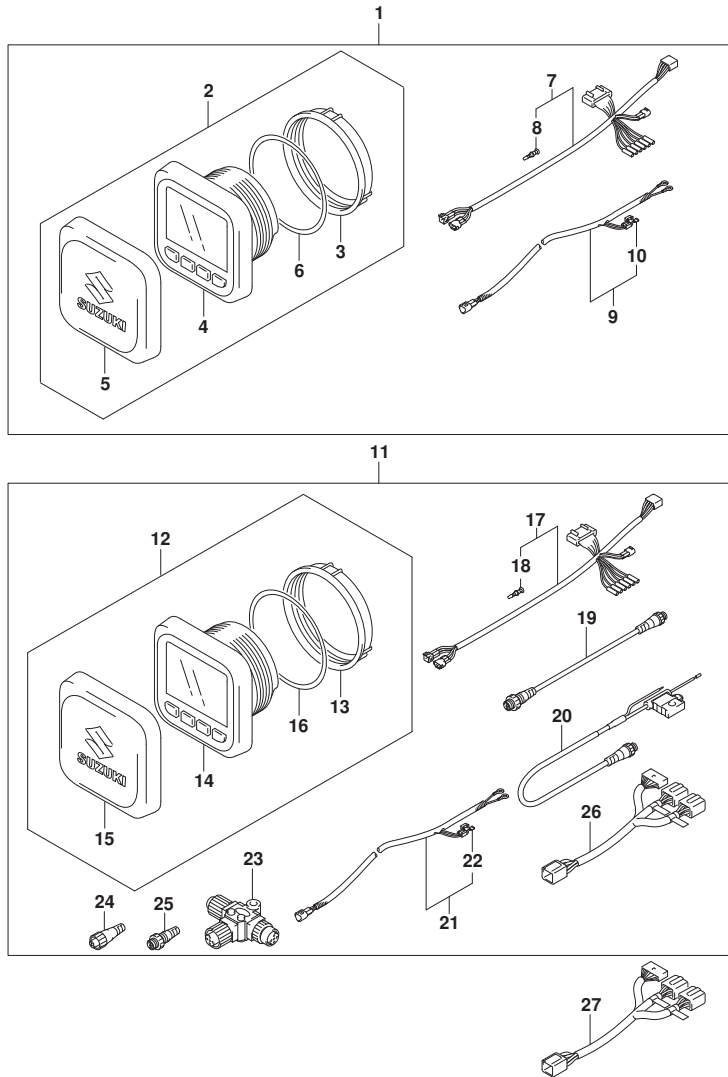


FIG. 601A (1-G-16) オプション:マルチ ファンクション ゲージ (1)

| 見出番号 | 品番 | 品名 | 使用個数 | 備考 | 標準作業時間 |
|------|-------------|------------------------------|------|----|--------|
| 1 | 34000-96L61 | キット, シングルゲージエレクトリツク | 1 | | |
| 2 | 34011-96L11 | ゲージセット | 1 | | |
| 3 | ナツト, ゲージ | 1 | | | |
| 4 | 34193-96L00 | ベゼル, ゲージ | 1 | | |
| 5 | 34211-96L00 | カバー, ゲージ | 1 | | |
| 6 | 34825-96L00 | ハヅキング, ゲージ | 1 | | |
| 7 | 36661-96L00 | アダプタ, ゲージ | 1 | | |
| 8 | 36615-96300 | ターミナル | 5 | | |
| 9 | 36663-98J10 | ハーネス, アクティブ ハブ ハワー (6M) | 1 | | |
| 10 | 09481-05501 | フューズ (5A) | 1 | | |
| 11 | 34000-96L71 | キット, デュアルゲージエレクトリツク | 1 | | |
| 12 | 34011-96L11 | ゲージセット | 2 | | |
| 13 | 34112-96L00 | ナツト, ゲージ | 2 | | |
| 14 | 34193-96L00 | ベゼル, ゲージ | 2 | | |
| 15 | 34211-96L00 | カバー, ゲージ | 2 | | |
| 16 | 34825-96L00 | ハヅキング, ゲージ | 2 | | |
| 17 | 36661-96L00 | アダプタ, ゲージ | 1 | | |
| 18 | 36615-96300 | ターミナル | 5 | | |
| 19 | 36662-88L10 | ワイヤ, 2エクステンション | 2 | | |
| 20 | 36663-88L00 | ハーネスアツン, ネットワークハワー | 1 | | |
| 21 | 36663-98J10 | ハーネス, アクティブ ハブ ハワー (6M) | 1 | | |
| 22 | 09481-05501 | フューズ (5A) | 1 | | |
| 23 | 36664-88L00 | コネクタ, プランチ | 2 | | |
| 24 | 36665-88L00 | ユニット, レジスタヒーマイル | 1 | | |
| 25 | 36665-88L10 | ユニット, レジスタメル | 1 | | |
| 26 | 36667-96L00 | ワイヤ, ゲージアダプタ (L:100+100) | 1 | | |
| 27 | 36667-96L11 | ワイヤ, デュアルゲージアダプタ (L:100+150) | 1 | | |

FIG.602A

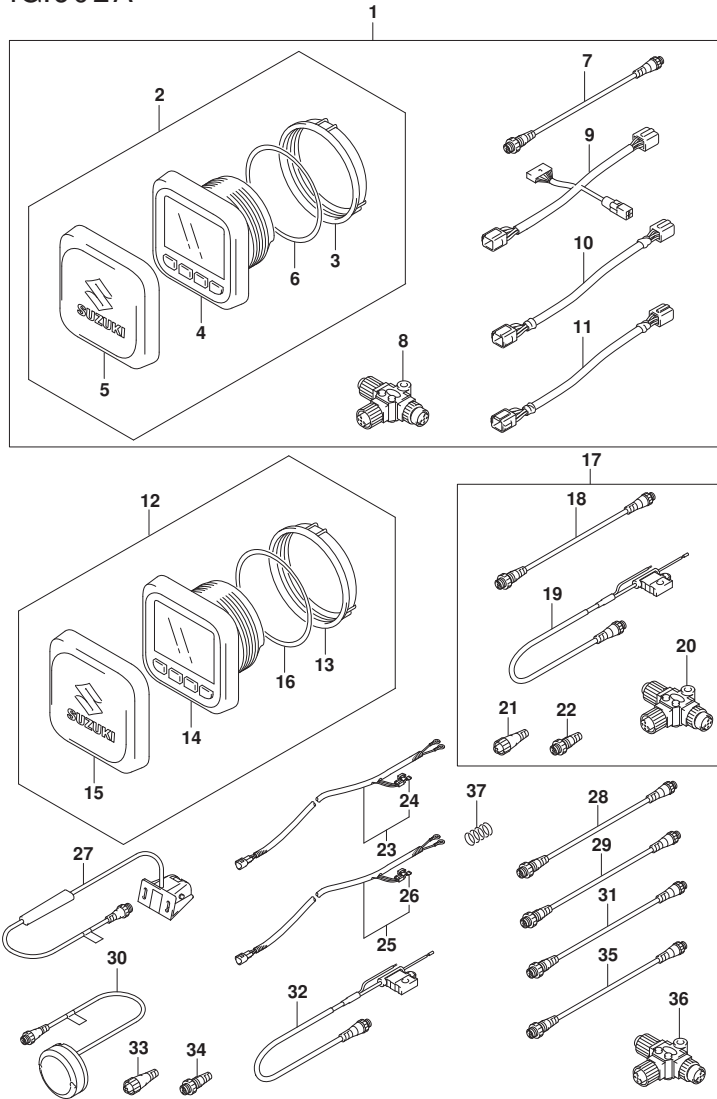


FIG. 602A (1-H-2) オプション:マルチ ファンクション ゲージ (2)

| 見出番号 | 品番 | 品名 | 使用個数 | 備考 | 標準作業時間 |
|------|-------------|------------------------------|------|---------|--------|
| 1 | 34002-96L11 | キット, デュアルステーション | 1 | | |
| 2 | 34011-96L11 | ゲージセット | 1 | | |
| 3 | 34112-96L00 | ナット, ゲージ | 1 | | |
| 4 | 34193-96L00 | ベセル, ゲージ | 1 | | |
| 5 | 34211-96L00 | カバー, ゲージ | 1 | | |
| 6 | 34825-96L00 | ハツキング, ゲージ | 1 | | |
| 7 | 36662-88L10 | ワイヤ, 2エクステンション | 1 | | |
| 8 | 36664-88L00 | コネクタ, プランチ | 1 | | |
| 9 | 36665-96L00 | アダプタ, デュアルステーション | 1 | | |
| 10 | 36666-96L00 | アダプタ, ゲージハワー | 1 | | |
| 11 | 36682-92E00 | ワイヤ, トリムメータエクステンション (L:6500) | 1 | | |
| 12 | 34011-96L11 | ゲージセット | 1 | | |
| 13 | 34112-96L00 | ナット, ゲージ | 1 | | |
| 14 | 34193-96L00 | ベセル, ゲージ | 1 | | |
| 15 | 34211-96L00 | カバー, ゲージ | 1 | | |
| 16 | 34825-96L00 | ハツキング, ゲージ | 1 | | |
| 17 | 36001-88L00 | セット, ワイヤ | 1 | | |
| 18 | 36662-88L10 | ワイヤ, 2エクステンション | 1 | | |
| 19 | 36663-88L00 | ハーネスアツシ, ネットワークハワー | 1 | | |
| 20 | 36664-88L00 | コネクタ, プランチ | 1 | | |
| 21 | 36665-88L00 | ユニット, レジスタヒール | 1 | | |
| 22 | 36665-88L10 | ユニット, レジスタメール | 1 | | |
| 23 | 36663-98J00 | ハーネス, アクティブハワー (2.5M) | 1 | L: 2500 | |
| 24 | 09481-05501 | フューズ (5A) | 1 | | |
| 25 | 36663-98J10 | ハーネス, アクティブハワー (6M) | 1 | L: 6000 | |
| 26 | 09481-05501 | フューズ (5A) | 1 | | |
| 27 | 34190-88L00 | センサアツシ, ハットホイール | 1 | | |
| 28 | 36662-88L20 | ワイヤ, 6エクステンション | 1 | | |
| 29 | 36662-88L30 | ワイヤ, 15エクステンション | 1 | | |
| 30 | 39950-88L02 | モジュールアツシ, GPSレシーバ | 1 | | |
| 31 | 36662-88L00 | ワイヤ, 25エクステンション | 1 | | |
| 32 | 36663-88L00 | ハーネスアツシ, ネットワークハワー | 1 | | |
| 33 | 36665-88L00 | ユニット, レジスタヒール | 1 | | |
| 34 | 36665-88L10 | ユニット, レジスタメール | 1 | | |
| 35 | 36662-88L10 | ワイヤ, 2エクステンション | 1 | | |

FIG.602A

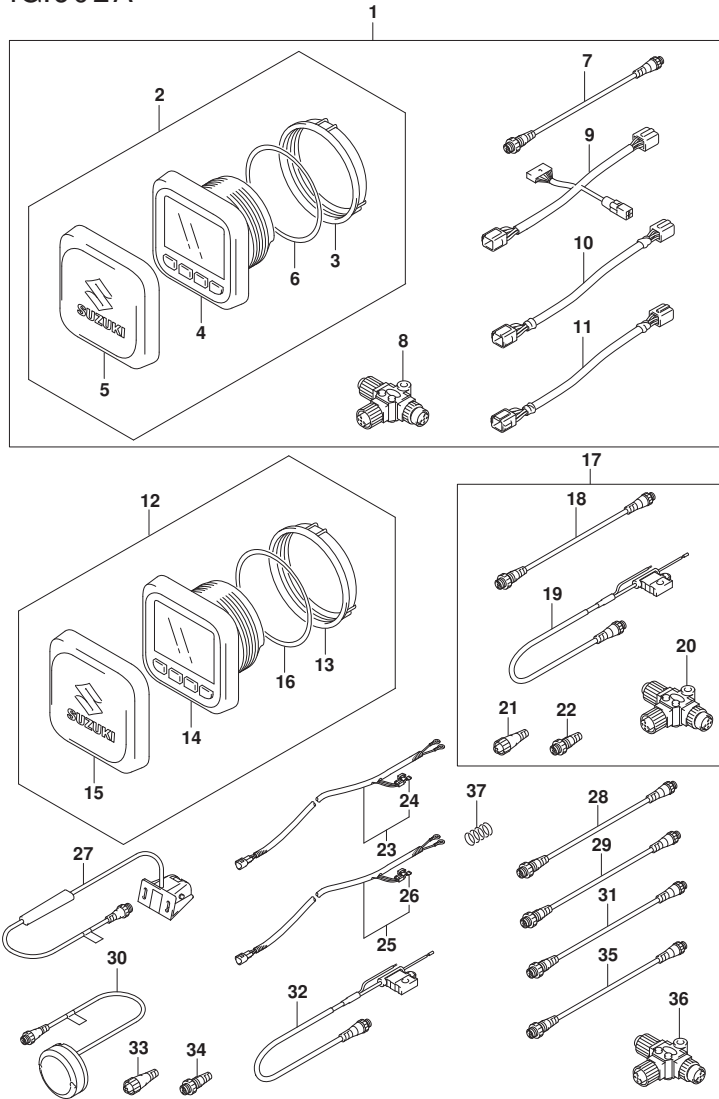


FIG. 602A (1-H-3) オプション:マルチ ファンクション ゲージ (2)

| 見出番号 | 品番 | 品名 | 使用個数 | 備考 | 標準作業時間 |
|------|-------------|-------------|------|----|--------|
| 36 | 36664-88L00 | コネクタ, ブランチ | 1 | | |
| 37 | 67237-98J20 | スプリング, テンテン | 1 | | |