

まえがき

このパーツカタログは、スズキ船外機 DF140BT/115BT/100C 型の補給取扱い部品を収録してあります。

DF140BT				
機種記号	型式	トランサム	色	実施号機
DF140BT	14005F	L, X	YAY, QTN	14005F-440001 ~

DF115BT				
機種記号	型式	トランサム	色	実施号機
DF115BT	11506F	L, X	YAY, QTN	11506F-440001 ~

DF100C				
機種記号	型式	トランサム	色	実施号機
DF100C	10005F	L, X	YAY	10005F-440001 ~

パーツカタログのご使用について

1. 記号および略語

1-1. サイズ等

A	: 用品	L	: 長さ、リンク数、容積	US	: アンダサイズ
AR	: 必要量	NT	: 歯数	W	: 巾
D	: 線径	OD	: 外径	W/	: 同時使用
E.NO.	: エンジン番号	OPT	: オプション	#	: 直送品
F.NO.	: フレーム番号	OS	: オーバーサイズ	*	: 直売品
H	: 高さ	STD	: スタンダード	~	: より、から
ID	: 内径	T	: 厚さ		
12X34X5	: 内径X外径X厚さ(巾、長さ)				

1-2. メーカー名

CHKK	: 中央発条	NGK	: 日本特殊陶業
DID	: 大同工業	NHK	: 日本発条
DK	: 大金製作所	RK	: 高砂チェン
FB	: 古河電池	TEN	: 富士通テン
IRC	: 井上護謄工業	TR	: 東海理化電機製作所
KYB	: 萱場工業	YB	: 湯浅電池
NABCO	: 日本エアープレーキ		

1-3. 構成部品の表示

品番	品名
×××××-×××××	○○○アッシ
×××××-×××××	・○○○
×××××-×××××	:○○○
	└── 構成部品(インナパーツ)を示します。

1-4. 部品変更

備考欄の品番の前の→印は変更部品相互の互換性を表示します。

←○○○○○-○○○○○……「～より統一」を示し、旧 新です。

→○○○○○-○○○○○……「～に統一」を示し、旧 新です。

1-5. 修正使用

ホース、チューブ等で寸法表示の→印は修正使用を表示します。

(例) L: 200 →180……200 を 180 に修正して使用します。

2. 部品変更のお知らせ

部品が新設または変更となった場合、サービス・部品ニュース、統一部品一覧表などでご案内いたします。

販売店様にあっては、弊社代理店にお問い合わせください。

3. 部品の注文

部品ご注文の場合は、このパーツカタログをご参照の上、次の点にご留意され、正確にご注文ください。

- 3-1. 品番、品名および数量
- 3-2. フレーム番号およびエンジン番号と型式番号
- 3-3. 部品メーカー（電装部品、保安部品など）

注※ 分解図は、補給部品索引のためのものです。分解、組み立てには使用しないでください。

※ 補給部品の中で車種間の共通化により、一部生産車の部品と異なる場合があります。

あらかじめご了承ください。

※ 記載事項は予告なく変更することがあります。あらかじめご了承ください。

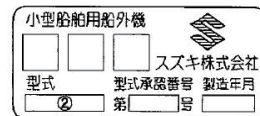
I.D プレートの説明

I.D プレートには下記の項目が刻印されています。

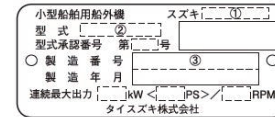
より正確な部品発注のため① 機種名、② 型式、③ 製造番号（号機）をご確認ください。

I.D プレートはクランプブラケットに取り付けられています。

パターン 1



パターン 2

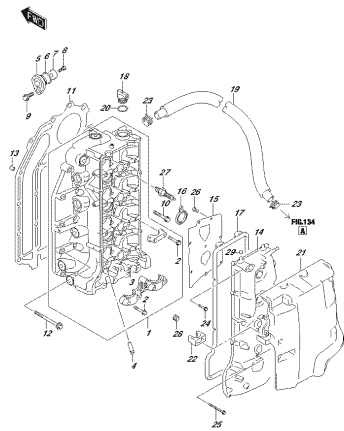


① 機種名を示します。 (例) DF140ATX

② 型式を示します。 (例) 14003F

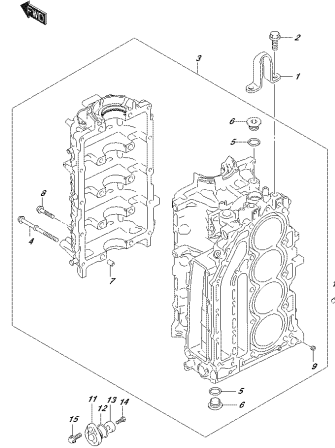
③ 製造番号（号機）を示します。 (例) 910001

FIG. 111A



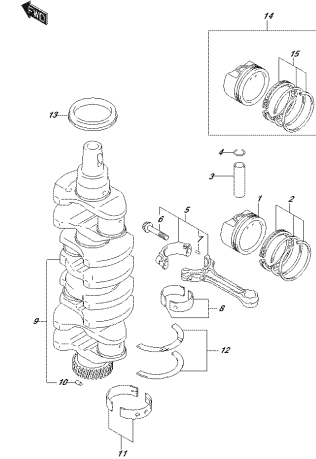
OPFASE_000_001_111A
CYLINDERHEAD

FIG. 113A



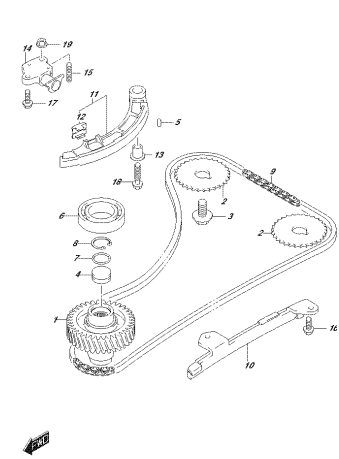
OPFASE_000_001_113A
CRANKSHAFT

FIG. 116A



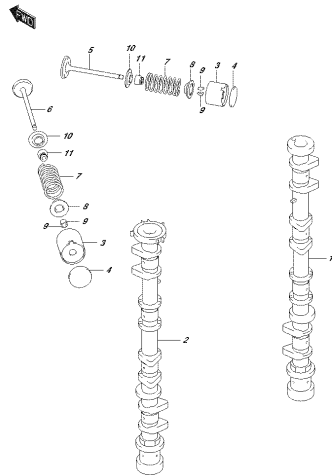
OPFASE_000_001_116A
TRANSMISSION

FIG. 119A



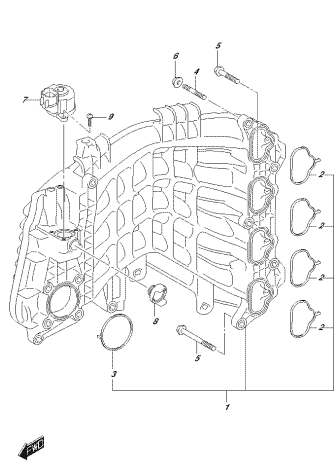
OPFASE_000_001_119A
TIMINGBELT

FIG. 121A



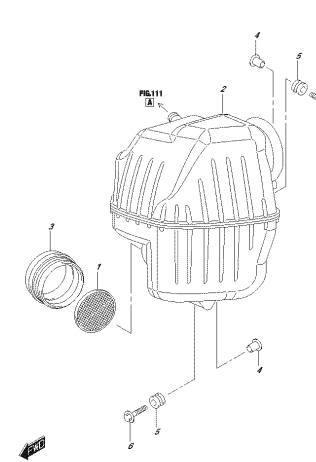
OPFASE_000_001_121A
CAMSHAFT

FIG. 122A



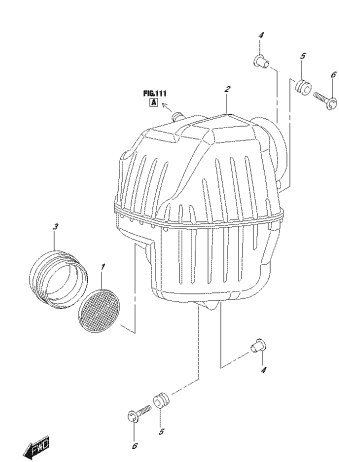
OPFASE_000_001_122A
FRAME MANIFOLD

FIG. 134B



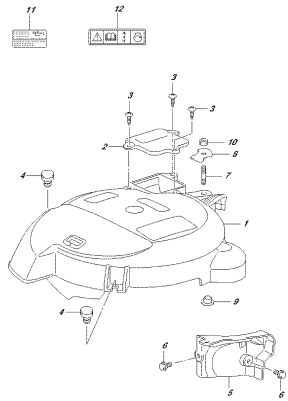
OPFASE_000_001_134B
SLICER

FIG. 134D



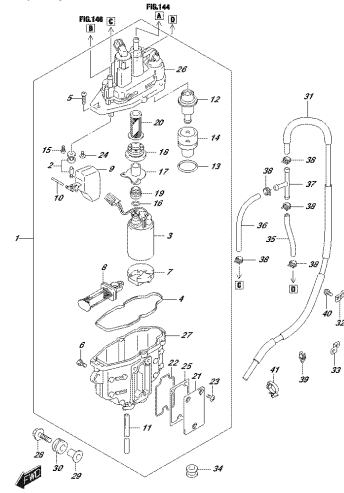
OPFASE_000_001_134D
SLICER

FIG. 136B



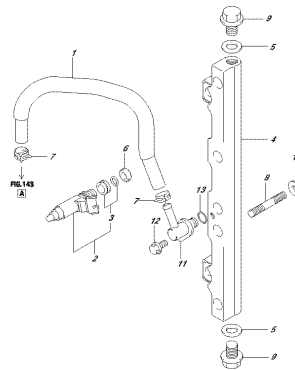
DPFASE_000_SGM_1460
FUELPUMPE/VENTIL

FIG. 143B



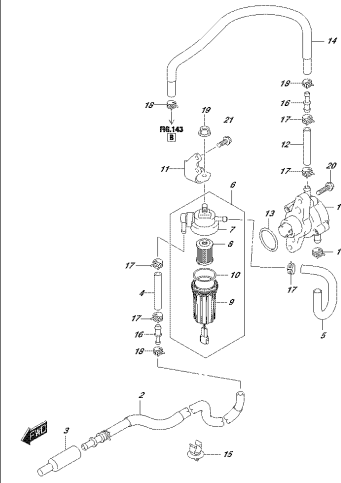
DPFASE_000_SGM_1430
FUELPUMPE/VENTIL

FIG. 144B



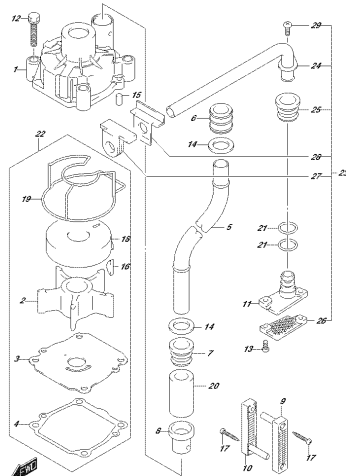
DPFASE_000_SGM_1440
FUELPUMPE

FIG. 146B



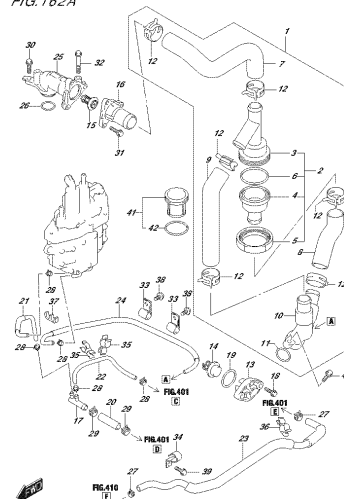
DPFASE_000_SGM_1460
FUELPUMPE

FIG. 160B



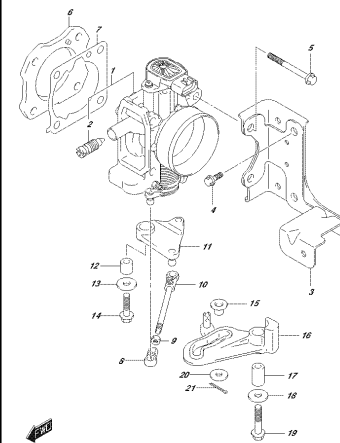
DPFASE_000_SGM_1600
WASSERPUMPE

FIG. 162A



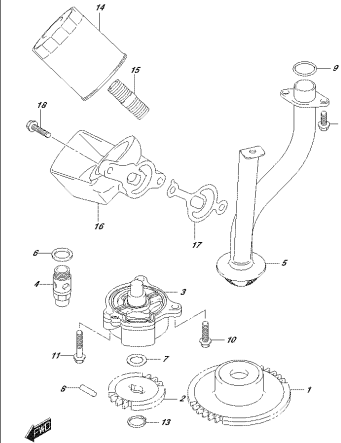
DPFASE_000_SGM_1620
FUELPUMPE

FIG. 163A



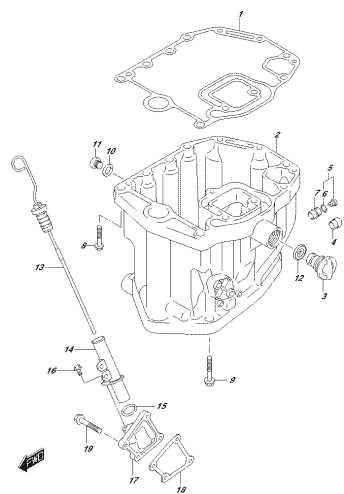
DPFASE_000_SGM_1630
FUELPUMPE

FIG. 175A



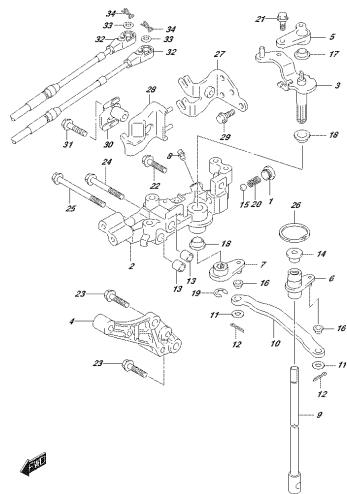
DPFASE_000_SGM_1750
ÖLPUMPE

FIG. 180A



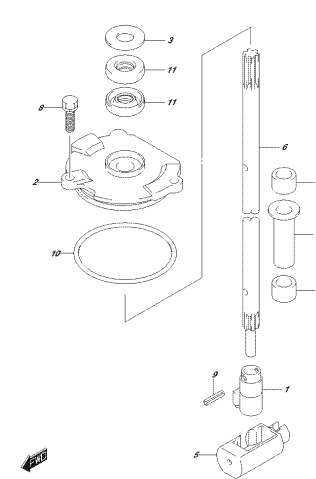
DP7482_000_02M_1834
CE 1901

FIG.204A



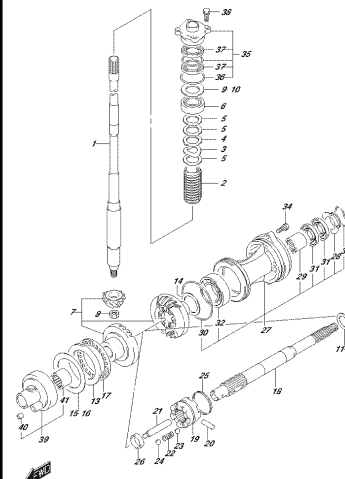
DP7482_000_02M_2104
CLUTCHPART

FIG.210B



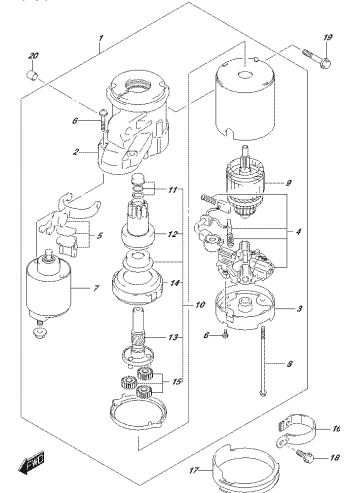
DP7482_000_02M_2109
SHIFTRD

FIG.220B



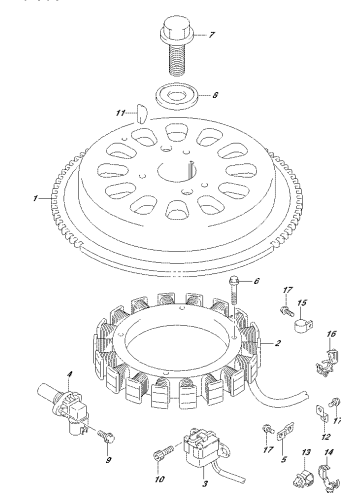
DP7482_000_02M_2109
174461603201

FIG.301A



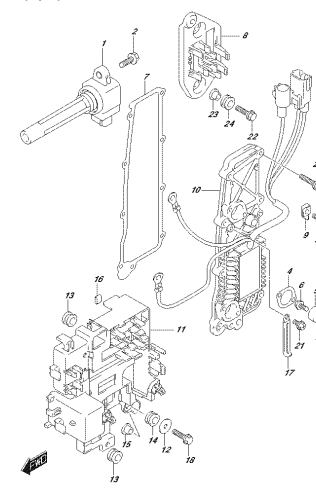
DP7482_000_02M_3114
STARTING MOTOR

FIG.303A



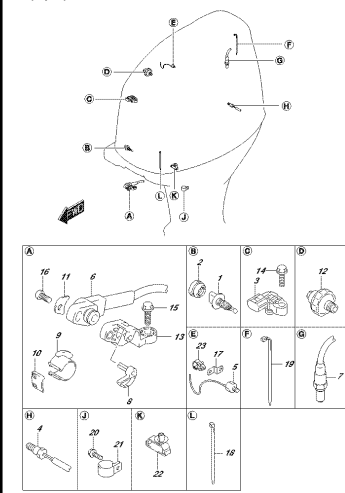
DP7482_000_02M_3134
MOTOR

FIG.310A



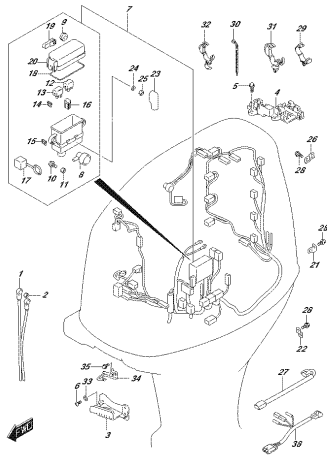
DP7482_000_02M_3134
RECUPERATION MOTOR

FIG.315A



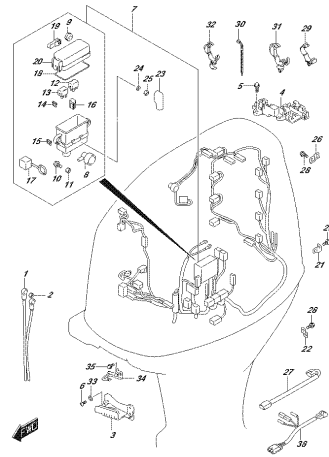
DP7482_000_02M_3134
MOTOR

FIG.322A



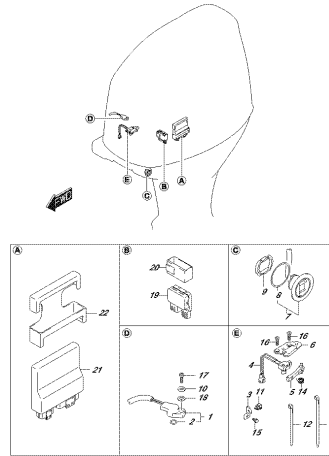
0P7ABZ_000_00M_0014
PARTS LIST

FIG.322B



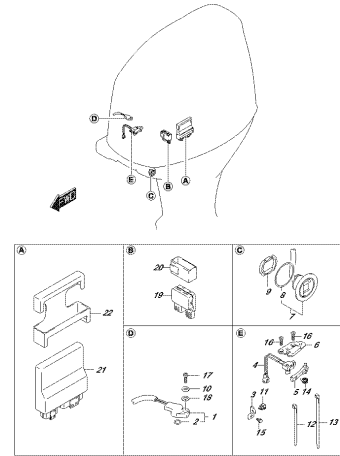
0P7ABZ_000_00M_0019
PARTS LIST

FIG.326A



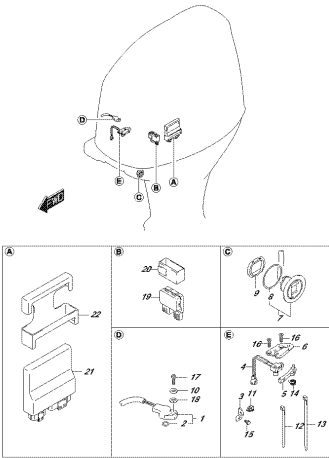
0P7ABZ_000_00M_0014
FITTING INSTRUCTIONS CONTROL UNIT

FIG.326B



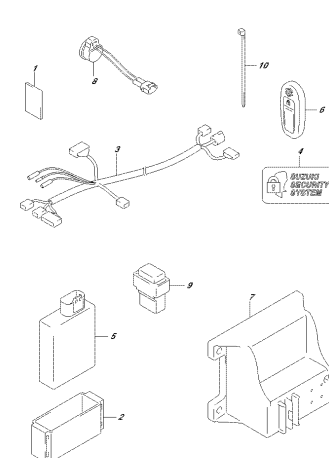
0P7ABZ_000_00M_0019
FITTING INSTRUCTIONS CONTROL UNIT

FIG.326C



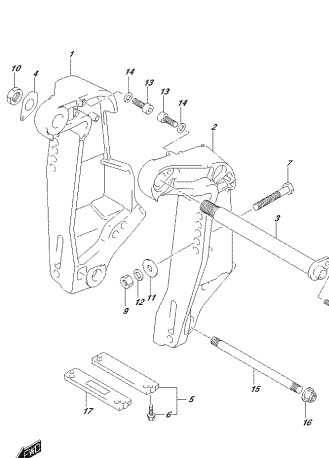
0P7ABZ_000_00M_0014
FITTING INSTRUCTIONS CONTROL UNIT

FIG.331A



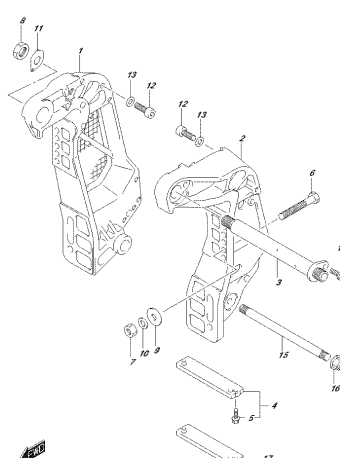
0P7ABZ_000_00M_0014
KEYLESSSTART

FIG.335B



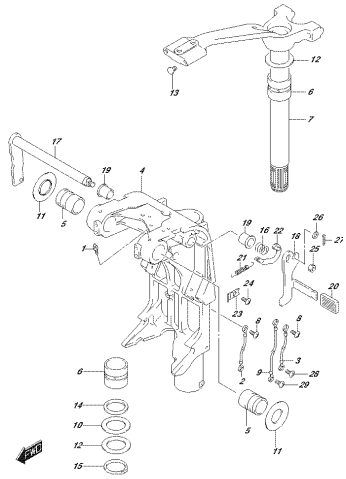
0P7ABZ_000_00M_0019
CLAMPBRACKET

FIG.335E



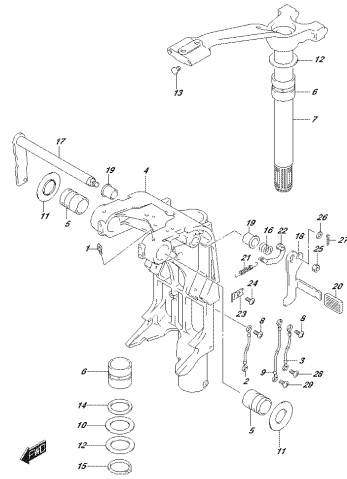
0P7ABZ_000_00M_0019
CLAMPBRACKET

FIG.336B



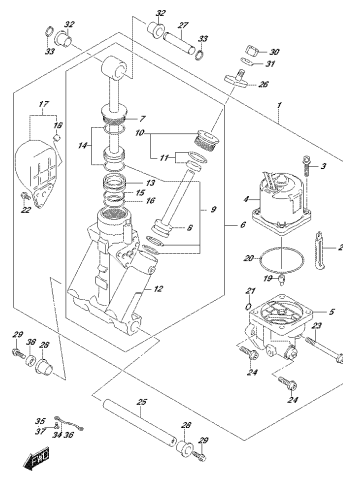
DP7482_000_SSM_336B
DINMGE ANSCHNITT

FIG.336E



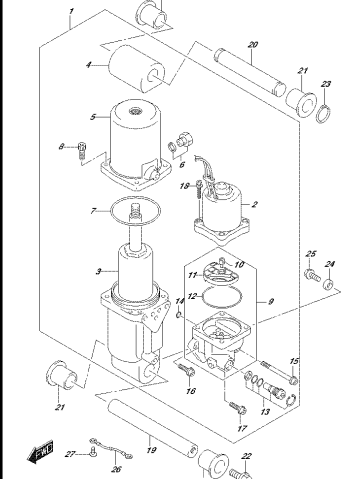
DP7482_000_SSM_336E
DINMGE ANSCHNITT

FIG.337B



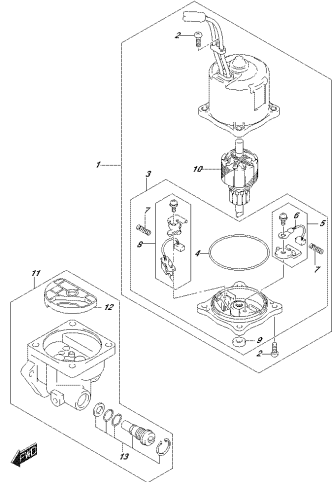
DP7482_000_SSM_337B
STRICHZUGANSCHNITT

FIG.337E



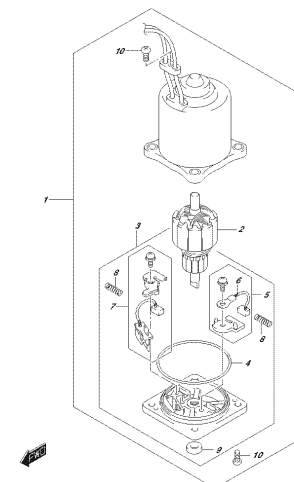
DP7482_000_SSM_337E
STRICHZUGANSCHNITT

FIG.340B



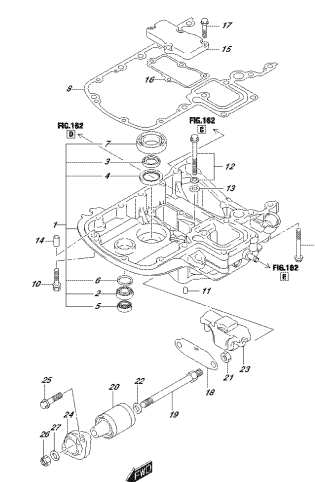
DP7482_000_SSM_340B
FITZUSCHNITT

FIG.340E



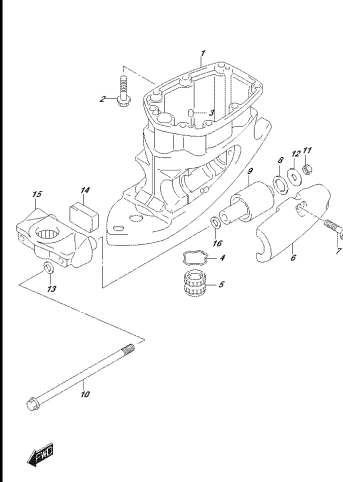
DP7482_000_SSM_340E
FITZUSCHNITT

FIG.401A



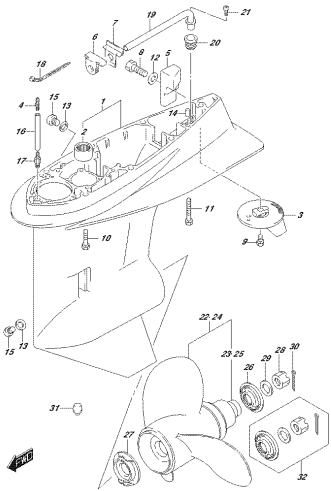
DP7482_000_SSM_401A
ENERGIEHALTER

FIG.405A



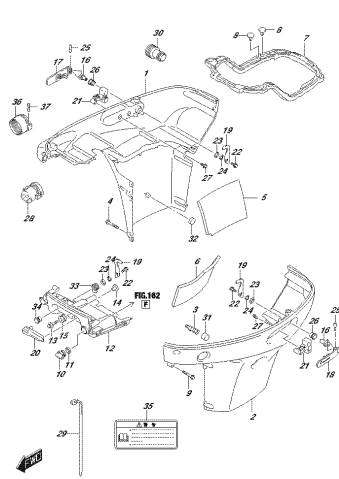
DP7482_000_SSM_405A
DINMGE STRICHZUGANSCHNITT

FIG.407B



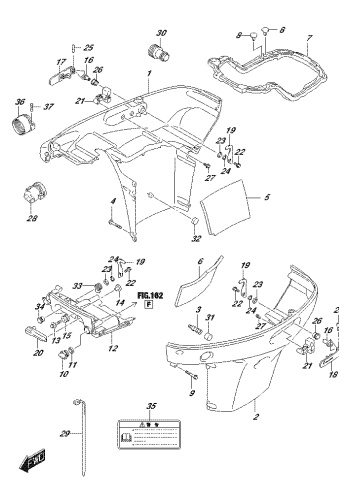
DP748Z_000_02M_407B
ENGINE CASE

FIG.410A



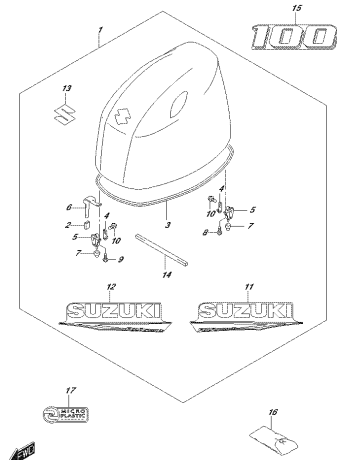
DP748Z_000_02M_410A
SIDE COVER

FIG.410D



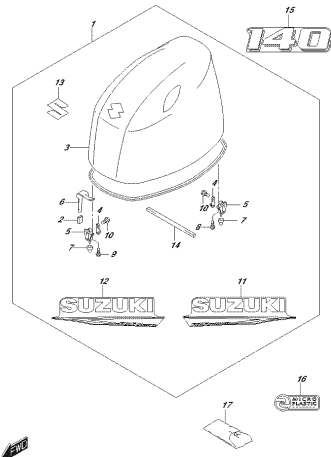
DP748Z_000_02M_410D
SIDE COVER

FIG.420A



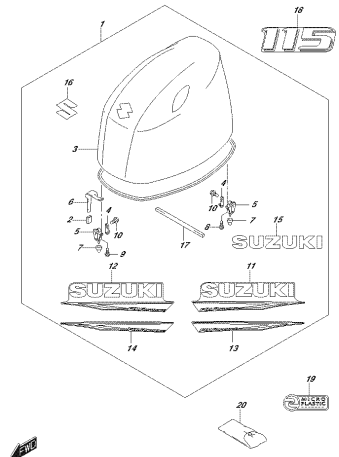
DP748Z_000_02M_420A
ENGINE COVER

FIG.420C



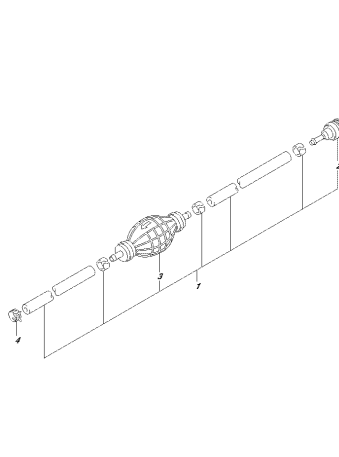
DP748Z_000_02M_420C
ENGINE COVER

FIG.420D



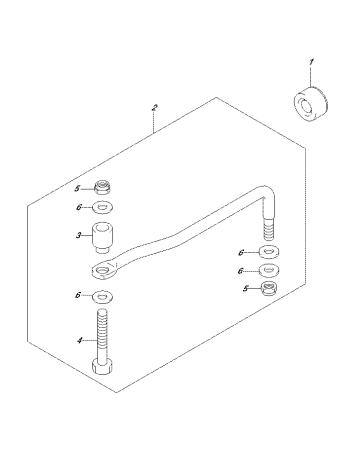
DP748Z_000_02M_420D
ENGINE COVER

FIG.430A



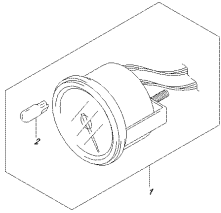
DP748Z_000_02M_430A
FUEL HOSE

FIG.442A



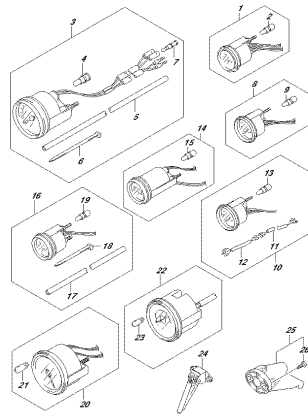
DP748Z_000_02M_442A
FUEL HOSE

FIG.460A



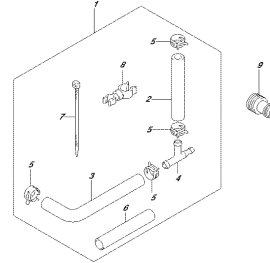
OPTHEB_000_02M_460A
9/2/78

FIG.501A



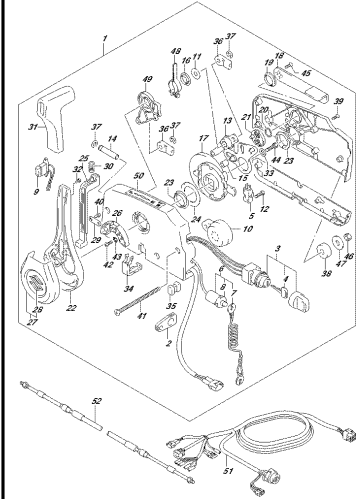
OPTHEB_000_02M_501A
OPTHEB/207

FIG.507A



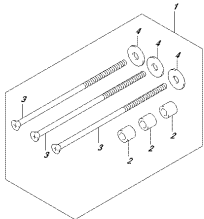
OPTHEB_000_02M_507A
OPTHEB/207/PROOLES/KA/GE/03/8/87

FIG.508A



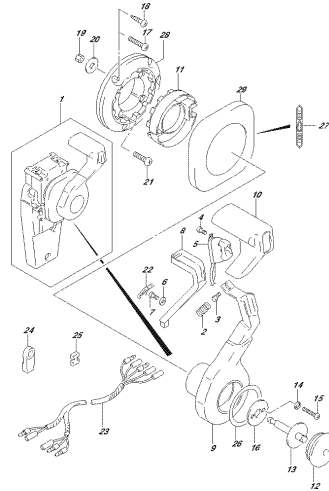
OPTHEB_000_02M_508A
OPTHEB/207/207

FIG.515A



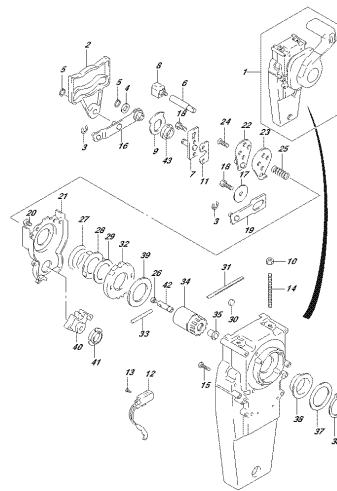
OPTHEB_000_02M_515A
OPTHEB/207/CABLE

FIG.517A



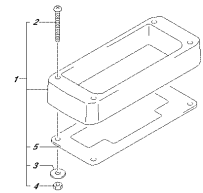
OPTHEB_000_02M_517A
OPTHEB/207/207/REAR/00/1/1

FIG.518A



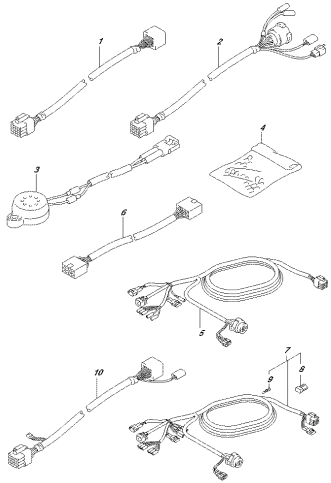
OPTHEB_000_02M_518A
OPTHEB/207/207/REAR/00/1/1

FIG.519A



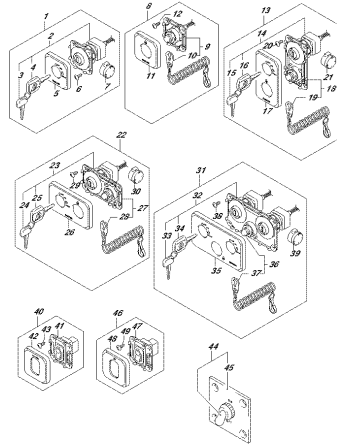
OPTHEB_000_02M_519A
OPTHEB/207/207/CONTROL/SPACER

FIG.523A



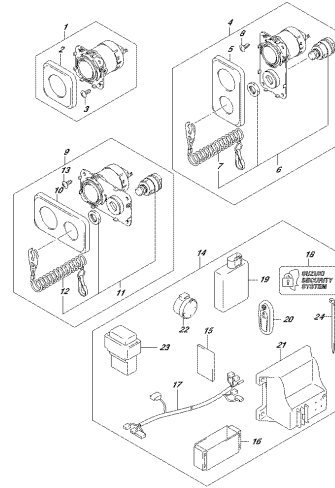
OPT432_000_02M_0434
OPT432W030102

FIG.530A



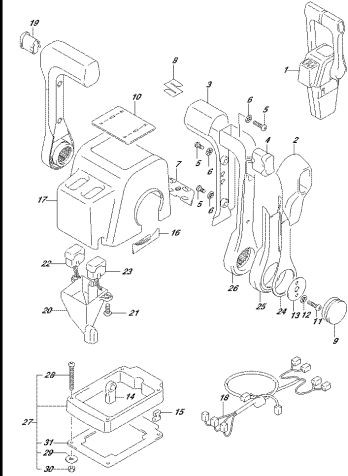
OPT432_000_02M_0434
OPT432W030102

FIG.535A



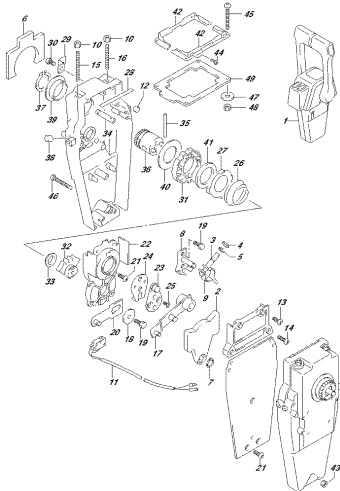
OPT432_000_02M_0434
OPT432W0300040F

FIG.541A



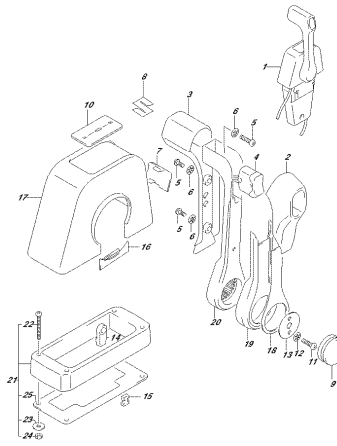
OPT432_000_02M_0434
OPT432W0300040F

FIG.542A



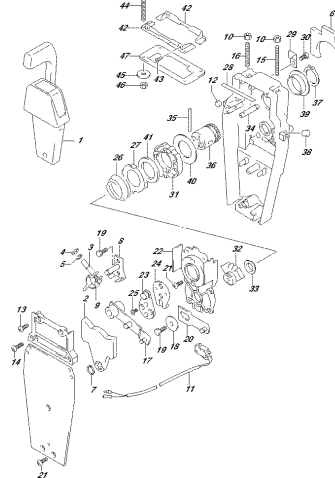
OPT432_000_02M_0434
OPT432W0300040F

FIG.544A



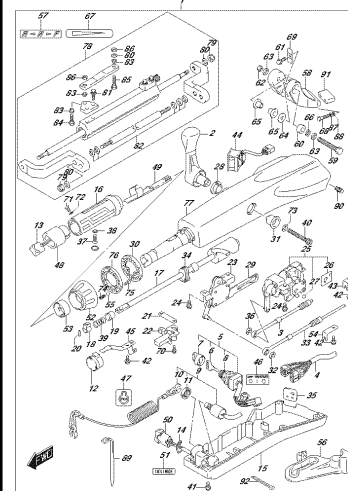
OPT432_000_02M_0434
OPT432W0300040F

FIG.545A



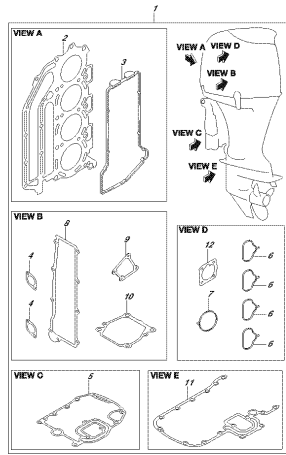
OPT432_000_02M_0434
OPT432W0300040F

FIG.570A



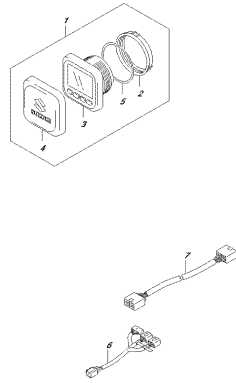
OPT432_000_02M_0434
OPT432W0300040F

FIG.585B



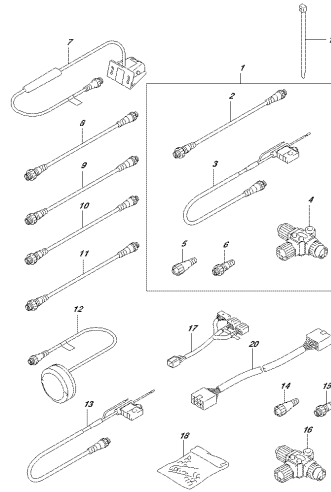
OPTARE_800_SGM_8007
OPTARENET.07

FIG.601A



OPTARE_800_SGM_8014
OPTARELIFTFUNCTION-GALVIE.01

FIG.602A



OPTARE_800_SGM_8014
OPTARELIFTFUNCTION-GALVIE.01

FIG.111A

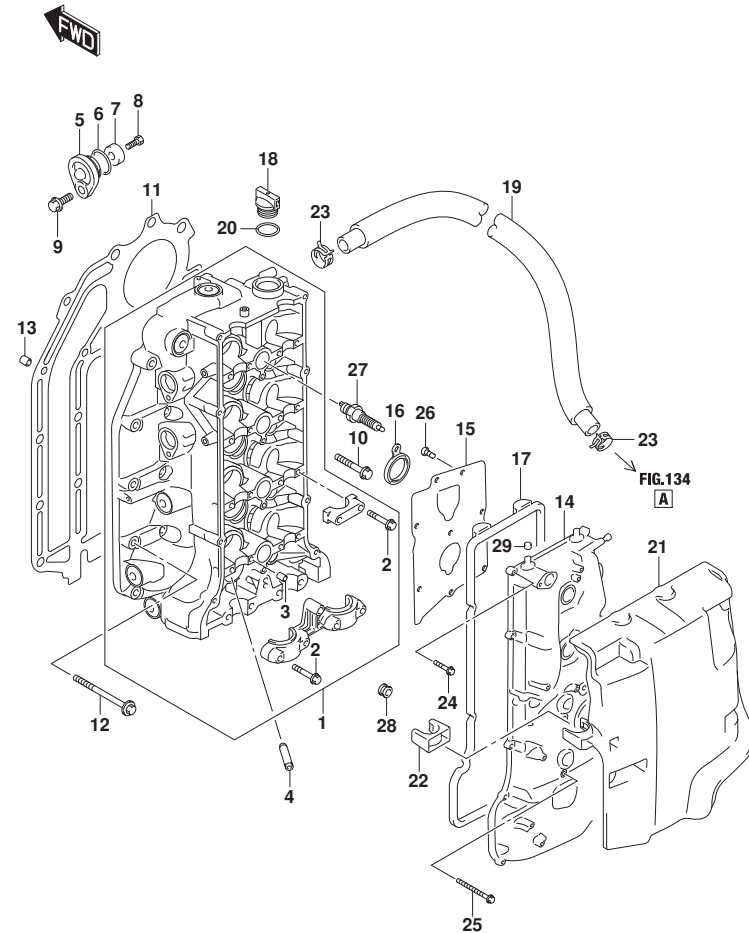


FIG.111A (1-B-2) シリンダヘッド

見出番号	品番	品名	使用個数	備考	標準作業時間
1	11100-99L00	ヘッドアツシ, シリンダ	1		
2	09103-06266	ボルト (6X40)	21		
3	09206-08001	ピン (8X11)	18		
4	11115-85FA1-001	ガイド, ハルフ (OS:0.3)	16	オプション	
5	11261-93J00	カバー, プロテクションアノード	2		
6	09280-22019	リング (D:1.9, ID:21.8)	2		
7	55321-87J01	アノード, プロテクション	2		
8	09128-06094	ボルト (6X14)	2		
9	01550-0820C	ボルト (8X20)	2		
10	11117-89J00	ボルト, クランクケースインサイド	10		
11	11141-99L00	ガasket, シリンダヘッド	1		
12	09116-08177	ボルト (8X52)	8		
13	04211-13189	ピン (10.4X13X18)	2		
14	11170-99L00	カバー, シリンダヘッド	1		
15	11173-99L00	プレート, プリザ	1		
16	11179-90J00	ガasket, スパークラグホル	4		
17	11189-90J00	ガasket, シリンダヘッドカバー	1		
18	11382-93J00	キャップ, オイルワイ	1		
19	11174-99L00	ホース, プリザ	1		
20	09280-26006	リング (D:3.1, ID:26.4)	1		
21	11194-99L10	ガード, フェルホース	1		
22	11199-99L00	ガイド, フィルタ	1		
23	09401-20409	クリップ	2		
24	01547-0625C	ボルト	11		
25	01547-0655C	ボルト	4		
26	02112-0612A	スクリュ	8		
27	09482-00649	ブラグ, スパーク (LKR6E)	4		
28	09320-08517	クッション	4		
29	09329-12006	クッション	2		

FIG.113A

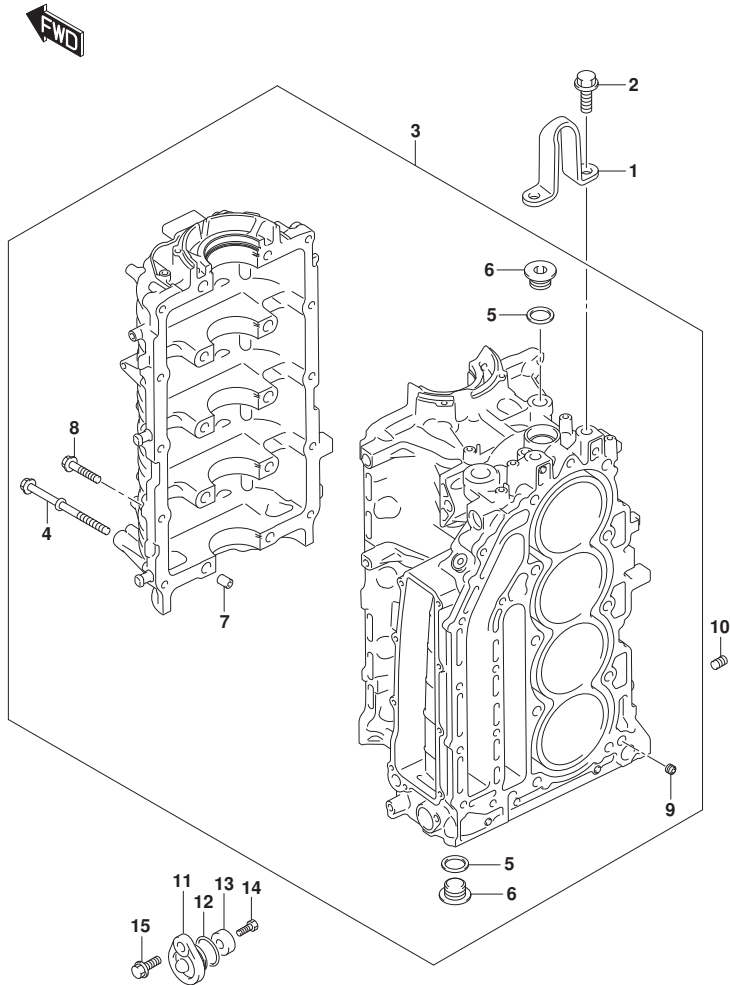


FIG. 113A (1-B-3) シリンダーブロック

見出番号	品番	品名	使用個数	備考	標準作業時間
1	11291-99L00	フック, エンジン	1		
2	01550-1230C	ボルト	2		
3	11301-99L00	ピストンセット, シリンダー	1		
4	11117-90J10	ボルト, クランクケース	10		
5	11216-90J10	ガスケット, オイルキヤリフ ラグ	3		
6	09248-18014	ブラグ (18X8)	3		
7	09206-13019	ピン (10.4X13X16)	5		
8	01550-0840C	ボルト (8X40)	10		
9	11112-90J00	ブラグ, オイルベンチュリ	1		
10	09246-04009	ブラグ (1/8PT, H:8)	1		
11	11261-93J00	カバー, プロテクションノード	1		
12	09280-22019	リング (D:1.9, ID:21.8)	1		
13	55321-87J01	アノード, プロテクション	1		
14	09128-06094	ボルト (6X14)	1		
15	01550-0820C	ボルト (8X20)	1		

FIG.116A

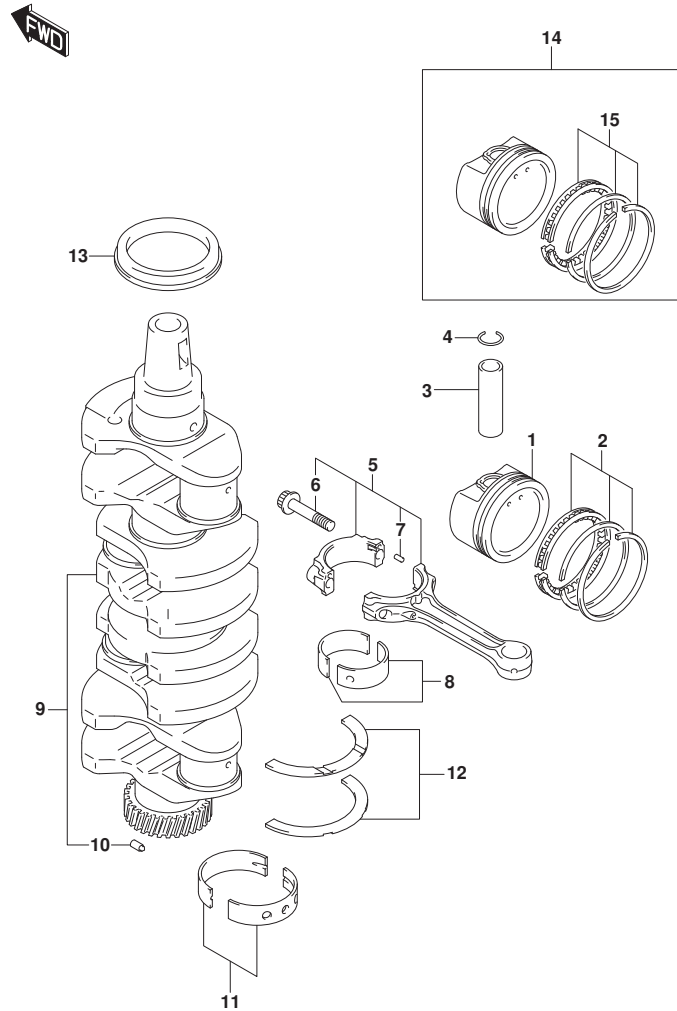


FIG.116A (1-B-4) クランクシャフト

見出番号	品番	品名	使用個数	備考	標準作業時間
1	12111-99L00	ピストン	4		
2	12140-92J10	リングセット, ピストン	4		
3	12151-99L00	ピン, ピストン	4		
4	09381-21002	リング, スナップ	8		
5	12160-92J10	コネクティングロッドアッシ	4		
6	12163-35F00	ボルト, コンロッド	8		
7	04221-04089	ピン (4X11.2)	8		
8-1	12100-92841-0A0	ベアリングセット, コンロッド	4		
8-2	12100-92840-025	ベアリングセット, コンロッド (US:0.25)	4	オプション	
9	12220-99L00	クランクシャフト (NT:29)	1		
10	09202-05027	ピン (5X8.8)	1		
11-1	12340-85FB3-0A0	ベアリングセット, クランクシャフト (STD)	5	グリーン	
11-2	12340-85FB3-0B0	ベアリングセット, クランクシャフト (STD)	5	ブラック	
11-3	12340-85FB3-0C0	ベアリングセット, クランクシャフト (STD)	5	NON	
11-4	12340-85FB3-0D0	ベアリングセット, クランクシャフト (STD)	5	イエロー	
11-5	12340-85FB3-0E0	ベアリングセット, クランクシャフト (STD)	5	ブルー	
11-6	12300-85854-0AA	ベアリングセット, クランクシャフト (US:0.25)	5	OPT, RED/GREEN	
11-7	12300-85854-0BA	ベアリングセット, クランクシャフト (US:0.25)	5	OPT, RED/BLACK	
11-8	12300-85854-0CA	ベアリングセット, クランクシャフト (US:0.25)	5	OPT, RED	
11-9	12300-85854-0DA	ベアリングセット, クランクシャフト (US:0.25)	5	OPT, RED/YELLOW	
11-10	12300-85854-0EA	ベアリングセット, クランクシャフト (US:0.25)	5	OPT, RED/BLUE	
12-1	12300-85830	ベアリングセット, クランクスラスト (STD)	1		
12-2	12300-85830-012	ベアリングセット, クランクスラスト (OS:0.12)	1	オプション	
13	09283-52006	シール, オイル (52X70X10)	1		
14	12100-99L00-050	ピストンセット, OS (OS:0.50)	4	オプション	
15	12140-92J10-050	リングセット, ピストンOS (OS:0.50)	4	オプション	

FIG.119A

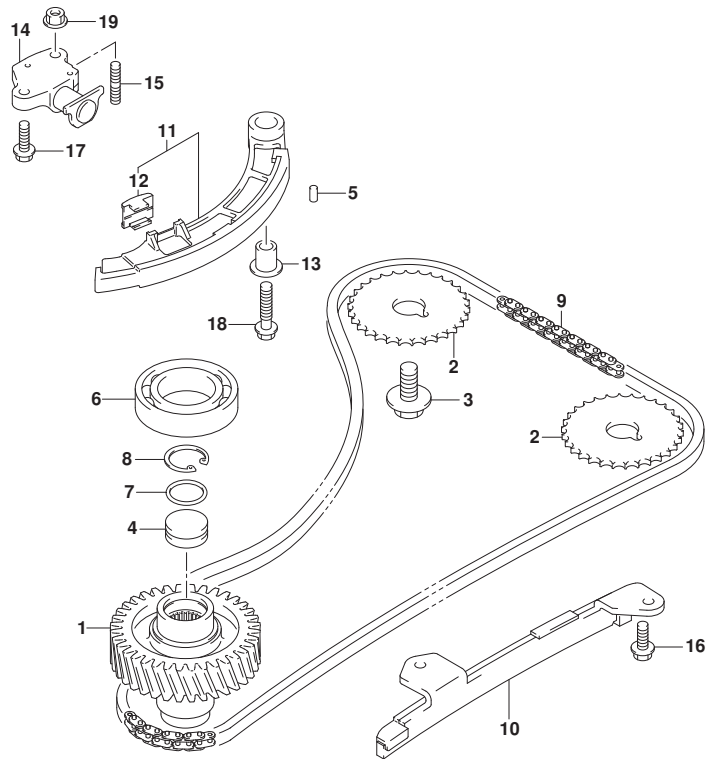


FIG.119A (1-B-5) タイミングチェーン

見出番号	品番	品名	使用個数	備考	標準作業時間
1	12732-90J01	ギヤ, トリフン (NT:18)	1		
2	12741-90J01	スフ ロケツト, カムシャフトタイミング (NT:29)	2		
3	09103-12049	ホルト (12X25)	2		
4	12733-90J00	プラグ, トリフンギヤ	1		
5	04221-05109	ピン	2		
6	09262-35068	ベアリング (35X62X14)	1		
7	09280-22022	Oリング (D:1.9, ID:21.8)	1		
8	08331-41269	サークリップ	1		
9	12761-90J10	チェーン, タイミング	1		
10	12771-90J00	ガイド, タイミングチェーン	1		
11	12810-90J00	テンシヨナ, タイミングチェーン	1		
12	12813-73G00	ハット, タイミングチェーンテンシヨナ	1		
13	12812-90J00	スペーサ, タイミングチェーンテンシヨナ	1		
14	12831-90J02	アシヤスタアツシ, テンシヨナ	1		
15	01421-0616A	ホルト, スタツト	1		
16	01550-0616A	ホルト (6X16)	2		
17	01550-0620A	ホルト	1		
18	01550-0835A	ホルト (8X35)	1		
19	08316-1006A	ナツト (6X12)	1		



FIG.121A

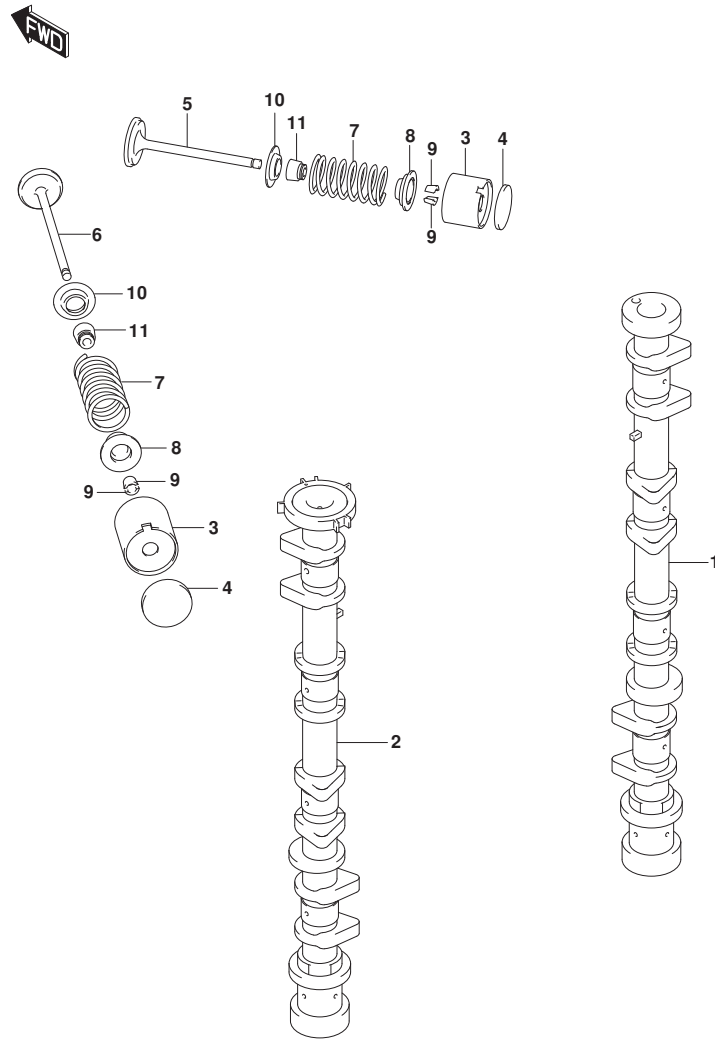


FIG.121A (1-B-6) カムシャフト

見出番号	品番	品名	使用個数	備考	標準作業時間
1	12711-99L00	カムシャフト, インテーク	1		
2	12720-99L00	カムシャフト, エキゾースト	1		
3	12891-69G00	ナット (T:5.50)	16		
4-1	12892-69G10-218	シム, ナット (T:2.175)	AR		
4-2	12892-69G10-220	シム, ナット (T:2.200)	AR		
4-3	12892-69G10-223	シム, ナット (T:2.225)	AR		
4-4	12892-69G10-225	シム, ナット (T:2.250)	AR		
4-5	12892-69G10-228	シム, ナット (T:2.275)	AR		
4-6	12892-69G10-230	シム, ナット (T:2.300)	AR		
4-7	12892-69G10-233	シム, ナット (T:2.325)	AR		
4-8	12892-69G10-235	シム, ナット (T:2.350)	AR		
4-9	12892-69G10-238	シム, ナット (T:2.375)	AR		
4-10	12892-69G10-240	シム, ナット (T:2.400)	AR		
4-11	12892-69G10-243	シム, ナット (T:2.425)	AR		
4-12	12892-69G10-245	シム, ナット (T:2.450)	AR		
4-13	12892-69G10-248	シム, ナット (T:2.475)	AR		
4-14	12892-69G10-250	シム, ナット (T:2.500)	AR		
4-15	12892-69G10-253	シム, ナット (T:2.525)	AR		
4-16	12892-69G10-255	シム, ナット (T:2.550)	AR		
4-17	12892-69G10-258	シム, ナット (T:2.575)	AR		
4-18	12892-69G10-260	シム, ナット (T:2.600)	AR		
4-19	12892-69G10-263	シム, ナット (T:2.625)	AR		
4-20	12892-69G10-265	シム, ナット (T:2.650)	AR		
4-21	12892-69G10-268	シム, ナット (T:2.675)	AR		
4-22	12892-69G10-270	シム, ナット (T:2.700)	AR		
4-23	12892-69G10-273	シム, ナット (T:2.725)	AR		
4-24	12892-69G10-275	シム, ナット (T:2.750)	AR		
4-25	12892-69G10-278	シム, ナット (T:2.775)	AR		
4-26	12892-69G10-280	シム, ナット (T:2.800)	AR		
4-27	12892-69G10-283	シム, ナット (T:2.825)	AR		
4-28	12892-69G10-285	シム, ナット (T:2.850)	AR		
4-29	12892-69G10-288	シム, ナット (T:2.875)	AR		
4-30	12892-69G10-290	シム, ナット (T:2.900)	AR		
4-31	12892-69G10-293	シム, ナット (T:2.925)	AR		
4-32	12892-69G10-295	シム, ナット (T:2.950)	AR		

FIG.121A

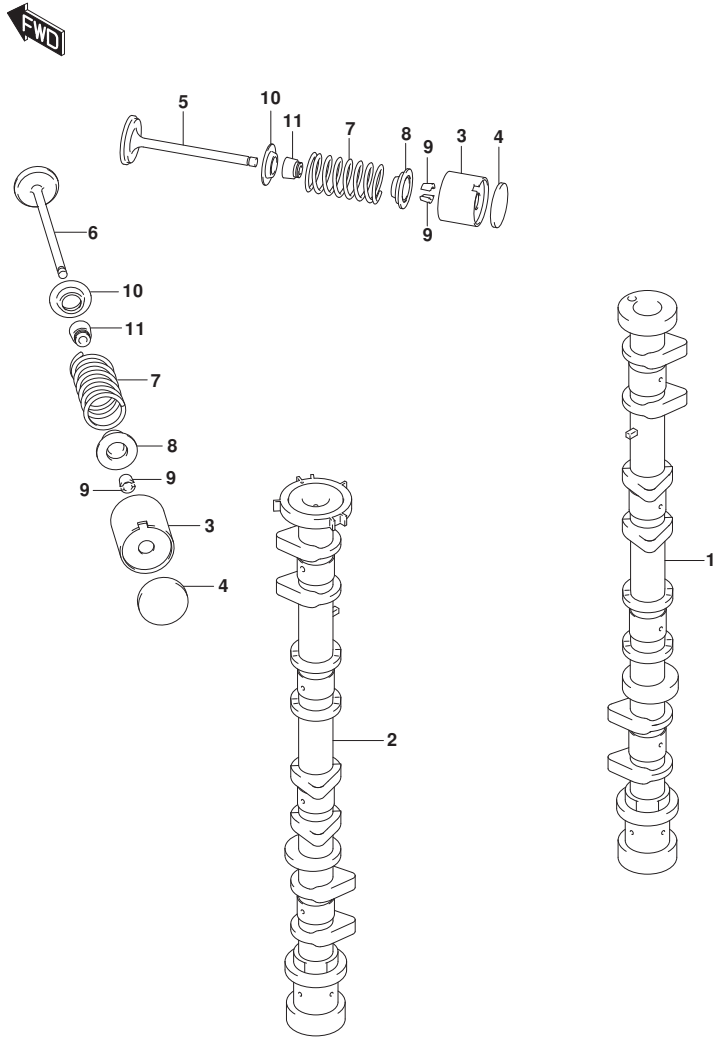


FIG. 121A (1-B-7) カムシャフト

見出番号	品番	品名	使用個数	備考	標準作業時間
4-33	12892-69G10-298	シム, タペット (T:2.975)	AR		
4-34	12892-69G10-300	シム, タペット (T:3.000)	AR		
5	12911-86FA2	バルブ, インテーク	8		
6	12915-86F51	バルブ, エキゾースト	8		
7	12921-90J01	スプリング, バルブ	16		
8	12931-90J00	リテーナ, バルブスプリング	16		
9	12932-85FA0	コッタ, バルブ	32		
10	12933-86510	シート, バルブスプリング	16		
11	09289-06003	シール, オイル (6X12.8X10.2)	16		

FIG.122A

FIG. 122A (1-B-8) インテークマニホールド*

見出番号	品番	品名	使用個数	備考	標準作業時間
1	13110-99L10	マニホールド, インテーク	1		
2	13119-99L00	. ガaskets, インテークマニホールド*	4		
3	13125-99L00	. ガaskets, スロットルボデー	1		
4	01421-0830C	ホルト, スタット*	2		
5	01550-0835C	ホルト (8X35)	6		
6	08316-1008C	ナット	2		
7	18137-87L02	バルブ, IAC	1		
8	18140-99L00	フィルタ, IAC	1		
9	02112-34167	スクリュ	3		

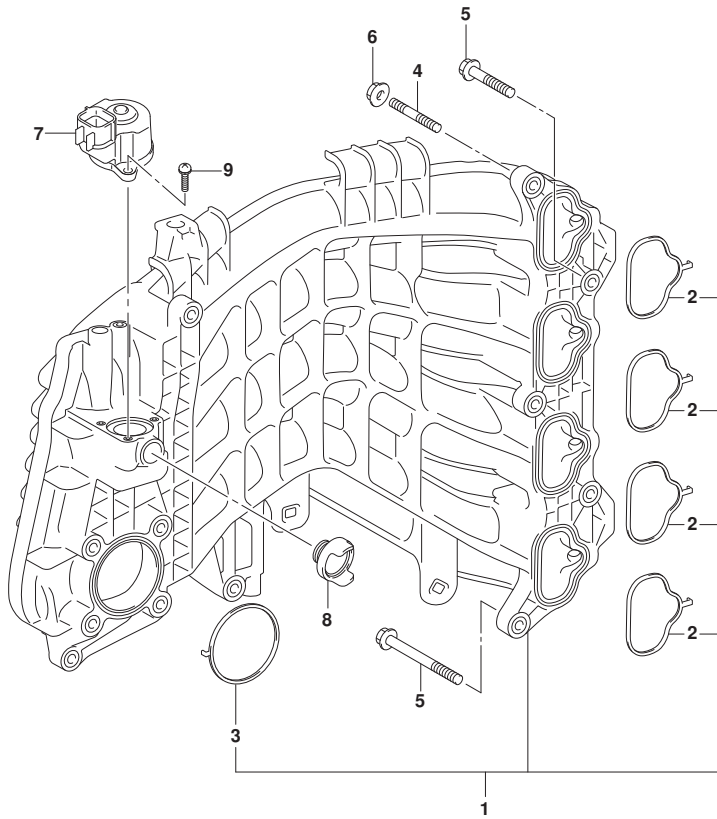


FIG.134B

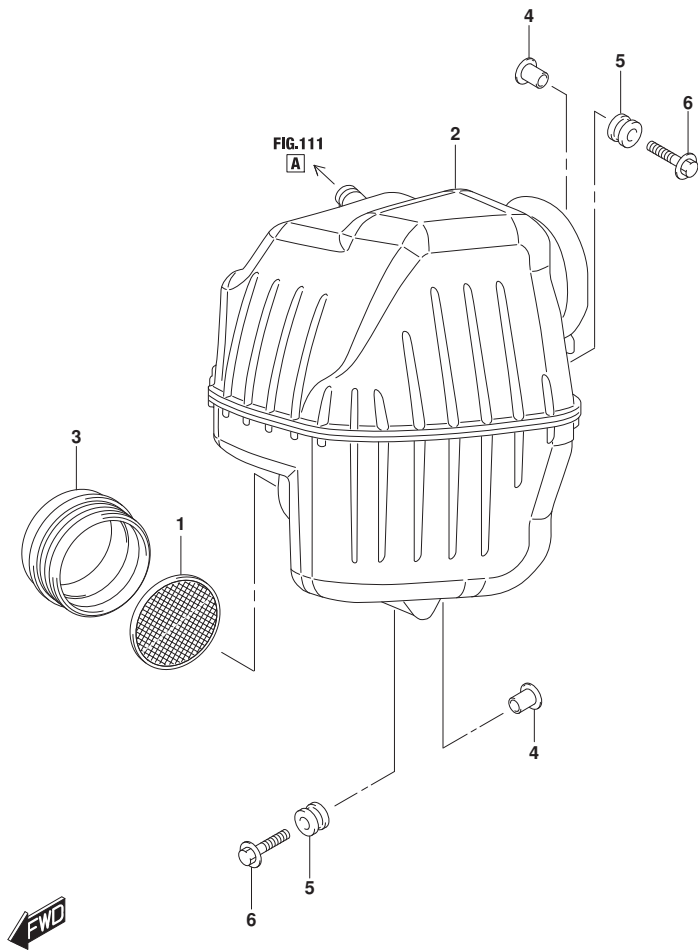


FIG. 134B (1-B-9) サイレンサ (DF140BT, DF115BT)

見出番号	品番	品名	使用個数	備考	標準作業時間
1	13710-99E00	アスタ, フレーム	1		
2	13810-99L00	サイレンサ	1		
3	13813-99L00	ホルダ, フレームアスタ	1		
4	09169-06090	ワッシャ	2		
5	09320-09059	クッション (9X18X14)	2		
6	09116-06517	ボルト (6X25)	2		

FIG.134D

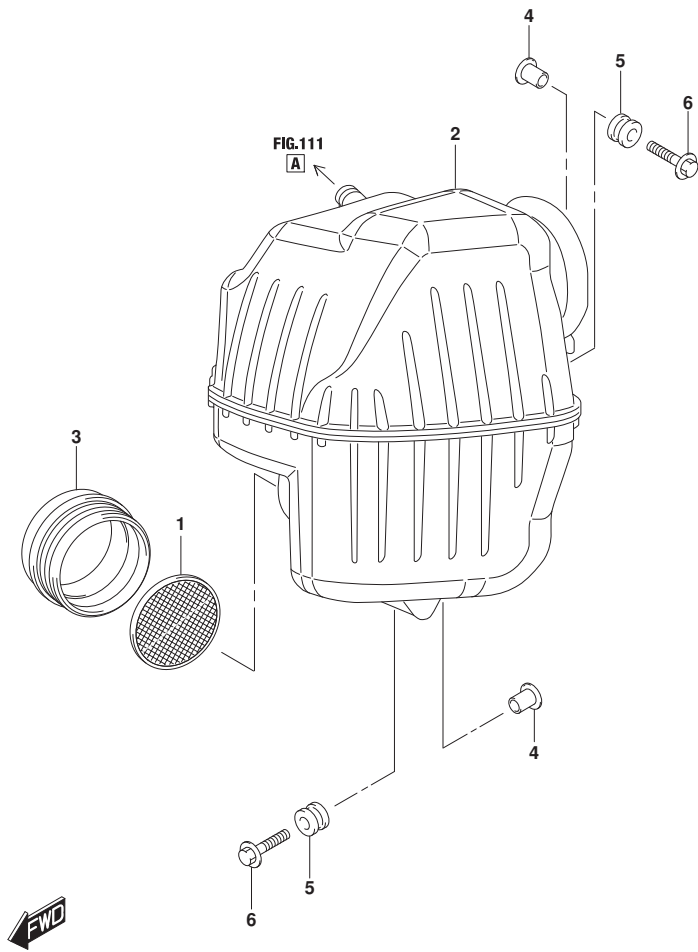


FIG.134D (1-B-10) サイレンサ (DF100C)

見出番号	品番	品名	使用個数	備考	標準 作業時間
1	13710-99E00	アレスト, フレーム	1		
2	13810-99L00	サイレンサ	1		
3	13820-99L00	ホルダ, フレームアレスト	1		
4	09169-06090	ワッシャ	2		
5	09320-09059	クッション (9X18X14)	2		
6	09116-06517	ボルト (6X25)	2		

FIG.136B

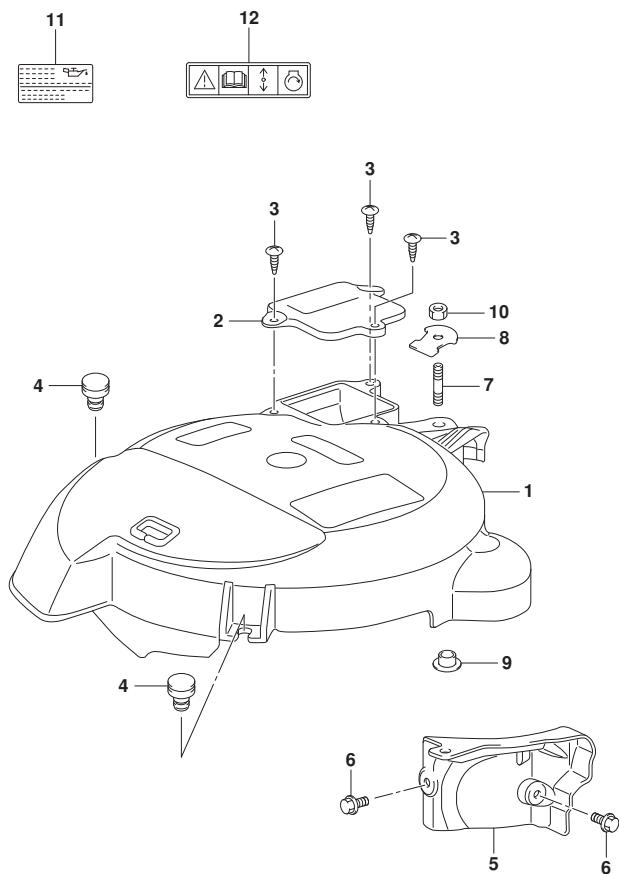


FIG. 136B (1-B-11) リンクギヤカバー

見出番号	品番	品名	使用個数	備考	標準作業時間
1	11511-99L00	カバー、リンクギヤ	1		
2	11514-99L00	プレート、リンクギヤカバー	1		
3	03542-06209	スクリュ	3		
4	11512-99L01	クッション、リンクギヤカバー	2		
5	11515-99L01	ブレース、リンクギヤカバー	1		
6	09103-06240	ホルト (6X16)	2		
7	01421-0620C	ホルト、スタッド	1		
8	11519-99L00	ワッシャ、リンクギヤカバー	1		
9	09169-06097	ワッシャ	1		
10	08316-10067	ナット	1		
11	61494-99L00	ラベル、オイル/クリアランス	1		
12	69711-93E11	LABEL, S. I. G. P.	1		

FIG.143B

FIG. 143B (1-B-12) フューエルベ-ハセハレータ

見出番号	品番	品名	使用個数	備考	標準作業時間
1	15600-99L00	セハレータアツシ, フューエルベ-ハ	1		
2	13370-99L10	.バルブアツシ, ニードル	1		
3	15200-92J20	.ホソフアツシ, フューエル (H)	1		
4	15626-92J01	.シール	1		
5	15628-99E00	.スクリュ (L:15)	5		
6	15629-99E10	.スクリュ, ドレーン	1		
7	15641-88L00	.スベ-サ	1		
8	15642-88L00	.フィルタアツシ	1		
9	15650-99E00	.フロート	1		
10	15654-88L00	.ヒソ	1		
11	13684-99L00	.ホ-ス, ドレーン (L:280)	1		
12	15760-88L00	.レキユレータアツシ	1		
13	15644-88L00	.オリソク	1		
14	15645-88L00	.ホルダ, レキユレータ	1		
15	02112-0408A	.スクリュ	1		
16	15648-92J00	.リソク	1		
17	15643-88L10	.ジソイント	1		
18	15641-88L31	.ブツシ	1		
19	15641-88L51	.ブツシ	1		
20	15642-88L10	.フィルタ	1		
21	15612-88L00	.カハ-, ベ-ハセハレータ	1		
22	15613-88L00	.オリソク	1		
23	15614-88L00	.スクリュ	3		
24	02142-0408B	.スクリュ	3		
25	15613-92J00	.ガソケツト	1		
26	15620-99L00	.ケースアツシ, ベ-ハセハレータアツハ	1		
27	15610-92J00	.ケースアツシ, ベ-ハセハレータロア	1		
28	09116-06517	.ホルト (6X25)	3		
29	09169-06090	.ワツシヤ	3		
30	15691-92J00	.クツシヨソ, フューエルベ-ハセハレータ	3		
31	15660-99L00	.ホ-ス, エハホレーシヨソ	1		
32	36617-93J00	.ブラケツト, ハ-ネス	1		
33	36617-93J10	.ブラケツト, ハ-ネス	2		
34	09320-08517	.クツシヨソ	2		
35	09352-50003-065	.ホ-ス (5X8. 2X045)	1		

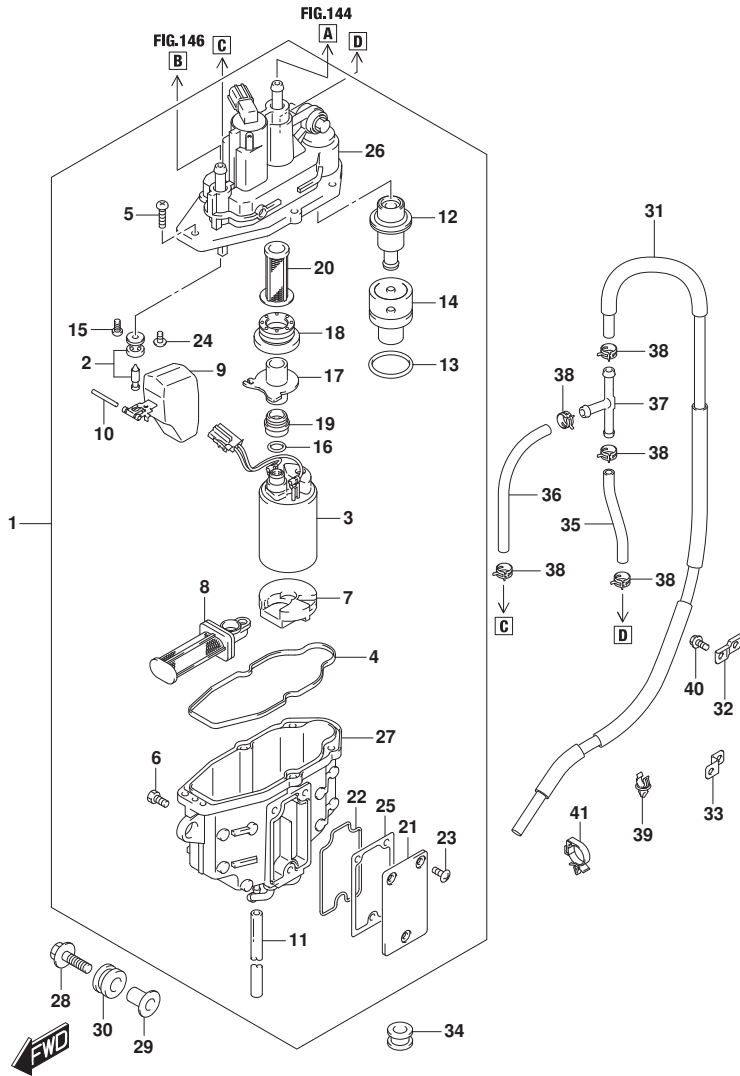


FIG.143B

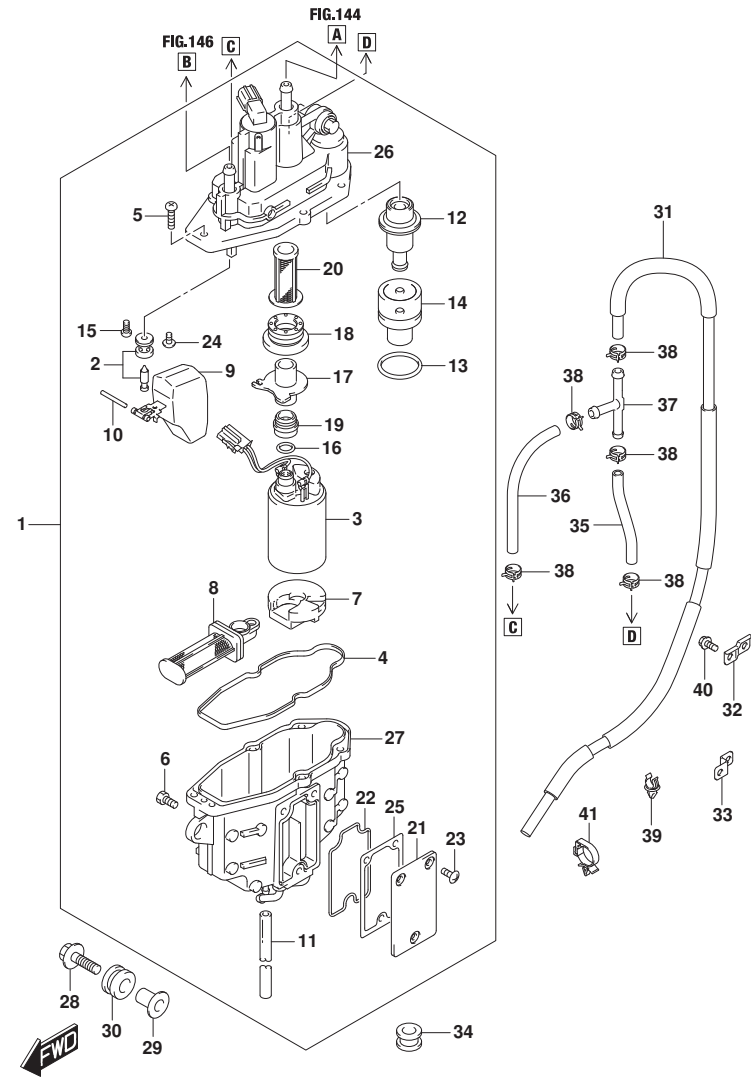


FIG. 143B (1-B-13) フューエルベーパーセパレーター

見出番号	品番	品名	使用個数	備考	標準作業時間
36	09352-50003-120	ホース (5X8. 2X120)	1		
37	09367-05004	ジョイント, ホース	1		
38	09401-08412	クリップ	5		
39	09403-08329	クランプ	4		
40	01550-0612C	ホルト (6X12)	3		
41	09403-11321	クランプ	1		

FIG.144B

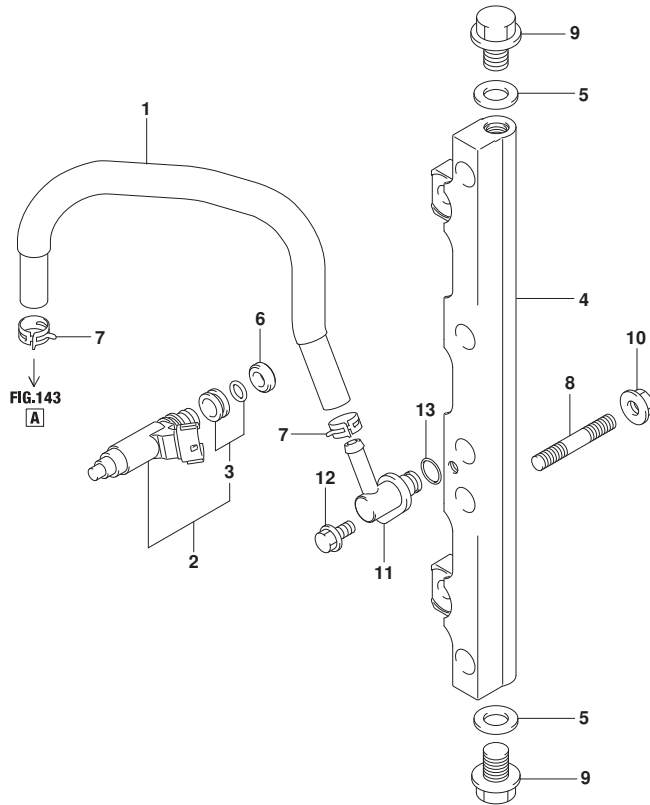


FIG.144B (1-B-14) フューエルインジクタ

見出番号	品番	品名	使用個数	備考	標準作業時間
1	15681-99L10	ホース, フューエル	1		
2	15710-99L00	インジクタ, フューエル	4		
3	15716-65DT0	ノズルセット, フューエルインジクタ	4		
4	15751-99L10	パイプ, テリハリ	1		
5	09168-12013	ガスケット (11.8X22X1.2)	2		
6	09320-08062	クッション (8.7X16.3X5.5)	4		
7	09401-11425	クリップ	2		
8	01421-0820C	ホルト, スタッド	2		
9	01550-12167	ホルト	2		
10	08316-1008C	ナット	2		
11	15830-99L00	ジョイント, フューエルメイン	1		
12	01550-0612C	ホルト (6X12)	1		
13	09280-08012	リング (D:1.9, ID:7.8)	1		



FIG.146B

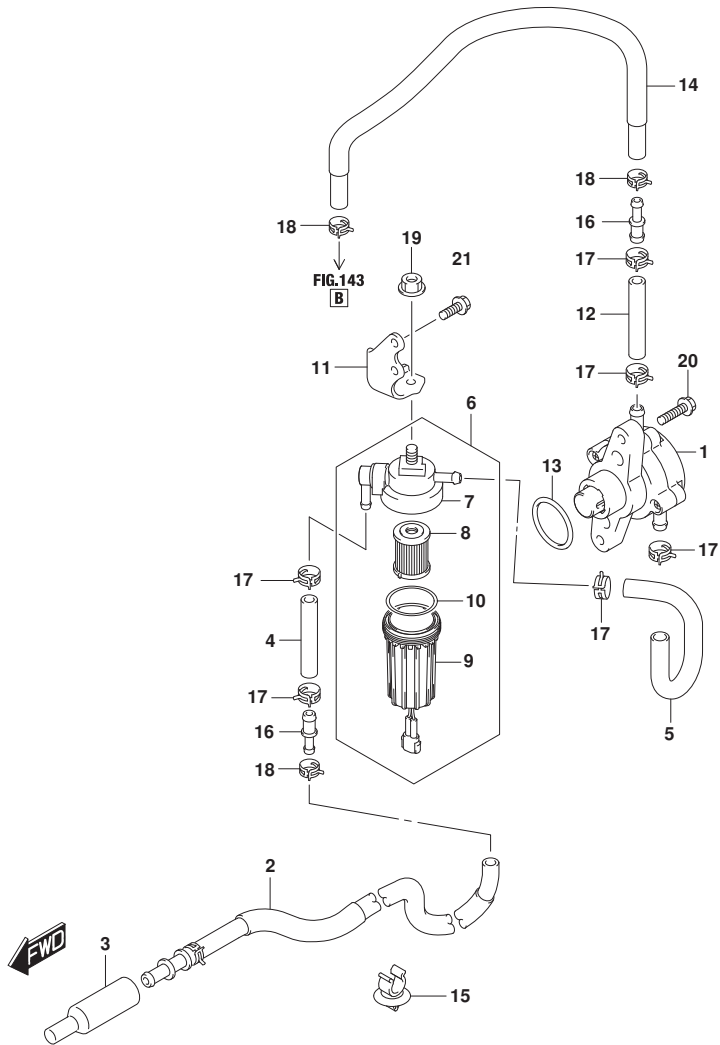
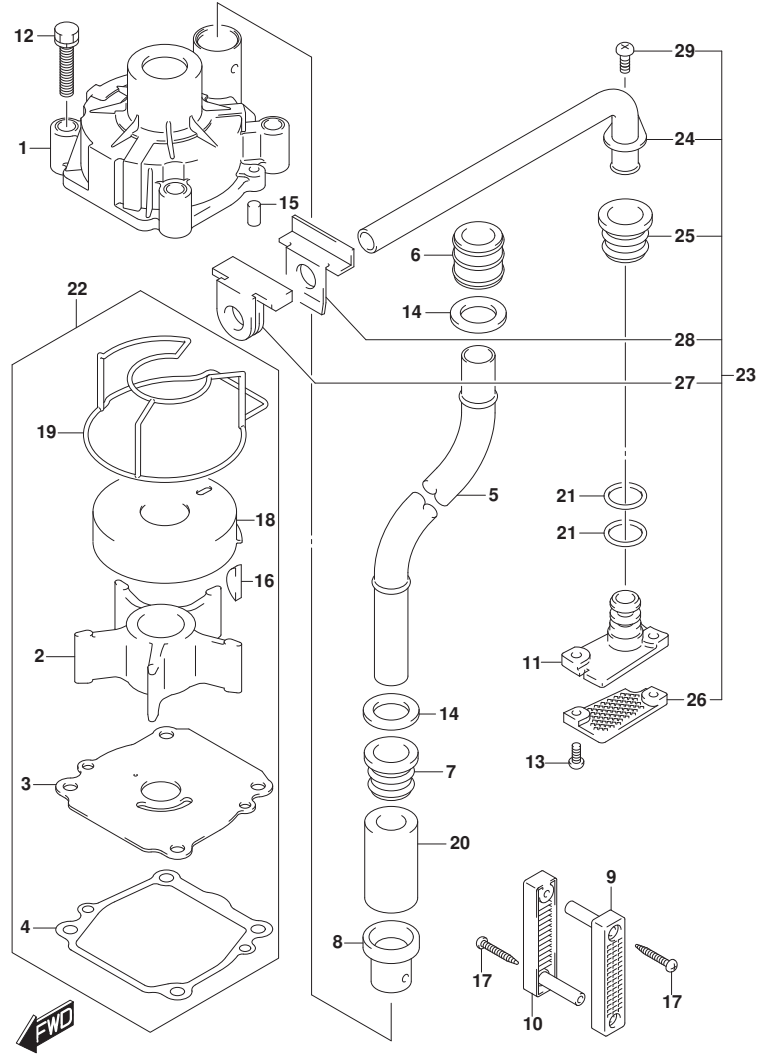


FIG. 146B (1-B-15) フューエルポンプ

見出番号	品番	品名	使用個数	備考	標準作業時間
1	15100-96J01	ポンプアツシ, フューエル	1		
2	15190-99L00	ホース, フューエルインレット	1		
3	15419-92J00	キヤツプ	1		
4	15195-96L00	ホース, フューエル	1		
5	15192-99L00	ホース, フューエル	1		
6	15410-92J10	フィルタ, フューエル	1		
7	15411-92J10	キヤツプ, フューエルフィルタ	1		
8	15412-92J00	フィルタ, フューエル	1		
9	15413-92J00	ケース, フューエルフィルタ	1		
10	15415-92J00	シール, フューエルフィルタ	1		
11	15421-99L00	ブラケツト, フューエルフィルタ	1		
12	15195-96L10	ホース, フューエル	1		
13	09280-33004	オリヅク (D:3.1, ID:32.7)	1		
14	15193-99L00	ホース, フューエル	1		
15	09403-12314	クランツ (L:14)	3		
16	15831-96L00	ユニオン, 2ウェイフューエルホース	2		
17	09401-14409	クリツプ	6		
18	09401-11006	クリツプ	3		
19	08316-1008C	ナツト	1		
20	09103-06211	ホルツ (6X25)	2		
21	01550-0616C	ホルツ (6X16)	2		

FIG.160B



DF140B_000_024_160B
WATER PUMP

FIG. 160B (1-B-16) ウォータポンプ

見出番号	品番	品名	使用個数	備考	標準作業時間
1	17410-92J00	ケース, ウォータポンプ	1		
2	17461-90J01	インペラ, ウォータポンプ	1		
3	17471-92J00	パナール, ホンポンプケースアソシエイト	1		
4	17472-87E10	ガスケット, ホンポンプケースパナール	1		
5-1	17561-90J03	チューブ, ウォータ (L)	1	L-TRANSOM	
5-2	17561-90J13	チューブ, ウォータ (X)	1	X-TRANSOM	
6	17562-90J01	ブッシュ, ウォータチューブアソシエイト	1		
7	17563-87D01	ブッシュ, ウォータチューブロア	1		
8	17564-87D00	ブッシュ, ウォータポンプケース	1		
9	17631-90J00	フィルタ, ウォータポンプサイド	1		
10	17632-90J00	フィルタ, ウォータスターボサイド	1		
11	17635-90J00	ブラケット, サブウォータチューブ	1		
12	09116-08131	ホルム (8X45)	4		
13	09125-05046	スクリュ (5X12)	2		
14	09161-16008	ワッシャ (15. 8X26X1. 0)	2		
15	09202-06031	ピン (6X12)	2		
16	09420-05009	キー	1		
17	09132-04034	スクリュ (4X18)	2		
18	17413-92J01	スリーブ, ウォータポンプケース	1		
19	17416-92J11	シーリング, ウォータポンプケース	1		
20	17612-90J01	スペーサ, ウォータチューブ	1	X-TRANSOM	
21	09280-10006	Oリング (D:2. 4, ID:9. 8)	2		
22	17400-92J23	キット, ウォータポンプリハブ	1	オプション	
23	17500-90J11	キット, ウォータサブチューブ	1	オプション	
24	17520-90J00	チューブ, ウォータサブ	1	オプション	
25	17563-87D01	ブッシュ, ウォータチューブロア	1	オプション	
26	17635-87E00	フィルタ, ウォータサブ	1	オプション	
27	55332-87D02	ラバー, エキゾーストシール	1	オプション	
28	55333-87D02	プレート, エキゾーストシール	1	オプション	
29	09125-06063	スクリュ (6X10)	1	オプション	

DF140B_000_024

FIG.162A

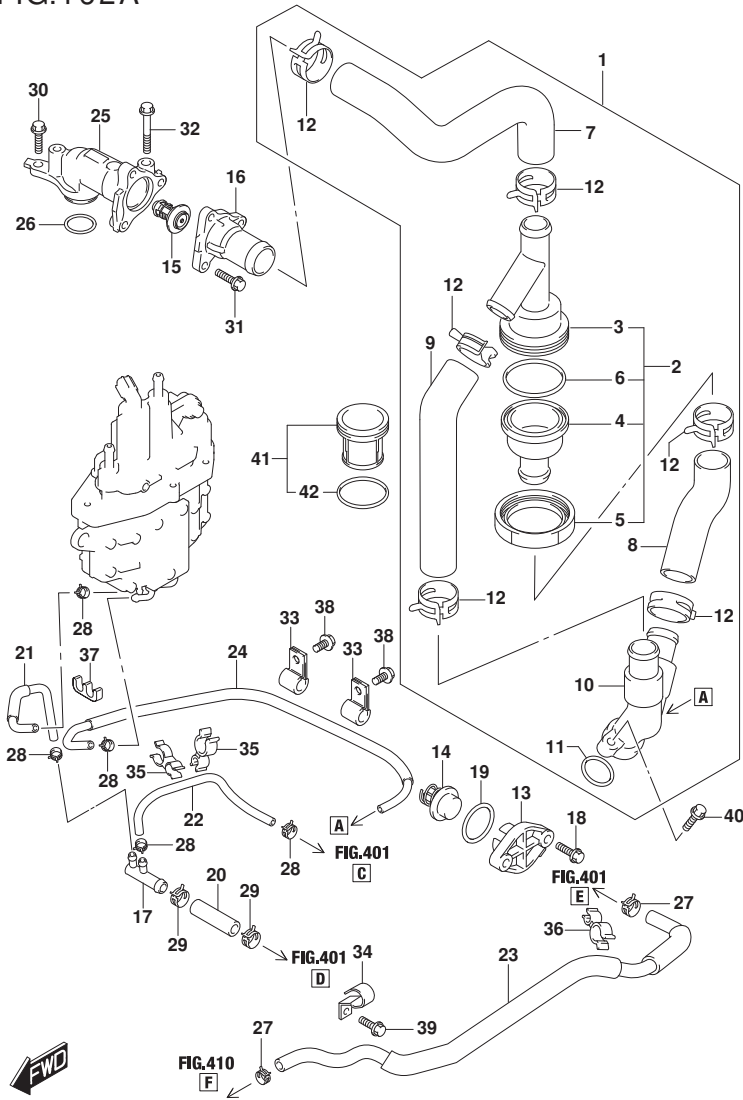


FIG. 162A (1-C-2) サーマスタット

見出番号	品番	品名	使用個数	備考	標準作業時間
1	17700-99L00	フィルタアツシ, ウォータ	1		
2	17720-99L00	. ケースアツシ, フィルタ	1		
3	17721-99L00	. . ケース, フィルタアツハ	1		
4	17722-99L00	. . ケース, フィルタコア	1		
5	17723-99L00	. . キャツプ, フィルタケース	1		
6	09280-50008	. . オリヅク (D:3. 1, ID:49. 4)	1		
7	17725-99L00	. ホース, ウォータ	1	THERMO TO CASE	
8	17726-99L00	. ホース, ウォータ	1	CASE TO UNION	
9	17727-99L00	. ホース, ウォータ	1	BYPASS	
10	17740-99L00	. ユニオン, ウォータリターン	1		
11	09280-26006	. オリヅク (D:3. 1, ID:26. 4)	1		
12	09401-31407	. クリツプ	6		
13	17611-90J00	カバ -, ウォータツ レツシヤバルブ	1		
14	17660-98L01	バルブ, ウォータツ レツシヤ	1		
15-1	17670-90J01	サーモスタツト, ウォータ (60° C)	1		
15-2	17670-90J11	サーモスタツト, ウォータ (71° C)	1	オプション	
16	17681-99L00	カバ -, サーマスタツト	1		
17	17711-90J00	3ウェイ, ウォータホース	1		
18	09116-06121	ホル ト (6X25)	2		
19	09280-26006	オリヅク (D:3. 1, ID:26. 4)	1		
20	09352-11154-050	ホース (L:50)	1		
21	17712-99L00	ホース, ウォータ (L:120)	1	3WAY TO SEPARATOR	
22	09352-50006-600	ホース (5X9X600)	1	L:600->220	
23	17915-99L00	ホース, フラツシユ	1		
24	17710-99L00	ホース, ウォータ	1		
25	17581-99L01	バ イブ, ウォータアウトレツト	1		
26	09280-26006	オリヅク (D:3. 1, ID:26. 4)	1		
27	09401-15414	クリツプ	2		
28	09401-08413	クリツプ	5		
29	09401-14409	クリツプ	2		
30	01550-0620C	ホル ト (6X20)	1		
31	01550-0620C	ホル ト (6X20)	3		
32	01550-0655C	ホル ト	1		
33	09403-12420	クランツ	2		
34	09403-16416	クランツ	1		

FIG.162A

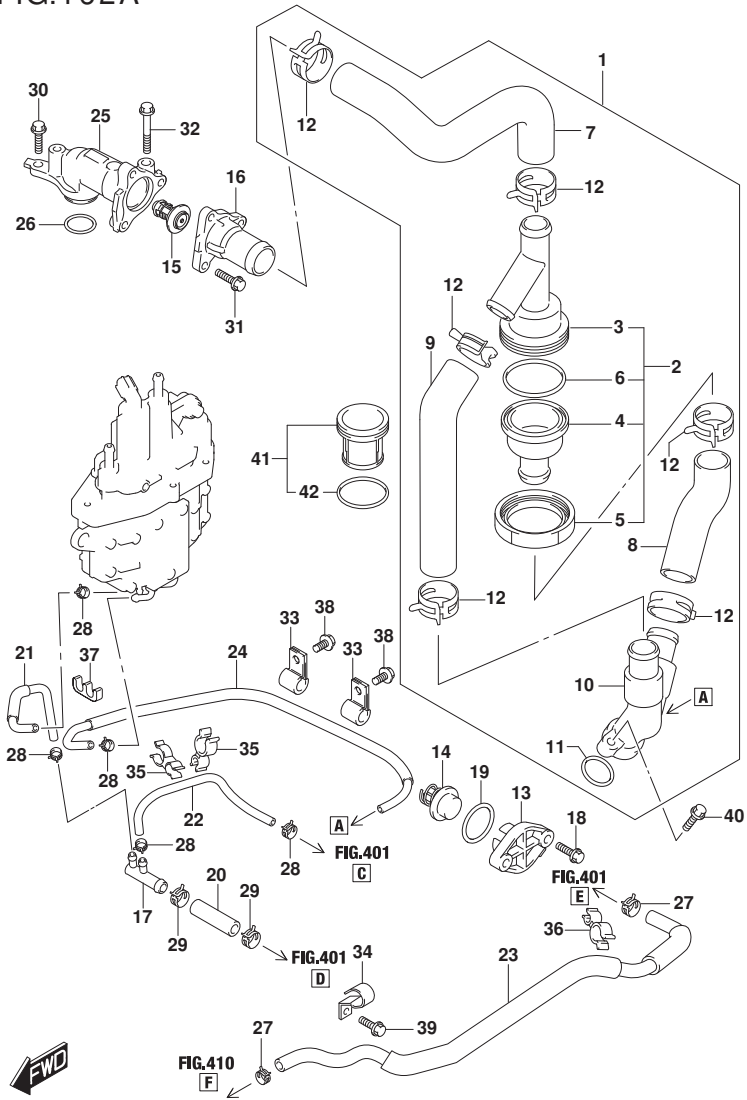


FIG.162A (1-C-3) サ-モスタツト

見出番号	品番	品名	使用個数	備考	標準 作業時間
35	09408-00056	クリップ (D1:12, D2:8)	2		
36	09408-00174	クランプ	1		
37	09408-00175	クランプ	1		
38	01550-0612C	ホルト (6X12)	2		
39	01550-0612C	ホルト (6X12)	1		
40	01550-0625C	ホルト (6X25)	1		
41	17730-99L00	フィルタアツシ	1		
42	09280-40020	.Oリング (D:2.4, ID:39.7)	1		

FIG.163A

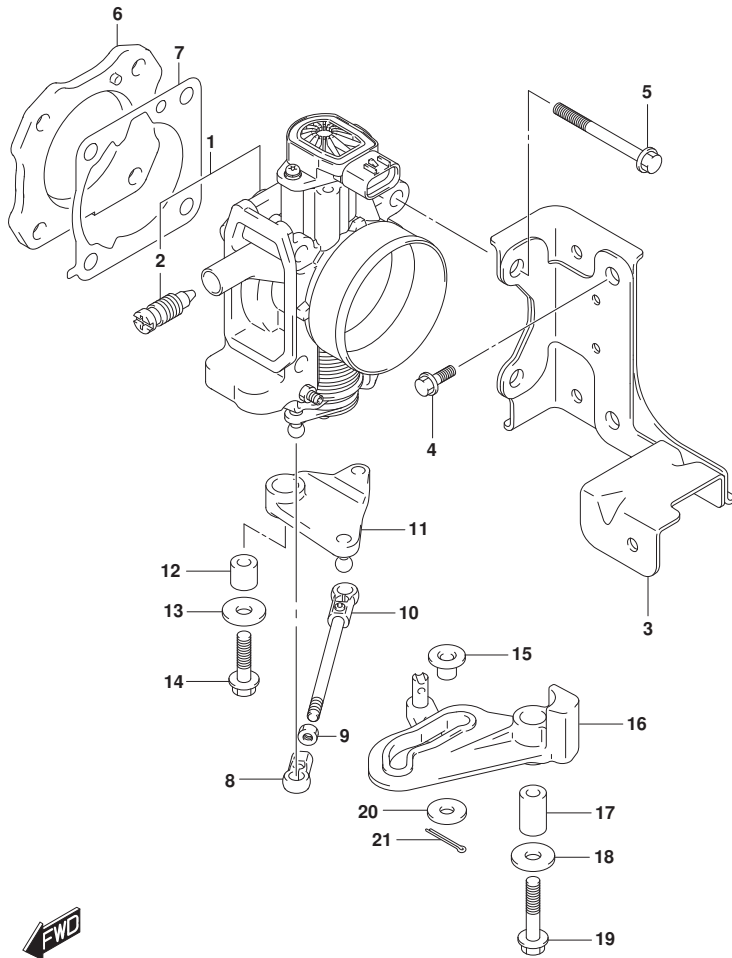


FIG.163A (1-C-4) スロットルホﾞデー

見出番号	品番	品名	使用個数	備考	標準作業時間
1	13300-99L10	ホﾞデーアツシ, スロットル	1		
2	13353-99E00	.アヅィヤスタアツシ	1		
3	13315-99L01	ブﾞラケツト, スロットルホﾞデー	1		
4	01550-0820C	ホﾞルト (8X20)	2		
5	01550-0860C	ホﾞルト	4		
6	13378-99L00	ブﾞレート, スロットルホﾞデー	1		
7	13421-90J02	ガﾞスケツト, スロットルホﾞデー	1		
8	19131-95502	コネクタ	1		
9	09140-05005	ナツト (M5)	1		
10	13510-99L00	ロツト, スロットル	1		
11	19140-99L00	レバゝ, スロットルNO. 2	1		
12	09180-06230	スペゝサ (6. 2X12. 6X12. 5)	1		
13	09160-06046	ワヅシヤ (6. 5X20X1. 5)	1		
14	01550-0625C	ホﾞルト (6X25)	1		
15	19114-99L10	ブﾞツシユ, スロットルレバゝ	1		
16	19120-99L00	レバゝ, スロットルNO. 1	1		
17	09180-06186	スペゝサ (6. 2X12. 6X21)	1		
18	09160-06046	ワヅシヤ (6. 5X20X1. 5)	1		
19	01550-06357	ホﾞルト (6X35)	1		
20	09160-06164	ワヅシヤ (6. 5X18. 0X1. 0)	1		
21	09204-01006	ピン	1		

FIG.175A

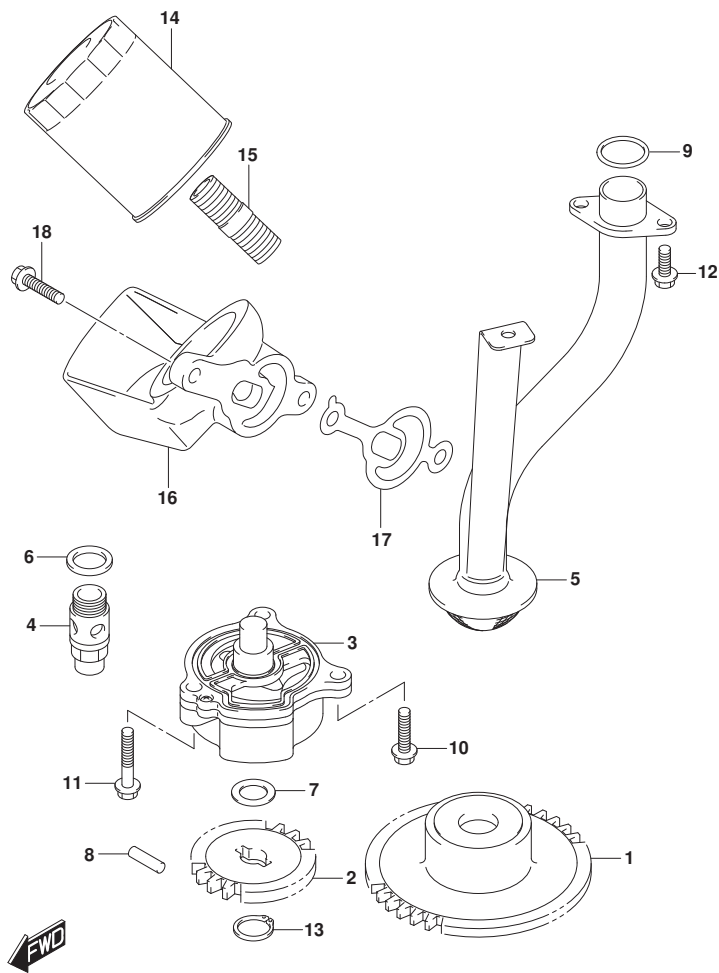


FIG.175A (1-C-5) オイルポンプ

見出番号	品番	品名	使用個数	備考	標準作業時間
1	12632-92J12	ギヤ, オイルポンプドライブ (NT:41)	1		
2	16113-92J11	ギヤ, オイルポンプドライブ (NT:20)	1		
3	16400-99L00	ポンプアツシ, オイル	1		
4	16440-99E01	バルブアツシ, オイルリリーフ	1		
5	16520-90J00	ストレータ, オイルポンプ	1		
6	09168-16002	ガスケット (16X22X2)	1		
7	09181-12158	シム (12X20X0.5)	1		
8	09261-05006	ピン (5X18)	1		
9	09280-22020	Oリング (D:2.4, ID:21.8)	2		
10	01547-0625A	ボルト	1		
11	01547-0635A	ボルト	2		
12	01550-0616A	ボルト (6X16)	3		
13	08331-3112A	サーキット	1		
14	16510-61A32	フィルタアツシ, オイル	1		
15	11241-73003	スタンド, オイルフィルタ	1		
16	16531-99L00	ケース, オイルフィルタアダプタ	1		
17	16539-99L01	ガスケット, オイルフィルタアダプタケース	1		
18	01550-0825C	ボルト (8X25)	2		

FIG.180A

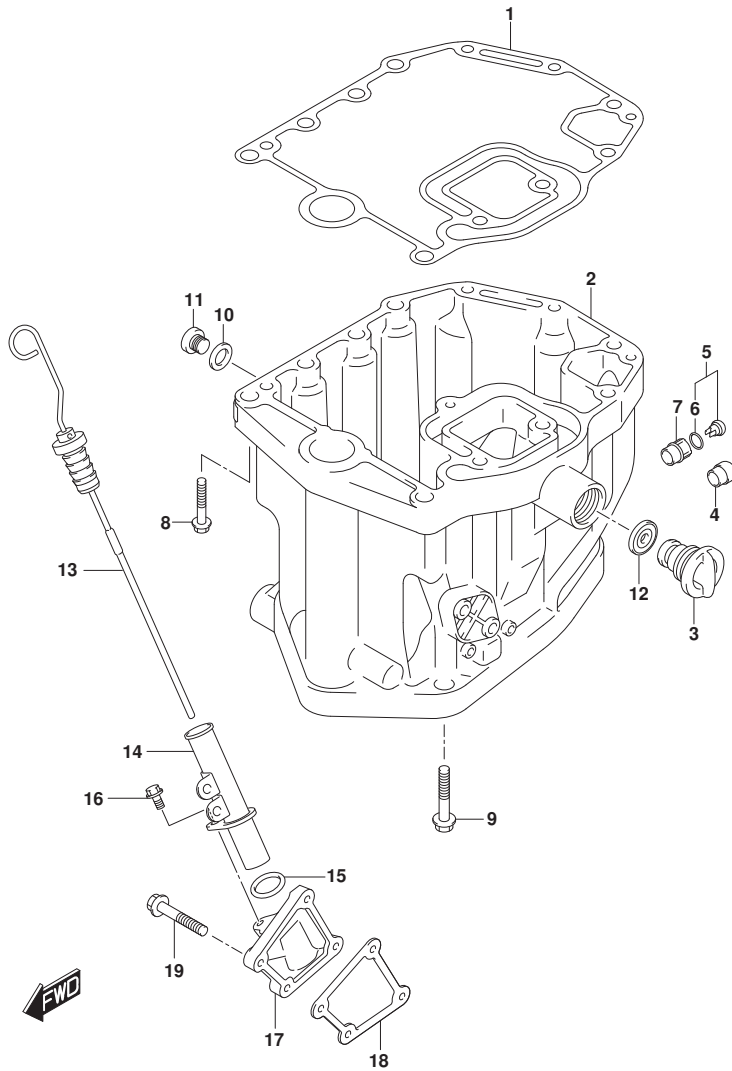


FIG. 180A (1-C-6) オイルパン

見出番号	品番	品名	使用個数	備考	標準作業時間
1	11489-90J10	ガスケット, オイルパン	1		
2	11501-90J20-YAY	パン, オイル (ブラック)	1		
3	17913-93J00	プラグ, ウォータ	1		
4	43112-99E00	パイク, エキゾースト	1		
5	61150-99E01	カバー, ウォータインジケーター	1		
6	09280-09016	リング (ID: 8.8, D: 1.9)	1		
7	61155-99E01	チューブ, ウォータインジケーター	1		
8	09116-08178	ボルト (8X40)	3		
9	09116-10129	ボルト (10X160)	8		
10	09168-12012	ガスケット (12.5X20X2.5)	1		
11	09248-12009	プラグ (12X18.65)	1		
12	17914-93J01	ガスケット, ウォータプラグ	1		
13	16910-99L00	ゲージ, オイルレベル	1		
14	16930-99L00	ガイド, オイルレベルゲージ	1		
15	09280-21015	リング (D: 2.7, ID: 21.4)	1		
16	01550-0616C	ボルト (6X16)	1		
17	16934-99L00	ケース, オイルレベルガイド	1		
18	16941-99L00	ガスケット, オイルレベルゲージガイドケース	1		
19	01550-0625C	ボルト (6X25)	4		

FIG.204A

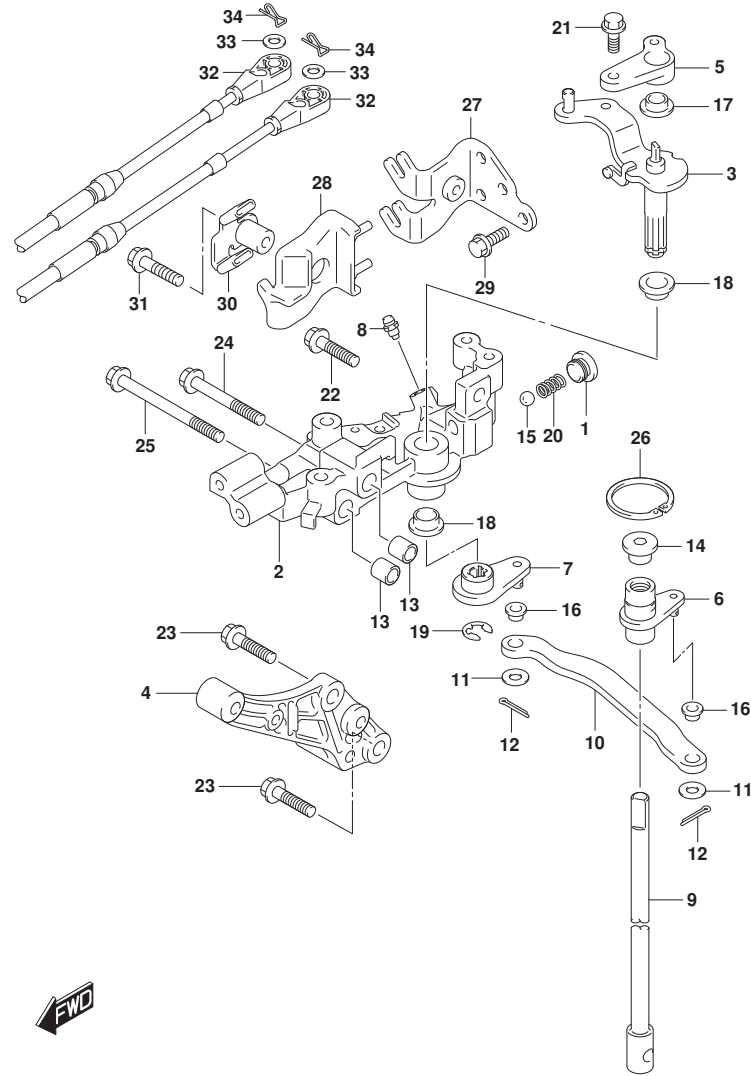


FIG. 204A (1-C-7) クラッチシャフト

見出番号	品番	品名	使用個数	備考	標準作業時間
1	11118-95J00	ブラグ, ノツチスフ リンク	1		
2	19110-99L01	ホルダ, クラッチ	1		
3	21110-99L01	レバ, クラッチ	1		
4	21151-99L00	ホルダ, クラッチレバ	1		
5	21155-99L01	ホルダ, シフトレバ	1		
6	21210-99L00	シャフト, クラッチ	1		
7	21230-99L00	アーム, クラッチシャフト	1		
8	22511-99011	ニツフル, ク リース	1		
9-1	23111-90J02	ロツド, クラッチ (L)	1	L-TRANSOM	
9-2	23111-90J12	ロツド, クラッチ (X)	1	X-TRANSOM	
10	23115-99L00	リンク, クラッチレバ	1		
11	09160-06094	ワツシヤ (6.5X15X1.0)	2		
12	09204-01006	ピン	2		
13	09206-11019	ピン	2		
14	09248-12011	ブラグ (12X9)	1		
15	09260-10005	ホ ル	1		
16	09306-06004	ブ ヅシュ	2		
17	09306-10022	ブ ヅシュ	1		
18	09306-12014	ブ ヅシュ	2		
19	09383-08005	Eリング	1		
20	09440-07071	スフ リンク	1		
21	01550-0616C	ホ ルト (6X16)	1		
22	01550-0825C	ホ ルト (8X25)	1		
23	01550-0830C	ホ ルト	2		
24	01550-0855C	ホ ルト	1		
25	01550-0880C	ホ ルト	1		
26	08331-41359	サークリツフ	1		
27	67340-99L00	ホルダ, リモコンケブ ル	1		
28	67345-99L00	ブ ロテクタ, リモコンCAホルダ	1		
29	01550-0616C	ホ ルト (6X16)	2		
30	67350-99L00	ストツバ, リモコンケブ ル	1		
31	01550-0630C	ホ ルト (6X30)	1		
32	67467-89J01	コネクタ	2		
33	09160-06055	ワツシヤ (7X12X1.0)	2		
34	09385-06012	クリツフ	2		

FIG.210B

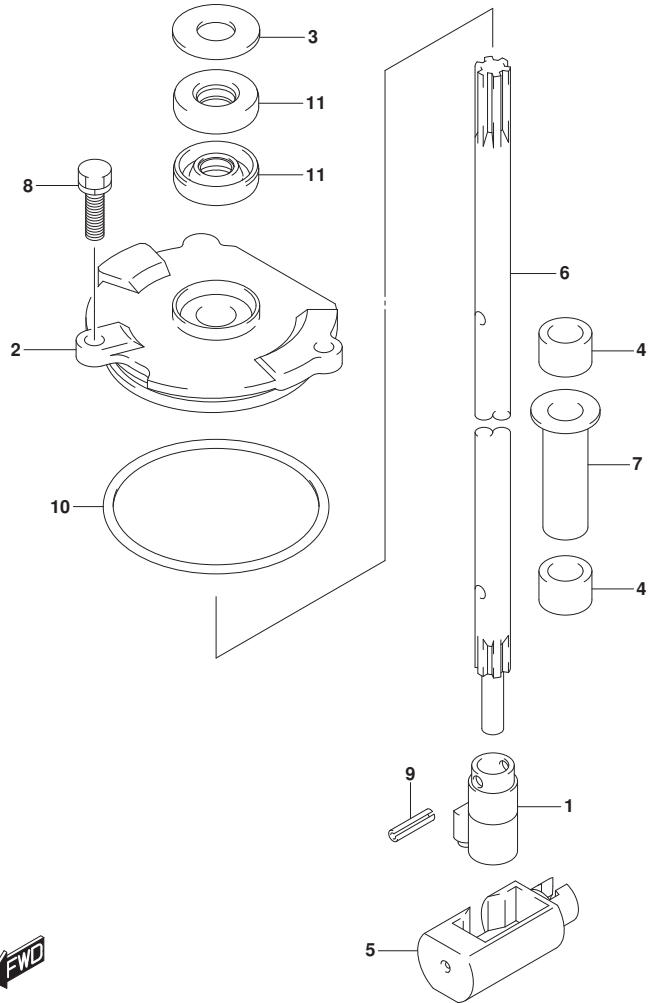


FIG. 210B (1-C-8) シフトロッド*

見出番号	品番	品名	使用個数	備考	標準 作業時間
1	25131-92J01	ヨーク, シフト	1		
2	25141-92J01	ハウジング*, シフトロッド* ガイド*	1		
3	25222-90J01	カバー-, シヤフト* ガイド* ハウジング* オイルシール	1		
4	25232-90J00	マグネット, キヤケース	2		
5	25321-92J10	スライダ*, シフトホリゾンタル	1		
6-1	25111-92J00	ロッド*, シフト (L)	1	L-TRANSOM	
6-2	25111-92J10	ロッド*, シフト (X)	1	X-TRANSOM	
7	41226-97E00	ブッシュ, 子ルトロツクレバー-	1		
8	29116-93J00	ホルト (6X20)	2		
9	09205-04014	ピン (4X14)	2		
10	09280-69001	リング* (D:3.1, ID:68.5)	1		
11	09283-10011	シール, オイル (10X22X8)	2		

FIG.220B

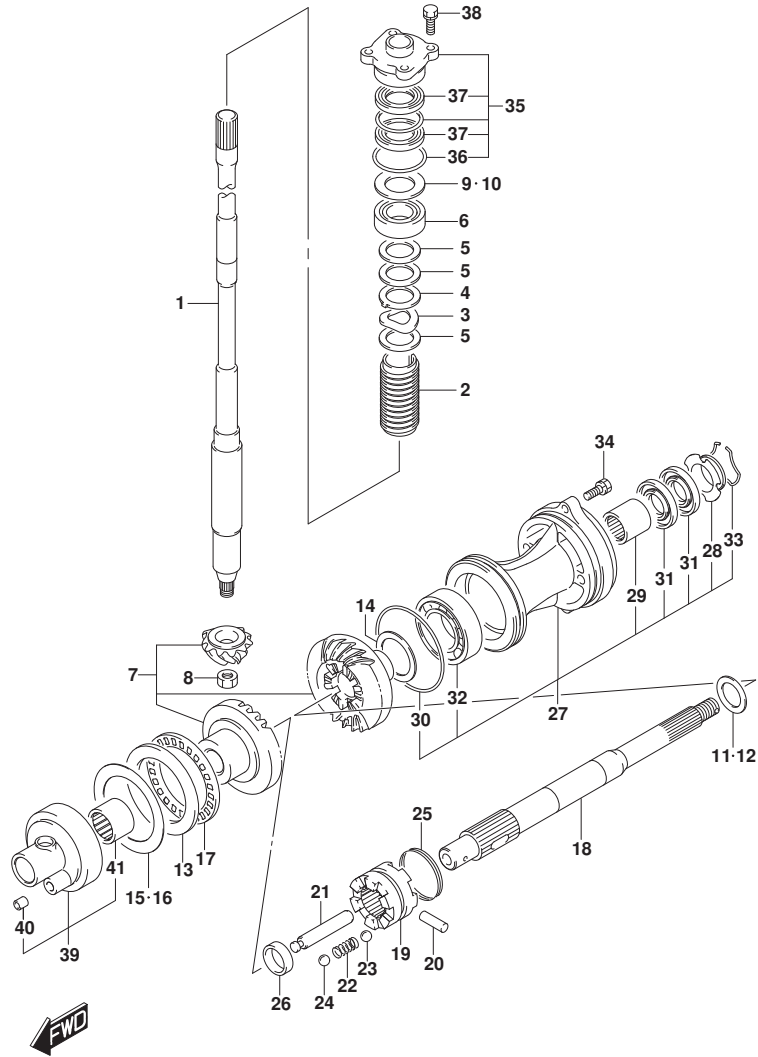


FIG. 220B (1-C-9) トランスミツシヨ

見出番号	品番	品名	使用個数	備考	標準作業時間
1-1	57110-92J60	シャフト, ドライブ (L)	1	L-TRANSOM	
1-2	57110-92J70	シャフト, ドライブ (X)	1	X-TRANSOM	
2	57133-90J02	カー, ドライブ シャフト	1		
3	09164-31001	ワッシャ	1		
4	09169-31001	ワッシャ (33X40X2.0)	1		
5	09181-31001	シム (31X46X2)	3		
6	09265-25046	ベアリング (25X52X19.25)	1		
7	57300-99L00	ギヤセット	1		
8	09140-14024	ナット	1		
9	57500-87873	シムセット, ドライブ シャフト	1		
10-1	09181-40186	シム (T:0.50)	1		
10-2	09181-41002	シム (T:0.55)	1		
10-3	09181-41003	シム (T:0.60)	1		
10-4	09181-41004	シム (T:0.65)	1		
10-5	09181-41005	シム (T:0.70)	1		
10-6	09181-41006	シム (T:0.75)	1		
10-7	09181-40190	シム (T:0.80)	1		
10-8	09181-41008	シム (T:0.85)	1		
10-9	09181-41009	シム (T:0.90)	1		
10-10	09181-41010	シム (T:0.95)	1		
10-11	09181-40195	シム (T:1.00)	1		
10-12	09181-41012	シム (T:1.05)	1		
10-13	09181-41013	シム (T:1.10)	1		
10-14	09181-41014	シム (T:1.15)	1		
11	57500-99810	シムセット, リバース フロップ シャフト	1		
12-1	09160-30035	ワッシャ (T:1.5)	1		
12-2	09160-30036	ワッシャ (T:1.7)	1		
12-3	09160-30037	ワッシャ (T:1.9)	1		
12-4	09160-30038	ワッシャ (T:2.1)	1		
12-5	09160-30039	ワッシャ (T:2.3)	1		
12-6	09160-30041	ワッシャ (T:2.4)	1		
12-7	09160-30042	ワッシャ (T:2.6)	1		
12-8	09160-30043	ワッシャ (T:2.7)	1		
12-9	09160-30044	ワッシャ (T:2.8)	1		
13	09160-70002	ワッシャ (70X95X5.25)	1		

FIG.220B

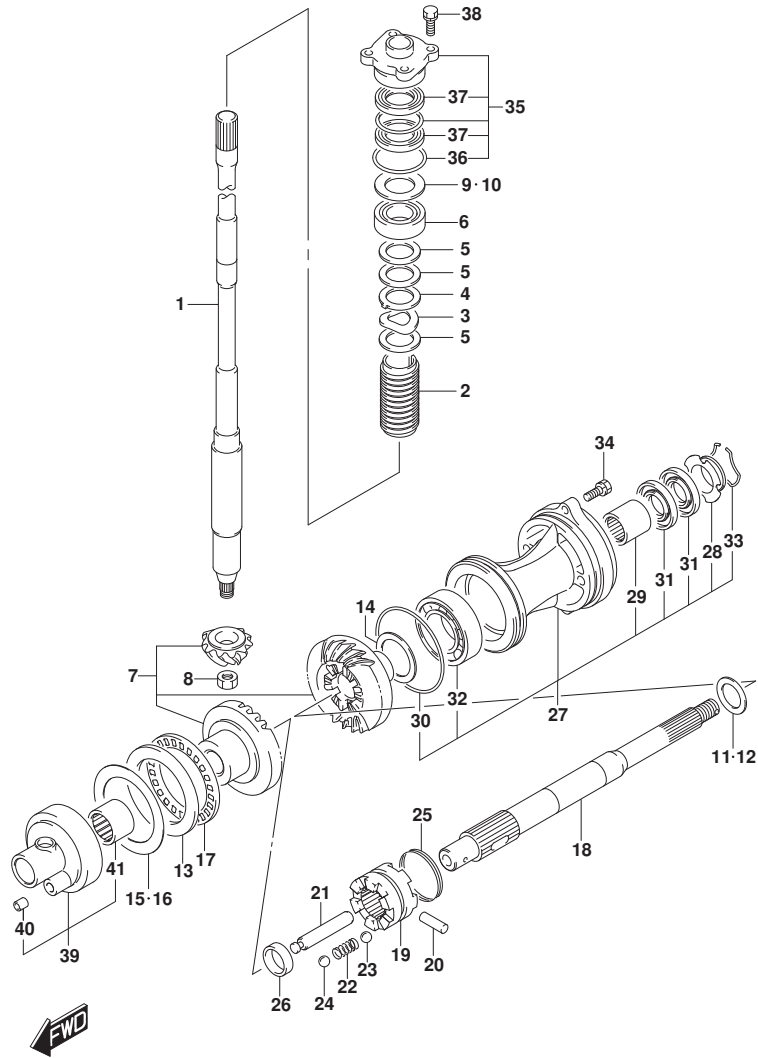


FIG. 220B (1-C-10) トランスミッション

見出番号	品番	品名	使用個数	備考	標準作業時間
14-1	09181-45003	シム (T:1.0)	1		
14-2	09181-45004	シム (T:1.1)	1		
14-3	09181-45005	シム (T:1.2)	1		
14-4	09181-45006	シム (T:1.3)	1		
14-5	09181-45007	シム (T:1.4)	1		
14-6	09181-45008	シム (T:1.5)	1		
14-7	09181-45009	シム (T:1.6)	1		
14-8	09181-45013	シム (T:1.35)	1		
14-9	09181-45014	シム (T:1.45)	1		
14-10	09181-45015	シム (T:1.55)	1		
14-11	09181-45016	シム (T:1.65)	1		
14-12	09181-45017	シム (T:1.70)	1		
14-13	09181-45018	シム (T:1.75)	1		
15	57500-92813	シムセット, フォワードギヤ	1		
16-1	09181-70001	シム (T:0.70)	1		
16-2	09181-70002	シム (T:0.80)	1		
16-3	09181-70003	シム (T:0.90)	1		
16-4	09181-70004	シム (T:1.00)	1		
16-5	09181-70006	シム (T:0.60)	1		
16-6	09181-70009	シム (T:0.65)	1		
16-7	09181-70010	シム (T:0.75)	1		
16-8	09181-70011	シム (T:0.85)	1		
16-9	09181-70012	シム (T:0.95)	1		
16-10	09181-70008	シム (T:0.55)	1		
17	09269-70001	ベアリング (70X95X4)	1		
18	57610-92J20	シャフト, プロペラ	1		
19	57621-92J30	シフト, クラッチツグ	1		
20	09202-07002	ピン (7X48)	1		
21	57631-92J10	ピン, コネクタ	1		
22	09440-09040	スプリング	1		
23	06111-07004	ボール	2		
24	06111-11004	ボール	2		
25	09440-49004	スプリング	1		
26	57616-90J00	スペーサ, クラッチツグフォワード	1		
27-1	56120-92J01-YAY	ハブリング, プロペラシャフトベアリング (ブラック)	1	BODY COLOR:YKV, YA	

FIG.220B

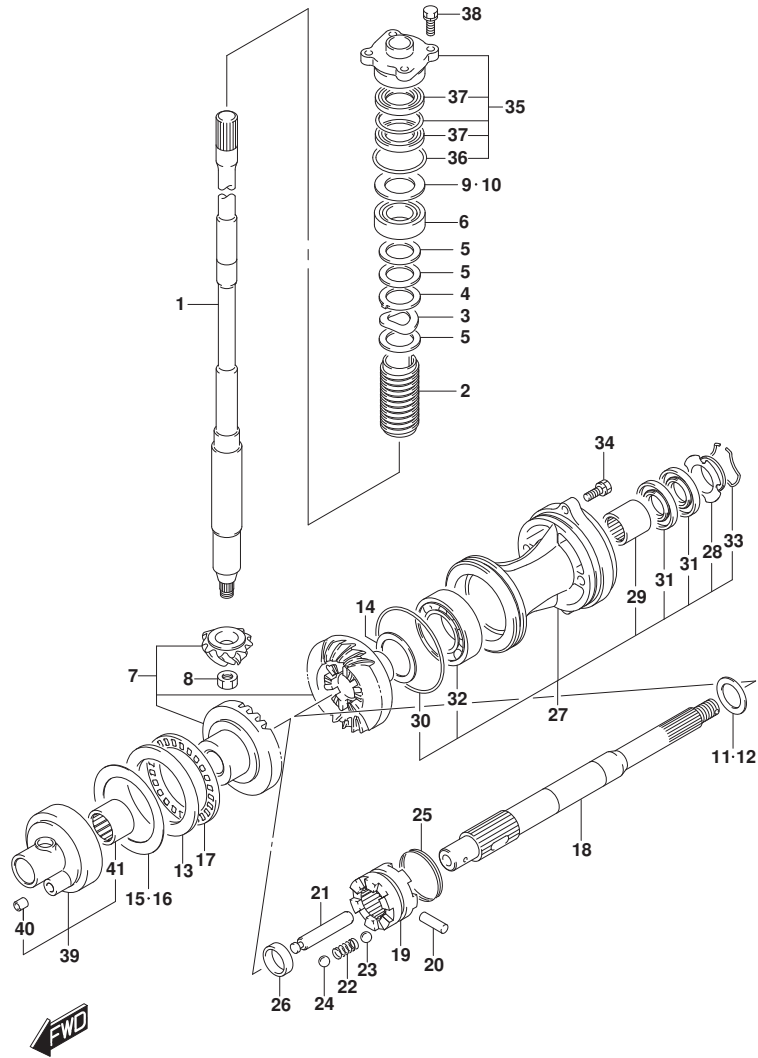


FIG. 220B (1-C-11) トランスミッション

見出番号	品番	品名	使用個数	備考	標準作業時間
			Y		
27-2	56120-92J01-QTN	ハウジング, フロントシャフトベアリング (ホワイト)	1	BODY COLOR:QTN	
28	56123-92J00	ワッシャ, オイルシールプロテクタ	1		
29	09263-30051	ベアリング (30X37X26)	1		
30	09280-97001	Oリング (D:3.5, ID:95)	1		
31	09282-30007	シール, オイル (30X50X6)	2		
32	08113-62090	ベアリング	1		
33	09387-52001	セツト, リング	1		
34	09116-08122	ホルト (8X30)	2		
35	56130-90J00	ハウジング, ドライブシャフトオイルシール	1		
36	09280-46004	Oリング (D:3.5, ID:45.7)	1		
37	09282-24004	シール, オイル (24X40X7)	2		
38	09117-08110	ホルト (8X25)	4		
39	56140-92J00	ハウジング, フォワードキヤベアリング	1		
40	09206-09012	ピン (7.4X9X10)	1		
41	09263-50001	ベアリング (50X62X25)	1		

FIG.301A

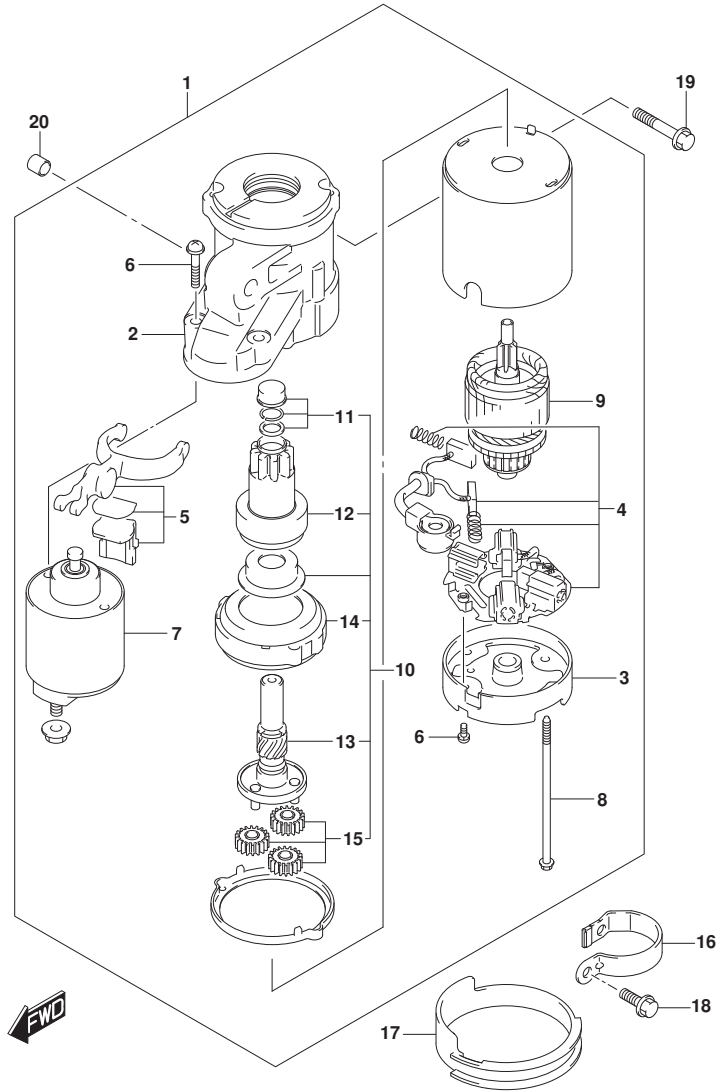


FIG. 301A (1-C-12) スターティングモータ

見出番号	品番	品名	使用個数	備考	標準作業時間
1	31100-92J00	モータアツシ, スターティング	1		
2	31150-92J00	. ハウジング, フロント	1		
3	31170-92J00	. ハウジング, リヤ	1		
4	31173-92J00	. ホルダアツシ, フラシ	1		
5	31191-92J00	. レバ, シフト	1		
6	31192-92J00	. スクリュセット	1		
7	31220-92J00	. スイッチアツシ	1		
8	31261-75F10	. ボルト	2		
9	31311-63J00	. アマチュア	1		
10	31340-92J00	. クラツチセット, スターティングモータ	1		
11	31312-92J00	. . セット, ビニオンストッパ	1		
12	31320-92J00	. . ビニオン	1		
13	31341-92J00	. . シヤフト, ビニオン	1		
14	31343-63J00	. . インターナルギヤ	1		
15	31344-63J00	. . ギヤアツシ	3		
16	31912-90J00	. パント, スターティングモータ	1		
17	31918-92J01	. タンパ, ロ7	1		
18	01550-08207	. ボルト (8X20)	2		
19	01550-1050C	. ボルト	2		
20	04211-13149	. ビン (13X14)	2		

FIG.303A

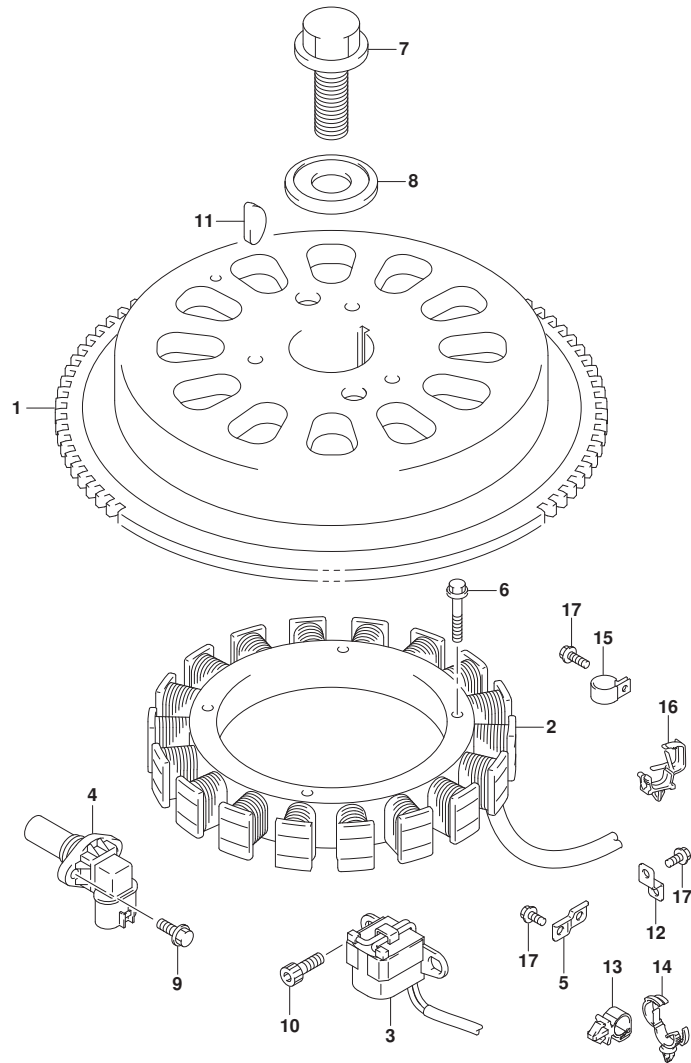


FIG. 303A (1-C-13) マグネト

見出番号	品番	品名	使用個数	備考	標準作業時間
1	32102-99L00	フライホイール, マグネト	1		
2	32120-99L00	コイル, ハッチリチャージング	1		
3	32160-99L00	コイル, イグニッションタイミング	1		
4	33220-64L10	センサアツシ, ホジション	1		
5	36617-93J00	ブラケット, ハーネス	1		
6	09103-06231	ホルト (6X35)	4		
7	09103-16004	ホルト (16X50)	1		
8	09160-16048	ワッシャ (16.5X60X7)	1		
9	01550-0616C	ホルト (6X16)	1		
10	09106-05030	ホルト (5X10)	2		
11	08341-31059	キー	1		
12	36617-93J10	ブラケット, ハーネス	1		
13	09403-11321	クランプ	1		
14	09403-13311	クランプ	1		
15	09403-13413	クランプ	1		
16	09403-16313	クランプ	1		
17	01550-0612C	ホルト (6X12)	3		

FIG.310A

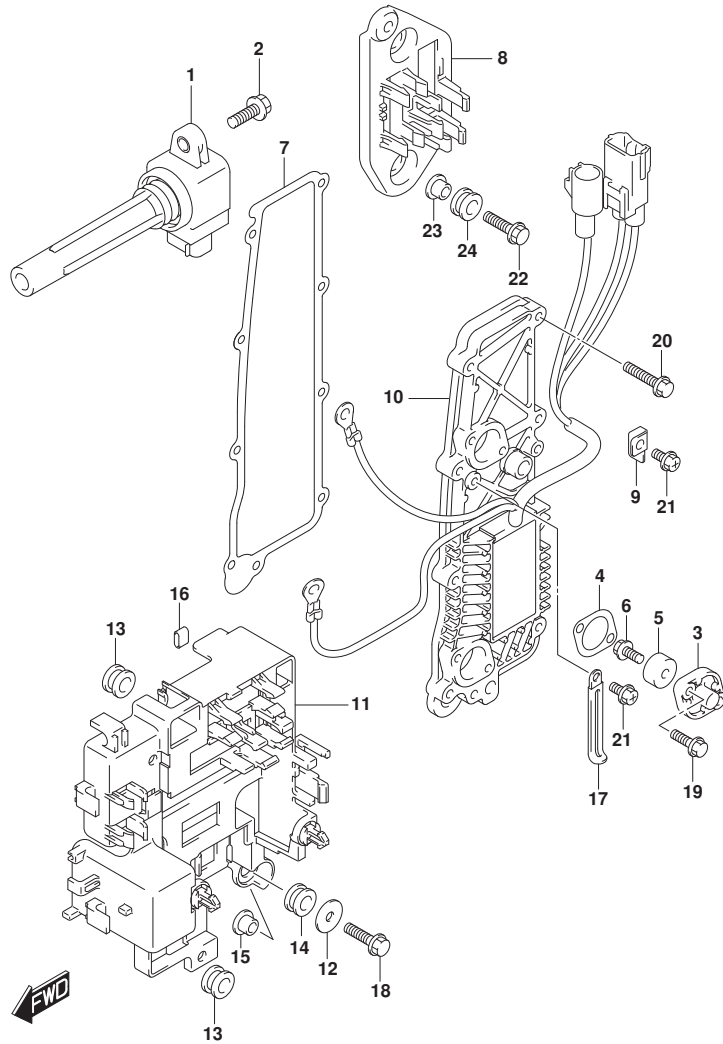


FIG. 310A (1-C-14) レクチファイア/イグニッション コイル

見出番号	品番	品名	使用個数	備考	標準作業時間
1	33410-99L00	コイルアツシ, イグニッション	4		
2	01550-0620C	ボルト (6X20)	4		
3	11261-87E10	カバー, プロテクションアノード	2		
4	11265-87E10	ガスケット, プロテクションカバー	2		
5-1	55321-87J01	アノード, プロテクション	2		
5-2	55321-87J11	アノード (MAGNESIUM)	2	オプション	
6	09128-06094	ボルト (6X14)	2		
7	14151-90J00	ガスケット, レクチファイア/レキユレータ	1		
8	36616-99L20	ホルダ, コネクタ	1		
9	36617-88L00	ブラケット, PTTケーブルクランプ	1		
10	32800-99L10	レクチファイア/レキユレータアツシ	1		
11	32890-99L10	ホルダ, エレクトリックカバー	1		
12	09160-06084	ワッシャ (6. 5X18X1. 6)	1		
13	09320-10075	クワシヨ	2		
14	09320-09016	クワシヨ (9X18X9. 5)	1		
15	09169-06062	ワッシャ (6. 3X17X1. 6)	1		
16	09329-01007	クワシヨ	1		
17	29404-93J11	クランプ (L: 65)	2		
18	01550-06257	ボルト (6X25)	1		
19	01550-0620C	ボルト (6X20)	4		
20	01550-0630C	ボルト (6X30)	9		
21	01550-0612C	ボルト (6X12)	3		
22	09116-06517	ボルト (6X25)	2		
23	09169-06062	ワッシャ (6. 3X17X1. 6)	2		
24	09320-09016	クワシヨ (9X18X9. 5)	2		

FIG.315A

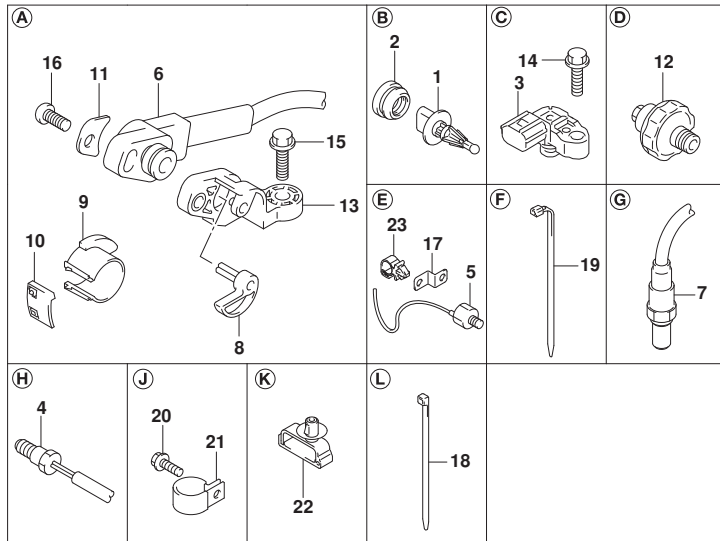
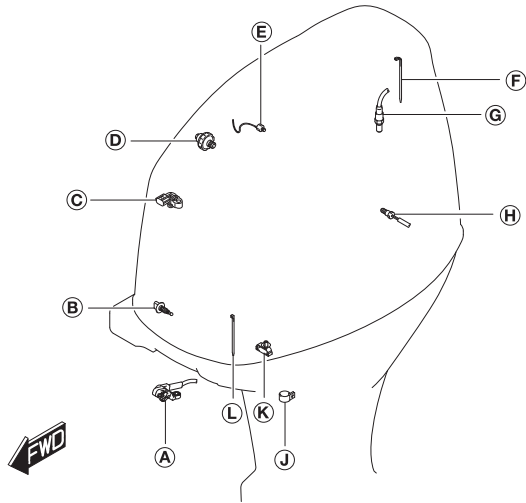


FIG. 315A (1-C-15) センサ

見出番号	品番	品名	使用個数	備考	標準作業時間
1	13650-52G00	センサ, インレットエアテンパ° レチャ	1		
2	13655-87J01	グ° ロメット, インレットエアテンパ° レチャセンサ	1		
3	18590-59S00	センサアツシ, フ° レツヤ	1		
4	34830-87J20	センサ, テンパ° レチャ	2		
5	18640-98L01	センサアツシ, ノツク	1		
6	34840-98J03	センサアツシ, トリム/チルト	1		
7	18213-98J30	センサ, オキシジ° エン	1		
8	34841-92J00	レバ° -, トリムセンサ	1		
9	34842-92J01	カム, トリムセンサアツパ°	1		
10	34843-87L00	カム, トリムセンサロア	1		
11	34846-87L00	ワツシヤ, トリムセンサ (5. 5X12X0. 8)	1		
12	37820-99E02	スイツチアツシ, オイルフ° レツヤ	1		
13	34845-92J00	ブ° ラケツト, トリムセンサ	1		
14	09103-05028	ホ° ルト (5X20)	1		
15	09103-06093	ホ° ルト (6X20)	1		
16	09125-05046	スクリュ (5X12)	1		
17	36617-93J10	ブ° ラケツト, ハーネス	1		
18	09407-14407	クランブ° (L: 145)	2		
19	09407-18402	クランブ° (L: 165)	1		
20	29103-93J00	ホ° ルト (6X12)	1		
21	09403-13413	クランブ°	1		
22	09403-07340	クランブ°	1		
23	09403-11321	クランブ°	1		

FIG.322A

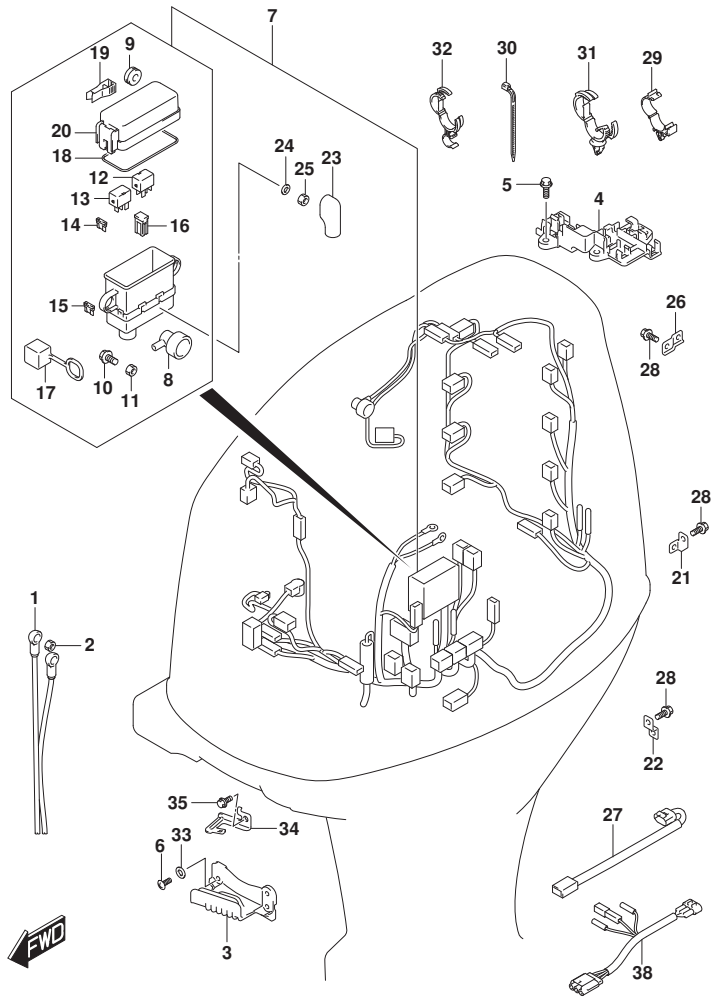


FIG. 322A (1-C-16) ハーネス (DF140BT)

見出番号	品番	品名	使用個数	備考	標準作業時間
1	33810-90J30	ケーブルアツシ, スタータモータ	1		
2	08316-10087	ナツト	1		
3	36616-99L01	ホルダ, ケーブル	1		
4	36616-99L10	ホルダ, コネクタ	1		
5	01550-0616C	ホルト (6X16)	3		
6	02142-0616C	スクリュ (6X16)	2		
7	36610-99L20	ハーネスアツシ, ワイヤリング	1		
8	36618-43410	.キヤツフ, オイルフ レジヤスイツチ (40X70)	1		
9	09320-08510	.クツシヨシ (8.5X20X8)	2		
10	01500-06167	.ホルト	1		
11	08310-00067	.ナツト	1		
12	38860-76F01	.リレーアツシ	1		
13	38860-76F01	.リレーアツシ	1		
14	09481-15504	.フューズ (15A)	4		
15	09481-30504	.フューズ (30A)	3		
16	09481-60403	.フューズ (60A)	3		
17	33634-96J00	.キヤツフ, サービスコネクタ	1		
18	36721-98L00	.オリシク, アツハカバー	1		
19	36737-98L00	.フーラ, フューズ	1		
20	36738-98L00	.カバー, フューズケースアツハ	1		
21	36617-88L00	ブラケット, PTTケーブルクランフ	1		
22	36617-93J10	ブラケット, ハーネス	8		
23	36612-96J01	キヤツフ, ターミナル	1		
24	08321-01067	ワツシヤ, ロツク	1		
25	08310-00067	ナツト	1		
26	36617-93J00	ブラケット, ハーネス	1		
27	36611-99L00	ハーネスアツシ, ワイヤリングサブ	1		
28	01550-0612C	ホルト (6X12)	10		
29	09403-11321	クランフ	2		
30	09407-14403	クランフ (L:125)	3		
31	09403-20308	クランフ	1		
32	09408-00213	クランフ	1		
33	09169-06053	ワツシヤ (6.3X16X1)	2		
34	36617-99L00	ブラケット, リモコンコネクタ	1		
35	01550-0612C	ホルト (6X12)	1		

FIG.322A

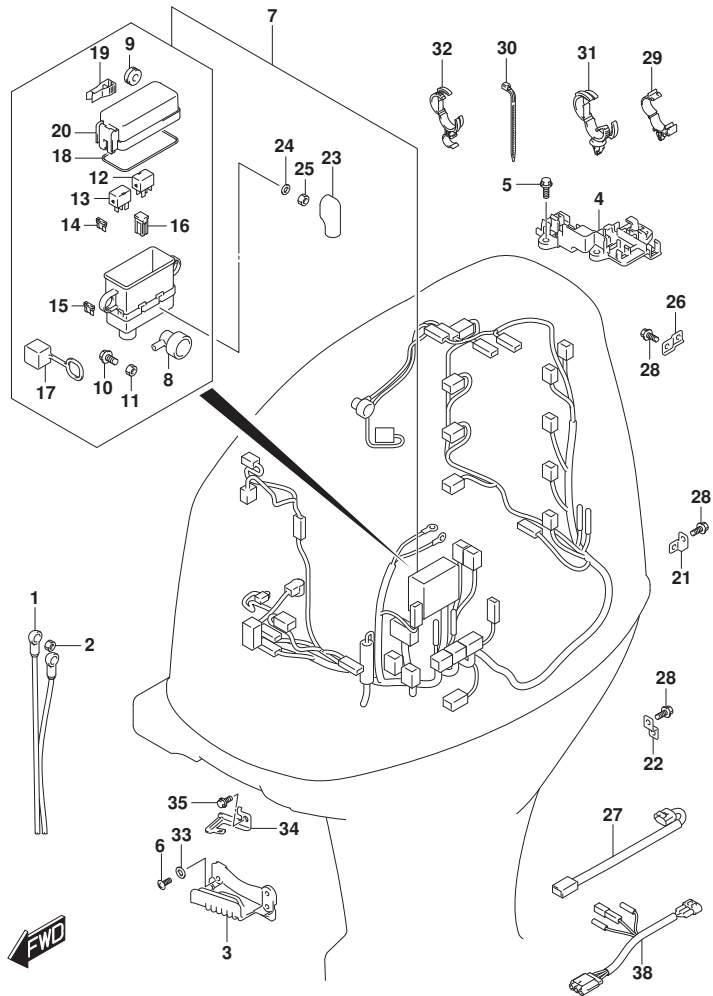


FIG. 322A (1-D-2) ハーネス (DF140BT)

見出番号	品番	品名	使用個数	備考	標準作業時間
36-1	36625-93J01	リード、ハッチリ (L:3900)	1	イラスト例参照	
36-2	36625-93J10	リード、ハッチリ (L:6700)	1	OPT, NOT ILLUSTRATED	
				E	
37	09481-15501	フューズ (15A)	1	イラスト例参照	
38	36647-93J00	リード、オーグジリヤリPTTスイッチ	1		

FIG.322B

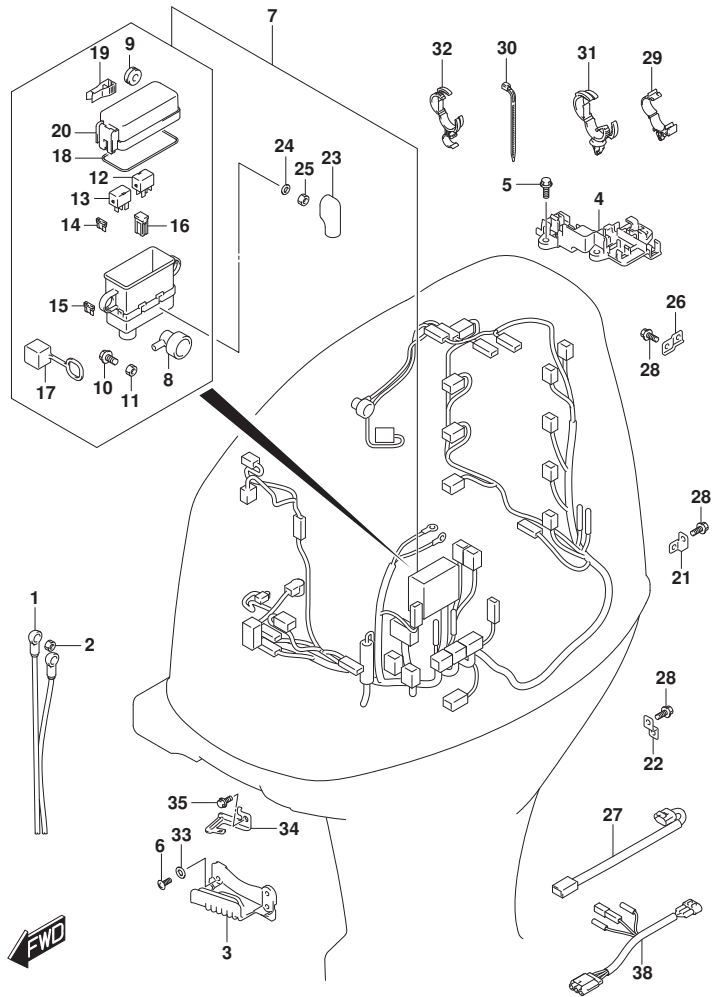


FIG. 322B (1-D-3) ハーネス (DF115BT, DF100C)

見出番号	品番	品名	使用個数	備考	標準作業時間
1	33810-90J30	ケーブルアツシ, スタータモータ	1		
2	08316-10087	ナツト	1		
3	36616-99L01	ホルダ, ケーブル	1		
4	36616-99L10	ホルダ, コネクタ	1		
5	01550-0616C	ホルト (6X16)	3		
6	02142-0616C	スクリュ (6X16)	2		
7	36610-99L30	ハーネスアツシ, ワイヤリング	1		
8	36618-43410	.キヤツプ, オイルフ レジヤスイツチ (40X70)	1		
9	09320-08510	.クツシヨシ (8.5X20X8)	2		
10	01500-06167	.ホルト	1		
11	08310-00067	.ナツト	1		
12	38860-76F01	.リレーアツシ	1		
13	38860-76F01	.リレーアツシ	1		
14	09481-15504	.フューズ (15A)	4		
15	09481-30504	.フューズ (30A)	3		
16	09481-60403	.フューズ (60A)	3		
17	33634-96J00	.キヤツプ, サビスコネクタ	1		
18	36721-98L00	.オリソク, アツハカバー	1		
19	36737-98L00	.ブーラ, フューズ	1		
20	36738-98L00	.カバー, フューズケースアツハ	1		
21	36617-88L00	ブ ラケツト, PTTケーブルクランフ	1		
22	36617-93J10	ブ ラケツト, ハーネス	8		
23	36612-96J01	キヤツプ, ターミナル	1		
24	08321-01067	ワツシヤ, ロツク	1		
25	08310-00067	ナツト	1		
26	36617-93J00	ブ ラケツト, ハーネス	1		
27	36611-99L00	ハーネスアツシ, ワイヤリング サブ	1		
28	01550-0612C	ホルト (6X12)	10		
29	09403-11321	クランフ	2		
30	09407-14403	クランフ (L:125)	3		
31	09403-20308	クランフ	1		
32	09408-00213	クランフ	1		
33	09169-06053	ワツシヤ (6.3X16X1)	2		
34	36617-99L00	ブ ラケツト, リモコンコネクタ	1		
35	01550-0612C	ホルト (6X12)	1		

FIG.322B

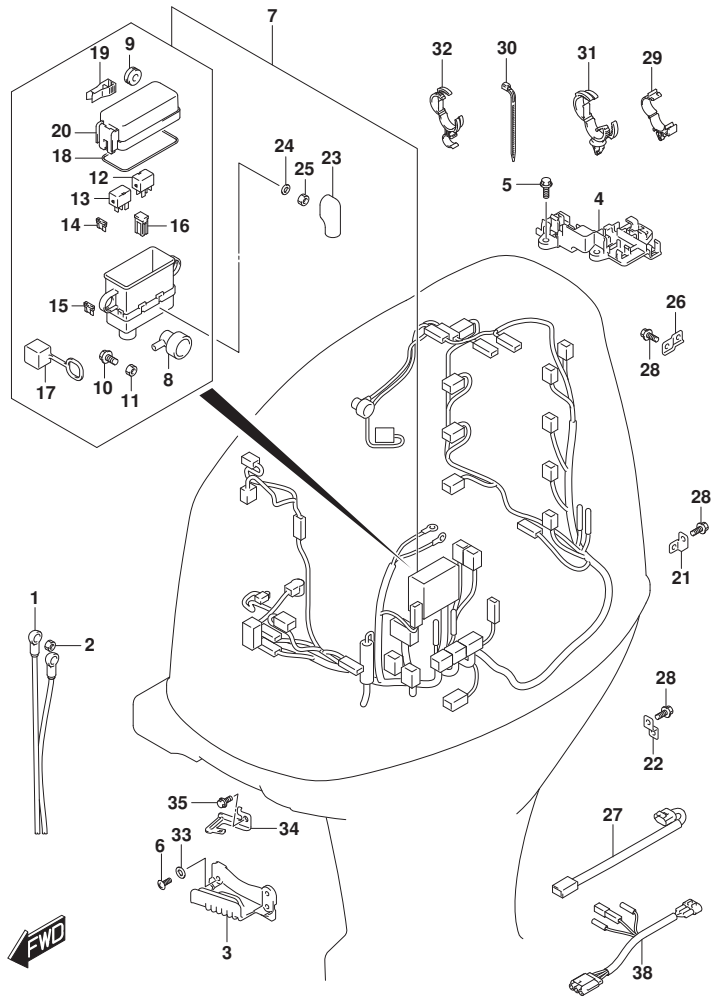


FIG. 322B (1-D-4) ハーネス (DF115BT, DF100C)

見出番号	品番	品名	使用個数	備考	標準作業時間
36-1	36625-93J01	リード、ハッチリ (L:3900)	1	イラストロゲンナシ	
36-2	36625-93J10	リード、ハッチリ (L:6700)	1	OPT, NOT ILLUSTRAT ION	
37	09481-15501	.フュース (15A)	1	イラストロゲンナシ	
38	36647-93J00	リード、オーグジリヤリPTTスイッチ	1	オプション	

FIG.326A

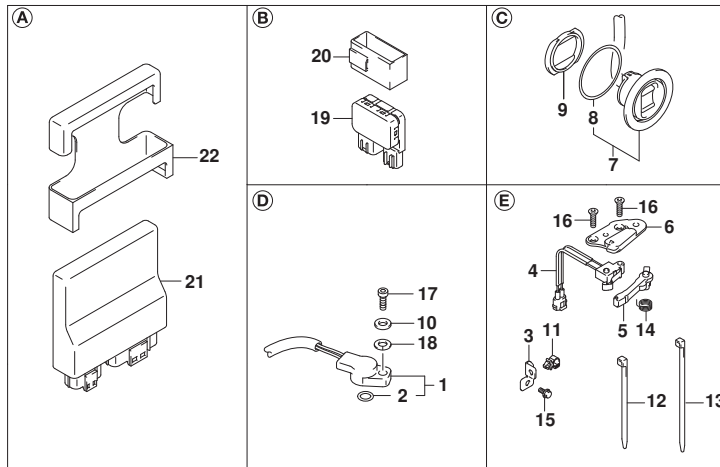
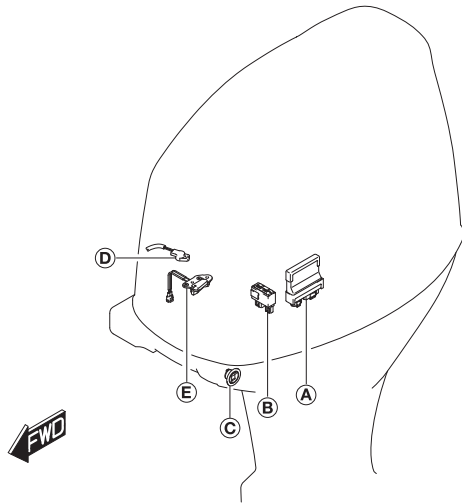


FIG. 326A (1-D-5) PTT スイッチ/エンジン コントロール ユニット (DF100C)

見出番号	品番	品名	使用個数	備考	標準作業時間
1	13580-98J03	センサアツシ, シフトホジション	1		
2	13575-40F00	.Oリング	1		
3	36617-87L20	クランプ, ハーネス	1		
4	37721-93J00	スイッチアツシ, ニュートラル	1		
5	37724-99L01	アーム, ニュートラルスイッチ	1		
6	37726-99L00	ブラケット, ニュートラルスイッチ	1		
7	37850-92J00	スイッチアツシ, PTT	1		
8	37856-92J00	.テープ, PTTスイッチ	1		
9	37857-92J01	ブッシュ, PTTスイッチ	1		
10	09160-05032	ワッシャ (5.5X10X0.8)	1		
11	09403-11321	クランプ	1		
12	09407-10404	クランプ (L:100)	1		
13	09407-14407	クランプ (L:145)	2		
14	09448-10006	スプリング	1		
15	01550-0612C	ホルト (6X12)	1		
16	09126-04006	スクリュ, ニュートラルスイッチ	2		
17	07130-05167	ホルト	1		
18	08321-0105C	ワッシャ	1		
19	38410-93J21	リレーアツシ, PTT	1		
20	38415-93J20	ホルダ, PTTリレー	1		
21	33920-99L40	ユニット, エンジンコントロール	1		
22	33925-92J00	クッション, エンジンコントロールユニット	1		

FIG.326B

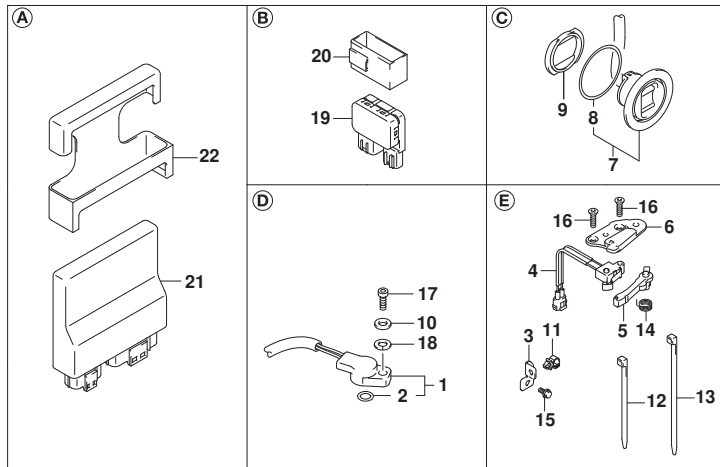
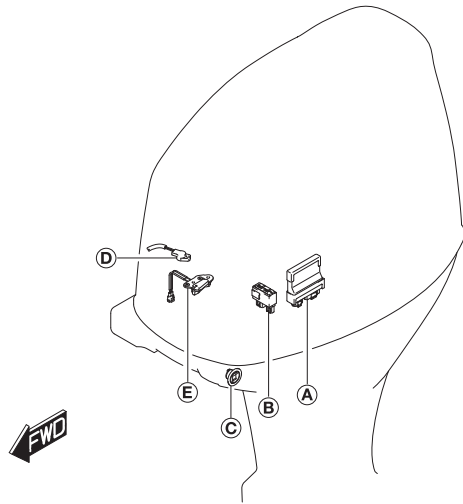


FIG. 326B (1-D-6) PTT スイッチ/エンジン コントロール ユニット (DF140BT)

見出番号	品番	品名	使用個数	備考	標準作業時間
1	13580-98J03	センサアツシ, シフトホジション	1		
2	13575-40F00	.0リング	1		
3	36617-87L20	クランプ, ハーネス	1		
4	37721-93J00	スイッチアツシ, ニュートラル	1		
5	37724-99L01	アーム, ニュートラルスイッチ	1		
6	37726-99L00	ブラケット, ニュートラルスイッチ	1		
7	37850-92J00	スイッチアツシ, PTT	1		
8	37856-92J00	.テープ, PTTスイッチ	1		
9	37857-92J01	ボツシユ, PTTスイッチ	1		
10	09160-05032	ワツシヤ (5.5X10X0.8)	1		
11	09403-11321	クランプ	1		
12	09407-10404	クランプ (L:100)	1		
13	09407-14407	クランプ (L:145)	2		
14	09448-10006	スフリング	1		
15	01550-0612C	ホルト (6X12)	1		
16	09126-04006	スクリュ, ニュートラルスイッチ	2		
17	07130-05167	ホルト	1		
18	08321-0105C	ワツシヤ	1		
19	38410-93J21	リレーアツシ, PTT	1		
20	38415-93J20	ホルダ, PTTリレー	1		
21	33920-99L70	ユニット, エンジンコントロール	1		
22	33925-92J00	クツシヨシユ, エンジンコントロールユニット	1		

FIG.326C

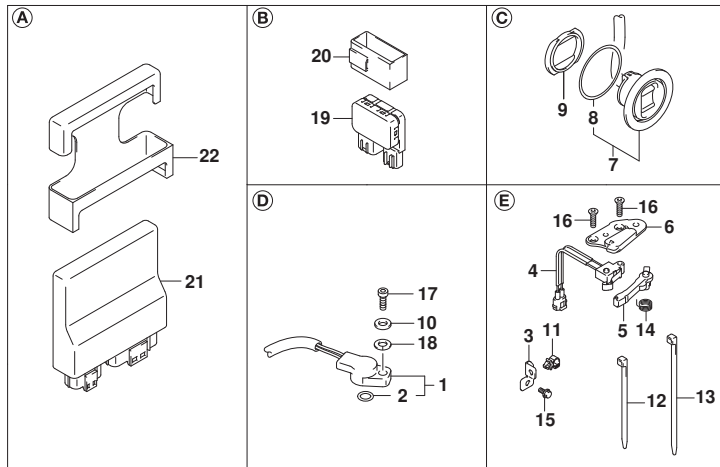
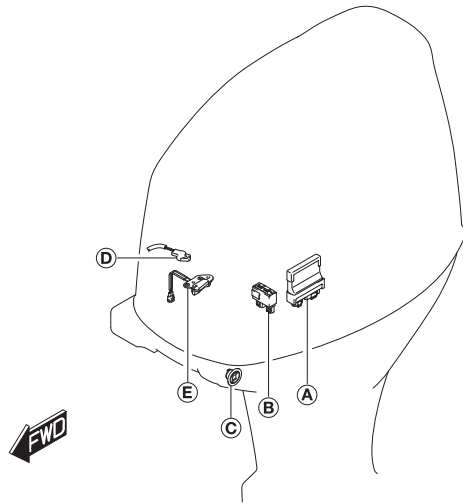


FIG. 326C (1-D-7) PTT スイッチ/エンジン コントロール ユニット (DF115BT)

見出番号	品番	品名	使用個数	備考	標準作業時間
1	13580-98J03	センサアツシ, シフトホジション	1		
2	13575-40F00	.Oリング	1		
3	36617-87L20	クランプ, ハーネス	1		
4	37721-93J00	スイッチアツシ, ニュートラル	1		
5	37724-99L01	アーム, ニュートラルスイッチ	1		
6	37726-99L00	ブラケット, ニュートラルスイッチ	1		
7	37850-92J00	スイッチアツシ, PTT	1		
8	37856-92J00	.テープ, PTTスイッチ	1		
9	37857-92J01	ブッシュ, PTTスイッチ	1		
10	09160-05032	ワッシャ (5.5X10X0.8)	1		
11	09403-11321	クランプ	1		
12	09407-10404	クランプ (L:100)	1		
13	09407-14407	クランプ (L:145)	2		
14	09448-10006	スプリング	1		
15	01550-0612C	ホルト (6X12)	1		
16	09126-04006	スクリュ, ニュートラルスイッチ	2		
17	07130-05167	ホルト	1		
18	08321-0105C	ワッシャ	1		
19	38410-93J21	リレーアツシ, PTT	1		
20	38415-93J20	ホルダ, PTTリレー	1		
21	33920-99L80	ユニット, エンジンコントロール	1		
22	33925-92J00	クッション, エンジンコントロールユニット	1		

FIG.331A

FIG. 331A (1-D-8) キーレススタート

見出番号	品番	品名	使用個数	備考	標準作業時間
1	32851-93J00	クッション、リードワイヤ	1		
2	32980-38F00	クッション、CDIユニット	1		
3	36623-98LA0	ハーネスアツシ、キーレススタートコントロール	1		
4	37117-96L00	デカール、キーレススタート	2		
5-1	37171-98L10	コントローラアツシ、キーレススタート (315MHZ)	1		
5-2	37171-98L01	コントローラアツシ、キーレススタート433 (433MHZ)	1		
6-1	37172-96L11	リモコンアツシ、キーレススタート (315MHZ)	2		
6-2	37172-96L03	リモコンアツシ、キーレススタート433 (433MHZ)	2		
7	37173-96L10	ホルダ、キーレススタートパーツ	1		
8	38500-93J90	ブザー、ウオニング	1		
9	38860-96L01	リレーアツシ、キーレススタート	1		
10	09407-14407	クランプ (L:145)	1		

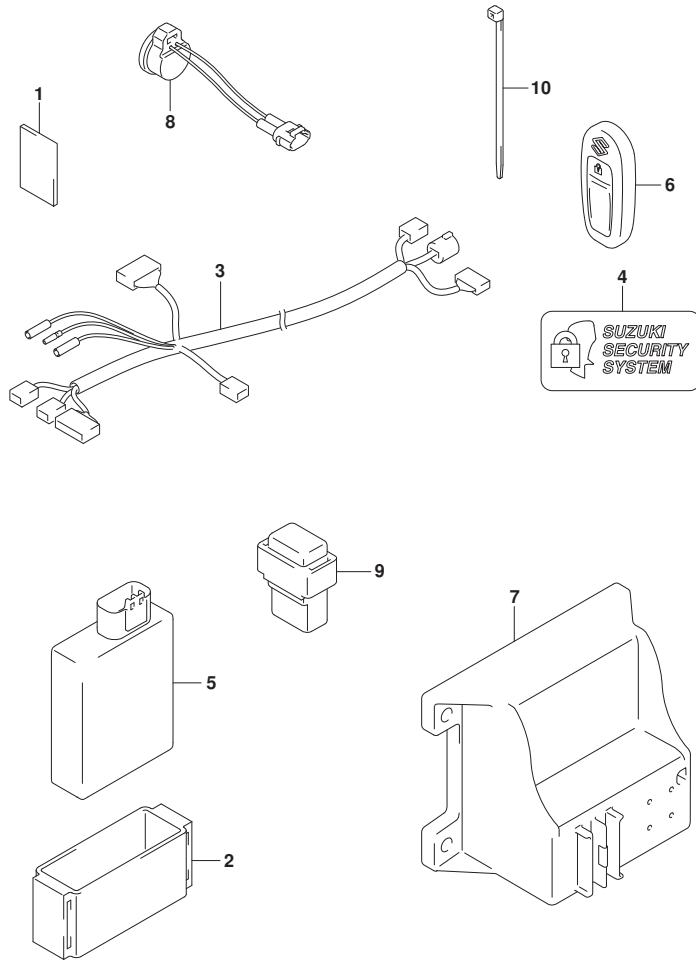


FIG.335B

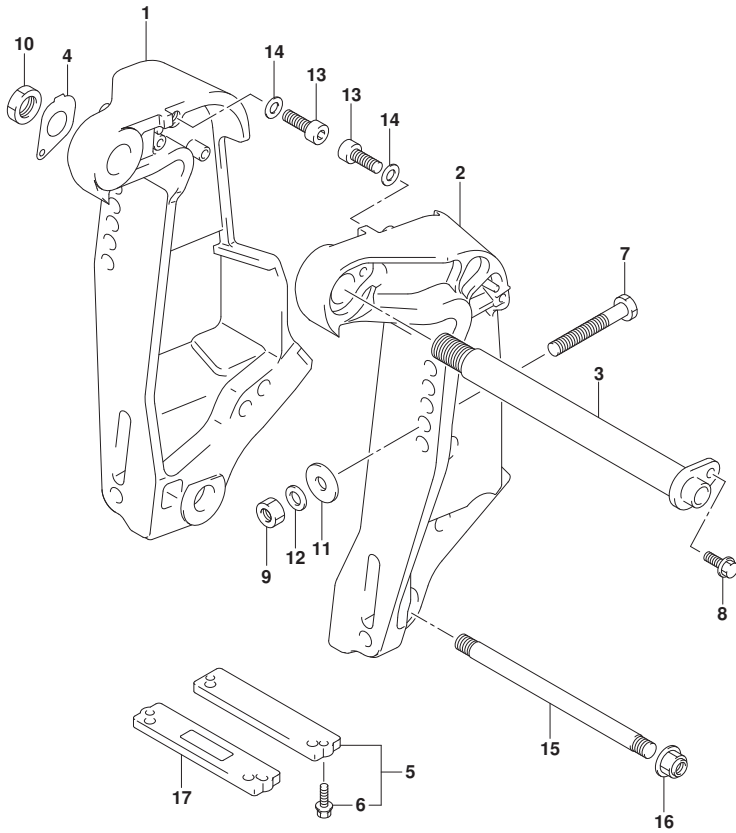


FIG. 335B (1-D-9) クランプブラケット (DF140BT)

見出番号	品番	品名	使用個数	備考	標準作業時間
1-1	41111-92J03-YAY	ブラケット, クランプスターボート (ブラック)	1	BODY COLOR: YAY	
1-2	41111-92J03-QTN	ブラケット, クランプスターボート (ホワイト)	1	BODY COLOR: QTN	
2-1	41121-92J21-YAY	ブラケット, クランプボート (ブラック)	1	BODY COLOR: YAY	
2-2	41121-92J21-QTN	ブラケット, クランプボート (ホワイト)	1	BODY COLOR: QTN	
3	41130-92J30	シャフト, クランプブラケット	1		
4	41135-92J00	ワッシャ, クランプブラケットシャフト	1		
5	55320-94900	アノードセット, クランプブラケット	1		
6	09116-06121	ボルト (6X25)	2		
7-1	09100-12127	ボルト (12X115)	4		
7-2	09100-12090	ボルト (12X150)	1	オプション	
8	09116-08137	ボルト (8X22)	1		
9	09159-12014	ナット (12X17)	4		
10	09159-22006	ナット (M22)	1		
11	09160-12128	ワッシャ (12.5X35X3)	4		
12	09160-12110	ワッシャ (12.5X22X3)	4		
13	09106-10065	ボルト (10X20)	2		
14	09160-10165	ワッシャ (10.5X19X2)	2		
15	45421-87D03	ピン, チルトロック	1		
16	09159-14020	ナット	2		
17	55321-94910	アノード (MAGNESIUM)	1	オプション	

FIG.335E

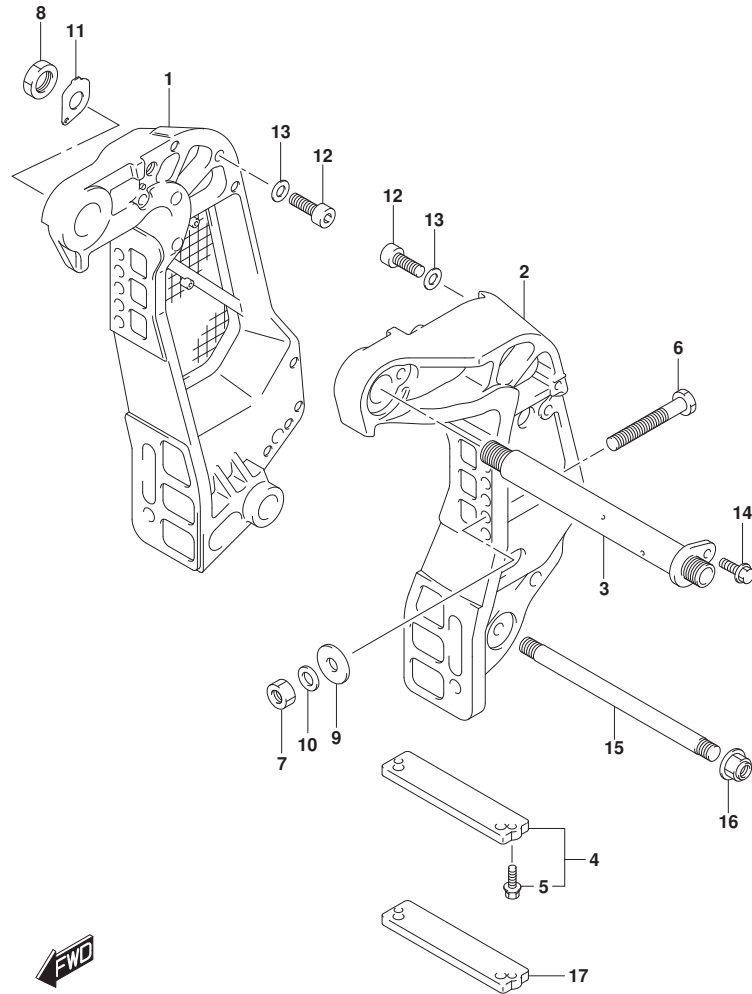


FIG. 335E (1-D-10) クランプ ブラケット (DF115BT, DF100C)

見出番号	品番	品名	使用個数	備考	標準 作業時間
1-1	41111-90J13-YAY	ブラケット, クランプ スターボート (ブラック)	1	BODY COLOR: YKV, YA Y	
1-2	41111-90J13-QTN	ブラケット, クランプ スターボート (ホワイト)	1	BODY COLOR: QTN	
2-1	41121-90J21-YAY	ブラケット, クランプ ボート (ブラック)	1	BODY COLOR: YKV, YA Y	
2-2	41121-90J21-QTN	ブラケット, クランプ ボート (ホワイト)	1	BODY COLOR: QTN	
3	41130-92J30	シャフト, クランプ ブラケット	1		
4	55320-94900	アノードセット, クランプ ブラケット	1		
5	09116-06121	ボルト (6X25)	2		
6-1	09100-12127	ボルト (12X115)	4		
6-2	09100-12090	ボルト (12X150)	1	オプション	
7	09159-12014	ナット (12X17)	4		
8	09159-22006	ナット (M22)	1		
9	09160-12128	ワッシャ (12.5X35X3)	4		
10	09160-12110	ワッシャ (12.5X22X3)	4		
11	41135-92J00	ワッシャ, クランプ ブラケットシャフト	1		
12	09106-10065	ボルト (10X20)	2		
13	09160-10165	ワッシャ (10.5X19X2)	2		
14	09116-08137	ボルト (8X22)	1		
15	45421-90J00	ピン, チルトロツク	1	オプション	
16	09159-14020	ナット	2	オプション	
17	55321-94910	アノード (MAGNESIUM)	1	オプション	

FIG.336B

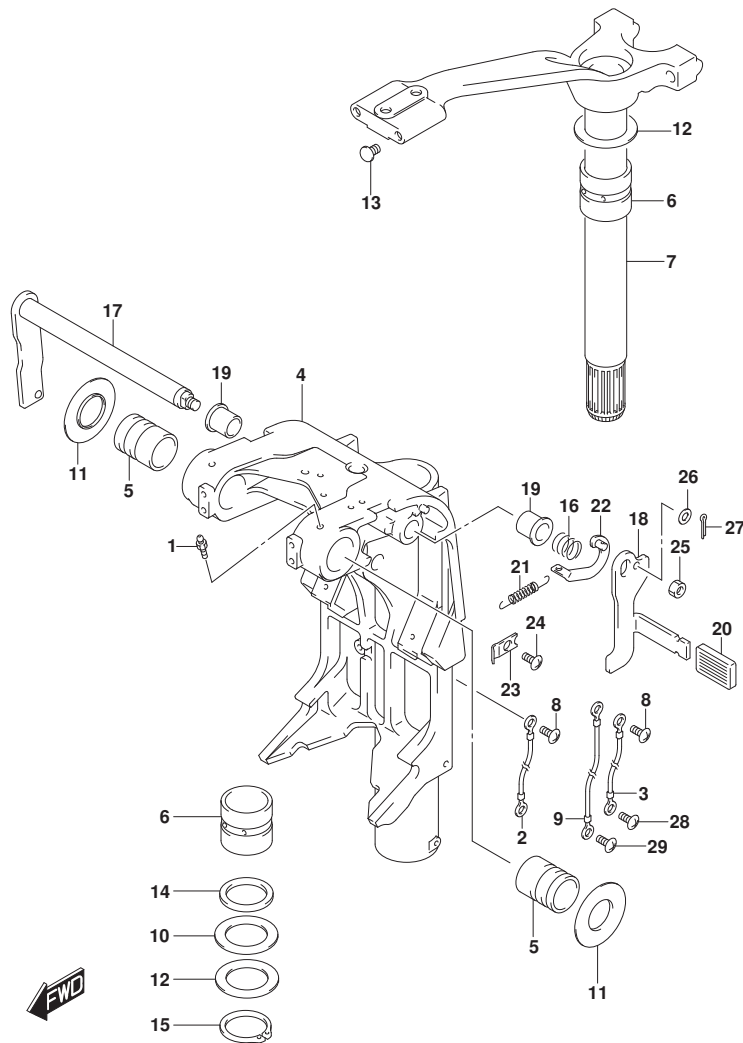


FIG. 336B (1-D-11) スイベルブレース (DF140BT)

見出番号	品番	品名	使用個数	備考	標準作業時間
1	22511-99011	ニツブル, グリス	4		
2	36894-95201	リート (L:165)	1		
3	36894-87D00	リート (L:165)	1		
4-1	43111-92J80-YAY	ブレース, スイベル (ブレース)	1	L-TRANSOM BODY COLOR:YAY	
4-2	43111-92J80-QTN	ブレース, スイベル (ホワイト)	1	L-TRANSOM BODY COLOR:QTN	
4-3	43111-92J90-YAY	ブレース, スイベル (ブレース)	1	X-TRANSOM BODY COLOR:YAY	
4-4	43111-92J90-QTN	ブレース, スイベル (ホワイト)	1	X-TRANSOM BODY COLOR:QTN	
5	43211-93J11	ブッシュ, クランプ シャフトスイベル	2		
6	43711-97E11	ブッシュ, ステアリング	2		
7-1	43750-90J61-YAY	ブレース, ステアリング (ブレース)	1	L-TRANSOM BODY COLOR:YAY	
7-2	43750-90J61-QTN	ブレース, ステアリング (ホワイト)	1	L-TRANSOM BODY COLOR:QTN	
7-3	43750-90J71-YAY	ブレース, ステアリング (ブレース)	1	X-TRANSOM BODY COLOR:YAY	
7-4	43750-90J71-QTN	ブレース, ステアリング (ホワイト)	1	X-TRANSOM BODY COLOR:QTN	
8	09125-05050	スクリュ (5X8)	3		
9	36895-87D10	リート (L:310)	1		
10	09160-39001	ワッシャ (39. 5X64X1. 0)	2		
11	09169-28003	ワッシャ (26. 2X52. 0X1. 0)	2		
12	09181-39001	シム (39. 5X64X0. 30)	4		
13	09250-10001	キャップ (OD:14)	2		
14	09282-39001	シール, オイル (39X51X5)	1		
15	09380-38003	サークリップ	1		
16	09440-19028	スプリング	1		
17	41220-95E13	レバー, チルトロック	1		
18	41221-95E40	レバー, チルトロックホート	1		
19	41224-95E01	ブッシュ, チルトストッパ ロット	2		
20	41225-94401	レバー, チルトロックレバー	1		
21	41228-90J00	スプリング, チルトロックレバー	1		

FIG.336B

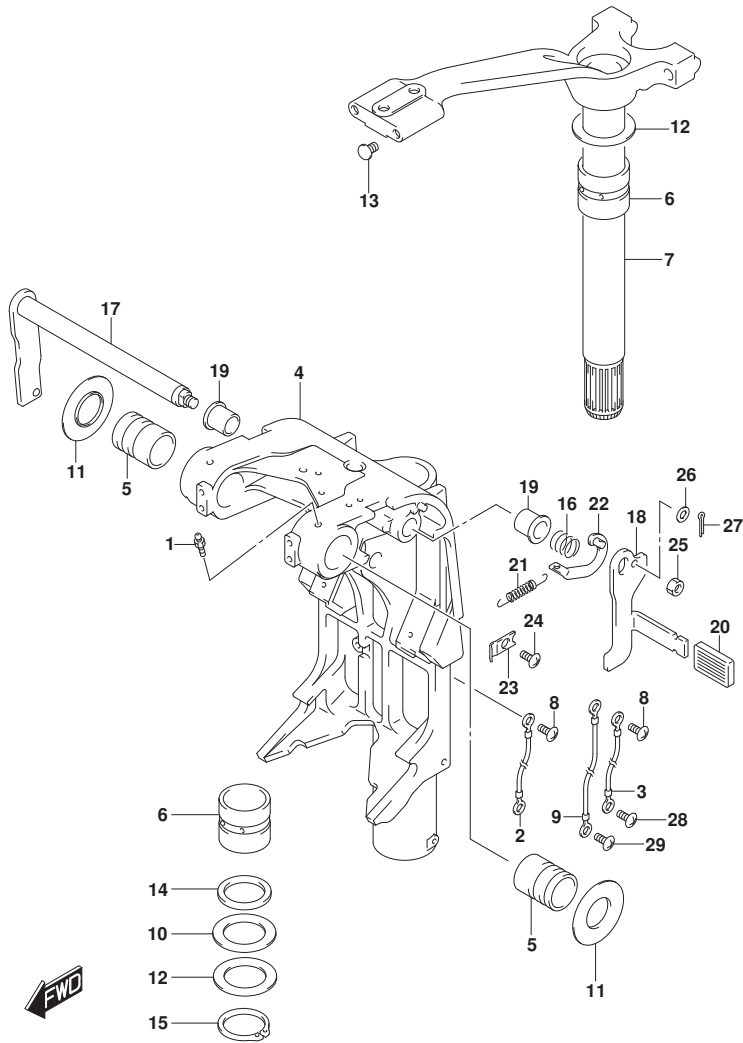


FIG. 336B (1-D-12) スイベルブラケット (DF140BT)

見出番号	品番	品名	使用個数	備考	標準作業時間
22	41230-95E00	リンク、フィルトツクレハ	1		
23	41233-95E10	ブラケット、フィルトツクスブリンク	1		
24	09125-06063	スクリュー (6X10)	1		
25	09140-10032	ナット (M10)	1		
26	09160-06082	ワッシャ (6.5X13X1.0)	1		
27	09204-01006	ピン	1		
28	09125-06063	スクリュー (6X10)	1		
29	09125-06063	スクリュー (6X10)	1		

FIG.336E

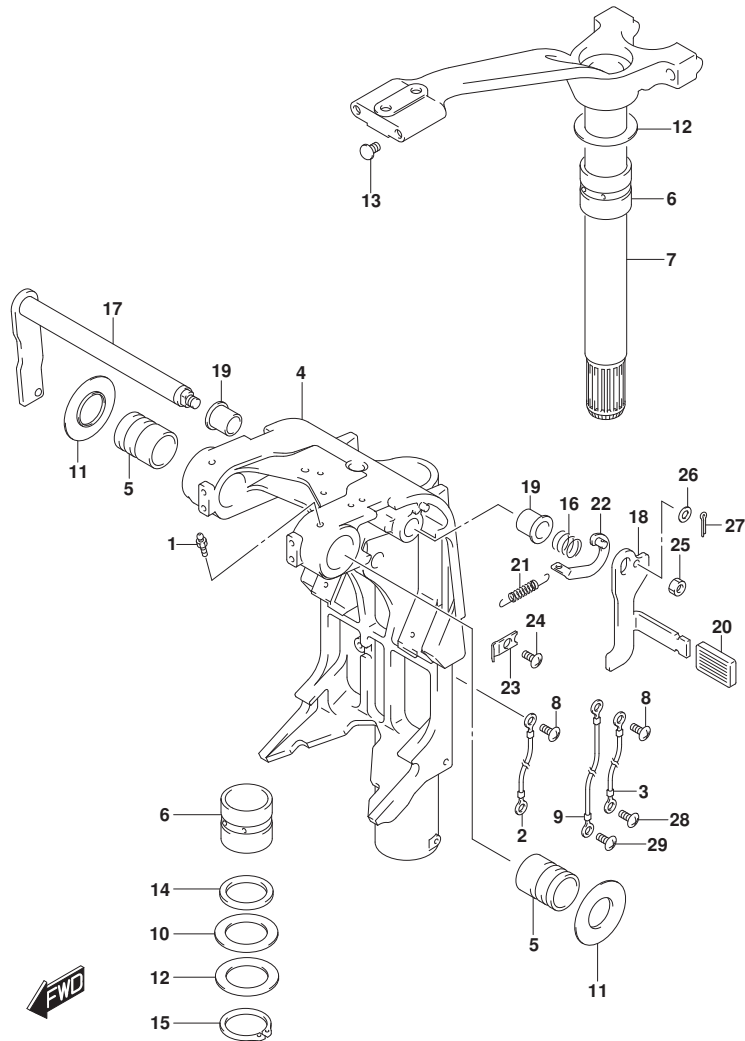


FIG. 336E (1-D-13) スイベルブレース (DF115BT, DF100C)

見出番号	品番	品名	使用個数	備考	標準作業時間
1-1	22511-99011	ニツフル, ケーリス	5	L-TRANSOM	
1-2	22511-99011	ニツフル, ケーリス	4	X-TRANSOM	
2	36894-95201	リード (L:165)	1		
3	36894-87D00	リード (L:165)	1		
4-1	43111-90J40-YAY	ブレース, スイベル (.ブレース)	1	L-TRANSOM BODY COLOR: YKV, YA Y	
4-2	43111-90J40-QTN	ブレース, スイベル (.ホワイト)	1	L-TRANSOM BODY COLOR: QTN	
4-3	43111-90J50-YAY	ブレース, スイベル (.ブレース)	1	X-TRANSOM BODY COLOR: YKV, YA Y	
4-4	43111-90J50-QTN	ブレース, スイベル (.ホワイト)	1	X-TRANSOM BODY COLOR: QTN	
5	43211-93J11	ブッシュ, クランプ シャフトスイベル	2		
6	43711-97E11	ブッシュ, ステアリング	2		
7-1	43750-90J61-YAY	ブレース, ステアリング (.ブレース)	1	L-TRANSOM BODY COLOR: YKV, YA Y	
7-2	43750-90J61-QTN	ブレース, ステアリング (.ホワイト)	1	L-TRANSOM BODY COLOR: QTN	
7-3	43750-90J71-YAY	ブレース, ステアリング (.ブレース)	1	X-TRANSOM BODY COLOR: YKV, YA Y	
7-4	43750-90J71-QTN	ブレース, ステアリング (.ホワイト)	1	X-TRANSOM BODY COLOR: QTN	
8	09125-05050	スクリュー (5X8)	3		
9	36895-87D10	リード (L:310)	1		
10	09160-39001	ワッシャ (39.5X64X1.0)	2		
11	09169-28003	ワッシャ (26.2X52.0X1.0)	2		
12	09181-39001	シム (39.5X64X0.30)	4		
13	09250-10001	キャップ (OD:14)	2		
14	09282-39001	シール, オイル (39X51X5)	1		
15	09380-38003	サーキット	1		
16	09440-19028	スプリング	1		

FIG.336E

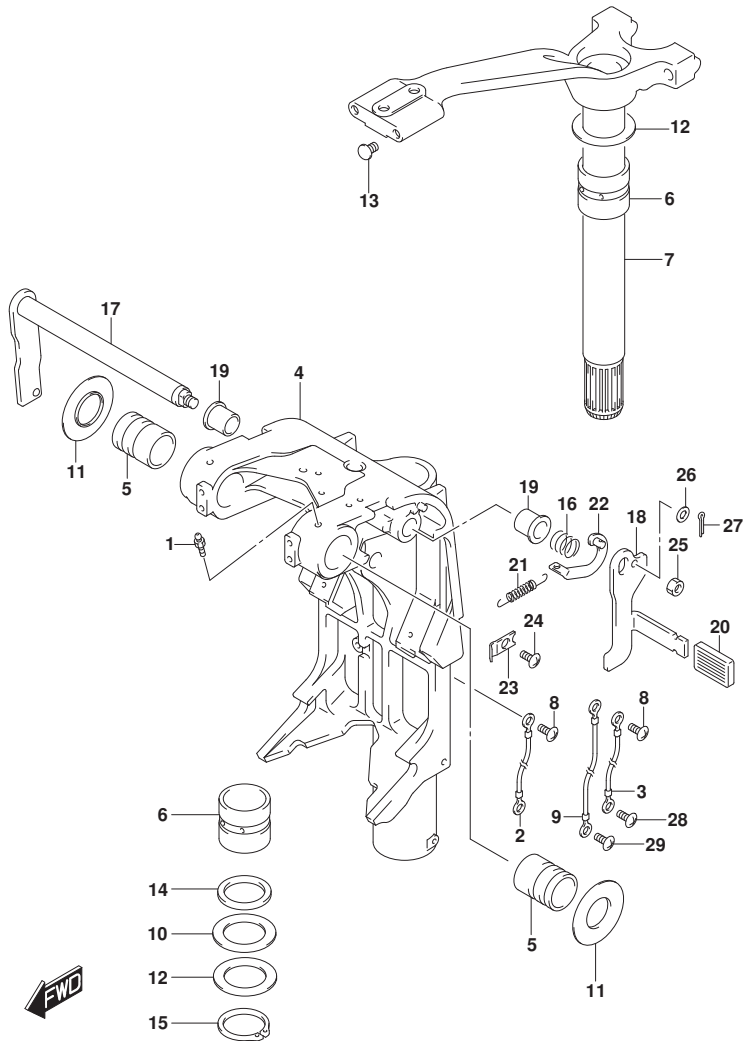


FIG. 336E (1-D-14) スイベルブラケット (DF115BT, DF100C)

見出番号	品番	品名	使用個数	備考	標準作業時間
17	41220-95E13	レバー, チルトロック	1		
18	41221-95E40	レバー, チルトロックホート	1		
19	41224-95E01	ブッシュ, チルトストツハロッド	2		
20	41225-94401	レバー, チルトロックレバー	1		
21	41228-90J00	スプリング, チルトロックレバー	1		
22	41230-95E00	リンク, チルトロックレバー	1		
23	41233-95E10	ブラケット, チルトロックスプリングリンク	1		
24	09125-06063	スクリュー (6X10)	1		
25	09140-10032	ナット (M10)	1		
26	09160-06082	ワッシャ (6.5X13X1.0)	1		
27	09204-01006	ピン	1		
28	09125-06063	スクリュー (6X10)	1		
29	09125-06063	スクリュー (6X10)	1		

FIG.337B

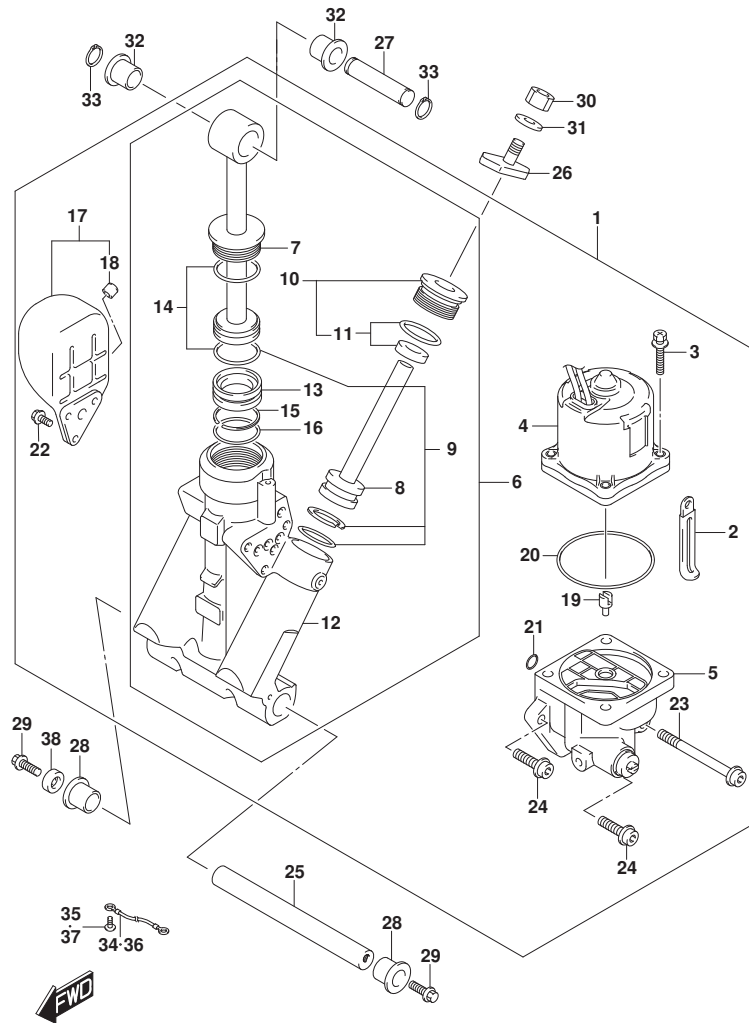
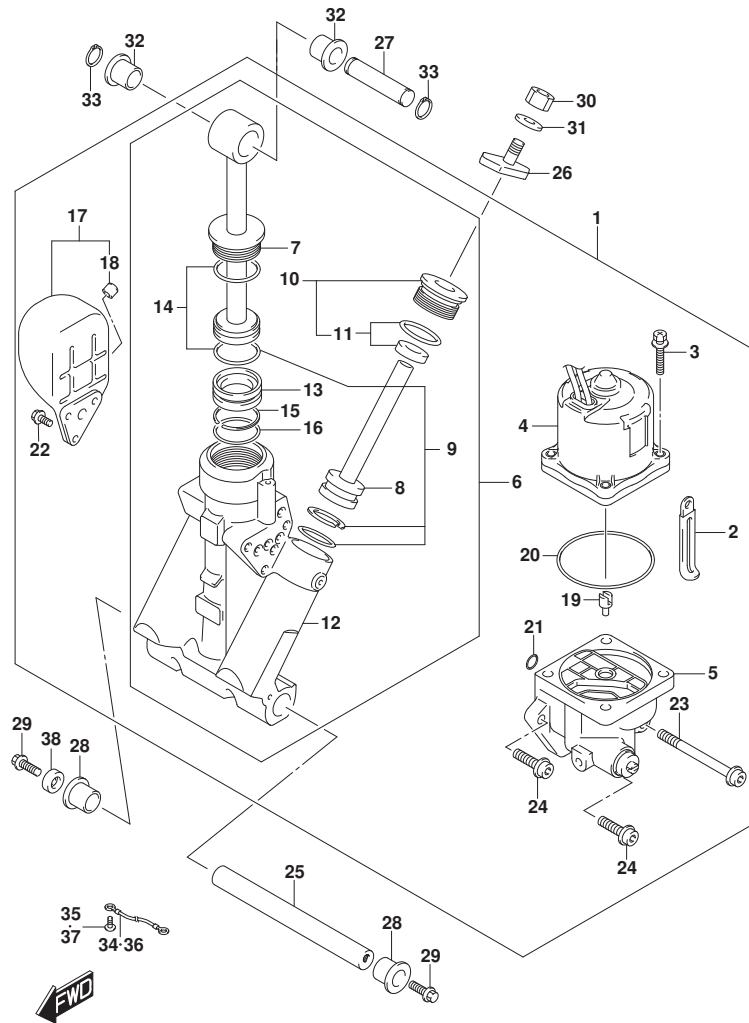


FIG. 337B (1-D-15) トリムシリンダ* (DF140BT)

見出番号	品番	品名	使用個数	備考	標準作業時間
1	48000-96J15	トリムアツシ, ハ ^ン ワーウイズ ^ト チルト	1		
2	29404-93J01	. クランプ ^ト (L:45)	1		
3	31281-92J10	. ボ ^ル ト, スルー	4		
4	38100-96J12	. モータアツシ, PTT	1		
5	48502-96J05	. ボ ^ン フ アツシ, PTT	1		
6	48503-96J05	. マニホールド サブ アツシ	1		
7	48401-96J02	. . ビ ^ス トンアツシ	1		
8	48601-94900	. . ビ ^ス トン/ラムアツシ	2		
9	48627-95E00	. . リンク ^セ ット	AR		
10	48630-96J04	. . ヘツト ^ト , トリムシリンダ ^ト	2		
11	48633-94900	. . . リンク ^セ ット, ヘツト ^ト (2PCS)	1		
12	48641-96J04	. . マニホールド ^ト , PTT	1		
13	48650-94900	. . ビ ^ス トン, フリー	1		
14	48405-93J00	. . リンク ^セ ット	1		
15	48615-97E00	. . リンク ^セ ット, ビ ^ス トン	1		
16	48427-87D00	. . リンク ^セ ット, ビ ^ス トン	1		
17	48570-95E01	. リザ ^ー バ ^ト アツシ	1		
18	48572-95E00	. . キャツプ	1		
19	48583-95E00	. シ ^ン ヨイント, ド ^ラ イブ	1		
20	48585-95E00	. . リンク ^セ ット	1		
21	48588-94900	. . リンク ^セ ット (6PCS)	1		
22	48861-92J01	. . ボ ^ル ト, リザ ^ー バ ^ト	3		
23	48862-92J20	. . ボ ^ル ト, ボ ^ン フ NO. 1	1		
24	48862-92J30	. . ボ ^ル ト, ボ ^ン フ NO. 2	2		
25	48121-92J00	. シヤフト, チルトシリンダ ^ト ロア	1		
26	48311-96J20	. ハ ^ツ ド ^ト , トリムシリンダ ^ト ラム	2		
27	48321-87D03	. シヤフト, チルトシリンダ ^ト アツバ ^ト	1		
28	48326-95E00	. プ ^ツ ツシユ, チルトシリンダ ^ト ロア	2		
29	09116-10179	. . ボ ^ル ト (10X35)	2		
30	09140-10031	. ナツト (M10)	2		
31	09162-10005	. ワツシヤ, ロツク (10. 2X18. 4X2. 5)	2		
32	09306-17001	. プ ^ツ ツシユ	2		
33	09380-17009	. サークリツブ	2		
34	36894-87D00	. リード ^ト (L:165)	1		
35	09125-06063	. スクリユ (6X10)	1		

FIG.337B



DF140B_000_024_337B
TRIM CYLINDER

FIG. 337B (1-D-16) トリムシリンダ* (DF140BT)

見出番号	品番	品名	使用個数	備考	標準作業時間
36	36895-87D10	リード* (L:310)	1		
37	09125-05050	スクリュー (5X8)	1		
38	55321-87J11	アノード* (MAGNESIUM)	1	オプション	

DF140B_000_024

FIG.337E

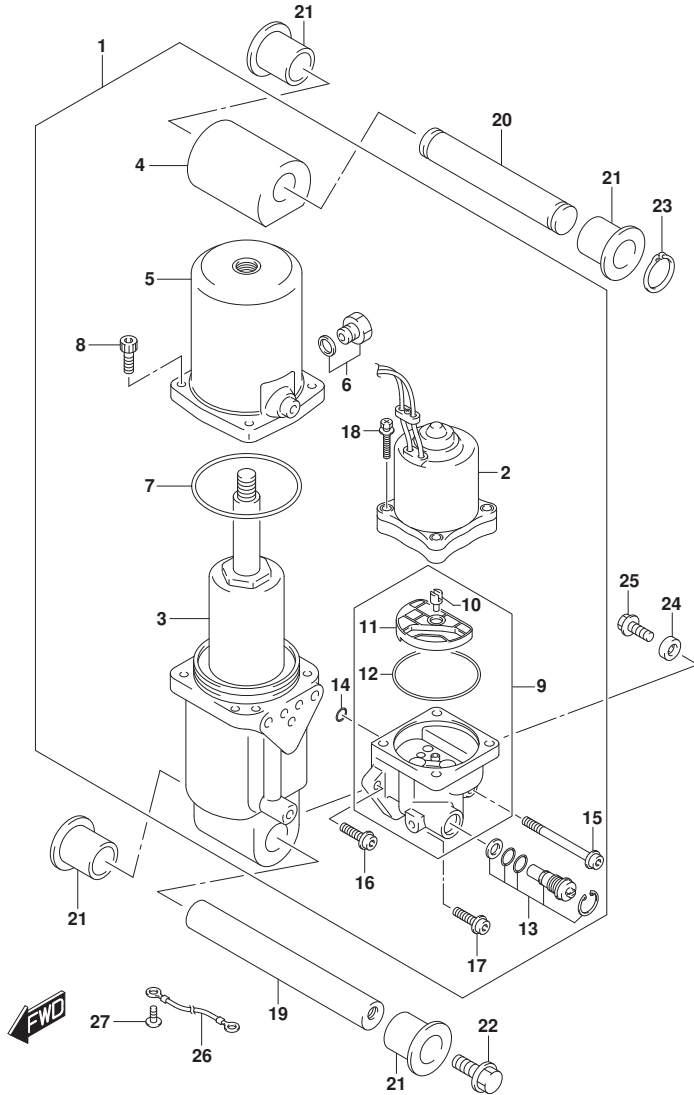


FIG. 337E (1-E-2) トリムシリンダ* (DF115BT, DF100C)

見出番号	品番	品名	使用個数	備考	標準作業時間
1	48000-90J39	トリムアツシ, ハ*ラウイズ*チルト	1		
2	38100-92J13	.モータアツシ, PTT	1		
3	48400-90J03	.マニホールドアツシ	1		
4	48611-90J00	.シ*ヨイント, メタル	1		
5	48571-87L01	.タンク, リザ*ーバ*	1		
6	48572-87J10	.フ*ラク*	1		
7	48557-90J00	.オリシク*	1		
8	48862-87J20	.ホ*ルト, リザ*ーバ*	4		
9	48502-90J13	.ホ*ンフ*アツシ, PTT	1		
10	48583-95E00	..シ*ヨイント, ト*ライフ*	1		
11	48582-95E01	..フィルタ	1		
12	48585-95E00	..オリシク*	1		
13	48864-93J01	.マニユアルバルブ*	1		
14	48588-90J00	.オリシク*セツト	1		
15	48862-92J20	.ホ*ルト, ホ*ンフ* NO. 1	1		
16	48862-92J30	.ホ*ルト, ホ*ンフ* NO. 2	1		
17	48862-90J21	.ホ*ルト	1		
18	31281-92J10	.ホ*ルト, スルー	4		
19	48121-90J00	シヤフト, チルトシリンダ*ロア	1		
20	48321-90J00	シヤフト, チルトシリンダ*アツパ*	1		
21	48326-95E00	ブ*ツシュ, チルトシリンダ*ロア	4		
22	09116-10179	ホ*ルト (10X35)	2		
23	09380-22015	サークリツブ*	2		
24-1	55321-87J01	アノード*, フ*ロテクシヨン	1		
24-2	55321-87J11	アノード* (MAGNESIUM)	1	ワ*シヨシヨ	
25	09128-06094	ホ*ルト (6X14)	1		
26	36895-87D10	リード* (L:310)	1		
27	09125-05050	スクリュ (5X8)	1		

FIG.340B

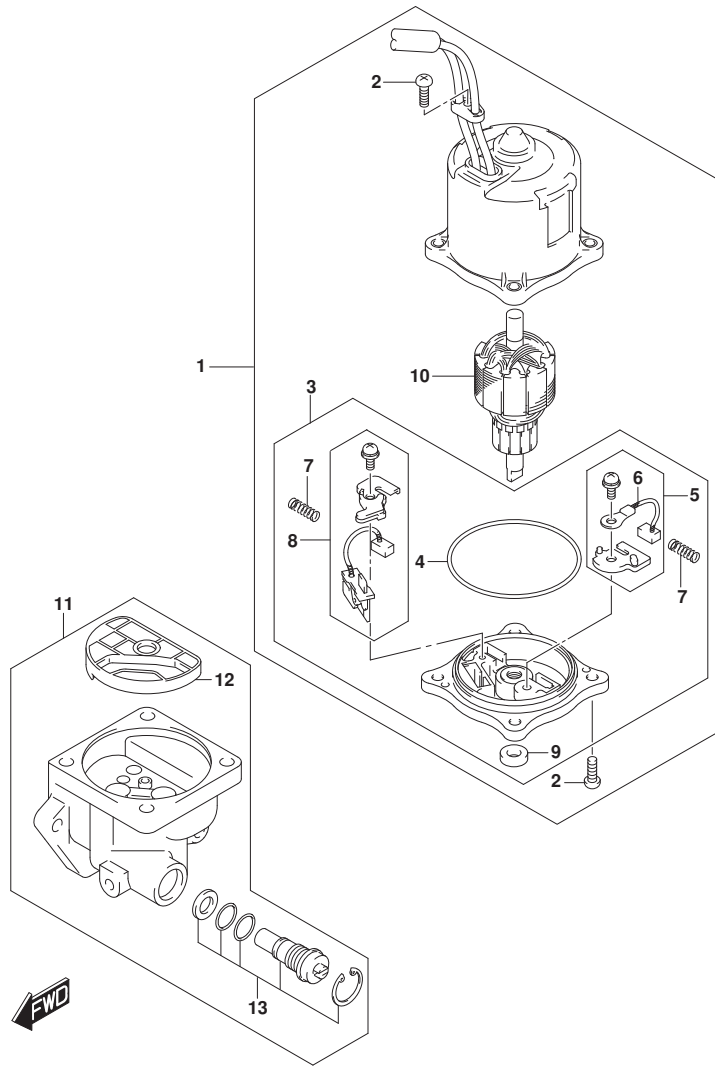


FIG. 340B (1-E-3) PTTモータ (DF140BT)

見出番号	品番	品名	使用個数	備考	標準作業時間
1	38100-96J12	モータアツシ, PTT	1		
2	31111-94900	. スクリュ	3		
3	31173-94920	. ホルダアツシ, ブラシ	1		
4	31123-94910	. . Oリング	1		
5	31133-90J10	. . ブラシアツシ	1		
6	31133-94910	. . . ブラシ	1		
7	31135-94900	. . スプリング	2		
8	31136-90J20	. . ブラシアツシ	1		
9	33799-97E00	. . シール, オイル	1		
10	31311-94900	. アマチュア	1		
11	48502-96J05	ホ`ンブ`アツシ, PTT	1		
12	48582-95E01	. フィルタ	1		
13	48864-96J10	. `ハ`ルブ`セット, マニュアル	1		

FIG.340E

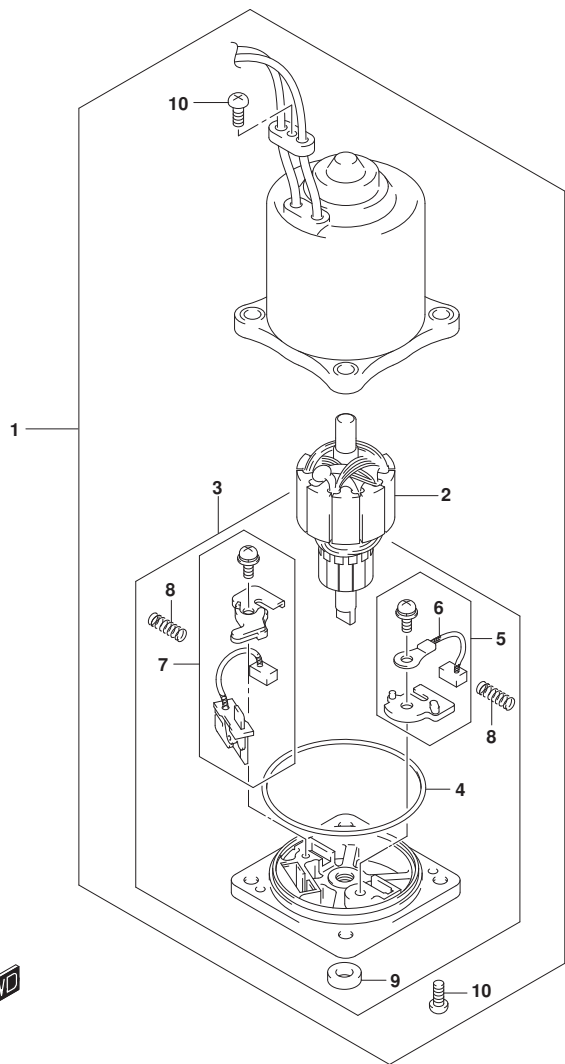


FIG. 340E (1-E-4) PTTモータ (DF115BT, DF100C)

見出番号	品番	品名	使用個数	備考	標準作業時間
1	38100-92J13	モータツシ, PTT	1		
2	31111-94900	. スクリユ	2		
3	31173-94920	. ホルダ ^o アツシ, ブラシ	1		
4	31123-94910	. . . Oリング	1		
5	31133-90J10	. . . ブラシアツシ	1		
6	31133-94910	. . . ブラシ	1		
7	31135-94900	. . . スプリング	2		
8	31136-90J20	. . . プレカアツシ	1		
9	33799-97E00	. . . シール, オイル	1		
10	31311-94900	. . . マチユ	1		

FIG.401A

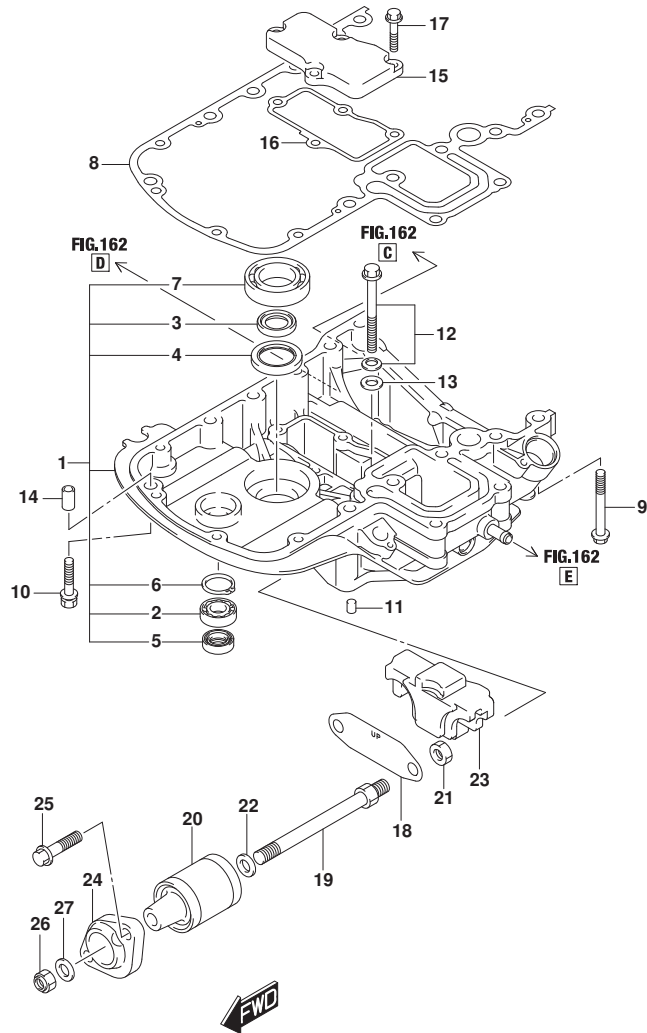


FIG. 401A (1-E-5) エンジンホルダ

見出番号	品番	品名	使用個数	備考	標準作業時間
1-1	51110-99810-YAY	ホルダセット, エンジン (ブラック)	1	BODY COLOR: YKV, YA Y	
1-2	51110-99810-Y5S	ホルダセット, エンジン (ホワイト)	1	BODY COLOR: QTN	
2	09262-17019	.ヘ アリング (17X35X8)	1		
3	09282-24003	.シール, オイル (24X36X6)	2		
4	09283-32044	.シール, オイル (32X47X6)	1		
5	09289-18001	.シール, オイル (18X30X8)	1		
6	08331-41359	.サーキット	1		
7	09262-35069	.ヘ アリング (35X62X16)	1		
8	51211-90J30	ガ スケット, エンジンホルダ	1		
9	09116-08160	ボ ルト (8X70)	4		
10	09116-08178	ボ ルト (8X40)	4		
11	09206-08001	ピ ン (8X11)	2		
12	29117-93J10	ボ ルト (8X45)	1		
13	09160-08059	ワッシャ (8.5X18X1.6)	1		
14	04211-11129	ピ ン (11X12)	3		
15	51122-90J00	カバー, マウントケース	1		
16	51123-90J01	ガ スケット, マウントケースカバー	1		
17	01550-0825A	ボ ルト	4		
18	54123-90J01	プ レート, アツパ マウント	1		
19	54112-90J21	ボ ルト, アツパ マウント	2		
20	54130-90J40	マウント, アツパ	2		
21	09159-12014	ナツト (12X17)	2		
22	54114-90J10	ワッシャ, アツパ マウントボ ルト	2		
23	54125-90J11	マウント, アツパ スラスト	1		
24	54148-99L00	カバー, アツパ マウント	2		
25	09116-10181	ボ ルト (10X44)	4		
26	09159-12014	ナツト (12X17)	2		
27	09160-12110	ワッシャ (12.5X22X3)	2		

FIG.405A

FIG. 405A (1-E-6) ドライブシャフトハウジング

見出番号	品番	品名	使用個数	備考	標準作業時間
1-1	52111-90J02-YAY	ハウジング, ドライブシャフト (ブラック)	1	L-TRANSOM BODY COLOR: YKV, YA Y	
1-2	52111-90J02-QTN	ハウジング, ドライブシャフト (ホワイト)	1	L-TRANSOM BODY COLOR: QTN	
1-3	52111-90J12-YAY	ハウジング, ドライブシャフト (ブラック)	1	X-TRANSOM BODY COLOR: YKV, YA Y	
1-4	52111-90J12-QTN	ハウジング, ドライブシャフト (ホワイト)	1	X-TRANSOM BODY COLOR: QTN	
2	09116-10181	ホルト (10X44)	8		
3	09202-08006	ピン (8X12)	2		
4	09387-45001	リンク	1	X-TRANSOM	
5	57130-92J01	ブッシュ, ドライブシャフト	1	X-TRANSOM	
6-1	54221-90J02-YAY	カバー, ロアマウント (ブラック)	2	BODY COLOR: YKV, YA Y	
6-2	54221-90J02-QTN	カバー, ロアマウント (ホワイト)	2	BODY COLOR: QTN	
7	09116-10181	ホルト (10X44)	6		
8	54121-87D01	ダンパ, リバースストッパ ロア	2		
9	54160-90J20	マウント, ロア	2		
10	54166-90J11	ホルト, ロアマウント (12X231)	2		
11	09159-12014	ナット (12X17)	2		
12	09160-12132	ワッシャ (12. 1X40X3)	2		
13	54114-90J10	ワッシャ, アツパ マウントホルト	2		
14	54151-90J00	マウント, ロアスラスト	1		
15-1	54211-90J01-YAY	ブラケット, ロアマウント (ブラック)	1	BODY COLOR: YKV, YA Y	
15-2	54211-90J01-QTN	ブラケット, ロアマウント (ホワイト)	1	BODY COLOR: QTN	
16	09160-12133	ワッシャ (12. 5X30X2. 5)	2		

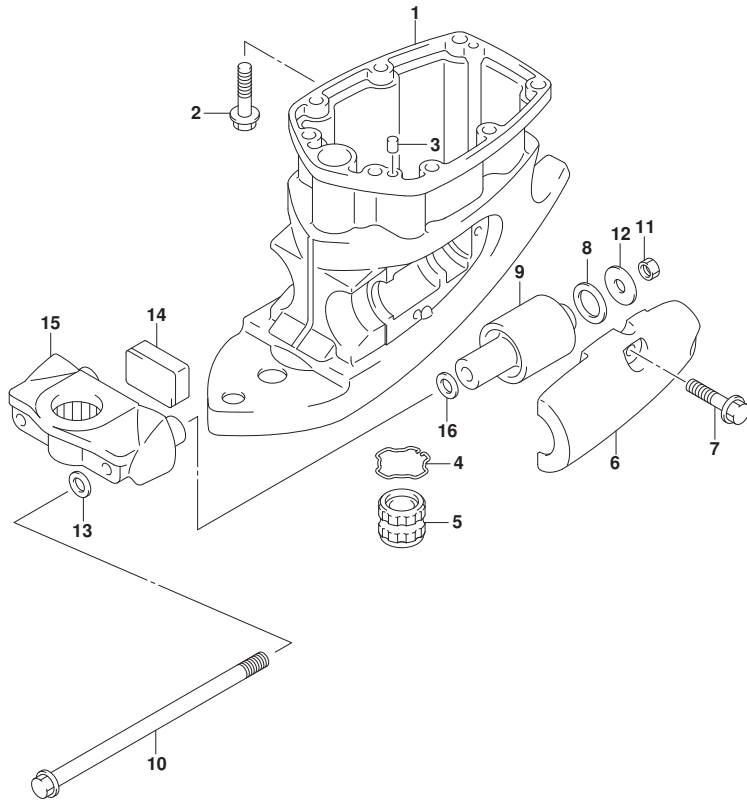


FIG.407B

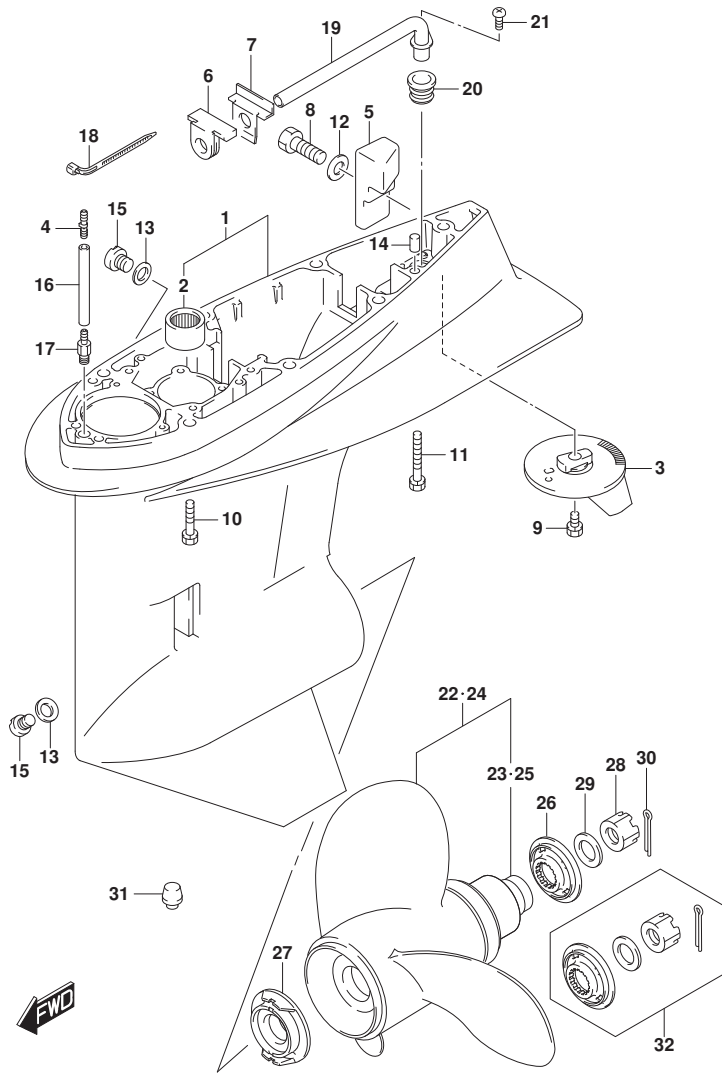


FIG.407B (1-E-7) ギヤケース

見出番号	品番	品名	使用個数	備考	標準作業時間
1-1	55110-90J21-YAY	ケース,ギヤ (ブラック)	1	BODY COLOR:YKV, YA Y	
1-2	55110-90J21-QTN	ケース,ギヤ (ホワイト)	1	BODY COLOR:QTN	
2	09263-28016	.ヘアリング (28.6X38X31.8)	1		
3	55125-90J01	タブ,トリム	1		
4	55127-87D00	PLUG, UNION	1		
5	55321-90J01	アノード,ギヤケース	1		
6	55332-87D02	ラバー,エキゾーストシール	1		
7	55333-87D02	プレート,エキゾーストシール	1		
8	09100-06131	ホルト (6X12)	1		
9	09116-08137	ホルト (8X22)	1		
10	09116-10150	ホルト (10X55)	6		
11	09117-10039	ホルト (10X80)	1		
12	09160-06085	ワッシャ (6.5X15X1.0)	1		
13	09168-10022	ガスケット (10X17X1.5)	2		
14	09202-08006	ピン (8X12)	2		
15	09248-10008	プラグ (10X7.5)	2		
16-1	09355-40805-600	ホース (4X8X600)	1	L-TRANSOM L:600->50	
16-2	09355-40805-600	ホース (4X8X600)	1	X-TRANSOM L:600->100	
17	09362-09008	ユニオン	1		
18	09407-10404	クランプ (L:100)	2		
19	17520-90J00	チューブ,ウオータサブ	1		
20	17563-87D01	ブッシュ,ウオータチューブア	1		
21	09125-06063	スクリュー (6X10)	1		
22-1	58100-90JA0-019	ブローラ (3X14X17,ブラック)	1		
22-2	58100-90JB0-019	ブローラ (3X14X19,ブラック)	1		
22-3	58100-90JC0-019	ブローラ (3X14X21,ブラック)	1		
22-4	58100-90JD0-019	ブローラ (3X14X23,ブラック)	1		
22-5	58100-90JE0-019	ブローラ (3X13.5X15,ブラック)	1		
23	58105-90J00	.ブッシュセット,ブローラ	1		
24-1	58200-92J40	ブローラ (3X13-7/8X15)	1	オプション	
24-2	58200-92J50	ブローラ (3X13-7/8X17)	1	オプション	
24-3	58200-92J60	ブローラ (3X13-7/8X19)	1	オプション	

FIG.407B

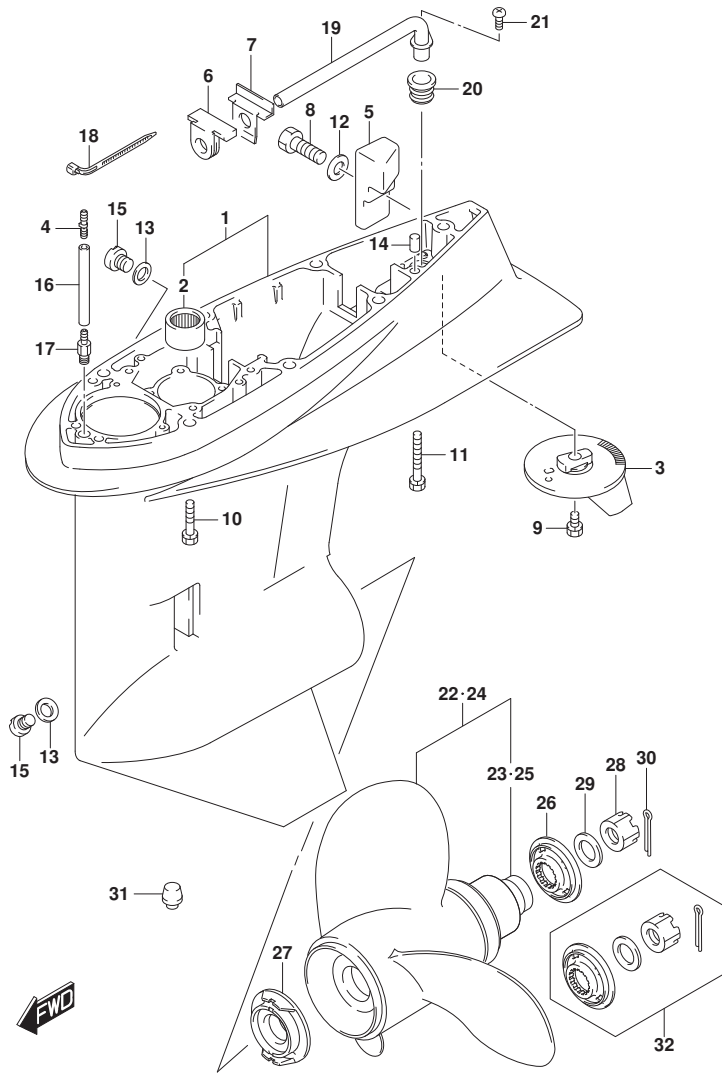


FIG. 407B (1-E-8) ギヤケース

見出番号	品番	品名	使用個数	備考	標準作業時間
24-4	58200-92J70	ブローラ (3X13-7/8X21)	1	オプション	
24-5	58200-92J80	ブローラ (3X13-7/8X23)	1	オプション	
24-6	58200-92J90	ブローラ (3X13-7/8X25)	1	オプション	
25	58105-90J00	.ブッシュセット,ブローラ	1	オプション	
26	57633-90J10	スプーサ,ブローラナット	1		
27	57635-92J10	ストッパ,ブローラブッシュ	1		
28	09141-18005	ナット (M18)	1		
29	09160-18028	ワッシャ (18. 5X31X1. 0)	1		
30	09204-03003	ピン (D:3. 6, L:25)	1		
31	55116-87E00	ブラグ,ギヤケース	1	オプション	
32	57630-90J10	キット,ブローラナット	1	オプション	
33	25700-92J00	シーリングキット,ギヤケース	1	オプション,イラストはオプション	

FIG.410A

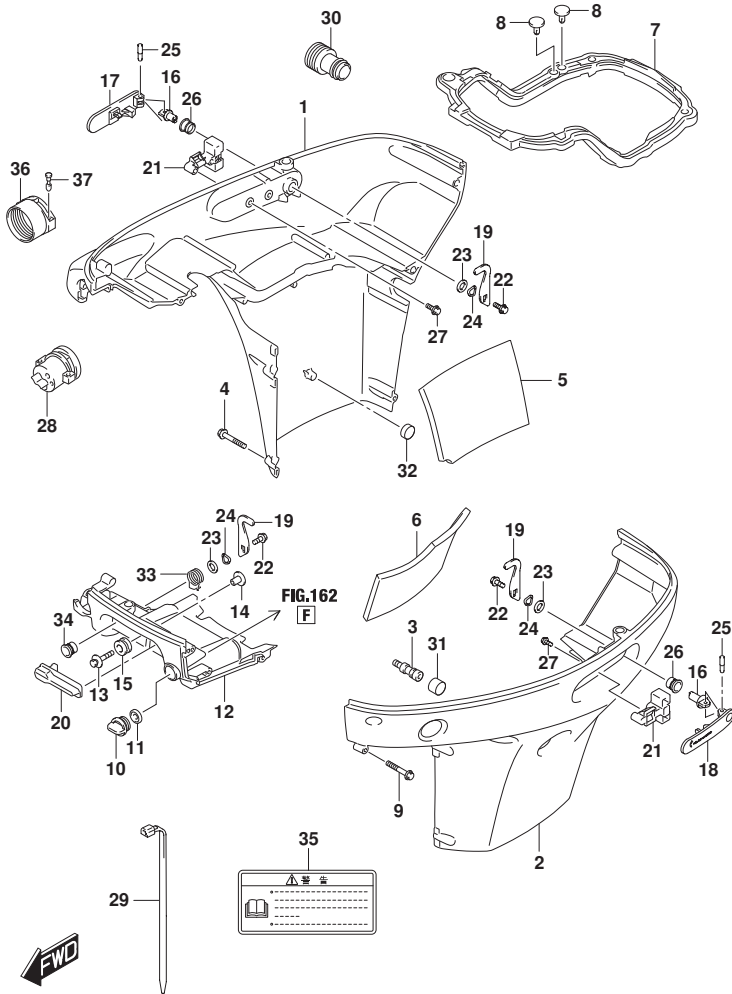


FIG.410A (1-E-9) サイドカバー (DF100C)

見出番号	品番	品名	使用個数	備考	標準作業時間
1	61811-99L00-YAY	カバー, サイドスターホート (ブラック)	1	STBD BODY COLOR:YAY	
2	61820-99L00-YAY	カバー, サイドホート (ブラック)	1	BODY COLOR:YAY	
3	61827-99L00	スタンド, サイドカバー	1		
4	09136-06149	スクリュ (6X55)	4		
5	61814-99L00	サイレンサ, サイドカバースターホート	1		
6	61824-99L00	サイレンサ, サイドカバーホート	1		
7	61134-99L00	シール, エンジンホルダ	1		
8	09409-05302-5PK	クリップ (ブラック)	2		
9	09139-06249	スクリュ	7		
10	17913-93J00	ブラグ, ウォータ	1		
11	17914-93J01	ガスケット, ウォータブラグ	1		
12	61830-99L00-YAY	パネル, フロント (ブラック)	1	BODY COLOR:YAY	
13	09116-08174	ホルト (8X38)	2		
14	09169-08050	ワッシャ (ID: 8.5)	2		
15	09320-11023	クッション	2		
16	61632-93J00	シャフト, エンジンカバーフック	2		
17	61633-96J02	レバー, フックリヤスターホート	1		
18	61634-96J02	レバー, フックリヤホート	1		
19	61641-93J10	フック, エンジンカバー (REAR STBD/FRONT)	3		
20	61645-90J01-YAY	レバー, フックフロント (ブラック)	1	BODY COLOR:YAY	
21	61673-96J02	ラッチ, フックレバー	2		
22	09116-06127	ホルト (6X12)	3		
23	09160-13014	ワッシャ (13.2X25X1)	3		
24	09164-14008	ワッシャ	3		
25	09202-04022	ピン	2		
26	09306-13007	ブッシュ	2		
27	09103-05026	ホルト (5X10)	4		
28	61124-99L10	ゴムマット, リモコンケーブル	1		
29	09407-20405	クランプ (L:202)	1		
30	17917-87L00	コネクタ, フラッシュウォータ	1		
31	09329-14004	クッション	1		
32	09329-14003	クッション (14X20X9)	2		
33	61648-99L00	スプリング, フックレバー	1		
34	09306-13011	ブッシュ	1		

FIG.410A

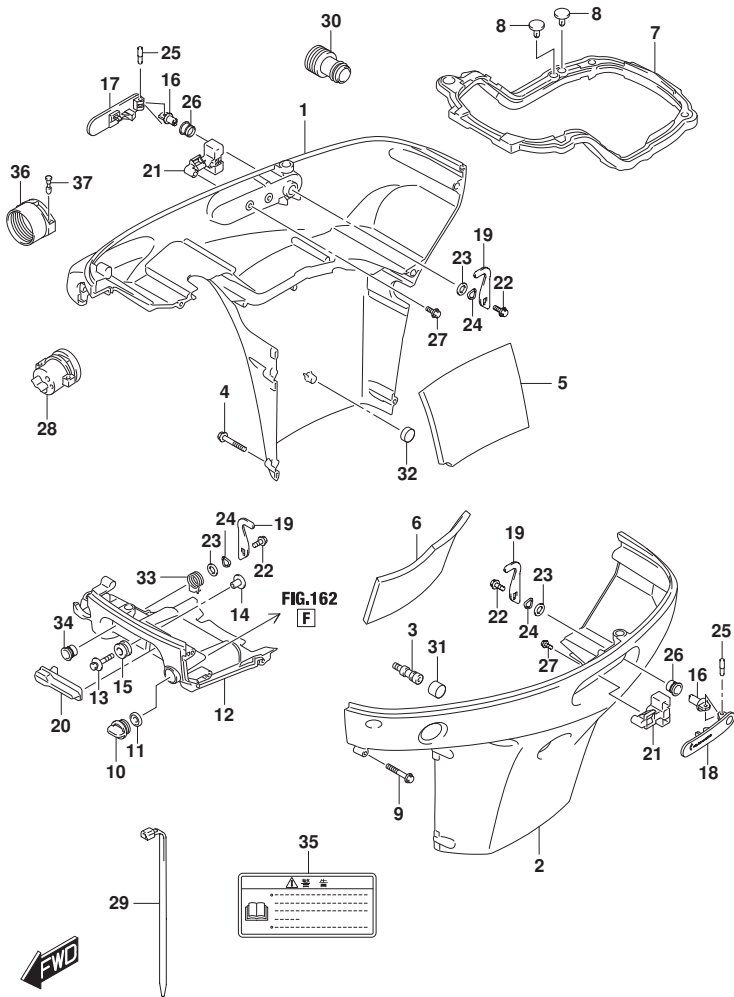


FIG.410A (1-E-10) サイドカバー (DF100C)

見出番号	品番	品名	使用個数	備考	標準作業時間
35	61458-99E51	ラベル, エンジンカバー	1		
36	67361-90J10	アタッチメント, ホース (RIGGING)	1	オプション	
37	09208-06011	ピン (RIGGING)	2	オプション	

FIG.410D

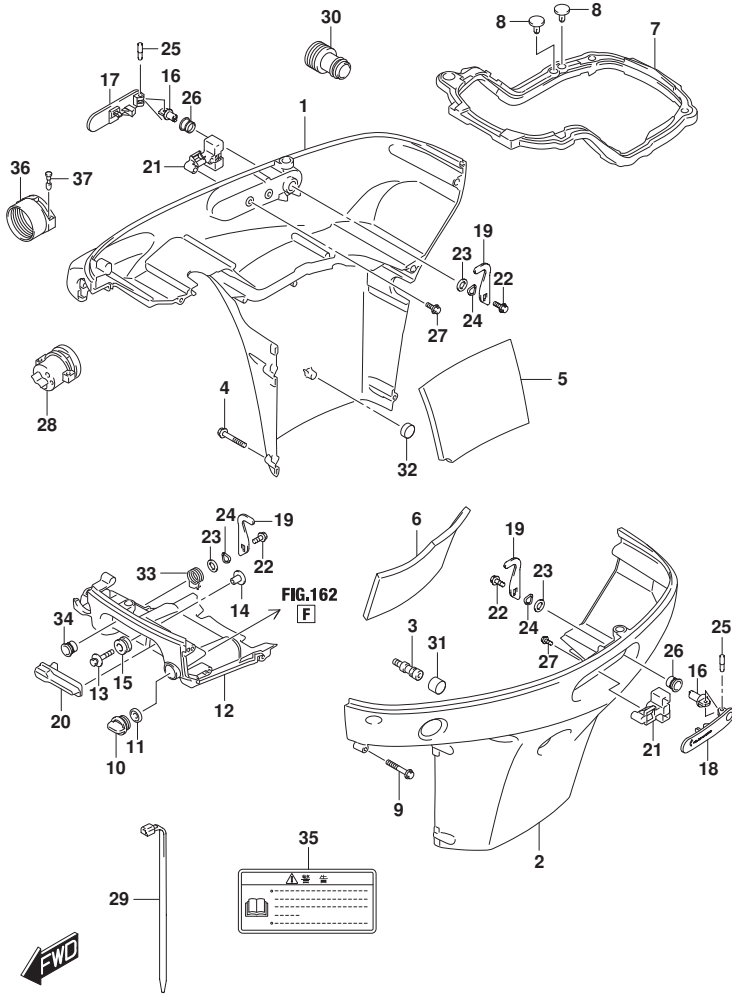


FIG.410D (1-E-11) サイドカバー (DF115BT, DF140BT)

見出番号	品番	品名	使用個数	備考	標準作業時間
1-1	61811-99L00-YAY	カバー, サイドスターボート (ブラック)	1	STBD BODY COLOR:YAY	
1-2	61811-99L00-QTN	カバー, サイドスターボート (ホワイト)	1	STBD BODY COLOR:QTN	
1-3	61811-99L00-YKV	カバー, サイドスターボート (ブラック)	1	BODY COLOR:YKV	
2-1	61820-99L00-YAY	カバー, サイドボート (ブラック)	1	BODY COLOR:YAY	
2-2	61820-99L00-QTN	カバー, サイドボート (ホワイト)	1	BODY COLOR:QTN	
2-3	61820-99L00-YKV	カバー, サイドボート (ブラック)	1	BODY COLOR:YKV	
3	61827-99L00	スタンド, サイドカバー	1		
4	09136-06149	スクリュー (6X55)	4		
5	61814-99L00	サイレンサ, サイドカバースターボート	1		
6	61824-99L00	サイレンサ, サイドカバーボート	1		
7	61134-99L00	シール, エンジンホルダ	1		
8	09409-05302-5PK	クリップ (ブラック)	2		
9	09139-06249	スクリュー	7		
10	17913-93J00	ブラケット, ウォータ	1		
11	17914-93J01	ガスクワット, ウォータブラケット	1		
12-1	61830-99L00-YAY	パネル, フロント (ブラック)	1	BODY COLOR:YAY	
12-2	61830-99L00-QTN	パネル, フロント (ホワイト)	1	BODY COLOR:QTN	
12-3	61830-99L00-YKV	パネル, フロント (ブラック)	1	BODY COLOR:YKV	
13	09116-08174	ホルルト (8X38)	2		
14	09169-08050	ワッシャ (ID:8.5)	2		
15	09320-11023	クワシヨン	2		
16	61632-93J00	シャフト, エンジンカバーフック	2		
17	61633-96J02	レバー, フックリヤスターボート	1		
18	61634-96J02	レバー, フックリヤボート	1		
19	61641-93J10	フック, エンジンカバー (REAR STBD/FRONT)	3		
20-1	61645-90J01-YAY	レバー, フックフロント (ブラック)	1	FOR YAY, YKV BODY COLOR:YAY, YKV	
20-2	61645-90J01-QTN	レバー, フックフロント (ホワイト)	1	FOR QTN BODY COLOR:QTN	
21	61673-96J02	ラッチ, フックレバー	2		
22	09116-06127	ホルルト (6X12)	3		
23	09160-13014	ワッシャ (13.2X25X1)	3		

FIG.410D

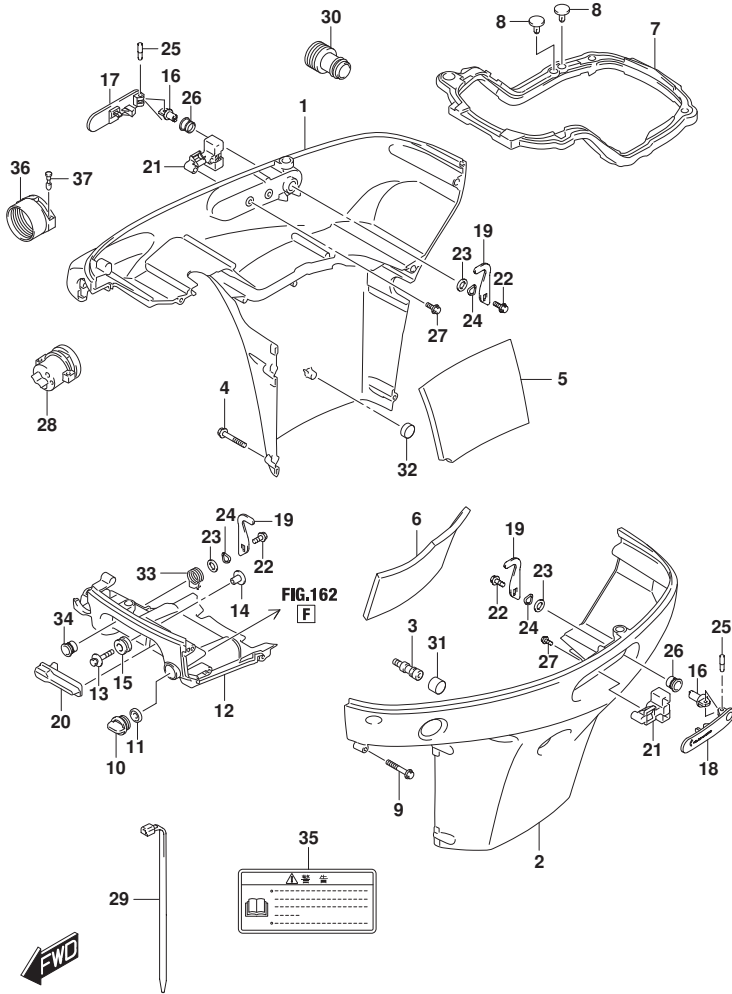


FIG. 410D (1-E-12) サイドカバー (DF115BT, DF140BT)

見出番号	品番	品名	使用個数	備考	標準作業時間
24	09164-14008	ワッシャ	3		
25	09202-04022	ピン	2		
26	09306-13007	ブッシュ	2		
27	09103-05026	ホルト (5X10)	4		
28	61124-99L10	ゴムマット, リモコンケーブル	1		
29	09407-20405	クランプ (L:202)	1		
30	17917-87L00	コネクタ, フラッシュアウト	1		
31	09329-14004	クッション	1		
32	09329-14003	クッション (14X20X9)	2		
33	61648-99L00	スプリング, フックレバー	1		
34	09306-13011	ブッシュ	1		
35	61458-99E51	ラベル, エンジンカバー	1		
36	67361-90J10	アタッチメント, ホース (RIGGING)	1	オプション	
37	09208-06011	ピン (RIGGING)	2	オプション	

FIG.420A

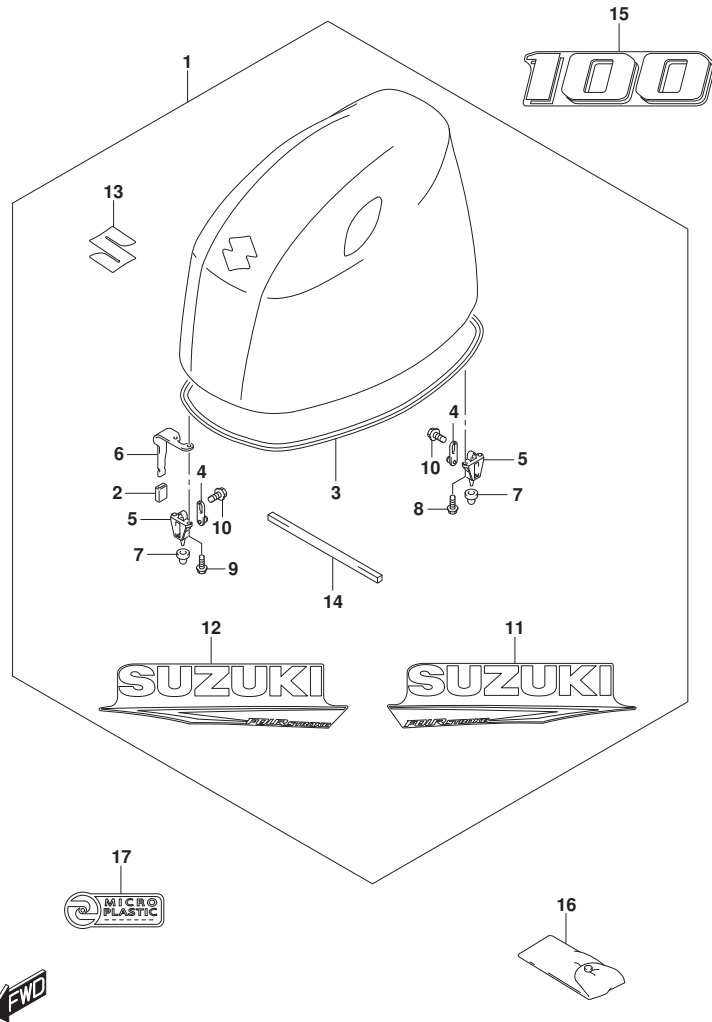


FIG. 420A (1-E-13) エンジンカバー (DF100C)

見出番号	品番	品名	使用個数	備考	標準作業時間
1	61401-99830-YAY	カバーセット, エンジン (ブラック)	1	BODY COLOR:YAY	
2	41225-94401	. ラバー, チルトロックレバー	1		
3	61112-99L00	. シール, エンジンカバー	1		
4	61610-93J01	. フアスタ	3		
5	61621-93J01	. フラケット, フアスタ	3		
6	61682-99L00	. スタンド, エンジンカバー	1		
7	09329-10024	. クッション	3		
8	01547-0616C	. ボルト	4		
9	01547-0620C	. ボルト	2		
10	01550-0612C	. ボルト (6X12)	3		
11	61443-99L20	. ストライプ, エンジンカバー-スターボート	1	BODY COLOR:YAY	
12	61453-99L20	. ストライプ, エンジンカバー-ホート	1	BODY COLOR:YAY	
13	68111-93J00	. エンブレム, S	1		
14	61437-99L00	. シール, エイختهク	1		
15	61435-90J00	マーク, エンブレムリヤ	1	BODY COLOR:YAY	
16	61446-99L00	デカル	1		
17	09800-81841	ツールセット	1		

FIG.420C

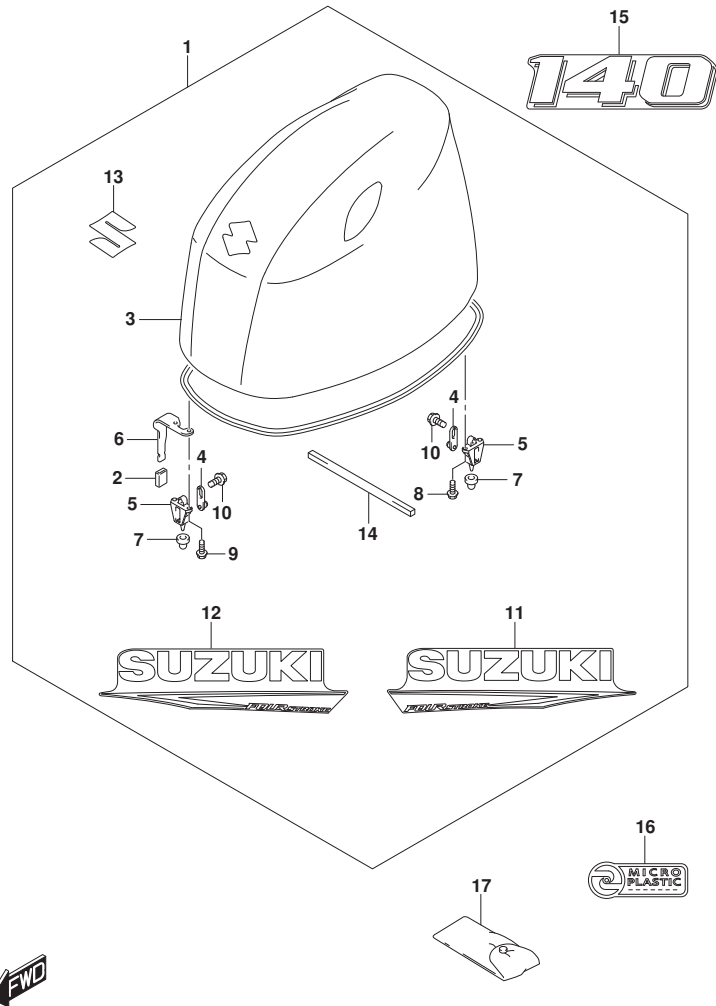


FIG. 420C (1-E-14) エンジンカバー (DF140BT)

見出番号	品番	品名	使用個数	備考	標準作業時間
1-1	61401-99830-YAY	カバーセット, エンジン (ブラック)	1	BODY COLOR: YAY	
1-2	61401-99840-QTN	カバーセット, エンジン (ホワイト)	1	BODY COLOR: QTN	
2	41225-94401	. ラバー, チルトロツクレバー	1		
3	61112-99L00	. シール, エンジンカバー	1		
4	61610-93J01	. ファスタ	3		
5	61621-93J01	. プラケツト, ファスタ	3		
6	61682-99L00	. スタント, エンジンカバー	1		
7	09329-10024	. クツシヨソ	3		
8	01547-0616C	. ボルト	4		
9	01547-0620C	. ボルト	2		
10	01550-0612C	. ボルト (6X12)	3		
11-1	61443-99L20	. ストライプ, エンジンカバー-スターボート	1	FOR YAY BODY COLOR: YAY	
11-2	61443-99L30	. ストライプ, エンジンカバー-スターボート	1	FOR QTN BODY COLOR: QTN	
12-1	61453-99L20	. ストライプ, エンジンカバー-ボート	1	FOR YAY BODY COLOR: YAY	
12-2	61453-99L30	. ストライプ, エンジンカバー-ボート	1	FOR QTN BODY COLOR: QTN	
13	68111-93J00	. エンプレム, S	1		
14	61437-99L00	. シール, エアインテーク	1		
15-1	61435-99L00	マーク, エンプレムリヤ, 140 (140)	1	FOR YAY BODY COLOR: YAY	
15-2	61435-99L10	マーク, エンプレムリヤ, 140 (140)	1	FOR QTN BODY COLOR: QTN	
16	61446-99L00	. テーカール	1		
17	09800-81841	. ツールセット	1		

FIG.420D

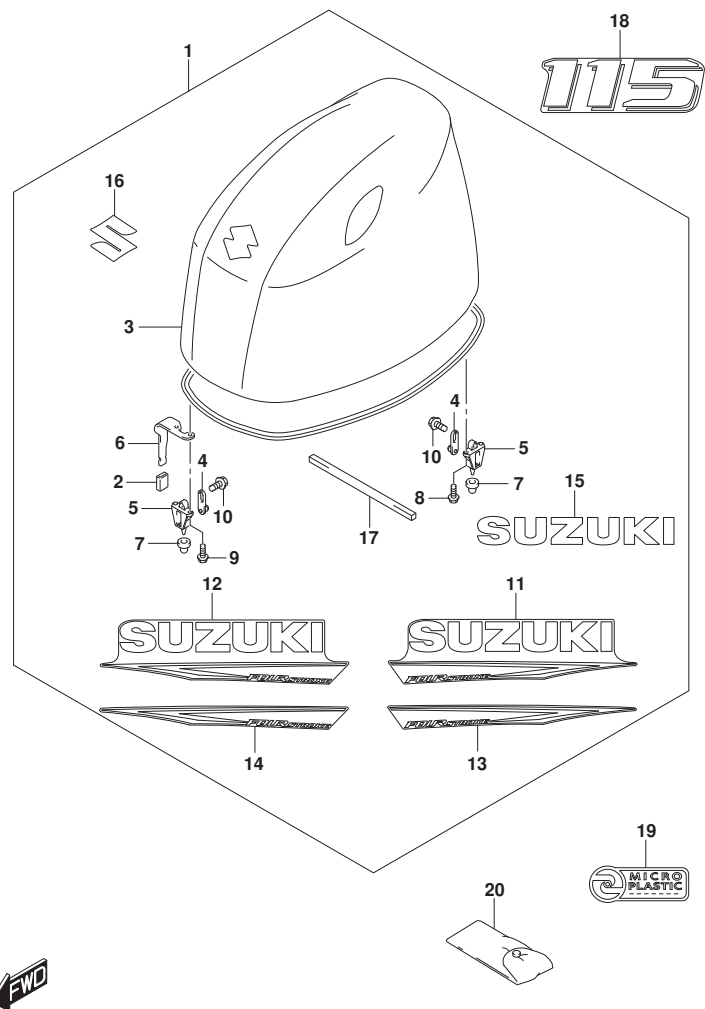


FIG. 420D (1-E-15) エンジ`ンカバー (DF115BT)

見出番号	品番	品名	使用個数	備考	標準作業時間
1-1	61401-99830-YAY	カバーセット, エンジン (ブラック)	1	BODY COLOR: YAY	
1-2	61401-99840-QTN	カバーセット, エンジン (ホワイト)	1	BODY COLOR: QTN	
1-3	61401-99850-YKV	カバーセット, エンジン (ブラック)	1	BODY COLOR: YKV	
2	41225-94401	. ラバー, チルトロックレバー	1		
3	61112-99L00	. シール, エンジンカバー	1		
4	61610-93J01	. ファスタ	3		
5	61621-93J01	. プラケツト, ファスタ	3		
6	61682-99L00	. スタンド, エンジンカバー	1		
7	09329-10024	. クツシヨ`ン	3		
8	01547-0616C	. ボ`ルト	4		
9	01547-0620C	. ボ`ルト	2		
10	01550-0612C	. ボ`ルト (6X12)	3		
11-1	61443-99L20	. ストライプ, エンジンカバー`スターボ`ート`	1	FOR YAY BODY COLOR: YAY	
11-2	61443-99L30	. ストライプ, エンジンカバー`スターボ`ート`	1	FOR QTN BODY COLOR: QTN	
12-1	61453-99L20	. ストライプ, エンジンカバー`ボ`ート	1	FOR YAY BODY COLOR: YAY	
12-2	61453-99L30	. ストライプ, エンジンカバー`ボ`ート	1	FOR QTN BODY COLOR: QTN	
13	61443-99L40	. ストライプ, エンジンカバー`スターボ`ート`	1	FOR YKV BODY COLOR: YKV	
14	61453-99L40	. ストライプ, エンジンカバー`ボ`ート	1	FOR YKV BODY COLOR: YKV	
15	61441-99L00	. マーク, スズキ	2	FOR YKV BODY COLOR: YKV	
16	68111-93J00	. エン`レム, S	1		
17	61437-99L00	. シール, エイ`ンテ`ク	1		
18-1	61435-99L20	マーク, エン`レムリヤ, 115 (115)	1	FOR YAY BODY COLOR: YAY	
18-2	61435-99L30	マーク, エン`レムリヤ, 115 (115)	1	FOR QTN BODY COLOR: QTN	
18-3	61435-99L40	マーク, エン`レムリヤ, 115 (115)	1	FOR YKV BODY COLOR: YKV	
19	61446-99L00	デ`カール	1		

FIG.420D

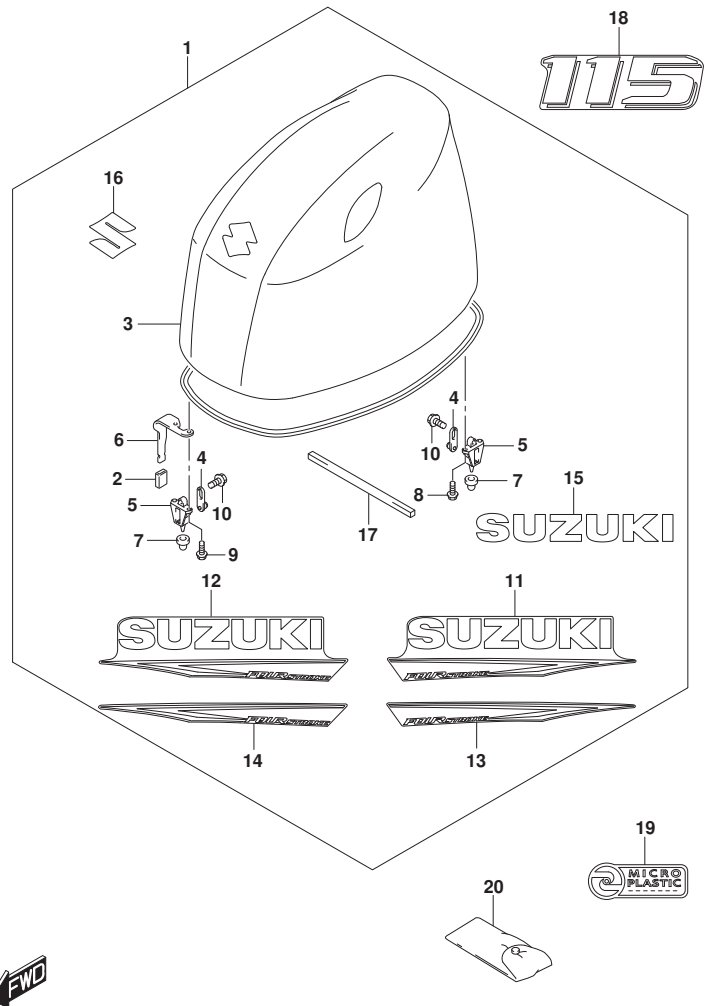


FIG. 420D (1-E-16) エンジンカバー (DF115BT)

見出番号	品番	品名	使用個数	備考	標準作業時間
20	09800-81841	ツールセット	1		

FIG.430A

FIG. 430A (1-F-2) フューエルホース

見出番号	品番	品名	使用個数	備考	標準 作業時間
1	65700-90J24	ホース, フューエル	1		
2	65750-95501	.ソケット, フューエルホース	1		
3	65770-90J13	.ホップ, スクイズ	1		
4	09401-11423	クリップ	1		

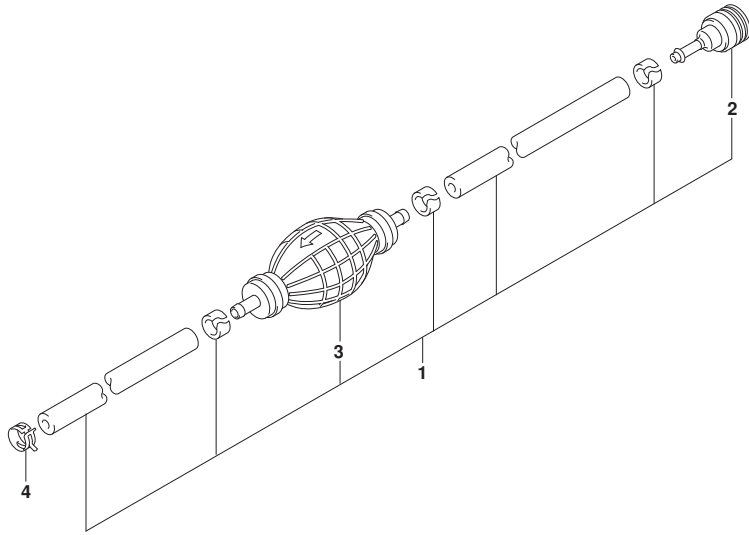


FIG.442A

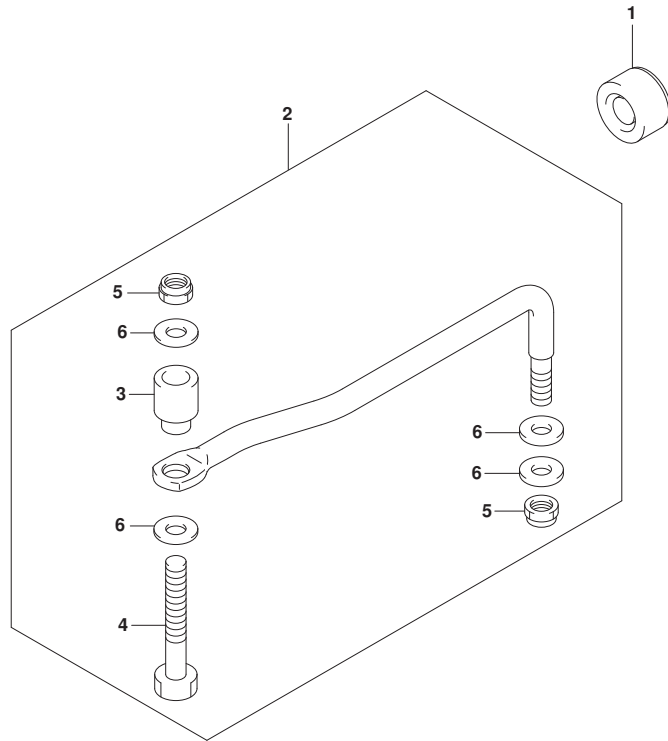


FIG. 442A (1-F-3) ドラッグリンク

見出番号	品番	品名	使用個数	備考	標準作業時間
1	41161-94400	シール, ステアリンクケーブル	1		
2	67701-90J01	リンクアツシ, ドラッグ	1		
3	67721-99E00	.スベ-サ	1		
4	67725-99E00	.ボルト, ドラッグリンク	1		
5	67726-99E00	.ナツト, ロック	2		
6	67728-99E00	.ワツヤ	4		
7	67600-99L00	キット, タイロツト	1	オフショシ, イラストヒョウジナシ	
8	67631-99L00	.フ-ラケツト, タイロツト	2	オフショシ, イラストヒョウジナシ	
9	67725-99E20	.ボルト, ドラッグリンク	2	オフショシ, イラストヒョウジナシ	
10	67726-99E00	.ナツト, ロック	2	オフショシ, イラストヒョウジナシ	
11	09100-12081	.ボルト (12X25)	4	オフショシ, イラストヒョウジナシ	
12	09160-12066	.ワツヤ (12. 5X22X2. 5)	4	オフショシ, イラストヒョウジナシ	
13	09180-09022	.スベ-サ (9. 6X18X12)	2	オフショシ, イラストヒョウジナシ	

FIG.460A

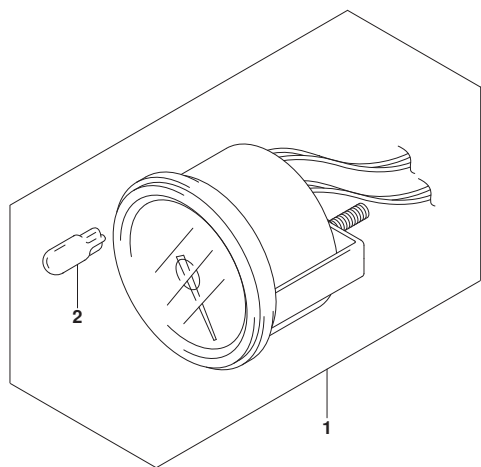


FIG. 460A (1-F-4) メータ

見出番号	品番	品名	使用個数	備考	標準作業時間
1	34200-93J14	タコメータアシ、ウイス' モニタ	1		
2	09471-12077	.ハ' ルフ' (12V1.7W, T10)	1		

FIG.501A

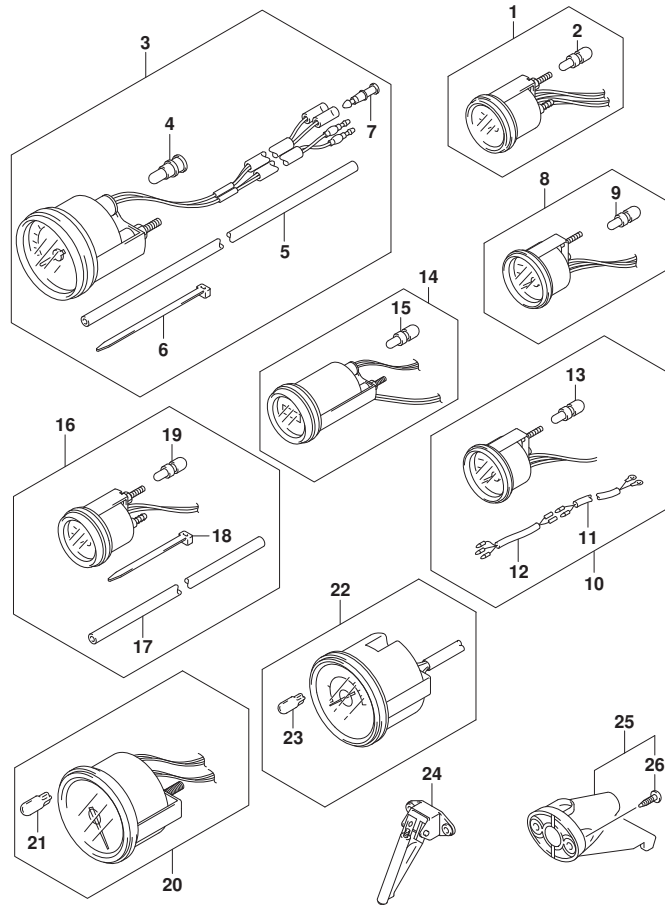


FIG.501A (1-F-5) オプション:メータ

見出番号	品番	品名	使用個数	備考	標準作業時間
1-1	34800-93J02	メータアツシ, トリム	1	ブラック	
1-2	34800-93J13	メータアツシ, トリム	1	WHITE	
2	09471-12108	.ハルブ (12V1. 7W, T6. 5)	1		
3-1	34100-93J02	スピードメータアツシ (MAX 130KM/H)	1	MAX 130KM/H BLACK	
3-2	34100-93J13	スピードメータアツシ (MAX 130KM/H)	1	MAX 130KM/H WHITE	
3-3	34100-93J22	スピードメータアツシ (MAX 80KM/H)	1	MAX 80KM/H BLACK	
3-4	34100-93J33	スピードメータアツシ (MAX 80KM/H)	1	MAX 80KM/H WHITE	
3-5	34100-93J42	スピードメータアツシ (MAX 45KNOTS)	1	MAX 45KNOTS BLACK	
3-6	34100-93J53	スピードメータアツシ (MAX 45KNOTS)	1	MAX 45KNOTS WHITE	
3-7	34100-93J62	スピードメータアツシ (MAX 65KNOTS)	1	MAX 65KNOTS WHITE	
4	09471-12028	.LAMP, SPEEDOMETER (12V3. 4W, T10)	1		
5	34191-92E00	.チューブ	1		
6	09407-14407	.クランプ (L:145)	2		
7	36615-96300	.ターミナル	2		
8-1	34600-93J02	メータアツシ, ホルテージ	1	ブラック	
8-2	34600-93J13	メータアツシ, ホルテージ	1	WHITE	
9	09471-12103	.ハルブ (12V3W, T6. 5)	1		
10-1	34300-93J03	ゲージアツシ, フェUEL	1	ブラック	
10-2	34300-93J14	ゲージアツシ, フェUEL	1	WHITE	
11	34310-92E01	.LEAD ASSY, FUEL, GAUGE	1		
12	34360-92E00	.アダプタ, フェUELゲージ	1		
13	09471-12103	.ハルブ (12V3W, T6. 5)	1		
14-1	34500-93J02	メータアツシ, アワー	1	ブラック	
14-2	34500-93J13	メータアツシ, アワー	1	WHITE	
15	09471-12103	.ハルブ (12V3W, T6. 5)	1		
16-1	34650-93J22	ゲージアツシ, ウォータワ レツシヤ15PSI	1	15PSI BLACK	
16-2	34650-93J33	ゲージアツシ, ウォータワ レツシヤ15PSI	1	15PSI WHITE	
17	34191-92E00	.チューブ	1		
18	09407-14407	.クランプ (L:145)	2		
19	09471-12103	.ハルブ (12V3W, T6. 5)	1		
20	34200-93J02	タコメータアツシ, ウイス モニタ	1	ブラック	
21	09471-12077	.ハルブ (12V1. 7W, T10)	1		
22-1	34200-93J43	タコメータアツシ, ウイス モニタ	1	ブラック	
22-2	34200-93J54	タコメータアツシ, ウイス モニタ	1	WHITE	
23	09471-12077	.ハルブ (12V1. 7W, T10)	1		

FIG.501A

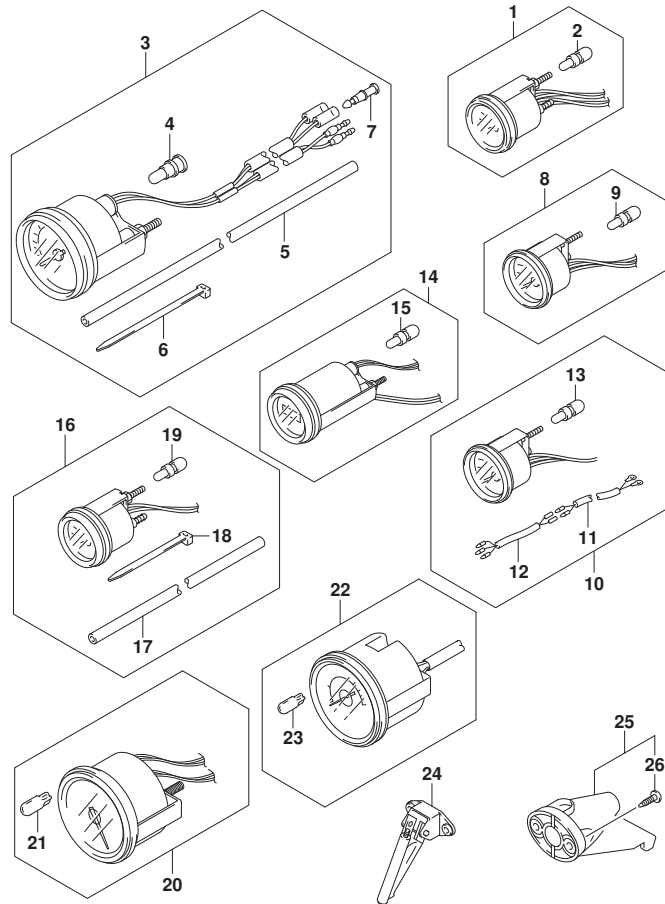


FIG. 501A (1-F-6) オプション:メータ

見出番号	品番	品名	使用個数	備考	標準作業時間
24	34190-87D00	SENDER ASSY, SPEEDOMETER	1		
25	34190-95500	SENDER ASSY, SPEEDOMETER	1		
26	03112-0630B	. スクリュー	2		

FIG.507A

FIG. 507A (1-F-7) オプション:ウォータープレッシャゲージサブキット

見出番号	品番	品名	使用個数	備考	標準作業時間
1	34660-90J05	キット, ウォータプレッシャゲージサブ	1		
2	09352-50006-600	.ホース (5X9X600)	1	L: 600->160	
3	09352-50006-600	.ホース (5X9X600)	1	L: 600->210	
4	09367-06006	.3ウェイ	1		
5	09401-08413	.クリップ	4		
6	18498-99EA1	.フ ロキタ (L: 80)	1		
7	09407-20405	.クラブ (L: 202)	1		
8	09408-00346	.クラブ	4		
9	17917-87L00	コネクタ, フラッシュウォータ	1		

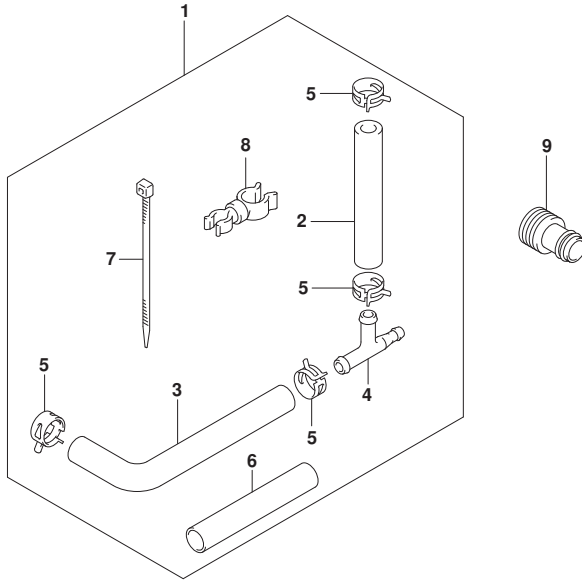


FIG.508A

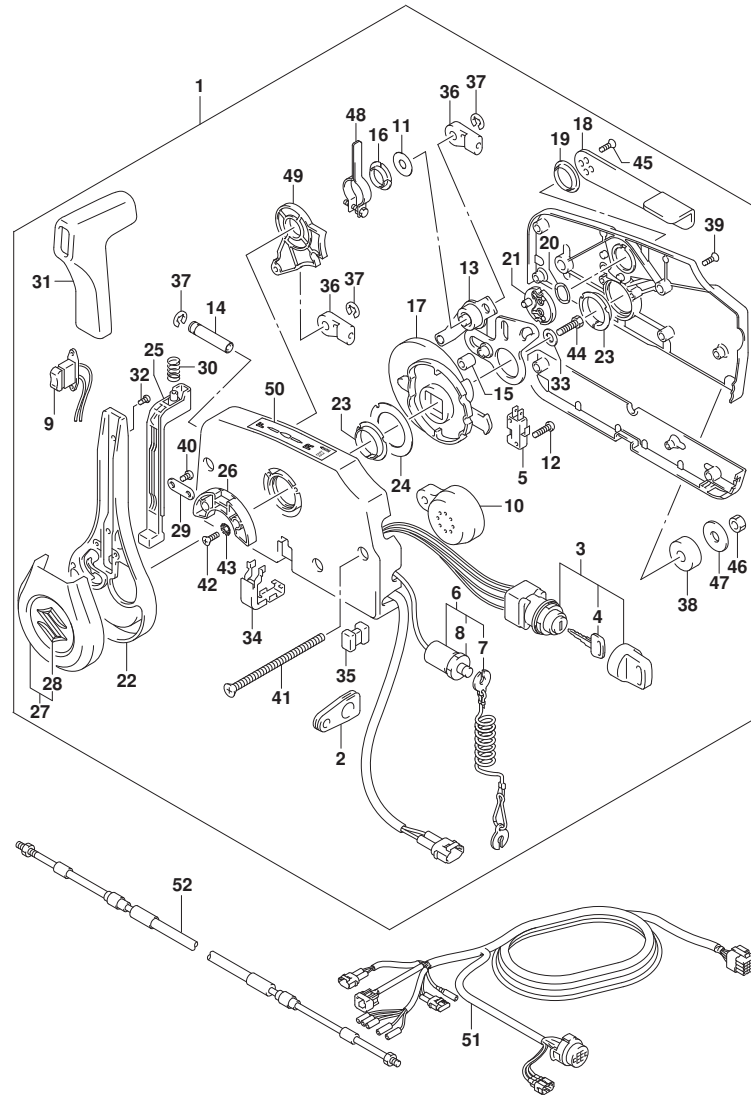
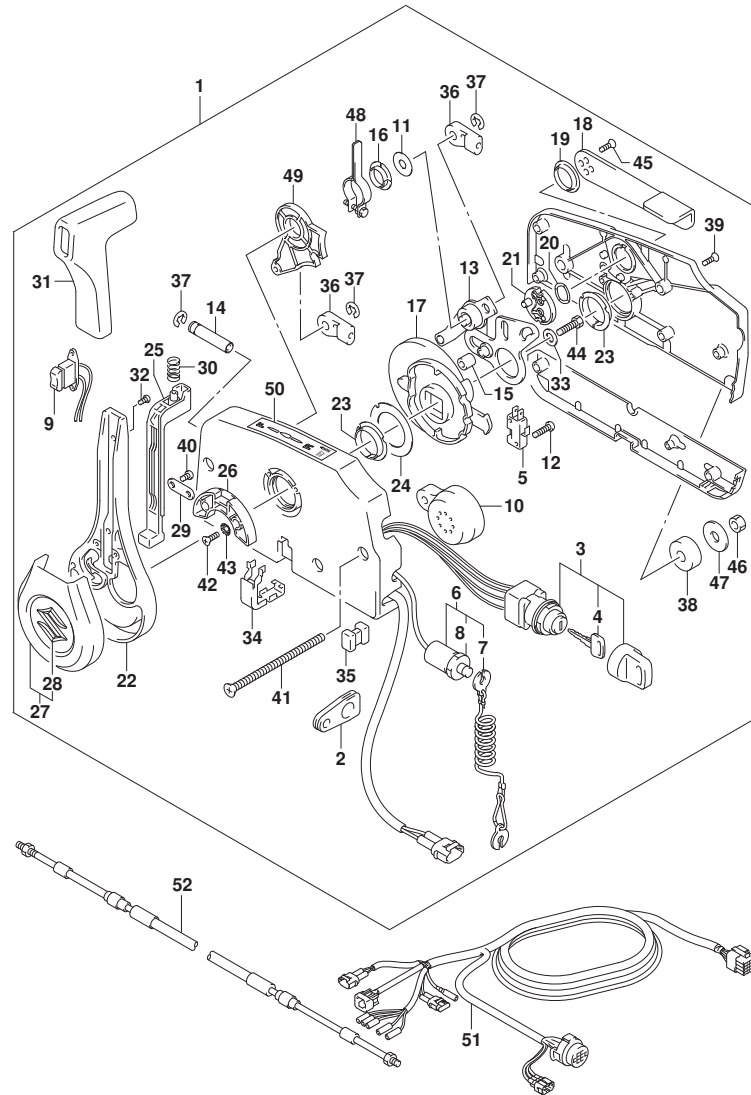


FIG. 508A (1-F-8) オプション:リモート コントロール

見出番号	品番	品名	使用個数	備考	標準作業時間
1	67200-93J70	リモートコントロールアツシ	1		
2	36628-92E01	.グ ロメツト, ワイヤリング ハーネス	1		
3	37110-93J20	. スイツチアツシ, イグ ニツシヨシ	1		
4-1	37141-99E00	. . キー (931)	2		
4-2	37141-99E10	. . キー (932)	2		
4-3	37141-99E20	. . キー (933)	2		
4-4	37141-99E30	. . キー (934)	2		
4-5	37141-99E40	. . キー (935)	2		
4-6	37141-99E50	. . キー (936)	2		
4-7	37141-99E60	. . キー (937)	2		
4-8	37141-99E70	. . キー (938)	2		
4-9	37141-99E80	. . キー (939)	2		
4-10	37141-99E90	. . キー (940)	2		
4-11	37141-99EA0	. . キー (941)	2		
4-12	37141-99EB0	. . キー (942)	2		
5	37721-93J91	. スイツチアツシ, ニュートラル	1		
6	37820-93J11	. スイツチアツシ, エマシ エンシ	1		
7	37823-92E02	. . プ レートアツシ, エマシ エンシスイツチロツク	1		
8	37826-92J10	. . ナツト	1		
9	37850-96L00	. スイツチアツシ, PTT	1		
10	38500-93J90	. プ ザー -, ウォーニツク	1		
11	67212-95600	. ワツシヤ	1		
12	67296-92E11	. スクリユ, ニュートラルスイツチ (3X15)	2		
13	67220-95630	. プ レートアツシ	1		
14	67223-99E10	. ノブ, プ レーキアシ ヂヤスト	1		
15	67229-95600	. ローラ	1		
16	67232-95600	. プ ツシユ	1		
17	67238-87D00	. キ ヂヤ, ド ライブ	1		
18	67241-99E11	. レバ -, フリースロツトル	1		
19	67243-95600	. プ ツシユ	1		
20	67244-95600	. ウェーブ ワツシヤ	1		
21	67245-95600	. ド ラム, フリースロツトル	1		
22	67251-96L00	. レバ -, ハンド ル	1		
23	67252-95600	. プ ツシユ	2		
24	67253-95600	. ワツシヤ	1		

FIG.508A

FIG. 508A (1-F-9) オプション:リモート コントロール



見出番号	品番	品名	使用個数	備考	標準作業時間
25	67255-96L00	.ニュートラルロックアーム	1		
26	67256-95600	.ホルダ, ニュートラルロック	1		
27	67257-96L00	.キヤツブ アツシ, レバ	1		
28	77811-54GB0-OPG	.インフ レム, リヤマークS (クロム)	1		
29	67258-99E00	.ブラケット	1		
30	67259-87D00	.スプ リング, ニュートラルアーム	1		
31	67261-96L00	.グ リップ	1		
32	67296-96L10	.スクリュ	2		
33	67264-95600	.ワツシヤ	1		
34	67267-96L00	.カバー, ワイヤブ アツシ	1		
35	67273-95601	.スベ	1		
36	67275-95600	.エンド, ケーブル	2		
37	67292-94300	.Eリング	3		
38	67294-95600	.スベ	3		
39	67296-90J20	.スクリュ	5		
40	67296-96L00	.スクリュ	2		
41	67296-95630	.スクリュ	3		
42	67296-95610	.スクリュ	2		
43	67297-95600	.ワツシヤ	2		
44	09100-08232	.ボルト (8X30)	1		
45	67269-96L10	.スクリュ (5X12)	2		
46	09140-06020	.ナツト	3		
47	67288-94320	.ワツシヤ (6.5X24X2)	3		
48	67224-96L00	.アーム, プレキアツシ	1		
49	67238-96L00	.ギヤ, シフトアツシ	1		
50	67284-94L10	.マーク, ハンド ルレバ	1		
51-1	36620-93J70	ワイヤアツシ, リモコン (L:5000)	1		
51-2	36620-93J80	ワイヤアツシ, リモコン (L:3500)	1		
51-3	36620-93J90	ワイヤアツシ, リモコン (L:6500)	1		
52-1	67320-93J00	ケーブルアツシ, リモコン (2.4M)	2		
52-2	67320-93J10	ケーブルアツシ, リモコン (3.1M)	2		
52-3	67320-93J20	ケーブルアツシ, リモコン (3.7M)	2		
52-4	67320-93J30	ケーブルアツシ, リモコン (4.2M)	2		
52-5	67320-93J40	ケーブルアツシ, リモコン (4.8M)	2		
52-6	67320-93J50	ケーブルアツシ, リモコン (5.4M)	2		

FIG.508A

FIG. 508A (1-F-10) オプション:リモートコントロール

見出番号	品番	品名	使用個数	備考	標準作業時間
52-7	67320-93J60	ケーブルアタッチ、リモコン (6.1M)	2		
52-8	67320-93J70	ケーブルアタッチ、リモコン (6.7M)	2		
52-9	67320-93J80	ケーブルアタッチ、リモコン (7.3M)	2		

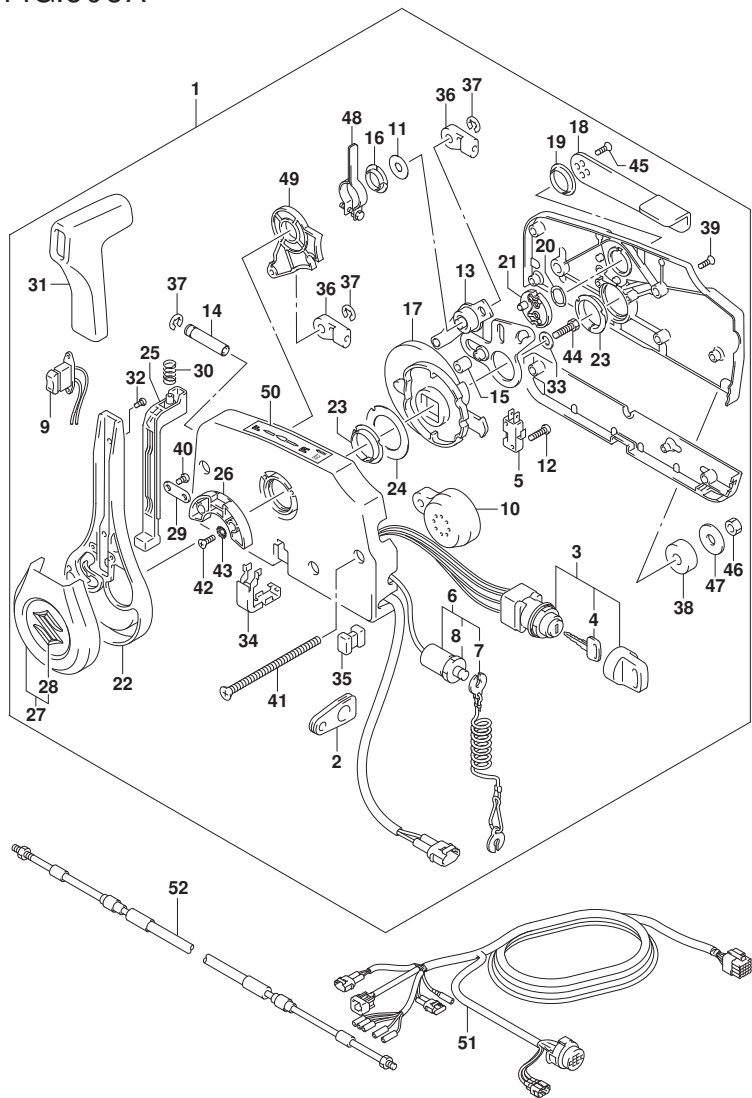


FIG.515A

FIG. 515A (1-F-11) オプション:リモコン ケーブル

見出番号	品番	品名	使用個数	備考	標準 作業時間
1	67140-95601	KIT, R/CON TWIN (NA12S)	1		
2	09180-06105	.スペーサ (6. 1X10X14)	3		
3	67296-95640	.スクリュー (L:165)	3		
4	67288-94320	.ワッシャ (6. 5X24X2)	3		

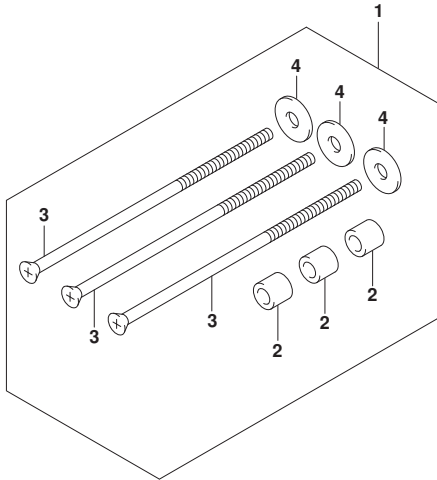


FIG.517A

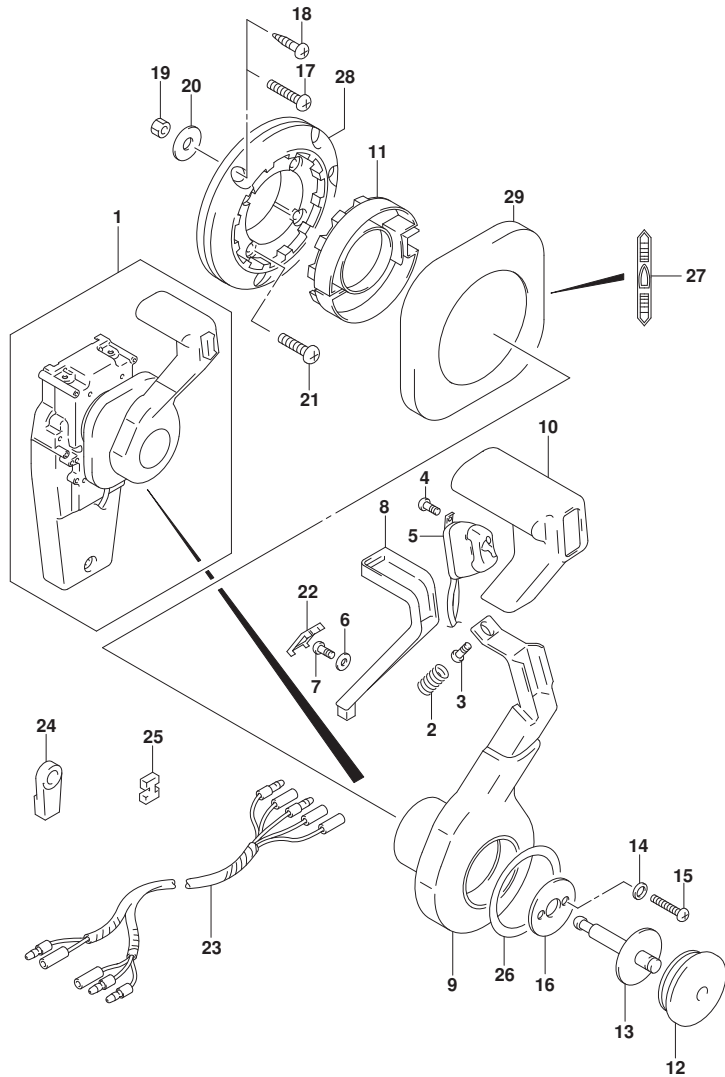


FIG. 517A (1-F-12) オプション:コンシールド リモコン(1)

見出番号	品番	品名	使用個数	備考	標準作業時間
1	67200-93J34	リモートコントロールアツシ、コンシールド	1		
2	67298-92E50	. スクリュー	1		
3	67296-94310	. スクリュー	1		
4	67295-92E10	. スクリュー (3X12)	2		
5	37850-92E27	. スイッチアツシ、PTT	1		
6	67288-92E60	. ワツシヤ	1		
7	09125-04021	. スクリュー (4X20)	1		
8	67255-92E50	. アーム、ニュートラルロック	1		
9	67251-92E50	. レバ、ハンドル	1		
10	67261-92E50	. ケーブル	1		
11	67256-92E50	. ホルダ、ニュートラルロック	1		
12	67257-92E00	. キヤツフ、レバ	1		
13	67242-92E50	. シヤフト、フリーアキュムレータ	1		
14	67288-92E20	. ワツシヤ	6		
15	67296-88D10	. スクリュー (5X16)	4		
16	67288-92E70	. ワツシヤ	1		
17	67296-88D20	. スクリュー (6X35)	3		
18	67295-92E50	. スクリュー (6X30)	3		
19	67287-92E50	. ナツト	3		
20	09160-06104	. ワツシヤ (6. 5X24X2)	3		
21	67296-88D30	. スクリュー (5X30)	4		
22	67254-92E50	. カバ、ロックアーム	1		
23	36890-93J01	. ワイヤ、ニュートラル/PTTスイッチ	1		
24	67275-95600	. エンド、ケーブル	2		
25	67273-95601	. スペーサ	1		
26	67283-92E50	. ディカール、レバ	1		
27	67284-92E50	. ディカール、クラツチ	1		
28	67274-92E50	. ベース	1		
29	67211-92E50	. カバ	1		

FIG.518A

FIG. 518A (1-F-13) オプション:コンシールド リモコン (2)

見出番号	品番	品名	使用個数	備考	標準作業時間
1	67200-93J34	リモートコントロールアツシ, コンシールド	1		
2	67222-92E50	. プレート	1		
3	67292-94300	. Eリング	3		
4	67288-92E10	. ワッシャ	1		
5	67291-92E00	. リング, スタッフ	2		
6	67223-92E50	. プレーキアシヤスト	1		
7	67221-92E50	. ホルダアツシ	1		
8	67224-92E50	. プレーキシューアツシ	1		
9	67225-92E50	. ディスク, プレーキ	1		
10	09140-06020	. ナット	2		
11	67294-92E00	. スペーサ	1		
12	37721-95500	. スイッチアツシ, ニュートラル	1		
13	67296-92E11	. スクリュ, ニュートラルスイッチ (3X15)	2		
14	67226-92E10	. BOLT, STOPPER RR (REAR)	2		
15	67296-92E20	. スクリュ (5X25)	2		
16	67240-92E50	. スロットルアームアツシ	1		
17	67228-92E00	. ワッシャ	1		
18	67286-92E00	. ボルト (6X18)	3		
19	67230-92E00	. シフトアームアツシ	1		
20	09125-05042	. スクリュ (5X10)	11		
21	67234-92E00	. ケース, キヤ	1		
22	67245-92E00	. レバアツシ, スロットル	1		
23	67227-92E00	. ストップ	1		
24	67296-88D10	. スクリュ (5X16)	2		
25	67225-92E00	. スプリング	1		
26	09125-04004	. スクリュ (4X6)	1		
27	67233-92E00	. スプリング	1		
28	67235-92E00	. プレート, シフトロック	1		
29	67239-92E10	. プレート, シフトピン	1		
30	67236-92E00	. ローラ	1		
31	67237-92E01	. スプリング	5		
32	67238-92E50	. キヤ, ドライブ	1		
33	67239-92E00	. ピン	1		
34	67246-92E50	. シャフト, ドライブ	1		
35	67252-92E00	. プッシュ	1		

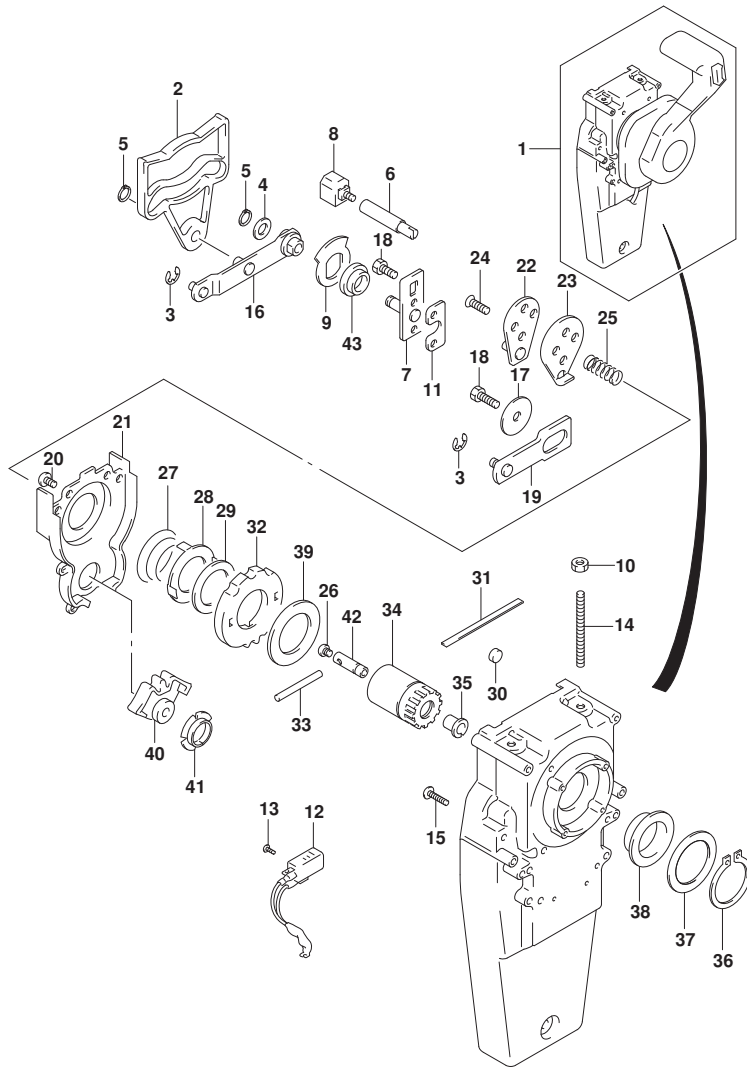


FIG.518A

FIG. 518A (1-F-14) オプション:コンシールド リモコン(2)

見出番号	品番	品名	使用個数	備考	標準作業時間
36	67291-92E10	.リング, スナッフ	1		
37	67253-92E10	.ワッシャ	1		
38	67252-92E10	.ブッシュ	1		
39	67253-95600	.ワッシャ	1		
40	67231-92E00	.ギヤ, シフト	1		
41	67232-95600	.ブッシュ	1		
42	67241-92E50	.ロッド, フリーアキュムレータ	1		
43	67232-92E50	.ブッシュ	1		

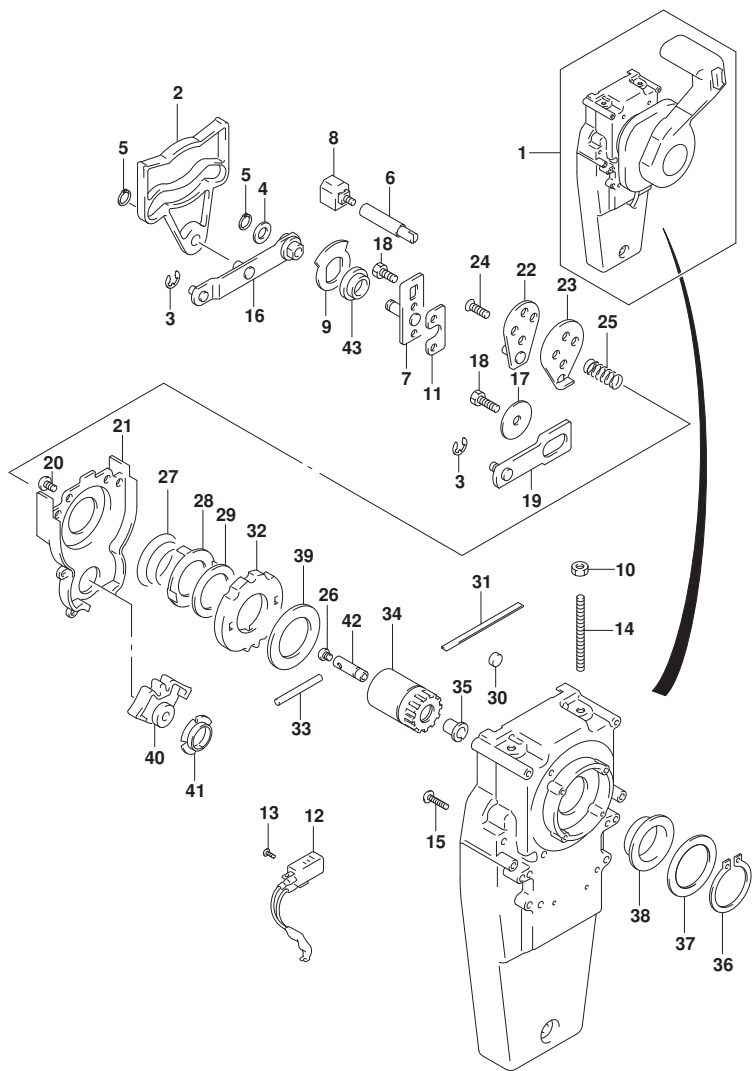


FIG.519A

FIG. 519A (1-F-15) オプション:リモート コントロール スペーサ

見出番号	品番	品名	使用個数	備考	標準作業時間
1	67500-88L00	キット, リモコンスペーサシングル	1		
2	09125-05135	・スクリュー (5X65)	4		
3	09160-05029	・ワッシャ (5. 5X12X0. 8)	4		
4	09140-05005	・ナット (M5)	4		
5	67273-88L00	・ゲロメット, リモコンシングル	1		

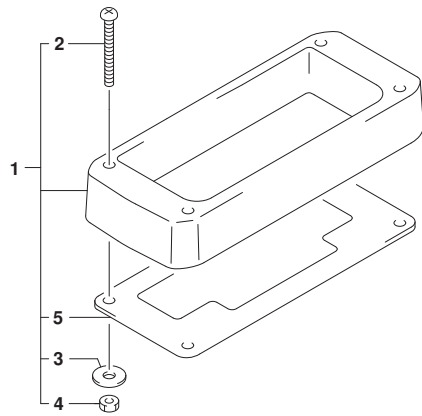


FIG.523A

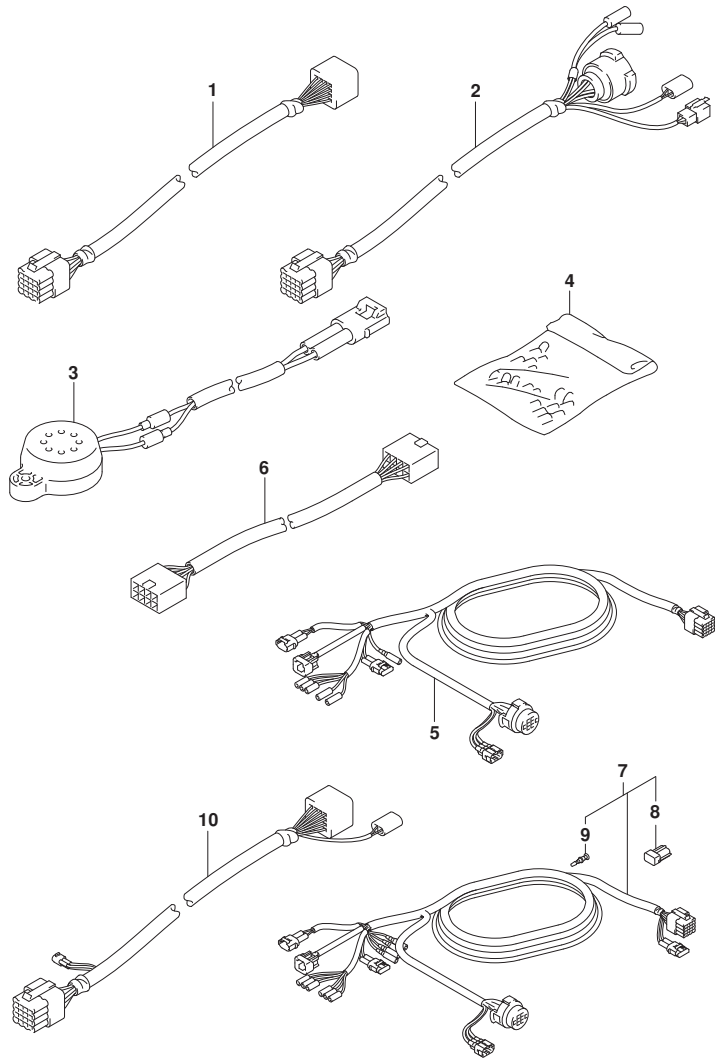


FIG. 523A (1-F-16) オプション:ハーネス(2)

見出番号	品番	品名	使用個数	備考	標準作業時間
1-1	36620-93J12	ワイヤアツシ, リモートコントロールエクステンション (L:2000)	1		
)			
1-2	36620-93J42	ワイヤアツシ, リモートコントロールエクステンション (L:3000)	1		
)			
2	36621-93J00	ワイヤ, リモコンアダプタ (L:2000)	1		
3	38500-93J90	プザー, ウォーニング	1		
4	36990-87D00	TERMINAL SET, WITH SLEEVE	1		
5-1	36620-93J70	ワイヤアツシ, リモコン (L:5000)	1		
5-2	36620-93J80	ワイヤアツシ, リモコン (L:3500)	1		
5-3	36620-93J90	ワイヤアツシ, リモコン (L:6500)	1		
6	36667-96L60	ワイヤ, ケーブルエクステンション	1		
7-1	36620-93JA0	ワイヤアツシ, リモコン (L:5000)	1		
7-2	36620-93JB0	ワイヤアツシ, リモコン (L:3500)	1		
7-3	36620-93JC0	ワイヤアツシ, リモコン (L:6500)	1		
8	33926-98J00	. レジスタ, ターミナル	1		
9	36615-96300	. ターミナル	9		
10-1	36620-93JD0	ワイヤアツシ, リモコンエクステンション (L:2000)	1		
10-2	36620-93JE0	ワイヤアツシ, リモコンエクステンション (L:3000)	1		

FIG.530A

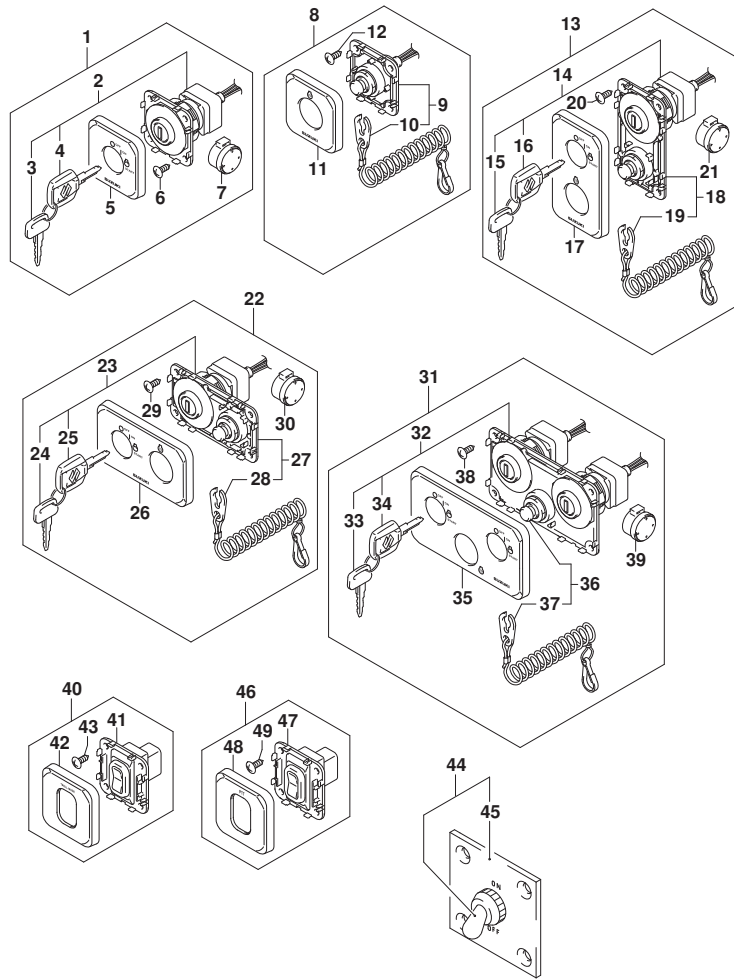


FIG. 530A (1-G-2) オプション:スイッチ

見出番号	品番	品名	使用個数	備考	標準作業時間
1	37100-98L00	パネルアツシ, メインスイッチ	1		
2	37110-98L00	スイッチアツシ, メイン	1		
3-1	37141-99E00	.. キ (931)	1		
3-2	37141-99E10	.. キ (932)	1		
3-3	37141-99E20	.. キ (933)	1		
3-4	37141-99E30	.. キ (934)	1		
3-5	37141-99E40	.. キ (935)	1		
3-6	37141-99E50	.. キ (936)	1		
3-7	37141-99E60	.. キ (937)	1		
3-8	37141-99E70	.. キ (938)	1		
3-9	37141-99E80	.. キ (939)	1		
3-10	37141-99E90	.. キ (940)	1		
3-11	37141-99EA0	.. キ (941)	1		
3-12	37141-99EB0	.. キ (942)	1		
4-1	37141-98L00	.. キ (931)	1		
4-2	37141-98L10	.. キ (932)	1		
4-3	37141-98L20	.. キ (933)	1		
4-4	37141-98L30	.. キ (934)	1		
4-5	37141-98L40	.. キ (935)	1		
4-6	37141-98L50	.. キ (936)	1		
4-7	37141-98L60	.. キ (937)	1		
4-8	37141-98L70	.. キ (938)	1		
4-9	37141-98L80	.. キ (939)	1		
4-10	37141-98L90	.. キ (940)	1		
4-11	37141-98LA0	.. キ (941)	1		
4-12	37141-98LB0	.. キ (942)	1		
5	37138-98L00	.. カバ -, メインスイッチパネル	1		
6	03142-05169	.. スクリュ	4		
7	38500-93J90	.. フ ザ -, ウォーニング	1		
8	37803-98L00	パネルアツシ, エマジ エンシスイッチ	1		
9	37820-98L00	スイッチアツシ, エマジ エンシ	1		
10	37823-98L01	.. フ レートアツシ, エマジ エンシスイッチロツク	1		
11	37832-98L00	.. カバ -, エマジ エンシスイッチパネル	1		
12	03142-05169	.. スクリュ	4		
13	37100-98L10	パネルアツシ, メインスイッチ	1		

FIG.530A

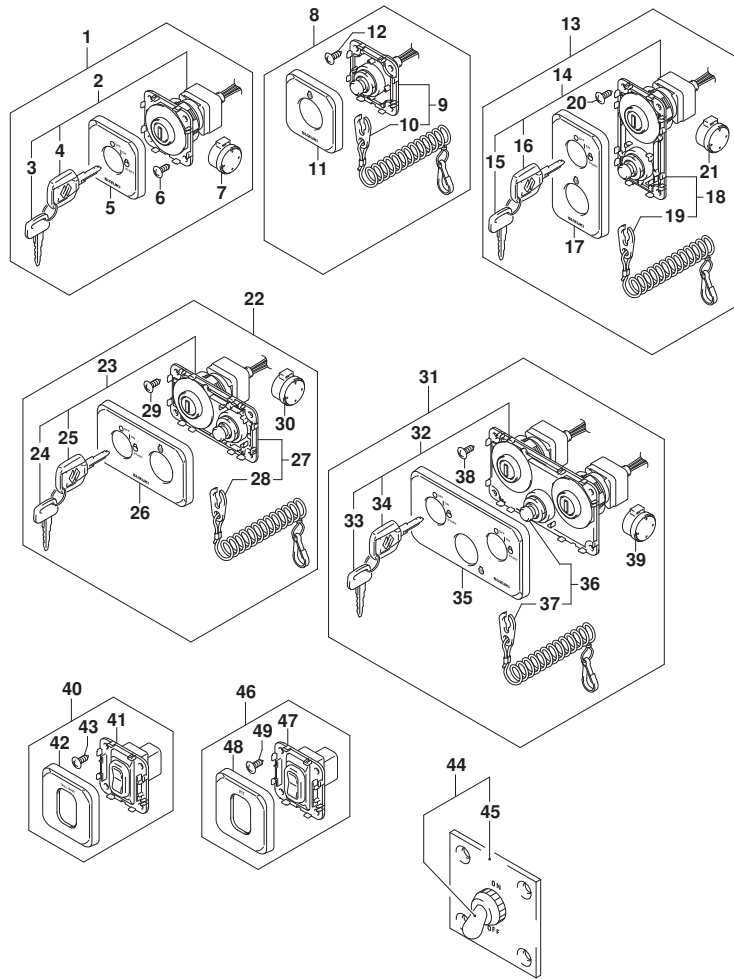


FIG. 530A (1-G-3) オプション:スイッチ

見出番号	品番	品名	使用個数	備考	標準作業時間
14	37110-98L00	..スイッチアツシ, メイン	1		
15-1	37141-99E00	..キー (931)	1		
15-2	37141-99E10	..キー (932)	1		
15-3	37141-99E20	..キー (933)	1		
15-4	37141-99E30	..キー (934)	1		
15-5	37141-99E40	..キー (935)	1		
15-6	37141-99E50	..キー (936)	1		
15-7	37141-99E60	..キー (937)	1		
15-8	37141-99E70	..キー (938)	1		
15-9	37141-99E80	..キー (939)	1		
15-10	37141-99E90	..キー (940)	1		
15-11	37141-99EA0	..キー (941)	1		
15-12	37141-99EB0	..キー (942)	1		
16-1	37141-98L00	..キー (931)	1		
16-2	37141-98L10	..キー (932)	1		
16-3	37141-98L20	..キー (933)	1		
16-4	37141-98L30	..キー (934)	1		
16-5	37141-98L40	..キー (935)	1		
16-6	37141-98L50	..キー (936)	1		
16-7	37141-98L60	..キー (937)	1		
16-8	37141-98L70	..キー (938)	1		
16-9	37141-98L80	..キー (939)	1		
16-10	37141-98L90	..キー (940)	1		
16-11	37141-98LA0	..キー (941)	1		
16-12	37141-98LB0	..キー (942)	1		
17	37138-98L10	..カバー, メインスイッチハネルハ一チカル	1		
18	37820-98L00	..スイッチアツシ, エマシ`エンシ	1		
19	37823-98L01	..プレートアツシ, エマシ`エンシスイッチロック	1		
20	03142-05169	..スクリユ	4		
21	38500-93J90	..フ`ザ`ー, ウォーニング`	1		
22	37100-98L20	ハネルアツシ, メインスイッチHORIZ	1		
23	37110-98L00	..スイッチアツシ, メイン	1		
24-1	37141-99E00	..キー (931)	1		
24-2	37141-99E10	..キー (932)	1		
24-3	37141-99E20	..キー (933)	1		

FIG.530A

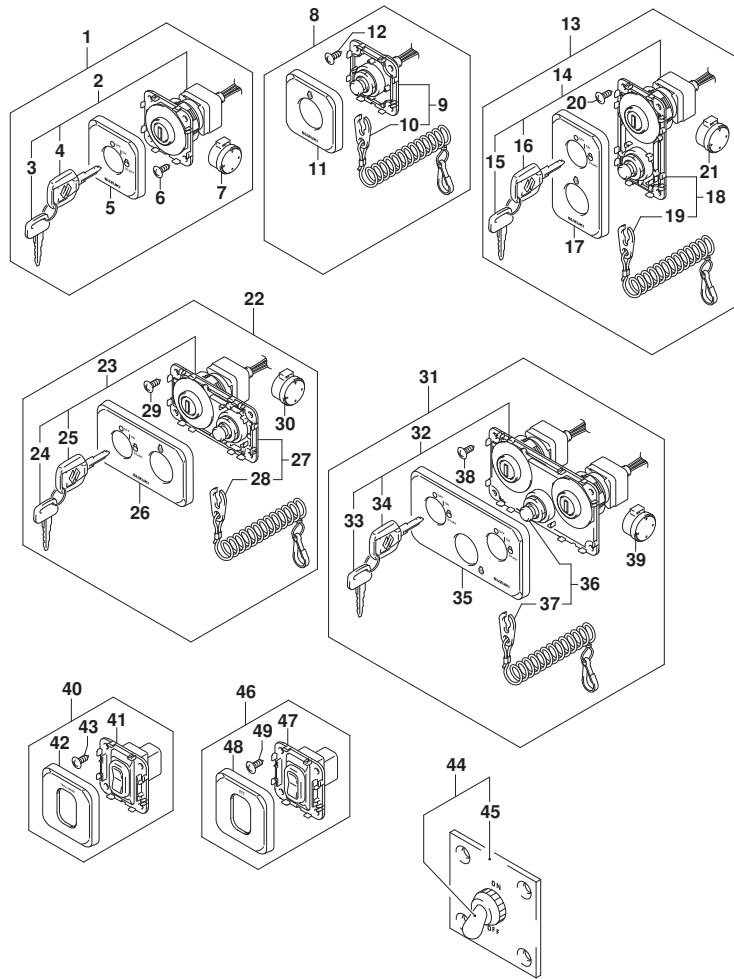


FIG. 530A (1-G-4) オプション:スイッチ

見出番号	品番	品名	使用個数	備考	標準作業時間
24-4	37141-99E30	..キ (934)	1		
24-5	37141-99E40	..キ (935)	1		
24-6	37141-99E50	..キ (936)	1		
24-7	37141-99E60	..キ (937)	1		
24-8	37141-99E70	..キ (938)	1		
24-9	37141-99E80	..キ (939)	1		
24-10	37141-99E90	..キ (940)	1		
24-11	37141-99EA0	..キ (941)	1		
24-12	37141-99EB0	..キ (942)	1		
25-1	37141-98L00	..キ (931)	1		
25-2	37141-98L10	..キ (932)	1		
25-3	37141-98L20	..キ (933)	1		
25-4	37141-98L30	..キ (934)	1		
25-5	37141-98L40	..キ (935)	1		
25-6	37141-98L50	..キ (936)	1		
25-7	37141-98L60	..キ (937)	1		
25-8	37141-98L70	..キ (938)	1		
25-9	37141-98L80	..キ (939)	1		
25-10	37141-98L90	..キ (940)	1		
25-11	37141-98LA0	..キ (941)	1		
25-12	37141-98LB0	..キ (942)	1		
26	37138-98L20	カバ-, メインスイッチハ [®] ネルHORIZ	1		
27	37820-98L00	スイッチアツシ, エマシ [®] エンシ	1		
28	37823-98L01	..ブ [®] レートアツシ, エマシ [®] エンシスイッチロツク	1		
29	03142-05169	..スクリュ	4		
30	38500-93J90	..フ [®] ザ [®] -, ウオーニング [®]	1		
31	37100-98L30	ハ [®] ネルアツシ, メインスイッチマルチ	1		
32	37110-98L00	..スイッチアツシ, メイン	2		
33-1	37141-99E00	..キ (931)	2		
33-2	37141-99E10	..キ (932)	2		
33-3	37141-99E20	..キ (933)	2		
33-4	37141-99E30	..キ (934)	2		
33-5	37141-99E40	..キ (935)	2		
33-6	37141-99E50	..キ (936)	2		
33-7	37141-99E60	..キ (937)	2		

FIG.530A

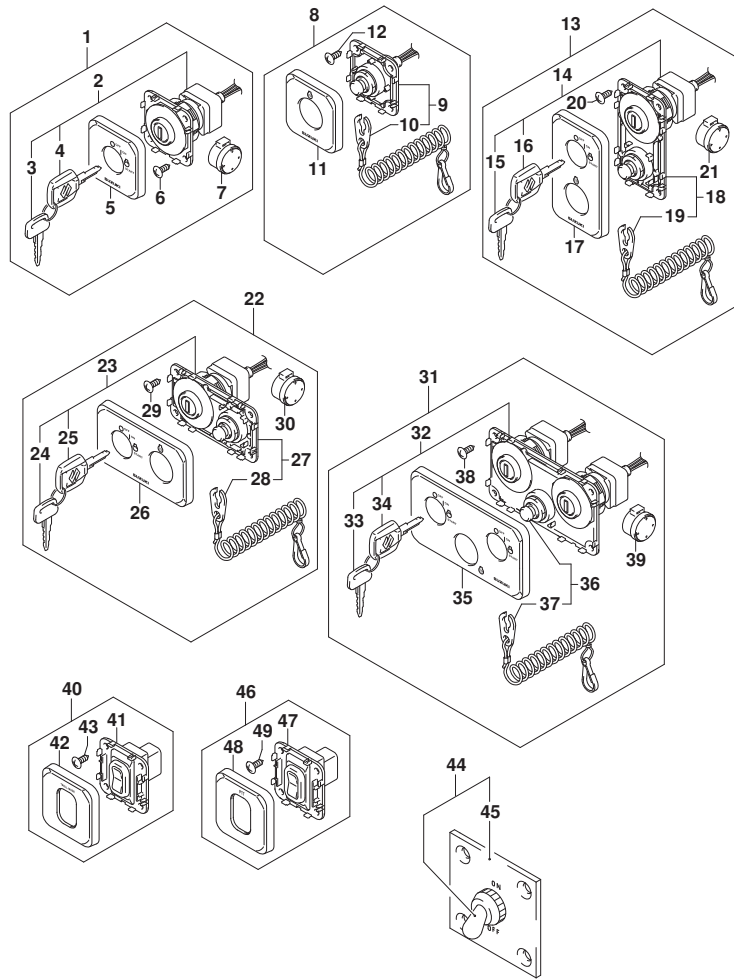


FIG. 530A (1-G-5) オプション:スイッチ

見出番号	品番	品名	使用個数	備考	標準作業時間
33-8	37141-99E70	..キ (938)	2		
33-9	37141-99E80	..キ (939)	2		
33-10	37141-99E90	..キ (940)	2		
33-11	37141-99EA0	..キ (941)	2		
33-12	37141-99EB0	..キ (942)	2		
34-1	37141-98L00	..キ (931)	2		
34-2	37141-98L10	..キ (932)	2		
34-3	37141-98L20	..キ (933)	2		
34-4	37141-98L30	..キ (934)	2		
34-5	37141-98L40	..キ (935)	2		
34-6	37141-98L50	..キ (936)	2		
34-7	37141-98L60	..キ (937)	2		
34-8	37141-98L70	..キ (938)	2		
34-9	37141-98L80	..キ (939)	2		
34-10	37141-98L90	..キ (940)	2		
34-11	37141-98LA0	..キ (941)	2		
34-12	37141-98LB0	..キ (942)	2		
35	37138-98L30	カバ-, メインスイッチカバ ネルマルチプル	1		
36	37820-98L00	スイッチアツシ, エマジ エンジ	1		
37	37823-98L01	..プレートアツシ, エマジ エンシスイッチロック	1		
38	03142-05169	..スクリュ	4		
39	38500-93J90	..フザ-, ウオーニング	2		
40	37860-98L00	バ ネルアツシ, トローリング コントロールスイッチ	1		
41	37861-98L00	..スイッチ, トローリング コントロール	1		
42	37865-98L00	..カバ-, トローリング コントロールスイッチ	1		
43	03142-05169	..スクリュ	4		
44	37210-93J00	バ ネルアツシ, ライティング スイッチ	1		
45	37212-93J00	..バ ネル, ライティング スイッチ	1		
46	37805-88L00	バ ネルアツシ, PTTスイッチ	1		
47	37850-88L40	..スイッチ, PTT	1		
48	37865-88L00	..カバ-, PTTスイッチ	1		
49	03142-05169	..スクリュ	4		

FIG.535A

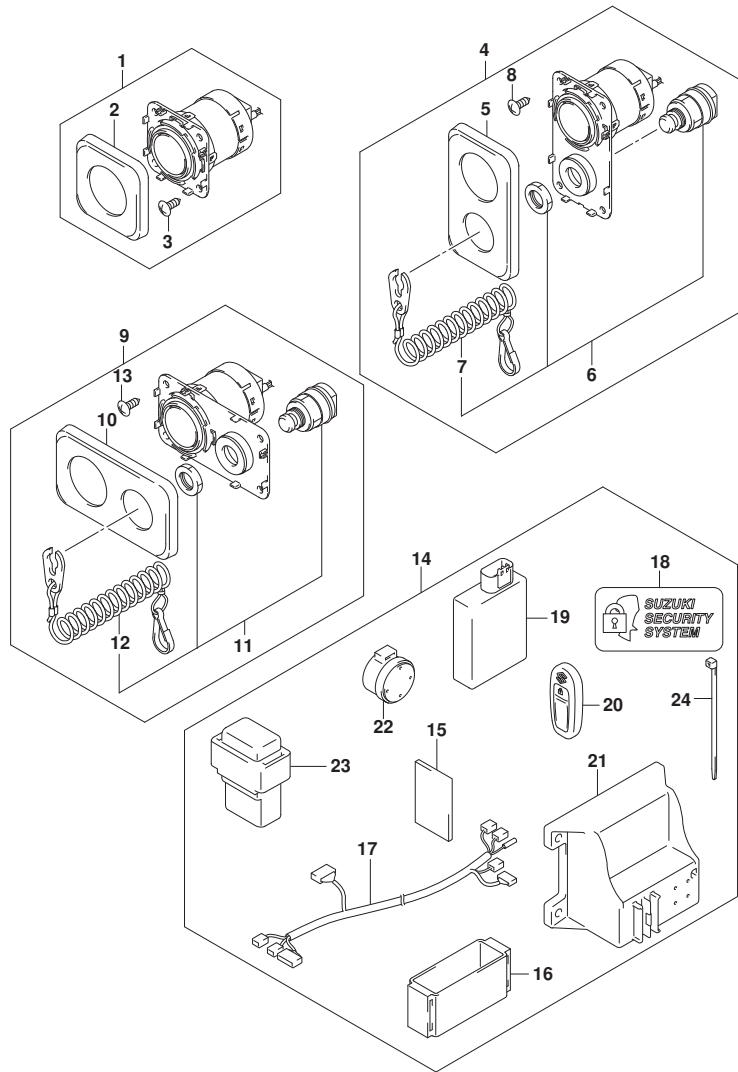


FIG. 535A (1-G-6) オプション:キーレススタート

見出番号	品番	品名	使用個数	備考	標準作業時間
1	37290-98L00	パネルアツシ, エンジンスタースイッチ	1		
2	37292-98L00	.カバ -, エンジンスターパネル	1		
3	03142-05169	.スクリュ	4		
4	37290-98L10	パネルアツシ, エンジンスタースイッチハ -チカル	1		
5	37292-98L10	.カバ -, エンジンスターパネルハ -チカル	1		
6	37820-98L00	.スイッチアツシ, エマシ`エンシ	1		
7	37823-98L01	.フ`レートアツシ, エマシ`エンシスイッチロック	1		
8	03142-05169	.スクリュ	4		
9	37290-98L20	パネルアツシ, エンジンスタースイッチHORIZ	1		
10	37292-98L20	.カバ -, エンジンスターパネルHORIZ	1		
11	37820-98L00	.スイッチアツシ, エマシ`エンシ	1		
12	37823-98L01	.フ`レートアツシ, エマシ`エンシスイッチロック	1		
13	03142-05169	.スクリュ	4		
14	37105-98L15	キット, キーレススタート (315MHZ)	1	315MHZ	
15	32851-93J00	.クツシヨシ, リート`ワイヤ	1		
16	32980-38F00	.クツシヨシ, CD1ユニット	1		
17	36623-98LA0	.ハーネスアツシ, キーレススタートコントロール	1		
18	37117-96L00	.チ`カル, キーレススタート	2		
19	37171-98L10	.コントラ`アツシ, キーレススタート (315MHZ)	1	315MHZ	
20	37172-96L11	.リモコンアツシ, キーレススタート (315MHZ)	2	315MHZ	
21	37173-96L10	.ホルダ`, キーレススタートハ`ツ	1		
22	38500-93J90	.フ`ザ -, ウオ`ニシ`	1		
23	38860-96L01	.リレーアツシ, キーレススタート	1		
24	09407-14407	.クランプ` (L:145)	1		

FIG.541A

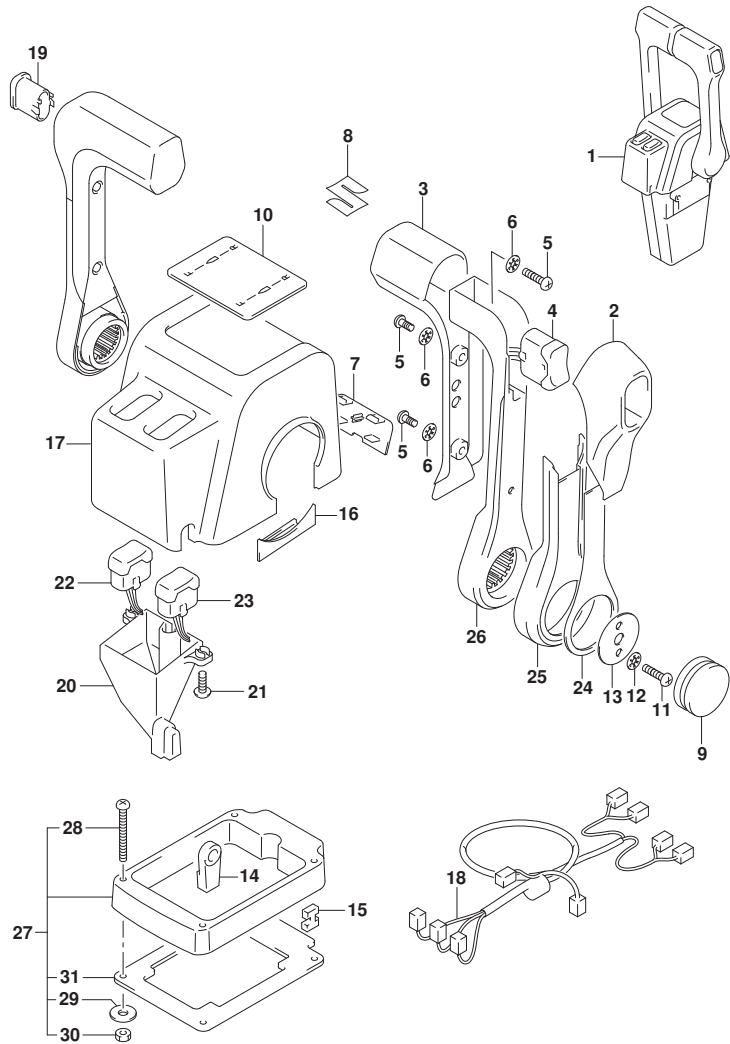


FIG. 541A (1-G-7) オプション:リモートコントロールアツシテュアル (1)

見出番号	品番	品名	使用個数	備考	標準作業時間
1	67200-88L12	リモートコントロールアツシテュアル	1		
2	67261-88L10	.グ`リツツ`, リモコンNO. 2	2		
3	67261-88L00	.グ`リツツ`, リモコンNO. 1	2		
4	37850-88L10	.スイッチアツシ, グ`リツツ` PTT (DUAL)	1		
5	67296-88L00	.スクリュ	6		
6	67288-92E20	.ワツシヤ	6		
7	67212-88L10	.カハ`-, フ`ラク` (DUAL)	1		
8	68111-88L00	.エンツ`レム, マーク	1		
9	67257-88L00	.キヤツツ`, リモコンレハ`-	2		
10	67281-88L10	.テ`カール (DUAL)	1		
11	67296-92E60	.スクリュ	4		
12	67288-92E60	.ワツシヤ	4		
13	67253-92E00	.ワツシヤ	2		
14	67275-95600	.エンド`, ケフ`ル	4		
15	67273-95601	.スヘ`-サ	2		
16	67271-88L10	.カハ`-, リモコンレハ`-ロフ	2		
17	67211-88L10	.カハ`- (DUAL)	1		
18	36890-88L00	.ワイヤアツシ, ニュートラル/PTTスイッチ	1		
19	67263-88L30	.キヤツツ`, グ`リツツ` スイツチホ`ル	1		
20	67217-88L00	.ガ`イド`, ウオ`ターフ`ルーフ	1		
21	67296-88L10	.スクリュ, ウオ`ターフ`ルーフガ`イド`	2		
22	37850-88L30	.スイッチアツシ, PTTスターホ`-ド` (DUAL)	1		
23	37850-88L20	.スイッチアツシ, PTTホ`-ド` (DUAL)	1		
24	67264-88L00	.カハ`-, レハ`-テ`ザ`イン	2		
25	67264-88L10	.カハ`-, レハ`-メツキ	2		
26	67251-88L00	.レハ`-, ハンド`ル	2		
27	67500-88L10	キツト, リモコンスヘ`-サツイン	1		
28	09125-05135	.スクリュ (5X65)	4		
29	09160-05029	.ワツシヤ (5. 5X12X0. 8)	4		
30	09140-05005	.ナツツ (M5)	4		
31	67273-88L10	.グ`ロメツツ, リモコンテュアル	1		

FIG.542A

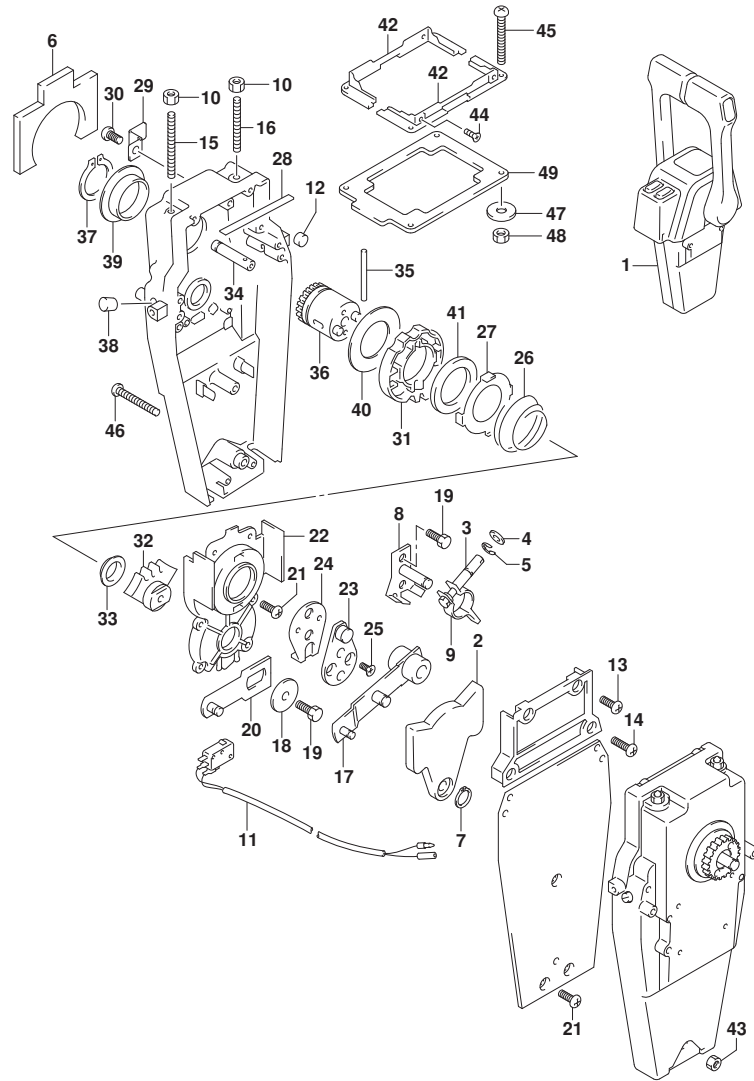


FIG. 542A (1-G-8) オプション:リモートコントロールアツシデュアル (2)

見出番号	品番	品名	使用個数	備考	標準作業時間
1	67200-88L12	リモートコントロールアツシ, デュアル	1		
2	67222-92E00	. プレート	2		
3	67223-92E00	. プレーキアシヤスト	2		
4	67288-92E00	. ワツシヤ	2		
5	67292-94300	. エリツク	8		
6	67272-88L00	. コムシール, ウォータープルーフ	2		
7	67291-92E00	. リツク, スナツブ	2		
8	67221-92E00	. シフトアツシ	2		
9	67224-92E00	. プレーキアームアツシ	2		
10	09140-06020	. ナツト	4		
11	37721-92E11	. スイツチアツシ, ニュートラル	1		
12	67236-92E00	. ローラ	2		
13	67296-88D10	. スクリユ (5X16)	4		
14	67296-92E20	. スクリユ (5X25)	4		
15	67226-92E00	. BOLT, STOPPER FR	2		
16	67226-92E10	. BOLT, STOPPER RR (REAR)	2		
17	67240-92E00	. スロツトルアームアツシ	2		
18	67228-92E00	. ワツシヤ	2		
19	67286-92E00	. ボルト (6X18)	6		
20	67230-88L00	. アームアツシ, リモコンシフト	2		
21	09125-05042	. スクリユ (5X10)	18		
22	67234-88L00	. ケース, リモコンギヤ	2		
23	67245-92E00	. レバアツシ, スロツトル	2		
24	67227-92E00	. ストツハ	2		
25	09126-06006	. スクリユ (6X20)	4		
26	67233-92E00	. スフ リツク	2		
27	67235-92E00	. プレート, シフトロツク	2		
28	67237-92E01	. スフ リツク	10		
29	67269-92E01	. プラナツト	1		
30	67296-88D10	. スクリユ (5X16)	1		
31	67238-88L00	. ギヤ, リモコンドライブ	2		
32	67231-88L00	. ギヤ, リモコンシフト	2		
33	67232-88L00	. プツシユ, シフトギヤ	2		
34	67241-88L00	. ロツド, リモコンフリーアクセル	2		
35	67239-92E00	. ピン	2		

FIG.542A

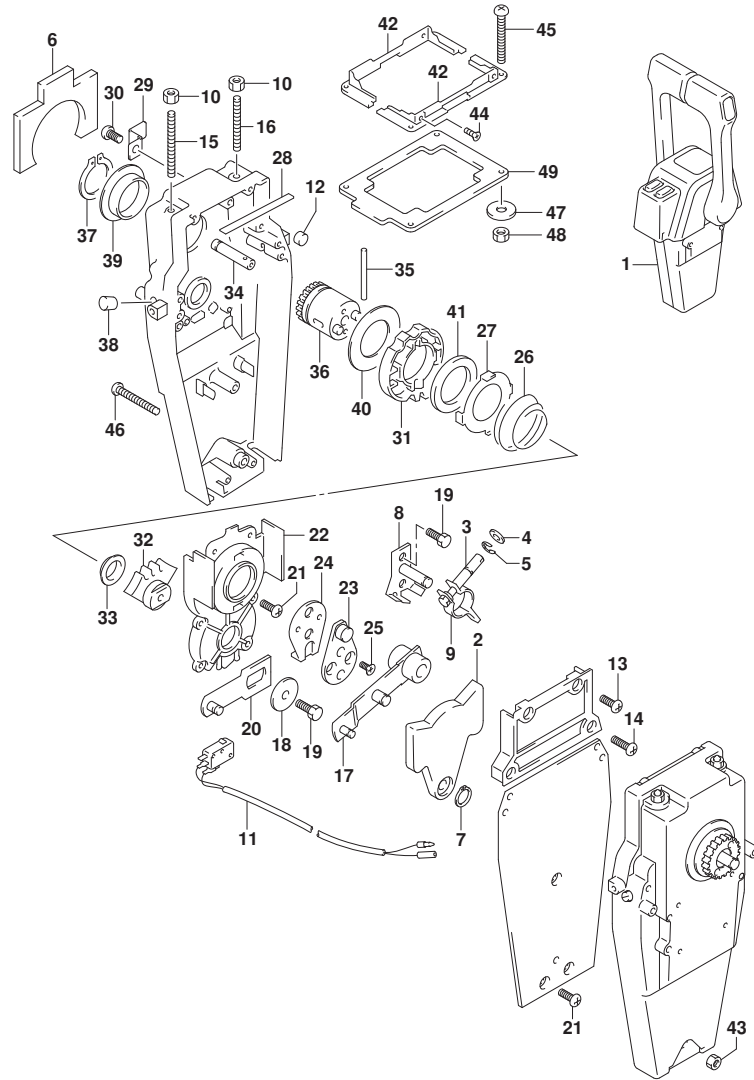


FIG. 542A (1-G-9) オプション:リモートコントロールアッシテュアル (2)

見出番号	品番	品名	使用個数	備考	標準作業時間
36	67246-88L00	.シャフト, リモコンドライブ	2		
37	67291-92E10	.リング, スタッフ	2		
38	67243-92E00	.キャップ, ホール	2		
39	67252-88L00	.ブッシュ, リモコンドライブシャフト	2		
40	67253-88L00	.ワッシャ, リモコンドライブシャフト	2		
41	67239-92E10	.プレート, シフトピン	2		
42	67274-88L10	.フランジ, カバーベース (DUAL)	2		
43	67287-92E10	.ナット	1		
44	67296-95610	.スクリュー	4		
45	67296-92E30	.スクリュー	4		
46	67296-92E80	.スクリュー	3		
47	09160-05024	.ワッシャ (5.5X16X1.5)	4		
48	67287-92E00	.ナット (M5)	4		
49	67273-88L10	.ゲロメット, リモコンアッシテュアル	1		

FIG.544A

FIG. 544A (1-G-10) オプション:リモート コントロール アツシ シンク^ル (1)

見出番号	品 番	品 名	使用個数	備 考	標 準 作業時間
1	67200-88L02	リモートコントロールアツシ, シンク ^ル	1		
2	67261-88L10	.グ ^ル リツツ ^ル , リモコンNO. 2	1		
3	67261-88L00	.グ ^ル リツツ ^ル , リモコンNO. 1	1		
4	37850-88L00	.スイツチアツシ, グ ^ル リツツ ^ル PTT (SINGLE)	1		
5	67296-88L00	.スクリュ	3		
6	67288-92E20	.ワツシヤ	3		
7	67212-88L00	.カバ ^ル -, フ ^ル ラク ^ル (SINGLE)	1		
8	68111-88L00	.エンブ ^ル レム, マーク	1		
9	67257-88L00	.キヤツツ ^ル , リモコンレバ ^ル -	1		
10	67281-88L00	.デ ^ル カール (SINGLE)	1		
11	67296-92E60	.スクリュ	2		
12	67288-92E60	.ワツシヤ	2		
13	67253-92E00	.ワツシヤ	1		
14	67275-95600	.エンド ^ル -, ケブ ^ル -	2		
15	67273-95601	.スベ ^ル -サ	1		
16	67271-88L10	.カバ ^ル -, リモコンレバ ^ル -ロア	1		
17	67211-88L00	.カバ ^ル - (SINGLE)	1		
18	67264-88L00	.カバ ^ル -, レバ ^ル -デ ^ル ザ ^ル イン	1		
19	67264-88L10	.カバ ^ル -, レバ ^ル -メツキ	1		
20	67251-88L00	.レバ ^ル -, ハンド ^ル -	1		
21	67500-88L00	キツト, リモコンスベ ^ル -サシンク ^ル	1		
22	09125-05135	.スクリュ (5X65)	4		
23	09160-05029	.ワツシヤ (5. 5X12X0. 8)	4		
24	09140-05005	.ナツト (M5)	4		
25	67273-88L00	.グ ^ル ロメツト, リモコンシンク ^ル	1		

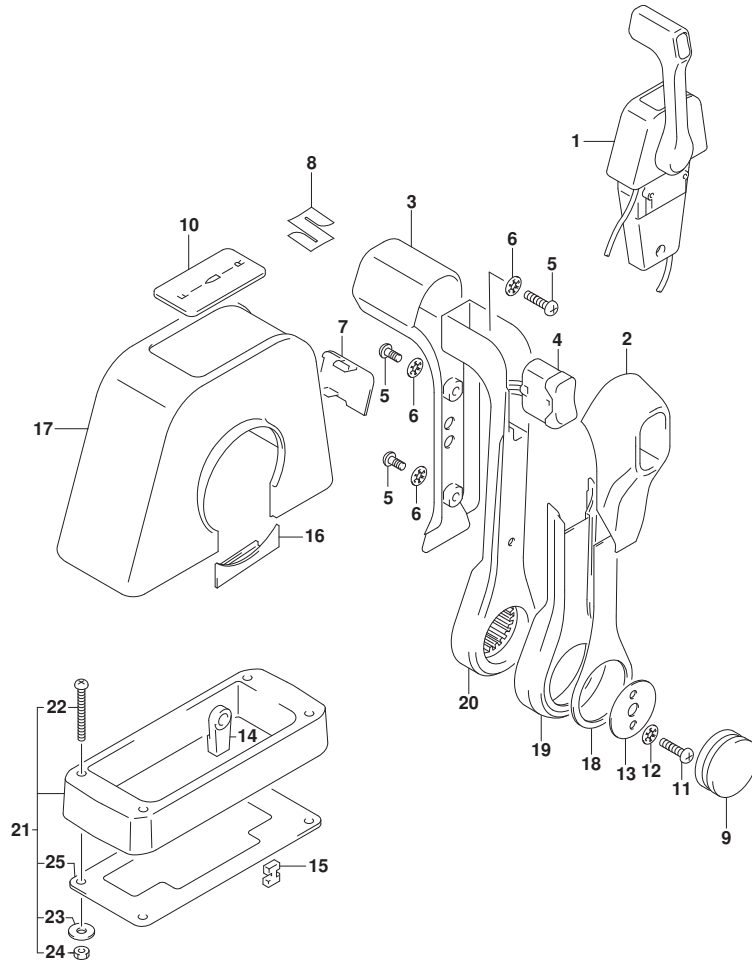
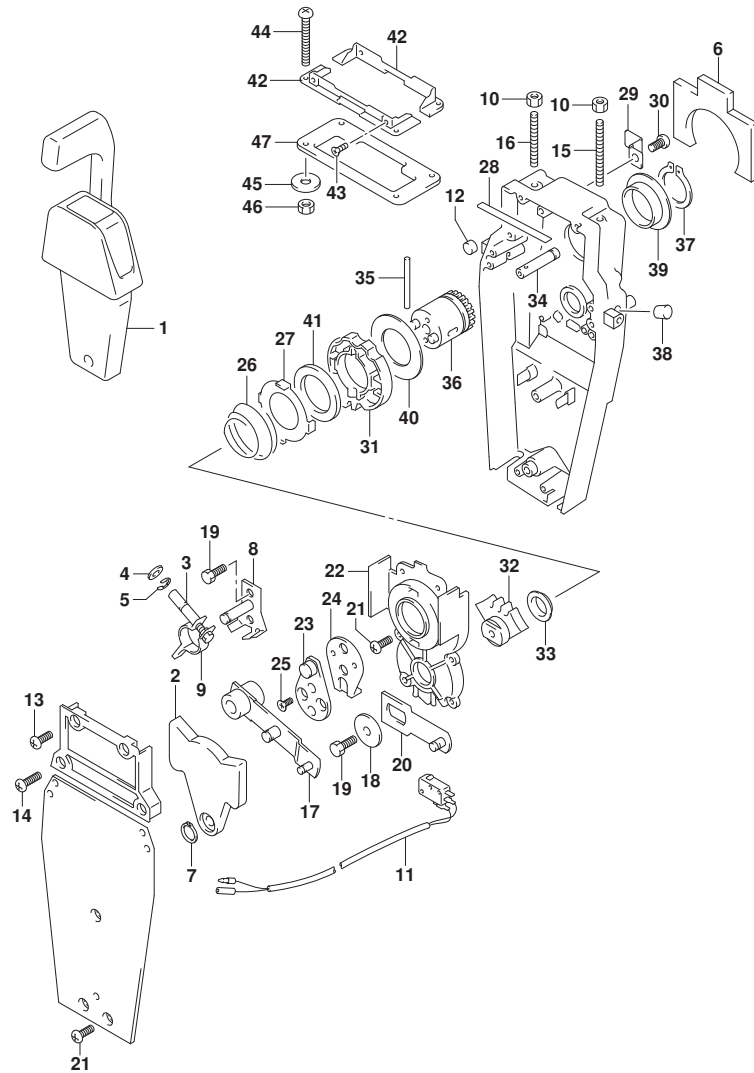


FIG.545A

FIG. 545A (1-G-11) オプション:リモートコントロール アツシ シンク^ル (2)



見出番号	品番	品名	使用個数	備考	標準作業時間
1	67200-88L02	リモートコントロールアツシ, シンク ^ル	1		
2	67222-92E00	.フ レート	1		
3	67223-92E00	.フ レーキアツシ ヤスト	1		
4	67288-92E00	.ワツシヤ	1		
5	67292-94300	.Eリング	4		
6	67272-88L00	.ゴ ムシール, ウォーターフ ルーフ	1		
7	67291-92E00	.リング, スナツフ	1		
8	67221-92E00	.シフトアツシ	1		
9	67224-92E00	.フ レーキアムアツシ	1		
10	09140-06020	.ナツト	2		
11	37721-88L01	.スイツチアツシ, ニュートラル	1		
12	67236-92E00	.ローラ	1		
13	67296-88D10	.スクリュ (5X16)	2		
14	67296-92E20	.スクリュ (5X25)	2		
15	67226-92E00	.BOLT, STOPPER FR	1		
16	67226-92E10	.BOLT, STOPPER RR (REAR)	1		
17	67240-92E00	.スロツトルアムアツシ	1		
18	67228-92E00	.ワツシヤ	1		
19	67286-92E00	.ボ ルト (6X18)	3		
20	67230-88L00	.アムアツシ, リモコンシフト	1		
21	09125-05042	.スクリュ (5X10)	10		
22	67234-88L00	.ケース, リモコンギヤ	1		
23	67245-92E00	.レバ アツシ, スロツトル	1		
24	67227-92E00	.ストツハ	1		
25	09126-06006	.スクリュ (6X20)	2		
26	67233-92E00	.スフ リンク	1		
27	67235-92E00	.フ レート, シフトロツク	1		
28	67237-92E01	.スフ リンク	5		
29	67269-92E01	.フ ラナツト	1		
30	67296-88D10	.スクリュ (5X16)	1		
31	67238-88L00	.ギヤ, リモコント ライフ	1		
32	67231-88L00	.ギヤ, リモコンシフト	1		
33	67232-88L00	.フ ツシユ, シフトギヤ	1		
34	67241-88L00	.ロツト, リモコンフリアケセル	1		
35	67239-92E00	.ピソ	1		

FIG.545A

FIG. 545A (1-G-12) オプション:リモートコントロール アツシ シンク*ル (2)

見出番号	品番	品名	使用個数	備考	標準作業時間
36	67246-88L00	.シャフト, リモコンド ライフ	1		
37	67291-92E10	.リング, スナツフ	1		
38	67243-92E00	.キヤツフ, ホール	1		
39	67252-88L00	.フ ツシユ, リモコンド ライフ シヤフト	1		
40	67253-88L00	.ワツシヤ, リモコンド ライフ シヤフト	1		
41	67239-92E10	.プレート, シフトピン	1		
42	67274-88L00	.フランジ, カバ ーベ ース (SINGLE)	2		
43	67296-95610	.スクリュ	4		
44	67296-92E30	.スクリュ	4		
45	09160-05024	.ワツシヤ (5. 5X16X1. 5)	4		
46	67287-92E00	.ナツト (M5)	4		
47	67273-88L00	.ゲ ロメツト, リモコンシンク*ル	1		

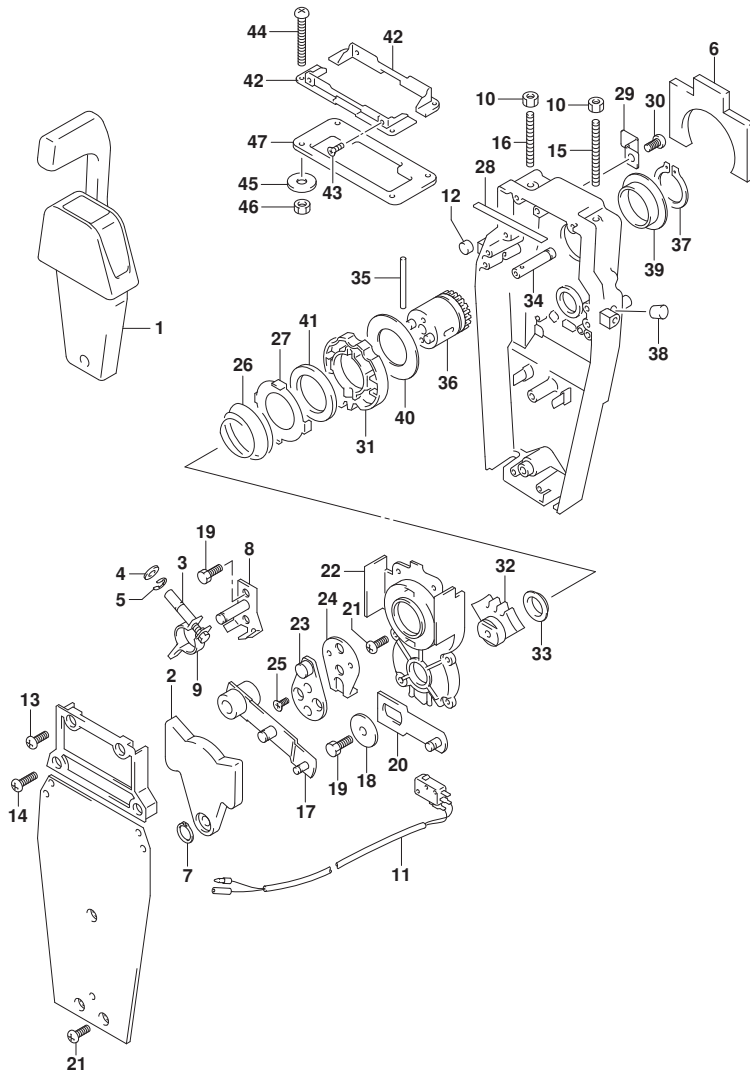


FIG.570A

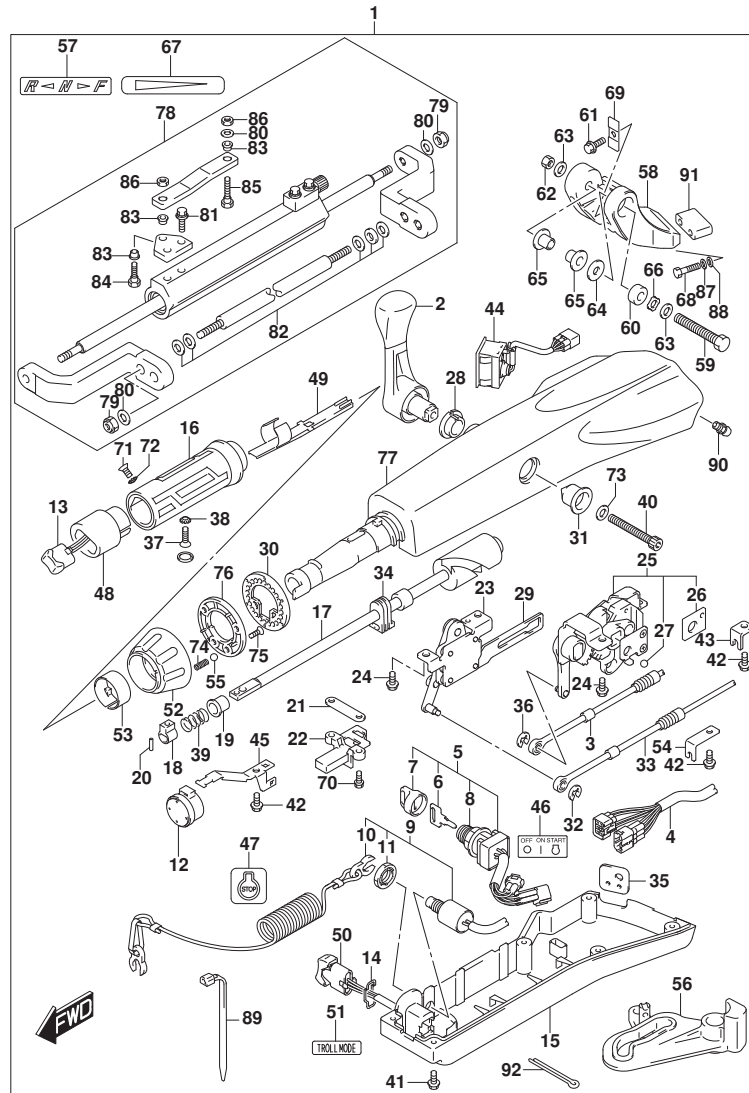
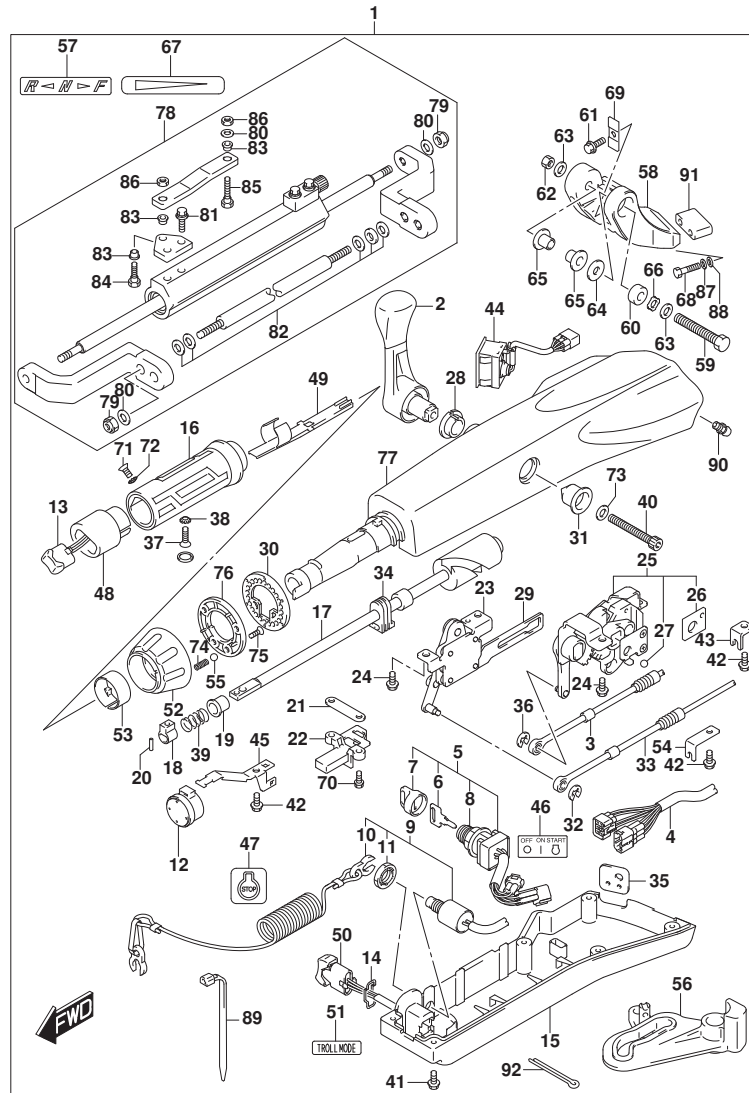


FIG. 570A (1-G-13) オプション:テラ ハンドル (DF115BT, DF100C)

見出番号	品番	品名	使用個数	備考	標準作業時間
1	63002-99L00-YAY	キット, テラハンドル (7' ラック)	1		
2	21110-88L00	.レバー, シフト	1		
3	23230-87J00	.ケーブル, シフト	1		
4	36620-99L00	.ワイヤアツシ, ハンドル	1		
5	37110-87L02	.スイッチアツシ, イグニッション	1		
6-1	37141-99E00	.キー (931)	1		
6-2	37141-99E10	.キー (932)	1		
6-3	37141-99E20	.キー (933)	1		
6-4	37141-99E30	.キー (934)	1		
6-5	37141-99E40	.キー (935)	1		
6-6	37141-99E50	.キー (936)	1		
6-7	37141-99E60	.キー (937)	1		
6-8	37141-99E70	.キー (938)	1		
6-9	37141-99E80	.キー (939)	1		
6-10	37141-99E90	.キー (940)	1		
6-11	37141-99EA0	.キー (941)	1		
6-12	37141-99EB0	.キー (942)	1		
7	37143-99E01	.キャップ, キー	1		
8	37149-93J00	.キャップ, シリンダボデー	1		
9	37820-87L11	.スイッチアツシ, エマージェンシ	1		
10	37823-92E02	.ブレークタツシ, エマージェンシスイッチロツク	1		
11	37826-92J10	.ナツト	1		
12	38500-93J90	.ブザー, ウォーニング	1		
13	37850-87L01	.スイッチアツシ, PTT	1		
14	37852-87J00	.ブレータ, トリムスイッチ	1		
15	63121-88L10	.カバー, アンダ	1		
16	63210-88L00	.グリップ, ハンドル	1		
17	63221-88L00	.シャフト, スロットル	1		
18	63223-92D00	.ストツパ, ハンドルロツト	1		
19	63225-88L00	.ブツシ, ハンドルロツト	1		
20	63227-93200	.ピン, ハンドルロツト (L:14)	1		
21	63235-88L00	.ブレータ, スロットルシャフト	1		
22	63246-88L00	.ストツパ, スロットルアシヤスト	1		
23	63250-88L00	.アームアツシ, スロットル	1		
24	63251-87J00	.ボルト, シフトキヤアツシ (6X12)	4		

FIG.570A



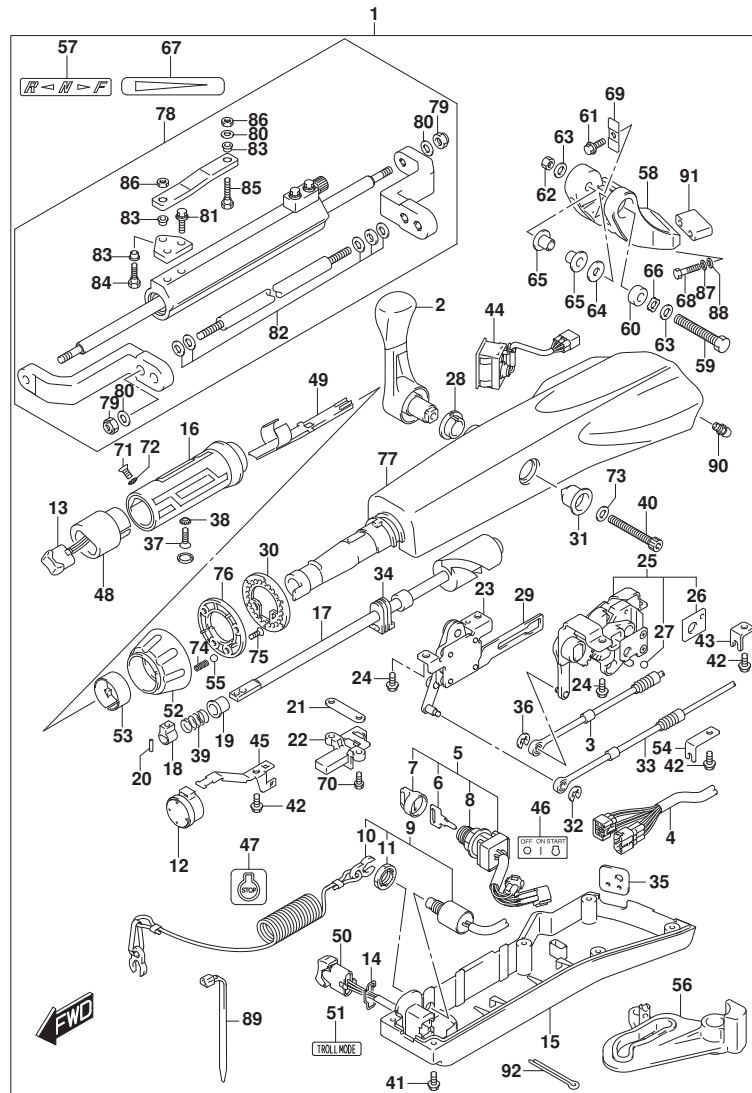
DF140B_000_024_570A
OPT:TILLER HANDLE

FIG. 570A (1-G-14) オプション:テイヤ ハンドル (DF115BT, DF100C)

見出番号	品番	品名	使用個数	備考	標準作業時間
25	63260-88L00	.ギヤツジ, シフト	1		
26	63272-87J00	.ﾌﾞﾚｰﾄﾞ, ｷﾞｰﾙｶﾞｲﾄﾞ	1		
27	63273-87J00	.ｷﾞｰﾙ	1		
28	63262-87J00	.ﾌﾞｯｼﾞ, シフトﾚﾊﾞｰ	1		
29	63271-87J00	.ﾌﾞﾚｰﾄﾞ, ﾛｯｸ	1		
30	63248-99J00	.ﾌﾞﾚｰﾄﾞ, ﾏﾞﾛｯﾄﾙｱｼﾞｷﾞｽﾀﾉｯﾁ	1		
31	63261-87J00	.ﾌﾞｯｼﾞ, ﾏﾞﾛｯﾄﾞｷﾞ	1		
32	63274-87J00	.ﾘﾝｸﾞ	1		
33	63610-99L00	.ｷｰﾌﾞﾙ, ﾏﾞﾛｯﾄﾙ	1		
34	37853-88L90	.ｸﾞﾛﾓｯﾄ, PTTｽｲｯﾁﾘｰﾄﾞ	1		
35	63626-88L00	.ｸﾞﾛﾓｯﾄ, ｷｰﾌﾞﾙ	1		
36	67292-87J00	.ﾘﾝｸﾞ	2		
37	09126-06015	.ｽｸﾘﾕ (6X23)	1		
38	09163-06001	.ワｯｼﾞ (6.4X12X0.5)	1		
39	09440-12027	.ｽﾌﾟﾘﾝｸﾞ	1		
40	21112-88L00	.ｷﾞｰﾙ, シフトﾚﾊﾞｰ	1		
41	09125-05047	.ｽｸﾘﾕ (5X14)	6		
42	63611-88L00	.ｷﾞｰﾙ, ﾀﾞﾗｯｸﾞﾌﾞﾗｯｸﾞ	3		
43	63612-87J00	.ﾌﾞﾗｯｸﾞ, ﾀﾞﾗｯｸﾞ	1		
44	34200-87L00	.ﾀﾞｺﾒｰﾀﾞｼﾞ, ﾜｲｽﾞﾓﾆﾀ	1		
45	36617-88L90	.ﾀﾞﾗｯｸﾞ, ﾏﾞｲﾝﾊｰﾈｽ	1		
46	37112-88L91	.ﾗﾍﾞﾙ, ﺀｷﾞﾈｯｼﾞｵﾝｽｲｯﾁ	1		
47	37835-91J00-YAY	.ﾗﾍﾞﾙ, ﾏﾞｯｸﾞ (ﾌﾞﾗｯｸﾞ)	1		
48	37851-88L90	.ﾍﾞｰｽ, PTTｽｲｯﾁ	1		
49	37852-88L90	.ﾊｰﾈｽｶﾞｲﾄﾞ	1		
50	37861-87L11	.ｽｲｯﾁ, ﾏﾞﾛ-ﾘﾝｸﾞ ｺﾝﾄﾛｰﾙ	1		
51	37864-88L91	.ﾗﾍﾞﾙ, ﾏﾞﾛ-ﾓｰﾄﾞ	1		
52	63244-99J00	.ﾌﾞ, ﾏﾞﾛｯﾄﾙｱｼﾞｷﾞｽﾀ	1		
53	63245-99J00	.ﾌﾞｯｼﾞ, ﾏﾞﾛｯﾄﾙｱｼﾞｷﾞｽﾀ	1		
54	63612-88L10	.ﾌﾞﾗｯｸﾞ, ﾀﾞﾗｯｸﾞ ﾏﾞﾌﾄ	1		
55	09260-10006	.ｷﾞｰﾙ	1		
56	19120-99L10	.ﾚﾊﾞｰ, ﾏﾞﾛｯﾄﾙMNO. 1	1		
57	21131-88L02	.ﾏｰｸ, ﾀﾞﾗｯｸﾞ ﾏﾞﾌﾄ	1		
58	43761-90J10-YAY	.ﾌﾞﾗｯｸﾞ, ﾀﾞｲﾗﾊﾝﾄﾞﾙ (ﾌﾞﾗｯｸﾞ)	1		
59	43762-88L00	.ｷﾞｰﾙ, ﾀﾞｲﾗﾊﾝﾄﾞﾙ ﾋﾞｷﾞ ﾏﾞﾌﾄ	1		

DF140B_000_024

FIG.570A



DF140B_000_024_570A
OPT:TILLER HANDLE

FIG. 570A (1-G-15) オプション:テイル ハンドル (DF115BT, DF100C)

見出番号	品番	品名	使用個数	備考	標準作業時間
60	43768-88L00	.スベ-サ, テイラハンドル	1		
61	09116-08137	.ボルト (8X22)	1		
62	09159-12014	.ナット (12X17)	1		
63	09160-12066	.ワッシャ (12. 5X22X2. 5)	2		
64	09160-12124	.ワッシャ (12. 5X32X1. 5)	1		
65	63115-88L01	.フ ッシュ, テイラハンドルピボット	2		
66	09164-13010	.ワッシャ	1		
67	63215-93110	.マーク, ハンドルゲ リップ	1		
68	09100-12124	.ボルト (12X75)	2		
69	63132-88L00	.ストツハ, テイラハンドル	1		
70	63251-88L90	.ボルト	2		
71	37855-88L90	.スクリュ, スロットルゲ リップ	1		
72	37854-88L90	.ワッシャ, スロットルゲ リップ	1		
73	63258-88L00	.ワッシャ	1		
74	09440-06037	.スワ リング	1		
75	03522-05169	.スクリュ	3		
76	63247-99J00	.プレート, スロットルアシヤスタノフ	1		
77	63111-88L01-YAY	.ハウジング, テイラハンドル (ブラック)	1		
78	43770-90J00	.タンバ アッシ, ステアリング	1		
79	43778-90J00	.ナット, ロット	4		
80	43779-90J00	.ワッシャ, ロット	5		
81	67725-90J00	.ボルト, ド ラック リンクプレート	2		
82	43781-90J00	.スベ-サ/ワッシャセット	1		
83	67734-90J00	.フ ッシュ, ド ラック リンク	3		
84	67725-90J10	.ボルト, ド ラック リンク	1		
85	67725-90J20	.ボルト, ド ラック リンク	1		
86	67726-90J00	.ナット, ド ラック リンク	2		
87	29162-93J20	.ワッシャ	2		
88	09160-12066	.ワッシャ (12. 5X22X2. 5)	2		
89	09407-14403	.クランプ (L: 125)	1		
90	22511-99011	.ニツブル, ゲ リース	1		
91	43776-99L00	.スベ-サ, ステアリング ブラケット	1		
92	09204-01006	.ピン	1		

DF140B_000_024

FIG.585B

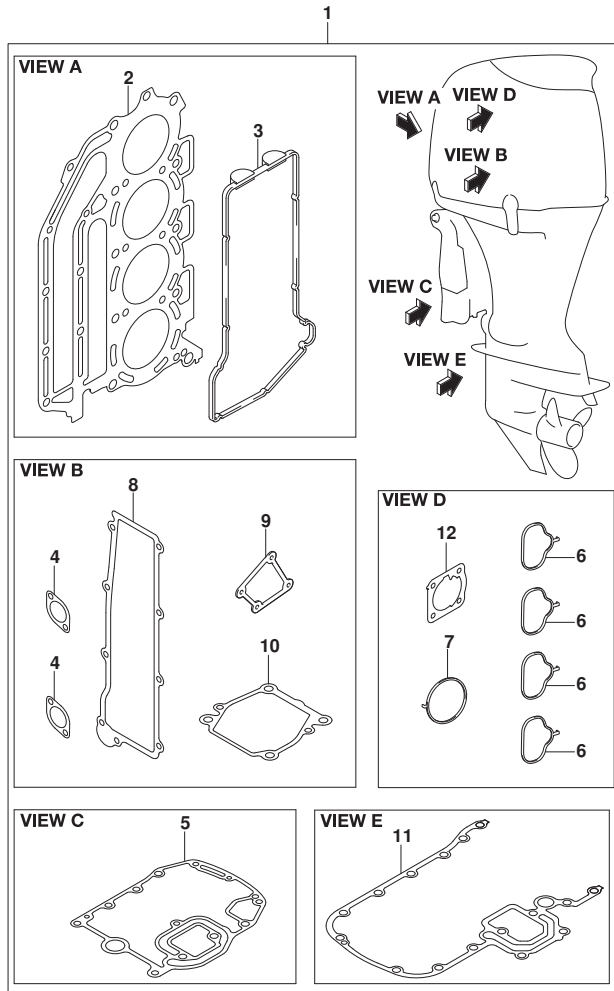


FIG. 585B (1-G-16) オブション:ガasket セット

見出番号	品番	品名	使用個数	備考	標準作業時間
1	11400-99850	ガasketセット	1		
2	11141-99L00	.ガasket, シリンダヘッド	1		
3	11189-90J00	.ガasket, シリンダヘッドカバー	1		
4	11265-87E10	.ガasket, プロテクションカバー	2		
5	11489-90J10	.ガasket, オイルパン	1		
6	13119-99L00	.ガasket, インテークマニホールド	4		
7	13125-99L00	.ガasket, スロットルホデー	1		
8	14151-90J00	.ガasket, レクチファイヤ/レギュレータ	1		
9	16941-99L00	.ガasket, オイルレベルゲージガイドケース	1		
10	17472-87E10	.ガasket, ホンフケースパネル	1		
11	51211-90J30	.ガasket, エンジンホルダ	1		
12	13421-90J02	.ガasket, スロットルホデー	1		

FIG.601A

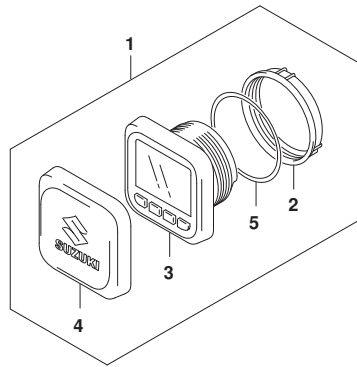


FIG. 601A (1-H-2) オプション:マルチ ファンクション ゲージ (1)

見出番号	品番	品名	使用個数	備考	標準 作業時間
1	34011-96L44	ゲージセット, マルチ	1		
2	34112-96L00	. ナット, ゲージ	1		
3	34193-96L00	. ベゼル, ゲージ	1		
4	34211-96L00	. カバー, ゲージ	1		
5	34825-96L00	. ハッキング, ゲージ	1		
6	36667-96L40	ワイヤ, テュアルゲージアダプタ	1		
7	36667-96L60	ワイヤ, ゲージエクステンション	1		

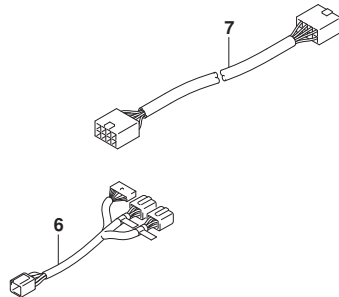


FIG.602A

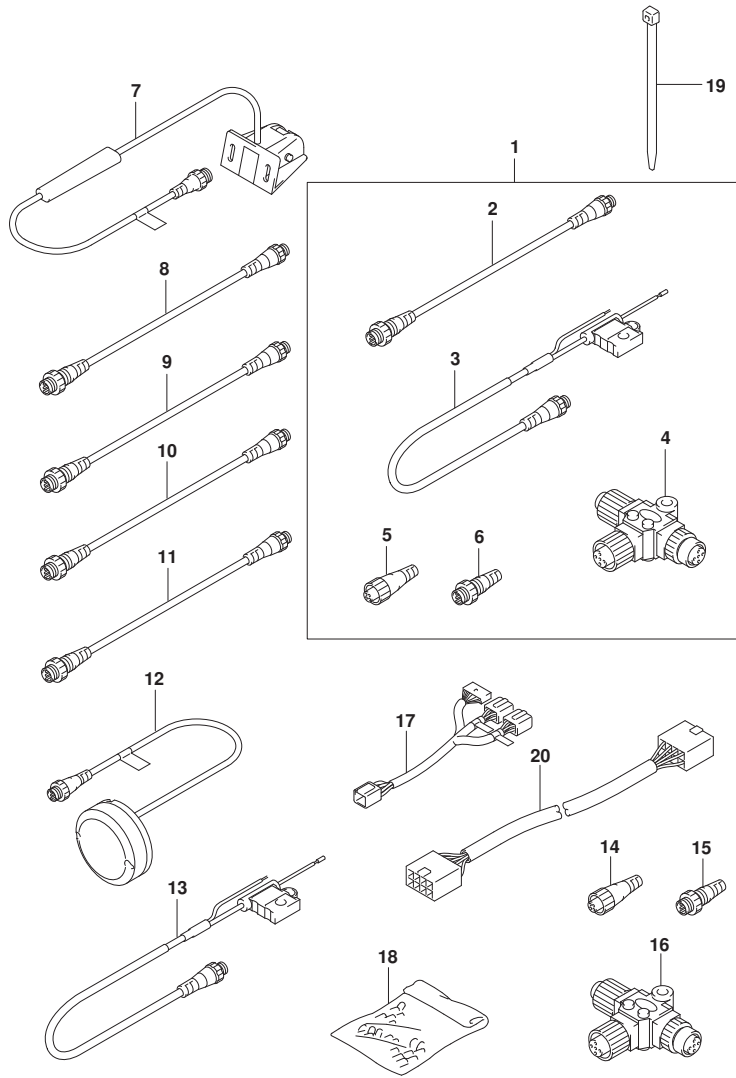


FIG. 602A (1-H-3) オプション:マルチ ファンクション ゲージ (2)

見出番号	品番	品名	使用個数	備考	標準作業時間
1	36001-88L00	セット, ワイヤ	1		
2	36662-88L10	. ワイヤ, 2エクステンション	1		
3	36663-88L00	. ハーネスアツシ, ネットワークハワー	1		
4	36664-88L00	. コネクタ, プランチ	1		
5	36665-88L00	. ユニット, レジスタヒューメル	1		
6	36665-88L10	. ユニット, レジスタヒューメル	1		
7	34190-88L00	センサアツシ, バッド・ホイール	1		
8	36662-88L10	ワイヤ, 2エクステンション	1		
9	36662-88L20	ワイヤ, 6エクステンション	1		
10	36662-88L30	ワイヤ, 15エクステンション	1		
11	36662-88L00	ワイヤ, 25エクステンション	1		
12	39950-88L02	モジュールアツシ, GPSレシーバ	1		
13	36663-88L00	ハーネスアツシ, ネットワークハワー	1		
14	36665-88L00	ユニット, レジスタヒューメル	1		
15	36665-88L10	ユニット, レジスタヒューメル	1		
16	36664-88L00	コネクタ, プランチ	1		
17	36667-96L40	ワイヤ, テーナルゲージアダプタ	1		
18	36990-87D00	TERMINAL SET, WITH SLEEVE	1		
19	09407-10404	クランプ (L:100)	2		
20	36661-96L40	ワイヤ, CAN	1		