

まえがき

このパーツカタログは、スズキ船外機 DF140BT/115BT 型の補給取扱い部品を収録してあります。

DF140BT				
機種記号	型式	トランサム	色	実施号機
DF140BT_022	14005F	L, X	YAY, QTN	14005F-240001 ~
DF140BT_023				14005F-340001 ~

DF115BT				
機種記号	型式	トランサム	色	実施号機
DF115BT_022	11506F	L, X	YAY, QTN	11506F-240001 ~
DF115BT_023				11506F-340001 ~

パーツカタログのご使用について

1. 記号および略語

1-1. サイズ等

A	: 用品	L	: 長さ、リンク数、容積	US	: アンダサイズ
AR	: 必要量	NT	: 歯数	W	: 巾
D	: 線径	OD	: 外径	W/	: 同時使用
E.NO.	: エンジン番号	OPT	: オプション	#	: 直送品
F.NO.	: フレーム番号	OS	: オーバーサイズ	*	: 直売品
H	: 高さ	STD	: スタンダード	~	: より、から
ID	: 内径	T	: 厚さ		
12X34X5	: 内径X外径X厚さ (巾、長さ)				

1-2. メーカー名

CHKK	: 中央発条	NGK	: 日本特殊陶業
DID	: 大同工業	NHK	: 日本発条
DK	: 大金製作所	RK	: 高砂チェン
FB	: 古河電池	TEN	: 富士通デン
IRC	: 井上護謨工業	TR	: 東海理化電機製作所
KYB	: 豊場工業	YB	: 湯浅電池
NABCO	: 日本エアブレーキ		

1-3. 構成部品の表示

品番	品名
×××××-×××××	○○○アッシ
×××××-×××××	・○○○○
×××××-×××××	┌○○○○
	└ 構成部品 (インナパーツ) を示します。

1-4. 部品変更

備考欄の品番の前の→印は変更部品相互の互換性を表示します。

←○○○○○-○○○○○……「～より統一」を示し、旧 新です。

→○○○○○-○○○○○……「～に統一」を示し、旧 新です。

1-5. 修正使用

ホース、チューブ等で寸法表示の→印は修正使用を表示します。

(例) L: 200 →180……200 を 180 に修正して使用します。

2. 部品変更のお知らせ

部品が新設または変更となった場合、サービス・部品ニュース、統一部品一覧表などでご案内いたします。
販売店様にあっては、弊社代理店にお問い合わせください。

3. 部品の注文

部品ご注文の場合は、このパーツカタログをご参照の上、次の点にご留意され、正確にご注文ください。

- 3-1. 品番、品名および数量
- 3-2. フレーム番号およびエンジン番号と型式番号
- 3-3. 部品メーカー（電装部品、保安部品など）

注※ 分解図は、補給部品索引のためのものです。分解、組み立てには使用しないでください。

※ 補給部品の中で車種間の共通化により、一部生産車の部品と異なる場合があります。

あらかじめご了承ください。

※ 記載事項は予告なく変更することがあります。あらかじめご了承ください。

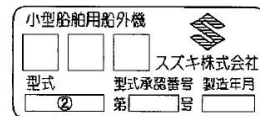
I.D プレートの説明

I.D プレートには下記の項目が刻印されています。

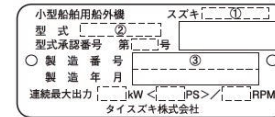
より正確な部品発注のため① 機種名、② 型式、③ 製造番号（号機）をご確認ください。

I.D プレートはクランプブラケットに取り付けられています。

パターン 1



パターン 2

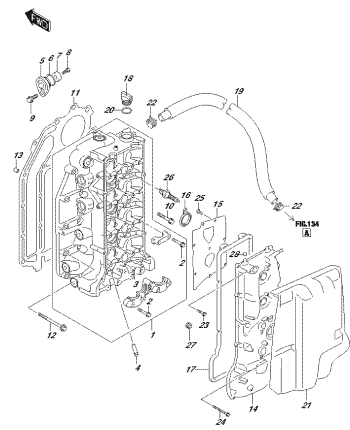


① 機種名を示します。 (例) DF140ATX

② 型式を示します。 (例) 14003F

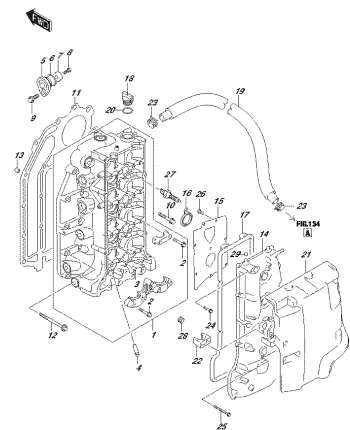
③ 製造番号（号機）を示します。 (例) 910001

FIG. 111A



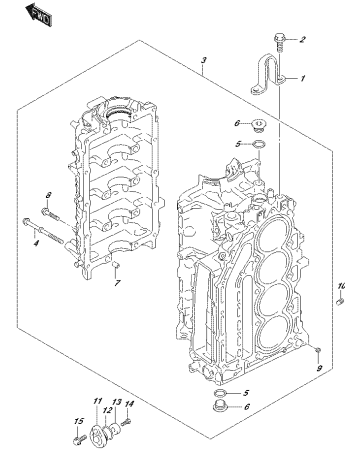
OPTIONAL SIZE 1114
CYLINDERHEAD

FIG. 111B



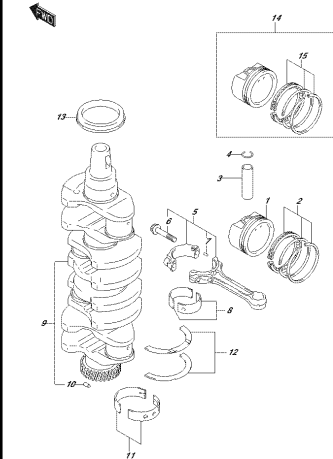
OPTIONAL SIZE 1119
CYLINDERHEAD

FIG. 113A



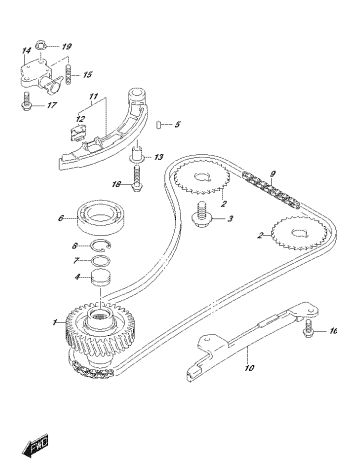
OPTIONAL SIZE 1134
CYLINDERHEAD

FIG. 116A



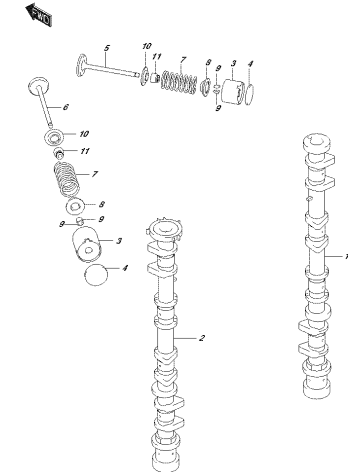
OPTIONAL SIZE 1164
CRANKSHAFT

FIG. 119A



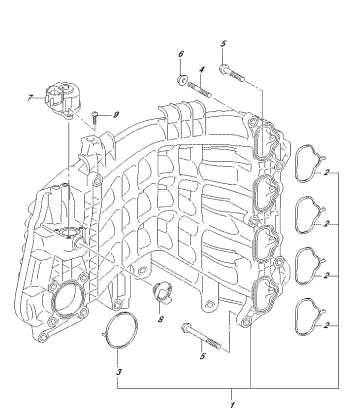
OPTIONAL SIZE 1194
TIMINGBELT

FIG. 121A



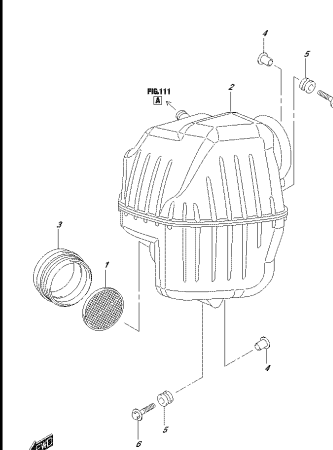
OPTIONAL SIZE 1214
CRANKSHAFT

FIG. 122A



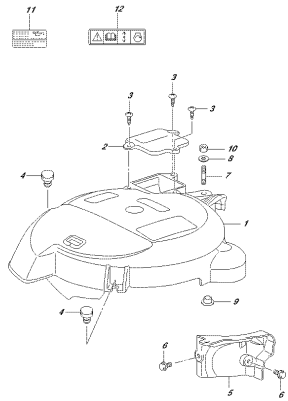
OPTIONAL SIZE 1224
CYLINDERHEAD

FIG. 134A



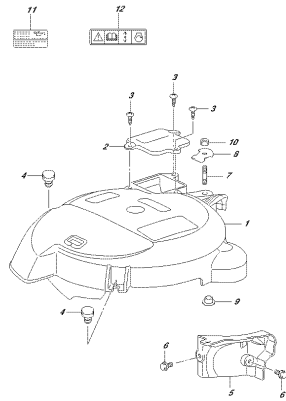
OPTIONAL SIZE 1344
FLYWHEEL

FIG. 136A



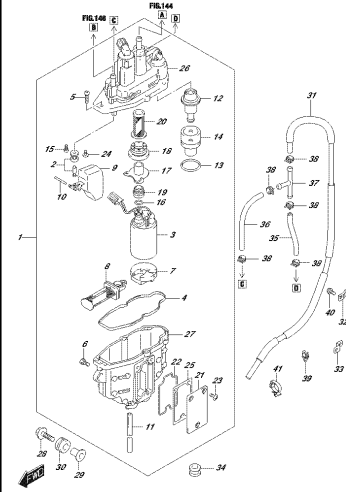
OPFASE, OMS, OZEL, 1464
FUELPUMPE

FIG. 136B



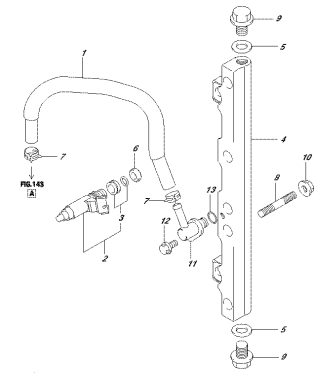
OPFASE, OMS, OZEL, 1468
FUELPUMPE

FIG. 143A



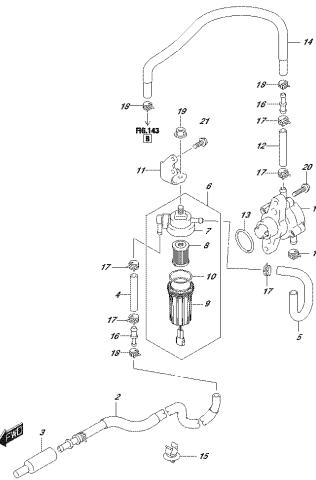
OPFASE, OMS, OZEL, 1434
FUELPUMPE

FIG. 144A



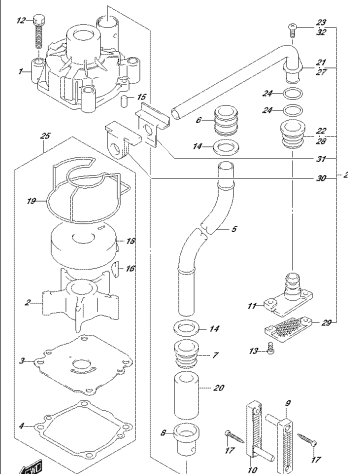
OPFASE, OMS, OZEL, 1444
FUELPUMPE

FIG. 146A



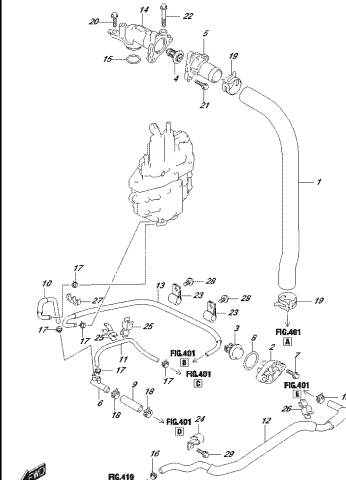
OPFASE, OMS, OZEL, 1464
FUELPUMPE

FIG. 160A



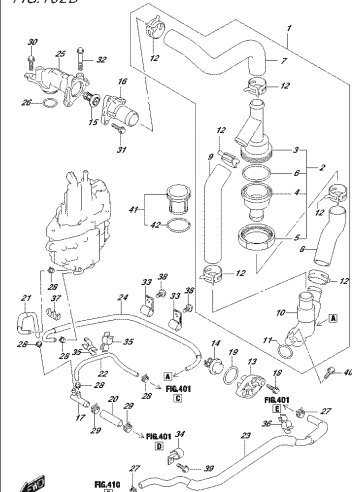
OPFASE, OMS, OZEL, 1604
WASSERPUMPE

FIG. 162A



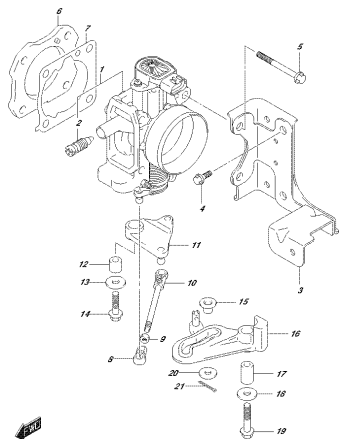
OPFASE, OMS, OZEL, 1624
THERMOSTAT

FIG. 162B



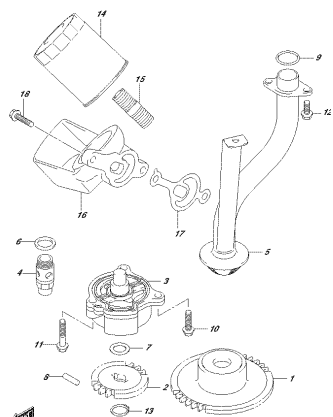
OPFASE, OMS, OZEL, 1628
THERMOSTAT

FIG.163A



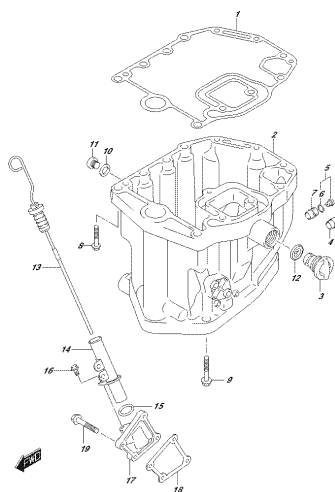
OPFA8E_000_02E_163A
THROTTLE CABLE

FIG.175A



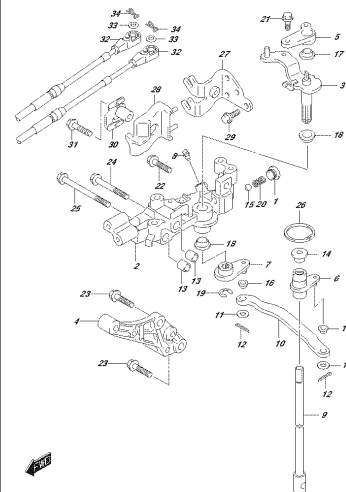
OPFA8E_000_02E_175A
GEAR

FIG.180A



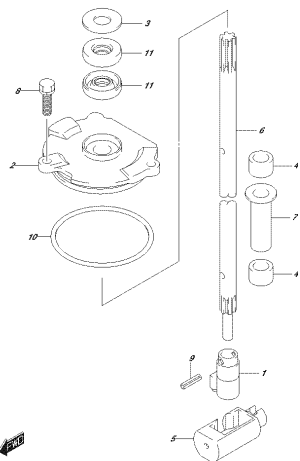
OPFA8E_000_02E_180A
STARTER MOTOR

FIG.204A



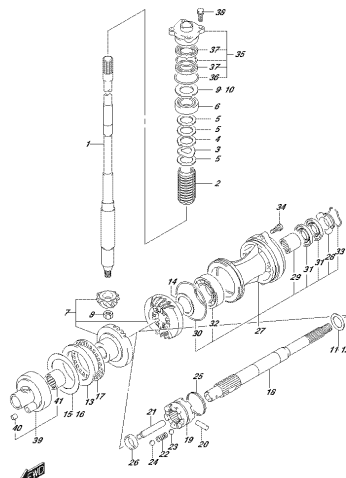
OPFA8E_000_02E_204A
CLUTCH MECHANISM

FIG.210A



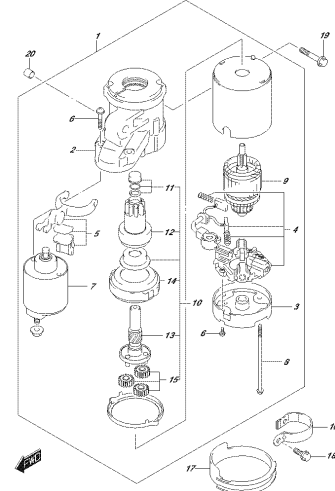
OPFA8E_000_02E_210A
SHAFT

FIG.220A



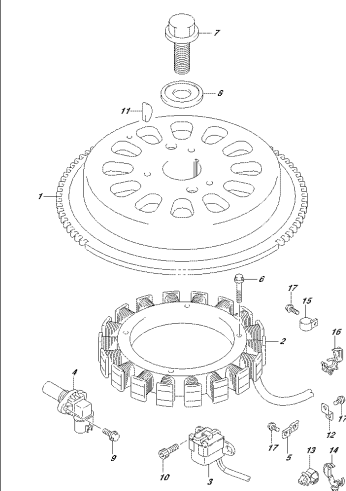
OPFA8E_000_02E_220A
TRANSMISSION

FIG.301A



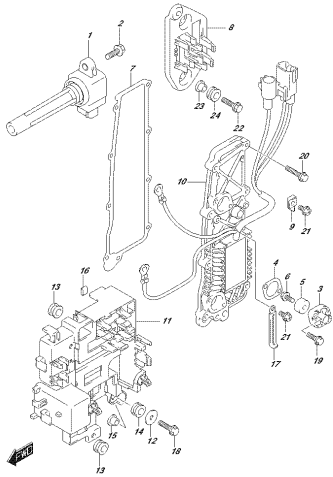
OPFA8E_000_02E_301A
STARTING MOTOR

FIG.303A



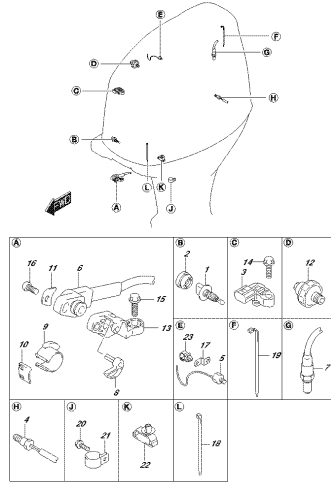
OPFA8E_000_02E_303A
STARTER MOTOR

FIG.310A



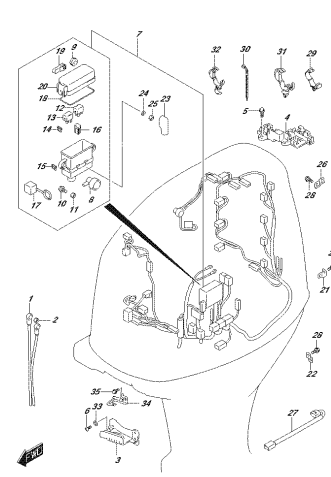
OPFASE_000_001_310A
FITZSIMCHENKE CONTROL COE

FIG.315A



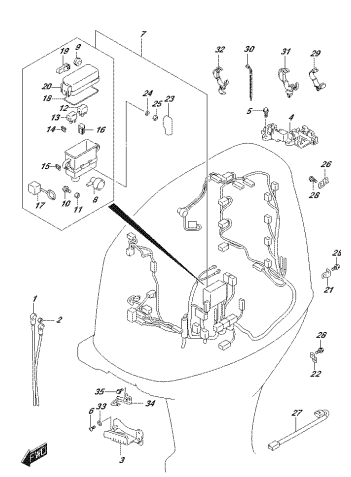
OPFASE_000_001_315A
FITZSIMCHENKE

FIG.322A



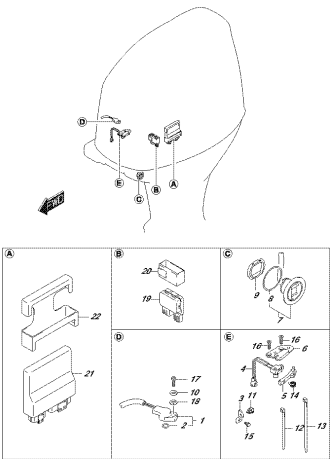
OPFASE_000_001_322A
HARREDD

FIG.322B



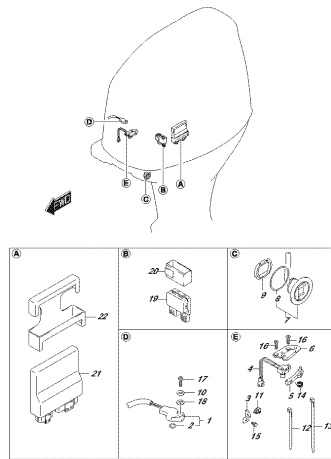
OPFASE_000_001_322B
HARREDD

FIG.326A



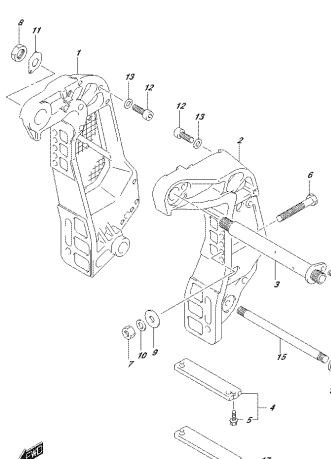
OPFASE_000_001_326A
FITZSIMCHENKE CONTROL UNIT

FIG.326B



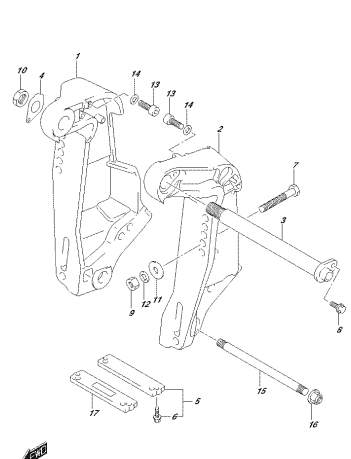
OPFASE_000_001_326B
FITZSIMCHENKE CONTROL UNIT

FIG.335A



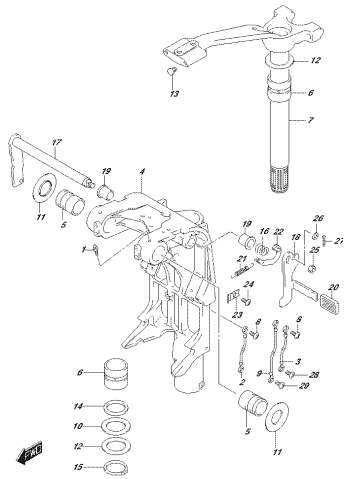
OPFASE_000_001_335A
CLAMPBRACKET

FIG.335B



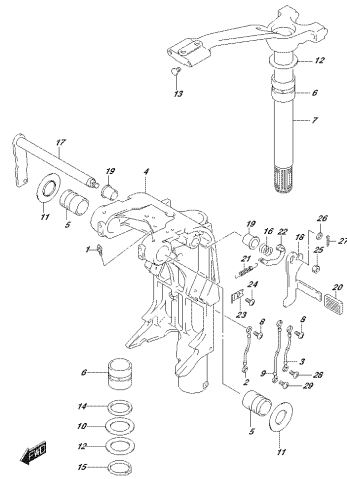
OPFASE_000_001_335B
CLAMPBRACKET

FIG.336A



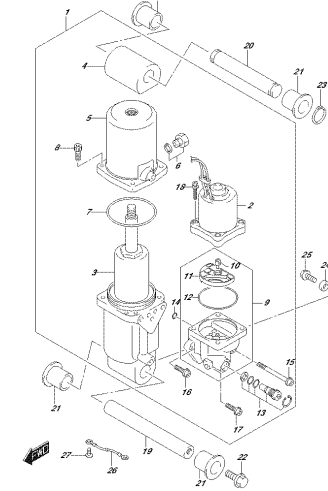
DP7482_000_022_3264
OMME: ANCHORT

FIG.336B



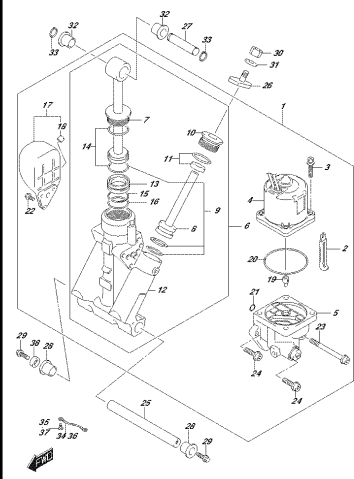
DP7482_000_022_3267
OMME: ANCHORT

FIG.337A



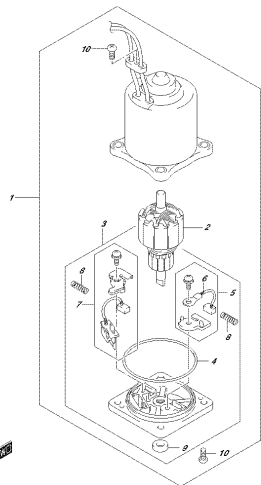
DP7482_000_022_3274
STRICH: KLEBER

FIG.337B



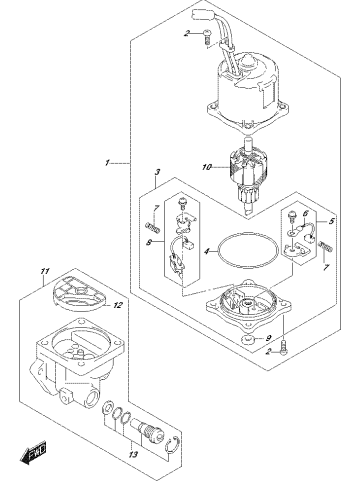
DP7482_000_022_3279
STRICH: KLEBER

FIG.340A



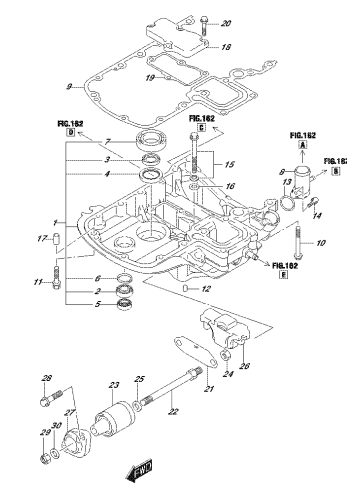
DP7482_000_022_3434
FITZMOTOR

FIG.340B



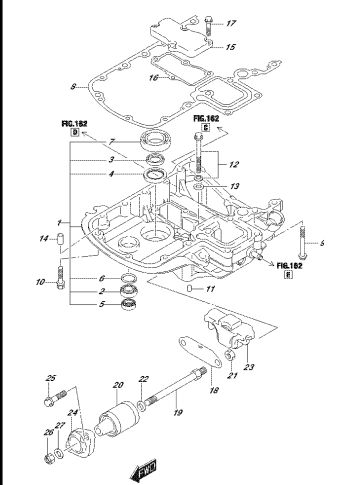
DP7482_000_022_3439
FITZMOTOR

FIG.401A



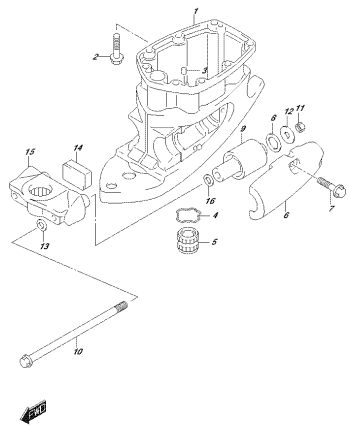
DP7482_000_022_4014
ENERGIE: KLEBER

FIG.401B



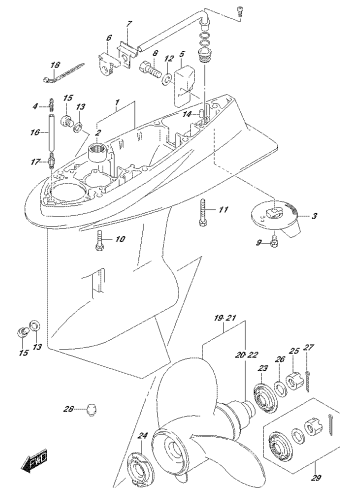
DP7482_000_022_4019
ENERGIE: KLEBER

FIG.405A



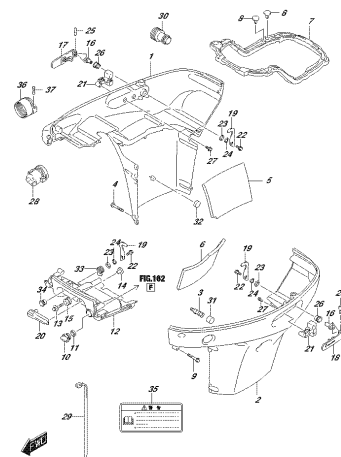
OP748Z_000_002L_4104
SUZUKI SWIFT/TOULON

FIG.407A



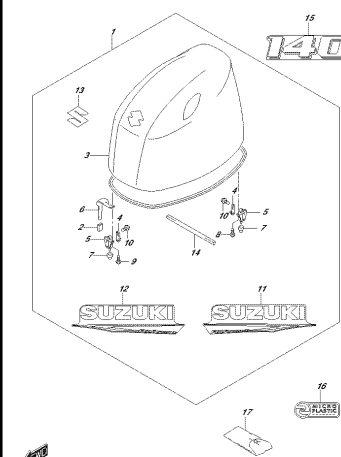
OP748Z_000_002L_4104
GENERIC

FIG.410A



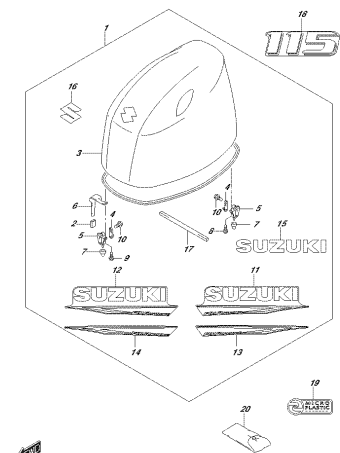
OP748Z_000_002L_4104
SUZUKI

FIG.420A



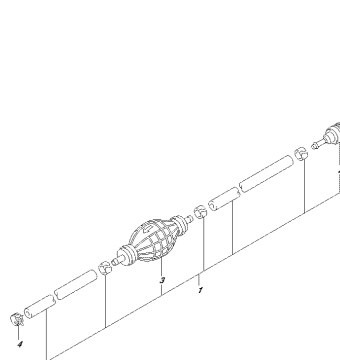
OP748Z_000_002L_4104
GENERIC

FIG.420B



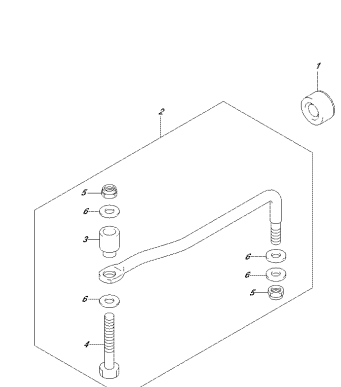
OP748Z_000_002L_4107
GENERIC

FIG.430A



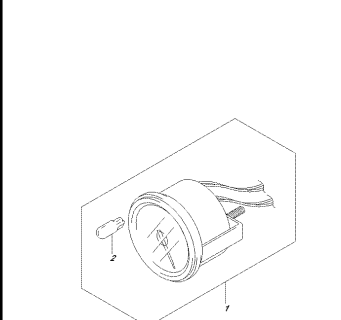
OP748Z_000_002L_4104
FUELHOSE

FIG.442A



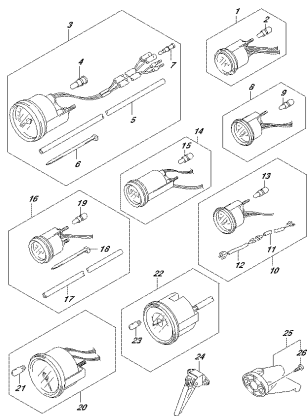
OP748Z_000_002L_4104
DIAPHRAGM

FIG.460A



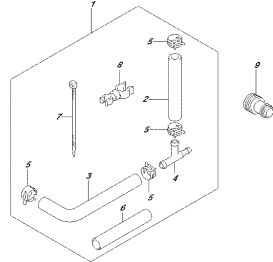
OP748Z_000_002L_4104
METER

FIG.501A



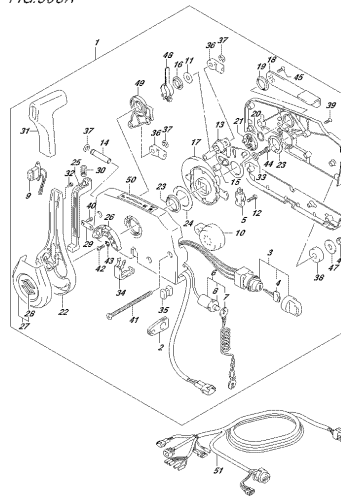
OPTIMIZING UNIT S114
OPTIMIZER

FIG.507A



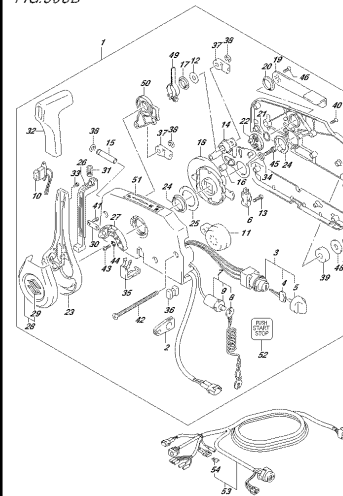
OPTIMIZING UNIT S114
OPTIMIZER/RECOGNITION SUBUNIT

FIG.508A



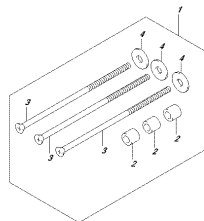
OPTIMIZING UNIT S184
OPTIMIZER CONTROL

FIG.508B



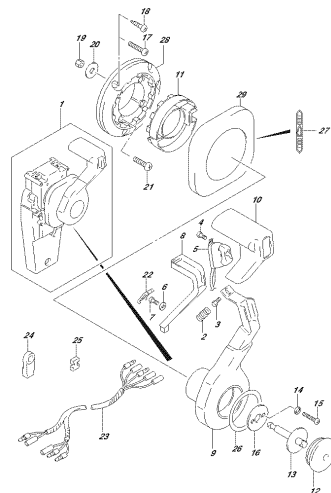
OPTIMIZING UNIT S184
OPTIMIZER CONTROL

FIG.515A



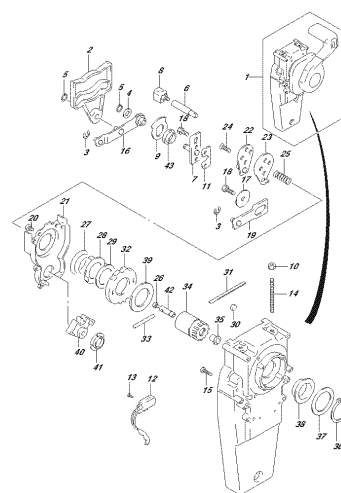
OPTIMIZING UNIT S184
OPTIMIZER CABLE

FIG.517A



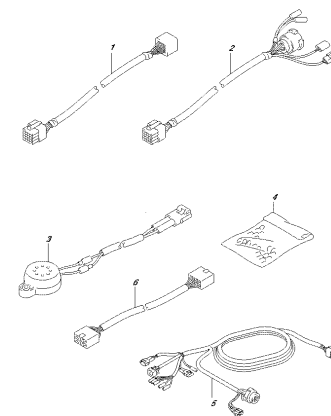
OPTIMIZING UNIT S114
OPTIMIZER/RECOGNITION UNIT

FIG.518A



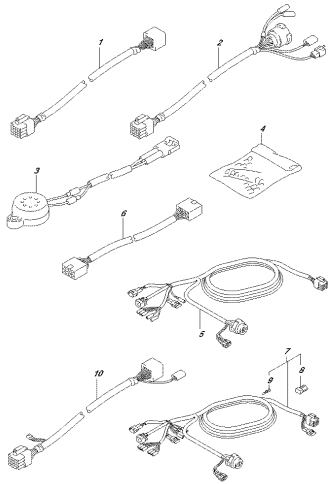
OPTIMIZING UNIT S184
OPTIMIZER/RECOGNITION UNIT

FIG.523A



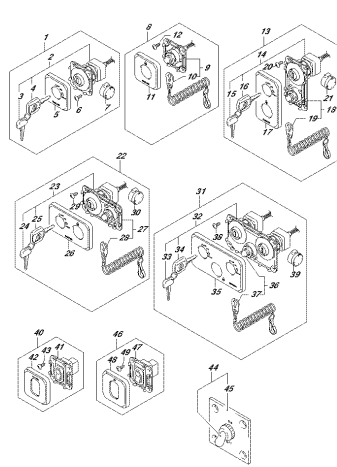
OPTIMIZING UNIT S184
OPTIMIZER CABLE

FIG.523B



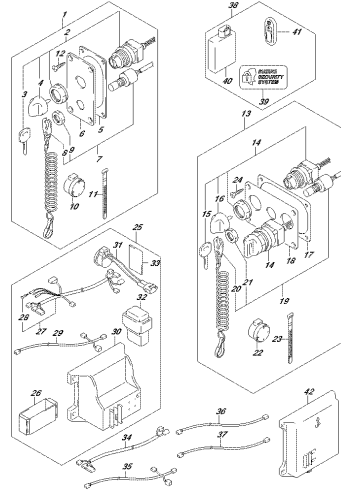
OP7482_000_022_8209
OP7482002/0

FIG.530A



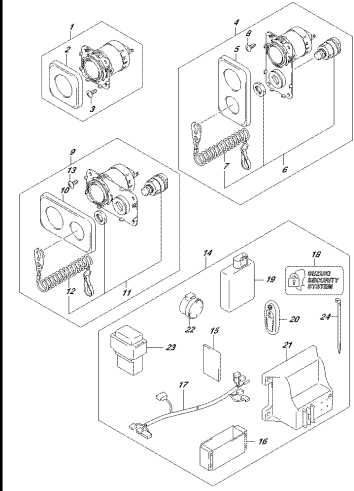
OP7482_000_022_8204
OP7482001/0

FIG.535A



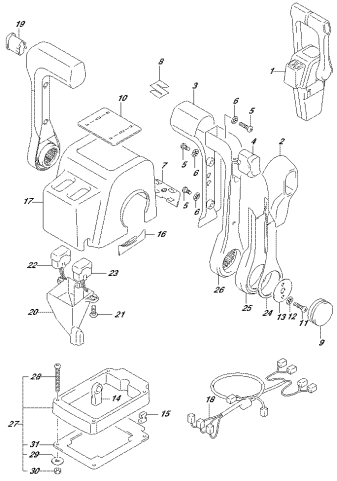
OP7482_000_022_8204
OP7482002/0

FIG.535B



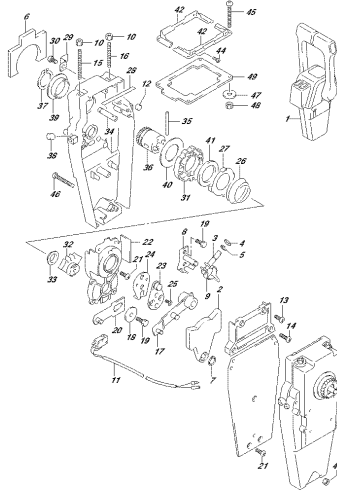
OP7482_000_022_8209
OP7482002/0

FIG.541A



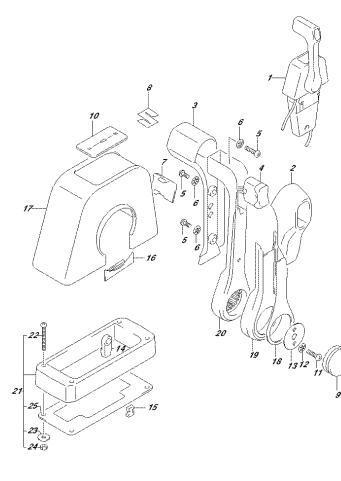
OP7482_000_022_8414
OP7482001 CONTROL ASSY(L&R) (1)

FIG.542A



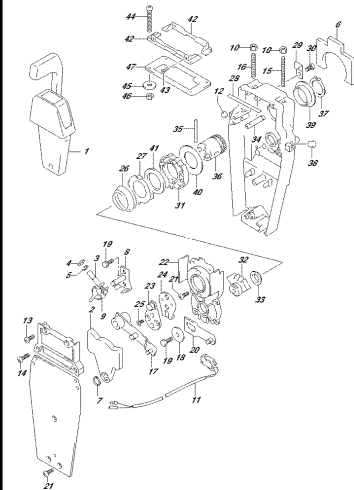
OP7482_000_022_8404
OP7482001 CONTROL ASSY(L&R) (2)

FIG.544A



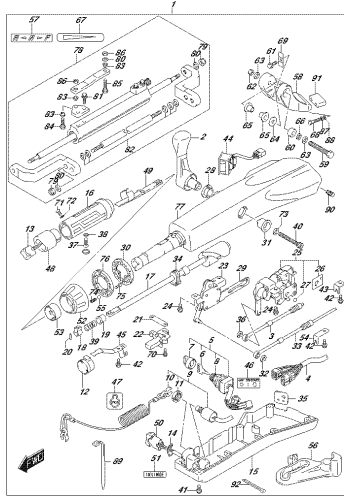
OP7482_000_022_8404
OP7482001 CONTROL ASSY(SINGLE) (1)

FIG.545A



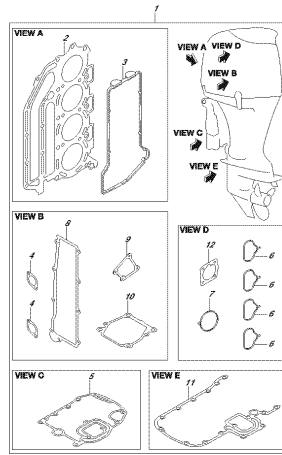
OP7482_000_022_8404
OP7482001 CONTROL ASSY(SINGLE) (2)

FIG.570A



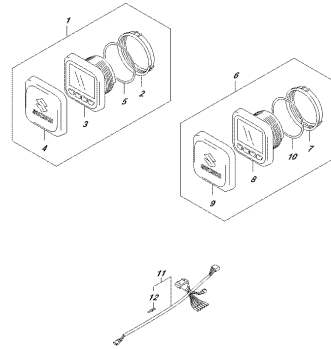
OPTIASE_000_002_0704
OPTIALLFUNCTION GAUGE (2)

FIG.585A



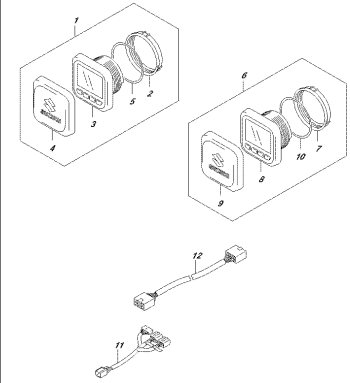
OPTIASE_000_002_0854
OPTIALLFUNCTION GAUGE (2)

FIG.601A



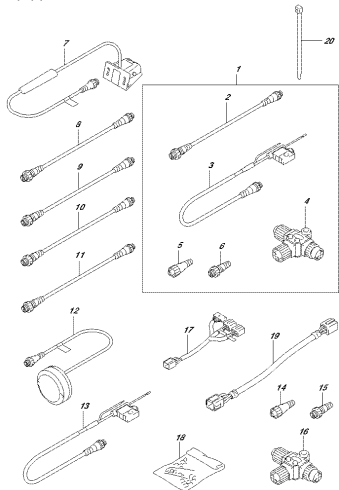
OPTIASE_000_002_0014
OPTIALLFUNCTION GAUGE (2)

FIG.601B



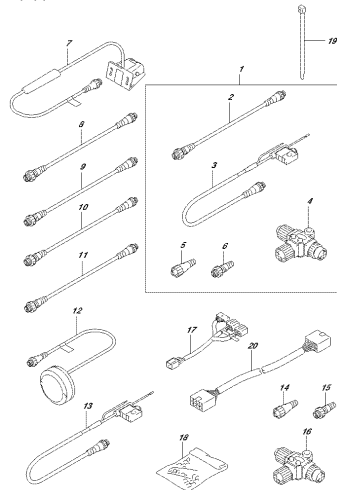
OPTIASE_000_002_0019
OPTIALLFUNCTION GAUGE (2)

FIG.602A



OPTIASE_000_002_0034
OPTIALLFUNCTION GAUGE (2)

FIG.602B



OPTIASE_000_002_0039
OPTIALLFUNCTION GAUGE (2)

FIG.111A

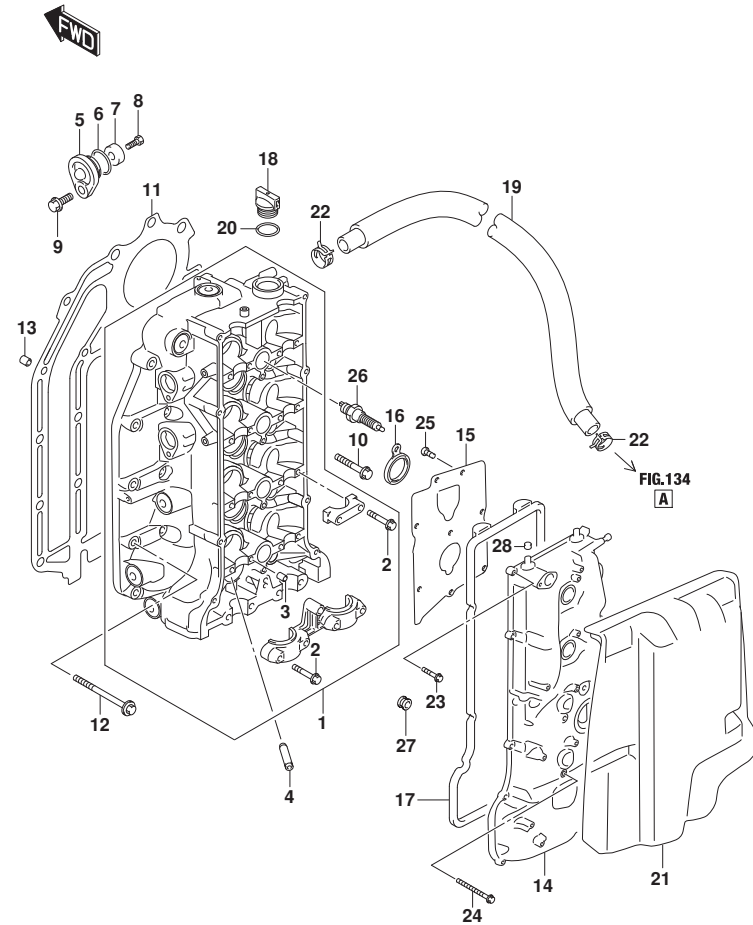


FIG.111A (1-B-2) シリンダヘッド (022)

見出番号	品番	品名	使用個数	備考	標準作業時間
1	11100-99L00	ヘッドアツシ, シリンダ	1		
2	09103-06266	ホルト (6X40)	21		
3	09206-08001	ピン (8X11)	18		
4	11115-85FA1-001	ガイド, ハルフ (OS:0.3)	16	オプション	
5	11261-93J00	カバー, プロテクションノード	2		
6	09280-22019	リング (D:1.9, ID:21.8)	2		
7	55321-87J01	アノード, プロテクション	2		
8	09128-06094	ホルト (6X14)	2		
9	01550-0820C	ホルト (8X20)	2		
10	11117-89J00	ホルト, クランクケースインサイド	10		
11	11141-99L00	ガスケット, シリンダヘッド	1		
12	09116-08177	ホルト (8X52)	8		
13	04211-13189	ピン (10.4X13X18)	2		
14	11170-99L00	カバー, シリンダヘッド	1		
15	11173-99L00	プレート, プリザ	1		
16	11179-90J00	ガスケット, スパークプラグホル	4		
17	11189-90J00	ガスケット, シリンダヘッドカバー	1		
18	11382-93J00	キャップ, オイルワイ	1		
19	11174-99L00	ホース, プリザ	1		
20	09280-26006	リング (D:3.1, ID:26.4)	1		
21	11194-99L00	ガード, フェルホース	1		
22	09401-20409	クリップ	2		
23	01547-0625C	ホルト	11		
24	01547-0655C	ホルト	4		
25	02112-0612A	スクリュ	8		
26	09482-00649	プラグ, スパーク (LKR6E)	4		
27	09320-08517	クワシヨ	4		
28	09329-12006	クワシヨ	2		

FIG.111B

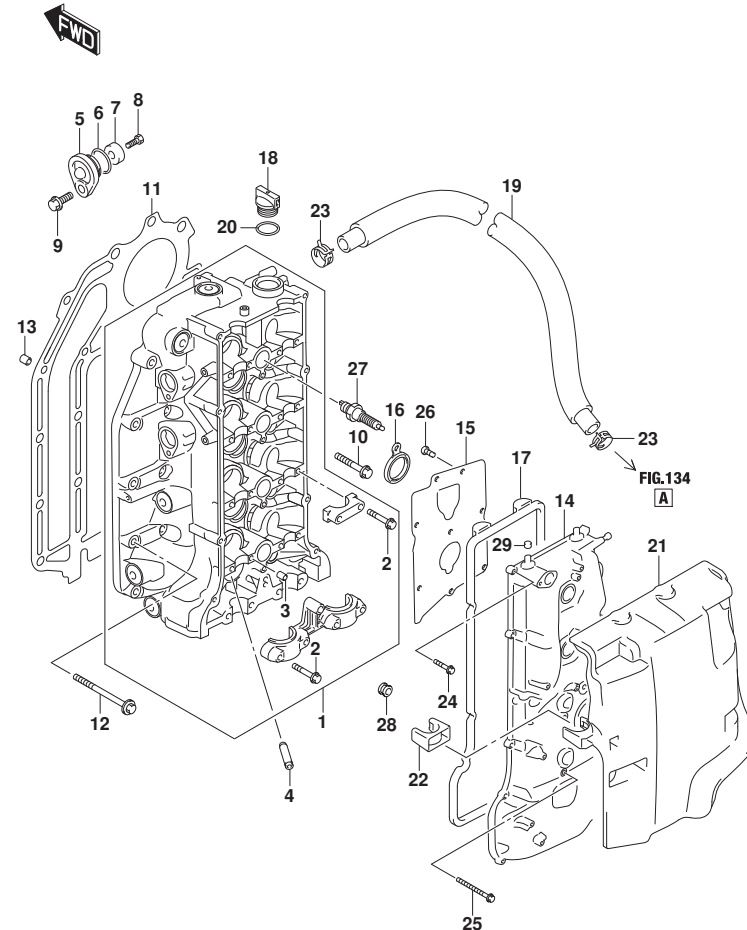


FIG.111B (1-B-3) シリンダヘッド (023)

見出番号	品番	品名	使用個数	備考	標準作業時間
1	11100-99L00	ヘッドアツシ, シリンダ	1		
2	09103-06266	ボルト (6X40)	21		
3	09206-08001	ピン (8X11)	18		
4	11115-85FA1-001	ガイド, ハルフ (OS:0.3)	16	オプション	
5	11261-93J00	カバー, プロテクションアノード	2		
6	09280-22019	リング (D:1.9, ID:21.8)	2		
7	55321-87J01	アノード, プロテクション	2		
8	09128-06094	ボルト (6X14)	2		
9	01550-0820C	ボルト (8X20)	2		
10	11117-89J00	ボルト, クランクケースインサイド	10		
11	11141-99L00	ガasket, シリンダヘッド	1		
12	09116-08177	ボルト (8X52)	8		
13	04211-13189	ピン (10.4X13X18)	2		
14	11170-99L00	カバー, シリンダヘッド	1		
15	11173-99L00	プレート, プリザ	1		
16	11179-90J00	ガasket, スパークラグホル	4		
17	11189-90J00	ガasket, シリンダヘッドカバー	1		
18	11382-93J00	キャップ, オイルワイ	1		
19	11174-99L00	ホース, プリザ	1		
20	09280-26006	リング (D:3.1, ID:26.4)	1		
21	11194-99L10	ガード, フェルホース	1		
22	11199-99L00	ガイド, フィルタ	1		
23	09401-20409	クリップ	2		
24	01547-0625C	ボルト	11		
25	01547-0655C	ボルト	4		
26	02112-0612A	スクリュ	8		
27	09482-00649	ブラグ, スパーク (LKR6E)	4		
28	09320-08517	クッション	4		
29	09329-12006	クッション	2		

FIG.113A

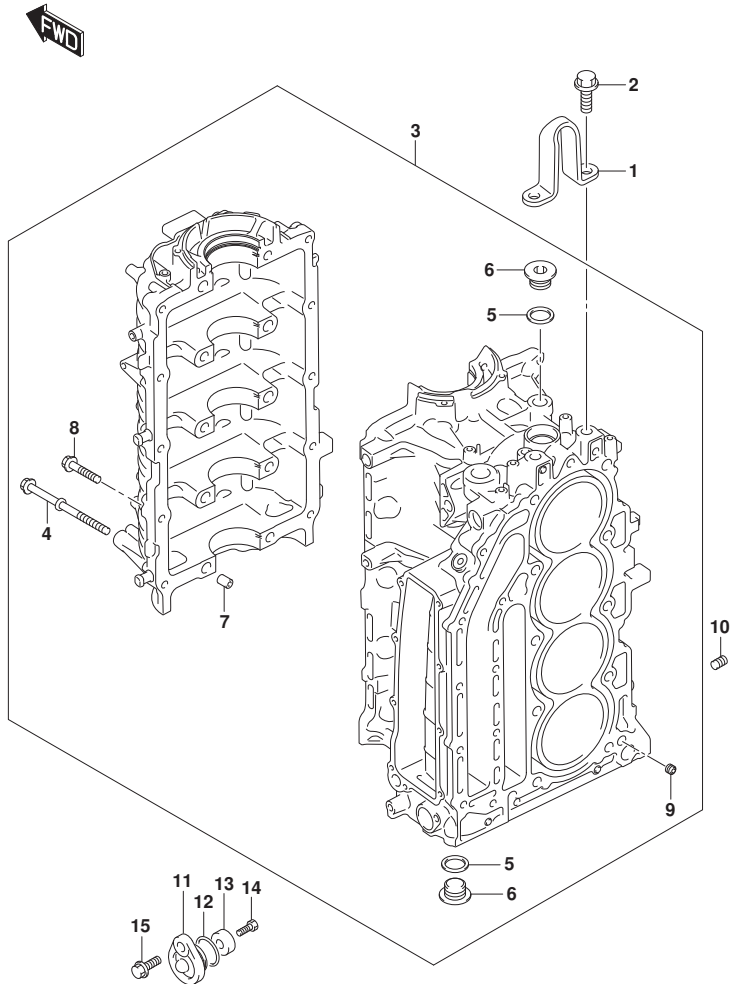


FIG.113A (1-B-4) シリンダブロック

見出番号	品番	品名	使用個数	備考	標準作業時間
1	11291-99L00	フック, エンジン	1		
2	01550-1230C	ボルト	2		
3	11301-99L00	ブロックセット, シリンダ	1		
4	11117-90J10	ボルト, クランクケース	10		
5	11216-90J10	ガスケット, オイルキヤリフ ラグ	3		
6	09248-18014	プラグ (18X8)	3		
7	09206-13019	ピン (10.4X13X16)	5		
8	01550-0840C	ボルト (8X40)	10		
9	11112-90J00	プラグ, オイルベンチュリ	1		
10	09246-04009	プラグ (1/8PT, H:8)	1		
11	11261-93J00	カバー, ブロケクシヨアノド	1		
12	09280-22019	リング (D:1.9, ID:21.8)	1		
13	55321-87J01	アノド, ブロケクシヨ	1		
14	09128-06094	ボルト (6X14)	1		
15	01550-0820C	ボルト (8X20)	1		

FIG.116A

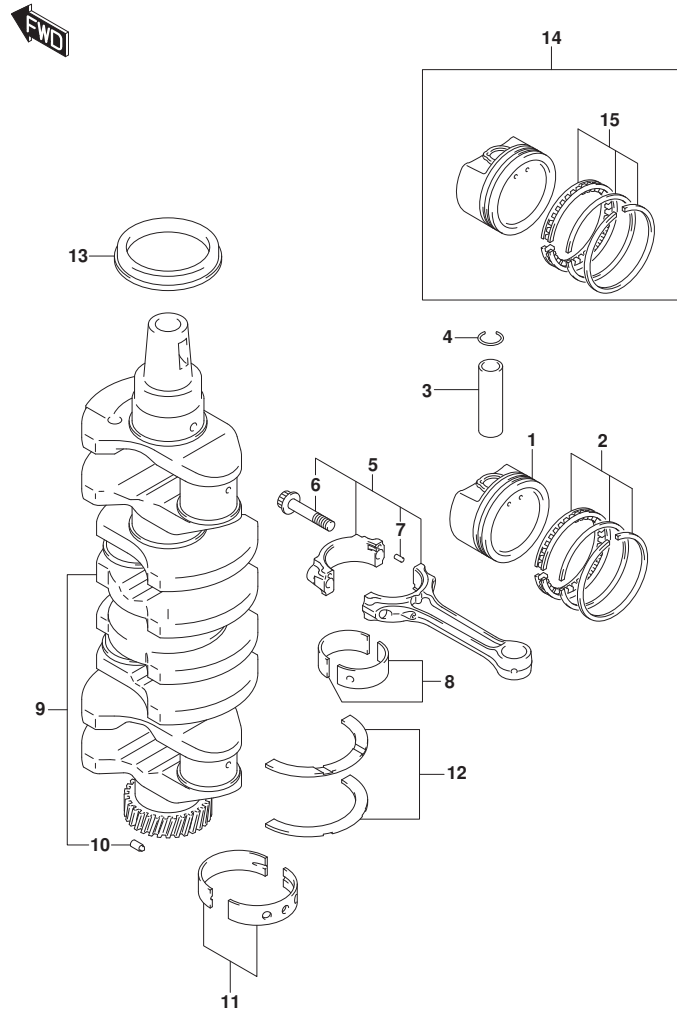


FIG.116A (1-B-5) クランクシャフト

見出番号	品番	品名	使用個数	備考	標準作業時間
1	12111-99L00	ピストン	4		
2	12140-92J10	リングセット, ピストン	4		
3	12151-99L00	ピン, ピストン	4		
4	09381-21002	リング, スナップ	8		
5	12160-92J10	コネクティングロッドアッシ	4		
6	12163-35F00	ボルト, コンロッド	8		
7	04221-04089	ピン (4X11.2)	8		
8-1	12100-92841-0A0	ベアリングセット, コンロッド	4		
8-2	12100-92840-025	ベアリングセット, コンロッド (US:0.25)	4	オプション	
9	12220-99L00	クランクシャフト (NT:29)	1		
10	09202-05027	ピン (5X8.8)	1		
11-1	12340-85FB3-0A0	ベアリングセット, クランクシャフト (STD)	5	グリーン	
11-2	12340-85FB3-0B0	ベアリングセット, クランクシャフト (STD)	5	ブラック	
11-3	12340-85FB3-0C0	ベアリングセット, クランクシャフト (STD)	5	NON	
11-4	12340-85FB3-0D0	ベアリングセット, クランクシャフト (STD)	5	イエロー	
11-5	12340-85FB3-0E0	ベアリングセット, クランクシャフト (STD)	5	ブルー	
11-6	12300-85854-0AA	ベアリングセット, クランクシャフト (US:0.25)	5	OPT, RED/GREEN	
11-7	12300-85854-0BA	ベアリングセット, クランクシャフト (US:0.25)	5	OPT, RED/BLACK	
11-8	12300-85854-0CA	ベアリングセット, クランクシャフト (US:0.25)	5	OPT, RED	
11-9	12300-85854-0DA	ベアリングセット, クランクシャフト (US:0.25)	5	OPT, RED/YELLOW	
11-10	12300-85854-0EA	ベアリングセット, クランクシャフト (US:0.25)	5	OPT, RED/BLUE	
12-1	12300-85830	ベアリングセット, クランクスラスト (STD)	1		
12-2	12300-85830-012	ベアリングセット, クランクスラスト (OS:0.12)	1	オプション	
13	09283-52006	シール, オイル (52X70X10)	1		
14	12100-99L00-050	ピストンセット, OS (OS:0.50)	4	オプション	
15	12140-92J10-050	リングセット, ピストンOS (OS:0.50)	4	オプション	

FIG.119A

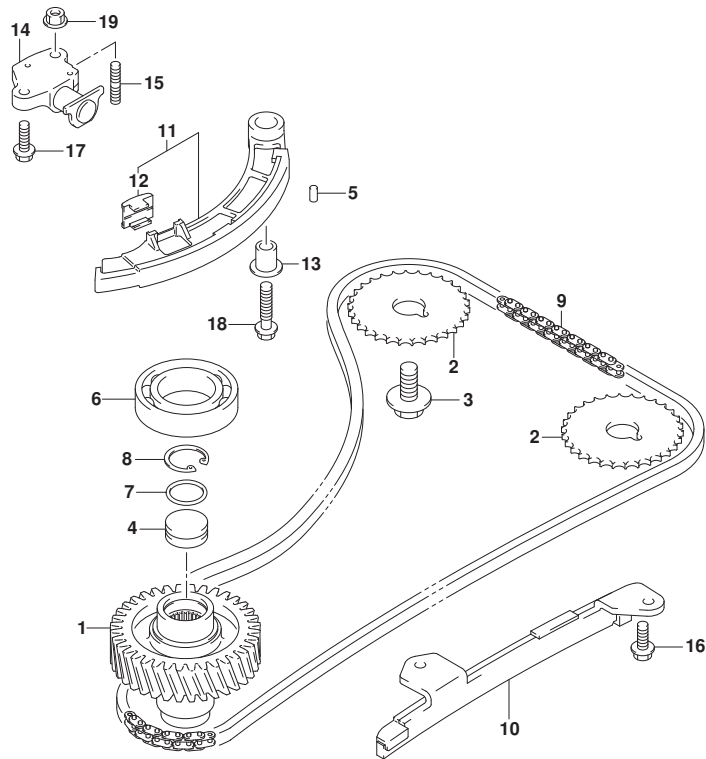


FIG.119A (1-B-6) タイミングチェーン

見出番号	品番	品名	使用個数	備考	標準作業時間
1	12732-90J01	キヤ, トリフン (NT:18)	1		
2	12741-90J01	スフ, ロケツト, カムシャフトタイミング (NT:29)	2		
3	09103-12049	ホルト (12X25)	2		
4	12733-90J00	プラグ, トリフンキヤ	1		
5	04221-05109	ピン	2		
6	09262-35068	ベアリング (35X62X14)	1		
7	09280-22022	Oリング (D:1.9, ID:21.8)	1		
8	08331-41269	サーキット	1		
9	12761-90J10	チェーン, タイミング	1		
10	12771-90J00	ガイド, タイミングチェーン	1		
11	12810-90J00	テンシヨナ, タイミングチェーン	1		
12	12813-73G00	.ハツト, タイミングチェーンテンシヨナ	1		
13	12812-90J00	スベ一サ, タイミングチェーンテンシヨナ	1		
14	12831-90J02	アシヤスタアツシ, テンシヨナ	1		
15	01421-0616A	ホルト, スタツト	1		
16	01550-0616A	ホルト (6X16)	2		
17	01550-0620A	ホルト	1		
18	01550-0835A	ホルト (8X35)	1		
19	08316-1006A	ナツト (6X12)	1		

FIG.121A

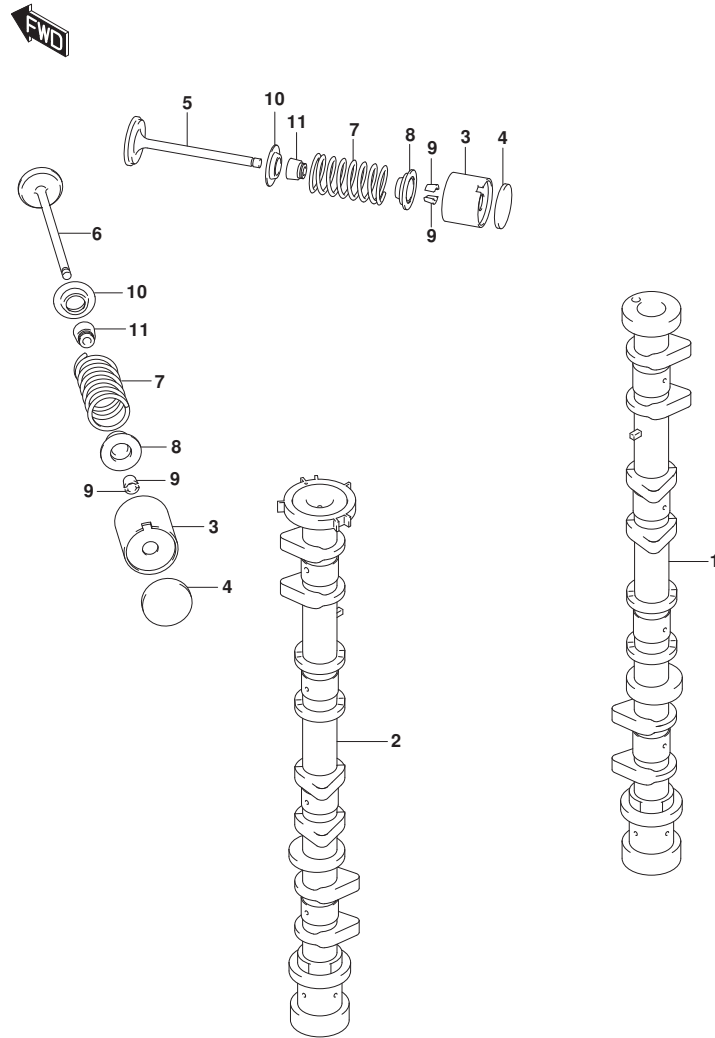


FIG.121A (1-B-7) カムシャフト

見出番号	品番	品名	使用個数	備考	標準作業時間
1	12711-99L00	カムシャフト, インテーク	1		
2	12720-99L00	カムシャフト, エキゾースト	1		
3	12891-69G00	クハット (T:5.50)	16		
4-1	12892-69G10-218	シム, クハット (T:2.175)	AR		
4-2	12892-69G10-220	シム, クハット (T:2.200)	AR		
4-3	12892-69G10-223	シム, クハット (T:2.225)	AR		
4-4	12892-69G10-225	シム, クハット (T:2.250)	AR		
4-5	12892-69G10-228	シム, クハット (T:2.275)	AR		
4-6	12892-69G10-230	シム, クハット (T:2.300)	AR		
4-7	12892-69G10-233	シム, クハット (T:2.325)	AR		
4-8	12892-69G10-235	シム, クハット (T:2.350)	AR		
4-9	12892-69G10-238	シム, クハット (T:2.375)	AR		
4-10	12892-69G10-240	シム, クハット (T:2.400)	AR		
4-11	12892-69G10-243	シム, クハット (T:2.425)	AR		
4-12	12892-69G10-245	シム, クハット (T:2.450)	AR		
4-13	12892-69G10-248	シム, クハット (T:2.475)	AR		
4-14	12892-69G10-250	シム, クハット (T:2.500)	AR		
4-15	12892-69G10-253	シム, クハット (T:2.525)	AR		
4-16	12892-69G10-255	シム, クハット (T:2.550)	AR		
4-17	12892-69G10-258	シム, クハット (T:2.575)	AR		
4-18	12892-69G10-260	シム, クハット (T:2.600)	AR		
4-19	12892-69G10-263	シム, クハット (T:2.625)	AR		
4-20	12892-69G10-265	シム, クハット (T:2.650)	AR		
4-21	12892-69G10-268	シム, クハット (T:2.675)	AR		
4-22	12892-69G10-270	シム, クハット (T:2.700)	AR		
4-23	12892-69G10-273	シム, クハット (T:2.725)	AR		
4-24	12892-69G10-275	シム, クハット (T:2.750)	AR		
4-25	12892-69G10-278	シム, クハット (T:2.775)	AR		
4-26	12892-69G10-280	シム, クハット (T:2.800)	AR		
4-27	12892-69G10-283	シム, クハット (T:2.825)	AR		
4-28	12892-69G10-285	シム, クハット (T:2.850)	AR		
4-29	12892-69G10-288	シム, クハット (T:2.875)	AR		
4-30	12892-69G10-290	シム, クハット (T:2.900)	AR		
4-31	12892-69G10-293	シム, クハット (T:2.925)	AR		
4-32	12892-69G10-295	シム, クハット (T:2.950)	AR		

FIG.121A

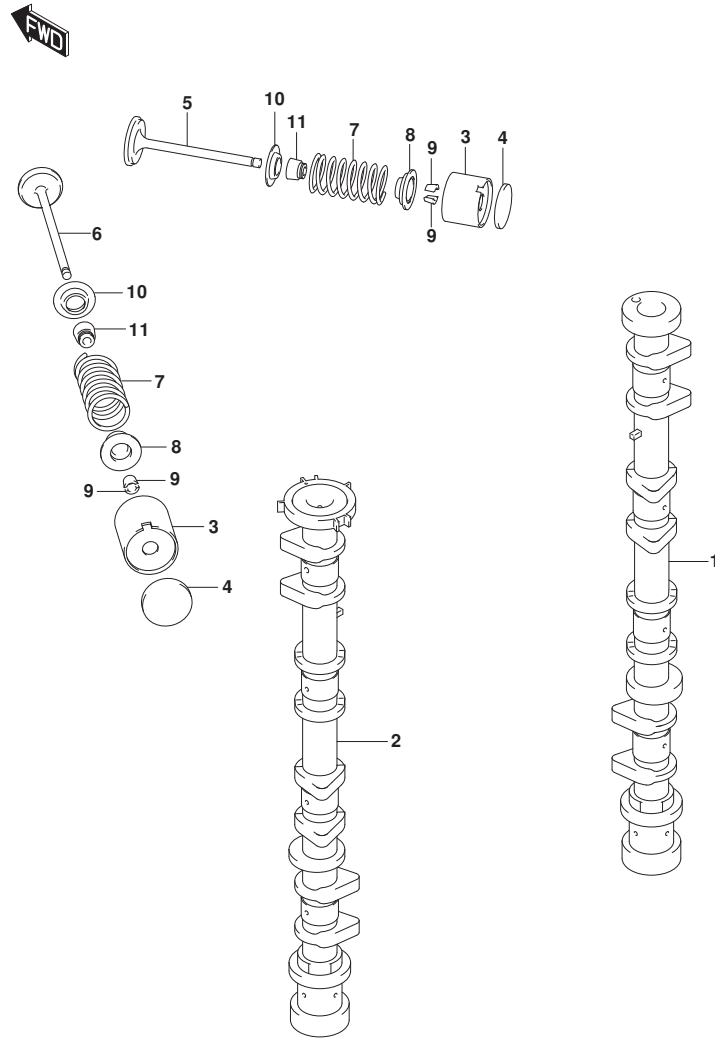


FIG.121A (1-B-8) カムシャフト

見出番号	品番	品名	使用個数	備考	標準作業時間
4-33	12892-69G10-298	シム, タペット (T:2.975)	AR		
4-34	12892-69G10-300	シム, タペット (T:3.000)	AR		
5	12911-86FA2	バルブ, インテーク	8		
6	12915-86F51	バルブ, エキゾースト	8		
7	12921-90J01	スプリング, バルブ	16		
8	12931-90J00	リテーナ, バルブスプリング	16		
9	12932-85FA0	コッタ, バルブ	32		
10	12933-86510	シート, バルブスプリング	16		
11	09289-06003	シール, オイル (6X12.8X10.2)	16		

FIG.122A

FIG. 122A (1-B-9) インテークマニホールド*

見出番号	品番	品名	使用個数	備考	標準作業時間
1	13110-99L10	マニホールド*, インテーク	1		
2	13119-99L00	. ガaskets, インテークマニホールド*	4		
3	13125-99L00	. ガaskets, スロットルボデー	1		
4	01421-0830C	ホルト, スタット*	2		
5	01550-0835C	ホルト (8X35)	6		
6	08316-1008C	ナット	2		
7	18137-87L02	バルブ, IAC	1		
8	18140-99L00	フィルタ, IAC	1		
9	02112-34167	スクリュ	3		

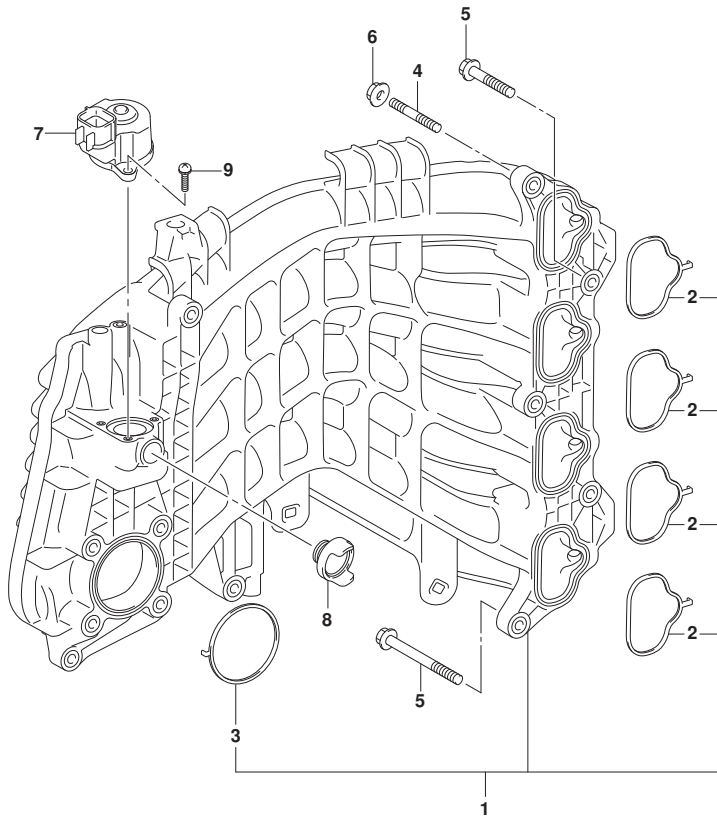


FIG.134A

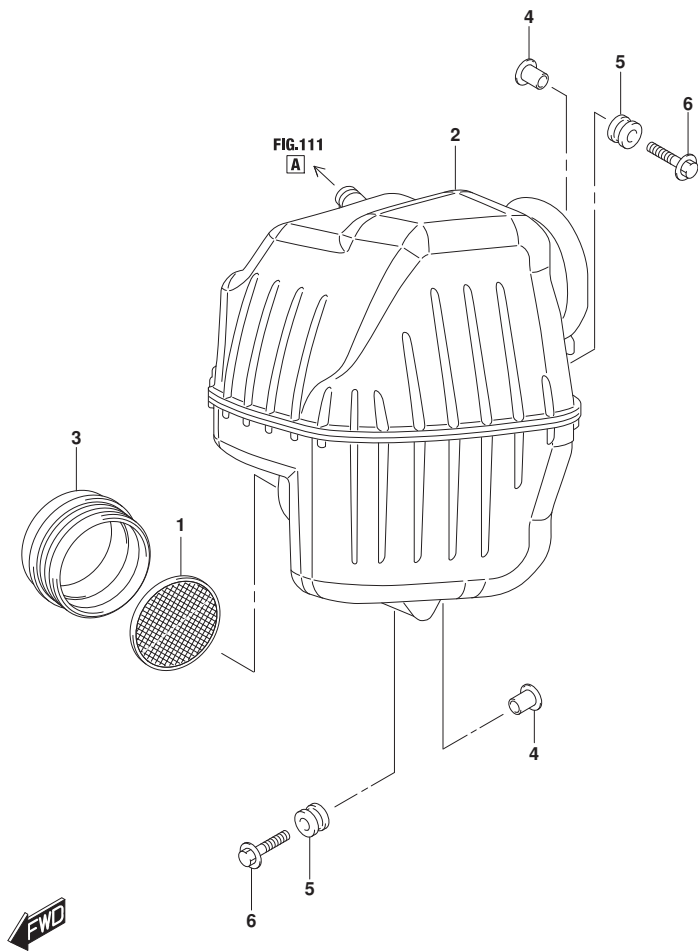


FIG.134A (1-B-10) サイレンサ

見出番号	品番	品名	使用個数	備考	標準 作業時間
1	13710-99E00	アスタ, フレム	1		
2	13810-99L00	サイレンサ	1		
3	13813-99L00	ホルダ, フレムアスタ	1		
4	09169-06090	ワッシャ	2		
5	09320-09059	クッション (9X18X14)	2		
6	09116-06517	ボルト (6X25)	2		

FIG.136A

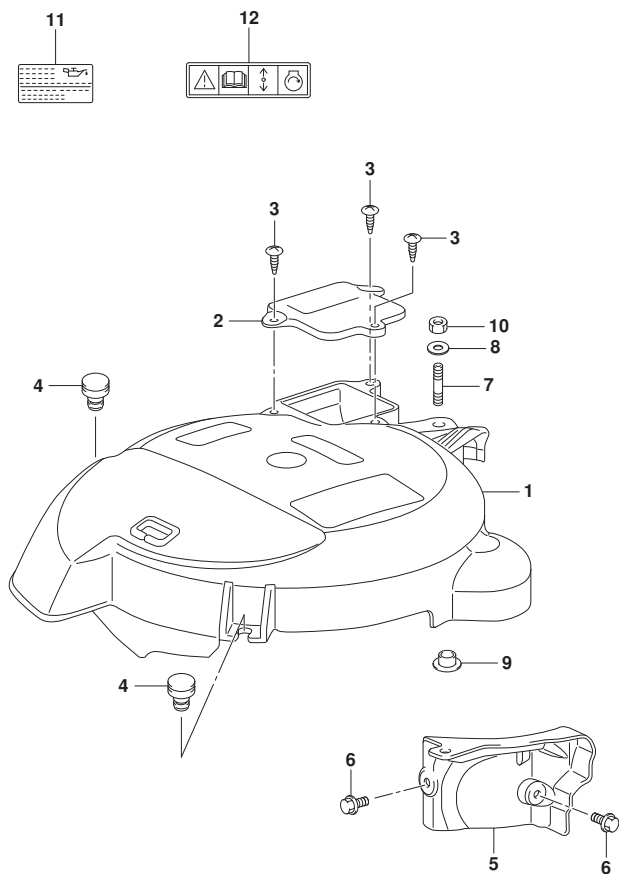


FIG.136A (1-B-11) リンクギヤカバー (022)

見出番号	品番	品名	使用個数	備考	標準作業時間
1	11511-99L00	カバー, リンクギヤ	1		
2	11514-99L00	プレート, リンクギヤカバー	1		
3	03542-06209	スクリュ	3		
4	11512-99L01	クッション, リンクギヤカバー	2		
5	11515-99L01	ブレース, リンクギヤカバー	1		
6	09103-06240	ホルト (6X16)	2		
7	09108-06060	ホルト, スタッド (6X18)	1		
8	09160-06084	ワッシャ (6.5X18X1.6)	1		
9	09169-06097	ワッシャ	1		
10	08316-10067	ナット	1		
11	61494-99L00	ラベル, オイル/クリアランス	1		
12	69711-93E11	LABEL, S. I. G. P.	1		

FIG.136B

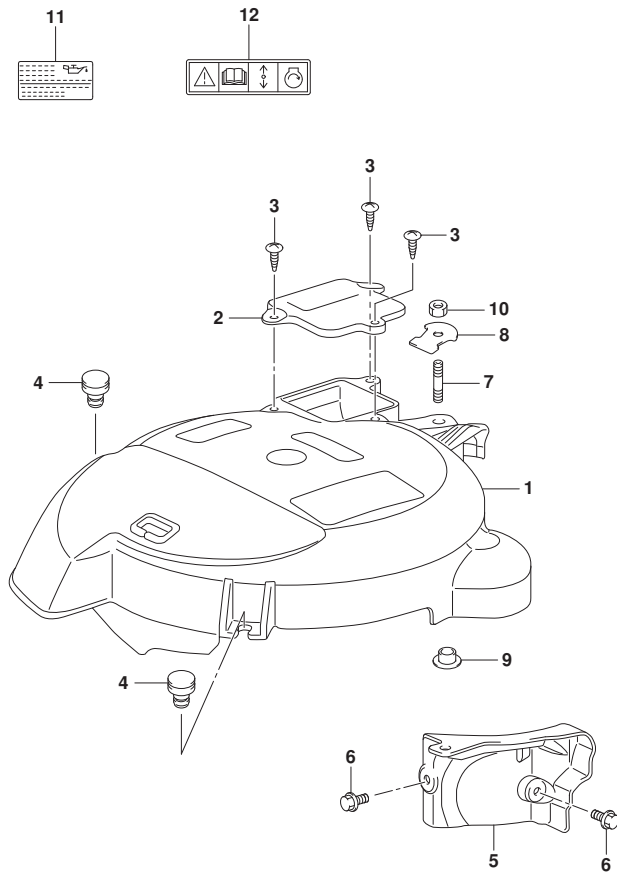


FIG.136B (1-B-12) リンクギヤカバー (023)

見出番号	品番	品名	使用個数	備考	標準作業時間
1	11511-99L00	カバー, リンクギヤ	1		
2	11514-99L00	プレート, リンクギヤカバー	1		
3	03542-06209	スクリュ	3		
4	11512-99L01	クッション, リンクギヤカバー	2		
5	11515-99L01	ブレース, リンクギヤカバー	1		
6	09103-06240	ホルト (6X16)	2		
7	01421-0620C	ホルト, スタッド	1		
8	11519-99L00	ワッシャ, リンクギヤカバー	1		
9	09169-06097	ワッシャ	1		
10	08316-10067	ナット	1		
11	61494-99L00	ラベル, オイル/クリアランス	1		
12	69711-93E11	LABEL, S. I. G. P.	1		

FIG.143A

FIG.143A (1-B-13) フューエルベ-ハセハレータ

見出番号	品番	品名	使用個数	備考	標準作業時間
1	15600-99L00	セハレータアツシ, フューエルベ-ハ	1		
2	13370-99L10	.バルブアツシ, ニードル	1		
3	15200-92J20	.ホ-ンフアツシ, フューエル (H)	1		
4	15626-92J01	.シール	1		
5	15628-99E00	.スクリュ (L:15)	5		
6	15629-99E10	.スクリュ, ドレーン	1		
7	15641-88L00	.スベ-サ	1		
8	15642-88L00	.フィルタアツシ	1		
9	15650-99E00	.フロート	1		
10	15654-88L00	.ヒ-ン	1		
11	13684-99L00	.ホ-ス, ドレーン (L:280)	1		
12	15760-88L00	.レキユレータアツシ	1		
13	15644-88L00	.オリンク	1		
14	15645-88L00	.ホルダ, レキユレータ	1		
15	02112-0408A	.スクリュ	1		
16	15648-92J00	.リンク	1		
17	15643-88L10	.ジヨイント	1		
18	15641-88L31	.ブツシュ	1		
19	15641-88L51	.ブツシュ	1		
20	15642-88L10	.フィルタ	1		
21	15612-88L00	.カハ-, ベ-ハセハレータ	1		
22	15613-88L00	.オリンク	1		
23	15614-88L00	.スクリュ	3		
24	02142-0408B	.スクリュ	3		
25	15613-92J00	.ガスケット	1		
26	15620-99L00	.ケースアツシ, ベ-ハセハレータアツハ	1		
27	15610-92J00	.ケースアツシ, ベ-ハセハレータロア	1		
28	09116-06517	.ホルト (6X25)	3		
29	09169-06090	.ワツシヤ	3		
30	15691-92J00	.クツシヨシ, フューエルベ-ハセハレータ	3		
31	15660-99L00	.ホ-ス, エハホレーシヨシ	1		
32	36617-93J00	.ブラケツト, ハ-ネス	1		
33	36617-93J10	.ブラケツト, ハ-ネス	2		
34	09320-08517	.クツシヨシ	2		
35	09352-50003-065	.ホ-ス (5X8. 2X045)	1		

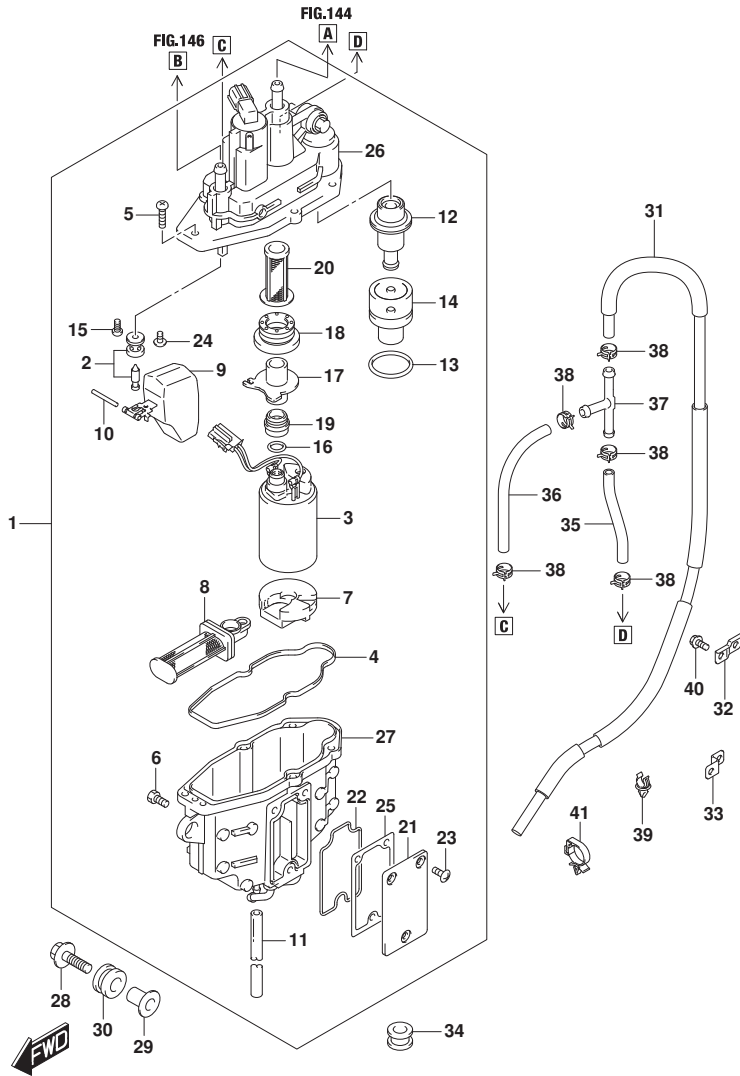


FIG.143A

FIG. 143A (1-B-14) フューエルベアパセパレータ

見出番号	品番	品名	使用個数	備考	標準作業時間
36	09352-50003-120	ホース (5X8. 2X120)	1		
37	09367-05004	ジョイント, ホース	1		
38	09401-08412	クリップ	5		
39	09403-08329	クランプ	4		
40	01550-0612C	ホルト (6X12)	3		
41	09403-11321	クランプ	1		

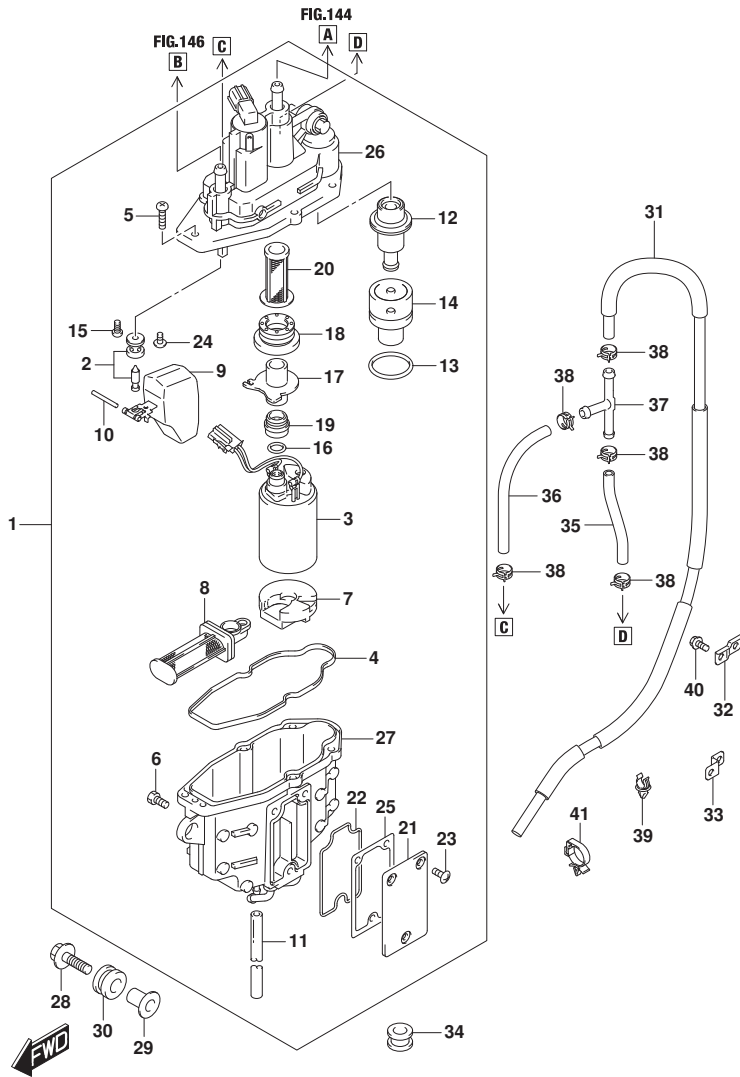


FIG.144A

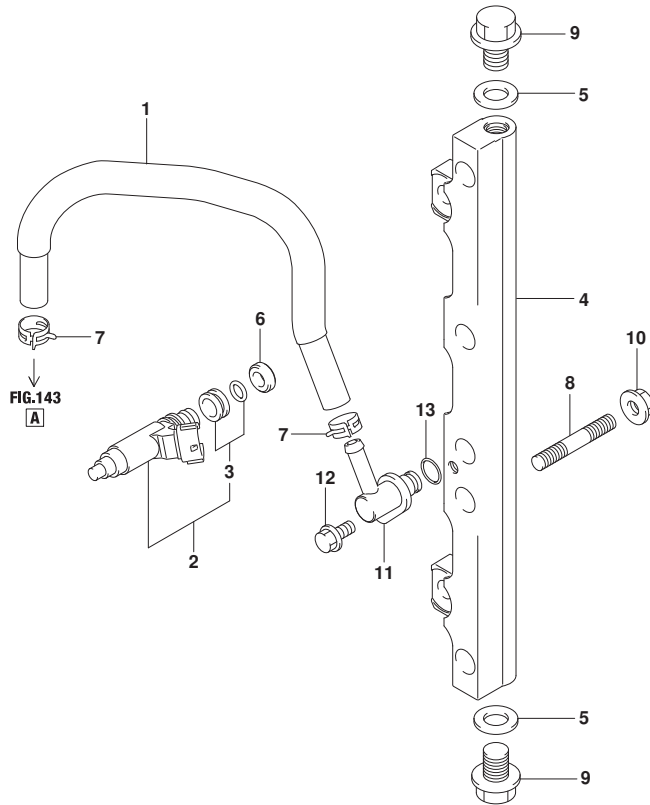


FIG. 144A (1-B-15) フューエルインジクタ

見出番号	品番	品名	使用個数	備考	標準作業時間
1	15681-99L10	ホース, フューエル	1		
2	15710-99L00	インジクタ, フューエル	4		
3	15716-65DT0	ノズルセット, フューエルインジクタ	4		
4	15751-99L10	パイプ, テリハリ	1		
5	09168-12013	ガスケット (11.8X22X1.2)	2		
6	09320-08062	クッション (8.7X16.3X5.5)	4		
7	09401-11425	クリップ	2		
8	01421-0820C	ホルト, スタッド	2		
9	01550-12167	ホルト	2		
10	08316-1008C	ナット	2		
11	15830-99L00	ジョイント, フューエルメイン	1		
12	01550-0612C	ホルト (6X12)	1		
13	09280-08012	リング (D:1.9, ID:7.8)	1		



FIG.146A

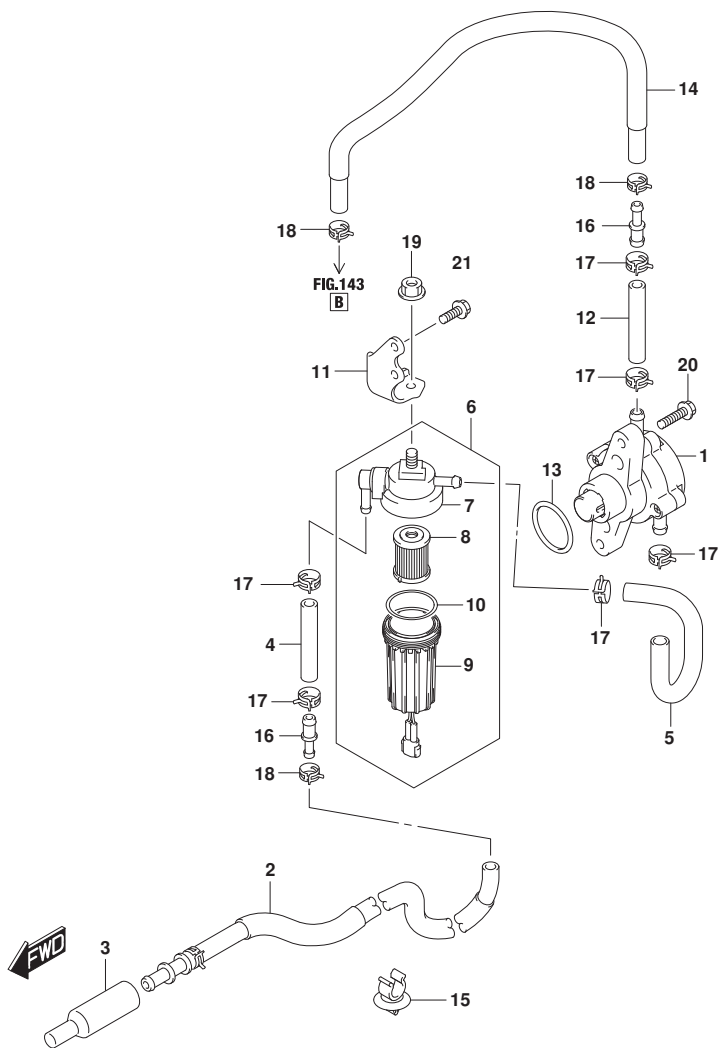
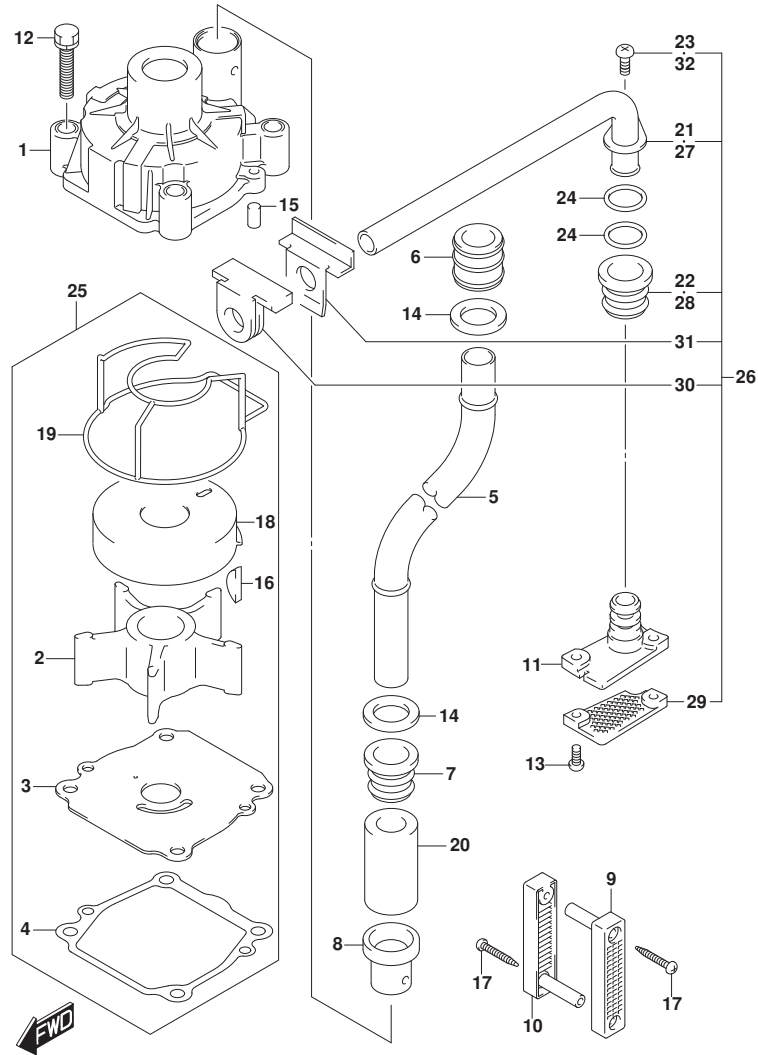


FIG. 146A (1-B-16) フューエルポンプ

見出番号	品番	品名	使用個数	備考	標準作業時間
1	15100-96J01	ポンプアツシ, フューエル	1		
2	15190-99L00	ホース, フューエルインレット	1		
3	15419-92J00	キャップ	1		
4	15195-96L00	ホース, フューエル	1		
5	15192-99L00	ホース, フューエル	1		
6	15410-92J10	フィルタ, フューエル	1		
7	15411-92J10	キャップ, フューエルフィルタ	1		
8	15412-92J00	フィルタ, フューエル	1		
9	15413-92J00	ケース, フューエルフィルタ	1		
10	15415-92J00	シール, フューエルフィルタ	1		
11	15421-99L00	ブラケット, フューエルフィルタ	1		
12	15195-96L10	ホース, フューエル	1		
13	09280-33004	Oリング (D:3.1, ID:32.7)	1		
14	15193-99L00	ホース, フューエル	1		
15	09403-12314	クランプ (L:14)	3		
16	15831-96L00	ユニオン, 2ウェイフューエルホース	2		
17	09401-14409	クリップ	6		
18	09401-11006	クリップ	3		
19	08316-1008C	ナット	1		
20	09103-06211	ボルト (6X25)	2		
21	01550-0616C	ボルト (6X16)	2		

FIG.160A



DF140B_000_023_160A
WATER PUMP

FIG.160A (1-C-2) ウォータポンプ

見出番号	品番	品名	使用個数	備考	標準作業時間
1	17410-92J00	ケース, ウォータポンプ	1		
2	17461-90J01	インペラ, ウォータポンプ	1		
3	17471-92J00	パナール, ホンポンプケースアタッチメント	1		
4	17472-87E10	ガスケット, ホンポンプケースパナール	1		
5-1	17561-90J03	チューブ, ウォータ (L)	1		
5-2	17561-90J13	チューブ, ウォータ (X)	1		
6	17562-90J01	ブッシュ, ウォータチューブアタッチメント	1		
7	17563-87D01	ブッシュ, ウォータチューブロア	1		
8	17564-87D00	ブッシュ, ウォータポンプケース	1		
9	17631-90J00	フィルタ, ウォータポンプサイド	1		
10	17632-90J00	フィルタ, ウォータスターボサイド	1		
11	17635-90J00	ブラケット, サブウォータチューブ	1		
12	09116-08131	ホルム (8X45)	4		
13	09125-05046	スクリュ (5X12)	2		
14	09161-16008	ワッシャ (15. 8X26X1. 0)	2		
15	09202-06031	ピン (6X12)	2		
16	09420-05009	キー	1		
17	09132-04034	スクリュ (4X18)	2		
18	17413-92J01	スリーブ, ウォータポンプケース	1		
19	17416-92J11	シーリング, ウォータポンプケース	1		
20	17612-90J01	スベアサ, ウォータチューブ	1		
21	17520-90J00	チューブ, ウォータサブ	1	オフショ	
22	17563-87D01	ブッシュ, ウォータチューブロア	1	オフショ	
23	09125-06063	スクリュ (6X10)	1	オフショ	
24	09280-10006	リング (D:2. 4, ID:9. 8)	2		
25	17400-92J23	キット, ウォータポンプリハブ	1	オフショ	
26	17500-90J11	キット, ウォータサブチューブ	1	オフショ	
27	17520-90J00	チューブ, ウォータサブ	1	オフショ	
28	17563-87D01	ブッシュ, ウォータチューブロア	1	オフショ	
29	17635-87E00	フィルタ, ウォータサブ	1	オフショ	
30	55332-87D02	ラバー, エキゾーストシール	1	オフショ	
31	55333-87D02	プレート, エキゾーストシール	1	オフショ	
32	09125-06063	スクリュ (6X10)	1	オフショ	

DF140B_000_023

FIG.162A

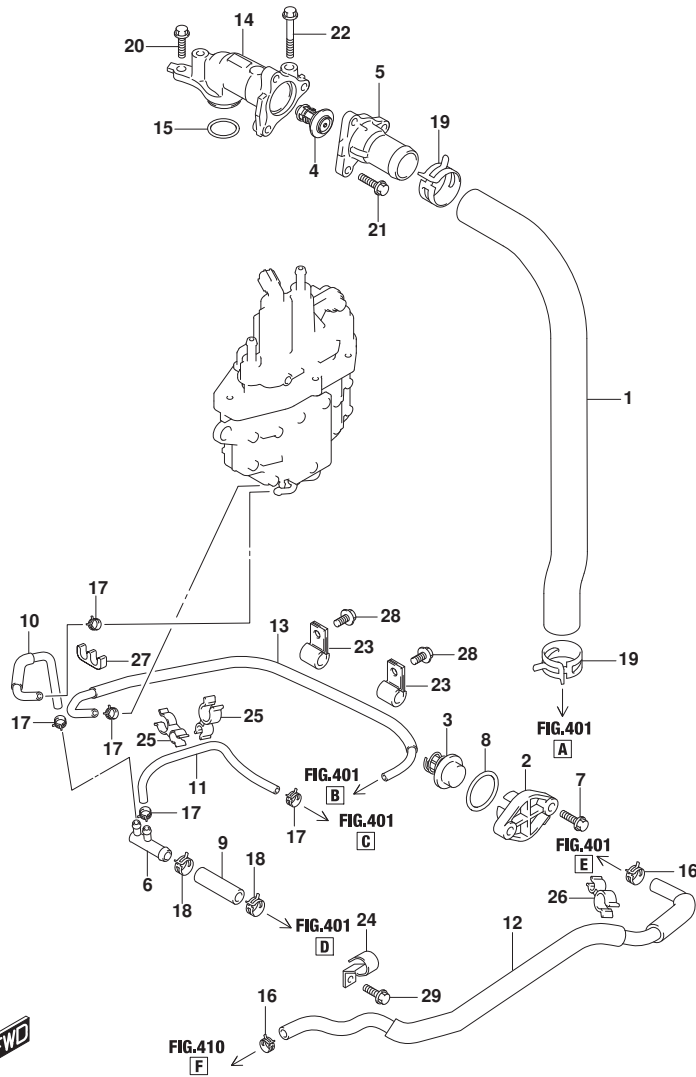


FIG. 162A (1-C-3) サーマスタット (022)

見出番号	品番	品名	使用個数	備考	標準作業時間
1	11196-99L00	ホース, ウォータリタン	1		
2	17611-90J00	カバー, ウォータブ レツヤパ ルフ	1		
3	17660-98L01	パ ルフ, ウォータブ レツヤ	1		
4-1	17670-90J01	サーモスタット, ウォータ (60° C)	1		
4-2	17670-90J11	サーモスタット, ウォータ (71° C)	1	オプション	
5	17681-99L00	カバー, サーマスタット	1		
6	17711-90J00	3ウェイ, ウォータホース	1		
7	09116-06121	ホ ルト (6X25)	2		
8	09280-26006	リング (D:3.1, ID:26.4)	1		
9	09352-11154-050	ホース (L:50)	1		
10	17712-99L00	ホース, ウォータ (L:120)	1	L:120, 3WAY TO SEP ARATOR	
11	09352-50006-600	ホース (5X9X600)	1		
12	17915-99L00	ホース, フラツシュ	1		
13	17710-99L00	ホース, ウォータ	1		
14	17581-99L00	パイプ, ウォータアウトレット	1		
15	09280-26006	リング (D:3.1, ID:26.4)	1		
16	09401-15414	クリツブ	2		
17	09401-08413	クリツブ	5		
18	09401-14409	クリツブ	2		
19	09401-31407	クリツブ	2		
20	01550-0620C	ホ ルト (6X20)	1		
21	01550-0620C	ホ ルト (6X20)	3		
22	01550-0655C	ホ ルト	1		
23	09403-12420	クランプ	2		
24	09403-16416	クランプ	1		
25	09408-00056	クリツブ (D1:12, D2:8)	2		
26	09408-00174	クランプ	1		
27	09408-00175	クランプ	1		
28	01550-0612C	ホ ルト (6X12)	2		
29	01550-0612C	ホ ルト (6X12)	1		



FIG.162B

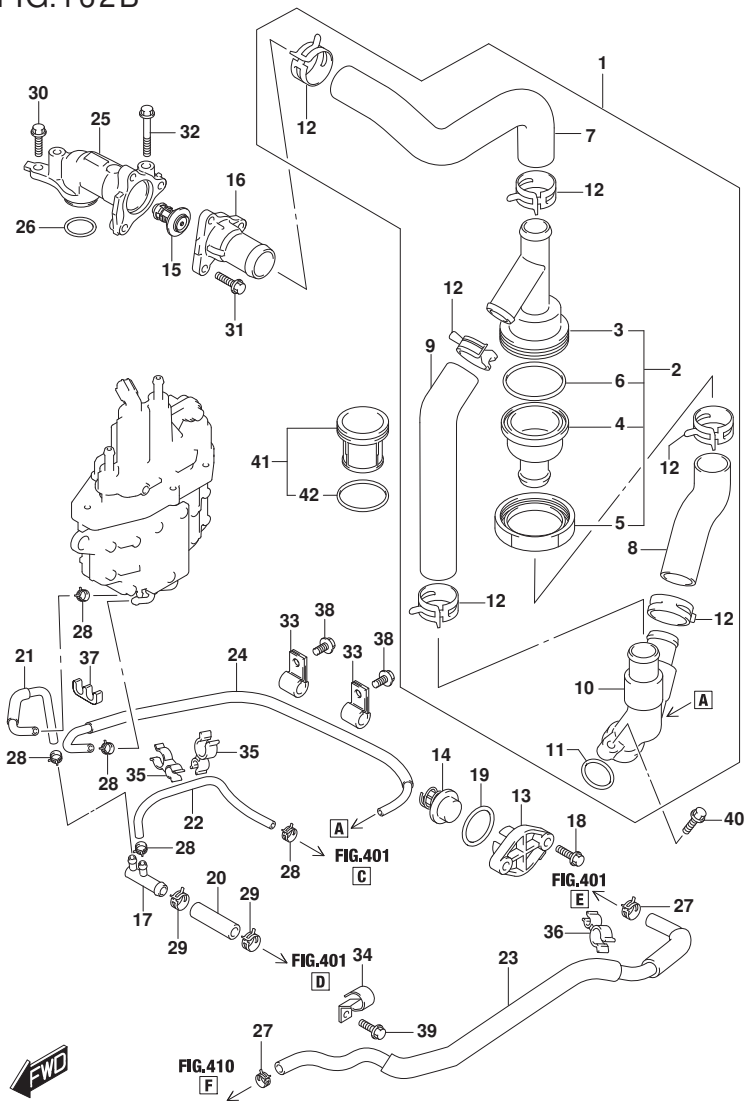


FIG. 162B (1-C-4) サーマスタット (023)

見出番号	品番	品名	使用個数	備考	標準作業時間
1	17700-99L00	フィルタアツシ, ウォータ	1		
2	17720-99L00	. ケースアツシ, フィルタ	1		
3	17721-99L00	. . ケース, フィルタアツハ	1		
4	17722-99L00	. . ケース, フィルタコア	1		
5	17723-99L00	. . キャップ, フィルタケース	1		
6	09280-50008	. . Oリング [®] (D:3. 1, ID:49. 4)	1		
7	17725-99L00	. ホース, ウォータ	1	THERMO TO CASE	
8	17726-99L00	. ホース, ウォータ	1	CASE TO UNION	
9	17727-99L00	. ホース, ウォータ	1	BYPASS	
10	17740-99L00	. ユニオン, ウォータリターン	1		
11	09280-26006	. Oリング [®] (D:3. 1, ID:26. 4)	1		
12	09401-31407	. クリップ [®]	6		
13	17611-90J00	カバ -, ウォータ [®] レツシヤバルブ [®]	1		
14	17660-98L01	バルブ [®] , ウォータ [®] レツシヤ	1		
15-1	17670-90J01	サーモスタット, ウォータ (60° C)	1		
15-2	17670-90J11	サーモスタット, ウォータ (71° C)	1	オプション	
16	17681-99L00	カバ -, サーマスタット	1		
17	17711-90J00	3ウェイ, ウォータホース	1		
18	09116-06121	ホルト (6X25)	2		
19	09280-26006	Oリング [®] (D:3. 1, ID:26. 4)	1		
20	09352-11154-050	ホース (L:50)	1		
21	17712-99L00	ホース, ウォータ (L:120)	1	3WAY TO SEPARATOR	
22	09352-50006-600	ホース (5X9X600)	1		
23	17915-99L00	ホース, フラツシユ	1		
24	17710-99L00	ホース, ウォータ	1		
25	17581-99L01	バ イブ [®] , ウォータアウトレット	1		
26	09280-26006	Oリング [®] (D:3. 1, ID:26. 4)	1		
27	09401-15414	クリップ [®]	2		
28	09401-08413	クリップ [®]	5		
29	09401-14409	クリップ [®]	2		
30	01550-0620C	ホルト (6X20)	1		
31	01550-0620C	ホルト (6X20)	3		
32	01550-0655C	ホルト	1		
33	09403-12420	クランプ [®]	2		
34	09403-16416	クランプ [®]	1		

FIG.162B

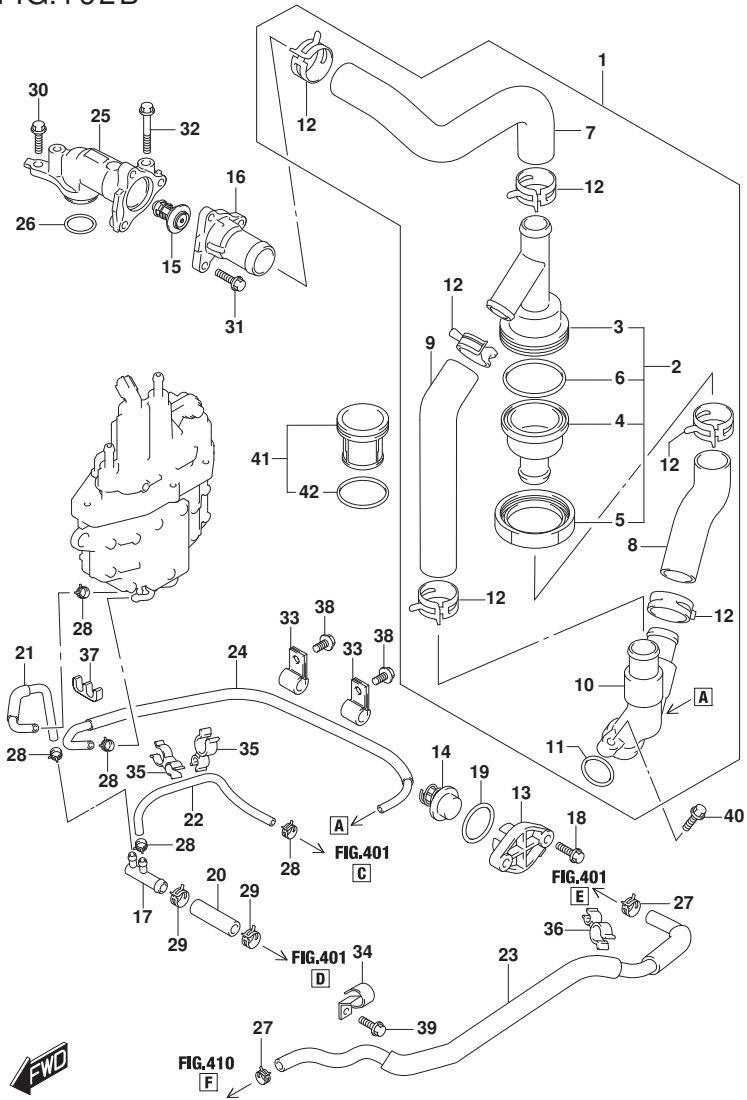


FIG.162B (1-C-5) サ-モスタツト (023)

見出番号	品番	品名	使用個数	備考	標準 作業時間
35	09408-00056	クリップ (D1:12, D2:8)	2		
36	09408-00174	クランプ	1		
37	09408-00175	クランプ	1		
38	01550-0612C	ホルト (6X12)	2		
39	01550-0612C	ホルト (6X12)	1		
40	01550-0625C	ホルト (6X25)	1		
41	17730-99L00	フィルタアツシ	1		
42	09280-40020	.Oリング (D:2.4, ID:39.7)	1		

FIG.163A

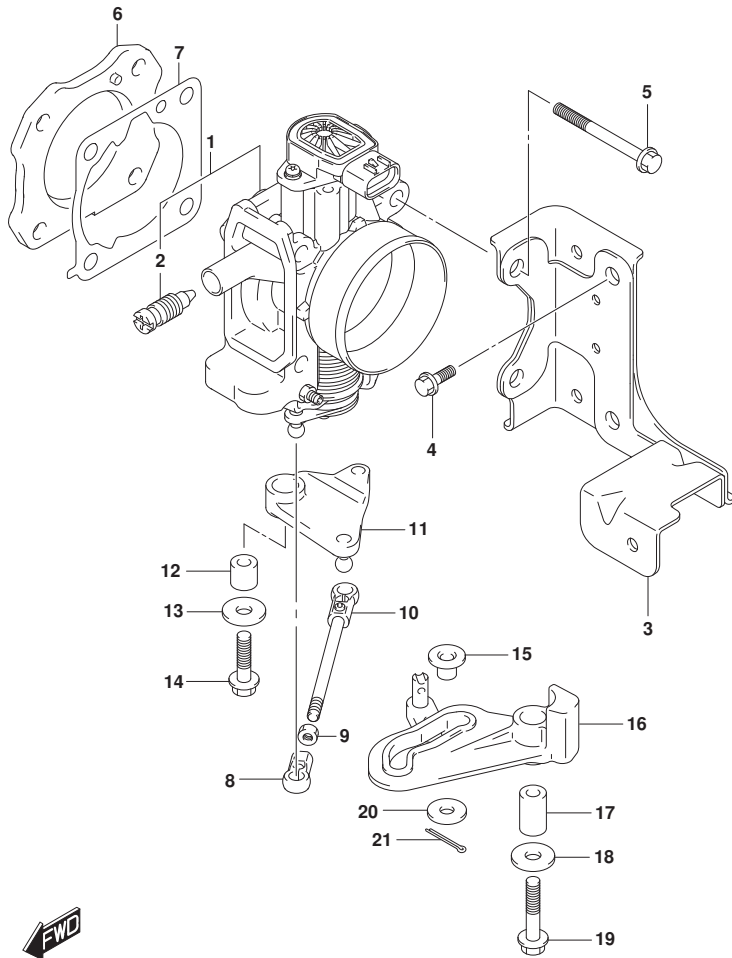


FIG.163A (1-C-6) スロットルホ`テ`

見出番号	品番	品名	使用個数	備考	標準作業時間
1	13300-99L10	ホ`テ`-アツシ, スロットル	1		
2	13353-99E00	.アジ`ヤスタアツシ	1		
3	13315-99L01	ブ`ラケツト, スロットルホ`テ`	1		
4	01550-0820C	ホ`ルト (8X20)	2		
5	01550-0860C	ホ`ルト	4		
6	13378-99L00	ブ`レート, スロットルホ`テ`	1		
7	13421-90J02	ガ`スケツト, スロットルホ`テ`	1		
8	19131-95502	コネクタ	1		
9	09140-05005	ナツト (M5)	1		
10	13510-99L00	ロツト`, スロットル	1		
11	19140-99L00	レバ`-, スロットルNO. 2	1		
12	09180-06230	スペ`-サ (6. 2X12. 6X12. 5)	1		
13	09160-06046	ワツシヤ (6. 5X20X1. 5)	1		
14	01550-0625C	ホ`ルト (6X25)	1		
15	19114-99L10	ブ`ツシユ, スロットルレバ`-	1		
16	19120-99L00	レバ`-, スロットルNO. 1	1		
17	09180-06186	スペ`-サ (6. 2X12. 6X21)	1		
18	09160-06046	ワツシヤ (6. 5X20X1. 5)	1		
19	01550-06357	ホ`ルト (6X35)	1		
20	09160-06164	ワツシヤ (6. 5X18. 0X1. 0)	1		
21	09204-01006	ピン	1		

FIG.175A

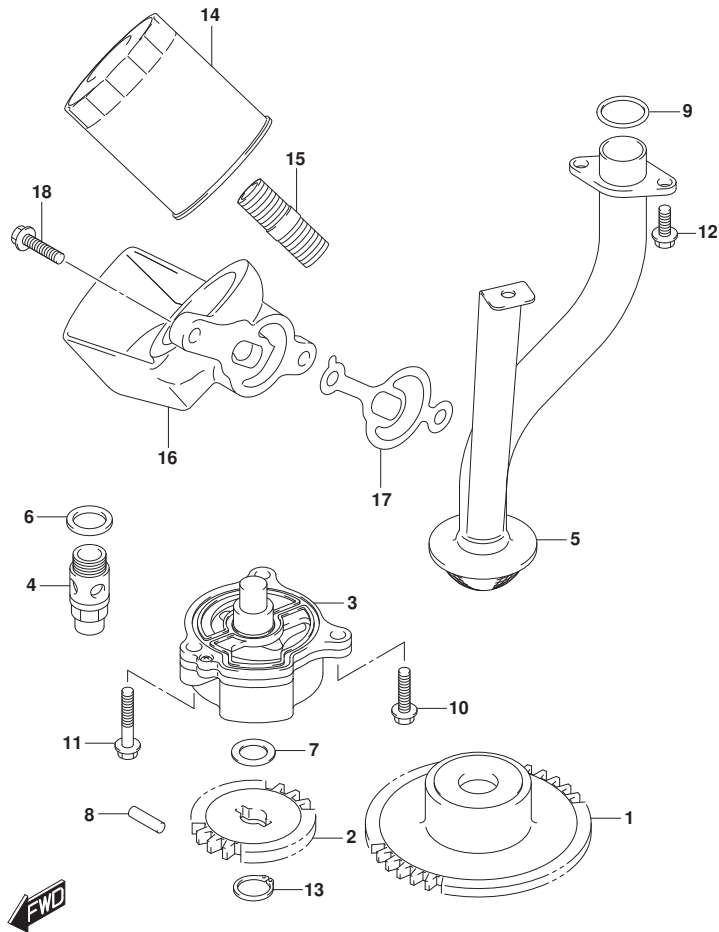


FIG.175A (1-C-7) オイルポンプ

見出番号	品番	品名	使用個数	備考	標準作業時間
1	12632-92J12	ギヤ, オイルポンプドライブ (NT:41)	1		
2	16113-92J11	ギヤ, オイルポンプドライブ (NT:20)	1		
3	16400-99L00	ポンプアツシ, オイル	1		
4	16440-99E01	バルブアツシ, オイルリリーフ	1		
5	16520-90J00	ストレーナ, オイルポンプ	1		
6	09168-16002	ガスケット (16X22X2)	1		
7	09181-12158	シム (12X20X0.5)	1		
8	09261-05006	ピン (5X18)	1		
9	09280-22020	Oリング (D:2.4, ID:21.8)	2		
10	01547-0625A	ボルト	1		
11	01547-0635A	ボルト	2		
12	01550-0616A	ボルト (6X16)	3		
13	08331-3112A	サーキット	1		
14	16510-61A32	フィルタアツシ, オイル	1		
15	11241-73003	スタンド, オイルフィルタ	1		
16	16531-99L00	ケース, オイルフィルタアダプタ	1		
17	16539-99L01	ガスケット, オイルフィルタアダプタケース	1		
18	01550-0825C	ボルト (8X25)	2		

FIG.180A

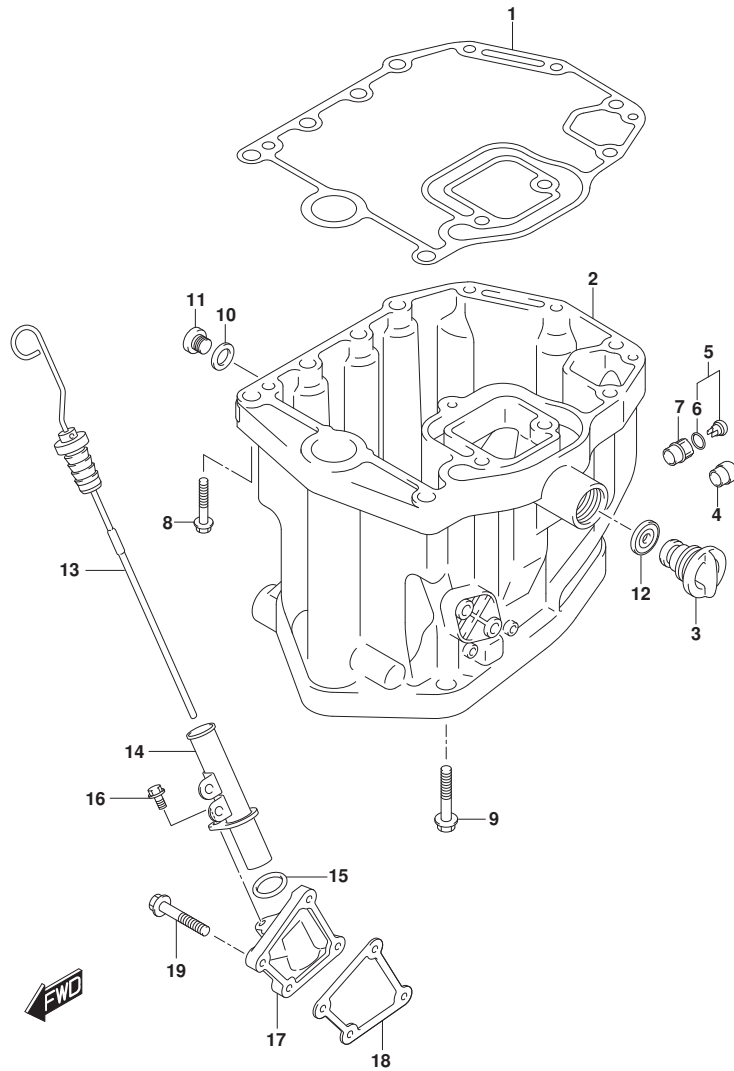


FIG.180A (1-C-8) オイルパン

見出番号	品番	品名	使用個数	備考	標準作業時間
1	11489-90J10	ガスケット, オイルパン	1		
2	11501-90J20-YAY	パン, オイル (ブラック)	1		
3	17913-93J00	プラグ, ウォータ	1		
4	43112-99E00	パイプ, エキゾースト	1		
5	61150-99E01	カバーアツシ, ウォータインジケーター	1		
6	09280-09016	リング (ID:8.8, D:1.9)	1		
7	61155-99E01	チューブ, ウォータインジケーター	1		
8	09116-08178	ボルト (8X40)	3		
9	09116-10129	ボルト (10X160)	8		
10	09168-12012	ガスケット (12.5X20X2.5)	1		
11	09248-12009	プラグ (12X18.65)	1		
12	17914-93J01	ガスケット, ウォータプラグ	1		
13	16910-99L00	ゲージ, オイルレベル	1		
14	16930-99L00	ガイド, オイルレベルゲージ	1		
15	09280-21015	リング (D:2.7, ID:21.4)	1		
16	01550-0616C	ボルト (6X16)	1		
17	16934-99L00	ケース, オイルレベルガイド	1		
18	16941-99L00	ガスケット, オイルレベルゲージガイドケース	1		
19	01550-0625C	ボルト (6X25)	4		

FIG.204A

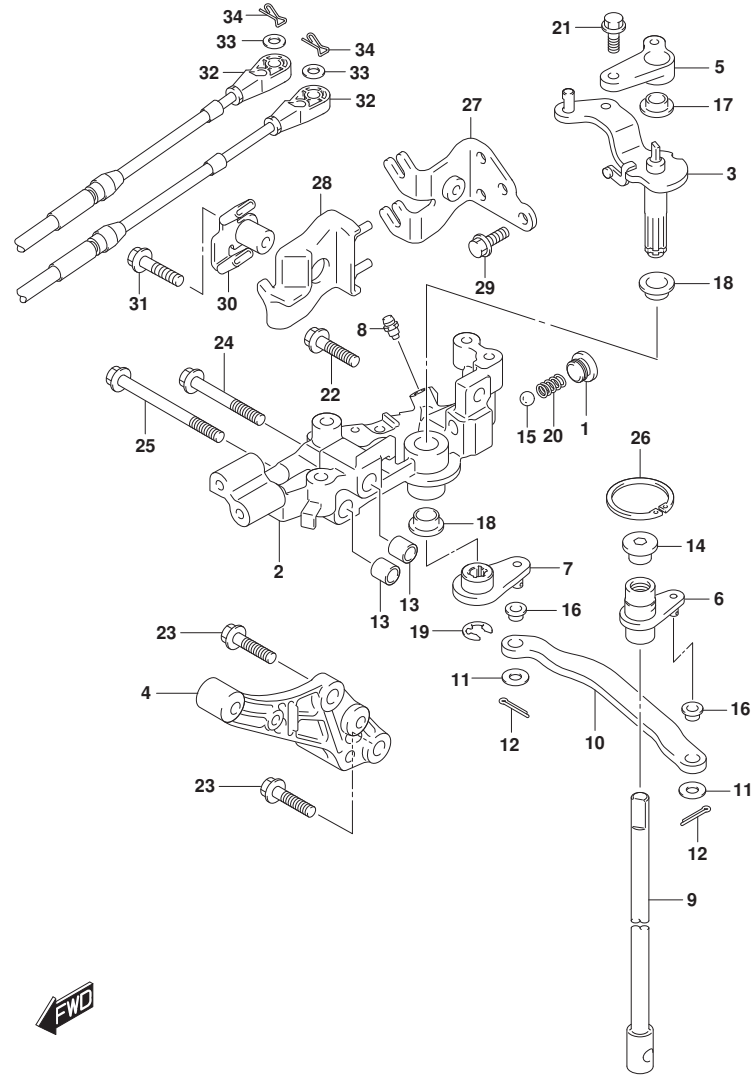


FIG. 204A (1-C-9) クラッチシャフト

見出番号	品番	品名	使用個数	備考	標準作業時間
1	11118-95J00	ブラグ, ノツチスフ リンク	1		
2	19110-99L01	ホルダ, クラッチ	1		
3	21110-99L01	レバ, クラッチ	1		
4	21151-99L00	ホルダ, クラッチレバ	1		
5	21155-99L01	ホルダ, シフトレバ	1		
6	21210-99L00	シャフト, クラッチ	1		
7	21230-99L00	アーム, クラッチシャフト	1		
8	22511-99011	ニツフル, ク リース	1		
9-1	23111-90J02	ロツド, クラッチ (L)	1	L-TRANSOM	
9-2	23111-90J12	ロツド, クラッチ (X)	1	X-TRANSOM	
10	23115-99L00	リンク, クラッチレバ	1		
11	09160-06094	ワツシヤ (6.5X15X1.0)	2		
12	09204-01006	ピン	2		
13	09206-11019	ピン	2		
14	09248-12011	ブラグ (12X9)	1		
15	09260-10005	ホル	1		
16	09306-06004	ブツシュ	2		
17	09306-10022	ブツシュ	1		
18	09306-12014	ブツシュ	2		
19	09383-08005	Eリング	1		
20	09440-07071	スフ リンク	1		
21	01550-0616C	ホルト (6X16)	1		
22	01550-0825C	ホルト (8X25)	1		
23	01550-0830C	ホルト	2		
24	01550-0855C	ホルト	1		
25	01550-0880C	ホルト	1		
26	08331-41359	サークリツフ	1		
27	67340-99L00	ホルダ, リモコンケブ	1		
28	67345-99L00	プロテクタ, リモコンCAホルダ	1		
29	01550-0616C	ホルト (6X16)	2		
30	67350-99L00	ストツバ, リモコンケブ	1		
31	01550-0630C	ホルト (6X30)	1		
32	67467-89J01	コネクタ	2		
33	09160-06055	ワツシヤ (7X12X1.0)	2		
34	09385-06012	クリツフ	2		

FIG.210A

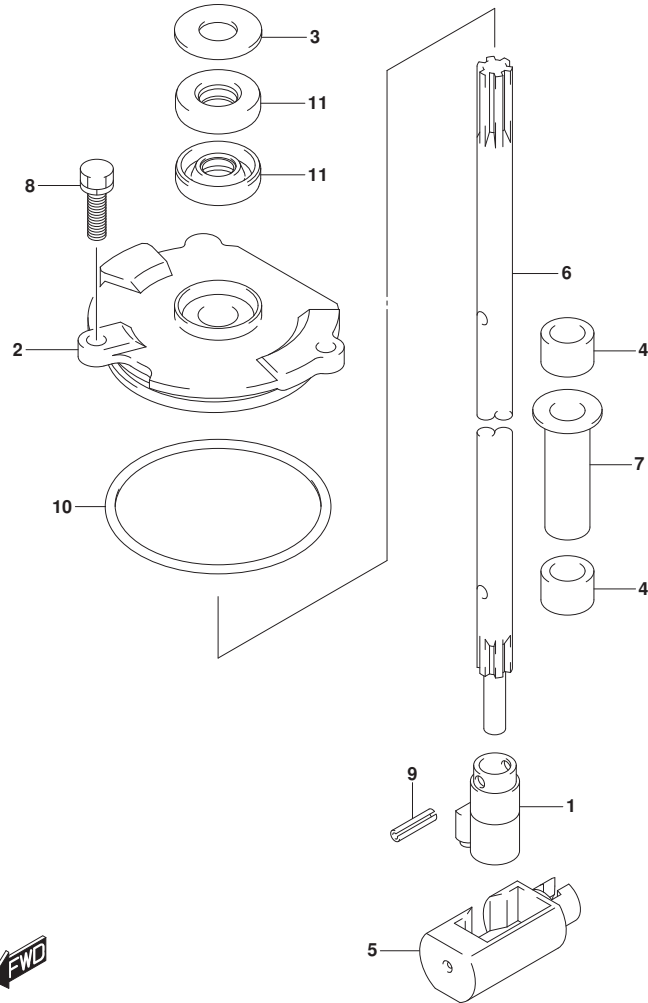


FIG. 210A (1-C-10) シフトロッド*

見出番号	品番	品名	使用個数	備考	標準 作業時間
1	25131-92J01	ヨーク, シフト	1		
2	25141-92J01	ハウジング*, シフトロッド* ガイド*	1		
3	25222-90J01	カバー-, シヤフトガイド* ハウジング* オイルシール	1		
4	25232-90J00	マグネット, キヤケース	2		
5	25321-92J10	スライダ*, シフトホリゾンタル	1		
6-1	25111-92J00	ロッド*, シフト (L)	1	L-TRANSOM	
6-2	25111-92J10	ロッド*, シフト (X)	1	X-TRANSOM	
7	41226-97E00	ブッシュ, 子ルトロックレバー	1		
8	29116-93J00	ホルト (6X20)	2		
9	09205-04014	ピン (4X14)	2		
10	09280-69001	リング* (D: 3. 1, ID: 68. 5)	1		
11	09283-10011	シール, オイル (10X22X8)	2		

FIG.220A

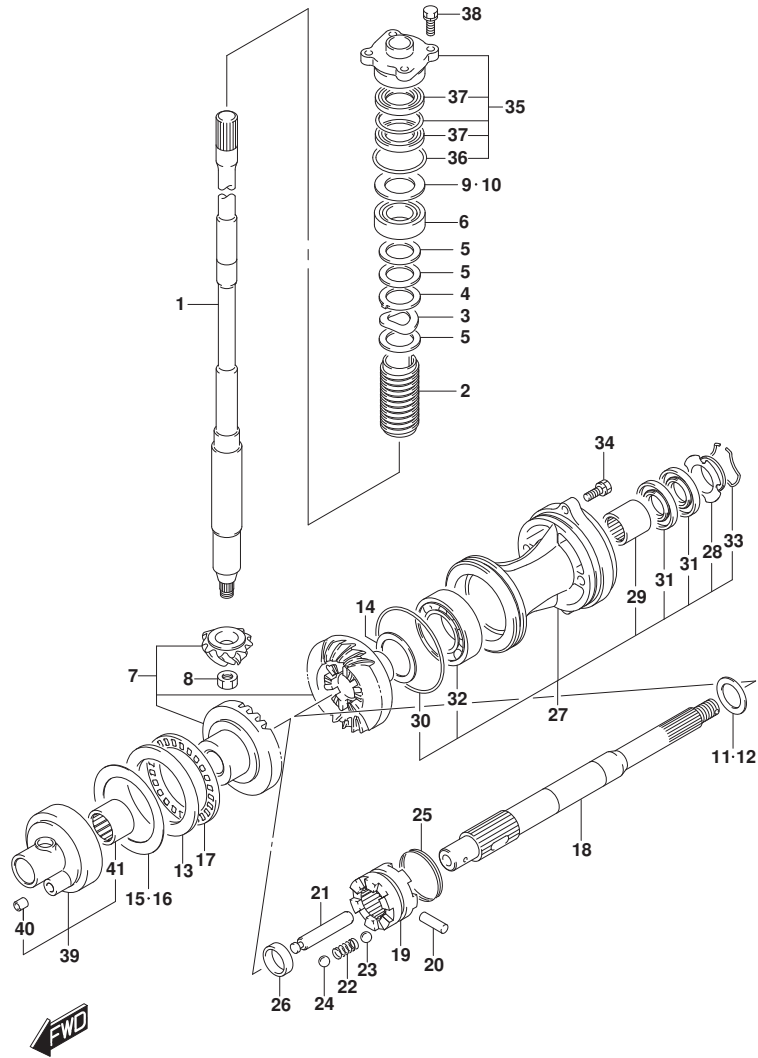


FIG. 220A (1-C-11) トランスミッション

見出番号	品番	品名	使用個数	備考	標準作業時間
1-1	57110-92J60	シャフト, ドライブ (L)	1	L-TRANSOM	
1-2	57110-92J70	シャフト, ドライブ (X)	1	X-TRANSOM	
2	57133-90J02	カラー, ドライブ シャフト	1		
3	09164-31001	ワッシャ	1		
4	09169-31001	ワッシャ (33X40X2.0)	1		
5	09181-31001	シム (31X46X2)	3		
6	09265-25046	ベアリング (25X52X19.25)	1		
7	57300-99L00	ギヤセット	1		
8	09140-14024	ナット	1		
9	57500-87873	シムセット, ドライブ シャフト	1		
10-1	09181-40186	シム (T:0.50)	1		
10-2	09181-41002	シム (T:0.55)	1		
10-3	09181-41003	シム (T:0.60)	1		
10-4	09181-41004	シム (T:0.65)	1		
10-5	09181-41005	シム (T:0.70)	1		
10-6	09181-41006	シム (T:0.75)	1		
10-7	09181-40190	シム (T:0.80)	1		
10-8	09181-41008	シム (T:0.85)	1		
10-9	09181-41009	シム (T:0.90)	1		
10-10	09181-41010	シム (T:0.95)	1		
10-11	09181-40195	シム (T:1.00)	1		
10-12	09181-41012	シム (T:1.05)	1		
10-13	09181-41013	シム (T:1.10)	1		
10-14	09181-41014	シム (T:1.15)	1		
11	57500-99810	シムセット, リバース フロワー シャフト	1		
12-1	09160-30035	ワッシャ (30X38X1.5)	1		
12-2	09160-30036	ワッシャ (30X38X1.7)	1		
12-3	09160-30037	ワッシャ (30X38X1.9)	1		
12-4	09160-30038	ワッシャ (30X38X2.1)	1		
12-5	09160-30039	ワッシャ (30X38X2.3)	1		
12-6	09160-30041	ワッシャ (30X38X2.4)	1		
12-7	09160-30042	ワッシャ (30X38X2.6)	1		
12-8	09160-30043	ワッシャ (30X38X2.7)	1		
12-9	09160-30044	ワッシャ (30X38X2.8)	1		
13	09160-70002	ワッシャ (70X95X5.25)	1		

FIG.220A

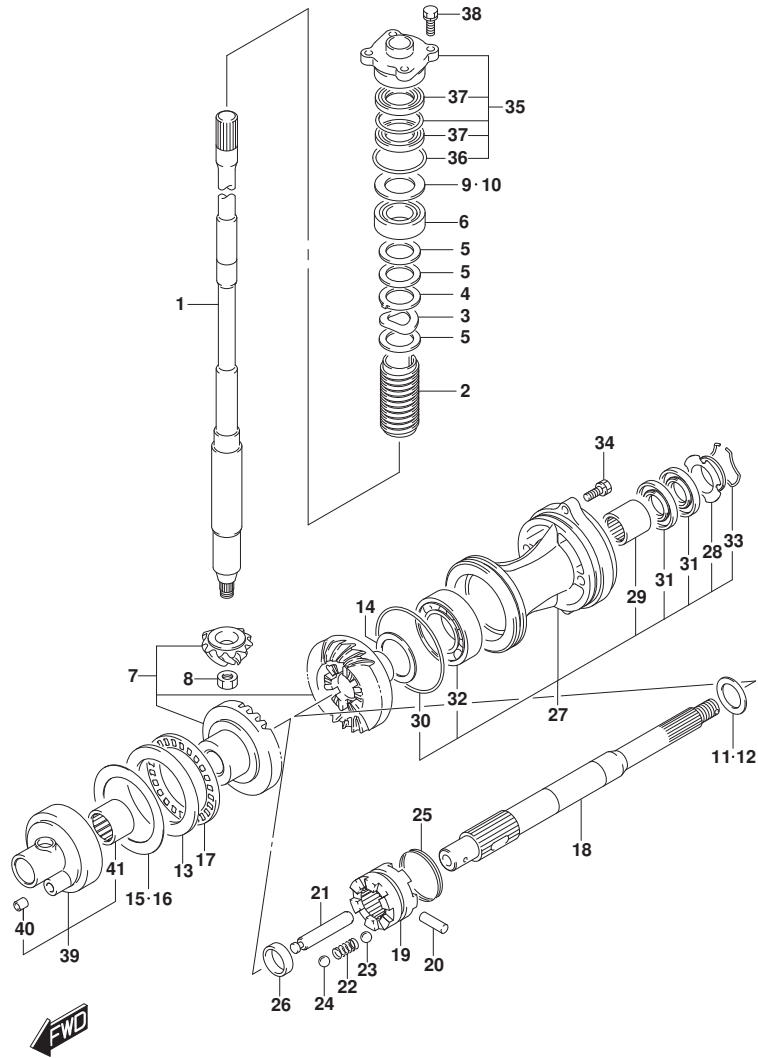


FIG. 220A (1-C-12) トランスミッション

見出番号	品番	品名	使用個数	備考	標準作業時間
14-1	09181-45003	シム (T:1.0)	1		
14-2	09181-45004	シム (T:1.1)	1		
14-3	09181-45005	シム (T:1.2)	1		
14-4	09181-45006	シム (T:1.3)	1		
14-5	09181-45007	シム (T:1.4)	1		
14-6	09181-45008	シム (T:1.5)	1		
14-7	09181-45009	シム (T:1.6)	1		
14-8	09181-45013	シム (T:1.35)	1		
14-9	09181-45014	シム (T:1.45)	1		
14-10	09181-45015	シム (T:1.55)	1		
14-11	09181-45016	シム (T:1.65)	1		
14-12	09181-45017	シム (T:1.70)	1		
14-13	09181-45018	シム (T:1.75)	1		
15	57500-92813	シムセット, フォワードギヤ	1		
16-1	09181-70001	シム (T:0.70)	1		
16-2	09181-70002	シム (T:0.80)	1		
16-3	09181-70003	シム (T:0.90)	1		
16-4	09181-70004	シム (T:1.00)	1		
16-5	09181-70006	シム (T:0.60)	1		
16-6	09181-70009	シム (T:0.65)	1		
16-7	09181-70010	シム (T:0.75)	1		
16-8	09181-70011	シム (T:0.85)	1		
16-9	09181-70012	シム (T:0.95)	1		
16-10	09181-70008	シム (T:0.55)	1		
17	09269-70001	ベアリング (70X95X4)	1		
18	57610-92J20	シャフト, プロペラ	1		
19	57621-92J30	シフト, クラッチツグ	1		
20	09202-07002	ピン (7X48)	1		
21	57631-92J10	ピン, コネクタ	1		
22	09440-09040	スプリング	1		
23	06111-07004	ボール	2		
24	06111-11004	ボール	2		
25	09440-49004	スプリング	1		
26	57616-90J00	スペーサ, クラッチツグフォワード	1		
27-1	56120-92J01-YAY	ハブリング, プロペラシャフトベアリング (ブラック)	1	BODY COLOR:YKV, YA	

FIG.220A

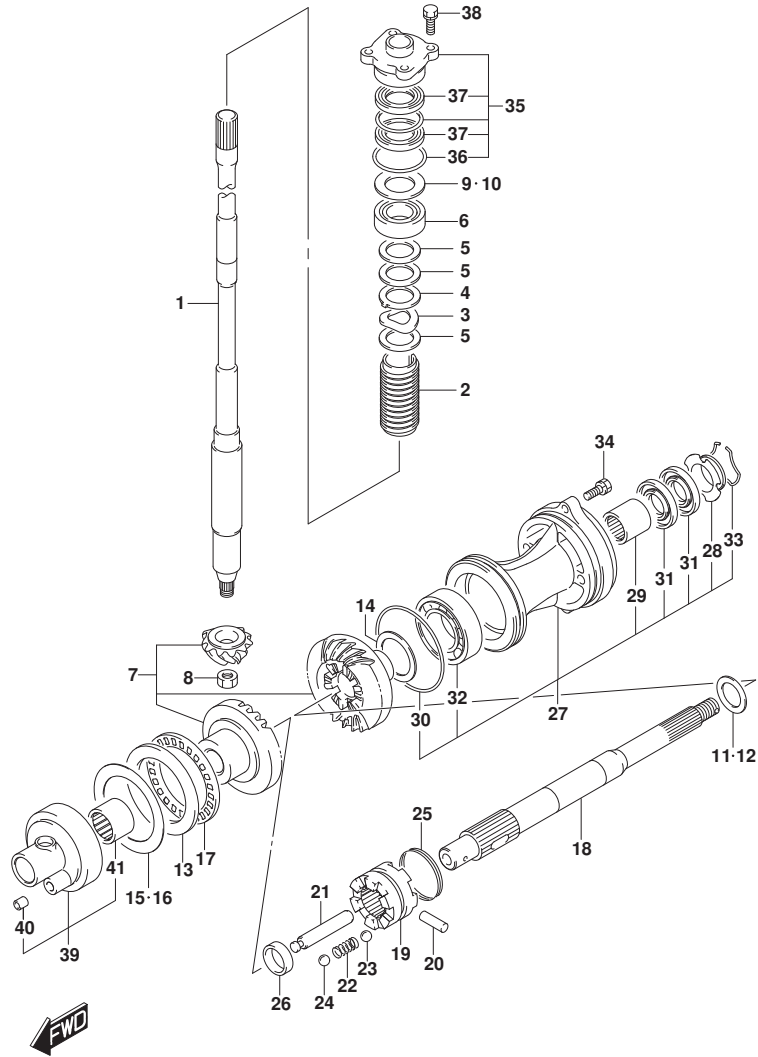


FIG. 220A (1-C-13) トランスミッション

見出番号	品番	品名	使用個数	備考	標準 作業時間
				Y	
27-2	56120-92J01-QTN	ハウジング、フロッグシャフトベアリング (ホワイト)	1	BODY COLOR:QTN	
28	56123-92J00	.ワッシャ、オイルシールフロッグ	1		
29	09263-30051	.ベアリング (30X37X26)	1		
30	09280-97001	.Oリング (D:3.5, ID:95)	1		
31	09282-30007	.シール、オイル (30X50X6)	2		
32	08113-62090	.ベアリング	1		
33	09387-52001	.セツト、リング	1		
34	09116-08122	ホルト (8X30)	2		
35	56130-90J00	ハウジング、ドライブシャフトオイルシール	1		
36	09280-46004	.Oリング (D:3.5, ID:45.7)	1		
37	09282-24004	.シール、オイル (24X40X7)	2		
38	09117-08110	ホルト (8X25)	4		
39	56140-92J00	ハウジング、フォワードキヤベアリング	1		
40	09206-09012	.ピン (7.4X9X10)	1		
41	09263-50001	.ベアリング (50X62X25)	1		

FIG.301A

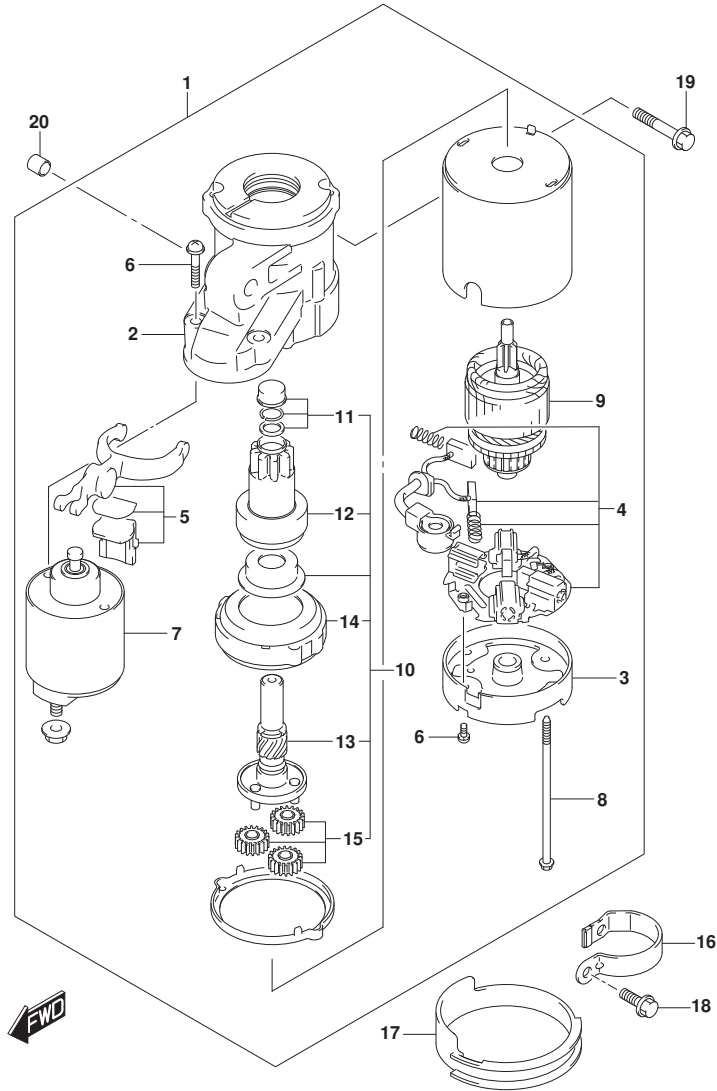


FIG. 301A (1-C-14) スターティングモータ

見出番号	品番	品名	使用個数	備考	標準作業時間
1	31100-92J00	モータアツシ, スターティング	1		
2	31150-92J00	.ハウジング, フロント	1		
3	31170-92J00	.ハウジング, リヤ	1		
4	31173-92J00	.ホルダアツシ, フラシ	1		
5	31191-92J00	.レバ-, シフト	1		
6	31192-92J00	.スクリュセツト	1		
7	31220-92J00	.スイッチアツシ	1		
8	31261-75F10	.ボルト	2		
9	31311-63J00	.アマチュア	1		
10	31340-92J00	.クラツチセツト, スターティングモータ	1		
11	31312-92J00	..セツト, ビニオンストツバ	1		
12	31320-92J00	..ビニオン	1		
13	31341-92J00	..シャフト, ビニオン	1		
14	31343-63J00	..インターナルギヤ	1		
15	31344-63J00	..ギヤアツシ	3		
16	31912-90J00	バンド, スターティングモータ	1		
17	31918-92J01	タンバ, ロ7	1		
18	01550-08207	ボルト (8X20)	2		
19	01550-1050C	ボルト	2		
20	04211-13149	ピン (13X14)	2		

FIG.303A

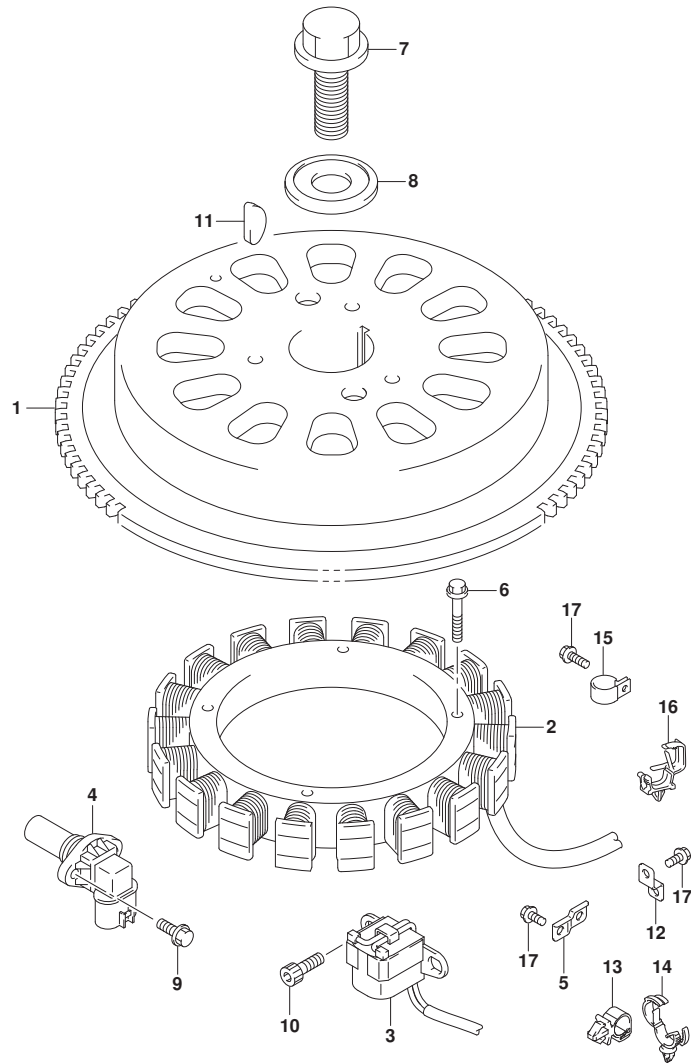


FIG. 303A (1-C-15) マグネト

見出番号	品番	品名	使用個数	備考	標準作業時間
1	32102-99L00	フライホイール, マグネト	1		
2	32120-99L00	コイル, ハッチリチャージング	1		
3	32160-99L00	コイル, イグニッションタイミング	1		
4	33220-64L10	センサアツシ, ホジシヨウ	1		
5	36617-93J00	ブラケット, ハーネス	1		
6	09103-06231	ホルト (6X35)	4		
7	09103-16004	ホルト (16X50)	1		
8	09160-16048	ワツシヤ (16. 5X60X7)	1		
9	01550-0616C	ホルト (6X16)	1		
10	09106-05030	ホルト (5X10)	2		
11	08341-31059	キー	1		
12	36617-93J10	ブラケット, ハーネス	1		
13	09403-11321	クランプ	1		
14	09403-13311	クランプ	1		
15	09403-13413	クランプ	1		
16	09403-16313	クランプ	1		
17	01550-0612C	ホルト (6X12)	3		

FIG.310A

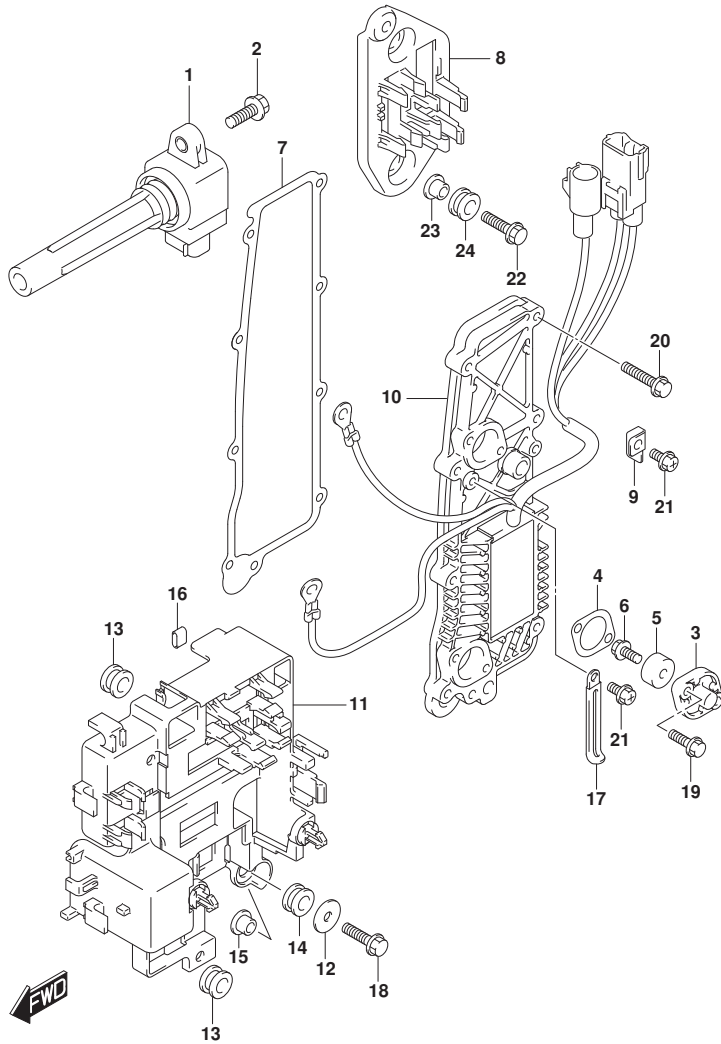


FIG. 310A (1-C-16) レクチファイア/イグニッション コイル

見出番号	品番	品名	使用個数	備考	標準作業時間
1	33410-99L00	コイルアツシ, イグニッション	4		
2	01550-0620C	ボルト (6X20)	4		
3	11261-87E10	カバー, プロテクションアノード	2		
4	11265-87E10	ガスケット, プロテクションカバー	2		
5-1	55321-87J01	アノード, プロテクション	2		
5-2	55321-87J11	アノード (MAGNESIUM)	2	オプション	
6	09128-06094	ボルト (6X14)	2		
7	14151-90J00	ガスケット, レクチファイア/レキユレータ	1		
8	36616-99L20	ホルダ, コネクタ	1		
9	36617-88L00	ブラケット, PTTケーブルクランプ	1		
10	32800-99L10	レクチファイア/レキユレータアツシ	1		
11	32890-99L10	ホルダ, エレクトリックカバー	1		
12	09160-06084	ワッシャ (6. 5X18X1. 6)	1		
13	09320-10075	クワシヨソ	2		
14	09320-09016	クワシヨソ (9X18X9. 5)	1		
15	09169-06062	ワッシャ (6. 3X17X1. 6)	1		
16	09329-01007	クワシヨソ	1		
17	29404-93J11	クランプ (L: 65)	2		
18	01550-06257	ボルト (6X25)	1		
19	01550-0620C	ボルト (6X20)	4		
20	01550-0630C	ボルト (6X30)	9		
21	01550-0612C	ボルト (6X12)	3		
22	09116-06517	ボルト (6X25)	2		
23	09169-06062	ワッシャ (6. 3X17X1. 6)	2		
24	09320-09016	クワシヨソ (9X18X9. 5)	2		

FIG.315A

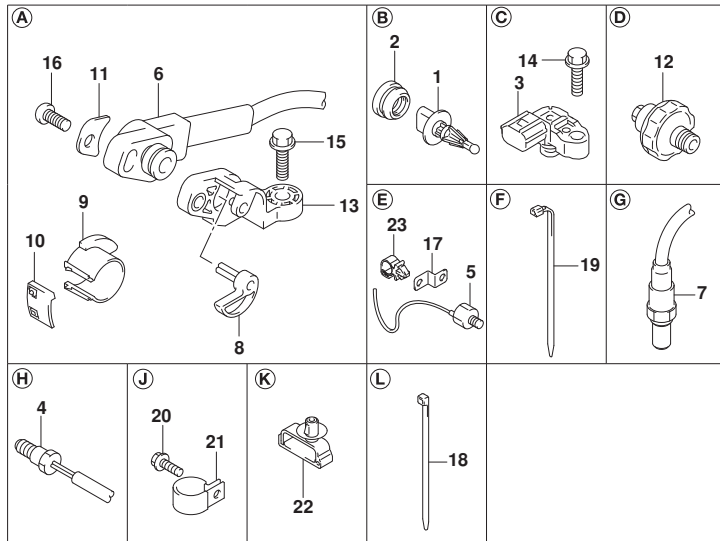
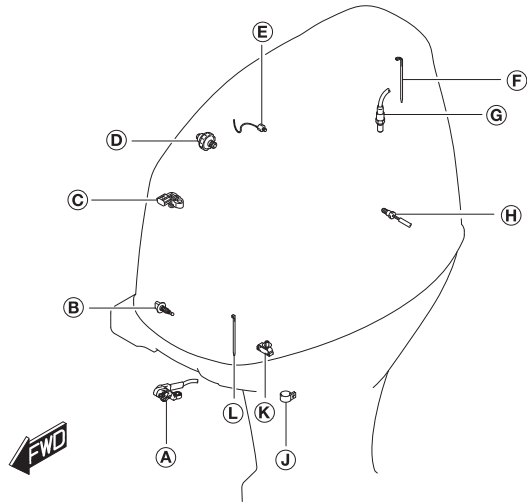


FIG. 315A (1-D-2) センサ

見出番号	品番	品名	使用個数	備考	標準作業時間
1	13650-52G00	センサ, インレットエアテンパ° レチャ	1		
2	13655-87J01	グ° ロメット, インレットエアテンパ° レチャセンサ	1		
3	18590-59S00	センサアツシ, フ° レツヤ	1		
4	34830-87J20	センサ, テンパ° レチャ	2		
5	18640-98L01	センサアツシ, ノツク	1		
6	34840-98J03	センサアツシ, トリム/チルト	1		
7	18213-98J30	センサ, オキシジ° エン	1		
8	34841-92J00	レバ° -, トリムセンサ	1		
9	34842-92J01	カム, トリムセンサアツパ°	1		
10	34843-87L00	カム, トリムセンサロア	1		
11	34846-87L00	ワツシヤ, トリムセンサ (5. 5X12X0. 8)	1		
12	37820-99E02	スイツチアツシ, オイルフ° レツヤ	1		
13	34845-92J00	ブ° ラケツト, トリムセンサ	1		
14	09103-05028	ホ° ルト (5X20)	1		
15	09103-06093	ホ° ルト (6X20)	1		
16	09125-05046	スクリュ (5X12)	1		
17	36617-93J10	ブ° ラケツト, ハーネス	1		
18	09407-14407	クランブ° (L:145)	2		
19	09407-18402	クランブ° (L:165)	1		
20	29103-93J00	ホ° ルト (6X12)	1		
21	09403-13413	クランブ°	1		
22	09403-07340	クランブ°	1		
23	09403-11321	クランブ°	1		

FIG.322A

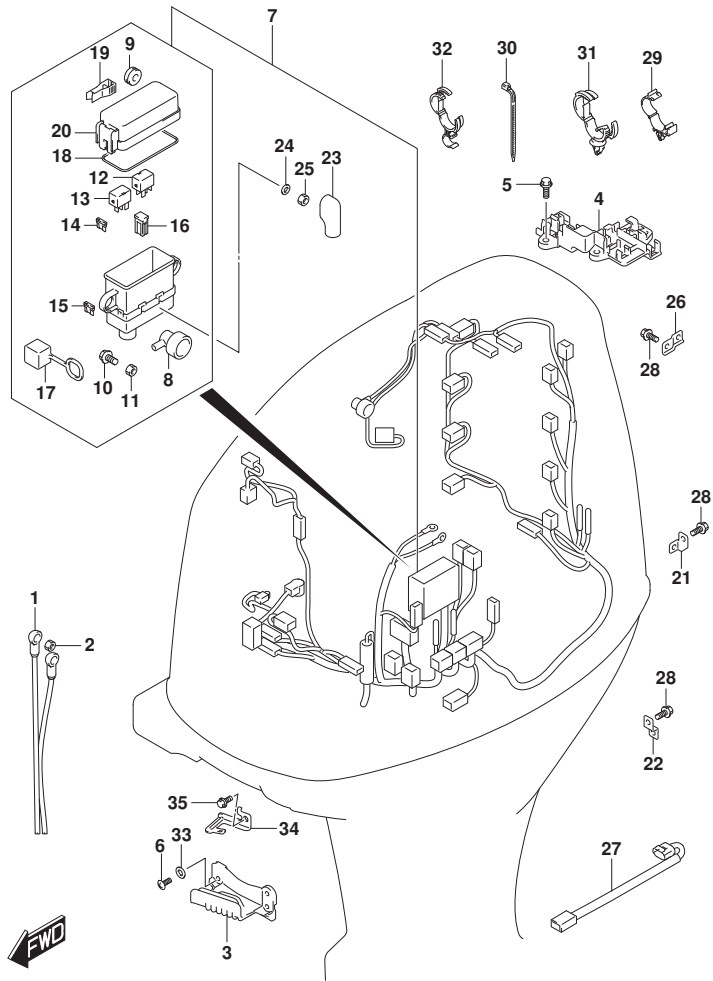


FIG. 322A (1-D-3) ハーネス (DF140BT)

見出番号	品番	品名	使用個数	備考	標準作業時間
1	33810-90J30	ケーブルアツシ, スタータモータ	1		
2	08316-10087	ナツト	1		
3	36616-99L01	ホルダ, ケーブル	1		
4	36616-99L10	ホルダ, コネクタ	1		
5	01550-0616C	ホルト (6X16)	3		
6	02142-0616C	スクリュ (6X16)	2		
7	36610-99L20	ハーネスアツシ, ワイヤリング	1		
8	36618-43410	.キヤツフ, オイルフ レジヤスイツチ (40X70)	1		
9	09320-08510	.クツシヨシ (8.5X20X8)	2		
10	01500-06167	.ホルト	1		
11	08310-00067	.ナツト	1		
12	38860-76F01	.リレーアツシ	1		
13	38860-76F01	.リレーアツシ	1		
14	09481-15504	.フューズ (15A)	4		
15	09481-30504	.フューズ (30A)	3		
16	09481-60403	.フューズ (60A)	3		
17	33634-96J00	.キヤツフ, サービスコネクタ	1		
18	36721-98L00	.オリシヨシ, アツハカハ	1		
19	36737-98L00	.フューズ	1		
20	36738-98L00	.カハ, フューズケースアツハ	1		
21	36617-88L00	ブラケツト, PTTケーブルクランフ	1		
22	36617-93J10	ブラケツト, ハーネス	8		
23	36612-96J01	キヤツフ, ターミナル	1		
24	08321-01067	ワツシヤ, ロツク	1		
25	08310-00067	ナツト	1		
26	36617-93J00	ブラケツト, ハーネス	1		
27	36611-99L00	ハーネスアツシ, ワイヤリングサブ	1		
28	01550-0612C	ホルト (6X12)	10		
29	09403-11321	クランフ	2		
30	09407-14403	クランフ (L:125)	3		
31	09403-20308	クランフ	1		
32	09408-00213	クランフ	1		
33	09169-06053	ワツシヤ (6.3X16X1)	2		
34	36617-99L00	ブラケツト, リモコンコネクタ	1		
35	01550-0612C	ホルト (6X12)	1		

FIG.322A

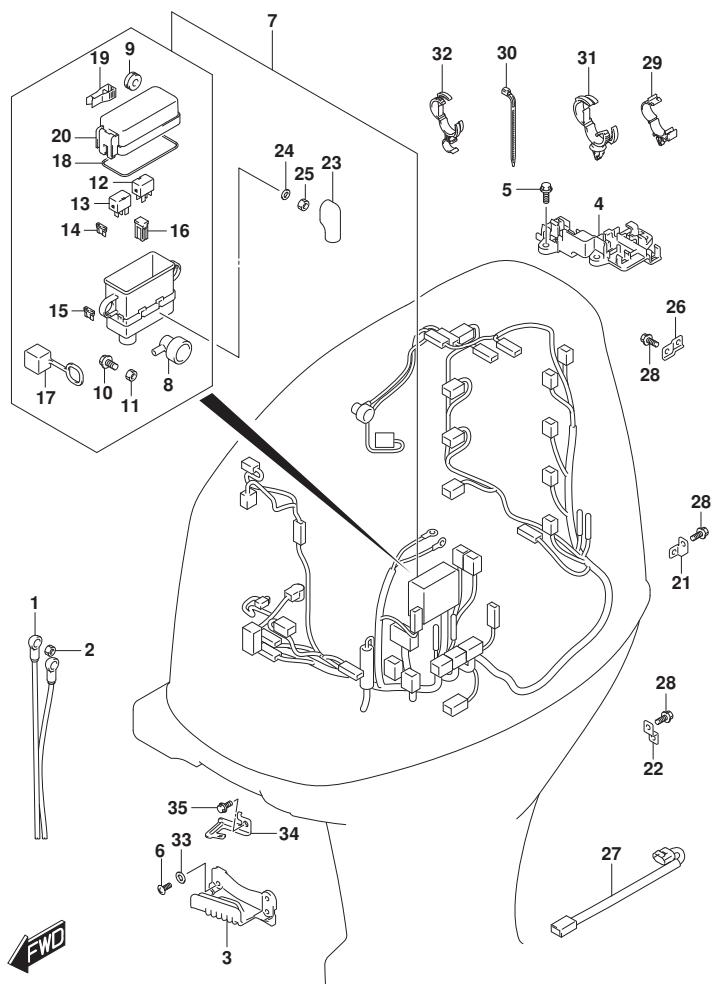


FIG. 322A (1-D-4) ハーネス (DF140BT)

見出番号	品番	品名	使用個数	備考	標準 作業時間
36-1	36625-93J01	リード、ハッチリ (L:3900)	1	イラストロガシナ	
36-2	36625-93J10	リード、ハッチリ (L:6700)	1	オプシヨシ、イラストロガシ ナ	
37	09481-15501	フュース (15A)	1	イラストロガシナ	

FIG.322B

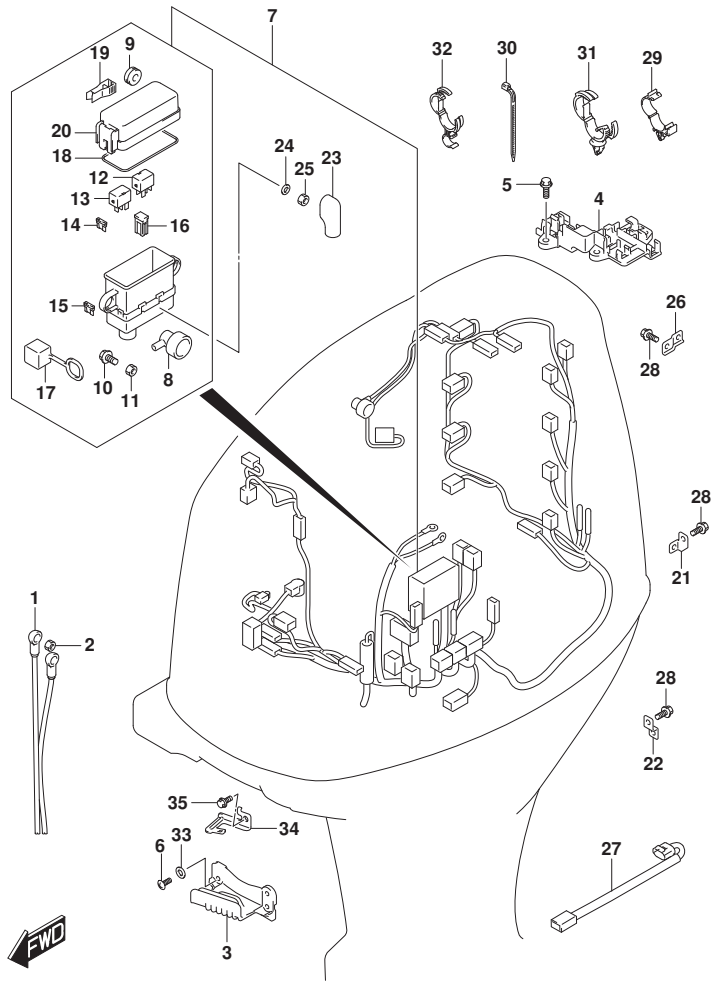


FIG. 322B (1-D-5) ハーネス (DF115BT)

見出番号	品番	品名	使用個数	備考	標準作業時間
1	33810-90J30	ケーブルアツシ, スタータモータ	1		
2	08316-10087	ナツト	1		
3	36616-99L01	ホルダ, ケーブル	1		
4	36616-99L10	ホルダ, コネクタ	1	オプション	
5	01550-0616C	ボルト (6X16)	3		
6	02142-0616C	スクリュ (6X16)	2		
7	36610-99L30	ハーネスアツシ, ワイヤリング	1		
8	36618-43410	.キヤツフ, オイルフ レジヤスイツチ (40X70)	1		
9	09320-08510	.クツシヨシヨシ (8.5X20X8)	2		
10	01500-06167	.ボルト	1		
11	08310-00067	.ナツト	1		
12	38860-76F01	.リレーアツシ	1		
13	38860-76F01	.リレーアツシ	1		
14	09481-15504	.フューズ (15A)	4		
15	09481-30504	.フューズ (30A)	3		
16	09481-60403	.フューズ (60A)	3		
17	33634-96J00	.キヤツフ, サビスコネクタ	1		
18	36721-98L00	.オリシヨシ, アツハカハ	1		
19	36737-98L00	.フューズ	1		
20	36738-98L00	.カハ, フューズケースアツハ	1		
21	36617-88L00	ブラケツト, PTTケーブルクランフ	1		
22	36617-93J10	ブラケツト, ハーネス	8		
23	36612-96J01	キヤツフ, ターミナル	1		
24	08321-01067	ワツシヤ, ロツク	1		
25	08310-00067	ナツト	1		
26	36617-93J00	ブラケツト, ハーネス	1		
27	36611-99L00	ハーネスアツシ, ワイヤリングサブ	1		
28	01550-0612C	ボルト (6X12)	10		
29	09403-11321	クランフ	2		
30	09407-14403	クランフ (L:125)	3		
31	09403-20308	クランフ	1		
32	09408-00213	クランフ	1		
33	09169-06053	ワツシヤ (6.3X16X1)	2		
34	36617-99L00	ブラケツト, リモコンコネクタ	1		
35	01550-0612C	ボルト (6X12)	1		

FIG.322B

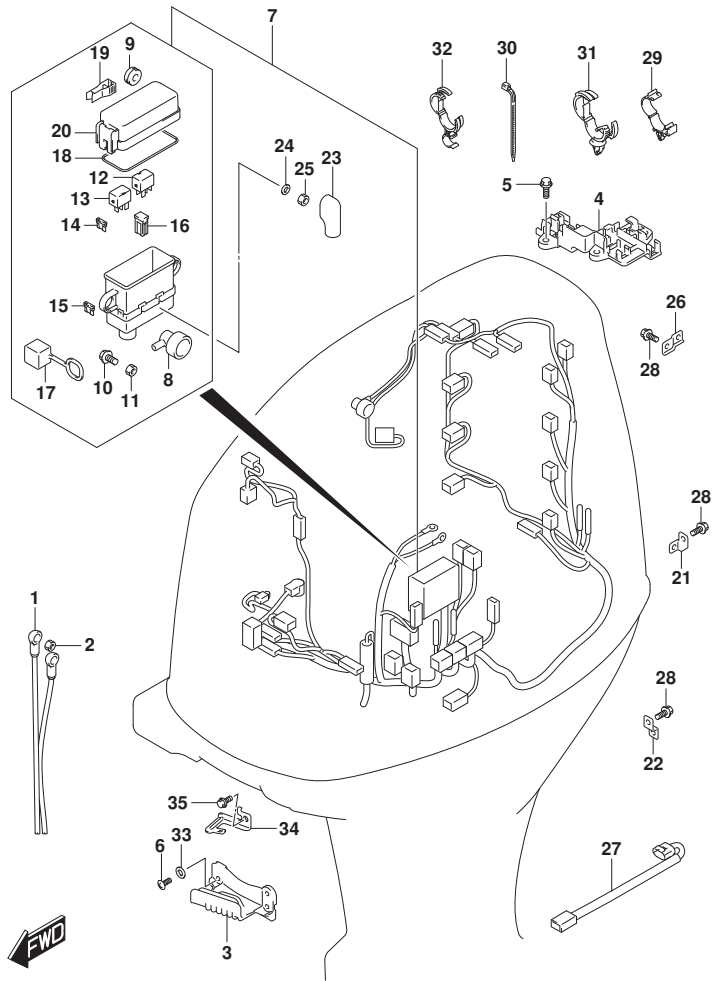


FIG. 322B (1-D-6) ハーネス (DF115BT)

見出番号	品番	品名	使用個数	備考	標準 作業時間
36-1	36625-93J01	リード、ハッチリ (L:3900)	1	イラストロガシナ	
36-2	36625-93J10	リード、ハッチリ (L:6700)	1	オション、イラストロガシ ナ	
37	09481-15501	フューズ (15A)	1	イラストロガシナ	

FIG.326A

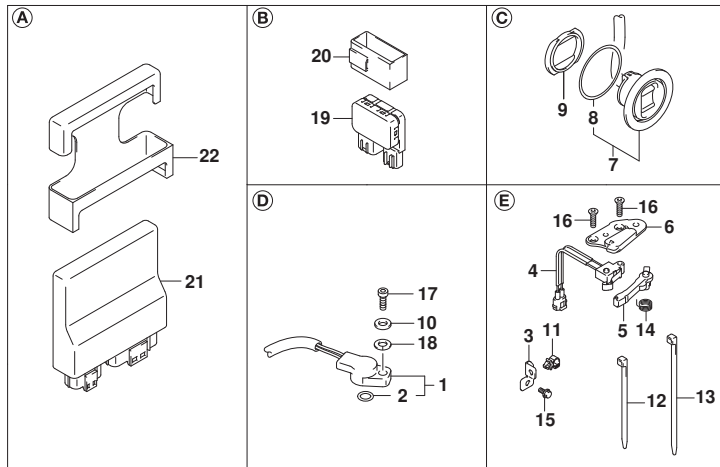
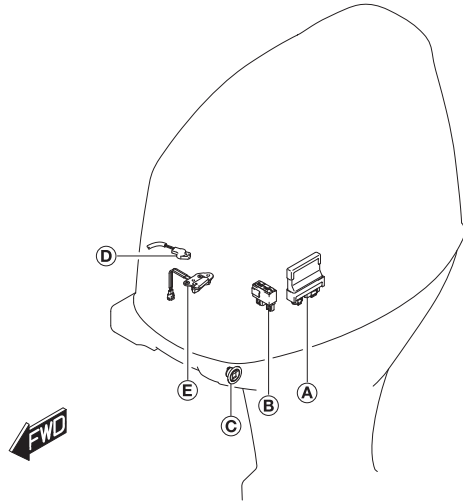


FIG. 326A (1-D-7) PTT スイッチ/エンジン コントロール ユニット (DF140BT)

見出番号	品番	品名	使用個数	備考	標準作業時間
1	13580-98J03	センサアツシ, シフトホジシヨシ	1		
2	13575-40F00	.Oリング	1		
3	36617-87L20	クランフ, ハーネス	1		
4	37721-93J00	スイッチアツシ, ニュートラル	1		
5	37724-99L01	アーム, ニュートラルスイッチ	1		
6	37726-99L00	ブラケツト, ニュートラルスイッチ	1		
7	37850-92J00	スイッチアツシ, PTT	1		
8	37856-92J00	.テープ, PTTスイッチ	1		
9	37857-92J01	ブツシユ, PTTスイッチ	1		
10	09160-05029	ワツシヤ (5.5X12X0.8)	1		
11	09403-11321	クランフ	1		
12	09407-10404	クランフ (L:100)	1		
13	09407-14407	クランフ (L:145)	2		
14	09448-10006	スプリング	1		
15	01550-0612C	ホルト (6X12)	1		
16	02122-04167	スクリュ	2		
17	07130-05167	ホルト	1		
18	08321-0105C	ワツシヤ	1		
19	38410-93J21	リレーアツシ, PTT	1		
20	38415-93J20	ホルダ, PTTリレー	1		
21-1	33920-99L20	ユニット, エンジンコントロール	1	022	
21-2	33920-99L70	ユニット, エンジンコントロール	1	023	
22	33925-92J00	クツシヨシ, エンジンコントロールユニット	1		

FIG.326B

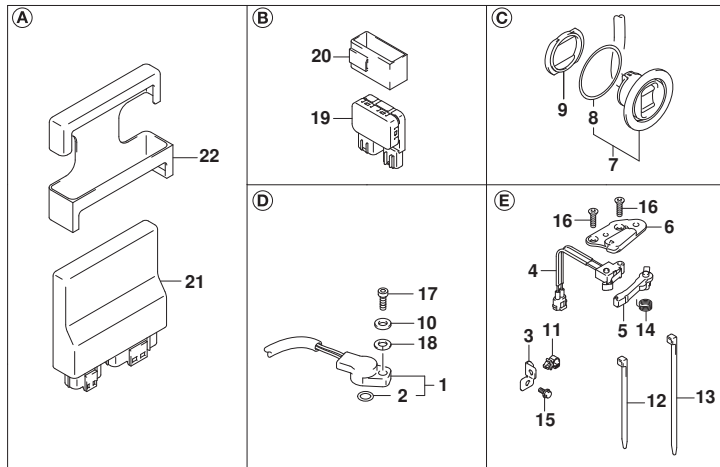
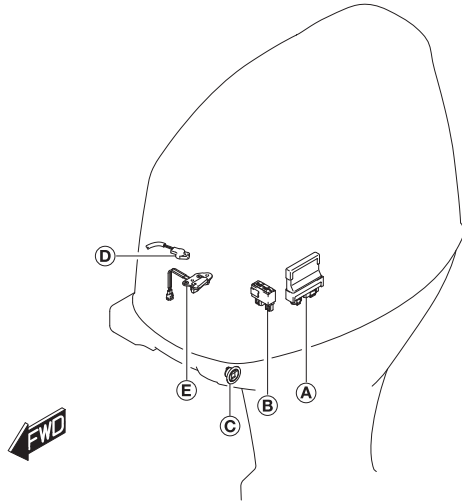
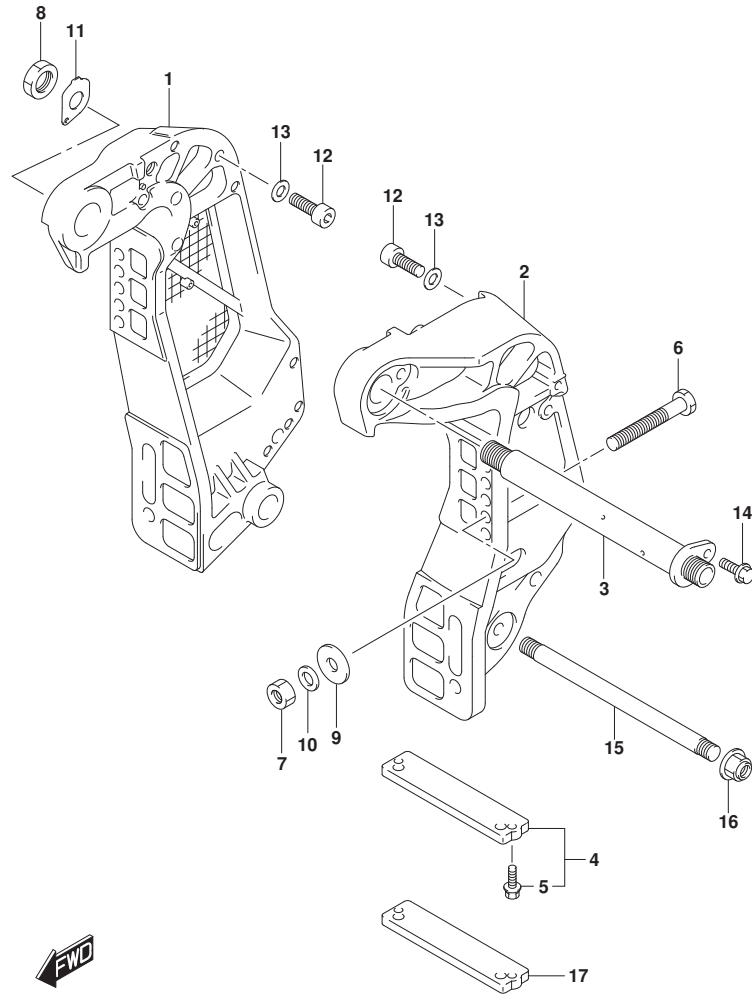


FIG. 326B (1-D-8) PTT スイッチ/エンジン コントロール ユニット (DF115BT)

見出番号	品番	品名	使用個数	備考	標準作業時間
1	13580-98J03	センサアツシ, シフトホジション	1		
2	13575-40F00	.Oリング	1		
3	36617-87L20	クランプ, ハーネス	1		
4	37721-93J00	スイッチアツシ, ニュートラル	1		
5	37724-99L01	アーム, ニュートラルスイッチ	1		
6	37726-99L00	ブラケット, ニュートラルスイッチ	1		
7	37850-92J00	スイッチアツシ, PTT	1		
8	37856-92J00	.テープ, PTTスイッチ	1		
9	37857-92J01	ブッシュ, PTTスイッチ	1		
10	09160-05029	ワッシャ (5.5X12X0.8)	1		
11	09403-11321	クランプ	1		
12	09407-10404	クランプ (L:100)	1		
13	09407-14407	クランプ (L:145)	2		
14	09448-10006	スプリング	1		
15	01550-0612C	ホルト (6X12)	1		
16	02122-04167	スクリュ	2		
17	07130-05167	ホルト	1		
18	08321-0105C	ワッシャ	1		
19	38410-93J21	リレーアツシ, PTT	1		
20	38415-93J20	ホルダ, PTTリレー	1		
21-1	33920-99L30	ユニット, エンジンコントロール	1	022	
21-2	33920-99L80	ユニット, エンジンコントロール	1	023	
22	33925-92J00	クッション, エンジンコントロールユニット	1		

FIG.335A



DF140B_000_023_335A
CLAMPBRACKET

FIG. 335A (1-D-9) クランプ° プ° ラケット (DF115BT)

見出番号	品番	品名	使用個数	備考	標準 作業時間
1-1	41111-90J13-YAY	ブ°ラケット, クランプ°スター°ボ°ード° (ブ°ラック)	1	BODY COLOR: YKV, YA Y	
1-2	41111-90J13-QTN	ブ°ラケット, クランプ°スター°ボ°ード° (ホ°ワイト)	1	BODY COLOR: QTN	
2-1	41121-90J21-YAY	ブ°ラケット, クランプ°ボ°ード° (ブ°ラック)	1	BODY COLOR: YKV, YA Y	
2-2	41121-90J21-QTN	ブ°ラケット, クランプ°ボ°ード° (ホ°ワイト)	1	BODY COLOR: QTN	
3	41130-92J30	シャフト, クランプ°ブ°ラケット	1		
4	55320-94900	アノード°セット, クランプ°ブ°ラケット	1		
5	09116-06121	ボ°ルト (6X25)	2		
6-1	09100-12127	ボ°ルト (12X115)	4		
6-2	09100-12090	ボ°ルト (12X150)	1	オ°ブ°ション	
7	09159-12014	ナツト (12X17)	4		
8	09159-22006	ナツト (M22)	1		
9	09160-12128	ワッシヤ (12. 5X35X3)	4		
10	09160-12110	ワッシヤ (12. 5X22X3)	4		
11	41135-92J00	ワッシヤ, クランプ°ブ°ラケット°シャフト	1		
12	09106-10065	ボ°ルト (10X20)	2		
13	09160-10165	ワッシヤ (10. 5X19X2)	2		
14	09116-08137	ボ°ルト (8X22)	1		
15	45421-90J00	ピ°ン, チルト°ロツク	1	オ°ブ°ション	
16	09159-14020	ナツト	2	オ°ブ°ション	
17	55321-94910	アノード° (MAGNESIUM)	1	オ°ブ°ション	

DF140B_000_023

FIG.335B

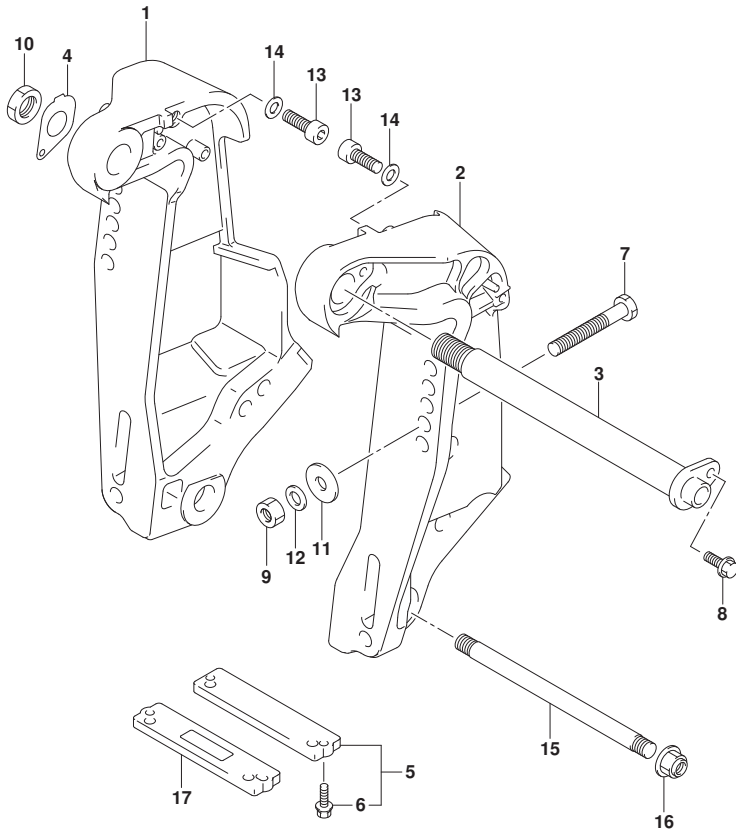


FIG. 335B (1-D-10) クランプ ブラケット (DF140BT)

見出番号	品番	品名	使用個数	備考	標準作業時間
1-1	41111-92J03-YAY	ブラケット, クランプ スターボート (ブラック)	1	BODY COLOR:YAY	
1-2	41111-92J03-QTN	ブラケット, クランプ スターボート (ホワイト)	1	BODY COLOR:QTN	
2-1	41121-92J21-YAY	ブラケット, クランプ ボート (ブラック)	1	BODY COLOR:YAY	
2-2	41121-92J21-QTN	ブラケット, クランプ ボート (ホワイト)	1	BODY COLOR:QTN	
3	41130-92J30	シャフト, クランプ ブラケット	1		
4	41135-92J00	ワッシャ, クランプ ブラケットシャフト	1		
5	55320-94900	アノード セット, クランプ ブラケット	1		
6	09116-06121	ボルト (6X25)	2		
7-1	09100-12127	ボルト (12X115)	4		
7-2	09100-12127	ボルト (12X115)	1	オプション	
7-3	09100-12090	ボルト (12X150)	1	オプション	
8	09116-08137	ボルト (8X22)	1		
9	09159-12014	ナット (12X17)	4		
10	09159-22006	ナット (M22)	1		
11	09160-12128	ワッシャ (12.5X35X3)	4		
12	09160-12110	ワッシャ (12.5X22X3)	4		
13	09106-10065	ボルト (10X20)	2		
14	09160-10165	ワッシャ (10.5X19X2)	2		
15	45421-87D03	ピン, チルトロック	1		
16	09159-14020	ナット	2		
17	55321-94910	アノード (MAGNESIUM)	1	オプション	

FIG.336A

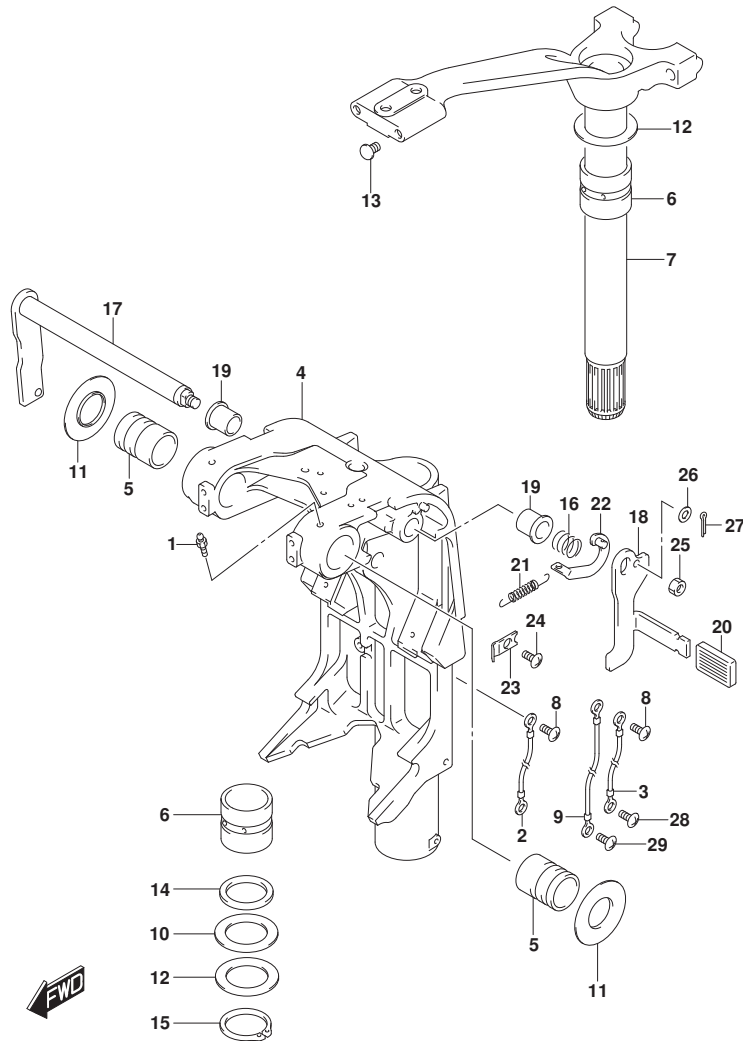


FIG. 336A (1-D-11) スイベルブレース (DF115BT)

見出番号	品番	品名	使用個数	備考	標準作業時間
1-1	22511-99011	ニツフル, ケーリス	5	L-TRANSOM	
1-2	22511-99011	ニツフル, ケーリス	4	X-TRANSOM	
2	36894-95201	リード (L:165)	1		
3	36894-87D00	リード (L:165)	1		
4-1	43111-90J40-YAY	ブレース, スイベル (.ブレース)	1	L-TRANSOM BODY COLOR: YKV, YA Y	
4-2	43111-90J40-QTN	ブレース, スイベル (.ホワイト)	1	L-TRANSOM BODY COLOR: QTN	
4-3	43111-90J50-YAY	ブレース, スイベル (.ブレース)	1	X-TRANSOM BODY COLOR: YKV, YA Y	
4-4	43111-90J50-QTN	ブレース, スイベル (.ホワイト)	1	X-TRANSOM BODY COLOR: QTN	
5	43211-93J11	ブッシュ, クランプシャフトスイベル	2		
6	43711-97E11	ブッシュ, ステアリング	2		
7-1	43750-90J61-YAY	ブレース, ステアリング (.ブレース)	1	L-TRANSOM BODY COLOR: YKV, YA Y	
7-2	43750-90J61-QTN	ブレース, ステアリング (.ホワイト)	1	L-TRANSOM BODY COLOR: QTN	
7-3	43750-90J71-YAY	ブレース, ステアリング (.ブレース)	1	X-TRANSOM BODY COLOR: YKV, YA Y	
7-4	43750-90J71-QTN	ブレース, ステアリング (.ホワイト)	1	X-TRANSOM BODY COLOR: QTN	
8	09125-05050	スクリュー (5X8)	3		
9	36895-87D10	リード (L:310)	1		
10	09160-39001	ワッシャ (39.5X64X1.0)	2		
11	09169-28003	ワッシャ (26.2X52.0X1.0)	2		
12	09181-39001	シム (39.5X64X0.30)	4		
13	09250-10001	キャップ (OD:14)	2		
14	09282-39001	シール, オイル (39X51X5)	1		
15	09380-38003	サーキット	1		
16	09440-19028	スプリング	1		

FIG.336A

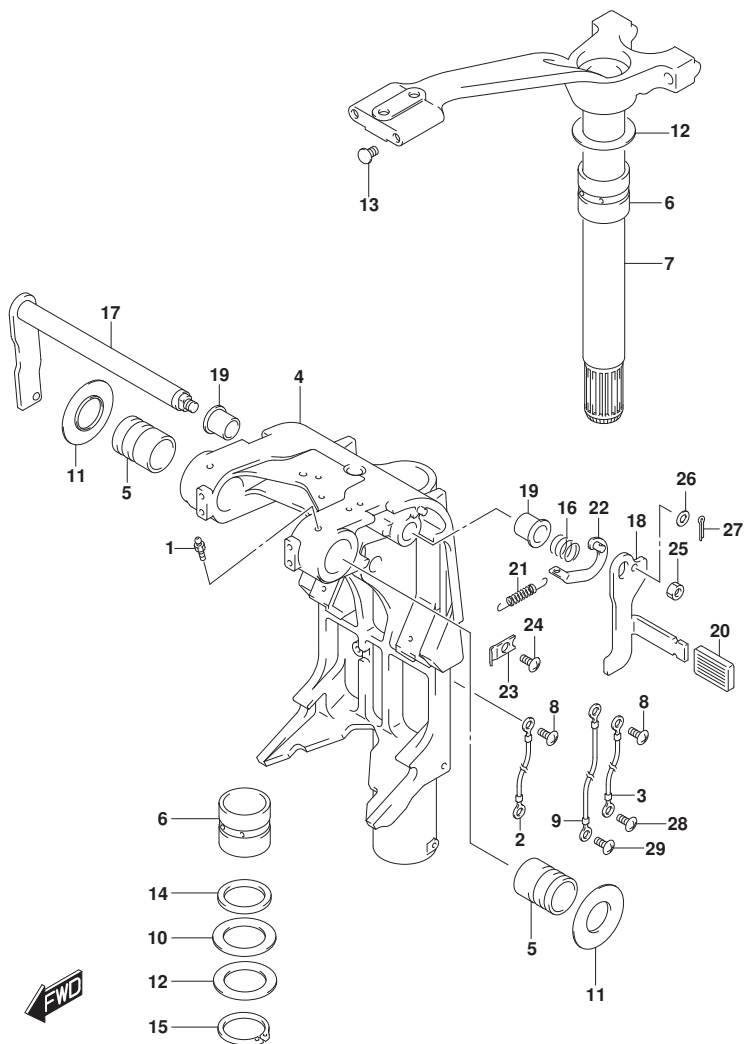


FIG. 336A (1-D-12) スイベルブラケット (DF115BT)

見出番号	品番	品名	使用個数	備考	標準作業時間
17	41220-95E13	レバー, チルトロツク	1		
18	41221-95E40	レバー, チルトロツクホート	1		
19	41224-95E01	ブツシユ, チルトストツハロツド	2		
20	41225-94401	ラバ, チルトロツクレバ	1		
21	41228-90J00	スフリンク, チルトロツクレバ	1		
22	41230-95E00	リンク, チルトロツクレバ	1		
23	41233-95E10	ブラケット, チルトロツクスフリンク	1		
24	09125-06063	スクリュ (6X10)	1		
25	09140-10032	ナツト (M10)	1		
26	09160-06082	ワツシヤ (6.5X13X1.0)	1		
27	09204-01006	ピン	1		
28	09125-06063	スクリュ (6X10)	1		
29	09125-06063	スクリュ (6X10)	1		

FIG.336B

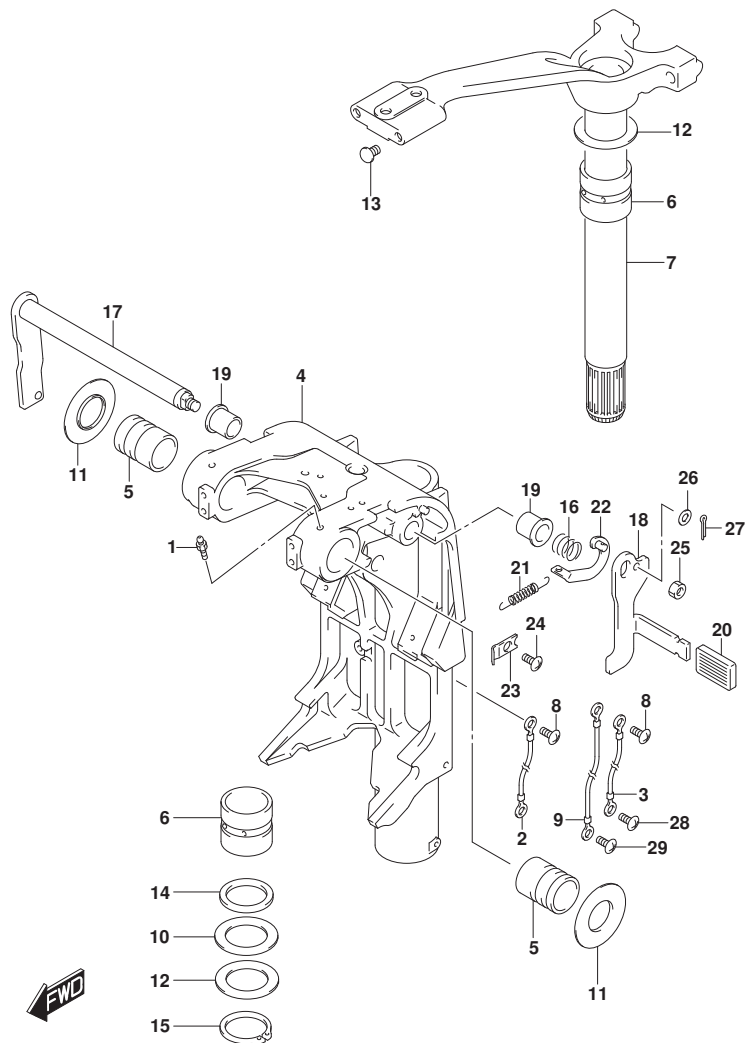


FIG. 336B (1-D-13) スイベルブレース (DF140BT)

見出番号	品番	品名	使用個数	備考	標準作業時間
1	22511-99011	ニツブル, グリス	4		
2	36894-87D00	リート (L:165)	1		
3	36894-95201	リート (L:165)	1		
4-1	43111-92J80-YAY	ブレース, スイベル (ブレース)	1	L-TRANSOM BODY COLOR:YAY	
4-2	43111-92J80-QTN	ブレース, スイベル (ホワイト)	1	L-TRANSOM BODY COLOR:QTN	
4-3	43111-92J90-YAY	ブレース, スイベル (ブレース)	1	X-TRANSOM BODY COLOR:YAY	
4-4	43111-92J90-QTN	ブレース, スイベル (ホワイト)	1	X-TRANSOM BODY COLOR:QTN	
5	43211-93J11	ブッシュ, クランプ シャフトスイベル	2		
6	43711-97E11	ブッシュ, ステアリング	2		
7-1	43750-90J61-YAY	ブレース, ステアリング (ブレース)	1	L-TRANSOM BODY COLOR:YAY	
7-2	43750-90J61-QTN	ブレース, ステアリング (ホワイト)	1	L-TRANSOM BODY COLOR:QTN	
7-3	43750-90J71-YAY	ブレース, ステアリング (ブレース)	1	X-TRANSOM BODY COLOR:YAY	
7-4	43750-90J71-QTN	ブレース, ステアリング (ホワイト)	1	X-TRANSOM BODY COLOR:QTN	
8	09125-05050	スクリュ (5X8)	3		
9	36895-87D10	リート (L:310)	1		
10	09160-39001	ワッシャ (39. 5X64X1. 0)	2		
11	09169-28003	ワッシャ (26. 2X52. 0X1. 0)	2		
12	09181-39001	シム (39. 5X64X0. 30)	4		
13	09250-10001	キャップ (OD:14)	2		
14	09282-39001	シール, オイル (39X51X5)	1		
15	09380-38003	サークリップ	1		
16	09440-19028	スプリング	1		
17	41220-95E13	レバー, チルトロック	1		
18	41221-95E40	レバー, チルトロックホート	1		
19	41224-95E01	ブッシュ, チルトストツバ ロット	2		
20	41225-94401	レバー, チルトロックレバー	1		
21	41228-90J00	スプリング, チルトロックレバー	1		

FIG.336B

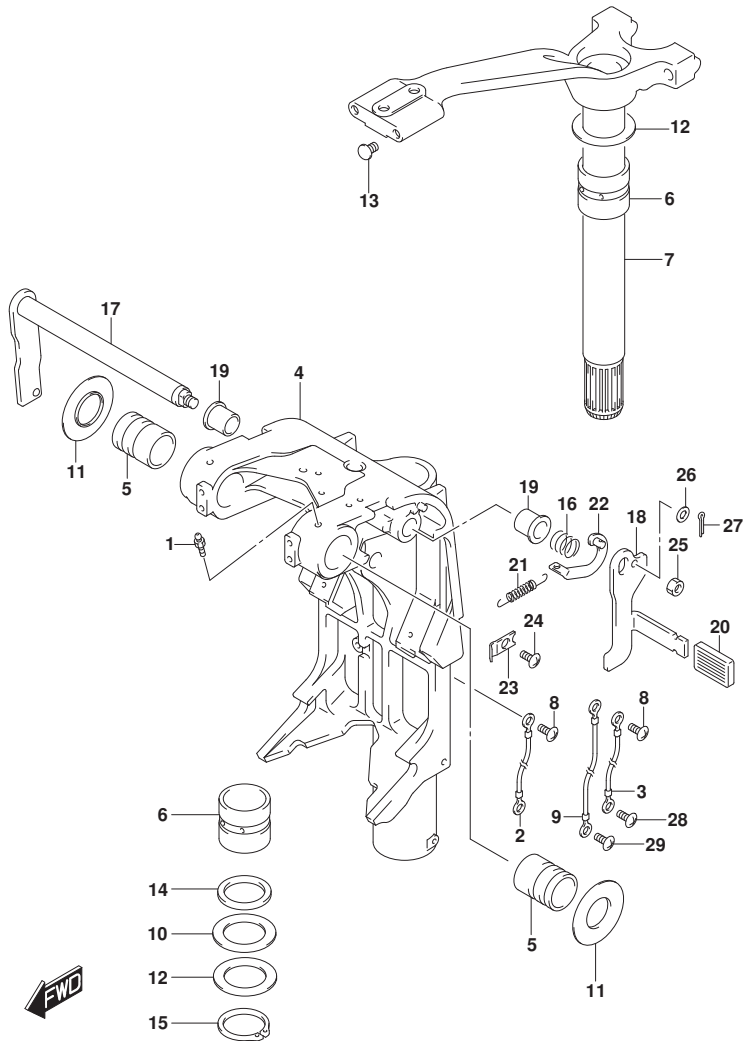


FIG. 336B (1-D-14) スイベルブラケット (DF140BT)

見出番号	品番	品名	使用個数	備考	標準作業時間
22	41230-95E00	リンク、フィルロツクレバー	1		
23	41233-95E10	ブラケット、フィルロツクスプリング	1		
24	09125-06063	スクリュー (6X10)	1		
25	09140-10032	ナット (M10)	1		
26	09160-06082	ワッシャ (6.5X13X1.0)	1		
27	09204-01006	ピン	1		
28	09125-06063	スクリュー (6X10)	1		
29	09125-06063	スクリュー (6X10)	1		

FIG.337A

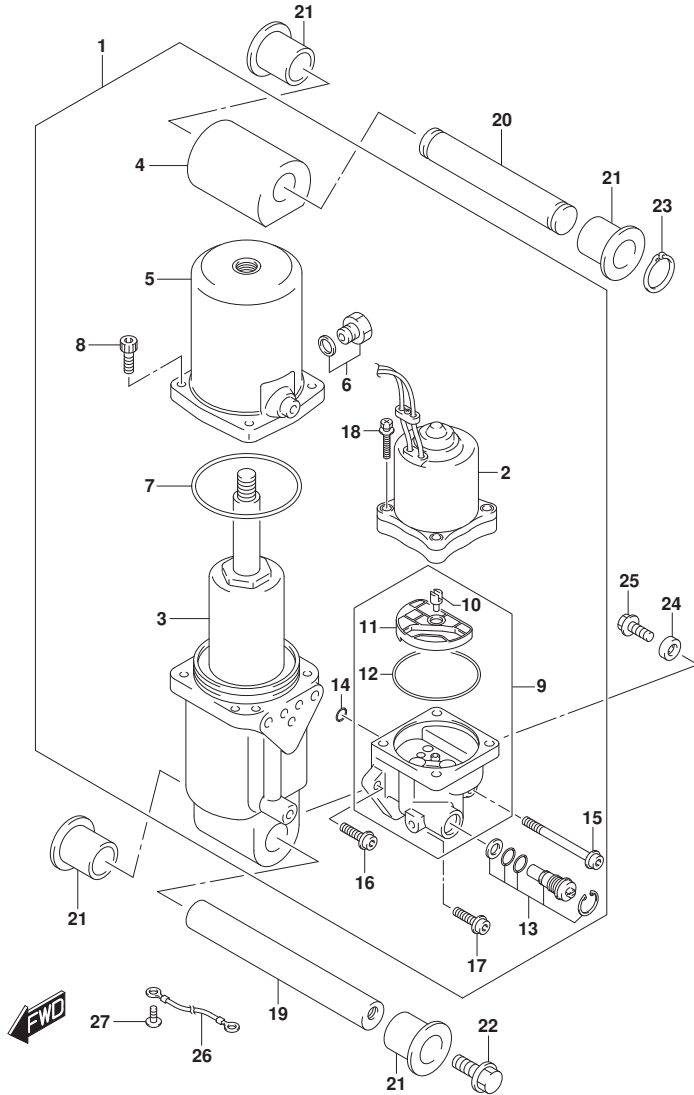


FIG. 337A (1-D-15) トリムシリンダ (DF115BT)

見出番号	品番	品名	使用個数	備考	標準作業時間
1	48000-90J39	トリムアツシ, ハウライズチルト	1		
2	38100-92J13	.モータアツシ, PTT	1		
3	48400-90J03	.マニホールドアツシ	1		
4	48611-90J00	.シヨイント, メタル	1		
5	48571-87L01	.タンク, リザーバ	1		
6	48572-87J10	.フランク	1		
7	48557-90J00	.オリング	1		
8	48862-87J20	.ホルト, リザーバ	4		
9	48502-90J13	.ホンプアツシ, PTT	1		
10	48583-95E00	.シヨイント, ドライブ	1		
11	48582-95E01	.フィルタ	1		
12	48585-95E00	.オリング	1		
13	48864-93J01	.マニュアルバルブ	1		
14	48588-90J00	.オリングセット	1		
15	48862-92J20	.ホルト, ホンプ NO. 1	1		
16	48862-92J30	.ホルト, ホンプ NO. 2	1		
17	48862-90J21	.ホルト	1		
18	31281-92J10	.ホルト, スルー	4		
19	48121-90J00	シャフト, チルトシリンダロア	1		
20	48321-90J00	シャフト, チルトシリンダアツパ	1		
21	48326-95E00	ブッシュ, チルトシリンダロア	4		
22	09116-10179	ホルト (10X35)	2		
23	09380-22015	サーキット	2		
24	55321-87J01	アノード, フロテクション	1		
25	09128-06094	ホルト (6X14)	1		
26	36895-87D10	リート (L:310)	1		
27	09125-05050	スクリュ (5X8)	1		

FIG.337B

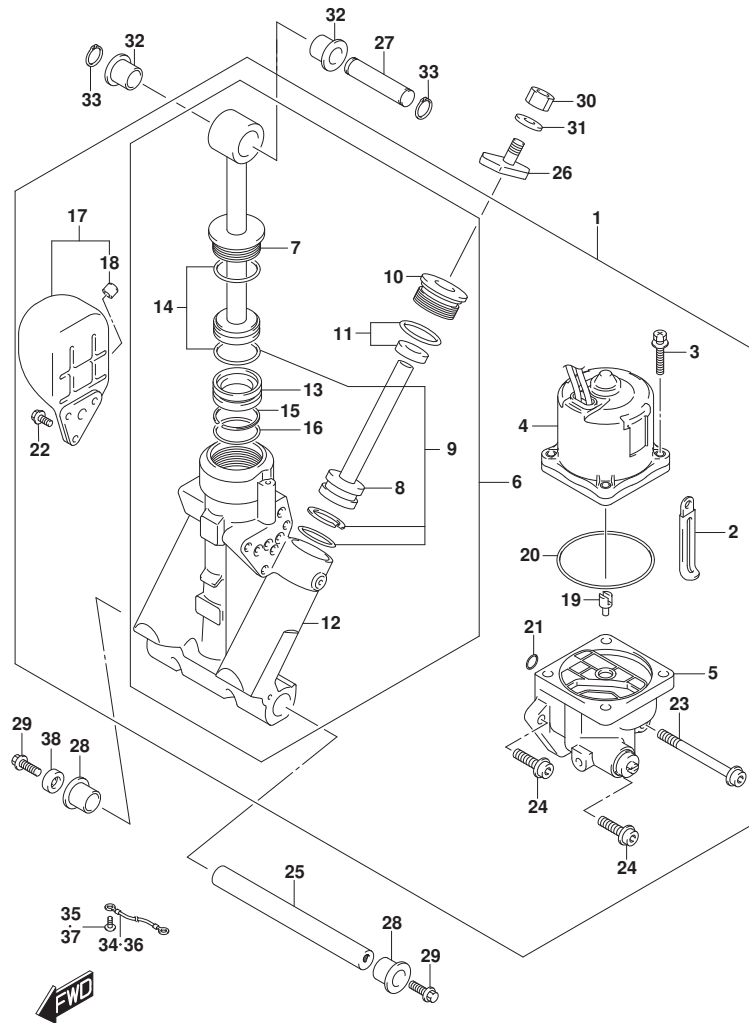


FIG. 337B (1-D-16) トリムシリンダ* (DF140BT)

見出番号	品番	品名	使用個数	備考	標準作業時間
1	48000-96J15	トリムアツシ, ハ ^ン ワーウイズ ^ト チルト	1		
2	29404-93J01	.クラフ* (L:45)	1		
3	31281-92J10	.ボ ^ル ト, スル ^ー	4		
4	38100-96J12	.モータアツシ, PTT	1		
5	48502-96J05	.ボ ^ン フ アツシ, PTT	1		
6	48503-96J05	.マニホ-ル ^ト サフ アツシ	1		
7	48401-96J02	. .ピ ^ス トンアツシ	1		
8	48601-94900	. .ピ ^ス トン/ラムアツシ	2		
9	48627-95E00	. .オリン ^グ セツト	AR		
10	48630-96J04	. .ヘツ ^ト *, トリムシリンダ*	2		
11	48633-94900	. .オリン ^グ セツト, ヘツ ^ト * (2PCS)	2		
12	48641-96J04	. .マニホ-ル ^ト *, PTT	1		
13	48650-94900	. .ピ ^ス トン, フリ ^ー	1		
14	48405-93J00	. .オリン ^グ セツト	1		
15	48615-97E00	. .リン ^ク セツト, ピ ^ス トン	1		
16	48427-87D00	. .オリン ^グ *, ピ ^ス トン	1		
17	48570-95E01	. リザ ^ー ハ ^ッ アツシ	1		
18	48572-95E00	. .キャツ ^フ	1		
19	48583-95E00	. シ ^ン ヨイント, ド ^ラ イフ	1		
20	48585-95E00	. .オリン ^グ	1		
21	48588-94900	. .オリン ^グ セツト (6PCS)	1		
22	48861-92J01	. .ボ ^ル ト, リザ ^ー ハ ^ッ	3		
23	48862-92J20	. .ボ ^ル ト, ボ ^ン フ NO. 1	1		
24	48862-92J30	. .ボ ^ル ト, ボ ^ン フ NO. 2	2		
25	48121-92J00	シヤフ ^ト , チルトシリンダ ^ト ロフ	1		
26	48311-96J20	ハ ^ッ ツ ^ト *, トリムシリンダ ^ト ラム	2		
27	48321-87D03	シヤフ ^ト , チルトシリンダ ^ト アツハ ^ッ	1		
28	48326-95E00	ブ ^ッ ツ ^シ ユ, チルトシリンダ ^ト ロフ	2		
29	09116-10179	ボ ^ル ト (10X35)	2		
30	09140-10031	ナツ ^ト (M10)	2		
31	09162-10005	ワツシヤ, ロツ ^ク (10. 2X18. 4X2. 5)	2		
32	09306-17001	ブ ^ッ ツ ^シ ユ	2		
33	09380-17009	サークリツ ^フ	2		
34	36894-87D00	リ-ド* (L:165)	1		
35	09125-06063	スクリュ (6X10)	1		

FIG.337B

FIG. 337B (1-E-2) トリムシリンダ (DF140BT)

見出番号	品番	品名	使用個数	備考	標準作業時間
36	36895-87D10	リード (L:310)	1		
37	09125-05050	スクリュー (5X8)	1		
38	55321-87J11	アノード (MAGNESIUM)	1	オプション	

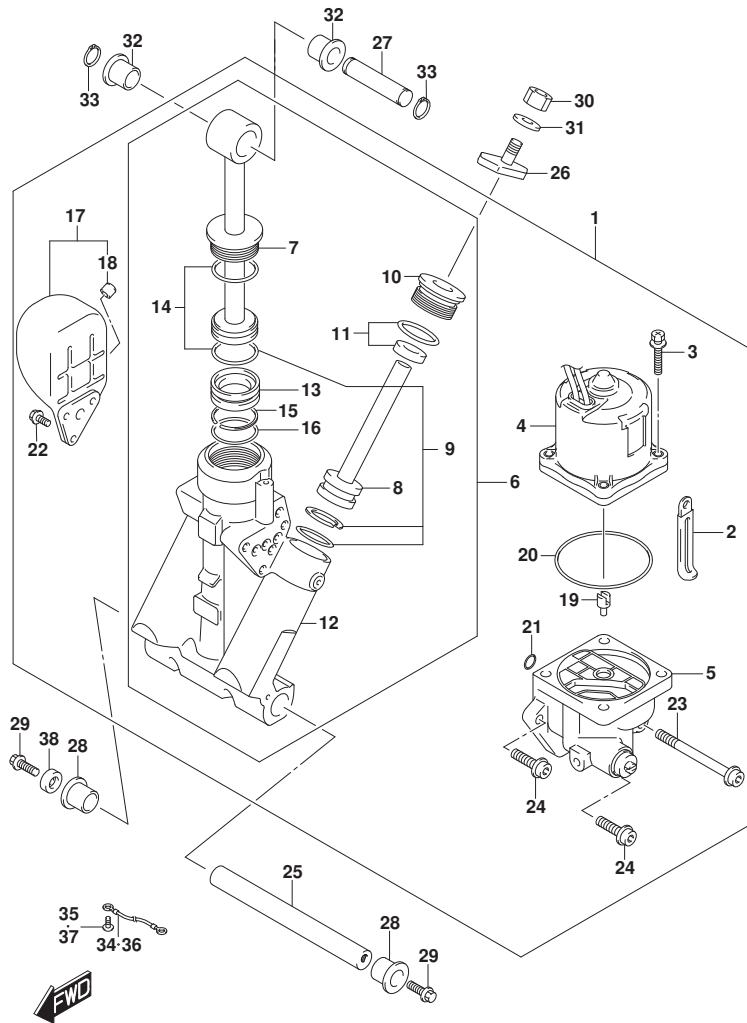


FIG.340A

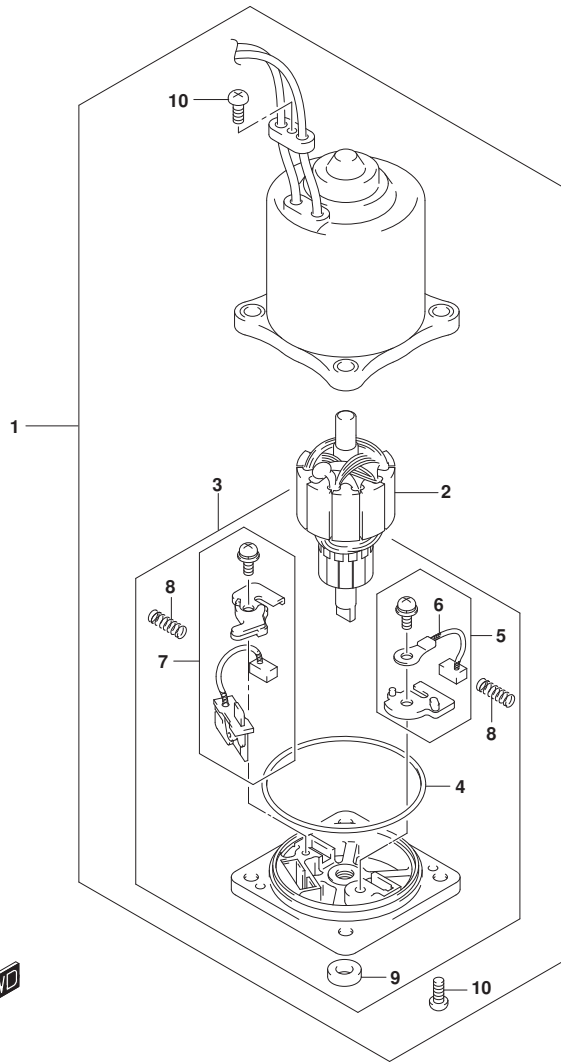


FIG. 340A (1-E-3) PTTモータ (DF115BT)

見出番号	品番	品名	使用個数	備考	標準作業時間
1	38100-92J13	モータツシ, PTT	1		
2	31111-94900	. スクリユ	2		
3	31173-94920	. ホルダ ^o アツシ, ブ ^o ラシ	1		
4	31123-94910	. . . Oリング	1		
5	31133-90J10	. . . ブ ^o ラシアツシ	1		
6	31133-94910	. . . ブ ^o ラシ	1		
7	31135-94900	. . . スブ ^o リンク	2		
8	31136-90J20	. . . ブ ^o レ ^o カアツシ	1		
9	33799-97E00	. . . シール, オイル	1		
10	31311-94900	. . . アマチユ	1		

FIG.340B

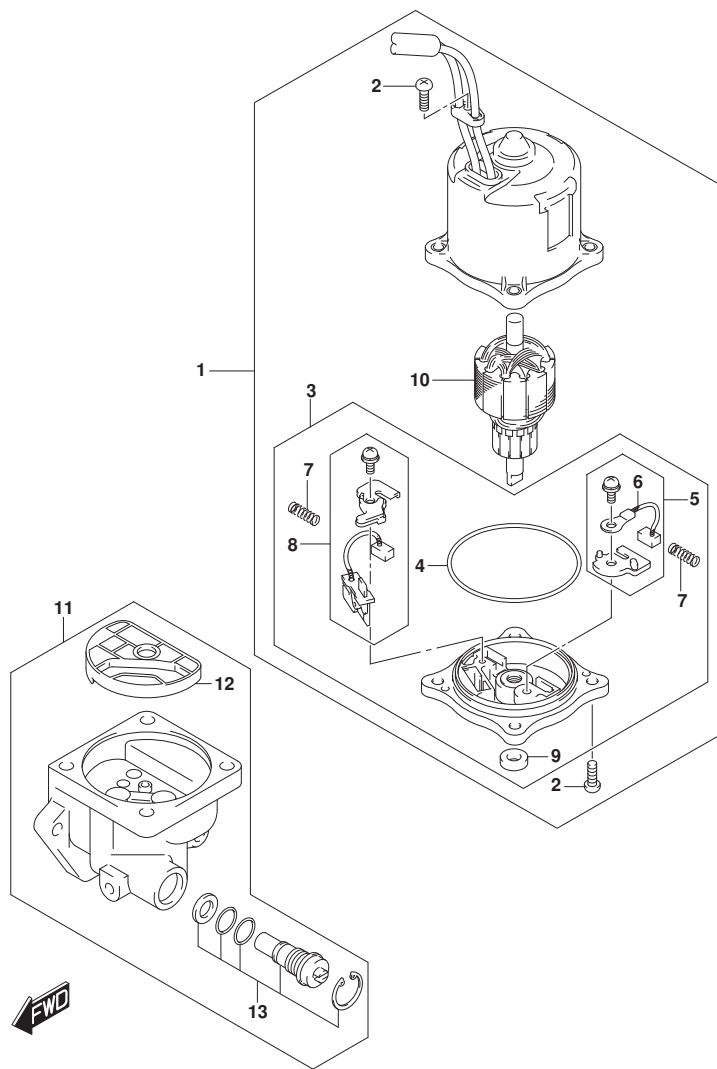


FIG. 340B (1-E-4) PTTモータ (DF140BT)

見出番号	品番	品名	使用個数	備考	標準作業時間
1	38100-96J12	モータアツシ, PTT	1		
2	31111-94900	. スクリュ	3		
3	31173-94920	. ホルダアツシ, ブラシ	1		
4	31123-94910	. . Oリング	1		
5	31133-90J10	. . ブラシアツシ	1		
6	31133-94910	. . . ブラシ	1		
7	31135-94900	. . スプリング	2		
8	31136-90J20	. . ブラシアツシ	1		
9	33799-97E00	. . シール, オイル	1		
10	31311-94900	. アマチュア	1		
11	48502-96J05	ホ`ンブ`アツシ, PTT	1		
12	48582-95E01	. フィルタ	1		
13	48864-96J10	. `バルブ`セット, マニュアル	1		

FIG.401A

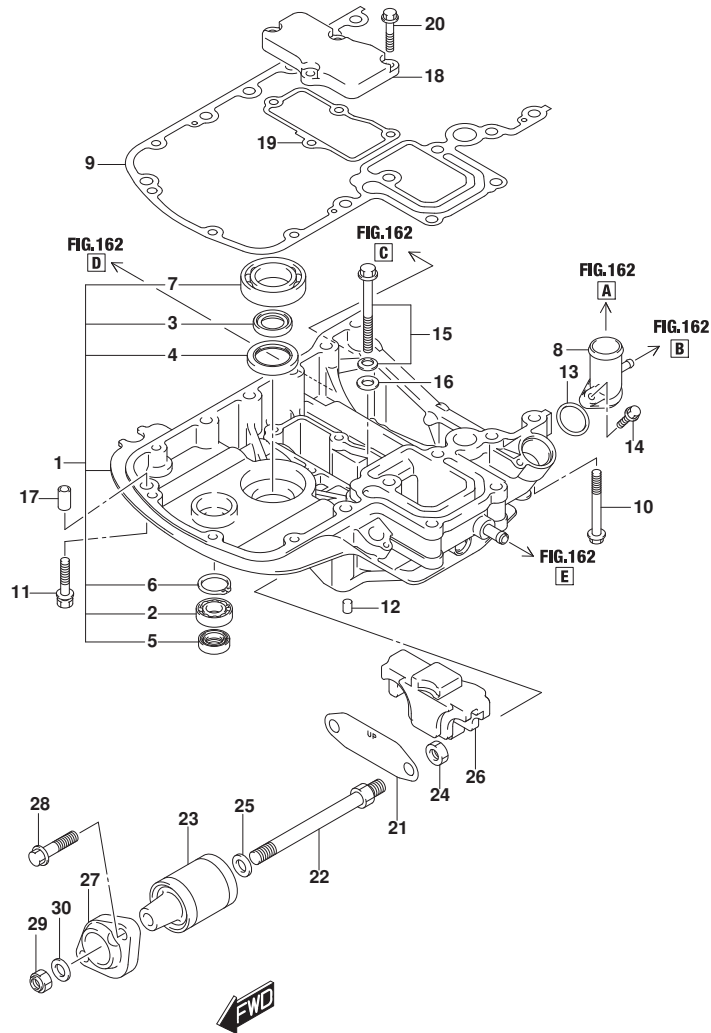


FIG. 401A (1-E-5) エンジンホルダ (022)

見出番号	品番	品名	使用個数	備考	標準作業時間
1-1	51110-99810-YAY	ホルダセット, エンジン (ブラック)	1	BODY COLOR: YKV, YA Y	
1-2	51110-99810-Y5S	ホルダセット, エンジン (ホワイト)	1	BODY COLOR: QTN	
2	09262-17019	.ヘ アリング (17X35X8)	1		
3	09282-24003	.シール, オイル (24X36X6)	2		
4	09283-32044	.シール, オイル (32X47X6)	1		
5	09289-18001	.シール, オイル (18X30X8)	1		
6	08331-41359	.サーキット	1		
7	09262-35069	.ヘ アリング (35X62X16)	1		
8	51115-90J00	ユニオン, ウォータリタン	1		
9	51211-90J30	ガ スケット, エンジンホルダ	1		
10	09116-08160	ホルト (8X70)	4		
11	09116-08178	ホルト (8X40)	4		
12	09206-08001	ピン (8X11)	2		
13	09280-26006	Oリング (D:3.1, ID:26.4)	1		
14	01550-0625C	ホルト (6X25)	1		
15	29117-93J10	ホルト (8X45)	1		
16	09160-08059	ワッシャ (8.5X18X1.6)	1		
17	04211-11129	ピン (11X12)	3		
18	51122-90J00	カバー, マウントケース	1		
19	51123-90J01	ガ スケット, マウントケースカバー	1		
20	01550-0825A	ホルト	4		
21	54123-90J01	プレート, アツパ マウント	1		
22	54112-90J21	ホルト, アツパ マウント	2		
23	54130-90J40	マウント, アツパ	2		
24	09159-12014	ナット (12X17)	2		
25	54114-90J10	ワッシャ, アツパ マウントホルト	2		
26	54125-90J11	マウント, アツパ スラスト	1		
27	54148-99L00	カバー, アツパ マウント	2		
28	09116-10181	ホルト (10X44)	4		
29	09159-12014	ナット (12X17)	2		
30	09160-12110	ワッシャ (12.5X22X3)	2		

FIG.401B

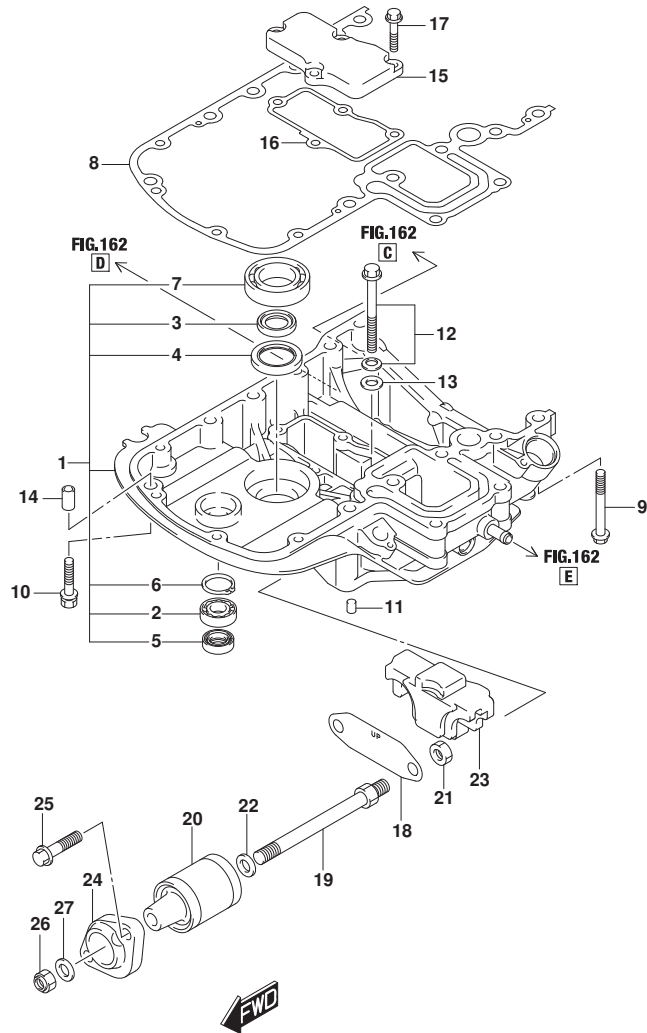


FIG. 401B (1-E-6) エンジンホルダ (023)

見出番号	品番	品名	使用個数	備考	標準作業時間
1-1	51110-99810-YAY	ホルダセット, エンジン (ブラック)	1	BODY COLOR: YKV, YA Y	
1-2	51110-99810-Y5S	ホルダセット, エンジン (ホワイト)	1	BODY COLOR: QTN	
2	09262-17019	.ヘ アリング (17X35X8)	1		
3	09282-24003	.シール, オイル (24X36X6)	2		
4	09283-32044	.シール, オイル (32X47X6)	1		
5	09289-18001	.シール, オイル (18X30X8)	1		
6	08331-41359	.サーキット	1		
7	09262-35069	.ヘ アリング (35X62X16)	1		
8	51211-90J30	ガ スケツト, エンジンホルダ	1		
9	09116-08160	ボ ルト (8X70)	4		
10	09116-08178	ボ ルト (8X40)	4		
11	09206-08001	ビ ン (8X11)	2		
12	29117-93J10	ボ ルト (8X45)	1		
13	09160-08059	ワッシャ (8.5X18X1.6)	1		
14	04211-11129	ビ ン (11X12)	3		
15	51122-90J00	カバー, マウントケース	1		
16	51123-90J01	ガ スケツト, マウントケースカバー	1		
17	01550-0825A	ボ ルト	4		
18	54123-90J01	プ レート, アツパ マウント	1		
19	54112-90J21	ボ ルト, アツパ マウント	2		
20	54130-90J40	マウント, アツパ	2		
21	09159-12014	ナツト (12X17)	2		
22	54114-90J10	ワッシャ, アツパ マウントボ ルト	2		
23	54125-90J11	マウント, アツパ スラスト	1		
24	54148-99L00	カバー, アツパ マウント	2		
25	09116-10181	ボ ルト (10X44)	4		
26	09159-12014	ナツト (12X17)	2		
27	09160-12110	ワッシャ (12.5X22X3)	2		

FIG.405A

FIG. 405A (1-E-7) ドライブシャフトハウジング

見出番号	品番	品名	使用個数	備考	標準作業時間
1-1	52111-90J02-YAY	ハウジング, ドライブシャフト (ブラック)	1	L-TRANSOM BODY COLOR: YKV, YA Y	
1-2	52111-90J02-QTN	ハウジング, ドライブシャフト (ホワイト)	1	L-TRANSOM BODY COLOR: QTN	
1-3	52111-90J12-YAY	ハウジング, ドライブシャフト (ブラック)	1	X-TRANSOM BODY COLOR: YKV, YA Y	
1-4	52111-90J12-QTN	ハウジング, ドライブシャフト (ホワイト)	1	X-TRANSOM BODY COLOR: QTN	
2	09116-10181	ホルト (10X44)	8		
3	09202-08006	ピン (8X12)	2		
4	09387-45001	リンク	1	X-TRANSOM	
5	57130-92J01	ブッシュ, ドライブシャフト	1	X-TRANSOM	
6-1	54221-90J02-YAY	カバー, ロアマウント (ブラック)	2	BODY COLOR: YKV, YA Y	
6-2	54221-90J02-QTN	カバー, ロアマウント (ホワイト)	2	BODY COLOR: QTN	
7	09116-10181	ホルト (10X44)	6		
8	54121-87D01	ダンパ, リバースストッパ ロア	2		
9	54160-90J20	マウント, ロア	2		
10	54166-90J11	ホルト, ロアマウント (12X231)	2		
11	09159-12014	ナット (12X17)	2		
12	09160-12132	ワッシャ (12. 1X40X3)	2		
13	54114-90J10	ワッシャ, アツバ マウントホルト	2		
14	54151-90J00	マウント, ロアスラスト	1		
15-1	54211-90J01-YAY	ブラケット, ロアマウント (ブラック)	1	BODY COLOR: YKV, YA Y	
15-2	54211-90J01-QTN	ブラケット, ロアマウント (ホワイト)	1	BODY COLOR: QTN	
16	09160-12133	ワッシャ (12. 5X30X2. 5)	2		

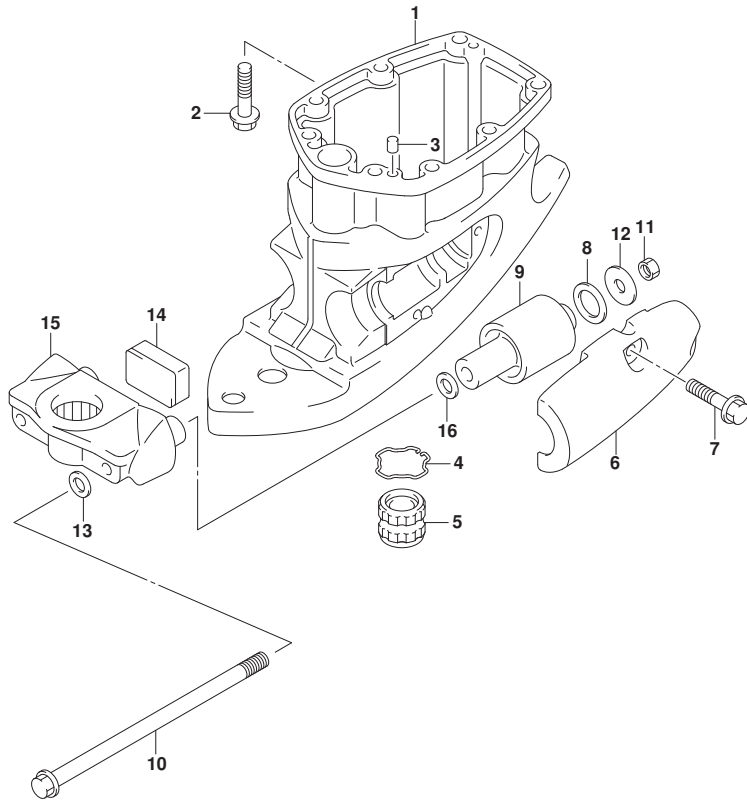


FIG.407A

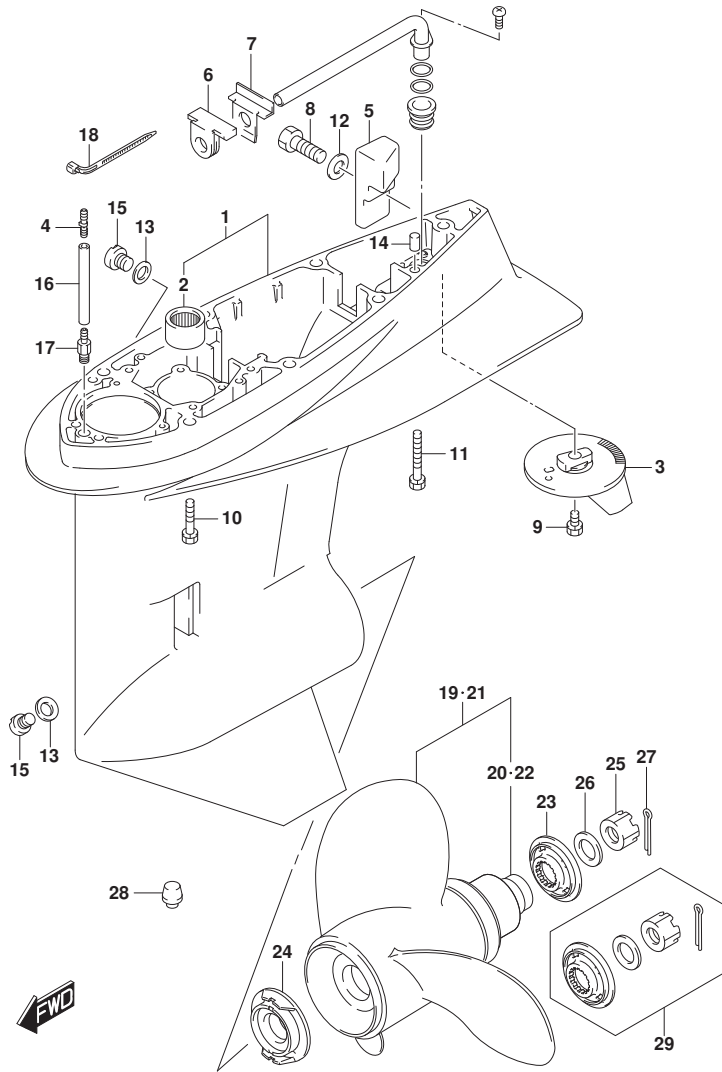


FIG. 407A (1-E-8) ギヤケース

見出番号	品番	品名	使用個数	備考	標準作業時間
1-1	55110-90J21-YAY	ケース,ギヤ (ﾌﾞﾗｯｸ)	1	BODY COLOR:YKV, YA Y	
1-2	55110-90J21-QTN	ケース,ギヤ (ﾎﾞﾗｲﾄ)	1	BODY COLOR:QTN	
2	09263-28016	.ﾍﾞﾞ ﾏﾘﾝｸﾞ (28. 6X38X31. 8)	1		
3	55125-90J01	ﾀﾞﾌﾞ, ﾄﾘﾑ	1		
4	55127-87D00	PLUG, UNION	1		
5	55321-90J01	ｱﾉｰﾄﾞ, ﾍﾞﾞ ﾏﾞｰｽ	1		
6	55332-87D02	ﾗﾊﾞｰ, ﾍﾞﾞ ﾏﾞｰｽ ﾏﾞｰｽ	1		
7	55333-87D02	ﾌﾞﾚｰﾄ, ﾍﾞﾞ ﾏﾞｰｽ ﾏﾞｰｽ	1		
8	09100-06131	ﾎﾙﾄ (6X12)	1		
9	09116-08137	ﾎﾙﾄ (8X22)	1		
10	09116-10150	ﾎﾙﾄ (10X55)	6		
11	09117-10039	ﾎﾙﾄ (10X80)	1		
12	09160-06085	ワｯｼﾞ (6. 5X15X1. 0)	1		
13	09168-10022	ｶﾞｽｹｯﾄ (10X17X1. 5)	2		
14	09202-08006	ﾋﾞﾝ (8X12)	2		
15	09248-10008	ﾌﾞﾗｸﾞ (10X7. 5)	2		
16-1	09355-40805-600	ﾎｰｽ (4X8X600)	1	L-TRANSOM L: 600->50	
16-2	09355-40805-600	ﾎｰｽ (4X8X600)	1	X-TRANSOM L: 600->100	
17	09362-09008	ﾍﾞﾞ ﾏﾞｰｽ	1		
18	09407-10404	ｸﾗﾝﾌﾟ (L:100)	2		
19-1	58100-90JA0-019	ﾌﾞﾛｯｸ (3X14X17, ﾏﾞｰｽ)	1		
19-2	58100-90JB0-019	ﾌﾞﾛｯｸ (3X14X19, ﾏﾞｰｽ)	1		
19-3	58100-90JC0-019	ﾌﾞﾛｯｸ (3X14X21, ﾏﾞｰｽ)	1		
19-4	58100-90JD0-019	ﾌﾞﾛｯｸ (3X14X23, ﾏﾞｰｽ)	1		
19-5	58100-90JE0-019	ﾌﾞﾛｯｸ (3X13. 5X15, ﾏﾞｰｽ)	1		
20	58105-90J00	. ﾏﾞｰ ﾏﾞｰ ﾏﾞｰ ﾏﾞｰ ﾏﾞｰ	1		
21-1	58200-92J40	ﾌﾞﾛｯｸ (3X13-7/8X15)	1	ﾌﾞ ﾏﾞｰ ﾏﾞｰ	
21-2	58200-92J50	ﾌﾞﾛｯｸ (3X13-7/8X17)	1	ﾌﾞ ﾏﾞｰ ﾏﾞｰ	
21-3	58200-92J60	ﾌﾞﾛｯｸ (3X13-7/8X19)	1	ﾌﾞ ﾏﾞｰ ﾏﾞｰ	
21-4	58200-92J70	ﾌﾞﾛｯｸ (3X13-7/8X21)	1	ﾌﾞ ﾏﾞｰ ﾏﾞｰ	
21-5	58200-92J80	ﾌﾞﾛｯｸ (3X13-7/8X23)	1	ﾌﾞ ﾏﾞｰ ﾏﾞｰ	
21-6	58200-92J90	ﾌﾞﾛｯｸ (3X13-7/8X25)	1	ﾌﾞ ﾏﾞｰ ﾏﾞｰ	

FIG.407A

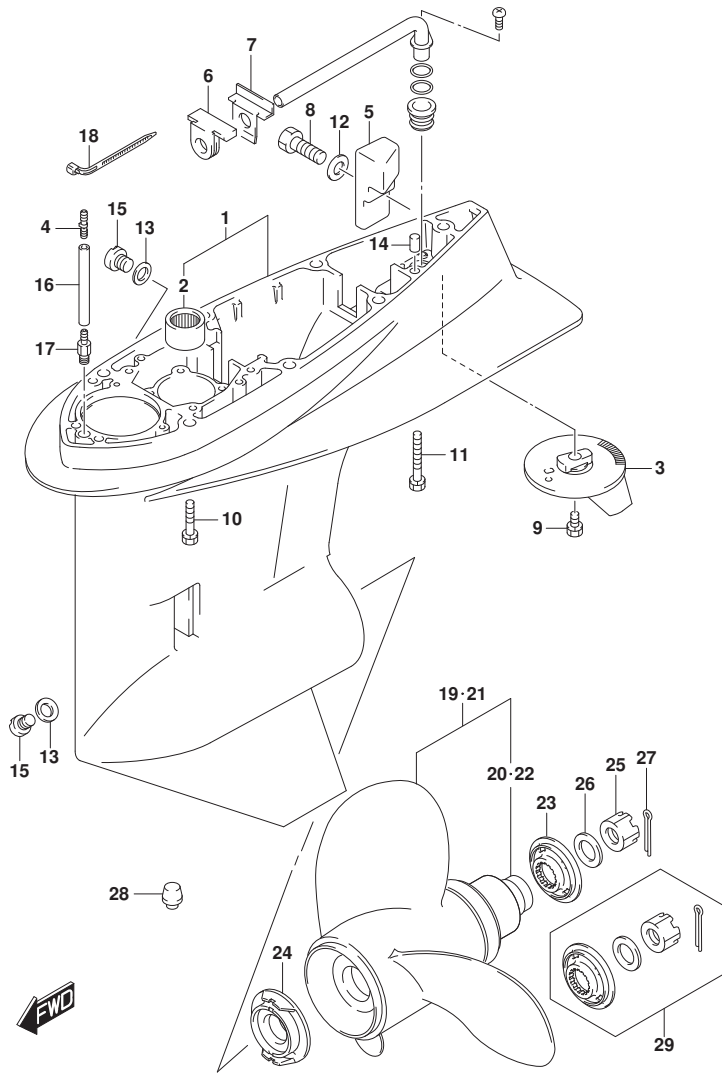


FIG. 407A (1-E-9) ギヤケース

見出番号	品番	品名	使用個数	備考	標準作業時間
22	58105-90J00	.ﾌﾞｯｼｭｾｯﾄ,ﾌﾞﾛｯﾊﾞﾗ	1	オプション	
23	57633-90J02	ｽﾍﾞｰｰ,ﾌﾞﾛｯﾊﾞﾗﾅｯﾄ	1		
24	57635-92J01	ｽﾄｯﾊﾟ,ﾌﾞﾛｯﾊﾞﾗﾌﾞｯｼｭ	1		
25	09141-18005	ﾅｯﾄ (M18)	1		
26	09160-18028	ワｯｼﾞ (18.5X31X1.0)	1		
27	09204-03003	ﾋﾞｰﾝ (D:3.6,L:25)	1		
28	55116-87E00	ﾌﾞﾗｸﾞ,ｷﾞﾔｰｹｰｽ	1	オプション	
29	57630-90J00	ｷｯﾄ,ﾌﾞﾛｯﾊﾞﾗﾅｯﾄ	1	オプション	
30	25700-92J00	ｼｰﾘﾝｸﾞｷｯﾄ,ｷﾞﾔｰｹｰｽ	1	オプション,ｲﾝｽﾄﾛｰｼﾞｮﾝ	

FIG.410A

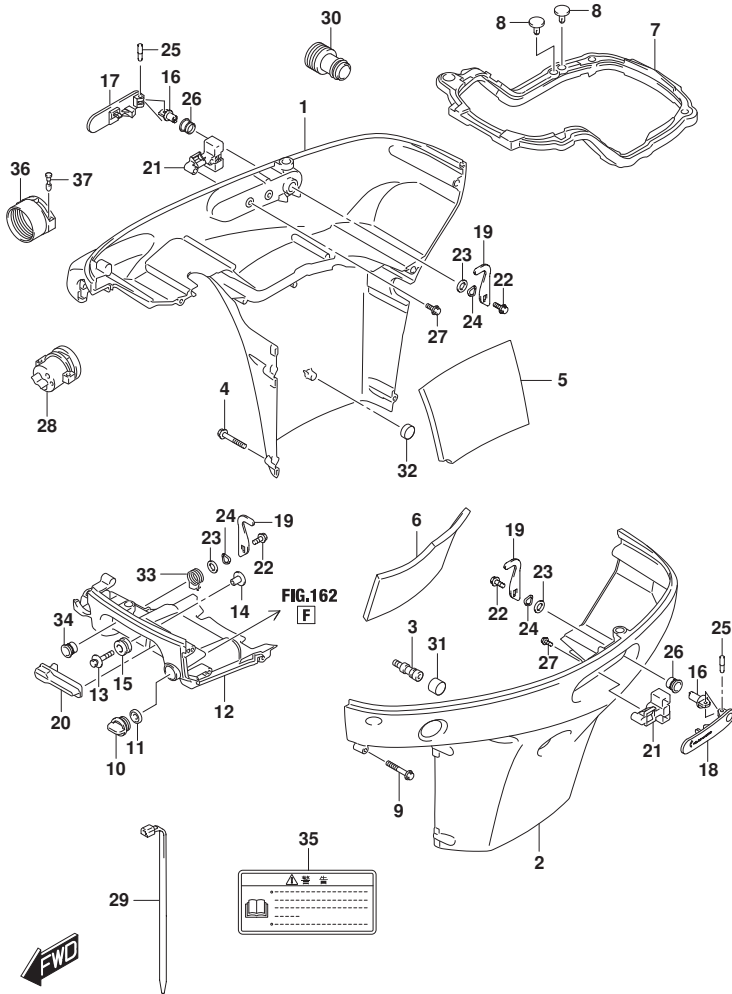


FIG.410A (1-E-10) サイドカバー

見出番号	品番	品名	使用個数	備考	標準作業時間
1-1	61811-99L00-YAY	カバー, サイドスターホート (ブラック)	1	BODY COLOR:YAY	
1-2	61811-99L00-QTN	カバー, サイドスターホート (ホワイト)	1	BODY COLOR:QTN	
1-3	61811-99L00-YKV	カバー, サイドスターホート (ブラック)	1	BODY COLOR:YKV	
2-1	61820-99L00-YAY	カバー, サイドホート (ブラック)	1	BODY COLOR:YAY	
2-2	61820-99L00-QTN	カバー, サイドホート (ホワイト)	1	BODY COLOR:QTN	
2-3	61820-99L00-YKV	カバー, サイドホート (ブラック)	1	BODY COLOR:YKV	
3	61827-99L00	スタンド, サイドカバー	1		
4	09136-06149	スクリュー (6X55)	4		
5	61814-99L00	サイレンサ, サイドカバースターホート	1		
6	61824-99L00	サイレンサ, サイドカバーホート	1		
7	61134-99L00	シール, エンジンホルダ	1		
8	09409-05302-5PK	クリップ (ブラック)	2		
9	09136-06148	スクリュー (6X35)	7		
10	17913-93J00	ブラケット, ウォータ	1		
11	17914-93J01	ガasket, ウォータブラケット	1		
12-1	61830-99L00-YAY	パネル, フロント (ブラック)	1	BODY COLOR:YAY	
12-2	61830-99L00-QTN	パネル, フロント (ホワイト)	1	BODY COLOR:QTN	
12-3	61830-99L00-YKV	パネル, フロント (ブラック)	1	BODY COLOR:YKV	
13	09116-08174	ホルルト (8X38)	2		
14	09169-08050	ワッシャ (ID: 8.5)	2		
15	09320-11023	クッション	2		
16	61632-93J00	シヤフト, エンジンカバーフック	2		
17	61633-96J02	レバー, フックリヤスターホート	1		
18	61634-96J02	レバー, フックリヤホート	1		
19	61641-93J10	フック, エンジンカバー (REAR STBD/FRONT)	3		
20-1	61645-90J01-YAY	レバー, フックフロント (ブラック)	1	BODY COLOR:YKV, YAY	
20-2	61645-90J01-QTN	レバー, フックフロント (ホワイト)	1	BODY COLOR:QTN	
21	61673-96J02	ラッチ, フックレバー	2		
22	09116-06127	ホルルト (6X12)	3		
23	09160-13014	ワッシャ (13.2X25X1)	3		
24	09164-14008	ワッシャ	3		
25	09202-04022	ピン	2		
26	09306-13007	ブッシュ	2		
27	09103-05026	ホルルト (5X10)	4		

FIG.410A

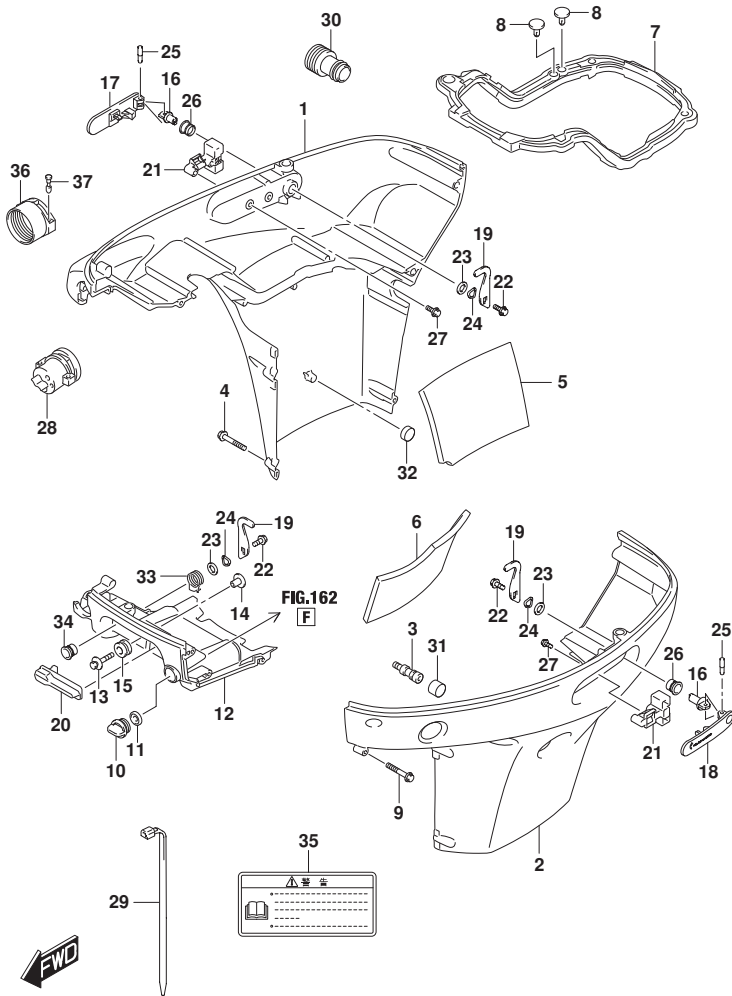


FIG.410A (1-E-11) サイドカバー

見出番号	品番	品名	使用個数	備考	標準作業時間
28	61124-99L10	グロメット, リモンケーブル	1		
29	09407-20405	クランプ (L:202)	1		
30	17917-87L00	コネクタ, フラッシュアウト	1		
31	09329-14004	クッション	1		
32	09329-14003	クッション (14X20X9)	2		
33	61648-99L00	スプリング, フックレバー	1		
34	09306-13011	ブッシュ	1		
35	61458-99E51	ラベル, エンジンカバー	1		
36	67361-90J10	アダプタ, ホース (RIGGING)	1	オプション	
37	09208-06011	ピン (RIGGING)	2	オプション	

FIG.420A

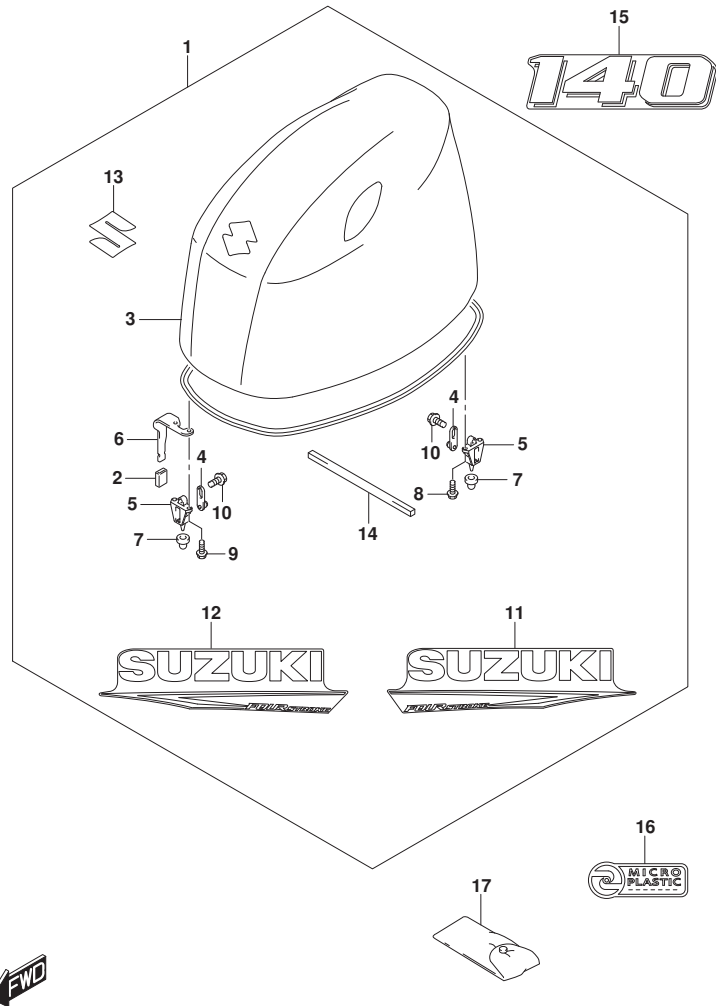


FIG. 420A (1-E-12) エンジンカバー (DF140BT)

見出番号	品番	品名	使用個数	備考	標準作業時間
1-1	61401-99830-YAY	カバーセット, エンジン (ブラック)	1	BODY COLOR: YAY	
1-2	61401-99840-QTN	カバーセット, エンジン (ホワイト)	1	BODY COLOR: QTN	
2	41225-94401	ラバー, チルトロツクレバー	1		
3	61112-99L00	シール, エンジンカバー	1		
4	61610-93J01	ファスタ	3		
5	61621-93J01	ブラケット, ファスタ	3		
6	61682-99L00	スタント, エンジンカバー	1		
7	09329-10024	クツシヨウ	3		
8	01547-0616C	ボルト	4		
9	01547-0620C	ボルト	2		
10	01550-0612C	ボルト (6X12)	3		
11-1	61443-99L20	ストライプ, エンジンカバー-スターボード	1	BODY COLOR: YAY	
11-2	61443-99L30	ストライプ, エンジンカバー-スターボード	1	BODY COLOR: QTN	
12-1	61453-99L20	ストライプ, エンジンカバー-ボード	1	BODY COLOR: YAY	
12-2	61453-99L30	ストライプ, エンジンカバー-ボード	1	BODY COLOR: QTN	
13	68111-93J00	エンブレム, S	1		
14	61437-99L00	シール, エアインテーク	1		
15-1	61435-99L00	マーク, エンブレムリヤ, 140 (140)	1	BODY COLOR: YAY	
15-2	61435-99L10	マーク, エンブレムリヤ, 140 (140)	1	BODY COLOR: QTN	
16	61446-99L00	デッカー	1	023 FROM 202203	
17	09800-81841	ツールセット	1		

FIG.420B

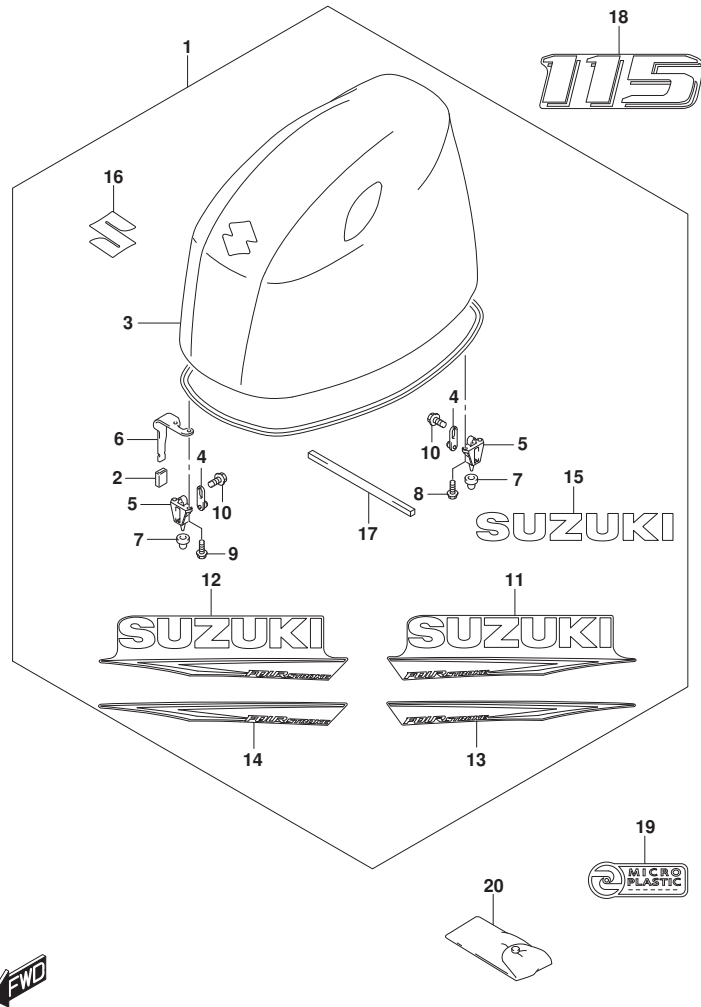


FIG. 420B (1-E-13) エンジ`ンカバー (DF115BT)

見出番号	品番	品名	使用個数	備考	標準作業時間
1-1	61401-99830-YAY	カバーセット, エンジン (ブラック)	1	BODY COLOR: YAY	
1-2	61401-99840-QTN	カバーセット, エンジン (ホワイト)	1	BODY COLOR: QTN	
1-3	61401-99850-YKV	カバーセット, エンジン (ブラック)	1	BODY COLOR: YKV	
2	41225-94401	ラバー, チルトロックレバー	1		
3	61112-99L00	シール, エンジンカバー	1		
4	61610-93J01	ワアスタ	3		
5	61621-93J01	ブラケット, ワアスタ	3		
6	61682-99L00	スタンド, エンジンカバー	1		
7	09329-10024	クッション	3		
8	01547-0616C	ボルト	4		
9	01547-0620C	ボルト	2		
10	01550-0612C	ボルト (6X12)	3		
11-1	61443-99L20	ストライプ, エンジンカバー-スターボート	1	BODY COLOR: YAY	
11-2	61443-99L30	ストライプ, エンジンカバー-スターボート	1	BODY COLOR: QTN	
12-1	61453-99L20	ストライプ, エンジンカバー-ボート	1	BODY COLOR: YAY	
12-2	61453-99L30	ストライプ, エンジンカバー-ボート	1	BODY COLOR: QTN	
13	61443-99L40	ストライプ, エンジンカバー-スターボート	1	BODY COLOR: YKV	
14	61453-99L40	ストライプ, エンジンカバー-ボート	1	BODY COLOR: YKV	
15	61441-99L00	マーク, ススキ	2	BODY COLOR: YKV	
16	68111-93J00	エンブレム, S	1		
17	61437-99L00	シール, エアインテーク	1		
18-1	61435-99L20	マーク, エンブレムリヤ, 115 (115)	1	BODY COLOR: YAY	
18-2	61435-99L30	マーク, エンブレムリヤ, 115 (115)	1	BODY COLOR: QTN	
18-3	61435-99L40	マーク, エンブレムリヤ, 115 (115)	1	BODY COLOR: YKV	
19	61446-99L00	デカール	1	023	
				FROM 202203	
20	09800-81841	ツールセット	1		

FIG.430A

FIG. 430A (1-E-14) フューエルホース

見出番号	品番	品名	使用個数	備考	標準作業時間
1	65700-90J24	ホース, フューエル	1		
2	65750-95501	.ソケット, フューエルホース	1		
3	65770-90J13	.ホップ, スクイズ	1		
4	09401-11423	クリップ	1		

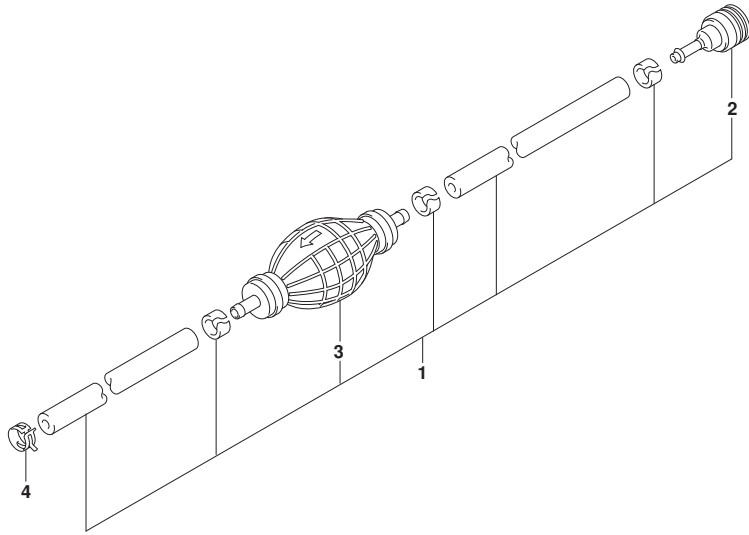


FIG.442A

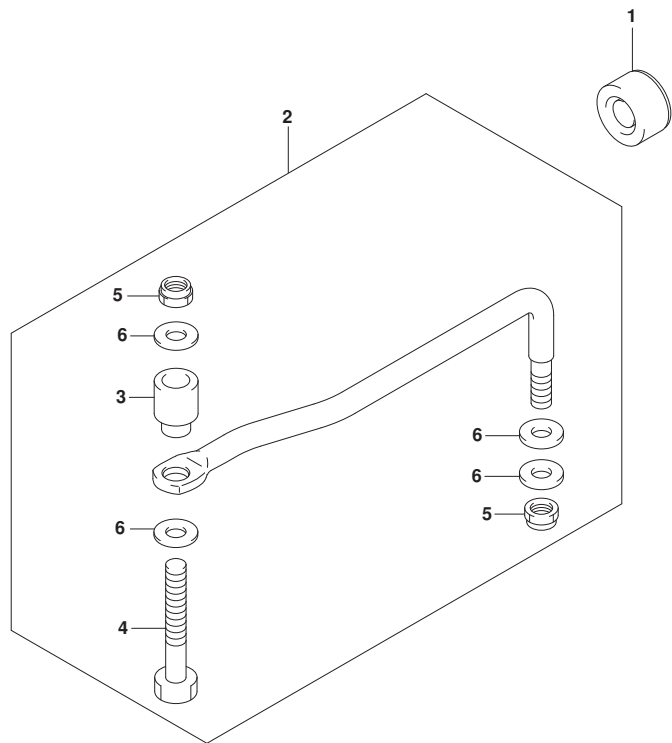


FIG. 442A (1-E-15) ド`ラッグ`リンク

見出番号	品番	品名	使用個数	備考	標準作業時間
1	41161-94400	シール, ステアリンク`ケーブル	1		
2	67701-90J01	リンクアツシ, ド`ラッグ`	1		
3	67721-99E00	.スベ`ーサ	1		
4	67725-99E00	.ボ`ルト, ド`ラッグ`リンク	1		
5	67726-99E00	.ナツト, ロツク	2		
6	67728-99E00	.ワツシヤ	4		
7	67600-99L00	キツト, タイロツト`	1	オフ`ション, イラストヒョウジ`ナ シ`	
8	67631-99L00	.フ`ラケツト, タイロツト`	2	オフ`ション, イラストヒョウジ`ナ シ`	
9	67725-99E20	.ボ`ルト, ド`ラッグ`リンク	2	オフ`ション, イラストヒョウジ`ナ シ`	
10	67726-99E00	.ナツト, ロツク	2	オフ`ション, イラストヒョウジ`ナ シ`	
11	09100-12081	.ボ`ルト (12X25)	4	オフ`ション, イラストヒョウジ`ナ シ`	
12	09160-12066	.ワツシヤ (12. 5X22X2. 5)	4	オフ`ション, イラストヒョウジ`ナ シ`	
13	09180-09022	.スベ`ーサ (9. 6X18X12)	2	オフ`ション, イラストヒョウジ`ナ シ`	

FIG.460A

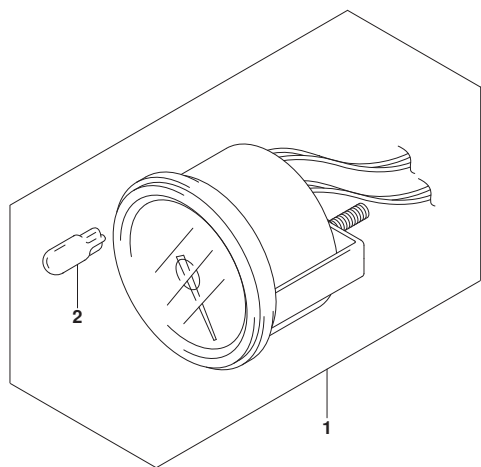


FIG. 460A (1-E-16) メータ

見出番号	品番	品名	使用個数	備考	標準作業時間
1	34200-93J14	タコメータアシ、ウイス' モニタ	1		
2	09471-12077	.ハ' ルフ' (12V1.7W, T10)	1		

FIG.501A

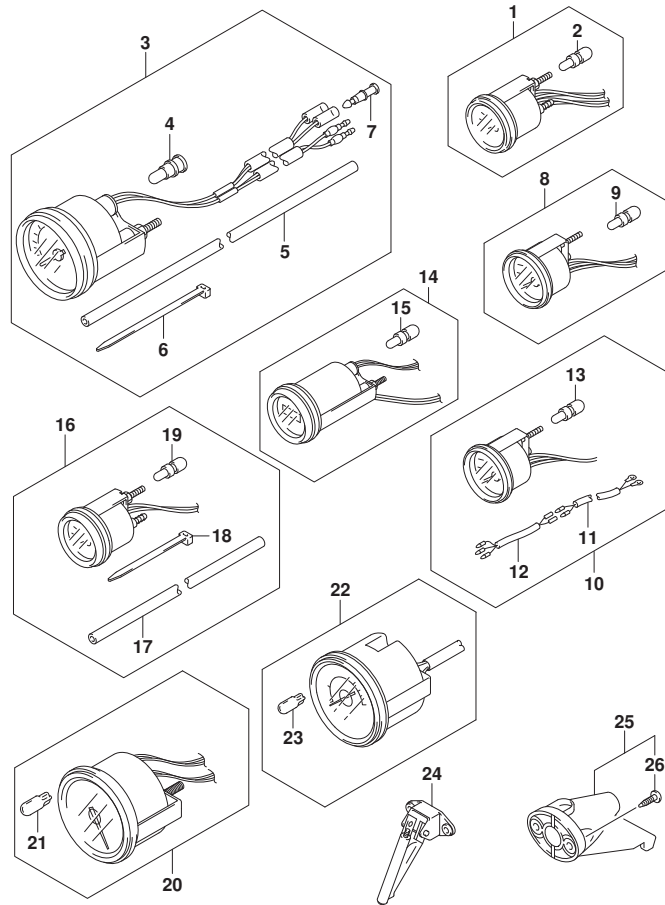


FIG.501A (1-F-2) オプション:メータ

見出番号	品番	品名	使用個数	備考	標準作業時間
1-1	34800-93J02	メータアツシ, トリム	1	ブラック	
1-2	34800-93J13	メータアツシ, トリム	1	WHITE	
2	09471-12108	.ハルブ (12V1. 7W, T6. 5)	1		
3-1	34100-93J02	スピードメータアツシ (MAX 130KM/H)	1	MAX 130KM/H BLACK	
3-2	34100-93J13	スピードメータアツシ (MAX 130KM/H)	1	MAX 130KM/H WHITE	
3-3	34100-93J22	スピードメータアツシ (MAX 80KM/H)	1	MAX 80KM/H BLACK	
3-4	34100-93J33	スピードメータアツシ (MAX 80KM/H)	1	MAX 80KM/H WHITE	
3-5	34100-93J42	スピードメータアツシ (MAX 45KNOTS)	1	MAX 45KNOTS BLACK	
3-6	34100-93J53	スピードメータアツシ (MAX 45KNOTS)	1	MAX 45KNOTS WHITE	
3-7	34100-93J62	スピードメータアツシ (MAX 65KNOTS)	1	MAX 65KNOTS WHITE	
4	09471-12028	.LAMP, SPEEDOMETER (12V3. 4W, T10)	1		
5	34191-92E00	.チューブ	1		
6	09407-14407	.クランプ (L:145)	2		
7	36615-96300	.ターミナル	2		
8-1	34600-93J02	メータアツシ, ホルテージ	1	ブラック	
8-2	34600-93J13	メータアツシ, ホルテージ	1	WHITE	
9	09471-12103	.ハルブ (12V3W, T6. 5)	1		
10-1	34300-93J03	ゲージアツシ, フェUEL	1	ブラック	
10-2	34300-93J14	ゲージアツシ, フェUEL	1	WHITE	
11	34310-92E01	.LEAD ASSY, FUEL, GAUGE	1		
12	34360-92E00	.アダプタ, フェUELゲージ	1		
13	09471-12103	.ハルブ (12V3W, T6. 5)	1		
14-1	34500-93J02	メータアツシ, アワー	1	ブラック	
14-2	34500-93J13	メータアツシ, アワー	1	WHITE	
15	09471-12103	.ハルブ (12V3W, T6. 5)	1		
16-1	34650-93J22	ゲージアツシ, ウォータフ レツシヤ15PSI	1	15PSI BLACK	
16-2	34650-93J33	ゲージアツシ, ウォータフ レツシヤ15PSI	1	15PSI WHITE	
17	34191-92E00	.チューブ	1		
18	09407-14407	.クランプ (L:145)	2		
19	09471-12103	.ハルブ (12V3W, T6. 5)	1		
20	34200-93J02	タコメータアツシ, ウイス モニタ	1	ブラック	
21	09471-12077	.ハルブ (12V1. 7W, T10)	1		
22-1	34200-93J43	タコメータアツシ, ウイス モニタ	1	ブラック	
22-2	34200-93J54	タコメータアツシ, ウイス モニタ	1	WHITE	
23	09471-12077	.ハルブ (12V1. 7W, T10)	1		

FIG.501A

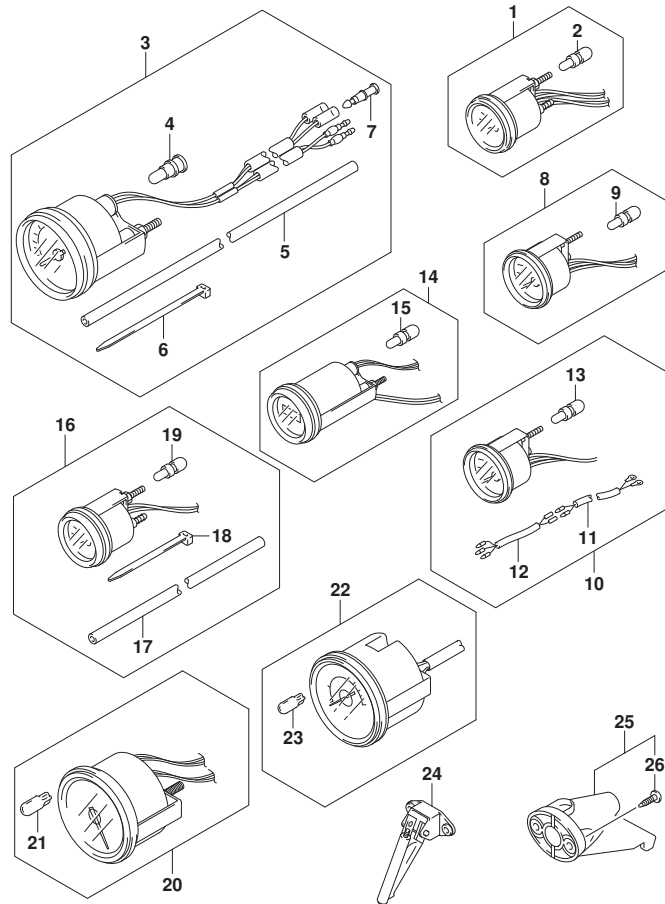


FIG. 501A (1-F-3) オプション:メータ

見出番号	品番	品名	使用個数	備考	標準作業時間
24	34190-87D00	SENDER ASSY, SPEEDOMETER	1		
25	34190-95500	SENDER ASSY, SPEEDOMETER	1		
26	03112-0630B	. スクリュー	2		

FIG.507A

FIG. 507A (1-F-4) オプション:ウォータープレッシャゲージサブキット

見出番号	品番	品名	使用個数	備考	標準作業時間
1	34660-90J05	キット, ウォータプレッシャゲージサブ	1		
2	09352-50006-600	.ホース (5X9X600)	1		
3	09352-50006-600	.ホース (5X9X600)	1		
4	09367-06006	.3ウェイ	1		
5	09401-08413	.クリップ	4		
6	18498-99EA1	.フ ロキタ (L:80)	1		
7	09407-20405	.クラブ (L:202)	1		
8	09408-00346	.クラブ	4		
9	17917-87L00	コネクタ, フラッシュウォータ	1		

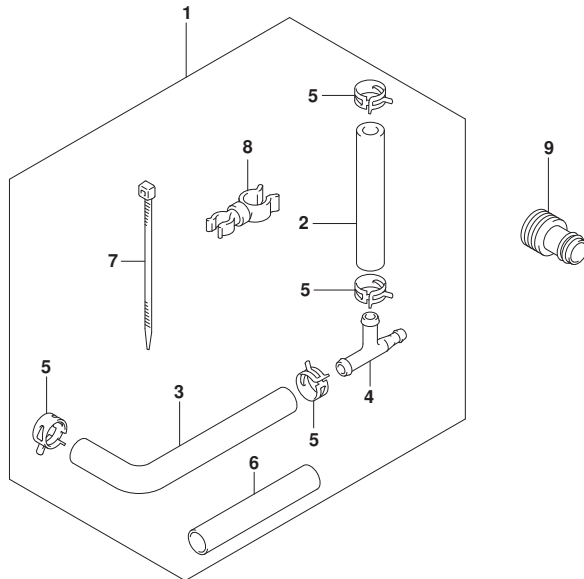


FIG.508A

FIG. 508A (1-F-5) オプション:リモートコントロール (SEE NOTE 1)

見出番号	品番	品名	使用個数	備考	標準作業時間
1	67200-93J70	リモートコントロールアツシ	1		
2	36628-92E01	.グロメット,ワイヤリングハーネス	1		
3	37110-93J20	.スイッチアツシ, イグニツシヨ	1		
4-1	37141-99E00	.キー (931)	2		
4-2	37141-99E10	.キー (932)	2		
4-3	37141-99E20	.キー (933)	2		
4-4	37141-99E30	.キー (934)	2		
4-5	37141-99E40	.キー (935)	2		
4-6	37141-99E50	.キー (936)	2		
4-7	37141-99E60	.キー (937)	2		
4-8	37141-99E70	.キー (938)	2		
4-9	37141-99E80	.キー (939)	2		
4-10	37141-99E90	.キー (940)	2		
4-11	37141-99EA0	.キー (941)	2		
4-12	37141-99EB0	.キー (942)	2		
5	37721-93J91	.スイッチアツシ, ニュートラル	1		
6	37820-93J11	.スイッチアツシ, エマシ	1		
7	37823-92E02	.プレートアツシ, エマシ	1		
8	37826-92J10	.ナット	1		
9	37850-96L00	.スイッチアツシ, PTT	1		
10	38500-93J90	.ブザー, ウォーニング	1		
11	67212-95600	.ワツシヤ	1		
12	67296-92E11	.スクリュ, ニュートラルスイッチ (3X15)	2		
13	67220-95630	.プレートアツシ	1		
14	67223-99E10	.ノブ, プレキアシヤスト	1		
15	67229-95600	.ローラ	1		
16	67232-95600	.ブツシュ	1		
17	67238-87D00	.ギヤ, ドライブ	1		
18	67241-99E11	.レバー, フリースロツトル	1		
19	67243-95600	.ブツシュ	1		
20	67244-95600	.ウエーブワツシヤ	1		
21	67245-95600	.ドラム, フリースロツトル	1		
22	67251-96L00	.レバー, ハンドル	1		
23	67252-95600	.ブツシュ	2		
24	67253-95600	.ワツシヤ	1		

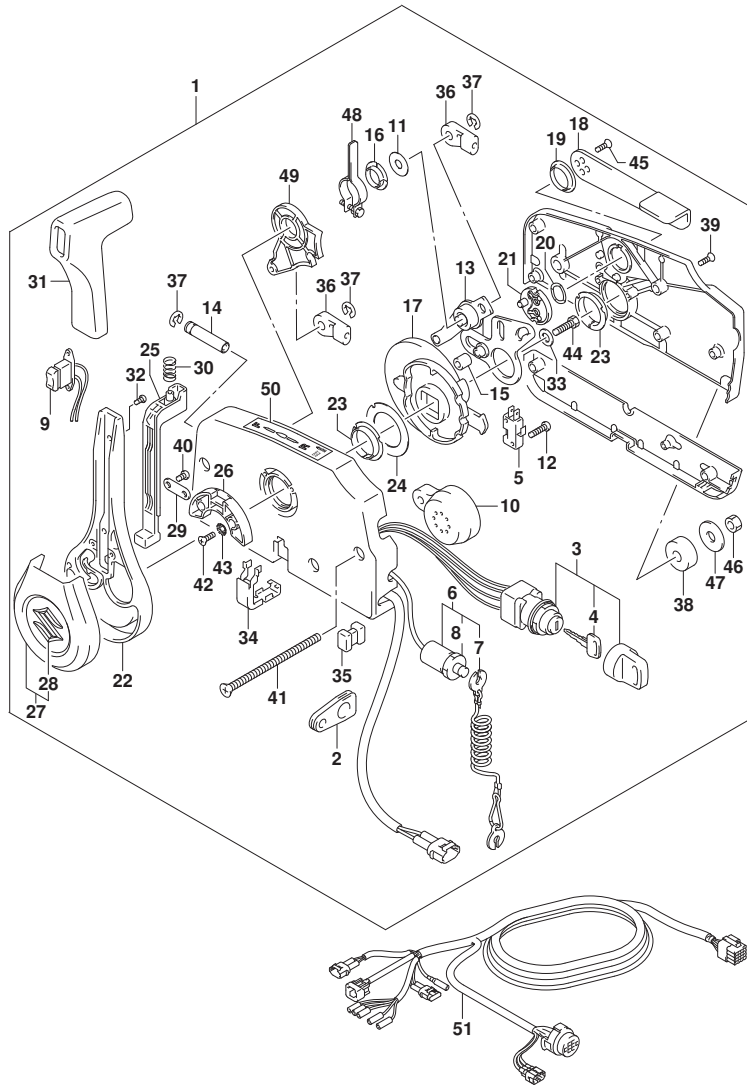


FIG.508A

FIG. 508A (1-F-6) オプション:リモートコントロール (SEE NOTE 1)

見出番号	品番	品名	使用個数	備考	標準作業時間
25	67255-96L00	.ニュートラルロックアーム	1		
26	67256-95600	.ボルト, ニュートラルロック	1		
27	67257-96L00	.キャップ アッシ, レバー	1		
28	77811-54GB0-OPG	.インフ レム, リヤマークS (クロム)	1		
29	67258-99E00	.ブラケット	1		
30	67259-87D00	.スプ リング, ニュートラルアーム	1		
31	67261-96L00	.グ リップ	1		
32	67296-96L10	.スクリュー	2		
33	67264-95600	.ワッシャ	1		
34	67267-96L00	.カバー, ワイヤブ アッシ	1		
35	67273-95601	.スベ ーサ	1		
36	67275-95600	.エンド, ケーブル	2		
37	67292-94300	.リング	3		
38	67294-95600	.スベ ーサ	3		
39	67296-90J20	.スクリュー	5		
40	67296-96L00	.スクリュー	2		
41	67296-95630	.スクリュー	3		
42	67296-95610	.スクリュー	2		
43	67297-95600	.ワッシャ	2		
44	09100-08232	.ボルト (8X30)	1		
45	67269-96L10	.スクリュー (5X12)	2		
46	09140-06020	.ナット	3		
47	67288-94320	.ワッシャ (6.5X24X2)	3		
48	67224-96L00	.アーム, プレーキアッシ	1		
49	67238-96L00	.ギヤ, シフトアッシ	1		
50	67284-94L10	.マーク, ハンド ルレバー	1		
51-1	36620-93J70	ワイヤアッシ, リモコン (L:5000)	1		
51-2	36620-93J80	ワイヤアッシ, リモコン (L:3500)	1		
51-3	36620-93J90	ワイヤアッシ, リモコン (L:6500)	1		

NOTE 1:
N/KEY LESS START

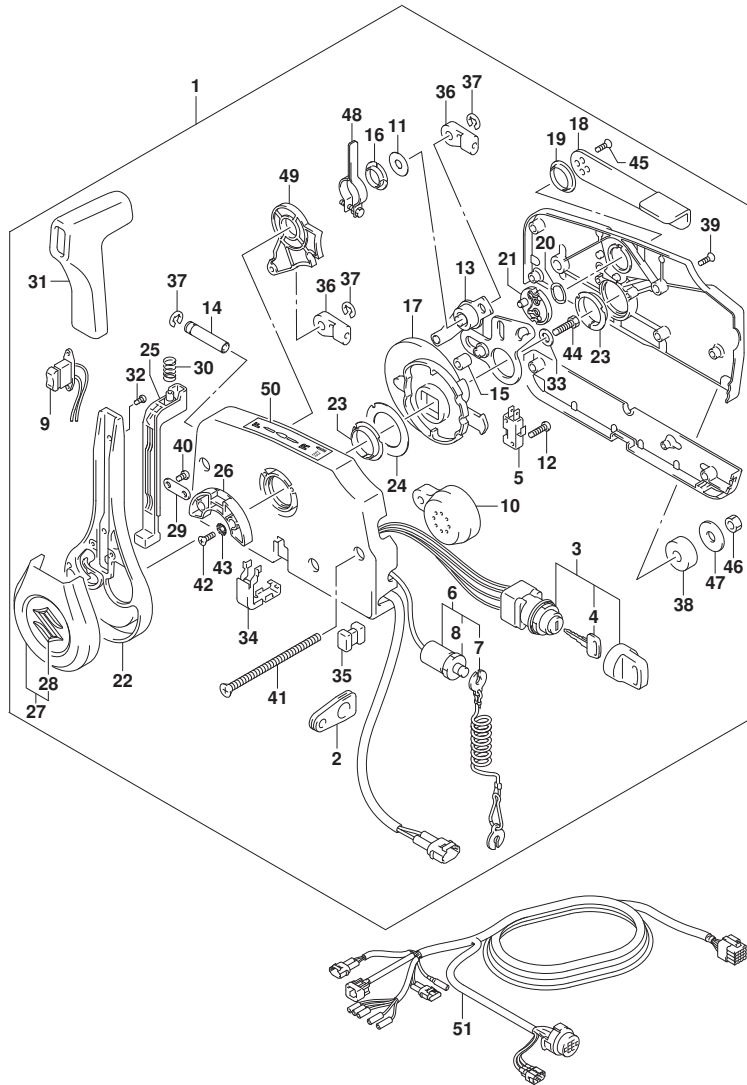


FIG.508B

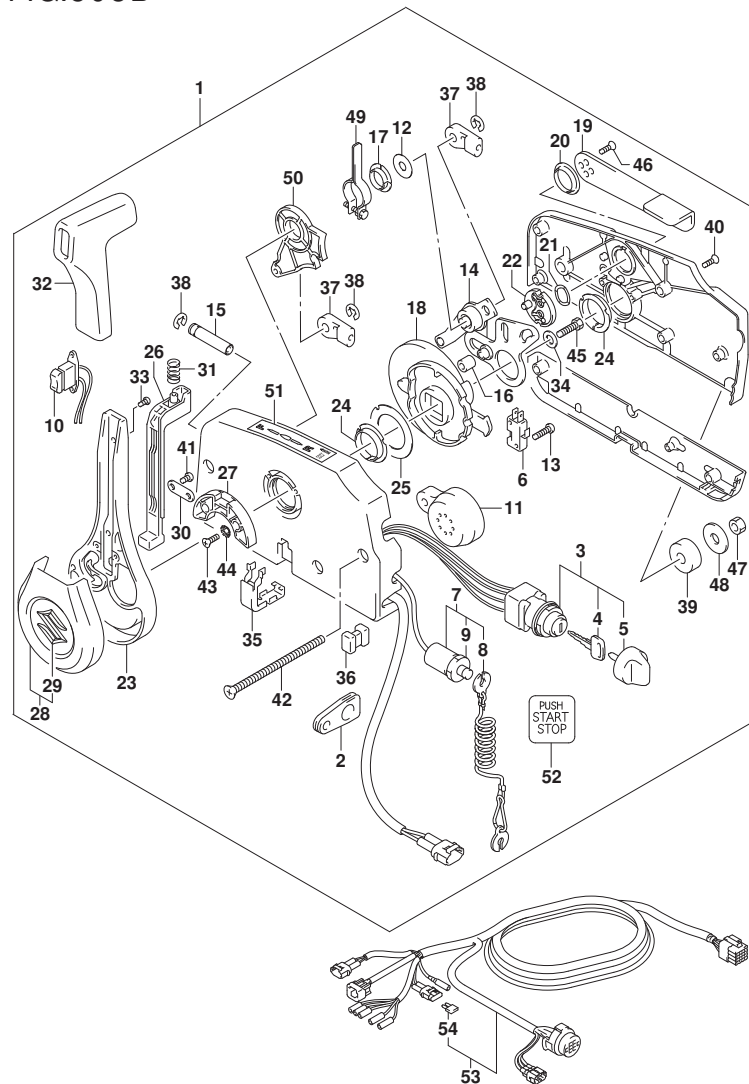


FIG. 508B (1-F-7) オプション:リモートコントロール (SEE NOTE 1)

見出番号	品番	品名	使用個数	備考	標準作業時間
1	67200-96L12	リモートコントロールアツシ	1		
2	36628-92E01	.ケ ロメツト,ワイヤリングハーネス	1		
3	37110-96L10	.スイツチアツシ,メイン	1		
4-1	37141-99E00	.キー (931)	2		
4-2	37141-99E10	.キー (932)	2		
4-3	37141-99E20	.キー (933)	2		
4-4	37141-99E30	.キー (934)	2		
4-5	37141-99E40	.キー (935)	2		
4-6	37141-99E50	.キー (936)	2		
5	37143-96L00	.ノブ,メインスイツチ	1		
6	37721-93J91	.スイツチアツシ,ニュートラル	1		
7	37820-93J11	.スイツチアツシ,エマジエンシ	1		
8	37823-92E02	.プレートアツシ,エマジエンシスイツチロツク	1		
9	37826-92J10	.ナツト	1		
10	37850-96L00	.スイツチアツシ,PTT	1		
11	38500-93J90	.プザー,ウオーニング	1		
12	67212-95600	.ワツシヤ	1		
13	67296-92E11	.スクリュ,ニュートラルスイツチ (3X15)	2		
14	67220-95630	.プレートアツシ	1		
15	67223-99E10	.ノブ,ブレーキアシヤスト	1		
16	67229-95600	.ローラ	1		
17	67232-95600	.プツシュ	1		
18	67238-87D00	.ギヤ,ドライブ	1		
19	67241-99E11	.レバー,フリースロツトル	1		
20	67243-95600	.プツシュ	1		
21	67244-95600	.ウエーブワツシヤ	1		
22	67245-95600	.ドラム,フリースロツトル	1		
23	67251-96L00	.レバー,ハンドル	1		
24	67252-95600	.プツシュ	2		
25	67253-95600	.ワツシヤ	1		
26	67255-96L00	.ニュートラルロツクアーム	1		
27	67256-95600	.ホルダ,ニュートラルロツク	1		
28	67257-96L00	.キヤツプアツシ,レバー	1		
29	77811-54GB0-OPG	.エンブレム,リヤマーカーS (クローム)	1		
30	67258-99E00	.ブラケツト	1		

FIG.508B

FIG. 508B (1-F-8) オプション:リモート コントロール (SEE NOTE 1)

見出番号	品番	品名	使用個数	備考	標準作業時間
31	67259-87D00	. スフ リンク, ニュートラルアーム	1		
32	67261-96L00	. グ リップ	1		
33	67296-96L10	. スクリュ	2		
34	67264-95600	. ワッシャ	1		
35	67267-96L00	. カバ -, ワイヤブ アツシ	1		
36	67273-95601	. スペ -サ	1		
37	67275-95600	. エンド, ケーブル	2		
38	67292-94300	. Eリング	3		
39	67294-95600	. スペ -サ	3		
40	67296-90J20	. スクリュ	5		
41	67296-96L00	. スクリュ	2		
42	67296-95630	. スクリュ	3		
43	67296-95610	. スクリュ	2		
44	67297-95600	. ワッシャ	2		
45	09100-08232	. ボ ルト (8X30)	1		
46	67269-96L10	. スクリュ (5X12)	2		
47	09140-06020	. ナット	3		
48	67288-94320	. ワッシャ (6.5X24X2)	3		
49	67224-96L00	. アーム, プ レーキアツシ	1		
50	67238-96L00	. キ ャ, シフトアツシ	1		
51	67284-94L10	. マーク, ハンド ルレバ -	1		
52	67285-96L00	. マーク, キーレススタートメインスイッチ	1		
53-1	36620-93J04	ワイヤアツシ, リモートコントロール (L: 5000)	1		
53-2	36620-93J54	ワイヤアツシ, リモートコントロール (L: 3500)	1		
53-3	36620-93J64	ワイヤアツシ, リモートコントロール (L: 6500)	1		
54	09481-10501	. フューズ (10A)	1		

NOTE 1:
W/KEY LESS START

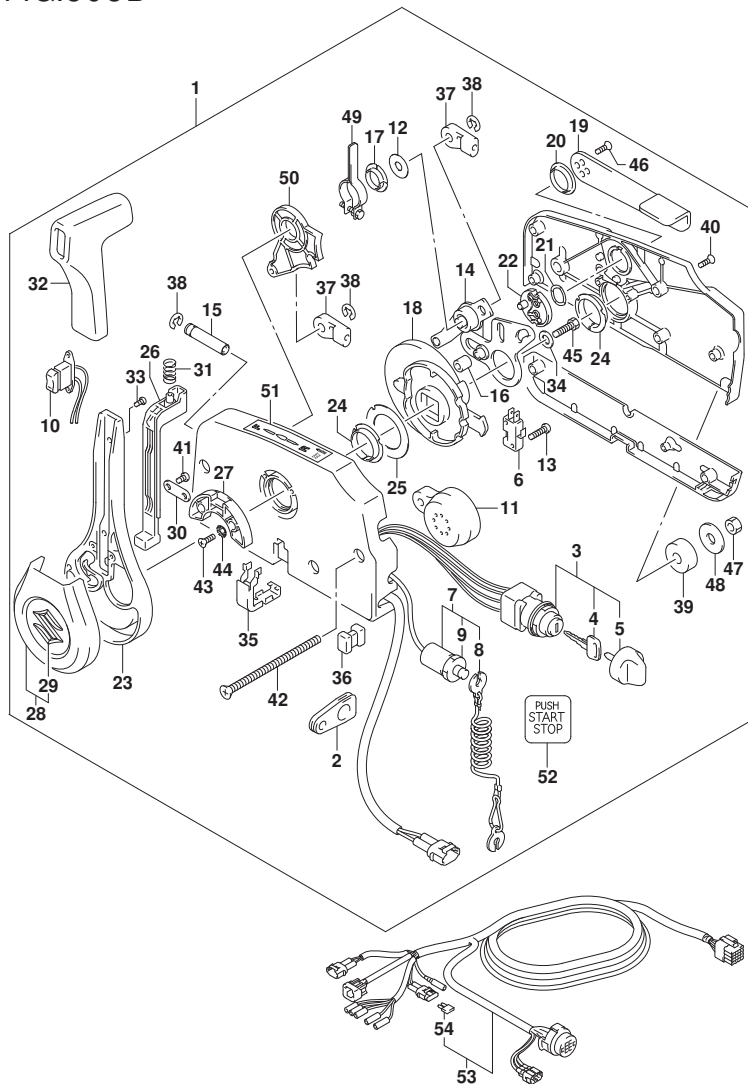


FIG.515A

FIG. 515A (1-F-9) オプション:リモコン ケーブル

見出番号	品番	品名	使用個数	備考	標準作業時間
1	67140-95601	KIT, R/CON TWIN (NA12S)	1		
2	09180-06105	.スペーサ (6. 1X10X14)	3		
3	67296-95640	.スクリュー (L:165)	3		
4	67288-94320	.ワッシャ (6. 5X24X2)	3		

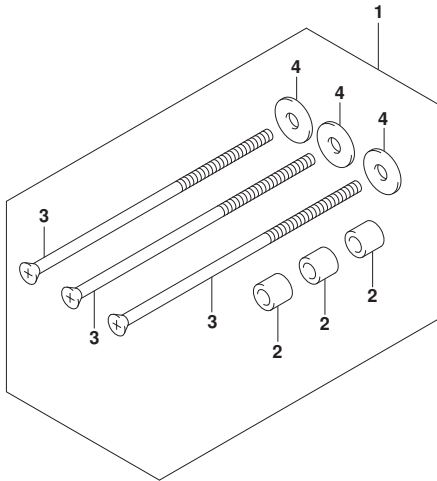


FIG.517A

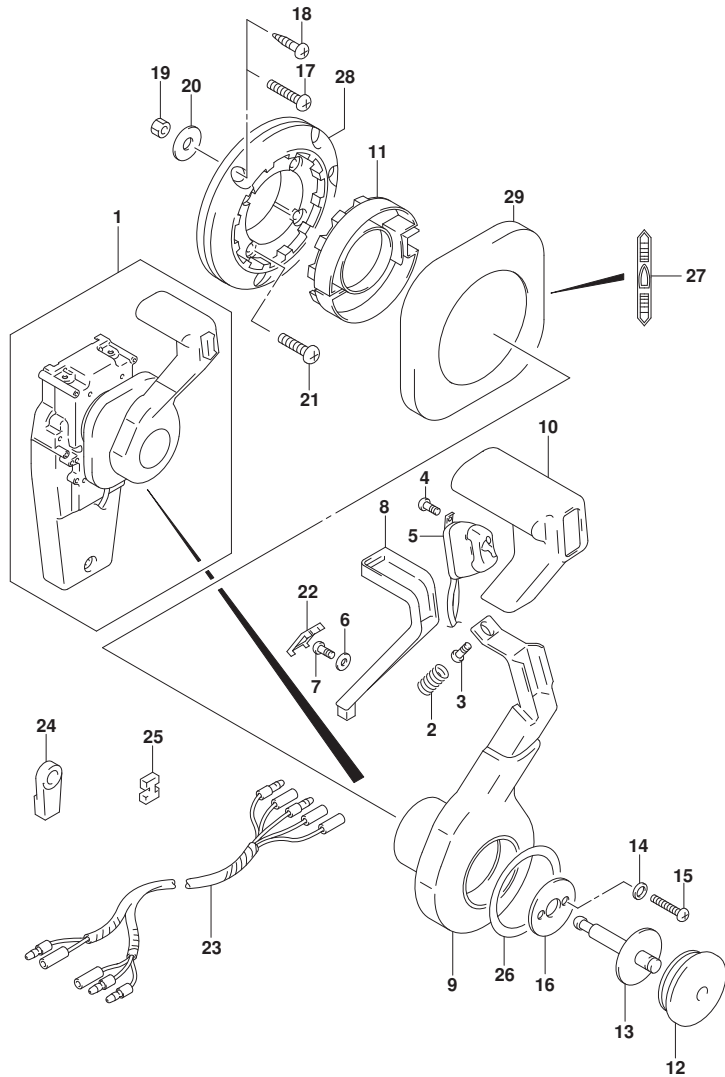


FIG. 517A (1-F-10) オプション:コンシールド リモコン(1)

見出番号	品番	品名	使用個数	備考	標準作業時間
1	67200-93J34	リモートコントロールアツシ, コンシールド	1		
2	67298-92E50	. スフ リンク	1		
3	67296-94310	. スクリュ	1		
4	67295-92E10	. スクリュ (3X12)	2		
5	37850-92E27	. スイツチアツシ, PTT	1		
6	67288-92E60	. ワツシヤ	1		
7	09125-04021	. スクリュ (4X20)	1		
8	67255-92E50	. アーム, ニュートラルロック	1		
9	67251-92E50	. レバ ー, ハンド ル	1		
10	67261-92E50	. ク リツフ	1		
11	67256-92E50	. ホルダ ー, ニュートラルロック	1		
12	67257-92E00	. キヤツフ, レバ ー	1		
13	67242-92E50	. シヤフト, フリーアキユムレータ	1		
14	67288-92E20	. ワツシヤ	6		
15	67296-88D10	. スクリュ (5X16)	4		
16	67288-92E70	. ワツシヤ	1		
17	67296-88D20	. スクリュ (6X35)	3		
18	67295-92E50	. スクリュ (6X30)	3		
19	67287-92E50	. ナツト	3		
20	09160-06104	. ワツシヤ (6. 5X24X2)	3		
21	67296-88D30	. スクリュ (5X30)	4		
22	67254-92E50	. カバ ー, ロツクアーム	1		
23	36890-93J01	. ワイヤ, ニュートラル/PTTスイッチ	1		
24	67275-95600	. エンド, ケーブル	2		
25	67273-95601	. スペ ーサ	1		
26	67283-92E50	. ディ ーカール, レバ ー	1		
27	67284-92E50	. ディ ーカール, クラツチ	1		
28	67274-92E50	. ベ ース	1		
29	67211-92E50	. カバ ー	1		

FIG.518A

FIG. 518A (1-F-11) オプション:コンシールド リモコン(2)

見出番号	品番	品名	使用個数	備考	標準作業時間
1	67200-93J34	リモートコントロールアツシ, コンシールド	1		
2	67222-92E50	. プレート	1		
3	67292-94300	. Eリング	3		
4	67288-92E10	. ワッシャ	1		
5	67291-92E00	. リング, スタッフ	2		
6	67223-92E50	. プレーキアシヤスト	1		
7	67221-92E50	. ホルダアツシ	1		
8	67224-92E50	. プレーキシューアツシ	1		
9	67225-92E50	. ディスク, プレーキ	1		
10	09140-06020	. ナット	2		
11	67294-92E00	. スペーサ	1		
12	37721-95500	. スイッチアツシ, ニュートラル	1		
13	67296-92E11	. スクリュ, ニュートラルスイッチ (3X15)	2		
14	67226-92E10	. BOLT, STOPPER RR (REAR)	2		
15	67296-92E20	. スクリュ (5X25)	2		
16	67240-92E50	. スロットルアームアツシ	1		
17	67228-92E00	. ワッシャ	1		
18	67286-92E00	. ボルト (6X18)	3		
19	67230-92E00	. シフトアームアツシ	1		
20	09125-05042	. スクリュ (5X10)	11		
21	67234-92E00	. ケース, キヤ	1		
22	67245-92E00	. レバアツシ, スロットル	1		
23	67227-92E00	. ストップ	1		
24	67296-88D10	. スクリュ (5X16)	2		
25	67225-92E00	. スプリング	1		
26	09125-04004	. スクリュ (4X6)	1		
27	67233-92E00	. スプリング	1		
28	67235-92E00	. プレート, シフトロック	1		
29	67239-92E10	. プレート, シフトピン	1		
30	67236-92E00	. ロータ	1		
31	67237-92E01	. スプリング	5		
32	67238-92E50	. キヤ, ドライブ	1		
33	67239-92E00	. ピン	1		
34	67246-92E50	. シャフト, ドライブ	1		
35	67252-92E00	. ブラッシュ	1		

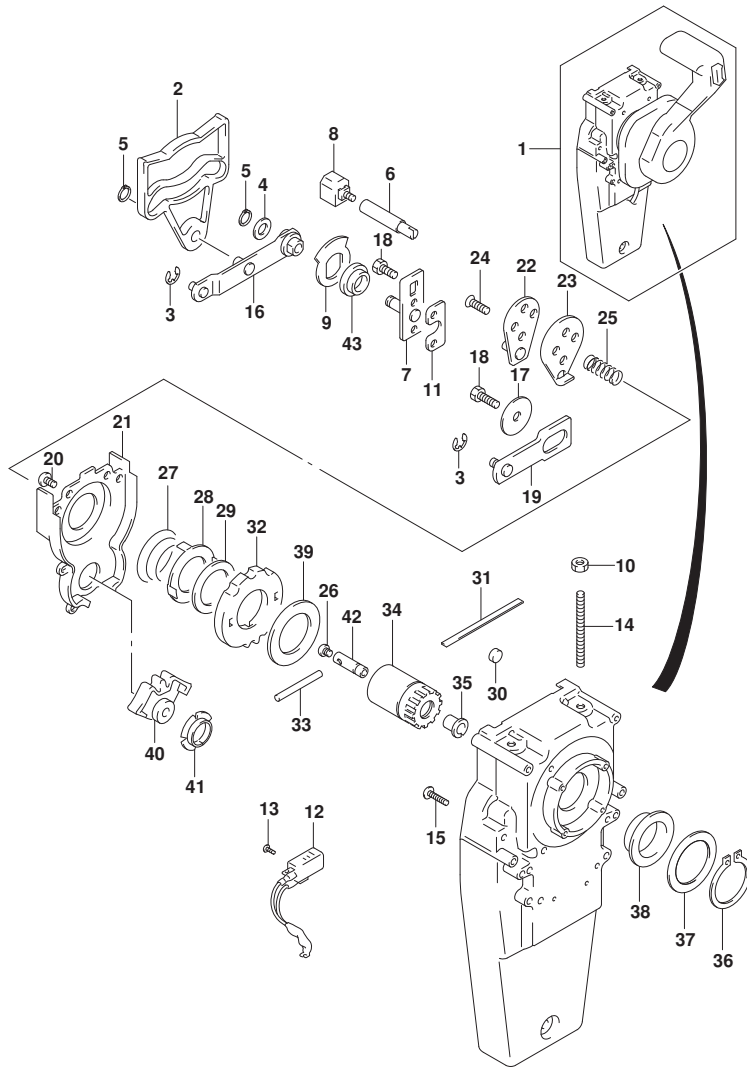


FIG.518A

FIG. 518A (1-F-12) オプション:コンシールド リモコン(2)

見出番号	品番	品名	使用個数	備考	標準作業時間
36	67291-92E10	.リング, スナッフ	1		
37	67253-92E10	.ワッシャ	1		
38	67252-92E10	.ブッシュ	1		
39	67253-95600	.ワッシャ	1		
40	67231-92E00	.ギヤ, シフト	1		
41	67232-95600	.ブッシュ	1		
42	67241-92E50	.ロッド, フリーアキュムレータ	1		
43	67232-92E50	.ブッシュ	1		

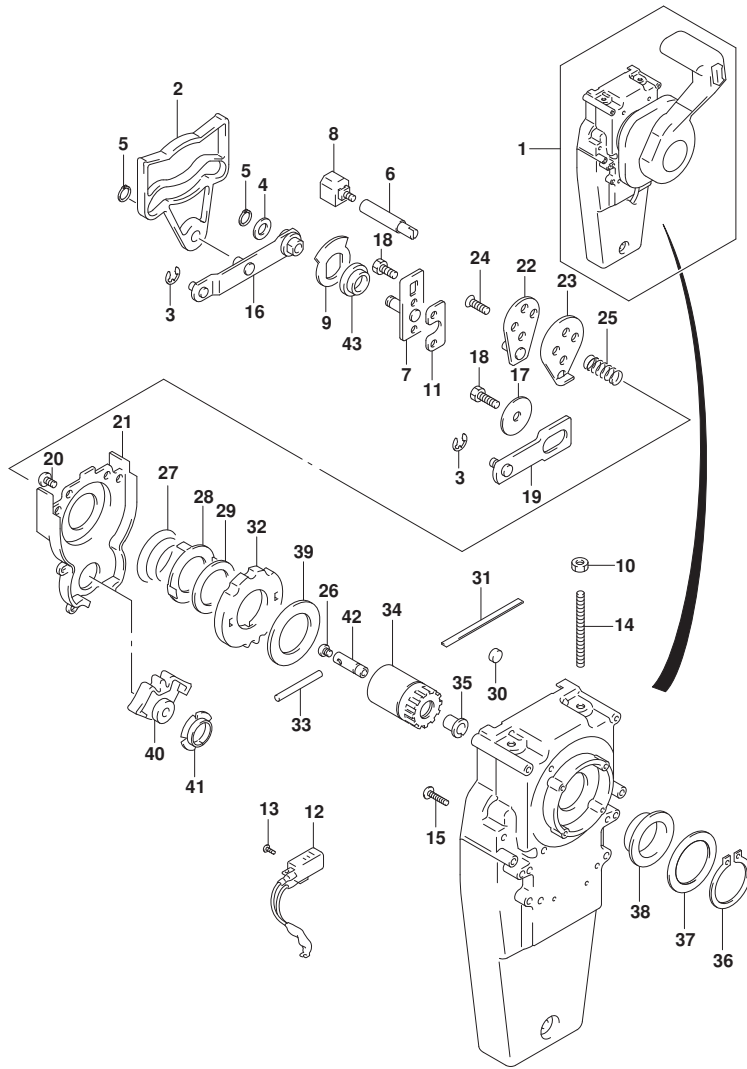


FIG.523A

FIG. 523A (1-F-13) オプション:ハーネス(2) (022)

見出番号	品番	品名	使用個数	備考	標準作業時間
1-1	36620-93J12	ワイヤアツシ, リモートコントロールエクステンション (L:2000)	1		
1-2	36620-93J42	ワイヤアツシ, リモートコントロールエクステンション (L:3000)	1		
2	36621-93J00	ワイヤ, リモコンアダプタ (L:2000)	1		
3	38500-93J90	プザー, ウォーニング	1		
4	36990-87D00	TERMINAL SET, WITH SLEEVE	1		
5-1	36620-93J70	ワイヤアツシ, リモコン (L:5000)	1		
5-2	36620-93J80	ワイヤアツシ, リモコン (L:3500)	1		
5-3	36620-93J90	ワイヤアツシ, リモコン (L:6500)	1		
6	36667-96L20	ワイヤ, ケーブルエクステンション	1		

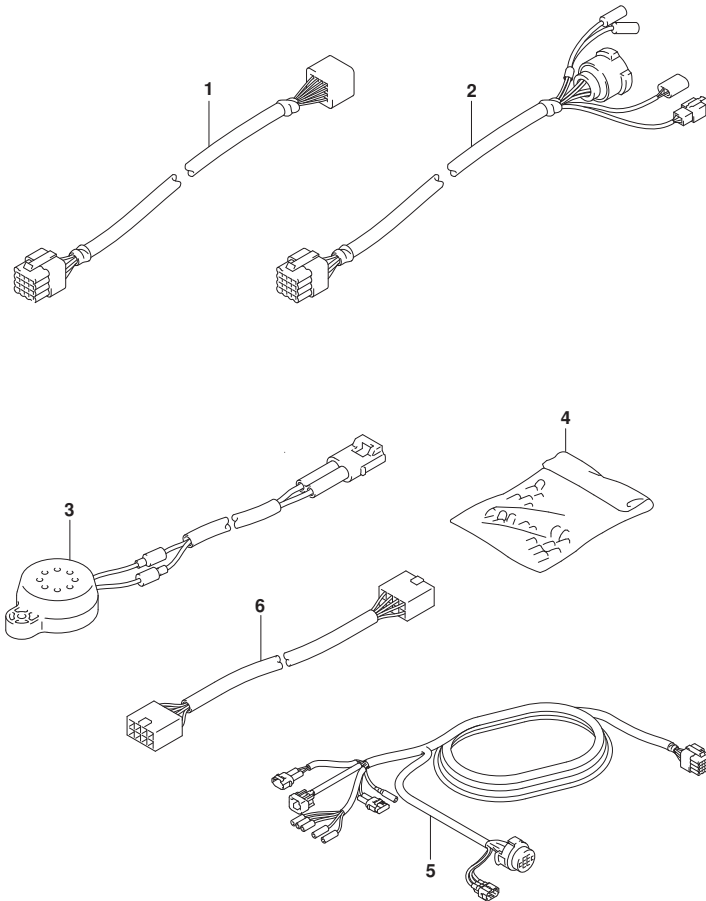


FIG.523B

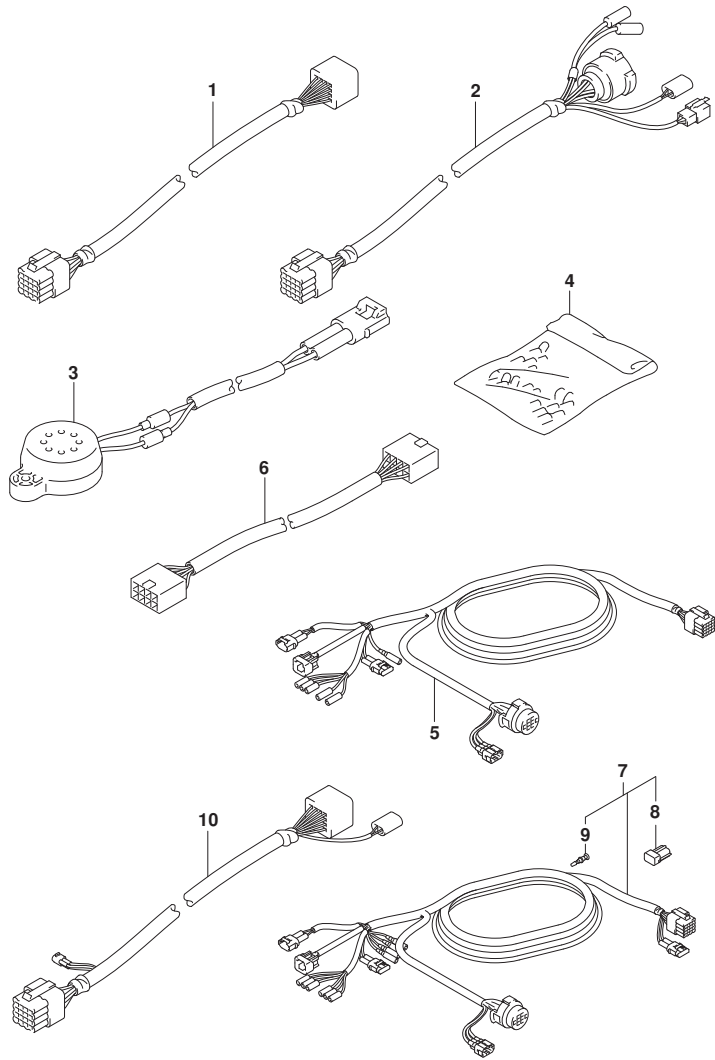


FIG. 523B (1-F-14) オプション:ハーネス(2) (023)

見出番号	品番	品名	使用個数	備考	標準作業時間
1-1	36620-93J12	ワイヤアツシ, リモートコントロールエクステンション (L:2000)	1		
)			
1-2	36620-93J42	ワイヤアツシ, リモートコントロールエクステンション (L:3000)	1		
)			
2	36621-93J00	ワイヤ, リモコンアダプタ (L:2000)	1		
3	38500-93J90	ブザー, ウォーニング	1		
4	36990-87D00	TERMINAL SET, WITH SLEEVE	1		
5-1	36620-93J70	ワイヤアツシ, リモコン (L:5000)	1		
5-2	36620-93J80	ワイヤアツシ, リモコン (L:3500)	1		
5-3	36620-93J90	ワイヤアツシ, リモコン (L:6500)	1		
6	36667-96L60	ワイヤ, ケーブルエクステンション	1		
7-1	36620-93JA0	ワイヤアツシ, リモコン (L:5000)	1		
7-2	36620-93JB0	ワイヤアツシ, リモコン (L:3500)	1		
7-3	36620-93JC0	ワイヤアツシ, リモコン (L:6500)	1		
8	33926-98J00	. レジスタ, ターミナル	1		
9	36615-96300	. ターミナル	9		
10-1	36620-93JD0	ワイヤアツシ, リモコンエクステンション (L:2000)	1		
10-2	36620-93JE0	ワイヤアツシ, リモコンエクステンション (L:3000)	1		

FIG.530A

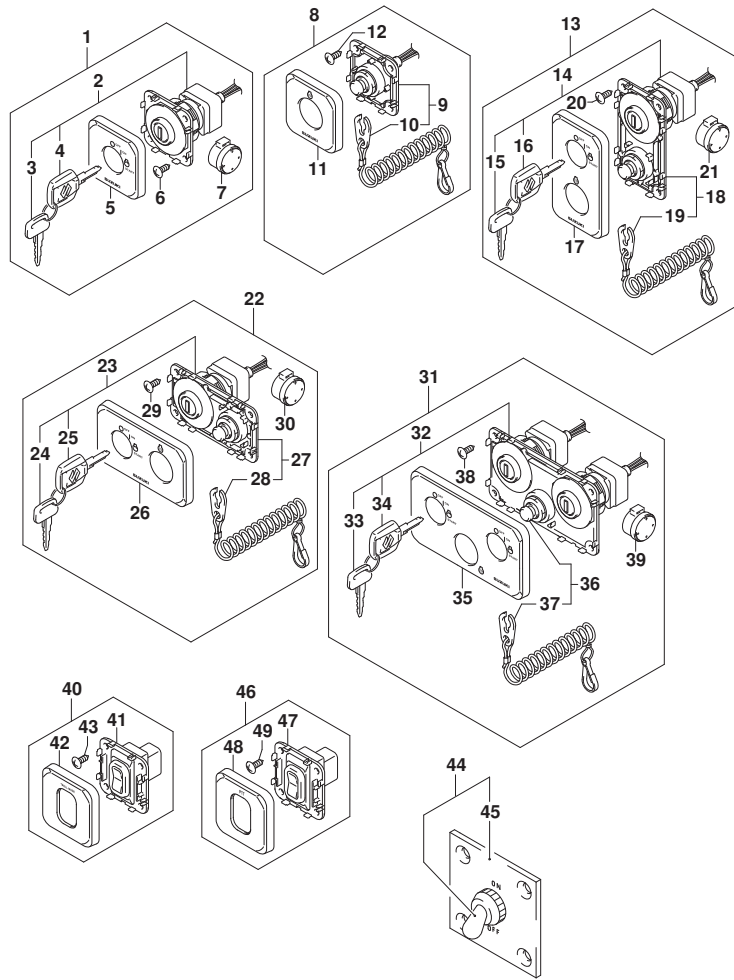


FIG. 530A (1-F-15) オプション:スイッチ

見出番号	品番	品名	使用個数	備考	標準作業時間
1	37100-98L00	パネルアツシ, メインスイッチ	1		
2	37110-98L00	スイッチアツシ, メイン	1		
3-1	37141-99E00	.. キ (931)	1		
3-2	37141-99E10	.. キ (932)	1		
3-3	37141-99E20	.. キ (933)	1		
3-4	37141-99E30	.. キ (934)	1		
3-5	37141-99E40	.. キ (935)	1		
3-6	37141-99E50	.. キ (936)	1		
3-7	37141-99E60	.. キ (937)	1		
3-8	37141-99E70	.. キ (938)	1		
3-9	37141-99E80	.. キ (939)	1		
3-10	37141-99E90	.. キ (940)	1		
3-11	37141-99EA0	.. キ (941)	1		
3-12	37141-99EB0	.. キ (942)	1		
4-1	37141-98L00	.. キ (931)	1		
4-2	37141-98L10	.. キ (932)	1		
4-3	37141-98L20	.. キ (933)	1		
4-4	37141-98L30	.. キ (934)	1		
4-5	37141-98L40	.. キ (935)	1		
4-6	37141-98L50	.. キ (936)	1		
4-7	37141-98L60	.. キ (937)	1		
4-8	37141-98L70	.. キ (938)	1		
4-9	37141-98L80	.. キ (939)	1		
4-10	37141-98L90	.. キ (940)	1		
4-11	37141-98LA0	.. キ (941)	1		
4-12	37141-98LB0	.. キ (942)	1		
5	37138-98L00	.. カバ -, メインスイッチパネ	1		
6	03142-05169	.. スクリュ	4		
7	38500-93J90	.. プザ -, ウォーニング	1		
8	37803-98L00	パネルアツシ, エマシ エンシスイッチ	1		
9	37820-98L00	スイッチアツシ, エマシ エンシ	1		
10	37823-98L01	.. プレートアツシ, エマシ エンシスイッチロツク	1		
11	37832-98L00	.. カバ -, エマシ エンシスイッチパネ	1		
12	03142-05169	.. スクリュ	4		
13	37100-98L10	パネルアツシ, メインスイッチ	1		

FIG.530A

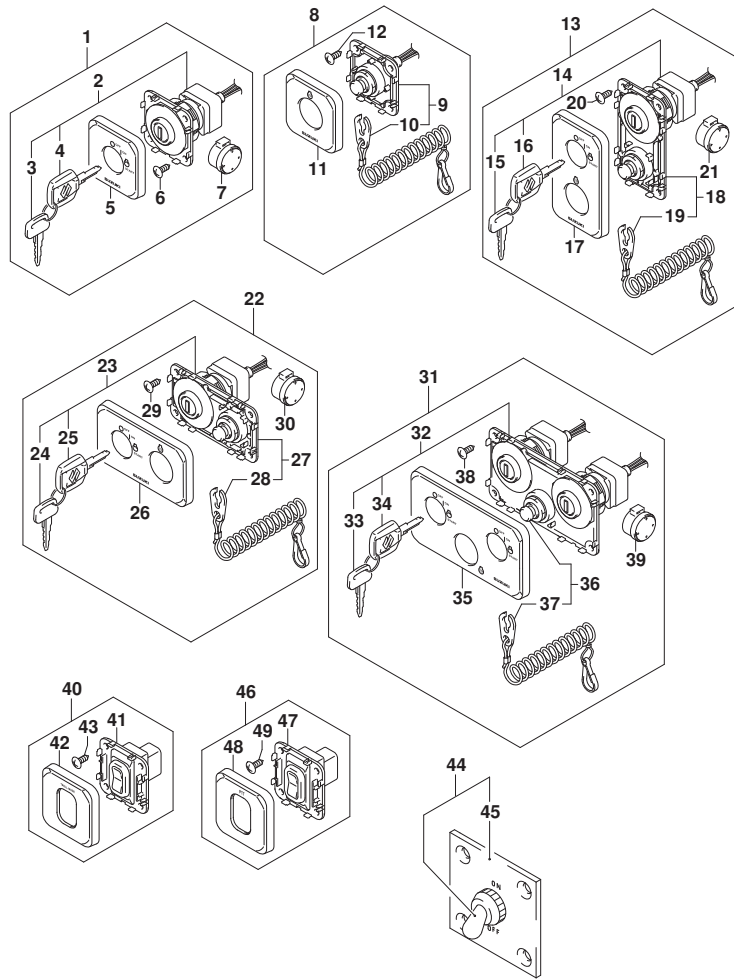


FIG. 530A (1-F-16) オプション:スイッチ

見出番号	品番	品名	使用個数	備考	標準作業時間
14	37110-98L00	..スイッチアツシ, メイン	1		
15-1	37141-99E00	..キ (931)	1		
15-2	37141-99E10	..キ (932)	1		
15-3	37141-99E20	..キ (933)	1		
15-4	37141-99E30	..キ (934)	1		
15-5	37141-99E40	..キ (935)	1		
15-6	37141-99E50	..キ (936)	1		
15-7	37141-99E60	..キ (937)	1		
15-8	37141-99E70	..キ (938)	1		
15-9	37141-99E80	..キ (939)	1		
15-10	37141-99E90	..キ (940)	1		
15-11	37141-99EA0	..キ (941)	1		
15-12	37141-99EB0	..キ (942)	1		
16-1	37141-98L00	..キ (931)	1		
16-2	37141-98L10	..キ (932)	1		
16-3	37141-98L20	..キ (933)	1		
16-4	37141-98L30	..キ (934)	1		
16-5	37141-98L40	..キ (935)	1		
16-6	37141-98L50	..キ (936)	1		
16-7	37141-98L60	..キ (937)	1		
16-8	37141-98L70	..キ (938)	1		
16-9	37141-98L80	..キ (939)	1		
16-10	37141-98L90	..キ (940)	1		
16-11	37141-98LA0	..キ (941)	1		
16-12	37141-98LB0	..キ (942)	1		
17	37138-98L10	..カバー, メインスイッチハネルハ一チカル	1		
18	37820-98L00	..スイッチアツシ, エマシ`エンシ	1		
19	37823-98L01	..フ`レードアツシ, エマシ`エンシスイッチロック	1		
20	03142-05169	..スクリユ	4		
21	38500-93J90	..フ`ザ`ー, ウォーニング`	1		
22	37100-98L20	ハネルアツシ, メインスイッチHORIZ	1		
23	37110-98L00	..スイッチアツシ, メイン	1		
24-1	37141-99E00	..キ (931)	1		
24-2	37141-99E10	..キ (932)	1		
24-3	37141-99E20	..キ (933)	1		

FIG.530A

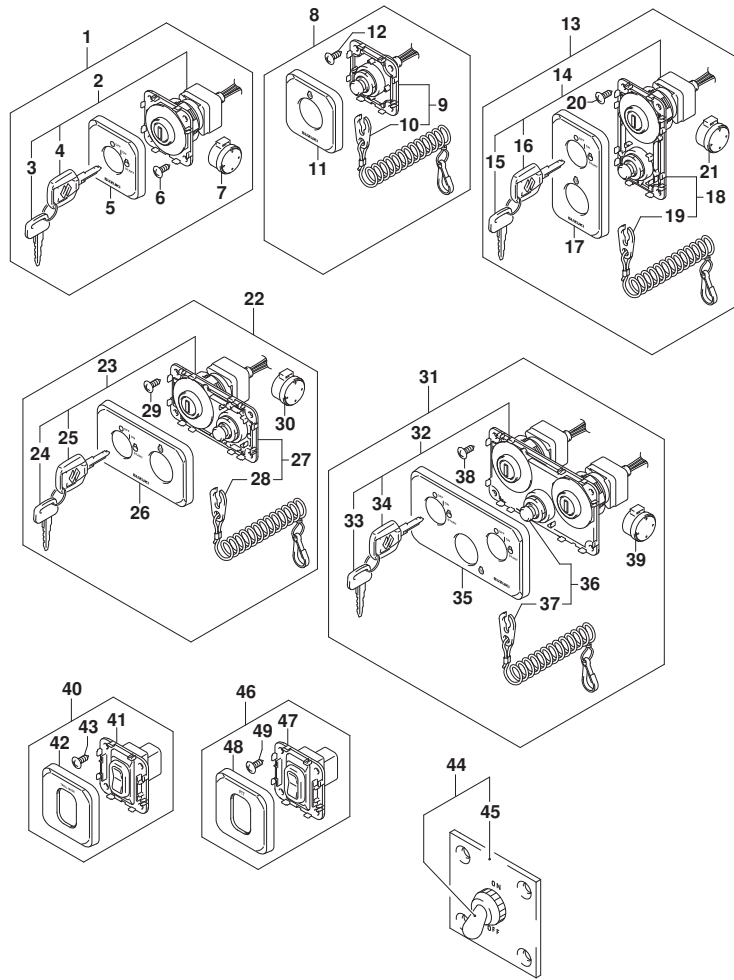


FIG. 530A (1-G-2) オプション:スイッチ

見出番号	品番	品名	使用個数	備考	標準作業時間
24-4	37141-99E30	..キ (934)	1		
24-5	37141-99E40	..キ (935)	1		
24-6	37141-99E50	..キ (936)	1		
24-7	37141-99E60	..キ (937)	1		
24-8	37141-99E70	..キ (938)	1		
24-9	37141-99E80	..キ (939)	1		
24-10	37141-99E90	..キ (940)	1		
24-11	37141-99EA0	..キ (941)	1		
24-12	37141-99EB0	..キ (942)	1		
25-1	37141-98L00	..キ (931)	1		
25-2	37141-98L10	..キ (932)	1		
25-3	37141-98L20	..キ (933)	1		
25-4	37141-98L30	..キ (934)	1		
25-5	37141-98L40	..キ (935)	1		
25-6	37141-98L50	..キ (936)	1		
25-7	37141-98L60	..キ (937)	1		
25-8	37141-98L70	..キ (938)	1		
25-9	37141-98L80	..キ (939)	1		
25-10	37141-98L90	..キ (940)	1		
25-11	37141-98LA0	..キ (941)	1		
25-12	37141-98LB0	..キ (942)	1		
26	37138-98L20	..カバ-、メインスイッチハ [®] ネルHORIZ	1		
27	37820-98L00	..スイッチアツシ、エマジ [®] エンシ	1		
28	37823-98L01	..フ [®] レートアツシ、エマジ [®] エンシスイッチロック	1		
29	03142-05169	..スクリユ	4		
30	38500-93J90	..フ [®] ザ [®] -、ウオーニング [®]	1		
31	37100-98L30	ハ [®] ネルアツシ、メインスイッチマルチ	1		
32	37110-98L00	..スイッチアツシ、メイン	2		
33-1	37141-99E00	..キ (931)	2		
33-2	37141-99E10	..キ (932)	2		
33-3	37141-99E20	..キ (933)	2		
33-4	37141-99E30	..キ (934)	2		
33-5	37141-99E40	..キ (935)	2		
33-6	37141-99E50	..キ (936)	2		
33-7	37141-99E60	..キ (937)	2		

FIG.530A

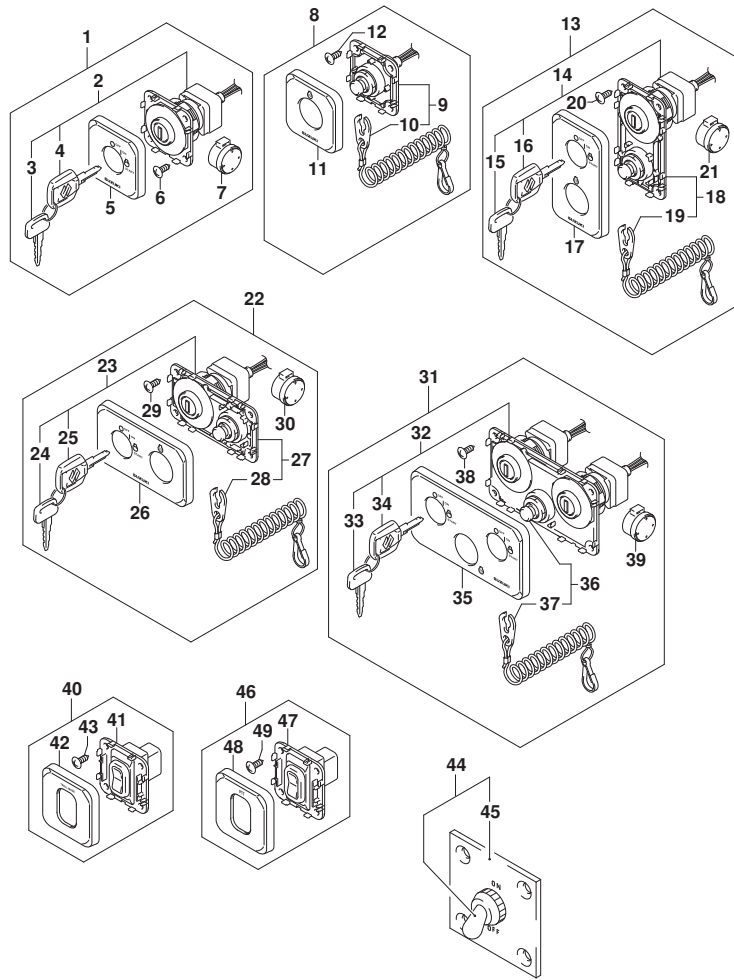


FIG. 530A (1-G-3) オプション:スイッチ

見出番号	品番	品名	使用個数	備考	標準作業時間
33-8	37141-99E70	..キ (938)	2		
33-9	37141-99E80	..キ (939)	2		
33-10	37141-99E90	..キ (940)	2		
33-11	37141-99EA0	..キ (941)	2		
33-12	37141-99EB0	..キ (942)	2		
34-1	37141-98L00	..キ (931)	2		
34-2	37141-98L10	..キ (932)	2		
34-3	37141-98L20	..キ (933)	2		
34-4	37141-98L30	..キ (934)	2		
34-5	37141-98L40	..キ (935)	2		
34-6	37141-98L50	..キ (936)	2		
34-7	37141-98L60	..キ (937)	2		
34-8	37141-98L70	..キ (938)	2		
34-9	37141-98L80	..キ (939)	2		
34-10	37141-98L90	..キ (940)	2		
34-11	37141-98LA0	..キ (941)	2		
34-12	37141-98LB0	..キ (942)	2		
35	37138-98L30	カバ-, メインスイッチカバ ネルマルチプル	1		
36	37820-98L00	スイッチアツシ, エマジ エンジ	1		
37	37823-98L01	..プレートアツシ, エマジ エンシスイッチロツク	1		
38	03142-05169	..スクリュ	4		
39	38500-93J90	..フザ-, ウオーニング	2		
40	37860-98L00	バ ネルアツシ, トローリング コントロールスイッチ	1		
41	37861-98L00	..スイッチ, トローリング コントロール	1		
42	37865-98L00	..カバ-, トローリング コントロールスイッチ	1		
43	03142-05169	..スクリュ	4		
44	37210-93J00	バ ネルアツシ, ライテイング スイッチ	1		
45	37212-93J00	..バ ネル, ライテイング スイッチ	1		
46	37805-88L00	バ ネルアツシ, PTTスイッチ	1		
47	37850-88L40	..スイッチ, PTT	1		
48	37865-88L00	..カバ-, PTTスイッチ	1		
49	03142-05169	..スクリュ	4		

FIG.535A

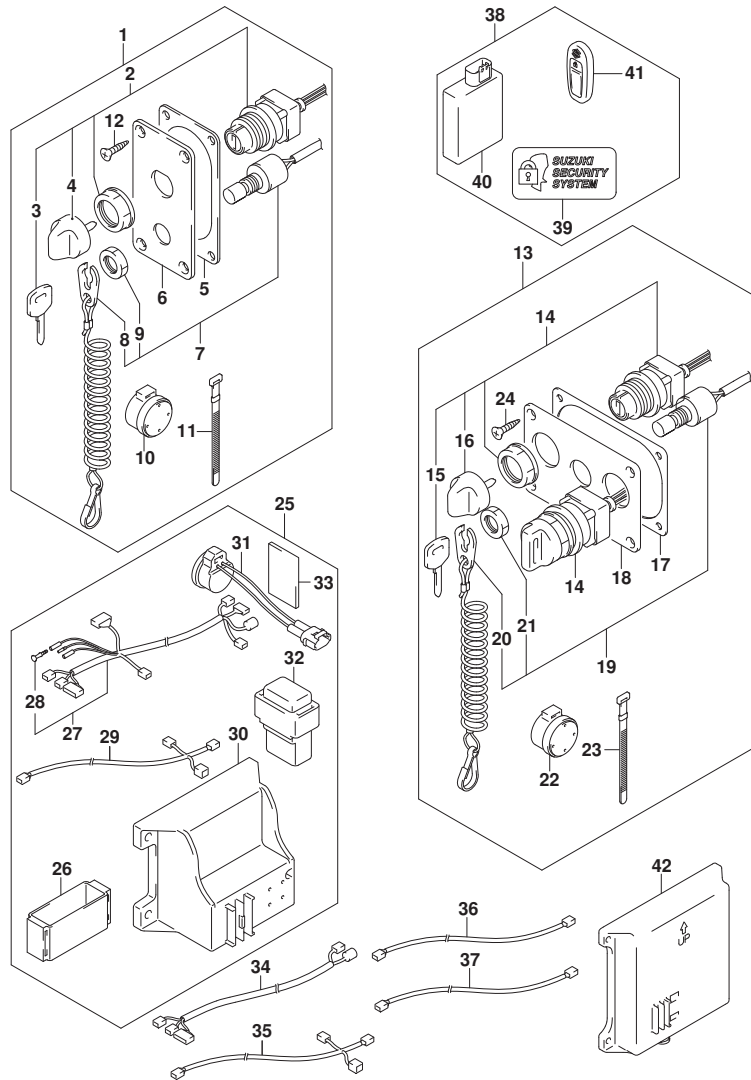


FIG.535A (1-G-4) オプション:キーレススタート (022)

見出番号	品番	品名	使用個数	備考	標準作業時間
1	37100-96L12	パネルアツシ, メインスイッチ	1		
2	37110-96L10	スイッチアツシ, メイン	1		
3-1	37141-99E00	..キー (931)	2		
3-2	37141-99E10	..キー (932)	2		
3-3	37141-99E20	..キー (933)	2		
3-4	37141-99E30	..キー (934)	2		
3-5	37141-99E40	..キー (935)	2		
3-6	37141-99E50	..キー (936)	2		
4	37143-96L00	..ノブ, メインスイッチ	1		
5	37114-96L10	シート, メインスイッチパネル	1		
6	37139-96L40	パネル, メインスイッチ	1		
7	37820-93J11	スイッチアツシ, エマージェンシ	1		
8	37823-92E02	..プレートアツシ, エマージェンシスイッチロック	1		
9	37826-92J10	..ナット	1		
10	38500-93J90	..ブザー, ウォーニング	1		
11	09407-08401	..クラブ (L:80)	1		
12	03122-05165	..スクリュー	4		
13	37100-96L22	パネルアツシ, デュアルエンジンスイッチ	1		
14	37110-96L10	スイッチアツシ, メイン	2		
15-1	37141-99E00	..キー (931)	4		
15-2	37141-99E10	..キー (932)	4		
15-3	37141-99E20	..キー (933)	4		
15-4	37141-99E30	..キー (934)	4		
15-5	37141-99E40	..キー (935)	4		
15-6	37141-99E50	..キー (936)	4		
16	37143-96L00	..ノブ, メインスイッチ	2		
17	37114-96L00	シート, メインスイッチパネル	1		
18	37139-96L50	パネル, メインスイッチ	1		
19	37820-93JA1	スイッチアツシ, エマージェンシ	1		
20	37823-92E02	..プレートアツシ, エマージェンシスイッチロック	1		
21	37826-92J10	..ナット	1		
22	38500-93J90	..ブザー, ウォーニング	2		
23	09407-08401	..クラブ (L:80)	2		
24	03122-05165	..スクリュー	4		
25	37105-96L13	ハーネスセット, キーレススタートコントローラ	1		

FIG.535A

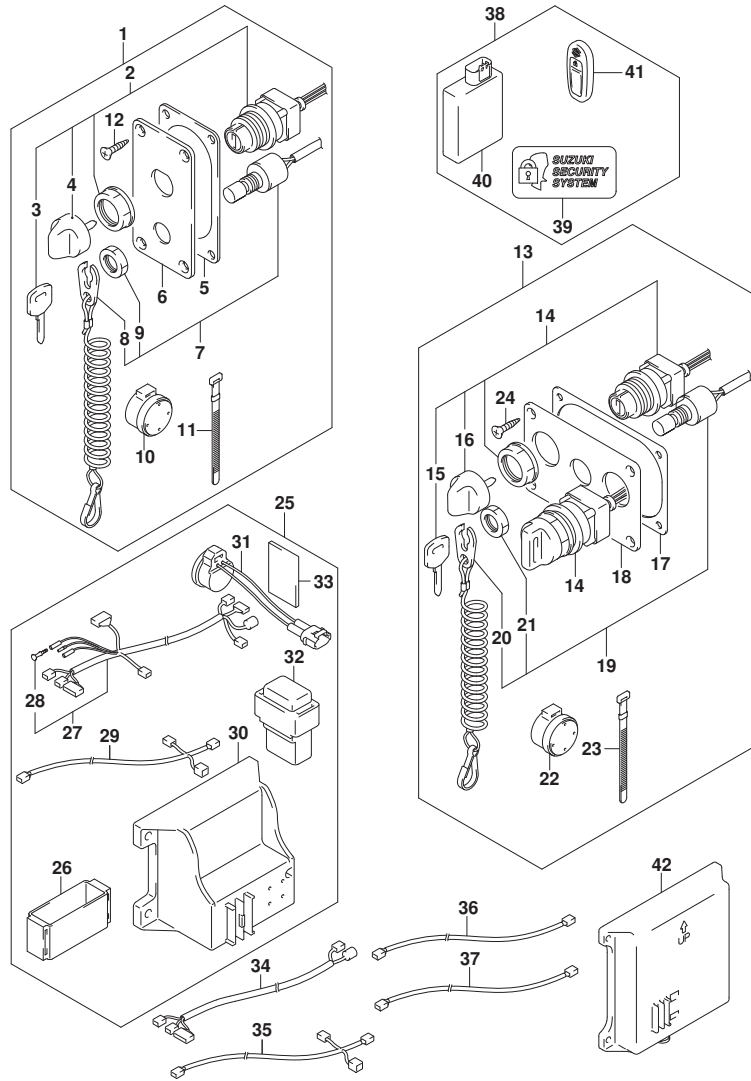


FIG.535A (1-G-5) オプション:キーレススタート (022)

見出番号	品番	品名	使用個数	備考	標準作業時間
26	32980-38F00	. クッション, CD1ユニット	1		
27	36623-96L11	. ハーネスアツシ, キーレススタートコントロール	1		
28	36615-96300	. . ターミナル	1		
29	36662-96L11	. ハーネスアツシ, キーレススタートCAN (L: 6500+2000)	1	L: 6500+2000	
30	37173-96L10	. ホルダ*, キーレススタートパーツ	1	SMALL TYPE	
31	38500-93J90	. フザ*, ウォーニング	1		
32	38860-96L01	. リレーアツシ, キーレススタート	1		
33	32851-93J00	. クッション, リートワイヤ	1		
34	36621-96L00	. ハーネスアツシ, キーレススタートデュアルエンジン	1		
35	36664-96L00	. ハーネスアツシ, キーレススタートCAN (L: 810+110)	1	L: 920	
36	36663-96L10	. ワイヤ, キーレススタートCANエクステンション	1	CONNECTOR: BLUE	
37	36663-96L00	. ワイヤ, キーレススタートCANエクステンション	1	CONNECTOR: BLACK	
38	37170-96L17	. コントローラセット, キーレススタート315 (315MHZ)	1		
39	37117-96L00	. ディカル, キーレススタート	2		
40	37171-96L12	. コントローラアツシ, キーレススタート (315MHZ)	1		
41	37172-96L11	. リモコンアツシ, キーレススタート (315MHZ)	2		
42	37173-96L10	. ホルダ*, キーレススタートパーツ	1	LARGE TYPE	

FIG.535B

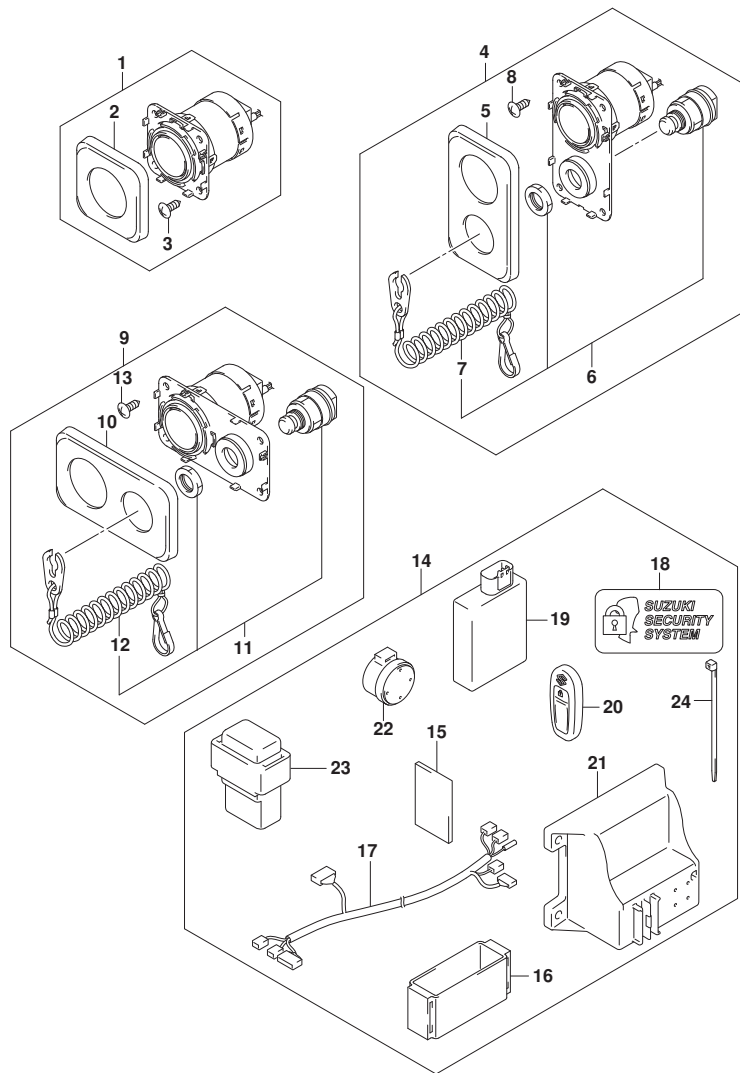


FIG. 535B (1-G-6) オプション:キーレススタート (023)

見出番号	品番	品名	使用個数	備考	標準作業時間
1	37290-98L00	パネルアツシ, エンジンスタースイッチ	1		
2	37292-98L00	.カバー-, エンジンスターパネル	1		
3	03142-05169	.スクリュー	4		
4	37290-98L10	パネルアツシ, エンジンスタースイッチパネル-チカル	1		
5	37292-98L10	.カバー-, エンジンスターパネル-チカル	1		
6	37820-98L00	.スイッチアツシ, エマシエンジン	1		
7	37823-98L01	.フレートアツシ, エマシエンジンスイッチロック	1		
8	03142-05169	.スクリュー	4		
9	37290-98L20	パネルアツシ, エンジンスタースイッチHORIZ	1		
10	37292-98L20	.カバー-, エンジンスターパネルHORIZ	1		
11	37820-98L00	.スイッチアツシ, エマシエンジン	1		
12	37823-98L01	.フレートアツシ, エマシエンジンスイッチロック	1		
13	03142-05169	.スクリュー	4		
14	37105-98L12	キット, キーレススタート (315MHZ)	1	315MHZ	
15	32851-93J00	.クツシヨシ, リートワイヤ	1		
16	32980-38F00	.クツシヨシ, CD1ユニット	1		
17	36623-98LA0	.ハーネスアツシ, キーレススタートコントロール	1		
18	37117-96L00	.チカル, キーレススタート	2		
19	37171-98L10	.コントロールアツシ, キーレススタート (315MHZ)	1	315MHZ	
20	37172-96L11	.リモコンアツシ, キーレススタート (315MHZ)	2	315MHZ	
21	37173-96L10	.ホルダ, キーレススタートパーツ	1		
22	38500-93J90	.フザ-, ウォーニング	1		
23	38860-96L01	.リレーアツシ, キーレススタート	1		
24	09407-14407	.クランプ (L:145)	1		

FIG.541A

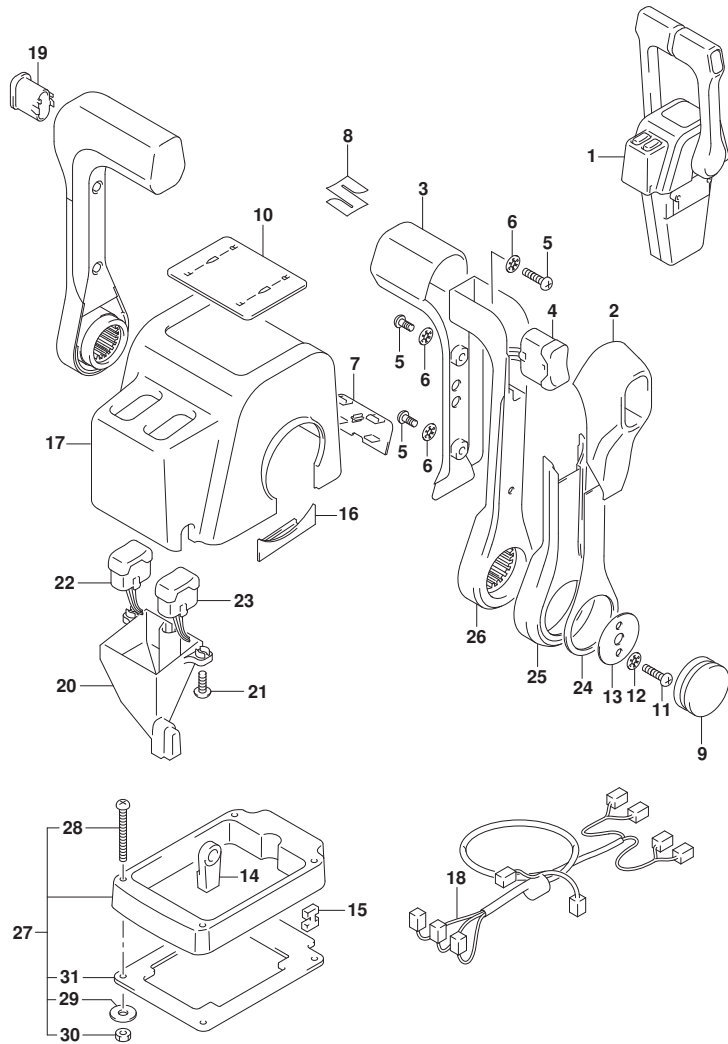


FIG. 541A (1-G-7) オプション:リモートコントロールアツシテュアル (1)

見出番号	品番	品名	使用個数	備考	標準作業時間
1	67200-88L11	リモートコントロールアツシテュアル	1		
2	67261-88L10	.グリップ, リモコンNO. 2	2		
3	67261-88L00	.グリップ, リモコンNO. 1	2		
4	37850-88L10	.スイッチアツシ, グリップ PTT (DUAL)	1		
5	67296-88L00	.スクリュ	6		
6	67288-92E20	.ワツヤ	6		
7	67212-88L10	.カバー, フラク (DUAL)	1		
8	68111-88L00	.エンブレム, マーク	1		
9	67257-88L00	.キヤツフ, リモコンレバー	2		
10	67281-88L10	.テュール (DUAL)	1		
11	67296-92E60	.スクリュ	4		
12	67288-92E60	.ワツヤ	4		
13	67253-92E00	.ワツヤ	2		
14	67275-95600	.エンド, ケブル	4		
15	67273-95601	.スペーサ	2		
16	67271-88L10	.カバー, リモコンレバーロア	2		
17	67211-88L10	.カバー (DUAL)	1		
18	36890-88L00	.ワイヤアツシ, ニュートラル/PTTスイッチ	1		
19	67263-88L30	.キヤツフ, グリップスイッチホル	1		
20	67217-88L00	.ガイド, ウォータブルーフ	1		
21	67296-88L10	.スクリュ, ウォータブルーフガイド	2		
22	37850-88L30	.スイッチアツシ, PTTスターボート (DUAL)	1		
23	37850-88L20	.スイッチアツシ, PTTホート (DUAL)	1		
24	67264-88L00	.カバー, レバーテュイン	2		
25	67264-88L10	.カバー, レバーメツキ	2		
26	67251-88L00	.レバー, ハンドル	2		
27	67500-88L10	キツ, リモコンスペーサツイン	1		
28	09125-05135	.スクリュ (5X65)	4		
29	09160-05029	.ワツヤ (5. 5X12X0. 8)	4		
30	09140-05005	.ナツ (M5)	4		
31	67273-88L10	.グロメツツ, リモコンテュアル	1		

FIG.542A

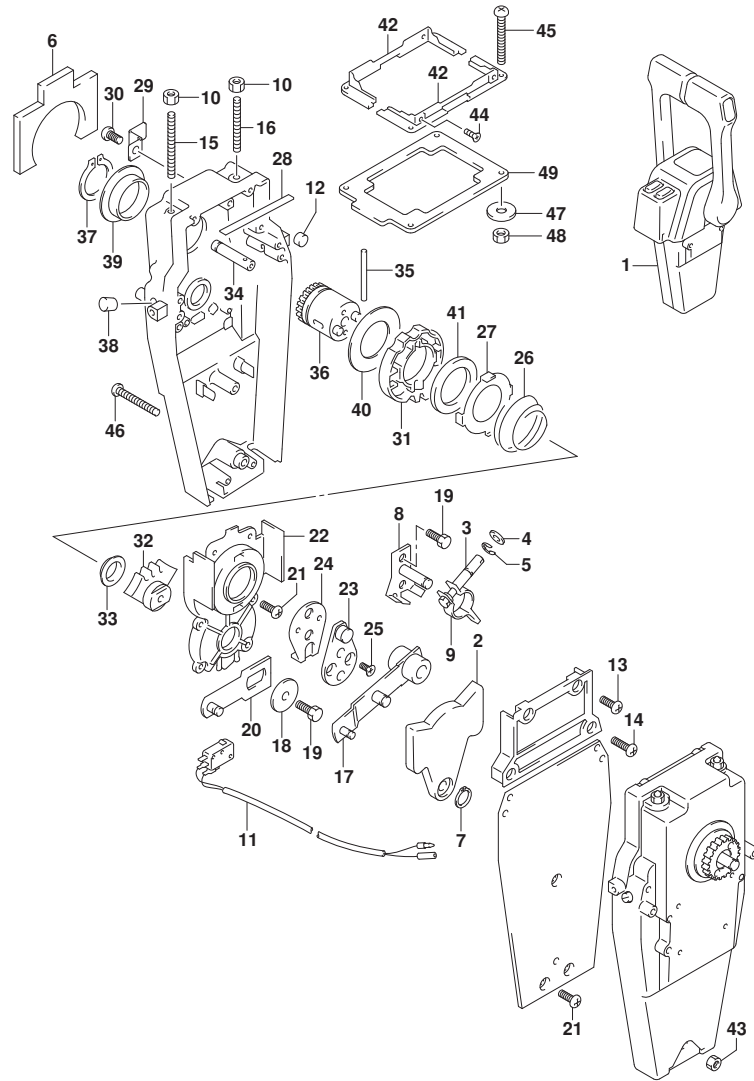


FIG. 542A (1-G-8) オプション:リモート コントロール アツシ デュアル (2)

見出番号	品番	品名	使用個数	備考	標準作業時間
1	67200-88L11	リモートコントロールアツシ, デュアル	1		
2	67222-92E00	.ﾌﾞﾚｰﾄ	2		
3	67223-92E00	.ﾌﾞﾚｰｷｱｼﾞﾝ ｷﾞﾔｽﾄ	2		
4	67288-92E00	.ﾌﾞﾗｯｼﾞ	2		
5	67292-94300	.ﾈﾘﾝｸﾞ	8		
6	67272-88L00	.ｺﾞﾑｼｰﾙ, ﾜｰﾀｰﾌﾟｰﾙｰﾌ	2		
7	67291-92E00	.ﾘﾝｸﾞ, ﾏﾞｯﾌﾟ	2		
8	67221-92E00	.ｼﾌﾄｱｯｼﾞ	2		
9	67224-92E00	.ﾌﾞﾚｰｷｱｰﾑｱｯｼﾞ	2		
10	09140-06020	.ﾅｯﾄ	4		
11	37721-92E11	.ｽｲｯﾁｱｯｼﾞ, ﻧｴｴﾄﾗﾙ	1		
12	67236-92E00	.ﾛｰﾗ	2		
13	67296-88D10	.ｽｸﾘﾕ (5X16)	4		
14	67296-92E20	.ｽｸﾘﾕ (5X25)	4		
15	67226-92E00	.BOLT, STOPPER FR	2		
16	67226-92E10	.BOLT, STOPPER RR (REAR)	2		
17	67240-92E00	.ｽﾛｯﾄﾙｱｰﾑｱｯｼﾞ	2		
18	67228-92E00	.ﾌﾞﾗｯｼﾞ	2		
19	67286-92E00	.ﾎﾞﾙﾄ (6X18)	6		
20	67230-88L00	.ｱｰﾑｱｯｼﾞ, ﾚﾓｺﾝｼﾌﾄ	2		
21	09125-05042	.ｽｸﾘﾕ (5X10)	18		
22	67234-88L00	.ｹｰｽ, ﾚﾓｺﾝｷﾞﾔ	2		
23	67245-92E00	.ﾚﾊﾞｰｱｯｼﾞ, ﾏﾞｯﾄﾙ	2		
24	67227-92E00	.ｽﾄｯﾊﾟ	2		
25	09126-06006	.ｽｸﾘﾕ (6X20)	4		
26	67233-92E00	.ｽﾌﾞﾘﾝｸﾞ	2		
27	67235-92E00	.ﾌﾞﾚｰﾄ, ﾏﾞｯﾄﾙ	2		
28	67237-92E01	.ｽﾌﾞﾘﾝｸﾞ	10		
29	67269-92E01	.ﾌﾞﾗｯｼﾞ	1		
30	67296-88D10	.ｽｸﾘﾕ (5X16)	1		
31	67238-88L00	.ｷﾞﾔ, ﾚﾓｺﾝﾄﾞﾗｲﾌﾞ	2		
32	67231-88L00	.ｷﾞﾔ, ﾚﾓｺﾝｼﾌﾄ	2		
33	67232-88L00	.ﾌﾞﾗｯｼﾞ, ﾏﾞｯﾄﾞ	2		
34	67241-88L00	.ﾛｯﾄﾞ, ﾚﾓｺﾝﾌﾘｰｱｸｾﾙ	2		
35	67239-92E00	.ﾋﾟﾝ	2		

FIG.542A

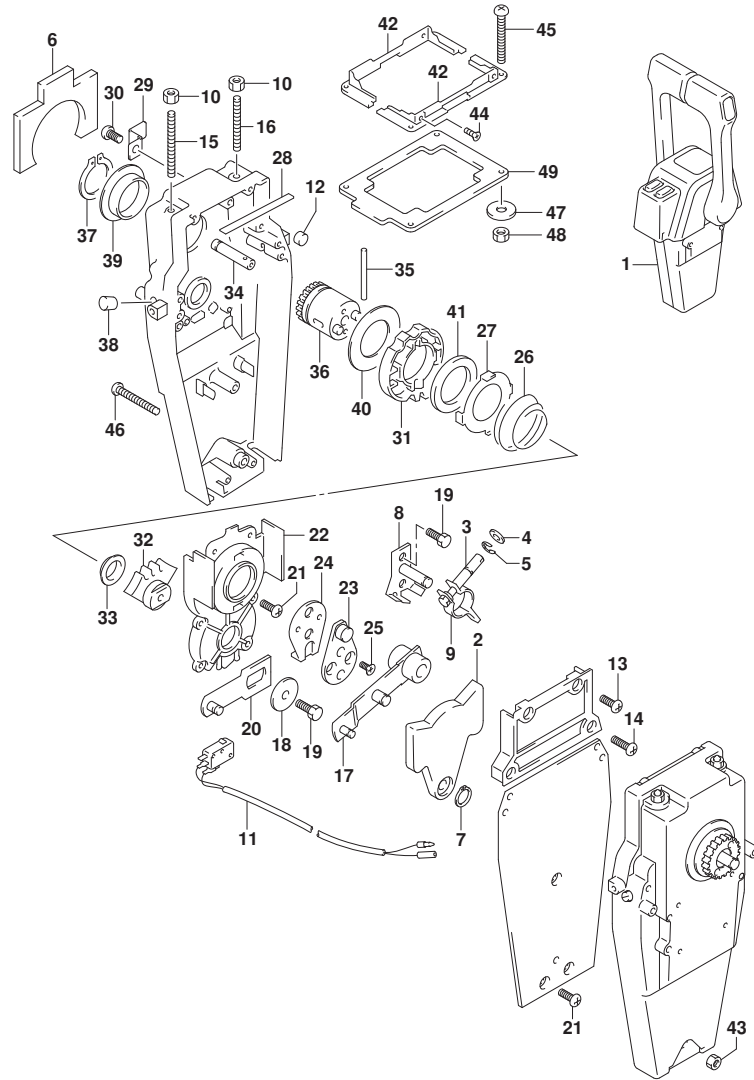


FIG. 542A (1-G-9) オプション:リモートコントロールアッシーデュアル (2)

見出番号	品番	品名	使用個数	備考	標準作業時間
36	67246-88L00	.シャフト, リモコンドライブ	2		
37	67291-92E10	.リング, スナッフ	2		
38	67243-92E00	.キャップ, ホール	2		
39	67252-88L00	.ブッシュ, リモコンドライブシャフト	2		
40	67253-88L00	.ワッシャ, リモコンドライブシャフト	2		
41	67239-92E10	.プレート, シフトピン	2		
42	67274-88L10	.フランジ, カバーベース (DUAL)	2		
43	67287-92E10	.ナット	1		
44	67296-95610	.スクリュー	4		
45	67296-92E30	.スクリュー	4		
46	67296-92E80	.スクリュー	3		
47	09160-05024	.ワッシャ (5.5X16X1.5)	4		
48	67287-92E00	.ナット (M5)	4		
49	67273-88L10	.ゲロメット, リモコンデュアル	1		

FIG.544A

FIG. 544A (1-G-10) オプション:リモート コントロール アツシ シンク^ル (1)

見出番号	品番	品名	使用個数	備考	標準作業時間
1	67200-88L01	リモートコントロールアツシ, シンク ^ル	1		
2	67261-88L10	.グ ^ル リツツ ^ル , リモコンNO. 2	1		
3	67261-88L00	.グ ^ル リツツ ^ル , リモコンNO. 1	1		
4	37850-88L00	.スイツチアツシ, グ ^ル リツツ ^ル PTT (SINGLE)	1		
5	67296-88L00	.スクリュ	3		
6	67288-92E20	.ワツシヤ	3		
7	67212-88L00	.カバ ^ル -, フ ^ル ラク ^ル (SINGLE)	1		
8	68111-88L00	.エンブ ^ル レム, マーク	1		
9	67257-88L00	.キヤツツ ^ル , リモコンレバ ^ル -	1		
10	67281-88L00	.テ ^ル カール (SINGLE)	1		
11	67296-92E60	.スクリュ	2		
12	67288-92E60	.ワツシヤ	2		
13	67253-92E00	.ワツシヤ	1		
14	67275-95600	.エンド ^ル -, ケブ ^ル -	2		
15	67273-95601	.スベ ^ル -サ	1		
16	67271-88L10	.カバ ^ル -, リモコンレバ ^ル -ロア	1		
17	67211-88L00	.カバ ^ル - (SINGLE)	1		
18	67264-88L00	.カバ ^ル -, レバ ^ル -テ ^ル ザ ^ル イン	1		
19	67264-88L10	.カバ ^ル -, レバ ^ル -メツキ	1		
20	67251-88L00	.レバ ^ル -, ハンド ^ル -	1		
21	67500-88L00	キット, リモコンスベ ^ル -サシンク ^ル	1		
22	09125-05135	.スクリュ (5X65)	4		
23	09160-05029	.ワツシヤ (5. 5X12X0. 8)	4		
24	09140-05005	.ナツト (M5)	4		
25	67273-88L00	.グ ^ル ロメツト, リモコンシンク ^ル	1		

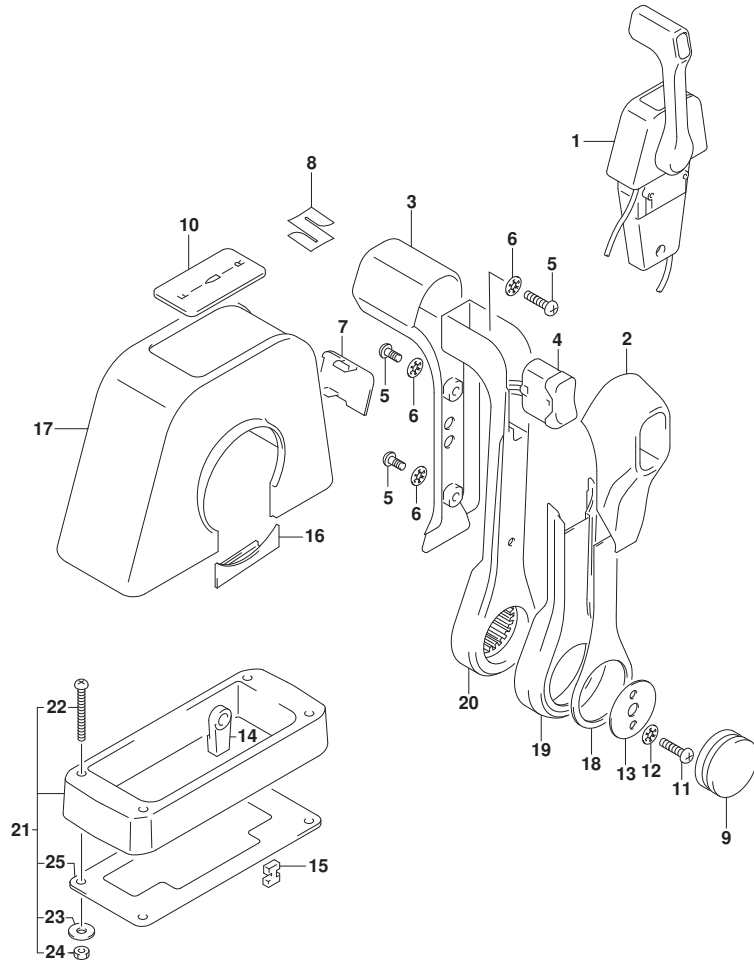


FIG.545A

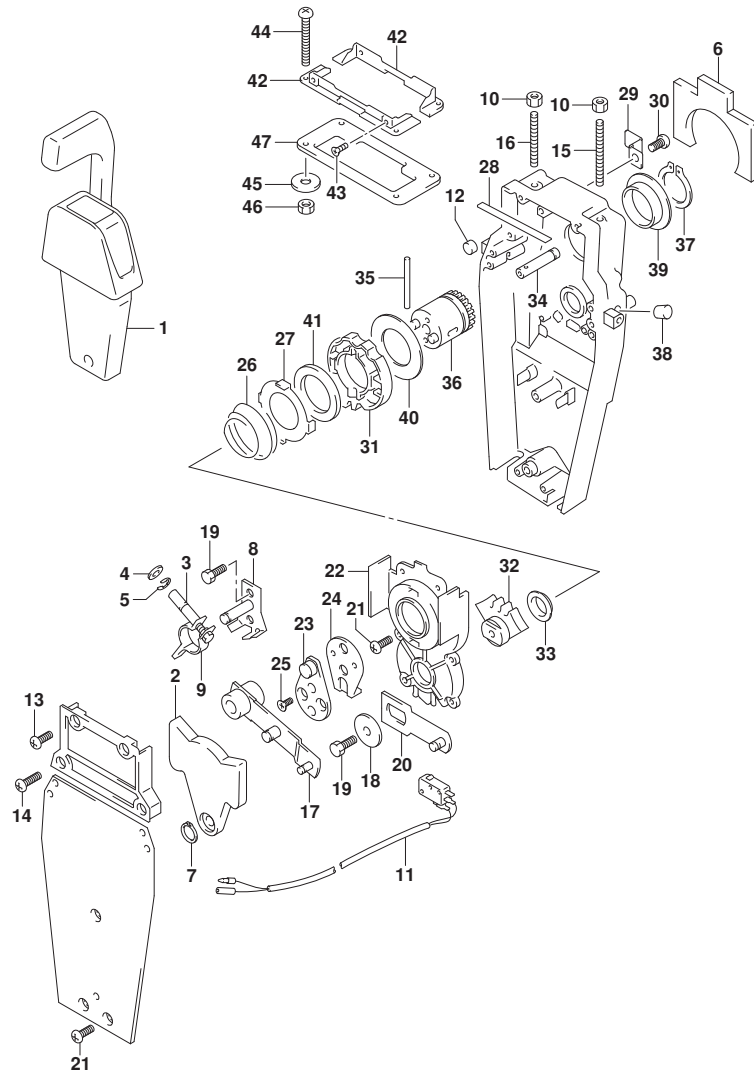


FIG. 545A (1-G-11) オプション:リモートコントロール アツシ シンク*ル (2)

見出番号	品番	品名	使用個数	備考	標準作業時間
1	67200-88L01	リモートコントロールアツシ, シンク*ル	1		
2	67222-92E00	.フ*レート	1		
3	67223-92E00	.フ*レーキアツシ*ヤスト	1		
4	67288-92E00	.ワツシヤ	1		
5	67292-94300	.Eリング*	4		
6	67272-88L00	.ゴムシール, ウォーターフ*ルーフ	1		
7	67291-92E00	.リング*, スナツフ*	1		
8	67221-92E00	.シフトアツシ	1		
9	67224-92E00	.フ*レーキア*ムアツシ	1		
10	09140-06020	.ナツト	2		
11	37721-88L01	.スイツチアツシ, ニュートラル	1		
12	67236-92E00	.ローラ	1		
13	67296-88D10	.スクリュ (5X16)	2		
14	67296-92E20	.スクリュ (5X25)	2		
15	67226-92E00	.BOLT, STOPPER FR	1		
16	67226-92E10	.BOLT, STOPPER RR (REAR)	1		
17	67240-92E00	.スロツトルア*ムアツシ	1		
18	67228-92E00	.ワツシヤ	1		
19	67286-92E00	.ボ*ルト (6X18)	3		
20	67230-88L00	.ア*ムアツシ, リモコンシフト	1		
21	09125-05042	.スクリュ (5X10)	10		
22	67234-88L00	.ケース, リモコンキ*ヤ	1		
23	67245-92E00	.レバ*アツシ, スロツトル	1		
24	67227-92E00	.ストツハ*	1		
25	09126-06006	.スクリュ (6X20)	2		
26	67233-92E00	.スフ*リング*	1		
27	67235-92E00	.フ*レート, シフトロツク	1		
28	67237-92E01	.スフ*リング*	5		
29	67269-92E01	.フ*ラナツト	1		
30	67296-88D10	.スクリュ (5X16)	1		
31	67238-88L00	.キ*ヤ, リモコント*ライフ*	1		
32	67231-88L00	.キ*ヤ, リモコンシフト	1		
33	67232-88L00	.フ*ツシユ, シフトキ*ヤ	1		
34	67241-88L00	.ロツト*, リモコンフリアケセル	1		
35	67239-92E00	.ピ*ン	1		

FIG.545A

FIG. 545A (1-G-12) オプション:リモートコントロール アツシ シンカﾞル (2)

見出番号	品番	品名	使用個数	備考	標準作業時間
36	67246-88L00	.シャフト, リモコンﾄﾞ ラｲﾌﾞ	1		
37	67291-92E10	.ﾘﾝｸﾞ, スﾅｯﾌﾟ	1		
38	67243-92E00	.ｷﾞﾔｯﾌﾟ, ﾎｰﾙ	1		
39	67252-88L00	.ﾌﾞ ﾂｯｼ, リモコンﾄﾞ ラｲﾌﾞ ﾂｯｼ	1		
40	67253-88L00	.ﾌﾞ ﾂｯｼ, リモコンﾄﾞ ラｲﾌﾞ ﾂｯｼ	1		
41	67239-92E10	.ﾌﾟ ﾚｰﾄ, ﾂﾌﾄﾋﾞﾝ	1		
42	67274-88L00	.ﾌﾗﾝｼﾞ, ｶﾊﾞｰﾍﾞｰｽ (SINGLE)	2		
43	67296-95610	.ｽｸﾘﾕ	4		
44	67296-92E30	.ｽｸﾘﾕ	4		
45	09160-05024	.ﾌﾞ ﾂｯｼ (5. 5X16X1. 5)	4		
46	67287-92E00	.ﾅｯﾄ (M5)	4		
47	67273-88L00	.ｸﾞ ﾛﾓｯﾄ, リモコンﾄﾞ ﾂｯｼ	1		

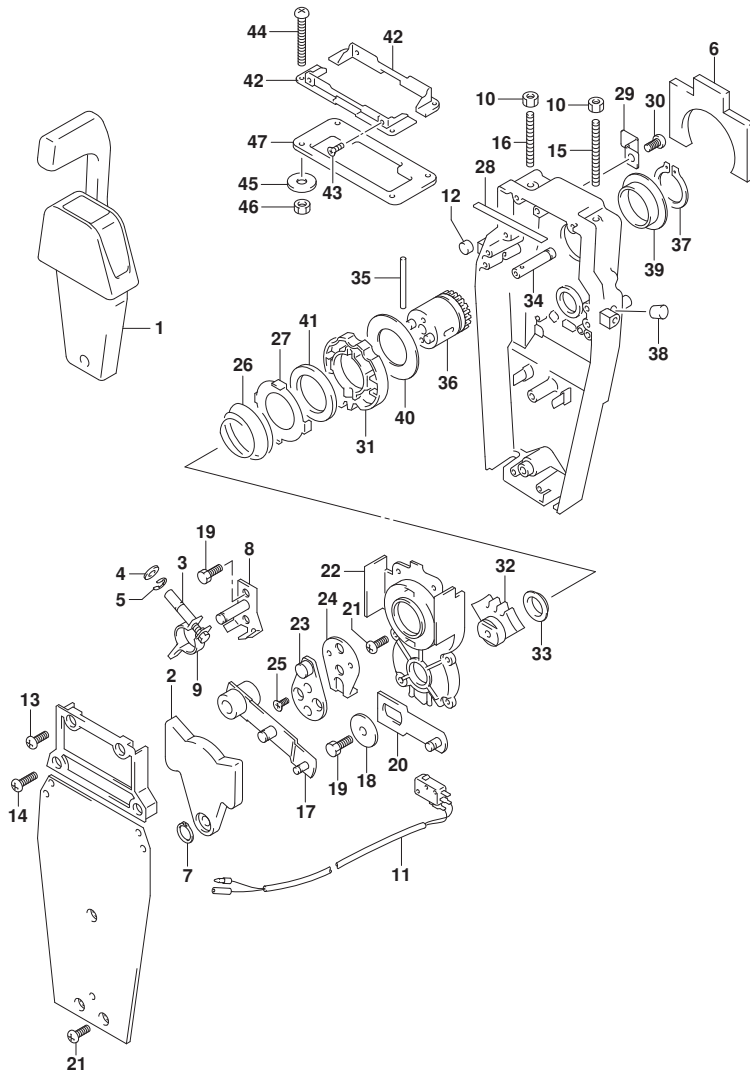


FIG.570A

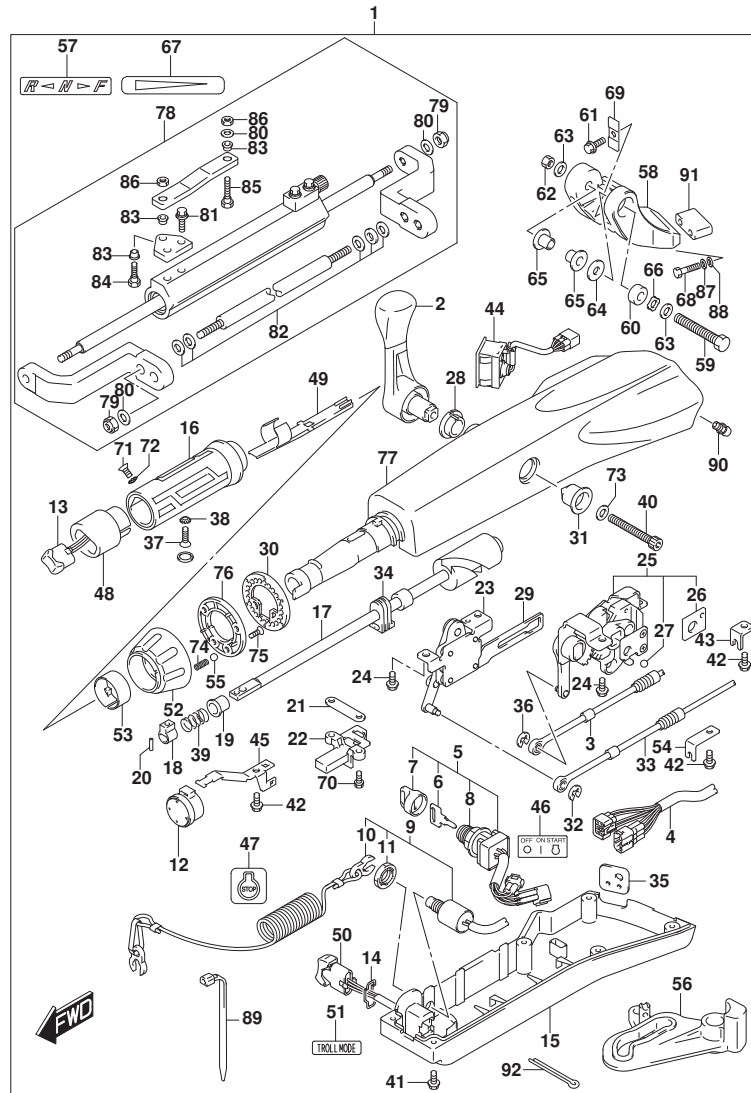


FIG.570A (1-G-13) オプション:テラ ハンドル

見出番号	品番	品名	使用個数	備考	標準作業時間
1	63002-99L00-YAY	キット, テラハンドル (7' ラック)	1		
2	21110-88L00	. レバー, シフト	1		
3	23230-87J00	. ケーブル, シフト	1		
4	36620-99L00	. ワイヤアツシ, ハンドル	1		
5	37110-87L02	. スイッチアツシ, イグニッション	1		
6-1	37141-99E00	. キー (931)	1		
6-2	37141-99E10	. キー (932)	1		
6-3	37141-99E20	. キー (933)	1		
6-4	37141-99E30	. キー (934)	1		
6-5	37141-99E40	. キー (935)	1		
6-6	37141-99E50	. キー (936)	1		
6-7	37141-99E60	. キー (937)	1		
6-8	37141-99E70	. キー (938)	1		
6-9	37141-99E80	. キー (939)	1		
6-10	37141-99E90	. キー (940)	1		
6-11	37141-99EA0	. キー (941)	1		
6-12	37141-99EB0	. キー (942)	1		
7	37143-99E01	. キャップ, キー	1		
8	37149-93J00	. キャップ, シリンダボデー	1		
9	37820-87L11	. スイッチアツシ, エマージェンシ	1		
10	37823-92E02	. フレートアツシ, エマージェンシスイッチロック	1		
11	37826-92J10	. ナット	1		
12	38500-93J90	. プザー, ウォーニング	1		
13	37850-87L01	. スイッチアツシ, PTT	1		
14	37852-87J00	. フレート, トリムスイッチ	1		
15	63121-88L10	. カバー, アンダー	1		
16	63210-88L00	. グリップ, ハンドル	1		
17	63221-88L00	. シヤフト, スロットル	1		
18	63223-92D00	. ストツパ, ハンドルロック	1		
19	63225-88L00	. フツシ, ハンドルロック	1		
20	63227-93200	. ピン, ハンドルロック (L:14)	1		
21	63235-88L00	. フレート, スロットルシヤフト	1		
22	63246-88L00	. ストツパ, スロットルアシヤスト	1		
23	63250-88L00	. アームアツシ, スロットル	1		
24	63251-87J00	. ボルト, シフトキヤアツシ (6X12)	4		

FIG.570A

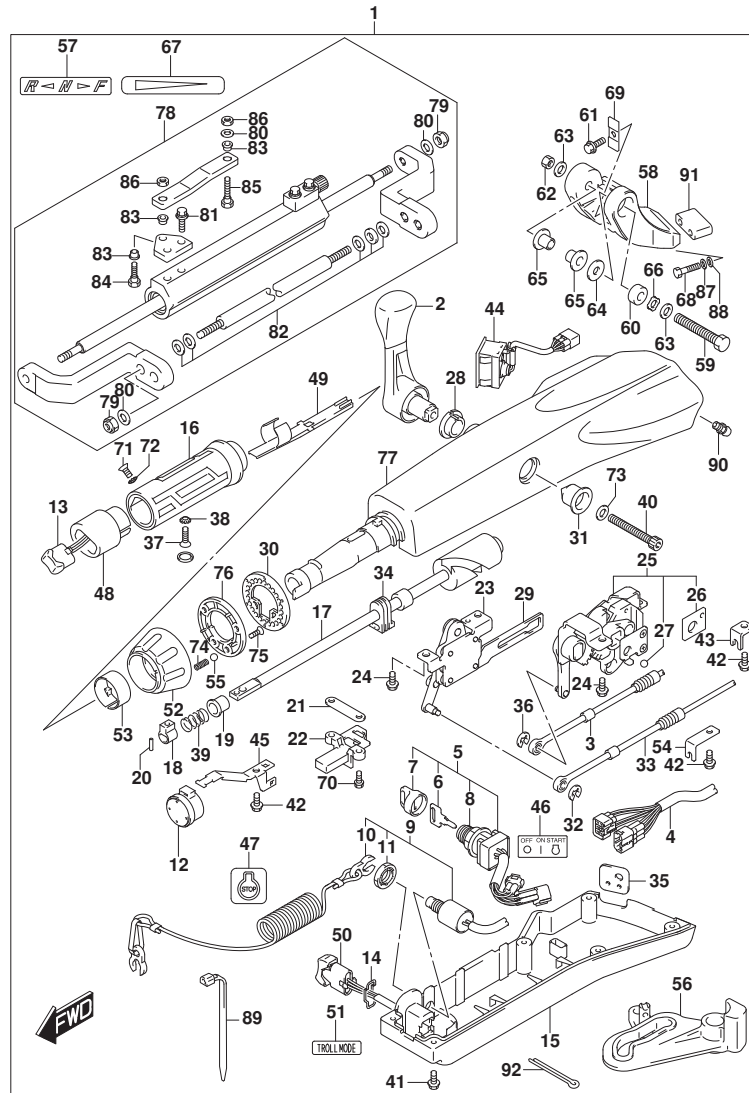


FIG. 570A (1-G-14) オプション:テイヤ ハンドル

見出番号	品番	品名	使用個数	備考	標準作業時間
25	63260-88L00	.ギヤツジ, シフト	1		
26	63272-87J00	.ﾌﾞﾚｰﾄﾞ, ｷﾞｰﾙｶﾞｲﾄﾞ	1		
27	63273-87J00	.ｷﾞｰﾙ	1		
28	63262-87J00	.ﾌﾞｯｼﾞ, シフトﾚﾊﾞｰ	1		
29	63271-87J00	.ﾌﾞﾚｰﾄﾞ, ｻﾞｯｸ	1		
30	63248-99J00	.ﾌﾞﾚｰﾄﾞ, ﾏﾞﾚｯﾄﾞ ﾏﾞｼﾞ ﾏﾞｽﾀ ﾏﾞｼﾞ	1		
31	63261-87J00	.ﾌﾞｯｼﾞ, ﾏﾞｼﾞ ﾏﾞｼﾞ	1		
32	63274-87J00	.ﻋﾘﾝｸﾞ	1		
33	63610-99L00	.ｷｰﾌﾞﾙ, ﾏﾞﾚｯﾄﾞ	1		
34	37853-88L90	.ｸﾞﾛﾓｯﾄ, PTT ﾏﾞｲｯﾁ ﾏﾞﾘｰﾄﾞ	1		
35	63626-88L00	.ｸﾞﾛﾓｯﾄ, ﻗﾞｰﾌﾞﾙ	1		
36	67292-87J00	.ﻋﾘﾝｸﾞ	2		
37	09126-06015	.ｽｸﾘﾕ (6X23)	1		
38	09163-06001	.ﾌﾞｯｼﾞ (6.4X12X0.5)	1		
39	09440-12027	.ｽﾌﾟﾘﾝｸﾞ	1		
40	21112-88L00	.ｷﾞｰﾙ, ﾏﾞｼﾞ ﾏﾞｼﾞ	1		
41	09125-05047	.ｽｸﾘﾕ (5X14)	6		
42	63611-88L00	.ｷﾞｰﾙ, ﻗﾞﾗﾝﾌﾞ ﻗﾞﾗｯ ﾏﾞ	3		
43	63612-87J00	.ﾌﾞﾗｯ ﾏﾞ, ﻗﾞﾗﾝﾌﾞ	1		
44	34200-87L00	.ﾀﾞｺﾏｰ ﾏﾞ ﾏﾞｼﾞ, ﾏﾞ ﾏﾞ ﾏﾞ ﾏﾞ	1		
45	36617-88L90	. ﻗﾞﾗﾝﾌﾞ, ﾏﾞ ﾏﾞ ﾏﾞ	1		
46	37112-88L91	. ﻗﾞ ﾏﾞ, ﻗﾞ ﾏﾞ ﾏﾞ ﾏﾞ ﾏﾞ ﾏﾞ	1		
47	37835-91J00-YAY	. ﻗﾞ ﾏﾞ, ﾏﾞ ﾏﾞ ﾏﾞ (ﻗﾞ ﾏﾞ ﾏﾞ)	1		
48	37851-88L90	. ﾏﾞ ﾏﾞ, PTT ﾏﾞ ﾏﾞ	1		
49	37852-88L90	. ﾏﾞ ﾏﾞ ﾏﾞ ﾏﾞ	1		
50	37861-87L11	. ﾏﾞ ﾏﾞ ﾏﾞ, ﾏﾞ ﾏﾞ ﾏﾞ ﾏﾞ ﾏﾞ ﾏﾞ ﾏﾞ	1		
51	37864-88L91	. ﻗﾞ ﾏﾞ, ﾏﾞ ﾏﾞ ﾏﾞ ﾏﾞ	1		
52	63244-99J00	. ﻗﾞ ﾏﾞ, ﾏﾞ ﾏﾞ ﾏﾞ ﾏﾞ ﾏﾞ ﾏﾞ	1		
53	63245-99J00	. ﻗﾞ ﾏﾞ ﾏﾞ, ﾏﾞ ﾏﾞ ﾏﾞ ﾏﾞ ﾏﾞ ﾏﾞ ﾏﾞ	1		
54	63612-88L10	. ﻗﾞ ﾏﾞ ﾏﾞ, ﻗﾞ ﾏﾞ ﾏﾞ ﾏﾞ	1		
55	09260-10006	. ﻗﾞ ﾏﾞ	1		
56	19120-99L10	. ﻗﾞ ﾏﾞ, ﾏﾞ ﾏﾞ ﾏﾞ ﾏﾞ ﾏﾞ	1		
57	21131-88L02	. ﾏﾞ ﾏﾞ, ﻗﾞ ﾏﾞ ﾏﾞ ﾏﾞ	1		
58	43761-90J10-YAY	. ﻗﾞ ﾏﾞ ﾏﾞ, ﻗﾞ ﾏﾞ ﾏﾞ ﾏﾞ ﾏﾞ (ﻗﾞ ﾏﾞ ﾏﾞ)	1		
59	43762-88L00	. ﻗﾞ ﾏﾞ, ﻗﾞ ﾏﾞ ﾏﾞ ﾏﾞ ﾏﾞ ﻗﾞ ﾏﾞ ﾏﾞ	1		

FIG.570A

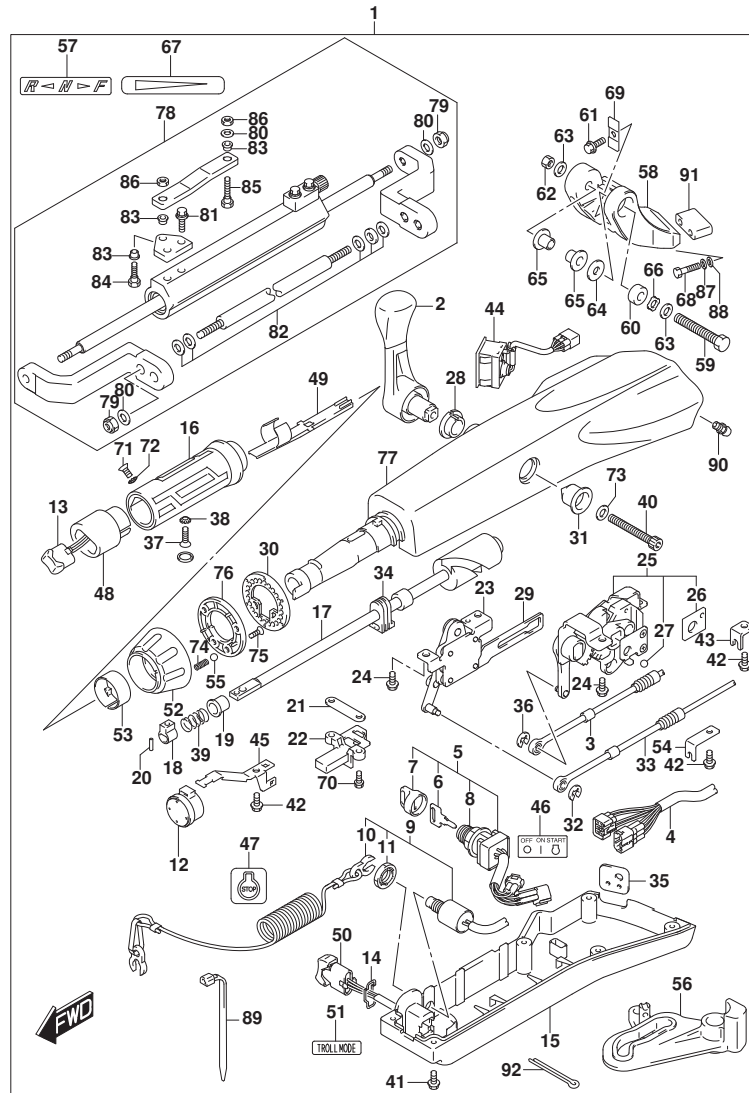


FIG. 570A (1-G-15) オプション:テイル ハンドル

見出番号	品番	品名	使用個数	備考	標準作業時間
60	43768-88L00	.スベ-サ, テイラハンドル	1		
61	09116-08137	.ボルト (8X22)	1		
62	09159-12014	.ナット (12X17)	1		
63	09160-12066	.ワッシャ (12.5X22X2.5)	2		
64	09160-12124	.ワッシャ (12.5X32X1.5)	1		
65	63115-88L01	.フツシュ, テイラハンドルピボット	2		
66	09164-13010	.ワッシャ	1		
67	63215-93110	.マーク, ハンドルグリップ	1		
68	09100-12124	.ボルト (12X75)	2		
69	63132-88L00	.ストツハ, テイラハンドル	1		
70	63251-88L90	.ボルト	2		
71	37855-88L90	.スクリュ, スロットルグリップ	1		
72	37854-88L90	.ワッシャ, スロットルグリップ	1		
73	63258-88L00	.ワッシャ	1		
74	09440-06037	.スフリング	1		
75	03522-05169	.スクリュ	3		
76	63247-99J00	.プレート, スロットルアシスタノブ	1		
77	63111-88L01-YAY	.ハウジング, テイラハンドル (ブラック)	1		
78	43770-90J00	.タンバアシ, ステアリング	1		
79	43778-90J00	.ナット, ロット	4		
80	43779-90J00	.ワッシャ, ロット	5		
81	67725-90J00	.ボルト, ドラッグリンクプレート	2		
82	43781-90J00	.スベ-サ/ワッシャセット	1		
83	67734-90J00	.フツシュ, ドラッグリンク	3		
84	67725-90J10	.ボルト, ドラッグリンク	1		
85	67725-90J20	.ボルト, ドラッグリンク	1		
86	67726-90J00	.ナット, ドラッグリンク	2		
87	29162-93J20	.ワッシャ	2		
88	09160-12066	.ワッシャ (12.5X22X2.5)	2		
89	09407-14403	.クランプ (L:125)	1		
90	22511-99011	.ニツブル, グリース	1		
91	43776-99L00	.スベ-サ, ステアリングブラケット	1		
92	09204-01006	.ピン	1		

FIG.585A

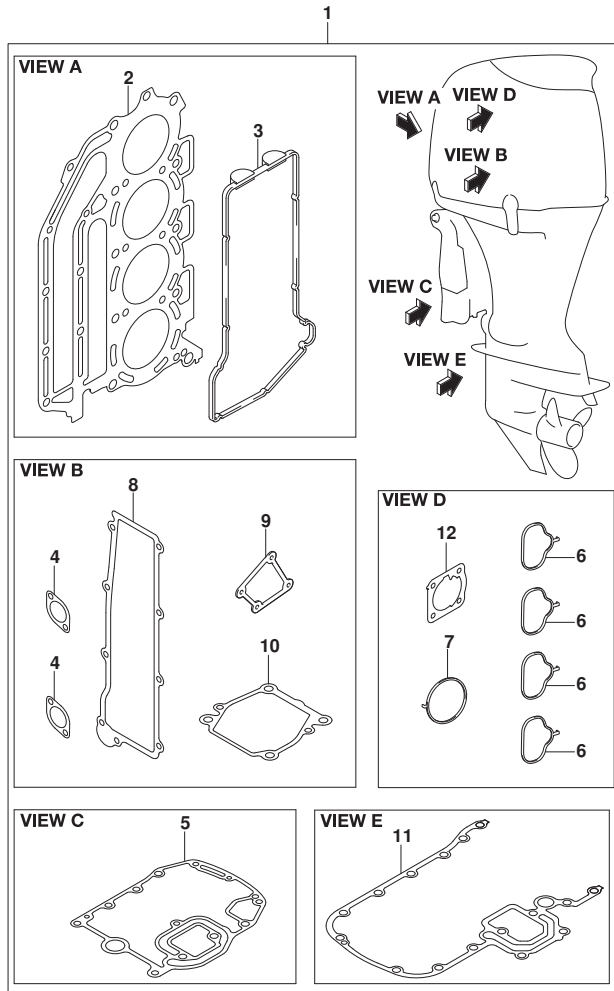


FIG. 585A (1-G-16) オブション:ガasket セット

見出番号	品番	品名	使用個数	備考	標準作業時間
1	11400-99850	ガasketセット	1		
2	11141-99L00	.ガasket, シリンダヘッド	1		
3	11189-90J00	.ガasket, シリンダヘッドカバー	1		
4	11265-87E10	.ガasket, プロテクションカバー	2		
5	11489-90J10	.ガasket, オイルパン	1		
6	13119-99L00	.ガasket, インテークマニホールド	4		
7	13125-99L00	.ガasket, スロットルホデー	1		
8	14151-90J00	.ガasket, レクチファイヤ/レギュレータ	1		
9	16941-99L00	.ガasket, オイルレベルゲージガイドケース	1		
10	17472-87E10	.ガasket, ホンフケースパネル	1		
11	51211-90J30	.ガasket, エンジンホルダ	1		
12	13421-90J02	.ガasket, スロットルホデー	1		

FIG.601A

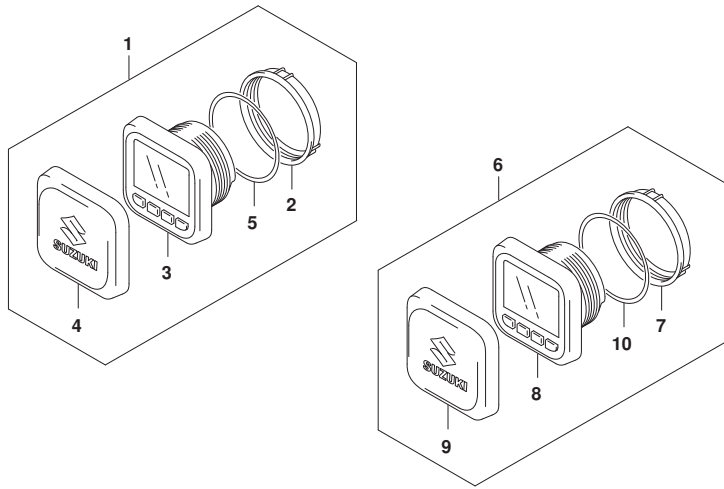


FIG. 601A (1-H-2) オプション:マルチ ファンクション ゲージ (1) (022)

見出番号	品番	品名	使用個数	備考	標準作業時間
1	34011-96L42	ゲージセット, マルチ	1		
2	34112-96L00	. ナット, ゲージ	1		
3	34193-96L00	. ベゼル, ゲージ	1		
4	34211-96L00	. カバー, ゲージ	1		
5	34825-96L00	. ハッキング, ゲージ	1		
6	34011-96L52	セット, マルチゲージ	1		
7	34112-96L00	. ナット, ゲージ	1		
8	34193-96L00	. ベゼル, ゲージ	1		
9	34211-96L00	. カバー, ゲージ	1		
10	34825-96L00	. ハッキング, ゲージ	1		
11	36661-96L30	アダプタ, ゲージ	1		
12	36615-96300	. ターミナル	5		

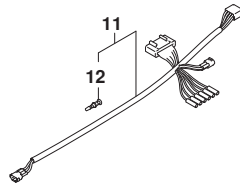


FIG.601B

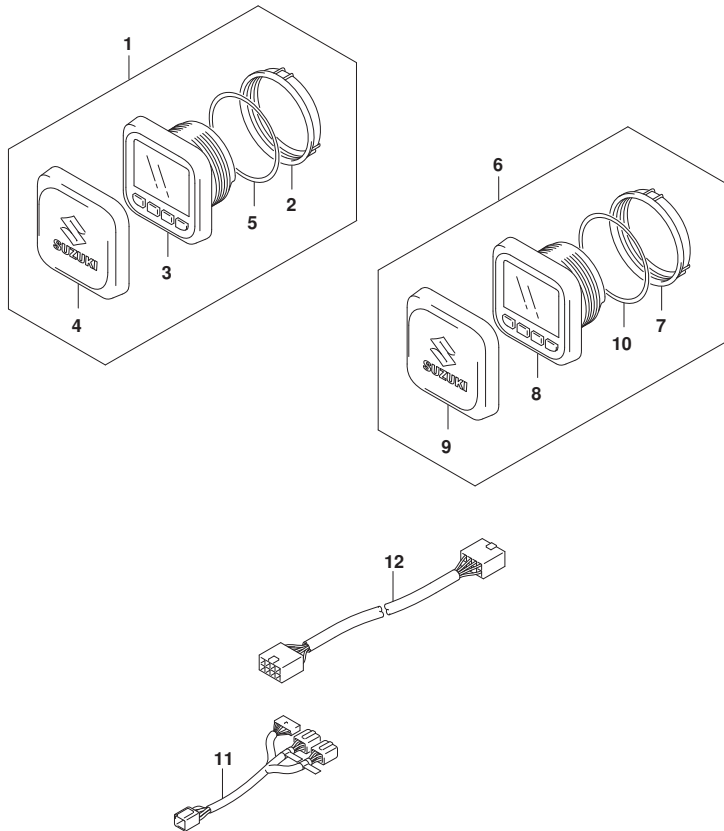


FIG. 601B (1-H-3) オプション:マルチ ファンクション ゲージ (1) (023)

見出番号	品番	品名	使用個数	備考	標準作業時間
1	34011-96L42	ゲージセット, マルチ	1		
2	34112-96L00	. ナット, ゲージ	1		
3	34193-96L00	. ベゼル, ゲージ	1		
4	34211-96L00	. カバー, ゲージ	1		
5	34825-96L00	. ハットキング, ゲージ	1		
6	34011-96L52	セット, マルチゲージ	1		
7	34112-96L00	. ナット, ゲージ	1		
8	34193-96L00	. ベゼル, ゲージ	1		
9	34211-96L00	. カバー, ゲージ	1		
10	34825-96L00	. ハットキング, ゲージ	1		
11	36667-96L40	ワイヤ, デュアルゲージアダプタ	1		
12	36667-96L60	ワイヤ, ゲージエクステンション	1		

FIG.602A

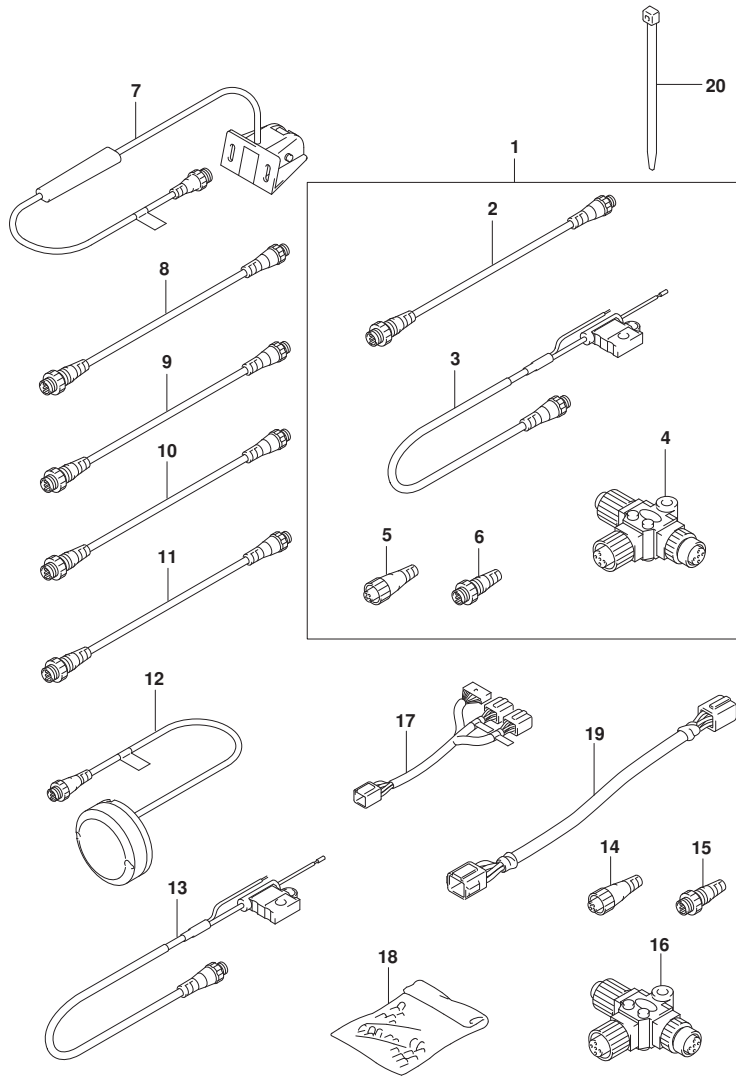


FIG. 602A (1-H-4) オプション:マルチ ファンクション ゲージ (2) (022)

見出番号	品番	品名	使用個数	備考	標準作業時間
1	36001-88L00	セット, ワイヤ	1		
2	36662-88L10	ワイヤ, 2エクステンション	1		
3	36663-88L00	ハーネスアツシ, ネットワークハブ	1		
4	36664-88L00	コネクタ, プランチ	1		
5	36665-88L00	ユニット, レジスタヒューズ	1		
6	36665-88L10	ユニット, レジスタヒューズ	1		
7	34190-88L00	センサアツシ, バッドヒューズ	1		
8	36662-88L10	ワイヤ, 2エクステンション	1		
9	36662-88L20	ワイヤ, 6エクステンション	1		
10	36662-88L30	ワイヤ, 15エクステンション	1		
11	36662-88L00	ワイヤ, 25エクステンション	1		
12	39950-88L02	モジュールアツシ, GPSレシーバ	1		
13	36663-88L00	ハーネスアツシ, ネットワークハブ	1		
14	36665-88L00	ユニット, レジスタヒューズ	1		
15	36665-88L10	ユニット, レジスタヒューズ	1		
16	36664-88L00	コネクタ, プランチ	1		
17	36667-96L11	ワイヤ, ティアゲージアダプタ (L:100+150)	1		
18	36990-87D00	TERMINAL SET, WITH SLEEVE	1		
19	36682-92E00	ワイヤ, トリムメータエクステンション (L:6500)	2		
20	09407-10404	クランプ (L:100)	2		

FIG.602B

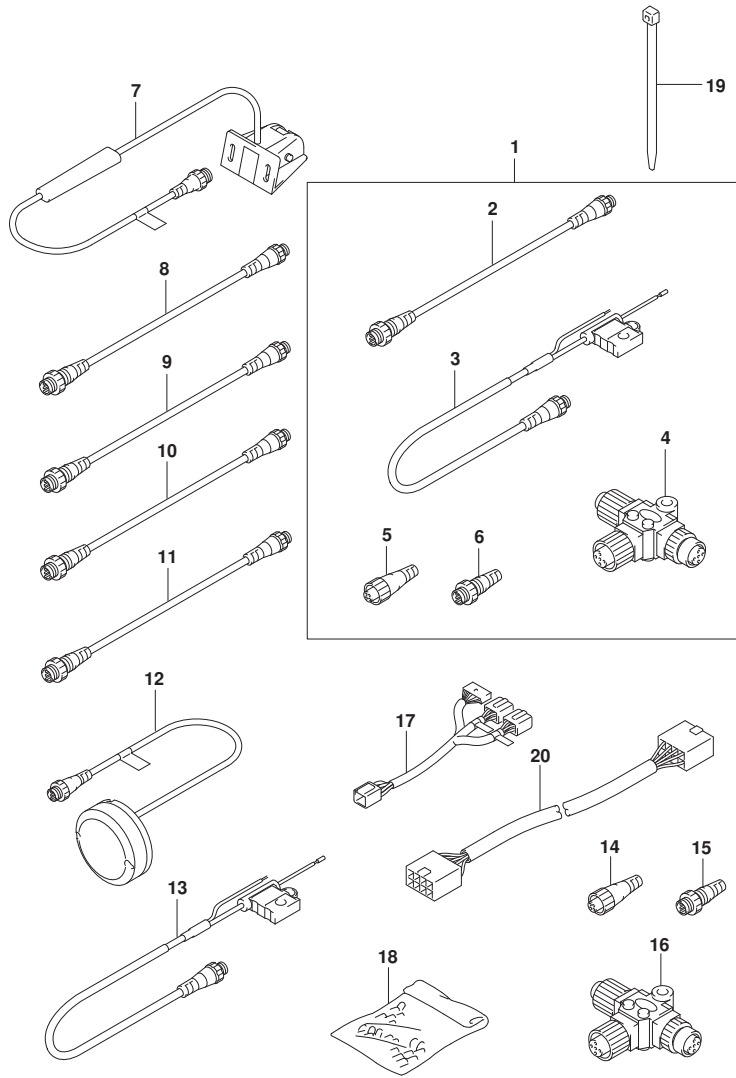


FIG. 602B (1-H-5) オプション:マルチ ファンクション ゲージ (2) (023)

見出番号	品番	品名	使用個数	備考	標準作業時間
1	36001-88L00	セット, ワイヤ	1		
2	36662-88L10	. ワイヤ, 2エクステンション	1		
3	36663-88L00	. ハーネスアツシ, ネットワークハワー	1		
4	36664-88L00	. コネクタ, プランチ	1		
5	36665-88L00	. ユニット, レジスタヒューメル	1		
6	36665-88L10	. ユニット, レジスタヒューメル	1		
7	34190-88L00	センサアツシ, バッド・ホイール	1		
8	36662-88L10	ワイヤ, 2エクステンション	1		
9	36662-88L20	ワイヤ, 6エクステンション	1		
10	36662-88L30	ワイヤ, 15エクステンション	1		
11	36662-88L00	ワイヤ, 25エクステンション	1		
12	39950-88L02	モジュールアツシ, GPSレシーバ	1		
13	36663-88L00	ハーネスアツシ, ネットワークハワー	1		
14	36665-88L00	ユニット, レジスタヒューメル	1		
15	36665-88L10	ユニット, レジスタヒューメル	1		
16	36664-88L00	コネクタ, プランチ	1		
17	36667-96L40	ワイヤ, テーナルゲージアダプタ	1		
18	36990-87D00	TERMINAL SET, WITH SLEEVE	1		
19	09407-10404	クランプ (L:100)	2		
20	36661-96L40	ワイヤ, CAN	1		