

ま え が き

このパーツカタログは、スズキ船外機 DF140BG/115BG 型の補給取扱い部品を収録してあります。

DF140BG				
機種記号	型式	トランサム	色	実施号機
DF140BG_024	14004F	L, X	YAY,QTN	14004F-440001 ~
DF140BZG_024	14004Z			14004Z-440001 ~

DF115BG				
機種記号	型式	トランサム	色	実施号機
DF115BG_024	11505F	L, X	YAY,QTN	11505F-440001 ~
DF115BZG_024	11505Z			11505Z-440001 ~

パーツカタログのご使用について

1. 記号および略語

1-1. サイズ等

A	: 用品	L	: 長さ、リンク数、容積	US	: アンダサイズ
AR	: 必要量	NT	: 歯 数	W	: 巾
D	: 線 径	OD	: 外 径	W/	: 同時使用
E.NO.	: エンジン番号	OPT	: オプション	#	: 直送品
F.NO.	: フレーム番号	OS	: オーバーサイズ	*	: 直売品
H	: 高 さ	STD	: スタンダード	~	: より、から
ID	: 内 径	T	: 厚 さ		

12X34X5 : 内径X外径X厚さ(巾、長さ)

1-2. メーカー名

CHKK	: 中央発条	NGK	: 日本特殊陶業
DID	: 大同工業	NHK	: 日本発条
DK	: 大金製作所	RK	: 高砂チェン
FB	: 古河電池	TEN	: 富士通デン
IRC	: 井上護謨工業	TR	: 東海理化電機製作所
KYB	: 萱場工業	YB	: 湯浅電池
NABCO	: 日本エアブレーキ		

1-3. 構成部品の表示

品 番	品 名
××××××-××××××	○○○アッシ
××××××-××××××	・○○○○
××××××-××××××	・○○○○

└── 構成部品 (インナパーツ) を示します。

1-4. 部品変更

備考欄の品番の前の→印は変更部品相互の互換性を表示します。

←○○○○○-○○○○○……「～より統一」を示し、旧 新です。

→○○○○○-○○○○○……「～に統一」を示し、旧 新です。

1-5. 修正使用

ホース、チューブ等で寸法表示の→印は修正使用を表示します。

(例) L: 200 →180……200 を 180 に修正して使用します。

2. 部品変更のお知らせ

部品が新設または変更となった場合、サービス・部品ニュース、統一部品一覧表などでご案内いたします。

販売店様によっては、弊社代理店にお問い合わせください。

3. 部品の注文

部品ご注文の場合は、このパーツカタログをご参照の上、次の点にご留意され、正確にご注文ください。

- 3-1. 品番、品名および数量
- 3-2. フレーム番号およびエンジン番号と型式番号
- 3-3. 部品メーカー（電装部品、保安部品など）

注※ 分解図は、補給部品索引のためのものです。分解、組み立てには使用しないでください。

※ 補給部品の中で車種間の共通化により、一部生産車の部品と異なる場合があります。

あらかじめご了承ください。

※ 記載事項は予告なく変更することがあります。あらかじめご了承ください。

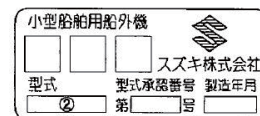
I.D プレートの説明

I.D プレートには下記の項目が刻印されています。

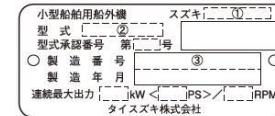
より正確な部品発注のため①機種名、②型式、③製造番号(号機)をご確認ください。

I.D プレートはクランプブラケットに取り付けられています。

パターン1



パターン2

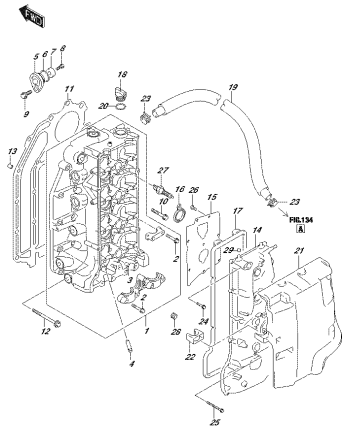


①機種名を示します。 (例) DF140ATX

②型式を示します。 (例) 14003F

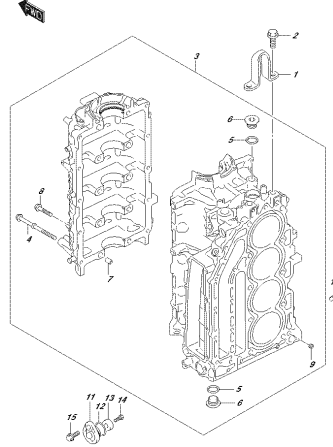
③製造番号(号機)を示します。 (例) 910001

FIG. 111A



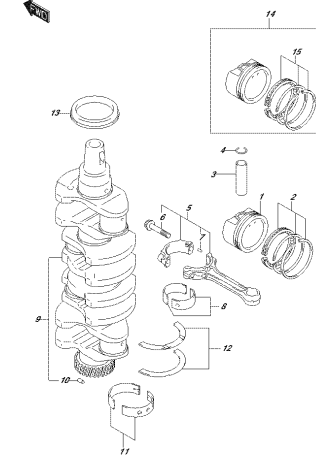
OPFAHRE, AGR, SEAL, 111A
CYLINDER HEAD

FIG. 113A



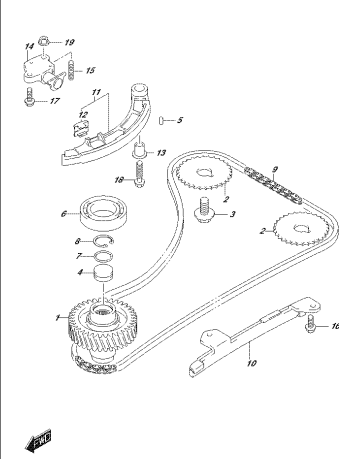
OPFAHRE, AGR, SEAL, 113A
CYLINDER HEAD

FIG. 116A



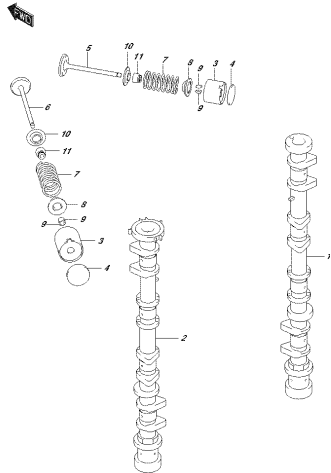
OPFAHRE, AGR, SEAL, 116A
CRANKSHAFT

FIG. 119A



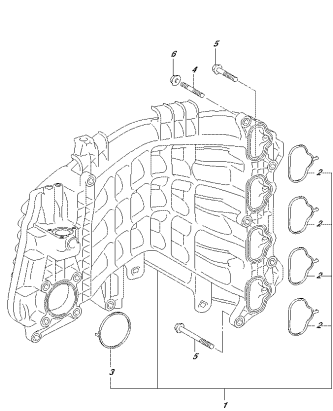
OPFAHRE, AGR, SEAL, 119A
TRANSMISSION

FIG. 121A



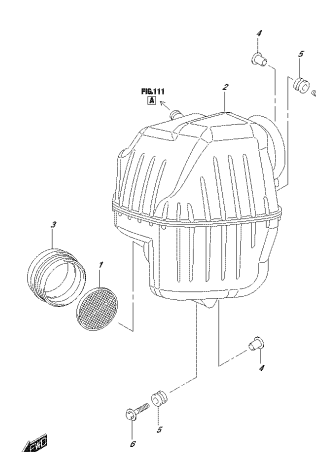
OPFAHRE, AGR, SEAL, 121A
CAMSHAFT

FIG. 122A



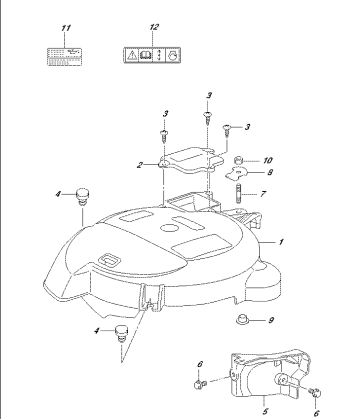
OPFAHRE, AGR, SEAL, 122A
FRAME MAINFRAME

FIG. 134A



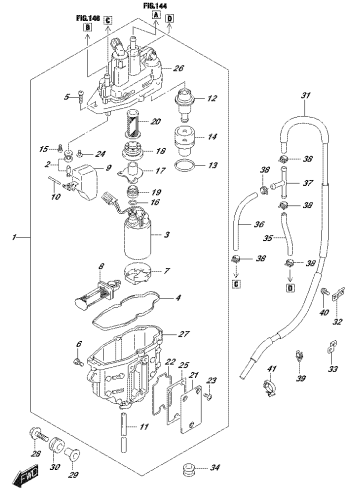
OPFAHRE, AGR, SEAL, 134A
SILENCER

FIG. 136A



OPFAHRE, AGR, SEAL, 136A
FRONTGEAR CASE

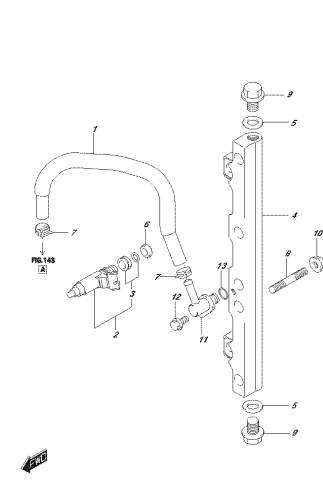
FIG. 143A



OPVAERE ABE_GSL_NSKA

FUELEKSPLOSIONSFILT

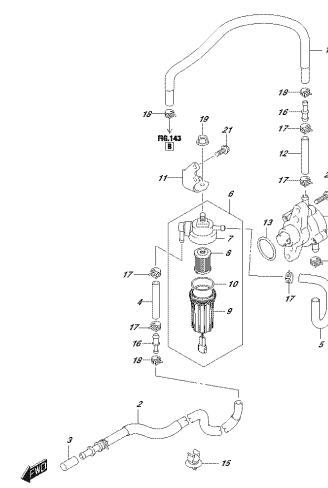
FIG. 144A



OPVAERE ABE_GSL_NSKA

FUELEKSPLOSIONSFILT

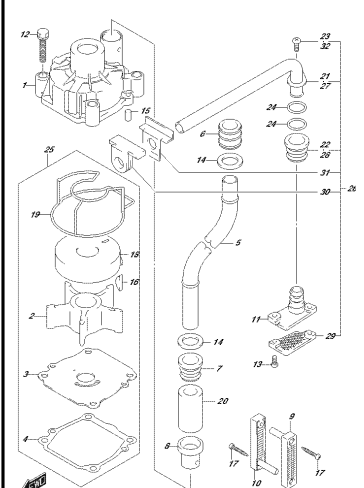
FIG. 146A



OPVAERE ABE_GSL_NSKA

VÆRDEPUMPE

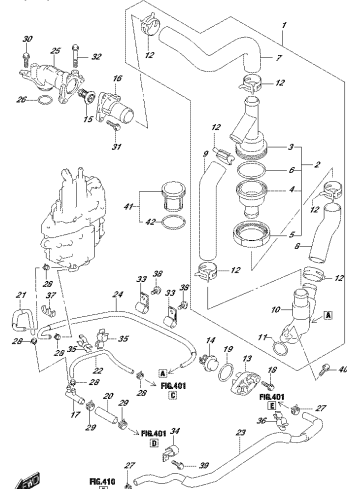
FIG. 160A



OPVAERE ABE_GSL_NSKA

VÆRDEPUMPE

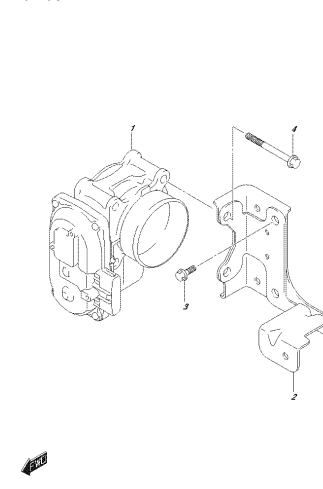
FIG. 162A



OPVAERE ABE_GSL_NSKA

TERMOSTAT

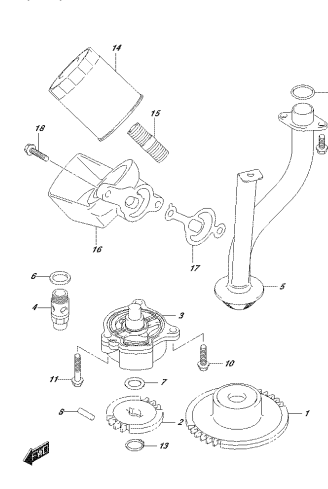
FIG. 163A



OPVAERE ABE_GSL_NSKA

FUELEKSPLOSIONSFILT

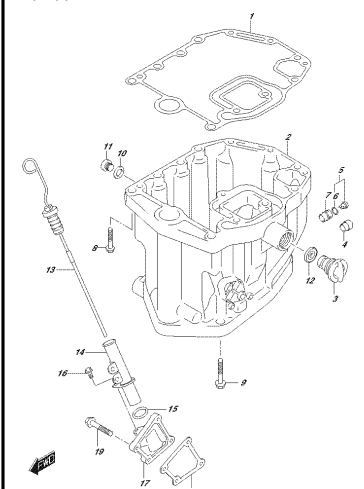
FIG. 175A



OPVAERE ABE_GSL_NSKA

OLIEPUMPE

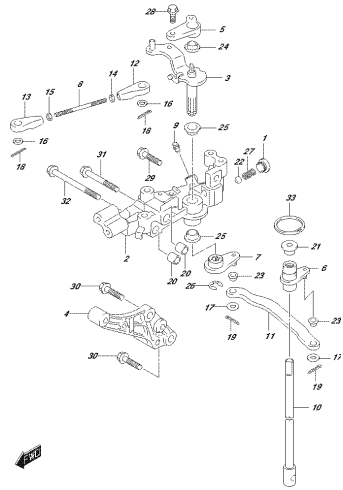
FIG. 180A



OPVAERE ABE_GSL_NSKA

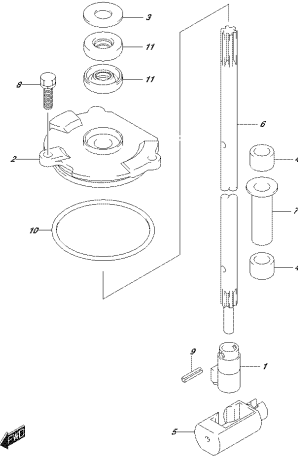
OLIEPUMPE

FIG.204A



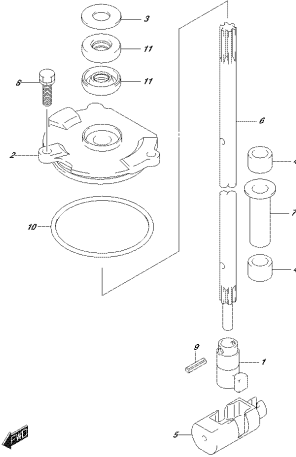
OPTIMORE A02_G04_0104
CELUROHMAT

FIG.210A



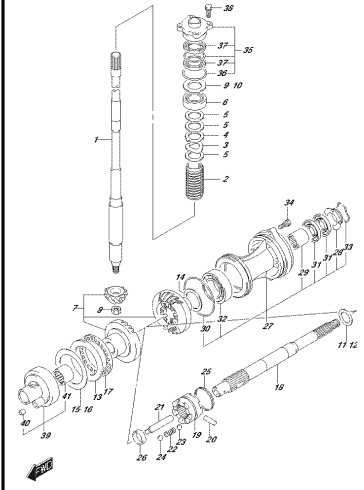
OPTIMORE A02_G04_0104
CHIFFREO

FIG.210B



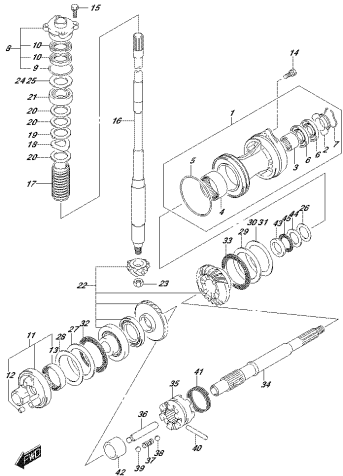
OPTIMORE A02_G04_0109
CHIFFREO

FIG.220A



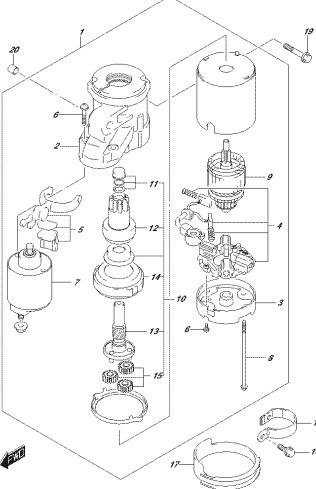
OPTIMORE A02_G04_0104
ITR46560320

FIG.220B



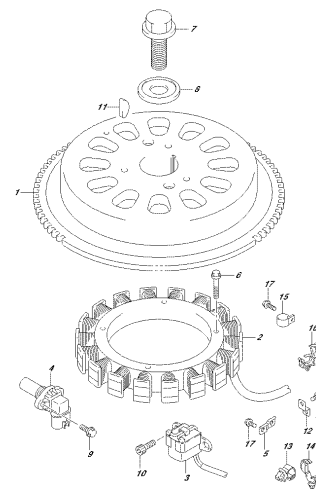
OPTIMORE A02_G04_0109
ITR46560320

FIG.301A



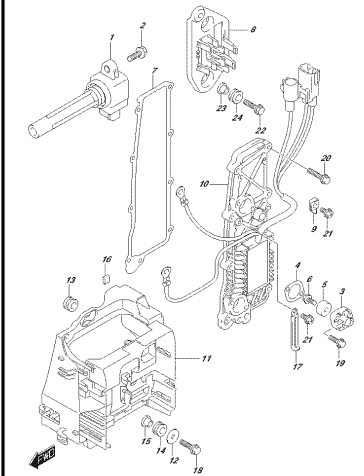
OPTIMORE A02_G04_0114
STARTER MOTOR

FIG.303A



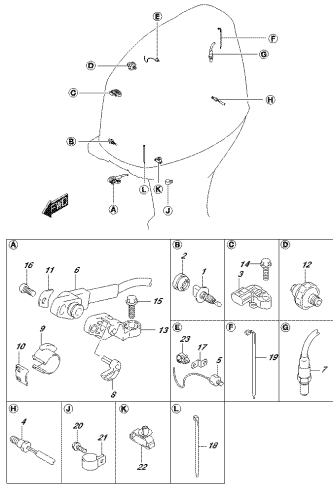
OPTIMORE A02_G04_0104
MAGNETO

FIG.310A



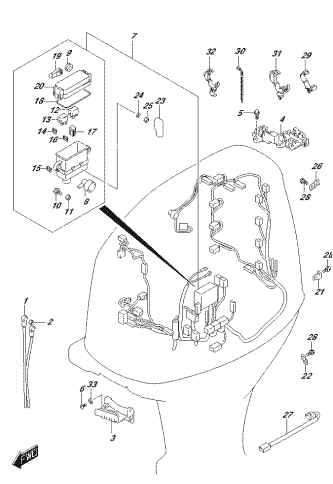
OPTIMORE A02_G04_0104
REC 218800000000

FIG.315A



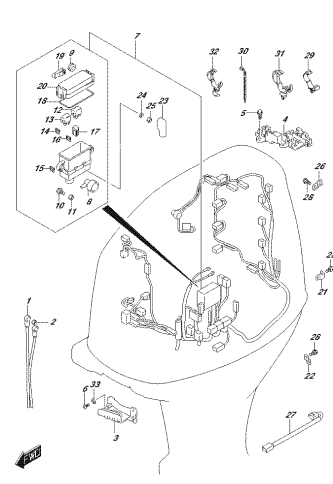
OPTIMORE A02_G0L_S15K
 HARREDD

FIG.322A



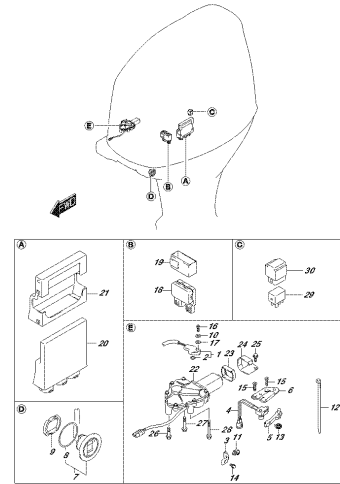
OPTIMORE A02_G0L_S15K
 HARREDD

FIG.322B



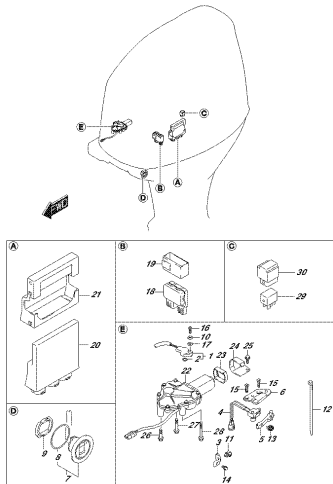
OPTIMORE A02_G0L_S15P
 HARREDD

FIG.326A



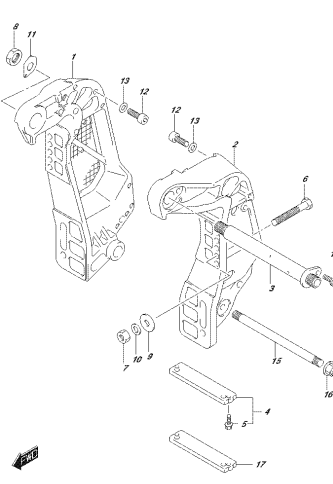
OPTIMORE A02_G0L_S16K
 FITSIRNCHENRE CONTROL UNIT

FIG.326B



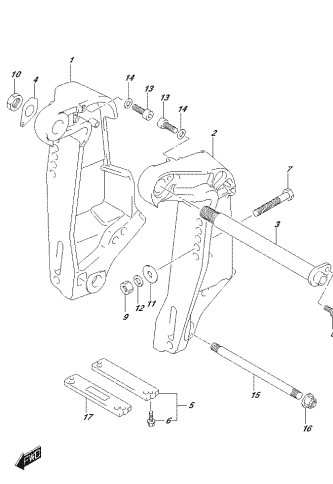
OPTIMORE A02_G0L_S16P
 FITSIRNCHENRE CONTROL UNIT

FIG.335A



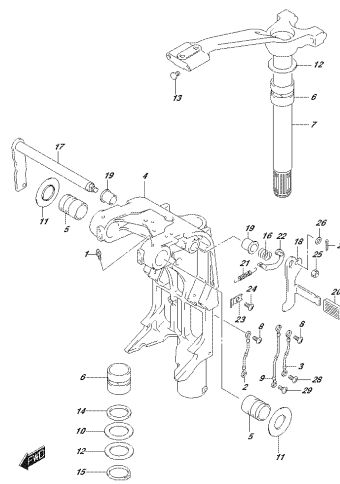
OPTIMORE A02_G0L_S15K
 CLAMPSACKET

FIG.335B



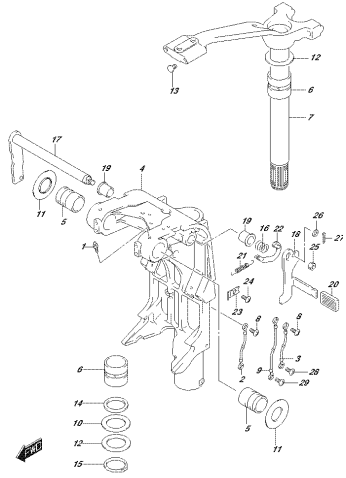
OPTIMORE A02_G0L_S15P
 CLAMPSACKET

FIG.336A



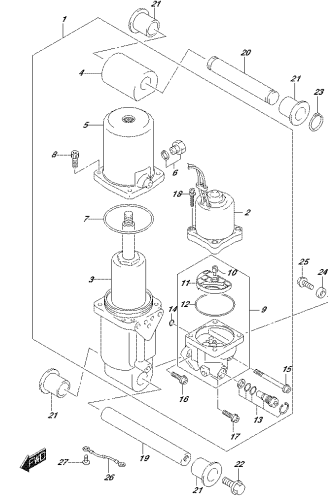
OPTIMORE A02_G0L_S16K
 SWAGEL SWACKET

FIG.336B



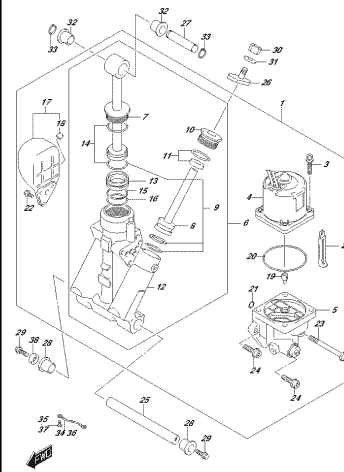
OPTIMORE 400_GSL_5000
DINNEE BANGKOK

FIG.337A



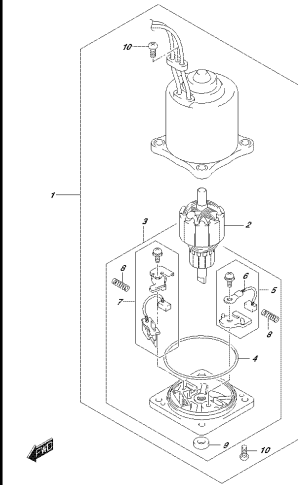
OPTIMORE 400_GSL_5010
STRONGFLAMEER

FIG.337B



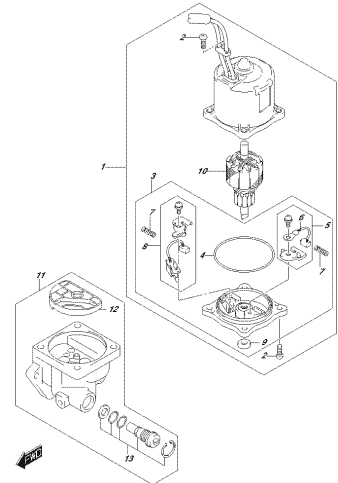
OPTIMORE 400_GSL_5010
STRONGFLAMEER

FIG.340A



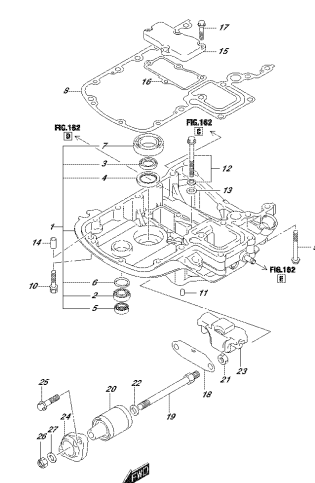
OPTIMORE 400_GSL_5010
PITTMOTOR

FIG.340B



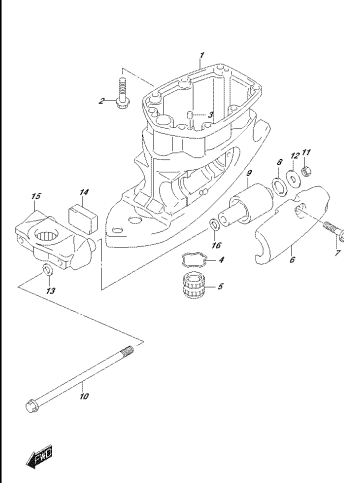
OPTIMORE 400_GSL_5010
PITTMOTOR

FIG.401A



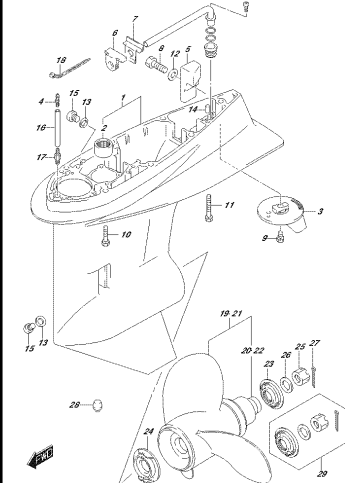
OPTIMORE 400_GSL_4014
ENGINE HOLDER

FIG.405A



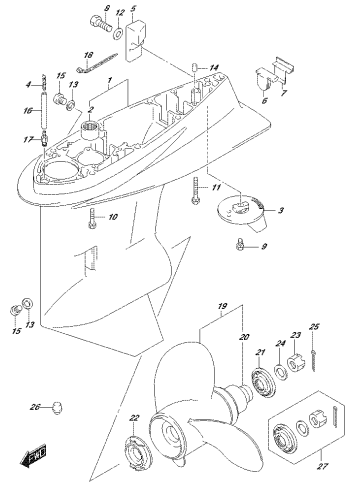
OPTIMORE 400_GSL_4054
DYNE SHAP THOESBRO

FIG.407A



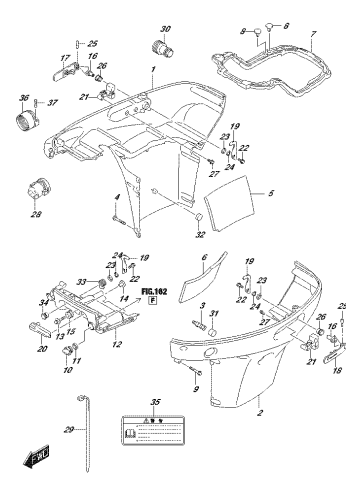
OPTIMORE 400_GSL_4074
DEAF CASE

FIG.407B



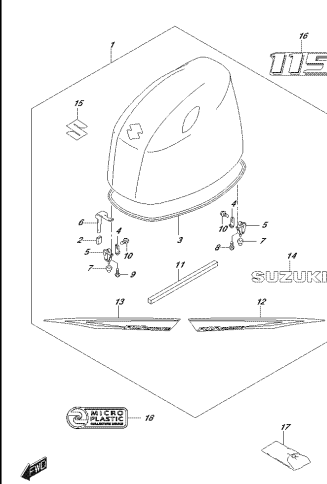
OPTIMORE 400_GAL_407B
GEMFICIDE

FIG.410A



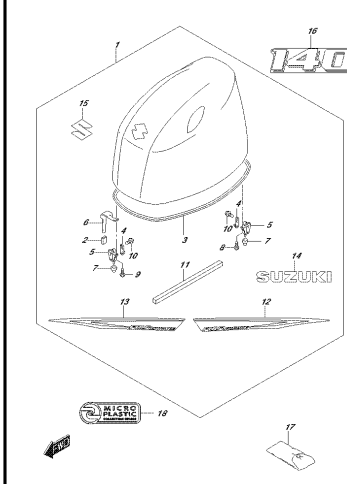
OPTIMORE 400_GAL_410A
GEMFICIDE

FIG.420A



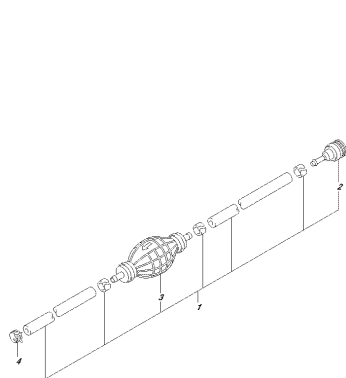
OPTIMORE 400_GAL_420A
GEMFICIDE

FIG.420B



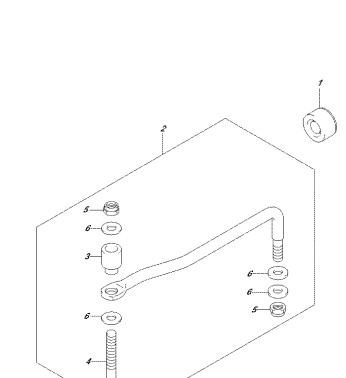
OPTIMORE 400_GAL_420B
GEMFICIDE

FIG.430A



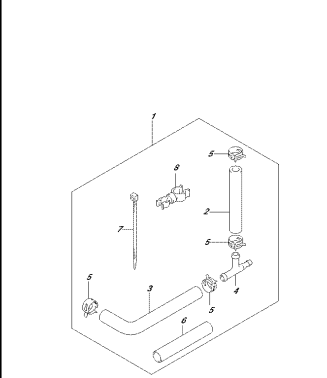
OPTIMORE 400_GAL_430A
FLECHERE

FIG.442A



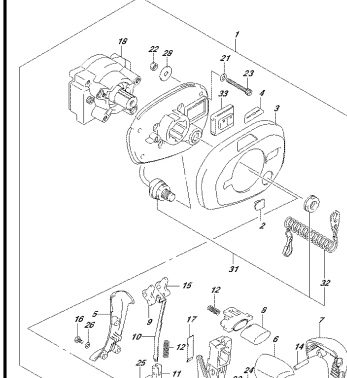
OPTIMORE 400_GAL_442A
SPINOLAN

FIG.507A



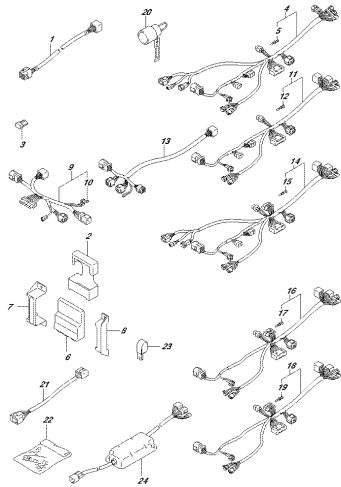
OPTIMORE 400_GAL_507A
OPTIMORE FROSSLINER/ALU/SUBBIT

FIG.520A



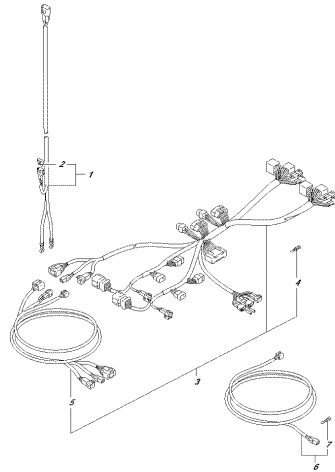
OPTIMORE 400_GAL_520A
OPTIFLEX/ALU/ALU/FRANCOIS

FIG.522A



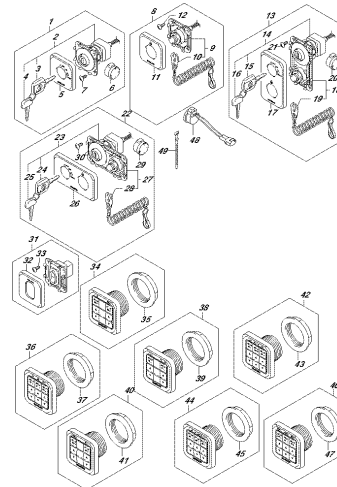
OPTIMORE_002_G04_B034
OPTIMARESSO(1)

FIG.523A



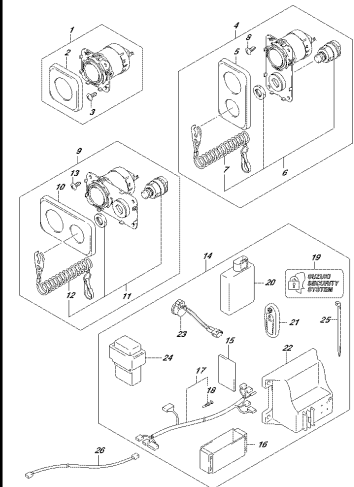
OPTIMORE_002_G04_B034
OPTIMARESSO(1)

FIG.530A



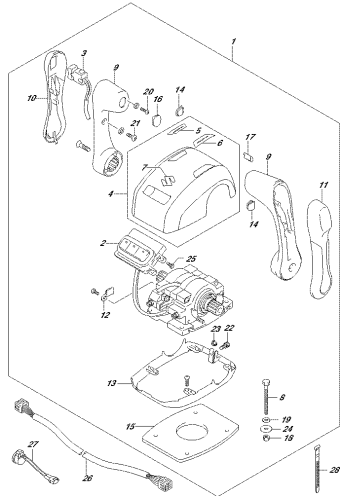
OPTIMORE_002_G04_B034
OPTIMARESSO(1)

FIG.535A



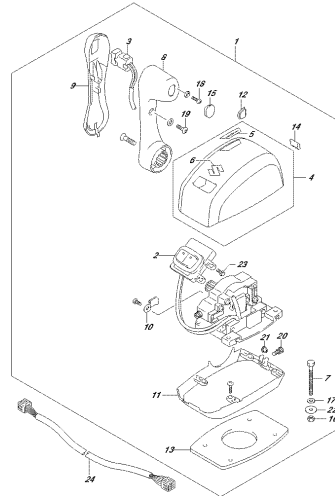
OPTIMORE_002_G04_B034
OPTIMARESSO(1)

FIG.540A



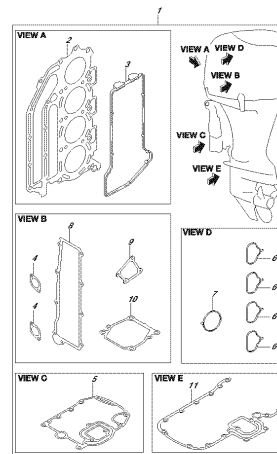
OPTIMORE_002_G04_B034
OPTIMARETE CONTROL ASS(1)(4)

FIG.543A



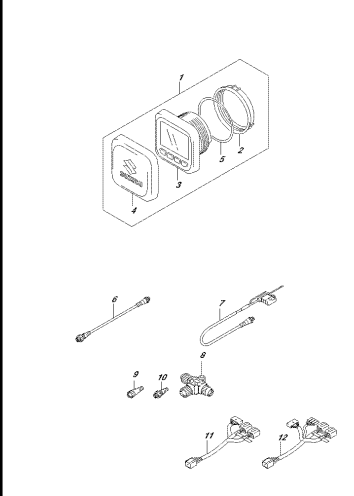
OPTIMORE_002_G04_B034
OPTIMARETE CONTROL ASS(SHOLE)

FIG.585A



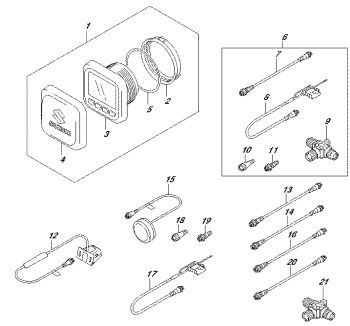
OPTIMORE_002_G04_B034
OPTIMARETE SET

FIG.601A



OPTIMORE_002_G04_B034
OPTIMARETE FUNCTION GAUGE(1)

FIG. 602A



OPTIMISE FOR 3D PRINTING
OPTIMISE FOR FUNCTION (SCALE 1:1)

FIG.111A

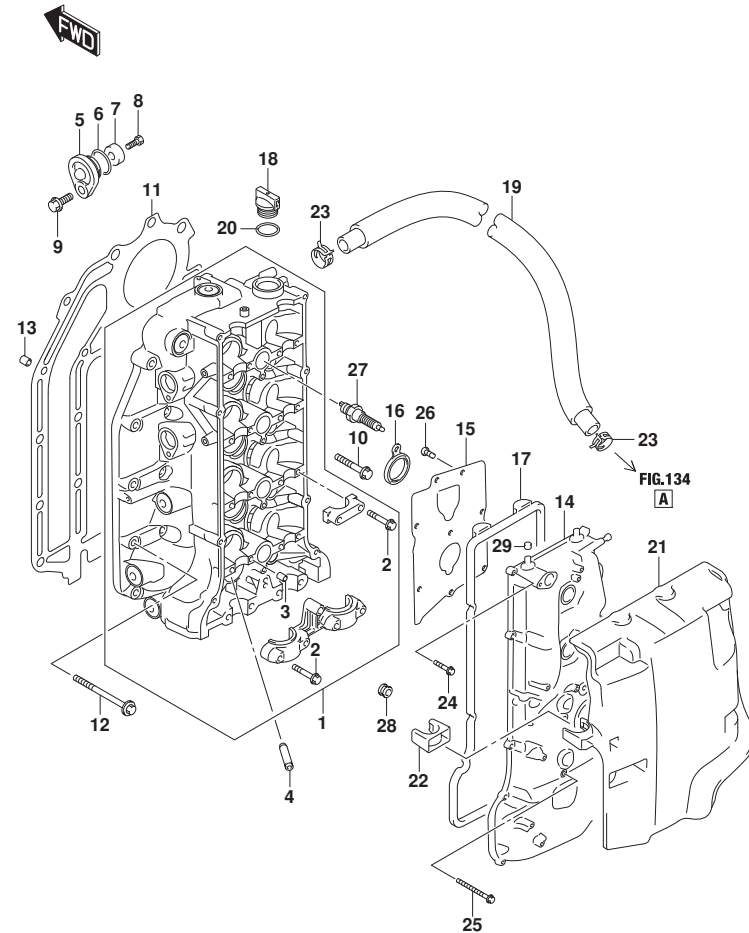


FIG.111A (1-B-2) シリンダヘッド

見出番号	品番	品名	使用個数	備考	標準作業時間
1	11100-99L00	ヘッドアツシ, シリンダ	1		
2	09103-06266	ボルト (6X40)	21		
3	09206-08001	ピン (8X11)	18		
4	11115-85FA1-001	ガイド, ハルフ (OS:0.3)	16	オプション	
5	11261-93J00	カバー, プロテクションアノード	2		
6	09280-22019	リング (D:1.9, ID:21.8)	2		
7	55321-87J01	アノード, プロテクション	2		
8	09128-06094	ボルト (6X14)	2		
9	01550-0820C	ボルト (8X20)	2		
10	11117-89J00	ボルト, クランクケースインサイド	10		
11	11141-99L00	ガスケット, シリンダヘッド	1		
12	09116-08177	ボルト (8X52)	8		
13	04211-13189	ピン (10.4X13X18)	2		
14	11170-99L00	カバー, シリンダヘッド	1		
15	11173-99L00	プレート, プリーザ	1		
16	11179-90J00	ガスケット, スパークプラグホル	4		
17	11189-90J00	ガスケット, シリンダヘッドカバー	1		
18	11382-93J00	キャップ, オイルワイ	1		
19	11174-99L00	ホース, プリーザ	1		
20	09280-26006	リング (D:3.1, ID:26.4)	1		
21	11194-99L10	ガード, フェルホース	1		
22	11199-99L00	ガイド, フィルタ	1		
23	09401-20409	クリップ	2		
24	01547-0625C	ボルト	11		
25	01547-0655C	ボルト	4		
26	02112-0612A	スクリュー	8		
27	09482-00649	プラグ, スパーク (LKR6E)	4		
28	09320-08517	クッション	4		
29	09329-12006	クッション	2		

FIG.113A

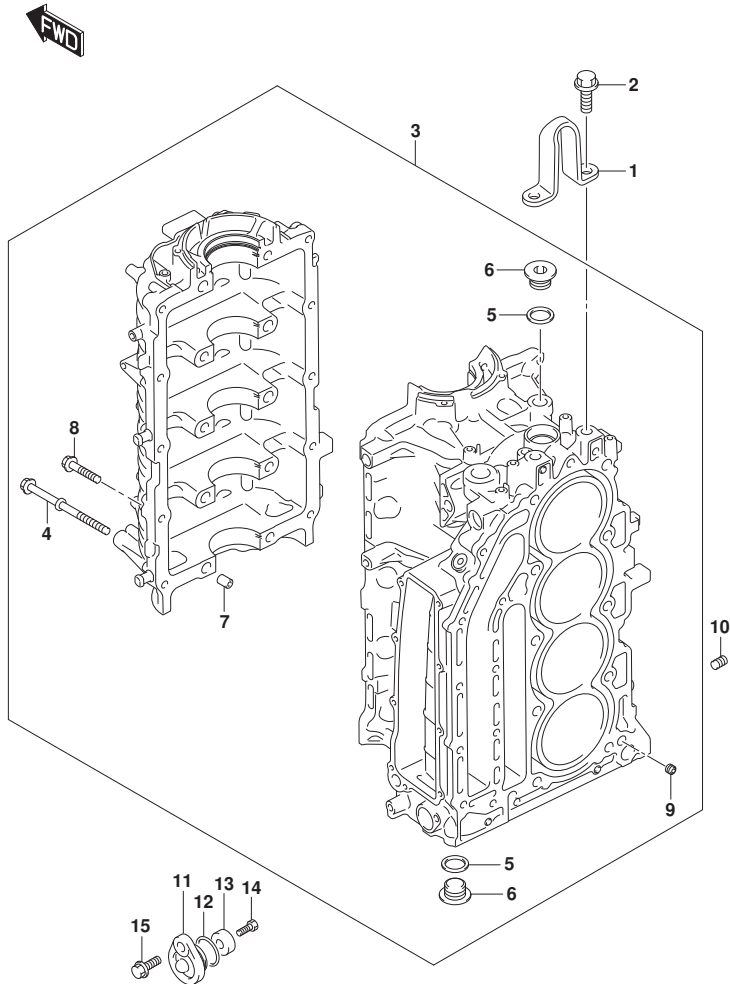


FIG. 113A (1-B-3) シリンダーブロック

見出番号	品番	品名	使用個数	備考	標準作業時間
1	11291-99L00	フック, エンジン	1		
2	01550-1230C	ボルト	2		
3	11301-99L00	ブロックセット, シリンダー	1		
4	11117-90J10	ボルト, クランクケース	10		
5	11216-90J10	ガスケット, オイルキヤリフ ラグ	3		
6	09248-18014	ブラグ (18X8)	3		
7	09206-13019	ピン (10. 4X13X16)	5		
8	01550-0840C	ボルト (8X40)	10		
9	11112-90J00	ブラグ, オイルベンチュリ	1		
10	09246-04009	ブラグ (1/8PT, H:8)	1		
11	11261-93J00	カバー, ブロケーションアノード	1		
12	09280-22019	リング (D:1. 9, ID:21. 8)	1		
13	55321-87J01	アノード, ブロケーション	1		
14	09128-06094	ボルト (6X14)	1		
15	01550-0820C	ボルト (8X20)	1		

FIG.116A

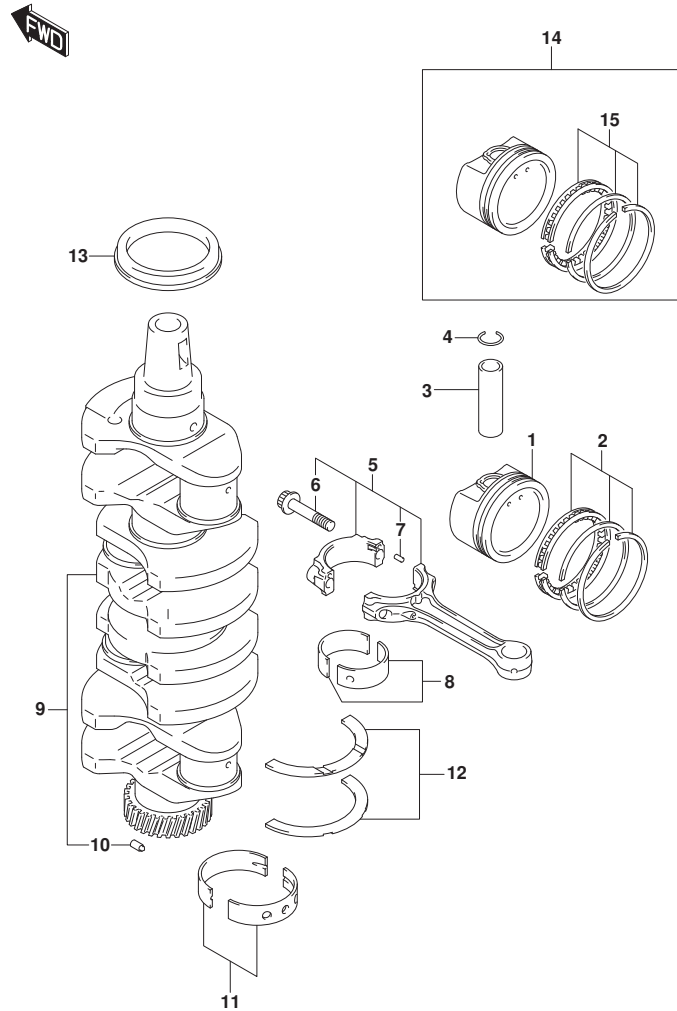


FIG.116A (1-B-4) クランクシャフト

見出番号	品番	品名	使用個数	備考	標準作業時間
1	12111-99L00	ピストン	4		
2	12140-92J10	リングセット, ピストン	4		
3	12151-99L00	ピン, ピストン	4		
4	09381-21002	リング, スナップ	8		
5	12160-92J10	コネクティングロッドアッシ	4		
6	12163-35F00	ボルト, コンロッド	8		
7	04221-04089	ピン (4X11.2)	8		
8-1	12100-92841-0A0	ベアリングセット, コンロッド	4		
8-2	12100-92840-025	ベアリングセット, コンロッド (US:0.25)	4	オプション	
9	12220-99L00	クランクシャフト (NT:29)	1		
10	09202-05027	ピン (5X8.8)	1		
11-1	12340-85FB3-0A0	ベアリングセット, クランクシャフト (STD)	5	グリーン	
11-2	12340-85FB3-0B0	ベアリングセット, クランクシャフト (STD)	5	ブラック	
11-3	12340-85FB3-0C0	ベアリングセット, クランクシャフト (STD)	5	NON	
11-4	12340-85FB3-0D0	ベアリングセット, クランクシャフト (STD)	5	イエロー	
11-5	12340-85FB3-0E0	ベアリングセット, クランクシャフト (STD)	5	ブルー	
11-6	12300-85854-0AA	ベアリングセット, クランクシャフト (US:0.25)	5	OPT, RED/GREEN	
11-7	12300-85854-0BA	ベアリングセット, クランクシャフト (US:0.25)	5	OPT, RED/BLACK	
11-8	12300-85854-0CA	ベアリングセット, クランクシャフト (US:0.25)	5	OPT, RED	
11-9	12300-85854-0DA	ベアリングセット, クランクシャフト (US:0.25)	5	OPT, RED/YELLOW	
11-10	12300-85854-0EA	ベアリングセット, クランクシャフト (US:0.25)	5	OPT, RED/BLUE	
12-1	12300-85830	ベアリングセット, クランクスラスト (STD)	1		
12-2	12300-85830-012	ベアリングセット, クランクスラスト (OS:0.12)	1	オプション	
13	09283-52006	シール, オイル (52X70X10)	1		
14	12100-99L00-050	ピストンセット, OS (OS:0.50)	4	オプション	
15	12140-92J10-050	リングセット, ピストンOS (OS:0.50)	4	オプション	

FIG.119A

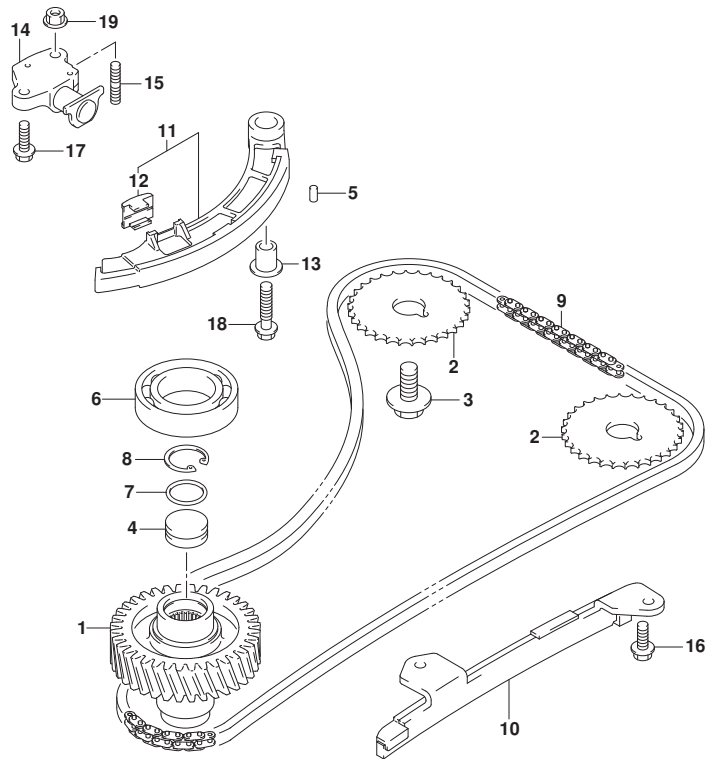


FIG.119A (1-B-5) タイミングチェーン

見出番号	品番	品名	使用個数	備考	標準作業時間
1	12732-90J01	ギヤ, トリファン (NT:18)	1		
2	12741-90J01	スプ ロケツト, カムシャフトタイミング (NT:29)	2		
3	09103-12049	ホルト (12X25)	2		
4	12733-90J00	プラグ, トリファンギヤ	1		
5	04221-05109	ピン	2		
6	09262-35068	ベアリング (35X62X14)	1		
7	09280-22022	Oリング (D:1.9, ID:21.8)	1		
8	08331-41269	サーキット	1		
9	12761-90J10	チェーン, タイミング	1		
10	12771-90J00	ガイド, タイミングチェーン	1		
11	12810-90J00	テンシヨナ, タイミングチェーン	1		
12	12813-73G00	.ハット, タイミングチェーンテンシヨナ	1		
13	12812-90J00	スベ一サ, タイミングチェーンテンシヨナ	1		
14	12831-90J02	アシヤスタアツシ, テンシヨナ	1		
15	01421-0616A	ホルト, スタツト	1		
16	01550-0616A	ホルト (6X16)	2		
17	01550-0620A	ホルト	1		
18	01550-0835A	ホルト (8X35)	1		
19	08316-1006A	ナツト (6X12)	1		

FIG.121A

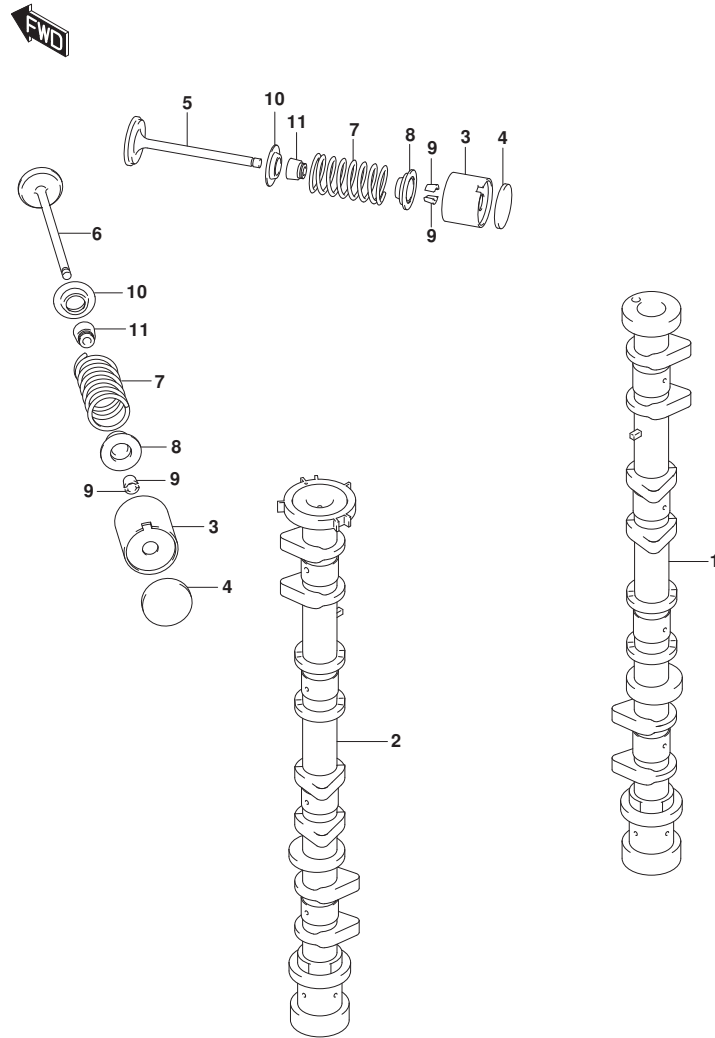


FIG.121A (1-B-6) カムシャフト

見出番号	品番	品名	使用個数	備考	標準作業時間
1	12711-99L00	カムシャフト, インテーク	1		
2	12720-99L00	カムシャフト, エキゾースト	1		
3	12891-69G00	ナット (T:5.50)	16		
4-1	12892-69G10-218	シム, ナット (T:2.175)	AR		
4-2	12892-69G10-220	シム, ナット (T:2.200)	AR		
4-3	12892-69G10-223	シム, ナット (T:2.225)	AR		
4-4	12892-69G10-225	シム, ナット (T:2.250)	AR		
4-5	12892-69G10-228	シム, ナット (T:2.275)	AR		
4-6	12892-69G10-230	シム, ナット (T:2.300)	AR		
4-7	12892-69G10-233	シム, ナット (T:2.325)	AR		
4-8	12892-69G10-235	シム, ナット (T:2.350)	AR		
4-9	12892-69G10-238	シム, ナット (T:2.375)	AR		
4-10	12892-69G10-240	シム, ナット (T:2.400)	AR		
4-11	12892-69G10-243	シム, ナット (T:2.425)	AR		
4-12	12892-69G10-245	シム, ナット (T:2.450)	AR		
4-13	12892-69G10-248	シム, ナット (T:2.475)	AR		
4-14	12892-69G10-250	シム, ナット (T:2.500)	AR		
4-15	12892-69G10-253	シム, ナット (T:2.525)	AR		
4-16	12892-69G10-255	シム, ナット (T:2.550)	AR		
4-17	12892-69G10-258	シム, ナット (T:2.575)	AR		
4-18	12892-69G10-260	シム, ナット (T:2.600)	AR		
4-19	12892-69G10-263	シム, ナット (T:2.625)	AR		
4-20	12892-69G10-265	シム, ナット (T:2.650)	AR		
4-21	12892-69G10-268	シム, ナット (T:2.675)	AR		
4-22	12892-69G10-270	シム, ナット (T:2.700)	AR		
4-23	12892-69G10-273	シム, ナット (T:2.725)	AR		
4-24	12892-69G10-275	シム, ナット (T:2.750)	AR		
4-25	12892-69G10-278	シム, ナット (T:2.775)	AR		
4-26	12892-69G10-280	シム, ナット (T:2.800)	AR		
4-27	12892-69G10-283	シム, ナット (T:2.825)	AR		
4-28	12892-69G10-285	シム, ナット (T:2.850)	AR		
4-29	12892-69G10-288	シム, ナット (T:2.875)	AR		
4-30	12892-69G10-290	シム, ナット (T:2.900)	AR		
4-31	12892-69G10-293	シム, ナット (T:2.925)	AR		
4-32	12892-69G10-295	シム, ナット (T:2.950)	AR		

FIG.121A

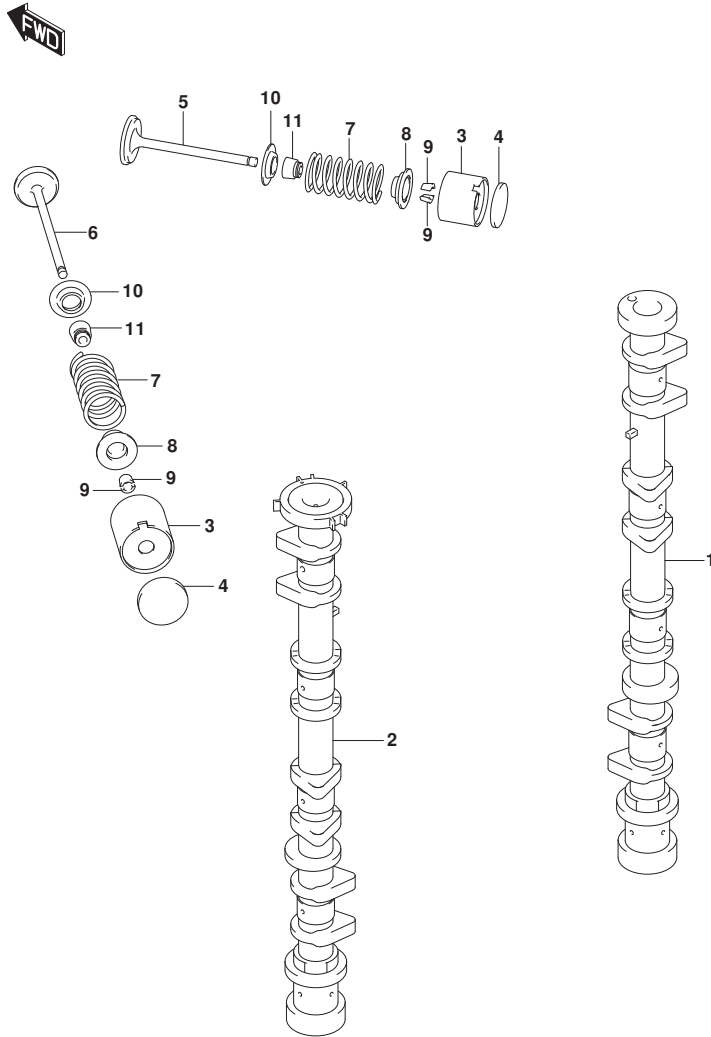


FIG. 121A (1-B-7) カムシャフト

見出番号	品番	品名	使用個数	備考	標準作業時間
4-33	12892-69G10-298	シム, タペット (T:2.975)	AR		
4-34	12892-69G10-300	シム, タペット (T:3.000)	AR		
5	12911-86FA2	バルブ, インテーク	8		
6	12915-86F51	バルブ, エキゾースト	8		
7	12921-90J01	スプリング, バルブ	16		
8	12931-90J00	リテーナ, バルブスプリング	16		
9	12932-85FA0	コッタ, バルブ	32		
10	12933-86510	シート, バルブスプリング	16		
11	09289-06003	シール, オイル (6X12.8X10.2)	16		

FIG.122A

FIG. 122A (1-B-8) インテークマニホールド*

見出番号	品番	品名	使用個数	備考	標準作業時間
1	13110-99L00	マニホールド, インテーク	1		
2	13119-99L00	.ガasket, インテークマニホールド*	4		
3	13125-99L00	.ガasket, スロットルボデー	1		
4	01421-0830C	ボルト, スタット*	2		
5	01550-0835C	ボルト (8X35)	6		
6	08316-1008C	ナット	2		

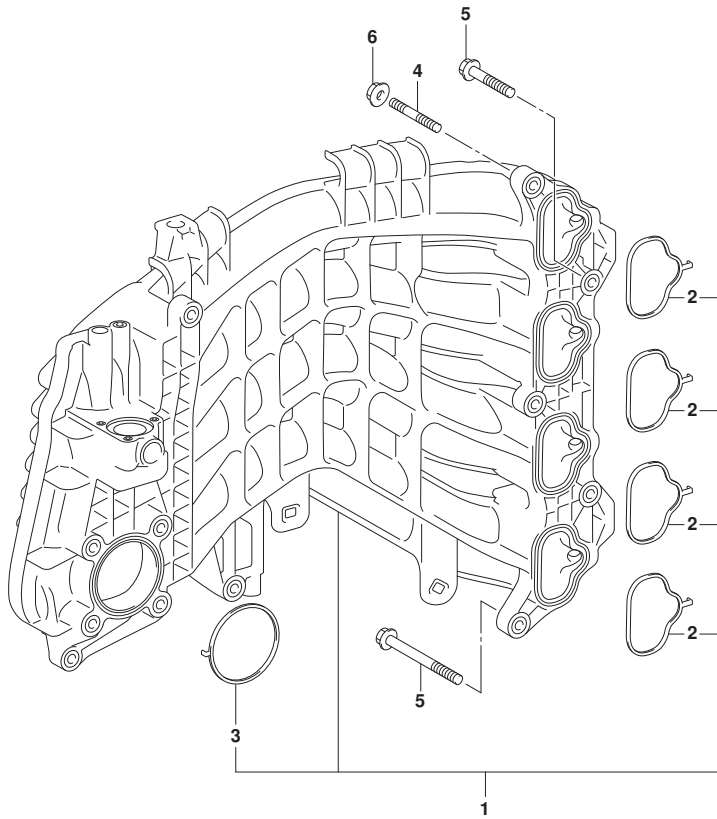


FIG.134A

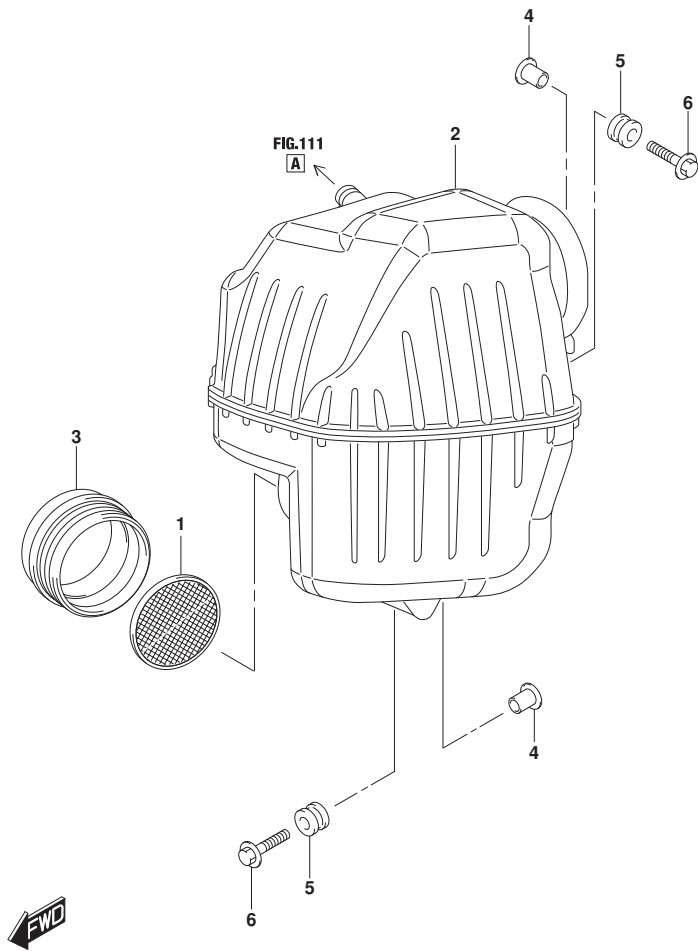


FIG.134A (1-B-9) サイレンサ

見出番号	品番	品名	使用個数	備考	標準作業時間
1	13710-99E00	アレスト, フレーム	1		
2	13810-99L00	サイレンサ	1		
3	13813-99L00	ホルダ, フレームアレスト	1		
4	09169-06090	ワッシャ	2		
5	09320-09059	ナツシヨソ (9X18X14)	2		
6	09116-06517	ボルト (6X25)	2		

FIG.136A

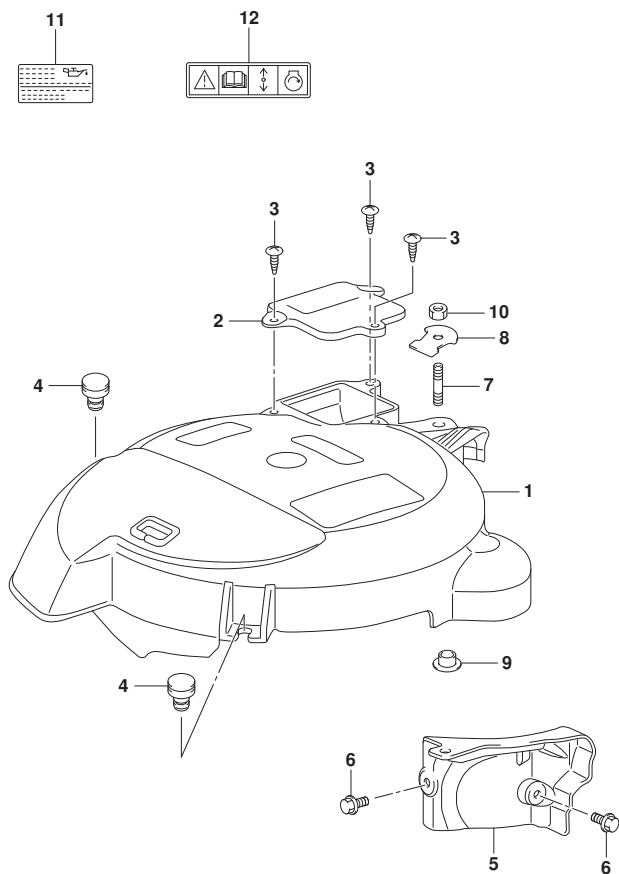


FIG. 136A (1-B-10) リンクギヤカバー

見出番号	品番	品名	使用個数	備考	標準作業時間
1	11511-99L00	カバー、リンクギヤ	1		
2	11514-99L00	プレート、リンクギヤカバー	1		
3	03542-06209	スクリュー	3		
4	11512-99L01	ワッシャー、リンクギヤカバー	2		
5	11515-99L01	ブレース、リンクギヤカバー	1		
6	09103-06240	ボルト (6X16)	2		
7	01421-0620C	ボルト、スタッド	1		
8	11519-99L00	ワッシャ、リンクギヤカバー	1		
9	09169-06097	ワッシャ	1		
10	08316-10067	ナット	1		
11	61494-99L00	ラベル、オイル/クリアランス	1		
12	69711-93E11	LABEL, S. I. G. P.	1		

FIG.143A

FIG.143A (1-B-11) フューエルベ-ハセハレータ

見出番号	品番	品名	使用個数	備考	標準作業時間
1	15600-99L00	セハレータアツシ, フューエルベ-ハ	1		
2	13370-99L10	.バルブアツシ, ニードル	1		
3	15200-92J20	.ホ-ンフアツシ, フューエル (H)	1		
4	15626-92J01	.シール	1		
5	15628-99E00	.スクリュ (L:15)	5		
6	15629-99E10	.スクリュ, ドレーン	1		
7	15641-88L00	.スベ-サ	1		
8	15642-88L00	.フィルタアツシ	1		
9	15650-99E00	.フロート	1		
10	15654-88L00	.ヒ-ン	1		
11	13684-99L00	.ホ-ス, ドレーン (L:280)	1		
12	15760-88L00	.レキユレータアツシ	1		
13	15644-88L00	.オリンク	1		
14	15645-88L00	.ホルダ, レキユレータ	1		
15	02112-0408A	.スクリュ	1		
16	15648-92J00	.リンク	1		
17	15643-88L10	.ジヨイント	1		
18	15641-88L31	.ブツシュ	1		
19	15641-88L51	.ブツシュ	1		
20	15642-88L10	.フィルタ	1		
21	15612-88L00	.カハ-, ベ-ハセハレータ	1		
22	15613-88L00	.オリンク	1		
23	15614-88L00	.スクリュ	3		
24	02142-0408B	.スクリュ	3		
25	15613-92J00	.ガスケツト	1		
26	15620-99L00	.ケースアツシ, ベ-ハセハレータアツハ	1		
27	15610-92J00	.ケースアツシ, ベ-ハセハレータロア	1		
28	09116-06517	.ホルト (6X25)	3		
29	09169-06090	.ワツシヤ	3		
30	15691-92J00	.クツシヨシ, フューエルベ-ハセハレータ	3		
31	15660-99L00	.ホ-ス, エハホレーシヨシ	1		
32	36617-93J00	.ブラケツト, ハ-ネス	1		
33	36617-93J10	.ブラケツト, ハ-ネス	2		
34	09320-08517	.クツシヨシ	2		
35	09352-50003-065	.ホ-ス (5X8. 2X045)	1		

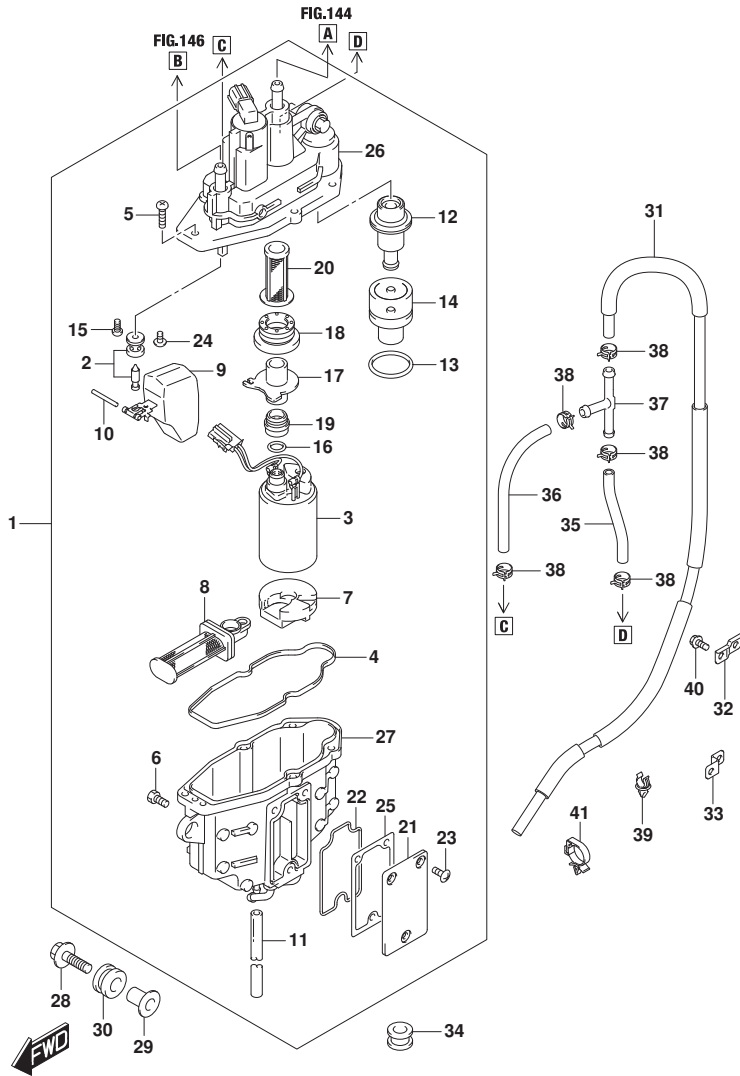


FIG.143A

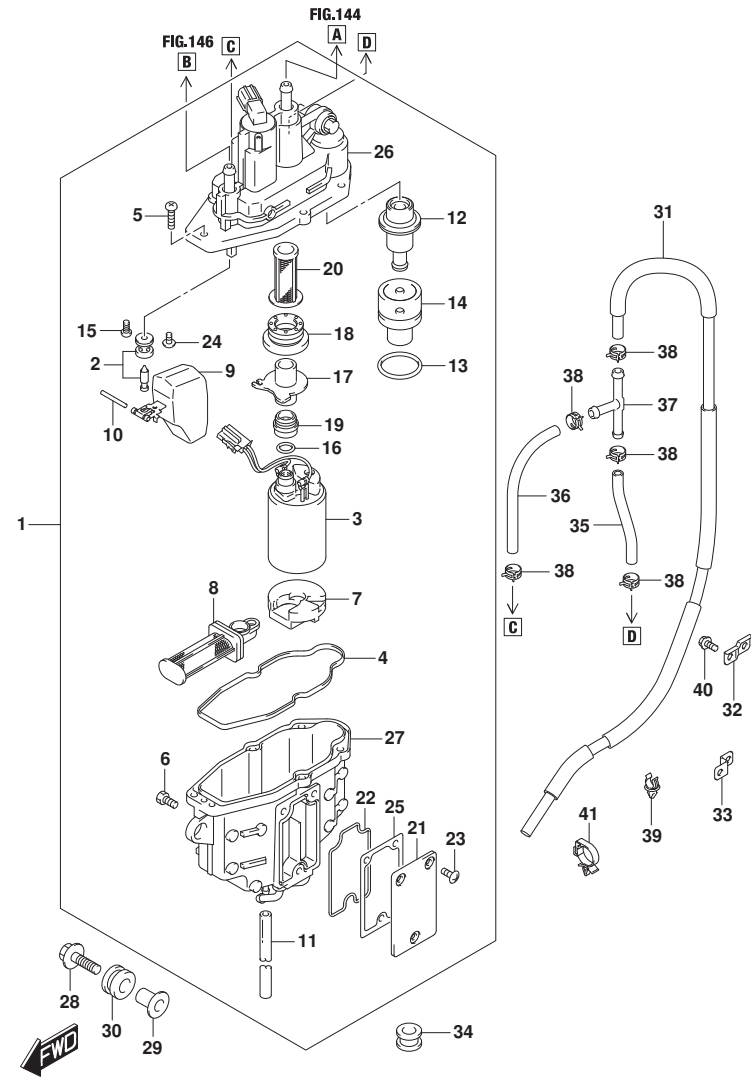


FIG. 143A (1-B-12) フューエルバレーパセパレータ

見出番号	品番	品名	使用個数	備考	標準作業時間
36	09352-50003-120	ホース (5X8. 2X120)	1		
37	09367-05004	ジョイント, ホース	1		
38	09401-08412	クリップ	5		
39	09403-08329	クランプ	4		
40	01550-0612C	ホルト (6X12)	3		
41	09403-11321	クランプ	1		

FIG.144A

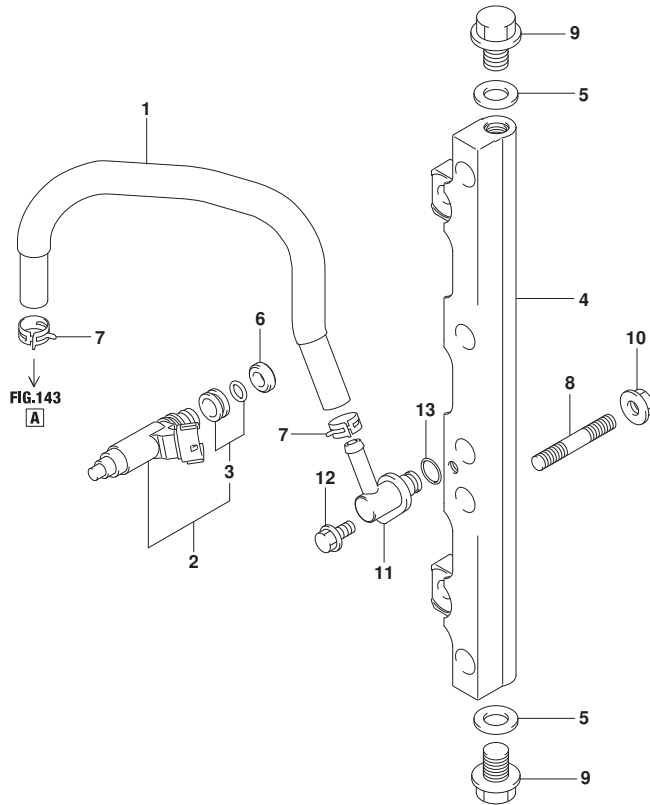


FIG.144A (1-B-13) フューエルインジクタ

見出番号	品番	品名	使用個数	備考	標準作業時間
1	15681-99L10	ホース, フューエル	1		
2	15710-99L00	インジクタ, フューエル	4		
3	15716-65DT0	ノズルセット, フューエルインジクタ	4		
4	15751-99L10	パイプ, テリハリ	1		
5	09168-12013	ガスケット (11.8X22X1.2)	2		
6	09320-08062	クッション (8.7X16.3X5.5)	4		
7	09401-11425	クリップ	2		
8	01421-0820C	ホルト, スタッド	2		
9	01550-12167	ホルト	2		
10	08316-1008C	ナット	2		
11	15830-99L00	ジョイント, フューエルメイン	1		
12	01550-0612C	ホルト (6X12)	1		
13	09280-08012	リング (D:1.9, ID:7.8)	1		



FIG.146A

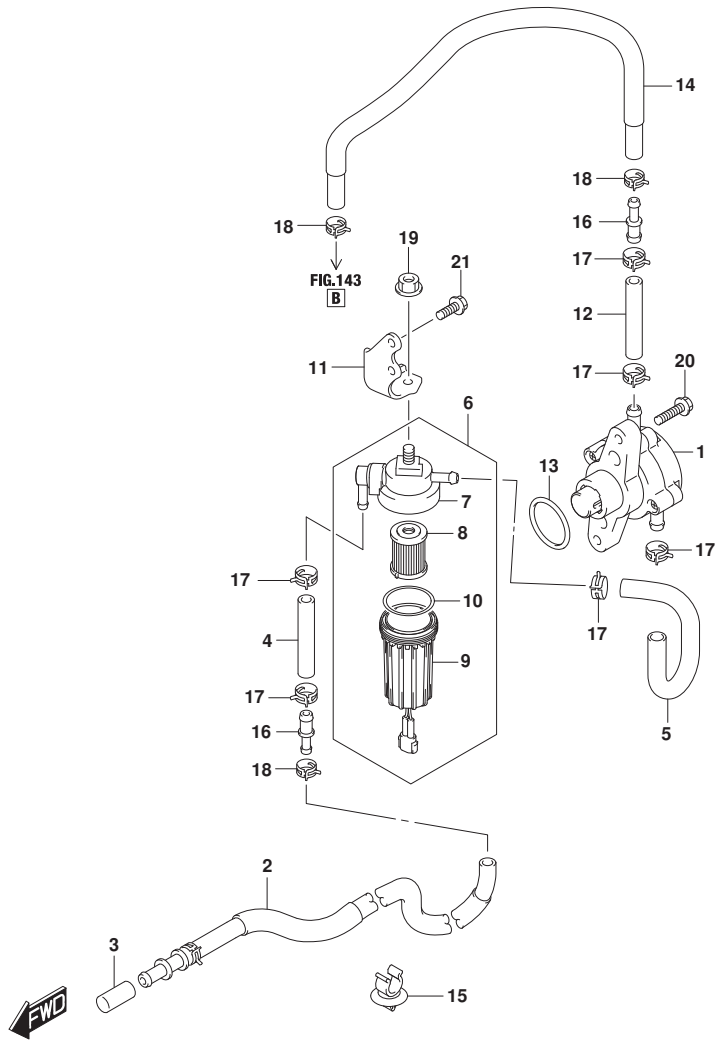
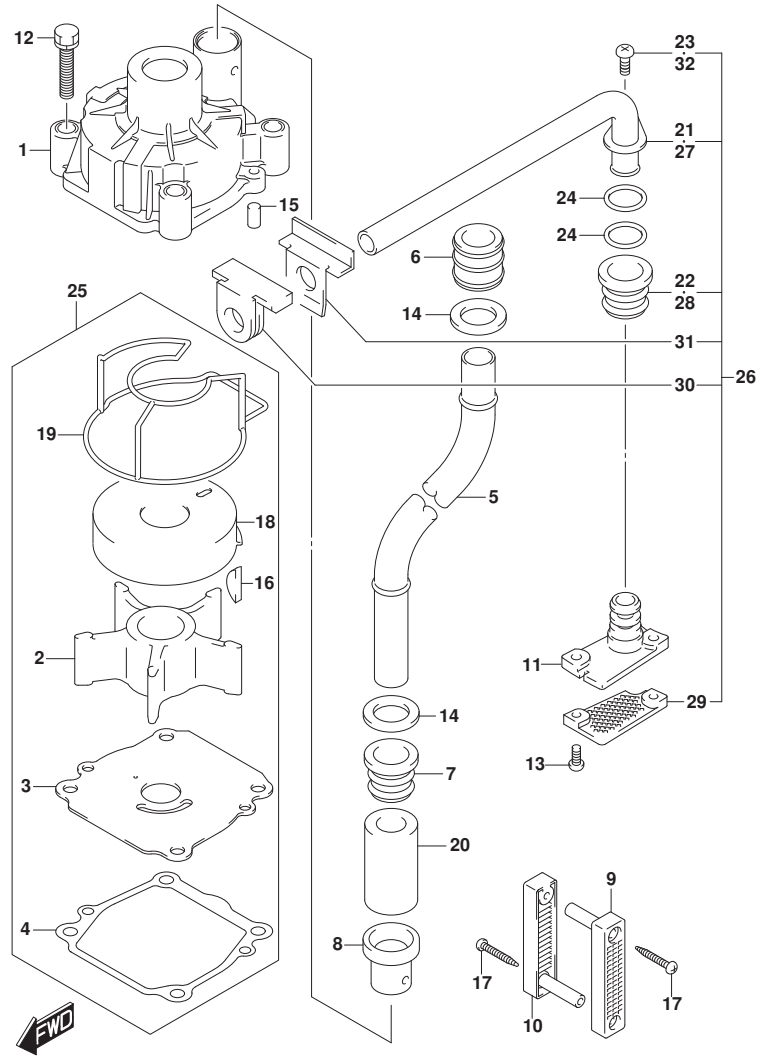


FIG. 146A (1-B-14) フューエルポンプ

見出番号	品番	品名	使用個数	備考	標準作業時間
1	15100-96J01	ポンプアツシ, フューエル	1		
2	15190-99L00	ホース, フューエルインレット	1	TO 2WAY	
3	09251-07003	キャップ (OD:11.5)	1		
4	15195-96L00	ホース, フューエル	1	2WAY TO FILTER	
5	15192-99L00	ホース, フューエル	1	FILTER TO PUMP	
6	15410-92J10	フィルタ, フューエル	1		
7	15411-92J10	キャップ, フューエルフィルタ	1		
8	15412-92J00	フィルタ, フューエル	1		
9	15413-92J00	ケース, フューエルフィルタ	1		
10	15415-92J00	シール, フューエルフィルタ	1		
11	15421-99L00	ブラケット, フューエルフィルタ	1		
12	15195-96L10	ホース, フューエル	1	PUMP TO 2WAY	
13	09280-33004	Oリング (D:3.1, ID:32.7)	1		
14	15193-99L00	ホース, フューエル	1	2WAY TO SEPARATOR	
15	09403-12314	クランプ (L:14)	3		
16	15831-96L00	ユニオン, 2ウェイフューエルホース	2		
17	09401-14409	クリップ	6		
18	09401-11006	クリップ	3		
19	08316-1008C	ナット	1		
20	09103-06211	ホルト (6X25)	2		
21	01550-0616C	ホルト (6X16)	2		

FIG.160A



DF140BG_000_024_160A
WATER PUMP

FIG.160A (1-B-15) ウォータポンプ

見出番号	品番	品名	使用個数	備考	標準作業時間
1	17410-92J00	ケース, ウォータポンプ	1		
2	17461-90J01	インペラ, ウォータポンプ	1		
3	17471-92J00	パナール, ホンポンプケースアソシエ	1		
4	17472-87E10	ガスクラップ, ホンポンプケースパナール	1		
5-1	17561-90J03	チューブ, ウォータ (L)	1	L-TRANSOM	
5-2	17561-90J13	チューブ, ウォータ (X)	1	X-TRANSOM	
6	17562-90J01	ブッシュ, ウォータチューブアソシエ	1		
7	17563-87D01	ブッシュ, ウォータチューブロア	1		
8	17564-87D00	ブッシュ, ウォータポンプケース	1		
9	17631-90J00	フィルタ, ウォータポンプサイド	1		
10	17632-90J00	フィルタ, ウォータスターボートサイド	1		
11	17635-90J00	ブラケット, サブウォータチューブ	1		
12	09116-08131	ホルム (8X45)	4		
13	09125-05046	スクリュ (5X12)	2		
14	09161-16008	ワッシャ (15. 8X26X1. 0)	2		
15	09202-06031	ピン (6X12)	2		
16	09420-05009	キー	1		
17	09132-04034	スクリュ (4X18)	2		
18	17413-92J01	スリーブ, ウォータポンプケース	1		
19	17416-92J11	シーリング, ウォータポンプケース	1		
20	17612-90J01	スペーサ, ウォータチューブ	1	X-TRANSOM	
21	17520-90J00	チューブ, ウォータサブ	1		
22	17563-87D01	ブッシュ, ウォータチューブロア	1		
23	09125-06063	スクリュ (6X10)	1		
24	09280-10006	リング (D:2. 4, ID:9. 8)	2		
25	17400-92J23	キット, ウォータポンプリハブ	1	オプション	
26	17500-90J11	キット, ウォータサブチューブ	1	オプション	
27	17520-90J00	チューブ, ウォータサブ	1	オプション	
28	17563-87D01	ブッシュ, ウォータチューブロア	1	オプション	
29	17635-87E00	フィルタ, ウォータサブ	1	オプション	
30	55332-87D02	ラバー, エキゾーストシール	1	オプション	
31	55333-87D02	プレート, エキゾーストシール	1	オプション	
32	09125-06063	スクリュ (6X10)	1	オプション	

DF140BG_000_024

FIG.162A

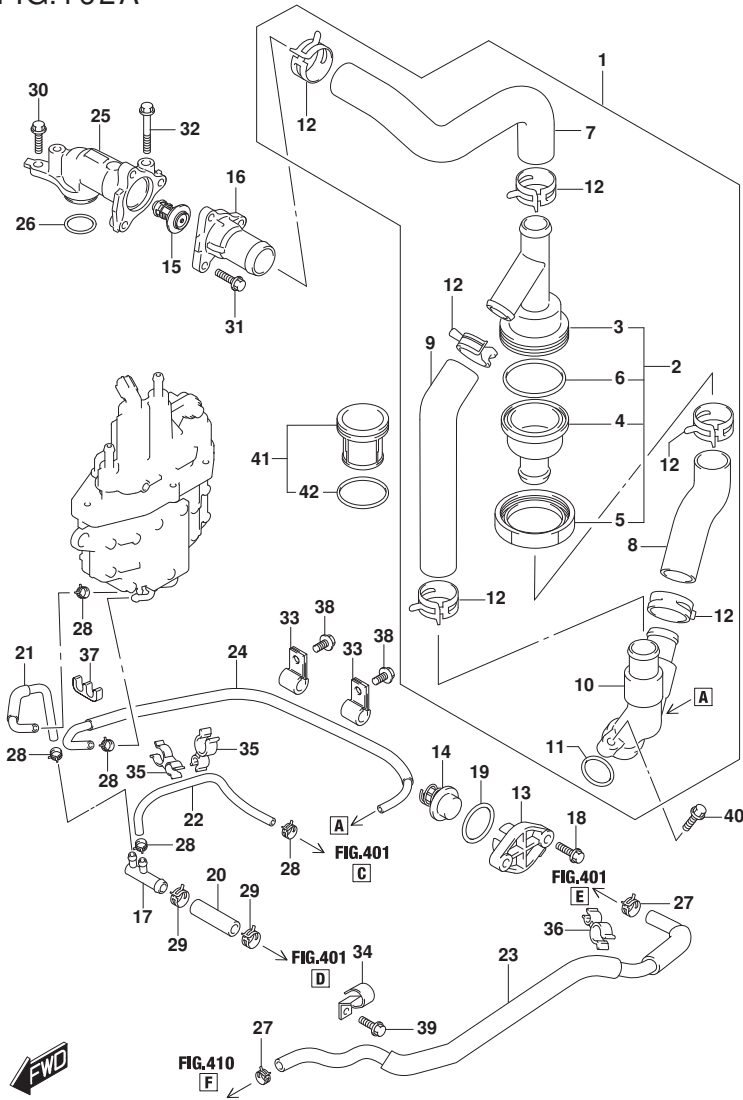


FIG. 162A (1-B-16) サーマスタット

見出番号	品番	品名	使用個数	備考	標準作業時間
1	17700-99L00	フィルタアツシ, ウォータ	1		
2	17720-99L00	. ケースアツシ, フィルタ	1		
3	17721-99L00	. . ケース, フィルタアツハ	1		
4	17722-99L00	. . ケース, フィルタロア	1		
5	17723-99L00	. . キヤツプ, フィルタケース	1		
6	09280-50008	. . オリヅク (D:3. 1, ID:49. 4)	1		
7	17725-99L00	. ホース, ウォータ	1	THERMO TO CASE	
8	17726-99L00	. ホース, ウォータ	1	CASE TO UNION	
9	17727-99L00	. ホース, ウォータ	1	BYPASS	
10	17740-99L00	. ユニオン, ウォータリターン	1		
11	09280-26006	. オリヅク (D:3. 1, ID:26. 4)	1		
12	09401-31407	. クリツプ	6		
13	17611-90J00	カバ -, ウォータツ レツシヤバルブ	1		
14	17660-98L01	バルブ, ウォータツ レツシヤ	1		
15-1	17670-90J01	サーモスタツト, ウォータ (60° C)	1		
15-2	17670-90J11	サーモスタツト, ウォータ (71° C)	1	オプション	
16	17681-99L00	カバ -, サーマスタツト	1		
17	17711-90J00	3ウェイ, ウォータホース	1		
18	09116-06121	ホルト (6X25)	2		
19	09280-26006	オリヅク (D:3. 1, ID:26. 4)	1		
20	09352-11154-050	ホース (L:50)	1	L:50, HOLDER TO 3WAY	
21	17712-99L00	ホース, ウォータ (L:120)	1	AY	
22	09352-50006-600	ホース (5X9X600)	1	L:600->220, 3WAY T	
23	17915-99L00	ホース, フラツシ	1	O CRKC LOWER	
24	17710-99L00	ホース, ウォータ	1		
25	17581-99L01	バ イブ, ウォータアツレット	1		
26	09280-26006	オリヅク (D:3. 1, ID:26. 4)	1		
27	09401-15414	クリツプ	2		
28	09401-08413	クリツプ	5		
29	09401-14409	クリツプ	2		
30	01550-0620C	ホルト (6X20)	1		
31	01550-0620C	ホルト (6X20)	3		



FIG.162A

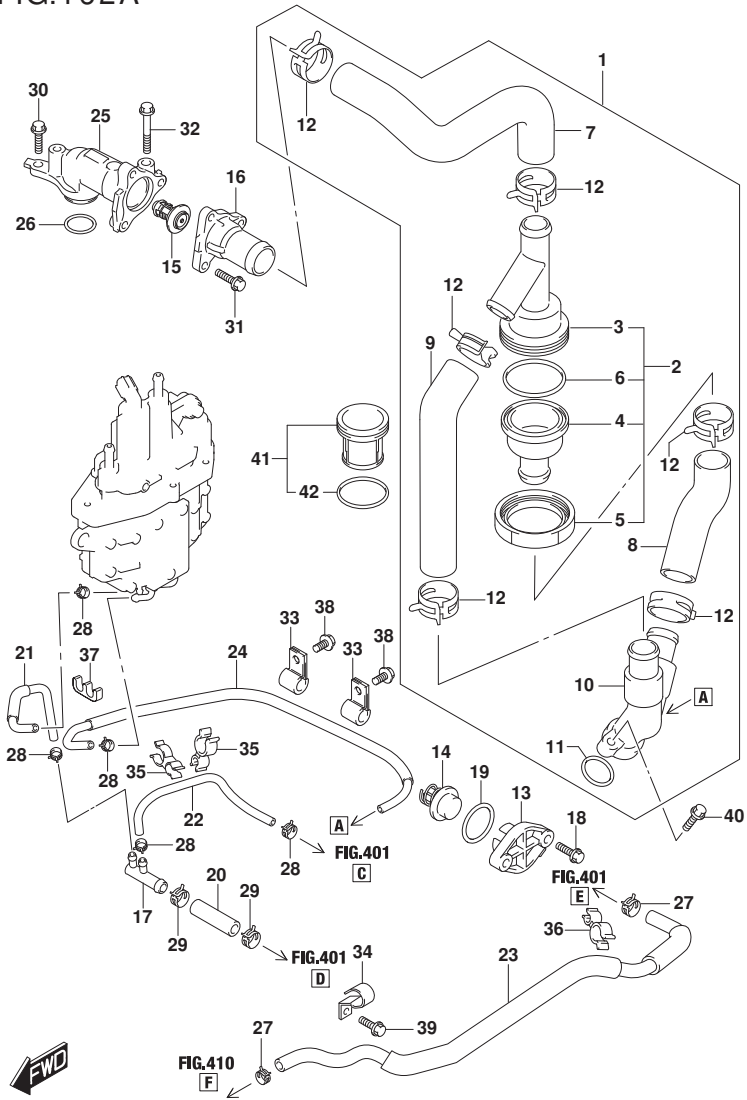


FIG.162A (1-C-2) サーマスタット

見出番号	品番	品名	使用個数	備考	標準作業時間
32	01550-0655C	ナット	1		
33	09403-12420	クランプ	2		
34	09403-16416	クランプ	1		
35	09408-00056	クリップ (D1:12, D2:8)	2		
36	09408-00174	クランプ	1		
37	09408-00175	クランプ	1		
38	01550-0612C	ナット (6X12)	2		
39	01550-0612C	ナット (6X12)	1		
40	01550-0625C	ナット (6X25)	1		
41	17730-99L00	フィルタアツシ	1		
42	09280-40020	.Oリング (D:2.4, ID:39.7)	1		

FIG.163A

FIG. 163A (1-C-3) スロットルホデー

見出番号	品番	品名	使用個数	備考	標準作業時間
1	13300-99L00	ホデーアツシ, スロットル	1		
2	13315-99L01	ブラケット, スロットルホデー	1		
3	01550-0820C	ボルト (8X20)	2		
4	01550-0860C	ボルト	4		

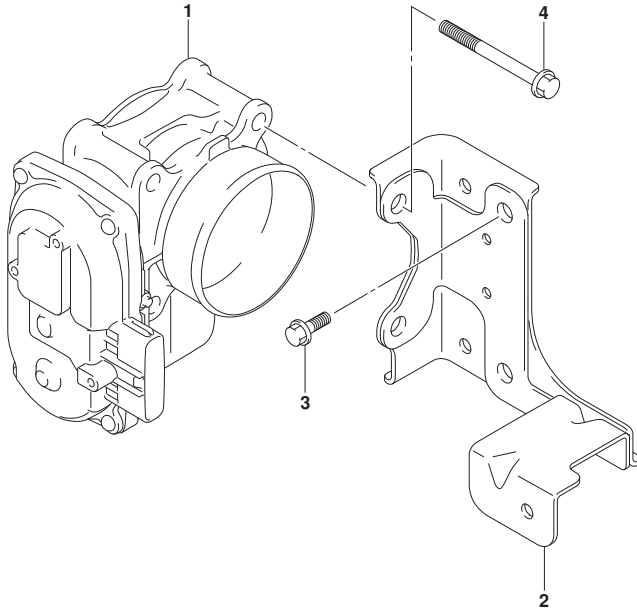


FIG.175A

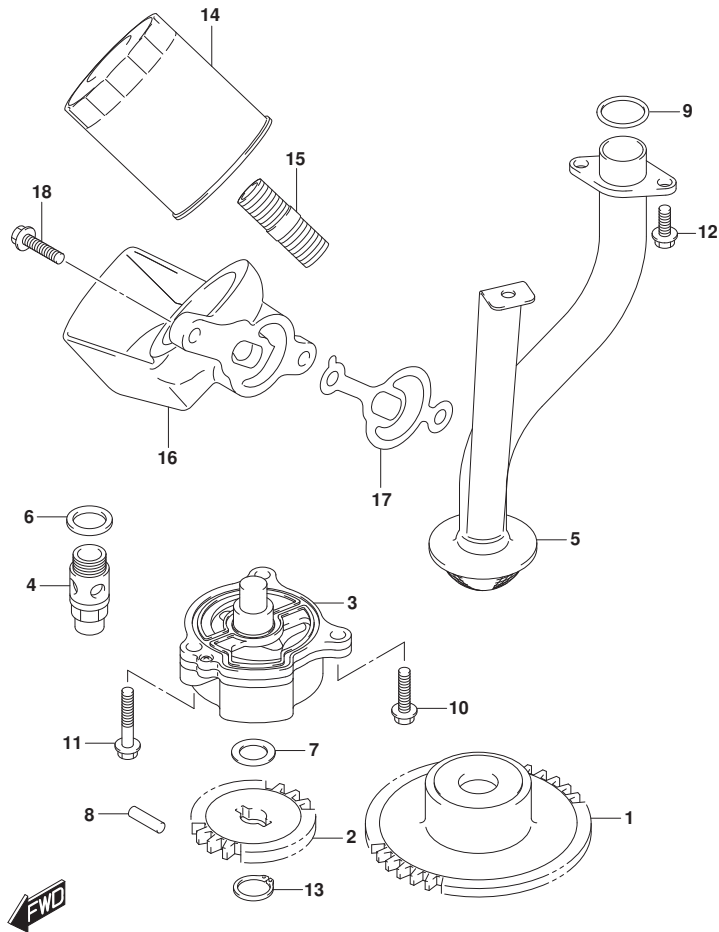


FIG.175A (1-C-4) オイルポンプ

見出番号	品番	品名	使用個数	備考	標準作業時間
1	12632-92J12	ギヤ, オイルポンプドライブ (NT:41)	1		
2	16113-92J11	ギヤ, オイルポンプドライブ (NT:20)	1		
3	16400-99L00	ポンプアツシ, オイル	1		
4	16440-99E01	バルブアツシ, オイルリリーフ	1		
5	16520-90J00	ストレータ, オイルポンプ	1		
6	09168-16002	ガスケット (16X22X2)	1		
7	09181-12158	シム (12X20X0.5)	1		
8	09261-05006	ピン (5X18)	1		
9	09280-22020	Oリング (D:2.4, ID:21.8)	2		
10	01547-0625A	ボルト	1		
11	01547-0635A	ボルト	2		
12	01550-0616A	ボルト (6X16)	3		
13	08331-3112A	サーキット	1		
14	16510-61A32	フィルタアツシ, オイル	1		
15	11241-73003	スタンド, オイルフィルタ	1		
16	16531-99L00	ケース, オイルフィルタアダプタ	1		
17	16539-99L01	ガスケット, オイルフィルタアダプタケース	1		
18	01550-0825C	ボルト (8X25)	2		

FIG.180A

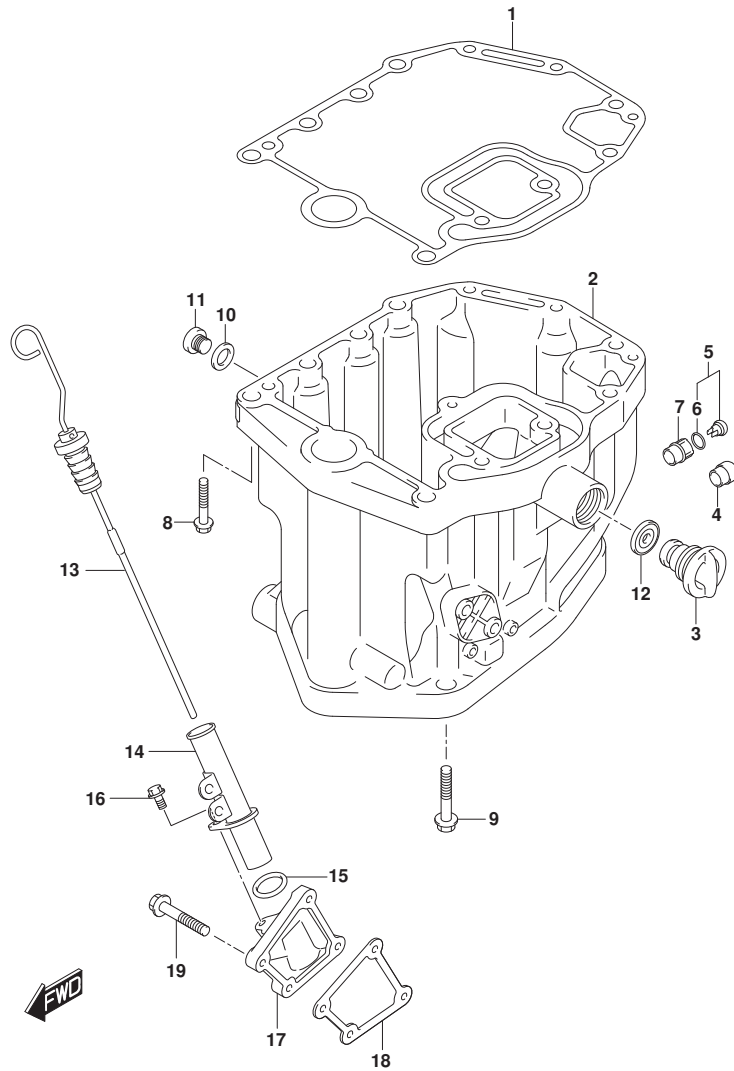


FIG. 180A (1-C-5) オイルパン

見出番号	品番	品名	使用個数	備考	標準作業時間
1	11489-90J10	ガスケット, オイルパン	1		
2	11501-90J20-YAY	パン, オイル (ブラック)	1		
3	17913-93J00	プラグ, ウォータ	1		
4	43112-99E00	パイプ, エキゾースト	1		
5	61150-99E01	カバーアツシ, ウォータインジケーター	1		
6	09280-09016	リング (ID: 8.8, D: 1.9)	1		
7	61155-99E01	チューブ, ウォータインジケーター	1		
8	09116-08178	ボルト (8X40)	3		
9	09116-10129	ボルト (10X160)	8		
10	09168-12012	ガスケット (12.5X20X2.5)	1		
11	09248-12009	プラグ (12X18.65)	1		
12	17914-93J01	ガスケット, ウォータプラグ	1		
13	16910-99L00	ゲージ, オイルレベル	1		
14	16930-99L00	ガイド, オイルレベルゲージ	1		
15	09280-21015	リング (D: 2.7, ID: 21.4)	1		
16	01550-0616C	ボルト (6X16)	1		
17	16934-99L00	ケース, オイルレベルガイド	1		
18	16941-99L00	ガスケット, オイルレベルゲージガイドケース	1		
19	01550-0625C	ボルト (6X25)	4		

FIG.204A

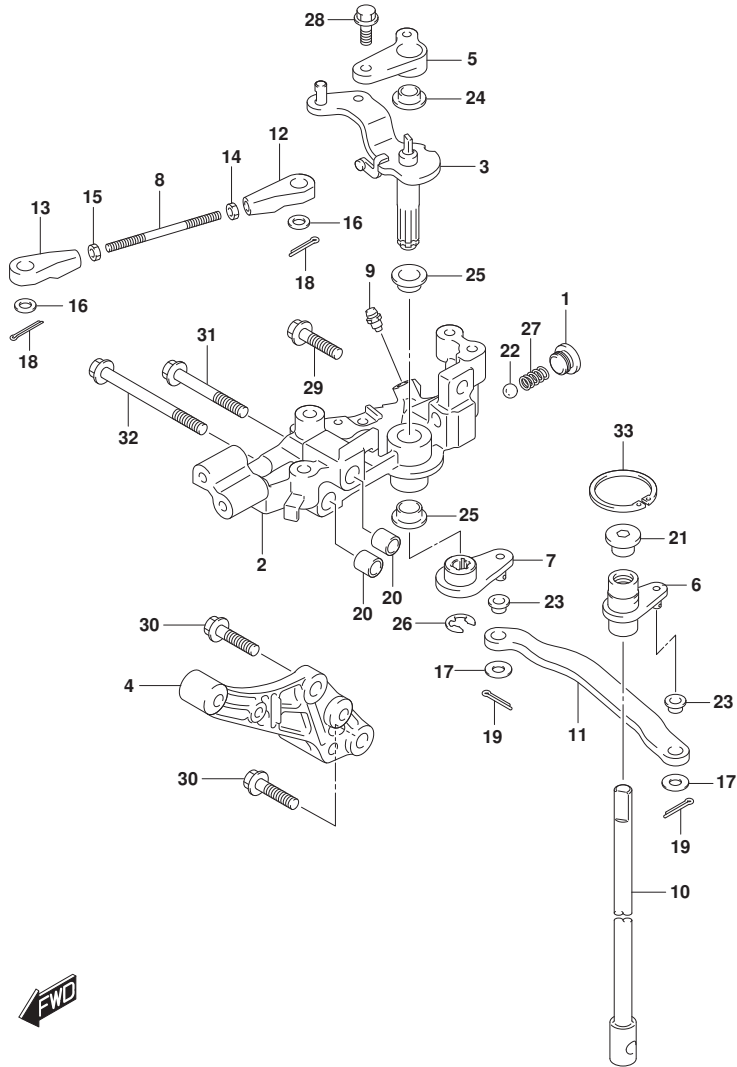


FIG. 204A (1-C-6) クラッチシャフト

見出番号	品番	品名	使用個数	備考	標準作業時間
1	11118-95J00	ﾌﾞﾗｸﾞ, ノツチｽﾌﾟﾘﾝｸﾞ	1		
2	19110-99L01	ﾎﾙﾄﾞ, ｸﾗｯﾁ	1		
3	21110-99L01	ﾚﾊﾞｰ, ｸﾗｯﾁ	1		
4	21151-99L00	ﾎﾙﾄﾞ, ｸﾗｯﾁﾚﾊﾞｰ	1		
5	21155-99L01	ﾎﾙﾄﾞ, シﾌﾄﾚﾊﾞｰ	1		
6	21210-99L00	ｼﾔﾌﾄ, ｸﾗｯﾁ	1		
7	21230-99L00	ｱｰﾑ, ｸﾗｯﾁｼﾔﾌﾄ	1		
8	21241-99L00	ﾛｯﾄﾞ, ｸﾗｯﾁﾚﾊﾞｰ	1		
9	22511-99011	ﾉｯﾌﾞﾙ, ｸﾞﾘｰｽ	1		
10-1	23111-90J02	ﾛｯﾄﾞ, ｸﾗｯﾁ (L)	1	L-TRANSOM	
10-2	23111-90J12	ﾛｯﾄﾞ, ｸﾗｯﾁ (X)	1	X-TRANSOM	
11	23115-99L00	ﾘﾝｸ, ｸﾗｯﾁﾚﾊﾞｰ	1		
12	67467-89J01	ｺﾈｸﾀ	1		
13	67467-89J10	ｺﾈｸﾀ, リモコンｹｰﾌﾞﾙNO. 2	1		
14	67471-99E00	ﾅｯﾄ, リモコンｹｰﾌﾞﾙ	1		
15	67471-99E10	ﾅｯﾄ, リモコンｹｰﾌﾞﾙNO. 2	1		
16	09160-06055	ワｯｼﾞﾔ (7X12X1.0)	2		
17	09160-06094	ワｯｼﾞﾔ (6.5X15X1.0)	2		
18	09204-01006	ﾋﾞﾝ	2		
19	09204-01006	ﾋﾞﾝ	2		
20	09206-11019	ﾋﾞﾝ	2		
21	09248-12011	ﾌﾞﾗｸﾞ (12X9)	1		
22	09260-10005	ﾎｰﾙ	1		
23	09306-06004	ﾌﾞｯｼﾞ	2		
24	09306-10022	ﾌﾞｯｼﾞ	1		
25	09306-12014	ﾌﾞｯｼﾞ	2		
26	09383-08005	Eﾘﾝｸﾞ	1		
27	09440-07071	ｽﾌﾟﾘﾝｸﾞ	1		
28	01550-0616C	ﾎﾙﾄﾞ (6X16)	1		
29	01550-0825C	ﾎﾙﾄﾞ (8X25)	1		
30	01550-0830C	ﾎﾙﾄﾞ	2		
31	01550-0855C	ﾎﾙﾄﾞ	1		
32	01550-0880C	ﾎﾙﾄﾞ	1		
33	08331-41359	ｻｰｸﾘｯﾌﾟ	1		

FIG.210A

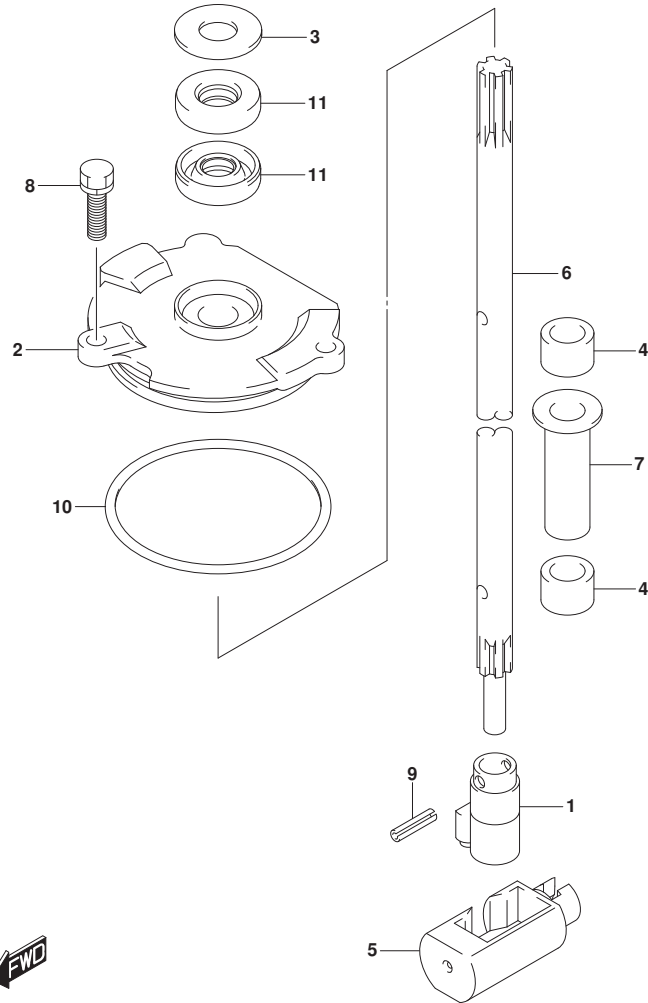


FIG. 210A (1-C-7) シフトロッド* (DF115BG, DF140BG)

見出番号	品番	品名	使用個数	備考	標準 作業時間
1	25131-92J01	ヨーク, シフト	1		
2	25141-92J01	ハウジング*, シフトロッド* ガイド*	1		
3	25222-90J01	カバー-, シヤフトガイド*ハウジング* オイルシール	1		
4	25232-90J00	マグネット, キヤケース	2		
5	25321-92J10	スライダ*, シフトホリゾンタル	1		
6-1	25111-92J00	ロッド*, シフト (L)	1	L-TRANSOM	
6-2	25111-92J10	ロッド*, シフト (X)	1	X-TRANSOM	
7	41226-97E00	ブッシュ, 子ルトロツクカバー-	1		
8	29116-93J00	ホルト (6X20)	2		
9	09205-04014	ピン (4X14)	2		
10	09280-69001	リング* (D: 3. 1, ID: 68. 5)	1		
11	09283-10011	シール, オイル (10X22X8)	2		

FIG.210B

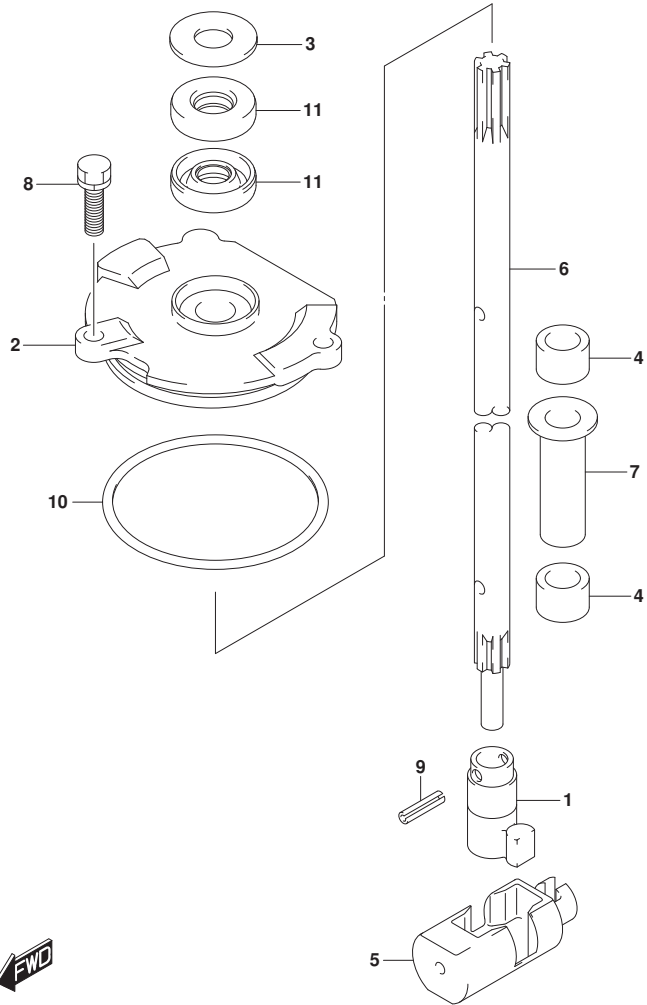


FIG. 210B (1-C-8) シフトロッド (DF115BZG, DF140BZG)

見出番号	品番	品名	使用個数	備考	標準作業時間
1	25131-92J01	ヨーク, シフト	1		
2	25141-92J01	ハウジング, シフトロッドガイド	1		
3	25222-90J01	カバー, シフトガイドハウジングオイルシール	1		
4	25232-90J00	マグネット, キヤケース	2		
5	25321-92J20	スライダ, シフトホリゾンタル	1		
6-1	25111-92J00	ロッド, シフト (L)	1	L-TRANSOM	
6-2	25111-92J10	ロッド, シフト (X)	1	X-TRANSOM	
7	41226-97E00	ブッシュ, 子ルトロックレバー	1		
8	29116-93J00	ナット (6X20)	2		
9	09205-04014	ピン (4X14)	2		
10	09280-69001	リング (D: 3. 1, ID: 68. 5)	1		
11	09283-10011	シール, オイル (10X22X8)	2		

FIG.220A

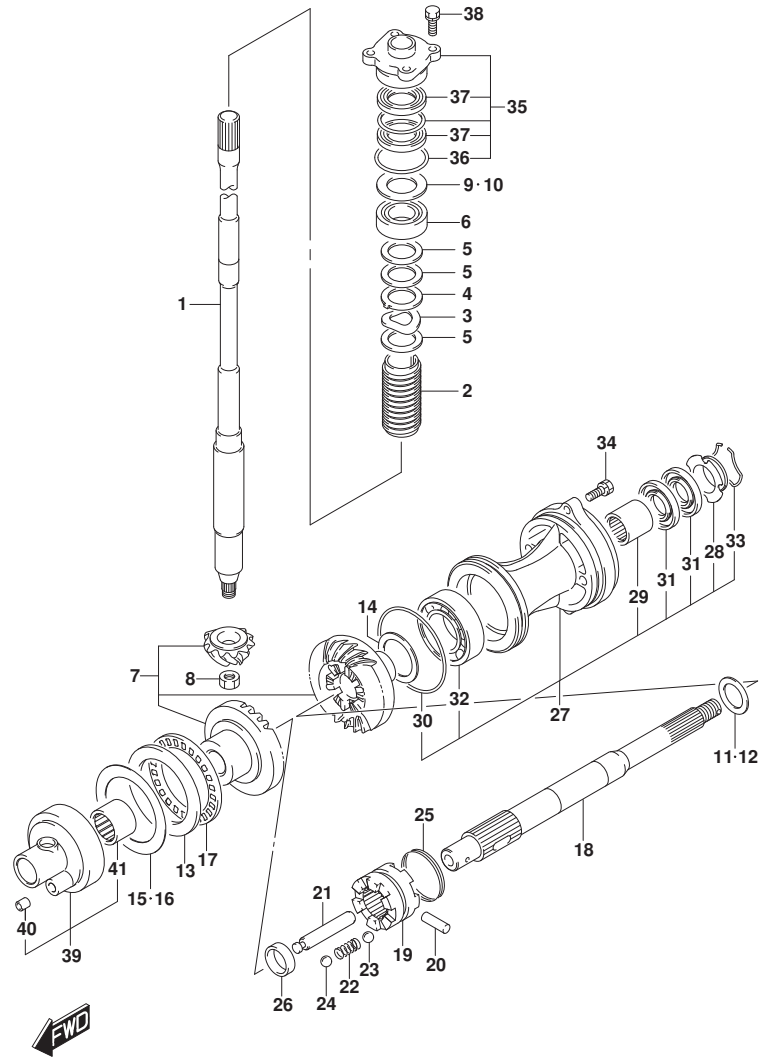


FIG. 220A (1-C-9) トランスミッション (DF115BG, DF140BG)

見出番号	品番	品名	使用個数	備考	標準作業時間
1-1	57110-92J60	シャフト, ドライブ (L)	1	L-TRANSOM	
1-2	57110-92J70	シャフト, ドライブ (X)	1	X-TRANSOM	
2	57133-90J02	カー, ドライブ シャフト	1		
3	09164-31001	ワッシャ	1	DRIVE SHAFT WAVE	
4	09169-31001	ワッシャ (33X40X2.0)	1	DRIVE SHAFT NO. 1	
5	09181-31001	シム (31X46X2)	3	DRIVE SHAFT NO. 2	
6	09265-25046	ベアリング (25X52X19.25)	1		
7	57300-99L10	ギヤセット (NT:25)	1		
8	09140-14024	ナット	1		
9	57500-87873	シムセット, ドライブ シャフト	1		
10-1	09181-40186	シム (T:0.50)	1		
10-2	09181-41002	シム (T:0.55)	1		
10-3	09181-41003	シム (T:0.60)	1		
10-4	09181-41004	シム (T:0.65)	1		
10-5	09181-41005	シム (T:0.70)	1		
10-6	09181-41006	シム (T:0.75)	1		
10-7	09181-40190	シム (T:0.80)	1		
10-8	09181-41008	シム (T:0.85)	1		
10-9	09181-41009	シム (T:0.90)	1		
10-10	09181-41010	シム (T:0.95)	1		
10-11	09181-40195	シム (T:1.00)	1		
10-12	09181-41012	シム (T:1.05)	1		
10-13	09181-41013	シム (T:1.10)	1		
10-14	09181-41014	シム (T:1.15)	1		
11	57500-99810	シムセット, リバース ロック シャフト	1		
12-1	09160-30035	ワッシャ (30X38X1.5)	1		
12-2	09160-30036	ワッシャ (30X38X1.7)	1		
12-3	09160-30037	ワッシャ (30X38X1.9)	1		
12-4	09160-30038	ワッシャ (30X38X2.1)	1		
12-5	09160-30039	ワッシャ (30X38X2.3)	1		
12-6	09160-30041	ワッシャ (30X38X2.4)	1		
12-7	09160-30042	ワッシャ (30X38X2.6)	1		
12-8	09160-30043	ワッシャ (30X38X2.7)	1		
12-9	09160-30044	ワッシャ (30X38X2.8)	1		
13	09160-70002	ワッシャ (70X95X5.25)	1	FWD GEAR	

FIG.220A

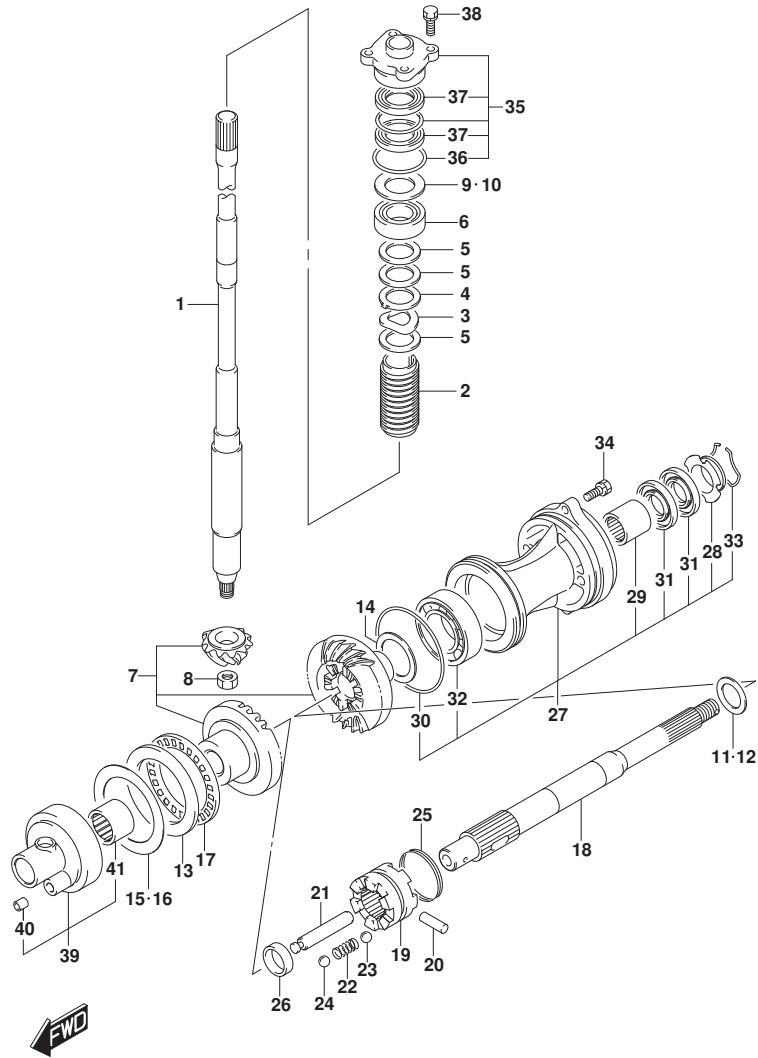


FIG. 220A (1-C-10) トランスミッション (DF115BG, DF140BG)

見出番号	品番	品名	使用個数	備考	標準作業時間
14-1	09181-45003	シム (T:1.0)	1	REV GEAR	
14-2	09181-45004	シム (T:1.1)	1	REV GEAR	
14-3	09181-45005	シム (T:1.2)	1	REV GEAR	
14-4	09181-45006	シム (T:1.3)	1	REV GEAR	
14-5	09181-45007	シム (T:1.4)	1	REV GEAR	
14-6	09181-45008	シム (T:1.5)	1	REV GEAR	
14-7	09181-45009	シム (T:1.6)	1	REV GEAR	
14-8	09181-45013	シム (T:1.35)	1	REV GEAR	
14-9	09181-45014	シム (T:1.45)	1	REV GEAR	
14-10	09181-45015	シム (T:1.55)	1	REV GEAR	
14-11	09181-45016	シム (T:1.65)	1	REV GEAR	
14-12	09181-45017	シム (T:1.70)	1	REV GEAR	
14-13	09181-45018	シム (T:1.75)	1	REV GEAR	
15	57500-92813	シムセット, フォワードギヤ	1	FWD GEAR	
16-1	09181-70001	シム (T:0.70)	1	FWD GEAR	
16-2	09181-70002	シム (T:0.80)	1	FWD GEAR	
16-3	09181-70003	シム (T:0.90)	1	FWD GEAR	
16-4	09181-70004	シム (T:1.00)	1	FWD GEAR	
16-5	09181-70006	シム (T:0.60)	1	FWD GEAR	
16-6	09181-70009	シム (T:0.65)	1	FWD GEAR	
16-7	09181-70010	シム (T:0.75)	1	FWD GEAR	
16-8	09181-70011	シム (T:0.85)	1	FWD GEAR	
16-9	09181-70012	シム (T:0.95)	1	FWD GEAR	
16-10	09181-70008	シム (T:0.55)	1	FWD GEAR	
17	09269-70001	ベアリング (70X95X4)	1		
18	57610-99L00	シャフトアッシ, プローラ	1		
19	57621-99L00	シフト, クラッチツグ	1		
20	09202-07002	ピン (7X48)	1		
21	57631-92J10	ピン, コネクタ	1		
22	09440-09040	スプリング	1		
23	06111-07004	ボール	2	NO. 1	
24	06111-11004	ボール	2	NO. 2	
25	09440-49004	スプリング	1		
26	57616-90J00	スペーサ, クラッチツグフォワード	1		
27-1	56120-92J01-YAY	ハブリング, プローラシャフトベアリング (ブラック)	1	BODY COLOR:YAY	

FIG.220A

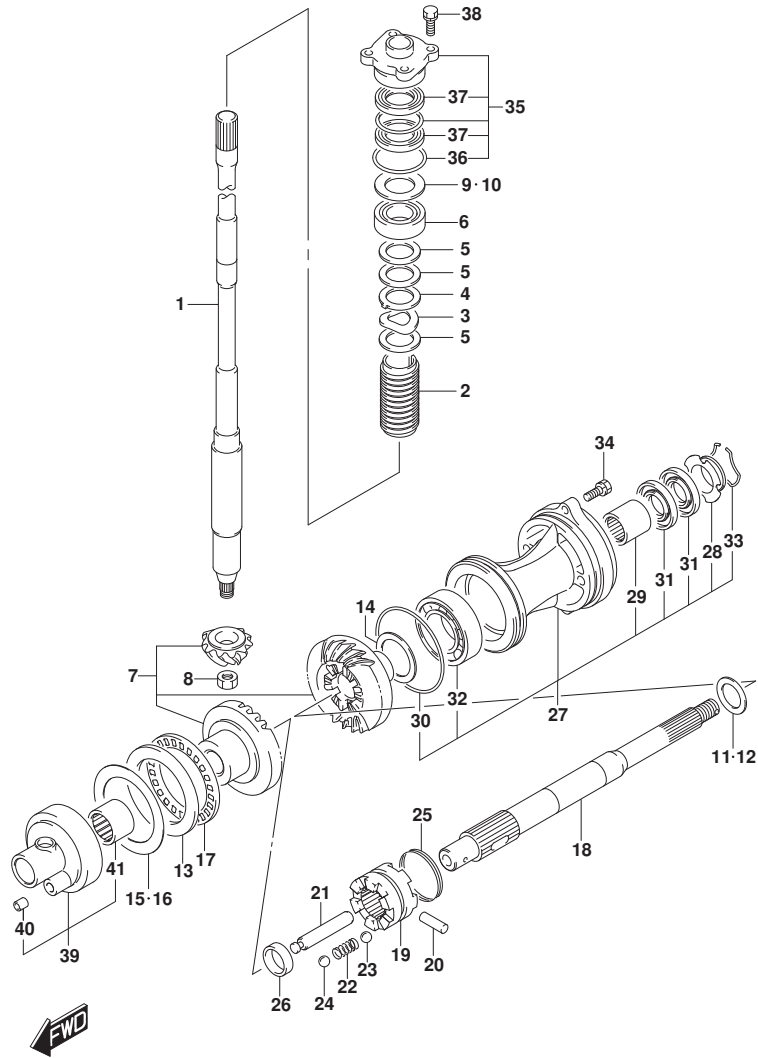


FIG. 220A (1-C-11) トランスミッション (DF115BG, DF140BG)

見出番号	品番	品名	使用個数	備考	標準作業時間
27-2	56120-92J01-QTN	ハウジング, プロップシャフトベアリング (ホワイト)	1	BODY COLOR:QTN	
28	56123-92J00	ワシヤ, オイルシール 口付タ	1		
29	09263-30051	ベアリング (30X37X26)	1		
30	09280-97001	リング (D:3.5, ID:95)	1		
31	09282-30007	シール, オイル (30X50X6)	2		
32	08113-62090	ベアリング	1		
33	09387-52001	セット, リング	1		
34	09116-08122	ホルト (8X30)	2		
35	56130-90J00	ハウジング, ドライブシャフトオイルシール	1		
36	09280-46004	リング (D:3.5, ID:45.7)	1		
37	09282-24004	シール, オイル (24X40X7)	2		
38	09117-08110	ホルト (8X25)	4		
39	56140-92J00	ハウジング, フォワードギヤベアリング	1		
40	09206-09012	ピン (7.4X9X10)	1		
41	09263-50001	ベアリング (50X62X25)	1		

FIG.220B

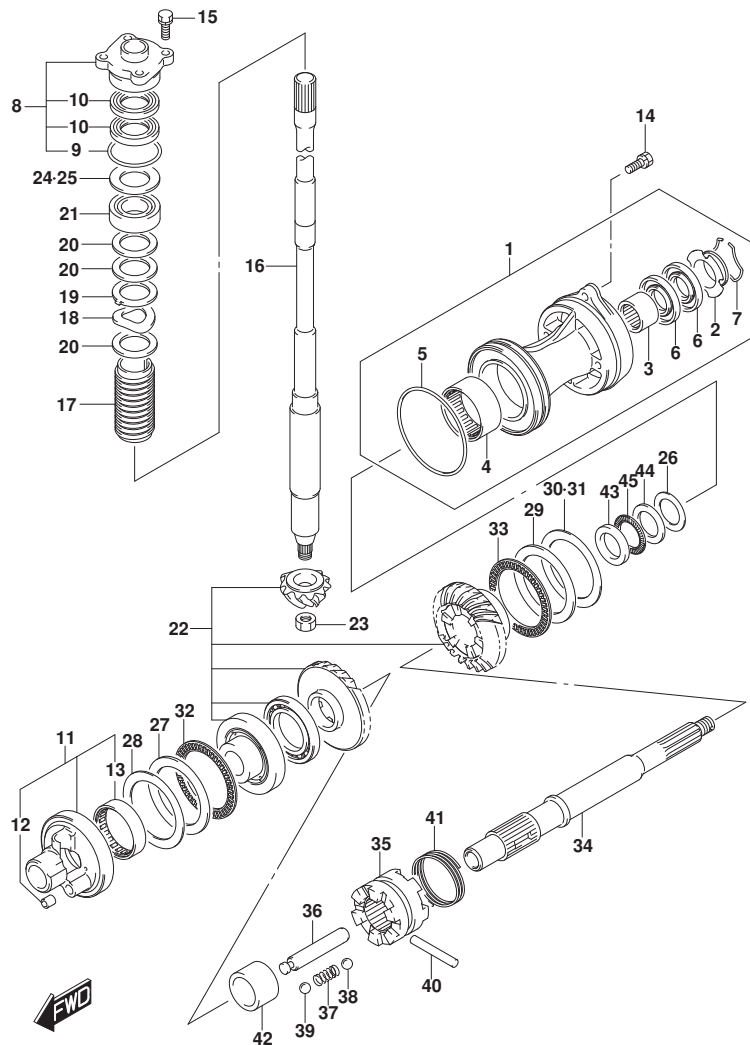


FIG. 220B (1-C-12) トランスミッション (DF115BZG, DF140BZG)

見出番号	品番	品名	使用個数	備考	標準作業時間
1-1	56120-92J12-YAY	ハウジング, プ ロップ シヤフトベ アリク (ブラック)	1	BODY COLOR: YAY	
1-2	56120-92J12-QTN	ハウジング, プ ロップ シヤフトベ アリク (ホワイト)	1	BODY COLOR: QTN	
2	56123-92J00	. ワツシャ, オイルシールフ ロテクタ	1		
3	09263-30051	. ベ アリク (30X37X26)	1		
4	09263-50001	. ベ アリク (50X62X25)	1		
5	09280-97001	. Oリング (D: 3. 5, ID: 95)	1		
6	09282-30007	. シール, オイル (30X50X6)	2		
7	09387-52001	. セツト, リンク	1		
8	56130-90J00	ハウジング, ド ライブ シヤフトオイルシール	1		
9	09280-46004	. Oリング (D: 3. 5, ID: 45. 7)	1		
10	09282-24004	. シール, オイル (24X40X7)	2		
11	56140-92J40	ハウジング, リハ ースキ ヤベ アリク	1		
12	09206-09012	. ヒ ン (7. 4X9X10)	1		
13	09263-45004	. ベ アリク (45X52X16)	1		
14	09116-08122	. ホ ルト (8X30)	2		
15	09117-08110	. ホ ルト (8X25)	4		
16-1	57110-92J60	. シヤフト, ド ライブ (L)	1	L-TRANSOM	
16-2	57110-92J70	. シヤフト, ド ライブ (X)	1	X-TRANSOM	
17	57133-90J02	. カラ, ド ライブ シヤフト	1		
18	09164-31001	. ワツシャ	1	DRIVE SHAFT WAVE	
19	09169-31001	. ワツシャ (33X40X2. 0)	1	DRIVE SHAFT NO. 1	
20	09181-31001	. シム (31X46X2)	3	DRIVE SHAFT NO. 2	
21	09265-25046	. ベ アリク (25X52X19. 25)	1		
22	57300-99L30	. PINION/GEARセツト (NT: 25)	1		
23	09140-14024	. ナツト	1		
24	57500-87873	. シムセツト, ド ライブ シヤフト	1		
25-1	09181-40186	. シム (T: 0. 50)	1		
25-2	09181-41002	. シム (T: 0. 55)	1		
25-3	09181-41003	. シム (T: 0. 60)	1		
25-4	09181-41004	. シム (T: 0. 65)	1		
25-5	09181-41005	. シム (T: 0. 70)	1		
25-6	09181-41006	. シム (T: 0. 75)	1		
25-7	09181-40190	. シム (T: 0. 80)	1		
25-8	09181-41008	. シム (T: 0. 85)	1		
25-9	09181-41009	. シム (T: 0. 90)	1		

FIG.220B

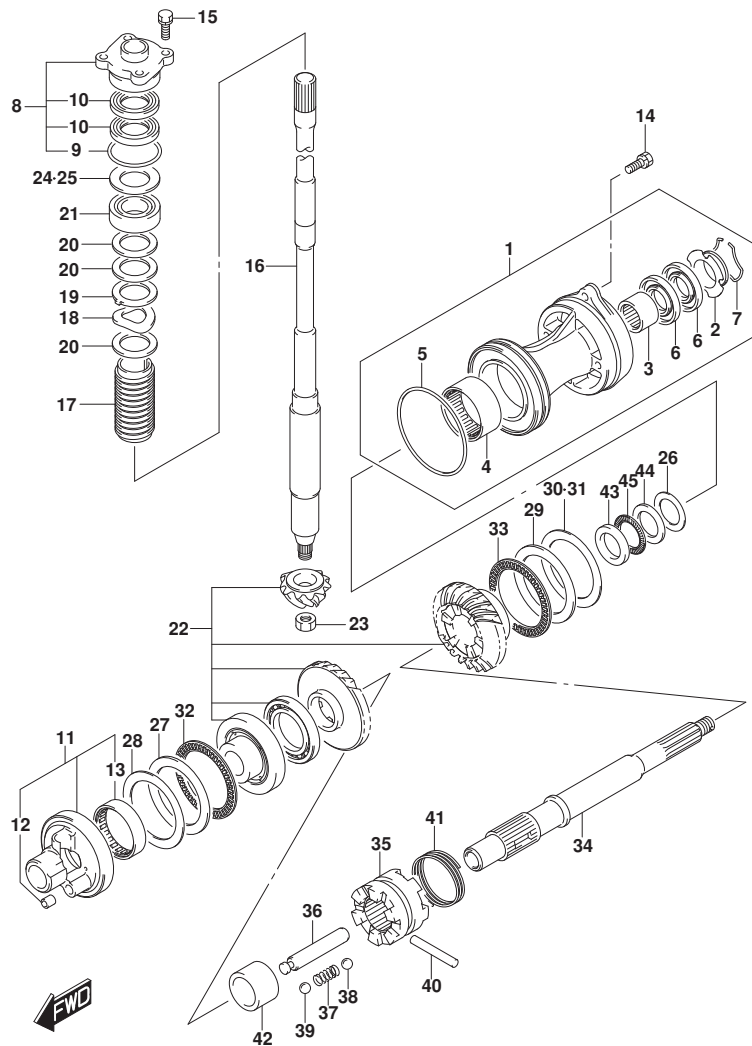


FIG. 220B (1-C-13) トランスミッション (DF115BZG, DF140BZG)

見出番号	品番	品名	使用個数	備考	標準作業時間
25-10	09181-41010	.シム (T:0.95)	1		
25-11	09181-40195	.シム (T:1.00)	1		
25-12	09181-41012	.シム (T:1.05)	1		
25-13	09181-41013	.シム (T:1.10)	1		
25-14	09181-41014	.シム (T:1.15)	1		
26-1	09160-35015	ワッシャ (35X46X0.6)	1	PROP SAFT REV	
26-2	09160-35014	ワッシャ (35X46X0.70)	1	PROP SAFT REV	
26-3	09160-35013	ワッシャ (35X46X0.8)	1	PROP SAFT REV	
26-4	09160-35006	ワッシャ (35X46X0.90)	1	PROP SAFT REV	
26-5	09160-35008	ワッシャ (35X46X0.95)	1	PROP SAFT REV	
26-6	09160-35002	ワッシャ (35X46X1.00)	1	PROP SAFT REV	
26-7	09160-35009	ワッシャ (35X46X1.05)	1	PROP SAFT REV	
26-8	09160-35003	ワッシャ (35X46X1.10)	1	PROP SAFT REV	
26-9	09160-35010	ワッシャ (35X46X1.15)	1	PROP SAFT REV	
27	09160-60011	ワッシャ (60X85X3)	1	REV GEAR	
28-1	09160-60008	ワッシャ (T:0.8)	1	REV GEAR	
28-2	09160-60009	ワッシャ (T:0.9)	1	REV GEAR	
28-3	09160-60003	ワッシャ (T:1.0)	1	REV GEAR	
28-4	09160-60004	ワッシャ (T:1.1)	1	REV GEAR	
28-5	09160-60005	ワッシャ (T:1.2)	1	REV GEAR	
28-6	09160-60006	ワッシャ (T:1.3)	1	REV GEAR	
28-7	09160-60007	ワッシャ (T:1.4)	1	REV GEAR	
28-8	09160-60013	ワッシャ (T:0.55)	1	REV GEAR	
28-9	09160-60014	ワッシャ (T:0.60)	1	REV GEAR	
28-10	09160-60015	ワッシャ (T:0.65)	1	REV GEAR	
28-11	09160-60016	ワッシャ (T:0.70)	1	REV GEAR	
28-12	09160-60017	ワッシャ (T:0.75)	1	REV GEAR	
28-13	09160-60018	ワッシャ (T:0.85)	1	REV GEAR	
28-14	09160-60019	ワッシャ (T:0.95)	1	REV GEAR	
28-15	09160-60020	ワッシャ (T:1.05)	1	REV GEAR	
29	09160-70005	ワッシャ (70X95X2)	1	FWD GEAR	
30	57500-92813	シムセット, フォワードギヤ	1	FWD GEAR	
31-1	09181-70006	.シム (T:0.60)	1	FWD GEAR	
31-2	09181-70009	.シム (T:0.65)	1	FWD GEAR	
31-3	09181-70001	.シム (T:0.70)	1	FWD GEAR	

FIG.220B

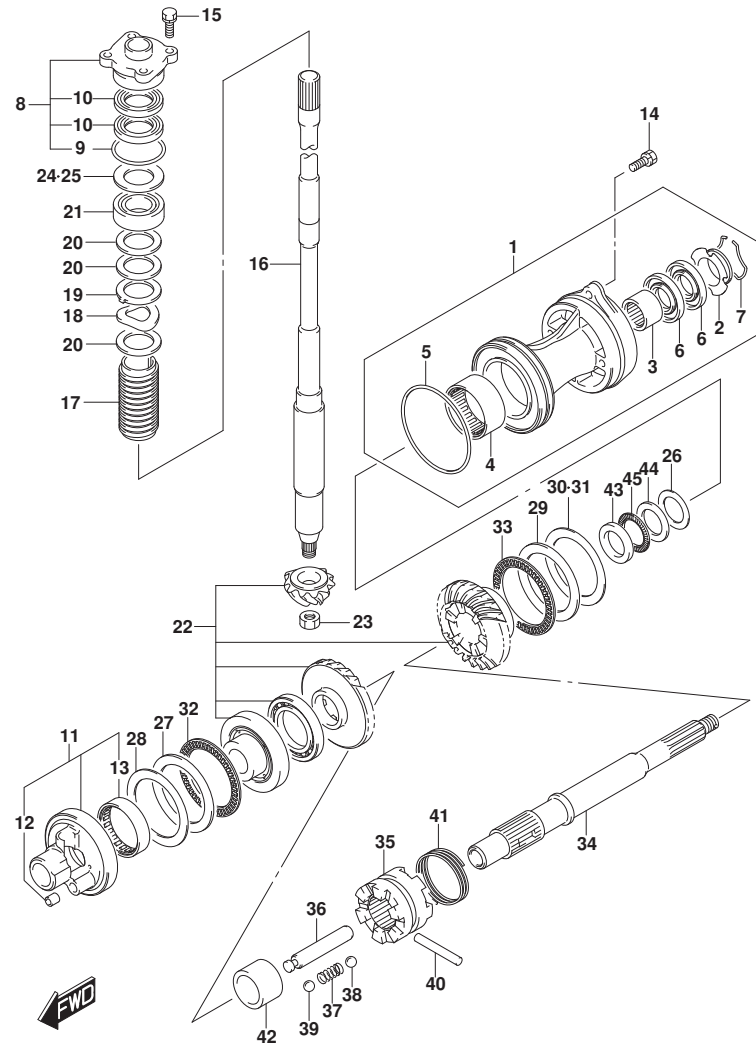


FIG. 220B (1-C-14) トランスミッション (DF115BZG, DF140BZG)

見出番号	品番	品名	使用個数	備考	標準作業時間
31-4	09181-70010	.シム (T:0.75)	1	FWD GEAR	
31-5	09181-70002	.シム (T:0.80)	1	FWD GEAR	
31-6	09181-70011	.シム (T:0.85)	1	FWD GEAR	
31-7	09181-70003	.シム (T:0.90)	1	FWD GEAR	
31-8	09181-70012	.シム (T:0.95)	1	FWD GEAR	
31-9	09181-70004	.シム (T:1.00)	1	FWD GEAR	
31-10	09181-70008	.シム (T:0.55)	1	FWD GEAR	
32	09269-60001	ベアリング (60X85X3)	1	REV	
33	09269-70001	ベアリング (70X95X4)	1	FWD	
34	57610-99L10	シャフト, プローラ	1		
35	57621-99L00	シフト, クラッチ'ツグ'	1		
36	57631-92J10	ピン, コネクタ	1		
37	09440-09040	スプリング	1		
38	06111-07004	ボール	2	NO. 1	
39	06111-11004	ボール	2	NO. 2	
40	09202-07002	ピン (7X48)	1		
41	09440-49004	スプリング	1		
42	57616-92J00	スベ-サ, クラッチ'ツグ'フオワード'	1		
43	09160-30055	ワッシャ (30X47X6)	1	PROP SAFT REV	
44	09160-30056	ワッシャ (32X47X3)	1	PROP SAFT REV	
45	09269-30014	ベアリング (30X47X2)	1	PROP SAFT REV	

FIG.301A

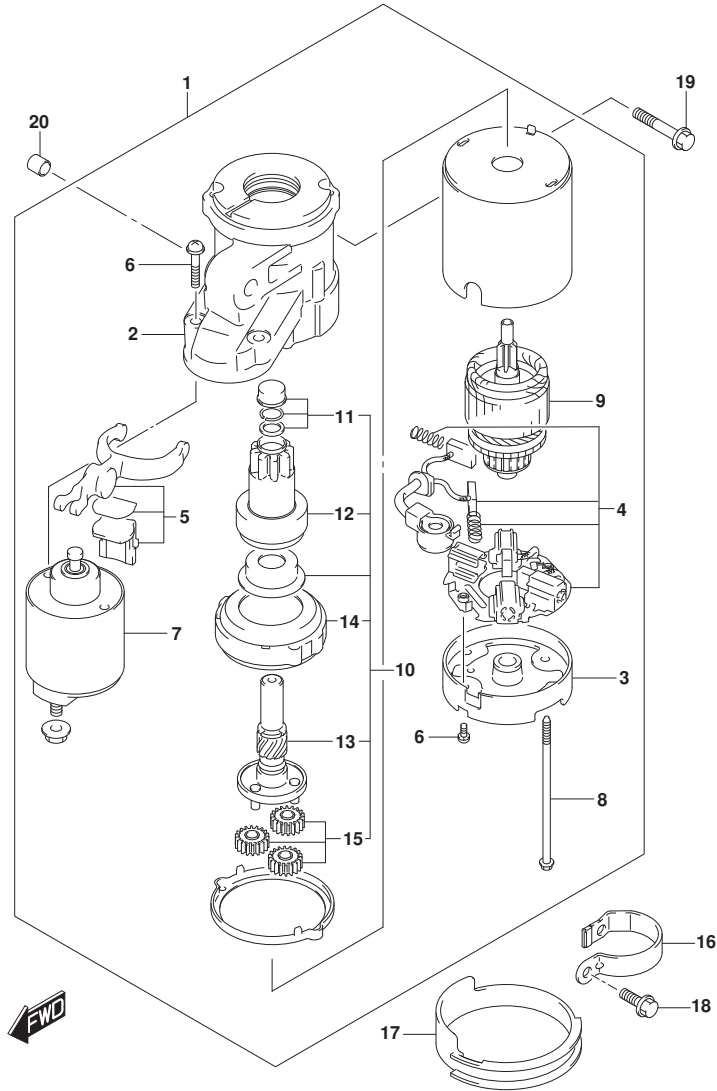


FIG. 301A (1-C-15) スターティングモータ

見出番号	品番	品名	使用個数	備考	標準作業時間
1	31100-92J00	モータアツシ, スターティング	1		
2	31150-92J00	.ハウジング, フロント	1		
3	31170-92J00	.ハウジング, リヤ	1		
4	31173-92J00	.ホルダアツシ, フラシ	1		
5	31191-92J00	.レバ-, シフト	1		
6	31192-92J00	.スクリユセツト	1		
7	31220-92J00	.スイッチアツシ	1		
8	31261-75F10	.ボルト	2		
9	31311-63J00	.アマチュア	1		
10	31340-92J00	.クラツチセツト, スターティングモータ	1		
11	31312-92J00	..セツト, ビニオンストツバ	1		
12	31320-92J00	..ビニオン	1		
13	31341-92J00	..シャフト, ビニオン	1		
14	31343-63J00	..インタ-ナルギヤ	1		
15	31344-63J00	..ギヤアツシ	3		
16	31912-90J00	バンド, スターティングモータ	1		
17	31918-92J01	タンバ, ロ7	1		
18	01550-08207	ボルト (8X20)	2		
19	01550-1050C	ボルト	2		
20	04211-13149	ピン (13X14)	2		

FIG.303A

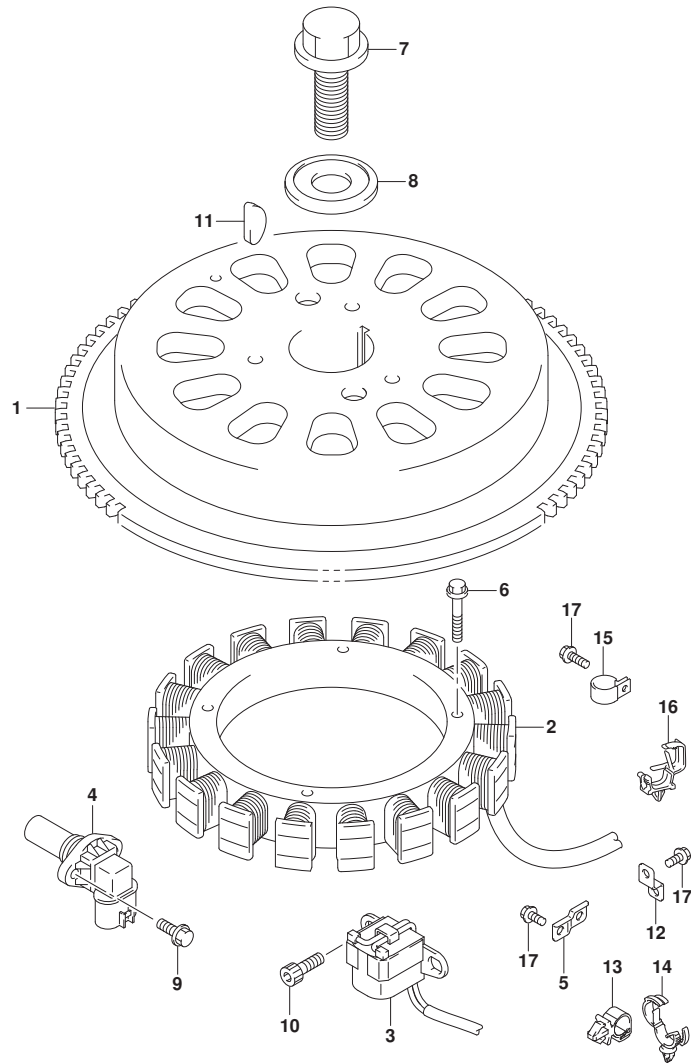


FIG. 303A (1-C-16) マグネト

見出番号	品番	品名	使用個数	備考	標準作業時間
1	32102-99L00	フライホイール, マグネト	1		
2	32120-99L00	コイル, ハツリチャージング	1		
3	32160-99L00	コイル, イグニッションタイミング	1		
4	33220-64L10	センサアツシ, ホジション	1		
5	36617-93J00	ブラケット, ハネス	1		
6	09103-06231	ホルト (6X35)	4		
7	09103-16004	ホルト (16X50)	1		
8	09160-16048	ワッシャ (16.5X60X7)	1		
9	01550-0616C	ホルト (6X16)	1		
10	09106-05030	ホルト (5X10)	2		
11	08341-31059	キー	1		
12	36617-93J10	ブラケット, ハネス	1		
13	09403-11321	クランプ	1		
14	09403-13311	クランプ	1		
15	09403-13413	クランプ	1		
16	09403-16313	クランプ	1		
17	01550-0612C	ホルト (6X12)	3		

FIG.310A

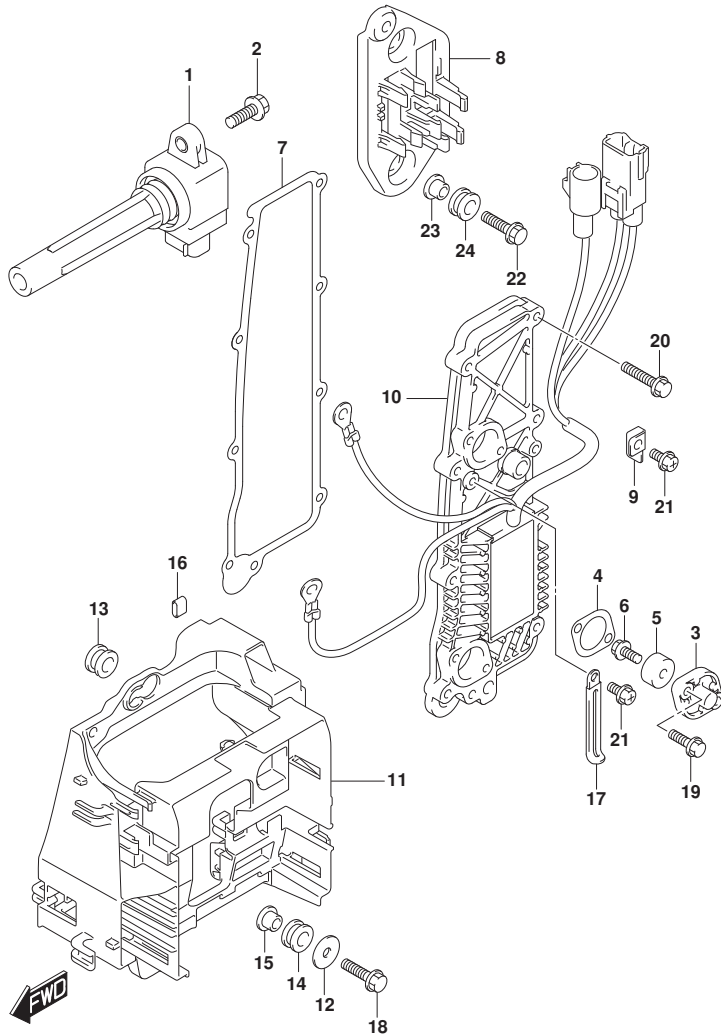


FIG. 310A (1-D-2) レクチファイア/イグニッション コイル

見出番号	品番	品名	使用個数	備考	標準作業時間
1	33410-99L00	コイルアツシ, イグニッション	4		
2	01550-0620C	ホルト (6X20)	4		
3	11261-87E10	カバー, プロテクションアノード	2		
4	11265-87E10	ガスケット, プロテクションカバー	2		
5-1	55321-87J01	アノード, プロテクション	2		
5-2	55321-87J11	アノード (MAGNESIUM)	2	オプション	
6	09128-06094	ホルト (6X14)	2		
7	14151-90J00	ガスケット, レクチファイア/レキユレータ	1		
8	36616-99L20	ホルダ, コネクタ	1		
9	36617-88L00	ブラケット, PTTケーブルクランプ	1		
10	32800-99L00	レクチファイア/レキユレータアツシ	1		
11	32890-99L00	ホルダ, エレクトリックカバー	1		
12	09160-06084	ワッシャ (6. 5X18X1. 6)	1		
13	09320-10075	クワシオン	2		
14	09320-09016	クワシオン (9X18X9. 5)	1		
15	09169-06062	ワッシャ (6. 3X17X1. 6)	1		
16	09329-01007	クワシオン	1		
17	29404-93J11	クランプ (L: 65)	2		
18	01550-06257	ホルト (6X25)	1		
19	01550-0620C	ホルト (6X20)	4		
20	01550-0630C	ホルト (6X30)	9		
21	01550-0612C	ホルト (6X12)	3		
22	09116-06517	ホルト (6X25)	2		
23	09169-06062	ワッシャ (6. 3X17X1. 6)	2		
24	09320-09016	クワシオン (9X18X9. 5)	2		

FIG.315A

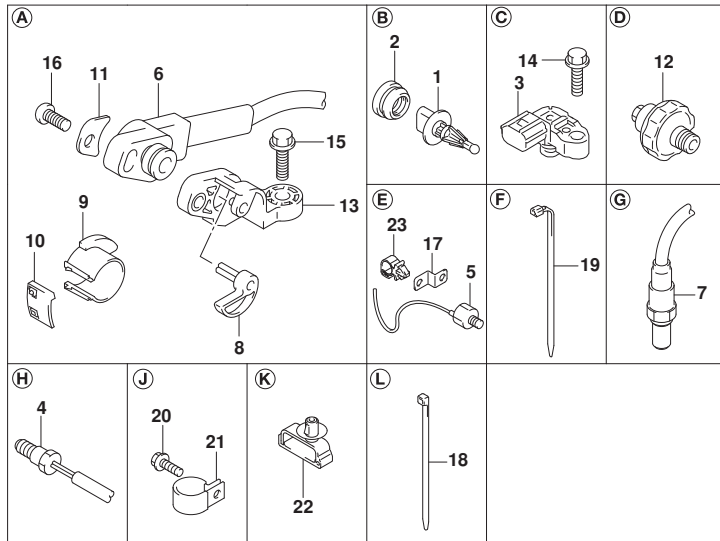
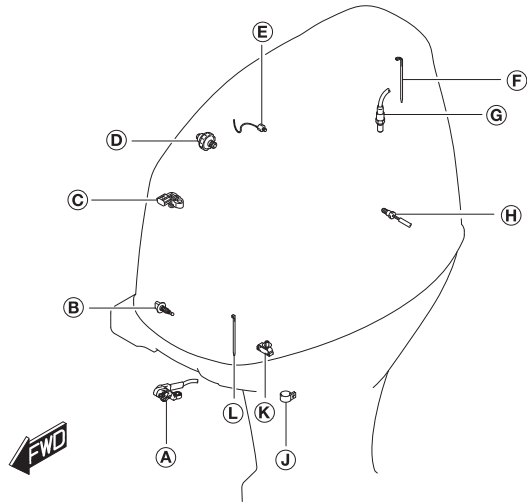


FIG. 315A (1-D-3) センサ

見出番号	品番	品名	使用個数	備考	標準作業時間
1	13650-52G00	センサ, インレットエアテンパ° レチャ	1		
2	13655-87J01	グ° ロメット, インレットエアテンパ° レチャセンサ	1		
3	18590-59S00	センサアツシ, フ° レツヤ	1		
4	34830-87J20	センサ, テンパ° レチャ	2		
5	18640-98L01	センサアツシ, ノツカ	1		
6	34840-98J03	センサアツシ, トリム/チルト	1		
7	18213-98J30	センサ, オキシジ° エン	1		
8	34841-92J00	レバ° -, トリムセンサ	1		
9	34842-92J01	カム, トリムセンサアツパ°	1		
10	34843-87L00	カム, トリムセンサロア	1		
11	34846-87L00	ワツシヤ, トリムセンサ (5. 5X12X0. 8)	1		
12	37820-99E02	スイツチアツシ, オイルフ° レツヤ	1		
13	34845-92J00	ブ° ラケツト, トリムセンサ	1		
14	09103-05028	ホ° ルト (5X20)	1		
15	09103-06093	ホ° ルト (6X20)	1		
16	09125-05046	スクリュ (5X12)	1		
17	36617-93J10	ブ° ラケツト, ハーネス	1	KNOCK SENSOR LEAD	
18	09407-14407	クランブ° (L:145)	2		
19	09407-18402	クランブ° (L:165)	1	OXYGEN SENSOR LEAD	
20	29103-93J00	ホ° ルト (6X12)	1	D	
21	09403-13413	クランブ°	1	PTT CABLE	
22	09403-07340	クランブ°	1	KNOCK SENSOR LEAD	
23	09403-11321	クランブ°	1	PTT CABLE	

FIG.322A

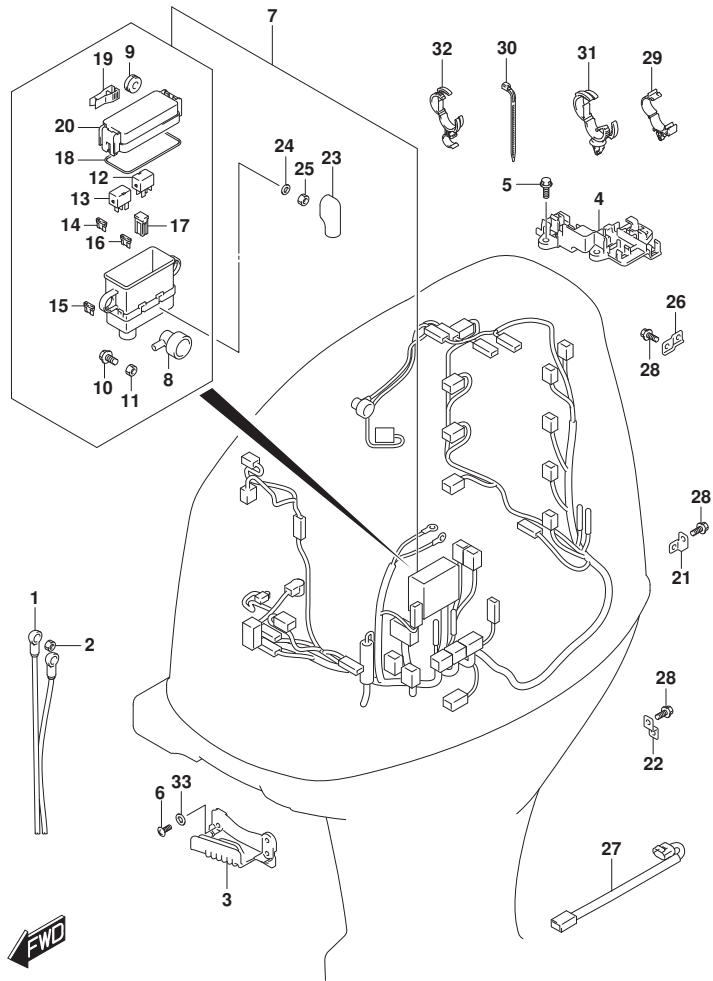


FIG. 322A (1-D-4) ハーネス (DF115BG, DF115BZG)

見出番号	品番	品名	使用個数	備考	標準作業時間
1	33810-90J30	ケーブルアツシ, スタータモータ	1		
2	08316-10087	ナツト	1		
3	36616-99L01	ホルダ, ケーブル	1		
4	36616-99L10	ホルダ, コネクタ	1		
5	01550-0616C	ホルト (6X16)	3		
6	02142-0616C	スクリュ (6X16)	2		
7	36610-99L50	ハーネスアツシ, ワイヤリンク	1		
8	36618-43410	.キヤツフ, オイルフ レジヤスイツチ (40X70)	1		
9	09320-08510	.クツシヨシ (8. 5X20X8)	2		
10	01500-06167	.ホルト	1		
11	08310-00067	.ナツト	1	アツハ-	
12	38860-76F01	.リレーアツシ	1	FOR MAIN	
13	38860-76F01	.リレーアツシ	1	FOR STARTER	
14	09481-10504	.フューズ (10A)	2		
15	09481-15504	.フューズ (15A)	4		
16	09481-30504	.フューズ (30A)	3		
17	09481-60403	.フューズ (60A)	3		
18	36721-98L00	.オリシク, アツハ カバ-	1		
19	36737-98L00	.フ-ラ, フューズ	1		
20	36738-98L00	.カバ-, フューズ ケースアツハ	1		
21	36617-88L00	ブ ラケツト, PTTケーブル クランフ	1		
22	36617-93J10	ブ ラケツト, ハーネス	8		
23	36612-96J01	キヤツフ, ターミナル	1		
24	08321-01067	ワツシヤ, ロツク	1		
25	08310-00067	ナツト	1		
26	36617-93J00	ブ ラケツト, ハーネス	1		
27	36611-99L00	ハーネスアツシ, ワイヤリンク サブ	1		
28	01550-0612C	ホルト (6X12)	10		
29	09403-11321	クランフ	2		
30	09407-14403	クランフ (L: 125)	3		
31	09403-20308	クランフ	1		
32	09408-00213	クランフ	1		
33	09169-06053	ワツシヤ (6. 3X16X1)	2		

FIG.322B

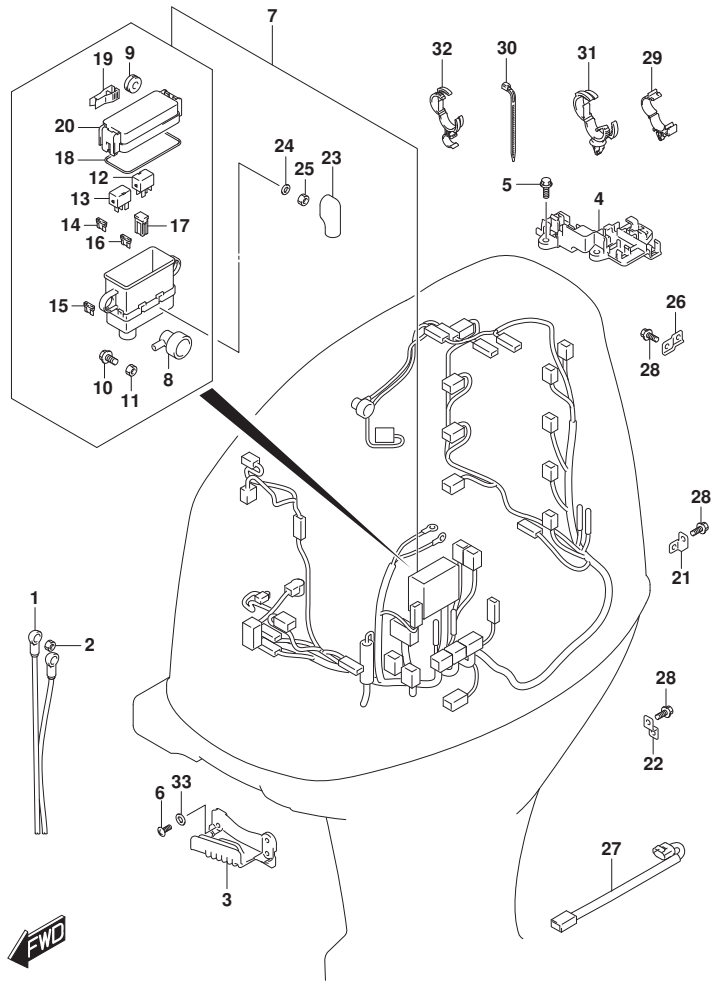


FIG. 322B (1-D-5) ハーネス (DF140BG, DF140BZG)

見出番号	品番	品名	使用個数	備考	標準作業時間
1	33810-90J30	ケーブルアツシ, スタータモータ	1		
2	08316-10087	ナツト	1		
3	36616-99L01	ホルダ, ケーブル	1		
4	36616-99L10	ホルダ, コネクタ	1		
5	01550-0616C	ボルト (6X16)	3		
6	02142-0616C	スクリュ (6X16)	2		
7	36610-99L40	ハーネスアツシ, ワイヤリンク	1		
8	36618-43410	.キヤツフ, オイルブ レジヤスイツチ (40X70)	1		
9	09320-08510	.クツシヨシ (8.5X20X8)	2		
10	01500-06167	.ボルト	1		
11	08310-00067	.ナツト	1	アツハ-	
12	38860-76F01	.リレーアツシ	1	FOR MAIN	
13	38860-76F01	.リレーアツシ	1	FOR STARTER	
14	09481-10504	.フューズ (10A)	2		
15	09481-15504	.フューズ (15A)	4		
16	09481-30504	.フューズ (30A)	3		
17	09481-60403	.フューズ (60A)	3		
18	36721-98L00	.オリシク, アツハ カバ-	1		
19	36737-98L00	.ブ-ラ, フューズ	1		
20	36738-98L00	.カバ-, フューズ ケースアツハ	1		
21	36617-88L00	ブ ラケツト, PTTケーブルクランフ	1		
22	36617-93J10	ブ ラケツト, ハーネス	8		
23	36612-96J01	キヤツフ, ターミナル	1		
24	08321-01067	ワツシヤ, ロツク	1		
25	08310-00067	ナツト	1		
26	36617-93J00	ブ ラケツト, ハーネス	1		
27	36611-99L00	ハーネスアツシ, ワイヤリンク サブ	1		
28	01550-0612C	ボルト (6X12)	10		
29	09403-11321	クランフ	2		
30	09407-14403	クランフ (L:125)	3		
31	09403-20308	クランフ	1		
32	09408-00213	クランフ	1		
33	09169-06053	ワツシヤ (6.3X16X1)	2		

FIG.326A

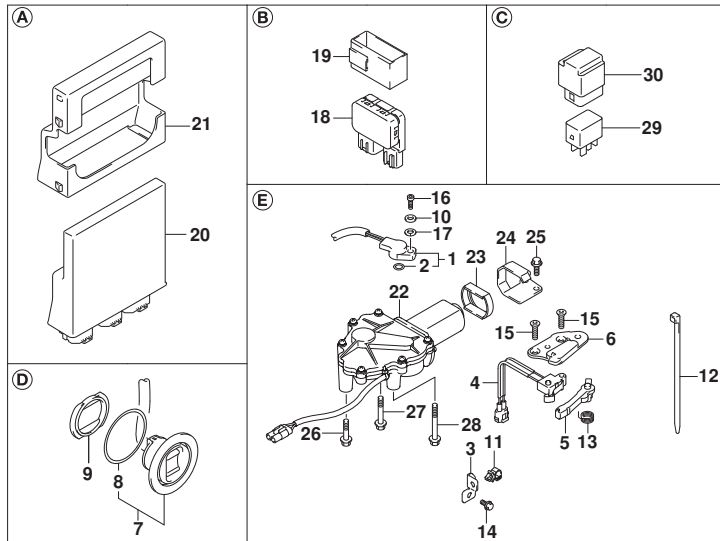
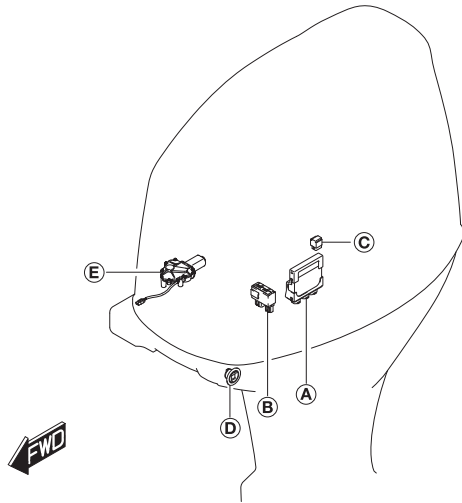


FIG. 326A (1-D-6) PTT スイッチ/エンジン コントロール ユニット (SEE NOTE 1)

見出番号	品番	品名	使用個数	備考	標準作業時間
1	13580-98J03	センサアツシ, シフトホジション	1		
2	13575-40F00	.Oリング	1		
3	36617-87L20	クランプ, ハーネス	1		
4	37721-93J00	スイッチアツシ, ニュートラル	1		
5	37724-99L01	アーム, ニュートラルスイッチ	1		
6	37726-99L00	ブラケット, ニュートラルスイッチ	1		
7	37850-92J00	スイッチアツシ, PTT	1		
8	37856-92J00	.テープ, PTTスイッチ	1		
9	37857-92J01	ブッシュ, PTTスイッチ	1		
10	09160-05032	ワッシャ (5.5X10X0.8)	1		
11	09403-11321	クランプ	1		
12	09407-14407	クランプ (L:145)	2		
13	09448-10006	スプリング	1		
14	01550-0612C	ホルト (6X12)	1		
15	09126-04006	スクリュ, ニュートラルスイッチ	2		
16	07130-05167	ホルト	1		
17	08321-0105C	ワッシャ	1		
18	38410-93J21	リレーアツシ, PTT	1		
19	38415-93J20	ホルダ, PTTリレー	1		
20	33920-99LB0	ユニット, エンジンコントロール	1		
21	33925-99L00	クッション, エンジンコントロールユニット	1		
22	38890-99L00	アクチュエータアツシ, シフト	1		
23	38892-98J01	ダンパ, シフトアクチュエータ	1		
24	38895-99L00	ブラケット, シフトアクチュエータ	1		
25	01550-0616C	ホルト (6X16)	2		
26	01550-0620C	ホルト (6X20)	1		
27	01550-06357	ホルト (6X35)	1		
28	01550-0655C	ホルト	1		
29	38860-76F01	リレーアツシ	2		
30	38915-90J00	ホルダ, リレー	2		

NOTE 1:
DF115BG, DF115BZG

FIG.326B

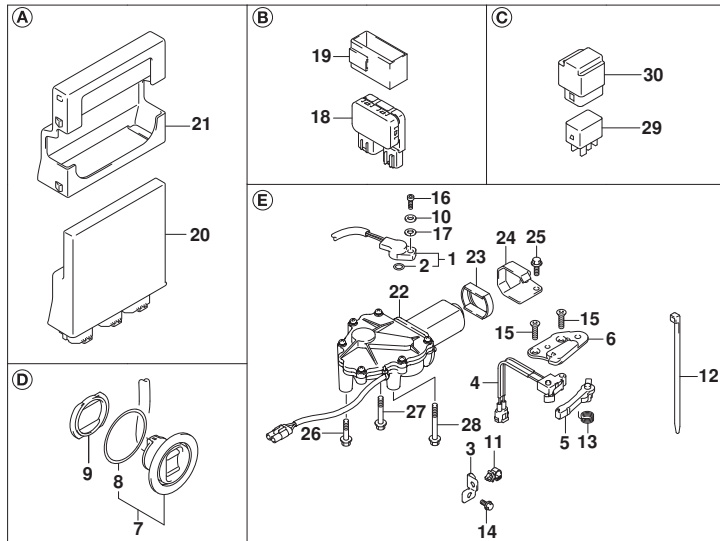
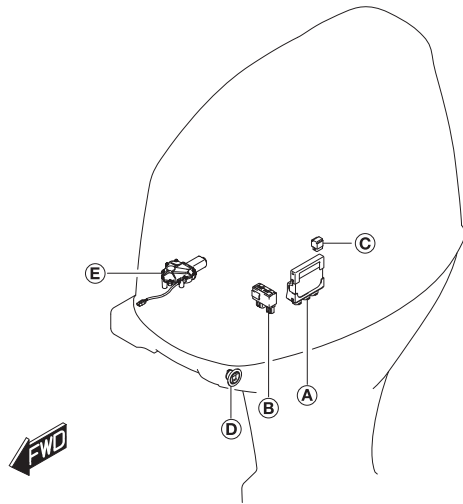
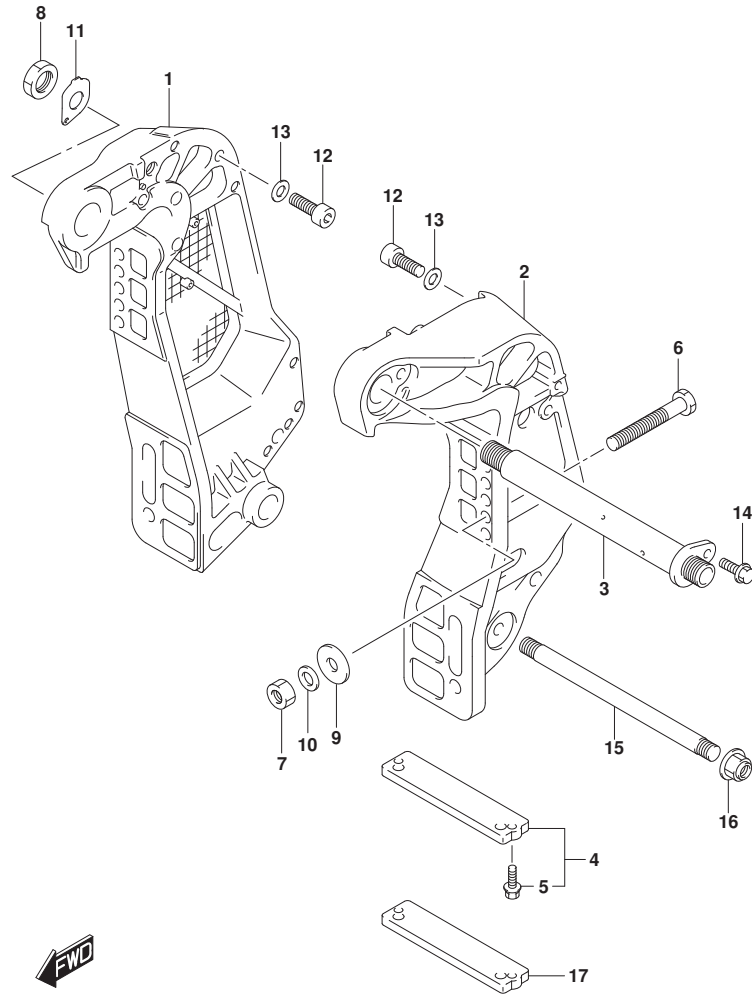


FIG. 326B (1-D-7) PTT スイッチ/エンジン コントロール ユニット (SEE NOTE 1)

見出番号	品番	品名	使用個数	備考	標準作業時間
1	13580-98J03	センサアツシ, シフトホジション	1		
2	13575-40F00	.Oリング	1		
3	36617-87L20	クランプ, ハーネス	1		
4	37721-93J00	スイッチアツシ, ニュートラル	1		
5	37724-99L01	アーム, ニュートラルスイッチ	1		
6	37726-99L00	ブラケット, ニュートラルスイッチ	1		
7	37850-92J00	スイッチアツシ, PTT	1		
8	37856-92J00	.テープ, PTTスイッチ	1		
9	37857-92J01	ブッシュ, PTTスイッチ	1		
10	09160-05032	ワッシャ (5.5X10X0.8)	1		
11	09403-11321	クランプ	1		
12	09407-14407	クランプ (L:145)	2		
13	09448-10006	スプリング	1		
14	01550-0612C	ホルト (6X12)	1		
15	09126-04006	スクリュ, ニュートラルスイッチ	2		
16	07130-05167	ホルト	1		
17	08321-0105C	ワッシャ	1		
18	38410-93J21	リレーアツシ, PTT	1		
19	38415-93J20	ホルダ, PTTリレー	1		
20	33920-99LA0	ユニット, エンジンコントロール	1		
21	33925-99L00	クッション, エンジンコントロールユニット	1		
22	38890-99L00	アクチュエータアツシ, シフト	1		
23	38892-98J01	ダンパ, シフトアクチュエータ	1		
24	38895-99L00	ブラケット, シフトアクチュエータ	1		
25	01550-0616C	ホルト (6X16)	2		
26	01550-0620C	ホルト (6X20)	1		
27	01550-06357	ホルト (6X35)	1		
28	01550-0655C	ホルト	1		
29	38860-76F01	リレーアツシ	2		
30	38915-90J00	ホルダ, リレー	2		

NOTE 1:
DF140BG, DF140BZG

FIG.335A



DF140BG_000_024_335A
CLAMPBRACKET

FIG. 335A (1-D-8) クランプブラケット (DF115BG, DF115BZG)

見出番号	品番	品名	使用個数	備考	標準作業時間
1-1	41111-90J13-YAY	ブラケット, クランプスターボート (ブラック)	1	BODY COLOR: YAY	
1-2	41111-90J13-QTN	ブラケット, クランプスターボート (ホワイト)	1	BODY COLOR: QTN	
2-1	41121-90J21-YAY	ブラケット, クランプボート (ブラック)	1	BODY COLOR: YAY	
2-2	41121-90J21-QTN	ブラケット, クランプボート (ホワイト)	1	BODY COLOR: QTN	
3	41130-92J30	シャフト, クランプブラケット	1		
4	55320-94900	アノードセット, クランプブラケット	1		
5	09116-06121	ボルト (6X25)	2		
6-1	09100-12127	ボルト (12X115)	4		
6-2	09100-12090	ボルト (12X150)	1	オプション	
7	09159-12014	ナット (12X17)	4		
8	09159-22006	ナット (M22)	1		
9	09160-12128	ワッシャ (12.5X35X3)	4		
10	09160-12110	ワッシャ (12.5X22X3)	4		
11	41135-92J00	ワッシャ, クランプブラケットシャフト	1		
12	09106-10065	ボルト (10X20)	2		
13	09160-10165	ワッシャ (10.5X19X2)	2		
14	09116-08137	ボルト (8X22)	1		
15	45421-90J00	ピン, チルトロック	1	オプション	
16	09159-14020	ナット	2	オプション	
17	55321-94910	アノード (MAGNESIUM)	1	オプション	

DF140BG_000_024

FIG.335B

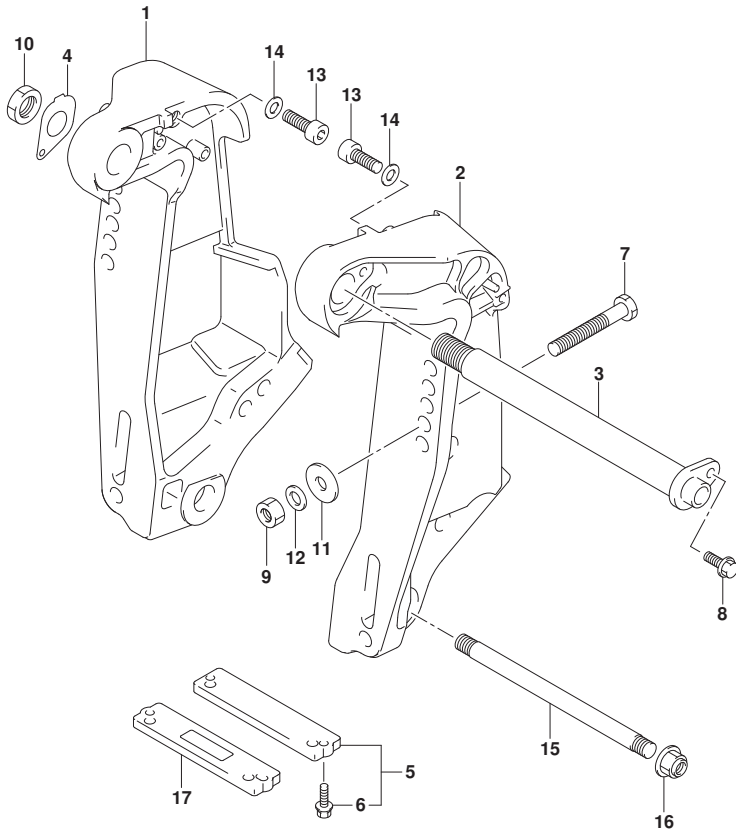


FIG. 335B (1-D-9) クランプ フ ラケット (DF140BG, DF140BZG)

見出番号	品 番	品 名	使用個数	備 考	標 準 作業時間
1-1	41111-92J03-YAY	フ ラケット, クランプ スターボート (フ ラック)	1	BODY COLOR:YAY	
1-2	41111-92J03-QTN	フ ラケット, クランプ スターボート (ホワイ)	1	BODY COLOR:QTN	
2-1	41121-92J21-YAY	フ ラケット, クランプ ホート (フ ラック)	1	BODY COLOR:YAY	
2-2	41121-92J21-QTN	フ ラケット, クランプ ホート (ホワイ)	1	BODY COLOR:QTN	
3	41130-92J30	シャフト, クランプ フ ラケット	1		
4	41135-92J00	ワッシャ, クランプ フ ラケットシャフト	1		
5	55320-94900	アノード セット, クランプ フ ラケット	1		
6	09116-06121	. ボ ル ト (6X25)	2		
7-1	09100-12127	ボ ル ト (12X115)	4		
7-2	09100-12090	ボ ル ト (12X150)	1	オプ ション	
8	09116-08137	ボ ル ト (8X22)	1		
9	09159-12014	ナツ ト (12X17)	4		
10	09159-22006	ナツ ト (M22)	1		
11	09160-12128	ワッシャ (12. 5X35X3)	4		
12	09160-12110	ワッシャ (12. 5X22X3)	4		
13	09106-10065	ボ ル ト (10X20)	2		
14	09160-10165	ワッシャ (10. 5X19X2)	2		
15	45421-87D03	ピ ン, チルトロツク	1		
16	09159-14020	ナツ ト	2		
17	55321-94910	アノード (MAGNESIUM)	1	オプ ション	

FIG.336A

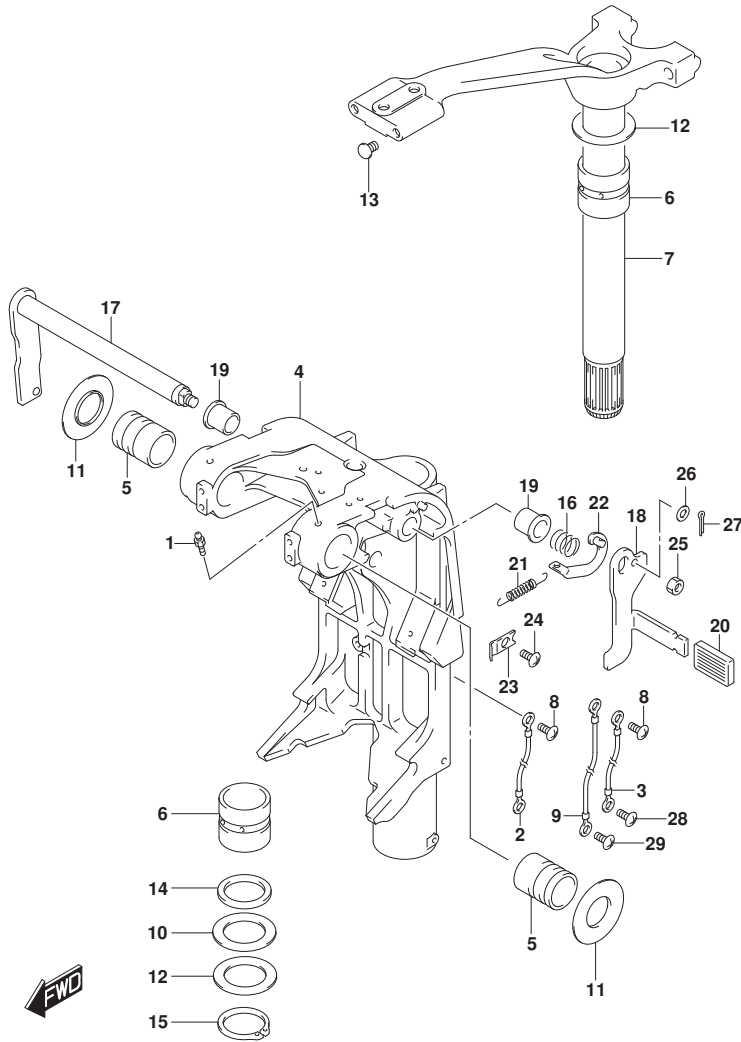


FIG. 336A (1-D-10) スイベルブラケット (DF115BG, DF115BZG)

見出番号	品番	品名	使用個数	備考	標準作業時間
1-1	22511-99011	ニツブル, ケーリス	5	L-TRANSOM	
1-2	22511-99011	ニツブル, ケーリス	4	X-TRANSOM	
2	36894-95201	リード (L:165)	1		
3	36894-87D00	リード (L:165)	1		
4-1	43111-90J40-YAY	ブラケット, スイベル (, ブラック)	1	L-TRANSOM BODY COLOR:YAY	
4-2	43111-90J40-QTN	ブラケット, スイベル (, ホワイト)	1	L-TRANSOM BODY COLOR:QTN	
4-3	43111-90J50-YAY	ブラケット, スイベル (, ブラック)	1	X-TRANSOM BODY COLOR:YAY	
4-4	43111-90J50-QTN	ブラケット, スイベル (, ホワイト)	1	X-TRANSOM BODY COLOR:QTN	
5	43211-93J11	ブッシュ, クランプシャフトスイベル	2		
6	43711-97E11	ブッシュ, ステアリング	2		
7-1	43750-90J61-YAY	ブラケット, ステアリング (, ブラック)	1	L-TRANSOM BODY COLOR:YAY	
7-2	43750-90J61-QTN	ブラケット, ステアリング (, ホワイト)	1	L-TRANSOM BODY COLOR:QTN	
7-3	43750-90J71-YAY	ブラケット, ステアリング (, ブラック)	1	X-TRANSOM BODY COLOR:YAY	
7-4	43750-90J71-QTN	ブラケット, ステアリング (, ホワイト)	1	X-TRANSOM BODY COLOR:QTN	
8	09125-05050	スクリュー (5X8)	3		
9	36895-87D10	リード (L:310)	1		
10	09160-39001	ワッシャ (39.5X64X1.0)	2		
11	09169-28003	ワッシャ (26.2X52.0X1.0)	2		
12	09181-39001	シム (39.5X64X0.30)	4		
13	09250-10001	キャップ (OD:14)	2		
14	09282-39001	シール, オイル (39X51X5)	1		
15	09380-38003	サーキット	1		
16	09440-19028	スプリング	1		
17	41220-95E13	レバー, チルトロック	1		
18	41221-95E40	レバー, チルトロックボート	1		
19	41224-95E01	ブッシュ, チルトストッパロッド	2		
20	41225-94401	ラバー, チルトロックレバー	1		

FIG.336A

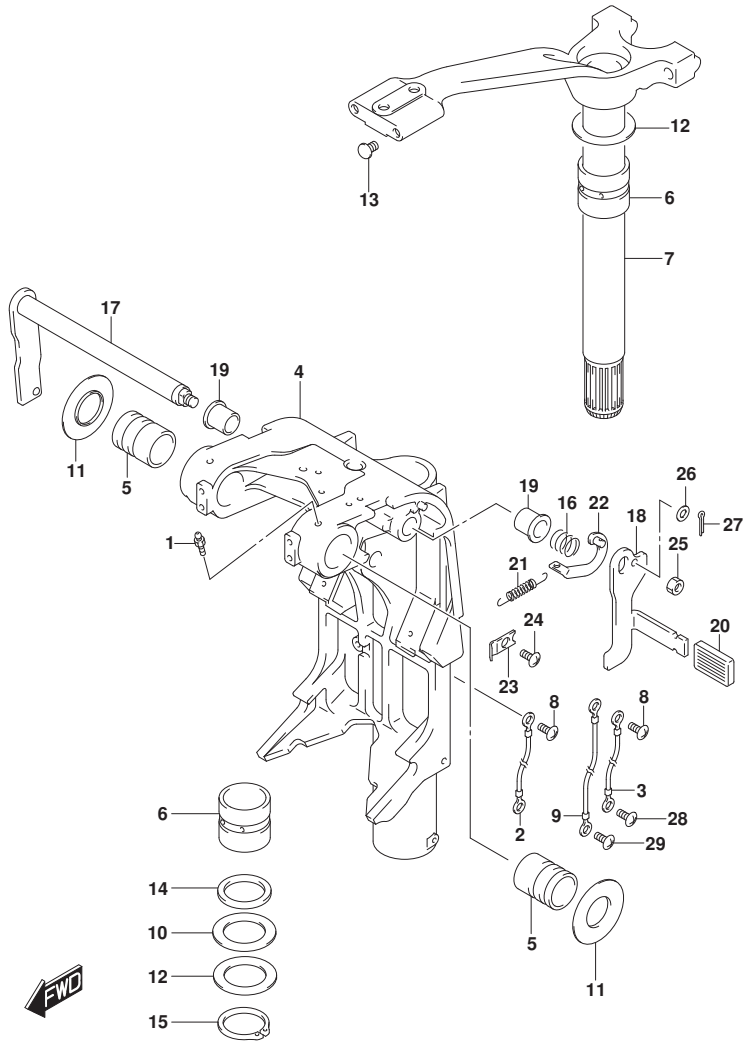


FIG. 336A (1-D-11) スイベルブラケット (DF115BG, DF115BZG)

見出番号	品番	品名	使用個数	備考	標準作業時間
21	41228-90J00	スフリング, チルトロックレバー	1		
22	41230-95E00	リンク, チルトロックレバー	1		
23	41233-95E10	ブラケット, チルトロックスフリング	1		
24	09125-06063	スクリュ (6X10)	1		
25	09140-10032	ナット (M10)	1		
26	09160-06082	ワッシャ (6.5X13X1.0)	1		
27	09204-01006	ピン	1		
28	09125-06063	スクリュ (6X10)	1		
29	09125-06063	スクリュ (6X10)	1		

FIG.336B

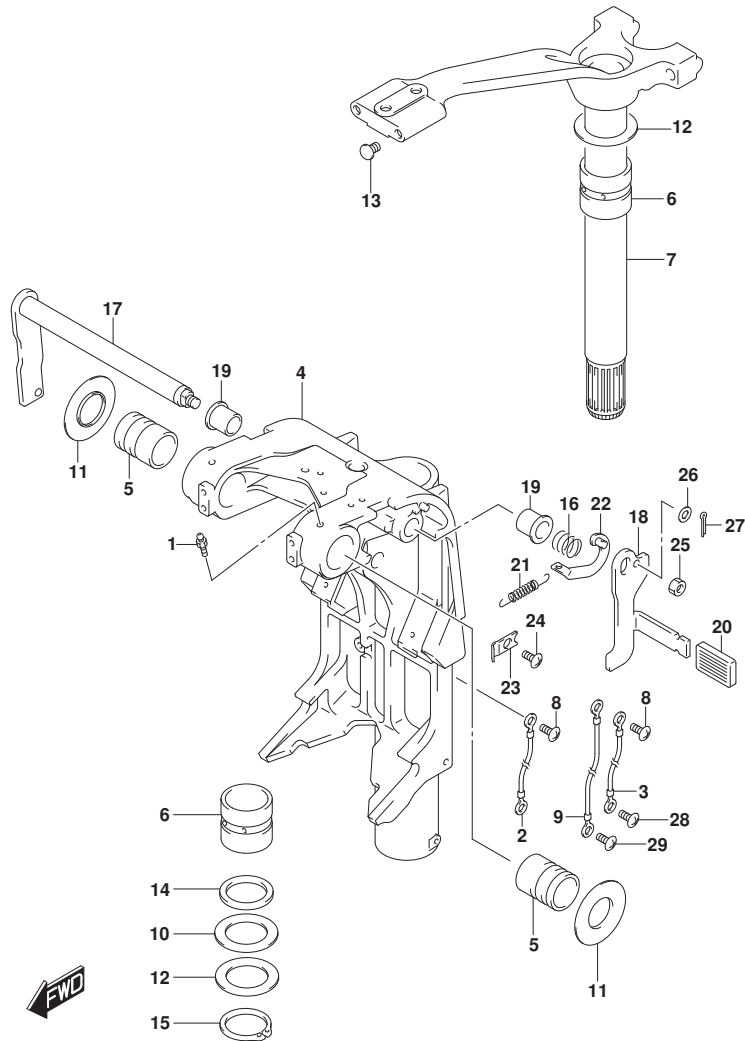


FIG. 336B (1-D-12) スイベルブラケット (DF140BG, DF140BZG)

見出番号	品番	品名	使用個数	備考	標準作業時間
1	22511-99011	ニツブル, ケーリス	4		
2	36894-87D00	リート (L:165)	1		
3	36894-95201	リート (L:165)	1		
4-1	43111-92J80-YAY	ブラケット, スイベル (ブラック)	1	L-TRANSOM BODY COLOR:YAY	
4-2	43111-92J80-QTN	ブラケット, スイベル (ホワイト)	1	L-TRANSOM BODY COLOR:QTN	
4-3	43111-92J90-YAY	ブラケット, スイベル (ブラック)	1	X-TRANSOM BODY COLOR:YAY	
4-4	43111-92J90-QTN	ブラケット, スイベル (ホワイト)	1	X-TRANSOM BODY COLOR:QTN	
5	43211-93J11	ブッシュ, クランプ シャフトスイベル	2		
6	43711-97E11	ブッシュ, ステアリング	2		
7-1	43750-90J61-YAY	ブラケット, ステアリング (ブラック)	1	L-TRANSOM BODY COLOR:YAY	
7-2	43750-90J61-QTN	ブラケット, ステアリング (ホワイト)	1	L-TRANSOM BODY COLOR:QTN	
7-3	43750-90J71-YAY	ブラケット, ステアリング (ブラック)	1	X-TRANSOM BODY COLOR:YAY	
7-4	43750-90J71-QTN	ブラケット, ステアリング (ホワイト)	1	X-TRANSOM BODY COLOR:QTN	
8	09125-05050	スクリュ (5X8)	3		
9	36895-87D10	リート (L:310)	1		
10	09160-39001	ワッシャ (39. 5X64X1. 0)	2		
11	09169-28003	ワッシャ (26. 2X52. 0X1. 0)	2		
12	09181-39001	シム (39. 5X64X0. 30)	4		
13	09250-10001	キャップ (OD:14)	2		
14	09282-39001	シール, オイル (39X51X5)	1		
15	09380-38003	サークリップ	1		
16	09440-19028	スプリング	1		
17	41220-95E13	レバー, チルトロック	1		
18	41221-95E40	レバー, チルトロックホート	1		
19	41224-95E01	ブッシュ, チルトストツバ ロット	2		
20	41225-94401	レバー, チルトロックレバー	1		
21	41228-90J00	スプリング, チルトロックレバー	1		

FIG.336B

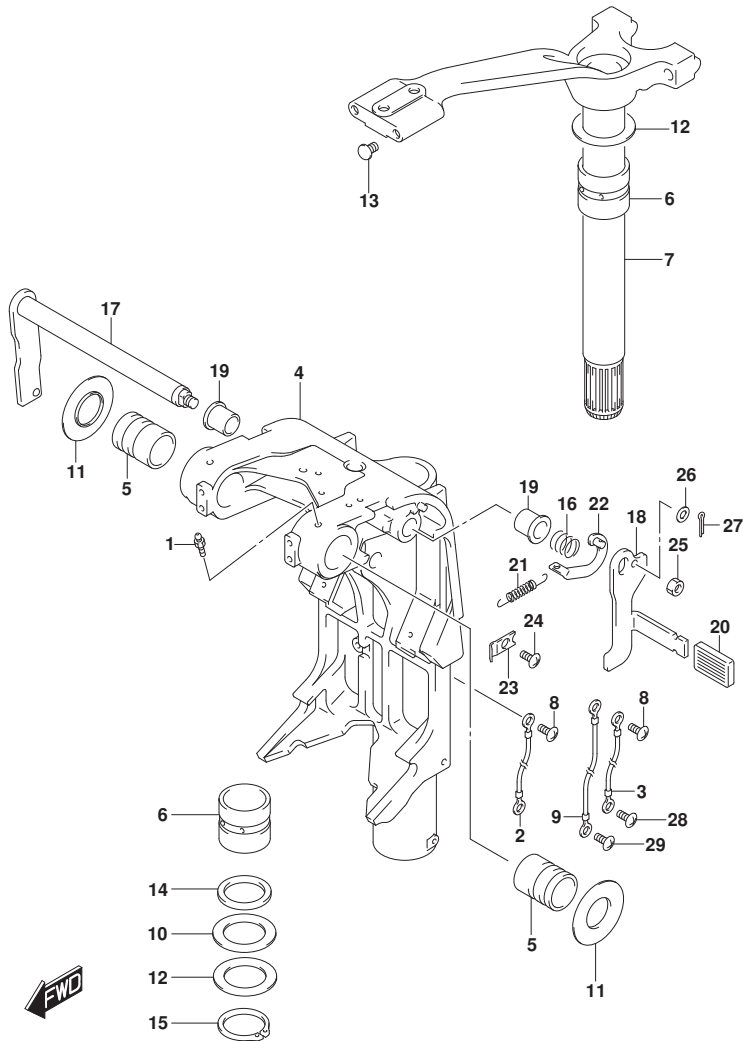


FIG. 336B (1-D-13) スイベルブラケット (DF140BG, DF140BZG)

見出番号	品番	品名	使用個数	備考	標準作業時間
22	41230-95E00	リンク、フィルロツクレバー	1		
23	41233-95E10	ブラケット、フィルロツクスプリング	1		
24	09125-06063	スクリュー (6X10)	1		
25	09140-10032	ナット (M10)	1		
26	09160-06082	ワッシャ (6.5X13X1.0)	1		
27	09204-01006	ピン	1		
28	09125-06063	スクリュー (6X10)	1		
29	09125-06063	スクリュー (6X10)	1		

FIG.337A

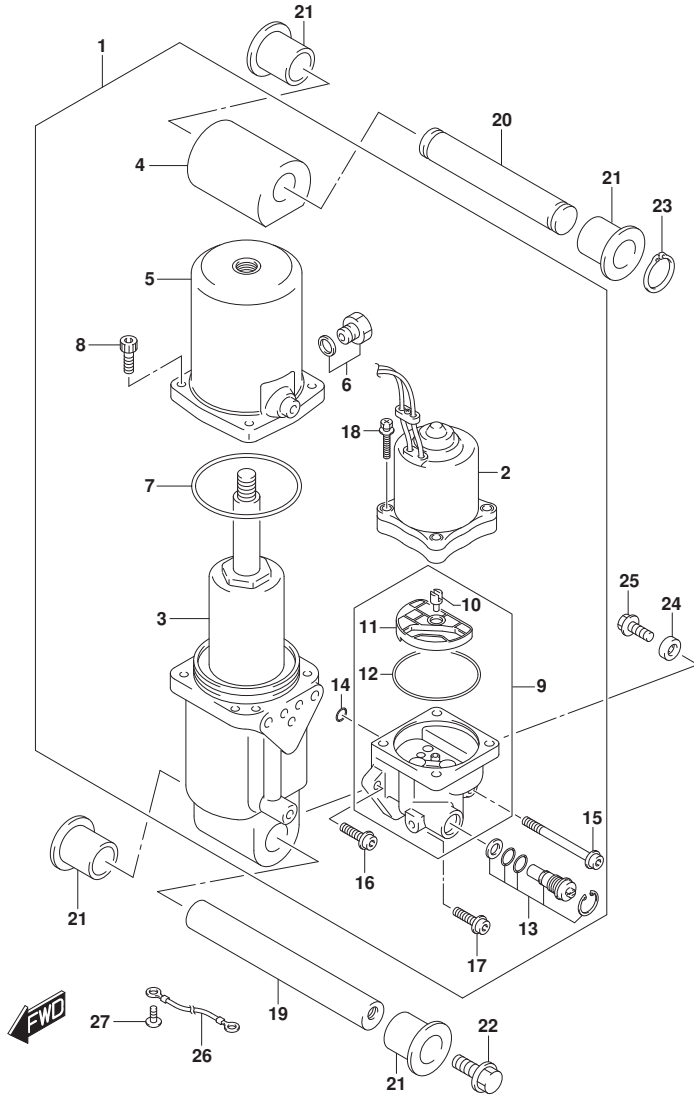


FIG. 337A (1-D-14) トリムシリンダ (DF115BG, DF115BZG)

見出番号	品番	品名	使用個数	備考	標準作業時間
1	48000-90J39	トリムアツシ, ハワライズチルト	1		
2	38100-92J13	.モータアツシ, PTT	1		
3	48400-90J03	.マニホールドアツシ	1		
4	48611-90J00	.シヨイント, メタル	1		
5	48571-87L01	.タンク, リザーバ	1		
6	48572-87J10	.フランク	1		
7	48557-90J00	.Oリング	1		
8	48862-87J20	.ホルト, リザーバ	4		
9	48502-90J13	.ホソフアツシ, PTT	1		
10	48583-95E00	.シヨイント, ドライブ	1		
11	48582-95E01	.フィルタ	1		
12	48585-95E00	.Oリング	1		
13	48864-93J01	.マニユアルバルブ	1		
14	48588-90J00	.Oリングセット	1		
15	48862-92J20	.ホルト, ホソフ NO. 1	1		
16	48862-92J30	.ホルト, ホソフ NO. 2	1		
17	48862-90J21	.ホルト	1		
18	31281-92J10	.ホルト, スルー	4		
19	48121-90J00	シャフト, チルトシリンダロア	1		
20	48321-90J00	シャフト, チルトシリンダアツバ	1		
21	48326-95E00	ブツシュ, チルトシリンダロア	4		
22	09116-10179	ホルト (10X35)	2		
23	09380-22015	サークリツブ	2		
24	55321-87J01	アノード, フロテクシヨソ	1		
25	09128-06094	ホルト (6X14)	1		
26	36895-87D10	リート (L:310)	1		
27	09125-05050	スクリュ (5X8)	1		

FIG.337B

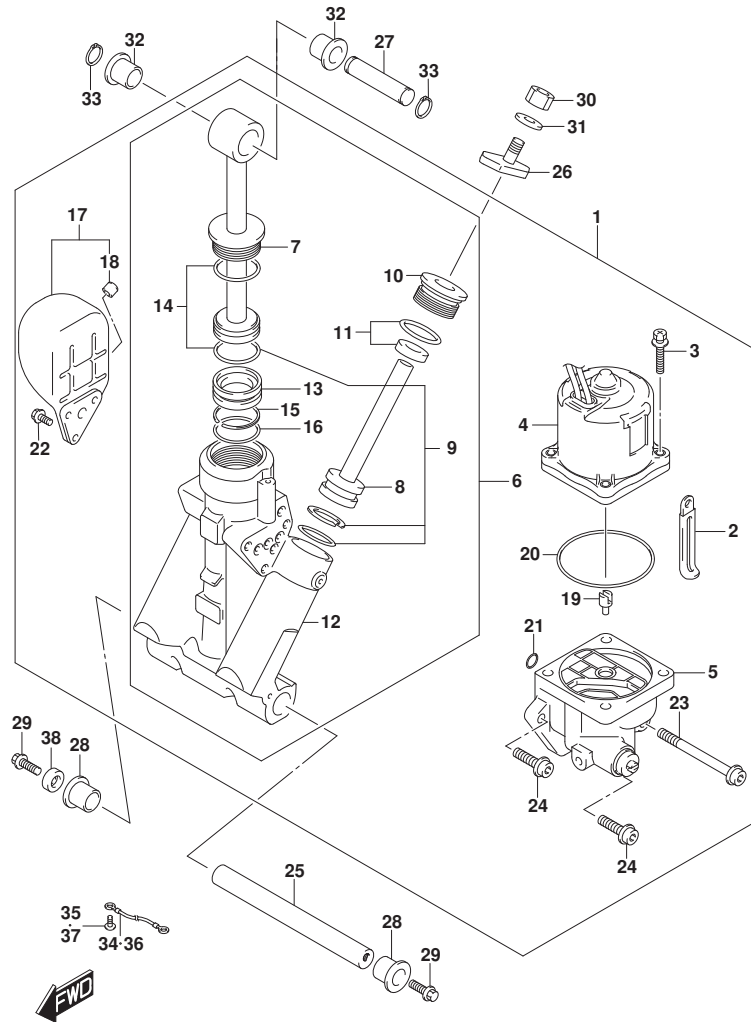


FIG. 337B (1-D-15) トリムシリンダ* (DF140BG, DF140BZG)

見出番号	品番	品名	使用個数	備考	標準作業時間
1	48000-96J15	トリムアツシ, ハ ^ク ラウイズ ^ク チルト	1		
2	29404-93J01	.クランプ ^ク (L:45)	1		
3	31281-92J10	.ボ ^ク ルト, スルー	4		
4	38100-96J12	.モータアツシ, PTT	1		
5	48502-96J05	.ボ ^ク ンプ ^ク アツシ, PTT	1		
6	48503-96J05	.マニホールド ^ク サブ ^ク アツシ	1		
7	48401-96J02	.ピ ^ク ストンアツシ	1		
8	48601-94900	.ピ ^ク ストン/ラムアツシ	2		
9	48627-95E00	.オリング ^ク セット	AR		
10	48630-96J04	.ベツト ^ク , トリムシリンダ ^ク	2		
11	48633-94900	.オリング ^ク セット, ベツト ^ク (2PCS)	2		
12	48641-96J04	.マニホールド ^ク , PTT	1		
13	48650-94900	.ピ ^ク ストン, フリー	1		
14	48405-93J00	.オリング ^ク セット	1		
15	48615-97E00	.リング ^ク セット, ピ ^ク ストン	1		
16	48427-87D00	.オリング ^ク , ピ ^ク ストン	1		
17	48570-95E01	.リザ ^ク -ハ ^ク アツシ	1		
18	48572-95E00	.キャツプ ^ク	1		
19	48583-95E00	.シ ^ク ョイント, ド ^ク ライブ	1		
20	48585-95E00	.オリング ^ク	1		
21	48588-94900	.オリング ^ク セット (6PCS)	1		
22	48861-92J01	.ボ ^ク ルト, リザ ^ク -ハ ^ク	3		
23	48862-92J20	.ボ ^ク ルト, ボ ^ク ンプ ^ク NO. 1	1		
24	48862-92J30	.ボ ^ク ルト, ボ ^ク ンプ ^ク NO. 2	2		
25	48121-92J00	シヤフト, チルトシリンダ ^ク ロア	1		
26	48311-96J20	ハ ^ク ツド ^ク , トリムシリンダ ^ク ラム	2		
27	48321-87D03	シヤフト, チルトシリンダ ^ク アツパ ^ク	1		
28	48326-95E00	ブ ^ク ツシュ, チルトシリンダ ^ク ロア	2		
29	09116-10179	ボ ^ク ルト (10X35)	2		
30	09140-10031	ナツト (M10)	2		
31	09162-10005	ワツシヤ, ロツク (10. 2X18. 4X2. 5)	2		
32	09306-17001	ブ ^ク ツシュ	2		
33	09380-17009	サークリツパ ^ク	2		
34	36894-87D00	リード ^ク (L:165)	1		
35	09125-06063	スクリュ (6X10)	1		

FIG.337B

FIG. 337B (1-D-16) トリムシリンダ* (DF140BG, DF140BZG)

見出番号	品番	品名	使用個数	備考	標準作業時間
36	36895-87D10	リード* (L:310)	1		
37	09125-05050	スクリュー (5X8)	1		
38	55321-87J11	アノード (MAGNESIUM)	1	オプション	

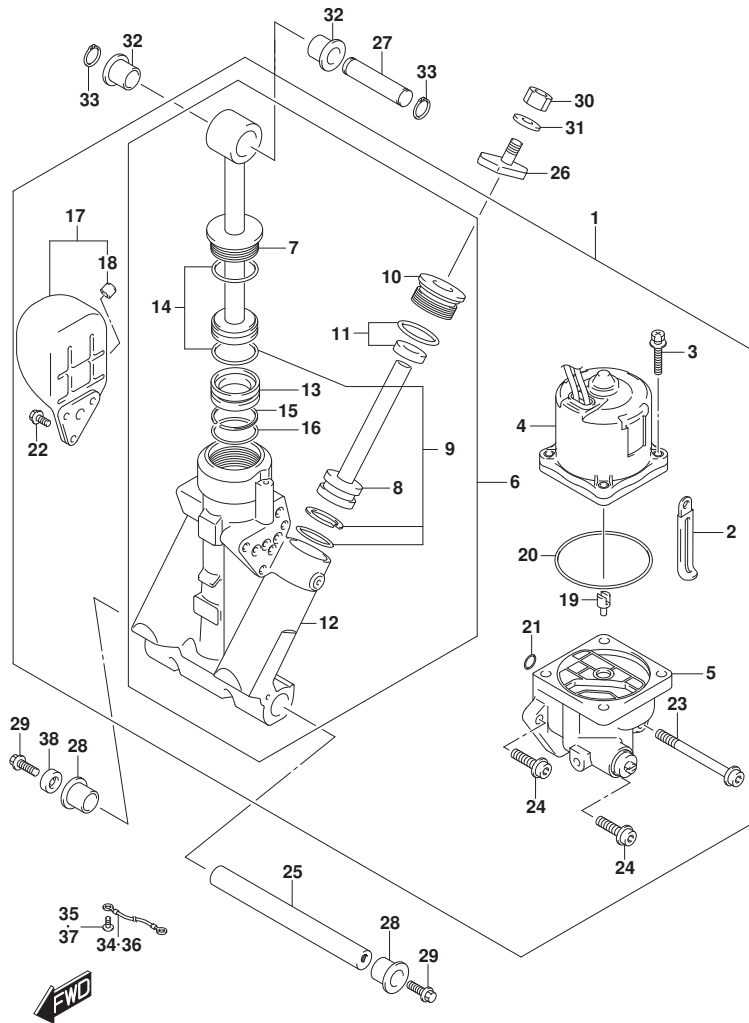


FIG.340A

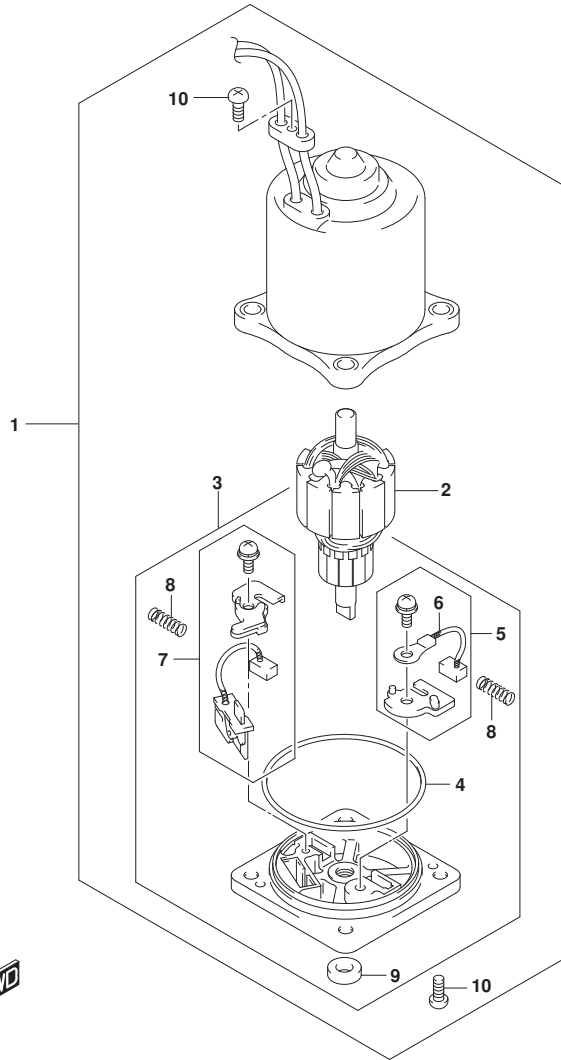


FIG. 340A (1-E-2) PTTモータ (DF115BG, DF115BZG)

見出番号	品番	品名	使用個数	備考	標準作業時間
1	38100-92J13	モータツシ, PTT	1		
2	31311-94900	.アマチュア	1		
3	31173-94920	.ホルダ アツシ, ブラシ	1		
4	31123-94910	. . . リング	1		
5	31133-90J10	. . . ブラシアツシ	1		
6	31133-94910	. . . ブラシ	1		
7	31136-90J20	. . . ブレカアツシ	1		
8	31135-94900	. . . スプリング	2		
9	33799-97E00	. . . シール, オイル	1		
10	31111-94900	. スクリュ	2		

FIG.340B

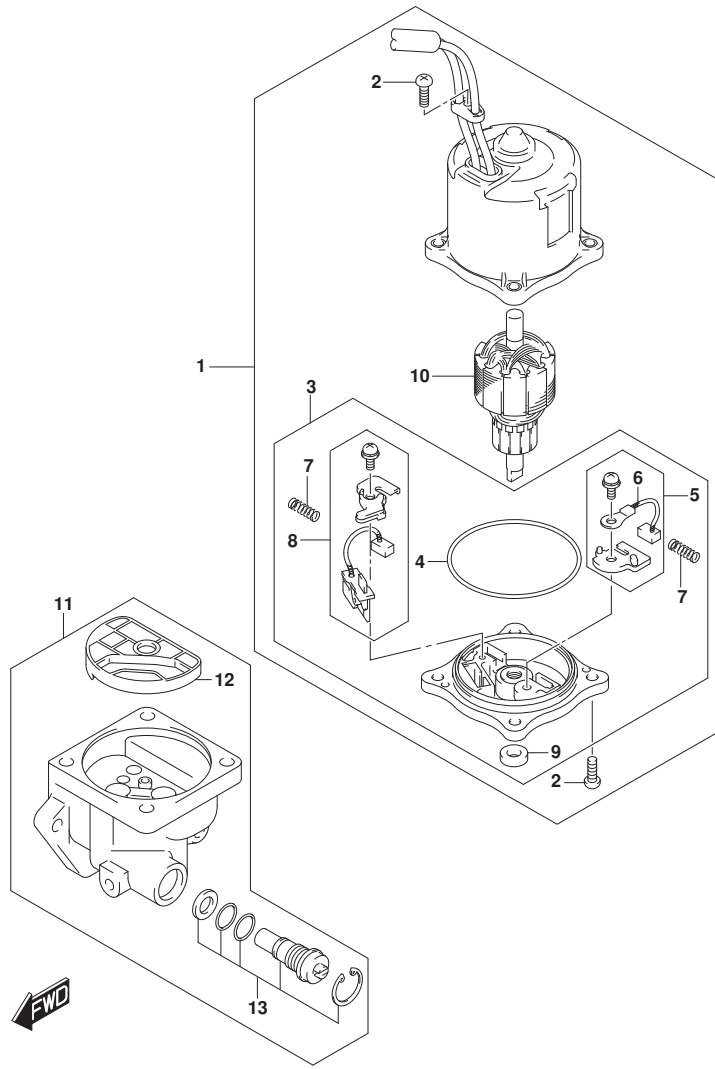


FIG. 340B (1-E-3) PTTモータ (DF140BG, DF140BZG)

見出番号	品番	品名	使用個数	備考	標準作業時間
1	38100-96J12	モータアツシ, PTT	1		
2	31111-94900	. スクリュ	3		
3	31173-94920	. ホルダ アツシ, ブラシ	1		
4	31123-94910	. . . Oリング	1		
5	31133-90J10	. . . ブラシアツシ	1		
6	31133-94910	. . . ブラシ	1		
7	31135-94900	. . . スプリング	2		
8	31136-90J20	. . . ブラシアツシ	1		
9	33799-97E00	. . . シール, オイル	1		
10	31311-94900	. アマチュア	1		
11	48502-96J05	ホップ アツシ, PTT	1		
12	48582-95E01	. フィルタ	1		
13	48864-96J10	. ハールフ セット, マニュアル	1		

FIG.401A

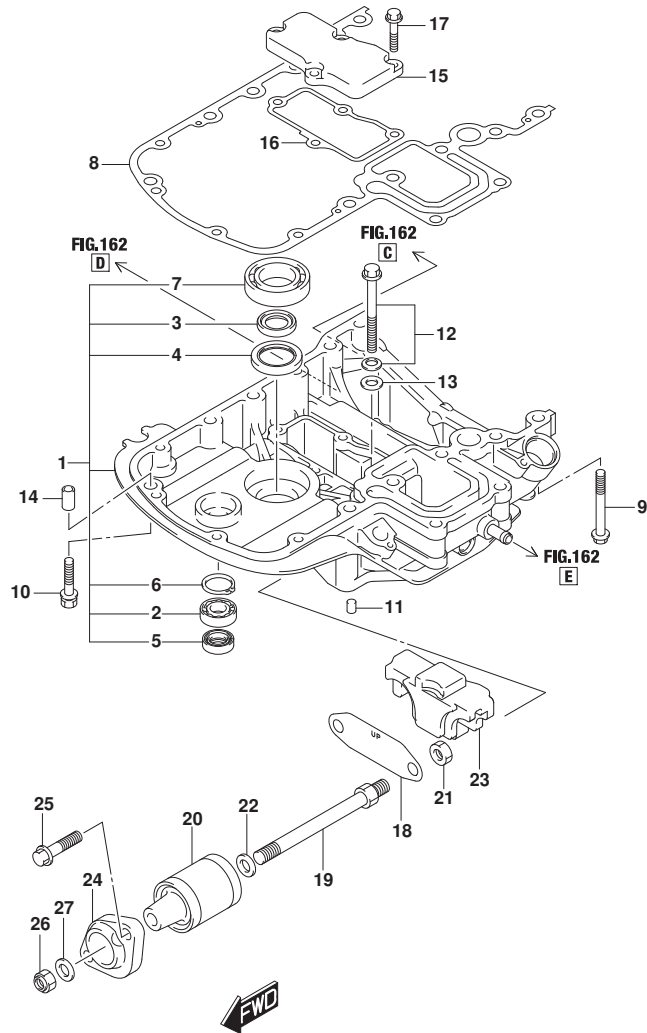


FIG. 401A (1-E-4) エンジンホルダー

見出番号	品番	品名	使用個数	備考	標準作業時間
1-1	51110-99810-YAY	ホルダーセット, エンジン (ブラック)	1	BODY COLOR:YAY	
1-2	51110-99810-Y5S	ホルダーセット, エンジン (ホワイト)	1	BODY COLOR:QTN	
2	09262-17019	ベアリング (17X35X8)	1		
3	09282-24003	シール, オイル (24X36X6)	2		
4	09283-32044	シール, オイル (32X47X6)	1		
5	09289-18001	シール, オイル (18X30X8)	1		
6	08331-41359	サーキットツブ	1		
7	09262-35069	ベアリング (35X62X16)	1		
8	51211-90J30	ガスケット, エンジンホルダー	1		
9	09116-08160	ボルト (8X70)	4		
10	09116-08178	ボルト (8X40)	4		
11	09206-08001	ピン (8X11)	2		
12	29117-93J10	ボルト (8X45)	1		
13	09160-08059	ワッシャ (8.5X18X1.6)	1		
14	04211-11129	ピン (11X12)	3		
15	51122-90J00	カバー, マウントケース	1		
16	51123-90J01	ガスケット, マウントケースカバー	1		
17	01550-0825A	ボルト	4		
18	54123-90J01	プレート, アツパマウント	1		
19	54112-90J21	ボルト, アツパマウント	2		
20	54130-90J40	マウント, アツパ	2		
21	09159-12014	ナット (12X17)	2		
22	54114-90J10	ワッシャ, アツパマウントボルト	2		
23	54125-90J11	マウント, アツパスラスト	1		
24	54148-99L00	カバー, アツパマウント	2		
25	09116-10181	ボルト (10X44)	4		
26	09159-12014	ナット (12X17)	2		
27	09160-12110	ワッシャ (12.5X22X3)	2		

FIG.405A

FIG. 405A (1-E-5) ドライブシャフトハウジング

見出番号	品番	品名	使用個数	備考	標準作業時間
1-1	52111-90J02-YAY	ハウジング, ドライブシャフト (ブラック)	1	L-TRANSOM BODY COLOR: YAY	
1-2	52111-90J02-QTN	ハウジング, ドライブシャフト (ホワイト)	1	L-TRANSOM BODY COLOR: QTN	
1-3	52111-90J12-YAY	ハウジング, ドライブシャフト (ブラック)	1	X-TRANSOM BODY COLOR: YAY	
1-4	52111-90J12-QTN	ハウジング, ドライブシャフト (ホワイト)	1	X-TRANSOM BODY COLOR: QTN	
2	09116-10181	ボルト (10X44)	8		
3	09202-08006	ピン (8X12)	2		
4	09387-45001	リング	1	X-TRANSOM	
5	57130-92J01	ブッシュ, ドライブシャフト	1	X-TRANSOM	
6-1	54221-90J02-YAY	カバー, ロアマウント (ブラック)	2	BODY COLOR: YAY	
6-2	54221-90J02-QTN	カバー, ロアマウント (ホワイト)	2	BODY COLOR: QTN	
7	09116-10181	ボルト (10X44)	6		
8	54121-87D01	ダンパ, リバースストツパ ロア	2		
9	54160-90J20	マウント, ロア	2		
10	54166-90J11	ボルト, ロアマウント (12X231)	2		
11	09159-12014	ナット (12X17)	2		
12	09160-12132	ワッシャ (12.1X40X3)	2		
13	54114-90J10	ワッシャ, アツバ マウントボルト	2		
14	54151-90J00	マウント, ロアスラスト	1		
15-1	54211-90J01-YAY	ブラケット, ロアマウント (ブラック)	1	BODY COLOR: YAY	
15-2	54211-90J01-QTN	ブラケット, ロアマウント (ホワイト)	1	BODY COLOR: QTN	
16	09160-12133	ワッシャ (12.5X30X2.5)	2		

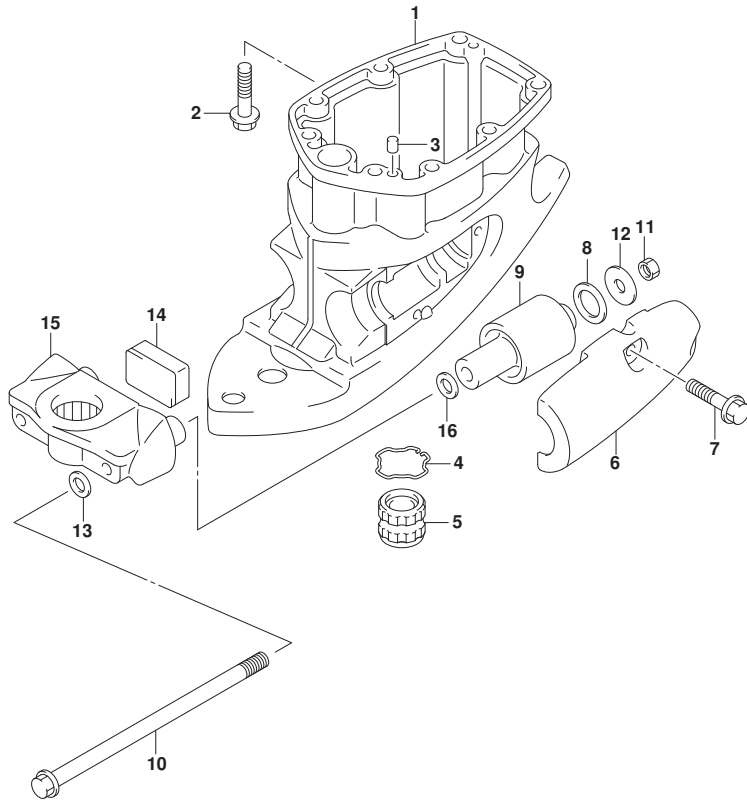


FIG.407A

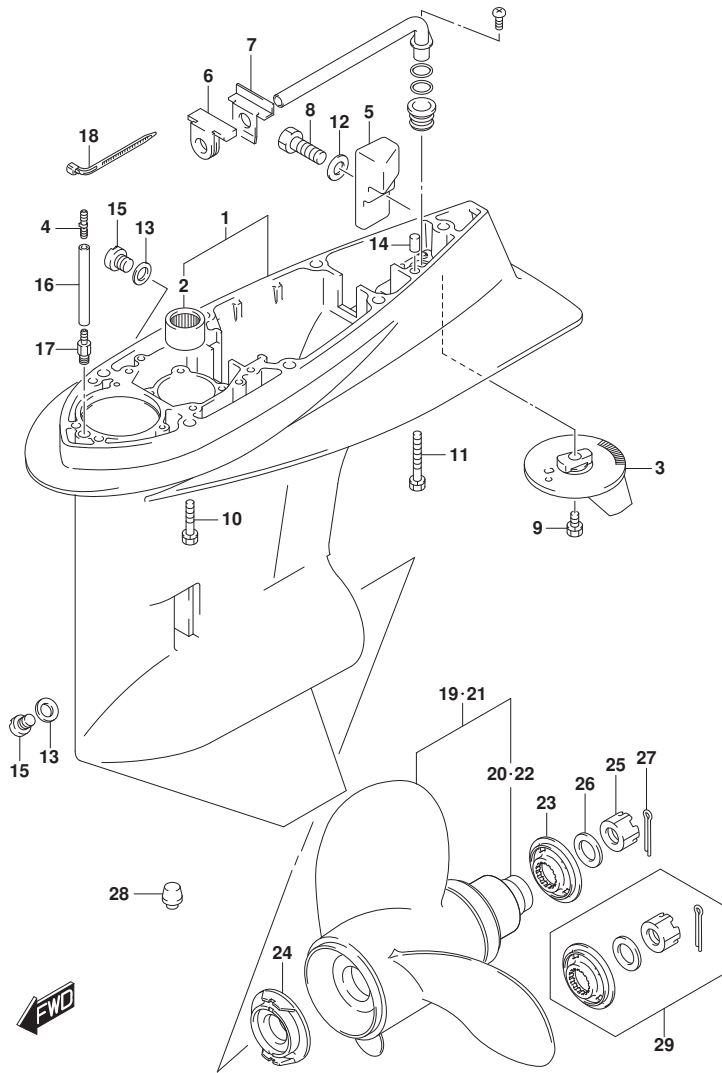


FIG. 407A (1-E-6) ギヤケース (DF115BG, DF140BG)

見出番号	品番	品名	使用個数	備考	標準作業時間
1-1	55110-90J21-YAY	ケース,ギヤ (ブラック)	1	BODY COLOR:YAY	
1-2	55110-90J21-QTN	ケース,ギヤ (ホワイト)	1	BODY COLOR:QTN	
2	09263-28016	.ベアリング (28.6X38X31.8)	1		
3	55125-90J01	タブ,トリム	1		
4	55127-87D00	PLUG, UNION	1		
5	55321-90J01	アノード,ギヤケース	1		
6	55332-87D02	ラバー,エキゾーストシール	1		
7	55333-87D02	プレート,エキゾーストシール	1		
8	09100-06131	ホルト (6X12)	1		
9	09116-08137	ホルト (8X22)	1		
10	09116-10150	ホルト (10X55)	6		
11	09117-10039	ホルト (10X80)	1		
12	09160-06085	ワッシャ (6.5X15X1.0)	1		
13	09168-10022	ガスケット (10X17X1.5)	2		
14	09202-08006	ピン (8X12)	2		
15	09248-10008	プラグ (10X7.5)	2		
16-1	09355-40805-600	ホース (4X8X600)	1	L-TRANSOM L:600->50	
16-2	09355-40805-600	ホース (4X8X600)	1	X-TRANSOM L:600->100	
17	09362-09008	ユニオン	1		
18	09407-10404	クランプ (L:100)	2		
19-1	58100-90JA0-019	ブローラ (3X14X17,ブラック)	1		
19-2	58100-90JB0-019	ブローラ (3X14X19,ブラック)	1		
19-3	58100-90JC0-019	ブローラ (3X14X21,ブラック)	1		
19-4	58100-90JD0-019	ブローラ (3X14X23,ブラック)	1		
19-5	58100-90JE0-019	ブローラ (3X13.5X15,ブラック)	1		
20	58105-90J00	.ブッシュセット,ブローラ	1		
21-1	58200-92J40	ブローラ (3X13-7/8X15)	1	オプショ	
21-2	58200-92J50	ブローラ (3X13-7/8X17)	1	オプショ	
21-3	58200-92J60	ブローラ (3X13-7/8X19)	1	オプショ	
21-4	58200-92J70	ブローラ (3X13-7/8X21)	1	オプショ	
21-5	58200-92J80	ブローラ (3X13-7/8X23)	1	オプショ	
21-6	58200-92J90	ブローラ (3X13-7/8X25)	1	オプショ	
21-7	58200-92JA0	PROPELLER, C/R (3X13-7/8X17, C/R)	1	オプショ	

FIG.407A

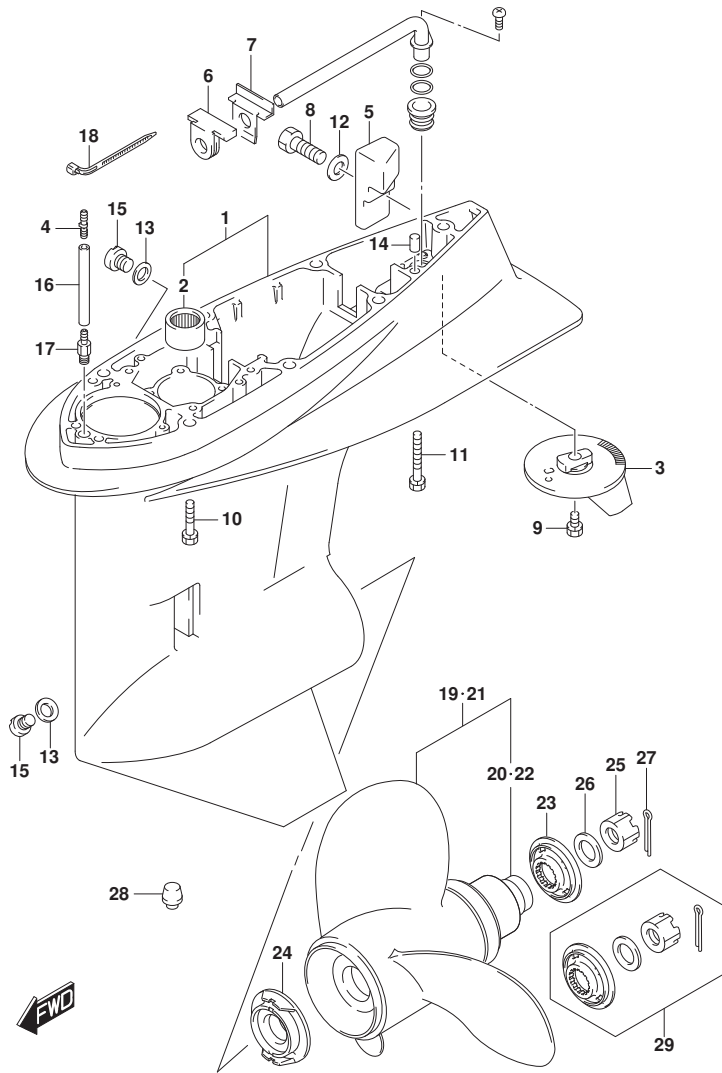


FIG. 407A (1-E-7) キヤケース (DF115BG, DF140BG)

見出番号	品番	品名	使用個数	備考	標準作業時間
21-8	58200-92JB0	PROPELLER, C/R (3X13-7/8X19, C/R)	1	オプション	
21-9	58200-92JC0	PROPELLER, C/R (3X13-7/8X21, C/R)	1	オプション	
21-10	58200-92JD0	PROPELLER, C/R (3X13-7/8X23, C/R)	1	オプション	
22	58105-90J00	.ブッシュセット, フロハラ	1	オプション	
23	57633-90J10	スベ-サ, フロハラナット	1		
24	57635-92J10	ストッパ, フロハラブッシュ	1		
25	09141-18005	ナット (M18)	1		
26	09160-18028	ワッシャ (18. 5X31X1. 0)	1		
27	09204-03003	ピン (D:3. 6, L:25)	1		
28	55116-87E00	ブラグ, キヤケース	1	オプション	
29	57630-90J10	キット, フロハラナット	1	オプション	
30	25700-92J00	シーリングキット, キヤケース	1	オプション, イラストはオプション	

FIG.407B

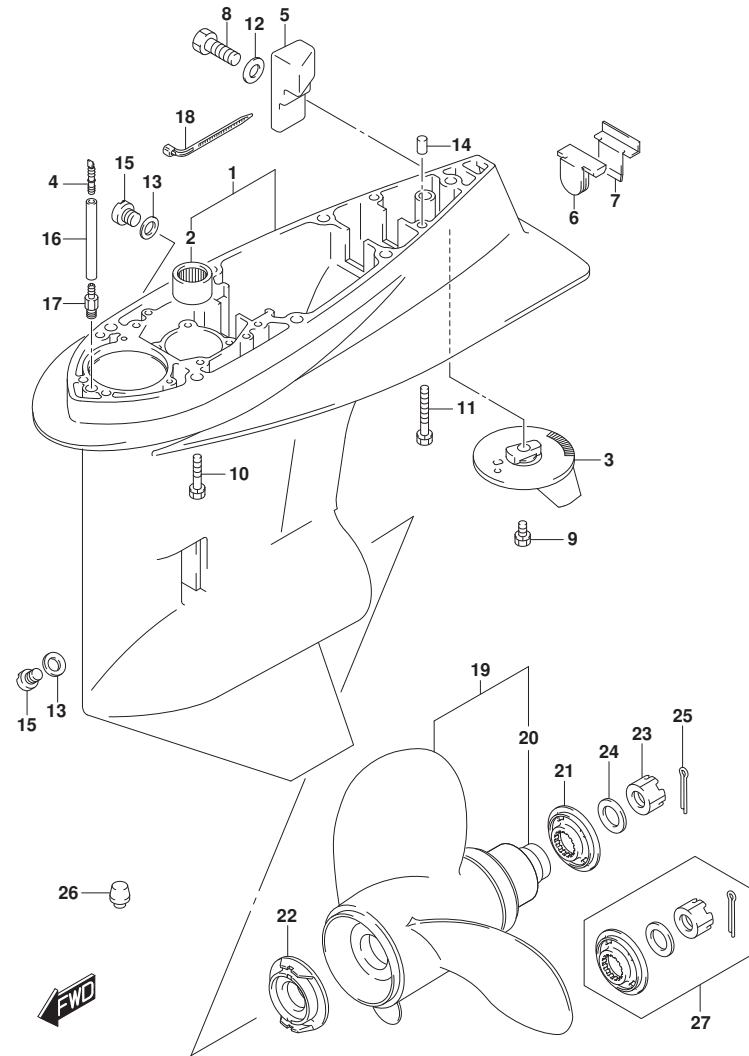


FIG. 407B (1-E-8) ギヤケース (DF115BZG, DF140BZG)

見出番号	品番	品名	使用個数	備考	標準作業時間
1-1	55110-92J10-YAY	ケース, ギヤ (ブラック)	1	BODY COLOR: YAY	
1-2	55110-92J10-QTN	ケース, ギヤ (ホワイト)	1	BODY COLOR: QTN	
2	09263-28016	.ベアリング (28.6X38X31.8)	1		
3-1	55125-92J00-YAY	タブ, トリム (ブラック)	1	BODY COLOR: YAY	
3-2	55125-92J00-QTN	タブ, トリム (ホワイト)	1	BODY COLOR: QTN	
4	55127-87D00	PLUG, UNION	1		
5	55321-90J01	アノード, ギヤケース	1		
6	55332-87D02	ラバー, エキゾーストシール	1		
7	55333-87D02	プレート, エキゾーストシール	1		
8	09100-06131	ホルト (6X12)	1		
9	09116-08137	ホルト (8X22)	1		
10	09116-10150	ホルト (10X55)	6		
11	09117-10039	ホルト (10X80)	1		
12	09160-06085	ワッシャ (6.5X15X1.0)	1		
13	09168-10022	ガスケット (10X17X1.5)	2		
14	09202-08006	ピン (8X12)	2		
15	09248-10008	ブランク (10X7.5)	2		
16-1	09355-40805-600	ホース (4X8X600)	1	L-TRANSOM L: 600->50	
16-2	09355-40805-600	ホース (4X8X600)	1	X-TRANSOM L: 600->100	
17	09362-09008	ユニオン	1		
18	09407-10404	クランプ (L: 100)	2		
19-1	58200-92J40	プロペラ (3X13-7/8X15)	1	オプション	
19-2	58200-92J50	プロペラ (3X13-7/8X17)	1	オプション	
19-3	58200-92J60	プロペラ (3X13-7/8X19)	1	オプション	
19-4	58200-92J70	プロペラ (3X13-7/8X21)	1	オプション	
19-5	58200-92J80	プロペラ (3X13-7/8X23)	1	オプション	
19-6	58200-92J90	プロペラ (3X13-7/8X25)	1	オプション	
19-7	58200-92JA0	PROPELLER, C/R (3X13-7/8X17, C/R)	1	オプション	
19-8	58200-92JB0	PROPELLER, C/R (3X13-7/8X19, C/R)	1	オプション	
19-9	58200-92JC0	PROPELLER, C/R (3X13-7/8X21, C/R)	1	オプション	
19-10	58200-92JD0	PROPELLER, C/R (3X13-7/8X23, C/R)	1	オプション	
20	58105-90J00	.ブッシュセット, プロペラ	1	オプション	
21	57633-90J10	スプーサ, プロペラナット	1		

FIG.407B

FIG. 407B (1-E-9) ギヤケース (DF115BZG, DF140BZG)

見出番号	品番	品名	使用個数	備考	標準作業時間
22	57635-92J10	ストップ, フロムラッシュ	1		
23	09141-18005	ナット (M18)	1		
24	09160-18028	ワッシャ (18. 5X31X1. 0)	1		
25	09204-03003	ピン (D:3. 6, L:25)	1		
26	55116-87E00	プラグ, ギヤケース	1	オプション	
27	57630-90J10	キット, フロムラッシュ	1	オプション	
28	25700-92J00	シーリングキット, ギヤケース	1	オプション, 15ストロークマシン	

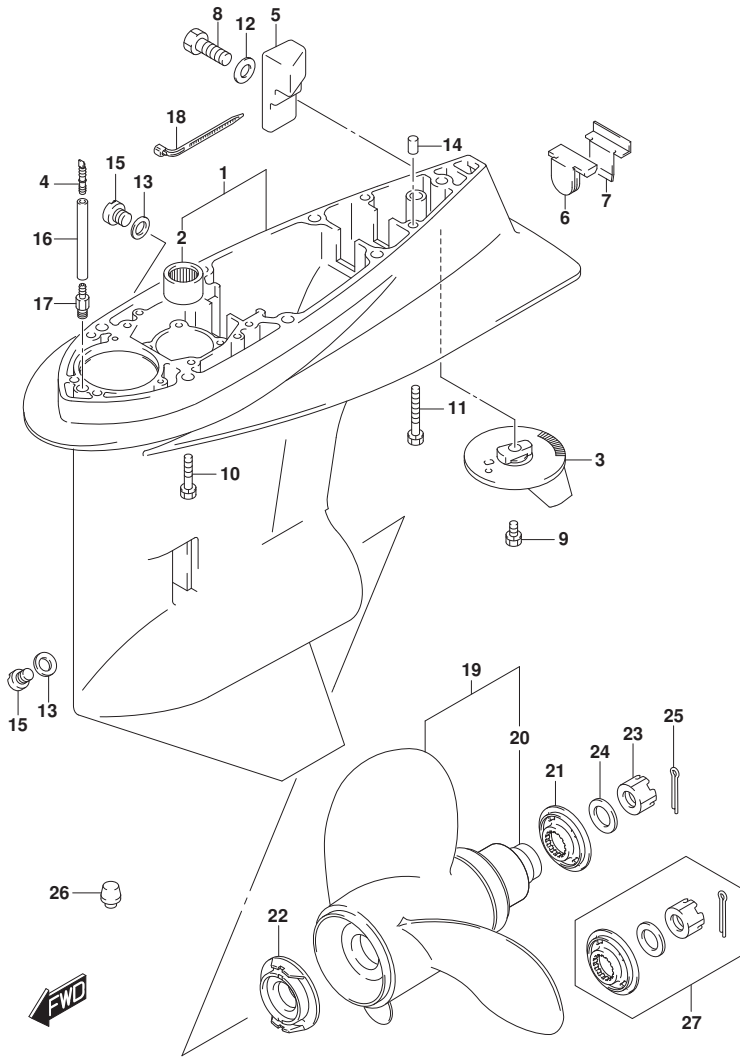


FIG.410A

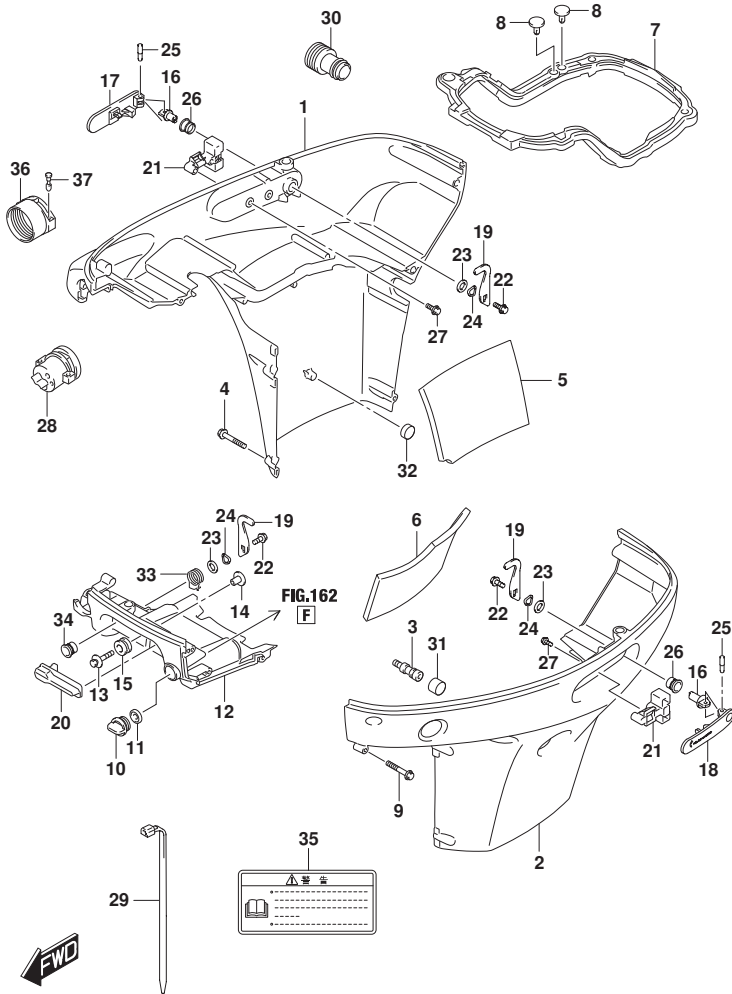


FIG.410A (1-E-10) サイドカバー

見出番号	品番	品名	使用個数	備考	標準作業時間
1-1	61811-99L00-YAY	カバー, サイドスターホート (ブラック)	1	STBD BODY COLOR:YAY	
1-2	61811-99L00-QTN	カバー, サイドスターホート (ホワイト)	1	STBD BODY COLOR:QTN	
2-1	61820-99L00-YAY	カバー, サイドホート (ブラック)	1	PORT BODY COLOR:YAY	
2-2	61820-99L00-QTN	カバー, サイドホート (ホワイト)	1	PORT BODY COLOR:QTN	
3	61827-99L00	スタンド, サイドカバー	1		
4	09136-06149	スクリュー (6X55)	4		
5	61814-99L00	サイレンサ, サイドカバースターホート	1		
6	61824-99L00	サイレンサ, サイドカバーホート	1		
7	61134-99L00	シール, エンジンホルタ	1		
8	09409-05302-5PK	クリップ (ブラック)	2		
9	09139-06249	スクリュー	7		
10	17913-93J00	ブラグ, ウォータ	1		
11	17914-93J01	ガスケツト, ウォータブラグ	1		
12-1	61830-99L00-YAY	パネル, フロント (ブラック)	1	BODY COLOR:YAY	
12-2	61830-99L00-QTN	パネル, フロント (ホワイト)	1	BODY COLOR:QTN	
13	09116-08174	ホルト (8X38)	2		
14	09169-08050	ワツシヤ (ID:8.5)	2		
15	09320-11023	クツシヨシ	2		
16	61632-93J00	シヤフト, エンジンカバーフツク	2		
17	61633-96J02	レバ, フツクリヤスターホート	1		
18	61634-96J02	レバ, フツクリヤホート	1		
19	61641-93J10	フツク, エンジンカバー (REAR STBD/FRONT)	3		
20-1	61645-90J01-YAY	レバ, フツクフロント (ブラック)	1	BODY COLOR:YAY	
20-2	61645-90J01-QTN	レバ, フツクフロント (ホワイト)	1	BODY COLOR:QTN	
21	61673-96J02	ラツチ, フツクレバ	2		
22	09116-06127	ホルト (6X12)	3		
23	09160-13014	ワツシヤ (13.2X25X1)	3		
24	09164-14008	ワツシヤ	3		
25	09202-04022	ピン	2		
26	09306-13007	ブツシュ	2		
27	09103-05026	ホルト (5X10)	4		

FIG.410A

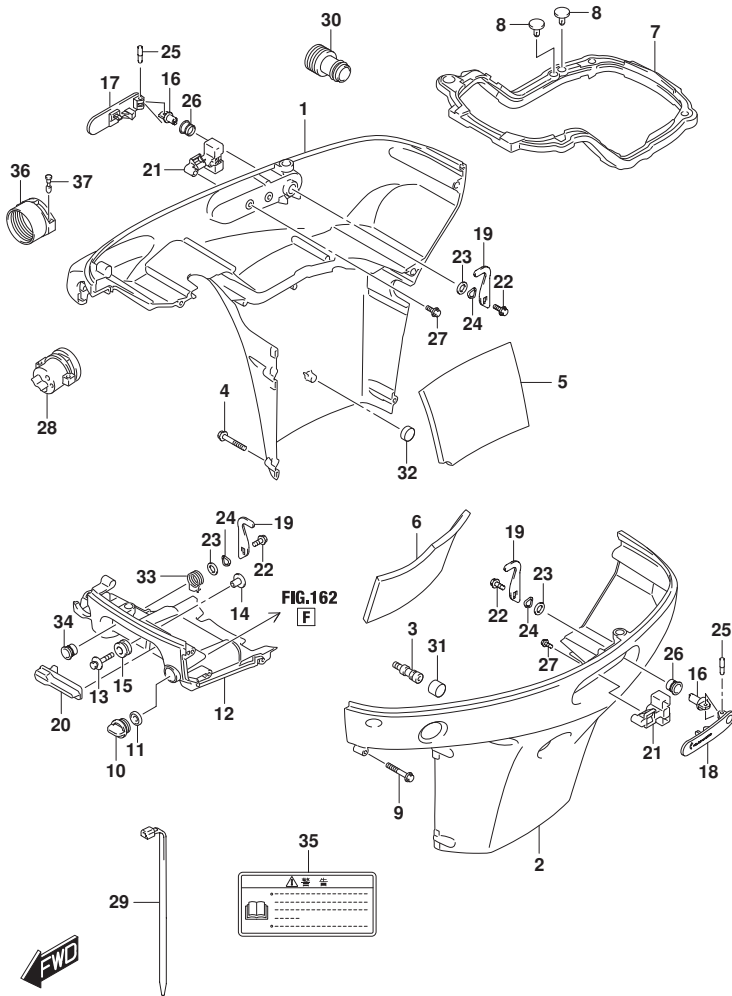


FIG.410A (1-E-11) サイドカバー

見出番号	品番	品名	使用個数	備考	標準作業時間
28	61124-99L00	クローメット, リモコンケーブル	1		
29	09407-20405	クランプ (L:202)	1		
30	17917-87L00	コネクタ, フラッシュアウト	1		
31	09329-14004	クッション	1		
32	09329-14003	クッション (14X20X9)	2		
33	61648-99L00	スプリング, フックレバー	1		
34	09306-13011	ブッシュ	1		
35	61458-99E51	ラベル, エンジンカバー	1		
36	67361-90J10	アダプタ, ホース (RIGGING)	1	オプション	
37	09208-06011	ピン (RIGGING)	2	オプション	

FIG.420A

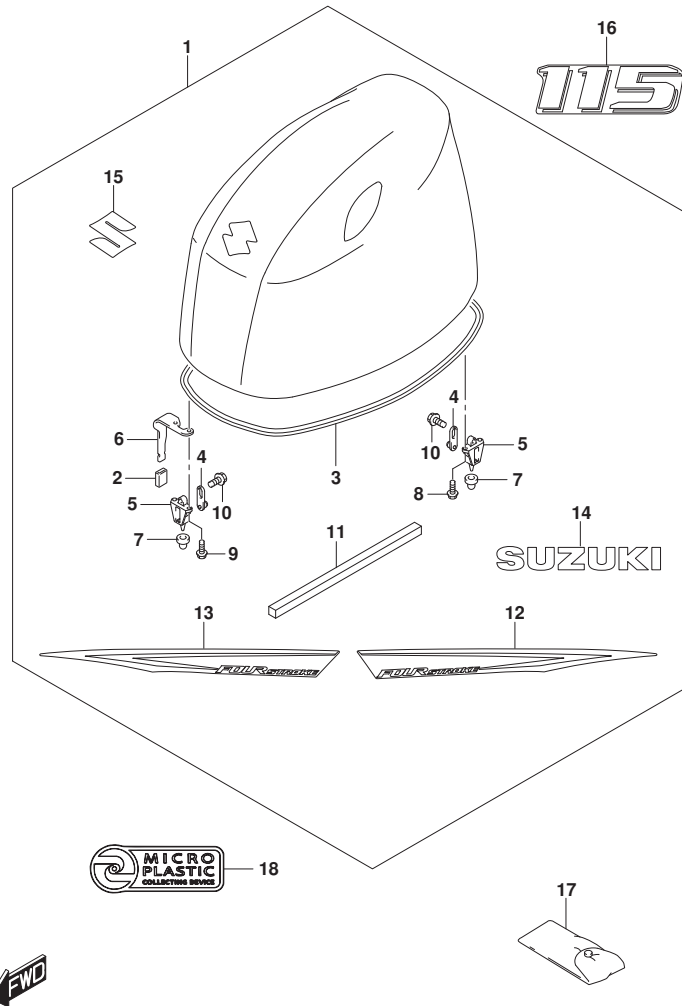


FIG. 420A (1-E-12) エンジンカバー (DF115BG, DF115BZG)

見出番号	品番	品名	使用個数	備考	標準作業時間
1-1	61401-99811-YAY	カバーセット, エンジン (ブラック)	1	BODY COLOR: YAY	
1-2	61401-99821-QTN	カバーセット, エンジン (ホワイト)	1	BODY COLOR: QTN	
2	41225-94401	. ラバー, チルトロツクレバー	1		
3	61112-99L00	. シール, エンジンカバー	1		
4	61610-93J01	. ファスタ	3		
5	61621-93J01	. フラケット, ファスタ	3		
6	61682-99L00	. スタンド, エンジンカバー	1		
7	09329-10024	. クツシヨウ	3		
8	01547-0616C	. ボルト	4		
9	01547-0620C	. ボルト	2		
10	01550-0612C	. ボルト (6X12)	3		
11	61437-99L00	. シール, エアインテーク	1		
12-1	61443-99L00	. ストライプ, エンジンカバー-スターボート	1	STBD BODY COLOR: YAY	
12-2	61443-99L10	. ストライプ, エンジンカバー-スターボート	1	STBD BODY COLOR: QTN	
13-1	61453-99L00	. ストライプ, エンジンカバー-ボート	1	PORT BODY COLOR: YAY	
13-2	61453-99L10	. ストライプ, エンジンカバー-ボート	1	PORT BODY COLOR: QTN	
14	61441-92J10	. マーク, スター	2		
15	68111-93J00	. エンブレム, S	1		
16-1	61435-99L20	マーク, エンブレムリヤ, 115 (115)	1	BODY COLOR: YAY	
16-2	61435-99L30	マーク, エンブレムリヤ, 115 (115)	1	BODY COLOR: QTN	
17	09800-81841	ツールセット	1		
18	61446-99L00	デカール	1		

FIG.420B

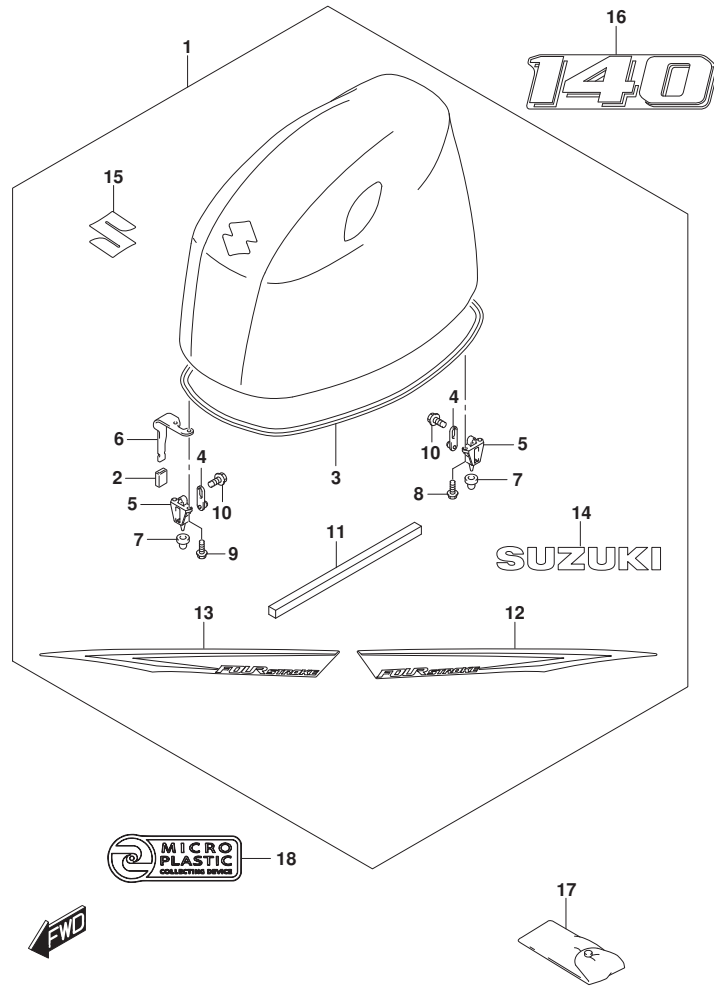


FIG. 420B (1-E-13) エンジンカバー (DF140BG, DF140BZG)

見出番号	品番	品名	使用個数	備考	標準作業時間
1-1	61401-99811-YAY	カバーセット, エンジン (ブラック)	1	BODY COLOR: YAY	
1-2	61401-99821-QTN	カバーセット, エンジン (ホワイト)	1	BODY COLOR: QTN	
2	41225-94401	. ラバー, チルトロツクレバー	1		
3	61112-99L00	. シール, エンジンカバー	1		
4	61610-93J01	. ファスタ	3		
5	61621-93J01	. フラゲツト, ファスタ	3		
6	61682-99L00	. スタンド, エンジンカバー	1		
7	09329-10024	. クツシヨソ	3		
8	01547-0616C	. ボルト	4		
9	01547-0620C	. ボルト	2		
10	01550-0612C	. ボルト (6X12)	3		
11	61437-99L00	. シール, エアインテーク	1		
12-1	61443-99L00	. ストライプ, エンジンカバー-スターボート	1	STBD BODY COLOR: YAY	
12-2	61443-99L10	. ストライプ, エンジンカバー-スターボート	1	STBD BODY COLOR: QTN	
13-1	61453-99L00	. ストライプ, エンジンカバー-ボート	1	PORT BODY COLOR: YAY	
13-2	61453-99L10	. ストライプ, エンジンカバー-ボート	1	PORT BODY COLOR: QTN	
14	61441-92J10	. マーク, ススキ	2		
15	68111-93J00	. エンブレム, S	1		
16-1	61435-99L00	マーク, エンブレムリヤ, 140 (140)	1	BODY COLOR: YAY	
16-2	61435-99L10	マーク, エンブレムリヤ, 140 (140)	1	BODY COLOR: QTN	
17	09800-81841	ツールセット	1		
18	61446-99L00	デカール	1		

FIG.430A

FIG. 430A (1-E-14) フューエルホース

見出番号	品番	品名	使用個数	備考	標準 作業時間
1	65700-90J24	ホース, フューエル	1	TANK TO CONN	
2	65750-95501	.ソケット, フューエルホース	1		
3	65770-90J13	.ホップ, スクイズ	1		
4	09401-11423	クリップ	1		

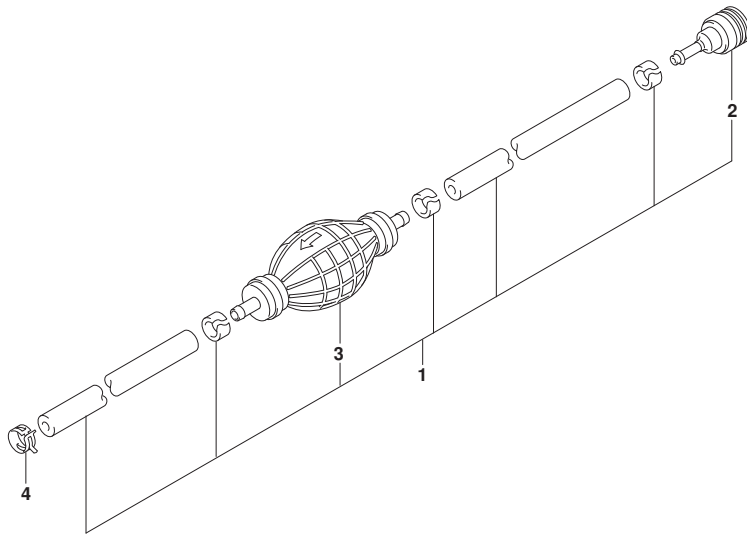
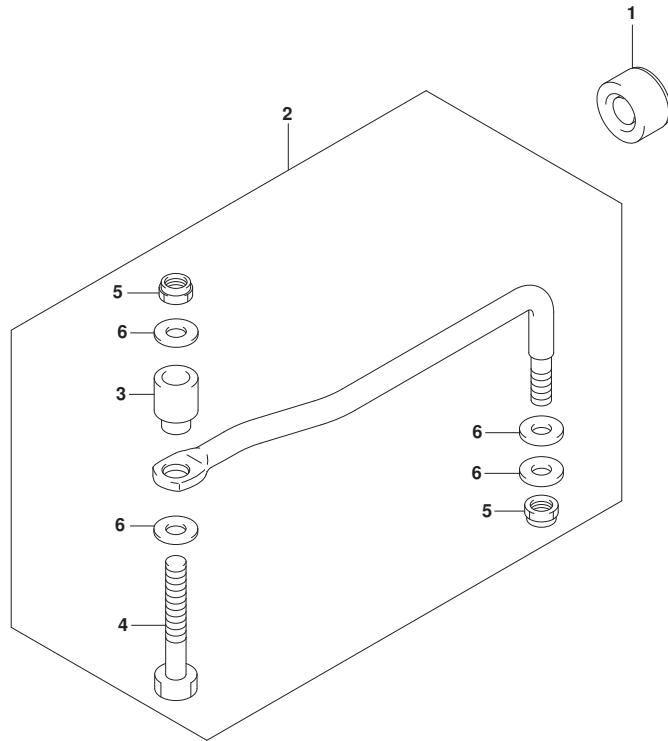


FIG.442A

FIG. 442A (1-E-15) ド`ラッグ`リンク



見出番号	品番	品名	使用個数	備考	標準作業時間
1	41161-94400	シール, ステアリンク`ケーブル	1		
2	67701-90J01	リンクアツシ, ド`ラッグ`	1		
3	67721-99E00	.スベ`ーサ	1		
4	67725-99E00	.ボ`ルト, ド`ラッグ`リンク	1		
5	67726-99E00	.ナツト, ロツク	2		
6	67728-99E00	.ワツシヤ	4		
7	67600-99L00	キツト, タイロツト`	1	オフ`ション, イラストヒョウジ`ナシ	
8	67631-99L00	.フ`ラケツト, タイロツト`	2	オフ`ション, イラストヒョウジ`ナシ	
9	67725-99E20	.ボ`ルト, ド`ラッグ`リンク	2	オフ`ション, イラストヒョウジ`ナシ	
10	67726-99E00	.ナツト, ロツク	2	オフ`ション, イラストヒョウジ`ナシ	
11	09100-12081	.ボ`ルト (12X25)	4	オフ`ション, イラストヒョウジ`ナシ	
12	09160-12066	.ワツシヤ (12. 5X22X2. 5)	4	オフ`ション, イラストヒョウジ`ナシ	
13	09180-09022	.スベ`ーサ (9. 6X18X12)	2	オフ`ション, イラストヒョウジ`ナシ	

FIG.507A

FIG. 507A (1-E-16) オプション:ウォータ プレシヤケージ サブ キット

見出番号	品番	品名	使用個数	備考	標準 作業時間
1	34660-90J05	キット, ウォータ プレシヤケージ サブ	1		
2	09352-50006-600	.ホース (5X9X600)	1	L: 600->160	
3	09352-50006-600	.ホース (5X9X600)	1	L: 600->210	
4	09367-06006	.3ウェイ	1		
5	09401-08413	.クリップ	4		
6	18498-99EA1	.フ ロキタ (L:80)	1		
7	09407-20405	.クランプ (L:202)	1		
8	09408-00346	.クランプ	4		

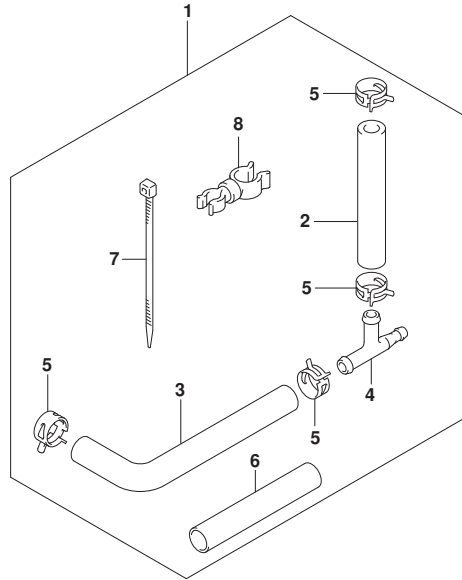


FIG.520A

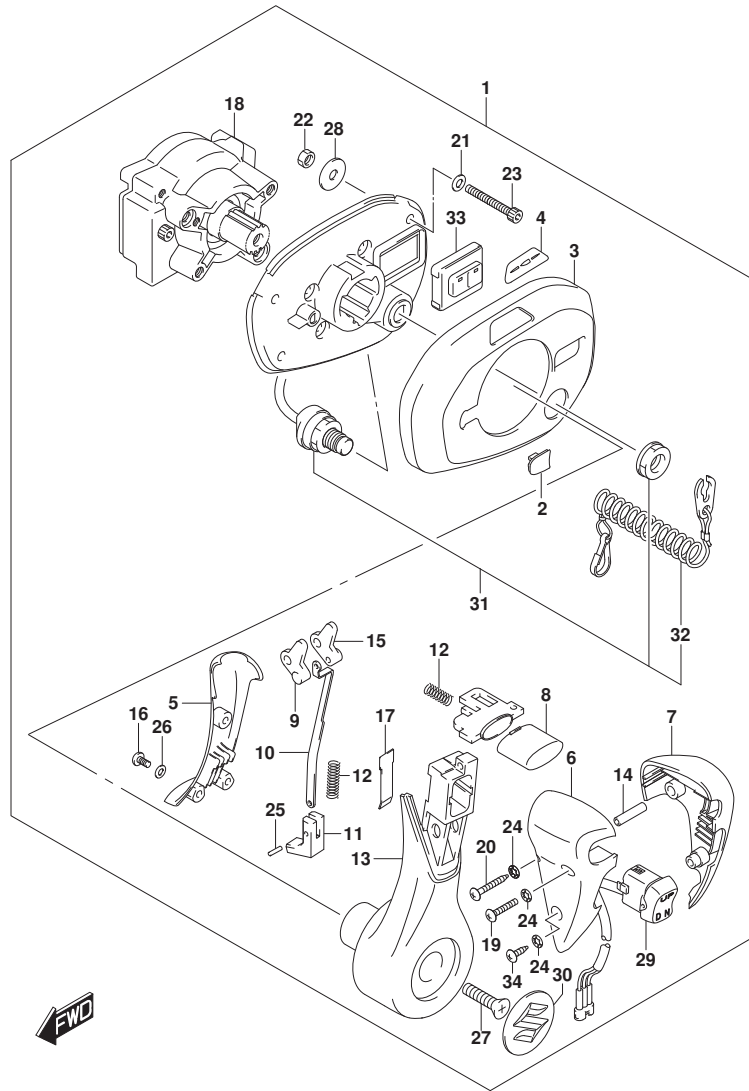


FIG. 520A (1-F-2) オプション:フラッシュマウントリモコン

見出番号	品番	品名	使用個数	備考	標準作業時間
1	67200-98L20	リモコンアツシ, フラッシュマウント	1		
2	67272-98L20	. ケﾞ ロメツト, リモコンカバー	1		
3	67264-98L00	. カバー, トップベース	1		
4	67284-98L20	. . マーク, ハンドルレバー	1		
5	67263-98J20	. カバー, レバー	1		
6	67261-98J20	. ケﾞ リツヅ, A	1		
7	67261-98J30	. ケﾞ リツヅ, B	1		
8	67265-98J00	. ボﾞ タン, ニュートラルロック	1		
9	67255-98J00	. リンク, ニュートラルロックNO. 1	1		
10	67258-98J00	. プレート, ジョイント	1		
11	67256-98L00	. プ ロック, ニュートラルロック	1		
12	67259-98J00	. スプ リング	3		
13	67251-98J20	. レバー, ハンドル	1		
14	67294-98J00	. スペーサ	1		
15	67254-98J00	. リンク, ニュートラルロックNO. 2	1		
16	67296-98JA0	. スクリュ (4X10)	3		
17	67234-98J00	. プレート, レバー	1		
18	67211-98J20	. ハウジング	1		
19	67296-98JB0	. スクリュ (4X30)	1		
20	67227-98J20	. スクリュ (4X35)	1		
21	67288-98J50	. ワッシャ, プレーン	4		
22	67287-98J00	. ナツト	4		
23	67226-98J10	. ボﾞ ルト (6X50)	4		
24	67288-98J60	. ワッシャ, INTERNALTOOTH (M4)	3		
25	67238-98J00	. ピン	2		
26	67288-98J00	. ワッシャ, POTENTIOMETER	3		
27	67296-98J60	. スクリュ (8X30)	1		
28	09160-06104	. ワッシャ (6. 5X24X2)	4		
29	37850-98J03	. スイツチアツシ, PTT	1		
30	67257-98J00	. マーク, レバー	1		
31	37820-98L00	. スイツチアツシ, エマシﾞ エンシ	1		
32	37823-98L01	. . プレートアツシ, エマシﾞ エンシスイツチロック	1		
33	37130-98L20	. スイツチアツシ, ボﾞートコントロール	1		
34	67227-98L00	. スクリュ	1		

FIG.522A

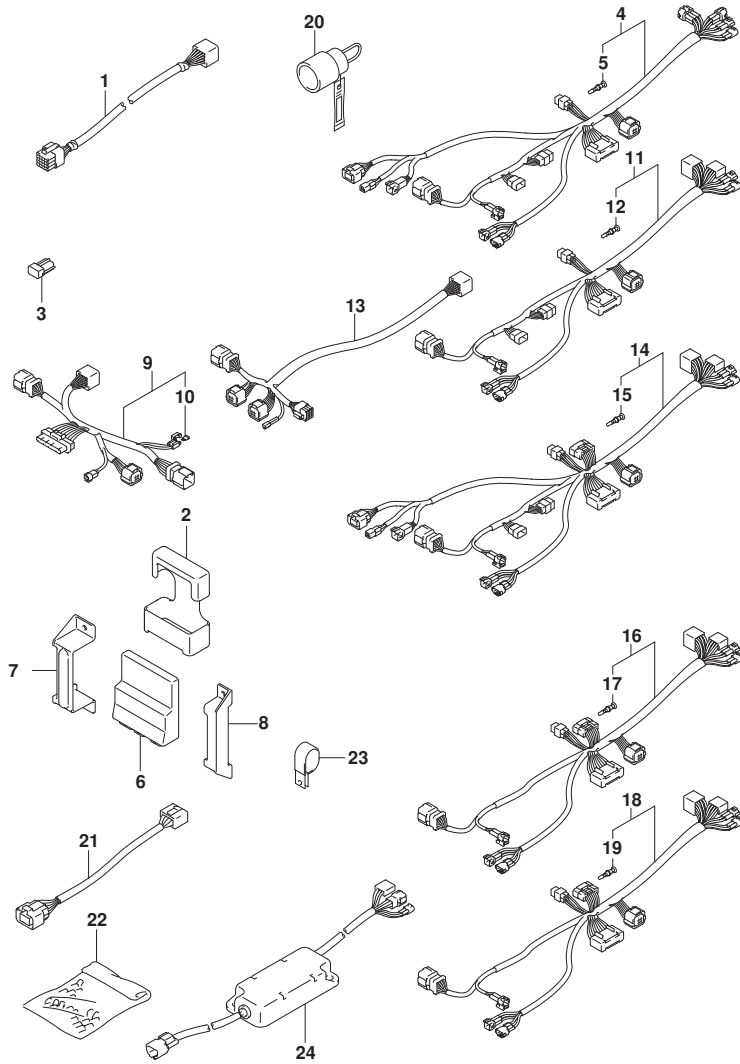


FIG. 522A (1-F-3) オプション:ハーネス(1)

見出番号	品番	品名	使用個数	備考	標準作業時間
1	36620-98L00	ワイヤアツシ, リモートコントロール (L:6500)	1		
2	33925-98L00	クワシヨシ, エンジンコントロールユニット	AR		
3	33926-98L00	レジスタ, ターミナル	AR		
4	36623-98L00	ハーネスアツシ, BCMNO. 1シングル	1		
5	36615-96300	.ターミナル	1		
6	36770-98L04	コントロールアツシ, ホートエレクトリツク	AR		
7	36775-98L00	ホルダ, BCM	AR		
8	36776-98L00	ホルダ, BCM	AR		
9	36622-98L00	ハーネスアツシ, デュアルステイションメイン	1		
10	09481-10501	.フュース (10A)	1		
11	36624-98L00	ハーネスアツシ, BCMNO. 2シングル	1		
12	36615-96300	.ターミナル	1		
13	36621-98L00	ハーネスアツシ, デュアルエンジン	AR		
14	36623-98L30	ハーネスアツシ, BCMNO. 1フォルマルチ	1		
15	36615-96300	.ターミナル	1		
16	36624-98L10	ハーネスアツシ, BCMNO. 2マルチ	1		
17	36615-96300	.ターミナル	1		
18	36624-98L20	ハーネスアツシ, BCMNO. 2クアドマルチ	1		
19	36615-96300	.ターミナル	1		
20	36612-98J20	コネクタ, カウンタセレクト	AR		
21	36667-96L60	ワイヤ, ケージエクステンション	1		
22	36990-87D00	TERMINAL SET, WITH SLEEVE	1		
23	09403-13402	クランプ (ID:13)	AR		
24	37140-98L00	ユニット, シグナルコンバータ	1		

FIG.523A

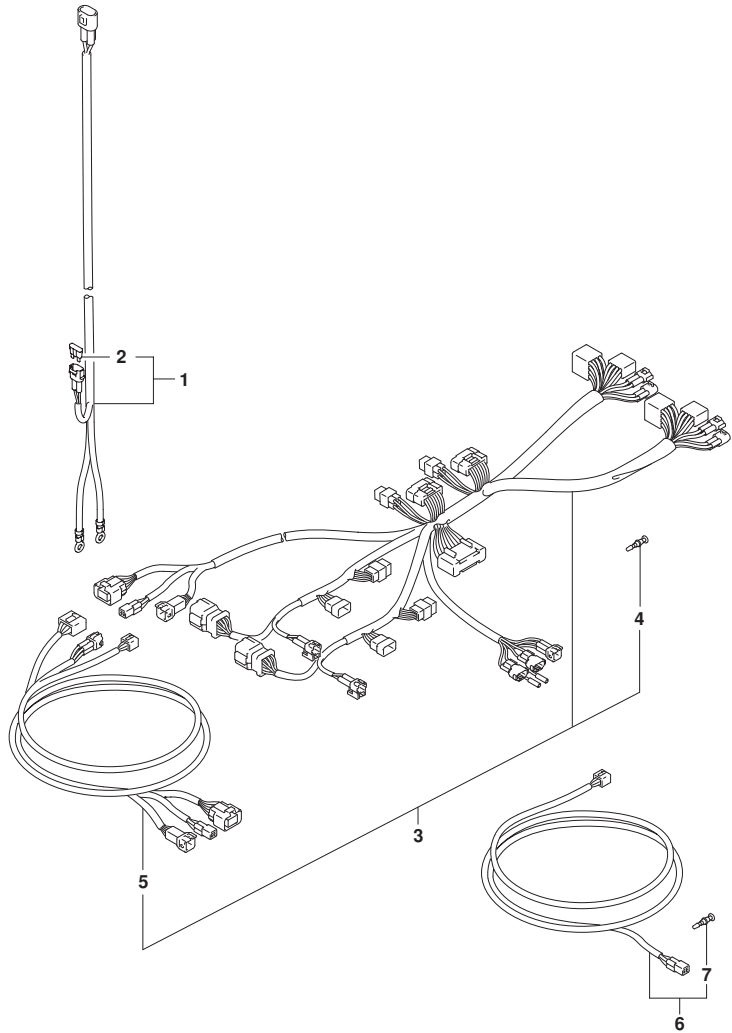


FIG. 523A (1-F-4) オプション:ハーネス(2)

見出番号	品番	品名	使用個数	備考	標準作業時間
1-1	36625-98J10	ワイヤアツシ, ハンズレリ (L:2250)	AR		
1-2	36625-98J20	ワイヤアツシ, ハンズレリ (L:6100)	AR		
2	09481-30501	.フューズ (30A)	AR		
3	36623-98L40	ハーネスアツシ, BCMNO. 1クアドルプル	1		
4	36615-96300	.ターミナル	1		
5	36627-98L00	ハーネス, リモコンエクステンション	1		
6	36627-98L10	ハーネスアツシ, EMスイッチエクステンション	1		
7	36615-96300	.ターミナル	1		

FIG.530A

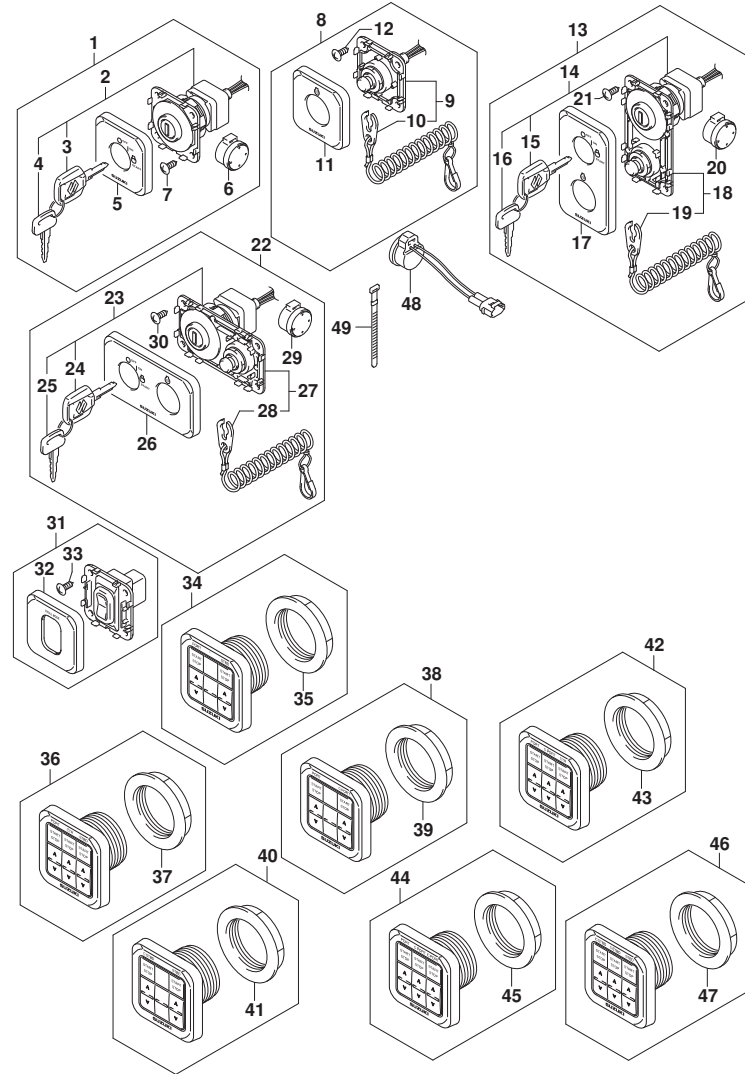


FIG. 530A (1-F-5) オプション:スイッチ

見出番号	品番	品名	使用個数	備考	標準作業時間
1	37100-98L00	ハネルアツシ, メインスイッチ	1		
2	37110-98L00	スイッチアツシ, メイン	1		
3-1	37141-98L00	..キ (931)	1		
3-2	37141-98L10	..キ (932)	1		
3-3	37141-98L20	..キ (933)	1		
3-4	37141-98L30	..キ (934)	1		
3-5	37141-98L40	..キ (935)	1		
3-6	37141-98L50	..キ (936)	1		
3-7	37141-98L60	..キ (937)	1		
3-8	37141-98L70	..キ (938)	1		
3-9	37141-98L80	..キ (939)	1		
3-10	37141-98L90	..キ (940)	1		
3-11	37141-98LA0	..キ (941)	1		
3-12	37141-98LB0	..キ (942)	1		
4-1	37141-99E00	..キ (931)	1		
4-2	37141-99E10	..キ (932)	1		
4-3	37141-99E20	..キ (933)	1		
4-4	37141-99E30	..キ (934)	1		
4-5	37141-99E40	..キ (935)	1		
4-6	37141-99E50	..キ (936)	1		
4-7	37141-99E60	..キ (937)	1		
4-8	37141-99E70	..キ (938)	1		
4-9	37141-99E80	..キ (939)	1		
4-10	37141-99E90	..キ (940)	1		
4-11	37141-99EA0	..キ (941)	1		
4-12	37141-99EB0	..キ (942)	1		
5	37138-98L00	..カバ -, メインスイッチハネル	1		
6	38500-93J90	..フザ -, ウォーニング	1		
7	03142-05169	..スクリュ	4		
8	37803-98L00	ハネルアツシ, エマシ エンシスイッチ	1		
9	37820-98L00	..スイッチアツシ, エマシ エンシ	1		
10	37823-98L01	..フレートアツシ, エマシ エンシスイッチロック	1		
11	37832-98L00	..カバ -, エマシ エンシスイッチハネル	1		
12	03142-05169	..スクリュ	4		
13	37100-98L10	ハネルアツシ, メインスイッチ	1		

FIG.530A

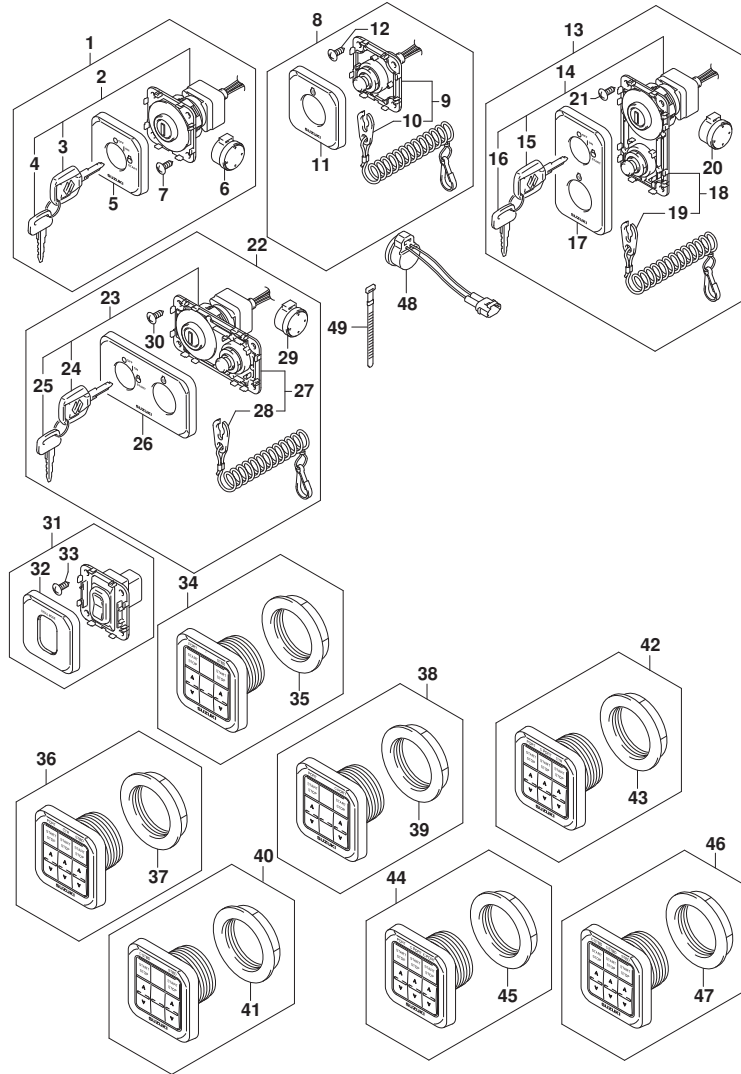


FIG. 530A (1-F-6) オプション:スイッチ

見出番号	品番	品名	使用個数	備考	標準作業時間
14	37110-98L00	..スイッチアツシ, メイン	1		
15-1	37141-98L00	..キ (931)	1		
15-2	37141-98L10	..キ (932)	1		
15-3	37141-98L20	..キ (933)	1		
15-4	37141-98L30	..キ (934)	1		
15-5	37141-98L40	..キ (935)	1		
15-6	37141-98L50	..キ (936)	1		
15-7	37141-98L60	..キ (937)	1		
15-8	37141-98L70	..キ (938)	1		
15-9	37141-98L80	..キ (939)	1		
15-10	37141-98L90	..キ (940)	1		
15-11	37141-98LA0	..キ (941)	1		
15-12	37141-98LB0	..キ (942)	1		
16-1	37141-99E00	..キ (931)	1		
16-2	37141-99E10	..キ (932)	1		
16-3	37141-99E20	..キ (933)	1		
16-4	37141-99E30	..キ (934)	1		
16-5	37141-99E40	..キ (935)	1		
16-6	37141-99E50	..キ (936)	1		
16-7	37141-99E60	..キ (937)	1		
16-8	37141-99E70	..キ (938)	1		
16-9	37141-99E80	..キ (939)	1		
16-10	37141-99E90	..キ (940)	1		
16-11	37141-99EA0	..キ (941)	1		
16-12	37141-99EB0	..キ (942)	1		
17	37138-98L10	..カバー, メインスイッチハ ネルハ 一チカル	1		
18	37820-98L00	..スイッチアツシ, エマシ エンシ	1		
19	37823-98L01	..フ レードアツシ, エマシ エンシスイッチロック	1		
20	38500-93J90	..フ ザ ー, ウォーニング	1		
21	03142-05169	..スクリュ	4		
22	37100-98L20	ハ ネルアツシ, メインスイッチHORIZ	1		
23	37110-98L00	..スイッチアツシ, メイン	1		
24-1	37141-98L00	..キ (931)	1		
24-2	37141-98L10	..キ (932)	1		
24-3	37141-98L20	..キ (933)	1		

FIG.530A

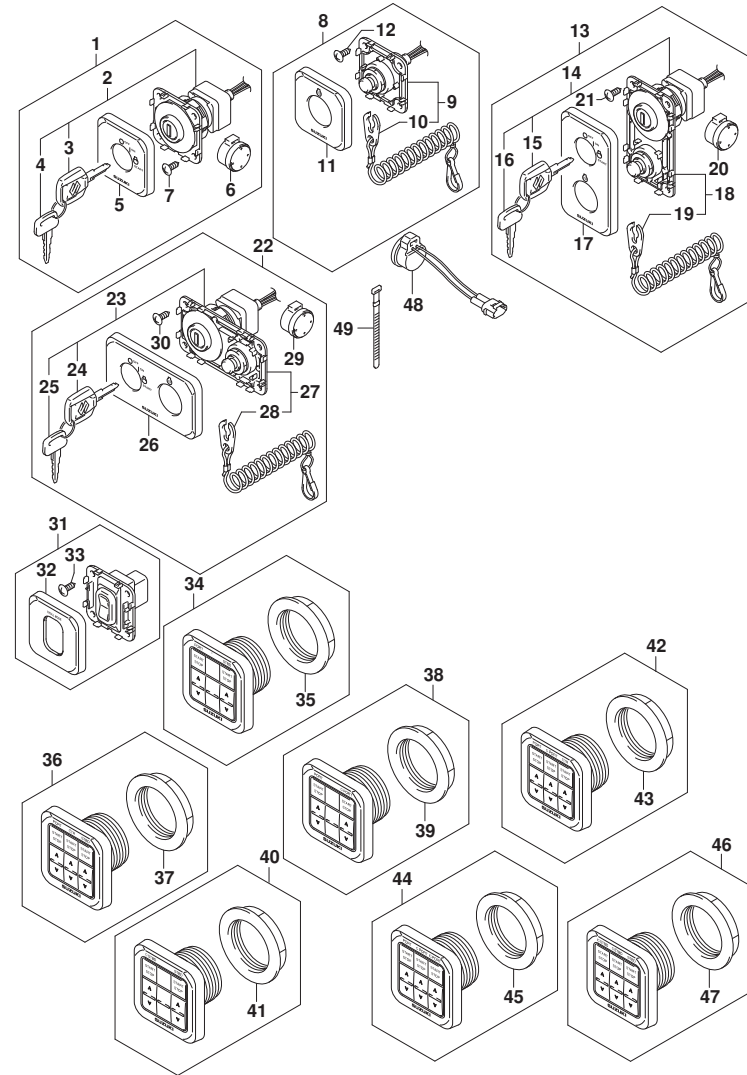


FIG. 530A (1-F-7) オプション:スイッチ

見出番号	品番	品名	使用個数	備考	標準作業時間
24-4	37141-98L30	..キ (934)	1		
24-5	37141-98L40	..キ (935)	1		
24-6	37141-98L50	..キ (936)	1		
24-7	37141-98L60	..キ (937)	1		
24-8	37141-98L70	..キ (938)	1		
24-9	37141-98L80	..キ (939)	1		
24-10	37141-98L90	..キ (940)	1		
24-11	37141-98LA0	..キ (941)	1		
24-12	37141-98LB0	..キ (942)	1		
25-1	37141-99E00	..キ (931)	1		
25-2	37141-99E10	..キ (932)	1		
25-3	37141-99E20	..キ (933)	1		
25-4	37141-99E30	..キ (934)	1		
25-5	37141-99E40	..キ (935)	1		
25-6	37141-99E50	..キ (936)	1		
25-7	37141-99E60	..キ (937)	1		
25-8	37141-99E70	..キ (938)	1		
25-9	37141-99E80	..キ (939)	1		
25-10	37141-99E90	..キ (940)	1		
25-11	37141-99EA0	..キ (941)	1		
25-12	37141-99EB0	..キ (942)	1		
26	37138-98L20	..カバー, メインスイッチハネルHORIZ	1		
27	37820-98L00	..スイッチアツシ, エマシエンシ	1		
28	37823-98L01	..プレートアツシ, エマシエンシスイッチロック	1		
29	38500-93J90	..フザー, ウォーニング	1		
30	03142-05169	..スクリュー	4		
31	37860-98L00	ハネルアツシ, トロリングコントロールスイッチ	1		
32	37865-98L00	..カバー, トロリングコントロールスイッチ	1		
33	03142-05169	..スクリュー	4		
34	37120-98L00	ハネルアツシ, デュアル	1		
35	37112-98J10	..ナット	1		
36	37120-98L10	ハネルアツシ, トリプル	1		
37	37112-98J10	..ナット	1		
38	37120-98L20	ハネルアツシ, クアートルボート	1		
39	37112-98J10	..ナット	1		

FIG.530A

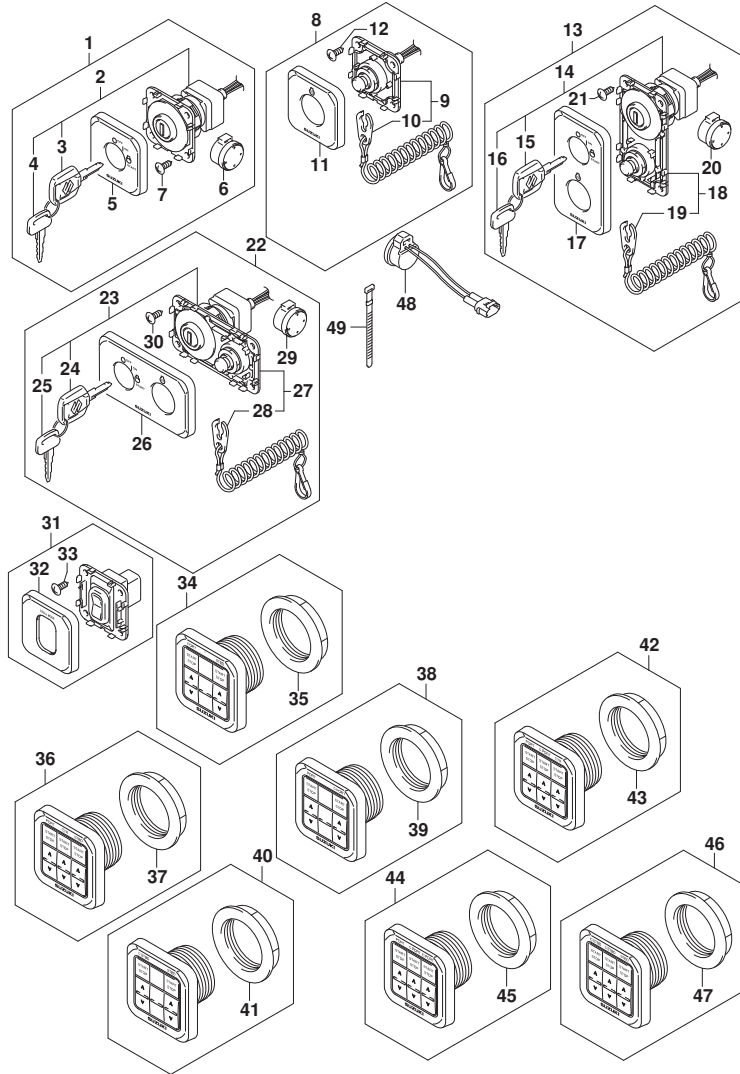


FIG. 530A (1-F-8) オプション:スイッチ

見出番号	品番	品名	使用個数	備考	標準作業時間
40	37120-98L30	パネルアツシ, クアドルプルスターホート	1		
41	37112-98J10	. ナツト	1		
42	37120-98L40	パネルアツシ, QUINTUPLE	1		
43	37112-98J10	. ナツト	1		
44	37120-98L50	パネルアツシ, SEXTUPLEホート	1		
45	37112-98J10	. ナツト	1		
46	37120-98L60	パネルアツシ, SEXTUPLEスターホート	1		
47	37112-98J10	. ナツト	1		
48	38500-93J90	プザー, ウォーニング	1		
49	09407-08401	クランプ (L:80)	AR		

FIG.535A

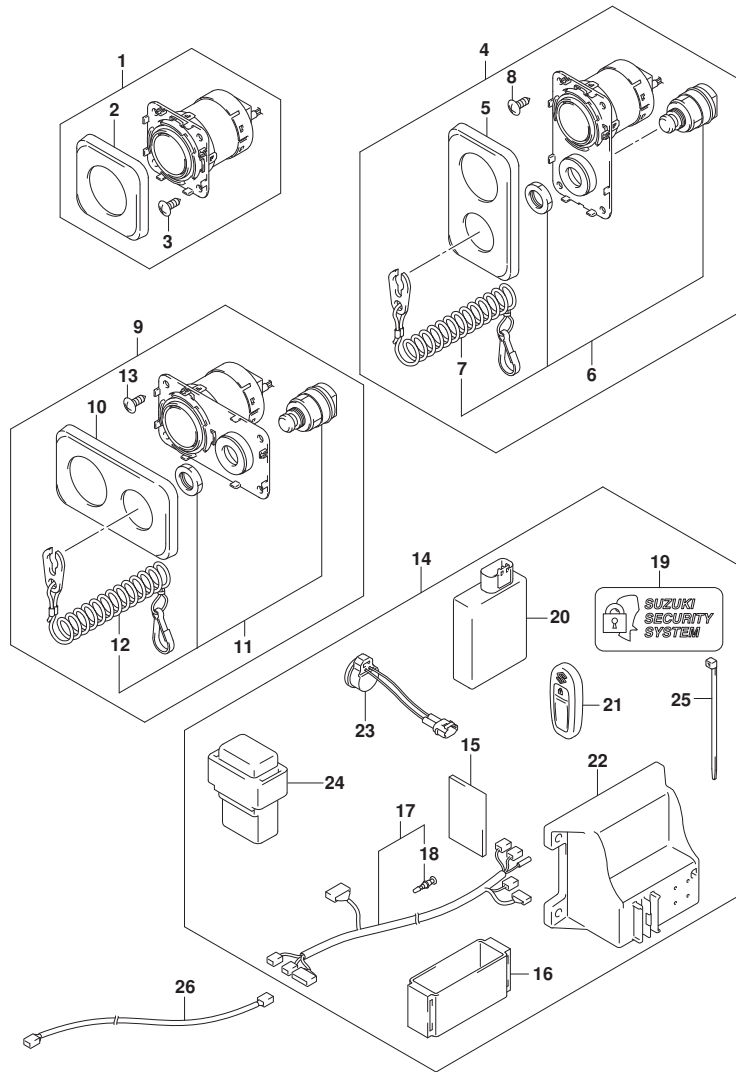


FIG. 535A (1-F-9) オプション:キーレススタート

見出番号	品番	品名	使用個数	備考	標準作業時間
1	37290-98L00	パネルアツシ, エンジンスタースイッチ	1		
2	37292-98L00	. カバー, エンジンスターパネル	1		
3	03142-05169	. スクリュー	4		
4	37290-98L10	パネルアツシ, エンジンスタースイッチパネル	1		
5	37292-98L10	. カバー, エンジンスターパネル	1		
6	37820-98L00	. スイッチアツシ, エマシ	1		
7	37823-98L01	. プレートアツシ, エマシ	1		
8	03142-05169	. スクリュー	4		
9	37290-98L20	パネルアツシ, エンジンスタースイッチHORIZ	1		
10	37292-98L20	. カバー, エンジンスターパネルHORIZ	1		
11	37820-98L00	. スイッチアツシ, エマシ	1		
12	37823-98L01	. プレートアツシ, エマシ	1		
13	03142-05169	. スクリュー	4		
14	37105-98L15	キット, キーレススタート (315MHZ)	1		
15	32851-93J00	. クツシヨシ, リートワイヤ	1		
16	32980-38F00	. クツシヨシ, CD1ユニット	1		
17	36623-98LA0	. ハーネスアツシ, キーレススタートコントロール	1		
18	36615-96300	. ターミナル	1		
19	37117-96L00	. ティーカール, キーレススタート	2		
20	37171-98L10	. コントローラツシ, キーレススタート (315MHZ)	1		
21	37172-96L11	. リモコンアツシ, キーレススタート (315MHZ)	2		
22	37173-96L10	. ホルダ, キーレススタート	1		
23	38500-93J90	. プザ, ウォーニング	1		
24	38860-96L01	. リレーアツシ, キーレススタート	1		
25	09407-14407	. クランプ (L:145)	1		
26	36627-98L20	. ハーネス, CANエクステンション	1		

FIG.540A

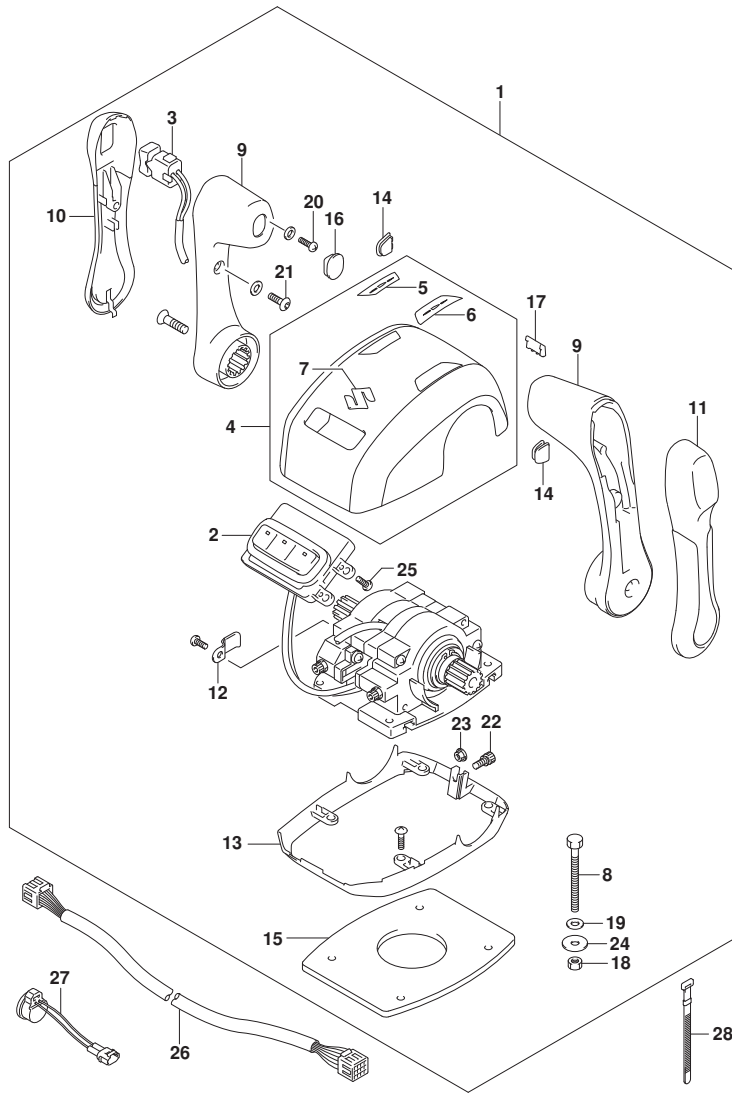


FIG. 540A (1-F-10) オプション:リモートコントロールアッセンブリアル

見出番号	品番	品名	使用個数	備考	標準作業時間
1	67200-98L10	リモコンアツシ, マルチフットツフマウント	1		
2	37130-98L10	. スイツチアツシ, ホートコントロール	1		
3	37850-98L00	. スイツチアツシ, PTT	1		
4	67212-98L10	. カハ-, リモコンアツハ	1		
5	67284-98L00	. . マーク, ハンドルレハ-	1		
6	67284-98L10	. . マーク, ハンドルレハ-	1		
7	68111-88L00	. . エンブレム, マーク	1		
8	67226-98J00	. ホルト (5X50)	4		
9	67261-98L00	. クリツフ, リモコンNO. 1	2		
10	67261-98L10	. クリツフ, リモコンNO. 2	1		
11	67261-98L20	. クリツフ, リモコンNO. 3	1		
12	67269-98L00	. クランフ, リード	1		
13	67271-98L10	. カハ-, リモコンホトム	1		
14	67272-98L10	. クロメツト, リモコンカハ-	2		
15	67273-98L10	. ハツキング, リモコン	1		
16	67277-98L10	. クロメツト, リモコンククリツフ	2		
17	67277-98L20	. クロメツト, リモコンホトムカハ-	1		
18	67287-92E00	. ナツト (M5)	4		
19	67288-98J40	. ワツシヤ, ホトムカハ-	12		
20	67296-98J50	. スクリユ (5X18)	6		
21	67296-98L00	. スクリユ (5X12)	3		
22	67296-98L10	. ホルト, アツハカハ- (5X12)	1		
23	67297-98J00	. ナツト, アツハカハ-ホルト (M5)	1		
24	09160-05024	. ワツシヤ (5. 5X16X1. 5)	4		
25	09125-04021	. スクリユ (4X20)	4		
26-1	36620-98L00	ワイヤアツシ, リモートコントロール (L: 6500)	1		
26-2	36620-98L10	ワイヤアツシ, リモートコントロール (L: 9500)	1		
26-3	36620-98L20	ワイヤアツシ, リモートコントロールエクステンション (L: 2000)	1		
27	38500-93J90	. フザ-, ウォーニング	1		
28	09407-08401	. クランフ (L: 80)	AR		

FIG.543A

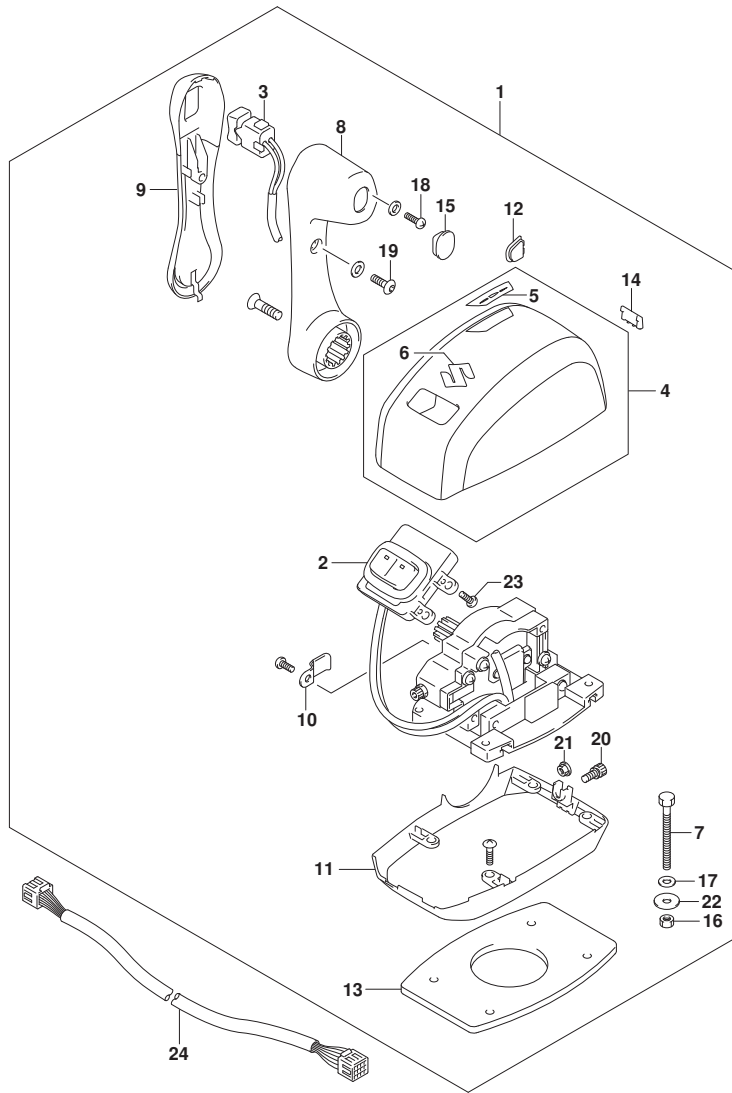


FIG. 543A (1-F-11) オプション:リモートコントロール アツシ シンクゝル

見出番号	品番	品名	使用個数	備考	標準作業時間
1	67200-98L00	リモコンアツシ, シンクゝルトツツゝマウント	1		
2	37130-98L00	. スイツチアツシ, ホゝトコントロール	1		
3	37850-98L00	. スイツチアツシ, PTT	1		
4	67212-98L00	. カハゝ, リモコンアツハ	1		
5	67284-98L00	. . マーク, ハントゝルレハゝ	1		
6	68111-88L00	. . エンフゝレム, マーク	1		
7	67226-98J00	. ホゝルト (5X50)	4		
8	67261-98L00	. . グゝリツツゝ, リモコンNO. 1	1		
9	67261-98L10	. . グゝリツツゝ, リモコンNO. 2	1		
10	67269-98L00	. . クランフゝ, リード	1		
11	67271-98L00	. . カハゝ, リモコンホゝトム	1		
12	67272-98L00	. . グゝロメツト, リモコンカハゝ	1		
13	67273-98L00	. . ハゝツキンクゝ, リモコン	1		
14	67277-98L00	. . グゝロメツト, リモコンホゝトムカハゝ	1		
15	67277-98L10	. . グゝロメツト, リモコングゝリツツゝ	1		
16	67287-92E00	. . ナツト (M5)	4		
17	67288-98J40	. . ワツシヤ, ホゝトムカハゝ	9		
18	67296-98J50	. . スクリユ (5X18)	3		
19	67296-98L00	. . スクリユ (5X12)	2		
20	67296-98L10	. . ホゝルト, アツハゝカハゝ (5X12)	1		
21	67297-98J00	. . ナツト, アツハゝカハゝホゝルト (M5)	1		
22	09160-05024	. . ワツシヤ (5. 5X16X1. 5)	4		
23	09125-04021	. . スクリユ (4X20)	4		
24-1	36620-98L00	ワイヤアツシ, リモートコントロール (L: 6500)	1		
24-2	36620-98L10	ワイヤアツシ, リモートコントロール (L: 9500)	1		
24-3	36620-98L20	ワイヤアツシ, リモートコントロールエクステンション (L: 2000)	1		

FIG.585A

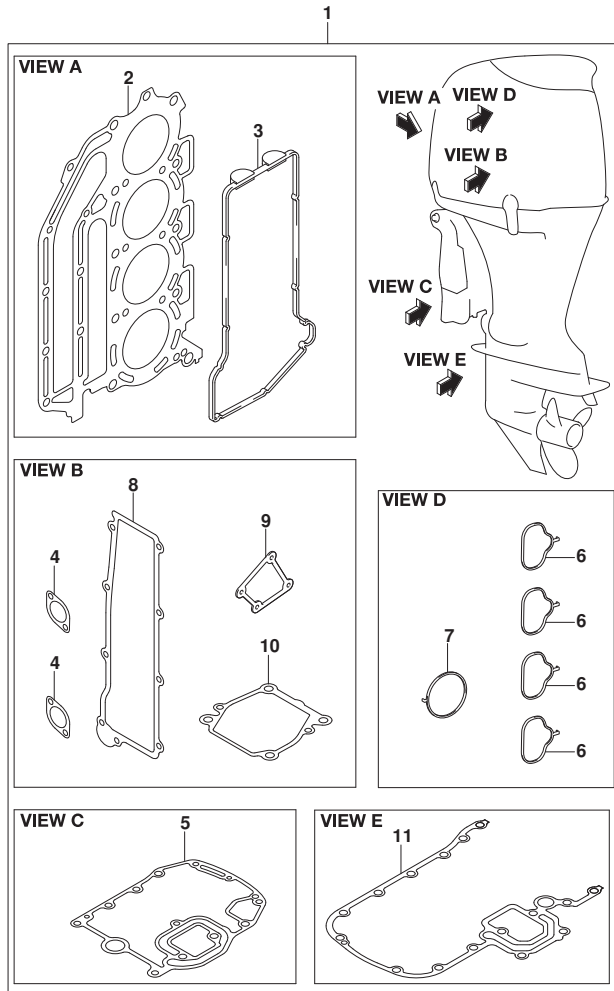


FIG. 585A (1-F-12) オプション:ガasket セット

見出番号	品番	品名	使用個数	備考	標準作業時間
1	11400-99840	ガasketセット	1		
2	11141-99L00	.ガasket, シリンダヘッド	1		
3	11189-90J00	.ガasket, シリンダヘッドカバー	1		
4	11265-87E10	.ガasket, プロテクションカバー	2		
5	11489-90J10	.ガasket, オイルパン	1		
6	13119-99L00	.ガasket, インテークマニホールド	4		
7	13125-99L00	.ガasket, スロットルホデー	1		
8	14151-90J00	.ガasket, レクチファイヤ/レギュレータ	1		
9	16941-99L00	.ガasket, オイルレベルゲージガイドケース	1		
10	17472-87E10	.ガasket, ホンフケースハネル	1		
11	51211-90J30	.ガasket, エンジンホルダ	1		

FIG.601A

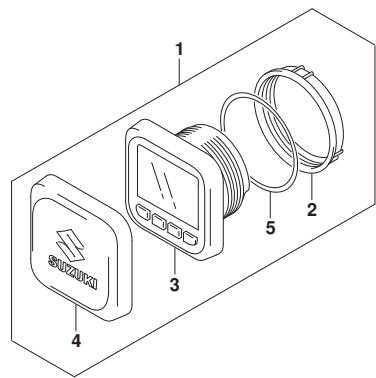


FIG. 601A (1-F-13) オプション:マルチ ファンクション ゲージ (1)

見出番号	品番	品名	使用個数	備考	標準作業時間
1	34011-96L44	ゲージセット, マルチ	1		
2	34112-96L00	. ナット, ゲージ	1		
3	34193-96L00	. ベゼル, ゲージ	1		
4	34211-96L00	. カバー, ゲージ	1		
5	34825-96L00	. ハブキング, ゲージ	1		
6	36662-88L10	ワイヤ, 2エクステンション	1		
7	36663-88L00	ハーネスアッシ, ネットワークハブ	1		
8	36664-88L00	コネクタ, プランチ	1		
9	36665-88L00	ユニット, レジスタヒール	1		
10	36665-88L10	ユニット, レジスタメル	1		
11	36667-96L40	ワイヤ, テュアルゲージアダプタ	1		
12	36667-96L50	ワイヤ, テュアルゲージアダプタ	1		

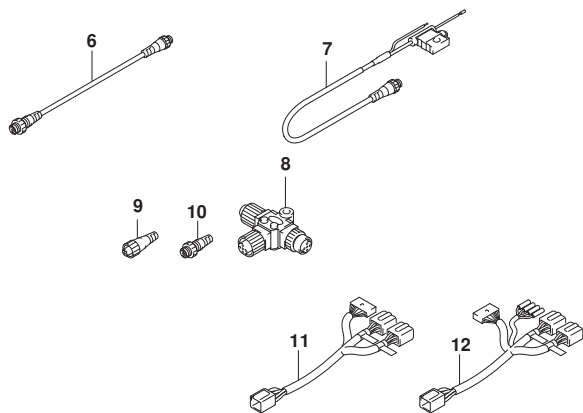


FIG.602A

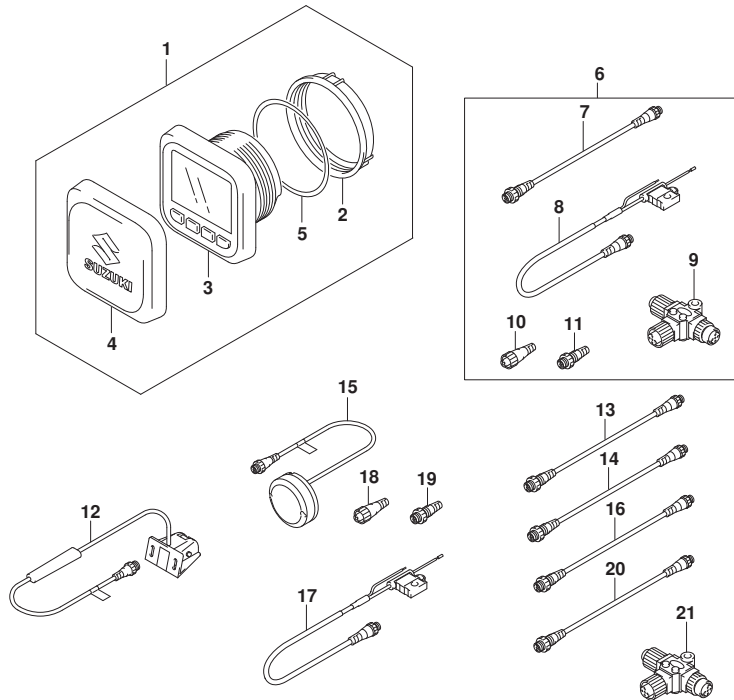


FIG. 602A (1-F-14) オプション:マルチ ファンクション ゲージ (2)

見出番号	品番	品名	使用個数	備考	標準作業時間
1	34011-96L44	ゲージセット, マルチ	1		
2	34112-96L00	. ナット, ゲージ	1		
3	34193-96L00	. ベゼル, ゲージ	1		
4	34211-96L00	. カバー, ゲージ	1		
5	34825-96L00	. ハブリンク, ゲージ	1		
6	36001-88L00	セット, ワイヤ	1		
7	36662-88L10	. ワイヤ, 2エクステンション	1		
8	36663-88L00	. ハーネスアツシ, ネットワークハーワー	1		
9	36664-88L00	. コネクタ, プランチ	1		
10	36665-88L00	. ユニット, レジスタメール	1		
11	36665-88L10	. ユニット, レジスタメール	1		
12	34190-88L00	センサアツシ, ハッドホイール	1		
13	36662-88L20	ワイヤ, 6エクステンション	1		
14	36662-88L30	ワイヤ, 15エクステンション	1		
15	39950-88L02	モジュールアツシ, GPSレシーバ	1		
16	36662-88L00	ワイヤ, 25エクステンション	1		
17	36663-88L00	ハーネスアツシ, ネットワークハーワー	1		
18	36665-88L00	ユニット, レジスタメール	1		
19	36665-88L10	ユニット, レジスタメール	1		
20	36662-88L10	ワイヤ, 2エクステンション	1		
21	36664-88L00	コネクタ, プランチ	1		