

ま え が き

このパーツカタログは、スズキ船外機 DF140BG/115BG 型の補給取扱い部品を収録してあります。

DF140BG				
機種記号	型式	トランサム	色	実施号機
DF140BG_021	14004F	L,X	YAY, QTN	14004F-140001 ~
DF140BG_022				14004F-240001 ~
DF140BG_023				14004F-340001 ~

DF115BG				
機種記号	型式	トランサム	色	実施号機
DF115BG_021	11505F	L,X	YAY, QTN	11505F-140001 ~
DF115BG_022				11505F-240001 ~
DF115BG_023				11505F-340001 ~

パーツカタログのご使用について

1. 記号および略語

1-1. サイズ等

A	: 用品	L	: 長さ、リンク数、容積	US	: アンダサイズ
AR	: 必要量	NT	: 歯 数	W	: 巾
D	: 線 径	OD	: 外 径	W/	: 同時使用
E.NO.	: エンジン番号	OPT	: オプション	#	: 直送品
F.NO.	: フレーム番号	OS	: オーバーサイズ	*	: 直売品
H	: 高 さ	STD	: スタンダード	~	: より、から
ID	: 内 径	T	: 厚 さ		
12X34X5 : 内径X外径X厚さ (巾、長さ)					

1-2. メーカー名

CHKK	: 中央発条	NGK	: 日本特殊陶業
DID	: 大同工業	NHK	: 日本発条
DK	: 大金製作所	RK	: 高砂チェン
FB	: 古河電池	TEN	: 富士通デン
IRC	: 井上護謨工業	TR	: 東海理化電機製作所
KYB	: 豊場工業	YB	: 湯浅電池
NABCO	: 日本エアブレーキ		

1-3. 構成部品の表示

品 番	品 名
×××××-×××××	○○○アッシ
×××××-×××××	・○○○○
×××××-×××××	┆○○○○
	┆┆┆┆ 構成部品 (インナパーツ) を示します。

1-4. 部品変更

備考欄の品番の前の→印は変更部品相互の互換性を表示します。

←○○○○○-○○○○○……「～より統一」を示し、旧 新です。

→○○○○○-○○○○○……「～に統一」を示し、旧 新です。

1-5. 修正使用

ホース、チューブ等で寸法表示の→印は修正使用を表示します。

(例) L: 200 →180……200 を 180 に修正して使用します。

2. 部品変更のお知らせ

部品が新設または変更となった場合、サービス・部品ニュース、統一部品一覧表などでご案内いたします。

販売店様によっては、弊社代理店にお問い合わせください。

3. 部品の注文

部品ご注文の場合は、このパーツカタログをご参照の上、次の点にご留意され、正確にご注文ください。

- 3-1. 品番、品名および数量
- 3-2. フレーム番号およびエンジン番号と型式番号
- 3-3. 部品メーカー（電装部品、保安部品など）

注※ 分解図は、補給部品索引のためのものです。分解、組み立てには使用しないでください。

※ 補給部品の中で車種間の共通化により、一部生産車の部品と異なる場合があります。

あらかじめご了承ください。

※ 記載事項は予告なく変更することがあります。あらかじめご了承ください。

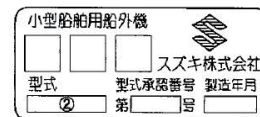
I.D プレートの説明

I.D プレートには下記の項目が刻印されています。

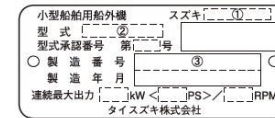
より正確な部品発注のため① 機種名、② 型式、③ 製造番号（号機）をご確認ください。

I.D プレートはクランプブラケットに取り付けられています。

パターン 1



パターン 2

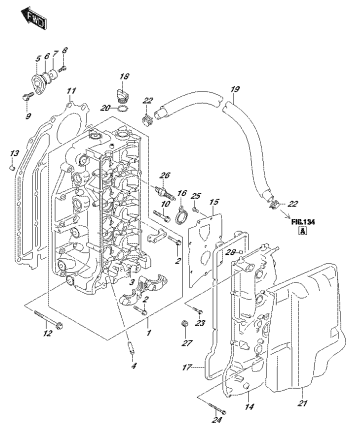


① 機種名を示します。 (例) DF140ATX

② 型式を示します。 (例) 14003F

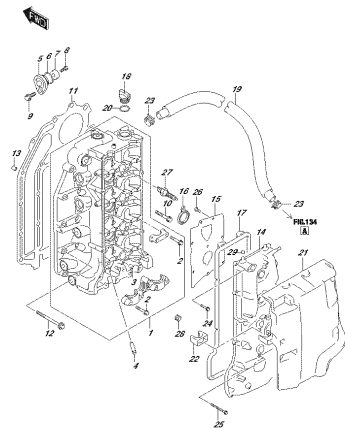
③ 製造番号（号機）を示します。 (例) 910001

FIG. 111A



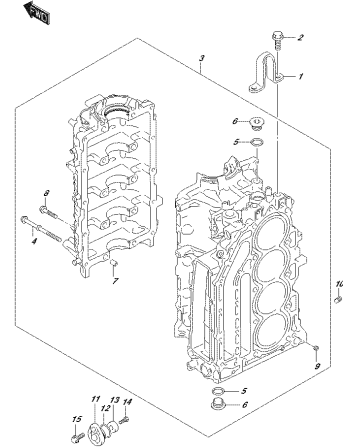
OPFARE, AFD, GSE, 111A
CYLINDERHEAD

FIG. 111B



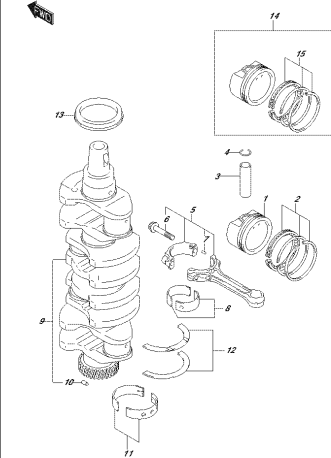
OPFARE, AFD, GSE, 111B
CYLINDERHEAD

FIG. 113A



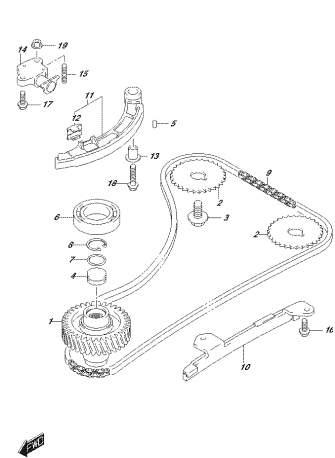
OPFARE, AFD, GSE, 113A
CYLINDERHEAD

FIG. 116A



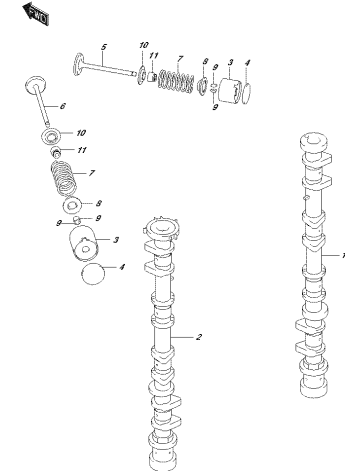
OPFARE, AFD, GSE, 116A
CRANKSHAFT

FIG. 119A



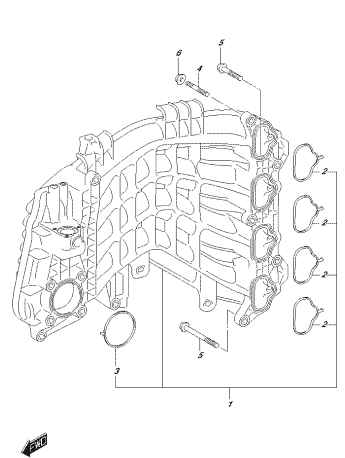
OPFARE, AFD, GSE, 119A
TIMING MECHANISM

FIG. 121A



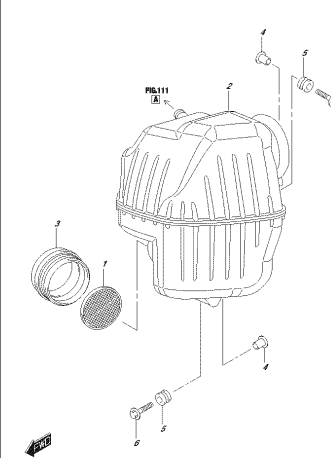
OPFARE, AFD, GSE, 121A
CAMSHAFT

FIG. 122A



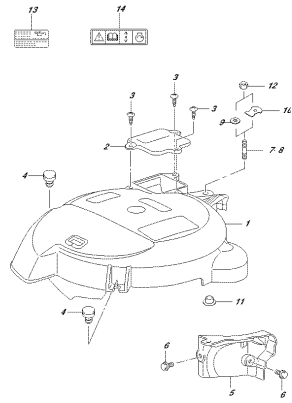
OPFARE, AFD, GSE, 122A
PISTON AND ROD

FIG. 134A



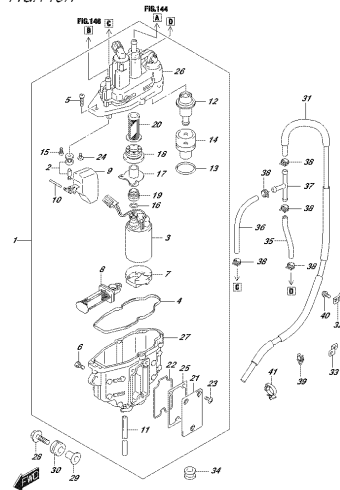
OPFARE, AFD, GSE, 134A
SILENCER

FIG. 136A



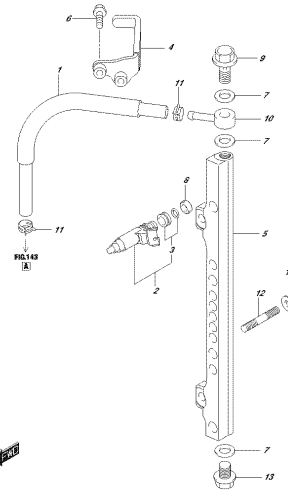
OPHABRE AWD_GSE_TWA4
FAN/GEWÄSSERFÄHNER

FIG. 143A



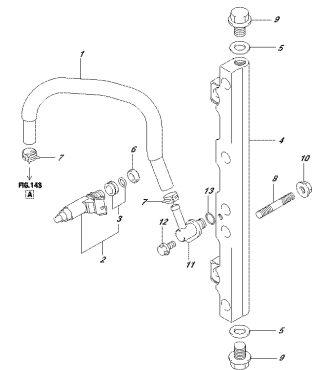
OPHABRE AWD_GSE_TWA4
FLECKWASSERFILTER

FIG. 144A



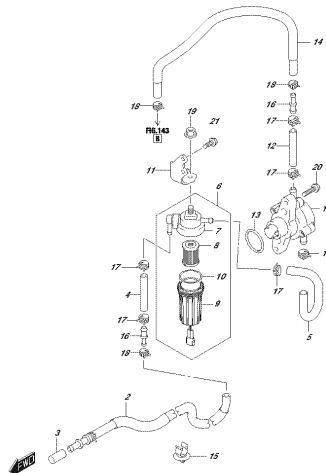
OPHABRE AWD_GSE_TWA4
FLECKFILTER

FIG. 144B



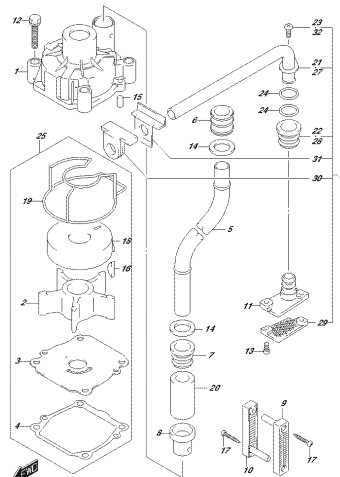
OPHABRE AWD_GSE_TWA8
FLECKFILTER

FIG. 146A



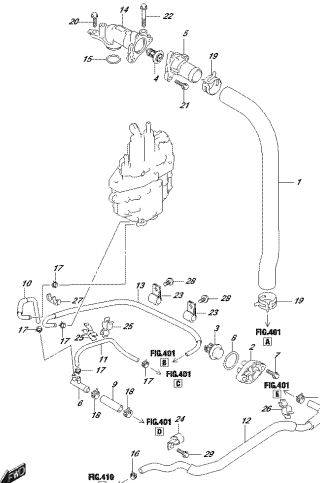
OPHABRE AWD_GSE_TWA4
WASSERPUMPE

FIG. 160A



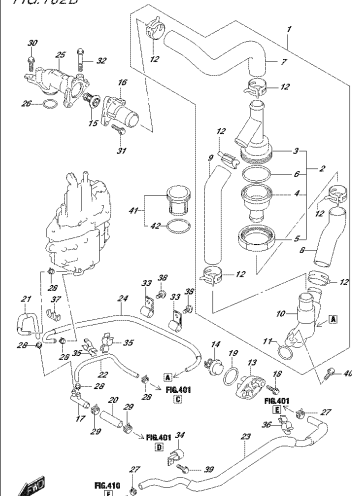
OPHABRE AWD_GSE_TWA4
WASSERPUMPE

FIG. 162A



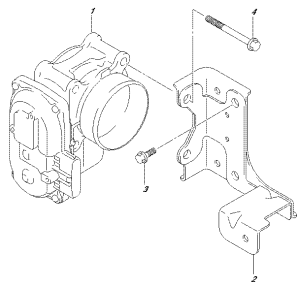
OPHABRE AWD_GSE_TWA4
THERMOSTAT

FIG. 162B



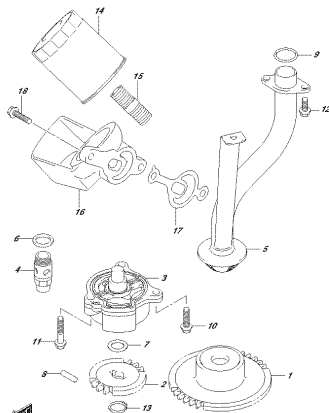
OPHABRE AWD_GSE_TWA8
THERMOSTAT

FIG. 163A



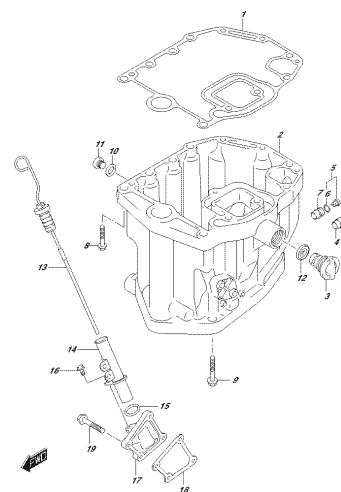
OPFARE AVE_GSE_163A
SPROUTLECIOP

FIG. 175A



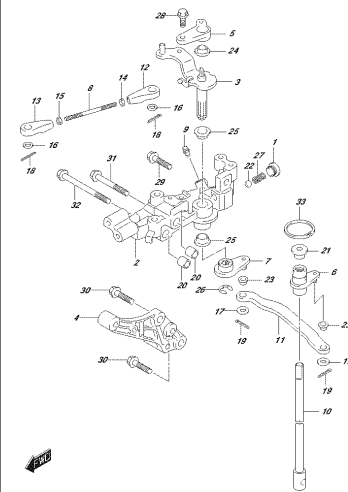
OPFARE AVE_GSE_175A
CEI PLAP

FIG. 180A



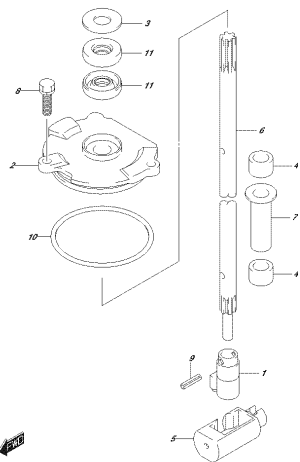
OPFARE AVE_GSE_180A
CEI PAV

FIG. 204A



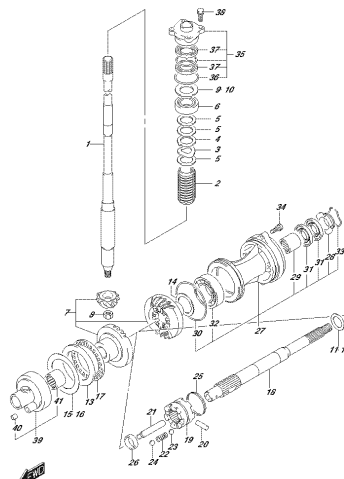
OPFARE AVE_GSE_204A
CELUKONHAF

FIG. 210A



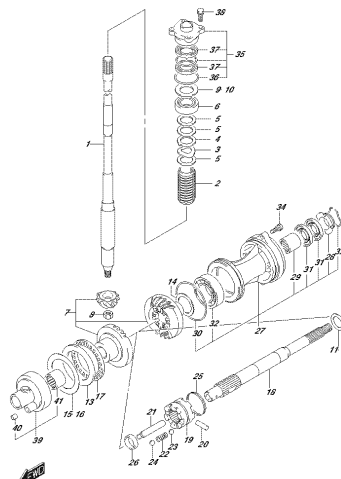
OPFARE AVE_GSE_210A
SHAFTER

FIG. 220A



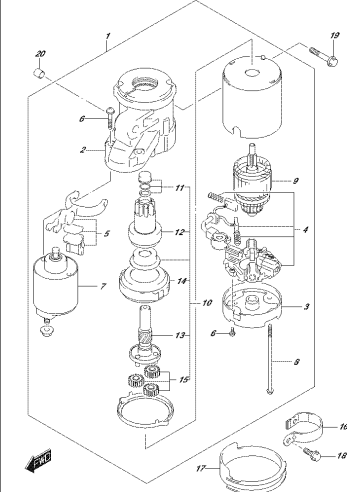
OPFARE AVE_GSE_220A
FRAGHARSICCI

FIG. 220B



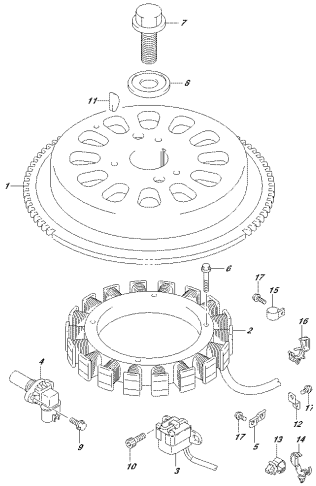
OPFARE AVE_GSE_220B
FRAGHARSICCI

FIG. 301A



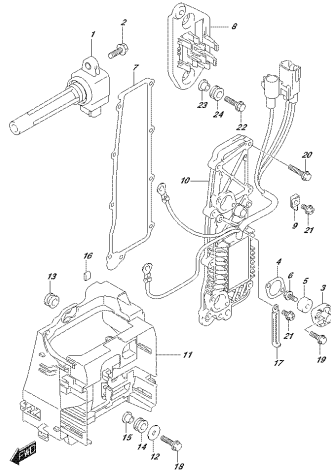
OPFARE AVE_GSE_301A
SHAFERIG LICCI

FIG.303A



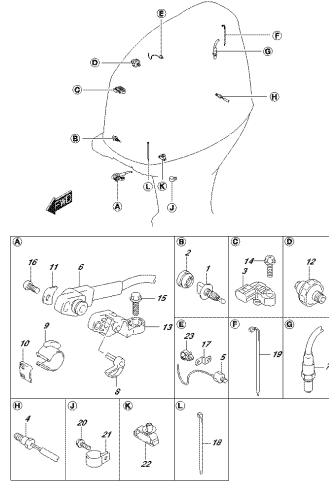
OPTAFIRE_ARD_GAZ_215X4
SHAPER20

FIG.310A



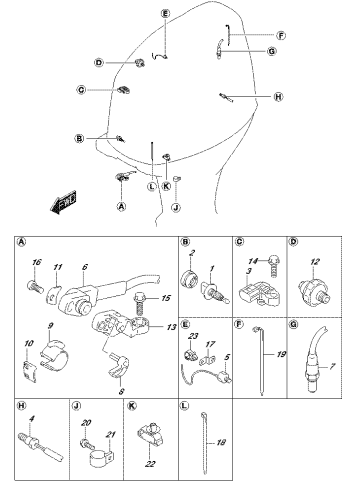
OPTAFIRE_ARD_GAZ_215X4
REC #28ENHANCED.02E

FIG.315A



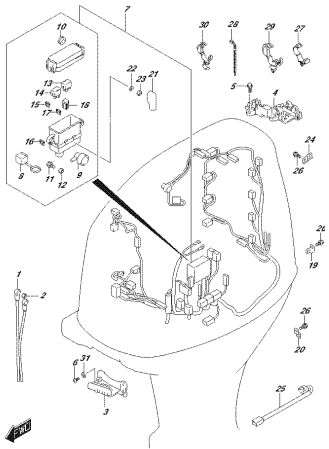
OPTAFIRE_ARD_GAZ_215X4
202009

FIG.315B



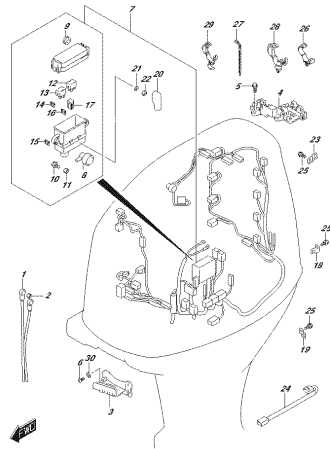
OPTAFIRE_ARD_GAZ_215X4
202009

FIG.322A



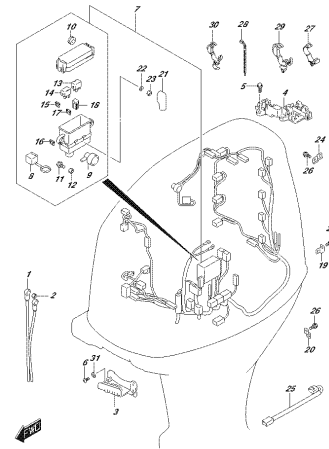
OPTAFIRE_ARD_GAZ_215X4
HARRISS

FIG.322B



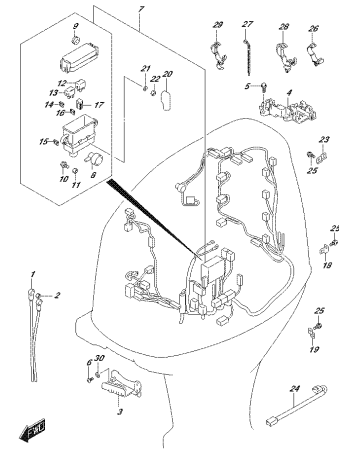
OPTAFIRE_ARD_GAZ_215X4
HARRISS

FIG.322C



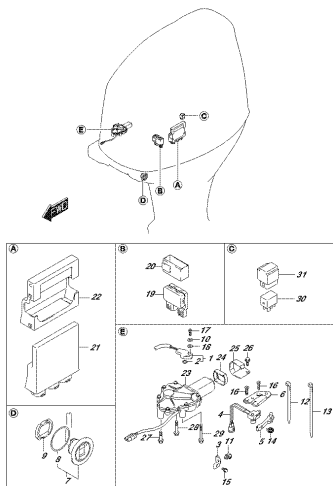
OPTAFIRE_ARD_GAZ_215X4
HARRISS

FIG.322D



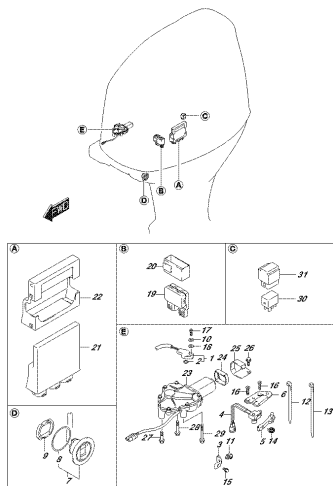
OPTAFIRE_ARD_GAZ_215X4
HARRISS

FIG.326A



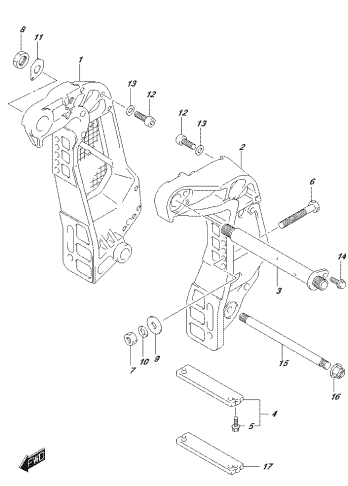
OPTIMORE A02_G02_S064
FITTSCHENKLEINER CONTROL UNIT

FIG.326B



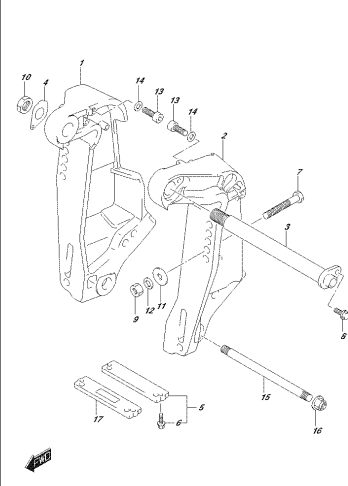
OPTIMORE A02_G02_S069
FITTSCHENKLEINER CONTROL UNIT

FIG.335A



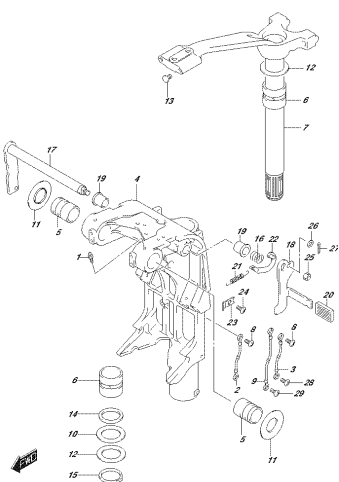
OPTIMORE A02_G02_S064
GLASSCHWENKSET

FIG.335B



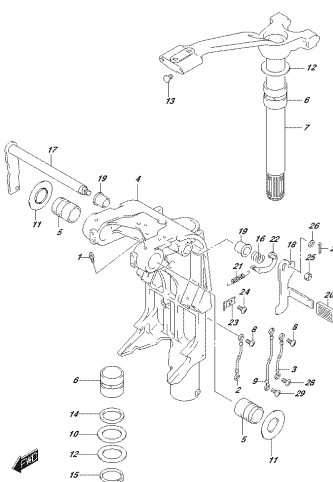
OPTIMORE A02_G02_S069
GLASSCHWENKSET

FIG.336A



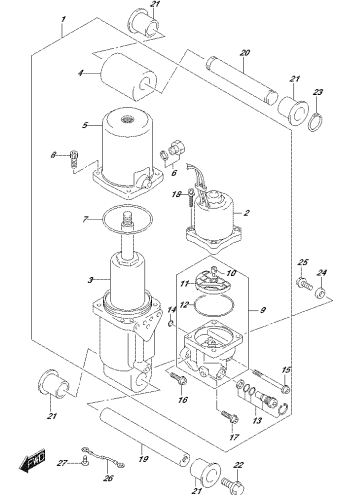
OPTIMORE A02_G02_S064
SINDEL BRÄNCKE

FIG.336B



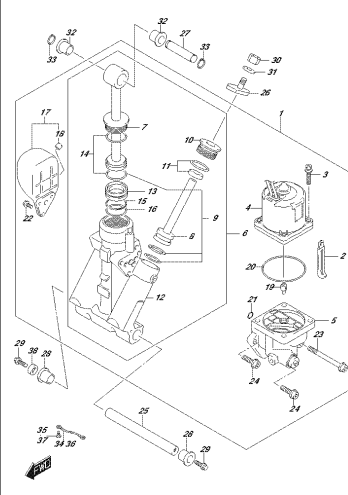
OPTIMORE A02_G02_S069
SINDEL BRÄNCKE

FIG.337A



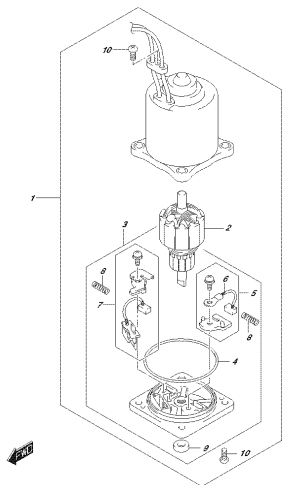
OPTIMORE A02_G02_S074
STRICKLÄNDE

FIG.337B



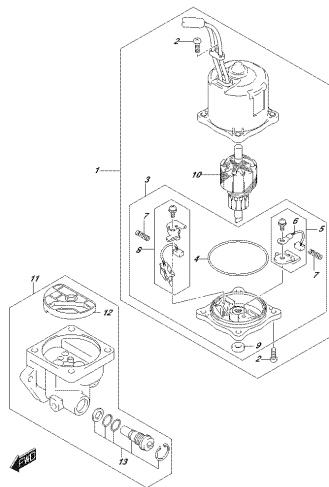
OPTIMORE A02_G02_S070
STRICKLÄNDE

FIG.340A



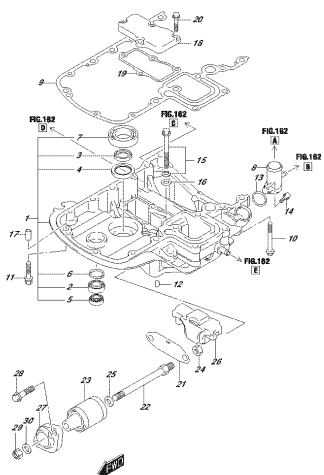
OPVAHRE AVZ_GZE_4034
PITAKTOR

FIG.340B



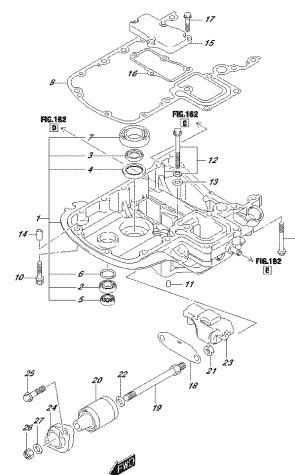
OPVAHRE AVZ_GZE_4039
PITAKTOR

FIG.401A



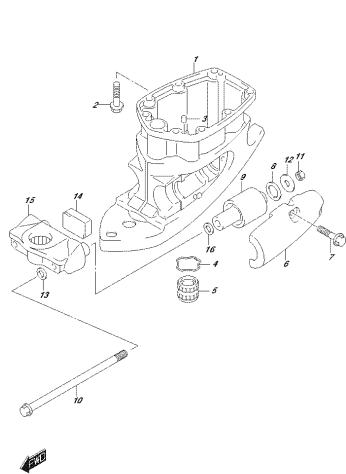
OPVAHRE AVZ_GZE_4034
DOPREKOLIBRI

FIG.401B



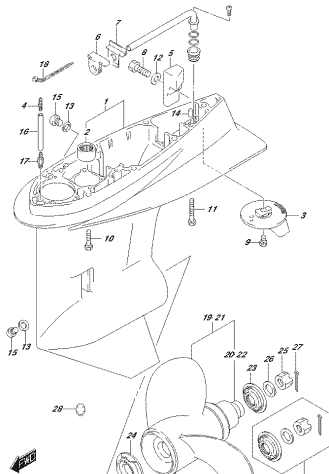
OPVAHRE AVZ_GZE_4039
DOPREKOLIBRI

FIG.405A



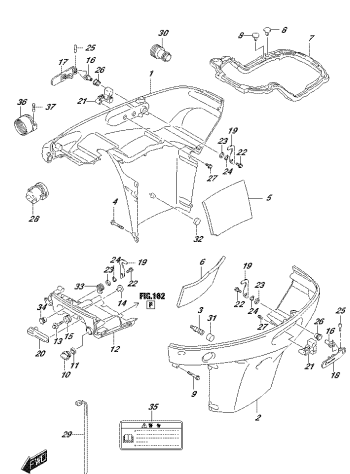
OPVAHRE AVZ_GZE_4034
DOPREKOLIBRI

FIG.407A



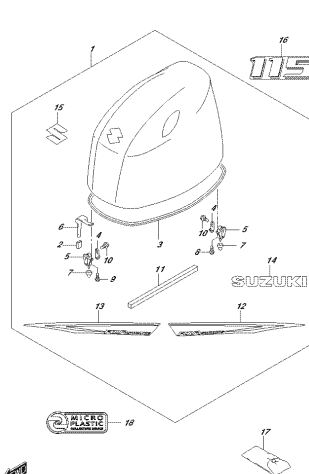
OPVAHRE AVZ_GZE_4034
DOPREKOLIBRI

FIG.410A



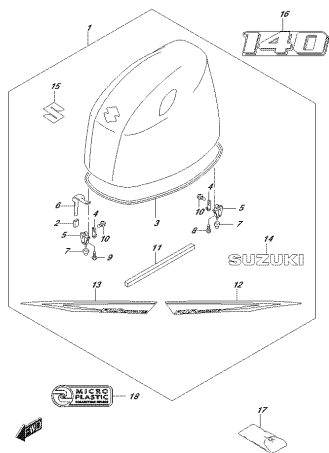
OPVAHRE AVZ_GZE_4034
DOPREKOLIBRI

FIG.420A



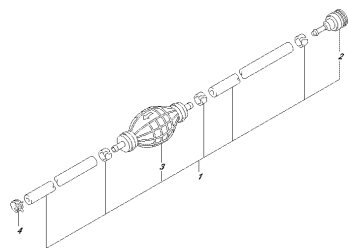
OPVAHRE AVZ_GZE_4034
DOPREKOLIBRI

FIG.420B



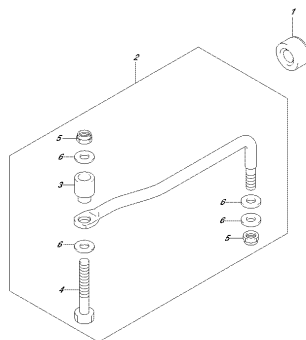
OPFABRIK AVE, GAZI, ANIŞI
OPFABRIK KONUT

FIG.430A



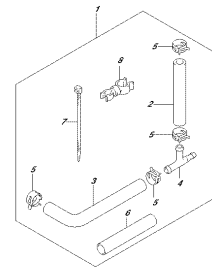
OPFABRIK AVE, GAZI, ANIŞI
FLECHENDE

FIG.442A



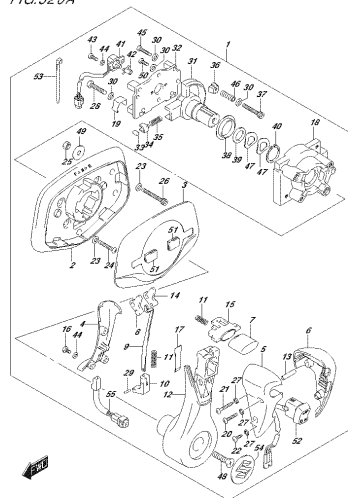
OPFABRIK AVE, GAZI, ANIŞI
STÄMMELN

FIG.507A



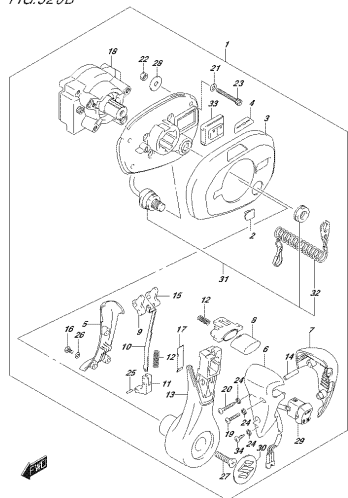
OPFABRIK AVE, GAZI, ANIŞI
OPFABRIK FÜR SADDENHÄHNCHEN

FIG.520A



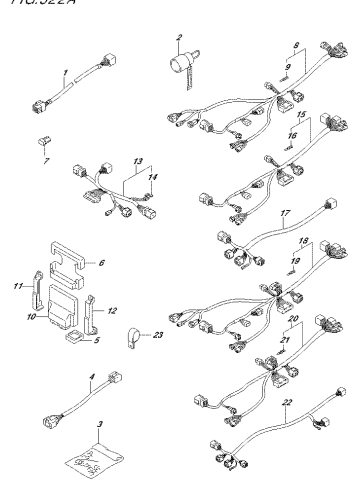
OPFABRIK AVE, GAZI, ANIŞI
OPFABRIK VORSTÄBSELN

FIG.520B



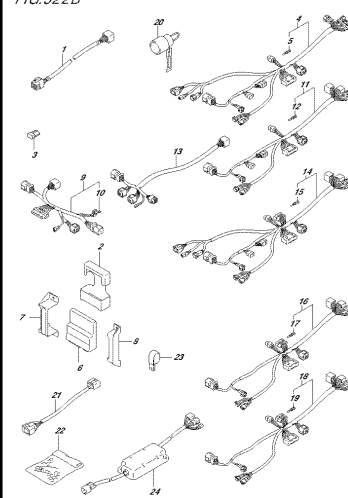
OPFABRIK AVE, GAZI, ANIŞI
OPFABRIK HINTERSTÄBSELN

FIG.522A



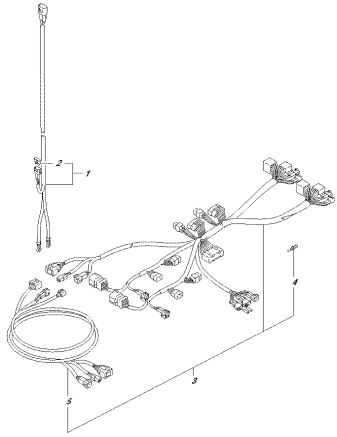
OPFABRIK AVE, GAZI, ANIŞI
OPFABRIK HINTERSTÄBSELN

FIG.522B



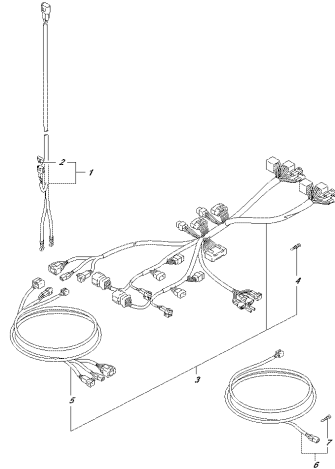
OPFABRIK AVE, GAZI, ANIŞI
OPFABRIK HINTERSTÄBSELN

FIG. 523A



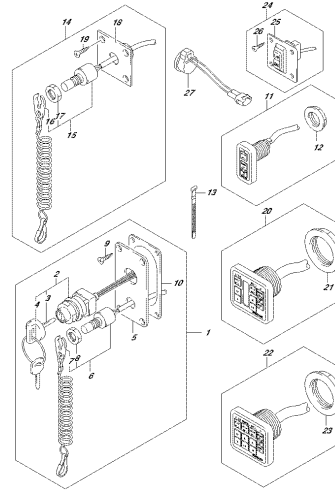
OPFVARE_OV2_G2L_S23K
OPFVARE23012

FIG. 523B



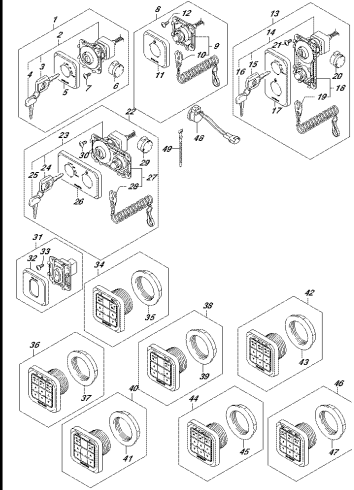
OPFVARE_OV2_G2L_S23P
OPFVARE23012

FIG. 530A



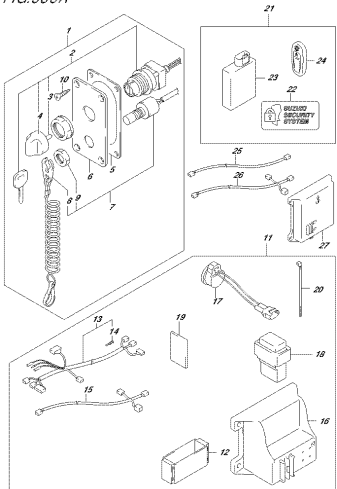
OPFVARE_OV2_G2L_S23K
OPFVARE23012

FIG. 530B



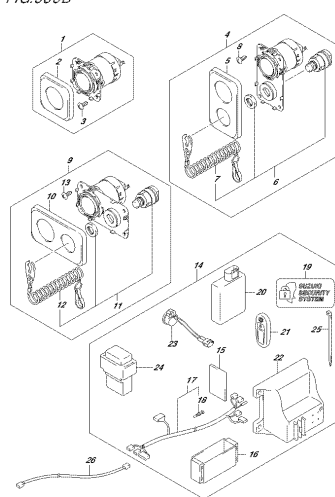
OPFVARE_OV2_G2L_S23P
OPFVARE23012

FIG. 535A



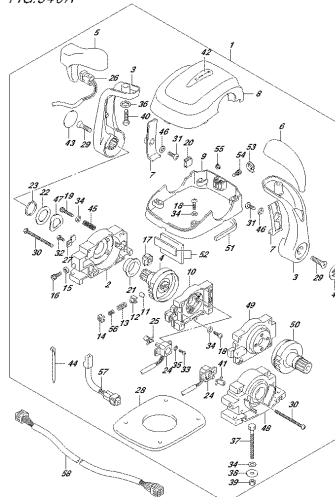
OPFVARE_OV2_G2L_S35A
OPFVARE35012

FIG. 535B



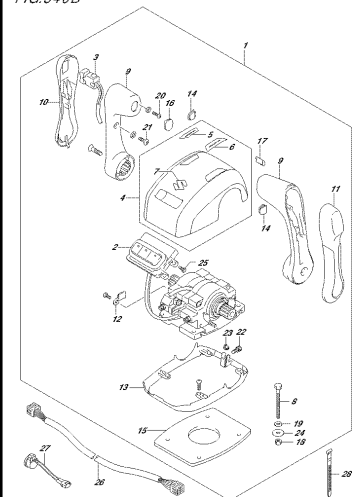
OPFVARE_OV2_G2L_S35P
OPFVARE35012

FIG. 540A



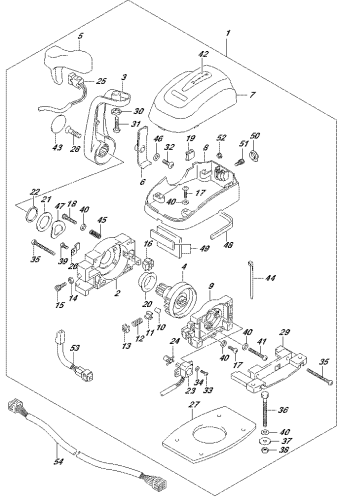
OPFVARE_OV2_G2L_S40A
OPFVARE23012

FIG. 540B



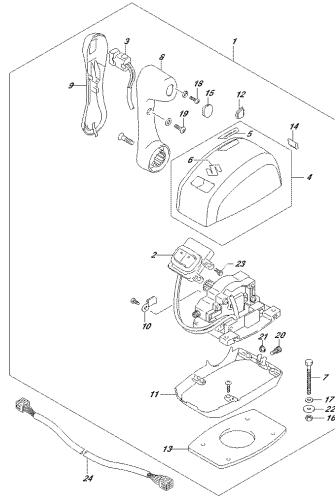
OPFVARE_OV2_G2L_S40B
OPFVARE23012

FIG.543A



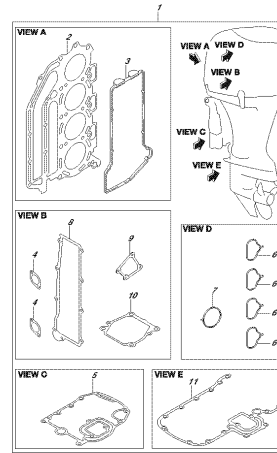
OPTIMATE 400, 402, 403, 404
OPTIMATE CONTROL 400-405/4

FIG.543B



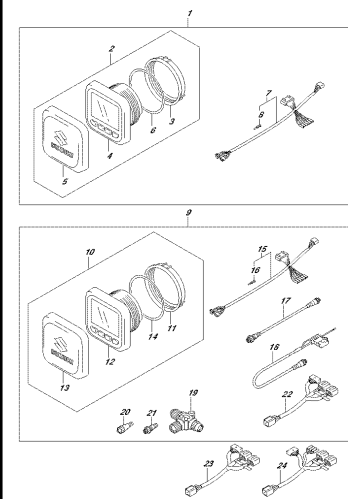
OPTIMATE 400, 402, 403, 404
OPTIMATE CONTROL 400-405/4

FIG.585A



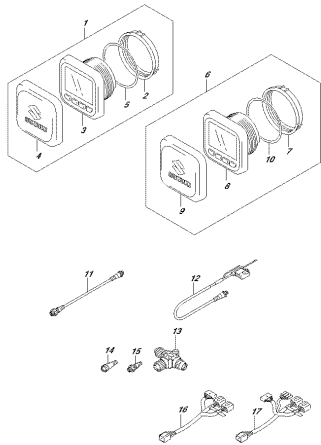
OPTIMATE 400, 402, 403, 404
OPTIMATE CONTROL

FIG.601A



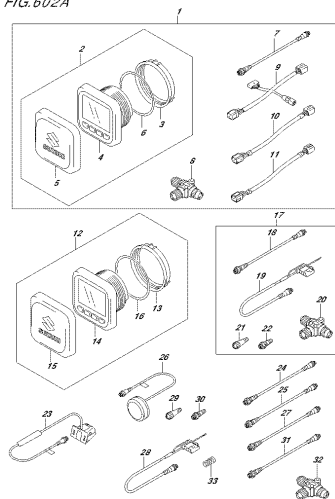
OPTIMATE 400, 402, 403, 404
OPTIMATE FUNCTION GAUGE (1)

FIG.601B



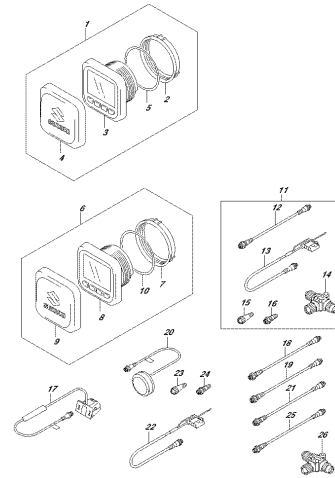
OPTIMATE 400, 402, 403, 404
OPTIMATE FUNCTION GAUGE (1)

FIG.602A



OPTIMATE 400, 402, 403, 404
OPTIMATE FUNCTION GAUGE (2)

FIG.602B



OPTIMATE 400, 402, 403, 404
OPTIMATE FUNCTION GAUGE (2)

FIG.111A

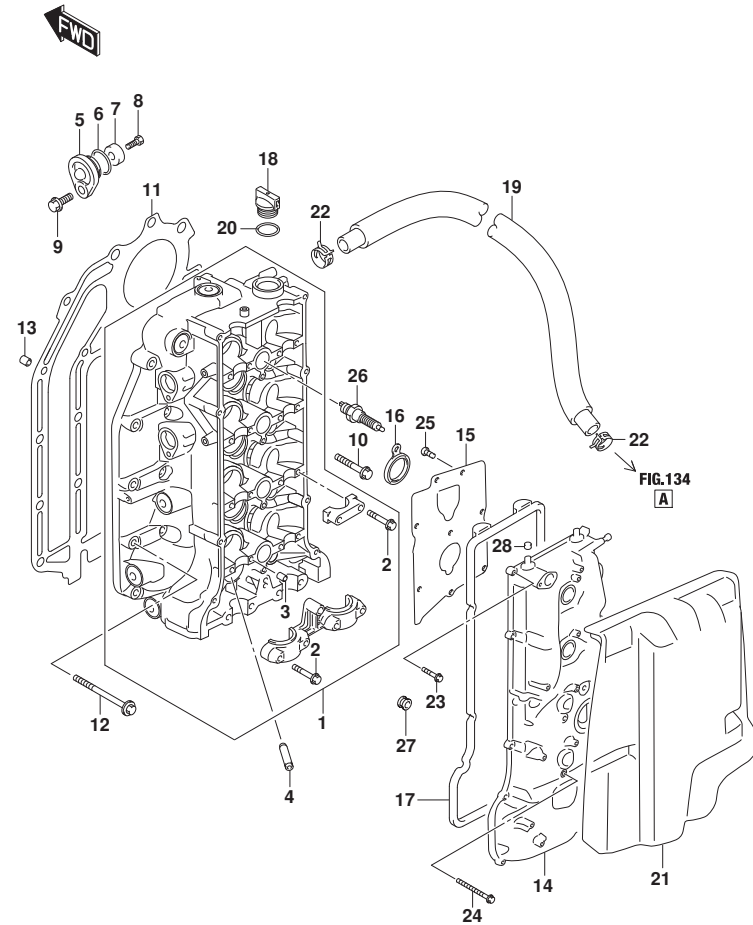


FIG.111A (1-B-2) シリンダヘッド (021,022)

見出番号	品番	品名	使用個数	備考	標準作業時間
1	11100-99L00	ヘッドアツシ, シリンダ	1		
2	09103-06266	ボルト (6X40)	21		
3	09206-08001	ピン (8X11)	18		
4	11115-85FA1-001	ガイド, ハルフ (OS:0.3)	16	オプション	
5	11261-93J00	カバー, プロテクションアノード	2		
6	09280-22019	リング (D:1.9, ID:21.8)	2		
7	55321-87J01	アノード, プロテクション	2		
8	09128-06094	ボルト (6X14)	2		
9	01550-0820C	ボルト (8X20)	2		
10	11117-89J00	ボルト, クランクケースインサート	10		
11	11141-99L00	ガスケット, シリンダヘッド	1		
12	09116-08177	ボルト (8X52)	8		
13	04211-13189	ピン (10.4X13X18)	2		
14	11170-99L00	カバー, シリンダヘッド	1		
15	11173-99L00	プレート, プリザ	1		
16	11179-90J00	ガスケット, スパークラグホル	4		
17	11189-90J00	ガスケット, シリンダヘッドカバー	1		
18	11382-93J00	キャップ, オイルフイラ	1		
19	11174-99L00	ホース, プリザ	1		
20	09280-26006	リング (D:3.1, ID:26.4)	1		
21	11194-99L00	ガード, フェルホース	1		
22	09401-20409	クリップ	2		
23	01547-0625C	ボルト	11		
24	01547-0655C	ボルト	4		
25	02112-0612A	スクリュ	8		
26	09482-00649	プラグ, スパーク (LKR6E)	4		
27	09320-08517	クワジヨン	4		
28	09329-12006	クワジヨン	2		

FIG.111B

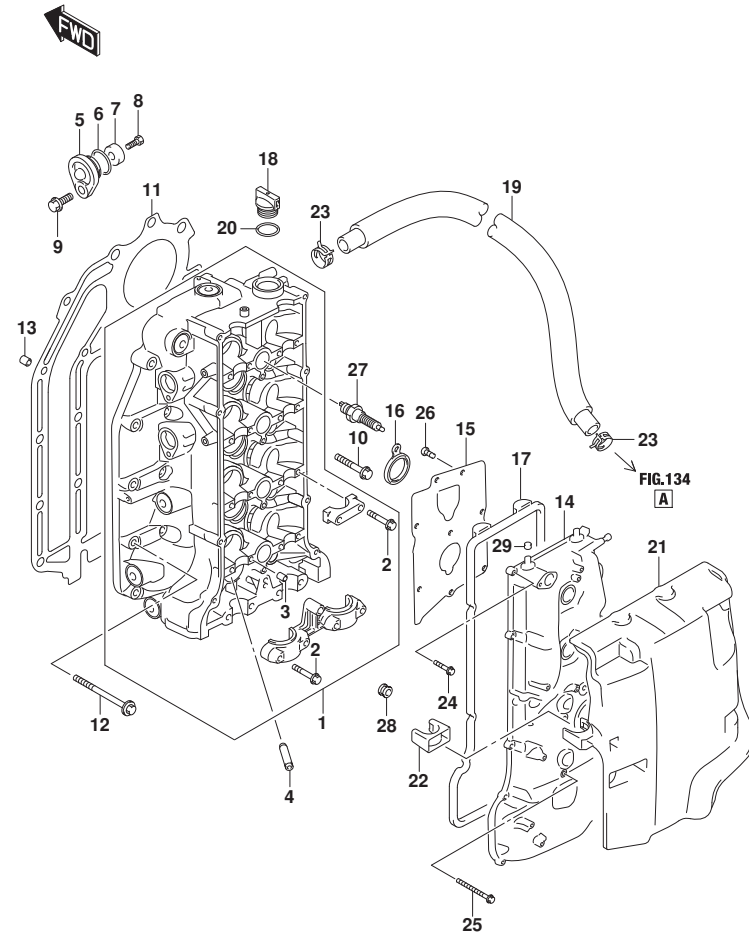


FIG.111B (1-B-3) シリンダヘッド (023)

見出番号	品番	品名	使用個数	備考	標準作業時間
1	11100-99L00	ヘッドアツシ, シリンダ	1		
2	09103-06266	ボルト (6X40)	21		
3	09206-08001	ピン (8X11)	18		
4	11115-85FA1-001	ガイド, ハルフ (OS:0.3)	16	オプション	
5	11261-93J00	カバー, プロテクションアノード	2		
6	09280-22019	リング (D:1.9, ID:21.8)	2		
7	55321-87J01	アノード, プロテクション	2		
8	09128-06094	ボルト (6X14)	2		
9	01550-0820C	ボルト (8X20)	2		
10	11117-89J00	ボルト, クランクケースインサイド	10		
11	11141-99L00	ガasket, シリンダヘッド	1		
12	09116-08177	ボルト (8X52)	8		
13	04211-13189	ピン (10.4X13X18)	2		
14	11170-99L00	カバー, シリンダヘッド	1		
15	11173-99L00	プレート, プリーザ	1		
16	11179-90J00	ガasket, スパークラグホル	4		
17	11189-90J00	ガasket, シリンダヘッドカバー	1		
18	11382-93J00	キャップ, オイルワイ	1		
19	11174-99L00	ホース, プリーザ	1		
20	09280-26006	リング (D:3.1, ID:26.4)	1		
21	11194-99L10	ガード, フェルホース	1		
22	11199-99L00	ガイド, フィルタ	1		
23	09401-20409	クリップ	2		
24	01547-0625C	ボルト	11		
25	01547-0655C	ボルト	4		
26	02112-0612A	スクリュ	8		
27	09482-00649	ブラグ, スパーク (LKR6E)	4		
28	09320-08517	クッション	4		
29	09329-12006	クッション	2		

FIG.113A

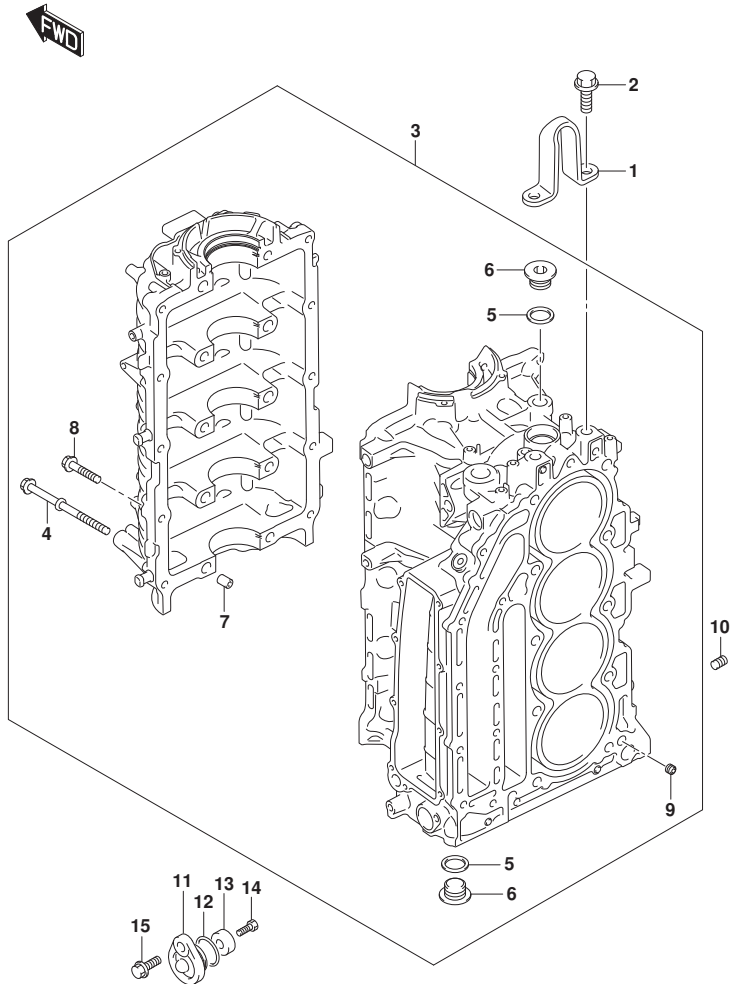


FIG. 113A (1-B-4) シリンダブロック

見出番号	品番	品名	使用個数	備考	標準作業時間
1	11291-99L00	フック, エンジン	1		
2	01550-1230C	ボルト	2		
3	11301-99L00	ブロックセット, シリンダ	1		
4	11117-90J10	ボルト, クランクケース	10		
5	11216-90J10	ガスケット, オイルキヤリフ ラグ	3		
6	09248-18014	プラグ (18X8)	3		
7	09206-13019	ピン (10.4X13X16)	5		
8	01550-0840C	ボルト (8X40)	10		
9	11112-90J00	プラグ, オイルベンチュリ	1		
10	09246-04009	プラグ (1/8PT, H:8)	1		
11	11261-93J00	カバー, プロテクションアノード	1		
12	09280-22019	リング (D:1.9, ID:21.8)	1		
13	55321-87J01	アノード, プロテクション	1		
14	09128-06094	ボルト (6X14)	1		
15	01550-0820C	ボルト (8X20)	1		

FIG.116A

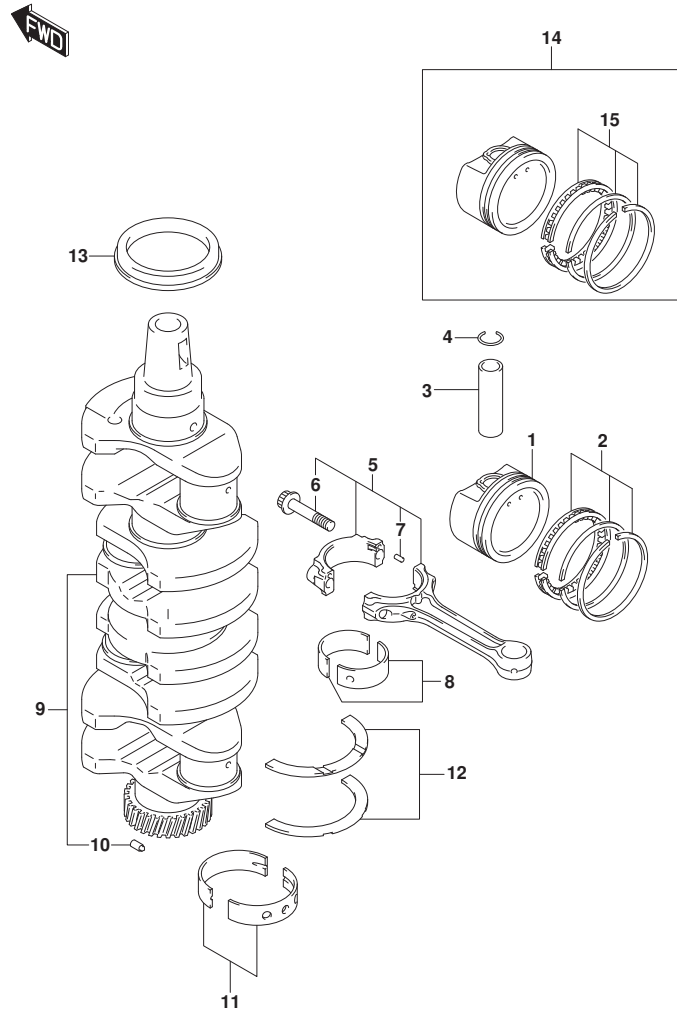


FIG.116A (1-B-5) クランクシャフト

見出番号	品番	品名	使用個数	備考	標準作業時間
1	12111-99L00	ピストン	4		
2	12140-92J10	リングセット, ピストン	4		
3	12151-99L00	ピン, ピストン	4		
4	09381-21002	リング, スナップ	8		
5	12160-92J10	コネクティングロッドアッシ	4		
6	12163-35F00	ボルト, コンロッド	8		
7	04221-04089	ピン (4X11.2)	8		
8-1	12100-92841-0A0	ベアリングセット, コンロッド	4		
8-2	12100-92840-025	ベアリングセット, コンロッド (US:0.25)	4	オプション	
9	12220-99L00	クランクシャフト (NT:29)	1		
10	09202-05027	ピン (5X8.8)	1		
11-1	12340-85FB3-0A0	ベアリングセット, クランクシャフト (STD)	5	グリーン	
11-2	12340-85FB3-0B0	ベアリングセット, クランクシャフト (STD)	5	ブラック	
11-3	12340-85FB3-0C0	ベアリングセット, クランクシャフト (STD)	5	NON	
11-4	12340-85FB3-0D0	ベアリングセット, クランクシャフト (STD)	5	イエロー	
11-5	12340-85FB3-0E0	ベアリングセット, クランクシャフト (STD)	5	ブルー	
11-6	12300-85854-0AA	ベアリングセット, クランクシャフト (US:0.25)	5	OPT, RED/GREEN	
11-7	12300-85854-0BA	ベアリングセット, クランクシャフト (US:0.25)	5	OPT, RED/BLACK	
11-8	12300-85854-0CA	ベアリングセット, クランクシャフト (US:0.25)	5	OPT, RED	
11-9	12300-85854-0DA	ベアリングセット, クランクシャフト (US:0.25)	5	OPT, RED/YELLOW	
11-10	12300-85854-0EA	ベアリングセット, クランクシャフト (US:0.25)	5	OPT, RED/BLUE	
12-1	12300-85830	ベアリングセット, クランクスラスト (STD)	1		
12-2	12300-85830-012	ベアリングセット, クランクスラスト (OS:0.12)	1	オプション	
13	09283-52006	シール, オイル (52X70X10)	1		
14	12100-99L00-050	ピストンセット, OS (OS:0.50)	4	オプション	
15	12140-92J10-050	リングセット, ピストンOS (OS:0.50)	4	オプション	

FIG.119A

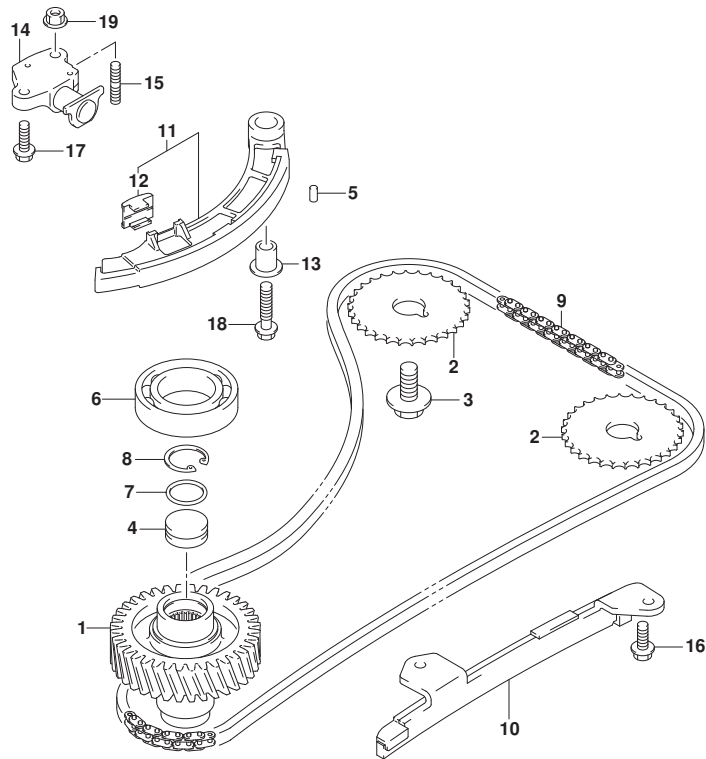


FIG.119A (1-B-6) タイミングチェーン

見出番号	品番	品名	使用個数	備考	標準作業時間
1	12732-90J01	ギヤ, トリファン (NT:18)	1		
2	12741-90J01	スプ ロケツト, カムシャフトタイミング (NT:29)	2		
3	09103-12049	ホルト (12X25)	2		
4	12733-90J00	ブラグ, トリファンギヤ	1		
5	04221-05109	ピン	2		
6	09262-35068	ベアリング (35X62X14)	1		
7	09280-22022	Oリング (D:1.9, ID:21.8)	1		
8	08331-41269	サーキット	1		
9	12761-90J10	チェーン, タイミング	1		
10	12771-90J00	ガイド, タイミングチェーン	1		
11	12810-90J00	テンシヨナ, タイミングチェーン	1		
12	12813-73G00	.ハツト, タイミングチェーンテンシヨナ	1		
13	12812-90J00	スベ一サ, タイミングチェーンテンシヨナ	1		
14	12831-90J02	アシヤスタアツシ, テンシヨナ	1		
15	01421-0616A	ホルト, スタツト	1		
16	01550-0616A	ホルト (6X16)	2		
17	01550-0620A	ホルト	1		
18	01550-0835A	ホルト (8X35)	1		
19	08316-1006A	ナツト (6X12)	1		

FIG.121A

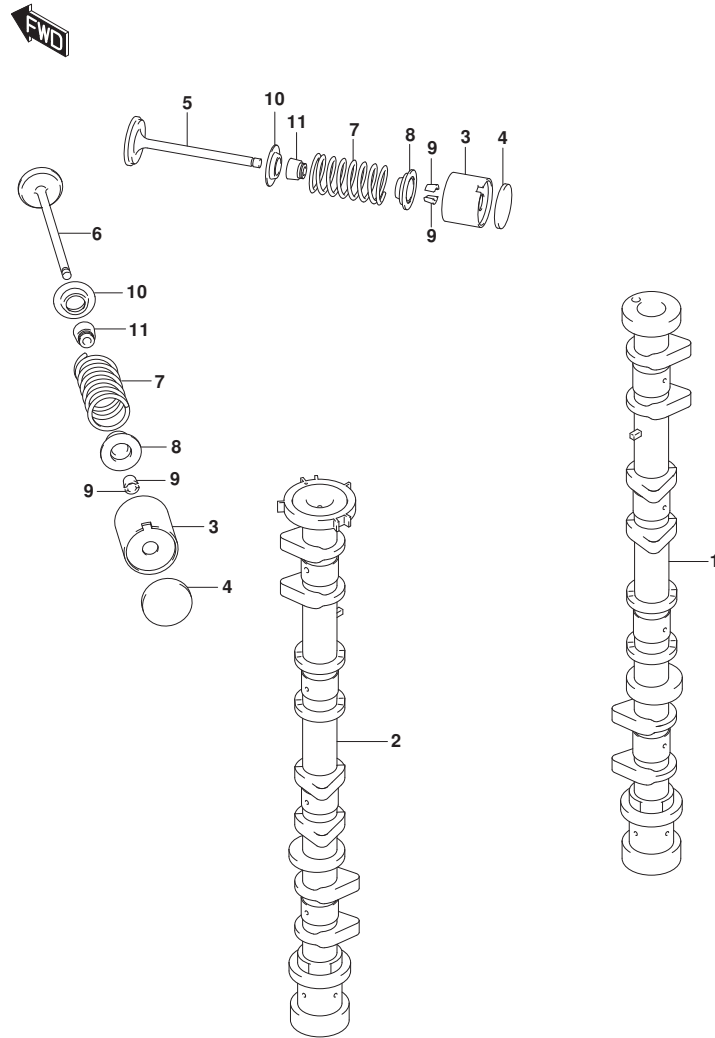


FIG.121A (1-B-7) カムシャフト

見出番号	品番	品名	使用個数	備考	標準作業時間
1	12711-99L00	カムシャフト, インテーク	1		
2	12720-99L00	カムシャフト, エキゾースト	1		
3	12891-69G00	ナット (T:5.50)	16		
4-1	12892-69G10-218	シム, ナット (T:2.175)	AR		
4-2	12892-69G10-220	シム, ナット (T:2.200)	AR		
4-3	12892-69G10-223	シム, ナット (T:2.225)	AR		
4-4	12892-69G10-225	シム, ナット (T:2.250)	AR		
4-5	12892-69G10-228	シム, ナット (T:2.275)	AR		
4-6	12892-69G10-230	シム, ナット (T:2.300)	AR		
4-7	12892-69G10-233	シム, ナット (T:2.325)	AR		
4-8	12892-69G10-235	シム, ナット (T:2.350)	AR		
4-9	12892-69G10-238	シム, ナット (T:2.375)	AR		
4-10	12892-69G10-240	シム, ナット (T:2.400)	AR		
4-11	12892-69G10-243	シム, ナット (T:2.425)	AR		
4-12	12892-69G10-245	シム, ナット (T:2.450)	AR		
4-13	12892-69G10-248	シム, ナット (T:2.475)	AR		
4-14	12892-69G10-250	シム, ナット (T:2.500)	AR		
4-15	12892-69G10-253	シム, ナット (T:2.525)	AR		
4-16	12892-69G10-255	シム, ナット (T:2.550)	AR		
4-17	12892-69G10-258	シム, ナット (T:2.575)	AR		
4-18	12892-69G10-260	シム, ナット (T:2.600)	AR		
4-19	12892-69G10-263	シム, ナット (T:2.625)	AR		
4-20	12892-69G10-265	シム, ナット (T:2.650)	AR		
4-21	12892-69G10-268	シム, ナット (T:2.675)	AR		
4-22	12892-69G10-270	シム, ナット (T:2.700)	AR		
4-23	12892-69G10-273	シム, ナット (T:2.725)	AR		
4-24	12892-69G10-275	シム, ナット (T:2.750)	AR		
4-25	12892-69G10-278	シム, ナット (T:2.775)	AR		
4-26	12892-69G10-280	シム, ナット (T:2.800)	AR		
4-27	12892-69G10-283	シム, ナット (T:2.825)	AR		
4-28	12892-69G10-285	シム, ナット (T:2.850)	AR		
4-29	12892-69G10-288	シム, ナット (T:2.875)	AR		
4-30	12892-69G10-290	シム, ナット (T:2.900)	AR		
4-31	12892-69G10-293	シム, ナット (T:2.925)	AR		
4-32	12892-69G10-295	シム, ナット (T:2.950)	AR		

FIG.121A

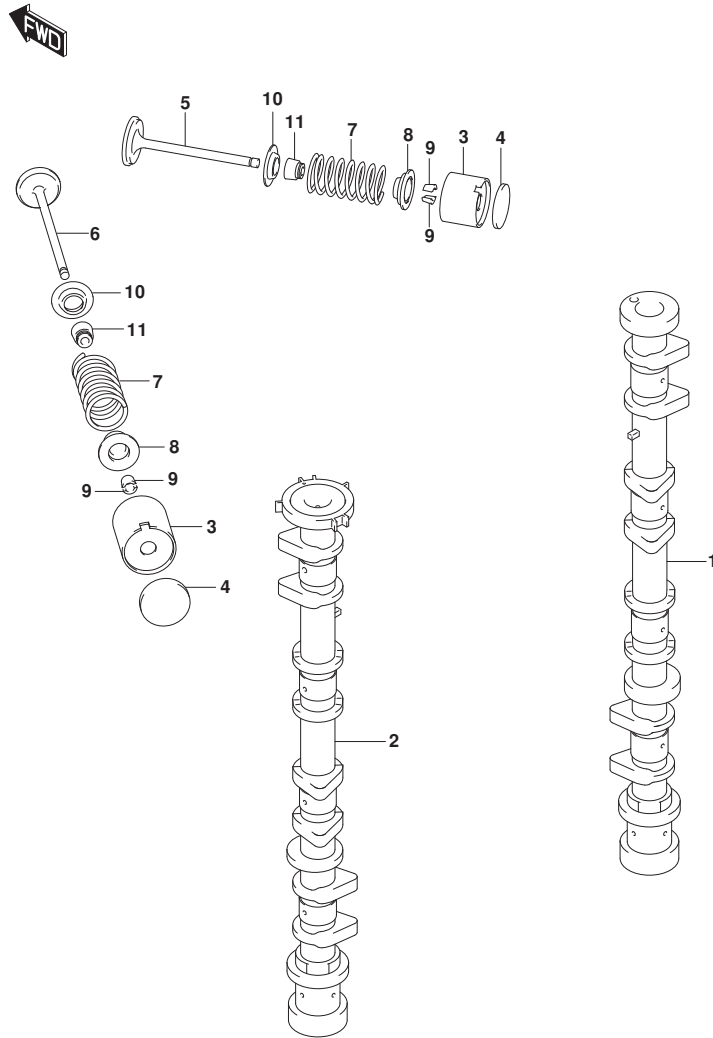


FIG. 121A (1-B-8) カムシャフト

見出番号	品番	品名	使用個数	備考	標準作業時間
4-33	12892-69G10-298	シム, タペット (T:2.975)	AR		
4-34	12892-69G10-300	シム, タペット (T:3.000)	AR		
5	12911-86FA2	バルブ, インテーク	8		
6	12915-86F51	バルブ, エキゾースト	8		
7	12921-90J01	スプリング, バルブ	16		
8	12931-90J00	リテーナ, バルブスプリング	16		
9	12932-85FA0	コック, バルブ	32		
10	12933-86510	シート, バルブスプリング	16		
11	09289-06003	シール, オイル (6X12.8X10.2)	16		

FIG.122A

FIG. 122A (1-B-9) インテークマニホールド*

見出番号	品番	品名	使用個数	備考	標準作業時間
1	13110-99L00	マニホールド*, インテーク	1		
2	13119-99L00	. ガaskets, インテークマニホールド*	4		
3	13125-99L00	. ガaskets, スロットルボデー	1		
4	01421-0830C	ボルト, スタット*	2		
5	01550-0835C	ボルト (8X35)	6		
6	08316-1008C	ナット	2		

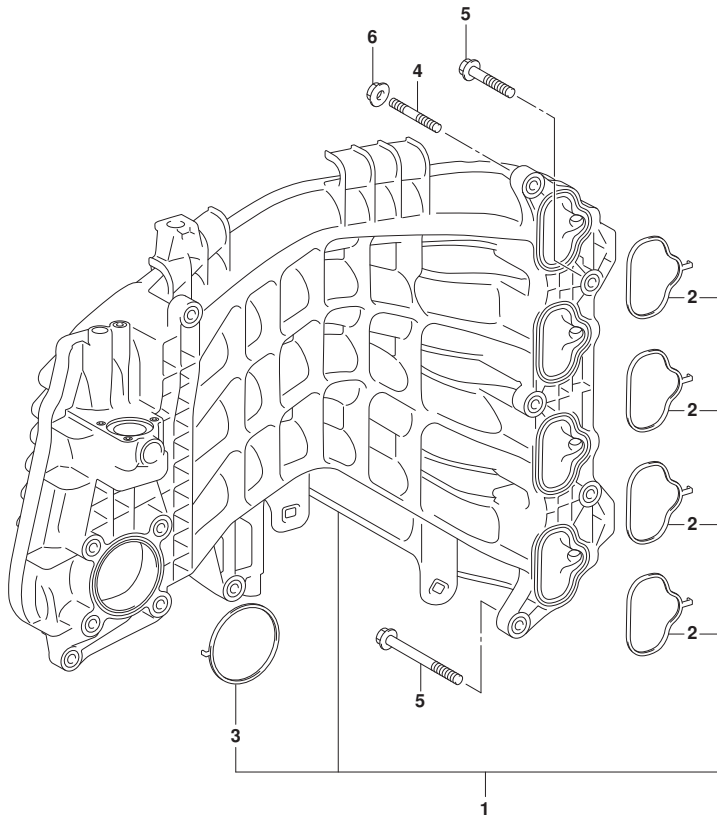


FIG.134A

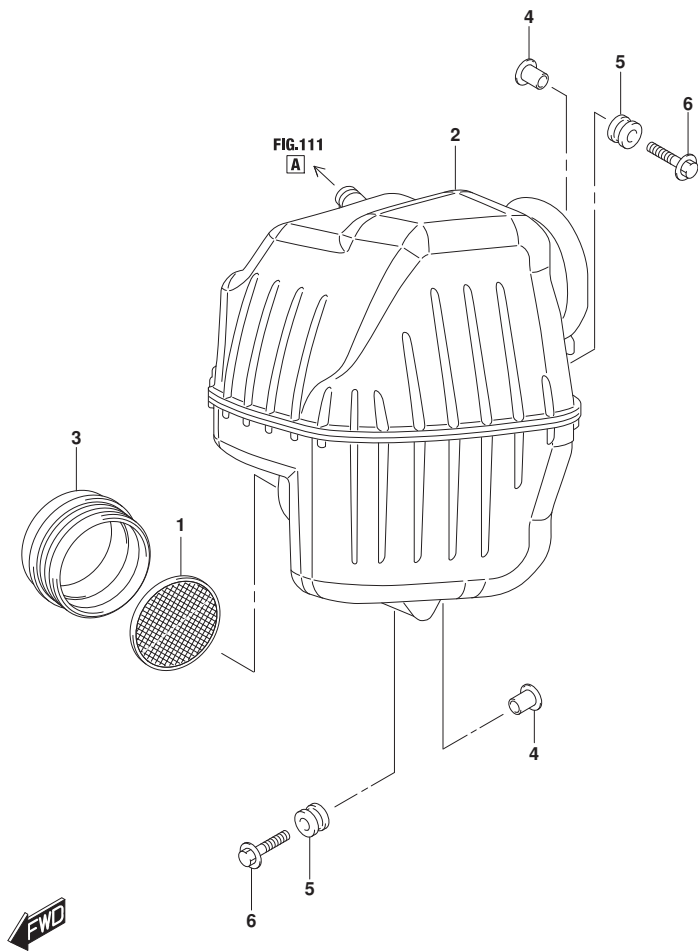


FIG.134A (1-B-10) サイレンサ

見出番号	品番	品名	使用個数	備考	標準作業時間
1	13710-99E00	アレスト, フレーム	1		
2	13810-99L00	サイレンサ	1		
3	13813-99L00	ホルダ, フレームアレスト	1		
4	09169-06090	ワッシャ	2		
5	09320-09059	クッション (9X18X14)	2		
6	09116-06517	ボルト (6X25)	2		

FIG.136A

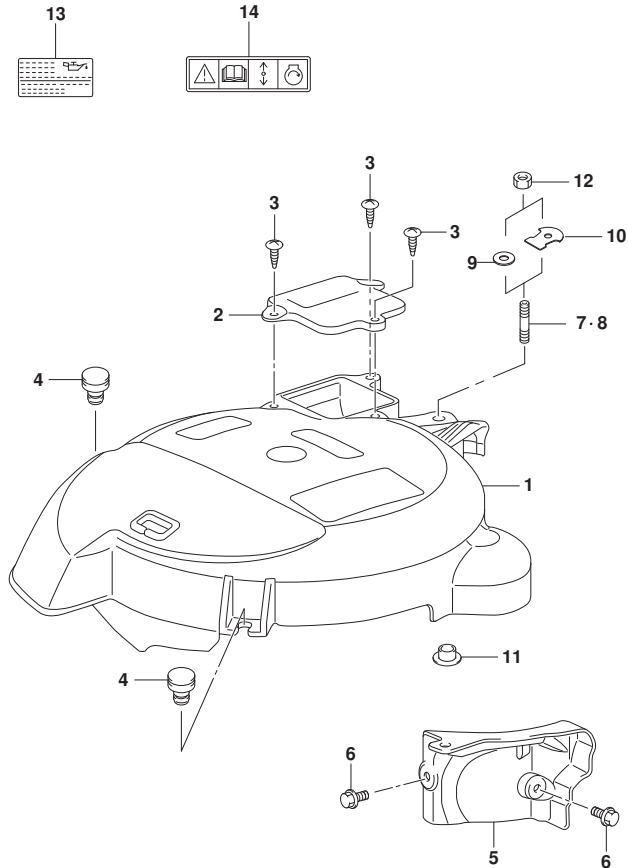


FIG.136A (1-B-11) リングギヤカバー

見出番号	品番	品名	使用個数	備考	標準作業時間
1	11511-99L00	カバー, リングギヤ	1		
2	11514-99L00	プレート, リングギヤカバー	1		
3	03542-06209	スクリュー	3		
4-1	11512-99L00	クワジヨン, リングギヤカバー	2	UPTO 202202	
4-2	11512-99L01	クワジヨン, リングギヤカバー	2	FROM 202203	
5-1	11515-99L00	ブレース, リングギヤカバー	1	UPTO 202202	
5-2	11515-99L01	ブレース, リングギヤカバー	1	FROM 202203	
6	09103-06240	ボルト (6X16)	2		
7	09108-06060	ボルト, スタッド (6X18)	1	021, 022 UPTO 202204 FROM 11505F-14000	
8	01421-0620C	ボルト, スタッド	1	022, 023 FROM 202201 FROM 11505F-24029	
9	09160-06084	ワッシャ (6.5X18X1.6)	1	021, 022 UPTO 202204 FROM 11505F-14000	
10	11519-99L00	ワッシャ, リングギヤカバー	1	022, 023	

FIG.136A

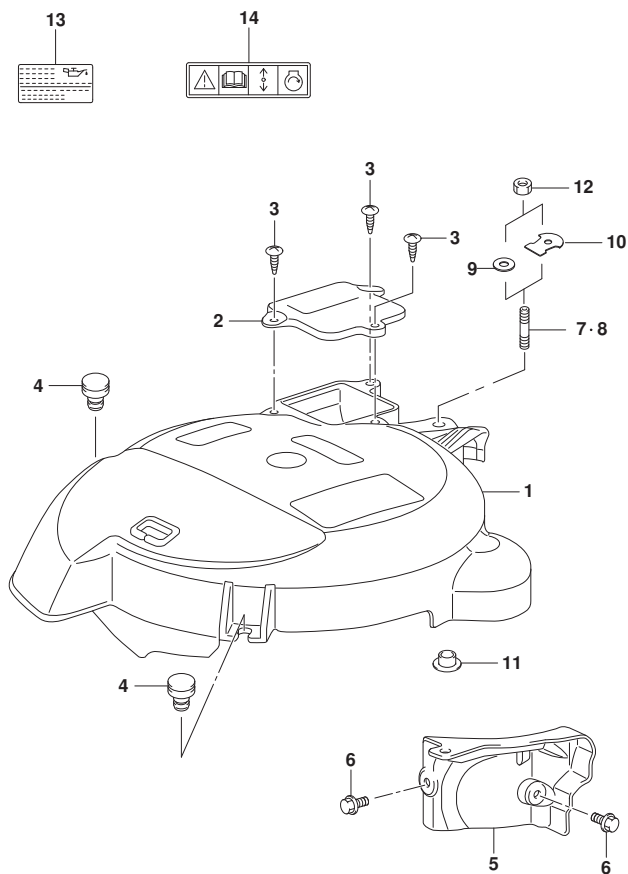


FIG.136A (1-B-12) リンクギヤカバー

見出番号	品番	品名	使用個数	備考	標準作業時間
				FROM 202201	
				FROM 11505F-24029	
				3	
				FROM 14004F-24054	
				2	
11	09169-06097	ワッシャ	1		
12	08316-10067	ナット	1		
13	61494-99L00	ラベル, オイル/クリアランス	1		
14	69711-93E11	LABEL, S. I. G. P.	1		



FIG.143A

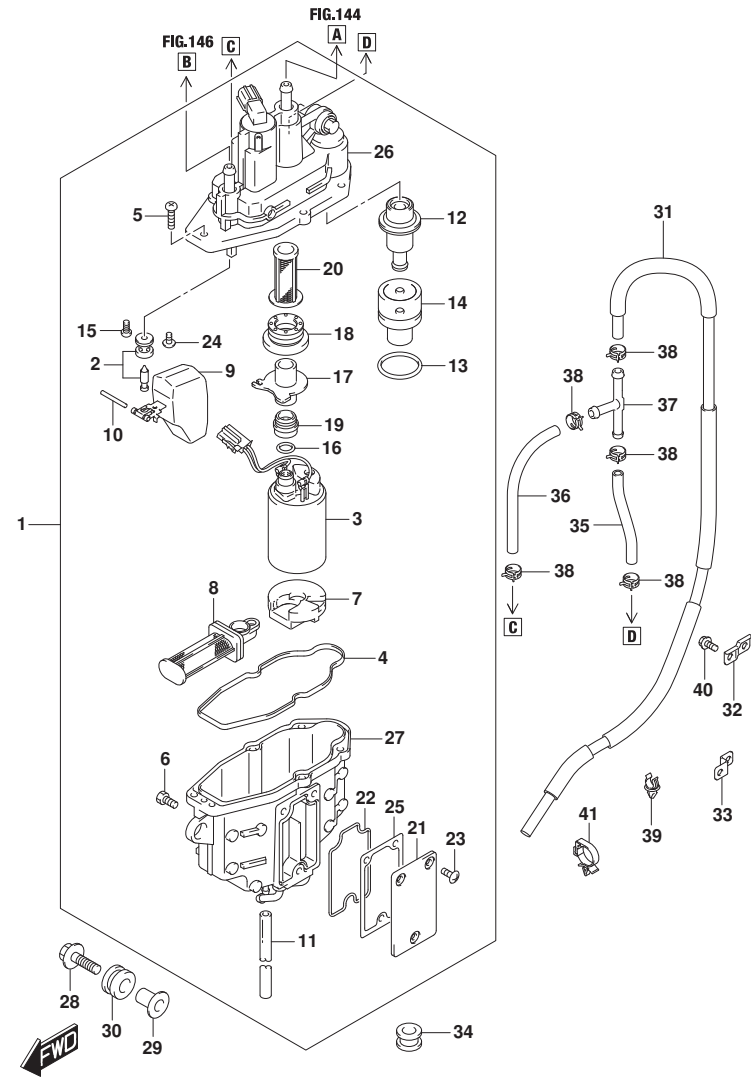


FIG.143A (1-B-13) フューエルベ-パセパレータ

見出番号	品番	品名	使用個数	備考	標準作業時間
1	15600-99L00	セパレータアツシ, フューエルベ-パ	1		
2-1	13370-99L00	.バルブアツシ, ニードル	1	UPTO 202203	
2-2	13370-99L10	.バルブアツシ, ニードル	1	FROM 202204	
3	15200-92J20	.ホ-ンフアツシ, フューエル (H)	1		
4	15626-92J01	.シール	1		
5	15628-99E00	.スクリュ (L:15)	5		
6	15629-99E10	.スクリュ, ドレーン	1		
7	15641-88L00	.スベ-サ	1		
8	15642-88L00	.フィルタアツシ	1		
9	15650-99E00	.フロ-ト	1		
10	15654-88L00	.ピン	1		
11	13684-99L00	.ホ-ス, ドレーン (L:280)	1		
12	15760-88L00	.レキユレータアツシ	1		
13	15644-88L00	.オリング	1		
14	15645-88L00	.ホルダ, レキユレータ	1		
15	02112-0408A	.スクリュ	1		
16	15648-92J00	.リング	1		
17	15643-88L10	.ジ-ョイント	1		
18	15641-88L31	.ブ-ツシュ	1		
19	15641-88L51	.ブ-ツシュ	1		
20	15642-88L10	.フィルタ	1		
21	15612-88L00	.カバ- , ベ-パセパレータ	1		
22	15613-88L00	.オリング	1		
23	15614-88L00	.スクリュ	3		
24	02142-0408B	.スクリュ	1		
25	15613-92J00	.ガ- スケツト	1		
26	15620-99L00	.ケースアツシ, ベ-パセパレータアツパ	1		
27	15610-92J00	.ケースアツシ, ベ-パセパレータロア	1		
28	09116-06517	.ホルト (6X25)	3		
29	09169-06090	.ワツシヤ	3		
30	15691-92J00	.クツシヨソ, フューエルベ-パセパレータ	3		
31	15660-99L00	.ホ-ス, エパホレーシヨソ	1		
32	36617-93J00	.ブ-ラケツト, ハ-ネス	1		
33	36617-93J10	.ブ-ラケツト, ハ-ネス	2		
34	09320-08517	.クツシヨソ	2		

FIG.143A

FIG. 143A (1-B-14) フューエルベ-パセパレータ

見出番号	品番	品名	使用個数	備考	標準作業時間
35	09352-50003-065	ホース (5X8. 2X045)	1		
36	09352-50003-120	ホース (5X8. 2X120)	1		
37	09367-05004	ジョイント, ホース	1		
38	09401-08412	クリップ	5		
39	09403-08329	クランプ	4		
40	01550-06120	ホルト (6X12)	3		
41	09403-11321	クランプ	1		

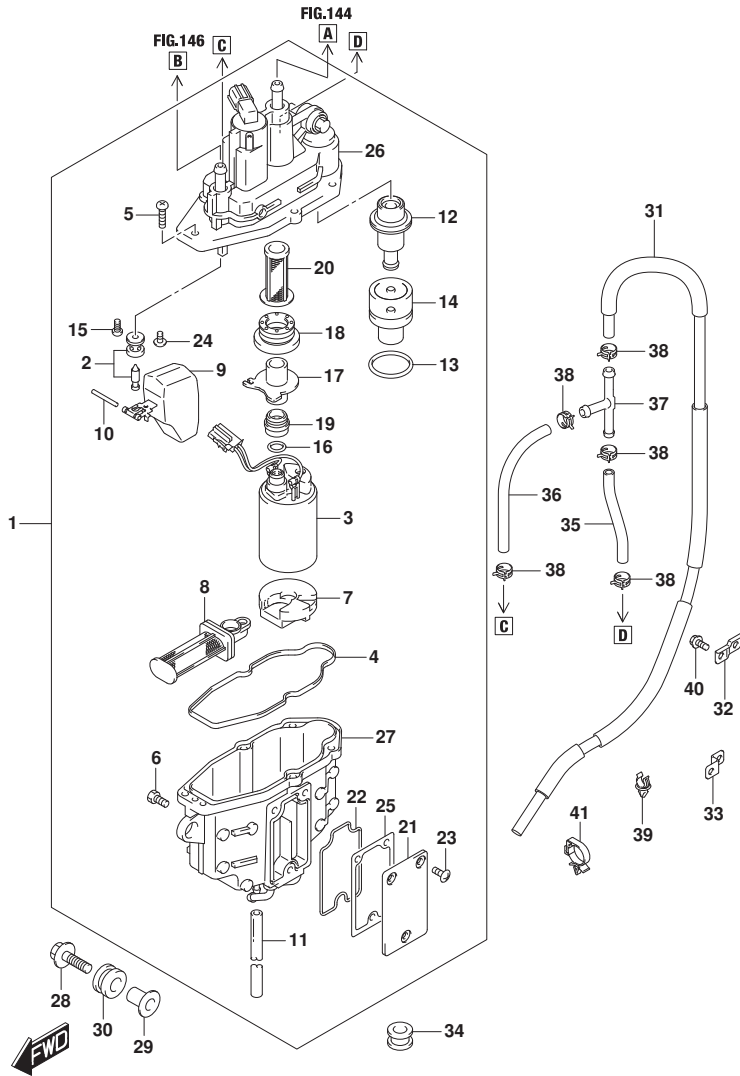


FIG.144A

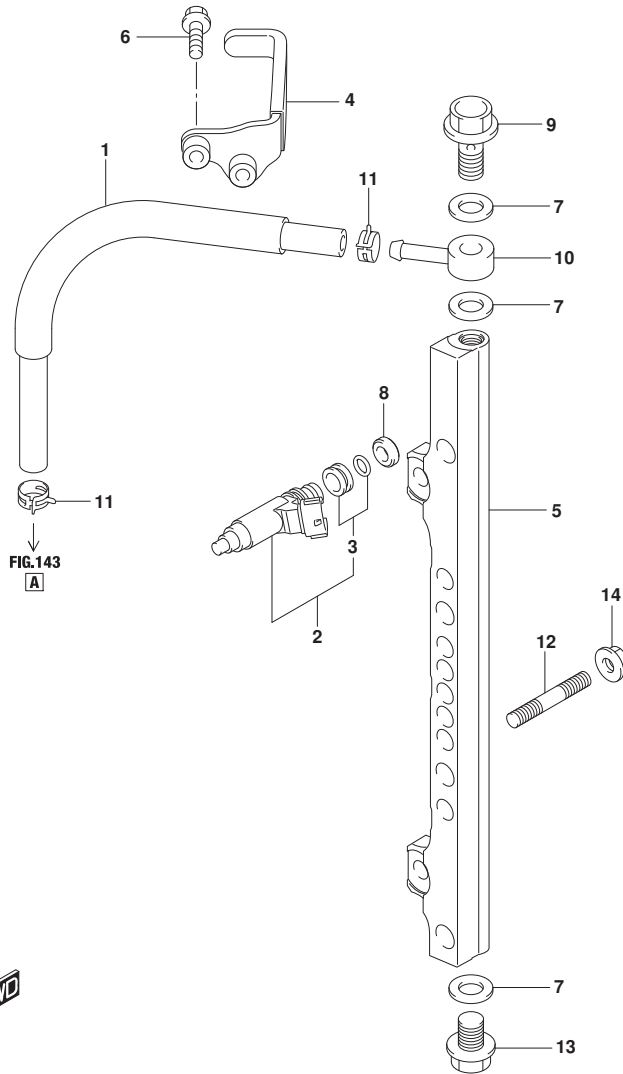


FIG.144A (1-B-15) フューエルインジクタ (021)

見出番号	品番	品名	使用個数	備考	標準作業時間
1	15681-99L00	ホース, フューエル	1		
2	15710-99L00	インジクタ, フューエル	4		
3	15716-65DT0	ノズルセット, フューエルインジクタ	4		
4	15423-99L00	ガード, フューエルホース	1		
5	15751-99L00	パイプ, テリハリ	1		
6	01550-0625C	ホルト (6X25)	2		
7	09168-12013	ガスケット (11.8X22X1.2)	3		
8	09320-08062	クッション (8.7X16.3X5.5)	4		
9	09360-12008	ユニオン (12X27)	1		
10	09363-08004	ユニオン	1		
11	09401-11425	クリップ	2		
12	01421-0820C	ホルト, スタッド	2		
13	01550-12167	ホルト	1		
14	08316-1008C	ナット	2		

FIG.144B

FIG.144B (1-B-16) フューエルインジェクタ (022, 023)

見出番号	品番	品名	使用個数	備考	標準作業時間
1	15681-99L10	ホース, フューエル	1		
2	15710-99L00	インジェクタ, フューエル	4		
3	15716-65DT0	ノズルセット, フューエルインジェクタ	4		
4	15751-99L10	パイプ, テリハリ	1		
5	09168-12013	ガスケット (11.8X22X1.2)	2		
6	09320-08062	クッション (8.7X16.3X5.5)	4		
7	09401-11425	クリップ	2		
8	01421-0820C	ホルト, スタッド	2		
9	01550-12167	ホルト	2		
10	08316-1008C	ナット	2		
11	15830-99L00	ジョイント, フューエルメイン	1		
12	01550-0612C	ホルト (6X12)	1		
13	09280-08012	Oリング (D:1.9, ID:7.8)	1		

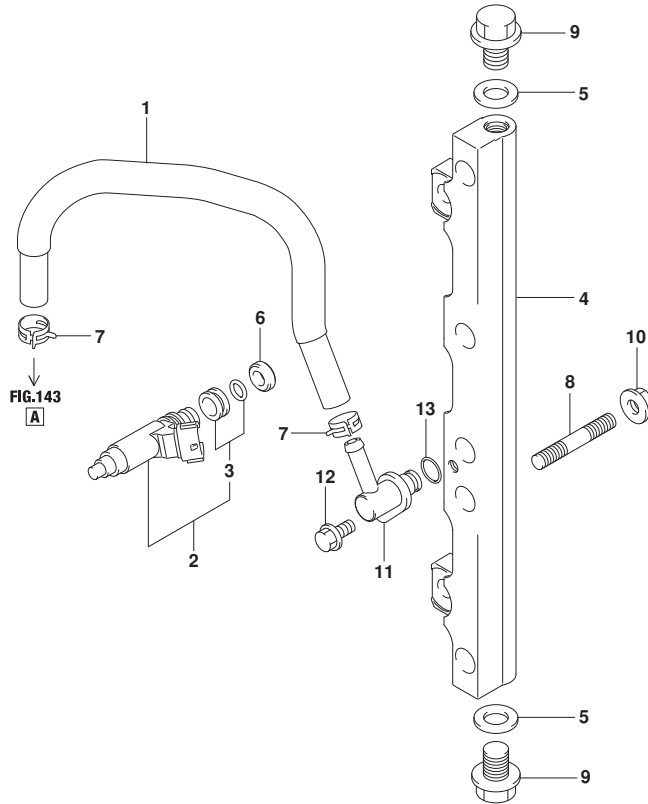


FIG.146A

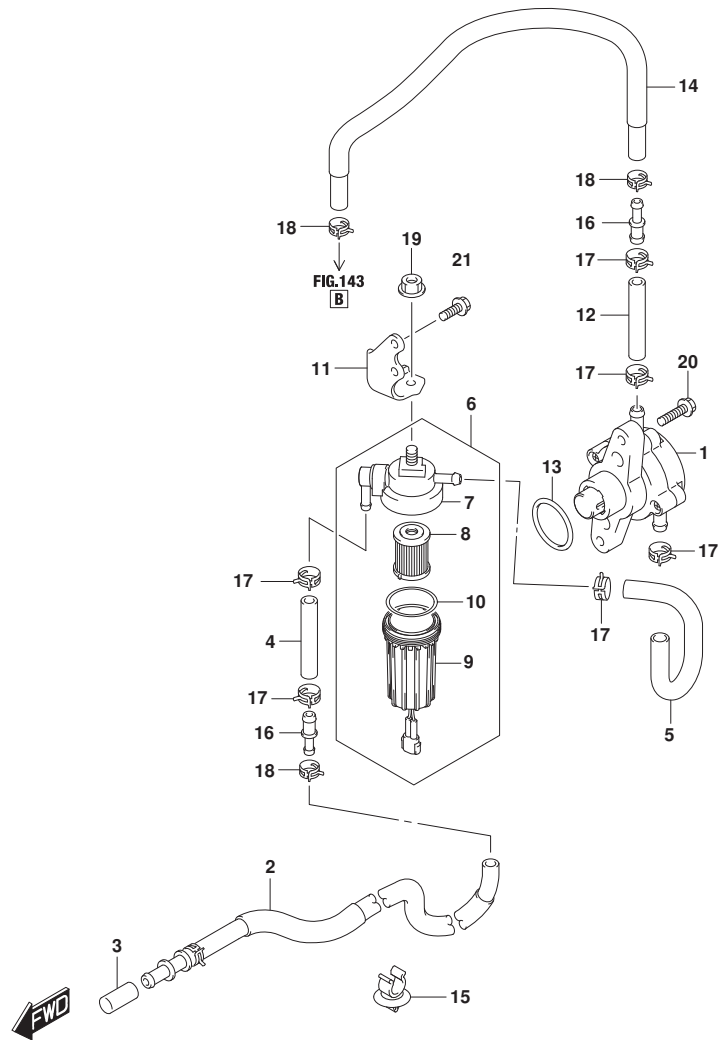
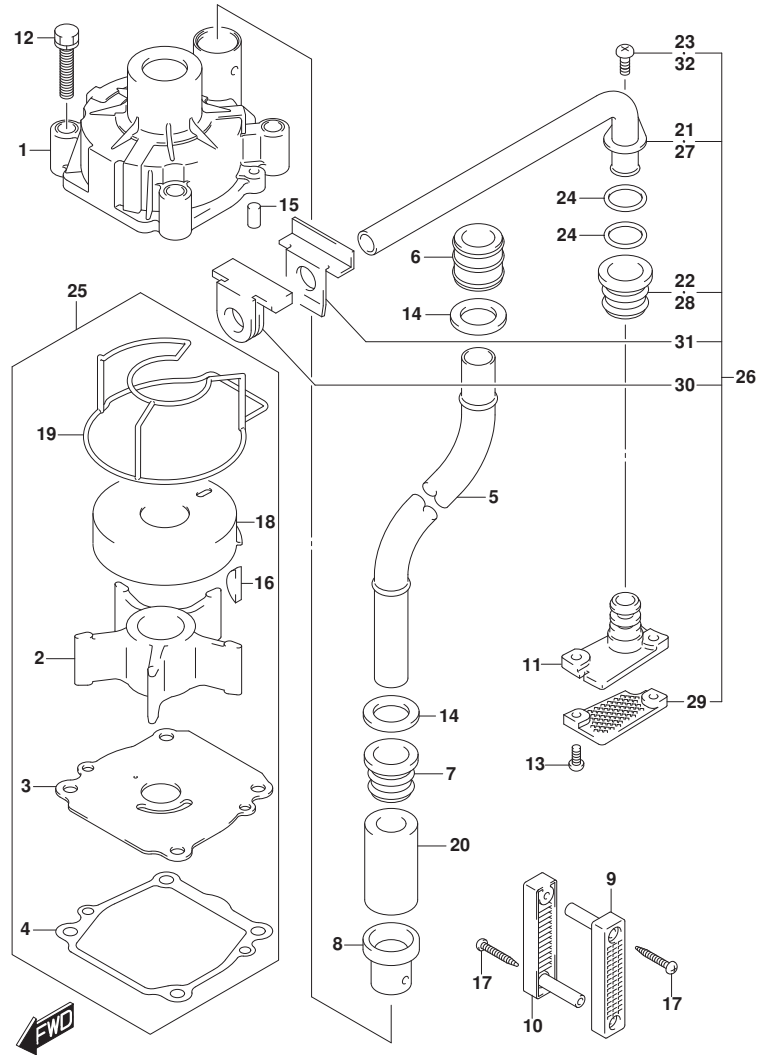


FIG.146A (1-C-2) フューエルポンプ

見出番号	品番	品名	使用個数	備考	標準作業時間
1	15100-96J01	ポンプアツシ, フューエル	1		
2	15190-99L00	ホース, フューエルインレット	1		
3	09251-07003	キャツプ (OD:11.5)	1		
4	15195-96L00	ホース, フューエル	1		
5	15192-99L00	ホース, フューエル	1		
6	15410-92J10	フィルタ, フューエル	1		
7	15411-92J10	キャツプ, フューエルフィルタ	1		
8	15412-92J00	フィルタ, フューエル	1		
9	15413-92J00	ケース, フューエルフィルタ	1		
10	15415-92J00	シール, フューエルフィルタ	1		
11	15421-99L00	ブラケツト, フューエルフィルタ	1		
12	15195-96L10	ホース, フューエル	1		
13	09280-33004	Oリング (D:3.1, ID:32.7)	1		
14	15193-99L00	ホース, フューエル	1		
15	09403-12314	クラツプ (L:14)	3		
16	15831-96L00	ユニオン, 2ウェイフューエルホース	2		
17	09401-14409	クリツプ	6		
18	09401-11006	クリツプ	3		
19	08316-1008C	ナツト	1		
20	09103-06211	ボルト (6X25)	2		
21	01550-0616C	ボルト (6X16)	2		

FIG.160A



DF140BG_000_023_160A
WATER PUMP

FIG.160A (1-C-3) ウォータポンプ

見出番号	品番	品名	使用個数	備考	標準作業時間
1	17410-92J00	ケース, ウォータポンプ	1		
2	17461-90J01	インペラ, ウォータポンプ	1		
3	17471-92J00	パナール, ホンポンプケースアソシエイト	1		
4	17472-87E10	ガスケット, ホンポンプケースパナール	1		
5-1	17561-90J03	チューブ, ウォータ (L)	1	L-TRANSOM	
5-2	17561-90J13	チューブ, ウォータ (X)	1	X-TRANSOM	
6	17562-90J01	ブッシュ, ウォータチューブアソシエイト	1		
7	17563-87D01	ブッシュ, ウォータチューブロア	1		
8	17564-87D00	ブッシュ, ウォータポンプケース	1		
9	17631-90J00	フィルタ, ウォータポンプサイド	1		
10	17632-90J00	フィルタ, ウォータスターボサイド	1		
11	17635-90J00	ブラケット, サブウォータチューブ	1		
12	09116-08131	ホルム (8X45)	4		
13	09125-05046	スクリュ (5X12)	2		
14	09161-16008	ワッシャ (15. 8X26X1. 0)	2		
15	09202-06031	ピン (6X12)	2		
16	09420-05009	キー	1		
17	09132-04034	スクリュ (4X18)	2		
18	17413-92J01	スリーブ, ウォータポンプケース	1		
19	17416-92J11	シーリング, ウォータポンプケース	1		
20	17612-90J01	スベア, ウォータチューブ	1	X-TRANSOM	
21	17520-90J00	チューブ, ウォータサブ	1		
22	17563-87D01	ブッシュ, ウォータチューブロア	1		
23	09125-06063	スクリュ (6X10)	1		
24	09280-10006	リング (D:2. 4, ID:9. 8)	2		
25	17400-92J23	キット, ウォータポンプリハブ	1	オプション	
26	17500-90J11	キット, ウォータサブチューブ	1	オプション	
27	17520-90J00	チューブ, ウォータサブ	1	オプション	
28	17563-87D01	ブッシュ, ウォータチューブロア	1	オプション	
29	17635-87E00	フィルタ, ウォータサブ	1	オプション	
30	55332-87D02	ラバー, エキゾーストシール	1	オプション	
31	55333-87D02	プレート, エキゾーストシール	1	オプション	
32	09125-06063	スクリュ (6X10)	1	オプション	

DF140BG_000_023

FIG.162A

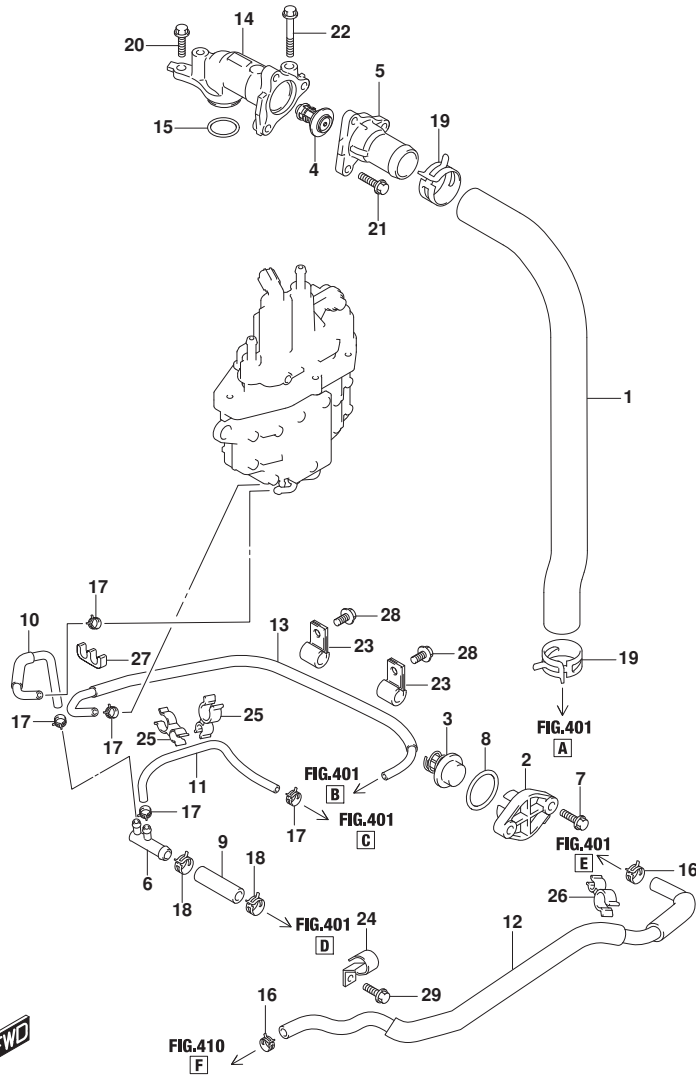


FIG.162A (1-C-4) サーマスタット (021,022)

見出番号	品番	品名	使用個数	備考	標準作業時間
1	11196-99L00	ホース, ウォータリターン	1		
2	17611-90J00	カバー, ウォータフ レジヤバルブ	1		
3	17660-98L01	バルブ, ウォータフ レジヤ	1		
4-1	17670-90J01	サーモスタット, ウォータ (60° C)	1		
4-2	17670-90J11	サーモスタット, ウォータ (71° C)	1	オプション	
5	17681-99L00	カバー, サーマスタット	1		
6	17711-90J00	3ウェイ, ウォータホース	1		
7	09116-06121	ホルト (6X25)	2		
8	09280-26006	リング (D:3.1, ID:26.4)	1		
9	09352-11154-050	ホース (L:50)	1	L:50, HOLDER TO 3 WAY	
10	17712-99L00	ホース, ウォータ (L:120)	1	L:120, 3WAY TO SEPARATOR	
11	09352-50006-600	ホース (5X9X600)	1	L:600->220, 3WAY TO CRCK LOWER	
12	17915-99L00	ホース, フラッシュ	1		
13	17710-99L00	ホース, ウォータ	1		
14-1	17581-99L00	パイプ, ウォータアウトレット	1	->17581-99L01+014 21-0620C+11519-99L00 FROM 11505F-14000	
			1	UPTO 11505F-24029	
			2	FROM 14004F-14000	
			1	UPTO 14004F-24054	
			1	FROM 11505F-24029	
			3	FROM 14004F-24054	
			2		
14-2	17581-99L01	パイプ, ウォータアウトレット	1		
15	09280-26006	リング (D:3.1, ID:26.4)	1		
16	09401-15414	クリップ	2		
17	09401-08413	クリップ	5		



FIG.162A

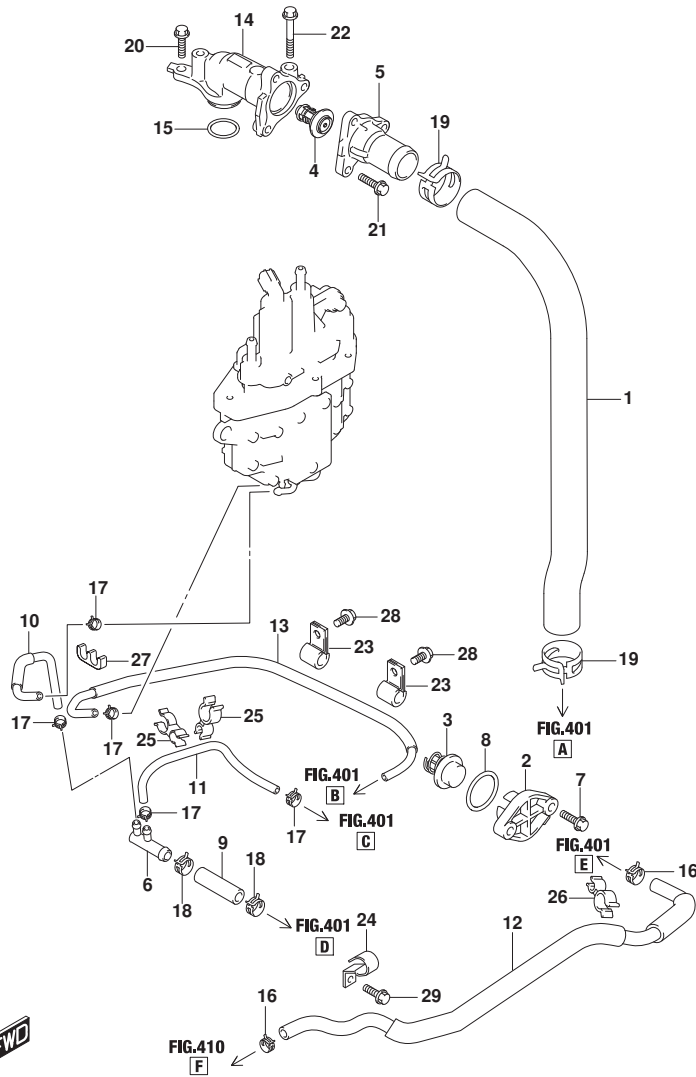


FIG.162A (1-C-5) サーマスタット (021,022)

見出番号	品番	品名	使用個数	備考	標準作業時間
18	09401-14409	クリップ	2		
19	09401-31407	クリップ	2		
20	01550-0620C	ホルト (6X20)	1		
21	01550-0620C	ホルト (6X20)	3		
22	01550-0655C	ホルト	1		
23	09403-12420	クランプ	2		
24	09403-16416	クランプ	1		
25	09408-00056	クリップ (D1:12, D2:8)	2		
26	09408-00174	クランプ	1		
27	09408-00175	クランプ	1		
28	01550-0612C	ホルト (6X12)	2		
29	01550-0612C	ホルト (6X12)	1		

FIG.162B

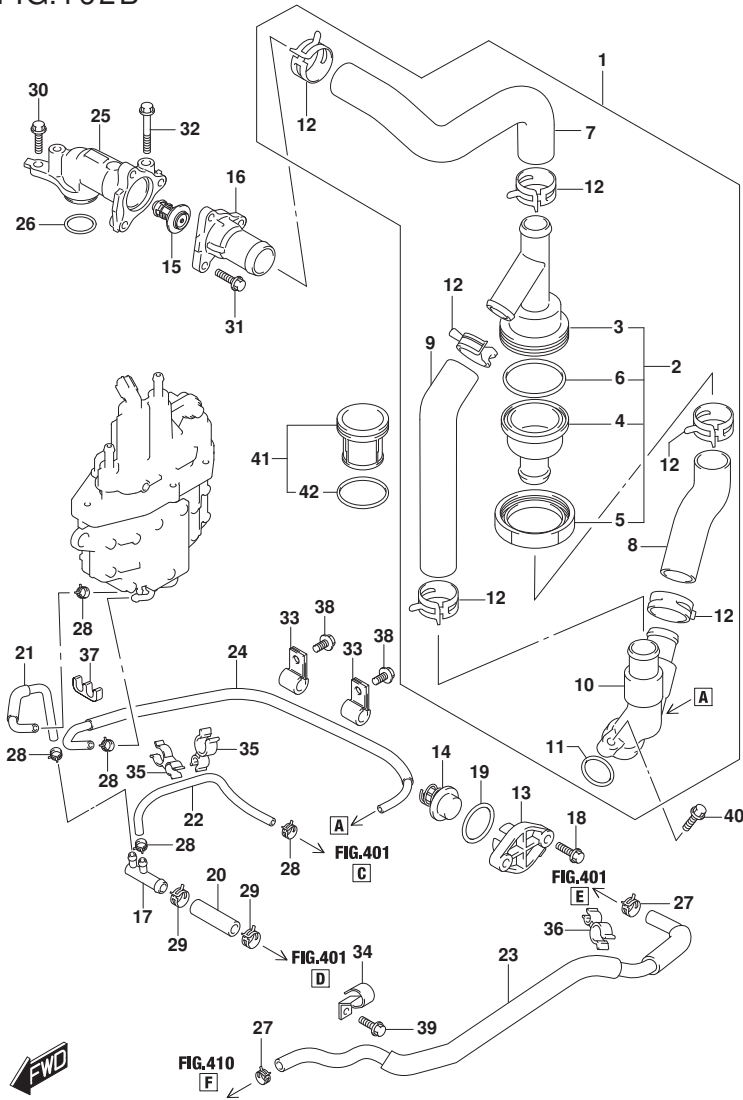


FIG.162B (1-C-6) サーマスタット (023)

見出番号	品番	品名	使用個数	備考	標準作業時間
1	17700-99L00	フィルタアツシ, ウォータ	1		
2	17720-99L00	. ケースアツシ, フィルタ	1		
3	17721-99L00	. . ケース, フィルタアツハ	1		
4	17722-99L00	. . ケース, フィルタロア	1		
5	17723-99L00	. . キヤツプ, フィルタケース	1		
6	09280-50008	. . Oリング (D:3. 1, ID:49. 4)	1		
7	17725-99L00	. ホース, ウォータ	1		
8	17726-99L00	. ホース, ウォータ	1		
9	17727-99L00	. ホース, ウォータ	1		
10	17740-99L00	. ユニオン, ウォータリターン	1		
11	09280-26006	. Oリング (D:3. 1, ID:26. 4)	1		
12	09401-31407	. クリツプ	6		
13	17611-90J00	カバ -, ウォータツ レツヤパ ルフ	1		
14	17660-98L01	パ ルフ, ウォータツ レツヤ	1		
15-1	17670-90J01	サーモスタツト, ウォータ (60° C)	1		
15-2	17670-90J11	サーモスタツト, ウォータ (71° C)	1	オプション	
16	17681-99L00	カバ -, サーマスタツト	1		
17	17711-90J00	3ウェイ, ウォータホース	1		
18	09116-06121	ホ ルト (6X25)	2		
19	09280-26006	Oリング (D:3. 1, ID:26. 4)	1		
20	09352-11154-050	ホース (L:50)	1	L:50, HOLDER TO 3 WAY	
21	17712-99L00	ホース, ウォータ (L:120)	1	L:120, 3WAY TO SEPARATOR	
22	09352-50006-600	ホース (5X9X600)	1	L:600->220, 3WAY TO CRK LOWER	
23	17915-99L00	ホース, フラツシ	1		
24	17710-99L00	ホース, ウォータ	1		
25	17581-99L01	パ イプ, ウォータアツレット	1		
26	09280-26006	Oリング (D:3. 1, ID:26. 4)	1		
27	09401-15414	クリツプ	2		
28	09401-08413	クリツプ	5		
29	09401-14409	クリツプ	2		
30	01550-0620C	ホ ルト (6X20)	1		
31	01550-0620C	ホ ルト (6X20)	3		

FIG.162B

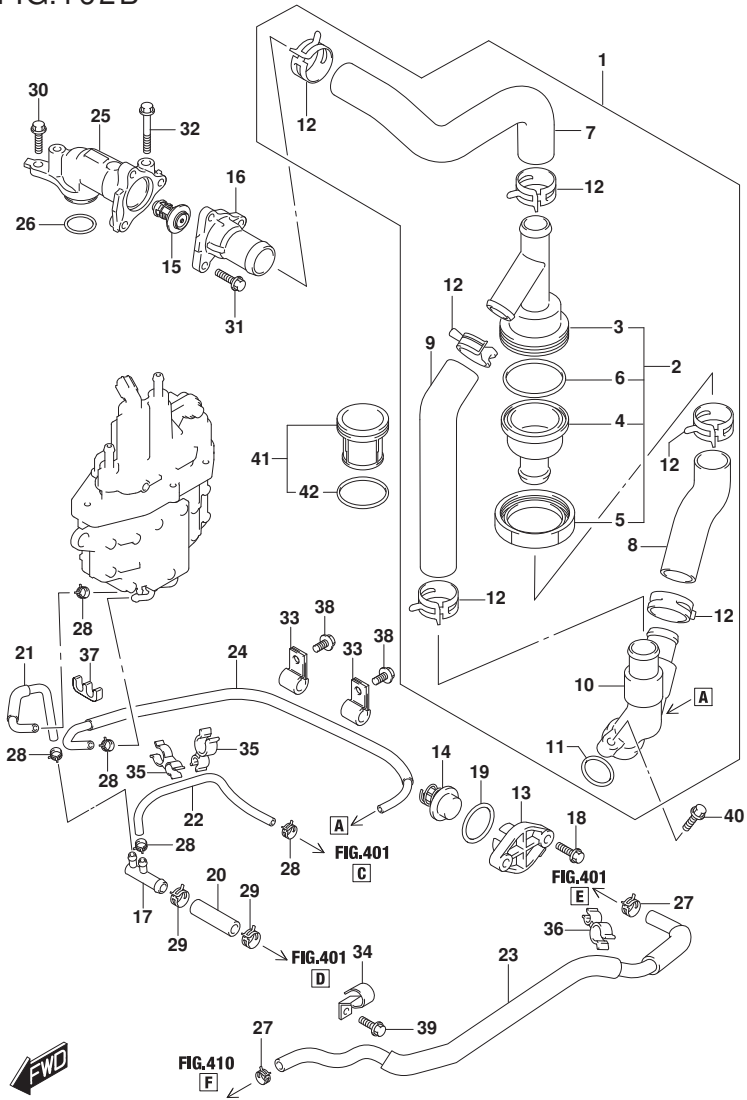


FIG.162B (1-C-7) サーマスタット (023)

見出番号	品番	品名	使用個数	備考	標準作業時間
32	01550-0655C	ホルト	1		
33	09403-12420	クランプ	2		
34	09403-16416	クランプ	1		
35	09408-00056	クリップ (D1:12, D2:8)	2		
36	09408-00174	クランプ	1		
37	09408-00175	クランプ	1		
38	01550-0612C	ホルト (6X12)	2		
39	01550-0612C	ホルト (6X12)	1		
40	01550-0625C	ホルト (6X25)	1		
41	17730-99L00	フィルタアツシ	1		
42	09280-40020	.Oリング (D:2.4, ID:39.7)	1		

FIG.163A

FIG. 163A (1-C-8) スロットルホデー

見出番号	品番	品名	使用個数	備考	標準作業時間
1	13300-99L00	ホデーアツシ, スロットル	1		
2	13315-99L01	ブラケット, スロットルホデー	1		
3	01550-0820C	ホルト (8X20)	2		
4	01550-0860C	ホルト	4		

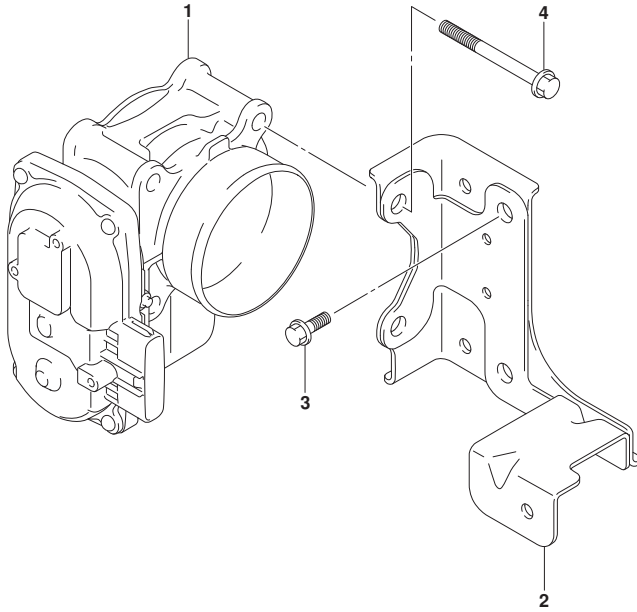


FIG.175A

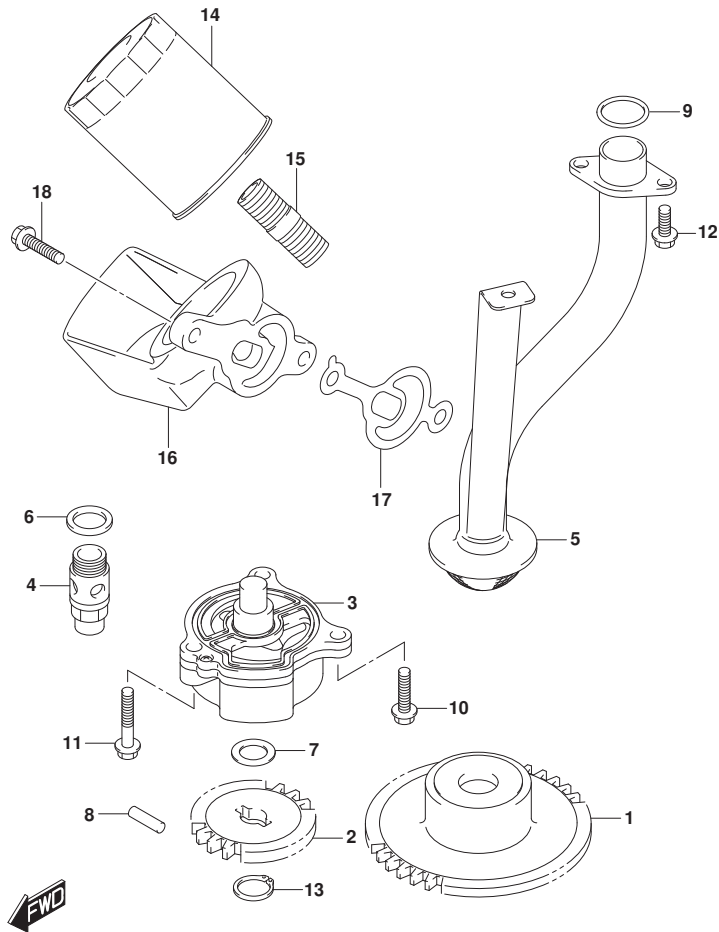


FIG.175A (1-C-9) オイルポンプ

見出番号	品番	品名	使用個数	備考	標準作業時間
1	12632-92J12	ギヤ, オイルポンプドライブ (NT:41)	1		
2	16113-92J11	ギヤ, オイルポンプドライブ (NT:20)	1		
3	16400-99L00	ポンプアツシ, オイル	1		
4	16440-99E01	バルブアツシ, オイルリリーフ	1		
5	16520-90J00	ストレータ, オイルポンプ	1		
6	09168-16002	ガスケット (16X22X2)	1		
7	09181-12158	シム (12X20X0.5)	1		
8	09261-05006	ピン (5X18)	1		
9	09280-22020	Oリング (D:2.4, ID:21.8)	2		
10	01547-0625A	ボルト	1		
11	01547-0635A	ボルト	2		
12	01550-0616A	ボルト (6X16)	3		
13	08331-3112A	サーキット	1		
14-1	16510-61A31	フィルタアツシ, オイル	1	UPTO 202202	
14-2	16510-61A32	フィルタアツシ, オイル	1	FROM 202203	
15	11241-73003	スタント, オイルフィルタ	1		
16	16531-99L00	ケース, オイルフィルタアダプタ	1		
17	16539-99L01	ガスケット, オイルフィルタアダプタケース	1		
18	01550-0825C	ボルト (8X25)	2		

FIG.180A

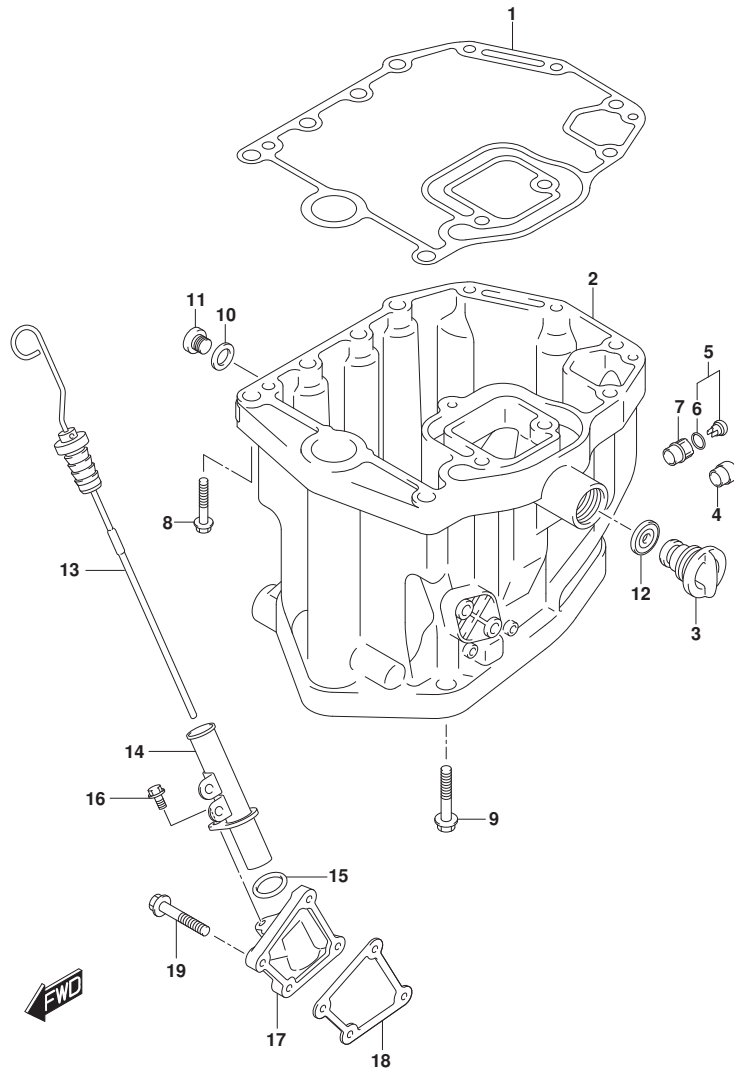


FIG. 180A (1-C-10) オイルパン

見出番号	品番	品名	使用個数	備考	標準作業時間
1	11489-90J10	ガスケット, オイルパン	1		
2	11501-90J20-YAY	パン, オイル (ブラック)	1		
3	17913-93J00	プラグ, ウォータ	1		
4	43112-99E00	パイプ, エキゾースト	1		
5	61150-99E01	カバー, ウォータインジケータ	1		
6	09280-09016	リング (ID: 8.8, D: 1.9)	1		
7	61155-99E01	チューブ, ウォータインジケータ	1		
8	09116-08178	ボルト (8X40)	3		
9	09116-10129	ボルト (10X160)	8		
10	09168-12012	ガスケット (12.5X20X2.5)	1		
11	09248-12009	プラグ (12X18.65)	1		
12	17914-93J01	ガスケット, ウォータプラグ	1		
13	16910-99L00	ゲージ, オイルレベル	1		
14	16930-99L00	ガイド, オイルレベルゲージ	1		
15	09280-21015	リング (D: 2.7, ID: 21.4)	1		
16	01550-0616C	ボルト (6X16)	1		
17	16934-99L00	ケース, オイルレベルガイド	1		
18	16941-99L00	ガスケット, オイルレベルゲージガイドケース	1		
19	01550-0625C	ボルト (6X25)	4		

FIG.204A

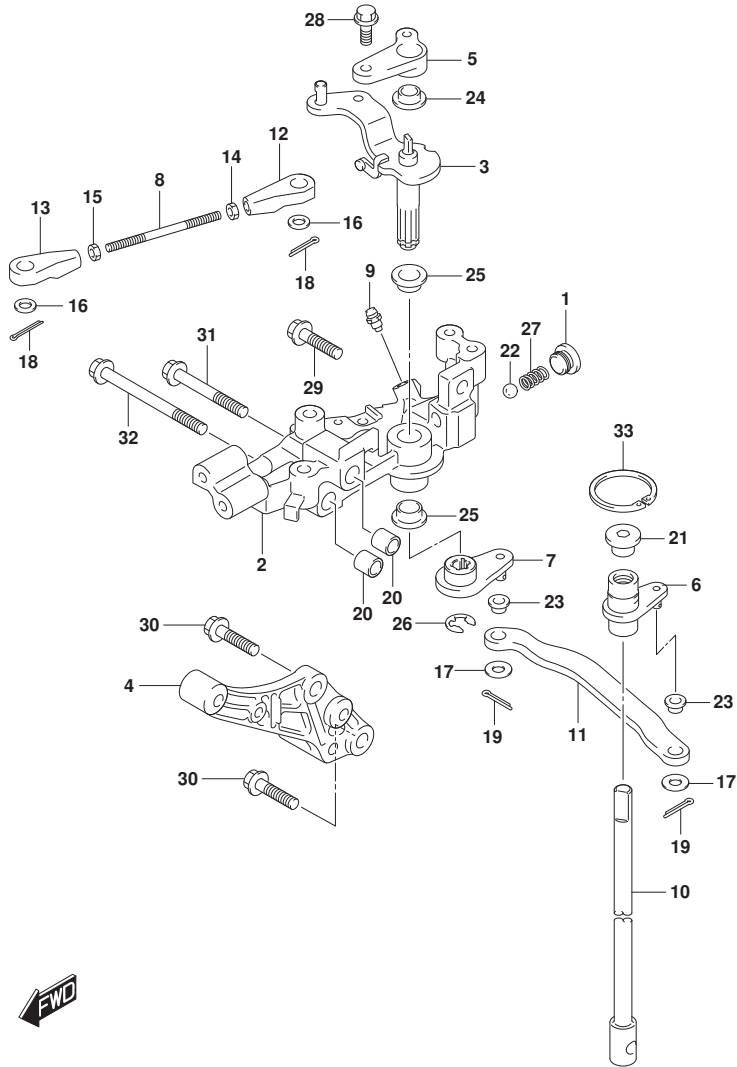


FIG. 204A (1-C-11) クラッチシャフト

見出番号	品番	品名	使用個数	備考	標準作業時間
1	11118-95J00	ブラグ, ノツスブ リンク	1		
2	19110-99L01	ホルダ, クラッチ	1		
3-1	21110-99L00	レバ, クラッチ	1	UPTO 202109	
3-2	21110-99L01	レバ, クラッチ	1	FROM 202110	
4	21151-99L00	ホルダ, クラッチレバ	1		
5-1	21155-99L00	ホルダ, シフトレバ	1	UPTO 202110	
5-2	21155-99L01	ホルダ, シフトレバ	1	FROM 202111	
6	21210-99L00	シャフト, クラッチ	1		
7	21230-99L00	アーム, クラッチシャフト	1		
8	21241-99L00	ロツト, クラッチレバ	1		
9	22511-99011	ニツブル, ク リース	1		
10-1	23111-90J02	ロツト, クラッチ (L)	1	L-TRANSOM	
10-2	23111-90J12	ロツト, クラッチ (X)	1	X-TRANSOM	
11	23115-99L00	リンク, クラッチレバ	1		
12	67467-89J01	コネクタ	1		
13	67467-89J10	コネクタ, リモコンケーブ ルNO. 2	1		
14	67471-99E00	ナツト, リモコンケーブ ル	1		
15	67471-99E10	ナツト, リモコンケーブ ルNO. 2	1		
16	09160-06055	ワツシヤ (7X12X1.0)	2		
17	09160-06094	ワツシヤ (6.5X15X1.0)	2		
18	09204-01006	ピン	2		
19	09204-01006	ピン	2		
20	09206-11019	ピン	2		
21	09248-12011	ブラグ (12X9)	1		
22	09260-10005	ホ ル	1		
23	09306-06004	ブ ツシユ	2		
24	09306-10022	ブ ツシユ	1		
25	09306-12014	ブ ツシユ	2		
26	09383-08005	Eリング	1		
27	09440-07071	スブ リンク	1		
28	01550-0616C	ホルト (6X16)	1		
29	01550-0825C	ホルト (8X25)	1		
30	01550-0830C	ホルト	2		
31	01550-0855C	ホルト	1		
32	01550-0880C	ホルト	1		

FIG.204A

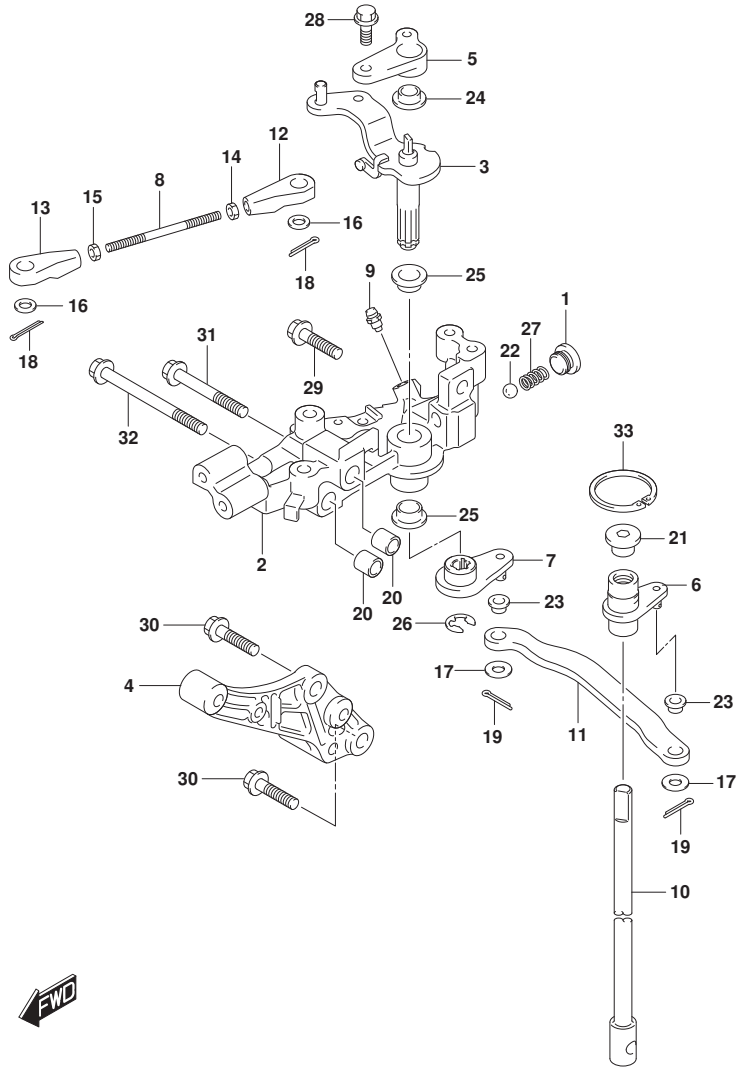


FIG. 204A (1-C-12) クラッチシャフト

見出番号	品番	品名	使用個数	備考	標準 作業時間
33	08331-41359	サーキット	1		

FIG.210A

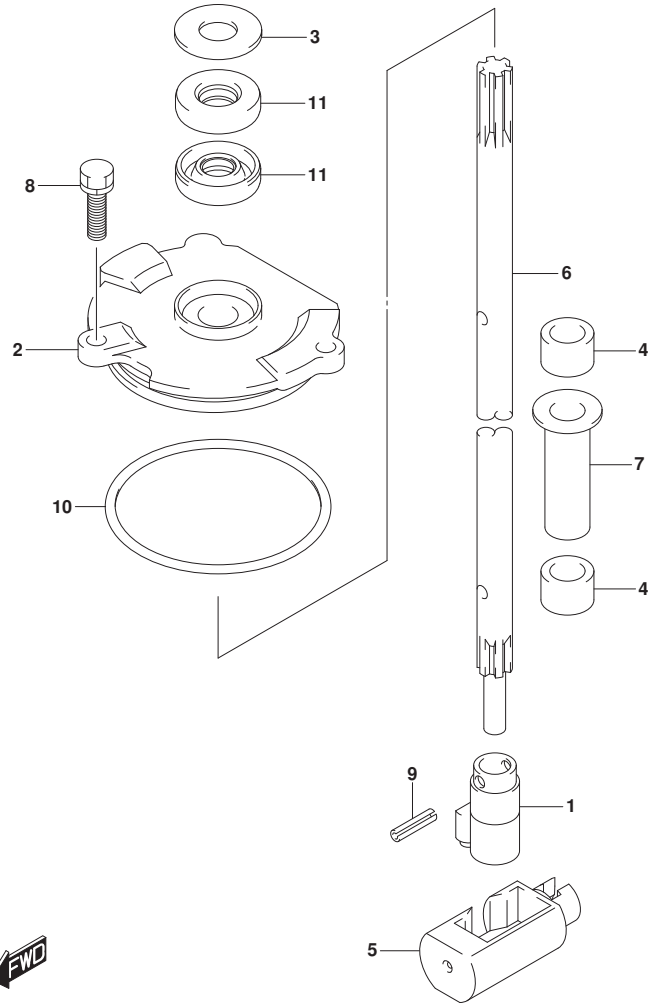


FIG. 210A (1-C-13) シフトロッド*

見出番号	品番	品名	使用個数	備考	標準 作業時間
1	25131-92J01	ヨーク, シフト	1		
2	25141-92J01	ハウジング*, シフトロッド* ガイド*	1		
3	25222-90J01	カバー-, シヤフト* ガイド* ハウジング* オイルシール	1		
4	25232-90J00	マグネット, キヤケース	2		
5	25321-92J10	スライダ*, シフトホリゾンタル	1		
6-1	25111-92J00	ロッド*, シフト (L)	1	L-TRANSOM	
6-2	25111-92J10	ロッド*, シフト (X)	1	X-TRANSOM	
7	41226-97E00	ブッシュ, 子ルトロツクレバー-	1		
8	29116-93J00	ボルト (6X20)	2		
9	09205-04014	ピン (4X14)	2		
10	09280-69001	リング* (D: 3. 1, ID: 68. 5)	1		
11	09283-10011	シール, オイル (10X22X8)	2		

FIG.220A

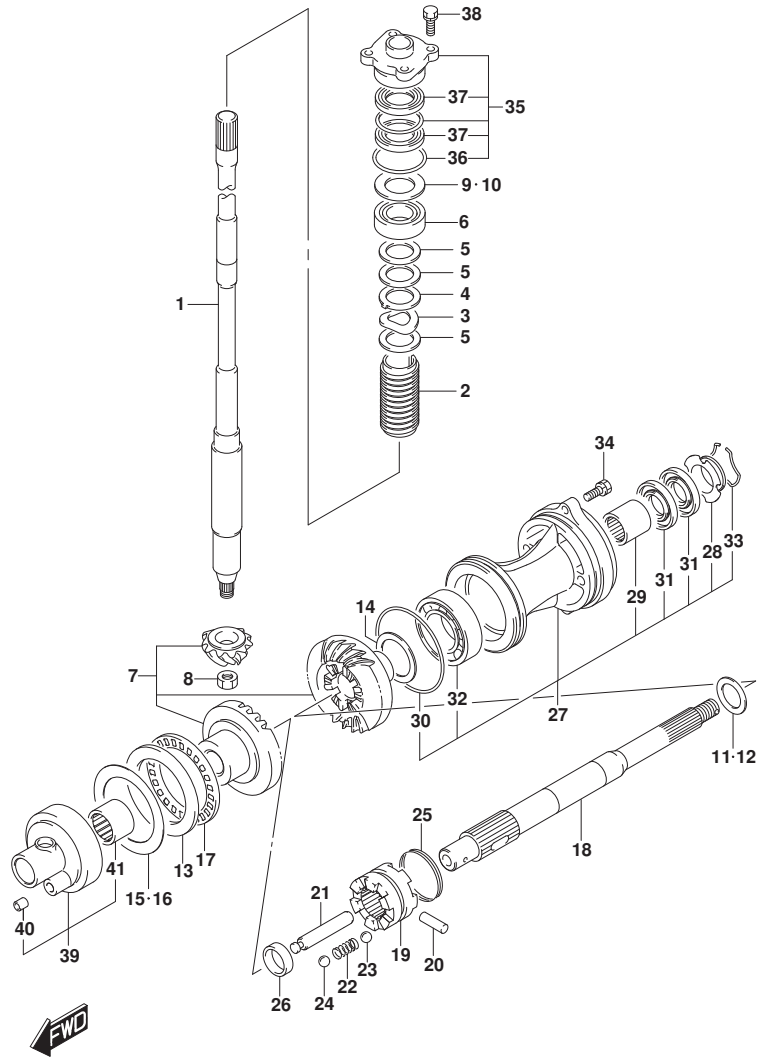


FIG. 220A (1-C-14) トランスミッション (021, 022)

見出番号	品番	品名	使用個数	備考	標準作業時間
1-1	57110-92J60	シャフト, ドライブ (L)	1	L-TRANSOM	
1-2	57110-92J70	シャフト, ドライブ (X)	1	X-TRANSOM	
2	57133-90J02	カー, ドライブ シャフト	1		
3	09164-31001	ワッシャ	1	DRIVE SHAFT WAVE	
4	09169-31001	ワッシャ (33X40X2.0)	1	DRIVE SHAFT NO. 1	
5	09181-31001	シム (31X46X2)	3	DRIVE SHAFT NO. 2	
6	09265-25046	ベアリング (25X52X19.25)	1		
7	57300-99L10	ギヤセット (NT:25)	1		
8	09140-14024	ナット	1		
9	57500-87873	シムセット, ドライブ シャフト	1		
10-1	09181-40186	シム (T:0.50)	1		
10-2	09181-41002	シム (T:0.55)	1		
10-3	09181-41003	シム (T:0.60)	1		
10-4	09181-41004	シム (T:0.65)	1		
10-5	09181-41005	シム (T:0.70)	1		
10-6	09181-41006	シム (T:0.75)	1		
10-7	09181-40190	シム (T:0.80)	1		
10-8	09181-41008	シム (T:0.85)	1		
10-9	09181-41009	シム (T:0.90)	1		
10-10	09181-41010	シム (T:0.95)	1		
10-11	09181-40195	シム (T:1.00)	1		
10-12	09181-41012	シム (T:1.05)	1		
10-13	09181-41013	シム (T:1.10)	1		
10-14	09181-41014	シム (T:1.15)	1		
11	57500-87861	シムセット, リバース ロック シャフト	1		
12-1	08211-30382	ワッシャ (30X38X1.5)	1		
12-2	09160-30036	ワッシャ (30X38X1.7)	1		
12-3	09160-30037	ワッシャ (30X38X1.9)	1		
12-4	09160-30038	ワッシャ (30X38X2.1)	1		
12-5	09160-30039	ワッシャ (30X38X2.3)	1		
12-6	09160-30041	ワッシャ (30X38X2.4)	1		
12-7	09160-30042	ワッシャ (30X38X2.6)	1		
12-8	09160-30043	ワッシャ (30X38X2.7)	1		
12-9	09160-30044	ワッシャ (30X38X2.8)	1		
13	09160-70002	ワッシャ (70X95X5.25)	1		

FIG.220A

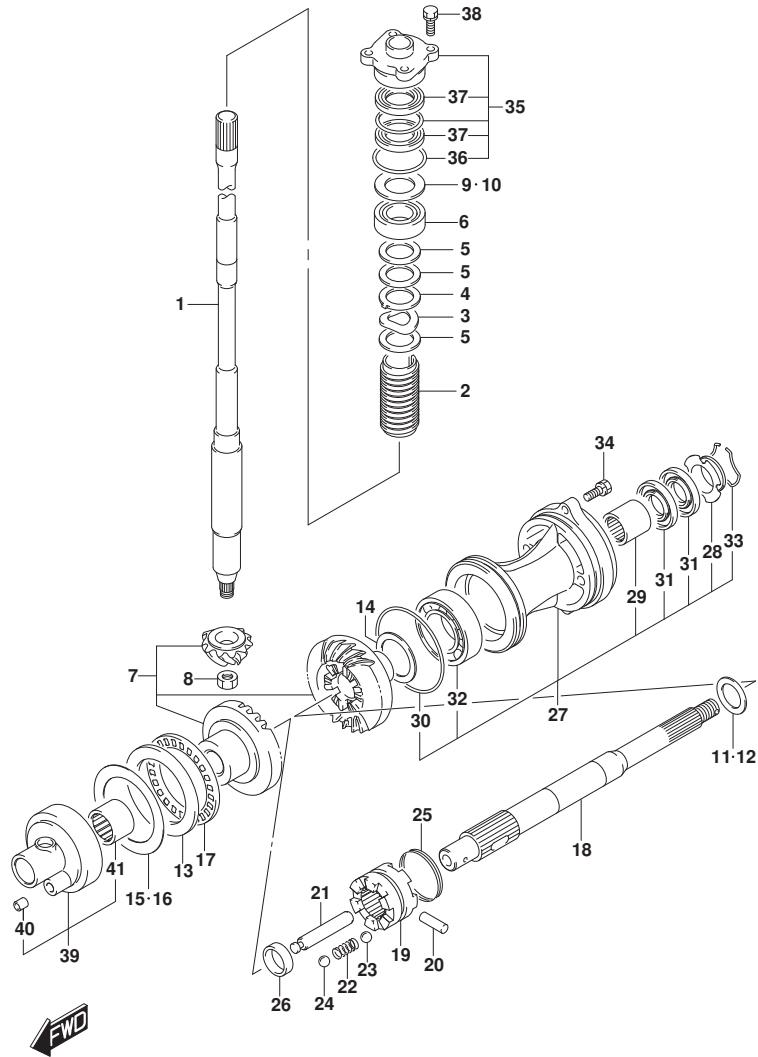


FIG. 220A (1-C-15) トランスミッション (021, 022)

見出番号	品番	品名	使用個数	備考	標準作業時間
14-1	09181-45003	シム (T:1.0)	1		
14-2	09181-45004	シム (T:1.1)	1		
14-3	09181-45005	シム (T:1.2)	1		
14-4	09181-45006	シム (T:1.3)	1		
14-5	09181-45007	シム (T:1.4)	1		
14-6	09181-45008	シム (T:1.5)	1		
14-7	09181-45009	シム (T:1.6)	1		
14-8	09181-45013	シム (T:1.35)	1		
14-9	09181-45014	シム (T:1.45)	1		
14-10	09181-45015	シム (T:1.55)	1		
14-11	09181-45016	シム (T:1.65)	1		
14-12	09181-45017	シム (T:1.70)	1		
14-13	09181-45018	シム (T:1.75)	1		
15	57500-92813	シムセット, フォワードギヤ	1		
16-1	09181-70001	シム (T:0.70)	1		
16-2	09181-70002	シム (T:0.80)	1		
16-3	09181-70003	シム (T:0.90)	1		
16-4	09181-70004	シム (T:1.00)	1		
16-5	09181-70006	シム (T:0.60)	1		
16-6	09181-70009	シム (T:0.65)	1		
16-7	09181-70010	シム (T:0.75)	1		
16-8	09181-70011	シム (T:0.85)	1		
16-9	09181-70012	シム (T:0.95)	1		
16-10	09181-70008	シム (T:0.55)	1		
17	09269-70001	ベアリング (70X95X4)	1		
18	57610-99L00	シャフトアッシ, プロペラ	1		
19	57621-99L00	シフト, クラッチドック	1		
20	09202-07002	ピン (7X48)	1		
21	57631-92J10	ピン, コネクタ	1		
22	09440-09040	スプリング	1		
23	06111-07004	ボール	2		
24	06111-11004	ボール	2		
25	09440-49004	スプリング	1		
26	57616-90J00	スペーサ, クラッチドックフォワード	1		
27-1	56120-92J01-YAY	ハウジング, プロペラシャフトベアリング (ブラック)	1	BODY COLOR:YAY	

FIG.220A

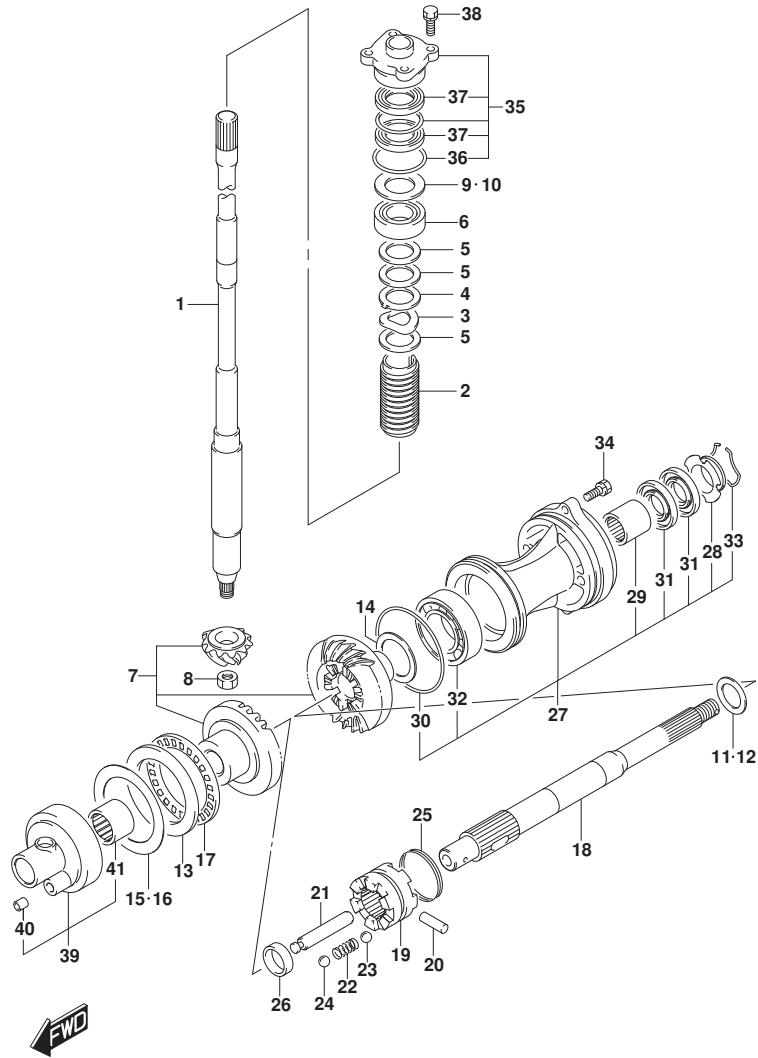


FIG. 220A (1-C-16) トランスミッション (021, 022)

見出番号	品番	品名	使用個数	備考	標準作業時間
27-2	56120-92J01-QTN	ハウジング, プロップシャフトベアリング (ホワイト)	1	BODY COLOR:QTN	
28	56123-92J00	ワシヤ, オイルシール 口付タ	1		
29	09263-30051	ベアリング (30X37X26)	1		
30	09280-97001	リング (D:3.5, ID:95)	1		
31	09282-30007	シール, オイル (30X50X6)	2		
32	08113-62090	ベアリング	1		
33	09387-52001	セット, リング	1		
34	09116-08122	ホルト (8X30)	2		
35	56130-90J00	ハウジング, ドライブシャフトオイルシール	1		
36	09280-46004	リング (D:3.5, ID:45.7)	1		
37	09282-24004	シール, オイル (24X40X7)	2		
38	09117-08110	ホルト (8X25)	4		
39	56140-92J00	ハウジング, フォワードギヤベアリング	1		
40	09206-09012	ピン (7.4X9X10)	1		
41	09263-50001	ベアリング (50X62X25)	1		

FIG.220B

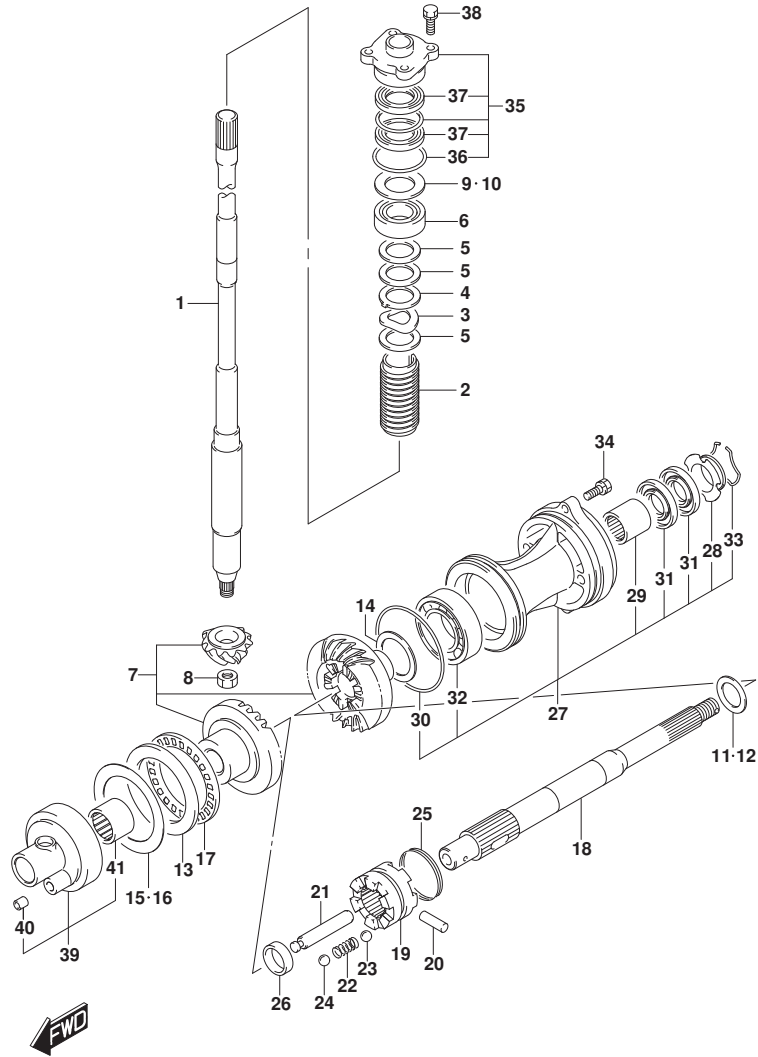


FIG. 220B (1-D-2) トランスミッション (023)

見出番号	品番	品名	使用個数	備考	標準作業時間
1-1	57110-92J60	シャフト,ドライブ (L)	1	L-TRANSOM	
1-2	57110-92J70	シャフト,ドライブ (X)	1	X-TRANSOM	
2	57133-90J02	カー,ドライブシャフト	1		
3	09164-31001	ワッシャ	1	DRIVE SHAFT WAVE	
4	09169-31001	ワッシャ (33X40X2.0)	1	DRIVE SHAFT NO. 1	
5	09181-31001	シム (31X46X2)	3	DRIVE SHAFT NO. 2	
6	09265-25046	ベアリング (25X52X19.25)	1		
7	57300-99L10	ギヤセット (NT:25)	1		
8	09140-14024	ナット	1		
9	57500-87873	シムセット,ドライブシャフト	1		
10-1	09181-40186	シム (T:0.50)	1		
10-2	09181-41002	シム (T:0.55)	1		
10-3	09181-41003	シム (T:0.60)	1		
10-4	09181-41004	シム (T:0.65)	1		
10-5	09181-41005	シム (T:0.70)	1		
10-6	09181-41006	シム (T:0.75)	1		
10-7	09181-40190	シム (T:0.80)	1		
10-8	09181-41008	シム (T:0.85)	1		
10-9	09181-41009	シム (T:0.90)	1		
10-10	09181-41010	シム (T:0.95)	1		
10-11	09181-40195	シム (T:1.00)	1		
10-12	09181-41012	シム (T:1.05)	1		
10-13	09181-41013	シム (T:1.10)	1		
10-14	09181-41014	シム (T:1.15)	1		
11	57500-99810	シムセット,リバースプロップシャフト	1		
12-1	09160-30035	ワッシャ (30X38X1.5)	1		
12-2	09160-30036	ワッシャ (30X38X1.7)	1		
12-3	09160-30037	ワッシャ (30X38X1.9)	1		
12-4	09160-30038	ワッシャ (30X38X2.1)	1		
12-5	09160-30039	ワッシャ (30X38X2.3)	1		
12-6	09160-30041	ワッシャ (30X38X2.4)	1		
12-7	09160-30042	ワッシャ (30X38X2.6)	1		
12-8	09160-30043	ワッシャ (30X38X2.7)	1		
12-9	09160-30044	ワッシャ (30X38X2.8)	1		
13	09160-70002	ワッシャ (70X95X5.25)	1	FWD GEAR	

FIG.220B

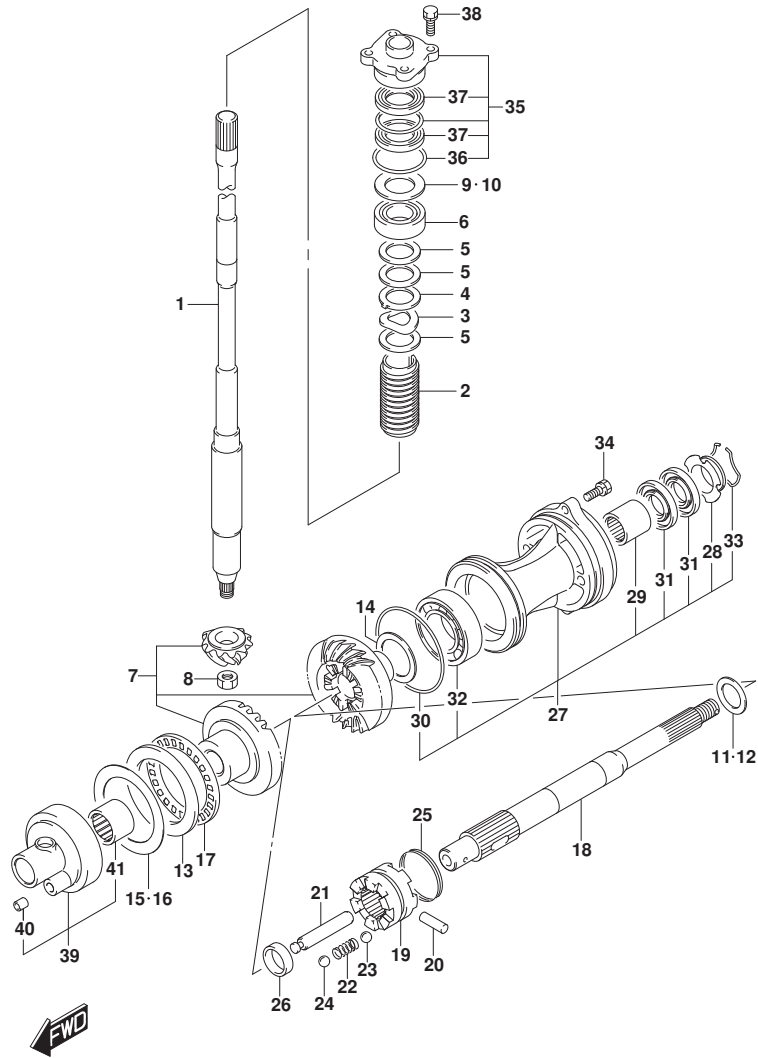


FIG. 220B (1-D-3) トランスミツション (023)

見出番号	品番	品名	使用個数	備考	標準作業時間
14-1	09181-45003	シム (T:1.0)	1	REV GEAR	
14-2	09181-45004	シム (T:1.1)	1	REV GEAR	
14-3	09181-45005	シム (T:1.2)	1	REV GEAR	
14-4	09181-45006	シム (T:1.3)	1	REV GEAR	
14-5	09181-45007	シム (T:1.4)	1	REV GEAR	
14-6	09181-45008	シム (T:1.5)	1	REV GEAR	
14-7	09181-45009	シム (T:1.6)	1	REV GEAR	
14-8	09181-45013	シム (T:1.35)	1	REV GEAR	
14-9	09181-45014	シム (T:1.45)	1	REV GEAR	
14-10	09181-45015	シム (T:1.55)	1	REV GEAR	
14-11	09181-45016	シム (T:1.65)	1	REV GEAR	
14-12	09181-45017	シム (T:1.70)	1	REV GEAR	
14-13	09181-45018	シム (T:1.75)	1	REV GEAR	
15	57500-92813	シムセット, フォワードギヤ	1	FWD GEAR	
16-1	09181-70001	シム (T:0.70)	1	FWD GEAR	
16-2	09181-70002	シム (T:0.80)	1	FWD GEAR	
16-3	09181-70003	シム (T:0.90)	1	FWD GEAR	
16-4	09181-70004	シム (T:1.00)	1	FWD GEAR	
16-5	09181-70006	シム (T:0.60)	1	FWD GEAR	
16-6	09181-70009	シム (T:0.65)	1	FWD GEAR	
16-7	09181-70010	シム (T:0.75)	1	FWD GEAR	
16-8	09181-70011	シム (T:0.85)	1	FWD GEAR	
16-9	09181-70012	シム (T:0.95)	1	FWD GEAR	
16-10	09181-70008	シム (T:0.55)	1	FWD GEAR	
17	09269-70001	ベアリング (70X95X4)	1		
18	57610-99L00	シャフトアツシ, プローラ	1		
19	57621-99L00	シフト, クラツチツグ	1		
20	09202-07002	ピン (7X48)	1		
21	57631-92J10	ピン, コネクタ	1		
22	09440-09040	スプリング	1		
23	06111-07004	ボール	2	NO. 1	
24	06111-11004	ボール	2	NO. 2	
25	09440-49004	スプリング	1		
26	57616-90J00	スペーサ, クラツチツグフォワード	1		
27-1	56120-92J01-YAY	ハブリング, プローラシャフトベアリング (ブラック)	1	BODY COLOR:YAY	

FIG.220B

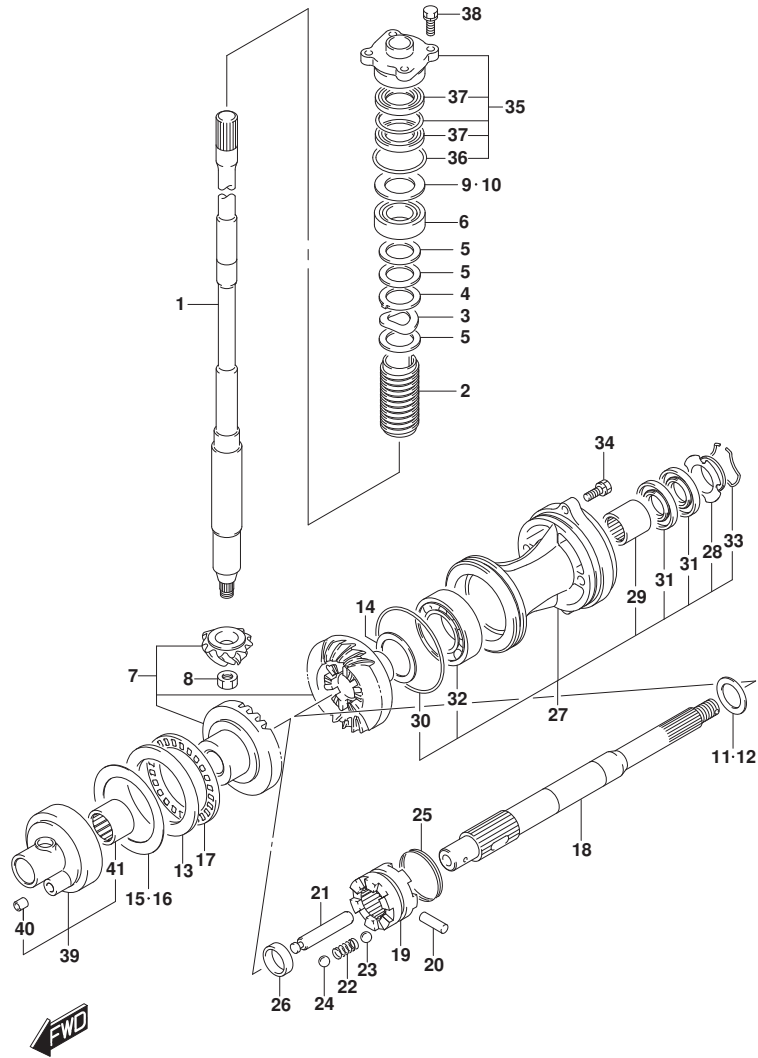


FIG. 220B (1-D-4) トランスミッション (023)

見出番号	品番	品名	使用個数	備考	標準作業時間
27-2	56120-92J01-QTN	ハウジング, プロップシャフトベアリング (ホワイト)	1	BODY COLOR:QTN	
28	56123-92J00	ワシヤ, オイルシール 口付タ	1		
29	09263-30051	ベアリング (30X37X26)	1		
30	09280-97001	リング (D:3.5, ID:95)	1		
31	09282-30007	シール, オイル (30X50X6)	2		
32	08113-62090	ベアリング	1		
33	09387-52001	セット, リング	1		
34	09116-08122	ホルト (8X30)	2		
35	56130-90J00	ハウジング, ドライブシャフトオイルシール	1		
36	09280-46004	リング (D:3.5, ID:45.7)	1		
37	09282-24004	シール, オイル (24X40X7)	2		
38	09117-08110	ホルト (8X25)	4		
39	56140-92J00	ハウジング, フォワードギヤベアリング	1		
40	09206-09012	ピン (7.4X9X10)	1		
41	09263-50001	ベアリング (50X62X25)	1		

FIG.301A

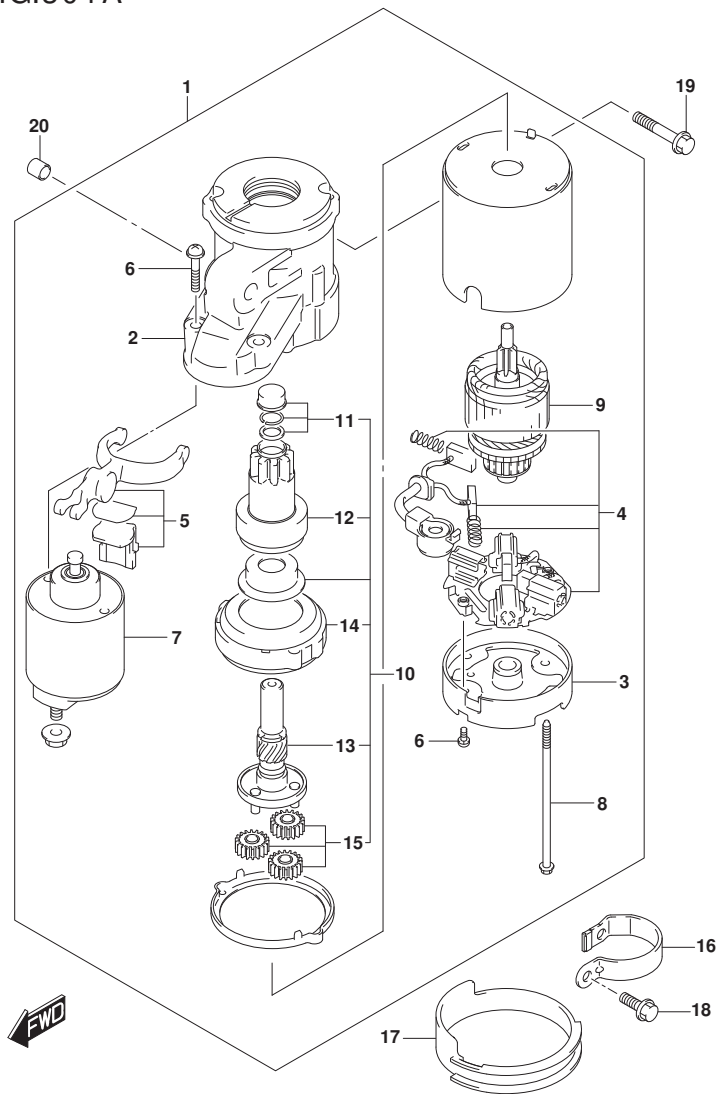


FIG. 301A (1-D-5) スターティングモータ

見出番号	品番	品名	使用個数	備考	標準作業時間
1	31100-92J00	モータアツシ, スターティング	1		
2	31150-92J00	.ハウジング, フロント	1		
3	31170-92J00	.ハウジング, リヤ	1		
4	31173-92J00	.ホルダアツシ, フラシ	1		
5	31191-92J00	.レバ-, シフト	1		
6	31192-92J00	.スクリユセツト	1		
7	31220-92J00	.スイッチアツシ	1		
8	31261-75F10	.ボルト	2		
9	31311-63J00	.アマチュア	1		
10	31340-92J00	.クラツチセツト, スターティングモータ	1		
11	31312-92J00	..セツト, ビニオンストツバ	1		
12	31320-92J00	..ビニオン	1		
13	31341-92J00	..シャフト, ビニオン	1		
14	31343-63J00	..インタ-ナルギヤ	1		
15	31344-63J00	..ギヤアツシ	3		
16	31912-90J00	バンド, スターティングモータ	1		
17	31918-92J01	タンバ, ロ7	1		
18	01550-08207	ボルト (8X20)	2		
19	01550-1050C	ボルト	2		
20	04211-13149	ピン (13X14)	2		

FIG.303A

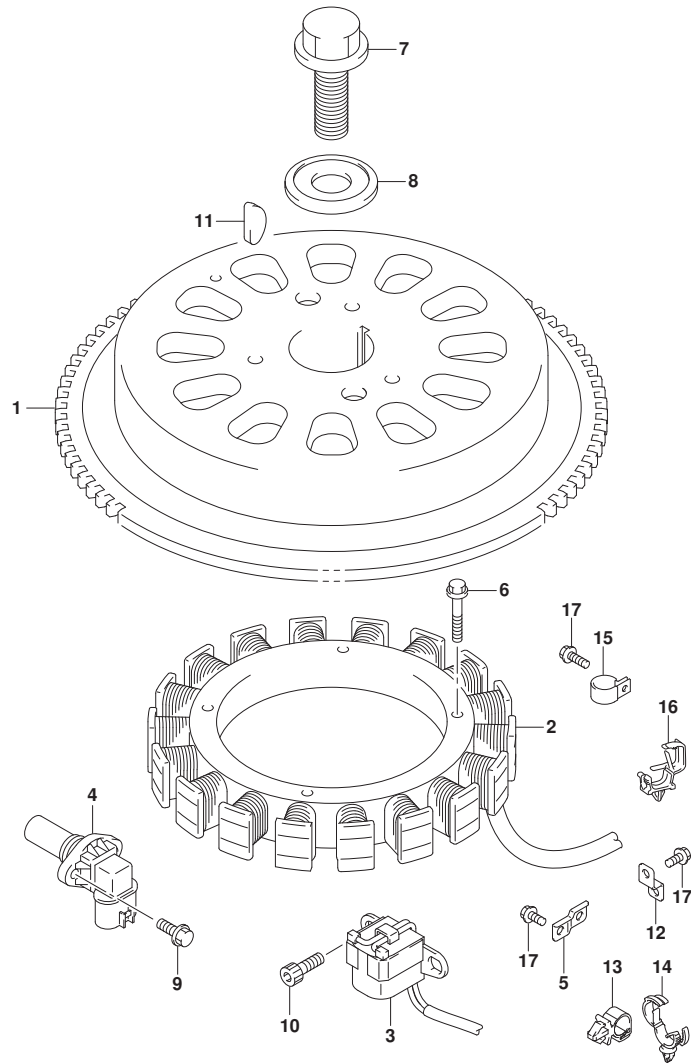


FIG. 303A (1-D-6) マグネト

見出番号	品番	品名	使用個数	備考	標準 作業時間
1	32102-99L00	フライホイール, マグネト	1		
2	32120-99L00	コイル, ハツリチャージング	1		
3	32160-99L00	コイル, イグニッションタイミング	1		
4	33220-64L10	センサアツシ, ホジシヨウ	1		
5	36617-93J00	ブラケット, ハーネス	1		
6	09103-06231	ホルト (6X35)	4		
7	09103-16004	ホルト (16X50)	1		
8	09160-16048	ワッシャ (16.5X60X7)	1		
9	01550-0616C	ホルト (6X16)	1		
10	09106-05030	ホルト (5X10)	2		
11	08341-31059	キー	1		
12	36617-93J10	ブラケット, ハーネス	1		
13	09403-11321	クランプ	1		
14	09403-13311	クランプ	1		
15	09403-13413	クランプ	1		
16	09403-16313	クランプ	1		
17	01550-0612C	ホルト (6X12)	3		

FIG.310A

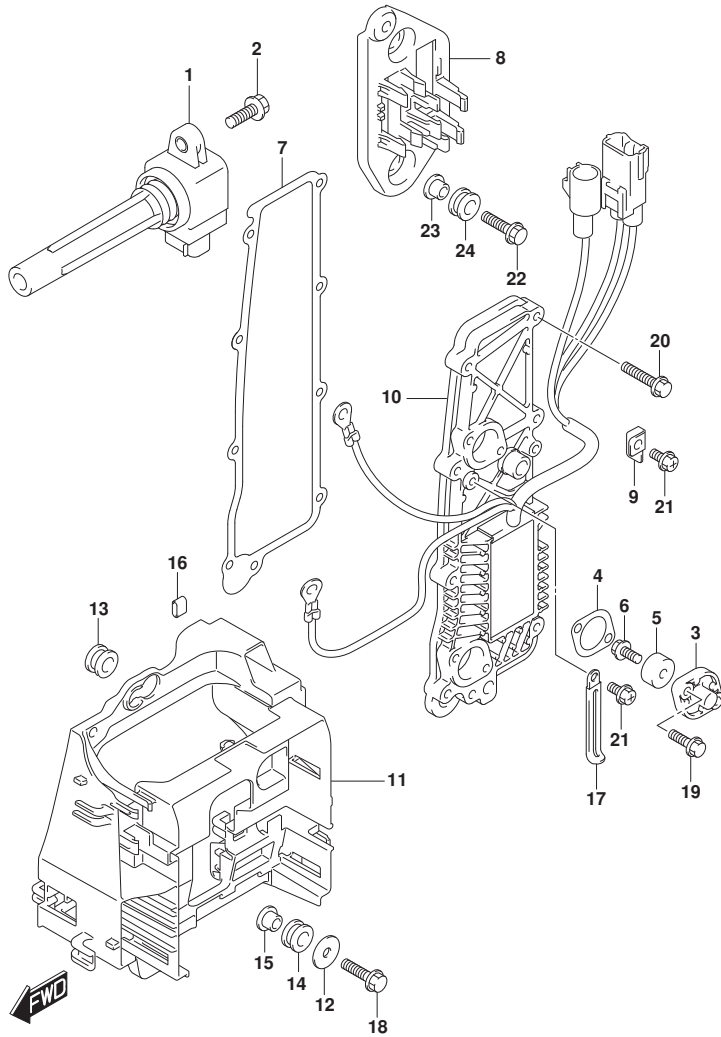


FIG. 310A (1-D-7) レクチファイア/イグニッション コイル

見出番号	品番	品名	使用個数	備考	標準作業時間
1	33410-99L00	コイルアツシ、イグニッション	4		
2	01550-0620C	ボルト (6X20)	4		
3	11261-87E10	カバー、プロテクションアノード	2		
4	11265-87E10	ガスケット、プロテクションカバー	2		
5-1	55321-87J01	アノード、プロテクション	2		
5-2	55321-87J11	アノード (MAGNESIUM)	2	オプション	
6-1	09103-06281	ボルト (6X14)	2	021, 022	
6-2	09128-06094	ボルト (6X14)	2	023	
7	14151-90J00	ガスケット、レクチファイア/レキユレータ	1		
8	36616-99L20	ホルダ、コネクタ	1		
9	36617-88L00	ブラケット、PTTケーブルクランプ	1		
10	32800-99L00	レクチファイア/レキユレータアツシ	1		
11	32890-99L00	ホルダ、エレクトリックカバー	1		
12	09160-06084	ワッシャ (6.5X18X1.6)	1		
13	09320-10075	クワシヨン	2		
14	09320-09016	クワシヨン (9X18X9.5)	1		
15	09169-06062	ワッシャ (6.3X17X1.6)	1		
16	09329-01007	クワシヨン	1		
17	29404-93J11	クランプ (L:65)	2		
18	01550-06257	ボルト (6X25)	1		
19	01550-0620C	ボルト (6X20)	4		
20	01550-0630C	ボルト (6X30)	9		
21	01550-0612C	ボルト (6X12)	3		
22	09116-06517	ボルト (6X25)	2		
23	09169-06062	ワッシャ (6.3X17X1.6)	2		
24	09320-09016	クワシヨン (9X18X9.5)	2		

FIG.315A

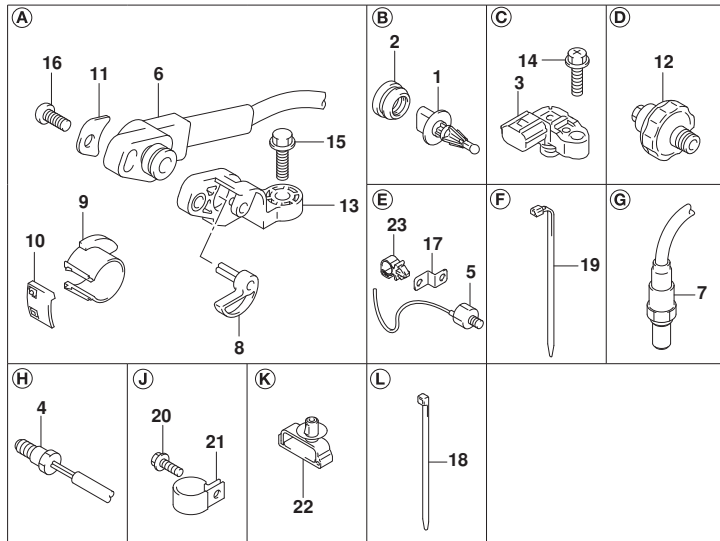
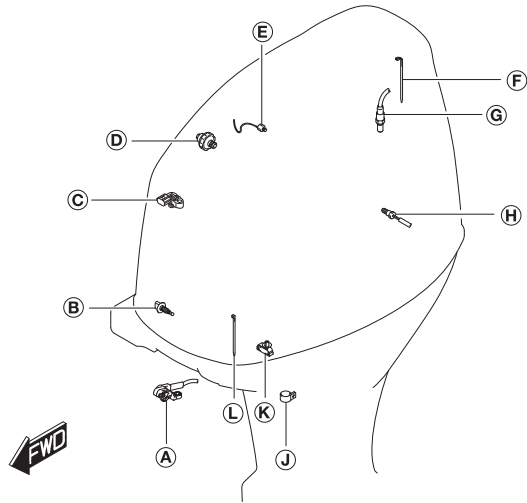


FIG.315A (1-D-8) センサ (021)

見出番号	品番	品名	使用個数	備考	標準作業時間
1	13650-52G00	センサ, インレットエアテンパ° レチャ	1		
2	13655-87J01	グ° ロメット, インレットエアテンパ° レチャセンサ	1		
3	18590-59S00	センサアツシ, フ° レツヤ	1		
4	34830-87J20	センサ, テンパ° レチャ	2		
5	18640-98L01	センサアツシ, ノツカ	1		
6	34840-98J03	センサアツシ, トリム/チルト	1		
7	18213-98J30	センサ, オキシジ° エン	1		
8	34841-92J00	レバ° -, トリムセンサ	1		
9	34842-92J01	カム, トリムセンサアツパ°	1		
10	34843-87L00	カム, トリムセンサロア	1		
11	34846-87L00	ワツシヤ, トリムセンサ (5. 5X12X0. 8)	1		
12	37820-99E02	スイツチアツシ, オイルフ° レツヤ	1		
13	34845-92J00	ブ° ラケツト, トリムセンサ	1		
14	02162-05207	スクリュ	1		
15	09103-06093	ホ° ルト (6X20)	1		
16	09125-05046	スクリュ (5X12)	1		
17	36617-93J10	ブ° ラケツト, ハーネス	1	KNOCK SENSOR LEAD	
18	09407-14407	クランブ° (L:145)	2		
19	09407-18402	クランブ° (L:165)	1	OXYGEN SENSOR LEAD	
20	29103-93J00	ホ° ルト (6X12)	1		
21	09403-13413	クランブ°	1	PTT CABLE	
22	09403-07340	クランブ°	1	KNOCK SENSOR LEAD	
23	09403-11321	クランブ°	1	PTT CABLE	

FIG.315B

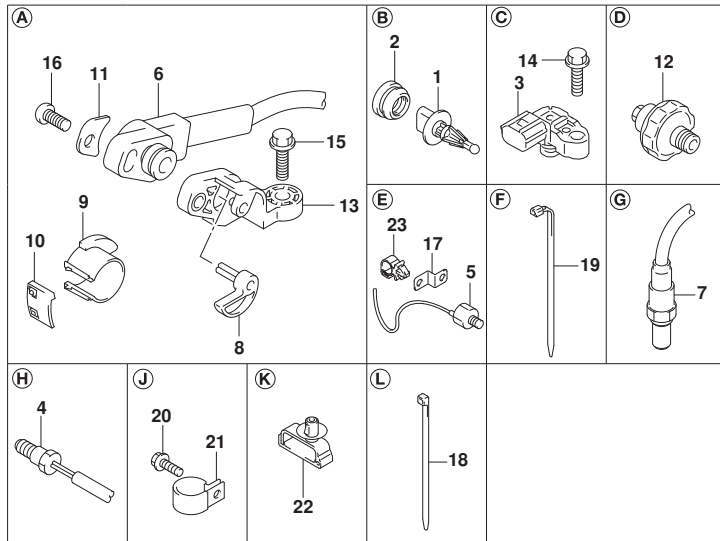
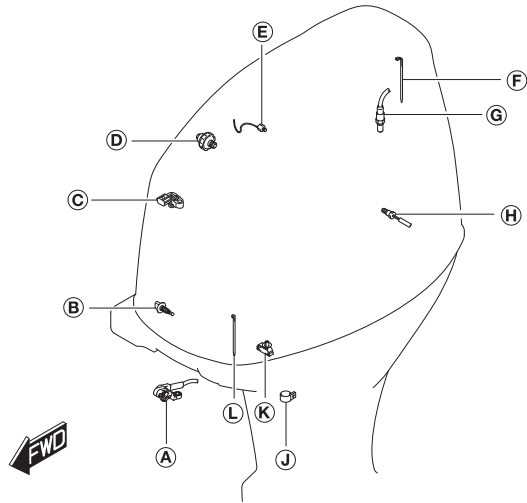


FIG. 315B (1-D-9) センサ (022, 023)

見出番号	品番	品名	使用個数	備考	標準作業時間
1	13650-52G00	センサ, インレットエアテンパ° レチャ	1		
2	13655-87J01	グ° ロメット, インレットエアテンパ° レチャセンサ	1		
3	18590-59S00	センサアツシ, フ° レツヤ	1		
4	34830-87J20	センサ, テンパ° レチャ	2		
5	18640-98L01	センサアツシ, ノツカ	1		
6	34840-98J03	センサアツシ, トリム/チルト	1		
7	18213-98J30	センサ, オキシジ° エン	1		
8	34841-92J00	レバ° -, トリムセンサ	1		
9	34842-92J01	カム, トリムセンサアツパ°	1		
10	34843-87L00	カム, トリムセンサロア	1		
11	34846-87L00	ワツシヤ, トリムセンサ (5. 5X12X0. 8)	1		
12	37820-99E02	スイツチアツシ, オイルフ° レツヤ	1		
13	34845-92J00	ブ° ラケツト, トリムセンサ	1		
14	09103-05028	ホ° ルト (5X20)	1		
15	09103-06093	ホ° ルト (6X20)	1		
16	09125-05046	スクリュ (5X12)	1		
17	36617-93J10	ブ° ラケツト, ハーネス	1	KNOCK SENSOR LEAD	
18	09407-14407	クランブ° (L: 145)	2		
19	09407-18402	クランブ° (L: 165)	1	OXYGEN SENSOR LEAD	
20	29103-93J00	ホ° ルト (6X12)	1	D	
21	09403-13413	クランブ°	1	PTT CABLE	
22	09403-07340	クランブ°	1	KNOCK SENSOR LEAD	
23	09403-11321	クランブ°	1	PTT CABLE	

FIG.322A

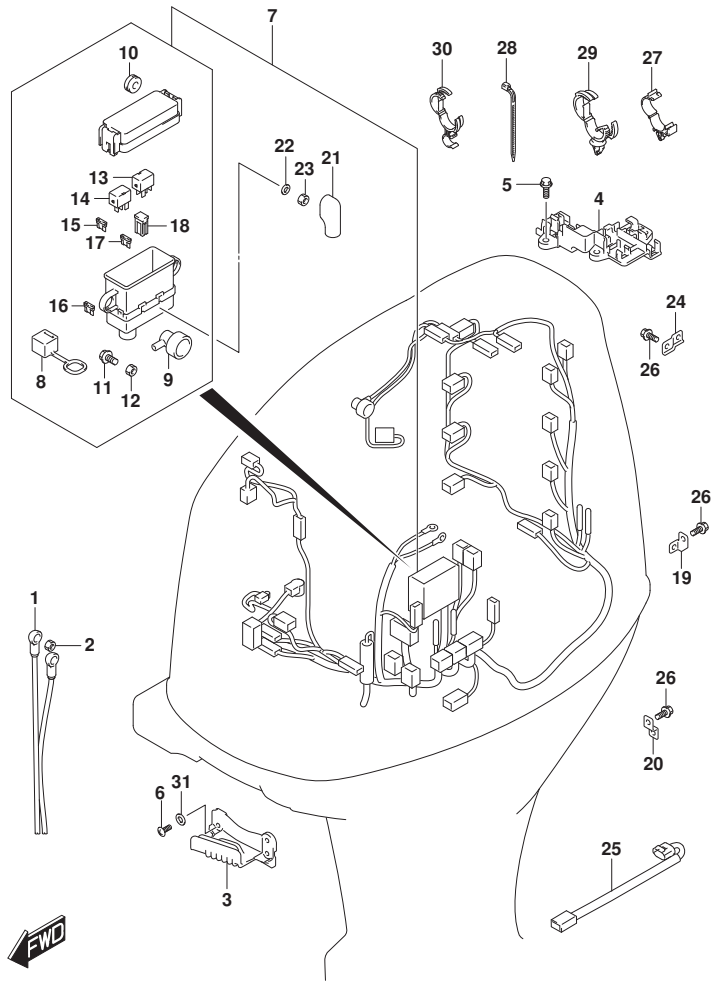


FIG. 322A (1-D-10) ハーネス (DF115BG:021)

見出番号	品番	品名	使用個数	備考	標準作業時間
1	33810-90J30	ケーブルアツシ, スターターモータ	1		
2	08316-10087	ナット	1		
3-1	36616-99L00	ホルダ*, ケーブル	1	->36616-99L01+094 03-20308 FROM 11505F-14000	1
					UPTO 11505F-14049
					1
3-2	36616-99L01	ホルダ*, ケーブル	1	FROM 11505F-14049	2
4	36616-99L10	ホルダ*, コネクタ	1		
5	01550-0616C	ホルト (6X16)	3		
6	02142-0616C	スクリュ (6X16)	2		
7	36610-99L10	ハーネスアツシ, ワイヤリング*	1		
8	33634-96J00	. キヤツプ*, サービスコネクタ	1		
9	36618-43410	. キヤツプ*, オイルブ* レジヤスイツチ (40X70)	1		
10	09320-08510	. クツシヨシ (8. 5X20X8)	2		
11	01500-06167	. ホルト	1		
12	08310-00067	. ナツト	1	7ツバ*	
13	38860-76F01	. リレーアツシ	1	FOR MAIN	
14	38860-76F01	. リレーアツシ	1	FOR STARTER	
15	09481-10504	. フューズ* (10A)	2		
16	09481-15504	. フューズ* (15A)	4		
17	09481-30504	. フューズ* (30A)	3		
18	09481-60403	. フューズ* (60A)	3		
19	36617-88L00	ブ* ラケツト, PTTケーブル* ルクランブ*	1		
20	36617-93J10	ブ* ラケツト, ハーネス	8		
21	36612-96J01	キヤツプ*, ターミナル	1		
22	08321-01067	ワツシヤ, ロツク	1		
23	08310-00067	ナツト	1		
24	36617-93J00	ブ* ラケツト, ハーネス	1		
25	36611-99L00	ハーネスアツシ, ワイヤリング* サブ*	1		
26	01550-0612C	ホルト (6X12)	10		
27	09403-11321	クランブ*	2		
28	09407-14403	クランブ* (L:125)	3		

FIG.322A

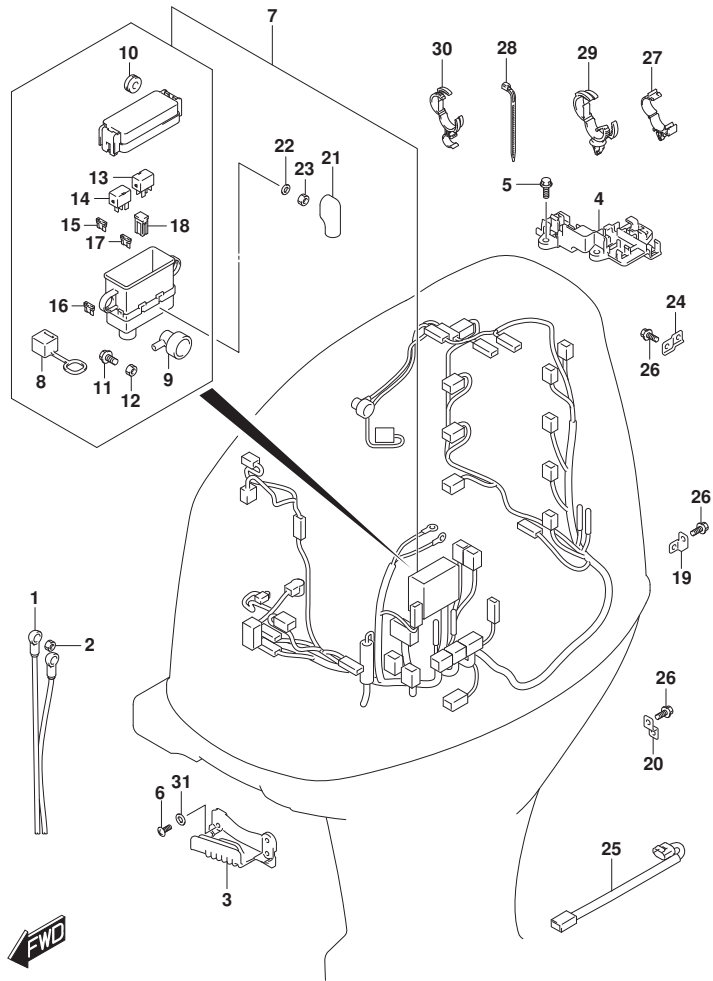


FIG. 322A (1-D-11) ハーネス (DF115BG:021)

見出番号	品番	品名	使用個数	備考	標準作業時間
29-1	09403-13311	クランプ	1	FROM 11505F-14000	
				1	
				UPTO 11505F-14049	
				1	
29-2	09403-20308	クランプ	1	FROM 11505F-14049	
				2	
30	09408-00213	クランプ	1		
31	09169-06053	ワッシャー (6.3X16X1)	2		

FIG.322B

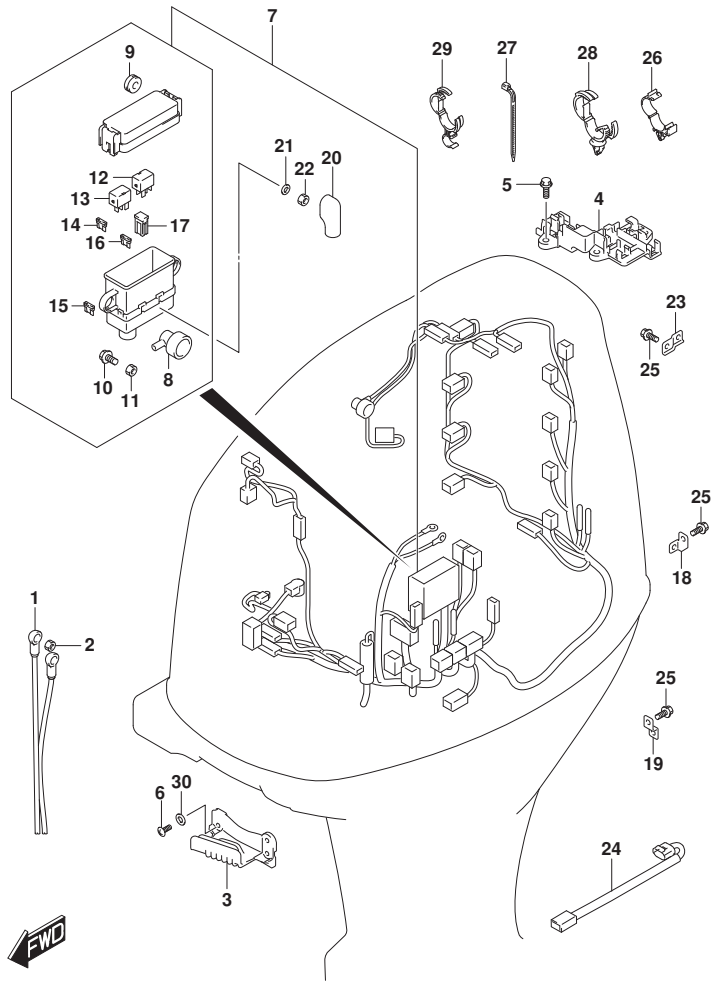


FIG. 322B (1-D-12) ハーネス (DF115BG:(022,023))

見出番号	品番	品名	使用個数	備考	標準作業時間
1	33810-90J30	ケーブルラアツシ, スターターモータ	1		
2	08316-10087	ナツト	1		
3	36616-99L01	ホルダ*, ケーブル	1		
4	36616-99L10	ホルダ*, コネクタ	1	FROM 202205	
5	01550-0616C	ボルト (6X16)	3		
6	02142-0616C	スクリュ (6X16)	2		
7	36610-99L50	ハーネスアツシ, ワイヤリング*	1		
8	36618-43410	.キヤツブ*, オイルブ* レジヤスイツチ (40X70)	1		
9	09320-08510	.クツシヨシヨシ (8.5X20X8)	2		
10	01500-06167	.ボルト	1		
11	08310-00067	.ナツト	1	7ツハ-	
12	38860-76F01	.リレーアツシ	1	FOR MAIN	
13	38860-76F01	.リレーアツシ	1	FOR STARTER	
14	09481-10504	.フユース* (10A)	2		
15	09481-15504	.フユース* (15A)	4		
16	09481-30504	.フユース* (30A)	3		
17	09481-60403	.フユース* (60A)	3		
18	36617-88L00	ブ* ラケツト, PTTケーブル* ルクランブ*	1		
19	36617-93J10	ブ* ラケツト, ハーネス	8		
20	36612-96J01	キヤツブ*, ターミナル	1		
21	08321-01067	ワツシヤ, ロツク	1		
22	08310-00067	ナツト	1		
23	36617-93J00	ブ* ラケツト, ハーネス	1		
24	36611-99L00	ハーネスアツシ, ワイヤリング* サブ*	1		
25	01550-0612C	ボルト (6X12)	10		
26	09403-11321	クランブ*	2		
27	09407-14403	クランブ* (L:125)	3		
28	09403-20308	クランブ*	1		
29	09408-00213	クランブ*	1		
30	09169-06053	ワツシヤ (6.3X16X1)	2		

FIG.322C

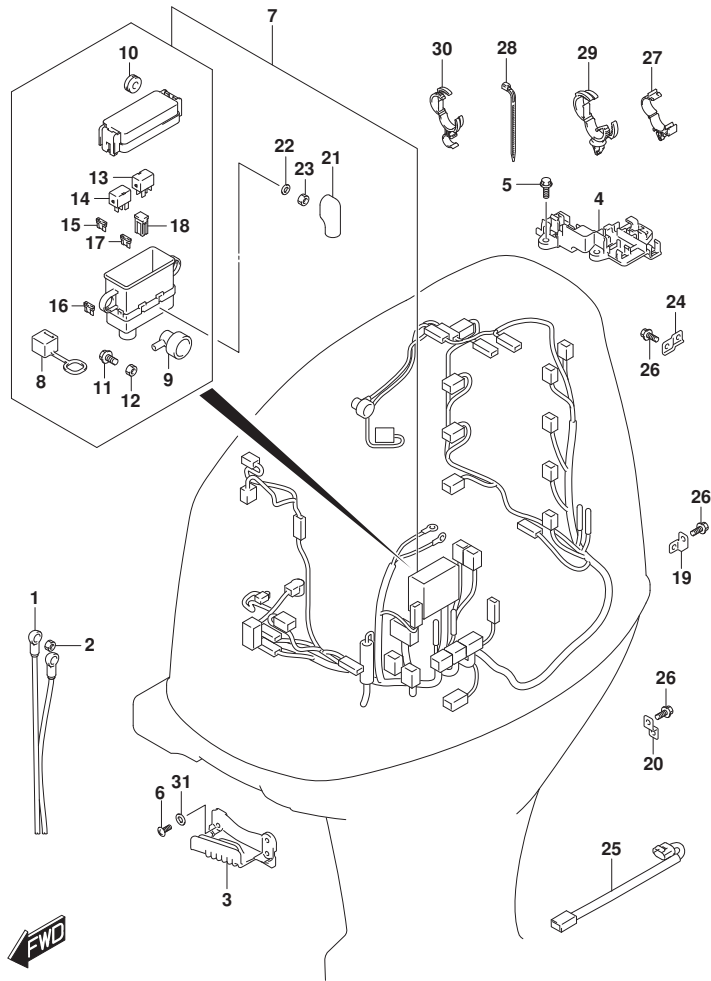


FIG. 322C (1-D-13) ハーネス (DF140BG:021)

見出番号	品番	品名	使用個数	備考	標準作業時間
1	33810-90J30	ケーブルアツシ, スタータモータ	1		
2	08316-10087	ナツト	1		
3-1	36616-99L00	ホルダ*, ケーブル	1	->36616-99L01+094 03-20308 FROM 14004F-14000	1
					UPTO 14004F-14081
					2
3-2	36616-99L01	ホルダ*, ケーブル	1	FROM 14004F-14081	3
4	36616-99L10	ホルダ*, コネクタ	1		
5	01550-0616C	ホルト (6X16)	3		
6	02142-0616C	スクリユ (6X16)	2		
7	36610-99L00	ハーネスアツシ, ワイヤリング*	1		
8	33634-96J00	. キヤツフ*, サービスコネクタ	1		
9	36618-43410	. キヤツフ*, オイルブ* レジヤスイツチ (40X70)	1		
10	09320-08510	. クツシヨシヨシ (8. 5X20X8)	2		
11	01500-06167	. ホルト	1		
12	08310-00067	. ナツト	1	アツパ-	
13	38860-76F01	. リレーアツシ	1	FOR MAIN	
14	38860-76F01	. リレーアツシ	1	FOR STARTER	
15	09481-10504	. フユース* (10A)	2		
16	09481-15504	. フユース* (15A)	4		
17	09481-30504	. フユース* (30A)	3		
18	09481-60403	. フユース* (60A)	3		
19	36617-88L00	ブ* ラケツト, PTTケーブル* ルクランブ*	1		
20	36617-93J10	ブ* ラケツト, ハーネス	8		
21	36612-96J01	キヤツフ*, タミナル	1		
22	08321-01067	ワツシヤ, ロツク	1		
23	08310-00067	ナツト	1		
24	36617-93J00	ブ* ラケツト, ハーネス	1		
25	36611-99L00	ハーネスアツシ, ワイヤリング* サブ*	1		
26	01550-0612C	ホルト (6X12)	10		
27	09403-11321	クランブ*	2		
28	09407-14403	クランブ* (L:125)	3		

FIG.322C

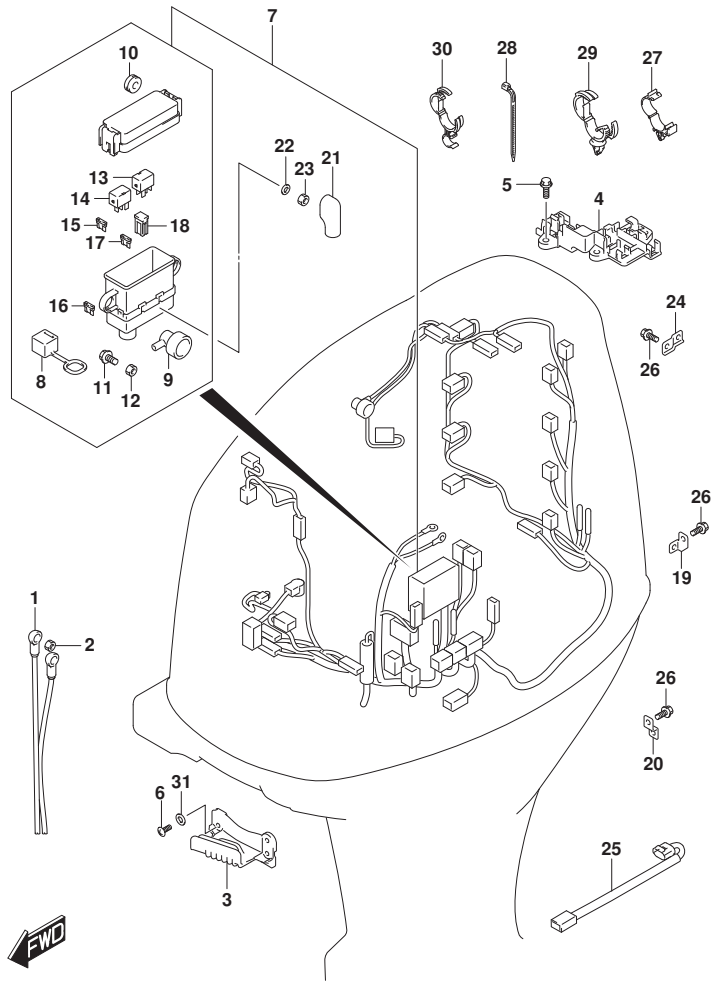


FIG. 322C (1-D-14) ハーネス (DF140BG:021)

見出番号	品番	品名	使用個数	備考	標準作業時間
29-1	09403-13311	クランプ	1	FROM 14004F-14000	
				1	
				UPTO 14004F-14081	
				2	
29-2	09403-20308	クランプ	1	FROM 14004F-14081	
				3	
30	09408-00213	クランプ	1		
31	09169-06053	ワッシャー (6.3X16X1)	2		

FIG.322D

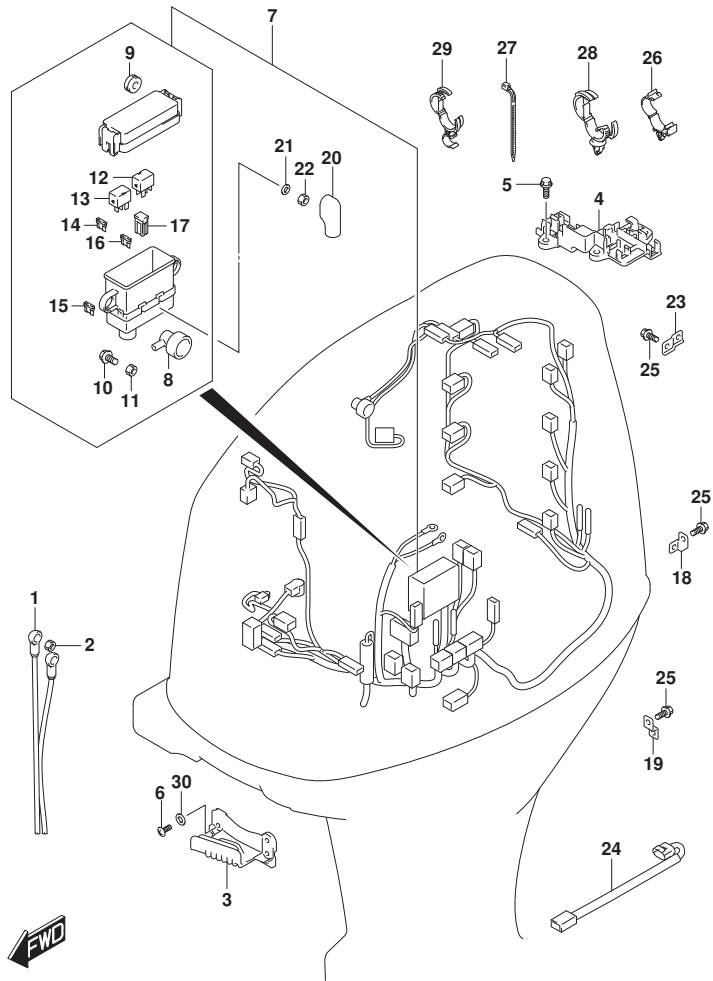


FIG. 322D (1-D-15) ハーネス (DF140BG: (022, 023))

見出番号	品番	品名	使用個数	備考	標準作業時間
1	33810-90J30	ケーブルラッピン, スターター	1		
2	08316-10087	ナット	1		
3	36616-99L01	ホルダ, ケーブル	1		
4	36616-99L10	ホルダ, コネクタ	1	FROM 202205	
5	01550-0616C	ボルト (6X16)	3		
6	02142-0616C	スクリュ (6X16)	2		
7	36610-99L40	ハーネスアツシ, ワイヤリング	1		
8	36618-43410	キャップ, オイルレブリヤスイツチ (40X70)	1		
9	09320-08510	クツシヨシ (8.5X20X8)	2		
10	01500-06167	ボルト	1		
11	08310-00067	ナット	1	アッパ-	
12	38860-76F01	リレーアツシ	1	FOR MAIN	
13	38860-76F01	リレーアツシ	1	FOR STARTER	
14	09481-10504	フュース (10A)	2		
15	09481-15504	フュース (15A)	4		
16	09481-30504	フュース (30A)	3		
17	09481-60403	フュース (60A)	3		
18	36617-88L00	ブラケツト, PTTケーブルクランプ	1		
19	36617-93J10	ブラケツト, ハーネス	8		
20	36612-96J01	キャップ, ターミナル	1		
21	08321-01067	ワツシヤ, ロツク	1		
22	08310-00067	ナット	1		
23	36617-93J00	ブラケツト, ハーネス	1		
24	36611-99L00	ハーネスアツシ, ワイヤリングサブ	1		
25	01550-0612C	ボルト (6X12)	10		
26	09403-11321	クランプ	2		
27	09407-14403	クランプ (L:125)	3		
28	09403-20308	クランプ	1		
29	09408-00213	クランプ	1		
30	09169-06053	ワツシヤ (6.3X16X1)	2		

FIG.326A

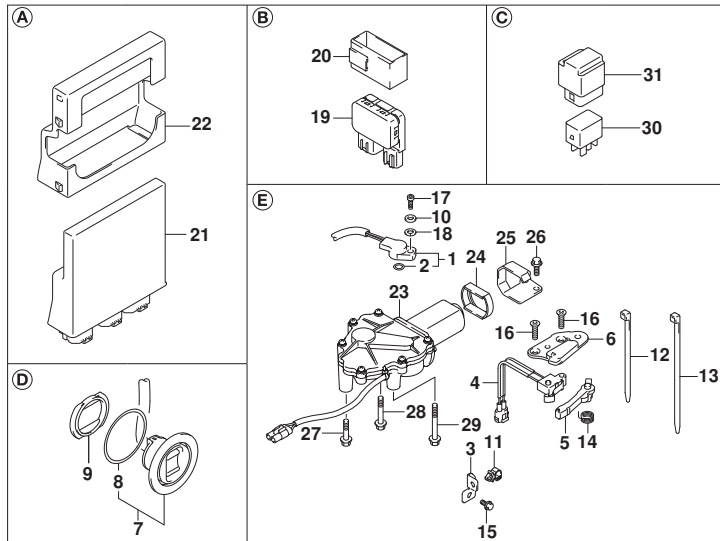
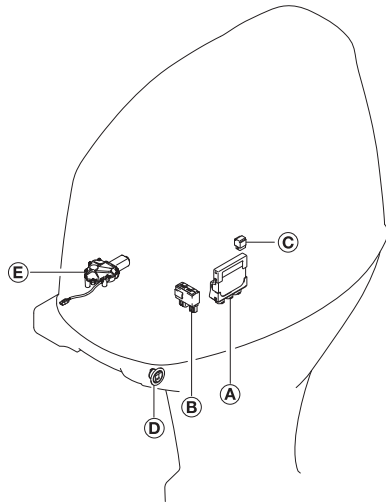


FIG. 326A (1-D-16) PTT スイッチ/エンジン コントロール ユニット (DF115BG)

見出番号	品番	品名	使用個数	備考	標準作業時間
1	13580-98J03	センサアツシ, シフトホジション	1		
2	13575-40F00	.Oリング	1		
3	36617-87L20	クランプ, ハーネス	1		
4	37721-93J00	スイッチアツシ, ニュートラル	1		
5	37724-99L01	アーム, ニュートラルスイッチ	1	FROM 202205	
6	37726-99L00	ブラケット, ニュートラルスイッチ	1		
7	37850-92J00	スイッチアツシ, PTT	1		
8	37856-92J00	.テープ, PTTスイッチ	1		
9	37857-92J01	ボツシユ, PTTスイッチ	1		
10	09160-05029	ワツシヤ (5. 5X12X0. 8)	1		
11	09403-11321	クランプ	1		
12	09407-10404	クランプ (L: 100)	1		
13	09407-14407	クランプ (L: 145)	1		
14	09448-10006	スプリング	1		
15	01550-0612C	ホルト (6X12)	1		
16	02122-04167	スクリュ	2		
17	07130-05167	ホルト	1		
18	08321-0105C	ワツシヤ	1		
19	38410-93J21	リレーアツシ, PTT	1		
20	38415-93J20	ホルダ, PTTリレー	1		
21-1	33920-99L10	ユニット, エンジコンコントロール	1	021	
21-2	33920-99L60	ユニット, エンジコンコントロール	1	022	
21-3	33920-99LB0	ユニット, エンジコンコントロール	1	023	
22	33925-99L00	クツシヨシ, エンジコンコントロールユニット	1		
23	38890-99L00	アクチュエータアツシ, シフト	1		
24	38892-98J01	ダンパ, シフトアクチュエータ	1		
25	38895-99L00	ブラケット, シフトアクチュエータ	1		
26	01550-0616C	ホルト (6X16)	2		
27	01550-0620C	ホルト (6X20)	1		
28	01550-06357	ホルト (6X35)	1		
29	01550-0655C	ホルト	1		
30	38860-76F01	リレーアツシ	2		
31	38915-90J00	ホルダ, リレー	2		

FIG.326B

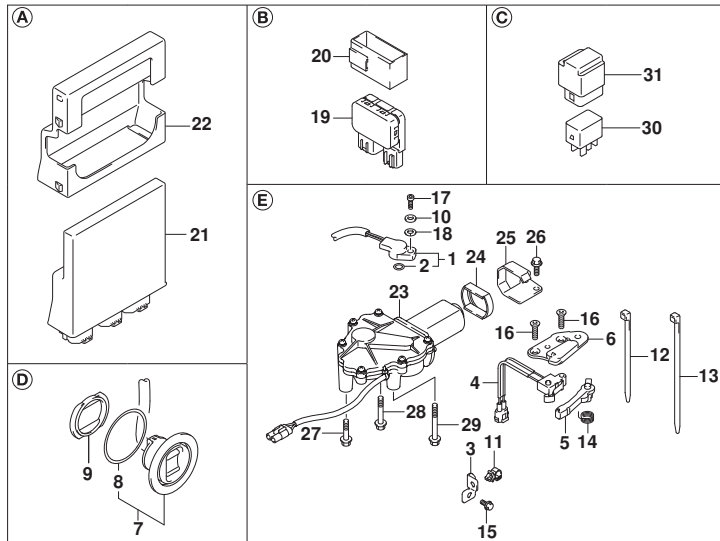
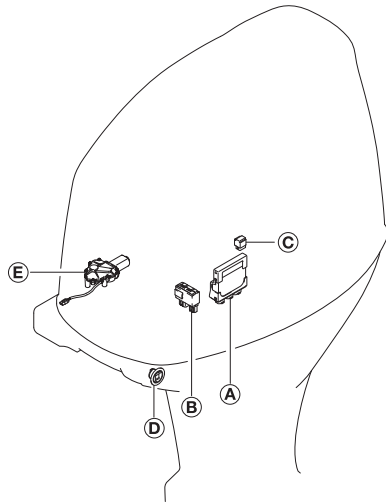
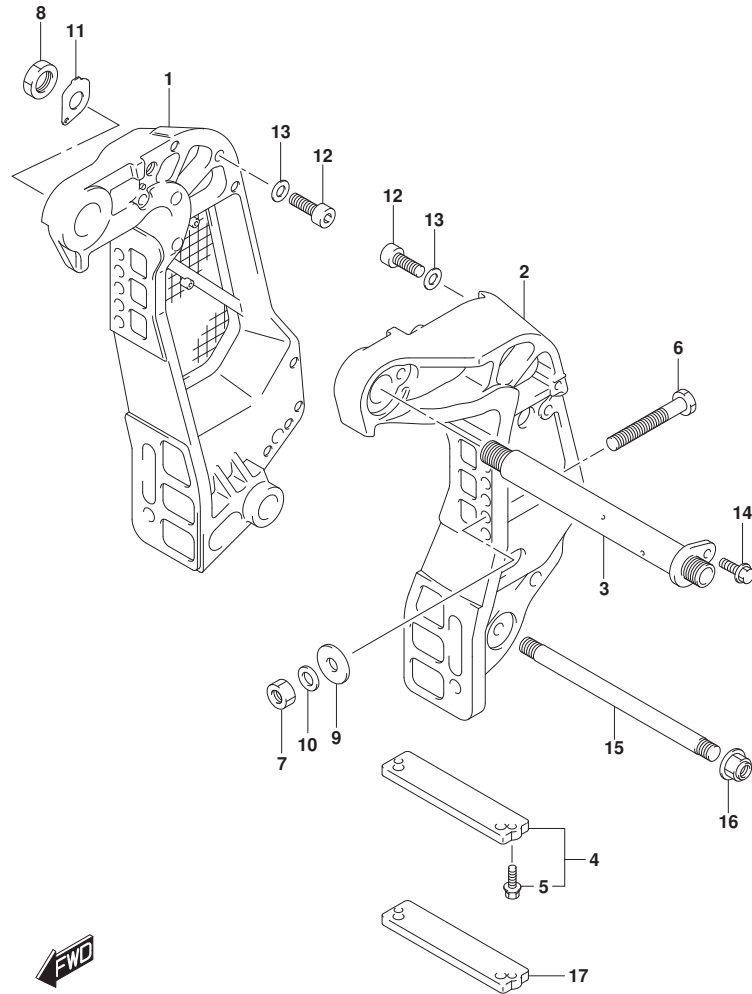


FIG. 326B (1-E-2) PTT スイッチ/エンジン コントロール ユニット (DF140BG)

見出番号	品番	品名	使用個数	備考	標準作業時間
1	13580-98J03	センサアツシ, シフトホジション	1		
2	13575-40F00	.Oリング	1		
3	36617-87L20	クランプ, ハーネス	1		
4	37721-93J00	スイッチアツシ, ニュートラル	1		
5	37724-99L01	アーム, ニュートラルスイッチ	1	FROM 202205	
6	37726-99L00	ブラケット, ニュートラルスイッチ	1		
7	37850-92J00	スイッチアツシ, PTT	1		
8	37856-92J00	.テープ, PTTスイッチ	1		
9	37857-92J01	ブッシュ, PTTスイッチ	1		
10	09160-05029	ワッシャ (5. 5X12X0. 8)	1		
11	09403-11321	クランプ	1		
12	09407-10404	クランプ (L: 100)	1		
13	09407-14407	クランプ (L: 145)	1		
14	09448-10006	スプリング	1		
15	01550-0612C	ホルト (6X12)	1		
16	02122-04167	スクリュ	2		
17	07130-05167	ホルト	1		
18	08321-0105C	ワッシャ	1		
19	38410-93J21	リレーアツシ, PTT	1		
20	38415-93J20	ホルダ, PTTリレー	1		
21-1	33920-99L00	ユニット, エンジコントロール	1	021	
21-2	33920-99L50	ユニット, エンジコントロール	1	022	
21-3	33920-99LA0	ユニット, エンジコントロール	1	023	
22	33925-99L00	クッション, エンジコントロールユニット	1		
23	38890-99L00	アクチュエータアツシ, シフト	1		
24	38892-98J01	ダンパ, シフトアクチュエータ	1		
25	38895-99L00	ブラケット, シフトアクチュエータ	1		
26	01550-0616C	ホルト (6X16)	2		
27	01550-0620C	ホルト (6X20)	1		
28	01550-06357	ホルト (6X35)	1		
29	01550-0655C	ホルト	1		
30	38860-76F01	リレーアツシ	2		
31	38915-90J00	ホルダ, リレー	2		

FIG.335A



DF140BG_000_023_335A
CLAMPBRACKET

FIG. 335A (1-E-3) クランプブラケット (DF115BG)

見出番号	品番	品名	使用個数	備考	標準作業時間
1-1	41111-90J13-YAY	ブラケット, クランプスターボート (ブラック)	1	BODY COLOR: YAY	
1-2	41111-90J13-QTN	ブラケット, クランプスターボート (ホワイト)	1	BODY COLOR: QTN	
2-1	41121-90J21-YAY	ブラケット, クランプボート (ブラック)	1	BODY COLOR: YAY	
2-2	41121-90J21-QTN	ブラケット, クランプボート (ホワイト)	1	BODY COLOR: QTN	
3	41130-92J30	シャフト, クランプブラケット	1		
4	55320-94900	アノードセット, クランプブラケット	1		
5	09116-06121	ボルト (6X25)	2		
6-1	09100-12127	ボルト (12X115)	4		
6-2	09100-12090	ボルト (12X150)	1	オプション	
7	09159-12014	ナット (12X17)	4		
8	09159-22006	ナット (M22)	1		
9	09160-12128	ワッシャ (12.5X35X3)	4		
10	09160-12110	ワッシャ (12.5X22X3)	4		
11	41135-92J00	ワッシャ, クランプブラケットシャフト	1		
12	09106-10065	ボルト (10X20)	2		
13	09160-10165	ワッシャ (10.5X19X2)	2		
14	09116-08137	ボルト (8X22)	1		
15	45421-90J00	ピン, チルトロック	1	オプション	
16	09159-14020	ナット	2	オプション	
17	55321-94910	アノード (MAGNESIUM)	1	オプション	

DF140BG_000_023

FIG.335B

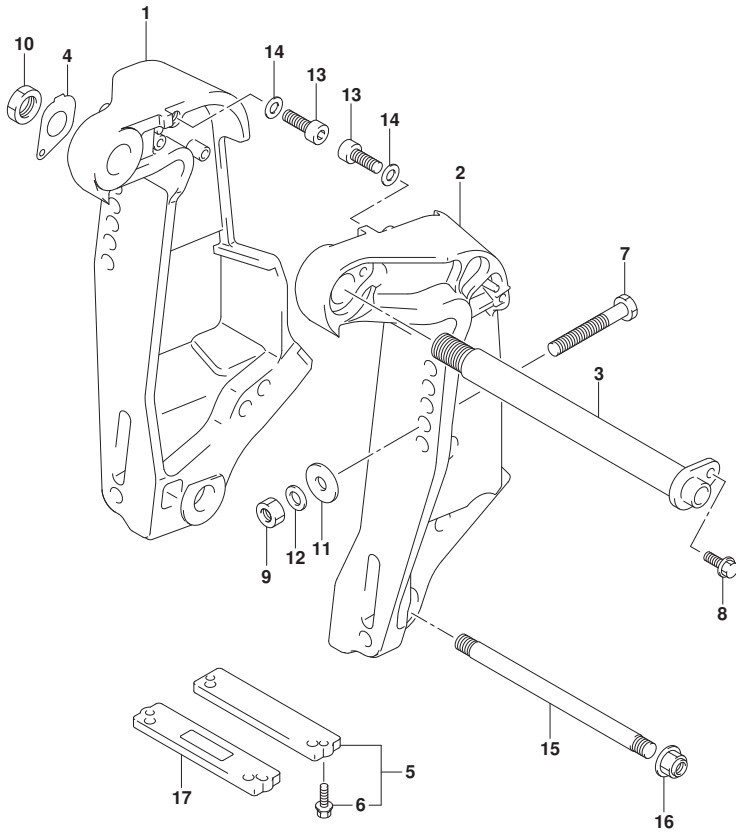


FIG. 335B (1-E-4) クランプ フ ラケット (DF140BG)

見出番号	品 番	品 名	使用個数	備 考	標 準 作業時間
1-1	41111-92J03-YAY	フ ラケット, クランプ スターボート (フ ラック)	1	BODY COLOR:YAY	
1-2	41111-92J03-QTN	フ ラケット, クランプ スターボート (ホワイ)	1	BODY COLOR:QTN	
2-1	41121-92J21-YAY	フ ラケット, クランプ ホート (フ ラック)	1	BODY COLOR:YAY	
2-2	41121-92J21-QTN	フ ラケット, クランプ ホート (ホワイ)	1	BODY COLOR:QTN	
3	41130-92J30	シャフト, クランプ フ ラケット	1		
4	41135-92J00	ワッシャ, クランプ フ ラケットシャフト	1		
5	55320-94900	アノード セット, クランプ フ ラケット	1		
6	09116-06121	. ボ ル ト (6X25)	2		
7-1	09100-12127	ボ ル ト (12X115)	4		
7-2	09100-12090	ボ ル ト (12X150)	1	オプ ション	
8	09116-08137	ボ ル ト (8X22)	1		
9	09159-12014	ナツ ト (12X17)	4		
10	09159-22006	ナツ ト (M22)	1		
11	09160-12128	ワッシャ (12. 5X35X3)	4		
12	09160-12110	ワッシャ (12. 5X22X3)	4		
13	09106-10065	ボ ル ト (10X20)	2		
14	09160-10165	ワッシャ (10. 5X19X2)	2		
15	45421-87D03	ピ ン, チルトロツク	1		
16	09159-14020	ナツ ト	2		
17	55321-94910	アノード (MAGNESIUM)	1	オプ ション	

FIG.336A

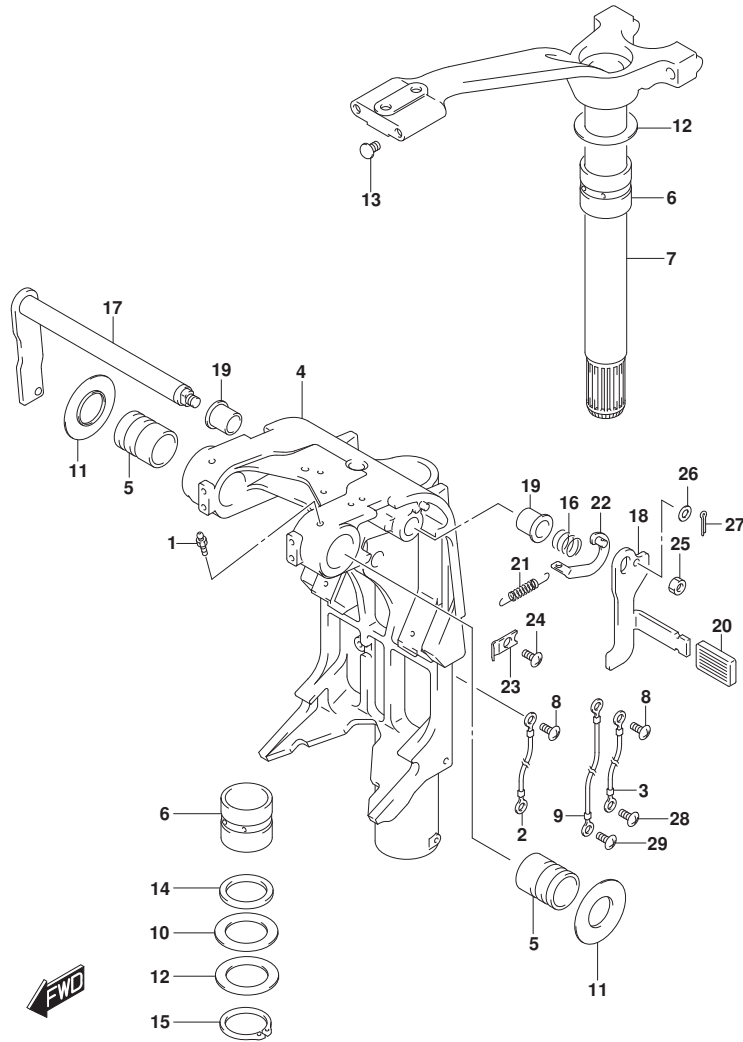


FIG. 336A (1-E-5) スイベルブラケット (DF115BG)

見出番号	品番	品名	使用個数	備考	標準作業時間
1-1	22511-99011	ニツブル, ケーリス	5	L-TRANSOM	
1-2	22511-99011	ニツブル, ケーリス	4	X-TRANSOM	
2	36894-95201	リード (L:165)	1		
3	36894-87D00	リード (L:165)	1		
4-1	43111-90J40-YAY	ブラケット, スイベル (, ブラック)	1	L-TRANSOM BODY COLOR:YAY	
4-2	43111-90J40-QTN	ブラケット, スイベル (, ホワイト)	1	L-TRANSOM BODY COLOR:QTN	
4-3	43111-90J50-YAY	ブラケット, スイベル (, ブラック)	1	X-TRANSOM BODY COLOR:YAY	
4-4	43111-90J50-QTN	ブラケット, スイベル (, ホワイト)	1	X-TRANSOM BODY COLOR:QTN	
5	43211-93J11	ブッシュ, クランプシャフトスイベル	2		
6	43711-97E11	ブッシュ, ステアリング	2		
7-1	43750-90J61-YAY	ブラケット, ステアリング (, ブラック)	1	L-TRANSOM BODY COLOR:YAY	
7-2	43750-90J61-QTN	ブラケット, ステアリング (, ホワイト)	1	L-TRANSOM BODY COLOR:QTN	
7-3	43750-90J71-YAY	ブラケット, ステアリング (, ブラック)	1	X-TRANSOM BODY COLOR:YAY	
7-4	43750-90J71-QTN	ブラケット, ステアリング (, ホワイト)	1	X-TRANSOM BODY COLOR:QTN	
8	09125-05050	スクリュ (5X8)	3		
9	36895-87D10	リード (L:310)	1		
10	09160-39001	ワッシャ (39.5X64X1.0)	2		
11	09169-28003	ワッシャ (26.2X52.0X1.0)	2		
12	09181-39001	シム (39.5X64X0.30)	4		
13	09250-10001	キャップ (OD:14)	2		
14	09282-39001	シール, オイル (39X51X5)	1		
15	09380-38003	サーキット	1		
16	09440-19028	スプリング	1		
17	41220-95E13	レバー, チルトロック	1		
18	41221-95E40	レバー, チルトロックボート	1		
19	41224-95E01	ブッシュ, チルトストッパロッド	2		
20	41225-94401	ラバー, チルトロックレバー	1		

FIG.336A

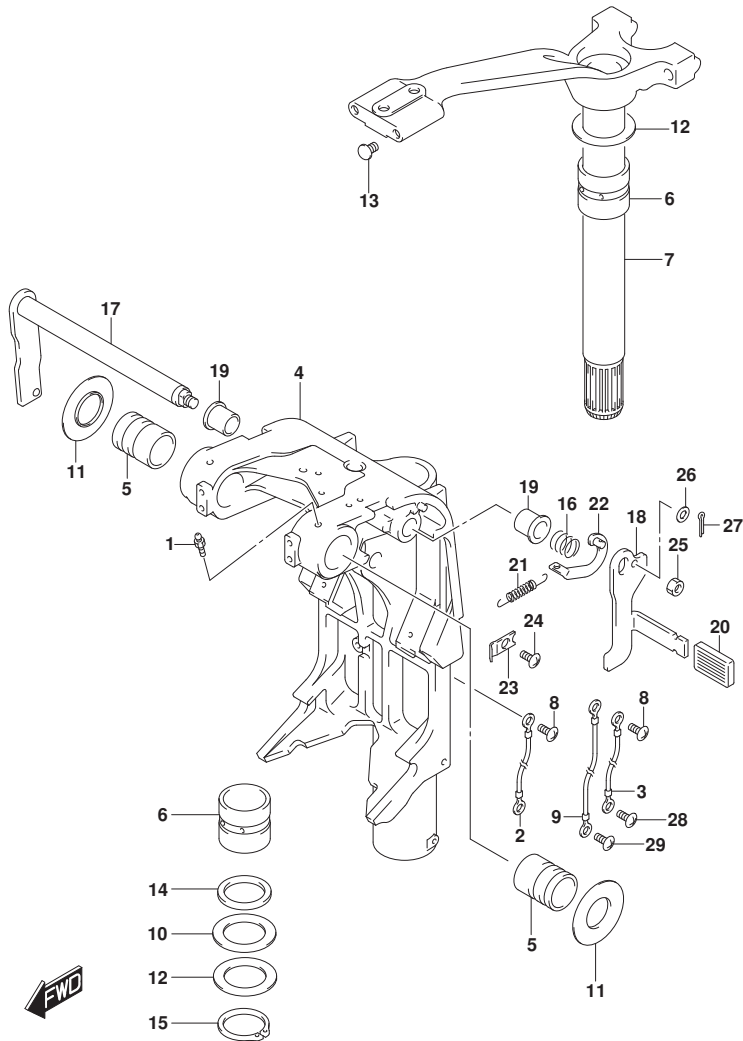


FIG. 336A (1-E-6) スイベルブラケット (DF115BG)

見出番号	品番	品名	使用個数	備考	標準作業時間
21	41228-90J00	スワリング, チルトロックレバー	1		
22	41230-95E00	リンク, チルトロックレバー	1		
23	41233-95E10	ブラケット, チルトロックスワリング	1		
24	09125-06063	スクリュー (6X10)	1		
25	09140-10032	ナット (M10)	1		
26	09160-06082	ワッシャー (6.5X13X1.0)	1		
27	09204-01006	ピン	1		
28	09125-06063	スクリュー (6X10)	1		
29	09125-06063	スクリュー (6X10)	1		

FIG.336B

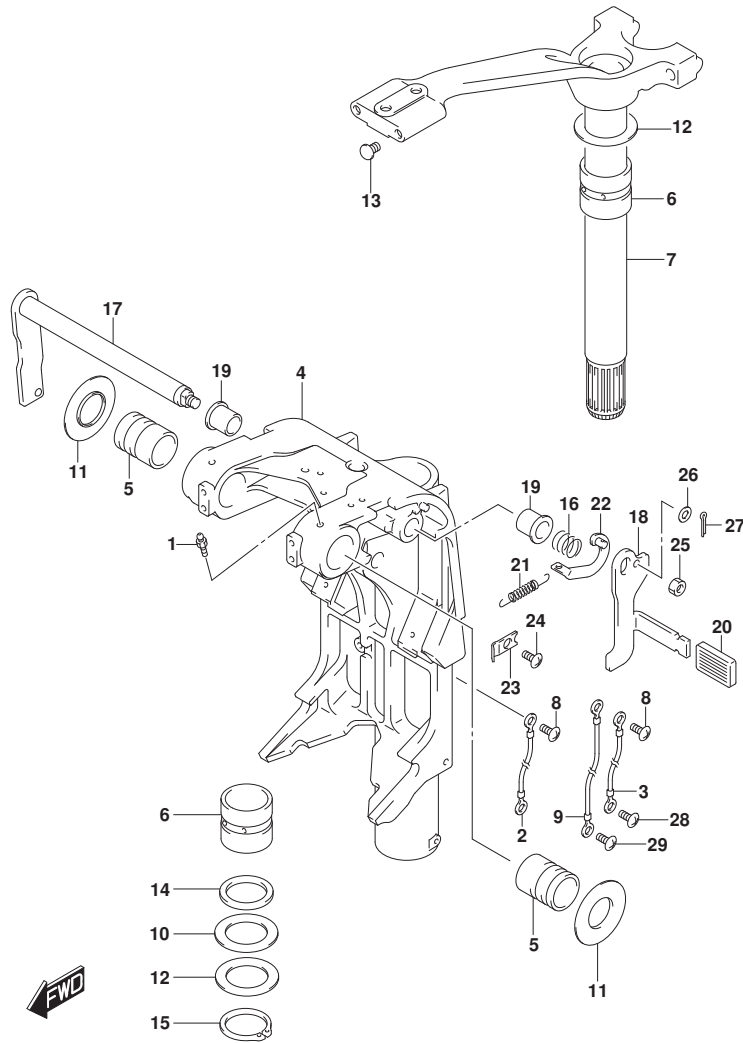


FIG. 336B (1-E-7) スイベルブラケット (DF140BG)

見出番号	品番	品名	使用個数	備考	標準作業時間
1	22511-99011	ニツブル, ケーリス	4		
2	36894-87D00	リート (L:165)	1		
3	36894-95201	リート (L:165)	1		
4-1	43111-92J80-YAY	ブラケット, スイベル (ブラック)	1	L-TRANSOM BODY COLOR:YAY	
4-2	43111-92J80-QTN	ブラケット, スイベル (ホワイト)	1	L-TRANSOM BODY COLOR:QTN	
4-3	43111-92J90-YAY	ブラケット, スイベル (ブラック)	1	X-TRANSOM BODY COLOR:YAY	
4-4	43111-92J90-QTN	ブラケット, スイベル (ホワイト)	1	X-TRANSOM BODY COLOR:QTN	
5	43211-93J11	ブッシュ, クランプ シャフトスイベル	2		
6	43711-97E11	ブッシュ, ステアリング	2		
7-1	43750-90J61-YAY	ブラケット, ステアリング (ブラック)	1	L-TRANSOM BODY COLOR:YAY	
7-2	43750-90J61-QTN	ブラケット, ステアリング (ホワイト)	1	L-TRANSOM BODY COLOR:QTN	
7-3	43750-90J71-YAY	ブラケット, ステアリング (ブラック)	1	X-TRANSOM BODY COLOR:YAY	
7-4	43750-90J71-QTN	ブラケット, ステアリング (ホワイト)	1	X-TRANSOM BODY COLOR:QTN	
8	09125-05050	スクリュ (5X8)	3		
9	36895-87D10	リート (L:310)	1		
10	09160-39001	ワッシャ (39. 5X64X1. 0)	2		
11	09169-28003	ワッシャ (26. 2X52. 0X1. 0)	2		
12	09181-39001	シム (39. 5X64X0. 30)	4		
13	09250-10001	キャップ (OD:14)	2		
14	09282-39001	シール, オイル (39X51X5)	1		
15	09380-38003	サークリップ	1		
16	09440-19028	スプリング	1		
17	41220-95E13	レバー, チルトロック	1		
18	41221-95E40	レバー, チルトロックホート	1		
19	41224-95E01	ブッシュ, チルトストッパ ロット	2		
20	41225-94401	レバー, チルトロックレバー	1		
21	41228-90J00	スプリング, チルトロックレバー	1		

FIG.336B

FIG. 336B (1-E-8) スイベルブラケット (DF140BG)

見出番号	品番	品名	使用個数	備考	標準作業時間
22	41230-95E00	リンク、フィルロツクレバー	1		
23	41233-95E10	ブラケット、フィルロツクスプリンク	1		
24	09125-06063	スクリュ (6X10)	1		
25	09140-10032	ナツト (M10)	1		
26	09160-06082	ワツシヤ (6.5X13X1.0)	1		
27	09204-01006	ピン	1		
28	09125-06063	スクリュ (6X10)	1		
29	09125-06063	スクリュ (6X10)	1		

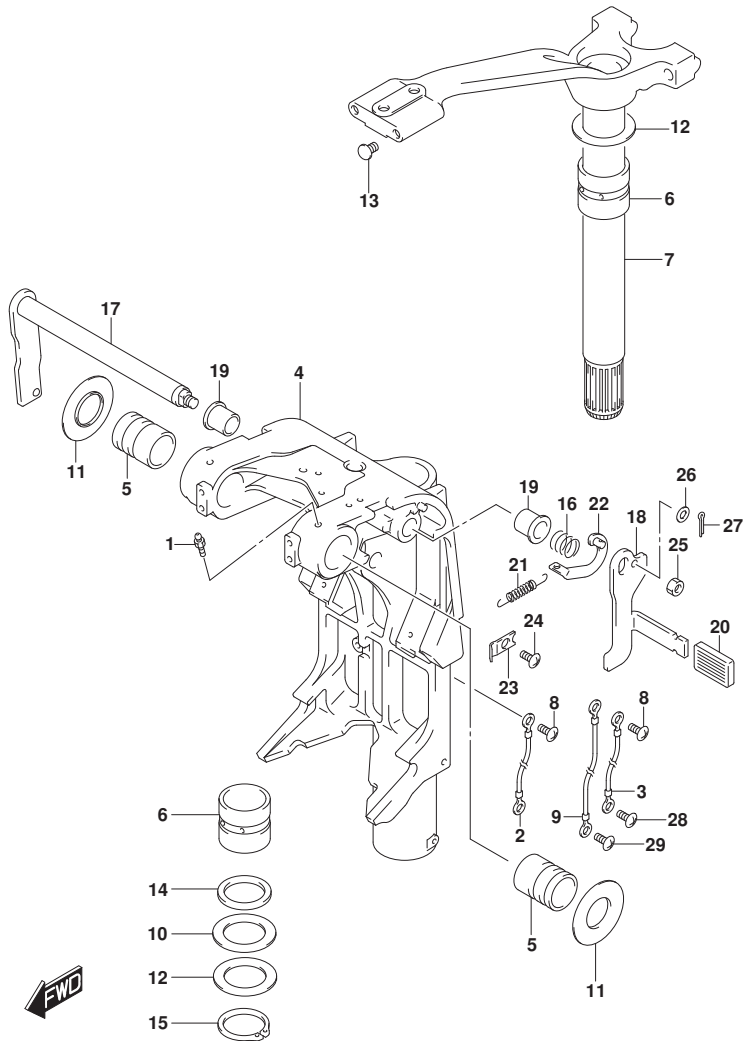


FIG.337A

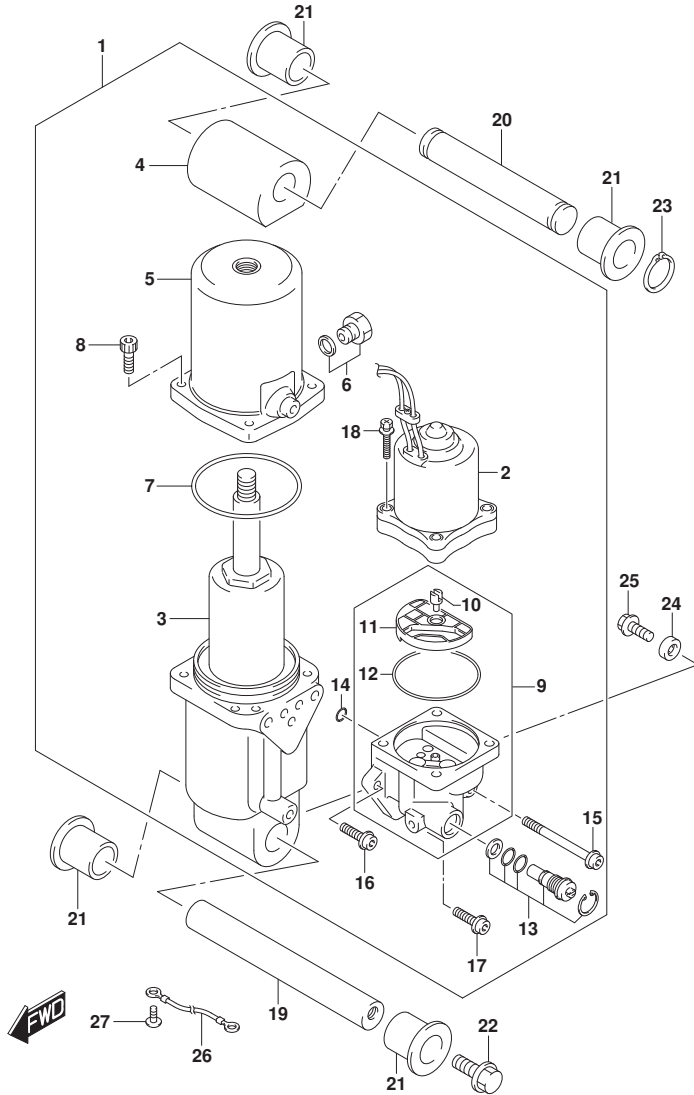


FIG. 337A (1-E-9) トリムシリンダ* (DF115BG)

見出番号	品番	品名	使用個数	備考	標準作業時間
1	48000-90J39	トリムアツシ, ハ*ラウイズ*チルト	1		
2	38100-92J13	.モータアツシ, PTT	1		
3	48400-90J03	.マニホールドアツシ	1		
4	48611-90J00	.シ*ヨイント, メタル	1		
5	48571-87L01	.タンク, リザ*ーバ*	1		
6	48572-87J10	.フ*ラカ*	1		
7	48557-90J00	.オリシ*ク*	1		
8	48862-87J20	.ホ*ルト, リザ*ーバ*	4		
9	48502-90J13	.ホ*ンフ*アツシ, PTT	1		
10	48583-95E00	..シ*ヨイント, ト*ライブ*	1		
11	48582-95E01	..フイルタ*	1		
12	48585-95E00	..オリシ*ク*	1		
13	48864-93J01	.マニユアルバ*ルブ*	1		
14	48588-90J00	.オリシ*ク*セツト	1		
15	48862-92J20	.ホ*ルト, ホ*ンフ* NO. 1	1		
16	48862-92J30	.ホ*ルト, ホ*ンフ* NO. 2	1		
17	48862-90J21	.ホ*ルト	1		
18	31281-92J10	.ホ*ルト, スルー	4		
19	48121-90J00	シヤフト, チルトシリンダ*ロア*	1		
20	48321-90J00	シヤフト, チルトシリンダ*アツバ*	1		
21	48326-95E00	ブ*ツシユ, チルトシリンダ*ロア*	4		
22	09116-10179	ホ*ルト (10X35)	2		
23	09380-22015	サークリツツ*	2		
24	55321-87J01	アノード*, フ*ロテクシヨシ*ン	1		
25	09128-06094	ホ*ルト (6X14)	1	FROM 202202	
26	36895-87D10	リ*ート* (L:310)	1		
27	09125-05050	スクリュ (5X8)	1		

FIG.337B

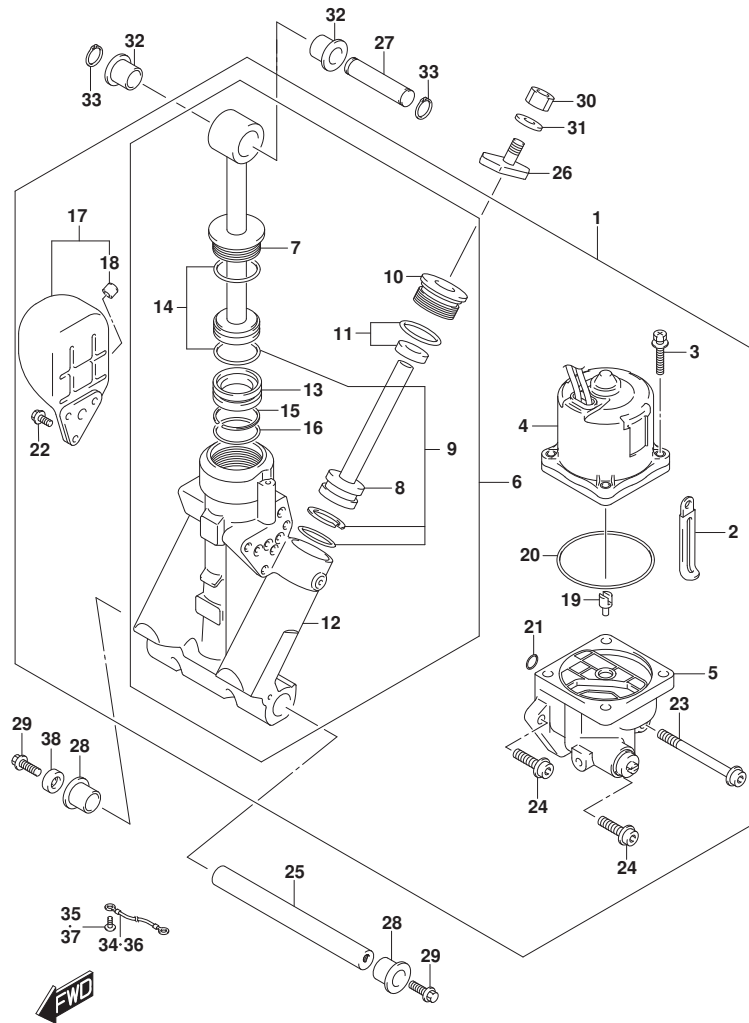


FIG. 337B (1-E-10) トリムシリンダ* (DF140BG)

見出番号	品番	品名	使用個数	備考	標準作業時間
1	48000-96J15	トリムアツシ, ハ ^ン ワーウイズ ^ト チルト	1		
2	29404-93J01	.クランプ ^ト (L:45)	1		
3	31281-92J10	.ボ ^ル ト, スルー	4		
4	38100-96J12	.モータアツシ, PTT	1		
5	48502-96J05	.ボ ^ン フ アツシ, PTT	1		
6	48503-96J05	.マニホールド ^ト サフ ^ト アツシ	1		
7	48401-96J02	.ピ ^ス トンアツシ	1		
8	48601-94900	.ピ ^ス トン/ラムアツシ	2		
9	48627-95E00	.オリング ^ト セツト	AR		
10	48630-96J04	.ベツト ^ト , トリムシリンダ ^ト	2		
11	48633-94900	.オリング ^ト セツト, ベツト ^ト (2PCS)	1		
12	48641-96J04	.マニホールド ^ト , PTT	1		
13	48650-94900	.ピ ^ス トン, フリー	1		
14	48405-93J00	.オリング ^ト セツト	1		
15	48615-97E00	.リング ^ト セツト, ピ ^ス トン	1		
16	48427-87D00	.オリング ^ト , ピ ^ス トン	1		
17	48570-95E01	.リザ ^ー ハ ^ト アツシ	1		
18	48572-95E00	.キャツプ ^ト	1		
19	48583-95E00	.シ ^ョ ヨイント, ド ^ラ イブ ^ト	1		
20	48585-95E00	.オリング ^ト	1		
21	48588-94900	.オリング ^ト セツト (6PCS)	1		
22	48861-92J01	.ボ ^ル ト, リザ ^ー ハ ^ト	3		
23	48862-92J20	.ボ ^ル ト, ボ ^ン フ NO. 1	1		
24	48862-92J30	.ボ ^ル ト, ボ ^ン フ NO. 2	2		
25	48121-92J00	シヤフト, チルトシリンダ ^ト ロア	1		
26	48311-96J20	ハ ^ツ ツド ^ト , トリムシリンダ ^ト ラム	2		
27	48321-87D03	シヤフト, チルトシリンダ ^ト アツパ ^ト	1		
28	48326-95E00	ブ ^ツ ツシユ, チルトシリンダ ^ト ロア	2		
29	09116-10179	ボ ^ル ト (10X35)	2		
30	09140-10031	ナツト (M10)	2		
31	09162-10005	ワツシヤ, ロツク (10. 2X18. 4X2. 5)	2		
32	09306-17001	ブ ^ツ ツシユ	2		
33	09380-17009	サークリツプ ^ト	2		
34	36894-87D00	リード ^ト (L:165)	1		
35	09125-06063	スクリュ (6X10)	1		

FIG.337B

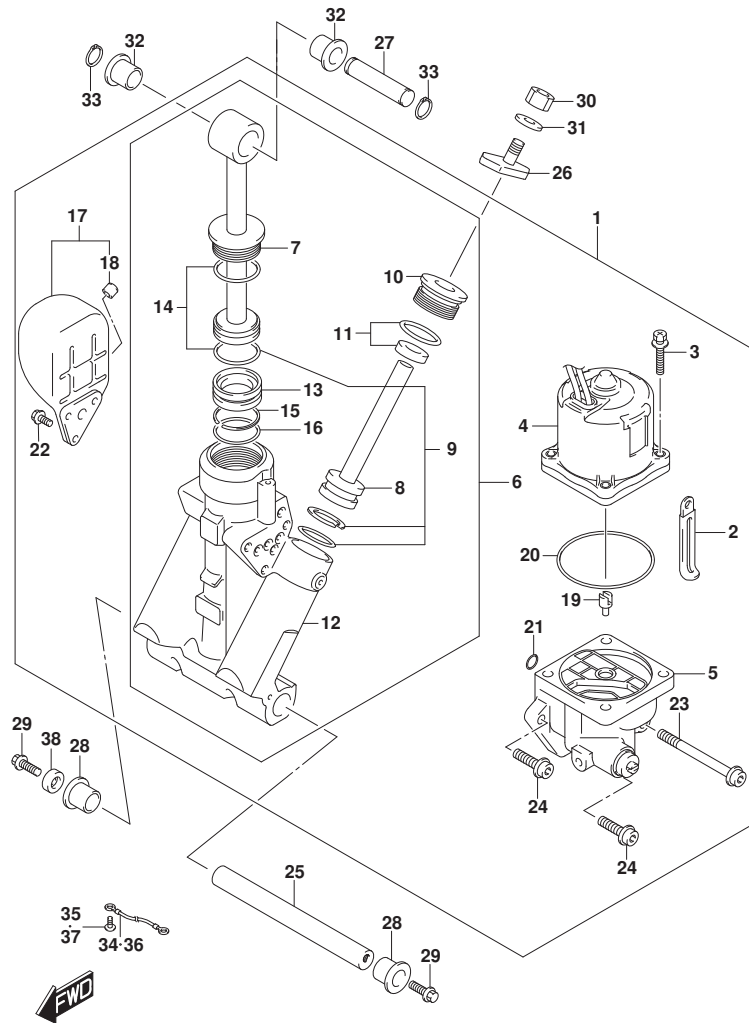


FIG. 337B (1-E-11) トリムシリンダ (DF140BG)

見出番号	品番	品名	使用個数	備考	標準作業時間
36	36895-87D10	リード (L:310)	1		
37	09125-05050	スケール (5X8)	1		
38	55321-87J11	アノード (MAGNESIUM)	1	オプション	

FIG.340A

FIG. 340A (1-E-12) PTTモータ (DF115BG)

見出番号	品番	品名	使用個数	備考	標準作業時間
1	38100-92J13	モータツシ, PTT	1		
2	31311-94900	.アマチユア	1		
3	31173-94920	.ホルダ'アツシ, フ'ラシ	1		
4	31123-94910	..0リング'	1		
5	31133-90J10	..フ'ラシアツシ	1		
6	31133-94910	...フ'ラシ	1		
7	31136-90J20	..フ'レカアツシ	1		
8	31135-94900	..スプ'リング'	2		
9	33799-97E00	..シール, オイル	1		
10	31111-94900	.スクリュ	2		

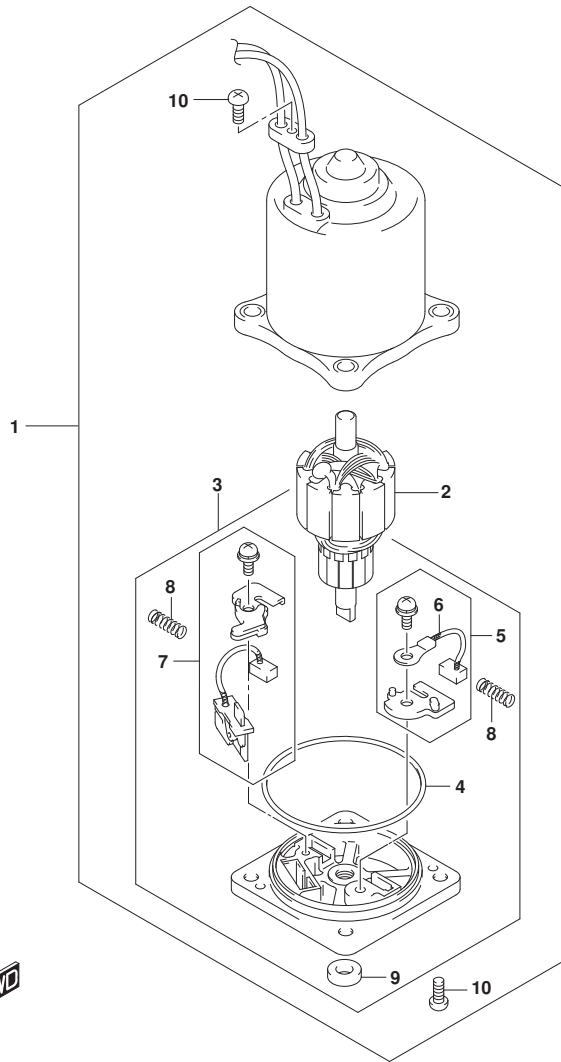


FIG.340B

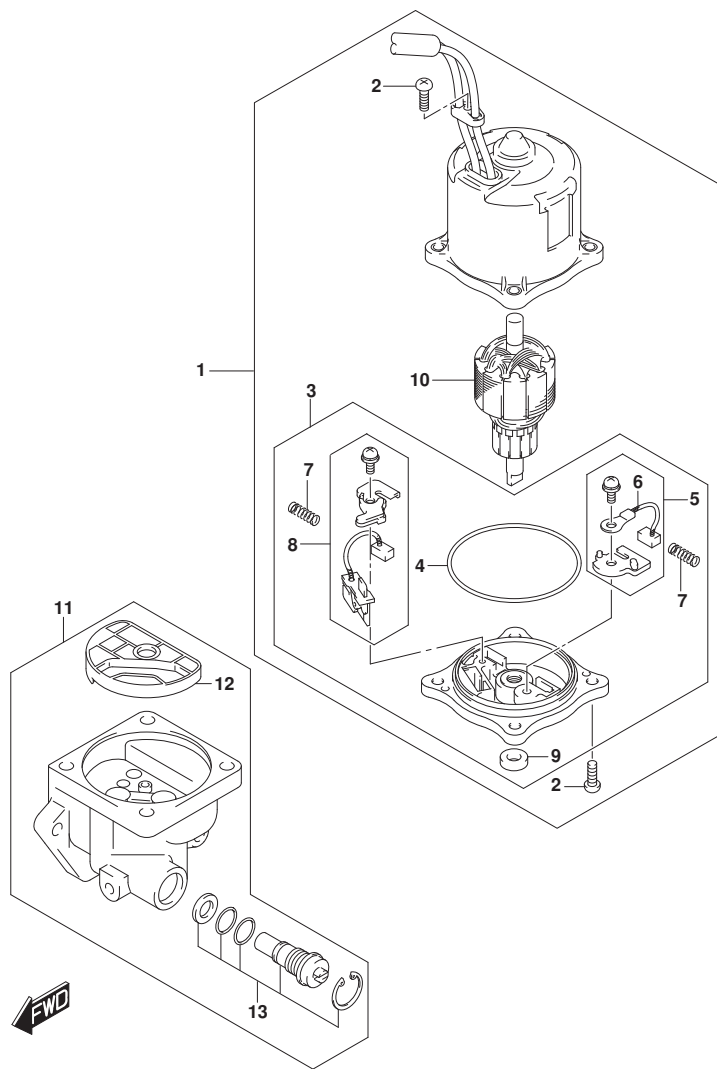


FIG. 340B (1-E-13) PTTモータ (DF140BG)

見出番号	品番	品名	使用個数	備考	標準作業時間
1	38100-96J12	モータアツシ, PTT	1		
2	31111-94900	. スクリュ	3		
3	31173-94920	. ホルダ アツシ, ブラシ	1		
4	31123-94910	. . . Oリング	1		
5	31133-90J10	. . . ブラシアツシ	1		
6	31133-94910	. . . ブラシ	1		
7	31135-94900	. . . スプリング	2		
8	31136-90J20	. . . ブラシアツシ	1		
9	33799-97E00	. . . シール, オイル	1		
10	31311-94900	. アマチュア	1		
11	48502-96J05	ホ ンブ アツシ, PTT	1		
12	48582-95E01	. フィルタ	1		
13	48864-96J10	. . . ハルブ セット, マニュアル	1		

FIG.401A

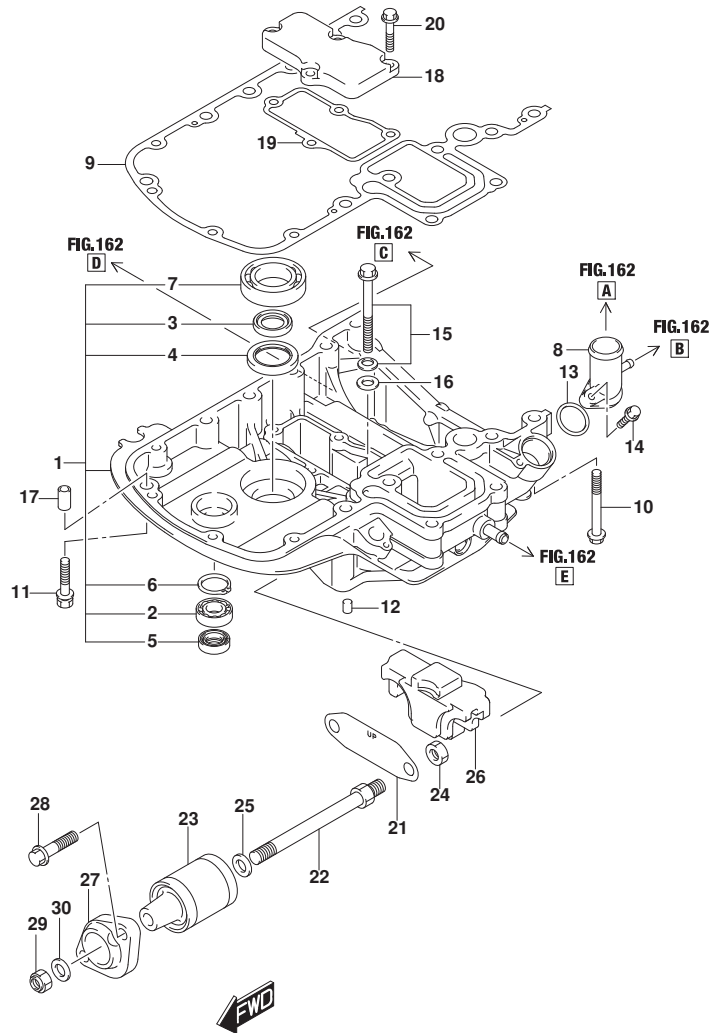


FIG. 401A (1-E-14) エンジンホルダ (021, 022)

見出番号	品番	品名	使用個数	備考	標準作業時間
1-1	51110-99810-YAY	ホルダセット, エンジン (ブラック)	1	BODY COLOR:YAY	
1-2	51110-99810-Y5S	ホルダセット, エンジン (ホワイト)	1	BODY COLOR:QTN	
2	09262-17019	.ベアリング (17X35X8)	1		
3	09282-24003	.シール, オイル (24X36X6)	2		
4	09283-32044	.シール, オイル (32X47X6)	1		
5	09289-18001	.シール, オイル (18X30X8)	1		
6	08331-41359	.サーキットブ	1		
7	09262-35069	.ベアリング (35X62X16)	1		
8	51115-90J00	ユニオン, ウォータータン	1		
9	51211-90J30	ガスケット, エンジンホルダ	1		
10	09116-08160	ボルト (8X70)	4		
11	09116-08178	ボルト (8X40)	4		
12	09206-08001	ピン (8X11)	2		
13	09280-26006	リング (D:3.1, ID:26.4)	1		
14	01550-0625C	ボルト (6X25)	1		
15	29117-93J10	ボルト (8X45)	1		
16	09160-08059	ワッシャ (8.5X18X1.6)	1		
17	04211-11129	ピン (11X12)	3		
18	51122-90J00	カバー, マウントケース	1		
19	51123-90J01	ガスケット, マウントケースカバー	1		
20	01550-0825A	ボルト	4		
21	54123-90J01	プレート, アツハマウント	1		
22	54112-90J21	ボルト, アツハマウント	2		
23	54130-90J40	マウント, アツハ	2		
24	09159-12014	ナット (12X17)	2		
25	54114-90J10	ワッシャ, アツハマウントボルト	2		
26	54125-90J11	マウント, アツハスラスト	1		
27-1	54148-90J11	カバー, アツハマウント	2	021	
27-2	54148-99L00	カバー, アツハマウント	2	022	
28	09116-10181	ボルト (10X44)	4		
29	09159-12014	ナット (12X17)	2		
30	09160-12110	ワッシャ (12.5X22X3)	2		

FIG.401B

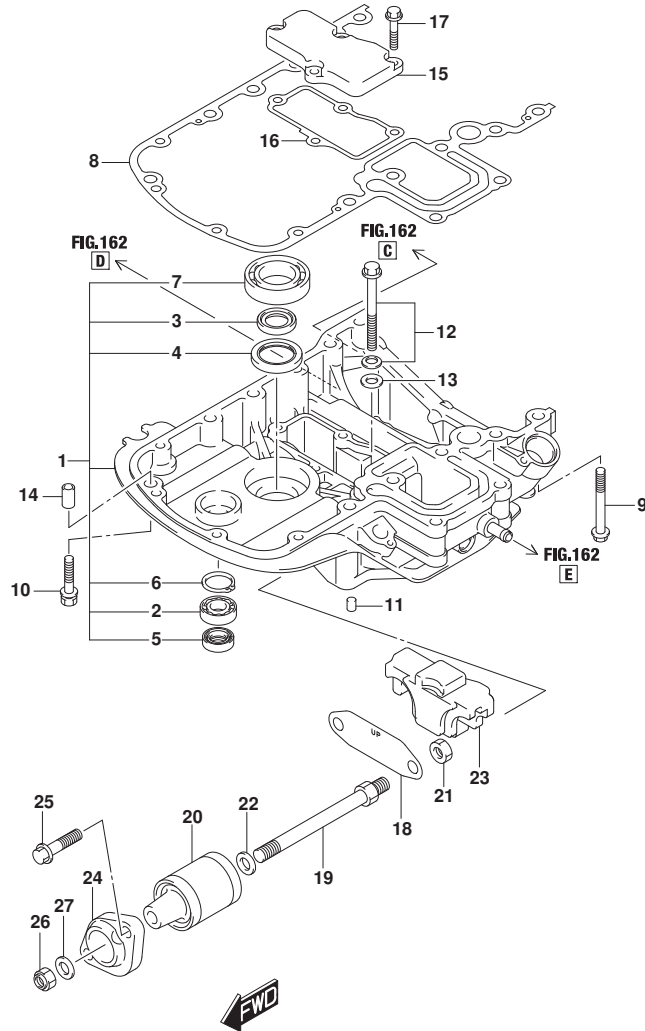


FIG. 401B (1-E-15) エンジンホルダ (023)

見出番号	品番	品名	使用個数	備考	標準作業時間
1-1	51110-99810-YAY	ホルダセット, エンジン (ブラック)	1	BODY COLOR:YAY	
1-2	51110-99810-Y5S	ホルダセット, エンジン (ホワイト)	1	BODY COLOR:QTN	
2	09262-17019	.ベアリング (17X35X8)	1		
3	09282-24003	.シール, オイル (24X36X6)	2		
4	09283-32044	.シール, オイル (32X47X6)	1		
5	09289-18001	.シール, オイル (18X30X8)	1		
6	08331-41359	.サーキットツブ	1		
7	09262-35069	.ベアリング (35X62X16)	1		
8	51211-90J30	ガスケット, エンジンホルダ	1		
9	09116-08160	ボルト (8X70)	4		
10	09116-08178	ボルト (8X40)	4		
11	09206-08001	ピン (8X11)	2		
12	29117-93J10	ボルト (8X45)	1		
13	09160-08059	ワッシャ (8.5X18X1.6)	1		
14	04211-11129	ピン (11X12)	3		
15	51122-90J00	カバー, マウントケース	1		
16	51123-90J01	ガスケット, マウントケースカバー	1		
17	01550-0825A	ボルト	4		
18	54123-90J01	プレート, アツハマウント	1		
19	54112-90J21	ボルト, アツハマウント	2		
20	54130-90J40	マウント, アツハ	2		
21	09159-12014	ナット (12X17)	2		
22	54114-90J10	ワッシャ, アツハマウントボルト	2		
23	54125-90J11	マウント, アツハスラスト	1		
24	54148-99L00	カバー, アツハマウント	2		
25	09116-10181	ボルト (10X44)	4		
26	09159-12014	ナット (12X17)	2		
27	09160-12110	ワッシャ (12.5X22X3)	2		

FIG.405A

FIG. 405A (1-E-16) ドライブシャフトハウジング

見出番号	品番	品名	使用個数	備考	標準作業時間
1-1	52111-90J02-YAY	ハウジング, ドライブシャフト (ブラック)	1	L-TRANSOM BODY COLOR: YAY	
1-2	52111-90J02-QTN	ハウジング, ドライブシャフト (ホワイト)	1	L-TRANSOM BODY COLOR: QTN	
1-3	52111-90J12-YAY	ハウジング, ドライブシャフト (ブラック)	1	X-TRANSOM BODY COLOR: YAY	
1-4	52111-90J12-QTN	ハウジング, ドライブシャフト (ホワイト)	1	X-TRANSOM BODY COLOR: QTN	
2	09116-10181	ボルト (10X44)	8		
3	09202-08006	ピン (8X12)	2		
4	09387-45001	リング	1	X-TRANSOM	
5	57130-92J01	ブッシュ, ドライブシャフト	1	X-TRANSOM	
6-1	54221-90J02-YAY	カバー, ロアマウント (ブラック)	2	BODY COLOR: YAY	
6-2	54221-90J02-QTN	カバー, ロアマウント (ホワイト)	2	BODY COLOR: QTN	
7	09116-10181	ボルト (10X44)	6		
8	54121-87D01	ダンパ, リバースストツパ ロア	2		
9	54160-90J20	マウント, ロア	2		
10	54166-90J11	ボルト, ロアマウント (12X231)	2		
11	09159-12014	ナット (12X17)	2		
12	09160-12132	ワッシャ (12.1X40X3)	2		
13	54114-90J10	ワッシャ, アツバ マウントボルト	2		
14	54151-90J00	マウント, ロアスラスト	1		
15-1	54211-90J01-YAY	ブラケット, ロアマウント (ブラック)	1	BODY COLOR: YAY	
15-2	54211-90J01-QTN	ブラケット, ロアマウント (ホワイト)	1	BODY COLOR: QTN	
16	09160-12133	ワッシャ (12.5X30X2.5)	2		

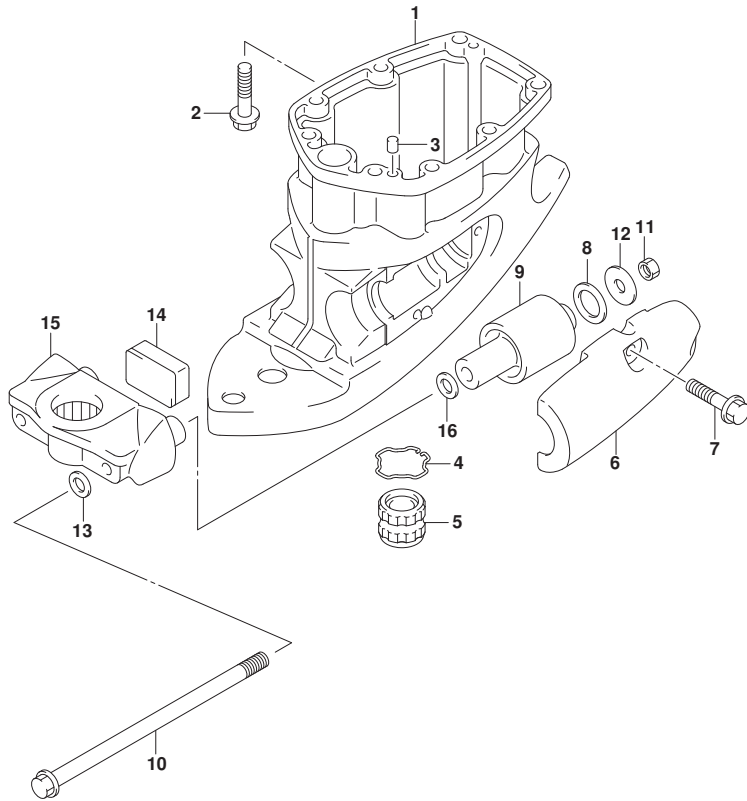


FIG.407A

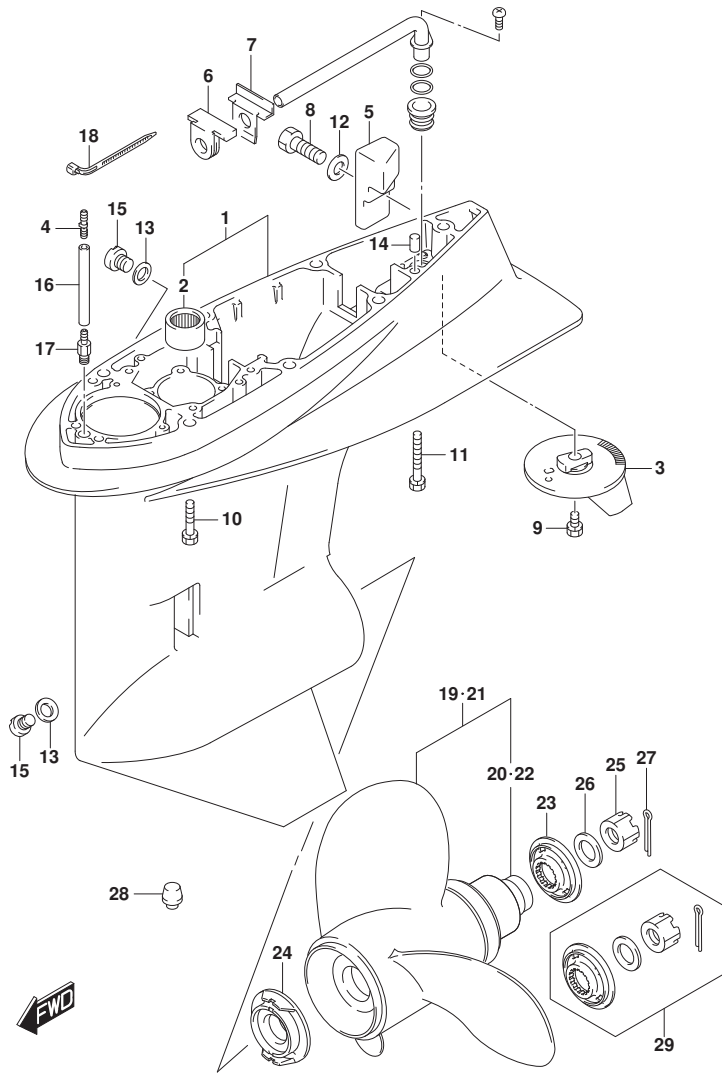


FIG. 407A (1-F-2) ギヤケース

見出番号	品番	品名	使用個数	備考	標準作業時間
1-1	55110-90J21-YAY	ケース,ギヤ (ブラック)	1	BODY COLOR:YAY	
1-2	55110-90J21-QTN	ケース,ギヤ (ホワイト)	1	BODY COLOR:QTN	
2	09263-28016	.ベアリング (28.6X38X31.8)	1		
3	55125-90J01	タブ,トリム	1		
4	55127-87D00	PLUG, UNION	1		
5	55321-90J01	アノード,ギヤケース	1		
6	55332-87D02	ラバー,エキゾーストシール	1		
7	55333-87D02	プレート,エキゾーストシール	1		
8	09100-06131	ホルト (6X12)	1		
9	09116-08137	ホルト (8X22)	1		
10	09116-10150	ホルト (10X55)	6		
11	09117-10039	ホルト (10X80)	1		
12	09160-06085	ワッシャ (6.5X15X1.0)	1		
13	09168-10022	ガスケット (10X17X1.5)	2		
14	09202-08006	ピン (8X12)	2		
15	09248-10008	プラグ (10X7.5)	2		
16-1	09355-40805-600	ホース (4X8X600)	1	L-TRANSOM L:600->50	
16-2	09355-40805-600	ホース (4X8X600)	1	X-TRANSOM L:600->100	
17	09362-09008	ユニオン	1		
18	09407-10404	クランプ (L:100)	2		
19-1	58100-90JA0-019	ブローラ (3X14X17,ブラック)	1		
19-2	58100-90JB0-019	ブローラ (3X14X19,ブラック)	1		
19-3	58100-90JC0-019	ブローラ (3X14X21,ブラック)	1		
19-4	58100-90JD0-019	ブローラ (3X14X23,ブラック)	1		
19-5	58100-90JE0-019	ブローラ (3X13.5X15,ブラック)	1		
20	58105-90J00	.ブッシュセット,ブローラ	1		
21-1	58200-92J40	ブローラ (3X13-7/8X15)	1	オプション	
21-2	58200-92J50	ブローラ (3X13-7/8X17)	1	オプション	
21-3	58200-92J60	ブローラ (3X13-7/8X19)	1	オプション	
21-4	58200-92J70	ブローラ (3X13-7/8X21)	1	オプション	
21-5	58200-92J80	ブローラ (3X13-7/8X23)	1	オプション	
21-6	58200-92J90	ブローラ (3X13-7/8X25)	1	オプション	
22	58105-90J00	.ブッシュセット,ブローラ	1	オプション	

FIG.407A

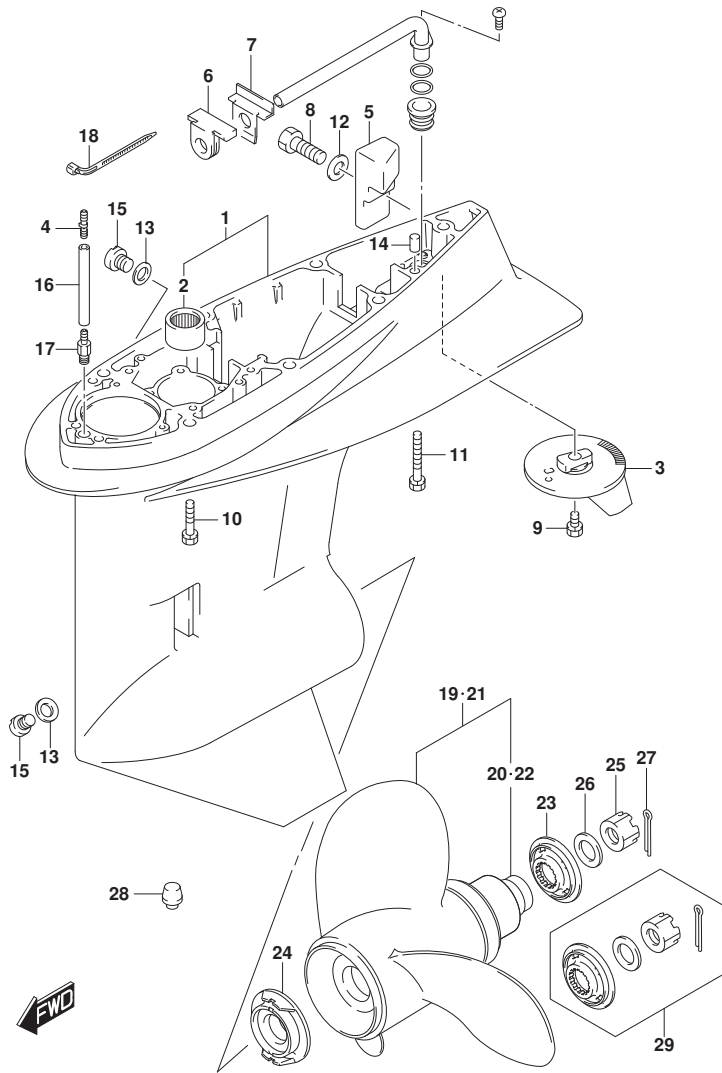


FIG. 407A (1-F-3) ギヤケース

見出番号	品番	品名	使用個数	備考	標準作業時間
23	57633-90J02	スベ-サ, フロ- ラナツト	1		
24	57635-92J01	ストツパ, フロ- ラナツト	1		
25	09141-18005	ナツト (M18)	1		
26	09160-18028	ワツシヤ (18. 5X31X1. 0)	1		
27	09204-03003	ピン (D:3. 6, L:25)	1		
28	55116-87E00	ブラク, ギヤケース	1	オフ ション	
29	57630-90J00	キツ, フロ- ラナツト	1	オフ ション	
30	25700-92J00	シーリング キツ, ギヤケース	1	オフ ション, ｲﾝｽﾄﾛｸﾞｼﾞﾝ	

FIG.410A

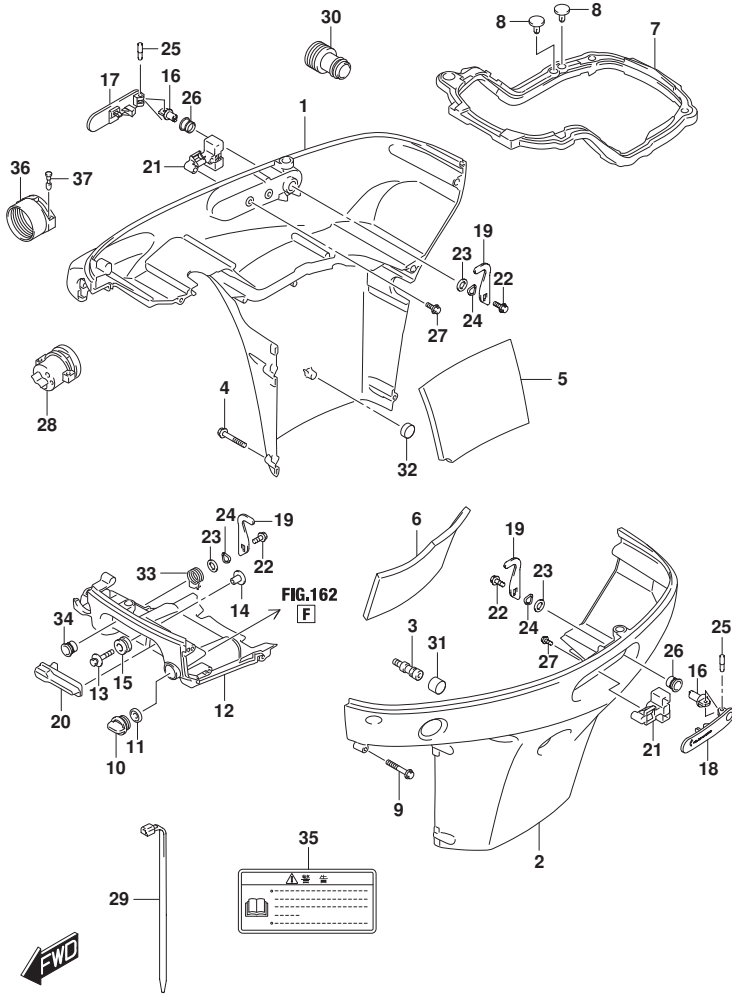


FIG.410A (1-F-4) サイドカバー

見出番号	品番	品名	使用個数	備考	標準作業時間
1-1	61811-99L00-YAY	カバー, サイドスターホート (ブラック)	1	STBD BODY COLOR:YAY	
1-2	61811-99L00-QTN	カバー, サイドスターホート (ホワイト)	1	STBD BODY COLOR:QTN	
2-1	61820-99L00-YAY	カバー, サイドホート (ブラック)	1	PORT BODY COLOR:YAY	
2-2	61820-99L00-QTN	カバー, サイドホート (ホワイト)	1	PORT BODY COLOR:QTN	
3	61827-99L00	スタンド, サイドカバー	1		
4	09136-06149	スクリュー (6X55)	4		
5	61814-99L00	サイレンサ, サイドカバースターホート	1		
6	61824-99L00	サイレンサ, サイドカバーホート	1		
7	61134-99L00	シール, エンジンホルタ	1		
8	09409-05302-5PK	クリップ (ブラック)	2		
9	09136-06148	スクリュー (6X35)	7		
10	17913-93J00	ブラグ, ウォータ	1		
11	17914-93J01	ガスケツト, ウォータブラグ	1		
12-1	61830-99L00-YAY	パネル, フロント (ブラック)	1	BODY COLOR:YAY	
12-2	61830-99L00-QTN	パネル, フロント (ホワイト)	1	BODY COLOR:QTN	
13	09116-08174	ホルト (8X38)	2		
14	09169-08050	ワッシャ (ID:8.5)	2		
15	09320-11023	クワシヨン	2		
16	61632-93J00	シヤフト, エンジンカバーフック	2		
17	61633-96J02	レバー, フックリヤスターホート	1		
18	61634-96J02	レバー, フックリヤホート	1		
19	61641-93J10	フック, エンジンカバー (REAR STBD/FRONT)	3		
20-1	61645-90J01-YAY	レバー, フックフロント (ブラック)	1	BODY COLOR:YAY	
20-2	61645-90J01-QTN	レバー, フックフロント (ホワイト)	1	BODY COLOR:QTN	
21	61673-96J02	ラッチ, フックレバー	2		
22	09116-06127	ホルト (6X12)	3		
23	09160-13014	ワッシャ (13.2X25X1)	3		
24	09164-14008	ワッシャ	3		
25	09202-04022	ピン	2		
26	09306-13007	ブッシュ	2		
27	09103-05026	ホルト (5X10)	4		

FIG.410A

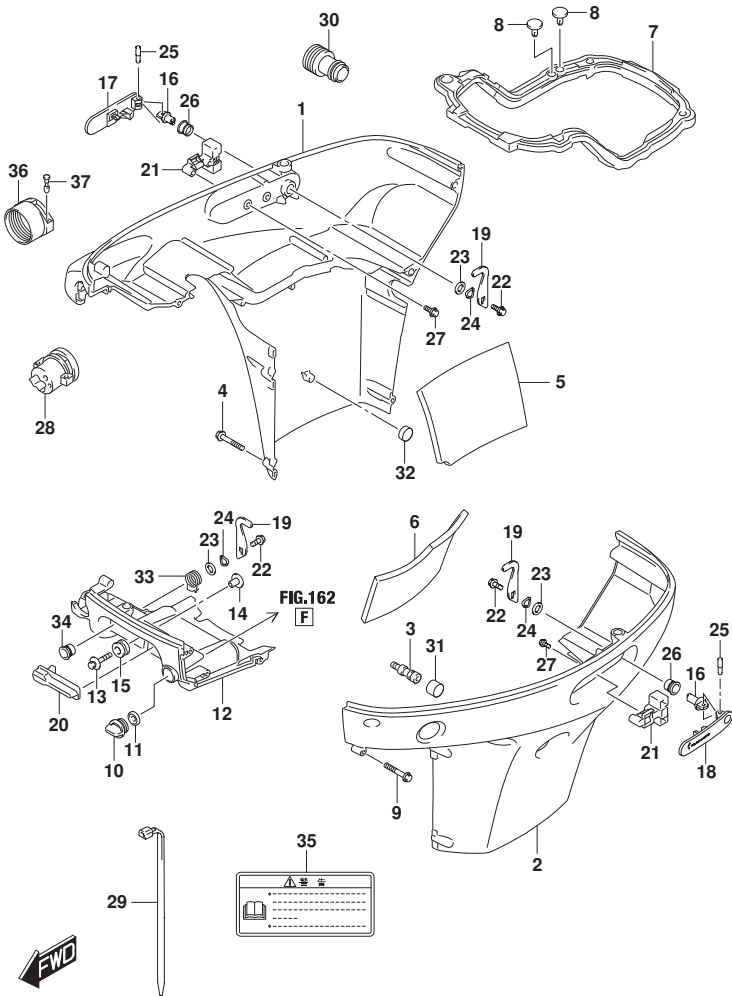


FIG.410A (1-F-5) サイドカバー

見出番号	品番	品名	使用個数	備考	標準作業時間
28	61124-99L00	グロメット, リモコンケーブル	1		
29	09407-20405	クランプ (L:202)	1		
30	17917-87L00	コネクタ, フラッシュアウト	1		
31	09329-14004	クッション	1		
32	09329-14003	クッション (14X20X9)	2		
33	61648-99L00	スプリング, フックレバー	1		
34	09306-13011	ブッシュ	1		
35	61458-99E51	ラベル, エンジンカバー	1		
36	67361-90J10	アダプタ, ホース (RIGGING)	1	オプション	
37	09208-06011	ピン (RIGGING)	2	オプション	

FIG.420A

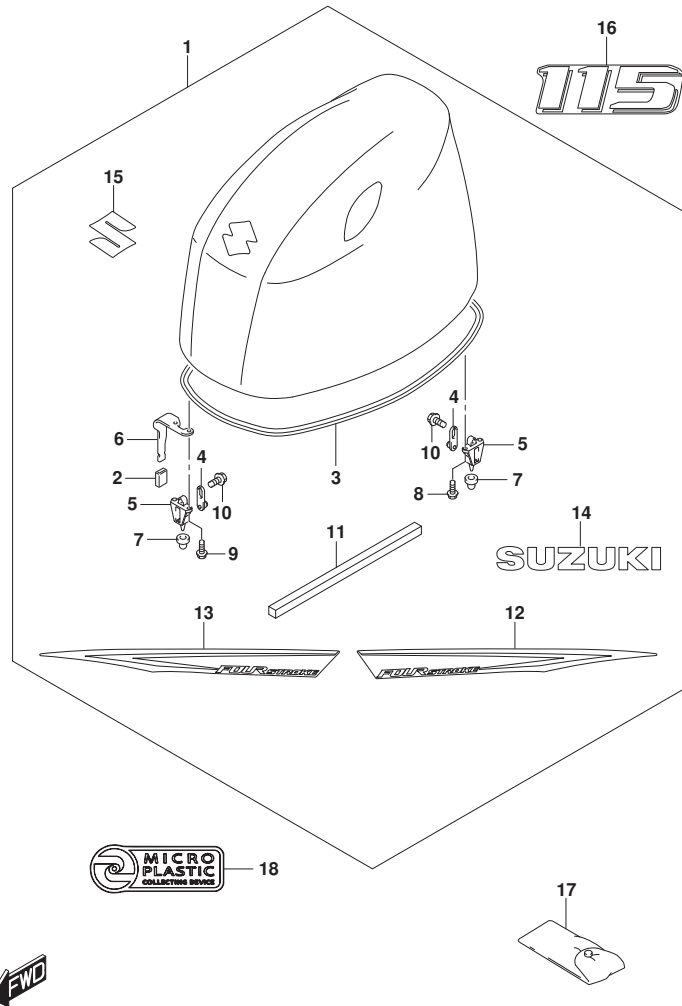


FIG. 420A (1-F-6) エンジンカバー (DF115BG)

見出番号	品番	品名	使用個数	備考	標準作業時間
1-1	61401-99811-YAY	カバーセット, エンジン (ブラック)	1	BODY COLOR:YAY	
1-2	61401-99821-QTN	カバーセット, エンジン (ホワイト)	1	BODY COLOR:QTN	
2	41225-94401	. ラバー, チルトロツクレバー	1		
3	61112-99L00	. シール, エンジンカバー	1		
4	61610-93J01	. ファスタ	3		
5	61621-93J01	. ブラケット, ファスタ	3		
6	61682-99L00	. スタンド, エンジンカバー	1		
7	09329-10024	. クツシヨウ	3		
8	01547-0616C	. ボルト	4		
9	01547-0620C	. ボルト	2		
10	01550-0612C	. ボルト (6X12)	3		
11	61437-99L00	. シール, エアインテーク	1	FROM 202205	
12-1	61443-99L00	. ストライプ, エンジンカバー-スターボート	1	STBD	
				BODY COLOR:YAY	
12-2	61443-99L10	. ストライプ, エンジンカバー-スターボート	1	STBD	
				BODY COLOR:QTN	
13-1	61453-99L00	. ストライプ, エンジンカバー-ボート	1	PORT	
				BODY COLOR:YAY	
13-2	61453-99L10	. ストライプ, エンジンカバー-ボート	1	PORT	
				BODY COLOR:QTN	
14	61441-92J10	. マーク, スター	2		
15	68111-93J00	. エンブレム, S	1		
16-1	61435-99L20	マーク, エンブレムリヤ, 115 (115)	1	BODY COLOR:YAY	
16-2	61435-99L30	マーク, エンブレムリヤ, 115 (115)	1	BODY COLOR:QTN	
17	09800-81841	ツールセット	1		
18	61446-99L00	デカール	1	023	
				FROM 202205	

FIG.420B

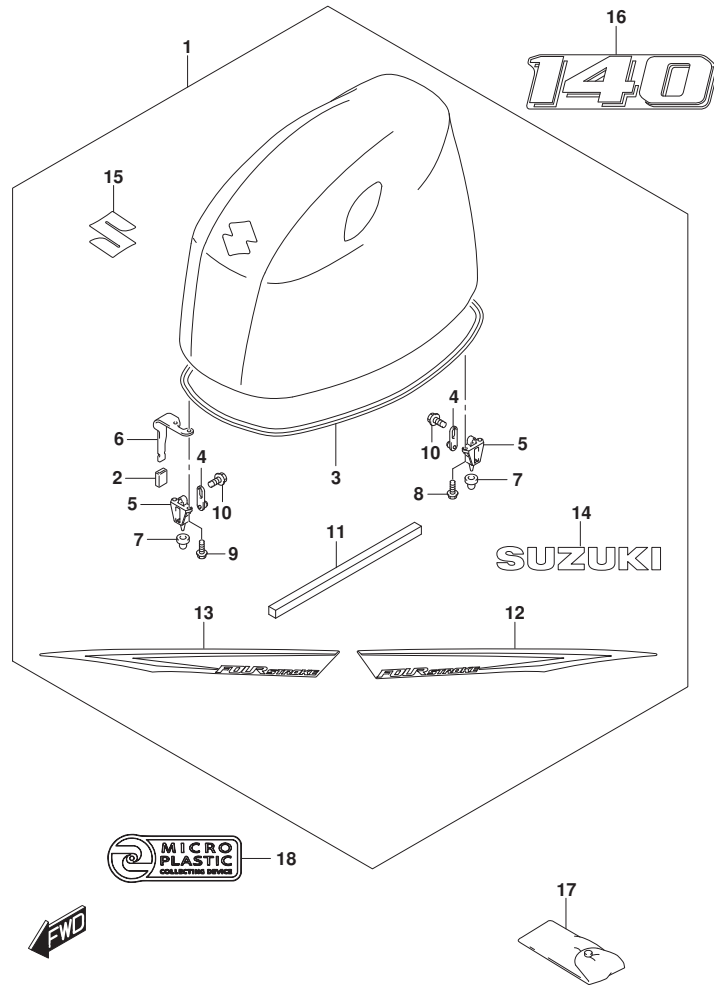


FIG. 420B (1-F-7) エンジンカバー (DF140BG)

見出番号	品番	品名	使用個数	備考	標準作業時間
1-1	61401-99811-YAY	カバーセット, エンジン (ブラック)	1	BODY COLOR:YAY	
1-2	61401-99821-QTN	カバーセット, エンジン (ホワイト)	1	BODY COLOR:QTN	
2	41225-94401	. ラバー, チルトロツクレバー	1		
3	61112-99L00	. シール, エンジンカバー	1		
4	61610-93J01	. ファスタ	3		
5	61621-93J01	. プラケツト, ファスタ	3		
6	61682-99L00	. スタンド, エンジンカバー	1		
7	09329-10024	. クツシヨシ	3		
8	01547-0616C	. ボルト	4		
9	01547-0620C	. ボルト	2		
10	01550-0612C	. ボルト (6X12)	3		
11	61437-99L00	. シール, エアインテーク	1	FROM 202205	
12-1	61443-99L00	. ストライプ, エンジンカバー-スターボート	1	STBD	
				BODY COLOR:YAY	
12-2	61443-99L10	. ストライプ, エンジンカバー-スターボート	1	STBD	
				BODY COLOR:QTN	
13-1	61453-99L00	. ストライプ, エンジンカバー-ボート	1	PORT	
				BODY COLOR:YAY	
13-2	61453-99L10	. ストライプ, エンジンカバー-ボート	1	PORT	
				BODY COLOR:QTN	
14	61441-92J10	. マーク, ススキ	2		
15	68111-93J00	. エンブレム, S	1		
16-1	61435-99L00	マーク, エンブレムリヤ, 140 (140)	1	BODY COLOR:YAY	
16-2	61435-99L10	マーク, エンブレムリヤ, 140 (140)	1	BODY COLOR:QTN	
17	09800-81841	ツールセット	1		
18	61446-99L00	デカール	1	023	
				FROM 202205	

FIG.430A

FIG. 430A (1-F-8) フューエルホース

見出番号	品番	品名	使用個数	備考	標準作業時間
1	65700-90J24	ホース, フューエル	1		
2	65750-95501	.ソケット, フューエルホース	1		
3	65770-90J13	.ホップ, スクイズ	1		
4	09401-11423	クリップ	1		

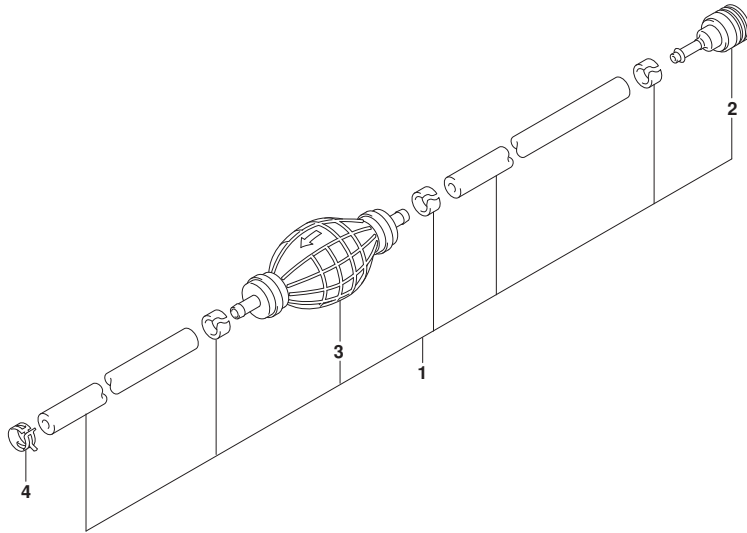


FIG.442A

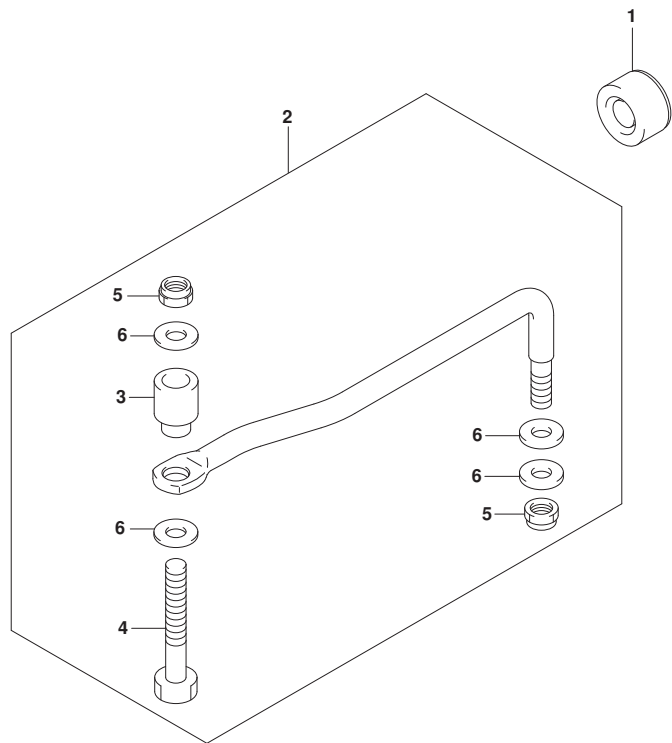


FIG. 442A (1-F-9) ドラッグリンク

見出番号	品番	品名	使用個数	備考	標準作業時間
1	41161-94400	シール, ステアリンクケーブル	1		
2	67701-90J01	リンクアツシ, ドラッグ	1		
3	67721-99E00	.スプーサ	1		
4	67725-99E00	.ボルト, ドラッグリンク	1		
5	67726-99E00	.ナット, ロック	2		
6	67728-99E00	.ワッシャ	4		
7	67600-99L00	キット, タイロッド	1	オプション, イラストヒョウジナシ	
8	67631-99L00	.ブラケット, タイロッド	2	オプション, イラストヒョウジナシ	
9	67725-99E20	.ボルト, ドラッグリンク	2	オプション, イラストヒョウジナシ	
10	67726-99E00	.ナット, ロック	2	オプション, イラストヒョウジナシ	
11	09100-12081	.ボルト (12X25)	4	オプション, イラストヒョウジナシ	
12	09160-12066	.ワッシャ (12. 5X22X2. 5)	4	オプション, イラストヒョウジナシ	
13	09180-09022	.スプーサ (9. 6X18X12)	2	オプション, イラストヒョウジナシ	

FIG.507A

FIG. 507A (1-F-10) オプション:ウオータ プレツシャ ケーシ ャ サブ キット

見出番号	品 番	品 名	使用個数	備 考	標 準 作業時間
1	34660-90J05	キット, ウオータ プレツシャ ケーシ ャ サブ	1		
2	09352-50006-600	.ホース (5X9X600)	1	L: 600->160	
3	09352-50006-600	.ホース (5X9X600)	1	L: 600->210	
4	09367-06006	.3ウェイ	1		
5	09401-08413	.クリップ	4		
6	18498-99EA1	.フ ロキタ (L:80)	1		
7	09407-20405	.クランプ (L:202)	1		
8	09408-00346	.クランプ	4		

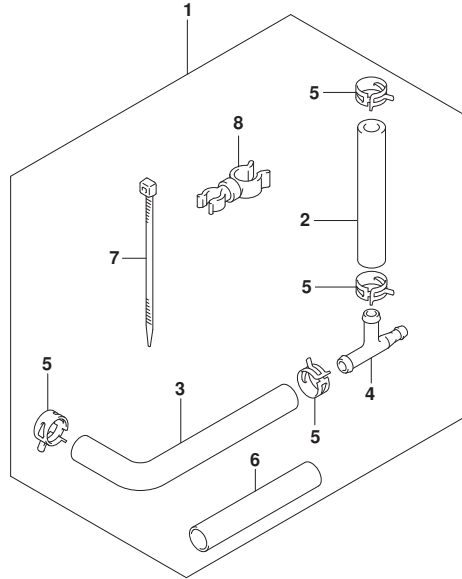


FIG.520A

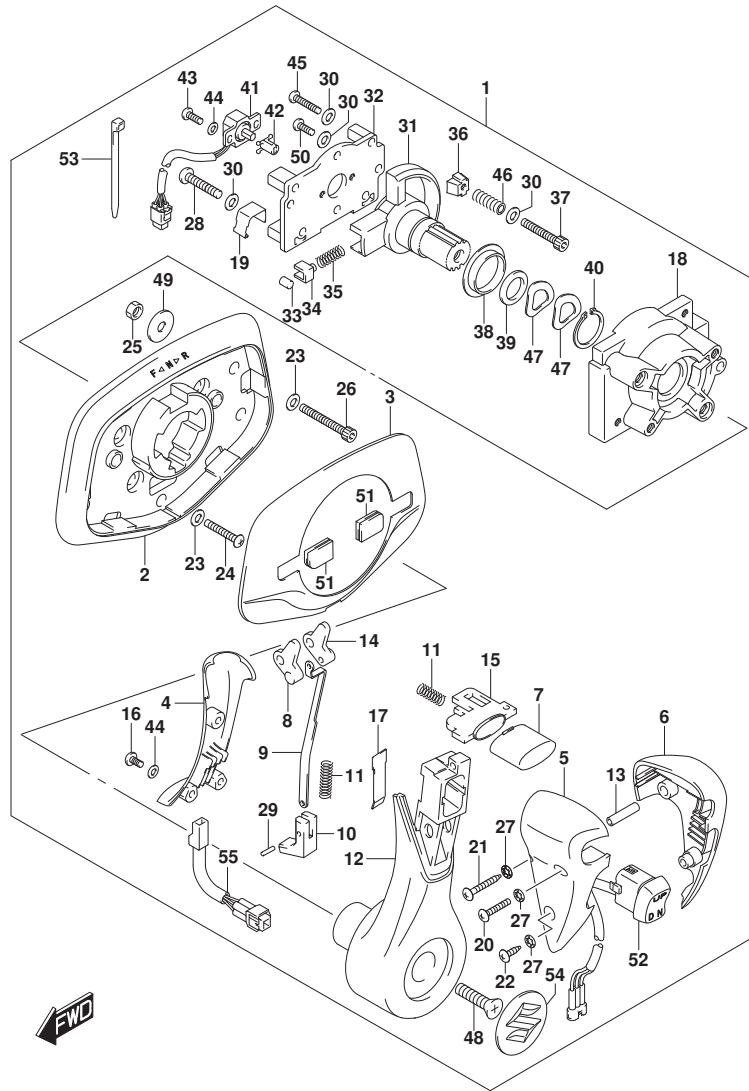


FIG. 520A (1-F-11) オプション:フラッシュマウントリモコン (021)

見出番号	品番	品名	使用個数	備考	標準作業時間
1	67200-98J24	リモートコントロールアツシ, フラッシュマウント	1		
2	67271-98J20	. カバー, ホトムベース	1		
3	67264-98J00	. カバー, トップベース	1		
4	67263-98J20	. カバー, レバー	1		
5	67261-98J20	. グリップ, A	1		
6	67261-98J30	. グリップ, B	1		
7	67265-98J00	. ボタン, ニュートラルロック	1		
8	67255-98J00	. リンク, ニュートラルロックNO. 1	1		
9	67258-98J00	. プレート, ジョイント	1		
10	67256-98J00	. プロック, ニュートラルロック	1		
11	67259-98J00	. スプリング	3		
12	67251-98J20	. レバー, ハンドル	1		
13	67294-98J00	. スペース	1		
14	67254-98J00	. リンク, ニュートラルロックNO. 2	1		
15	67233-98J00	. スライダ, ニュートラルボタン	1		
16	67296-98JA0	. スクリュ (4X10)	3		
17	67234-98J00	. プレート, レバー	1		
18	67211-98J20	. ハウジング	1		
19	67269-98J20	. クランプ, リード	1		
20	67296-98JB0	. スクリュ (4X30)	1		
21	67227-98J20	. スクリュ (4X35)	1		
22	67227-98J30	. スクリュ (4X20)	1		
23	67288-98J50	. ワッシャ, プレーン	8		
24	67296-98JC0	. スクリュ (6X40)	4		
25	67287-98J00	. ナット	4		
26	67226-98J10	. ボルト (6X50)	4		
27	67288-98J60	. ワッシャ, INTERNALTOOTH (M4)	3		
28	67296-98JD0	. スクリュ (5X40)	1		
29	67238-98J00	. ピン	2		
30	67288-98J70	. ワッシャ, プレーン	5		
31	67246-98J00	. シヤフト, ドライブ	1		
32	67222-98J00	. ハネルアツシ, ハツク	1		
33	67236-98J00	. ローラ, テント	1		
34	67235-98J00	. ガイド, テントROOLER	1		
35	67237-98J00	. スプリング, テント	1		

FIG.520A

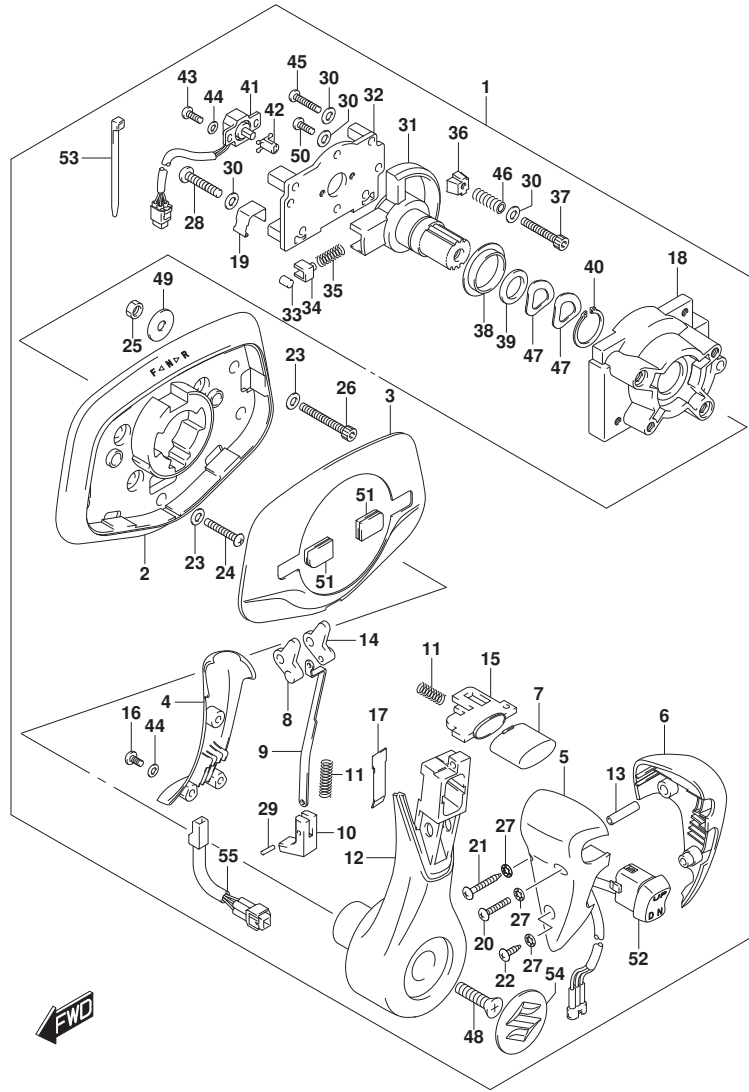


FIG. 520A (1-F-12) オプション:フラッシュマウントリモコン (021)

見出番号	品番	品名	使用個数	備考	標準作業時間
36	67223-98J00	.バット, プレキ	1		
37	67296-98JE0	.スクリュ (5X35)	1		
38	67252-98J00	.ブッシュ, ドライブシャフト	1		
39	67288-98J20	.ワッシャ	1		
40	67292-98J00	.リング	1		
41	15980-98J00	.POTENTIOMETER	1		
42	67227-98J10	.レバー, POTENTIOMETERNO. 2	1		
43	67296-94300	.スクリュ (4X10)	2		
44	67288-98J00	.ワッシャ, POTENTIOMETER	5		
45	67296-98J10	.スクリュ (5X35)	1		
46	67288-98J10	.ワッシャ, スプリング	8		
47	67228-98J50	.ワッシャ, ウェブ	2		
48	67296-98J60	.スクリュ (8X30)	1		
49	09160-06104	.ワッシャ (6.5X24X2)	4		
50	67296-98J50	.スクリュ (5X18)	2		
51	67272-98J00	.ケロメット, カバー	2		
52	37850-98J03	.スイッチアッソ, PTT	1		
53	67269-98J10	.バント	1		
54	67257-98J00	.マーク, レバー	1		
55	36890-98J00	.ハーネス, コンデンサアダプタ	1		

FIG.520B

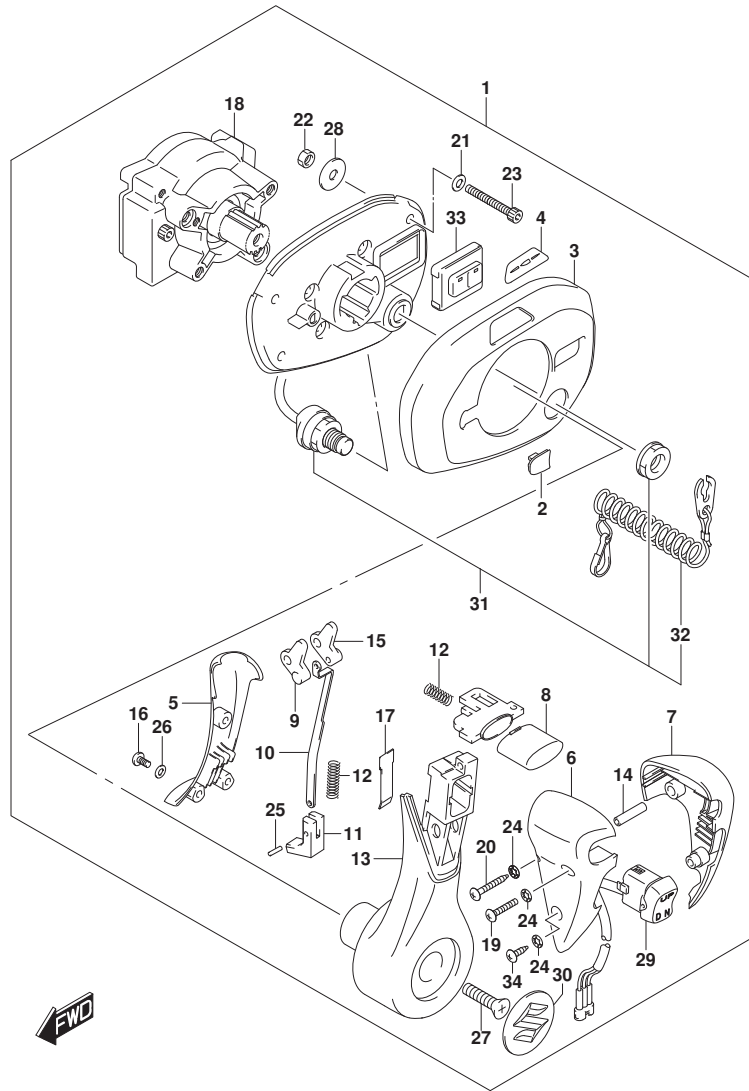
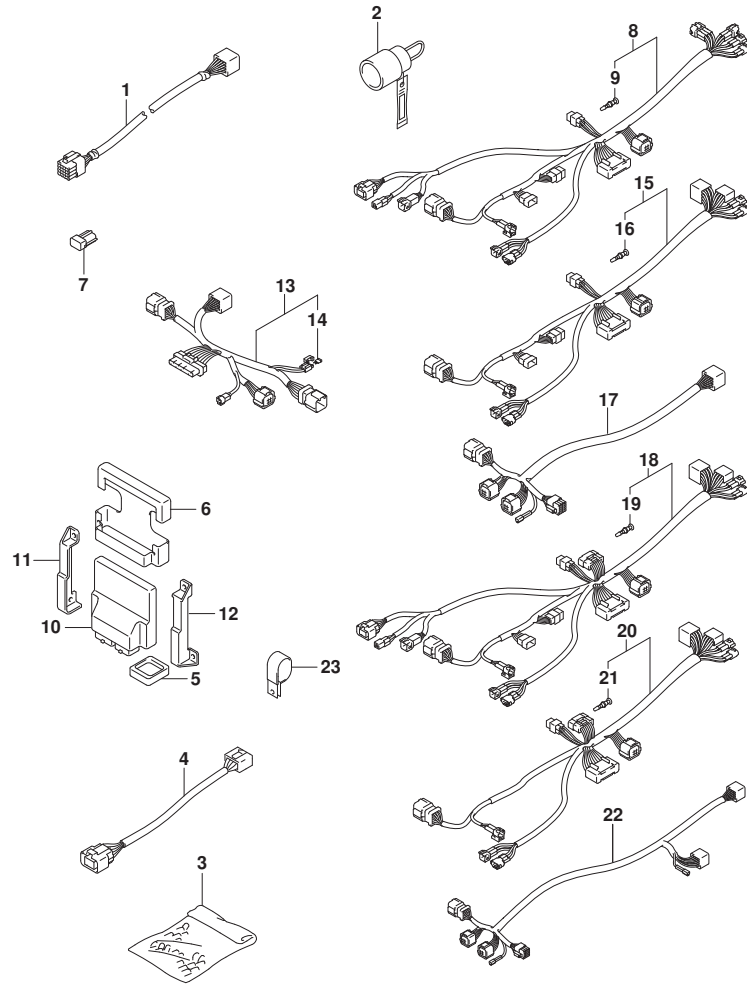


FIG. 520B (1-F-13) オプション:フラッシュマウントリモコン (022, 023)

見出番号	品番	品名	使用個数	備考	標準作業時間
1	67200-98L20	リモコンアツシ, フラッシュマウント	1		
2	67272-98L20	. ケﾞロメツト, リモコンカバー	1		
3	67264-98L00	. カバー, トップベース	1		
4	67284-98L20	. . マーク, ハンドルレバー	1		
5	67263-98J20	. カバー, レバー	1		
6	67261-98J20	. ケﾞリツツ, A	1		
7	67261-98J30	. ケﾞリツツ, B	1		
8	67265-98J00	. ボックン, ニュートラルロック	1		
9	67255-98J00	. リンク, ニュートラルロックNO. 1	1		
10	67258-98J00	. プレート, ジョイント	1		
11	67256-98L00	. プロック, ニュートラルロック	1		
12	67259-98J00	. スプリンク	3		
13	67251-98J20	. レバー, ハンドル	1		
14	67294-98J00	. スペーサ	1		
15	67254-98J00	. リンク, ニュートラルロックNO. 2	1		
16	67296-98JA0	. スクリュ (4X10)	3		
17	67234-98J00	. プレート, レバー	1		
18	67211-98J20	. ハウジング	1		
19	67296-98JB0	. スクリュ (4X30)	1		
20	67227-98J20	. スクリュ (4X35)	1		
21	67288-98J50	. ワッシャ, プレーン	4		
22	67287-98J00	. ナツト	4		
23	67226-98J10	. ボルト (6X50)	4		
24	67288-98J60	. ワッシャ, INTERNALTOOTH (M4)	3		
25	67238-98J00	. ピン	2		
26	67288-98J00	. ワッシャ, POTENTIOMETER	3		
27	67296-98J60	. スクリュ (8X30)	1		
28	09160-06104	. ワッシャ (6.5X24X2)	4		
29	37850-98J03	. スイツチアツシ, PTT	1		
30	67257-98J00	. マーク, レバー	1		
31	37820-98L00	. スイツチアツシ, エマシ`エンシ	1		
32	37823-98L00	. . プレートアツシ, エマシ`エンシスイツチロック	1		
33	37130-98L20	. スイツチアツシ, ボートコントロール	1		
34	67227-98L00	. スクリュ	1		

FIG.522A



DF140BG_000_023_522A
OPT:HARNESS (1)

FIG. 522A (1-F-14) オプション:ハーネス(1) (021)

見出番号	品番	品名	使用個数	備考	標準作業時間
1	36620-98J53	ワイヤアツシ, リモートコントロール	1		
2	36612-98J20	コネクタ, カウンタセレクト	AR		
3	36990-87D00	TERMINAL SET, WITH SLEEVE	1		
4	36667-96L20	ワイヤ, ケーブル エクステンション	1		
5	33911-88BLO	キャップ, ラバー	1		
6	33925-93J00	クツシヨシ, エンジンコントロールユニット	AR		
7	33926-98J00	レジスタ, ターミナル	AR		
8	36623-98J21	ハーネスアツシ, BCMNO. 1フオーシングル	1		
9	36615-96300	ターミナル	4		
10-1	36770-98J13	コントロールアツシ, ホートエレクトリツク	1		
10-2	36770-98J22	コントロールアツシ, ホートエレクトリツク	2		
11	36775-98J00	ホルダ, BCM, レフト	AR		
12	36776-98J00	ホルダ, BCM, ライト	AR		
13	36622-98J00	ハーネスアツシ, デュアルステイション, メイン	AR		
14	09481-10501	. フュース (10A)	AR		
15	36624-98J02	ハーネスアツシ, BCMNO. 2フオーシングル	1		
16	36615-96300	. ターミナル	2		
17	36621-98J00	ハーネスアツシ, デュアルエンジン	AR		
18	36623-98J30	ハーネスアツシ, BCMNO. 1フオーマルチプル	1		
19	36615-96300	. ターミナル	5		
20	36624-98J11	ハーネスアツシ, BCMNO. 2フオーマルチプル	1		
21	36615-96300	. ターミナル	2		
22	36621-98J10	ハーネスアツシ, トリプルエンジン	1		
23	09403-13402	クランプ (ID:13)	AR		

DF140BG_000_023

FIG.522B

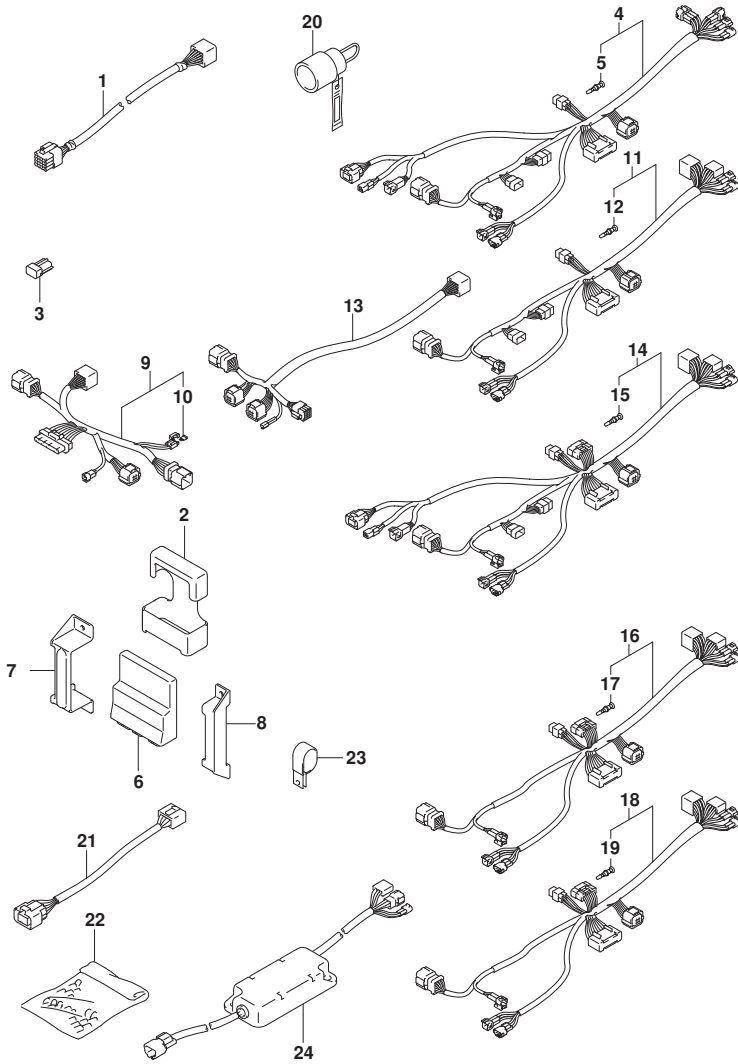


FIG. 522B (1-F-15) オプション:ハーネス(1) (022, 023)

見出番号	品番	品名	使用個数	備考	標準作業時間
1	36620-98L00	ワイヤツシ, リモートコントロール (L:6500)	1		
2	33925-98L00	クツシヨシ, エンジンコントロールユニット	AR		
3	33926-98L00	レジスタ, ターミナル	AR		
4	36623-98L00	ハーネスアツシ, BCMNO. 1シングル	1		
5	36615-96300	.ターミナル	1		
6	36770-98L02	コントロールアツシ, ホートエレクトリツク	1	FROM 202205	
7	36775-98L00	ホルダ, BCM	AR		
8	36776-98L00	ホルダ, BCM	AR		
9	36622-98L00	ハーネスアツシ, デュアルステイションメイン	1		
10	09481-10501	.フユース (10A)	1		
11	36624-98L00	ハーネスアツシ, BCMNO. 2シングル	1		
12	36615-96300	.ターミナル	1		
13	36621-98L00	ハーネスアツシ, デュアルエンジン	AR		
14	36623-98L30	ハーネスアツシ, BCMNO. 1フォ-マルチブ	1		
15	36615-96300	.ターミナル	1		
16	36624-98L10	ハーネスアツシ, BCMNO. 2マルチ	1		
17	36615-96300	.ターミナル	1		
18	36624-98L20	ハーネスアツシ, BCMNO. 2クアドルブル	1		
19	36615-96300	.ターミナル	1		
20	36612-98J20	コネクタ, カウンタセレクト	AR		
21	36667-96L60	ワイヤ, ケ-ジ-エクステンション	1		
22	36990-87D00	TERMINAL SET, WITH SLEEVE	1		
23	09403-13402	クランブ (ID:13)	AR		
24	37140-98L00	ユニット, シグナルコンバータ	1		

FIG.523A

FIG. 523A (1-F-16) オプション:ハーネス(2) (021)

見出番号	品番	品名	使用個数	備考	標準作業時間
1	36625-98J10	ワイヤアツシ, バッテリ (L:2250)	AR		
2	09481-30501	.フューズ (30A)	AR		
3	36623-98J40	ハーネスアツシ, BCMフォークアト`ルブ`ル	1		
4	36615-96300	.ターミナル	8		
5	36627-98J00	. HARNESS, R/CON EXTENSION	1		

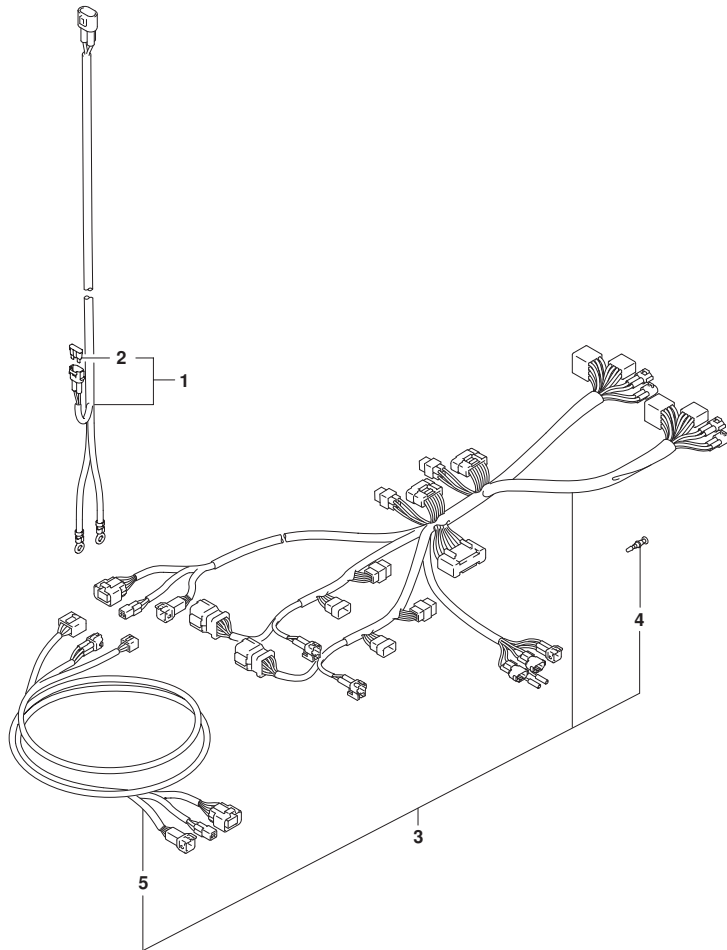


FIG.523B

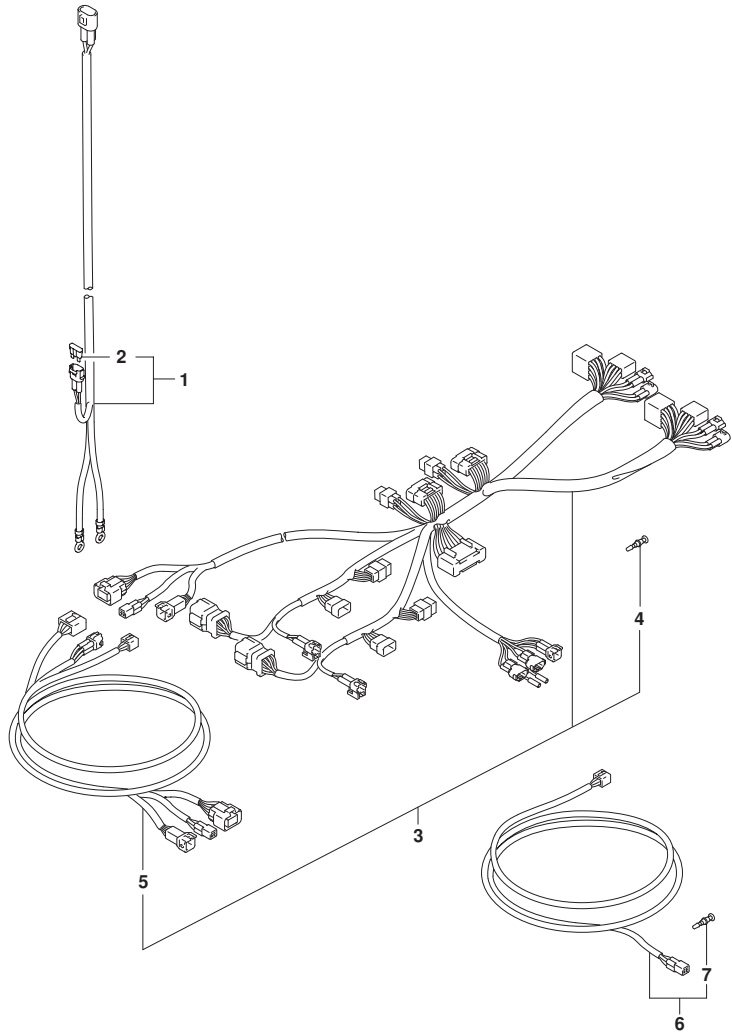


FIG. 523B (1-G-2) オプション:ハーネス(2) (022, 023)

見出番号	品番	品名	使用個数	備考	標準作業時間
1-1	36625-98J10	ワイヤアツシ, ハンズレリ (L:2250)	AR		
1-2	36625-98J20	ワイヤアツシ, ハンズレリ (L:6100)	AR		
2	09481-30501	.フューズ (30A)	AR		
3	36623-98L40	ハーネスアツシ, BCMNO. 1クアドルプル	1		
4	36615-96300	.ターミナル	1		
5	36627-98L00	.ハーネス, リモコンエクステンション	1		
6	36627-98L10	ハーネスアツシ, EMスイツチエクステンション	1		
7	36615-96300	.ターミナル	1		

FIG.530A

FIG. 530A (1-G-3) オプション:スイッチ (021)

見出番号	品番	品名	使用個数	備考	標準作業時間
1	37100-98J07	パネルアツシ, メインスイッチ	1		
2	37110-98J02	スイッチアツシ, メイン	1		
3-1	37141-99EA0	.. キー (941)	1		
3-2	37141-99E80	.. キー (942)	1		
3-3	37141-99E00	.. キー (931)	1		
3-4	37141-99E10	.. キー (932)	1		
3-5	37141-99E20	.. キー (933)	1		
3-6	37141-99E30	.. キー (934)	1		
3-7	37141-99E40	.. キー (935)	1		
3-8	37141-99E50	.. キー (936)	1		
3-9	37141-99E60	.. キー (937)	1		
3-10	37141-99E70	.. キー (938)	1		
3-11	37141-99E80	.. キー (939)	1		
3-12	37141-99E90	.. キー (940)	1		
4	37143-99E01	.. キヤツプ, キー	1		
5	37139-98J10	.. パネル, メインスイッチ	1		
6	37820-93J11	.. スイッチアツシ, エマジ' エンシ	1		
7	37823-92E02	.. プ' レートアツシ, エマジ' エンシスイッチロツク	1		
8	37826-92J10	.. ナツト	1		
9	03122-05165	.. スクリユ	4		
10	37114-98J00	.. シート, メインスイッチパネル	1		
11	37100-98J11	パネルアツシ, シングル	1		
12	37112-98J00	.. ナツト	1		
13	09407-08401	クランプ' (L:80)	AR		
14	37803-93J06	パネルアツシ, エマジ' エンシスイッチ	1		
15	37820-93J11	.. スイッチアツシ, エマジ' エンシ	1		
16	37823-92E02	.. プ' レートアツシ, エマジ' エンシスイッチロツク	1		
17	37826-92J10	.. ナツト	1		
18	37825-99E10	.. パネル, エマジ' エンシストップ' スイッチ	1		
19	03122-05169	.. スクリユ	4		
20	37100-98J21	パネルアツシ, テ' ユアル	AR		
21	37112-98J10	.. ナツト	AR		
22	37100-98J31	パネルアツシ, トリプル	1		
23	37112-98J10	.. ナツト	1		
24	37860-87L00	パネルアツシ, トロ-リンク' コントロ-ルスイッチ	1		

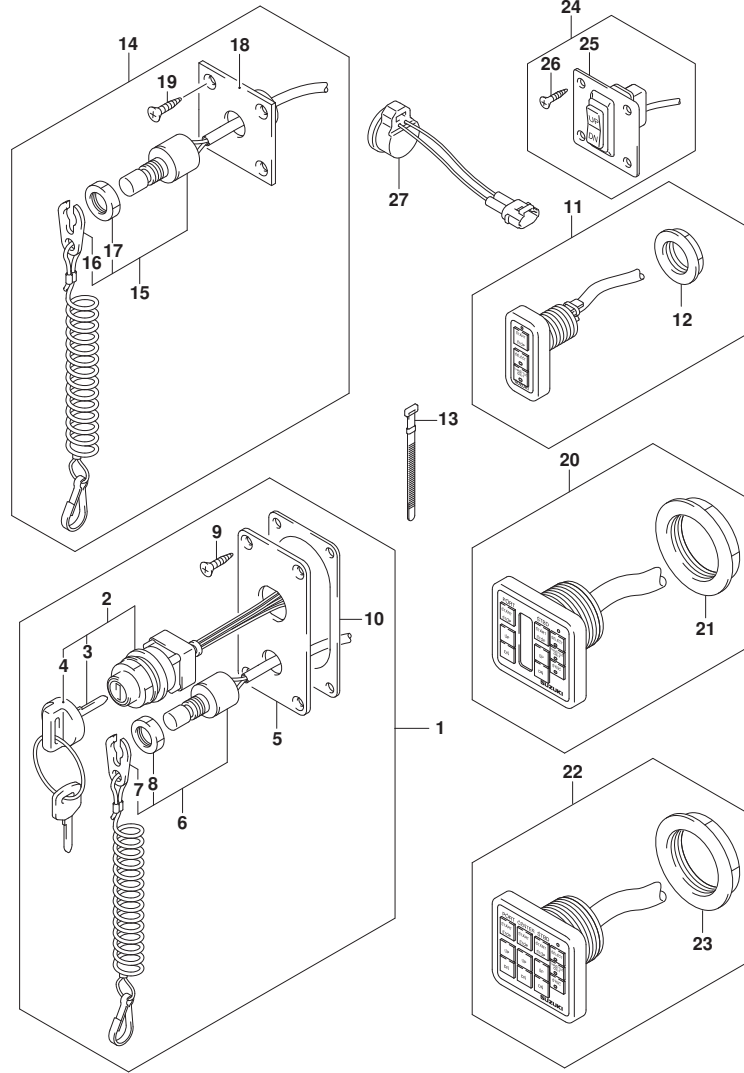


FIG.530A

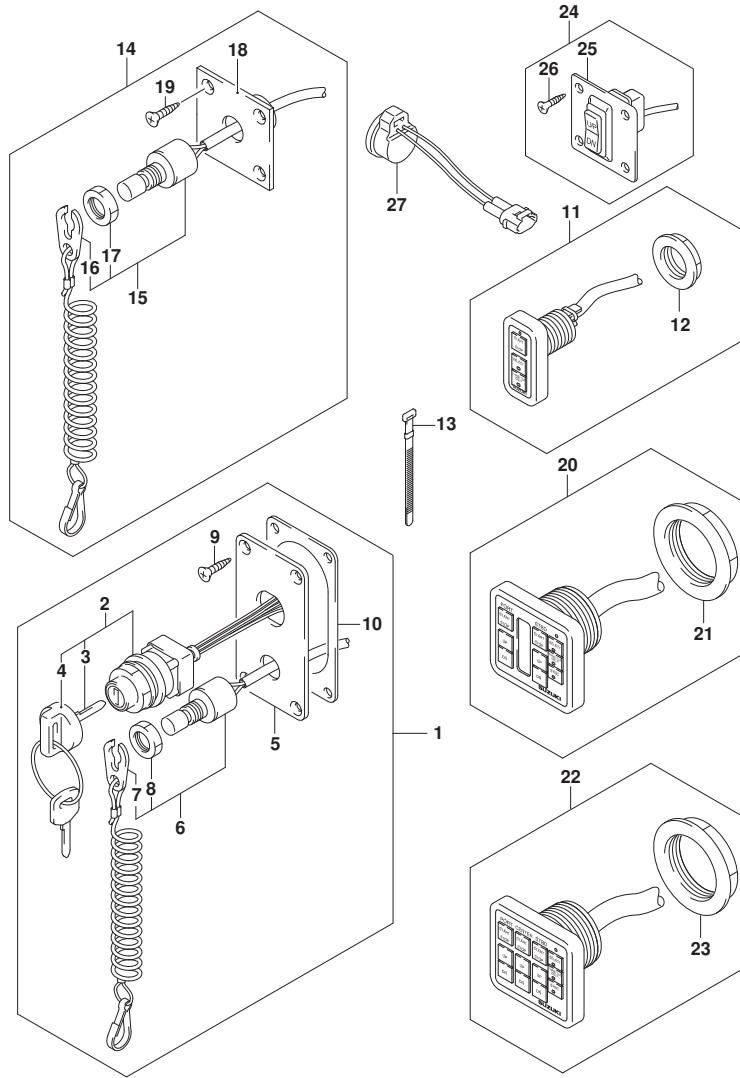


FIG. 530A (1-G-4) オプション:スイッチ (021)

見出番号	品番	品名	使用個数	備考	標準 作業時間
25	37862-87L00	.パネル	1		
26	09131-05004	.スクリュー (5X16)	4		
27	38500-93J90	ブザー, オートニング	AR		

FIG.530B

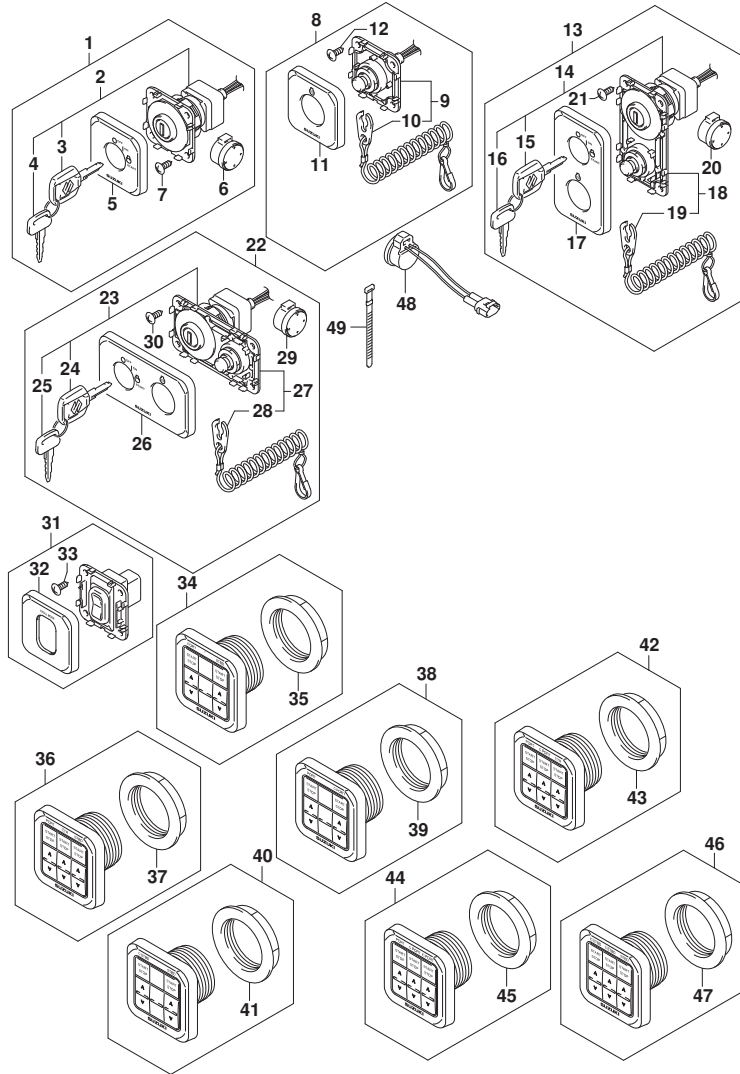


FIG. 530B (1-G-5) オプション:スイッチ (022, 023)

見出番号	品番	品名	使用個数	備考	標準作業時間
1	37100-98L00	パネリアツシ, メインスイッチ	1		
2	37110-98L00	スイッチアツシ, メイン	1		
3-1	37141-98L00	..キ (931)	1		
3-2	37141-98L10	..キ (932)	1		
3-3	37141-98L20	..キ (933)	1		
3-4	37141-98L30	..キ (934)	1		
3-5	37141-98L40	..キ (935)	1		
3-6	37141-98L50	..キ (936)	1		
3-7	37141-98L60	..キ (937)	1		
3-8	37141-98L70	..キ (938)	1		
3-9	37141-98L80	..キ (939)	1		
3-10	37141-98L90	..キ (940)	1		
3-11	37141-98LA0	..キ (941)	1		
3-12	37141-98LB0	..キ (942)	1		
4-1	37141-99E00	..キ (931)	1		
4-2	37141-99E10	..キ (932)	1		
4-3	37141-99E20	..キ (933)	1		
4-4	37141-99E30	..キ (934)	1		
4-5	37141-99E40	..キ (935)	1		
4-6	37141-99E50	..キ (936)	1		
4-7	37141-99E60	..キ (937)	1		
4-8	37141-99E70	..キ (938)	1		
4-9	37141-99E80	..キ (939)	1		
4-10	37141-99E90	..キ (940)	1		
4-11	37141-99EA0	..キ (941)	1		
4-12	37141-99EB0	..キ (942)	1		
5	37138-98L00	..カバ -, メインスイッチパネル	1		
6	38500-93J90	..フザ -, ウォーニング	1		
7	03142-05169	..スクリュ	4		
8	37803-98L00	パネリアツシ, エマジ エンシスイッチ	1		
9	37820-98L00	..スイッチアツシ, エマジ エンシ	1		
10	37823-98L01	..プレートアツシ, エマジ エンシスイッチロック	1		
11	37832-98L00	..カバ -, エマジ エンシスイッチパネル	1		
12	03142-05169	..スクリュ	4		
13	37100-98L10	パネリアツシ, メインスイッチ	1		

FIG.530B

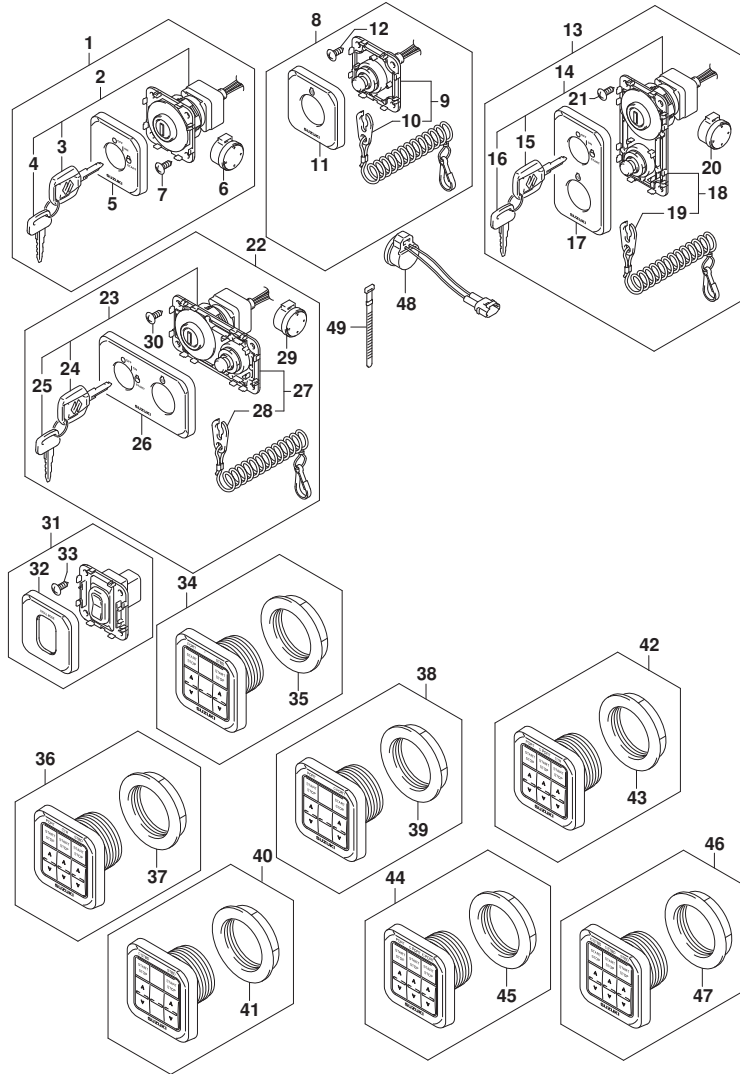


FIG. 530B (1-G-6) オプション:スイッチ (022, 023)

見出番号	品番	品名	使用個数	備考	標準作業時間
14	37110-98L00	..スイッチアツシ, メイン	1		
15-1	37141-98L00	..キ (931)	1		
15-2	37141-98L10	..キ (932)	1		
15-3	37141-98L20	..キ (933)	1		
15-4	37141-98L30	..キ (934)	1		
15-5	37141-98L40	..キ (935)	1		
15-6	37141-98L50	..キ (936)	1		
15-7	37141-98L60	..キ (937)	1		
15-8	37141-98L70	..キ (938)	1		
15-9	37141-98L80	..キ (939)	1		
15-10	37141-98L90	..キ (940)	1		
15-11	37141-98LA0	..キ (941)	1		
15-12	37141-98LB0	..キ (942)	1		
16-1	37141-99E00	..キ (931)	1		
16-2	37141-99E10	..キ (932)	1		
16-3	37141-99E20	..キ (933)	1		
16-4	37141-99E30	..キ (934)	1		
16-5	37141-99E40	..キ (935)	1		
16-6	37141-99E50	..キ (936)	1		
16-7	37141-99E60	..キ (937)	1		
16-8	37141-99E70	..キ (938)	1		
16-9	37141-99E80	..キ (939)	1		
16-10	37141-99E90	..キ (940)	1		
16-11	37141-99EA0	..キ (941)	1		
16-12	37141-99EB0	..キ (942)	1		
17	37138-98L10	..カバー, メインスイッチハ ネルハ 一チカル	1		
18	37820-98L00	..スイッチアツシ, エマシ エンシ	1		
19	37823-98L01	..ブ レードアツシ, エマシ エンシスイッチロツク	1	FROM 202205	
20	38500-93J90	..フ ザ ー, ウォーニング	1		
21	03142-05169	..スクリュ	4		
22	37100-98L20	ハ ネルアツシ, メインスイッチHORIZ	1		
23	37110-98L00	..スイッチアツシ, メイン	1		
24-1	37141-98L00	..キ (931)	1		
24-2	37141-98L10	..キ (932)	1		
24-3	37141-98L20	..キ (933)	1		

FIG.530B

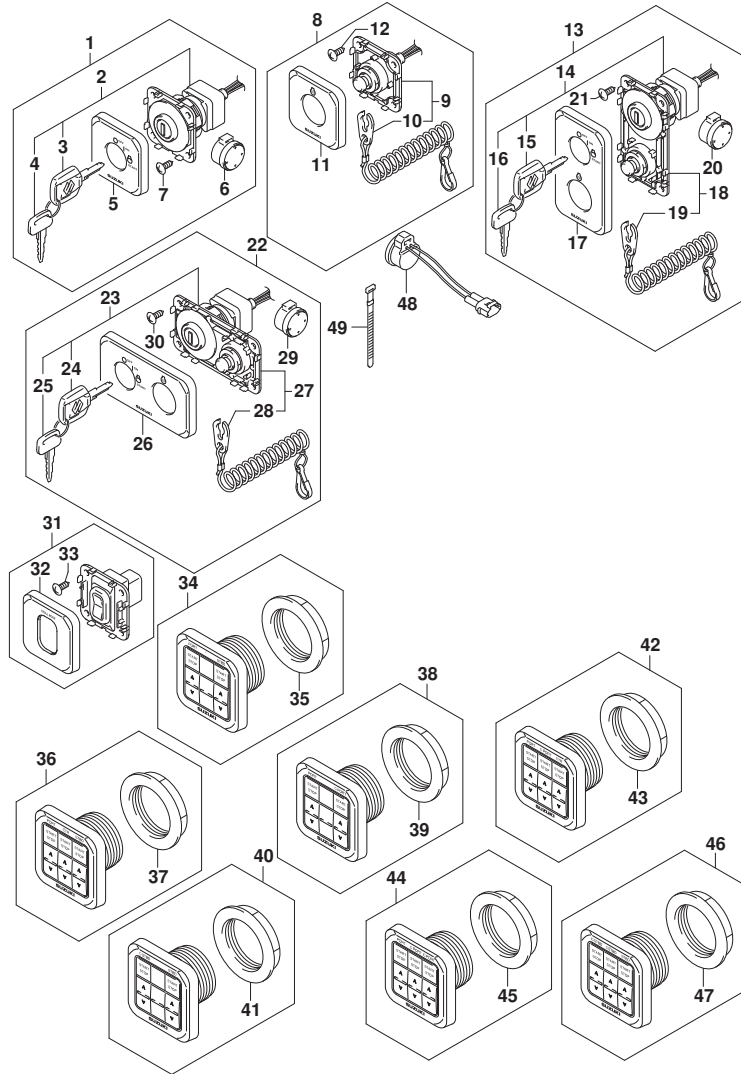


FIG. 530B (1-G-7) オプション:スイッチ (022, 023)

見出番号	品番	品名	使用個数	備考	標準作業時間
24-4	37141-98L30	..キ (934)	1		
24-5	37141-98L40	..キ (935)	1		
24-6	37141-98L50	..キ (936)	1		
24-7	37141-98L60	..キ (937)	1		
24-8	37141-98L70	..キ (938)	1		
24-9	37141-98L80	..キ (939)	1		
24-10	37141-98L90	..キ (940)	1		
24-11	37141-98LA0	..キ (941)	1		
24-12	37141-98LB0	..キ (942)	1		
25-1	37141-99E00	..キ (931)	1		
25-2	37141-99E10	..キ (932)	1		
25-3	37141-99E20	..キ (933)	1		
25-4	37141-99E30	..キ (934)	1		
25-5	37141-99E40	..キ (935)	1		
25-6	37141-99E50	..キ (936)	1		
25-7	37141-99E60	..キ (937)	1		
25-8	37141-99E70	..キ (938)	1		
25-9	37141-99E80	..キ (939)	1		
25-10	37141-99E90	..キ (940)	1		
25-11	37141-99EA0	..キ (941)	1		
25-12	37141-99EB0	..キ (942)	1		
26	37138-98L20	..カバ-, メインスイッチハ° ネルHORIZ	1		
27	37820-98L00	..スイッチアツシ, エマジ° エンシ	1		
28	37823-98L01	..ブ° レートアツシ, エマジ° エンシスイッチロック	1		
29	38500-93J90	..フ° ザ° -, ウォーニング°	1		
30	03142-05169	..スクリユ	4		
31	37860-98L00	ハ° ネルアツシ, トロ-リンク° コントロ-ルスイッチ	1		
32	37865-98L00	..カバ° -, トロ-リンク° コントロ-ルスイッチ	1		
33	03142-05169	..スクリユ	4		
34	37120-98L00	ハ° ネルアツシ, デ° ユアル	1		
35	37112-98J10	..ナツト	1		
36	37120-98L10	ハ° ネルアツシ, トリ° ムル	1		
37	37112-98J10	..ナツト	1		
38	37120-98L20	ハ° ネルアツシ, クアト° ルフ° ルホ° -ト	1		
39	37112-98J10	..ナツト	1		

FIG.530B

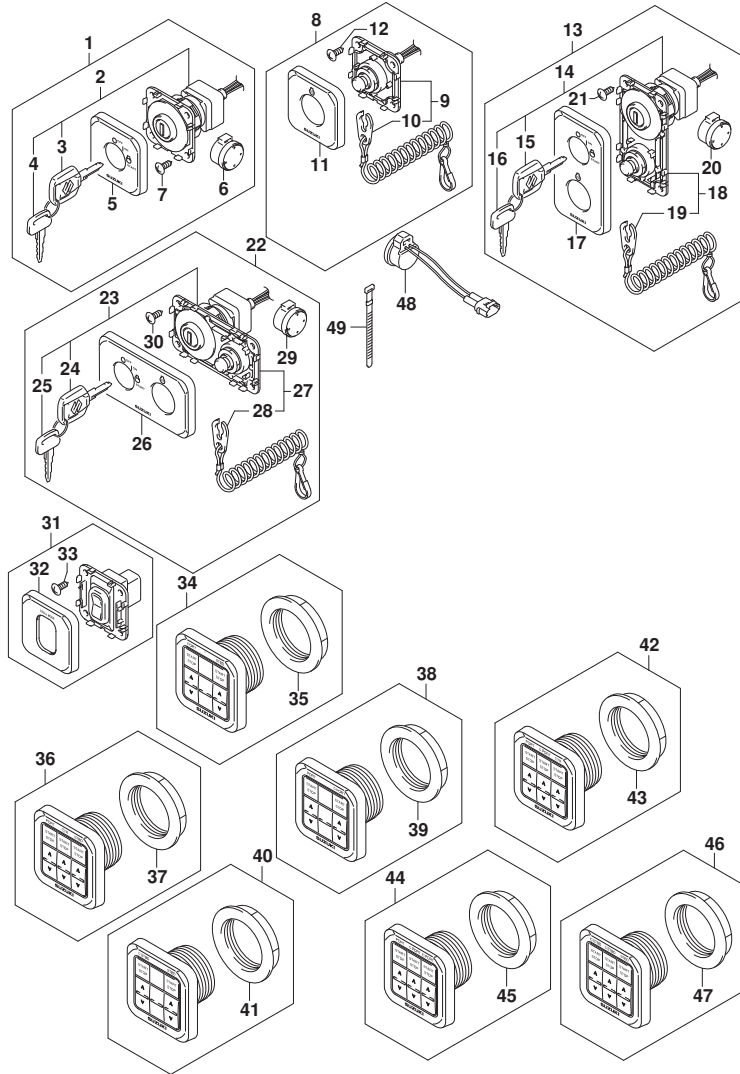


FIG. 530B (1-G-8) オプション:スイッチ (022, 023)

見出番号	品番	品名	使用個数	備考	標準作業時間
40	37120-98L30	パネルアツシ, クアドルプルスターホート	1		
41	37112-98J10	. ナツト	1		
42	37120-98L40	パネルアツシ, QUINTUPLE	1		
43	37112-98J10	. ナツト	1		
44	37120-98L50	パネルアツシ, SEXTUPLEホート	1		
45	37112-98J10	. ナツト	1		
46	37120-98L60	パネルアツシ, SEXTUPLEスターホート	1		
47	37112-98J10	. ナツト	1		
48	38500-93J90	プザー, ウォーニング	1		
49	09407-08401	クラン (L:80)	AR		

FIG.535A

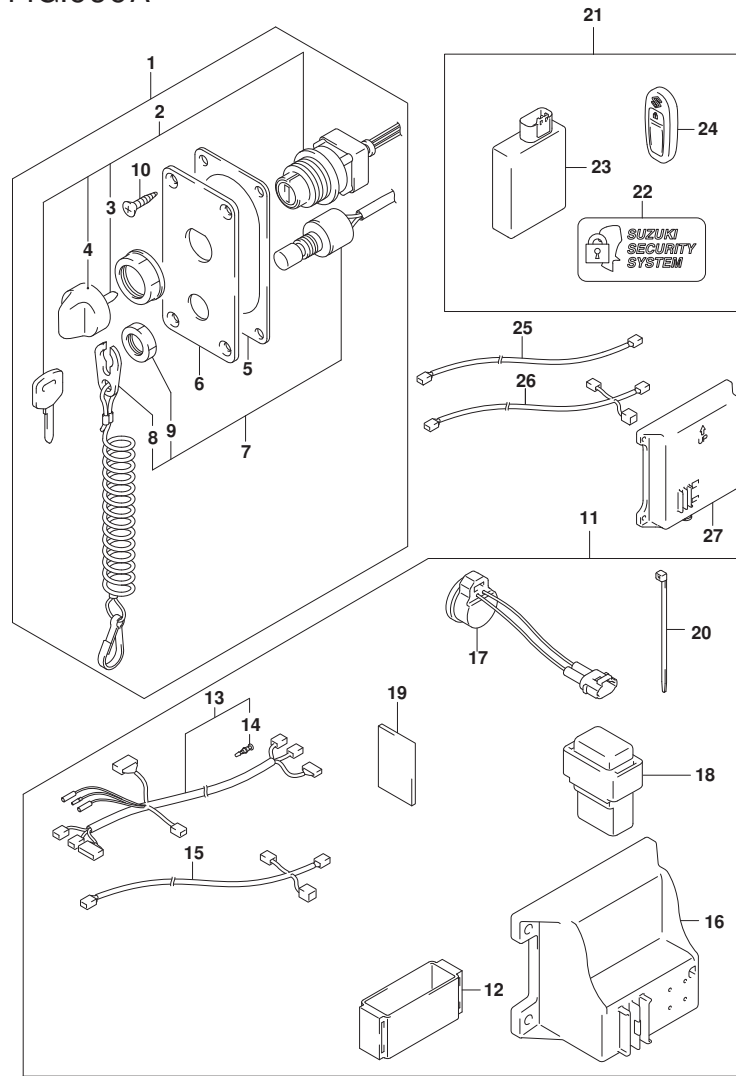


FIG. 535A (1-G-9) オプション:キーレススタート (021)

見出番号	品番	品名	使用個数	備考	標準作業時間
1	37100-96L02	パネルアツシ, メインスイッチ	1		
2	37110-96L00	スイッチアツシ, メイン	1		
3-1	37141-99E00	.. キー (931)	1		
3-2	37141-99E10	.. キー (932)	1		
3-3	37141-99E20	.. キー (933)	1		
3-4	37141-99E30	.. キー (934)	1		
3-5	37141-99E40	.. キー (935)	1		
3-6	37141-99E50	.. キー (936)	1		
4	37143-96L00	.. ノブ, メインスイッチ	1		
5	37114-98J00	.. シート, メインスイッチパネル	1		
6	37139-96L30	.. パネル, メインスイッチ	1		
7	37820-93J11	.. スイッチアツシ, エマシエンシ	1		
8	37823-92E02	.. プレートアツシ, エマシエンシスイッチロック	1		
9	37826-92J10	.. ナット	1		
10	03122-05165	.. スクリュー	4		
11	37105-96L04	ハーネスセット, キーレススタートコントローラ	1		
12	32980-38F00	.. クツシヨシ, CD1ユニット	1		
13	36623-96L02	ハーネスアツシ, キーレススタートコントローラ	1		
14	36615-96300	.. ターミナル	1		
15	36662-96L01	.. ハーネスアツシ, キーレススタートCAN (L:6500+110)	1		
16	37173-96L10	.. ホルダ, キーレススタートパーツ	1	SMALL TYPE	
17	38500-93J90	.. プザ, ウォーニング	1		
18	38860-96L01	.. リレーアツシ, キーレススタート	1		
19	32851-93J00	.. クツシヨシ, リードワイヤ	1		
20	09407-14407	.. クランプ (L:145)	1		
21	37170-96L18	コントローラセット, キーレススタート315 (315MHZ)	1	FROM 202205	
22	37117-96L00	.. ティーカール, キーレススタート	2		
23	37171-96L12	.. コントローラアツシ, キーレススタート (315MHZ)	1		
24	37172-96L11	.. リモコンアツシ, キーレススタート (315MHZ)	2		
25	36663-96L00	ワイヤ, キーレススタートCANエクステンシヨシ	1		
26	36664-96L00	ハーネスアツシ, キーレススタートCAN (L:810+110)	AR		
27	37173-96L00	.. ホルダ, キーレススタートパーツ	1	LARGE TYPE	

FIG.535B

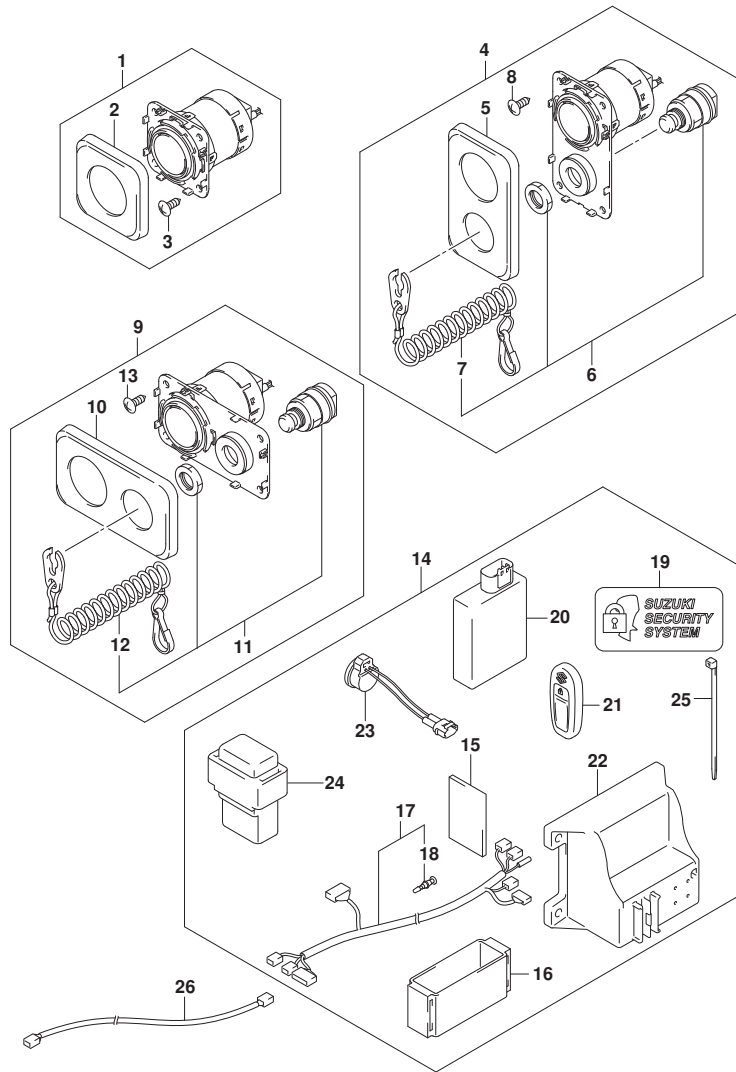
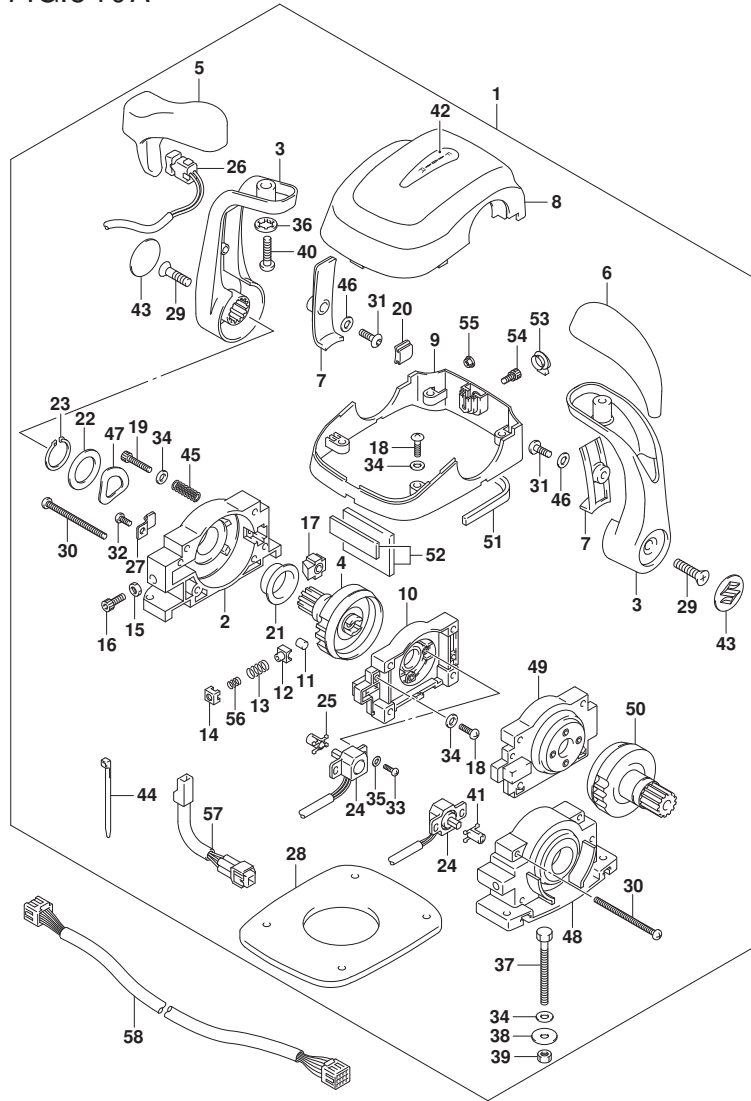


FIG. 535B (1-G-10) オプション:キーレススタート (022, 023)

見出番号	品番	品名	使用個数	備考	標準作業時間
1	37290-98L00	パネルアツシ, エンジンスタースイッチ	1		
2	37292-98L00	.カバー-, エンジンスターパネル	1		
3	03142-05169	.スクリュー	4		
4	37290-98L10	パネルアツシ, エンジンスタースイッチパネル-チカル	1		
5	37292-98L10	.カバー-, エンジンスターパネル-チカル	1		
6	37820-98L00	.スイッチアツシ, エマシエンジン	1		
7	37823-98L01	..フレートアツシ, エマシエンジンスイッチロック	1		
8	03142-05169	.スクリュー	4		
9	37290-98L20	パネルアツシ, エンジンスタースイッチHORIZ	1		
10	37292-98L20	.カバー-, エンジンスターパネルHORIZ	1		
11	37820-98L00	.スイッチアツシ, エマシエンジン	1		
12	37823-98L01	..フレートアツシ, エマシエンジンスイッチロック	1		
13	03142-05169	.スクリュー	4		
14	37105-98L12	キット, キーレススタート (315MHZ)	1	FROM 202205	
15	32851-93J00	.クツシヨシ, リートワイヤ	1		
16	32980-38F00	.クツシヨシ, CD1ユニット	1		
17	36623-98LA0	.ハーネスアツシ, キーレススタートコントロール	1		
18	36615-96300	..ターミナル	1		
19	37117-96L00	.キーホルダー, キーレススタート	2		
20	37171-98L10	.コントローラアツシ, キーレススタート (315MHZ)	1		
21	37172-96L11	.リモコンアツシ, キーレススタート (315MHZ)	2		
22	37173-96L10	.ホルダ, キーレススタートパネル	1		
23	38500-93J90	.プラグ-, ウォーニング	1		
24	38860-96L01	.リレーアツシ, キーレススタート	1		
25	09407-14407	.クランプ (L:145)	1		
26	36627-98L20	ハーネス, CANエクステンション	1		

FIG.540A



DF140BG_000_023_540A
OPT:REMOTE CONTROL ASSYDUAL

FIG. 540A (1-G-11) オプション:リモートコントロールアツシテュアル (021)

見出番号	品番	品名	使用個数	備考	標準作業時間
1	67200-98J16	リモートコントロールアツシ, マルチフル	1		
2	67211-98J20	. ハウジング	1		
3	67251-98J00	. レバー, ハンドル	2		
4	67246-98J10	. シヤフト, ドライブリモコン	1		
5	67261-98J00	. グリップ, NO. 1	1		
6	67261-98J10	. グリップ, NO. 2	1		
7	67263-98J00	. カバー, レバー	2		
8	67212-98J30	. カバー, リモコンアツハ	1	7ツハ-	
9	67271-98J40	. カバー, リモコンボトム	1		
10	67222-98J10	. ハネルアツシ, ハツク	1		
11	67236-98J10	. ロー, テント	2		
12	67235-98J10	. ガイド, テントロー	2		
13	67237-98J40	. スプリング, テント	2		
14	67233-98J10	. ネルダ, テントスプリング	2		
15	67287-92E00	. ナット (M5)	2		
16	67239-98J00	. スクリュ, テントアツシヤストメント (5X14)	2		
17	67223-98J00	. パッド, プレーキ	2		
18	67296-98J50	. スクリュ (5X18)	8		
19	67296-98JA0	. スクリュ (4X10)	2		
20	67272-98J10	. グロメツト, リモコンカバー	2		
21	67252-98J10	. フツシユ, ドライブシヤフト	2		
22	67288-98J20	. ワツシヤ	2		
23	67292-98J00	. リンク	2		
24	15980-98J00	. POTENTIOMETER	2		
25	67227-98J10	. レバー, POTENTIOMETERNO. 2	1		
26	37850-98J03	. スイツチアツシ, PTT	1		
27	67269-98J01	. クランプ, リード	1		
28	67273-98J20	. ハツキンク	1		
29	67296-98J60	. スクリュ (8X30)	2		
30	67296-98J30	. スクリュ (5X70)	4		
31	67296-98J60	. スクリュ (5X14)	2		
32	67296-98J00	. スクリュ (5X12)	1		
33	67296-94300	. スクリュ (4X10)	4		
34	67288-98J40	. ワツシヤ, ボトムカバー	14		
35	67288-98J00	. ワツシヤ, POTENTIOMETER	4		

DF140BG_000_023

FIG.540A

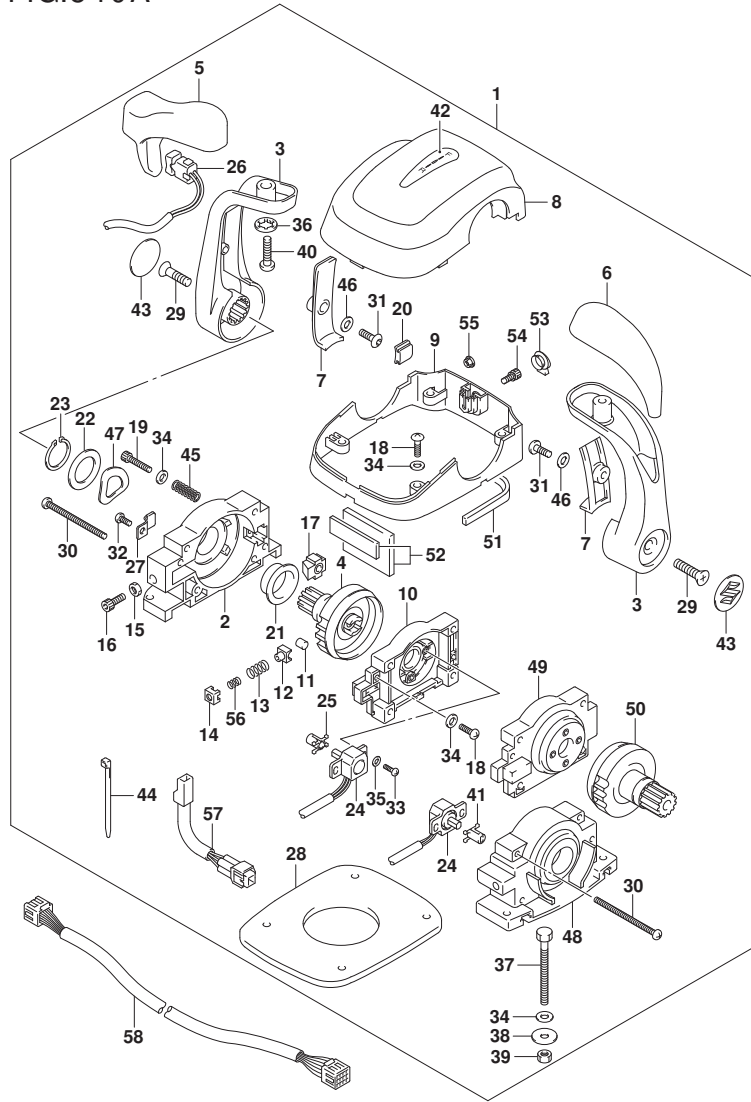


FIG. 540A (1-G-12) オプション:リモートコントロールアツシテュアル (021)

見出番号	品番	品名	使用個数	備考	標準作業時間
36	67288-92E20	.ワツシヤ	2		
37	67226-98J00	.ボルト (5X50)	4		
38	09160-05024	.ワツシヤ (5.5X16X1.5)	4		
39	67287-92E00	.ナツト (M5)	4		
40	67296-98J90	.スクリュ (8X30)	2		
41	67227-98J00	.レバ-、POTENTIOMETERNO. 1	1		
42	67284-98J10	.マ-ク	1		
43	67257-98J00	.マ-ク、レバ-	2		
44	67269-98J30	.パ-ント	1		
45	67288-98J10	.ワツシヤ、スフ リンク	16		
46	67288-98J30	.ワツシヤ、レバ-カバ-	2		
47	67228-98J50	.ワツシヤ、ウエ-フ	2		
48	67211-98J30	.ハウジング、リモコン	1		
49	67222-98J20	.パ-ネルアツシ、バツク	1		
50	67246-98J20	.シヤフト、ドライヴ リモコン	1		
51	67273-98J10	.バツキンク、フロント	1		
52	67273-98J30	.バツキンク、リヤ	1		
53	67277-98J00	.ク-ロメツト、リモコンホ-ムカバ-	1		
54	67296-98JF0	.ボルト、アツバカバ- (5X14)	1		
55	67297-98J00	.ナツト、アツバカバ-ボルト (M5)	1		
56	67237-98J50	.スフ リンク、デ-テント	2		
57	36890-98J00	.ハ-ネス、コンデンサアタフタ	1		
58-1	36620-98J33	ワイヤアツシ、リモートコントロール (L: 6500)	1		
58-2	36620-98J43	ワイヤアツシ、リモートコントロール (L: 9500)	1		

FIG.540B

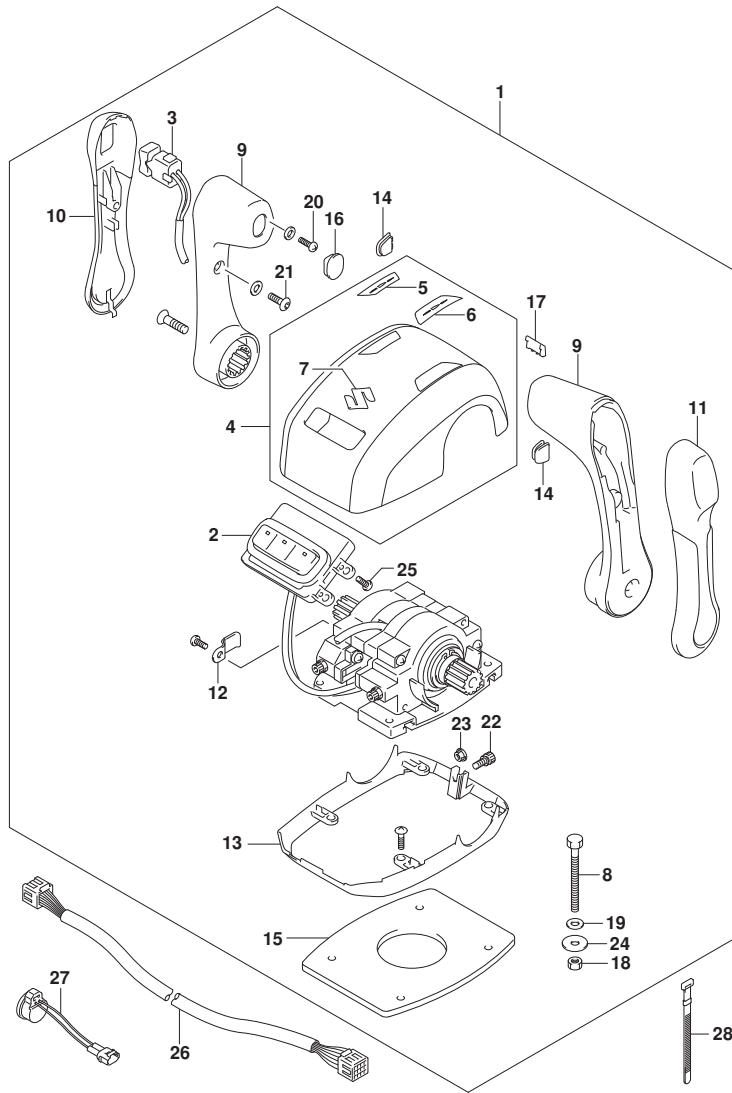


FIG. 540B (1-G-13) オプション:リモートコントロールアッセンブリアル (022, 023)

見出番号	品番	品名	使用個数	備考	標準作業時間
1	67200-98L10	リモコンアツシ, マルチフットツフマウント	1		
2	37130-98L10	. スイツチアツシ, ホートコントロール	1		
3	37850-98L00	. スイツチアツシ, PTT	1		
4	67212-98L10	. カハ -, リモコンアツハ	1		
5	67284-98L00	. . マーク, ハンドルレハ -	1		
6	67284-98L10	. . マーク, ハンドルレハ -	1		
7	68111-88L00	. . エンブレム, マーク	1		
8	67226-98J00	. ホルト (5X50)	4		
9	67261-98L00	. グリップ, リモコンNO. 1	2		
10	67261-98L10	. グリップ, リモコンNO. 2	1		
11	67261-98L20	. グリップ, リモコンNO. 3	1		
12	67269-98L00	. クランプ, リード	1		
13	67271-98L10	. カハ -, リモコンホトム	1		
14	67272-98L10	. グロメツト, リモコンカハ -	2		
15	67273-98L10	. ハツキング, リモコン	1		
16	67277-98L10	. グロメツト, リモコングリップ	2		
17	67277-98L20	. グロメツト, リモコンホトムカハ -	1		
18	67287-92E00	. ナツト (M5)	4		
19	67288-98J40	. ワシヤ, ホトムカハ -	12		
20	67296-98J50	. スクリユ (5X18)	6		
21	67296-98L00	. スクリユ (5X12)	3		
22	67296-98L10	. ホルト, アツハカハ - (5X12)	1		
23	67297-98J00	. ナツト, アツハカハ - ホルト (M5)	1		
24	09160-05024	. ワシヤ (5. 5X16X1. 5)	4		
25	09125-04021	. スクリユ (4X20)	4		
26-1	36620-98L00	ワイヤアツシ, リモートコントロール (L: 6500)	1		
26-2	36620-98L10	ワイヤアツシ, リモートコントロール (L: 9500)	1		
26-3	36620-98L20	ワイヤアツシ, リモートコントロールエクステンション (L: 2000)	1		
27	38500-93J90	. ブザ -, ウォーニング	1		
28	09407-08401	. クランプ (L: 80)	AR		

FIG.543A

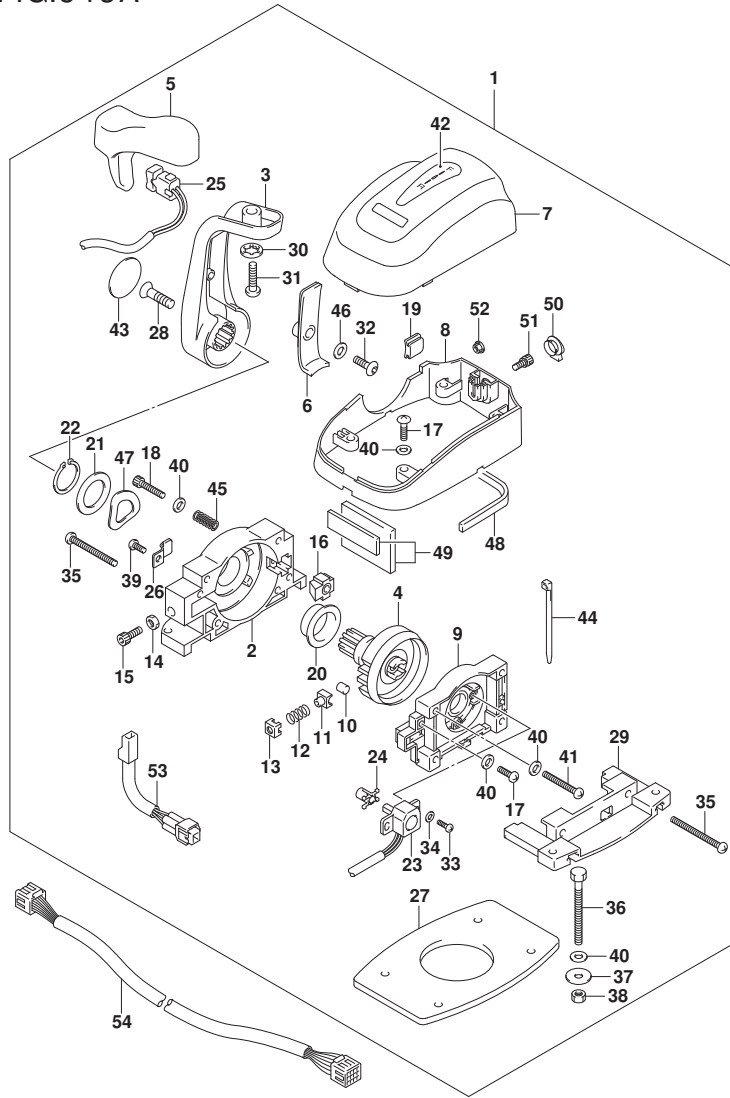


FIG. 543A (1-G-14) オプション:リモートコントロール アツシ シンクル (021)

見出番号	品番	品名	使用個数	備考	標準作業時間
1	67200-98J06	リモートコントロールアツシ, シンクル	1		
2	67211-98J20	. ハウジング	1		
3	67251-98J00	. レバー, ハンドル	1		
4	67246-98J10	. シヤフト, トライブ リモコン	1		
5	67261-98J00	. ケ リップ, NO. 1	1		
6	67263-98J00	. カバー, レバー	1		
7	67212-98J20	. カバー, リモコンアツパ	1	アツパ	
8	67271-98J30	. カバー, リモコンボトム	1		
9	67222-98J10	. ハ ネルアツシ, ハツク	1		
10	67236-98J10	. ローラ, テ Tent	1		
11	67235-98J10	. ガ イド, テ Tentローラ	1		
12	67237-98J30	. スプ リング, テ Tent	1		
13	67233-98J10	. ホルダ, テ Tentスプ リング	1		
14	67287-92E00	. ナット (M5)	1		
15	67239-98J00	. スクリュ, テ Tentアジ スタメント (5X14)	1		
16	67223-98J00	. パ ット, プ レキ	1		
17	67296-98J50	. スクリュ (5X18)	6		
18	67296-98JA0	. スクリュ (4X10)	1		
19	67272-98J10	. ケ ロメツト, リモコンカバー	1		
20	67252-98J10	. フ ツシユ, トライブ シヤフト	1		
21	67288-98J20	. ワツシヤ	1		
22	67292-98J00	. Oリング	1		
23	15980-98J00	. POTENTIOMETER	1		
24	67227-98J10	. レバ -, POTENTIOMETERNO. 2	1		
25	37850-98J03	. スイツチアツシ, PTT	1		
26	67269-98J01	. クランプ, リード	1		
27	67273-98J00	. ハ ツキンク	1		
28	67296-98J60	. スクリュ (8X30)	1		
29	67274-98J00	. フランジ, ベース	1		
30	67288-92E20	. ワツシヤ	1		
31	67296-98J90	. スクリュ (8X30)	1		
32	67296-98J60	. スクリュ (5X14)	1		
33	67296-94J00	. スクリュ (4X10)	2		
34	67288-98J00	. ワツシヤ, POTENTIOMETER	2		
35	67296-98J20	. スクリュ (5X50)	2		

FIG.543A

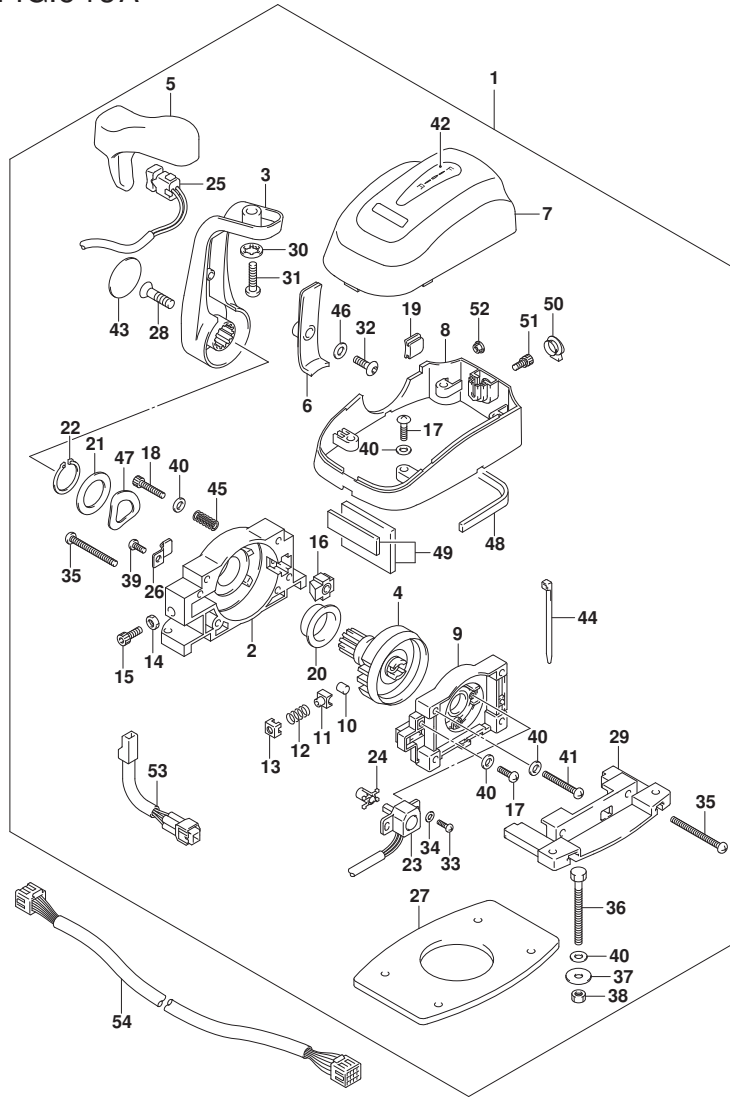


FIG. 543A (1-G-15) オプション:リモートコントロール アッシー シングル (021)

見出番号	品番	品名	使用個数	備考	標準作業時間
36	67226-98J00	.ボルト (5X50)	4		
37	09160-05024	.ワッシャ (5.5X16X1.5)	4		
38	67287-92E00	.ナット (M5)	4		
39	67296-98J00	.スクリュー (5X12)	1		
40	67288-98J40	.ワッシャ, ホトムカバー	12		
41	67296-98J10	.スクリュー (5X35)	1		
42	67284-98J10	.マーク	1		
43	67257-98J00	.マーク, レバー	1		
44	67269-98J30	.バンド	1		
45	67288-98J10	.ワッシャ, スプリング	8		
46	67288-98J30	.ワッシャ, レバーカバー	1		
47	67228-98J50	.ワッシャ, ウェーブ	1		
48	67273-98J10	.バッキング, フロント	1		
49	67273-98J30	.バッキング, リヤ	1		
50	67277-98J00	.クローメット, リモコンホトムカバー	1		
51	67296-98JF0	.ボルト, アッシーカバー (5X14)	1		
52	67297-98J00	.ナット, アッシーカバーボルト (M5)	1		
53	36890-98J00	.ハーネス, コンデンサアダプタ	1		
54-1	36620-98J33	ワイヤアッシー, リモートコントロール (L:6500)	1		
54-2	36620-98J43	ワイヤアッシー, リモートコントロール (L:9500)	1		

FIG.543B

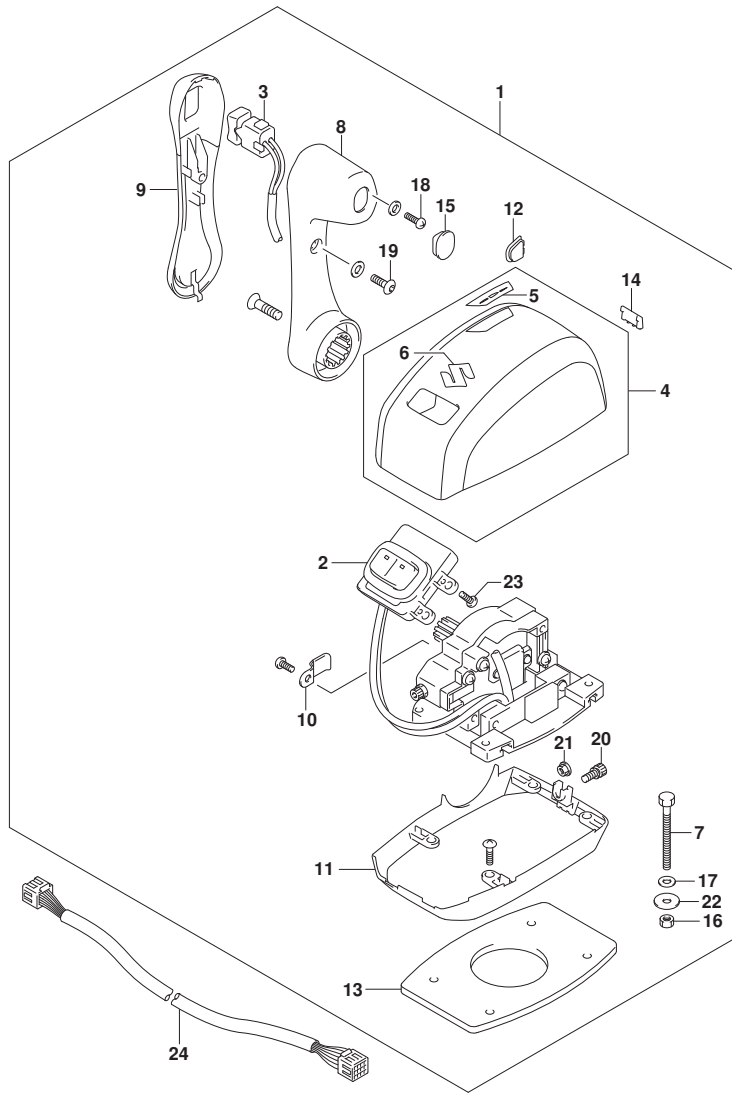


FIG. 543B (1-G-16) オプション:リモートコントロール アツシ シンクゝル (022, 023)

見出番号	品番	品名	使用個数	備考	標準作業時間
1	67200-98L00	リモコンアツシ, シンクゝルツツゝマウント	1		
2	37130-98L00	. スイツチアツシ, ホゝトコントロール	1		
3	37850-98L00	. スイツチアツシ, PTT	1		
4	67212-98L00	. カハゝ, リモコンアツハ	1		
5	67284-98L00	. . マーク, ハントゝルレハゝ	1		
6	68111-88L00	. . エンブゝレム, マーク	1		
7	67226-98J00	. ホゝルト (5X50)	4		
8	67261-98L00	. . グゝリツツゝ, リモコンNO. 1	1		
9	67261-98L10	. . グゝリツツゝ, リモコンNO. 2	1		
10	67269-98L00	. クランブゝ, リード	1		
11	67271-98L00	. カハゝ, リモコンホゝトム	1		
12	67272-98L00	. . グゝロメツト, リモコンカハゝ	1		
13	67273-98L00	. . ハゝツキンクゝ, リモコン	1		
14	67277-98L00	. . グゝロメツト, リモコンホゝトムカハゝ	1		
15	67277-98L10	. . グゝロメツト, リモコングゝリツツゝ	1		
16	67287-92E00	. ナツト (M5)	4		
17	67288-98J40	. . ワツシヤ, ホゝトムカハゝ	9		
18	67296-98J50	. スクリユ (5X18)	3		
19	67296-98L00	. スクリユ (5X12)	2		
20	67296-98L10	. . ホゝルト, アツハゝカハゝ (5X12)	1		
21	67297-98J00	. ナツト, アツハゝカハゝホゝルト (M5)	1		
22	09160-05024	. . ワツシヤ (5. 5X16X1. 5)	4		
23	09125-04021	. スクリユ (4X20)	4		
24-1	36620-98L00	ワイヤアツシ, リモートコントロール (L: 6500)	1		
24-2	36620-98L10	ワイヤアツシ, リモートコントロール (L: 9500)	1		
24-3	36620-98L20	ワイヤアツシ, リモートコントロールエクステンション (L: 2000)	1		

FIG.585A

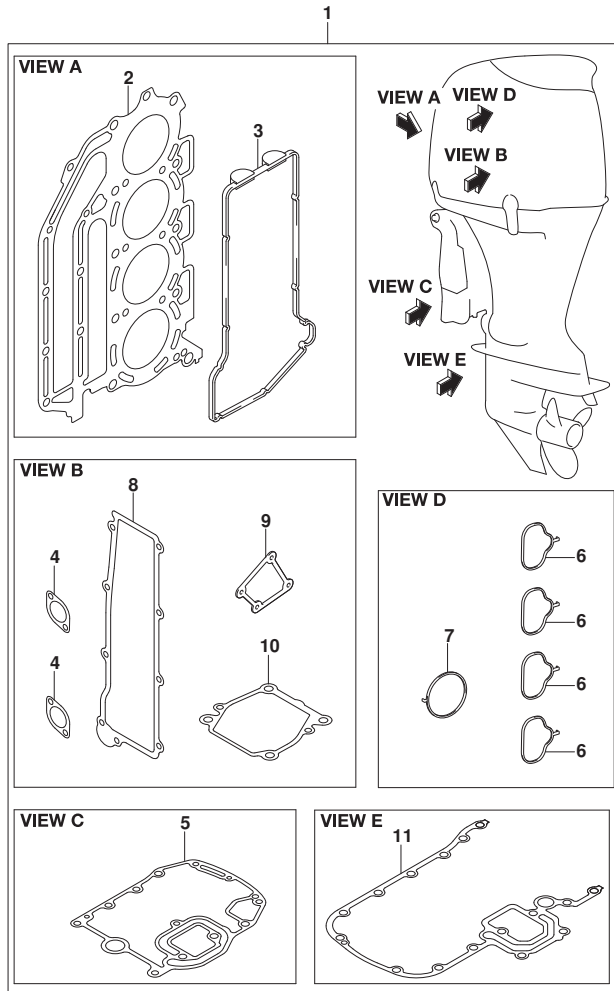


FIG. 585A (1-H-2) オプション:ガasket セット

見出番号	品番	品名	使用個数	備考	標準作業時間
1	11400-99840	ガasketセット	1		
2	11141-99L00	.ガasket, シリンダヘッド	1		
3	11189-90J00	.ガasket, シリンダヘッドカバー	1		
4	11265-87E10	.ガasket, プロテクションカバー	2		
5	11489-90J10	.ガasket, オイルパン	1		
6	13119-99L00	.ガasket, インテークマニホールド	4		
7	13125-99L00	.ガasket, スロットルホデー	1		
8	14151-90J00	.ガasket, レクチファイヤ/レギュレータ	1		
9	16941-99L00	.ガasket, オイルレベルゲージガイドケース	1		
10	17472-87E10	.ガasket, ホンフケースハネ	1		
11	51211-90J30	.ガasket, エンジンホルダ	1		

FIG.601A

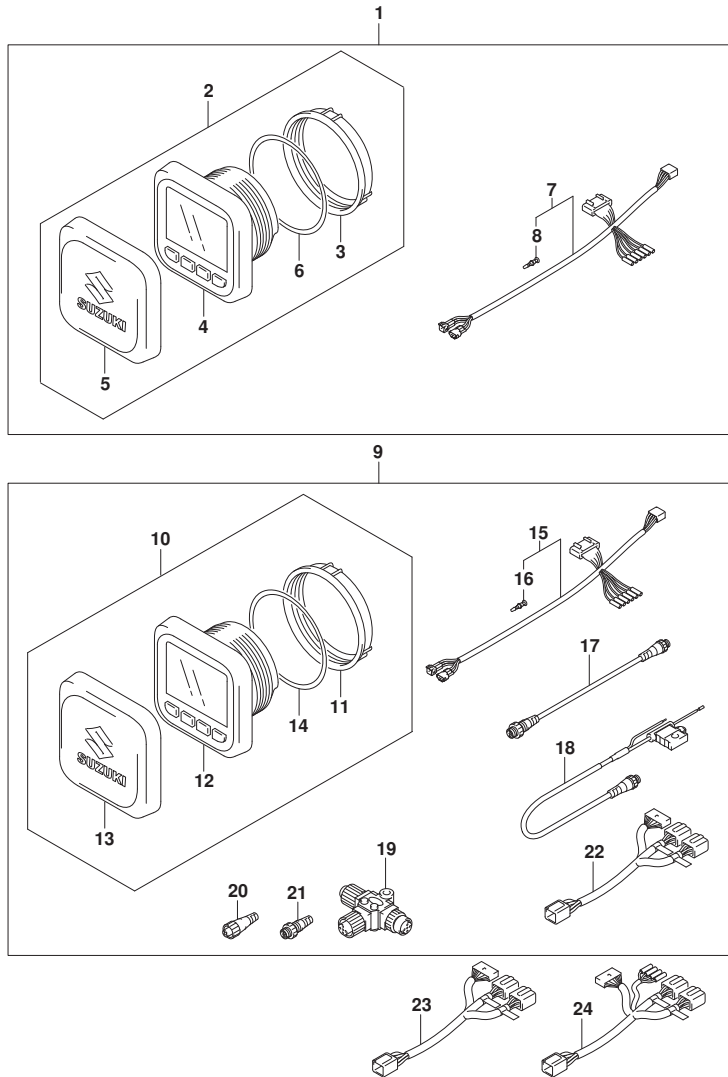


FIG. 601A (1-H-3) オプション:マルチ ファンクション ゲージ (1) (021)

見出番号	品番	品名	使用個数	備考	標準作業時間
1	34000-96L67	キット, シングルゲージ エレクトリック	1		
2	34011-96L40	. GAUGE SET, MULTI	1		
3	34112-96L00	. . ナット, ゲージ	1		
4	34193-96L00	. . ベゼル, ゲージ	1		
5	34211-96L00	. . カバー, ゲージ	1		
6	34825-96L00	. . ハウジング, ゲージ	1		
7	36661-96L20	. アダプタ, ゲージ	1		
8	36615-96300	. . ターミナル	5		
9	34000-96L77	キット, デュアルゲージ エレクトリック	1		
10	34011-96L40	. GAUGE SET, MULTI	2		
11	34112-96L00	. . ナット, ゲージ	2		
12	34193-96L00	. . ベゼル, ゲージ	2		
13	34211-96L00	. . カバー, ゲージ	2		
14	34825-96L00	. . ハウジング, ゲージ	2		
15	36661-96L20	. アダプタ, ゲージ	1		
16	36615-96300	. . ターミナル	5		
17	36662-88L10	. ワイヤ, 2エクステンション	2		
18	36663-88L00	. ハーネスアツシ, ネットワークパワー	1		
19	36664-88L00	. コネクタ, フランチ	2		
20	36665-88L00	. ユニット, レジスタヒメイル	1		
21	36665-88L10	. ユニット, レジスタメー	1		
22	36667-96L00	. ワイヤ, ゲージアダプタ (L:100+100)	1		
23	36667-96L11	. ワイヤ, デュアルゲージアダプタ (L:100+150)	1		
24	36667-96L30	. ワイヤ, ゲージアダプタ	1		

FIG.601B

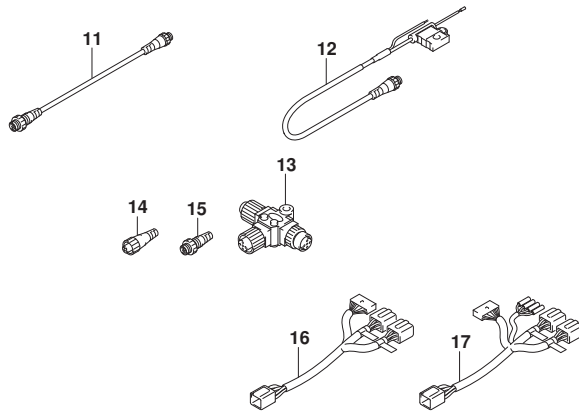
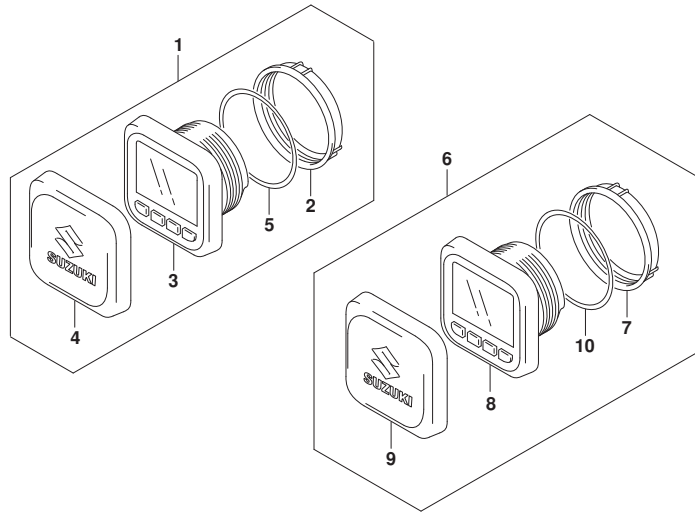


FIG. 601B (1-H-4) オプション:マルチ ファンクション ゲージ (1) (022, 023)

見出番号	品番	品名	使用個数	備考	標準作業時間
1	34011-96L42	ゲージセット, マルチ	1		
2	34112-96L00	. ナット, ゲージ	1		
3	34193-96L00	. ベゼル, ゲージ	1		
4	34211-96L00	. カバー, ゲージ	1		
5	34825-96L00	. ハットキング, ゲージ	1		
6	34011-96L52	セット, マルチゲージ	1		
7	34112-96L00	. ナット, ゲージ	1		
8	34193-96L00	. ベゼル, ゲージ	1		
9	34211-96L00	. カバー, ゲージ	1		
10	34825-96L00	. ハットキング, ゲージ	1		
11	36662-88L10	ワイヤ, 2エクステンション	1		
12	36663-88L00	ハーネスアッソシ, ネットワークハー	1		
13	36664-88L00	コネクタ, プランチ	1		
14	36665-88L00	ユニット, レジスタヒール	1		
15	36665-88L10	ユニット, レジスタメール	1		
16	36667-96L40	ワイヤ, テュアルゲージアダプタ	1		
17	36667-96L50	ワイヤ, テュアルゲージアダプタ	1		

FIG.602A

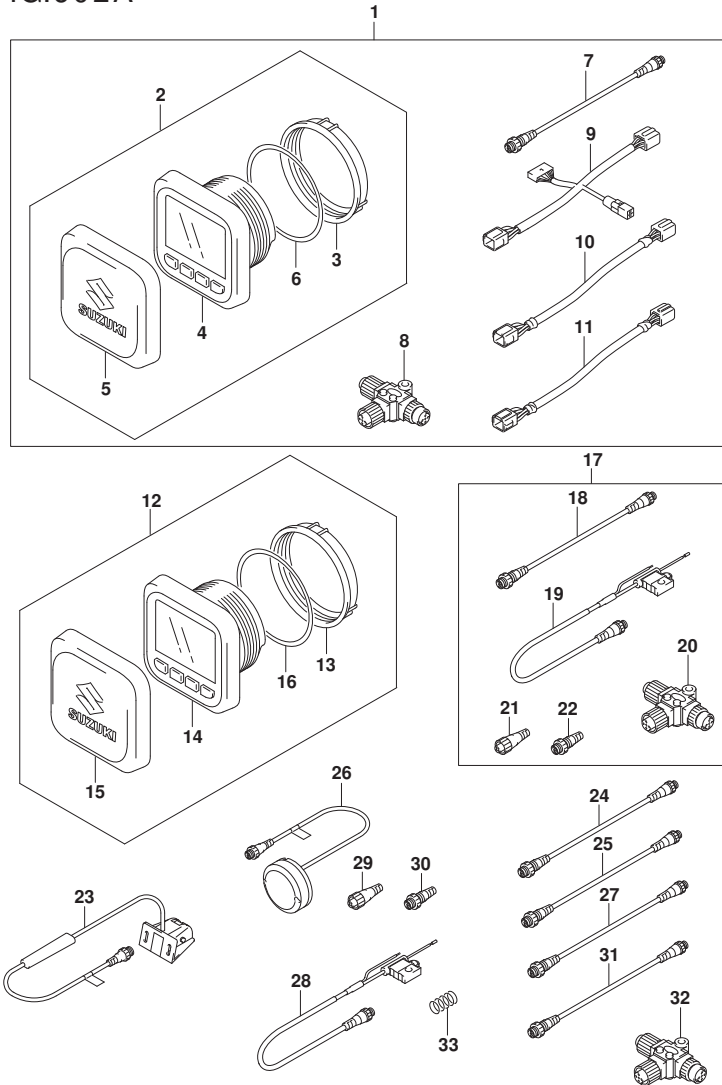


FIG. 602A (1-H-5) オプション:マルチ ファンクション ゲージ (2) (021)

見出番号	品番	品名	使用個数	備考	標準作業時間
1	34002-96L17	キット, デュアルステーション	1		
2	34011-96L42	.ゲージセット, マルチ	1		
3	34112-96L00	.ナット, ゲージ	1		
4	34193-96L00	.ベゼル, ゲージ	1		
5	34211-96L00	.カバー, ゲージ	1		
6	34825-96L00	.ハツキンク, ゲージ	1		
7	36662-88L10	ワイヤ, 2エクステンション	1		
8	36664-88L00	.コネクタ, プランチ	1		
9	36665-96L00	.アダプタ, デュアルステーション	1		
10	36666-96L00	.アダプタ, ゲージパワー	1		
11	36682-92E00	.ワイヤ, トリムメータエクステンション (L:6500)	1		
12	34011-96L42	ゲージセット, マルチ	1		
13	34112-96L00	.ナット, ゲージ	1		
14	34193-96L00	.ベゼル, ゲージ	1		
15	34211-96L00	.カバー, ゲージ	1		
16	34825-96L00	.ハツキンク, ゲージ	1		
17	36001-88L00	セット, ワイヤ	1		
18	36662-88L10	ワイヤ, 2エクステンション	1		
19	36663-88L00	.ハーネスアツシ, ネットワークパワー	1		
20	36664-88L00	.コネクタ, プランチ	1		
21	36665-88L00	.ユニット, レジスタヒール	1		
22	36665-88L10	.ユニット, レジスタメル	1		
23	34190-88L00	センサアツシ, ハットホイール	1		
24	36662-88L20	ワイヤ, 6エクステンション	1		
25	36662-88L30	ワイヤ, 15エクステンション	1		
26	39950-88L02	モジュールアツシ, GPSレーザ	1		
27	36662-88L00	ワイヤ, 25エクステンション	1		
28	36663-88L00	.ハーネスアツシ, ネットワークパワー	1		
29	36665-88L00	.ユニット, レジスタヒール	1		
30	36665-88L10	.ユニット, レジスタメル	1		
31	36662-88L10	ワイヤ, 2エクステンション	1		
32	36664-88L00	.コネクタ, プランチ	1		
33	67237-98J20	スプリング, デント	1		

FIG.602B

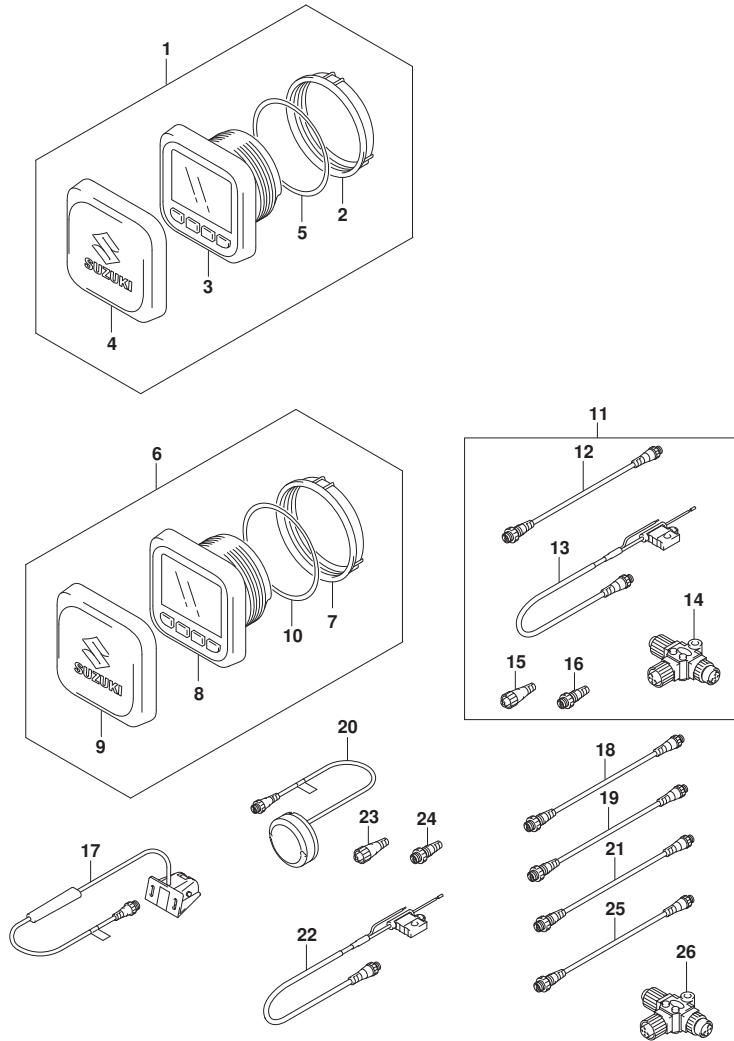


FIG. 602B (1-H-6) オプション:マルチ ファンクション ゲージ (2) (022, 023)

見出番号	品番	品名	使用個数	備考	標準作業時間
1	34011-96L42	ゲージセット, マルチ	1		
2	34112-96L00	. ナット, ゲージ	1		
3	34193-96L00	. ベゼル, ゲージ	1		
4	34211-96L00	. カバー, ゲージ	1		
5	34825-96L00	. ハットキング, ゲージ	1		
6	34011-96L52	セット, マルチゲージ	1		
7	34112-96L00	. ナット, ゲージ	1		
8	34193-96L00	. ベゼル, ゲージ	1		
9	34211-96L00	. カバー, ゲージ	1		
10	34825-96L00	. ハットキング, ゲージ	1		
11	36001-88L00	セット, ワイヤ	1		
12	36662-88L10	. ワイヤ, 2エクステンション	1		
13	36663-88L00	. ハネスアツシ, ネットワークハー	1		
14	36664-88L00	. コネクタ, プランチ	1		
15	36665-88L00	. ユニット, レジスタヒュー	1		
16	36665-88L10	. ユニット, レジスタメル	1		
17	34190-88L00	センサアツシ, ハットホイル	1		
18	36662-88L20	ワイヤ, 6エクステンション	1		
19	36662-88L30	ワイヤ, 15エクステンション	1		
20	39950-88L02	モジュールアツシ, GPSレシーバ	1		
21	36662-88L00	ワイヤ, 25エクステンション	1		
22	36663-88L00	. ハネスアツシ, ネットワークハー	1		
23	36665-88L00	. ユニット, レジスタヒュー	1		
24	36665-88L10	. ユニット, レジスタメル	1		
25	36662-88L10	ワイヤ, 2エクステンション	1		
26	36664-88L00	. コネクタ, プランチ	1		