

まえがき

このパーツカタログは、スズキ船外機 DF100A/115A/140A 型の補給取扱い部品を収録してあります。

DF100A				
機種記号	型式	トランサム	色	実施号機
DF100AT_020	10003F	L, X	YAY	10003F-040001 ~
DF100AT_021				10003F-140001 ~

DF115A				
機種記号	型式	トランサム	色	実施号機
DF115AT_020	11503F	L, X	YAY, Y5S, YKV	11503F-040001 ~
DF115AT_021			YAY, QTN, YKV	11503F-140001 ~

DF140A				
機種記号	型式	トランサム	色	実施号機
DF140AT_020	14003F	L, X	YAY, Y5S	14003F-040001 ~
DF140AT_021			YAY, QTN	14003F-140001 ~

パーツカタログのご使用について

1. 記号および略語

1-1. サイズ等

A	: 用品	L	: 長さ、リンク数、容積	US	: アンダサイズ
AR	: 必要量	NT	: 歯数	W	: 巾
D	: 線径	OD	: 外径	W/	: 同時使用
E.NO.	: エンジン番号	OPT	: オプション	#	: 直送品
F.NO.	: フレーム番号	OS	: オーバーサイズ	*	: 直売品
H	: 高さ	STD	: スタンダード	~	: より、から
ID	: 内径	T	: 厚さ		
12X34X5 : 内径X外径X厚さ(巾、長さ)					

1-2. メーカー名

CHKK	: 中央発条	NGK	: 日本特殊陶業
DID	: 大同工業	NHK	: 日本発条
DK	: 大金製作所	RK	: 高砂チェン
FB	: 古河電池	TEN	: 富士通デン
IRC	: 井上護謨工業	TR	: 東海理化電機製作所
KYB	: 豊場工業	YB	: 湯浅電池
NABCO	: 日本エアブレーキ		

1-3. 構成部品の表示

品番	品名
×××××-×××××	○○○アッシ
×××××-×××××	・○○○○
×××××-×××××	・○○○○
	└─ 構成部品(インナパーツ)を示します。

1-4. 部品変更

備考欄の品番の前の→印は変更部品相互の互換性を表示します。

←○○○○○-○○○○○……「～より統一」を示し、旧 新です。

→○○○○○-○○○○○……「～に統一」を示し、旧 新です。

1-5. 修正使用

ホース、チューブ等で寸法表示の→印は修正使用を表示します。

(例) L: 200 →180……200 を 180 に修正して使用します。

2. 部品変更のお知らせ

部品が新設または変更となった場合、サービス・部品ニュース、統一部品一覧表などでご案内いたします。

販売店様によっては、弊社代理店にお問い合わせください。

3. 部品の注文

部品ご注文の場合は、このパーツカタログをご参照の上、次の点にご留意され、正確にご注文ください。

- 3-1. 品番、品名および数量
- 3-2. フレーム番号およびエンジン番号と型式番号
- 3-3. 部品メーカー（電装部品、保安部品など）

注※ 分解図は、補給部品索引のためのものです。分解、組み立てには使用しないでください。

※ 補給部品の中で車種間の共通化により、一部生産車の部品と異なる場合があります。

あらかじめご了承ください。

※ 記載事項は予告なく変更することがあります。あらかじめご了承ください。

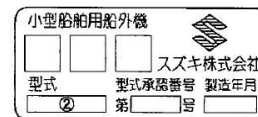
I.D プレートの説明

I.D プレートには下記の項目が刻印されています。

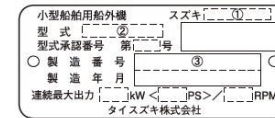
より正確な部品発注のため① 機種名、② 型式、③ 製造番号 (号機) をご確認ください。

I.D プレートはクランプブラケットに取り付けられています。

パターン 1



パターン 2

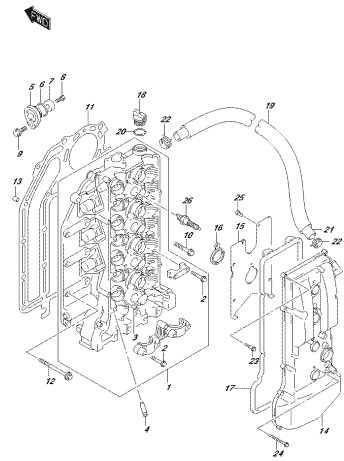


① 機種名を示します。 (例) DF140ATX

② 型式を示します。 (例) 14003F

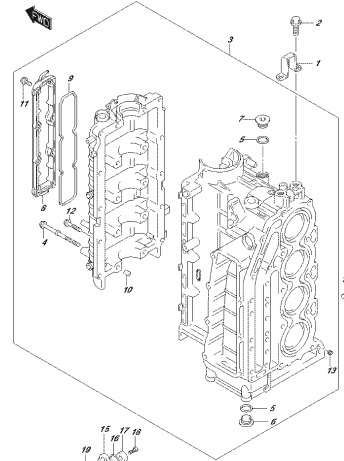
③ 製造番号 (号機) を示します。 (例) 910001

FIG. 111A



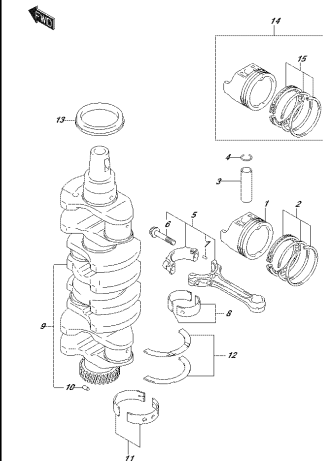
OPTIONAL PART 111A
CYLINDER HEAD

FIG. 113A



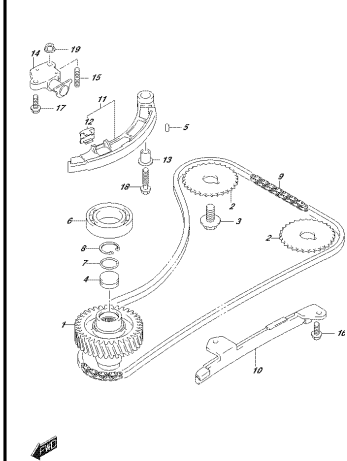
OPTIONAL PART 113A
CRANKSHAFT

FIG. 116A



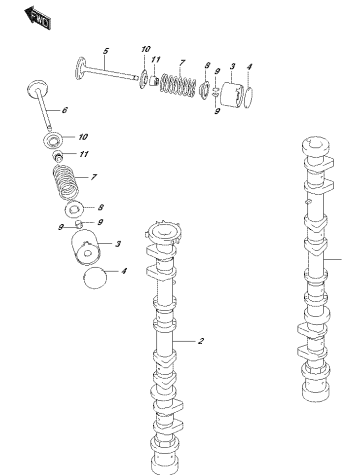
OPTIONAL PART 116A
TRANSMISSION

FIG. 119A



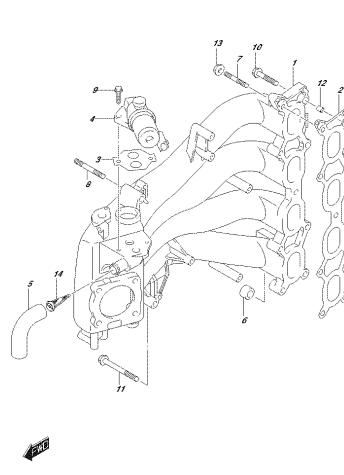
OPTIONAL PART 119A
TRANSMISSION

FIG. 121A



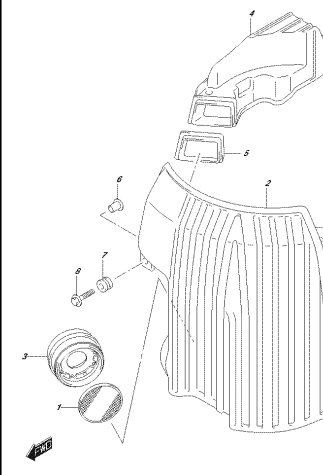
OPTIONAL PART 121A
CAMSHAFT

FIG. 122A



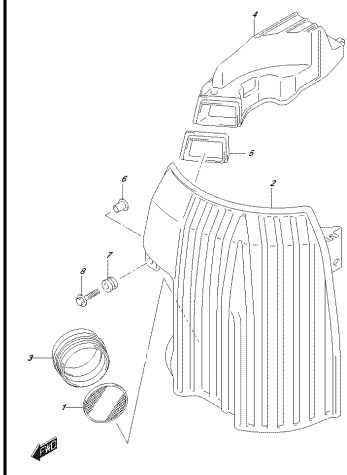
OPTIONAL PART 122A
FRAME ASSEMBLY

FIG. 134A



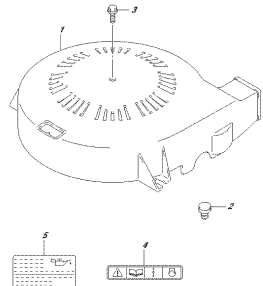
OPTIONAL PART 134A
SLICER

FIG. 134B



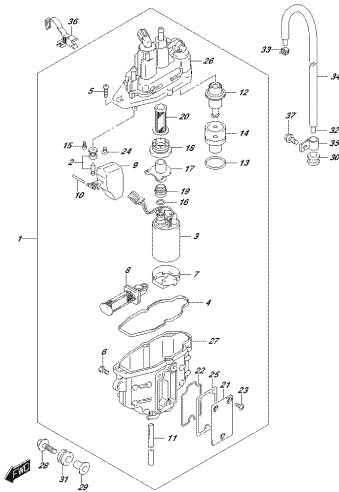
OPTIONAL PART 134B
SLICER

FIG. 136A



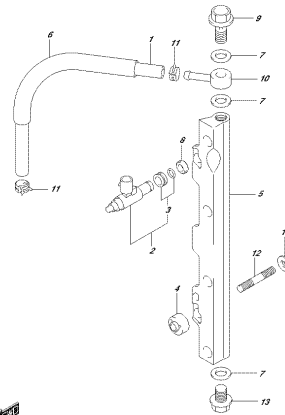
OPFNA_000_021_1004
FOLIEWÄRMERHEIZER

FIG. 143A



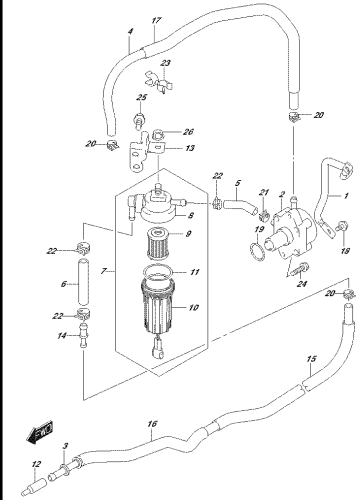
OPFNA_000_021_1004
FLECKWÄRMERHEIZER

FIG. 144A



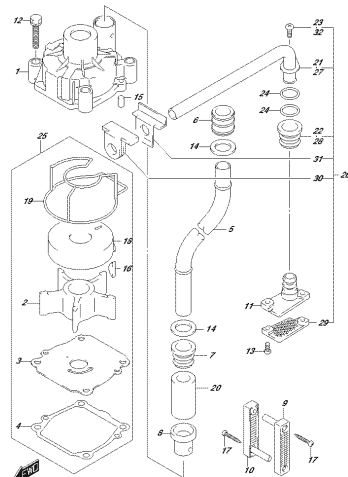
OPFNA_000_021_1004
FLECKWÄRMER

FIG. 146A



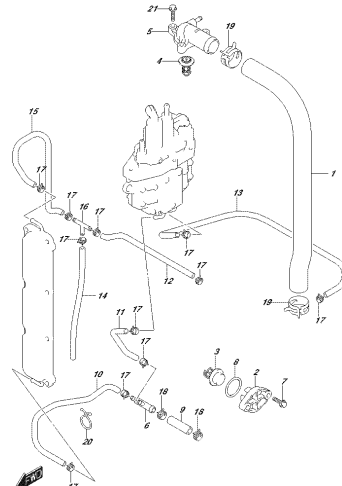
OPFNA_000_021_1004
FLECKPUMPE

FIG. 160A



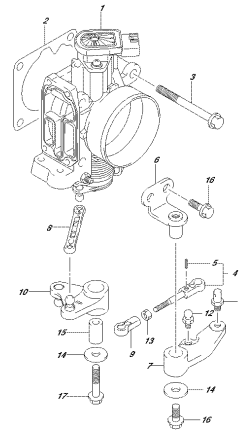
OPFNA_000_021_1004
WÄRMERHEIZER

FIG. 162A



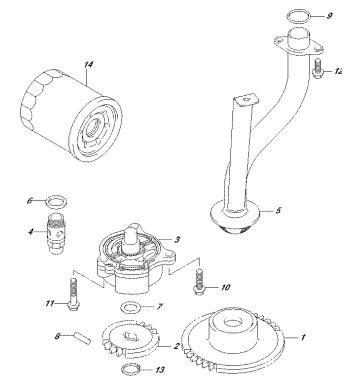
OPFNA_000_021_1004
FÄHRHEIZER

FIG. 163A



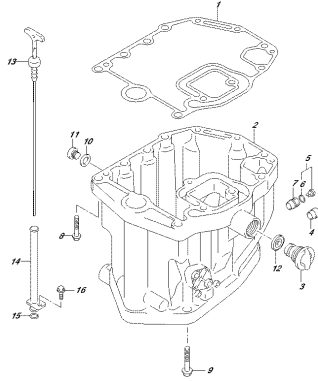
OPFNA_000_021_1004
FAHRTLEHRER

FIG. 175A



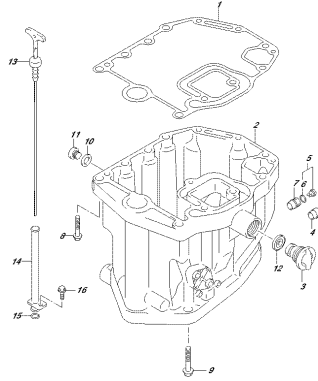
OPFNA_000_021_1754
ÖL PUMPE

FIG. 180A



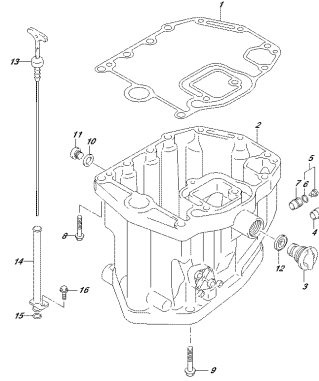
OPTIMA_GAR_ZEIT_180A
CEL:PAV

FIG. 180B



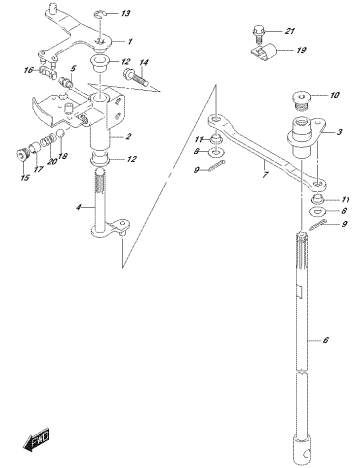
OPTIMA_GAR_ZEIT_180B
CEL:PAV

FIG. 180C



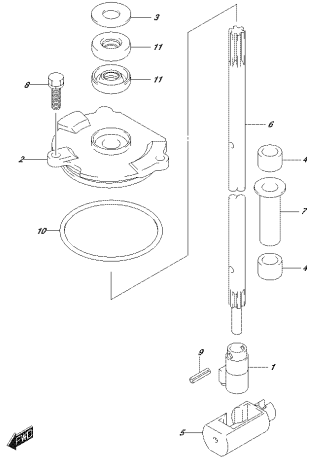
OPTIMA_GAR_ZEIT_180C
CEL:PAV

FIG.204A



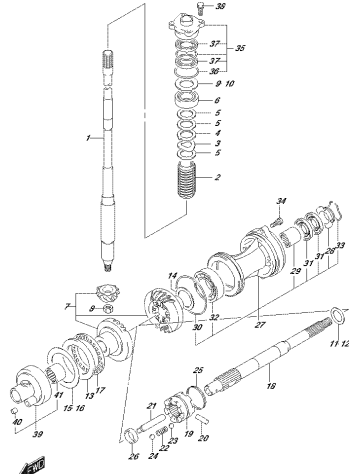
OPTIMA_GAR_ZEIT_204A
CELLUDINPAV

FIG.210A



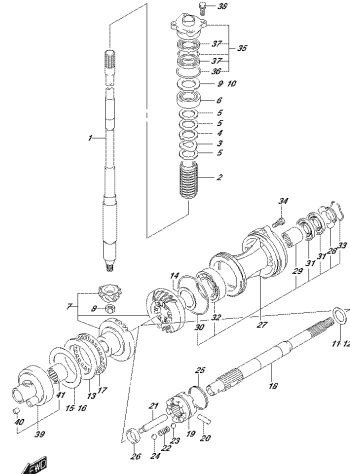
OPTIMA_GAR_ZEIT_210A
SHIPTREO

FIG.220A



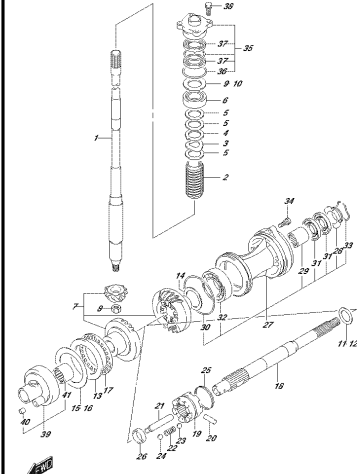
OPTIMA_GAR_ZEIT_220A
FRAGHERSSOVI

FIG.220B



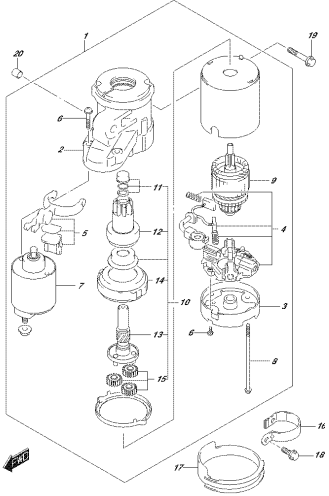
OPTIMA_GAR_ZEIT_220B
FRAGHERSSOVI

FIG.220C



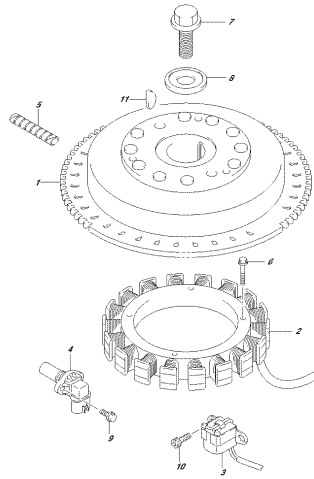
OPTIMA_GAR_ZEIT_220C
FRAGHERSSOVI

FIG.301A



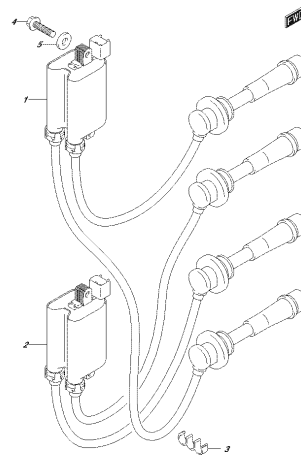
OPTICAL_000_021_301A
S248991610000

FIG.303A



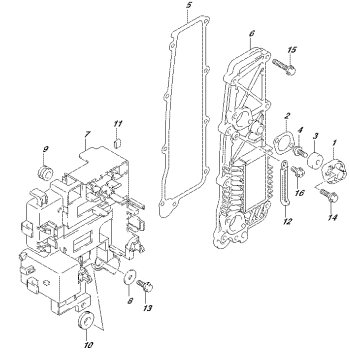
OPTICAL_000_021_303A
S248991610000

FIG.307A



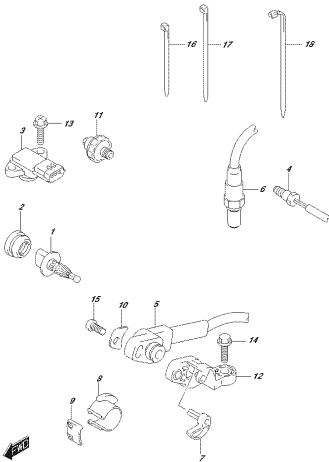
OPTICAL_000_021_307A
100000010000

FIG.311A



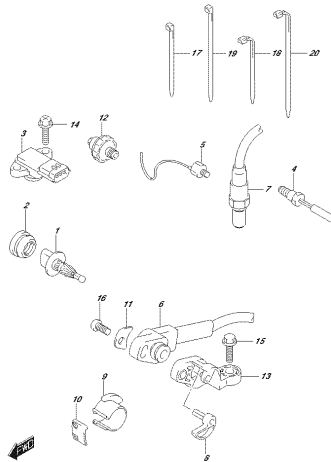
OPTICAL_000_021_311A
100000010000

FIG.315A



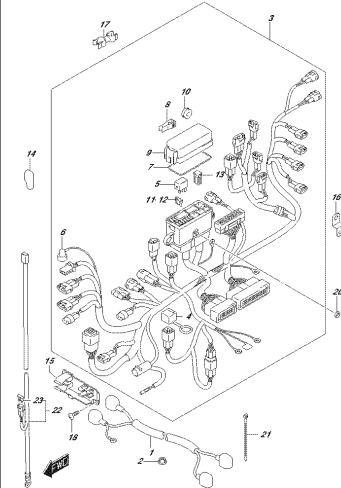
OPTICAL_000_021_315A
S2160001

FIG.315B



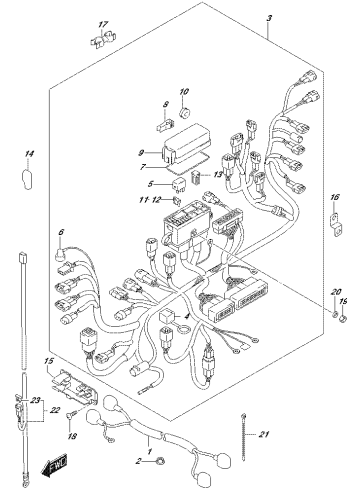
OPTICAL_000_021_315B
S2160001

FIG.322A



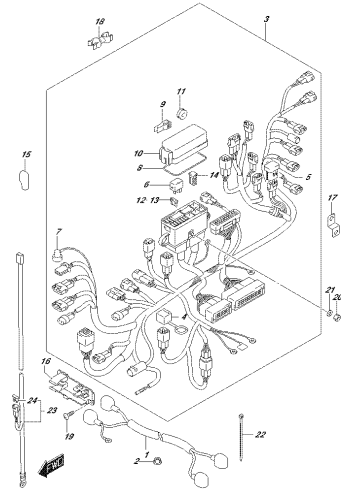
OPTICAL_000_021_322A
HARNESS

FIG.322B



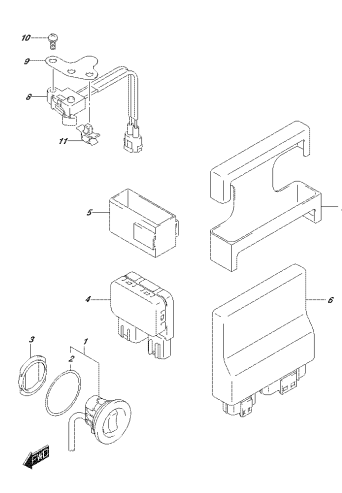
OPTICAL_000_021_322B
HARNESS

FIG.322C



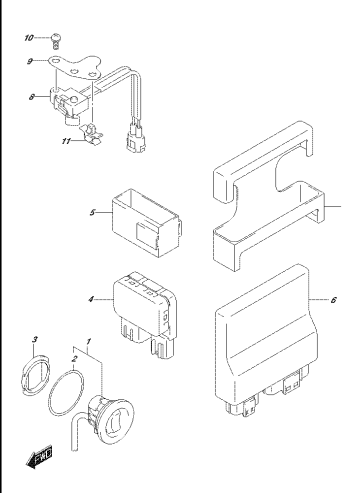
OPTIMA_000_021_330C
PUSH-LED

FIG.326A



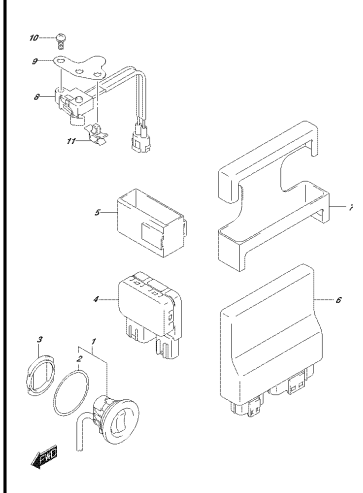
OPTIMA_000_021_330A
PUSH-TECHNIKER-CONTROL-UNIT

FIG.326B



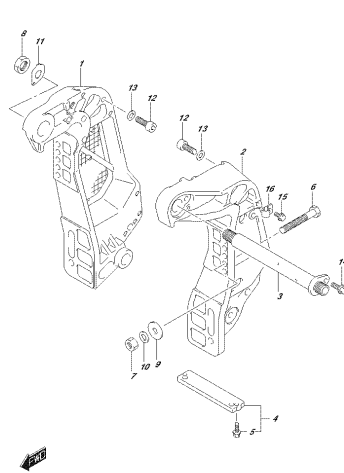
OPTIMA_000_021_330B
PUSH-TECHNIKER-CONTROL-UNIT

FIG.326C



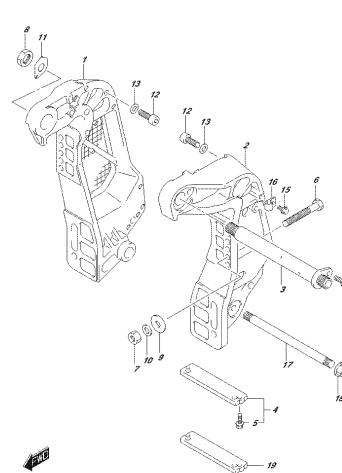
OPTIMA_000_021_330C
PUSH-TECHNIKER-CONTROL-UNIT

FIG.335A



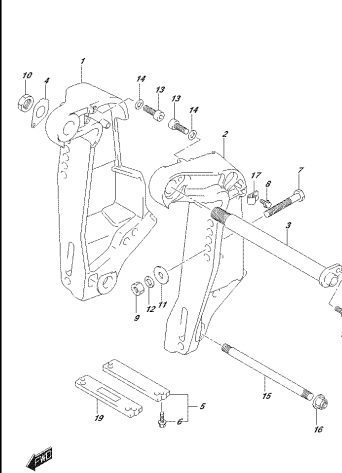
OPTIMA_000_021_335A
CLAMPBRACKET

FIG.335B



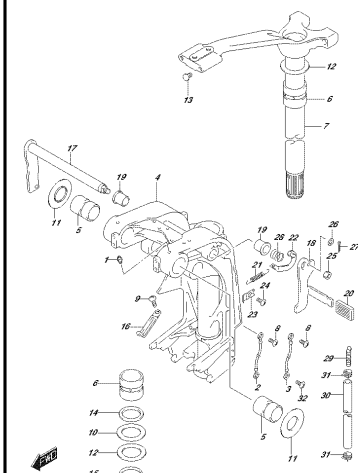
OPTIMA_000_021_335B
CLAMPBRACKET

FIG.335C



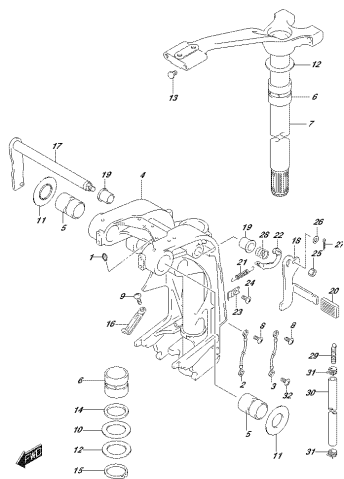
OPTIMA_000_021_335C
CLAMPBRACKET

FIG.336A



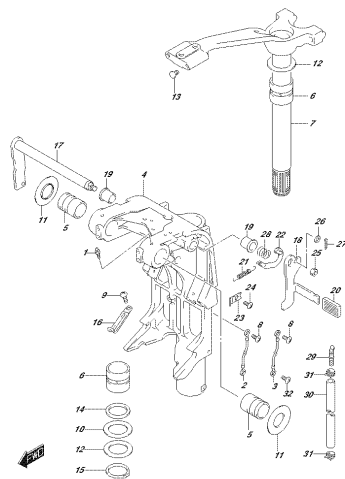
OPTIMA_000_021_336A
SWING BRACKET

FIG.336B



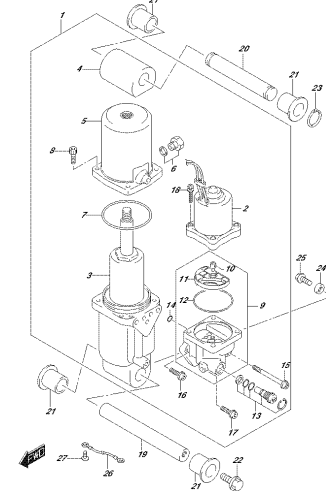
OPTIONAL PART 336B
OPTIONAL SWITCH

FIG.336C



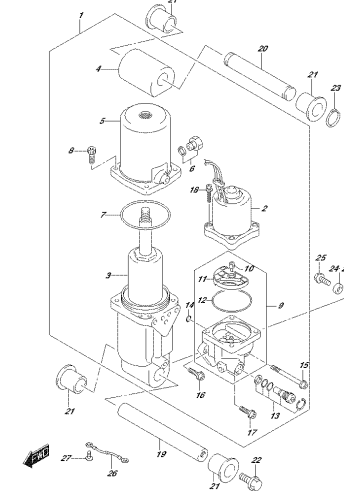
OPTIONAL PART 336C
OPTIONAL SWITCH

FIG.337A



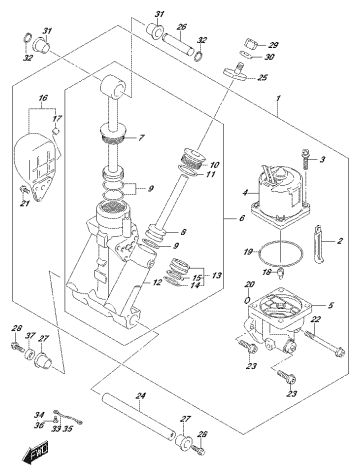
OPTIONAL PART 337A
STRUCKLENER

FIG.337B



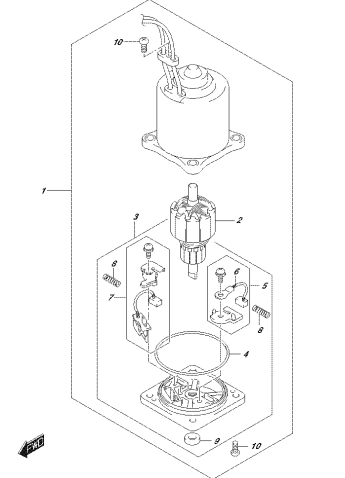
OPTIONAL PART 337B
STRUCKLENER

FIG.337C



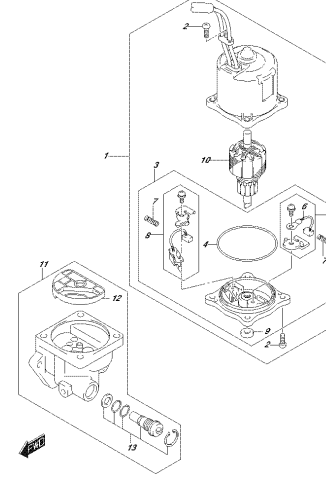
OPTIONAL PART 337C
STRUCKLENER

FIG.340A



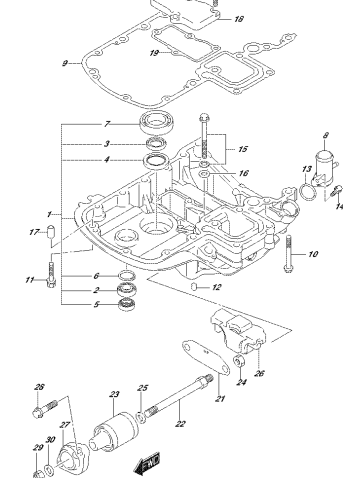
OPTIONAL PART 340A
FIT MOTOR

FIG.340B



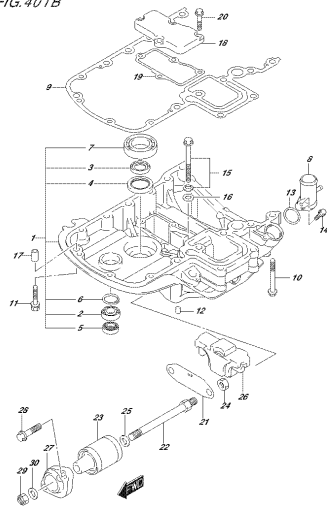
OPTIONAL PART 340B
FIT MOTOR

FIG.401A



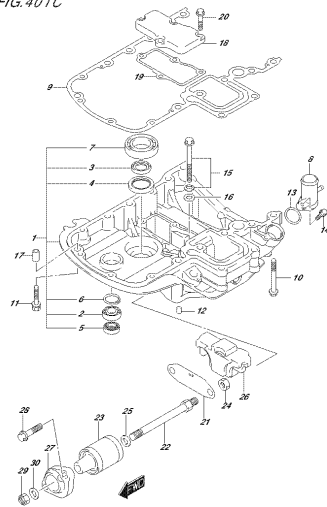
OPTIONAL PART 401A
ENERGIE-ANLEGER

FIG.401B



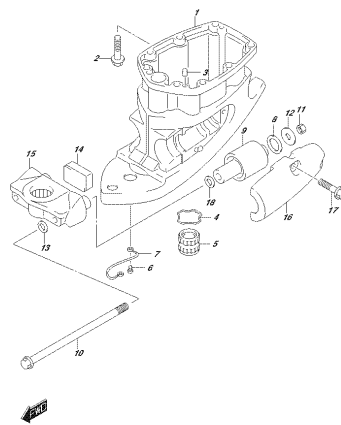
OPTIONAL PARTS: 401B
OPTIONAL PARTS:

FIG.401C



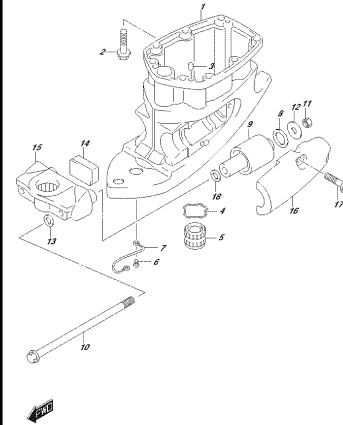
OPTIONAL PARTS: 401C
OPTIONAL PARTS:

FIG.405A



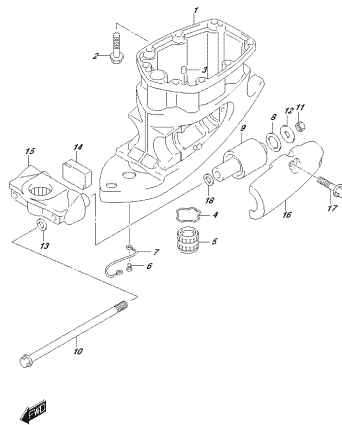
OPTIONAL PARTS: 405A
OPTIONAL PARTS:

FIG.405B



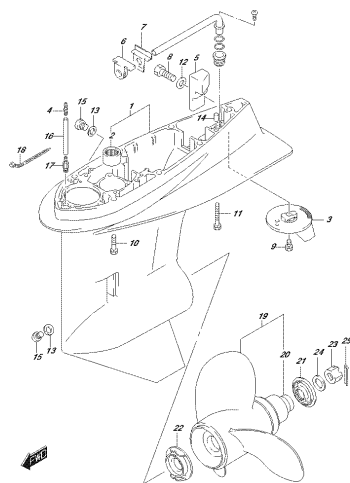
OPTIONAL PARTS: 405B
OPTIONAL PARTS:

FIG.405C



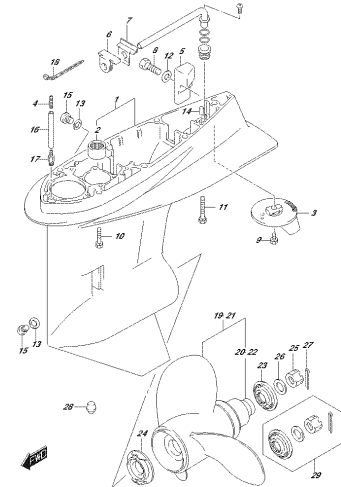
OPTIONAL PARTS: 405C
OPTIONAL PARTS:

FIG.407A



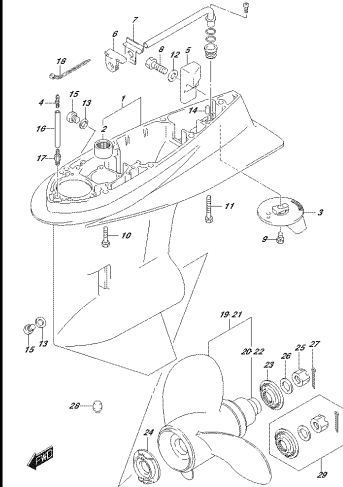
OPTIONAL PARTS: 407A
GEAR CASE:

FIG.407B



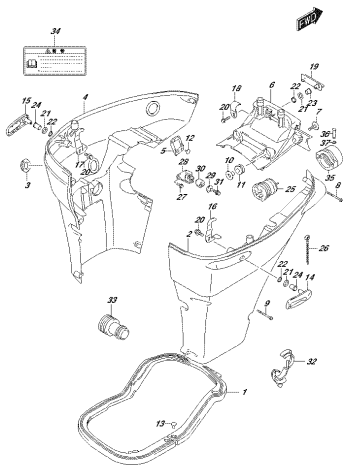
OPTIONAL PARTS: 407B
GEAR CASE:

FIG.407C



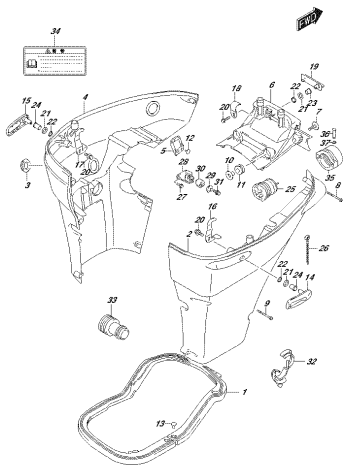
OPTIONAL PARTS: 407C
GEAR CASE:

FIG.410A



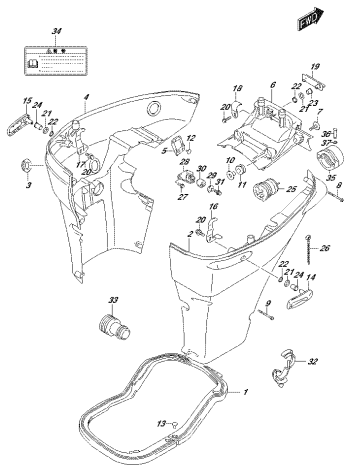
07FAH_000_021_410A
DISE COBRI

FIG.410B



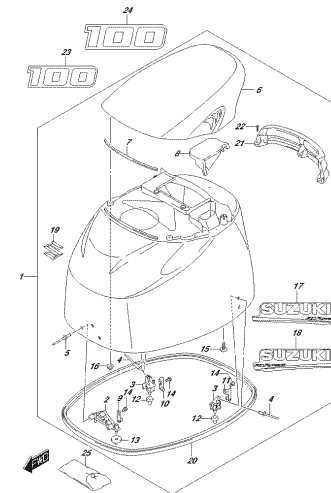
07FAH_000_021_410B
DISE COBRI

FIG.410C



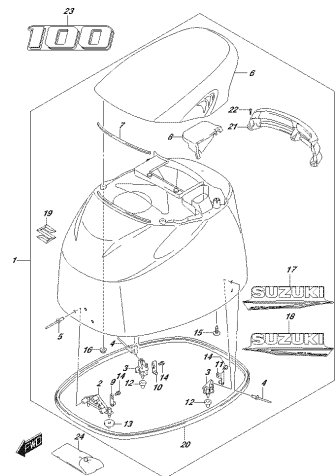
07FAH_000_021_410C
DISE COBRI

FIG.420A



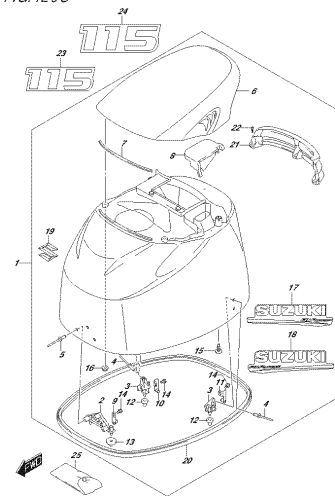
07FAH_000_021_420A
DISE COBRI

FIG.420B



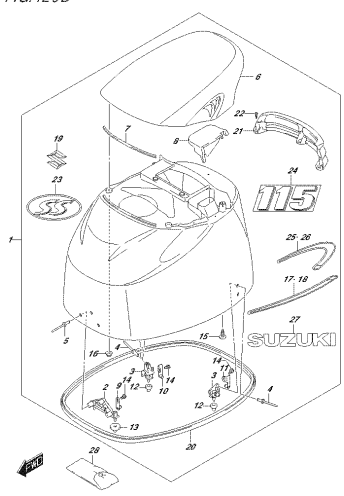
07FAH_000_021_420B
DISE COBRI

FIG.420C



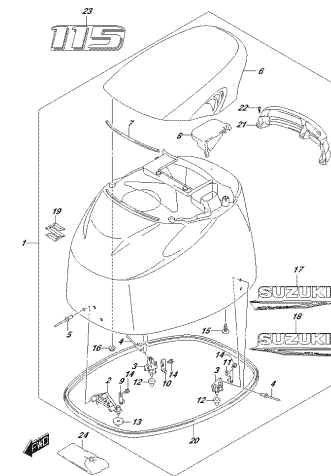
07FAH_000_021_420C
DISE COBRI

FIG.420D



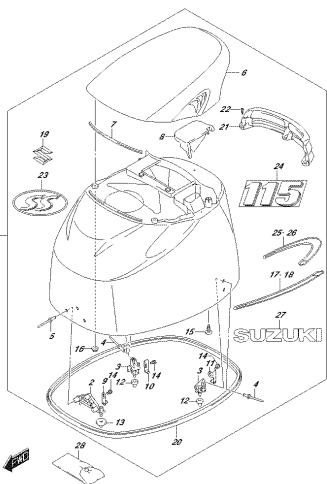
07FAH_000_021_420D
DISE COBRI

FIG.420E



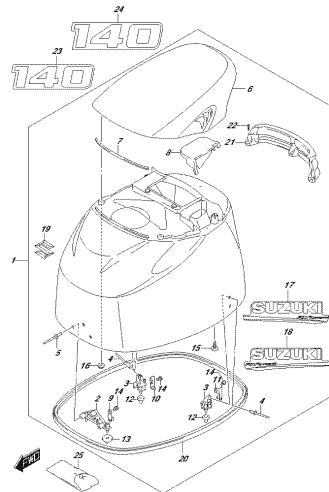
07FAH_000_021_420E
DISE COBRI

FIG.420F



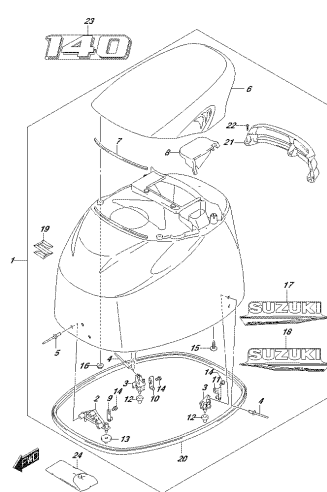
OPTIONAL PARTS LIST
ENGINE COVER

FIG.420G



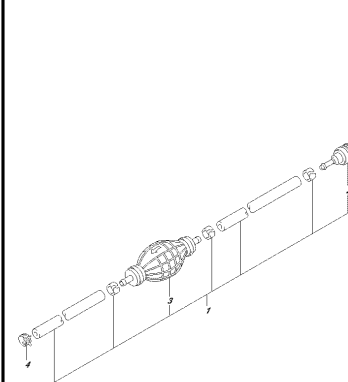
OPTIONAL PARTS LIST
ENGINE COVER

FIG.420H



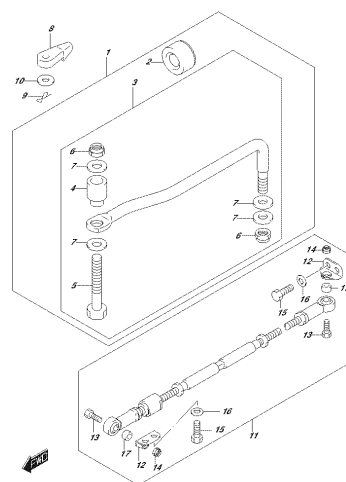
OPTIONAL PARTS LIST
ENGINE COVER

FIG.430A



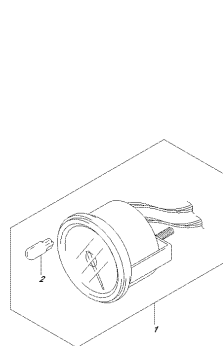
OPTIONAL PARTS LIST
FUEL VALVE

FIG.442A



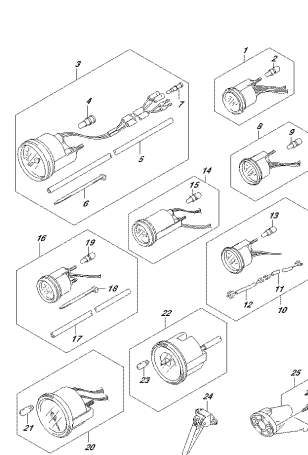
OPTIONAL PARTS LIST
LOWER UNIT

FIG.460A



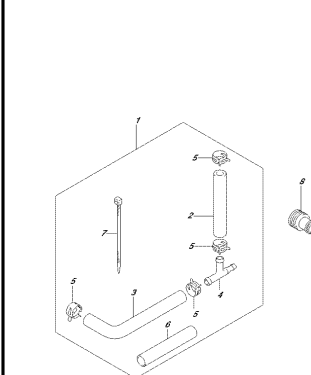
OPTIONAL PARTS LIST
LOWER UNIT

FIG.501A



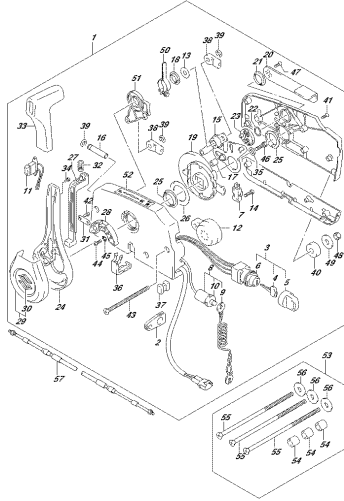
OPTIONAL PARTS LIST
LOWER UNIT

FIG.507A



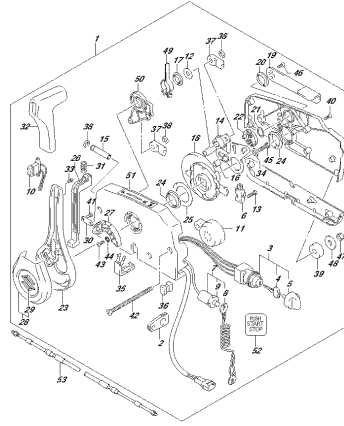
OPTIONAL PARTS LIST
OPTIONAL PRESSURE RELEASE VALVE

FIG.508A



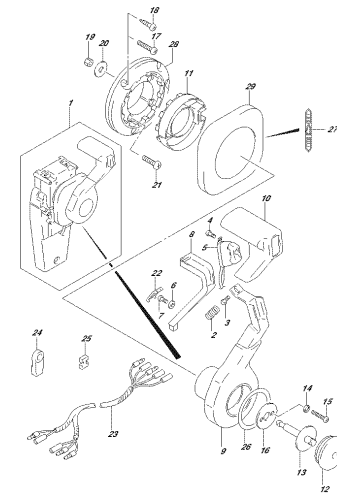
OPTICAL_000_021_S104
OPTIMATE CONTROL

FIG.508B



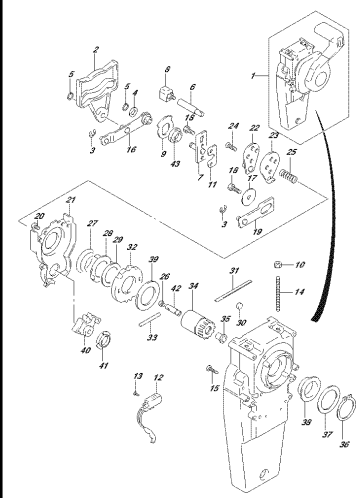
OPTICAL_000_021_S109
OPTIMATE CONTROL

FIG.517A



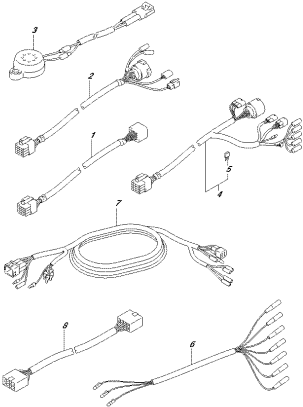
OPTICAL_000_021_S174
OPTICWALLET(BH000)(1)

FIG.518A



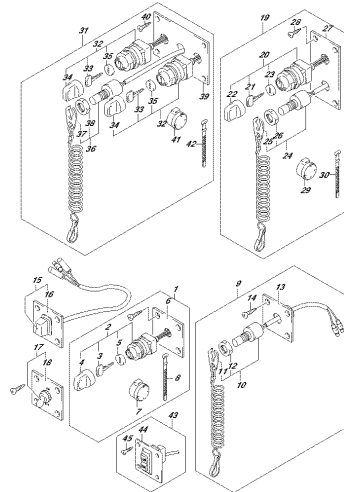
OPTICAL_000_021_S174
OPTICWALLET(BH000)(1)

FIG.521A



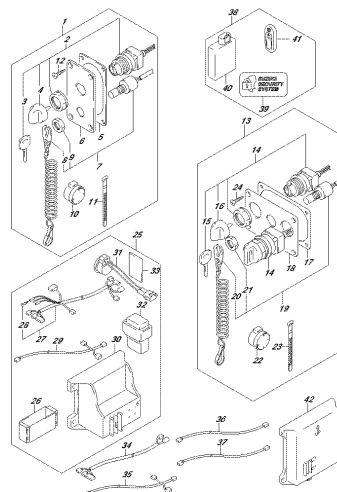
OPTICAL_000_021_S114
OPTIMASS

FIG.530A



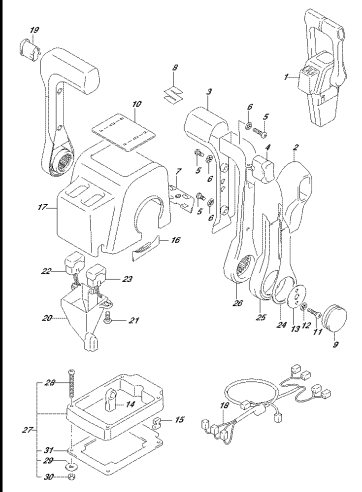
OPTICAL_000_021_S304
OPTIMATCH

FIG.535A



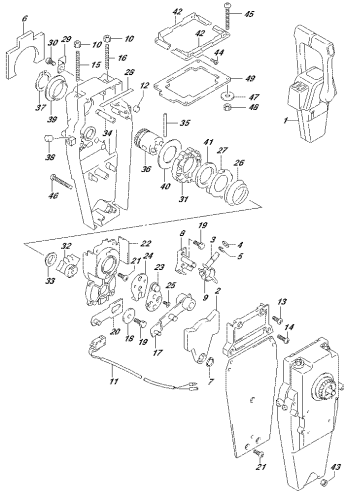
OPTICAL_000_021_S354
OPTIMAY LESSORF

FIG.541A



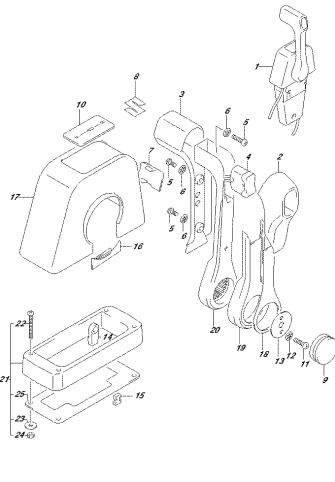
OPTICAL_000_021_S414
OPTIMATE CONTROL ASSY(LK)(1)

FIG.542A



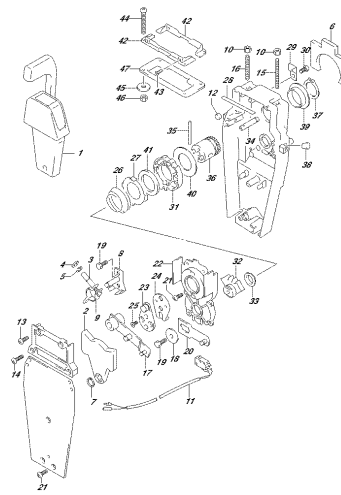
OPTICAL_000_021_5414
OPTIMOTE CONTROL-48013PHLE (2)

FIG.544A



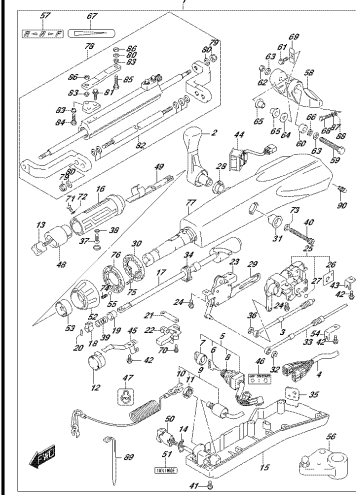
OPTICAL_000_021_5414
OPTIMOTE CONTROL-48013PHLE (1)

FIG.545A



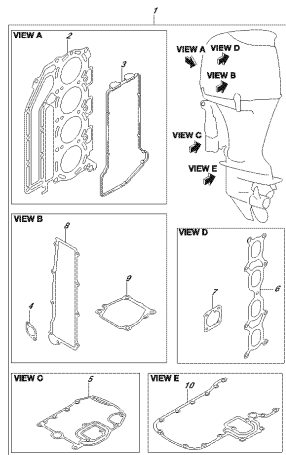
OPTICAL_000_021_5414
OPTIMOTE CONTROL-48013PHLE (1)

FIG.570A



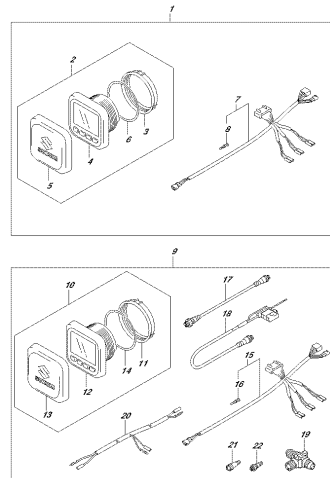
OPTICAL_000_021_5704
OPTI-TELETYPE

FIG.585A



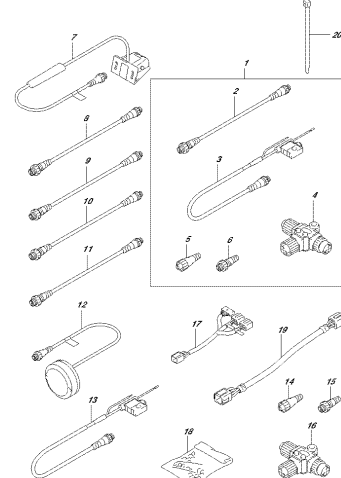
OPTICAL_000_021_5854
OPTI-GRNET SET

FIG.601A



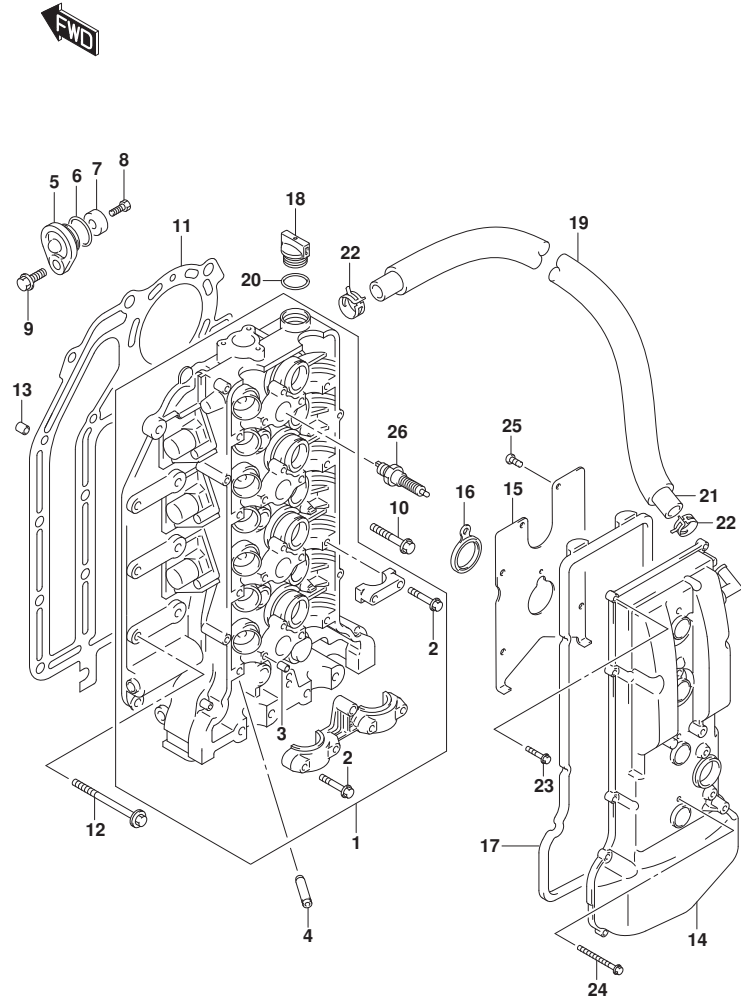
OPTICAL_000_021_6014
OPTI-MULTIFUNCTION GAUGE (1)

FIG.602A



OPTICAL_000_021_6014
OPTI-MULTIFUNCTION GAUGE (2)

FIG.111A



DF140A_000_021_111A
CYLINDER HEAD

FIG.111A (1-B-2) シリンダヘッド

見出番号	品番	品名	使用個数	備考	標準作業時間
1	11100-90J11	ヘッドアツシ, シリンダ	1		
2	09103-06266	ボルト (6X40)	21		
3	09206-08001	ピン (8X11)	18		
4	11115-85FA1-001	ガイド, ハルフ (OS:0.3)	16	オプション	
5	11261-93J00	カバー, プロテクションノード	2		
6	09280-22019	リング (D:1.9, ID:21.8)	2		
7	55321-87J01	アノード, プロテクション	2		
8	09103-06281	ボルト (6X14)	2		
9	01550-08207	ボルト (8X20)	2		
10	11117-89J00	ボルト, クランクケースインサイド	10		
11	11141-92J01	ガスケット, シリンダヘッド	1		
12	09116-08125	ボルト (8X50)	8		
13	04211-13189	ピン (10.4X13X18)	2		
14	11170-90J12	カバー, シリンダヘッド	1		
15	11173-90J00	プレート, プリザ	1		
16	11179-90J00	ガスケット, スパークプラグホル	4		
17	11189-90J00	ガスケット, シリンダヘッドカバー	1		
18	11382-93J00	キャップ, オイルフィラ	1		
19	18498-90J21	プロテクタ, プリザホース (L:590)	1		
20	09280-26006	リング (D:3.1, ID:26.4)	1		
21	09355-13207-00B	ホース (13X20X2000)	1	L:2000->660	
22	09401-20409	クリップ	2		
23	01547-06257	ボルト	11		
24	01547-06557	ボルト (6X55)	4		
25	02112-0612A	スクリュ	7		
26	09482-00427	プラグ, スパーク (BKR6E)	4	NGK	

DF140A_000_021

FIG.113A

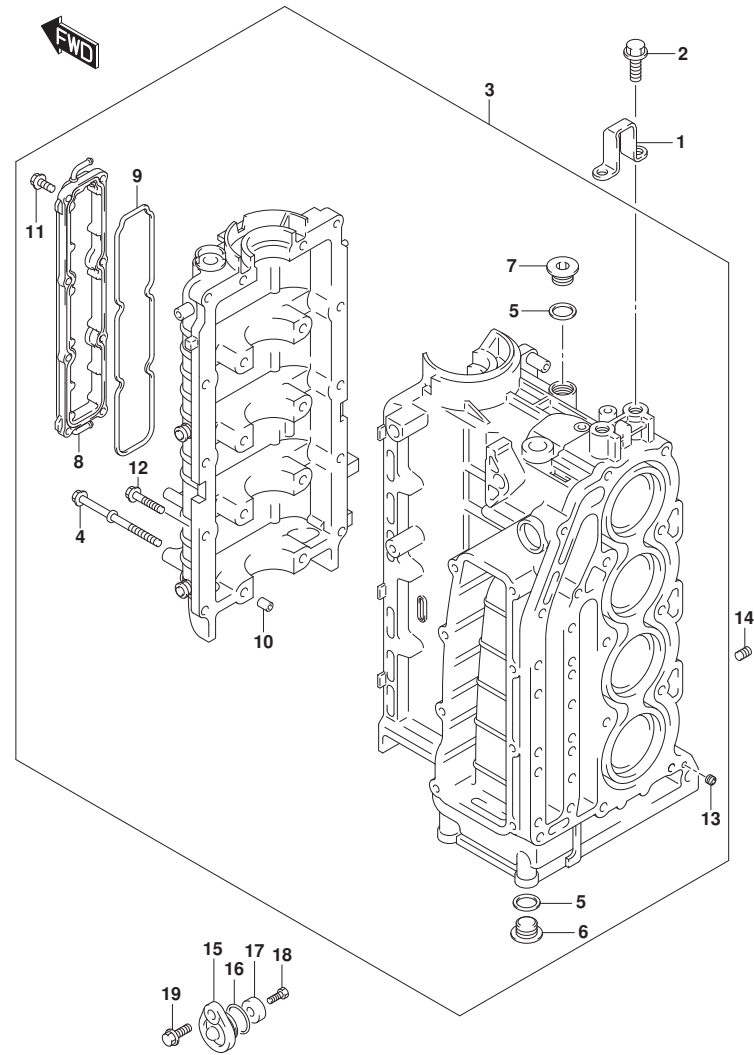


FIG.113A (1-B-3) シリンダブロック

見出番号	品番	品名	使用個数	備考	標準作業時間
1	11291-90J10	フック, エンジン	1		
2	01550-1230C	ボルト	2		
3	11300-92J40	ブロックアッシ, シリンダ	1		
4	11117-90J10	ボルト, クランクケース	10		
5	11216-90J10	ガスケット, オイルキヤリブラック	3		
6	09248-18011	ブラック (18X8)	2		
7	09248-18014	ブラック (18X8)	1		
8	11330-90J00	カバー, クランクケースウォータジヤケット	1		
9	11332-90J00	O-RING, CRANKCASE WTR JKT COVER	1		
10	09206-13019	ピン (10.4X13X16)	5		
11	01550-06207	ボルト (6X20)	8		
12	01550-08407	ボルト (8X40)	10		
13	11112-90J00	ブラック, オイルベンチユリ	1		
14	09246-04009	ブラック (1/8PT, H:8)	1		
15	11261-93J00	カバー, ブロテクシヨンノード	1		
16	09280-22019	Oリング (D:1.9, ID:21.8)	1		
17	55321-87J01	ノード, ブロテクシヨン	1		
18	09103-06281	ボルト (6X14)	1		
19	01550-08207	ボルト (8X20)	1		

FIG.116A

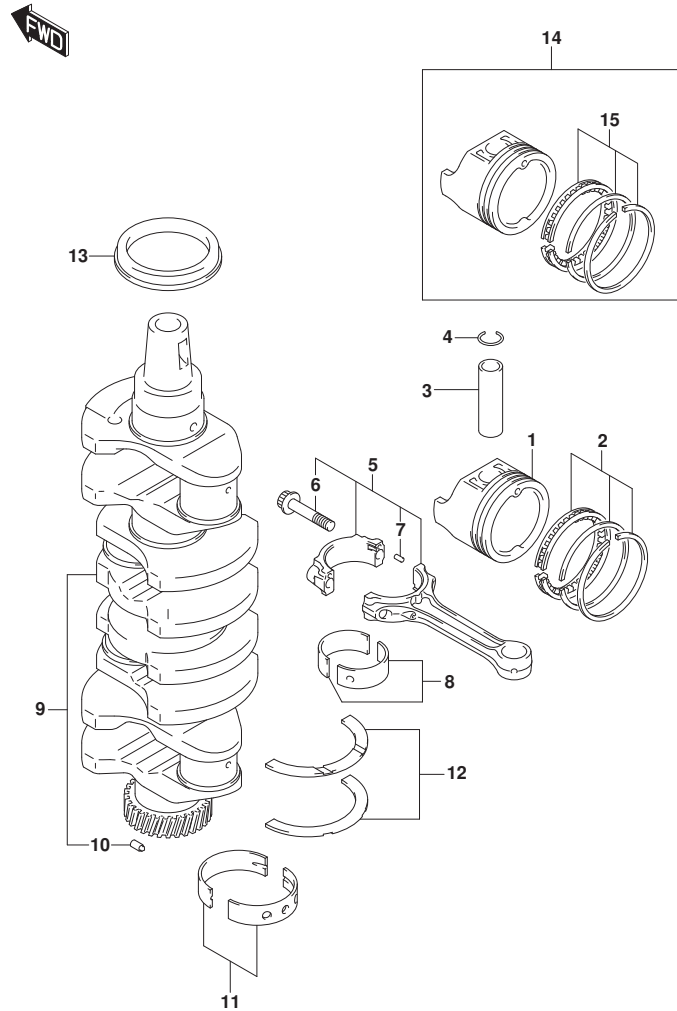


FIG.116A (1-B-4) クランクシャフト

見出番号	品番	品名	使用個数	備考	標準作業時間
1	12111-92J00	ピストン	4		
2	12140-92J10	リングセット, ピストン	4		
3	12151-86FA0	ピン, ピストン	4		
4	09381-21002	リング, スナップ	8		
5	12160-92J10	コネクティングロッドアッシ	4		
6	12163-35F00	ボルト, コンロッド	8		
7	04221-04089	ピン (4X11.2)	8		
8-1	12100-92841-0A0	ベアリングセット, コンロッド	4		
8-2	12100-92840-025	ベアリングセット, コンロッド (US:0.25)	4	オプション	
9	12220-92J01	クランクシャフト	1		
10	09202-05027	ピン (5X8.8)	1		
11-1	12340-85FB3-0A0	ベアリングセット, クランクシャフト (STD)	5	グリーン	
11-2	12340-85FB3-0B0	ベアリングセット, クランクシャフト (STD)	5	ブラック	
11-3	12340-85FB3-0C0	ベアリングセット, クランクシャフト (STD)	5	NON	
11-4	12340-85FB3-0D0	ベアリングセット, クランクシャフト (STD)	5	イエロー	
11-5	12340-85FB3-0E0	ベアリングセット, クランクシャフト (STD)	5	ブルー	
11-6	12300-85854-0AA	ベアリングセット, クランクシャフト (US:0.25)	5	OPT, RED/GREEN	
11-7	12300-85854-0BA	ベアリングセット, クランクシャフト (US:0.25)	5	OPT, RED/BLACK	
11-8	12300-85854-0CA	ベアリングセット, クランクシャフト (US:0.25)	5	OPT, RED	
11-9	12300-85854-0DA	ベアリングセット, クランクシャフト (US:0.25)	5	OPT, RED/YELLOW	
11-10	12300-85854-0EA	ベアリングセット, クランクシャフト (US:0.25)	5	OPT, RED/BLUE	
12-1	12300-85830	ベアリングセット, クランクスラスト (STD)	1		
12-2	12300-85830-012	ベアリングセット, クランクスラスト (OS:0.12)	1	オプション	
13	09283-52006	シール, オイル (52X70X10)	1		
14	12100-92J10-050	ピストンセット, OS (OS:0.50)	4	オプション	
15	12140-92J10-050	リングセット, ピストンOS (OS:0.50)	4	オプション	

FIG.119A

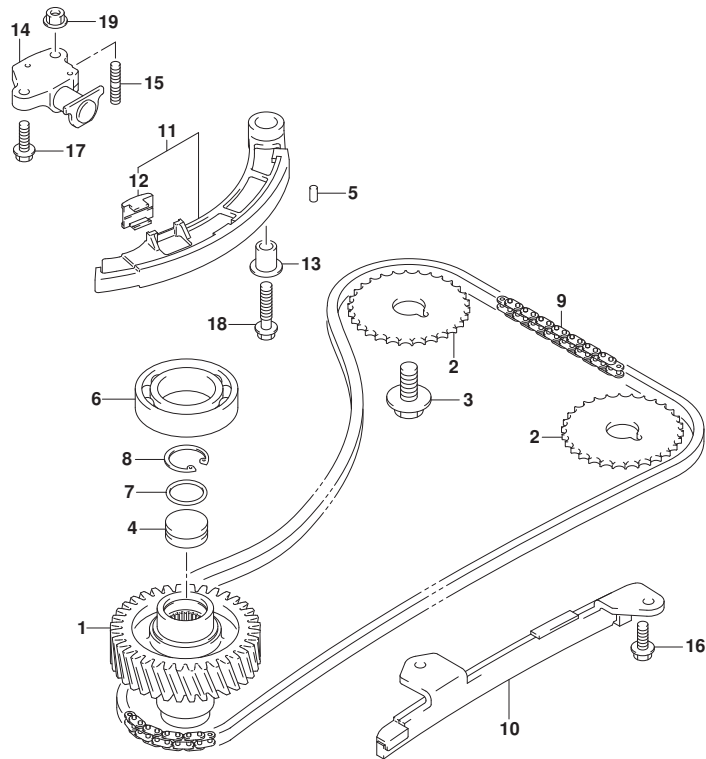


FIG.119A (1-B-5) タイミングチェーン

見出番号	品番	品名	使用個数	備考	標準作業時間
1	12732-90J01	キヤ, トリフン (NT:18)	1		
2	12741-90J01	スフ, ロケツト, カムシヤフトタイミング (NT:29)	2		
3	09103-12049	ホルト (12X25)	2		
4	12733-90J00	ブラグ, トリフンキヤ	1		
5	04221-05109	ピン	2		
6	09262-35068	ベアリング (35X62X14)	1	アッパ-	
7	09280-22022	Oリング (D:1.9, ID:21.8)	1		
8	08331-41269	サークリップ	1		
9	12761-90J00	チェーン, タイミング	1		
10	12771-90J00	ガイド, タイミングチェーン	1		
11	12810-90J00	テンシヨナ, タイミングチェーン	1		
12	12813-73G00	.ハツト, タイミングチェーンテンシヨナ	1		
13	12812-90J00	スベ-サ, タイミングチェーンテンシヨナ	1		
14	12831-90J02	アシヤスタアツシ, テンシヨナ	1		
15	01421-0616A	ホルト, スタツト	1		
16	01550-0616A	ホルト (6X16)	2		
17	01550-0620A	ホルト	1		
18	01550-0835A	ホルト (8X35)	1		
19	08316-1006A	ナツト (6X12)	1		

FIG.121A

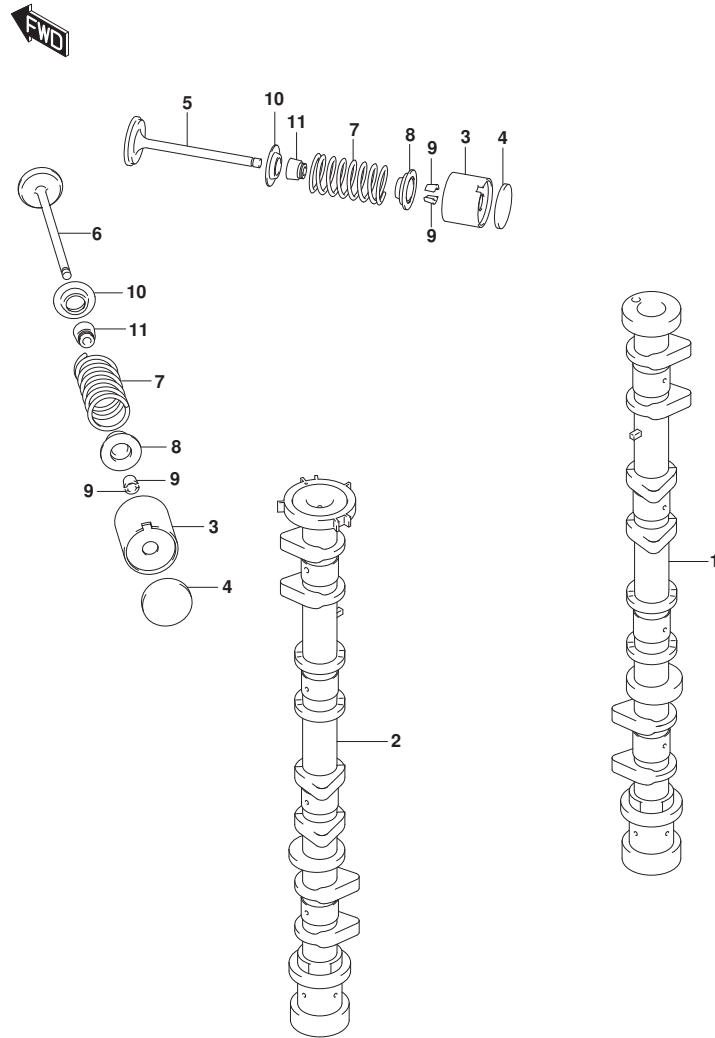


FIG.121A (1-B-6) カムシャフト

見出番号	品番	品名	使用個数	備考	標準作業時間
1	12711-92J00	カムシャフト, インテーク	1		
2	12720-92J10	カムシャフト, エキゾースト	1		
3	12891-69G00	クハット (T:5.50)	16		
4-1	12892-69G10-218	シム, クハット (T:2.175)	AR		
4-2	12892-69G10-220	シム, クハット (T:2.200)	AR		
4-3	12892-69G10-223	シム, クハット (T:2.225)	AR		
4-4	12892-69G10-225	シム, クハット (T:2.250)	AR		
4-5	12892-69G10-228	シム, クハット (T:2.275)	AR		
4-6	12892-69G10-230	シム, クハット (T:2.300)	AR		
4-7	12892-69G10-233	シム, クハット (T:2.325)	AR		
4-8	12892-69G10-235	シム, クハット (T:2.350)	AR		
4-9	12892-69G10-238	シム, クハット (T:2.375)	AR		
4-10	12892-69G10-240	シム, クハット (T:2.400)	AR		
4-11	12892-69G10-243	シム, クハット (T:2.425)	AR		
4-12	12892-69G10-245	シム, クハット (T:2.450)	AR		
4-13	12892-69G10-248	シム, クハット (T:2.475)	AR		
4-14	12892-69G10-250	シム, クハット (T:2.500)	AR		
4-15	12892-69G10-253	シム, クハット (T:2.525)	AR		
4-16	12892-69G10-255	シム, クハット (T:2.550)	AR		
4-17	12892-69G10-258	シム, クハット (T:2.575)	AR		
4-18	12892-69G10-260	シム, クハット (T:2.600)	AR		
4-19	12892-69G10-263	シム, クハット (T:2.625)	AR		
4-20	12892-69G10-265	シム, クハット (T:2.650)	AR		
4-21	12892-69G10-268	シム, クハット (T:2.675)	AR		
4-22	12892-69G10-270	シム, クハット (T:2.700)	AR		
4-23	12892-69G10-273	シム, クハット (T:2.725)	AR		
4-24	12892-69G10-275	シム, クハット (T:2.750)	AR		
4-25	12892-69G10-278	シム, クハット (T:2.775)	AR		
4-26	12892-69G10-280	シム, クハット (T:2.800)	AR		
4-27	12892-69G10-283	シム, クハット (T:2.825)	AR		
4-28	12892-69G10-285	シム, クハット (T:2.850)	AR		
4-29	12892-69G10-288	シム, クハット (T:2.875)	AR		
4-30	12892-69G10-290	シム, クハット (T:2.900)	AR		
4-31	12892-69G10-293	シム, クハット (T:2.925)	AR		
4-32	12892-69G10-295	シム, クハット (T:2.950)	AR		

FIG.121A

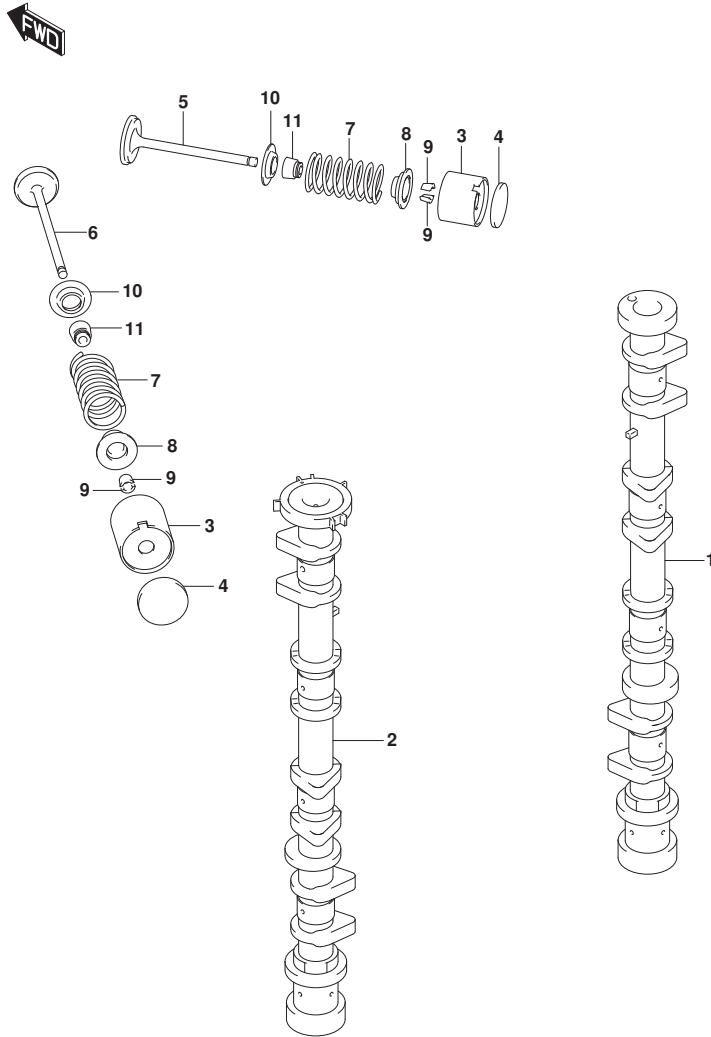


FIG. 121A (1-B-7) カムシャフト

見出番号	品番	品名	使用個数	備考	標準作業時間
4-33	12892-69G10-298	シム, タペット (T:2.975)	AR		
4-34	12892-69G10-300	シム, タペット (T:3.000)	AR		
5	12911-86FA2	バルブ, インテーク	8		
6	12915-86F51	バルブ, エキゾースト	8		
7	12921-90J01	スプリング, バルブ	16		
8	12931-90J00	リテーナ, バルブスプリング	16		
9	12932-85FA0	コッタ, バルブ	32		
10	12933-86510	シート, バルブスプリング	16		
11	09289-06003	シール, オイル (6X12.8X10.2)	16		

FIG.122A

FIG. 122A (1-B-8) インテークマニホールド*

見出番号	品番	品名	使用個数	備考	標準作業時間
1	13110-90J11	マニホールド, インテーク	1		
2	13119-90J00	ガスケット, インテークマニホールド*	1		
3	18134-77E00	ガスケット, IACバルブ*	1		
4	18137-77E00	バルブ, IAC	1		
5	18141-90J00	ホース, IAC	1		
6	09329-12004	クッション	1		
7	01421-08357	ホルト, スタッド*	1		
8	01421-08507	ホルト, スタッド*	1		
9	01550-06207	ホルト (6X20)	2		
10	01550-08407	ホルト (8X40)	8		
11	01550-08757	ホルト	1		
12	04211-11129	ピン (11X12)	2		
13	08316-10087	ナット	2		
14	18148-90J00	フィルタ, IACホース	1		

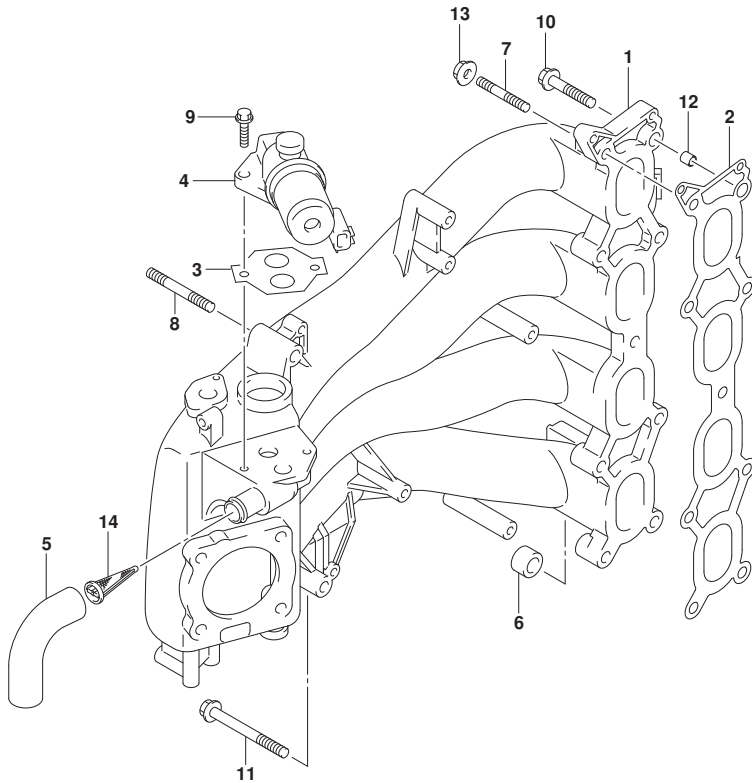


FIG.134A

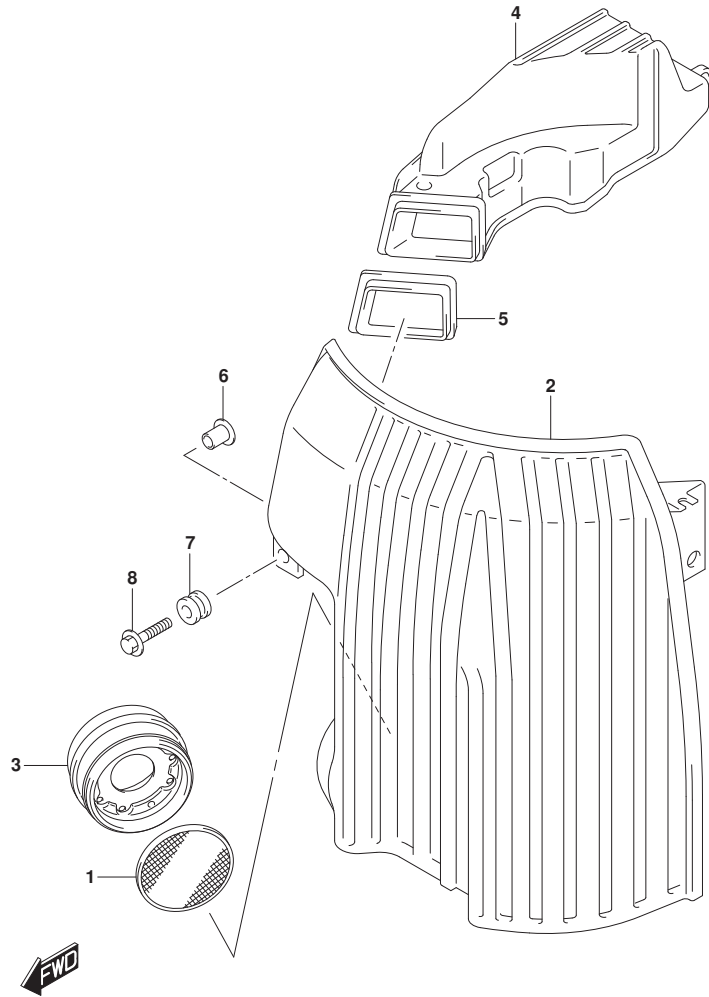


FIG. 134A (1-B-9) サイレンサ (DF100AT)

見出番号	品番	品名	使用個数	備考	標準作業時間
1	13710-99E00	アスタ, フレム	1		
2	13810-90J01	サイレンサ	1		
3	13820-90J01	ホルダ, フレムアスタ	1		
4	13840-90J00	ダクト, サイレンサ	1		
5	13851-90J01	グロメット, サイレンサ	1		
6	09169-06075	ワッシャ	5		
7	09320-09059	クッション (9X18X14)	5		
8	09116-06215	ホルト (6X30)	5		

FIG.134B

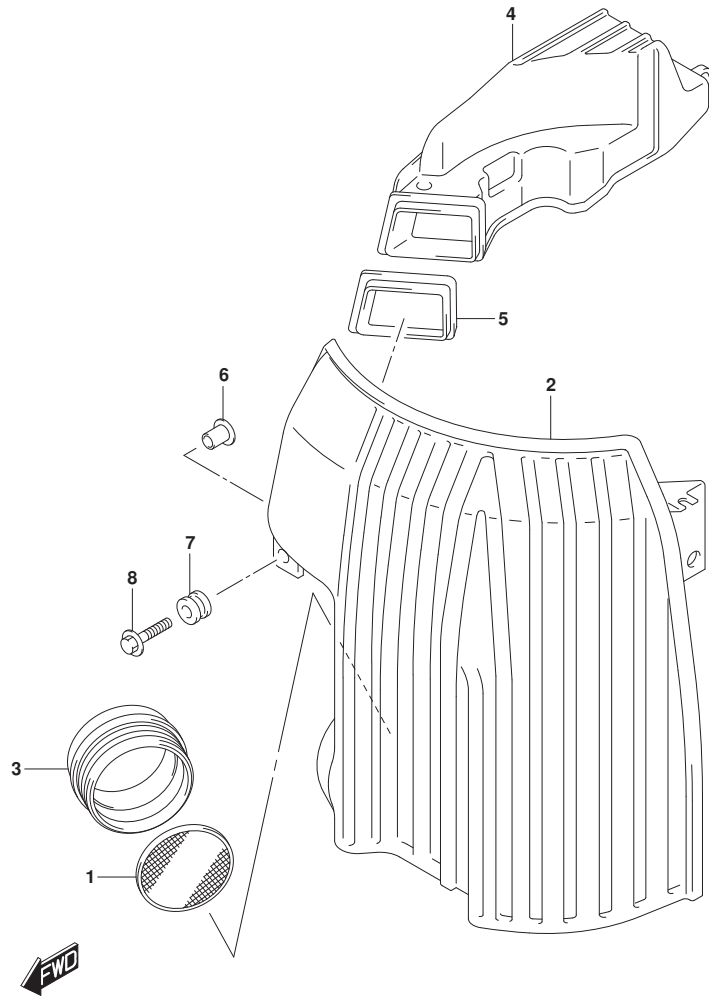


FIG. 134B (1-B-10) サイレンサ (DF115AT, DF140AT)

見出番号	品番	品名	使用個数	備考	標準作業時間
1	13710-99E00	アスタ, フレム	1		
2	13810-90J01	サイレンサ	1		
3	13813-92J01	ホルダ, フレムアスタ	1		
4	13840-90J00	ダクト, サイレンサ	1		
5	13851-90J01	グロメット, サイレンサ	1		
6	09169-06075	ワッシャ	5		
7	09320-09059	クッション (9X18X14)	5		
8	09116-06215	ホルト (6X30)	5		

FIG.136A

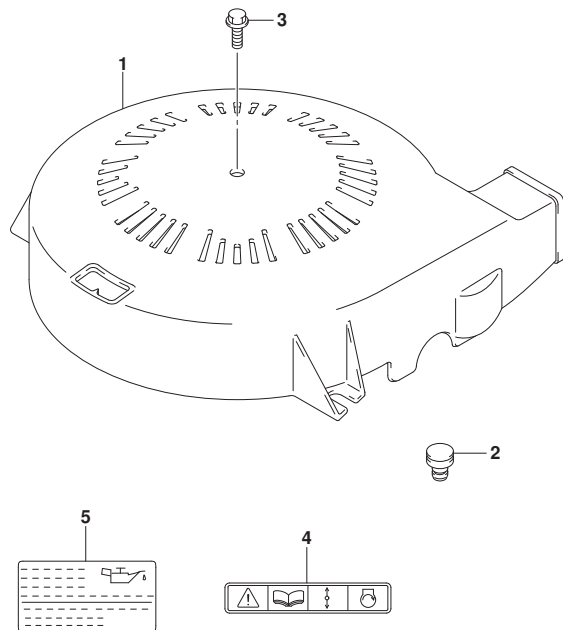


FIG. 136A (1-B-11) リングギヤカバー

見出番号	品番	品名	使用個数	備考	標準作業時間
1	11510-90J00	カバーアツシ, リングギヤ	1		
2	11512-99E01	クツシヨシ, リングギヤカバー	2		
3	01550-06207	ボルト (6X20)	1		
4	69711-93E11	LABEL, S. I. G. P. (S. I. G. P.)	1		
5	61494-90J02	ラベル, オイル/クリアランス	1		

FIG.143A

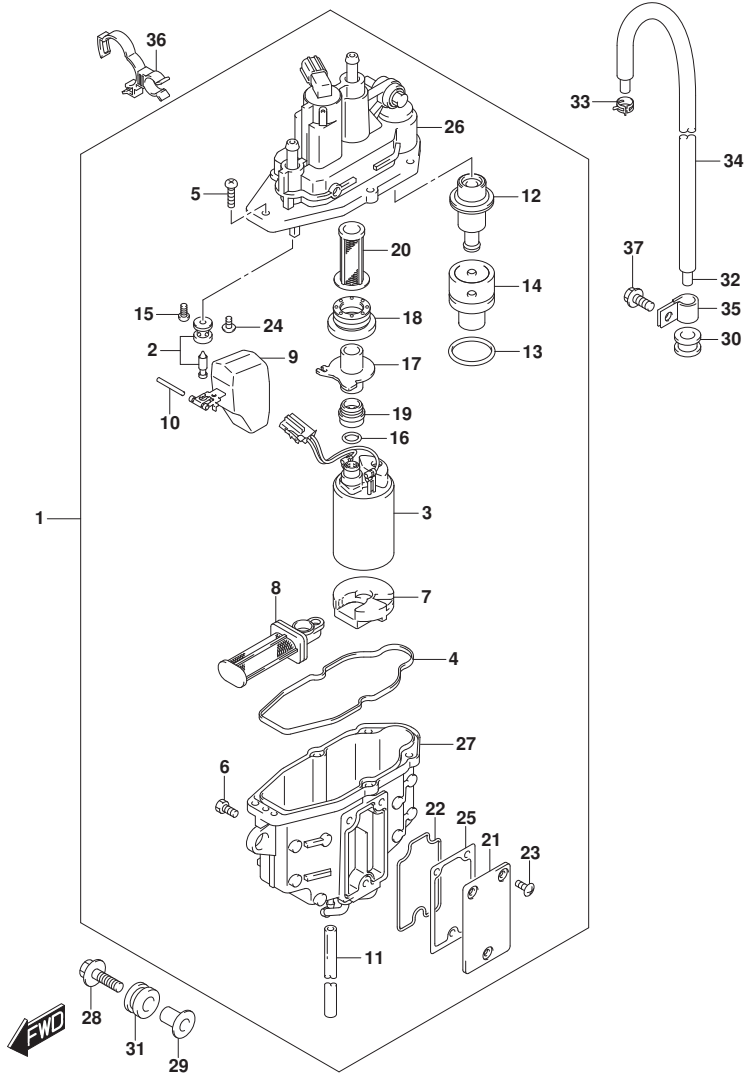


FIG.143A (1-B-12) フューエルベ^ハセパ^レータ

見出番号	品番	品名	使用個数	備考	標準作業時間
1	15600-92J40	セパ ^レ ータアツシ, フューエルベ ^ハ セパ ^レ ータ	1		
2	13370-88L00	.バルブアツシ, ニードル	1		
3	15200-92J20	.ホ ^ソ ンフアツシ, フューエル (H)	1		
4	15626-92J01	.シール	1		
5	15628-99E00	.スクリュ (L:15)	5		
6	15629-99E10	.スクリュ, ド ^レ ーン	1		
7	15641-88L00	.スペ ^ー サ	1		
8	15642-88L00	.フィルタアツシ	1		
9	15650-99E00	.フロート	1		
10	15654-88L00	.ピ ^ン	1		
11	15683-87J00	.ホ ^ー ス (L:120)	1		
12	15760-88L00	.レキ ^ュ レータアツシ	1		
13	15644-88L00	.オリ ^ン ク	1		
14	15645-88L00	.ホルダ ^ー , レキ ^ュ レータ	1		
15	02112-0408A	.スクリュ	1		
16	15648-92J00	.リン ^ク	1		
17	15643-88L10	.ジ ^ョ イント	1		
18	15641-88L31	.フ ^ツ シユ	1		
19	15641-88L51	.フ ^ツ シユ	1		
20	15642-88L10	.フィルタ	1		
21	15612-88L00	.カハ ^ー , ベ ^ハ セパ ^レ ータ	1		
22	15613-88L00	.オリ ^ン ク	1		
23	15614-88L00	.スクリュ	3		
24	02142-0408B	.スクリュ	1		
25	15613-92J00	.ガ ^ス スケツト	1		
26	15620-92J00	.ケースアツシ, ベ ^ハ セパ ^レ ータアツハ	1		
27	15610-92J00	.ケースアツシ, ベ ^ハ セパ ^レ ータロ ^ア	1		
28	09116-06217	.ホ ^ル ト (6X30)	3		
29	09169-06090	.ワツシヤ	3		
30	09320-08517	.クツシヨ ^ン	1		
31	15691-92J00	.クツシヨ ^ン , フューエルベ ^ハ セパ ^レ ータ	3		
32	09352-50003-680	.ホ ^ー ス (5X8. 2X680)	1		
33	09401-08412	.クリツ ^フ	1		
34	18498-88L01	.フ ^ロ テクタ, エハ ^ホ ホ ^ー ス (L:610)	1		
35	09403-13414	.クラ ^ン プ	2		

FIG.143A

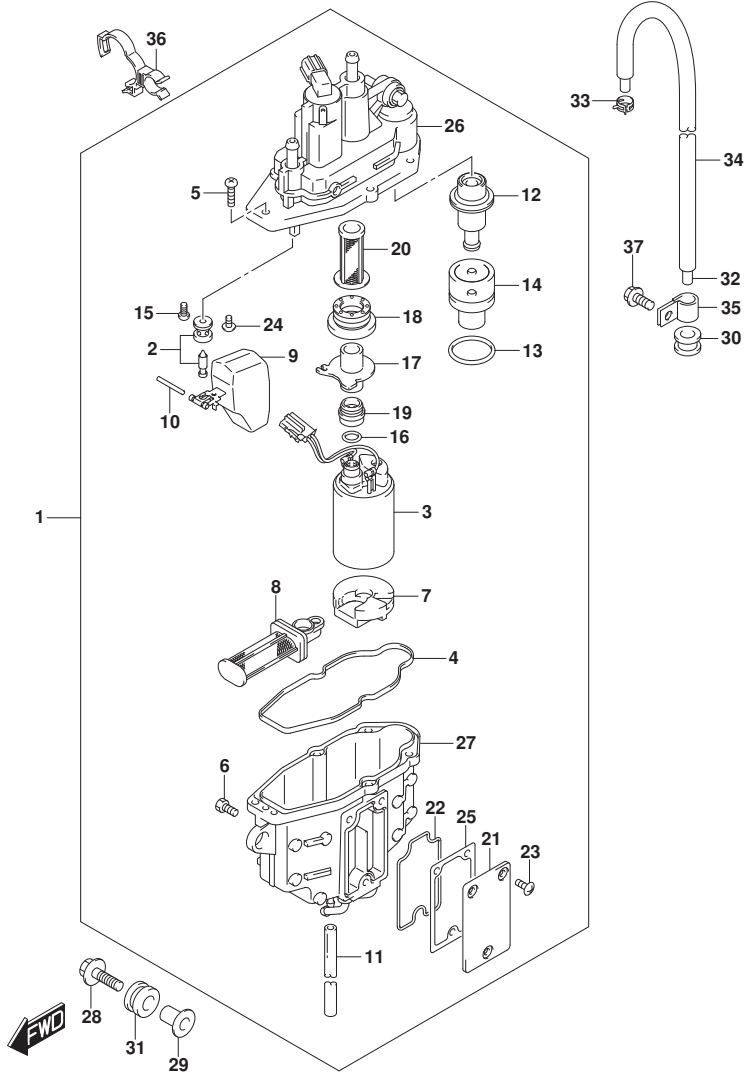


FIG. 143A (1-B-13) フューエルベ-パセパレータ

見出番号	品番	品名	使用個数	備考	標準作業時間
36	09408-00302	クランプ	1		
37	01550-06127	ボルト (6X12)	2		

FIG.144A

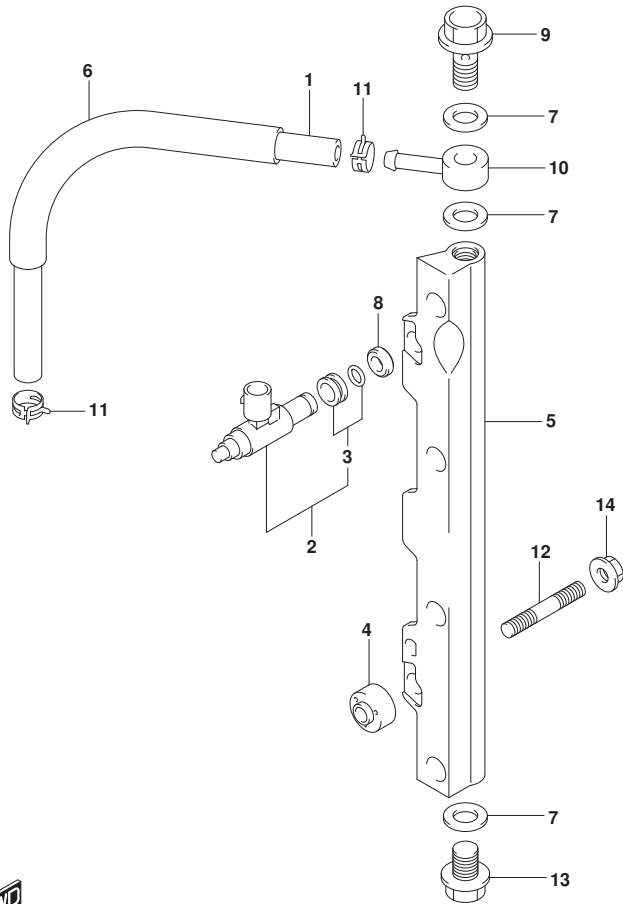


FIG. 144A (1-B-14) フューエルインジェクタ

見出番号	品番	品名	使用個数	備考	標準作業時間
1	15681-92J01	ホース, フューエル	1		
2	15710-82K50	インジェクタアツシ, フューエル	4		
3	15716-65DT0	ノズルセット, フューエルインジェクタ	4		
4	15735-58B00	インシュレータ, テリハリハイフ	2		
5	15751-92J00	パイプ, テリハリ	1		
6	18498-87J41	ブラケット (15. 4X18. 4X190)	1		
7	09168-12013	ガスケット (11. 8X22X1. 2)	3		
8	09320-08062	クワシヨン (8. 7X16. 3X5. 5)	4		
9	09360-12008	ユニオン (12X27)	1		
10	09363-08004	ユニオン	1		
11	09401-11425	クリップ	2		
12	01421-08407	スタッドホルト	2		
13	01550-12167	ホルト	1		
14	08316-10087	ナット	2		

FIG.146A

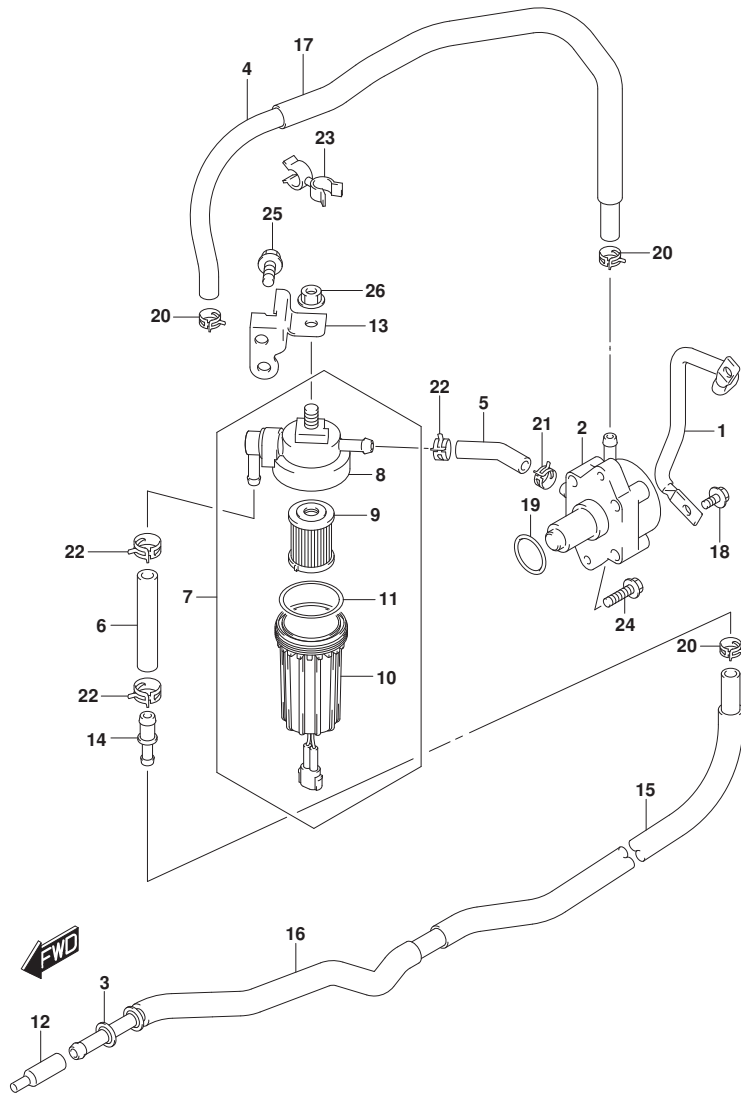
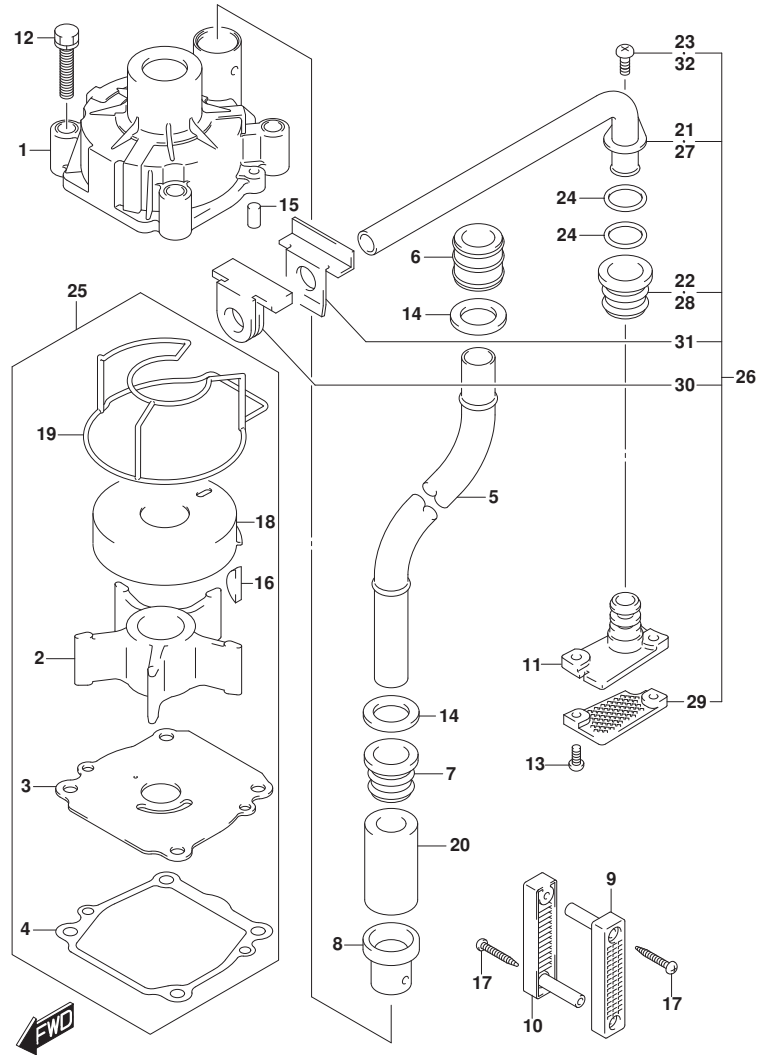


FIG. 146A (1-B-15) フューエルポンプ

見出番号	品番	品名	使用個数	備考	標準作業時間
1	13144-92J00	ガード、フューエルポンプ	1		
2	15100-90J04	ポンプアツシ、フューエル	1		
3	15190-92J20	ホース、フューエルインレット	1		
4	15192-92J00	ホース、フューエル	1		
5	15193-90J00	ホース、フューエル	1		
6	15195-96L00	ホース、フューエル	1		
7	15410-92J10	フィルタ、フューエル	1		
8	15411-92J10	キャップ、フューエルフィルタ	1		
9	15412-92J00	フィルタ、フューエル	1		
10	15413-92J00	ケース、フューエルフィルタ	1		
11	15415-92J00	シール、フューエルフィルタ	1		
12	15419-92J00	キャップ	1		
13	15421-92J00	ブラケット、フューエルフィルタ	1		
14	15831-96L00	ユニオン、2ウェイフューエルホース	1		
15	18498-87J21	ブロータ、フューエルホース (L:340)	1		
16	18498-89J51	ブロータ、フューエルホース (L:200)	1		
17	18498-96J21	ブロータ、フューエルホース (13.5X16.5X370)	1		
18	09103-06285	ホルト (6X12)	2		
19	09280-26005	リング (D:2.4, ID:26.2)	1		
20	09401-11423	クリップ	3		
21	09401-12413	クリップ	1		
22	09401-14409	クリップ	3		
23	09408-00050	クリップ (ID:12X2)	1		
24	01550-06257	ホルト (6X25)	2		
25	01550-08167	ホルト (8X16)	1		
26	08316-10087	ナット	1		

FIG.160A



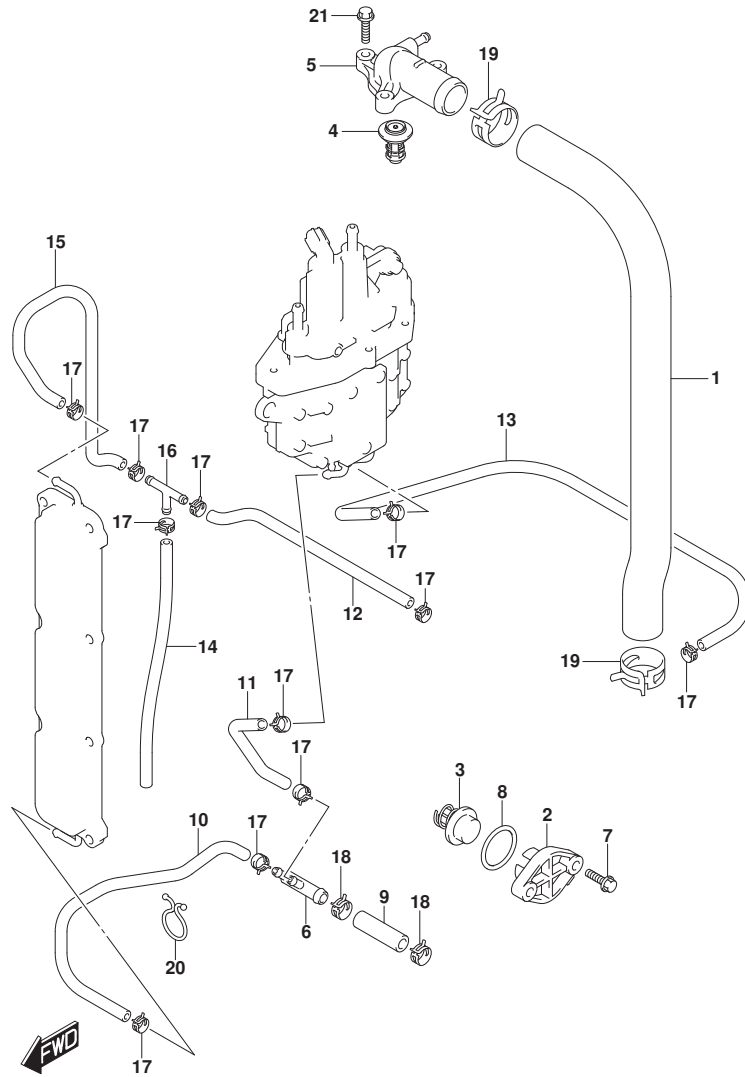
DF140A_000_021_160A
WATER PUMP

FIG.160A (1-B-16) ウォータポンプ

見出番号	品番	品名	使用個数	備考	標準作業時間
1	17410-92J00	ケース, ウォータポンプ	1		
2	17461-90J01	インペラ, ウォータポンプ	1		
3	17471-92J00	パナール, ホンポンプケースアソシエイト	1		
4	17472-87E10	ガスケット, ホンポンプケースパナール	1		
5-1	17561-90J03	チューブ, ウォータ (L)	1	L-TRANSOM	
5-2	17561-90J13	チューブ, ウォータ (X)	1	X-TRANSOM	
6	17562-90J01	ブッシュ, ウォータチューブアソシエイト	1		
7	17563-87D01	ブッシュ, ウォータチューブロア	1		
8	17564-87D00	ブッシュ, ウォータポンプケース	1		
9	17631-90J00	フィルタ, ウォータポンプサイド	1		
10	17632-90J00	フィルタ, ウォータスターボサイド	1		
11	17635-90J00	ブラケット, サブウォータチューブ	1		
12	09116-08131	ホルム (8X45)	4		
13	09125-05046	スクリュ (5X12)	2		
14	09161-16008	ワッシャ (15. 8X26X1. 0)	2		
15	09202-06031	ピン (6X12)	2		
16	09420-05009	キー	1		
17	09132-04034	スクリュ (4X18)	2		
18	17413-92J01	スリーブ, ウォータポンプケース	1		
19	17416-92J11	シーリング, ウォータポンプケース	1		
20	17612-90J01	スベア, ウォータチューブ	1	X-TRANSOM	
21	17520-90J00	チューブ, ウォータサブ	1		
22	17563-87D01	ブッシュ, ウォータチューブロア	1		
23	09125-06063	スクリュ (6X10)	1		
24	09280-10006	リング (D:2. 4, ID:9. 8)	2		
25	17400-92J23	キット, ウォータポンプリハブ	1	オプション	
26	17500-90J11	キット, ウォータサブチューブ	1	オプション	
27	17520-90J00	チューブ, ウォータサブ	1	オプション	
28	17563-87D01	ブッシュ, ウォータチューブロア	1	オプション	
29	17635-87E00	フィルタ, ウォータサブ	1	オプション	
30	55332-87D02	ラバー, エキゾーストシール	1	オプション	
31	55333-87D02	プレート, エキゾーストシール	1	オプション	
32	09125-06063	スクリュ (6X10)	1	オプション	

DF140A_000_021

FIG.162A



DF140A_000_021_162A
THERMOSTAT

FIG.162A (1-C-2) サーマスタット

見出番号	品番	品名	使用個数	備考	標準作業時間
1	11196-90J00	ホース, ウォータリタン	1		
2	17611-90J00	カバー, ウォータフ レジヤパ ルフ	1		
3	17660-90J00	パ ルフ, ウォータフ レジヤ	1		
4-1	17670-90J21	サーモスタット, ウォータ (50° C)	1		
4-2	17670-90J11	サーモスタット, ウォータ (71° C)	1	オプション	
5	17680-90J00	カバー, サーマスタット	1		
6	17711-90J00	3ウェイ, ウォータホース	1		
7	09116-06121	ホルト (6X25)	2		
8	09280-26006	リング (D:3.1, ID:26.4)	1		
9	09352-11154-600	ホース (11X15X600)	1	L:600->50, HOLDER TO 3 WAY	
10	09352-50006-600	ホース (5X9X600)	1	L:600->180, 3WAY T O SEPARATOR	
11	09352-50006-600	ホース (5X9X600)	1	L:600->440, 3WAY T O CRKC LOWER	
12	09352-50006-600	ホース (5X9X600)	1	L:600->450, 3WAY T O THERMO	
13	09352-50006-600	ホース (5X9X600)	1	L:600->580, SEPARA TOR TO HLDR	
14	09352-50006-00B	ホース (5X9X2000)	1	L:2000->610, WAY T O IND	
15	17712-92J01	ホース, ウォータ	1		
16	09367-06002	ジ ョイント	1		
17	09401-08413	クリップ	11		
18	09401-14409	クリップ	2		
19	09401-31407	クリップ	2		
20	09408-00024	クリップ (ID:23)	1		
21	01550-06257	ホルト (6X25)	3		

DF140A_000_021

FIG.163A

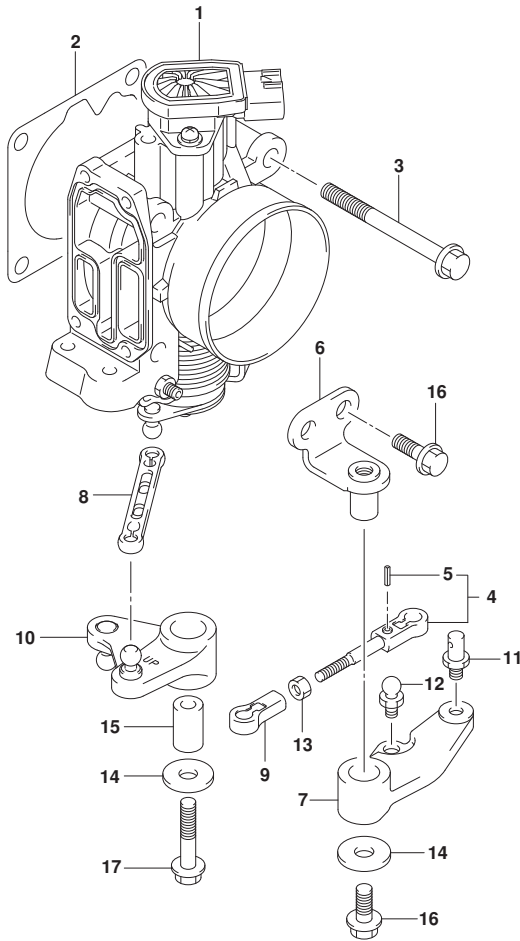


FIG.163A (1-C-3) スロットルホ`テ`

見出番号	品番	品名	使用個数	備考	標準 作業時間
1	13300-92J12	ホ`テ`-アツシ, スロットル	1		
2	13421-90J01	ガ`スケツト, スロットルホ`テ`	1		
3	01550-08557	ホ`ルト	4		
4	13510-90J00	ロツト`, スロットル	1		
5	09205-02006	.ピ`ン, スフ`リンク` (2X12)	1		
6	19115-90J00	ホルダ`, スロットルレバ`	1		
7	19121-90J00	レバ`, スロットルNO. 1	1		
8	19130-92J00	ロツト`, スロットルNO. 2	1		
9	19131-95502	コネクタ	1		
10	19140-92J00	レバ`, スロットルNO. 2	1		
11	67473-89J00	ピ`ン, コネクタ	1		
12	09119-05010	ピ`ホ`ツト	1		
13	09140-05005	ナツト (M5)	1		
14	09160-06046	ワツシヤ (6.5X20X1.5)	2		
15	09180-06186	スぺ`ーサ (6.2X12.6X21)	1		
16	01550-06167	ホ`ルト (6X16)	3		
17	01550-06357	ホ`ルト (6X35)	1		

FIG.175A

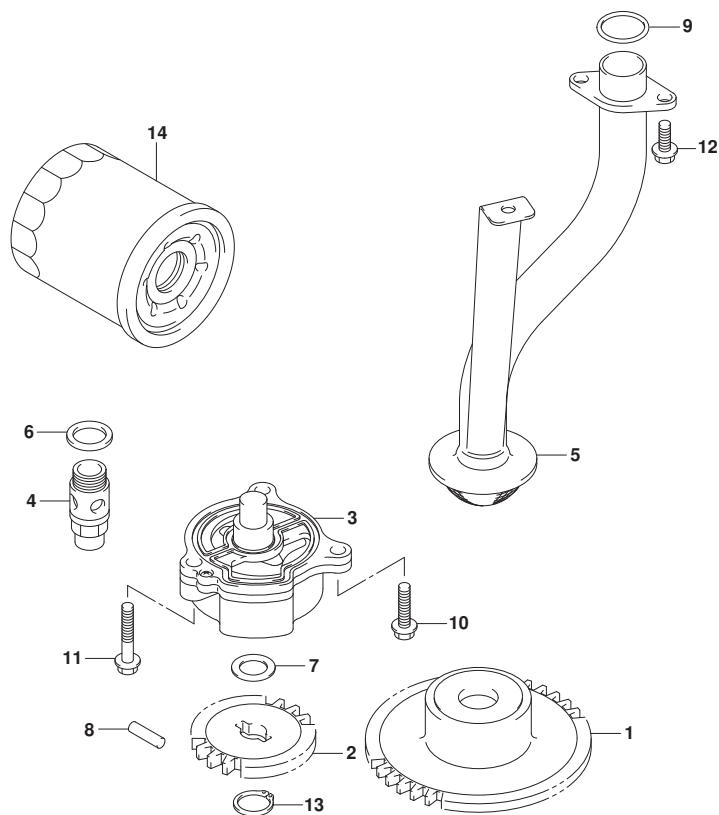


FIG.175A (1-C-4) オイルポンプ

見出番号	品番	品名	使用個数	備考	標準作業時間
1	12632-92J12	ギヤ, オイルポンプドライブ (NT:41)	1		
2	16113-92J11	ギヤ, オイルポンプドライブ (NT:20)	1		
3	16400-90J00	ポンプアツシ, オイル	1		
4	16440-99E00	バルブアツシ, オイルリリーフ	1		
5	16520-90J00	ストレータ, オイルポンプ	1		
6	09168-16002	ガスケット (16X22X2)	1		
7	09181-12158	シム (12X20X0.5)	1		
8	09261-05006	ピン (5X18)	1		
9	09280-22020	Oリング (D:2.4, ID:21.8)	2		
10	01547-0625A	ホルト	1		
11	01547-0635A	ホルト	2		
12	01550-0616A	ホルト (6X16)	3		
13	08331-3112A	サーキット	1		
14	16510-61A31	フィルタアツシ, オイル	1		



FIG.180A

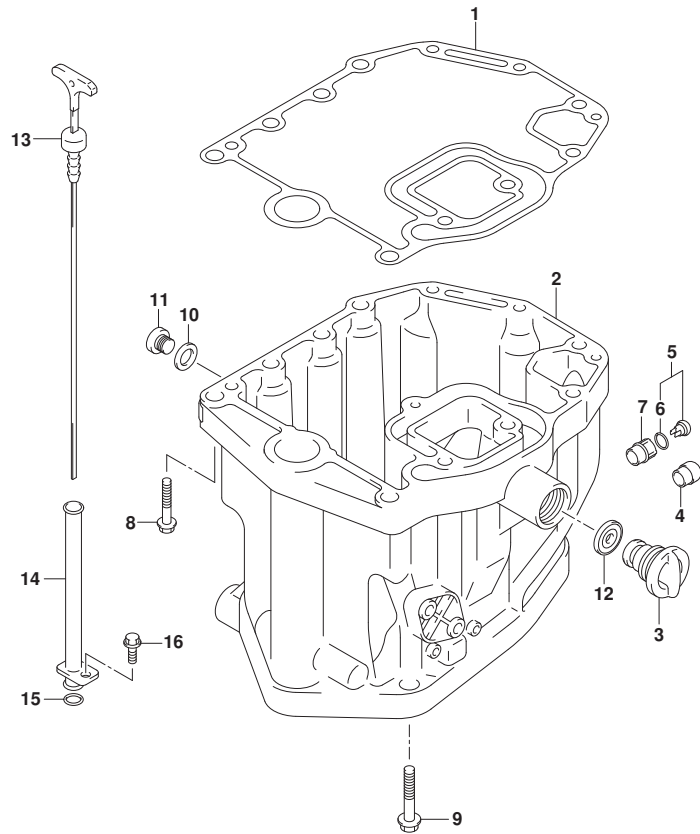


FIG.180A (1-C-5) オイルパン (DF100AT)

見出番号	品番	品名	使用個数	備考	標準作業時間
1	11489-90J00	ガスケット, オイルパン	1		
2	11501-90J20-YAY	パン, オイル (ブラック)	1		
3	17913-93J00	プラグ, ウォータ	1		
4	43112-99E00	パイプ, エキゾースト	1		
5	61150-99E01	カバーアッシ, ウォータインジケータ	1		
6	09280-09016	リング (ID:8.8, D:1.9)	1		
7	61155-99E01	チューブ, ウォータインジケータ	1		
8	09116-08178	ホルト (8X40)	3		
9	09116-10129	ホルト (10X160)	8		
10	09168-12012	ガスケット (12.5X20X2.5)	1		
11	09248-12009	プラグ (12X18.65)	1	オイルレイン	
12	17914-93J01	ガスケット, ウォータプラグ	1		
13	16910-90J10	ゲージ, オイルレベル	1		
14	16930-90J01	ガイド, オイルレベルゲージ	1		
15	09280-09008	リング (D:2.1, ID:8.8)	1		
16	01550-06127	ホルト (6X12)	1		

FIG.180B

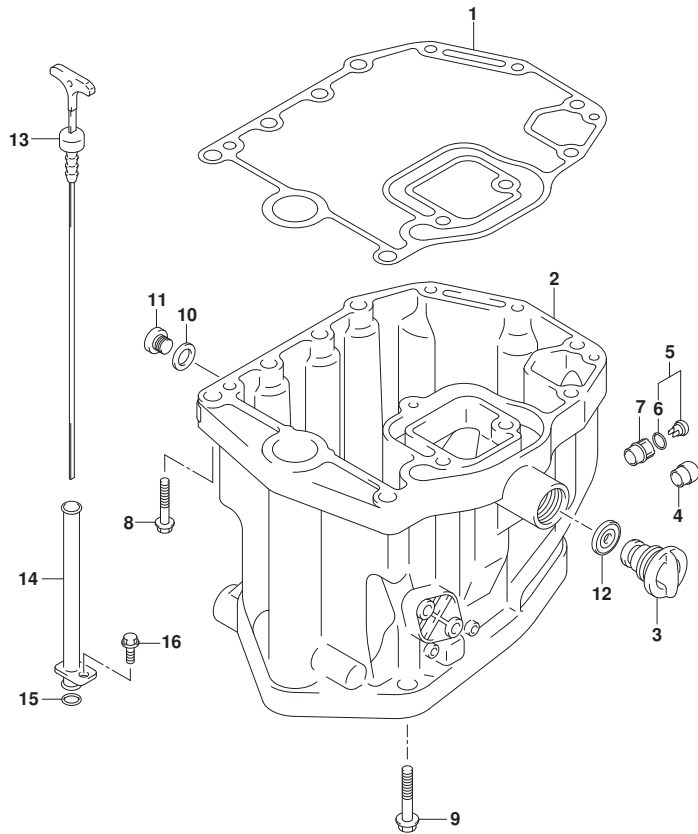


FIG.180B (1-C-6) オイルパン (DF115AT)

見出番号	品番	品名	使用個数	備考	標準作業時間
1	11489-90J00	ガスケット, オイルパン	1		
2-1	11501-90J20-YAY	パン, オイル (ブラック)	1	020 BODY COLOR: YAY, YK V	
2-2	11501-90J20-Y5S	パン, オイル (ホワイト)	1	020 BODY COLOR: Y5S	
2-3	11501-90J20-YAY	パン, オイル (ブラック)	1	021 BODY COLOR: YAY, YK V	
2-4	11501-90J20-QTN	パン, オイル (ホワイト)	1	021 BODY COLOR: QTN FROM 10003F-14000 0 UPTO 10003F-14000 0 FROM 11503F-14000 1 UPTO 11503F-14153 7 FROM 14003F-14000 1 UPTO 14003F-14209 5	
2-5	11501-90J20-YAY	パン, オイル (ブラック)	1	021 BODY COLOR: QTN FROM 10003F-14000 1 FROM 11503F-14153 8 FROM 14003F-14209 6	
3	17913-93J00	プラグ, ウォータ	1		
4	43112-99E00	パイプ, エキゾースト	1		
5	61150-99E01	カバーアッセンブリ, ウォータインジケータ	1		
6	09280-09016	オリング (ID: 8. 8, D: 1. 9)	1		

FIG.180B

FIG.180B (1-C-7) オイルパン (DF115AT)

見出番号	品番	品名	使用個数	備考	標準作業時間
7	61155-99E01	チューブ, ウォータインジゲータ	1		
8	09116-08178	ホルト (8X40)	3		
9	09116-10129	ホルト (10X160)	8		
10	09168-12012	ガスケット (12.5X20X2.5)	1		
11	09248-12009	プラグ (12X18.65)	1	オイルレイン	
12	17914-93J01	ガスケット, ウォータプラグ	1		
13	16910-90J10	ゲージ, オイルレベル	1		
14	16930-90J01	ガイド, オイルレベルゲージ	1		
15	09280-09008	リング (D:2.1, ID:8.8)	1		
16	01550-06127	ホルト (6X12)	1		

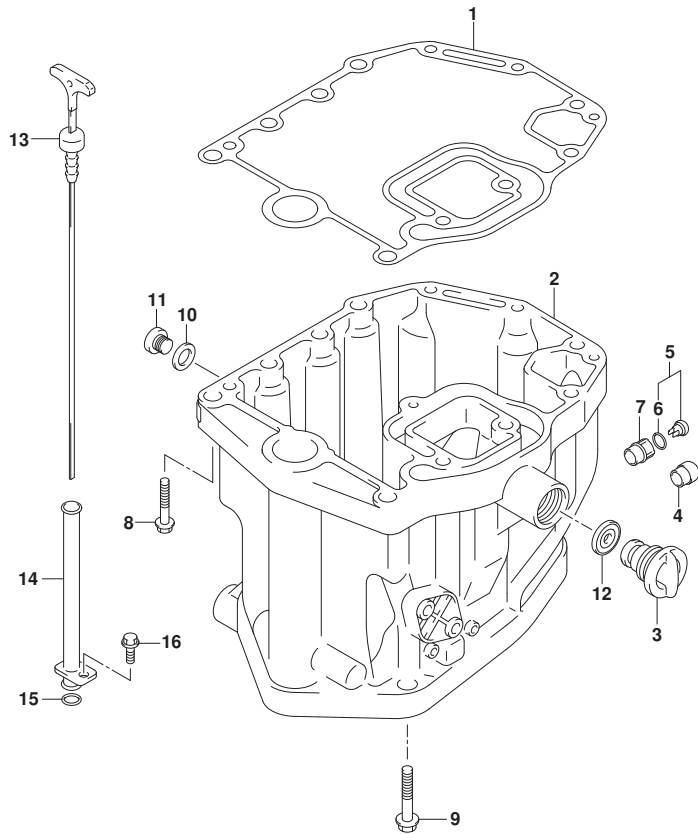


FIG.180C

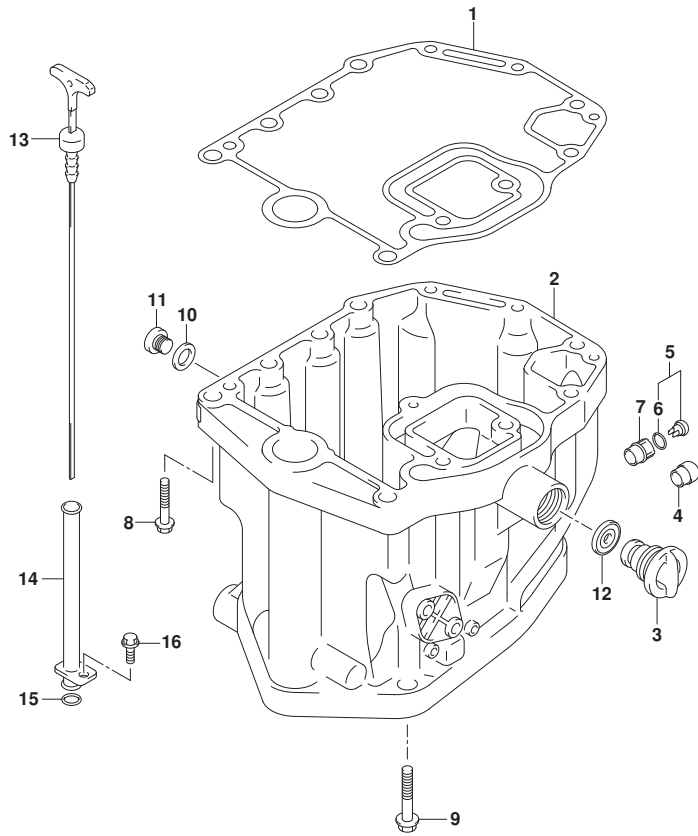


FIG.180C (1-C-8) オイルパン (DF140AT)

見出番号	品番	品名	使用個数	備考	標準作業時間
1	11489-90J00	ガスケット, オイルパン	1		
2-1	11501-90J20-YAY	パン, オイル (ブラック)	1	020 BODY COLOR:YAY	
2-2	11501-90J20-Y5S	パン, オイル (ホワイト)	1	020 BODY COLOR:Y5S	
2-3	11501-90J20-YAY	パン, オイル (ブラック)	1	021 BODY COLOR:YAY	
2-4	11501-90J20-QTN	パン, オイル (ホワイト)	1	021 BODY COLOR:QTN FROM 10003F-14000 0 UPTO 10003F-14000 0 FROM 11503F-14000 1 UPTO 11503F-14153 7 FROM 14003F-14000 1 UPTO 14003F-14209 5	
2-5	11501-90J20-YAY	パン, オイル (ブラック)	1	021 BODY COLOR:QTN FROM 10003F-14000 1 FROM 11503F-14153 8 FROM 14003F-14209 6	
3	17913-93J00	プラグ, ウォータ	1		
4	43112-99E00	パイプ, エキゾースト	1		
5	61150-99E01	カバーアッシ, ウォータインジケータ	1		
6	09280-09016	リング (ID:8, 8, D:1.9)	1		
7	61155-99E01	チューブ, ウォータインジケータ	1		
8	09116-08178	ホルト (8X40)	3		

FIG.180C

FIG.180C (1-C-9) オイルパン (DF140AT)

見出番号	品番	品名	使用個数	備考	標準作業時間
9	09116-10129	ボルト (10X160)	8		
10	09168-12012	ガスケット (12.5X20X2.5)	1		
11	09248-12009	プラグ (12X18.65)	1	オイルレイン	
12	17914-93J01	ガスケット, ウォータプラグ	1		
13	16910-90J10	ゲージ, オイルレベル	1		
14	16930-90J01	ガイド, オイルレベルゲージ	1		
15	09280-09008	Oリング (D:2.1, ID:8.8)	1		
16	01550-06127	ボルト (6X12)	1		

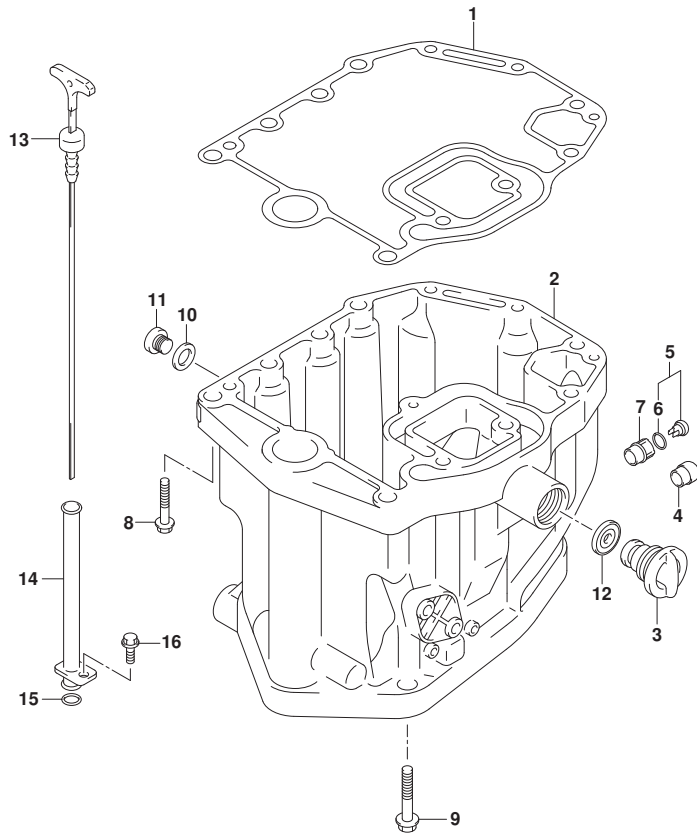


FIG.204A

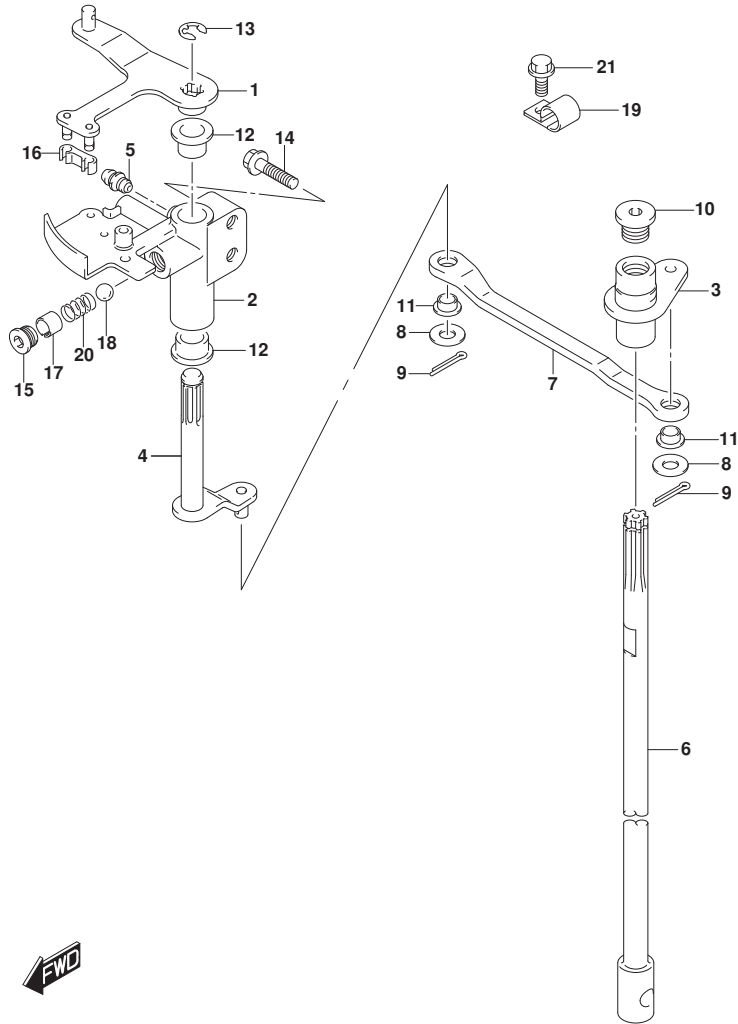


FIG. 204A (1-C-10) クラッチシャフト

見出番号	品番	品名	使用個数	備考	標準作業時間
1	21110-92J00	レバー、クラッチ	1		
2	21151-92J00	ホルダ、クラッチレバー	1		
3	21210-92J00	シャフト、クラッチ	1		
4	21230-92J02	アーム、クラッチシャフト	1		
5	22511-99011	ニツブル、クリリース	1		
6-1	23111-90J02	ロッド、クラッチ (L)	1	L-TRANSOM	
6-2	23111-90J12	ロッド、クラッチ (X)	1	X-TRANSOM	
7	23115-92J00	リンク、クラッチレバー	1		
8	09160-06094	ワッシャ (6.5X15X1.0)	2		
9	09204-01006	ピン	2		
10	09248-12011	ブランク (12X9)	1		
11	09306-06004	ブッシュ	2		
12	09306-10001	ブッシュ	2		
13	09383-08004	Eリング	1		
14	01550-06307	ホルト (6X30)	2		
15	11118-95J00	ブランク、ノッチスプリンク	1		
16	21131-93J00	ブッシュ、クラッチレバー	1		
17	09205-10006	ピン、スプリンク (10.2X10)	1		
18	09260-10005	ホル	1		
19	09403-13414	クランプ	1		
20	09440-07071	スプリンク	1		
21	01550-06127	ホルト (6X12)	1		

FIG.210A

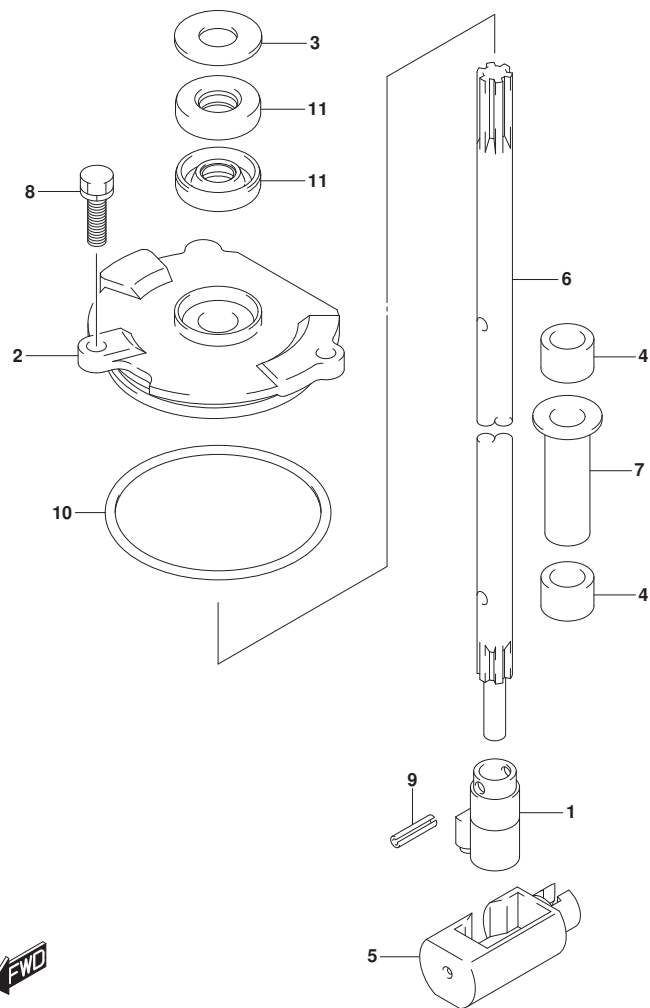


FIG. 210A (1-C-11) シフトロッド*

見出番号	品番	品名	使用個数	備考	標準 作業時間
1	25131-92J01	ヨーク, シフト	1		
2	25141-92J01	ハウジング*, シフトロッド* ガイド*	1		
3	25222-90J01	カバー-, シヤフトガイド* ハウジング* オイルシール	1		
4	25232-90J00	マグネット, キヤケース	2		
5	25321-92J10	スライダ*, シフトホリゾンタル	1		
6-1	25111-92J00	ロッド*, シフト (L)	1	L-TRANSOM	
6-2	25111-92J10	ロッド*, シフト (X)	1	X-TRANSOM	
7	41226-97E00	ブッシュ, 子ルトロックレバー	1		
8	29116-93J00	ホルト (6X20)	2		
9	09205-04014	ピン (4X14)	2		
10	09280-69001	リング* (D: 3. 1, ID: 68. 5)	1		
11	09283-10011	シール, オイル (10X22X8)	2		

FIG.220A

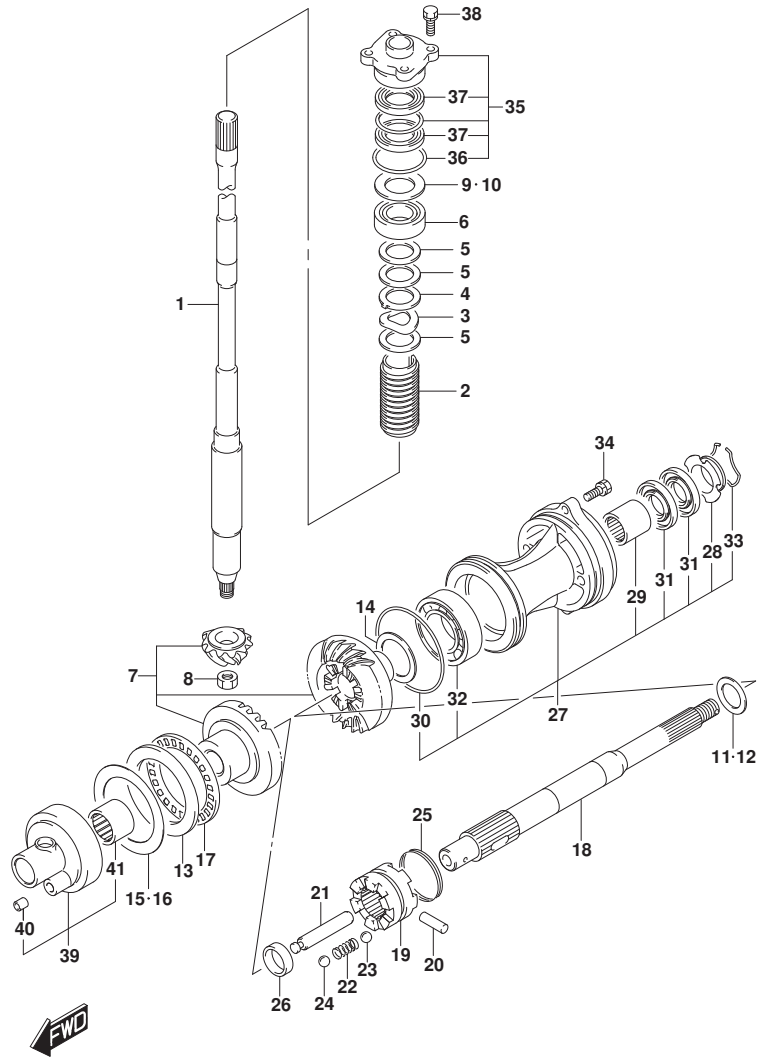


FIG. 220A (1-C-12) トランスミッション (DF100AT)

見出番号	品番	品名	使用個数	備考	標準作業時間
1-1	57110-92J60	シャフト, ドライブ (L)	1	L-TRANSOM	
1-2	57110-92J70	シャフト, ドライブ (X)	1	X-TRANSOM	
2	57133-90J02	カー, ドライブ シャフト	1		
3	09164-31001	ワッシャ	1		
4	09169-31001	ワッシャ (33X40X2.0)	1		
5	09181-31001	シム (31X46X2)	3		
6	09265-25046	ベアリング (25X52X19.25)	1		
7	57300-92862	ピニオン/ギヤセット (NT:25)	1		
8	09140-14024	ナット	1		
9	57500-87873	シムセット, ドライブ シャフト	1		
10-1	09181-40186	シム (T:0.50)	1		
10-2	09181-41002	シム (T:0.55)	1		
10-3	09181-41003	シム (T:0.60)	1		
10-4	09181-41004	シム (T:0.65)	1		
10-5	09181-41005	シム (T:0.70)	1		
10-6	09181-41006	シム (T:0.75)	1		
10-7	09181-40190	シム (T:0.80)	1		
10-8	09181-41008	シム (T:0.85)	1		
10-9	09181-41009	シム (T:0.90)	1		
10-10	09181-41010	シム (T:0.95)	1		
10-11	09181-40195	シム (T:1.00)	1		
10-12	09181-41012	シム (T:1.05)	1		
10-13	09181-41013	シム (T:1.10)	1		
10-14	09181-41014	シム (T:1.15)	1		
11	57500-87861	シムセット, リバース/ロック シャフト	1		
12-1	08211-30382	ワッシャ (30X38X1.5)	1		
12-2	09160-30036	ワッシャ (30X38X1.7)	1		
12-3	09160-30037	ワッシャ (30X38X1.9)	1		
12-4	09160-30038	ワッシャ (30X38X2.1)	1		
12-5	09160-30039	ワッシャ (30X38X2.3)	1		
12-6	09160-30041	ワッシャ (30X38X2.4)	1		
12-7	09160-30042	ワッシャ (30X38X2.6)	1		
12-8	09160-30043	ワッシャ (30X38X2.7)	1		
12-9	09160-30044	ワッシャ (30X38X2.8)	1		
13	09160-70002	ワッシャ (70X95X5.25)	1	FWD	

FIG.220A

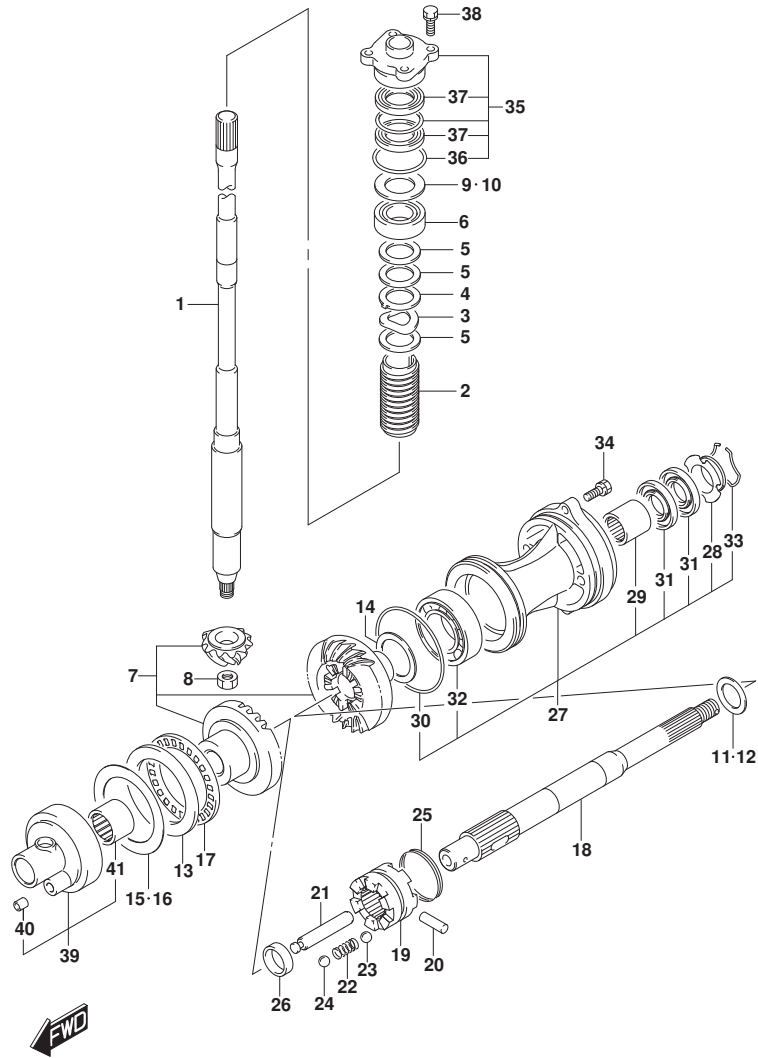


FIG. 220A (1-C-13) トランスミッション (DF100AT)

見出番号	品番	品名	使用個数	備考	標準作業時間
14-1	09181-45003	シム (T:1.0)	1	REV	
14-2	09181-45004	シム (T:1.1)	1	REV	
14-3	09181-45005	シム (T:1.2)	1	REV	
14-4	09181-45006	シム (T:1.3)	1	REV	
14-5	09181-45007	シム (T:1.4)	1	REV	
14-6	09181-45008	シム (T:1.5)	1	REV	
14-7	09181-45009	シム (T:1.6)	1	REV	
15	57500-92813	シムセット, フォワードギヤ	1	FWD	
16-1	09181-70001	シム (T:0.70)	1	FWD	
16-2	09181-70002	シム (T:0.80)	1	FWD	
16-3	09181-70003	シム (T:0.90)	1	FWD	
16-4	09181-70004	シム (T:1.00)	1	FWD	
16-5	09181-70006	シム (T:0.60)	1	FWD	
16-6	09181-70009	シム (T:0.65)	1	FWD	
16-7	09181-70010	シム (T:0.75)	1	FWD	
16-8	09181-70011	シム (T:0.85)	1	FWD	
16-9	09181-70012	シム (T:0.95)	1	FWD	
16-10	09181-70008	シム (T:0.55)	1	FWD	
17	09269-70001	ベアリング (70X95X4)	1		
18	57610-92J20	シャフト, プロペラ	1		
19	57621-92J20	シフト, クラッチツグ	1		
20	09202-07002	ピン (7X48)	1		
21	57631-92J10	ピン, コネクタ	1		
22	09440-09040	スプライン	1		
23	06111-07004	ボール	2	NO. 1	
24	06111-11004	ボール	2	NO. 2	
25	09440-49004	スプライン	1		
26	57616-90J00	スベ-サ, クラッチツグ フォワード	1		
27	56120-92J01-YAY	ハウジング, プロップシャフトベアリング (ブラック)	1		
28	56123-92J00	ワッシャ, オイルシール 両付	1		
29	09263-30051	ベアリング (30X37X26)	1		
30	09280-97001	リング (D:3.5, ID:95)	1		
31	09282-30007	シール, オイル (30X50X6)	2		
32	08113-62090	ベアリング	1		
33	09387-52001	セット, リング	1		

FIG.220A

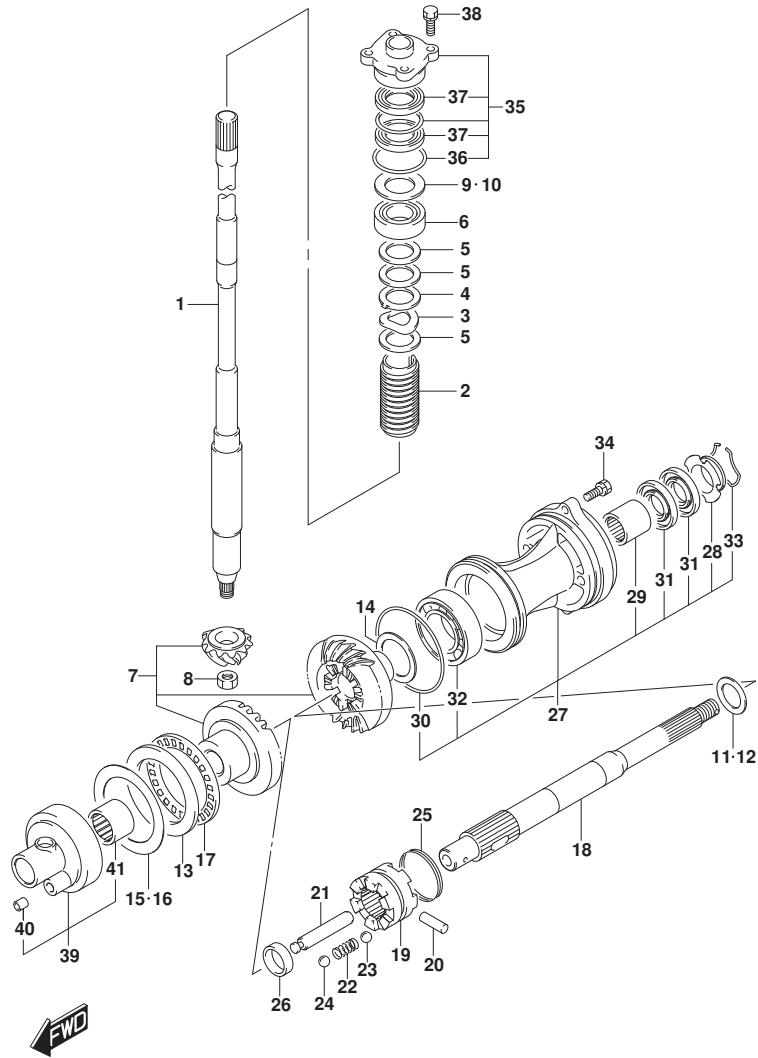


FIG. 220A (1-C-14) トランスミッション (DF100AT)

見出番号	品番	品名	使用個数	備考	標準作業時間
34	09116-08122	ホルト (8X30)	2		
35	56130-90J00	ハウジング, ドライブシャフトオイルシール	1		
36	09280-46004	.Oリング (D:3.5, ID:45.7)	1		
37	09282-24004	.シール, オイル (24X40X7)	2		
38	09117-08110	ホルト (8X25)	4		
39	56140-92J00	ハウジング, フォワードキヤベアリング	1		
40	09206-09012	.ピン (7.4X9X10)	1		
41	09263-50001	.ベアリング (50X62X25)	1		

FIG.220B

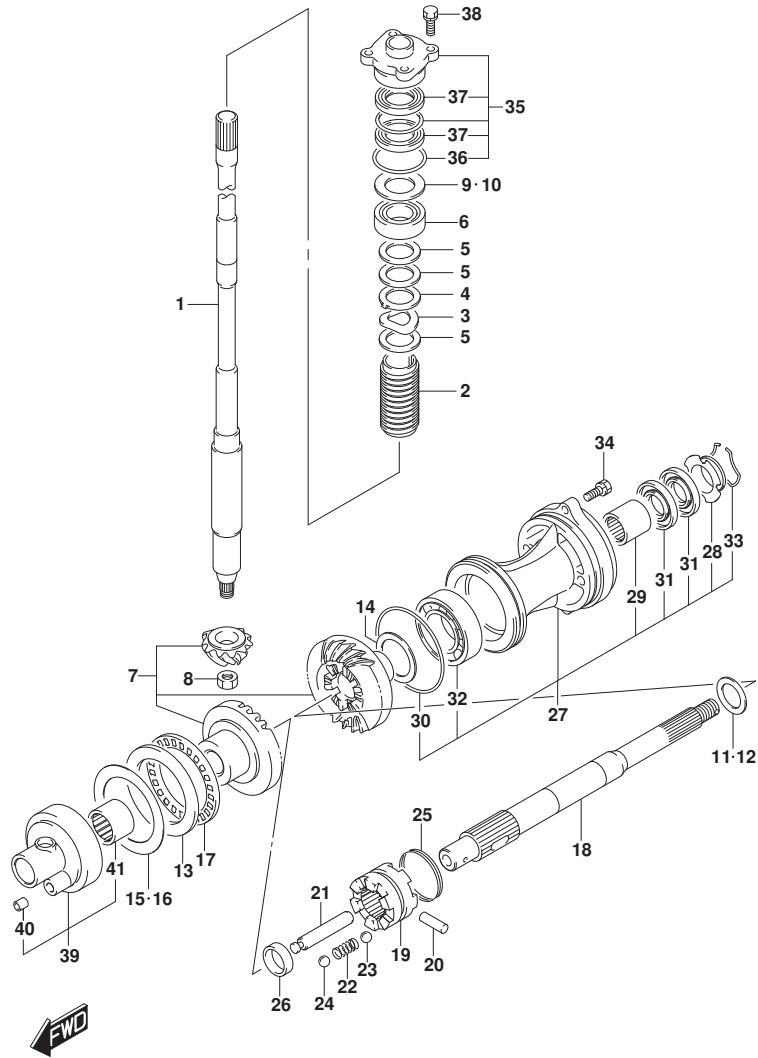


FIG. 220B (1-C-15) トランスミッション (DF115AT)

見出番号	品番	品名	使用個数	備考	標準作業時間
1-1	57110-92J60	シャフト,ドライブ (L)	1	L-TRANSOM	
1-2	57110-92J70	シャフト,ドライブ (X)	1	X-TRANSOM	
2	57133-90J02	カー,ドライブシャフト	1		
3	09164-31001	ワッシャ	1		
4	09169-31001	ワッシャ (33X40X2.0)	1		
5	09181-31001	シム (31X46X2)	3		
6	09265-25046	ベアリング (25X52X19.25)	1		
7	57300-92862	ビニオン/ギヤセット (NT:25)	1		
8	09140-14024	ナット	1		
9	57500-87873	シムセット,ドライブシャフト	1		
10-1	09181-40186	シム (T:0.50)	1		
10-2	09181-41002	シム (T:0.55)	1		
10-3	09181-41003	シム (T:0.60)	1		
10-4	09181-41004	シム (T:0.65)	1		
10-5	09181-41005	シム (T:0.70)	1		
10-6	09181-41006	シム (T:0.75)	1		
10-7	09181-40190	シム (T:0.80)	1		
10-8	09181-41008	シム (T:0.85)	1		
10-9	09181-41009	シム (T:0.90)	1		
10-10	09181-41010	シム (T:0.95)	1		
10-11	09181-40195	シム (T:1.00)	1		
10-12	09181-41012	シム (T:1.05)	1		
10-13	09181-41013	シム (T:1.10)	1		
10-14	09181-41014	シム (T:1.15)	1		
11	57500-87861	シムセット,リハースプロックシャフト	1		
12-1	08211-30382	ワッシャ (30X38X1.5)	1		
12-2	09160-30036	ワッシャ (30X38X1.7)	1		
12-3	09160-30037	ワッシャ (30X38X1.9)	1		
12-4	09160-30038	ワッシャ (30X38X2.1)	1		
12-5	09160-30039	ワッシャ (30X38X2.3)	1		
12-6	09160-30041	ワッシャ (30X38X2.4)	1		
12-7	09160-30042	ワッシャ (30X38X2.6)	1		
12-8	09160-30043	ワッシャ (30X38X2.7)	1		
12-9	09160-30044	ワッシャ (30X38X2.8)	1		
13	09160-70002	ワッシャ (70X95X5.25)	1	FWD	

FIG.220B

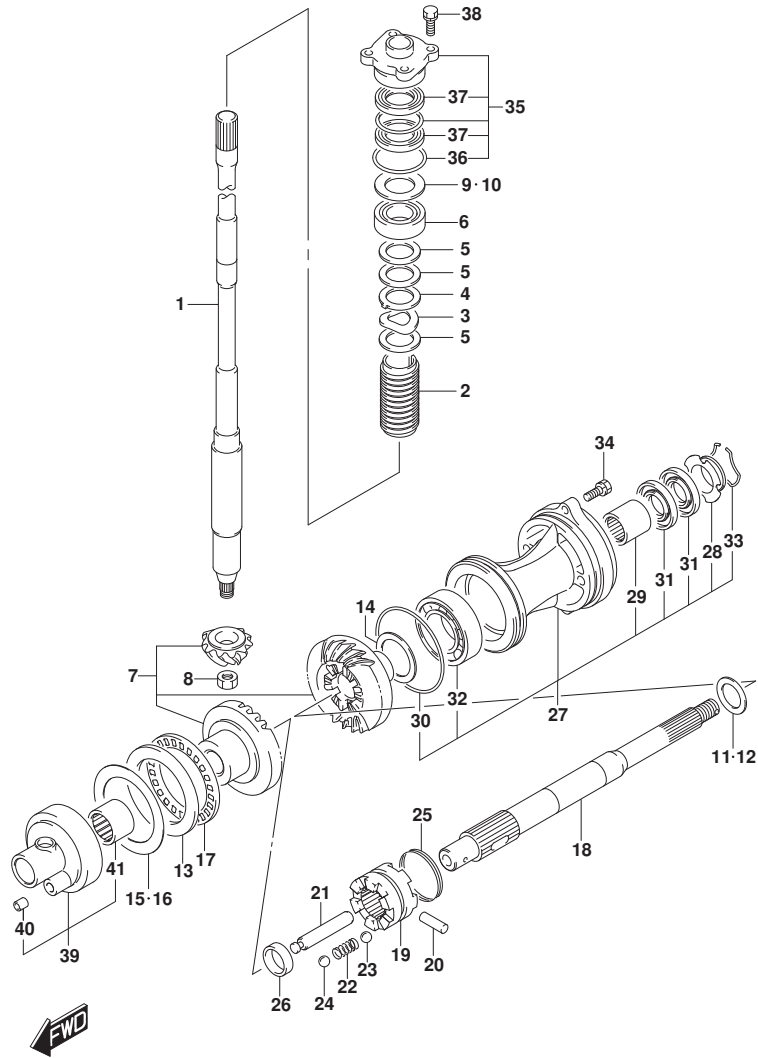


FIG. 220B (1-C-16) トランスミッション (DF115AT)

見出番号	品番	品名	使用個数	備考	標準作業時間
14-1	09181-45003	シム (T:1.0)	1	REV	
14-2	09181-45004	シム (T:1.1)	1	REV	
14-3	09181-45005	シム (T:1.2)	1	REV	
14-4	09181-45006	シム (T:1.3)	1	REV	
14-5	09181-45007	シム (T:1.4)	1	REV	
14-6	09181-45008	シム (T:1.5)	1	REV	
14-7	09181-45009	シム (T:1.6)	1	REV	
15	57500-92813	シムセット, フォワードギヤ	1	FWD	
16-1	09181-70001	シム (T:0.70)	1	FWD	
16-2	09181-70002	シム (T:0.80)	1	FWD	
16-3	09181-70003	シム (T:0.90)	1	FWD	
16-4	09181-70004	シム (T:1.00)	1	FWD	
16-5	09181-70006	シム (T:0.60)	1	FWD	
16-6	09181-70009	シム (T:0.65)	1	FWD	
16-7	09181-70010	シム (T:0.75)	1	FWD	
16-8	09181-70011	シム (T:0.85)	1	FWD	
16-9	09181-70012	シム (T:0.95)	1	FWD	
16-10	09181-70008	シム (T:0.55)	1	FWD	
17	09269-70001	ベアリング (70X95X4)	1		
18	57610-92J20	シャフト, フロント	1		
19	57621-92J20	シフト, クラッチツグ	1		
20	09202-07002	ピン (7X48)	1		
21	57631-92J10	ピン, コネクタ	1		
22	09440-09040	スプリング	1		
23	06111-07004	ボール	2	NO. 1	
24	06111-11004	ボール	2	NO. 2	
25	09440-49004	スプリング	1		
26	57616-90J00	スベ-サ, クラッチツグ フォワード	1		
27-1	56120-92J01-YAY	ハウジング, フロントシャフトベアリング (ブラック)	1	020 BODY COLOR:YAY, YK V	
27-2	56120-92J01-Y5S	ハウジング, フロントシャフトベアリング (ホワイト)	1	020 BODY COLOR:Y5S	
27-3	56120-92J01-YAY	ハウジング, フロントシャフトベアリング (ブラック)	1	021 BODY COLOR:YAY, YK	

FIG.220B

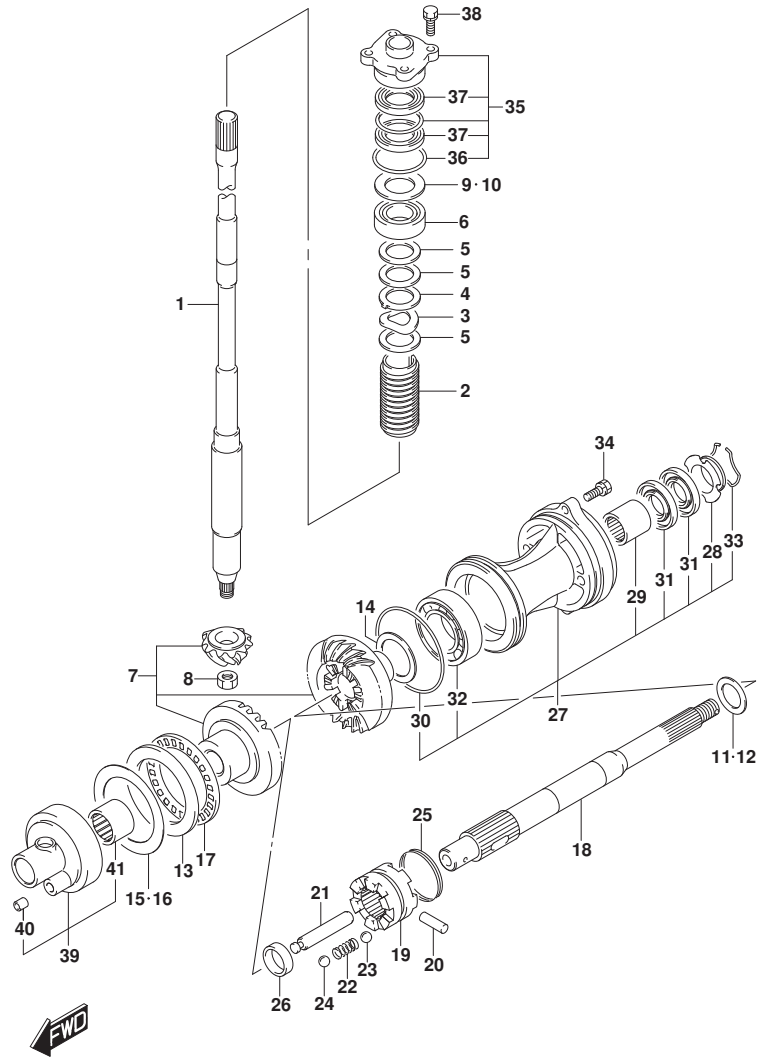
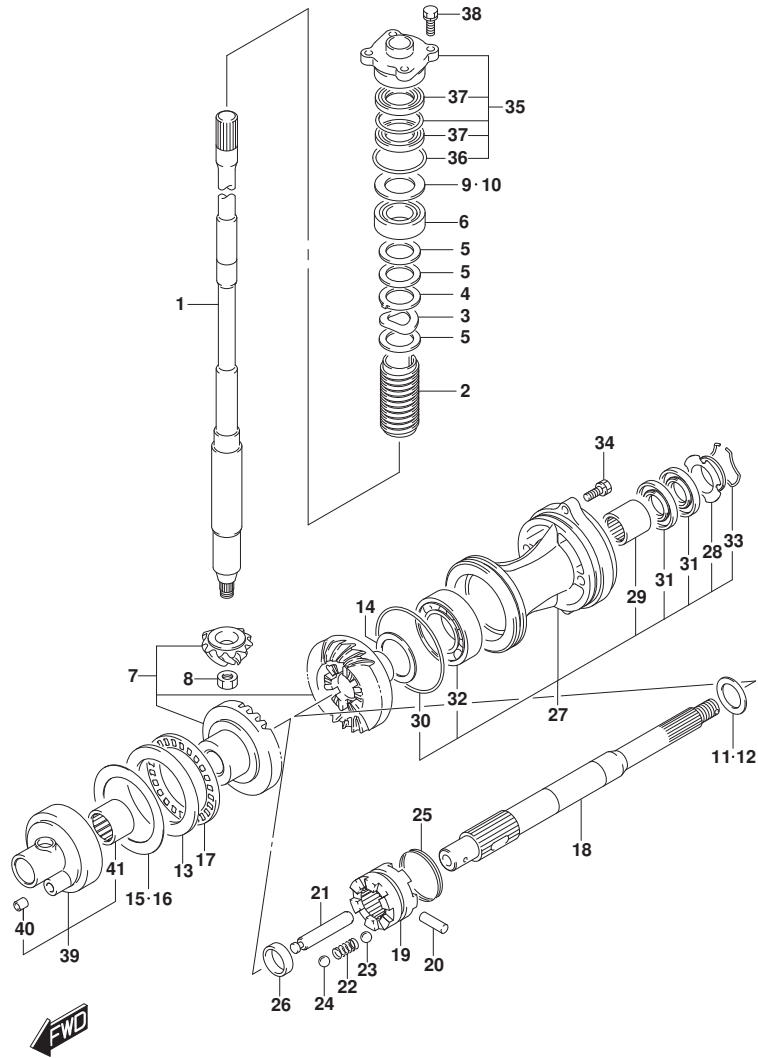


FIG. 220B (1-D-2) トランスミツション (DF115AT)

見出番号	品番	品名	使用個数	備考	標準作業時間
				V	
27-4	56120-92J01-QTN	ハウジング, フロワーシャフトベアリング (ホワイト)	1	021 BODY COLOR:QTN	
28	56123-92J00	.ワッシャ, オイルシール付 ロテータ	1		
29	09263-30051	.ベアリング (30X37X26)	1		
30	09280-97001	.Oリング (D:3.5, ID:95)	1		
31	09282-30007	.シール, オイル (30X50X6)	2		
32	08113-62090	.ベアリング	1		
33	09387-52001	.セツト, リング	1		
34	09116-08122	ホルト (8X30)	2		
35	56130-90J00	ハウジング, ドライブシャフトオイルシール	1		
36	09280-46004	.Oリング (D:3.5, ID:45.7)	1		
37	09282-24004	.シール, オイル (24X40X7)	2		
38	09117-08110	ホルト (8X25)	4		
39	56140-92J00	ハウジング, フォワードキヤベアリング	1		
40	09206-09012	.ピン (7.4X9X10)	1		
41	09263-50001	.ベアリング (50X62X25)	1		

FIG.220C



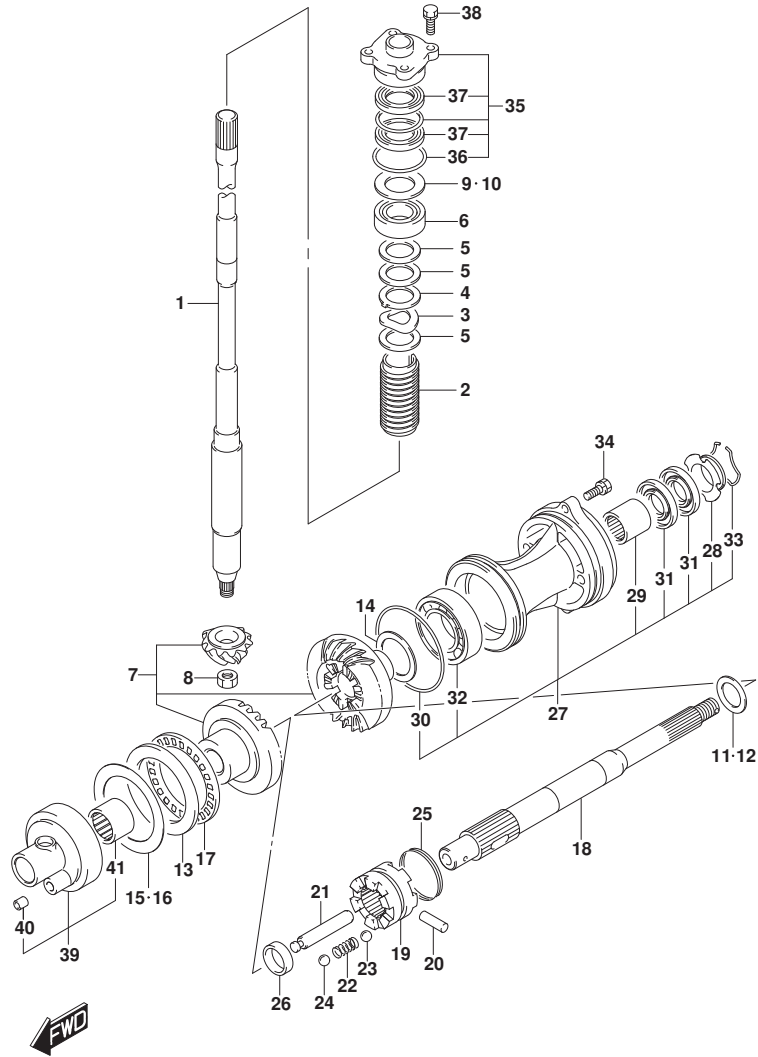
DF140A_000_021_220C
TRANSMISSION

FIG. 220C (1-D-3) トランスミッション (DF140AT)

見出番号	品番	品名	使用個数	備考	標準作業時間
1-1	57110-92J60	シャフト, ドライブ (L)	1	L-TRANSOM	
1-2	57110-92J70	シャフト, ドライブ (X)	1	X-TRANSOM	
2	57133-90J02	カー, ドライブ シャフト	1		
3	09164-31001	ワッシャ	1		
4	09169-31001	ワッシャ (33X40X2.0)	1		
5	09181-31001	シム (31X46X2)	3		
6	09265-25046	ベアリング (25X52X19.25)	1		
7	57300-92862	ピニオン/ギヤセット (NT:25)	1		
8	09140-14024	ナット	1		
9	57500-87873	シムセット, ドライブ シャフト	1		
10-1	09181-40186	シム (T:0.50)	1		
10-2	09181-41002	シム (T:0.55)	1		
10-3	09181-41003	シム (T:0.60)	1		
10-4	09181-41004	シム (T:0.65)	1		
10-5	09181-41005	シム (T:0.70)	1		
10-6	09181-41006	シム (T:0.75)	1		
10-7	09181-40190	シム (T:0.80)	1		
10-8	09181-41008	シム (T:0.85)	1		
10-9	09181-41009	シム (T:0.90)	1		
10-10	09181-41010	シム (T:0.95)	1		
10-11	09181-40195	シム (T:1.00)	1		
10-12	09181-41012	シム (T:1.05)	1		
10-13	09181-41013	シム (T:1.10)	1		
10-14	09181-41014	シム (T:1.15)	1		
11	57500-87861	シムセット, リバース/スプロック シャフト	1		
12-1	08211-30382	ワッシャ (30X38X1.5)	1		
12-2	09160-30036	ワッシャ (30X38X1.7)	1		
12-3	09160-30037	ワッシャ (30X38X1.9)	1		
12-4	09160-30038	ワッシャ (30X38X2.1)	1		
12-5	09160-30039	ワッシャ (30X38X2.3)	1		
12-6	09160-30041	ワッシャ (30X38X2.4)	1		
12-7	09160-30042	ワッシャ (30X38X2.6)	1		
12-8	09160-30043	ワッシャ (30X38X2.7)	1		
12-9	09160-30044	ワッシャ (30X38X2.8)	1		
13	09160-70002	ワッシャ (70X95X5.25)	1	FWD	

DF140A_000_021

FIG.220C



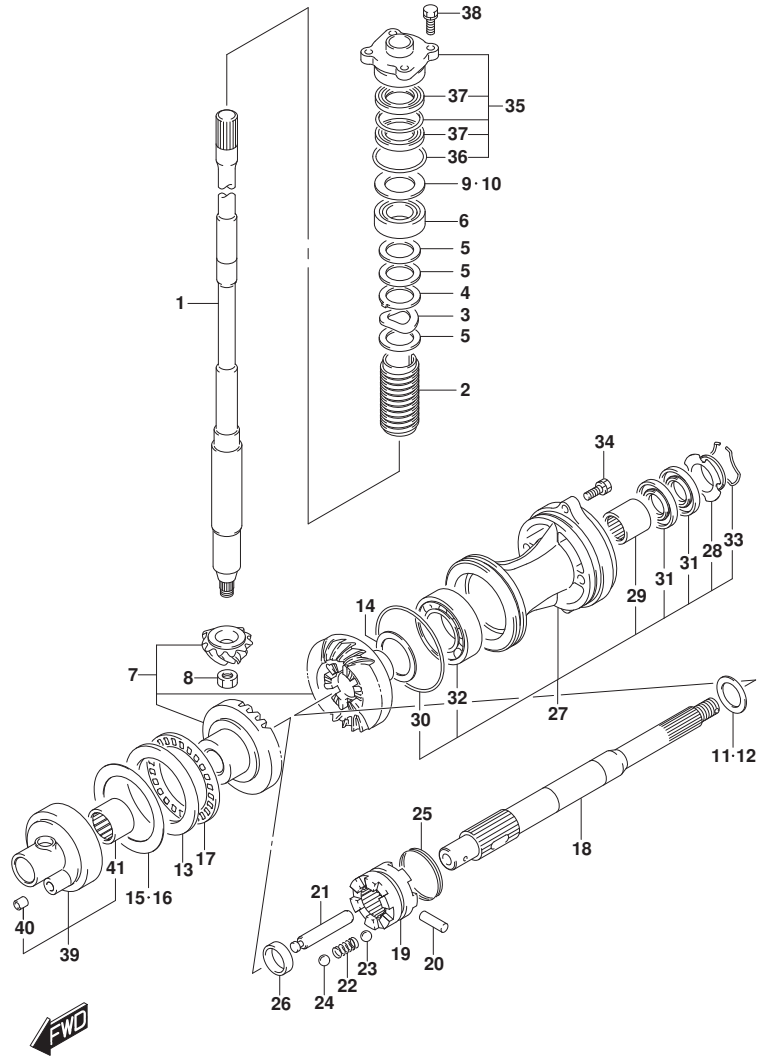
DF140A_000_021_220C
TRANSMISSION

FIG. 220C (1-D-4) トランスミッション (DF140AT)

見出番号	品番	品名	使用個数	備考	標準作業時間
14-1	09181-45003	シム (T:1.0)	1	REV	
14-2	09181-45004	シム (T:1.1)	1	REV	
14-3	09181-45005	シム (T:1.2)	1	REV	
14-4	09181-45006	シム (T:1.3)	1	REV	
14-5	09181-45007	シム (T:1.4)	1	REV	
14-6	09181-45008	シム (T:1.5)	1	REV	
14-7	09181-45009	シム (T:1.6)	1	REV	
15	57500-92813	シムセット, フォワードギヤ	1	FWD	
16-1	09181-70001	シム (T:0.70)	1	FWD	
16-2	09181-70002	シム (T:0.80)	1	FWD	
16-3	09181-70003	シム (T:0.90)	1	FWD	
16-4	09181-70004	シム (T:1.00)	1	FWD	
16-5	09181-70006	シム (T:0.60)	1	FWD	
16-6	09181-70009	シム (T:0.65)	1	FWD	
16-7	09181-70010	シム (T:0.75)	1	FWD	
16-8	09181-70011	シム (T:0.85)	1	FWD	
16-9	09181-70012	シム (T:0.95)	1	FWD	
16-10	09181-70008	シム (T:0.55)	1	FWD	
17	09269-70001	ベアリング (70X95X4)	1		
18	57610-92J20	シャフト, フロント	1		
19	57621-92J20	シフト, クラッチツグ	1		
20	09202-07002	ピン (7X48)	1		
21	57631-92J10	ピン, コネクタ	1		
22	09440-09040	スプリング	1		
23	06111-07004	ボール	2	NO. 1	
24	06111-11004	ボール	2	NO. 2	
25	09440-49004	スプリング	1		
26	57616-90J00	スベ-サ, クラッチツグ フォワード	1		
27-1	56120-92J01-YAY	ハウジング, フロント シャフトベアリング (ブラック)	1	020 BODY COLOR:YAY	
27-2	56120-92J01-Y5S	ハウジング, フロント シャフトベアリング (ホワイト)	1	020 BODY COLOR:Y5S	
27-3	56120-92J01-YAY	ハウジング, フロント シャフトベアリング (ブラック)	1	021 BODY COLOR:YAY	
27-4	56120-92J01-QTN	ハウジング, フロント シャフトベアリング (ホワイト)	1	021	

DF140A_000_021

FIG.220C



DF140A_000_021_220C
TRANSMISSION

FIG. 220C (1-D-5) トランスミッション (DF140AT)

見出番号	品番	品名	使用個数	備考	標準作業時間
				BODY COLOR:QTN	
28	56123-92J00	.ワッシャ,オイルシール 口付付	1		
29	09263-30051	.ベアリング (30X37X26)	1		
30	09280-97001	.Oリング (D:3.5, ID:95)	1		
31	09282-30007	.シール,オイル (30X50X6)	2		
32	08113-62090	.ベアリング	1		
33	09387-52001	.セット,リング	1		
34	09116-08122	ホルト (8X30)	2		
35	56130-90J00	ハウジング,ドライブシャフトオイルシール	1		
36	09280-46004	.Oリング (D:3.5, ID:45.7)	1		
37	09282-24004	.シール,オイル (24X40X7)	2		
38	09117-08110	ホルト (8X25)	4		
39	56140-92J00	ハウジング,フォワードギヤベアリング	1		
40	09206-09012	.ピン (7.4X9X10)	1		
41	09263-50001	.ベアリング (50X62X25)	1		

DF140A_000_021

FIG.301A

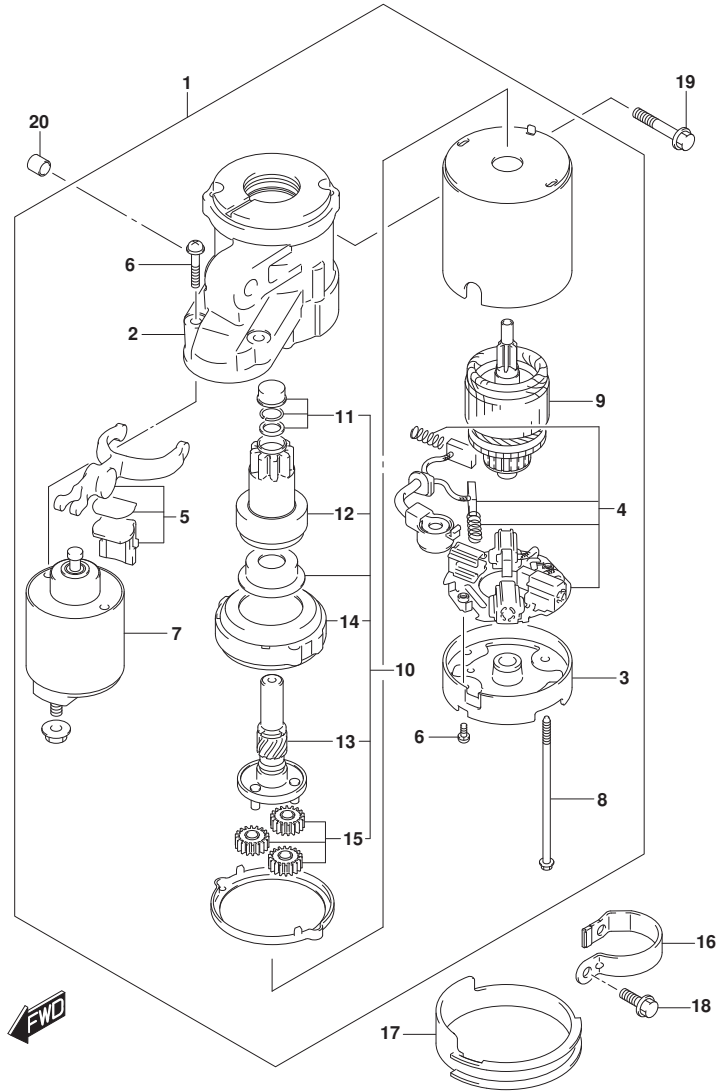


FIG. 301A (1-D-6) スターティングモータ

見出番号	品番	品名	使用個数	備考	標準作業時間
1	31100-92J00	モータアツシ, スターティング	1		
2	31150-92J00	.ハウジング, フロント	1		
3	31170-92J00	.ハウジング, リヤ	1		
4	31173-92J00	.ホルダアツシ, フラシ	1		
5	31191-92J00	.レバ-, シフト	1		
6	31192-92J00	.スクリュセツト	1		
7	31220-92J00	.スイッチアツシ	1		
8	31261-75F10	.ボルト	2		
9	31311-63J00	.アマチュア	1		
10	31340-92J00	.クラツチセツト, スターティングモータ	1		
11	31312-92J00	..セツト, ビニオンストツバ	1		
12	31320-92J00	..ビニオン	1		
13	31341-92J00	..シャフト, ビニオン	1		
14	31343-63J00	..インターナルギヤ	1		
15	31344-63J00	..ギヤアツシ	3		
16	31912-90J00	バンド, スターティングモータ	1		
17	31918-92J01	タンバ, ロ7	1		
18	01550-08207	ボルト (8X20)	2		
19	01550-10507	ボルト	2		
20	04211-13149	ピン (13X14)	2		

FIG.303A

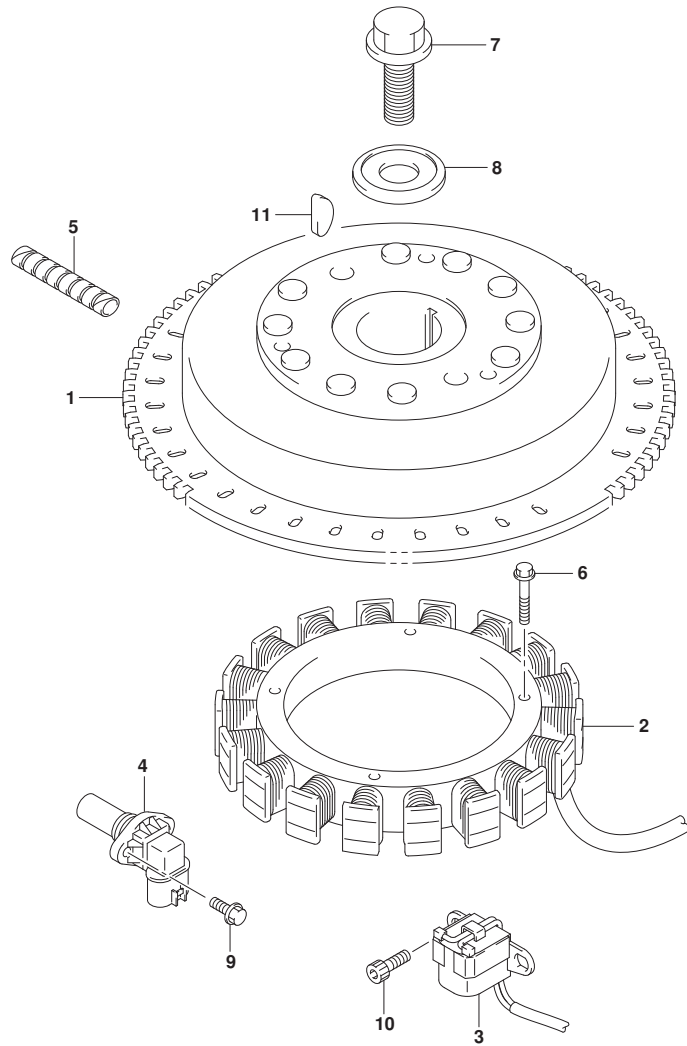


FIG. 303A (1-D-7) マグネト

見出番号	品番	品名	使用個数	備考	標準作業時間
1	32102-92J20	フライホイール, マグネト	1		
2	32120-92J00	コイル, ハッチリチャージング	1		
3	32160-92J00	コイル, イグニッションタイミング	1		
4	33220-64L10	センサアツシ, ホジション	1		
5	33833-91J00	チューブ, スイツチリート (L:250)	1	L:250->100	
6	09103-06231	ホルト (6X35)	4		
7	09103-16004	ホルト (16X50)	1		
8	09160-16048	ワツシヤ (16. 5X60X7)	1		
9	01547-06167	ホルト (6X16)	1		
10	09106-05030	ホルト (5X10)	2		
11	08341-31059	キー	1		

FIG.307A

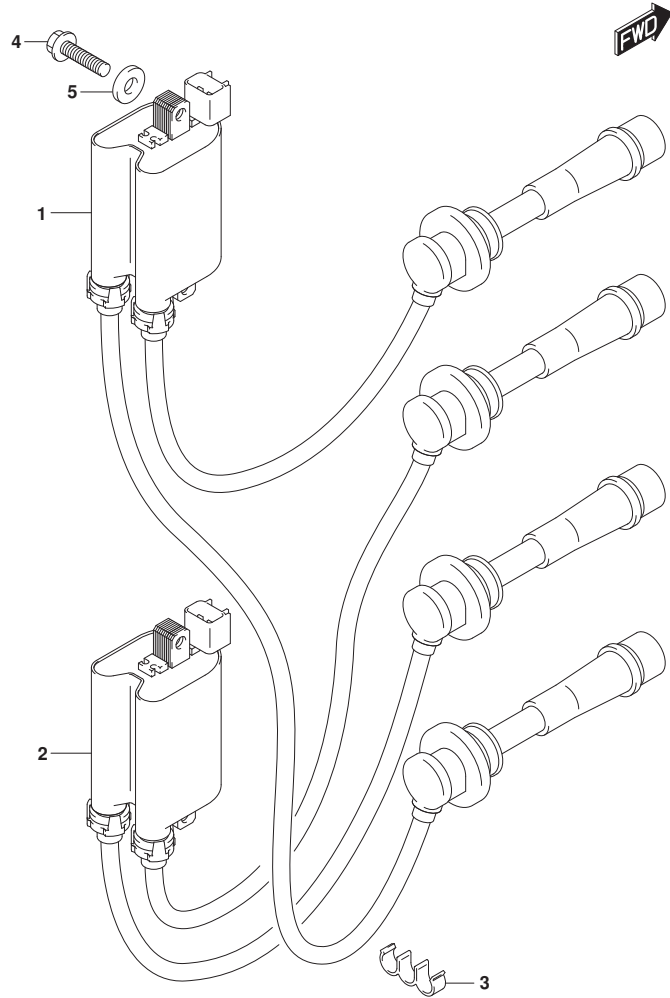


FIG. 307A (1-D-8) イグニッションコイル

見出番号	品番	品名	使用個数	備考	標準作業時間
1	33410-90J00	コイルアツシ, イグニッションNO. 1	1		
2	33420-90J00	コイルアツシ, イグニッションNO. 2	1		
3	09408-00035	クリップ (ID:7. 2X2)	2		
4	01550-06257	ホルト (6X25)	4		
5	08322-01067	ワッシャ	4		

FIG.311A

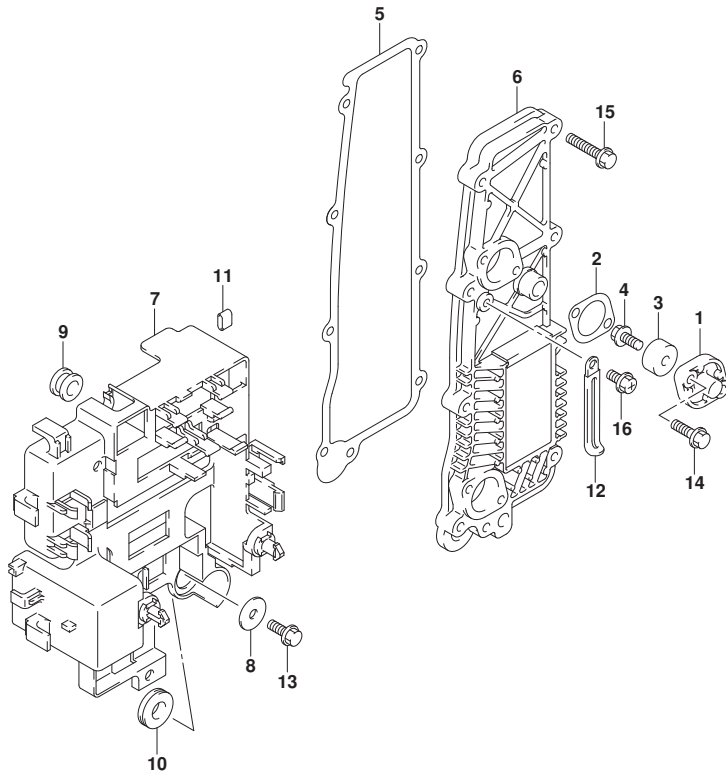


FIG. 311A (1-D-9) レクチファイヤ

見出番号	品番	品名	使用個数	備考	標準作業時間
1	11261-87E10	カバー, フロトクシヨナノード	2		
2	11265-87E10	ガスケツト, フロトクシヨナカバー	2		
3-1	55321-87J01	アノード, フロトクシヨ	2		
3-2	55321-87J11	アノード (MAGNESIUM)	2	オプション	
4	09103-06281	ホルト (6X14)	2		
5	14151-90J00	ガスケツト, レクチファイヤ/レキユレータ	1		
6	32800-92J00	レクチファイヤ/レキユレータアツシ	1		
7	32890-92J00	ホルタ, エレクトリツカバーツ	1		
8	09160-06054	ワツシヤ (6. 5X22X1. 6)	1		
9	09320-10075	クツシヨ	2		
10	09320-12090	クツシヨ (11. 8X25X7. 5)	1		
11	09329-01007	クツシヨ	1		
12	29404-93J11	クランツ (L: 65)	1		
13	01550-06167	ホルト (6X16)	1		
14	01550-06207	ホルト (6X20)	4		
15	01550-06307	ホルト (6X30)	9		
16	01550-06127	ホルト (6X12)	1		



FIG.315A

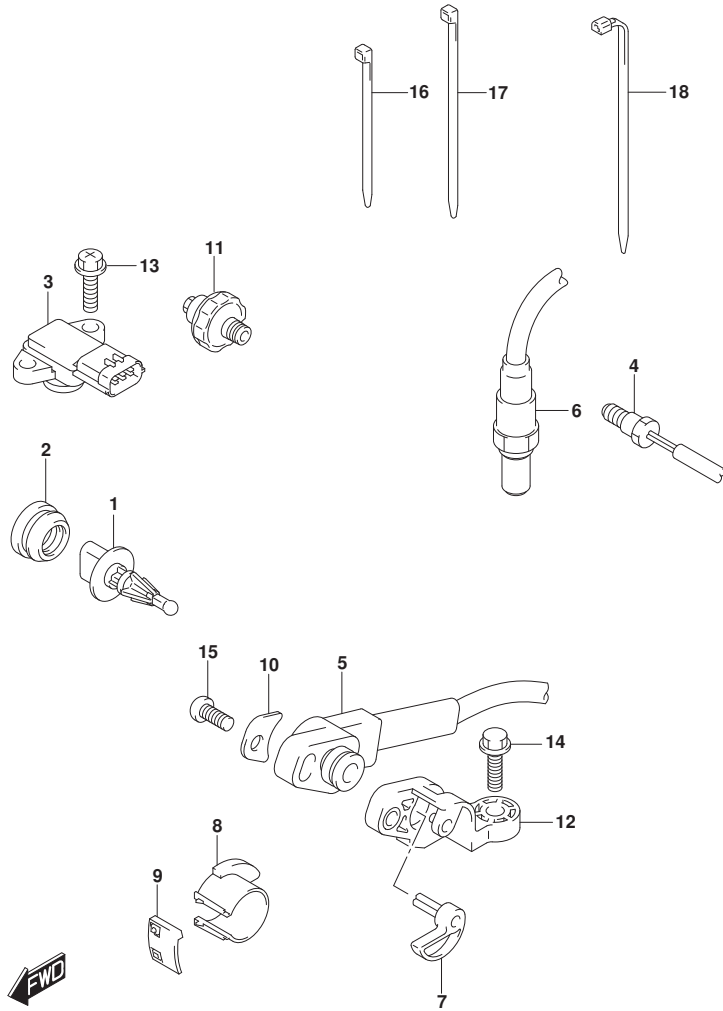


FIG. 315A (1-D-10) センサ (DF100AT)

見出番号	品番	品名	使用個数	備考	標準作業時間
1	13650-52G00	センサ, インレットエアテンパ ^レ レチャ	1		
2	13655-87J01	グ ^ロ メット, インレットエアテンパ ^レ レチャセンサ	1		
3	18590-68H00	センサ, プ ^レ ツジヤ	1		
4	34830-87J20	センサ, テンパ ^レ レチャ	2		
5	34840-98J03	センサアツシ, トリム/フィルト	1		
6	18213-98J30	センサ, オキシジ ^ン エン	1		
7	34841-92J00	レバ ^ー , トリムセンサ	1		
8	34842-92J01	カム, トリムセンサアツパ ^レ	1		
9	34843-87L00	カム, トリムセンサロア ^レ	1		
10	34846-87L00	ワツジヤ, トリムセンサ (5. 5X12X0. 8)	1		
11	37820-99E02	スイツチアツシ, オイルプ ^レ ツジヤ	1		
12	34845-92J00	プ ^レ ラケツト, トリムセンサ	1		
13	02162-05207	スクリュ	2		
14	09103-06093	ホルト (6X20)	1		
15	09125-05046	スクリュ (5X12)	1		
16	09407-10404	クランブ ^レ (L:100)	1		
17	09407-14407	クランブ ^レ (L:145)	2		
18	09407-18402	クランブ ^レ (L:165)	1		

FIG.315B

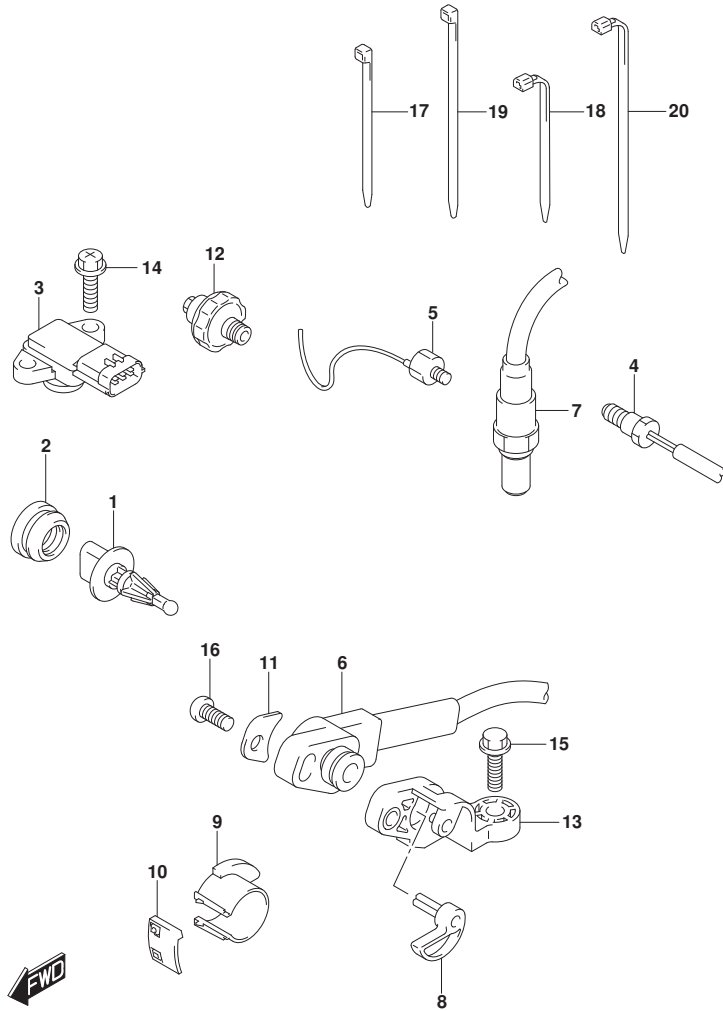


FIG. 315B (1-D-11) センサ (DF115AT, DF140AT)

見出番号	品番	品名	使用個数	備考	標準作業時間
1	13650-52G00	センサ, インレットエアテンパ ^レ レチャ	1		
2	13655-87J01	グ ^ラ ロメツト, インレットエアテンパ ^レ レチャセンサ	1		
3	18590-68H00	センサ, プ ^レ レツヤ	1		
4	34830-87J20	センサ, テンパ ^レ レチャ	2		
5	18640-78G00	センサアツシ, ノツカ	1		
6	34840-98J03	センサアツシ, トリム/チルト	1		
7	18213-98J30	センサ, オキシジ ^ン エン	1		
8	34841-92J00	レバ ^ー , トリムセンサ	1		
9	34842-92J01	カム, トリムセンサアツパ ^レ	1		
10	34843-87L00	カム, トリムセンサロア	1		
11	34846-87L00	ワツシヤ, トリムセンサ (5. 5X12X0. 8)	1		
12	37820-99E02	スイツチアツシ, オイルフ ^レ レツヤ	1		
13	34845-92J00	ブ ^ラ ケツト, トリムセンサ	1		
14	02162-05207	スクリュ	2		
15	09103-06093	ボ ^ル ト (6X20)	1		
16	09125-05046	スクリュ (5X12)	1		
17	09407-10404	クランフ (L:100)	1		
18	09407-11401	クランフ (L:95)	1		
19	09407-14407	クランフ (L:145)	2		
20	09407-18402	クランフ (L:165)	1		

FIG.322A

FIG. 322A (1-D-12) ハーネス (DF100AT)

見出番号	品番	品名	使用個数	備考	標準作業時間
1	33810-90J21	ケーブルアツシ, スターター	1		
2	08316-10087	ナット	1		
3	36610-92J73	ハーネスアツシ, ワイヤリング	1		
4	33634-96J00	キヤツフ, サービスコネクタ	1		
5	38860-76F01	リレーアツシ	2		
6	36618-43410	キヤツフ, オイルプレッシャスイツチ (40X70)	1		
7	36721-98L00	オリソク, アツハカバー	1		
8	36737-98L00	ブーラ, フューズ	1		
9	36738-98L00	カバー, フューズケースアツハ	1		
10	09320-08510	クツシヨシ (8.5X20X8)	2		
11	09481-15504	フューズ (15A)	3		
12	09481-30504	フューズ (30A)	3		
13	09481-60403	フューズ (60A)	3		
14	36612-96J01	キヤツフ, ターミナル	1		
15	36616-90J10	ホルダ, コネクタ	1		
16	36617-93J10	ブラケツト, ハーネス	1		
17	09408-00111	クランフ (D1:11, D2:6.8)	1		
18	02142-06167	スクリュ (6X16)	2		
19	08310-00067	ナツト	1		
20	08321-01067	ワツシヤ, ロツク	1		
21	09407-10404	クランフ (L:100)	2		
22-1	36625-93J01	リード, バツテリ (L:3900)	1		
22-2	36625-93J10	リード, バツテリ (L:6700)	1	オプション	
23	09481-15501	フューズ (15A)	1		

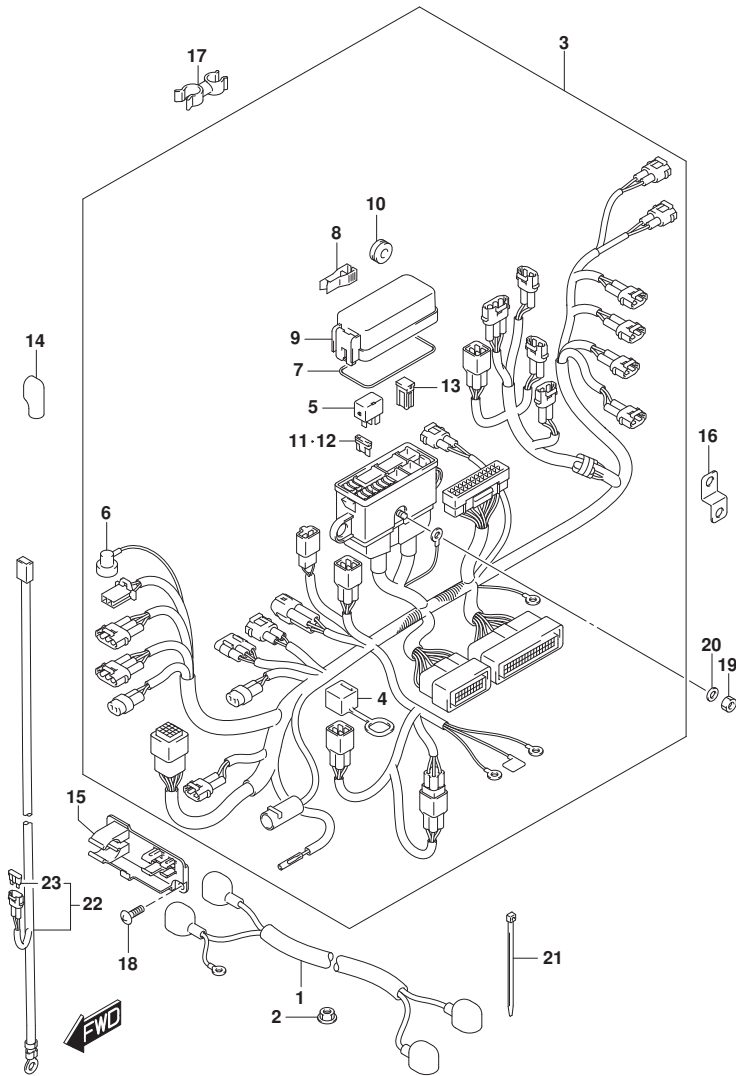


FIG.322B

FIG. 322B (1-D-13) ハーネス (DF115AT)

見出番号	品番	品名	使用個数	備考	標準作業時間
1	33810-90J21	ケーブルアツシ, スターター	1		
2	08316-10087	ナット	1		
3	36610-92J63	ハーネスアツシ, ワイヤリング	1		
4	33634-96J00	キャップ, サービスコネクタ	1		
5	38860-76F01	リレーアツシ	2		
6	36618-43410	キャップ, オイルプレッシャースイッチ (40X70)	1		
7	36721-98L00	リンク, アツハカバー	1		
8	36737-98L00	ブラ, フューズ	1		
9	36738-98L00	カバー, フューズケースアツハ	1		
10	09320-08510	クッション (8.5X20X8)	2		
11	09481-15504	フューズ (15A)	3		
12	09481-30504	フューズ (30A)	3		
13	09481-60403	フューズ (60A)	3		
14	36612-96J01	キャップ, ターミナル	1		
15	36616-90J10	ホルダ, コネクタ	1		
16	36617-93J10	ブラケット, ハーネス	1		
17	09408-00111	クランプ (D1:11, D2:6.8)	1		
18	02142-06167	スクリュー (6X16)	2		
19	08310-00067	ナット	1		
20	08321-01067	ワッシャ, ロック	1		
21	09407-10404	クランプ (L:100)	2		
22-1	36625-93J01	リード, バッテリ (L:3900)	1		
22-2	36625-93J10	リード, バッテリ (L:6700)	1	オプション	
23	09481-15501	フューズ (15A)	1		

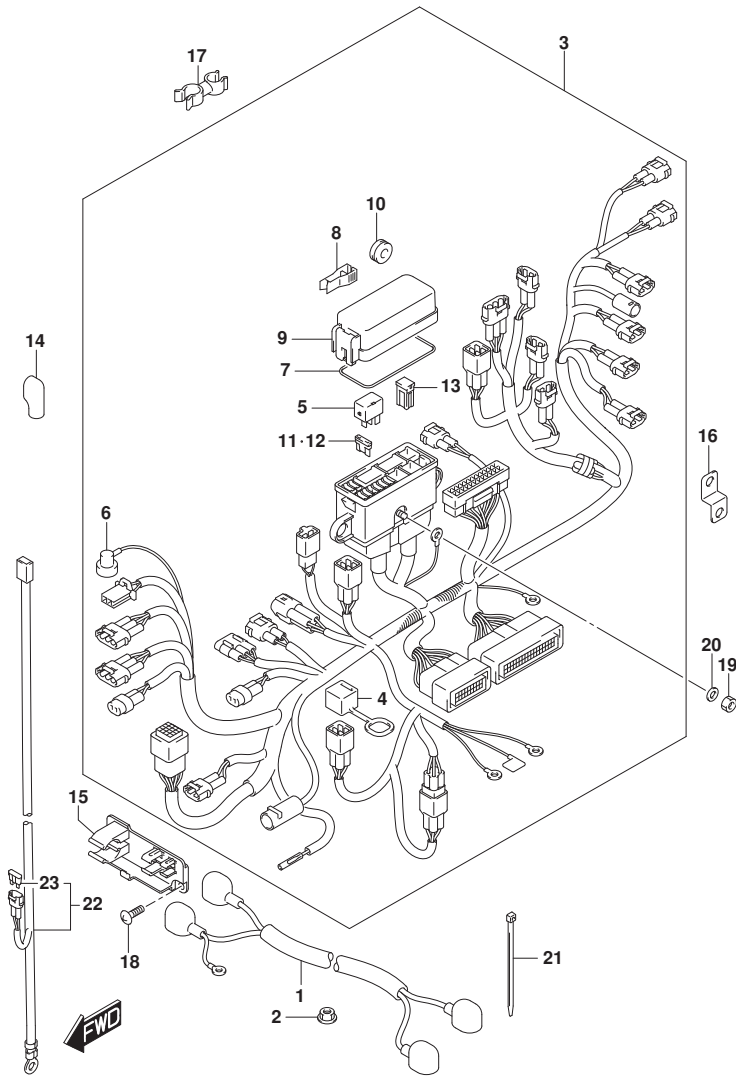


FIG.322C

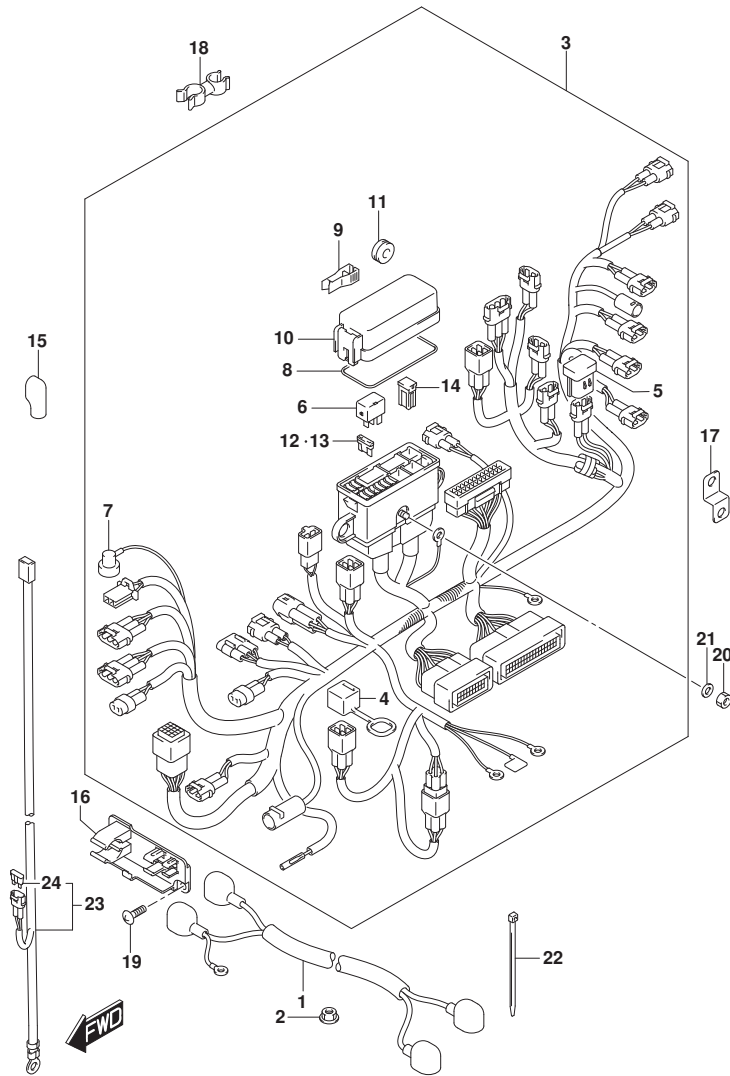


FIG. 322C (1-D-14) ハーネス (DF140AT)

見出番号	品番	品名	使用個数	備考	標準作業時間
1	33810-90J21	ケーブルアツシ, スターモータ	1		
2	08316-10087	ナツト	1		
3	36610-92J53	ハーネスアツシ, ワイヤリング	1		
4	33634-96J00	キヤツツ, サービスコネクタ	1		
5	33926-78A80	レジスタ, IGT, NO. 8	1		
6	38860-76F01	リレーアツシ	2		
7	36618-43410	キヤツツ, オイルレヅヤスイツチ (40X70)	1		
8	36721-98L00	オリソク, アツバカバー	1		
9	36737-98L00	ブーラ, フューズ	1		
10	36738-98L00	カバー, フューズケースアツバ	1		
11	09320-08510	クツシヨソ (8. 5X20X8)	2		
12	09481-15504	フューズ (15A)	3		
13	09481-30504	フューズ (30A)	3		
14	09481-60403	フューズ (60A)	3		
15	36612-96J01	キヤツツ, ターミナル	1		
16	36616-90J10	ホルダ, コネクタ	1		
17	36617-93J10	ブラケツツ, ハーネス	1		
18	09408-00111	クランソ (D1:11, D2:6.8)	1		
19	02142-06167	スクリュ (6X16)	2		
20	08310-00067	ナツト	1		
21	08321-01067	ワヅシヤ, ロツク	1		
22	09407-10404	クランソ (L:100)	2		
23-1	36625-93J01	リード, ハツテリ (L:3900)	1		
23-2	36625-93J10	リード, ハツテリ (L:6700)	1	ワヅシヨソ	
24	09481-15501	フューズ (15A)	1		

FIG.326A

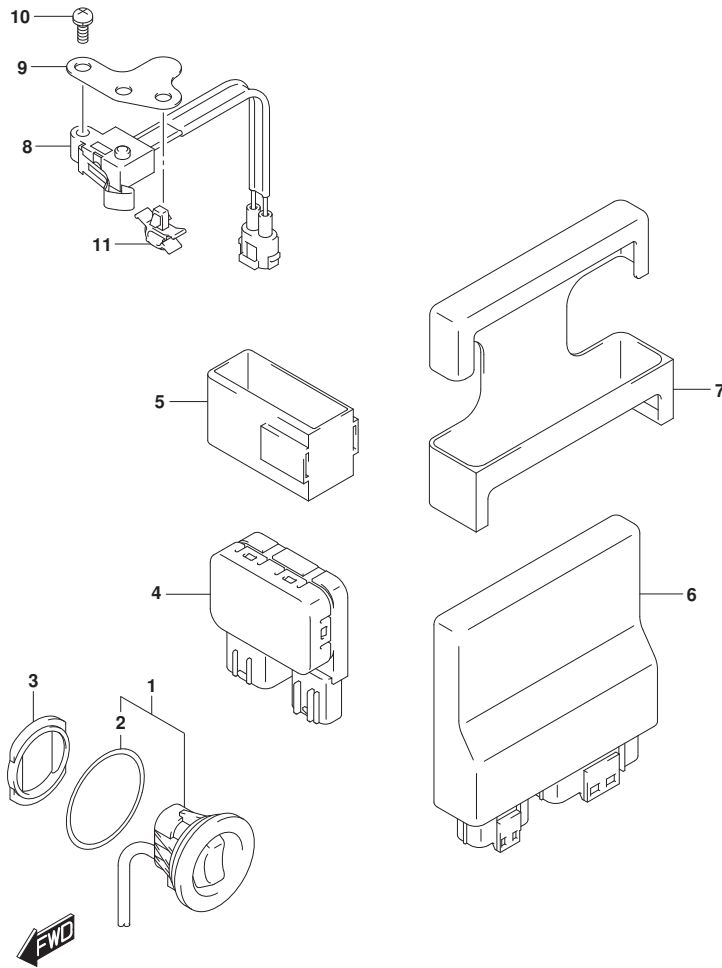


FIG. 326A (1-D-15) PTT スイッチ/エンジン コントロール ユニット (DF100AT)

見出番号	品番	品名	使用個数	備考	標準作業時間
1	37850-92J00	スイッチアツシ, PTT	1		
2	37856-92J00	. テープ, PTTスイッチ	1		
3	37857-92J01	ブ ヅシユ, PTTスイッチ	1		
4	38410-93J21	リレーアツシ, PTT	1		
5	38415-93J20	ホルダ, PTTリレー	1		
6	33930-92J20	ユニット, エンジ ンコントロール	1		
7	33925-92J00	クツシヨシ, エンジ ンコントロールユニット	1		
8	37721-93J00	スイッチアツシ, ニュートラル	1		
9	37726-90J10	ブ ラケツト, ニュートラルスイッチ	1		
10	09137-04004	スクリュ (4X16)	2		
11	09403-06316	クリツプ	1		

FIG.326B

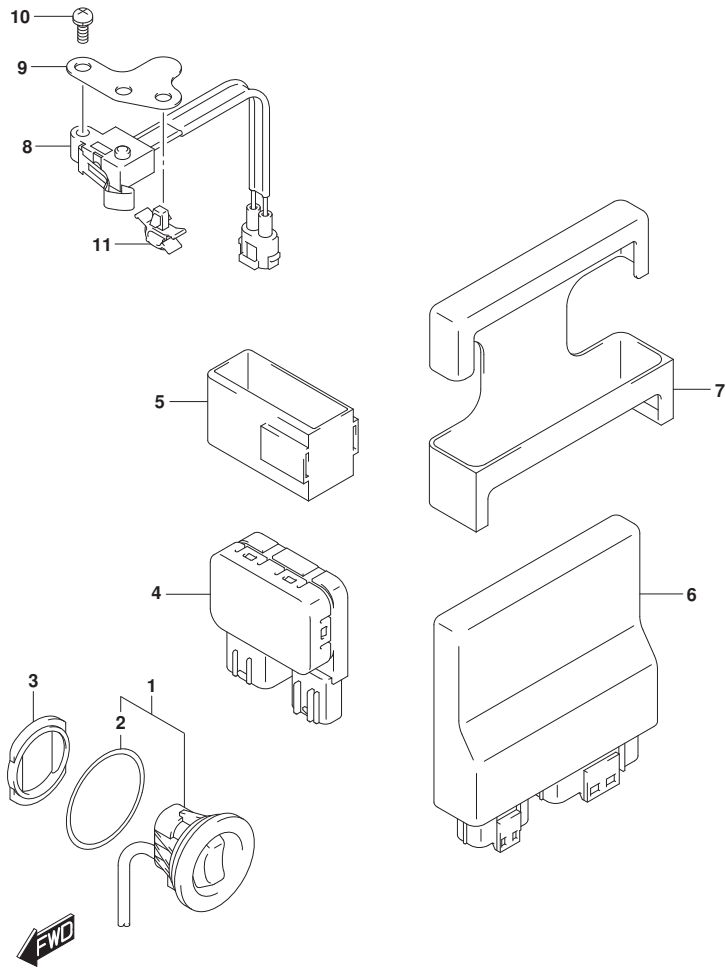


FIG. 326B (1-D-16) PTT スイッチ/エンジン コントロール ユニット (DF115AT)

見出番号	品番	品名	使用個数	備考	標準作業時間
1	37850-92J00	スイッチアツシ, PTT	1		
2	37856-92J00	.テープ, PTTスイッチ	1		
3	37857-92J01	ブッシュ, PTTスイッチ	1		
4	38410-93J21	リレーアツシ, PTT	1		
5	38415-93J20	ホルダ, PTTリレー	1		
6	33930-92J10	ユニット, エンジ'ンコントロール	1		
7	33925-92J00	クッション, エンジ'ンコントロールユニット	1		
8	37721-93J00	スイッチアツシ, ニュートラル	1		
9	37726-90J10	ブラケット, ニュートラルスイッチ	1		
10	09137-04004	スクリュ (4X16)	2		
11	09403-06316	クリップ	1		

FIG.326C

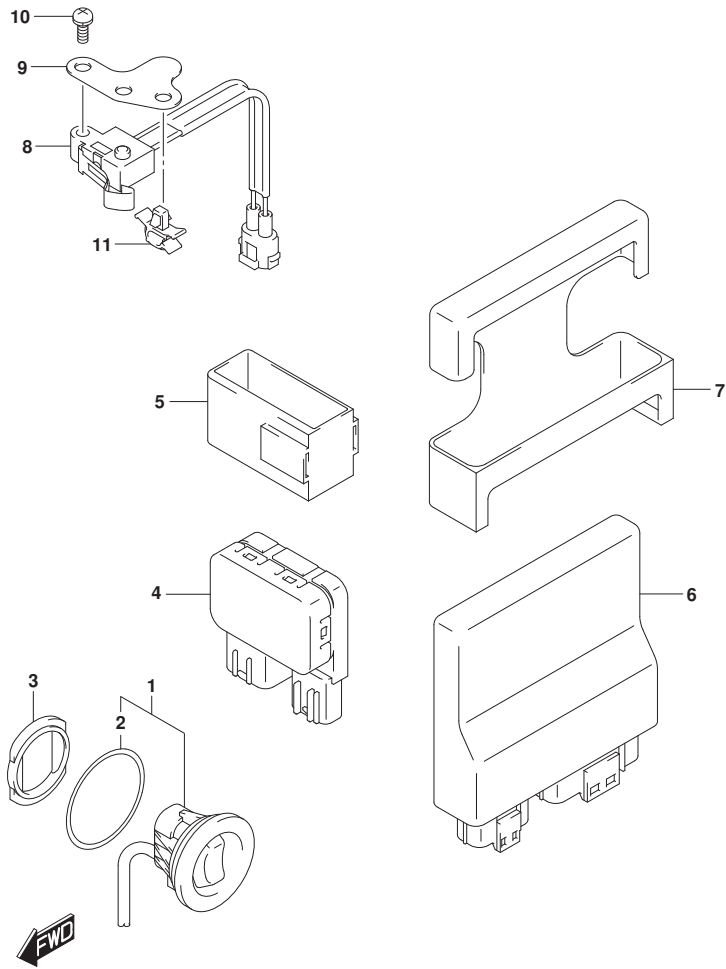


FIG. 326C (1-E-2) PTT スイッチ/エンジン コントロール ユニット (DF140AT)

見出番号	品番	品名	使用個数	備考	標準作業時間
1	37850-92J00	スイッチアツシ, PTT	1		
2	37856-92J00	.テープ, PTTスイッチ	1		
3	37857-92J01	ブッシュ, PTTスイッチ	1		
4	38410-93J21	リレーアツシ, PTT	1		
5	38415-93J20	ホルダ, PTTリレー	1		
6	33930-92J00	ユニット, エンジンコントロール	1		
7	33925-92J00	クッション, エンジンコントロールユニット	1		
8	37721-93J00	スイッチアツシ, ニュートラル	1		
9	37726-90J10	ブラケット, ニュートラルスイッチ	1		
10	09137-04004	スクリュー (4X16)	2		
11	09403-06316	クリップ	1		

FIG.335A

FIG. 335A (1-E-3) クランプ フ ラケット (DF100AT)

見出番号	品 番	品 名	使用個数	備 考	標 準 作業時間
1	41111-90J13-YAY	フ ラケット, クランプ スターボート (フ ラック)	1		
2	41121-90J21-YAY	フ ラケット, クランプ ボート (フ ラック)	1		
3	41130-92J30	シャフト, クランプ フ ラケット	1		
4	55320-94900	アノード セット, クランプ フ ラケット	1		
5	09116-06121	ボ ルト (6X25)	2		
6	09100-12127	ボ ルト (12X115)	4		
7	09159-12014	ナツト (12X17)	4		
8	09159-22006	ナツト (M22)	1		
9	09160-12128	ワツジヤ (12. 5X35X3)	4		
10	09160-12110	ワツジヤ (12. 5X22X3)	4		
11	41135-92J00	ワツジヤ, クランプ フ ラケットシャフト	1		
12	09106-10065	ボ ルト (10X20)	2		
13	09160-10082	ワツジヤ (10. 5X19X2. 0)	2		
14	09116-08137	ボ ルト (8X22)	1		
15	29103-93J00	ボ ルト (6X12)	1		
16	09403-13413	クランプ	1		

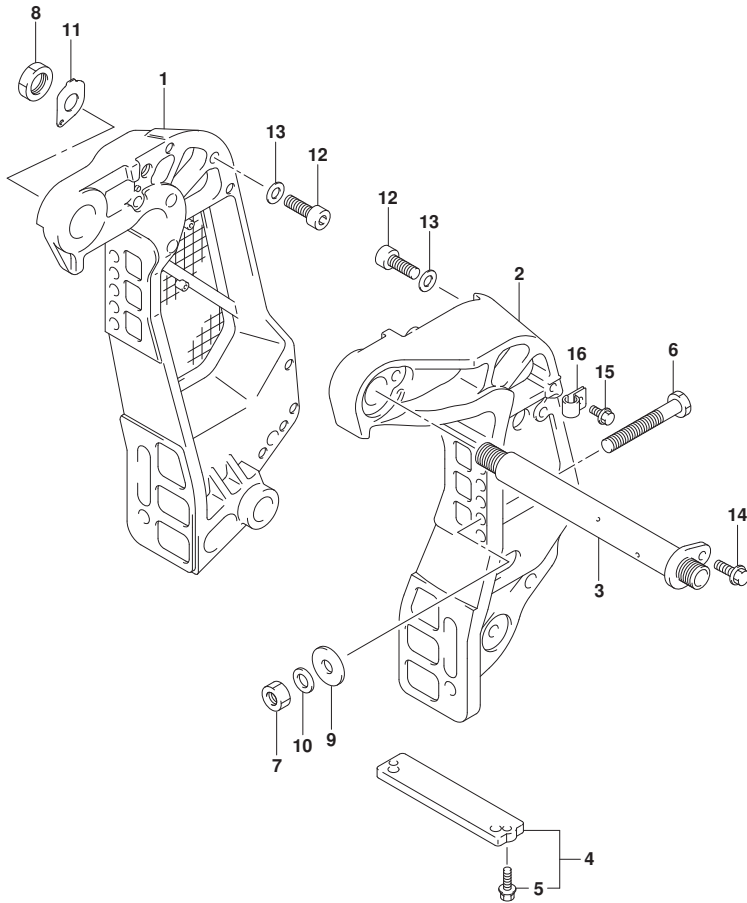


FIG.335B

FIG. 335B (1-E-4) クランプ プラケット (DF115AT)

見出番号	品番	品名	使用個数	備考	標準作業時間
1-1	41111-90J13-YAY	プラケット, クランプスターボート (ブラック)	1	020 BODY COLOR: YAY, YK V	
1-2	41111-90J13-Y5S	プラケット, クランプスターボート (ホワイト)	1	020 BODY COLOR: Y5S	
1-3	41111-90J13-YAY	プラケット, クランプスターボート (ブラック)	1	021 BODY COLOR: YAY, YK V	
1-4	41111-90J13-QTN	プラケット, クランプスターボート (ホワイト)	1	021 BODY COLOR: QTN	
2-1	41121-90J21-YAY	プラケット, クランプボート (ブラック)	1	020 BODY COLOR: YAY, YK V	
2-2	41121-90J21-Y5S	プラケット, クランプボート (ホワイト)	1	020 BODY COLOR: Y5S	
2-3	41121-90J21-YAY	プラケット, クランプボート (ブラック)	1	021 BODY COLOR: YAY, YK V	
2-4	41121-90J21-QTN	プラケット, クランプボート (ホワイト)	1	021 BODY COLOR: QTN	
3	41130-92J30	シャフト, クランププラケット	1		
4	55320-94900	アノードセット, クランププラケット	1		
5	09116-06121	ボルト (6X25)	2		
6-1	09100-12127	ボルト (12X115)	4		
6-2	09100-12090	ボルト (12X150)	1	おオプション	
7	09159-12014	ナット (12X17)	4		
8	09159-22006	ナット (M22)	1		
9	09160-12128	ワッシャ (12.5X35X3)	4		
10	09160-12110	ワッシャ (12.5X22X3)	4		
11	41135-92J00	ワッシャ, クランププラケットシャフト	1		
12	09106-10065	ボルト (10X20)	2		
13	09160-10082	ワッシャ (10.5X19X2.0)	2		
14	09116-08137	ボルト (8X22)	1		
15	29103-93J00	ボルト (6X12)	1		
16	09403-13413	クランプ	1		

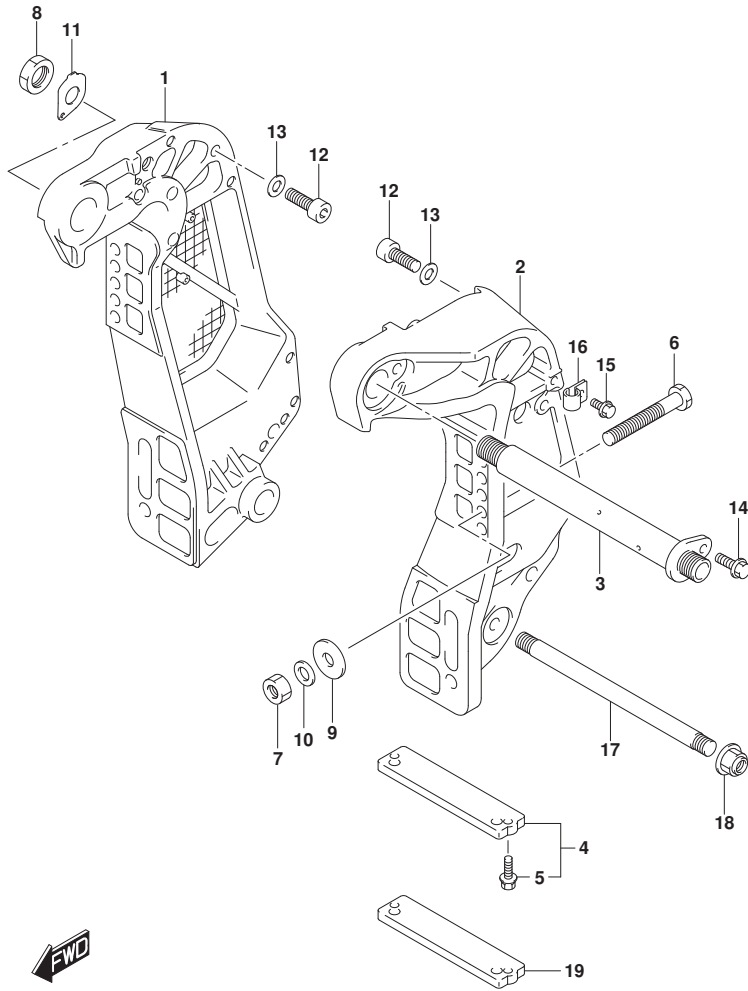


FIG.335B

FIG. 335B (1-E-5) クランプブラケット (DF115AT)

見出番号	品番	品名	使用個数	備考	標準作業時間
17	45421-90J00	ピン, チルトロツク	1	オプション	
18	09159-14020	ナット	2	オプション	
19	55321-94910	アノード (MAGNESIUM)	1	オプション	

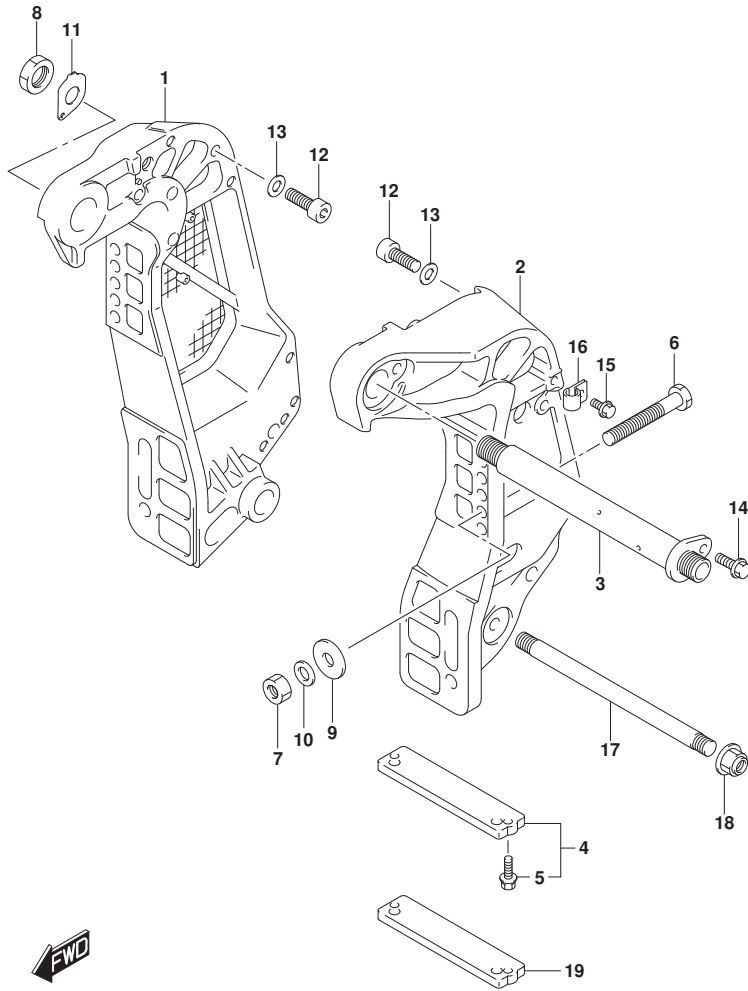


FIG.335C

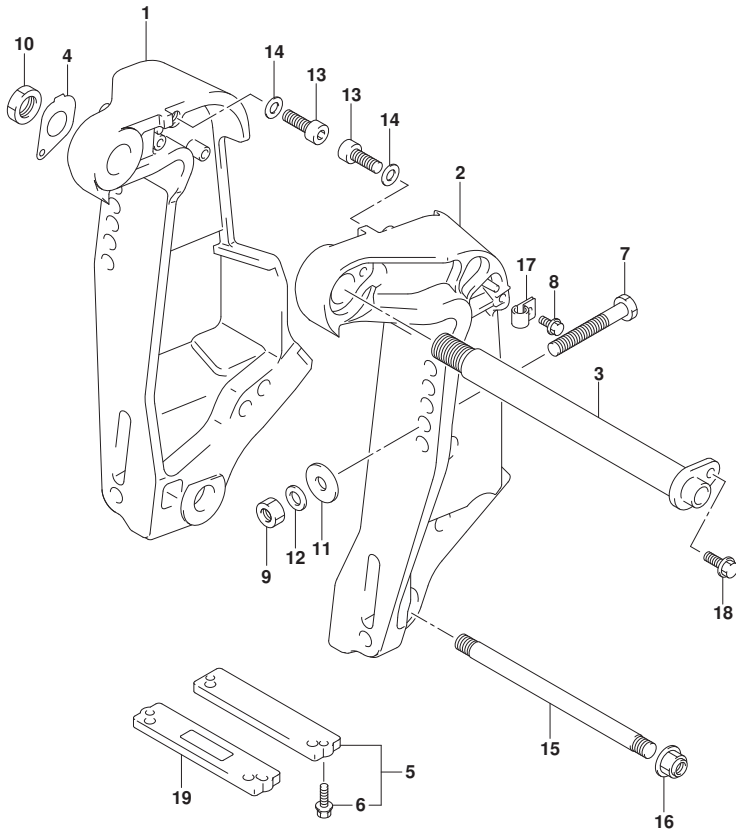


FIG. 335C (1-E-6) クランプ フ ラケット (DF140AT)

見出番号	品 番	品 名	使用個数	備 考	標 準 作業時間
1-1	41111-92J03-YAY	フ ラケット, クランプ スターホ ード (フ ラック)	1	020	
1-2	41111-92J03-Y5S	フ ラケット, クランプ スターホ ード (ホワイト)	1	020	BODY COLOR:YAY
1-3	41111-92J03-YAY	フ ラケット, クランプ スターホ ード (フ ラック)	1	021	BODY COLOR:Y5S
1-4	41111-92J03-QTN	フ ラケット, クランプ スターホ ード (ホワイト)	1	021	BODY COLOR:YAY
2-1	41121-92J21-YAY	フ ラケット, クランプ ホ ード (フ ラック)	1	020	BODY COLOR:QTN
2-2	41121-92J21-Y5S	フ ラケット, クランプ ホ ード (ホワイト)	1	020	BODY COLOR:YAY
2-3	41121-92J21-YAY	フ ラケット, クランプ ホ ード (フ ラック)	1	021	BODY COLOR:Y5S
2-4	41121-92J21-QTN	フ ラケット, クランプ ホ ード (ホワイト)	1	021	BODY COLOR:YAY
3	41130-92J30	シャフト, クランプ フ ラケット	1		BODY COLOR:QTN
4	41135-92J00	ワッシャ, クランプ フ ラケットシャフト	1		
5	55320-94900	アノード セット, クランプ フ ラケット	1		
6	09116-06121	ホ ルト (6X25)	2		
7-1	09100-12127	ホ ルト (12X115)	4		
7-2	09100-12090	ホ ルト (12X150)	1	オ プ ション	
8	29103-93J00	ホ ルト (6X12)	1		
9	09159-12014	ナツト (12X17)	4		
10	09159-22006	ナツト (M22)	1		
11	09160-12128	ワッシャ (12. 5X35X3)	4		
12	09160-12110	ワッシャ (12. 5X22X3)	4		
13	09106-10065	ホ ルト (10X20)	2		
14	09160-10082	ワッシャ (10. 5X19X2. 0)	2		
15	45421-87D03	ピ ン, フルトロツク	1		
16	09159-14020	ナツト	2		
17	09403-13413	クランプ	1		
18	09116-08137	ホ ルト (8X22)	1		
19	55321-94910	アノード (MAGNESIUM)	1	オ プ ション	

FIG.336A

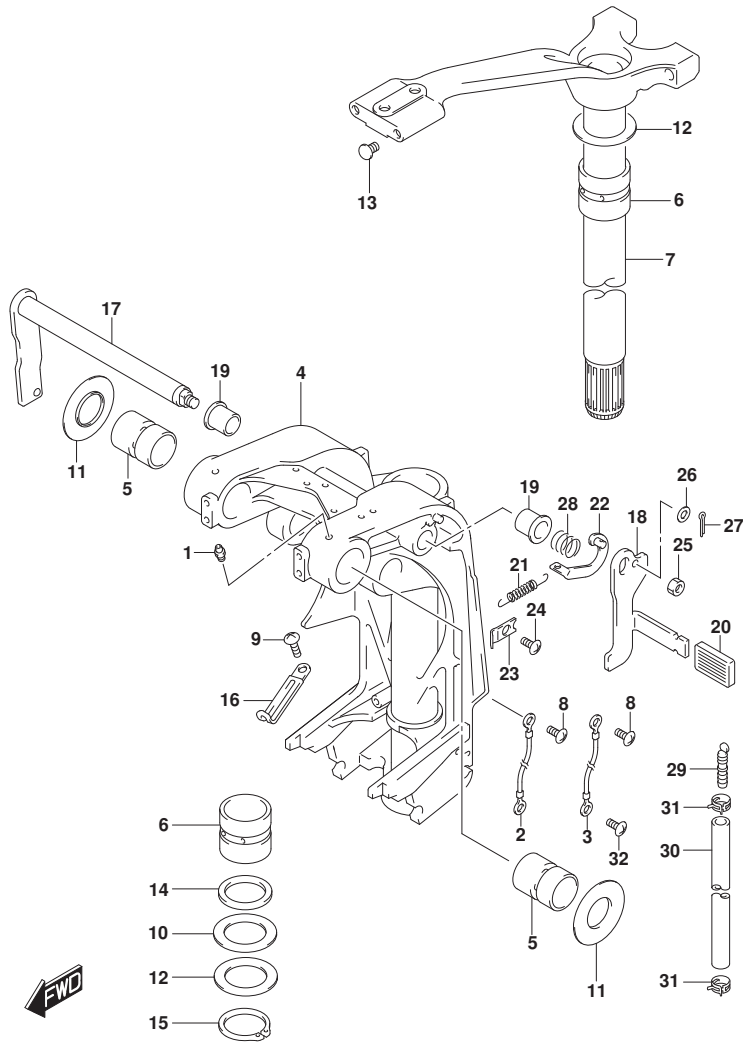


FIG. 336A (1-E-7) スイベルブラケット (DF100AT)

見出番号	品番	品名	使用個数	備考	標準作業時間
1-1	22511-99011	ニツブル, ケーリス	5	L-TRANSOM	
1-2	22511-99011	ニツブル, ケーリス	4	X-TRANSOM	
2	36894-95201	リート* (L:165)	1	CLAMP TO SWIVEL	
3	36894-87D00	リート* (L:165)	1	SWIVEL TO MOUNT B RKT	
4-1	43111-90J40-YAY	ブ ラケツト, スイベル (.ブ ラック)	1	L-TRANSOM	
4-2	43111-90J50-YAY	ブ ラケツト, スイベル (.ブ ラック)	1	X-TRANSOM	
5	43211-93J11	ブ ヅシュ, クラン プ* シヤフトスイベル	2		
6	43711-97E11	ブ ヅシュ, ステアリング*	2		
7-1	43750-90J61-YAY	ブ ラケツト, ステアリング* (.ブ ラック)	1	L-TRANSOM	
7-2	43750-90J71-YAY	ブ ラケツト, ステアリング* (.ブ ラック)	1	X-TRANSOM	
8	09125-05050	スクリュ (5X8)	3		
9	09125-06063	スクリュ (6X10)	2		
10	09160-39001	ワヅシヤ (39. 5X64X1. 0)	2		
11	09169-28003	ワヅシヤ (26. 2X52. 0X1. 0)	2		
12	09181-39001	シム (39. 5X64X0. 30)	4		
13	09250-10001	キャツプ* (OD:14)	2		
14	09282-39001	シール, オイル (39X51X5)	1		
15	09380-38003	サークリツフ	1		
16	29404-93J01	クラン プ* (L:45)	2		
17	41220-95E13	レバ ー, チルトロツク	1		
18	41221-95E40	レバ ー, チルトロツクホ ー ト	1		
19	41224-95E01	ブ ヅシュ, チルトストツハ* ロツト*	2		
20	41225-94401	レバ ー, チルトロツクレバ ー	1		
21	41228-90J00	スプ リン グ*, チルトロツクレバ ー	1		
22	41230-95E00	リン ク, チルトロツクレバ ー	1		
23	41233-95E10	ブ ラケツト, チルトロツクスプ リン グ*	1		
24	09125-06063	スクリュ (6X10)	1		
25	09140-10032	ナツト (M10)	1		
26	09160-06082	ワヅシヤ (6. 5X13X1. 0)	1		
27	09204-01006	ピン	1		
28	09440-19028	スプ リン グ*	1		
29	55127-87D00	PLUG, UNION	1		
30	09355-40805-00B	ホース (4X8X2000)	1	L:2000->1000	
31	09407-10404	クラン プ* (L:100)	2		

FIG.336A

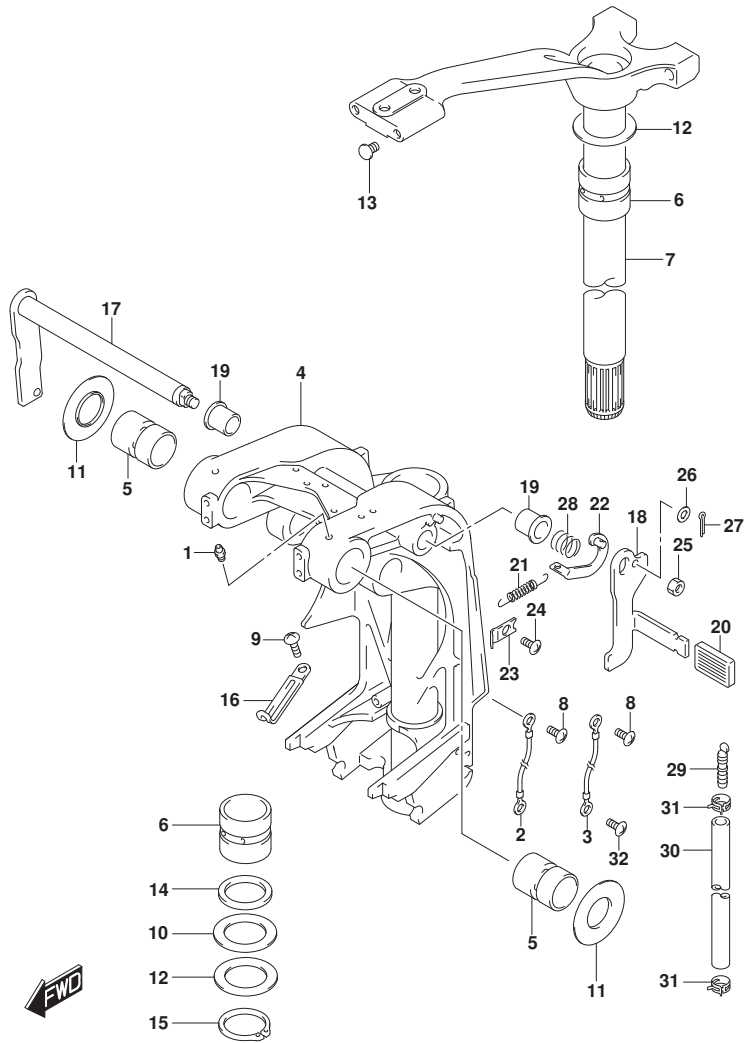


FIG. 336A (1-E-8) スイベルブラケット (DF100AT)

見出番号	品番	品名	使用個数	備考	標準作業時間
32	09125-06063	スクリュー (6X10)	1		

FIG.336B

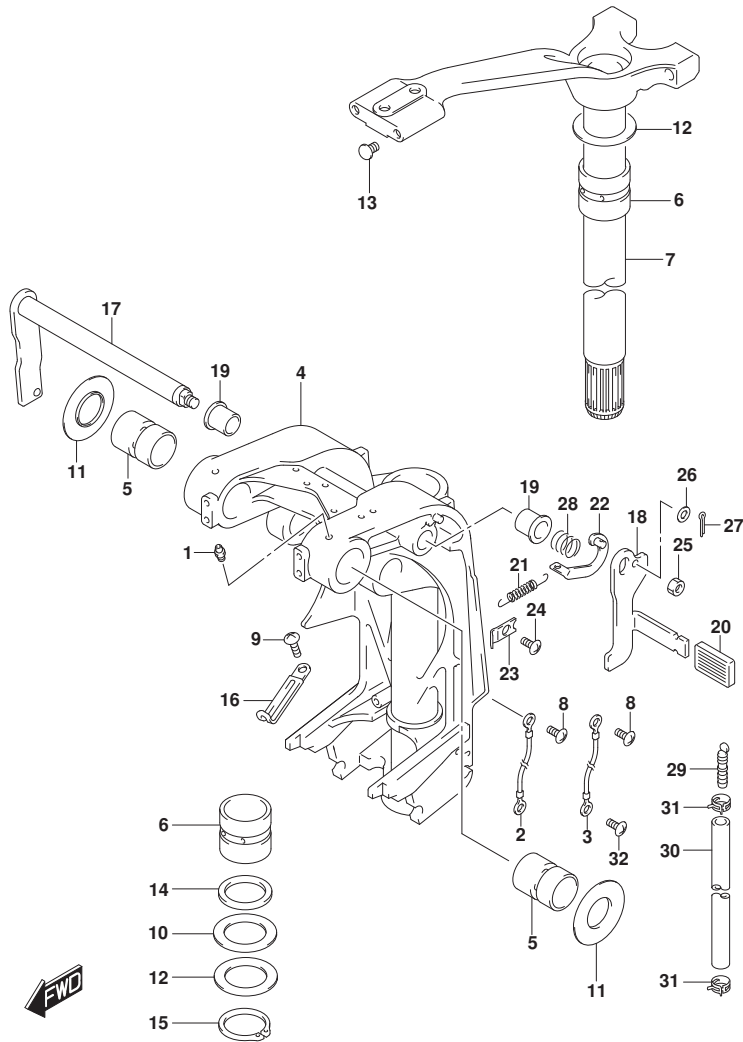


FIG. 336B (1-E-9) スイベルブ ラケット (DF115AT)

見出番号	品番	品名	使用個数	備考	標準作業時間
1-1	22511-99011	ニツブル, ケ リース	5	L-TRANSOM	
1-2	22511-99011	ニツブル, ケ リース	4	X-TRANSOM	
2	36894-95201	リート* (L:165)	1	CLAMP TO SWIVEL	
3	36894-87D00	リート* (L:165)	1	SWIVEL TO MOUNT B RKT	
4-1	43111-90J40-YAY	ブ ラケット, スイベル (, ブ ラック)	1	020:L-TRANSOM BODY COLOR: YAY, YK V	
4-2	43111-90J40-Y5S	ブ ラケット, スイベル (ホワイト)	1	020:L-TRANSOM BODY COLOR: Y5S	
4-3	43111-90J40-YAY	ブ ラケット, スイベル (, ブ ラック)	1	021:L-TRANSOM BODY COLOR: YAY, YK V	
4-4	43111-90J40-QTN	ブ ラケット, スイベル (, ホワイト)	1	021:L-TRANSOM BODY COLOR: QTN	
4-5	43111-90J50-YAY	ブ ラケット, スイベル (, ブ ラック)	1	020:X-TRANSOM BODY COLOR: YAY, YK V	
4-6	43111-90J50-Y5S	ブ ラケット, スイベル (ホワイト)	1	020:X-TRANSOM BODY COLOR: Y5S	
4-7	43111-90J50-YAY	ブ ラケット, スイベル (, ブ ラック)	1	021:X-TRANSOM BODY COLOR: YAY, YK V	
4-8	43111-90J50-QTN	ブ ラケット, スイベル (, ホワイト)	1	021:X-TRANSOM BODY COLOR: QTN	
5	43211-93J11	ブ ヅシュ, クランフ シヤフトスイベル	2		
6	43711-97E11	ブ ヅシュ, ステアリング	2		
7-1	43750-90J61-YAY	ブ ラケット, ステアリング (ブ ラック)	1	020:L-TRANSOM BODY COLOR: YAY, YK V	
7-2	43750-90J61-Y5S	ブ ラケット, ステアリング (ホワイト)	1	020:L-TRANSOM BODY COLOR: Y5S	
7-3	43750-90J61-YAY	ブ ラケット, ステアリング (ブ ラック)	1	021:L-TRANSOM BODY COLOR: YAY, YK V	

FIG.336B

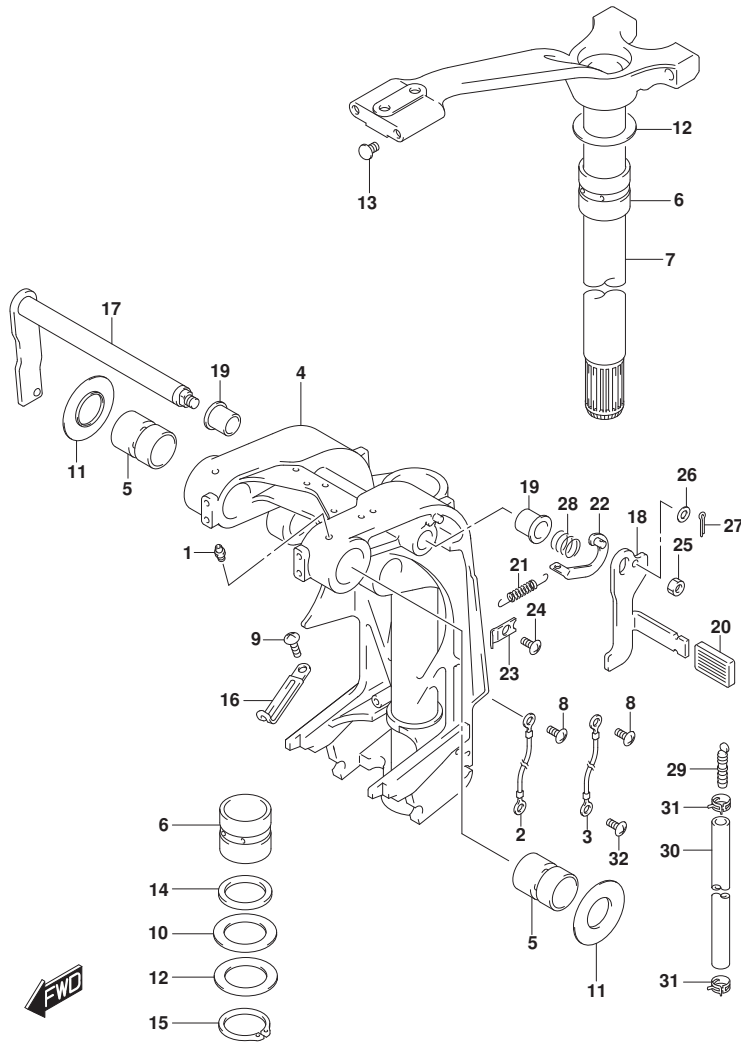


FIG. 336B (1-E-10) スイベルブレースラケット (DF115AT)

見出番号	品番	品名	使用個数	備考	標準作業時間
7-4	43750-90J61-QTN	ブレースラケット, ステアリング (ホワイト)	1	021:L-TRANSOM BODY COLOR:QTN	
7-5	43750-90J71-YAY	ブレースラケット, ステアリング (.ブレース)	1	020:X-TRANSOM BODY COLOR:YAY, YK V	
7-6	43750-90J71-Y5S	ブレースラケット, ステアリング (ホワイト)	1	020:X-TRANSOM BODY COLOR:Y5S	
7-7	43750-90J71-YAY	ブレースラケット, ステアリング (.ブレース)	1	021:X-TRANSOM BODY COLOR:YAY, YK V	
7-8	43750-90J71-QTN	ブレースラケット, ステアリング (.ホワイト)	1	021:X-TRANSOM BODY COLOR:QTN	
8	09125-05050	スクリュー (5X8)	3		
9	09125-06063	スクリュー (6X10)	2		
10	09160-39001	ワッシャ (39.5X64X1.0)	2		
11	09169-28003	ワッシャ (26.2X52.0X1.0)	2		
12	09181-39001	シム (39.5X64X0.30)	4		
13	09250-10001	キャップ (OD:14)	2		
14	09282-39001	シール, オイル (39X51X5)	1		
15	09380-38003	サーキット	1		
16	29404-93J01	クランプ (L:45)	2		
17	41220-95E13	レバー, チルトロック	1		
18	41221-95E40	レバー, チルトロックホート	1		
19	41224-95E01	ブッシュ, チルトストッパロッド	2		
20	41225-94401	レバー, チルトロックレバー	1		
21	41228-90J00	スプリング, チルトロックレバー	1		
22	41230-95E00	リンク, チルトロックレバー	1		
23	41233-95E10	ブレースラケット, チルトロックスプリング	1		
24	09125-06063	スクリュー (6X10)	1		
25	09140-10032	ナット (M10)	1		
26	09160-06082	ワッシャ (6.5X13X1.0)	1		
27	09204-01006	ピン	1		
28	09440-19028	スプリング	1		
29	55127-87D00	PLUG, UNION	1		
30	09355-40805-00B	ホース (4X8X2000)	1	L:2000->1000	

FIG.336B

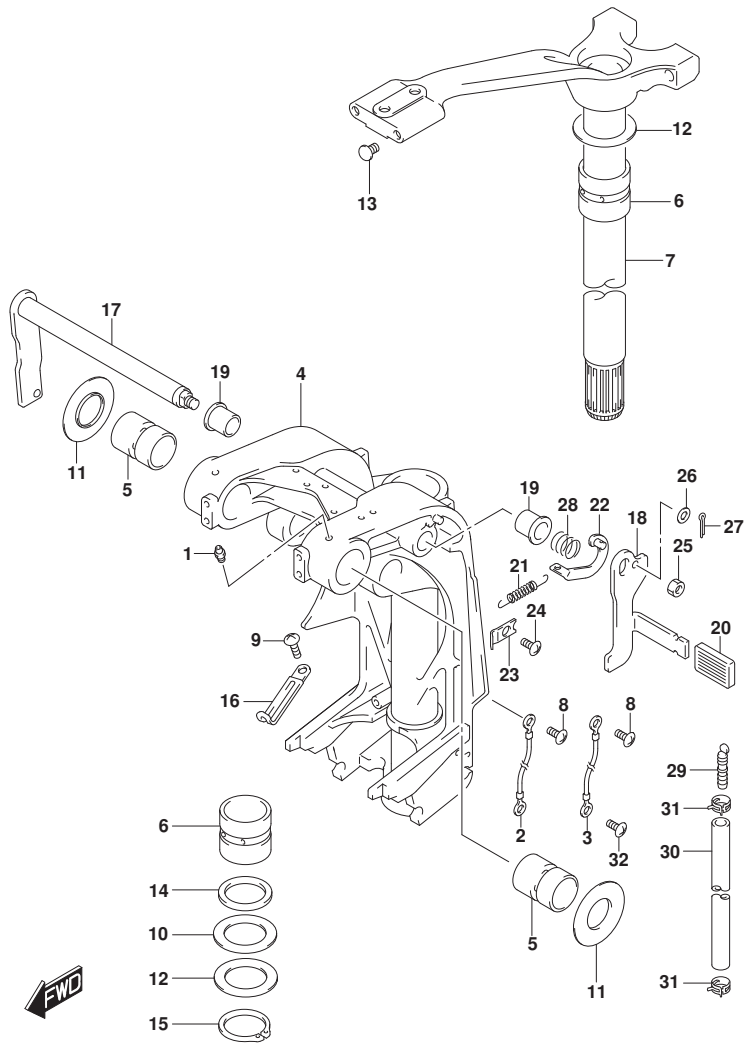


FIG. 336B (1-E-11) スイベルラケット (DF115AT)

見出番号	品番	品名	使用個数	備考	標準作業時間
31	09407-10404	クランプ (L:100)	2		
32	09125-06063	スクリュー (6X10)	1		

FIG.336C

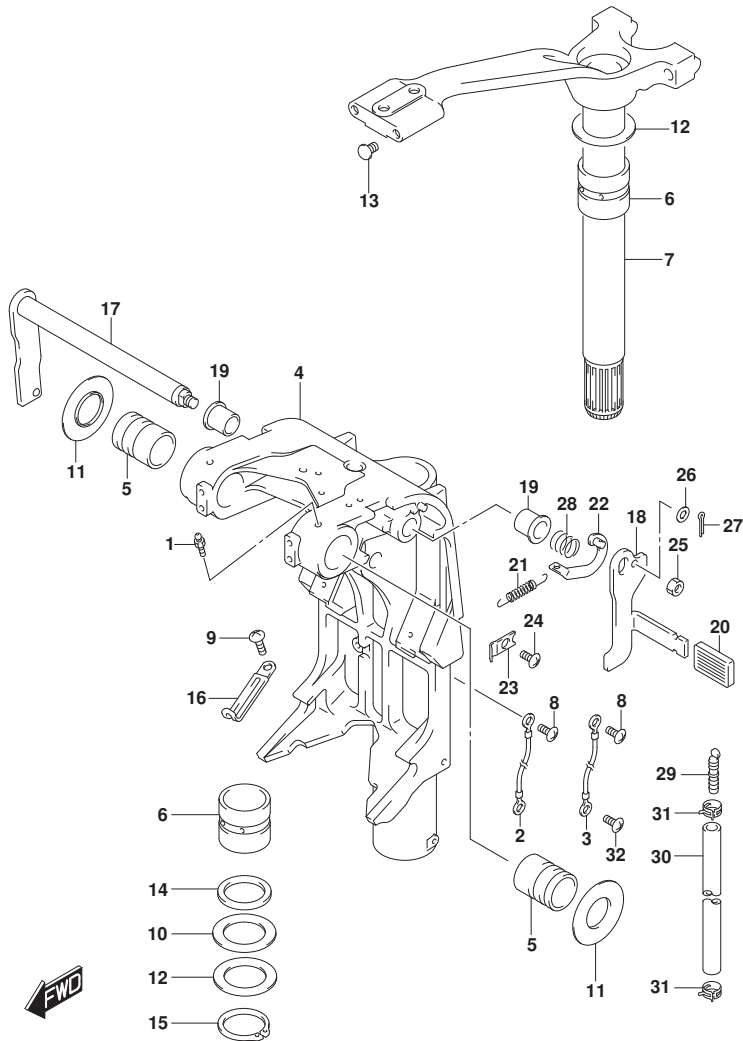


FIG. 336C (1-E-12) スイベルブラケット (DF140AT)

見出番号	品番	品名	使用個数	備考	標準作業時間
1	22511-99011	ニツフル、クリース	4		
2	36894-95201	リート* (L:165)	1	CLAMP TO SWIVEL	
3	36894-87D00	リート* (L:165)	1	SWIVEL TO MOUNT B RKT	
4-1	43111-92J80-YAY	ブラケット、スイベル (ブラック)	1	020:L-TRANSOM BODY COLOR:YAY	
4-2	43111-92J80-Y5S	ブラケット、スイベル (ホワイト)	1	020:L-TRANSOM BODY COLOR:Y5S	
4-3	43111-92J80-YAY	ブラケット、スイベル (ブラック)	1	021:L-TRANSOM BODY COLOR:YAY	
4-4	43111-92J80-QTN	ブラケット、スイベル (ホワイト)	1	021:L-TRANSOM BODY COLOR:QTN	
4-5	43111-92J90-YAY	ブラケット、スイベル (ブラック)	1	020:X-TRANSOM BODY COLOR:YAY	
4-6	43111-92J90-Y5S	ブラケット、スイベル (ホワイト)	1	020:X-TRANSOM BODY COLOR:Y5S	
4-7	43111-92J90-YAY	ブラケット、スイベル (ブラック)	1	021:X-TRANSOM BODY COLOR:YAY	
4-8	43111-92J90-QTN	ブラケット、スイベル (ホワイト)	1	021:X-TRANSOM BODY COLOR:QTN	
5	43211-93J11	ブッシュ、クランプシャフトスイベル	2		
6	43711-97E11	ブッシュ、ステアリング	2		
7-1	43750-90J61-YAY	ブラケット、ステアリング (ブラック)	1	020:L-TRANSOM BODY COLOR:YAY	
7-2	43750-90J61-Y5S	ブラケット、ステアリング (ホワイト)	1	020:L-TRANSOM BODY COLOR:Y5S	
7-3	43750-90J61-YAY	ブラケット、ステアリング (ブラック)	1	021:L-TRANSOM BODY COLOR:YAY	
7-4	43750-90J61-QTN	ブラケット、ステアリング (ホワイト)	1	021:L-TRANSOM BODY COLOR:QTN	
7-5	43750-90J71-YAY	ブラケット、ステアリング (、ブラック)	1	020:X-TRANSOM BODY COLOR:YAY	
7-6	43750-90J71-Y5S	ブラケット、ステアリング (ホワイト)	1	020:X-TRANSOM BODY COLOR:Y5S	
7-7	43750-90J71-YAY	ブラケット、ステアリング (、ブラック)	1	021:X-TRANSOM	

FIG.336C

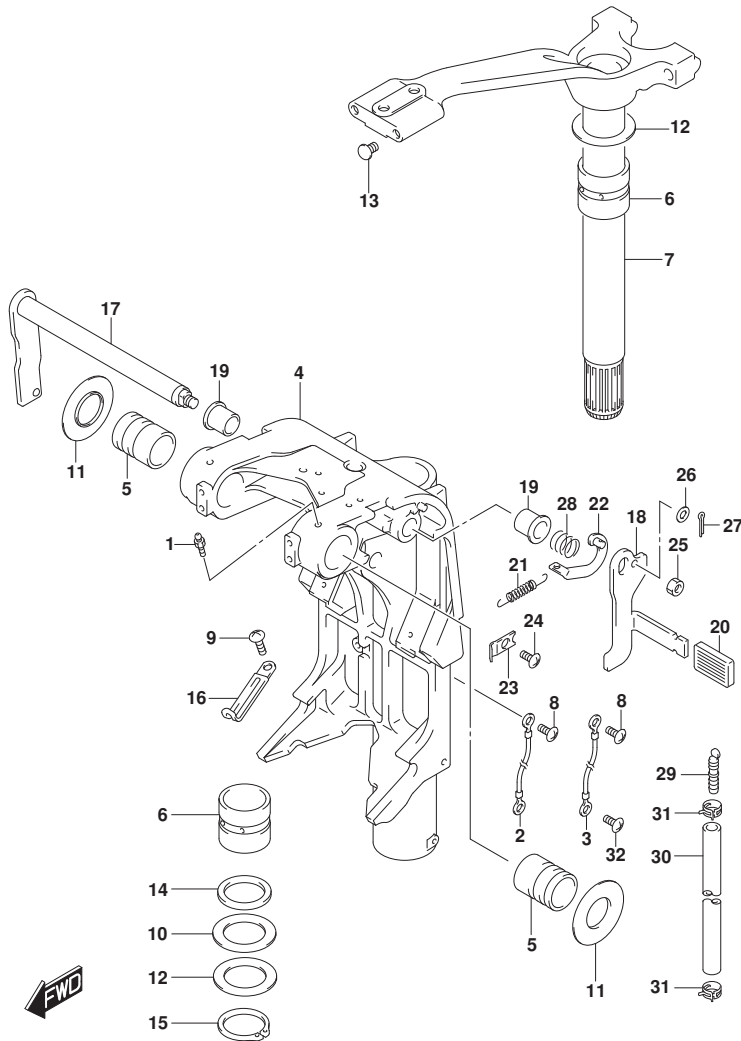


FIG. 336C (1-E-13) スイベルブレースケット (DF140AT)

見出番号	品番	品名	使用個数	備考	標準作業時間
7-8	43750-90J71-QTN	ブレースケット, ステアリング (, ホワイト)	1	BODY COLOR:YAY 021:X-TRANSOM BODY COLOR:QTN	
8	09125-05050	スクリュー (5X8)	3		
9	09125-06063	スクリュー (6X10)	2		
10	09160-39001	ワッシャ (39.5X64X1.0)	2		
11	09169-28003	ワッシャ (26.2X52.0X1.0)	2		
12	09181-39001	シム (39.5X64X0.30)	4		
13	09250-10001	キャップ (OD:14)	2		
14	09282-39001	シール, オイル (39X51X5)	1		
15	09380-38003	サーキットワッシャ	1		
16	29404-93J01	クランプ (L:45)	2		
17	41220-95E13	レバー, チルトロック	1		
18	41221-95E40	レバー, チルトロックホート	1		
19	41224-95E01	ブッシュ, チルトストッパロッド	2		
20	41225-94401	ラバー, チルトロックレバー	1		
21	41228-90J00	スプリング, チルトロックレバー	1		
22	41230-95E00	リンク, チルトロックレバー	1		
23	41233-95E10	ブレースケット, チルトロックスプリング	1		
24	09125-06063	スクリュー (6X10)	1		
25	09140-10032	ナット (M10)	1		
26	09160-06082	ワッシャ (6.5X13X1.0)	1		
27	09204-01006	ピン	1		
28	09440-19028	スプリング	1		
29	55127-87D00	PLUG, UNION	1		
30	09355-40805-00B	ホース (4X8X2000)	1	L:2000->1000	
31	09407-10404	クランプ (L:100)	2		
32	09125-06063	スクリュー (6X10)	1		

FIG.337A

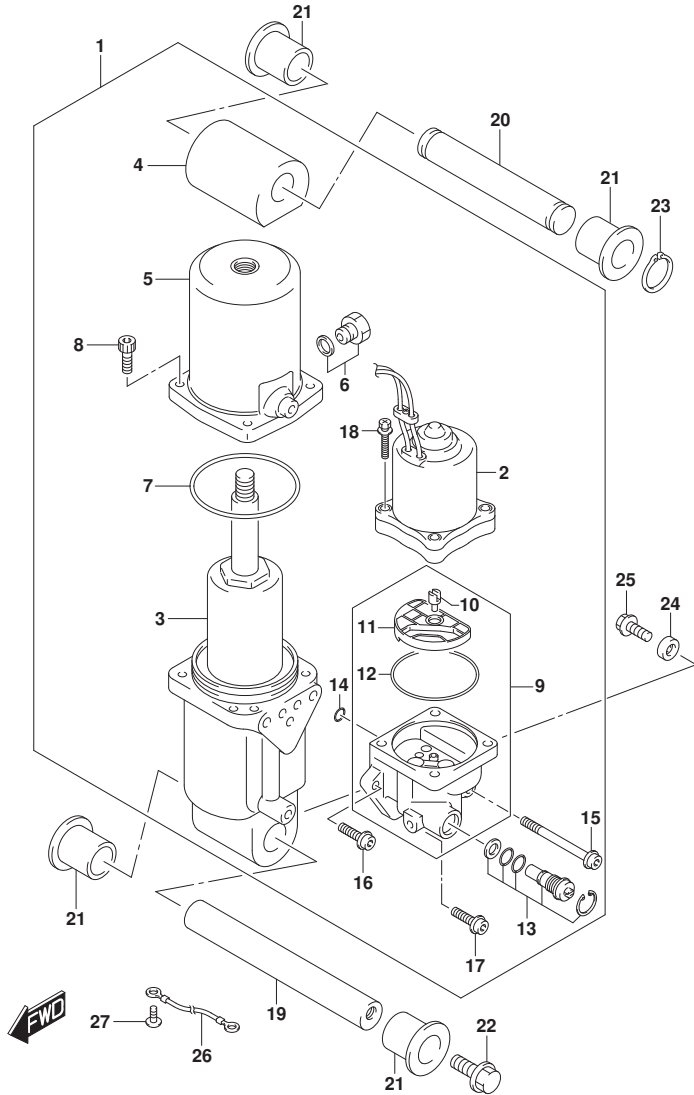


FIG. 337A (1-E-14) トリムシリンダ (DF100AT)

見出番号	品番	品名	使用個数	備考	標準作業時間
1	48000-90J39	トリムアツシ, ハワーウイズチルト	1		
2	38100-92J13	.モータアツシ, PTT	1		
3	48400-90J03	.マニホールドアツシ	1		
4	48611-90J00	.シヨイント, メタル	1		
5	48571-87L01	.タンク, リザーバ	1		
6	48572-87J10	.フランク	1		
7	48557-90J00	.オリング	1		
8	48862-87J20	.ホルト, リザーバ	4		
9	48502-90J13	.ホンプアツシ, PTT	1		
10	48583-95E00	.シヨイント, ドライブ	1		
11	48582-95E01	.フィルタ	1		
12	48585-95E00	.オリング	1		
13	48864-93J01	.マニュアルバルブ	1		
14	48588-90J00	.オリングセット	1		
15	48862-92J20	.ホルト, ホンプ NO. 1	1		
16	48862-92J30	.ホルト, ホンプ NO. 2	1		
17	48862-90J21	.ホルト	1		
18	31281-92J10	.ホルト, スルー	4		
19	48121-90J00	シャフト, チルトシリンダ ロア	1		
20	48321-90J00	シャフト, チルトシリンダ アツパ	1		
21	48326-95E00	ブッシュ, チルトシリンダ ロア	4		
22	09116-10179	ホルト (10X35)	2		
23	09380-22015	サーキット	2		
24	55321-87J01	アノード, フロテクション	1		
25	09103-06281	ホルト (6X14)	1		
26	36895-87D10	リート (L:310)	1		
27	09125-05050	スクリュ (5X8)	1		

FIG.337B

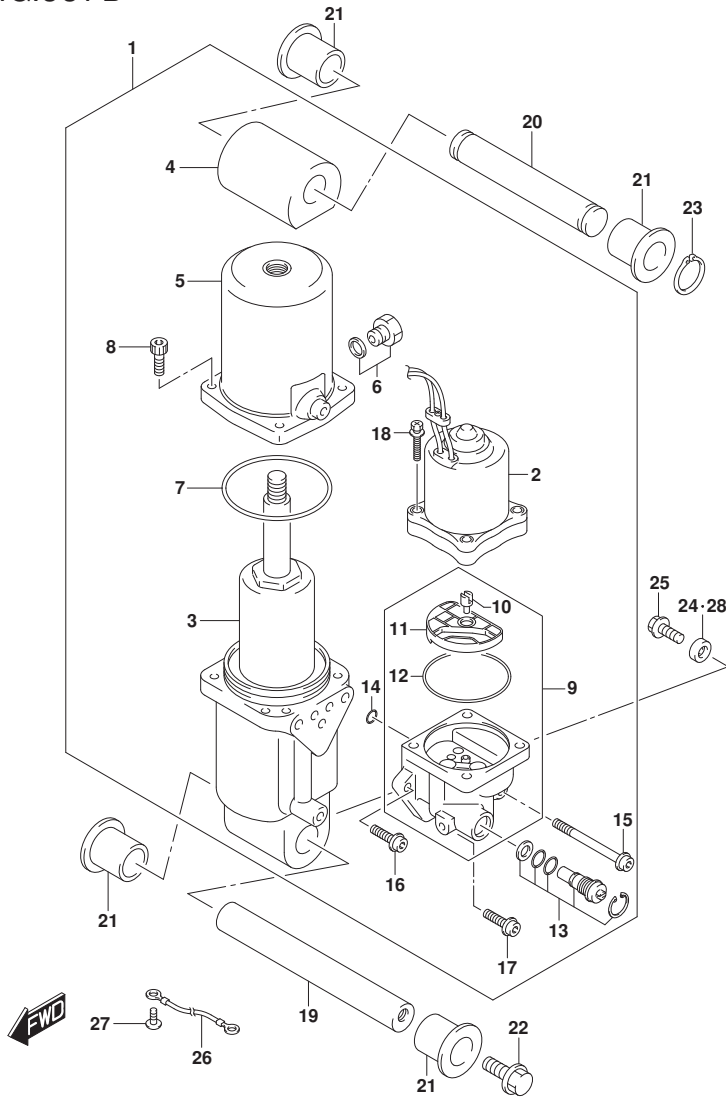


FIG. 337B (1-E-15) トリムシリンダ* (DF115AT)

見出番号	品番	品名	使用個数	備考	標準作業時間
1	48000-90J39	トリムアツシ, パワーウイズ* チルト	1		
2	38100-92J13	.モータアツシ, PTT	1		
3	48400-90J03	.マニホールド* アツシ	1		
4	48611-90J00	.シヨイント, メタル	1		
5	48571-87L01	.タンク, リザ-バ*	1		
6	48572-87J10	.フ ラク*	1		
7	48557-90J00	.オリング*	1		
8	48862-87J20	.ボ ルト, リザ-バ*	4		
9	48502-90J13	.ボ ンフ アツシ, PTT	1		
10	48583-95E00	. .シヨイント, ト ライフ*	1		
11	48582-95E01	. .フィルタ	1		
12	48585-95E00	. .オリング*	1		
13	48864-93J01	.マニユアルバルブ*	1		
14	48588-90J00	.オリング* セツト	1		
15	48862-92J20	.ボ ルト, ボ ンフ NO. 1	1		
16	48862-92J30	.ボ ルト, ボ ンフ NO. 2	1		
17	48862-90J21	.ボ ルト	1		
18	31281-92J10	.ボ ルト, スルー	4		
19	48121-90J00	シヤフト, チルトシリンダ* ロア	1		
20	48321-90J00	シヤフト, チルトシリンダ* アツパ*	1		
21	48326-95E00	ブ ッシユ, チルトシリンダ* ロア	4		
22	09116-10179	ボ ルト (10X35)	2		
23	09380-22015	サークリツフ*	2		
24	55321-87J01	アノード*, フ ロテクション	1		
25	09103-06281	ボ ルト (6X14)	1		
26	36895-87D10	リ-ト* (L:310)	1		
27	09125-05050	スクリュ (5X8)	1		
28	55321-87J11	アノード* (MAGNESIUM)	1	オア* ショ	

FIG.337C

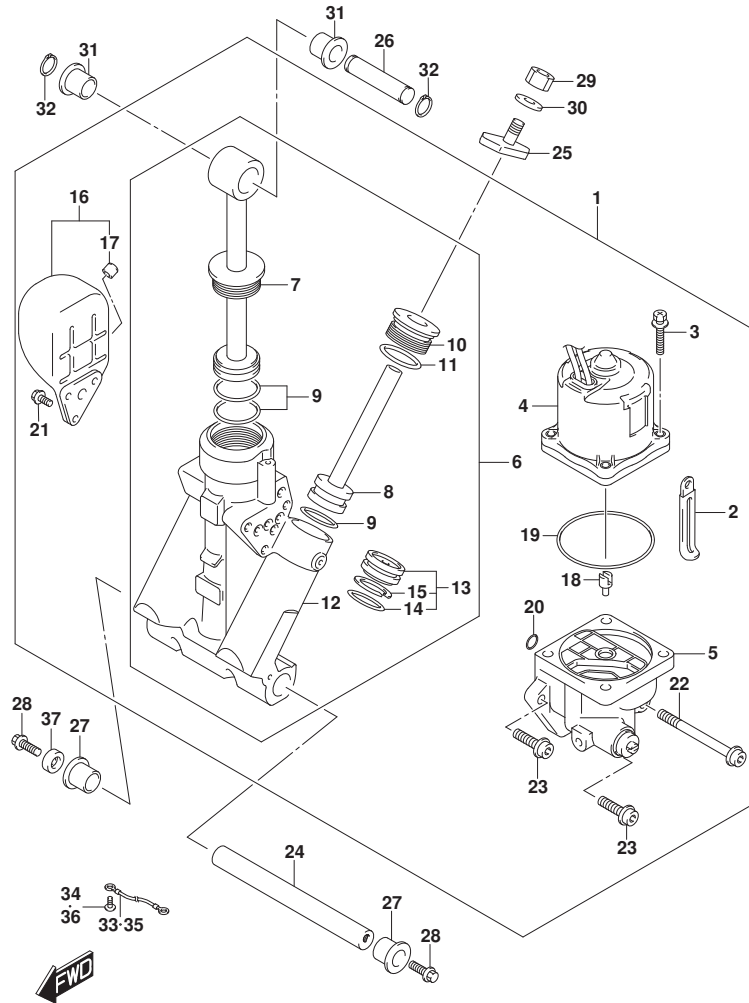


FIG. 337C (1-E-16) トリムシリンダ (DF140AT)

見出番号	品番	品名	使用個数	備考	標準作業時間
1	48000-96J15	トリムアツシ, ハ ^ワ ウイズ ^チ ルト	1		
2	29404-93J01	.クランプ (L:45)	1		
3	31281-92J10	.ボ ^ル ト, スル ^ー	4		
4	38100-96J12	.モータアツシ, PTT	1		
5	48502-96J05	.ボ ^ン フ ^ア ツシ, PTT	1		
6	48503-96J05	.マニホ ^ー ルト ^サ フ ^ア ツシ	1		
7	48401-96J02	. . . ヒ ^ス トン ^ア ツシ	1		
8	48601-94900	. . . ヒ ^ス トン ^ラ ム ^ア ツシ	2		
9	48627-95E00	. . . リンク ^セ ツト	3		
10	48630-96J04	. . . ヘツト ^ト リム ^シ リンダ ^シ	2		
11	48633-94900	. . . リンク ^セ ツト, ヘツト ^シ (2PCS)	2		
12	48641-96J04	. . . マニホ ^ー ルト ^{PTT}	1		
13	48650-94900	. . . ヒ ^ス トン ^フ リ ^ー	1		
14	48405-93J00 リンク ^セ ツト	1		
15	48615-97E00 リンク ^セ ツト, ヒ ^ス トン	1		
16	48570-95E01	. リザ ^ー ハ ^ア ツシ	1		
17	48572-95E00	. . . キャツフ	1		
18	48583-95E00	. シ ^ヨ イント ^ト ラ ^イ フ	1		
19	48585-95E00	. . . リンク ^シ	1		
20	48588-94900	. . . リンク ^セ ツト (6PCS)	1		
21	48861-92J01	. . . ボ ^ル ト, リザ ^ー ハ ^シ	3		
22	48862-92J20	. . . ボ ^ル ト, ボ ^ン フ ^{NO.1}	1		
23	48862-92J30	. . . ボ ^ル ト, ボ ^ン フ ^{NO.2}	2		
24	48121-92J00	. シヤフ ^ト , チルト ^シ リンダ ^ロ ア	1		
25	48311-96J20	. ハ ^ツ ト ^ト リム ^シ リンダ ^ラ ム	2		
26	48321-87D03	. シヤフ ^ト , チルト ^シ リンダ ^ア ツハ ^シ	1		
27	48326-95E00	. プ ^ツ シユ, チルト ^シ リンダ ^ロ ア	2		
28	09116-10179	. . . ボ ^ル ト (10X35)	2		
29	09140-10031	. . . ナツト (M10)	2		
30	09162-10005	. . . ワツシヤ, ロツク (10.2X18.4X2.5)	2		
31	09306-17001	. . . プ ^ツ シユ	2		
32	09380-17009	. . . サ ^ー ク ^リ ツフ	2		
33	36894-87D00	. . . リ ^ー ト ^シ (L:165)	1		
34	09125-06063	. . . スクリユ (6X10)	1		
35	36895-87D10	. . . リ ^ー ト ^シ (L:310)	1		

FIG.337C

FIG. 337C (1-F-2) トリムシリンダ (DF140AT)

見出番号	品番	品名	使用個数	備考	標準 作業時間
36	09125-05050	スクリ (5X8)	1		
37	55321-87J11	ワナット (MAGNESIUM)	1	オプション	

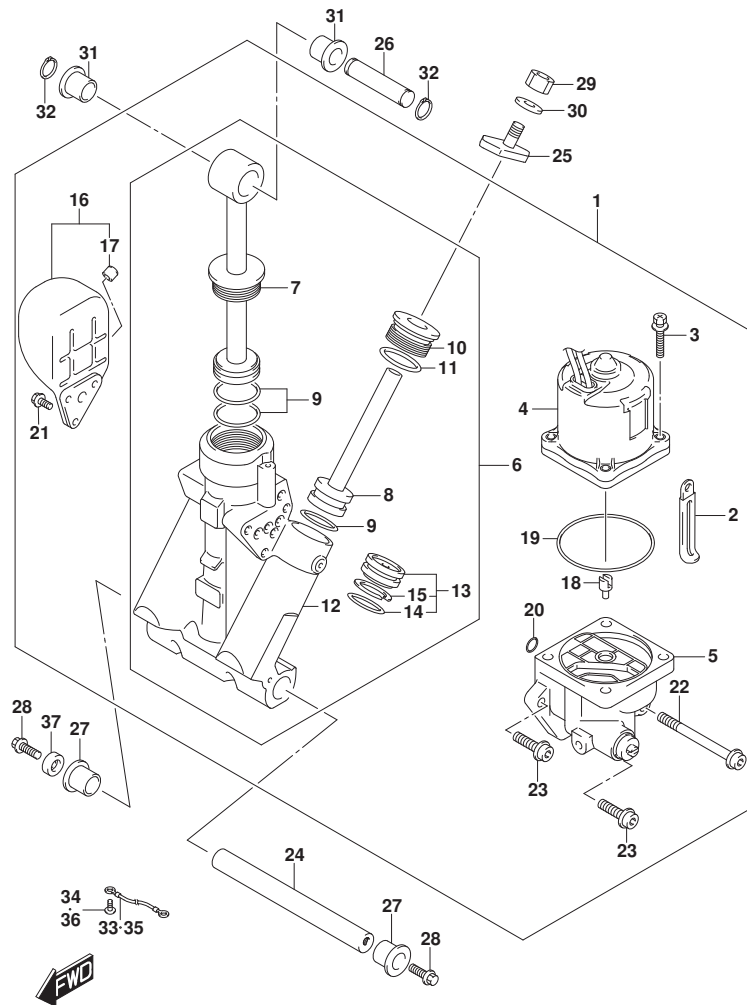


FIG.340A

FIG. 340A (1-F-3) PTTモータ (DF100AT, DF115AT)

見出番号	品番	品名	使用個数	備考	標準作業時間
1	38100-92J13	モータツシ, PTT	1		
2	31311-94900	.アマチユア	1		
3	31173-94920	.ホルダ'アツシ, プ'ラシ	1		
4	31123-94910	..0リング'	1		
5	31133-90J10	..プ'ラシアツシ	1		
6	31133-94910	...プ'ラシ	1		
7	31136-90J20	..プ'レカアツシ	1		
8	31135-94900	..スプ'リング'	2		
9	33799-97E00	..シール, オイル	1		
10	31111-94900	..スクリユ	2		

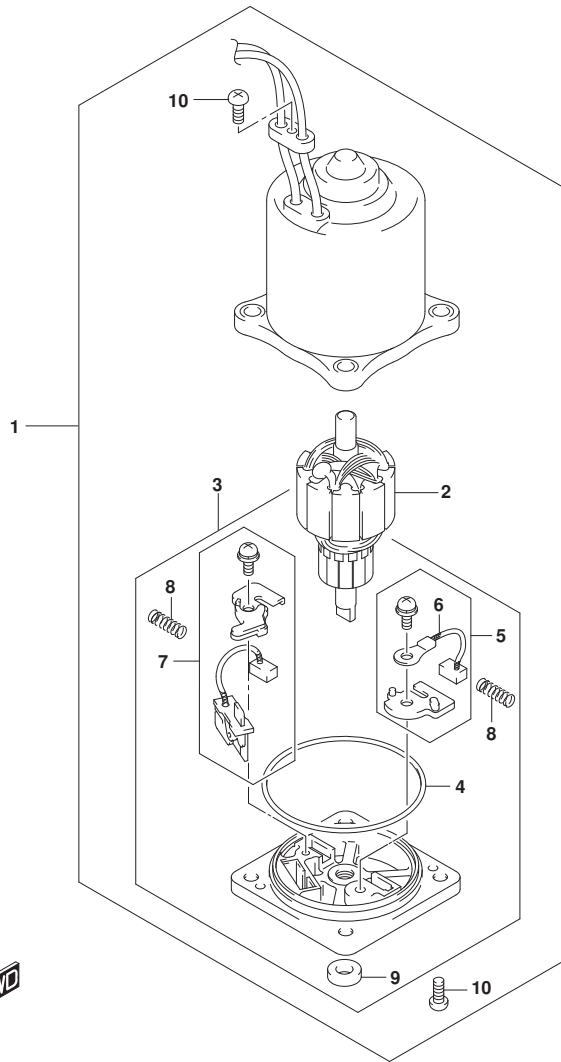


FIG.340B

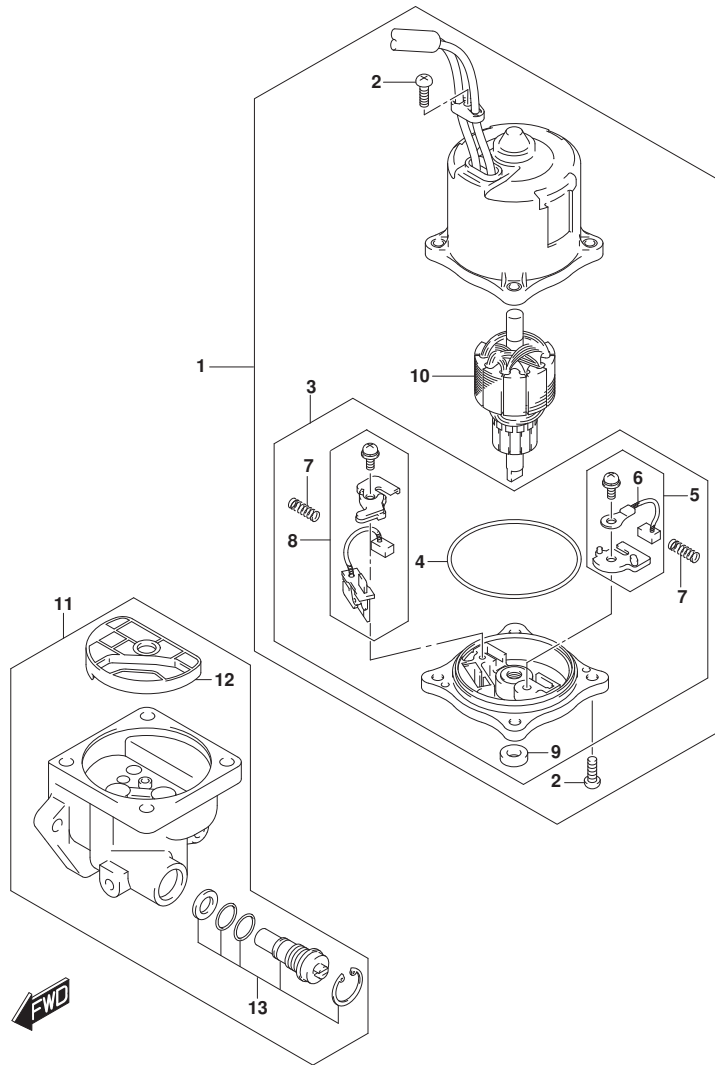


FIG. 340B (1-F-4) PTTモータ (DF140AT)

見出番号	品番	品名	使用個数	備考	標準作業時間
1	38100-96J12	モータアツシ, PTT	1		
2	31111-94900	. スクリュ	3		
3	31173-94920	. ホルダ アツシ, ブラシ	1		
4	31123-94910	. . Oリング	1		
5	31133-90J10	. . ブラシアツシ	1		
6	31133-94910	. . . ブラシ	1		
7	31135-94900	. . スプリング	2		
8	31136-90J20	. . ブラシアツシ	1		
9	33799-97E00	. . シール, オイル	1		
10	31311-94900	. アマチュア	1		
11	48502-96J05	ホ ンブ アツシ, PTT	1		
12	48582-95E01	. フィルタ	1		
13	48864-96J10	. . パルブ セット, マニュアル	1		

FIG.401A

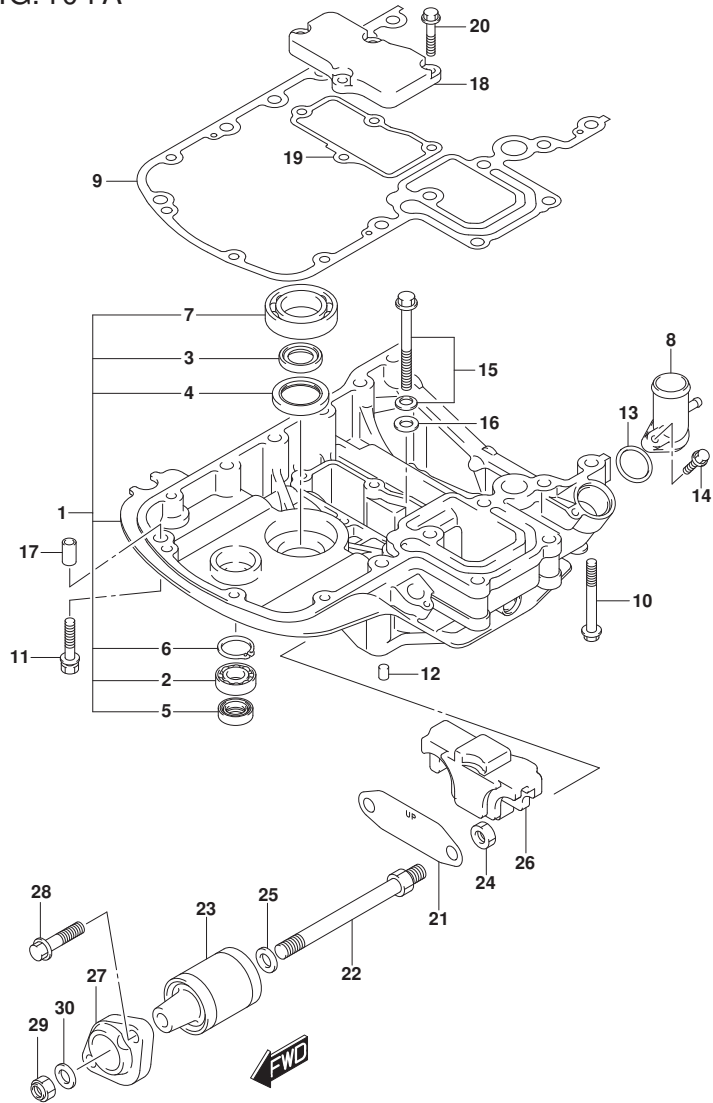


FIG.401A (1-F-5) エンジンホルダー (DF100AT)

見出番号	品番	品名	使用個数	備考	標準作業時間
1	51110-90852-YAY	ホルダーセット, エンジン (ブラック)	1		
2	09262-17019	.ヘ アリング (17X35X8)	1		
3	09282-24003	.シール, オイル (24X36X6)	2		
4	09283-32044	.シール, オイル (32X47X6)	1		
5	09289-18001	.シール, オイル (18X30X8)	1		
6	08331-41359	.サーキットアップ	1		
7	09262-35069	.ヘ アリング (35X62X16)	1		
8	51115-90J00	ユニオン, ウォータータン	1		
9	51211-90J22	ガスケット, エンジンホルダー	1		
10	09116-08160	ボルト (8X70)	4		
11	09116-08178	ボルト (8X40)	4		
12	09206-08001	ピン (8X11)	2		
13	09280-26006	Oリング (D:3.1, ID:26.4)	1		
14	01550-06257	ボルト (6X25)	1		
15	29117-93J10	ボルト (8X45)	1		
16	09160-08059	ワッシャ (8.5X18X1.6)	1		
17	04211-11129	ピン (11X12)	3		
18	51122-90J00	カバー, マウントケース	1		
19	51123-90J01	ガスケット, マウントケースカバー	1		
20	01550-0825A	ボルト	4		
21	54123-90J01	プレート, アツパ マウント	1		
22	54112-90J21	ボルト, アツパ マウント	2		
23	54130-90J40	マウント, アツパ	2		
24	09159-12014	ナット (12X17)	2		
25	54114-90J10	ワッシャ, アツパ マウントボルト	2		
26	54125-90J11	マウント, アツパ スラスト	1		
27	54148-90J11	カバー, アツパ マウント	2		
28	09116-10181	ボルト (10X44)	4		
29	09159-12014	ナット (12X17)	2		
30	09160-12110	ワッシャ (12.5X22X3)	2		

FIG.401B

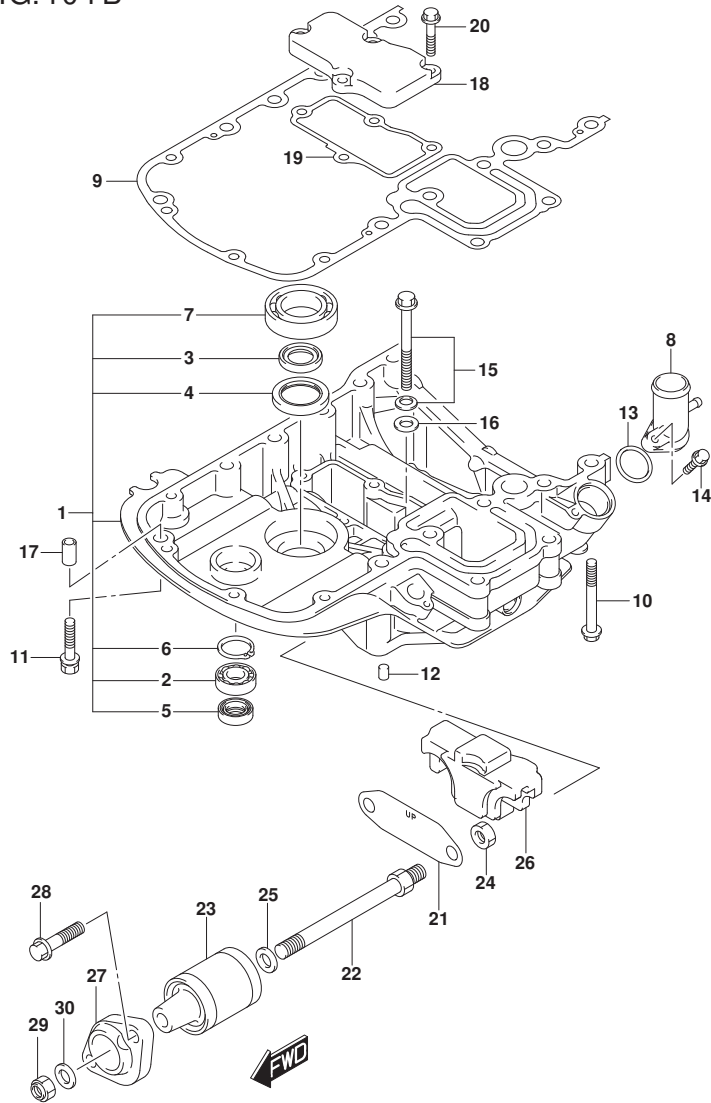


FIG.401B (1-F-6) エンジンホルダ (DF115AT)

見出番号	品番	品名	使用個数	備考	標準作業時間
1-1	51110-90852-YAY	ホルダセット, エンジン (ブラック)	1	BODY COLOR: YAY, YK V	
1-2	51110-90852-Y5S	ホルダセット, エンジン (ホワイト)	1	BODY COLOR: Y5S, QT N	
2	09262-17019	.ヘ アリング (17X35X8)	1		
3	09282-24003	.シール, オイル (24X36X6)	2		
4	09283-32044	.シール, オイル (32X47X6)	1		
5	09289-18001	.シール, オイル (18X30X8)	1		
6	08331-41359	.サーキット	1		
7	09262-35069	.ヘ アリング (35X62X16)	1		
8	51115-90J00	ユニオン, ウォータータン	1		
9	51211-90J22	ガスケット, エンジンホルダ	1		
10	09116-08160	ホルト (8X70)	4		
11	09116-08178	ホルト (8X40)	4		
12	09206-08001	ピン (8X11)	2		
13	09280-26006	Oリング (D:3.1, ID:26.4)	1		
14	01550-06257	ホルト (6X25)	1		
15	29117-93J10	ホルト (8X45)	1		
16	09160-08059	ワッシャ (8.5X18X1.6)	1		
17	04211-11129	ピン (11X12)	3		
18	51122-90J00	カバー, マウントケース	1		
19	51123-90J01	ガスケット, マウントケースカバー	1		
20	01550-0825A	ホルト	4		
21	54123-90J01	プレート, アツハマウント	1		
22	54112-90J21	ホルト, アツハマウント	2		
23	54130-90J40	マウント, アツハ	2		
24	09159-12014	ナット (12X17)	2		
25	54114-90J10	ワッシャ, アツハマウントホルト	2		
26	54125-90J11	マウント, アツハスラスト	1		
27	54148-90J11	カバー, アツハマウント	2		
28	09116-10181	ホルト (10X44)	4		
29	09159-12014	ナット (12X17)	2		
30	09160-12110	ワッシャ (12.5X22X3)	2		

FIG.401C

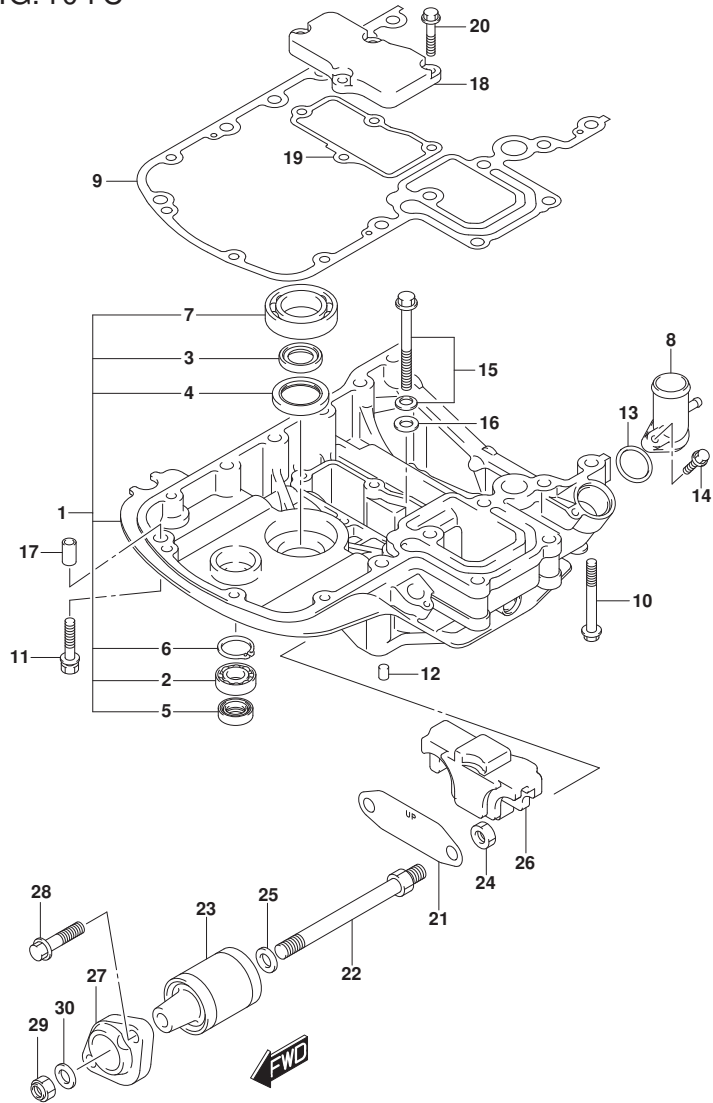


FIG. 401C (1-F-7) エンジンホルダ (DF140AT)

見出番号	品番	品名	使用個数	備考	標準作業時間
1-1	51110-90852-YAY	ホルダセット, エンジン (ブラック)	1	BODY COLOR: YAY	
1-2	51110-90852-Y5S	ホルダセット, エンジン (ホワイト)	1	BODY COLOR: Y5S, QT	
				N	
2	09262-17019	.ヘ アリング (17X35X8)	1		
3	09282-24003	.シール, オイル (24X36X6)	2		
4	09283-32044	.シール, オイル (32X47X6)	1		
5	09289-18001	.シール, オイル (18X30X8)	1		
6	08331-41359	.サーキットワッシャー	1		
7	09262-35069	.ヘ アリング (35X62X16)	1		
8	51115-90J00	ユニオン, ウォータータンク	1		
9	51211-90J22	ガスクケット, エンジンホルダ	1		
10	09116-08160	ホルト (8X70)	4		
11	09116-08178	ホルト (8X40)	4		
12	09206-08001	ピン (8X11)	2		
13	09280-26006	Oリング (D:3.1, ID:26.4)	1		
14	01550-06257	ホルト (6X25)	1		
15	29117-93J10	ホルト (8X45)	1		
16	09160-08059	ワッシャ (8.5X18X1.6)	1		
17	04211-11129	ピン (11X12)	3		
18	51122-90J00	カバー, マウントケース	1		
19	51123-90J01	ガスクケット, マウントケースカバー	1		
20	01550-0825A	ホルト	4		
21	54123-90J01	プレート, アツパマウント	1		
22	54112-90J21	ホルト, アツパマウント	2		
23	54130-90J40	マウント, アツパ	2		
24	09159-12014	ナット (12X17)	2		
25	54114-90J10	ワッシャ, アツパマウントホルト	2		
26	54125-90J11	マウント, アツパスラスト	1		
27	54148-90J11	カバー, アツパマウント	2		
28	09116-10181	ホルト (10X44)	4		
29	09159-12014	ナット (12X17)	2		
30	09160-12110	ワッシャ (12.5X22X3)	2		

FIG.405A

FIG. 405A (1-F-8) ドライブシャフトハウジング (DF100AT)

見出番号	品番	品名	使用個数	備考	標準作業時間
1-1	52111-90J02-YAY	ハウジング, ドライブシャフト (ﾌﾞﾗｯｸ)	1	L-TRANSOM	
1-2	52111-90J12-YAY	ハウジング, ドライブシャフト (ﾌﾞﾗｯｸ)	1	X-TRANSOM	
2	09116-10181	ﾎﾞﾙﾄ (10X44)	8		
3	09202-08006	ﾋﾞﾝ (8X12)	2		
4	09387-45001	ﾘﾝｸﾞ	1	X-TRANSOM	
5	57130-92J01	ﾌﾞｯｼﾞ, ﾉﾞﾗｲﾌﾞｼﾞﾞｼﾞﾌﾞ	1	X-TRANSOM	
6	09125-06063	ｽｸﾘｯﾋﾞ (6X10)	1		
7	36895-87D10	ﾘｰﾄﾞ (L:310)	1	SWIVEL TO HSG	
8	54121-87D01	ﾀﾞﾝﾊﾟ, ﾚﾊﾞｰｽﾄｯﾊﾟ ﾛﾌ	2		
9	54160-90J20	ﾏｳﾝﾄ, ﾛﾌ	2		
10	54166-90J11	ﾎﾞﾙﾄ, ﾛﾌﾏｳﾝﾄ (12X231)	2		
11	09159-12014	ﾅｯﾄ (12X17)	2		
12	09160-12132	ワッｼﾞ (12. 1X40X3)	2		
13	54114-90J10	ワッｼﾞ, ﾏﾞﾊﾞ ﾏｳﾝﾄﾎﾞﾙﾄ	2		
14	54151-90J00	ﾏｳﾝﾄ, ﾛﾌｽﾄﾗｽﾄ	1		
15	54211-90J01-YAY	ﾌﾞﾗｯｹｯﾄ, ﾛﾌﾏｳﾝﾄ (ﾌﾞﾗｯｸ)	1		
16	54221-90J02-YAY	ｶﾊﾞｰ, ﾛﾌﾏｳﾝﾄ (ﾌﾞﾗｯｸ)	2		
17	09116-10181	ﾎﾞﾙﾄ (10X44)	6		
18	09160-12133	ワッｼﾞ (12. 5X30X2. 5)	2		

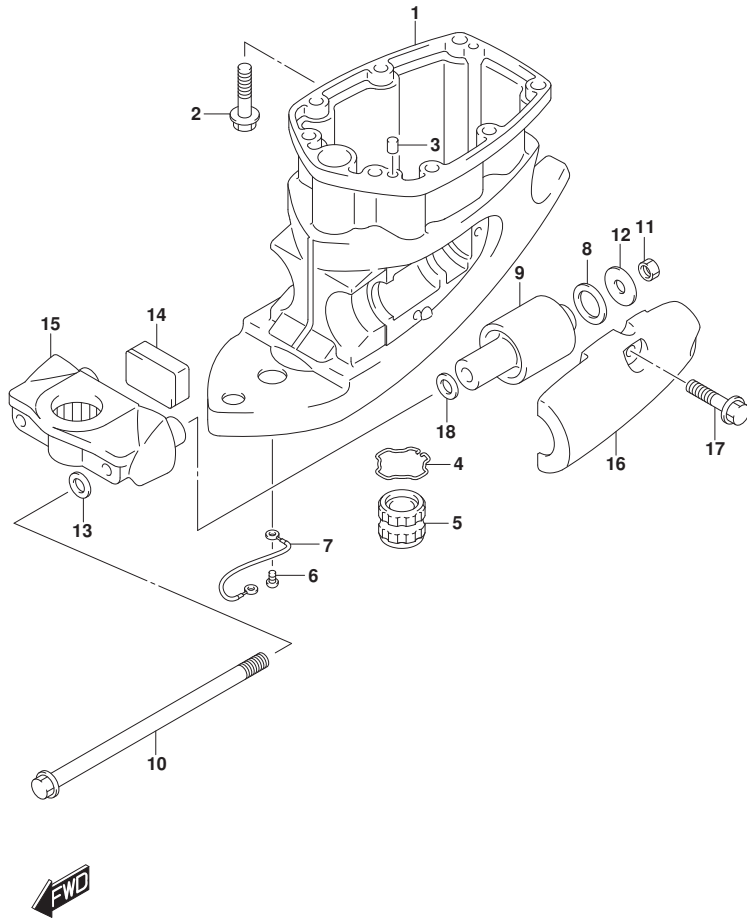


FIG.405B

FIG. 405B (1-F-9) ドライブシャフトハウジング (DF115AT)

見出番号	品番	品名	使用個数	備考	標準作業時間
1-1	52111-90J02-YAY	ハウジング, ドライブシャフト (ブラック)	1	020:L-TRANSOM BODY COLOR:YAY, YK V	
1-2	52111-90J02-Y5S	ハウジング, ドライブシャフト (ホワイト)	1	020:L-TRANSOM BODY COLOR:Y5S	
1-3	52111-90J02-YAY	ハウジング, ドライブシャフト (ブラック)	1	021:L-TRANSOM BODY COLOR:YAY, YK V	
1-4	52111-90J02-QTN	ハウジング, ドライブシャフト (ホワイト)	1	021:L-TRANSOM BODY COLOR:QTN	
1-5	52111-90J12-YAY	ハウジング, ドライブシャフト (ブラック)	1	020:X-TRANSOM BODY COLOR:YAY, YK V	
1-6	52111-90J12-Y5S	ハウジング, ドライブシャフト (ホワイト)	1	020:X-TRANSOM BODY COLOR:Y5S	
1-7	52111-90J12-YAY	ハウジング, ドライブシャフト (ブラック)	1	021:X-TRANSOM BODY COLOR:YAY, YK V	
1-8	52111-90J12-QTN	ハウジング, ドライブシャフト (ホワイト)	1	021:X-TRANSOM BODY COLOR:QTN	
2	09116-10181	ボルト (10X44)	8		
3	09202-08006	ピン (8X12)	2		
4	09387-45001	リング	1	X-TRANSOM	
5	57130-92J01	ブッシュ, ドライブシャフト	1	X-TRANSOM	
6	09125-06063	スクリュ (6X10)	1		
7	36895-87D10	リート (L:310)	1	SWIVEL TO HSG	
8	54121-87D01	ダンパ, リバースストツハロ7	2		
9	54160-90J20	マウント, ロ7	2		
10	54166-90J11	ボルト, ロアマウント (12X231)	2		
11	09159-12014	ナット (12X17)	2		
12	09160-12132	ワッシャ (12.1X40X3)	2		
13	54114-90J10	ワッシャ, アツハマウントボルト	2		
14	54151-90J00	マウント, ロアスラスト	1		
15-1	54211-90J01-YAY	ブラケット, ロアマウント (ブラック)	1	020 BODY COLOR:YAY, YK	

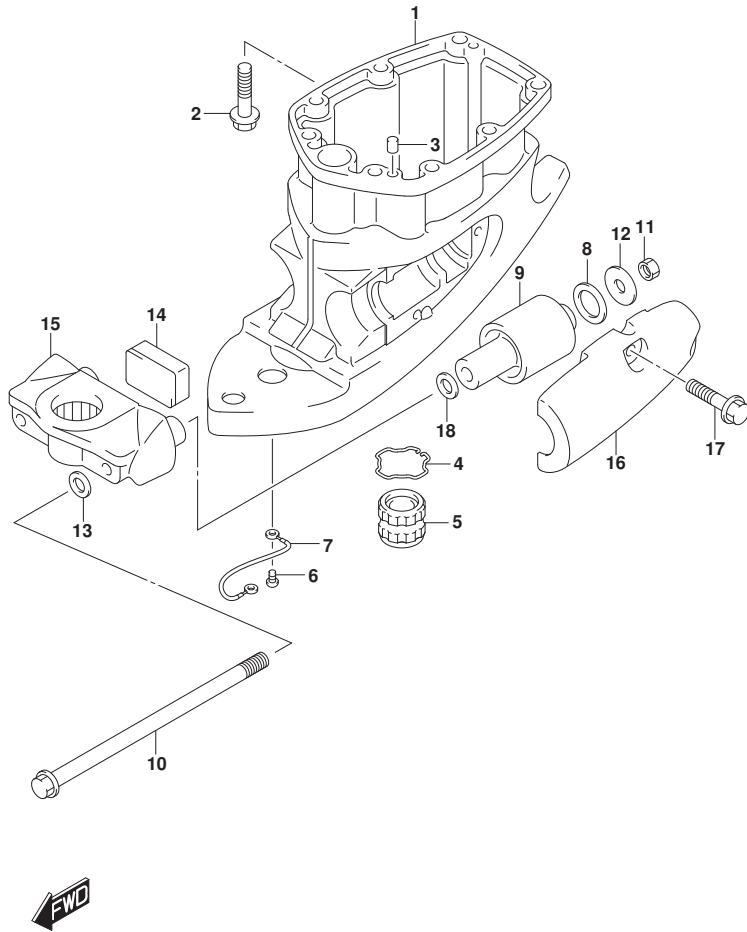


FIG.405B

FIG. 405B (1-F-10) ドライブシャフトハウジング (DF115AT)

見出番号	品番	品名	使用個数	備考	標準作業時間
				V	
15-2	54211-90J01-Y5S	ブラケット, ロアマウント (ホワイト)	1	020 BODY COLOR: Y5S	
15-3	54211-90J01-YAY	ブラケット, ロアマウント (ブラック)	1	021 BODY COLOR: YAY, YK	
15-4	54211-90J01-QTN	ブラケット, ロアマウント (ホワイト)	1	021 BODY COLOR: QTN	
16-1	54221-90J02-YAY	カバー, ロアマウント (ブラック)	2	020 BODY COLOR: YAY, YK	
16-2	54221-90J02-Y5S	カバー, ロアマウント (ホワイト)	2	020 BODY COLOR: Y5S	
16-3	54221-90J02-YAY	カバー, ロアマウント (ブラック)	2	021 BODY COLOR: YAY, YK	
16-4	54221-90J02-QTN	カバー, ロアマウント (ホワイト)	2	021 BODY COLOR: QTN	
17	09116-10181	ホルト (10X44)	6		
18	09160-12133	ワッシャ (12.5X30X2.5)	2		

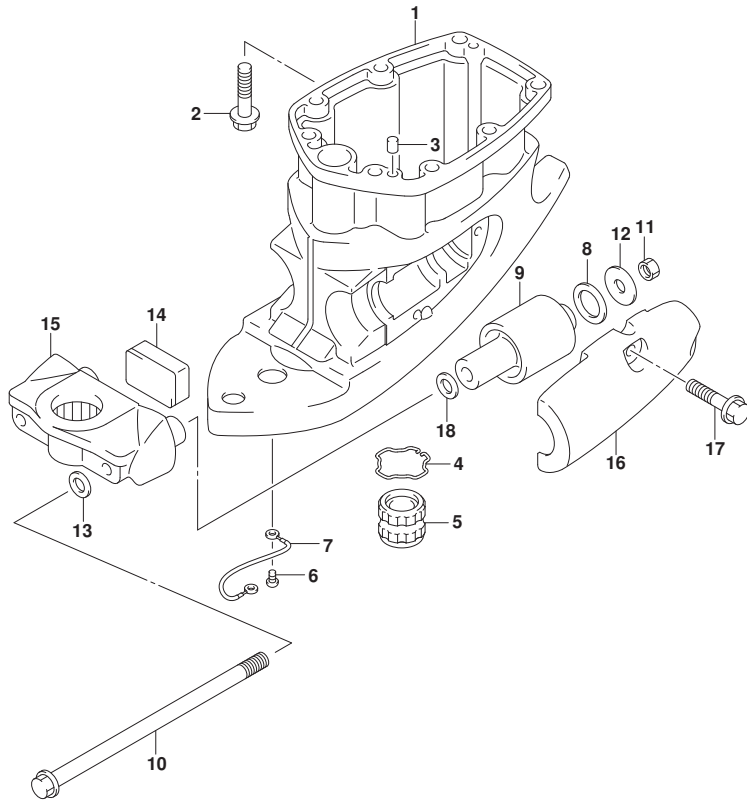


FIG.405C

FIG. 405C (1-F-11) ドライブシャフトハウジング (DF140AT)

見出番号	品番	品名	使用個数	備考	標準作業時間
1-1	52111-90J02-YAY	ハウジング, ドライブシャフト (ブラック)	1	020:L-TRANSOM BODY COLOR:YAY	
1-2	52111-90J02-Y5S	ハウジング, ドライブシャフト (ホワイト)	1	020:L-TRANSOM BODY COLOR:Y5S	
1-3	52111-90J02-YAY	ハウジング, ドライブシャフト (ブラック)	1	021:L-TRANSOM BODY COLOR:YAY	
1-4	52111-90J02-QTN	ハウジング, ドライブシャフト (ホワイト)	1	021:L-TRANSOM BODY COLOR:QTN	
1-5	52111-90J12-YAY	ハウジング, ドライブシャフト (ブラック)	1	020:X-TRANSOM BODY COLOR:YAY	
1-6	52111-90J12-Y5S	ハウジング, ドライブシャフト (ホワイト)	1	020:X-TRANSOM BODY COLOR:Y5S	
1-7	52111-90J12-YAY	ハウジング, ドライブシャフト (ブラック)	1	021:X-TRANSOM BODY COLOR:YAY	
1-8	52111-90J12-QTN	ハウジング, ドライブシャフト (ホワイト)	1	021:X-TRANSOM BODY COLOR:QTN	
2	09116-10181	ボルト (10X44)	8		
3	09202-08006	ピン (8X12)	2		
4	09387-45001	リンク	1	X-TRANSOM	
5	57130-92J01	ブッシュ, ドライブシャフト	1	X-TRANSOM	
6	09125-06063	スクリュー (6X10)	1		
7	36895-87D10	リード (L:310)	1	SWIVEL TO HSG	
8	54121-87D01	ダンパ, リハーストツパ	2		
9	54160-90J20	マウント, ロア	2		
10	54166-90J11	ボルト, ロアマウント (12X231)	2		
11	09159-12014	ナット (12X17)	2		
12	09160-12132	ワッシャ (12.1X40X3)	2		
13	54114-90J10	ワッシャ, アツパマウントボルト	2		
14	54151-90J00	マウント, ロアスラスト	1		
15-1	54211-90J01-YAY	ブラケット, ロアマウント (ブラック)	1	020 BODY COLOR:YAY	
15-2	54211-90J01-Y5S	ブラケット, ロアマウント (ホワイト)	1	020 BODY COLOR:Y5S	
15-3	54211-90J01-YAY	ブラケット, ロアマウント (ブラック)	1	021 BODY COLOR:YAY	

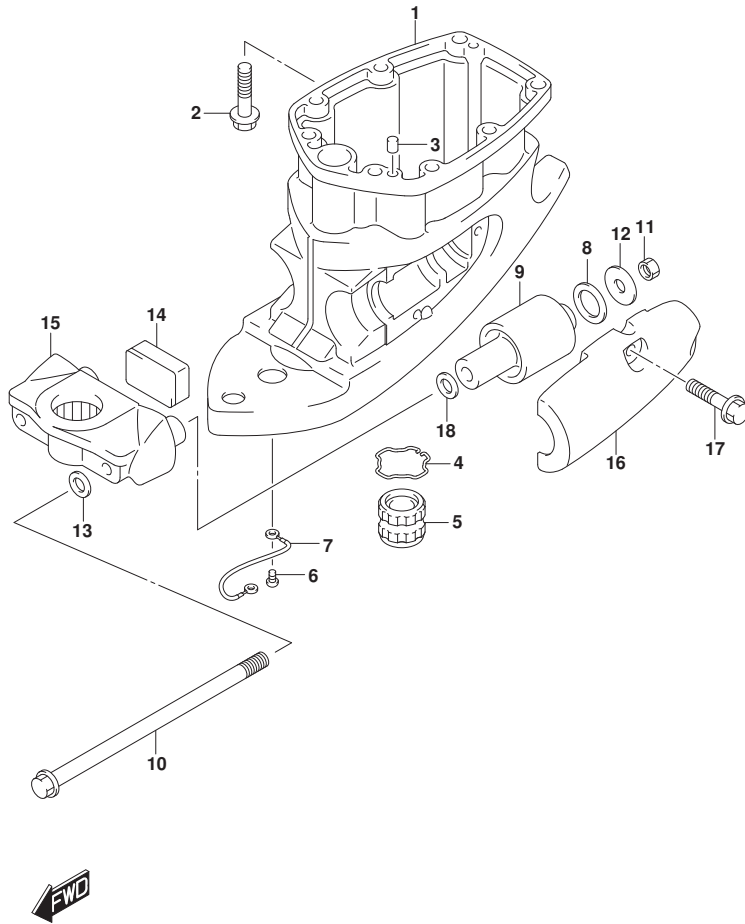


FIG.405C

FIG. 405C (1-F-12) ドライブシャフトハウジング (DF140AT)

見出番号	品番	品名	使用個数	備考	標準作業時間
15-4	54211-90J01-QTN	ブラケット, ロアマウント (ホワイト)	1	021 BODY COLOR: QTN	
16-1	54221-90J02-YAY	カバー, ロアマウント (ブラック)	2	020 BODY COLOR: YAY	
16-2	54221-90J02-Y5S	カバー, ロアマウント (ホワイト)	2	020 BODY COLOR: Y5S	
16-3	54221-90J02-YAY	カバー, ロアマウント (ブラック)	2	021 BODY COLOR: YAY	
16-4	54221-90J02-QTN	カバー, ロアマウント (ホワイト)	2	021 BODY COLOR: QTN	
17	09116-10181	ホルト (10X44)	6		
18	09160-12133	ワッシャ (12.5X30X2.5)	2		

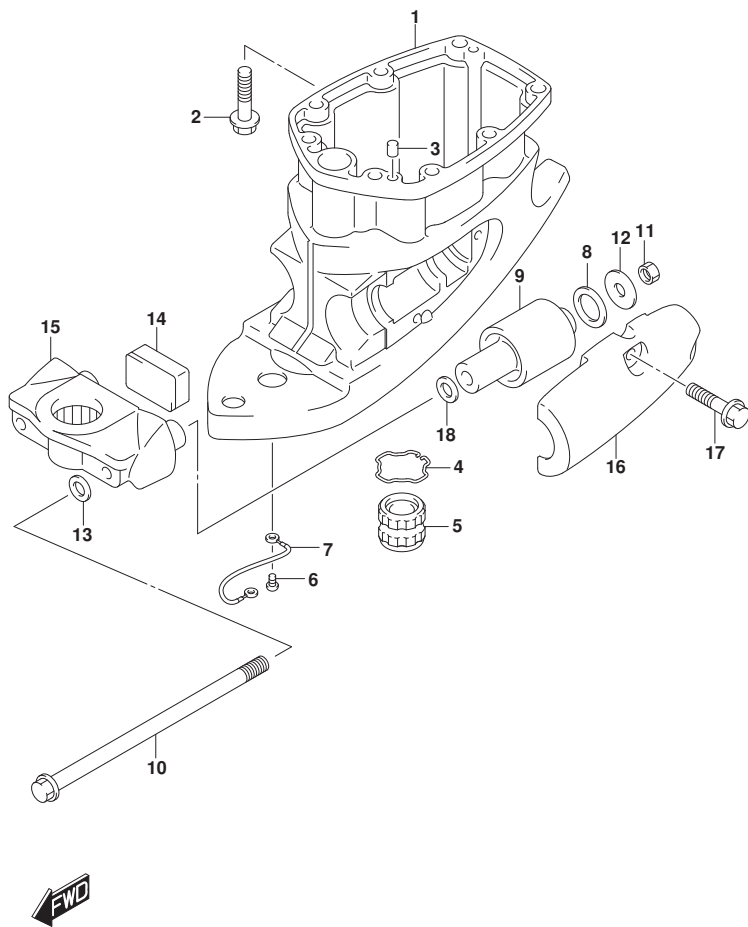


FIG.407A

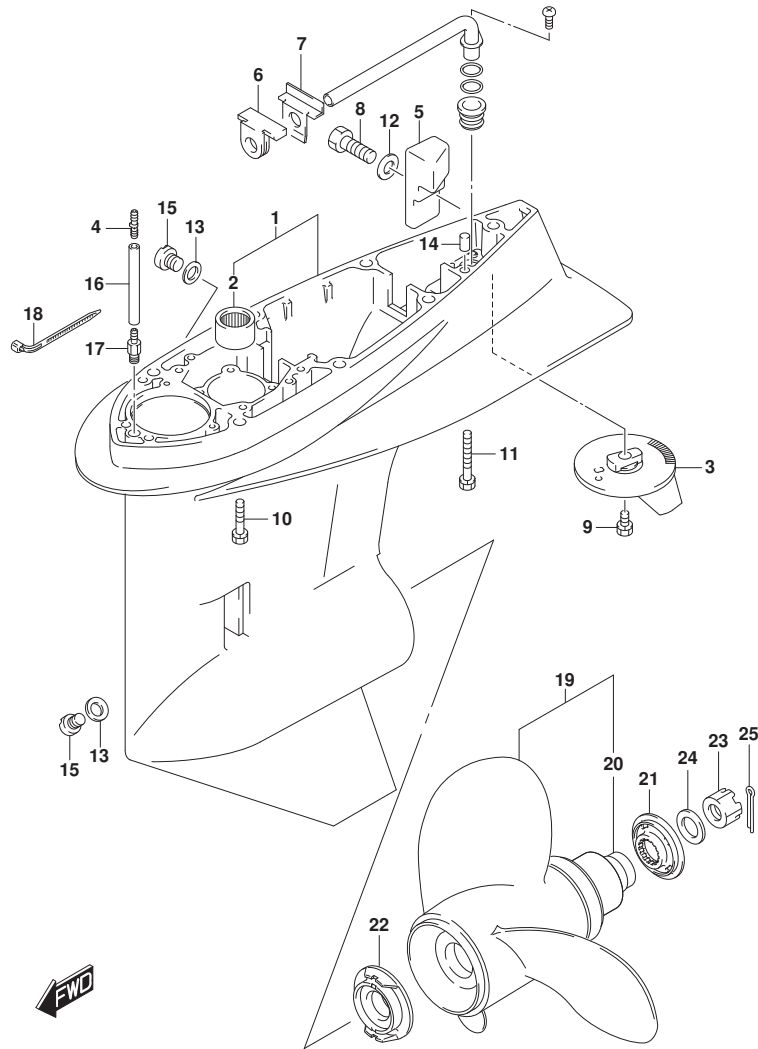


FIG.407A (1-F-13) ギヤケース (DF100AT)

見出番号	品番	品名	使用個数	備考	標準作業時間
1	55110-90J21-YAY	ケース, ギヤ (ﾌﾞﾗｯｸ)	1		
2	09263-28016	.ﾊﾞﾞｰﾌﾞﾘﾝｸﾞ (28. 6X38X31. 8)	1		
3	55125-90J01	ﾀﾞﾌﾞ, ﾄﾘﾑ	1		
4	09367-05003	ｴﾆｵﾝ	1		
5	55321-90J01	ｱﾉｰﾄﾞ, ギヤケース	1		
6	55332-87D02	ﾗﾊﾞｰ, ｴｷﾞﾌﾞｰｽﾄｼｰﾙ	1		
7	55333-87D02	ﾌﾟﾚｰﾄ, ｴｷﾞﾌﾞｰｽﾄｼｰﾙ	1		
8	09100-06131	ﾎｰﾙﾄ (6X12)	1		
9	09116-08137	ﾎｰﾙﾄ (8X22)	1		
10	09116-10150	ﾎｰﾙﾄ (10X55)	6		
11	09117-10039	ﾎｰﾙﾄ (10X80)	1		
12	09160-06085	ワｯｼﾞﾔ (6. 5X15X1. 0)	1		
13	09168-10022	ｶﾞｽｹｯﾄ (10X17X1. 5)	2		
14	09202-08006	ﾋﾞﾝ (8X12)	2		
15	09248-10008	ﾌﾞﾗｸﾞ (10X7. 5)	2		
16-1	09355-40805-600	ﾎｰｽ (4X8X600)	1	L-TRANSOM L: 600->50	
16-2	09355-40805-600	ﾎｰｽ (4X8X600)	1	X-TRANSOM L: 600->100	
17	09362-09008	ｴﾆｵﾝ	1		
18	09407-10404	ｸﾗﾝﾌﾟ (L:100)	2		
19-1	58100-90JA0-019	ﾌﾞﾛｰﾗ (3X14X17, ﾌﾞﾗｯｸ)	1		
19-2	58100-90JB0-019	ﾌﾞﾛｰﾗ (3X14X19, ﾌﾞﾗｯｸ)	1		
19-3	58100-90JC0-019	ﾌﾞﾛｰﾗ (3X14X21, ﾌﾞﾗｯｸ)	1		
19-4	58100-90JD0-019	ﾌﾞﾛｰﾗ (3X14X23, ﾌﾞﾗｯｸ)	1		
19-5	58100-90JE0-019	ﾌﾞﾛｰﾗ (3X13. 5X15, ﾌﾞﾗｯｸ)	1		
20	58105-90J00	.ﾌﾞﾗｯｼｹｯﾄ, ﾌﾞﾛｰﾗ	1		
21	57633-90J02	ｽﾍﾞｰｻ, ﾌﾞﾛｰﾗﾅｯﾄ	1		
22	57635-92J01	ｽﾄｯﾊﾟ, ﾌﾞﾛｰﾗﾌﾞﾗｯｼ	1		
23	09141-18005	ﾅｯﾄ (M18)	1		
24	09160-18028	ワｯｼﾞﾔ (18. 5X31X1. 0)	1		
25	09204-03003	ﾋﾞﾝ (D:3. 6, L:25)	1		
26	25700-92J00	ｼｰﾘﾝｸﾞｷｯﾄ, ギヤケース	1	ｵﾌﾞｼﾞｮﾝ, ｲﾝｽﾄﾋﾞｮｸﾞﾗﾌ ｼ	

FIG.407B

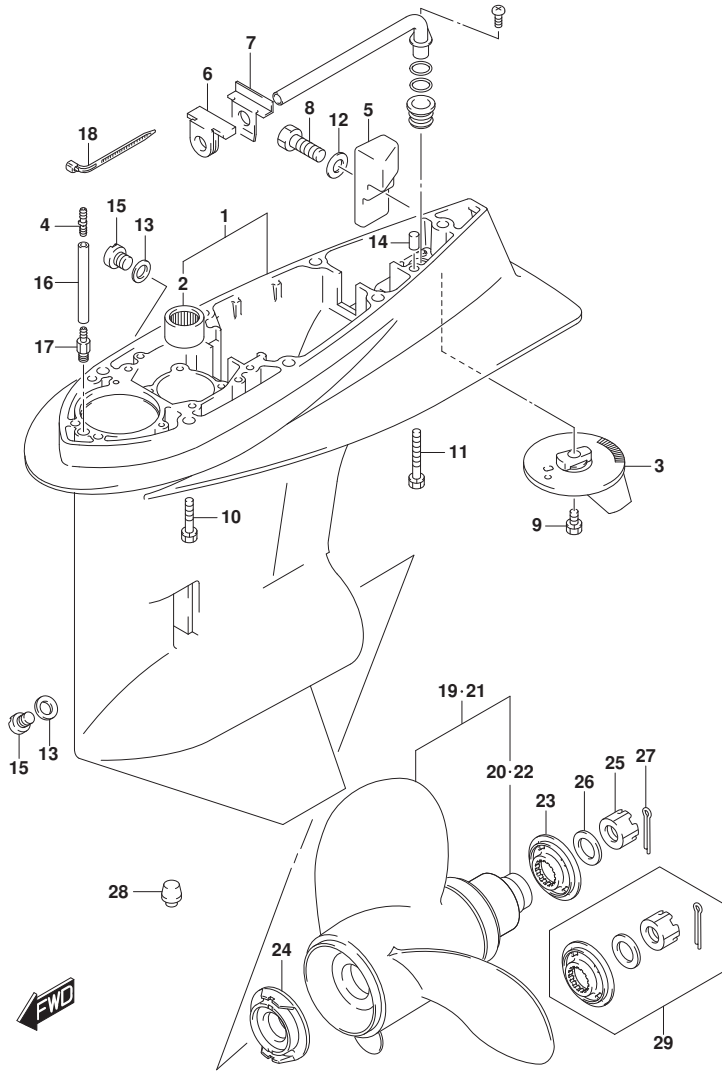


FIG. 407B (1-F-14) ギヤケース (DF115AT)

見出番号	品番	品名	使用個数	備考	標準作業時間
1-1	55110-90J21-YAY	ケース,ギヤ (ブラック)	1	020 BODY COLOR:YAY, YK V	
1-2	55110-90J21-Y5S	ケース,ギヤ (ホワイト)	1	020 BODY COLOR:Y5S	
1-3	55110-90J21-YAY	ケース,ギヤ (ブラック)	1	021 BODY COLOR:YAY, YK V	
1-4	55110-90J21-QTN	ケース,ギヤ (ホワイト)	1	021 BODY COLOR:QTN	
2	09263-28016	.ベアリング (28.6X38X31.8)	1		
3	55125-90J01	タブ, トリム	1		
4	09367-05003	ユニオン	1		
5	55321-90J01	アノード, ギヤケース	1		
6	55332-87D02	ラバー, エキゾーストシール	1		
7	55333-87D02	プレート, エキゾーストシール	1		
8	09100-06131	ホルト (6X12)	1		
9	09116-08137	ホルト (8X22)	1		
10	09116-10150	ホルト (10X55)	6		
11	09117-10039	ホルト (10X80)	1		
12	09160-06085	ワッシャ (6.5X15X1.0)	1		
13	09168-10022	ガスケット (10X17X1.5)	2		
14	09202-08006	ピン (8X12)	2		
15	09248-10008	ブラグ (10X7.5)	2		
16-1	09355-40805-600	ホース (4X8X600)	1	L-TRANSOM L: 600->50	
16-2	09355-40805-600	ホース (4X8X600)	1	X-TRANSOM L: 600->100	
17	09362-09008	ユニオン	1		
18	09407-10404	クランプ (L:100)	2		
19-1	58100-90JA0-019	ブローラ (3X14X17, ブラック)	1		
19-2	58100-90JB0-019	ブローラ (3X14X19, ブラック)	1		
19-3	58100-90JC0-019	ブローラ (3X14X21, ブラック)	1		
19-4	58100-90JD0-019	ブローラ (3X14X23, ブラック)	1		
19-5	58100-90JE0-019	ブローラ (3X13.5X15, ブラック)	1		

FIG.407B

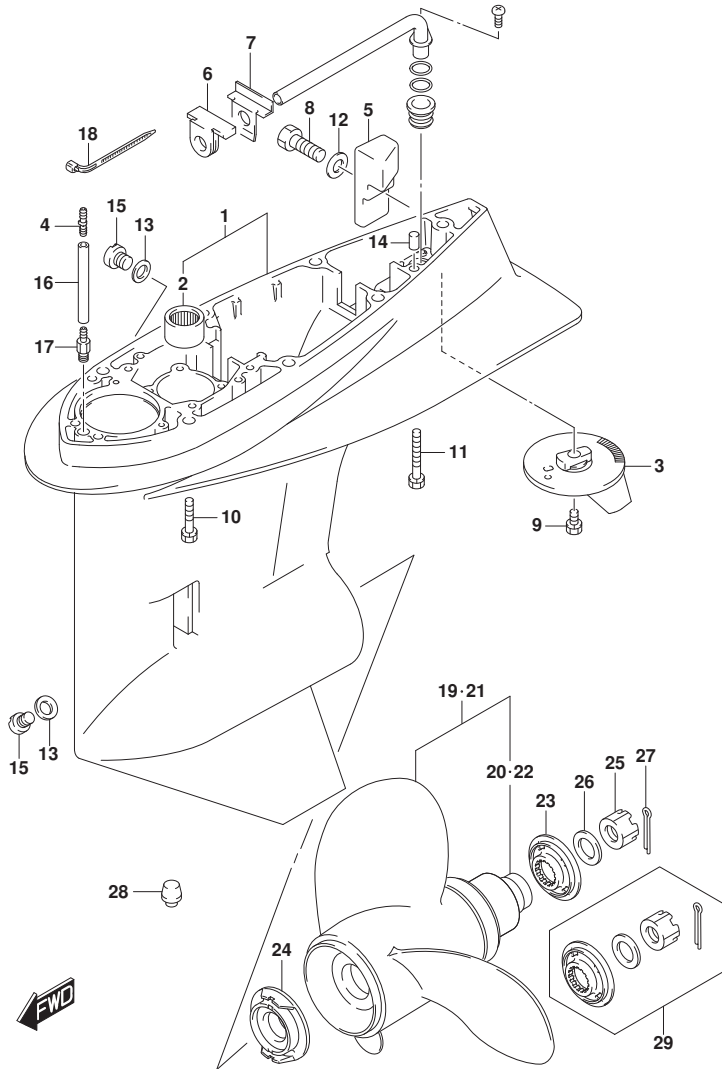


FIG.407B (1-F-15) ギヤケース (DF115AT)

見出番号	品番	品名	使用個数	備考	標準作業時間
20	58105-90J00	.ﾌﾞｯｼｭｾｯﾄ,ﾌﾞﾛｰﾗ	1		
21-1	58200-92J40	ﾌﾞﾛｰﾗ (3X13-7/8X15)	1	オプション	
21-2	58200-92J50	ﾌﾞﾛｰﾗ (3X13-7/8X17)	1	オプション	
21-3	58200-92J60	ﾌﾞﾛｰﾗ (3X13-7/8X19)	1	オプション	
21-4	58200-92J70	ﾌﾞﾛｰﾗ (3X13-7/8X21)	1	オプション	
21-5	58200-92J80	ﾌﾞﾛｰﾗ (3X13-7/8X23)	1	オプション	
21-6	58200-92J90	ﾌﾞﾛｰﾗ (3X13-7/8X25)	1	オプション	
22	58105-90J00	.ﾌﾞｯｼｭｾｯﾄ,ﾌﾞﾛｰﾗ	1	オプション	
23	57633-90J02	ｽﾍﾞｰｻ,ﾌﾞﾛｰﾗﾅｯﾄ	1		
24	57635-92J01	ｽﾄｯﾊﾟ,ﾌﾞﾛｰﾗﾌﾞｯｼﾞ	1		
25	09141-18005	ﾅｯﾄ (M18)	1		
26	09160-18028	ワｯｼﾞ (18.5X31X1.0)	1		
27	09204-03003	ﾋﾞﾝ (D:3.6, L:25)	1		
28	55116-87E00	ﾌﾞﾗｸﾞ,ｷﾞヤｰｽﾞ	1	オプション	
29	57630-90J00	ｷｯﾄ,ﾌﾞﾛｰﾗﾅｯﾄ	1	オプション	
30	25700-92J00	ｼｰﾘﾝｸﾞｷｯﾄ,ｷﾞヤｰｽﾞ	1	オプション,ｲﾝｽﾄﾛｰｼﾞｮﾝ	

FIG.407C

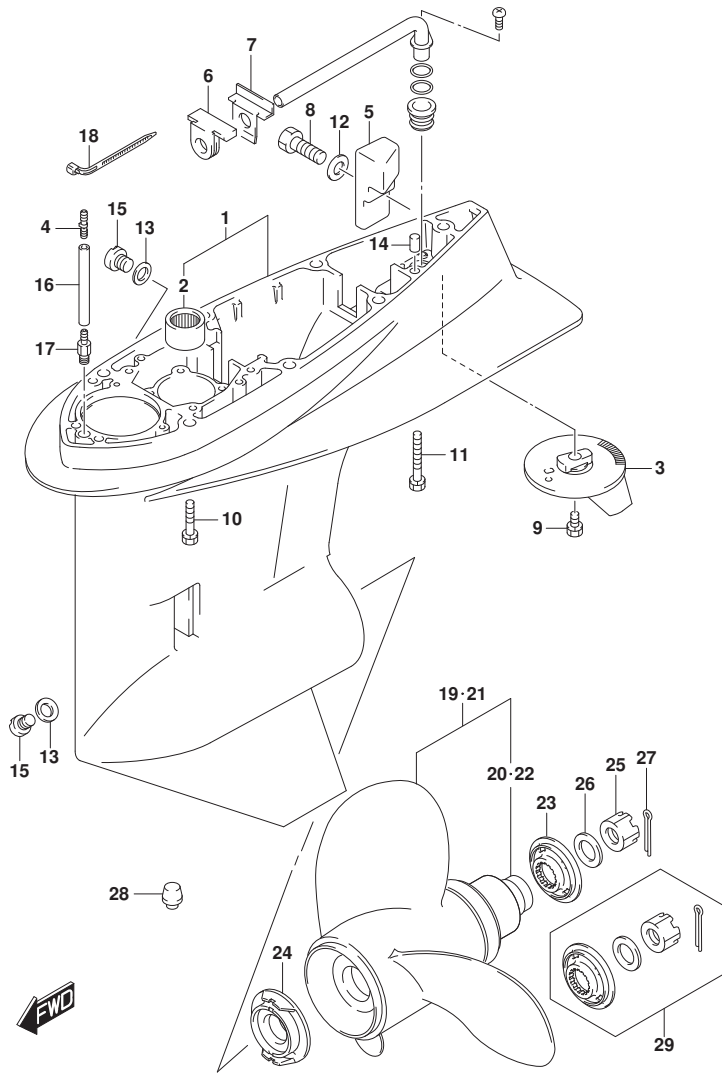


FIG.407C (1-F-16) ギヤケース (DF140AT)

見出番号	品番	品名	使用個数	備考	標準作業時間
1-1	55110-90J21-YAY	ケース,ギヤ (ブラック)	1	020	
1-2	55110-90J21-Y5S	ケース,ギヤ (ホワイト)	1	020	BODY COLOR:YAY
1-3	55110-90J21-YAY	ケース,ギヤ (ブラック)	1	021	BODY COLOR:Y5S
1-4	55110-90J21-QTN	ケース,ギヤ (ホワイト)	1	021	BODY COLOR:YAY
					BODY COLOR:QTN
2	09263-28016	.ヘアリング* (28.6X38X31.8)	1		
3	55125-90J01	タブ,トリム	1		
4	09367-05003	ユニオン	1		
5	55321-90J01	アノード,ギヤケース	1		
6	55332-87D02	ラバー,エキゾーストシール	1		
7	55333-87D02	プレート,エキゾーストシール	1		
8	09100-06131	ホルト (6X12)	1		
9	09116-08137	ホルト (8X22)	1		
10	09116-10150	ホルト (10X55)	6		
11	09117-10039	ホルト (10X80)	1		
12	09160-06085	ワッシャ (6.5X15X1.0)	1		
13	09168-10022	ガスケット (10X17X1.5)	2		
14	09202-08006	ピン (8X12)	2		
15	09248-10008	ブラグ* (10X7.5)	2		
16-1	09355-40805-600	ホース (4X8X600)	1	L-TRANSOM	
				L:600->50	
16-2	09355-40805-600	ホース (4X8X600)	1	X-TRANSOM	
				L:600->100	
17	09362-09008	ユニオン	1		
18	09407-10404	クランプ* (L:100)	2		
19-1	58100-90JA0-019	ブローラ (3X14X17,ブラック)	1		
19-2	58100-90JB0-019	ブローラ (3X14X19,ブラック)	1		
19-3	58100-90JC0-019	ブローラ (3X14X21,ブラック)	1		
19-4	58100-90JD0-019	ブローラ (3X14X23,ブラック)	1		
19-5	58100-90JE0-019	ブローラ (3X13.5X15,ブラック)	1		
20	58105-90J00	.ブッシュセット,ブローラ	1		
21-1	58200-92J40	ブローラ (3X13-7/8X15)	1	オプション	

FIG.407C

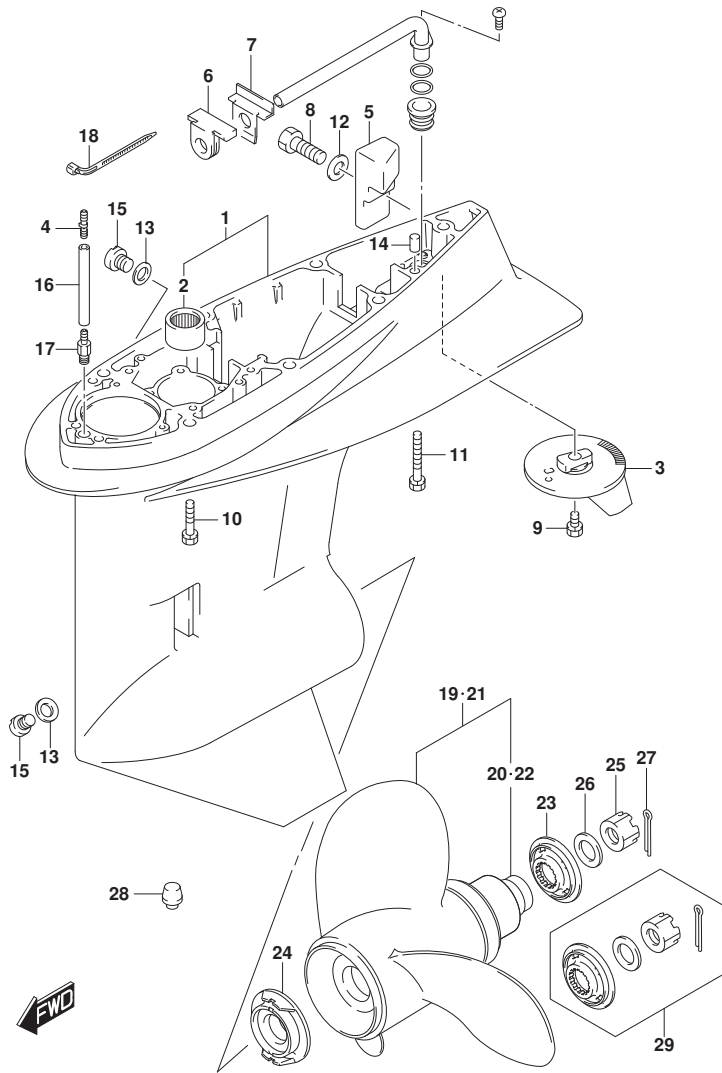


FIG. 407C (1-G-2) ギヤケース (DF140AT)

見出番号	品番	品名	使用個数	備考	標準作業時間
21-2	58200-92J50	ブローラ (3X13-7/8X17)	1	オプション	
21-3	58200-92J60	ブローラ (3X13-7/8X19)	1	オプション	
21-4	58200-92J70	ブローラ (3X13-7/8X21)	1	オプション	
21-5	58200-92J80	ブローラ (3X13-7/8X23)	1	オプション	
21-6	58200-92J90	ブローラ (3X13-7/8X25)	1	オプション	
22	58105-90J00	.ブッシュセット, ブローラ	1	オプション	
23	57633-90J02	スベーサ, ブローラナット	1		
24	57635-92J01	ストッパ, ブローラブッシュ	1		
25	09141-18005	ナット (M18)	1		
26	09160-18028	ワッシャ (18.5X31X1.0)	1		
27	09204-03003	ピン (D:3.6, L:25)	1		
28	55116-87E00	ブラグ, ギヤケース	1	オプション	
29	57630-90J00	キット, ブローラナット	1	オプション	
30	25700-92J00	シーリングキット, ギヤケース	1	オプション, イラストに シ	

FIG.410A

FIG.410A (1-G-3) サイドカバー - (DF100AT)

見出番号	品番	品名	使用個数	備考	標準作業時間
1	61134-90J21	シール, サイドカバー	1		
2	61810-90J10-YAY	カバー, サイドスターボート (ブラック)	1	STBD	
3	61817-89J01	ブラケット, サイドカバー	1		
4	61820-90J11-YAY	カバー, サイドボート (ブラック)	1	PORT	
5	61827-90J00	ホルダー, サイドカバー	1		
6	61831-90J12-YAY	パネル, フロント (ブラック)	1		
7	09116-08174	ホルルト (8X38)	2		
8	09136-06148	スクリュ (6X35)	7		
9	09136-06149	スクリュ (6X55)	2		
10	09169-08050	ワッシャ (ID: 8.5)	2		
11	09320-11023	クッション	2		
12	09321-08022	クッション	2		
13	09409-05302-5PK	クリップ (ブラック)	2		
14	61633-90J02-YAY	レバー, フックリヤ (ブラック)	1		
15	61633-90J02-YAY	レバー, フックリヤ (ブラック)	1		
16	61637-90J10	フック, エンジンカバーリヤスターボート	1	STBD	
17	61638-90J10	フック, エンジンカバーリヤボート	1	PORT	
18	61641-87D00	フック, エンジンカバー, フロント	1		
19	61645-90J01-YAY	レバー, フックフロント (ブラック)	1		
20	09116-06127	ホルルト (6X12)	3		
21	09160-13014	ワッシャ (13.2X25X1)	3		
22	09164-14008	ワッシャ	3		
23	09307-13006	ブッシュ	1	フロント	
24	09306-13008	ブッシュ	2	リヤ	
25	61124-92J10	ゲロメット, リモコンケーブル	1		
26	09407-25402	クランプ (L: 250)	1		
27	01550-06167	ホルルト (6X16)	2		
28	67341-90J32	ホルダー, リモコンケーブル	1		
29	67343-90J20	ストッパー, リモコンケーブル	1		
30	67344-90J01	クッション, リモコンケーブル	1		
31	01580-08257	ホルルト	1		
32	09403-20308	クランプ	1		
33	17917-87L00	コネクタ, フラッシュウオーター	1		
34	61458-99E51	ラベル, エンジンカバー	1		
35	67361-90J10	アダプター, ホース (RIGGING)	1		

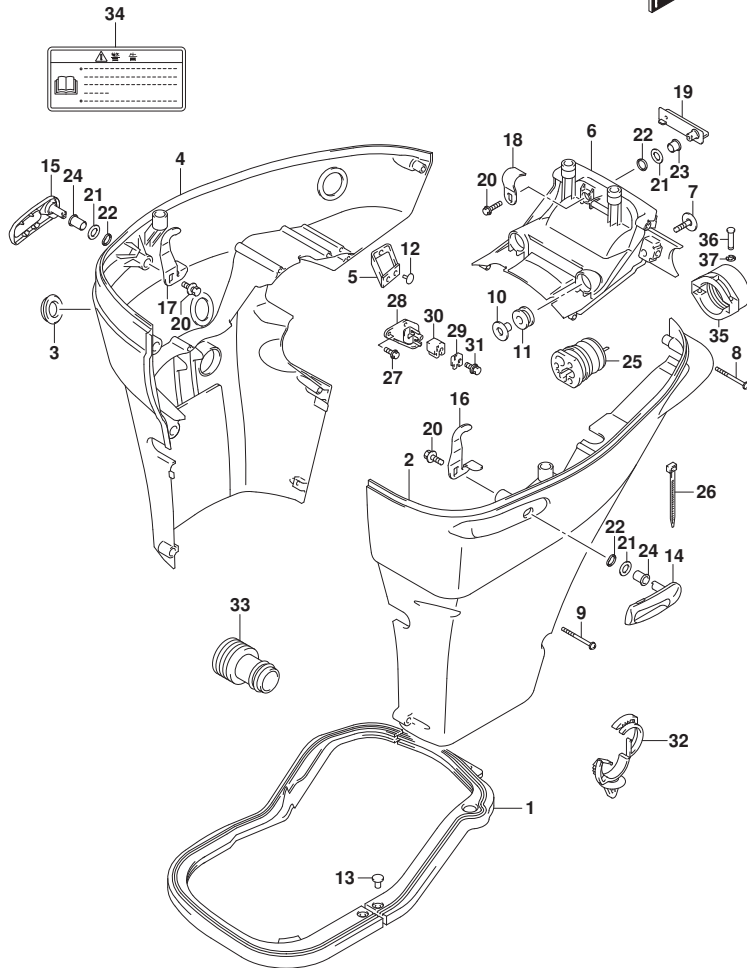


FIG.410A

FIG. 410A (1-G-4) サイドカバー (DF100AT)

見出番号	品番	品名	使用個数	備考	標準作業時間
36	09208-06009	ピン (RIGGING)	2		
37	09383-04002	Eリング	2		

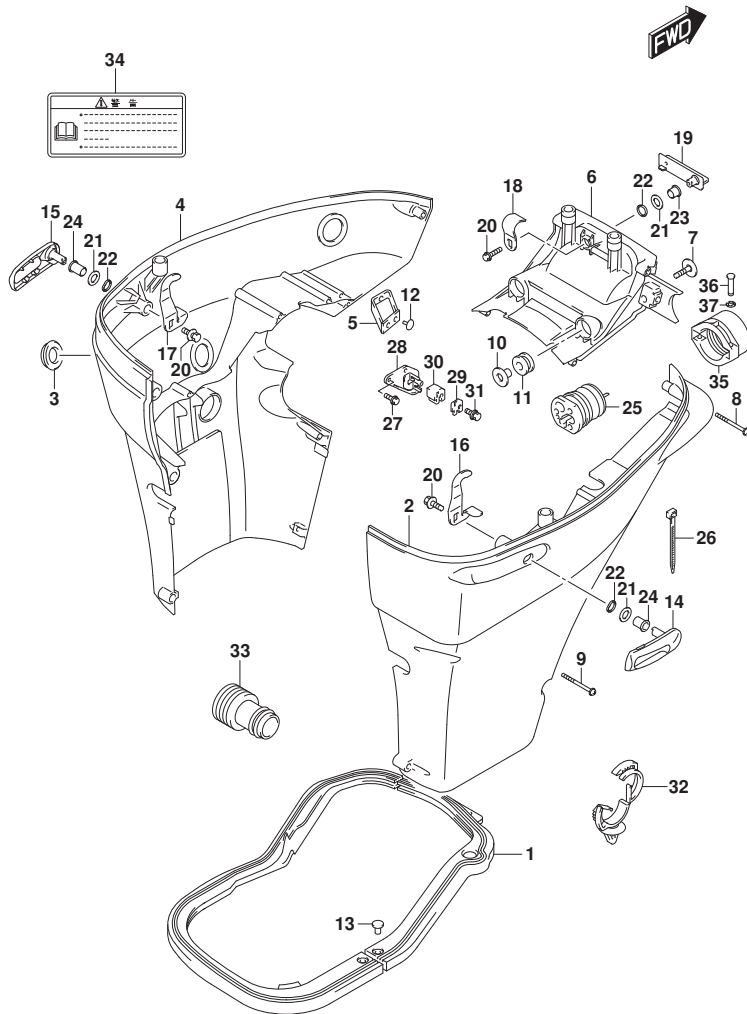


FIG.410B

FIG.410B (1-G-5) サイドカバー - (DF115AT)

見出番号	品番	品名	使用個数	備考	標準作業時間
1	61134-90J21	シール, サイドカバー	1		
2-1	61810-90J10-YAY	カバー, サイドスターボート (ブラック)	1	020 STBD BODY COLOR: YAY	
2-2	61810-90J10-YKV	カバー, サイドスターボート (ブラック)	1	020 STBD BODY COLOR: YKV	
2-3	61810-90J10-Y5S	カバー, サイドスターボート (ホワイト)	1	020 STBD BODY COLOR: Y5S	
2-4	61810-90J10-YAY	カバー, サイドスターボート (ブラック)	1	021 STBD BODY COLOR: YAY	
2-5	61810-90J10-YKV	カバー, サイドスターボート (ブラック)	1	021 STBD BODY COLOR: YKV	
2-6	61810-90J10-QTN	カバー, サイドスターボート (ホワイト)	1	021 STBD BODY COLOR: QTN	
3	61817-89J01	プラグ, サイドカバー	1		
4-1	61820-90J11-YAY	カバー, サイドボート (ブラック)	1	020 PORT BODY COLOR: YAY	
4-2	61820-90J11-YKV	カバー, サイドボート (ブラック)	1	020 PORT BODY COLOR: YKV	
4-3	61820-90J11-Y5S	カバー, サイドボート (ホワイト)	1	020 PORT BODY COLOR: Y5S	
4-4	61820-90J11-YAY	カバー, サイドボート (ブラック)	1	021 PORT BODY COLOR: YAY	
4-5	61820-90J11-YKV	カバー, サイドボート (ブラック)	1	021 PORT BODY COLOR: YKV	

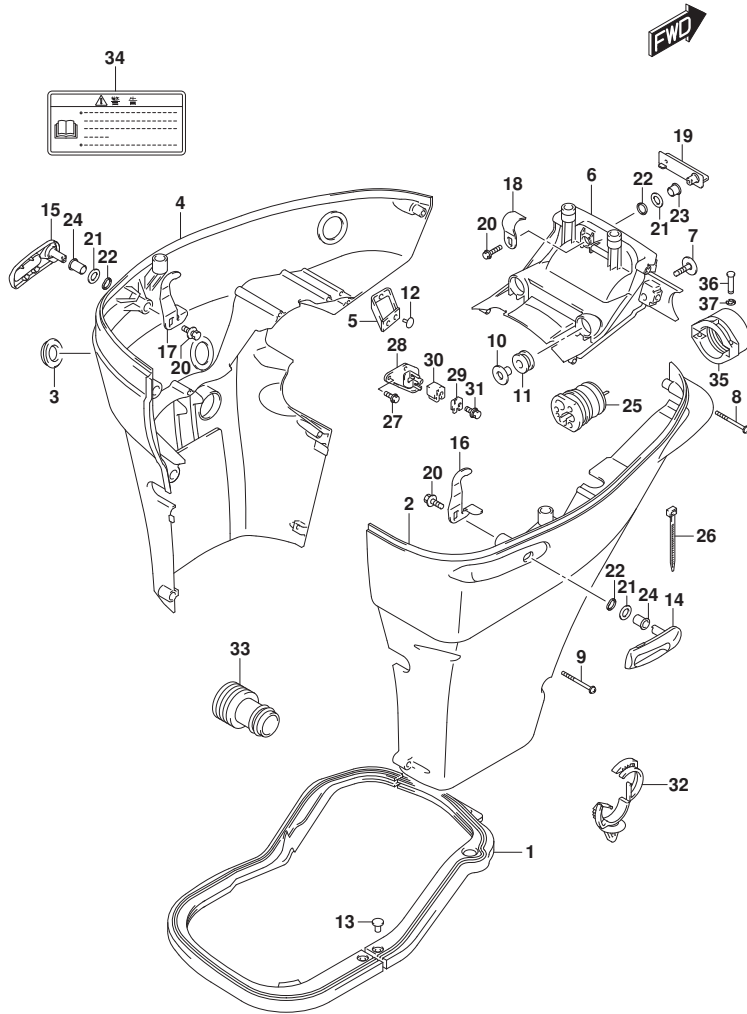


FIG.410B

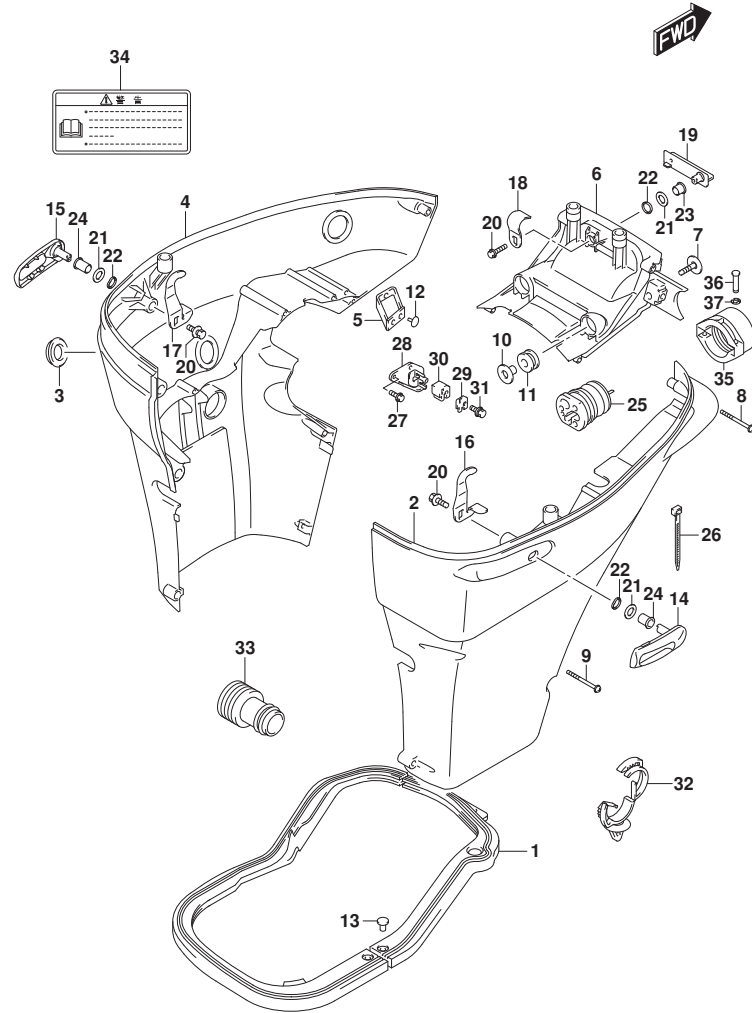


FIG.410B (1-G-6) サイドカバー - (DF115AT)

見出番号	品番	品名	使用個数	備考	標準作業時間
4-6	61820-90J11-QTN	カバー, サイドポート (ホワイト)	1	021 PORT BODY COLOR: QTN	
5	61827-90J00	ホルダ, サイドカバー	1		
6-1	61831-90J12-YAY	パネル, フロント (ブラック)	1	020 BODY COLOR: YAY	
6-2	61831-90J12-YKV	パネル, フロント (ブラック)	1	020 BODY COLOR: YKV	
6-3	61831-90J12-Y5S	パネル, フロント (ホワイト)	1	020 BODY COLOR: Y5S	
6-4	61831-90J12-YAY	パネル, フロント (ブラック)	1	021 BODY COLOR: YAY	
6-5	61831-90J12-YKV	パネル, フロント (ブラック)	1	021 BODY COLOR: YKV	
6-6	61831-90J12-QTN	パネル, フロント (ホワイト)	1	021 BODY COLOR: QTN	
7	09116-08174	ホルト (8X38)	2		
8	09136-06148	スクリュー (6X35)	7		
9	09136-06149	スクリュー (6X55)	2		
10	09169-08050	ワッシャー (ID: 8.5)	2		
11	09320-11023	クッション	2		
12	09321-08022	クッション	2		
13	09409-05302-5PK	クリップ (ブラック)	2		
14-1	61633-90J02-YAY	レバー, フックリヤ (ブラック)	1	020 BODY COLOR: YAY	
14-2	61633-90J02-YKV	レバー, フックリヤ (ブラック)	1	020 BODY COLOR: YKV	
14-3	61633-90J02-Y5S	レバー, フックリヤ (ホワイト)	1	020 BODY COLOR: Y5S	
14-4	61633-90J02-YAY	レバー, フックリヤ (ブラック)	1	021 BODY COLOR: YAY	
14-5	61633-90J02-YKV	レバー, フックリヤ (ブラック)	1	021 BODY COLOR: YKV	
14-6	61633-90J02-QTN	レバー, フックリヤ (ホワイト)	1	021 BODY COLOR: QTN	

FIG.410B

FIG.410B (1-G-7) サイドカバー - (DF115AT)

見出番号	品番	品名	使用個数	備考	標準作業時間
15-1	61633-90J02-YAY	レバー、フックリヤ (ブラック)	1	020 BODY COLOR:YAY	
15-2	61633-90J02-YKV	レバー、フックリヤ (ブラック)	1	020 BODY COLOR:YKV	
15-3	61633-90J02-Y5S	レバー、フックリヤ (ホワイト)	1	020 BODY COLOR:Y5S	
15-4	61633-90J02-YAY	レバー、フックリヤ (ブラック)	1	021 BODY COLOR:YAY	
15-5	61633-90J02-YKV	レバー、フックリヤ (ブラック)	1	021 BODY COLOR:YKV	
15-6	61633-90J02-QTN	レバー、フックリヤ (ホワイト)	1	021 BODY COLOR:QTN	
16	61637-90J10	フック、エンジンカバー-リヤスターボート	1	STBD	
17	61638-90J10	フック、エンジンカバー-リヤボート	1	PORT	
18	61641-87D00	フック、エンジンカバー、フロント	1		
19-1	61645-90J01-YAY	レバー、フックフロント (ブラック)	1	020 BODY COLOR:YAY, YK V	
19-2	61645-90J01-Y5S	レバー、フックフロント (ホワイト)	1	020 BODY COLOR:Y5S	
19-3	61645-90J01-YAY	レバー、フックフロント (ブラック)	1	021 BODY COLOR:YAY, YK V	
19-4	61645-90J01-QTN	レバー、フックフロント (ホワイト)	1	021 BODY COLOR:QTN	
20	09116-06127	ホルト (6X12)	3		
21	09160-13014	ワッシャ (13.2X25X1)	3		
22	09164-14008	ワッシャ	3		
23	09307-13006	ブッシュ	1	フロント	
24	09306-13008	ブッシュ	2	リヤ	
25	61124-92J10	グロメット、リモコンケーブル	1		
26	09407-25402	クランプ (L:250)	1		
27	01550-06167	ホルト (6X16)	2		
28	67341-90J32	ホルダー、リモコンケーブル	1		
29	67343-90J20	ストッパー、リモコンケーブル	1		

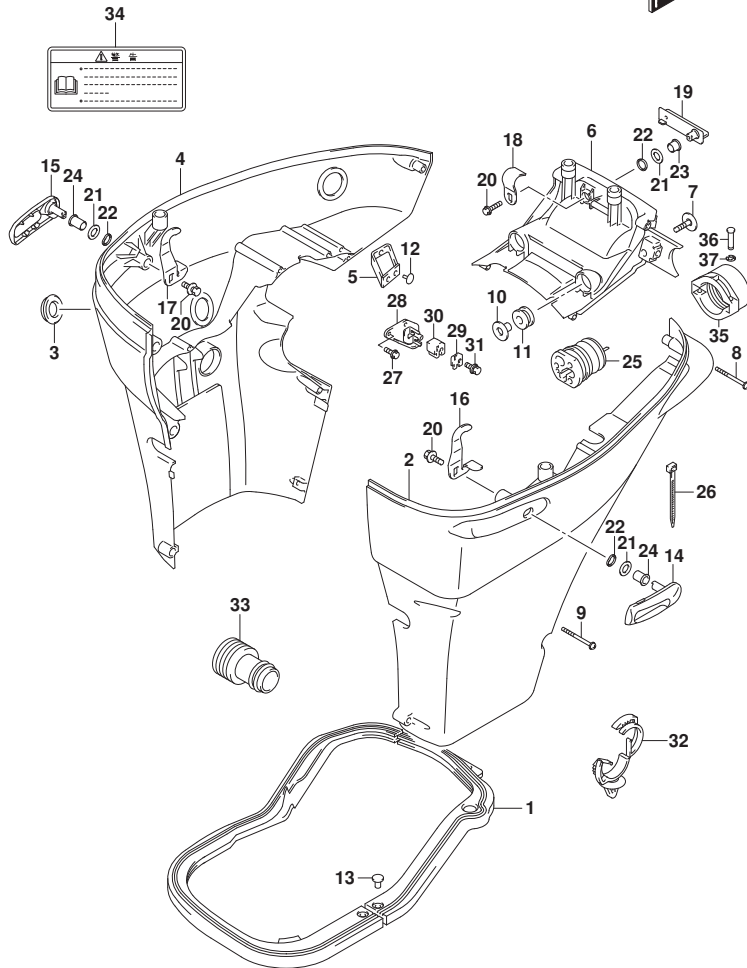


FIG.410B

FIG.410B (1-G-8) サイドカバー (DF115AT)

見出番号	品番	品名	使用個数	備考	標準作業時間
30	67344-90J01	クッション, リモコンケーブル	1		
31	01580-08257	ホルト	1		
32	09403-20308	クランプ	1		
33	17917-87L00	コネクタ, フラッシュアウト	1		
34	61458-99E51	ラベル, エンジンカバー	1		
35	67361-90J10	アダプタ, ホース (RIGGING)	1		
36	09208-06009	ピン (RIGGING)	2		
37	09383-04002	Eリング	2		

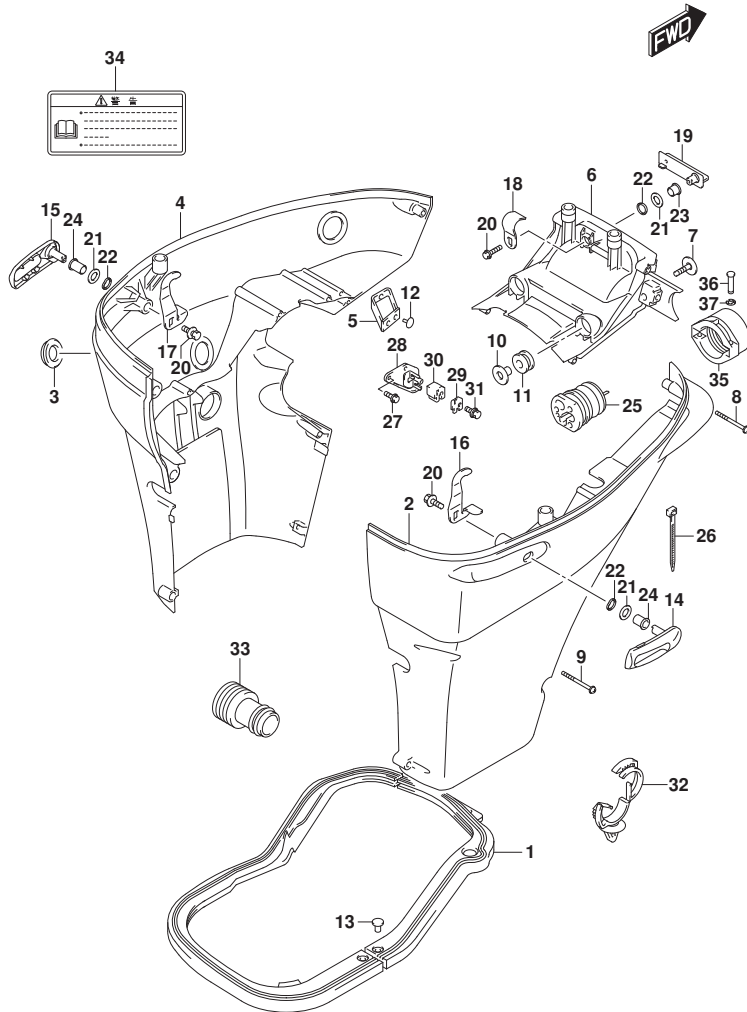


FIG.410C

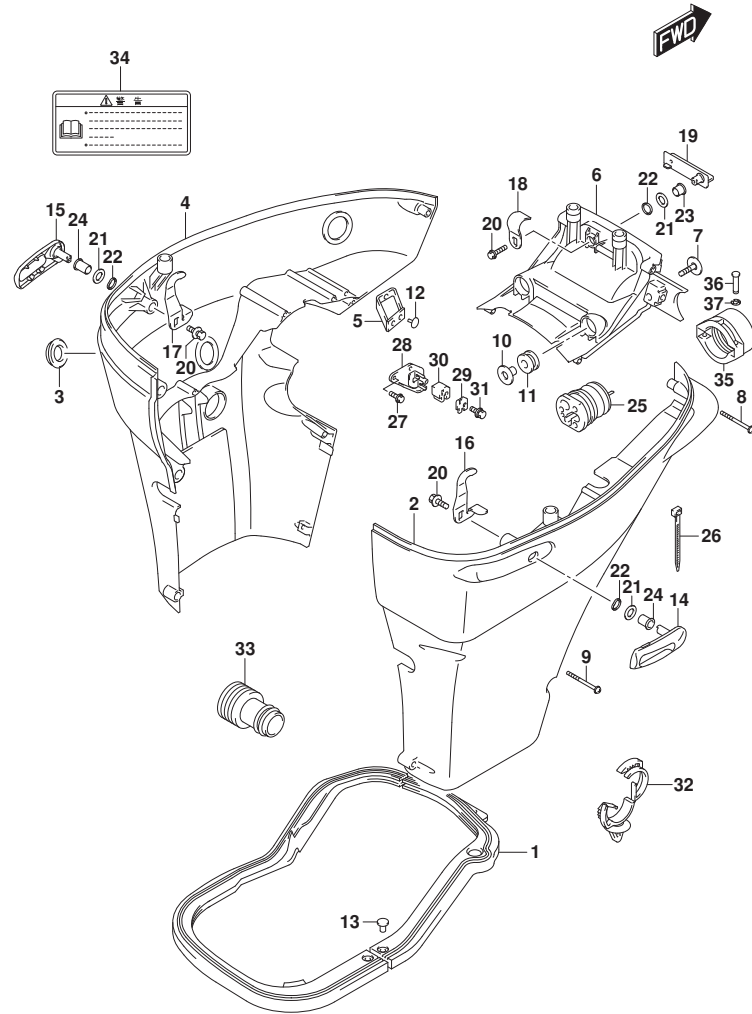


FIG.410C (1-G-9) サイドカバー - (DF140AT)

見出番号	品番	品名	使用個数	備考	標準作業時間
1	61134-90J21	シール, サイドカバー	1		
2-1	61810-90J10-YAY	カバー, サイドスターホート (ブラック)	1	020 STBD BODY COLOR:YAY	
2-2	61810-90J10-Y5S	カバー, サイドスターホート (ホワイト)	1	020 STBD BODY COLOR:Y5S	
2-3	61810-90J10-YAY	カバー, サイドスターホート (ブラック)	1	021 STBD BODY COLOR:YAY	
2-4	61810-90J10-QTN	カバー, サイドスターホート (ホワイト)	1	021 STBD BODY COLOR:QTN	
3	61817-89J01	プラグ, サイドカバー	1		
4-1	61820-90J11-YAY	カバー, サイドホート (ブラック)	1	020 PORT BODY COLOR:YAY	
4-2	61820-90J11-Y5S	カバー, サイドホート (ホワイト)	1	020 PORT BODY COLOR:Y5S	
4-3	61820-90J11-YAY	カバー, サイドホート (ブラック)	1	021 PORT BODY COLOR:YAY	
4-4	61820-90J11-QTN	カバー, サイドホート (ホワイト)	1	021 PORT BODY COLOR:QTN	
5	61827-90J00	ホルダ, サイドカバー	1		
6-1	61831-90J12-YAY	パネル, フロント (ブラック)	1	020 BODY COLOR:YAY	
6-2	61831-90J12-Y5S	パネル, フロント (ホワイト)	1	020 BODY COLOR:Y5S	
6-3	61831-90J12-YAY	パネル, フロント (ブラック)	1	021 BODY COLOR:YAY	
6-4	61831-90J12-QTN	パネル, フロント (ホワイト)	1	021 BODY COLOR:QTN	

FIG.410C

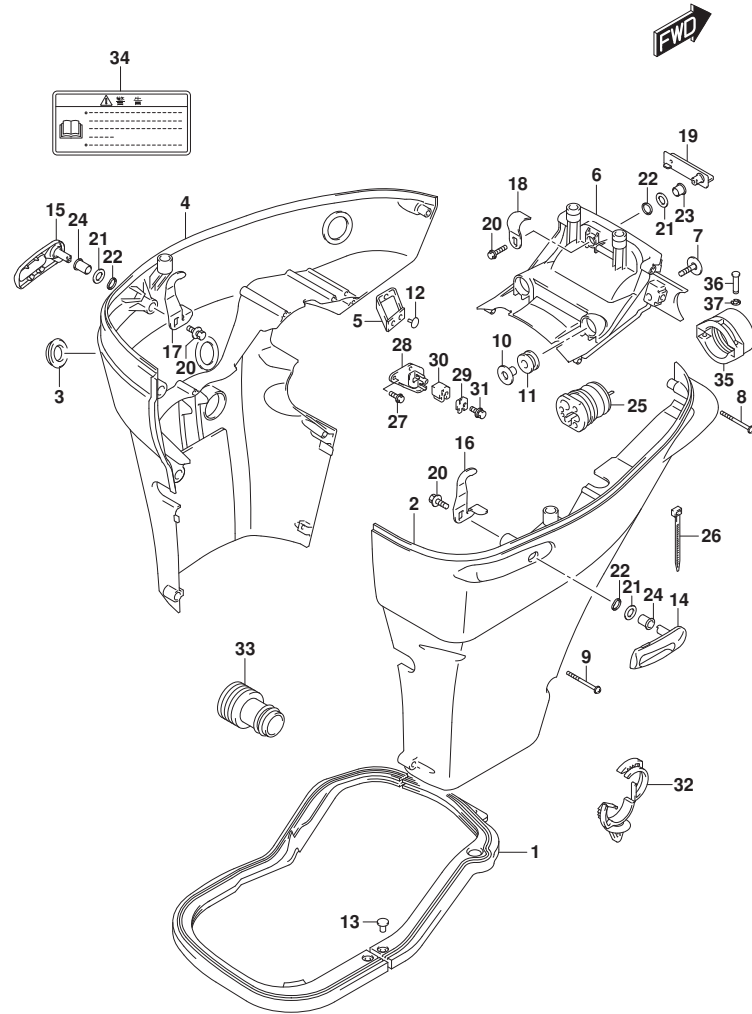


FIG.410C (1-G-10) サイドカバー (DF140AT)

見出番号	品番	品名	使用個数	備考	標準作業時間
7	09116-08174	ホルト (8X38)	2		
8	09136-06148	スクリュ (6X35)	7		
9	09136-06149	スクリュ (6X55)	2		
10	09169-08050	ワッシャ (ID: 8.5)	2		
11	09320-11023	ワッシャ	2		
12	09321-08022	ワッシャ	2		
13	09409-05302-5PK	クリップ (ﾌﾞﾗｯｸ)	2		
14-1	61633-90J02-YAY	ﾊﾞｰ, ﾑｯｸﾘﾔ (ﾌﾞﾗｯｸ)	1	020 BODY COLOR:YAY	
14-2	61633-90J02-Y5S	ﾊﾞｰ, ﾑｯｸﾘﾔ (ﾎﾜｲﾄ)	1	020 BODY COLOR:Y5S	
14-3	61633-90J02-YAY	ﾊﾞｰ, ﾑｯｸﾘﾔ (ﾌﾞﾗｯｸ)	1	021 BODY COLOR:YAY	
14-4	61633-90J02-QTN	ﾊﾞｰ, ﾑｯｸﾘﾔ (ﾎﾜｲﾄ)	1	021 BODY COLOR:QTN	
15-1	61633-90J02-YAY	ﾊﾞｰ, ﾑｯｸﾘﾔ (ﾌﾞﾗｯｸ)	1	020 BODY COLOR:YAY	
15-2	61633-90J02-Y5S	ﾊﾞｰ, ﾑｯｸﾘﾔ (ﾎﾜｲﾄ)	1	020 BODY COLOR:Y5S	
15-3	61633-90J02-YAY	ﾊﾞｰ, ﾑｯｸﾘﾔ (ﾌﾞﾗｯｸ)	1	021 BODY COLOR:YAY	
15-4	61633-90J02-QTN	ﾊﾞｰ, ﾑｯｸﾘﾔ (ﾎﾜｲﾄ)	1	021 BODY COLOR:QTN	
16	61637-90J10	ﾌｯｸ, ﾈﾝｼﾞﾝｶﾊﾞｰﾘﾔｽﾀｰﾎｰﾄ	1	STBD	
17	61638-90J10	ﾌｯｸ, ﾈﾝｼﾞﾝｶﾊﾞｰﾘﾔｽﾀｰ	1	PORT	
18	61641-87D00	ﾌｯｸ, ﾈﾝｼﾞﾝｶﾊﾞｰ, ﾌﾚﾝﾄ	1		
19-1	61645-90J01-YAY	ﾊﾞｰ, ﾑｯｸﾌﾚﾝﾄ (ﾌﾞﾗｯｸ)	1	020 BODY COLOR:YAY	
19-2	61645-90J01-Y5S	ﾊﾞｰ, ﾑｯｸﾌﾚﾝﾄ (ﾎﾜｲﾄ)	1	020 BODY COLOR:Y5S	
19-3	61645-90J01-YAY	ﾊﾞｰ, ﾑｯｸﾌﾚﾝﾄ (ﾌﾞﾗｯｸ)	1	021 BODY COLOR:YAY	
19-4	61645-90J01-QTN	ﾊﾞｰ, ﾑｯｸﾌﾚﾝﾄ (ﾎﾜｲﾄ)	1	021 BODY COLOR:QTN	
20	09116-06127	ホルト (6X12)	3		

FIG.410C

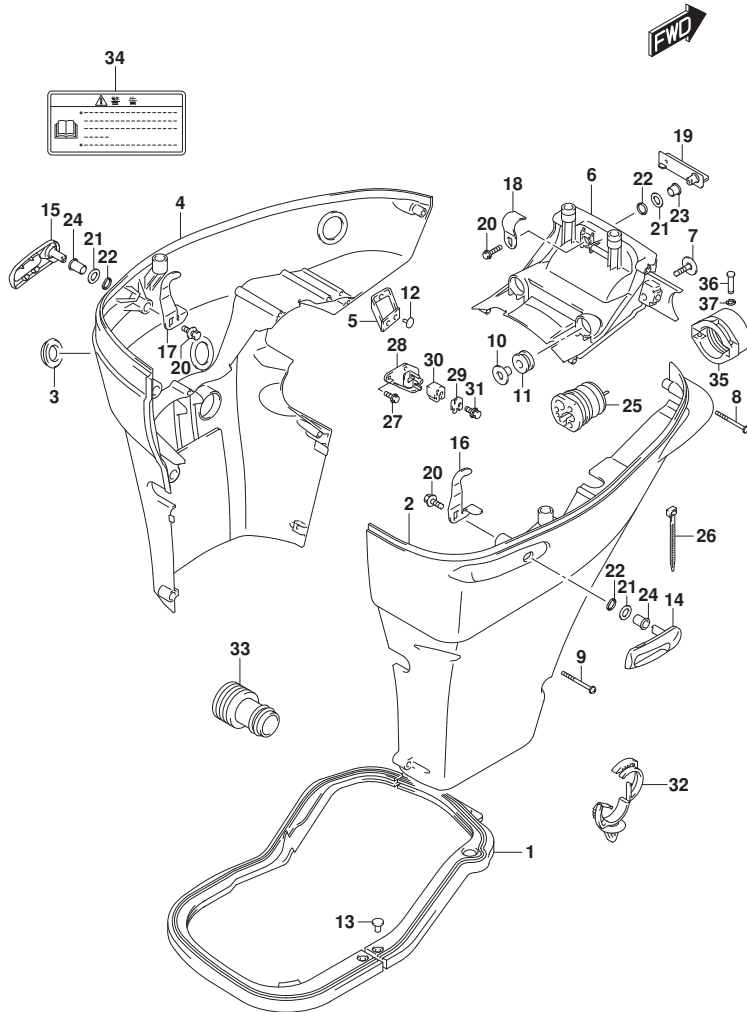


FIG. 410C (1-G-11) サイドカバー (DF140AT)

見出番号	品番	品名	使用個数	備考	標準作業時間
21	09160-13014	ワッシャ (13. 2X25X1)	3		
22	09164-14008	ワッシャ	3		
23	09307-13006	ブッシュ	1	フロント	
24	09306-13008	ブッシュ	2	リヤ	
25	61124-92J10	ゲロメット, リモコンケーブル	1		
26	09407-25402	クランプ (L:250)	1		
27	01550-06167	ホルト (6X16)	2		
28	67341-90J32	ホルター, リモコンケーブル	1		
29	67343-90J20	ストッパ, リモコンケーブル	1		
30	67344-90J01	クッション, リモコンケーブル	1		
31	01580-08257	ホルト	1		
32	09403-20308	クランプ	1		
33	17917-87L00	コネクタ, フラッシュアウト	1		
34	61458-99E51	ラベル, エンジンカバー	1		
35	67361-90J10	アダプタ, ホース (RIGGING)	1		
36	09208-06009	ピン (RIGGING)	2		
37	09383-04002	Eリング	2		

FIG.420A

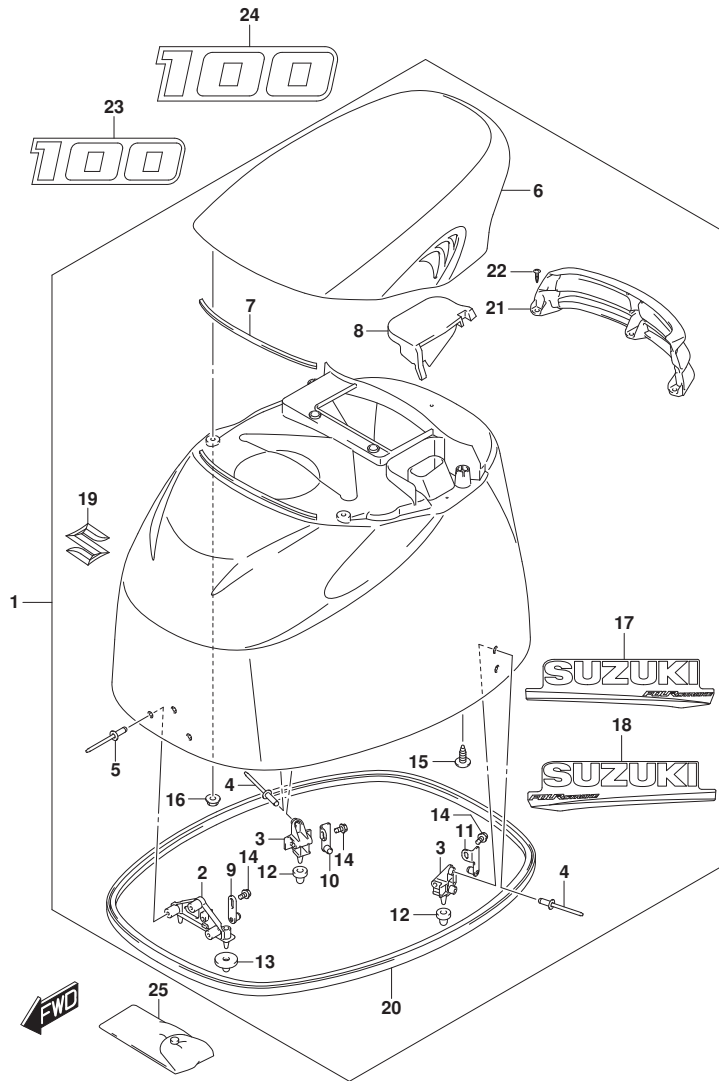


FIG. 420A (1-G-12) エンジンカバー (DF100AT:020)

見出番号	品番	品名	使用個数	備考	標準作業時間
1	61401-90811-YAY	カバーセット, エンジン (ブラック)	1		
2	61621-87D20	ブラケット, ファスタ, フロント	1		
3	61644-90J20	ブラケット, ファスタリヤ	2		
4	09229-04025	リベット	4		
5	09229-04025	リベット	3		
6	61430-92J00-YAY	ハンドル, チルトアップ (ブラック)	1		
7	61438-92J11	シール, チルトアップハンドル	1		
8	61439-92J10	シール, チルトアップハンドル	1		
9	61610-93J00	ファスタ	1		
10	61680-90J01	ファスタ, リヤスターホート	1	STBD	
11	61690-90J01	ファスタ, リヤホート	1	PORT	
12	09329-10024	クッション	2		
13	09329-10023	クッション	2		
14	01550-06127	ボルト (6X12)	3		
15	07120-06167	ボルト	2		
16	08316-10067	ナット	2		
17	61443-88L20	ストライプ, エンジンカバースターホート	1	STBD	
18	61453-88L20	ストライプ, エンジンカバーホート	1	PORT	
19	77811-63J00-OPG	エンブレム, マークS (クロム)	1		
20	61112-92J10	ラバー, サイドカバー	1		
21	61432-92J10	ルーパー, チルトアップハンドル	1		
22	03542-06169	スクリュ (6X19)	3		
23	61422-90J40	マーク, エンブレムフロント (100)	1		
24	61435-90JA0	マーク, エンブレムリヤ (100)	1		
25	09800-81841	ツールセット	1		

FIG.420B

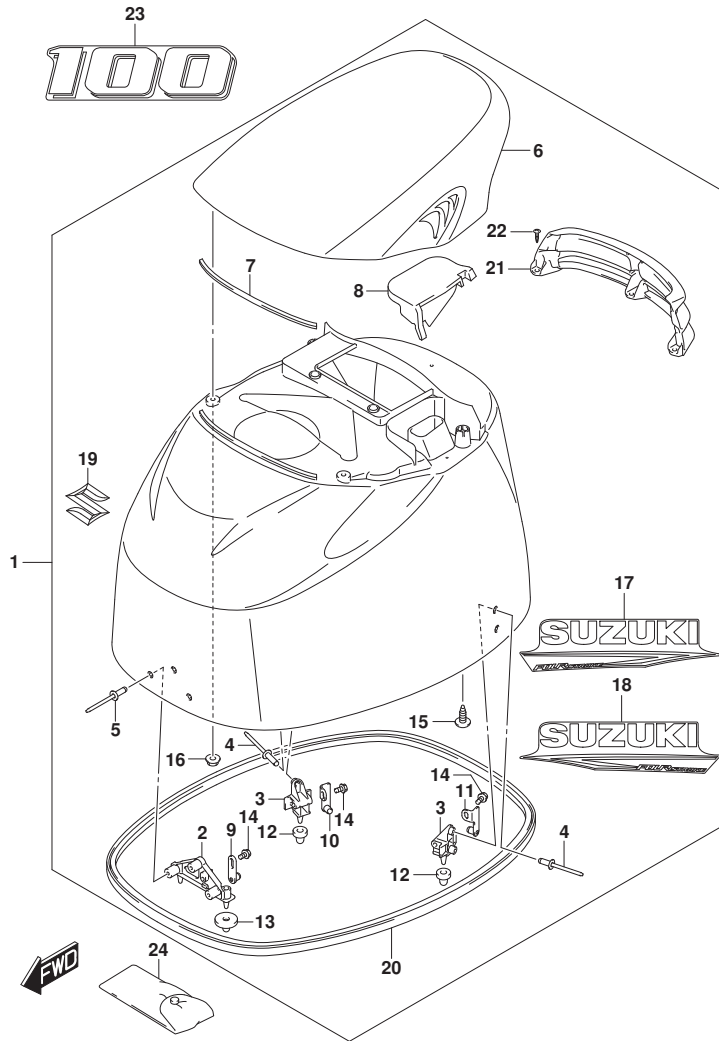


FIG. 420B (1-G-13) エンジンカバー (DF100AT:021)

見出番号	品番	品名	使用個数	備考	標準作業時間
1	61401-90840-YAY	カバーセット, エンジン (フック)	1		
2	61621-87D20	ブラケット, ファスタ, フロント	1		
3	61644-90J20	ブラケット, ファスタリヤ	2		
4	09229-04025	リベット	4		
5	09229-04025	リベット	3		
6	61430-92J00-YAY	ハンドル, チルトアップ (フック)	1		
7	61438-92J11	シール, チルトアップハンドル	1		
8	61439-92J10	シール, チルトアップハンドル	1		
9	61610-93J00	ファスタ	1		
10	61680-90J01	ファスタ, リヤスターボート	1	STBD	
11	61690-90J01	ファスタ, リヤボート	1	PORT	
12	09329-10024	クッション	2		
13	09329-10023	クッション	2		
14	01550-06127	ボルト (6X12)	3		
15	07120-06167	ボルト	2		
16	08316-10067	ナット	2		
17	61443-88L40	ストライプ, エンジンカバースターボート	1	STBD	
18	61453-88L40	ストライプ, エンジンカバーボート	1	PORT	
19	77811-63J00-OPG	エンブレム, マークS (クロム)	1		
20	61112-92J10	ラバー, サイドカバー	1		
21	61432-92J10	ルーパー, チルトアップハンドル	1		
22	03542-06169	スクリュ (6X19)	3		
23	61435-90JD0	マーク, エンブレムリヤ	1		
24	09800-81841	ツールセット	1		

FIG.420C

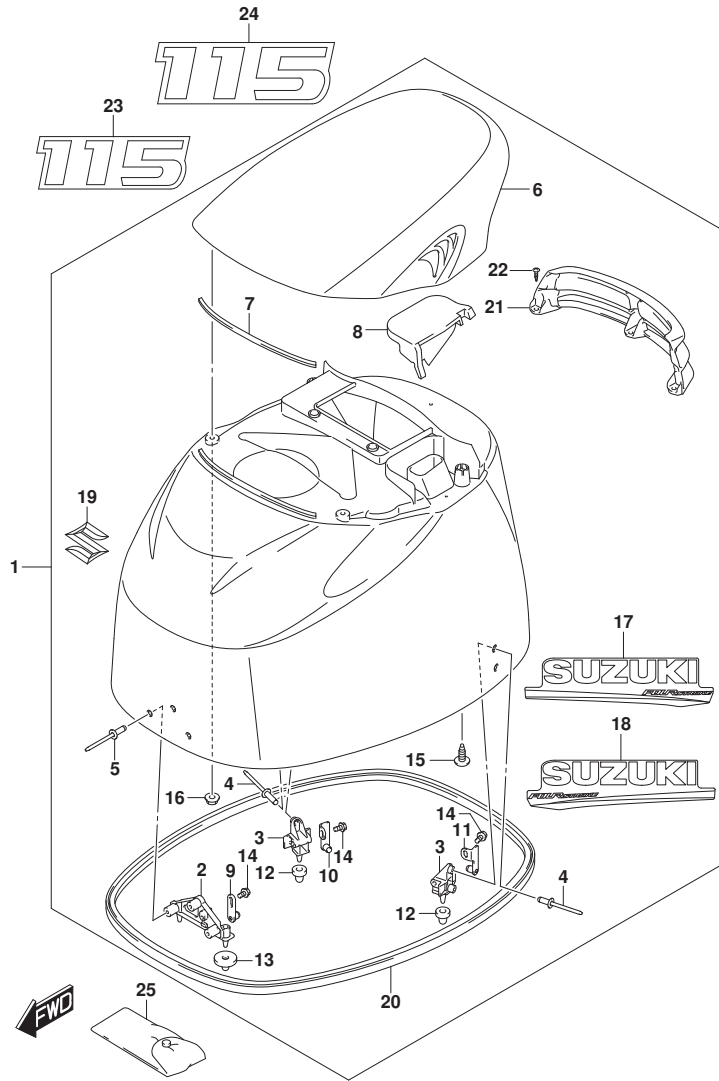


FIG. 420C (1-G-14) エンジンカバー (DF115AT:020) (SEE NOTE 1)

見出番号	品番	品名	使用個数	備考	標準作業時間
1-1	61401-90811-YAY	カバーセット, エンジン (ブラック)	1	BODY COLOR: YAY	
1-2	61401-90821-Y5S	カバーセット, エンジン (ホワイト)	1	BODY COLOR: Y5S	
2	61621-87D20	ブラケット, ファスナ, フロント	1		
3	61644-90J20	ブラケット, ファスナリヤ	2		
4	09229-04025	リベット	4		
5	09229-04025	リベット	3		
6-1	61430-92J00-YAY	ハンドル, チルトアップ (ブラック)	1	BODY COLOR: YAY	
6-2	61430-92J00-Y5S	ハンドル, チルトアップ (ホワイト)	1	BODY COLOR: Y5S	
7	61438-92J11	シール, チルトアップハンドル	1		
8	61439-92J10	シール, チルトアップハンドル	1		
9	61610-93J00	ファスナ	1		
10	61680-90J01	ファスナ, リヤスターボート	1	STBD	
11	61690-90J01	ファスナ, リヤボート	1	PORT	
12	09329-10024	クワシヨン	2		
13	09329-10023	クワシヨン	2		
14	01550-06127	ボルト (6X12)	3		
15	07120-06167	ボルト	2		
16	08316-10067	ナット	2		
17-1	61443-88L20	ストライプ, エンジンカバースターボート	1	STBD	
17-2	61443-88L30	ストライプ, エンジンカバースターボート	1	STBD	
18-1	61453-88L20	ストライプ, エンジンカバーボート	1	PORT	
18-2	61453-88L30	ストライプ, エンジンカバーボート	1	PORT	
19	77811-63J00-OPG	エンブレム, マークS (クローム)	1		
20	61112-92J10	ラバー, サイドカバー	1		
21	61432-92J10	ルバー, チルトアップハンドル	1		
22	03542-06169	スクリュー (6X19)	3		
23-1	61422-90J50	マーク, エンブレムフロント (115)	1	BODY COLOR: YAY	
23-2	61422-90J60	マーク, エンブレムフロント (115)	1	BODY COLOR: Y5S	
24-1	61435-90J80	マーク, エンブレムリヤ (115)	1	BODY COLOR: YAY	
24-2	61435-90J00	マーク, エンブレムリヤ (115)	1	BODY COLOR: Y5S	
25	09800-81841	ツールセット	1		

FIG.420C

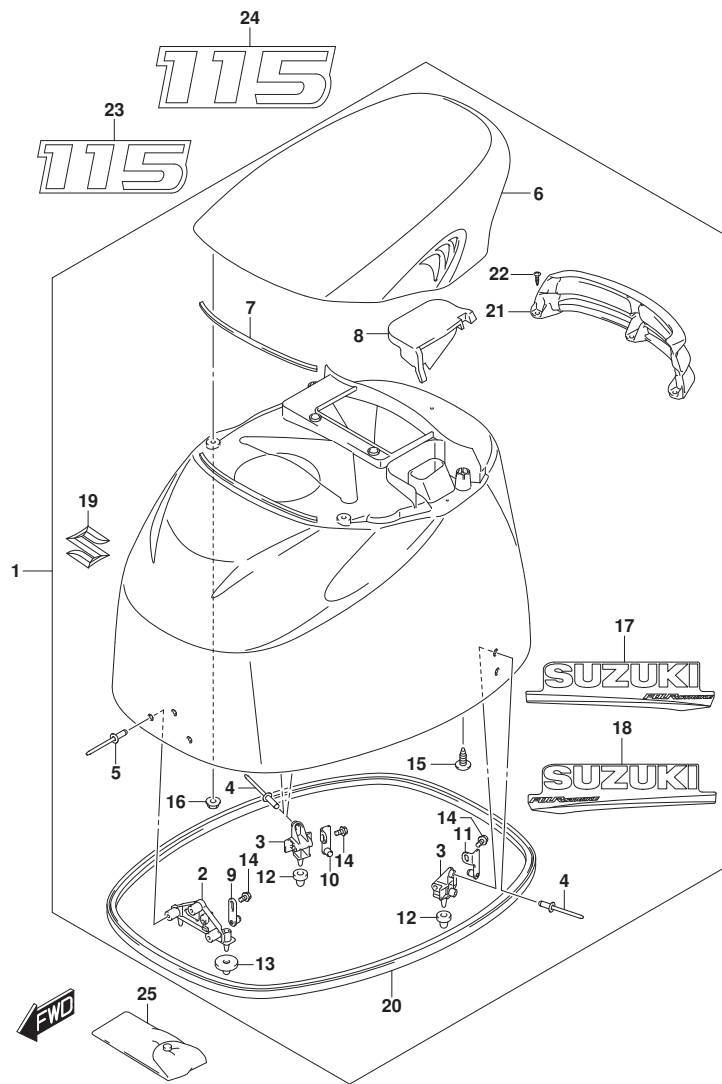


FIG. 420C (1-G-15) エンジンカバー (DF115AT:020) (SEE NOTE 1)

見出番号	品番	品名	使用個数	備考	標準作業時間
------	----	----	------	----	--------

NOTE 1:
FOR YAY, Y5S

FIG.420D

FIG. 420D (1-G-16) エンジンカバー (DF115AT:020) (SEE NOTE 1)

見出番号	品番	品名	使用個数	備考	標準作業時間
1	61401-90832-YKV	カバーセット, エンジン (ﾌﾞﾗｯｸ)	1		
2	61621-87D20	ﾌﾞﾗｯケｯﾄ, ﾌﾞﾗｽﾀ, ﾌﾚﾝﾄ	1		
3	61644-90J20	ﾌﾞﾗｯケｯﾄ, ﾌﾞﾗｽﾀﾘﾔ	2		
4	09229-04025	ﾘﾍﾞｯﾄ	4		
5	09229-04025	ﾘﾍﾞｯﾄ	3		
6	61430-92J00-YKV	ﾊﾝﾄﾞﾙ, ﺣｲﾙﾄｱｯﾌﾟ (ﾌﾞﾗｯｸ)	1		
7	61438-92J11	ｼｰﾙ, ﺣｲﾙﾄｱｯﾌﾟ ﺣﾝﾄﾞﾙ	1		
8	61439-92J10	ｼｰﾙ, ﺣｲﾙﾄｱｯﾌﾟ ﺣﾝﾄﾞﾙ	1		
9	61610-93J00	ﾌﾞﾗｽﾀ	1		
10	61680-90J01	ﾌﾞﾗｽﾀ, ﺭｲﾔｽﾀｰﾎｰﾄ	1	STBD	
11	61690-90J01	ﾌﾞﾗｽﾀ, ﺭｲﾔｽﾀｰﾎｰﾄ	1	PORT	
12	09329-10024	ｸｯｼﾞｮﾝ	2		
13	09329-10023	ｸｯｼﾞｮﾝ	2		
14	01550-06127	ﾎｰﾙﾄ (6X12)	3		
15	07120-06167	ﾎｰﾙﾄ	2		
16	08316-10067	ﾅｯﾄ	2		
17	61443-92J21	ｽﾄﾗｲﾌﾞ, ﺎﾝｼﾞﾝｶﾊﾞｰ-ｽﾀｰﾎｰﾄ	1	STBD	
18	61453-92J21	ｽﾄﾗｲﾌﾞ, ﺎﾝｼﾞﾝｶﾊﾞｰ-ﾎｰﾄ	1	PORT	
19	77811-63J00-OPG	ﻧﾌﾞﾚﾑ, ﻡﺎｰｸS (ｸﾛｰﾑ)	1		
20	61112-92J10	ﾗﾊﾞｰ, ﺻｲﾄﾞ ﺎﾊﾞｰ	1		
21	61432-92J20	ﾙｰﾊﾞ, ﺣｲﾙﾄｱｯﾌﾟ ﺣﾝﾄﾞﾙ	1		
22	03542-06169	ｽｸﾘﾕ (6X19)	3		
23	61424-93J00	ﾏｰｸ, ﻧﾌﾞﾚﾑ (SS)	1		
24	61435-92J51	ﾏｰｸ, ﻧﾌﾞﾚﾑﾘﾔ	1		
25	61444-92J01	ｽﾄﾗｲﾌﾞ, ﺎﾝｼﾞﾝｶﾊﾞｰ-ｱｯﾊﾞ ﺻﾀｰﾎｰﾄ	1	STBD	
26	61454-92J01	ｽﾄﾗｲﾌﾞ, ﺎﾝｼﾞﾝｶﾊﾞｰ-ｱｯﾊﾞ ﻬｰﾄ	1	PORT	
27	61441-92J10	ﾏｰｸ, ﺻｽﾞｷ	2		
28	09800-81841	ﺗﾞｰﾙｾｯﾄ	1		

NOTE 1:
FOR YKV

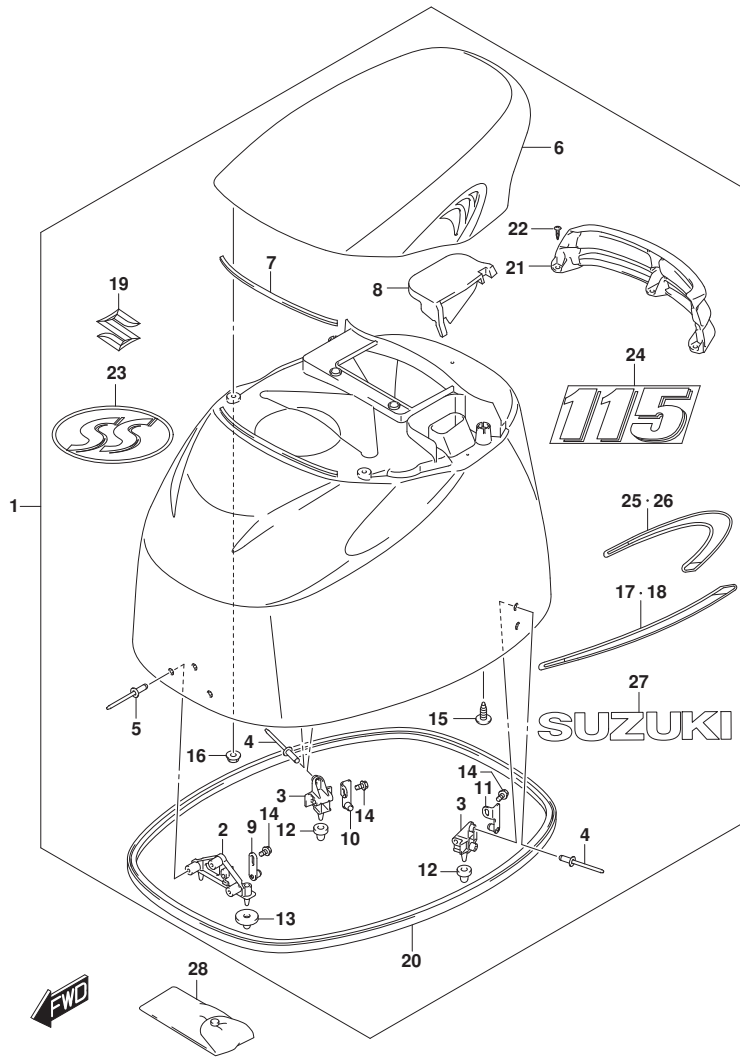


FIG.420E

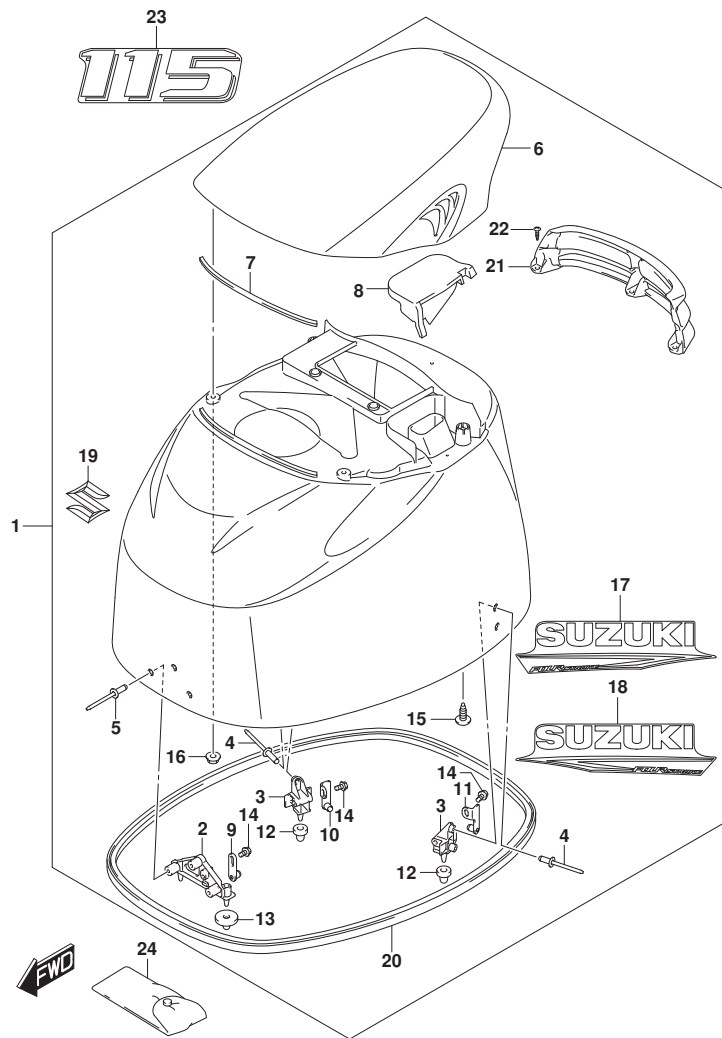


FIG. 420E (1-H-2) エンジンカバー (DF115AT:021) (SEE NOTE 1)

見出番号	品番	品名	使用個数	備考	標準作業時間
1-1	61401-90840-YAY	カバーセット, エンジン (ブラック)	1	BODY COLOR:YAY	
1-2	61401-90850-QTN	カバーセット, エンジン (ホワイト)	1	BODY COLOR:QTN	
2	61621-87D20	ブラケット, フアスタ, フロント	1		
3	61644-90J20	ブラケット, フアスタリヤ	2		
4	09229-04025	リベット	4		
5	09229-04025	リベット	3		
6-1	61430-92J00-YAY	ハンドル, チルトアップ (ブラック)	1	BODY COLOR:YAY	
6-2	61430-92J00-QTN	ハンドル, チルトアップ (ホワイト)	1	BODY COLOR:QTN	
7	61438-92J11	シール, チルトアップハンドル	1		
8	61439-92J10	シール, チルトアップハンドル	1		
9	61610-93J00	フアスタ	1		
10	61680-90J01	フアスタ, リヤスターホート	1	STBD	
11	61690-90J01	フアスタ, リヤホート	1	PORT	
12	09329-10024	クワシヨン	2		
13	09329-10023	クワシヨン	2		
14	01550-06127	ボルト (6X12)	3		
15	07120-06167	ボルト	2		
16	08316-10067	ナット	2		
17-1	61443-88L40	ストライプ, エンジンカバースターホート	1	STBD	
				BODY COLOR:YAY	
17-2	61443-88L50	ストライプ, エンジンカバースターホート	1	STBD	
				BODY COLOR:QTN	
18-1	61453-88L40	ストライプ, エンジンカバーホート	1	PORT	
				BODY COLOR:YAY	
18-2	61453-88L50	ストライプ, エンジンカバーホート	1	PORT	
				BODY COLOR:QTN	
19	77811-63J00-OPG	エンブレム, マークS (クロム)	1		
20	61112-92J10	ラバー, サイドカバー	1		
21	61432-92J10	ルーパー, チルトアップハンドル	1		
22	03542-06169	スクリュ (6X19)	3		
23-1	61435-99L20	マーク, エンブレムリヤ, 115 (115)	1	BODY COLOR:YAY	
23-2	61435-99L30	マーク, エンブレムリヤ, 115 (115)	1	BODY COLOR:YAY	
24	09800-81841	ツールセット	1	BODY COLOR:QTN	

NOTE 1:
FOR YAY, QTN

FIG.420F

FIG. 420F (1-H-3) エンジンカバー (DF115AT:021) (SEE NOTE 1)

見出番号	品番	品名	使用個数	備考	標準作業時間
1	61401-90832-YKV	カバーセット, エンジン (ﾌﾞﾗｯｸ)	1		
2	61621-87D20	.ﾌﾞﾗｯケｯﾄ, ﾌﾞﾗｯｽ, ﾌﾚﾝﾄ	1		
3	61644-90J20	.ﾌﾞﾗｯケｯﾄ, ﾌﾞﾗｯｽﾘﾔ	2		
4	09229-04025	.ﾘﾍﾞｯﾄ	4		
5	09229-04025	.ﾘﾍﾞｯﾄ	3		
6	61430-92J00-YKV	.ﾊﾝﾄﾞﾙ, ﾁﾙﾄｱｯﾌﾟ (ﾌﾞﾗｯｸ)	1		
7	61438-92J11	.ｼｰﾙ, ﾁﾙﾄｱｯﾌﾟ ﾏﾝﾄﾞﾙ	1		
8	61439-92J10	.ｼｰﾙ, ﾁﾙﾄｱｯﾌﾟ ﾏﾝﾄﾞﾙ	1		
9	61610-93J00	.ﾌﾞﾗｯｽ	1		
10	61680-90J01	.ﾌﾞﾗｯｽ, ﾘﾔｽﾀｰﾎｰﾄ	1	STBD	
11	61690-90J01	.ﾌﾞﾗｯｽ, ﾘﾔｽﾀｰﾎｰﾄ	1	PORT	
12	09329-10024	.ｸｯｼﾞｮﾝ	2		
13	09329-10023	.ｸｯｼﾞｮﾝ	2		
14	01550-06127	.ﾎﾞﾙﾄ (6X12)	3		
15	07120-06167	.ﾎﾞﾙﾄ	2		
16	08316-10067	.ﾅｯﾄ	2		
17	61443-92J21	.ｽﾄﾗｲﾌﾞ, ﾎﾝｼﾞﾝｶﾊﾞｰ-ｽﾀｰﾎｰﾄ	1	STBD	
18	61453-92J21	.ｽﾄﾗｲﾌﾞ, ﾎﾝｼﾞﾝｶﾊﾞｰ-ﾎｰﾄ	1	PORT	
19	77811-63J00-OPG	.ﻩﾝﾌﾞﾚﾑ, ﾏｰｸS (ｸﾛｰﾑ)	1		
20	61112-92J10	.ﾗｲﾊﾞｰ, ﺻﺎｲﾄｶﾊﾞｰ	1		
21	61432-92J20	.ﻩﾙﾊﾞ, ﾁﾙﾄｱｯﾌﾟ ﾏﾝﾄﾞﾙ	1		
22	03542-06169	.ｽｸﾘﾕ (6X19)	3		
23	61424-93J00	.ﾏｰｸ, ﻩﾝﾌﾞﾚﾑ (SS)	1		
24	61435-92J51	.ﾏｰｸ, ﻩﾝﾌﾞﾚﾑﾘﾔ	1		
25	61444-92J01	.ｽﾄﾗｲﾌﾞ, ﾎﾝｼﾞﾝｶﾊﾞｰ-ｱｯﾊﾞ-ｽﾀｰﾎｰﾄ	1	STBD	
26	61454-92J01	.ｽﾄﾗｲﾌﾞ, ﾎﾝｼﾞﾝｶﾊﾞｰ-ｱｯﾊﾞ-ﾎｰﾄ	1	PORT	
27	61441-92J10	.ﾏｰｸ, ﺻｽﾞｷ	2		
28	09800-81841	ﾂｰﾙｾｯﾄ	1		

NOTE 1:
FOR YKV

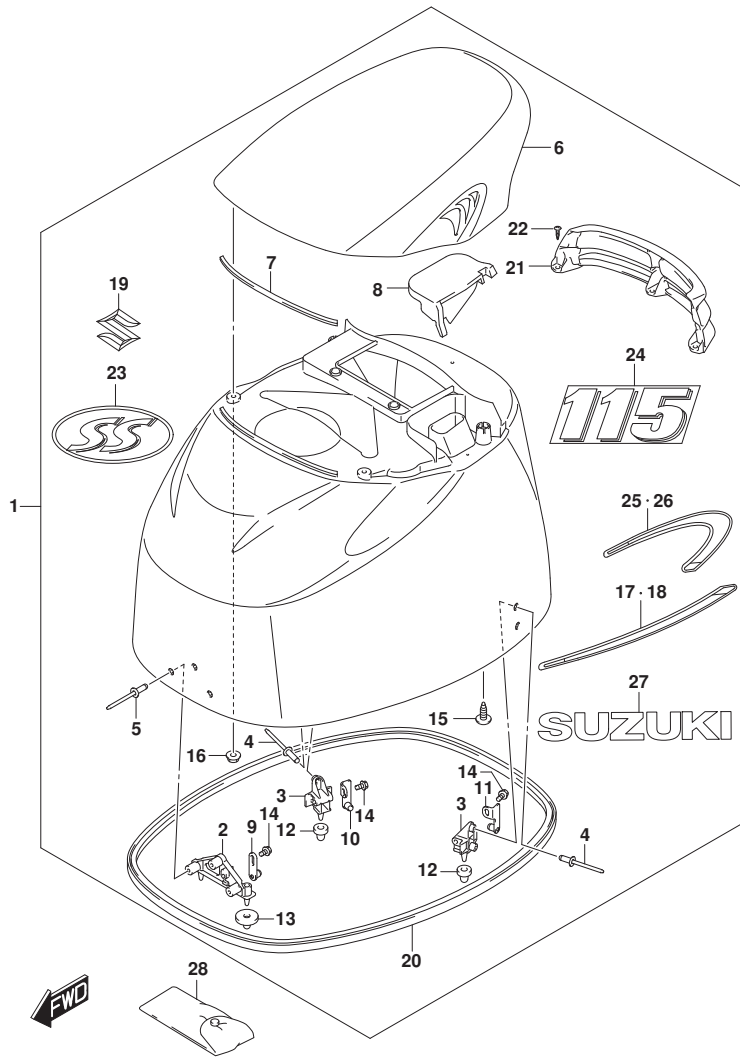


FIG.420G

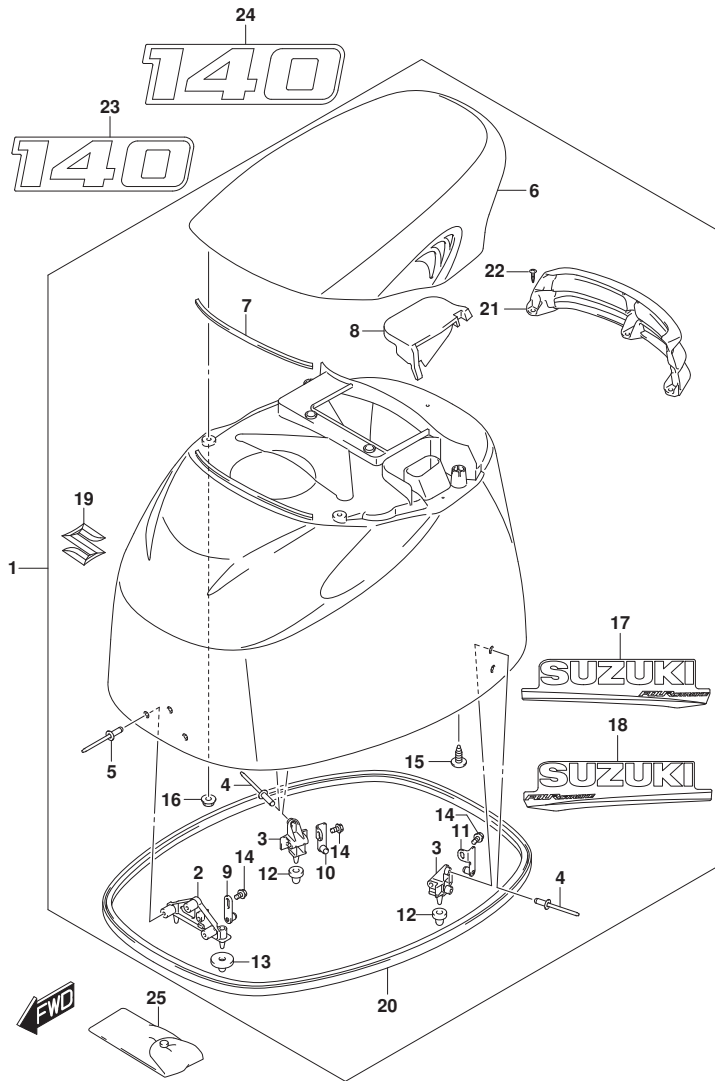


FIG. 420G (1-H-4) エンジンカバー (DF140AT:020)

見出番号	品番	品名	使用個数	備考	標準作業時間
1-1	61401-90811-YAY	カバーセット, エンジン (ブラック)	1	BODY COLOR:YAY	
1-2	61401-90821-Y5S	カバーセット, エンジン (ホワイト)	1	BODY COLOR:Y5S	
2	61621-87D20	ブラケット, フアスタ, フロント	1		
3	61644-90J20	ブラケット, フアスタリヤ	2		
4	09229-04025	リベット	4		
5	09229-04025	リベット	3		
6-1	61430-92J00-YAY	ハンドル, チルトアップ (ブラック)	1	BODY COLOR:YAY	
6-2	61430-92J00-Y5S	ハンドル, チルトアップ (ホワイト)	1	BODY COLOR:Y5S	
7	61438-92J11	シール, チルトアップハンドル	1		
8	61439-92J10	シール, チルトアップハンドル	1		
9	61610-93J00	フアスタ	1		
10	61680-90J01	フアスタ, リヤスターボート	1	STBD	
11	61690-90J01	フアスタ, リヤボート	1	PORT	
12	09329-10024	クッション	2		
13	09329-10023	クッション	2		
14	01550-06127	ボルト (6X12)	3		
15	07120-06167	ボルト	2		
16	08316-10067	ナット	2		
17-1	61443-88L20	ストライプ, エンジンカバースターボート	1	STBD	
17-2	61443-88L30	ストライプ, エンジンカバースターボート	1	STBD	
18-1	61453-88L20	ストライプ, エンジンカバーボート	1	PORT	
18-2	61453-88L30	ストライプ, エンジンカバーボート	1	PORT	
19	77811-63J00-OPG	エンブレム, マークS (クローム)	1		
20	61112-92J10	ラバー, サイドカバー	1		
21	61432-92J10	ルーバー, チルトアップハンドル	1		
22	03542-06169	スクリュー (6X19)	3		
23-1	61422-92J20	マーク, エンブレムフロント (140)	1	BODY COLOR:YAY	
23-2	61422-92J30	マーク, エンブレムフロント (140)	1	BODY COLOR:Y5S	
24-1	61435-92J60	マーク, エンブレムリヤ (140)	1	BODY COLOR:YAY	
24-2	61435-92J70	マーク, エンブレムリヤ (140)	1	BODY COLOR:Y5S	
25	09800-81841	ツールセット	1		

FIG.420H

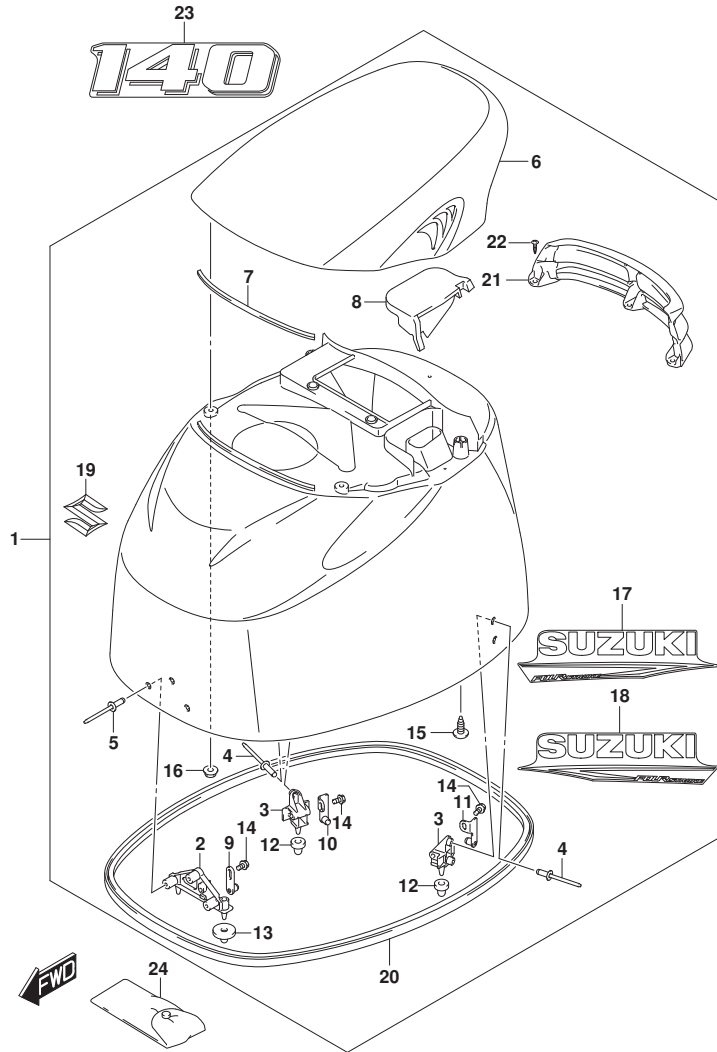


FIG. 420H (1-H-5) エンジンカバー (DF140AT:021)

見出番号	品番	品名	使用個数	備考	標準作業時間
1-1	61401-90840-YAY	カバーセット, エンジン (ブラック)	1	BODY COLOR: YAY	
1-2	61401-90850-QTN	カバーセット, エンジン (ホワイト)	1	BODY COLOR: QTN	
2	61621-87D20	ブラケット, フアスタ, フロント	1		
3	61644-90J20	ブラケット, フアスタリヤ	2		
4	09229-04025	リベット	4		
5	09229-04025	リベット	3		
6-1	61430-92J00-YAY	ハンドル, チルトアップ (ブラック)	1	BODY COLOR: YAY	
6-2	61430-92J00-QTN	ハンドル, チルトアップ (ホワイト)	1	BODY COLOR: QTN	
7	61438-92J11	シール, チルトアップハンドル	1		
8	61439-92J10	シール, チルトアップハンドル	1		
9	61610-93J00	フアスタ	1		
10	61680-90J01	フアスタ, リヤスターボート	1	STBD	
11	61690-90J01	フアスタ, リヤボート	1	PORT	
12	09329-10024	クッション	2		
13	09329-10023	クッション	2		
14	01550-06127	ボルト (6X12)	3		
15	07120-06167	ボルト	2		
16	08316-10067	ナット	2		
17-1	61443-88L40	ストライプ, エンジンカバースターボート	1	STBD	
17-2	61443-88L50	ストライプ, エンジンカバースターボート	1	STBD	
18-1	61453-88L40	ストライプ, エンジンカバーボート	1	PORT	
18-2	61453-88L50	ストライプ, エンジンカバーボート	1	PORT	
19	77811-63J00-OPG	エンブレム, マークS (クロム)	1		
20	61112-92J10	ラバー, サイドカバー	1		
21	61432-92J10	ルーバー, チルトアップハンドル	1		
22	03542-06169	スクリュ (6X19)	3		
23-1	61435-99L00	マーク, エンブレムリヤ, 140 (140)	1	BODY COLOR: YAY	
23-2	61435-99L10	マーク, エンブレムリヤ, 140 (140)	1	BODY COLOR: QTN	
24	09800-81841	ツールセット	1		

FIG.430A

FIG. 430A (1-H-6) フューエルホース

見出番号	品番	品名	使用個数	備考	標準 作業時間
1	65700-90J24	ホース, フューエル	1		
2	65750-95501	.ソケット, フューエルホース	1		
3	65770-90J13	.ホップ, スクイズ	1		
4	09401-11423	クリップ	1		

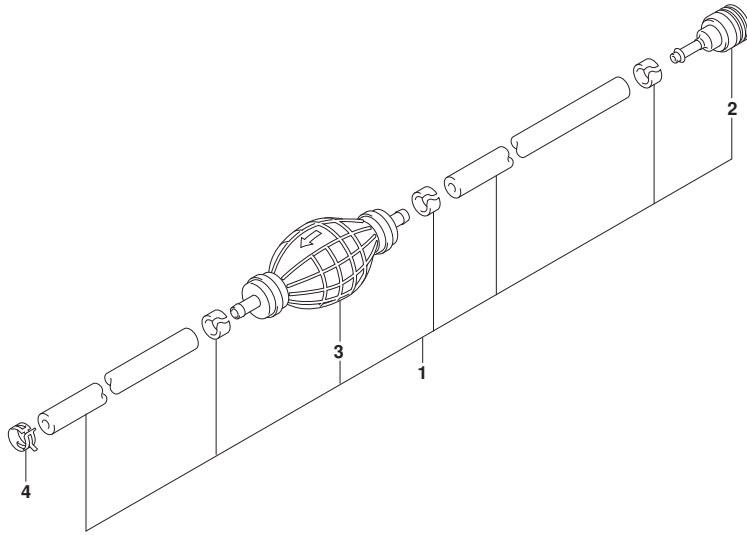


FIG.442A

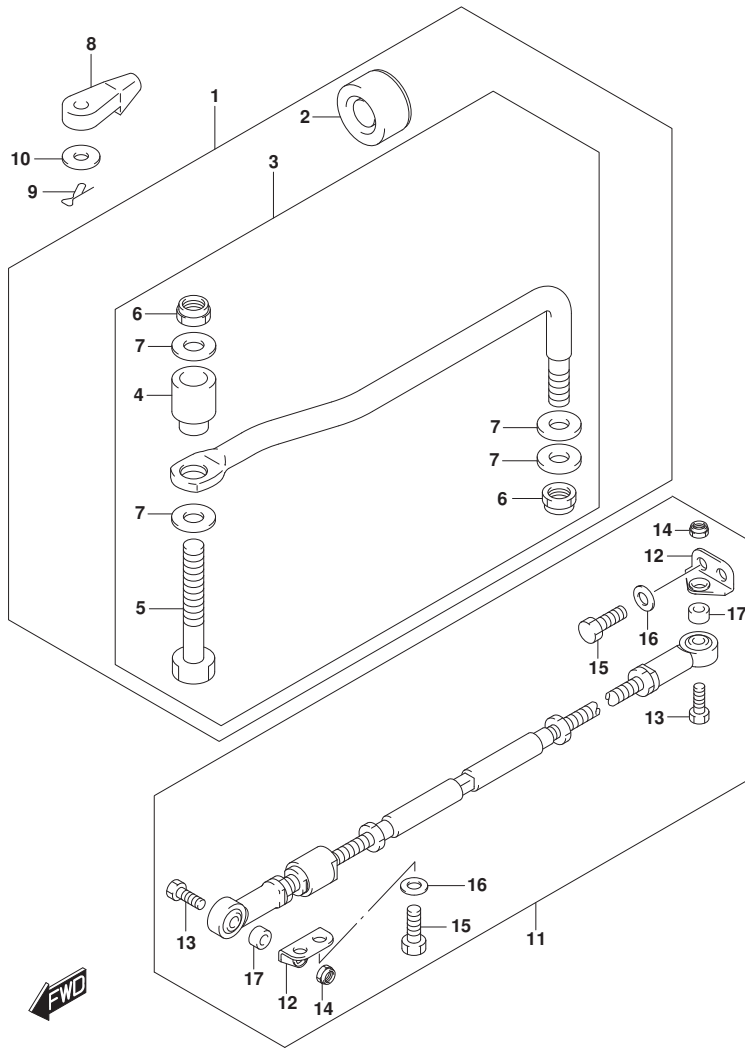


FIG. 442A (1-H-7) ドラッグリンク

見出番号	品番	品名	使用個数	備考	標準作業時間
1	67700-90J01	リンクセット, ドラッグ	1	オプション	
2	41161-94400	. シール, ステアリング ケーブル	1	オプション	
3	67701-90J01	. リンクアッソ, ドラッグ	1	オプション	
4	67721-99E00	. . スペーサ	1	オプション	
5	67725-99E00	. . ホール, ドラッグ リンク	1	オプション	
6	67726-99E00	. . ナット, ロック	2	オプション	
7	67728-99E00	. . ワッシャ	4	オプション	
8	67467-89J01	コネクタ	2		
9	09385-06012	クリップ	2		
10	09160-06055	ワッシャ (7X12X1.0)	2		
11	67600-90J00	キット, タイロッド	1	オプション	
12	67631-90J00	. フラケット, タイロッド	2	オプション	
13	67725-99E20	. ホール, ドラッグ リンク	2	オプション	
14	67726-99E00	. ナット, ロック	2	オプション	
15	09100-12081	. ホール (12X25)	4	オプション	
16	09160-12066	. ワッシャ (12.5X22X2.5)	4	オプション	
17	09180-09022	. スペーサ (9.6X18X12)	2	オプション	

FIG.460A

FIG. 460A (1-H-8) メータ

見出番号	品番	品名	使用個数	備考	標準作業時間
1	34200-93J14	タコメータアシ、ウイス' モニタ	1		
2	09471-12077	.ハ' ルフ' (12V1.7W, T10)	1		

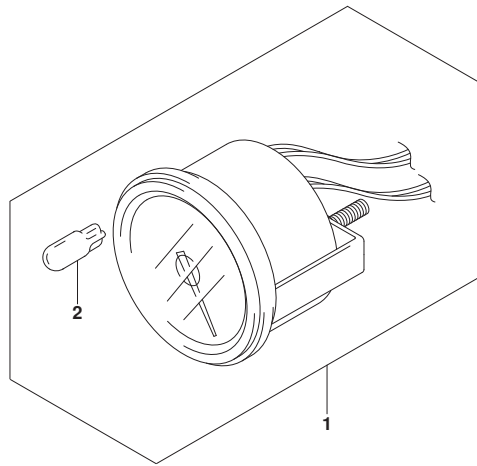


FIG.501A

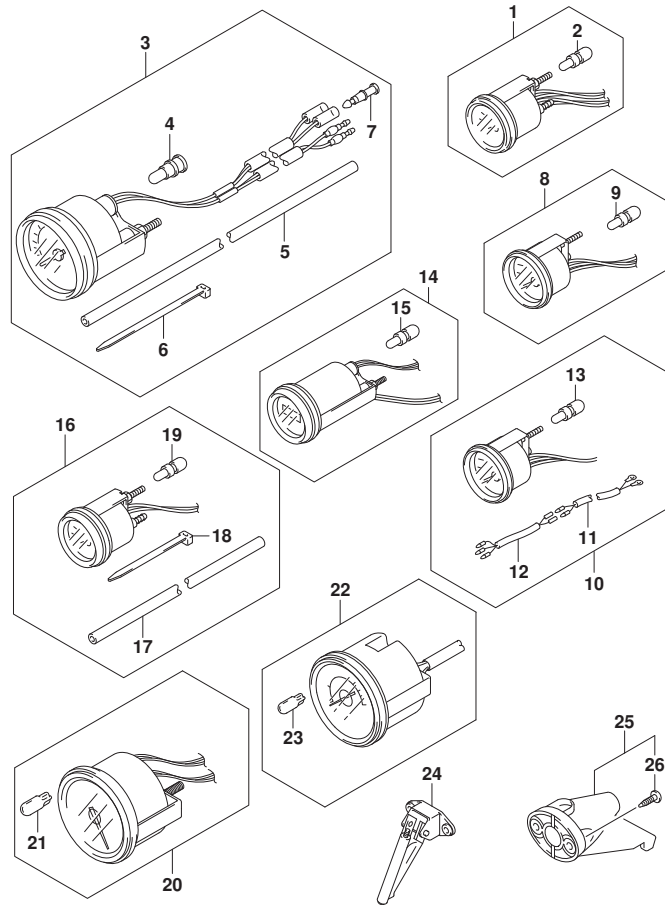


FIG.501A (1-H-9) オプション:メータ

見出番号	品番	品名	使用個数	備考	標準作業時間
1-1	34800-93J02	メータアツシ, トリム	1	ブラック	
1-2	34800-93J13	メータアツシ, トリム	1	WHITE	
2	09471-12108	.ハルブ (12V1. 7W, T6. 5)	1		
3-1	34100-93J02	スピードメータアツシ (MAX 130KM/H)	1	MAX 130KM/H BLACK	
3-2	34100-93J13	スピードメータアツシ (MAX 130KM/H)	1	MAX 130KM/H WHITE	
3-3	34100-93J22	スピードメータアツシ (MAX 80KM/H)	1	MAX 80KM/H BLACK	
3-4	34100-93J33	スピードメータアツシ (MAX 80KM/H)	1	MAX 80KM/H WHITE	
3-5	34100-93J42	スピードメータアツシ (MAX 45KNOTS)	1	MAX 45KNOTS BLACK	
3-6	34100-93J53	スピードメータアツシ (MAX 45KNOTS)	1	MAX 45KNOTS WHITE	
3-7	34100-93J62	スピードメータアツシ (MAX 65KNOTS)	1	MAX 65KNOTS WHITE	
4	09471-12028	.LAMP, SPEEDOMETER (12V3. 4W, T10)	1		
5	34191-92E00	.チューブ	1		
6	09407-14407	.クランプ (L:145)	2		
7	36615-96300	.ターミナル	2		
8-1	34600-93J02	メータアツシ, ホルテージ	1	ブラック	
8-2	34600-93J13	メータアツシ, ホルテージ	1	WHITE	
9	09471-12103	.ハルブ (12V3W, T6. 5)	1		
10-1	34300-93J02	ゲージアツシ, フェエル	1	ブラック	
10-2	34300-93J13	ゲージアツシ, フェエル	1	WHITE	
11	34310-92E00	.リードアツシ, フェエルゲージ	1		
12	34360-92E00	.アタフタ, フェエルゲージ	1		
13	09471-12103	.ハルブ (12V3W, T6. 5)	1		
14-1	34500-93J02	メータアツシ, アワー	1	ブラック	
14-2	34500-93J13	メータアツシ, アワー	1	WHITE	
15	09471-12103	.ハルブ (12V3W, T6. 5)	1		
16-1	34650-93J22	ゲージアツシ, ウォータフ レツシヤ15PSI	1	15PSI BLACK	
16-2	34650-93J33	ゲージアツシ, ウォータフ レツシヤ15PSI	1	15PSI WHITE	
17	34191-92E00	.チューブ	1		
18	09407-14407	.クランプ (L:145)	2		
19	09471-12103	.ハルブ (12V3W, T6. 5)	1		
20	34200-93J02	タコメータアツシ, ウイス モニタ	1	ブラック	
21	09471-12077	.ハルブ (12V1. 7W, T10)	1		
22-1	34200-93J43	タコメータアツシ, ウイス モニタ	1	ブラック	
22-2	34200-93J54	タコメータアツシ, ウイス モニタ	1	WHITE	
23	09471-12077	.ハルブ (12V1. 7W, T10)	1		

FIG.501A

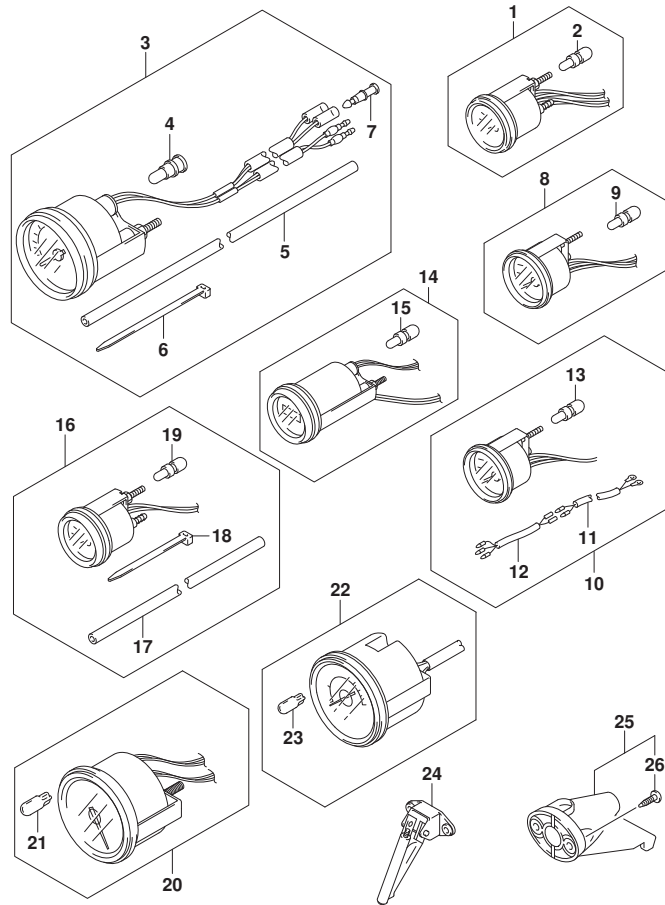


FIG. 501A (1-H-10) オプション:メータ

見出番号	品番	品名	使用個数	備考	標準作業時間
24	34190-87D00	SENDER ASSY, SPEEDOMETER	1		
25	34190-95500	SENDER ASSY, SPEEDOMETER	1		
26	03112-0630B	. スクリュー	2		

FIG.507A

FIG. 507A (1-H-11) オプション:ウオータ プレツシヤ ケーシ ーフ キット

見出番号	品番	品名	使用個数	備考	標準作業時間
1	34660-90J04	キット, ウオータ プレツシヤ ケーシ ーフ	1		
2	09352-50006-600	.ホース (5X9X600)	1	L: 600->160	
3	09352-50006-600	.ホース (5X9X600)	1	L: 600->210	
4	09367-06006	.3ウェイ	1		
5	09401-08413	.クリップ	4		
6	18498-99EA1	.フ ロキタ (L:80)	1		
7	09407-20405	.クランプ (L:202)	1		
8	17917-87L00	コネクタ, フラツシユウオータ	1		

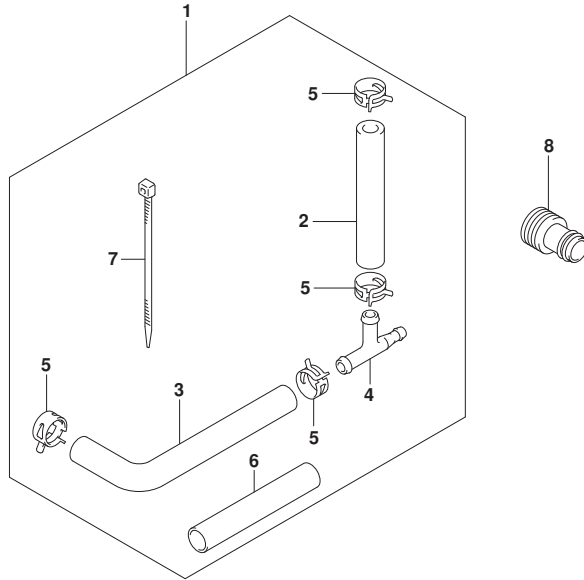


FIG.508A

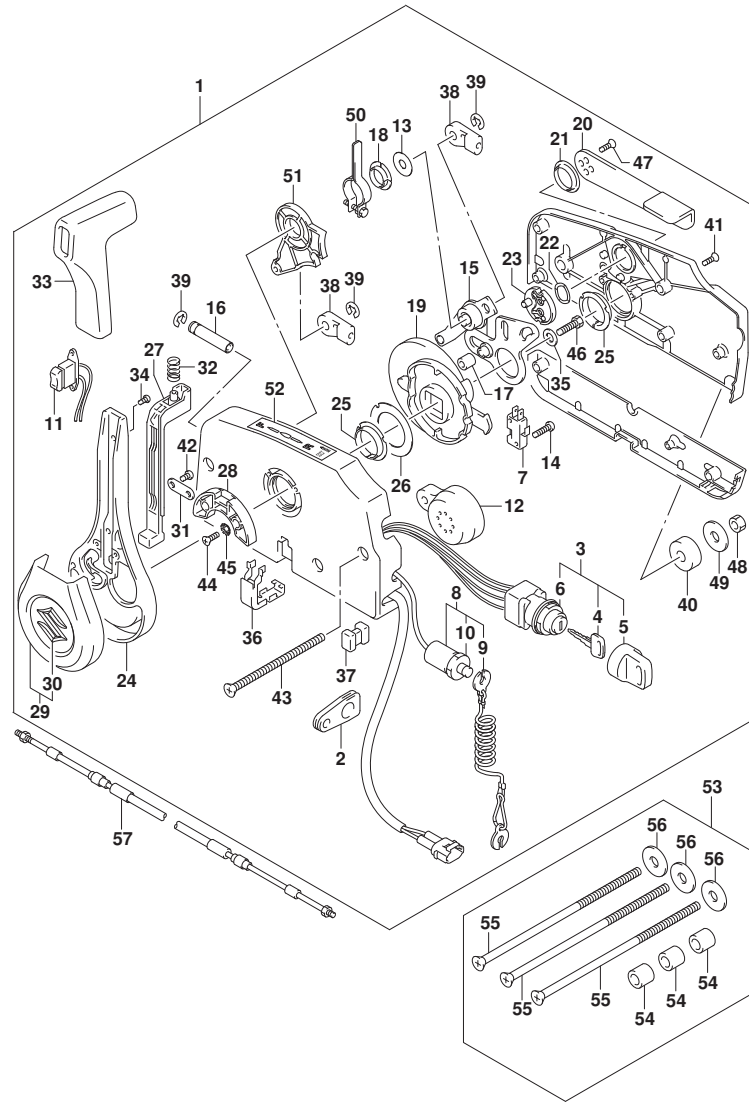


FIG. 508A (1-H-12) オプション:リモートコントロール (SEE NOTE 1)

見出番号	品番	品名	使用個数	備考	標準作業時間
1	67200-93J61	リモートコントロールアツジ	1		
2	36628-92E01	. ケーブル, ワイヤリングハーネス	1		
3	37110-93J12	. スイッチアツジ, イグニッション	1		
4-1	37141-99E00	. . キー (931)	2		
4-2	37141-99E10	. . キー (932)	2		
4-3	37141-99E20	. . キー (933)	2		
4-4	37141-99E30	. . キー (934)	2		
4-5	37141-99E40	. . キー (935)	2		
4-6	37141-99E50	. . キー (936)	2		
4-7	37141-99E60	. . キー (937)	2		
4-8	37141-99E70	. . キー (938)	2		
4-9	37141-99E80	. . キー (939)	2		
4-10	37141-99E90	. . キー (940)	2		
4-11	37141-99EA0	. . キー (941)	2		
4-12	37141-99EB0	. . キー (942)	2		
5	37143-99E01	. . キャップ, キー	2		
6	37149-93J00	. . キャップ, シリンダボデー	1		
7	37721-93J91	. スイッチアツジ, ニュートラル	1		
8	37820-93J11	. スイッチアツジ, エマージェンシ	1		
9	37823-92E02	. . プレートアツジ, エマージェンシスイッチロック	1		
10	37826-92J10	. . ナット	1		
11	37850-96L00	. スイッチアツジ, PTT	1		
12	38500-93J90	. プザ, ウォーニング	1		
13	67212-95600	. ワツシヤ	1		
14	67296-92E11	. スクリュ, ニュートラルスイッチ (3X15)	2		
15	67220-95630	. プレートアツジ	1		
16	67223-99E10	. ノブ, プレーキアシヤスト	1		
17	67229-95600	. ローラ	1		
18	67232-95600	. プツシユ	1		
19	67238-87D00	. キヤ, ライフ	1		
20	67241-99E11	. レバー, フリースロットル	1		
21	67243-95600	. プツシユ	1		
22	67244-95600	. ウェブワツシヤ	1		
23	67245-95600	. ドラム, フリースロットル	1		
24	67251-96L00	. レバー, ハンドル	1		

FIG.508A

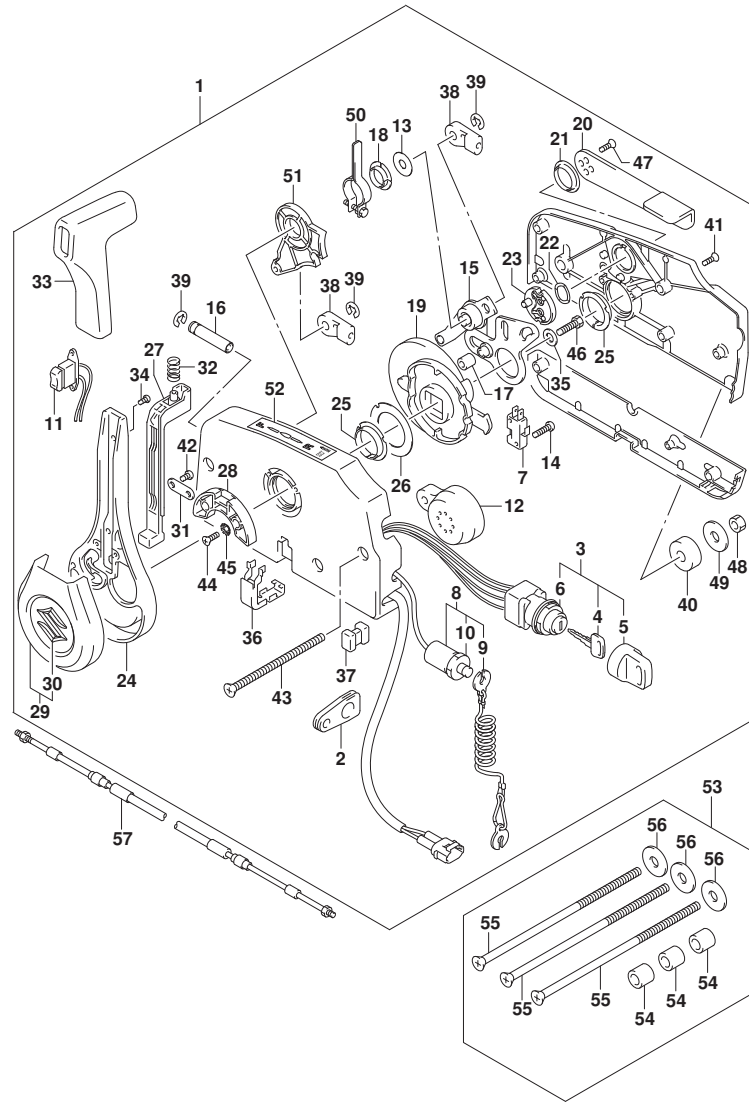


FIG. 508A (1-H-13) オプション:リモートコントロール (SEE NOTE 1)

見出番号	品番	品名	使用個数	備考	標準作業時間
25	67252-95600	.ブッシュ	2		
26	67253-95600	.ワッシャ	1		
27	67255-96L00	.ニュートラルロツクアーム	1		
28	67256-95600	.ホルダ, ニュートラルロツク	1		
29	67257-96L00	.キヤツプ アツシ, レバ-	1		
30	77811-54GB0-OPG	. . エンブレム, リヤマークS (クロム)	1		
31	67258-99E00	. プラケツト	1		
32	67259-87D00	. スプリング, ニュートラルアーム	1		
33	67261-96L00	. ケーブル	1		
34	67296-96L10	. スクリュ	2		
35	67264-95600	. ワッシャ	1		
36	67267-96L00	. カバー, ワイヤサブ アツシ	1		
37	67273-95601	. スペーサ	1		
38	67275-95600	. エンド, ケーブル	2		
39	67292-94300	. Eリング	3		
40	67294-95600	. スペーサ	3		
41	67296-90J20	. スクリュ	5		
42	67296-96L00	. スクリュ	2		
43	67296-95630	. スクリュ	3		
44	67296-95610	. スクリュ	2		
45	67297-95600	. ワッシャ	2		
46	09100-08232	. ボルト (8X30)	1		
47	67269-96L10	. スクリュ (5X12)	2		
48	09140-06020	. ナット	3		
49	67288-94320	. ワッシャ (6. 5X24X2)	3		
50	67224-96L00	. アーム, プレーキアツシ	1		
51	67238-96L00	. キー, シフトアツシ	1		
52	67284-94L10	. マーク, ハンドルレバ-	1		
53	67140-95601	. KIT, R/CON TWIN (NA12S)	1		
54	09180-06105	. スペーサ (6. 1X10X14)	3		
55	67296-95640	. スクリュ (L:165)	3		
56	67288-94320	. ワッシャ (6. 5X24X2)	3		
57-1	67320-93J00	. ケーブルアツシ, リモコン (2. 4M)	2		
57-2	67320-93J10	. ケーブルアツシ, リモコン (3. 1M)	2		
57-3	67320-93J20	. ケーブルアツシ, リモコン (3. 7M)	2		

FIG.508A

FIG. 508A (1-H-14) オプション:リモートコントロール (SEE NOTE 1)

見出番号	品番	品名	使用個数	備考	標準作業時間
57-4	67320-93J30	ケーブルアツシ, リモコン (4. 2M)	2		
57-5	67320-93J40	ケーブルアツシ, リモコン (4. 8M)	2		
57-6	67320-93J50	ケーブルアツシ, リモコン (5. 4M)	2		
57-7	67320-93J60	ケーブルアツシ, リモコン (6. 1M)	2		
57-8	67320-93J70	ケーブルアツシ, リモコン (6. 7M)	2		
57-9	67320-93J80	ケーブルアツシ, リモコン (7. 3M)	2		

NOTE 1:
N/KEY LESS START

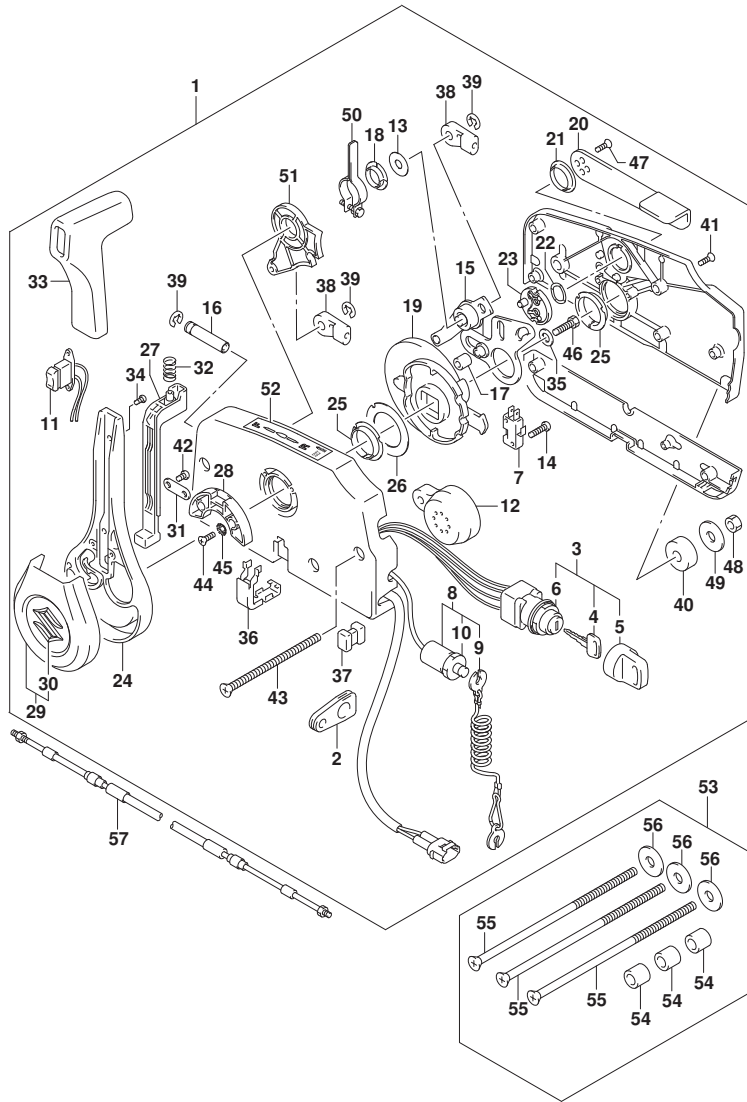


FIG.508B

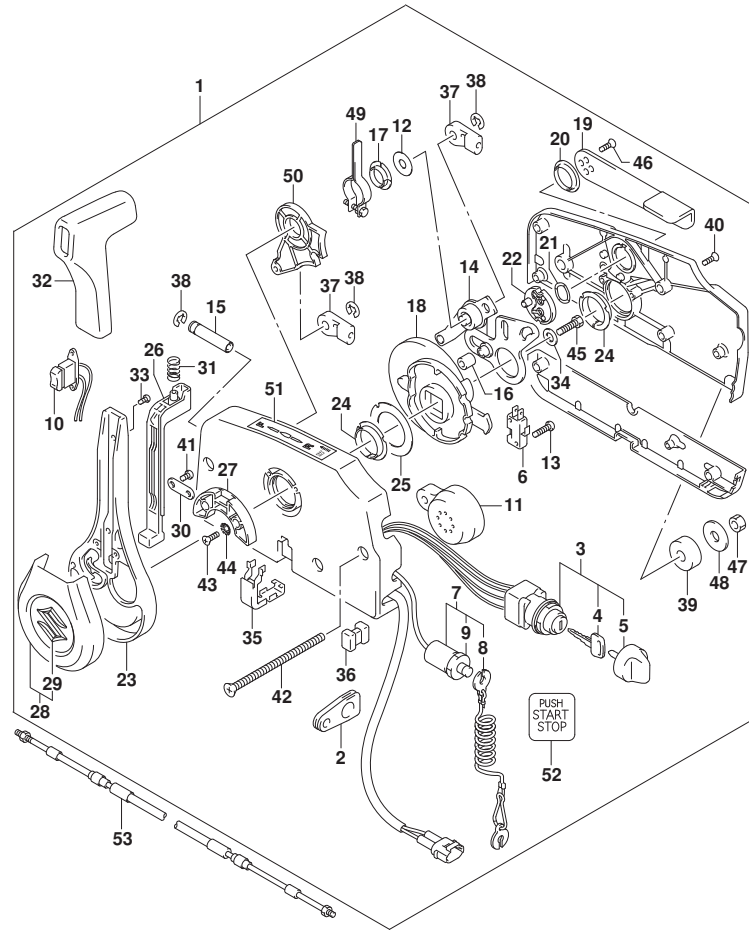


FIG. 508B (1-H-15) オプション:リモートコントロール (SEE NOTE 1)

見出番号	品番	品名	使用個数	備考	標準作業時間
1	67200-96L11	リモートコントロールアツシ	1		
2	36628-92E01	.ケ ロメツト,ワイヤリングハーネス	1		
3	37110-96L10	.スイッチアツシ,メイン	1		
4-1	37141-99E00	. . キー (931)	2		
4-2	37141-99E10	. . キー (932)	2		
4-3	37141-99E20	. . キー (933)	2		
4-4	37141-99E30	. . キー (934)	2		
4-5	37141-99E40	. . キー (935)	2		
4-6	37141-99E50	. . キー (936)	2		
5	37143-96L00	. . ノブ,メインスイッチ	1		
6	37721-93J91	.スイッチアツシ,ニュートラル	1		
7	37820-93J11	.スイッチアツシ,エマシエンジン	1		
8	37823-92E02	. . プレートアツシ,エマシエンジンスイッチロック	1		
9	37826-92J10	. . ナット	1		
10	37850-96L00	.スイッチアツシ,PTT	1		
11	38500-93J90	. . プザー,ウオーニング	1		
12	67212-95600	.ワツシヤ	1		
13	67296-92E11	.スクリュ,ニュートラルスイッチ (3X15)	2		
14	67220-95630	. . プレートアツシ	1		
15	67223-99E10	.ノブ,ブレーキアシヤスト	1		
16	67229-95600	.ローラ	1		
17	67232-95600	. . プツシュ	1		
18	67238-87D00	.ギヤ,ドライブ	1		
19	67241-99E11	.レバー,フリースロットル	1		
20	67243-95600	. . プツシュ	1		
21	67244-95600	.ウエーブワツシヤ	1		
22	67245-95600	. . ドラム,フリースロットル	1		
23	67251-96L00	.レバー,ハンドル	1		
24	67252-95600	. . プツシュ	2		
25	67253-95600	.ワツシヤ	1		
26	67255-96L00	.ニュートラルロックアーム	1		
27	67256-95600	.ホルダ,ニュートラルロック	1		
28	67257-96L00	.キヤツプアツシ,レバー	1		
29	77811-54GB0-OPG	. . インブレム,リヤマーカーS (クロム)	1		
30	67258-99E00	. . プラケツト	1		

FIG.508B

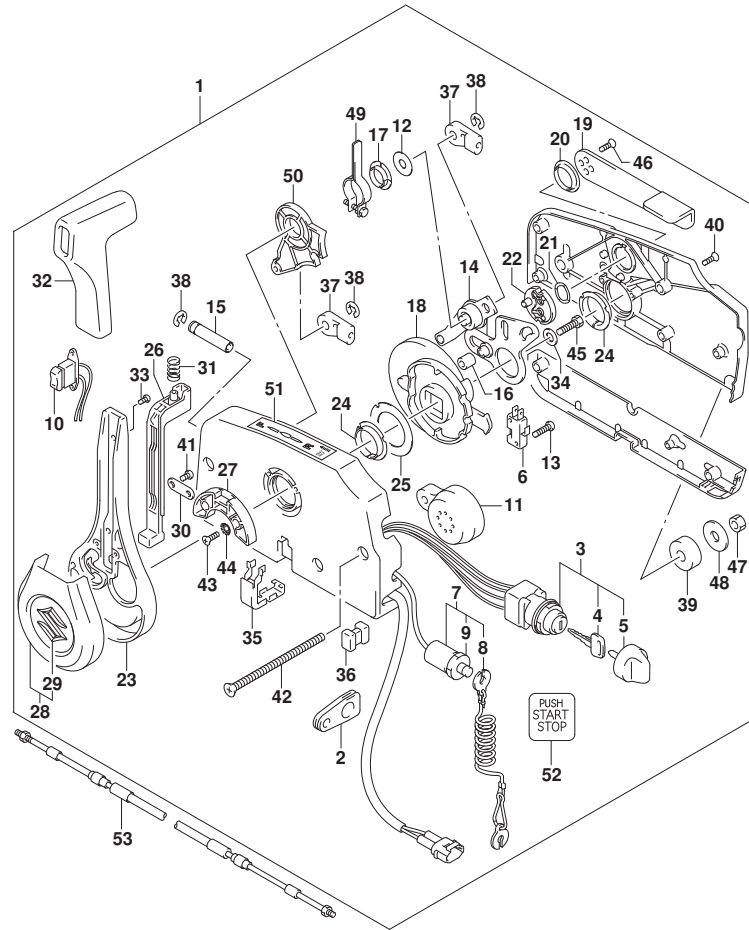


FIG. 508B (1-H-16) オプション:リモートコントロール (SEE NOTE 1)

見出番号	品番	品名	使用個数	備考	標準作業時間
31	67259-87D00	. スフ リンク, ニュートラルアーム	1		
32	67261-96L00	. ケーブル	1		
33	67296-96L10	. スクリュー	2		
34	67264-95600	. ワッシャ	1		
35	67267-96L00	. カバー, ワイヤザブ アツシ	1		
36	67273-95601	. スペーサ	1		
37	67275-95600	. エンド, ケーブル	2		
38	67292-94300	. エリソング	3		
39	67294-95600	. スペーサ	3		
40	67296-90J20	. スクリュー	5		
41	67296-96L00	. スクリュー	2		
42	67296-95630	. スクリュー	3		
43	67296-95610	. スクリュー	2		
44	67297-95600	. ワッシャ	2		
45	09100-08232	. ボルト (8X30)	1		
46	67269-96L10	. スクリュー (5X12)	2		
47	09140-06020	. ナット	3		
48	67288-94320	. ワッシャ (6.5X24X2)	3		
49	67224-96L00	. アーム, プレーキアツシ	1		
50	67238-96L00	. キー, シフトアツシ	1		
51	67284-94L10	. マーク, ハンドルレバー	1		
52	67285-96L00	. マーク, キーレススタートメインスイッチ	1		
53-1	67320-93J00	. ケーブルアツシ, リモコン (2.4M)	2		
53-2	67320-93J10	. ケーブルアツシ, リモコン (3.1M)	2		
53-3	67320-93J20	. ケーブルアツシ, リモコン (3.7M)	2		
53-4	67320-93J30	. ケーブルアツシ, リモコン (4.2M)	2		
53-5	67320-93J40	. ケーブルアツシ, リモコン (4.8M)	2		
53-6	67320-93J50	. ケーブルアツシ, リモコン (5.4M)	2		
53-7	67320-93J60	. ケーブルアツシ, リモコン (6.1M)	2		
53-8	67320-93J70	. ケーブルアツシ, リモコン (6.7M)	2		
53-9	67320-93J80	. ケーブルアツシ, リモコン (7.3M)	2		

NOTE 1:
W/KEY LESS START

FIG.517A

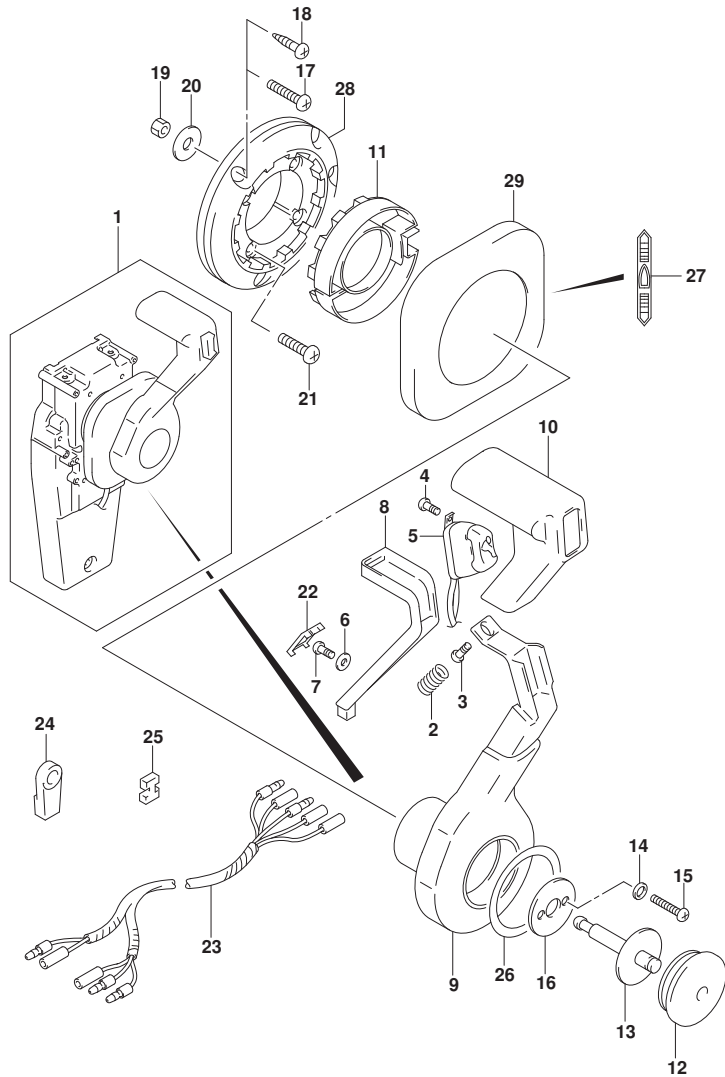


FIG. 517A (1-I-2) オプション:コンソールド リモコン(1)

見出番号	品番	品名	使用個数	備考	標準作業時間
1	67200-93J34	リモートコントロールアツシ, コンソール	1		
2	67298-92E50	. スプリング	1		
3	67296-94310	. スクリュー	1		
4	67295-92E10	. スクリュー (3X12)	2		
5	37850-92E27	. スイッチアツシ, PTT	1		
6	67288-92E60	. ワッシャ	1		
7	09125-04021	. スクリュー (4X20)	1		
8	67255-92E50	. アーム, ニュートラルロック	1		
9	67251-92E50	. レバー, ハンドル	1		
10	67261-92E50	. ケーシング	1		
11	67256-92E50	. ホルダ, ニュートラルロック	1		
12	67257-92E00	. キヤツフ, レバー	1		
13	67242-92E50	. シヤフト, フリーアキユムレータ	1		
14	67288-92E20	. ワッシャ	6		
15	67296-88D10	. スクリュー (5X16)	4		
16	67288-92E70	. ワッシャ	1		
17	67296-88D20	. スクリュー (6X35)	3		
18	67295-92E50	. スクリュー (6X30)	3		
19	67287-92E50	. ナツト	3		
20	09160-06104	. ワッシャ (6. 5X24X2)	3		
21	67296-88D30	. スクリュー (5X30)	4		
22	67254-92E50	. カバ, ロツクアーム	1		
23	36890-93J00	. ワイヤ, ニュートラル/PTTスイッチ	1		
24	67275-95600	. エント, ケーブル	2		
25	67273-95601	. スペーサ	1		
26	67283-92E50	. ディカール, レバー	1		
27	67284-92E50	. ディカール, クラツチ	1		
28	67274-92E50	. ベース	1		
29	67211-92E50	. カバ	1		

FIG.518A

FIG. 518A (1-I-3) オプション:コンソールド リモコン(2)

見出番号	品番	品名	使用個数	備考	標準作業時間
1	67200-93J34	リモートコントロールアツシ, コンソール	1		
2	67222-92E50	. プレート	1		
3	67292-94300	. Eリング	3		
4	67288-92E10	. ワツヤ	1		
5	67291-92E00	. リング, スタッフ	2		
6	67223-92E50	. プレキアシヤスト	1		
7	67221-92E50	. ホルダアツシ	1		
8	67224-92E50	. プレキシアツシ	1		
9	67225-92E50	. ディスク, プレキ	1		
10	09140-06020	. ナツト	2		
11	67294-92E00	. スペーサ	1		
12	37721-95500	. スイツチアツシ, ニュートラル	1		
13	67296-92E11	. スクリユ, ニュートラルスイツチ (3X15)	2		
14	67226-92E10	. BOLT, STOPPER RR (REAR)	2		
15	67296-92E20	. スクリユ (5X25)	2		
16	67240-92E50	. スロツトルアームアツシ	1		
17	67228-92E00	. ワツヤ	1		
18	67286-92E00	. ボルト (6X18)	3		
19	67230-92E00	. シフトアームアツシ	1		
20	09125-05042	. スクリユ (5X10)	11		
21	67234-92E00	. ケース, キヤ	1		
22	67245-92E00	. レバアツシ, スロツトル	1		
23	67227-92E00	. ストツバ	1		
24	67296-88D10	. スクリユ (5X16)	2		
25	67225-92E00	. スプリング	1		
26	09125-04004	. スクリユ (4X6)	1		
27	67233-92E00	. スプリング	1		
28	67235-92E00	. プレート, シフトロツク	1		
29	67239-92E10	. プレート, シフトピン	1		
30	67236-92E00	. ロータ	1		
31	67237-92E01	. スプリング	5		
32	67238-92E50	. キヤ, ドライブ	1		
33	67239-92E00	. ピン	1		
34	67246-92E50	. シヤフト, ドライブ	1		
35	67252-92E00	. プツユ	1		

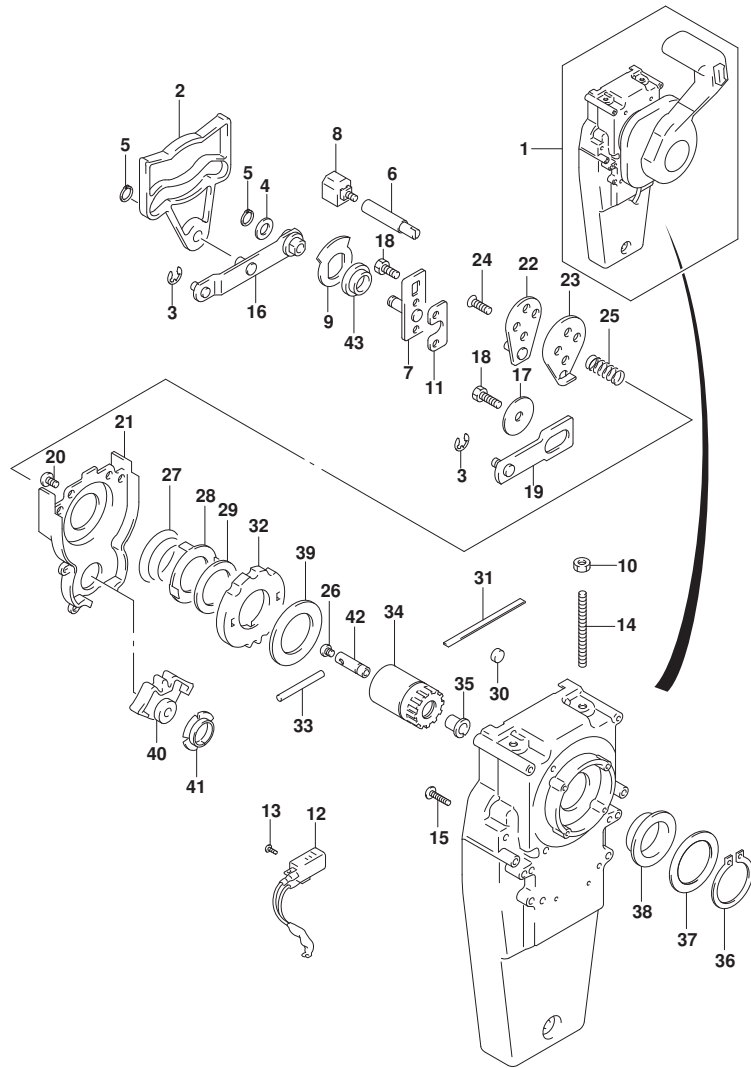


FIG.518A

FIG. 518A (1-I-4) オプション:コンシールド リモコン(2)

見出番号	品番	品名	使用個数	備考	標準作業時間
36	67291-92E10	.リング, スナッフ	1		
37	67253-92E10	.ワッシャ	1		
38	67252-92E10	.ブッシュ	1		
39	67253-95600	.ワッシャ	1		
40	67231-92E00	.ギヤ, シフト	1		
41	67232-95600	.ブッシュ	1		
42	67241-92E50	.ロッド, フリーアキュムレータ	1		
43	67232-92E50	.ブッシュ	1		

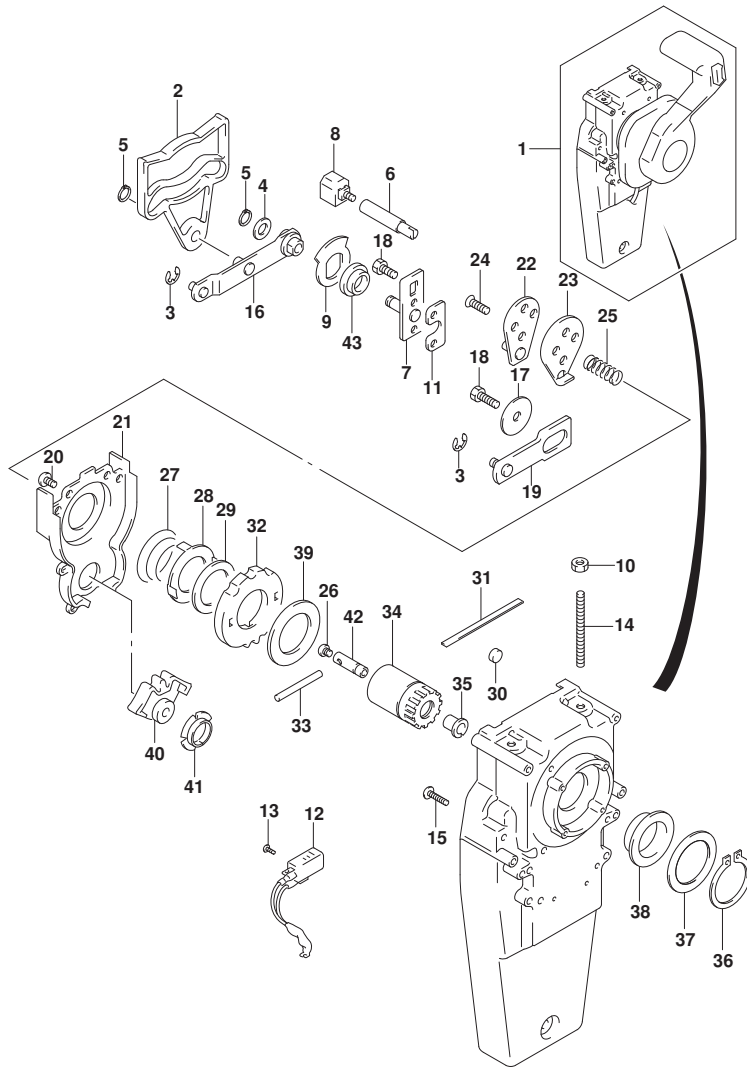


FIG.521A

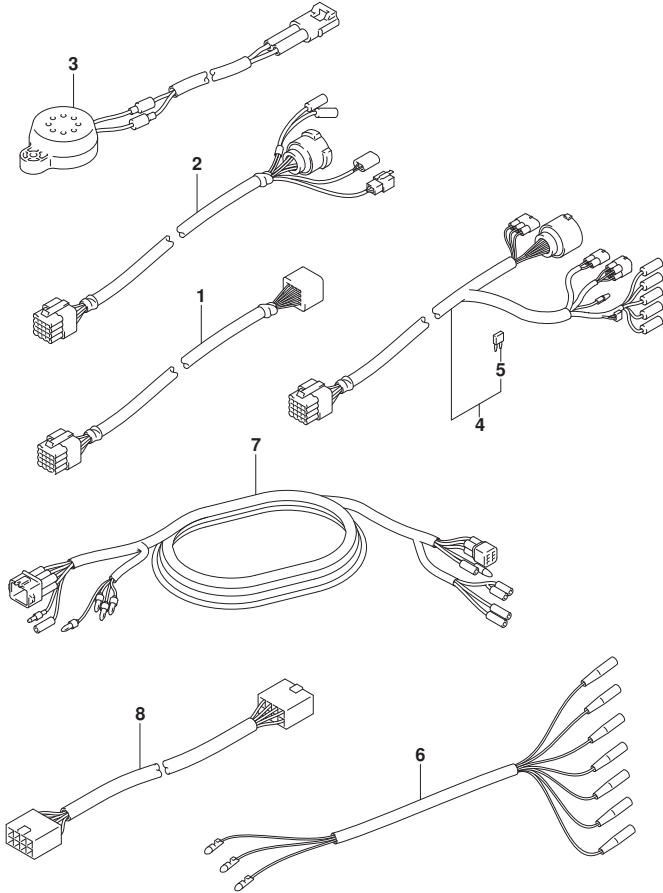


FIG. 521A (1-I-5) オプション:ハーネス

見出番号	品番	品名	使用個数	備考	標準作業時間
1-1	36620-93J10	ワイヤアツシ, リモコンエクステンション (L:2000)	1		
1-2	36620-93J41	ワイヤアツシ, リモートコントロールエクステンション (L:3000)	1		
)			
2	36620-93J30	ワイヤアツシ, リモコン (L:2000)	1		
3	38500-93J00	ブザーアツシ, ウォーニング	1		
4-1	36620-93J03	ワイヤアツシ, リモートコントロール (L:5000)	1		
4-2	36620-93J52	ワイヤアツシ, リモートコントロール (L:3500)	1		
4-3	36620-93J62	ワイヤアツシ, リモートコントロール (L:6500)	1		
5	09481-10501	. フェース (10A)	1		
6	36630-92E00	ワイヤアツシ, インストルメント	1		
7	36660-94480	ワイヤ, センタエクステンション (L:2000)	1		
8	36667-96L20	ワイヤ, ケーシエクステンション	1		

FIG.530A

FIG. 530A (1-I-6) オプション:スイッチ

見出番号	品番	品名	使用個数	備考	標準作業時間
1	37100-96J01	パネルアツシ, イグニッションスイッチ	1		
2	37110-93J02	スイッチアツシ, イグニッション	1		
3-1	37141-99E00	..キー (931)	2		
3-2	37141-99E10	..キー (932)	2		
3-3	37141-99E20	..キー (933)	2		
3-4	37141-99E30	..キー (934)	2		
3-5	37141-99E40	..キー (935)	2		
3-6	37141-99E50	..キー (936)	2		
3-7	37141-99E60	..キー (937)	2		
3-8	37141-99E70	..キー (938)	2		
3-9	37141-99E80	..キー (939)	2		
3-10	37141-99E90	..キー (940)	2		
3-11	37141-99EA0	..キー (941)	2		
3-12	37141-99EB0	..キー (942)	2		
4	37143-99E01	..キャツプ, キー	1		
5	37149-93J00	..キャツプ, シリシダボデー	1		
6	37139-99E00	パネル, イグニッションスイッチ	1		
7	38500-93J90	ボザー, ウォーニング	1		
8	09407-08401	クランプ (L:80)	1		
9	37803-93J06	パネルアツシ, エマシエンシスイッチ	1		
10	37820-93J11	スイッチアツシ, エマシエンシ	1		
11	37823-92E02	..プレートアツシ, エマシエンシスイッチロック	1		
12	37826-92J10	..ナツト	1		
13	37825-99E10	パネル, エマシエンシストップスイッチ	1		
14	03122-05165	..スクリュ	4		
15	37805-93J00	パネルアツシ, PTTスイッチ	1		
16	37855-99E00	パネル, PTTスイッチ	1		
17	37210-93J00	パネルアツシ, ライトインクスイッチ	1		
18	37212-93J00	パネル, ライトインクスイッチ	1		
19	37100-96J27	パネルアツシ, エンジンスイッチ	1		
20	37110-93J02	スイッチアツシ, イグニッション	1		
21-1	37141-99E00	..キー (931)	2		
21-2	37141-99E10	..キー (932)	2		
21-3	37141-99E20	..キー (933)	2		
21-4	37141-99E30	..キー (934)	2		

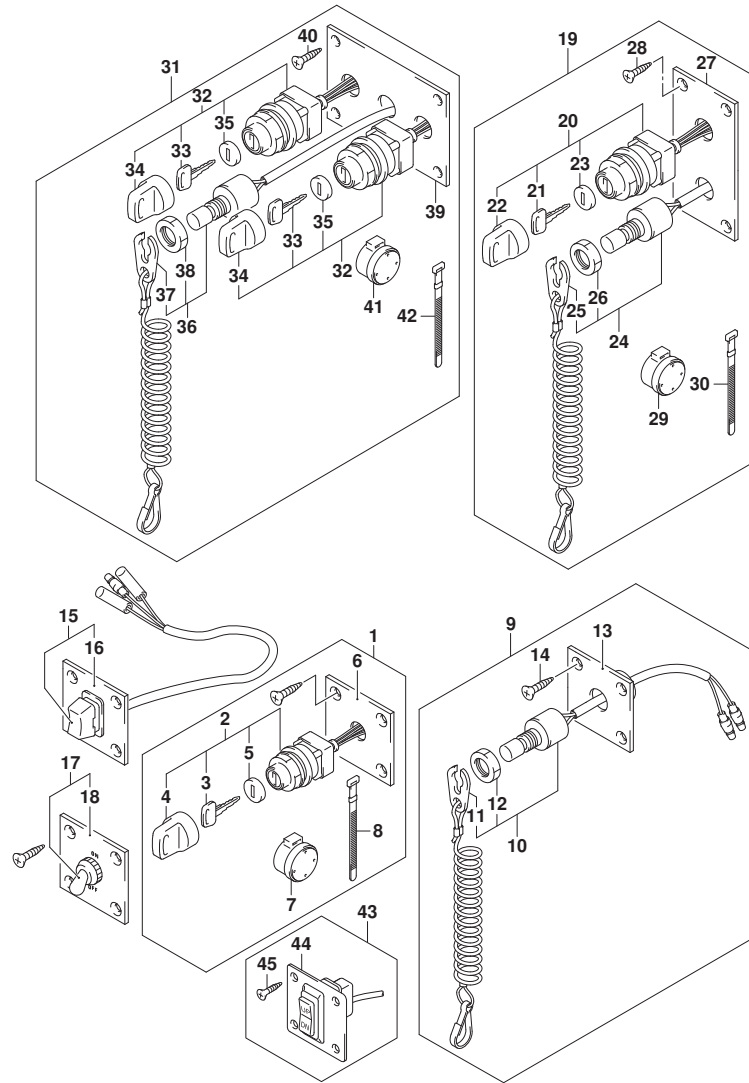


FIG.530A

FIG. 530A (1-I-7) オプション:スイッチ

見出番号	品番	品名	使用個数	備考	標準作業時間
21-5	37141-99E40	..キー (935)	2		
21-6	37141-99E50	..キー (936)	2		
21-7	37141-99E60	..キー (937)	2		
21-8	37141-99E70	..キー (938)	2		
21-9	37141-99E80	..キー (939)	2		
21-10	37141-99E90	..キー (940)	2		
21-11	37141-99EA0	..キー (941)	2		
21-12	37141-99EB0	..キー (942)	2		
22	37143-99E01	..キャツプ, キー	1		
23	37149-93J00	..キャツプ, シリンダボデー	1		
24	37820-93J11	..スイッチアツシ, エマシ エンシ	1		
25	37823-92E02	..フ レートアツシ, エマシ エンシスイッチロック	1		
26	37826-92J10	..ナツト	1		
27	37139-99E40	..パ ネル, イグ ニツシヨンスイッチ	1		
28	03121-0516A	..スクリュ	4		
29	38500-93J90	..フ ザー, ウォーニク	1		
30	09407-08401	..クランプ (L:80)	1		
31	37100-96J17	..パ ネルアツシ, デ ュアルエンジ ャンスイッチ	1		
32	37110-93J02	..スイッチアツシ, イグ ニツシヨシ	2		
33-1	37141-99E00	..キー (931)	4		
33-2	37141-99E10	..キー (932)	4		
33-3	37141-99E20	..キー (933)	4		
33-4	37141-99E30	..キー (934)	4		
33-5	37141-99E40	..キー (935)	4		
33-6	37141-99E50	..キー (936)	4		
33-7	37141-99E60	..キー (937)	4		
33-8	37141-99E70	..キー (938)	4		
33-9	37141-99E80	..キー (939)	4		
33-10	37141-99E90	..キー (940)	4		
33-11	37141-99EA0	..キー (941)	4		
33-12	37141-99EB0	..キー (942)	4		
34	37143-99E01	..キャツプ, キー	2		
35	37149-93J00	..キャツプ, シリンダボデー	2		
36	37820-93JA1	..スイッチアツシ, エマシ エンシ	1		
37	37823-92E02	..フ レートアツシ, エマシ エンシスイッチロック	1		

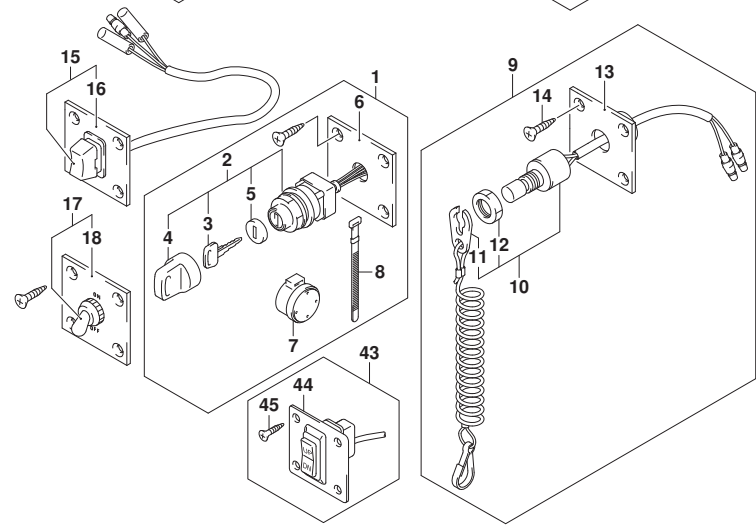
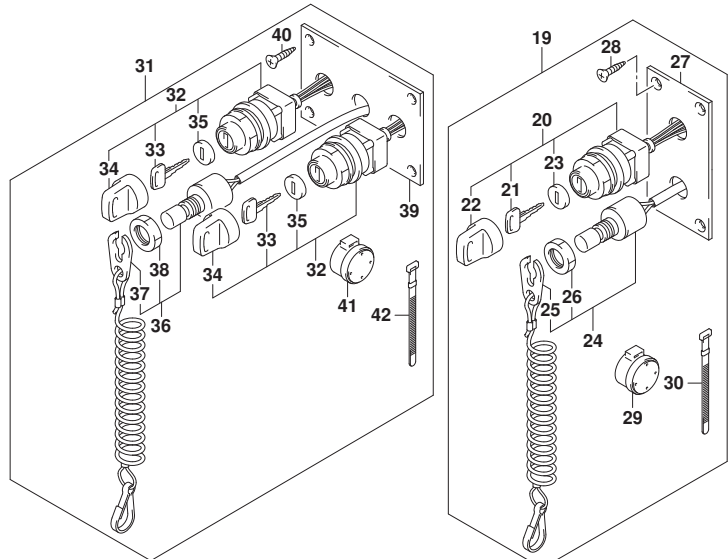


FIG.530A

FIG. 530A (1-I-8) オプション:スイッチ

見出番号	品番	品名	使用個数	備考	標準作業時間
38	37826-92J10	. . ナット	1		
39	37139-99E30	. ハネル, イグニッションスイッチ	1		
40	03121-0516A	. スクリュー	4		
41	38500-93J90	. フォー, ウォーニング	2		
42	09407-08401	. クランプ (L:80)	2		
43	37860-87L00	. ハネルアッ, トローリングコントロールスイッチ	1		
44	37862-87L00	. ハネル	1		
45	09131-05004	. スクリュー (5X16)	4		

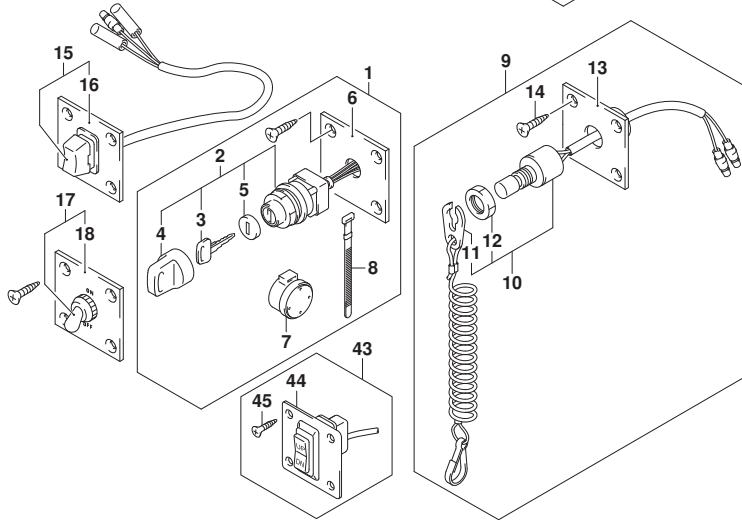
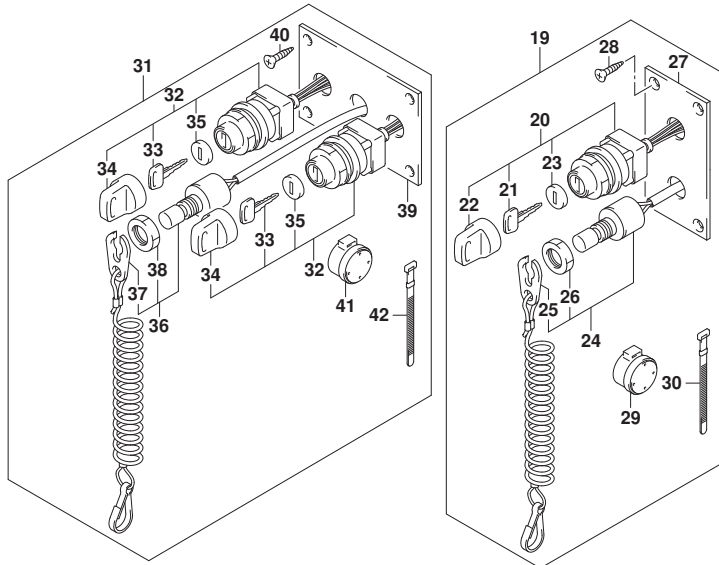


FIG.535A

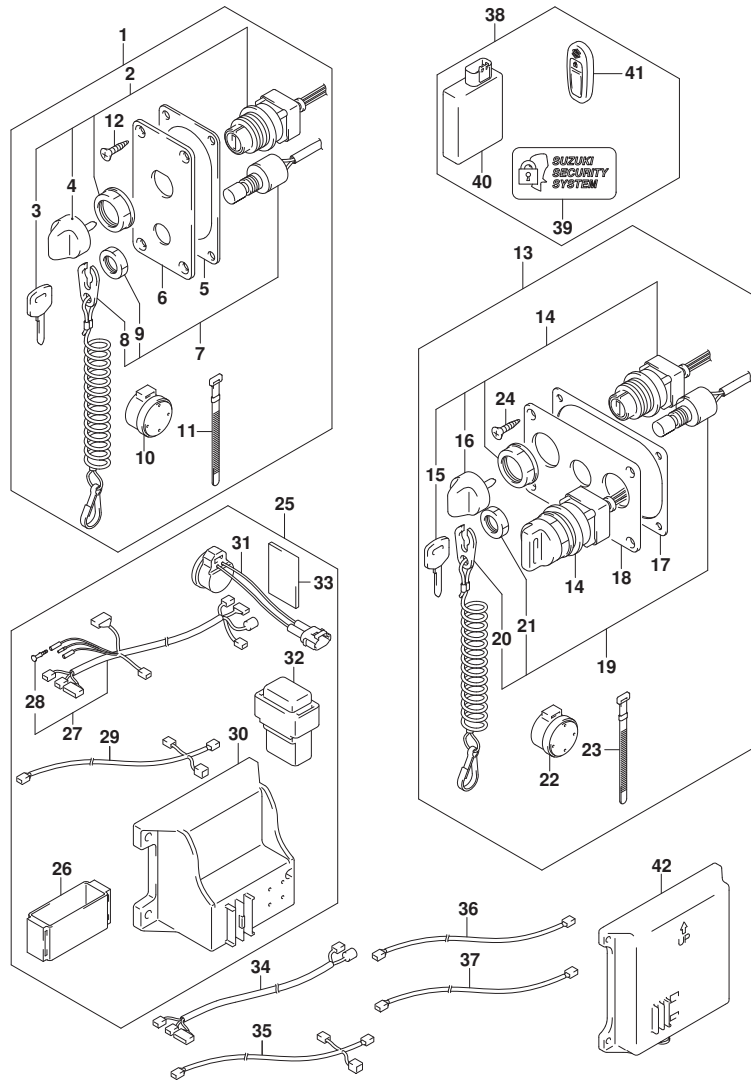


FIG.535A (1-I-9) オプション:キーレススタート

見出番号	品番	品名	使用個数	備考	標準作業時間
1	37100-96L12	パネルアツシ, メインスイッチ	1		
2	37110-96L10	スイッチアツシ, メイン	1		
3-1	37141-99E00	..キー (931)	2		
3-2	37141-99E10	..キー (932)	2		
3-3	37141-99E20	..キー (933)	2		
3-4	37141-99E30	..キー (934)	2		
3-5	37141-99E40	..キー (935)	2		
3-6	37141-99E50	..キー (936)	2		
4	37143-96L00	..ノブ, メインスイッチ	1		
5	37114-96L10	シート, メインスイッチパネル	1		
6	37139-96L40	パネル, メインスイッチ	1		
7	37820-93J11	スイッチアツシ, エマージェンシ	1		
8	37823-92E02	..プレートアツシ, エマージェンシスイッチロック	1		
9	37826-92J10	..ナット	1		
10	38500-93J90	..ブザー, ウォーニング	1		
11	09407-08401	..クランプ (L:80)	1		
12	03122-05165	..スクリュー	4		
13	37100-96L22	パネルアツシ, デュアルエンジンスイッチ	1		
14	37110-96L10	スイッチアツシ, メイン	2		
15-1	37141-99E00	..キー (931)	4		
15-2	37141-99E10	..キー (932)	4		
15-3	37141-99E20	..キー (933)	4		
15-4	37141-99E30	..キー (934)	4		
15-5	37141-99E40	..キー (935)	4		
15-6	37141-99E50	..キー (936)	4		
16	37143-96L00	..ノブ, メインスイッチ	2		
17	37114-96L00	シート, メインスイッチパネル	1		
18	37139-96L50	パネル, メインスイッチ	1		
19	37820-93JA1	スイッチアツシ, エマージェンシ	1		
20	37823-92E02	..プレートアツシ, エマージェンシスイッチロック	1		
21	37826-92J10	..ナット	1		
22	38500-93J90	..ブザー, ウォーニング	2		
23	09407-08401	..クランプ (L:80)	2		
24	03122-05165	..スクリュー	4		
25	37105-96L12	ハーネスセット, キーレススタートコントローラ	1		

FIG.535A

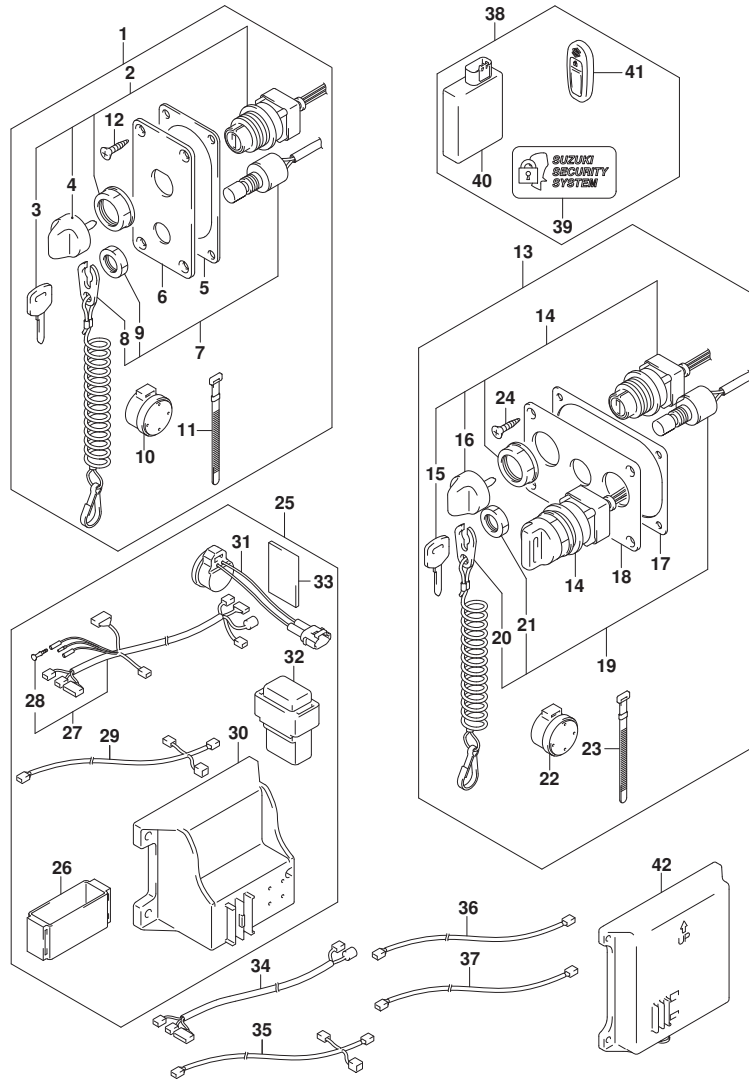


FIG.535A (1-I-10) オプション:キーレススタート

見出番号	品番	品名	使用個数	備考	標準作業時間
26	32980-38F00	. ケツヨシ, CD1ユニット	1		
27	36623-96L11	. ハーネスアツシ, キーレススタートコントロール	1		
28	36615-96300	. . ターミナル	1		
29	36662-96L10	. ハーネスアツシ, キーレススタートCAN (L:6500+2000)	1		
30	37173-96L10	. ホルダ*, キーレススタートパーツ	1	SMALL TYPE	
31	38500-93J90	. フザ*, ウォーニング	1		
32	38860-96L01	. リレーアツシ, キーレススタート	1		
33	32851-93J00	. ケツヨシ, リートワイヤ	1		
34	36621-96L00	. ハーネスアツシ, キーレススタートデュアルエンジン	1		
35	36664-96L00	. ハーネスアツシ, キーレススタートCAN (L:810+110)	1		
36	36663-96L10	. ワイヤ, キーレススタートCANエクステンション	1	CONNECTOR:BLUE	
37	36663-96L00	. ワイヤ, キーレススタートCANエクステンション	1	CONNECTOR:BLACK	
38	37170-96L14	. コントローラセット, キーレススタート (315MHZ)	1		
39	37117-96L00	. ディカル, キーレススタート	2		
40	37171-96L12	. コントローラアツシ, キーレススタート (315MHZ)	1		
41	37172-96L10	. リモコンアツシ, キーレススタート (315MHZ)	2		
42	37173-96L00	. ホルダ*, キーレススタートパーツ	1	LARGE TYPE	

FIG.541A

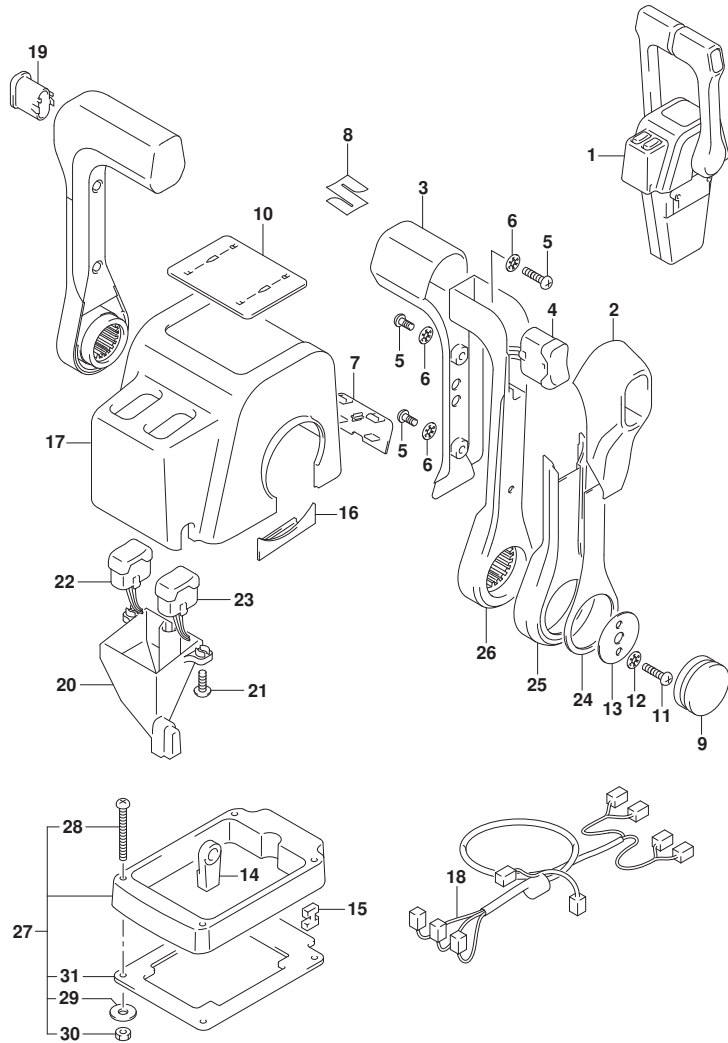


FIG. 541A (1-I-11) オプション:リモートコントロール アツシ デュアル (1)

見出番号	品番	品名	使用個数	備考	標準作業時間
1	67200-88L11	リモートコントロールアツシ, デュアル	1		
2	67261-88L10	.グ リツフ, リモコンNO. 2	2		
3	67261-88L00	.グ リツフ, リモコンNO. 1	2		
4	37850-88L10	.スイッチアツシ, グ リツフ PTT (DUAL)	1		
5	67296-88L00	.スクリュ	6		
6	67288-92E20	.ワツヤ	6		
7	67212-88L10	.カバー, フラク (DUAL)	1		
8	68111-88L00	.エンブレム, マーク	1		
9	67257-88L00	.キヤツフ, リモコンレバー	2		
10	67281-88L10	.デカル (DUAL)	1		
11	67296-92E60	.スクリュ	4		
12	67288-92E60	.ワツヤ	4		
13	67253-92E00	.ワツヤ	2		
14	67275-95600	.エンド, ケーブル	4		
15	67273-95601	.スベーサ	2		
16	67271-88L10	.カバー, リモコンレバーロア	2		
17	67211-88L10	.カバー (DUAL)	1		
18	36890-88L00	.ワイヤアツシ, ニュートラル/PTTスイッチ	1		
19	67263-88L30	.キヤツフ, グ リツフ スイツチホル	1		
20	67217-88L00	.ガイド, ウォータープルーフ	1		
21	67296-88L10	.スクリュ, ウォータープルーフガイド	2		
22	37850-88L30	.スイッチアツシ, PTTスターボート (DUAL)	1		
23	37850-88L20	.スイッチアツシ, PTTホート (DUAL)	1		
24	67264-88L00	.カバー, レバーデザイン	2		
25	67264-88L10	.カバー, レバーメッキ	2		
26	67251-88L00	.レバー, ハンドル	2		
27	67500-88L10	キット, リモコンスベーサツイン	1		
28	09125-05135	.スクリュ (5X65)	4		
29	09160-05029	.ワツヤ (5. 5X12X0. 8)	4		
30	09140-05005	.ナツ (M5)	4		
31	67273-88L10	.グ ロメツト, リモコンデュアル	1		

FIG.542A

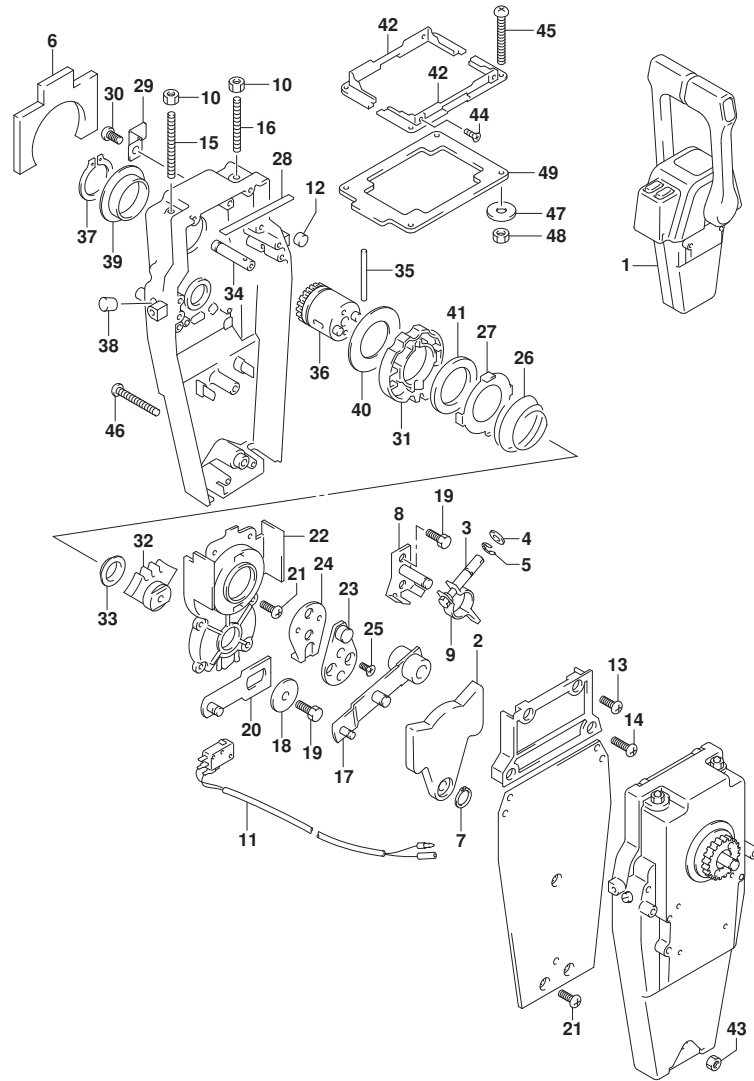


FIG. 542A (1-I-12) オプション:リモート コントロール アツシ デュアル (2)

見出番号	品番	品名	使用個数	備考	標準作業時間
1	67200-88L11	リモートコントロールアツシ, デュアル	1		
2	67222-92E00	. プレート	2		
3	67223-92E00	. プレーキアシ ヤスト	2		
4	67288-92E00	. ワツシヤ	2		
5	67292-94300	. エリツク	8		
6	67272-88L00	. コムシール, ウォータープルーフ	2		
7	67291-92E00	. リツク, スナツブ	2		
8	67221-92E00	. シフトアツシ	2		
9	67224-92E00	. プレーキアームアツシ	2		
10	09140-06020	. ナツト	4		
11	37721-92E11	. スイツチアツシ, ニュートラル	1		
12	67236-92E00	. ローラ	2		
13	67296-88D10	. スクリユ (5X16)	4		
14	67296-92E20	. スクリユ (5X25)	4		
15	67226-92E00	. BOLT, STOPPER FR	2		
16	67226-92E10	. BOLT, STOPPER RR (REAR)	2		
17	67240-92E00	. スロツトルアームアツシ	2		
18	67228-92E00	. ワツシヤ	2		
19	67286-92E00	. ボルト (6X18)	6		
20	67230-88L00	. アームアツシ, リモコンシフト	2		
21	09125-05042	. スクリユ (5X10)	18		
22	67234-88L00	. ケース, リモコンギヤ	2		
23	67245-92E00	. レバアツシ, スロツトル	2		
24	67227-92E00	. ストツハ	2		
25	09126-06006	. スクリユ (6X20)	4		
26	67233-92E00	. スフ リツク	2		
27	67235-92E00	. プレート, シフトロツク	2		
28	67237-92E01	. スフ リツク	10		
29	67269-92E01	. プラナツト	1		
30	67296-88D10	. スクリユ (5X16)	1		
31	67238-88L00	. ギヤ, リモコンドライブ	2		
32	67231-88L00	. ギヤ, リモコンシフト	2		
33	67232-88L00	. プツシユ, シフトギヤ	2		
34	67241-88L00	. ロツド, リモコンフリーアクセル	2		
35	67239-92E00	. ピン	2		

FIG.542A

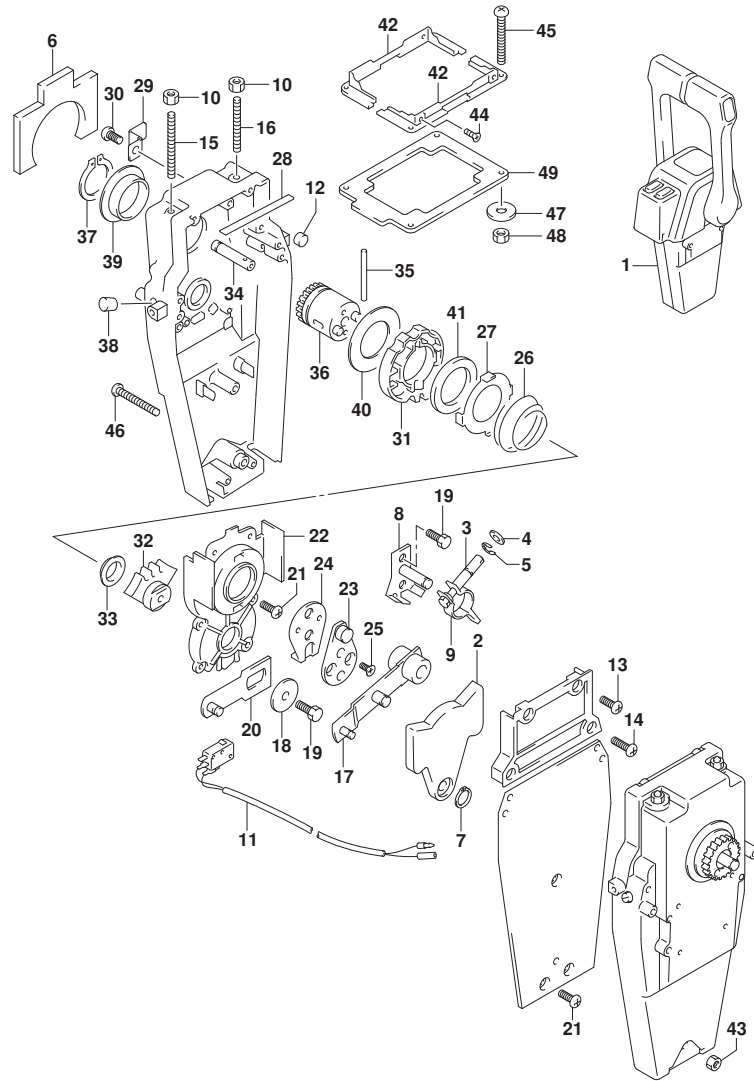


FIG. 542A (1-I-13) オプション:リモート コントロール アッシー デュアル (2)

見出番号	品番	品名	使用個数	備考	標準作業時間
36	67246-88L00	. シャフト, リモコンド ライブ	2		
37	67291-92E10	. リング, スタッフ	2		
38	67243-92E00	. キヤツブ, ホール	2		
39	67252-88L00	. フ ツシユ, リモコンド ライブ シャフト	2		
40	67253-88L00	. ワツシヤ, リモコンド ライブ シャフト	2		
41	67239-92E10	. プ レート, シフトピン	2		
42	67274-88L10	. フラツシユ, カバ ーベ ース (DUAL)	2		
43	67287-92E10	. ナツト	1		
44	67296-95610	. スクリユ	4		
45	67296-92E30	. スクリユ	4		
46	67296-92E80	. スクリユ	3		
47	09160-05024	. ワツシヤ (5. 5X16X1. 5)	4		
48	67287-92E00	. ナツト (M5)	4		
49	67273-88L10	. グ ロメツト, リモコンド ュアル	1		

FIG.544A

FIG. 544A (1-I-14) オプション:リモート コントロール アツシ シンク^ル (1)

見出番号	品 番	品 名	使用個数	備 考	標 準 作業時間
1	67200-88L01	リモートコントロールアツシ, シンク ^ル	1		
2	67261-88L10	.グ ^ル リツツ ^ル , リモコンNO. 2	1		
3	67261-88L00	.グ ^ル リツツ ^ル , リモコンNO. 1	1		
4	37850-88L00	.スイツチアツシ, グ ^ル リツツ ^ル PTT (SINGLE)	1		
5	67296-88L00	.スクリュ	3		
6	67288-92E20	.ワツシヤ	3		
7	67212-88L00	.カハ ^ル -, フ ^ル ラク ^ル (SINGLE)	1		
8	68111-88L00	.エン ^ル レム, マーク	1		
9	67257-88L00	.キヤツツ ^ル , リモコンレハ ^ル -	1		
10	67281-88L00	.デ ^ル カール (SINGLE)	1		
11	67296-92E60	.スクリュ	2		
12	67288-92E60	.ワツシヤ	2		
13	67253-92E00	.ワツシヤ	1		
14	67275-95600	.エンド ^ル -, ケフ ^ル -	2		
15	67273-95601	.スベ ^ル -サ	1		
16	67271-88L10	.カハ ^ル -, リモコンレハ ^ル -ロア	1		
17	67211-88L00	.カハ ^ル - (SINGLE)	1		
18	67264-88L00	.カハ ^ル -, レハ ^ル -デ ^ル サ ^ル イン	1		
19	67264-88L10	.カハ ^ル -, レハ ^ル -メツキ	1		
20	67251-88L00	.レハ ^ル -, ハンド ^ル -	1		
21	67500-88L00	キツト, リモコンスベ ^ル -サシンク ^ル -	1		
22	09125-05135	.スクリュ (5X65)	4		
23	09160-05029	.ワツシヤ (5. 5X12X0. 8)	4		
24	09140-05005	.ナツト (M5)	4		
25	67273-88L00	.グ ^ル ロメツト, リモコンシンク ^ル -	1		

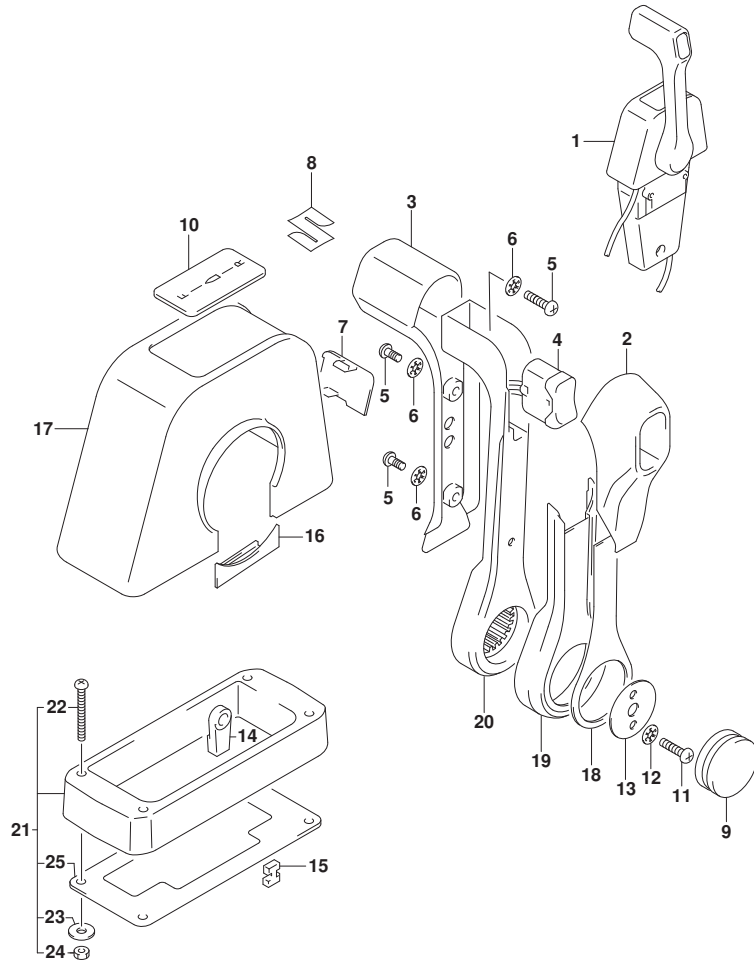
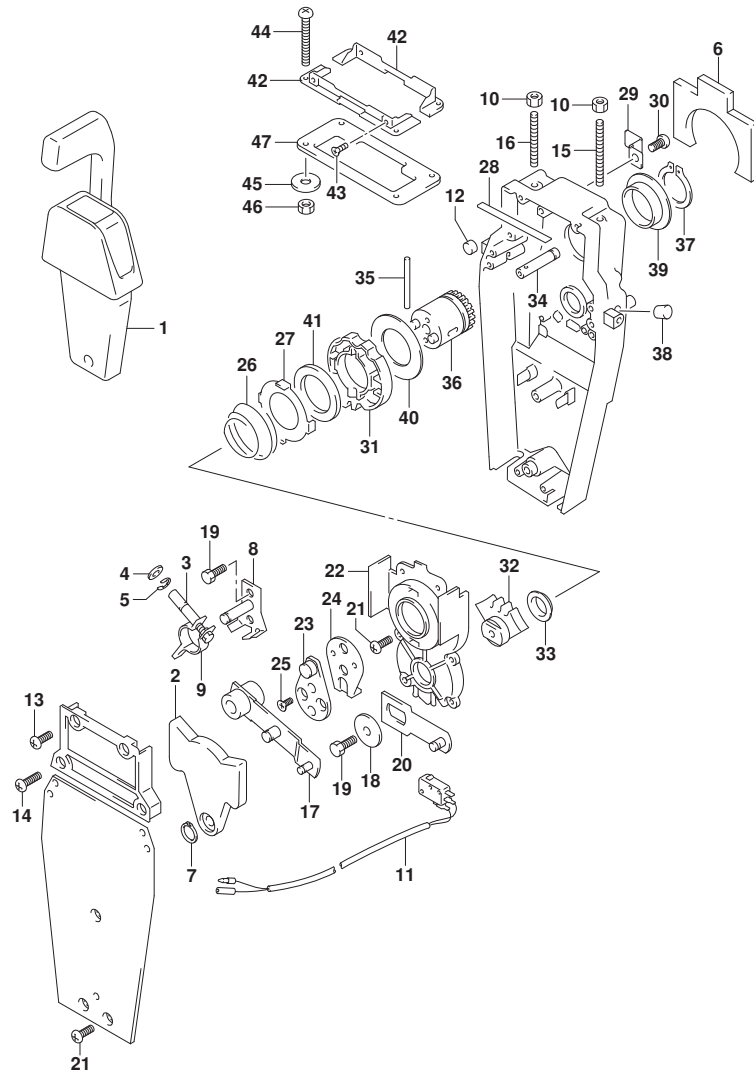


FIG.545A

FIG. 545A (1-I-15) オプション:リモートコントロール アツシ シンク^ル (2)



見出番号	品番	品名	使用個数	備考	標準作業時間
1	67200-88L01	リモートコントロールアツシ, シンク ^ル	1		
2	67222-92E00	. フ ^レ ート	1		
3	67223-92E00	. フ ^レ ーキア ^シ ヤスト	1		
4	67288-92E00	. フツヤ	1		
5	67292-94300	. Eリング	4		
6	67272-88L00	. コ ^ム シール, ウォーター ^フ ルーフ	1		
7	67291-92E00	. リンク ^ル , スナツフ	1		
8	67221-92E00	. シフトアツシ	1		
9	67224-92E00	. フ ^レ ーキア ^ム アツシ	1		
10	09140-06020	. ナツト	2		
11	37721-88L01	. スイツチアツシ, ニュートラル	1		
12	67236-92E00	. ローラ	1		
13	67296-88D10	. スクリユ (5X16)	2		
14	67296-92E20	. スクリユ (5X25)	2		
15	67226-92E00	. BOLT, STOPPER FR	1		
16	67226-92E10	. BOLT, STOPPER RR (REAR)	1		
17	67240-92E00	. スロツトルア ^ム アツシ	1		
18	67228-92E00	. フツヤ	1		
19	67286-92E00	. ボ ^{ルト} (6X18)	3		
20	67230-88L00	. ア ^ム アツシ, リモコンシフト	1		
21	09125-05042	. スクリユ (5X10)	10		
22	67234-88L00	. ケース, リモコンキ ^ャ	1		
23	67245-92E00	. レバ ^ー アツシ, スロツトル	1		
24	67227-92E00	. ストツハ	1		
25	09126-06006	. スクリユ (6X20)	2		
26	67233-92E00	. スフ ^レ リンク ^ル	1		
27	67235-92E00	. フ ^レ ート, シフトロツク	1		
28	67237-92E01	. スフ ^レ リンク ^ル	5		
29	67269-92E01	. フ ^レ ラナツト	1		
30	67296-88D10	. スクリユ (5X16)	1		
31	67238-88L00	. キ ^ャ , リモコント ^ラ イフ ^レ	1		
32	67231-88L00	. キ ^ャ , リモコンシフト	1		
33	67232-88L00	. フ ^レ ツシユ, シフトキ ^ャ	1		
34	67241-88L00	. ロツト ^ル , リモコンフ ^レ リアケセル	1		
35	67239-92E00	. ビ ^ン	1		

FIG.545A

FIG. 545A (1-I-16) オプション:リモートコントロール アツシ シンクゝル (2)

見出番号	品番	品名	使用個数	備考	標準作業時間
36	67246-88L00	. シヤフト, リモコンﾄﾞ ラｲﾌﾞ	1		
37	67291-92E10	. リﾝｸﾞ, スﾅｯﾌﾟ	1		
38	67243-92E00	. キｻｯﾌﾟ, ﾎｰﾙ	1		
39	67252-88L00	. ﾑﾞ ﾄﾞｼﾞ, リﾓｺﾝﾄﾞ ﾗｲﾌﾞ ﾄﾞｼﾞ	1		
40	67253-88L00	. ﾑﾞ ﾄﾞｼﾞ, リﾓｺﾝﾄﾞ ﾗｲﾌﾞ ﾄﾞｼﾞ	1		
41	67239-92E10	. ﾑﾞ ﾗｰﾄ, ﾑﾌﾄﾋﾞﾝ	1		
42	67274-88L00	. ﾑﾗﾝｼﾞ, ｶﾊﾞｰﾍﾞｰｽ (SINGLE)	2		
43	67296-95610	. ﾑｸﾘﾕ	4		
44	67296-92E30	. ﾑｸﾘﾕ	4		
45	09160-05024	. ﾑﾞ ﾄﾞｼﾞ (5. 5X16X1. 5)	4		
46	67287-92E00	. ﾑｯﾄ (M5)	4		
47	67273-88L00	. ﾑﾞ ﾗﻮﾒｯﾄ, リﾓｺﾝｼﾝｸゝﾙ	1		

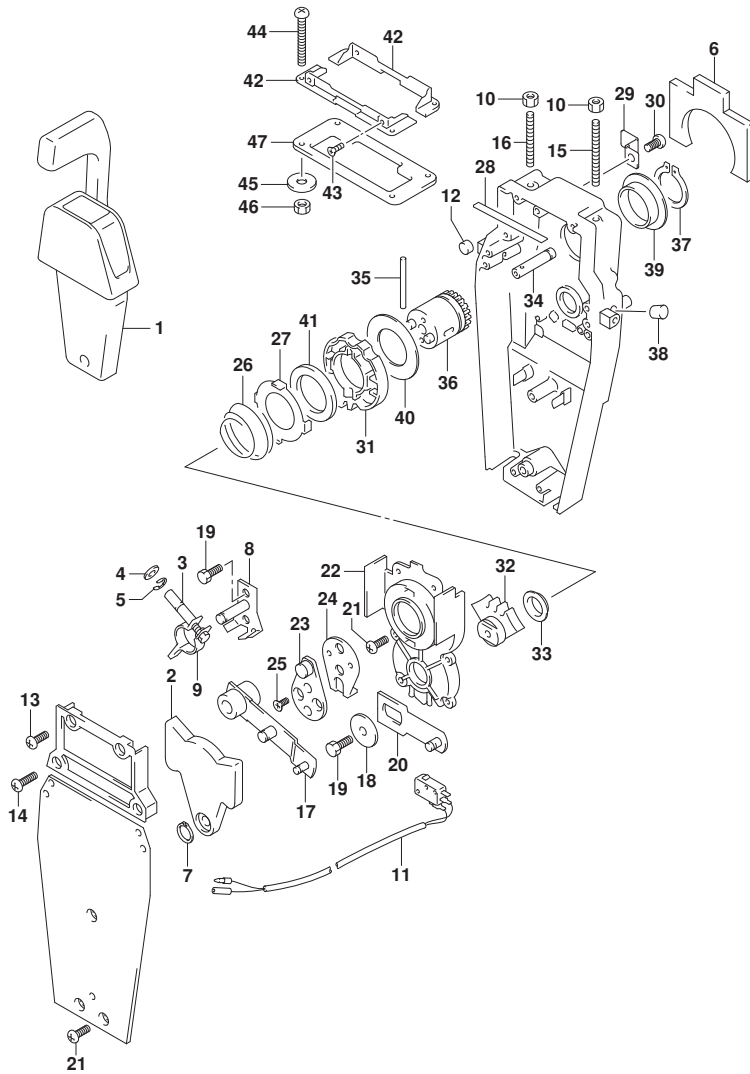


FIG.570A

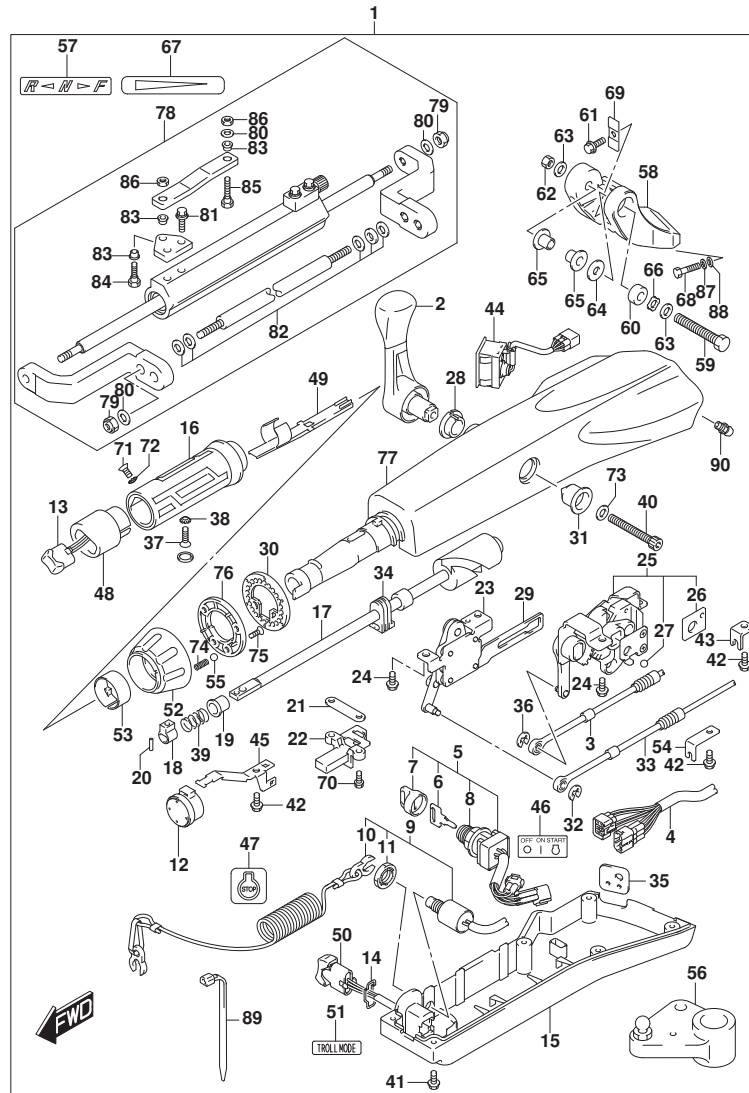


FIG. 570A (1-J-2) オプション:テイル ハンドル (DF100AT, DF115AT)

見出番号	品番	品名	使用個数	備考	標準作業時間
1-1	63002-90J37-YAY	セット, テイルハンドル (ﾌﾞﾗｯｸ)	1	->63002-90J38-YAY FROM 10003F-04000	1
				FROM 10003F-14014	6
				FROM 11503F-04000	1
				UPTO 11503F-14275	4
1-2	63002-90J38-YAY	セット, テイルハンドル (ﾌﾞﾗｯｸ)	1	FROM 10003F-14014 FROM 11503F-14275	7
					5
2	21110-88L00	レバー, シフト	1		
3	23230-90J20	ケーブル, シフト	1		
4	36620-87L01	ワイヤアツシ, ハンドル	1		
5	37110-87L02	スイッチアツシ, イグニッション	1		
6-1	37141-99E00	キー (931)	1		
6-2	37141-99E10	キー (932)	1		
6-3	37141-99E20	キー (933)	1		
6-4	37141-99E30	キー (934)	1		
6-5	37141-99E40	キー (935)	1		
6-6	37141-99E50	キー (936)	1		
6-7	37141-99E60	キー (937)	1		
6-8	37141-99E70	キー (938)	1		
6-9	37141-99E80	キー (939)	1		
6-10	37141-99E90	キー (940)	1		
6-11	37141-99EA0	キー (941)	1		
6-12	37141-99EB0	キー (942)	1		
7	37143-99E01	キャップ, キー	1		
8	37149-93J00	キャップ, シリンダボデー	1		
9	37820-87L11	スイッチアツシ, エマシエンシ	1		
10	37823-92E02	プレートアツシ, エマシエンシスイッチロツク	1		
11	37826-92J10	ナツト	1		
12	38500-93J90	ﾌﾞｰﾞ, ウォーニンｸﾞ	1		

FIG.570A

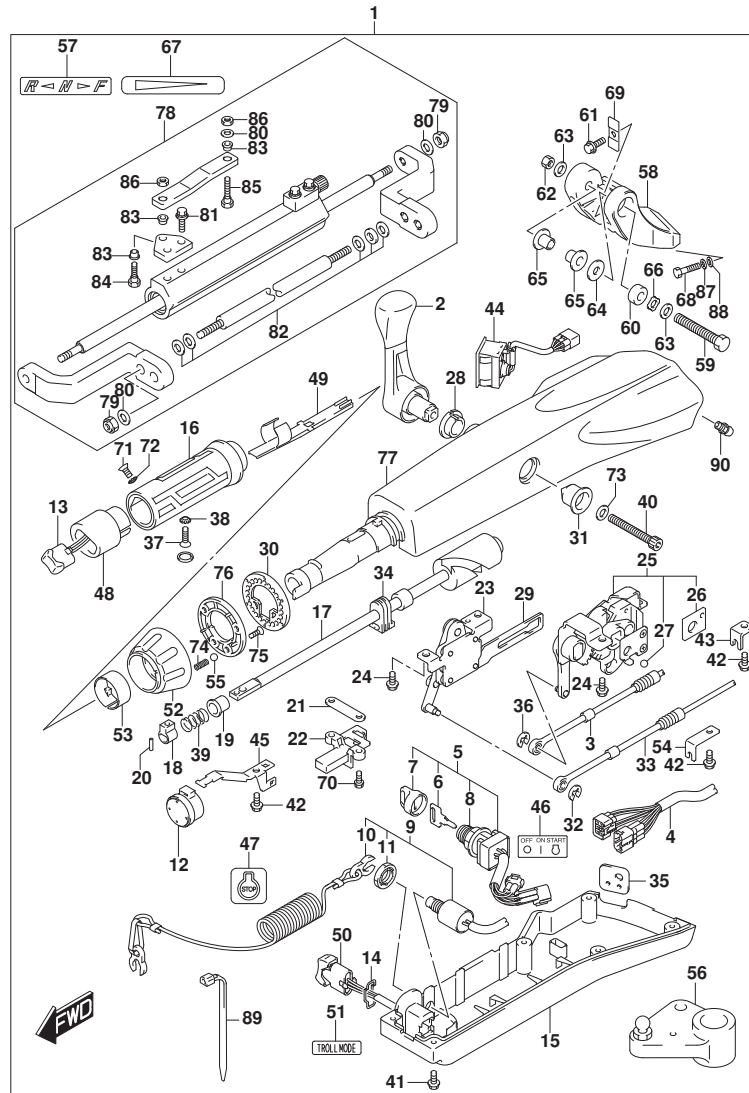
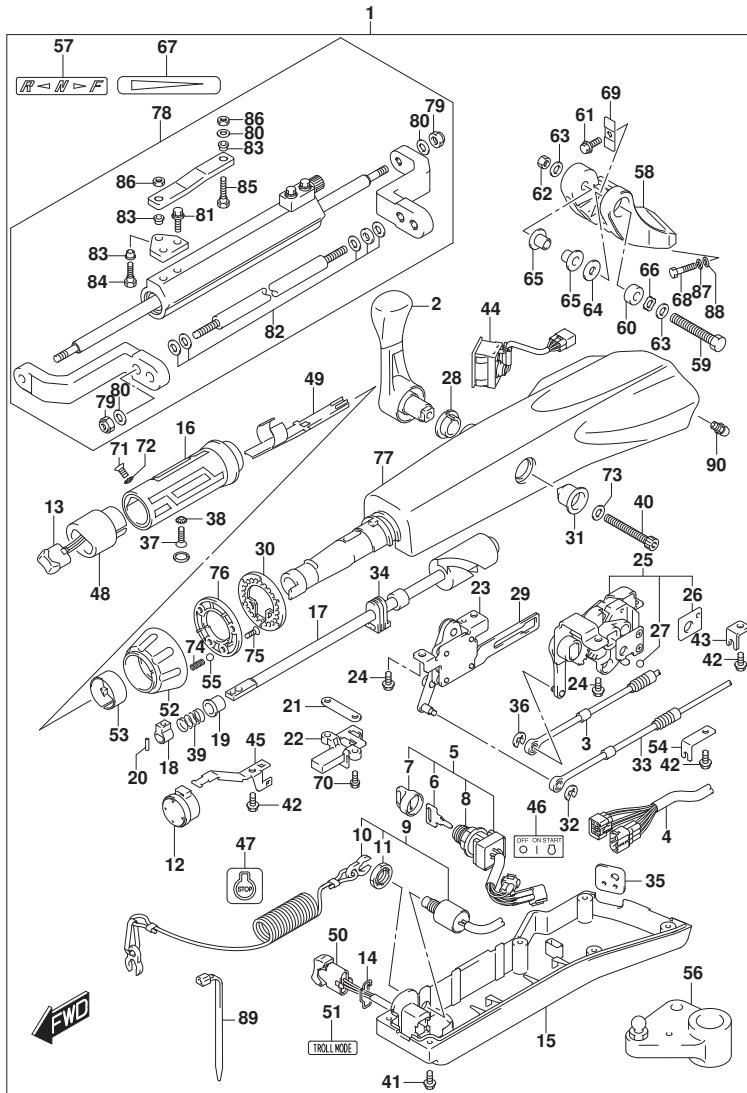


FIG. 570A (1-J-3) オプション:テイル ハンドル (DF100AT, DF115AT)

見出番号	品番	品名	使用個数	備考	標準作業時間
13	37850-87L01	. スイツチアツシ, PTT	1		
14	37852-87J00	. フレート, トリムスイチ	1		
15	63121-88L10	. カバー, アンダ	1		
16	63210-88L00	. ケリツツ, ハンドル	1		
17	63221-88L00	. シヤフト, スロットル	1		
18	63223-92D00	. ストツバ, ハンドルロツト	1		
19	63225-88L00	. フツシュ, ハンドルロツト	1		
20	63227-93200	. ビン, ハンドルロツト (L:14)	1		
21	63235-88L00	. フレート, スロットルシヤフト	1		
22	63246-88L00	. ストツバ, スロットルアジヤスト	1		
23	63250-88L00	. アームアツシ, スロットル	1		
24	63251-87J00	. ボール, シフトキヤアツシ (6X12)	4		
25	63260-88L00	. キヤアツシ, シフト	1		
26	63272-87J00	. フレート, ボールカイト	1		
27	63273-87J00	. ボール	1		
28	63262-87J00	. フツシュ, シフトレバー	1		
29	63271-87J00	. フレート, ロツク	1		
30	63248-99J00	. フレート, スロットルアジヤスタツチ	1		
31	63261-87J00	. フツシュ, シフトキヤ	1		
32	63274-87J00	. エリツク	1		
33	63610-87J00	. ケーブル, スロットル	1		
34	37853-88L90	. ケーブル, PTTスイツチリード	1		
35	63626-88L00	. ケーブル, ケーブル	1		
36	67292-87J00	. エリツク	2		
37	09126-06015	. スクリユ (6X23)	1		
38	09163-06001	. ツツシヤ (6.4X12X0.5)	1		
39	09440-12027	. スプリツク	1		
40	21112-88L00	. ボール, シフトレバー	1		
41	09125-05047	. スクリユ (5X14)	6		
42	63611-88L00	. ボール, クランプラケツト	3		
43	63612-87J00	. フラケツト, クランプ	1		
44	34200-87L00	. タコメータアツシ, カイズモニタ	1		
45	36617-88L90	. クランプ, メインハーネス	1		
46	37112-88L91	. ラベル, イグニツションスイツチ	1		
47	37835-91J00-YAY	. ラベル, ストツツ (ブラツク)	1		

FIG.570A



DF140A_000_021_570A
OPT:TILLER HANDLE

FIG. 570A (1-J-4) オプション:テイル ハンドル (DF100AT, DF115AT)

見出番号	品番	品名	使用個数	備考	標準作業時間
48	37851-88L90	.ベース, PTTスイッチ	1		
49	37852-88L90	.ハーネスガイト	1		
50	37861-87L11	.スイッチ, トロリングコントロール	1		
51	37864-88L91	.ラベル, トロモード	1		
52	63244-99J00	.ノブ, スロットルアシヤスタ	1		
53	63245-99J00	.ブツツ, スロットルアシヤスタ	1		
54	63612-88L10	.ブラケット, クラフシフト	1		
55	09260-10006	.ボール	1		
56	19140-92J10	.レバー, スロットル	1		
57	21131-88L02	.マーク, クラフシフト	1		
58	43761-90J10-YAY	.ブラケット, テイラハンドル (ブラック)	1		
59	43762-88L00	.ボルト, テイラハンドルピボット	1		
60	43768-88L00	.スベーサ, テイラハンドル	1		
61	09116-08137	.ボルト (8X22)	1		
62	09159-12014	.ナット (12X17)	1		
63	09160-12066	.ワッシャ (12.5X22X2.5)	2		
64	09160-12124	.ワッシャ (12.5X32X1.5)	1		
65	63115-88L01	.ブツツ, テイラハンドルピボット	2		
66	09164-13010	.ワッシャ	1		
67	63215-93110	.マーク, ハンドルグリップ	1		
68	43769-90J00	.ボルト, テイラハンドルブラケット (12X50)	2		
69	63132-88L00	.ストッパ, テイラハンドル	1		
70	63251-88L90	.ボルト	2		
71	37855-88L90	.スクリュー, スロットルグリップ	1		
72	37854-88L90	.ワッシャ, スロットルグリップ	1		
73	63258-88L00	.ワッシャ	1		
74	09440-06037	.スプリング	1		
75	03522-05169	.スクリュー	3		
76	63247-99J00	.プレート, スロットルアシヤスタノブ	1		
77	63111-88L01-YAY	.ハウジング, テイラハンドル (ブラック)	1		
78	43770-90J00	.タンバアッシ, ステアリング	1		
79	43778-90J00	.ナット, ロッド	4		
80	43779-90J00	.ワッシャ, ロッド	5		
81	67725-90J00	.ボルト, ドラッグリンクプレート	2		
82	43781-90J00	.スベーサ/ワッシャセット	1		

DF140A_000_021

FIG.570A

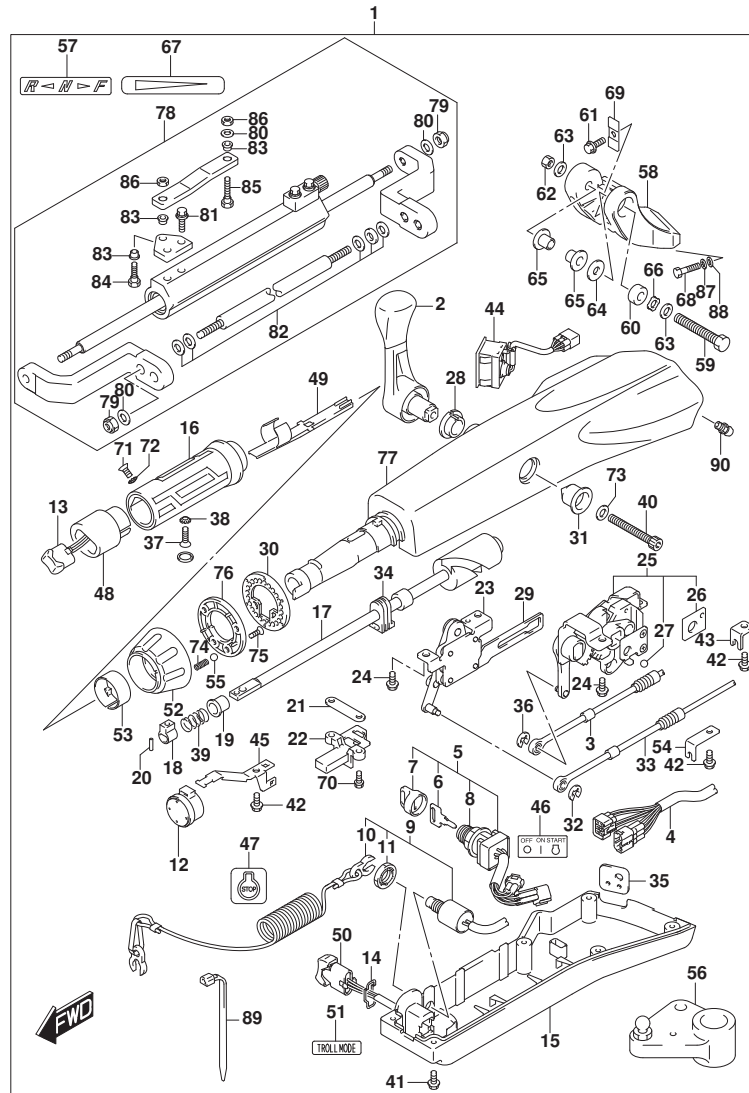


FIG. 570A (1-J-5) オプション:テイヤ ハンドル (DF100AT, DF115AT)

見出番号	品番	品名	使用個数	備考	標準作業時間
83	67734-90J00	..ブッシュ, ドラッグリンク	3		
84	67725-90J10	..ホルト, ドラッグリンク	1		
85	67725-90J20	..ホルト, ドラッグリンク	1		
86	67726-90J00	..ナット, ドラッグリンク	2		
87	29162-93J20	..ワッシャ	2		
88	09160-12066	..ワッシャ (12.5X22X2.5)	2		
89	09407-14403	..クランプ (L:125)	1		
90	22511-99011	..ニツプル, グリース	1	FROM 202012	
				FROM 10003F-14014	
				7	
				FROM 11503F-14275	
				5	

FIG.585A

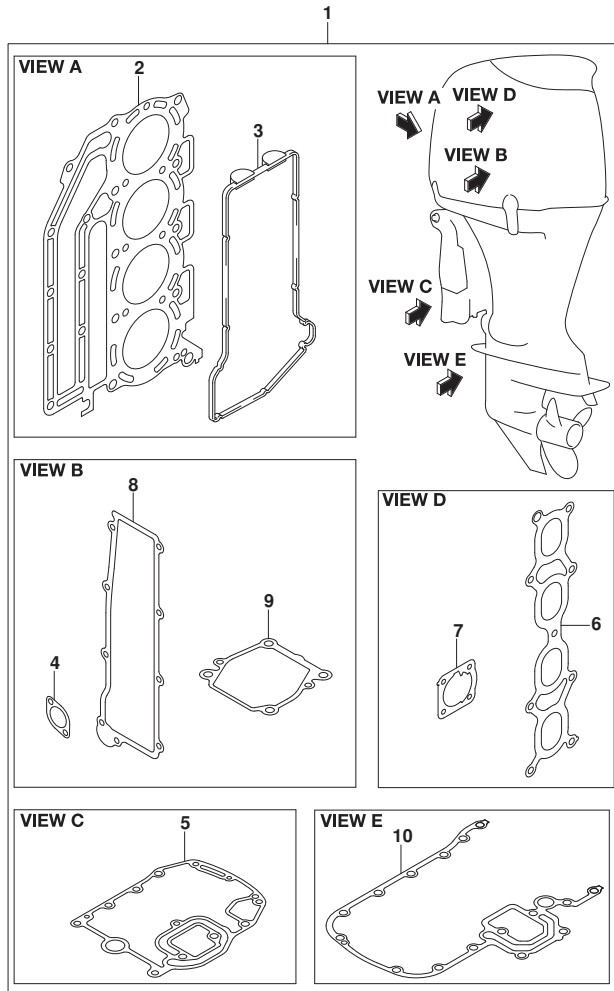


FIG. 585A (1-J-6) オプション:ガasket セット

見出番号	品番	品名	使用個数	備考	標準作業時間
1	11400-92862	ガasketセット	1		
2	11141-92J01	.ガasket, シリンダヘッド	1		
3	11189-90J00	.ガasket, シリンダヘッドカバー	1		
4	11265-87E10	.ガasket, プロテクションカバー	2		
5	11489-90J00	.ガasket, オイルパン	1		
6	13119-90J00	.ガasket, インテークマニホールド	1		
7	13421-90J01	.ガasket, スロットルボデー	1		
8	14151-90J00	.ガasket, レクチファイヤ/レギュレータ	1		
9	17472-87E10	.ガasket, ホンフケースパネ	1		
10	51211-90J22	.ガasket, エンジンホルダ	1		

FIG.601A

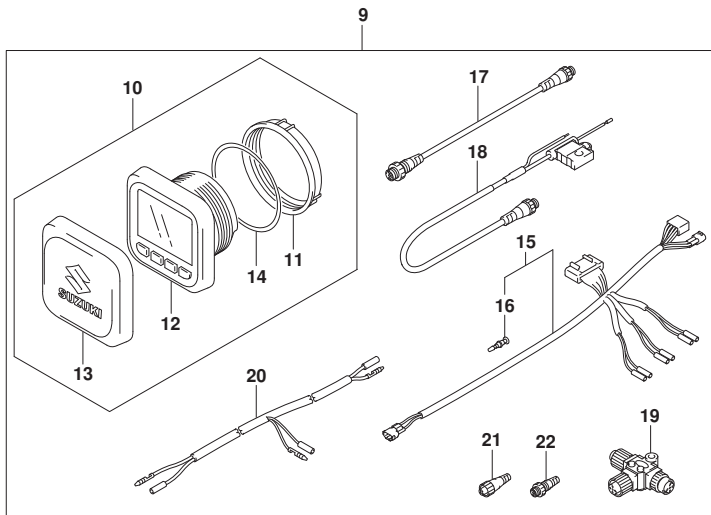
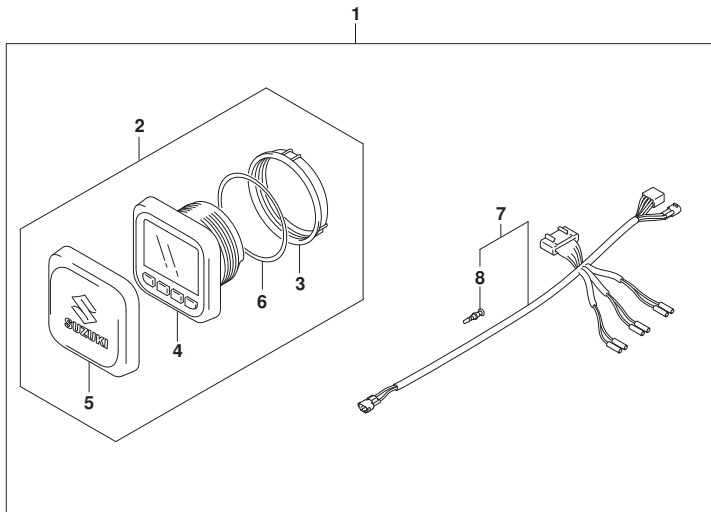


FIG. 601A (1-J-7) オプション:マルチ ファンクション ゲージ (1)

見出番号	品番	品名	使用個数	備考	標準作業時間
1	34000-96L45	キット, シングルゲージメカニカル	1		
2	34011-96L15	.ゲージセット, マルチ	1		
3	34112-96L00	.ナット, ゲージ	1		
4	34193-96L00	.ベッセル, ゲージ	1		
5	34211-96L00	.カバー, ゲージ	1		
6	34825-96L00	.ハウジング, ゲージ	1		
7	36661-96L30	.アダプタ, ゲージ	1		
8	36615-96300	.ターミナル	5		
9	34000-96L55	キット, デュアルゲージメカニカル	1		
10	34011-96L15	.ゲージセット, マルチ	2		
11	34112-96L00	.ナット, ゲージ	2		
12	34193-96L00	.ベッセル, ゲージ	2		
13	34211-96L00	.カバー, ゲージ	2		
14	34825-96L00	.ハウジング, ゲージ	2		
15	36661-96L30	.アダプタ, ゲージ	2		
16	36615-96300	.ターミナル	10		
17	36662-88L10	.ワイヤ, 2エクステンション	2		
18	36663-88L00	.ハーネスアツシ, ネットワークパワー	1		
19	36664-88L00	.コネクタ, フランチ	2		
20	36665-87L10	.アダプタ, ゲージフォーマルチ	1		
21	36665-88L00	.ユニット, レジスタヒメイル	1		
22	36665-88L10	.ユニット, レジスタメル	1		

FIG.602A

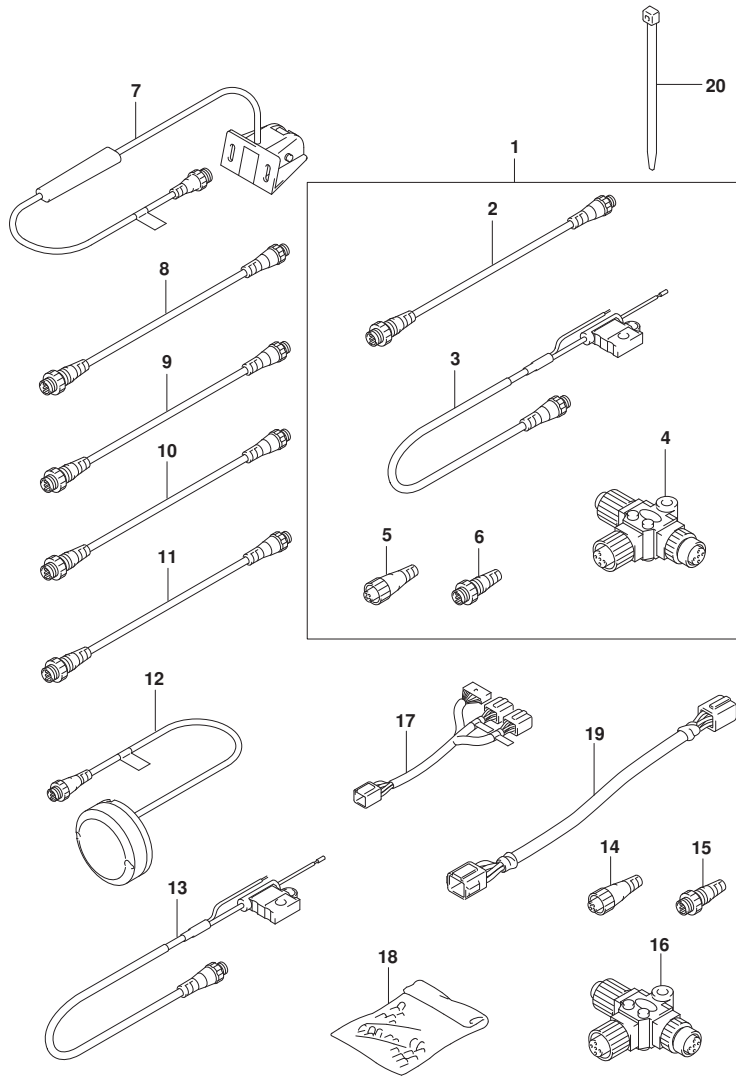


FIG. 602A (1-J-8) オプション:マルチ ファンクション ゲージ (2)

見出番号	品番	品名	使用個数	備考	標準作業時間
1	36001-88L00	セット, ワイヤ	1		
2	36662-88L10	. ワイヤ, 2エクステンション	1		
3	36663-88L00	. ハーネスアツシ, ネットワークハワー	1		
4	36664-88L00	. コネクタ, プランチ	1		
5	36665-88L00	. ユニット, レジスタヒューメル	1		
6	36665-88L10	. ユニット, レジスタヒューメル	1		
7	34190-88L00	センサアツシ, バッド・ホイール	1		
8	36662-88L10	ワイヤ, 2エクステンション	1		
9	36662-88L20	ワイヤ, 6エクステンション	1		
10	36662-88L30	ワイヤ, 15エクステンション	1		
11	36662-88L00	ワイヤ, 25エクステンション	1		
12	39950-88L02	モジュールアツシ, GPSレシーバ	1		
13	36663-88L00	ハーネスアツシ, ネットワークハワー	1		
14	36665-88L00	ユニット, レジスタヒューメル	1		
15	36665-88L10	ユニット, レジスタヒューメル	1		
16	36664-88L00	コネクタ, プランチ	1		
17	36667-96L11	ワイヤ, ティアルゲージアダプタ (L:100+150)	1		
18	36990-87D00	TERMINAL SET, WITH SLEEVE	1		
19	36682-92E00	ワイヤ, トリムメータエクステンション (L:6500)	2		
20	09407-10404	クランプ (L:100)	2		