

まえがき

このパーツカタログは、スズキ船外機DF100A/115A/140A型の補給取扱い部品を収録してあります。

エンジン諸元	4サイクル	4気筒	総排気量	(内径×行程 86mm×88mm)
			2045 cm ³	

DF100A					
機種記号	年式	型式	トランサム	色	実施号機
DF100AT	-	10003F	L, X	YAY	10003F-910001~

DF115A					
機種記号	年式	型式	トランサム	色	実施号機
DF115AT	-	11503F	L, X	YAY, YSS, YKV	11503F-910001~

DF140A					
機種記号	年式	型式	トランサム	色	実施号機
DF140AT	-	14003F	L, X	YAY, YSS	14003F-910001~

パーツカタログのご使用について

1. 記号および略語

1-1. サイズ等

A : 用品	L : 長さ、リンク数、容積	US : アンダサイズ
AR : 必要量	NT : 歯数	W : 巾
D : 線径	OD : 外径	W/ : 同時使用
E.NO. : エンジン番号	OPT : オプション	# : 直送品
F.NO. : フレーム番号	OS : オーバサイズ	* : 直売品
H : 高さ	STD : スタンダード	~ : より、から
ID : 内径	T : 厚さ	
12×34×5 : 内径×外径×厚さ(巾、長さ)		



1-2. メーカー名

CHKK : 中央発条	NGK : 日本特殊陶業
DID : 大同工業	NHK : 日本発条
DK : 大金製作所	RK : 高砂チェン
FB : 古河電池	TEN : 富士通テン
IRC : 井上護謨工業	TR : 東海理化電機製作所
KYB : 萱場工業	YB : 湯浅電池
NABCO : 日本エアブレーキ	

1-3. 構成部品の表示

品番	品名
XXXXXXXX-XXXXXX	○○○アッシ
XXXXXXXX-XXXXXX	・○○○
XXXXXXXX-XXXXXX	・○○○
	└─ 構成部品(インナパーツ)を示します。

1-4. 部品変更

備考欄の品番の前の→印は変更部品相互の互換性を表示します。
←○○○○○-○○○○○……「～より統一」を示し、旧  新です。
→○○○○○-○○○○○……「～に統一」を示し、旧  新です。

1-5. 修正使用

ホース、チューブ等で寸法表示の→印は修正使用を表示します。
(例) L:200→180……200を180に修正して使用します。

2. 部品変更のお知らせ

部品が新設または変更となった場合、サービス・部品ニュース、統一部品一覧表などご案内いたします。
販売店様によっては、弊社代理店にお問い合わせください。

3. 部品の注文

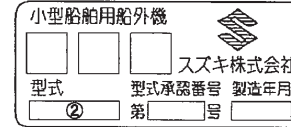
部品ご注文の場合は、このパーツカタログをご参照の上、次の点にご留意され、正確にご注文ください。

- 3-1. 品番、品名および数量
- 3-2. フレーム番号及びエンジン番号と型式番号(年式)
- 3-3. 部品メーカー(電装部品、保安部品など)

- 注※ 分解図は、補給部品索引のためのものです。分解、組立には使用しないで下さい。
※ 補給部品の中で車種間の共通化により、一部生産車の部品と異なる場合があります。あらかじめご了承ください。
※ 記載事項は予告なく変更することがあります。あらかじめご了承ください。

I.Dプレートの説明

I.Dプレートには下記の項目が刻印されています。
より正確な部品発注のため①機種名、②型式、③製造番号(号機)を確認下さい。



①機種名を示します。(例) DF140ATX

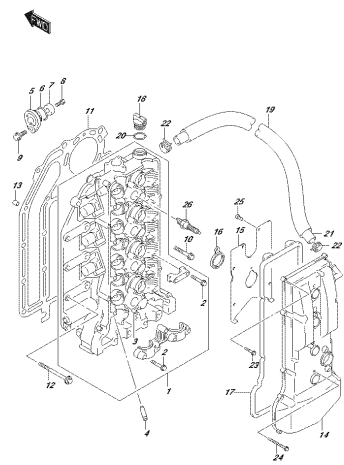
②型式を示します。(例) 14003F

③製造番号(号機)を示します。(例) 910001

I.Dプレート

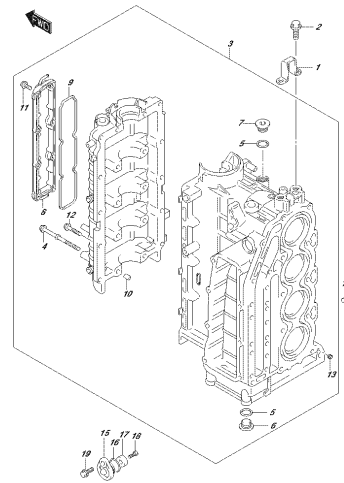
※取付位置：ブラケット、クランプ

FIG. 111A



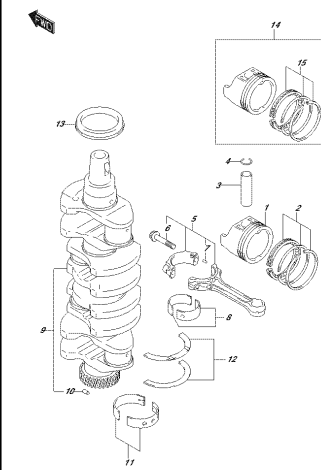
OPTIONAL_000_010_111A
CYLINDERHEAD

FIG. 113A



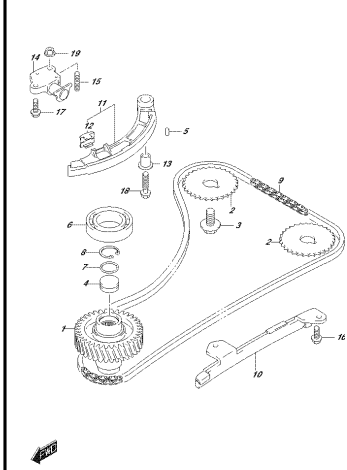
OPTIONAL_000_010_113A
CRANKSHAFT

FIG. 116A



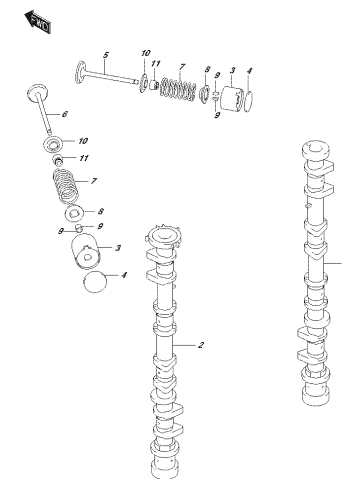
OPTIONAL_000_010_116A
TRANSMISSION

FIG. 119A



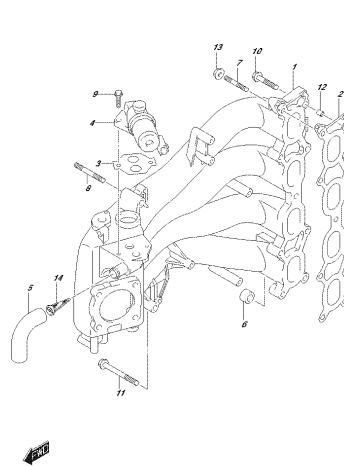
OPTIONAL_000_010_119A
TRANSMISSION

FIG. 121A



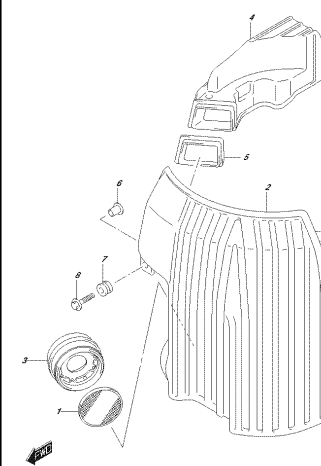
OPTIONAL_000_010_121A
CAMSHAFT

FIG. 122A



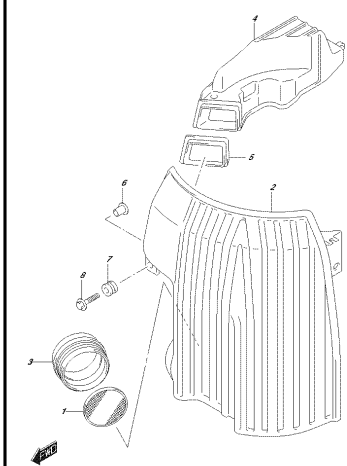
OPTIONAL_000_010_122A
FRAME/FRAMEFIELD

FIG. 134A



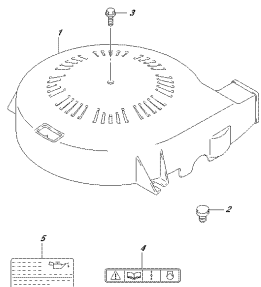
OPTIONAL_000_010_134A
SLICER

FIG. 134B



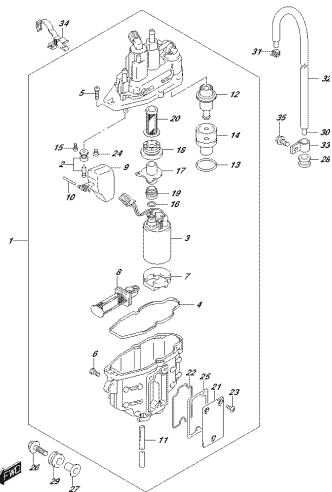
OPTIONAL_000_010_134B
SLICER

FIG. 136A



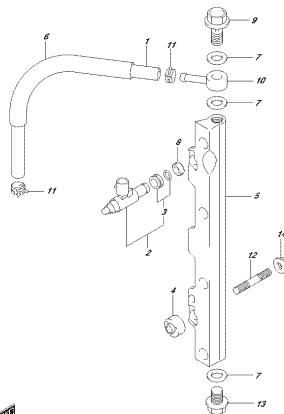
OPTIMA_000_012_1804
FÖHNERWÄRMER

FIG. 143A



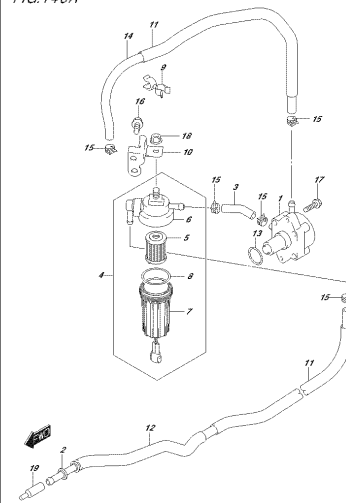
OPTIMA_000_012_1804
FLÜSSIGKEITSPUMPE

FIG. 144A



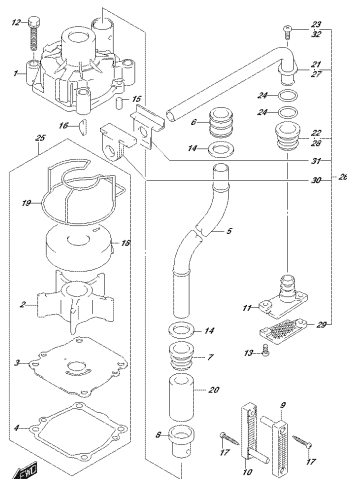
OPTIMA_000_012_1804
FLÜSSIGKEITSPUMPE

FIG. 146A



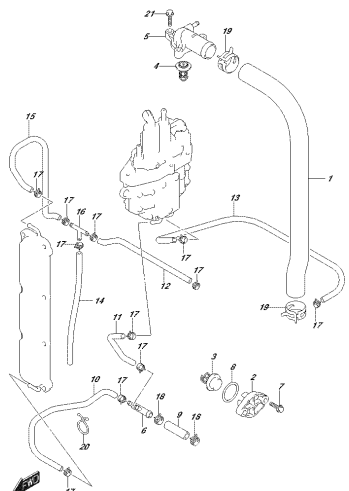
OPTIMA_000_012_1804
FLÜSSIGKEITSPUMPE

FIG. 160A



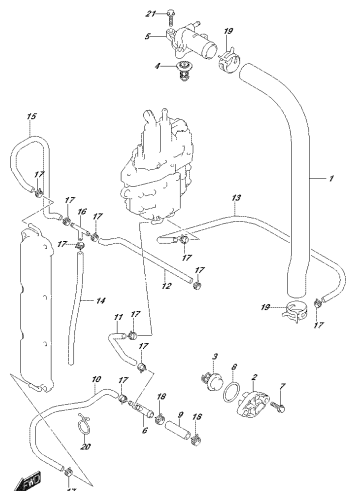
OPTIMA_000_012_1804
WASSERPUMPE

FIG. 162A



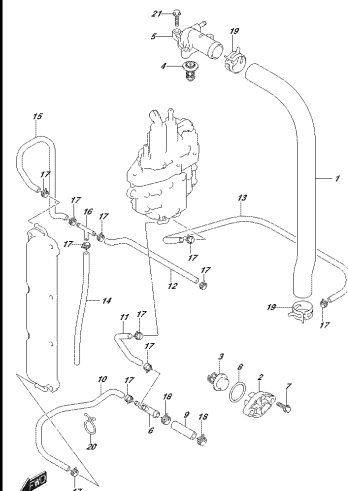
OPTIMA_000_012_1804
THERMOSTAT

FIG. 162B



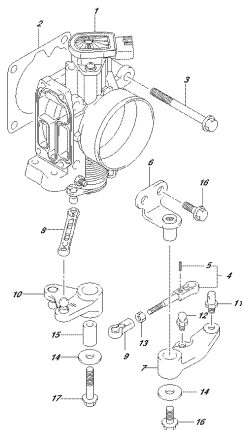
OPTIMA_000_012_1809
THERMOSTAT

FIG. 162C



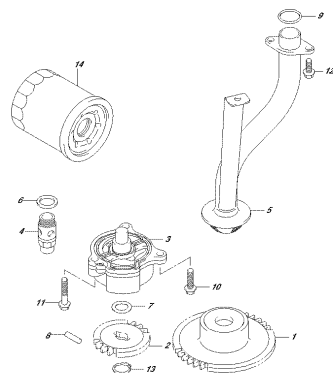
OPTIMA_000_012_180C
THERMOSTAT

FIG. 163A



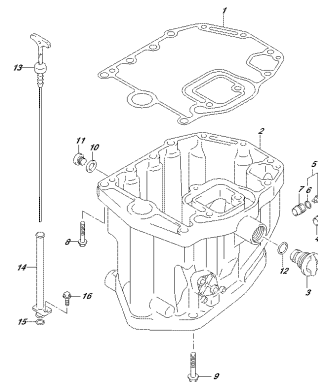
OPTIMA_000_012_1634
SPROCKET/CR20

FIG. 175A



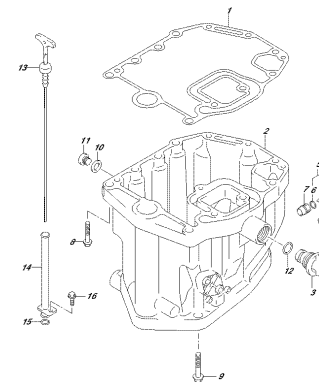
OPTIMA_000_012_1754
OIL PUMP

FIG. 180A



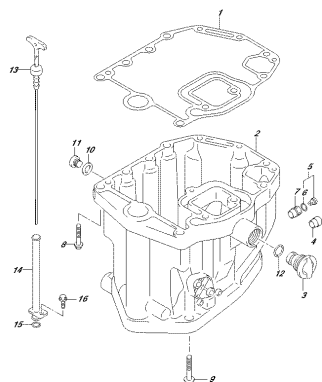
OPTIMA_000_012_1804
OIL PAV

FIG. 180B



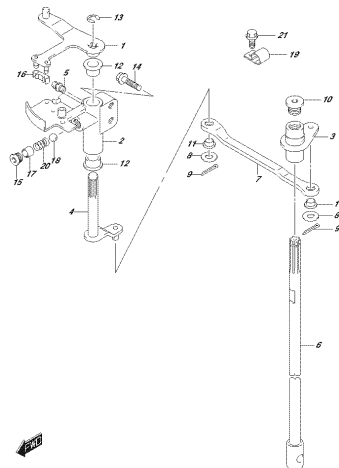
OPTIMA_000_012_180F
OIL PAV

FIG. 180C



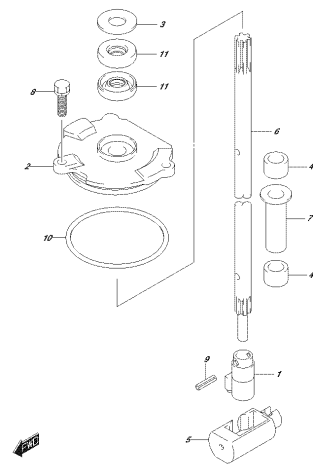
OPTIMA_000_012_180C
OIL PAV

FIG. 204A



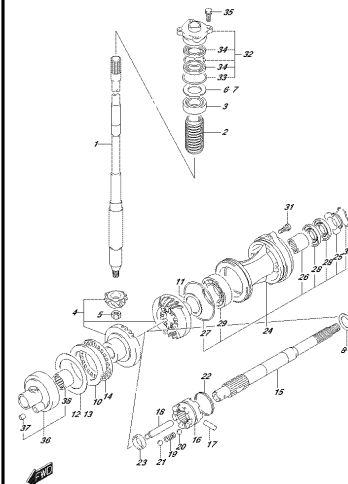
OPTIMA_000_012_2044
CLUTCH/HAFT

FIG. 210A



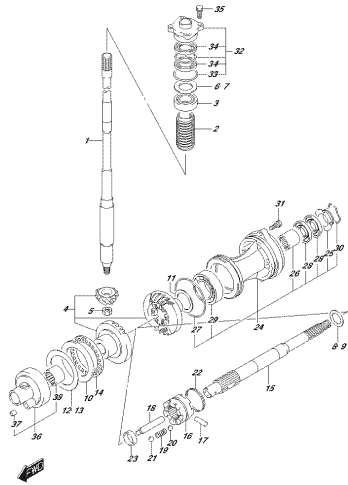
OPTIMA_000_012_2104
SHIFTED

FIG. 220A



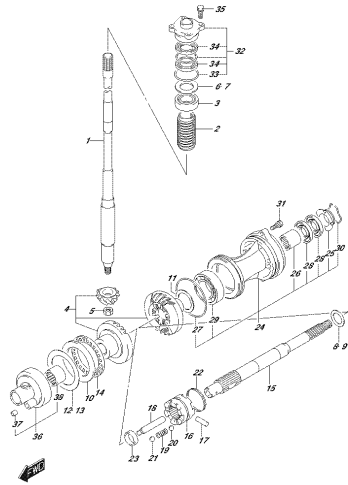
OPTIMA_000_012_2204
FRONT/GEARBOX

FIG.220B



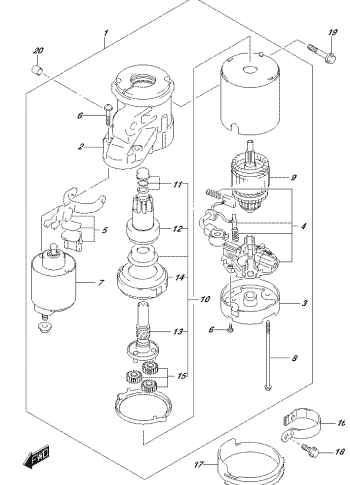
OPTIMA_000_010_2809
17K46500307

FIG.220C



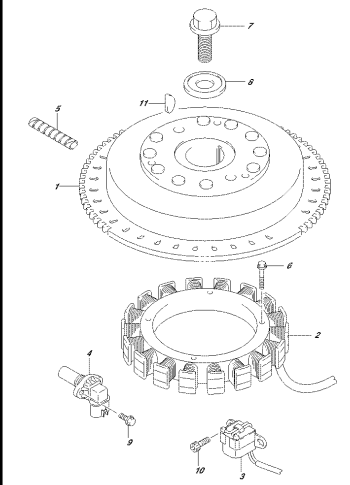
OPTIMA_000_010_280C
17K46500307

FIG.301A



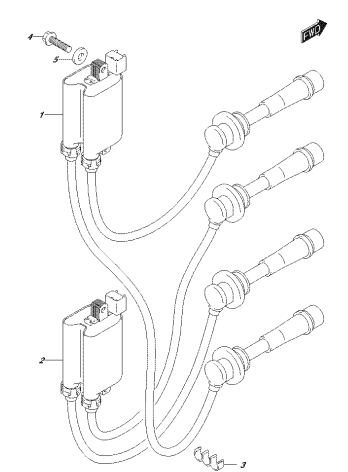
OPTIMA_000_010_301A
17K46500307

FIG.303A



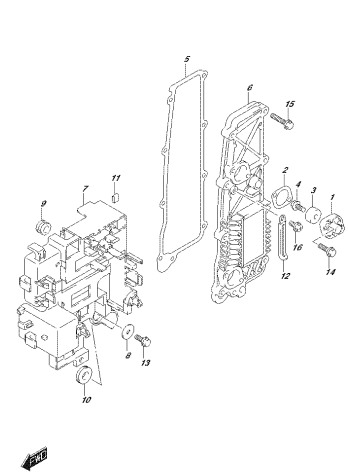
OPTIMA_000_010_303A
17K46500307

FIG.307A



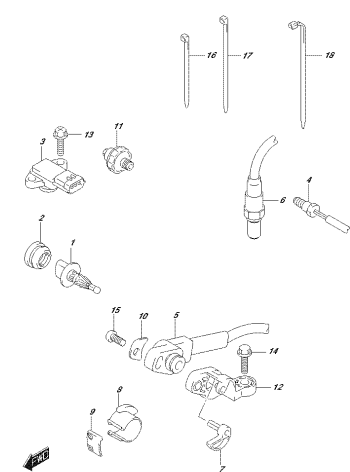
OPTIMA_000_010_307A
17K46500307

FIG.311A



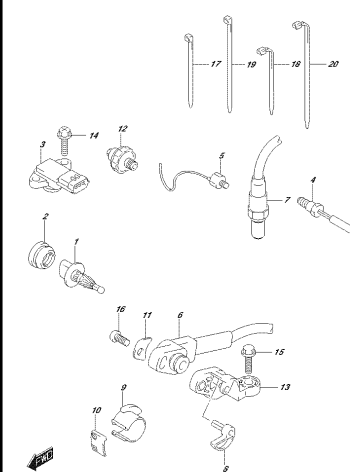
OPTIMA_000_010_311A
REC#1899

FIG.315A



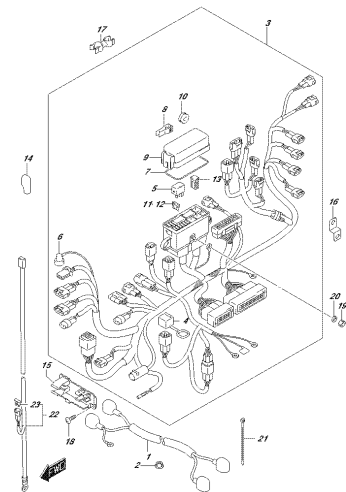
OPTIMA_000_010_315A
REC#1899

FIG.315B



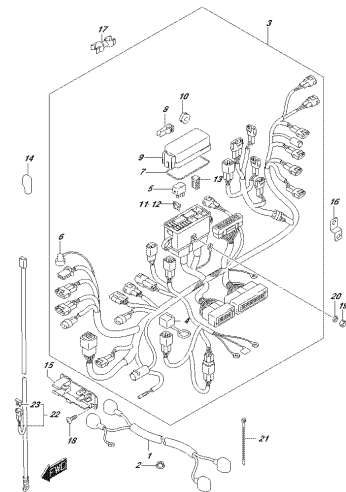
OPTIMA_000_010_315B
REC#1899

FIG.322A



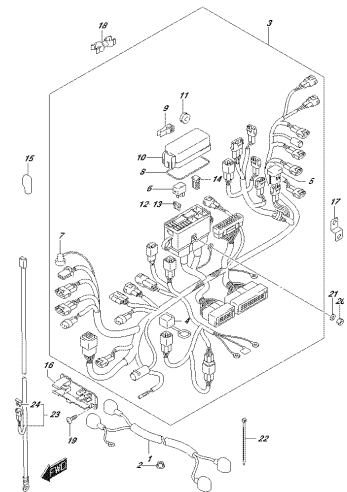
OPTIK_000_012_3264
PARTS LIST

FIG.322B



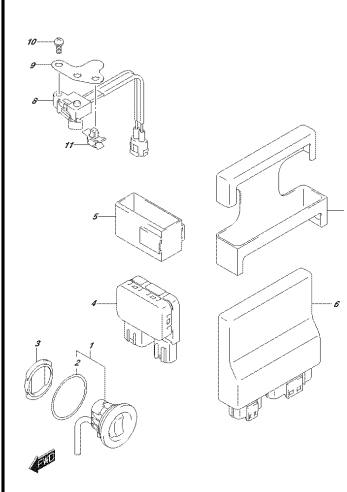
OPTIK_000_012_3269
PARTS LIST

FIG.322C



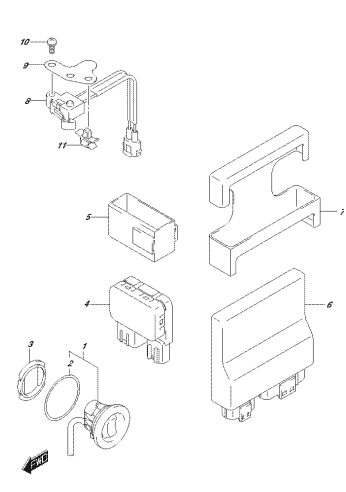
OPTIK_000_012_326C
PARTS LIST

FIG.326A



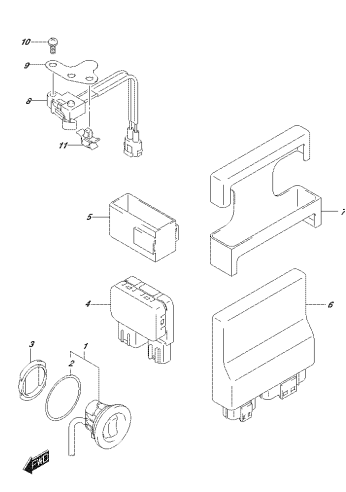
OPTIK_000_012_3264
PARTS LIST

FIG.326B



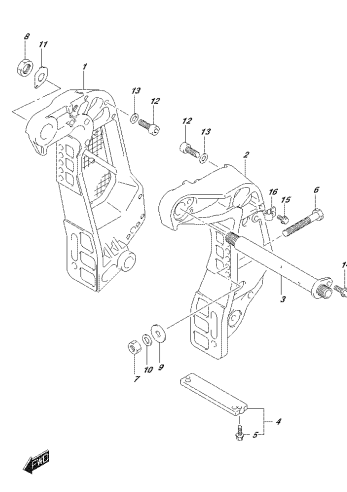
OPTIK_000_012_3269
PARTS LIST

FIG.326C



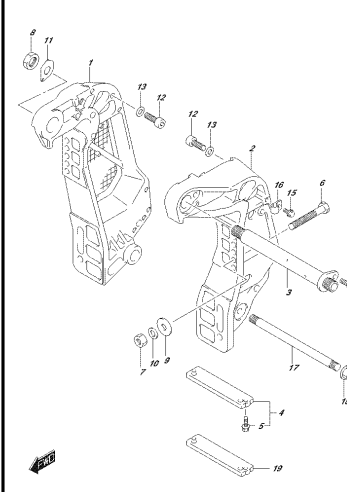
OPTIK_000_012_326C
PARTS LIST

FIG.335A



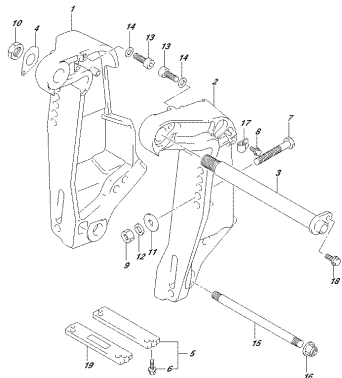
OPTIK_000_012_3354
CLAMPBRACKET

FIG.335B



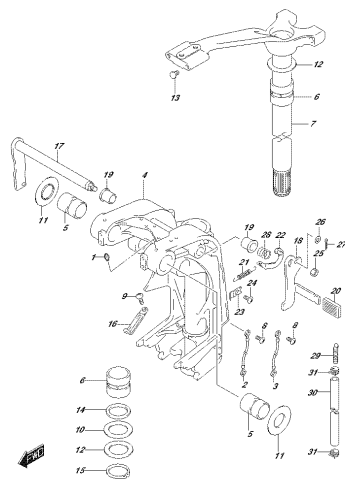
OPTIK_000_012_3359
CLAMPBRACKET

FIG.335C



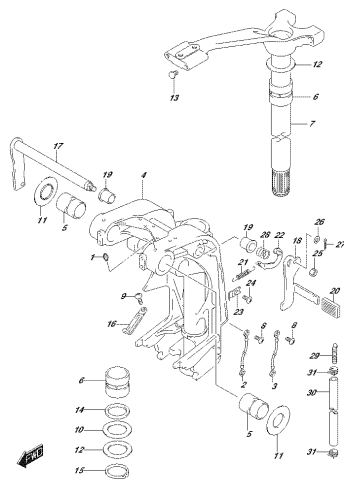
OPTIONAL 040, 018, 335C
 22.44939VWVCH27

FIG.336A



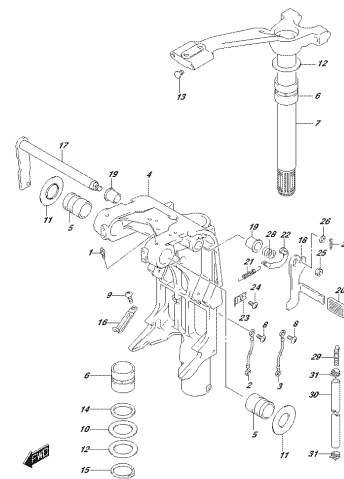
OPTIONAL 040, 018, 336A
 22.44939VWVCH27

FIG.336B



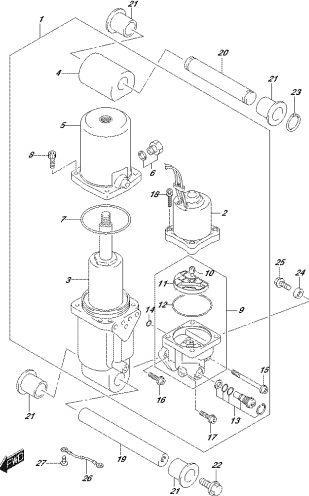
OPTIONAL 040, 018, 336B
 22.44939VWVCH27

FIG.336C



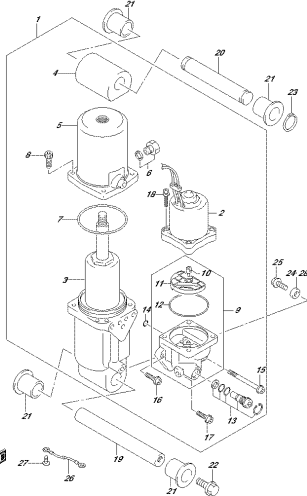
OPTIONAL 040, 018, 336C
 22.44939VWVCH27

FIG.337A



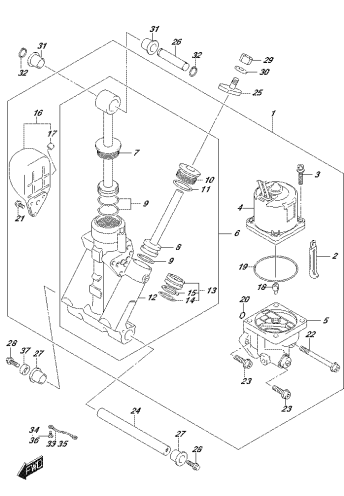
OPTIONAL 040, 018, 337A
 22.44939VWVCH27

FIG.337B



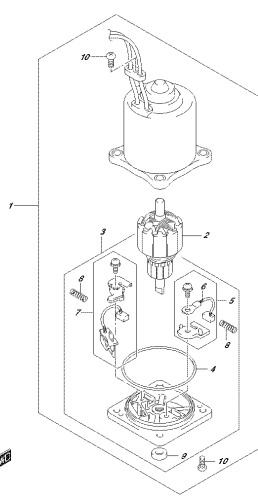
OPTIONAL 040, 018, 337B
 22.44939VWVCH27

FIG.337C



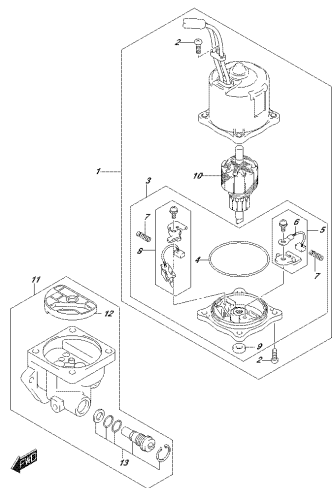
OPTIONAL 040, 018, 337C
 22.44939VWVCH27

FIG.340A



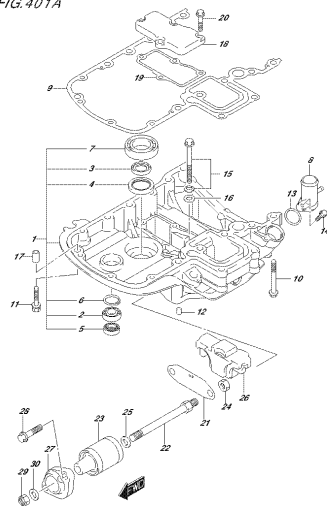
OPTIONAL 040, 018, 340A
 22.44939VWVCH27

FIG.340B



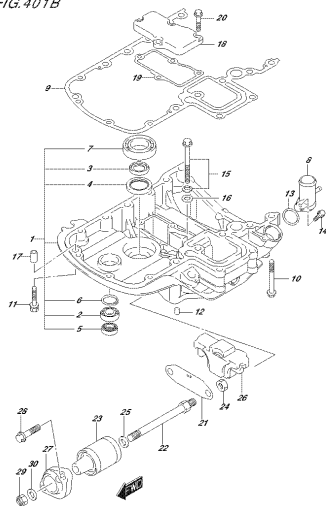
OPFNAH_000_012_4039
 ШТАТНОТОР

FIG.401A



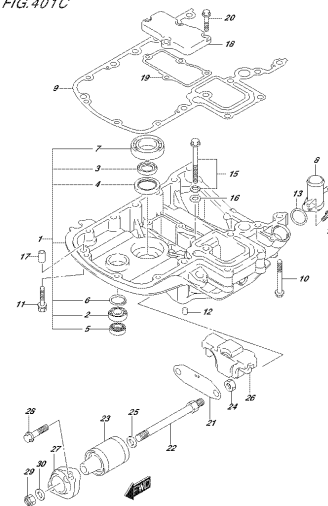
OPFNAH_000_012_4034
 ШТАТНОТОР

FIG.401B



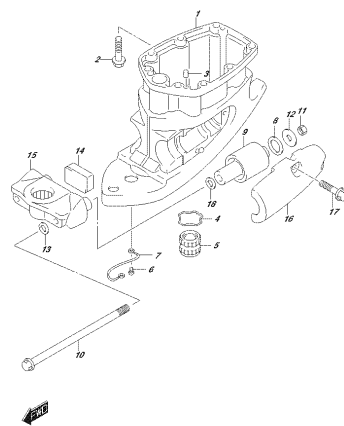
OPFNAH_000_012_4039
 ШТАТНОТОР

FIG.401C



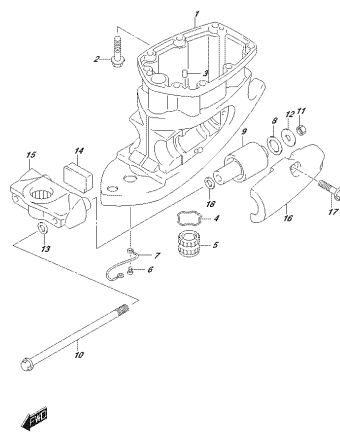
OPFNAH_000_012_403C
 ШТАТНОТОР

FIG.405A



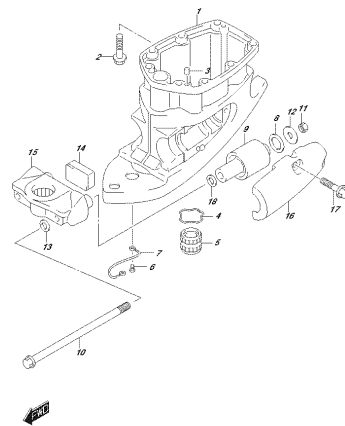
OPFNAH_000_012_4034
 ШТАТНОТОР

FIG.405B



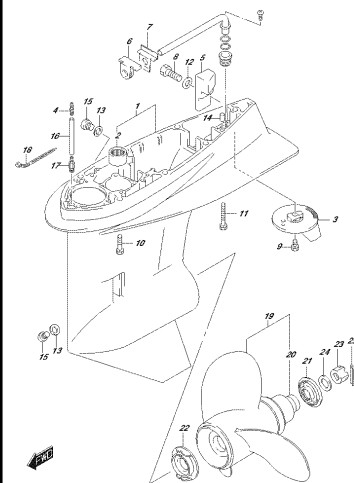
OPFNAH_000_012_4039
 ШТАТНОТОР

FIG.405C



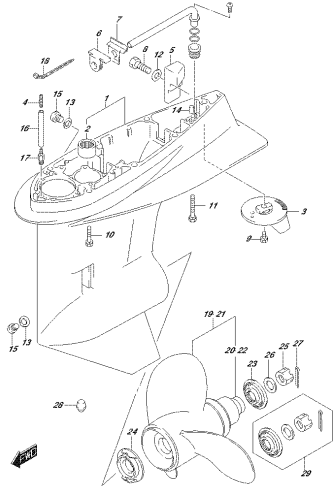
OPFNAH_000_012_403C
 ШТАТНОТОР

FIG.407A



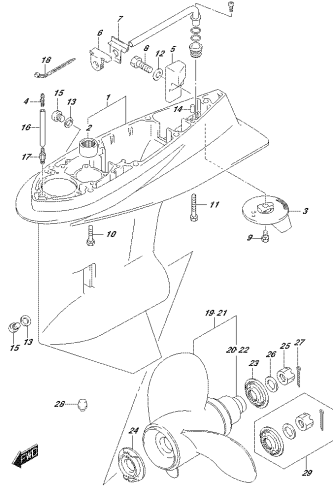
OPFNAH_000_012_4034
 ШТАТНОТОР

FIG.407B



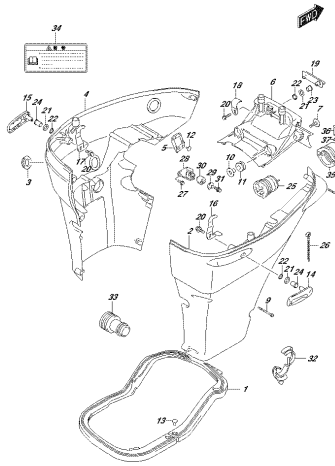
OPTIONAL_000_012_407B
ENERGICODE

FIG.407C



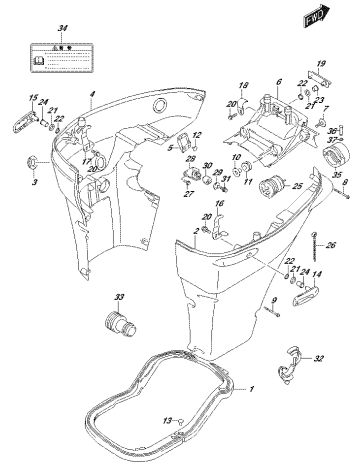
OPTIONAL_000_012_407C
ENERGICODE

FIG.410A



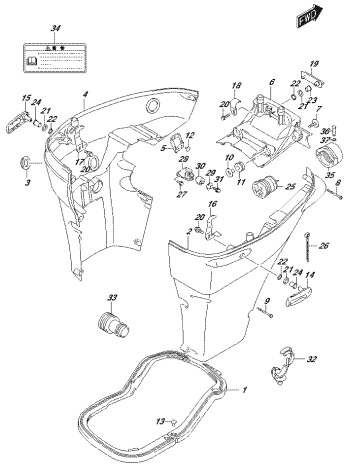
OPTIONAL_000_012_410A
SIZE CODES1

FIG.410B



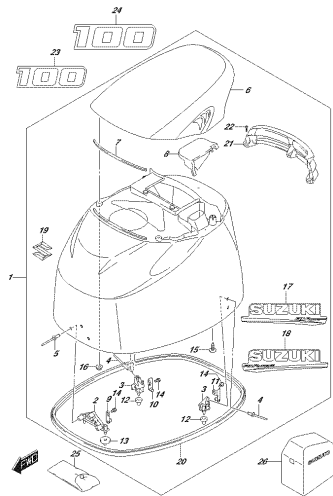
OPTIONAL_000_012_410B
SIZE CODES1

FIG.410C



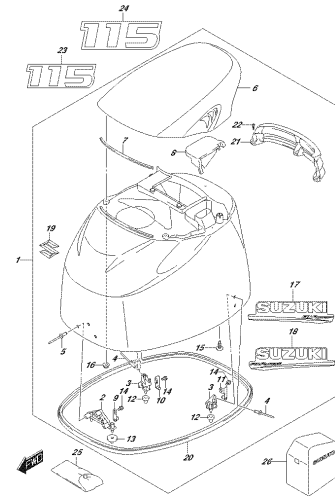
OPTIONAL_000_012_410C
SIZE CODES1

FIG.420A



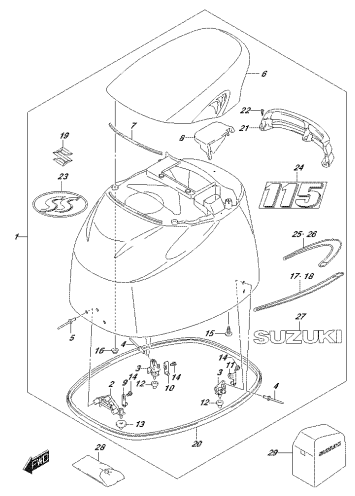
OPTIONAL_000_012_420A
ENERGICODES1

FIG.420B



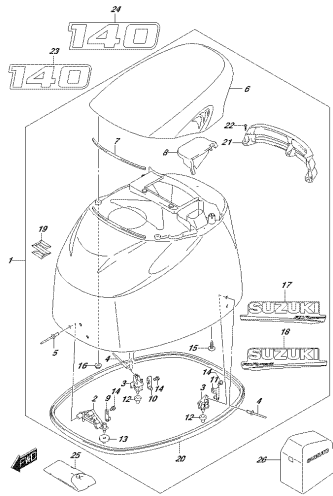
OPTIONAL_000_012_420B
ENERGICODES1

FIG.420C



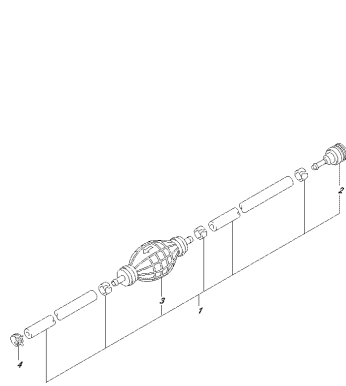
OPTIONAL_000_012_420C
ENERGICODES1

FIG.420D



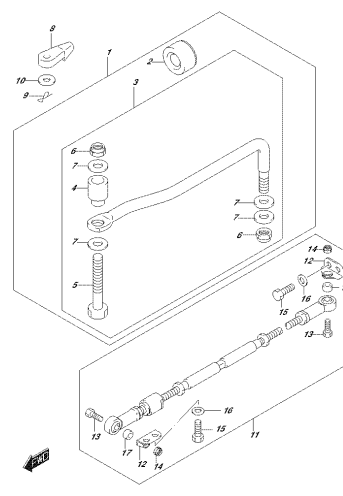
OPTIMA_000_010_420D
ENGINE COVER

FIG.430A



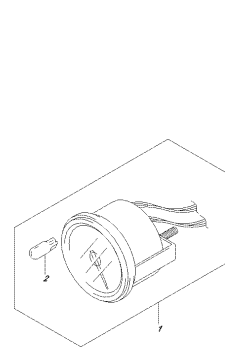
OPTIMA_000_010_430A
FUELVKLEP

FIG.442A



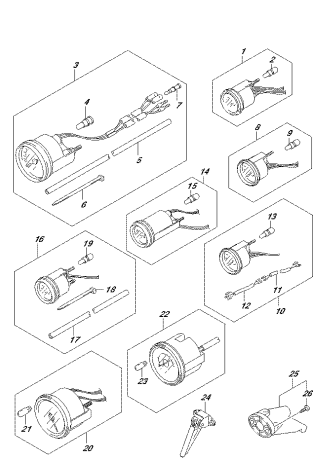
OPTIMA_000_010_442A
STIMMELK

FIG.460A



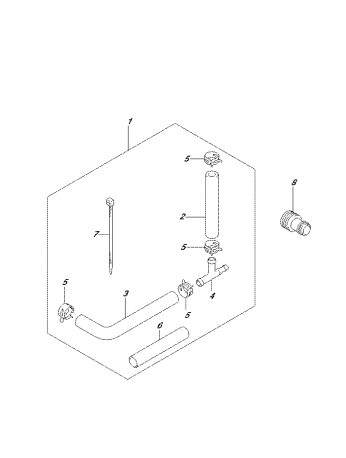
OPTIMA_000_010_460A
HEADLAMP

FIG.501A



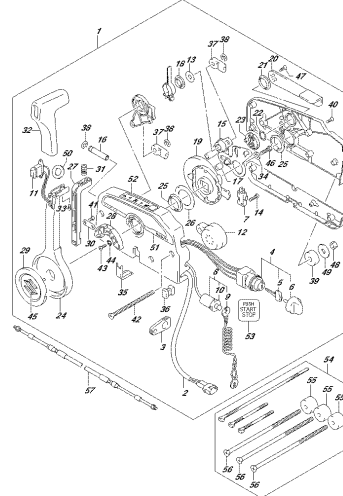
OPTIMA_000_010_501A
OPERATEER

FIG.507A



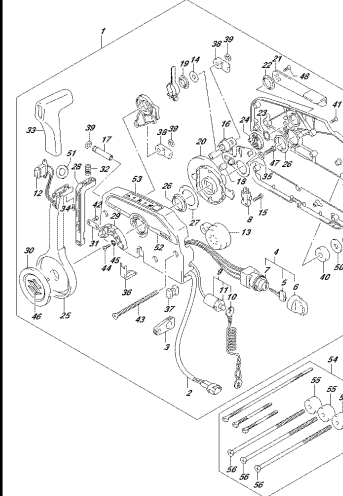
OPTIMA_000_010_507A
OPERIERER FRESSFUELVKLEP DR.501AT

FIG.509A



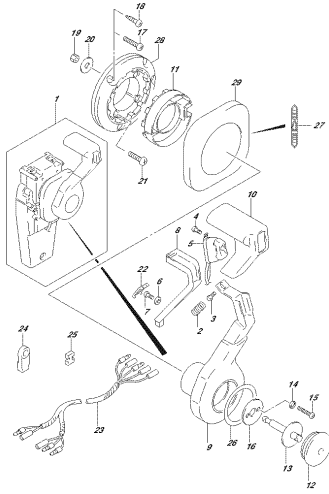
OPTIMA_000_010_509A
OPERIERER CONTROL (1)

FIG.510A



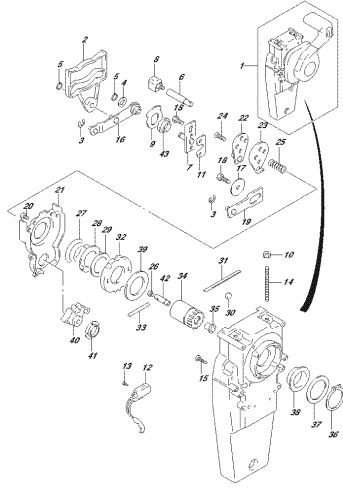
OPTIMA_000_010_510A
OPERIERER CONTROL (2)

FIG.517A



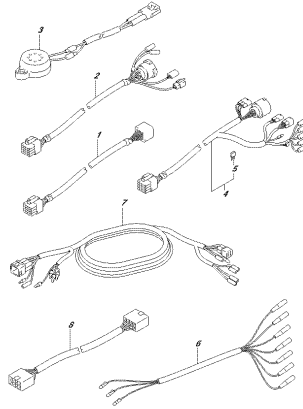
OPTIKAL_000_010_S174
OPTIKALBLEDTBEH002(1)

FIG.518A



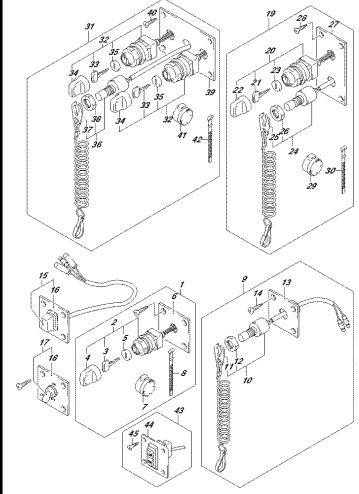
OPTIKAL_000_010_S184
OPTIKALBLEDTBEH002(2)

FIG.521A



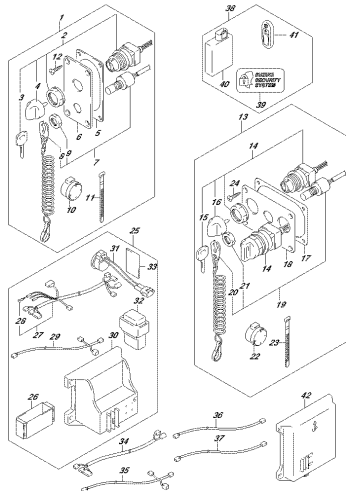
OPTIKAL_000_010_S214
OPTIKALBLEDT

FIG.530A



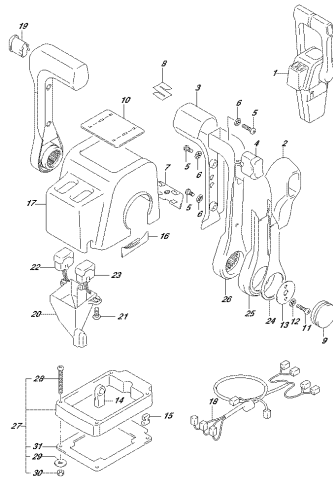
OPTIKAL_000_010_S304
OPTIKALBLEDT(1)

FIG.535A



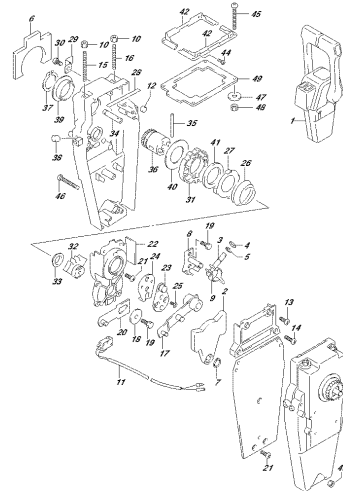
OPTIKAL_000_010_S354
OPTIKALBLEDT(1)

FIG.541A



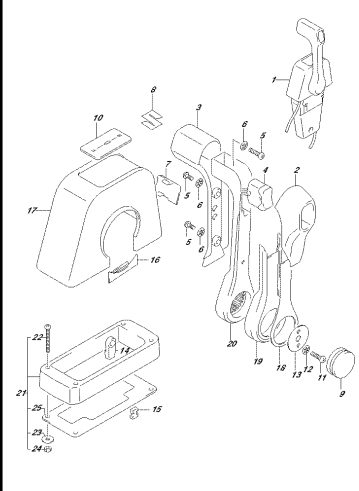
OPTIKAL_000_010_S414
OPTIKALBLEDTBEH002(1)

FIG.542A



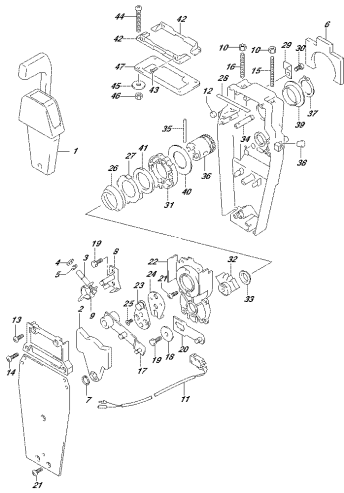
OPTIKAL_000_010_S424
OPTIKALBLEDTBEH002(2)

FIG.544A



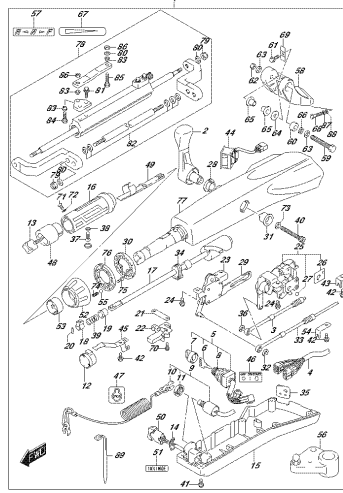
OPTIKAL_000_010_S444
OPTIKALBLEDTBEH002(1)

FIG.545A



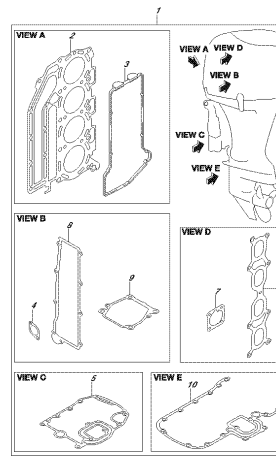
OPTIONAL_000_012_8434
OPTIMIZER CONTROL (850) (ANGLE 0)

FIG.570A



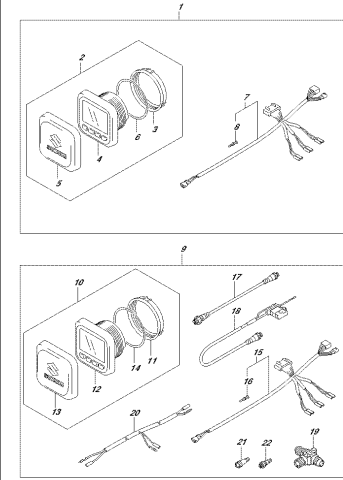
OPTIONAL_000_012_8704
OPTIMIZER HANDLE

FIG.585A



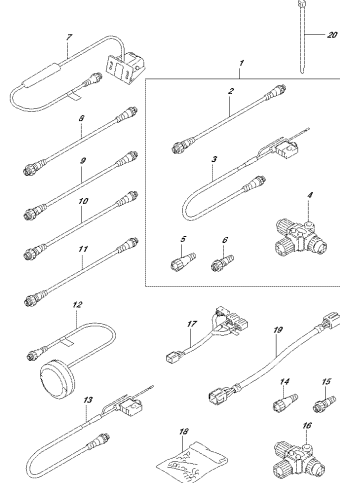
OPTIONAL_000_012_8854
OPTIMIZER SET

FIG.601A



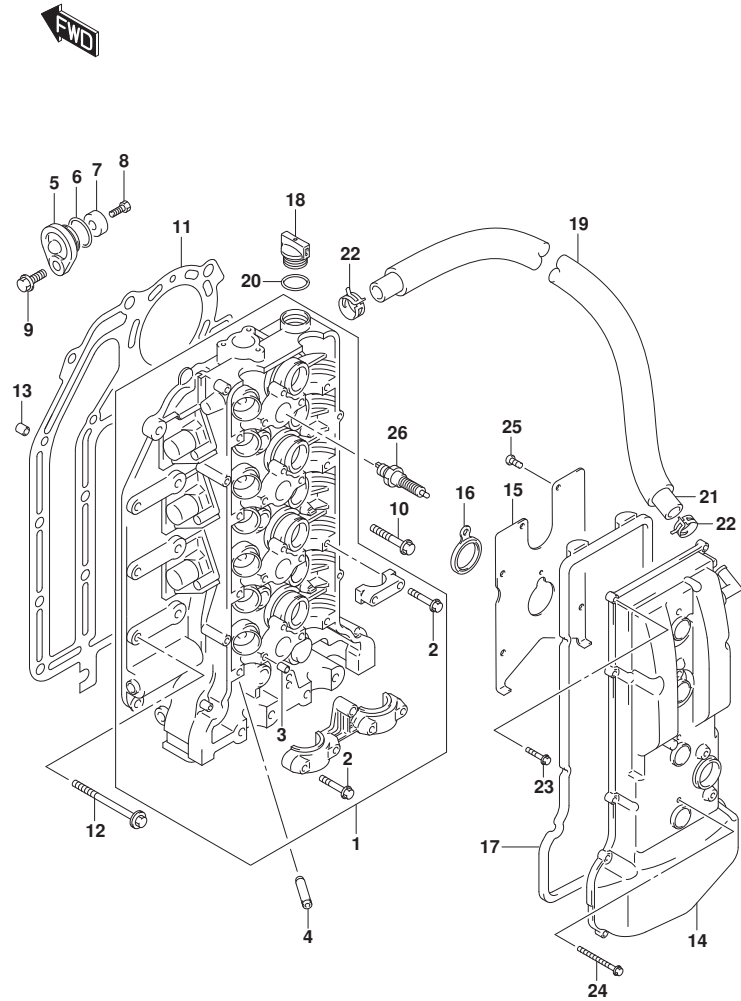
OPTIONAL_000_012_8914
OPTIMIZER FUNCTION GAUGE (0)

FIG.602A



OPTIONAL_000_012_8934
OPTIMIZER FUNCTION GAUGE (0)

FIG.111A



DF140A_000_019_111A
CYLINDER HEAD

FIG.111A (1-B-2) シリンダヘッド

見出番号	品番	品名	使用個数	備考	標準作業時間
1	11100-90J11	ヘッドアッシ, シリンダ	1		
2	09103-06266	ホルト (6X40)	21		
3	09206-08001	ピン (8X11)	18		
4	11115-85FA1-001	ガイド, ハルフ	16	オプション	
5	11261-93J00	カバー, プロテクションアノード	2		
6	09280-22019	リング (D:1.9, ID:21.8)	2		
7	55321-87J01	アノード, プロテクション	2		
8	09103-06281	ホルト (6X14)	2		
9	01550-08207	ホルト	2		
10	11117-89J00	ホルト, クランクケースインサイド	10		
11	11141-92J01	ガスケット, シリンダヘッド	1		
12	09116-08125	ホルト (8X50)	8		
13	04211-13189	ピン	2		
14	11170-90J11	カバー, シリンダヘッド	1		
15	11173-90J00	プレート, プリザ	1		
16	11179-90J00	ガスケット, スパークプラグホル	4		
17	11189-90J00	ガスケット, シリンダヘッドカバー	1		
18	11382-93J00	キャップ, オイルフィラ	1		
19	18498-90J21	プロテクタ, プリザホース 23.5X25.5X590	1		
20	09280-26006	リング (D:3.1, ID:26.4)	1		
21	09355-13207-00B	ホース (13X20X2000)	1	L:2000>660	
22	09401-20409	クリップ	2		
23	01547-06257	ホルト	11		
24	01547-06557	ホルト	4		
25	02112-0612A	スクリュ	7		
26	#09482-00427	スパークプラグ (NGK, BKR6E)	4	NGK	

DF140A_000_019

FIG.113A

FIG.113A (1-B-3) シリンダブロック

見出番号	品番	品名	使用個数	備考	標準作業時間
1	11291-90J10	フック, エンジン	1		
2	01550-1230C	ボルト	2		
3	11300-92J40	ブロックアツシ, シリンダ	1		
4	11117-90J10	ボルト, クランクケース	10		
5	11216-90J10	ガスケット, オイルキヤリフ ラク	3		
6	09248-18011	ワラク (18X8)	2		
7	09248-18014	ワラク (18X8)	1		
8	11330-90J00	カバー, クランクケースオータジ ヤケツト	1		
9	11332-90J00	オリソク, クランクケースオータジ ヤケツトカバー	1		
10	09206-13019	ピソ (10. 4X13X16)	5		
11	01550-06207	ボルト	8		
12	01550-08407	ボルト	10		
13	11112-90J00	ワラク, オイルベソチユリ	1		
14	09246-05006	ワラク (1/8PT, H:8)	1		
15	11261-93J00	カバー, ワロテクシヨソアノド	1		
16	09280-22019	オリソク (D:1. 9, ID:21. 8)	1		
17	55321-87J01	アノド, ワロテクシヨソ	1		
18	09103-06281	ボルト (6X14)	1		
19	01550-08207	ボルト	1		

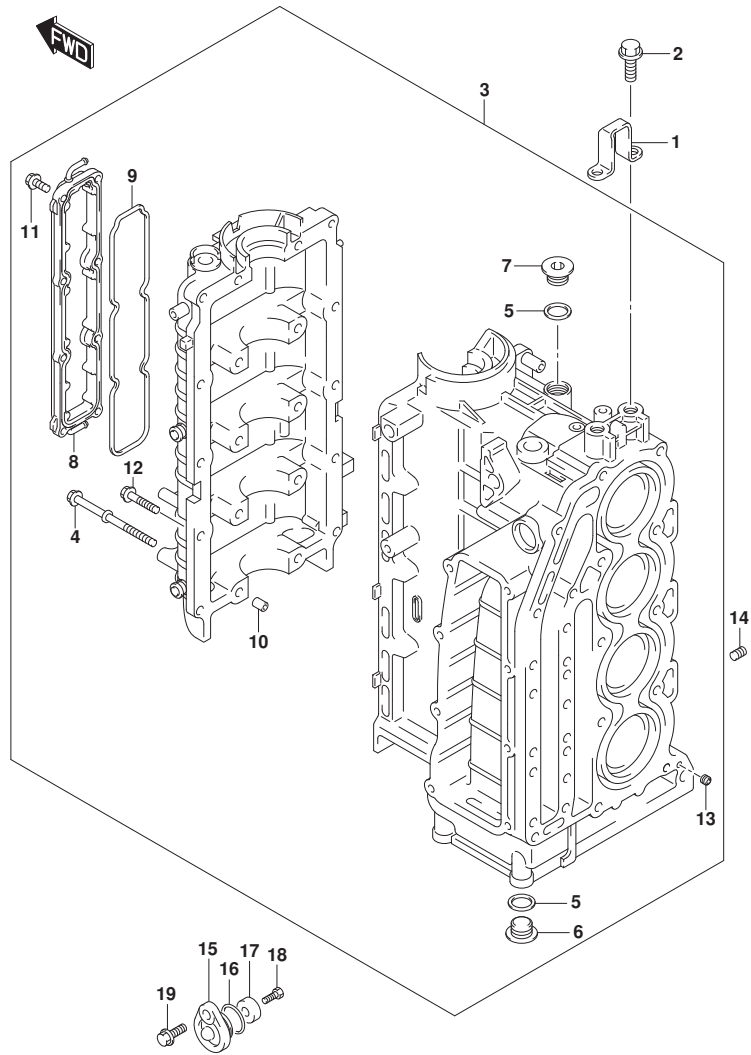


FIG.116A

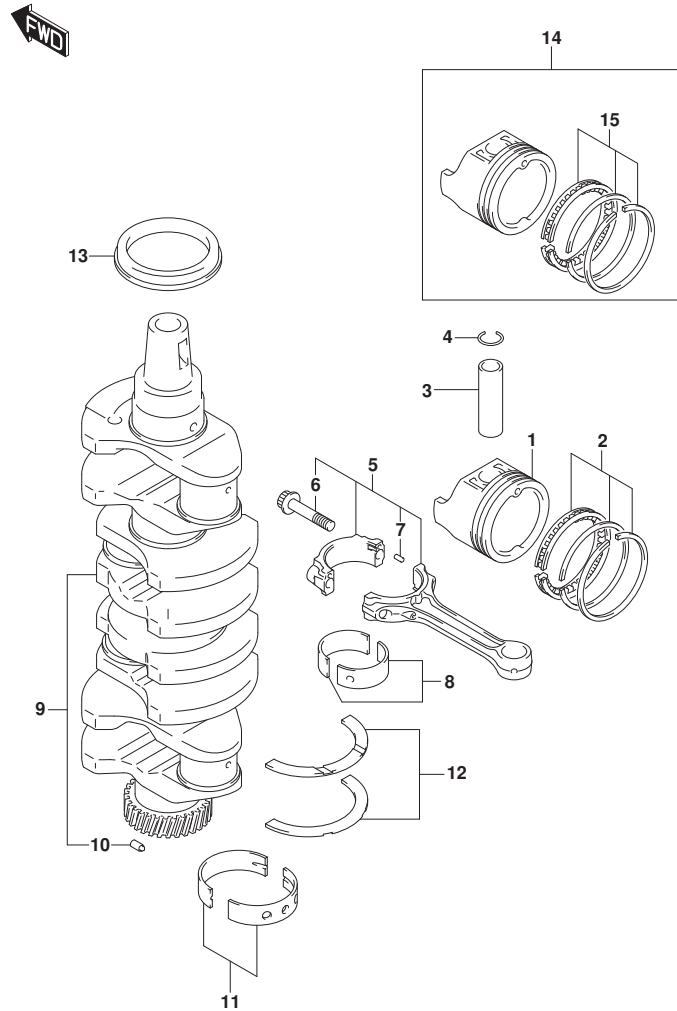


FIG.116A (1-B-4) クランクシャフト

見出番号	品番	品名	使用個数	備考	標準作業時間
1	12111-92J00	ピストン	4		
2	12140-92J10	リングセット, ピストン	4		
3	12151-86FA0	ピン, ピストン	4		
4	09381-21002	スナップリング	8		
5	12160-92J10	コネクチングロッドアッシ	4		
6	12163-35F00	ボルト, コネクチングロッド	8		
7	04221-04089	ピン	8		
8-1	12100-92841-0A0	ベアリングセット, コネクチングロッド	4		
8-2	12100-92840-025	ベアリングセット, コネクチングロッド (US:0.25)	4	オプション	
9	12220-92J00	クランクシャフト	1		
10	09202-05027	ピン (5X8, 8)	1		
11-1	12340-85FB3-0A0	ベアリングセット, クランクシャフトSTD	5	グリーン	
11-2	12340-85FB3-0B0	ベアリングセット, クランクシャフトSTD	5	ブラック	
11-3	12340-85FB3-0C0	ベアリングセット, クランクシャフトSTD	5	NON	
11-4	12340-85FB3-0D0	ベアリングセット, クランクシャフトSTD	5	イエロー	
11-5	12340-85FB3-0E0	ベアリングセット, クランクシャフトSTD	5	ブルー	
11-6	12300-85854-0AA	ベアリングセット, クランクシャフトアンタサイズ	5	OPT, RED/GREEN	
11-7	12300-85854-0BA	ベアリングセット, クランクシャフトアンタサイズ	5	OPT, RED/BLACK	
11-8	12300-85854-0CA	ベアリングセット, クランクシャフトアンタサイズ	5	OPT, RED	
11-9	12300-85854-0DA	ベアリングセット, クランクシャフトアンタサイズ	5	OPT, RED/YELLOW	
11-10	12300-85854-0EA	ベアリングセット, クランクシャフトアンタサイズ	5	OPT, RED/BLUE	
12-1	12300-85830	ベアリングセット, クランクスラスト	1		
12-2	12300-85830-012	ベアリングセット, クランクスラストオーバサイズ	1	オプション	
13	09283-52006	オイルシール (52X70X10)	1		
14	12100-92J10-050	ピストンセット, OS (0.50)	4	オプション	
15	12140-92J10-050	ベアリングセット, ピストンOS (0.50)	4	オプション	

FIG.119A

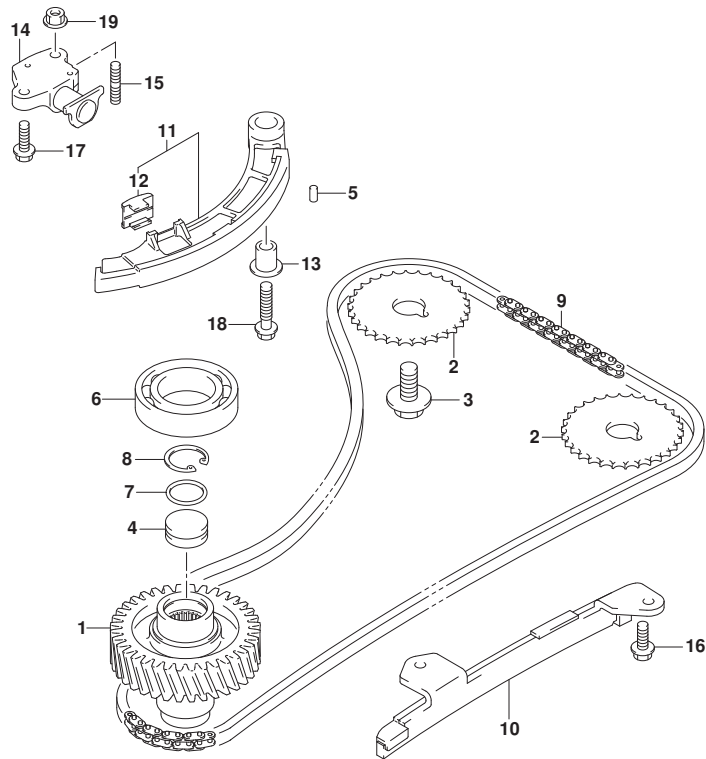


FIG.119A (1-B-5) タイミングチェーン

見出番号	品番	品名	使用個数	備考	標準作業時間
1	12732-90J00	キギ, トリファン	1		
2	12741-90J01	スフ, ロケツト, カムシヤフトタイミング	2		
3	09103-12049	ホルト (12X25)	2		
4	12733-90J00	ブラグ, トリファンキギヤ	1		
5	04221-05109	ピン	2		
6	09262-35068	ベアリング (35X62X14)	1	アッパ-	
7	09280-22022	Oリング (D:1.9)	1		
8	08331-41269	サークリップ	1		
9	12761-90J00	チェーン, タイミング	1		
10	12771-90J00	ガイド, タイミングチェーン	1		
11	12810-90J00	テンシヨナ, タイミングチェーン	1		
12	12813-73G00	ハット, タイミングチェーンテンシヨナ	1		
13	12812-90J00	スベ-サ, タイミングチェーンテンシヨナ	1		
14	12831-90J02	アシヤスタアツシ, テンシヨナ	1		
15	01421-0616A	スタツトホルト	1		
16	01550-0616A	ホルト	2		
17	01550-0620A	ホルト	1		
18	01550-0835A	ホルト	1		
19	08316-1006A	ナツト	1		

FIG.121A

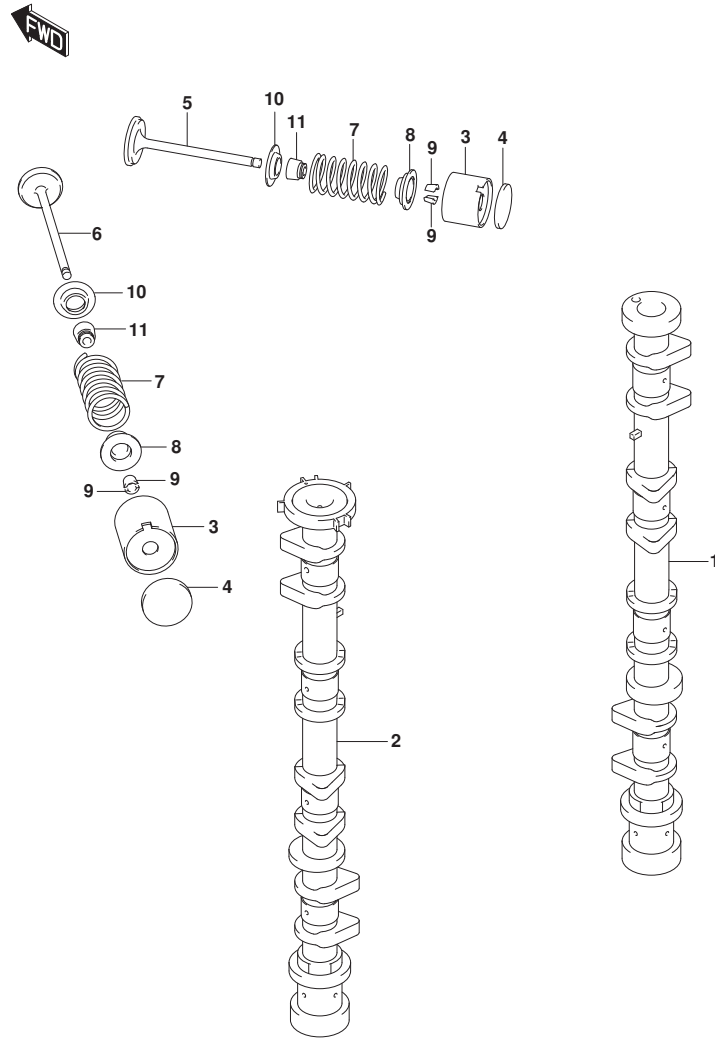


FIG.121A (1-B-6) カムシャフト

見出番号	品番	品名	使用個数	備考	標準作業時間
1	12711-92J00	カムシャフト, インテーク	1		
2	12720-92J10	カムシャフト, エキゾースト	1		
3	12891-69G00	クハ° ヲト, T: 5. 50	16		
4-1	12892-69G10-218	シム, クハ° ヲトT: 2. 175	AR		
4-2	12892-69G10-220	シム, クハ° ヲトT: 2. 200	AR		
4-3	12892-69G10-223	シム, クハ° ヲトT: 2. 225	AR		
4-4	12892-69G10-225	シム, クハ° ヲトT: 2. 250	AR		
4-5	12892-69G10-228	シム, クハ° ヲトT: 2. 275	AR		
4-6	12892-69G10-230	シム, クハ° ヲトT: 2. 300	AR		
4-7	12892-69G10-233	シム, クハ° ヲトT: 2. 325	AR		
4-8	12892-69G10-235	シム, クハ° ヲトT: 2. 350	AR		
4-9	12892-69G10-238	シム, クハ° ヲトT: 2. 375	AR		
4-10	12892-69G10-240	シム, クハ° ヲトT: 2. 400	AR		
4-11	12892-69G10-243	シム, クハ° ヲトT: 2. 425	AR		
4-12	12892-69G10-245	シム, クハ° ヲトT: 2. 450	AR		
4-13	12892-69G10-248	シム, クハ° ヲトT: 2. 475	AR		
4-14	12892-69G10-250	シム, クハ° ヲトT: 2. 500	AR		
4-15	12892-69G10-253	シム, クハ° ヲトT: 2. 525	AR		
4-16	12892-69G10-255	シム, クハ° ヲトT: 2. 550	AR		
4-17	12892-69G10-258	シム, クハ° ヲトT: 2. 575	AR		
4-18	12892-69G10-260	シム, クハ° ヲトT: 2. 600	AR		
4-19	12892-69G10-263	シム, クハ° ヲトT: 2. 625	AR		
4-20	12892-69G10-265	シム, クハ° ヲトT: 2. 650	AR		
4-21	12892-69G10-268	シム, クハ° ヲトT: 2. 675	AR		
4-22	12892-69G10-270	シム, クハ° ヲトT: 2. 700	AR		
4-23	12892-69G10-273	シム, クハ° ヲトT: 2. 725	AR		
4-24	12892-69G10-275	シム, クハ° ヲトT: 2. 750	AR		
4-25	12892-69G10-278	シム, クハ° ヲトT: 2. 775	AR		
4-26	12892-69G10-280	シム, クハ° ヲトT: 2. 800	AR		
4-27	12892-69G10-283	シム, クハ° ヲトT: 2. 825	AR		
4-28	12892-69G10-285	シム, クハ° ヲトT: 2. 850	AR		
4-29	12892-69G10-288	シム, クハ° ヲトT: 2. 875	AR		
4-30	12892-69G10-290	シム, クハ° ヲトT: 2. 900	AR		
4-31	12892-69G10-293	シム, クハ° ヲトT: 2. 925	AR		
4-32	12892-69G10-295	シム, クハ° ヲトT: 2. 950	AR		

FIG.121A

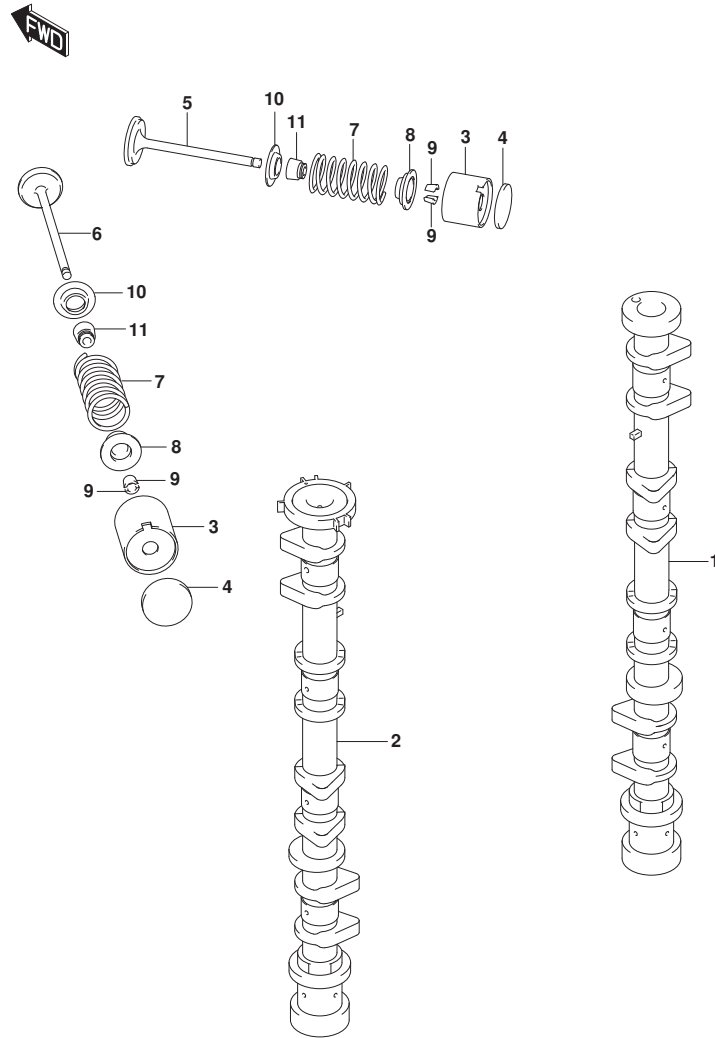


FIG.121A (1-B-7) カムシャフト

見出番号	品番	品名	使用個数	備考	標準作業時間
4-33	12892-69G10-298	シム, タペットT:2.975	AR		
4-34	12892-69G10-300	シム, タペットT:3.000	AR		
5	12911-86FA2	バルブ, インテーク	8		
6	12915-86F51	バルブ, エキゾースト	8		
7	12921-90J01	スプリング, バルブ	16		
8	12931-90J00	リテーナ, バルブスプリング	16		
9	12932-85FA0	コッタ, バルブ	32		
10	12933-86510	シート, バルブスプリング	16		
11	09289-06003	オイルシール	16		

FIG.122A

FIG. 122A (1-B-8) インテークマニホールド*

見出番号	品番	品名	使用個数	備考	標準作業時間
1	13110-90J11	マニホールド, インテーク	1		
2	13119-90J00	ガスケット, インテークマニホールド*	1		
3	18134-77E00	ガスケット, IACバルブ*	1		
4	18137-77E00	バルブ, IAC	1		
5	18141-90J00	ホース, IAC	1		
6	09329-12004	クッション	1		
7	01421-08357	スタッドボルト	1		
8	01421-08507	スタッドボルト	1		
9	01550-06207	ボルト	2		
10	01550-08407	ボルト	8		
11	01550-08757	ボルト	1		
12	04211-11129	ピン	2		
13	08316-10087	ナット	2		
14	18148-90J00	フィルタ, IACホース	1		

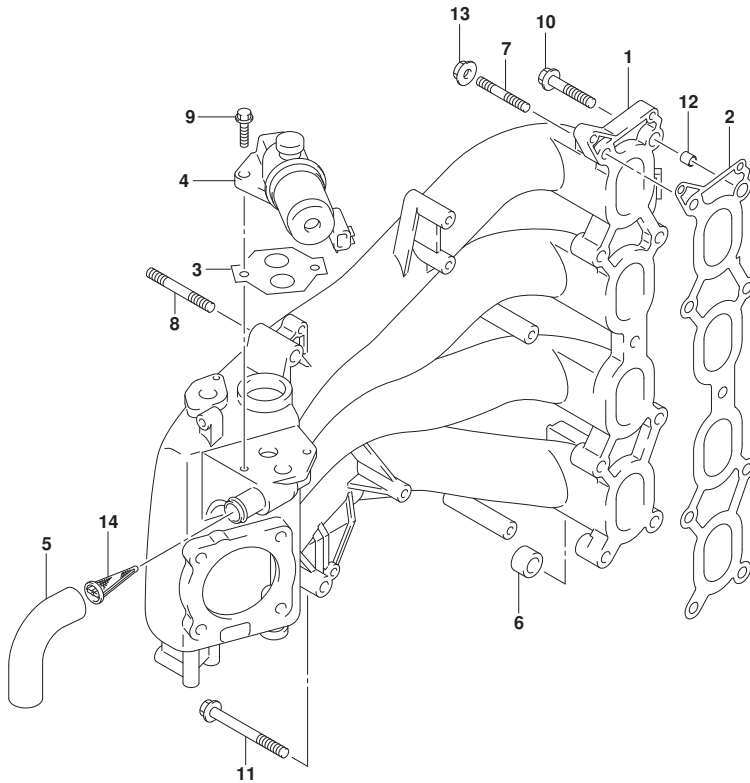


FIG.134A

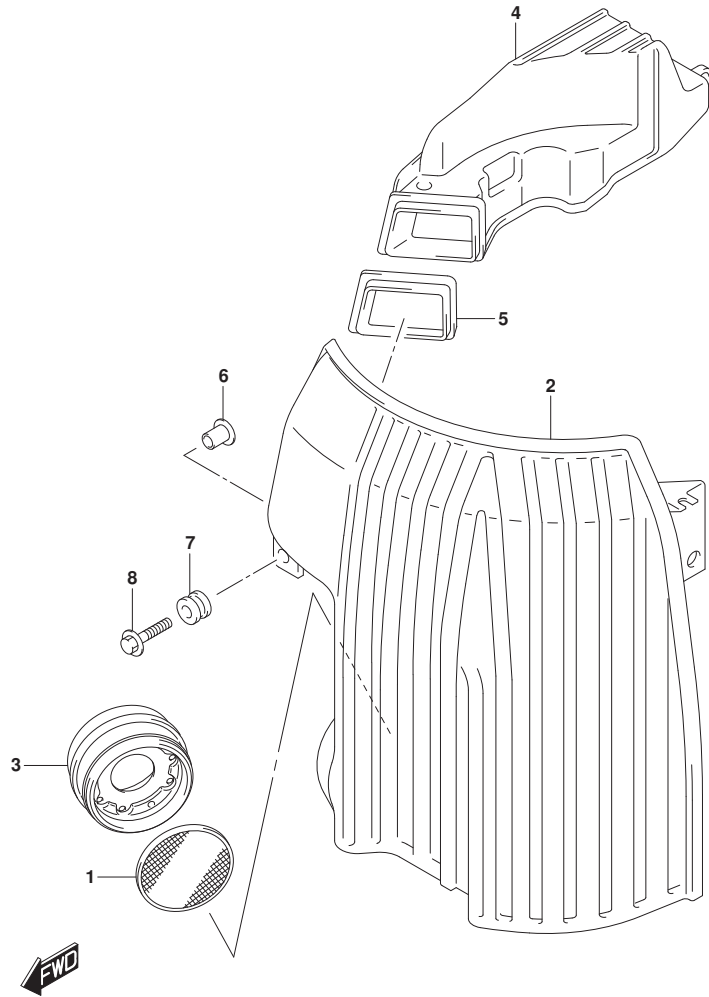


FIG. 134A (1-B-9) サイレンサ (DF100AT)

見出番号	品番	品名	使用個数	備考	標準作業時間
1	13710-99E00	アスタ, フレーム	1		
2	13810-90J01	サイレンサ	1		
3	13820-90J00	ホルダ, フレームアスタ	1		
4	13840-90J00	ダクト, サイレンサ	1		
5	13851-90J00	グロメット, サイレンサ	1		
6	09169-06075	ワッシャ	5		
7	09320-09039	クッション	5		
8	09116-06215	ホルト (6X30)	5		

FIG.134B

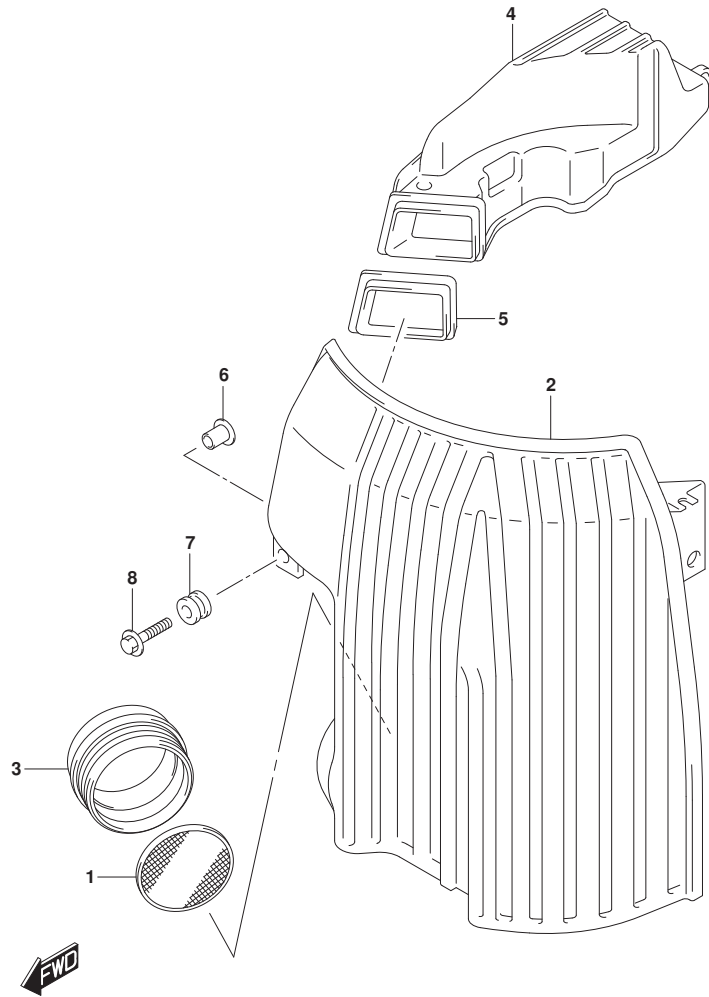


FIG. 134B (1-B-10) サイレンサ (DF115AT, DF140AT)

見出番号	品番	品名	使用個数	備考	標準作業時間
1	13710-99E00	アスタ, フレーム	1		
2	13810-90J01	サイレンサ	1		
3	13813-92J00	ホルダ, フレームアスタ	1		
4	13840-90J00	ダクト, サイレンサ	1		
5	13851-90J00	グロメット, サイレンサ	1		
6	09169-06075	ワッシャ	5		
7	09320-09039	クワシヨン	5		
8	09116-06215	ホルト (6X30)	5		

FIG.136A

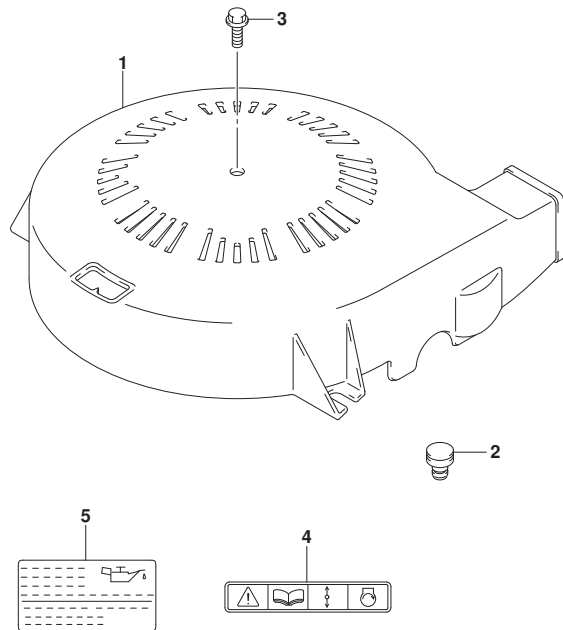


FIG. 136A (1-B-11) リンクギヤカバー

見出番号	品番	品名	使用個数	備考	標準作業時間
1	11510-90J00	カバーアツシ, リンクギヤ	1		
2	11512-99E00	クツシヨシ, リンクギヤカバー	2		
3	01550-06207	ホルト	1		
4	69711-93E10	ラベル, S. I. G. P.	1		
5	61494-90J01	ラベル, オイル/クリアランス	1		

FIG.143A

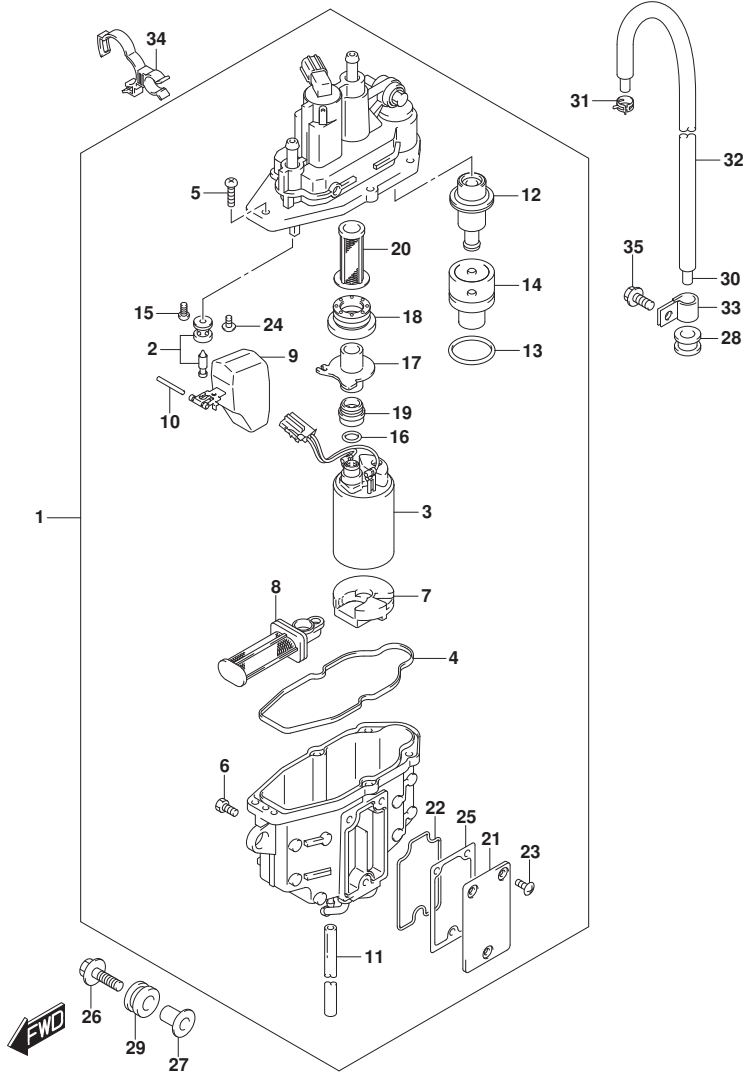


FIG.143A (1-B-12) フューエルベ-パセパレータ

見出番号	品番	品名	使用個数	備考	標準作業時間
1	15600-92J20	セパレータアツシ, フューエルベ-パ	1		
2	13370-88L00	・バルブアツシ, ニードル	1		
3	15200-92J00	・ポンプアツシ, フューエル	1		
4	15626-92J00	・シール	1		
5	15628-99E00	・スクリュ(L:15)	5		
6	15629-99E10	・スクリュ, ドレーン	1		
7	15641-88L00	・スペーサ	1		
8	15642-88L00	・フィルタアツシ	1		
9	15650-99E00	・フロート	1		
10	15654-88L00	・ピン	1		
11	15683-87J00	・ホース	1		
12	15760-88L00	・レギュレータアツシ	1		
13	15644-88L00	・リング	1		
14	15645-88L00	・ホルダ, レギュレータ	1		
15	02112-0408A	・スクリュ	1		
16	15648-92J00	・リング	1		
17	15643-88L10	・ジヨイント	1		
18	15641-88L31	・ブツシュ	1		
19	15641-88L51	・ブツシュ	1		
20	15642-88L10	・フィルタ	1		
21	15612-88L00	・カバー, ベ-パセパレータ	1		
22	15613-88L00	・リング	1		
23	15614-88L00	・スクリュ	3		
24	02142-0408B	・スクリュ	1		
25	15613-92J00	・ガスケット	1		
26	09116-06217	・ホルト(6X30)	3		
27	09169-06090	・ワッシャ	3		
28	09320-08076	・グロメット	1		
29	15691-92J00	・クツシヨシ, フューエルベ-パセパレータ	3		
30	09352-50003-680	・ホース(5X8. 2X680)	1		
31	09401-08412	・クリップ	1		
32	18498-88L01	・ブロータ, エバホース(9. 5X11. 5X610)	1		
33	09403-13408	・クランプ	2		
34	09408-00302	・クランプ	1		
35	01550-06127	・ホルト	2		

FIG.144A

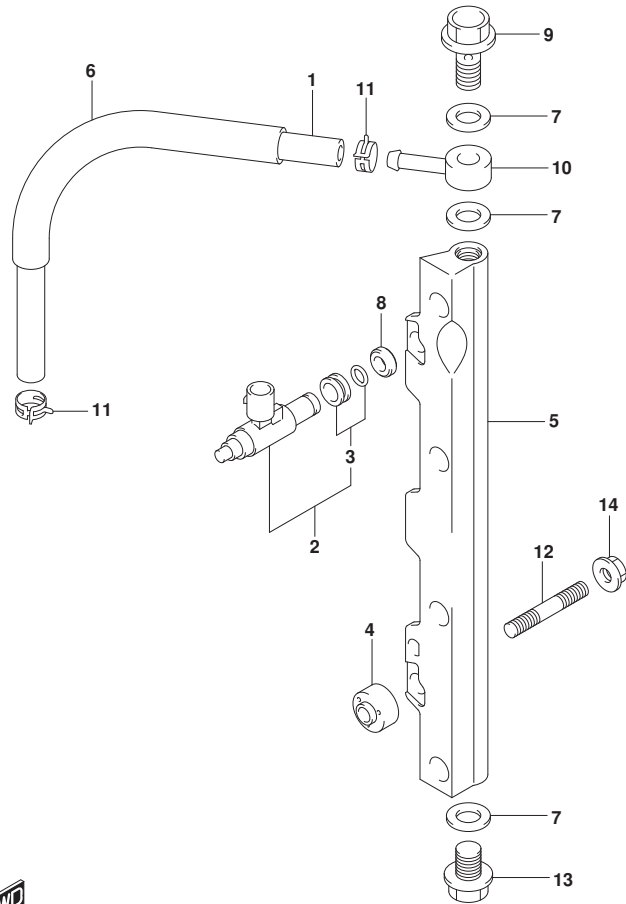


FIG. 144A (1-B-13) フューエルインジェクタ

見出番号	品番	品名	使用個数	備考	標準作業時間
1	15681-92J00	ホース, フューエル(セパレータ付リハリ)	1		
2	15710-82K50	インジェクタアツシ, フューエル	4		
3	15716-65DT0	ノズルセット, フューエルインジェクタ	4		
4	15735-58B00	インシユレータ, テリハリハイフ	2		
5	15751-92J00	パイプ, テリハリ	1		
6	18498-87J41	プロテクタ(15.4X18.4X190)	1		
7	09168-12013	ガスケット(11.8X22X1.2)	3		
8	09320-08062	クワシヨシ	4		
9	09360-12008	ナット, 12X27	1		
10	09363-08004	ユニオン	1		
11	09401-11425	クリップ	2		
12	01421-08407	スタッドナット	2		
13	01550-12167	ナット	1		
14	08316-10087	ナット	2		

FIG.146A

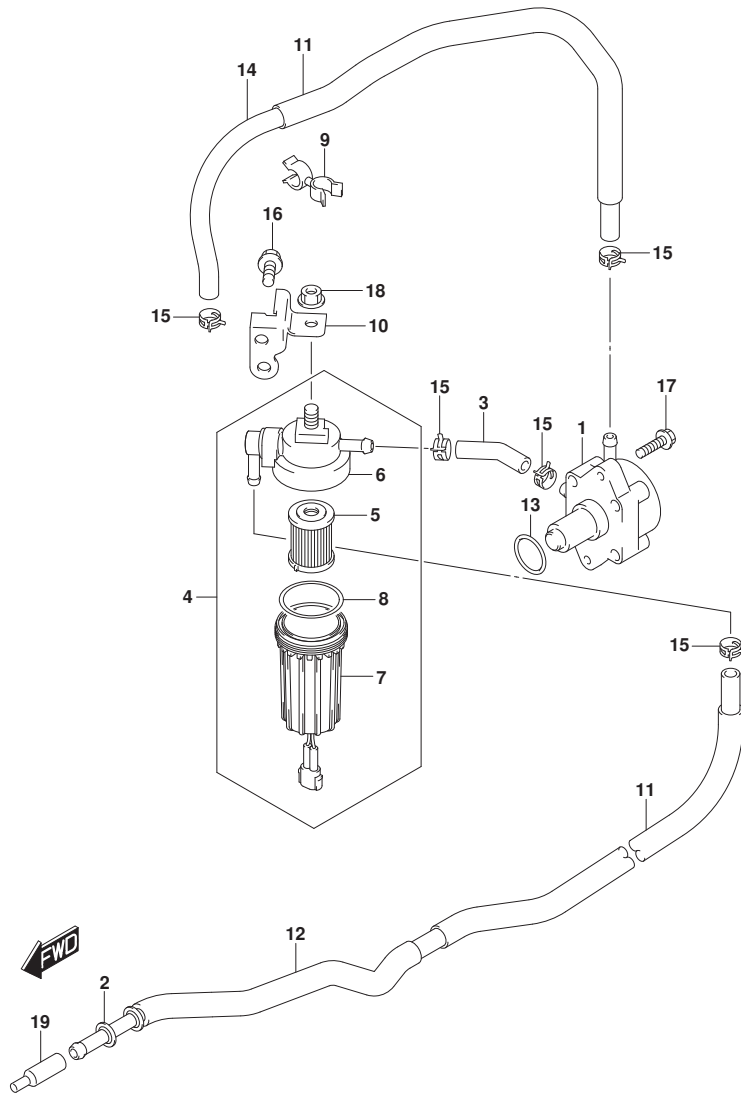
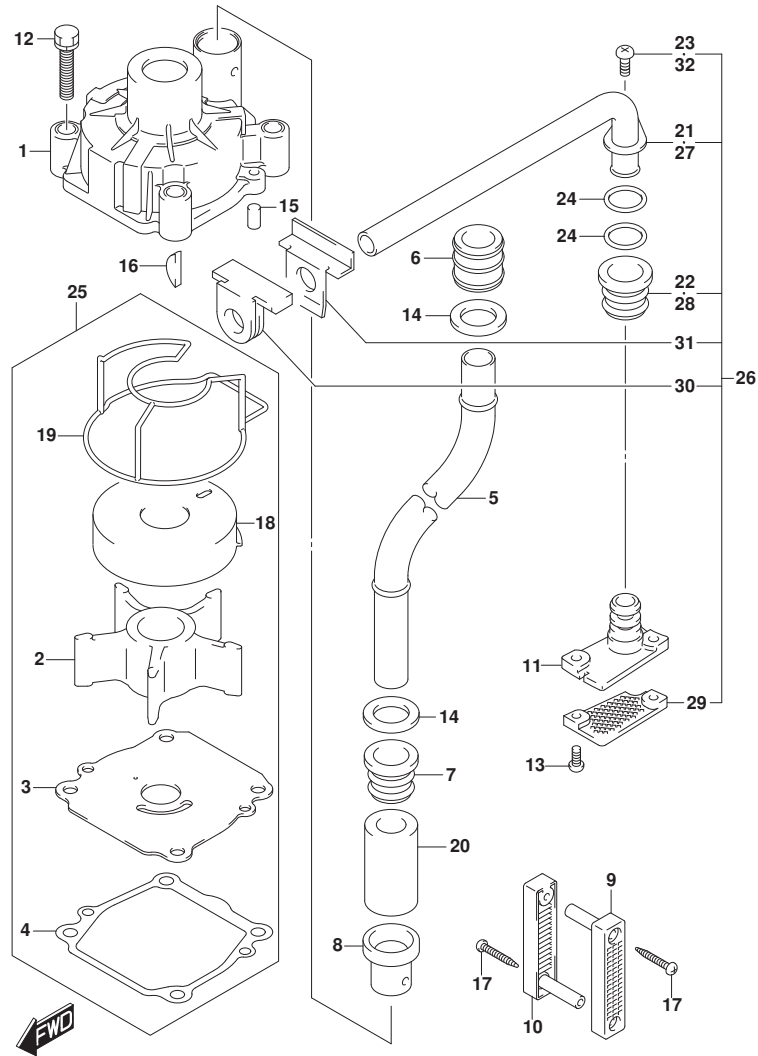


FIG. 146A (1-B-14) フューエルポンプ

見出番号	品番	品名	使用個数	備考	標準作業時間
1	15100-90J11	ポンプアツシ, フューエル	1		
2	15190-92J10	ホース, フューエルインレット (ツーフイルタ)	1		
3	09343-70503-600	ホース (7X12X600)	1	L: 600>60, FILTER T O PUMP	
4	15410-92J00	フィルタ, フューエル	1		
5	15412-92J00	・フィルタ, フューエル	1		
6	15411-92J00	・キャツプ, フューエルフィルタ	1		
7	15413-92J00	・ケース, フューエルフィルタ	1		
8	15415-92J00	・シール, フューエルフィルタ	1		
9	09408-00050	クリツプ	1		
10	15421-92J00	ブラケツト, フューエルフィルタ	1		
11	18498-96J21	プロテクタ, フューエルホース (13. 5X16. 5X370)	2		
12	18498-89J51	プロテクタ, フューエルホース (13. 5X16. 5X200)	1		
13	09280-26005	Oリング (D: 2. 4, ID: 26. 2)	1		
14	15192-92J00	ホース, フューエル (ポンプ ツーセパレータ)	1		
15	09401-11423	クリツプ	5		
16	01550-08167	ホルト	1		
17	01550-06257	ホルト	2		
18	08316-10087	ナツト	1		
19	15419-92J00	キャツプ, ジョイント	1		

FIG.160A



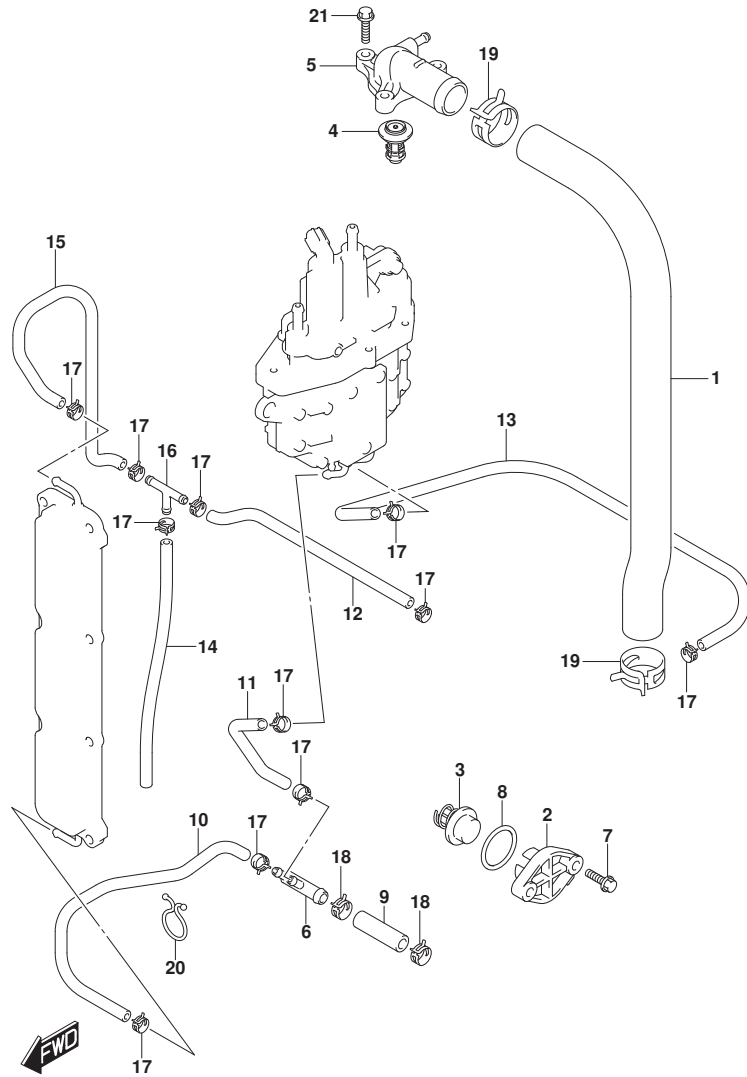
DF140A_000_019_160A
WATER PUMP

FIG.160A (1-B-15) ウォータポンプ

見出番号	品番	品名	使用個数	備考	標準作業時間
1	17410-92J00	ケース, ウォータポンプ	1		
2	17461-90J01	インペラ, ウォータポンプ	1		
3	17471-92J00	パナール, ホンポンケースアソダ	1		
4	17472-87E10	ガスクウト, ホンポンケースパナール	1		
5-1	17561-90J03	チューブ, ウォータ(L)	1	L-TRANSOM	
5-2	17561-90J13	チューブ, ウォータ(X)	1	X-TRANSOM	
6	17562-90J00	ブッシュ, ウォータチューブアソダ	1		
7	17563-87D00	ブッシュ, ウォータチューブ, ロア	1		
8	17564-87D00	ブッシュ, ウォータポンプケース	1		
9	17631-90J00	フィルタ, ウォータホートサイト	1		
10	17632-90J00	フィルタ, ウォータスターホートサイト	1		
11	17635-90J00	ブラグ, サブウォータチューブ	1		
12	09116-08131	ホルト(8X45)	4		
13	09125-05046	スクリュ(5X12)	2		
14	09161-16008	ワッシャ(15. 8X26X1)	2		
15	09202-06031	ピン(6X12)	2		
16	09420-05009	キー	1		
17	09132-04034	タツビングスクリュウ	2		
18	17413-92J01	スリーブ, ウォータポンプケース	1		
19	17416-92J10	シーリング, ウォータポンプケース	1		
20	17612-90J00	スペーサ, ウォータチューブ	1	X-TRANSOM	
21	17520-90J00	チューブ, ウォータサブ	1		
22	17563-87D00	ブッシュ, ウォータチューブ, ロア	1		
23	09125-06063	スクリュ(6X10)	1		
24	09280-10006	リング(D:2. 4, ID:9. 8)	2		
25	17400-92J21	キット, ウォータポンプリハア	1	オフショ	
26	17500-90J10	キット, ウォータサブチューブ	1	オフショ	
27	17520-90J00	チューブ, ウォータサブ	1	オフショ	
28	17563-87D00	ブッシュ, ウォータチューブ, ロア	1	オフショ	
29	17635-87E00	フィルタ, ウォータサブ	1	オフショ	
30	55332-87D01	ラバー, エキゾーストシール	1	オフショ	
31	55333-87D02	ラバー, エキゾーストシール	1	オフショ	
32	09125-06063	スクリュ(6X10)	1	オフショ	

DF140A_000_019

FIG.162A



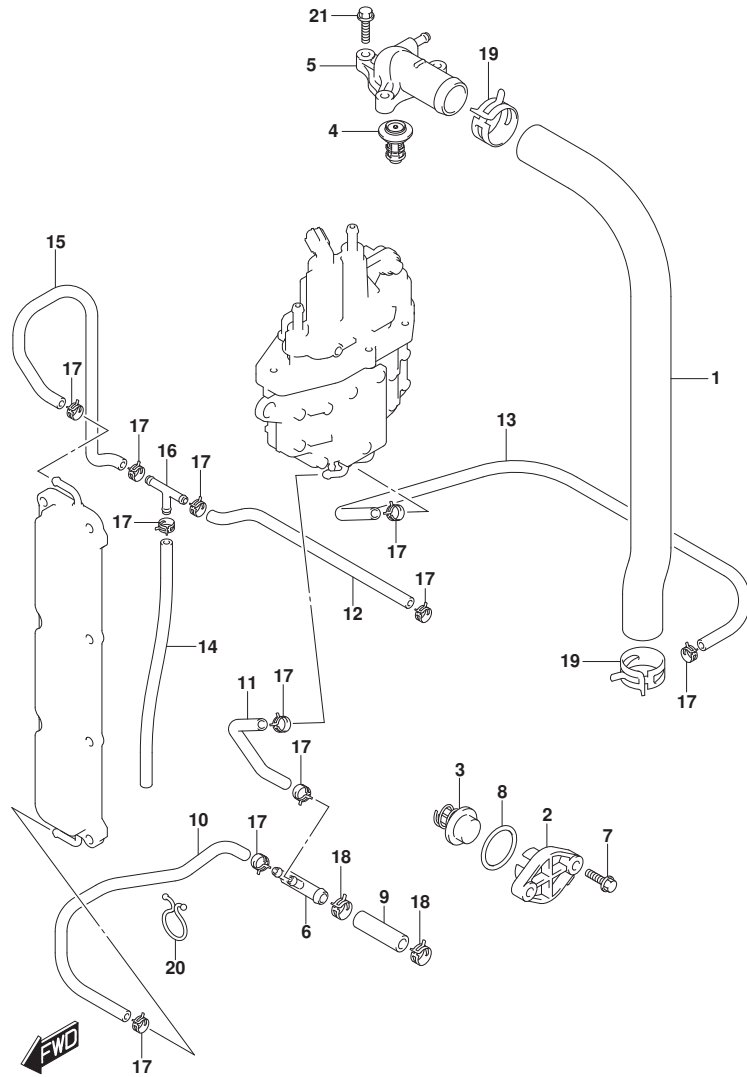
DF140A_000_019_162A
THERMOSTAT

FIG.162A (1-B-16) サーマスタット (DF100AT)

見出番号	品番	品名	使用個数	備考	標準作業時間
1	11196-90J00	ホース, ウォータリターン	1		
2	17611-90J00-YAY	カバー, ウォータブ レッシャパ ルフ (フ ラック)	1		
3	17660-90J00	パ ルフ, ウォータブ レッシャ	1		
4-1	17670-90J20	サーモスタット, ウォータ 50°C	1		
4-2	17670-90J10	サーモスタット, ウォータ 71°C	1	オプション	
5	17680-90J00	カバー, サーマスタット	1		
6	17711-90J00	3ウェイ, ウォータホース	1		
7	09116-06121	ホルト (6X25)	2		
8	09280-26006	リング (D:3.1, ID:26.4)	1		
9	09352-11153-600	ホース (11X15X600)	1	L:600>50, HOLDER T O 3 WAY	
10	09352-50903-600	ホース (5X9X600)	1	L:600>180, 3WAY TO SEPARATOR	
11	09352-50903-600	ホース (5X9X600)	1	L:600>180, 3WAY TO SEPARATOR	
12	09352-50903-600	ホース (5X9X600)	1	L:600>180, 3WAY TO SEPARATOR	
13	09352-50903-600	ホース (5X9X600)	1	L:600>180, 3WAY TO SEPARATOR	
14	09352-50903-00B	ホース (5X9X2000)	1	L:2000>610, 3WAY T O IND	
15	17712-92J00	ホース, ウォータ (クランクケースアツパ ツー3ウェイ)	1		
16	09367-06002	ジ ョイント	1		
17	09401-08413	クリップ	11		
18	09401-14409	クリップ	2		
19	09401-31407	クリップ	2		
20	09408-00024	クリップ (ID:23)	1		
21	01550-06257	ホルト	3		

DF140A_000_019

FIG.162B



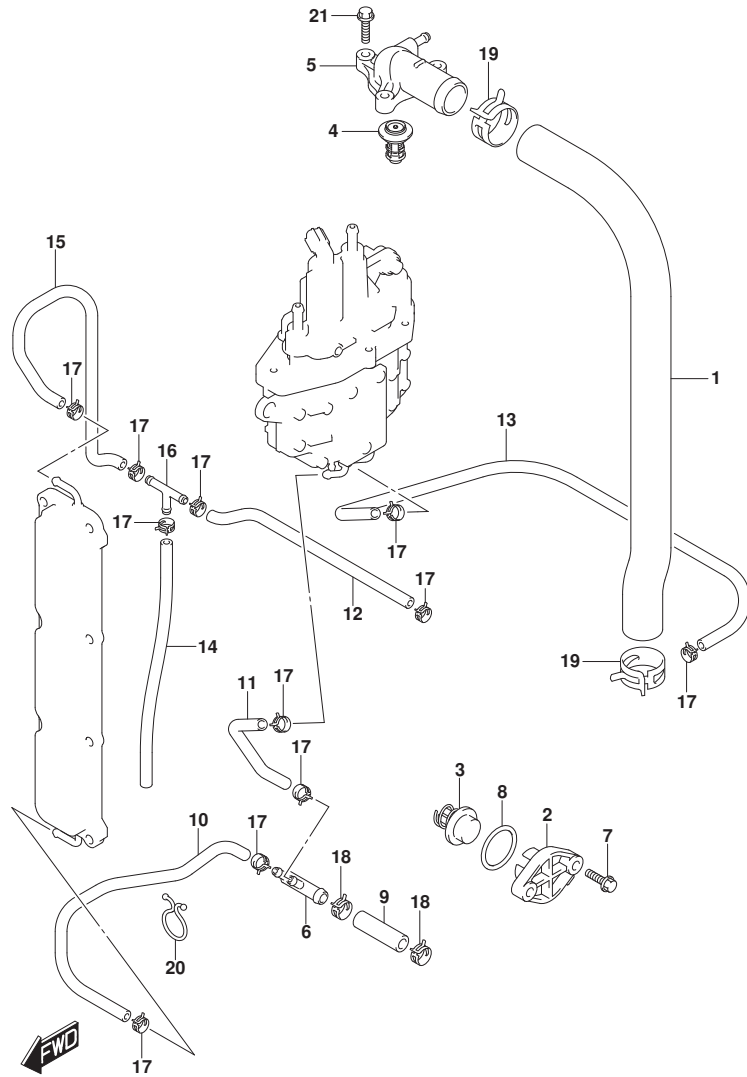
DF140A_000_019_162B
THERMOSTAT

FIG.162B (1-C-2) サーマスタット (DF115AT)

見出番号	品番	品名	使用個数	備考	標準作業時間
1	11196-90J00	ホース, ウォータリターン	1		
2-1	17611-90J00-YAY	カバー, ウォータフ レジヤパ ルフ (ブラック)	1	BODY COLOR:YKV, YAY	
2-2	17611-90J00-Y5S	カバー, ウォータフ レジヤパ ルフ (ホワイト)	1	BODY COLOR:Y5S	
3	17660-90J00	パ ルフ, ウォータフ レジヤ	1		
4-1	17670-90J20	サーモスタット, ウォータ 50°C	1		
4-2	17670-90J10	サーモスタット, ウォータ 71°C	1	オプション	
5	17680-90J00	カバー, サーマスタット	1		
6	17711-90J00	3ウェイ, ウォータホース	1		
7	09116-06121	ホルト (6X25)	2		
8	09280-26006	リング (D:3.1, ID:26.4)	1		
9	09352-11153-600	ホース (11X15X600)	1	L:600>50, HOLDER T O 3 WAY	
10	09352-50903-600	ホース (5X9X600)	1	L:600>180, 3WAY TO SEPARATOR	
11	09352-50903-600	ホース (5X9X600)	1	L:600>180, 3WAY TO SEPARATOR	
12	09352-50903-600	ホース (5X9X600)	1	L:600>180, 3WAY TO SEPARATOR	
13	09352-50903-600	ホース (5X9X600)	1	L:600>180, 3WAY TO SEPARATOR	
14	09352-50903-00B	ホース (5X9X2000)	1	L:2000>610, 3WAY T O IND	
15	17712-92J00	ホース, ウォータ (クランクケースアツパ ツー3ウェイ)	1		
16	09367-06002	ジョイント	1		
17	09401-08413	クリップ	11		
18	09401-14409	クリップ	2		
19	09401-31407	クリップ	2		
20	09408-00024	クリップ (ID:23)	1		
21	01550-06257	ホルト	3		

DF140A_000_019

FIG.162C



DF140A_000_019_162C
THERMOSTAT

FIG.162C (1-C-3) サーマスタット (DF140AT)

見出番号	品番	品名	使用個数	備考	標準作業時間
1	11196-90J00	ホース, ウォータリターン	1		
2-1	17611-90J00-YAY	カバー, ウォータフ レジヤパ ルフ (ブラック)	1	BODY COLOR:YAY	
2-2	17611-90J00-Y5S	カバー, ウォータフ レジヤパ ルフ (ホワイト)	1	BODY COLOR:Y5S	
3	17660-90J00	パ ルフ, ウォータフ レジヤ	1		
4-1	17670-90J20	サーモスタット, ウォータ 50°C	1		
4-2	17670-90J10	サーモスタット, ウォータ 71°C	1	オプション	
5	17680-90J00	カバー, サーマスタット	1		
6	17711-90J00	3ウェイ, ウォータホース	1		
7	09116-06121	ホルト (6X25)	2		
8	09280-26006	Oリング (D:3.1, ID:26.4)	1		
9	09352-11153-600	ホース (11X15X600)	1	L:600>50, HOLDER T O 3 WAY	
10	09352-50903-600	ホース (5X9X600)	1	L:600>180, 3WAY TO SEPARATOR	
11	09352-50903-600	ホース (5X9X600)	1	L:600>180, 3WAY TO SEPARATOR	
12	09352-50903-600	ホース (5X9X600)	1	L:600>180, 3WAY TO SEPARATOR	
13	09352-50903-600	ホース (5X9X600)	1	L:600>180, 3WAY TO SEPARATOR	
14	09352-50903-00B	ホース (5X9X2000)	1	L:2000>610, 3WAY T O IND	
15	17712-92J00	ホース, ウォータ (クランクケースアツパ ツー3ウェイ)	1		
16	09367-06002	ジ ョイント	1		
17	09401-08413	クリップ	11		
18	09401-14409	クリップ	2		
19	09401-31407	クリップ	2		
20	09408-00024	クリップ (ID:23)	1		
21	01550-06257	ホルト	3		

DF140A_000_019

FIG.163A

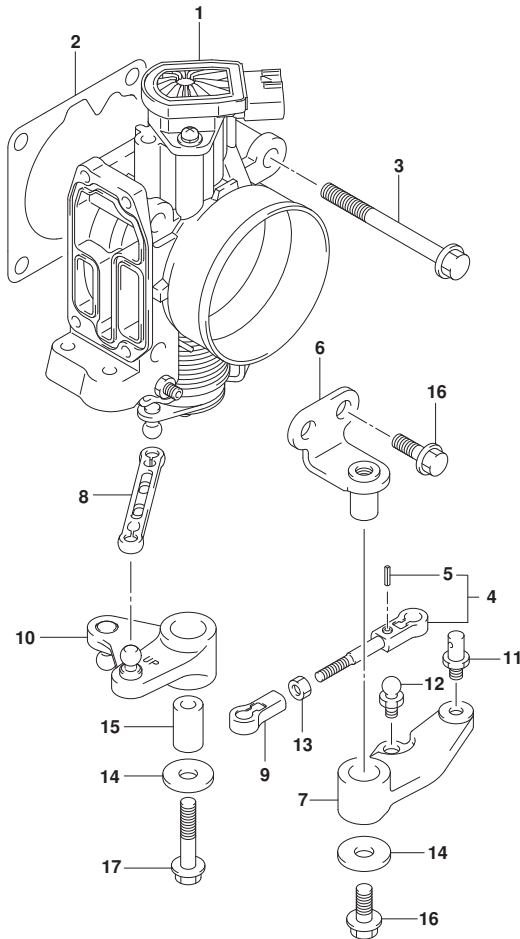


FIG.163A (1-C-4) スロットルホ`テ`

見出番号	品番	品名	使用個数	備考	標準作業時間
1	13300-92J11	ホ`テ`アツシ, スロットル	1		
2	13421-90J01	ガ`スケツト, スロットルホ`テ`	1		
3	01550-08557	ホ`ルト	4		
4	13510-90J00	ロツト`, スロットル	1		
5	09205-02006	・ビ`ン	1		
6	19115-90J00	ホルダ`, スロットルレバ`	1		
7	19121-90J00	レバ`, スロットルNO. 1	1		
8	19130-92J00	ロツト`, スロットルNO. 2	1		
9	19131-95502	コネクタ	1		
10	19140-92J00	レバ`, スロットルNO. 2	1		
11	67473-89J00	ビ`ン, コネクタ	1		
12	09119-05010	ピ`ホ`ツト	1		
13	09140-05005	ナツト	1		
14	09160-06046	ワツシヤ (6. 5X20X1. 5)	2		
15	09180-06186	スヘ`サ (6. 2X12. 6X21)	1		
16	01550-06167	ホ`ルト	3		
17	01550-06357	ホ`ルト	1		

FIG.175A

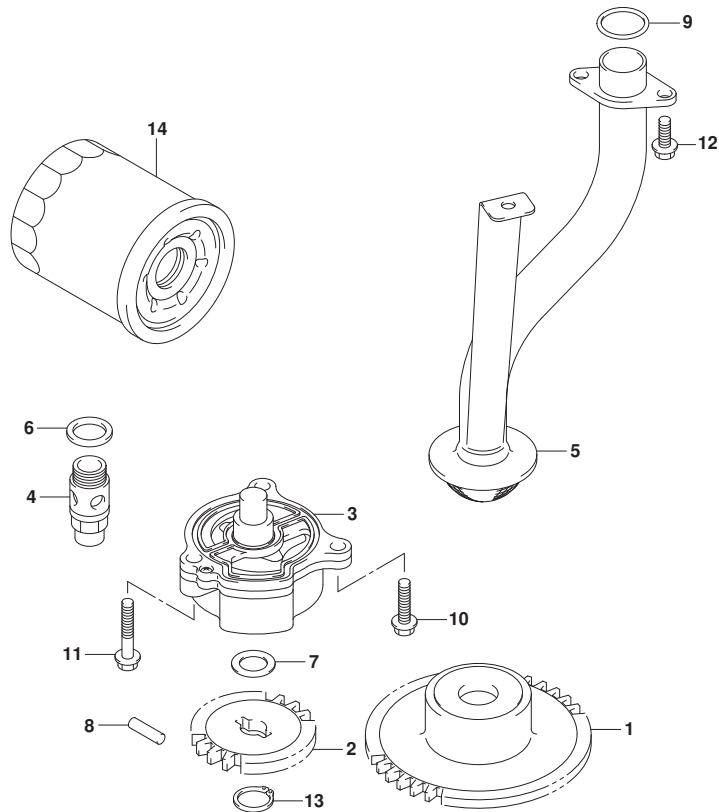


FIG.175A (1-C-5) オイルポンプ

見出番号	品番	品名	使用個数	備考	標準作業時間
1	12632-92J12	ギヤ, オイルポンプドライブ	1		
2	16113-92J11	ギヤ, オイルポンプドライブ	1		
3	16400-90J00	ポンプアツシ, オイル	1		
4	16440-99E00	バルブアツシ, オイルリリーフ	1		
5	16520-90J00	ストレータ, オイルポンプ	1		
6	09168-16002	ガスケット (16X22X2)	1		
7	09181-12158	シム (12X20X0.5)	1		
8	09261-05006	ピン (5X18)	1		
9	09280-22020	Oリング (D:2.4, ID:21.8)	2		
10	01547-0625A	ホルト	1		
11	01547-0635A	ホルト	2		
12	01550-0616A	ホルト	3		
13	08331-3112A	サーキット	1		
14	16510-61A31	フィルタアツシ, オイルフュー	1		



FIG.180A

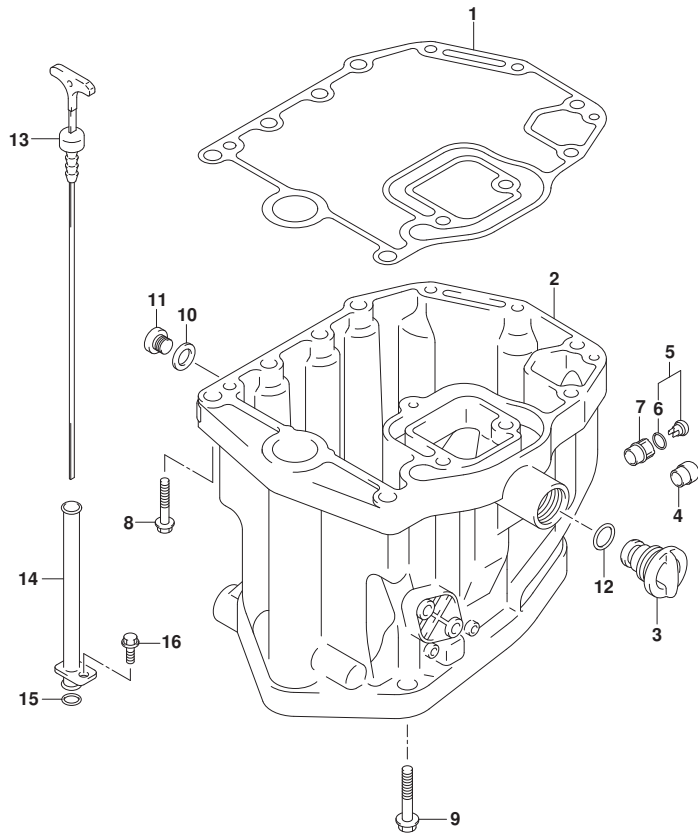


FIG.180A (1-C-6) オイルパン (DF100AT)

見出番号	品番	品名	使用個数	備考	標準作業時間
1	11489-90J00	ガスケット, オイルパン	1		
2	11501-90J04-YAY	パン, オイル(ブラック)	1		
3	17913-99E12	プラグ, ウォータ	1		
4	43112-99E00	パイプ, エキゾースト	1		
5	61150-99E00	カバー, ウォータインジケータチューブ	1		
6	09280-09005	・リング (D:1.9, ID:8.6)	1		
7	61155-99E01	チューブ, ウォータインジケータ	1		
8	09116-08128	ボルト (8X40)	3		
9	09116-10129	ボルト (10X160)	8		
10	09168-12012	ガスケット (12.5X20X2.5)	1		
11	09248-12009	プラグ (12X18.65)	1	オイルレイン	
12	09280-13005	リング (D:3.5, ID:12.8)	1		
13	16910-90J10	ゲージ, オイルレベル	1		
14	16930-90J01	ガイド, オイルレベルゲージ	1		
15	09280-09008	リング (D:2.1, ID:8.8)	1		
16	01550-06127	ボルト	1		



FIG.180B

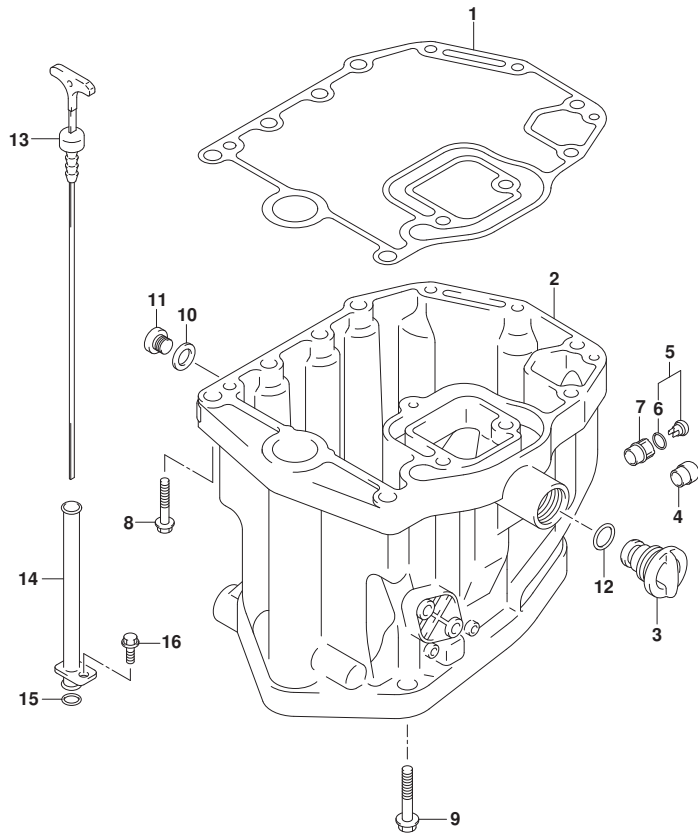


FIG.180B (1-C-7) オイルパン (DF115AT)

見出番号	品番	品名	使用個数	備考	標準作業時間
1	11489-90J00	ガスケット, オイルパン	1		
2-1	11501-90J04-YAY	パン, オイル(ブラック)	1	BODY COLOR: YKV, YA Y	
2-2	11501-90J04-Y5S	パン, オイル(ホワイト)	1	BODY COLOR: Y5S	
3	17913-99E12	プラグ, ウォータ	1		
4	43112-99E00	パイプ, エキゾースト	1		
5	61150-99E00	カバー, ウォタインジケータチューブ	1		
6	09280-09005	リング (D:1.9, ID:8.6)	1		
7	61155-99E01	チューブ, ウォタインジケータ	1		
8	09116-08128	ボルト (8X40)	3		
9	09116-10129	ボルト (10X160)	8		
10	09168-12012	ガスケット (12.5X20X2.5)	1		
11	09248-12009	プラグ (12X18.65)	1	オイルレイン	
12	09280-13005	リング (D:3.5, ID:12.8)	1		
13	16910-90J10	ゲージ, オイルレベル	1		
14	16930-90J01	ガイド, オイルレベルゲージ	1		
15	09280-09008	リング (D:2.1, ID:8.8)	1		
16	01550-06127	ボルト	1		



FIG.180C

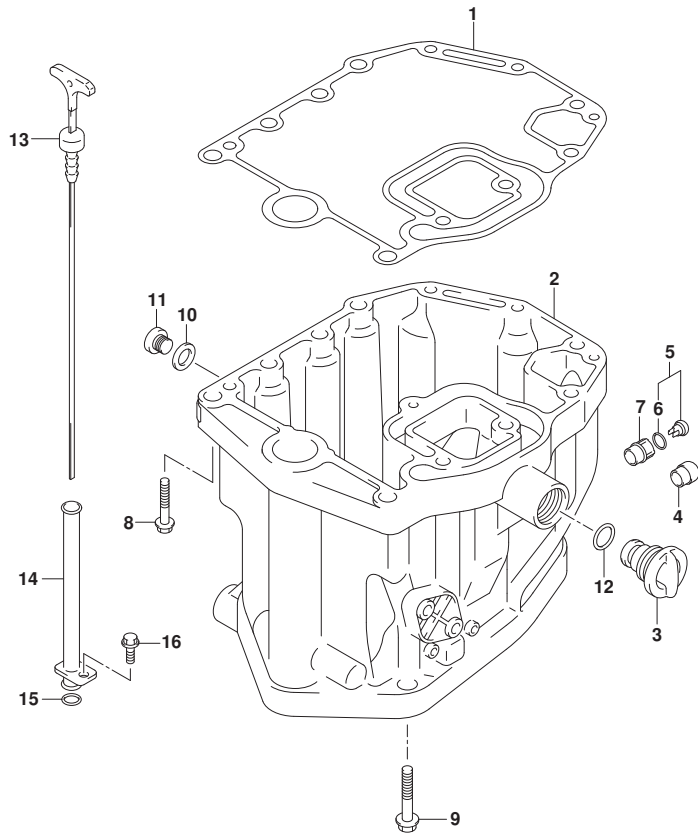


FIG.180C (1-C-8) オイルパン (DF140AT)

見出番号	品番	品名	使用個数	備考	標準作業時間
1	11489-90J00	ガスケット, オイルパン	1		
2-1	11501-90J04-YAY	パン, オイル (ブラック)	1	BODY COLOR:YAY	
2-2	11501-90J04-Y5S	パン, オイル (ホワイト)	1	BODY COLOR:Y5S	
3	17913-99E12	プラグ, ウォータ	1		
4	43112-99E00	パイプ, エキゾースト	1		
5	61150-99E00	カバー, ウォータインジケータチューブ	1		
6	09280-09005	リング (D:1.9, ID:8.6)	1		
7	61155-99E01	チューブ, ウォータインジケータ	1		
8	09116-08128	ボルト (8X40)	3		
9	09116-10129	ボルト (10X160)	8		
10	09168-12012	ガスケット (12.5X20X2.5)	1		
11	09248-12009	プラグ (12X18.65)	1	オイルレイン	
12	09280-13005	リング (D:3.5, ID:12.8)	1		
13	16910-90J10	ゲージ, オイルレベル	1		
14	16930-90J01	ガイド, オイルレベルゲージ	1		
15	09280-09008	リング (D:2.1, ID:8.8)	1		
16	01550-06127	ボルト	1		

FIG.204A

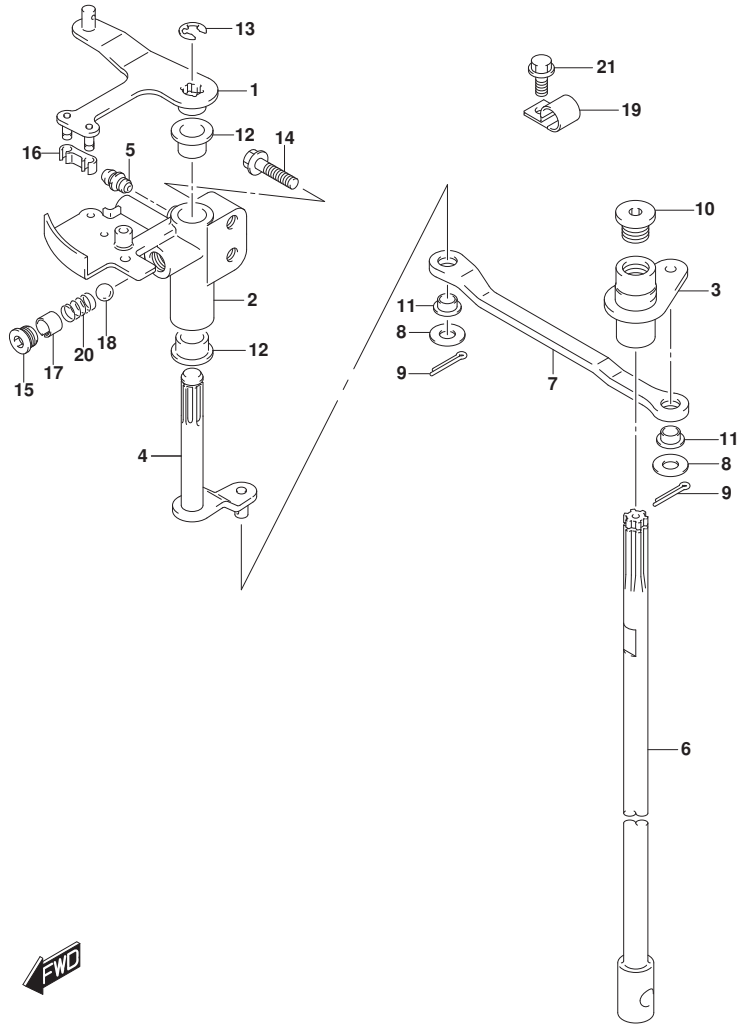


FIG. 204A (1-C-9) クラッチシャフト

見出番号	品番	品名	使用個数	備考	標準作業時間
1	21110-92J00	レバー, クラッチ	1		
2	21151-92J00	ホルダ, クラッチレバー	1		
3	21210-92J00	シャフト, クラッチ	1		
4	21230-92J01	アーム, クラッチシャフト	1		
5	22511-99011	ニツブル, クリス	1		
6-1	23111-90J02	ロッド, クラッチ(L)	1	L-TRANSOM	
6-2	23111-90J12	ロッド, クラッチ(X)	1	X-TRANSOM	
7	23115-92J00	リンク, クラッチレバー	1		
8	09160-06094	ワッシャ (6.5X15X1.0)	2		
9	09204-01006	コッタピン	2		
10	09248-12011	ブラグ (12X9)	1		
11	09306-06004	ブッシュ	2		
12	09306-10001	ブッシュ	2		
13	09383-08004	Eリング	1		
14	01550-06307	ホルト	2		
15	11118-95J00	ブラグ, ノッチスプ リング	1		
16	21131-93J00	ブッシュ, クラッチレバー	1		
17	09205-10006	ピン	1		
18	09260-10005	ボール	1		
19	09403-13408	クランプ	1		
20	09440-07071	スプ リング	1		
21	01550-06127	ホルト	1		

FIG.210A

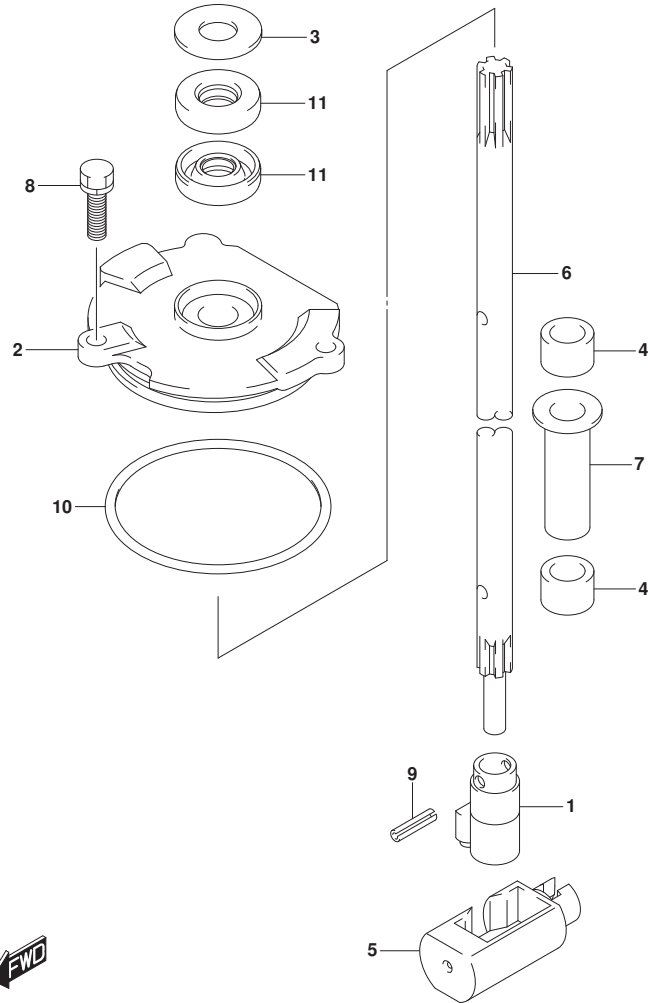


FIG. 210A (1-C-10) シフトロッド*

見出番号	品番	品名	使用個数	備考	標準 作業時間
1	25131-92J00	ヨーク, シフト	1		
2	25141-92J01	ハウジング, シフトロッドガイド	1		
3	25222-90J00	カバー, シフトガイドハウジングオイルシール	1		
4	25232-90J00	マグネット, キヤケース	2		
5	25321-92J10	スライダ, シフトホリゾンタル	1		
6-1	25111-92J00	ロッド, シフト(L)	1	L-TRANSOM	
6-2	25111-92J10	ロッド, シフト(X)	1	X-TRANSOM	
7	41226-97E00	ブッシュ	1		
8	29116-93J00	ホルト	2		
9	09205-04014	ピン	2		
10	09280-69001	リング (D:3.1, ID:68.5)	1		
11	09283-10011	オイルシール	2		

FIG.220A

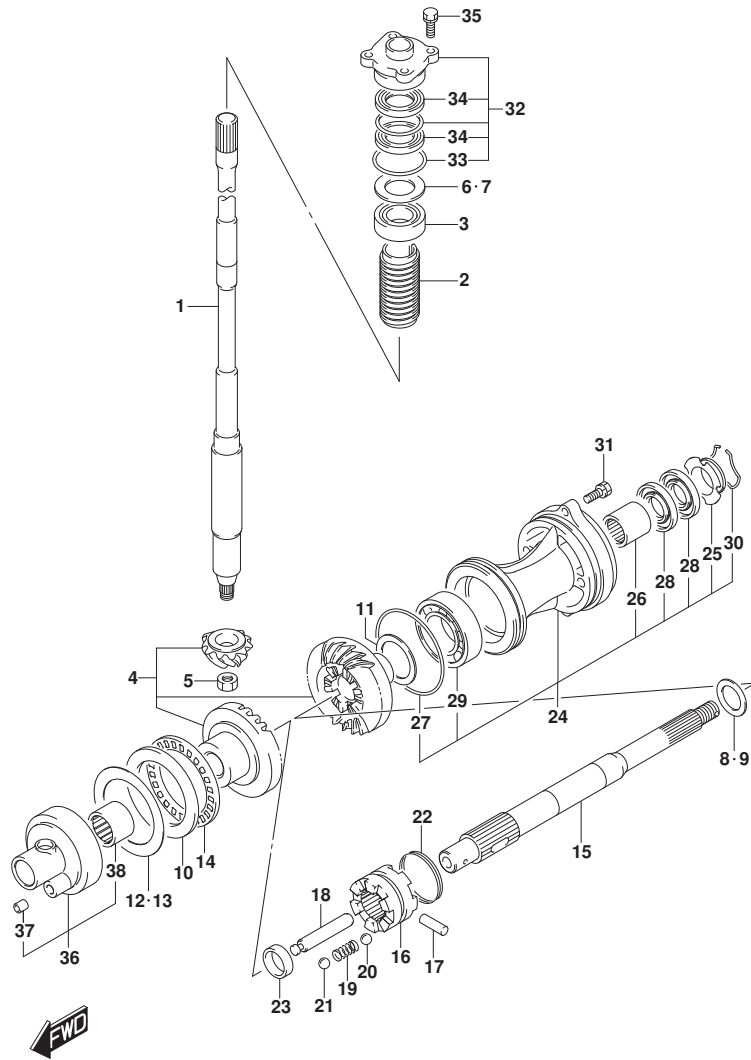


FIG. 220A (1-C-11) トランスミッション (DF100AT)

見出番号	品番	品名	使用個数	備考	標準作業時間
1-1	57110-92J60	シャフト, ドライブ (L)	1	L-TRANSOM	
1-2	57110-92J70	シャフト, ドライブ (X)	1	X-TRANSOM	
2	57133-90J02	カラー, ドライブ シャフト	1		
3	09265-25046	ベアリング (25X52X19.25)	1		
4	57300-92861	ピニオン/ギヤセット	1		
5	09140-14024	ナット	1		
6	57500-87873	シムセット, ドライブ シャフト	1		
7-1	09181-40186	シム (41X52X0.5)	1		
7-2	09181-41002	シム (41X52X0.55)	1		
7-3	09181-41003	シム (41X52X0.6)	1		
7-4	09181-41004	シム (41X52X0.65)	1		
7-5	09181-41005	シム (41X52X0.7)	1		
7-6	09181-41006	シム (41X52X0.75)	1		
7-7	09181-40190	シム (40X52X0.8)	1		
7-8	09181-41008	シム (41X52X0.85)	1		
7-9	09181-41009	シム (41X52X0.9)	1		
7-10	09181-41010	シム (41X52X0.95)	1		
7-11	09181-40195	シム (40X52X1)	1		
7-12	09181-41012	シム (41X52X1.05)	1		
7-13	09181-41013	シム (41X52X1.1)	1		
7-14	09181-41014	シム (41X52X1.15)	1		
8	57500-87861	シムセット, リバース/ロッド シャフト	1		
9-1	08211-30382	ワッシャ	1		
9-2	09160-30036	ワッシャ (30X38X1.7)	1		
9-3	09160-30037	ワッシャ (30X38X1.9)	1		
9-4	09160-30038	ワッシャ (30X38X2.1)	1		
9-5	09160-30039	ワッシャ (30X38X2.3)	1		
9-6	09160-30041	ワッシャ (30X38X2.4)	1		
9-7	09160-30042	ワッシャ (30X38X2.6)	1		
9-8	09160-30043	ワッシャ (30X38X2.7)	1		
9-9	09160-30044	ワッシャ (30X38X2.8)	1		
10	09160-70002	ワッシャ (70X95X5.25)	1	FWD GEAR	
11-1	09181-45003	シム (45X56X1)	1	REV GEAR	
11-2	09181-45004	シム (45X56X1.1)	1	REV GEAR	
11-3	09181-45005	シム (45X56X1.2)	1	REV GEAR	

FIG.220A

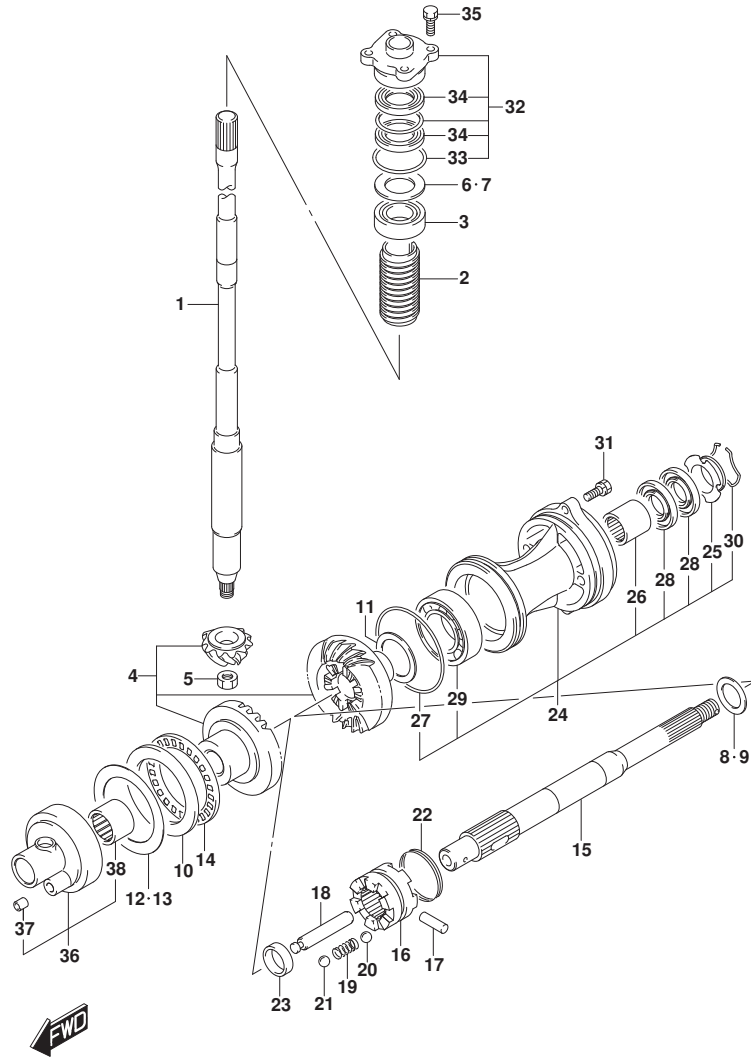


FIG. 220A (1-C-12) トランスミッション (DF100AT)

見出番号	品番	品名	使用個数	備考	標準作業時間
11-4	09181-45006	シム(45X56X1.3)	1	REV GEAR	
11-5	09181-45007	シム(45X56X1.4)	1	REV GEAR	
11-6	09181-45008	シム(45X56X1.5)	1	REV GEAR	
11-7	09181-45009	シム(45X56X1.6)	1	REV GEAR	
12	57500-92813	シムセット, フォワードギヤ	1	FWD GEAR	
13-1	09181-70001	シム(70X95X0.7)	1	FWD GEAR	
13-2	09181-70002	シム(70X95X0.8)	1	FWD GEAR	
13-3	09181-70003	シム(70X95X0.9)	1	FWD GEAR	
13-4	09181-70004	シム(70X95X1)	1	FWD GEAR	
13-5	09181-70006	シム(70X95X0.6)	1	FWD GEAR	
13-6	09181-70009	シム(70X95X0.65)	1	FWD GEAR	
13-7	09181-70010	シム(70X95X0.75)	1	FWD GEAR	
13-8	09181-70011	シム(70X95X0.85)	1	FWD GEAR	
13-9	09181-70012	シム(70X95X0.95)	1	FWD GEAR	
13-10	09181-70008	シム(70X95X0.55)	1	FWD GEAR	
14	09269-70001	ベアリング(70X95X4)	1		
15	57610-92J20	シャフト, プロペラ	1		
16	57621-92J20	シフト, クラッチツグ	1		
17	09202-07002	ピン(7X48)	1		
18	57631-92J00	ピン, コネクタ	1		
19	09440-09040	スプリング	1		
20	06111-07004	ボール	2	NO. 1	
21	06111-11004	ボール	2	NO. 2	
22	09440-49004	スプリング	1		
23	57616-90J00	スベリサ, クラッチツグフォワード	1		
24	56120-92J01-YAY	ハウジング, プロペラシャフトベアリング	1		
25	56123-92J00	ワッシャ, オイルシール, ロテータ	1		
26	09263-30051	ベアリング(30X37X26)	1		
27	09280-97001	Oリング(D:3.5)	1		
28	09282-30007	オイルシール	2		
29	08113-62090	ベアリング	1		
30	09387-52001	セット	1		
31	09116-08122	ホルト(8X30)	2		
32	56130-90J00	ハウジング, ドライブシャフトオイルシール	1		
33	09280-46004	Oリング(D:3.5, ID:45.7)	1		

FIG.220A

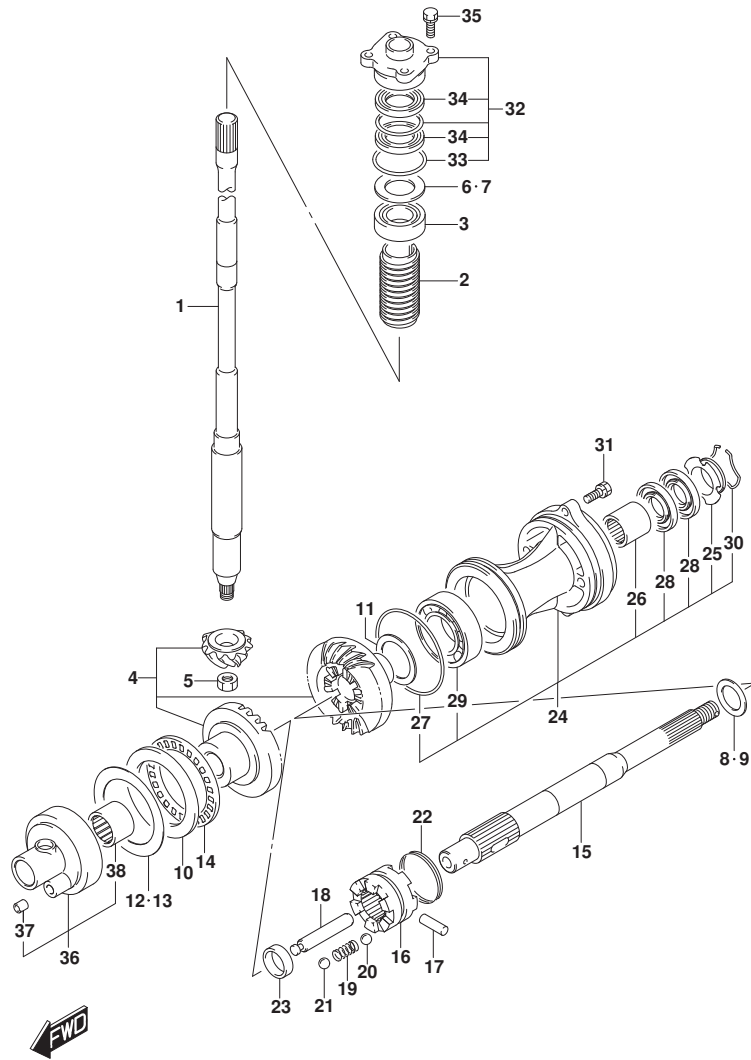


FIG. 220A (1-C-13) トランスミッション (DF100AT)

見出番号	品番	品名	使用個数	備考	標準作業時間
34	09282-24004	・オイルシール	2		
35	09117-08110	・ホルト (8X25)	4		
36	56140-92J00	ハウジング, フォワードキヤベアリング	1		
37	09206-09012	・ピン (7.4X9X10)	1		
38	09263-50001	・ベアリング (50X62X25)	1		

FIG.220B

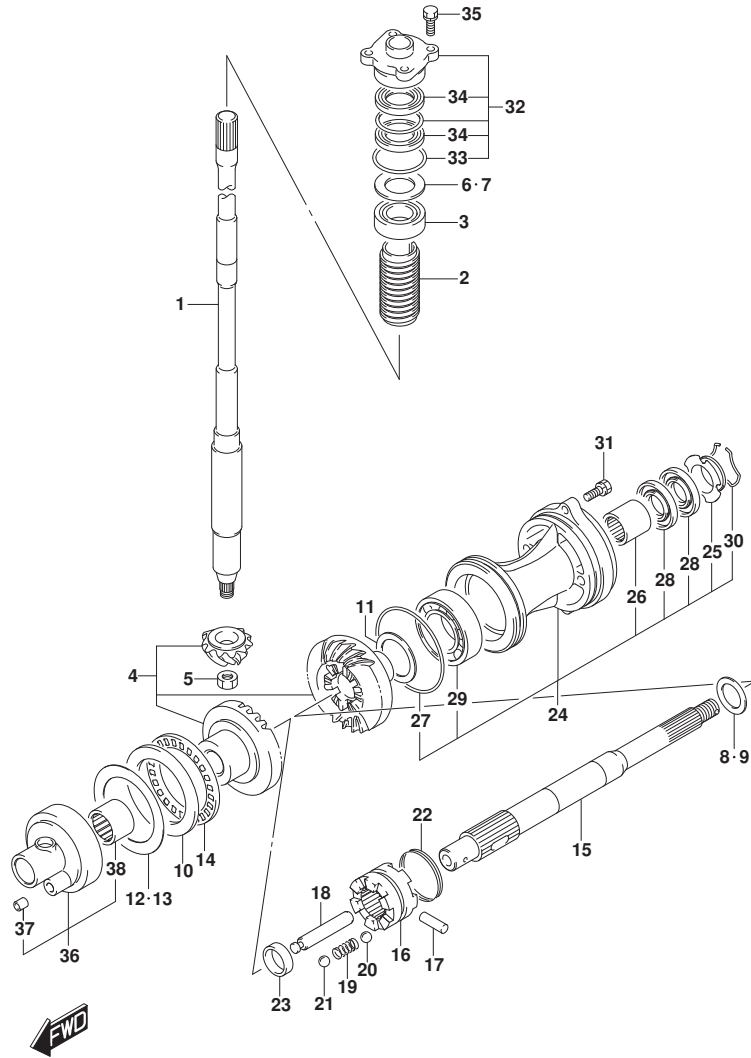


FIG. 220B (1-C-14) トランスミッション (DF115AT)

見出番号	品番	品名	使用個数	備考	標準作業時間
1-1	57110-92J60	シャフト, ドライブ (L)	1	L-TRANSOM	
1-2	57110-92J70	シャフト, ドライブ (X)	1	X-TRANSOM	
2	57133-90J02	カラー, ドライブ シャフト	1		
3	09265-25046	ベアリング (25X52X19.25)	1		
4	57300-92861	ピニオン/ギヤセット	1		
5	09140-14024	ナット	1		
6	57500-87873	シムセット, ドライブ シャフト	1		
7-1	09181-40186	シム (41X52X0.5)	1		
7-2	09181-41002	シム (41X52X0.55)	1		
7-3	09181-41003	シム (41X52X0.6)	1		
7-4	09181-41004	シム (41X52X0.65)	1		
7-5	09181-41005	シム (41X52X0.7)	1		
7-6	09181-41006	シム (41X52X0.75)	1		
7-7	09181-40190	シム (40X52X0.8)	1		
7-8	09181-41008	シム (41X52X0.85)	1		
7-9	09181-41009	シム (41X52X0.9)	1		
7-10	09181-41010	シム (41X52X0.95)	1		
7-11	09181-40195	シム (40X52X1)	1		
7-12	09181-41012	シム (41X52X1.05)	1		
7-13	09181-41013	シム (41X52X1.1)	1		
7-14	09181-41014	シム (41X52X1.15)	1		
8	57500-87861	シムセット, リバース/ロック シャフト	1		
9-1	08211-30382	ワッシャ	1		
9-2	09160-30036	ワッシャ (30X38X1.7)	1		
9-3	09160-30037	ワッシャ (30X38X1.9)	1		
9-4	09160-30038	ワッシャ (30X38X2.1)	1		
9-5	09160-30039	ワッシャ (30X38X2.3)	1		
9-6	09160-30041	ワッシャ (30X38X2.4)	1		
9-7	09160-30042	ワッシャ (30X38X2.6)	1		
9-8	09160-30043	ワッシャ (30X38X2.7)	1		
9-9	09160-30044	ワッシャ (30X38X2.8)	1		
10	09160-70002	ワッシャ (70X95X5.25)	1	FWD GEAR	
11-1	09181-45003	シム (45X56X1)	1	REV GEAR	
11-2	09181-45004	シム (45X56X1.1)	1	REV GEAR	
11-3	09181-45005	シム (45X56X1.2)	1	REV GEAR	

FIG.220B

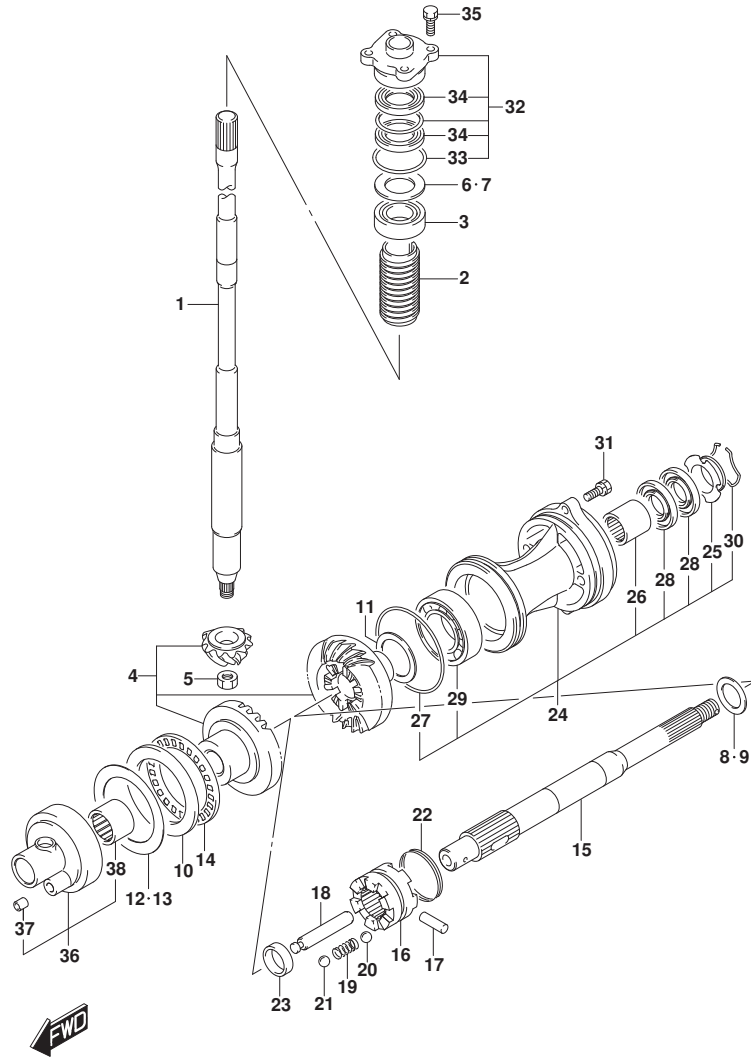


FIG. 220B (1-C-15) トランスミッション (DF115AT)

見出番号	品番	品名	使用個数	備考	標準作業時間
11-4	09181-45006	シム(45X56X1.3)	1	REV GEAR	
11-5	09181-45007	シム(45X56X1.4)	1	REV GEAR	
11-6	09181-45008	シム(45X56X1.5)	1	REV GEAR	
11-7	09181-45009	シム(45X56X1.6)	1	REV GEAR	
12	57500-92813	シムセット, フォワードキヤ	1		
13-1	09181-70001	・シム(70X95X0.7)	1	FWD GEAR	
13-2	09181-70002	・シム(70X95X0.8)	1	FWD GEAR	
13-3	09181-70003	・シム(70X95X0.9)	1	FWD GEAR	
13-4	09181-70004	・シム(70X95X1)	1	FWD GEAR	
13-5	09181-70006	・シム(70X95X0.6)	1	FWD GEAR	
13-6	09181-70009	・シム(70X95X0.65)	1	FWD GEAR	
13-7	09181-70010	・シム(70X95X0.75)	1	FWD GEAR	
13-8	09181-70011	・シム(70X95X0.85)	1	FWD GEAR	
13-9	09181-70012	・シム(70X95X0.95)	1	FWD GEAR	
13-10	09181-70008	・シム(70X95X0.55)	1	FWD GEAR	
14	09269-70001	ベアリング(70X95X4)	1		
15	57610-92J20	シャフト, フロント	1		
16	57621-92J20	シフト, クラッチツグ	1		
17	09202-07002	ピン(7X48)	1		
18	57631-92J00	ピン, コネクタ	1		
19	09440-09040	スプリング	1		
20	06111-07004	ボール	2	NO. 1	
21	06111-11004	ボール	2	NO. 2	
22	09440-49004	スプリング	1		
23	57616-90J00	スベリサ, クラッチツグフォワード	1		
24-1	56120-92J01-YAY	ハウジング, フロントラシャフトベアリング	1	BODY COLOR: YKW, YAY	
24-2	56120-92J01-Y5S	ハウジング, フロントラシャフトベアリング / ホワイト	1	BODY COLOR: Y5S	
25	56123-92J00	ワッシャ, オイルシール Protector	1		
26	09263-30051	ベアリング(30X37X26)	1		
27	09280-97001	・Oリング(D:3.5)	1		
28	09282-30007	・オイルシール	2		
29	08113-62090	ベアリング	1		
30	09387-52001	・セット	1		
31	09116-08122	ホルト(8X30)	2		

FIG.220B

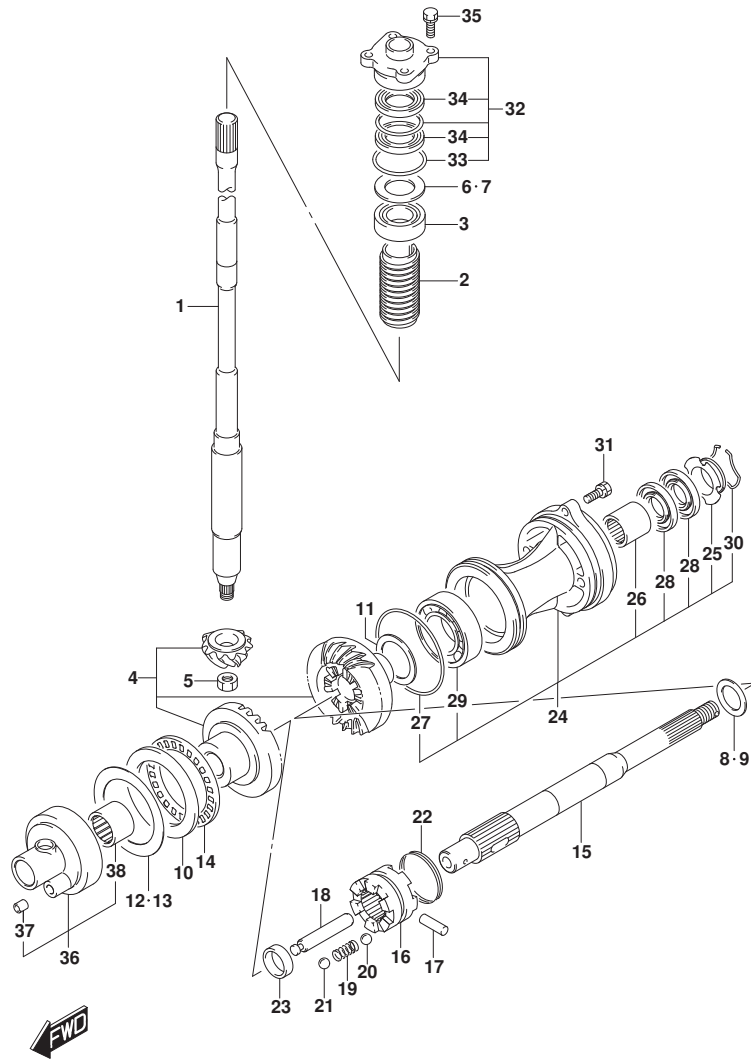


FIG. 220B (1-C-16) トランスミッション (DF115AT)

見出番号	品番	品名	使用個数	備考	標準作業時間
32	56130-90J00	ハウジング, ドライブシャフトオイルシール	1		
33	09280-46004	・Oリング (D:3.5, ID:45.7)	1		
34	09282-24004	・オイルシール	2		
35	09117-08110	ホルト (8X25)	4		
36	56140-92J00	ハウジング, フォワードギヤベアリング	1		
37	09206-09012	・ピン (7.4X9X10)	1		
38	09263-50001	・ベアリング (50X62X25)	1		

FIG.220C

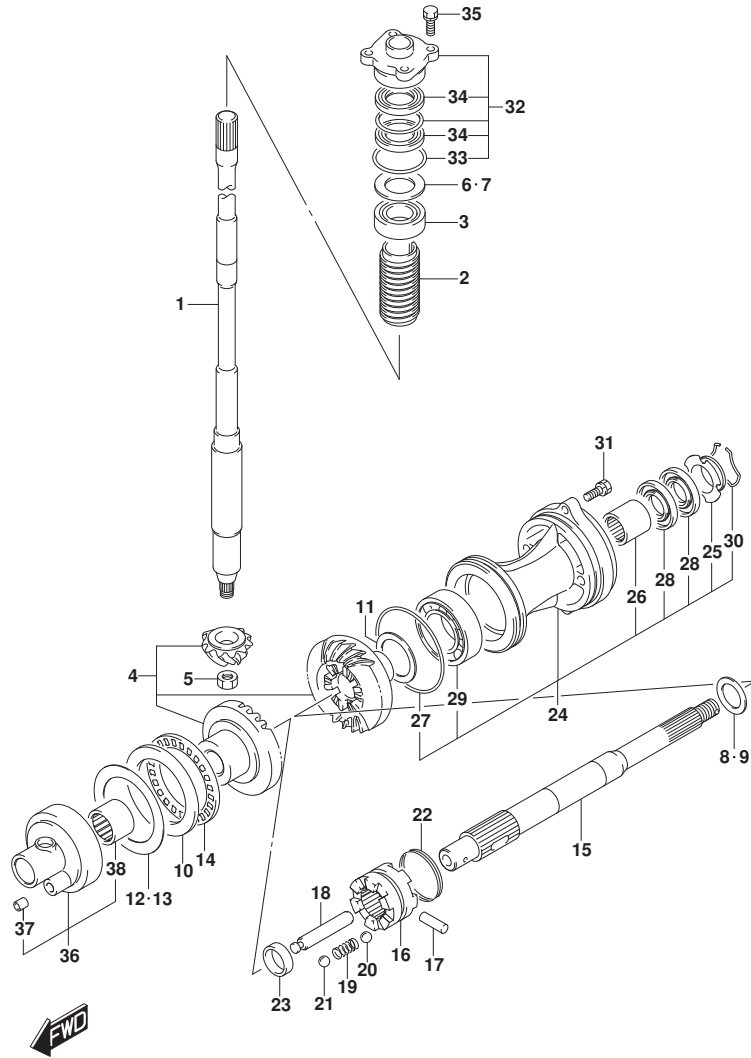
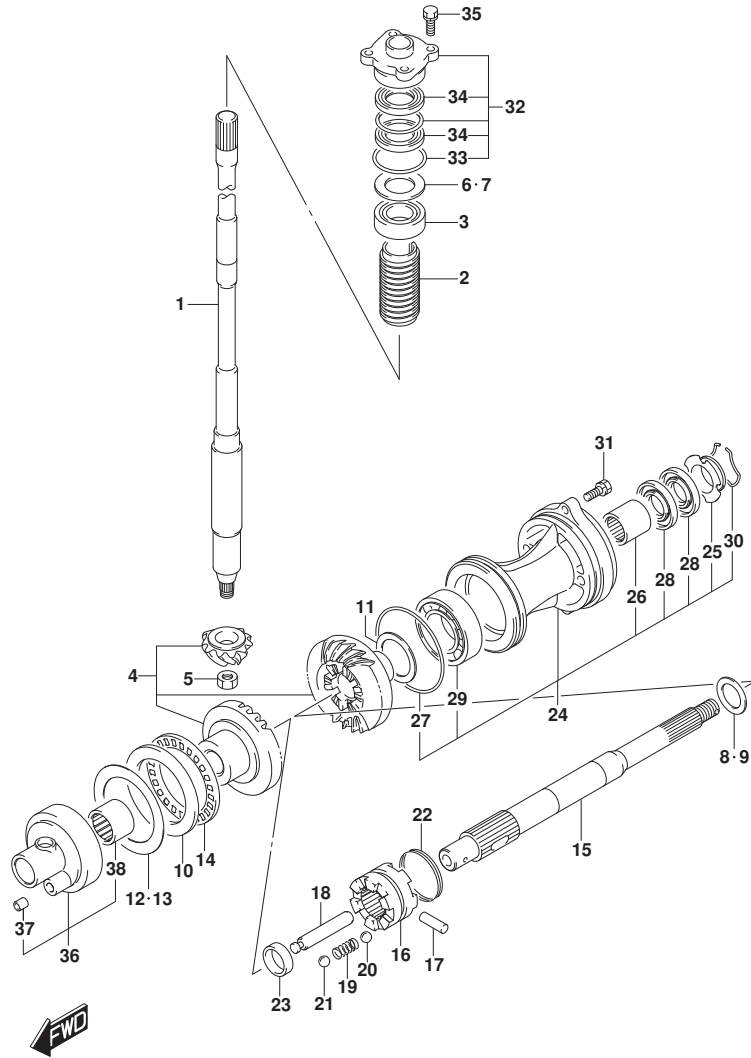


FIG. 220C (1-D-2) トランスミツション (DF140AT)

見出番号	品番	品名	使用個数	備考	標準作業時間
1-1	57110-92J60	シャフト, ドライブ (L)	1	L-TRANSOM	
1-2	57110-92J70	シャフト, ドライブ (X)	1	X-TRANSOM	
2	57133-90J02	カラー, ドライブ シャフト	1		
3	09265-25046	ベアリング (25X52X19.25)	1		
4	57300-92861	ピニオン/ギヤセット	1		
5	09140-14024	ナット	1		
6	57500-87873	シムセット, ドライブ シャフト	1		
7-1	09181-40186	シム (41X52X0.5)	1		
7-2	09181-41002	シム (41X52X0.55)	1		
7-3	09181-41003	シム (41X52X0.6)	1		
7-4	09181-41004	シム (41X52X0.65)	1		
7-5	09181-41005	シム (41X52X0.7)	1		
7-6	09181-41006	シム (41X52X0.75)	1		
7-7	09181-40190	シム (40X52X0.8)	1		
7-8	09181-41008	シム (41X52X0.85)	1		
7-9	09181-41009	シム (41X52X0.9)	1		
7-10	09181-41010	シム (41X52X0.95)	1		
7-11	09181-40195	シム (40X52X1)	1		
7-12	09181-41012	シム (41X52X1.05)	1		
7-13	09181-41013	シム (41X52X1.1)	1		
7-14	09181-41014	シム (41X52X1.15)	1		
8	57500-87861	シムセット, リバース/ロック シャフト	1		
9-1	08211-30382	ワッシャ	1		
9-2	09160-30036	ワッシャ (30X38X1.7)	1		
9-3	09160-30037	ワッシャ (30X38X1.9)	1		
9-4	09160-30038	ワッシャ (30X38X2.1)	1		
9-5	09160-30039	ワッシャ (30X38X2.3)	1		
9-6	09160-30041	ワッシャ (30X38X2.4)	1		
9-7	09160-30042	ワッシャ (30X38X2.6)	1		
9-8	09160-30043	ワッシャ (30X38X2.7)	1		
9-9	09160-30044	ワッシャ (30X38X2.8)	1		
10	09160-70002	ワッシャ (70X95X5.25)	1	FWD GEAR	
11-1	09181-45003	シム (45X56X1)	1	REV GEAR	
11-2	09181-45004	シム (45X56X1.1)	1	REV GEAR	
11-3	09181-45005	シム (45X56X1.2)	1	REV GEAR	

FIG.220C



DF140A_000_019_220C
TRANSMISSION

FIG. 220C (1-D-3) トランスミッション (DF140AT)

見出番号	品番	品名	使用個数	備考	標準作業時間
11-4	09181-45006	シム(45X56X1.3)	1	REV GEAR	
11-5	09181-45007	シム(45X56X1.4)	1	REV GEAR	
11-6	09181-45008	シム(45X56X1.5)	1	REV GEAR	
11-7	09181-45009	シム(45X56X1.6)	1	REV GEAR	
12	57500-92813	シムセット, フォワードキヤ	1		
13-1	09181-70001	・シム(70X95X0.7)	1	FWD GEAR	
13-2	09181-70002	・シム(70X95X0.8)	1	FWD GEAR	
13-3	09181-70003	・シム(70X95X0.9)	1	FWD GEAR	
13-4	09181-70004	・シム(70X95X1)	1	FWD GEAR	
13-5	09181-70006	・シム(70X95X0.6)	1	FWD GEAR	
13-6	09181-70009	・シム(70X95X0.65)	1	FWD GEAR	
13-7	09181-70010	・シム(70X95X0.75)	1	FWD GEAR	
13-8	09181-70011	・シム(70X95X0.85)	1	FWD GEAR	
13-9	09181-70012	・シム(70X95X0.95)	1	FWD GEAR	
13-10	09181-70008	・シム(70X95X0.55)	1	FWD GEAR	
14	09269-70001	ベアリング(70X95X4)	1		
15	57610-92J20	シャフト, プローラ	1		
16	57621-92J20	シフト, クラッチツグ	1		
17	09202-07002	ピン(7X48)	1		
18	57631-92J00	ピン, コネクタ	1		
19	09440-09040	スプリング	1		
20	06111-07004	ボール	2	NO. 1	
21	06111-11004	ボール	2	NO. 2	
22	09440-49004	スプリング	1		
23	57616-90J00	スベ-サ, クラッチツグフォワード	1		
24-1	56120-92J01-YAY	ハウジング, プローラシャフトベアリング	1	BODY COLOR:YAY	
24-2	56120-92J01-Y5S	ハウジング, プローラシャフトベアリング/ホワイト	1	BODY COLOR:Y5S	
25	56123-92J00	・ワッシャ, オイルシール ロテクタ	1		
26	09263-30051	・ベアリング(30X37X26)	1		
27	09280-97001	・Oリング(D:3.5)	1		
28	09282-30007	・オイルシール	2		
29	08113-62090	・ベアリング	1		
30	09387-52001	・セット	1		
31	09116-08122	ホルト(8X30)	2		
32	56130-90J00	ハウジング, ドライブシャフトオイルシール	1		

DF140A_000_019

FIG.220C

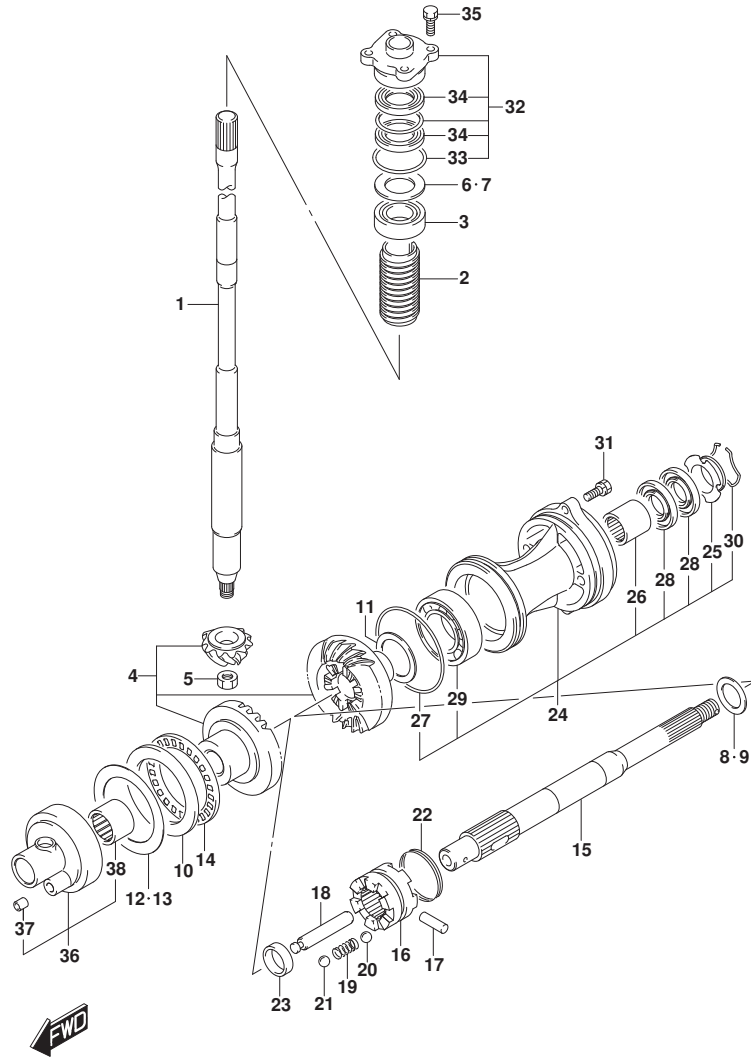


FIG. 220C (1-D-4) トランスミッション (DF140AT)

見出番号	品番	品名	使用個数	備考	標準作業時間
33	09280-46004	・Oリング (D:3.5, ID:45.7)	1		
34	09282-24004	・オイルシール	2		
35	09117-08110	・ボルト (8X25)	4		
36	56140-92J00	ハウジング, フォワードギヤベアリング	1		
37	09206-09012	・ピン (7.4X9X10)	1		
38	09263-50001	・ベアリング (50X62X25)	1		

FIG.301A

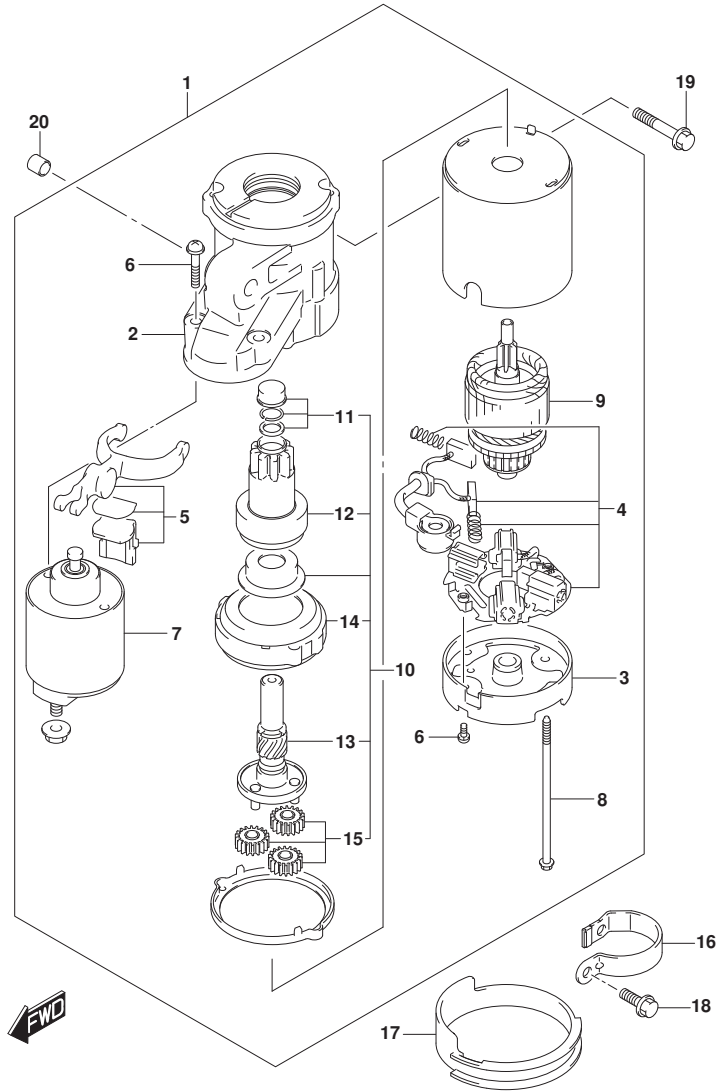


FIG. 301A (1-D-5) スターティングモータ

見出番号	品番	品名	使用個数	備考	標準作業時間
1	31100-92J00	モータツジ, スターティング	1		
2	31150-92J00	・ハウジング, フロント	1		
3	31170-92J00	・ハウジング, リヤ	1		
4	31173-92J00	・ホルダ アツシ, フラシ	1		
5	31191-92J00	・レバ -, シフト	1		
6	31192-92J00	・スクリュセツト	1		
7	31220-92J00	・スイッチアツシ	1		
8	31261-75F10	・ボルト	2		
9	31311-63J00	・アマチュア	1		
10	31340-92J00	・クラツチセツト, スターティングモータ	1		
11	31312-92J00	・セツト, ビニオンストツバ	1		
12	31320-92J00	・ビニオン	1		
13	31341-92J00	・シヤフト, ビニオン	1		
14	31343-63J00	・インターナルギヤ	1		
15	31344-63J00	・ギヤアツシ	3		
16	31912-90J00	バンド, スターティングモータ	1		
17	31918-92J01	タンバ, ロア	1		
18	01550-08201	ボルト	2		
19	01550-10507	ボルト	2		
20	04211-13149	ピン	2		

FIG.303A

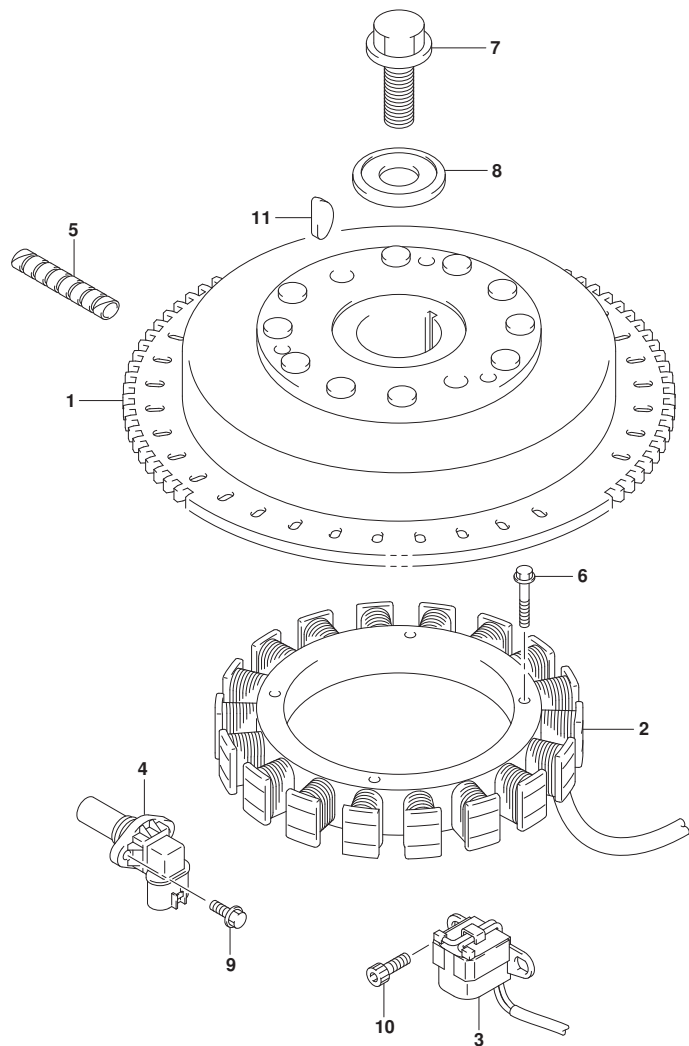


FIG. 303A (1-D-6) マグネト

見出番号	品番	品名	使用個数	備考	標準作業時間
1	32102-92J20	フライホイール, マグネト	1		
2	32120-92J00	コイル, ハッチリチャージング	1		
3	32160-92J00	コイル, イグニッションタイミング	1		
4	33220-64L10	センサアツシ, ホジション	1		
5	33833-91J00	チューブ, L:250	1	L:250>100	
6	09103-06231	ボルト (6X35)	4		
7	09103-16004	ボルト (16X50)	1		
8	09160-16048	ワッシャ (16.5X60X7)	1		
9	01547-06167	ボルト	1		
10	09106-05030	ボルト (5X10)	2		
11	08341-31059	キー	1		

FIG.307A

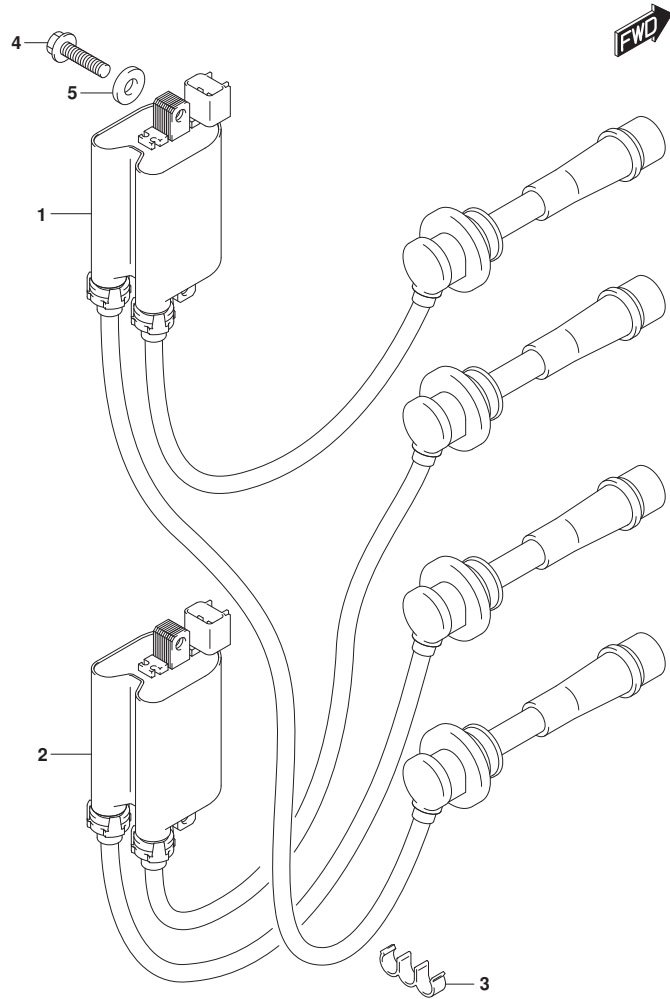


FIG. 307A (1-D-7) イグニッションコイル

見出番号	品番	品名	使用個数	備考	標準作業時間
1	33410-90J00	コイルアツシ、イグニッションNO. 1	1		
2	33420-90J00	コイルアツシ、イグニッションNO. 2	1		
3	09408-00035	クリップ	2		
4	01550-06257	ホルト	4		
5	08322-01067	ワッシャ	4		

FIG.311A

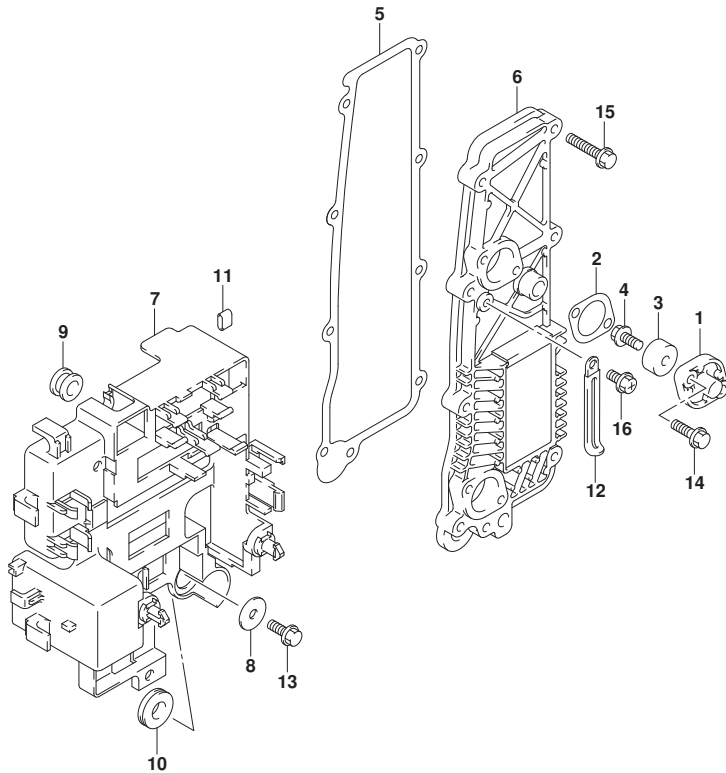


FIG. 311A (1-D-8) レクチファイヤ

見出番号	品番	品名	使用個数	備考	標準作業時間
1	11261-87E10	カバー, プ ロテクションアノード	2		
2	11265-87E10	ガ スケット, プ ロテクションカバー	2		
3-1	55321-87J01	アノード, プ ロテクション	2		
3-2	55321-87J11	アノード (マグネシウム)	2	オプション	
4	09103-06281	ボルト (6X14)	2		
5	14151-90J00	ガ スケット, レクチファイヤ/レキ ュレータ	1		
6	32800-92J00	レクチファイヤ/レキ ュレータアツシ	1		
7	32890-92J00	ホルダ, エレクトリックパーツ	1		
8	09160-06054	ワッシャ (6. 5X22X1. 6)	1		
9	09320-10008	クッション	2		
10	09320-12011	クッション (11. 8X25X7. 5)	1		
11	09329-01007	クッション	1		
12	29404-93J10	クランプ	1		
13	01550-06167	ボルト	1		
14	01550-06207	ボルト	4		
15	01550-06307	ボルト	9		
16	01550-06127	ボルト	1		



FIG.315A

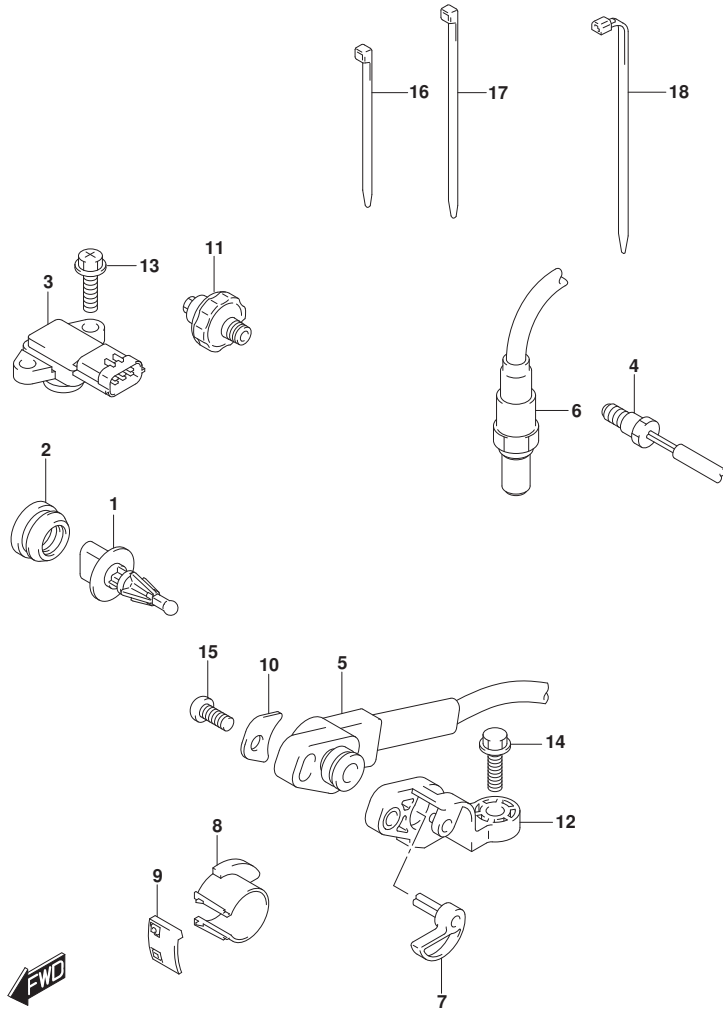


FIG. 315A (1-D-9) センサ (DF100AT)

見出番号	品番	品名	使用個数	備考	標準作業時間
1	13650-52G00	センサ, インレットエアテンパ ^レ レチャ	1		
2	13655-87J00	グ ^レ ロメツト, エアテンパ ^レ レチャセンサ	1		
3	18590-68H00	センサ, プ ^レ レツヤ	1		
4	34830-87J20	センサ, テンパ ^レ レチャ	2		
5	34840-98J03	センサアツシ, トリム/チルト	1		
6	18213-98J30	センサ, オキシジ ^ン エン	1		
7	34841-92J00	レバ ^ー , トリムセンサ	1		
8	34842-92J01	カム, トリムセンサアツパ ^レ	1		
9	34843-87L00	カム, トリムセンサロア ^レ	1		
10	34846-87L00	ワツジヤ, トリムセンサ	1		
11	37820-99E02	スイツチアツシ, オイルプ ^レ レツヤ	1		
12	34845-92J00	プ ^レ ラケツト, トリムセンサ	1		
13	02162-05207	スクリュ	2		
14	09103-06093	ボ ^{ルト} (6X20)	1		
15	09125-05046	スクリュ (5X12)	1		
16	09407-10404	クランプ (L:100)	1		
17	09407-14407	クランプ (L:145)	2		
18	09407-18402	クランプ (L:165)	1		

FIG.315B

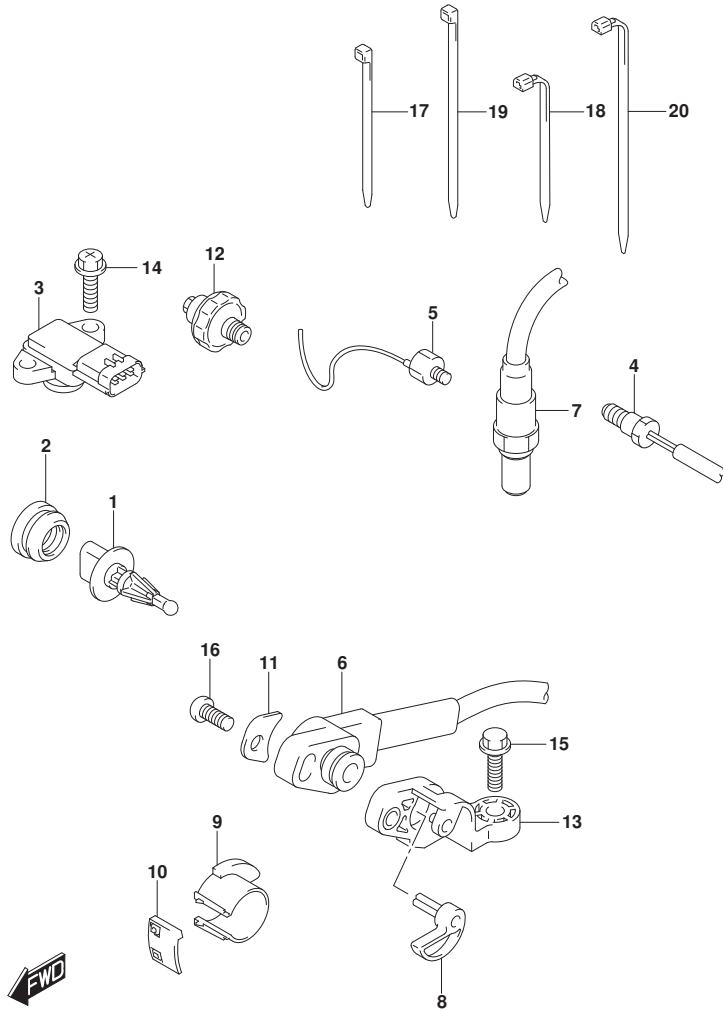


FIG. 315B (1-D-10) センサ (DF115AT, DF140AT)

見出番号	品番	品名	使用個数	備考	標準作業時間
1	13650-52G00	センサ, インレットエアテンパ ^レ レチヤ	1		
2	13655-87J00	グ ^ロ ロメット, エアテンパ ^レ レチヤセンサ	1		
3	18590-68H00	センサ, ブ ^レ レツシヤ	1		
4	34830-87J20	センサ, テンパ ^レ レチヤ	2		
5	18640-78G00	センサアツシ, ノツカ	1		
6	34840-98J03	センサアツシ, トリム/チルト	1		
7	18213-98J30	センサ, オキシジ ^ン エン	1		
8	34841-92J00	レバ ^ー , トリムセンサ	1		
9	34842-92J01	カム, トリムセンサアツパ ^レ	1		
10	34843-87L00	カム, トリムセンサロア ^レ	1		
11	34846-87L00	ワツシヤ, トリムセンサ	1		
12	37820-99E02	スイツチアツシ, オイルフ ^レ レツシヤ	1		
13	34845-92J00	ブ ^レ レラケツト, トリムセンサ	1		
14	02162-05207	スクリュ	2		
15	09103-06093	ホ ^ル ルト (6X20)	1		
16	09125-05046	スクリュ (5X12)	1		
17	09407-10404	クランフ ^レ (L:100)	1		
18	09407-11401	クランフ ^レ (L:95)	1		
19	09407-14407	クランフ ^レ (L:145)	2		
20	09407-18402	クランフ ^レ (L:165)	1		

FIG.322A

FIG. 322A (1-D-11) ハーネス (DF100AT)

見出番号	品番	品名	使用個数	備考	標準作業時間
1	33810-90J20	ケーブルアツシ, スタターモータ	1		
2	08316-10087	ナツト	1		
3	36610-92J70	ハーネスアツシ, ワイヤリング	1		
4	33634-96J00	キヤツフ, サービスコネクタ	1		
5	38860-76F01	リレーアツシ	2		
6	36618-43410	キヤツフ, オイルポンプレツキスイツチ	1		
7	36721-98L00	オリソク, アツハカバー	1		
8	36737-98L00	ボラ, フューズ	1		
9	36738-98L00	カバー, フューズケースアツハ	1		
10	09320-08021	クツソソソ (8, 5X20X8)	2		
11	09481-15504	フューズ (15A)	3		
12	09481-30504	フューズ (30A)	3		
13	09481-60403	フューズ (60A)	3		
14	36612-96J00	キヤツフ, タミナル	1		
15	36616-90J10	ホルダ, コネクタ	1		
16	36617-93J10	ブラケツト, ハーネス	1		
17	09408-00111	クランプ	1		
18	02142-06167	スクリュ	2		
19	08310-00067	ナツト	1		
20	08321-01067	ロツクワツツキ	1		
21	09407-10404	クランプ (L:100)	2		
22-1	36625-93J00	リード, ハツテリ	1		
22-2	36625-93J10	リード, ハツテリ	1	オプション	
23	09481-15501	フューズ (15A)	1		

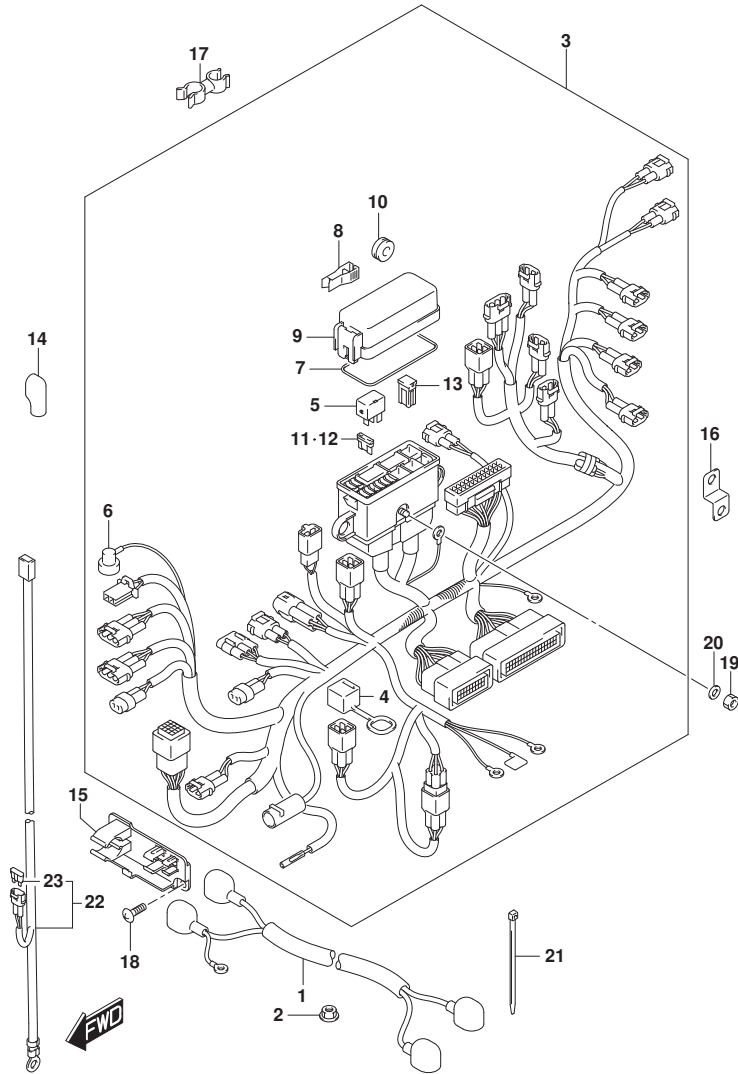


FIG.322B

FIG. 322B (1-D-12) ハーネス (DF115AT)

見出番号	品番	品名	使用個数	備考	標準作業時間
1	33810-90J20	ケーブルアツシ, スタターモータ	1		
2	08316-10087	ナツト	1		
3	36610-92J60	ハーネスアツシ, ワイヤリング	1		
4	33634-96J00	キヤツフ, サービスコネクタ	1		
5	38860-76F01	リレーアツシ	2		
6	36618-43410	キヤツフ, オイルポンプレツキスイツチ	1		
7	36721-98L00	オリソク, アツハカバー	1		
8	36737-98L00	ボラ, フューズ	1		
9	36738-98L00	カバー, フューズケースアツハ	1		
10	09320-08021	クツソソソ (8, 5X20X8)	2		
11	09481-15504	フューズ (15A)	3		
12	09481-30504	フューズ (30A)	3		
13	09481-60403	フューズ (60A)	3		
14	36612-96J00	キヤツフ, タミナル	1		
15	36616-90J10	ホルダ, コネクタ	1		
16	36617-93J10	ブラケツト, ハーネス	1		
17	09408-00111	クランプ	1		
18	02142-06167	スクリュ	2		
19	08310-00067	ナツト	1		
20	08321-01067	ロツクワツツキ	1		
21	09407-10404	クランプ (L:100)	2		
22-1	36625-93J00	リード, ハツテリ	1		
22-2	36625-93J10	リード, ハツテリ	1	オプション	
23	09481-15501	フューズ (15A)	1		

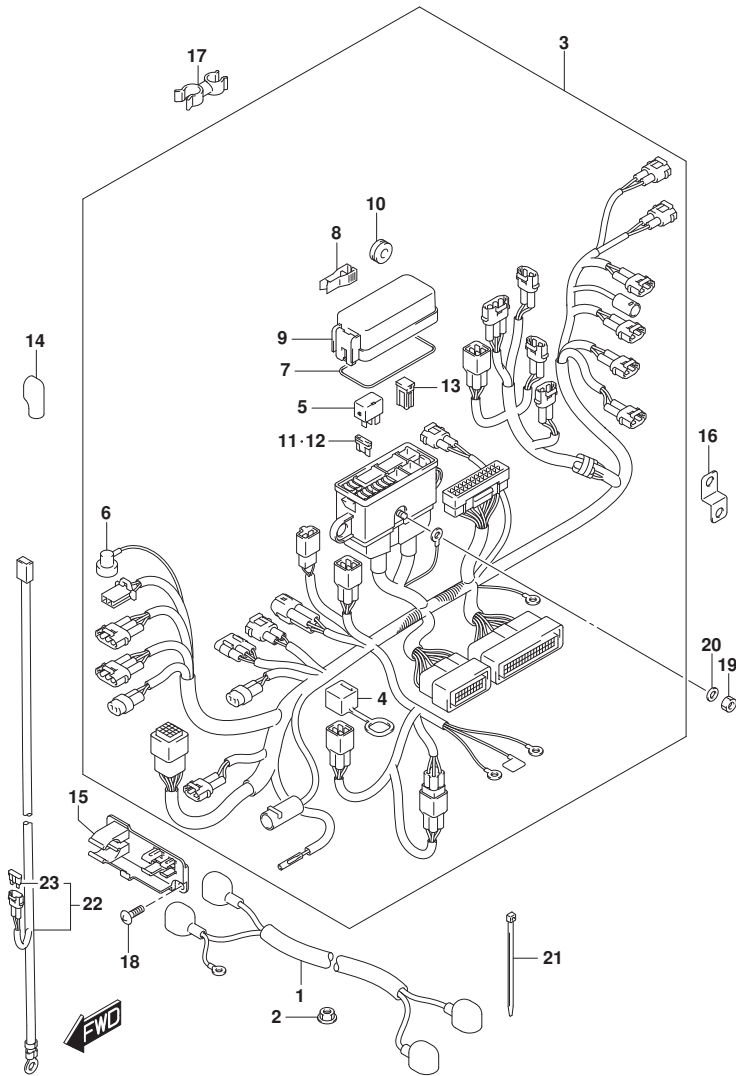


FIG.322C

FIG. 322C (1-D-13) ハーネス (DF140AT)

見出番号	品番	品名	使用個数	備考	標準作業時間
1	33810-90J20	ケーブルアツシ, スタターモータ	1		
2	08316-10087	ナツト	1		
3	36610-92J50	ハーネスアツシ, ワイヤリング	1		
4	33634-96J00	キヤツツ, サービスコネクタ	1		
5	33926-78A80	レジスタ, IGTNO. 8	1		
6	38860-76F01	リレーアツシ	2		
7	36618-43410	キヤツツ, オイルレヅシヤスイツチ	1		
8	36721-98L00	オリヅク, アツバカバー	1		
9	36737-98L00	フーラ, フューズ	1		
10	36738-98L00	カバー, フューズケースアツハ	1		
11	09320-08021	クツシヨソ (8. 5X20X8)	2		
12	09481-15504	フューズ (15A)	3		
13	09481-30504	フューズ (30A)	3		
14	09481-60403	フューズ (60A)	3		
15	36612-96J00	キヤツツ, ターミナル	1		
16	36616-90J10	ホルダ, コネクタ	1		
17	36617-93J10	ブラケツツ, ハーネス	1		
18	09408-00111	クランフ	1		
19	02142-06167	スクリュ	2		
20	08310-00067	ナツト	1		
21	08321-01067	ロツクワツシヤ	1		
22	09407-10404	クランフ (L:100)	2		
23-1	36625-93J00	リード, ハツテリ	1		
23-2	36625-93J10	リード, ハツテリ	1	ワツシヨソ	
24	09481-15501	フューズ (15A)	1		

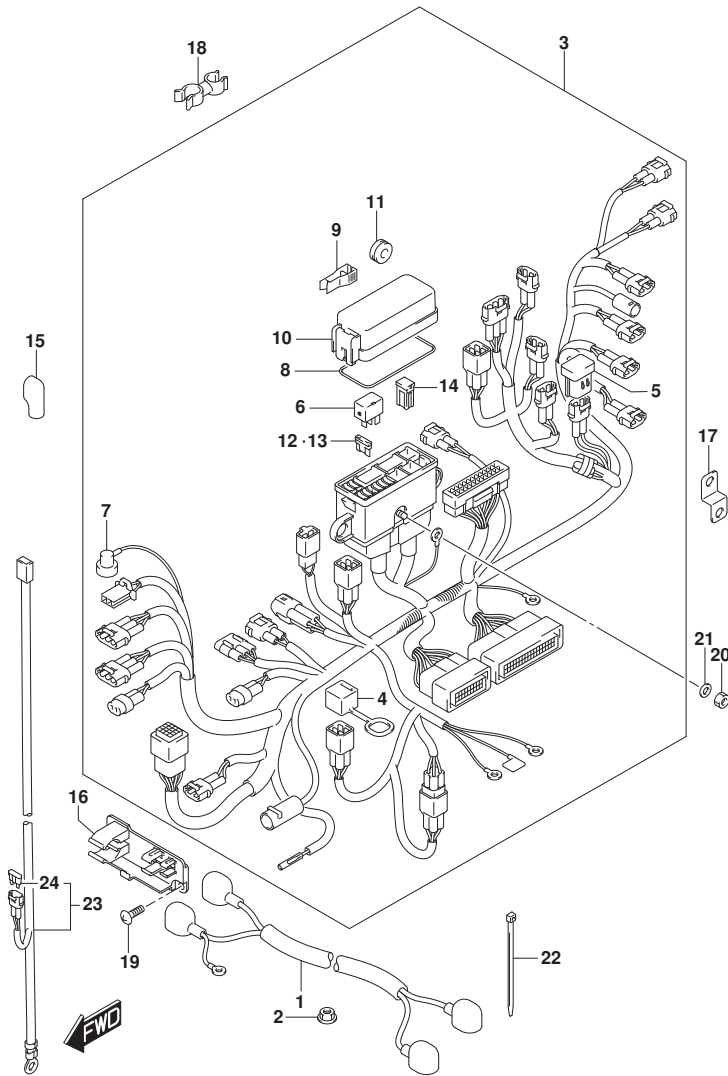


FIG.326A

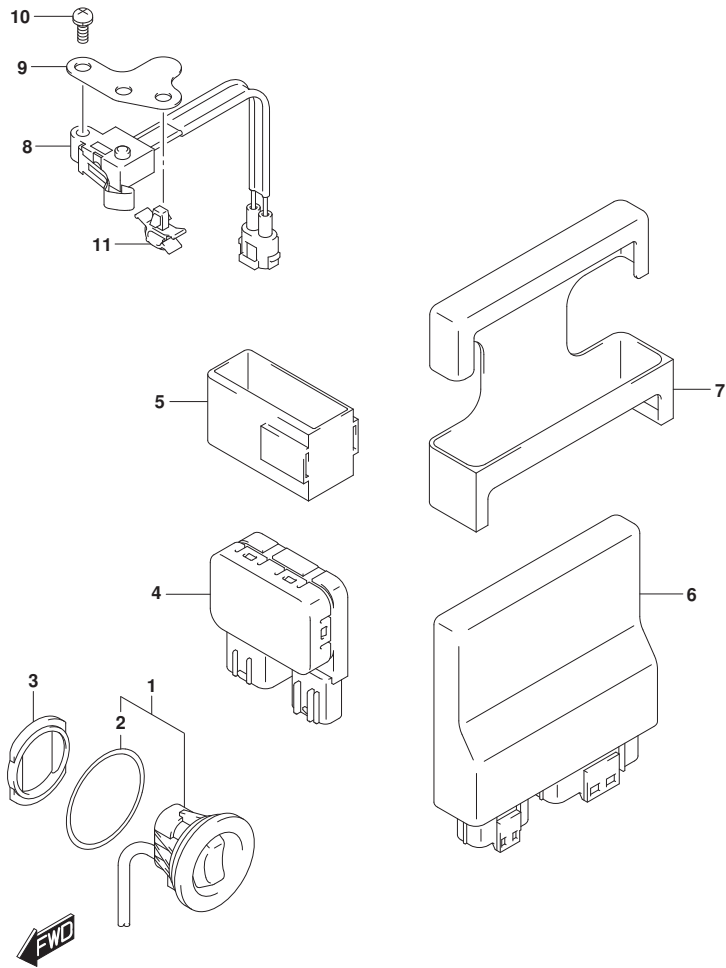


FIG. 326A (1-D-14) PTT スイッチ/エンジン コントロール ユニット (DF100AT)

見出番号	品番	品名	使用個数	備考	標準作業時間
1	37850-92J00	スイッチアツシ, PTT	1		
2	37856-92J00	・テープ, PTTスイッチ	1		
3	37857-92J00	ブッシュ, PTTスイッチ	1		
4	38410-93J21	リレーアツシ, PTT	1		
5	38415-93J20	ホルダ, PTTリレー	1		
6	33920-92JR1	ユニット, エンジンコントロール	1		
7	33925-92J00	クッション, エンジンコントロールユニット	1		
8	37721-93J00	スイッチアツシ, ニュートラル	1		
9	37726-90J10	ブラケット, ニュートラルスイッチ	1		
10	09137-04004	スクリュ (4X16)	2		
11	09403-06316	クリップ	1		

FIG.326B

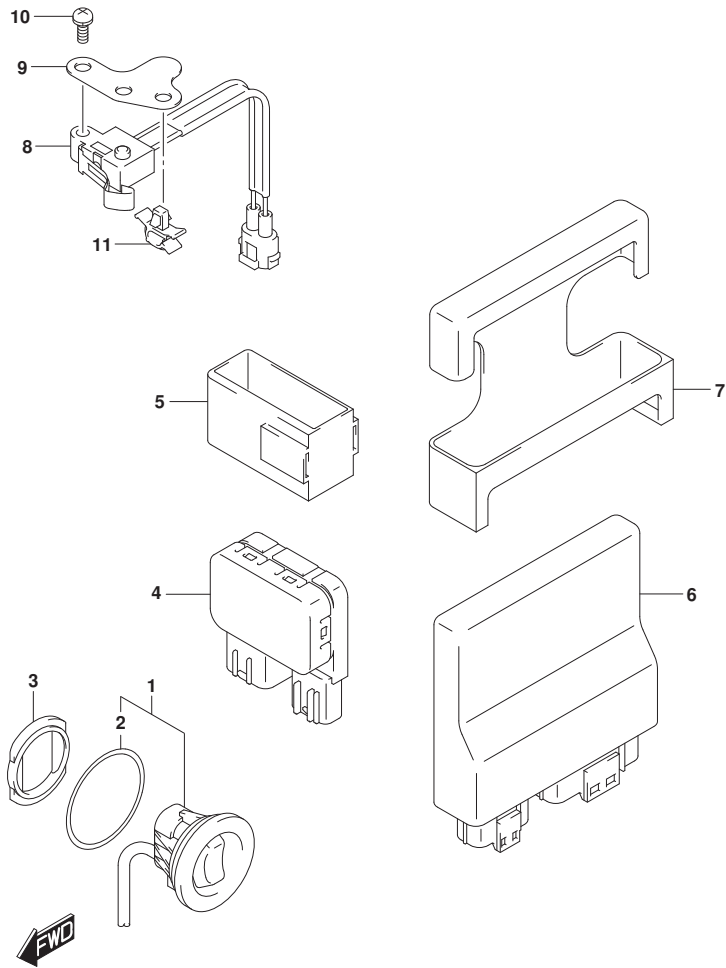


FIG. 326B (1-D-15) PTT スイッチ/エンジン コントロール ユニット (DF115AT)

見出番号	品番	品名	使用個数	備考	標準作業時間
1	37850-92J00	スイッチアツシ, PTT	1		
2	37856-92J00	・テープ, PTTスイッチ	1		
3	37857-92J00	ブッシュ, PTTスイッチ	1		
4	38410-93J21	リレーアツシ, PTT	1		
5	38415-93J20	ホルダ, PTTリレー	1		
6	33920-92JQ1	ユニット, エンジ ンコントロール	1		
7	33925-92J00	クッション, エンジ ンコントロールユニット	1		
8	37721-93J00	スイッチアツシ, ニュートラル	1		
9	37726-90J10	ブラケット, ニュートラルスイッチ	1		
10	09137-04004	スクリュ (4X16)	2		
11	09403-06316	クリップ	1		

FIG.326C

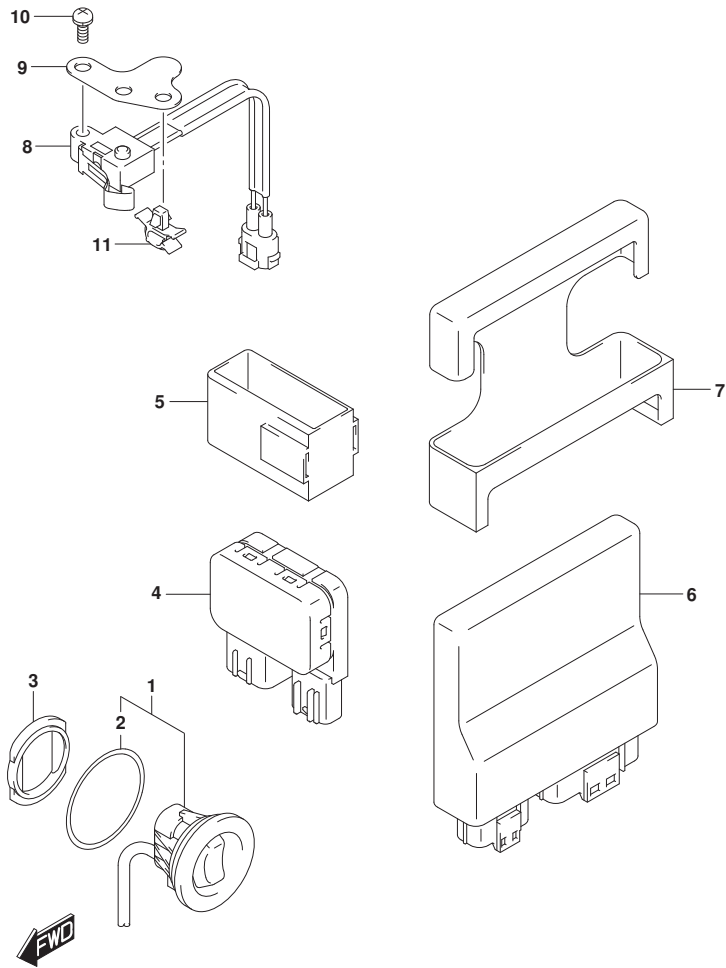


FIG. 326C (1-D-16) PTT スイッチ/エンジン コントロール ユニット (DF140AT)

見出番号	品番	品名	使用個数	備考	標準作業時間
1	37850-92J00	スイッチアツシ, PTT	1		
2	37856-92J00	・テープ, PTTスイッチ	1		
3	37857-92J00	ブッシュ, PTTスイッチ	1		
4	38410-93J21	リレーアツシ, PTT	1		
5	38415-93J20	ホルダ, PTTリレー	1		
6	33920-92JP1	ユニット, エンジンコントロール	1		
7	33925-92J00	クッション, エンジンコントロールユニット	1		
8	37721-93J00	スイッチアツシ, ニュートラル	1		
9	37726-90J10	ブラケット, ニュートラルスイッチ	1		
10	09137-04004	スクリュ (4X16)	2		
11	09403-06316	クリップ	1		

FIG.335A

FIG. 335A (1-E-2) クランプ フ ラケット (DF100AT)

見出番号	品 番	品 名	使用個数	備 考	標 準 作業時間
1	41111-90J13-YAY	フ ラケット, クランプ スターボート (フ ラック)	1		
2	41121-90J21-YAY	フ ラケット, クランプ ホート (フ ラック)	1		
3	41130-92J30	シャフト, クランプ フ ラケット	1		
4	55320-94900	アノード セット, クランプ フ ラケット	1		
5	09116-06121	ボ ルト (6X25)	2		
6	09100-12127	ボ ルト (12X115)	4		
7	09159-12014	ナツト	4		
8	09159-22006	ナツト	1		
9	09160-12128	ワツシヤ (12. 5X35X3)	4		
10	09160-12110	ワツシヤ (12. 5X22X3)	4		
11	41135-92J00	ワツシヤ, クランプ フ ラケットシャフト	1		
12	09106-10065	ボ ルト (10X20)	2		
13	09160-10082	ワツシヤ (10. 5X19X2)	2		
14	09116-08137	ボ ルト (8X22)	1		
15	29103-93J00	ボ ルト (6X12)	1		
16	09403-13408	クランプ	1		

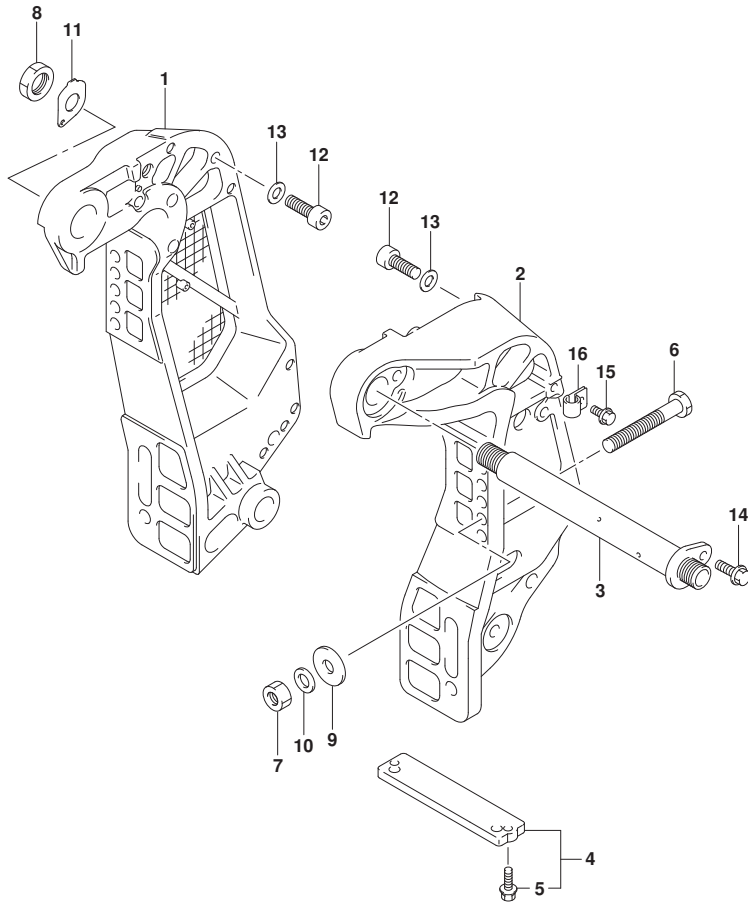


FIG.335B

FIG. 335B (1-E-3) クランプ ブラケット (DF115AT)

見出番号	品番	品名	使用個数	備考	標準作業時間
1-1	41111-90J13-YAY	ブラケット, クランプ スターボート (ブラック)	1	BODY COLOR: YKV, YA Y	
1-2	41111-90J13-Y5S	ブラケット, クランプ スターボート (ホワイト)	1	BODY COLOR: Y5S	
2-1	41121-90J21-YAY	ブラケット, クランプ ボート (ブラック)	1	BODY COLOR: YKV, YA Y	
2-2	41121-90J21-Y5S	ブラケット, クランプ ボート (ホワイト)	1	BODY COLOR: Y5S	
3	41130-92J30	シャフト, クランプ ブラケット	1		
4	55320-94900	アノードセット, クランプ ブラケット	1		
5	09116-06121	ボルト (6X25)	2		
6-1	09100-12127	ボルト (12X115)	4		
6-2	09100-12090	ボルト (12X150)	1	オプション	
7	09159-12014	ナット	4		
8	09159-22006	ナット	1		
9	09160-12128	ワッシャ (12. 5X35X3)	4		
10	09160-12110	ワッシャ (12. 5X22X3)	4		
11	41135-92J00	ワッシャ, クランプ ブラケットシャフト	1		
12	09106-10065	ボルト (10X20)	2		
13	09160-10082	ワッシャ (10. 5X19X2)	2		
14	09116-08137	ボルト (8X22)	1		
15	29103-93J00	ボルト (6X12)	1		
16	09403-13408	クランプ	1		
17	45421-90J00	ピン, チルトロック	1	オプション	
18	09159-14020	ナット	2	オプション	
19	55321-94910	アノード (マグネシウム)	1	オプション	

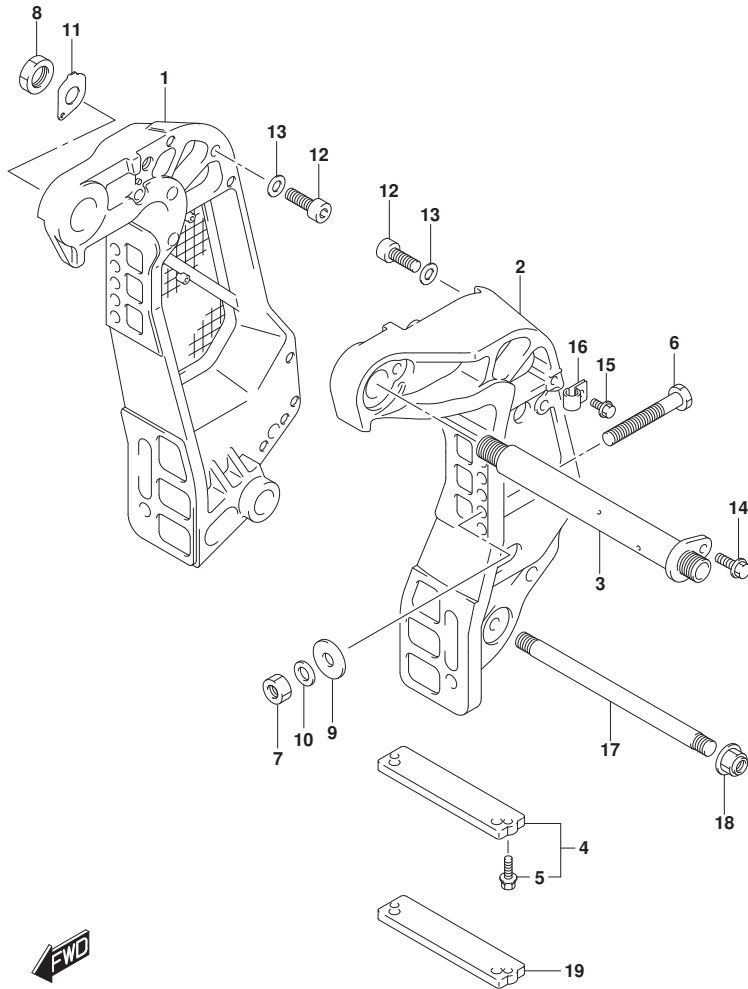


FIG.335C

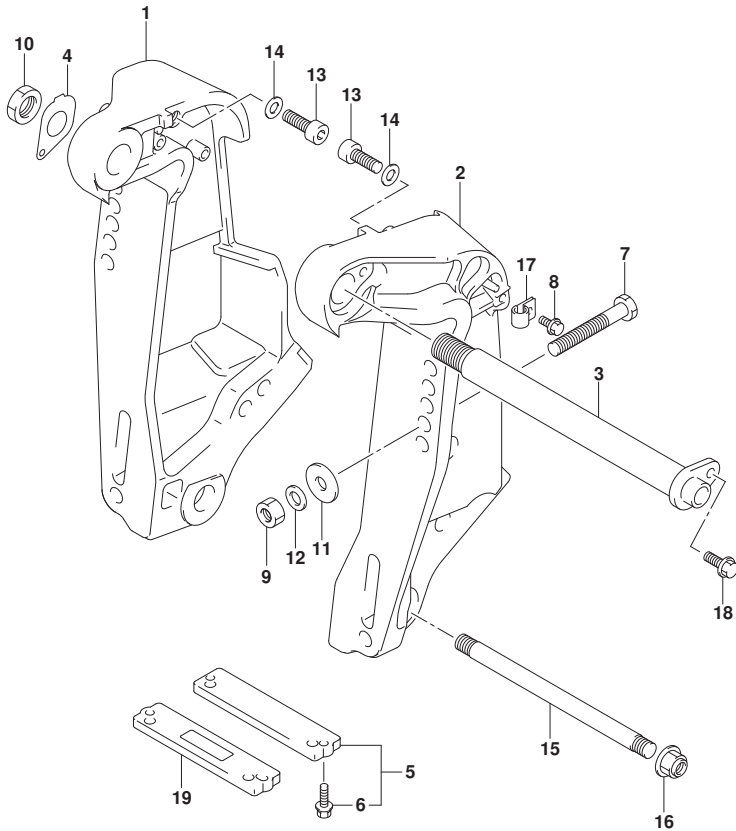


FIG. 335C (1-E-4) クランプ フ ラケット (DF140AT)

見出番号	品 番	品 名	使用個数	備 考	標 準 作業時間
1-1	41111-92J03-YAY	フ ラケット, クランプ スターボート (フ ラック)	1	BODY COLOR:YAY	
1-2	41111-92J03-Y5S	フ ラケット, クランプ スターボート (ホワイ)	1	BODY COLOR:Y5S	
2-1	41121-92J21-YAY	フ ラケット, クランプ ホート (フ ラック)	1	BODY COLOR:YAY	
2-2	41121-92J21-Y5S	フ ラケット, クランプ ホート (ホワイ)	1	BODY COLOR:Y5S	
3	41130-92J30	シャフト, クランプ フ ラケット	1		
4	41135-92J00	ワッシャ, クランプ フ ラケットシャフト	1		
5	55320-94900	アノード セット, クランプ フ ラケット	1		
6	09116-06121	ボ ルト (6X25)	2		
7-1	09100-12127	ボ ルト (12X115)	4		
7-2	09100-12090	ボ ルト (12X150)	1	オプ ション	
8	29103-93J00	ボ ルト (6X12)	1		
9	09159-12014	ナツト	4		
10	09159-22006	ナツト	1		
11	09160-12128	ワッシャ (12. 5X35X3)	4		
12	09160-12110	ワッシャ (12. 5X22X3)	4		
13	09106-10065	ボ ルト (10X20)	2		
14	09160-10082	ワッシャ (10. 5X19X2)	2		
15	45421-87D03	ピ ン, チルトロック	1		
16	09159-14020	ナツト	2		
17	09403-13408	クランプ	1		
18	09116-08137	ボ ルト (8X22)	1		
19	55321-94910	アノード (マグ ネシウム)	1	オプ ション	

FIG.336A

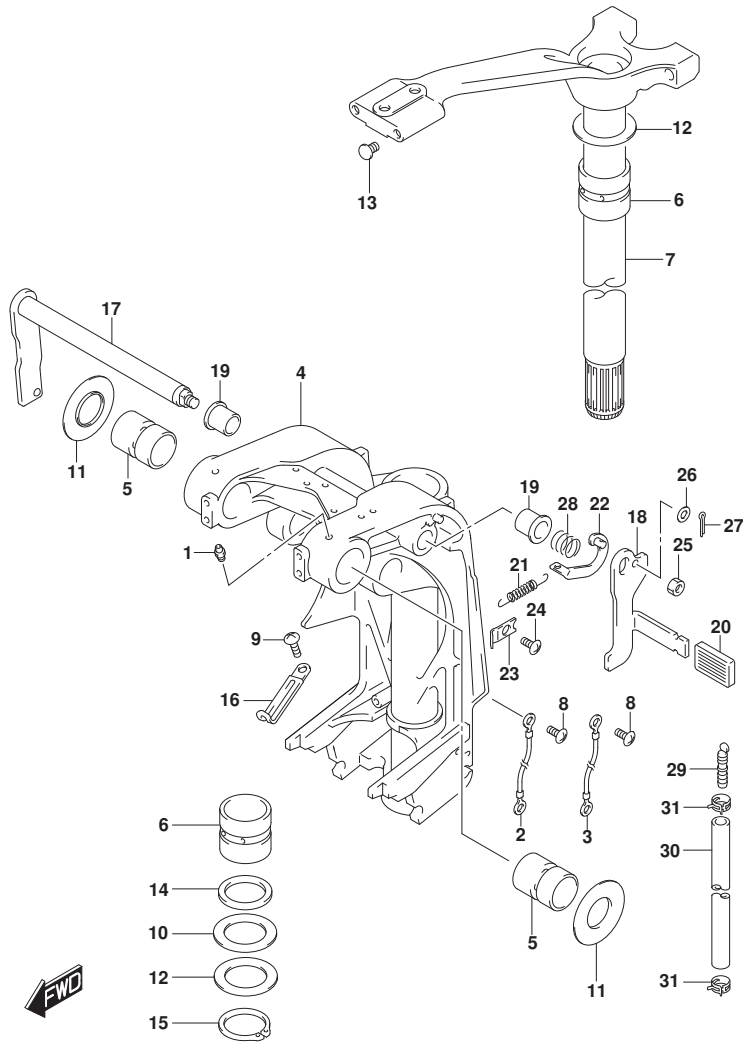


FIG. 336A (1-E-5) スイベルブ ラケット (DF100AT)

見出番号	品番	品名	使用個数	備考	標準作業時間
1-1	22511-99011	ニツブル, ケーリス	5	L-TRANSOM	
1-2	22511-99011	ニツブル, ケーリス	4	L-TRANSOM	
2	36894-95201	リート, L:165	1		
3	36894-87D00	リート (L:165)	1		
4-1	43111-90J40-YAY	ブ ラケット, スイベル (L) (ﾌﾞ ラｯｸ)	1	L-TRANSOM	
4-2	43111-90J50-YAY	ブ ラケット, スイベル (X) (ﾌﾞ ラｯｸ)	1	X-TRANSOM	
5	43211-93J00	ﾌﾞ ッｼュ, クランﾌﾞ シャフト スイベル	2		
6	43711-97E10	ﾌﾞ ッｼュ, ステアリング	2		
7-1	43750-90J61-YAY	ﾌﾞ ラケット, ステアリング (L) (ﾌﾞ ラｯｸ)	1	L-TRANSOM	
7-2	43750-90J71-YAY	ﾌﾞ ラケット, ステアリング (X) (ﾌﾞ ラｯｸ)	1	X-TRANSOM	
8	09125-05050	スクリュ (5X8)	3		
9	09125-06063	スクリュ (6X10)	2		
10	09160-39001	ワツシヤ (39. 5X64X1)	2		
11	09169-28003	ワツシヤ	2		
12	09181-39001	ｼﾑ (39. 5X64X0. 3)	4		
13	09250-10001	ｷﾞヤｯﾌﾟ (OD:14)	2		
14	09282-39001	オイルｼｰﾙ	1		
15	09380-38003	ｽﾅｯﾌﾟ リﾝｸﾞ	1		
16	29404-93J10	ｸﾗﾝﾌﾟ	2		
17	41220-95E13	ﾚﾊﾞｰ, ﾁﾙﾄﾛｯｸ	1		
18	41221-95E40	ﾚﾊﾞｰ, ﾁﾙﾄﾛｯｸ ﾎｰﾄ	1		
19	41224-95E01	ﾌﾞ ッｼュ, ﾁﾙﾄｽﾄｯﾊﾟ ﾛｯﾄ	2		
20	41225-94400	ﾗﾊﾞｰ, ﾁﾙﾄﾛｯｸ	1		
21	41228-90J00	ｽﾌﾟ リﾝｸﾞ, ﾁﾙﾄﾛｯｸ ﾚﾊﾞｰ	1		
22	41230-95E00	ﾘﾝｸﾞ, ﾁﾙﾄﾛｯｸ ﾚﾊﾞｰ	1		
23	41233-95E10	ﾌﾞ ラケット, ﾁﾙﾄﾛｯｸ ﾏﾌﾞ リﾝｸﾞ	1		
24	09125-06063	スクリュ (6X10)	1		
25	09140-10032	ﾅｯﾄ	1		
26	09160-06082	ワツシヤ (6. 5X13X1. 0)	1		
27	09204-01006	ｺｯﾀﾋﾞﾝ	1		
28	09440-19028	ｽﾌﾟ リﾝｸﾞ	1		
29	55127-87D00	ﾌﾞ ﾚｯｸﾞ, ﾆｵﾝ	1		
30	09355-40805-00B	ﾎｰｽ (4X8X2000)	1	L:2000>1000	
31	09407-10404	ｸﾗﾝﾌﾟ (L:100)	2		

FIG.336B

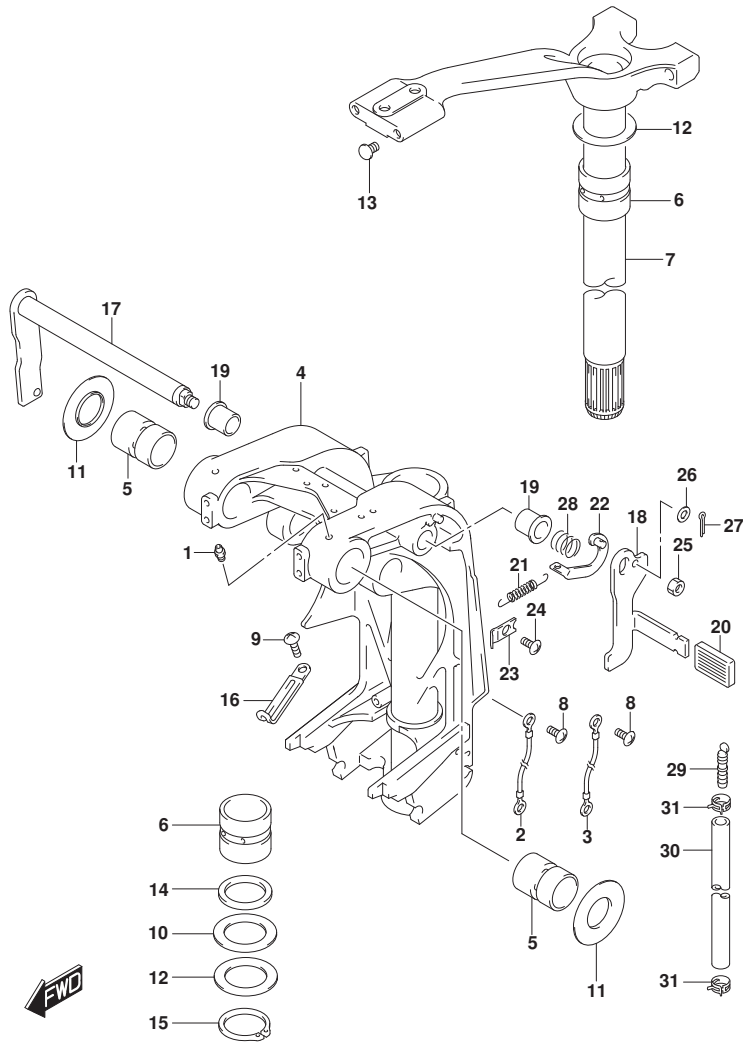


FIG. 336B (1-E-6) スイベルブ ラケット (DF115AT)

見出番号	品番	品名	使用個数	備考	標準作業時間
1-1	22511-99011	ニツブル, ク リース	5	L-TRANSOM	
1-2	22511-99011	ニツブル, ク リース	4	L-TRANSOM	
2	36894-95201	リット, L:165	1	CLAMP TO SWIVEL	
3	36894-87D00	リット (L:165)	1	SWIVEL TO MOUNT B RKT	
4-1	43111-90J40-YAY	ブ ラケット, スイベル (L) (フ ラック)	1	L-TRANSOM BODY COLOR: YKV, YA Y	
4-2	43111-90J40-Y5S	ブ ラケット, スイベル (L) (ホワイ ト)	1	L-TRANSOM BODY COLOR: Y5S	
4-3	43111-90J50-YAY	ブ ラケット, スイベル (X) (フ ラック)	1	X-TRANSOM BODY COLOR: YKV, YA Y	
4-4	43111-90J50-Y5S	ブ ラケット, スイベル (X) (ホワイ ト)	1	X-TRANSOM BODY COLOR: Y5S	
5	43211-93J00	ブ ヅシュ, クランフ シヤフトスイベル	2		
6	43711-97E10	ブ ヅシュ, ステアリング	2		
7-1	43750-90J61-YAY	ブ ラケット, ステアリング (L) (フ ラック)	1	L-TRANSOM BODY COLOR: YKV, YA Y	
7-2	43750-90J61-Y5S	ブ ラケット, ステアリング (L) (ホワイ ト)	1	L-TRANSOM BODY COLOR: Y5S	
7-3	43750-90J71-YAY	ブ ラケット, ステアリング (X) (フ ラック)	1	X-TRANSOM BODY COLOR: YKV, YA Y	
7-4	43750-90J71-Y5S	ブ ラケット, ステアリング (X) (ホワイ ト)	1	X-TRANSOM BODY COLOR: Y5S	
8	09125-05050	スクリュ (5X8)	3		
9	09125-06063	スクリュ (6X10)	2		
10	09160-39001	ワツシヤ (39. 5X64X1)	2		
11	09169-28003	ワツシヤ	2		
12	09181-39001	シム (39. 5X64X0. 3)	4		
13	09250-10001	キャツブ (OD: 14)	2		
14	09282-39001	オイルシール	1		
15	09380-38003	スナツブ リンク	1		

FIG.336B

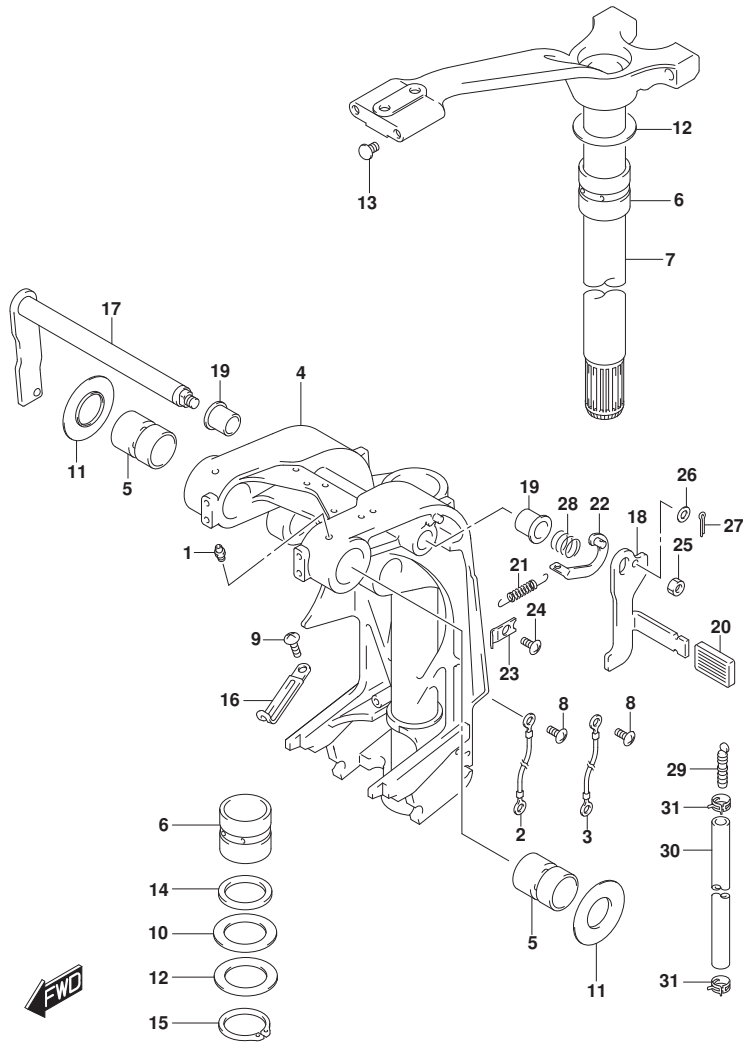


FIG. 336B (1-E-7) スイベルブacket (DF115AT)

見出番号	品番	品名	使用個数	備考	標準作業時間
16	29404-93J10	クランプ	2		
17	41220-95E13	レバー, チルトロック	1		
18	41221-95E40	レバー, チルトロックホート	1		
19	41224-95E01	ブッシュ, チルトストツハット	2		
20	41225-94400	ラバー, チルトロック	1		
21	41228-90J00	スプリング, チルトロックレバー	1		
22	41230-95E00	リンク, チルトロックレバー	1		
23	41233-95E10	ブacket, チルトロックスプリング	1		
24	09125-06063	スクリュ (6X10)	1		
25	09140-10032	ナット	1		
26	09160-06082	ワッシャ (6. 5X13X1. 0)	1		
27	09204-01006	コックピン	1		
28	09440-19028	スプリング	1		
29	55127-87D00	ブacket, ユニオン	1		
30	09355-40805-00B	ホース (4X8X2000)	1	L: 2000>1000	
31	09407-10404	クランプ (L: 100)	2		

FIG.336C

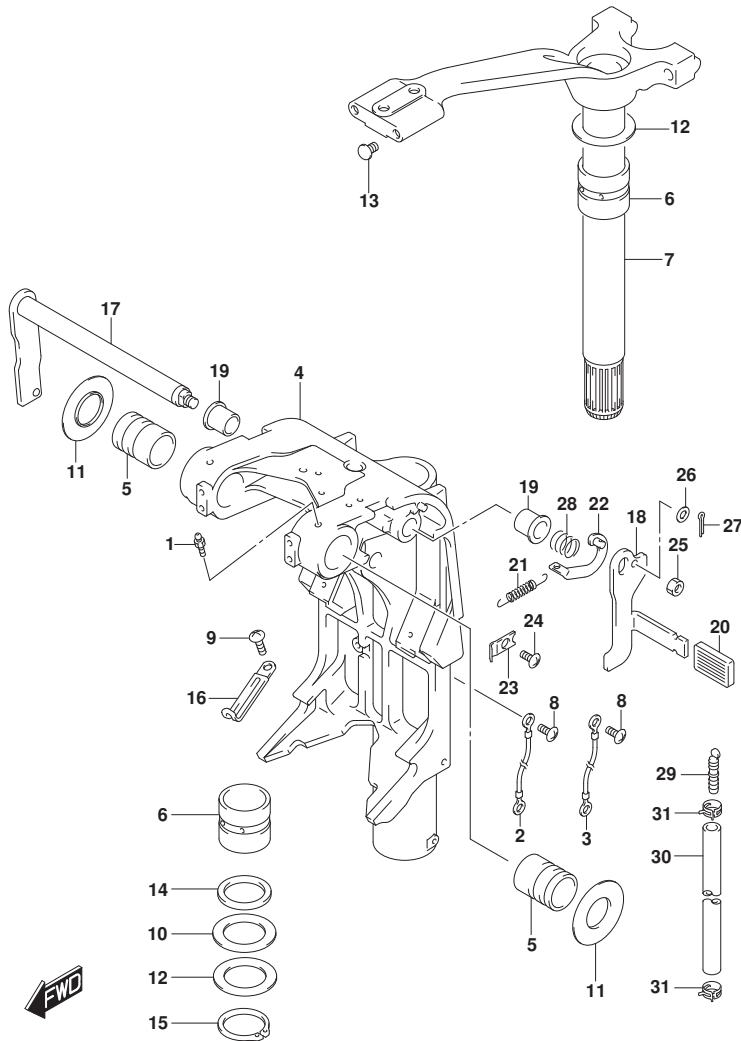


FIG. 336C (1-E-8) スイベルブラケット (DF140AT)

見出番号	品番	品名	使用個数	備考	標準作業時間
1	22511-99011	ニツブル, ケーリス	4		
2	36894-95201	リート, L:165	1		
3	36894-87D00	リート (L:165)	1		
4-1	43111-92J80-YAY	ブラケット, スイベル(L) (ブラック)	1	L-TRANSOM	
				BODY COLOR:YAY	
4-2	43111-92J80-Y5S	ブラケット, スイベル(L) (ホワイト)	1	L-TRANSOM	
				BODY COLOR:Y5S	
4-3	43111-92J90-YAY	ブラケット, スイベル(X) (ブラック)	1	X-TRANSOM	
				BODY COLOR:YAY	
4-4	43111-92J90-Y5S	ブラケット, スイベル(X) (ホワイト)	1	X-TRANSOM	
				BODY COLOR:Y5S	
5	43211-93J00	ブッシュ, クランプシャフトスイベル	2		
6	43711-97E10	ブッシュ, ステアリング	2		
7-1	43750-90J61-YAY	ブラケット, ステアリング (L) (ブラック)	1	L-TRANSOM	
				BODY COLOR:YAY	
7-2	43750-90J61-Y5S	ブラケット, ステアリング (L) (ホワイト)	1	L-TRANSOM	
				BODY COLOR:Y5S	
7-3	43750-90J71-YAY	ブラケット, ステアリング (X) (ブラック)	1	X-TRANSOM	
				BODY COLOR:YAY	
7-4	43750-90J71-Y5S	ブラケット, ステアリング (X) (ホワイト)	1	X-TRANSOM	
				BODY COLOR:Y5S	
8	09125-05050	スクリュー (5X8)	3		
9	09125-06063	スクリュー (6X10)	2		
10	09160-39001	ワッシャ (39. 5X64X1)	2		
11	09169-28003	ワッシャ	2		
12	09181-39001	シム (39. 5X64X0. 3)	4		
13	09250-10001	キャップ (OD: 14)	2		
14	09282-39001	オイルシール	1		
15	09380-38003	スナックリング	1		
16	29404-93J10	クランプ	2		
17	41220-95E13	レバー, チルトロック	1		
18	41221-95E40	レバー, チルトロックホート	1		
19	41224-95E01	ブッシュ, チルトストッパ ロット	2		
20	41225-94400	レバー, チルトロック	1		
21	41228-90J00	スプリング, チルトロックレバー	1		

FIG.336C

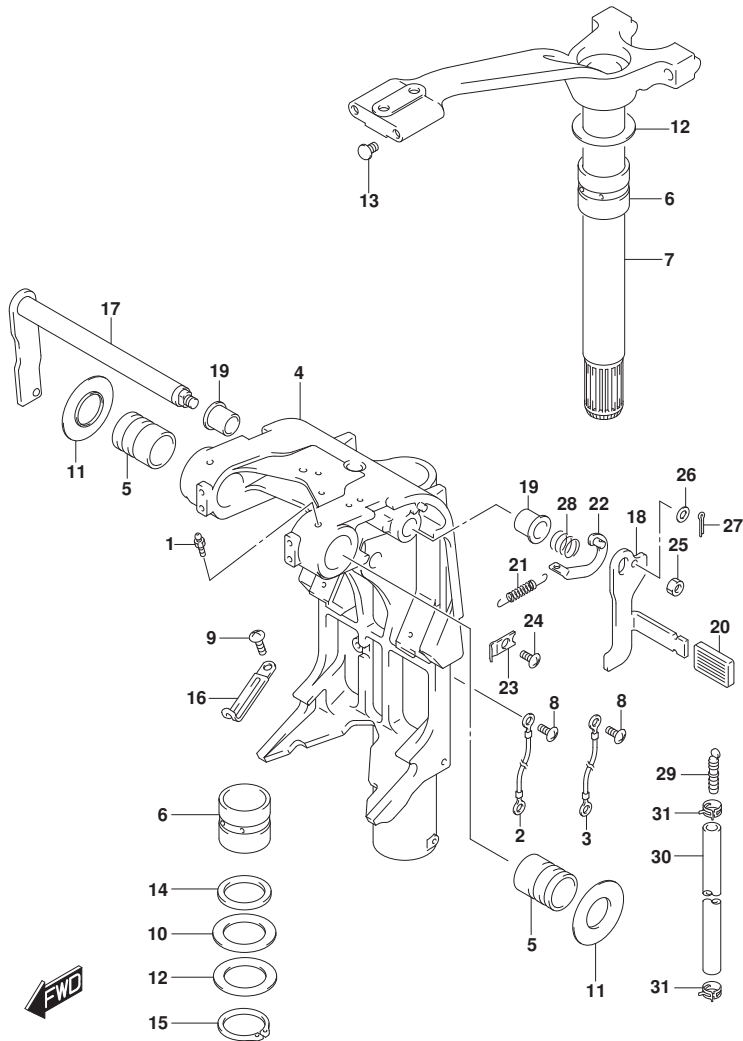


FIG. 336C (1-E-9) スイベルブラケット (DF140AT)

見出番号	品番	品名	使用個数	備考	標準作業時間
22	41230-95E00	リンク, チルトロツクレバ	1		
23	41233-95E10	ブラケット, チルトロツクスプリンク	1		
24	09125-06063	スクリュ (6X10)	1		
25	09140-10032	ナツト	1		
26	09160-06082	ワツシヤ (6. 5X13X1. 0)	1		
27	09204-01006	コツタヒン	1		
28	09440-19028	スプリンク	1		
29	55127-87D00	ブラク, ニオン	1		
30	09355-40805-00B	ホース (4X8X2000)	1	L:2000>1000	
31	09407-10404	クラン (L:100)	2		

FIG.337A

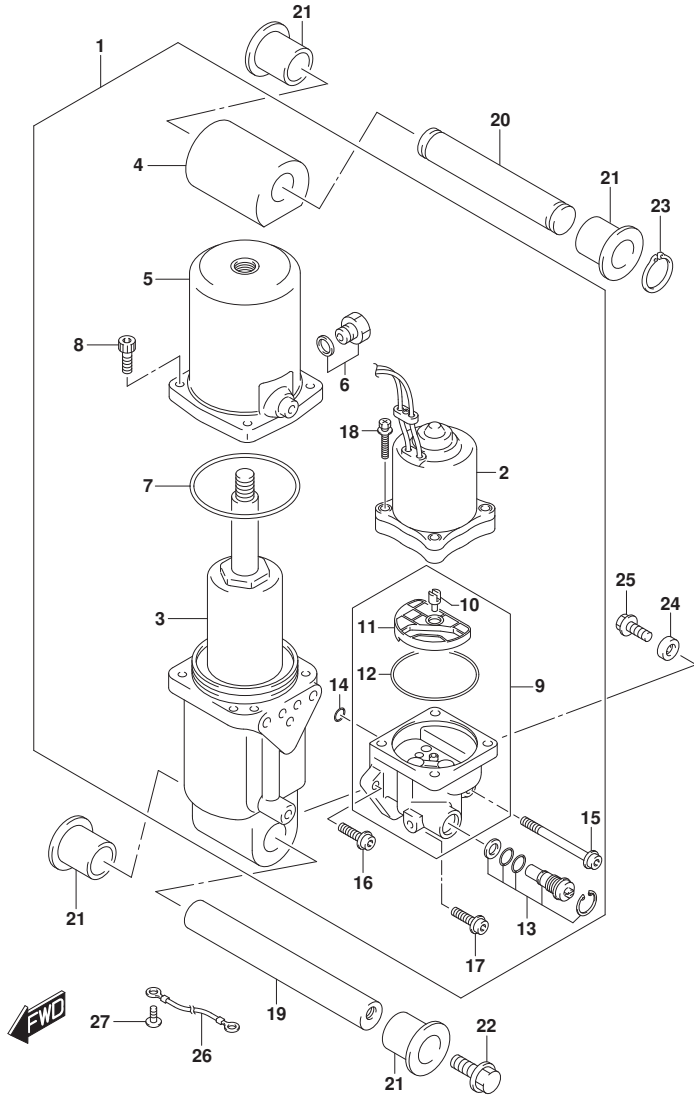


FIG. 337A (1-E-10) トリムシリンダ (DF100AT)

見出番号	品番	品名	使用個数	備考	標準作業時間
1	48000-90J39	トリムアツシ, ハウライズチルト	1		
2	38100-92J13	モータアツシ, PTT	1		
3	48400-90J03	マニホールドアツシ	1		
4	48611-90J00	シヨイント, メタル	1		
5	48571-87L01	タンク, リザーバ	1		
6	48572-87J10	ブラク	1		
7	48557-90J00	オリシク	1		
8	48862-87J20	ホルト, リザーバ	4		
9	48502-90J13	ホソフアツシ, PTT	1		
10	48583-95E00	シヨイント, ドライブ	1		
11	48582-95E01	フィルタ	1		
12	48585-95E00	オリシク	1		
13	48864-93J01	マニュアルバルブ	1		
14	48588-90J00	オリシクセット	1		
15	48862-92J20	ホルト, ホソフ NO. 1	1		
16	48862-92J30	ホルト, ホソフ NO. 2	1		
17	48862-90J21	ホルト	1		
18	31281-92J10	ホルト, スルー	4		
19	48121-90J00	シャフト, チルトシリンダロア	1		
20	48321-90J00	シャフト, チルトシリンダアツバ	1		
21	48326-95E00	ブツシユ, チルトシリンダロア	4		
22	09116-10179	ホルト (10X35)	2		
23	09380-22015	スナツブリンク	2		
24	55321-87J01	アノード, フロテクション	1		
25	09103-06281	ホルト (6X14)	1		
26	36895-87D10	リート (L:310)	1		
27	09125-05050	スクリュ (5X8)	1		

FIG.337B

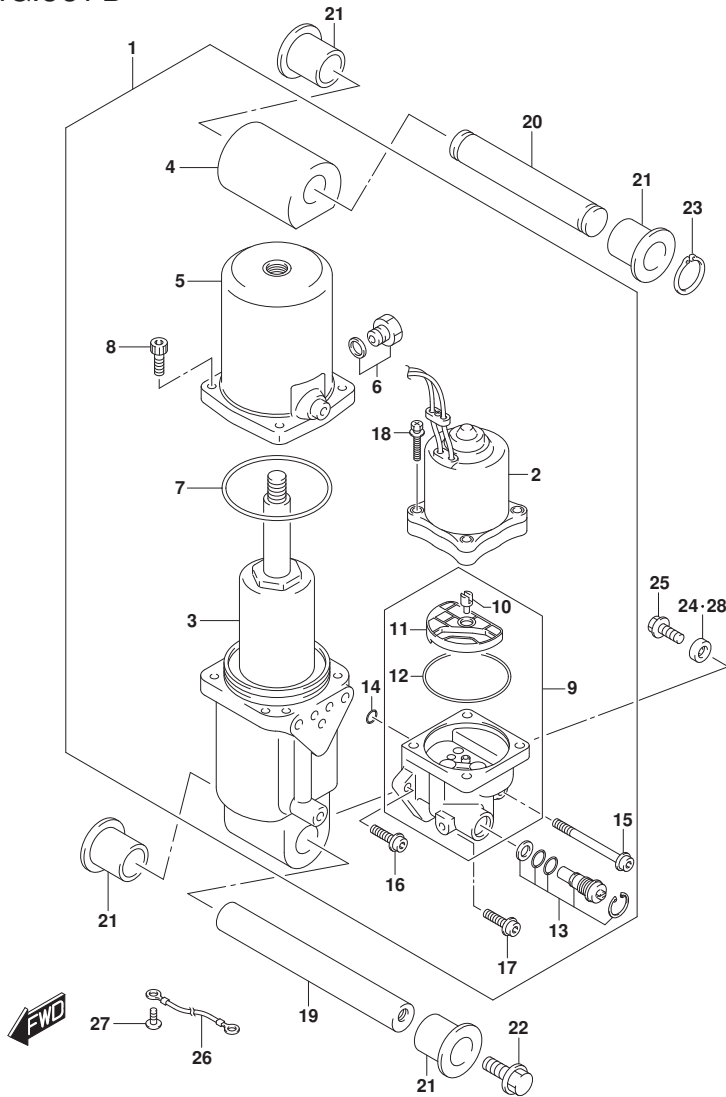


FIG. 337B (1-E-11) トリムシリンダ (DF115AT)

見出番号	品番	品名	使用個数	備考	標準作業時間
1	48000-90J39	トリムアツシ, ハワライズチルト	1		
2	38100-92J13	モータアツシ, PTT	1		
3	48400-90J03	マニホールドアツシ	1		
4	48611-90J00	シヨイント, メタル	1		
5	48571-87L01	タンク, リザ-ハ	1		
6	48572-87J10	ブラク	1		
7	48557-90J00	Oリング	1		
8	48862-87J20	ボルト, リザ-ハ	4		
9	48502-90J13	ホソフアツシ, PTT	1		
10	48583-95E00	シヨイント, トライブ	1		
11	48582-95E01	フィルタ	1		
12	48585-95E00	Oリング	1		
13	48864-93J01	マニュアルバルブ	1		
14	48588-90J00	Oリングセット	1		
15	48862-92J20	ボルト, ホソフ NO. 1	1		
16	48862-92J30	ボルト, ホソフ NO. 2	1		
17	48862-90J21	ボルト	1		
18	31281-92J10	ボルト, スル-	4		
19	48121-90J00	シャフト, チルトシリンダロア	1		
20	48321-90J00	シャフト, チルトシリンダアツハ	1		
21	48326-95E00	ブツシユ, チルトシリンダロア	4		
22	09116-10179	ボルト (10X35)	2		
23	09380-22015	スナツブリング	2		
24	55321-87J01	アノード, フロテクション	1		
25	09103-06281	ボルト (6X14)	1		
26	36895-87D10	リ-ト (L:310)	1		
27	09125-05050	スクリュ (5X8)	1		
28	55321-87J11	アノード (マクベシウム)	1	オアショソ	

FIG.337C

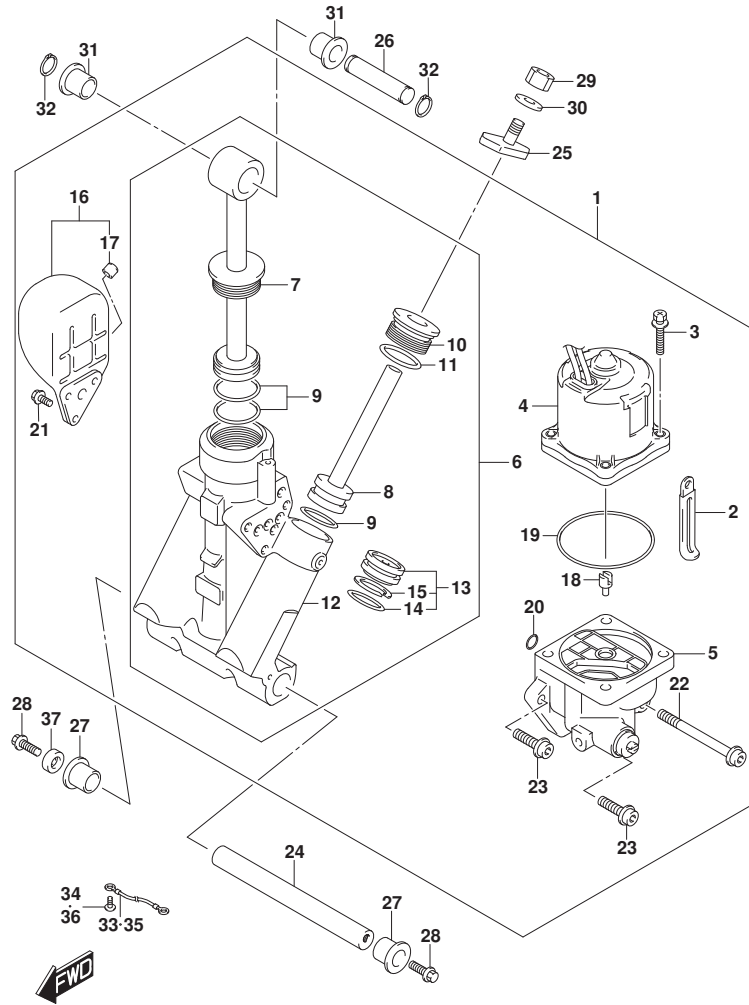


FIG. 337C (1-E-12) トリムシリンダ (DF140AT)

見出番号	品番	品名	使用個数	備考	標準作業時間
1	48000-96J13	トリムアツシ, ハ ^ニ ワ ^ニ ウ ^ニ ズ ^ニ チルト	1		
2	29404-93J10	・クランプ	1		
3	31281-92J10	・ボ ^ニ ルト, スル ^ニ	4		
4	38100-96J12	・モ ^ニ ータ ^ニ アツシ, PTT	1		
5	48502-96J05	・ボ ^ニ ン ^ニ フ ^ニ アツシ, PTT	1		
6	48503-96J04	・マ ^ニ ニホ ^ニ ルト ^ニ サ ^ニ フ ^ニ アツシ	1		
7	48401-96J02	・・ヒ ^ニ ス ^ニ トン ^ニ アツシ	1		
8	48601-94900	・・ヒ ^ニ ス ^ニ トン ^ニ /ラム ^ニ アツシ	2		
9	48627-95E00	・・O ^ニ リン ^ニ グ ^ニ セツ ^ニ ト	3		
10	48630-96J03	・・ヘツ ^ニ , トリムシリンダ ^ニ	2		
11	48633-94900	・・O ^ニ リン ^ニ グ ^ニ セツ ^ニ ト, ヘツ ^ニ	2		
12	48641-96J03	・・マ ^ニ ニホ ^ニ ルト ^ニ , PTT	1		
13	48650-94900	・・ヒ ^ニ ス ^ニ トン ^ニ , フリ ^ニ	1		
14	48405-93J00	・・O ^ニ リン ^ニ グ ^ニ セツ ^ニ ト	1		
15	48615-97E00	・・O ^ニ リン ^ニ グ ^ニ セツ ^ニ ト, ヒ ^ニ ス ^ニ トン	1		
16	48570-95E01	・リザ ^ニ ー ^ニ ハ ^ニ アツシ	1		
17	48572-95E00	・・キヤツ ^ニ フ	1		
18	48583-95E00	・シ ^ニ ヨ ^ニ イント ^ニ , ト ^ニ ライ ^ニ フ	1		
19	48585-95E00	・O ^ニ リン ^ニ グ	1		
20	48588-94900	・O ^ニ リン ^ニ グ ^ニ セツ ^ニ ト	1		
21	48861-92J01	・ボ ^ニ ルト, リザ ^ニ ー ^ニ ハ ^ニ	3		
22	48862-92J20	・ボ ^ニ ルト, ボ ^ニ ン ^ニ フ ^ニ NO. 1	1		
23	48862-92J30	・ボ ^ニ ルト, ボ ^ニ ン ^ニ フ ^ニ NO. 2	2		
24	48121-92J00	シヤ ^ニ フ ^ニ ト, チルトシリンダ ^ニ ロ ^ニ ア	1		
25	48311-96J20	ハ ^ニ ツ ^ニ ト ^ニ , トリムシリンダ ^ニ ラム	2		
26	48321-87D03	シヤ ^ニ フ ^ニ ト, チルトシリンダ ^ニ アツ ^ニ ハ ^ニ	1		
27	48326-95E00	ブ ^ニ ツシユ, チルトシリンダ ^ニ ロ ^ニ ア	2		
28	09116-10179	ボ ^ニ ルト (10X35)	2		
29	09140-10031	ナツ ^ニ ト	2		
30	09162-10005	ロツクワツシヤ	2		
31	09306-17001	ブ ^ニ ツシユ	2		
32	09380-17009	スナツ ^ニ フ ^ニ リン ^ニ グ	2		
33	36894-87D00	リ ^ニ ード ^ニ (L:165)	1		
34	09125-06063	スク ^ニ リュ ^ニ (6X10)	1		
35	36895-87D10	リ ^ニ ード ^ニ (L:310)	1		

FIG.337C

FIG. 337C (1-E-13) トリムシリンダ (DF140AT)

見出番号	品番	品名	使用個数	備考	標準作業時間
36	09125-05050	スクリュ (5X8)	1		
37	55321-87J11	アノード (マグネシウム)	1	オプション	

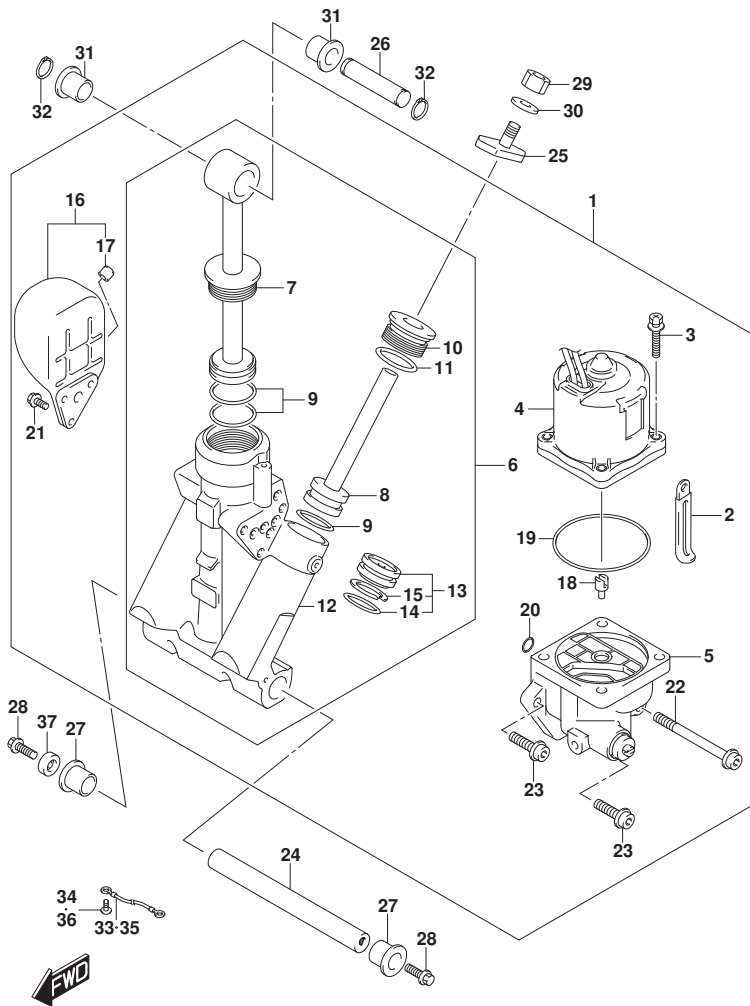


FIG.340A

FIG. 340A (1-E-14) PTTモータ (DF100AT)

見出番号	品番	品名	使用個数	備考	標準作業時間
1	38100-92J13	モータアツシ, PTT	1		
2	31311-94900	アマチュア	1		
3	31173-94920	ホルダアツシ, フラシ	1		
4	31123-94910	リング	1		
5	31133-90J10	ブラシアツシ	1		
6	31133-94910	ブラシ(+)	1		
7	31136-90J20	ブレーカアツシ	1		
8	31135-94900	スプリング	2		
9	33799-97E00	シール, オイル	1		
10	31111-94900	スクリュー	2		

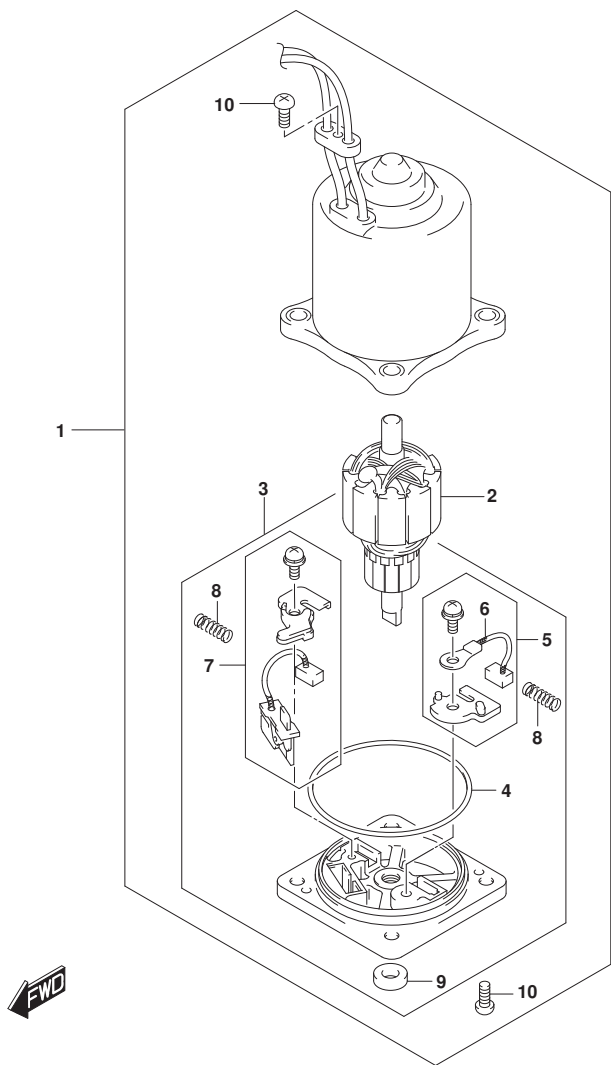


FIG.340B

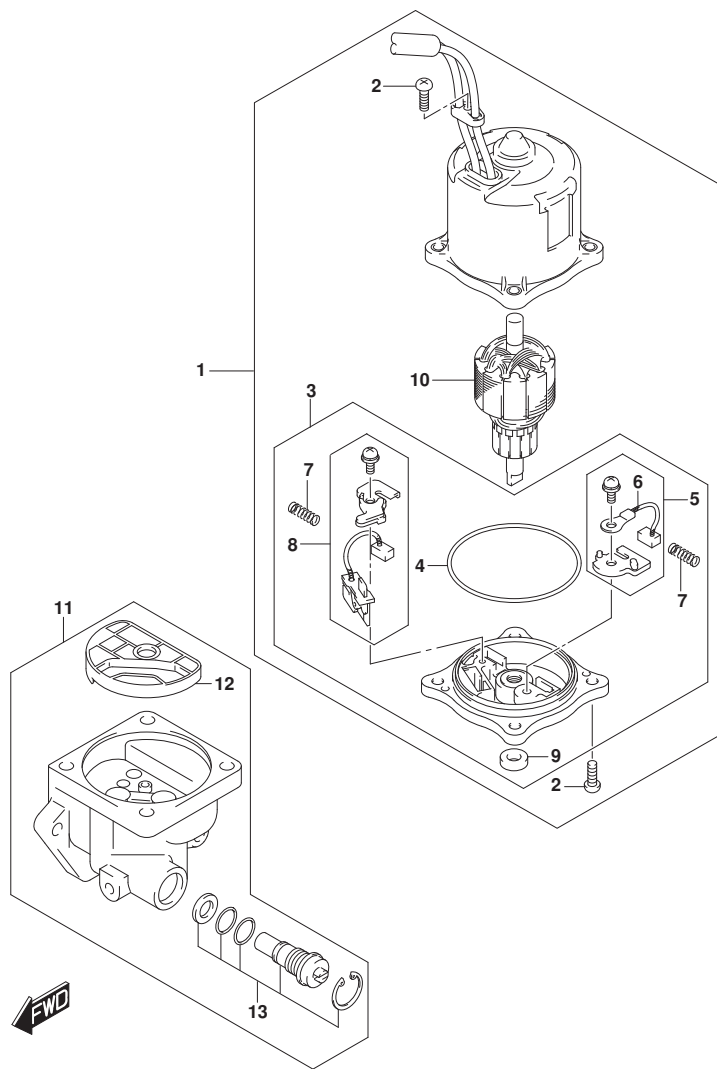


FIG. 340B (1-E-15) PTTモータ (DF140AT)

見出番号	品番	品名	使用個数	備考	標準作業時間
1	38100-96J12	モータアツシ, PTT	1		
2	31111-94900	・スクリュ	3		
3	31173-94920	・ホルダ アツシ, ブラシ	1		
4	31123-94910	・・Oリング	1		
5	31133-90J10	・・ブ ラシアツシ	1		
6	31133-94910	・・ブ ラシ(+)	1		
7	31135-94900	・・スプリング	2		
8	31136-90J20	・・ブ レーカアツシ	1		
9	33799-97E00	・・シール, オイル	1		
10	31311-94900	・アマチュア	1		
11	48502-96J05	ホ ンブ アツシ, PTT	1		
12	48582-95E01	・フィルタ	1		
13	48864-96J10	・ハ ルフ セット, マニュアル	1		

FIG.401A

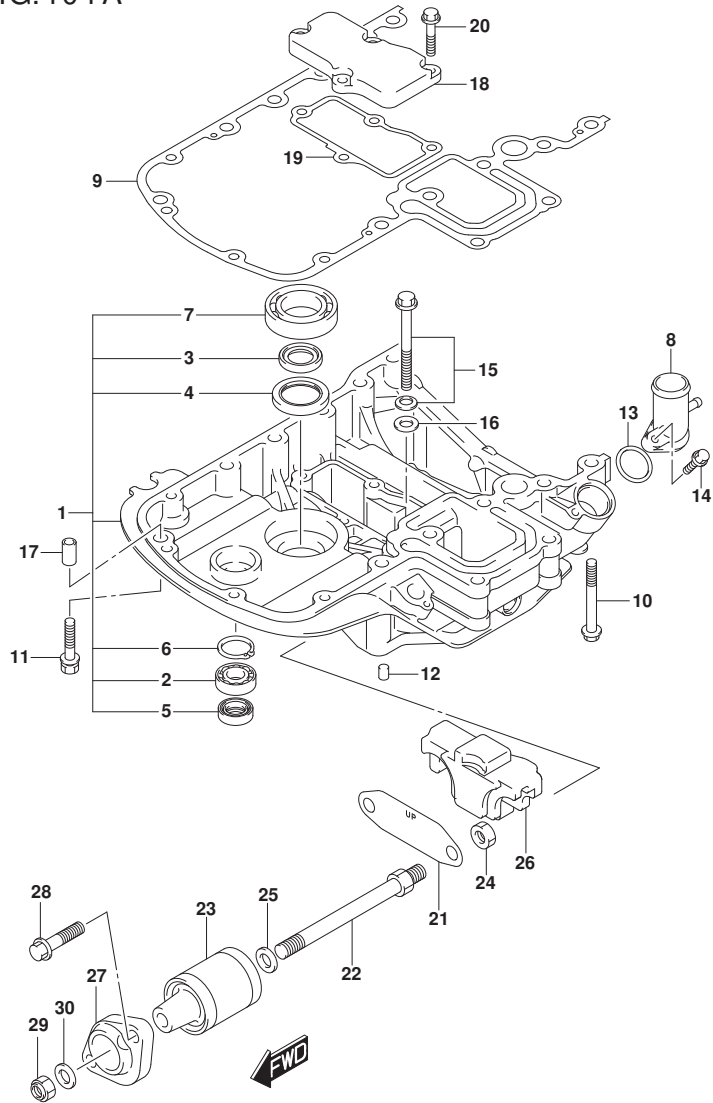


FIG. 401A (1-E-16) エンジンホルダ (DF100AT)

見出番号	品番	品名	使用個数	備考	標準作業時間
1	51110-90851-YAY	ホルダセット, エンジン(フック)	1		
2	09262-17019	・ヘ アリング (17X35X8)	1		
3	09282-24003	・オイルシール	2		
4	09283-32044	・オイルシール	1		
5	09289-18001	・オイルシール	1		
6	08331-41359	・サーキットアップ	1		
7	09262-35069	・ヘ アリング (35X62X16)	1		
8	51115-90J00	ユニオン, ウォータータン	1		
9	51211-90J22	ガasket, エンジンホルダ	1		
10	09116-08160	ボルト (8X70)	4		
11	09116-08128	ボルト (8X40)	4		
12	09206-08001	ピン (8X11)	2		
13	09280-26006	Oリング (D:3.1, ID:26.4)	1		
14	01550-06257	ボルト	1		
15	29117-93J10	ボルト	1		
16	09160-08059	ワッシャ (8.5X18X1.6)	1		
17	04211-11129	ピン	3		
18	51122-90J00	カバー, マウントケース	1		
19	51123-90J01	ガasket, マウントケースカバー	1		
20	01550-0825A	ボルト	4		
21	54123-90J01	プレート, アツハマウント	1		
22	54112-90J21	ボルト, アツハマウント	2		
23	54130-90J40	マウント, アツハ	2		
24	09159-12014	ナット	2		
25	54114-90J10	ワッシャ, アツハマウントボルト	2		
26	54125-90J10	マウント, アツハスラスト	1		
27	54148-90J11	カバー, アツハマウント	2		
28	09116-10181	ボルト (10X44)	4		
29	09159-12014	ナット	2		
30	09160-12110	ワッシャ (12.5X22X3)	2		

FIG.401B

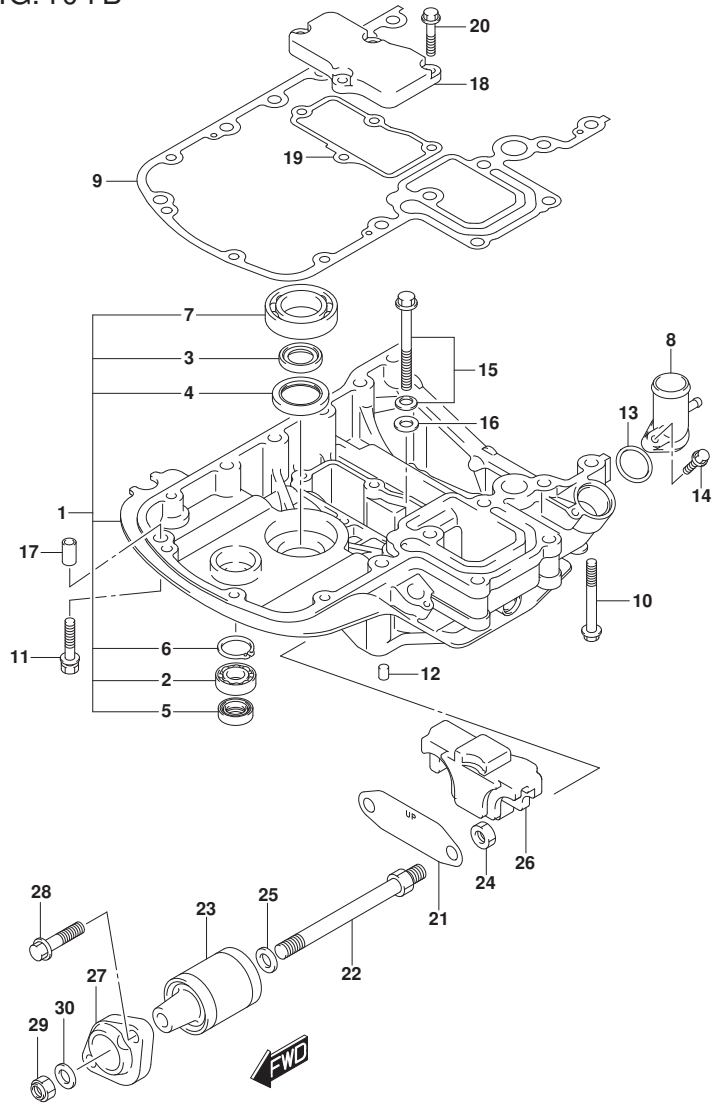


FIG. 401B (1-F-2) エンジンホルダ (DF115AT)

見出番号	品番	品名	使用個数	備考	標準作業時間
1-1	51110-90851-YAY	ホルダセット, エンジン(ﾌﾞﾗｯｸ)	1	BODY COLOR: YKV, YA Y	
1-2	51110-90851-Y5S	ホルダセット, エンジン(ﾎｲｯﾄ)	1	BODY COLOR: Y5S	
2	09262-17019	・ﾊﾞｰ ﾏﾘﾝｸﾞ (17X35X8)	1		
3	09282-24003	・ｵｲﾙｼｰﾙ	2		
4	09283-32044	・ｵｲﾙｼｰﾙ	1		
5	09289-18001	・ｵｲﾙｼｰﾙ	1		
6	08331-41359	・ｻｰｸﾘｯﾌﾟ	1		
7	09262-35069	・ﾊﾞｰ ﾏﾘﾝｸﾞ (35X62X16)	1		
8	51115-90J00	ｴﾆｵﾝ, ﾜｰﾀｰﾘﾀｰﾝ	1		
9	51211-90J22	ｶﾞｽｹｯﾄ, ﾍﾞﾙﾀﾞ	1		
10	09116-08160	ﾎｰﾙﾄ (8X70)	4		
11	09116-08128	ﾎｰﾙﾄ (8X40)	4		
12	09206-08001	ﾋﾞﾝ (8X11)	2		
13	09280-26006	ｵﾘﾝｸﾞ (D:3.1, ID:26.4)	1		
14	01550-06257	ﾎｰﾙﾄ	1		
15	29117-93J10	ﾎｰﾙﾄ	1		
16	09160-08059	ワッｼﾞﾔ (8.5X18X1.6)	1		
17	04211-11129	ﾋﾞﾝ	3		
18	51122-90J00	ｶﾊﾞｰ, ﾏﾞﾊﾞ ﾏﾞ ﾏﾞ	1		
19	51123-90J01	ｶﾞｽｹｯﾄ, ﾏﾞ ﾏﾞ ﾏﾞ ﾏﾞ ﾏﾞ ﾏﾞ	1		
20	01550-0825A	ﾎｰﾙﾄ	4		
21	54123-90J01	ﾌﾞﾚｰﾄ, ﾏﾞ ﾏﾞ ﾏﾞ ﾏﾞ ﾏﾞ ﾏﾞ	1		
22	54112-90J21	ﾎｰﾙﾄ, ﾏﾞ ﾏﾞ ﾏﾞ ﾏﾞ ﾏﾞ ﾏﾞ	2		
23	54130-90J40	ﾏｳﾝﾄ, ﾏﾞ ﾏﾞ ﾏﾞ	2		
24	09159-12014	ﾅｯﾄ	2		
25	54114-90J10	ワッｼﾞﾔ, ﾏﾞ ﾏﾞ ﾏﾞ ﾏﾞ ﾏﾞ ﾏﾞ ﾏﾞ	2		
26	54125-90J10	ﾏｳﾝﾄ, ﾏﾞ ﾏﾞ ﾏﾞ ﾏﾞ ﾏﾞ ﾏﾞ	1		
27	54148-90J11	ｶﾊﾞｰ, ﾏﾞ ﾏﾞ ﾏﾞ ﾏﾞ ﾏﾞ ﾏﾞ	2		
28	09116-10181	ﾎｰﾙﾄ (10X44)	4		
29	09159-12014	ﾅｯﾄ	2		
30	09160-12110	ワッｼﾞﾔ (12.5X22X3)	2		

FIG.401C

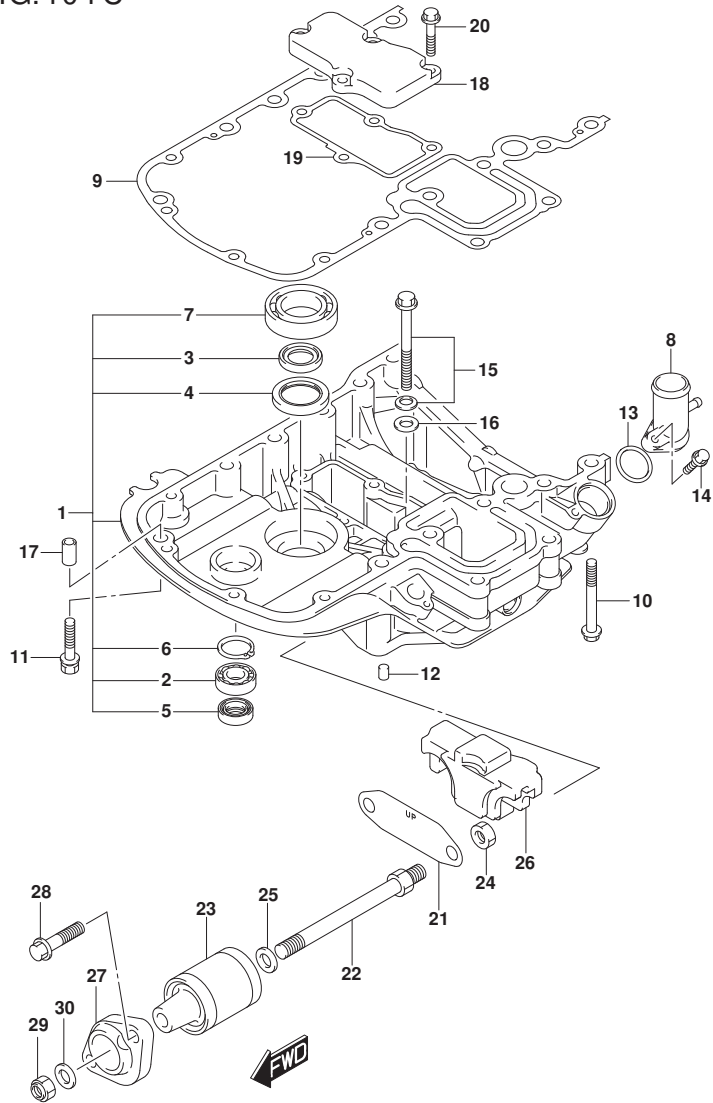


FIG. 401C (1-F-3) エンジンホルダ (DF140AT)

見出番号	品番	品名	使用個数	備考	標準作業時間
1-1	51110-90851-YAY	ホルダセット, エンジン(フ ラツク)	1	BODY COLOR:YAY	
1-2	51110-90851-Y5S	ホルダセット, エンジン(ホワ イト)	1	BODY COLOR:Y5S	
2	09262-17019	・ベ アリング (17X35X8)	1		
3	09282-24003	・オイルシール	2		
4	09283-32044	・オイルシール	1		
5	09289-18001	・オイルシール	1		
6	08331-41359	・サークリツプ	1		
7	09262-35069	・ベ アリング (35X62X16)	1		
8	51115-90J00	ユニオン, ウォータリタン	1		
9	51211-90J22	ガ スケツト, エンジンホルダ	1		
10	09116-08160	ボ ルト (8X70)	4		
11	09116-08128	ボ ルト (8X40)	4		
12	09206-08001	ピ ン (8X11)	2		
13	09280-26006	オリツク (D: 3. 1, ID: 26. 4)	1		
14	01550-06257	ボ ルト	1		
15	29117-93J10	ボ ルト	1		
16	09160-08059	ワツジヤ (8. 5X18X1. 6)	1		
17	04211-11129	ピ ン	3		
18	51122-90J00	カバ ー, マウントケース	1		
19	51123-90J01	ガ スケツト, マウントケースカバ ー	1		
20	01550-0825A	ボ ルト	4		
21	54123-90J01	プ レート, アツハ マウント	1		
22	54112-90J21	ボ ルト, アツハ マウント	2		
23	54130-90J40	マウント, アツハ	2		
24	09159-12014	ナツト	2		
25	54114-90J10	ワツジヤ, アツハ マウントボ ルト	2		
26	54125-90J10	マウント, アツハ スラスト	1		
27	54148-90J11	カバ ー, アツハ マウント	2		
28	09116-10181	ボ ルト (10X44)	4		
29	09159-12014	ナツト	2		
30	09160-12110	ワツジヤ (12. 5X22X3)	2		

FIG.405A

FIG. 405A (1-F-4) ドライブシャフトハウジング (DF100AT)

見出番号	品番	品名	使用個数	備考	標準作業時間
1-1	52111-90J02-YAY	ハウジング, ドライブシャフト(L) (ﾌﾞﾗｯｸ)	1	L-TRANSOM	
1-2	52111-90J12-YAY	ハウジング, ドライブシャフト(X) (ﾌﾞﾗｯｸ)	1	X-TRANSOM	
2	09116-10181	ﾎｰﾙﾄ (10X44)	8		
3	09202-08006	ﾋﾞﾝ (8X12)	2		
4	09387-45001	ﾘﾝｸﾞ	1	X-TRANSOM	
5	57130-92J01	ﾌﾞｯｼﾞ, ﾉﾞﾗｲﾌﾞｼﾞﺎﾌﾄ	1	X-TRANSOM	
6	09125-06063	ｽｸﾘｯﾌﾟ (6X10)	1		
7	36895-87D10	ﾘｰﾄﾞ (L:310)	1	SWIVEL TO HSG	
8	54121-87D01	ﾀﾞﾝﾊﾟ, ﾚﾊﾞｰｽﾄｯﾌﾟﾊﾞﾛﾌ	2		
9	54160-90J20	ﾏｳﾝﾄ, ｾﾞｯ	2		
10	54166-90J11	ﾎｰﾙﾄ, ｾﾞｯﾏｳﾝﾄ	2		
11	09159-12014	ﾅｯﾄ	2		
12	09160-12112	ワッシャ (12X40X3)	2		
13	54114-90J10	ワッシャ, ﾏﾞﾊﾞ ﾏｳﾝﾄﾎｰﾙﾄ	2		
14	54151-90J00	ﾏｳﾝﾄ, ｾﾞｯｽﾄﾗｽﾄ	1		
15	54211-90J01-YAY	ﾌﾞﾗｯｹｯﾄ, ｾﾞｯﾏｳﾝﾄ (ﾌﾞﾗｯｸ)	1		
16	54221-90J02-YAY	ｶﾊﾞｰ, ｾﾞｯﾏｳﾝﾄ (ﾌﾞﾗｯｸ)	2		
17	09116-10181	ﾎｰﾙﾄ (10X44)	6		
18	09160-12113	ワッシャ (12.5X30X2.5)	2		

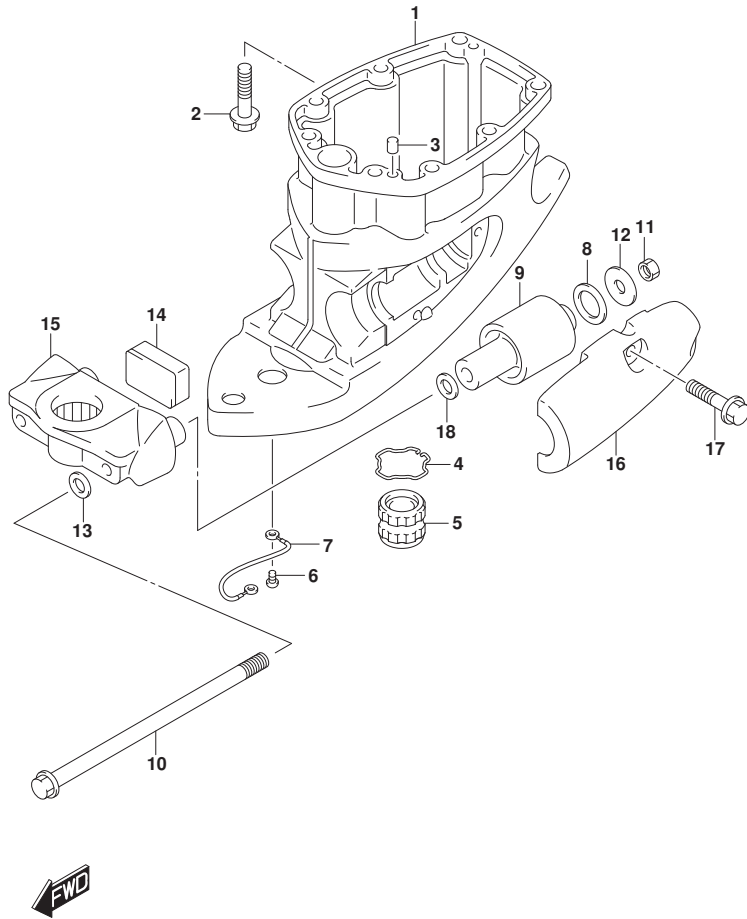


FIG.405B

FIG. 405B (1-F-5) ドライブシャフトハウジング (DF115AT)

見出番号	品番	品名	使用個数	備考	標準作業時間
1-1	52111-90J02-YAY	ハウジング, ドライブシャフト(L) (ブラック)	1	L-TRANSOM BODY COLOR: YKV, YA Y	
1-2	52111-90J02-Y5S	ハウジング, ドライブシャフト(L) (ホワイト)	1	L-TRANSOM BODY COLOR: Y5S	
1-3	52111-90J12-YAY	ハウジング, ドライブシャフト(X) (ブラック)	1	X-TRANSOM BODY COLOR: YKV, YA Y	
1-4	52111-90J12-Y5S	ハウジング, ドライブシャフト(X) (ホワイト)	1	X-TRANSOM BODY COLOR: Y5S	
2	09116-10181	ボルト(10X44)	8		
3	09202-08006	ピン(8X12)	2		
4	09387-45001	リング	1	X-TRANSOM	
5	57130-92J01	ブッシュ, ドライブシャフト	1	X-TRANSOM	
6	09125-06063	スクリュ(6X10)	1		
7	36895-87D10	リード(L:310)	1	SWIVEL TO HSG	
8	54121-87D01	タンパ, リハーストツパ ロア	2		
9	54160-90J20	マウント, ロア	2		
10	54166-90J11	ボルト, ロアマウント	2		
11	09159-12014	ナット	2		
12	09160-12112	ワッシャ(12X40X3)	2		
13	54114-90J10	ワッシャ, アッパマウントボルト	2		
14	54151-90J00	マウント, ロアスラスト	1		
15-1	54211-90J01-YAY	ブラケット, ロアマウント(ブラック)	1	BODY COLOR: YKV, YA Y	
15-2	54211-90J01-Y5S	ブラケット, ロアマウント(ホワイト)	1	BODY COLOR: Y5S	
16-1	54221-90J02-YAY	カバー, ロアマウント(ブラック)	2	BODY COLOR: YKV, YA Y	
16-2	54221-90J02-Y5S	カバー, ロアマウント(ホワイト)	2	BODY COLOR: Y5S	
17	09116-10181	ボルト(10X44)	6		
18	09160-12113	ワッシャ(12.5X30X2.5)	2		

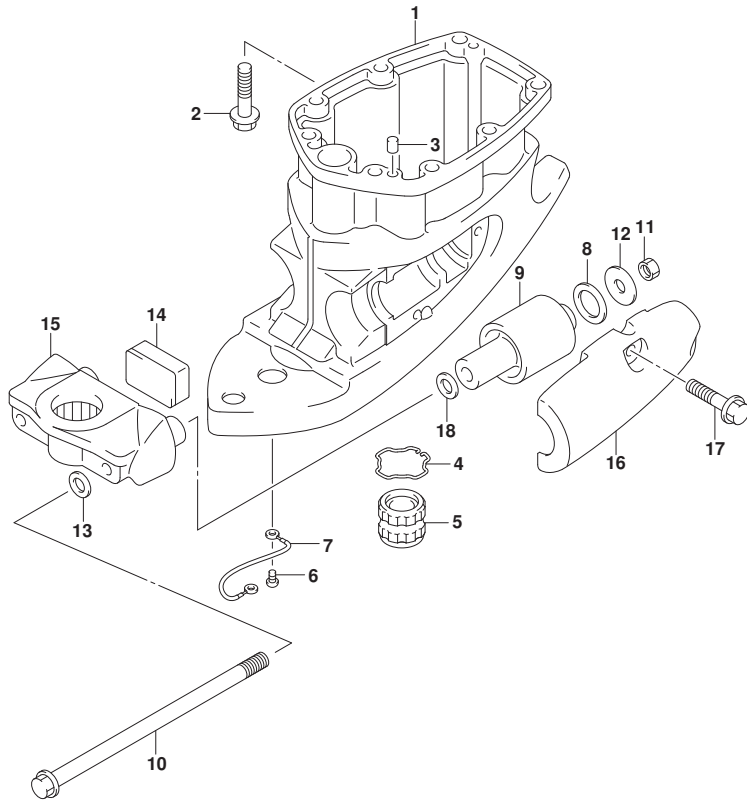


FIG.405C

FIG. 405C (1-F-6) ドライブシャフトハウジング (DF140AT)

見出番号	品番	品名	使用個数	備考	標準作業時間
1-1	52111-90J02-YAY	ハウジング, ドライブシャフト(L) (ブラック)	1	L-TRANSOM BODY COLOR:YAY	
1-2	52111-90J02-Y5S	ハウジング, ドライブシャフト(L) (ホワイト)	1	L-TRANSOM BODY COLOR:Y5S	
1-3	52111-90J12-YAY	ハウジング, ドライブシャフト(X) (ブラック)	1	X-TRANSOM BODY COLOR:YAY	
1-4	52111-90J12-Y5S	ハウジング, ドライブシャフト(X) (ホワイト)	1	X-TRANSOM BODY COLOR:Y5S	
2	09116-10181	ボルト(10X44)	8		
3	09202-08006	ピン(8X12)	2		
4	09387-45001	リンク	1	X-TRANSOM	
5	57130-92J01	ブッシュ, ドライブシャフト	1	X-TRANSOM	
6	09125-06063	スクリュー(6X10)	1		
7	36895-87D10	リード(L:310)	1	SWIVEL TO HSG	
8	54121-87D01	ダンパ, リハーストツハロア	2		
9	54160-90J20	マウント, ロア	2		
10	54166-90J11	ボルト, ロアマウント	2		
11	09159-12014	ナット	2		
12	09160-12112	ワッシャ(12X40X3)	2		
13	54114-90J10	ワッシャ, アツハマウントボルト	2		
14	54151-90J00	マウント, ロアスラスト	1		
15-1	54211-90J01-YAY	ブラケット, ロアマウント(ブラック)	1	BODY COLOR:YAY	
15-2	54211-90J01-Y5S	ブラケット, ロアマウント(ホワイト)	1	BODY COLOR:Y5S	
16-1	54221-90J02-YAY	カバー, ロアマウント(ブラック)	2	BODY COLOR:YAY	
16-2	54221-90J02-Y5S	カバー, ロアマウント(ホワイト)	2	BODY COLOR:Y5S	
17	09116-10181	ボルト(10X44)	6		
18	09160-12113	ワッシャ(12.5X30X2.5)	2		

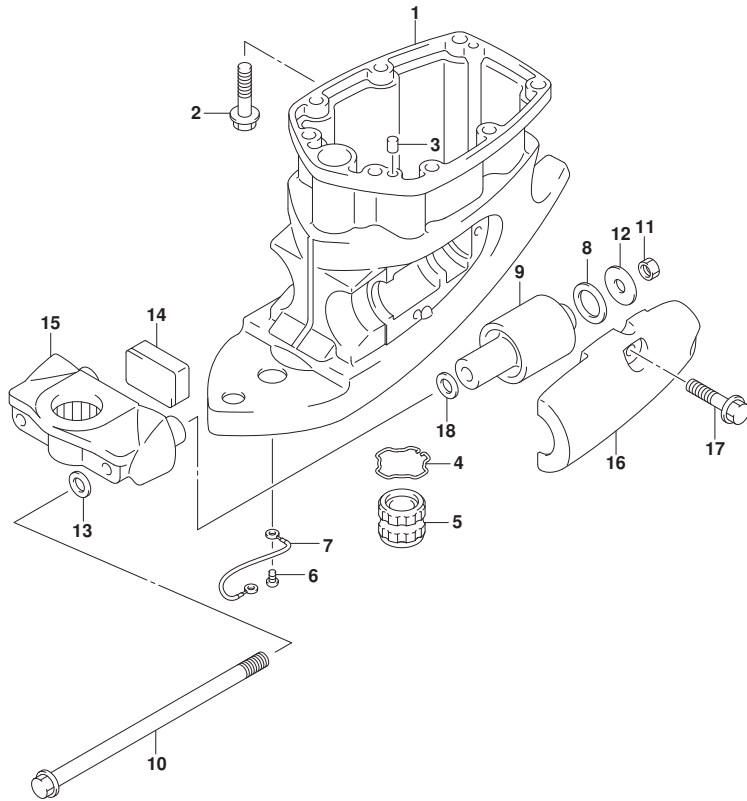


FIG.407A

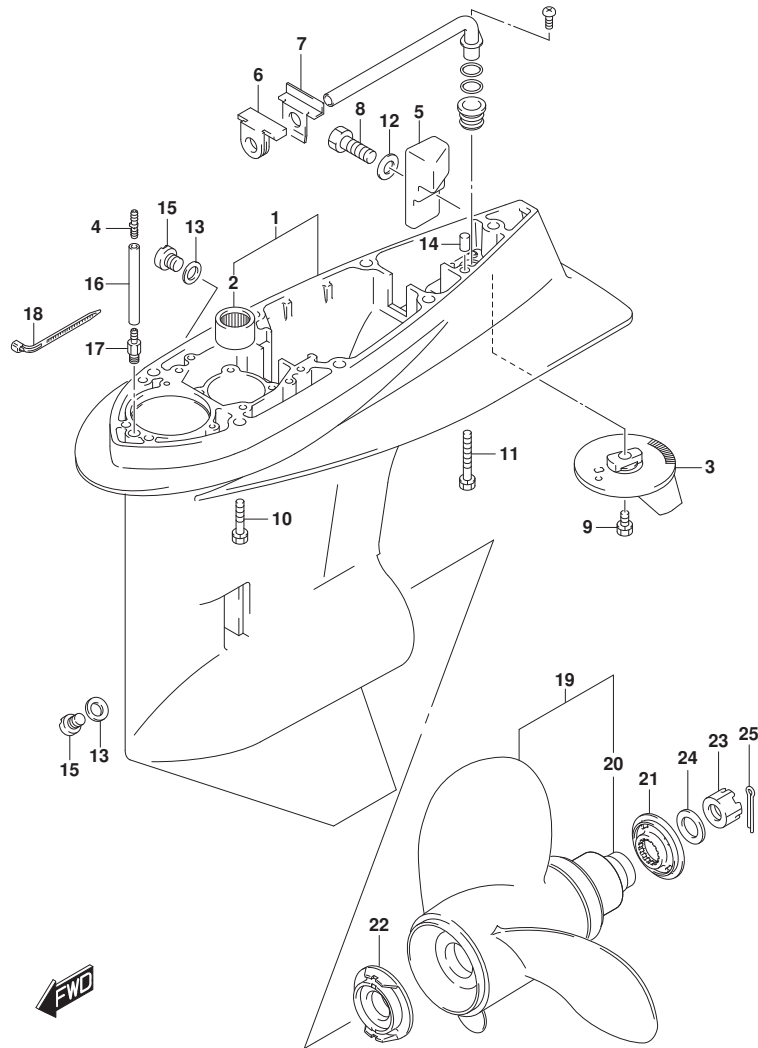


FIG. 407A (1-F-7) ギヤケース (DF100AT)

見出番号	品番	品名	使用個数	備考	標準作業時間
1	55110-90J20-YAY	ケース, ギヤ(プラック)	1		
2	09263-28016	・ベアリング(28. 6X38X31. 8)	1		
3	55125-90J01	タブ, トリム	1		
4	09367-05003	ユニオン	1		
5	55321-90J01	アノード, ギヤケース	1		
6	55332-87D01	ラバー, イキゾーストシール	1		
7	55333-87D02	プレート, イキゾーストシール	1		
8	09100-06131	ホルト(6X12)	1		
9	09116-08137	ホルト(8X22)	1		
10	09116-10150	ホルト(10X55)	6		
11	09117-10039	ホルト(10X80)	1		
12	09160-06085	ワッシャ(6. 5X15X1)	1		
13	09168-10022	ガスケット(10X17X1. 5)	2		
14	09202-08006	ピン(8X12)	2		
15	09248-10008	プラグ(10X7. 5)	2		
16-1	09355-40805-600	ホース(4X8X600)	1	L-TRANSOM L: 600>50	
16-2	09355-40805-600	ホース(4X8X600)	1	L-TRANSOM L: 600>50	
17	09362-09008	ユニオン	1		
18	09407-10404	クランプ(L: 100)	2		
19-1	58100-90JA0-019	ブローラ(3X14X17)	1		
19-2	58100-90JB0-019	ブローラ(3X14X19)	1		
19-3	58100-90JC0-019	ブローラ(3X14X21)	1		
19-4	58100-90JD0-019	ブローラ(3X14X23)	1		
19-5	58100-90JE0-019	ブローラ(3X13-1/2X15)	1		
20	58105-90J00	・ブッシュセット, ブローラ	1		
21	57633-90J02	スベサ, ブローラナット	1		
22	57635-92J01	ストッパ, ブローラブッシュ	1		
23	09141-18005	ナット	1		
24	09160-18028	ワッシャ(18. 5X31X1)	1		
25	09204-03003	コックピン	1		
26	25700-92J00	シーリングキット, ギヤケース	1	オプション, イラストに 記載	

FIG.407B

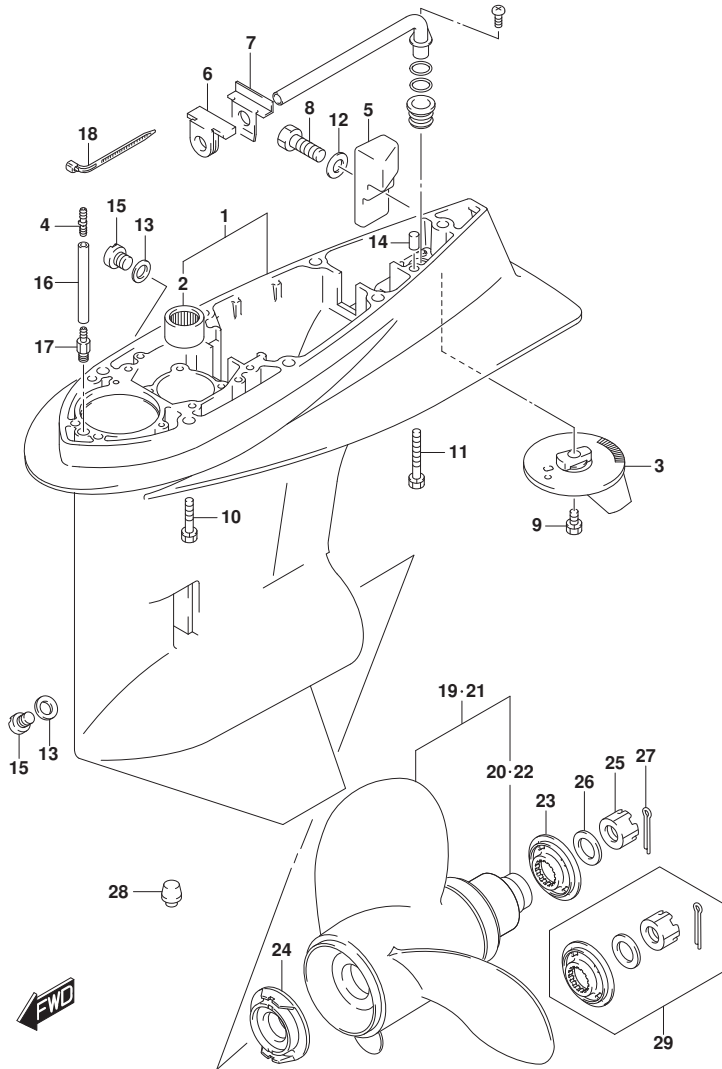


FIG.407B (1-F-8) ギヤケース (DF115AT)

見出番号	品番	品名	使用個数	備考	標準作業時間
1-1	55110-90J20-YAY	ケース,ギヤ(ブラック)	1	BODY COLOR:YKV, YA Y	
1-2	55110-90J20-Y5S	ケース,ギヤ(ホワイト)	1	BODY COLOR:Y5S	
2	09263-28016	・ヘ アリング (28.6X38X31.8)	1		
3	55125-90J01	タブ, トリム	1		
4	09367-05003	ユニオン	1		
5	55321-90J01	アノード, ギヤケース	1		
6	55332-87D01	ラバー, エキゾーストシール	1		
7	55333-87D02	プレート, エキゾーストシール	1		
8	09100-06131	ホルト (6X12)	1		
9	09116-08137	ホルト (8X22)	1		
10	09116-10150	ホルト (10X55)	6		
11	09117-10039	ホルト (10X80)	1		
12	09160-06085	ワッシャ (6.5X15X1)	1		
13	09168-10022	ガスケット (10X17X1.5)	2		
14	09202-08006	ピン (8X12)	2		
15	09248-10008	ブラグ (10X7.5)	2		
16-1	09355-40805-600	ホース (4X8X600)	1	L-TRANSOM L: 600>50	
16-2	09355-40805-600	ホース (4X8X600)	1	L-TRANSOM L: 600>50	
17	09362-09008	ユニオン	1		
18	09407-10404	クランプ (L: 100)	2		
19-1	58100-90JA0-019	ブローラ (3X14X17)	1		
19-2	58100-90JB0-019	ブローラ (3X14X19)	1		
19-3	58100-90JC0-019	ブローラ (3X14X21)	1		
19-4	58100-90JD0-019	ブローラ (3X14X23)	1		
19-5	58100-90JE0-019	ブローラ (3X13-1/2X15)	1		
20	58105-90J00	・ブッシュセット, ブローラ	1		
21-1	58200-92J40	ブローラ (3X13-7/8X15)	1	オプション	
21-2	58200-92J50	ブローラ (3X13-7/8X17)	1	オプション	
21-3	58200-92J60	ブローラ (3X13-7/8X19)	1	オプション	
21-4	58200-92J70	ブローラ (3X13-7/8X21)	1	オプション	
21-5	58200-92J80	ブローラ (3X13-7/8X23)	1	オプション	
21-6	58200-92J90	ブローラ (3X13-7/8X25)	1	オプション	

FIG.407B

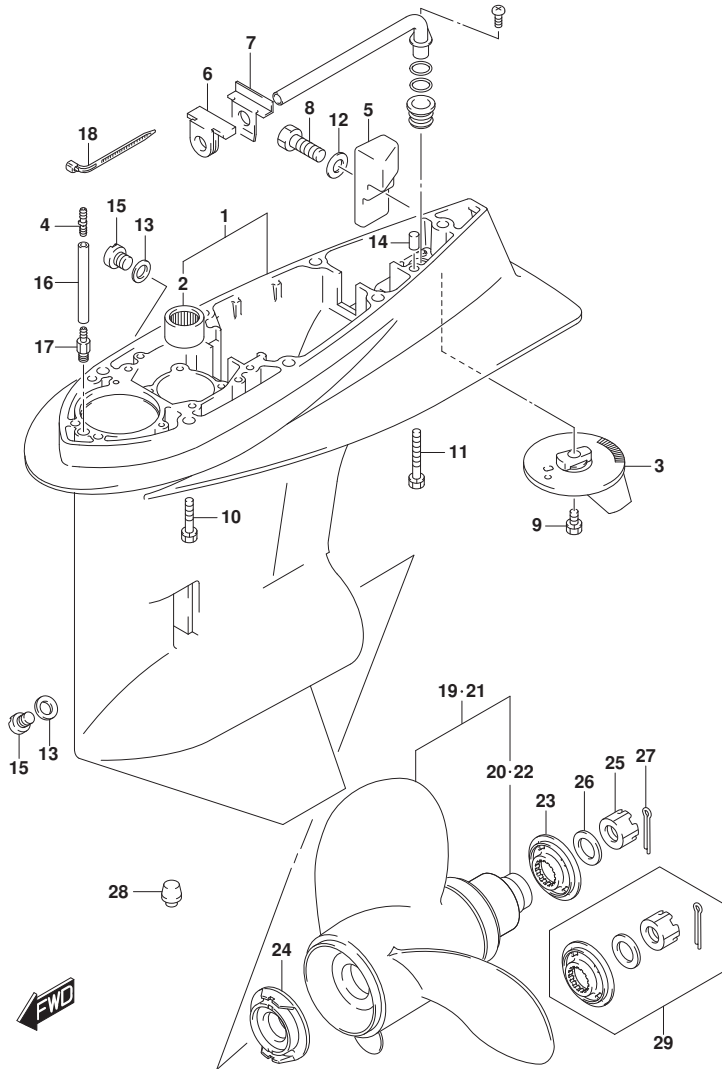


FIG.407B (1-F-9) ギヤケース (DF115AT)

見出番号	品番	品名	使用個数	備考	標準作業時間
22	58105-90J00	・フツシユセツト, フロベラ	1	オプション	
23	57633-90J02	スベ一サ, フロベラナツト	1		
24	57635-92J01	ストツパ, フロベラフツシユ	1		
25	09141-18005	ナツト	1		
26	09160-18028	ワツシヤ(18.5X31X1)	1		
27	09204-03003	コツタヒン	1		
28	55116-87E00	フラグ, ギヤケース	1	オプション	
29	57630-90J00	キツト, フロベラナツト	1	オプション	
30	25700-92J00	シーリングキツト, ギヤケース	1	オプション, イラストヒョウジナシ	

FIG.407C

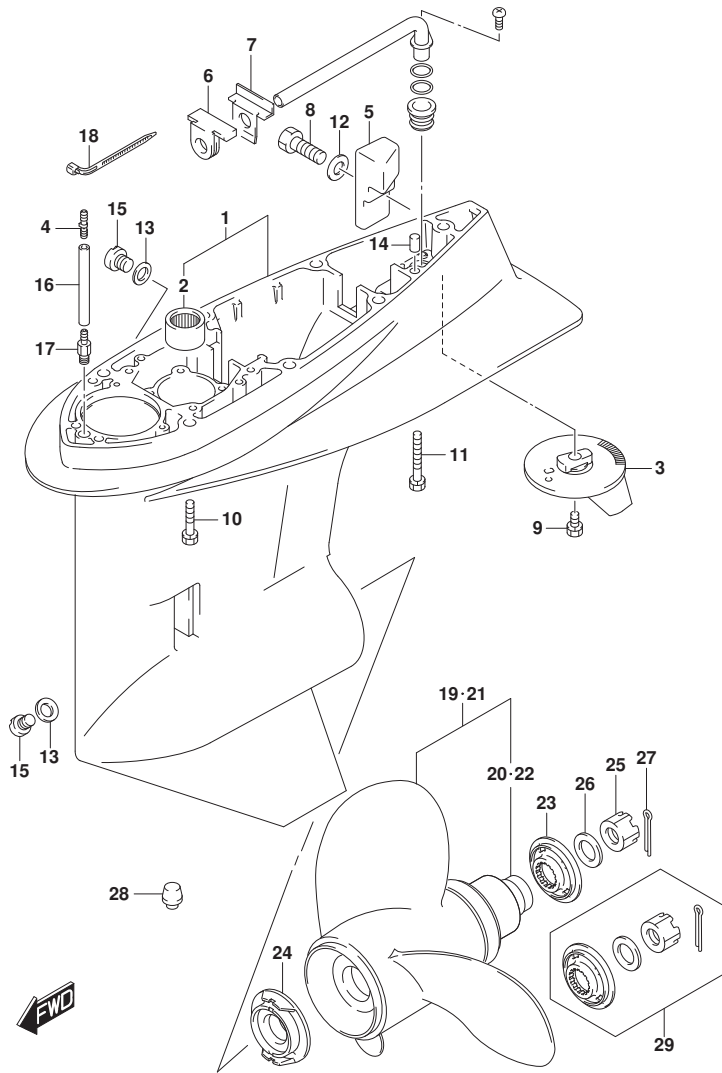


FIG. 407C (1-F-10) ギヤケース (DF140AT)

見出番号	品番	品名	使用個数	備考	標準作業時間
1-1	55110-90J20-YAY	ケース,ギヤ(ブラック)	1	BODY COLOR:YAY	
1-2	55110-90J20-Y5S	ケース,ギヤ(ホワイト)	1	BODY COLOR:Y5S	
2	09263-28016	・ベアリング (28. 6X38X31. 8)	1		
3	55125-90J01	タブ, トリム	1		
4	09367-05003	ユニオン	1		
5	55321-90J01	アノード, ギヤケース	1		
6	55332-87D01	ラバー, イキゾーストシール	1		
7	55333-87D02	プレート, イキゾーストシール	1		
8	09100-06131	ホルト (6X12)	1		
9	09116-08137	ホルト (8X22)	1		
10	09116-10150	ホルト (10X55)	6		
11	09117-10039	ホルト (10X80)	1		
12	09160-06085	ワッシャ (6. 5X15X1)	1		
13	09168-10022	ガスケット (10X17X1. 5)	2		
14	09202-08006	ピン (8X12)	2		
15	09248-10008	プラグ (10X7. 5)	2		
16-1	09355-40805-600	ホース (4X8X600)	1	L-TRANSOM L: 600>50	
16-2	09355-40805-600	ホース (4X8X600)	1	X-TRANSOM L: 600>50	
17	09362-09008	ユニオン	1		
18	09407-10404	クランプ (L:100)	2		
19-1	58100-90JA0-019	ブローラ (3X14X17)	1		
19-2	58100-90JB0-019	ブローラ (3X14X19)	1		
19-3	58100-90JC0-019	ブローラ (3X14X21)	1		
19-4	58100-90JD0-019	ブローラ (3X14X23)	1		
19-5	58100-90JE0-019	ブローラ (3X13-1/2X15)	1		
20	58105-90J00	・ブッシュセット, ブローラ	1		
21-1	58200-92J40	ブローラ (3X13-7/8X15)	1	オプショ	
21-2	58200-92J50	ブローラ (3X13-7/8X17)	1	オプショ	
21-3	58200-92J60	ブローラ (3X13-7/8X19)	1	オプショ	
21-4	58200-92J70	ブローラ (3X13-7/8X21)	1	オプショ	
21-5	58200-92J80	ブローラ (3X13-7/8X23)	1	オプショ	
21-6	58200-92J90	ブローラ (3X13-7/8X25)	1	オプショ	
22	58105-90J00	・ブッシュセット, ブローラ	1	オプショ	

FIG.407C

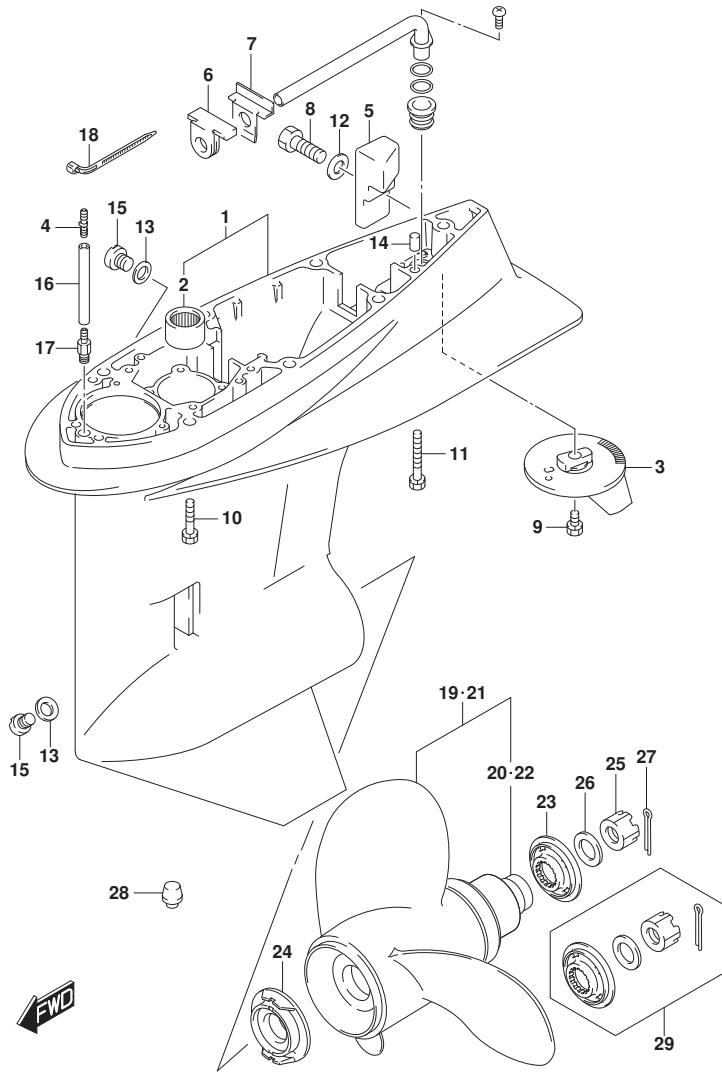


FIG. 407C (1-F-11) ギヤケース (DF140AT)

見出番号	品番	品名	使用個数	備考	標準作業時間
23	57633-90J02	スベ-サ, フロ-ラナツト	1		
24	57635-92J01	ストツハ, フロ-ラナツト	1		
25	09141-18005	ナツト	1		
26	09160-18028	ワツシヤ(18.5X31X1)	1		
27	09204-03003	コツタピン	1		
28	55116-87E00	プラグ, ギヤケース	1	オプション	
29	57630-90J00	キット, フロ-ラナツト	1	オプション	
30	25700-92J00	シーリングキット, ギヤケース	1	オプション, 15ストロウガシナシ	

FIG.410A

FIG.410A (1-F-12) サイドカバー (DF100AT)

見出番号	品番	品名	使用個数	備考	標準作業時間
1	61134-90J20	シール, サイドカバー	1		
2	61810-90J10-YAY	カバー, サイドスターボート (フック)	1		
3	61817-89J00	ブレード, サイドカバー	1		
4	61820-90J11-YAY	カバー, サイドボート (フック)	1		
5	61827-90J00	ホルダー, サイドカバー	1		
6	61831-90J12-YAY	パネル, フロント (フック)	1		
7	09116-08174	ホルト (8X38)	2		
8	09136-06148	スクリュ (6X35)	7		
9	09136-06149	スクリュ (6X55)	2		
10	09169-08039	ワッシャ	2		
11	09320-11013	クッション	2		
12	09321-08022	クッション	2		
13	09409-05302-5PK	クリップ (フック)	2		
14	61633-90J02-YAY	レバー, フックリヤ (フック)	1		
15	61633-90J02-YAY	レバー, フックリヤ (フック)	1		
16	61637-90J10	フック, エンジンカバーリヤスターボート	1		
17	61638-90J10	フック, エンジンカバーリヤボート	1		
18	61641-87D00	フック, エンジンカバーフロント	1		
19	61645-90J01-YAY	レバー, フックフロント (フック)	1		
20	09116-06127	ホルト (6X12)	3		
21	09160-13014	ワッシャ (13. 2X25X1)	3		
22	09164-14008	ワッシャ	3		
23	09307-13006	ブッシュ	1	フロント	
24	09306-13008	ブッシュ	2	リヤ	
25	61124-92J10	ゲロメット, リモコンケーブル (スズキ)	1		
26	09407-25402	クランプ (L: 250)	1		
27	01550-06167	ホルト	2		
28	67341-90J32	ホルダー, リモコンケーブル	1		
29	67343-90J20	ストッパー, リモコンケーブル	1		
30	67344-90J00	クッション, リモコンケーブル	1		
31	01580-08257	ホルト	1		
32	09403-20308	クランプ	1		
33	17917-87L00	コネクタ, フラッシュウオータ	1		
34	61458-99E50	ラベル, エンジンカバー	1		
35	67361-90J10	アダプター, ホース (リキリング)	1		

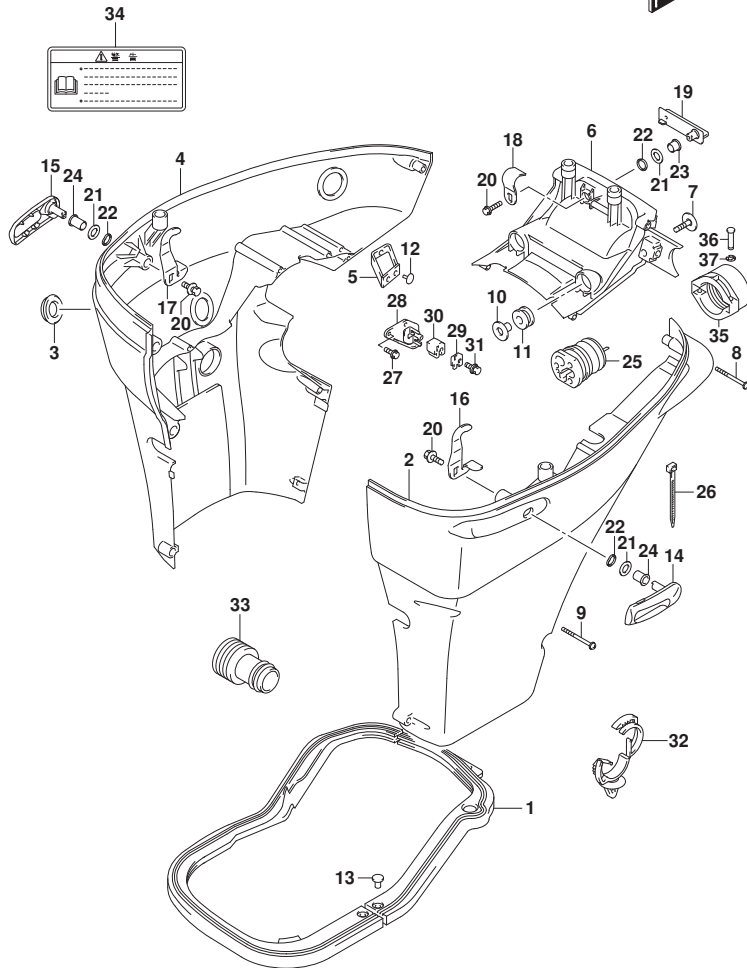


FIG.410A

FIG. 410A (1-F-13) サイドカバー (DF100AT)

見出番号	品番	品名	使用個数	備考	標準作業時間
36	09208-06009	ピン	2		
37	09383-04002	リング	2		

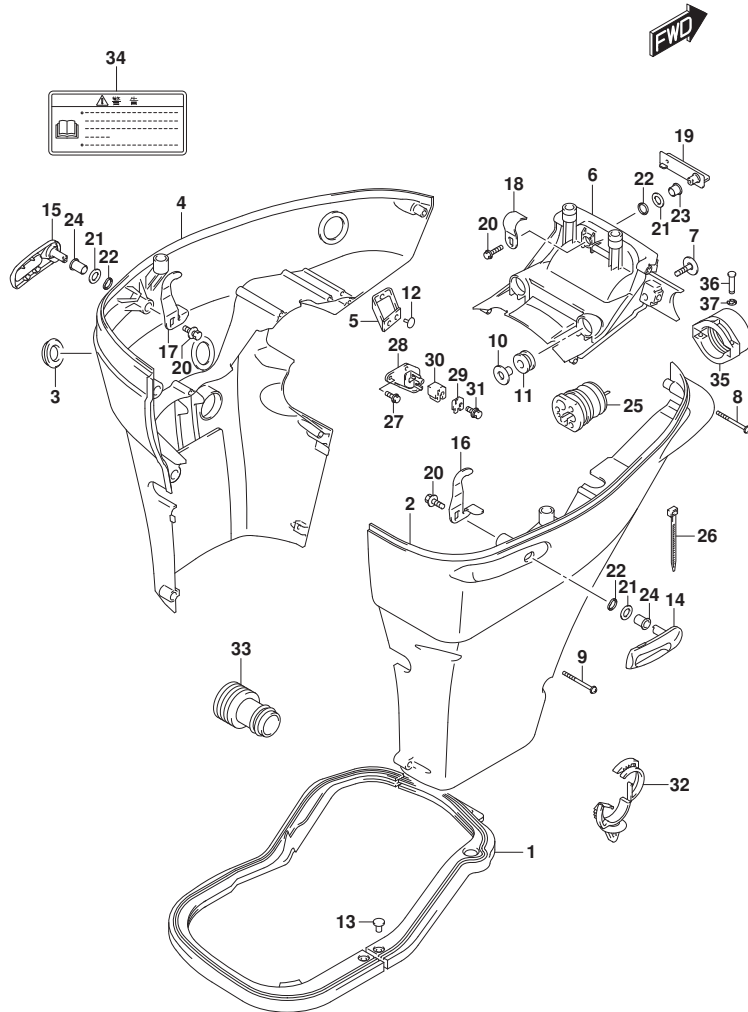


FIG.410B

FIG.410B (1-F-14) サイドカバー (DF115AT)

見出番号	品番	品名	使用個数	備考	標準作業時間
1	61134-90J20	シール, サイドカバー	1		
2-1	61810-90J10-YAY	カバー, サイドスターボート (フ ラック)	1	BODY COLOR:YAY	
2-2	61810-90J10-YKV	カバー, サイドスターボート (マットフ ラック)	1	BODY COLOR:YKV	
2-3	61810-90J10-Y5S	カバー, サイドスターボート (ホワイト)	1	BODY COLOR:Y5S	
3	61817-89J00	ブラグ, サイドカバー	1		
4-1	61820-90J11-YAY	カバー, サイドボート (フ ラック)	1	BODY COLOR:YAY	
4-2	61820-90J11-YKV	カバー, サイドボート (マットフ ラック)	1	BODY COLOR:YKV	
4-3	61820-90J11-Y5S	カバー, サイドボート (ホワイト)	1	BODY COLOR:Y5S	
5	61827-90J00	ホルダ, サイドカバー	1		
6-1	61831-90J12-YAY	パネル, フロント (フ ラック)	1	BODY COLOR:YAY	
6-2	61831-90J12-YKV	パネル, フロント (マットフ ラック)	1	BODY COLOR:YKV	
6-3	61831-90J12-Y5S	パネル, フロント (ホワイト)	1	BODY COLOR:Y5S	
7	09116-08174	ホルルト (8X38)	2		
8	09136-06148	スクリュ (6X35)	7		
9	09136-06149	スクリュ (6X55)	2		
10	09169-08039	ワッシャ	2		
11	09320-11013	クッション	2		
12	09321-08022	クッション	2		
13	09409-05302-5PK	クリップ (フ ラック)	2		
14-1	61633-90J02-YAY	レバー, フックリヤ (フ ラック)	1	BODY COLOR:YAY	
14-2	61633-90J02-YKV	レバー, フックリヤ (マットフ ラック)	1	BODY COLOR:YKV	
14-3	61633-90J02-Y5S	レバー, フックリヤ (ホワイト)	1	BODY COLOR:Y5S	
15-1	61633-90J02-YAY	レバー, フックリヤ (フ ラック)	1	BODY COLOR:YAY	
15-2	61633-90J02-YKV	レバー, フックリヤ (マットフ ラック)	1	BODY COLOR:YKV	
15-3	61633-90J02-Y5S	レバー, フックリヤ (ホワイト)	1	BODY COLOR:Y5S	
16	61637-90J10	フック, エンジンカバーリヤスターボート	1		
17	61638-90J10	フック, エンジンカバーリヤボート	1		
18	61641-87D00	フック, エンジンカバーフロント	1		
19-1	61645-90J01-YAY	レバー, フックフロント (フ ラック)	1	BODY COLOR:YKV, YAY	
19-2	61645-90J01-Y5S	レバー, フックフロント (ホワイト)	1	BODY COLOR:Y5S	
20	09116-06127	ホルルト (6X12)	3		
21	09160-13014	ワッシャ (13. 2X25X1)	3		
22	09164-14008	ワッシャ	3		
23	09307-13006	ブッシュ	1	フロント	

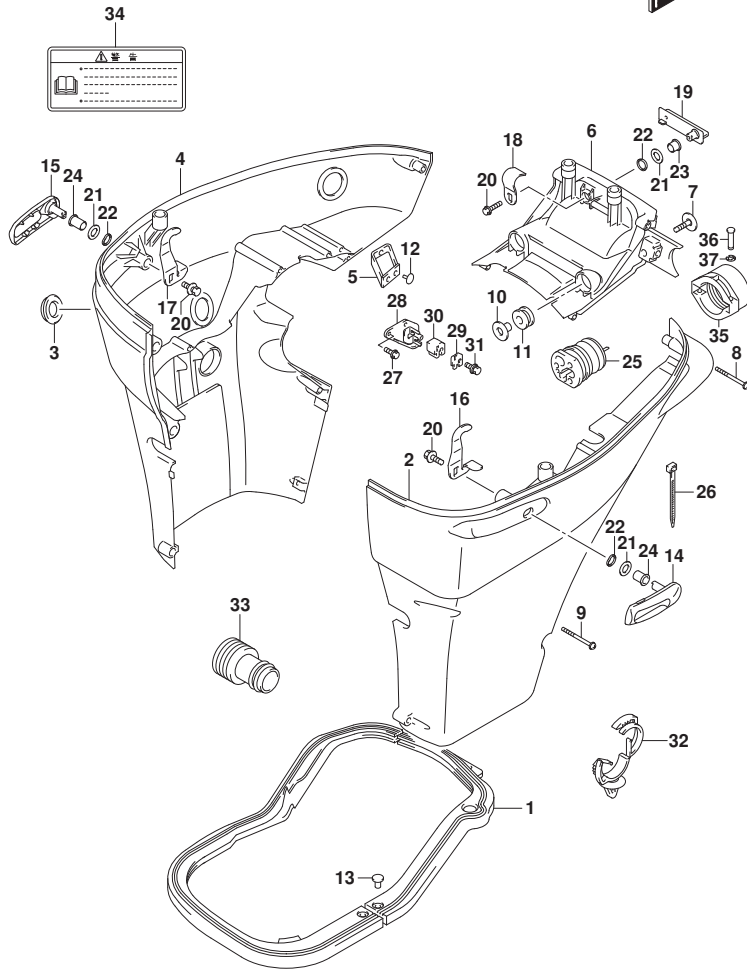


FIG.410B

FIG.410B (1-F-15) サイトカハ - (DF115AT)

見出番号	品番	品名	使用個数	備考	標準作業時間
24	09306-13008	ブッシュ	2	リヤ	
25	61124-92J10	グロメット, リモコンケーブル(ススキ)	1		
26	09407-25402	クランプ (L:250)	1		
27	01550-06167	ホルト	2		
28	67341-90J32	ホルダ, リモコンケーブル	1		
29	67343-90J20	ストッパ, リモコンケーブル	1		
30	67344-90J00	クッション, リモコンケーブル	1		
31	01580-08257	ホルト	1		
32	09403-20308	クランプ	1		
33	17917-87L00	コネクタ, フラッシュアウト	1		
34	61458-99E50	ラベル, エンジンカバー	1		
35	67361-90J10	アダプタ, ホース(リキシング)	1		
36	09208-06009	ピン	2		
37	09383-04002	Eリング	2		

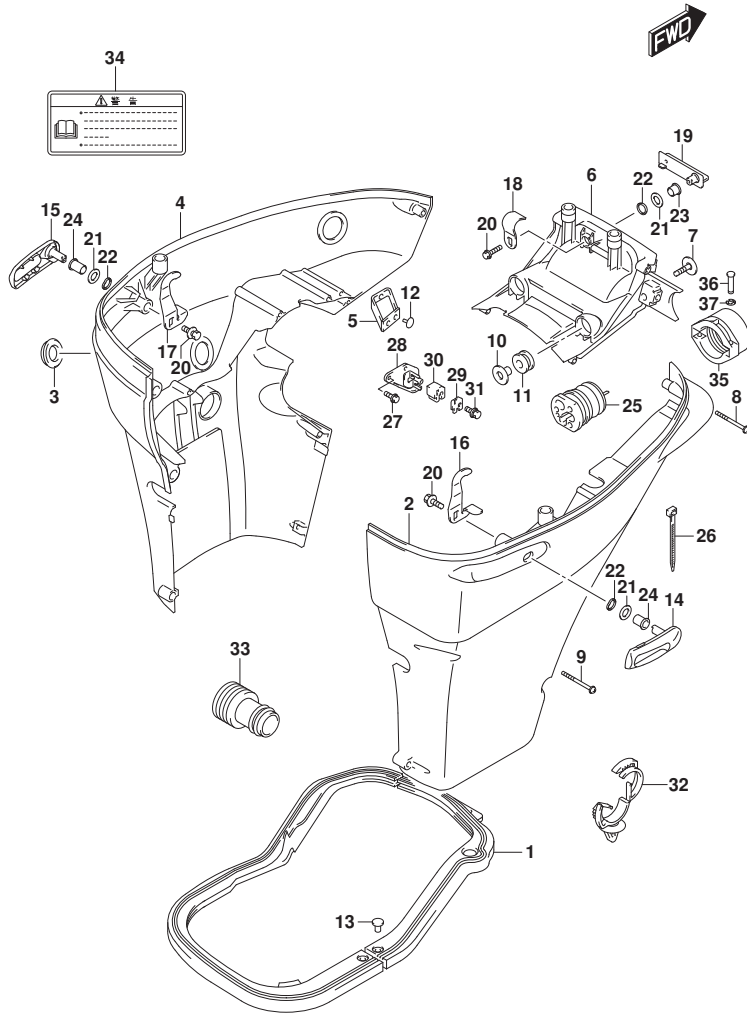


FIG.410C

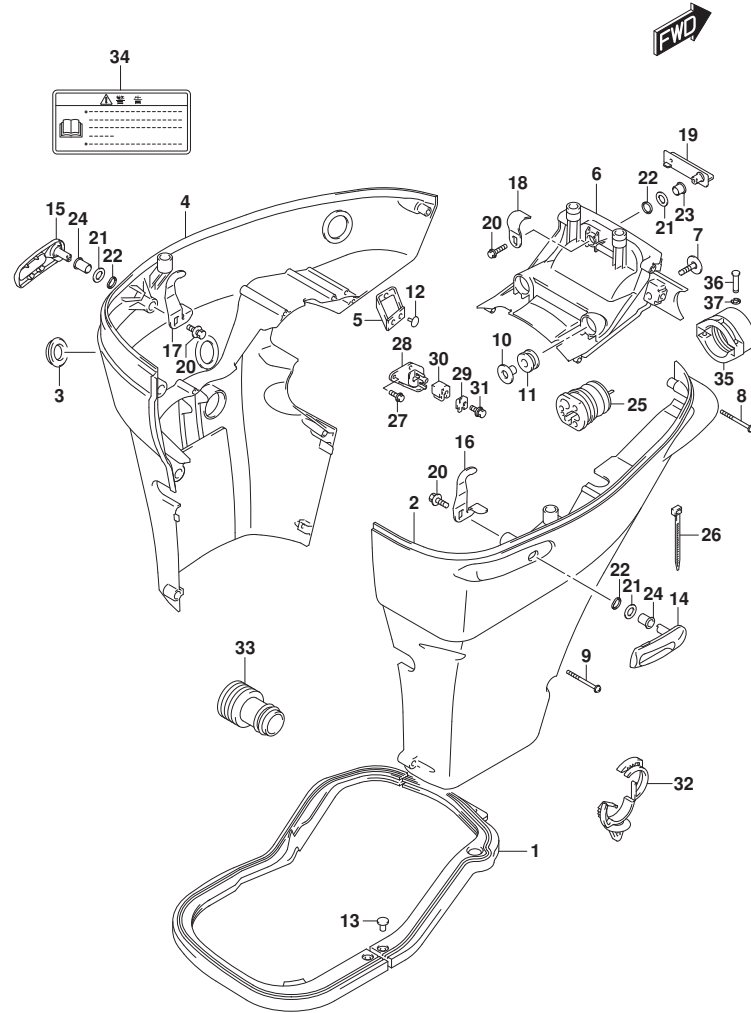


FIG.410C (1-F-16) サイドカバー (DF140AT)

見出番号	品番	品名	使用個数	備考	標準作業時間
1	61134-90J20	シール, サイドカバー	1		
2-1	61810-90J10-YAY	カバー, サイドスターホート (ﾌﾞﾗｯｸ)	1	BODY COLOR:YAY	
2-2	61810-90J10-Y5S	カバー, サイドスターホート (ﾈｯｸﾞ)	1	BODY COLOR:Y5S	
3	61817-89J00	ﾌﾞﾗｯｸ, サイドカバー	1		
4-1	61820-90J11-YAY	カバー, サイドホート (ﾌﾞﾗｯｸ)	1	BODY COLOR:YAY	
4-2	61820-90J11-Y5S	カバー, サイドホート (ﾈｯｸﾞ)	1	BODY COLOR:Y5S	
5	61827-90J00	ﾎﾙﾀﾞ, サイドカバー	1		
6-1	61831-90J12-YAY	ﾊﾞﾈﾙ, フロント (ﾌﾞﾗｯｸ)	1	BODY COLOR:YAY	
6-2	61831-90J12-Y5S	ﾊﾞﾈﾙ, フロント (ﾈｯｸﾞ)	1	BODY COLOR:Y5S	
7	09116-08174	ﾎﾙﾄ (8X38)	2		
8	09136-06148	ｽｸﾘﾕ (6X35)	7		
9	09136-06149	ｽｸﾘﾕ (6X55)	2		
10	09169-08039	ワｯｼﾞﾔ	2		
11	09320-11013	ｸﾞｯｼｮﾝ	2		
12	09321-08022	ｸﾞｯｼｮﾝ	2		
13	09409-05302-5PK	ｸﾘｯﾌﾟ (ﾌﾞﾗｯｸ)	2		
14-1	61633-90J02-YAY	ﾚﾊﾞｰ, ﾌｯｸﾘﾔ (ﾌﾞﾗｯｸ)	1	BODY COLOR:YAY	
14-2	61633-90J02-Y5S	ﾚﾊﾞｰ, ﾌｯｸﾘﾔ (ﾈｯｸﾞ)	1	BODY COLOR:Y5S	
15-1	61633-90J02-YAY	ﾚﾊﾞｰ, ﾌｯｸﾘﾔ (ﾌﾞﾗｯｸ)	1	BODY COLOR:YAY	
15-2	61633-90J02-Y5S	ﾚﾊﾞｰ, ﾌｯｸﾘﾔ (ﾈｯｸﾞ)	1	BODY COLOR:Y5S	
16	61637-90J10	ﾌｯｸ, ﾈﾝｼﾞﾝｶﾊﾞｰﾘﾔｽﾀｰﾎｰﾄ	1		
17	61638-90J10	ﾌｯｸ, ﾈﾝｼﾞﾝｶﾊﾞｰﾘﾔﾎｰﾄ	1		
18	61641-87D00	ﾌｯｸ, ﾈﾝｼﾞﾝｶﾊﾞｰﾌﾚﾝﾄ	1		
19-1	61645-90J01-YAY	ﾚﾊﾞｰ, ﾌｯｸﾌﾚﾝﾄ (ﾌﾞﾗｯｸ)	1	BODY COLOR:YAY	
19-2	61645-90J01-Y5S	ﾚﾊﾞｰ, ﾌｯｸﾌﾚﾝﾄ (ﾈｯｸﾞ)	1	BODY COLOR:Y5S	
20	09116-06127	ﾎﾙﾄ (6X12)	3		
21	09160-13014	ワｯｼﾞﾔ (13. 2X25X1)	3		
22	09164-14008	ワｯｼﾞﾔ	3		
23	09307-13006	ﾌﾞｯｼﾞ	1	ﾌﾚﾝﾄ	
24	09306-13008	ﾌﾞｯｼﾞ	2	ﾘﾔ	
25	61124-92J10	ｸﾞﾛﾓｯﾄ, リモコンケーブル (ｽﾞｽﾞｷ)	1		
26	09407-25402	ｸﾗﾝﾌﾟ (L: 250)	1		
27	01550-06167	ﾎﾙﾄ	2		
28	67341-90J32	ﾎﾙﾀﾞ, リモコンケーブル	1		
29	67343-90J20	ｽﾄｯﾊﾟ, リモコンケーブル	1		

FIG.410C

FIG. 410C (1-G-2) サイドカバー - (DF140AT)

見出番号	品番	品名	使用個数	備考	標準作業時間
30	67344-90J00	クッション, リモコンケーブ	1		
31	01580-08257	ホルト	1		
32	09403-20308	クランプ	1		
33	17917-87L00	コネクタ, フラッシュアウト	1		
34	61458-99E50	ラベル, エンジンカバー	1		
35	67361-90J10	アダプタ, ホース(リキリング)	1		
36	09208-06009	ピン	2		
37	09383-04002	Eリング	2		

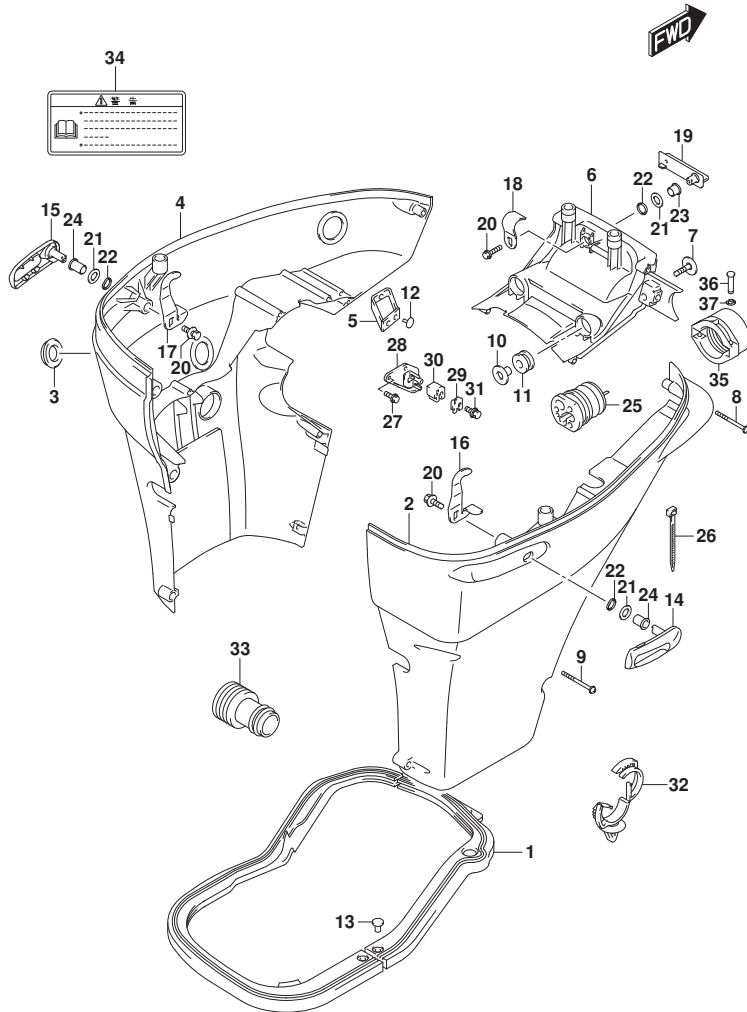


FIG.420A

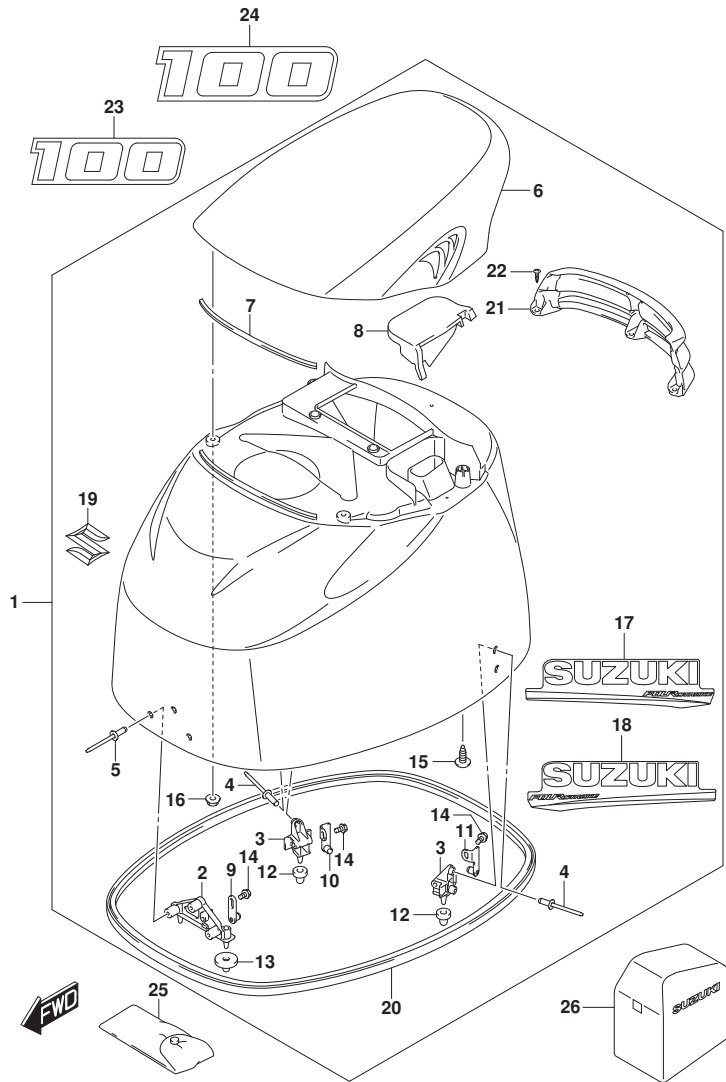


FIG. 420A (1-G-3) エンジンカバー (DF100AT)

見出番号	品番	品名	使用個数	備考	標準作業時間
1	61401-90810-YAY	カバーセット, エンジン(フック)	1		
2	61621-87D20	・フック, ファスナ, フロント	1		
3	61644-90J20	・フック, ファスナリヤ	2		
4	09229-04025	・リベット	4		
5	09229-04025	・リベット	3		
6	61430-92J00-YAY	・ハンドル, チルトアップ(フック)	1		
7	61438-92J10	・シール, チルトアップハンドル	1		
8	61439-92J10	・シール, チルトアップハンドル	1		
9	61610-93J00	・ファスナ	1		
10	61680-90J01	・ファスナ, リヤスターボート	1		
11	61690-90J01	・ファスナ, リヤボート	1		
12	09329-10024	・クッション, エンジンカバーファスナ	2		
13	09329-10023	・クッション	2		
14	01550-06127	・ボルト	3		
15	07120-06167	・ボルト	2		
16	08316-10067	・ナット	2		
17	61443-88L20	・ストライプ, エンジンカバースターボート	1		
18	61453-88L20	・ストライプ, エンジンカバーボート	1		
19	77811-63J00-OPG	・エンブレム, マークS(クロム)	1		
20	61112-92J10	・ラバー, サイドカバー	1		
21	61432-92J10	・ルバー, チルトアップハンドル	1		
22	03542-06169	・スクリュ	3		
23	61422-90J40	マーク, エンブレムフロント(100)	1		
24	61435-90JA0	マーク, エンブレムリヤ(100)	1		
25	09800-81841	ツールセット	1		
26	68110-87L01	カバー, ウェザ	1	オプション	

FIG.420B

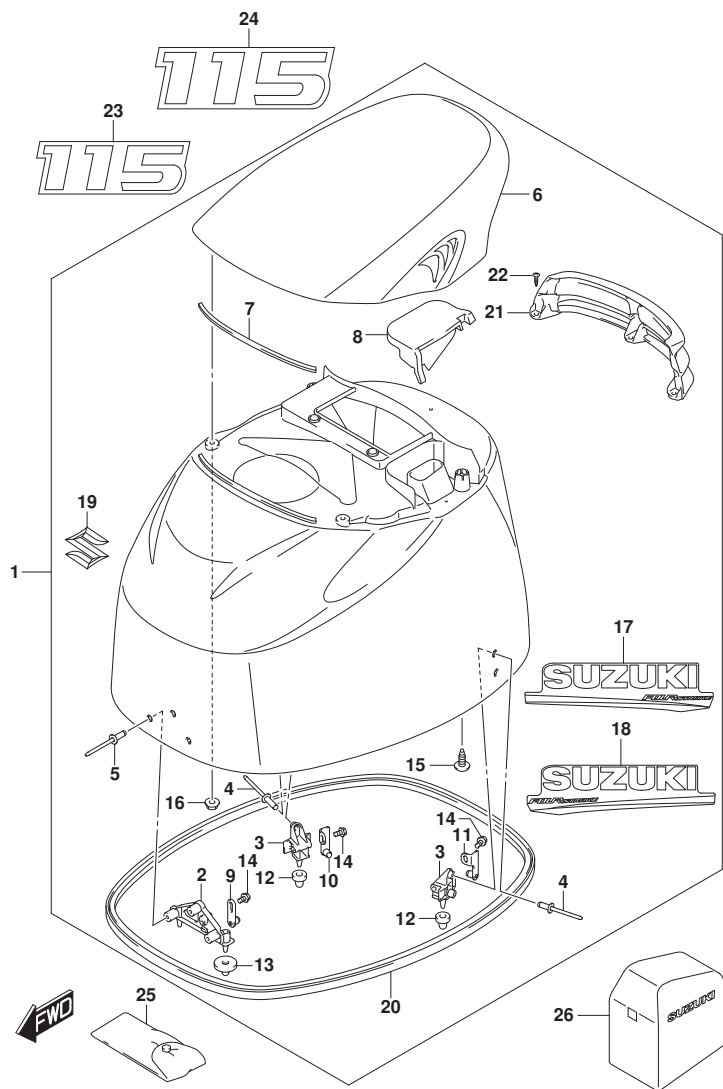


FIG. 420B (1-G-4) エンジンカバー (DF115AT)

見出番号	品番	品名	使用個数	備考	標準作業時間
1-1	61401-90810-YAY	カバーセット, エンジン(ブラック)	1	BODY COLOR: YAY	
1-2	61401-90820-Y5S	カバーセット, エンジン(ホワイト)	1	BODY COLOR: Y5S	
2	61621-87D20	ブラケット, ファスタ, フロント	1		
3	61644-90J20	ブラケット, ファスタリヤ	2		
4	09229-04025	リベット	4		
5	09229-04025	リベット	3		
6-1	61430-92J00-YAY	ハンドル, チルトアップ(ブラック)	1	BODY COLOR: YAY	
6-2	61430-92J00-Y5S	ハンドル, チルトアップ(ホワイト)	1	BODY COLOR: Y5S	
7	61438-92J10	シール, チルトアップハンドル	1		
8	61439-92J10	シール, チルトアップハンドル	1		
9	61610-93J00	ファスタ	1		
10	61680-90J01	ファスタ, リヤスターボート	1		
11	61690-90J01	ファスタ, リヤボート	1		
12	09329-10024	クツシヨウ, エンジンカバーファスタ	2		
13	09329-10023	クツシヨウ	2		
14	01550-06127	ボルト	3		
15	07120-06167	ボルト	2		
16	08316-10067	ナット	2		
17-1	61443-88L20	ストライプ, エンジンカバースターボート	1	BODY COLOR: YAY	
17-2	61443-88L30	ストライプ, エンジンカバースターボート	1	BODY COLOR: Y5S	
18-1	61453-88L20	ストライプ, エンジンカバーボート	1	BODY COLOR: YAY	
18-2	61453-88L30	ストライプ, エンジンカバーボート	1	BODY COLOR: Y5S	
19	77811-63J00-OPG	エンブレム, マークS(クロム)	1		
20	61112-92J10	ラバー, サイドカバー	1		
21	61432-92J10	ルバー, チルトアップハンドル	1		
22	03542-06169	スクリュー	3		
23-1	61422-90J50	マーク, エンブレムフロント(115)	1	BODY COLOR: YAY	
23-2	61422-90J60	マーク, エンブレムフロント(115)	1	BODY COLOR: Y5S	
24-1	61435-90JB0	マーク, エンブレムリヤ(115)	1	BODY COLOR: YAY	
24-2	61435-90JC0	マーク, エンブレムリヤ(115)	1	BODY COLOR: Y5S	
25	09800-81841	ツールセット	1		
26	68110-87L01	カバー, ウェザ	1	オプション	

FIG.420C

FIG. 420C (1-G-5) エンジンカバー (DF115AT)

見出番号	品番	品名	使用個数	備考	標準作業時間
1	61401-90830-YKV	カバーセット, エンジン(マツプ)ラック	1		
2	61621-87D20	・フ ラケツト, ファスタ, フロント	1		
3	61644-90J20	・フ ラケツト, ファスタリヤ	2		
4	09229-04025	・リベ ット	4		
5	09229-04025	・リベ ット	3		
6	61430-92J00-YKV	・ハンド ル, チルトアツプ (フ ラック)	1		
7	61438-92J10	・シール, チルトアツプ ハンド ル	1		
8	61439-92J10	・シール, チルトアツプ ハンド ル	1		
9	61610-93J00	・ファスタ	1		
10	61680-90J01	・ファスタ, リヤスターホート	1		
11	61690-90J01	・ファスタ, リヤホート	1		
12	09329-10024	・クツシヨシ, エンジンカバーファスタ	2		
13	09329-10023	・クツシヨシ	2		
14	01550-06127	・ホ ルト	3		
15	07120-06167	・ホ ルト	2		
16	08316-10067	・ナツト	2		
17	61443-92J20	・ストライプ, エンジンカバースターホート	1		
18	61453-92J20	・ストライプ, エンジンカバーホート	1		
19	77811-63J00-OPG	・エンブレム, マークS (クロム)	1		
20	61112-92J10	・ラバー, サイドカバー	1		
21	61432-92J20	・ルーパー, チルトアツプ ハンドル(マツトレット)	1		
22	03542-06169	・スクリュ	3		
23	61424-93J00	・マーク, エンブレム (SS)	1		
24	61435-92J50	・マーク, エンブレムリヤ (115)	1		
25	61444-92J00	・ストライプ, エンジンカバーアツパスターホート	1		
26	61454-92J00	・ストライプ, エンジンカバーアツパホート	1		
27	61441-92J10	・マーク, スズキ	2		
28	09800-81841	ツールセット	1		
29	68110-87L01	カバー, ウェザ	1	オプション	

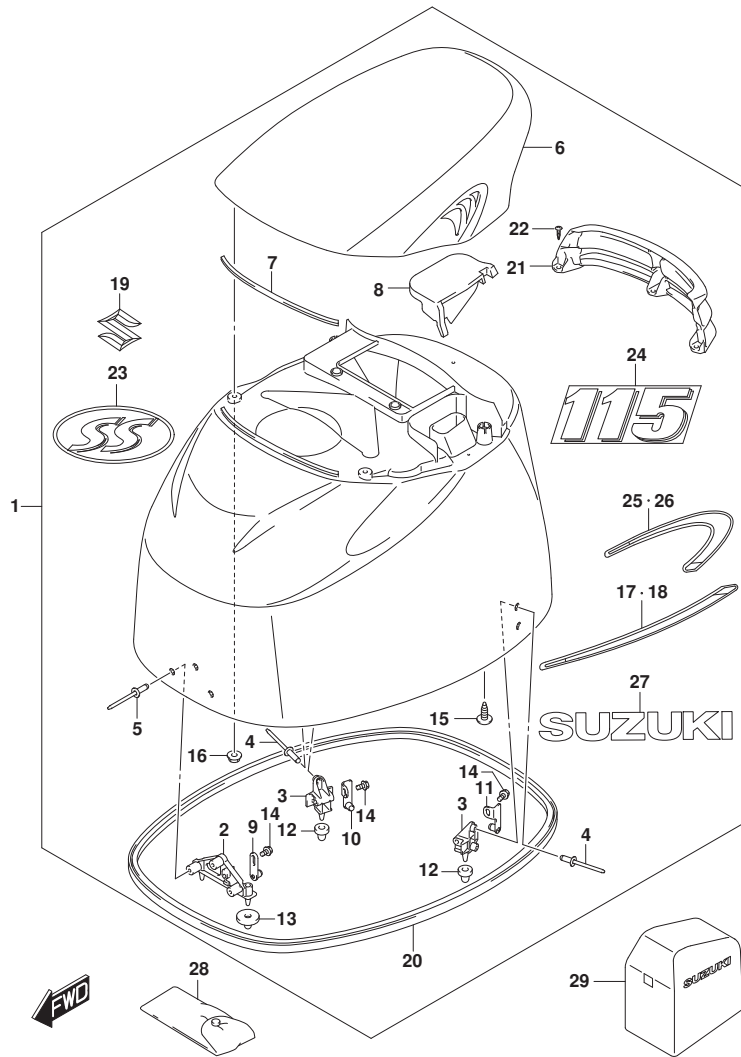


FIG.420D

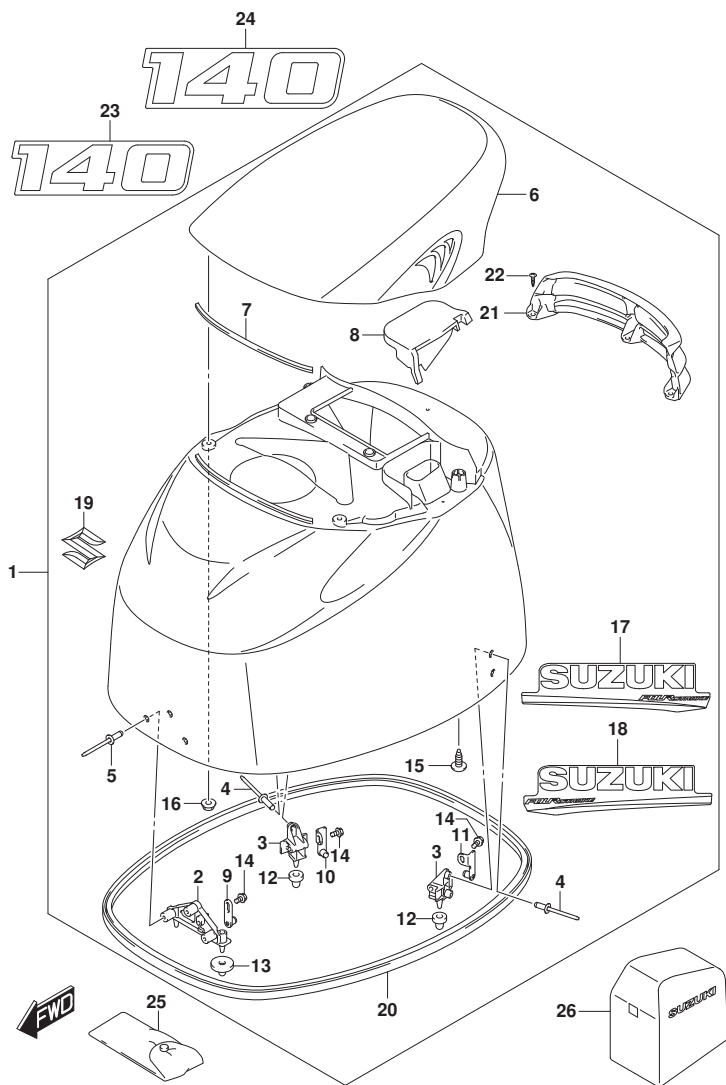


FIG. 420D (1-G-6) エンジンカバー (DF140AT)

見出番号	品番	品名	使用個数	備考	標準作業時間
1-1	61401-90810-YAY	カバーセット, エンジン(フ ラツク)	1	BODY COLOR: YAY	
1-2	61401-90820-Y5S	カバーセット, エンジン(ホ 白)	1	BODY COLOR: Y5S	
2	61621-87D20	・フ ラケツト, フアスタ, フロント	1		
3	61644-90J20	・フ ラケツト, フアスタリヤ	2		
4	09229-04025	・リベ ット	4		
5	09229-04025	・リベ ット	3		
6-1	61430-92J00-YAY	・ハンド ル, チルトアツプ (フ ラツク)	1	BODY COLOR: YAY	
6-2	61430-92J00-Y5S	・ハンド ル, チルトアツプ (ホ 白)	1	BODY COLOR: Y5S	
7	61438-92J10	・シール, チルトアツプ ハンド ル	1		
8	61439-92J10	・シール, チルトアツプ ハンド ル	1		
9	61610-93J00	・フアスタ	1		
10	61680-90J01	・フアスタ, リヤスターホ ード	1		
11	61690-90J01	・フアスタ, リヤホ ード	1		
12	09329-10024	・クツシヨウ, エンジンカバーフアスタ	2		
13	09329-10023	・クツシヨウ	2		
14	01550-06127	・ホ ルト	3		
15	07120-06167	・ホ ルト	2		
16	08316-10067	・ナツト	2		
17-1	61443-88L20	・ストライプ, エンジンカバースターホ ード	1	FOR YAY	
17-2	61443-88L30	・ストライプ, エンジンカバースターホ ード	1	FOR Y5S	
18-1	61453-88L20	・ストライプ, エンジンカバーホ ード	1	FOR YAY	
18-2	61453-88L30	・ストライプ, エンジンカバーホ ード	1	FOR Y5S	
19	77811-63J00-OPG	・エンブレ ム, マークS (クロム)	1		
20	61112-92J10	・ラバ ー, サイドカバー	1		
21	61432-92J10	・ルーバ ー, チルトアツプ ハンド ル	1		
22	03542-06169	・スクリュ	3		
23-1	61422-92J20	マーク, エンブレ ムフロント (140)	1	FOR YAY	
23-2	61422-92J30	マーク, エンブレ ムフロント (140)	1	FOR Y5S	
24-1	61435-92J60	マーク, エンブレ ムリヤ (140)	1	FOR YAY	
24-2	61435-92J70	マーク, エンブレ ムリヤ (140)	1	FOR Y5S	
25	09800-81841	ツールセット	1		
26	68110-87L01	カバー, ウェザ ー	1	オプション	

FIG.430A

FIG. 430A (1-G-7) フューエルホース

見出番号	品番	品名	使用個数	備考	標準作業時間
1	65700-90J21	ホース, フューエル (タンクツアエンジン)	1		
2	65750-95500	ソケット, フューエルホース	1		
3	65770-90J12	ホップ, スクイズ	1		
4	09401-11423	クリップ	1		

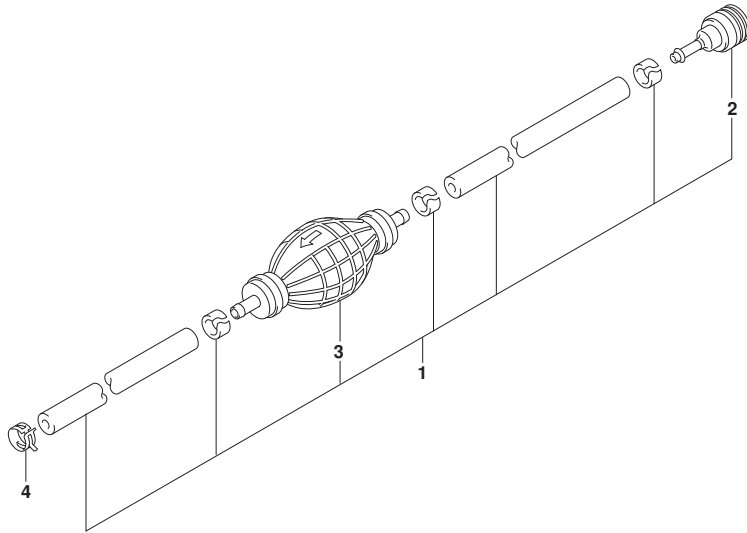


FIG.442A

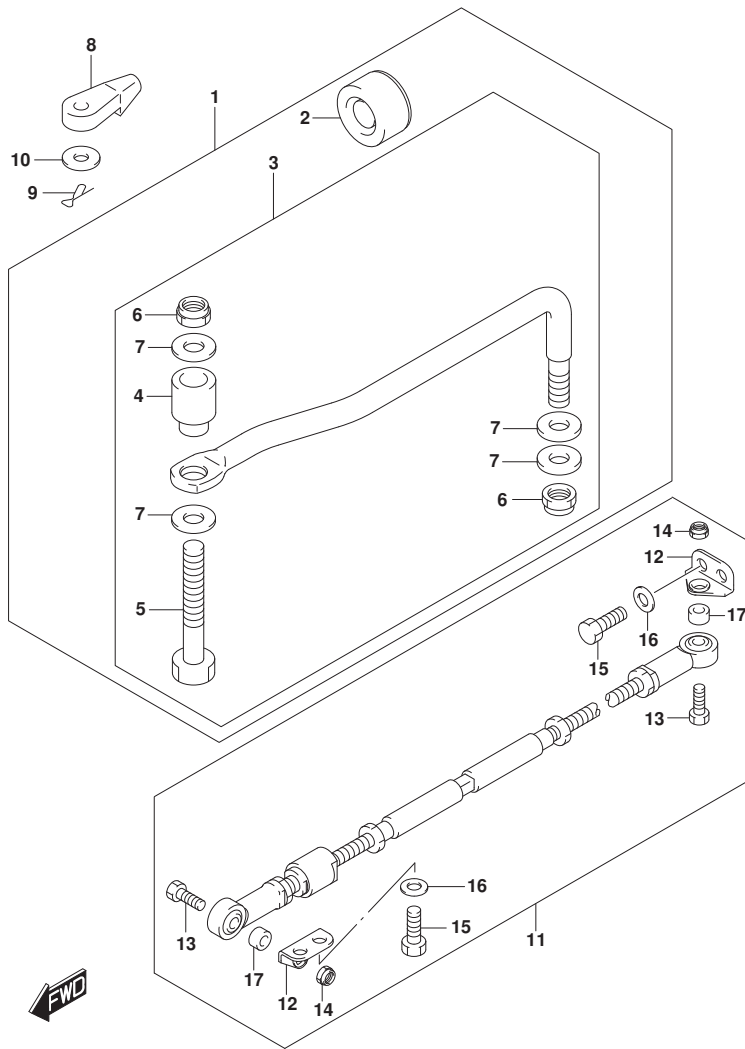


FIG. 442A (1-G-8) ドラッグリンク

見出番号	品番	品名	使用個数	備考	標準作業時間
1	67700-90J01	リンクセット, ドラッグ	1	オプション	
2	41161-94400	・シール, ステアリングケーブル	1	オプション	
3	67701-90J01	・リンクアッシー, ドラッグ	1	オプション	
4	67721-99E00	・スリーブ	1	オプション	
5	67725-99E00	・ボルト, ドラッグリンク	1	オプション	
6	67726-99E00	・ナット, ロック	2	オプション	
7	67728-99E00	・ワッシャ	4	オプション	
8	67467-89J01	コネクタ	2		
9	09385-06012	スナップピン	2		
10	09160-06055	ワッシャ (7X12X1)	2		
11	67600-90J00	キット, タイロッド	1	オプション	
12	67631-90J00	・ブラケット, タイロッド	2	オプション	
13	67725-99E20	・ボルト, ドラッグリンク	2	オプション	
14	67726-99E00	・ナット, ロック	2	オプション	
15	09100-12081	・ボルト (12X25)	4	オプション	
16	09160-12066	・ワッシャ (12.5X22X2.5)	4	オプション	
17	09180-09022	・スリーブ (9.6X18X12)	2	オプション	

FIG.460A

FIG. 460A (1-G-9) メータ

見出番号	品番	品名	使用個数	備考	標準作業時間
1	34200-93J14	タコメータアシ、ウイス' モニタ (ホワイト)	1		
2	09471-12077	・ハ' ルフ' (12V1. 7W)	1		

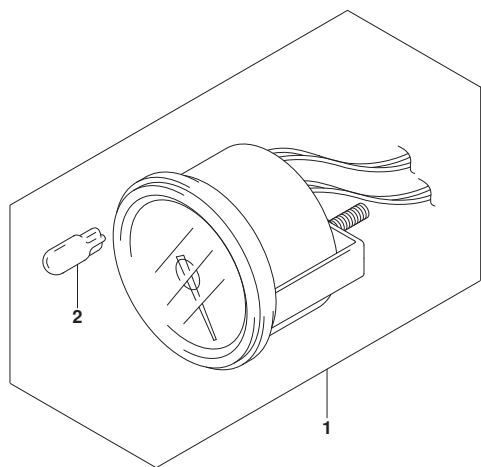


FIG.501A

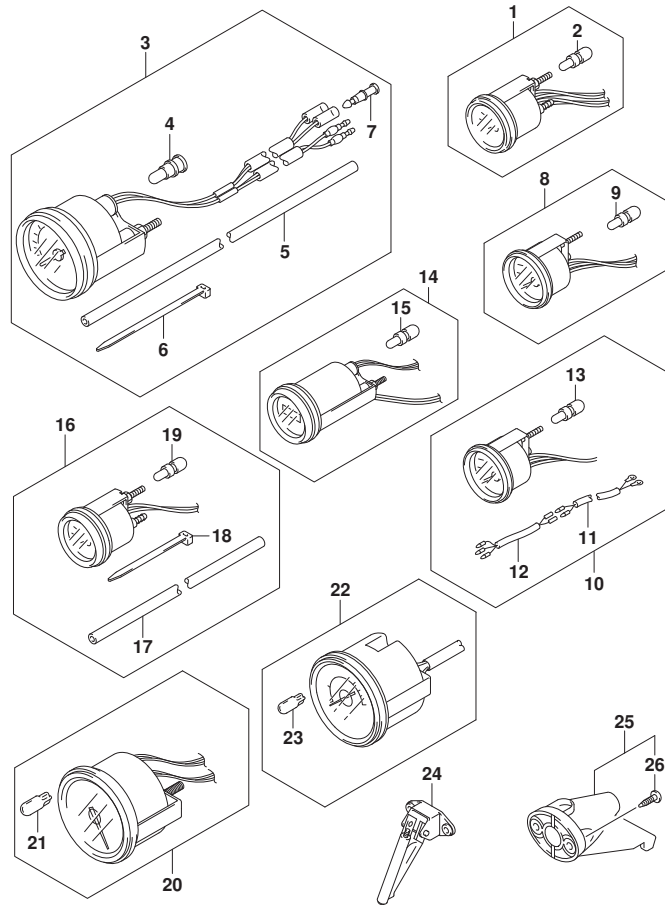


FIG. 501A (1-G-10) オプション:メータ

見出番号	品番	品名	使用個数	備考	標準作業時間
1-1	34800-93J02	メータアツシ, トリム(ﾌﾞﾗｯｸ)	1	ﾌﾞﾗｯｸ	
1-2	34800-93J13	メータアツシ, トリム(赤ｲﾄ)	1	WHITE	
2	09471-12108	･ﾊﾞﾙﾌﾞ (12V1. 7W, T: 6. 5)	1		
3-1	34100-93J02	ｽﾋｰﾄﾞ ｾﾞｰｼﾞ ｱｯｼ, 130KM/Hﾌﾞﾗｯｸ	1		
3-2	34100-93J13	ｽﾋｰﾄﾞ ｾﾞｰｼﾞ ｱｯｼ, 130KM/H赤ｲﾄ	1		
3-3	34100-93J22	ｽﾋｰﾄﾞ ｾﾞｰｼﾞ ｱｯｼ, 80KM/Hﾌﾞﾗｯｸ	1		
3-4	34100-93J33	ｽﾋｰﾄﾞ ｾﾞｰｼﾞ ｱｯｼ, 50MPH赤ｲﾄ	1		
3-5	34100-93J42	ｽﾋｰﾄﾞ ｾﾞｰｼﾞ ｱｯｼ, 45KNOTSﾌﾞﾗｯｸ	1		
3-6	34100-93J53	ｽﾋｰﾄﾞ ｾﾞｰｼﾞ ｱｯｼ, 45KNOTS赤ｲﾄ	1		
3-7	34100-93J62	ｽﾋｰﾄﾞ ｾﾞｰｼﾞ ｱｯｼ, 65KNOTS赤ｲﾄ	1		
4	09471-12028	･ﾊﾞﾙﾌﾞ (12V3. 4W)	1		
5	34191-92E00	･ﾁｭｰﾌﾞ	1		
6	09407-14407	･ｸﾗﾝﾌﾟ (L: 145)	2		
7	36615-96300	･ﾀｰﾐﾅﾙ	2		
8-1	34600-93J02	メータアツシ, ｾﾞｰｼﾞ (ﾌﾞﾗｯｸ)	1		
8-2	34600-93J13	メータアツシ, ｾﾞｰｼﾞ (赤ｲﾄ)	1		
9	09471-12103	･ﾊﾞﾙﾌﾞ (12V3W)	1		
10-1	34300-93J02	ゲージアツシ, ｳｴﾙ (ﾌﾞﾗｯｸ)	1		
10-2	34300-93J13	ゲージアツシ, ｳｴﾙ (赤ｲﾄ)	1		
11	34310-92E00	･ﾘｰﾄﾞ ｱｯｼ, ｳｴﾙ, ｾﾞｰｼﾞ	1		
12	34360-92E00	･ｱﾀﾞﾌﾞﾀ, ｳｴﾙ ｾﾞｰｼﾞ	1		
13	09471-12103	･ﾊﾞﾙﾌﾞ (12V3W)	1		
14-1	34500-93J02	メータアツシ, ｱｳ- (ﾌﾞﾗｯｸ)	1		
14-2	34500-93J13	メータアツシ, ｱｳ- (赤ｲﾄ)	1		
15	09471-12103	･ﾊﾞﾙﾌﾞ (12V3W)	1		
16-1	34650-93J22	ゲージアツシ, ｳｵｰﾀﾞﾌﾞ ｾﾞｯｼﾞ 15PSI/ﾌﾞﾗｯｸ	1		
16-2	34650-93J33	ゲージアツシ, ｳｵｰﾀﾞﾌﾞ ｾﾞｯｼﾞ 15PSI (赤ｲﾄ)	1		
17	34191-92E00	･ﾁｭｰﾌﾞ	1		
18	09407-14407	･ｸﾗﾝﾌﾟ (L: 145)	2		
19	09471-12103	･ﾊﾞﾙﾌﾞ (12V3W)	1		
20	34200-93J02	ﾀｺﾒｰﾀﾞ ｱｯｼ, ｳｲｽﾞ ﾓﾆﾀ (ﾌﾞﾗｯｸ)	1		
21	09471-12077	･ﾊﾞﾙﾌﾞ (12V1. 7W)	1		
22-1	34200-93J42	ﾀｺﾒｰﾀﾞ ｱｯｼ, ｳｲｽﾞ ﾓﾆﾀ (ﾌﾞﾗｯｸ)	1		
22-2	34200-93J53	ﾀｺﾒｰﾀﾞ ｱｯｼ, ｳｲｽﾞ ﾓﾆﾀ (赤ｲﾄ)	1		
23	09471-12077	･ﾊﾞﾙﾌﾞ (12V1. 7W)	1		

FIG.501A

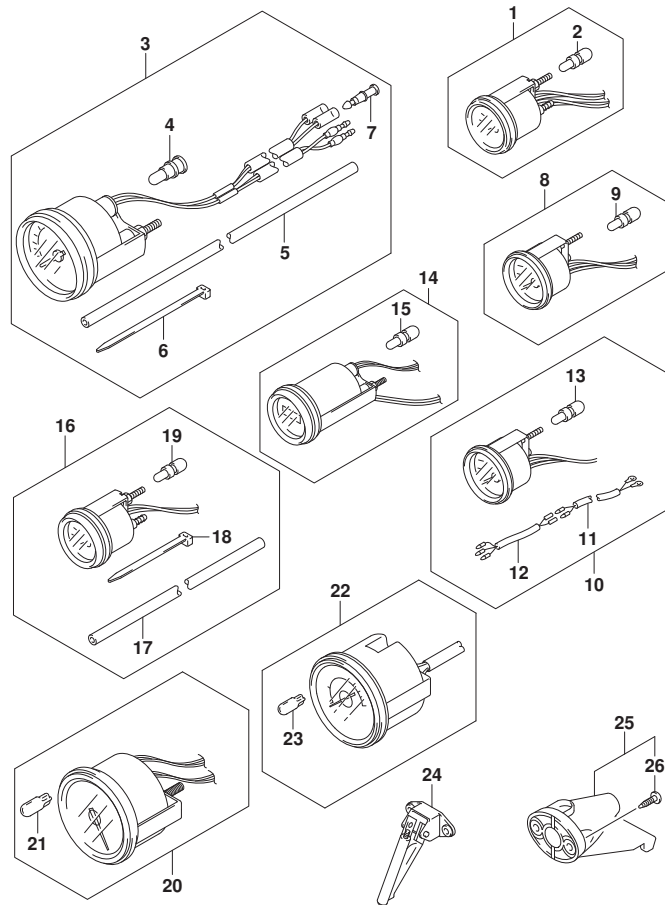


FIG. 501A (1-G-11) オプション:メータ

見出番号	品番	品名	使用個数	備考	標準作業時間
24	34190-87D00	センタ,スピードメータ	1		
25	34190-95500	センタ,スピードメータ	1		
26	03112-0630B	・スクリュ	2		

FIG.507A

FIG. 507A (1-G-12) オプション:ウォータ プレッシュヤケージ サブ キット

見出番号	品番	品名	使用個数	備考	標準作業時間
1	34660-90J02	キット, ウォータ プレッシュヤケージ サブ	1		
2	09352-50903-600	・ホース (5X9X600)	1	L: 600>160	
3	09352-50903-600	・ホース (5X9X600)	1	L: 600>160	
4	09367-06006	・3ウェイ	1		
5	09401-08413	・クリップ	4		
6	18498-99EA1	・フ ロテクタ (9. 5X11. 5X80)	1		
7	09407-25402	・クランプ (L: 250)	1		
8	17917-87L00	コネクタ, フラッシュウォータ	1		

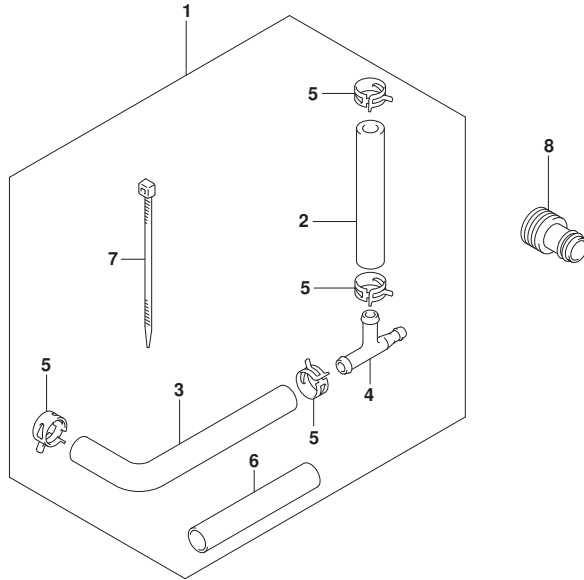
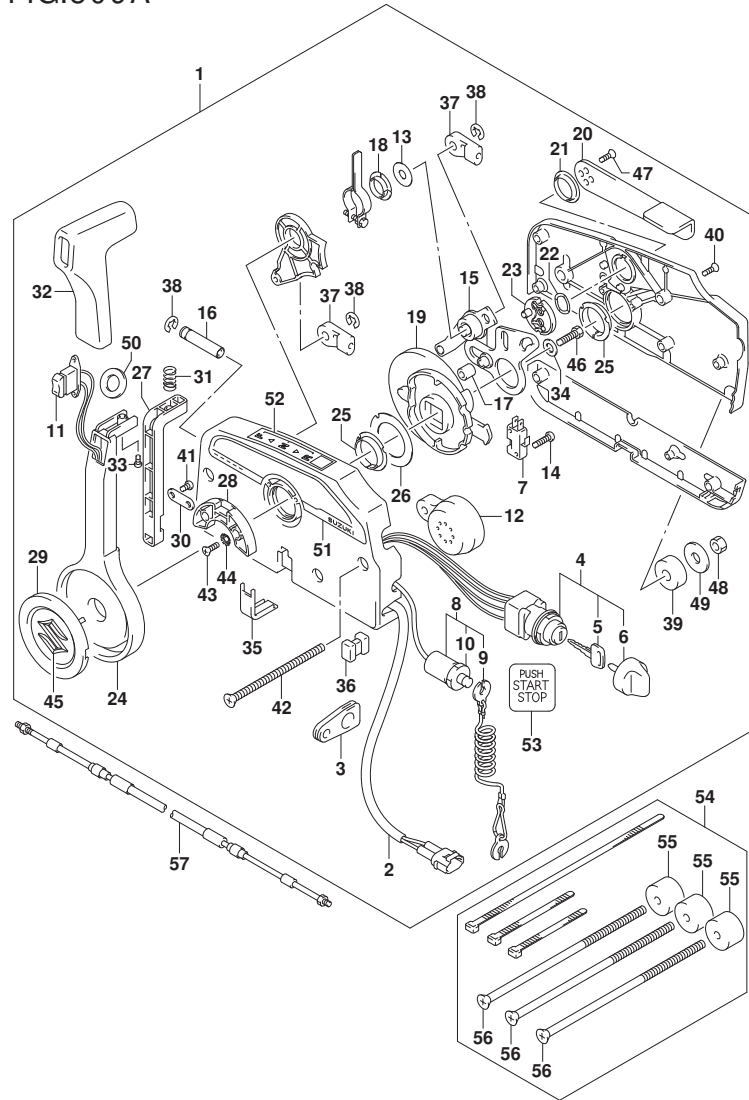


FIG.509A



DF140A_000_019_509A
OPT:REMOTE CONTROL (1)

FIG. 509A (1-G-13) オプション:リモート コントロール(1)

見出番号	品番	品名	使用個数	備考	標準作業時間
1	67200-96L01	リモートコントロールアツシ	1		
2	36646-93J01	ワイヤアツシ, PTTスイッチアタ' フ' タ	1		
3	36628-92E00	・グ' ロメツト, ワイヤリング' ハーネ	1		
4	37110-96L10	・スイッチアツシ, メイン	1		
5-1	37141-99E00	・キー (931)	2		
5-2	37141-99E10	・キー (932)	2		
5-3	37141-99E20	・キー (933)	2		
5-4	37141-99E30	・キー (934)	2		
5-5	37141-99E40	・キー (935)	2		
5-6	37141-99E50	・キー (936)	2		
6	37143-96L00	・ノブ', メインスイッチ	1		
7	37721-93J91	・スイッチアツシ, ニュートラル	1		
8	37820-93J04	・スイッチアツシ, エマシ' エンシ	1		
9	37823-92E01	・ブ' レートアツシ, エマシ' エンシスイッチロック	1		
10	37826-92J00	・ナツト	1		
11	37850-90J06	・スイッチアツシ, PTT	1		
12	38500-93J90	・ブ' ザ' -, ウォーニング'	1		
13	67212-95600	・ワツシヤ	1		
14	67296-92E11	・スクリュ, ニュートラルスイッチ	2		
15	67220-95630	・ブ' レートアツシ	1		
16	67223-99E10	・ノブ', ブ' レーキアシ' ヤスト	1		
17	67229-95600	・ローラ	1		
18	67232-95600	・ブ' ツシユ	1		
19	67238-87D00	・ギ' ヤ, ド' ライブ'	1		
20	67241-99E10	・レバ' -, フリースロットル	1		
21	67243-95600	・ブ' ツシユ	1		
22	67244-95600	・ウエ-ブ' ワツシヤ	1		
23	67245-95600	・ド' ラム, フリースロットル	1		
24	67251-99E20	・レバ' -, ハンド' ル	1		
25	67252-95600	・ブ' ツシユ	2		
26	67253-95600	・ワツシヤ	1		
27	67255-99E10	・ア-ム, ロツク	1		
28	67256-95600	・ホルダ', ニュートラルロック	1		
29	67257-99E10	・キヤツブ', レバ' -	1		
30	67258-99E00	・ブ' ラケツト	1		

DF140A_000_019

FIG.509A

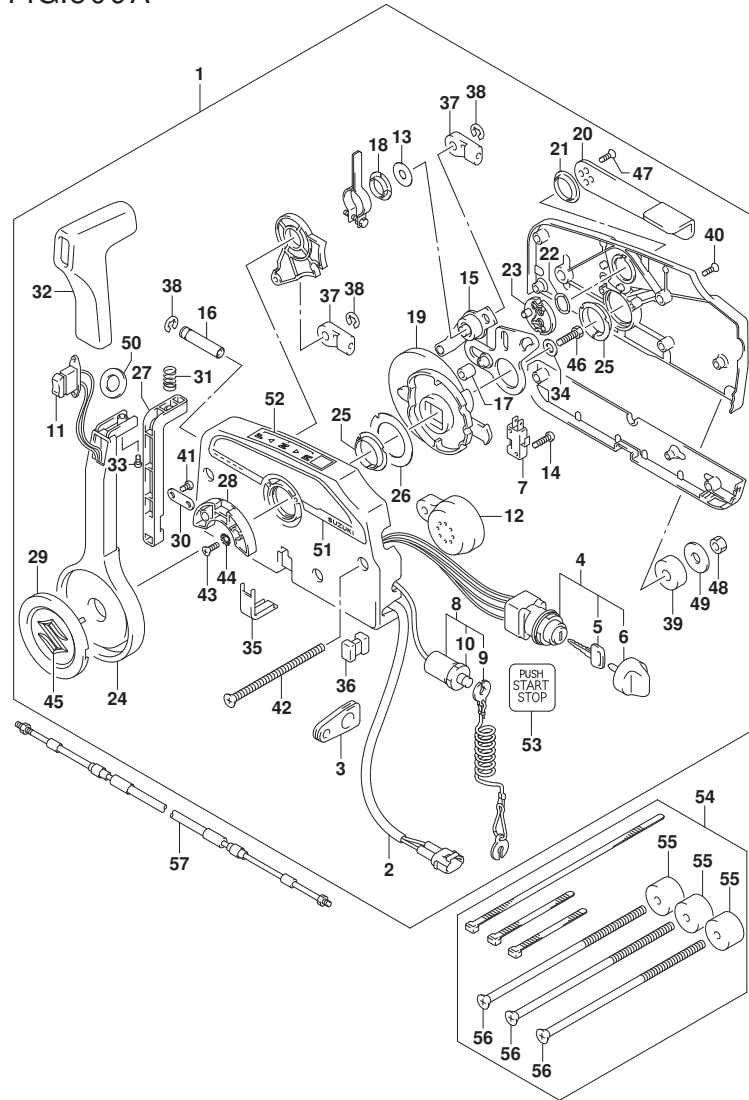


FIG. 509A (1-G-14) オプション:リモート コントロール(1)

見出番号	品番	品名	使用個数	備考	標準作業時間
31	67259-87D00	・スフ リンク, ニュートラルアーム	1		
32	67261-99E10	・グ リップ	1		
33	67296-94310	・スクリュ	1		
34	67264-95600	・ワッシャ	1		
35	67267-93J00	・カバー, ワイヤ	1		
36	67273-95600	・スベ ーサ	1		
37	67275-95600	・エンド, ケーブル	2		
38	67292-94300	・Eリング	3		
39	67294-95600	・スベ ーサ	3		
40	67296-90J10	・スクリュ, リヤカバー	5		
41	67296-94300	・スクリュ (4X10)	2		
42	67296-95600	・スクリュ	3		
43	67296-95610	・スクリュ	2		
44	67297-95600	・ワッシャ	2		
45	77811-54GB0-OPG	・エンブレム, リヤマークS (クロム)	1		
46	09100-08232	・ボルト (8X30)	1		
47	09126-05003	・スクリュ (5X12)	2		
48	09140-06020	・ナット	3		
49	09160-06104	・ワッシャ (6. 5X24X2)	3		
50	37859-90J00	・スベ ーサ	1		
51	67282-94L00	・デカール, リモコンサイド	1		
52	67284-94L00	・マーク, ハンドルレバー	1		
53	67285-96L00	・マーク, キーレススタートメインスイッチ	1		
54	67140-95600	・アタッチメントキット, ツインリモコン	1		
55	67294-95600	・スベ ーサ	3		
56	67296-95621	・スクリュ (L: 165)	3		
57-1	67320-93J00	・ケーブルアツシ, リモコン (8F: 2. 4M)	2		
57-2	67320-93J10	・ケーブルアツシ, リモコン (10F: 3. 1M)	2		
57-3	67320-93J20	・ケーブルアツシ, リモコン (12F: 3. 7M)	2		
57-4	67320-93J30	・ケーブルアツシ, リモコン (14F: 4. 2M)	2		
57-5	67320-93J40	・ケーブルアツシ, リモコン (16F: 4. 8M)	2		
57-6	67320-93J50	・ケーブルアツシ, リモコン (18F: 5. 4M)	2		
57-7	67320-93J60	・ケーブルアツシ, リモコン (20F: 6. 1M)	2		
57-8	67320-93J70	・ケーブルアツシ, リモコン (22F: 6. 7M)	2		
57-9	67320-93J80	・ケーブルアツシ, リモコン (24F: 7. 3M)	2		

FIG.510A

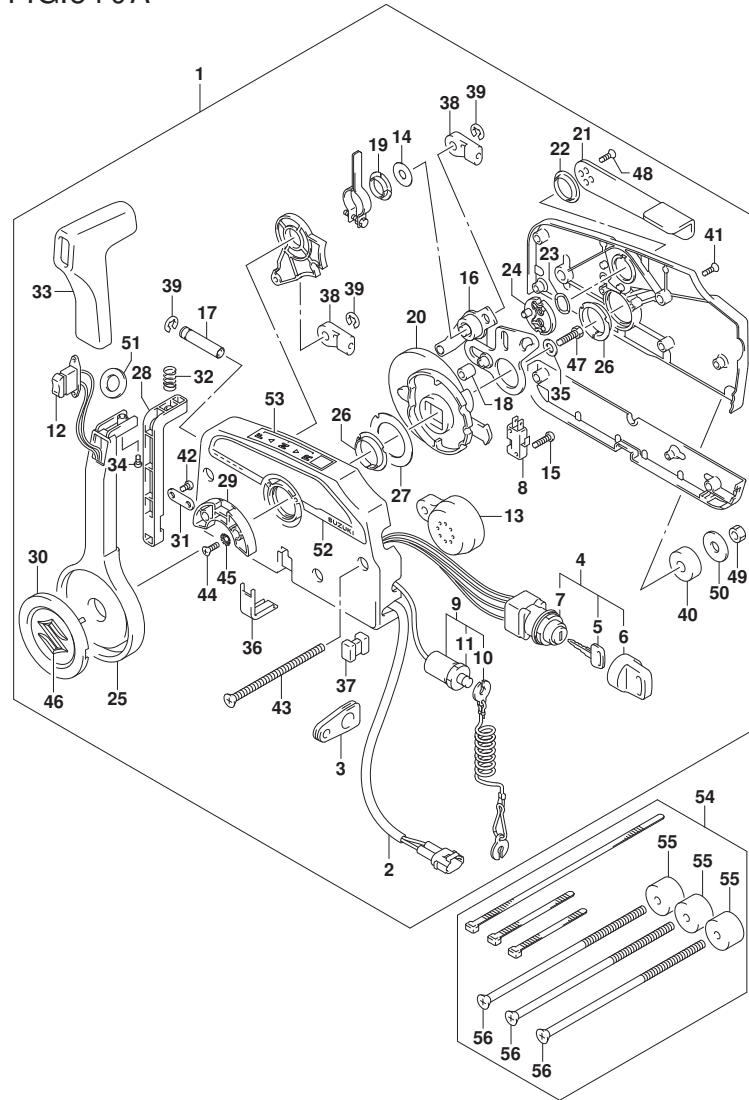


FIG. 510A (1-G-15) オプション:リモート コントロール(2)

見出番号	品番	品名	使用個数	備考	標準作業時間
1	67200-93J51	リモートコントロールアツシ	1		
2	36646-93J01	・ワイヤアツシ, PTTスイッチアツク'フ'タ	1		
3	36628-92E00	・グ'ロメツト, ワイヤリング'ハーネス	1		
4	37110-93J11	・スイッチアツシ, イグ'ニツシヨシ	1		
5-1	37141-99E00	・キー (931)	2		
5-2	37141-99E10	・キー (932)	2		
5-3	37141-99E20	・キー (933)	2		
5-4	37141-99E30	・キー (934)	2		
5-5	37141-99E40	・キー (935)	2		
5-6	37141-99E50	・キー (936)	2		
5-7	37141-99E60	・キー (937)	2		
5-8	37141-99E70	・キー (938)	2		
5-9	37141-99E80	・キー (939)	2		
5-10	37141-99E90	・キー (940)	2		
5-11	37141-99EA0	・キー (941)	2		
5-12	37141-99EB0	・キー (942)	2		
6	37143-99E00	・キャツプ, キー	2		
7	37149-93J00	・キャツプ, シリンダ'ホ'デー	1		
8	37721-93J91	・スイッチアツシ, ニュートラル	1		
9	37820-93J04	・スイッチアツシ, エマシ'エンシ	1		
10	37823-92E01	・フ'レートアツシ, エマシ'エンシスイッチロツク	1		
11	37826-92J00	・ナツト	1		
12	37850-90J06	・スイッチアツシ, PTT	1		
13	38500-93J90	・フ'ザ'ー, ウォーニング'	1		
14	67212-95600	・ワツシヤ	1		
15	67296-92E11	・スクリュ, ニュートラルスイッチ	2		
16	67220-95630	・フ'レートアツシ	1		
17	67223-99E10	・ノフ', プ'レーキアシ'ヤスト	1		
18	67229-95600	・ローラ	1		
19	67232-95600	・フ'ツシユ	1		
20	67238-87D00	・ギ'ヤ, ト'ライフ'	1		
21	67241-99E10	・レバ'ー, フリーロツトル	1		
22	67243-95600	・フ'ツシユ	1		
23	67244-95600	・ウエ'ブ'ワツシヤ	1		
24	67245-95600	・ト'ラム, フリーロツトル	1		

FIG.510A

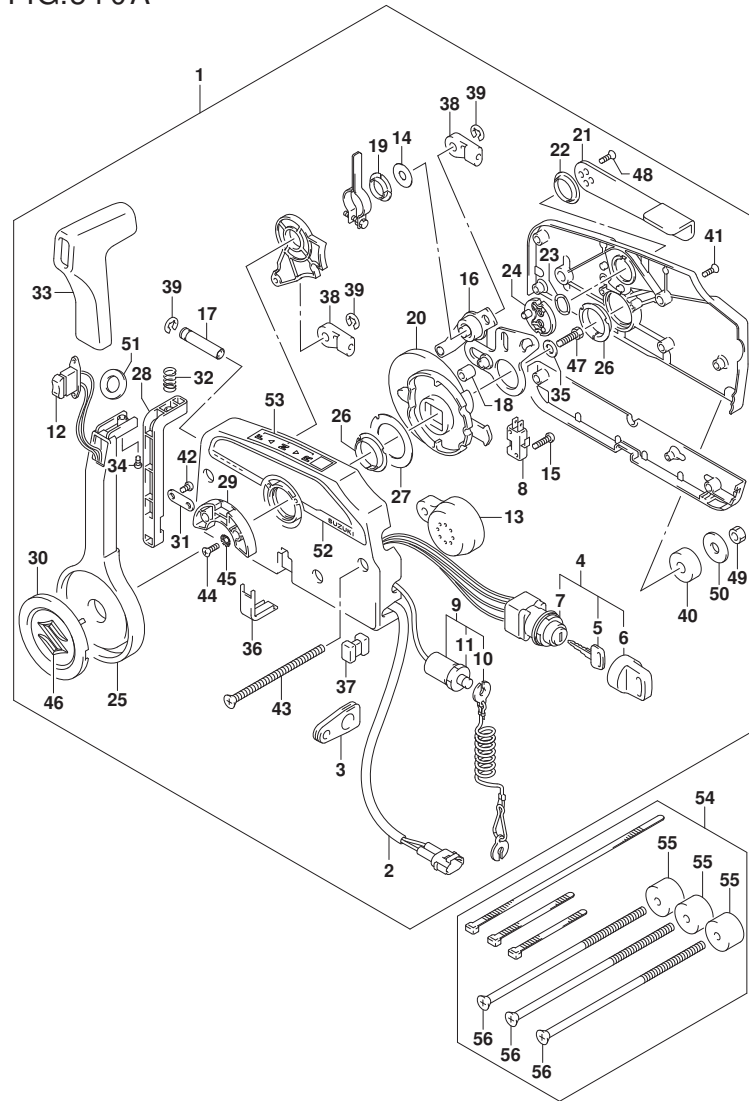


FIG. 510A (1-G-16) オプション:リモート コントロール(2)

見出番号	品番	品名	使用個数	備考	標準作業時間
25	67251-99E20	・レバー, ハンドル	1		
26	67252-95600	・フツシ	2		
27	67253-95600	・ワツシヤ	1		
28	67255-99E10	・アーム, ロツク	1		
29	67256-95600	・ホルダ, ニュートラルロツク	1		
30	67257-99E10	・キヤツフ, レバー	1		
31	67258-99E00	・フ ラケツト	1		
32	67259-87D00	・スフ リンク, ニュートラルアーム	1		
33	67261-99E10	・ケ リツフ	1		
34	67296-94310	・スクリュ	1		
35	67264-95600	・ワツシヤ	1		
36	67267-93J00	・カバー, ワイヤ	1		
37	67273-95600	・スベ ーサ	1		
38	67275-95600	・エンド, ケーブル	2		
39	67292-94300	・Eリング	3		
40	67294-95600	・スベ ーサ	3		
41	67296-90J10	・スクリュ, リヤカバー	5		
42	67296-94300	・スクリュ(4X10)	2		
43	67296-95600	・スクリュ	3		
44	67296-95610	・スクリュ	2		
45	67297-95600	・ワツシヤ	2		
46	77811-54GB0-OPG	・エンフ レム, リヤマークS(クロム)	1		
47	09100-08232	・ホ ルト(8X30)	1		
48	09126-05003	・スクリュ(5X12)	2		
49	09140-06020	・ナツト	3		
50	09160-06104	・ワツシヤ(6. 5X24X2)	3		
51	37859-90J00	・スベ ーサ	1		
52	67282-94L00	・デ ーカール, リモコンサイド	1		
53	67284-94L00	・マーク, ハンドルレバー	1		
54	67140-95600	アツチメントキット, ツインリモコン	1		
55	67294-95600	・スベ ーサ	3		
56	67296-95621	・スクリュ(L: 165)	3		

FIG.517A

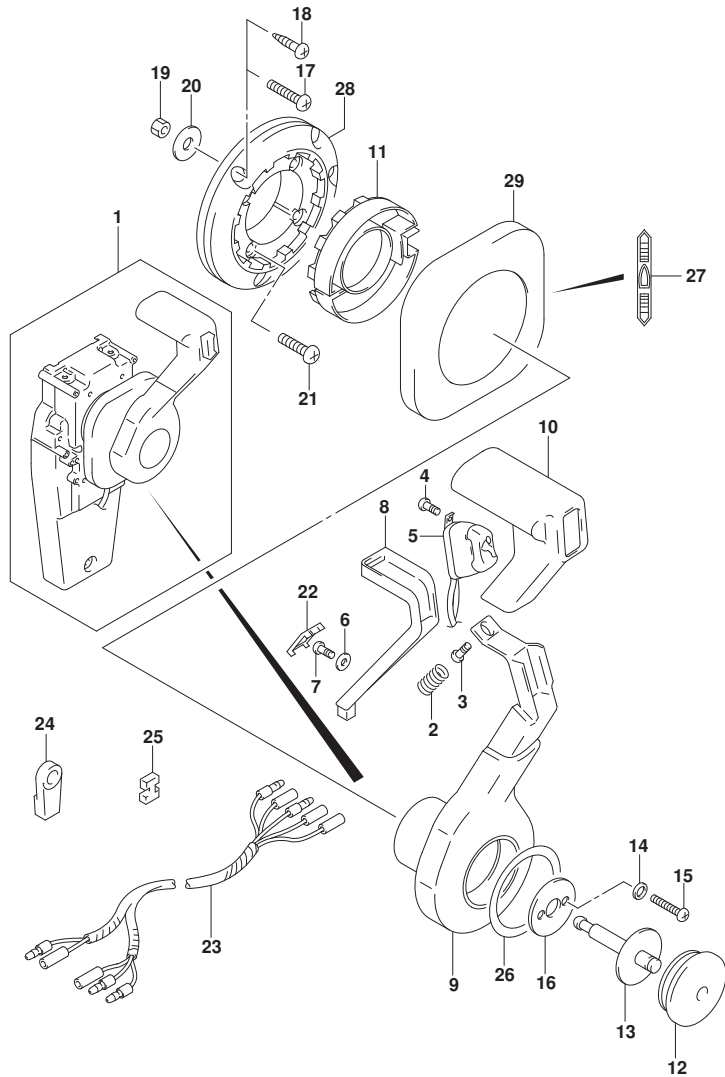


FIG. 517A (1-H-2) オプション:コンソールド リモコン(1)

見出番号	品番	品名	使用個数	備考	標準作業時間
1	67200-93J33	リモートコントロールアツシ, コンソール	1		
2	67298-92E50	・スフ リンク	1		
3	67296-94310	・スクリュ	1		
4	67295-92E10	・スクリュ	2		
5	37850-92E27	・スイッチアツシ, PTT	1		
6	67288-92E60	・ワツシヤ	1		
7	09125-04021	・スクリュ (4X20)	1		
8	67255-92E50	・アーム, ニュートラルロツク	1		
9	67251-92E50	・レバ, ハンドル	1		
10	67261-92E50	・ク リツフ	1		
11	67256-92E50	・ホルダ, ニュートラルロツク	1		
12	67257-92E00	・キヤツフ, レバ	1		
13	67242-92E50	・シヤフト, フリーアキユムレータ	1		
14	67288-92E20	・ワツシヤ	6		
15	67296-88D10	・スクリュ (5X16)	4		
16	67288-92E70	・ワツシヤ	1		
17	67296-88D20	・スクリュ	3		
18	67295-92E50	・スクリュ	3		
19	67287-92E50	・ナツト	3		
20	09160-06104	・ワツシヤ (6. 5X24X2)	3		
21	67296-88D30	・スクリュ	4		
22	67254-92E50	・カバ, ロツクアーム	1		
23	36890-93J00	・ワイヤ, ニュートラル/PTTスイッチ	1		
24	67275-95600	・エント, ケーブル	2		
25	67273-95600	・スベ, サ	1		
26	67283-92E50	・デ, カール, レバ	1		
27	67284-92E50	・デ, カール, クラツチ	1		
28	67274-92E50	・ベ, ス	1		
29	67211-92E50	・カバ	1		

FIG.518A

FIG. 518A (1-H-3) オプション:コンソール^① リモコン(2)

見出番号	品番	品名	使用個数	備考	標準作業時間
1	67200-93J33	リモートコントロールアツシ, コンソール	1		
2	67222-92E50	・プレート	1		
3	67292-94300	・Eリング	3		
4	67288-92E10	・ワツヤ	1		
5	67291-92E00	・リング, スナツフ	2		
6	67223-92E50	・ブレーキアシヤスト	1		
7	67221-92E50	・ホルダアツシ	1		
8	67224-92E50	・ブレーキシューアツシ	1		
9	67225-92E50	・ディスク, ブレーキ	1		
10	09140-06020	・ナツト	2		
11	67294-92E00	・スペーサ	1		
12	37721-95500	・スイッチアツシ, ニュートラル	1		
13	67296-92E11	・スクリュ, ニュートラルスイッチ	2		
14	67226-92E10	・ホルト, ストツバリヤ	2		
15	67296-92E20	・スクリュ (5X25)	2		
16	67240-92E50	・スロツトルアームアツシ	1		
17	67228-92E00	・ワツヤ	1		
18	67286-92E00	・ホルト (6X18)	3		
19	67230-92E00	・シフトアームアツシ	1		
20	09125-05042	・スクリュ (5X10)	11		
21	67234-92E00	・ケース, キヤ	1		
22	67245-92E00	・レバアツシ, スロツトル	1		
23	67227-92E00	・ストツバ	1		
24	67296-88D10	・スクリュ (5X16)	2		
25	67225-92E00	・スプリング	1		
26	09125-04004	・スクリュ (4X6)	1		
27	67233-92E00	・スプリング	1		
28	67235-92E00	・プレート, シフトロツク	1		
29	67239-92E10	・プレート, シフトピン	1		
30	67236-92E00	・ローラ	1		
31	67237-92E01	・スプリング	5		
32	67238-92E50	・ギヤ, ドライブ	1		
33	67239-92E00	・ピン	1		
34	67246-92E50	・シヤフト, ドライブ	1		
35	67252-92E00	・ブツシュ	1		

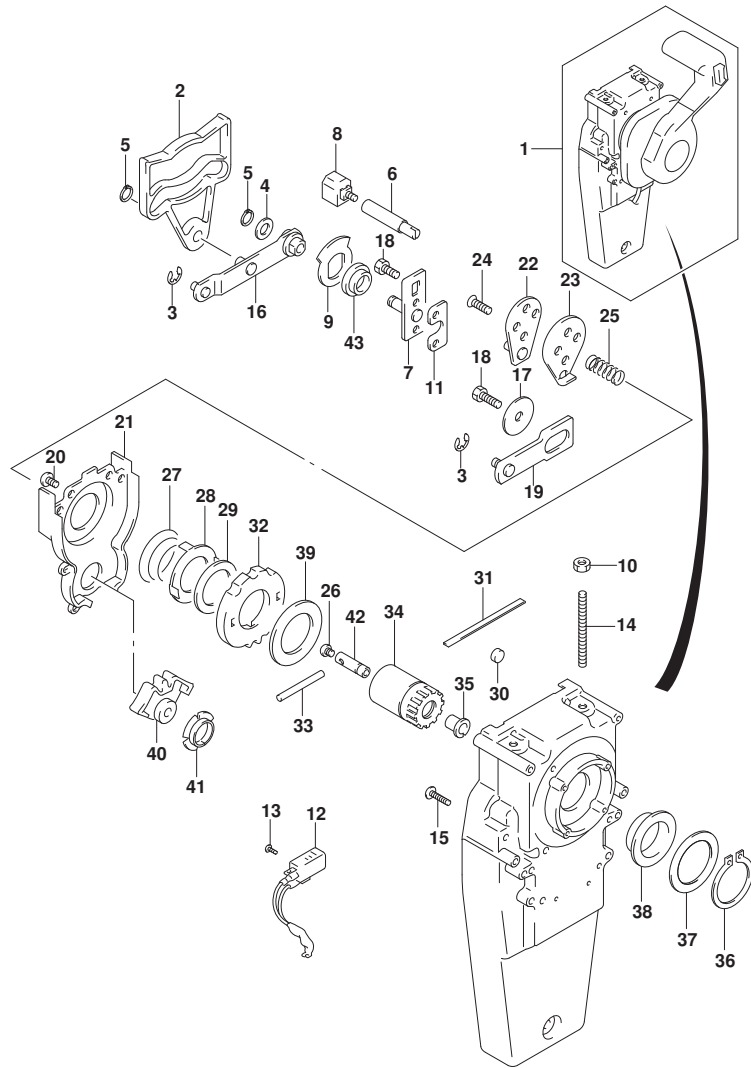


FIG.518A

FIG. 518A (1-H-4) オプション:コンシールド リモコン(2)

見出番号	品番	品名	使用個数	備考	標準作業時間
36	67291-92E10	・リング, スナッフ	1		
37	67253-92E10	・ワッシャ	1		
38	67252-92E10	・ブッシュ	1		
39	67253-95600	・ワッシャ	1		
40	67231-92E00	・ギヤ, シフト	1		
41	67232-95600	・ブッシュ	1		
42	67241-92E50	・ロッド, フリーアキュムレータ	1		
43	67232-92E50	・ブッシュ	1		

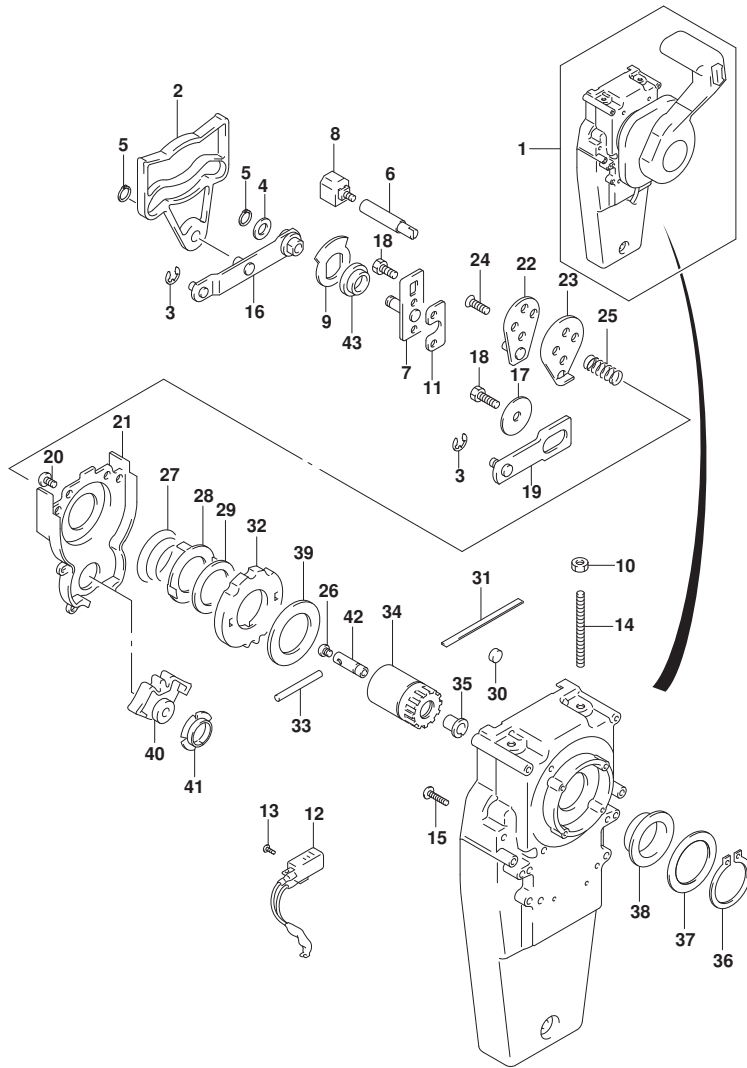


FIG.521A

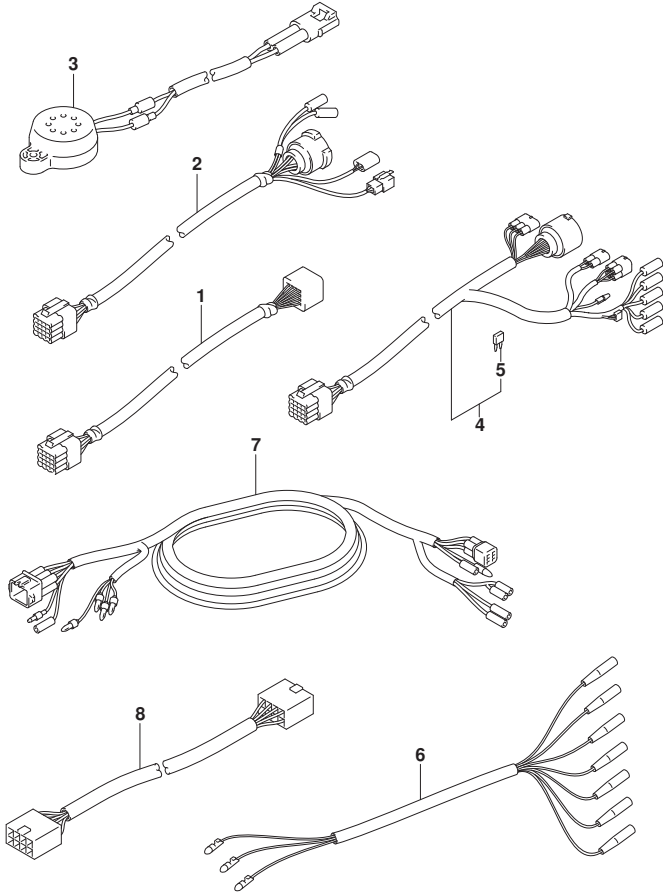


FIG. 521A (1-H-5) オプション:ハーネス

見出番号	品番	品名	使用個数	備考	標準作業時間
1-1	36620-93J10	ワイヤアツシ, リモコンエクステンション (L:2000)	1		
1-2	36620-93J40	ワイヤアツシ, リモコンエクステンション (L:3000)	1		
2	36620-93J30	ワイヤアツシ, リモコン (L:2000)	1		
3	38500-93J00	プザアツシ, ウォーニング	1		
4-1	36620-93J02	ワイヤアツシ, リモートコントロール	1		
4-2	36620-93J52	ワイヤアツシ, リモートコントロール	1		
4-3	36620-93J62	ワイヤアツシ, リモートコントロール	1		
5	09481-10501	・フューズ (10A)	1		
6	36630-92E00	ワイヤアツシ, インストルメント	1		
7	36660-94480	ワイヤ, センターエクステンション (L:2000)	1		
8	36667-96L20	ワイヤ, ケージエクステンション	1		

FIG.530A

FIG. 530A (1-H-6) オプション:スイッチ

見出番号	品番	品名	使用個数	備考	標準作業時間
1	37100-96J00	ﾊﾞﾈﾙｱｯｼﾞ,ｲｸﾞﾆｯｼﾞｵﾝｽｲｯﾁ	1		
2	37110-93J01	ｽｲｯﾁｱｯｼﾞ,ｲｸﾞﾆｯｼﾞｵﾝ	1		
3-1	37141-99E00	ｷｰ(931)	2		
3-2	37141-99E10	ｷｰ(932)	2		
3-3	37141-99E20	ｷｰ(933)	2		
3-4	37141-99E30	ｷｰ(934)	2		
3-5	37141-99E40	ｷｰ(935)	2		
3-6	37141-99E50	ｷｰ(936)	2		
3-7	37141-99E60	ｷｰ(937)	2		
3-8	37141-99E70	ｷｰ(938)	2		
3-9	37141-99E80	ｷｰ(939)	2		
3-10	37141-99E90	ｷｰ(940)	2		
3-11	37141-99EA0	ｷｰ(941)	2		
3-12	37141-99EB0	ｷｰ(942)	2		
4	37143-99E00	ｷｰｯﾌﾟ,ｷｰ	1		
5	37149-93J00	ｷｰｯﾌﾟ,ｼﾘﾝﾀﾞﾎﾞﾃﾞｰ	1		
6	37139-99E00	ﾊﾞﾈﾙ,ｲｸﾞﾆｯｼﾞｵﾝｽｲｯﾁ	1		
7	38500-93J90	ﾌﾞｻﾞｰ,ｳｵｰﾈｲﾝｸﾞ	1		
8	09407-08401	ｸﾗﾝﾌﾟ(L:80)	1		
9	37803-93J05	ﾊﾞﾈﾙｱｯｼﾞ,ｴﾏｼﾞｪﾝｼﾞｽｲｯﾁ	1		
10	37820-93J10	ｽｲｯﾁｱｯｼﾞ,ｴﾏｼﾞｪﾝｼﾞ	1		
11	37823-92E01	ﾌﾞﾚｰﾄﾞｱｯｼﾞ,ｴﾏｼﾞｪﾝｼﾞｽｲｯﾁﾛｯｸ	1		
12	37826-92J10	ﾅｯﾄ	1		
13	37825-99E10	ﾊﾞﾈﾙ,ｴﾏｼﾞｪﾝｼﾞｽﾄｯﾌﾟｽｲｯﾁ	1		
14	03122-05165	ｽｸﾘﾕ	4		
15	37805-93J00	ﾊﾞﾈﾙｱｯｼﾞ,PTTｽｲｯﾁ	1		
16	37855-99E00	ﾊﾞﾈﾙ,PTTｽｲｯﾁ	1		
17	37210-93J00	ﾊﾞﾈﾙｱｯｼﾞ,ﾗｲﾃｲﾝｸﾞｽｲｯﾁ	1		
18	37212-93J00	ﾊﾞﾈﾙ,ﾗｲﾃｲﾝｸﾞｽｲｯﾁ	1		
19	37100-96J25	ﾊﾞﾈﾙｱｯｼﾞ,ｴﾝｼﾞﾞﾝｽｲｯﾁ	1		
20	37110-93J01	ｽｲｯﾁｱｯｼﾞ,ｲｸﾞﾆｯｼﾞｵﾝ	1		
21-1	37141-99E00	ｷｰ(931)	2		
21-2	37141-99E10	ｷｰ(932)	2		
21-3	37141-99E20	ｷｰ(933)	2		
21-4	37141-99E30	ｷｰ(934)	2		

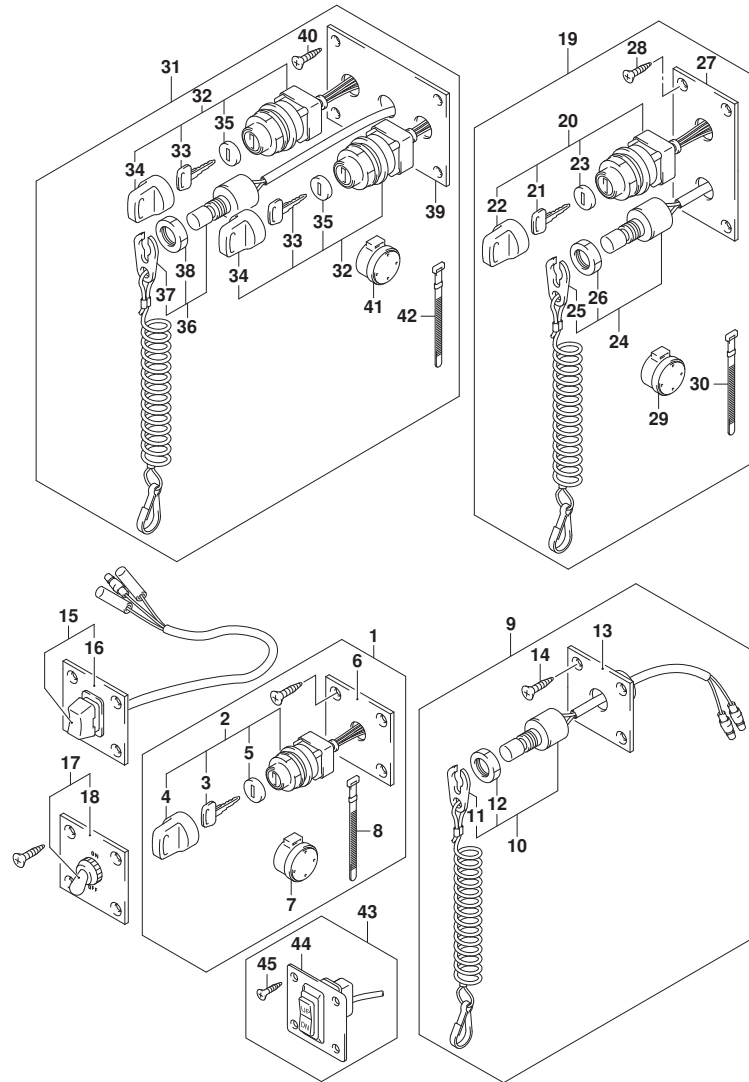


FIG.530A

FIG. 530A (1-H-7) オプション:スイッチ

見出番号	品番	品名	使用個数	備考	標準作業時間
21-5	37141-99E40	キー (935)	2		
21-6	37141-99E50	キー (936)	2		
21-7	37141-99E60	キー (937)	2		
21-8	37141-99E70	キー (938)	2		
21-9	37141-99E80	キー (939)	2		
21-10	37141-99E90	キー (940)	2		
21-11	37141-99EA0	キー (941)	2		
21-12	37141-99EB0	キー (942)	2		
22	37143-99E00	キャップ, キー	1		
23	37149-93J00	キャップ, シリカボデー	1		
24	37820-93J10	スイッチアツシ, エマシ	1		
25	37823-92E01	プレートアツシ, エマシ	1		
26	37826-92J10	ナット	1		
27	37139-99E40	パネル, イグニッションスイッチ	1		
28	03121-0516A	スクリュ	4		
29	38500-93J90	ワザー, ウォーニング	1		
30	09407-08401	クランプ (L:80)	1		
31	37100-96J15	パネルアツシ, デュアルエンジンスイッチ	1		
32	37110-93J01	スイッチアツシ, イグニッション	2		
33-1	37141-99E00	キー (931)	4		
33-2	37141-99E10	キー (932)	4		
33-3	37141-99E20	キー (933)	4		
33-4	37141-99E30	キー (934)	4		
33-5	37141-99E40	キー (935)	4		
33-6	37141-99E50	キー (936)	4		
33-7	37141-99E60	キー (937)	4		
33-8	37141-99E70	キー (938)	4		
33-9	37141-99E80	キー (939)	4		
33-10	37141-99E90	キー (940)	4		
33-11	37141-99EA0	キー (941)	4		
33-12	37141-99EB0	キー (942)	4		
34	37143-99E00	キャップ, キー	2		
35	37149-93J00	キャップ, シリカボデー	2		
36	37820-93JA0	スイッチアツシ, エマシ	1		
37	37823-92E01	プレートアツシ, エマシ	1		

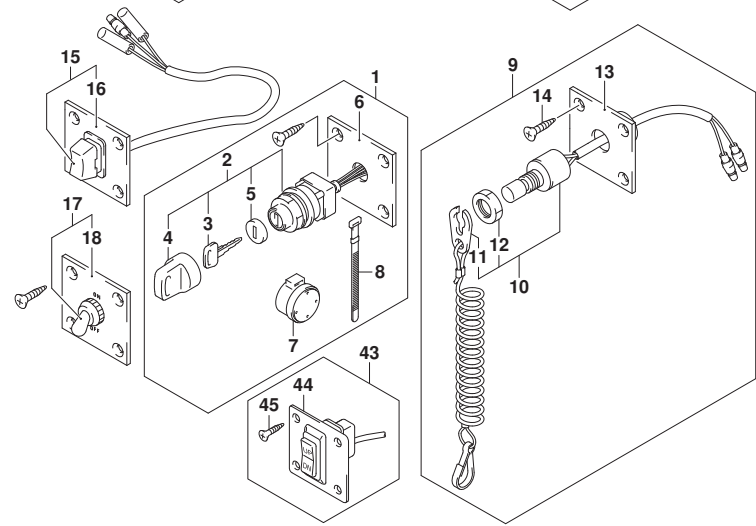
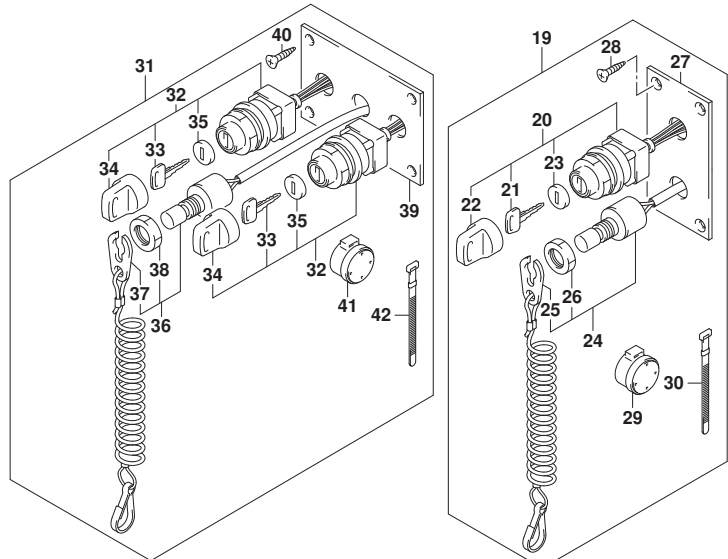


FIG.530A

FIG. 530A (1-H-8) オプション:スイッチ

見出番号	品番	品名	使用個数	備考	標準作業時間
38	37826-92J10	・ナット	1		
39	37139-99E30	・パネル、イグニッションスイッチ	1		
40	03121-0516A	・スクリュー	4		
41	38500-93J90	・フッザー、ウォーニング	2		
42	09407-08401	・クランプ (L:80)	1		
43	37860-87L00	パネルアッシ、トロリングコントロールスイッチ	1		
44	37862-87L00	・パネル	1		
45	09131-05004	・タッピング スクリュー	4		

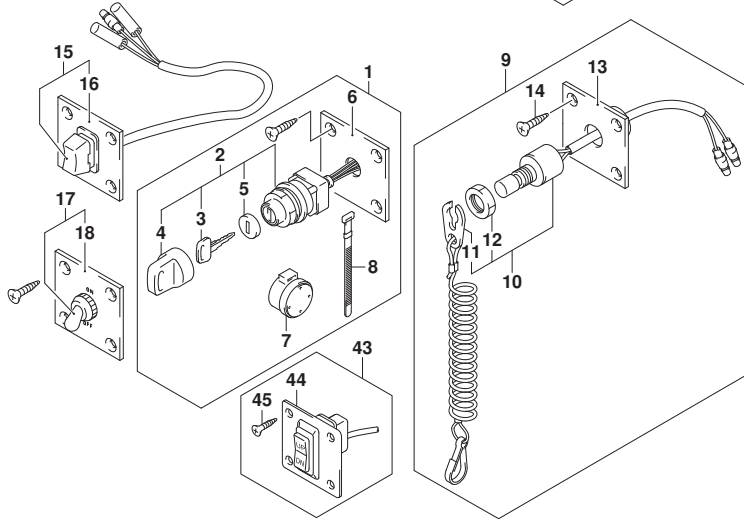
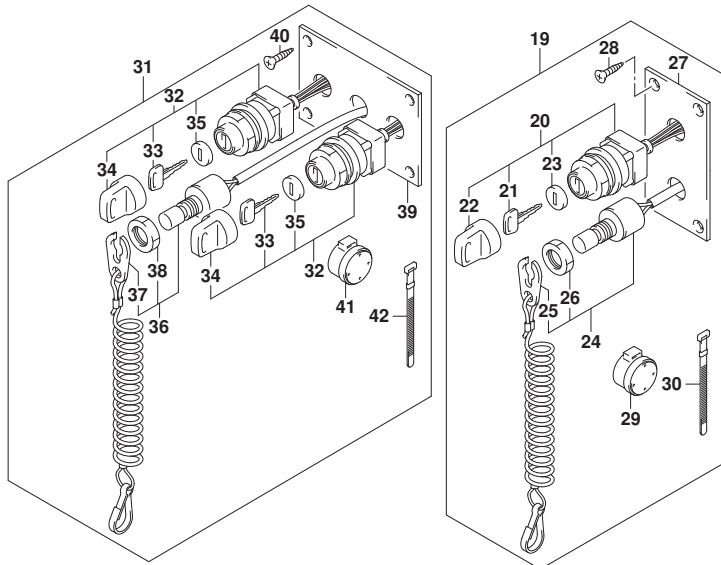


FIG.535A

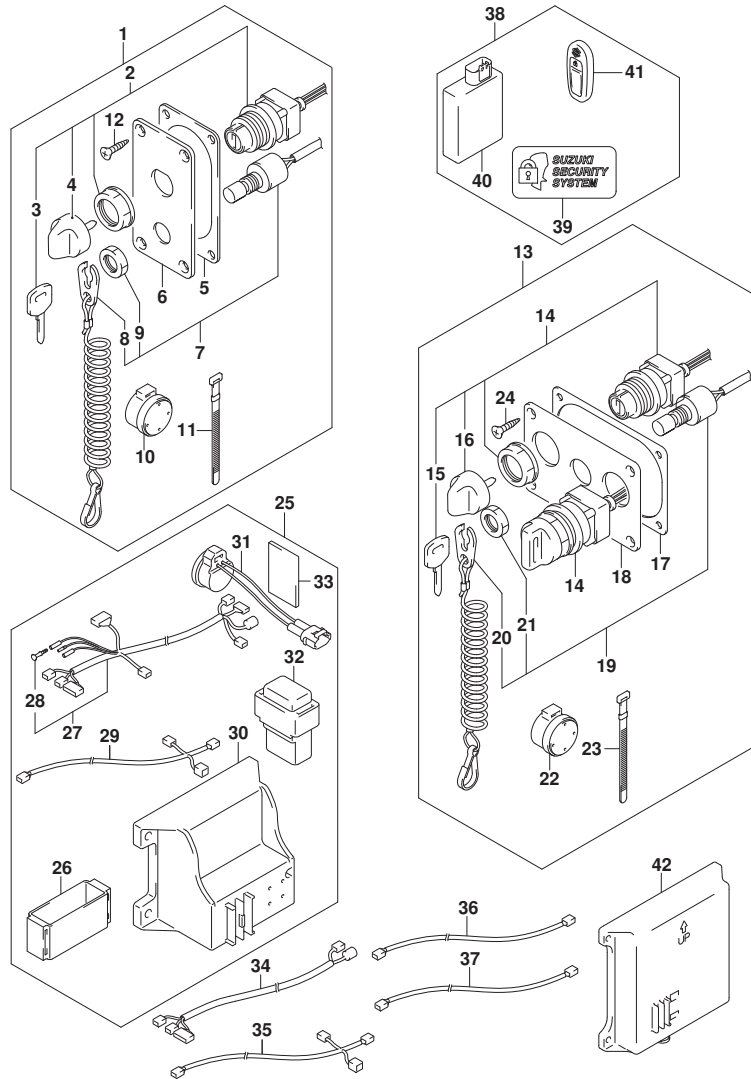


FIG.535A (1-H-9) オプション:キーレススタート

見出番号	品番	品名	使用個数	備考	標準作業時間
1	37100-96L11	ハネルアツシ, メインスイッチ	1		
2	37110-96L10	スイッチアツシ, メイン	1		
3-1	37141-99E00	キー (931)	2		
3-2	37141-99E10	キー (932)	2		
3-3	37141-99E20	キー (933)	2		
3-4	37141-99E30	キー (934)	2		
3-5	37141-99E40	キー (935)	2		
3-6	37141-99E50	キー (936)	2		
4	37143-96L00	ノブ, メインスイッチ	1		
5	37114-96L10	シート, メインスイッチハネル	1		
6	37139-96L40	ハネル, メインスイッチ	1		
7	37820-93J10	スイッチアツシ, エマシエンシ	1		
8	37823-92E01	フレートアツシ, エマシエンシスイッチロック	1		
9	37826-92J10	ナット	1		
10	38500-93J90	ブザー, ウォーニング	1		
11	09407-08401	クランプ (L:80)	1		
12	03122-05165	スクリュ	4		
13	37100-96L21	ハネルアツシ, デュアルエンジンスイッチ	1		
14	37110-96L10	スイッチアツシ, メイン	2		
15-1	37141-99E00	キー (931)	4		
15-2	37141-99E10	キー (932)	4		
15-3	37141-99E20	キー (933)	4		
15-4	37141-99E30	キー (934)	4		
15-5	37141-99E40	キー (935)	4		
15-6	37141-99E50	キー (936)	4		
16	37143-96L00	ノブ, メインスイッチ	2		
17	37114-96L00	シート, メインスイッチハネル	1		
18	37139-96L50	ハネル, メインスイッチ	1		
19	37820-93JA0	スイッチアツシ, エマシエンシ	1		
20	37823-92E01	フレートアツシ, エマシエンシスイッチロック	1		
21	37826-92J10	ナット	1		
22	38500-93J90	ブザー, ウォーニング	2		
23	09407-08401	クランプ (L:80)	2		
24	03122-05165	スクリュ	4		
25	37105-96L11	ハーネスセット, キーレススタートコントローラ	1		

FIG.535A

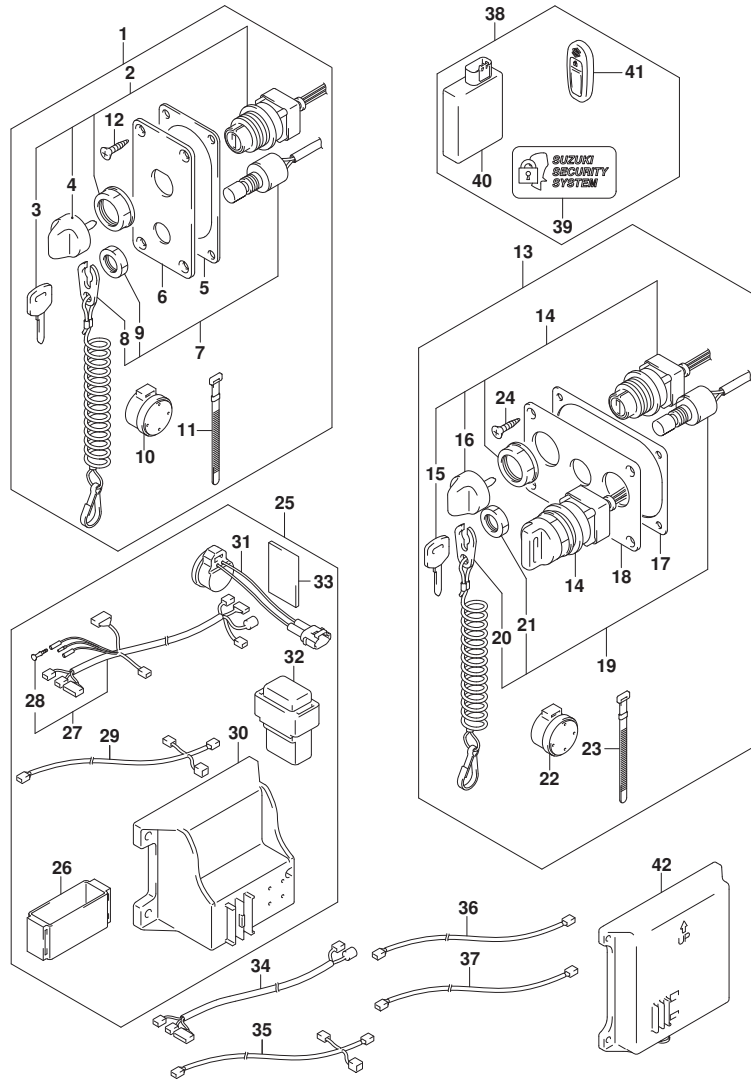


FIG.535A (1-H-10) オプション:キーレススタート

見出番号	品番	品名	使用個数	備考	標準作業時間
26	32980-38F00	・クッション, CD1ユニット	1		
27	36623-96L10	・ハーネスアツシ, キーレススタートコントロール	1		
28	36615-96300	・ターミナル	1		
29	36662-96L10	・ハーネスアツシ, キーレススタートCAN	1		
30	37173-96L10	・ホルダ*, キーレススタートパーツ	1	SMALL TYPE	
31	38500-93J90	・ブザー-, ウォーニング*	1		
32	38860-96L01	・リレーアツシ, キーレススタート	1		
33	32851-93J00	・クッション, リードワイヤ	1		
34	36621-96L00	ハーネスアツシ, キーレススタート* ユアルエンジン	1		
35	36664-96L00	ハーネスアツシ, キーレススタートCAN	1		
36	36663-96L10	ワイヤ, キーレススタートCANエクステンション	1	CONNECTOR: BLUE	
37	36663-96L00	ワイヤ, キーレススタートCANエクステンション	1	CONNECTOR: BLACK	
38	37170-96L14	コントローラセット, キーレススタート315MHZ	1		
39	37117-96L00	・デ*カール, キーレススタート	2		
40	37171-96L12	・コントローラアツシ, キーレススタート315	1		
41	37172-96L10	・リモコンアツシ, キーレススタート315MHZ	2		
42	37173-96L00	ホルダ*, キーレススタートパーツ	1	LARGE TYPE	

FIG.541A

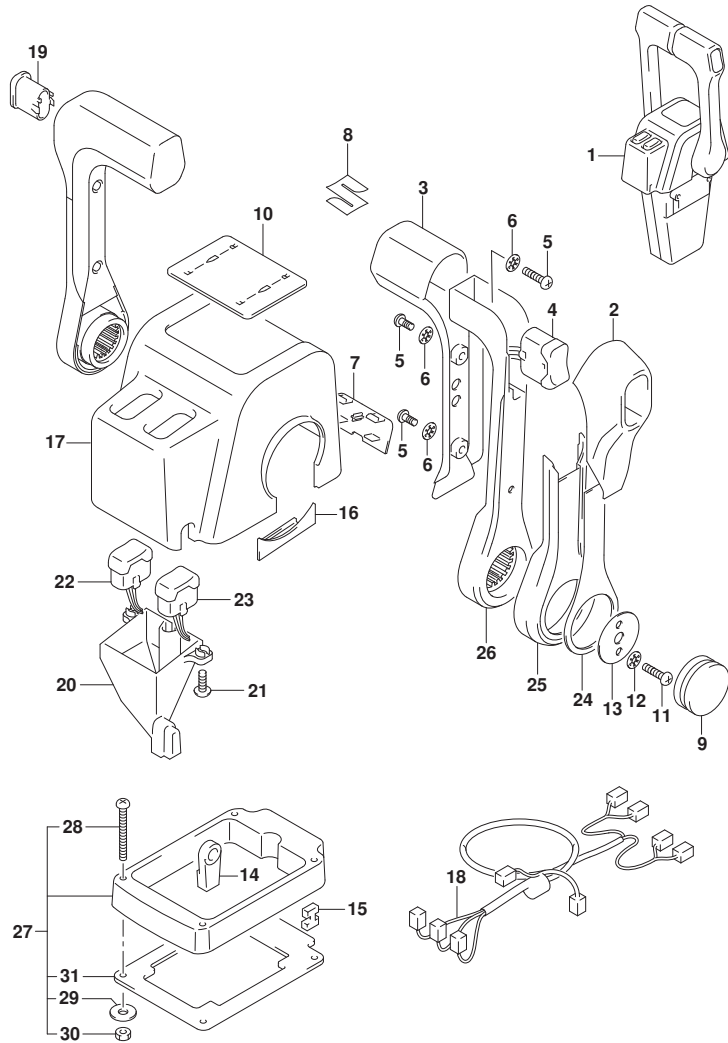


FIG. 541A (1-H-11) オプション:リモート コントロール アツシ デュアル (1)

見出番号	品番	品名	使用個数	備考	標準作業時間
1	67200-88L10	リモートコントロールアツシ, デュアル	1		
2	67261-88L10	・グ リツツ, リモコンNO. 2	2		
3	67261-88L00	・グ リツツ, リモコンNO. 1	2		
4	37850-88L10	・スイッチアツシ, グ リツツ PTT (デュアル)	1		
5	67296-88L00	・スクリュ	6		
6	67288-92E20	・ワツシヤ	6		
7	67212-88L10	・カハ -, フ ラク (デュアル)	1		
8	68111-88L00	・エンブ レム, マーク (S)	1		
9	67257-88L00	・キヤツツ, リモコンレハ -	2		
10	67281-88L10	・デ カール (デュアル)	1		
11	67296-92E60	・スクリュ	4		
12	67288-92E60	・ワツシヤ	4		
13	67253-92E00	・ワツシヤ	2		
14	67275-95600	・エンド -, ケーブル	4		
15	67273-95600	・スヘ -サ	2		
16	67271-88L10	・カハ -, リモコンレハ -ロア	2		
17	67211-88L10	・カハ - (デュアル)	1		
18	36890-88L00	・ワイヤアツシ, ニュートラル/PTTスイッチ	1		
19	67263-88L30	・キヤツツ, グ リツツ スイッチホ -ル	1		
20	67217-88L00	・ガ イド -, ウォータ -プルーフ	1		
21	67296-88L10	・スクリュ, ウォータ -プルーフガ イド	2		
22	37850-88L30	・スイッチアツシ, PTTスターホ -ト (デュアル)	1		
23	37850-88L20	・スイッチアツシ, PTTホ -ト (デュアル)	1		
24	67264-88L00	・カハ -, レハ -デ ザ イン	2		
25	67264-88L10	・カハ -, レハ -メツキ	2		
26	67251-88L00	・レハ -, ハンドル	2		
27	67500-88L10	キット, リモコンスヘ -サツイン	1		
28	09125-05135	・スクリュ (5X65)	4		
29	09160-05029	・ワツシヤ (5. 5X12X0. 8)	4		
30	09140-05005	・ナツト	4		
31	67273-88L10	・グ ロメツト, リモコンデュアル	1		

FIG.542A

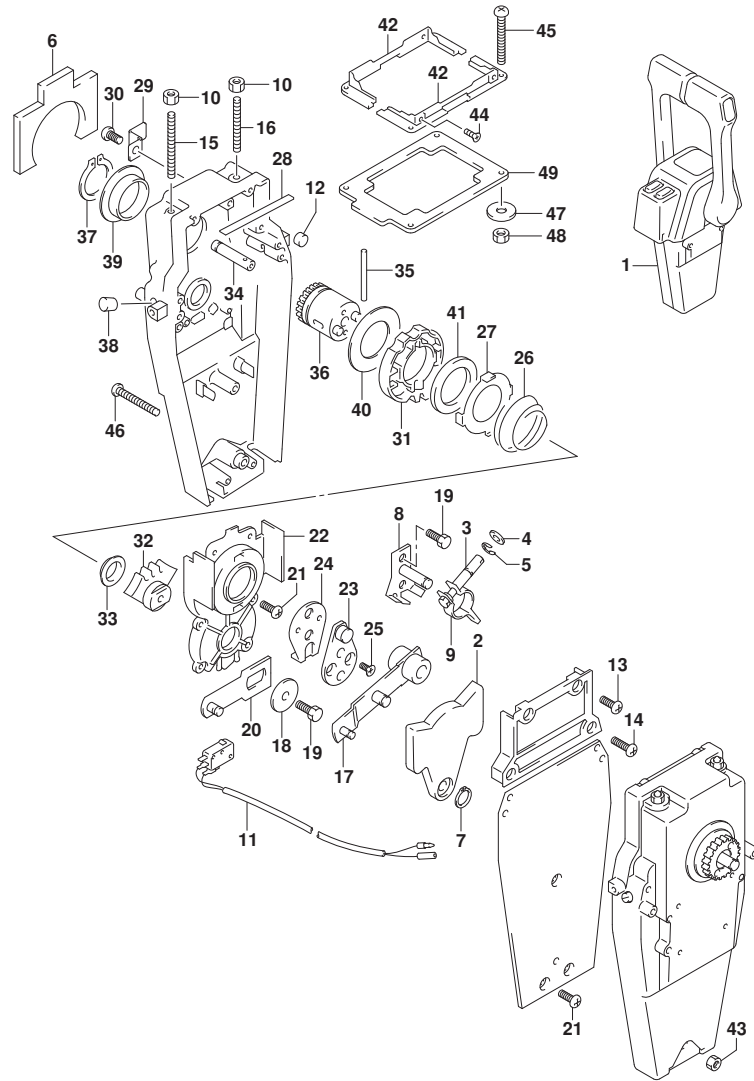


FIG. 542A (1-H-12) オプション:リモート コントロール アツシ デュアル (2)

見出番号	品番	品名	使用個数	備考	標準作業時間
1	67200-88L10	リモートコントロールアツシ, デュアル	1		
2	67222-92E00	・プレート	2		
3	67223-92E00	・ブレーキアシヤスト	2		
4	67288-92E00	・ワツシヤ	2		
5	67292-94300	・Eリング	8		
6	67272-88L00	・ゴムシール, ウォータープルーフ	2		
7	67291-92E00	・リング, スナツフ	2		
8	67221-92E00	・シフトアツシ	2		
9	67224-92E00	・ブレーキアームアツシ	2		
10	09140-06020	・ナツト	4		
11	37721-92E10	・スイツチアツシ, ニュートラル	1		
12	67236-92E00	・ローラ	2		
13	67296-88D10	・スクリュ (5X16)	4		
14	67296-92E20	・スクリュ (5X25)	4		
15	67226-92E00	・ホルト, ストツハ フロント	2		
16	67226-92E10	・ホルト, ストツハ リヤ	2		
17	67240-92E00	・スロツトルアームアツシ	2		
18	67228-92E00	・ワツシヤ	2		
19	67286-92E00	・ホルト (6X18)	6		
20	67230-88L00	・アームアツシ, リモコンシフト	2		
21	09125-05042	・スクリュ (5X10)	18		
22	67234-88L00	・ケース, リモコンギヤ	2		
23	67245-92E00	・レバアツシ, スロツトル	2		
24	67227-92E00	・ストツハ	2		
25	09126-06006	・スクリュ (6X20)	4		
26	67233-92E00	・スフ リンク	2		
27	67235-92E00	・プレート, シフトロツク	2		
28	67237-92E01	・スフ リンク	10		
29	67269-92E00	・ブラケツト	1		
30	67296-88D10	・スクリュ (5X16)	1		
31	67238-88L00	・ギヤ, リモコンドライブ	2		
32	67231-88L00	・ギヤ, リモコンシフト	2		
33	67232-88L00	・フツシュ, シフトギヤ	2		
34	67241-88L00	・ロツド, リモコンフリーアクセル	2		
35	67239-92E00	・ヒン	2		

FIG.542A

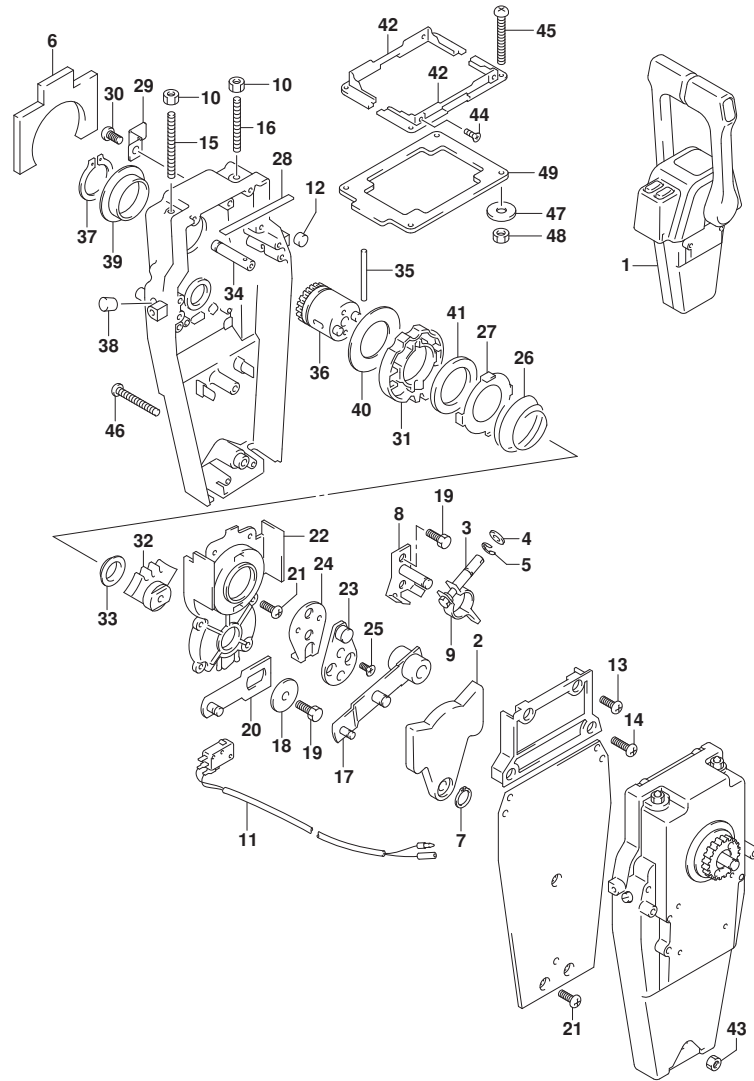


FIG. 542A (1-H-13) オプション:リモート コントロール アッシー デュアル (2)

見出番号	品番	品名	使用個数	備考	標準作業時間
36	67246-88L00	・シャフト, リモコンド ライフ	2		
37	67291-92E10	・リング, スナッフ	2		
38	67243-92E00	・キャップ, ホール	2		
39	67252-88L00	・フ ッシュ, リモコンド ライフ シャフト	2		
40	67253-88L00	・ワッシャ, リモコンド ライフ シャフト	2		
41	67239-92E10	・ブ レート, シフトピン	2		
42	67274-88L10	・フランジ, カバーベース(デュアル)	2		
43	67287-92E10	・ナット	1		
44	67296-95610	・スクリュー	4		
45	67296-92E30	・スクリュー	4		
46	67296-92E80	・スクリュー	3		
47	09160-05024	・ワッシャ(5. 5X16X1. 5)	4		
48	67287-92E00	・ナット	4		
49	67273-88L10	・ク ロメツト, リモコンド ャル	1		

FIG.544A

FIG. 544A (1-H-14) オプション:リモート コントロール アツシ シンク ル (1)

見出番号	品 番	品 名	使用個数	備 考	標 準 作業時間
1	67200-88L00	リモートコントロールアツシ, シンク ル	1		
2	67261-88L10	・グ リツフ, リモコンNO. 2	1		
3	67261-88L00	・グ リツフ, リモコンNO. 1	1		
4	37850-88L00	・スイッチアツシ, グ リツフ PTT (シンク ル)	1		
5	67296-88L00	・スクリュ	3		
6	67288-92E20	・ワツシヤ	3		
7	67212-88L00	・カバ ー, フ ラク (シンク ル)	1		
8	68111-88L00	・エン プ レム, マーク (S)	1		
9	67257-88L00	・キヤツフ, リモコンレバ ー	1		
10	67281-88L00	・テ ーカール (シンク ル)	1		
11	67296-92E60	・スクリュ	2		
12	67288-92E60	・ワツシヤ	2		
13	67253-92E00	・ワツシヤ	1		
14	67275-95600	・エンド ー, ケーブ ル	2		
15	67273-95600	・スヘ ーサ	1		
16	67271-88L10	・カバ ー, リモコンレバ ーロア	1		
17	67211-88L00	・カバ ー (シンク ル)	1		
18	67264-88L00	・カバ ー, レバ ーテ ーザ ーイン	1		
19	67264-88L10	・カバ ー, レバ ーメツキ	1		
20	67251-88L00	・レバ ー, ハンド ル	1		
21	67500-88L00	キット, リモコンスヘ ーサシンク ル	1		
22	09125-05135	・スクリュ (5X65)	4		
23	09160-05029	・ワツシヤ (5. 5X12X0. 8)	4		
24	09140-05005	・ナツト	4		
25	67273-88L00	・グ ロメツト, リモコンシンク ル	1		

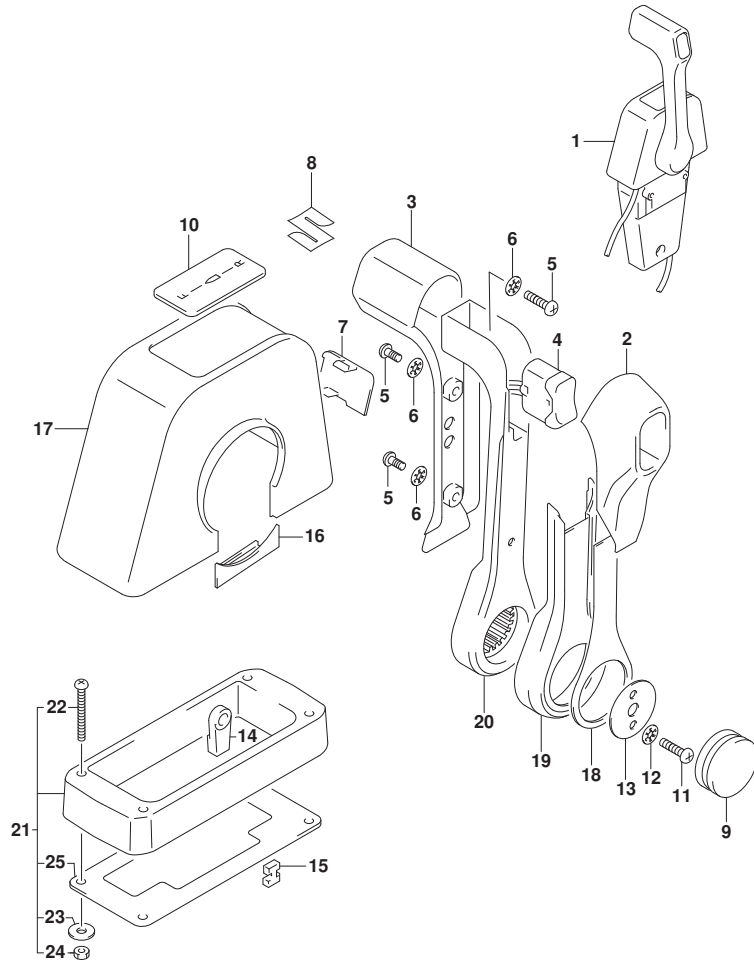
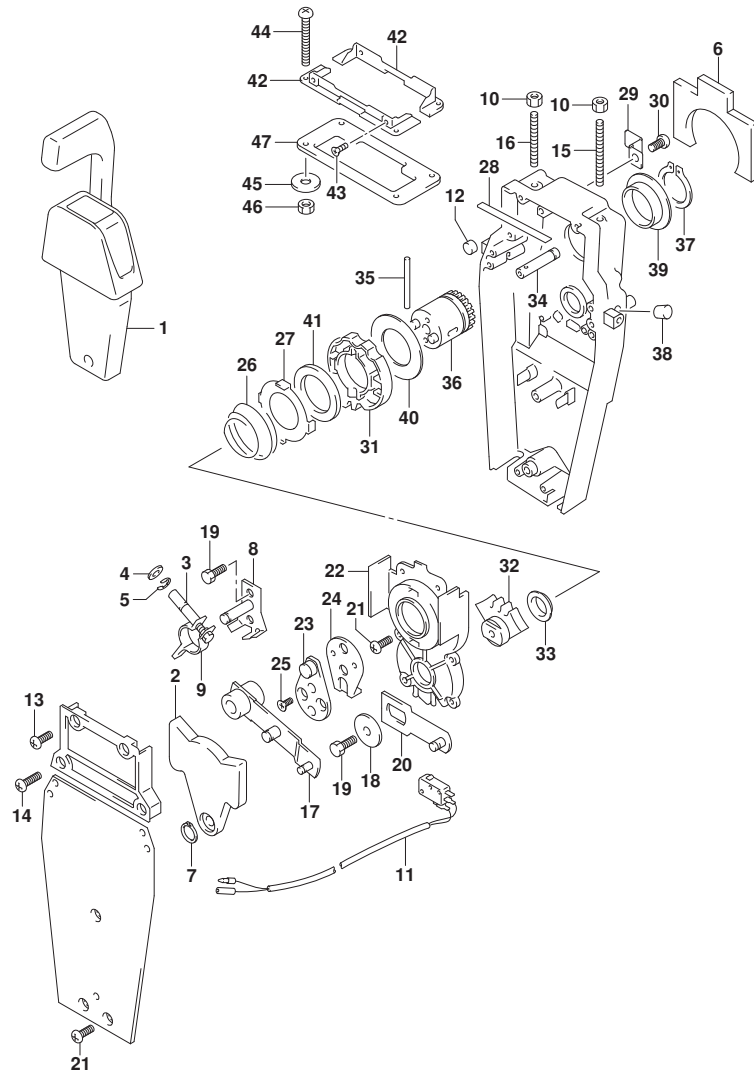


FIG.545A

FIG. 545A (1-H-15) オプション:リモートコントロール アツシ シンク^ル (2)



見出番号	品番	品名	使用個数	備考	標準作業時間
1	67200-88L00	リモートコントロールアツシ, シンク ^ル	1		
2	67222-92E00	・フ ^レ ート	1		
3	67223-92E00	・フ ^レ キア ^シ ヤスト	1		
4	67288-92E00	・ワツシヤ	1		
5	67292-94300	・Eリング	4		
6	67272-88L00	・ゴ ^ム シール, ウォーターフ ^ル フ	1		
7	67291-92E00	・リング ^ラ , スナツフ ^ラ	1		
8	67221-92E00	・シフトアツシ	1		
9	67224-92E00	・フ ^レ キア ^ム アツシ	1		
10	09140-06020	・ナツト	2		
11	37721-88L00	・スイツチアツシ, ニュートラル	1		
12	67236-92E00	・ローラ	1		
13	67296-88D10	・スクリュ (5X16)	2		
14	67296-92E20	・スクリュ (5X25)	2		
15	67226-92E00	・ボ ^{ルト} , ストツハ ^ラ フロント	1		
16	67226-92E10	・ボ ^{ルト} , ストツハ ^ラ リヤ	1		
17	67240-92E00	・スロツトルア ^ム アツシ	1		
18	67228-92E00	・ワツシヤ	1		
19	67286-92E00	・ボ ^{ルト} (6X18)	3		
20	67230-88L00	・ア ^ム アツシ, リモコンシフト	1		
21	09125-05042	・スクリュ (5X10)	10		
22	67234-88L00	・ケース, リモコンギ ^ヤ	1		
23	67245-92E00	・レバ ^ラ アツシ, スロツトル	1		
24	67227-92E00	・ストツハ ^ラ	1		
25	09126-06006	・スクリュ (6X20)	2		
26	67233-92E00	・スフ ^ラ リング	1		
27	67235-92E00	・フ ^レ ート, シフトロツク	1		
28	67237-92E01	・スフ ^ラ リング	5		
29	67269-92E00	・フ ^ラ ナツト	1		
30	67296-88D10	・スクリュ (5X16)	1		
31	67238-88L00	・ギ ^ヤ , リモコント ^ラ イフ ^ラ	1		
32	67231-88L00	・ギ ^ヤ , リモコンシフト	1		
33	67232-88L00	・フ ^ラ ツシ, シフトギ ^ヤ	1		
34	67241-88L00	・ロツト ^ラ , リモコンフ ^ラ リアケセル	1		
35	67239-92E00	・ヒ ^ン	1		

FIG.545A

FIG. 545A (1-H-16) オプション:リモートコントロール アツシ シンク*ル (2)

見出番号	品 番	品 名	使用個数	備 考	標 準 作業時間
36	67246-88L00	・シャフト, リモコンド ライフ	1		
37	67291-92E10	・リング, スナツフ	1		
38	67243-92E00	・キャツフ, ホール	1		
39	67252-88L00	・フ ツシユ, リモコンド ライフ シャフト	1		
40	67253-88L00	・ワツシヤ, リモコンド ライフ シャフト	1		
41	67239-92E10	・フ レート, シフトピ*ン	1		
42	67274-88L00	・フランツ, カバ ーベ ース (シンク*ル)	2		
43	67296-95610	・スクリュ	4		
44	67296-92E30	・スクリュ	4		
45	09160-05024	・ワツシヤ (5. 5X16X1. 5)	4		
46	67287-92E00	・ナツト	4		
47	67273-88L00	・ゲ*ロメツト, リモコンシンク*ル	1		

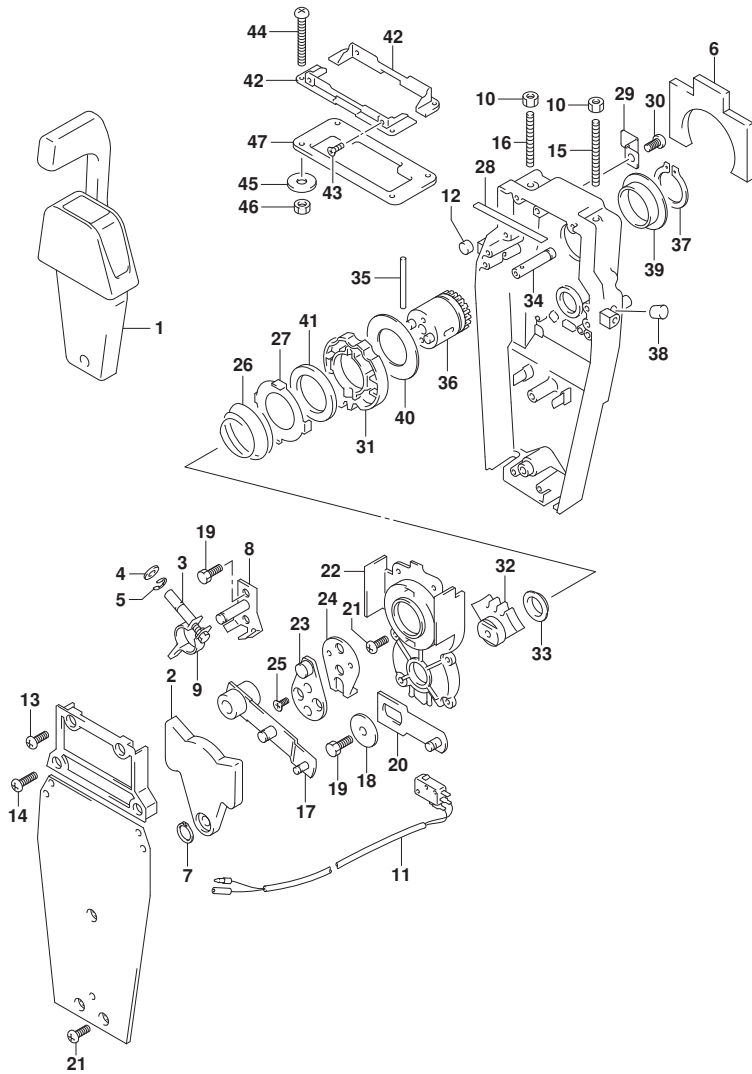


FIG.570A

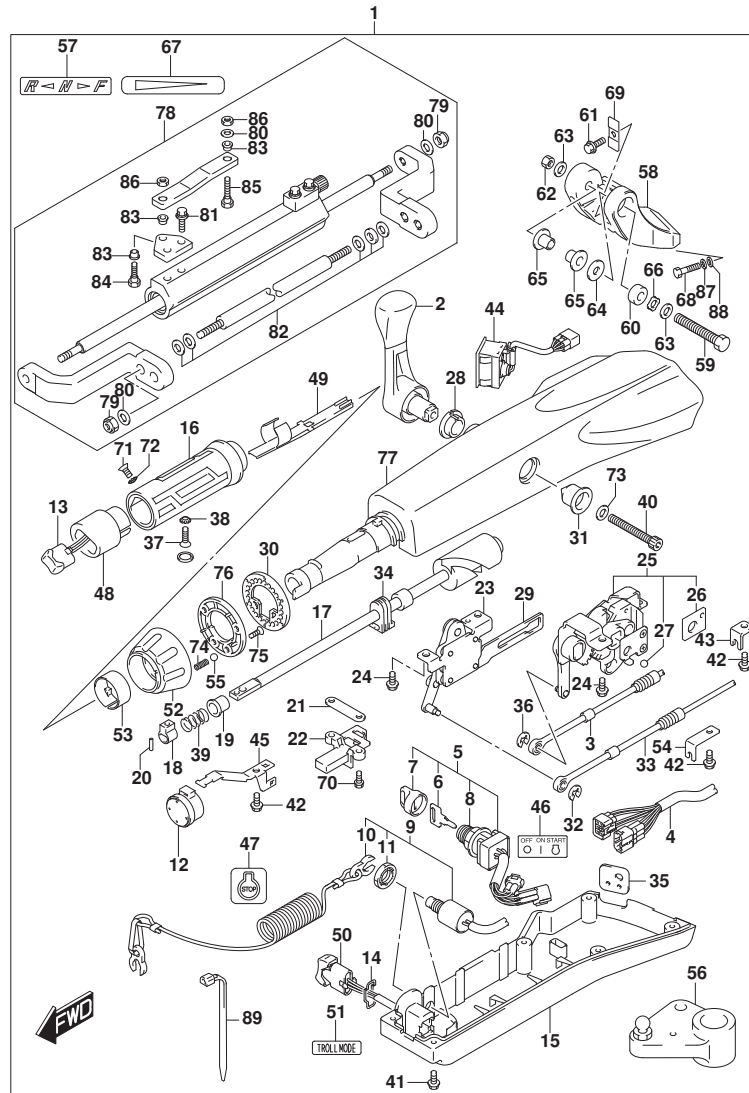


FIG.570A (1-I-2) オプション:テイル ハンドル (DF100AT)

見出番号	品番	品名	使用個数	備考	標準作業時間
1	63002-90J35-YAY	キット, テイラハンドル(ブラック)	1		
2	21110-88L00	・レバー, シフト	1		
3	23230-90J20	・ケーブル, シフト	1		
4	36620-87L00	・ワイヤアツシ, ハンドル	1		
5	37110-87L01	・スイッチアツシ, イグニッション	1		
6-1	37141-99E00	・キー (931)	1		
6-2	37141-99E10	・キー (932)	1		
6-3	37141-99E20	・キー (933)	1		
6-4	37141-99E30	・キー (934)	1		
6-5	37141-99E40	・キー (935)	1		
6-6	37141-99E50	・キー (936)	1		
6-7	37141-99E60	・キー (937)	1		
6-8	37141-99E70	・キー (938)	1		
6-9	37141-99E80	・キー (939)	1		
6-10	37141-99E90	・キー (940)	1		
6-11	37141-99EA0	・キー (941)	1		
6-12	37141-99EB0	・キー (942)	1		
7	37143-99E00	・キャップ, キー	1		
8	37149-93J00	・キャップ, シリンダボデー	1		
9	37820-87L10	・スイッチアツシ, エマシエンジン	1		
10	37823-92E01	・ブレータアツシ, エマシエンジンスイッチロツク	1		
11	37826-92J10	・ナツト	1		
12	38500-93J90	・ブザー, ウォーニング	1		
13	37850-87L01	・スイッチアツシ, PTT	1		
14	37852-87J00	・ブレータ, トリムスイッチ	1		
15	63121-88L10	・カバー, アンダ	1		
16	63210-88L00	・グリップ, ハンドル	1		
17	63221-88L00	・シヤフト, スロツトル	1		
18	63223-92D00	・ストツパ, ハンドルロツト	1		
19	63225-88L00	・ブツシ, ハンドルロツト	1		
20	63227-93200	・ピン, ハンドルロツト	1		
21	63235-88L00	・ブレータ, スロツトルシヤフト	1		
22	63246-88L00	・ストツパ, スロツトルアシヤスト	1		
23	63250-88L00	・アームアツシ, スロツトル	1		
24	63251-87J00	・ボルト, シフトキヤアツシ	4		

FIG.570A

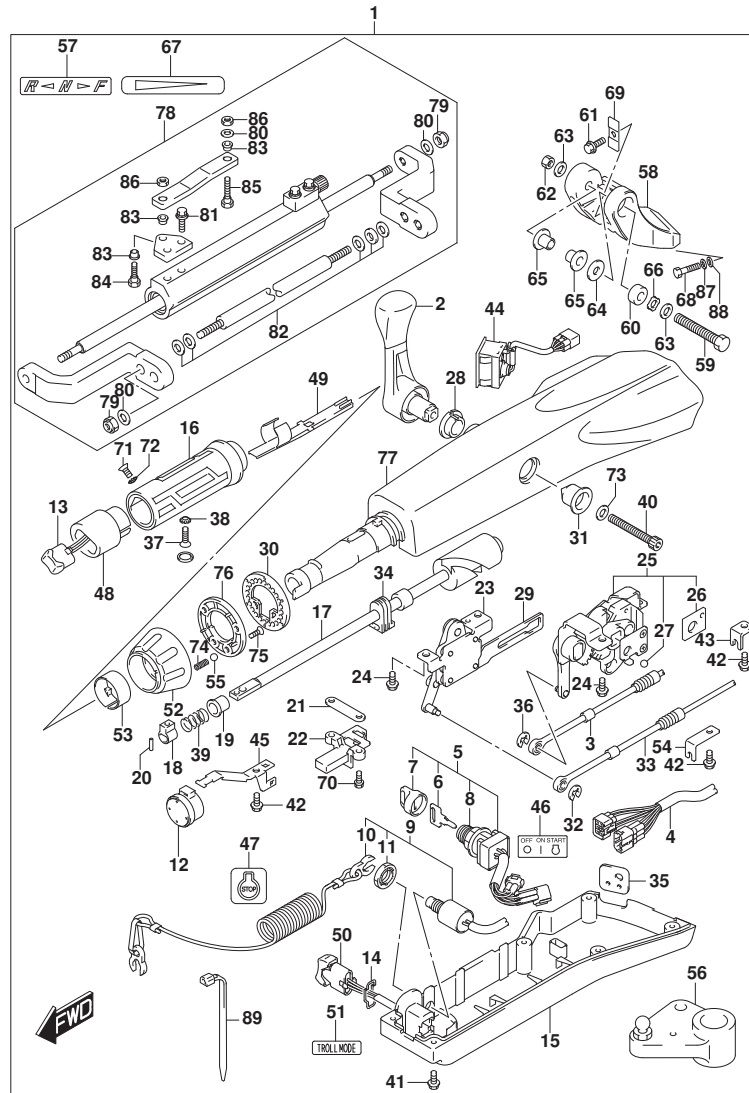


FIG. 570A (1-I-3) オプション:テイル ハンドル (DF100AT)

見出番号	品番	品名	使用個数	備考	標準作業時間
25	63260-88L00	・ギヤツシ, シフト	1		
26	63272-87J00	・フレート, ホールガイド	1		
27	63273-87J00	・ホール	1		
28	63262-87J00	・フツシ, シフトレバー	1		
29	63271-87J00	・フレート, ロック	1		
30	63248-99J00	・フレート, スロットルアシヤスタノツチ	1		
31	63261-87J00	・フツシ, シフトギヤ	1		
32	63274-87J00	・Eリング	1		
33	63610-87J00	・ケーブル, スロットル	1		
34	37853-88L90	・ク ロメツト, PTTスイッチリード	1		
35	63626-88L00	・ク ロメツト, ケーブル	1		
36	67292-87J00	・Eリング	2		
37	09126-06015	・スクリユ (6X23)	1		
38	09163-06001	・ロックワツシヤ	1		
39	09440-12027	・スフ リング	1		
40	21112-88L00	・ホ ルト, シフトレバー	1		
41	09125-05047	・スクリユ (5X14)	6		
42	63611-88L00	・ホ ルト, クラフ フ ラケツト	3		
43	63612-87J00	・フ ラケツト, クラフ	1		
44	34200-87L00	・タコメータツシユイスイ モニタ	1		
45	36617-88L90	・クラフ フ, メインハーネス	1		
46	37112-88L91	・ラベル, イグ ニツシヨンスイツ	1		
47	37835-91J00-YAY	・ラベル, スツツ (フ ラツク)	1		
48	37851-88L90	・ベース, PTTスイッチ	1		
49	37852-88L90	・ハーネスガイド	1		
50	37861-87L11	・スイツチ, トロ-リング コントロール	1		
51	37864-88L91	・ラベル, トロ-ルモード	1		
52	63244-99J00	・ノフ, スロットルアシヤスタ	1		
53	63245-99J00	・フ ツシユ, スロットルアシヤスタ	1		
54	63612-88L10	・フ ラケツト, クラフ シフト	1		
55	09260-10006	・ホ ル	1		
56	19140-92J10	・レバ- , スロットル	1		
57	21131-88L01	・マ-ク, クラフシフト	1		
58	43761-90J10-YAY	・フ ラケツト, テイラハンドル (フ ラツク)	1		
59	43762-88L00	・ホ ルト, テイラハンドル ヒ ホツト	1		

FIG.570A

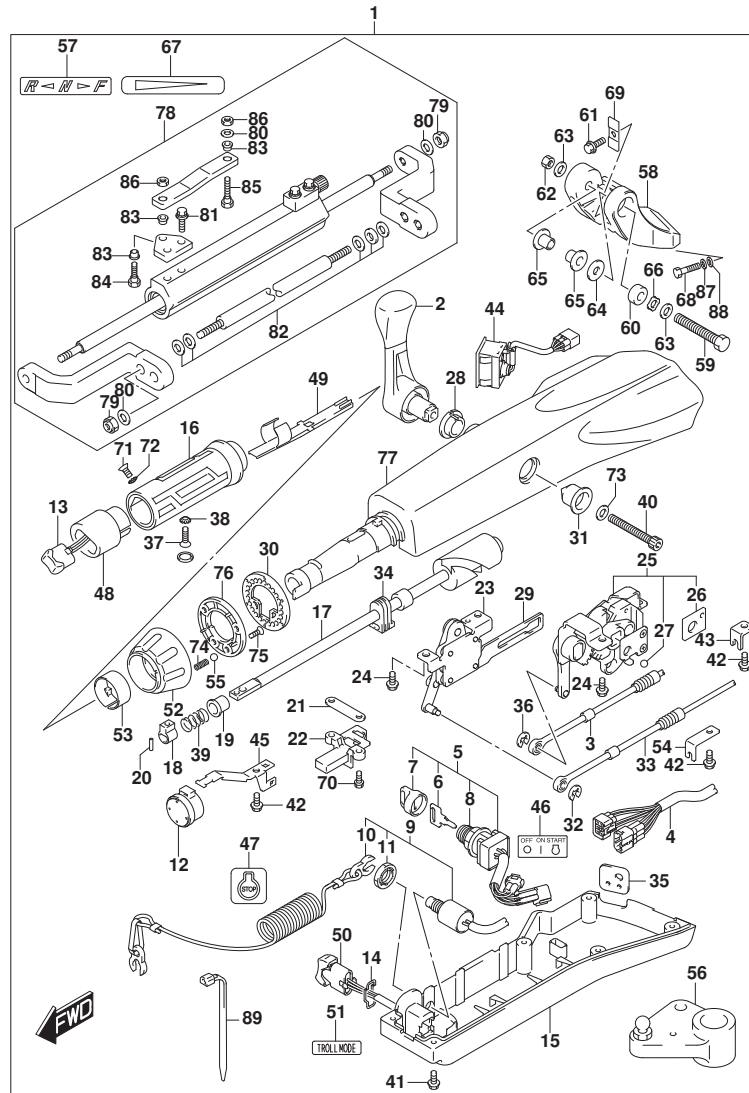


FIG. 570A (1-I-4) オプション:テイルハンドル (DF100AT)

見出番号	品番	品名	使用個数	備考	標準作業時間
60	43768-88L00	・スベ-サ, テイラハンドル	1		
61	09116-08137	・ボ-ルト (8X22)	1		
62	09159-12014	・ナツト	1		
63	09160-12066	・ワツシヤ (12. 5X22X2. 5)	2		
64	09160-12124	・ワツシヤ (12. 5X32X1. 5)	1		
65	63115-88L01	・フ-ツツシ, テイラハンド-ルピ-ボ-ツト	2		
66	09164-13010	・ワツシヤ	1		
67	63215-93110	・マ-ク, ハンド-ルカ-リツフ	1		
68	43769-90J00	・ボ-ルト, テイラハンド-ルフ-ラケツト (L50)	2		
69	63132-88L00	・ストツハ-, テイラハンドル	1		
70	63251-88L90	・ボ-ルト	2		
71	37855-88L90	・スクリュ, スロツトルカ-リツフ	1		
72	37854-88L90	・ワツシヤ, スロツトルカ-リツフ	1		
73	63258-88L00	・ワツシヤ	1		
74	09440-06037	・スフ-リング	1		
75	03522-05169	・スクリュ	3		
76	63247-99J00	・フ-レート, スロツトルアシ-ヤスタノフ	1		
77	63111-88L00-YAY	・ハウジング-, テイラハンドル	1		
78	43770-90J00	・タ-ンバ-アシ-, ステアリング	1		
79	43778-90J00	・ナツト, ロツト	4		
80	43779-90J00	・ワツシヤ, ロツト	5		
81	67725-90J00	・ボ-ルト, ト-ラツク-リンクフ-レート	2		
82	43781-90J00	・スベ-サ/ワツシヤセツト	1		
83	67734-90J00	・フ-ツツシ, ト-ラツク-リンク	3		
84	67725-90J10	・ボ-ルト, ト-ラツク-リンク	1		
85	67725-90J20	・ボ-ルト, ト-ラツク-リンク	1		
86	67726-90J00	・ナツト, ト-ラツク-リンク	2		
87	29162-93J20	・ワツシヤ	2		
88	09160-12066	・ワツシヤ (12. 5X22X2. 5)	2		
89	09407-14403	・クランプ (L: 125)	1		

FIG.585A

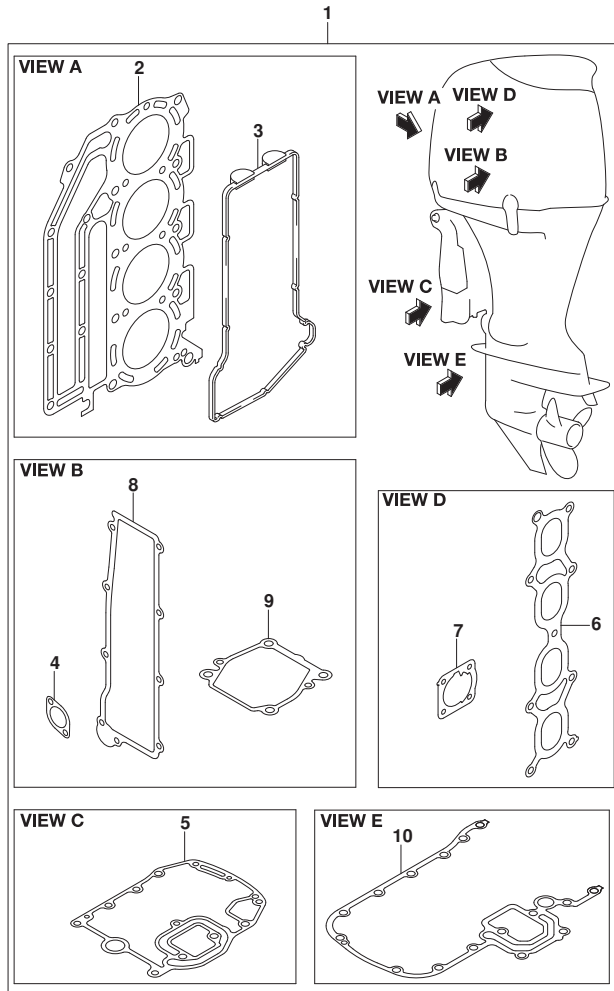


FIG. 585A (1-I-5) オプション:ガasket セット

見出番号	品番	品名	使用個数	備考	標準作業時間
1	11400-92862	ガasketセット	1		
2	11141-92J01	・ガasket, シリンダヘッド	1		
3	11189-90J00	・ガasket, シリンダヘッドカバー	1		
4	11265-87E10	・ガasket, プロテクションカバー	2		
5	11489-90J00	・ガasket, オイルパン	1		
6	13119-90J00	・ガasket, インテークマニホールド	1		
7	13421-90J01	・ガasket, スロットルボデー	1		
8	14151-90J00	・ガasket, レクチファイヤ/レギュレータ	1		
9	17472-87E10	・ガasket, ホンフケースパネル	1		
10	51211-90J22	・ガasket, エンジンホルダ	1		

FIG.601A

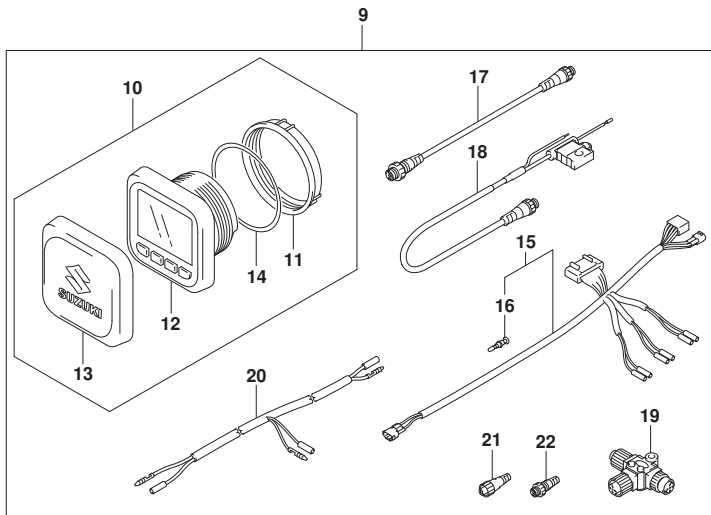
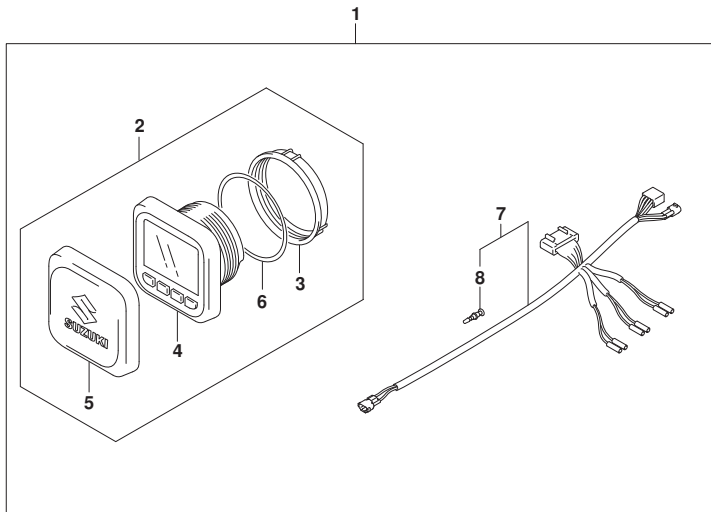


FIG. 601A (1-I-6) オプション:マルチ ファンクション ゲージ (1)

見出番号	品番	品名	使用個数	備考	標準作業時間
1	34000-96L43	キット, シングルゲージメカニカル	1		
2	34011-96L13	・ゲージセット, マルチ(W/INSTRUCTION)	1		
3	34112-96L00	・ナット, ゲージ	1		
4	34193-96L00	・ベセル, ゲージ	1		
5	34211-96L00	・カバー, ゲージ	1		
6	34825-96L00	・ハツキング, ゲージ	1		
7	36661-96L30	・アダプタ, ゲージ	1		
8	36615-96300	・ターミナル	5		
9	34000-96L53	キット, デュアルゲージメカニカル	1		
10	34011-96L13	・ゲージセット, マルチ(W/INSTRUCTION)	2		
11	34112-96L00	・ナット, ゲージ	2		
12	34193-96L00	・ベセル, ゲージ	2		
13	34211-96L00	・カバー, ゲージ	2		
14	34825-96L00	・ハツキング, ゲージ	2		
15	36661-96L30	・アダプタ, ゲージ	2		
16	36615-96300	・ターミナル	10		
17	36662-88L10	・ワイヤ, 2エクステンション	2		
18	36663-88L00	・ハーネスアツシ, ネットワークパワー	1		
19	36664-88L00	・コネクタ, フランチ	2		
20	36665-87L10	・アダプタ, ゲージフォーマルチ	1		
21	36665-88L00	・ユニット, レジスタヒメイル	1		
22	36665-88L10	・ユニット, レジスタメル	1		

FIG.602A

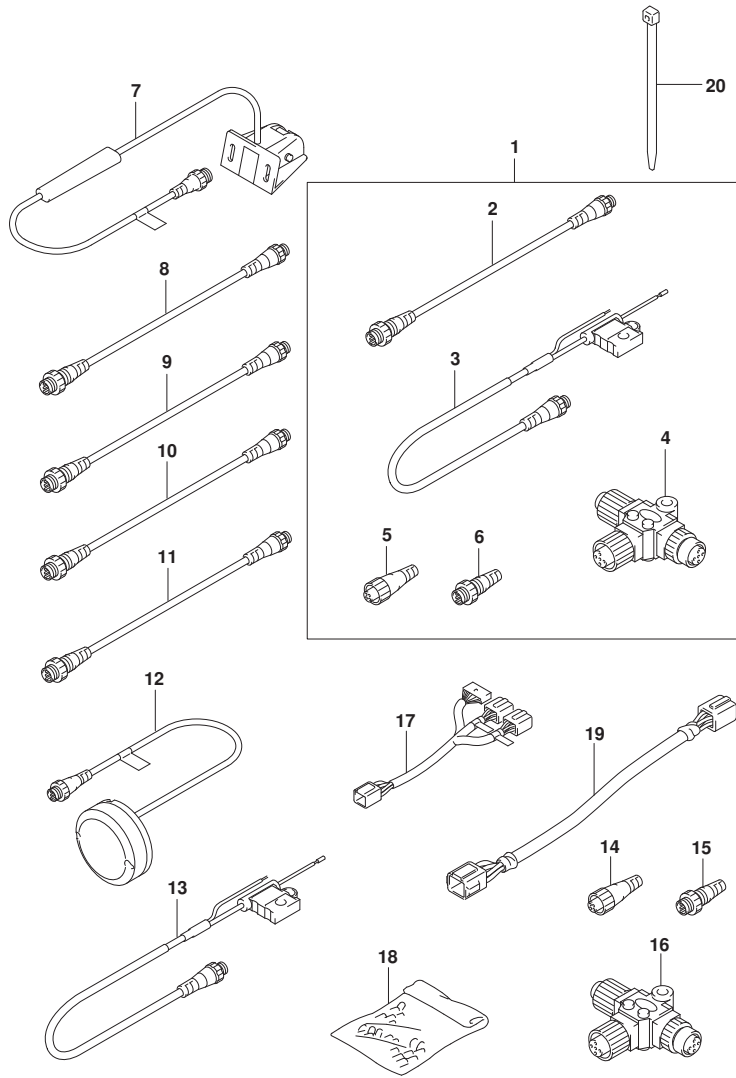


FIG. 602A (1-I-7) オプション:マルチ ファンクション ゲージ (2)

見出番号	品番	品名	使用個数	備考	標準作業時間
1	36001-88L00	セット, ワイヤ	1		
2	36662-88L10	・ワイヤ, 2エクステンション	1		
3	36663-88L00	・ハーネスアツシ, ネットワークハブ	1		
4	36664-88L00	・コネクタ, プランチ	1		
5	36665-88L00	・ユニット, レジスタヒューズ	1		
6	36665-88L10	・ユニット, レジスタヒューズ	1		
7	34190-88L00	センサアツシ, ハットヒューズ	1		
8	36662-88L10	ワイヤ, 2エクステンション	1		
9	36662-88L20	ワイヤ, 6エクステンション	1		
10	36662-88L30	ワイヤ, 15エクステンション	1		
11	36662-88L00	ワイヤ, 25エクステンション	1		
12	39950-88L02	モジュールアツシ, GPSレシーバ	1		
13	36663-88L00	ハーネスアツシ, ネットワークハブ	1		
14	36665-88L00	ユニット, レジスタヒューズ	1		
15	36665-88L10	ユニット, レジスタヒューズ	1		
16	36664-88L00	コネクタ, プランチ	1		
17	36667-96L11	ワイヤ, ティアルゲージアダプタ	1		
18	36990-87D00	ターミナル, スリーブセット	1		
19	36682-92E00	ワイヤ, トリムメータエクステンション(L: 6500)	2		
20	09407-10404	クランプ(L: 100)	2		