

# まえがき

このパーツカタログは、スズキ船外機 DF100A/115A/140A 型の補給取扱い部品を収録してあります。

エンジン諸元	4サイクル	4気筒	総排気量	(内径×行程 86 mm× 88 mm)
			2045 cm <sup>3</sup>	

DF100A					
機種記号	年式	型式	トランサム	色	実施号機
DF100AT	—	10003F	L, X	YAY	10003F-810001 ~

DF115A					
機種記号	年式	型式	トランサム	色	実施号機
DF115AT	—	11503F	L, X	YAY, Y5S, YKV	11503F-810001 ~

DF140A					
機種記号	年式	型式	トランサム	色	実施号機
DF140AT	—	14003F	L, X	YAY, Y5S	14003F-810001 ~

# パーツカタログのご使用について

## 1. 記号および略語

### 1-1. サイズ等

A : 用品	L : 長さ、リンク数、容積	US : アンダサイズ
AR : 必要量	NT : 歯数	W : 巾
D : 線径	OD : 外径	W/ : 同時使用
E.NO. : エンジン番号	OPT : オプション	# : 直送品
F.NO. : フレーム番号	OS : オーバサイズ	* : 直売品
H : 高さ	STD : スタンダード	~ : より、から
ID : 内径	T : 厚さ	

12×34×5 : 内径×外径×厚さ(巾、長さ)

### 1-2. メーカー名

CHKK : 中央発条	NGK : 日本特殊陶業
DID : 大同工業	NHK : 日本発条
DK : 大金製作所	RK : 高砂チェーン
FB : 古河電池	TEN : 富士通テン
IRC : 井上護謨工業	TR : 東海理化電機製作所
KYB : 萱場工業	YB : 湯浅電池
NABCO : 日本エアブレーキ	

### 1-3. 構成部品の表示

品番	品名
×××××-×××××	○○○アッシ
×××××-×××××	・○○○
×××××-×××××	・○○○

└─── 構成部品(インナパーツ)を示します。

#### 1-4. 部品変更

備考欄の品番の前の→印は変更部品相互の互換性を表示します。

←○○○○○-○○○○○……「~より統一」を示し、旧~~○~~新です。

→○○○○○-○○○○○……「~に統一」を示し、旧~~○~~新です。

#### 1-5. 修正使用

ホース、チューブ等で寸法表示の→印は修正使用を表示します。

(例) L:200→180……200を180に修正して使用します。

## 2. 部品変更のお知らせ

部品が新設または変更となった場合、サービス・部品ニュース、統一部品一覧表などでご案内いたします。

販売店様にあつては、弊社代理店にお問い合わせください。

## 3. 部品の注文

部品ご注文の場合は、このパーツカタログをご参照の上、次の点にご留意され、正確にご注文ください。

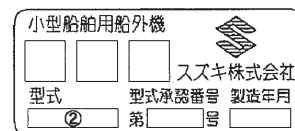
- 3-1. 品番、品名および数量
- 3-2. フレーム番号及びエンジン番号と型式番号(年式)
- 3-3. 部品メーカー(電装部品、保安部品など)

- 注※ 分解図は、補給部品索引のためのものです。分解、組立には使用しないで下さい。
- ※ 補給部品の中で車種間の共通化により、一部生産車の部品と異なる場合があります。あらかじめご了承ください。
- ※ 記載事項は予告なく変更することがあります。あらかじめご了承ください。

## I.Dプレートの説明

I.Dプレートには下記の項目が刻印されています。

より正確な部品発注のため①機種名、②型式、③製造番号(号機)を確認下さい。



①機種名を示します。(例) DF140ATX

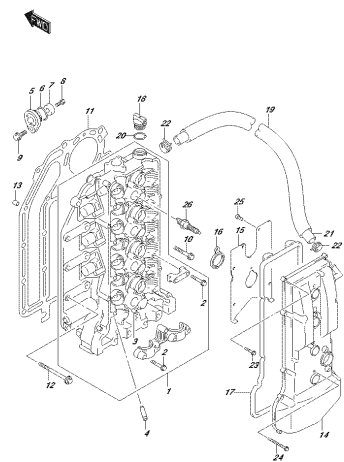
②型式を示します。(例) 14003F

③製造番号(号機)を示します。(例) 810001

I.Dプレート

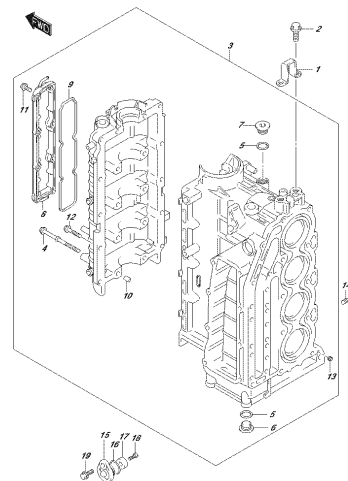
※取付位置：ブラケット、クランプ

FIG. 111A



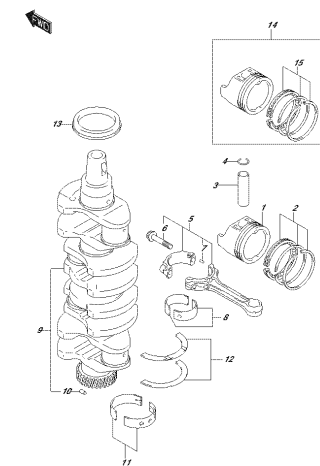
OPTIONAL\_000\_016\_111A  
CYLINDERHEAD

FIG. 113A



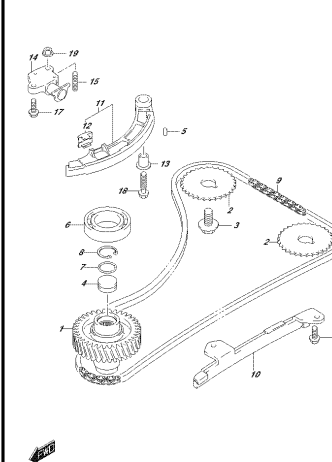
OPTIONAL\_000\_016\_113A  
CRANKSHAFT

FIG. 116A



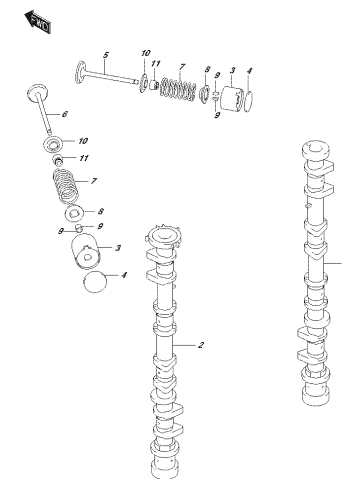
OPTIONAL\_000\_016\_116A  
TRANSMISSION

FIG. 119A



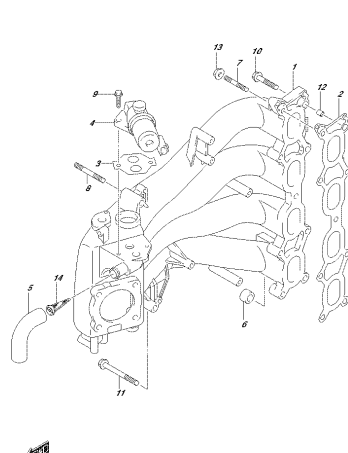
OPTIONAL\_000\_016\_119A  
TRANSMISSION

FIG. 121A



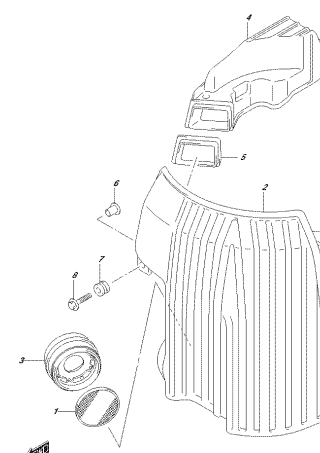
OPTIONAL\_000\_016\_121A  
CAMSHAFT

FIG. 122A



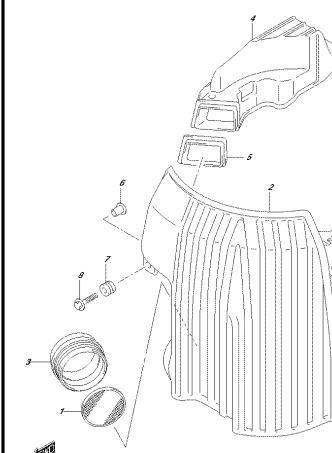
OPTIONAL\_000\_016\_122A  
FRAME MAINFRAME

FIG. 134A



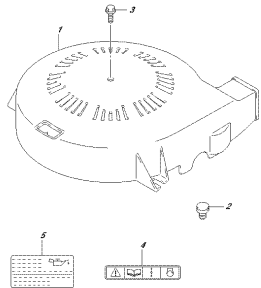
OPTIONAL\_000\_016\_134A  
SLICER

FIG. 134B



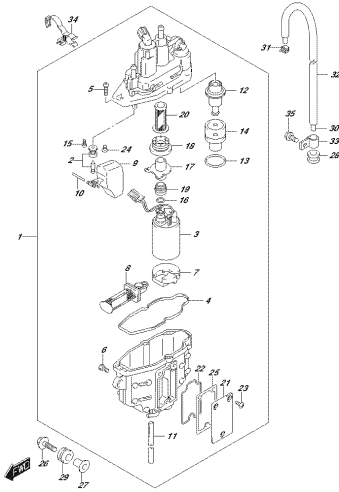
OPTIONAL\_000\_016\_134B  
SLICER

FIG. 136A



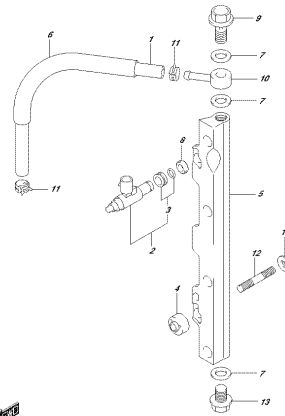
OPTIKAL\_GER\_014E\_1804  
FOLIEWÄRMESCHUTZ

FIG. 143A



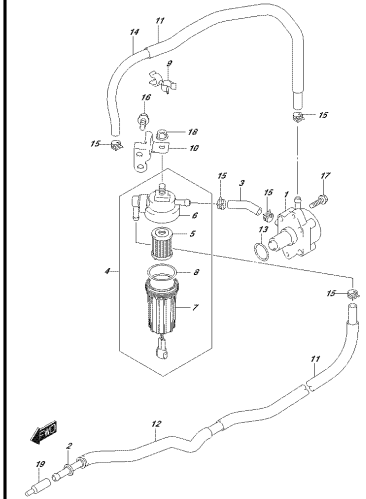
OPTIKAL\_GER\_014E\_1804  
FLIEßWASSERPUMPE

FIG. 144A



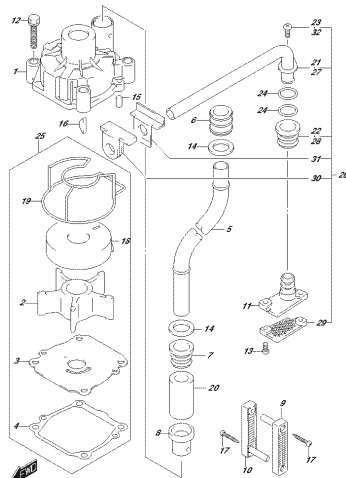
OPTIKAL\_GER\_014E\_1804  
FLIEßDEFLEKTOR

FIG. 146A



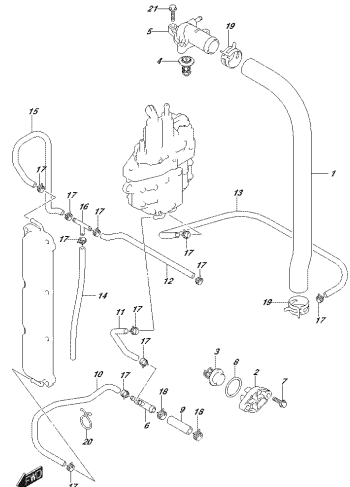
OPTIKAL\_GER\_014E\_1804  
FLIEßPUMPE

FIG. 160A



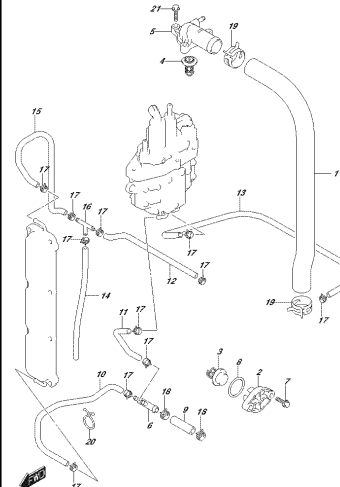
OPTIKAL\_GER\_014E\_1804  
WASSERPUMPE

FIG. 162A



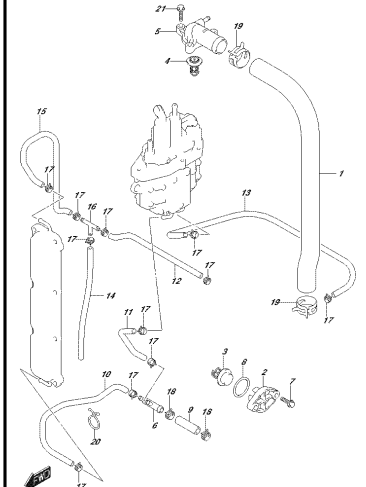
OPTIKAL\_GER\_014E\_1804  
THERMOSTAT

FIG. 162B



OPTIKAL\_GER\_014E\_1809  
THERMOSTAT

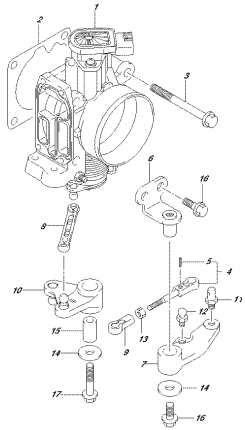
FIG. 162C



OPTIKAL\_GER\_014E\_180C  
THERMOSTAT

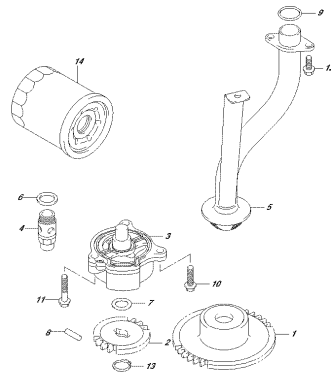


FIG. 163A



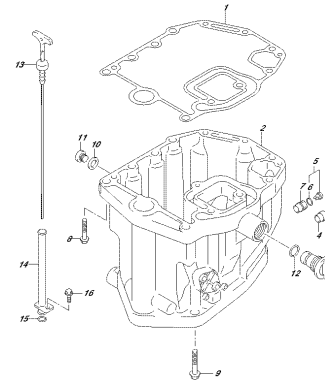
OPTIMA\_000\_016\_1634  
SPROCKET/CRIP

FIG. 175A



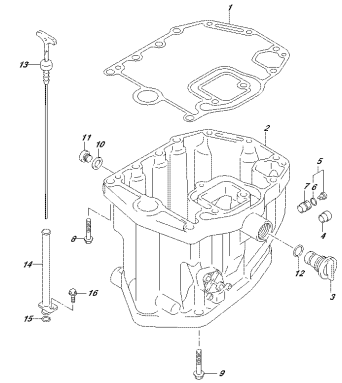
OPTIMA\_000\_016\_1754  
GEAR/PAF

FIG. 180A



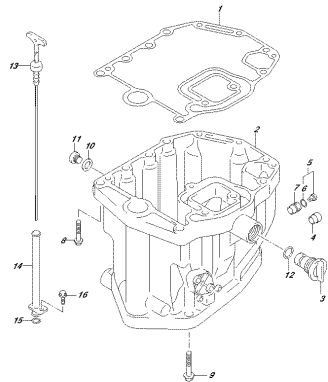
OPTIMA\_000\_016\_1804  
GE/PAF

FIG. 180B



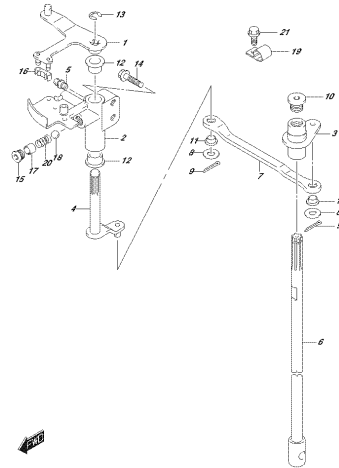
OPTIMA\_000\_016\_1809  
GE/PAF

FIG. 180C



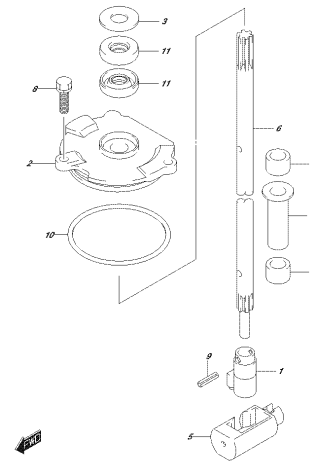
OPTIMA\_000\_016\_180C  
GE/PAF

FIG. 204A



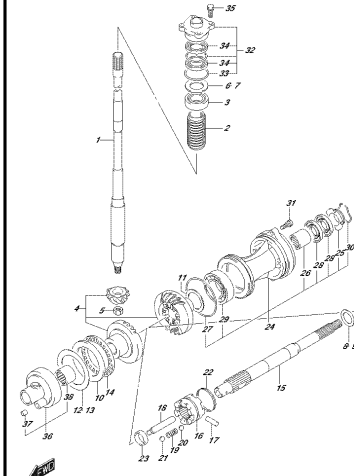
OPTIMA\_000\_016\_2044  
CLUTCH/PAF

FIG. 210A



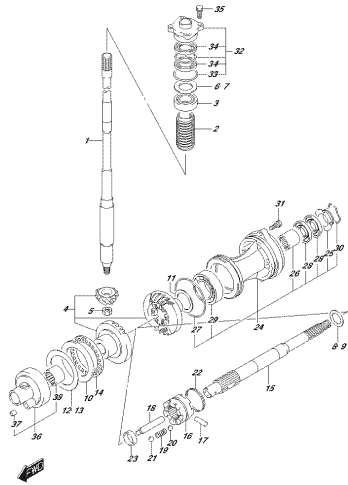
OPTIMA\_000\_016\_2104  
SHIFTED

FIG. 220A



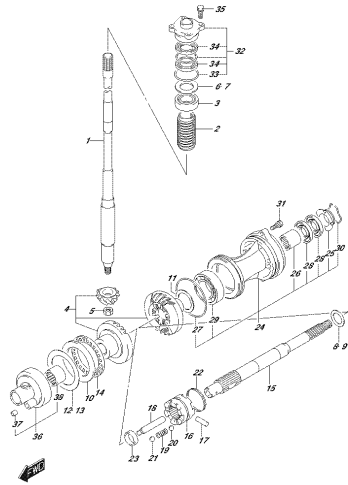
OPTIMA\_000\_016\_2204  
FRONT/MISSION

FIG.220B



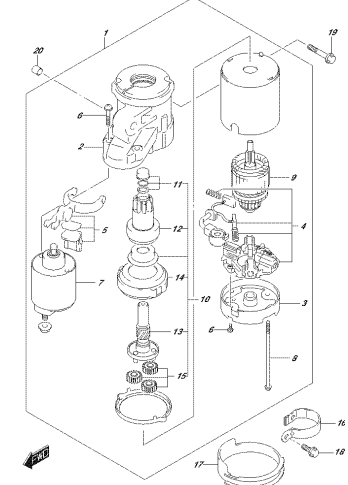
OPTIMA\_000\_016\_220B  
17/04/05/03/07

FIG.220C



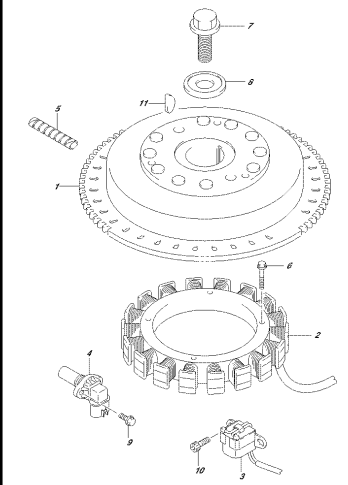
OPTIMA\_000\_016\_220C  
17/04/05/03/07

FIG.301A



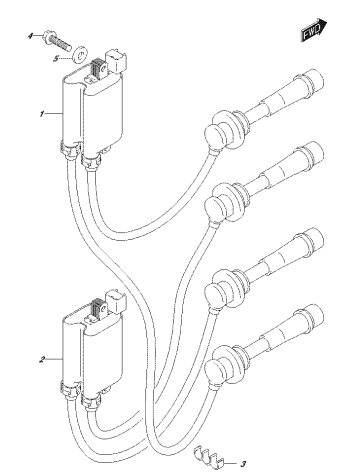
OPTIMA\_000\_016\_301A  
15/09/05/03/07

FIG.303A



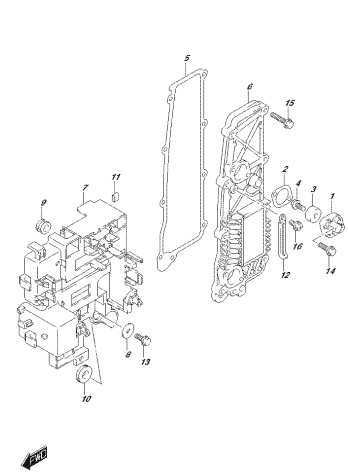
OPTIMA\_000\_016\_303A  
16/09/05/03/07

FIG.307A



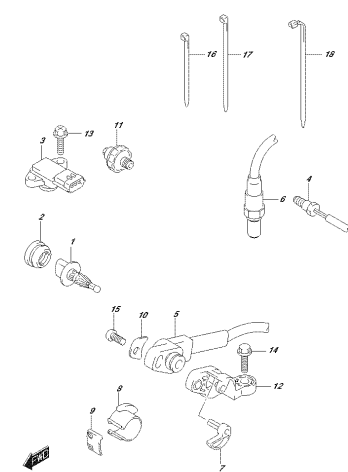
OPTIMA\_000\_016\_307A  
10/07/05/03/07

FIG.311A



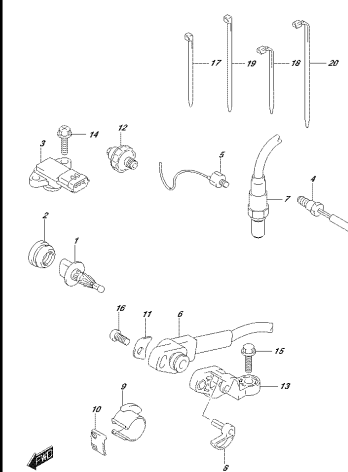
OPTIMA\_000\_016\_311A  
REC 03/09

FIG.315A



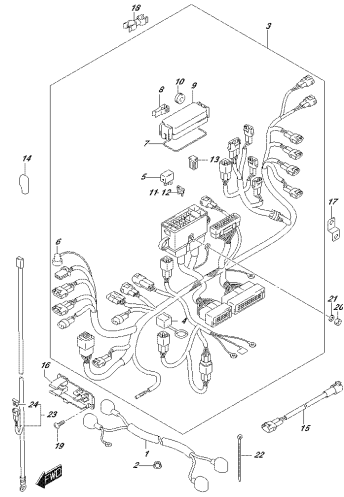
OPTIMA\_000\_016\_315A  
02/08/05

FIG.315B



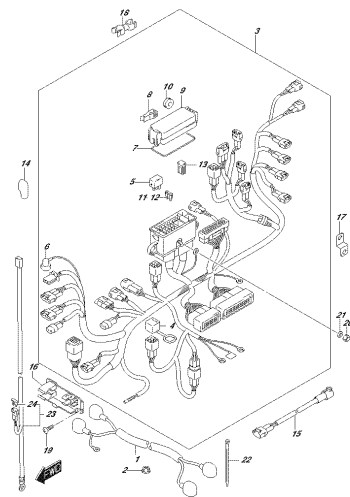
OPTIMA\_000\_016\_315B  
02/08/05

FIG.322A



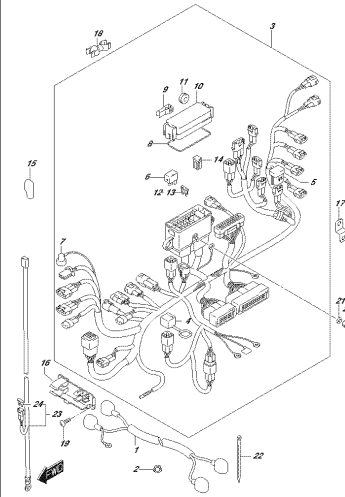
OPTIK\_000\_016\_3304  
PPT

FIG.322B



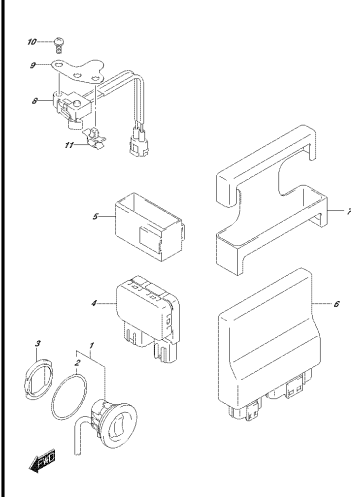
OPTIK\_000\_016\_3309  
PPT

FIG.322C



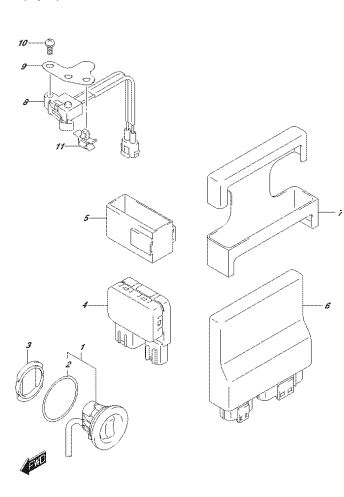
OPTIK\_000\_016\_330C  
PPT

FIG.326A



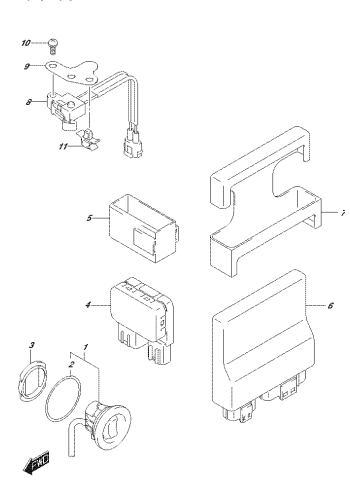
OPTIK\_000\_016\_3304  
PTT SIMRICHENKRE CONTROL UNIT

FIG.326B



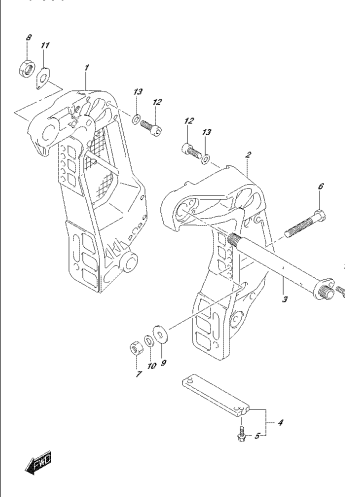
OPTIK\_000\_016\_3309  
PTT

FIG.326C



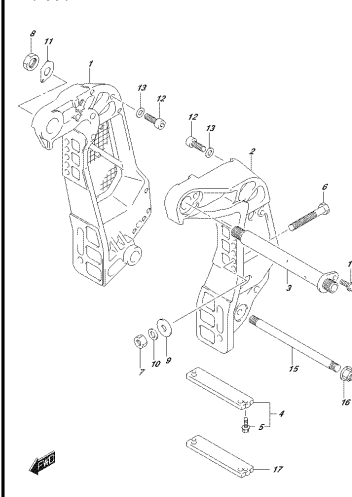
OPTIK\_000\_016\_330C  
PTT SIMRICHENKRE CONTROL UNIT

FIG.335A



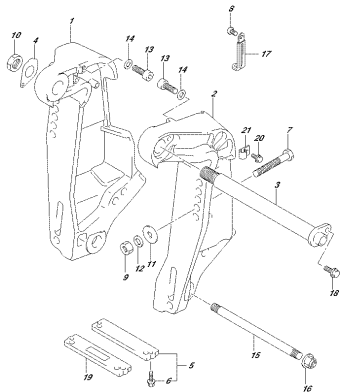
OPTIK\_000\_016\_3304  
CLAMPBRACKET

FIG.335B



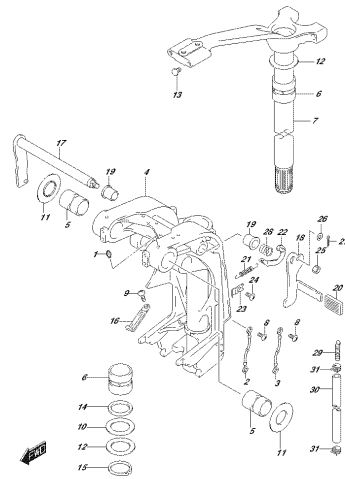
OPTIK\_000\_016\_3309  
CLAMPBRACKET

FIG.335C



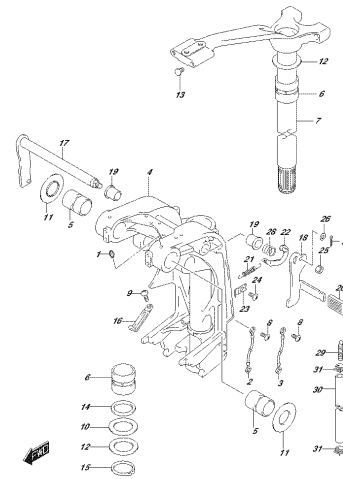
OPTIONAL PARTS  
ECLAIR/BRUNNEN

FIG.336A



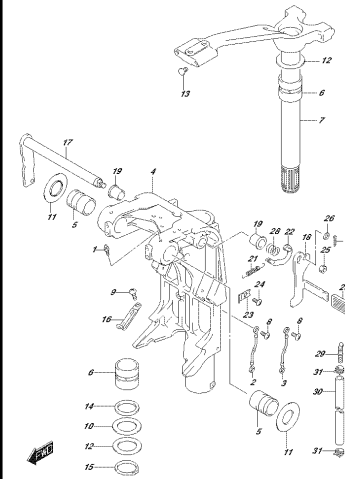
OPTIONAL PARTS  
ECLAIR/BRUNNEN

FIG.336B



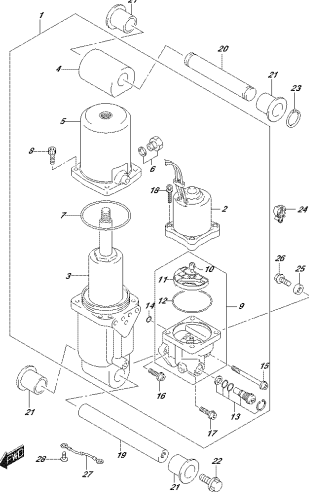
OPTIONAL PARTS  
ECLAIR/BRUNNEN

FIG.336C



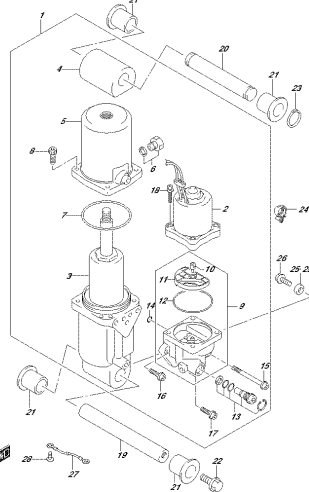
OPTIONAL PARTS  
ECLAIR/BRUNNEN

FIG.337A



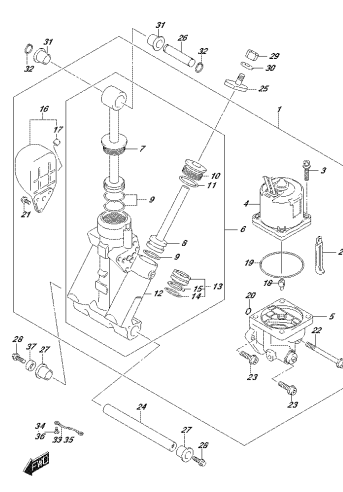
OPTIONAL PARTS  
ECLAIR/BRUNNEN

FIG.337B



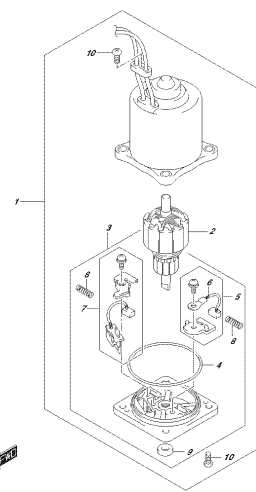
OPTIONAL PARTS  
ECLAIR/BRUNNEN

FIG.337C



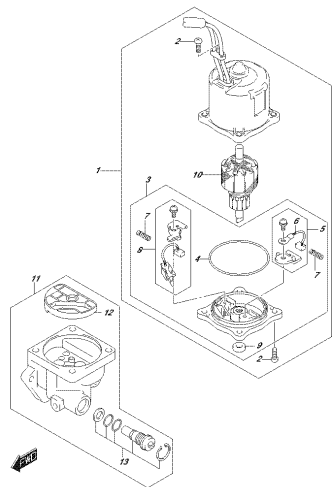
OPTIONAL PARTS  
ECLAIR/BRUNNEN

FIG.340A



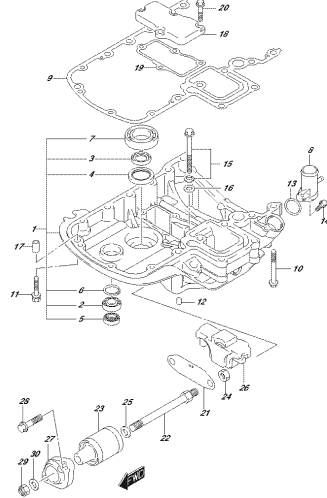
OPTIONAL PARTS  
ECLAIR/BRUNNEN

FIG.340B



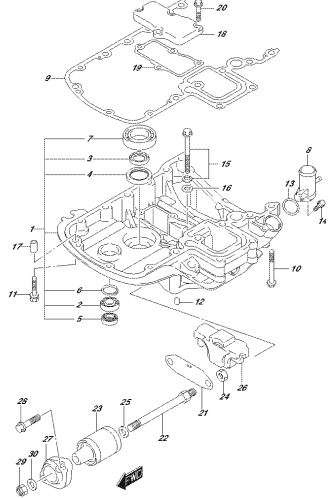
OP7434\_000\_014L\_4039  
 ШТАТМОТОР

FIG.401A



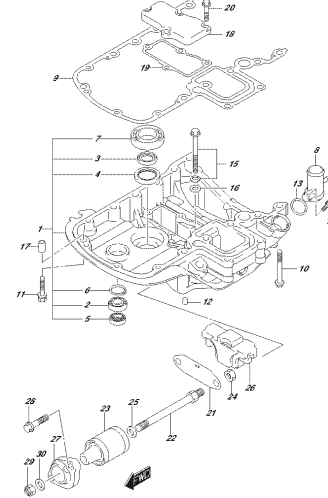
OP7434\_000\_014L\_4034  
 ШТАТМОТОР

FIG.401B



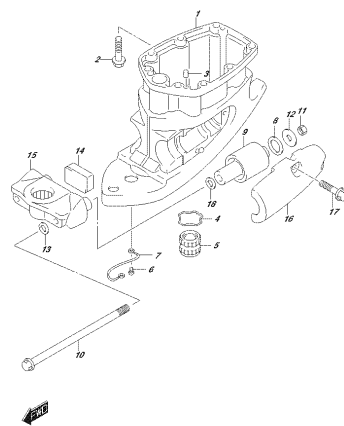
OP7434\_000\_014L\_4039  
 ШТАТМОТОР

FIG.401C



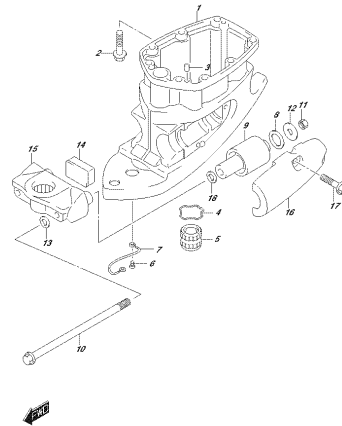
OP7434\_000\_014L\_403C  
 ШТАТМОТОР

FIG.405A



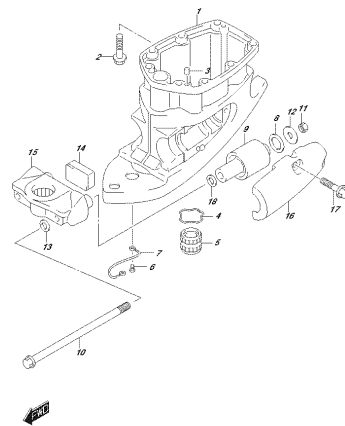
OP7434\_000\_014L\_4054  
 ШТАТШАКТИЧНОСКО

FIG.405B



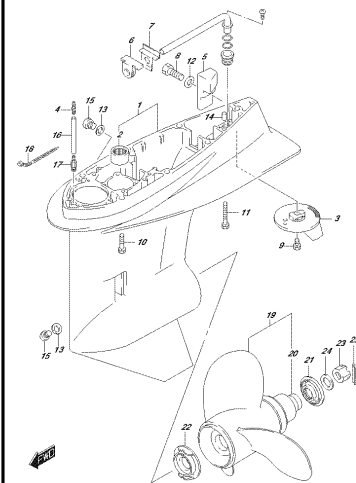
OP7434\_000\_014L\_405B  
 ШТАТШАКТИЧНОСКО

FIG.405C



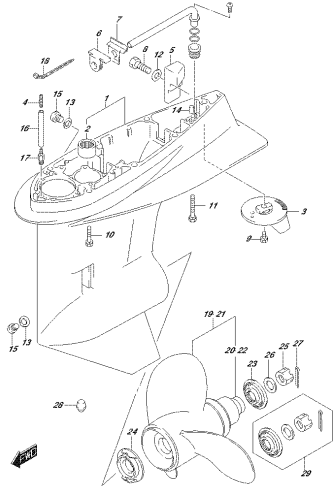
OP7434\_000\_014L\_405C  
 ШТАТШАКТИЧНОСКО

FIG.407A



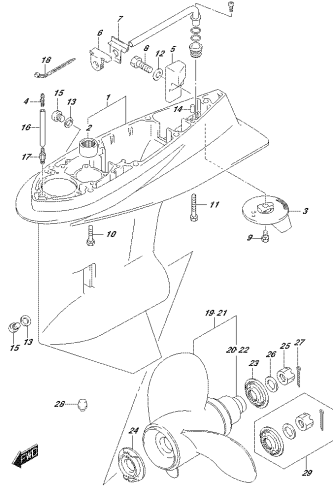
OP7434\_000\_014L\_407A  
 ШТАТКАС

FIG.407B



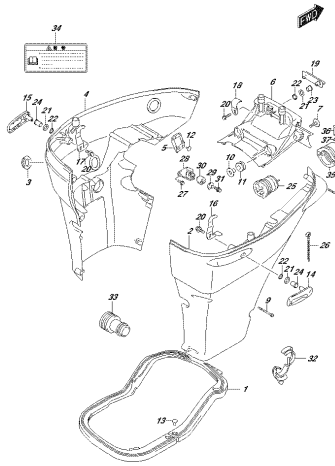
OPTIONAL PART NO. 4379  
COVER CODE

FIG.407C



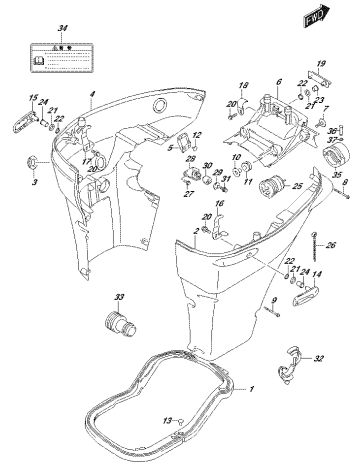
OPTIONAL PART NO. 4370  
COVER CODE

FIG.410A



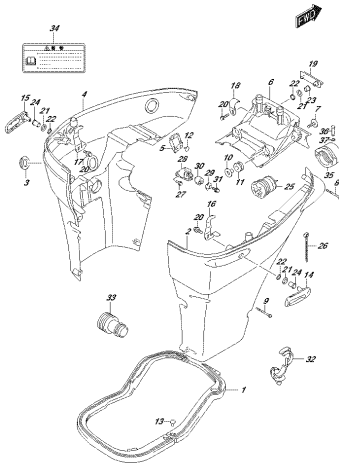
OPTIONAL PART NO. 4104  
SIZE CODES1

FIG.410B



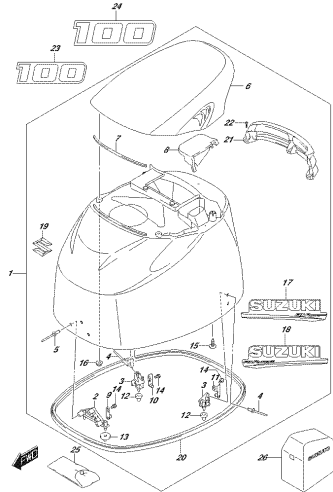
OPTIONAL PART NO. 4109  
SIZE CODES1

FIG.410C



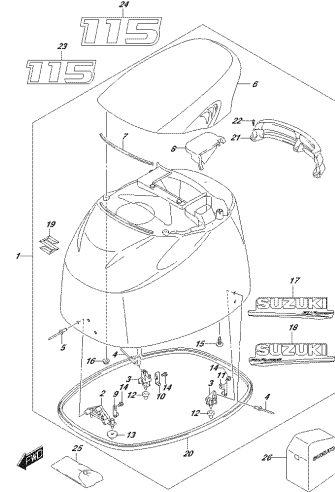
OPTIONAL PART NO. 4100  
SIZE CODES1

FIG.420A



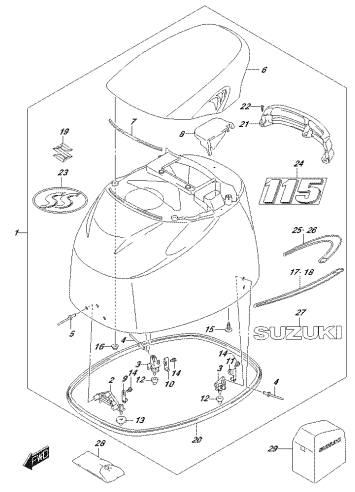
OPTIONAL PART NO. 4204  
ENGINE CODES1

FIG.420B



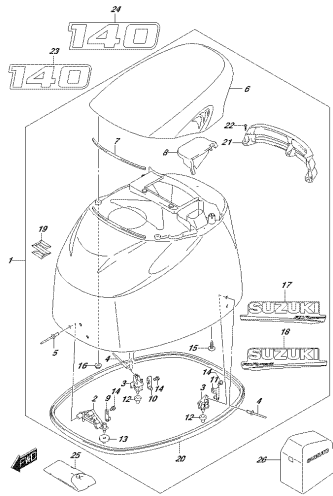
OPTIONAL PART NO. 4209  
ENGINE CODES1

FIG.420C



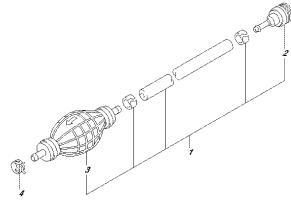
OPTIONAL PART NO. 4200  
ENGINE CODES1

FIG.420D



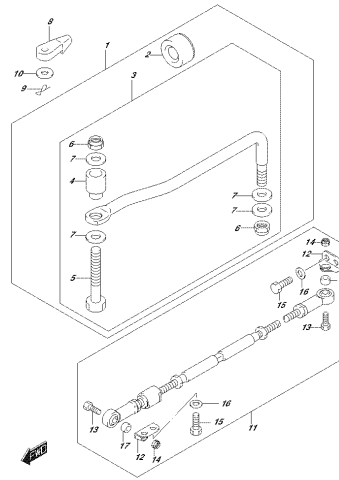
OPTIONAL\_000\_016\_420D  
OPTIONAL CONTROL

FIG.430A



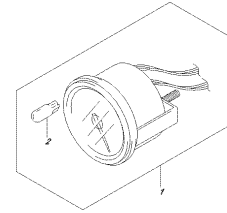
OPTIONAL\_000\_016\_430A  
FUELCHECK

FIG.442A



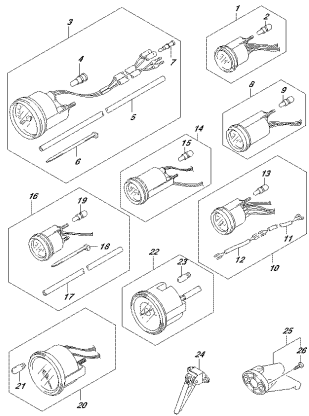
OPTIONAL\_000\_016\_442A  
STRAPLUMEN

FIG.460A



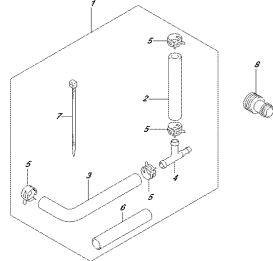
OPTIONAL\_000\_016\_460A  
NETZFI

FIG.501A



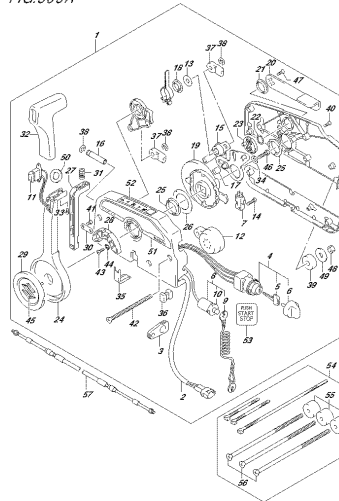
OPTIONAL\_000\_016\_501A  
OPERATEFI

FIG.507A



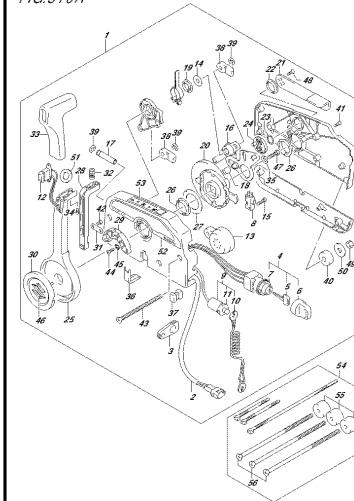
OPTIONAL\_000\_016\_507A  
OPERATEFI PRESSURISIERUNG ZUSATZ

FIG.509A



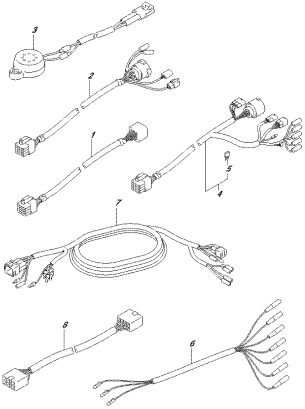
OPTIONAL\_000\_016\_509A  
OPERATEFI CONTROL (1)

FIG.510A



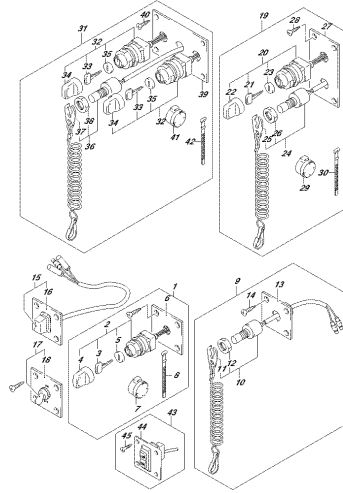
OPTIONAL\_000\_016\_510A  
OPERATEFI CONTROL (2)

FIG.521A



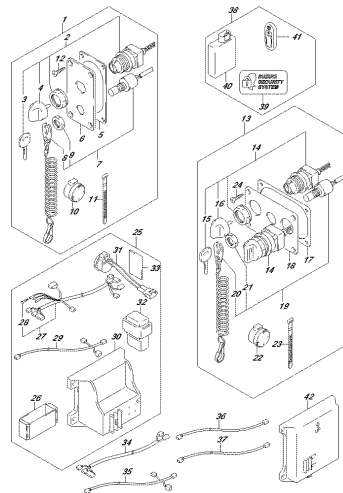
OPTICAL\_000\_016\_S414  
OPTIMIZER32

FIG.530A



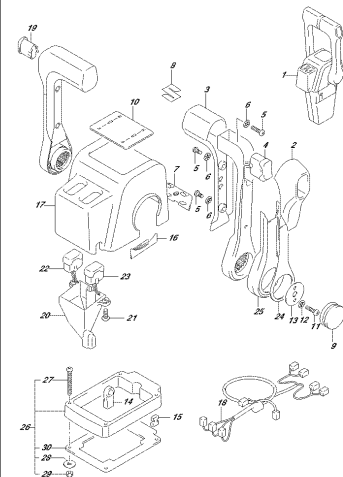
OPTICAL\_000\_016\_S304  
OPTIMIZER31

FIG.535A



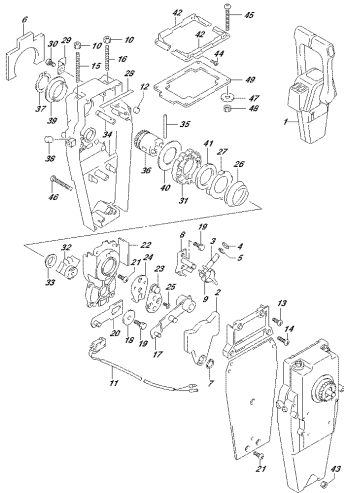
OPTICAL\_000\_016\_S314  
OPTIMIZER34

FIG.541A



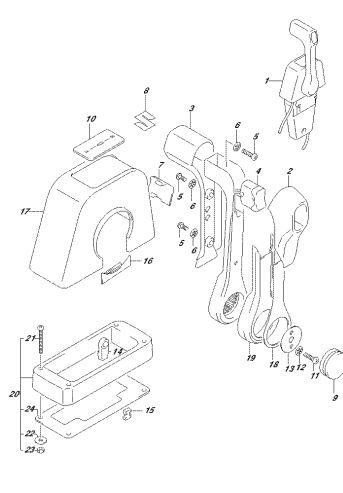
OPTICAL\_000\_016\_S414  
OPTIMIZER CONTROL ASSY (L&R) (1)

FIG.542A



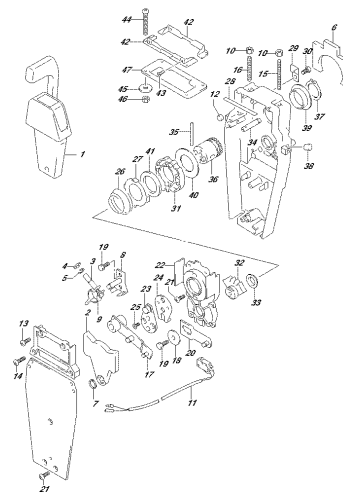
OPTICAL\_000\_016\_S414  
OPTIMIZER CONTROL ASSY (L&R) (2)

FIG.544A



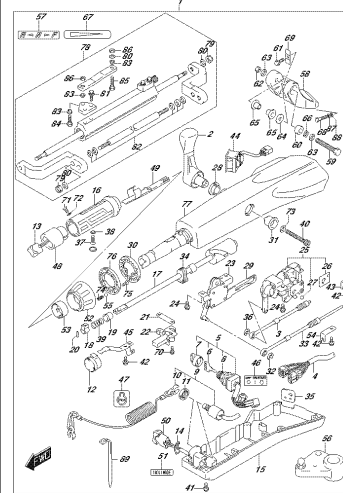
OPTICAL\_000\_016\_S414  
OPTIMIZER CONTROL ASSY (SHIELD) (1)

FIG.545A



OPTICAL\_000\_016\_S414  
OPTIMIZER CONTROL ASSY (SHIELD) (2)

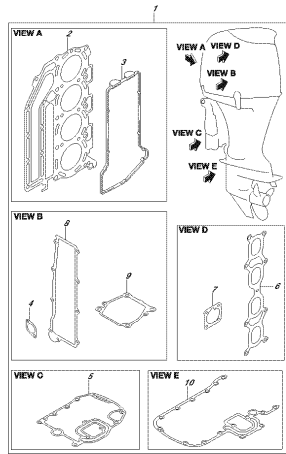
FIG.570A



OPTICAL\_000\_016\_S704  
OPTI TILLY HANDLE

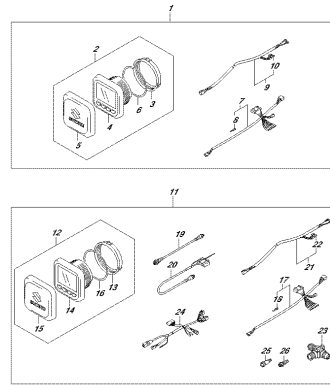


FIG. 585A



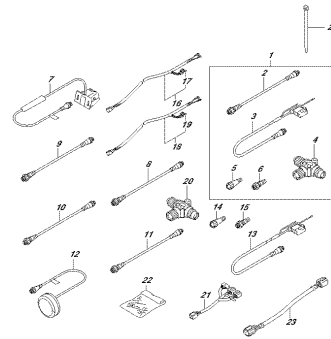
OPTIONAL\_600\_016\_8054  
OPTIONAL\_601\_007

FIG. 601A



OPTIONAL\_600\_016\_8054  
OPTIONAL\_601\_007 (GALVNEZ)

FIG. 602A



OPTIONAL\_600\_016\_8054  
OPTIONAL\_601\_007 (GALVNEZ)

FIG.111A

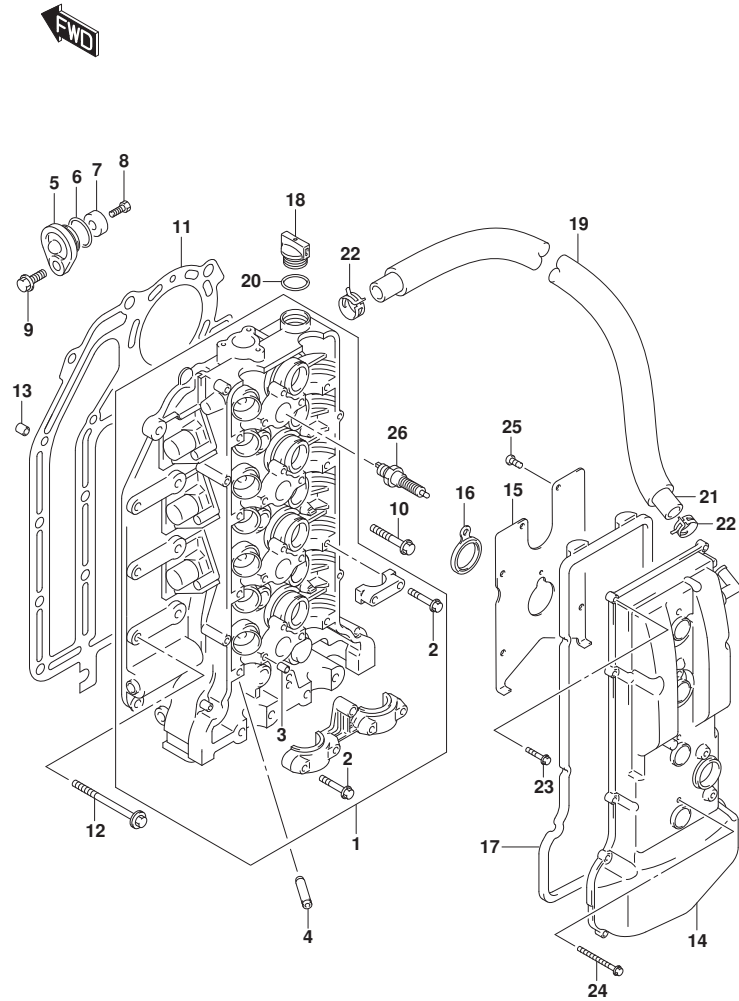


FIG.111A (1-B-2) シリンダヘッド

見出番号	品番	品名	使用個数	備考	標準作業時間
1	11100-90J11	ヘッドアツシ, シリンダ	1		
2	09103-06266	ホルト (6X40)	21		
3	09206-08001	ピン (8X11)	18		
4	11115-85FA1-001	ガイド, ハルフ	16	オプション	
5	11261-93J00	カバー, プロテクションアノード	2		
6	09280-22019	リング (D:1.9, ID:21.8)	2		
7	55321-87J01	アノード, プロテクション	2		
8	09103-06281	ホルト (6X14)	2		
9	01550-08207	ホルト	2		
10	11117-89J00	ホルト, クランクケースインサイド	10		
11	11141-92J01	ガスケット, シリンダヘッド	1		
12	09116-08125	ホルト (8X50)	8		
13	04211-13189	ピン	2		
14	11170-90J11	カバー, シリンダヘッド	1		
15	11173-90J00	プレート, プリザ	1		
16	11179-90J00	ガスケット, スパークプラグホル	4		
17	11189-90J00	ガスケット, シリンダヘッドカバー	1		
18	11382-93J00	キャップ, オイルフィラ	1		
19	18498-90J20	プロテクタ, プリザホース 23.5X25.5X590	1		
20	09280-26006	リング (D:3.1, ID:26.4)	1		
21	09355-13207-00B	ホース (13X20X2000)	1	L:2000>660	
22	09401-20409	クリップ	2		
23	01547-06257	ホルト	11		
24	01547-06557	ホルト	4		
25	02112-0612A	スクリュ	7		
26	#09482-00427	スパークプラグ (NGK, BKR6E)	4	NGK	

FIG.113A

FIG.113A (1-B-3) シリンダブロック

見出番号	品番	品名	使用個数	備考	標準作業時間
1	11291-90J10	フック, エンジン	1		
2	01550-1230C	ボルト	2		
3	11300-92J40	ブロックアツシ, シリンダ	1		
4	11117-90J10	ボルト, クランクケース	10		
5	11216-77E00	ガスケット, M18フック	3		
6	09248-18011	ワッシャー (18X8)	2		
7	09248-18014	ワッシャー (18X8)	1		
8	11330-90J00	カバー, クランクケースオータジヤケツト	1		
9	11332-90J00	リング, クランクケースオータジヤケツトカバー	1		
10	09206-13019	ピン (10.4X13X16)	5		
11	01550-06207	ボルト	8		
12	01550-08407	ボルト	10		
13	11112-90J00	ワッシャー, オイルパンチユリ	1		
14	09246-05006	ワッシャー (1/8PT, H:8)	1		
15	11261-93J00	カバー, プロテクションノット	1		
16	09280-22019	リング (D:1.9, ID:21.8)	1		
17	55321-87J01	アノード, プロテクション	1		
18	09103-06281	ボルト (6X14)	1		
19	01550-08207	ボルト	1		

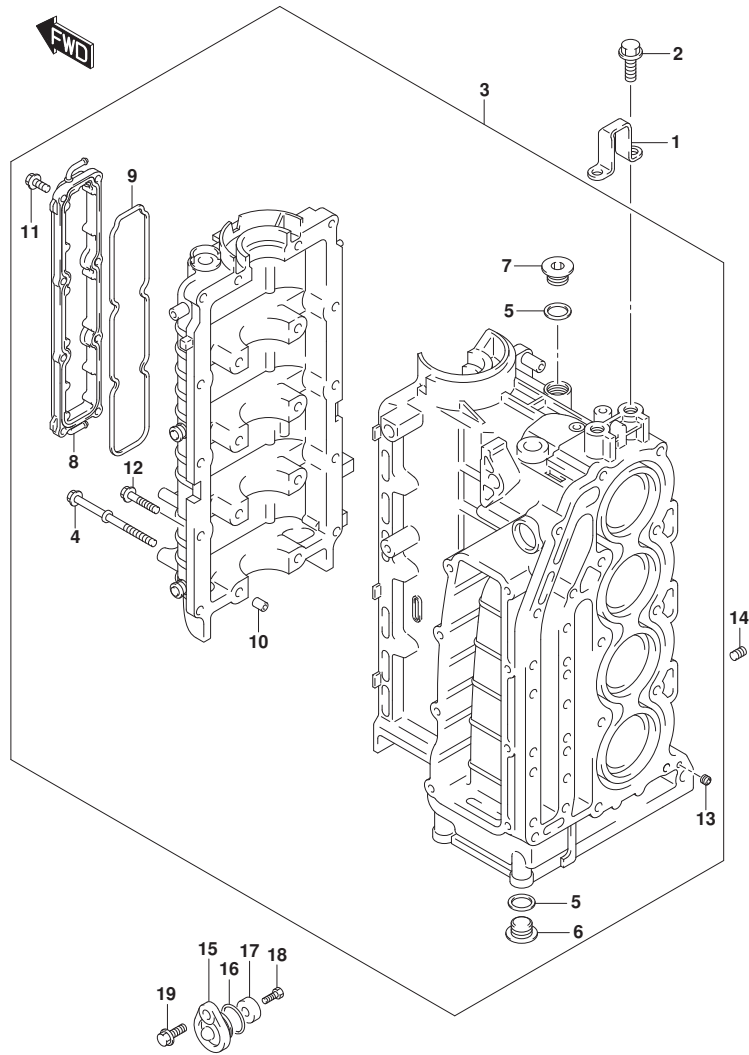


FIG.116A

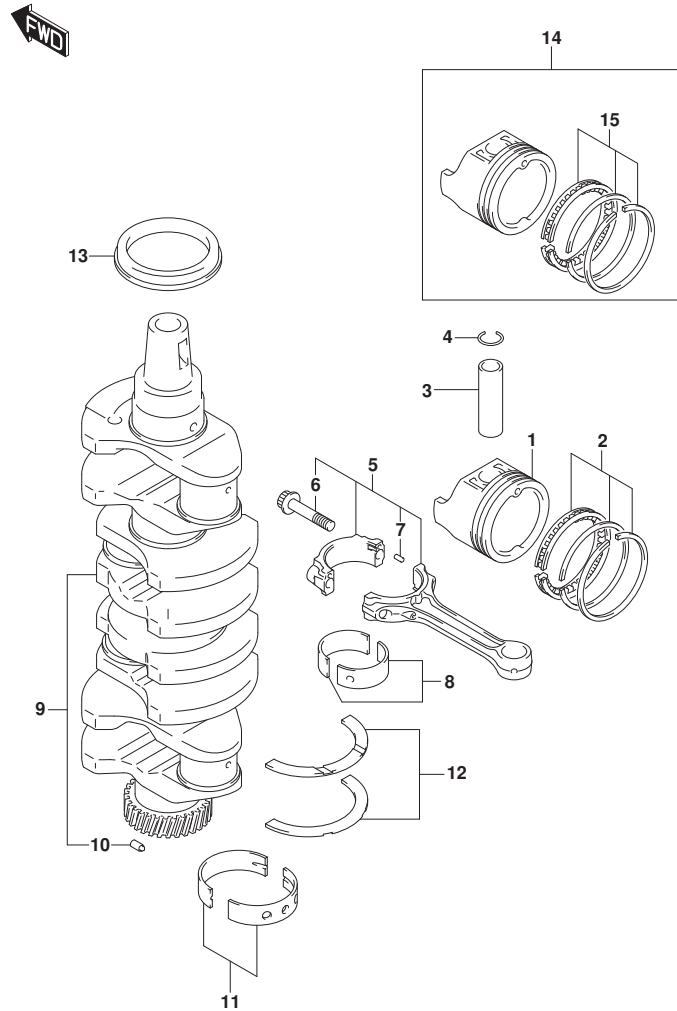


FIG.116A (1-B-4) クランクシャフト

見出番号	品番	品名	使用個数	備考	標準作業時間
1	12111-92J00	ピストン	4		
2	12140-92J10	リングセット, ピストン	4		
3	12151-86FA0	ピン, ピストン	4		
4	09381-21002	スナップリング	8		
5	12160-92J10	コネクチングロッドアッシ	4		
6	12163-35F00	ボルト, コネクチングロッド	8		
7	04221-04089	ベリン	8		
8-1	12100-92841-0A0	ベアリングセット, コネクチングロッド	4		
8-2	12100-92840-025	ベアリングセット, コネクチングロッド (US:0.25)	4	オプション	
9	12220-92J00	クランクシャフト	1		
10	09202-05027	ベリン (5X8, 8)	1		
11-1	12340-85FB3-0A0	ベアリングセット, クランクシャフトSTD	5	グリーン	
11-2	12340-85FB3-0B0	ベアリングセット, クランクシャフトSTD	5	ブラック	
11-3	12340-85FB3-0C0	ベアリングセット, クランクシャフトSTD	5	NON	
11-4	12340-85FB3-0D0	ベアリングセット, クランクシャフトSTD	5	イエロー	
11-5	12340-85FB3-0E0	ベアリングセット, クランクシャフトSTD	5	ブルー	
11-6	12300-85854-0AA	ベアリングセット, クランクシャフトアンタサイズ	5	OPT, RED/GREEN	
11-7	12300-85854-0BA	ベアリングセット, クランクシャフトアンタサイズ	5	OPT, RED/BLACK	
11-8	12300-85854-0CA	ベアリングセット, クランクシャフトアンタサイズ	5	OPT, RED	
11-9	12300-85854-0DA	ベアリングセット, クランクシャフトアンタサイズ	5	OPT, RED/YELLOW	
11-10	12300-85854-0EA	ベアリングセット, クランクシャフトアンタサイズ	5	OPT, RED/BLUE	
12-1	12300-85830	ベアリングセット, クランクスラスト	1		
12-2	12300-85830-012	ベアリングセット, クランクスラストオーバサイズ	1	オプション	
13	09283-52006	オイルシール (52X70X10)	1		
14	12100-92J10-050	ピストンセット, OS (0.50)	4	オプション	
15	12140-92J10-050	ベアリングセット, ピストンOS (0.50)	4	オプション	

FIG.119A

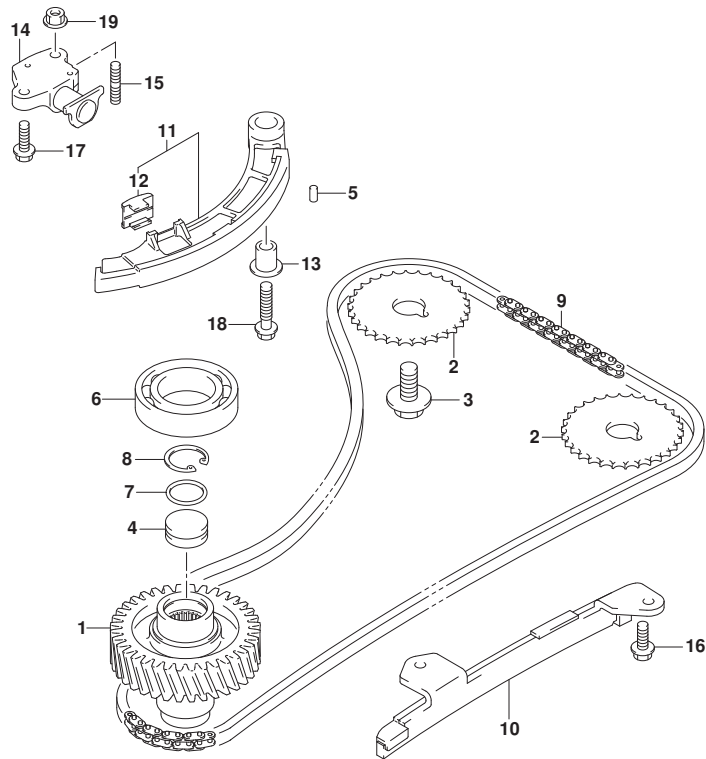


FIG.119A (1-B-5) タイミングチェーン

見出番号	品番	品名	使用個数	備考	標準作業時間
1	12732-90J00	キギ、ドリアン	1		
2	12741-90J01	スプ、ロケツト、カムシャフトタイミング	2		
3	09103-12049	ホルト(12X25)	2		
4	12733-90J00	プ、ラゲ、ド、リアンキギ	1		
5	04221-05109	ピン	2		
6	09262-35068	ベアリング(35X62X14)	1	アッパ-	
7	09280-22022	Oリング(D:1.9)	1		
8	08331-41269	サークリップ	1		
9	12761-90J00	チェーン、タイミング	1		
10	12771-90J00	ガイド、タイミングチェーン	1		
11	12810-90J00	テンシヨナ、タイミングチェーン	1		
12	12813-73G00	・ハツト、タイミングチェーンテンシヨナ	1		
13	12812-90J00	スベ一サ、タイミングチェーンテンシヨナ	1		
14	12831-90J02	アシヤスタアツシ、テンシヨナ	1		
15	01421-0616A	スタツトホルト	1		
16	01550-0616A	ホルト	2		
17	01550-0620A	ホルト	1		
18	01550-0835A	ホルト	1		
19	08316-1006A	ナツト	1		

FIG.121A

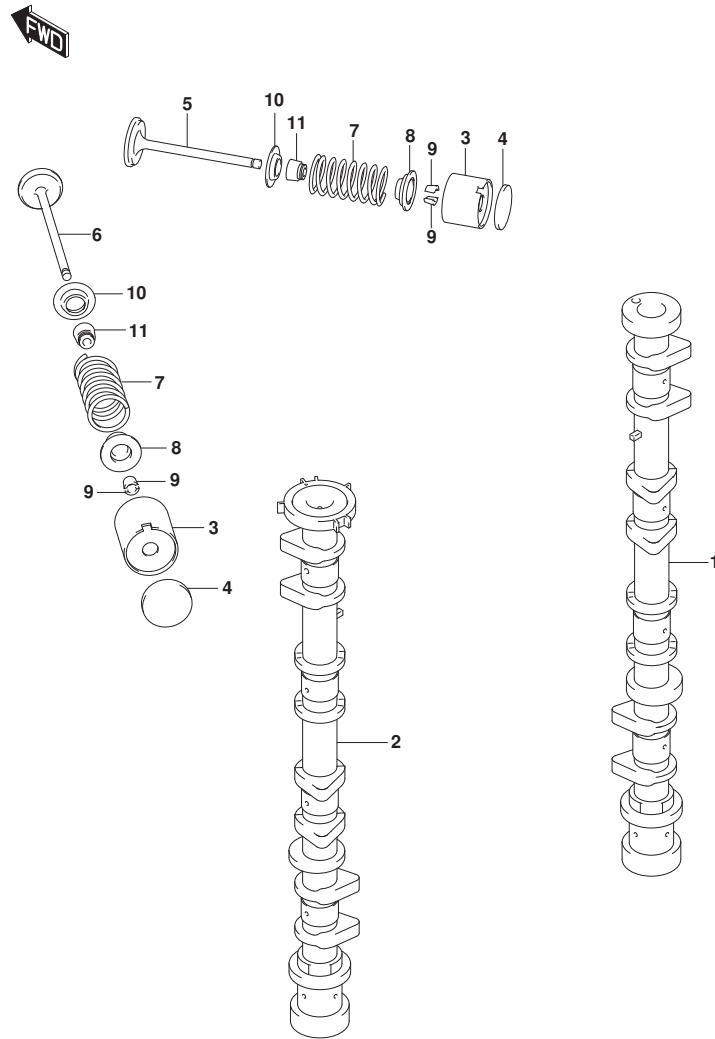


FIG.121A (1-B-6) カムシャフト

見出番号	品番	品名	使用個数	備考	標準作業時間
1	12711-92J00	カムシャフト, インテーク	1		
2	12720-92J10	カムシャフト, エキゾースト	1		
3	12891-69G00	クハ° ット, T: 5. 50	16		
4-1	12892-69G10-218	シム, クハ° ット: 2. 175	AR		
4-2	12892-69G10-220	シム, クハ° ット: 2. 200	AR		
4-3	12892-69G10-223	シム, クハ° ット: 2. 225	AR		
4-4	12892-69G10-225	シム, クハ° ット: 2. 250	AR		
4-5	12892-69G10-228	シム, クハ° ット: 2. 275	AR		
4-6	12892-69G10-230	シム, クハ° ット: 2. 300	AR		
4-7	12892-69G10-233	シム, クハ° ット: 2. 325	AR		
4-8	12892-69G10-235	シム, クハ° ット: 2. 350	AR		
4-9	12892-69G10-238	シム, クハ° ット: 2. 375	AR		
4-10	12892-69G10-240	シム, クハ° ット: 2. 400	AR		
4-11	12892-69G10-243	シム, クハ° ット: 2. 425	AR		
4-12	12892-69G10-245	シム, クハ° ット: 2. 450	AR		
4-13	12892-69G10-248	シム, クハ° ット: 2. 475	AR		
4-14	12892-69G10-250	シム, クハ° ット: 2. 500	AR		
4-15	12892-69G10-253	シム, クハ° ット: 2. 525	AR		
4-16	12892-69G10-255	シム, クハ° ット: 2. 550	AR		
4-17	12892-69G10-258	シム, クハ° ット: 2. 575	AR		
4-18	12892-69G10-260	シム, クハ° ット: 2. 600	AR		
4-19	12892-69G10-263	シム, クハ° ット: 2. 625	AR		
4-20	12892-69G10-265	シム, クハ° ット: 2. 650	AR		
4-21	12892-69G10-268	シム, クハ° ット: 2. 675	AR		
4-22	12892-69G10-270	シム, クハ° ット: 2. 700	AR		
4-23	12892-69G10-273	シム, クハ° ット: 2. 725	AR		
4-24	12892-69G10-275	シム, クハ° ット: 2. 750	AR		
4-25	12892-69G10-278	シム, クハ° ット: 2. 775	AR		
4-26	12892-69G10-280	シム, クハ° ット: 2. 800	AR		
4-27	12892-69G10-283	シム, クハ° ット: 2. 825	AR		
4-28	12892-69G10-285	シム, クハ° ット: 2. 850	AR		
4-29	12892-69G10-288	シム, クハ° ット: 2. 875	AR		
4-30	12892-69G10-290	シム, クハ° ット: 2. 900	AR		
4-31	12892-69G10-293	シム, クハ° ット: 2. 925	AR		
4-32	12892-69G10-295	シム, クハ° ット: 2. 950	AR		

FIG.121A

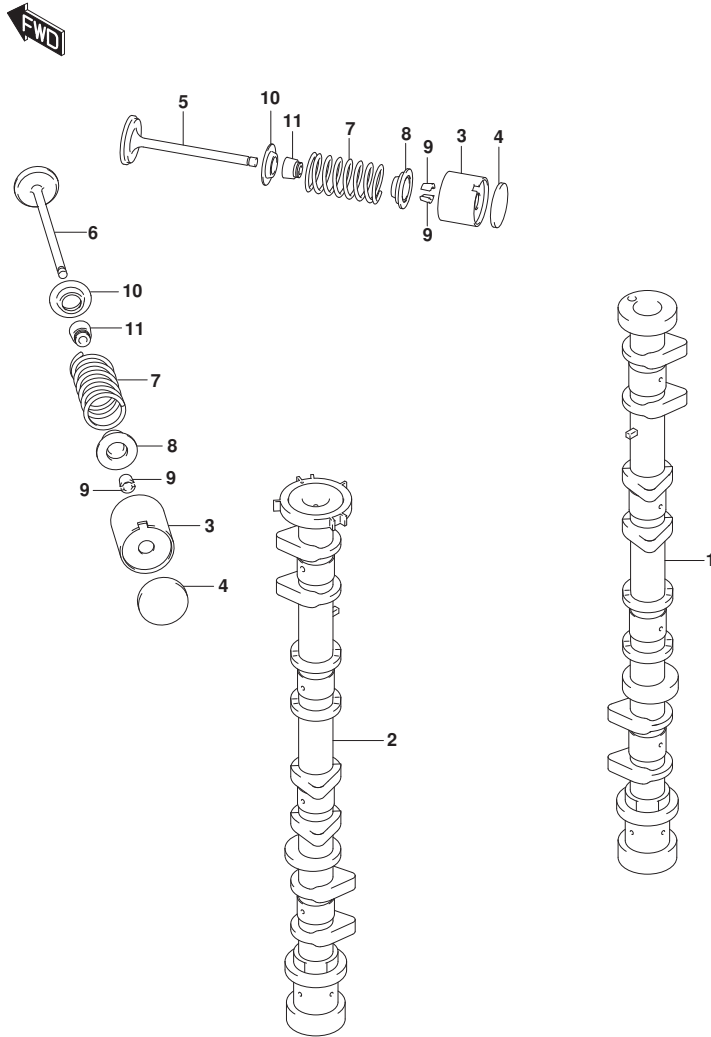


FIG.121A (1-B-7) カムシャフト

見出番号	品番	品名	使用個数	備考	標準作業時間
4-33	12892-69G10-298	シム, タペットT:2.975	AR		
4-34	12892-69G10-300	シム, タペットT:3.000	AR		
5	12911-86FA1	バルブ, インテーク	8		
6	12915-86F50	バルブ, エキゾースト	8		
7	12921-90J01	スプリング, バルブ	16		
8	12931-90J00	リテーナ, バルブスプリング	16		
9	12932-85FA0	コック, バルブ	32		
10	12933-86510	シート, バルブスプリング	16		
11	09289-06003	オイルシール	16		

FIG.122A

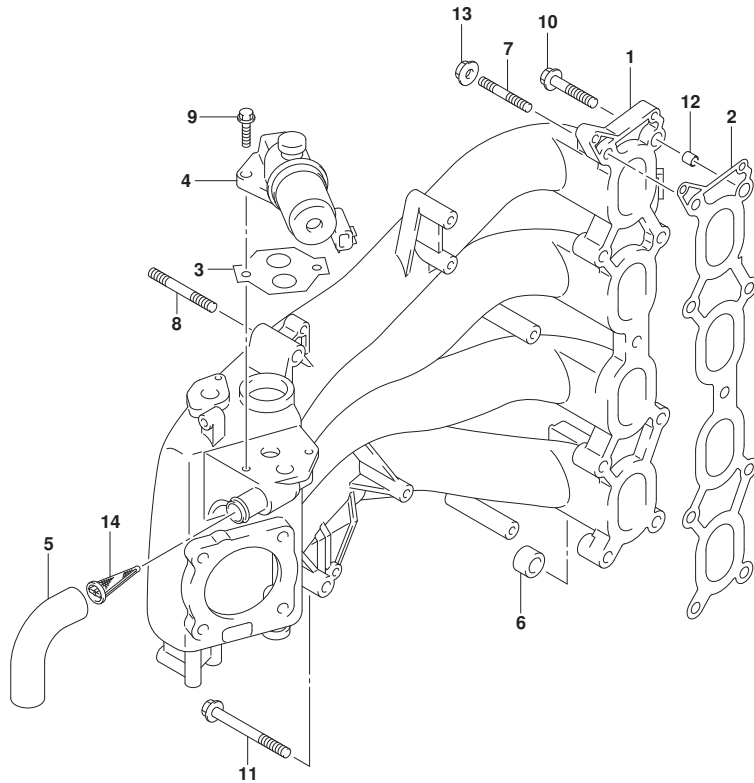


FIG. 122A (1-B-8) インテークマニホールド\*

見出番号	品番	品名	使用個数	備考	標準作業時間
1	13110-90J10	マニホールド, インテーク	1		
2	13119-90J00	ガスケット, インテークマニホールド*	1		
3	18134-77E00	ガスケット, IACバルブ*	1		
4	18137-77E00	バルブ, IAC	1		
5	18141-90J00	ホース, IAC	1		
6	09329-12004	クッション	1		
7	01421-08357	スタッド*ホルト	1		
8	01421-08507	スタッド*ホルト	1		
9	01550-06207	ホルト	2		
10	01550-08407	ホルト	8		
11	01550-08757	ホルト	1		
12	04211-11129	ピン	2		
13	08316-10087	ナット	2		
14	18148-90J00	フィルタ, IACホース	1		



FIG.134A

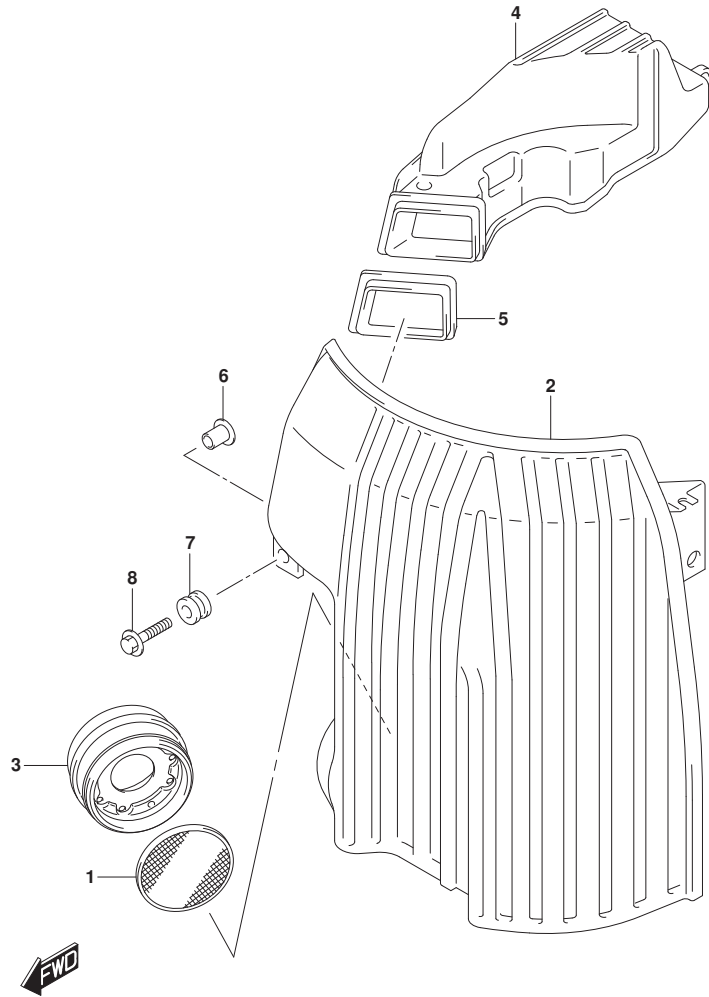


FIG. 134A (1-B-9) サイレンサ (DF100AT)

見出番号	品番	品名	使用個数	備考	標準作業時間
1	13710-99E00	アスタ, フレーム	1		
2	13810-90J01	サイレンサ	1		
3	13820-90J00	ホルダ, フレームアスタ	1		
4	13840-90J00	ダクト, サイレンサ	1		
5	13851-90J00	グロメット, サイレンサ	1		
6	09169-06075	ワッシャ	5		
7	09320-09039	クッション	5		
8	09116-06215	ホルト (6X30)	5		

FIG.134B

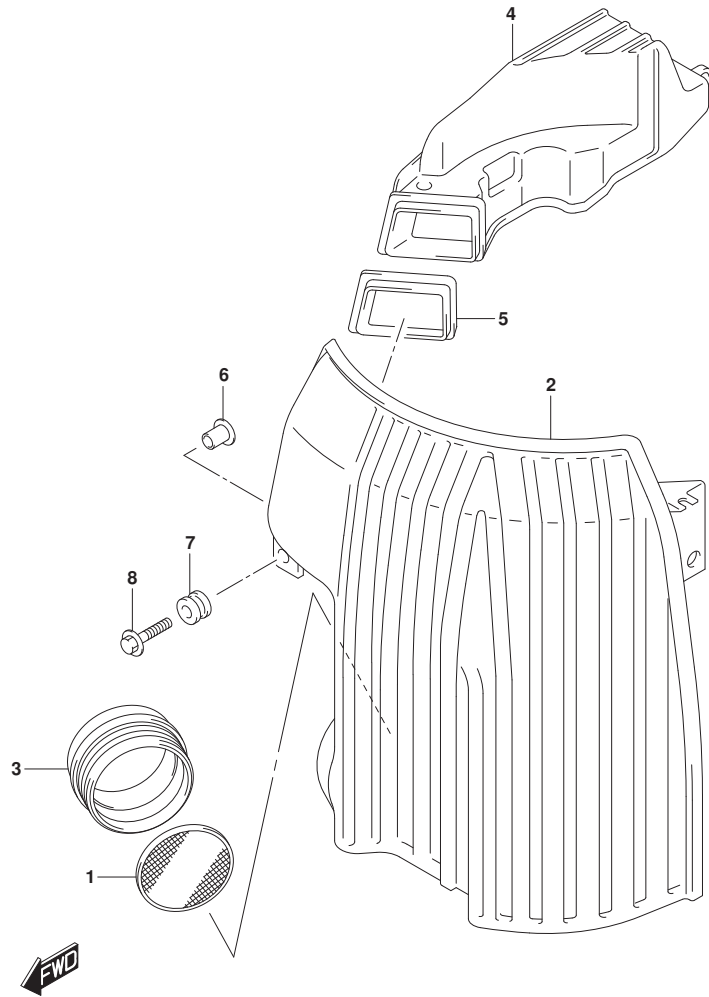


FIG. 134B (1-B-10) サイレンサ (DF115AT, DF140AT)

見出番号	品番	品名	使用個数	備考	標準作業時間
1	13710-99E00	アスタ, フレーム	1		
2	13810-90J01	サイレンサ	1		
3	13813-92J00	ホルダ, フレームアスタ	1		
4	13840-90J00	ダクト, サイレンサ	1		
5	13851-90J00	ゲロメット, サイレンサ	1		
6	09169-06075	ワッシャ	5		
7	09320-09039	クワシヨン	5		
8	09116-06215	ホルト (6X30)	5		

FIG.136A

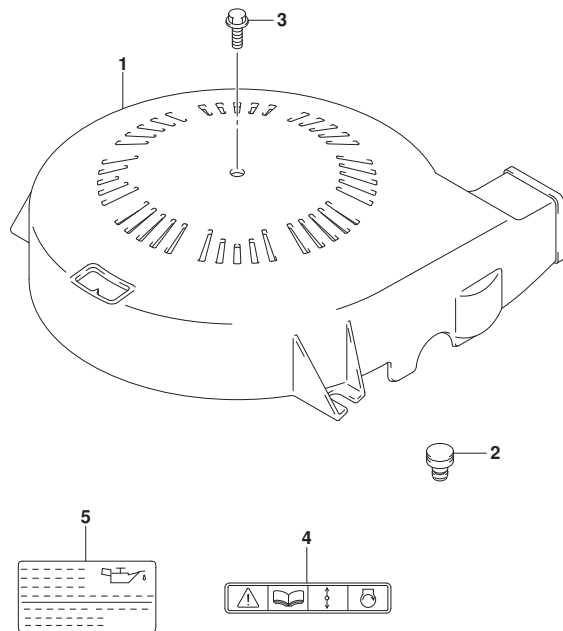


FIG. 136A (1-B-11) リンクギヤカバー

見出番号	品番	品名	使用個数	備考	標準作業時間
1	11510-90J00	カバーアツシ, リンクギヤ	1		
2	11512-99E00	クツシヨシ, リンクギヤカバー	2		
3	01550-06207	ホルト	1		
4	69711-93E10	ラベル, S. I. G. P.	1		
5	61494-90J01	ラベル, オイル/クリアランス	1		

FIG.143A

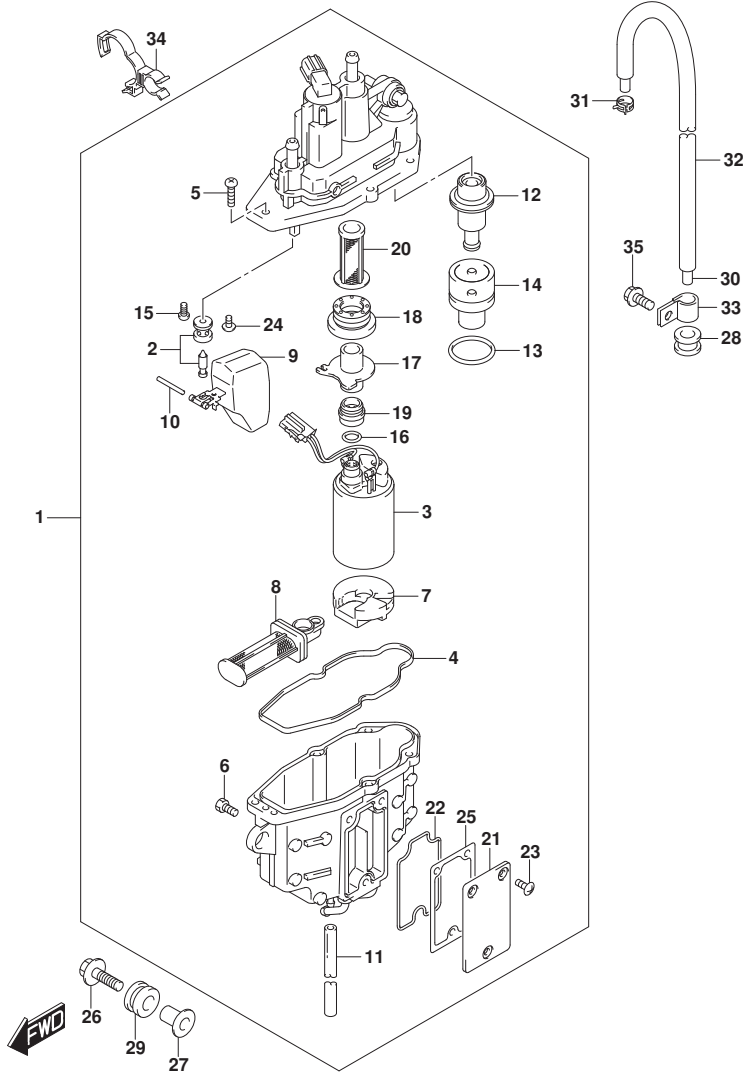


FIG.143A (1-B-12) フューエルベ-パセパレータ

見出番号	品番	品名	使用個数	備考	標準作業時間
1	15600-92J20	セパレータアツシ, フューエルベ-パ	1		
2	13370-88L00	・バルブアツシ, ニードル	1		
3	15200-92J00	・ポンプアツシ, フューエル	1		
4	15626-92J00	・シール	1		
5	15628-99E00	・スクリュ(L:15)	5		
6	15629-99E10	・スクリュ, ドレーン	1		
7	15641-88L00	・スペーサ	1		
8	15642-88L00	・フィルタアツシ	1		
9	15650-99E00	・フロート	1		
10	15654-88L00	・ピン	1		
11	15683-87J00	・ホース	1		
12	15760-88L00	・レギュレータアツシ	1		
13	15644-88L00	・リング	1		
14	15645-88L00	・ホルダ, レギュレータ	1		
15	02112-0408A	・スクリュ	1		
16	15648-92J00	・リング	1		
17	15643-88L10	・ジヨイント	1		
18	15641-88L31	・ブツシュ	1		
19	15641-88L51	・ブツシュ	1		
20	15642-88L10	・フィルタ	1		
21	15612-88L00	・カバー, ベ-パセパレータ	1		
22	15613-88L00	・リング	1		
23	15614-88L00	・スクリュ	3		
24	02142-0408B	・スクリュ	1		
25	15613-92J00	・ガスケット	1		
26	09116-06217	ホルト(6X30)	3		
27	09169-06090	ワツシヤ	3		
28	09320-08076	グロメツト	1		
29	15691-92J00	クツシヨシ, フューエルベ-パセパレータ	3		
30	09352-50003-680	ホース(5X8.2X680)	1		
31	09401-08412	クリツプ	1		
32	18498-88L00	ブロータ, エバホース(9.5X11.5X610)	1		
33	09403-13408	クランフ	2		
34	09408-00302	クランフ	1		
35	01550-06127	ホルト	2		

FIG.144A

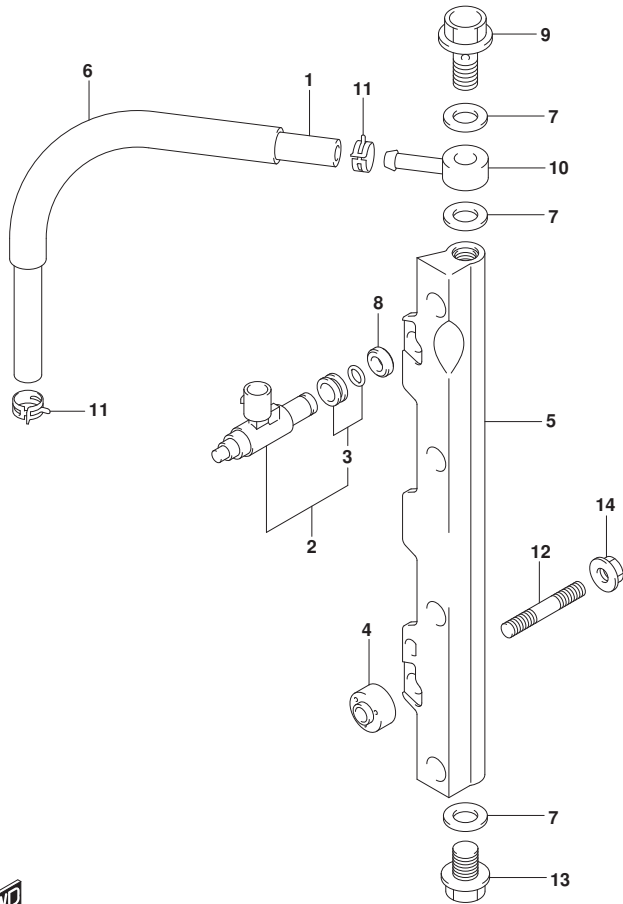


FIG.144A (1-B-13) フューエルインジククタ

見出番号	品番	品名	使用個数	備考	標準作業時間
1	15681-92J00	ホース, フューエル(セパレータ付リハリ)	1		
2	15710-82K50	インジクタアツシ, フューエル	4		
3	15716-65DT0	・クノメツセツト, フューエルインジクタ	4		
4	15735-58B00	インシユレータ, テリハリハイフ	2		
5	15751-92J00	パイフ, テリハリ	1		
6	18498-99E20	ブノテカタ, フューエルホース(15. 4X18. 4X450)	1	L: 450 > 190	
7	09168-12013	ガノスケツト(11. 8X22X1. 2)	3		
8	09320-08062	クツシヨソ	4		
9	09360-12008	ボルト, 12X27	1		
10	09363-08004	ユニオン	1		
11	09401-11425	クリツブ	2		
12	01421-08407	スタツトボルト	2		
13	01550-12167	ボルト	1		
14	08316-10087	ナツト	2		



FIG.146A

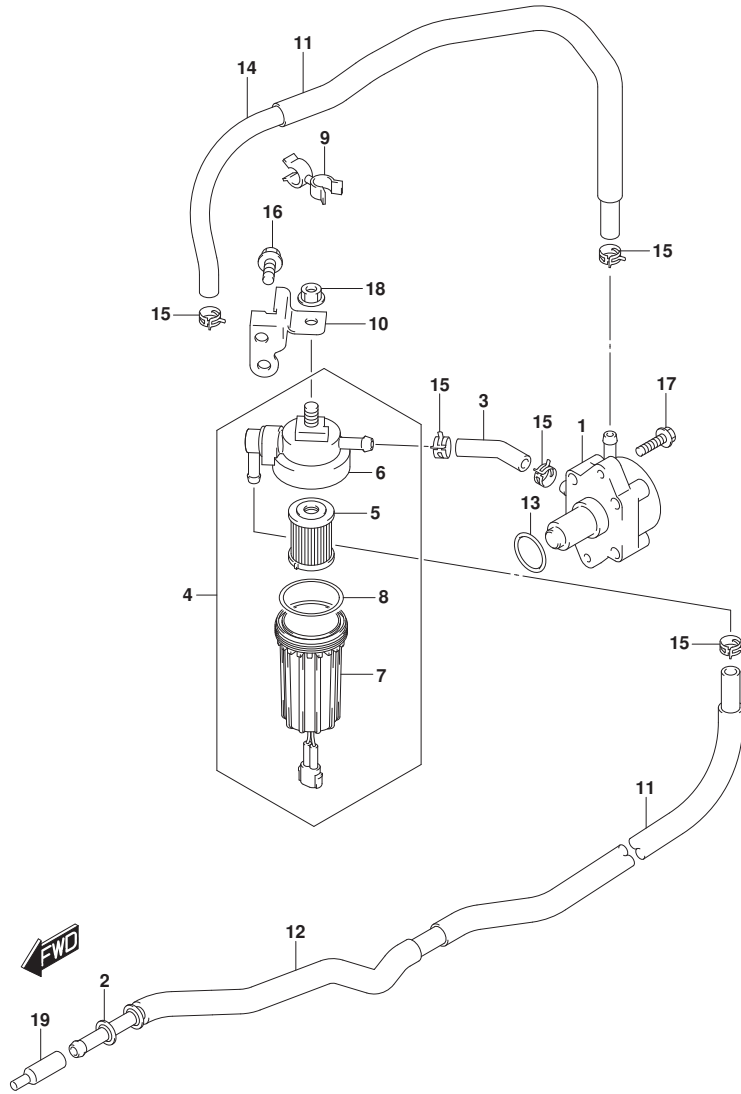


FIG. 146A (1-B-14) フューエルポンプ

見出番号	品番	品名	使用個数	備考	標準作業時間
1	15100-90J11	ポンプアツシ, フューエル	1		
2	15190-92J10	ホース, フューエルインレット (ツーフイルタ)	1	JOINT TO FILTER	
3	09343-70503-600	ホース (7X12X600)	1	L:600>60, FILTER TO PUMP	
4	15410-92J00	フィルタ, フューエル	1		
5	15412-92J00	・フィルタ, フューエル	1		
6	15411-92J00	・キャツプ, フューエルフィルタ	1		
7	15413-92J00	・ケース, フューエルフィルタ	1		
8	15415-92J00	・シール, フューエルフィルタ	1		
9	09408-00050	クリツプ	1		
10	15421-92J00	ブラケツト, フューエルフィルタ	1		
11	18498-96J20	プロテクタ, フューエルホース (13.5X16.5X370)	2		
12	18498-89J50	プロテクタ, フューエルホース (13.5X16.5X200)	1		
13	09280-26005	Oリング (D:2.4, ID:26.2)	1		
14	15192-92J00	ホース, フューエル (ポンプツセハレータ)	1		
15	09401-11423	クリツプ	5		
16	01550-08167	ホルト	1		
17	01550-06257	ホルト	2		
18	08316-10087	ナツト	1		
19	15419-92J00	キャツプ, ジョイント	1		

FIG.160A

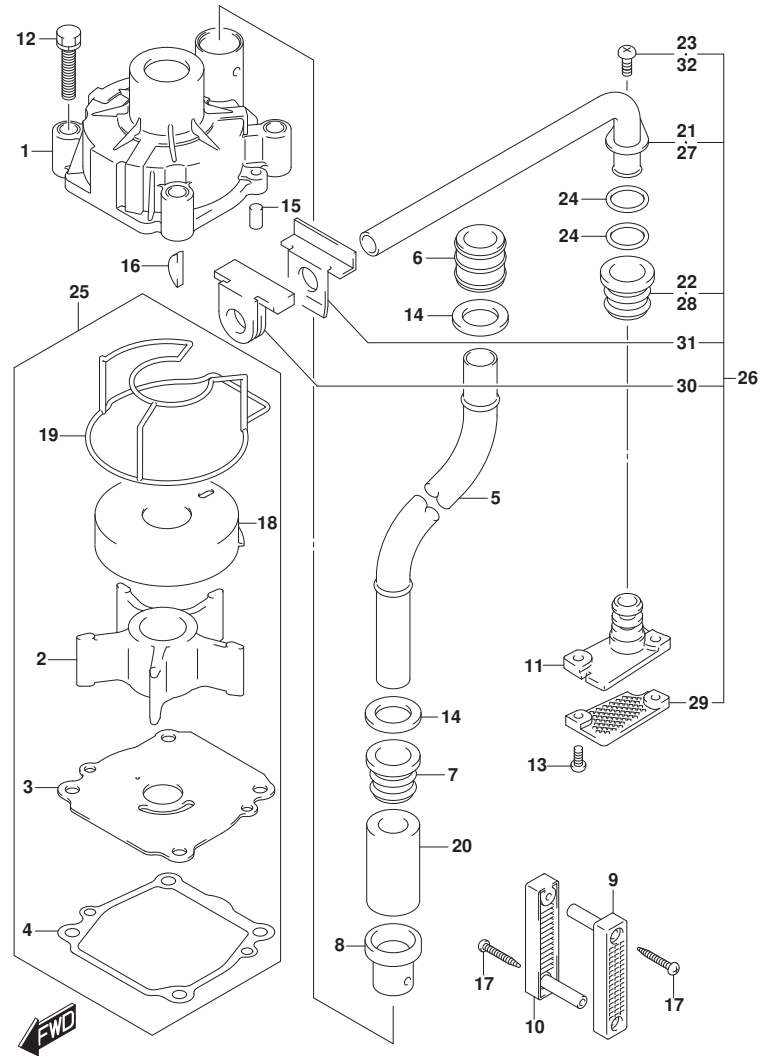
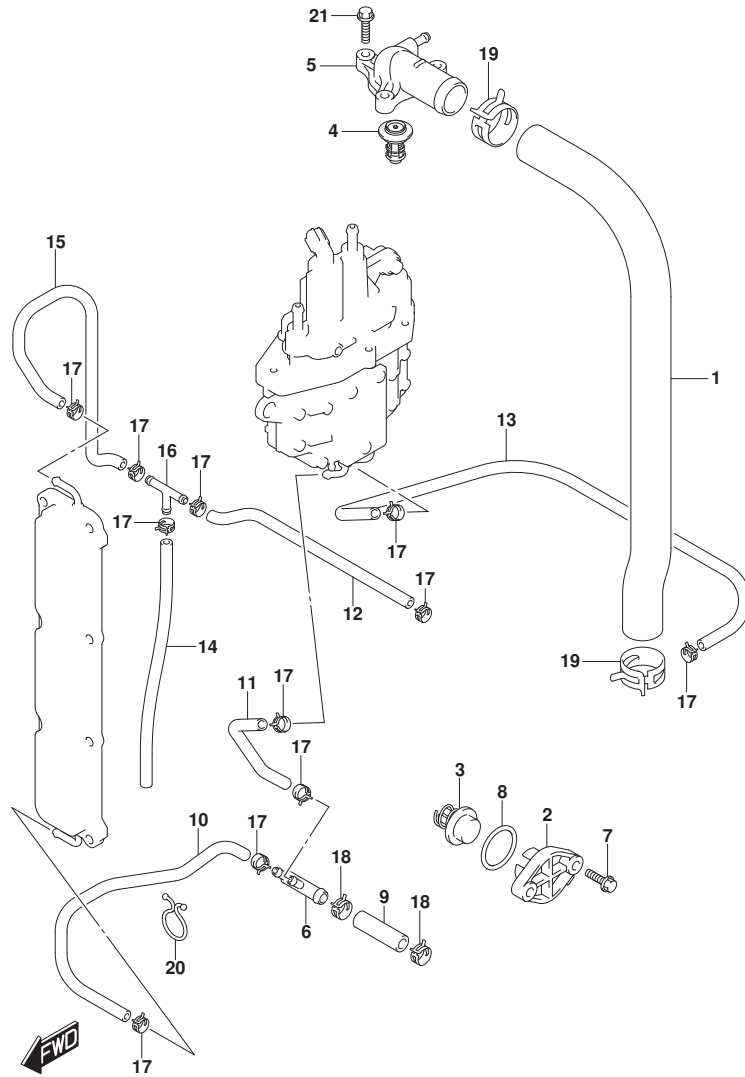


FIG. 160A (1-B-15) ウォータポンプ

見出番号	品番	品名	使用個数	備考	標準作業時間
1	17410-92J00	ケース, ウォータポンプ	1		
2	17461-90J01	インペラ, ウォータポンプ	1		
3	17471-92J00	パナール, ホンポンプケースアタッチメント	1		
4	17472-87E10	ガスケット, ホンポンプケースパナール	1		
5-1	17561-90J03	チューブ, ウォータ(L)	1	L-TRANSOM	
5-2	17561-90J13	チューブ, ウォータ(X)	1	X-TRANSOM	
6	17562-90J00	ブッシュ, ウォータチューブアタッチメント	1		
7	17563-87D00	ブッシュ, ウォータチューブ, ロア	1		
8	17564-87D00	ブッシュ, ウォータポンプケース	1		
9	17631-90J00	フィルタ, ウォータポンプサイド	1		
10	17632-90J00	フィルタ, ウォータスターボサイド	1		
11	17635-90J00	ブラケット, サブウォータチューブ	1		
12	09116-08131	ホルム(8X45)	4		
13	09125-05046	スクリュ(5X12)	2		
14	09161-16008	ワッシャ(15. 8X26X1)	2		
15	09202-06031	ピン(6X12)	2		
16	09420-05009	キー	1		
17	09132-04034	タツピン, スクリュー	2		
18	17413-92J01	スリーブ, ウォータポンプケース	1		
19	17416-92J10	シーリング, ウォータポンプケース	1		
20	17612-90J00	スペーサ, ウォータチューブ	1	X-TRANSOM	
21	17520-90J00	チューブ, ウォータサブ	1		
22	17563-87D00	ブッシュ, ウォータチューブ, ロア	1		
23	09125-06063	スクリュ(6X10)	1		
24	09280-10006	リング(D: 2. 4, ID: 9. 8)	2		
25	17400-92J21	キット, ウォータポンプリハブ	1	オプション	
26	17500-90J10	キット, ウォータサブチューブ	1	オプション	
27	17520-90J00	チューブ, ウォータサブ	1	オプション	
28	17563-87D00	ブッシュ, ウォータチューブ, ロア	1	オプション	
29	17635-87E00	フィルタ, ウォータサブ	1	オプション	
30	55332-87D01	ラバー, エキゾーストシール	1	オプション	
31	55333-87D02	ラバー, エキゾーストシール	1	オプション	
32	09125-06063	スクリュ(6X10)	1	オプション	

FIG.162A



DF140A\_000\_018\_162A  
THERMOSTAT

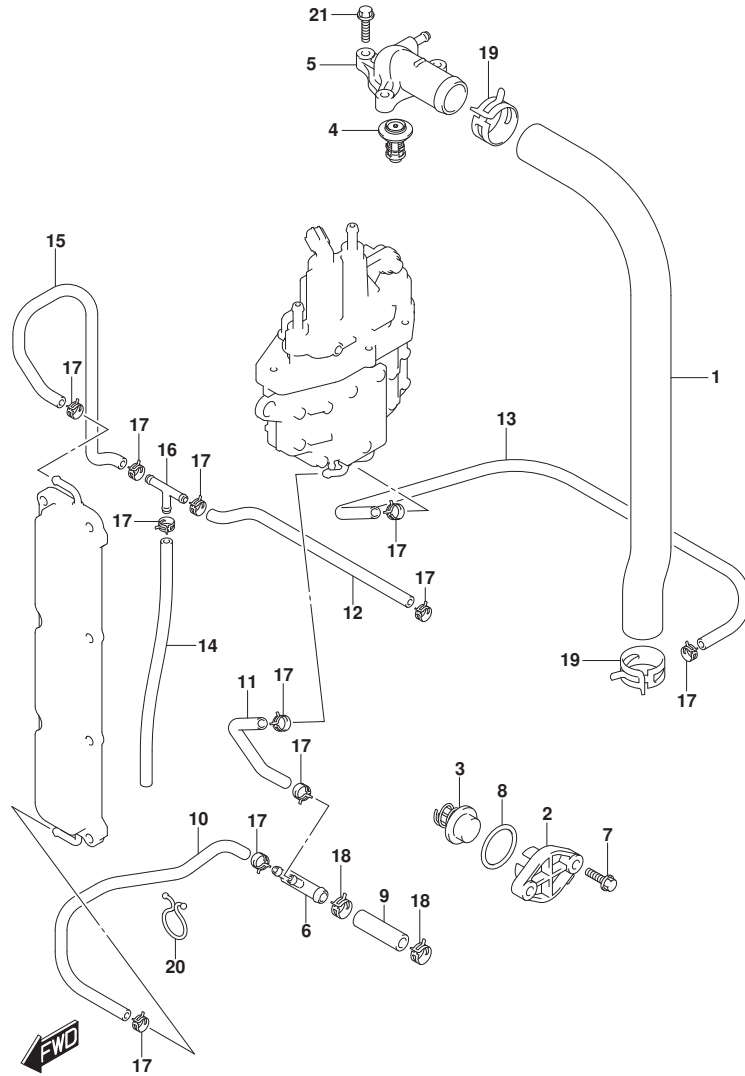
FIG.162A (1-B-16) サーマスタット (DF100AT)

見出番号	品番	品名	使用個数	備考	標準作業時間
1	11196-90J00	ホース, ウォータリターン	1		
2	17611-90J00-YAY	カバー, ウォータブ レッシャパ ルフ (フ ラック)	1		
3	17660-90J00	パ ルフ, ウォータブ レッシャ	1		
4-1	17670-90J20	サーモスタット, ウォータ 50°C	1		
4-2	17670-90J10	サーモスタット, ウォータ 71°C	1	オプション	
5	17680-90J00	カバー, サーマスタット	1		
6	17711-90J00	3ウェイ, ウォータホース	1		
7	09116-06121	ホ ルト (6X25)	2		
8	09280-26006	リング (D:3.1, ID:26.4)	1		
9	09352-11153-600	ホース (11X15X600)	1	L:600>50, HOLDER T O 3 WAY	
10	09352-50903-600	ホース (5X9X600)	1	L:600>180, 3WAY TO SEPARATOR	
11	09352-50903-600	ホース (5X9X600)	1	L:600>440, 3WAY TO CRKC LOWER	
12	09352-50903-600	ホース (5X9X600)	1	L:600>450, 3WAY TO THERMO	
13	09352-50903-600	ホース (5X9X600)	1	L:600>580, SEPARAT OR TO HLDR	
14	09352-50903-00B	ホース (5X9X2000)	1	L:2000>610, 3WAY T O IND	
15	17712-92J00	ホース, ウォータ (クランクケースアツパ ツー3ウェイ)	1	CRKC UPPER TO 3WAY	
16	09367-06002	ジョイント	1		
17	09401-08413	クリップ	11		
18	09401-14409	クリップ	2		
19	09401-31407	クリップ	2		
20	09408-00024	クリップ (ID:23)	1		
21	01550-06257	ホ ルト	3		

DF140A\_000\_018



FIG.162B



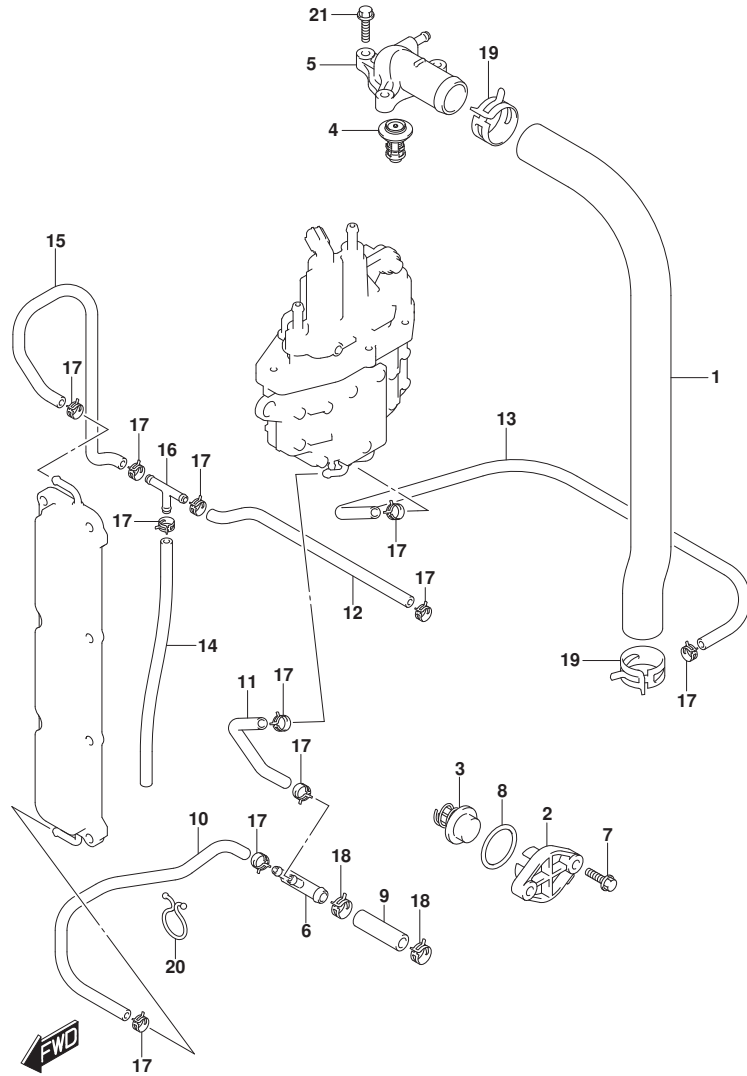
DF140A\_000\_018\_162B  
THERMOSTAT

FIG.162B (1-C-2) サーマスタット (DF115AT)

見出番号	品番	品名	使用個数	備考	標準作業時間
1	11196-90J00	ホース, ウォータリターン	1		
2-1	17611-90J00-YAY	カバー, ウォータフ レジヤパ ルフ (ブラック)	1	BODY COLOR:YAY	
2-2	17611-90J00-Y5S	カバー, ウォータフ レジヤパ ルフ (ホワイト)	1	BODY COLOR:Y5S	
3	17660-90J00	パ ルフ, ウォータフ レジヤ	1		
4-1	17670-90J20	サーモスタット, ウォータ 50°C	1		
4-2	17670-90J10	サーモスタット, ウォータ 71°C	1	オプション	
5	17680-90J00	カバー, サーマスタット	1		
6	17711-90J00	3ウェイ, ウォータホース	1		
7	09116-06121	ホルト (6X25)	2		
8	09280-26006	Oリング (D:3.1, ID:26.4)	1		
9	09352-11153-600	ホース (11X15X600)	1	L:600>50, HOLDER T O 3 WAY	
10	09352-50903-600	ホース (5X9X600)	1	L:600>180, 3WAY TO SEPARATOR	
11	09352-50903-600	ホース (5X9X600)	1	L:600>440, 3WAY TO CRKC LOWER	
12	09352-50903-600	ホース (5X9X600)	1	L:600>450, 3WAY TO THERMO	
13	09352-50903-600	ホース (5X9X600)	1	L:600>580, SEPARAT OR TO HLDR	
14	09352-50903-00B	ホース (5X9X2000)	1	L:2000>610, 3WAY T O IND	
15	17712-92J00	ホース, ウォータ (クランクケースアツパ ツー3ウェイ)	1	CRKC UPPER TO 3WA Y	
16	09367-06002	ジョイント	1		
17	09401-08413	クリップ	11		
18	09401-14409	クリップ	2		
19	09401-31407	クリップ	2		
20	09408-00024	クリップ (ID:23)	1		
21	01550-06257	ホルト	3		

DF140A\_000\_018

FIG.162C



DF140A\_000\_018\_162C  
THERMOSTAT

FIG.162C (1-C-3) サーマスタット (DF140AT)

見出番号	品番	品名	使用個数	備考	標準作業時間
1	11196-90J00	ホース, ウォータリタン	1		
2-1	17611-90J00-YAY	カバー, ウォータフ レジヤパ ルフ (ブラック)	1	BODY COLOR:YAY	
2-2	17611-90J00-Y5S	カバー, ウォータフ レジヤパ ルフ (ホワイト)	1	BODY COLOR:Y5S	
3	17660-90J00	パ ルフ, ウォータフ レジヤ	1		
4-1	17670-90J20	サーモスタット, ウォータ 50°C	1		
4-2	17670-90J10	サーモスタット, ウォータ 71°C	1	オプション	
5	17680-90J00	カバー, サーマスタット	1		
6	17711-90J00	3ウェイ, ウォータホース	1		
7	09116-06121	ホルト (6X25)	2		
8	09280-26006	Oリング (D:3.1, ID:26.4)	1		
9	09352-11153-600	ホース (11X15X600)	1	L:600>50, HOLDER T O 3 WAY	
10	09352-50903-600	ホース (5X9X600)	1	L:600>180, 3WAY TO SEPARATOR	
11	09352-50903-600	ホース (5X9X600)	1	L:600>440, 3WAY TO CRKC LOWER	
12	09352-50903-600	ホース (5X9X600)	1	L:600>450, 3WAY TO THERMO	
13	09352-50903-600	ホース (5X9X600)	1	L:600>580, SEPARAT OR TO HLDR	
14	09352-50903-00B	ホース (5X9X2000)	1	L:2000>610, 3WAY T O IND	
15	17712-92J00	ホース, ウォータ (クランクケースアツパ ツー3ウェイ)	1	CRKC UPPER TO 3WA Y	
16	09367-06002	ジョイント	1		
17	09401-08413	クリップ	11		
18	09401-14409	クリップ	2		
19	09401-31407	クリップ	2		
20	09408-00024	クリップ (ID:23)	1		
21	01550-06257	ホルト	3		

DF140A\_000\_018

FIG.163A

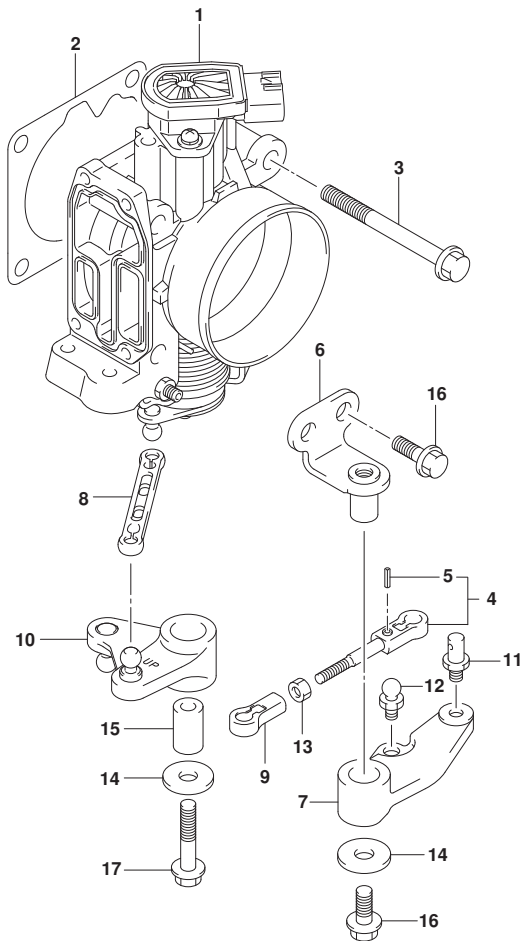


FIG. 163A (1-C-4) スロットルホ`テ`

見出番号	品番	品名	使用個数	備考	標準 作業時間
1	13300-92J11	ホ`テ`アツシ, スロットル	1		
2	13421-90J01	ガ`スケツト, スロットルホ`テ`	1		
3	01550-08557	ホ`ルト	4		
4	13510-90J00	ロツト`, スロットル	1		
5	09205-02006	ピ`ン	1		
6	19115-90J00	ホルダ`, スロットルレバ`	1		
7	19121-90J00	レバ`, スロットルNO. 1	1		
8	19130-92J00	ロツト`, スロットルNO. 2	1		
9	19131-95502	コネクタ	1		
10	19140-92J00	レバ`, スロットルNO. 2	1		
11	67473-89J00	ピ`ン, コネクタ	1		
12	09119-05010	ピ`ホ`ツト	1		
13	09140-05005	ナツト	1		
14	09160-06046	ワツシヤ (6. 5X20X1. 5)	2		
15	09180-06186	スぺ`サ (6. 2X12. 6X21)	1		
16	01550-06167	ホ`ルト	3		
17	01550-06357	ホ`ルト	1		

FIG.175A

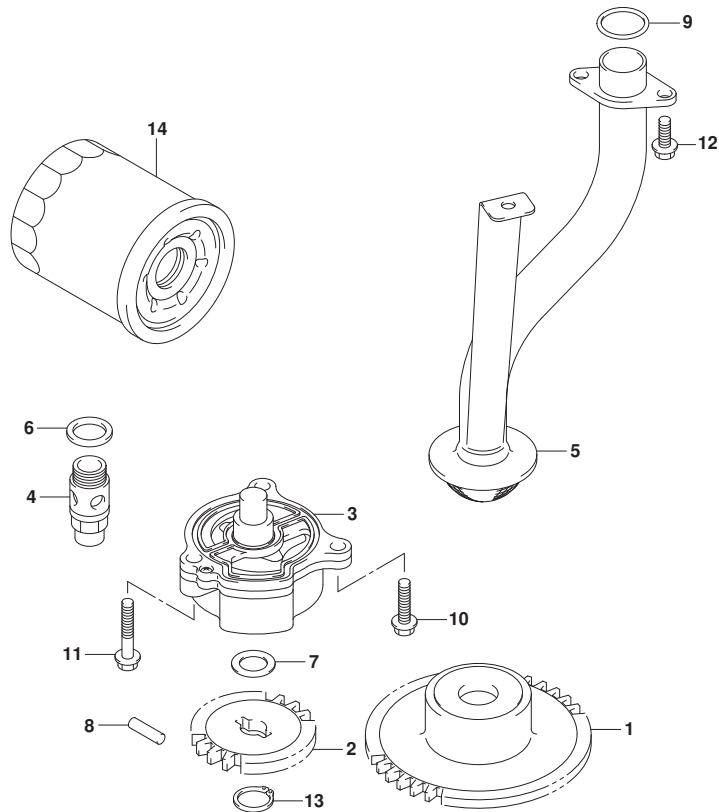


FIG.175A (1-C-5) オイルポンプ

見出番号	品番	品名	使用個数	備考	標準作業時間
1	12632-92J12	ギヤ, オイルポンプドライブ	1		
2	16113-92J11	ギヤ, オイルポンプドライブ	1		
3	16400-90J00	ポンプアツシ, オイル	1		
4	16440-99E00	バルブアツシ, オイルリリーフ	1		
5	16520-90J00	ストレータ, オイルポンプ	1		
6	09168-16002	ガスケット (16X22X2)	1		
7	09181-12158	シム (12X20X0.5)	1		
8	09261-05006	ピン (5X18)	1		
9	09280-22020	Oリング (D:2.4, ID:21.8)	2		
10	01547-0625A	ボルト	1		
11	01547-0635A	ボルト	2		
12	01550-0616A	ボルト	3		
13	08331-3112A	サーキット	1		
14	16510-61A31	フィルタアツシ, オイルフュー	1		



FIG.180A

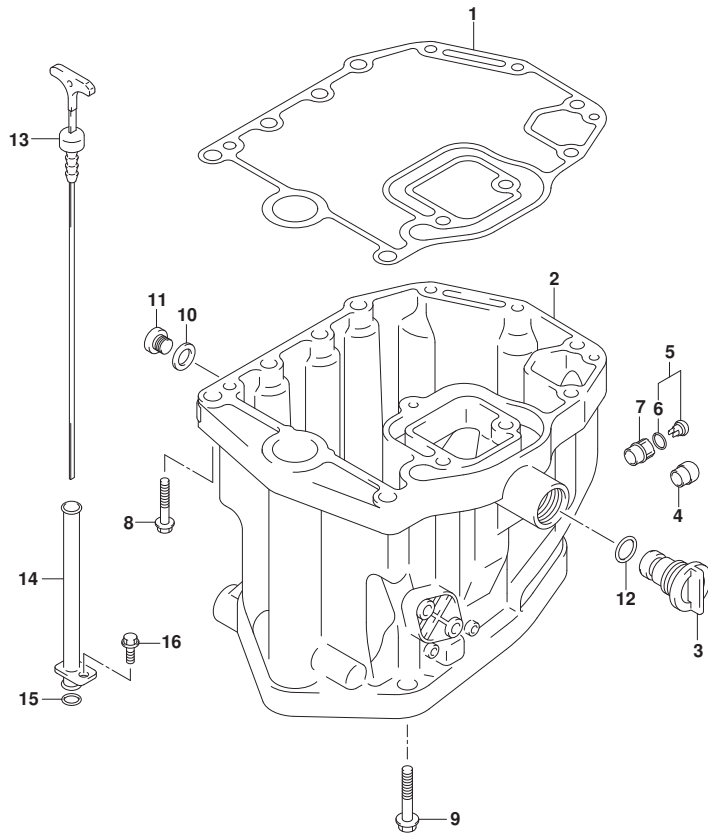


FIG.180A (1-C-6) オイルパン (DF100AT)

見出番号	品番	品名	使用個数	備考	標準作業時間
1	11489-90J00	ガスケット, オイルパン	1		
2	11501-90J04-YAY	パン, オイル(ブラック)	1		
3	17913-99E11	ブラグ, ウォータ	1		
4	43112-99E00	パイプ, エキゾースト	1		
5	61150-99E00	カバー, ウォータインジケータチューブ	1		
6	09280-09005	・リング (D:1.9, ID:8.6)	1		
7	61155-99E01	チューブ, ウォータインジケータ	1		
8	09116-08128	ボルト (8X40)	3		
9	09116-10129	ボルト (10X160)	8		
10	09168-12012	ガスケット (12.5X20X2.5)	1		
11	09248-12009	ブラグ (12X18.65)	1	オイルレイン	
12	09280-13005	リング (D:3.5, ID:12.8)	1		
13	16910-90J10	ゲージ, オイルレベル	1		
14	16930-90J01	ガイド, オイルレベルゲージ	1		
15	09280-09008	リング (D:2.1, ID:8.8)	1		
16	01550-06127	ボルト	1		

FIG.180B

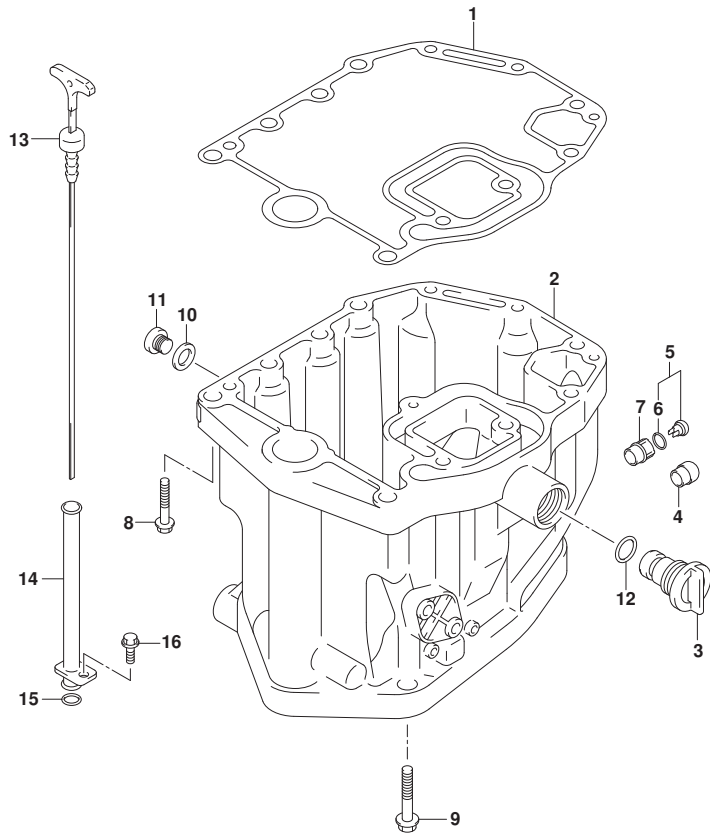


FIG.180B (1-C-7) オイルパン (DF115AT)

見出番号	品番	品名	使用個数	備考	標準作業時間
1	11489-90J00	ガスケット, オイルパン	1		
2-1	11501-90J04-YAY	パン, オイル(ブラック)	1	BODY COLOR: YKV, YA Y	
2-2	11501-90J04-Y5S	パン, オイル(ホワイト)	1	BODY COLOR: Y5S	
3	17913-99E11	プラグ, ウォータ	1		
4	43112-99E00	パイク, エキゾースト	1		
5	61150-99E00	カバー, ウォタインジケータチューブ	1		
6	09280-09005	リング (D:1.9, ID:8.6)	1		
7	61155-99E01	チューブ, ウォタインジケータ	1		
8	09116-08128	ホルト (8X40)	3		
9	09116-10129	ホルト (10X160)	8		
10	09168-12012	ガスケット (12.5X20X2.5)	1		
11	09248-12009	プラグ (12X18.65)	1	オイルレイン	
12	09280-13005	リング (D:3.5, ID:12.8)	1		
13	16910-90J10	ゲージ, オイルレベル	1		
14	16930-90J01	ガイド, オイルレベルゲージ	1		
15	09280-09008	リング (D:2.1, ID:8.8)	1		
16	01550-06127	ホルト	1		

FIG.180C

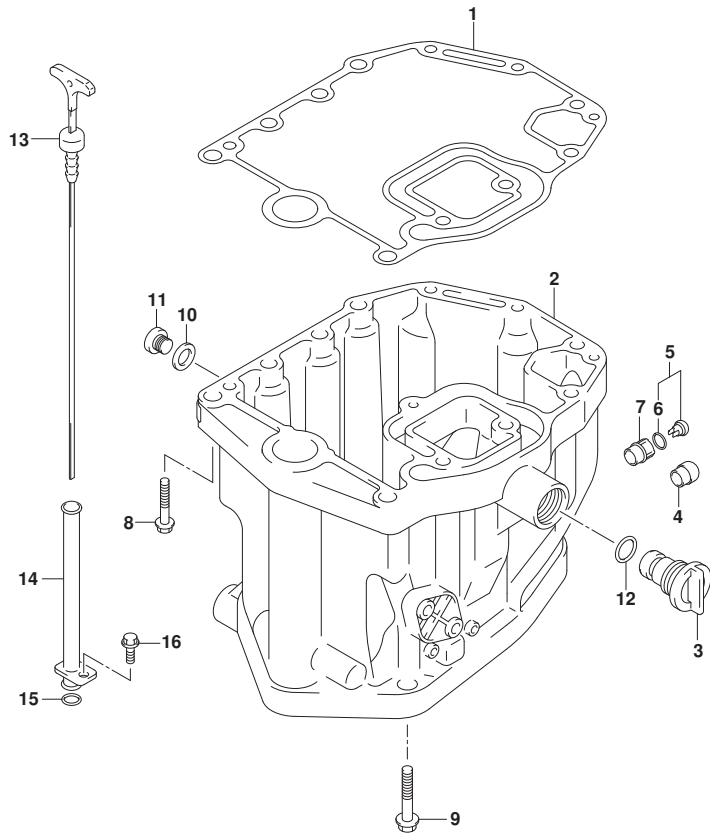


FIG.180C (1-C-8) オイルパン (DF140AT)

見出番号	品番	品名	使用個数	備考	標準作業時間
1	11489-90J00	ガスケット, オイルパン	1		
2-1	11501-90J04-YAY	パン, オイル (ブラック)	1	BODY COLOR:YAY	
2-2	11501-90J04-Y5S	パン, オイル (ホワイト)	1	BODY COLOR:Y5S	
3	17913-99E11	プラグ, ウォータ	1		
4	43112-99E00	パイプ, エキゾースト	1		
5	61150-99E00	カバー, ウォータインジケータチューブ	1		
6	09280-09005	リング (D:1.9, ID:8.6)	1		
7	61155-99E01	チューブ, ウォータインジケータ	1		
8	09116-08128	ボルト (8X40)	3		
9	09116-10129	ボルト (10X160)	8		
10	09168-12012	ガスケット (12.5X20X2.5)	1		
11	09248-12009	プラグ (12X18.65)	1	オイルレイン	
12	09280-13005	リング (D:3.5, ID:12.8)	1		
13	16910-90J10	ゲージ, オイルレベル	1		
14	16930-90J01	ガイド, オイルレベルゲージ	1		
15	09280-09008	リング (D:2.1, ID:8.8)	1		
16	01550-06127	ボルト	1		

FIG.204A

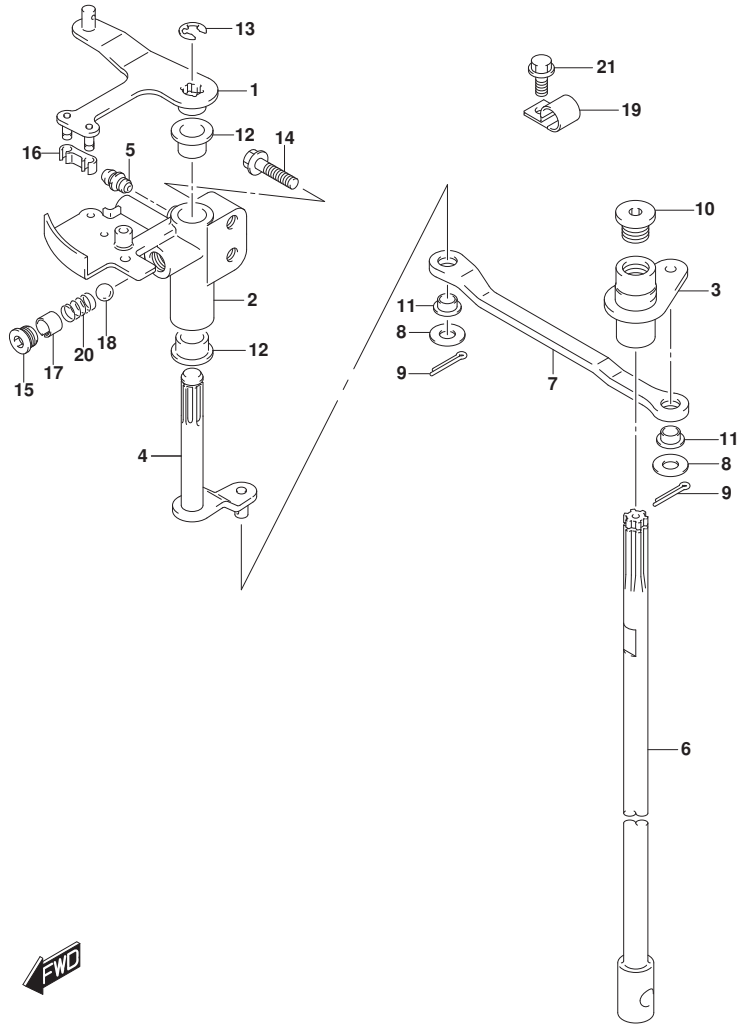


FIG. 204A (1-C-9) クラッチシャフト

見出番号	品番	品名	使用個数	備考	標準 作業時間
1	21110-92J00	レバー, クラッチ	1		
2	21151-92J00	ホルダ, クラッチレバー	1		
3	21210-92J00	シャフト, クラッチ	1		
4	21230-92J01	アーム, クラッチシャフト	1		
5	22511-99011	ニツブル, クリス	1		
6-1	23111-90J02	ロッド, クラッチ (L)	1	L-TRANSOM	
6-2	23111-90J12	ロッド, クラッチ (X)	1	X-TRANSOM	
7	23115-92J00	リンク, クラッチレバー	1		
8	09160-06094	ワッシャ (6.5X15X1.0)	2		
9	09204-01006	コッタピン	2		
10	09248-12011	ブラグ (12X9)	1		
11	09306-06004	ブッシュ	2		
12	09306-10001	ブッシュ	2		
13	09383-08004	Eリング	1		
14	01550-06307	ホルト	2		
15	11118-95J00	ブラグ, ノッチスプリンク	1		
16	21131-93J00	ブッシュ, クラッチレバー	1		
17	09205-10006	ピン	1		
18	09260-10005	ボール	1		
19	09403-13408	クランプ	1		
20	09440-07071	スプリンク	1		
21	01550-06127	ホルト	1		



FIG.210A

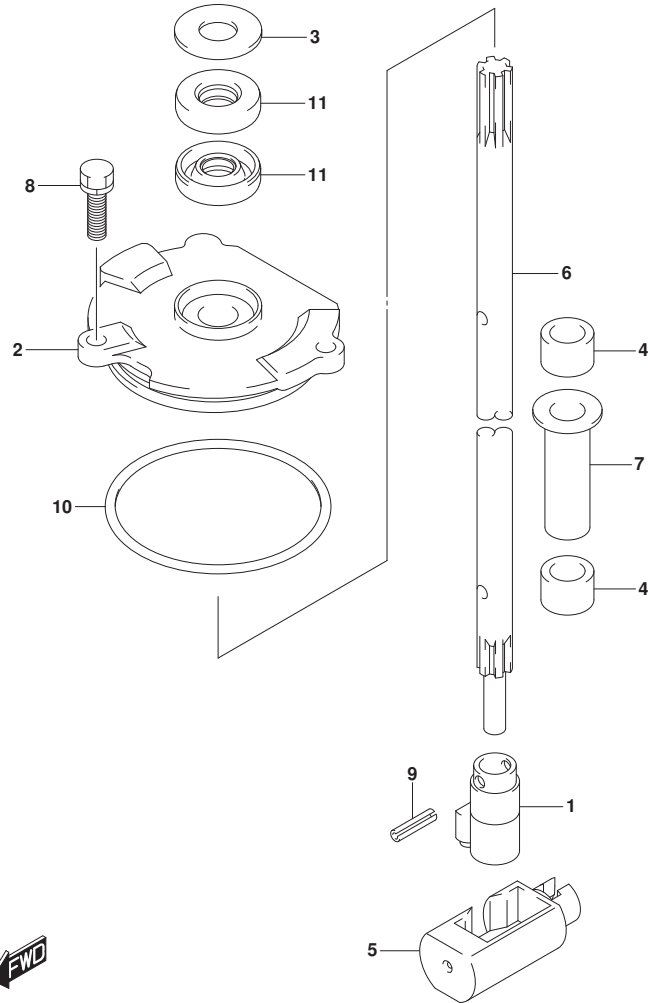


FIG. 210A (1-C-10) シフトロッド\*

見出番号	品番	品名	使用個数	備考	標準作業時間
1	25131-92J00	ヨーク, シフト	1		
2	25141-92J01	ハウジング, シフトロッドガイド	1		
3	25222-90J00	カバー, シフトガイドハウジングオイルシール	1		
4	25232-90J00	マグネット, キヤケース	2		
5	25321-92J10	スライダ, シフトホリゾンタル	1		
6-1	25111-92J00	ロッド, シフト(L)	1	L-TRANSOM	
6-2	25111-92J10	ロッド, シフト(X)	1	X-TRANSOM	
7	41226-97E00	ブッシュ	1		
8	29116-93J00	ホルト	2		
9	09205-04014	ピン	2		
10	09280-69001	リング (D:3.1, ID:68.5)	1		
11	09283-10011	オイルシール	2		

FIG.220A

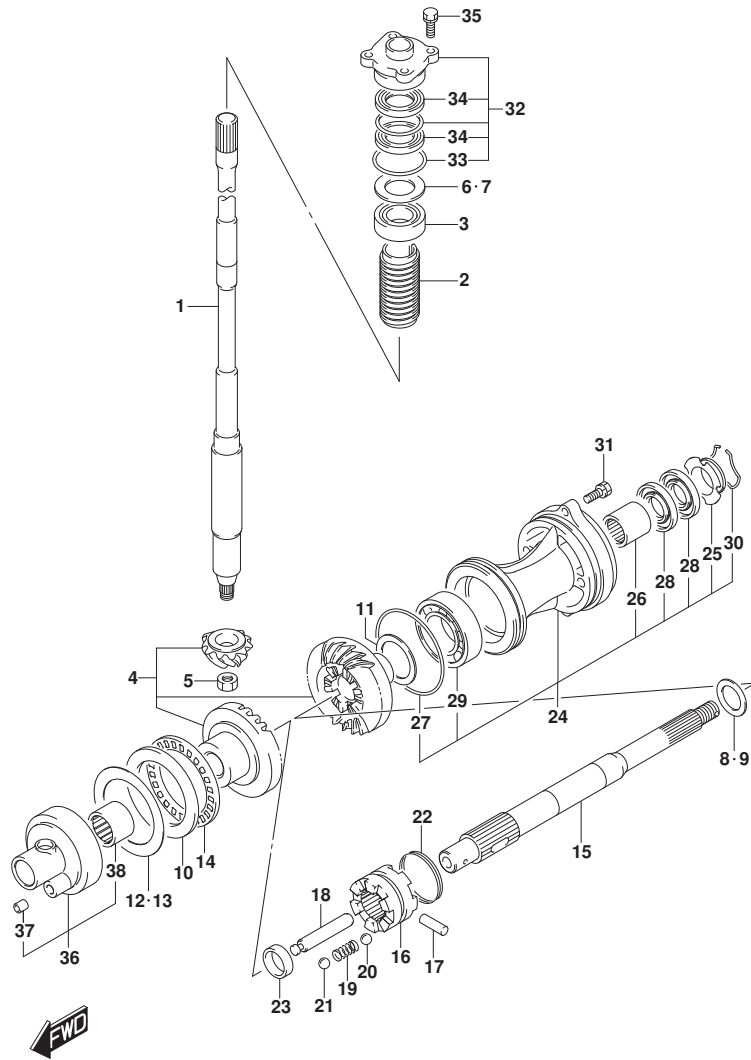


FIG. 220A (1-C-11) トランスミッション (DF100AT)

見出番号	品番	品名	使用個数	備考	標準作業時間
1-1	57110-92J60	シャフト, ドライブ (L)	1	L-TRANSOM	
1-2	57110-92J70	シャフト, ドライブ (X)	1	X-TRANSOM	
2	57133-90J02	カラー, ドライブ シャフト	1		
3	09265-25046	ベアリング (25X52X19.25)	1		
4	57300-92861	ピニオン/ギヤセット	1		
5	09140-14024	ナット	1		
6	57500-87873	シムセット, ドライブ シャフト	1		
7-1	09181-40186	シム (41X52X0.5)	1		
7-2	09181-41002	シム (41X52X0.55)	1		
7-3	09181-41003	シム (41X52X0.6)	1		
7-4	09181-41004	シム (41X52X0.65)	1		
7-5	09181-41005	シム (41X52X0.7)	1		
7-6	09181-41006	シム (41X52X0.75)	1		
7-7	09181-40190	シム (40X52X0.8)	1		
7-8	09181-41008	シム (41X52X0.85)	1		
7-9	09181-41009	シム (41X52X0.9)	1		
7-10	09181-41010	シム (41X52X0.95)	1		
7-11	09181-40195	シム (40X52X1)	1		
7-12	09181-41012	シム (41X52X1.05)	1		
7-13	09181-41013	シム (41X52X1.1)	1		
7-14	09181-41014	シム (41X52X1.15)	1		
8	57500-87861	シムセット, リバース/ロッド シャフト	1		
9-1	08211-30382	ワッシャ	1		
9-2	09160-30036	ワッシャ (30X38X1.7)	1		
9-3	09160-30037	ワッシャ (30X38X1.9)	1		
9-4	09160-30038	ワッシャ (30X38X2.1)	1		
9-5	09160-30039	ワッシャ (30X38X2.3)	1		
9-6	09160-30041	ワッシャ (30X38X2.4)	1		
9-7	09160-30042	ワッシャ (30X38X2.6)	1		
9-8	09160-30043	ワッシャ (30X38X2.7)	1		
9-9	09160-30044	ワッシャ (30X38X2.8)	1		
10	09160-70002	ワッシャ (70X95X5.25)	1	FWD GEAR	
11-1	09181-45003	シム (45X56X1)	1	REV GEAR	
11-2	09181-45004	シム (45X56X1.1)	1	REV GEAR	
11-3	09181-45005	シム (45X56X1.2)	1	REV GEAR	

FIG.220A

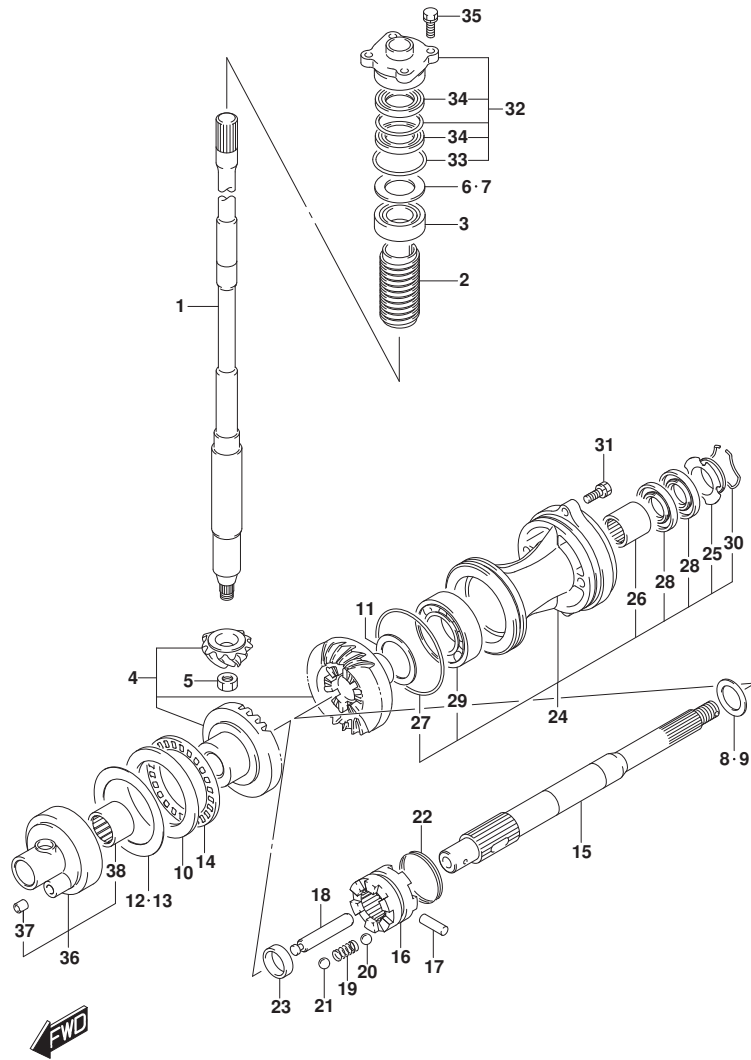


FIG. 220A (1-C-12) トランスミッション (DF100AT)

見出番号	品番	品名	使用個数	備考	標準作業時間
11-4	09181-45006	シム(45X56X1.3)	1	REV GEAR	
11-5	09181-45007	シム(45X56X1.4)	1	REV GEAR	
11-6	09181-45008	シム(45X56X1.5)	1	REV GEAR	
11-7	09181-45009	シム(45X56X1.6)	1	REV GEAR	
12	57500-92813	シムセット, フォワードギヤ	1	FWD GEAR	
13-1	09181-70001	シム(70X95X0.7)	1	FWD GEAR	
13-2	09181-70002	シム(70X95X0.8)	1	FWD GEAR	
13-3	09181-70003	シム(70X95X0.9)	1	FWD GEAR	
13-4	09181-70004	シム(70X95X1)	1	FWD GEAR	
13-5	09181-70006	シム(70X95X0.6)	1	FWD GEAR	
13-6	09181-70009	シム(70X95X0.65)	1	FWD GEAR	
13-7	09181-70010	シム(70X95X0.75)	1	FWD GEAR	
13-8	09181-70011	シム(70X95X0.85)	1	FWD GEAR	
13-9	09181-70012	シム(70X95X0.95)	1	FWD GEAR	
13-10	09181-70008	シム(70X95X0.55)	1	FWD GEAR	
14	09269-70001	ベアリング(70X95X4)	1		
15	57610-92J20	シャフト, プロペラ	1		
16	57621-92J20	シフト, クラッチツグ	1		
17	09202-07002	ピン(7X48)	1		
18	57631-92J00	ピン, コネクタ	1		
19	09440-09040	スプリング	1		
20	06111-07004	ボール	2	NO. 1	
21	06111-11004	ボール	2	NO. 2	
22	09440-49004	スプリング	1		
23	57616-90J00	スベリサ, クラッチツグフォワード	1		
24	56120-92J01-YAY	ハウジング, プロペラシャフトベアリング	1		
25	56123-92J00	ワッシャ, オイルシール, ロテータ	1		
26	09263-30051	ベアリング(30X37X26)	1		
27	09280-97001	オリング(D:3.5)	1		
28	09282-30007	オイルシール	2		
29	08113-62090	ベアリング	1		
30	09387-52001	セット	1		
31	09116-08122	ホルト(8X30)	2		
32	56130-90J00	ハウジング, ドライブシャフトオイルシール	1		
33	09280-46004	オリング(D:3.5, ID:45.7)	1		

FIG.220A

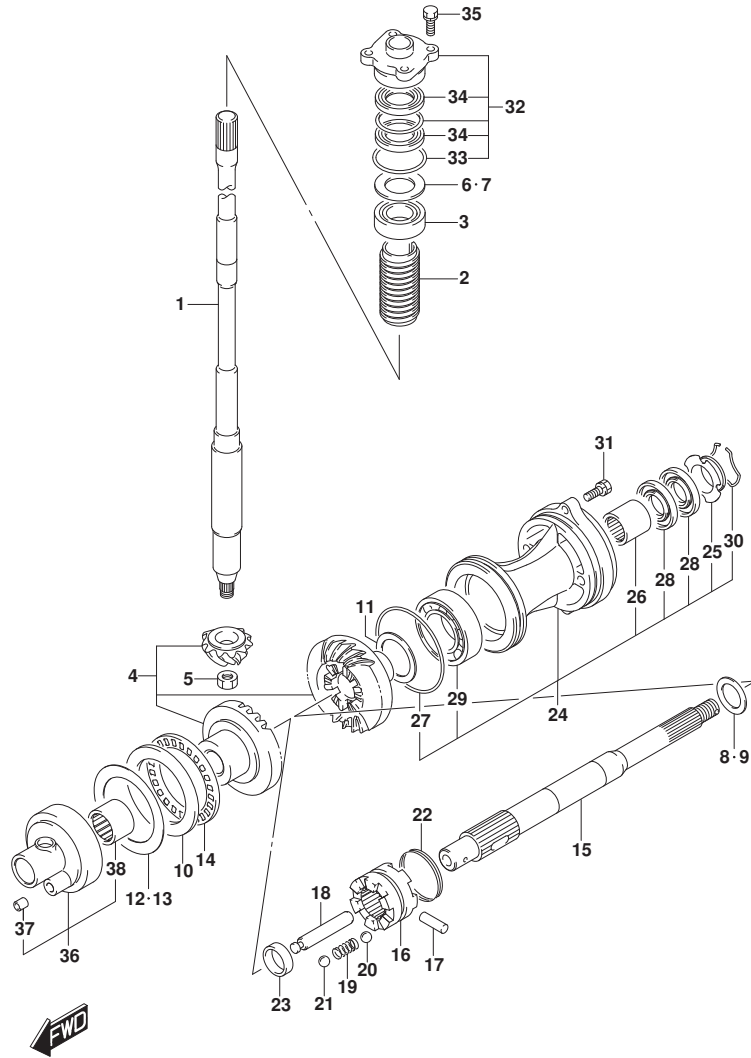


FIG. 220A (1-C-13) トランスミッション (DF100AT)

見出番号	品番	品名	使用個数	備考	標準作業時間
34	09282-24004	・オイルシール	2		
35	09117-08110	・ホルト (8X25)	4		
36	56140-92J00	ハウジング, フォワードキヤベアリング	1		
37	09206-09012	・ピン (7.4X9X10)	1		
38	09263-50001	・ベアリング (50X62X25)	1		

FIG.220B

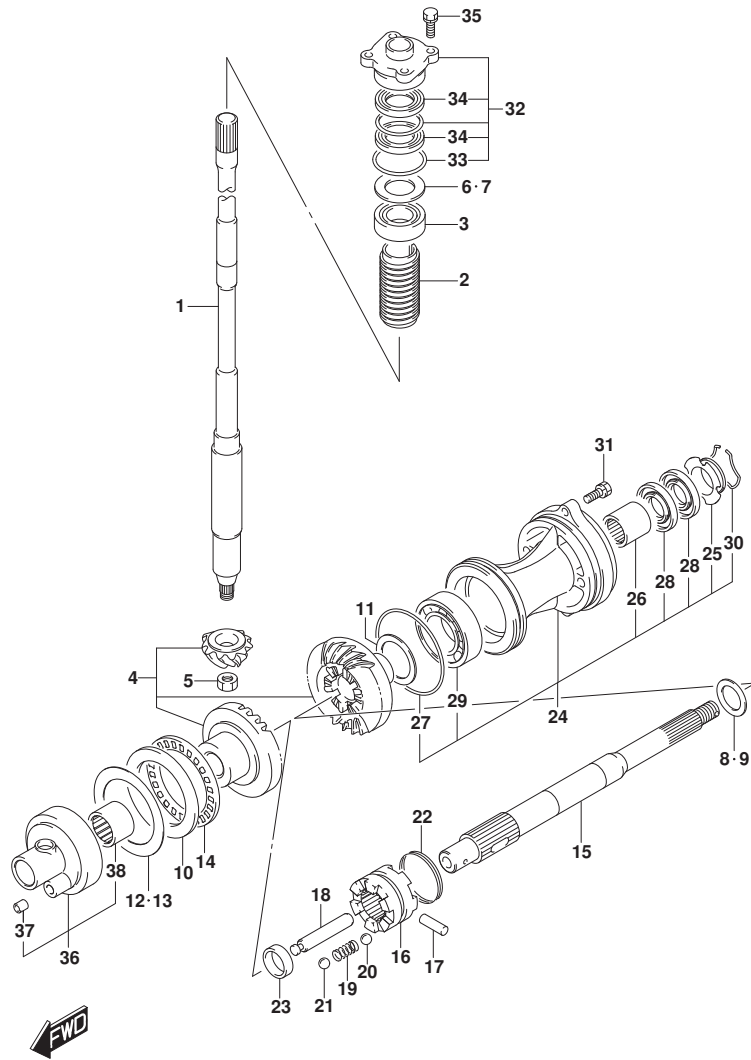
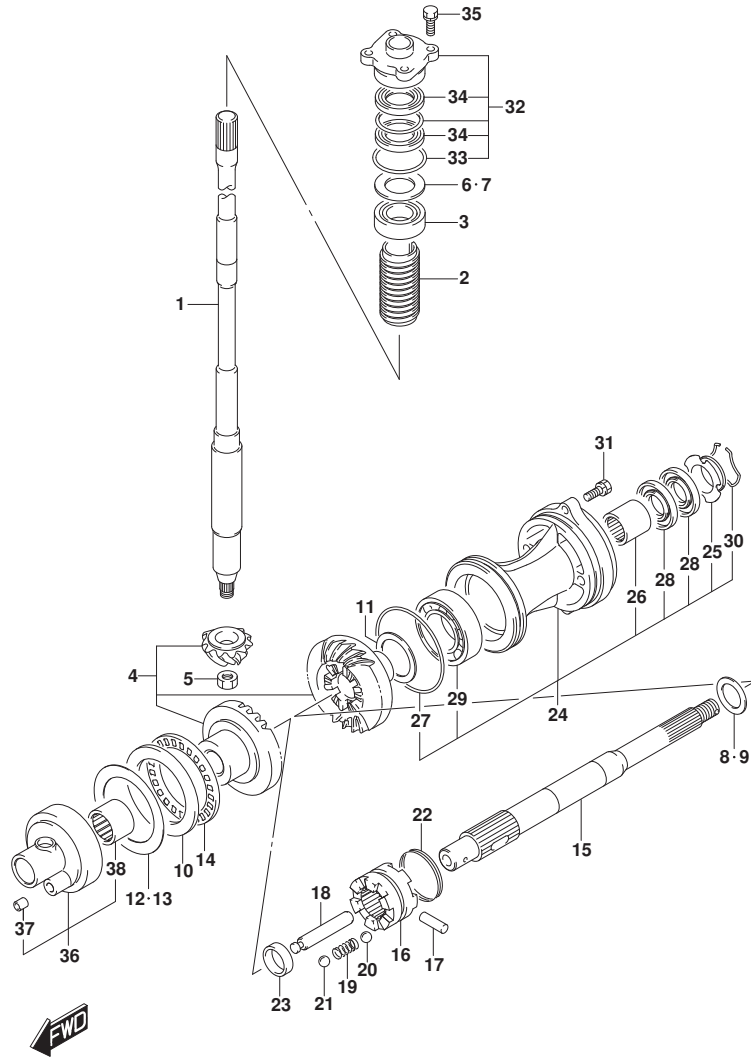


FIG. 220B (1-C-14) トランスミッション (DF115AT)

見出番号	品番	品名	使用個数	備考	標準作業時間
1-1	57110-92J60	シャフト, ドライブ (L)	1	L-TRANSOM	
1-2	57110-92J70	シャフト, ドライブ (X)	1	X-TRANSOM	
2	57133-90J02	カラー, ドライブ シャフト	1		
3	09265-25046	ベアリング (25X52X19.25)	1		
4	57300-92861	ピニオン/ギヤセット	1		
5	09140-14024	ナット	1		
6	57500-87873	シムセット, ドライブ シャフト	1		
7-1	09181-40186	シム (41X52X0.5)	1		
7-2	09181-41002	シム (41X52X0.55)	1		
7-3	09181-41003	シム (41X52X0.6)	1		
7-4	09181-41004	シム (41X52X0.65)	1		
7-5	09181-41005	シム (41X52X0.7)	1		
7-6	09181-41006	シム (41X52X0.75)	1		
7-7	09181-40190	シム (40X52X0.8)	1		
7-8	09181-41008	シム (41X52X0.85)	1		
7-9	09181-41009	シム (41X52X0.9)	1		
7-10	09181-41010	シム (41X52X0.95)	1		
7-11	09181-40195	シム (40X52X1)	1		
7-12	09181-41012	シム (41X52X1.05)	1		
7-13	09181-41013	シム (41X52X1.1)	1		
7-14	09181-41014	シム (41X52X1.15)	1		
8	57500-87861	シムセット, リバース/ロッド シャフト	1		
9-1	08211-30382	ワッシャ	1		
9-2	09160-30036	ワッシャ (30X38X1.7)	1		
9-3	09160-30037	ワッシャ (30X38X1.9)	1		
9-4	09160-30038	ワッシャ (30X38X2.1)	1		
9-5	09160-30039	ワッシャ (30X38X2.3)	1		
9-6	09160-30041	ワッシャ (30X38X2.4)	1		
9-7	09160-30042	ワッシャ (30X38X2.6)	1		
9-8	09160-30043	ワッシャ (30X38X2.7)	1		
9-9	09160-30044	ワッシャ (30X38X2.8)	1		
10	09160-70002	ワッシャ (70X95X5.25)	1	FWD GEAR	
11-1	09181-45003	シム (45X56X1)	1	REV GEAR	
11-2	09181-45004	シム (45X56X1.1)	1	REV GEAR	
11-3	09181-45005	シム (45X56X1.2)	1	REV GEAR	

FIG.220B



DF140A\_000\_018\_220B  
TRANSMISSION

FIG. 220B (1-C-15) トランスミッション (DF115AT)

見出番号	品番	品名	使用個数	備考	標準作業時間
11-4	09181-45006	シム(45X56X1.3)	1	REV GEAR	
11-5	09181-45007	シム(45X56X1.4)	1	REV GEAR	
11-6	09181-45008	シム(45X56X1.5)	1	REV GEAR	
11-7	09181-45009	シム(45X56X1.6)	1	REV GEAR	
12	57500-92813	シムセット, フォワードギヤ	1	FWD GEAR	
13-1	09181-70001	シム(70X95X0.7)	1	FWD GEAR	
13-2	09181-70002	シム(70X95X0.8)	1	FWD GEAR	
13-3	09181-70003	シム(70X95X0.9)	1	FWD GEAR	
13-4	09181-70004	シム(70X95X1)	1	FWD GEAR	
13-5	09181-70006	シム(70X95X0.6)	1	FWD GEAR	
13-6	09181-70009	シム(70X95X0.65)	1	FWD GEAR	
13-7	09181-70010	シム(70X95X0.75)	1	FWD GEAR	
13-8	09181-70011	シム(70X95X0.85)	1	FWD GEAR	
13-9	09181-70012	シム(70X95X0.95)	1	FWD GEAR	
13-10	09181-70008	シム(70X95X0.55)	1	FWD GEAR	
14	09269-70001	ベアリング(70X95X4)	1		
15	57610-92J20	シャフト, フロント	1		
16	57621-92J20	シフト, クラッチツグ	1		
17	09202-07002	ピン(7X48)	1		
18	57631-92J00	ピン, コネクタ	1		
19	09440-09040	スプリング	1		
20	06111-07004	ボール	2	NO. 1	
21	06111-11004	ボール	2	NO. 2	
22	09440-49004	スプリング	1		
23	57616-90J00	スベリサ, クラッチツグフォワード	1		
24-1	56120-92J01-YAY	ハウジング, フロントラジヤフトベアリング	1	BODY COLOR: YKW, YA Y	
24-2	56120-92J01-Y5S	ハウジング, フロントラジヤフトベアリング / ホワイト	1	BODY COLOR: Y5S	
25	56123-92J00	ワッシャ, オイルシール Protector	1		
26	09263-30051	ベアリング(30X37X26)	1		
27	09280-97001	ワッシャ(D:3.5)	1		
28	09282-30007	オイルシール	2		
29	08113-62090	ベアリング	1		
30	09387-52001	セット	1		
31	09116-08122	ホルト(8X30)	2		

DF140A\_000\_018

FIG.220B

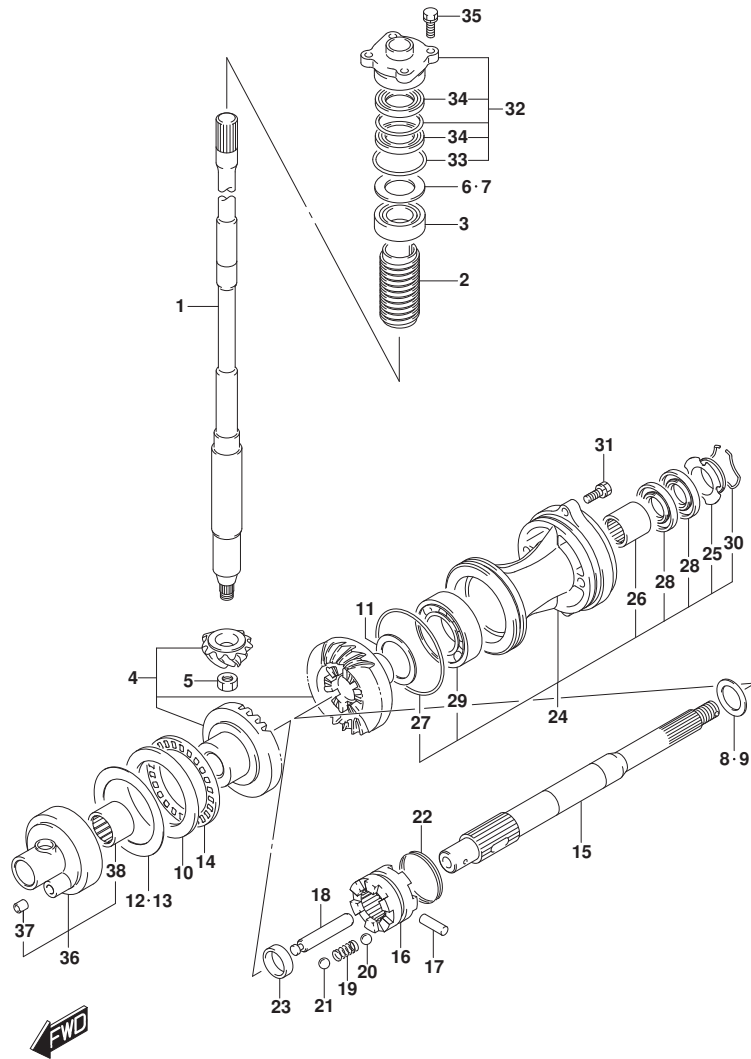


FIG. 220B (1-C-16) トランスミッション (DF115AT)

見出番号	品番	品名	使用個数	備考	標準作業時間
32	56130-90J00	ハウジング, ドライブシャフトオイルシール	1		
33	09280-46004	・Oリング (D:3.5, ID:45.7)	1		
34	09282-24004	・オイルシール	2		
35	09117-08110	ホルト (8X25)	4		
36	56140-92J00	ハウジング, フォワードギヤベアリング	1		
37	09206-09012	・ピン (7.4X9X10)	1		
38	09263-50001	・ベアリング (50X62X25)	1		

FIG.220C

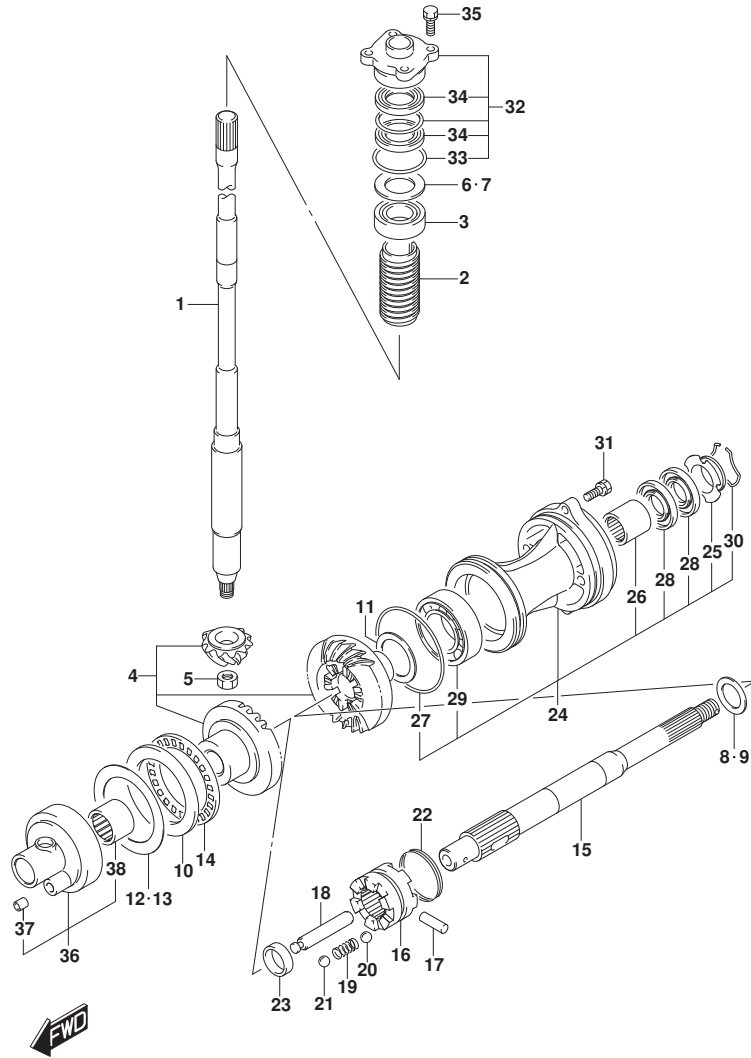


FIG. 220C (1-D-2) トランスミツション (DF140AT)

見出番号	品番	品名	使用個数	備考	標準作業時間
1-1	57110-92J60	シャフト, ドライブ (L)	1	L-TRANSOM	
1-2	57110-92J70	シャフト, ドライブ (X)	1	X-TRANSOM	
2	57133-90J02	カラー, ドライブ シャフト	1		
3	09265-25046	ベアリング (25X52X19.25)	1		
4	57300-92861	ピニオン/ギヤセット	1		
5	09140-14024	ナット	1		
6	57500-87873	シムセット, ドライブ シャフト	1		
7-1	09181-40186	シム (41X52X0.5)	1		
7-2	09181-41002	シム (41X52X0.55)	1		
7-3	09181-41003	シム (41X52X0.6)	1		
7-4	09181-41004	シム (41X52X0.65)	1		
7-5	09181-41005	シム (41X52X0.7)	1		
7-6	09181-41006	シム (41X52X0.75)	1		
7-7	09181-40190	シム (40X52X0.8)	1		
7-8	09181-41008	シム (41X52X0.85)	1		
7-9	09181-41009	シム (41X52X0.9)	1		
7-10	09181-41010	シム (41X52X0.95)	1		
7-11	09181-40195	シム (40X52X1)	1		
7-12	09181-41012	シム (41X52X1.05)	1		
7-13	09181-41013	シム (41X52X1.1)	1		
7-14	09181-41014	シム (41X52X1.15)	1		
8	57500-87861	シムセット, リバース/ロック シャフト	1		
9-1	08211-30382	ワッシャ	1		
9-2	09160-30036	ワッシャ (30X38X1.7)	1		
9-3	09160-30037	ワッシャ (30X38X1.9)	1		
9-4	09160-30038	ワッシャ (30X38X2.1)	1		
9-5	09160-30039	ワッシャ (30X38X2.3)	1		
9-6	09160-30041	ワッシャ (30X38X2.4)	1		
9-7	09160-30042	ワッシャ (30X38X2.6)	1		
9-8	09160-30043	ワッシャ (30X38X2.7)	1		
9-9	09160-30044	ワッシャ (30X38X2.8)	1		
10	09160-70002	ワッシャ (70X95X5.25)	1	FWD GEAR	
11-1	09181-45003	シム (45X56X1)	1	REV GEAR	
11-2	09181-45004	シム (45X56X1.1)	1	REV GEAR	
11-3	09181-45005	シム (45X56X1.2)	1	REV GEAR	



FIG.220C

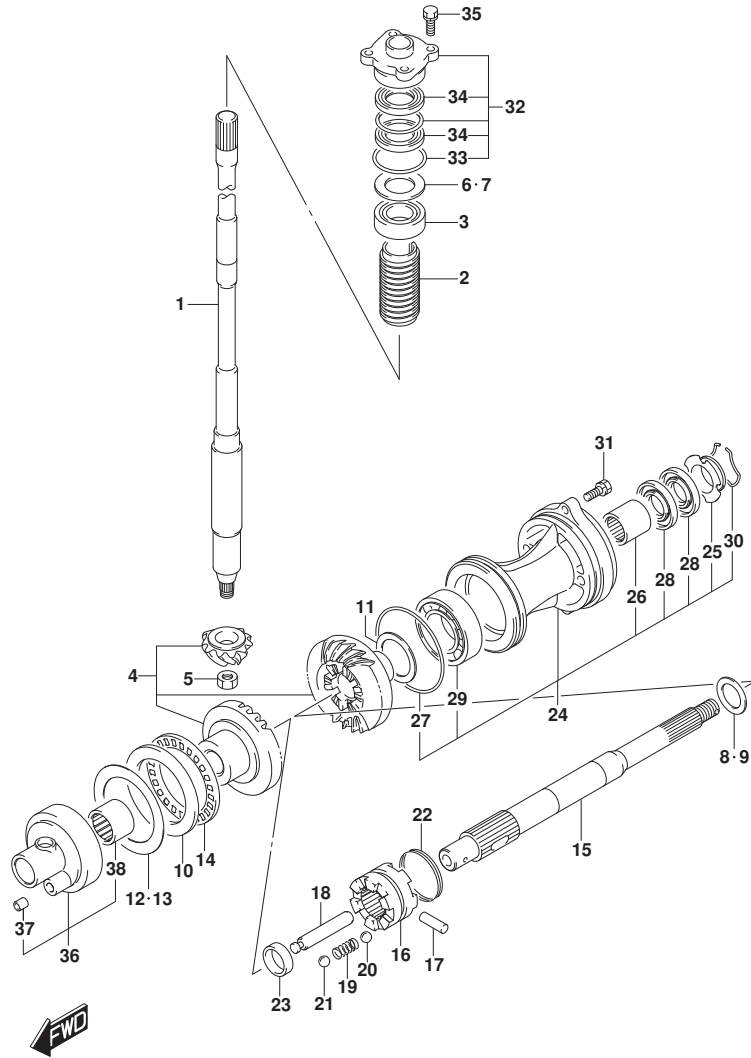


FIG. 220C (1-D-3) トランスミッション (DF140AT)

見出番号	品番	品名	使用個数	備考	標準作業時間
11-4	09181-45006	シム(45X56X1.3)	1	REV GEAR	
11-5	09181-45007	シム(45X56X1.4)	1	REV GEAR	
11-6	09181-45008	シム(45X56X1.5)	1	REV GEAR	
11-7	09181-45009	シム(45X56X1.6)	1	REV GEAR	
12	57500-92813	シムセット, フォワードキヤ	1	FWD GEAR	
13-1	09181-70001	・シム(70X95X0.7)	1	FWD GEAR	
13-2	09181-70002	・シム(70X95X0.8)	1	FWD GEAR	
13-3	09181-70003	・シム(70X95X0.9)	1	FWD GEAR	
13-4	09181-70004	・シム(70X95X1)	1	FWD GEAR	
13-5	09181-70006	・シム(70X95X0.6)	1	FWD GEAR	
13-6	09181-70009	・シム(70X95X0.65)	1	FWD GEAR	
13-7	09181-70010	・シム(70X95X0.75)	1	FWD GEAR	
13-8	09181-70011	・シム(70X95X0.85)	1	FWD GEAR	
13-9	09181-70012	・シム(70X95X0.95)	1	FWD GEAR	
13-10	09181-70008	・シム(70X95X0.55)	1	FWD GEAR	
14	09269-70001	ベアリング(70X95X4)	1		
15	57610-92J20	シャフト, プローラ	1		
16	57621-92J20	シフト, クラッチツグ	1		
17	09202-07002	ピン(7X48)	1		
18	57631-92J00	ピン, コネクタ	1		
19	09440-09040	スプリング	1		
20	06111-07004	ボール	2	NO. 1	
21	06111-11004	ボール	2	NO. 2	
22	09440-49004	スプリング	1		
23	57616-90J00	スベ-サ, クラッチツグフォワード	1		
24-1	56120-92J01-YAY	ハウジング, プローラシャフトベアリング	1	BODY COLOR:YAY	
24-2	56120-92J01-Y5S	ハウジング, プローラシャフトベアリング/ホワイト	1	BODY COLOR:Y5S	
25	56123-92J00	・ワッシャ, オイルシール ロテクタ	1		
26	09263-30051	・ベアリング(30X37X26)	1		
27	09280-97001	・Oリング(D:3.5)	1		
28	09282-30007	・オイルシール	2		
29	08113-62090	・ベアリング	1		
30	09387-52001	・セット	1		
31	09116-08122	ホルト(8X30)	2		
32	56130-90J00	ハウジング, ドライブシャフトオイルシール	1		

FIG.220C

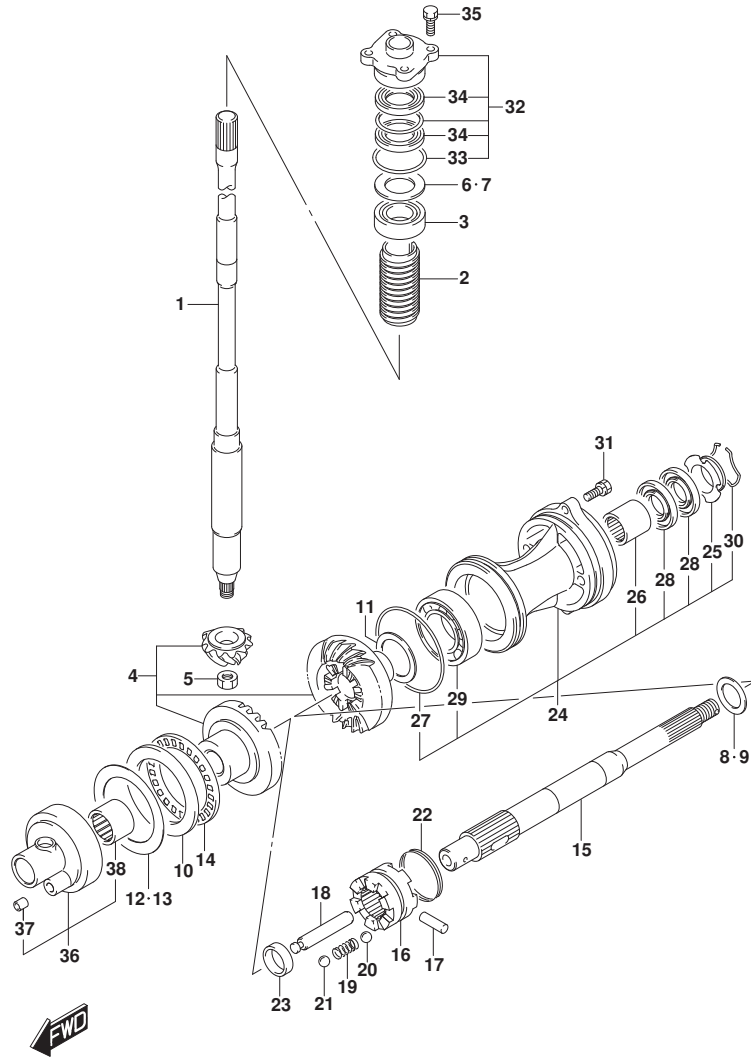


FIG. 220C (1-D-4) トランスミッション (DF140AT)

見出番号	品番	品名	使用個数	備考	標準作業時間
33	09280-46004	・Oリング (D:3.5, ID:45.7)	1		
34	09282-24004	・オイルシール	2		
35	09117-08110	ボルト (8X25)	4		
36	56140-92J00	ハウジング, フォワードギヤハウジング	1		
37	09206-09012	・ピン (7.4X9X10)	1		
38	09263-50001	・ベアリング (50X62X25)	1		

FIG.301A

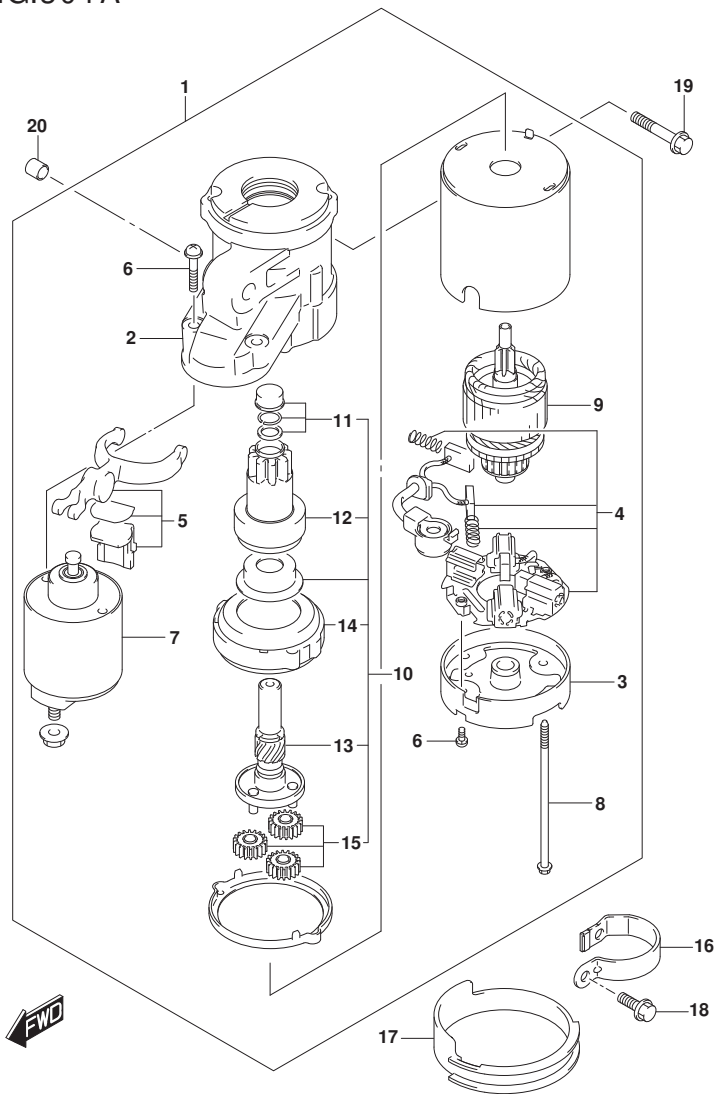


FIG. 301A (1-D-5) スターティングモータ

見出番号	品番	品名	使用個数	備考	標準作業時間
1	31100-92J00	モータアツシ, スターティング	1		
2	31150-92J00	・ハウジング, フロント	1		
3	31170-92J00	・ハウジング, リヤ	1		
4	31173-92J00	・ホルダアツシ, フラシ	1		
5	31191-92J00	・レバ-, シフト	1		
6	31192-92J00	・スクリュセツト	1		
7	31220-92J00	・スイッチアツシ	1		
8	31261-75F10	・ボルト	2		
9	31311-63J00	・アマチュア	1		
10	31340-92J00	・クラツチセツト, スターティングモータ	1		
11	31312-92J00	・セツト, ビニオンストツバ	1		
12	31320-92J00	・ビニオン	1		
13	31341-92J00	・シヤフト, ビニオン	1		
14	31343-63J00	・インターナルギヤ	1		
15	31344-63J00	・ギヤアツシ	3		
16	31912-90J00	バンド, スターティングモータ	1		
17	31918-92J01	タンバ, ロア	1		
18	01550-08201	ボルト	2		
19	01550-10507	ボルト	2		
20	04211-13149	ピン	2		

FIG.303A

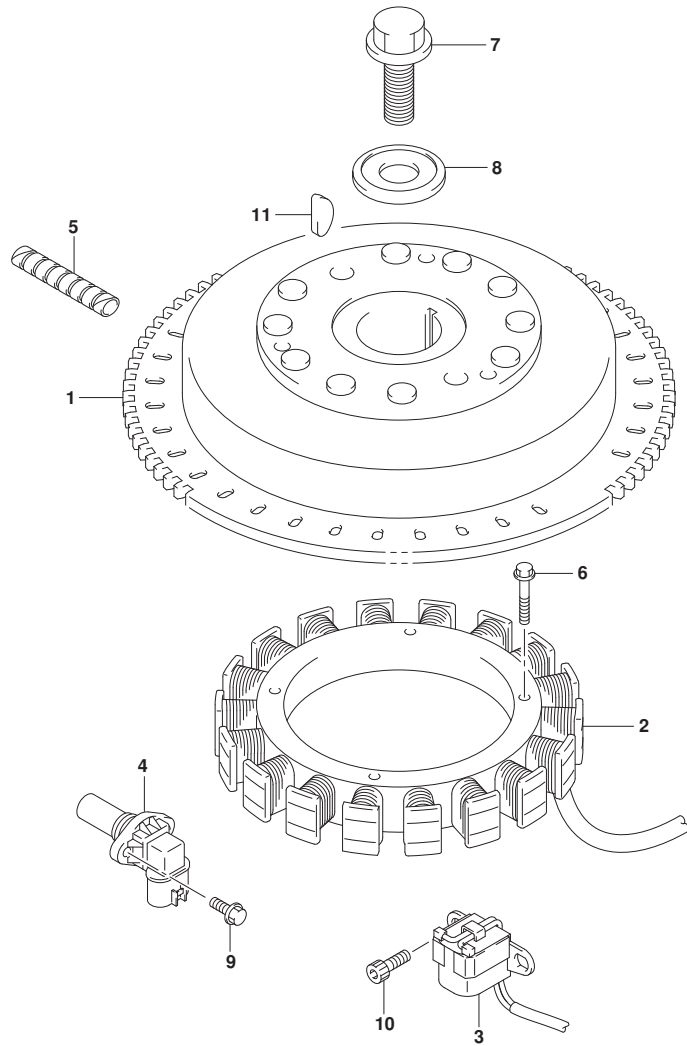


FIG. 303A (1-D-6) マグネト

見出番号	品番	品名	使用個数	備考	標準作業時間
1	32102-92J20	フライホイール, マグネト	1		
2	32120-92J00	コイル, ハッチリチャージング	1		
3	32160-92J00	コイル, イグニッションタイミング	1		
4	33220-64L10	センサアツシ, ホジション	1		
5	33833-91J00	チューブ, L:250	1	L:250>100	
6	09103-06231	ボルト (6X35)	4		
7	09103-16004	ボルト (16X50)	1		
8	09160-16048	ワッシャ (16.5X60X7)	1		
9	01547-06167	ボルト	1		
10	09106-05030	ボルト (5X10)	2		
11	08341-31059	キー	1		

FIG.307A

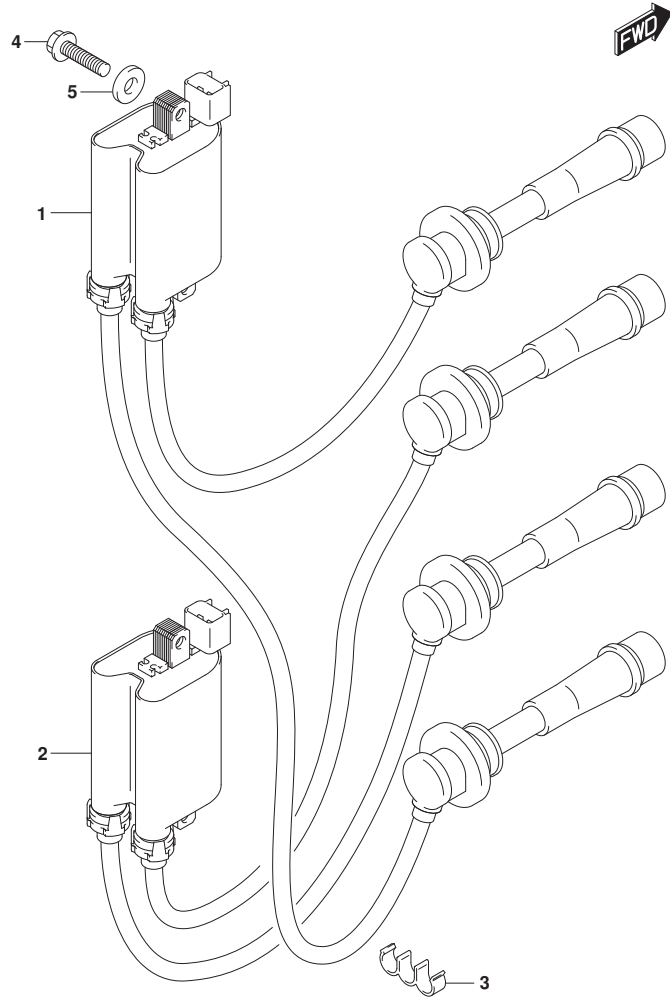


FIG. 307A (1-D-7) イグニッションコイル

見出番号	品番	品名	使用個数	備考	標準作業時間
1	33410-90J00	コイルアツシ、イグニッションNO. 1	1		
2	33420-90J00	コイルアツシ、イグニッションNO. 2	1		
3	09408-00035	クリップ	2		
4	01550-06257	ボルト	4		
5	08322-01067	ワッシャ	4		

FIG.311A

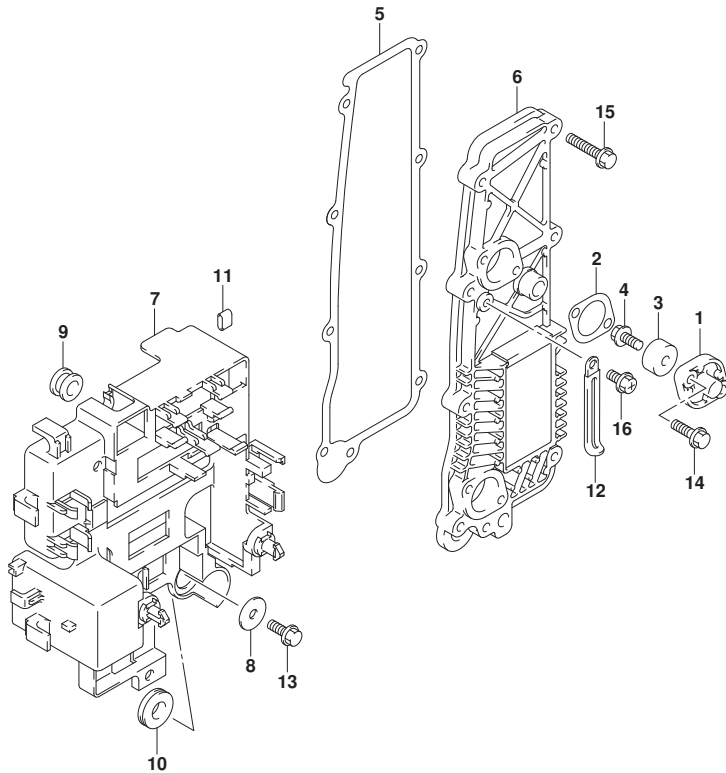


FIG. 311A (1-D-8) レクチファイヤ

見出番号	品番	品名	使用個数	備考	標準作業時間
1	11261-87E10	カバー, プ ロテクションアノード	2		
2	11265-87E10	ガ スケット, プ ロテクションカバー	2		
3-1	55321-87J01	アノード, プ ロテクション	2		
3-2	55321-87J11	アノード (マグ ネシウム)	2	オフ ション	
4	09103-06281	ボ ルト (6X14)	2		
5	14151-90J00	ガ スケット, レクチファイヤ/レキ ュレータ	1		
6	32800-92J00	レクチファイヤ/レキ ュレータアツシ	1		
7	32890-92J00	ホルダ, エレクトリックカバー ツ	1		
8	09160-06054	ワッシャ (6. 5X22X1. 6)	1		
9	09320-10008	クツシヨソ	2		
10	09320-12011	クツシヨソ (11. 8X25X7. 5)	1		
11	09329-01007	クツシヨソ	1		
12	29404-93J10	クランフ	1		
13	01550-06167	ボ ルト	1		
14	01550-06207	ボ ルト	4		
15	01550-06307	ボ ルト	9		
16	01550-06127	ボ ルト	1		



FIG.315A

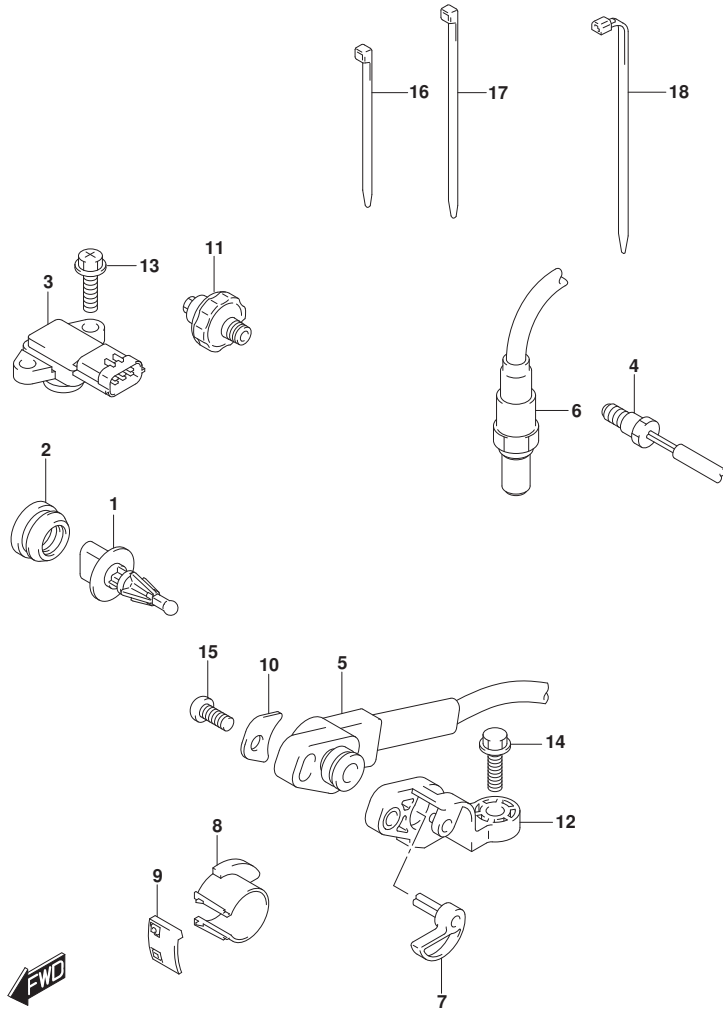


FIG. 315A (1-D-9) センサ (DF100AT)

見出番号	品番	品名	使用個数	備考	標準作業時間
1	13650-52G00	センサ, インレットエアテンパ° レチャ	1		
2	13655-87J00	グ° ロメツト, エアテンパ° レチャセンサ	1		
3	18590-68H00	センサ, プ° レツシヤ	1		
4	34830-87J20	センサ, テンパ° レチャ	2		
5	34840-98J03	センサアツシ, トリム/チルト	1		
6	18213-98J30	センサ, オキシジ° エン	1		
7	34841-92J00	レバ° -, トリムセンサ	1		
8	34842-92J01	カム, トリムセンサアツバ°	1		
9	34843-87L00	カム, トリムセンサロア°	1		
10	34846-87L00	ワツシヤ, トリムセンサ	1		
11	37820-99E02	スイツチアツシ, オイルフ° レツシヤ	1		
12	34845-92J00	プ° ラケツト, トリムセンサ	1		
13	02162-05207	スクリュ	2		
14	09103-06093	ボ° ルト (6X20)	1		
15	09125-05046	スクリュ (5X12)	1		
16	09407-10404	クランフ° (L:100)	1		
17	09407-14407	クランフ° (L:145)	2		
18	09407-18402	クランフ° (L:165)	1		

FIG.315B

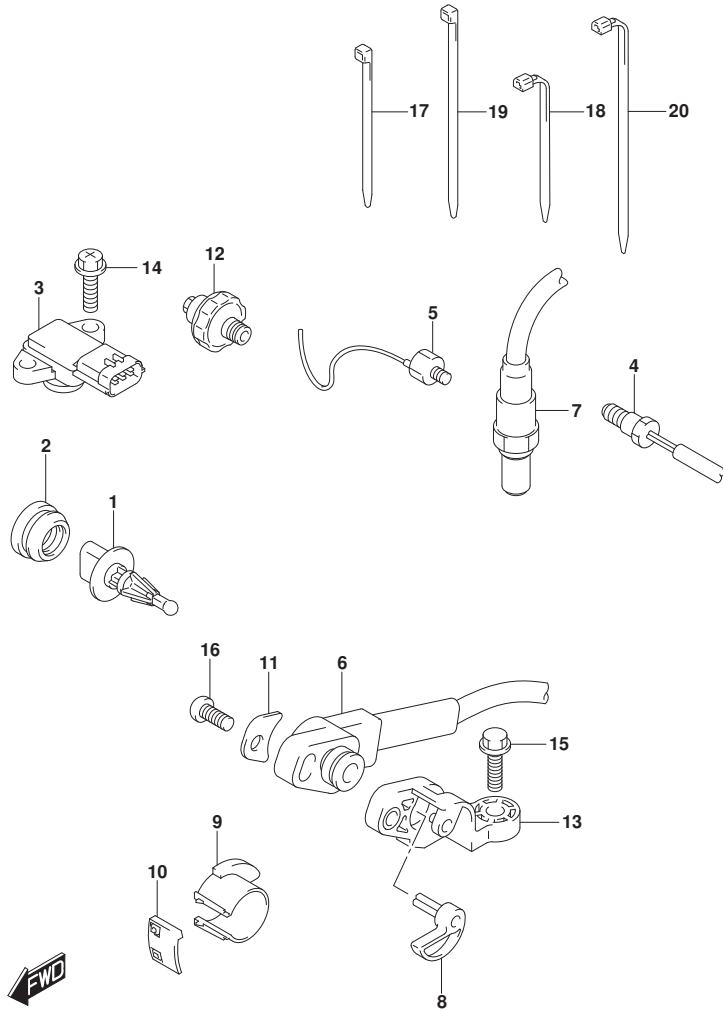


FIG. 315B (1-D-10) センサ (DF115AT, DF140AT)

見出番号	品番	品名	使用個数	備考	標準作業時間
1	13650-52G00	センサ, インレットエアテンパ <sup>レ</sup> レチヤ	1		
2	13655-87J00	グ <sup>ロ</sup> ロメット, エアテンパ <sup>レ</sup> レチヤセンサ	1		
3	18590-68H00	センサ, ブ <sup>レ</sup> レツシヤ	1		
4	34830-87J20	センサ, テンパ <sup>レ</sup> レチヤ	2		
5	18640-78G00	センサアツシ, ノツカ	1		
6	34840-98J03	センサアツシ, トリム/チルト	1		
7	18213-98J30	センサ, オキシジ <sup>ン</sup> エン	1		
8	34841-92J00	レバ <sup>ー</sup> , トリムセンサ	1		
9	34842-92J01	カム, トリムセンサアツパ <sup>レ</sup>	1		
10	34843-87L00	カム, トリムセンサロア	1		
11	34846-87L00	ワツシヤ, トリムセンサ	1		
12	37820-99E02	スイツチアツシ, オイルフ <sup>レ</sup> レツシヤ	1		
13	34845-92J00	ブ <sup>レ</sup> レラケツト, トリムセンサ	1		
14	02162-05207	スクリュ	2		
15	09103-06093	ホ <sup>ル</sup> ルト (6X20)	1		
16	09125-05046	スクリュ (5X12)	1		
17	09407-10404	クランフ <sup>レ</sup> (L:100)	1		
18	09407-11401	クランフ <sup>レ</sup> (L:95)	1		
19	09407-14407	クランフ <sup>レ</sup> (L:145)	2		
20	09407-18402	クランフ <sup>レ</sup> (L:165)	1		



FIG.322A

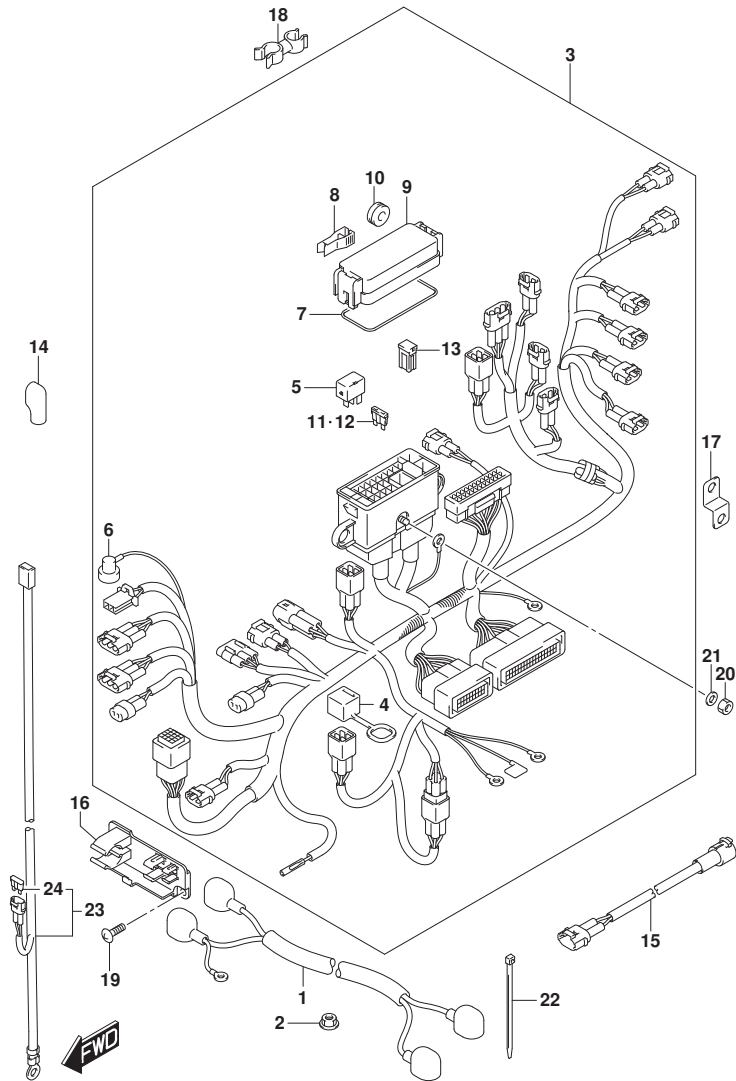
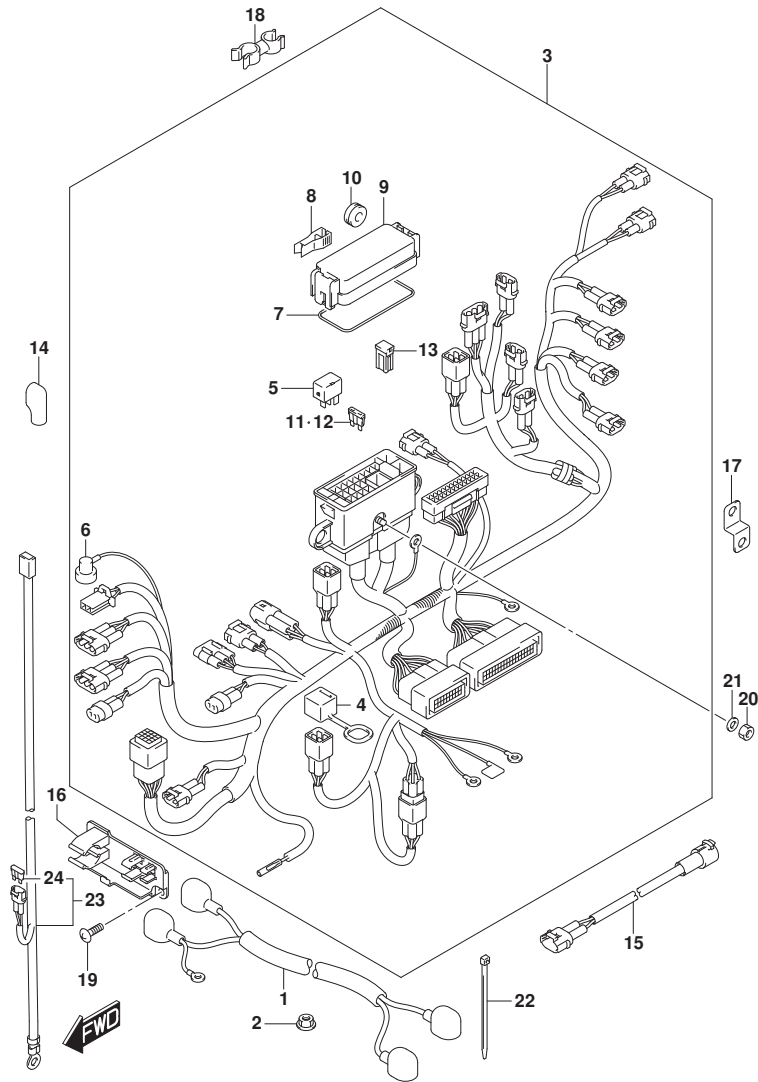


FIG. 322A (1-D-11) ハーネス (DF100AT)

見出番号	品番	品名	使用個数	備考	標準作業時間
1	33810-90J20	ケーブルアツシ, スターターモータ	1		
2	08316-10087	ナット	1		
3-1	36610-92J30	ハーネスアツシ, ワイヤリング*	1	FROM 10003F-81000 1 UPTO 10003F-81002 4	
3-2	36610-92J31	ハーネスアツシ, ワイヤリング*	1	FROM 10003F-81002 5	
4	33634-96J00	・キャツプ, サービスコネクタ	1		
5	38860-76F01	・リレーアツシ	2		
6	36618-43410	・キャツプ, オイル圧レツシヤスイツチ	1		
7	36721-96J00	・Oリング, アツパカバー	1		
8	36737-96J00	・フューズ	1		
9	36738-88L00	・カバー, フューズケースアツパ	1		
10	09320-08021	・ケツシヨソ (8.5X20X8)	2		
11	09481-15501	・フューズ (15A)	3		
12	09481-30501	・フューズ (30A)	3		
13	09481-60401	・フューズ (60A)	3		
14	36612-96J00	キャツプ, ターミナル	1		
15	36611-92J00	ハーネスアツシ, ワイヤリング*サブ	1	UPTO 201710 FROM 10003F-81000 1 UPTO 10003F-81002 4	
16	36616-90J10	ホルダ, コネクタ	1		
17	36617-93J10	ブラケツト, ハーネス	1		
18	09408-00111	クランプ	1		
19	02142-06167	スクリュ	2		
20	08310-00067	ナット	1		
21	08321-01067	ロツクワツシヤ	1		
22	09407-10404	クランプ (L:100)	2		
23-1	36625-93J00	リード, バツテリ	1		
23-2	36625-93J10	リード, バツテリ	1	オプシヨソ	
24	09481-15501	・フューズ (15A)	1		

FIG.322B



DF140A\_000\_018\_322B  
HARNESS

FIG. 322B (1-D-12) ハーネス (DF115AT)

見出番号	品番	品名	使用個数	備考	標準作業時間
1	33810-90J20	ケーブルアツシ, スタータモータ	1		
2	08316-10087	ナット	1		
3-1	36610-92J20	ハーネスアツシ, ワイヤリング*	1	FROM 11503F-81000 1 UPTO 11503F-81050 3	
3-2	36610-92J21	ハーネスアツシ, ワイヤリング*	1	FROM 11503F-81050 4	
4	33634-96J00	・キャツフ, サーマスコネクタ	1		
5	38860-76F01	・リレーアツシ	2		
6	36618-43410	・キャツフ, オイルポンプレツシヤスイツチ	1		
7	36721-96J00	・オリシヤ, アツパカバー	1		
8	36737-96J00	・フューズ	1		
9	36738-88L00	・カバー, フューズケースアツパ	1		
10	09320-08021	・ケツシヨシ (8.5X20X8)	2		
11	09481-15501	・フューズ (15A)	3		
12	09481-30501	・フューズ (30A)	3		
13	09481-60401	・フューズ (60A)	3		
14	36612-96J00	キャツフ, ターミナル	1		
15	36611-92J00	ハーネスアツシ, ワイヤリング*サブ	1	UPTO 201710 FROM 11503F-81000 1 UPTO 11503F-81050 3	
16	36616-90J10	ホルダ, コネクタ	1		
17	36617-93J10	ブラケツト, ハーネス	1		
18	09408-00111	クランプ	1		
19	02142-06167	スクリュ	2		
20	08310-00067	ナット	1		
21	08321-01067	ロツクワツシヤ	1		
22	09407-10404	クランプ (L:100)	2		
23-1	36625-93J00	リード, ハツテリ	1		
23-2	36625-93J10	リード, ハツテリ	1	オプシヨシ	
24	09481-15501	・フューズ (15A)	1		

DF140A\_000\_018

FIG.322C

FIG. 322C (1-D-13) ハーネス (DF140AT)

見出番号	品番	品名	使用個数	備考	標準作業時間
1	33810-90J20	ケーブルアツシ, スターター	1		
2	08316-10087	ナット	1		
3	36610-92J40	ハーネスアツシ, ワイヤリング	1		
4	33634-96J00	キヤツフ, サービスコネクタ	1		
5	33926-78A80	レジスタ, IGTNO. 8	1		
6	38860-76F01	リレーアツシ	2		
7	36618-43410	キヤツフ, オイルレヅヤスイツチ	1		
8	36721-96J00	リング, アツパカバー	1		
9	36737-96J00	ブーラ, フューズ	1		
10	36738-88L00	カバー, フューズケースアツパ	1		
11	09320-08021	クツシヨシヨシ (8, 5X20X8)	2		
12	09481-15501	フューズ (15A)	3		
13	09481-30501	フューズ (30A)	3		
14	09481-60401	フューズ (60A)	3		
15	36612-96J00	キヤツフ, ターミナル	1		
16	36616-90J10	ホルダ, コネクタ	1		
17	36617-93J10	ブラケツト, ハーネス	1		
18	09408-00111	クランフ	1		
19	02142-06167	スクリュ	2		
20	08310-00067	ナット	1		
21	08321-01067	ロツクワツツヤ	1		
22	09407-10404	クランフ (L:100)	2		
23-1	36625-93J00	リード, ハツテリ	1		
23-2	36625-93J10	リード, ハツテリ	1	ワツシヨシ	
24	09481-15501	フューズ (15A)	1		

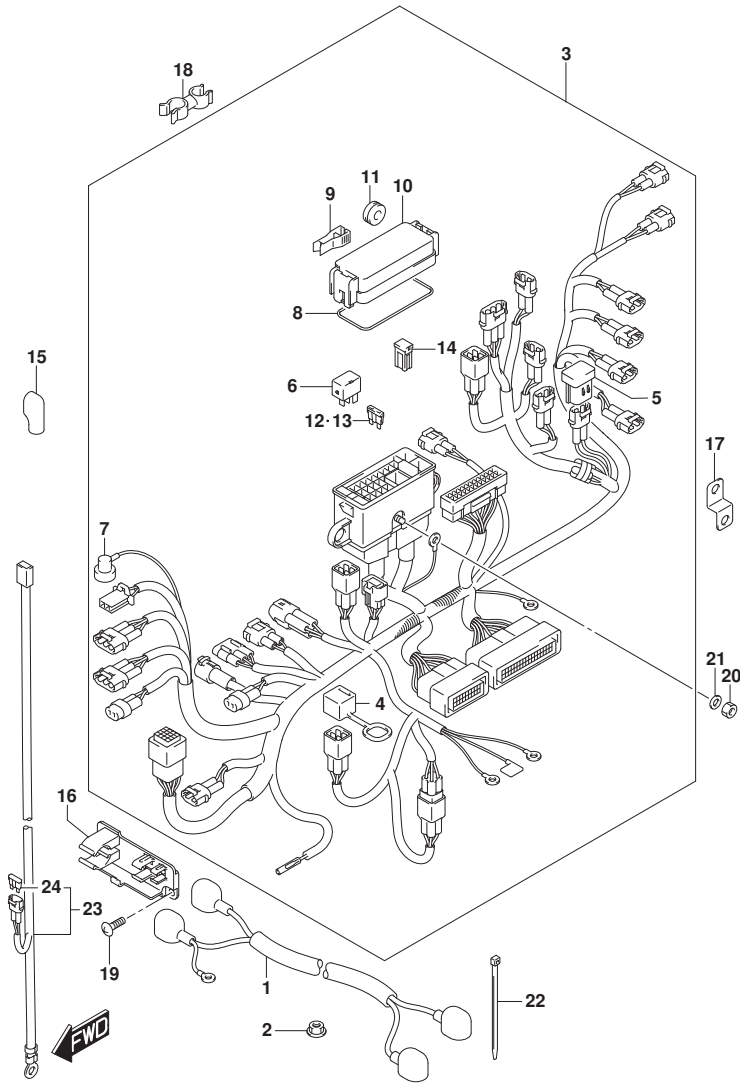


FIG.326A

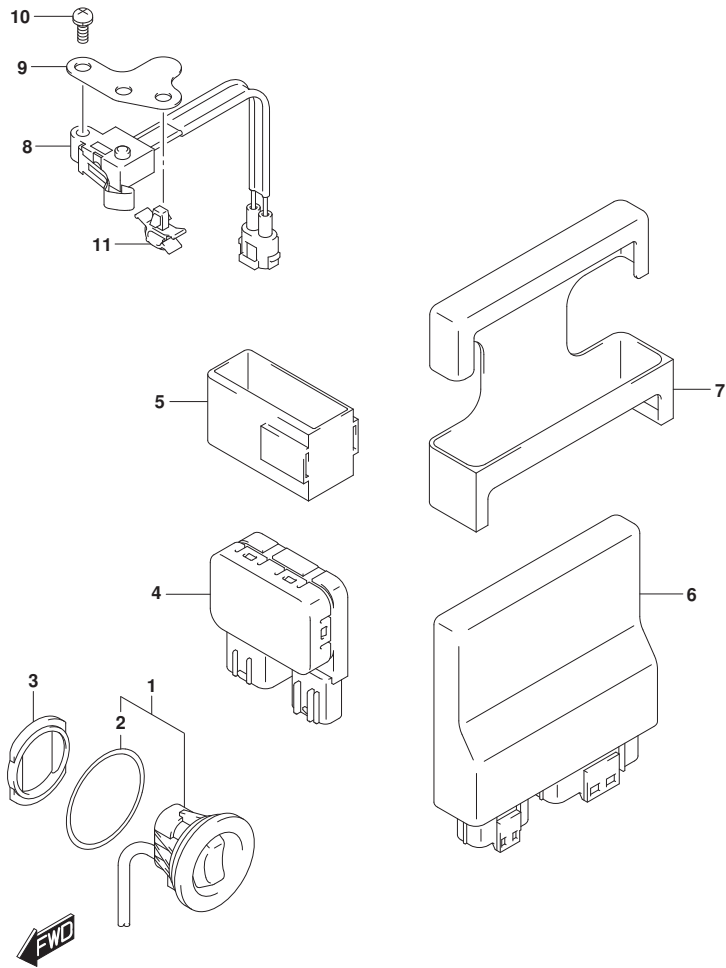


FIG. 326A (1-D-14) PTT スイッチ/エンジン コントロール ユニット (DF100AT)

見出番号	品番	品名	使用個数	備考	標準作業時間
1	37850-92J00	スイッチアツシ, PTT	1		
2	37856-92J00	・テープ, PTTスイッチ	1		
3	37857-92J00	ブッシュ, PTTスイッチ	1		
4	38410-93J21	リレーアツシ, PTT	1		
5	38415-93J20	ホルダ, PTTリレー	1		
6	33920-92JR0	ユニット, エンジンコントロール	1		
7	33925-92J00	クッション, エンジンコントロールユニット	1		
8	37721-93J00	スイッチアツシ, ニュートラル	1		
9	37726-90J10	ブラケット, ニュートラルスイッチ	1		
10	09137-04004	スクリュ (4X16)	2		
11	09403-06316	クリップ	1		

FIG.326B

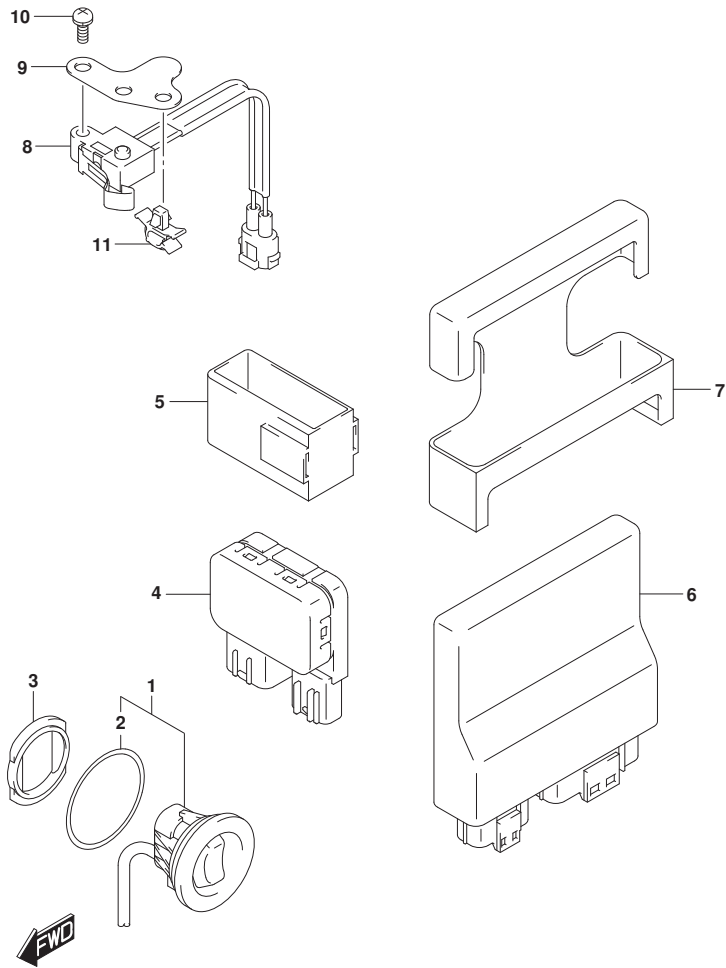


FIG. 326B (1-D-15) PTT スイッチ/エンジン コントロール ユニット (DF115AT)

見出番号	品番	品名	使用個数	備考	標準作業時間
1	37850-92J00	スイッチアツシ, PTT	1		
2	37856-92J00	・テープ, PTTスイッチ	1		
3	37857-92J00	ブッシュ, PTTスイッチ	1		
4	38410-93J21	リレーアツシ, PTT	1		
5	38415-93J20	ホルダ, PTTリレー	1		
6	33920-92J00	ユニット, エンジンコントロール	1		
7	33925-92J00	クッション, エンジンコントロールユニット	1		
8	37721-93J00	スイッチアツシ, ニュートラル	1		
9	37726-90J10	ブラケット, ニュートラルスイッチ	1		
10	09137-04004	スクリュ (4X16)	2		
11	09403-06316	クリップ	1		

FIG.326C

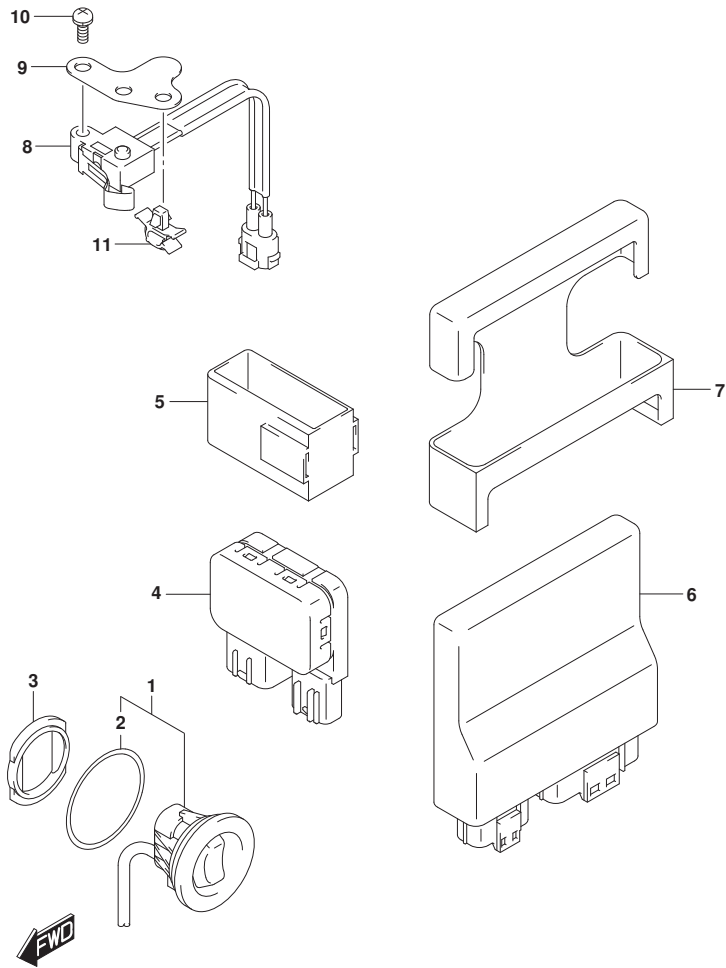


FIG. 326C (1-D-16) PTT スイッチ/エンジン コントロール ユニット (DF140AT)

見出番号	品番	品名	使用個数	備考	標準作業時間
1	37850-92J00	スイッチアツシ, PTT	1		
2	37856-92J00	・テープ, PTTスイッチ	1		
3	37857-92J00	ブッシュ, PTTスイッチ	1		
4	38410-93J21	リレーアツシ, PTT	1		
5	38415-93J20	ホルダ, PTTリレー	1		
6	33920-92JP0	ユニット, エンジンコントロール	1		
7	33925-92J00	クッション, エンジンコントロールユニット	1		
8	37721-93J00	スイッチアツシ, ニュートラル	1		
9	37726-90J10	ブラケット, ニュートラルスイッチ	1		
10	09137-04004	スクリュ (4X16)	2		
11	09403-06316	クリップ	1		

FIG.335A

FIG. 335A (1-E-2) クランプ フ ラケット (DF100AT)

見出番号	品 番	品 名	使用個数	備 考	標 準 作業時間
1	41111-90J13-YAY	フ ラケット, クランプ スターボート (フ ラック)	1		
2	41121-90J20-YAY	フ ラケット, クランプ ホート (フ ラック)	1		
3	41130-92J30	シャフト, クランプ フ ラケット	1		
4	55320-94900	アノード セット, クランプ フ ラケット	1		
5	09116-06121	ボルト (6X25)	2		
6	09100-12091	ボルト (12X115)	4		
7	09159-12014	ナット	4		
8	09159-22006	ナット	1		
9	09160-12128	ワッシャ (12. 5X35X3)	4		
10	09160-12110	ワッシャ (12. 5X22X3)	4		
11	41135-92J00	ワッシャ, クランプ フ ラケットシャフト	1		
12	09106-10065	ボルト (10X20)	2		
13	09160-10082	ワッシャ (10. 5X19X2)	2		
14	09116-08137	ボルト (8X22)	1		

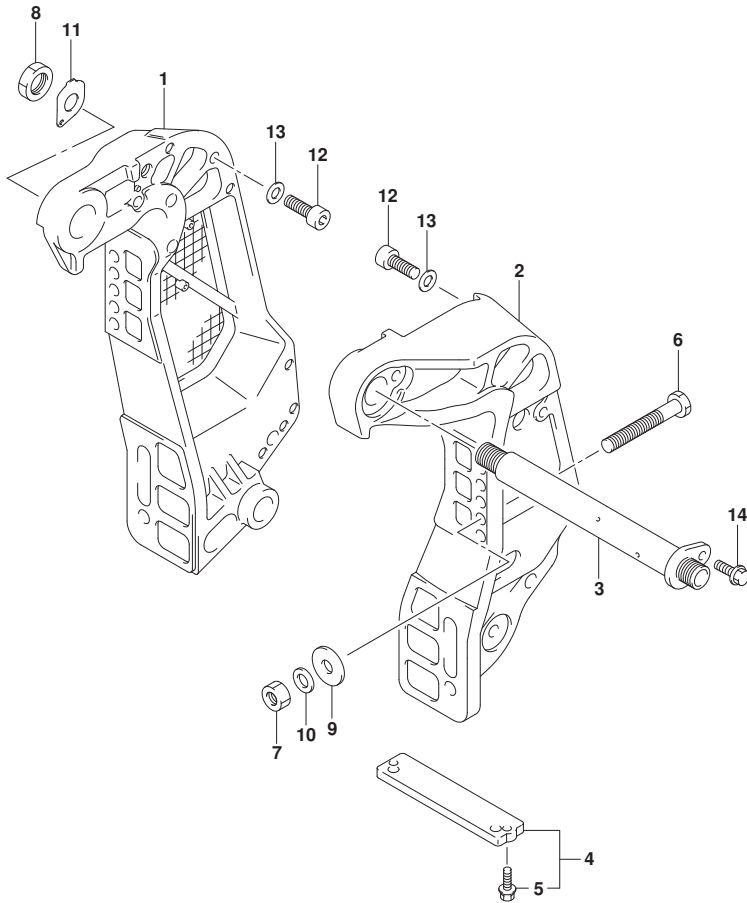


FIG.335B

FIG. 335B (1-E-3) クランプ° プ° ラケット (DF115AT)

見出番号	品番	品名	使用個数	備考	標準作業時間
1-1	41111-90J13-YAY	プ° ラケット, クランプ° スター° ホ° ト° (フ° ラック)	1	BODY COLOR: YKV, YA Y	
1-2	41111-90J13-Y5S	プ° ラケット, クランプ° スター° ホ° ト° (ホ° ワイト)	1	BODY COLOR: Y5S	
2-1	41121-90J20-YAY	プ° ラケット, クランプ° ホ° ト° (フ° ラック)	1	BODY COLOR: YKV, YA Y	
2-2	41121-90J20-Y5S	プ° ラケット, クランプ° ホ° ト° (ホ° ワイト)	1	BODY COLOR: Y5S	
3	41130-92J30	シャフト, クランプ° プ° ラケット	1		
4	55320-94900	ア° ノ° ド° セ° ッ° ト°, クランプ° プ° ラケット	1		
5	09116-06121	° ホ° ル° ト° (6X25)	2		
6-1	09100-12091	° ホ° ル° ト° (12X115)	4		
6-2	09100-12090	° ホ° ル° ト° (12X150)	1	オ° フ° シ° ョ° ン	
7	09159-12014	ナ° ツ° ト°	4		
8	09159-22006	ナ° ツ° ト°	1		
9	09160-12128	ワ° ツ° シ° ヤ° (12. 5X35X3)	4		
10	09160-12110	ワ° ツ° シ° ヤ° (12. 5X22X3)	4		
11	41135-92J00	ワ° ツ° シ° ヤ°, クランプ° プ° ラケット° シャフト	1		
12	09106-10065	° ホ° ル° ト° (10X20)	2		
13	09160-10082	ワ° ツ° シ° ヤ° (10. 5X19X2)	2		
14	09116-08137	° ホ° ル° ト° (8X22)	1		
15	45421-90J00	ビ° ン°, チ° ル° ト° ロ° ッ° ク°	1	オ° フ° シ° ョ° ン	
16	09159-14020	ナ° ツ° ト°	2	オ° フ° シ° ョ° ン	
17	55321-94910	ア° ノ° ド° (マ° ク° ネ° シ° ム)	1	オ° フ° シ° ョ° ン	

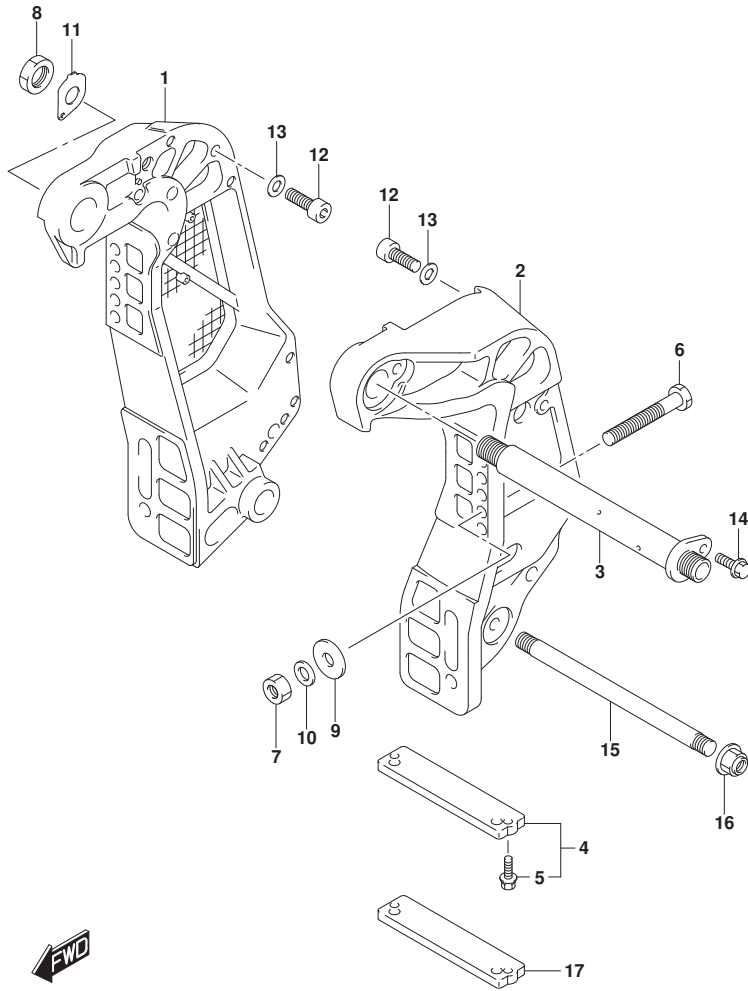




FIG.335C

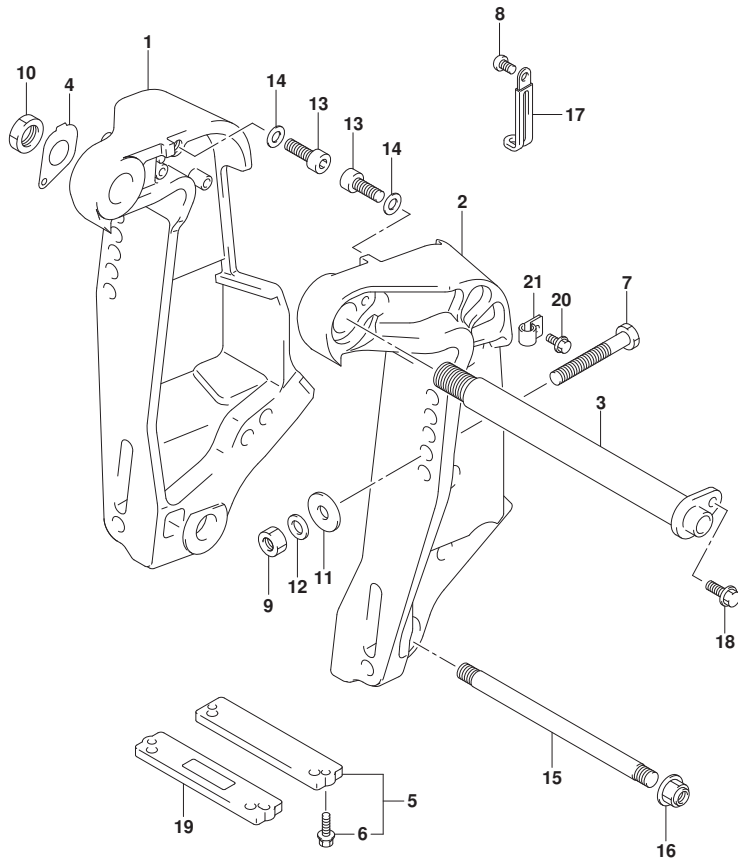


FIG. 335C (1-E-4) クランプブラケット (DF140AT)

見出番号	品番	品名	使用個数	備考	標準作業時間
1-1	41111-92J03-YAY	ブラケット, クランプスターボート <sup>®</sup> (ブラック)	1	BODY COLOR:YAY	
1-2	41111-92J03-Y5S	ブラケット, クランプスターボート <sup>®</sup> (ホワイト)	1	BODY COLOR:Y5S	
2-1	41121-92J20-YAY	ブラケット, クランプボート (ブラック)	1	BODY COLOR:YAY	
2-2	41121-92J20-Y5S	ブラケット, クランプボート (ホワイト)	1	BODY COLOR:Y5S	
3	41130-92J30	シャフト, クランプブラケット	1		
4	41135-92J00	ワッシャ, クランプブラケットシャフト	1		
5	55320-94900	アノードセット, クランプブラケット	1		
6	09116-06121	ボルト (6X25)	2		
7-1	09100-12091	ボルト (12X115)	4		
7-2	09100-12090	ボルト (12X150)	1	オプション	
8	09125-06063	スクリュー (6X10)	1	UPTO 201802 FROM 14003F-81000	
9	09159-12014	ナット	4		
10	09159-22006	ナット	1		
11	09160-12128	ワッシャ (12.5X35X3)	4		
12	09160-12110	ワッシャ (12.5X22X3)	4		
13	09106-10065	ボルト (10X20)	2		
14	09160-10082	ワッシャ (10.5X19X2)	2		
15	45421-87D03	ピン, チルトロック	1		
16	09159-14020	ナット	2		
17	29404-93J10	クランプ	1	UPTO 201802 FROM 14003F-81000	
18	09116-08137	ボルト (8X22)	1		
19	55321-94910	アノード (マグネシウム)	1	オプション	
20	29103-93J00	ボルト (6X12)	1	FROM 201803 FROM 14003F-81240	
21	09403-13408	クランプ	1	FROM 201803 FROM 14003F-81240	

FIG.335C

FIG. 335C (1-E-5) クランプブラケット (DF140AT)

見出番号	品番	品名	使用個数	備考	標準作業時間
			0		

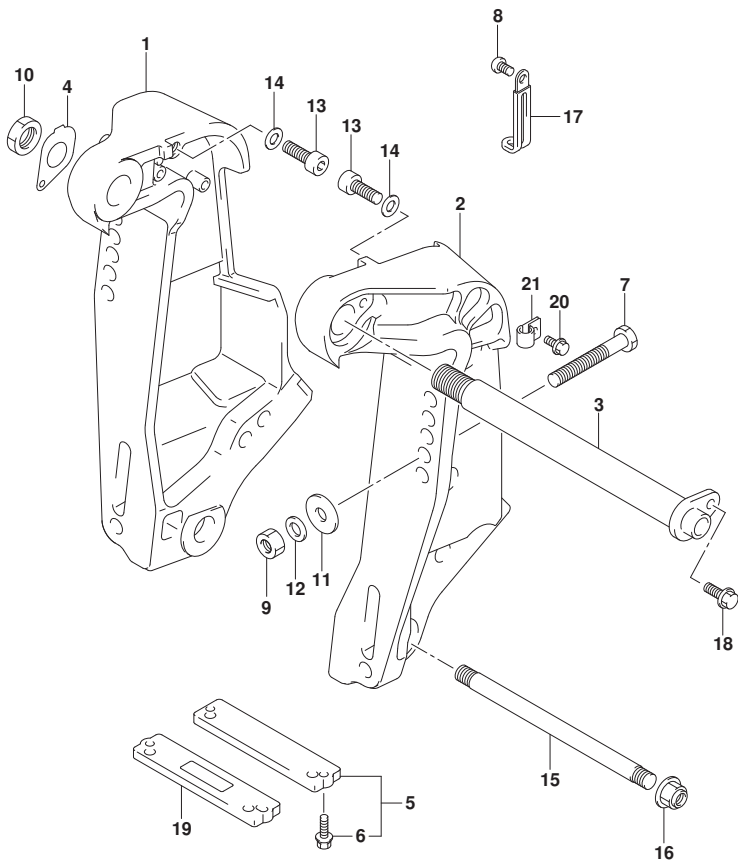


FIG.336A

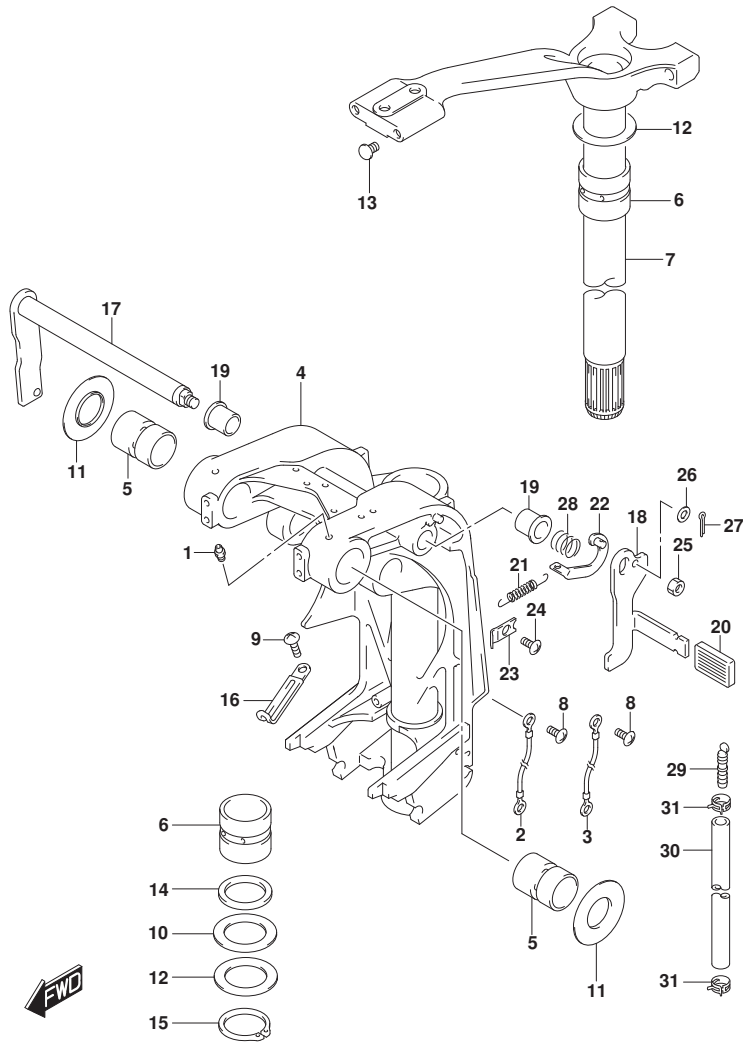


FIG. 336A (1-E-6) スイベルブラケット (DF100AT)

見出番号	品番	品名	使用個数	備考	標準作業時間
1-1	22511-99011	ニツブル, ケーリス	5	L-TRANSOM	
1-2	22511-99011	ニツブル, ケーリス	4	X-TRANSOM	
2	36894-95201	リット, L:165	1	CLAMP TO SWIVEL	
3	36894-87D00	リット (L:165)	1	SWIVEL TO MOUNT B RKT	
4-1	43111-90J40-YAY	ブ ラケット, スイベル (L) (フ ラック)	1	L-TRANSOM	
4-2	43111-90J50-YAY	ブ ラケット, スイベル (X) (フ ラック)	1	X-TRANSOM	
5	43211-93J00	ブ ヅシュ, クランブ シャフトスイベル	2		
6	43711-97E10	ブ ヅシュ, ステアリング	2		
7-1	43750-90J61-YAY	ブ ラケット, ステアリング (L) (フ ラック)	1	L-TRANSOM	
7-2	43750-90J71-YAY	ブ ラケット, ステアリング (X) (フ ラック)	1	X-TRANSOM	
8	09125-05050	スクリュ (5X8)	3		
9	09125-06063	スクリュ (6X10)	2		
10	09160-39001	ワツジヤ (39. 5X64X1)	2		
11	09169-28003	ワツジヤ	2		
12	09181-39001	シム (39. 5X64X0. 3)	4		
13	09250-10001	キャツブ (OD:14)	2		
14	09282-39001	オイルシール	1		
15	09380-38003	スナツブ リンク	1		
16	29404-93J10	クランブ	2		
17	41220-95E13	レバ ー, チルトロツク	1		
18	41221-95E40	レバ ー, チルトロツクホ ー ト	1		
19	41224-95E01	ブ ヅシュ, チルトストツハ ロツト	2		
20	41225-94400	レバ ー, チルトロツク	1		
21	41228-90J00	スフ リンク, チルトロツクレバ ー	1		
22	41230-95E00	リンク, チルトロツクレバ ー	1		
23	41233-95E10	ブ ラケット, チルトロツクスフ リンク	1		
24	09125-06063	スクリュ (6X10)	1		
25	09140-10032	ナツト	1		
26	09160-06082	ワツジヤ (6. 5X13X1. 0)	1		
27	09204-01006	コツタヒ ン	1		
28	09440-19028	スフ リンク	1		
29	55127-87D00	ブ ラグ, エオ ン	1		
30	09355-40805-00B	ホ ー ス (4X8X2000)	1	L:2000>1000	
31	09407-10404	クランブ (L:100)	2		

FIG.336B

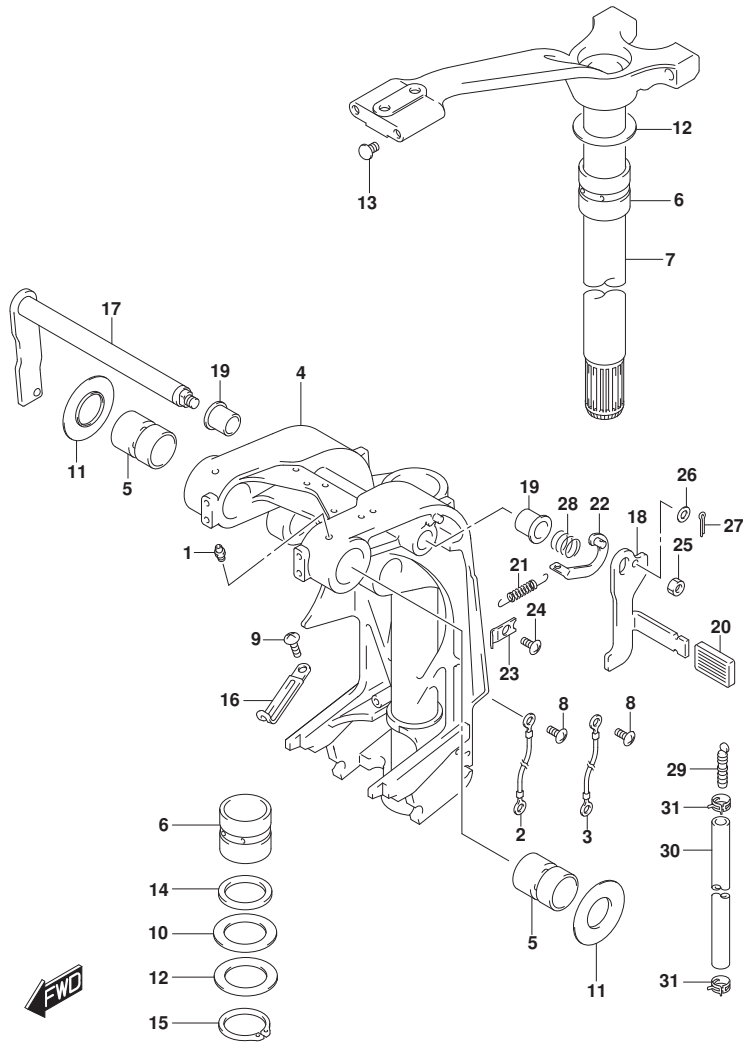


FIG. 336B (1-E-7) スイベルブ ラケット (DF115AT)

見出番号	品番	品名	使用個数	備考	標準作業時間
1-1	22511-99011	ニツブル, ク リース	5	L-TRANSOM	
1-2	22511-99011	ニツブル, ク リース	4	X-TRANSOM	
2	36894-95201	リット, L:165	1	CLAMP TO SWIVEL	
3	36894-87D00	リット (L:165)	1	SWIVEL TO MOUNT B RKT	
4-1	43111-90J40-YAY	ブ ラケット, スイベル (L) (フ ラック)	1	L-TRANSOM BODY COLOR: YKV, YA Y	
4-2	43111-90J40-Y5S	ブ ラケット, スイベル (L) (ホワイ ト)	1	L-TRANSOM BODY COLOR: Y5S	
4-3	43111-90J50-YAY	ブ ラケット, スイベル (X) (フ ラック)	1	X-TRANSOM BODY COLOR: YKV, YA Y	
4-4	43111-90J50-Y5S	ブ ラケット, スイベル (X) (ホワイ ト)	1	X-TRANSOM BODY COLOR: Y5S	
5	43211-93J00	ブ ヅシュ, クランフ シヤフトスイベル	2		
6	43711-97E10	ブ ヅシュ, ステアリング	2		
7-1	43750-90J61-YAY	ブ ラケット, ステアリング (L) (フ ラック)	1	L-TRANSOM BODY COLOR: YKV, YA Y	
7-2	43750-90J61-Y5S	ブ ラケット, ステアリング (L) (ホワイ ト)	1	L-TRANSOM BODY COLOR: Y5S	
7-3	43750-90J71-YAY	ブ ラケット, ステアリング (X) (フ ラック)	1	X-TRANSOM BODY COLOR: YKV, YA Y	
7-4	43750-90J71-Y5S	ブ ラケット, ステアリング (X) (ホワイ ト)	1	X-TRANSOM BODY COLOR: Y5S	
8	09125-05050	スクリュ (5X8)	3		
9	09125-06063	スクリュ (6X10)	2		
10	09160-39001	ワツシヤ (39. 5X64X1)	2		
11	09169-28003	ワツシヤ	2		
12	09181-39001	シム (39. 5X64X0. 3)	4		
13	09250-10001	キャツブ (OD: 14)	2		
14	09282-39001	オイルシール	1		
15	09380-38003	スナツブ リング	1		

FIG.336B

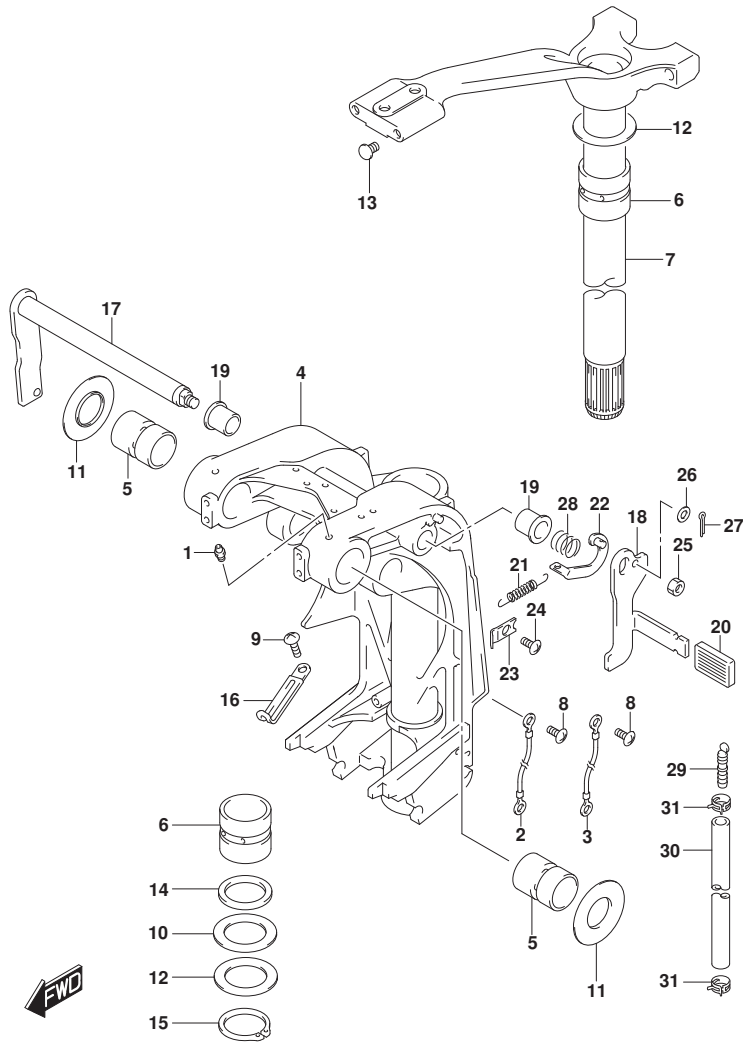


FIG. 336B (1-E-8) スイベルブacket (DF115AT)

見出番号	品番	品名	使用個数	備考	標準作業時間
16	29404-93J10	クランプ	2		
17	41220-95E13	レバー, チルトロック	1		
18	41221-95E40	レバー, チルトロックホート	1		
19	41224-95E01	ブッシュ, チルトストツハット	2		
20	41225-94400	ラバー, チルトロック	1		
21	41228-90J00	スプリング, チルトロックレバー	1		
22	41230-95E00	リンク, チルトロックレバー	1		
23	41233-95E10	ブacket, チルトロックスプリング	1		
24	09125-06063	スクリュ (6X10)	1		
25	09140-10032	ナット	1		
26	09160-06082	ワッシャ (6. 5X13X1. 0)	1		
27	09204-01006	コックピン	1		
28	09440-19028	スプリング	1		
29	55127-87D00	ブacket, ユニオン	1		
30	09355-40805-00B	ホース (4X8X2000)	1	L: 2000>1000	
31	09407-10404	クランプ (L: 100)	2		

FIG.336C

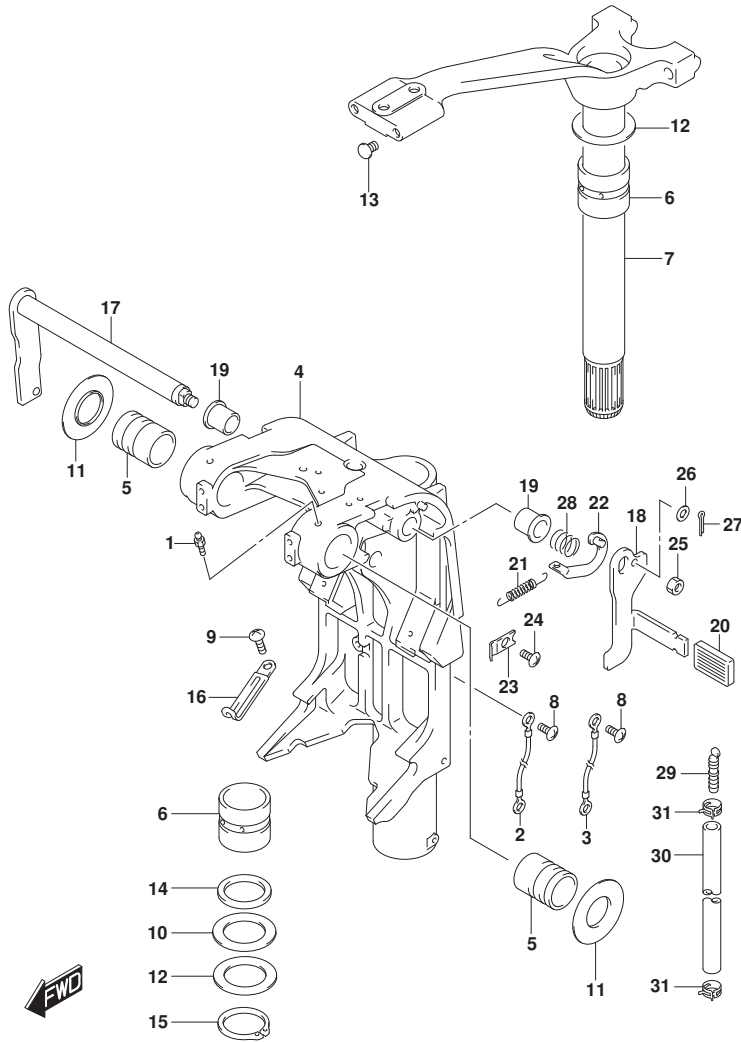


FIG. 336C (1-E-9) スイベルブラケット (DF140AT)

見出番号	品番	品名	使用個数	備考	標準作業時間
1	22511-99011	ニツブル, クーリス	4		
2	36894-95201	リート, L:165	1	CLAMP TO SWIVEL	
3	36894-87D00	リート (L:165)	1	SWIVEL TO MOUNT B RKT	
4-1	43111-92J80-YAY	ブラケット, スイベル (L) (ブラック)	1	L-TRANSOM BODY COLOR:YAY	
4-2	43111-92J80-Y5S	ブラケット, スイベル (L) (ホワイト)	1	L-TRANSOM BODY COLOR:Y5S	
4-3	43111-92J90-YAY	ブラケット, スイベル (X) (ブラック)	1	X-TRANSOM BODY COLOR:YAY	
4-4	43111-92J90-Y5S	ブラケット, スイベル (X) (ホワイト)	1	X-TRANSOM BODY COLOR:Y5S	
5	43211-93J00	ブッシュ, クランブシャフトスイベル	2		
6	43711-97E10	ブッシュ, ステアリング	2		
7-1	43750-90J61-YAY	ブラケット, ステアリング (L) (ブラック)	1	L-TRANSOM BODY COLOR:YAY	
7-2	43750-90J61-Y5S	ブラケット, ステアリング (L) (ホワイト)	1	L-TRANSOM BODY COLOR:Y5S	
7-3	43750-90J71-YAY	ブラケット, ステアリング (X) (ブラック)	1	X-TRANSOM BODY COLOR:YAY	
7-4	43750-90J71-Y5S	ブラケット, ステアリング (X) (ホワイト)	1	X-TRANSOM BODY COLOR:Y5S	
8	09125-05050	スクリュー (5X8)	3		
9	09125-06063	スクリュー (6X10)	2		
10	09160-39001	ワッシャ (39. 5X64X1)	2		
11	09169-28003	ワッシャ	2		
12	09181-39001	シム (39. 5X64X0. 3)	4		
13	09250-10001	キャップ (OD:14)	2		
14	09282-39001	オイルシール	1		
15	09380-38003	スナップリング	1		
16	29404-93J10	クランプ	2		
17	41220-95E13	レバー, チルトロツク	1		
18	41221-95E40	レバー, チルトロツクホート	1		
19	41224-95E01	ブッシュ, チルトストツハロツト	2		
20	41225-94400	ラバー, チルトロツク	1		

FIG.336C

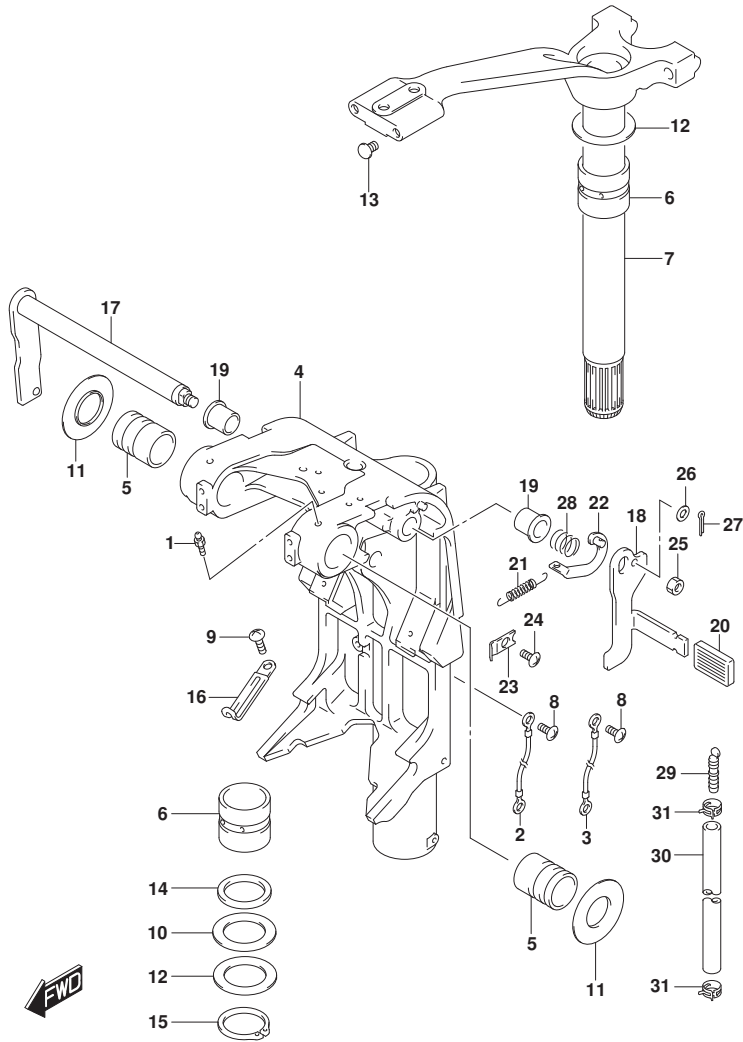


FIG. 336C (1-E-10) スイベルブラケット (DF140AT)

見出番号	品番	品名	使用個数	備考	標準作業時間
21	41228-90J00	スフリング, チルトロックレバー	1		
22	41230-95E00	リンク, チルトロックレバー	1		
23	41233-95E10	ブラケット, チルトロックスフリング	1		
24	09125-06063	スクリュー (6X10)	1		
25	09140-10032	ナット	1		
26	09160-06082	ワッシャー (6.5X13X1.0)	1		
27	09204-01006	コックピン	1		
28	09440-19028	スフリング	1		
29	55127-87D00	ブラケット, ユニオン	1		
30	09355-40805-00B	ホース (4X8X2000)	1	L:2000>1000	
31	09407-10404	クランプ (L:100)	2		

FIG.337A

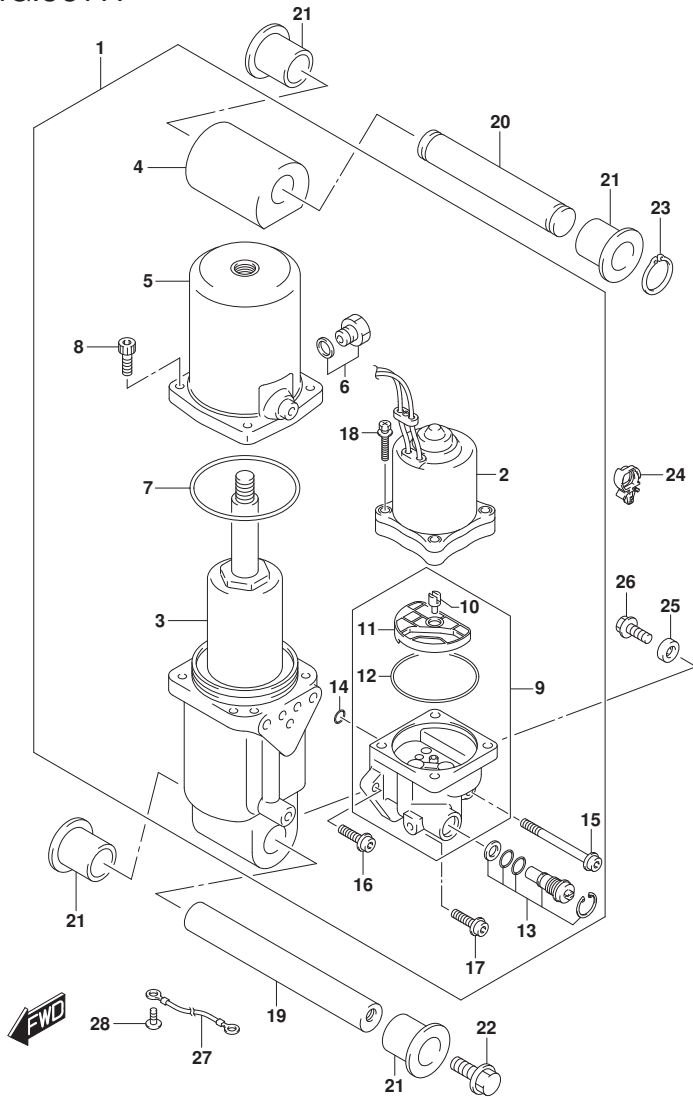


FIG. 337A (1-E-11) トリムシリンダ (DF100AT)

見出番号	品番	品名	使用個数	備考	標準作業時間
1	48000-90J37	トリムアツシ, ハワウイズチルト	1		
2	38100-92J12	モータアツシ, PTT	1		
3	48400-90J02	マニホールドアツシ	1		
4	48611-90J00	シヨイント, メタル	1		
5	48571-87L01	タンク, リザ-バ	1		
6	48572-87J10	フ ラク	1		
7	48557-90J00	オリシク	1		
8	48862-87J20	ホ ルト, リザ-バ	4		
9	48502-90J13	ホ ンフ アツシ, PTT	1		
10	48583-95E00	シヨイント, ト ライフ	1		
11	48582-95E01	フィルタ	1		
12	48585-95E00	オリシク	1		
13	48864-93J01	マニュアルバルブ	1		
14	48588-90J00	オリシク セツト	1		
15	48862-92J20	ホ ルト, ホ ンフ NO. 1	1		
16	48862-92J30	ホ ルト, ホ ンフ NO. 2	1		
17	48862-90J21	ホ ルト	1		
18	31281-92J10	ホ ルト, スルー	4		
19	48121-90J00	シヤフト, チルトシリンダ ロア	1		
20	48321-90J00	シヤフト, チルトシリンダ アツバ	1		
21	48326-95E00	ブ ッシユ, チルトシリンダ ロア	4		
22	09116-10179	ホ ルト (10X35)	2		
23	09380-22015	スナツツ リシク	2		
24	09403-20308	クランフ	1		
25	55321-87J01	アノード, フ ロチカシヨシ	1		
26	09103-06281	ホ ルト (6X14)	1		
27	36895-87D10	リード (L: 310)	1		
28	09125-05050	スクリュ (5X8)	1		



FIG.337B

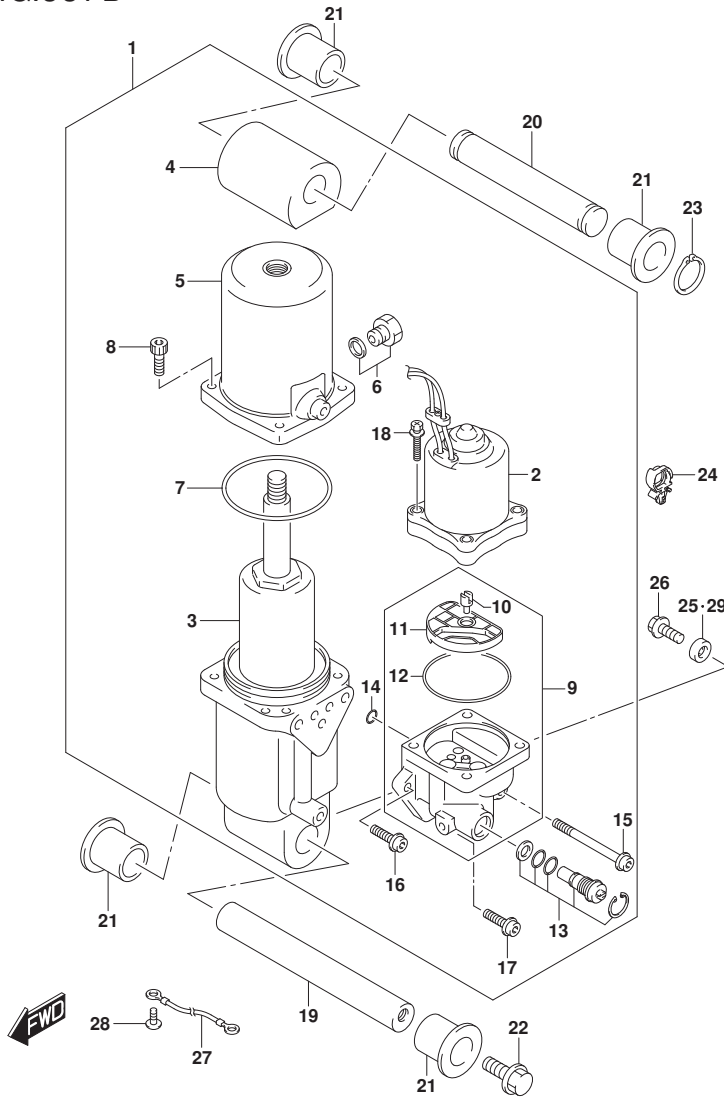


FIG. 337B (1-E-12) トリムシリンダ (DF115AT)

見出番号	品番	品名	使用個数	備考	標準作業時間
1	48000-90J37	トリムアツシ, ハワライズチルト	1		
2	38100-92J12	モータアツシ, PTT	1		
3	48400-90J02	マニホールドアツシ	1		
4	48611-90J00	シヨイント, メタル	1		
5	48571-87L01	タンク, リザハ	1		
6	48572-87J10	フランク	1		
7	48557-90J00	Oリング	1		
8	48862-87J20	ボルト, リザハ	4		
9	48502-90J13	ボンプアツシ, PTT	1		
10	48583-95E00	シヨイント, トライブ	1		
11	48582-95E01	フィルタ	1		
12	48585-95E00	Oリング	1		
13	48864-93J01	マニュアルバルブ	1		
14	48588-90J00	Oリングセット	1		
15	48862-92J20	ボルト, ボンプ NO. 1	1		
16	48862-92J30	ボルト, ボンプ NO. 2	1		
17	48862-90J21	ボルト	1		
18	31281-92J10	ボルト, スルー	4		
19	48121-90J00	シャフト, チルトシリンダロア	1		
20	48321-90J00	シャフト, チルトシリンダアツハ	1		
21	48326-95E00	ブツシュ, チルトシリンダロア	4		
22	09116-10179	ボルト (10X35)	2		
23	09380-22015	スナツツリング	2		
24	09403-20308	クランプ	1		
25	55321-87J01	アノード, フロチカシヨシ	1		
26	09103-06281	ボルト (6X14)	1		
27	36895-87D10	リード (L: 310)	1		
28	09125-05050	スクリュ (5X8)	1		
29	55321-87J11	アノード (マグネシウム)	1	オプシヨシ	

FIG.337C

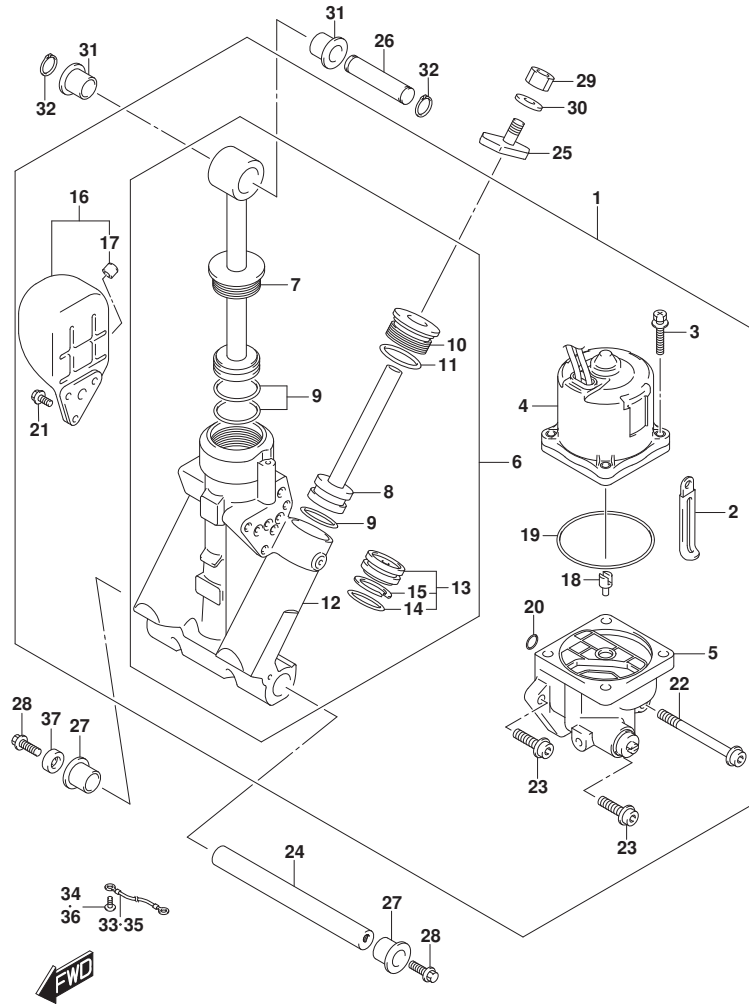


FIG. 337C (1-E-13) トリムシリンダ (DF140AT)

見出番号	品番	品名	使用個数	備考	標準作業時間
1	48000-96J13	トリムアツシ, ハ <sup>ニ</sup> ワ <sup>ニ</sup> ウ <sup>ニ</sup> イズ <sup>ニ</sup> チルト	1		
2	29404-93J10	・クランプ	1		
3	31281-92J10	・ボ <sup>ニ</sup> ルト, スル <sup>ニ</sup>	4		
4	38100-96J11	・モ <sup>ニ</sup> ータ <sup>ニ</sup> アツシ, PTT	1		
5	48502-96J05	・ボ <sup>ニ</sup> ンプ <sup>ニ</sup> アツシ, PTT	1		
6	48503-96J04	・マ <sup>ニ</sup> ニホ <sup>ニ</sup> ルト <sup>ニ</sup> サ <sup>ニ</sup> フ <sup>ニ</sup> アツシ	1		
7	48401-96J02	・・ヒ <sup>ニ</sup> ス <sup>ニ</sup> トン <sup>ニ</sup> アツシ	1		
8	48601-94900	・・ヒ <sup>ニ</sup> ス <sup>ニ</sup> トン <sup>ニ</sup> /ラム <sup>ニ</sup> アツシ	2		
9	48627-95E00	・・O <sup>ニ</sup> リング <sup>ニ</sup> セツト	3		
10	48630-96J03	・・ヘツト <sup>ニ</sup> , トリムシリンダ <sup>ニ</sup>	2		
11	48633-94900	・・O <sup>ニ</sup> リング <sup>ニ</sup> セツト, ヘツト <sup>ニ</sup>	2		
12	48641-96J03	・・マ <sup>ニ</sup> ニホ <sup>ニ</sup> ルト <sup>ニ</sup> , PTT	1		
13	48650-94900	・・ヒ <sup>ニ</sup> ス <sup>ニ</sup> トン <sup>ニ</sup> , フリ <sup>ニ</sup>	1		
14	48405-93J00	・・O <sup>ニ</sup> リング <sup>ニ</sup> セツト	1		
15	48615-97E00	・・O <sup>ニ</sup> リング <sup>ニ</sup> セツト, ヒ <sup>ニ</sup> ス <sup>ニ</sup> トン	1		
16	48570-95E01	・リザ <sup>ニ</sup> ー <sup>ニ</sup> ハ <sup>ニ</sup> アツシ	1		
17	48572-95E00	・・キヤツツ	1		
18	48583-95E00	・シ <sup>ニ</sup> ヨ <sup>ニ</sup> イント <sup>ニ</sup> , ト <sup>ニ</sup> ライ <sup>ニ</sup> フ	1		
19	48585-95E00	・O <sup>ニ</sup> リング <sup>ニ</sup>	1		
20	48588-94900	・O <sup>ニ</sup> リング <sup>ニ</sup> セツト	1		
21	48861-92J01	・ボ <sup>ニ</sup> ルト, リザ <sup>ニ</sup> ー <sup>ニ</sup> ハ <sup>ニ</sup>	3		
22	48862-92J20	・ボ <sup>ニ</sup> ルト, ボ <sup>ニ</sup> ンプ <sup>ニ</sup> NO. 1	1		
23	48862-92J30	・ボ <sup>ニ</sup> ルト, ボ <sup>ニ</sup> ンプ <sup>ニ</sup> NO. 2	2		
24	48121-92J00	シヤフ <sup>ニ</sup> , チルトシリンダ <sup>ニ</sup> ロア	1		
25	48311-96J20	ハ <sup>ニ</sup> ツト <sup>ニ</sup> , トリムシリンダ <sup>ニ</sup> ラム	2		
26	48321-87D03	シヤフ <sup>ニ</sup> , チルトシリンダ <sup>ニ</sup> アツハ <sup>ニ</sup>	1		
27	48326-95E00	ブ <sup>ニ</sup> ツシユ, チルトシリンダ <sup>ニ</sup> ロア	2		
28	09116-10179	ボ <sup>ニ</sup> ルト (10X35)	2		
29	09140-10031	ナツト	2		
30	09162-10005	ロツクワツシヤ	2		
31	09306-17001	ブ <sup>ニ</sup> ツシユ	2		
32	09380-17009	スナツツ <sup>ニ</sup> リンガ <sup>ニ</sup>	2		
33	36894-87D00	リ <sup>ニ</sup> ード <sup>ニ</sup> (L:165)	1		
34	09125-06063	スクリュ (6X10)	1		
35	36895-87D10	リ <sup>ニ</sup> ード <sup>ニ</sup> (L:310)	1		

FIG.337C

FIG. 337C (1-E-14) トリムシリンダ (DF140AT)

見出番号	品番	品名	使用個数	備考	標準作業時間
36	09125-05050	スクリュ (5X8)	1		
37	55321-87J11	アノード (マグネシウム)	1	オプション	

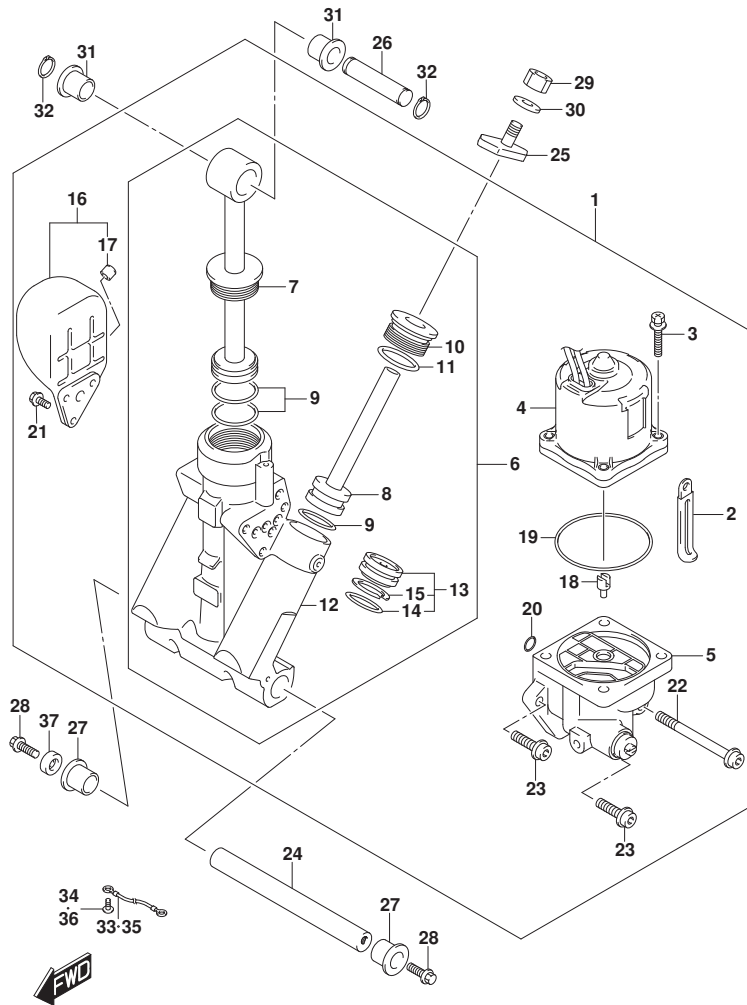


FIG.340A

FIG. 340A (1-E-15) PTTモータ (DF100AT, DF115AT)

見出番号	品番	品名	使用個数	備考	標準作業時間
1	38100-92J12	モータアツシ, PTT	1		
2	31311-94900	アマチュア	1		
3	31173-94920	ホルダアツシ, フラシ	1		
4	31123-94910	リング	1		
5	31133-90J10	ブラシアツシ	1		
6	31133-94910	ブラシ(+)	1		
7	31136-90J20	ブレーカアツシ	1		
8	31135-94900	スプリング	2		
9	33799-97E00	シール, オイル	1		
10	31111-94900	スクリュー	2		

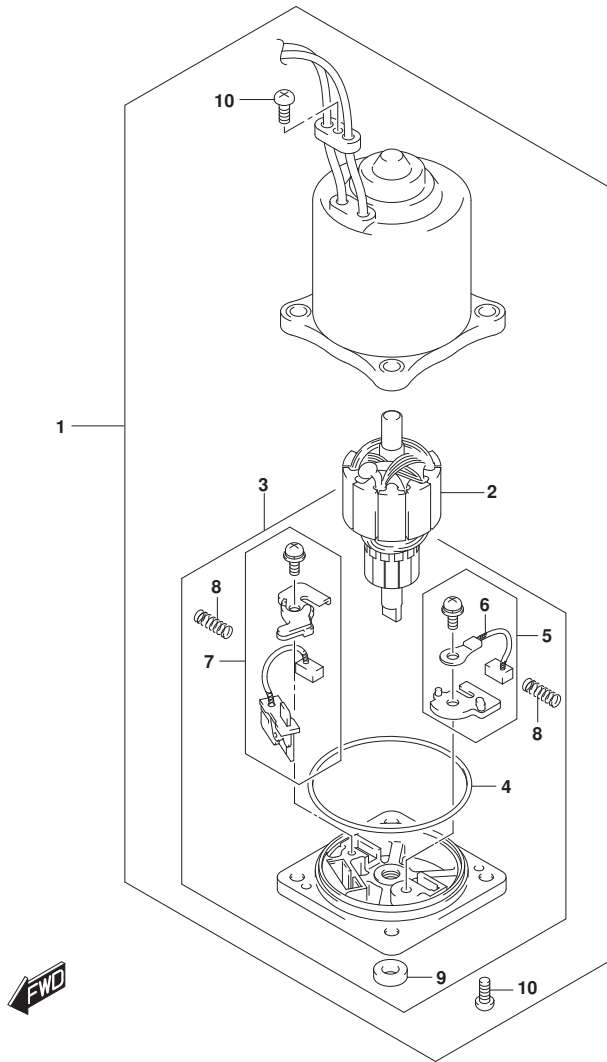


FIG.340B

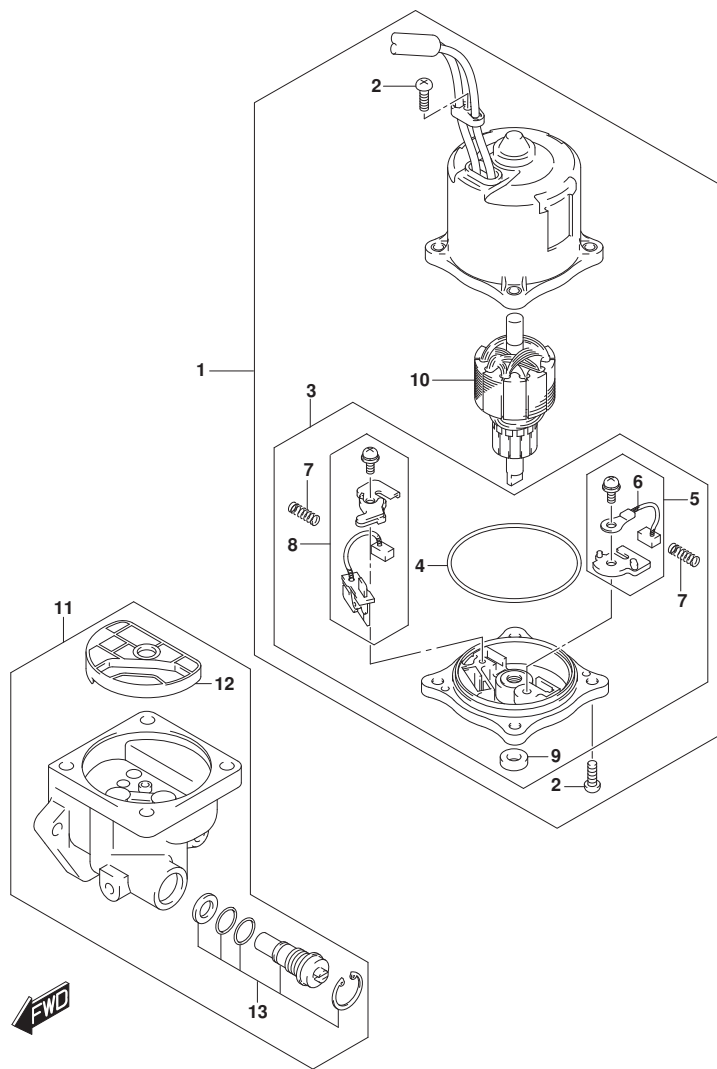


FIG. 340B (1-E-16) PTTモータ (DF140AT)

見出番号	品番	品名	使用個数	備考	標準作業時間
1	38100-96J12	モータアツシ, PTT	1		
2	31111-94900	・スクリュ	3		
3	31173-94920	・ホルダアツシ, ブラシ	1		
4	31123-94910	・・リング	1		
5	31133-90J10	・・ブラシアツシ	1		
6	31133-94910	・・・ブラシ(+)	1		
7	31135-94900	・・スプリング	2		
8	31136-90J20	・・ブレーカアツシ	1		
9	33799-97E00	・・シール, オイル	1		
10	31311-94900	・アマチュア	1		
11	48502-96J05	ホングアツシ, PTT	1		
12	48582-95E01	・フィルタ	1		
13	48864-96J10	・バルブセット, マニュアル	1		

FIG.401A

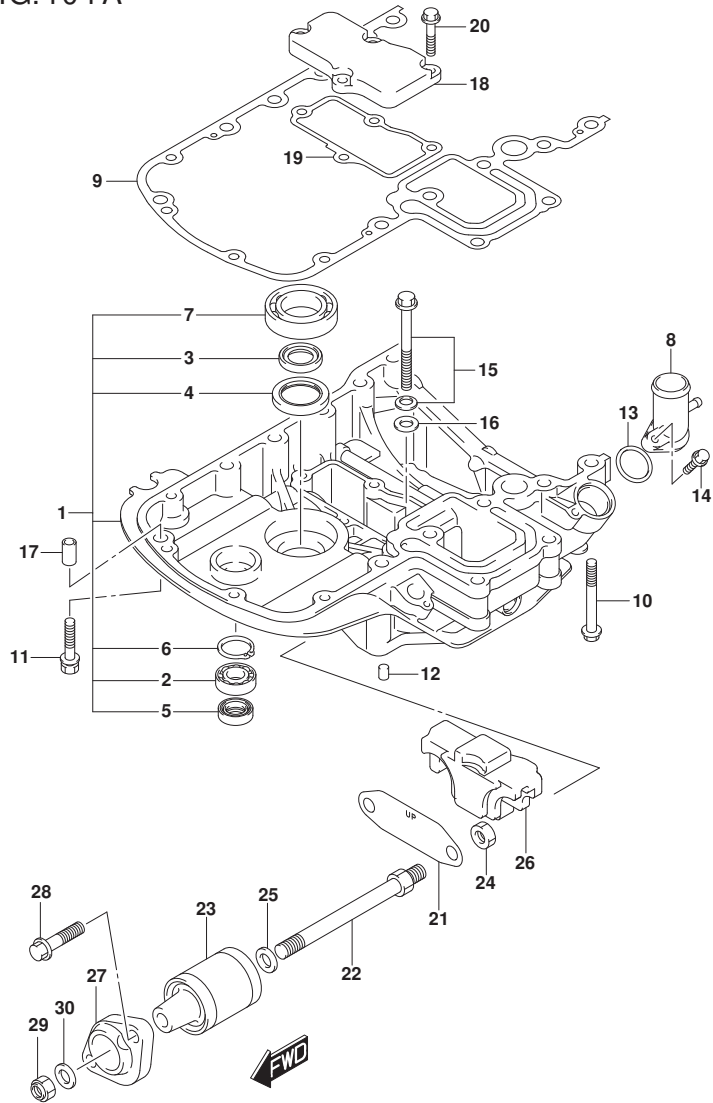


FIG. 401A (1-F-2) エンジンホルダ (DF100AT)

見出番号	品番	品名	使用個数	備考	標準作業時間
1-1	51110-90850-YAY	ホルダセット, エンジン(ﾌﾞﾗｯｸ)	1	->51110-90851-Y5S W/54123-90J01 FROM 10003F-81000 1 UPTO 10003F-81011 0	
1-2	51110-90851-YAY	ホルダセット, エンジン(ﾌﾞﾗｯｸ)	1	FROM 10003F-81011 1	
2	09262-17019	・ﾊﾞｰﾌﾟﾘﾝｸﾞ (17X35X8)	1		
3	09282-24003	・ｵｲﾙｼｰﾙ	2		
4	09283-32044	・ｵｲﾙｼｰﾙ	1		
5	09289-18001	・ｵｲﾙｼｰﾙ	1		
6	08331-41359	・ｻｰｸﾘｯﾌﾟ	1		
7	09262-35069	・ﾊﾞｰﾌﾟﾘﾝｸﾞ (35X62X16)	1		
8	51115-90J00	ｴﾆｵﾝ, ﾜｰﾀｰﾀﾞﾘｰﾝ	1		
9	51211-90J22	ｶﾞｽｹｯﾄ, ﾍﾞﾝｼﾞﾝホルﾀﾞ	1		
10	09116-08160	ﾎﾙﾄ (8X70)	4		
11	09116-08128	ﾎﾙﾄ (8X40)	4		
12	09206-08001	ﾋﾞﾝ (8X11)	2		
13	09280-26006	ｵﾘﾝｸﾞ (D:3. 1, ID:26. 4)	1		
14	01550-06257	ﾎﾙﾄ	1		
15	29117-93J10	ﾎﾙﾄ	1		
16	09160-08059	ワｯｼﾞﾔ (8. 5X18X1. 6)	1		
17	04211-11129	ﾋﾞﾝ	3		
18	51122-90J00	ｶﾊﾞｰ, ﾏﾞｳﾝﾄﾞｹｰｽ	1		
19	51123-90J01	ｶﾞｽｹｯﾄ, ﾏﾞｳﾝﾄﾞｹｰｽｶﾊﾞｰ	1		
20	01550-0825A	ﾎﾙﾄ	4		
21-1	54123-90J00	ﾌﾞﾚｰﾄ, ﾏﾞﾊﾞ ﾏﾞｳﾝﾄ	1	FROM 10003F-81000 1 UPTO 10003F-81011 0	
21-2	54123-90J01	ﾌﾞﾚｰﾄ, ﾏﾞﾊﾞ ﾏﾞｳﾝﾄ	1	FROM 10003F-81011 1	
22	54112-90J21	ﾎﾙﾄ, ﾏﾞﾊﾞ ﾏﾞｳﾝﾄ	2		
23	54130-90J40	ﾏｳﾝﾄ, ﾏﾞﾊﾞ	2		

FIG.401A

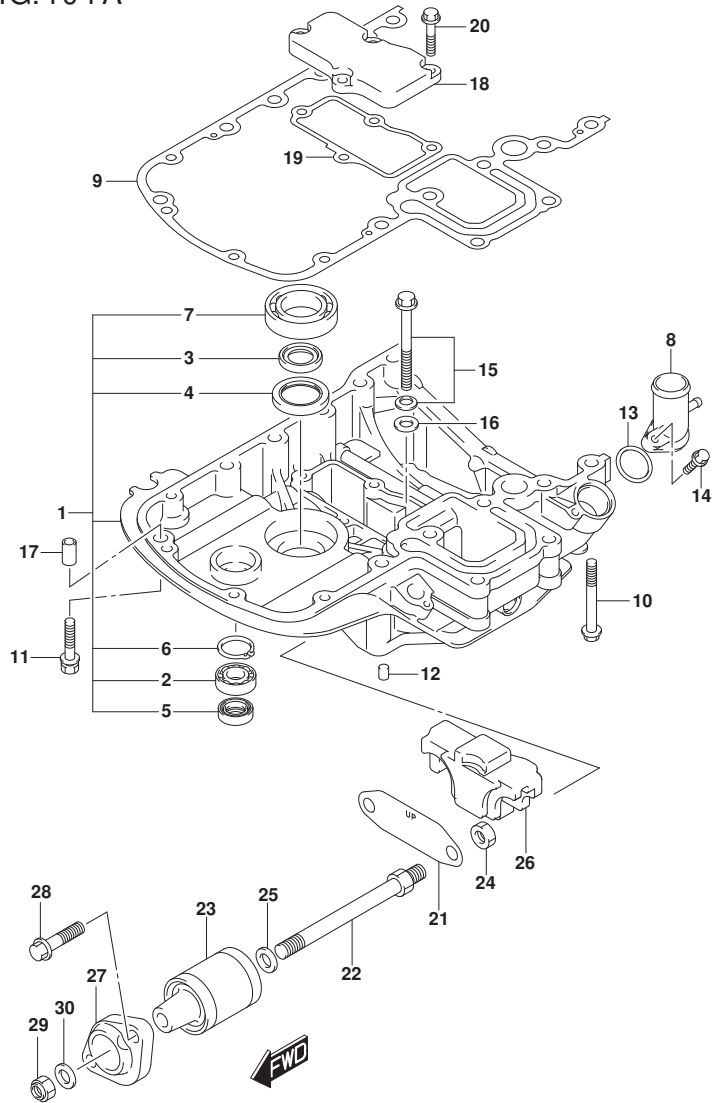


FIG.401A (1-F-3) エンジンホルダー (DF100AT)

見出番号	品番	品名	使用個数	備考	標準作業時間
24	09159-12014	ナット	2		
25	54114-90J10	ワッシャー、アツバ マウントホルト	2		
26	54125-90J10	マウント、アツバ スラスト	1		
27	54148-90J11-YAY	カバー、アツバ マウント(フック)	2		
28	09116-10181	ホルト(10X44)	4		
29	09159-12014	ナット	2		
30	09160-12110	ワッシャー(12.5X22X3)	2		

FIG.401B

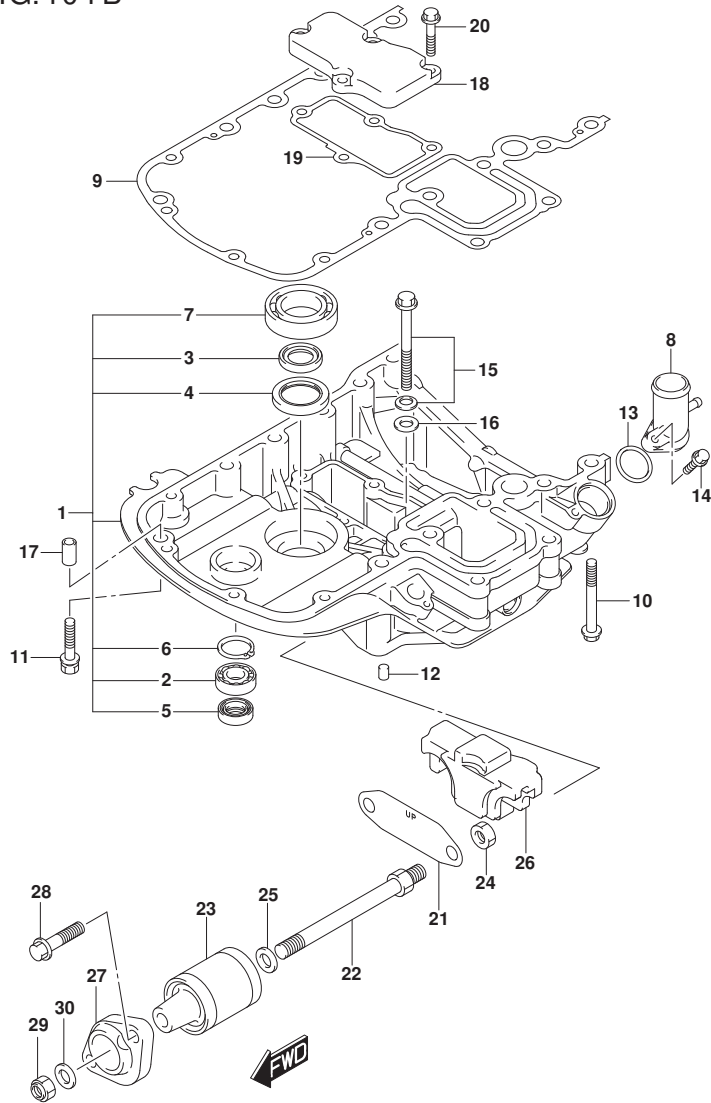


FIG. 401B (1-F-4) エンジンホルダ (DF115AT)

見出番号	品番	品名	使用個数	備考	標準作業時間
1-1	51110-90850-YAY	ホルダセット, エンジン(ブラック)	1	->51110-90851-YAY W/54123-90J01 BODY COLOR: YKV, YA Y FROM 11503F-81000 1 UPTO 11503F-81233 2	
1-2	51110-90851-YAY	ホルダセット, エンジン(ブラック)	1	BODY COLOR: YKV, YA Y FROM 11503F-81233 3	
1-3	51110-90850-Y5S	ホルダセット, エンジン(ホワイト)	1	->51110-90851-Y5S W/54123-90J01 BODY COLOR: Y5S FROM 11503F-81000 1 UPTO 11503F-81233 2	
1-4	51110-90851-Y5S	ホルダセット, エンジン(ホワイト)	1	BODY COLOR: Y5S FROM 11503F-81233 3	
2	09262-17019	・ヘアリング (17X35X8)	1		
3	09282-24003	・オイルシール	2		
4	09283-32044	・オイルシール	1		
5	09289-18001	・オイルシール	1		
6	08331-41359	・サーキットフ	1		
7	09262-35069	・ヘアリング (35X62X16)	1		
8	51115-90J00	ユニオン, ウォータータン	1		
9	51211-90J22	ガスケット, エンジンホルダ	1		
10	09116-08160	ホルト (8X70)	4		
11	09116-08128	ホルト (8X40)	4		
12	09206-08001	ピン (8X11)	2		
13	09280-26006	リング (D: 3. 1, ID: 26. 4)	1		
14	01550-06257	ホルト	1		



FIG.401B

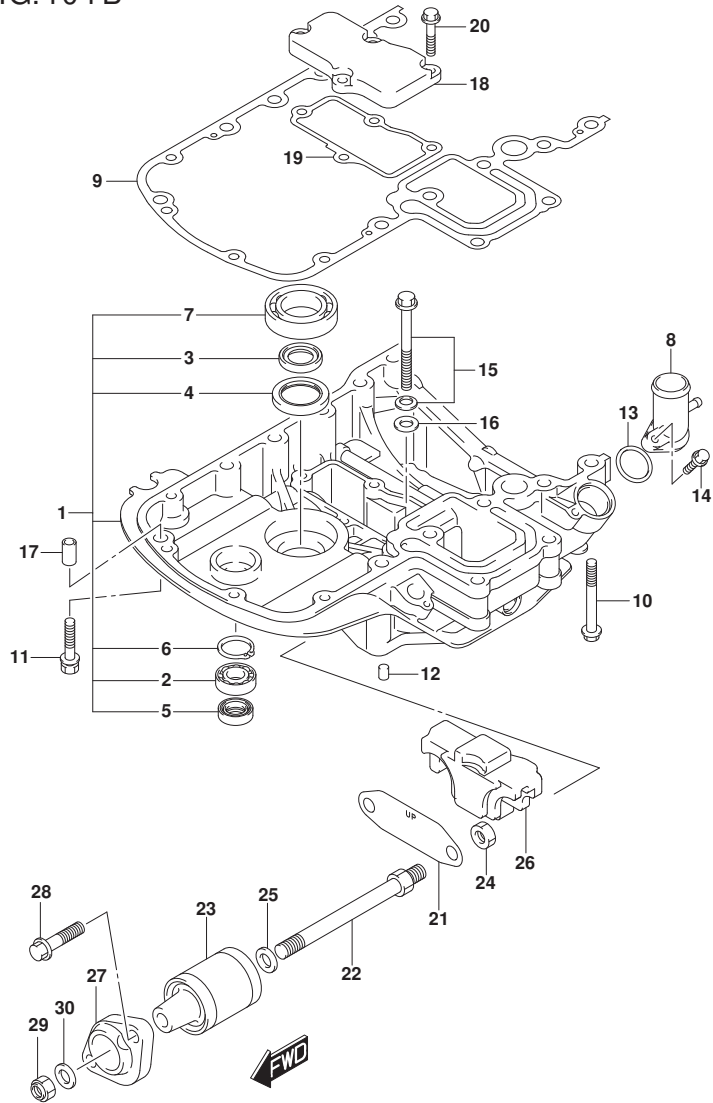


FIG. 401B (1-F-5) エンジンホルダ (DF115AT)

見出番号	品番	品名	使用個数	備考	標準作業時間
15	29117-93J10	ホルト	1		
16	09160-08059	ワッシャ (8.5X18X1.6)	1		
17	04211-11129	ピン	3		
18	51122-90J00	カバー, マウントケース	1		
19	51123-90J01	ガスケット, マウントケースカバー	1		
20	01550-0825A	ホルト	4		
21-1	54123-90J00	プレート, アツハマウント	1	FROM 11503F-81000	
			1	UPTO 11503F-81156	
			4		
21-2	54123-90J01	プレート, アツハマウント	1	FROM 11503F-81156	
			5		
22	54112-90J21	ホルト, アツハマウント	2		
23	54130-90J40	マウント, アツハ	2		
24	09159-12014	ナット	2		
25	54114-90J10	ワッシャ, アツハマウントホルト	2		
26	54125-90J10	マウント, アツハスラスト	1		
27-1	54148-90J11-YAY	カバー, アツハマウント (ﾌﾞﾗｯｸ)	2	BODY COLOR: YKV, YAY	
27-2	54148-90J11-Y5S	カバー, アツハマウント (ﾈｲﾄ)	2	BODY COLOR: Y5S	
28	09116-10181	ホルト (10X44)	4		
29	09159-12014	ナット	2		
30	09160-12110	ワッシャ (12.5X22X3)	2		

FIG.401C

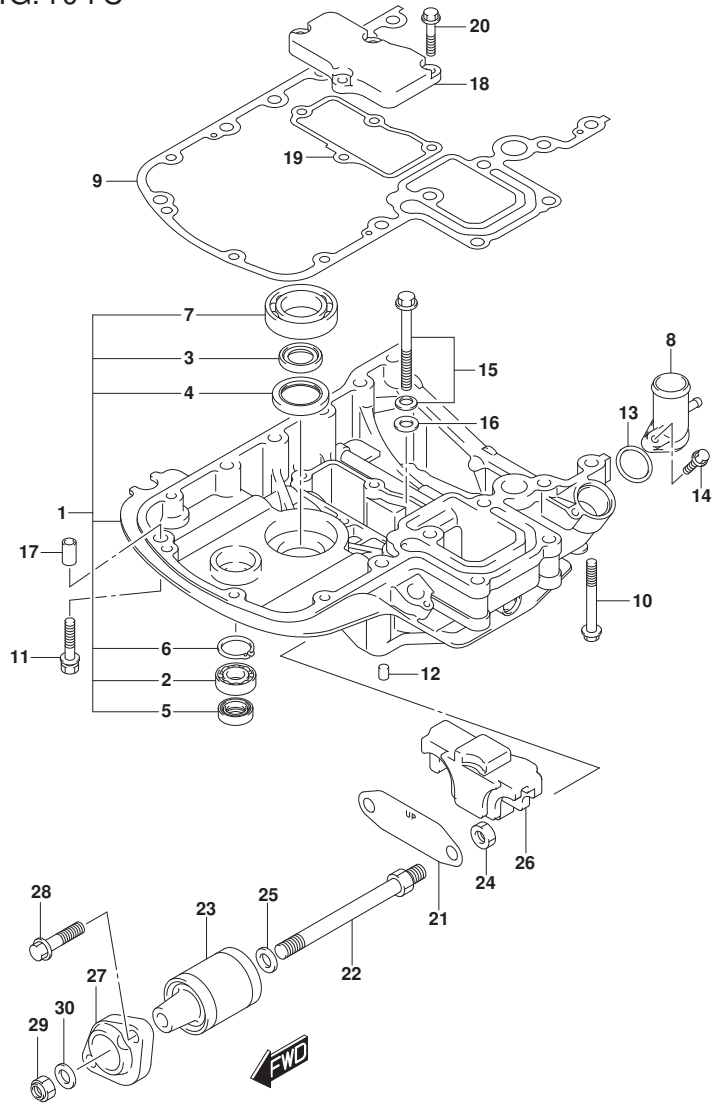


FIG. 401C (1-F-6) エンジンホルタ (DF140AT)

見出番号	品番	品名	使用個数	備考	標準作業時間
1-1	51110-90850-YAY	ホルタセット, エンジン(ﾌﾞﾗｯｸ)	1	->51110-90851-YAY W/54123-90J01 BODY COLOR:YAY FROM 14003F-81000 1 UPTO 14003F-81311 0	
1-2	51110-90851-YAY	ホルタセット, エンジン(ﾌﾞﾗｯｸ)	1	BODY COLOR:YAY FROM 14003F-81311 1	
1-3	51110-90850-Y5S	ホルタセット, エンジン(ﾎﾞｲｯﾄ)	1	->51110-96J20-Y5S +51120-96J20+5112 3-96J0 BODY COLOR:Y5S FROM 14003F-81000 1 UPTO 14003F-81311 0	
1-4	51110-90851-Y5S	ホルタセット, エンジン(ﾎﾞｲｯﾄ)	1	BODY COLOR:Y5S FROM 14003F-81311 1	
2	09262-17019	・ﾍﾞﾞｰﾘﾝｸﾞ (17X35X8)	1		
3	09282-24003	・ｵｲﾙｼｰﾙ	2		
4	09283-32044	・ｵｲﾙｼｰﾙ	1		
5	09289-18001	・ｵｲﾙｼｰﾙ	1		
6	08331-41359	・ｻｰｸﾘｯﾌﾟ	1		
7	09262-35069	・ﾍﾞﾞｰﾘﾝｸﾞ (35X62X16)	1		
8	51115-90J00	ｴﾆｵﾝ, ﾕｵｰﾀﾘﾀｰﾝ	1		
9	51211-90J22	ｶﾞｽｹｯﾄ, ﾍﾞﾝｼﾞﾝ ﾎﾙﾀ	1		
10	09116-08160	ﾎﾙﾄ (8X70)	4		
11	09116-08128	ﾎﾙﾄ (8X40)	4		
12	09206-08001	ﾋﾞﾝ (8X11)	2		
13	09280-26006	ｵﾘﾝｸﾞ (D:3. 1, ID:26. 4)	1		
14	01550-06257	ﾎﾙﾄ	1		
15	29117-93J10	ﾎﾙﾄ	1		

FIG.401C

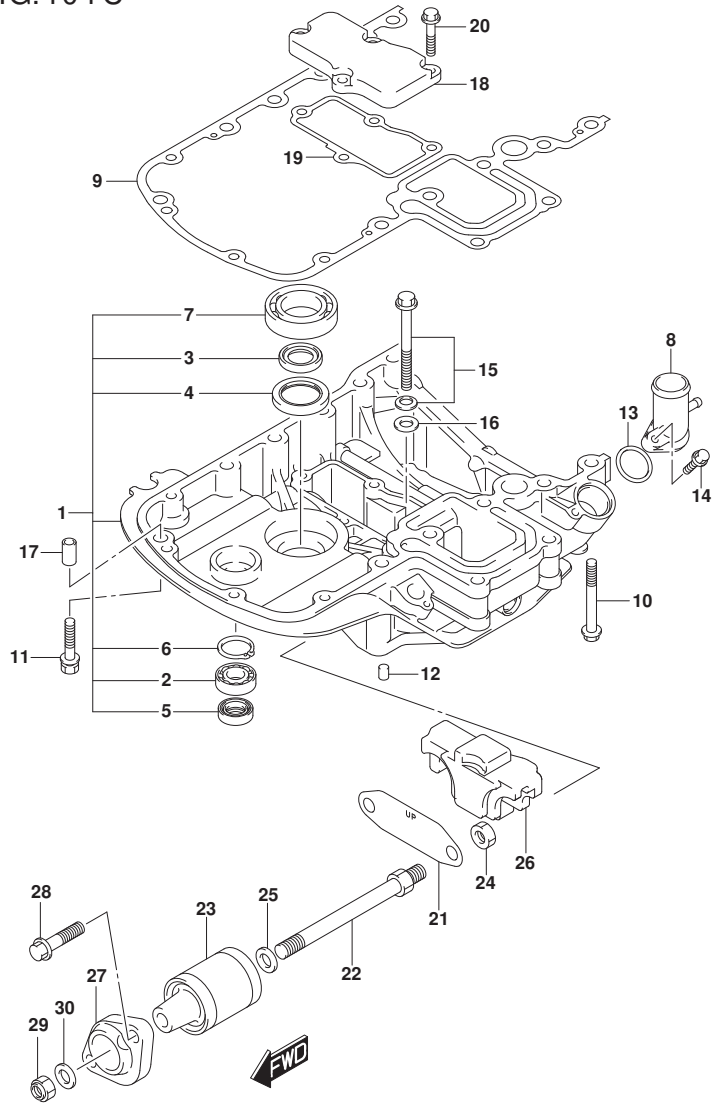


FIG. 401C (1-F-7) エンジンホルダ (DF140AT)

見出番号	品番	品名	使用個数	備考	標準作業時間
16	09160-08059	ワッシャ(8.5X18X1.6)	1		
17	04211-11129	ピン	3		
18	51122-90J00	カバー, マウントケース	1		
19	51123-90J01	ガスケット, マウントケースカバー	1		
20	01550-0825A	ボルト	4		
21-1	54123-90J00	プレート, アツパマウント	1	FROM 14003F-81000	
				1	
				UPTO 14003F-81192	
				8	
21-2	54123-90J01	プレート, アツパマウント	1	FROM 14003F-81192	
				9	
22	54112-90J21	ボルト, アツパマウント	2		
23	54130-90J40	マウント, アツパ	2		
24	09159-12014	ナット	2		
25	54114-90J10	ワッシャ, アツパマウントボルト	2		
26	54125-90J10	マウント, アツパスラスト	1		
27-1	54148-90J11-YAY	カバー, アツパマウント(ブラック)	2	BODY COLOR:YAY	
27-2	54148-90J11-Y5S	カバー, アツパマウント(ホワイト)	2	BODY COLOR:Y5S	
28	09116-10181	ボルト(10X44)	4		
29	09159-12014	ナット	2		
30	09160-12110	ワッシャ(12.5X22X3)	2		

FIG.405A

FIG. 405A (1-F-8) ドライブシャフトハウジング (DF100AT)

見出番号	品番	品名	使用個数	備考	標準作業時間
1-1	52111-90J02-YAY	ハウジング, ドライブシャフト(L) (ﾌﾞﾗｯｸ)	1	L-TRANSOM	
1-2	52111-90J12-YAY	ハウジング, ドライブシャフト(X) (ﾌﾞﾗｯｸ)	1	X-TRANSOM	
2	09116-10181	ﾎｰﾙﾄﾞ(10X44)	8		
3	09202-08006	ﾋﾞﾝ(8X12)	2		
4	09387-45001	ﾘﾝｸﾞ	1	X-TRANSOM	
5	57130-92J01	ﾌﾞｯｼﾞ, ﾉﾞﾗｲﾌﾞｼﾞﾞｼﾞﾌﾞ	1	X-TRANSOM	
6	09125-06063	ｽｸﾘｯﾋﾞ(6X10)	2		
7	36895-87D10	ﾘｰﾄﾞ(L:310)	1		
8	54121-87D01	ﾀﾞﾝﾊﾟ, ﾚﾊﾞｰｽﾄｯﾊﾟﾛﾌ	2		
9	54160-90J20	ﾏｳﾝﾄ, ｻﾌﾞ	2		
10	54166-90J11	ﾎｰﾙﾄﾞ, ｻﾌﾞﾏｳﾝﾄ	2		
11	09159-12014	ﾅｯﾄ	2		
12	09160-12112	ワッｼﾞ(12X40X3)	2		
13	54114-90J10	ワッｼﾞ, ﾏﾞﾊﾞ ﾏｳﾝﾄﾎｰﾙﾄﾞ	2		
14	54151-90J00	ﾏｳﾝﾄ, ｻﾌﾞｽﾄﾗｽﾄ	1		
15	54211-90J01-YAY	ﾌﾞﾗｯｹｯﾄ, ｻﾌﾞﾏｳﾝﾄ(ﾌﾞﾗｯｸ)	1		
16	54221-90J02-YAY	ｶﾊﾞｰ, ﾏﾞﾊﾞ ﾏｳﾝﾄ(ﾌﾞﾗｯｸ)	2		
17	09116-10181	ﾎｰﾙﾄﾞ(10X44)	6		
18	09160-12113	ワッｼﾞ(12.5X30X2.5)	2		

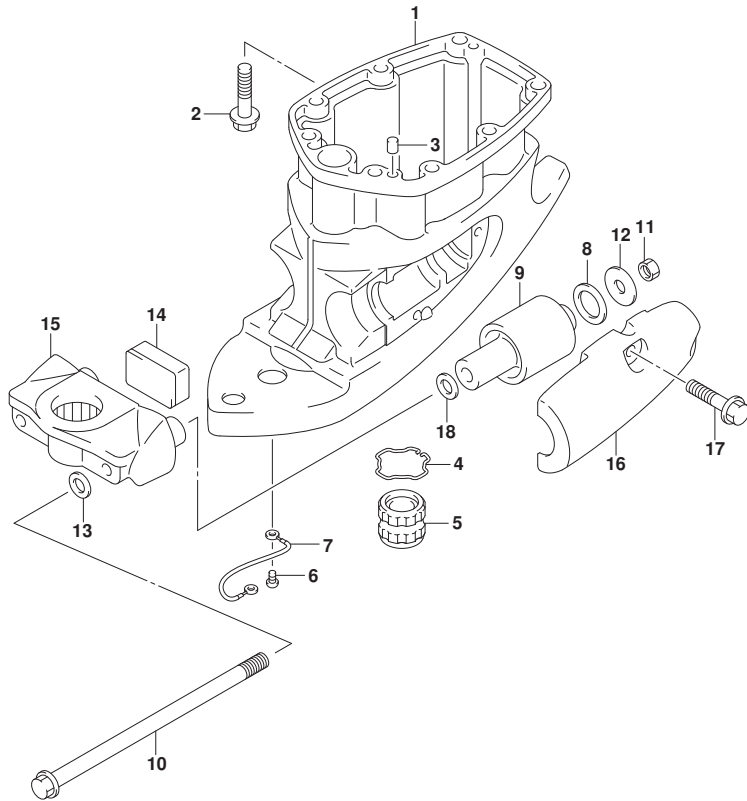


FIG.405B

FIG. 405B (1-F-9) ドライブシャフトハウジング (DF115AT)

見出番号	品番	品名	使用個数	備考	標準作業時間
1-1	52111-90J02-YAY	ハウジング, ドライブシャフト(L) (ブラック)	1	L-TRANSOM BODY COLOR: YKV, YA Y	
1-2	52111-90J02-Y5S	ハウジング, ドライブシャフト(L) (ホワイト)	1	L-TRANSOM BODY COLOR: Y5S	
1-3	52111-90J12-YAY	ハウジング, ドライブシャフト(X) (ブラック)	1	X-TRANSOM BODY COLOR: YKV, YA Y	
1-4	52111-90J12-Y5S	ハウジング, ドライブシャフト(X) (ホワイト)	1	X-TRANSOM BODY COLOR: Y5S	
2	09116-10181	ボルト(10X44)	8		
3	09202-08006	ピン(8X12)	2		
4	09387-45001	リング	1	X-TRANSOM	
5	57130-92J01	ブッシュ, ドライブシャフト	1	X-TRANSOM	
6	09125-06063	スクリュ(6X10)	2		
7	36895-87D10	リード(L:310)	1		
8	54121-87D01	ダンパ, リハーストツバ ロア	2		
9	54160-90J20	マウント, ロア	2		
10	54166-90J11	ボルト, ロアマウント	2		
11	09159-12014	ナット	2		
12	09160-12112	ワッシャ(12X40X3)	2		
13	54114-90J10	ワッシャ, アッパマウントボルト	2		
14	54151-90J00	マウント, ロアスラスト	1		
15-1	54211-90J01-YAY	ブラケット, ロアマウント(ブラック)	1	BODY COLOR: YKV, YA Y	
15-2	54211-90J01-Y5S	ブラケット, ロアマウント(ホワイト)	1	BODY COLOR: Y5S	
16-1	54221-90J02-YAY	カバー, ロアマウント(ブラック)	2	BODY COLOR: YKV, YA Y	
16-2	54221-90J02-Y5S	カバー, ロアマウント(ホワイト)	2	BODY COLOR: Y5S	
17	09116-10181	ボルト(10X44)	6		
18	09160-12113	ワッシャ(12.5X30X2.5)	2		

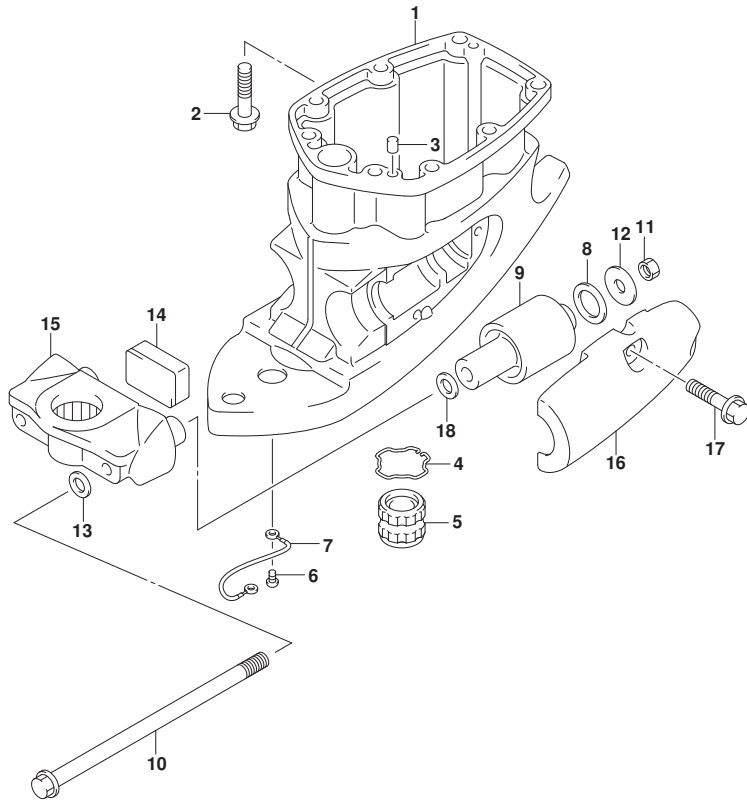


FIG.405C

FIG. 405C (1-F-10) ドライブシャフトハウジング (DF140AT)

見出番号	品番	品名	使用個数	備考	標準作業時間
1-1	52111-90J02-YAY	ハウジング, ドライブシャフト(L) (ブラック)	1	L-TRANSOM	
1-2	52111-90J02-Y5S	ハウジング, ドライブシャフト(L) (ホワイト)	1	L-TRANSOM BODY COLOR:YAY	
1-3	52111-90J12-YAY	ハウジング, ドライブシャフト(X) (ブラック)	1	X-TRANSOM	
1-4	52111-90J12-Y5S	ハウジング, ドライブシャフト(X) (ホワイト)	1	X-TRANSOM BODY COLOR:YAY	
2	09116-10181	ボルト(10X44)	8		
3	09202-08006	ピン(8X12)	2		
4	09387-45001	リンク	1	X-TRANSOM	
5	57130-92J01	ブッシュ, ドライブシャフト	1	X-TRANSOM	
6	09125-06063	スクリュー(6X10)	2		
7	36895-87D10	リード(L:310)	1		
8	54121-87D01	ダンパ, リハーストツハロア	2		
9	54160-90J20	マウント, ロア	2		
10	54166-90J11	ボルト, ロアマウント	2		
11	09159-12014	ナット	2		
12	09160-12112	ワッシャ(12X40X3)	2		
13	54114-90J10	ワッシャ, アツハマウントボルト	2		
14	54151-90J00	マウント, ロアスラスト	1		
15-1	54211-90J01-YAY	ブラケット, ロアマウント(ブラック)	1	BODY COLOR:YAY	
15-2	54211-90J01-Y5S	ブラケット, ロアマウント(ホワイト)	1	BODY COLOR:Y5S	
16-1	54221-90J02-YAY	カバー, ロアマウント(ブラック)	2	BODY COLOR:YAY	
16-2	54221-90J02-Y5S	カバー, ロアマウント(ホワイト)	2	BODY COLOR:Y5S	
17	09116-10181	ボルト(10X44)	6		
18	09160-12113	ワッシャ(12.5X30X2.5)	2		

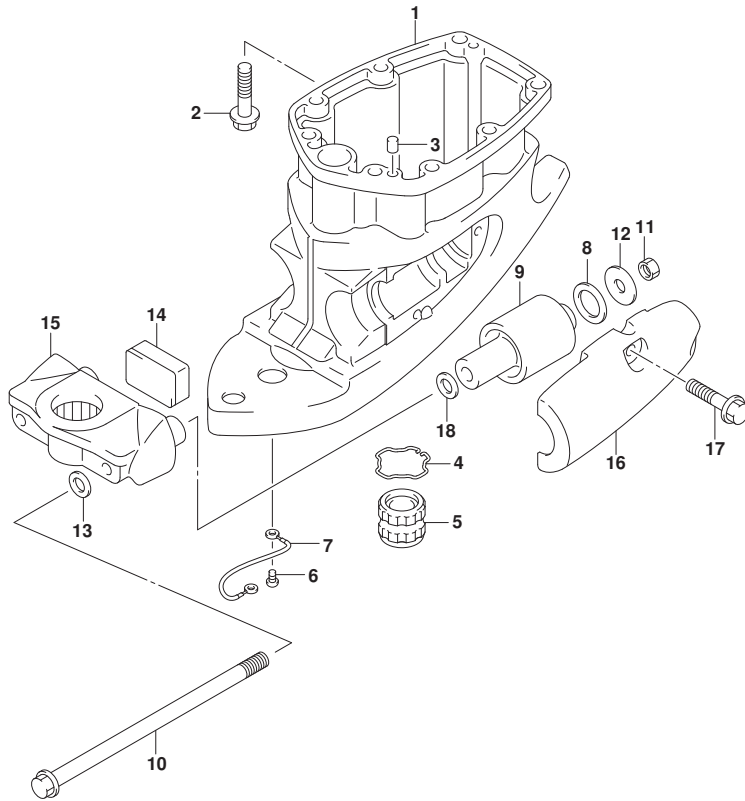


FIG.407A

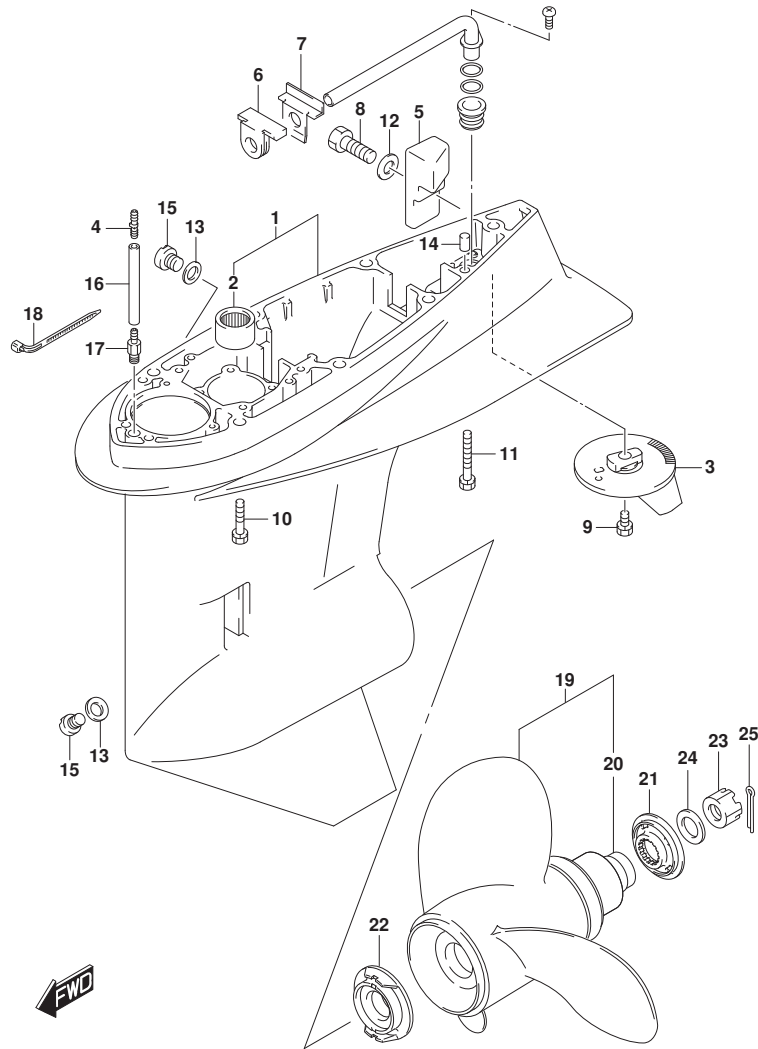


FIG.407A (1-F-11) ギヤケース (DF100AT)

見出番号	品番	品名	使用個数	備考	標準作業時間
1	55110-90J20-YAY	ケース,ギヤ(ブラック)	1		
2	09263-28016	・ベアリング(28.6X38X31.8)	1		
3	55125-90J01	タブ,トリム	1		
4	09367-05003	ユニオン	1		
5	55321-90J01	アノード,ギヤケース	1		
6	55332-87D01	ラバー,エキゾーストシール	1		
7	55333-87D02	プレート,エキゾーストシール	1		
8	09100-06131	ホルト(6X12)	1		
9	09116-08137	ホルト(8X22)	1		
10	09116-10150	ホルト(10X55)	6		
11	09117-10039	ホルト(10X80)	1		
12	09160-06085	ワッシャ(6.5X15X1)	1		
13	09168-10022	ガスケット(10X17X1.5)	2		
14	09202-08006	ピン(8X12)	2		
15	09248-10008	プラグ(10X7.5)	2		
16-1	09355-40805-600	ホース(4X8X600)	1	L-TRANSOM L:600>50	
16-2	09355-40805-600	ホース(4X8X600)	1	X-TRANSOM L:600>100	
17	09362-09008	ユニオン	1		
18	09407-10404	クランプ(L:100)	2		
19-1	58100-90JA0-019	ブローラ(3X14X17)	1		
19-2	58100-90JB0-019	ブローラ(3X14X19)	1		
19-3	58100-90JC0-019	ブローラ(3X14X21)	1		
19-4	58100-90JD0-019	ブローラ(3X14X23)	1		
19-5	58100-90JE0-019	ブローラ(3X13-1/2X15)	1		
20	58105-90J00	・ブッシュセット,ブローラ	1		
21	57633-90J02	スベサ,ブローラナット	1		
22	57635-92J01	ストッパ,ブローラブッシュ	1		
23	09141-18005	ナット	1		
24	09160-18028	ワッシャ(18.5X31X1)	1		
25	09204-03003	コックピン	1		

FIG.407B

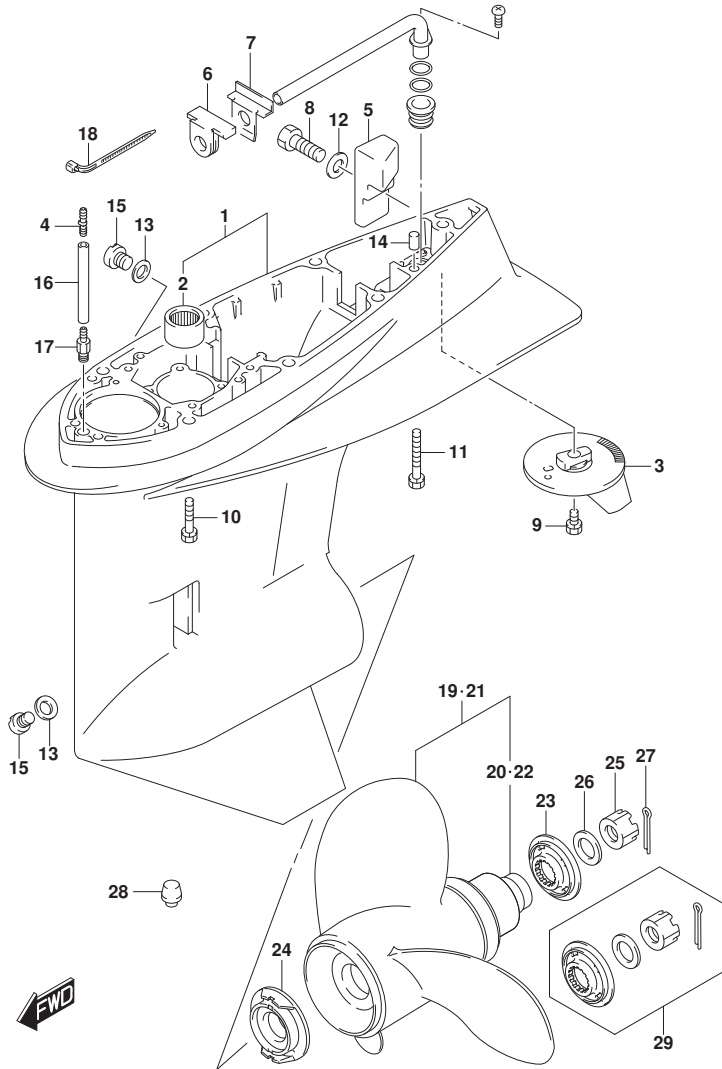


FIG. 407B (1-F-12) ギヤケース (DF115AT)

見出番号	品番	品名	使用個数	備考	標準作業時間
1-1	55110-90J20-YAY	ケース,ギヤ(ブラック)	1	BODY COLOR:YKV, YA Y	
1-2	55110-90J20-Y5S	ケース,ギヤ(ホワイト)	1	BODY COLOR:Y5S	
2	09263-28016	・ヘ アリソク (28.6X38X31.8)	1		
3	55125-90J01	タブ, トリム	1		
4	09367-05003	ユニオン	1		
5	55321-90J01	アノード, ギヤケース	1		
6	55332-87D01	ラバー, エキゾーストシール	1		
7	55333-87D02	プレート, エキゾーストシール	1		
8	09100-06131	ホルト(6X12)	1		
9	09116-08137	ホルト(8X22)	1		
10	09116-10150	ホルト(10X55)	6		
11	09117-10039	ホルト(10X80)	1		
12	09160-06085	ワッシャ(6.5X15X1)	1		
13	09168-10022	ガスケット(10X17X1.5)	2		
14	09202-08006	ピン(8X12)	2		
15	09248-10008	ブラグ (10X7.5)	2		
16-1	09355-40805-600	ホース(4X8X600)	1	L-TRANSOM L: 600>50	
16-2	09355-40805-600	ホース(4X8X600)	1	X-TRANSOM L: 600>100	
17	09362-09008	ユニオン	1		
18	09407-10404	クランプ (L: 100)	2		
19-1	58100-90JA0-019	ブローラ(3X14X17)	1		
19-2	58100-90JB0-019	ブローラ(3X14X19)	1		
19-3	58100-90JC0-019	ブローラ(3X14X21)	1		
19-4	58100-90JD0-019	ブローラ(3X14X23)	1		
19-5	58100-90JE0-019	ブローラ(3X13-1/2X15)	1		
20	58105-90J00	・ブッシュセット, ブローラ	1		
21-1	58200-92J40	ブローラ(3X13-7/8X15)	1	オプション	
21-2	58200-92J50	ブローラ(3X13-7/8X17)	1	オプション	
21-3	58200-92J60	ブローラ(3X13-7/8X19)	1	オプション	
21-4	58200-92J70	ブローラ(3X13-7/8X21)	1	オプション	
21-5	58200-92J80	ブローラ(3X13-7/8X23)	1	オプション	
21-6	58200-92J90	ブローラ(3X13-7/8X25)	1	オプション	



FIG.407B

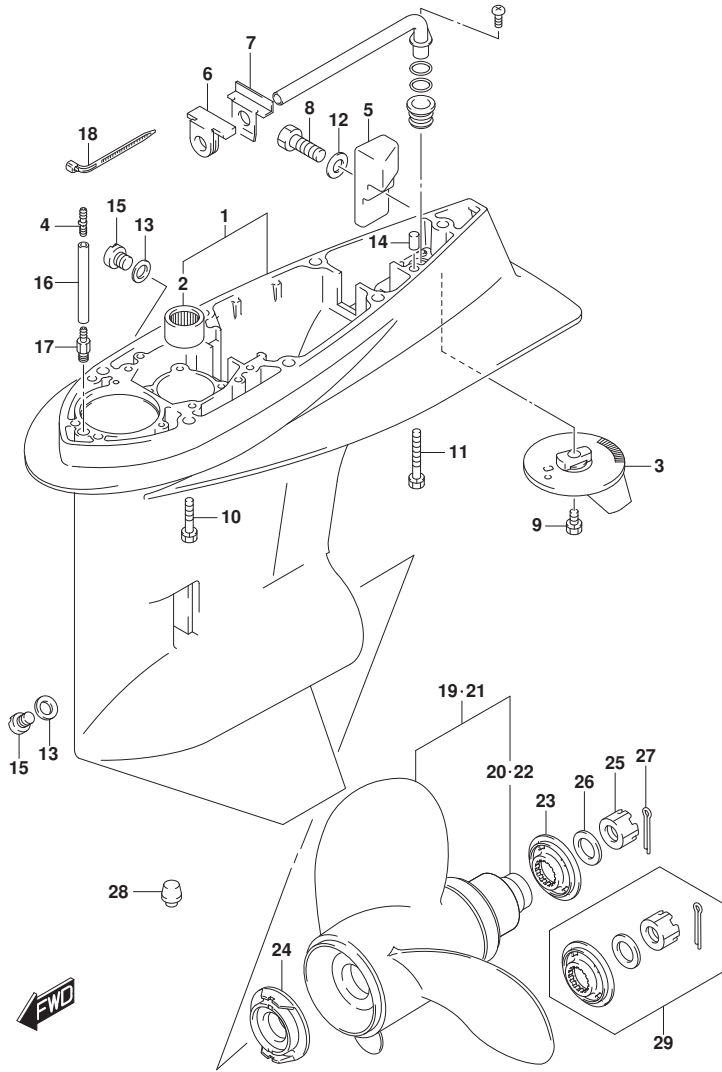


FIG.407B (1-F-13) ギヤケース (DF115AT)

見出番号	品番	品名	使用個数	備考	標準作業時間
22	58105-90J00	・フツシユセツト, フロベラ	1	オプション	
23	57633-90J02	スベ一サ, フロベラナツト	1		
24	57635-92J01	ストツパ, フロベラフツツユ	1		
25	09141-18005	ナツト	1		
26	09160-18028	ワツシヤ(18.5X31X1)	1		
27	09204-03003	コツタヒン	1		
28	55116-87E00	ブラグ, ギヤケース	1	オプション	
29	57630-90J00	キツト, フロベラナツト	1	オプション	

FIG.407C

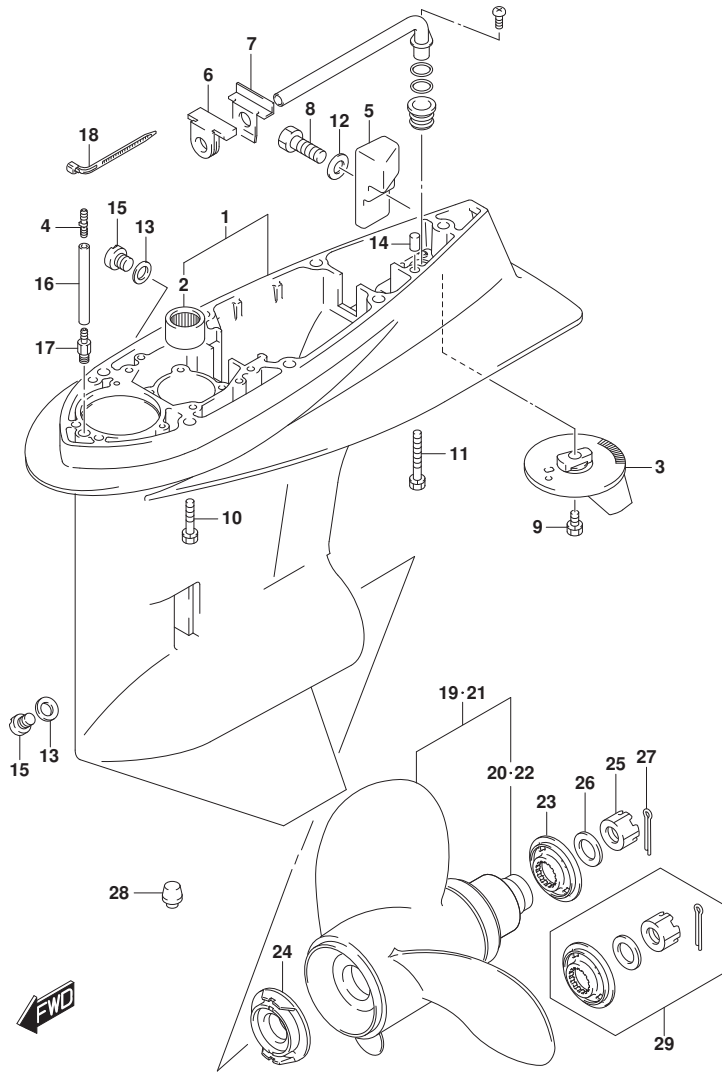


FIG. 407C (1-F-14) ギヤケース (DF140AT)

見出番号	品番	品名	使用個数	備考	標準作業時間
1-1	55110-90J20-YAY	ケース,ギヤ(ブラック)	1	BODY COLOR:YAY	
1-2	55110-90J20-Y5S	ケース,ギヤ(ホワイト)	1	BODY COLOR:Y5S	
2	09263-28016	・ベアリング (28. 6X38X31. 8)	1		
3	55125-90J01	タブ, トリム	1		
4	09367-05003	ユニオン	1		
5	55321-90J01	アノード, ギヤケース	1		
6	55332-87D01	ラバー, イキゾーストシール	1		
7	55333-87D02	プレート, イキゾーストシール	1		
8	09100-06131	ホルト (6X12)	1		
9	09116-08137	ホルト (8X22)	1		
10	09116-10150	ホルト (10X55)	6		
11	09117-10039	ホルト (10X80)	1		
12	09160-06085	ワッシャ (6. 5X15X1)	1		
13	09168-10022	ガスケット (10X17X1. 5)	2		
14	09202-08006	ピン (8X12)	2		
15	09248-10008	プラグ (10X7. 5)	2		
16-1	09355-40805-600	ホース (4X8X600)	1	L-TRANSOM L: 600>50	
16-2	09355-40805-600	ホース (4X8X600)	1	X-TRANSOM L: 600>100	
17	09362-09008	ユニオン	1		
18	09407-10404	クランプ (L: 100)	2		
19-1	58100-90JA0-019	ブローラ (3X14X17)	1		
19-2	58100-90JB0-019	ブローラ (3X14X19)	1		
19-3	58100-90JC0-019	ブローラ (3X14X21)	1		
19-4	58100-90JD0-019	ブローラ (3X14X23)	1		
19-5	58100-90JE0-019	ブローラ (3X13-1/2X15)	1		
20	58105-90J00	・ブッシュセット, ブローラ	1		
21-1	58200-92J40	ブローラ (3X13-7/8X15)	1	オプショ	
21-2	58200-92J50	ブローラ (3X13-7/8X17)	1	オプショ	
21-3	58200-92J60	ブローラ (3X13-7/8X19)	1	オプショ	
21-4	58200-92J70	ブローラ (3X13-7/8X21)	1	オプショ	
21-5	58200-92J80	ブローラ (3X13-7/8X23)	1	オプショ	
21-6	58200-92J90	ブローラ (3X13-7/8X25)	1	オプショ	
22	58105-90J00	・ブッシュセット, ブローラ	1	オプショ	

FIG.407C

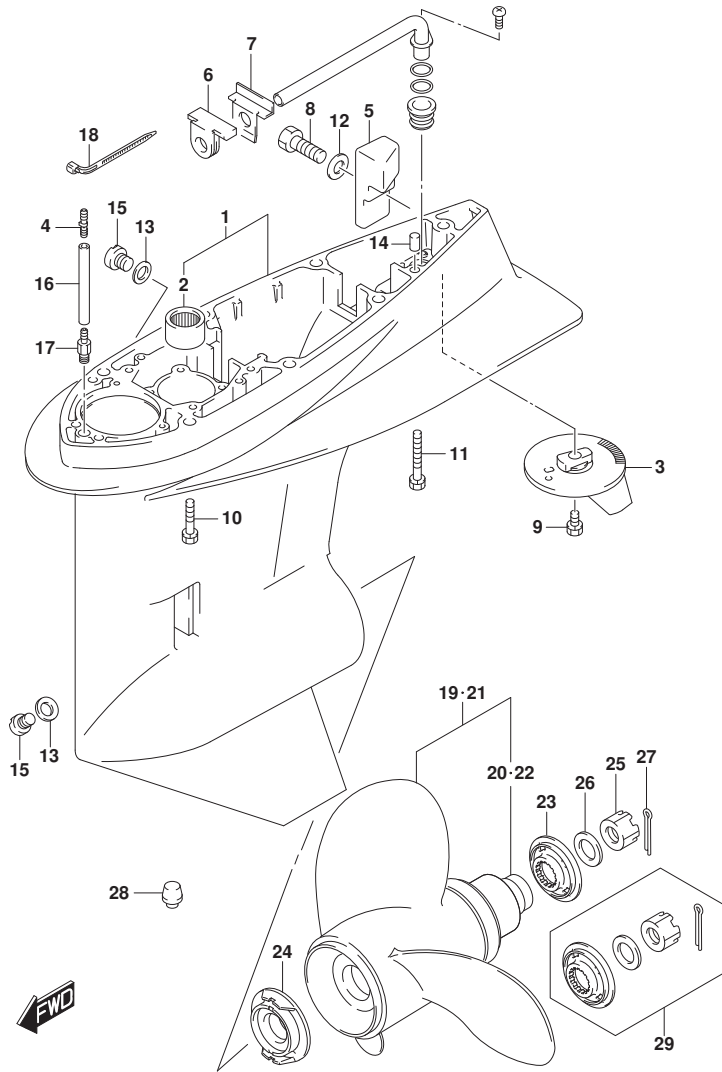


FIG.407C (1-F-15) ギヤケース (DF140AT)

見出番号	品番	品名	使用個数	備考	標準作業時間
23	57633-90J02	スベ-サ, フロ-ラナット	1		
24	57635-92J01	ストツパ, フロ-ラナット	1		
25	09141-18005	ナット	1		
26	09160-18028	ワツシヤ(18.5X31X1)	1		
27	09204-03003	コツタピン	1		
28	55116-87E00	プラグ, ギヤケース	1	オプション	
29	57630-90J00	キット, フロ-ラナット	1	オプション	

FIG.410A

FIG.410A (1-F-16) サイドカバー (DF100AT)

見出番号	品番	品名	使用個数	備考	標準作業時間
1	61134-90J20	シール, サイドカバー	1		
2	61810-90J10-YAY	カバー, サイドスターボート (フック)	1		
3	61817-89J00	ブランク, サイドカバー	1		
4	61820-90J11-YAY	カバー, サイドボート (フック)	1		
5	61827-90J00	ホルダ, サイドカバー	1		
6	61831-90J12-YAY	パネル, フロント (フック)	1		
7	09116-08163	ホルト (8X38)	2		
8	09136-06148	スクリュ (6X35)	7		
9	09136-06149	スクリュ (6X55)	2		
10	09169-08039	ワッシャ	2		
11	09320-11013	クッション	2		
12	09321-08022	クッション	2		
13	09409-05302-5PK	クリップ (フック)	2		
14	61633-90J02-YAY	レバー, フックリヤ (フック)	1		
15	61633-90J02-YAY	レバー, フックリヤ (フック)	1		
16	61637-90J10	フック, エンジンカバーリヤスターボート	1		
17	61638-90J10	フック, エンジンカバーリヤボート	1		
18	61641-87D00	フック, エンジンカバーフロント	1		
19	61645-90J01-YAY	レバー, フックフロント (フック)	1		
20	09116-06127	ホルト (6X12)	3		
21	09160-13014	ワッシャ (13. 2X25X1)	3		
22	09164-14008	ワッシャ	3		
23	09307-13006	ブッシュ	1	フロント	
24	09306-13008	ブッシュ	2	リヤ	
25	61124-92J10	ゲロメット, リモコンケーブル (スズキ)	1		
26	09407-25402	クランプ (L: 250)	1		
27	01550-06167	ホルト	2		
28	67341-90J32	ホルダ, リモコンケーブル	1		
29	67343-90J20	ストッパ, リモコンケーブル	1		
30	67344-90J00	クッション, リモコンケーブル	1		
31	01580-08257	ホルト	1		
32	09403-20308	クランプ	1		
33	17917-87L00	コネクタ, フラッシュウオータ	1		
34	61458-99E50	ラベル, エンジンカバー	1		
35	67361-90J10	アダプタ, ホース (リキング)	1		

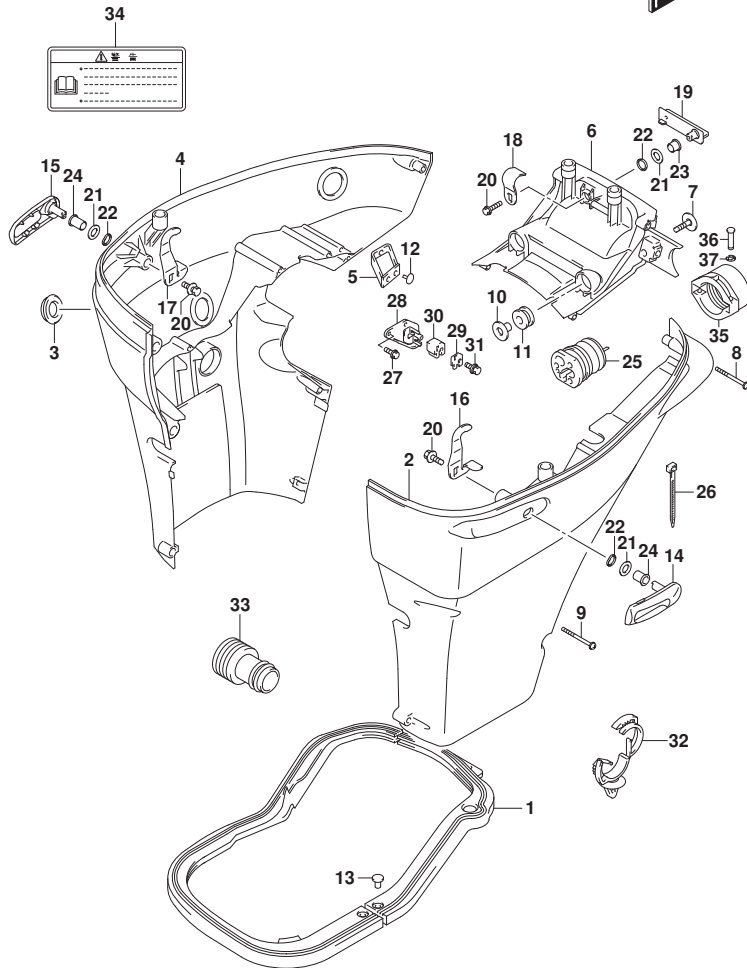


FIG.410A

FIG. 410A (1-G-2) サイドカバー (DF100AT)

見出番号	品番	品名	使用個数	備考	標準作業時間
36	09208-06009	ピン	2		
37	09383-04002	リング	2		

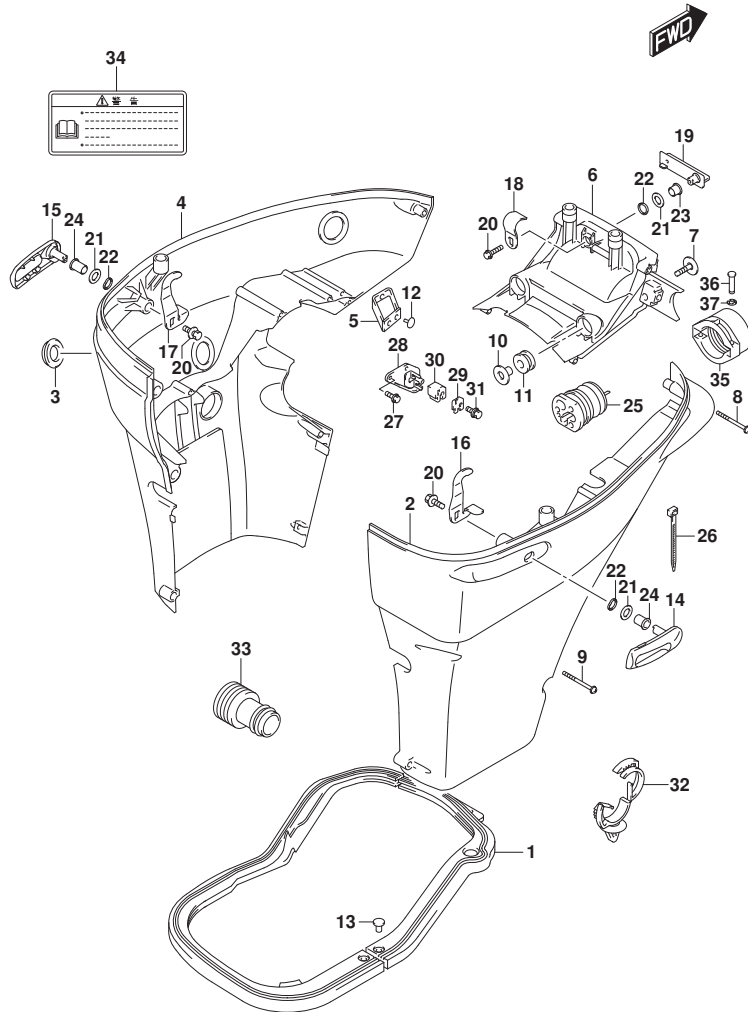


FIG.410B

FIG.410B (1-G-3) サイドカバー (DF115AT)

見出番号	品番	品名	使用個数	備考	標準作業時間
1	61134-90J20	シール, サイドカバー	1		
2-1	61810-90J10-YAY	カバー, サイドスターボート (フ ラック)	1	BODY COLOR:YAY	
2-2	61810-90J10-YKV	カバー, サイドスターボート (マットフ ラック)	1	BODY COLOR:YKV	
2-3	61810-90J10-Y5S	カバー, サイドスターボート (ホワイト)	1	BODY COLOR:Y5S	
3	61817-89J00	ブラグ, サイドカバー	1		
4-1	61820-90J11-YAY	カバー, サイドボート (フ ラック)	1	BODY COLOR:YAY	
4-2	61820-90J11-YKV	カバー, サイドボート (マットフ ラック)	1	BODY COLOR:YKV	
4-3	61820-90J11-Y5S	カバー, サイドボート (ホワイト)	1	BODY COLOR:Y5S	
5	61827-90J00	ホルダー, サイドカバー	1		
6-1	61831-90J12-YAY	パネル, フロント (フ ラック)	1		
6-2	61831-90J12-YKV	パネル, フロント (マットフ ラック)	1	BODY COLOR:YAY	
6-3	61831-90J12-Y5S	パネル, フロント (ホワイト)	1	BODY COLOR:YKV	
7	09116-08163	ホルルト (8X38)	2	BODY COLOR:Y5S	
8	09136-06148	スクリュ (6X35)	7		
9	09136-06149	スクリュ (6X55)	2		
10	09169-08039	ワッシャ	2		
11	09320-11013	クッション	2		
12	09321-08022	クッション	2		
13	09409-05302-5PK	クリップ (フ ラック)	2		
14-1	61633-90J02-YAY	レバー, フックリヤ (フ ラック)	1	BODY COLOR:YAY	
14-2	61633-90J02-YKV	レバー, フックリヤ (マットフ ラック)	1	BODY COLOR:YKV	
14-3	61633-90J02-Y5S	レバー, フックリヤ (ホワイト)	1	BODY COLOR:Y5S	
15-1	61633-90J02-YAY	レバー, フックリヤ (フ ラック)	1	BODY COLOR:YAY	
15-2	61633-90J02-YKV	レバー, フックリヤ (マットフ ラック)	1	BODY COLOR:YKV	
15-3	61633-90J02-Y5S	レバー, フックリヤ (ホワイト)	1	BODY COLOR:Y5S	
16	61637-90J10	フック, エンジンカバーリヤスターボート	1		
17	61638-90J10	フック, エンジンカバーリヤボート	1		
18	61641-87D00	フック, エンジンカバーフロント	1		
19-1	61645-90J01-YAY	レバー, フックフロント (フ ラック)	1	BODY COLOR:YKV, YAY	
19-2	61645-90J01-Y5S	レバー, フックフロント (ホワイト)	1	BODY COLOR:Y5S	
20	09116-06127	ホルルト (6X12)	3		
21	09160-13014	ワッシャ (13. 2X25X1)	3		
22	09164-14008	ワッシャ	3		
23	09307-13006	ブッシュ	1	フロント	

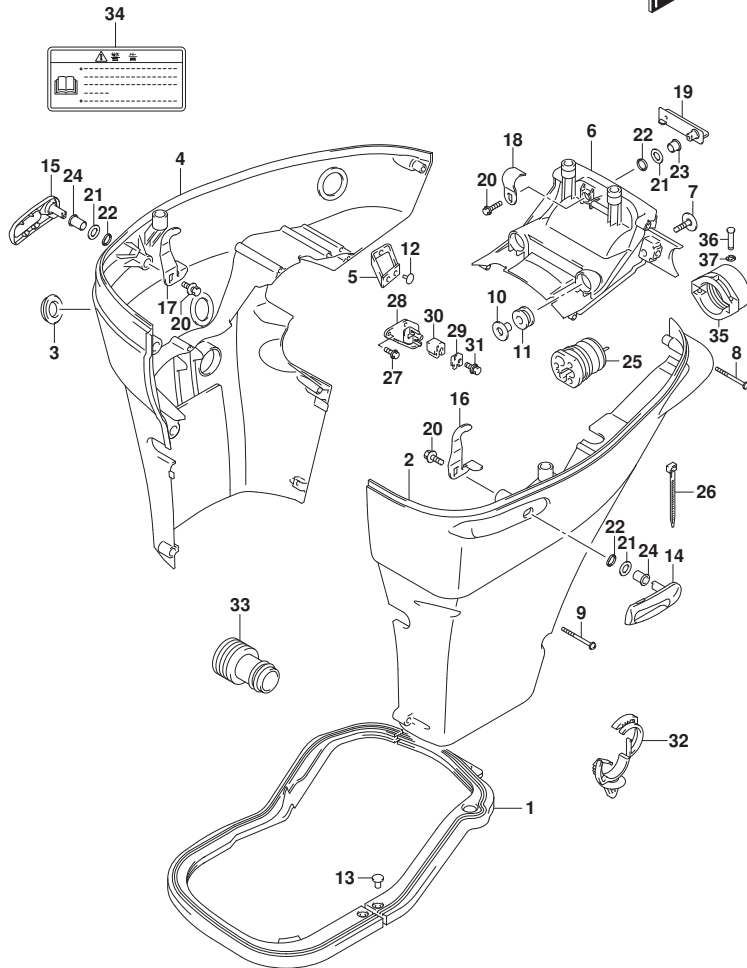


FIG.410B

FIG.410B (1-G-4) サイドカバー - (DF115AT)

見出番号	品番	品名	使用個数	備考	標準作業時間
24	09306-13008	ブッシュ	2	リヤ	
25	61124-92J10	グロメット, リモコンケーブル(ススキ)	1		
26	09407-25402	クランプ (L:250)	1		
27	01550-06167	ホルト	2		
28	67341-90J32	ホルダ, リモコンケーブル	1		
29	67343-90J20	ストッパ, リモコンケーブル	1		
30	67344-90J00	クッション, リモコンケーブル	1		
31	01580-08257	ホルト	1		
32	09403-20308	クランプ	1		
33	17917-87L00	コネクタ, フラッシュアウト	1		
34	61458-99E50	ラベル, エンジンカバー	1		
35	67361-90J10	アダプタ, ホース(リキリング)	1		
36	09208-06009	ピン	2		
37	09383-04002	Eリング	2		

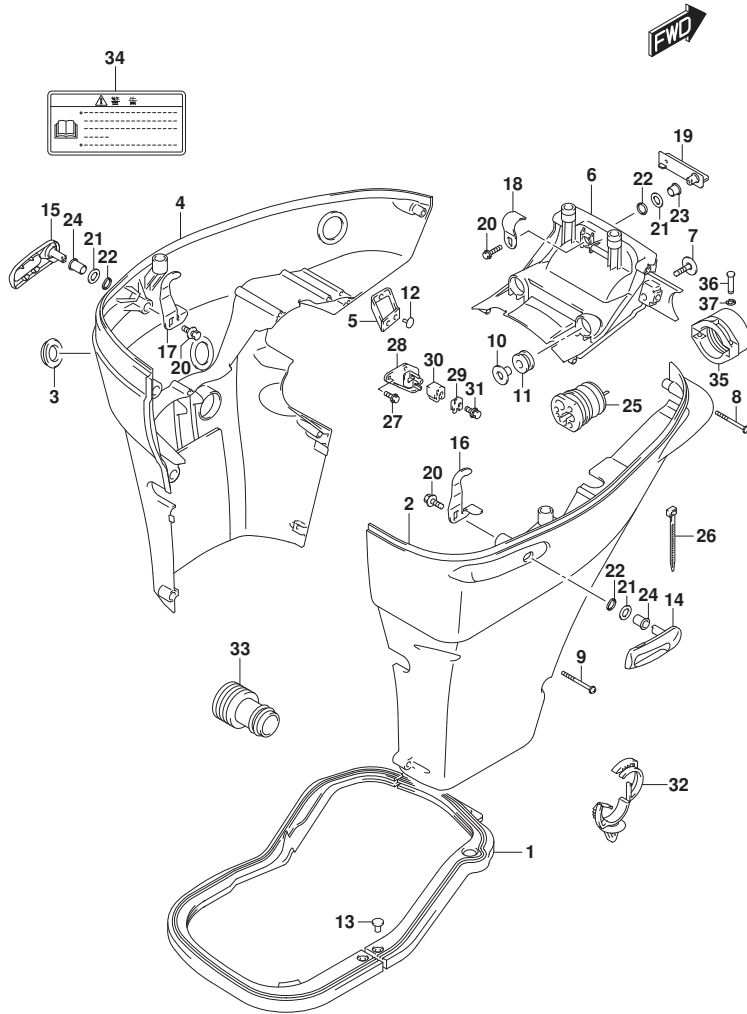
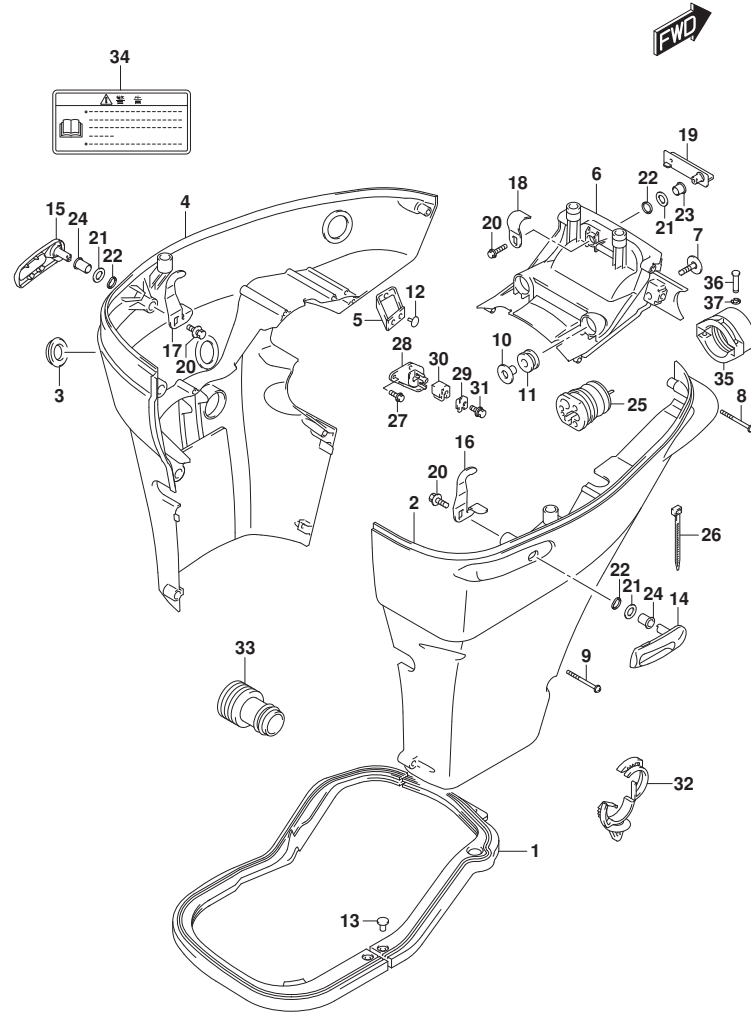


FIG.410C



DF140A\_000\_018\_410C  
SIDE COVER

FIG.410C (1-G-5) サイドカバー - (DF140AT)

見出番号	品番	品名	使用個数	備考	標準作業時間
1	61134-90J20	シール, サイドカバー	1		
2-1	61810-90J10-YAY	カバー, サイドスターホート (ﾌﾞﾗｯｸ)	1	BODY COLOR:YAY	
2-2	61810-90J10-Y5S	カバー, サイドスターホート (ﾈｯｸﾞ)	1	BODY COLOR:Y5S	
3	61817-89J00	ﾌﾞﾗｯｸ, サイドカバー	1		
4-1	61820-90J11-YAY	カバー, サイドホート (ﾌﾞﾗｯｸ)	1	BODY COLOR:YAY	
4-2	61820-90J11-Y5S	カバー, サイドホート (ﾈｯｸﾞ)	1	BODY COLOR:Y5S	
5	61827-90J00	ﾎﾙﾀﾞ, サイドカバー	1		
6-1	61831-90J12-YAY	ﾊﾞﾈﾙ, フロント (ﾌﾞﾗｯｸ)	1	BODY COLOR:YAY	
6-2	61831-90J12-Y5S	ﾊﾞﾈﾙ, フロント (ﾈｯｸﾞ)	1	BODY COLOR:Y5S	
7	09116-08163	ﾎﾙﾄ (8X38)	2		
8	09136-06148	ｽｸﾘﾕ (6X35)	7		
9	09136-06149	ｽｸﾘﾕ (6X55)	2		
10	09169-08039	ワｯｼﾞﾔ	2		
11	09320-11013	ｸﾞｯｼｮﾝ	2		
12	09321-08022	ｸﾞｯｼｮﾝ	2		
13	09409-05302-5PK	ｸﾘｯﾌﾟ (ﾌﾞﾗｯｸ)	2		
14-1	61633-90J02-YAY	ﾚﾊﾞ, ﾌｯｸﾘﾔ (ﾌﾞﾗｯｸ)	1	BODY COLOR:YAY	
14-2	61633-90J02-Y5S	ﾚﾊﾞ, ﾌｯｸﾘﾔ (ﾈｯｸﾞ)	1	BODY COLOR:Y5S	
15-1	61633-90J02-YAY	ﾚﾊﾞ, ﾌｯｸﾘﾔ (ﾌﾞﾗｯｸ)	1	BODY COLOR:YAY	
15-2	61633-90J02-Y5S	ﾚﾊﾞ, ﾌｯｸﾘﾔ (ﾈｯｸﾞ)	1	BODY COLOR:Y5S	
16	61637-90J10	ﾌｯｸ, ﾈﾝｼﾞﾝｶﾊﾞｰﾘﾔｽﾀｰﾎｰﾄ	1		
17	61638-90J10	ﾌｯｸ, ﾈﾝｼﾞﾝｶﾊﾞｰﾘﾔﾎｰﾄ	1		
18	61641-87D00	ﾌｯｸ, ﾈﾝｼﾞﾝｶﾊﾞｰﾌﾚﾝﾄ	1		
19-1	61645-90J01-YAY	ﾚﾊﾞ, ﾌｯｸﾌﾚﾝﾄ (ﾌﾞﾗｯｸ)	1	BODY COLOR:YAY	
19-2	61645-90J01-Y5S	ﾚﾊﾞ, ﾌｯｸﾌﾚﾝﾄ (ﾈｯｸﾞ)	1	BODY COLOR:Y5S	
20	09116-06127	ﾎﾙﾄ (6X12)	3		
21	09160-13014	ワｯｼﾞﾔ (13. 2X25X1)	3		
22	09164-14008	ワｯｼﾞﾔ	3		
23	09307-13006	ﾌﾞｯｼﾞ	1	ﾌﾚﾝﾄ	
24	09306-13008	ﾌﾞｯｼﾞ	2	ﾘﾔ	
25	61124-92J10	ｸﾞﾛﾓｯﾄ, リモコンケーブル (ｽﾞｽﾞｷ)	1		
26	09407-25402	ｸﾗﾝﾌﾟ (L: 250)	1		
27	01550-06167	ﾎﾙﾄ	2		
28	67341-90J32	ﾎﾙﾀﾞ, リモコンケーブル	1		
29	67343-90J20	ｽﾄｯﾊﾟ, リモコンケーブル	1		

DF140A\_000\_018



FIG.410C

FIG. 410C (1-G-6) サイドカバー - (DF140AT)

見出番号	品番	品名	使用個数	備考	標準作業時間
30	67344-90J00	クッション, リモコンケーブ	1		
31	01580-08257	ホルト	1		
32	09403-20308	クランプ	1		
33	17917-87L00	コネクタ, フラッシュアウト	1		
34	61458-99E50	ラベル, エンジンカバー	1		
35	67361-90J10	アダプタ, ホース(リキリング)	1		
36	09208-06009	ピン	2		
37	09383-04002	Eリング	2		

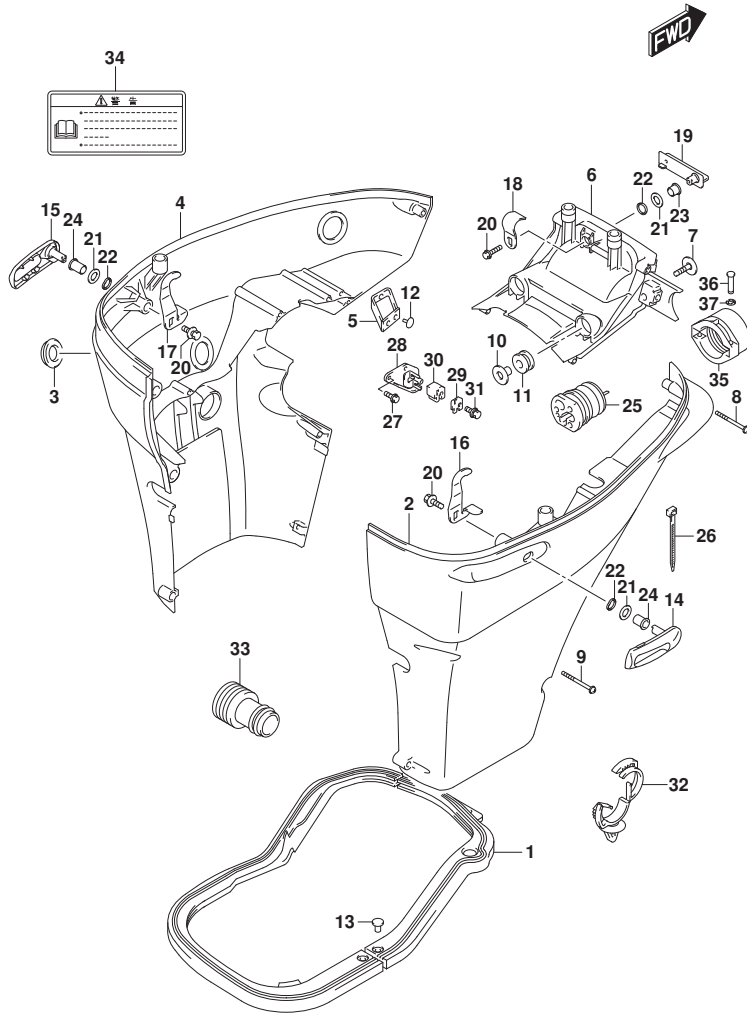


FIG.420A

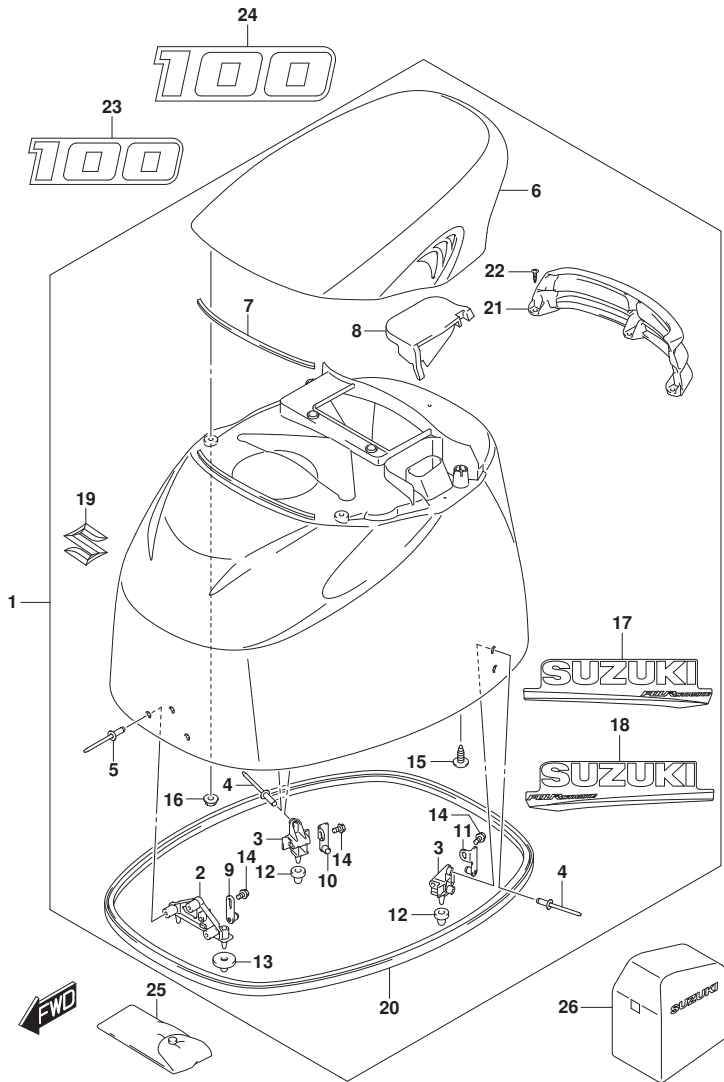


FIG. 420A (1-G-7) エンジンカバー (DF100AT)

見出番号	品番	品名	使用個数	備考	標準作業時間
1	61401-90810-YAY	カバーセット、エンジン(フック)	1		
2	61621-87D20	・フック、ファスナ、フロント	1		
3	61644-90J20	・フック、ファスナリヤ	2		
4	09229-04025	・リベット	4		
5	09229-04025	・リベット	3		
6	61430-92J00-YAY	・ハンドル、チルトアップ(フック)	1		
7	61438-92J10	・シール、チルトアップハンドル	1		
8	61439-92J10	・シール、チルトアップハンドル	1		
9	61610-93J00	・ファスナ	1		
10	61680-90J01	・ファスナ、リヤホート	1		
11	61690-90J01	・ファスナ、リヤホート	1		
12	09329-10022	・クッション	2		
13	09329-10023	・クッション	2		
14	01550-06127	・ボルト	3		
15	07120-06167	・ボルト	2		
16	08316-10067	・ナット	2		
17	61443-88L20	・ストライプ、エンジンカバーホート	1		
18	61453-88L20	・ストライプ、エンジンカバーホート	1		
19	77811-63J00-OPG	・エンブレム、マークS(クロム)	1		
20	61112-92J10	・ラバー、サイドカバー	1		
21	61432-92J10	・ルバー、チルトアップハンドル	1		
22	03542-06169	・スクリュー	3		
23	61422-90J40	マーク、エンブレムフロント(100)	1		
24	61435-90JA0	マーク、エンブレムリヤ(100)	1		
25	09800-81841	ツールセット	1		
26	68110-87L01	カバー、ウエザ	1	オプション	

FIG.420B

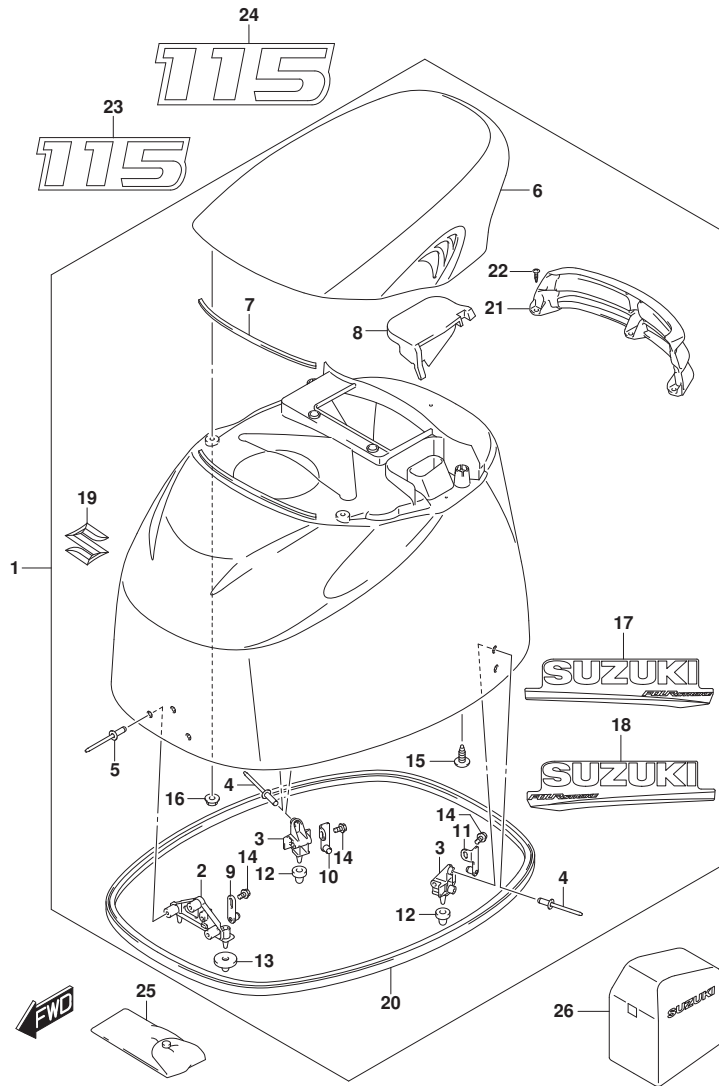


FIG. 420B (1-G-8) エンジンカバー (DF115AT) (SEE NOTE 1)

見出番号	品番	品名	使用個数	備考	標準作業時間
1-1	61401-90810-YAY	カバーセット, エンジン(ブラック)	1	BODY COLOR:YAY	
1-2	61401-90820-Y5S	カバーセット, エンジン(ホワイト)	1	BODY COLOR:Y5S	
2	61621-87D20	ブラケット, フアスナ, フロント	1	BODY COLOR:YAY, Y5 S	
3	61644-90J20	ブラケット, フアスナリヤ	2	BODY COLOR:YAY, Y5 S	
4	09229-04025	リベット	4	BODY COLOR:YAY, Y5 S	
5	09229-04025	リベット	3	BODY COLOR:YAY, Y5 S	
6-1	61430-92J00-YAY	ハンドル, チルトアップ(ブラック)	1	BODY COLOR:YAY	
6-2	61430-92J00-Y5S	ハンドル, チルトアップ(ホワイト)	1	BODY COLOR:Y5S	
7	61438-92J10	シール, チルトアップハンドル	1	BODY COLOR:YAY, Y5 S	
8	61439-92J10	シール, チルトアップハンドル	1	BODY COLOR:YAY, Y5 S	
9	61610-93J00	フアスナ	1	BODY COLOR:YAY, Y5 S	
10	61680-90J01	フアスナ, リヤスターボート	1	BODY COLOR:YAY, Y5 S	
11	61690-90J01	フアスナ, リヤボート	1	BODY COLOR:YAY, Y5 S	
12	09329-10022	クッション	2	BODY COLOR:YAY, Y5 S	
13	09329-10023	クッション	2	BODY COLOR:YAY, Y5 S	
14	01550-06127	ボルト	3	BODY COLOR:YAY, Y5 S	
15	07120-06167	ボルト	2	BODY COLOR:YAY, Y5 S	
16	08316-10067	ナット	2	BODY COLOR:YAY, Y5 S	
17-1	61443-88L20	ストライプ, エンジンカバースターボート	1	BODY COLOR:YAY	
17-2	61443-88L30	ストライプ, エンジンカバースターボート	1	BODY COLOR:Y5S	
18-1	61453-88L20	ストライプ, エンジンカバーボート	1	BODY COLOR:YAY	

FIG.420B

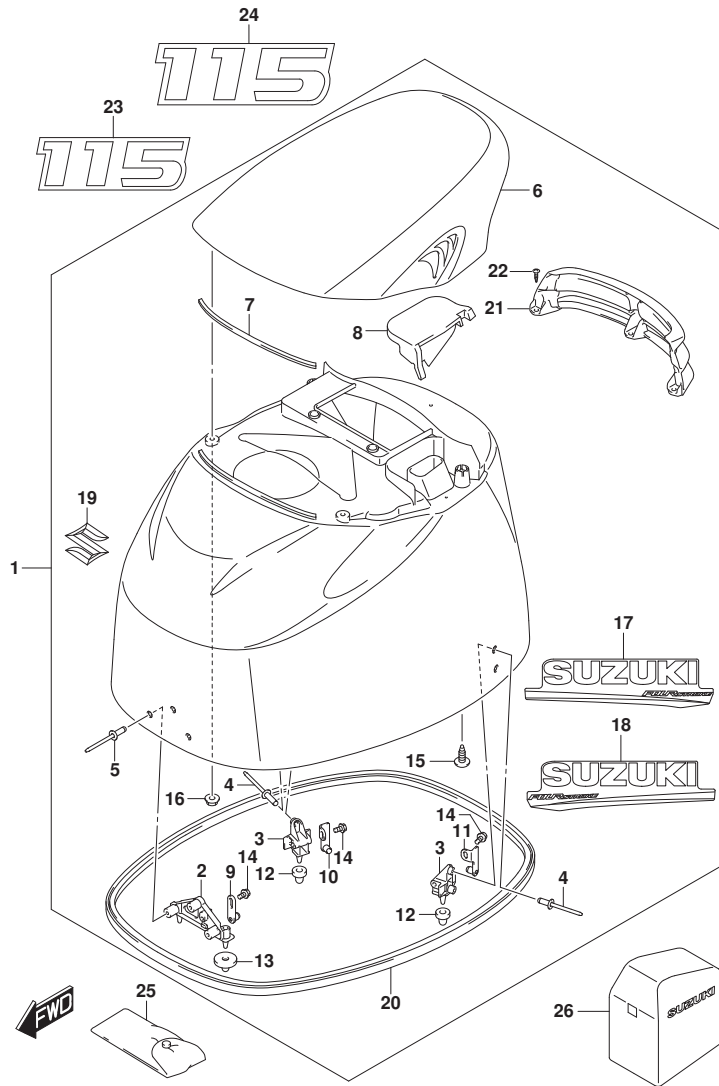


FIG. 420B (1-G-9) エンジンカバー (DF115AT) (SEE NOTE 1)

見出番号	品番	品名	使用個数	備考	標準作業時間
18-2	61453-88L30	・ストライプ, エンジンカバーホート	1	BODY COLOR: Y5S	
19	77811-63J00-OPG	・エンブレム, マークS (クロム)	1	BODY COLOR: YAY, Y5S	
20	61112-92J10	・ラバー, サイドカバー	1	BODY COLOR: YAY, Y5S	
21	61432-92J10	・ルーバー, チルトアップハンドル	1	BODY COLOR: YAY, Y5S	
22	03542-06169	・スクリュー	3	BODY COLOR: YAY, Y5S	
23-1	61422-90J50	マーク, エンブレムフロント (115)	1	BODY COLOR: YAY	
23-2	61422-90J60	マーク, エンブレムフロント (115)	1	BODY COLOR: Y5S	
24-1	61435-90J80	マーク, エンブレムリヤ (115)	1	BODY COLOR: YAY	
24-2	61435-90J00	マーク, エンブレムリヤ (115)	1	BODY COLOR: Y5S	
25	09800-81841	ツールセット	1	BODY COLOR: YAY, Y5S	
26	68110-87L01	カバー, ウェザ	1	オプション BODY COLOR: YAY, Y5S	

NOTE 1:  
FOR YAY, Y5S

FIG.420C

FIG. 420C (1-G-10) エンジンカバー (DF115AT) (SEE NOTE 1)

見出番号	品番	品名	使用個数	備考	標準作業時間
1	61401-90830-YKV	カバーセット, エンジン(マツプ)ラック	1	BODY COLOR: YKV	
2	61621-87D20	・フ ラケット, ファスタ, フロント	1	BODY COLOR: YKV	
3	61644-90J20	・フ ラケット, ファスタリヤ	2	BODY COLOR: YKV	
4	09229-04025	・リベ ット	4	BODY COLOR: YKV	
5	09229-04025	・リベ ット	3	BODY COLOR: YKV	
6	61430-92J00-YKV	・ハンド ル, チルトアップ (フ ラック)	1	BODY COLOR: YKV	
7	61438-92J10	・シール, チルトアップ ハンド ル	1	BODY COLOR: YKV	
8	61439-92J10	・シール, チルトアップ ハンド ル	1	BODY COLOR: YKV	
9	61610-93J00	・ファスタ	1	BODY COLOR: YKV	
10	61680-90J01	・ファスタ, リヤスターホート	1	BODY COLOR: YKV	
11	61690-90J01	・ファスタ, リヤホート	1	BODY COLOR: YKV	
12	09329-10022	・クツシヨウ	2	BODY COLOR: YKV	
13	09329-10023	・クツシヨウ	2	BODY COLOR: YKV	
14	01550-06127	・ホ ルト	3	BODY COLOR: YKV	
15	07120-06167	・ホ ルト	2	BODY COLOR: YKV	
16	08316-10067	・ナツト	2	BODY COLOR: YKV	
17	61443-92J20	・ストライプ, エンジンカバー-スターホート	1	BODY COLOR: YKV	
18	61453-92J20	・ストライプ, エンジンカバー-ホート	1	BODY COLOR: YKV	
19	77811-63J00-OPG	・エンブレム, マークS (クローム)	1	BODY COLOR: YKV	
20	61112-92J10	・ラバー, サイドカバー	1	BODY COLOR: YKV	
21	61432-92J20	・ルバー, チルトアップ ハンドル(マツトレット)	1	BODY COLOR: YKV	
22	03542-06169	・スクリュ	3	BODY COLOR: YKV	
23	61424-93J00	・マーク, エンブレム (SS)	1	BODY COLOR: YKV	
24	61435-92J50	・マーク, エンブレムリヤ (115)	1	BODY COLOR: YKV	
25	61444-92J00	・ストライプ, エンジンカバー-アツバ-スターホート	1	STBD	
26	61454-92J00	・ストライプ, エンジンカバー-アツバ-ホート	1	BODY COLOR: YKV	PORT
27	61441-92J10	・マーク, ススキ	2	BODY COLOR: YKV	
28	09800-81841	ツールセット	1	BODY COLOR: YKV	
29	68110-87L01	カバー, ウェザ	1	オプション	BODY COLOR: YKV

NOTE 1:  
FOR YKV

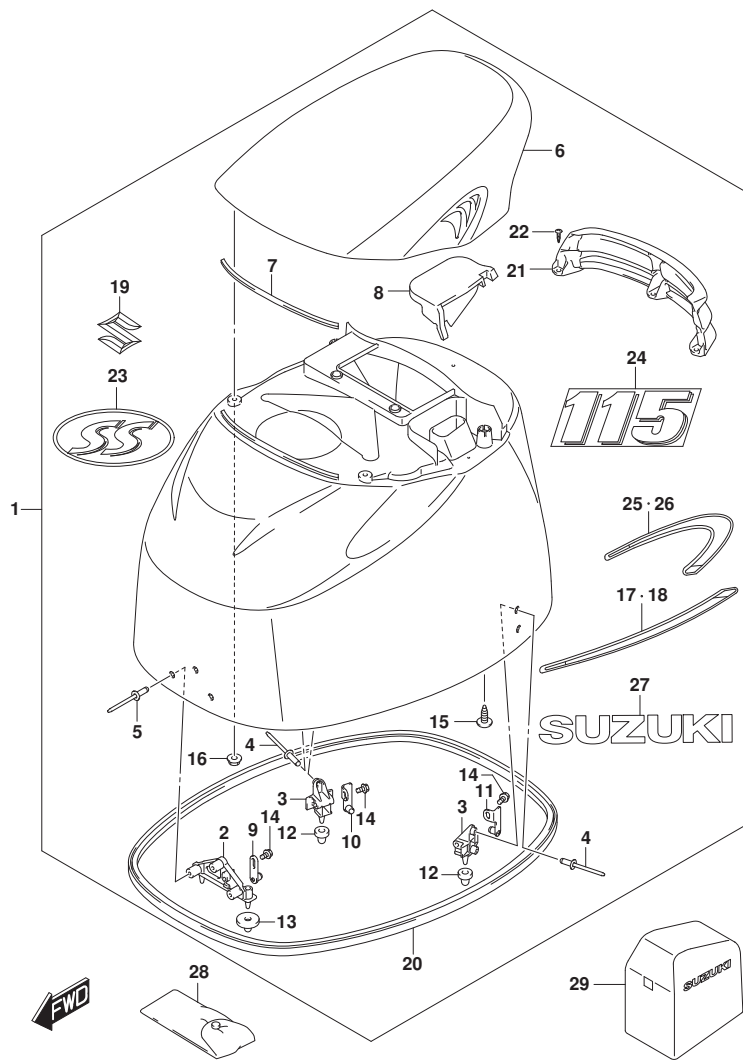


FIG.420D

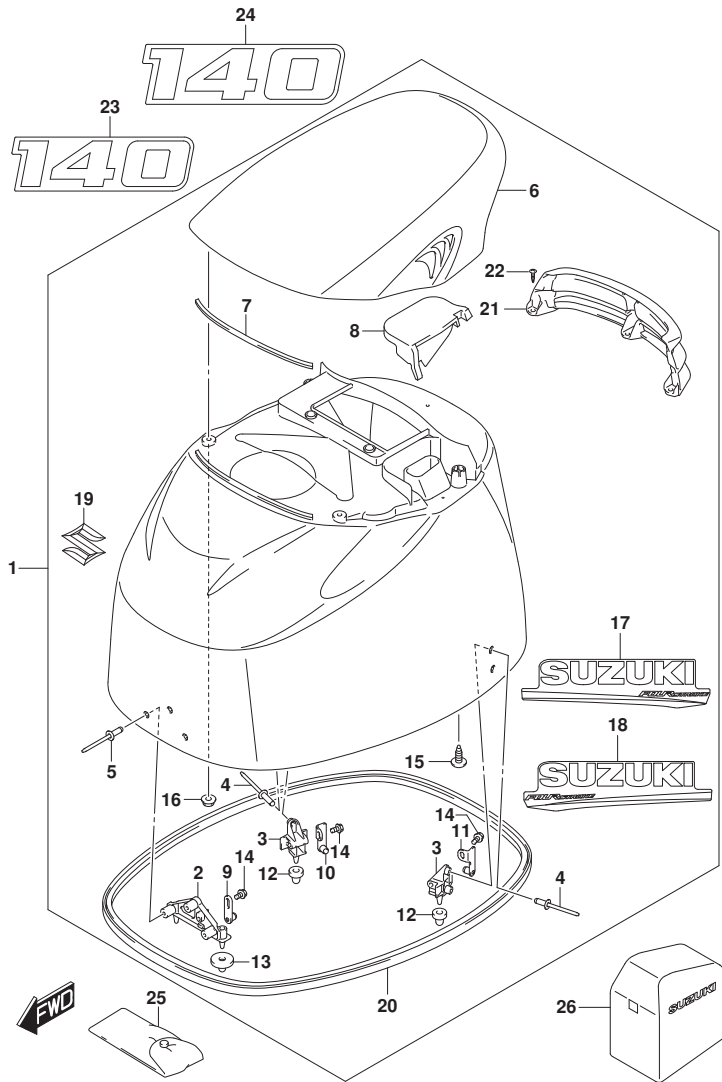


FIG. 420D (1-G-11) エンジンカバー (DF140AT)

見出番号	品番	品名	使用個数	備考	標準作業時間
1-1	61401-90810-YAY	カバーセット, エンジン(ブラック)	1	BODY COLOR: YAY	
1-2	61401-90820-Y5S	カバーセット, エンジン(ホワイト)	1	BODY COLOR: Y5S	
2	61621-87D20	ブラケット, ファスタ, フロント	1		
3	61644-90J20	ブラケット, ファスタリヤ	2		
4	09229-04025	リベット	4		
5	09229-04025	リベット	3		
6-1	61430-92J00-YAY	ハンドル, チルトアップ(ブラック)	1	BODY COLOR: YAY	
6-2	61430-92J00-Y5S	ハンドル, チルトアップ(ホワイト)	1	BODY COLOR: Y5S	
7	61438-92J10	シール, チルトアップハンドル	1		
8	61439-92J10	シール, チルトアップハンドル	1		
9	61610-93J00	ファスタ	1		
10	61680-90J01	ファスタ, リヤスターボート	1		
11	61690-90J01	ファスタ, リヤボート	1		
12	09329-10022	クッション	2		
13	09329-10023	クッション	2		
14	01550-06127	ボルト	3		
15	07120-06167	ボルト	2		
16	08316-10067	ナット	2		
17-1	61443-88L20	ストライプ, エンジンカバースターボート	1	BODY COLOR: YAY	
17-2	61443-88L30	ストライプ, エンジンカバースターボート	1	BODY COLOR: Y5S	
18-1	61453-88L20	ストライプ, エンジンカバーボート	1	BODY COLOR: YAY	
18-2	61453-88L30	ストライプ, エンジンカバーボート	1	BODY COLOR: Y5S	
19	77811-63J00-OPG	エンブレム, マークS(クロム)	1		
20	61112-92J10	ラバー, サイドカバー	1		
21	61432-92J10	ラバー, チルトアップハンドル	1		
22	03542-06169	スクリュー	3		
23-1	61422-92J20	マーク, エンブレムフロント(140)	1	BODY COLOR: YAY	
23-2	61422-92J30	マーク, エンブレムフロント(140)	1	BODY COLOR: Y5S	
24-1	61435-92J60	マーク, エンブレムリヤ(140)	1	BODY COLOR: YAY	
24-2	61435-92J70	マーク, エンブレムリヤ(140)	1	BODY COLOR: Y5S	
25	09800-81841	ツールセット	1		
26	68110-87L01	カバー, ウェザ	1	オプション	

FIG.430A

FIG. 430A (1-G-12) フューエルホース

見出番号	品番	品名	使用個数	備考	標準 作業時間
1	65700-90J21	ホース, フューエル (タンクツェエンジン)	1		
2	65750-95500	ソケット, フューエルホース	1		
3	65770-90J12	ホップ, スクイズ	1		
4	09401-11423	クリップ	1		

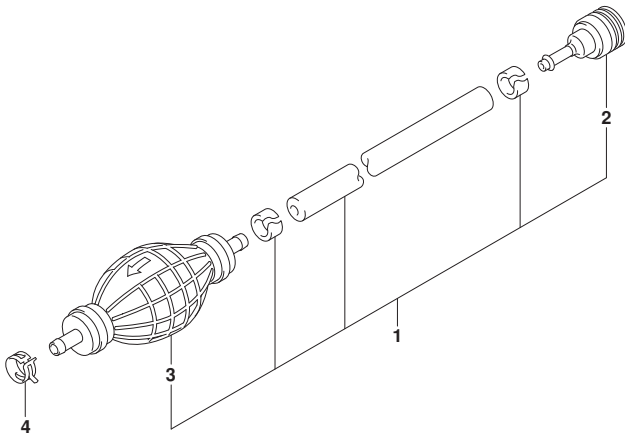


FIG.442A

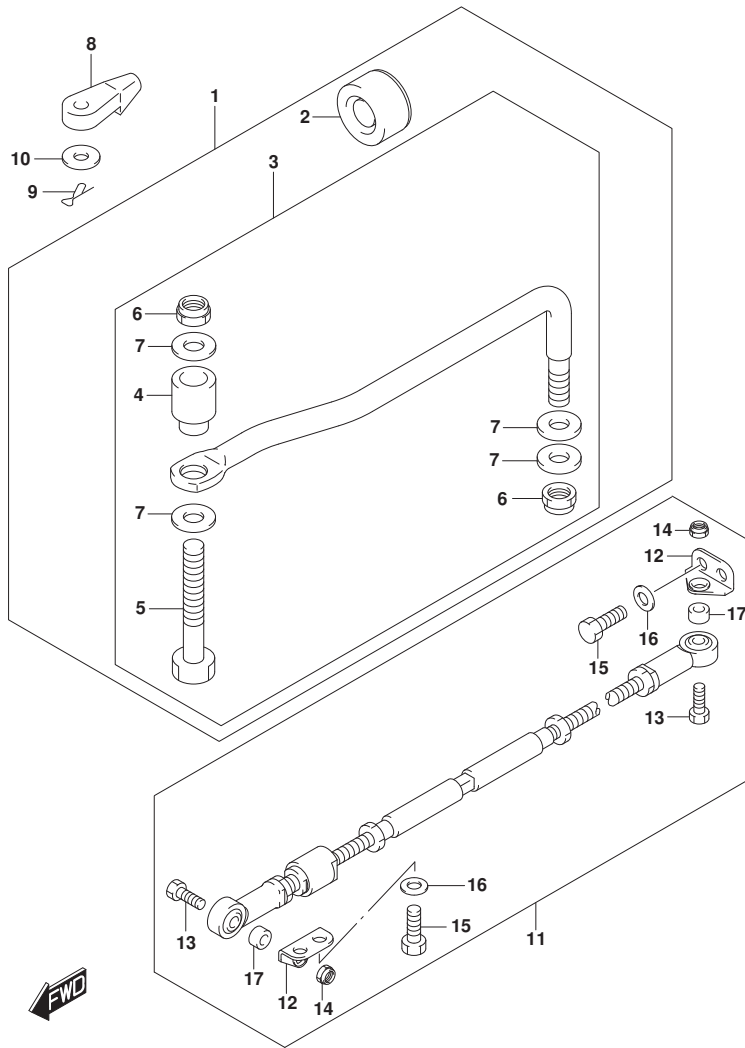


FIG. 442A (1-G-13) ド`ラッグ`リンク

見出番号	品番	品名	使用個数	備考	標準作業時間
1	67700-90J01	リンクセット, ド`ラッグ`	1	オプ`ション	
2	41161-94400	・シール, ステアリング`ケーブ`ル	1	オプ`ション	
3	67701-90J01	・リンクアッソシ, ド`ラッグ`	1	オプ`ション	
4	67721-99E00	・`スベ`ーサ	1	オプ`ション	
5	67725-99E00	・`ホルト, ド`ラッグ`リンク	1	オプ`ション	
6	67726-99E00	・`ナツト, ロック	2	オプ`ション	
7	67728-99E00	・`ワッシャ	4	オプ`ション	
8	67467-89J01	コネクタ	2		
9	09385-06012	スナツブ`ピン	2		
10	09160-06055	ワッシャ (7X12X1)	2		
11	67600-90J00	キット, タイロツト`	1	オプ`ション	
12	67631-90J00	・ブ`ラケツト, タイロツト`	2	オプ`ション	
13	67725-99E20	・`ホルト, ド`ラッグ`リンク	2	オプ`ション	
14	67726-99E00	・`ナツト, ロック	2	オプ`ション	
15	09100-12081	・`ホルト (12X25)	4	オプ`ション	
16	09160-12066	・ワッシャ (12. 5X22X2. 5)	4	オプ`ション	
17	09180-09022	・`スベ`ーサ (9. 6X18X12)	2	オプ`ション	



FIG.460A

FIG. 460A (1-G-14) メータ

見出番号	品番	品名	使用個数	備考	標準作業時間
1	34200-93J12	タコメータアシ、ウイス' モニタ (赤ワイト)	1		
2	09471-12077	・ハ' ルフ' (12V1. 7W)	1		

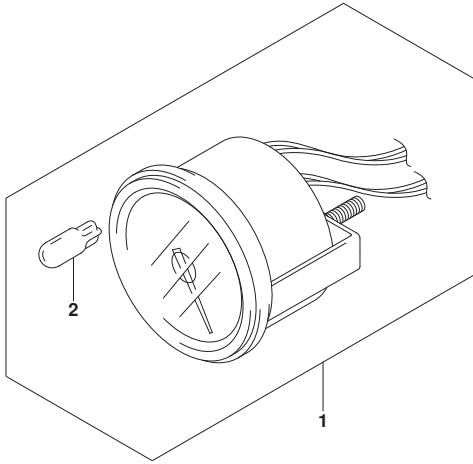


FIG.501A

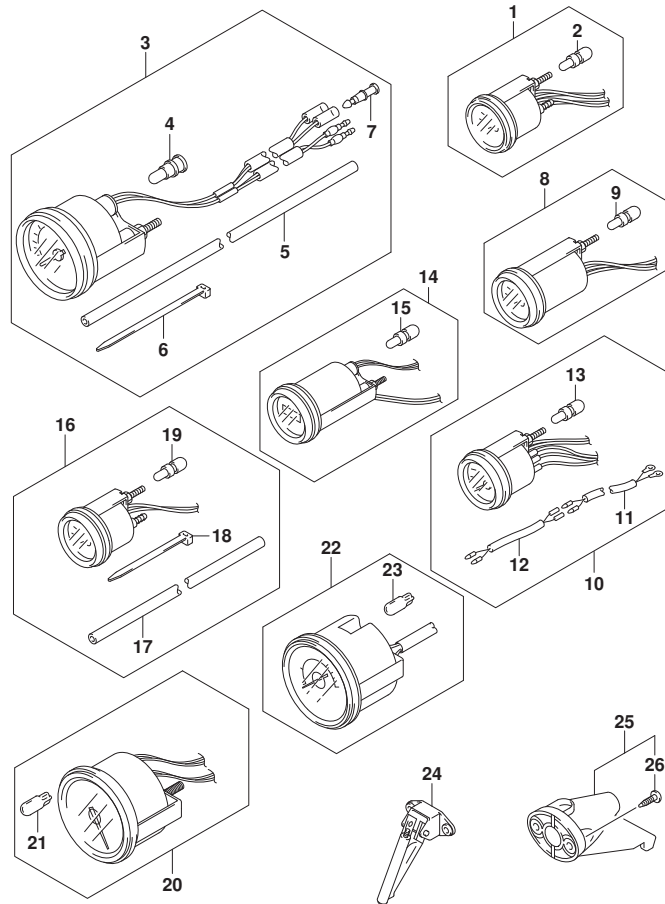


FIG. 501A (1-G-15) オプション:メータ

見出番号	品番	品名	使用個数	備考	標準作業時間
1-1	34800-93J00	メータアツシ, トリム (ﾌﾞﾗｯｸ)	1	ﾌﾞﾗｯｸ	
1-2	34800-93J11	メータアツシ, トリム (ﾎﾜｲﾄ)	1	WHITE	
2	09471-12108	･ﾊﾞﾙﾌﾞ (12V1.7W, T:6.5)	1		
3-1	34100-93J00	ｽﾍﾞｰﾄﾞ ﾏﾞｰｼﾞ ﾏﾞｼﾞ, 130KM/H (ﾌﾞﾗｯｸ)	1	MAX 130KM/H BLACK	
3-2	34100-93J11	ｽﾍﾞｰﾄﾞ ﾏﾞｰｼﾞ ﾏﾞｼﾞ, 130KM/H (ﾎﾜｲﾄ)	1	MAX 130KM/H WHITE	
3-3	34100-93J20	ｽﾍﾞｰﾄﾞ ﾏﾞｰｼﾞ ﾏﾞｼﾞ, 80KM/H (ﾌﾞﾗｯｸ)	1	MAX 80KM/H BLACK	
3-4	34100-93J31	ｽﾍﾞｰﾄﾞ ﾏﾞｰｼﾞ ﾏﾞｼﾞ, 80KM/H (ﾎﾜｲﾄ)	1	MAX 80KM/H WHITE	
3-5	34100-93J40	ｽﾍﾞｰﾄﾞ ﾏﾞｰｼﾞ ﾏﾞｼﾞ, 45KNOTS (ﾌﾞﾗｯｸ)	1	MAX 45KNOTS BLACK	
3-6	34100-93J51	ｽﾍﾞｰﾄﾞ ﾏﾞｰｼﾞ ﾏﾞｼﾞ, 45KNOTS (ﾎﾜｲﾄ)	1	MAX 45KNOTS WHITE	
3-7	34100-93J60	ｽﾍﾞｰﾄﾞ ﾏﾞｰｼﾞ ﾏﾞｼﾞ, 65KNOTS (ﾎﾜｲﾄ)	1	MAX 65KNOTS WHITE	
4	09471-12028	･ﾊﾞﾙﾌﾞ (12V3.4W)	1		
5	34191-92E00	･ﾁｭｰﾌﾞ	1		
6	09407-14407	･ｸﾗﾝﾌﾟ (L:145)	2		
7	36615-96300	･ﾀｰﾐﾅﾙ	2		
8-1	34600-93J00	ﾏｰﾀﾞ ﾏﾞｼﾞ, ﾎﾙﾃｰｼﾞ (ﾌﾞﾗｯｸ)	1	ﾌﾞﾗｯｸ	
8-2	34600-93J11	ﾏｰﾀﾞ ﾏﾞｼﾞ, ﾎﾙﾃｰｼﾞ (ﾎﾜｲﾄ)	1	WHITE	
9	09471-12103	･ﾊﾞﾙﾌﾞ (12V3W)	1		
10-1	34300-93J00	ｸﾞｰｼﾞ ﾏﾞｼﾞ, ﾌｩｰｴﾙ (ﾌﾞﾗｯｸ)	1	ﾌﾞﾗｯｸ	
10-2	34300-93J11	ｸﾞｰｼﾞ ﾏﾞｼﾞ, ﾌｩｰｴﾙ (ﾎﾜｲﾄ)	1	WHITE	
11	34310-92E00	･ﾘｰﾄﾞ ﾏﾞｼﾞ, ﾌｩｰｴﾙ, ｸﾞｰｼﾞ	1		
12	34360-92E00	･ｱﾀﾞﾌﾞﾀ, ﾌｩｰｴﾙｸﾞｰｼﾞ	1		
13	09471-12103	･ﾊﾞﾙﾌﾞ (12V3W)	1		
14-1	34500-93J00	ﾏｰﾀﾞ ﾏﾞｼﾞ, ﾏﾞｰ (ﾌﾞﾗｯｸ)	1	ﾌﾞﾗｯｸ	
14-2	34500-93J11	ﾏｰﾀﾞ ﾏﾞｼﾞ, ﾏﾞｰ (ﾎﾜｲﾄ)	1	WHITE	
15	09471-12103	･ﾊﾞﾙﾌﾞ (12V3W)	1		
16-1	34650-93J20	ｸﾞｰｼﾞ ﾏﾞｼﾞ, ﾜｰﾀｰ ﾏﾞﾌﾞ ﾚｯｼﾞﾔ15PSI (ﾌﾞﾗｯｸ)	1	15PSI BLACK	
16-2	34650-93J31	ｸﾞｰｼﾞ ﾏﾞｼﾞ, ﾜｰﾀｰ ﾏﾞﾌﾞ ﾚｯｼﾞﾔ15PSI (ﾎﾜｲﾄ)	1	15PSI WHITE	
17	34191-92E00	･ﾁｭｰﾌﾞ	1		
18	09407-14407	･ｸﾗﾝﾌﾟ (L:145)	2		
19	09471-12103	･ﾊﾞﾙﾌﾞ (12V3W)	1		
20	34200-93J00	ﾀｺﾏｰﾀﾞ ﾏﾞｼﾞ, ﾜｲｽﾞ ﾓﾆﾀ (ﾌﾞﾗｯｸ)	1	ﾌﾞﾗｯｸ	
21	09471-12077	･ﾊﾞﾙﾌﾞ (12V1.7W)	1		
22-1	34200-93J40	ﾀｺﾏｰﾀﾞ ﾏﾞｼﾞ, ﾜｲｽﾞ ﾓﾆﾀ (ﾌﾞﾗｯｸ)	1	ﾌﾞﾗｯｸ	

FIG.501A

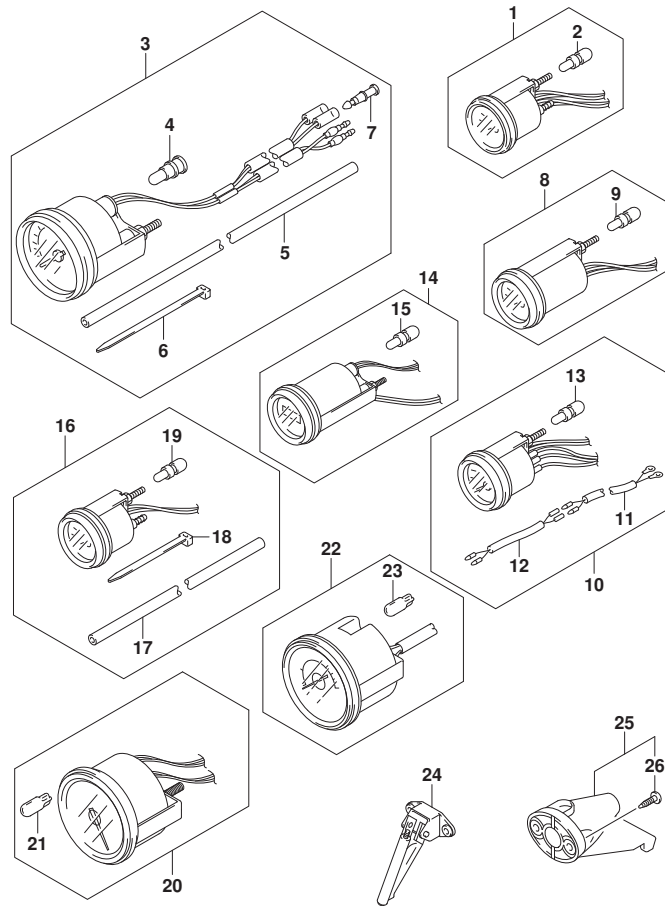


FIG. 501A (1-G-16) オプション:メータ

見出番号	品番	品名	使用個数	備考	標準作業時間
22-2	34200-93J51	タコメータアツシ, ウイス' モニタ (赤ワイト)	1	WHITE	
23	09471-12077	・ハ' ルフ' (12V1. 7W)	1		
24	34190-87D00	センタ', スピ' ート' メ' ータ	1		
25	34190-95500	センタ', スピ' ート' メ' ータ	1		
26	03112-0630B	・スク' リユ	2		

FIG.507A

FIG. 507A (1-H-2) オプション:ウオータ プレツシヤ ゲージ サブ キット

見出番号	品番	品名	使用個数	備考	標準作業時間
1	34660-90J02	キット, ウォータ プレツシヤ ゲージ サブ	1		
2	09352-50903-600	ホース (5X9X600)	1	L: 600>160	
3	09352-50903-600	ホース (5X9X600)	1	L: 600>210	
4	09367-06006	3ウェイ	1		
5	09401-08413	クリップ	4		
6	18498-99EA0	フ ロキタ (9. 5X11. 5X80)	1		
7	09407-25402	クラブ (L: 250)	1		
8	17917-87L00	コネクタ, フラツシユウォータ	1		

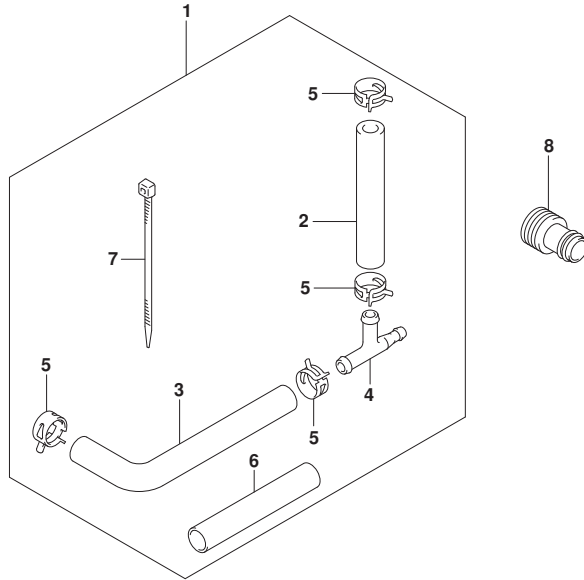
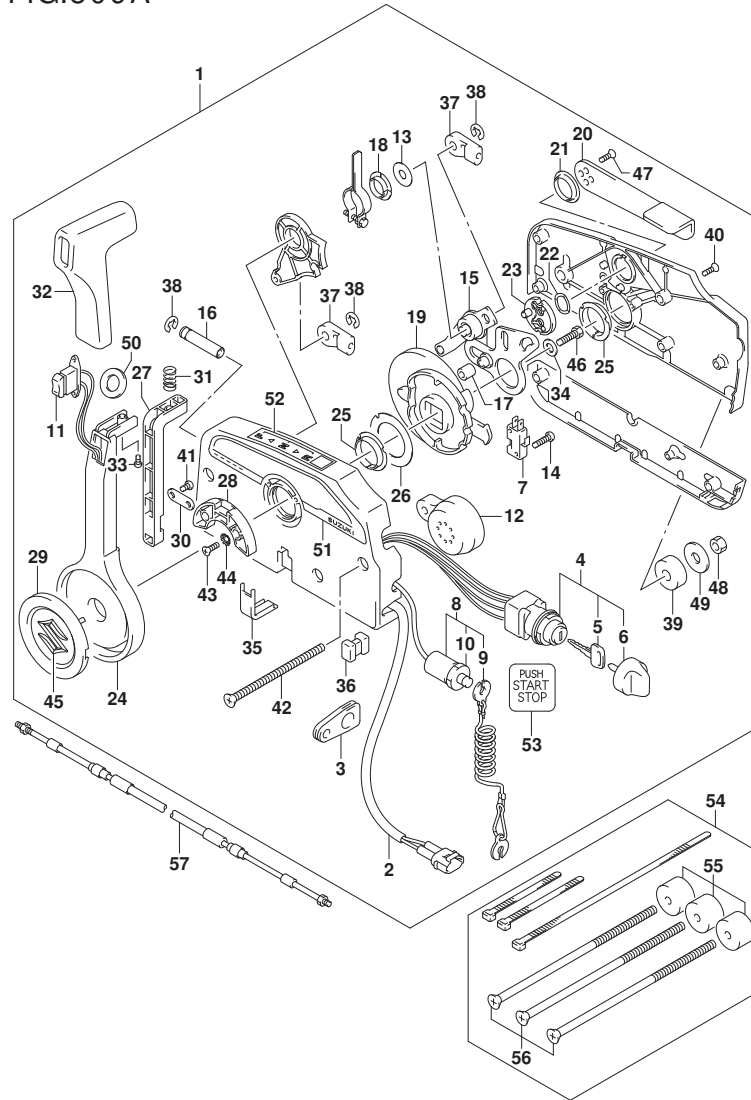


FIG.509A



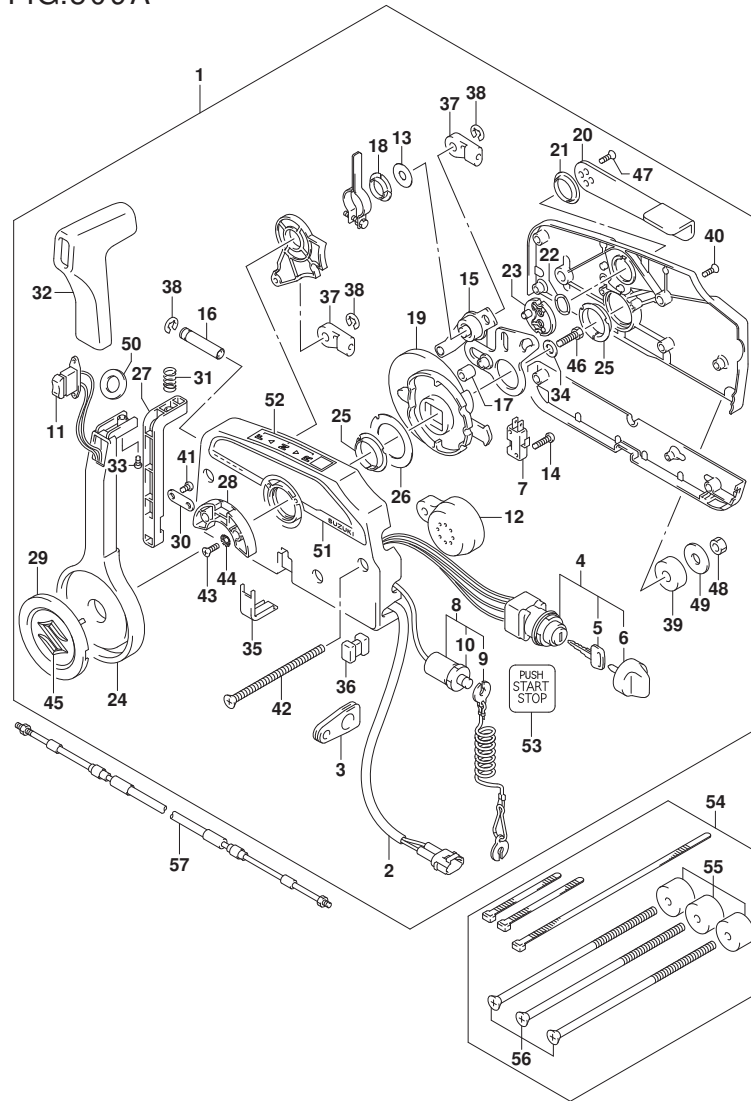
DF140A\_000\_018\_509A  
OPT:REMOTE CONTROL (1)

FIG. 509A (1-H-3) オプション:リモート コントロール(1)

見出番号	品番	品名	使用個数	備考	標準作業時間
1	67200-96L01	リモートコントロールアツシ	1		
2	36646-93J01	・ワイヤアツシ, PTTスイッチアツシ	1		
3	36628-92E00	・グロメツト, ワイヤリングハーネス	1		
4	37110-96L10	・スイッチアツシ, メイン	1		
5-1	37141-99E00	・キー (931)	2		
5-2	37141-99E10	・キー (932)	2		
5-3	37141-99E20	・キー (933)	2		
5-4	37141-99E30	・キー (934)	2		
5-5	37141-99E40	・キー (935)	2		
5-6	37141-99E50	・キー (936)	2		
6	37143-96L00	・ノブ, メインスイッチ	1		
7	37721-93J91	・スイッチアツシ, ニュートラル	1		
8	37820-93J04	・スイッチアツシ, エマシエンジン	1		
9	37823-92E01	・ブレーダアツシ, エマシエンジンスイッチロック	1		
10	37826-92J00	・ナット	1		
11	37850-90J06	・スイッチアツシ, PTT	1		
12	38500-93J90	・ブザー, ウォーニング	1		
13	67212-95600	・ワツシヤ	1		
14	67296-92E11	・スクリュ, ニュートラルスイッチ	2		
15	67220-95630	・ブレーダアツシ	1		
16	67223-99E10	・ノブ, ブレーキアシヤスト	1		
17	67229-95600	・ローラ	1		
18	67232-95600	・ブツシユ	1		
19	67238-87D00	・ギヤ, ドライブ	1		
20	67241-99E10	・レバー, フリースロットル	1		
21	67243-95600	・ブツシユ	1		
22	67244-95600	・ウエーブワツシヤ	1		
23	67245-95600	・ドラム, フリースロットル	1		
24	67251-99E20	・レバー, ハンドル	1		
25	67252-95600	・ブツシユ	2		
26	67253-95600	・ワツシヤ	1		
27	67255-99E10	・アーム, ロツク	1		
28	67256-95600	・ホルダ, ニュートラルロック	1		
29	67257-99E10	・キヤツブ, レバー	1		
30	67258-99E00	・ブラケツト	1		

DF140A\_000\_018

FIG.509A



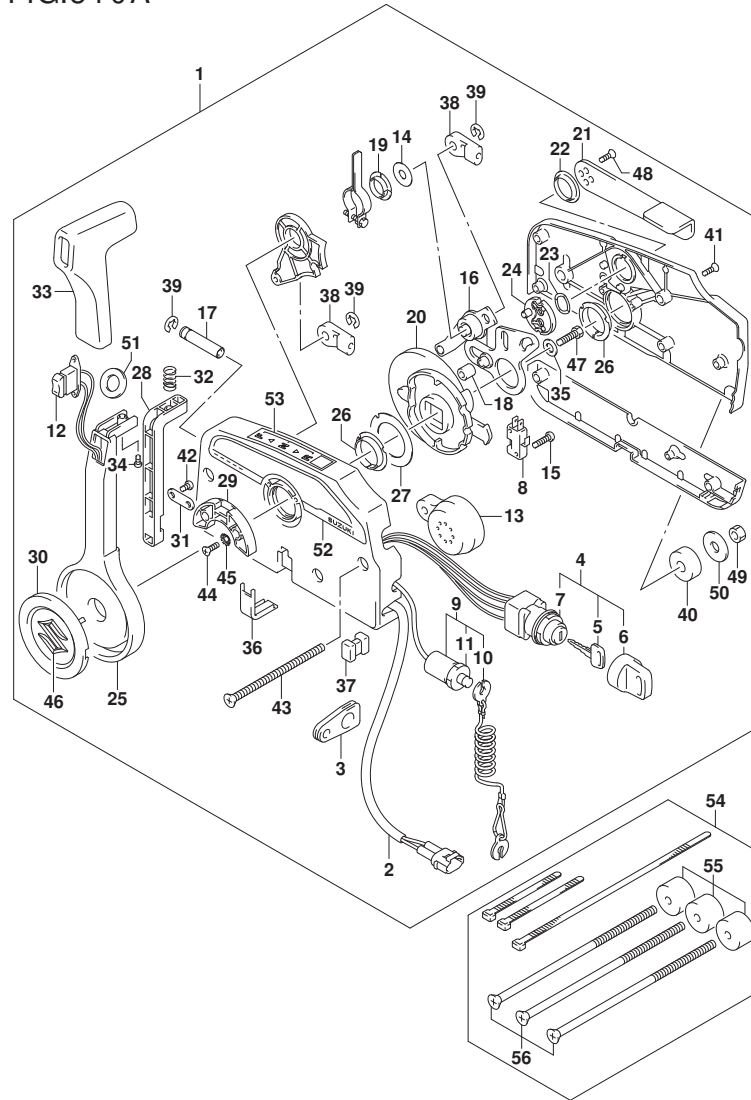
DF140A\_000\_018\_509A  
OPT:REMOTE CONTROL (1)

FIG. 509A (1-H-4) オプション:リモート コントロール(1)

見出番号	品番	品名	使用個数	備考	標準作業時間
31	67259-87D00	・スフ リンク, ニュートラルアーム	1		
32	67261-99E10	・グ リップ	1		
33	67296-94310	・スクリュ	1		
34	67264-95600	・ワッシャ	1		
35	67267-93J00	・カバー, ワイヤ	1		
36	67273-95600	・スベ ーサ	1		
37	67275-95600	・エンド, ケーブル	2		
38	67292-94300	・Eリング	3		
39	67294-95600	・スベ ーサ	3		
40	67296-90J10	・スクリュ, リヤカバー	5		
41	67296-94300	・スクリュ (4X10)	2		
42	67296-95600	・スクリュ	3		
43	67296-95610	・スクリュ	2		
44	67297-95600	・ワッシャ	2		
45	77811-54GB0-OPG	・エンブレム, リヤマークS (クロム)	1		
46	09100-08232	・ボルト (8X30)	1		
47	09126-05003	・スクリュ (5X12)	2		
48	09140-06020	・ナット	3		
49	09160-06104	・ワッシャ (6.5X24X2)	3		
50	37859-90J00	・スベ ーサ	1		
51	67282-94L00	・デカール, リモコンサイド	1		
52	67284-94L00	・マーク, ハンドルレバー	1		
53	67285-96L00	・マーク, キーレススタートメインスイッチ	1		
54	67140-95600	・アタッチメントキット, ツインリモコン	1		
55	67294-95600	・スベ ーサ	3		
56	67296-95621	・スクリュ (L:165)	3		
57-1	67320-93J00	・ケーブルアツシ, リモコン (8F:2.4M)	2		
57-2	67320-93J10	・ケーブルアツシ, リモコン (10F:3.1M)	2		
57-3	67320-93J20	・ケーブルアツシ, リモコン (12F:3.7M)	2		
57-4	67320-93J30	・ケーブルアツシ, リモコン (14F:4.2M)	2		
57-5	67320-93J40	・ケーブルアツシ, リモコン (16F:4.8M)	2		
57-6	67320-93J50	・ケーブルアツシ, リモコン (18F:5.4M)	2		
57-7	67320-93J60	・ケーブルアツシ, リモコン (20F:6.1M)	2		
57-8	67320-93J70	・ケーブルアツシ, リモコン (22F:6.7M)	2		
57-9	67320-93J80	・ケーブルアツシ, リモコン (24F:7.3M)	2		

DF140A\_000\_018

FIG.510A



DF140A\_000\_018\_510A  
OPT:REMOTE CONTROL (2)

FIG. 510A (1-H-5) オプション:リモート コントロール(2)

見出番号	品番	品名	使用個数	備考	標準作業時間
1	67200-93J51	リモートコントロールアツシ	1		
2	36646-93J01	・ワイヤアツシ, PTTスイッチアツク フタ	1		
3	36628-92E00	・グロメツト, ワイヤリングハーネス	1		
4	37110-93J11	・スイッチアツシ, イグニツシヨシ	1		
5-1	37141-99E00	・キー (931)	2		
5-2	37141-99E10	・キー (932)	2		
5-3	37141-99E20	・キー (933)	2		
5-4	37141-99E30	・キー (934)	2		
5-5	37141-99E40	・キー (935)	2		
5-6	37141-99E50	・キー (936)	2		
5-7	37141-99E60	・キー (937)	2		
5-8	37141-99E70	・キー (938)	2		
5-9	37141-99E80	・キー (939)	2		
5-10	37141-99E90	・キー (940)	2		
5-11	37141-99EA0	・キー (941)	2		
5-12	37141-99EB0	・キー (942)	2		
6	37143-99E00	・キャツプ, キー	2		
7	37149-93J00	・キャツプ, シリシタホデー	1		
8	37721-93J91	・スイッチアツシ, ニュートラル	1		
9	37820-93J04	・スイッチアツシ, エマシエンジ	1		
10	37823-92E01	・ブレータアツシ, エマシエンジスイッチロツク	1		
11	37826-92J00	・ナツト	1		
12	37850-90J06	・スイッチアツシ, PTT	1		
13	38500-93J90	・ブザー, ウォーニング	1		
14	67212-95600	・ワツシヤ	1		
15	67296-92E11	・スクリュ, ニュートラルスイッチ	2		
16	67220-95630	・ブレータアツシ	1		
17	67223-99E10	・ノブ, ブレーキアシヤスト	1		
18	67229-95600	・ローラ	1		
19	67232-95600	・ブツシユ	1		
20	67238-87D00	・ギヤ, ドライブ	1		
21	67241-99E10	・レバ, フリースロツトル	1		
22	67243-95600	・ブツシユ	1		
23	67244-95600	・ウエーブワツシヤ	1		
24	67245-95600	・ドラム, フリースロツトル	1		

DF140A\_000\_018

FIG.510A

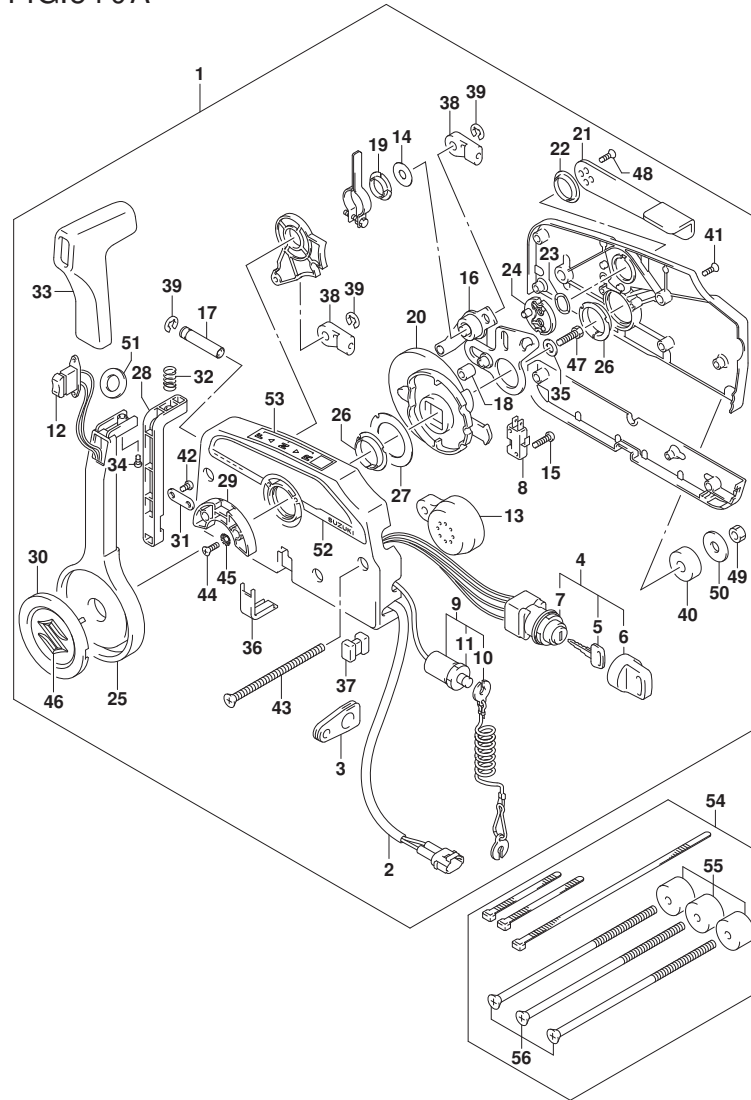


FIG. 510A (1-H-6) オプション:リモート コントロール(2)

見出番号	品番	品名	使用個数	備考	標準作業時間
25	67251-99E20	・レバー, ハンドル	1		
26	67252-95600	・フツシ	2		
27	67253-95600	・ワツシヤ	1		
28	67255-99E10	・アーム, ロツク	1		
29	67256-95600	・ホルダ, ニュートラルロツク	1		
30	67257-99E10	・キヤツフ, レバー	1		
31	67258-99E00	・フ ラケツト	1		
32	67259-87D00	・スフ リンク, ニュートラルアーム	1		
33	67261-99E10	・ケ リツフ	1		
34	67296-94310	・スクリュ	1		
35	67264-95600	・ワツシヤ	1		
36	67267-93J00	・カバー, ワイヤ	1		
37	67273-95600	・スベ ーサ	1		
38	67275-95600	・エンド, ケーブル	2		
39	67292-94300	・Eリング	3		
40	67294-95600	・スベ ーサ	3		
41	67296-90J10	・スクリュ, リヤカバー	5		
42	67296-94300	・スクリュ(4X10)	2		
43	67296-95600	・スクリュ	3		
44	67296-95610	・スクリュ	2		
45	67297-95600	・ワツシヤ	2		
46	77811-54GB0-OPG	・エンフ レム, リヤマークS(クロム)	1		
47	09100-08232	・ホ ルト(8X30)	1		
48	09126-05003	・スクリュ(5X12)	2		
49	09140-06020	・ナツト	3		
50	09160-06104	・ワツシヤ(6. 5X24X2)	3		
51	37859-90J00	・スベ ーサ	1		
52	67282-94L00	・デ ーカル, リモコンサイド	1		
53	67284-94L00	・マーク, ハンドルレバー	1		
54	67140-95600	アツチメントキット, ツインリモコン	1		
55	67294-95600	・スベ ーサ	3		
56	67296-95621	・スクリュ(L: 165)	3		



FIG.521A

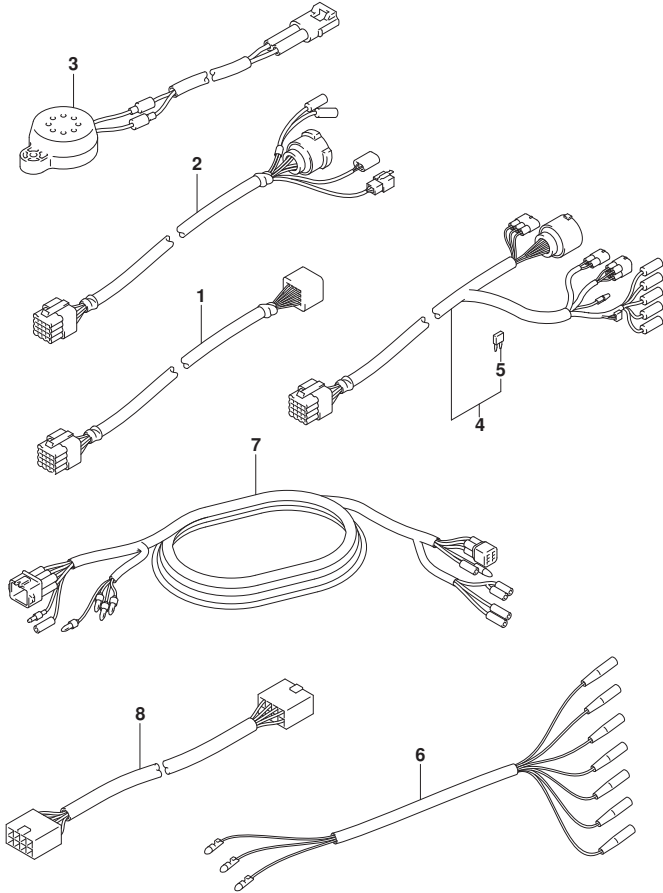


FIG. 521A (1-H-7) オプション:ハーネス

見出番号	品番	品名	使用個数	備考	標準作業時間
1-1	36620-93J10	ワイヤアツシ, リモコンエクステンション (L:2000)	1		
1-2	36620-93J40	ワイヤアツシ, リモコンエクステンション (L:3000)	1		
2	36620-93J30	ワイヤアツシ, リモコン (L:2000)	1		
3	38500-93J00	プザアツシ, ウォーニング	1		
4-1	36620-93J02	ワイヤアツシ, リモートコントロール	1		
4-2	36620-93J52	ワイヤアツシ, リモートコントロール	1		
4-3	36620-93J62	ワイヤアツシ, リモートコントロール	1		
5	09481-10501	・フューズ (10A)	1		
6	36630-92E00	ワイヤアツシ, インストルメント	1		
7	36660-94480	ワイヤ, センターエクステンション (L:2000)	1		
8	36667-96L20	ワイヤ, ケージエクステンション	1		

FIG.530A

FIG. 530A (1-H-8) オプション:スイッチ

見出番号	品番	品名	使用個数	備考	標準作業時間
1	37100-96J00	ﾊﾞﾈﾙｱｯｼﾞ,ｲｸﾞﾆｯｼﾞｵﾝｽｲｯﾁ	1		
2	37110-93J01	ｽｲｯﾁｱｯｼﾞ,ｲｸﾞﾆｯｼﾞｵﾝ	1		
3-1	37141-99E00	ｷｰ(931)	2		
3-2	37141-99E10	ｷｰ(932)	2		
3-3	37141-99E20	ｷｰ(933)	2		
3-4	37141-99E30	ｷｰ(934)	2		
3-5	37141-99E40	ｷｰ(935)	2		
3-6	37141-99E50	ｷｰ(936)	2		
3-7	37141-99E60	ｷｰ(937)	2		
3-8	37141-99E70	ｷｰ(938)	2		
3-9	37141-99E80	ｷｰ(939)	2		
3-10	37141-99E90	ｷｰ(940)	2		
3-11	37141-99EA0	ｷｰ(941)	2		
3-12	37141-99EB0	ｷｰ(942)	2		
4	37143-99E00	ｷｰｯｼﾞ,ｷｰ	1		
5	37149-93J00	ｷｰｯｼﾞ,ｼﾘﾝﾀﾞﾎﾞﾃﾞｰ	1		
6	37139-99E00	ﾊﾞﾈﾙ,ｲｸﾞﾆｯｼﾞｵﾝｽｲｯﾁ	1		
7	38500-93J90	ﾌﾞﾗﾞ, ﾜｰ ﾈﾝｸﾞ	1		
8	09407-08401	ｸﾗﾝﾌﾟ(L:80)	1		
9	37803-93J05	ﾊﾞﾈﾙｱｯｼﾞ, ﾈﾏｼﾞ ﾈﾝｼﾞｽｲｯﾁ	1		
10	37820-93J10	ｽｲｯﾁｱｯｼﾞ, ﾈﾏｼﾞ ﾈﾝｼﾞ	1		
11	37823-92E01	ﾌﾞ ﾚｰﾄｱｯｼﾞ, ﾈﾏｼﾞ ﾈﾝｼﾞｽｲｯﾁﾛｯｸ	1		
12	37826-92J10	ﾈｯﾄ	1		
13	37825-99E10	ﾊﾞﾈﾙ, ﾈﾏｼﾞ ﾈﾝｼﾞｽﾄｯﾌﾟ ﾈｲｯﾁ	1		
14	03122-05165	ｽｸﾘﾕ	4		
15	37805-93J00	ﾊﾞﾈﾙｱｯｼﾞ, PTTｽｲｯﾁ	1		
16	37855-99E00	ﾊﾞﾈﾙ, PTTｽｲｯﾁ	1		
17	37210-93J00	ﾊﾞﾈﾙｱｯｼﾞ, ﾗｲﾃﾞｲﾝｸﾞ ﾈｲｯﾁ	1		
18	37212-93J00	ﾊﾞﾈﾙ, ﾗｲﾃﾞｲﾝｸﾞ ﾈｲｯﾁ	1		
19	37100-96J25	ﾊﾞﾈﾙｱｯｼﾞ, ﾈﾝｼﾞ ﾈｲｯﾁ	1		
20	37110-93J01	ｽｲｯﾁｱｯｼﾞ, ﾈｲｸﾞ ﾈｯｼﾞｵﾝ	1		
21-1	37141-99E00	ｷｰ(931)	2		
21-2	37141-99E10	ｷｰ(932)	2		
21-3	37141-99E20	ｷｰ(933)	2		
21-4	37141-99E30	ｷｰ(934)	2		

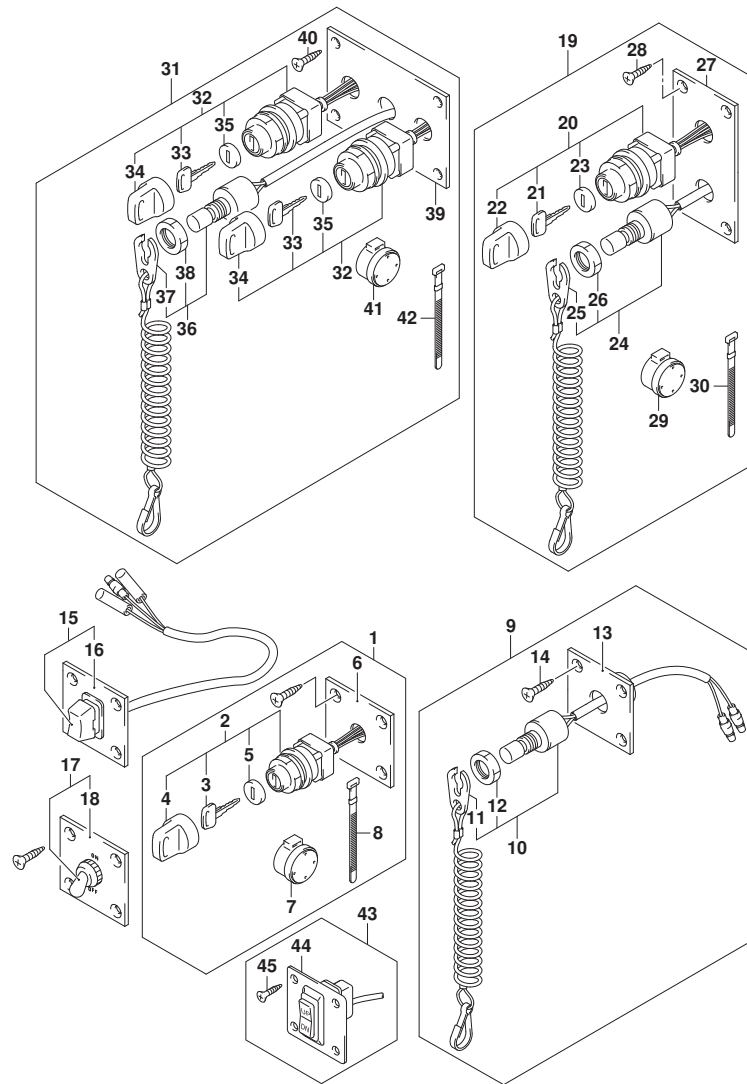


FIG.530A

FIG. 530A (1-H-9) オプション:スイッチ

見出番号	品番	品名	使用個数	備考	標準作業時間
21-5	37141-99E40	キー (935)	2		
21-6	37141-99E50	キー (936)	2		
21-7	37141-99E60	キー (937)	2		
21-8	37141-99E70	キー (938)	2		
21-9	37141-99E80	キー (939)	2		
21-10	37141-99E90	キー (940)	2		
21-11	37141-99EA0	キー (941)	2		
21-12	37141-99EB0	キー (942)	2		
22	37143-99E00	キャップ, キー	1		
23	37149-93J00	キャップ, シリカボデー	1		
24	37820-93J10	スイッチアツシ, エマシ	1		
25	37823-92E01	プレートアツシ, エマシ	1		
26	37826-92J10	ナット	1		
27	37139-99E40	パネル, イグニッションスイッチ	1		
28	03121-0516A	スクリュ	4		
29	38500-93J90	ワザ, ウォーニング	1		
30	09407-08401	クランプ (L:80)	1		
31	37100-96J15	パネルアツシ, デュアルエンジンスイッチ	1		
32	37110-93J01	スイッチアツシ, イグニッション	2		
33-1	37141-99E00	キー (931)	4		
33-2	37141-99E10	キー (932)	4		
33-3	37141-99E20	キー (933)	4		
33-4	37141-99E30	キー (934)	4		
33-5	37141-99E40	キー (935)	4		
33-6	37141-99E50	キー (936)	4		
33-7	37141-99E60	キー (937)	4		
33-8	37141-99E70	キー (938)	4		
33-9	37141-99E80	キー (939)	4		
33-10	37141-99E90	キー (940)	4		
33-11	37141-99EA0	キー (941)	4		
33-12	37141-99EB0	キー (942)	4		
34	37143-99E00	キャップ, キー	2		
35	37149-93J00	キャップ, シリカボデー	2		
36	37820-93JA0	スイッチアツシ, エマシ	1		
37	37823-92E01	プレートアツシ, エマシ	1		

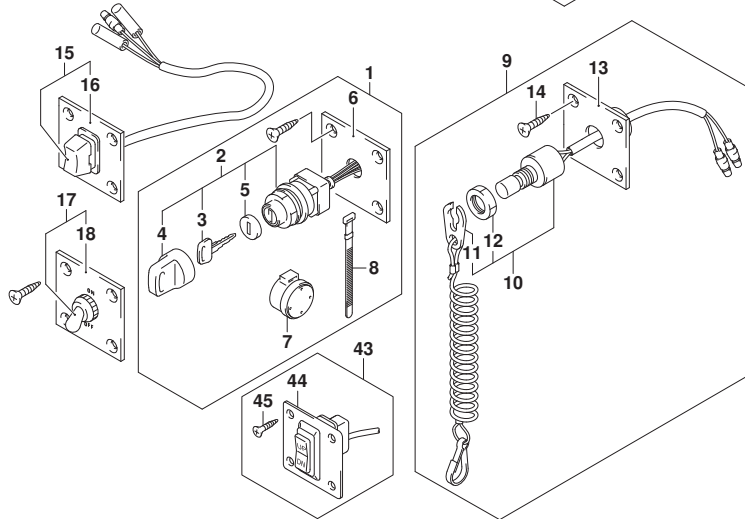
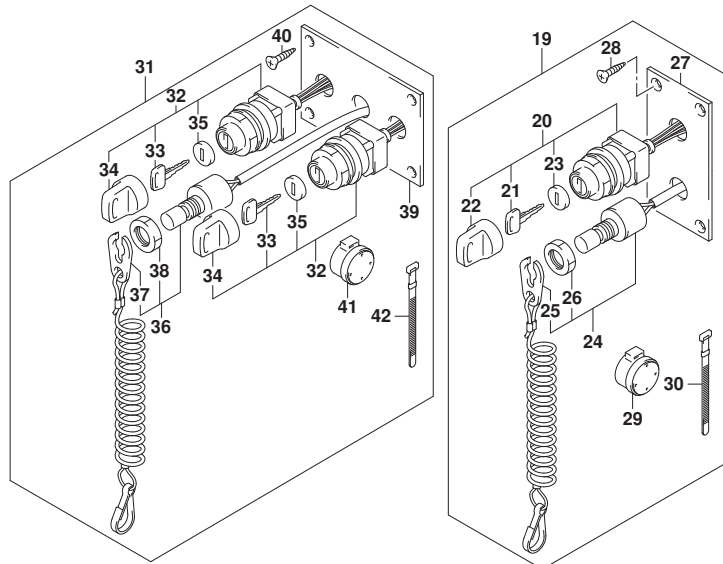


FIG.530A

FIG. 530A (1-H-10) オプション:スイッチ

見出番号	品番	品名	使用個数	備考	標準作業時間
38	37826-92J10	・ナット	1		
39	37139-99E30	・パネル、イグニッションスイッチ	1		
40	03121-0516A	・スクリュー	4		
41	38500-93J90	・フッザー、ウォーニング	1		
42	09407-08401	・クランプ (L:80)	1		
43	37860-87L00	パネルアツシ、トロリングコントロールスイッチ	1		
44	37862-87L00	・パネル	1		
45	09131-05004	・タツビングスクリュー	4		

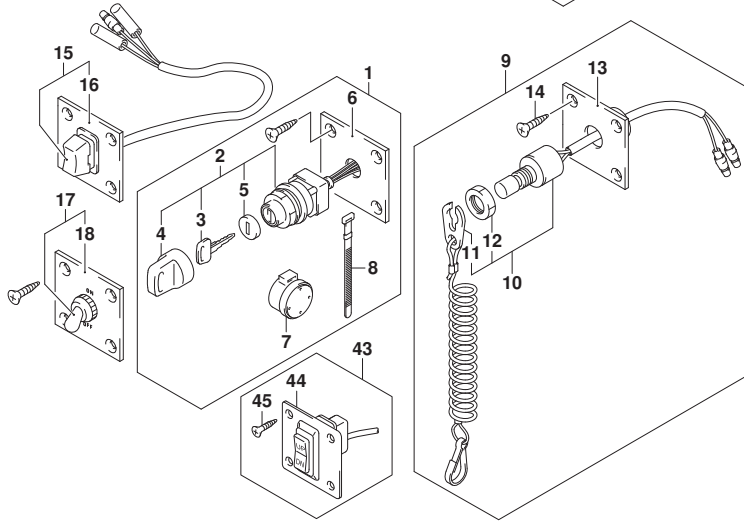
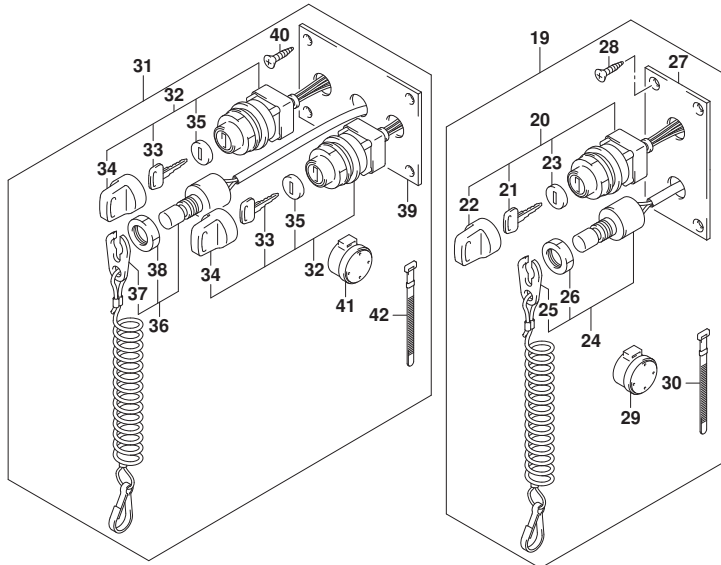
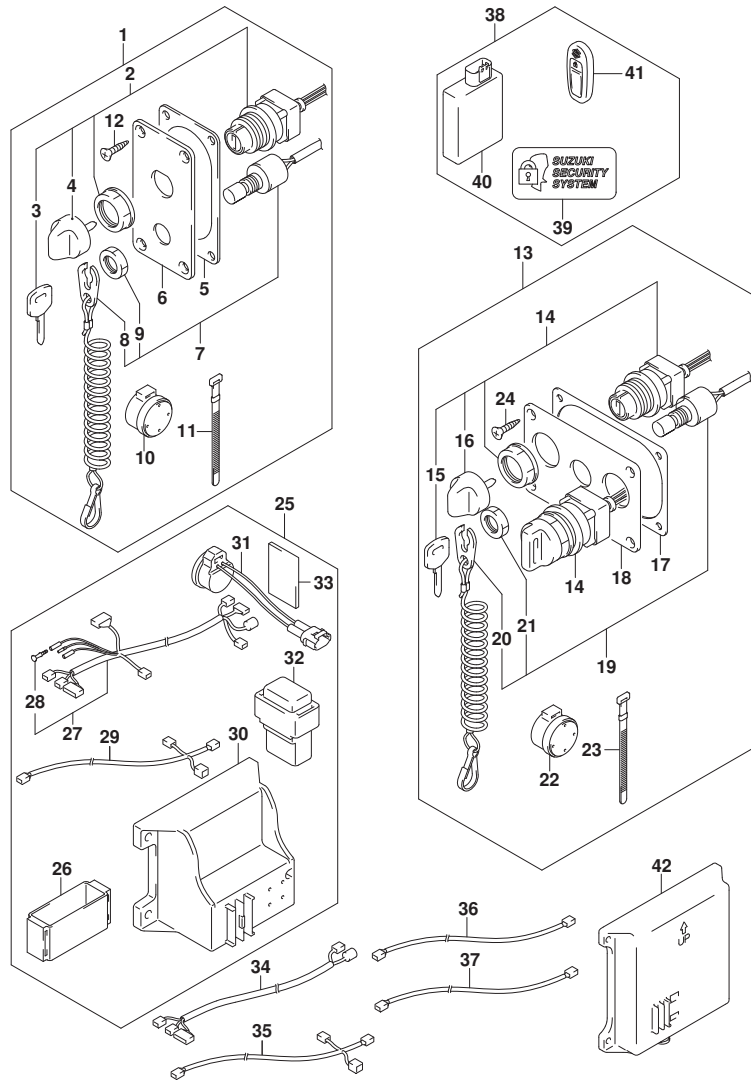


FIG.535A



DF140A\_000\_018\_535A  
OPT:KEY LESSSTART

FIG.535A (1-H-11) オプション:キーレススタート

見出番号	品番	品名	使用個数	備考	標準作業時間
1	37100-96L11	ハネルアツシ, メインスイッチ	1		
2	37110-96L10	スイッチアツシ, メイン	1		
3-1	37141-99E00	キー (931)	2		
3-2	37141-99E10	キー (932)	2		
3-3	37141-99E20	キー (933)	2		
3-4	37141-99E30	キー (934)	2		
3-5	37141-99E40	キー (935)	2		
3-6	37141-99E50	キー (936)	2		
4	37143-96L00	ノブ, メインスイッチ	1		
5	37114-96L10	シート, メインスイッチハネル	1		
6	37139-96L40	ハネル, メインスイッチ	1		
7	37820-93J10	スイッチアツシ, エマシエンシ	1		
8	37823-92E01	プレートアツシ, エマシエンシスイッチロック	1		
9	37826-92J10	ナット	1		
10	38500-93J90	ブザー, ウォーニング	1		
11	09407-08401	クランプ (L:80)	1		
12	03122-05165	スクリュ	4		
13	37100-96L21	ハネルアツシ, デュアルエンジンスイッチ	1		
14	37110-96L10	スイッチアツシ, メイン	2		
15-1	37141-99E00	キー (931)	4		
15-2	37141-99E10	キー (932)	4		
15-3	37141-99E20	キー (933)	4		
15-4	37141-99E30	キー (934)	4		
15-5	37141-99E40	キー (935)	4		
15-6	37141-99E50	キー (936)	4		
16	37143-96L00	ノブ, メインスイッチ	2		
17	37114-96L00	シート, メインスイッチハネル	1		
18	37139-96L50	ハネル, メインスイッチ	1		
19	37820-93JA0	スイッチアツシ, エマシエンシ	1		
20	37823-92E01	プレートアツシ, エマシエンシスイッチロック	1		
21	37826-92J10	ナット	1		
22	38500-93J90	ブザー, ウォーニング	2		
23	09407-08401	クランプ (L:80)	1		
24	03122-05165	スクリュ	4		
25	37105-96L11	ハーネスセット, キーレススタートコントローラ	1		

DF140A\_000\_018

FIG.535A

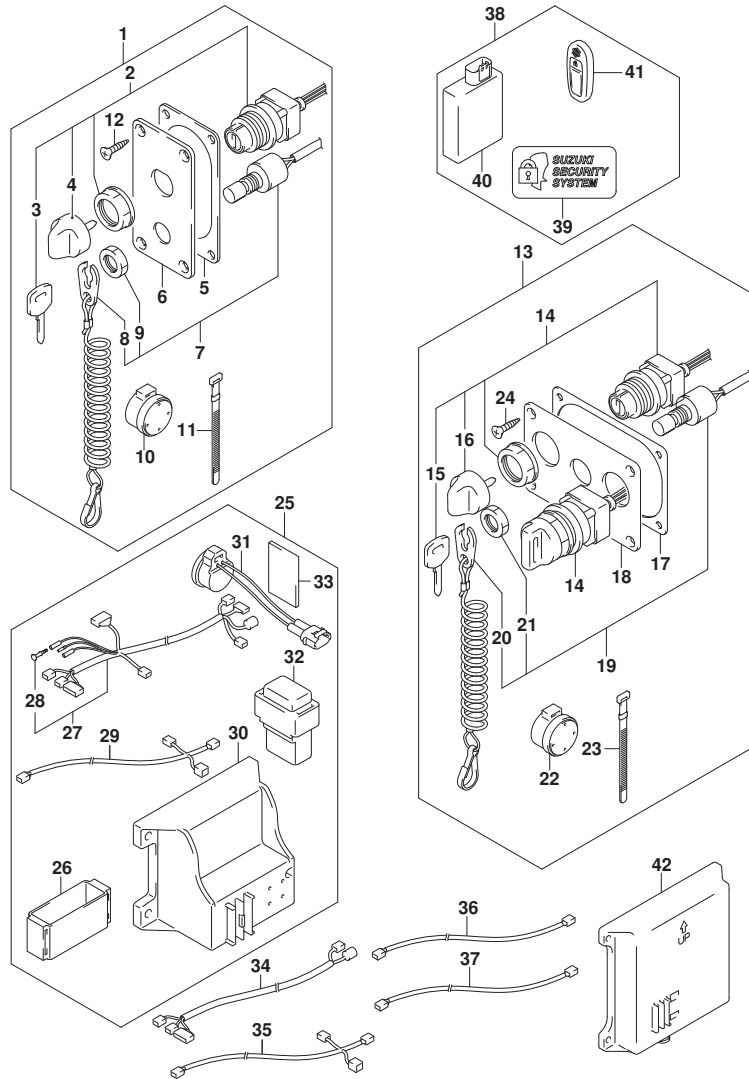


FIG. 535A (1-H-12) オプション:キーレススタート

見出番号	品番	品名	使用個数	備考	標準作業時間
26	32980-38F00	・クッション, CD1ユニット	1		
27	36623-96L10	・ハーネスアツシ, キーレススタートコントロール	1		
28	36615-96300	・ターミナル	1		
29	36662-96L10	・ハーネスアツシ, キーレススタートCAN	1		
30	37173-96L10	・ホルダ*, キーレススタートパーツ	1	SMALL TYPE	
31	38500-93J90	・ブザー-, ウォーニング*	1		
32	38860-96L01	・リレーアツシ, キーレススタート	1		
33	32851-93J00	・クッション, リードワイヤ	1		
34	36621-96L00	ハーネスアツシ, キーレススタート* ユアルエンジン	1		
35	36664-96L00	ハーネスアツシ, キーレススタートCAN	1		
36	36663-96L10	ワイヤ, キーレススタートCANエクステンション	1	CONNECTOR: BLUE	
37	36663-96L00	ワイヤ, キーレススタートCANエクステンション	1	CONNECTOR: BLACK	
38	37170-96L14	コントローラセット, キーレススタート315MHZ	1		
39	37117-96L00	・デ*カール, キーレススタート	2		
40	37171-96L12	・コントローラアツシ, キーレススタート315	1		
41	37172-96L10	・リモコンアツシ, キーレススタート315MHZ	2		
42	37173-96L00	ホルダ*, キーレススタートパーツ	1	LARGE TYPE	

FIG.541A

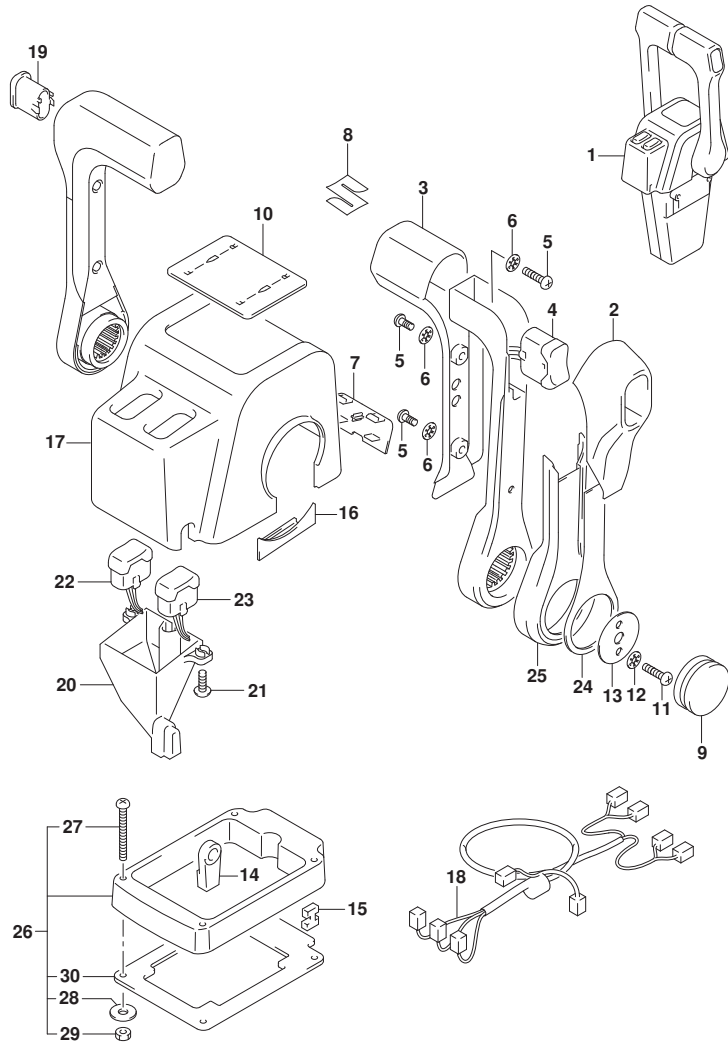


FIG. 541A (1-H-13) オプション:リモート コントロール アツシ デュアル (1)

見出番号	品番	品名	使用個数	備考	標準作業時間
1	67200-88L10	リモートコントロールアツシ, デュアル	1		
2	67261-88L10	・グ リツフ, リモコンNO. 2	2		
3	67261-88L00	・グ リツフ, リモコンNO. 1	2		
4	37850-88L10	・スイッチアツシ, グ リツフ PTT (デュアル)	1		
5	67296-88L00	・スクリュ	6		
6	67288-92E20	・ワツシヤ	6		
7	67212-88L10	・カバ -, フ ラク (デュアル)	1		
8	68111-88L00	・エンブ レム, マーク (S)	1		
9	67257-88L00	・キヤツフ, リモコンレバ -	2		
10	67281-88L10	・デ カール (デュアル)	1		
11	67296-92E60	・スクリュ	4		
12	67288-92E60	・ワツシヤ	4		
13	67253-92E00	・ワツシヤ	2		
14	67275-95600	・エンド -, ケーブル	4		
15	67273-95600	・スヘ -サ	2		
16	67271-88L10	・カバ -, リモコンレバ -ロア	2		
17	67211-88L10	・カバ - (デュアル)	1		
18	36890-88L00	・ワイヤアツシ, ニュートラル/PTTスイッチ	1		
19	67263-88L30	・キヤツフ, グ リツフ スイッチホル	1		
20	67217-88L00	・ガ イド -, ウォータープルーフ	1		
21	67296-88L10	・スクリュ, ウォータープルーフガイド	2		
22	37850-88L30	・スイッチアツシ, PTTスターボ -ート (デュアル)	1		
23	37850-88L20	・スイッチアツシ, PTTホ -ート (デュアル)	1		
24	67264-88L00	・カバ -, レバ -デ ザ イン	2		
25	67264-88L10	・カバ -, レバ -メツキ	2		
26	67500-88L10	キツト, リモコンスヘ -サツイン	1		
27	09125-05135	・スクリュ (5X65)	4		
28	09160-05029	・ワツシヤ (5. 5X12X0. 8)	4		
29	09140-05005	・ナツト	4		
30	67273-88L10	・グ ロメツト, リモコンデュアル	1		

FIG.542A

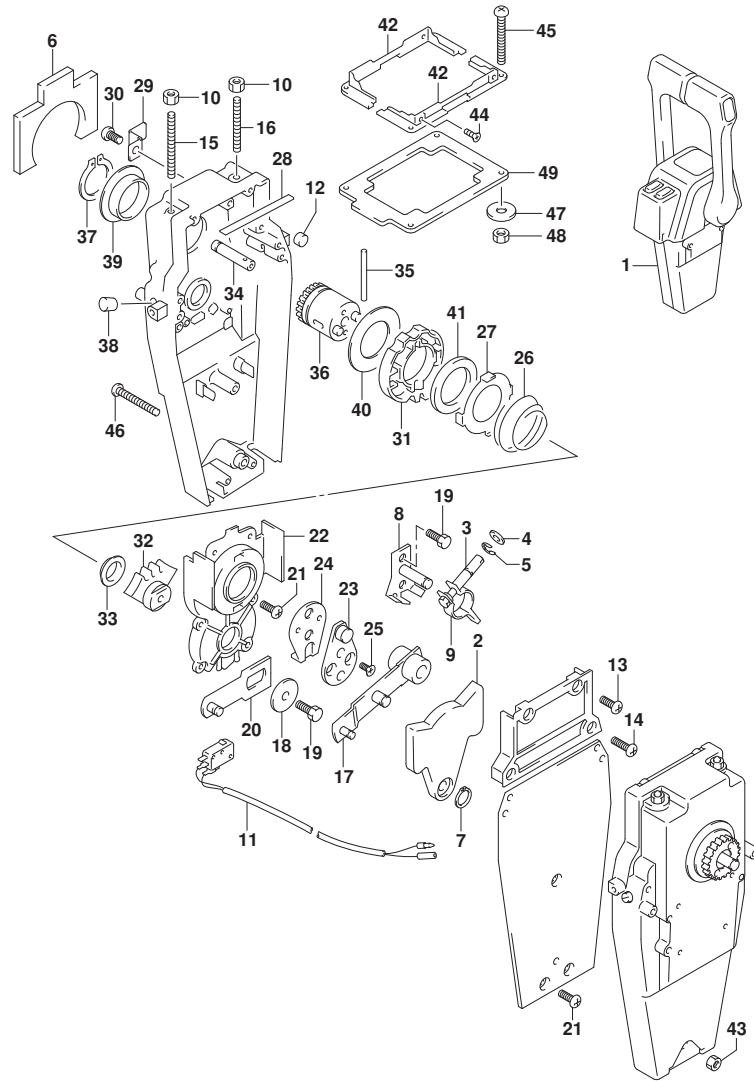


FIG. 542A (1-H-14) オプション:リモート コントロール アツシ デュアル (2)

見出番号	品番	品名	使用個数	備考	標準作業時間
1	67200-88L10	リモートコントロールアツシ, デュアル	1		
2	67222-92E00	・プレート	2		
3	67223-92E00	・ブレーキアシヤスト	2		
4	67288-92E00	・ワツシヤ	2		
5	67292-94300	・Eリング	8		
6	67272-88L00	・ゴムシール, ウォータープルーフ	2		
7	67291-92E00	・リング, スナツフ	2		
8	67221-92E00	・シフトアツシ	2		
9	67224-92E00	・ブレーキアームアツシ	2		
10	09140-06020	・ナツト	4		
11	37721-92E10	・スイツチアツシ, ニュートラル	1		
12	67236-92E00	・ローラ	2		
13	67296-88D10	・スクリュ (5X16)	4		
14	67296-92E20	・スクリュ (5X25)	4		
15	67226-92E00	・ボルト, ストツハ フロント	2		
16	67226-92E10	・ボルト, ストツハ リヤ	2		
17	67240-92E00	・スロツトルアームアツシ	2		
18	67228-92E00	・ワツシヤ	2		
19	67286-92E00	・ボルト (6X18)	6		
20	67230-88L00	・アームアツシ, リモコンシフト	2		
21	09125-05042	・スクリュ (5X10)	18		
22	67234-88L00	・ケース, リモコンギヤ	2		
23	67245-92E00	・レバアツシ, スロツトル	2		
24	67227-92E00	・ストツハ	2		
25	09126-06006	・スクリュ (6X20)	4		
26	67233-92E00	・スフリング	2		
27	67235-92E00	・プレート, シフトロツク	2		
28	67237-92E01	・スフリング	10		
29	67269-92E00	・ブラケツト	1		
30	67296-88D10	・スクリュ (5X16)	1		
31	67238-88L00	・ギヤ, リモコンドライブ	2		
32	67231-88L00	・ギヤ, リモコンシフト	2		
33	67232-88L00	・フツシュ, シフトギヤ	2		
34	67241-88L00	・ロツド, リモコンフリーアクセル	2		
35	67239-92E00	・ヒン	2		



FIG.542A

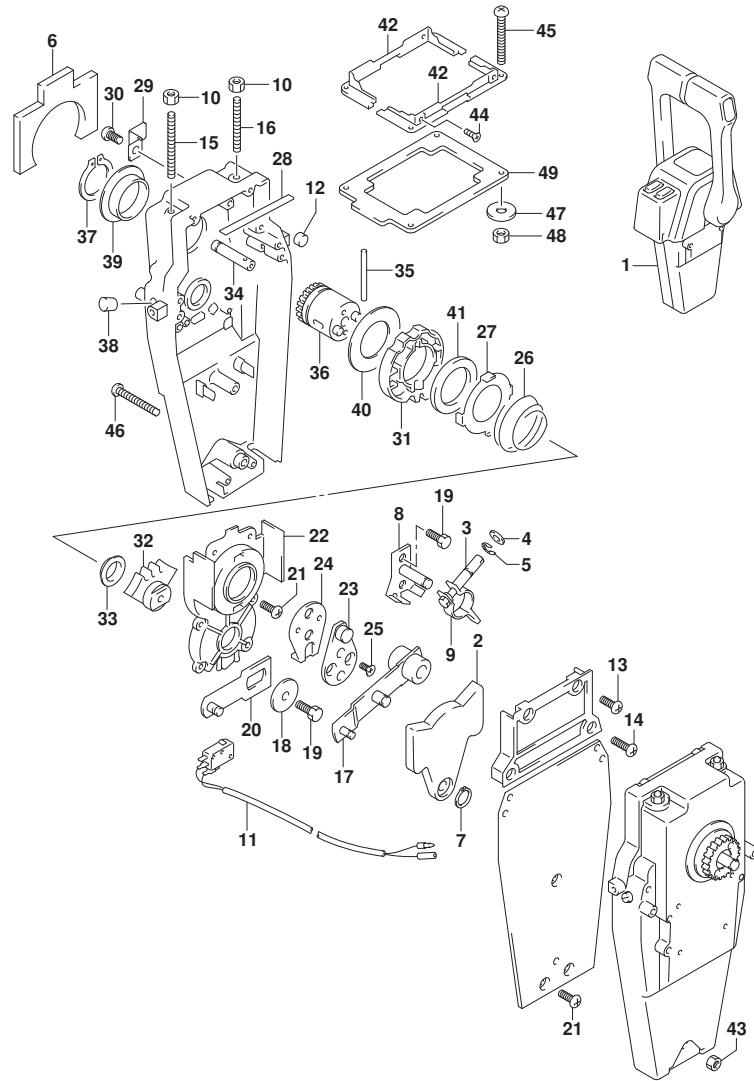


FIG. 542A (1-H-15) オプション:リモートコントロール アッシーデュアル (2)

見出番号	品番	品名	使用個数	備考	標準作業時間
36	67246-88L00	・シャフト, リモコンド ライブ	2		
37	67291-92E10	・リング, スナッフ	2		
38	67243-92E00	・キャップ, ホール	2		
39	67252-88L00	・フ ッシュ, リモコンド ライブ シャフト	2		
40	67253-88L00	・ワッシャ, リモコンド ライブ シャフト	2		
41	67239-92E10	・ブ レート, シフトピン	2		
42	67274-88L10	・フランジ, カバーベース(デュアル)	2		
43	67287-92E10	・ナット	1		
44	67296-95610	・スクリュー	4		
45	67296-92E30	・スクリュー	4		
46	67296-92E80	・スクリュー	3		
47	09160-05024	・ワッシャ(5. 5X16X1. 5)	4		
48	67287-92E00	・ナット	4		
49	67273-88L10	・ゲ ロメット, リモコンド ャル	1		

FIG.544A

FIG. 544A (1-H-16) オプション:リモートコントロールアツシ シングル (1)

見出番号	品番	品名	使用個数	備考	標準作業時間
1	67200-88L00	リモートコントロールアツシ, シングル	1		
2	67261-88L10	・グ リツフ, リモコンNO. 2	1		
3	67261-88L00	・グ リツフ, リモコンNO. 1	1		
4	37850-88L00	・スイッチアツシ, グ リツフ PTT (シングル)	1		
5	67296-88L00	・スクリュ	3		
6	67288-92E20	・ワツシヤ	3		
7	67212-88L00	・カバー, フ ラク (シングル)	1		
8	68111-88L00	・エンブレム, マーク (S)	1		
9	67257-88L00	・キヤツフ, リモコンレハ-	1		
10	67281-88L00	・デ カール (シングル)	1		
11	67296-92E60	・スクリュ	2		
12	67288-92E60	・ワツシヤ	2		
13	67253-92E00	・ワツシヤ	1		
14	67275-95600	・エンド, ケーブル	2		
15	67273-95600	・スベ-サ	1		
16	67271-88L10	・カバー, リモコンレハ-ロア	1		
17	67211-88L00	・カバー (シングル)	1		
18	67264-88L00	・カバー, レハ-デ ザ イン	1		
19	67264-88L10	・カバー, レハ-メツキ	1		
20	67500-88L00	キット, リモコンスベ-サシングル	1		
21	09125-05135	・スクリュ (5X65)	4		
22	09160-05029	・ワツシヤ (5. 5X12X0. 8)	4		
23	09140-05005	・ナツト	4		
24	67273-88L00	・グ ロメツト, リモコンシングル	1		

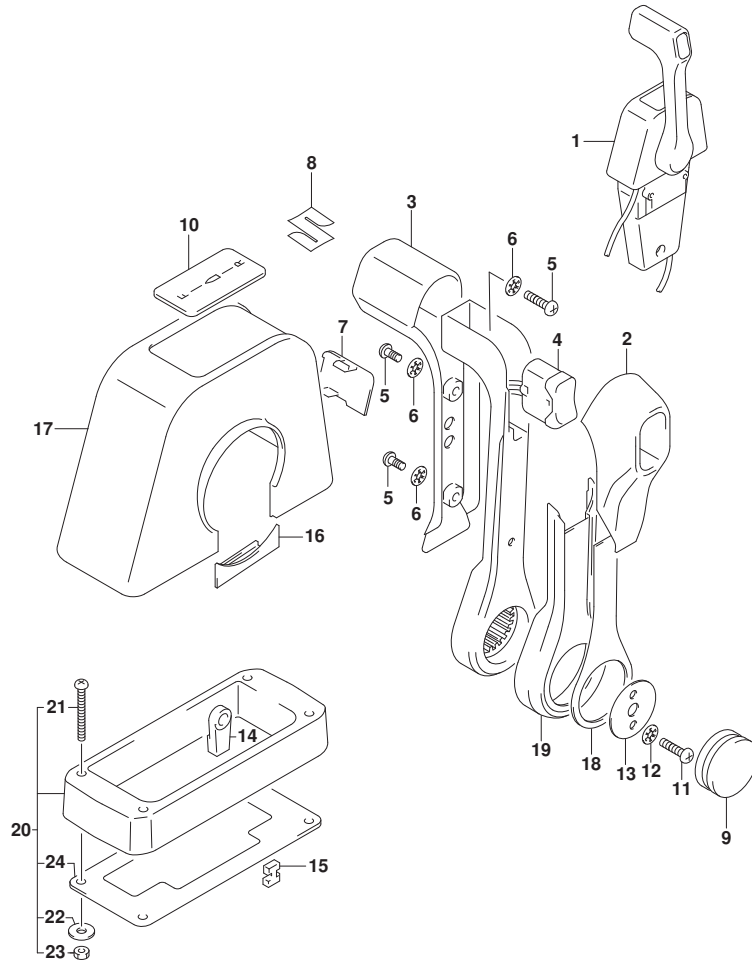
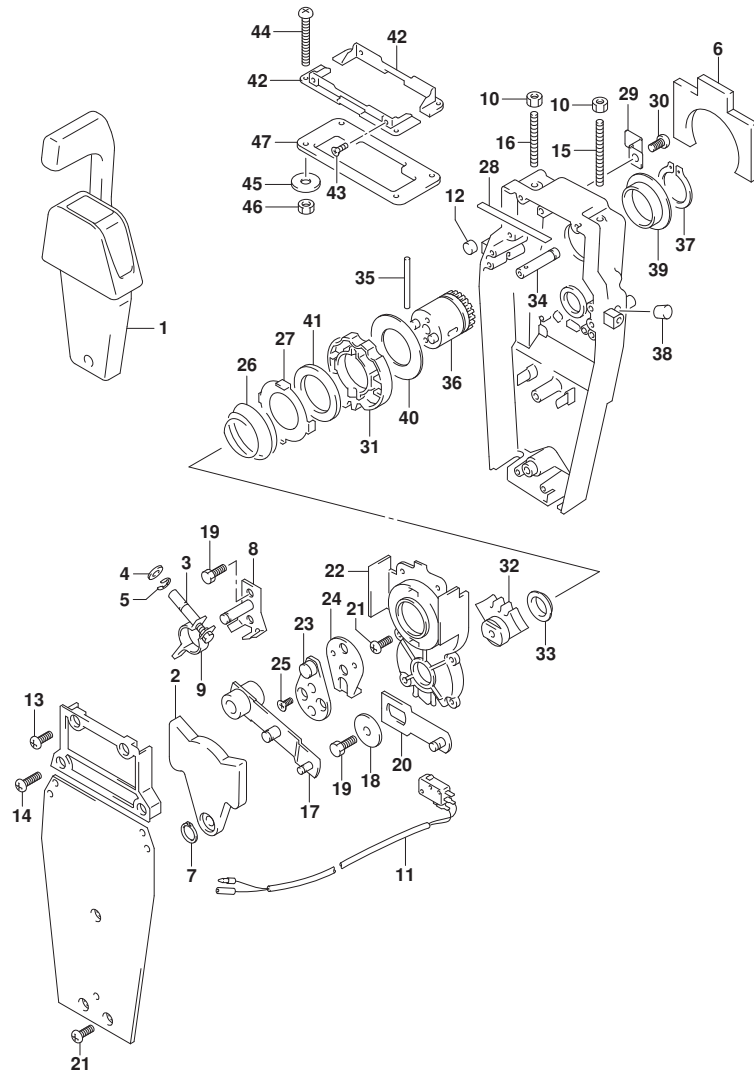


FIG.545A

FIG. 545A (1-I-2) オプション:リモート コントロール アツシ シングル (2)



見出番号	品番	品名	使用個数	備考	標準作業時間
1	67200-88L00	リモートコントロールアツシ, シングル	1		
2	67222-92E00	・フ レート	1		
3	67223-92E00	・フ レーキアツシ ヤスト	1		
4	67288-92E00	・ワツシヤ	1		
5	67292-94300	・Eリング	4		
6	67272-88L00	・ゴ ムシール, ウォーターフ ルーフ	1		
7	67291-92E00	・リング, スナツフ	1		
8	67221-92E00	・シフトアツシ	1		
9	67224-92E00	・フ レーキアームアツシ	1		
10	09140-06020	・ナツト	2		
11	37721-88L00	・スイッチアツシ, ニュートラル	1		
12	67236-92E00	・ローラ	1		
13	67296-88D10	・スクリュ (5X16)	2		
14	67296-92E20	・スクリュ (5X25)	2		
15	67226-92E00	・ボ ルト, ストツハ フロント	1		
16	67226-92E10	・ボ ルト, ストツハ リヤ	1		
17	67240-92E00	・スロツトルアームアツシ	1		
18	67228-92E00	・ワツシヤ	1		
19	67286-92E00	・ボ ルト (6X18)	3		
20	67230-88L00	・アームアツシ, リモコンシフト	1		
21	09125-05042	・スクリュ (5X10)	10		
22	67234-88L00	・ケース, リモコンギ ャ	1		
23	67245-92E00	・レバ ーアツシ, スロツトル	1		
24	67227-92E00	・ストツハ	1		
25	09126-06006	・スクリュ (6X20)	2		
26	67233-92E00	・スフ リング	1		
27	67235-92E00	・フ レート, シフトロツク	1		
28	67237-92E01	・スフ リング	5		
29	67269-92E00	・フ ラケツト	1		
30	67296-88D10	・スクリュ (5X16)	1		
31	67238-88L00	・ギ ャ, リモコント ライフ	1		
32	67231-88L00	・ギ ャ, リモコンシフト	1		
33	67232-88L00	・フ ツシユ, シフトギ ャ	1		
34	67241-88L00	・ロツド, リモコンフリーアクセル	1		
35	67239-92E00	・ヒ ン	1		

FIG.545A

FIG. 545A (1-I-3) オプション:リモートコントロールアツシシングル (2)

見出番号	品番	品名	使用個数	備考	標準作業時間
36	67246-88L00	・シャフト, リモコンドライブ	1		
37	67291-92E10	・リング, スナッフ	1		
38	67243-92E00	・キャップ, ホール	1		
39	67252-88L00	・ブッシュ, リモコンドライブシャフト	1		
40	67253-88L00	・ワッシャ, リモコンドライブシャフト	1		
41	67239-92E10	・プレート, シフトピン	1		
42	67274-88L00	・フランジ, カバーベース(シングル)	2		
43	67296-95610	・スクリュ	4		
44	67296-92E30	・スクリュ	4		
45	09160-05024	・ワッシャ(5.5X16X1.5)	4		
46	67287-92E00	・ナット	4		
47	67273-88L00	・ゲロメット, リモコンシングル	1		

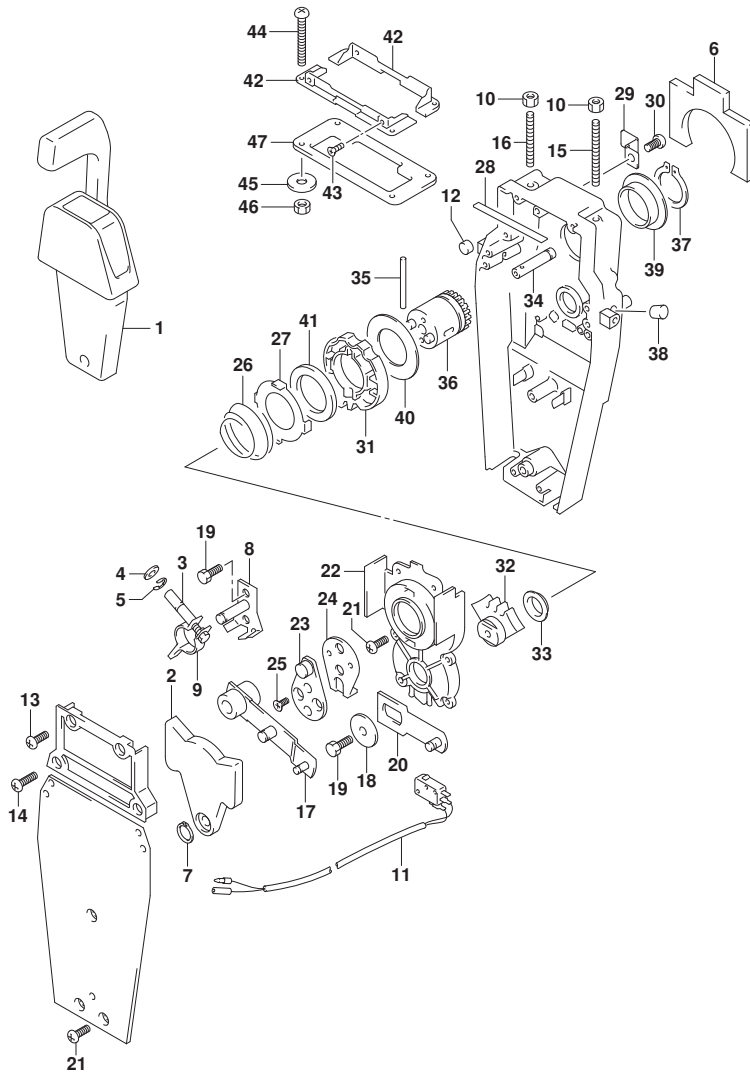


FIG.570A

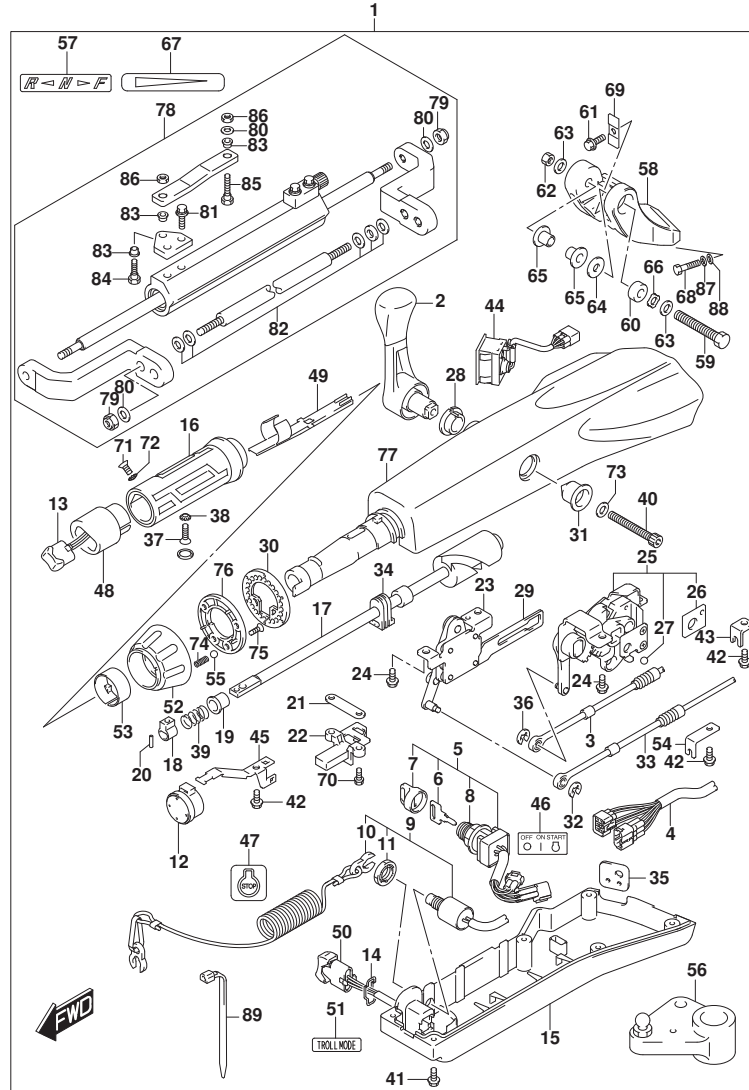


FIG. 570A (1-I-4) オプション:テイル ハンドル (DF100AT, DF115AT)

見出番号	品番	品名	使用個数	備考	標準作業時間
1	63002-90J33-YAY	キット, テイラハンドル(ブラック)	1		
2	21110-88L00	・レバー, シフト	1		
3	23230-90J20	・ケーブル, シフト	1		
4	36620-87L00	・ワイヤアツシ, ハンドル	1		
5	37110-87L01	・スイッチアツシ, イグニッション	1		
6-1	37141-99E00	・キー (931)	1		
6-2	37141-99E10	・キー (932)	1		
6-3	37141-99E20	・キー (933)	1		
6-4	37141-99E30	・キー (934)	1		
6-5	37141-99E40	・キー (935)	1		
6-6	37141-99E50	・キー (936)	1		
6-7	37141-99E60	・キー (937)	1		
6-8	37141-99E70	・キー (938)	1		
6-9	37141-99E80	・キー (939)	1		
6-10	37141-99E90	・キー (940)	1		
6-11	37141-99EA0	・キー (941)	1		
6-12	37141-99EB0	・キー (942)	1		
7	37143-99E00	・キャップ, キー	1		
8	37149-93J00	・キャップ, シリンダボデー	1		
9	37820-87L01	・スイッチアツシ, エマシエンジン	1		
10	37823-92E01	・ブレータアツシ, エマシエンジンスイッチロツク	1		
11	37826-92J00	・ナツト	1		
12	38500-93J90	・ブザー, ウォーニング	1		
13	37850-87L01	・スイッチアツシ, PTT	1		
14	37852-87J00	・ブレータ, トリムスイッチ	1		
15	63121-88L00	・カバー, アンダ	1		
16	63210-88L00	・グリップ, ハンドル	1		
17	63221-88L00	・シャフト, スロットル	1		
18	63223-92D00	・ストツハ, ハンドルロツト	1		
19	63225-88L00	・ブツシ, ハンドルロツト	1		
20	63227-93200	・ピン, ハンドルロツト	1		
21	63235-88L00	・ブレータ, スロットルシャフト	1		
22	63246-88L00	・ストツハ, スロットルアシヤスト	1		
23	63250-88L00	・アームアツシ, スロットル	1		
24	63251-87J00	・ボルト, シフトキヤアツシ	4		

FIG.570A

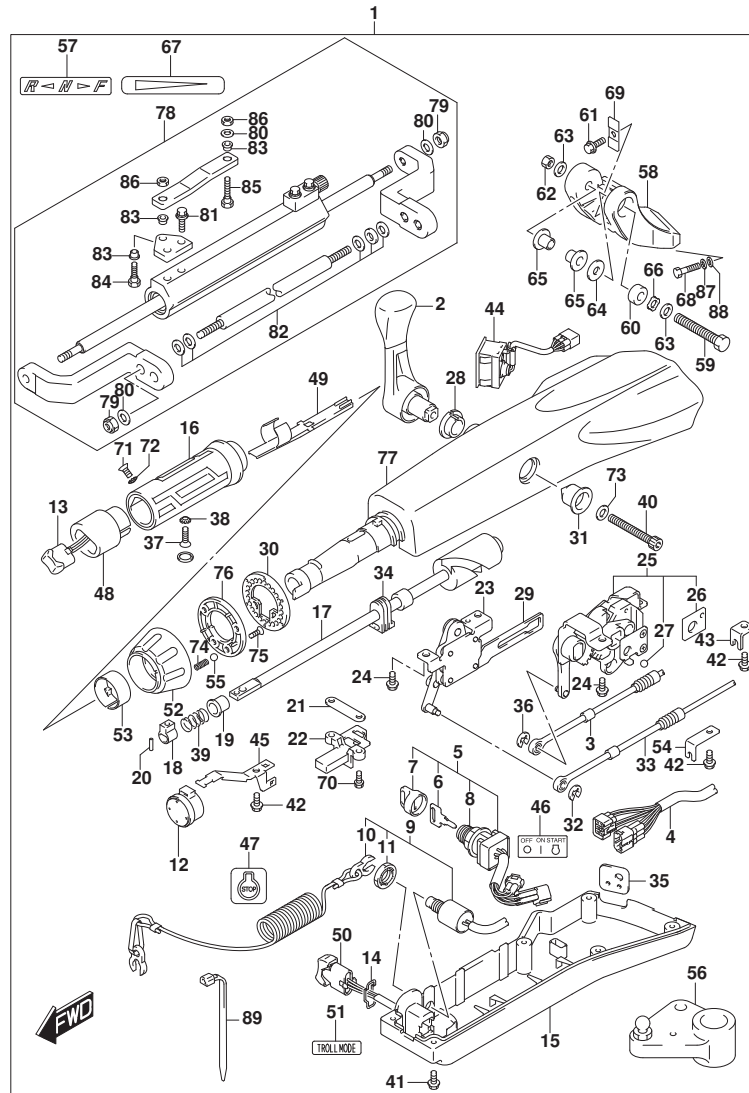
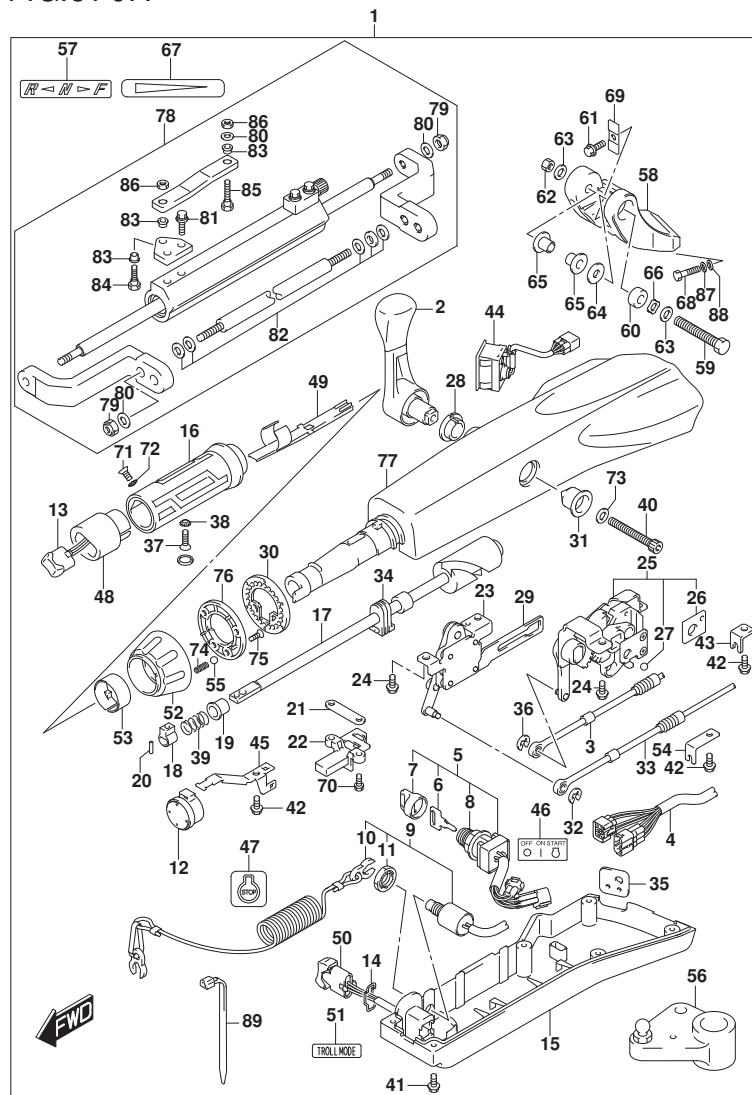


FIG. 570A (1-I-5) オプション:テイル ハンドル (DF100AT, DF115AT)

見出番号	品番	品名	使用個数	備考	標準作業時間
25	63260-88L00	・ギヤアツシ, シフト	1		
26	63272-87J00	・フレート, ホールガイト	1		
27	63273-87J00	・ホール	1		
28	63262-87J00	・フツシ, シフトレバー	1		
29	63271-87J00	・フレート, ロック	1		
30	63248-99J00	・フレート, スロットルアシヤスタノツチ	1		
31	63261-87J00	・フツシ, シフトギヤ	1		
32	63274-87J00	・Eリング	1		
33	63610-87J00	・ケーブル, スロットル	1		
34	37853-88L90	・ク ロメツト, PTTスイッチリード	1		
35	63626-88L00	・ク ロメツト, ケーブル	1		
36	67292-87J00	・Eリング	2		
37	09126-06015	・スクリュ (6X23)	1		
38	09163-06001	・ロックワツシヤ	1		
39	09440-12027	・スフ リング	1		
40	21112-88L00	・ホ ルト, シフトレバー	1		
41	09125-05047	・スクリュ (5X14)	6		
42	63611-88L00	・ホ ルト, クランフ ラケツト	3		
43	63612-87J00	・フ ラケツト, クランフ	1		
44	34200-87L00	・タコメータアツシウイズ モニタ	1		
45	36617-88L90	・クランフ, メインハーネス	1		
46	37112-88L91	・ラベル, イク ニツシヨンスイツ	1		
47	37835-95D00	・ラベル, ストップ	1		
48	37851-88L90	・ベース, PTTスイッチ	1		
49	37852-88L90	・ハーネスカイト	1		
50	37861-87L11	・スイツチ, トロ-リング コントロール	1		
51	37864-88L91	・ラベル, トロ-ルモード	1		
52	63244-99J00	・ノフ, スロットルアシヤスタ	1		
53	63245-99J00	・フツシ, スロットルアシヤスタ	1		
54	63612-88L10	・フ ラケツト, クランフ シフト	1		
55	09260-10006	・ホ ル	1		
56	19140-92J10	・レバー, スロットル	1		
57	21131-88L01	・マーク, クラツチシフト	1		
58	43761-90J10-YAY	・フ ラケツト, テイラハンドル (フ ラツク)	1		
59	43762-88L00	・ホ ルト, テイラハンドル ビホ ツト	1		

FIG.570A



DF140A\_000\_018\_570A  
OPT:TILLER HANDLE

FIG.570A (1-I-6) オプション:テイルハンドル (DF100AT,DF115AT)

見出番号	品番	品名	使用個数	備考	標準作業時間
60	43768-88L00	・スベ-サ, テイラハンドル	1		
61	09116-08137	・ボ-ルト (8X22)	1		
62	09159-12014	・ナツト	1		
63	09160-12066	・ワツシヤ (12. 5X22X2. 5)	2		
64	09160-12124	・ワツシヤ (12. 5X32X1. 5)	1		
65	63115-88L00	・フ-ツツシ, テイラハンド-ルピ-ボ-ツト	2		
66	09164-13010	・ワツシヤ	1		
67	63215-93110	・マ-ク, ハンド-ルカ-リツフ	1		
68	43769-90J00	・ボ-ルト, テイラハンド-ルフ-ラケツト (L50)	2		
69	63132-88L00	・ストツハ-, テイラハンドル	1		
70	63251-88L90	・ボ-ルト	2		
71	37855-88L90	・スクリュ, スロツトルカ-リツフ	1		
72	37854-88L90	・ワツシヤ, スロツトルカ-リツフ	1		
73	63258-88L00	・ワツシヤ	1		
74	09440-06037	・スフ-リング	1		
75	03522-05169	・スクリュ	3		
76	63247-99J00	・フ-レート, スロツトルアシ-ヤスタノフ	1		
77	63111-88L00-YAY	・ハウジ-ンク-, テイラハンドル	1		
78	43770-90J00	・タ-ンバ-アシ-, ステアリング	1		
79	43778-90J00	・-ナツト, ロツト	4		
80	43779-90J00	・-ワツシヤ, ロツト	5		
81	67725-90J00	・-ボ-ルト, ト-ラツク-リンクフ-レート	2		
82	43781-90J00	・-スベ-サ/ワツシヤセツト	1		
83	67734-90J00	・-フ-ツツシ, ト-ラツク-リンク	3		
84	67725-90J10	・-ボ-ルト, ト-ラツク-リンク	1		
85	67725-90J20	・-ボ-ルト, ト-ラツク-リンク	1		
86	67726-90J00	・-ナツト, ト-ラツク-リンク	2		
87	29162-93J20	・ワツシヤ	2		
88	09160-12066	・ワツシヤ (12. 5X22X2. 5)	2		
89	09407-14403	・クランプ (L:125)	1		

DF140A\_000\_018

FIG.585A

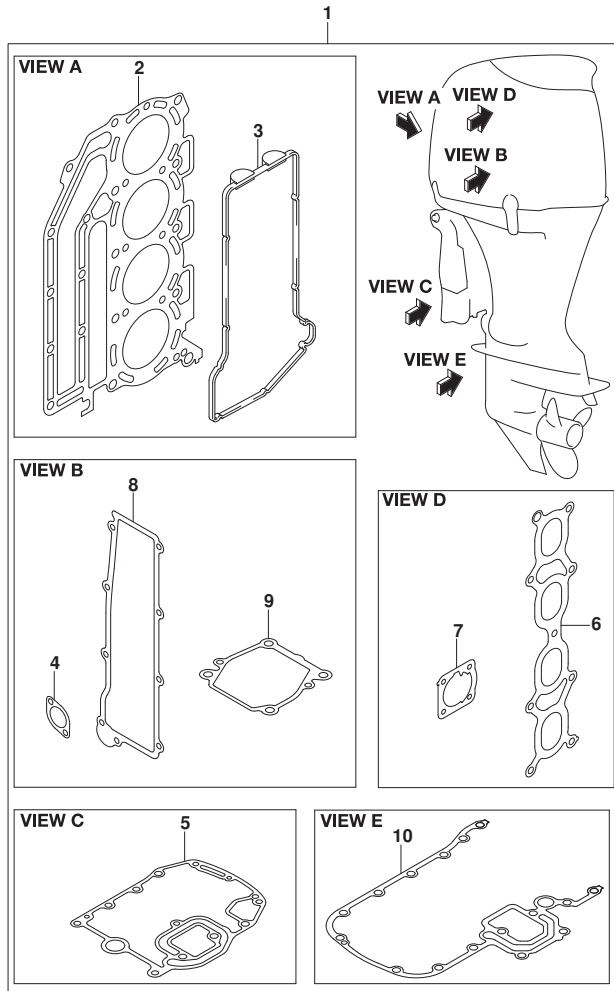


FIG. 585A (1-I-7) オプション:ガasket セット

見出番号	品番	品名	使用個数	備考	標準作業時間
1	11400-92862	ガasketセット	1		
2	11141-92J01	・ガasket, シリンダヘッド	1		
3	11189-90J00	・ガasket, シリンダヘッドカバー	1		
4	11265-87E10	・ガasket, プロテクションカバー	2		
5	11489-90J00	・ガasket, オイルパン	1		
6	13119-90J00	・ガasket, インテークマニホールド	1		
7	13421-90J01	・ガasket, スロットルボディ	1		
8	14151-90J00	・ガasket, レクチファイヤ/レギュレータ	1		
9	17472-87E10	・ガasket, ホンフケースパネ	1		
10	51211-90J22	・ガasket, エンジンホルダ	1		



FIG.601A

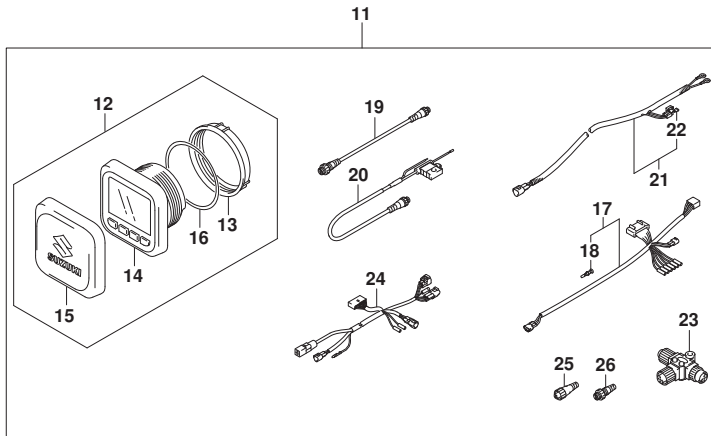
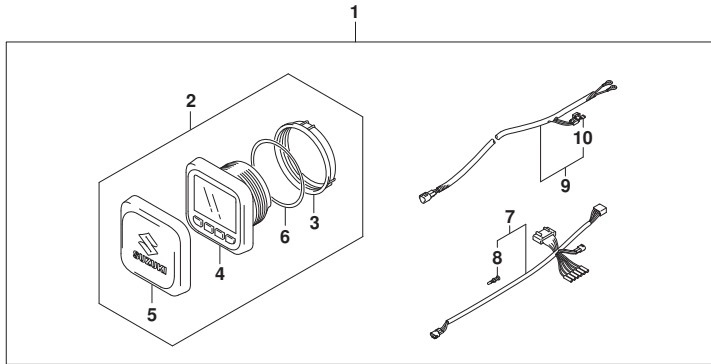


FIG. 601A (1-I-8) オプション:マルチ ファンクション ゲージ (1)

見出番号	品番	品名	使用個数	備考	標準作業時間
1	34000-96L42	キット, シングルゲージメカニカル	1		
2	34011-96L12	・ゲージセット, マルチ(W/インストラクション)	1		
3	34112-96L00	・ナット, ゲージ	1		
4	34193-96L00	・ベッセル, ゲージ	1		
5	34211-96L00	・カバー, ゲージ	1		
6	34825-96L00	・ハツキング, ゲージ	1		
7	36661-96L10	・アダプタ, ゲージ	1		
8	36615-96300	・ターミナル	5		
9	36663-98J10	・ハーネスアツシ, アクティブ ハブパワー (6M)	1		
10	09481-05501	・フューズ (5A)	1		
11	34000-96L52	キット, デュアルゲージメカニカル	1		
12	34011-96L12	・ゲージセット, マルチ(W/インストラクション)	2		
13	34112-96L00	・ナット, ゲージ	2		
14	34193-96L00	・ベッセル, ゲージ	2		
15	34211-96L00	・カバー, ゲージ	2		
16	34825-96L00	・ハツキング, ゲージ	2		
17	36661-96L10	・アダプタ, ゲージ	2		
18	36615-96300	・ターミナル	10		
19	36662-88L10	・ワイヤ, 2エクステンション	2		
20	36663-88L00	・ハーネスアツシ, ネットワークパワー	1		
21	36663-98J10	・ハーネスアツシ, アクティブ ハブパワー (6M)	1		
22	09481-05501	・フューズ (5A)	1		
23	36664-88L00	・コネクタ, ブランチ	2		
24	36665-87L00	・アダプタ, ゲージフォーマルケーブル	2		
25	36665-88L00	・ユニット, レジスタメール	1		
26	36665-88L10	・ユニット, レジスタメール	1		

FIG.602A

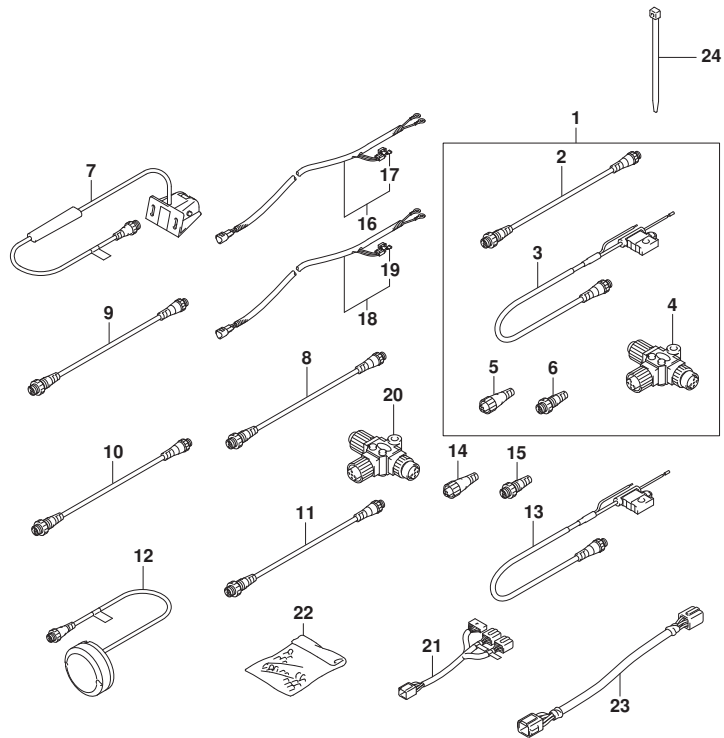


FIG. 602A (1-I-9) オプション:マルチ ファンクション ゲージ (2)

見出番号	品番	品名	使用個数	備考	標準作業時間
1	36001-88L00	セット, ワイヤ	1		
2	36662-88L10	・ワイヤ, 2エクステンション	1		
3	36663-88L00	・ハーネスアツシ, ネットワークハブ	1		
4	36664-88L00	・コネクタ, プランチ	1		
5	36665-88L00	・ユニット, レジスタヒューズ	1		
6	36665-88L10	・ユニット, レジスタヒューズ	1		
7	34190-88L00	センサアツシ, バッド・ホイール	1		
8	36662-88L10	ワイヤ, 2エクステンション	1		
9	36662-88L20	ワイヤ, 6エクステンション	1		
10	36662-88L30	ワイヤ, 15エクステンション	1		
11	36662-88L00	ワイヤ, 25エクステンション	1		
12	39950-88L02	モジュールアツシ, GPSレシーバ	1		
13	36663-88L00	ハーネスアツシ, ネットワークハブ	1		
14	36665-88L00	ユニット, レジスタヒューズ	1		
15	36665-88L10	ユニット, レジスタヒューズ	1		
16	36663-98J00	ハーネスアツシ, アクティブハブ (2.5M)	1		
17	09481-05501	・フューズ (5A)	1		
18	36663-98J10	ハーネスアツシ, アクティブハブ (6M)	1		
19	09481-05501	・フューズ (5A)	1		
20	36664-88L00	コネクタ, プランチ	1		
21	36667-96L11	ワイヤ, テーブルゲージアダプタ	1		
22	36990-87D00	ターミナル, スリーブセット	1		
23	36682-92E00	ワイヤ, トリムメータエクステンション (L: 6500)	2		
24	09407-10404	クランプ (L: 100)	2		