

# まえがき

このパーツカタログは、スズキ船外機 DF100A/115A/140A 型の補給取扱い部品を収録してあります。

エンジン諸元	4 サイクル	4 気筒	総排気量	(内径×行程 86 mm× 88 mm)
			2045 $\text{cm}^3$	

DF100A					
機種記号	年式	型式	トランサム	色	実施号機
DF100AT		10003F	L, X	OEP	10003F-610001 ~

DF115A					
機種記号	年式	型式	トランサム	色	実施号機
DF115AT		11503F	L, X	OEP, Y5S, YKV	11503F-610001 ~

DF140A					
機種記号	年式	型式	トランサム	色	実施号機
DF140AT		14003F	L, X	OEP, Y5S	14003F-610001 ~

# パーツカタログのご使用について

## 1. 記号および略語

### 1-1. サイズ等

A : 用品	L : 長さ、リンク数、容積	US : アンダサイズ
AR : 必要量	NT : 歯数	W : 巾
D : 線径	OD : 外径	W/ : 同時使用
E.NO. : エンジン番号	OPT : オプション	# : 直送品
F.NO. : フレーム番号	OS : オーバサイズ	* : 直売品
H : 高さ	STD : スタンダード	~ : より、から
ID : 内径	T : 厚さ	
12×34×5 : 内径×外径×厚さ(巾、長さ)		

### 1-2. メーカー名

CHKK : 中央発条	NGK : 日本特殊陶業
DID : 大同工業	NHK : 日本発条
DK : 大金製作所	RK : 高砂チェン
FB : 古河電池	TEN : 富士通テン
IRC : 井上護謄工業	TR : 東海理化電機製作所
KYB : 菅場工業	YB : 湯浅電池
NABCO : 日本エアブレーキ	

### 1-3. 構成部品の表示

品番	品名
××××× - ×××××	アッシ
××××× - ×××××	.
××××× - ×××××	
	└─ 構成部品(インナパーツ)を示します。

## 1 - 4. 部品変更

備考欄の品番の前の 印は変更部品相互の互換性を表示します。

- .....「~より統一」を示し、旧□□□□ 新です。

- .....「~に統一」を示し、旧□□□□ 新です。

## 1 - 5. 修正使用

ホース、チューブ等で寸法表示の 印は修正使用を表示します。

(例) L:200 180.....200を180に修正して使用します。

## 2. 部品変更のお知らせ

部品が新設または変更となった場合、サービス・部品ニュース、統一部品一覧表などでご案内いたします。

販売店様にあつては、弊社代理店にお問い合わせください。

## 3. 部品の注文

部品ご注文の場合は、このパーツカタログをご参照の上、次の点にご留意され、正確にご注文ください。

- 3 - 1. 品番、品名および数量
- 3 - 2. フレーム番号及びエンジン番号と型式番号(年式)
- 3 - 3. 部品メーカー(電装部品、保安部品など)

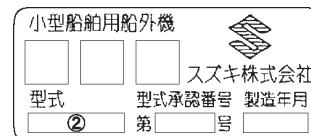
注 分解図は、補給部品索引のためのものです。分解、組立には使用しないで下さい。  
補給部品の中で車種間の共通化により、一部生産車の部品と異なる場合があります。  
あらかじめご了承ください。

記載事項は予告なく変更することがあります。あらかじめご了承ください。

## I.Dプレートの説明

I.Dプレートには下記の項目が刻印されています。

より正確な部品発注のため 機種名、型式、製造番号(号機)を確認下さい。



機種名を示します。(例) DF140ATX

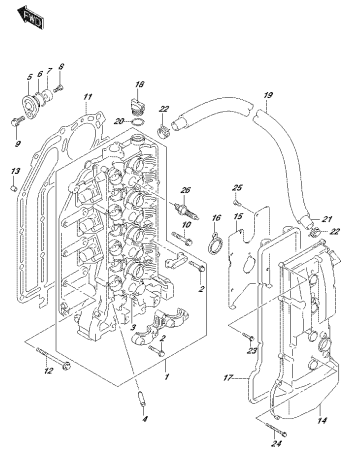
型式を示します。(例) 14003F

製造番号(号機)を示します。(例) 610001

I.Dプレート

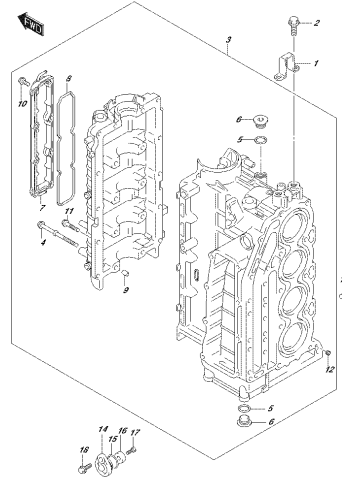
取付位置：ブラケット、クランプ

FIG. 111A



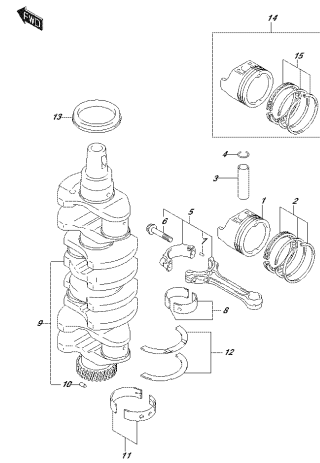
OPTIMA\_000\_016\_111A  
CYLINDERHEAD

FIG. 113A



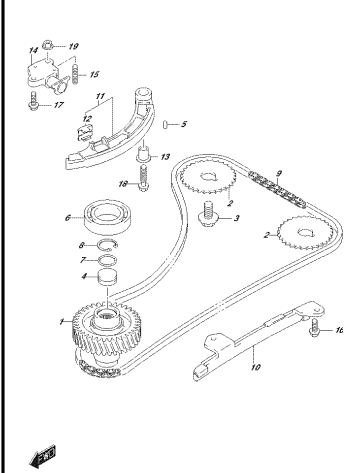
OPTIMA\_000\_016\_113A  
CYLINDERHEAD

FIG. 116A



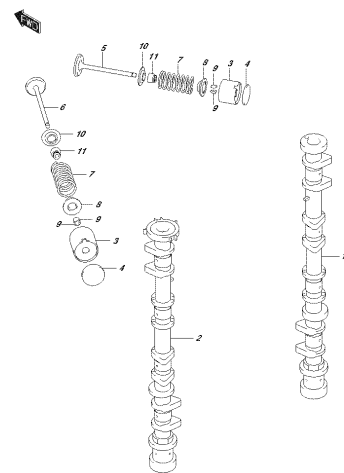
OPTIMA\_000\_016\_116A  
CRANKSHAFT

FIG. 119A



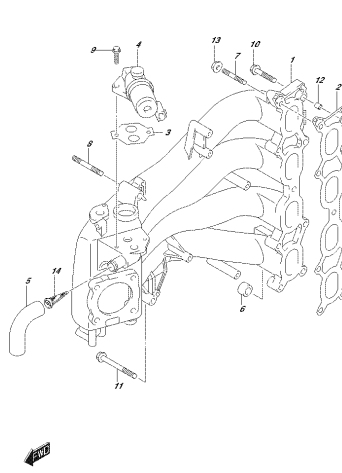
OPTIMA\_000\_016\_119A  
TIMINGBELT

FIG. 121A



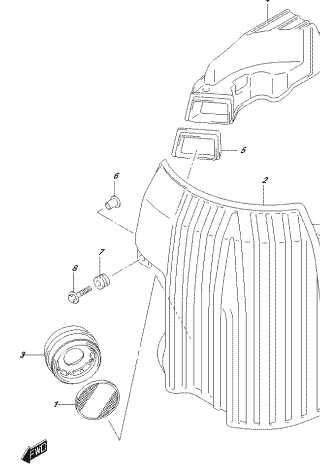
OPTIMA\_000\_016\_121A  
CAMSHAFT

FIG. 122A



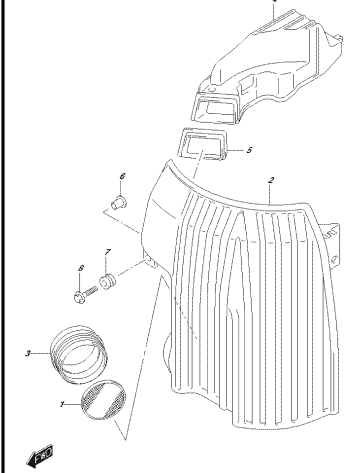
OPTIMA\_000\_016\_122A  
FRAME MAINFOLD

FIG. 134A



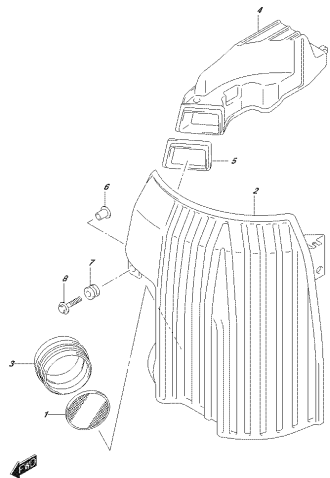
OPTIMA\_000\_016\_134A  
SILENCER

FIG. 134B



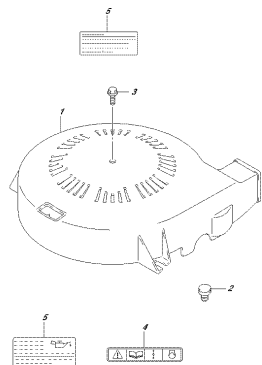
OPTIMA\_000\_016\_134B  
SILENCER

FIG. 134C



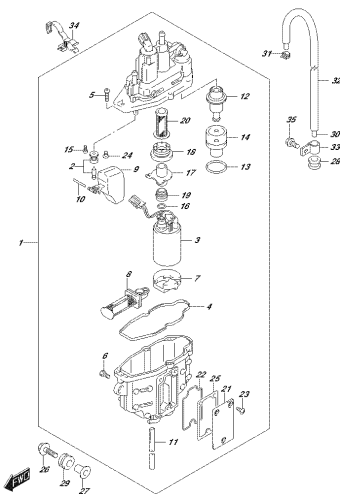
OPTIMA\_000\_016\_134C  
FUELFILTER

FIG. 136A



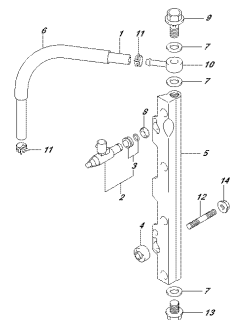
OPTIMA\_000\_016\_136A  
FUELFILTER

FIG. 143A



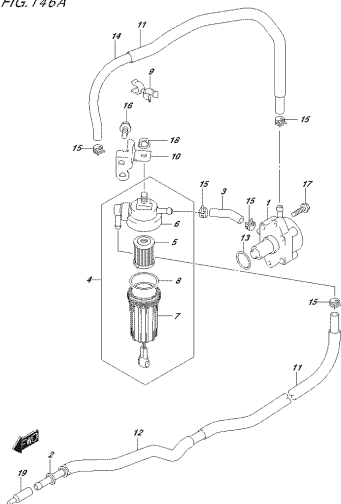
OPTIMA\_000\_016\_143A  
FUELFILTER

FIG. 144A



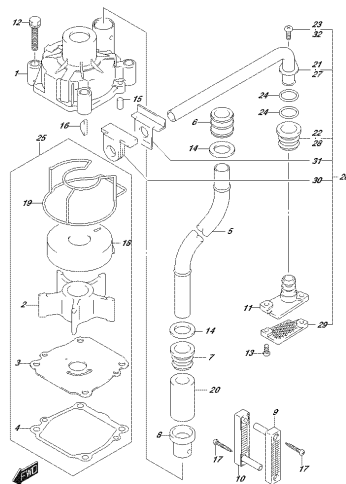
OPTIMA\_000\_016\_144A  
FUELFILTER

FIG. 146A



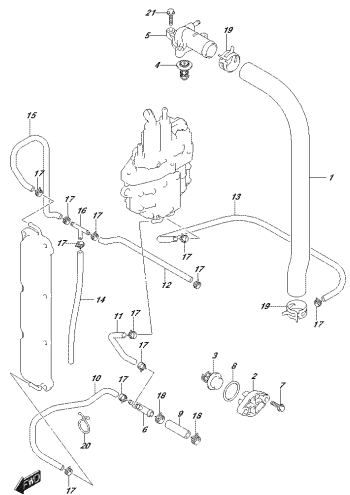
OPTIMA\_000\_016\_146A  
FUELPUMP

FIG. 160A



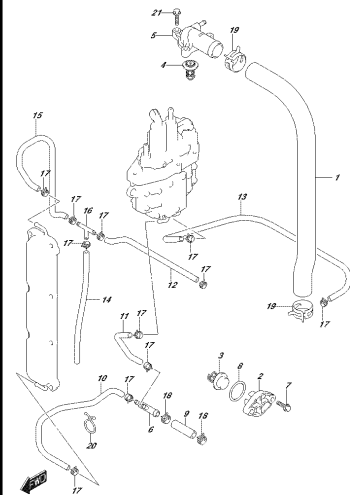
OPTIMA\_000\_016\_160A  
WASSERPUMP

FIG. 162A



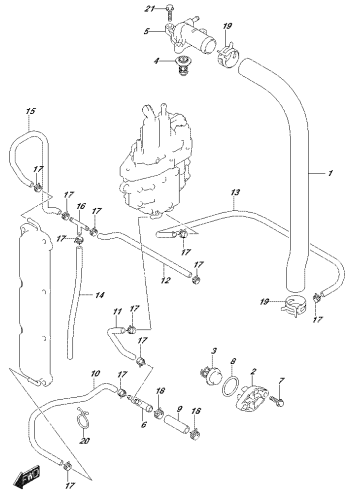
OPTIMA\_000\_016\_162A  
THERMOSTAT

FIG. 162B



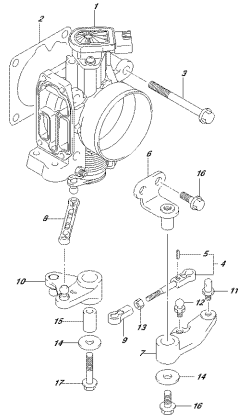
OPTIMA\_000\_016\_162B  
THERMOSTAT

FIG.162C



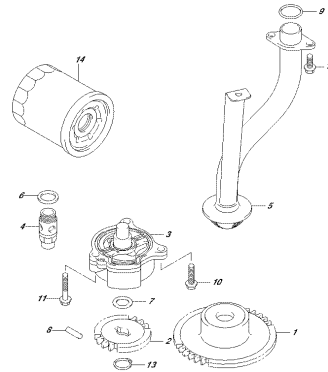
OPFAK\_000\_01E\_162C  
SPERSCORST

FIG.163A



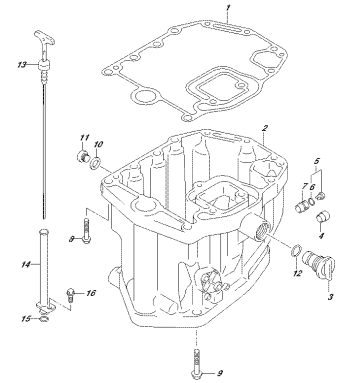
OPFAK\_000\_01E\_163A  
TRAGTELESCOP

FIG.175A



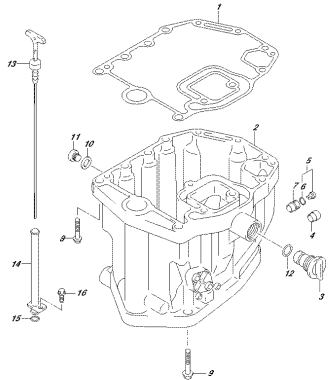
OPFAK\_000\_01E\_175A  
OELPUMP

FIG.180A



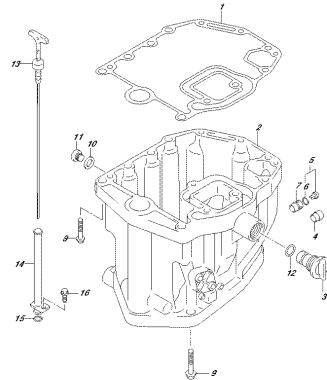
OPFAK\_000\_01E\_180A  
OELPUM

FIG.180B



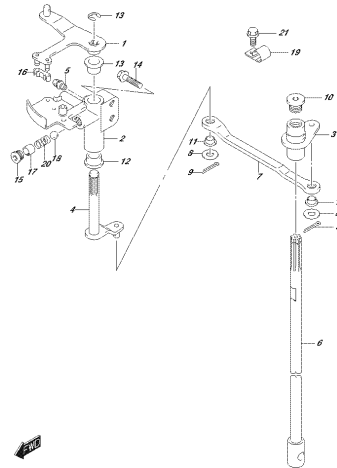
OPFAK\_000\_01E\_180B  
OELPUM

FIG.180C



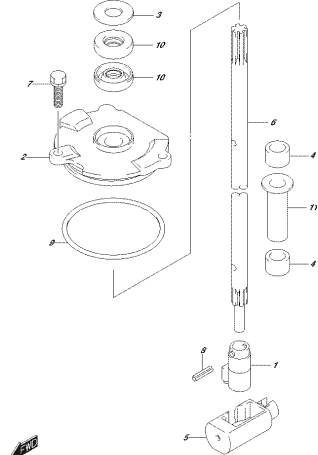
OPFAK\_000\_01E\_180C  
OELPUM

FIG.204A



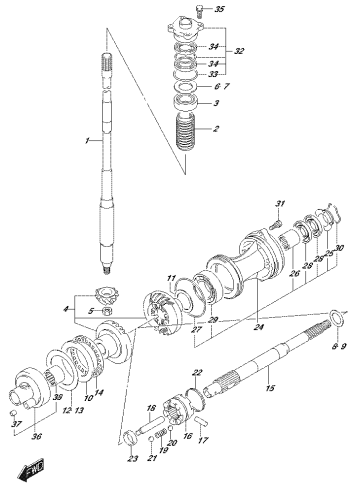
OPFAK\_000\_01E\_204A  
KLUCHENHAFT

FIG.210A



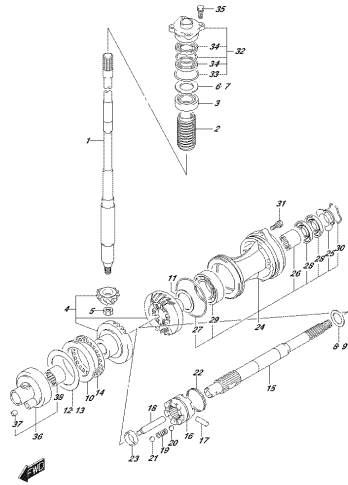
OPFAK\_000\_01E\_210A  
SCHIFTER

FIG.220A



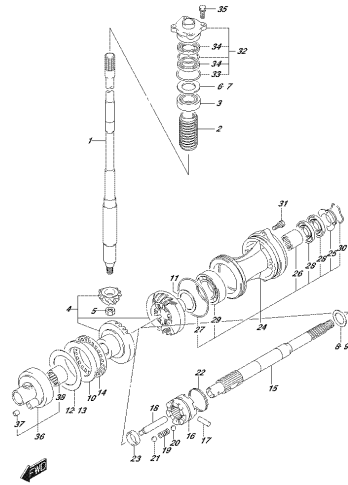
DP7434\_000\_016\_3034  
ITK46503201

FIG.220B



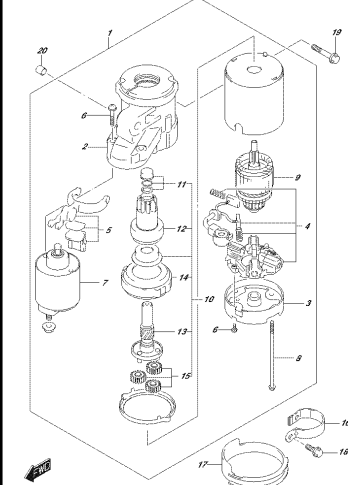
DP7434\_000\_016\_3039  
ITK46503201

FIG.220C



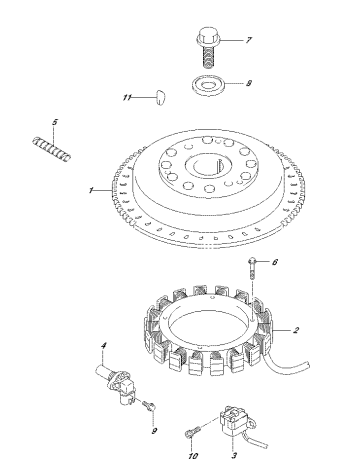
DP7434\_000\_016\_303C  
ITK46503201

FIG.301A



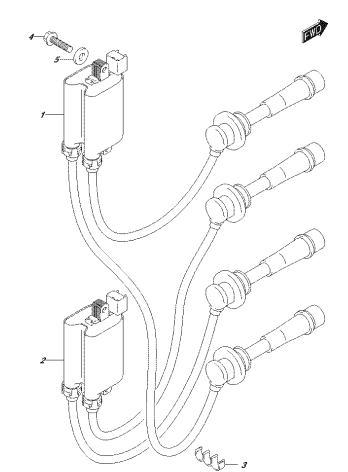
DP7434\_000\_016\_3014  
S24891010709

FIG.303A



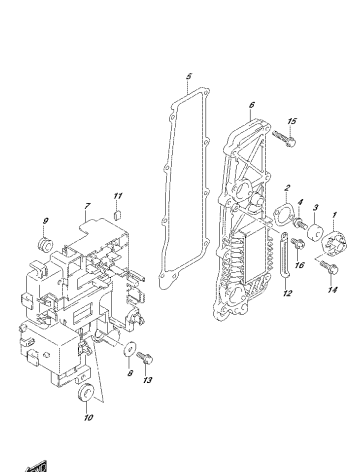
DP7434\_000\_016\_3034  
S4049070

FIG.307A



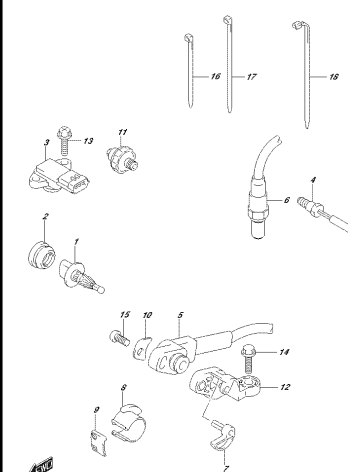
DP7434\_000\_016\_3034  
K09707000

FIG.311A



DP7434\_000\_016\_3114  
REC #189

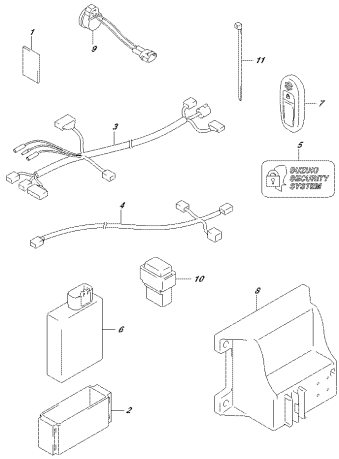
FIG.315A



DP7434\_000\_016\_3154  
S218201

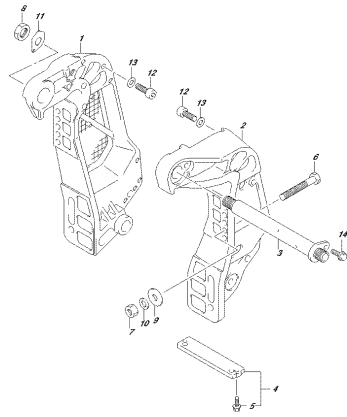


FIG.331A



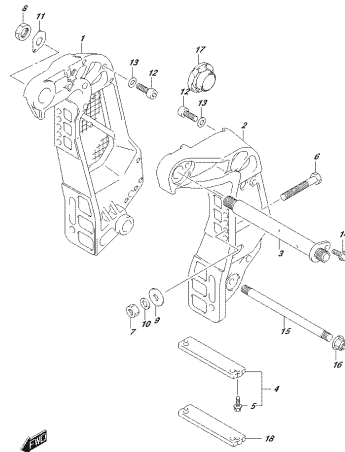
OPTIONAL\_000\_P1E\_331A  
REV.12/2009/04

FIG.335A



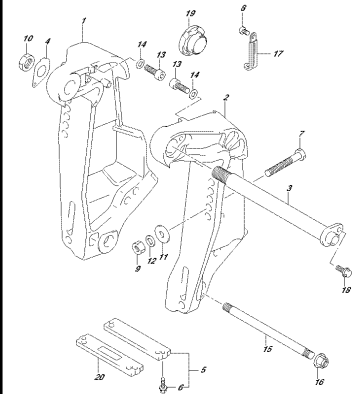
OPTIONAL\_000\_P1E\_335A  
CLAMPBROCKET

FIG.335B



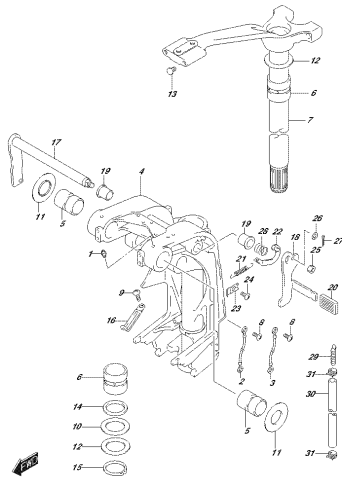
OPTIONAL\_000\_P1E\_335B  
CLAMPBROCKET

FIG.335C



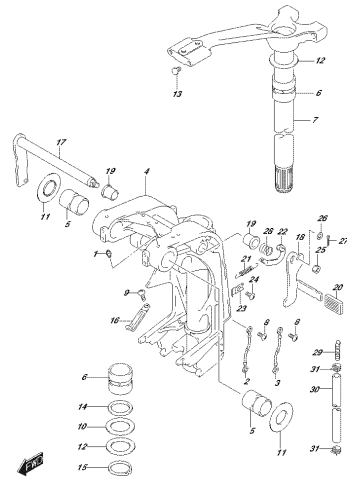
OPTIONAL\_000\_P1E\_335C  
CLAMPBROCKET

FIG.336A



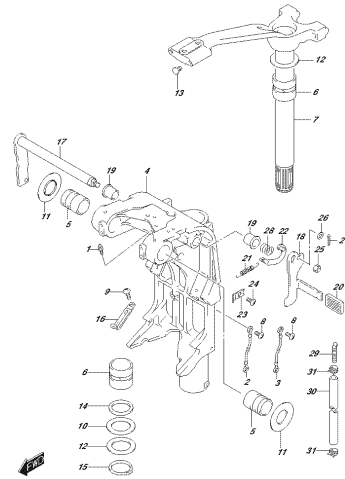
OPTIONAL\_000\_P1E\_336A  
SMIRAL BRACKET

FIG.336B



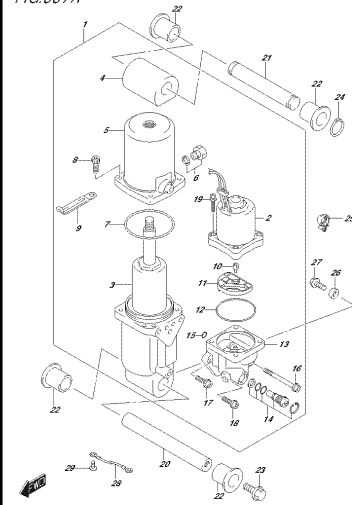
OPTIONAL\_000\_P1E\_336B  
SMIRAL BRACKET

FIG.336C



OPTIONAL\_000\_P1E\_336C  
SMIRAL BRACKET

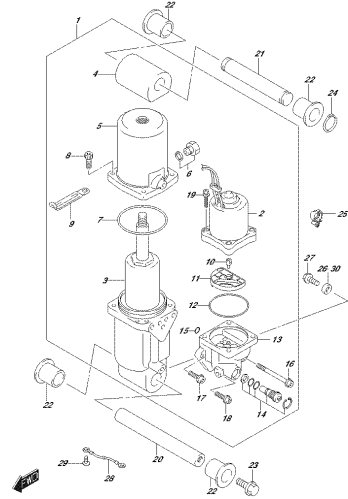
FIG.337A



OPTIONAL\_000\_P1E\_337A  
SMIRAL LENSER

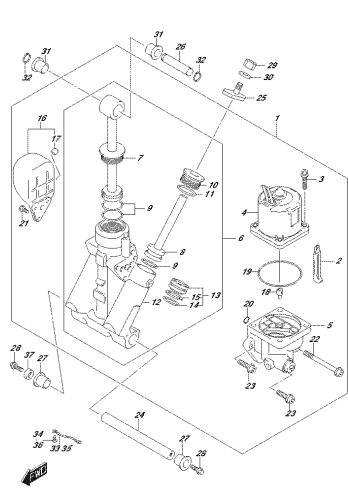


FIG.337B



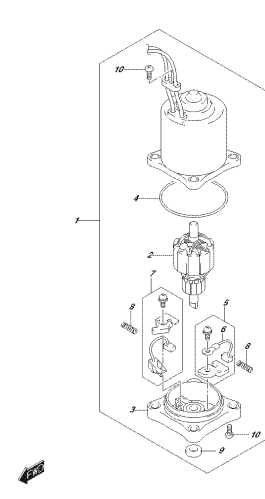
DP7434\_000\_016\_337B  
STRANČILO:LEBER

FIG.337C



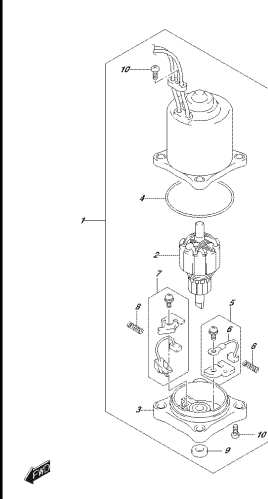
DP7434\_000\_016\_337C  
STRANČILO:LEBER

FIG.340A



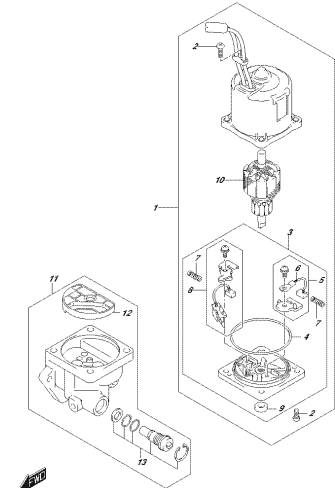
DP7434\_000\_016\_340A  
PITIMOTOR

FIG.340B



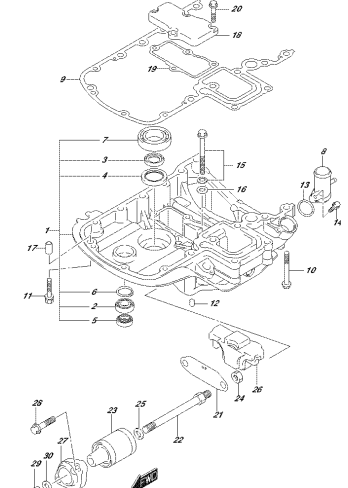
DP7434\_000\_016\_340B  
PITIMOTOR

FIG.340C



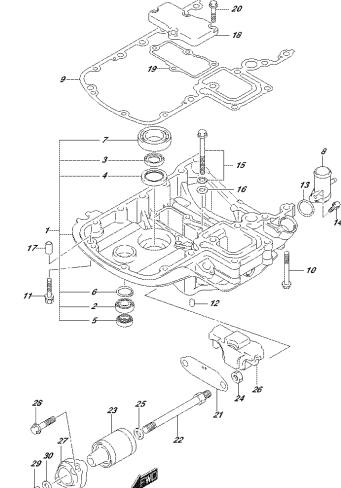
DP7434\_000\_016\_340C  
PITIMOTOR

FIG.401A



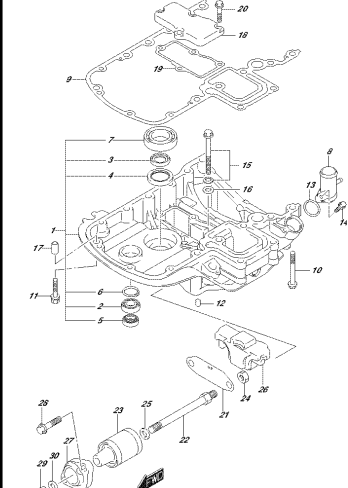
DP7434\_000\_016\_401A  
ENERGIJE:KARLEBER

FIG.401B



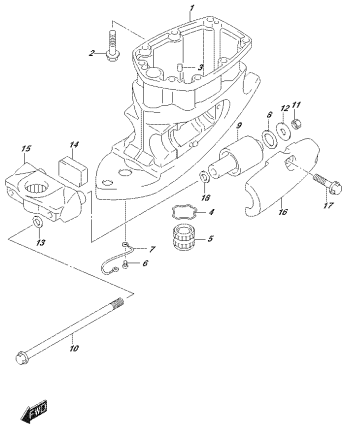
DP7434\_000\_016\_401B  
ENERGIJE:KARLEBER

FIG.401C



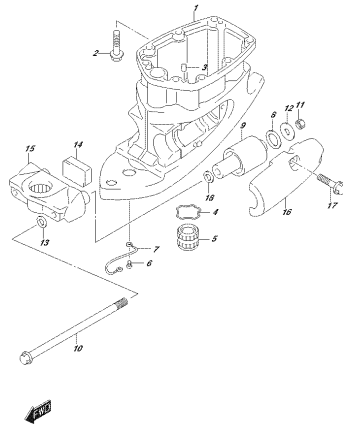
DP7434\_000\_016\_401C  
ENERGIJE:KARLEBER

FIG.405A



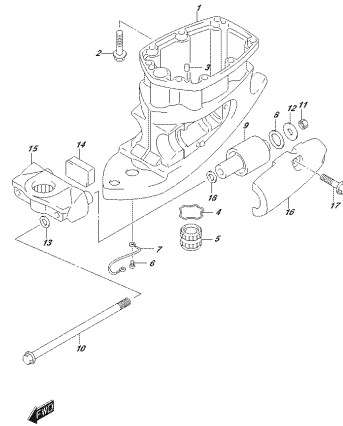
OPTIMA\_000\_016\_405A  
3DRENDERING

FIG.405B



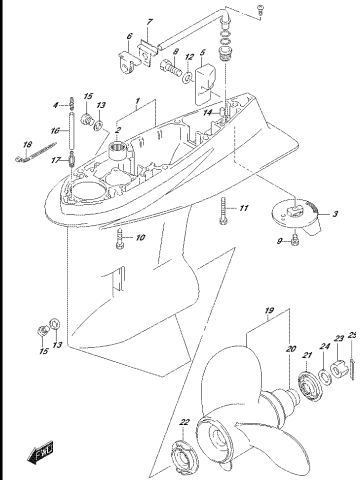
OPTIMA\_000\_016\_405B  
3DRENDERING

FIG.405C



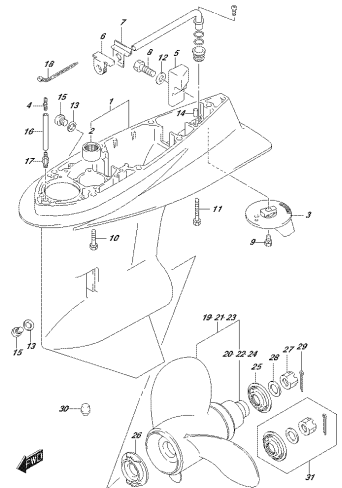
OPTIMA\_000\_016\_405C  
3DRENDERING

FIG.407A



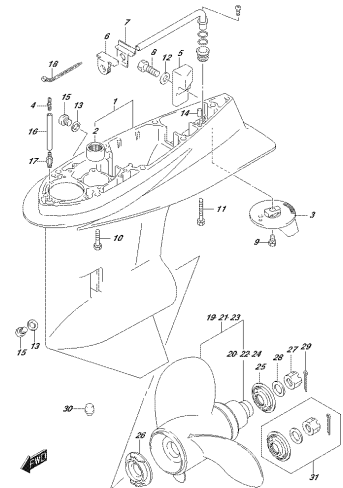
OPTIMA\_000\_016\_407A  
3DRENDERING

FIG.407B



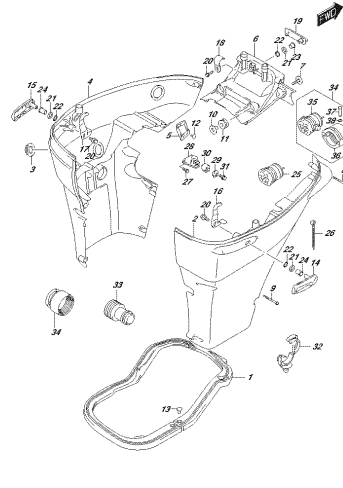
OPTIMA\_000\_016\_407B  
3DRENDERING

FIG.407C



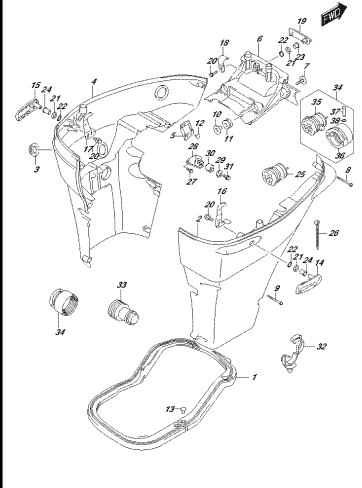
OPTIMA\_000\_016\_407C  
3DRENDERING

FIG.410A



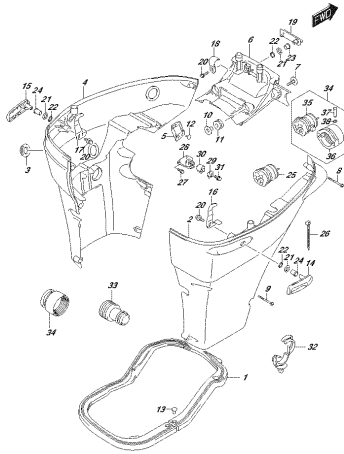
OPTIMA\_000\_016\_410A  
3DRENDERING

FIG.410B



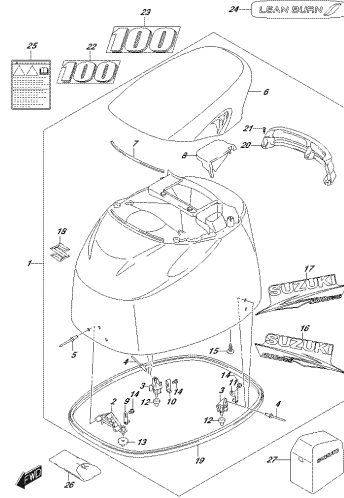
OPTIMA\_000\_016\_410B  
3DRENDERING

FIG.410C



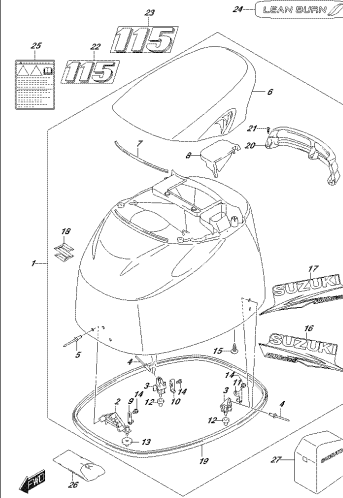
OPTIONAL PARTS LIST 410C  
ENGINE COVER

FIG.420A



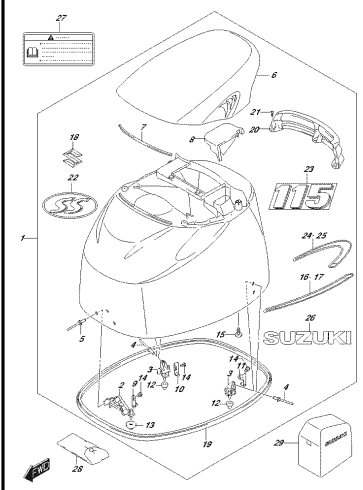
OPTIONAL PARTS LIST 420A  
ENGINE COVER

FIG.420B



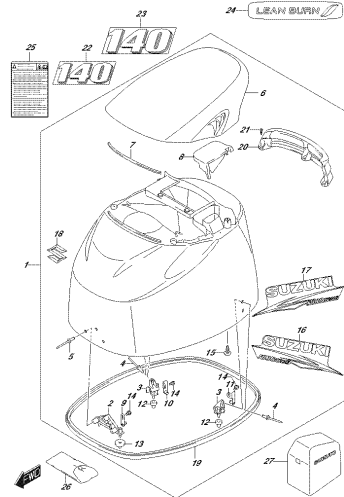
OPTIONAL PARTS LIST 420B  
ENGINE COVER

FIG.420C



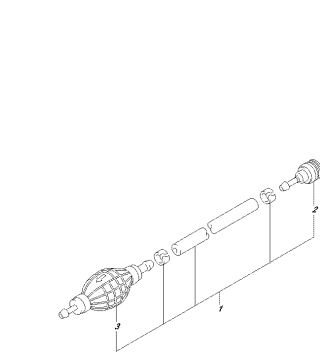
OPTIONAL PARTS LIST 420C  
ENGINE COVER

FIG.420D



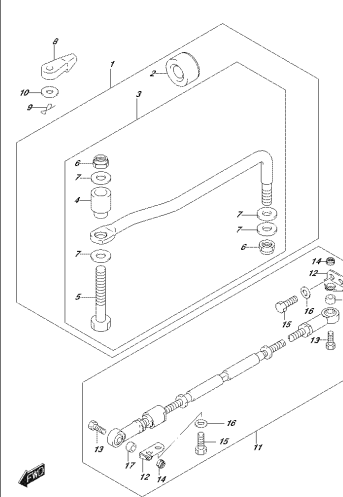
OPTIONAL PARTS LIST 420D  
ENGINE COVER

FIG.430A



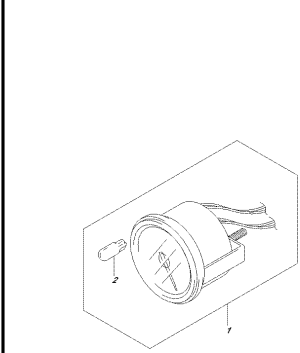
OPTIONAL PARTS LIST 430A  
FUEL HOSE

FIG.442A



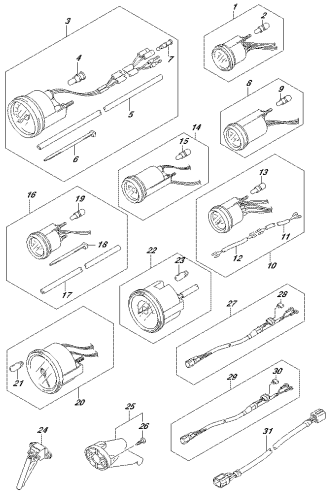
OPTIONAL PARTS LIST 442A  
SPARK PLUG

FIG.460A



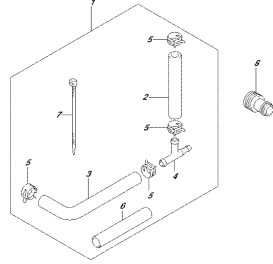
OPTIONAL PARTS LIST 460A  
FILTER

FIG.501A



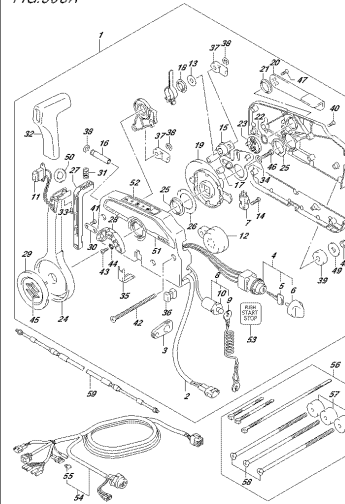
OPTICAL\_000\_016\_S014  
OPTIMIZER

FIG.507A



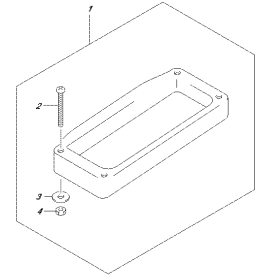
OPTICAL\_000\_016\_S014  
OPTIMIZER PRESS/RELEASE SUBKIT

FIG.508A



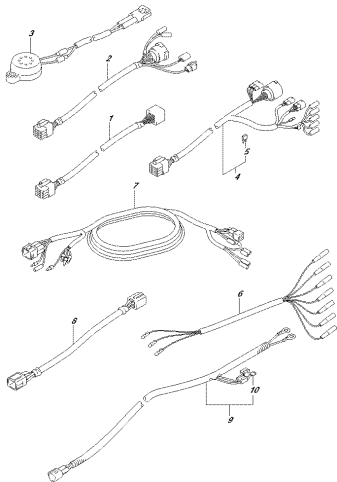
OPTICAL\_000\_016\_S014  
OPTIMIZER CONTROL

FIG.519A



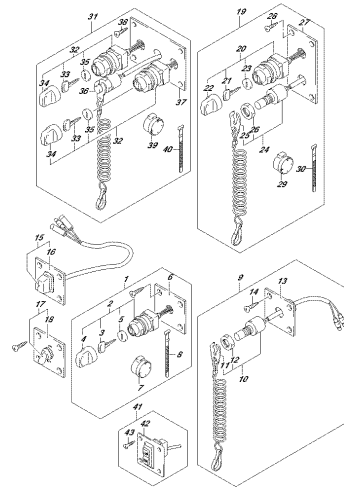
OPTICAL\_000\_016\_S014  
OPTIMIZER CONTROL SHIELD

FIG.521A



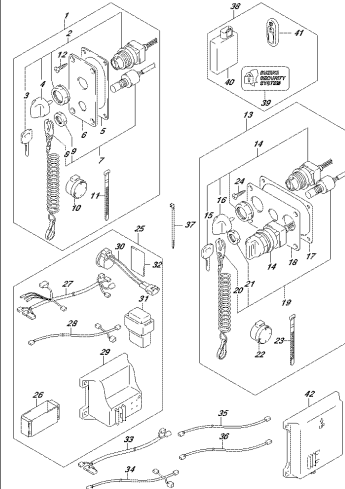
OPTICAL\_000\_016\_S014  
OPTIMIZER

FIG.530A



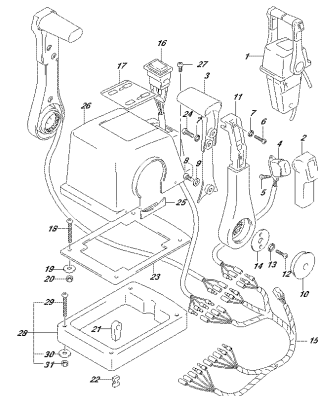
OPTICAL\_000\_016\_S014  
OPTIMIZER

FIG.535A



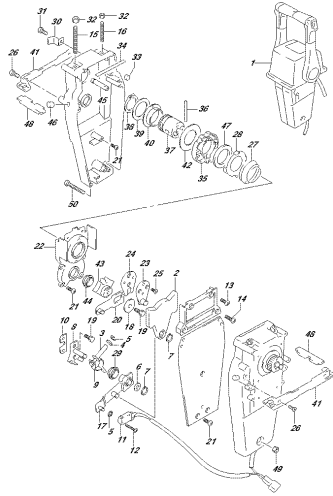
OPTICAL\_000\_016\_S014  
OPTIMIZER

FIG.541A



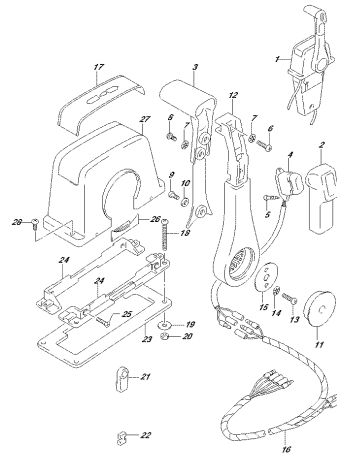
OPTICAL\_000\_016\_S014  
OPTIMIZER CONTROL ASSEMBLY (1)

FIG.542A



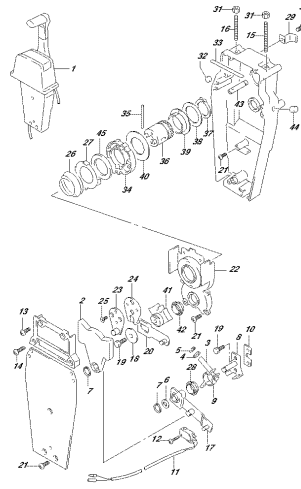
OPTIMA\_000\_016\_84X  
OPTIMATE CONTROL (ROTOR/ANGLE)

FIG.544A



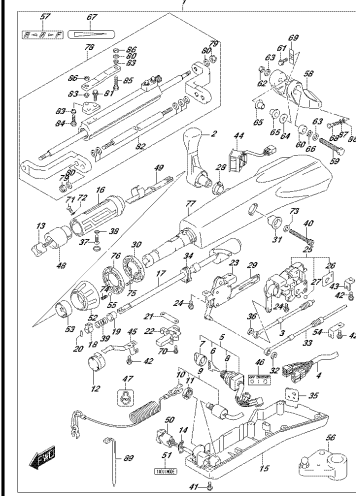
OPTIMA\_000\_016\_84X  
OPTIMATE CONTROL (ROTOR/ANGLE II)

FIG.545A



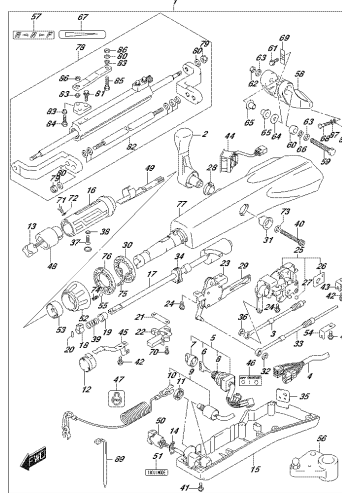
OPTIMA\_000\_016\_84X  
OPTIMATE CONTROL (ROTOR/ANGLE)

FIG.570A



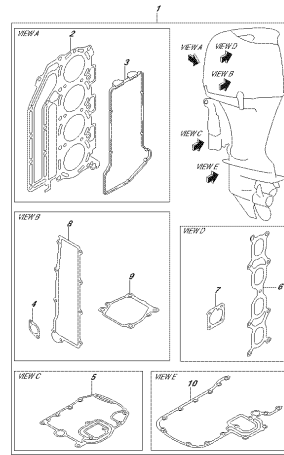
OPTIMA\_000\_016\_87X  
OPTI TELEY ANGLE

FIG.570B



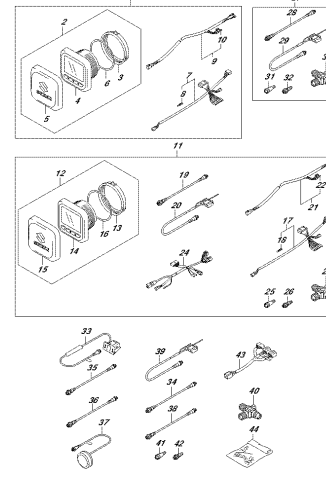
OPTIMA\_000\_016\_87X  
OPTI TELEY ANGLE

FIG.585A



OPTIMA\_000\_016\_88X  
OPTI GEAR SET

FIG.600A



OPTIMA\_000\_016\_89X  
OPTI TELEY FUNCTION GAUGE

FIG.111A

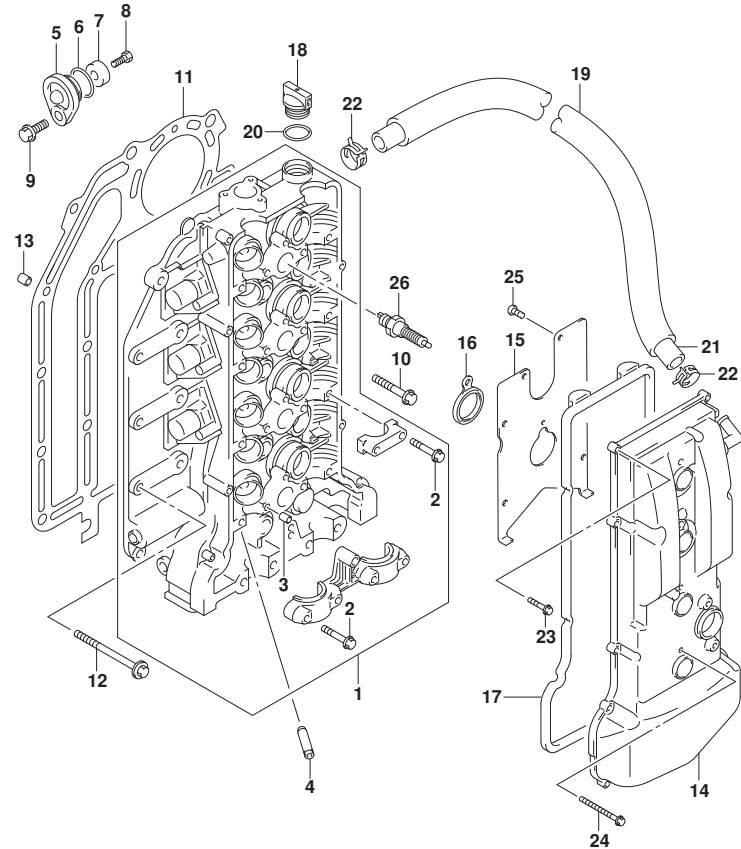


FIG.111A (1-B-2) シリンダヘッド

見出番号	品番	品名	使用個数	備考	標準作業時間
1-1	11100-90J06	ヘッドアツシ, シリンダ	1	FROM 10003F-61000	
				1	
				UPTO 10003F-61100	
				42	
				FROM 11503F-61000	
				1	
				UPTO 11503F-61105	
				7	
				FROM 14003F-61000	
				1	
				UPTO 14003F-61078	
				9	
1-2	11100-90J10	ヘッドアツシ, シリンダ	1	FROM 10003F-61004	
				3	
				FROM 11503F-61105	
				8	
				FROM 14003F-61079	
				0	
2	09103-06266	・ボルト (6X40)	21		
3	09206-08001	・ピン (8X11)	18		
4	11115-85FA1-001	ガイド, ハルフ	16	オプション	
5	11261-93J00	カバー, プロテクションアノード	2		
6	09280-22019	リング (D:1.9, ID:21.8)	2		
7	55321-87J01	アノード, プロテクション	2		
8	09103-06281	ボルト (6X14)	2		
9	01550-08207	ボルト	2		
10	11117-89J00	ボルト, クランクケースインサイド	10		
11	11141-92J01	ガasket, シリンダヘッド	1		
12	09116-08125	ボルト (8X50)	8		
13	04211-13189	ピン	2		
14	11170-90J11	カバー, シリンダヘッド	1		
15	11173-90J00	プレート, プリザ	1		
16	11179-90J00	ガasket, スパークプラグホル	4		
17	11189-90J00	ガasket, シリンダヘッドカバー	1		
18-1	11382-99E00	キャップ, オイルフライ	1	FROM 10003F-61000	

FIG.111A

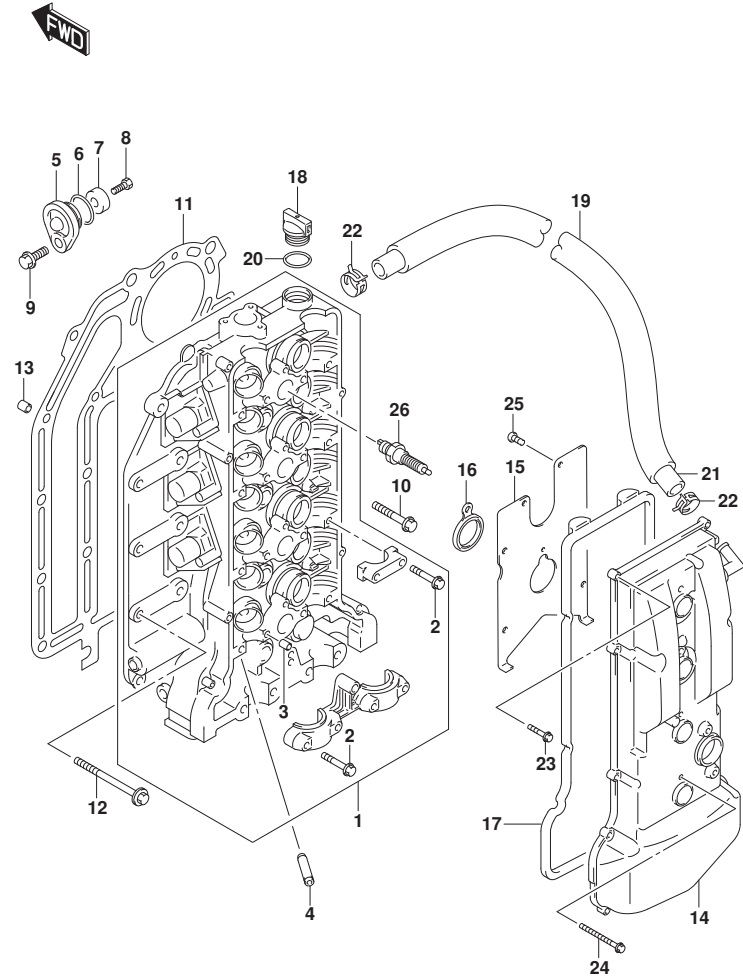


FIG.111A (1-B-3) シリンダヘッド

見出番号	品番	品名	使用個数	備考	標準作業時間
			1		
			UPTO 10003F-61100		
			42		
			FROM 11503F-61000		
			1		
			UPTO 11503F-61105		
			7		
			FROM 14003F-61000		
			1		
			UPTO 14003F-61078		
			9		
18-2	11382-93J00	キャップ, オイルフイラ	1		
			3		
			FROM 11503F-61105		
			8		
			FROM 14003F-61079		
			0		
19	18498-90J20	ブローカク, プリーザ'ホース 23.5X25.5X590	1		
20	09280-26006	Oリング (D:3.1, ID:26.4)	1		
21	09355-13207-00B	ホース (13X20X2000)	1	L:2000>660	
22	09401-20409	クリップ	2		
23	01547-06257	ホルト	11		
24	01547-06557	ホルト	4		
25	02112-0612A	スクリュ	7		
26	#09482-00427	スパークプラグ (NGK, BKR6E)	4	NGK	

FIG.113A

FIG. 113A (1-B-4) シリンダブロック

見出番号	品番	品名	使用個数	備考	標準作業時間
1	11291-90J10	フック, エンジン	1		
2	01550-1230C	ボルト	2		
3	11300-92J40	ブロックアッシ, シリンダ	1		
4	11117-90J10	ボルト, クランクケース	10		
5	11216-77E00	ガスケット, M18フック	3		
6-1	09248-18011	ワッシャー (18X8)	3	FROM 10003F-61000	
				1	
				UPTO 10003F-61020	
				8	
				FROM 11503F-61000	
				1	
				UPTO 11503F-61291	
				5	
				FROM 14003F-61000	
				1	
				UPTO 14003F-61272	
				4	
6-2	09248-18014	ワッシャー (18X8)	1	UPPER SIDE	
				FROM 10003F-61020	
				9	
				FROM 11503F-61291	
				6	
				FROM 14003F-61272	
				5	
6-3	09248-18011	ワッシャー (18X8)	2	LOWER SIDE	
				FROM 10003F-61020	
				9	
				FROM 11503F-61291	
				6	
				FROM 14003F-61272	
				5	
7	11330-90J00	カバー, クランクケーススクリューヤケツ	1		
8	11332-90J00	リング, クランクケーススクリューヤケツカバー	1		
9	09206-13019	ピン (10, 4X13X16)	5		
10	01550-06207	ボルト	8		

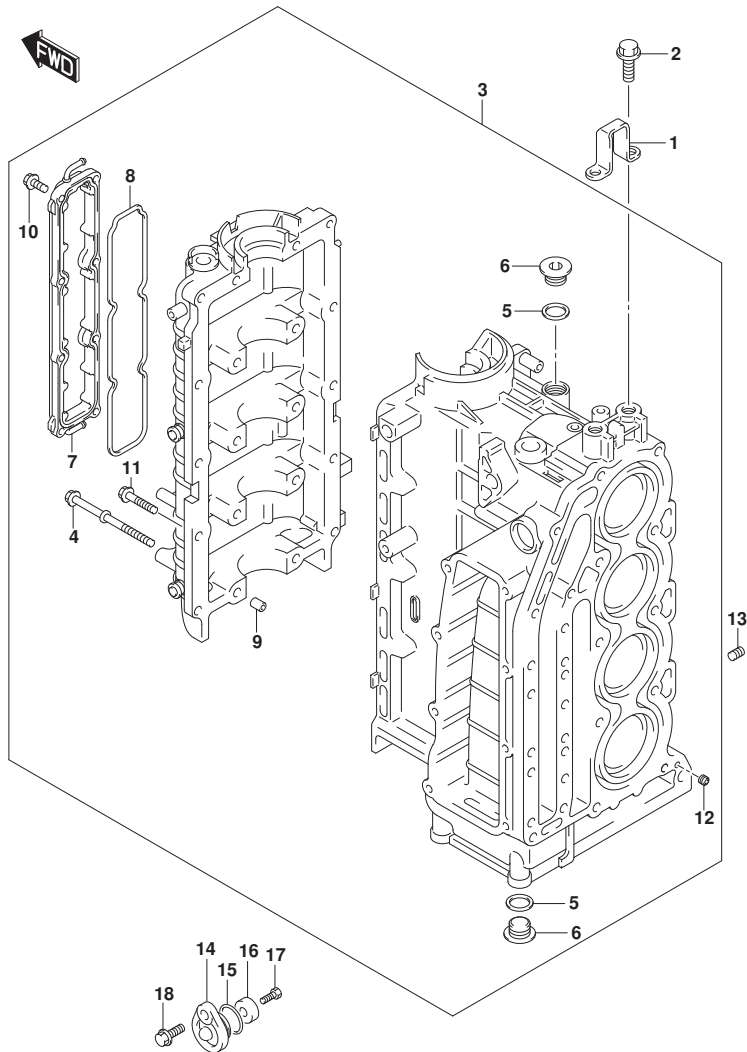




FIG.113A

FIG. 113A (1-B-5) シリンダーブロック

見出番号	品番	品名	使用個数	備考	標準作業時間
11	01550-08407	ボルト	10		
12	11112-90J00	プラグ、オイルレンチユリ	1		
13	09246-05006	プラグ (1/8PT, H:8)	1		
14	11261-93J00	カバー、プロテクションアノード	1		
15	09280-22019	Oリング (D:1.9, ID:21.8)	1		
16	55321-87J01	アノード、プロテクション	1		
17	09103-06281	ボルト (6X14)	1		
18	01550-08207	ボルト	1		

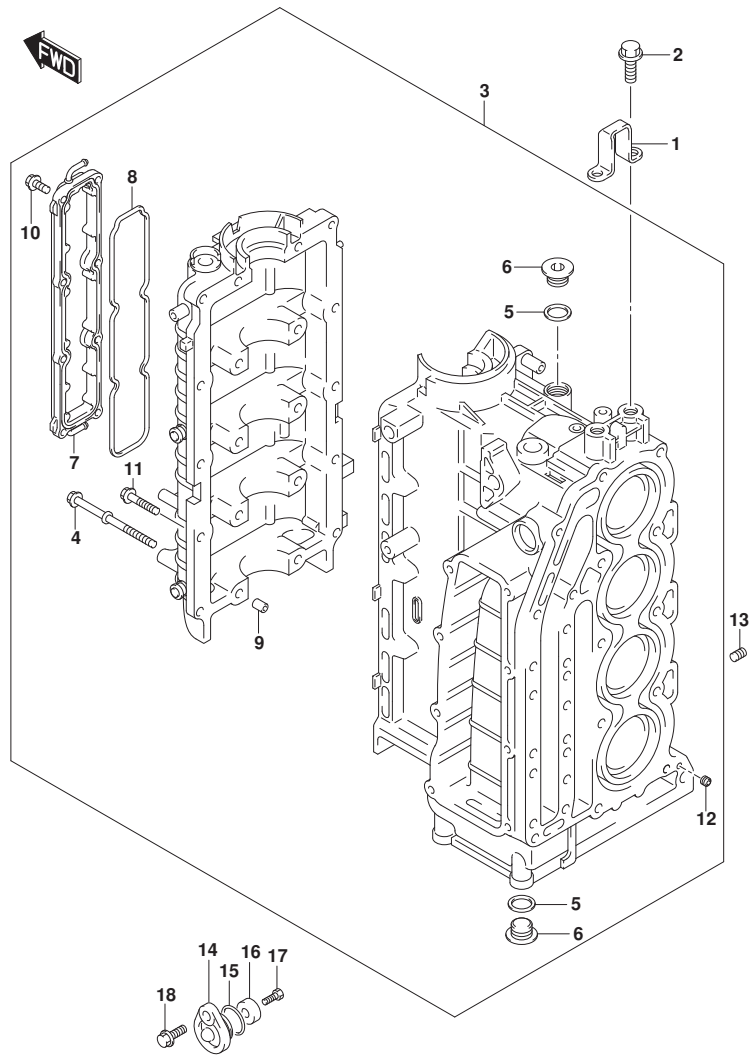


FIG.116A

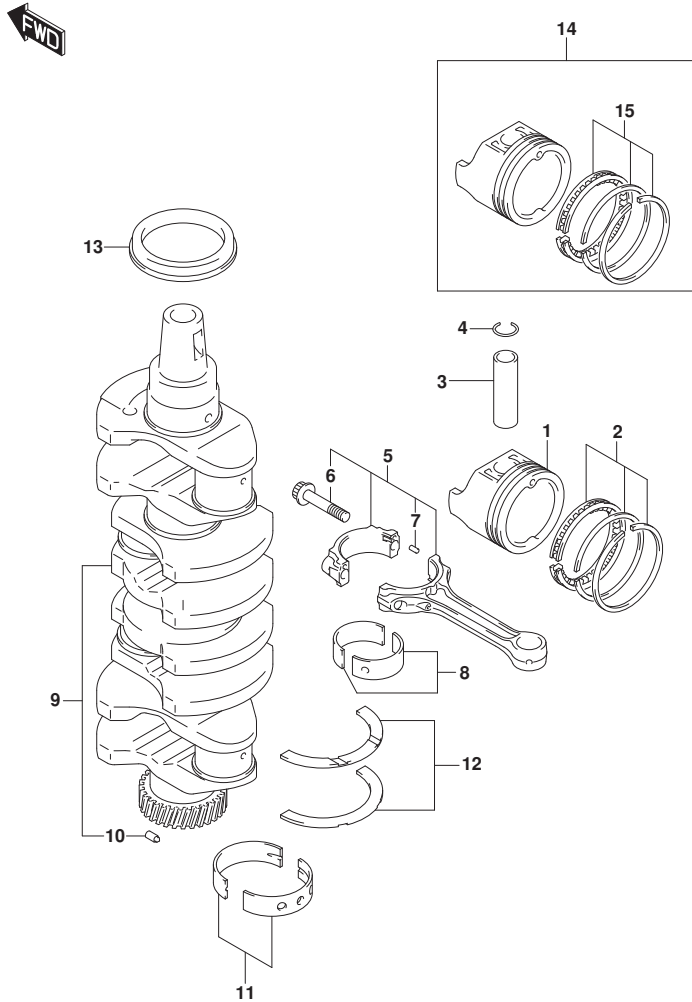


FIG.116A (1-B-6) クランクシャフト

見出番号	品番	品名	使用個数	備考	標準作業時間
1	12111-92J00	ピストン	4		
2	12140-92J10	リングセット, ピストン	4		
3	12151-86FA0	ピン, ピストン	4		
4	09381-21002	スナップリング	8		
5	12160-92J10	コネクチングロッドアッシ	4		
6	12163-35F00	ボルト, コネクチングロッド	8		
7	04221-04089	ピン	8		
8-1	12100-92841-0A0	ベアリングセット, コネクチングロッド	4	グリーン	
8-2	12100-92840-025	ベアリングセット, コネクチングロッド (US:0.25)	4	オプション	
9	12220-92J00	クランクシャフト	1		
10	09202-05027	ピン (5X8, 8)	1		
11-1	12340-85FB3-0A0	ベアリングセット, クランクシャフトSTD	5	グリーン	
11-2	12340-85FB3-0B0	ベアリングセット, クランクシャフトSTD	5	ブラック	
11-3	12340-85FB3-0C0	ベアリングセット, クランクシャフトSTD	5	NON	
11-4	12340-85FB3-0D0	ベアリングセット, クランクシャフトSTD	5	イエロー	
11-5	12340-85FB3-0E0	ベアリングセット, クランクシャフトSTD	5	ブルー	
11-6	12300-85854-0AA	ベアリングセット, クランクシャフトアンダサイズ	5	OPT, RED/GREEN	
11-7	12300-85854-0BA	ベアリングセット, クランクシャフトアンダサイズ	5	OPT, RED/BLACK	
11-8	12300-85854-0CA	ベアリングセット, クランクシャフトアンダサイズ	5	OPT, RED	
11-9	12300-85854-0DA	ベアリングセット, クランクシャフトアンダサイズ	5	OPT, RED/YELLOW	
11-10	12300-85854-0EA	ベアリングセット, クランクシャフトアンダサイズ	5	OPT, RED/BLUE	
12-1	12300-85830	ベアリングセット, クランクスラスト	1		
12-2	12300-85830-012	ベアリングセット, クランクスラストオーバサイズ	1	オプション	
13	09283-52006	オイルシール (52X70X10)	1		
14	12100-92J10-050	ピストンセット, OS (0.50)	4	オプション	
15	12140-92J10-050	リングセット, ピストンOS (0.50)	4	オプション	

FIG.119A

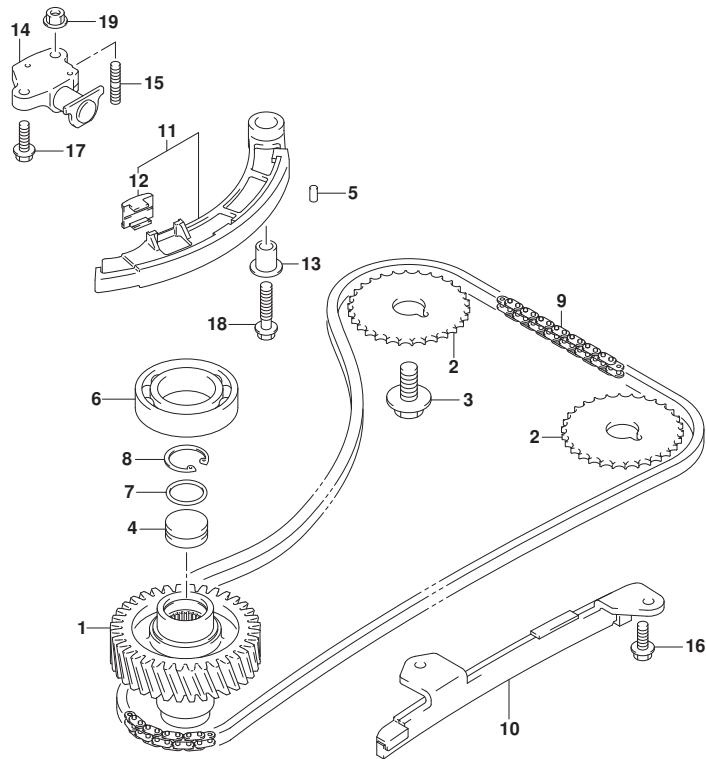


FIG.119A (1-B-7) タイミングチェーン

見出番号	品番	品名	使用個数	備考	標準作業時間
1	12732-90J00	キヤ, ドリフン	1		
2	12741-90J01	スフ, ロケツト, カムシヤフトタイミング	2		
3	09103-12049	ホルト (12X25)	2		
4	12733-90J00	ブラグ, ドリフンキヤ	1		
5	04221-05109	ピン	2		
6	09262-35068	ベアリング (35X62X14)	1	アッパ-	
7	09280-22022	Oリング (D:1.9)	1		
8	08331-41269	サークリップ	1		
9	12761-90J00	チェーン, タイミング	1		
10	12771-90J00	ガイド, タイミングチェーン	1		
11	12810-90J00	テンシヨナ, タイミングチェーン	1		
12	12813-73G00	ハット, タイミングチェーンテンシヨナ	1		
13	12812-90J00	スベ-サ, タイミングチェーンテンシヨナ	1		
14	12831-90J02	アシヤスタアツシ, テンシヨナ	1		
15	01421-0616A	スタツトホルト	1		
16	01550-0616A	ホルト	2		
17	01550-0620A	ホルト	1		
18	01550-0835A	ホルト	1		
19	08316-1006A	ナツト	1		



FIG.121A

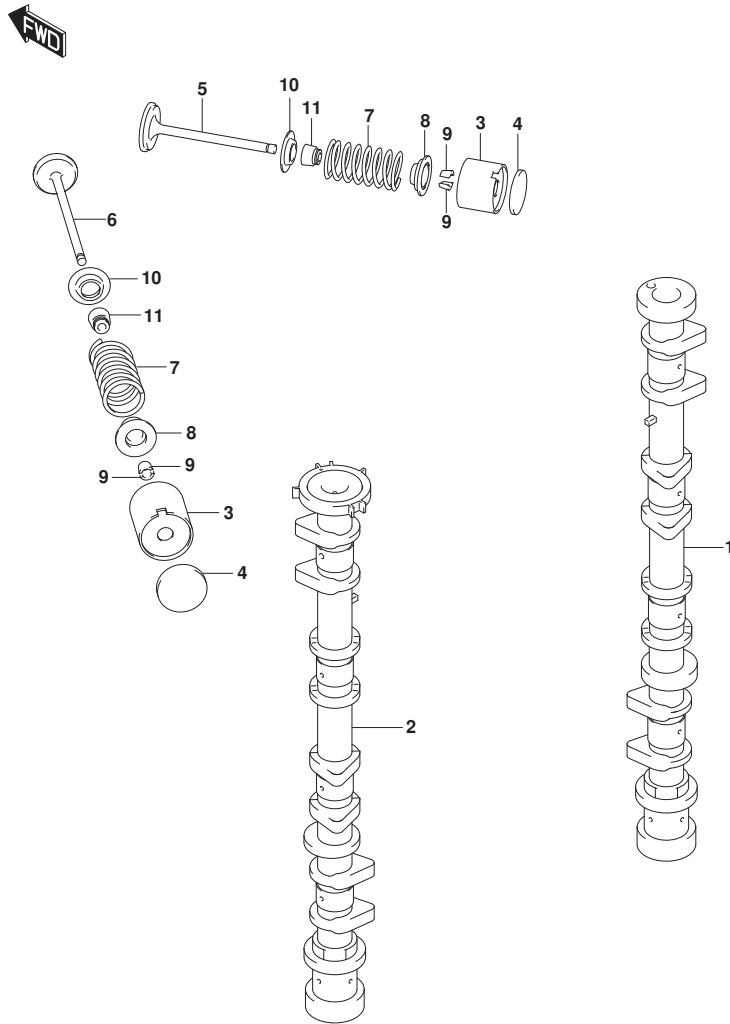


FIG.121A (1-B-8) カムシャフト

見出番号	品番	品名	使用個数	備考	標準作業時間
1	12711-92J00	カムシャフト, インテーク	1		
2	12720-92J10	カムシャフト, エキゾースト	1		
3	12891-69G00	クハ° ット, T: 5. 50	16		
4-1	12892-69G10-218	シム, クハ° ット: 2. 175	AR		
4-2	12892-69G10-220	シム, クハ° ット: 2. 200	AR		
4-3	12892-69G10-223	シム, クハ° ット: 2. 225	AR		
4-4	12892-69G10-225	シム, クハ° ット: 2. 250	AR		
4-5	12892-69G10-228	シム, クハ° ット: 2. 275	AR		
4-6	12892-69G10-230	シム, クハ° ット: 2. 300	AR		
4-7	12892-69G10-233	シム, クハ° ット: 2. 325	AR		
4-8	12892-69G10-235	シム, クハ° ット: 2. 350	AR		
4-9	12892-69G10-238	シム, クハ° ット: 2. 375	AR		
4-10	12892-69G10-240	シム, クハ° ット: 2. 400	AR		
4-11	12892-69G10-243	シム, クハ° ット: 2. 425	AR		
4-12	12892-69G10-245	シム, クハ° ット: 2. 450	AR		
4-13	12892-69G10-248	シム, クハ° ット: 2. 475	AR		
4-14	12892-69G10-250	シム, クハ° ット: 2. 500	AR		
4-15	12892-69G10-253	シム, クハ° ット: 2. 525	AR		
4-16	12892-69G10-255	シム, クハ° ット: 2. 550	AR		
4-17	12892-69G10-258	シム, クハ° ット: 2. 575	AR		
4-18	12892-69G10-260	シム, クハ° ット: 2. 600	AR		
4-19	12892-69G10-263	シム, クハ° ット: 2. 625	AR		
4-20	12892-69G10-265	シム, クハ° ット: 2. 650	AR		
4-21	12892-69G10-268	シム, クハ° ット: 2. 675	AR		
4-22	12892-69G10-270	シム, クハ° ット: 2. 700	AR		
4-23	12892-69G10-273	シム, クハ° ット: 2. 725	AR		
4-24	12892-69G10-275	シム, クハ° ット: 2. 750	AR		
4-25	12892-69G10-278	シム, クハ° ット: 2. 775	AR		
4-26	12892-69G10-280	シム, クハ° ット: 2. 800	AR		
4-27	12892-69G10-283	シム, クハ° ット: 2. 825	AR		
4-28	12892-69G10-285	シム, クハ° ット: 2. 850	AR		
4-29	12892-69G10-288	シム, クハ° ット: 2. 875	AR		
4-30	12892-69G10-290	シム, クハ° ット: 2. 900	AR		
4-31	12892-69G10-293	シム, クハ° ット: 2. 925	AR		
4-32	12892-69G10-295	シム, クハ° ット: 2. 950	AR		

FIG.121A

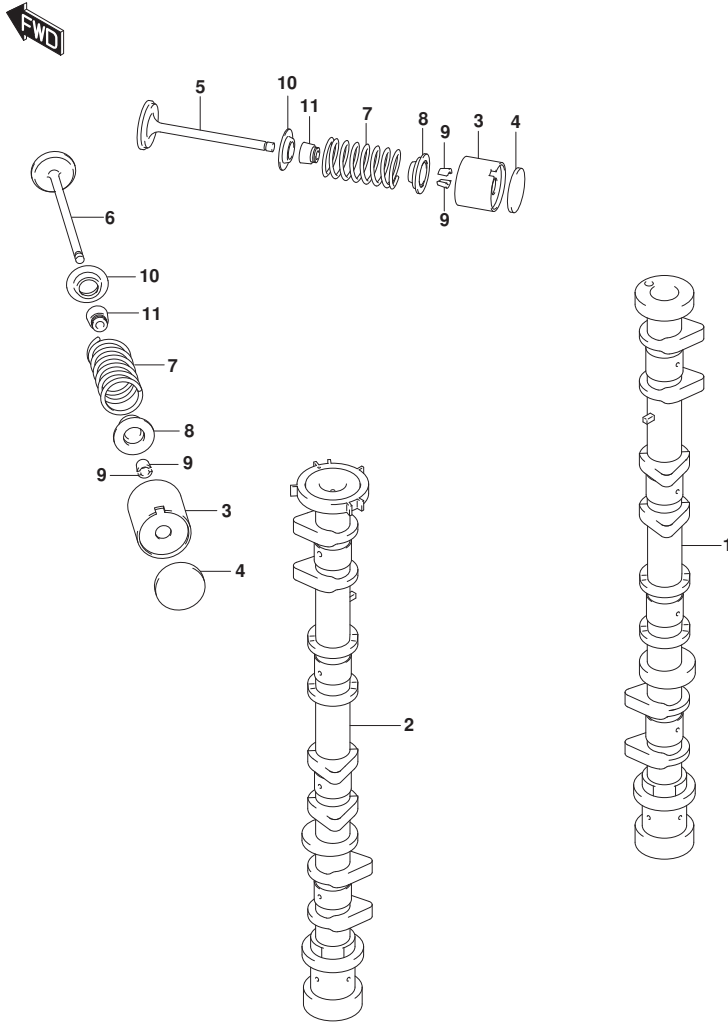


FIG.121A (1-B-9) カムシャフト

見出番号	品番	品名	使用個数	備考	標準作業時間
4-33	12892-69G10-298	シム, タペットT:2.975	AR		
4-34	12892-69G10-300	シム, タペットT:3.000	AR		
5	12911-86FA1	バルブ, インテーク	8		
6	12915-86F50	バルブ, エキゾースト	8		
7	12921-90J00	スプリング, バルブ	16		
8	12931-90J00	リテーナ, バルブスプリング	16		
9	12932-85FA0	コック, バルブ	32		
10	12933-86510	シート, バルブスプリング	16		
11	09289-06003	オイルシール	16		

FIG.122A

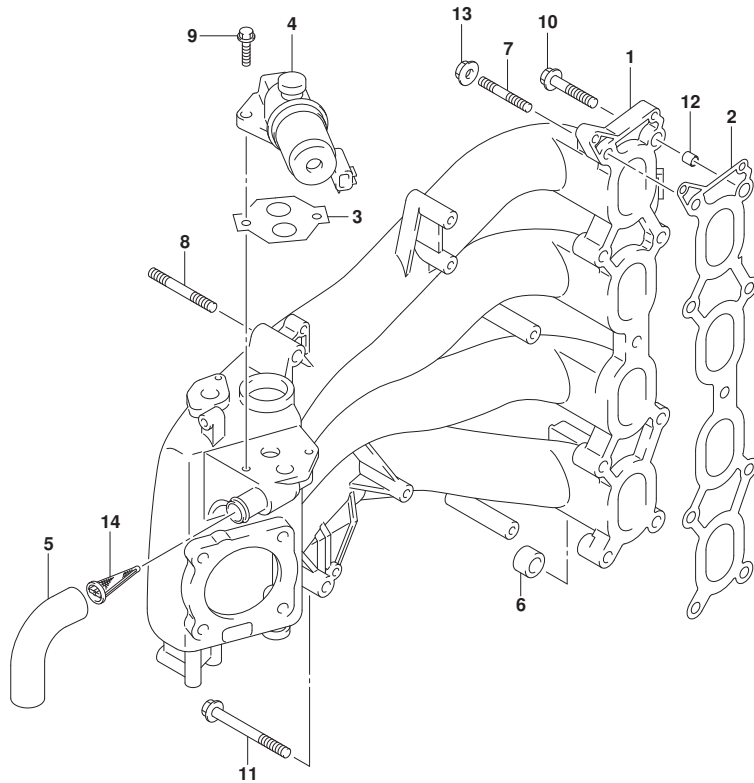


FIG. 122A (1-B-10) インテークマニホールド\*

見出番号	品番	品名	使用個数	備考	標準作業時間
1	13110-90J10	マニホールド, インテーク	1		
2	13119-90J00	ガスケット, インテークマニホールド*	1		
3	18134-77E00	ガスケット, IACバルブ*	1		
4	18137-77E00	バルブ, IAC	1		
5	18141-90J00	ホース, IAC	1		
6	09329-12004	クッション	1		
7	01421-08357	スタッド*ホルト	1		
8	01421-08507	スタッド*ホルト	1		
9	01550-06207	ホルト	2		
10	01550-08407	ホルト	8		
11	01550-08757	ホルト	1		
12	04211-11129	ピン	2		
13	08316-10087	ナット	2		
14	18148-90J00	フィルタ, IACホース	1		



FIG.134A

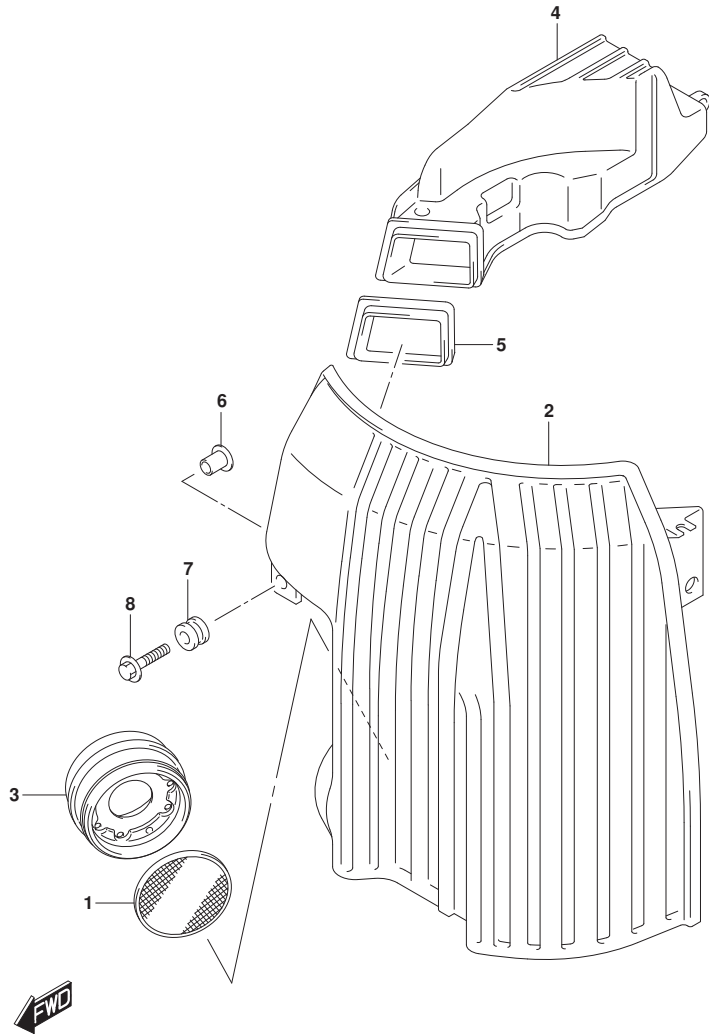


FIG.134A (1-B-11) サイレンサ (DF100AT)

見出番号	品番	品名	使用個数	備考	標準作業時間
1	13710-99E00	アスタ, フレーム	1		
2	13810-90J01	サイレンサ	1		
3	13820-90J00	ホルダ, フレームアスタ	1		
4	13840-90J00	ダクト, サイレンサ	1		
5	13851-90J00	グロメット, サイレンサ	1		
6	09169-06075	ワッシャ	5		
7	09320-09039	クワシヨン	5		
8	09116-06215	ホルト (6X30)	5		

FIG.134B

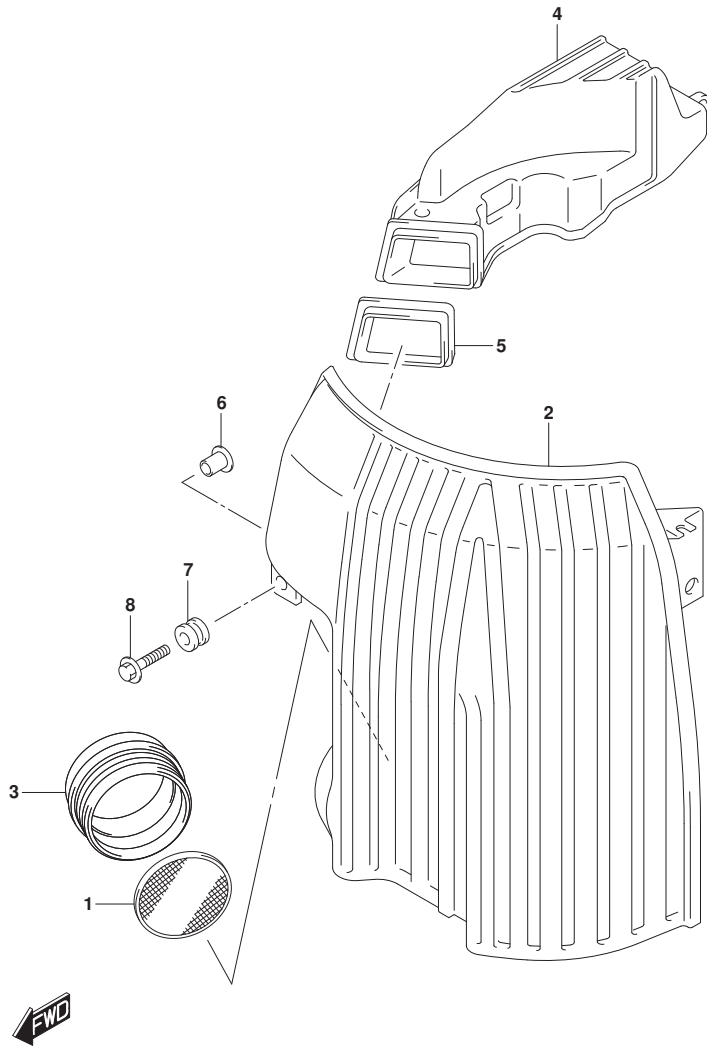


FIG. 134B (1-B-12) サイレンサ (DF115AT)

見出番号	品番	品名	使用個数	備考	標準作業時間
1	13710-99E00	アスタ, フレーム	1		
2	13810-90J01	サイレンサ	1		
3	13813-92J00	ホルダ, フレームアスタ	1		
4	13840-90J00	ダクト, サイレンサ	1		
5	13851-90J00	ゲロメット, サイレンサ	1		
6	09169-06075	ワッシャ	5		
7	09320-09039	クワシヨン	5		
8	09116-06215	ホルト (6X30)	5		



FIG.134C

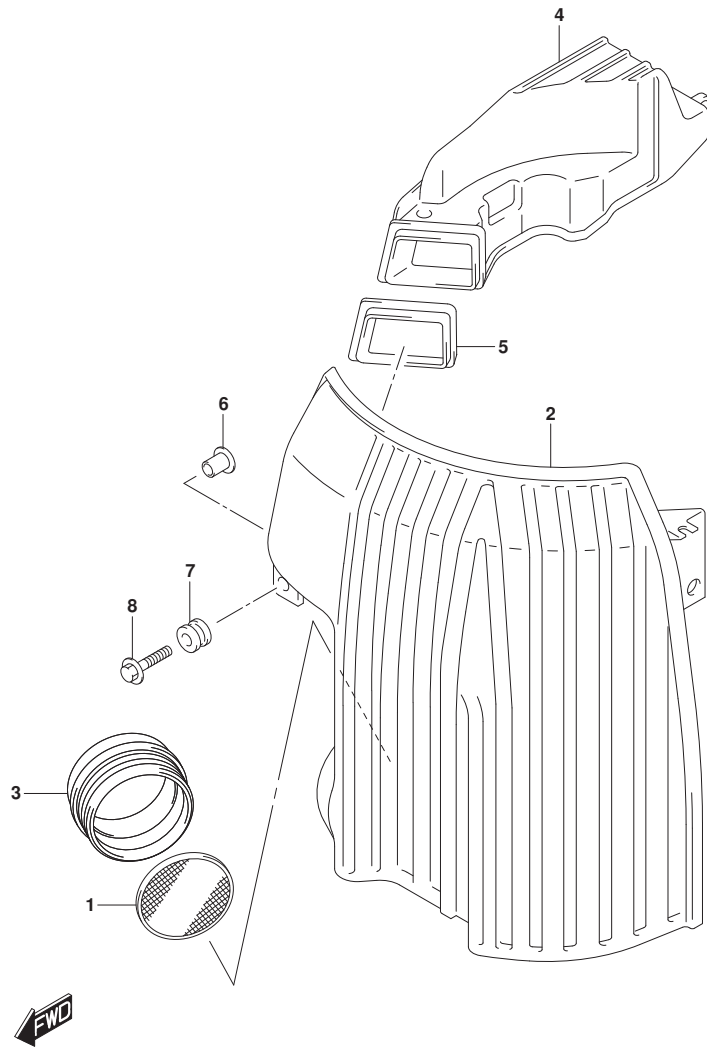


FIG. 134C (1-B-13) サイレンサ (DF140AT)

見出番号	品番	品名	使用個数	備考	標準作業時間
1	13710-99E00	アスタ, フレーム	1		
2	13810-90J01	サイレンサ	1		
3	13813-92J00	ホルダ, フレームアスタ	1		
4	13840-90J00	ダクト, サイレンサ	1		
5	13851-90J00	グロメット, サイレンサ	1		
6	09169-06075	ワッシャ	5		
7	09320-09039	クワシヨン	5		
8	09116-06215	ホルト (6X30)	5		

FIG.136A

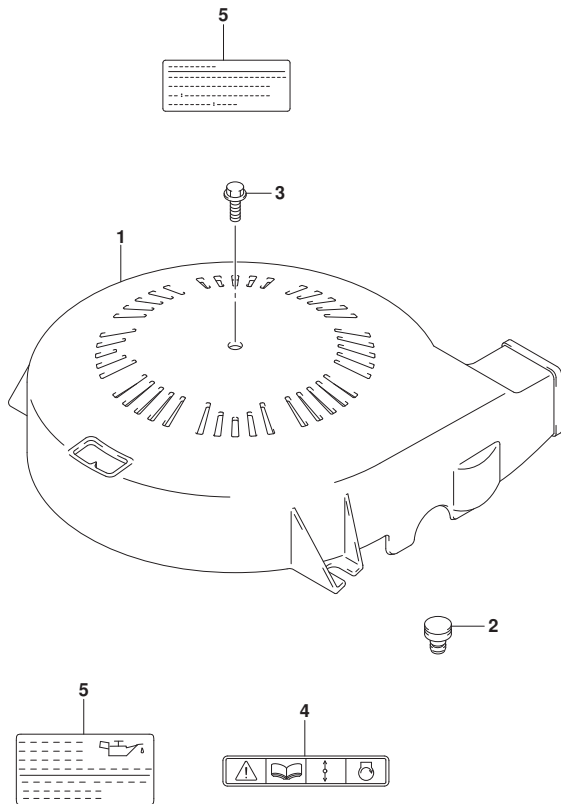


FIG. 136A (1-B-14) リンクギヤカバー

見出番号	品番	品名	使用個数	備考	標準作業時間
1	11510-90J00	カバーアツシ, リンクギヤ	1		
2	11512-99E00	クツシヨシ, リンクギヤカバー	2		
3	01550-06207	ボルト	1		
4	69711-93E10	ラベル, S. I. G. P.	1		
5	61494-90J01	ラベル, オイル/クリアランス	1		

FIG.143A

FIG.143A (1-B-15) フューエルベ-パセパレータ

見出番号	品番	品名	使用個数	備考	標準作業時間
1	15600-92J02	セパレータアツシ, フューエルベ-パ	1		
2	13370-88L00	バルブアツシ, ニードル	1		
3	15200-92J00	ホップアツシ, フューエル	1		
4	15626-92J00	シール	1		
5	15628-99E00	スクリュ (L:15)	5		
6	15629-99E10	スクリュ, ドレーン	1		
7	15641-88L00	スペーサ	1		
8	15642-88L00	フィルタアツシ	1		
9	15650-99E00	フロート	1		
10	15654-88L00	ピン	1		
11	15683-87J00	ホース	1		
12	15760-88L00	レギュレータアツシ	1		
13	15644-88L00	リング	1		
14	15645-88L00	ホルダ, レギュレータ	1		
15	02112-0408A	スクリュ	1		
16	15648-92J00	リング	1		
17	15643-88L00	ジョイント	1		
18	15641-88L31	ブツシュ	1		
19	15641-88L51	ブツシュ	1		
20	15642-88L10	フィルタ	1		
21	15612-88L00	カバー, ベ-パセパレータ	1		
22	15613-88L00	リング	1		
23	15614-88L00	スクリュ	3		
24	02142-0408B	スクリュ	1		
25	15613-92J00	ガスケット	1		
26	09116-06202	ホルト (6X25)	3		
27	09169-06090	ワツシヤ	3		
28	09320-08076	ゴムメツ	1		
29	09320-09053	クツシヨソ	3		
30-1	09352-50823-00B	ホース (5X8. 2X2000)	1		

L:2000>680  
 FROM 10003F-61000  
 1  
 UPTO 10003F-61008  
 2  
 FROM 11503F-61000

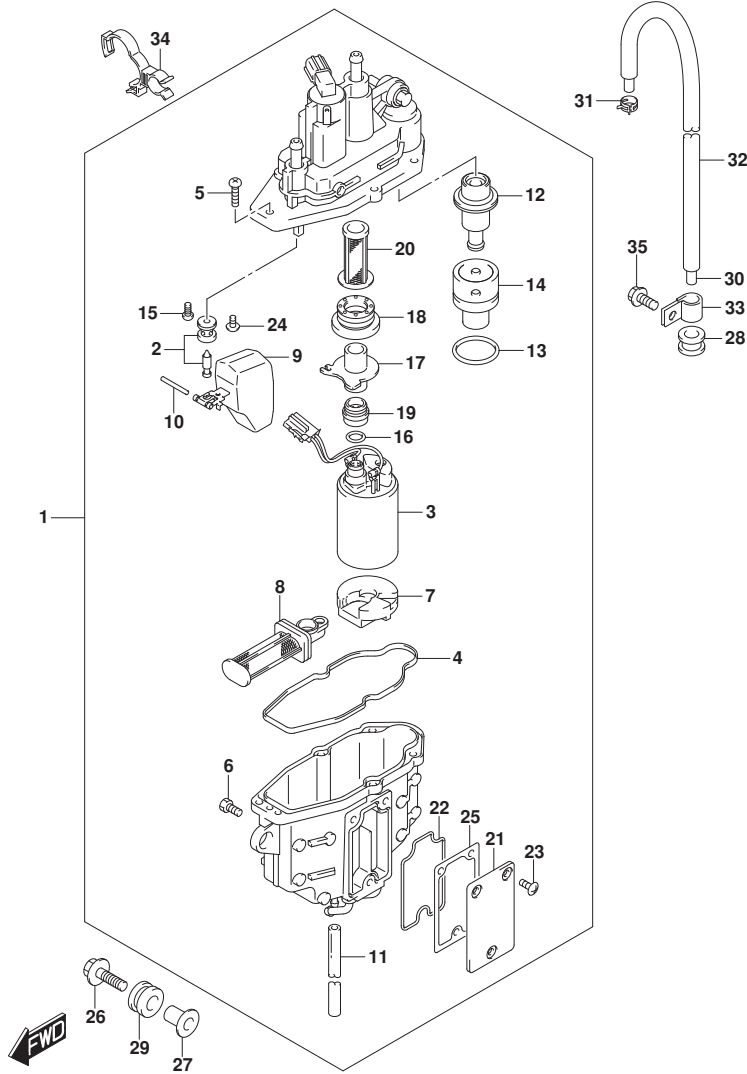


FIG.143A

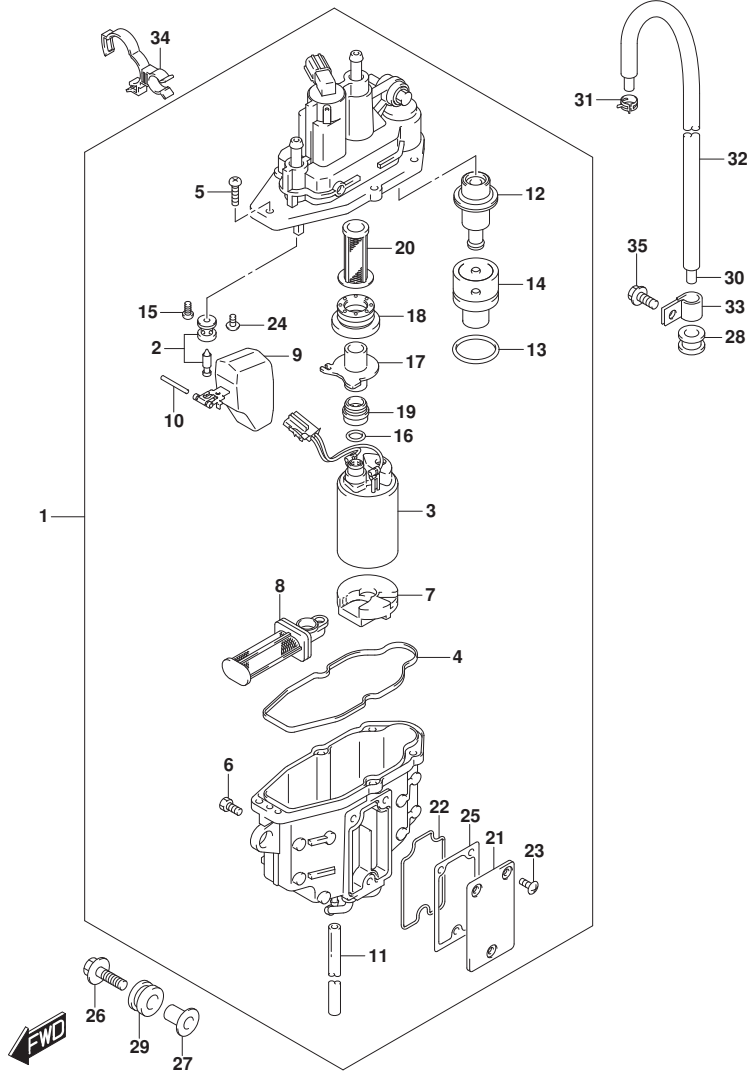


FIG. 143A (1-B-16) フューエルバレーパセパレータ

見出番号	品番	品名	使用個数	備考	標準作業時間
			1		
			UPTO 11503F-61178		
			9		
			FROM 14003F-61000		
			1		
			UPTO 14003F-61156		
			2		
			L:2000>680		
30-2	09343-50002-680	ホース(5X8. 2X680)	1		
			FROM 10003F-61008		
			3		
			FROM 11503F-61179		
			0		
			FROM 14003F-61156		
			3		
31	09401-08412	クリップ	1		
32	18498-88L00	ブローカク、エバホース(9.5X11.5X610)	1		
33	09403-13411	クランプ	2		
34	09408-00302	クランプ	1		
35	01550-06127	ホルト	2		

FIG.144A

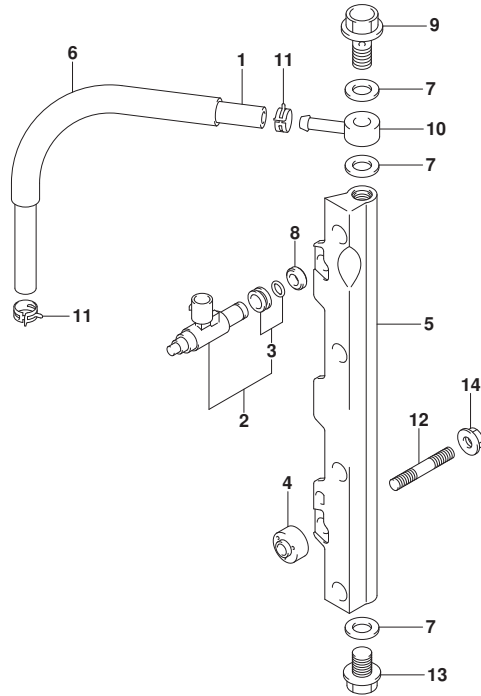


FIG.144A (1-C-2) フューエルインジクタ

見出番号	品番	品名	使用個数	備考	標準作業時間
1	15681-92J00	ホース, フューエル(セパレータ付リハリ)	1		
2	15710-82K50	インジクタアツシ, フューエル	4		
3	15716-65DT0	ノズルセット, フューエルインジクタ	4		
4	15735-58B00	インシユレータ, テリハリ	2		
5	15751-92J00	パイプ, テリハリ	1		
6	18498-99E20	ブローカ, フューエルホース(15.4X18.4X450)	1	L:450>190	
7	09168-12013	ガスケット(11.8X22X1.2)	3		
8	09320-08062	クワシヨウ	4		
9	09360-12008	ホルト, 12X27	1		
10	09363-08004	ユニオン	1		
11	09401-11425	クリップ	2		
12	01421-08407	スタッドホルト	2		
13	01550-12167	ホルト	1		
14	08316-10087	ナット	2		



FIG.146A

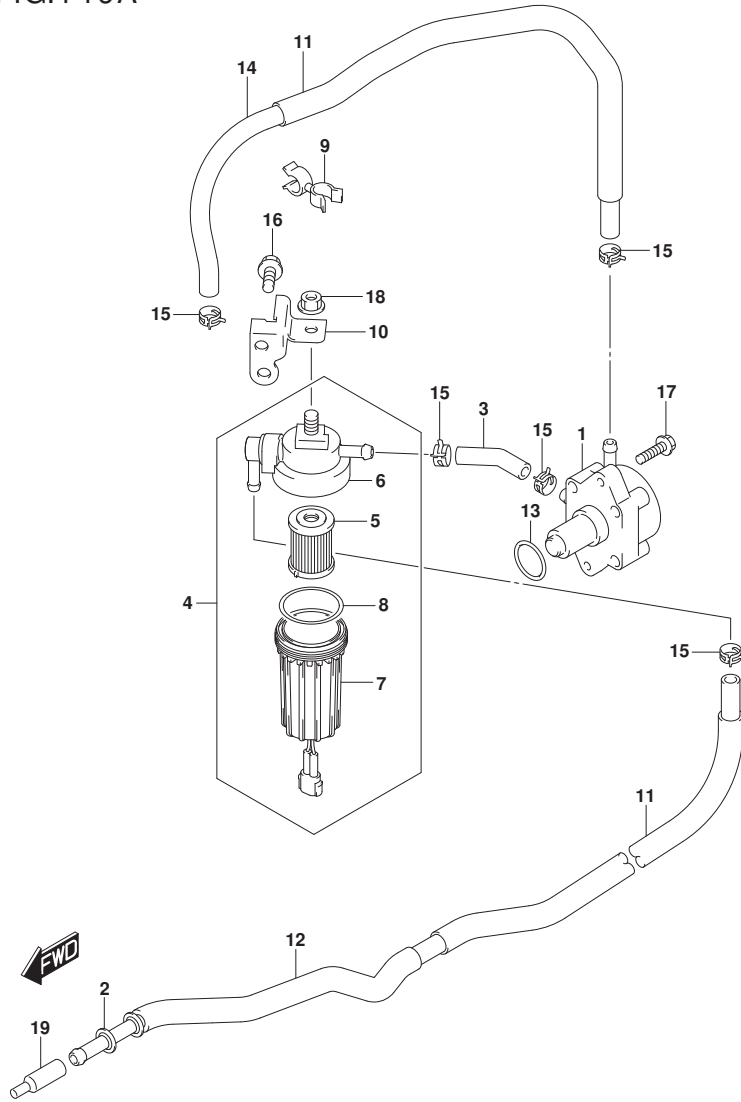
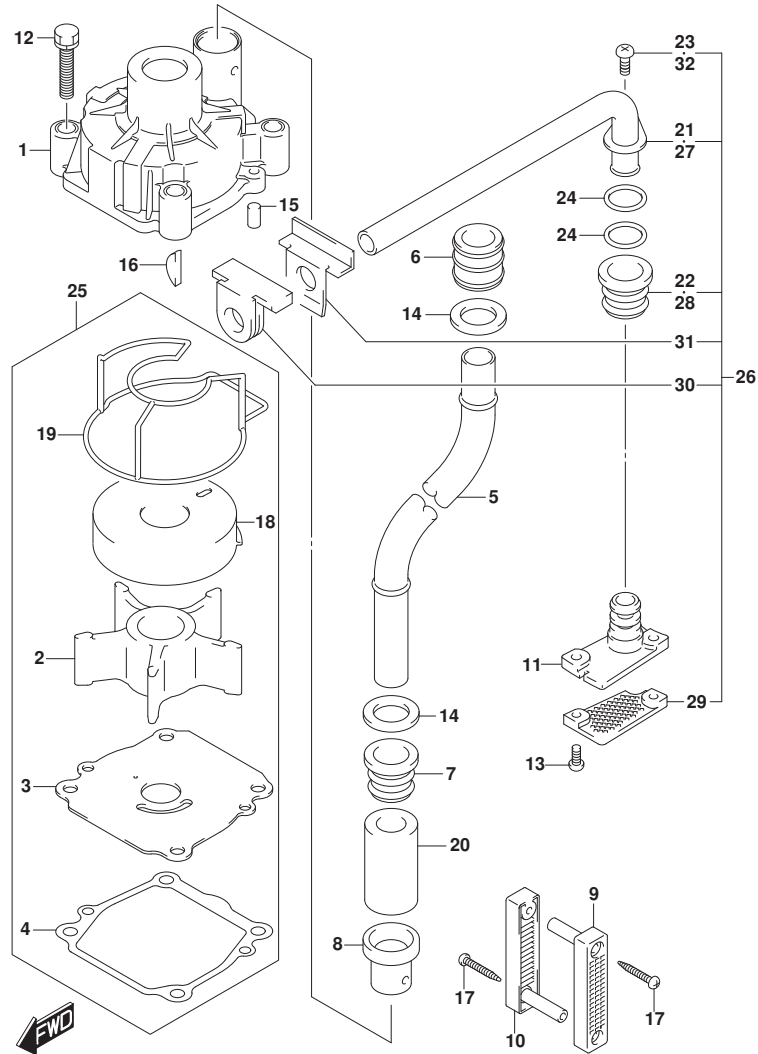


FIG.146A (1-C-3) フューエルポンプ

見出番号	品番	品名	使用個数	備考	標準作業時間
1	15100-90J11	ポンプアツシ, フューエル	1		
2	15190-92J10	ホース, フューエルインレット (ツーフイルタ)	1	JOINT TO FILTER	
3	09343-70503-600	ホース (7X12X600)	1	L: 600>60, FILTER TO PUMP	
4	15410-92J00	フィルタ, フューエル	1		
5	15412-92J00	・フィルタ, フューエル	1		
6	15411-92J00	・キャツプ, フューエルフィルタ	1		
7	15413-92J00	・ケース, フューエルフィルタ	1		
8	15415-92J00	・シール, フューエルフィルタ	1		
9	09408-00050	クリツプ	1		
10	15421-92J00	ブラケツト, フューエルフィルタ	1		
11	18498-96J20	プロテクタ, フューエルホース (13. 5X16. 5X370)	2		
12	18498-89J50	プロテクタ, フューエルホース (13. 5X16. 5X200)	1		
13	09280-26005	Oリング (D: 2. 4, ID: 26. 2)	1		
14	15192-92J00	ホース, フューエル (ポンプツセハレータ)	1		
15	09401-11423	クリツプ	5		
16	01550-08167	ホルト	1		
17	01550-06257	ホルト	1		
18	08316-10087	ナツト	2		
19	15419-92J00	キャツプ, ジョイント	1		

FIG.160A



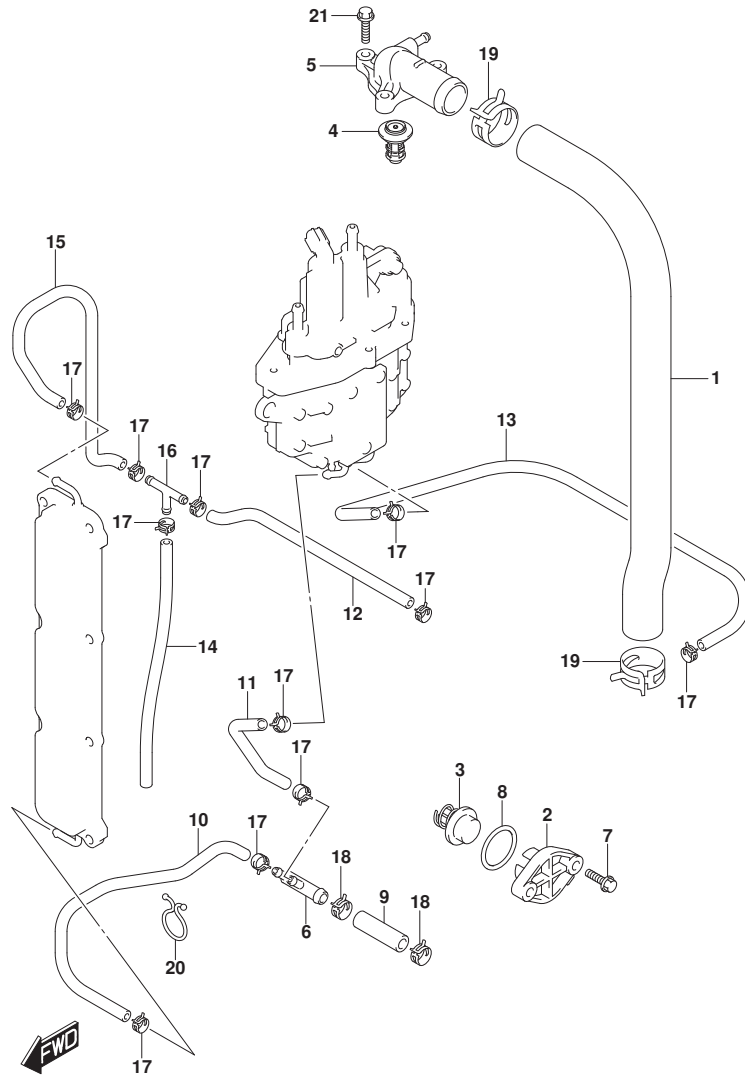
DF140A\_000\_016\_160A  
WATER PUMP

FIG.160A (1-C-4) ウォータポンプ

見出番号	品番	品名	使用個数	備考	標準作業時間
1	17410-92J00	ケース, ウォータポンプ	1		
2	17461-90J01	インペラ, ウォータポンプ	1		
3	17471-92J00	パナール, ホンポンプケースアタッチ	1		
4	17472-87E10	ガスケット, ホンポンプケースパナール	1		
5-1	17561-90J03	チューブ, ウォータ(L)	1	L-TRANSOM	
5-2	17561-90J13	チューブ, ウォータ(X)	1	X-TRANSOM	
6	17562-90J00	ブッシュ, ウォータチューブアタッチ	1		
7	17563-87D00	ブッシュ, ウォータチューブ, ロア	1		
8	17564-87D00	ブッシュ, ウォータポンプケース	1		
9	17631-90J00	フィルタ, ウォータポンプサイド	1		
10	17632-90J00	フィルタ, ウォータスターボサイド	1		
11	17635-90J00	ブラケット, サブウォータチューブ	1		
12	09116-08131	ホルム(8X45)	4		
13	09125-05046	スクリュ(5X12)	2		
14	09161-16008	ワッシャ(15. 8X26X1)	2		
15	09202-06031	ピン(6X12)	2		
16	09420-05009	キー	1		
17	09132-04034	タツビソングスクリュウ	2		
18	17413-92J01	スリーブ, ウォータポンプケース	1		
19	17416-92J10	シーリング, ウォータポンプケース	1		
20	17612-90J00	スペーサ, ウォータチューブ	1	X-TRANSOM	
21	17520-90J00	チューブ, ウォータサブ	1		
22	17563-87D00	ブッシュ, ウォータチューブ, ロア	1		
23	09125-06063	スクリュ(6X10)	1		
24	09280-10006	リング(D:2. 4, ID:9. 8)	2		
25	17400-92J21	キット, ウォータポンプリハブ	1	オプション	
26	17500-90J10	キット, ウォータサブチューブ	1	オプション	
27	17520-90J00	チューブ, ウォータサブ	1	オプション	
28	17563-87D00	ブッシュ, ウォータチューブ, ロア	1	オプション	
29	17635-87E00	フィルタ, ウォータサブ	1	オプション	
30	55332-87D01	ラバー, エキゾーストシール	1	オプション	
31	55333-87D02	ラバー, エキゾーストシール	1	オプション	
32	09125-06063	スクリュ(6X10)	1	オプション	

DF140A\_000\_016

FIG.162A



DF140A\_000\_016\_162A  
THERMOSTAT

FIG.162A (1-C-5) サーマスタット (DF100AT)

見出番号	品番	品名	使用個数	備考	標準作業時間
1	11196-90J00	ホース, ウォータリターン	1		
2	17611-90J00-OEP	カバー, ウォータブ レッシャバルブ (フ ラック)	1		
3	17660-90J00	バルブ, ウォータブ レッシャ	1		
4-1	17670-90J20	サーモスタット, ウォータ 50°C	1		
4-2	17670-90J10	サーモスタット, ウォータ 71°C	1	オプション	
5	17680-90J00	カバー, サーマスタット	1		
6	17711-90J00	3ウェイ, ウォータホース	1		
7	09116-06121	ホルト (6X25)	2		
8	09280-26006	リング (D:3.1, ID:26.4)	1		
9	09352-11153-600	ホース (11X15X600)	1	L:600>50, HOLDER T O 3 WAY	
10	09352-50903-600	ホース (5X9X600)	1	L:600>180, 3WAY TO SEPARATOR	
11	09352-50903-600	ホース (5X9X600)	1	L:600>180, 3WAY TO CRKC LOWER	
12	09352-50903-600	ホース (5X9X600)	1	L:600>180, 3WAY TO SEPARATOR	
13	09352-50903-600	ホース (5X9X600)	1	L:600>180, SEPARAT OR TO HLDR	
14	09352-50903-00B	ホース (5X9X2000)	1	L:2000>610, 3WAY T O IND	
15	17712-92J00	ホース, ウォータ (クランクケースアツパ ツー3ウェイ)	1		
16	09367-06002	ジ ョイント	1		
17	09401-08413	クリップ	11		
18	09401-14409	クリップ	2		
19	09401-31407	クリップ	2		
20	09408-00024	クリップ (ID:23)	1		
21	01550-06257	ホルト	3		

DF140A\_000\_016



FIG.162B

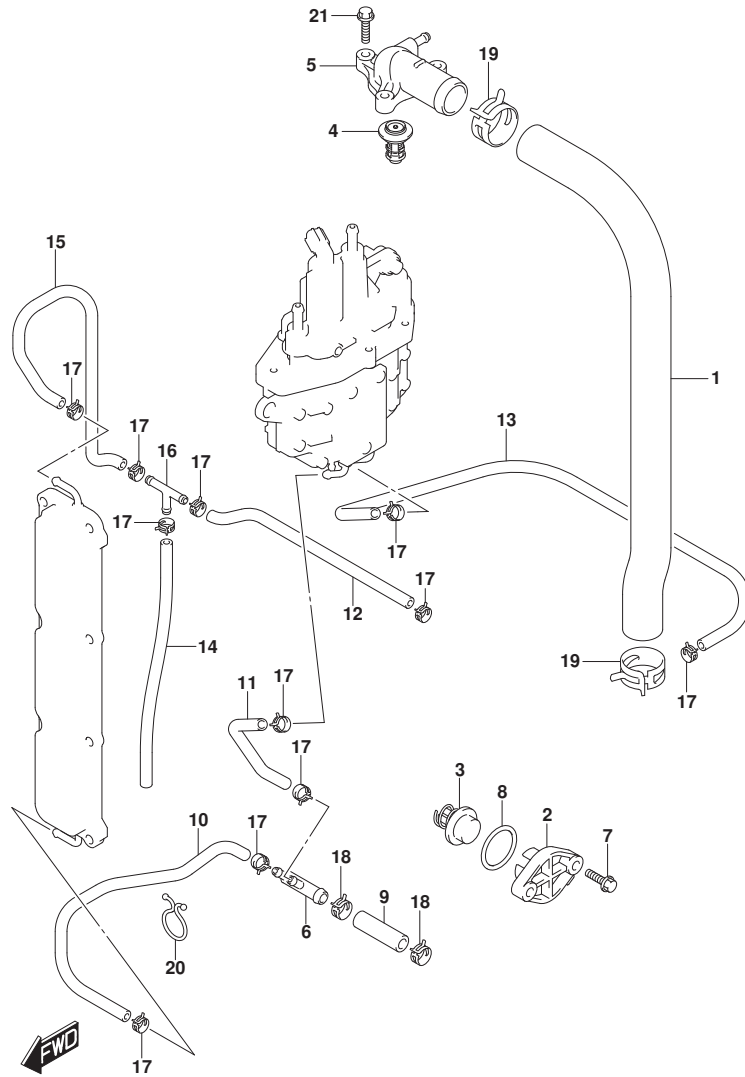
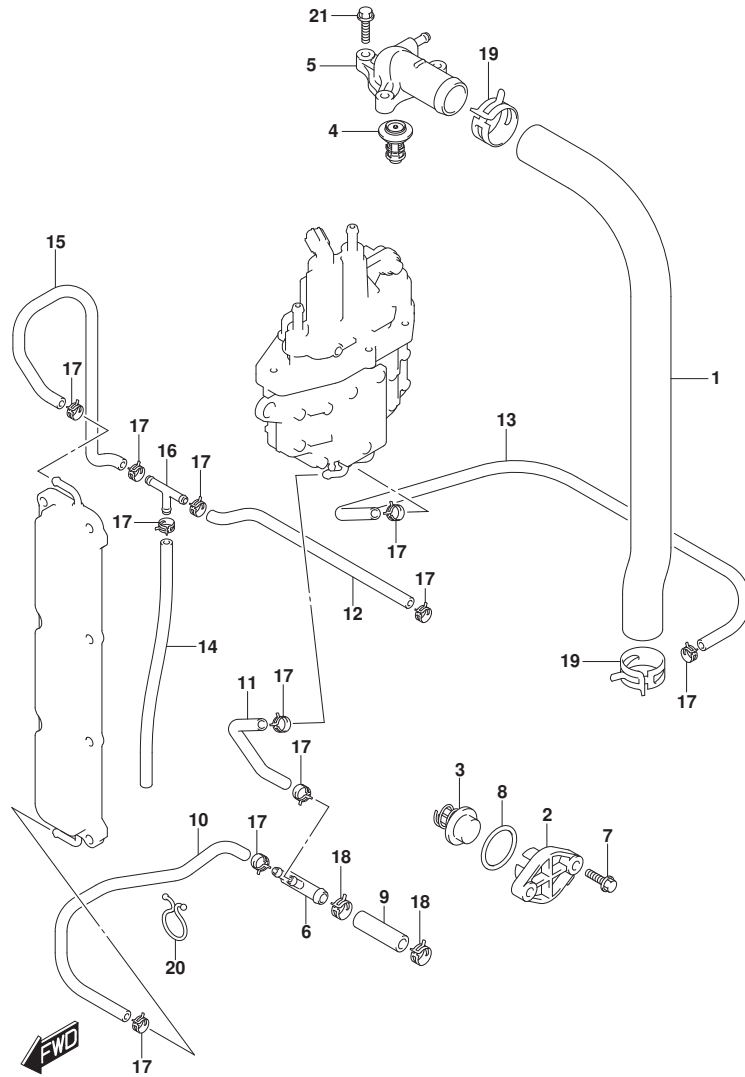


FIG.162B (1-C-6) サーマスタット (DF115AT)

見出番号	品番	品名	使用個数	備考	標準作業時間
1	11196-90J00	ホース, ウォータリターン	1		
2-1	17611-90J00-0EP	カバー, ウォータフ レジヤパ ルフ (ブラック)	1	BODY COLOR: OEP, Y5 S	
2-2	17611-90J00-Y5S	カバー, ウォータフ レジヤパ ルフ (ホワイト)	1	BODY COLOR: YKV	
3	17660-90J00	パ ルフ, ウォータフ レジヤ	1		
4-1	17670-90J20	サーモスタット, ウォータ 50°C	1		
4-2	17670-90J10	サーモスタット, ウォータ 71°C	1	オプション	
5	17680-90J00	カバー, サーマスタット	1		
6	17711-90J00	3ウェイ, ウォータホース	1		
7	09116-06121	ホルト (6X25)	2		
8	09280-26006	リング (D: 3. 1, ID: 26. 4)	1		
9	09352-11153-600	ホース (11X15X600)	1	L: 600>50, HOLDER T O 3 WAY	
10	09352-50903-600	ホース (5X9X600)	1	L: 600>180, 3WAY TO SEPARATOR	
11	09352-50903-600	ホース (5X9X600)	1	L: 600>180, 3WAY TO CRKC LOWER	
12	09352-50903-600	ホース (5X9X600)	1	L: 600>180, 3WAY TO SEPARATOR	
13	09352-50903-600	ホース (5X9X600)	1	L: 600>180, SEPARAT OR TO HLDR	
14	09352-50903-00B	ホース (5X9X2000)	1	L: 2000>610, 3WAY T O IND	
15	17712-92J00	ホース, ウォータ (クランクケースアツパ ツー3ウェイ)	1		
16	09367-06002	ジョイント	1		
17	09401-08413	クリップ	11		
18	09401-14409	クリップ	2		
19	09401-31407	クリップ	2		
20	09408-00024	クリップ (ID: 23)	1		
21	01550-06257	ホルト	3		

FIG.162C



DF140A\_000\_016\_162C  
THERMOSTAT

FIG.162C (1-C-7) サーマスタット (DF140AT)

見出番号	品番	品名	使用個数	備考	標準作業時間
1	11196-90J00	ホース, ウォータリタン	1		
2-1	17611-90J00-0EP	カバー, ウォータフ レッシャバルブ (ブラック)	1	BODY COLOR:0EP	
2-2	17611-90J00-Y5S	カバー, ウォータフ レッシャバルブ (ホワイト)	1	BODY COLOR:Y5S	
3	17660-90J00	バルブ, ウォータフ レッシャ	1		
4-1	17670-90J20	サーモスタット, ウォータ 50°C	1		
4-2	17670-90J10	サーモスタット, ウォータ 71°C	1	オプション	
5	17680-90J00	カバー, サーマスタット	1		
6	17711-90J00	3ウェイ, ウォータホース	1		
7	09116-06121	ワッシャー (6X25)	2		
8	09280-26006	Oリング (D:3.1, ID:26.4)	1		
9	09352-11153-600	ホース (11X15X600)	1	L:600>50, HOLDER T O 3 WAY	
10	09352-50903-600	ホース (5X9X600)	1	L:600>180, 3WAY TO SEPARATOR	
11	09352-50903-600	ホース (5X9X600)	1	L:600>180, 3WAY TO CRKC LOWER	
12	09352-50903-600	ホース (5X9X600)	1	L:600>180, 3WAY TO SEPARATOR	
13	09352-50903-600	ホース (5X9X600)	1	L:600>180, SEPARAT OR TO HLDR	
14	09352-50903-00B	ホース (5X9X2000)	1	L:2000>610, 3WAY T O IND	
15	17712-92J00	ホース, ウォータ (クランクケースアツパ ツー3ウェイ)	1		
16	09367-06002	ジヨイント	1		
17	09401-08413	クリップ	11		
18	09401-14409	クリップ	2		
19	09401-31407	クリップ	2		
20	09408-00024	クリップ (ID:23)	1		
21	01550-06257	ワッシャー	3		

DF140A\_000\_016

FIG.163A

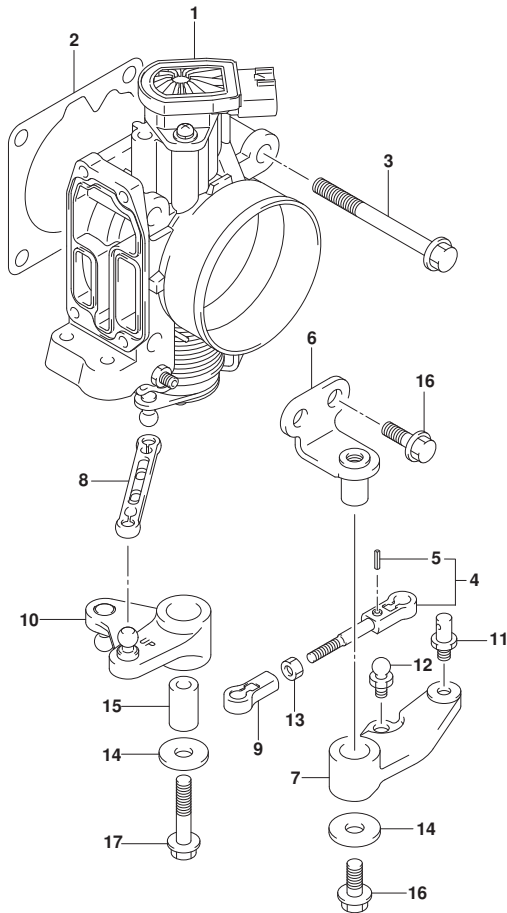


FIG.163A (1-C-8) スロットルホデー

見出番号	品番	品名	使用個数	備考	標準作業時間
1	13300-92J11	ホデーアツシ, スロットル	1		
2	13421-90J01	ガスケット, スロットルホデー	1		
3	01550-08557	ホルト	4		
4	13510-90J00	ロツト, スロットル	1		
5	09205-02006	ピン	1		
6	19115-90J00	ホルダ, スロットルレバー	1		
7	19121-90J00	レバー, スロットルNO. 1	1		
8	19130-92J00	ロツト, スロットルNO. 2	1		
9	19131-95502	コネクタ	1		
10	19140-92J00	レバー, スロットルNO. 2	1		
11	67473-89J00	ピン, コネクタ	1		
12	09119-05010	ピン	1		
13	09140-05005	ナツト	1		
14	09160-06046	ワツシヤ (6. 5X20X1. 5)	2		
15	09180-06186	スぺーサ (6. 2X12. 6X21)	1		
16	01550-06167	ホルト	3		
17	01550-06357	ホルト	1		

FIG.175A

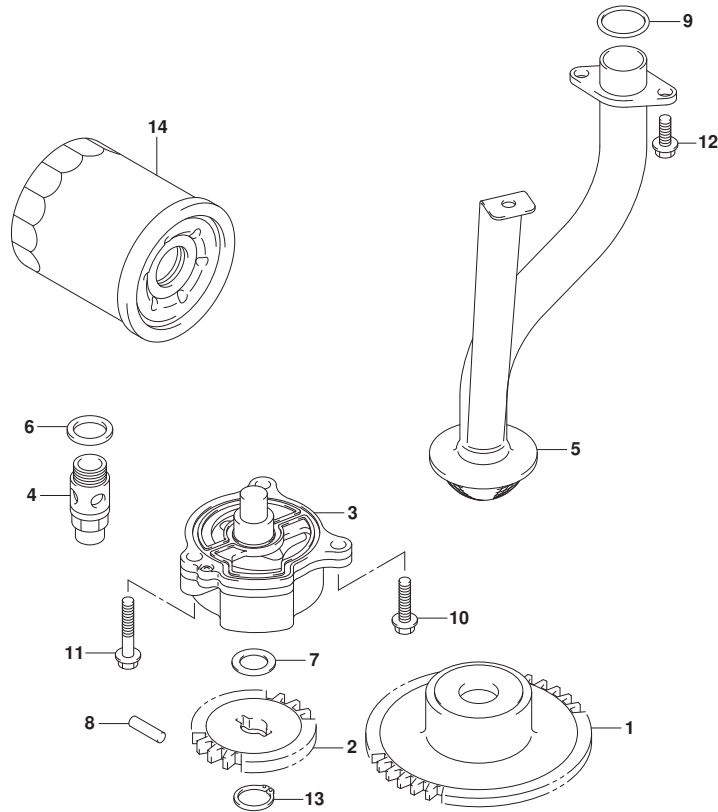


FIG.175A (1-C-9) オイルポンプ

見出番号	品番	品名	使用個数	備考	標準 作業時間
1	12632-92J11	ギヤ, オイルポンプドライブ	1		
2	16113-92J11	ギヤ, オイルポンプドライブ	1		
3	16400-90J00	ポンプアツシ, オイル	1		
4	16440-99E00	バルブアツシ, オイルリリーフ	1		
5	16520-90J00	ストレータ, オイルポンプ	1		
6	09168-16002	ガasket (16X22X2)	1		
7	09181-12158	シム (12X20X0.5)	1		
8	09261-05006	ピン (5X18)	1		
9	09280-22020	Oリング (D:2.4, ID:21.8)	2		
10	01547-0625A	ボルト	1		
11	01547-0635A	ボルト	2		
12	01550-0616A	ボルト	3		
13	08331-3112A	サーキット	1		
14	16510-61A31	フィルタアツシ, オイルフュー	1		



FIG.180A

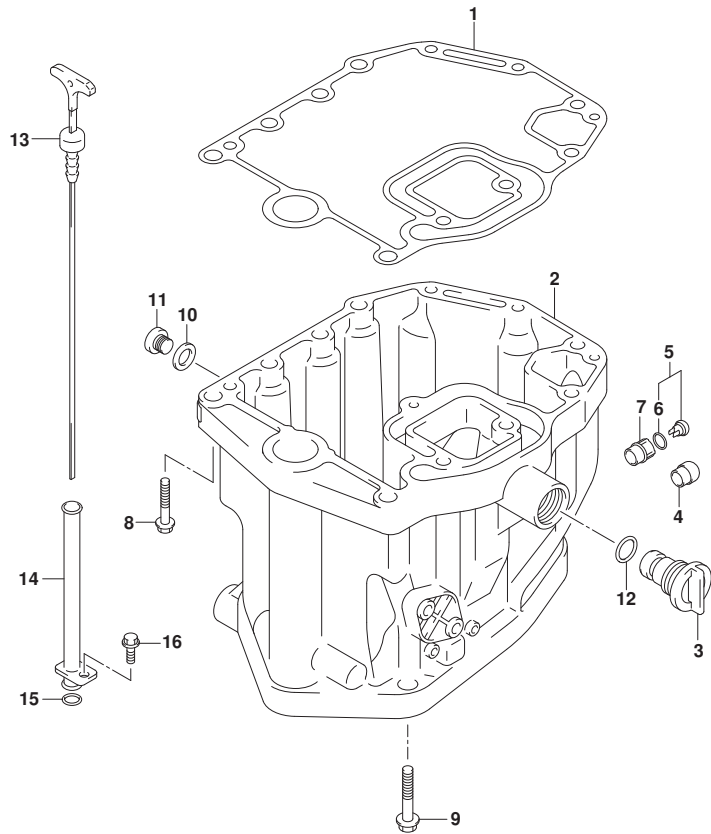


FIG.180A (1-C-10) オイルパン (DF100AT)

見出番号	品番	品名	使用個数	備考	標準作業時間
1	11489-90J00	ガスケット, オイルパン	1		
2	11501-90J04-OEP	パン, オイル(フタ付)	1		
3	17913-99E11	プラグ, ウォータ	1		
4	43112-99E00	パイプ, エキゾースト	1		
5	61150-99E00	カバー, ウォータインジケータチューブ	1		
6	09280-09005	・Oリング (D:1.9, ID:8.6)	1		
7	61155-99E01	チューブ, ウォータインジケータ	1		
8	09116-08128	ボルト (8X40)	3		
9	09116-10129	ボルト (10X160)	8		
10	09168-12012	ガスケット (12.5X20X2.5)	1		
11	09248-12009	プラグ (12X18.65)	1	オイルレイン	
12	09280-13005	Oリング (D:3.5, ID:12.8)	1		
13	16910-90J10	ゲージ, オイルレベル	1		
14	16930-90J01	ガイド, オイルレベルゲージ	1		
15	09280-09008	Oリング (D:2.1, ID:8.8)	1		
16	01550-06127	ボルト	1		



FIG.180B

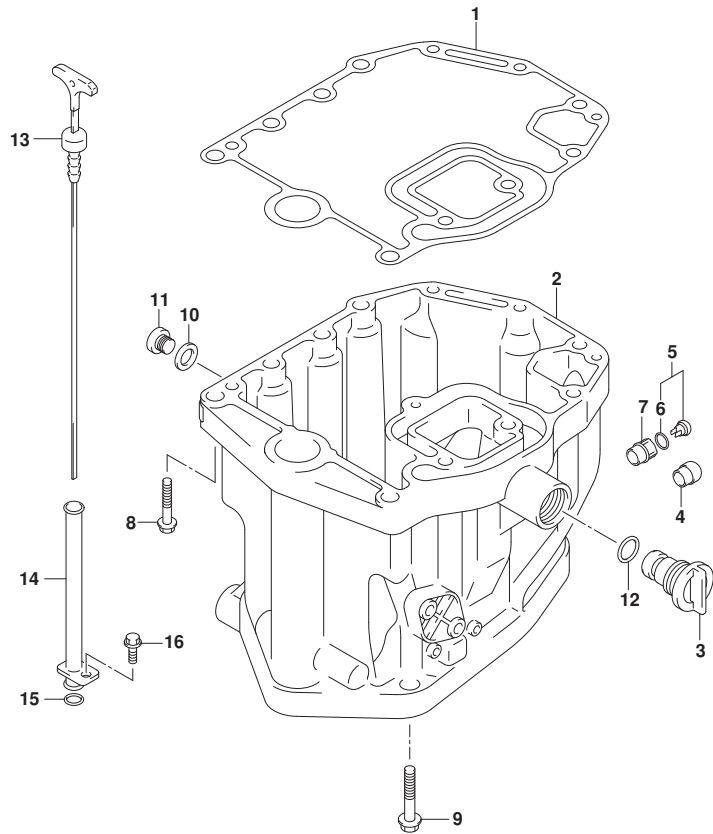


FIG.180B (1-C-11) オイルパン (DF115AT)

見出番号	品番	品名	使用個数	備考	標準作業時間
1	11489-90J00	ガスケット, オイルパン	1		
2-1	11501-90J04-0EP	パン, オイル(ブラック)	1	BODY COLOR: OEP, Y5 S	
2-2	11501-90J04-Y5S	パン, オイル(ホワイト)	1	BODY COLOR: YKV	
3	17913-99E11	プラグ, ウォータ	1		
4	43112-99E00	パイプ, エキゾースト	1		
5	61150-99E00	カバー, ウォタインジケータチューブ	1		
6	09280-09005	・Oリング (D:1.9, ID:8.6)	1		
7	61155-99E01	チューブ, ウォタインジケータ	1		
8	09116-08128	ボルト (8X40)	3		
9	09116-10129	ボルト (10X160)	8		
10	09168-12012	ガスケット (12.5X20X2.5)	1		
11	09248-12009	プラグ (12X18.65)	1	オイルレイン	
12	09280-13005	Oリング (D:3.5, ID:12.8)	1		
13	16910-90J10	ゲージ, オイルレベル	1		
14	16930-90J01	ガイド, オイルレベルゲージ	1		
15	09280-09008	Oリング (D:2.1, ID:8.8)	1		
16	01550-06127	ボルト	1		



FIG.180C

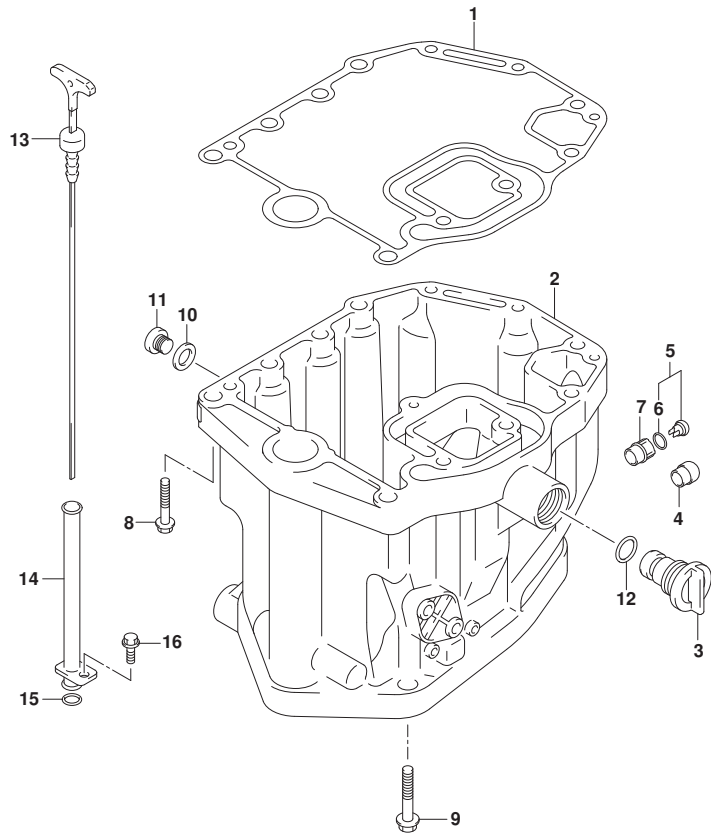


FIG.180C (1-C-12) オイルパン (DF140AT)

見出番号	品番	品名	使用個数	備考	標準作業時間
1	11489-90J00	ガスケット, オイルパン	1		
2-1	11501-90J04-OEP	パン, オイル (ブラック)	1	BODY COLOR:OEP	
2-2	11501-90J04-Y5S	パン, オイル (ホワイト)	1	BODY COLOR:Y5S	
3	17913-99E11	プラグ, ウォータ	1		
4	43112-99E00	パイプ, エキゾースト	1		
5	61150-99E00	カバー, ウォータインジケータチューブ	1		
6	09280-09005	リング (D:1.9, ID:8.6)	1		
7	61155-99E01	チューブ, ウォータインジケータ	1		
8	09116-08128	ボルト (8X40)	3		
9	09116-10129	ボルト (10X160)	8		
10	09168-12012	ガスケット (12.5X20X2.5)	1		
11	09248-12009	プラグ (12X18.65)	1	オイルレイン	
12	09280-13005	リング (D:3.5, ID:12.8)	1		
13	16910-90J10	ゲージ, オイルレベル	1		
14	16930-90J01	ガイド, オイルレベルゲージ	1		
15	09280-09008	リング (D:2.1, ID:8.8)	1		
16	01550-06127	ボルト	1		



FIG.204A

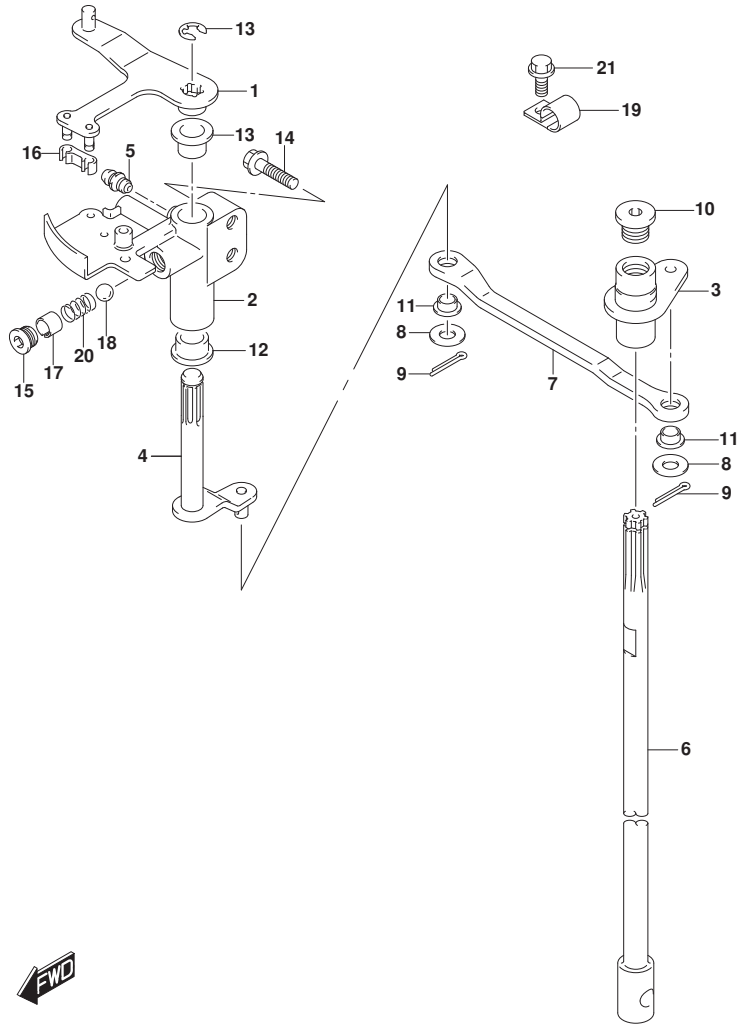


FIG. 204A (1-C-13) クラッチシャフト

見出番号	品番	品名	使用個数	備考	標準 作業時間
1	21110-92J00	レバー、クラッチ	1		
2	21151-92J00	ホルダ、クラッチレバー	1		
3	21210-92J00	シャフト、クラッチ	1		
4	21230-92J01	アーム、クラッチシャフト	1		
5	22511-99011	ニツブル、クリース	1		
6-1	23111-90J02	ロッド、クラッチ(L)	1	L-TRANSOM	
6-2	23111-90J12	ロッド、クラッチ(X)	1	X-TRANSOM	
7	23115-92J00	リンク、クラッチレバー	1		
8	09160-06094	ワッシャ(6.5X15X1.0)	2		
9	09204-01006	コッタピン	2		
10	09248-12011	ブラグ(12X9)	1		
11	09306-06004	ブッシュ	2		
12	09306-10001	ブッシュ	2		
13	09383-08004	Eリング	1		
14	01550-06307	ホルト	2		
15	11118-95J00	ブラグ、ノッチスプリンク	1		
16	21131-93J00	ブッシュ、クラッチレバー	1		
17	09205-10006	ピン	1		
18	09260-10005	ボール	1		
19	09403-13411	クランプ	1		
20	09440-07071	スプリンク	1		
21	01550-06127	ホルト	1		





FIG.210A

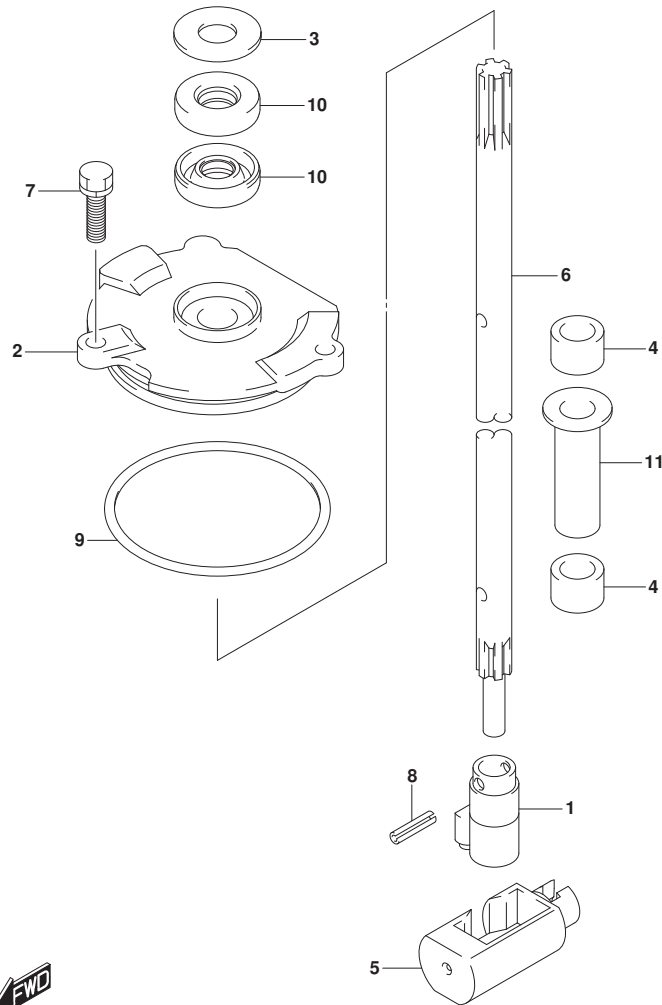


FIG. 210A (1-C-14) シフトロッド

見出番号	品番	品名	使用個数	備考	標準作業時間
1	25131-92J00	ヨーク, シフト	1		
2	25141-92J01	ハウジング, シフトロッドガイド	1		
3	25222-90J00	カバー, シフトガイドハウジングオイルシール	1		
4-1	25232-90J00	マグネット, キヤケース	1	FROM 10003F-61000	
				1	
				UPTO 10003F-61025	
				0	
				FROM 11503F-61000	
				1	
				UPTO 11503F-61311	
				9	
				FROM 14003F-61000	
				1	
				UPTO 14003F-61318	
				3	
4-2	25232-90J00	マグネット, キヤケース	2	FROM 10003F-61025	
				1	
				FROM 11503F-61312	
				0	
				FROM 14003F-61318	
				4	
5	25321-92J10	スライダ, シフトホリゾンタル	1		
6-1	25111-92J00	ロッド, シフト(L)	1	L-TRANSOM	
6-2	25111-92J10	ロッド, シフト(X)	1	X-TRANSOM	
7	29116-93J00	ホルト	2		
8	09205-04014	ピン	2		
9	09280-69001	Oリング (D:3.1, ID:68.5)	1		
10	09283-10011	オイルシール	2		
11	41226-97E00	ブッシュ	1	FROM 201604	
				FROM 10003F-61025	
				1	
				FROM 11503F-61312	
				0	
				FROM 14003F-61318	
				4	



FIG.220A

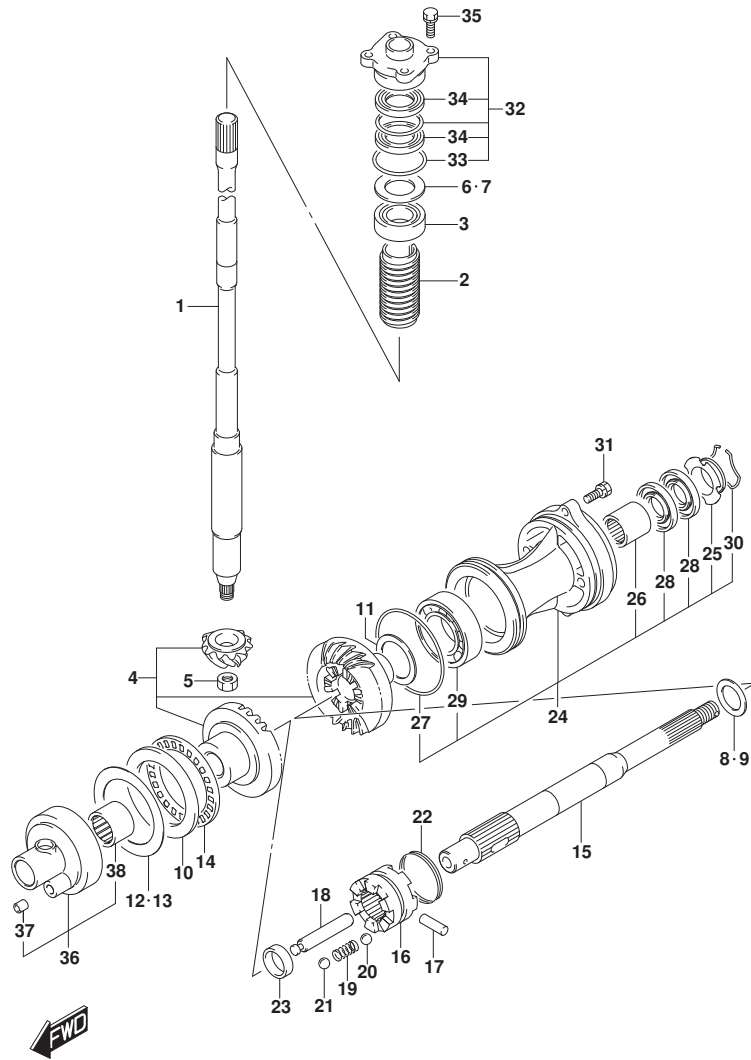


FIG. 220A (1-C-15) トランスミッション (DF100AT)

見出番号	品番	品名	使用個数	備考	標準作業時間
1-1	57110-92J60	シャフト, ドライブ (L)	1	L-TRANSOM	
1-2	57110-92J70	シャフト, ドライブ (X)	1	X-TRANSOM	
2	57133-90J02	カラー, ドライブ シャフト	1		
3	09265-25046	ベアリング (25X52X19.25)	1		
4	57300-92860	ピニオン/ギヤセット	1		
5	09140-14024	ナット	1		
6	57500-87873	シムセット, ドライブ シャフト	1		
7-1	09181-40186	シム (41X52X0.5)	1		
7-2	09181-41002	シム (41X52X0.55)	1		
7-3	09181-41003	シム (41X52X0.6)	1		
7-4	09181-41004	シム (41X52X0.65)	1		
7-5	09181-41005	シム (41X52X0.7)	1		
7-6	09181-41006	シム (41X52X0.75)	1		
7-7	09181-40190	シム (40X52X0.8)	1		
7-8	09181-41008	シム (41X52X0.85)	1		
7-9	09181-41009	シム (41X52X0.9)	1		
7-10	09181-41010	シム (41X52X0.95)	1		
7-11	09181-40195	シム (40X52X1)	1		
7-12	09181-41012	シム (41X52X1.05)	1		
7-13	09181-41013	シム (41X52X1.1)	1		
7-14	09181-41014	シム (41X52X1.15)	1		
8	57500-87861	シムセット, リバース/ロック シャフト	1		
9-1	08211-30382	ワッシャ	1		
9-2	09160-30036	ワッシャ (30X38X1.7)	1		
9-3	09160-30037	ワッシャ (30X38X1.9)	1		
9-4	09160-30038	ワッシャ (30X38X2.1)	1		
9-5	09160-30039	ワッシャ (30X38X2.3)	1		
9-6	09160-30041	ワッシャ (30X38X2.4)	1		
9-7	09160-30042	ワッシャ (30X38X2.6)	1		
9-8	09160-30043	ワッシャ (30X38X2.7)	1		
9-9	09160-30044	ワッシャ (30X38X2.8)	1		
10	09160-70002	ワッシャ (70X95X5.25)	1	FWD GEAR	
11-1	09181-45003	シム (45X56X1)	1	REV GEAR	
11-2	09181-45004	シム (45X56X1.1)	1	REV GEAR	
11-3	09181-45005	シム (45X56X1.2)	1	REV GEAR	

FIG.220A

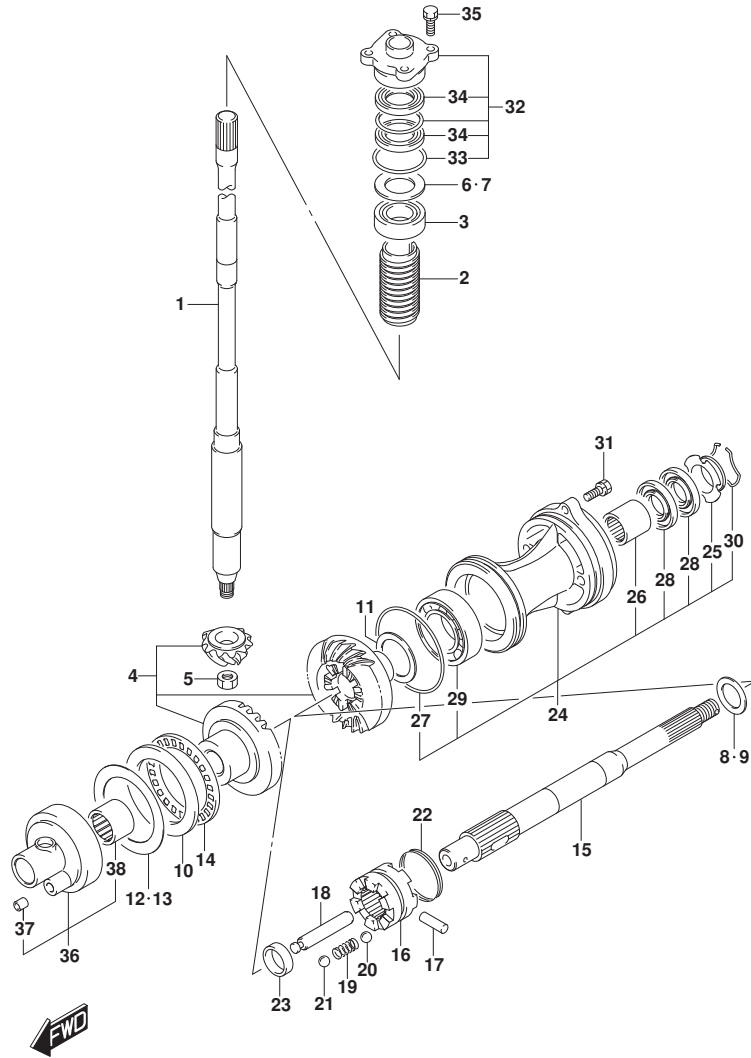


FIG. 220A (1-C-16) トランスミッション (DF100AT)

見出番号	品番	品名	使用個数	備考	標準作業時間
11-4	09181-45006	シム(45X56X1.3)	1	REV GEAR	
11-5	09181-45007	シム(45X56X1.4)	1	REV GEAR	
11-6	09181-45008	シム(45X56X1.5)	1	REV GEAR	
11-7	09181-45009	シム(45X56X1.6)	1	REV GEAR	
12	57500-92813	シムセット, フォワードギヤ	1	FWD GEAR	
13-1	09181-70001	シム(70X95X0.7)	1	FWD GEAR	
13-2	09181-70002	シム(70X95X0.8)	1	FWD GEAR	
13-3	09181-70003	シム(70X95X0.9)	1	FWD GEAR	
13-4	09181-70004	シム(70X95X1)	1	FWD GEAR	
13-5	09181-70006	シム(70X95X0.6)	1	FWD GEAR	
13-6	09181-70009	シム(70X95X0.65)	1	FWD GEAR	
13-7	09181-70010	シム(70X95X0.75)	1	FWD GEAR	
13-8	09181-70011	シム(70X95X0.85)	1	FWD GEAR	
13-9	09181-70012	シム(70X95X0.95)	1	FWD GEAR	
13-10	09181-70008	シム(70X95X0.55)	1	FWD GEAR	
14	09269-70001	ベアリング(70X95X4)	1		
15	57610-92J20	シャフト, プロペラ	1		
16	57621-92J20	シフト, クラッチツグ	1		
17	09202-07002	ピン(7X48)	1		
18	57631-92J00	ピン, コネクタ	1		
19	09440-09040	スプリング	1		
20	06111-07004	ボール	2	NO. 1	
21	06111-11004	ボール	2	NO. 2	
22	09440-49004	スプリング	1		
23	57616-90J00	スベリサ, クラッチツグフォワード	1		
24	56120-92J01-0EP	ハウジング, プロペラシャフトベアリング	1		
25	56123-92J00	ワッシャ, オイルシール, ロテータ	1		
26	09263-30051	ベアリング(30X37X26)	1		
27	09280-97001	Oリング(D:3.5)	1		
28	09282-30007	オイルシール	2		
29	08113-62090	ベアリング	1		
30	09387-52001	セット	1		
31	09116-08122	ホルト(8X30)	2		
32	56130-90J00	ハウジング, ドライブシャフトオイルシール	1		
33	09280-46004	Oリング(D:3.5, ID:45.7)	1		

FIG.220A

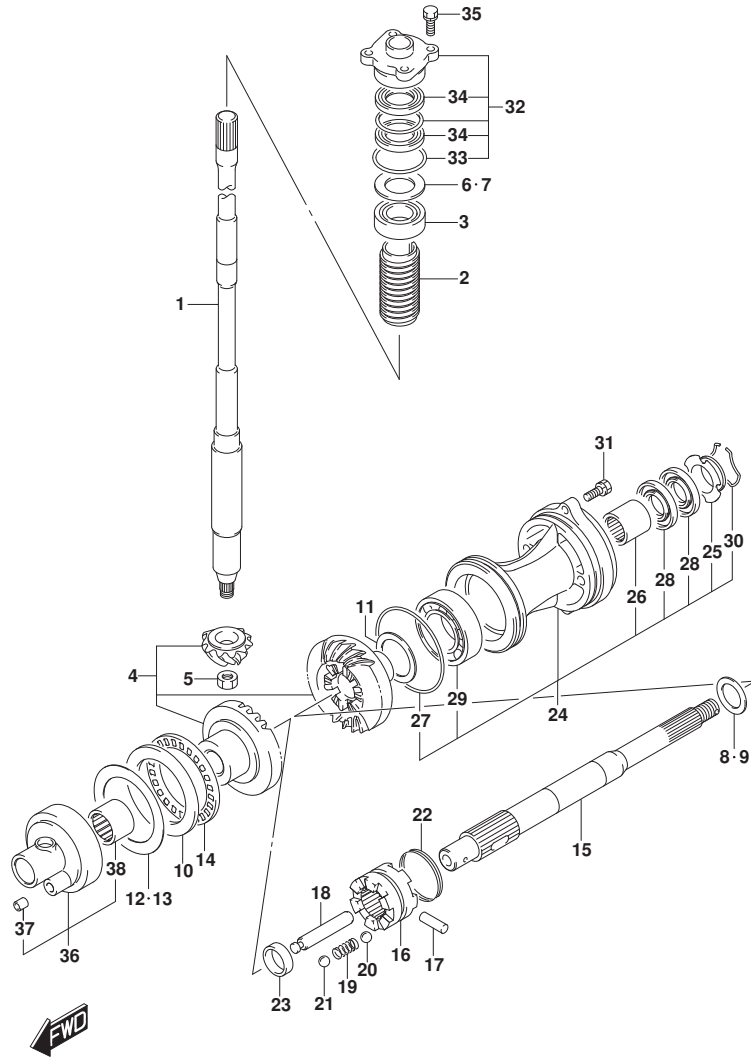


FIG. 220A (1-D-2) トランスミッション (DF100AT)

見出番号	品番	品名	使用個数	備考	標準作業時間
34	09282-24004	・オイルシール	2		
35	09117-08110	・ホルト (8X25)	4		
36	56140-92J00	ハウジング, フォワードキヤベアリング	1		
37	09206-09012	・ピン (7.4X9X10)	1		
38	09263-50001	・ベアリング (50X62X25)	1		

FIG.220B

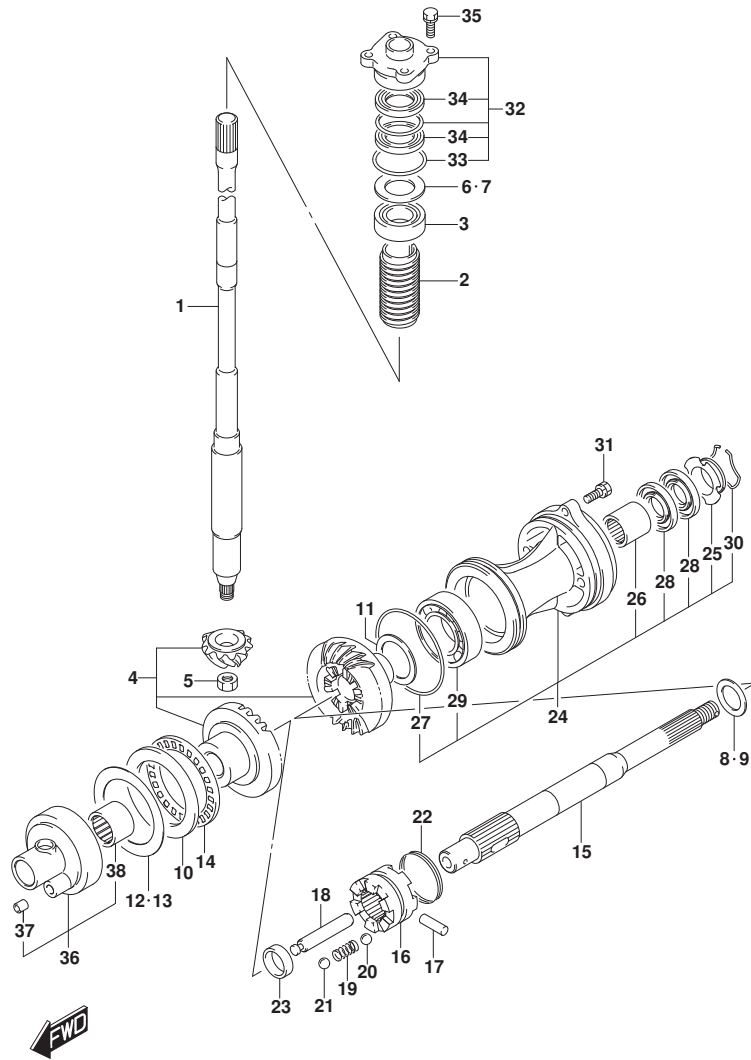


FIG. 220B (1-D-3) トランスミツション (DF115AT)

見出番号	品番	品名	使用個数	備考	標準作業時間
1-1	57110-92J60	シャフト, ドライブ (L)	1	L-TRANSOM	
1-2	57110-92J70	シャフト, ドライブ (X)	1	X-TRANSOM	
2	57133-90J02	カラー, ドライブ シャフト	1		
3	09265-25046	ベアリング (25X52X19.25)	1		
4	57300-92860	ピニオン/ギヤセット	1		
5	09140-14024	ナット	1		
6	57500-87873	シムセット, ドライブ シャフト	1		
7-1	09181-40186	シム (41X52X0.5)	1		
7-2	09181-41002	シム (41X52X0.55)	1		
7-3	09181-41003	シム (41X52X0.6)	1		
7-4	09181-41004	シム (41X52X0.65)	1		
7-5	09181-41005	シム (41X52X0.7)	1		
7-6	09181-41006	シム (41X52X0.75)	1		
7-7	09181-40190	シム (40X52X0.8)	1		
7-8	09181-41008	シム (41X52X0.85)	1		
7-9	09181-41009	シム (41X52X0.9)	1		
7-10	09181-41010	シム (41X52X0.95)	1		
7-11	09181-40195	シム (40X52X1)	1		
7-12	09181-41012	シム (41X52X1.05)	1		
7-13	09181-41013	シム (41X52X1.1)	1		
7-14	09181-41014	シム (41X52X1.15)	1		
8	57500-87861	シムセット, リバース/ロック シャフト	1		
9-1	08211-30382	ワッシャ	1		
9-2	09160-30036	ワッシャ (30X38X1.7)	1		
9-3	09160-30037	ワッシャ (30X38X1.9)	1		
9-4	09160-30038	ワッシャ (30X38X2.1)	1		
9-5	09160-30039	ワッシャ (30X38X2.3)	1		
9-6	09160-30041	ワッシャ (30X38X2.4)	1		
9-7	09160-30042	ワッシャ (30X38X2.6)	1		
9-8	09160-30043	ワッシャ (30X38X2.7)	1		
9-9	09160-30044	ワッシャ (30X38X2.8)	1		
10	09160-70002	ワッシャ (70X95X5.25)	1	FWD GEAR	
11-1	09181-45003	シム (45X56X1)	1	REV GEAR	
11-2	09181-45004	シム (45X56X1.1)	1	REV GEAR	
11-3	09181-45005	シム (45X56X1.2)	1	REV GEAR	

FIG.220B

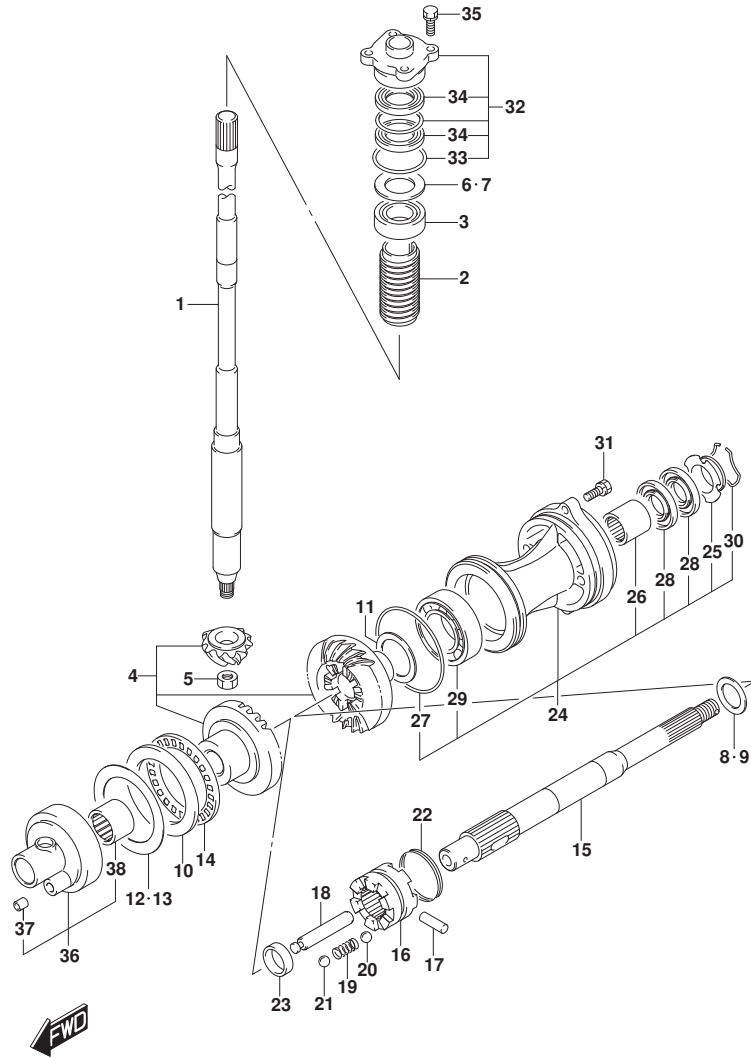


FIG. 220B (1-D-4) トランスミッション (DF115AT)

見出番号	品番	品名	使用個数	備考	標準作業時間
11-4	09181-45006	シム(45X56X1.3)	1	REV GEAR	
11-5	09181-45007	シム(45X56X1.4)	1	REV GEAR	
11-6	09181-45008	シム(45X56X1.5)	1	REV GEAR	
11-7	09181-45009	シム(45X56X1.6)	1	REV GEAR	
12	57500-92813	シムセット, フォワードギヤ	1	FWD GEAR	
13-1	09181-70001	シム(70X95X0.7)	1	FWD GEAR	
13-2	09181-70002	シム(70X95X0.8)	1	FWD GEAR	
13-3	09181-70003	シム(70X95X0.9)	1	FWD GEAR	
13-4	09181-70004	シム(70X95X1)	1	FWD GEAR	
13-5	09181-70006	シム(70X95X0.6)	1	FWD GEAR	
13-6	09181-70009	シム(70X95X0.65)	1	FWD GEAR	
13-7	09181-70010	シム(70X95X0.75)	1	FWD GEAR	
13-8	09181-70011	シム(70X95X0.85)	1	FWD GEAR	
13-9	09181-70012	シム(70X95X0.95)	1	FWD GEAR	
13-10	09181-70008	シム(70X95X0.55)	1	FWD GEAR	
14	09269-70001	ベアリング(70X95X4)	1		
15	57610-92J20	シャフト, フロント	1		
16	57621-92J20	シフト, クラッチツグ	1		
17	09202-07002	ピン(7X48)	1		
18	57631-92J00	ピン, コネクタ	1		
19	09440-09040	スプリング	1		
20	06111-07004	ボール	2	NO. 1	
21	06111-11004	ボール	2	NO. 2	
22	09440-49004	スプリング	1		
23	57616-90J00	スベリサ, クラッチツグフォワード	1		
24-1	56120-92J01-0EP	ハウジング, フロントラシャフトベアリング	1	BODY COLOR:0EP, YK V	
24-2	56120-92J01-Y5S	ハウジング, フロントラシャフトベアリング/ホワイト	1	BODY COLOR:Y5S	
25	56123-92J00	ワッシャ, オイルシール Protector	1		
26	09263-30051	ベアリング(30X37X26)	1		
27	09280-97001	ワッシャ(D:3.5)	1		
28	09282-30007	オイルシール	2		
29	08113-62090	ベアリング	1		
30	09387-52001	セット	1		
31	09116-08122	ホルト(8X30)	2		

FIG.220B

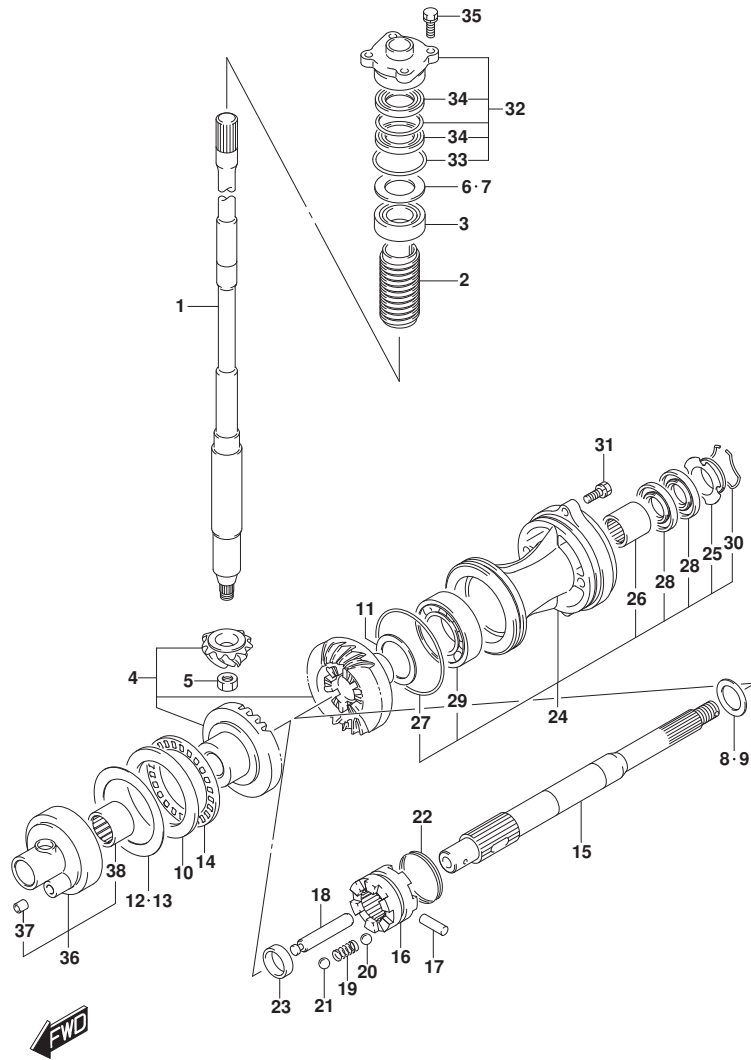


FIG. 220B (1-D-5) トランスミッション (DF115AT)

見出番号	品番	品名	使用個数	備考	標準作業時間
32	56130-90J00	ハウジング, ドライブシャフトオイルシール	1		
33	09280-46004	・Oリング (D:3.5, ID:45.7)	1		
34	09282-24004	・オイルシール	2		
35	09117-08110	ホルト (8X25)	4		
36	56140-92J00	ハウジング, フォワードギヤベアリング	1		
37	09206-09012	・ピン (7.4X9X10)	1		
38	09263-50001	・ベアリング (50X62X25)	1		

FIG.220C

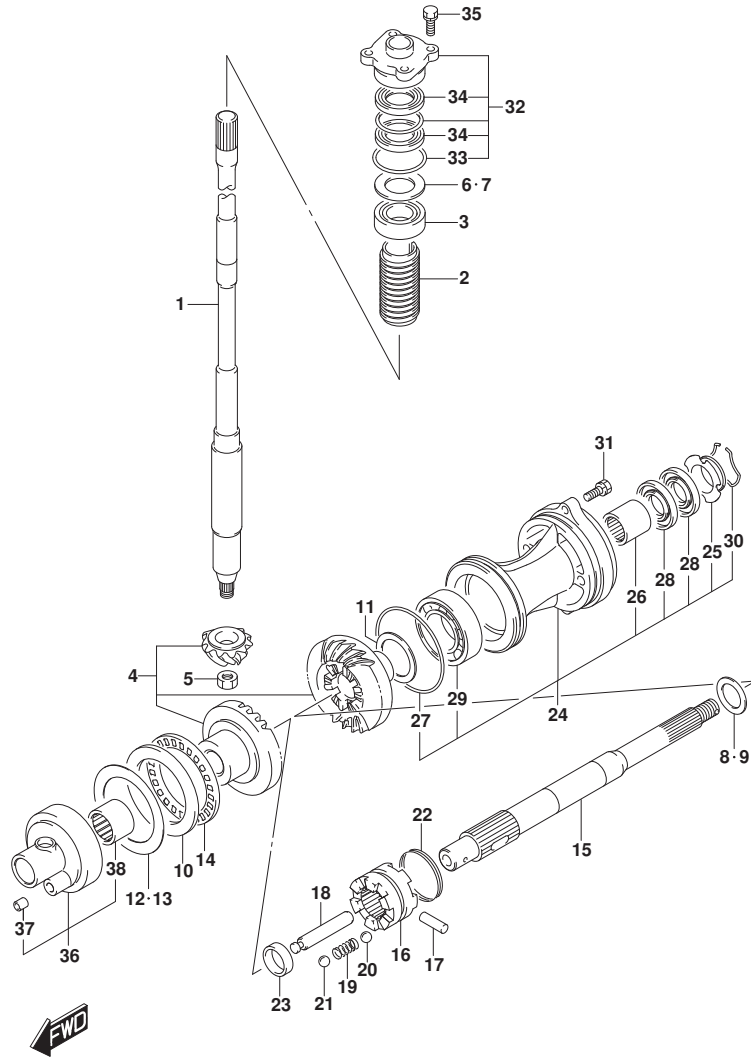


FIG. 220C (1-D-6) トランスミツション (DF140AT)

見出番号	品番	品名	使用個数	備考	標準作業時間
1-1	57110-92J60	シャフト, ドライブ (L)	1	L-TRANSOM	
1-2	57110-92J70	シャフト, ドライブ (X)	1	X-TRANSOM	
2	57133-90J02	カラー, ドライブ シャフト	1		
3	09265-25046	ベアリング (25X52X19.25)	1		
4	57300-92860	ピニオン/ギヤセット	1		
5	09140-14024	ナット	1		
6	57500-87873	シムセット, ドライブ シャフト	1		
7-1	09181-40186	シム (41X52X0.5)	1		
7-2	09181-41002	シム (41X52X0.55)	1		
7-3	09181-41003	シム (41X52X0.6)	1		
7-4	09181-41004	シム (41X52X0.65)	1		
7-5	09181-41005	シム (41X52X0.7)	1		
7-6	09181-41006	シム (41X52X0.75)	1		
7-7	09181-40190	シム (40X52X0.8)	1		
7-8	09181-41008	シム (41X52X0.85)	1		
7-9	09181-41009	シム (41X52X0.9)	1		
7-10	09181-41010	シム (41X52X0.95)	1		
7-11	09181-40195	シム (40X52X1)	1		
7-12	09181-41012	シム (41X52X1.05)	1		
7-13	09181-41013	シム (41X52X1.1)	1		
7-14	09181-41014	シム (41X52X1.15)	1		
8	57500-87861	シムセット, リバース/ロック シャフト	1		
9-1	08211-30382	ワッシャ	1		
9-2	09160-30036	ワッシャ (30X38X1.7)	1		
9-3	09160-30037	ワッシャ (30X38X1.9)	1		
9-4	09160-30038	ワッシャ (30X38X2.1)	1		
9-5	09160-30039	ワッシャ (30X38X2.3)	1		
9-6	09160-30041	ワッシャ (30X38X2.4)	1		
9-7	09160-30042	ワッシャ (30X38X2.6)	1		
9-8	09160-30043	ワッシャ (30X38X2.7)	1		
9-9	09160-30044	ワッシャ (30X38X2.8)	1		
10	09160-70002	ワッシャ (70X95X5.25)	1	FWD GEAR	
11-1	09181-45003	シム (45X56X1)	1	REV GEAR	
11-2	09181-45004	シム (45X56X1.1)	1	REV GEAR	
11-3	09181-45005	シム (45X56X1.2)	1	REV GEAR	



FIG.220C

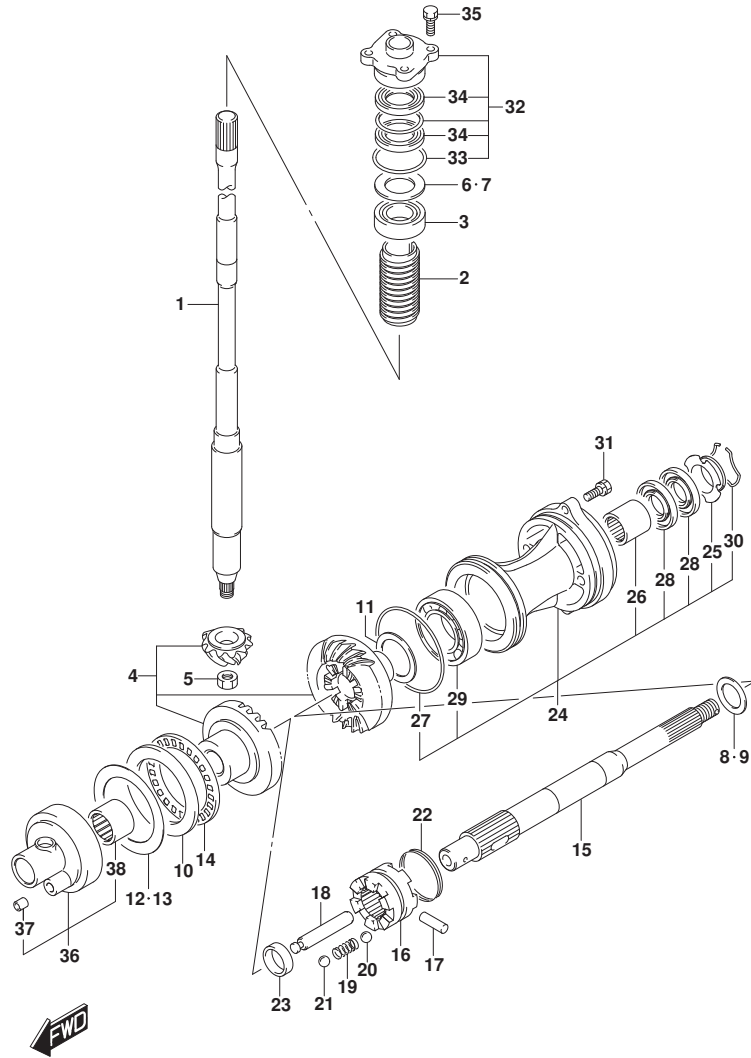


FIG. 220C (1-D-7) トランスミッション (DF140AT)

見出番号	品番	品名	使用個数	備考	標準作業時間
11-4	09181-45006	シム(45X56X1.3)	1	REV GEAR	
11-5	09181-45007	シム(45X56X1.4)	1	REV GEAR	
11-6	09181-45008	シム(45X56X1.5)	1	REV GEAR	
11-7	09181-45009	シム(45X56X1.6)	1	REV GEAR	
12	57500-92813	シムセット, フォワードキヤ	1	FWD GEAR	
13-1	09181-70001	・シム(70X95X0.7)	1	FWD GEAR	
13-2	09181-70002	・シム(70X95X0.8)	1	FWD GEAR	
13-3	09181-70003	・シム(70X95X0.9)	1	FWD GEAR	
13-4	09181-70004	・シム(70X95X1)	1	FWD GEAR	
13-5	09181-70006	・シム(70X95X0.6)	1	FWD GEAR	
13-6	09181-70009	・シム(70X95X0.65)	1	FWD GEAR	
13-7	09181-70010	・シム(70X95X0.75)	1	FWD GEAR	
13-8	09181-70011	・シム(70X95X0.85)	1	FWD GEAR	
13-9	09181-70012	・シム(70X95X0.95)	1	FWD GEAR	
13-10	09181-70008	・シム(70X95X0.55)	1	FWD GEAR	
14	09269-70001	ベアリング(70X95X4)	1		
15	57610-92J20	シャフト, プロペラ	1		
16	57621-92J20	シフト, クラッチツグ	1		
17	09202-07002	ピン(7X48)	1		
18	57631-92J00	ピン, コネクタ	1		
19	09440-09040	スプリング	1		
20	06111-07004	ボール	2	NO. 1	
21	06111-11004	ボール	2	NO. 2	
22	09440-49004	スプリング	1		
23	57616-90J00	スペーサ, クラッチツグフォワード	1		
24-1	56120-92J01-0EP	ハウジング, プロペラシャフトベアリング	1	BODY COLOR:0EP	
24-2	56120-92J01-Y5S	ハウジング, プロペラシャフトベアリング/ホワイト	1	BODY COLOR:Y5S	
25	56123-92J00	ワッシャ, オイルシールロケタ	1		
26	09263-30051	ベアリング(30X37X26)	1		
27	09280-97001	・リング(D:3.5)	1		
28	09282-30007	・オイルシール	2		
29	08113-62090	・ベアリング	1		
30	09387-52001	・セット	1		
31	09116-08122	ホルト(8X30)	2		
32	56130-90J00	ハウジング, ドライブシャフトオイルシール	1		

FIG.220C

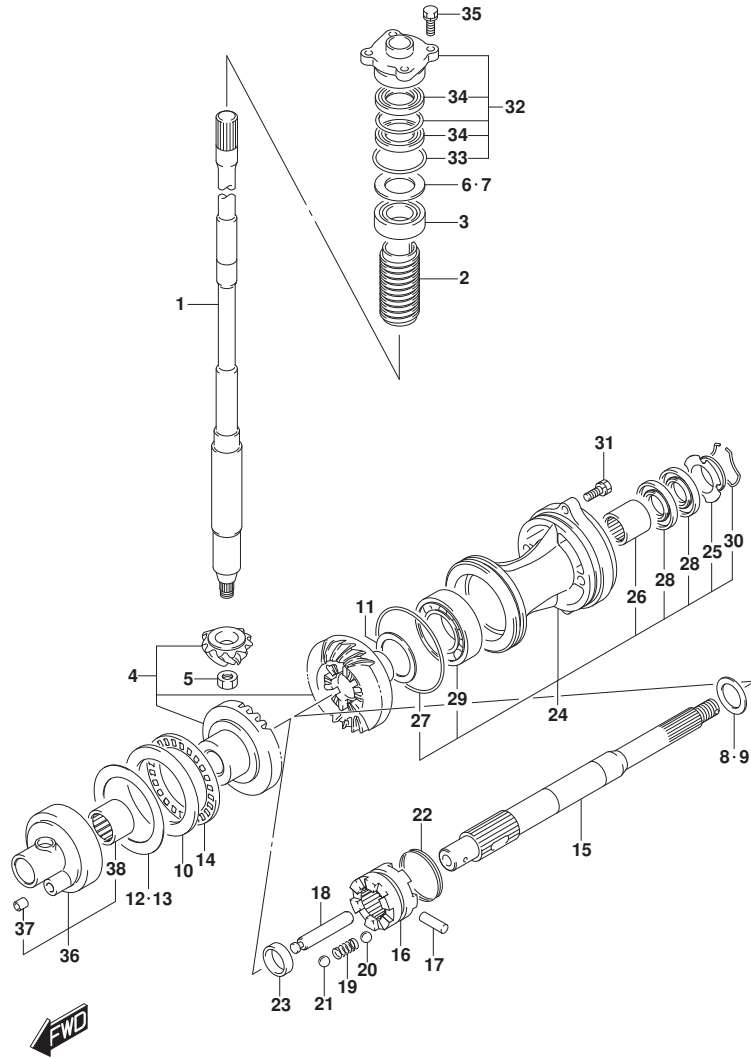


FIG. 220C (1-D-8) トランスミッション (DF140AT)

見出番号	品番	品名	使用個数	備考	標準作業時間
33	09280-46004	・Oリング (D:3.5, ID:45.7)	1		
34	09282-24004	・オイルシール	2		
35	09117-08110	・ホルト (8X25)	4		
36	56140-92J00	ハウジング, フォワードギヤベアリング	1		
37	09206-09012	・ピストン (7.4X9X10)	1		
38	09263-50001	・ベアリング (50X62X25)	1		

FIG.301A

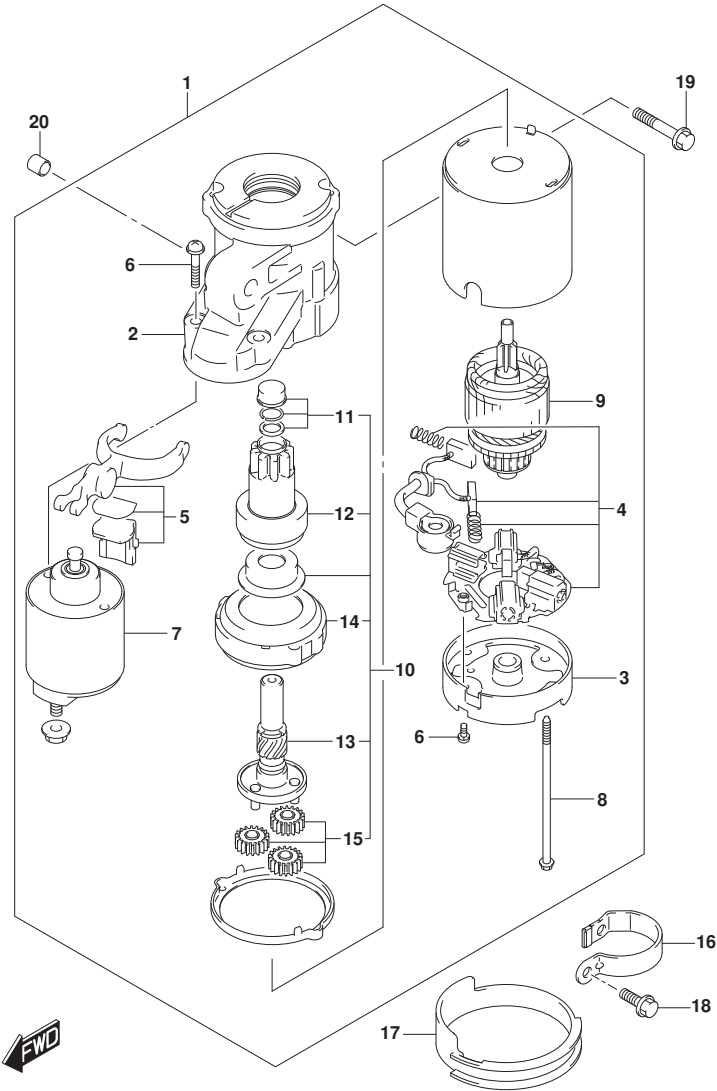


FIG. 301A (1-D-9) スターティングモータ

見出番号	品番	品名	使用個数	備考	標準作業時間
1	31100-92J00	モータツジ, スターティング	1		
2	31150-92J00	・ハウジング, フロント	1		
3	31170-92J00	・ハウジング, リヤ	1		
4	31173-92J00	・ホルダ アツジ, フラシ	1		
5	31191-92J00	・レバ -, シフト	1		
6	31192-92J00	・スクリュセット	1		
7	31220-92J00	・スイッチアツジ	1		
8	31261-75F10	・ボルト	2		
9	31311-63J00	・アマチュア	1		
10	31340-92J00	・クラツチセット, スターティングモータ	1		
11	31312-92J00	・・セット, ビニオンストツバ	1		
12	31320-92J00	・・ビニオン	1		
13	31341-92J00	・・シャフト, ビニオン	1		
14	31343-63J00	・・インターナルギヤ	1		
15	31344-63J00	・・ギヤアツジ	3		
16	31912-90J00	バンド, スターティングモータ	1		
17	31918-92J00	タンバ, ロア	1		
18	01550-08207	ボルト	2		
19	01550-10507	ボルト	2		
20	04211-13149	ピン	2		

FIG.303A

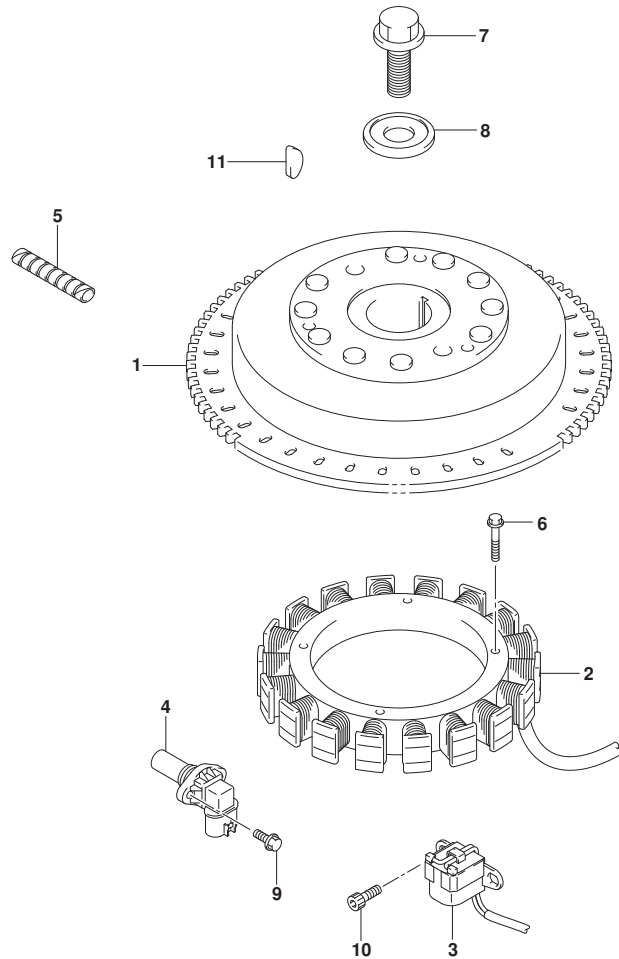


FIG. 303A (1-D-10) マグネト

見出番号	品番	品名	使用個数	備考	標準作業時間
1	32102-92J20	フライホイール, マグネト	1		
2	32120-92J00	コイル, ハッチリチャージング	1		
3	32160-92J00	コイル, イグニッションタイミング	1		
4	33220-64L10	センサアツシ, ホジシヨウ	1		
5	33833-91J00	チューブ, L:250	1	L:250>100	
6	09103-06231	ホルト (6X35)	4		
7	09103-16004	ホルト (16X50)	1		
8	09160-16048	ワッシャ (16.5X60X7)	1		
9	01547-06167	ホルト	1		
10	09106-05030	ホルト (5X10)	2		
11	08341-31059	キー	1		

FIG.307A

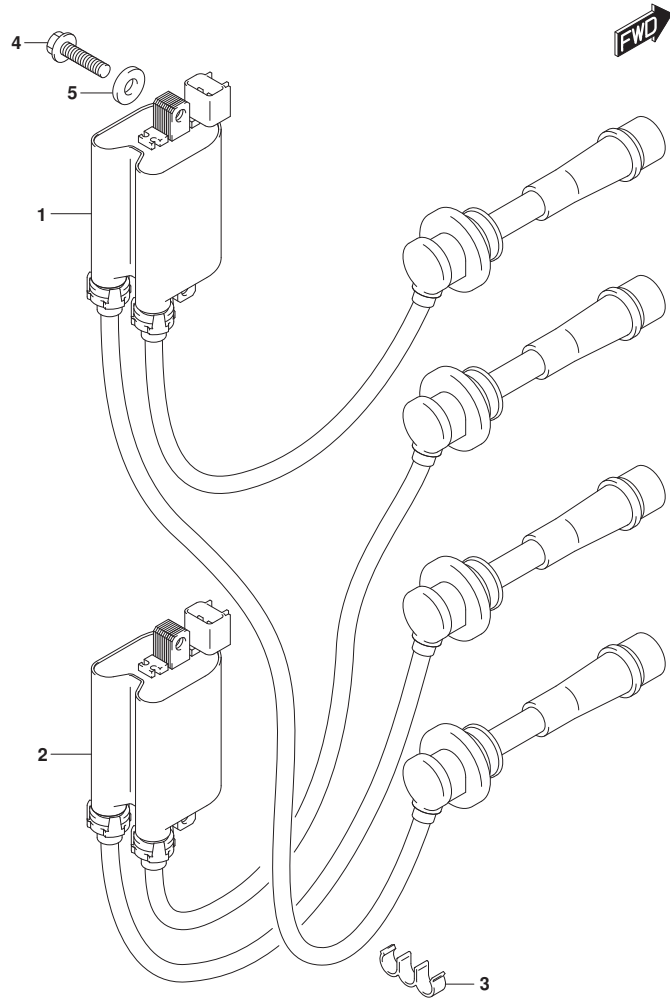


FIG. 307A (1-D-11) イグニッションコイル

見出番号	品番	品名	使用個数	備考	標準作業時間
1	33410-90J00	コイルアツシ, イグニッションNO. 1	1		
2	33420-90J00	コイルアツシ, イグニッションNO. 2	1		
3	09408-00035	クリップ	2		
4	01550-06257	ホルト	4		
5	08322-01067	ワッシャ	4		

FIG.311A

FIG. 311A (1-D-12) レクチファイヤ

見出番号	品番	品名	使用個数	備考	標準作業時間
1	11261-87E10	カバー, プロテクションアノード	2		
2	11265-87E10	ガスケット, プロテクションカバー	2		
3-1	55321-87J01	アノード, プロテクション	2		
3-2	55321-87J11	アノード (マグネシウム)	2	オプション	
4	09103-06281	ホルルト (6X14)	2		
5	14151-90J00	ガスケット, レクチファイヤ/レキユレータ	1		
6	32800-92J00	レクチファイヤ/レキユレータアツシ	1		
7	32890-92J00	ホルダ, エレクトリックカバー	1		
8	09160-06054	ワッシャ (6.5X22X1.6)	1		
9	09320-10008	クッション	2		
10	09320-12011	クッション (11.8X25X7.5)	1		
11	09329-01007	クッション	1		
12	29404-93J10	クランプ	1		
13	01550-06167	ホルルト	1		
14	01550-06207	ホルルト	4		
15	01550-06307	ホルルト	9		
16	01550-06127	ホルルト	1		

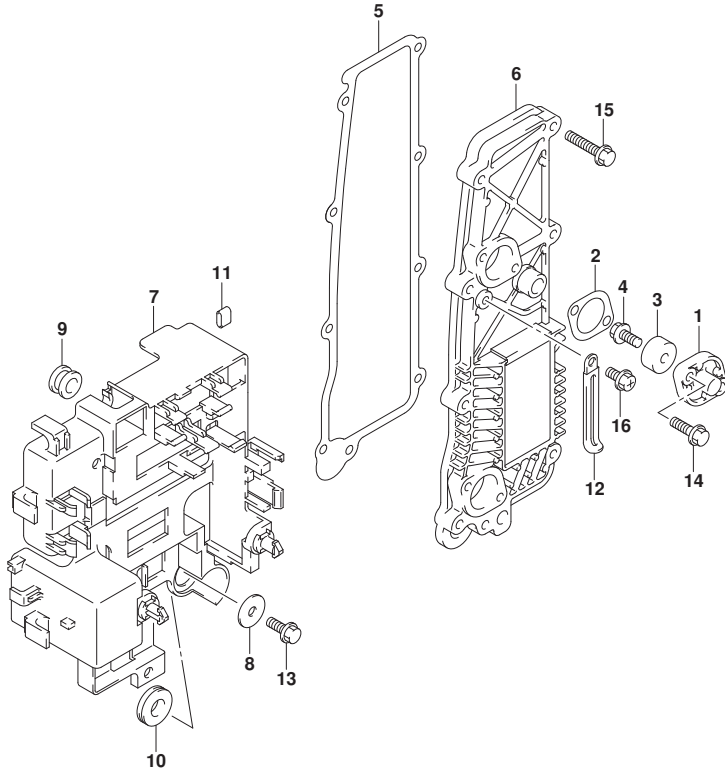


FIG.315A

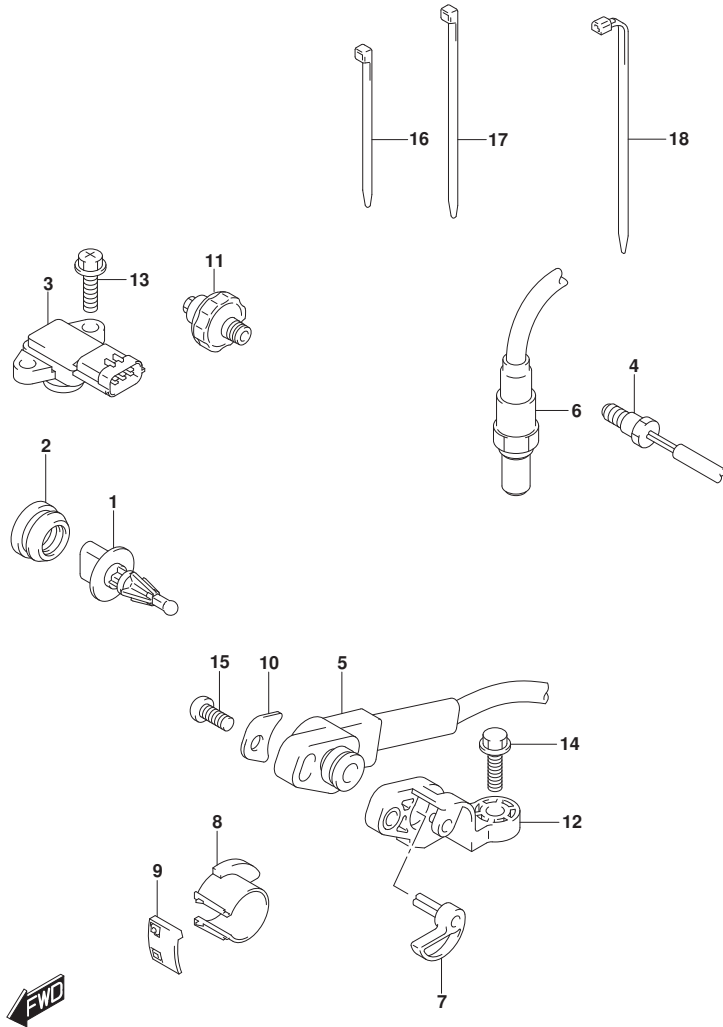


FIG. 315A (1-D-13) センサ (DF100AT)

見出番号	品番	品名	使用個数	備考	標準作業時間
1	13650-52G00	センサ, インレットエアテンパ° レチャ	1		
2	13655-87J00	グ° ロメット, エアテンパ° レチャセンサ	1		
3	18590-68H00	センサ, プ° レツヤ	1		
4	34830-87J20	センサ, テンパ° レチャ	2		
5	34840-98J03	センサアツシ, トリム/チルト	1		
6	18213-98J10	センサ, オキシジ° エン	1		
7	34841-92J00	レバ° -, トリムセンサ	1		
8	34842-92J01	カム, トリムセンサアツバ°	1		
9	34843-87L00	カム, トリムセンサロア°	1		
10	34846-87L00	ワツジヤ, トリムセンサ	1		
11	37820-99E01	スイツチアツシ, オイルプ° レツヤ (P1. 0)	1		
12	34845-92J00	プ° ラケツト, トリムセンサ	1		
13	02162-05207	スクリュ	2		
14	09103-06093	ボ° ルト (6X20)	1		
15	09125-05046	スクリュ (5X12)	1		
16	09407-10404	クランプ° (L:100)	1		
17	09407-14407	クランプ° (L:145)	2		
18	09407-18402	クランプ° (L:165)	1		

FIG.315B

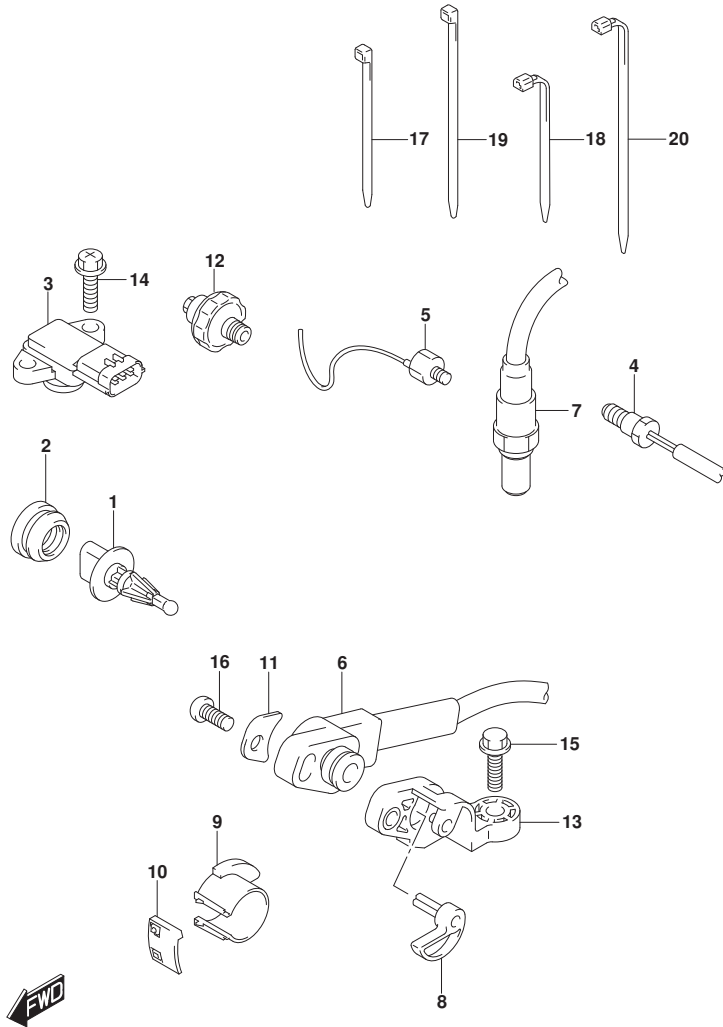


FIG. 315B (1-D-14) センサ (DF115AT)

見出番号	品番	品名	使用個数	備考	標準作業時間
1	13650-52G00	センサ, インレットエアテンパ° レチャ	1		
2	13655-87J00	グ° ロメット, エアテンパ° レチャセンサ	1		
3	18590-68H00	センサ, プ° レツヤ	1		
4	34830-87J20	センサ, テンパ° レチャ	2		
5	18640-78G00	センサアツシ, ノツカ	1		
6	34840-98J03	センサアツシ, トリム/チルト	1		
7	18213-98J10	センサ, オキシジ° エン	1		
8	34841-92J00	レバ° -, トリムセンサ	1		
9	34842-92J01	カム, トリムセンサアツパ°	1		
10	34843-87L00	カム, トリムセンサロア	1		
11	34846-87L00	ワツシヤ, トリムセンサ	1		
12	37820-99E01	スイツチアツシ, オイルフ° レツヤ (P1. 0)	1		
13	34845-92J00	ブ° ラケツト, トリムセンサ	1		
14	02162-05207	スクリュ	2		
15	09103-06093	ホ° ルト (6X20)	1		
16	09125-05046	スクリュ (5X12)	1		
17	09407-10404	クランフ° (L:100)	1		
18	09407-11401	クランフ° (L:95)	1		
19	09407-14407	クランフ° (L:145)	2		
20	09407-18402	クランフ° (L:165)	1		



FIG.315C

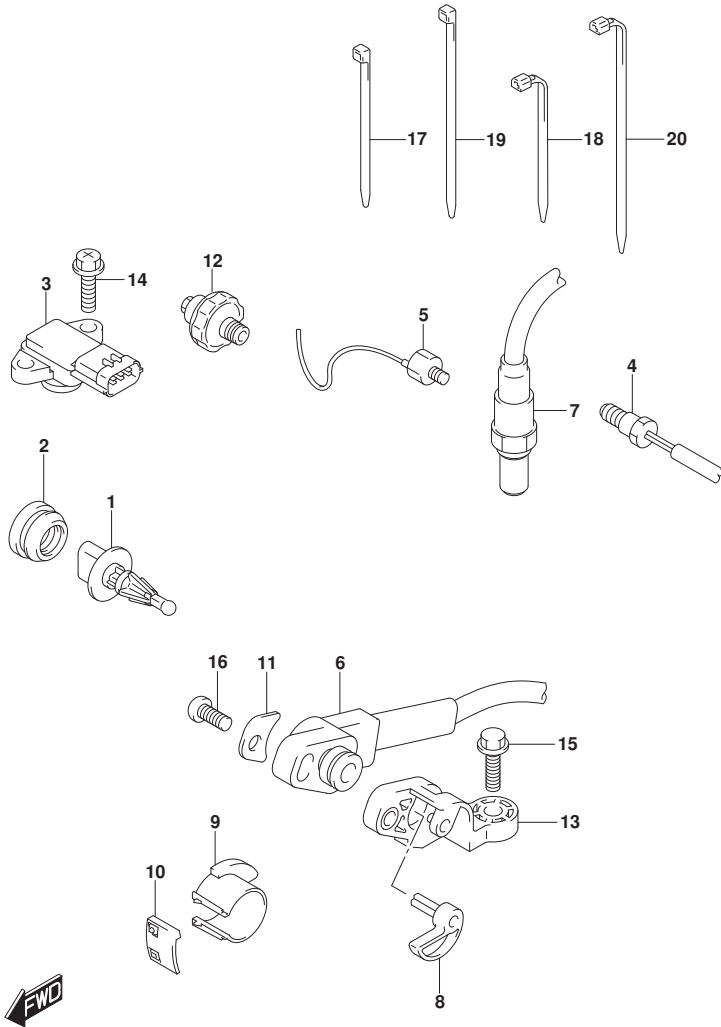
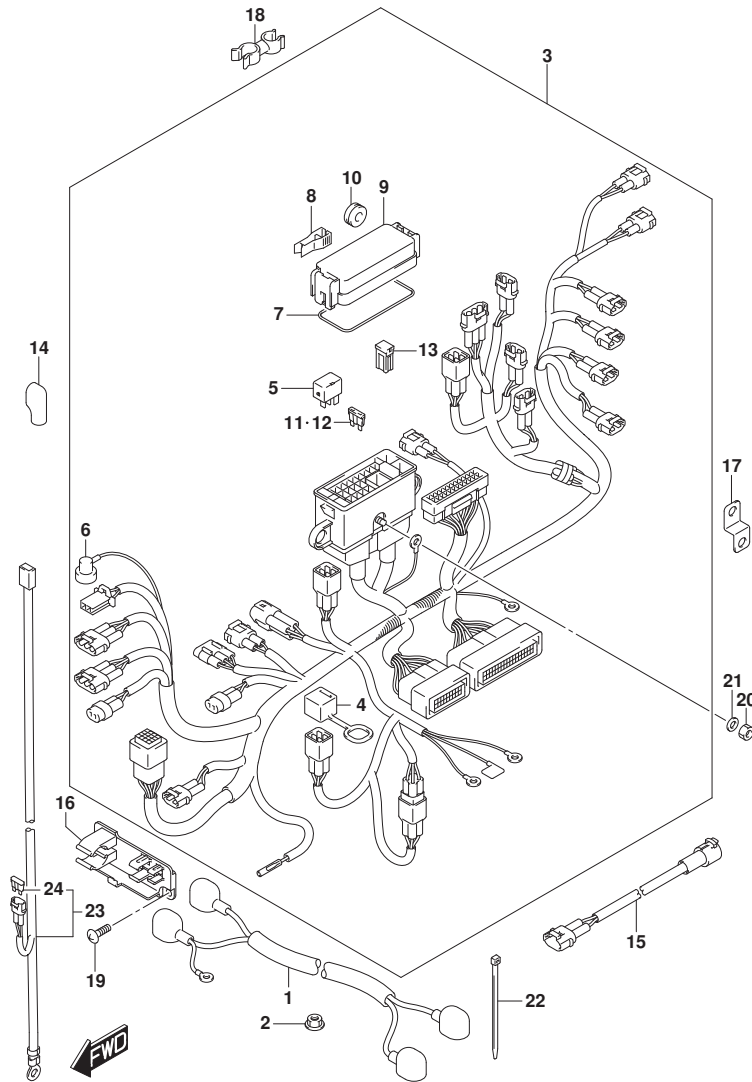


FIG. 315C (1-D-15) センサ (DF140AT)

見出番号	品番	品名	使用個数	備考	標準作業時間
1	13650-52G00	センサ, インレットエアテンパ <sup>レ</sup> レチャ	1		
2	13655-87J00	グ <sup>ロ</sup> メット, エアテンパ <sup>レ</sup> レチャセンサ	1		
3	18590-68H00	センサ, ブ <sup>ラ</sup> ケット	1		
4	34830-87J20	センサ, テンパ <sup>レ</sup> レチャ	2		
5	18640-78G00	センサアツシ, ノツカ	1		
6	34840-98J03	センサアツシ, トリム/チルト	1		
7	18213-98J10	センサ, オキシジ <sup>ン</sup> エン	1		
8	34841-92J00	レバ <sup>ー</sup> , トリムセンサ	1		
9	34842-92J01	カム, トリムセンサアツパ <sup>レ</sup>	1		
10	34843-87L00	カム, トリムセンサロア	1		
11	34846-87L00	ワツシヤ, トリムセンサ	1		
12	37820-99E01	スイツチアツシ, オイルフ <sup>レ</sup> レツシヤ (P1. 0)	1		
13	34845-92J00	ブ <sup>ラ</sup> ケット, トリムセンサ	1		
14	02162-05207	スクリュ	2		
15	09103-06093	ホ <sup>ル</sup> ト (6X20)	1		
16	09125-05046	スクリュ (5X12)	1		
17	09407-10404	クランフ <sup>レ</sup> (L:100)	1		
18	09407-11401	クランフ <sup>レ</sup> (L:95)	1		
19	09407-14407	クランフ <sup>レ</sup> (L:145)	2		
20	09407-18402	クランフ <sup>レ</sup> (L:165)	1		

FIG.322A



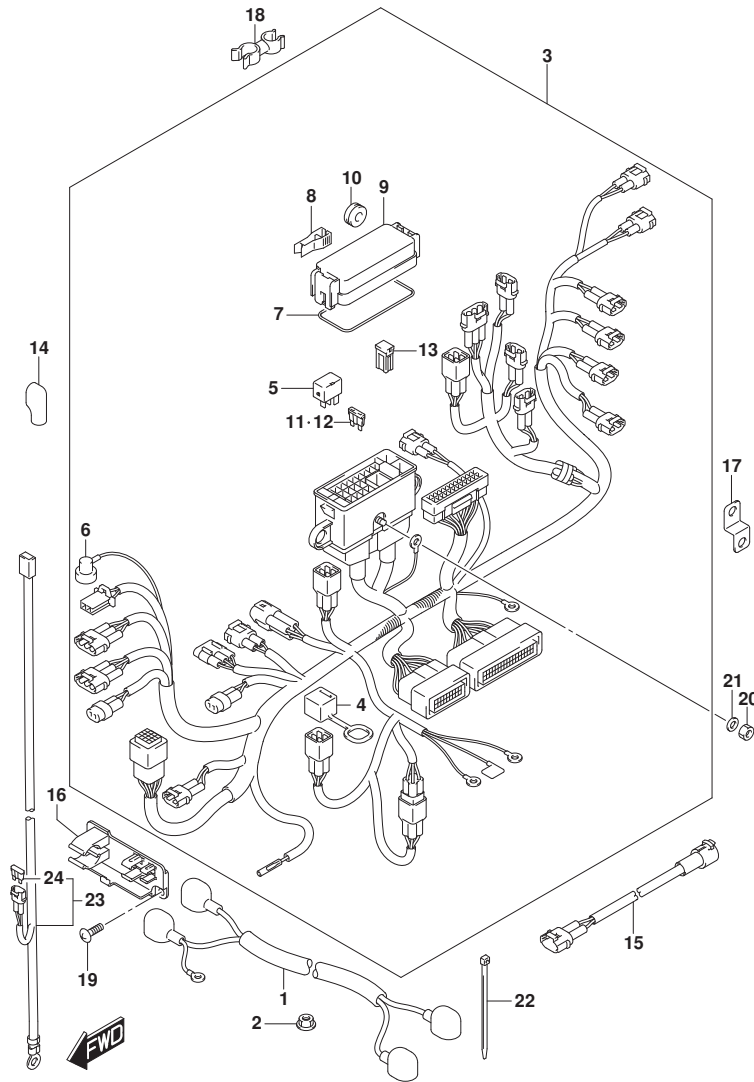
DF140A\_000\_016\_322A  
HARNESS

FIG. 322A (1-D-16) ハーネス (DF100AT)

見出番号	品番	品名	使用個数	備考	標準作業時間
1	33810-90J20	ケーブルアツシ, スターター	1		
2	08316-10087	ナット	1		
3	36610-92J30	ハーネスアツシ, ワイヤリング	1		
4	33634-96J00	キヤツフ, サービスコネクタ	1		
5	38860-76F01	リレーアツシ	2		
6	36618-43410	キヤツフ, オイルプレッシャースイッチ	1		
7	36721-96J00	オリング, アツハカバー	1		
8	36737-96J00	ブラケット, フューズ	1		
9	36738-88L00	カバー, フューズケースアツハ	1		
10	09320-08021	クッション (8.5X20X8)	2		
11	09481-15501	フューズ (15A)	3		
12	09481-30501	フューズ (30A)	3		
13	09481-60401	フューズ (60A)	3		
14	36612-96J00	キヤツフ, ターミナル	1		
15	36611-92J00	ハーネスアツシ, ワイヤリングサブ	1		
16	36616-90J10	ホルダ, コネクタ	1		
17	36617-93J10	ブラケット, ハーネス	1		
18	09408-00111	クランプ	1		
19	02142-06167	スクリュ	2		
20	08310-00067	ナット	1		
21	08321-01067	ロックワッシャ	1		
22	09407-10404	クランプ (L:100)	2		
23-1	36625-93J00	リード, ハッチ	1		
23-2	36625-93J10	リード, ハッチ	1	オプション	
24	09481-15501	フューズ (15A)	1		

DF140A\_000\_016

FIG.322B



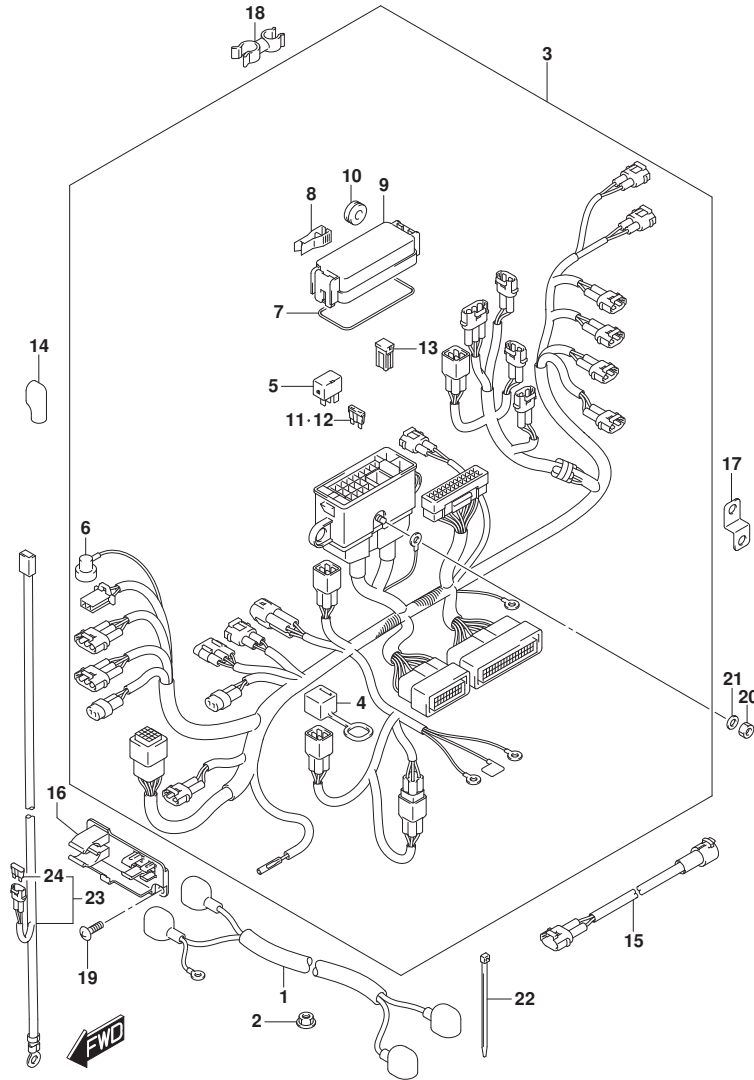
DF140A\_000\_016\_322B  
HARNESS

FIG. 322B (1-E-2) ハーネス (DF115AT)

見出番号	品番	品名	使用個数	備考	標準作業時間
1	33810-90J20	ケーブルアツシ, スターター	1		
2	08316-10087	ナツト	1		
3	36610-92J20	ハーネスアツシ, ワイヤリング	1		
4	33634-96J00	キヤツフ, サービスコネクタ	1		
5	38860-76F01	リレーアツシ	2		
6	36618-43410	キヤツフ, オイルポンプレツキスイツチ	1		
7	36721-96J00	オリソク, アツハカバー	1		
8	36737-96J00	ブーラ, フューズ	1		
9	36738-88L00	カバー, フューズケースアツハ	1		
10	09320-08021	クツシヨソ (8.5X20X8)	2		
11	09481-15501	フューズ (15A)	3		
12	09481-30501	フューズ (30A)	3		
13	09481-60401	フューズ (60A)	3		
14	36612-96J00	キヤツフ, タミナル	1		
15	36611-92J00	ハーネスアツシ, ワイヤリングサブ	1		
16	36616-90J10	ホルダ, コネクタ	1		
17	36617-93J10	ブラケツト, ハーネス	1		
18	09408-00111	クランフ	1		
19	02142-06167	スクリュ	2		
20	08310-00067	ナツト	1		
21	08321-01067	ロツクワツシヤ	1		
22	09407-10404	クランフ (L:100)	2		
23-1	36625-93J00	リード, ハツテリ	1		
23-2	36625-93J10	リード, ハツテリ	1	ワツシヨソ	
24	09481-15501	フューズ (15A)	1		

DF140A\_000\_016

FIG.322C



DF140A\_000\_016\_322C  
HARNESS

FIG. 322C (1-E-3) ハーネス (DF140AT)

見出番号	品番	品名	使用個数	備考	標準作業時間
1	33810-90J20	ケーブルアツシ, スターター	1		
2	08316-10087	ナツト	1		
3	36610-92J20	ハーネスアツシ, ワイヤリング	1		
4	33634-96J00	キヤツフ, サービスコネクタ	1		
5	38860-76F01	リレーアツシ	2		
6	36618-43410	キヤツフ, オイルプレツキスイツチ	1		
7	36721-96J00	オリソク, アツハカバー	1		
8	36737-96J00	フーラ, フューズ	1		
9	36738-88L00	カバー, フューズケースアツハ	1		
10	09320-08021	クツシヨソ (8.5X20X8)	2		
11	09481-15501	フューズ (15A)	3		
12	09481-30501	フューズ (30A)	3		
13	09481-60401	フューズ (60A)	3		
14	36612-96J00	キヤツフ, タミナル	1		
15	36611-92J00	ハーネスアツシ, ワイヤリングサブ	1		
16	36616-90J10	ホルダ, コネクタ	1		
17	36617-93J10	ブラケツト, ハーネス	1		
18	09408-00111	クランフ	1		
19	02142-06167	スクリュ	2		
20	08310-00067	ナツト	1		
21	08321-01067	ロツクワツシヤ	1		
22	09407-10404	クランフ (L:100)	2		
23-1	36625-93J00	リード, ハツテリ	1		
23-2	36625-93J10	リード, ハツテリ	1	ワツシヨソ	
24	09481-15501	フューズ (15A)	1		

DF140A\_000\_016

FIG.326A

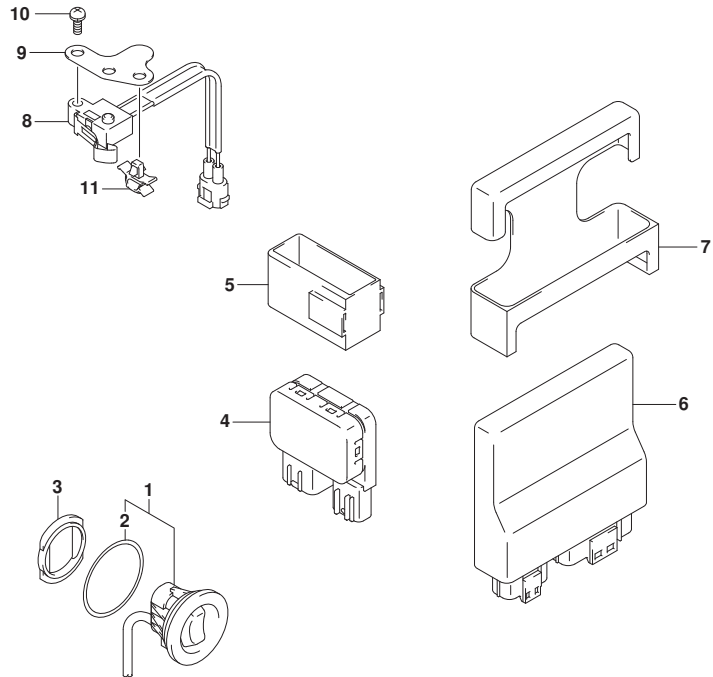


FIG. 326A (1-E-4) PTT スイッチ/エンジン コントロール ユニット (DF100AT)

見出番号	品番	品名	使用個数	備考	標準作業時間
1	37850-92J00	スイッチアツシ, PTT	1		
2	37856-92J00	・テ-プ, PTTスイッチ	1		
3	37857-92J00	プ ッシユ, PTTスイッチ	1		
4	38410-93J20	リレーアツシ, PTT	1		
5	38415-93J20	ホルダ, PTTリレー	1		
6	33920-92JK0	ユニット, エンジ ンコントロール	1		
7	33925-92J00	クツシヨシ, エンジ ンコントロールユニット	1		
8	37721-93J00	スイッチアツシ, ニュ-トラル	1		
9	37726-90J10	プ ラケツト, ニュ-トラルスイッチ	1		
10	09137-04004	スクリュ (4X16)	2		
11	09403-06316	クリツプ	1		



FIG.326B

FIG. 326B (1-E-5) PTT スイッチ/エンジン コントロール ユニット (DF115AT)

見出番号	品番	品名	使用個数	備考	標準作業時間
1	37850-92J00	スイッチアツシ, PTT	1		
2	37856-92J00	・テ-プ, PTTスイッチ	1		
3	37857-92J00	プ ヅシユ, PTTスイッチ	1		
4	38410-93J20	リレーアツシ, PTT	1		
5	38415-93J20	ホルダ, PTTリレー	1		
6	33920-92JJ0	ユニット, エンジ ンコントロール	1		
7	33925-92J00	クツシヨシ, エンジ ンコントロールユニット	1		
8	37721-93J00	スイッチアツシ, ニュ-トラル	1		
9	37726-90JJ0	プ ラケツト, ニュ-トラルスイッチ	1		
10	09137-04004	スクリュ (4X16)	2		
11	09403-06316	クリツプ	1		

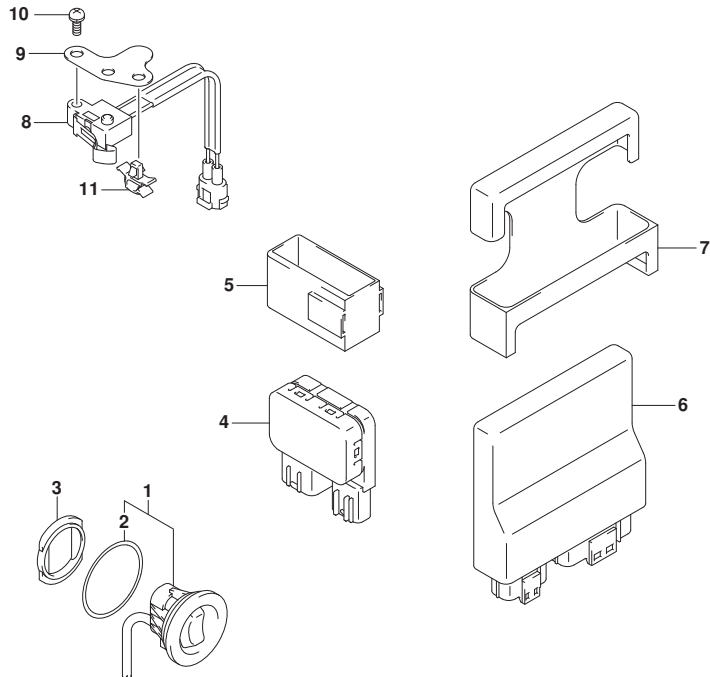
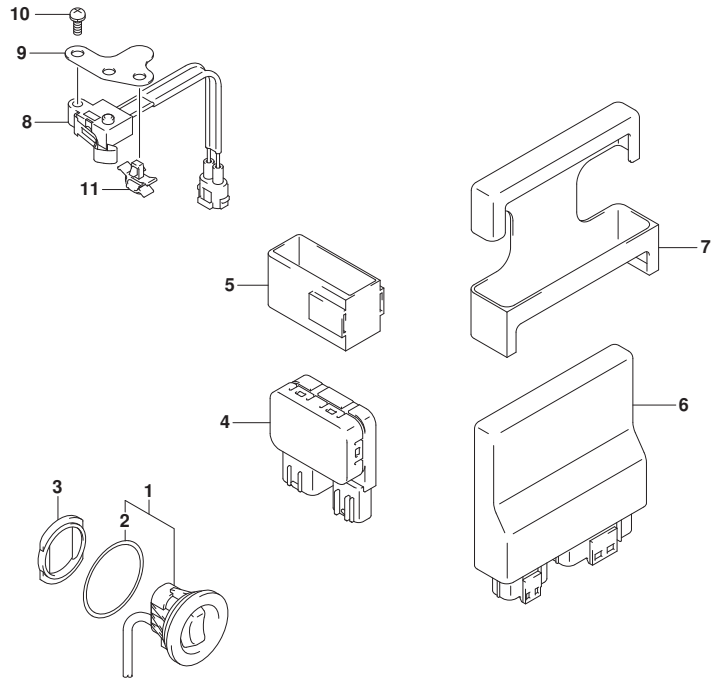


FIG.326C

FIG. 326C (1-E-6) PTT スイッチ/エンジン コントロール ユニット (DF140AT)



見出番号	品番	品名	使用個数	備考	標準作業時間
1	37850-92J00	スイッチアツシ, PTT	1		
2	37856-92J00	・テフ, PTTスイッチ	1		
3	37857-92J00	ブツシユ, PTTスイッチ	1		
4	38410-93J20	リレーアツシ, PTT	1		
5	38415-93J20	ホルダ, PTTリレー	1		
6	33920-92JH0	ユニット, エンジ ンコントロール	1		
7	33925-92J00	クツシヨ ン, エンジ ンコントロールユニット	1		
8	37721-93J00	スイッチアツシ, ニュートラル	1		
9	37726-90J10	ブ ラケツト, ニュートラルスイッチ	1		
10	09137-04004	スクリュ (4X16)	2		
11	09403-06316	クリップ	1		



FIG.331A

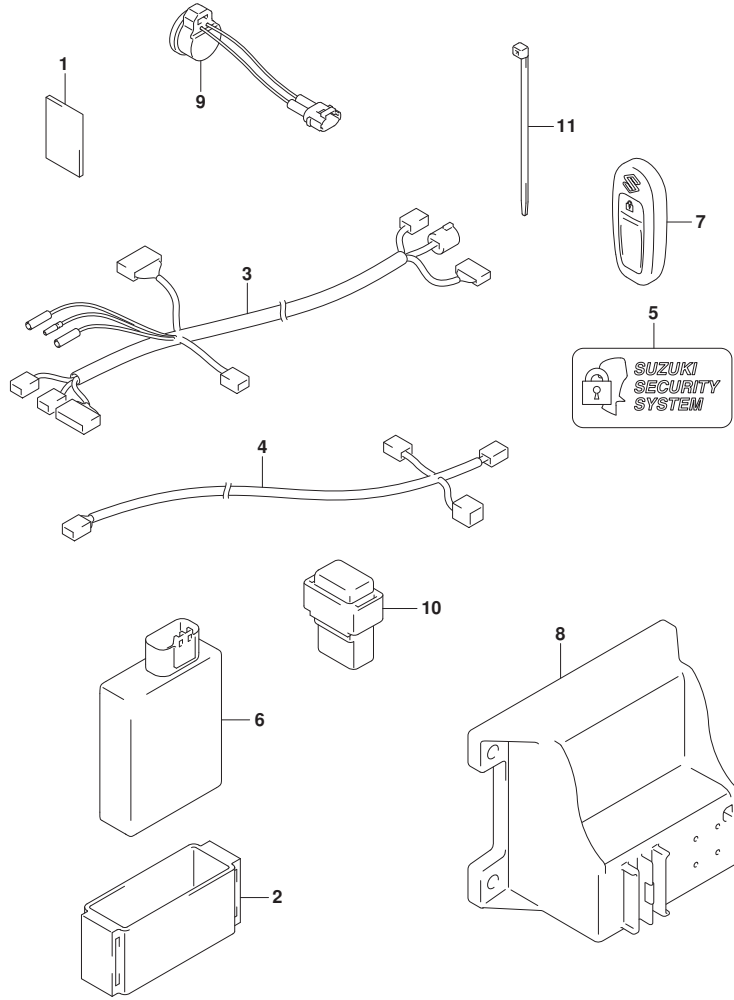


FIG. 331A (1-E-7) キーレススタート

見出番号	品番	品名	使用個数	備考	標準作業時間
1	32851-93J00	クッション, リードワイヤ	2		
2	32980-38F00	クッション, CDIユニット	1		
3	36623-96L10	ハーネスアツシ, キーレススタートコントロール	1		
4	36662-96L10	ハーネスアツシ, キーレススタートCAN	1		
5	37117-96L00	デカル, キーレススタート	2		
6	37171-96L11	コントローラアツシ, キーレススタート315	1		
7	37172-96L10	リモコンアツシ, キーレススタート315MHZ	2		
8	37173-96L10	ホルダ, キーレススタートパーツ	1	SMALL TYPE	
9	38500-93J90	ブザー, ウォーニング	1		
10	38860-96L00	リレーアツシ, キーレススタート	1		
11	09407-14407	クランプ (L:145)	1		



FIG.335A

FIG. 335A (1-E-8) クランプ プラケット (DF100AT)

見出番号	品番	品名	使用個数	備考	標準作業時間
1	41111-90J13-OEP	プラケット, クランプ スターボート (プラケット)	1		
2	41121-90J20-OEP	プラケット, クランプ ボート (プラケット)	1		
3	41130-92J30	シャフト, クランプ プラケット	1		
4	55320-94900	アノード セット, クランプ プラケット	1		
5	09116-06121	ボルト (6X25)	2		
6	09100-12091	ボルト (12X115)	4		
7	09159-12014	ナット	4		
8	09159-22006	ナット	1		
9	09160-12044	ワッシャ (12. 5X35X3. 2)	4		
10	09160-12110	ワッシャ (12. 5X22X3)	4		
11	41135-92J00	ワッシャ, クランプ プラケットシャフト	1		
12	09106-10065	ボルト (10X20)	2		
13	09160-10082	ワッシャ (10. 5X19X2)	2		
14	09116-08137	ボルト (8X22)	1		

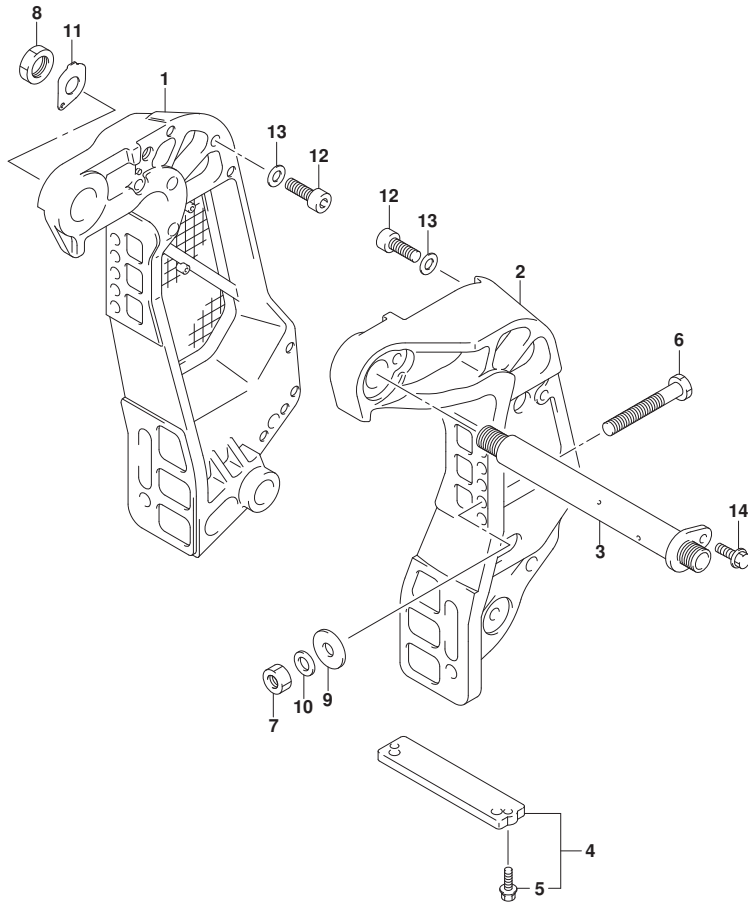
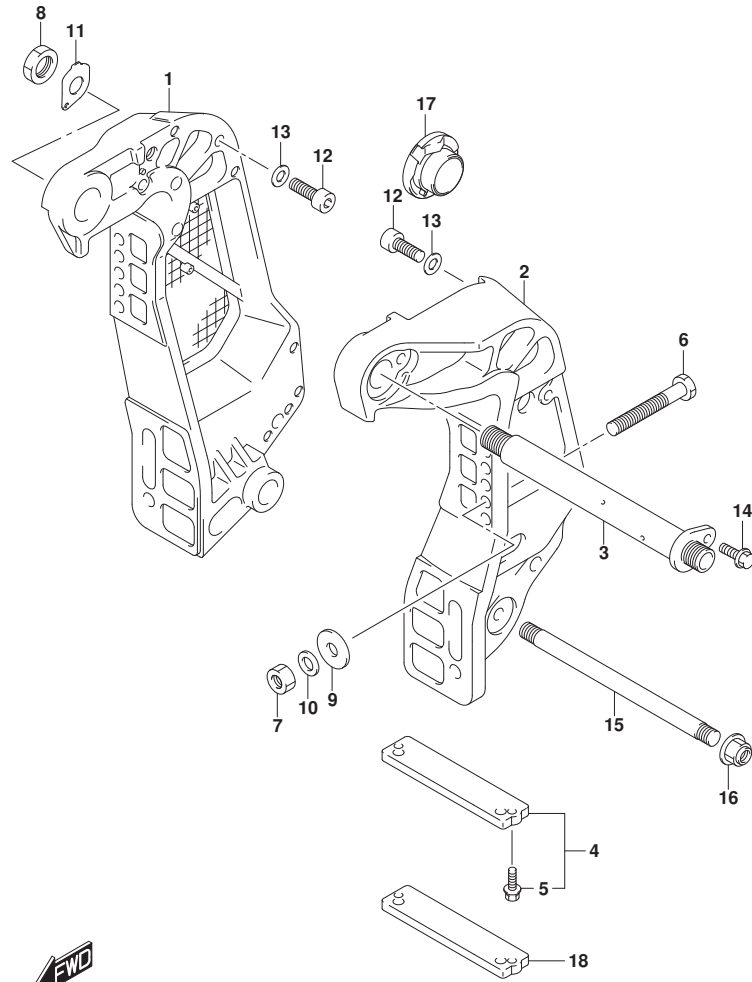


FIG.335B



DF140A\_000\_016\_335B  
CLAMPBRACKET

FIG. 335B (1-E-9) クランプ° プ° ラケット (DF115AT)

見出番号	品 番	品 名	使用個数	備 考	標 準 作業時間
1-1	41111-90J13-0EP	プ° ラケット, クランプ° スター° ホ° ト° (フ° ラック)	1	BODY COLOR: OEP, YK V	
1-2	41111-90J13-Y5S	プ° ラケット, クランプ° スター° ホ° ト° (ホ° ワイト)	1	BODY COLOR: Y5S	
2-1	41121-90J20-0EP	プ° ラケット, クランプ° ホ° ト° (フ° ラック)	1	BODY COLOR: OEP, YK V	
2-2	41121-90J20-Y5S	プ° ラケット, クランプ° ホ° ト° (ホ° ワイト)	1	BODY COLOR: Y5S	
3	41130-92J30	シャフト, クランプ° プ° ラケット	1		
4	55320-94900	アノード° セット, クランプ° プ° ラケット	1		
5	09116-06121	° ホ° ルト (6X25)	2		
6-1	09100-12091	° ホ° ルト (12X115)	4		
6-2	09100-12090	° ホ° ルト (12X150)	1	オフ° ション	
7	09159-12014	ナツト	4		
8	09159-22006	ナツト	1		
9	09160-12044	ワッシャ (12. 5X35X3. 2)	4		
10	09160-12110	ワッシャ (12. 5X22X3)	4		
11	41135-92J00	ワッシャ, クランプ° プ° ラケットシャフト	1		
12	09106-10065	° ホ° ルト (10X20)	2		
13	09160-10082	ワッシャ (10. 5X19X2)	2		
14	09116-08137	° ホ° ルト (8X22)	1		
15	45421-90J00	ピン, チルトロツク	1	オフ° ション	
16	09159-14020	ナツト	2	オフ° ション	
17	48140-93J01	カムアツツ, チルトリミツトスイッチ	1	オフ° ション	
18	55321-94910	アノード° (マグ° ネシウム)	1	オフ° ション	

DF140A\_000\_016

FIG.335C

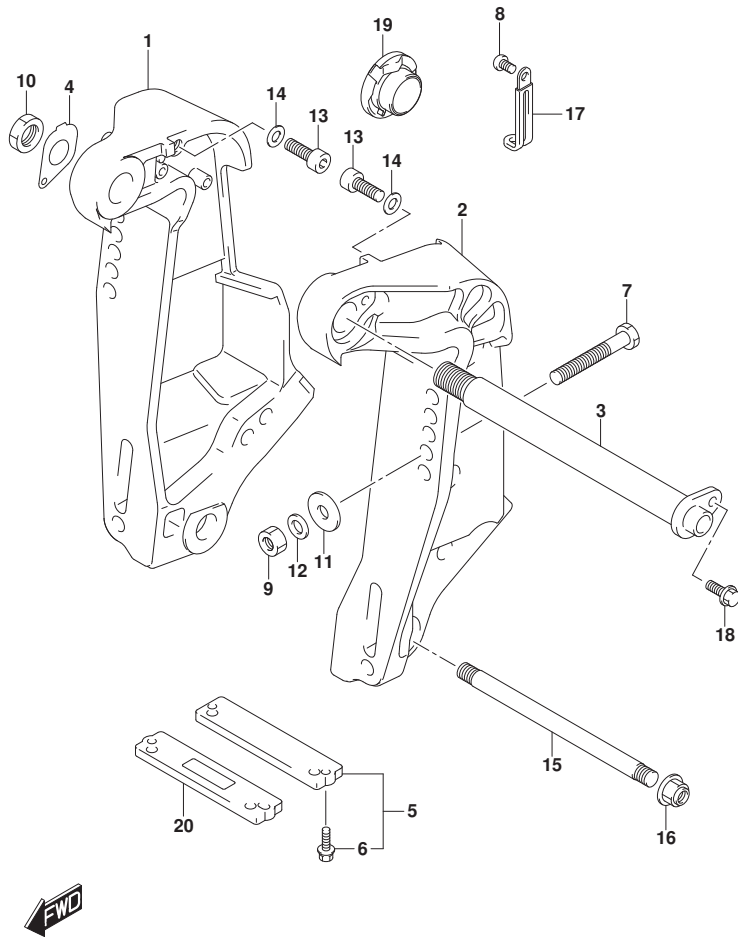


FIG. 335C (1-E-10) クランプ ブラケット (DF140AT)

見出番号	品番	品名	使用個数	備考	標準作業時間
1-1	41111-92J03-OEP	ブラケット, クランプ スターボート (ブラケット)	1	BODY COLOR: OEP	
1-2	41111-92J03-Y5S	ブラケット, クランプ スターボート (ホワイト)	1	BODY COLOR: Y5S	
2-1	41121-92J20-OEP	ブラケット, クランプ ボート (ブラケット)	1	BODY COLOR: OEP	
2-2	41121-92J20-Y5S	ブラケット, クランプ ボート (ホワイト)	1	BODY COLOR: Y5S	
3	41130-92J30	シャフト, クランプ ブラケット	1		
4	41135-92J00	ワッシャ, クランプ ブラケットシャフト	1		
5	55320-94900	アノード セット, クランプ ブラケット	1		
6	09116-06121	ボルト (6X25)	2		
7-1	09100-12091	ボルト (12X115)	4		
7-2	09100-12090	ボルト (12X150)	1	オプション	
8	09125-06063	スクリュ (6X10)	1		
9	09159-12014	ナット	4		
10	09159-22006	ナット	1		
11	09160-12044	ワッシャ (12. 5X35X3. 2)	4		
12	09160-12110	ワッシャ (12. 5X22X3)	4		
13	09106-10065	ボルト (10X20)	2		
14	09160-10082	ワッシャ (10. 5X19X2)	2		
15	45421-87D02	ピン, チルトロック	1		
16	09159-14020	ナット	2		
17	29404-93J10	クランプ	1		
18	09116-08137	ボルト (8X22)	1		
19	48140-93J01	カムアッソ, チルトリミットスイッチ	1	オプション	
20	55321-94910	アノード (マグネシウム)	1	オプション	

FIG.336A

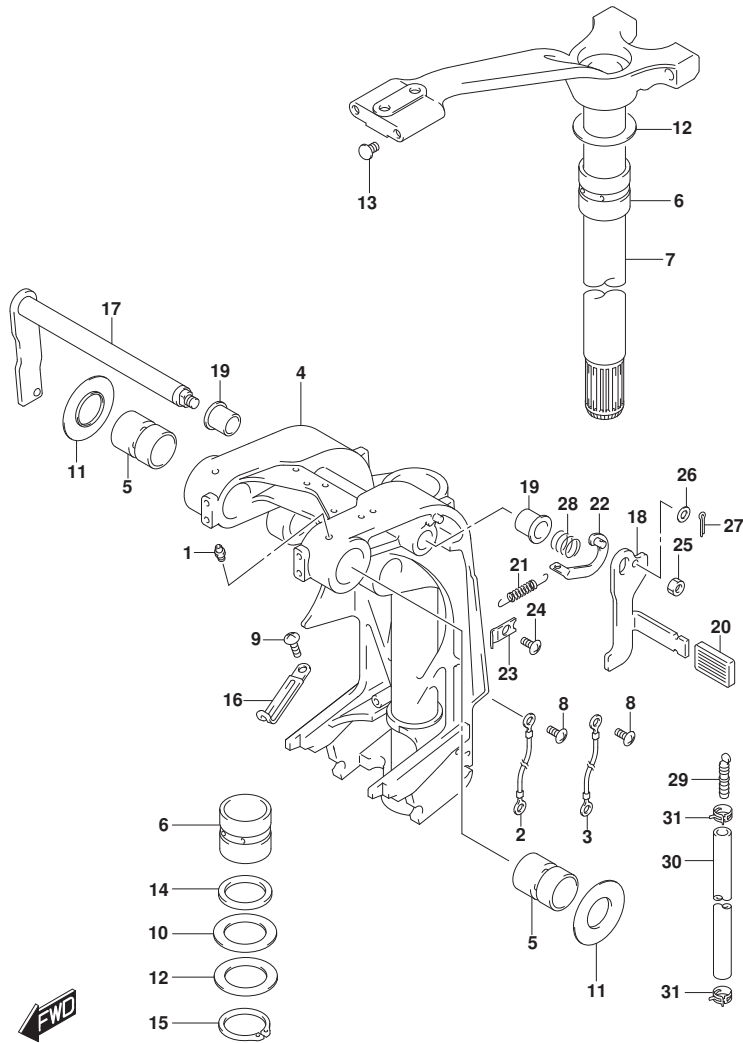


FIG. 336A (1-E-11) スイベルブラケット (DF100AT)

見出番号	品番	品名	使用個数	備考	標準作業時間
1-1	22511-99011	ニツブル, ケーリス	5	L-TRANSOM	
1-2	22511-99011	ニツブル, ケーリス	4	X-TRANSOM	
2	36894-95201	リート, L:165	1	CLAMP TO SWIVEL	
3	36894-87D00	リート (L:165)	1	SWIVEL TO HOUSING	
4-1	43111-90J40-OEP	ブラケット, スイベル (L) (ﾌﾞﾗｯｸ)	1	L-TRANSOM	
4-2	43111-90J50-OEP	ブラケット, スイベル (X) (ﾌﾞﾗｯｸ)	1	X-TRANSOM	
5	43211-93J00	ﾌﾞｯｼﾞ, クランﾌﾞｼﾞﾌﾞｼﾞﾌﾞｽｲﾍﾞﾙ	2		
6	43711-97E01	ﾌﾞｯｼﾞ,ｽﾃｱﾘﾝｸﾞ	2		
7-1	43750-90J60-OEP	ﾌﾞﾗｯｸﾞ,ｽﾃｱﾘﾝｸﾞ (L) (ﾌﾞﾗｯｸ)	1	L-TRANSOM	
7-2	43750-90J70-OEP	ﾌﾞﾗｯｸﾞ,ｽﾃｱﾘﾝｸﾞ (X) (ﾌﾞﾗｯｸ)	1	X-TRANSOM	
8	09125-05050	ｽｸﾘﾕ (5X8)	3		
9	09125-06063	ｽｸﾘﾕ (6X10)	2		
10	09160-39001	ワｯｼﾞﾔ (39. 5X64X1)	2		
11	09169-28003	ワｯｼﾞﾔ	2		
12	09181-39001	ｼﾑ (39. 5X64X0. 3)	4		
13	09250-10001	ｷﾞﾔｯﾌﾟ (OD:14)	2		
14	09282-39001	ｵｲﾙｼｰﾙ	1		
15	09380-38003	ｽﾅｯﾌﾟﾘﾝｸﾞ	1		
16	29404-93J10	ｸﾗﾝﾌﾟ	2		
17	41220-95E13	ﾚﾊﾞｰ, ﾁﾙﾄﾛｯｸ	1		
18	41221-95E40	ﾚﾊﾞｰ, ﾁﾙﾄﾛｯｸﾎｰﾄ	1		
19	41224-95E01	ﾌﾞｯｼﾞ, ﾁﾙﾄｽﾄｯﾊﾟｰ ﾛｯﾄ	2		
20	41225-94400	ﾗﾊﾞｰ, ﾁﾙﾄﾛｯｸ	1		
21	41228-90J00	ｽﾌﾞﾘﾝｸﾞ, ﾁﾙﾄﾛｯｸﾚﾊﾞｰ	1		
22	41230-95E00	ﾘﾝｸ, ﾁﾙﾄﾛｯｸﾚﾊﾞｰ	1		
23	41233-95E10	ﾌﾞﾗｯｸﾞ, ﾁﾙﾄﾛｯｸｽﾌﾞﾘﾝｸﾞ	1		
24	09125-06063	ｽｸﾘﾕ (6X10)	1		
25	09140-10032	ﾅｯﾄ	1		
26	09160-06082	ワｯｼﾞﾔ (6. 5X13X1. 0)	1		
27	09204-01006	ｺｯﾀﾋﾞﾝ	1		
28	09440-19028	ｽﾌﾞﾘﾝｸﾞ	1		
29	55127-87D00	ﾌﾞﾗｸﾞ, ﾆｵﾝ	1		
30	09355-40805-00B	ﾎｰｽ (4X8X2000)	1	L:2000>1000	
31	09407-10404	ｸﾗﾝﾌﾟ (L:100)	2		

FIG.336B

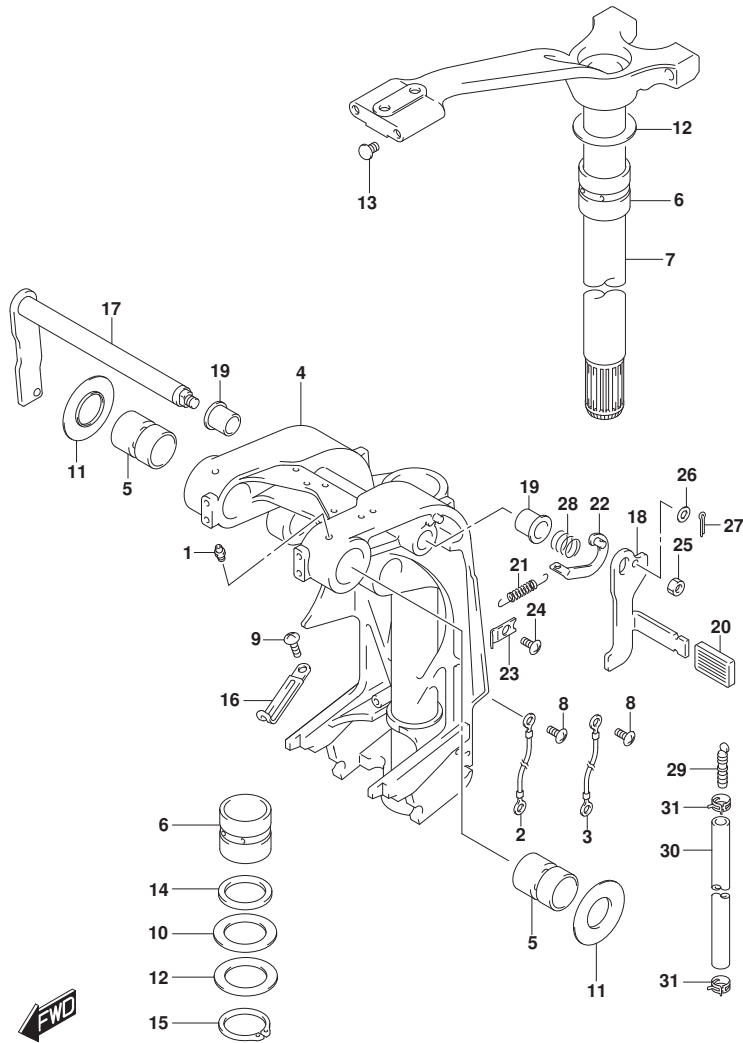


FIG. 336B (1-E-12) スイベルブラケット (DF115AT)

見出番号	品番	品名	使用個数	備考	標準作業時間
1-1	22511-99011	ニツフル, ケーリス	5	L-TRANSOM	
1-2	22511-99011	ニツフル, ケーリス	4	X-TRANSOM	
2	36894-95201	リード, L:165	1	CLAMP TO SWIVEL	
3	36894-87D00	リード (L:165)	1	SWIVEL TO HOUSING	
4-1	43111-90J40-0EP	ブラケット, スイベル (L) (ブラック)	1	L-TRANSOM BODY COLOR: 0EP, YK V	
4-2	43111-90J40-Y5S	ブラケット, スイベル (L) (ホワイト)	1	L-TRANSOM BODY COLOR: Y5S	
4-3	43111-90J50-0EP	ブラケット, スイベル (X) (ブラック)	1	X-TRANSOM BODY COLOR: 0EP, YK V	
4-4	43111-90J50-Y5S	ブラケット, スイベル (X) (ホワイト)	1	X-TRANSOM BODY COLOR: Y5S	
5	43211-93J00	ブッシュ, クランプシャフトスイベル	2		
6	43711-97E01	ブッシュ, ステアリング	2		
7-1	43750-90J60-0EP	ブラケット, ステアリング (L) (ブラック)	1	L-TRANSOM BODY COLOR: 0EP, YK V	
7-2	43750-90J60-Y5S	ブラケット, ステアリング (L) (ホワイト)	1	L-TRANSOM BODY COLOR: Y5S	
7-3	43750-90J70-0EP	ブラケット, ステアリング (X) (ブラック)	1	X-TRANSOM BODY COLOR: 0EP, YK V	
7-4	43750-90J70-Y5S	ブラケット, ステアリング (X) (ホワイト)	1	X-TRANSOM BODY COLOR: Y5S	
8	09125-05050	スクリュー (5X8)	3		
9	09125-06063	スクリュー (6X10)	2		
10	09160-39001	ワッシャ (39. 5X64X1)	2		
11	09169-28003	ワッシャ	2		
12	09181-39001	シム (39. 5X64X0. 3)	4		
13	09250-10001	キャップ (OD: 14)	2		
14	09282-39001	オイルシール	1		
15	09380-38003	スナップリング	1		
16	29404-93J10	クランプ	2		

FIG.336B

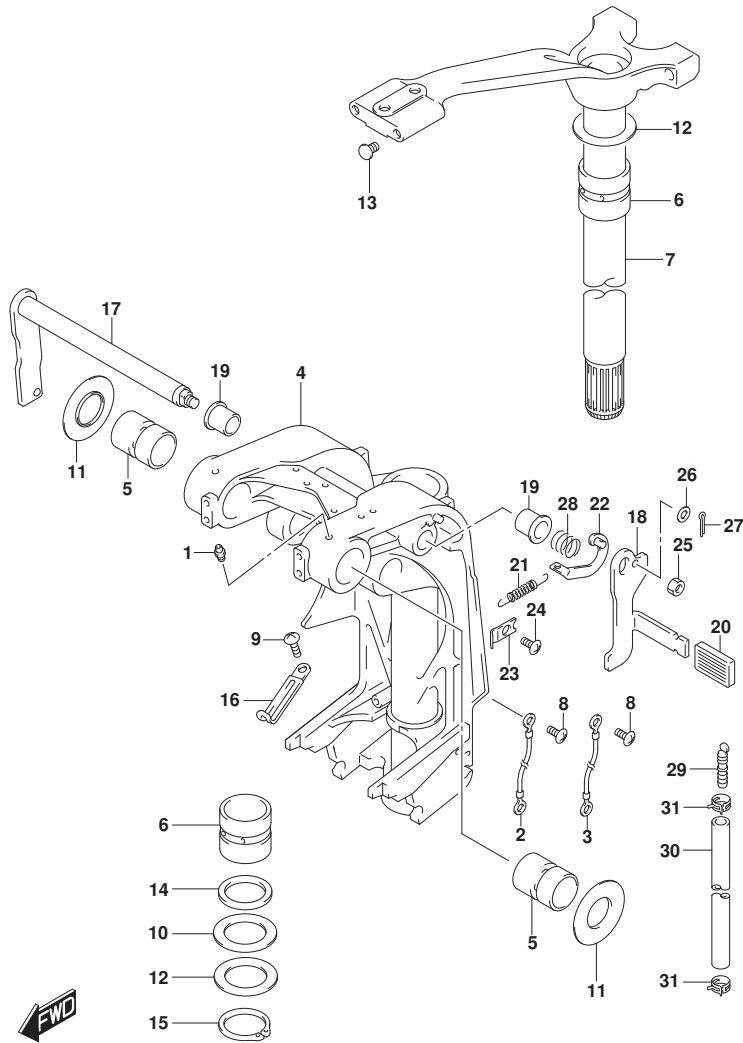


FIG. 336B (1-E-13) スイベルラケット (DF115AT)

見出番号	品番	品名	使用個数	備考	標準作業時間
17	41220-95E13	レバー, チルトロツク	1		
18	41221-95E40	レバー, チルトロツクホート	1		
19	41224-95E01	ブツシユ, チルトストツハロツド	2		
20	41225-94400	ラバー, チルトロツク	1		
21	41228-90J00	スフリンク, チルトロツクレバー	1		
22	41230-95E00	リンク, チルトロツクレバー	1		
23	41233-95E10	ブラケット, チルトロツクスフリンク	1		
24	09125-06063	スクリュ (6X10)	1		
25	09140-10032	ナツト	1		
26	09160-06082	ワツジヤ (6. 5X13X1. 0)	1		
27	09204-01006	コツタビソ	1		
28	09440-19028	スフリンク	1		
29	55127-87D00	ブラゲ, ユエソ	1		
30	09355-40805-00B	ホース (4X8X2000)	1	L: 2000>1000	
31	09407-10404	クランブ (L: 100)	2		

FIG.336C

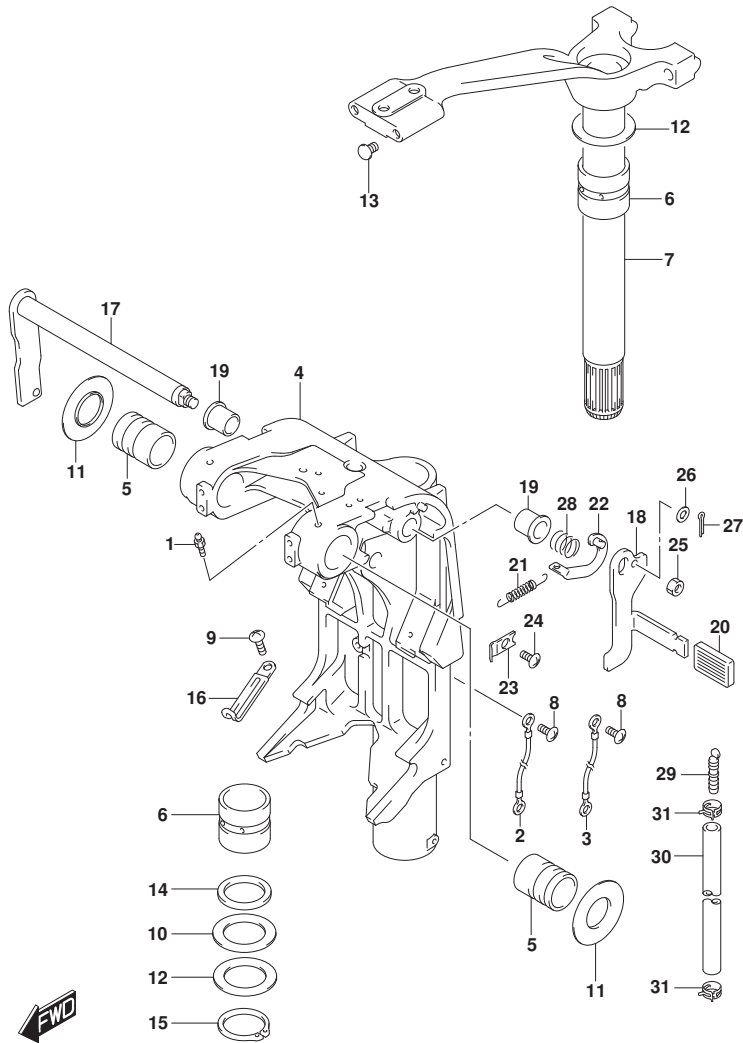


FIG. 336C (1-E-14) スイベルブラケット (DF140AT)

見出番号	品番	品名	使用個数	備考	標準作業時間
1	22511-99011	ニツブル, グリス	4		
2	36894-95201	リート, L:165	1	CLAMP TO SWIVEL	
3	36894-87D00	リート (L:165)	1	SWIVEL TO HOUSING	
4-1	43111-92J80-0EP	ブラケット, スイベル(L) (ブラック)	1	L-TRANSOM	
				BODY COLOR:0EP	
4-2	43111-92J80-Y5S	ブラケット, スイベル(L) (ホワイト)	1	L-TRANSOM	
				BODY COLOR:Y5S	
4-3	43111-92J90-0EP	ブラケット, スイベル(X) (ブラック)	1	X-TRANSOM	
				BODY COLOR:0EP	
4-4	43111-92J90-Y5S	ブラケット, スイベル(X) (ホワイト)	1	X-TRANSOM	
				BODY COLOR:Y5S	
5	43211-93J00	ブッシュ, クランプシャフトスイベル	2		
6	43711-97E01	ブッシュ, ステアリング	2		
7-1	43750-90J60-0EP	ブラケット, ステアリング (L) (ブラック)	1	L-TRANSOM	
				BODY COLOR:0EP	
7-2	43750-90J60-Y5S	ブラケット, ステアリング (L) (ホワイト)	1	L-TRANSOM	
				BODY COLOR:Y5S	
7-3	43750-90J70-0EP	ブラケット, ステアリング (X) (ブラック)	1	X-TRANSOM	
				BODY COLOR:0EP	
7-4	43750-90J70-Y5S	ブラケット, ステアリング (X) (ホワイト)	1	X-TRANSOM	
				BODY COLOR:Y5S	
8	09125-05050	スクリュー (5X8)	3		
9	09125-06063	スクリュー (6X10)	2		
10	09160-39001	ワッシャ (39. 5X64X1)	2		
11	09169-28003	ワッシャ	2		
12	09181-39001	シム (39. 5X64X0. 3)	4		
13	09250-10001	キャップ (OD:14)	2		
14	09282-39001	オイルシール	1		
15	09380-38003	スナックリング	1		
16	29404-93J10	クランプ	2		
17	41220-95E13	レバー, チルトロック	1		
18	41221-95E40	レバー, チルトロックホート	1		
19	41224-95E01	ブッシュ, チルトストッパ ロット	2		
20	41225-94400	レバー, チルトロック	1		
21	41228-90J00	スプリング, チルトロックレバー	1		

FIG.336C

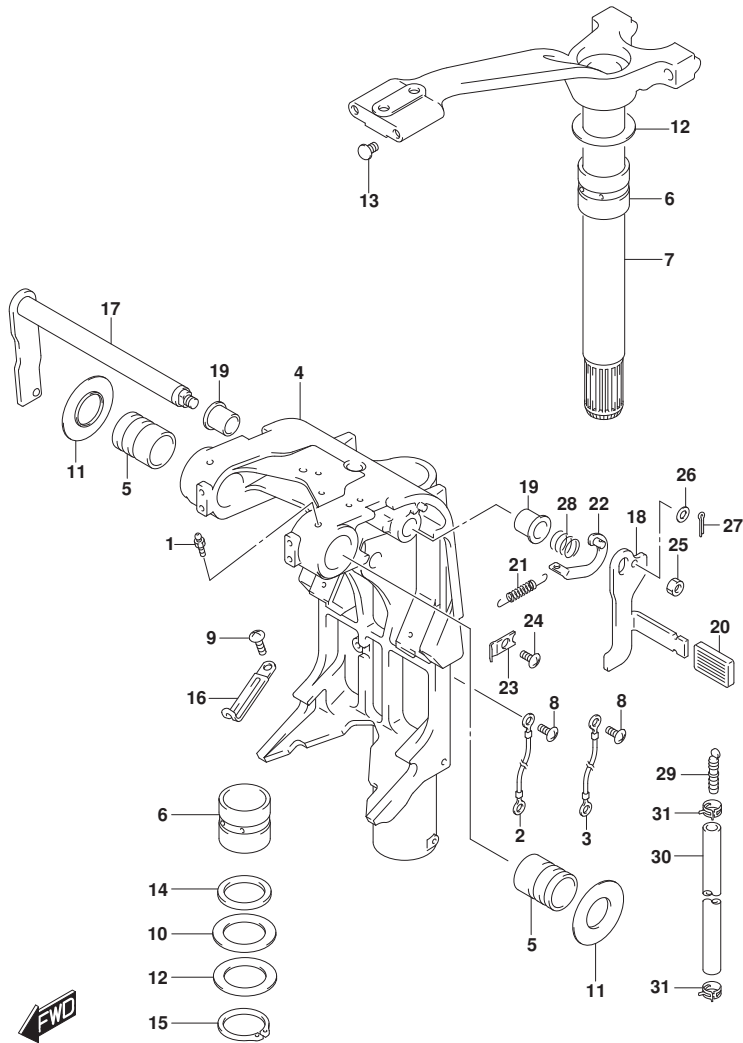


FIG. 336C (1-E-15) スイベルブラケット (DF140AT)

見出番号	品番	品名	使用個数	備考	標準作業時間
22	41230-95E00	リンク、チルトロツクレハ	1		
23	41233-95E10	ブラケット、チルトロツクスフリンク	1		
24	09125-06063	スクリュ(6X10)	1		
25	09140-10032	ナツト	1		
26	09160-06082	ワツシヤ(6.5X13X1.0)	1		
27	09204-01006	コツタヒン	1		
28	09440-19028	スフリンク	1		
29	55127-87D00	ブラク、ユニオン	1		
30	09355-40805-00B	ホース(4X8X2000)	1	L:2000>1000	
31	09407-10404	クラン(L:100)	2		



FIG.337A

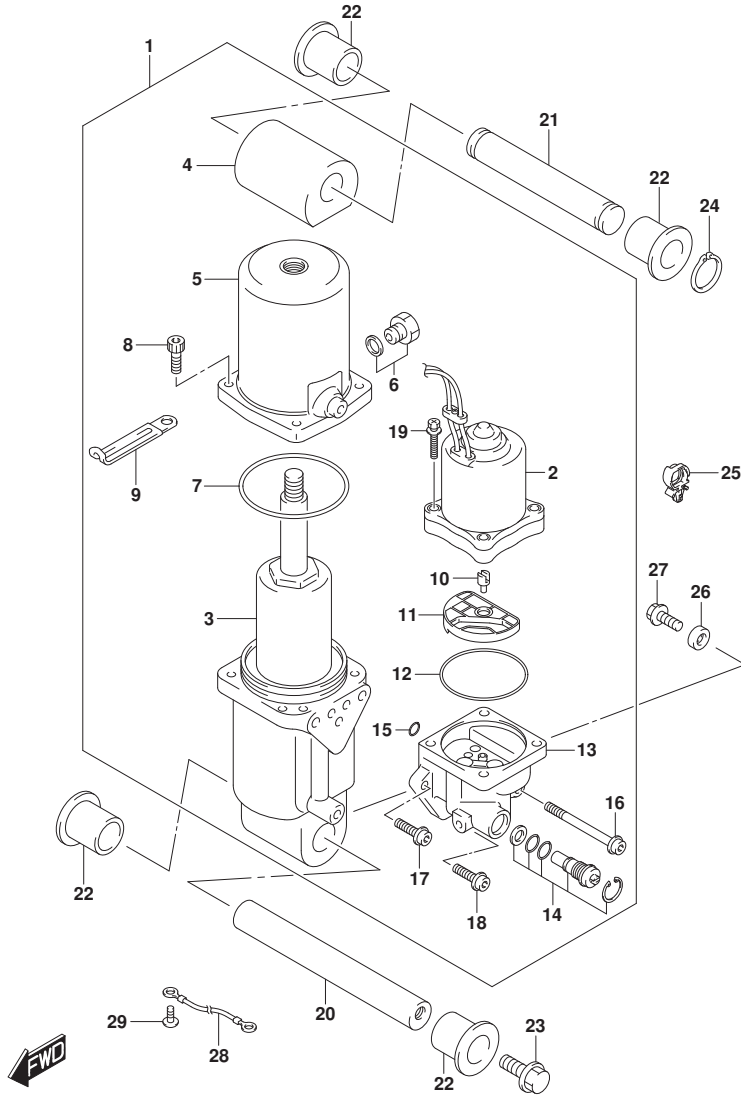


FIG. 337A (1-E-16) トリムシリンダ<sup>＊</sup> (DF100AT)

見出番号	品番	品名	使用個数	備考	標準作業時間
1	48000-90J34	トリムアツシ, ハ <sup>＊</sup> ワ <sup>＊</sup> ウイズ <sup>＊</sup> チルト	1		
2	38100-92J11	・モータツシ, PTT	1		
3	48400-90J02	・マニホールド <sup>＊</sup> アツシ	1		
4	48611-90J00	・シ <sup>＊</sup> ヨイント, メタル	1		
5	48571-87L00	・タンク, リザ <sup>＊</sup> -ハ <sup>＊</sup>	1		
6	48572-87J10	・フ <sup>＊</sup> ラク <sup>＊</sup>	1		
7	48557-90J00	・Oリング <sup>＊</sup>	1		
8	48862-87J20	・ホ <sup>＊</sup> ルト, リザ <sup>＊</sup> -ハ <sup>＊</sup>	4		
9	29404-93J10	・クランプ <sup>＊</sup>	1		
10	48583-95E00	・シ <sup>＊</sup> ヨイント, ト <sup>＊</sup> ライブ <sup>＊</sup>	1		
11	48582-95E01	・フィルタ <sup>＊</sup>	1		
12	48585-95E00	・Oリング <sup>＊</sup>	1		
13	48502-90J13	・ホ <sup>＊</sup> ンプ <sup>＊</sup> アツシ, PTT	1		
14	48864-93J01	・マニュアルバルブ <sup>＊</sup>	1		
15	48588-90J00	・Oリング <sup>＊</sup> セツト	1		
16	48862-92J20	・ホ <sup>＊</sup> ルト, ホ <sup>＊</sup> ンプ <sup>＊</sup> NO. 1	1		
17	48862-92J30	・ホ <sup>＊</sup> ルト, ホ <sup>＊</sup> ンプ <sup>＊</sup> NO. 2	1		
18	48862-90J21	・ホ <sup>＊</sup> ルト	1		
19	31281-92J10	・ホ <sup>＊</sup> ルト, スルー	4		
20	48121-90J00	シヤフト, チルトシリンダ <sup>＊</sup> ロア	1		
21	48321-90J00	シヤフト, チルトシリンダ <sup>＊</sup> アツパ <sup>＊</sup>	1		
22	48326-95E00	ブ <sup>＊</sup> ツシュ, チルトシリンダ <sup>＊</sup> ロア	4		
23	09116-10179	ホ <sup>＊</sup> ルト (10X35)	2		
24	09380-22015	スナツツ <sup>＊</sup> リンク <sup>＊</sup>	2		
25	09403-20308	クランプ <sup>＊</sup>	1		
26	55321-87J01	アノード <sup>＊</sup> , フ <sup>＊</sup> ロチクシヨシ	1		
27	09103-06281	ホ <sup>＊</sup> ルト (6X14)	1		
28	36895-87D10	リード <sup>＊</sup> (L:310)	1		
29	09125-05050	スクリュ (5X8)	1		

FIG.337B

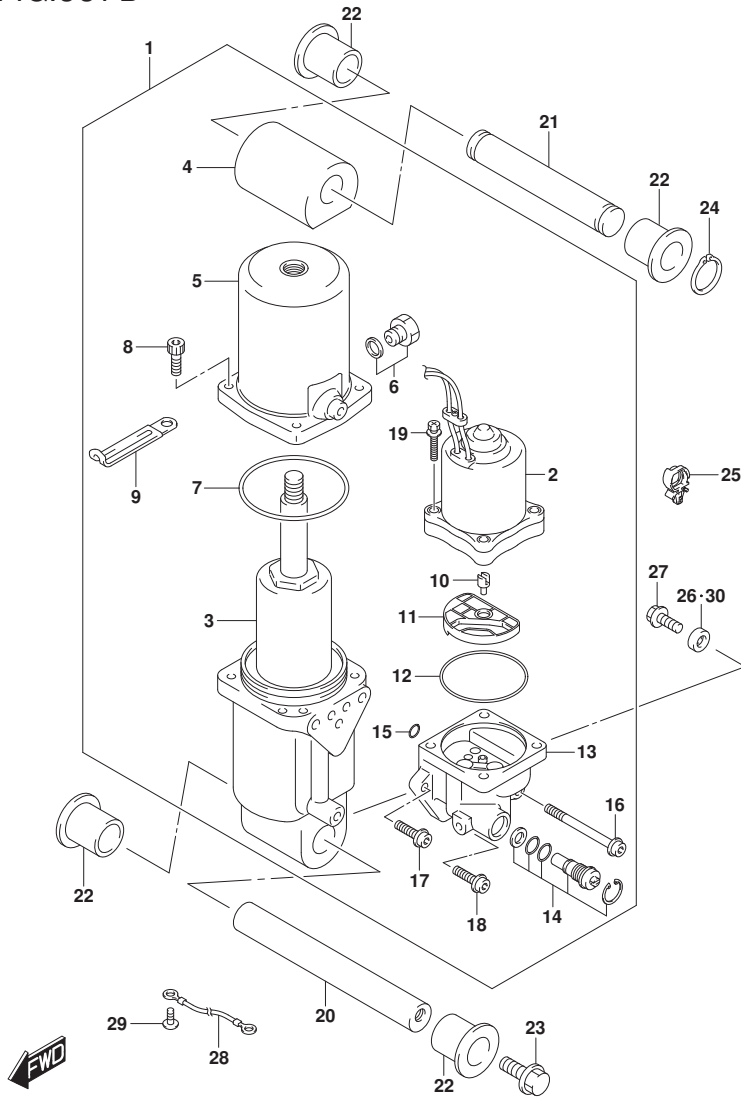
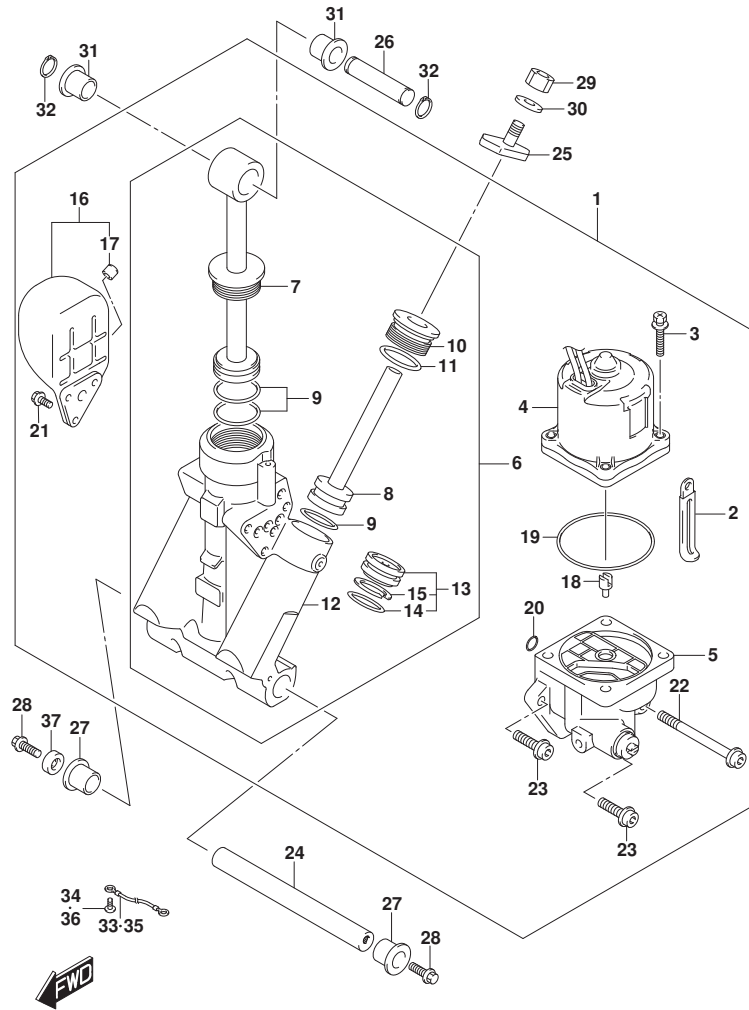


FIG. 337B (1-F-2) トリムシリンダ\* (DF115AT)

見出番号	品番	品名	使用個数	備考	標準作業時間
1	48000-90J34	トリムアツシ, ハ*ラウイズ*チルト	1		
2	38100-92J11	・モータツシ, PTT	1		
3	48400-90J02	・マニホールド*アツシ	1		
4	48611-90J00	・シ*ヨイント, メタル	1		
5	48571-87L00	・タンク, リザ*ハ*	1		
6	48572-87J10	・フ*ラク*	1		
7	48557-90J00	・Oリング*	1		
8	48862-87J20	・ホ*ルト, リザ*ハ*	4		
9	29404-93J10	・クランフ*	1		
10	48583-95E00	・シ*ヨイント, ト*ライブ*	1		
11	48582-95E01	・フィルタ*	1		
12	48585-95E00	・Oリング*	1		
13	48502-90J13	・ホ*ンプ*アツシ, PTT	1		
14	48864-93J01	・マニュアルバルフ*	1		
15	48588-90J00	・Oリング*セット	1		
16	48862-92J20	・ホ*ルト, ホ*ンプ*NO. 1	1		
17	48862-92J30	・ホ*ルト, ホ*ンプ*NO. 2	1		
18	48862-90J21	・ホ*ルト	1		
19	31281-92J10	・ホ*ルト, スル-	4		
20	48121-90J00	シヤフト, チルトシリンダ*ロア	1		
21	48321-90J00	シヤフト, チルトシリンダ*アツハ*	1		
22	48326-95E00	ブ*ツシュ, チルトシリンダ*ロア	4		
23	09116-10179	ホ*ルト(10X35)	2		
24	09380-22015	スナツツ*リンク*	2		
25	09403-20308	クランフ*	1		
26	55321-87J01	アノード*, フ*ロククシヨシ	1		
27	09103-06281	ホ*ルト(6X14)	1		
28	36895-87D10	リード*(L:310)	1		
29	09125-05050	スクリュ(5X8)	1		
30	55321-87J11	アノード*(マク*ネシム)	1	オア*シヨシ	

FIG.337C



DF140A\_000\_016\_337C  
TRIM CYLINDER

FIG. 337C (1-F-3) トリムシリンダ (DF140AT)

見出番号	品番	品名	使用個数	備考	標準作業時間
1	48000-96J10	トリムアツシ, ハ <sup>ニ</sup> ワーウイズ <sup>ニ</sup> チルト	1		
2	29404-93J10	・クランプ	1		
3	31281-92J10	・ボ <sup>ニ</sup> ルト, スルー	4		
4	38100-96J10	・モータアツシ, PTT	1		
5	48502-96J05	・ボ <sup>ニ</sup> ンプ <sup>ニ</sup> アツシ, PTT	1		
6	48503-96J03	・マニホールド <sup>ニ</sup> サフ <sup>ニ</sup> アツシ	1		
7	48401-96J01	・・ヒ <sup>ニ</sup> ストンアツシ	1		
8	48601-94900	・・ヒ <sup>ニ</sup> ストン/ラムアツシ	2		
9	48627-95E00	・・リング <sup>ニ</sup> セット	3		
10	48630-96J02	・・ヘッド <sup>ニ</sup> , トリムシリンダ <sup>ニ</sup>	2		
11	48633-94900	・・リング <sup>ニ</sup> セット, ヘッド <sup>ニ</sup>	2		
12	48641-96J02	・・マニホールド <sup>ニ</sup> , PTT	1		
13	48650-94900	・・ヒ <sup>ニ</sup> ストン, フリー	1		
14	48405-87D00	・・・リング <sup>ニ</sup> セット	1		
15	48615-97E00	・・・リング <sup>ニ</sup> セット, ヒ <sup>ニ</sup> ストン	1		
16	48570-95E01	・リザ <sup>ニ</sup> ーハ <sup>ニ</sup> アツシ	1		
17	48572-95E00	・・キャツプ	1		
18	48583-95E00	・シ <sup>ニ</sup> ョイント, ト <sup>ニ</sup> ライブ	1		
19	48585-95E00	・リング <sup>ニ</sup>	1		
20	48588-94900	・リング <sup>ニ</sup> セット	1		
21	48861-92J01	・ボ <sup>ニ</sup> ルト, リザ <sup>ニ</sup> ーハ <sup>ニ</sup>	3		
22	48862-92J20	・ボ <sup>ニ</sup> ルト, ボ <sup>ニ</sup> ンプ <sup>ニ</sup> NO. 1	1		
23	48862-92J30	・ボ <sup>ニ</sup> ルト, ボ <sup>ニ</sup> ンプ <sup>ニ</sup> NO. 2	2		
24	48121-92J00	シヤフト, チルトシリンダ <sup>ニ</sup> ロア	1		
25	48311-96J20	ハ <sup>ニ</sup> ツド <sup>ニ</sup> , トリムシリンダ <sup>ニ</sup> ラム	2		
26	48321-87D03	シヤフト, チルトシリンダ <sup>ニ</sup> アツハ <sup>ニ</sup>	1		
27	48326-95E00	ブ <sup>ニ</sup> ツシュ, チルトシリンダ <sup>ニ</sup> ロア	2		
28	09116-10179	ボ <sup>ニ</sup> ルト (10X35)	2		
29	09140-10031	ナツト	2		
30	09162-10005	ロツクワツツシヤ	2		
31	09306-17001	ブ <sup>ニ</sup> ツシュ	2		
32	09380-17009	スナツツ <sup>ニ</sup> リング <sup>ニ</sup>	2		
33	36894-87D00	リード <sup>ニ</sup> (L:165)	1		
34	09125-06063	スクリュ (6X10)	1		
35	36895-87D10	リード <sup>ニ</sup> (L:310)	1		

DF140A\_000\_016

FIG.337C

FIG. 337C (1-F-4) トリムシリンダ (DF140AT)

見出番号	品番	品名	使用個数	備考	標準作業時間
36	09125-05050	スクリュ (5X8)	1		
37	55321-87J11	アノード (マグネシウム)	1	オプション	

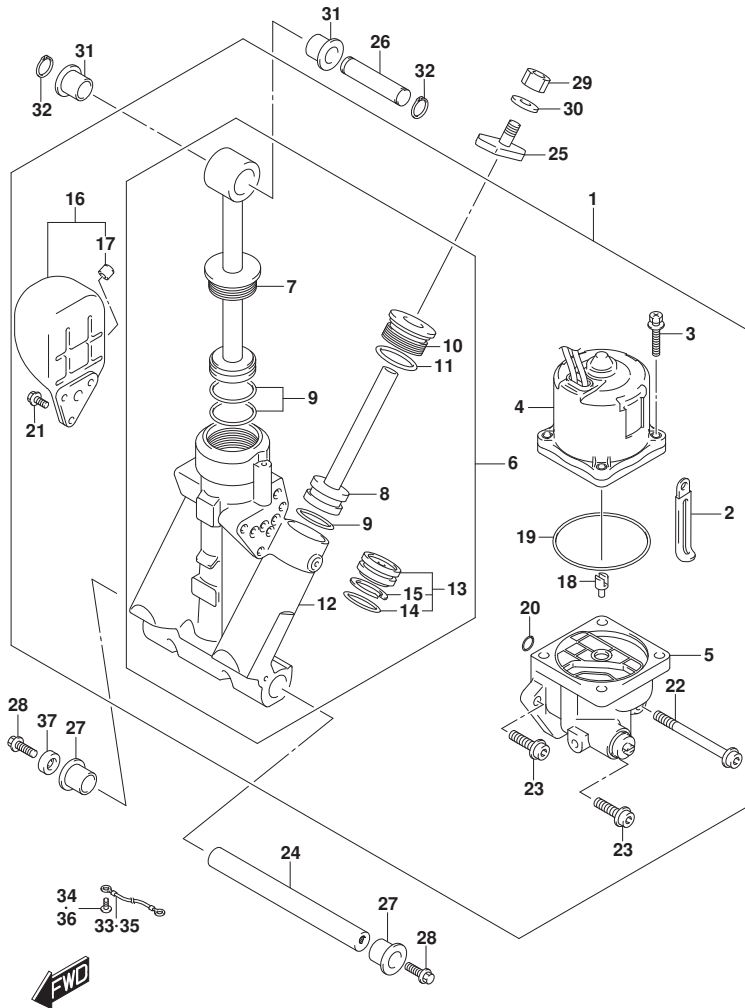


FIG.340A

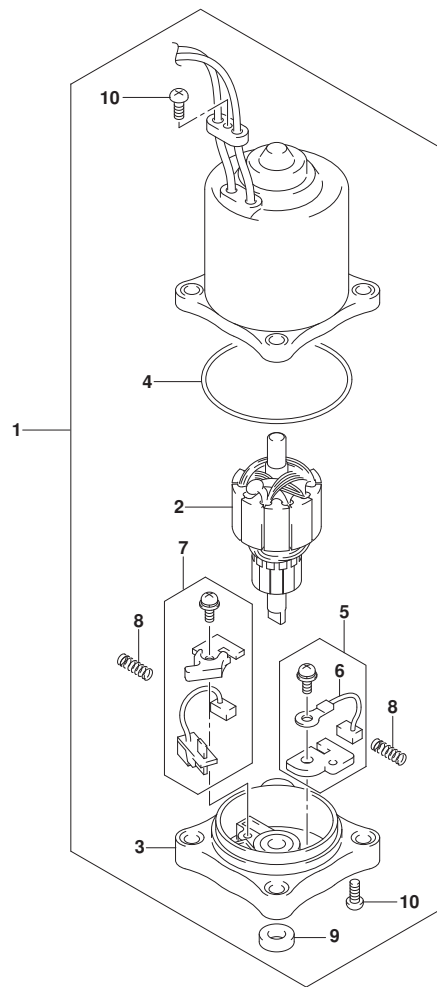


FIG. 340A (1-F-5) PTTモータ (DF100AT)

見出番号	品番	品名	使用個数	備考	標準作業時間
1	38100-92J11	モータアツシ, PTT	1		
2	31311-94900	・アマチュア	1		
3	31173-94910	・ホルダアツシ, ブラシ	1		
4	31123-94910	・・リング	1		
5	31133-90J00	・・ブラシアツシ	1		
6	31133-94900	・・・ブラシ(+)	1		
7	31136-90J10	・・ブレカアツシ	1		
8	31135-94900	・・スプリング	2		
9	33799-97E00	・・シール, オイル	1		
10	31111-94900	・スクリュー	2		



FIG.340B

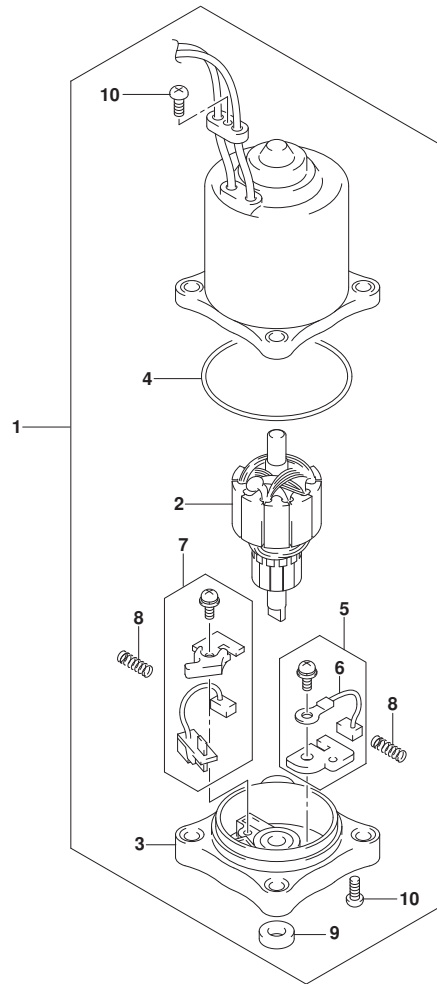


FIG. 340B (1-F-6) PTTモータ (DF115AT)

見出番号	品番	品名	使用個数	備考	標準作業時間
1	38100-92J11	モータアツシ, PTT	1		
2	31311-94900	・アマチュア	1		
3	31173-94910	・ホルダアツシ, フラシ	1		
4	31123-94910	・・リング	1		
5	31133-90J00	・・ブラシアツシ	1		
6	31133-94900	・・ブラシ(+)	1		
7	31136-90J10	・・ブレカアツシ	1		
8	31135-94900	・・スプリング	2		
9	33799-97E00	・・シール, オイル	1		
10	31111-94900	・スクリュ	2		



FIG.340C

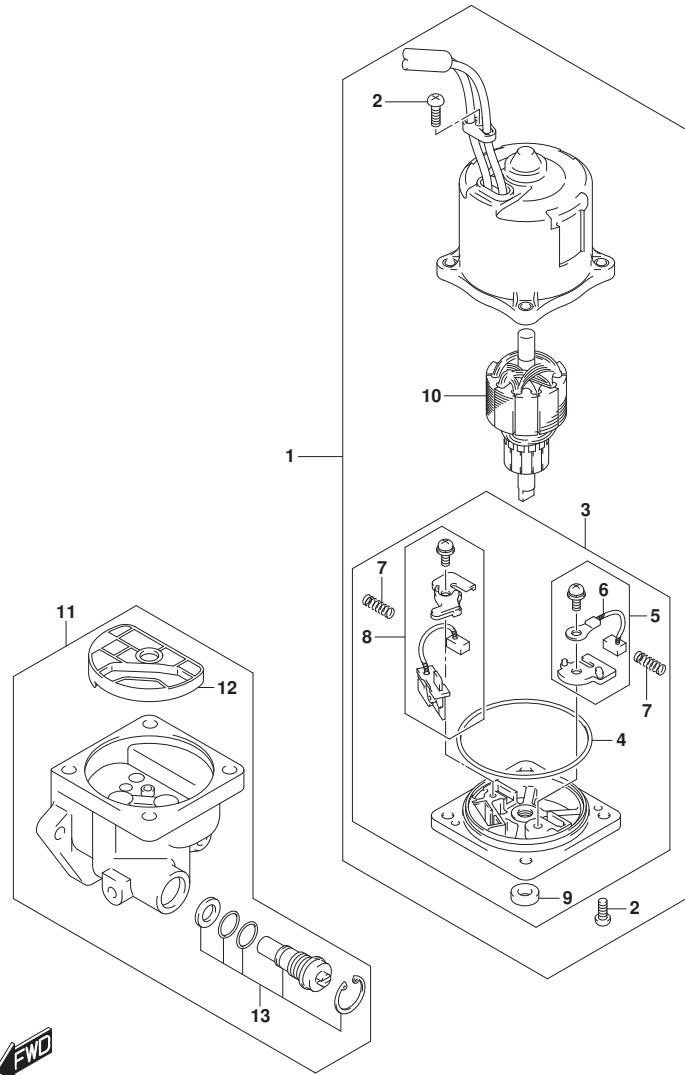


FIG. 340C (1-F-7) PTTモータ (DF140AT)

見出番号	品番	品名	使用個数	備考	標準作業時間
1	38100-96J10	モータアツシ, PTT	1		
2	31111-94900	・スクリュ	3		
3	31173-94910	・ホルダアツシ, ブラシ	1		
4	31123-94910	・・リング	1		
5	31133-90J00	・・ブラシアツシ	1		
6	31133-94900	・・ブラシ(+)	1		
7	31135-94900	・・スプリング	2		
8	31136-90J10	・・ブレーキアツシ	1		
9	33799-97E00	・・シール, オイル	1		
10	31311-94900	・アマチュア	1		
11	48502-96J05	ホーンアツシ, PTT	1		
12	48582-95E01	・フィルタ	1		
13	48864-96J10	・ハルブセット, マニュアル	1		



FIG.401A

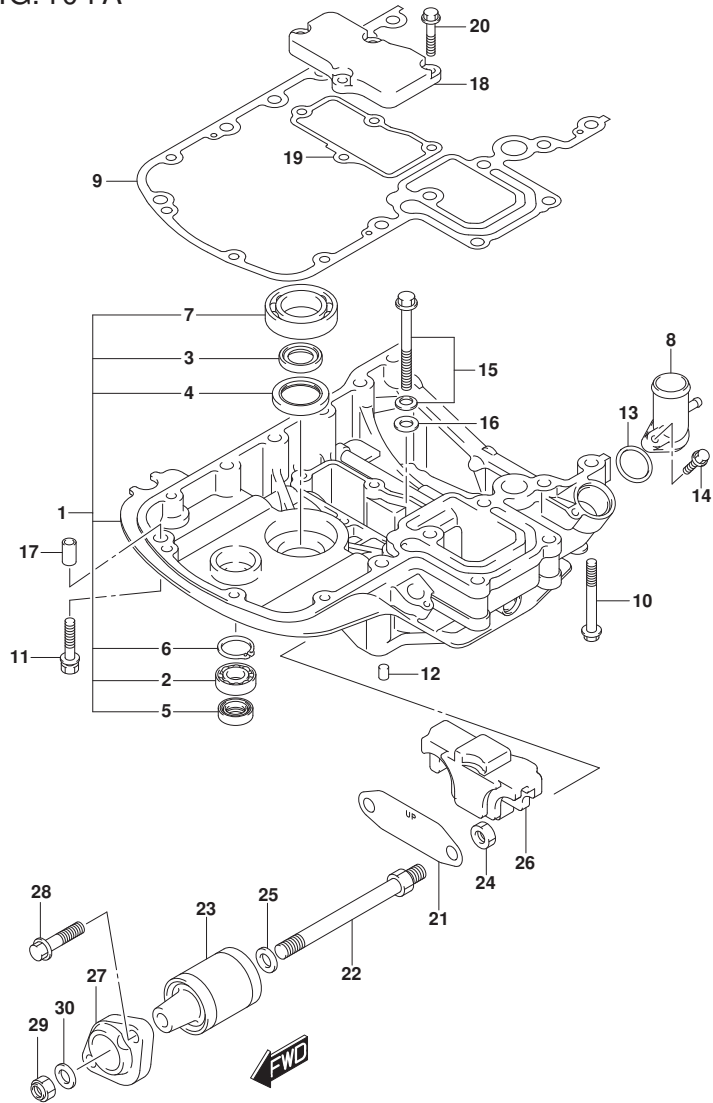


FIG.401A (1-F-8) エンジンホルダー (DF100AT)

見出番号	品番	品名	使用個数	備考	標準作業時間
1	51110-90850-OEP	ホルダーセット, エンジン(フック)	1		
2	09262-17019	・ヘ アリング (17X35X8)	1		
3	09282-24003	・オイルシール	2		
4	09283-32044	・オイルシール	1		
5	09289-18001	・オイルシール	1		
6	08331-41359	・サークルトップ	1		
7	09262-35069	・ヘ アリング (35X62X16)	1		
8	51115-90J00	ユニオン, ウォータータン	1		
9	51211-90J22	ガスクケット, エンジンホルダー	1		
10	09116-08160	ホルト (8X70)	4		
11	09116-08128	ホルト (8X40)	4		
12	09206-08001	ピン (8X11)	2		
13	09280-26006	Oリング (D:3.1, ID:26.4)	1		
14	01550-06257	ホルト	1		
15	29117-93J10	ホルト	1		
16	09160-08059	ワッシャ (8.5X18X1.6)	1		
17	04211-11129	ピン	3		
18	51122-90J00	カバー, マウントケース	1		
19	51123-90J01	ガスクケット, マウントケースカバー	1		
20	01550-0825A	ホルト	4		
21	54123-90J00	プレート, アツパマウント	1		
22	54112-90J21	ホルト, アツパマウント	2		
23	54130-90J40	マウント, アツパ	2		
24	09159-12014	ナット	2		
25	54114-90J01	ワッシャ, MTホルト (12.5X22X3.0)	2		
26	54125-90J10	マウント, アツパスラスト	1		
27	54148-90J11-OEP	カバー, アツパマウント (フック)	2		
28	09116-10176	ホルト (10X44)	4		
29	09159-12014	ナット	2		
30	09160-12110	ワッシャ (12.5X22X3)	2		



FIG.401B

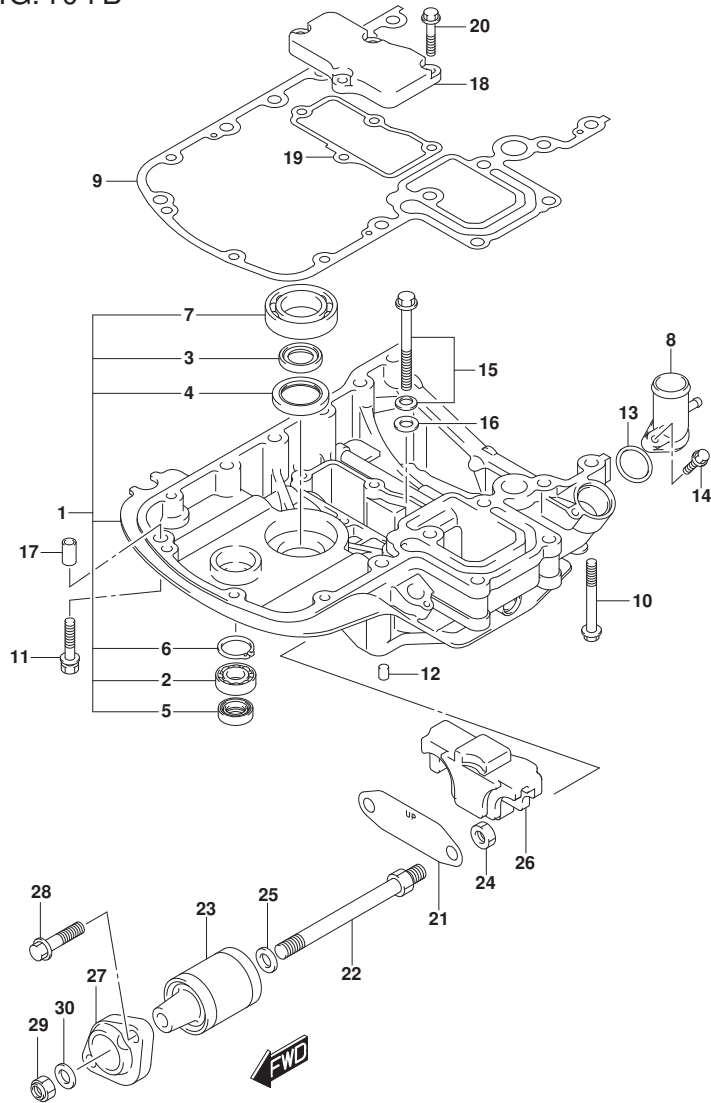


FIG. 401B (1-F-9) エンジンホルダ (DF115AT)

見出番号	品番	品名	使用個数	備考	標準作業時間
1-1	51110-90850-0EP	ホルダセット, エンジン(ﾌﾞﾗｯｸ)	1	BODY COLOR: 0EP, YK V	
1-2	51110-90850-Y5S	ホルダセット, エンジン(ﾎｲｯﾄ)	1	BODY COLOR: Y5S	
2	09262-17019	･ﾍﾞｰｱﾘﾝｸﾞ (17X35X8)	1		
3	09282-24003	･ｵｲﾙｼｰﾙ	2		
4	09283-32044	･ｵｲﾙｼｰﾙ	1		
5	09289-18001	･ｵｲﾙｼｰﾙ	1		
6	08331-41359	･ｻｰｸﾘｯﾌﾟ	1		
7	09262-35069	･ﾍﾞｰｱﾘﾝｸﾞ (35X62X16)	1		
8	51115-90J00	ｴﾆｵﾝ, ﾜｰﾀｰﾘﾀｰﾝ	1		
9	51211-90J22	ｶﾞｽｹｯﾄ, ﾍﾞｰｼﾞﾝホルﾀ	1		
10	09116-08160	ﾎｰﾙﾄ (8X70)	4		
11	09116-08128	ﾎｰﾙﾄ (8X40)	4		
12	09206-08001	ﾋﾞﾝ (8X11)	2		
13	09280-26006	ｵﾘﾝｸﾞ (D:3. 1, ID:26. 4)	1		
14	01550-06257	ﾎｰﾙﾄ	1		
15	29117-93J10	ﾎｰﾙﾄ	1		
16	09160-08059	ワｯｼﾞﾔ (8. 5X18X1. 6)	1		
17	04211-11129	ﾋﾞﾝ	3		
18	51122-90J00	ｶﾊﾞｰ, ﾏﾞﾝﾄﾞｰｽ	1		
19	51123-90J01	ｶﾞｽｹｯﾄ, ﾏﾞﾝﾄﾞｰｽｶﾊﾞｰ	1		
20	01550-0825A	ﾎｰﾙﾄ	4		
21	54123-90J00	ﾌﾞﾚｰﾄ, ﾏﾞﾊﾞｰ ﾏﾞﾝﾄﾞ	1		
22	54112-90J21	ﾎｰﾙﾄ, ﾏﾞﾊﾞｰ ﾏﾞﾝﾄﾞ	2		
23	54130-90J40	ﾏﾝﾄﾞ, ﾏﾞﾊﾞｰ	2		
24	09159-12014	ﾅｯﾄ	2		
25	54114-90J01	ワｯｼﾞﾔ, MT ﾎｰﾙﾄ (12. 5X22X3. 0)	2		
26	54125-90J10	ﾏﾝﾄﾞ, ﾏﾞﾊﾞｰ ﾏﾞｽﾄ	1		
27-1	54148-90J11-0EP	ｶﾊﾞｰ, ﾏﾞﾊﾞｰ ﾏﾞﾝﾄﾞ (ﾌﾞﾗｯｸ)	2	BODY COLOR: 0EP, YK V	
27-2	54148-90J11-Y5S	ｶﾊﾞｰ, ﾏﾞﾊﾞｰ ﾏﾞﾝﾄﾞ (ﾎｲｯﾄ)	2	BODY COLOR: Y5S	
28	09116-10176	ﾎｰﾙﾄ (10X44)	4		
29	09159-12014	ﾅｯﾄ	2		
30	09160-12110	ワｯｼﾞﾔ (12. 5X22X3)	2		

FIG.401C

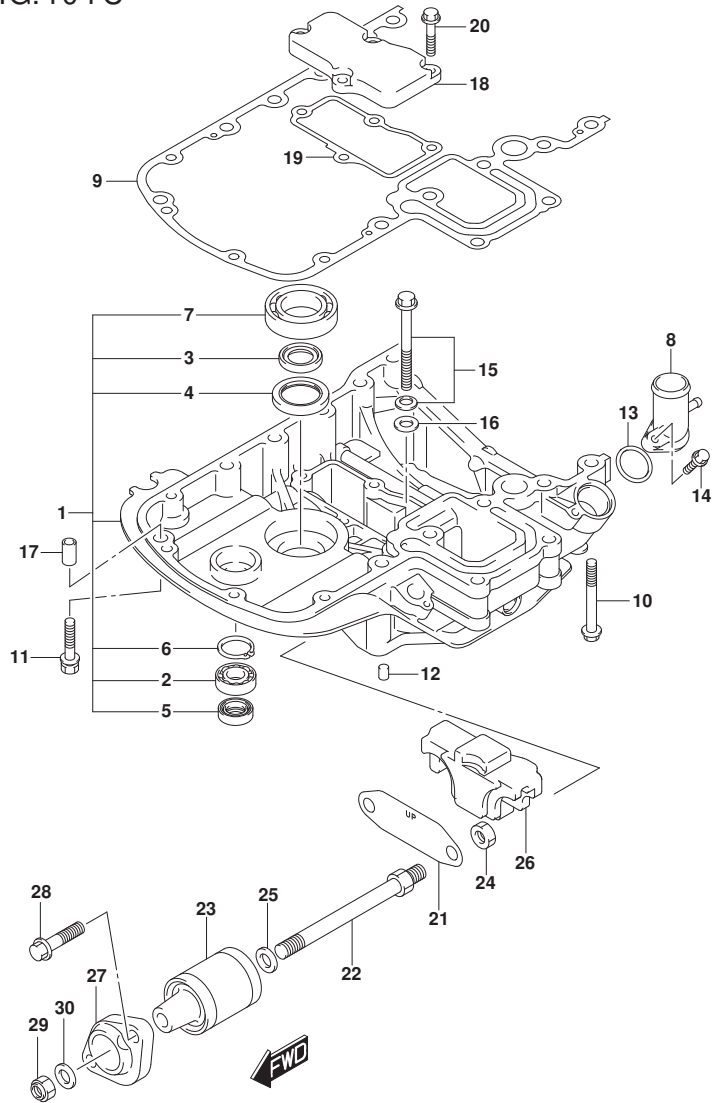


FIG. 401C (1-F-10) エンジンホルダ (DF140AT)

見出番号	品番	品名	使用個数	備考	標準作業時間
1-1	51110-90850-OEP	ホルダセット, エンジン(フ ラック)	1	BODY COLOR: OEP	
1-2	51110-90850-Y5S	ホルダセット, エンジン(ホワイト)	1	BODY COLOR: Y5S	
2	09262-17019	・ベ アリング (17X35X8)	1		
3	09282-24003	・オイルシール	2		
4	09283-32044	・オイルシール	1		
5	09289-18001	・オイルシール	1		
6	08331-41359	・サークリップ	1		
7	09262-35069	・ベ アリング (35X62X16)	1		
8	51115-90J00	ユニオン, ウォータータン	1		
9	51211-90J22	ガ スケット, エンジンホルダ	1		
10	09116-08160	ボ ルト (8X70)	4		
11	09116-08128	ボ ルト (8X40)	4		
12	09206-08001	ピ ン (8X11)	2		
13	09280-26006	リング (D: 3. 1, ID: 26. 4)	1		
14	01550-06257	ボ ルト	1		
15	29117-93J10	ボ ルト	1		
16	09160-08059	ワッシャ (8. 5X18X1. 6)	1		
17	04211-11129	ピ ン	3		
18	51122-90J00	カバー, マウントケース	1		
19	51123-90J01	ガ スケット, マウントケースカバー	1		
20	01550-0825A	ボ ルト	4		
21	54123-90J00	プ レート, アツバ マウント	1		
22	54112-90J21	ボ ルト, アツバ マウント	2		
23	54130-90J40	マウント, アツバ	2		
24	09159-12014	ナット	2		
25	54114-90J01	ワッシャ, MTボ ルト (12. 5X22X3. 0)	2		
26	54125-90J10	マウント, アツバ スラスト	1		
27-1	54148-90J11-OEP	カバー, アツバ マウント (フ ラック)	2	BODY COLOR: OEP	
27-2	54148-90J11-Y5S	カバー, アツバ マウント (ホワイト)	2	BODY COLOR: Y5S	
28	09116-10176	ボ ルト (10X44)	4		
29	09159-12014	ナット	2		
30	09160-12110	ワッシャ (12. 5X22X3)	2		

FIG.405A

FIG. 405A (1-F-11) ドライブシャフトハウジング (DF100AT)

見出番号	品番	品名	使用個数	備考	標準作業時間
1-1	52111-90J02-0EP	ハウジング, ドライブシャフト(L) (ブラック)	1	L-TRANSOM	
1-2	52111-90J12-0EP	ハウジング, ドライブシャフト(X) (ブラック)	1	X-TRANSOM	
2	09116-10176	ボルト(10X44)	8		
3	09202-08006	ピン(8X12)	2		
4	09387-45001	リンク	1	X-TRANSOM	
5	57130-92J01	ブッシュ, ドライブシャフト	1	X-TRANSOM	
6	09125-06063	スクリュー(6X10)	2		
7	36895-87D10	リード(L:310)	1	SWIVEL TO HSG	
8	54121-87D00	ストッパ	2		
9	54160-90J20	マウント, ロア	2		
10	54166-90J11	ボルト, ロアマウント	2		
11	09159-12014	ナット	2		
12	09160-12112	ワッシャ(12X40X3)	2		
13	54114-90J01	ワッシャ, MTボルト(12.5X22X3.0)	2		
14	54151-90J00	マウント, ロアスラスト	1		
15	54211-90J01-0EP	ブラケット, ロアマウント(ブラック)	1		
16	54221-90J02-0EP	カバー, ロアマウント(ブラック)	2		
17	09116-10176	ボルト(10X44)	6		
18	09160-12113	ワッシャ(12.5X30X2.5)	2		

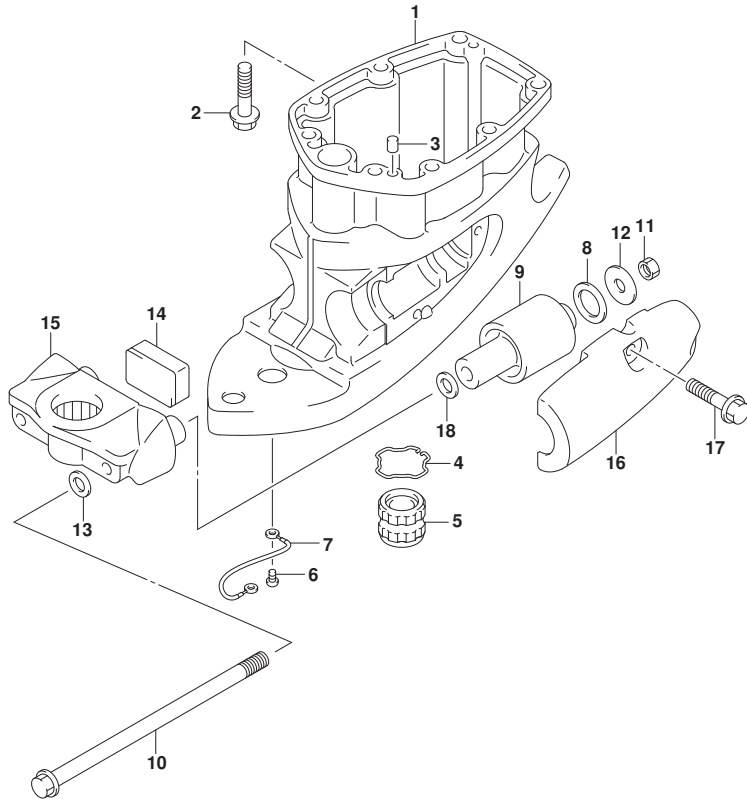


FIG.405B

FIG. 405B (1-F-12) ドライブシャフトハウジング (DF115AT)

見出番号	品番	品名	使用個数	備考	標準作業時間
1-1	52111-90J02-0EP	ハウジング, ドライブシャフト(L) (ブラック)	1	L-TRANSOM BODY COLOR: 0EP, YK V	
1-2	52111-90J02-Y5S	ハウジング, ドライブシャフト(L) (ホワイト)	1	L-TRANSOM BODY COLOR: Y5S	
1-3	52111-90J12-0EP	ハウジング, ドライブシャフト(X) (ブラック)	1	X-TRANSOM BODY COLOR: 0EP, YK V	
1-4	52111-90J12-Y5S	ハウジング, ドライブシャフト(X) (ホワイト)	1	X-TRANSOM BODY COLOR: Y5S	
2	09116-10176	ボルト(10X44)	8		
3	09202-08006	ピン(8X12)	2		
4	09387-45001	リンク	1	X-TRANSOM	
5	57130-92J01	ブッシュ, ドライブシャフト	1	X-TRANSOM	
6	09125-06063	スクリュ(6X10)	2		
7	36895-87D10	リード(L:310)	1	SWIVEL TO HSG	
8	54121-87D00	ストツパ	2		
9	54160-90J20	マウント, ロア	2		
10	54166-90J11	ボルト, ロアマウント	2		
11	09159-12014	ナツト	2		
12	09160-12112	ワツシヤ(12X40X3)	2		
13	54114-90J01	ワツシヤ, MTボルト(12.5X22X3.0)	2		
14	54151-90J00	マウント, ロアスラスト	1		
15-1	54211-90J01-0EP	ブラケット, ロアマウント(ブラック)	1	BODY COLOR: 0EP, YK V	
15-2	54211-90J01-Y5S	ブラケット, ロアマウント(ホワイト)	1	BODY COLOR: Y5S	
16-1	54221-90J02-0EP	カバー, ロアマウント(ブラック)	2	BODY COLOR: 0EP, YK V	
16-2	54221-90J02-Y5S	カバー, ロアマウント(ホワイト)	2	BODY COLOR: Y5S	
17	09116-10176	ボルト(10X44)	6		
18	09160-12113	ワツシヤ(12.5X30X2.5)	2		

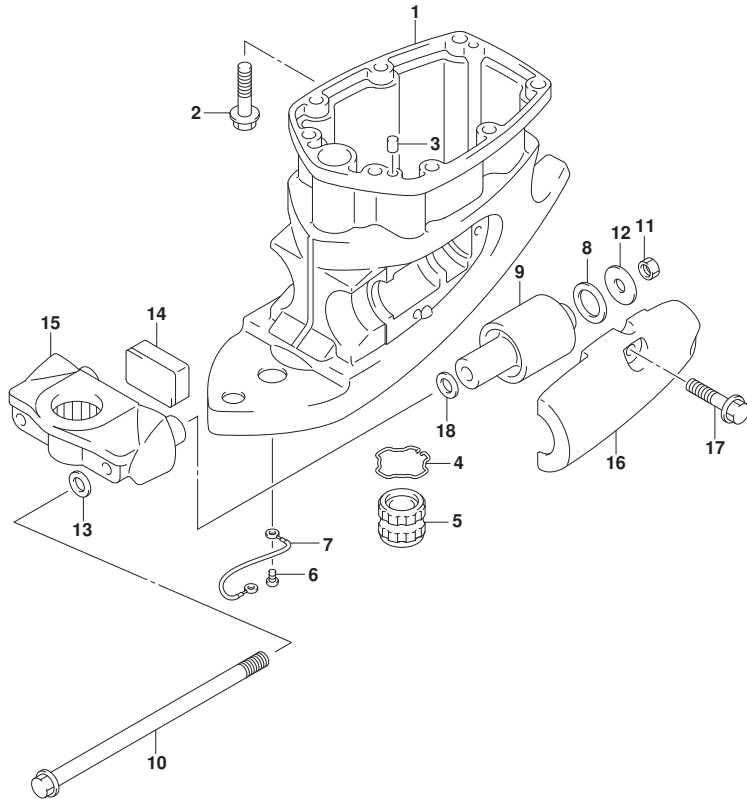


FIG.405C

FIG. 405C (1-F-13) ドライブシャフトハウジング (DF140AT)

見出番号	品番	品名	使用個数	備考	標準作業時間
1-1	52111-90J02-0EP	ハウジング, ドライブシャフト(L) (ブラック)	1	L-TRANSOM BODY COLOR:0EP	
1-2	52111-90J02-Y5S	ハウジング, ドライブシャフト(L) (ホワイト)	1	L-TRANSOM BODY COLOR:Y5S	
1-3	52111-90J12-0EP	ハウジング, ドライブシャフト(X) (ブラック)	1	X-TRANSOM BODY COLOR:0EP	
1-4	52111-90J12-Y5S	ハウジング, ドライブシャフト(X) (ホワイト)	1	X-TRANSOM BODY COLOR:Y5S	
2	09116-10176	ボルト(10X44)	8		
3	09202-08006	ピン(8X12)	2		
4	09387-45001	リング	1	X-TRANSOM	
5	57130-92J01	ブッシュ, ドライブシャフト	1	X-TRANSOM	
6	09125-06063	スクリュー(6X10)	2		
7	36895-87D10	リード(L:310)	1	SWIVEL TO HSG	
8	54121-87D00	ストッパ	2		
9	54160-90J20	マウント, ロア	2		
10	54166-90J11	ボルト, ロアマウント	2		
11	09159-12014	ナット	2		
12	09160-12112	ワッシャ(12X40X3)	2		
13	54114-90J01	ワッシャ, MTボルト(12.5X22X3.0)	2		
14	54151-90J00	マウント, ロアスラスト	1		
15-1	54211-90J01-0EP	ブラケット, ロアマウント(ブラック)	1	BODY COLOR:0EP	
15-2	54211-90J01-Y5S	ブラケット, ロアマウント(ホワイト)	1	BODY COLOR:Y5S	
16-1	54221-90J02-0EP	カバー, ロアマウント(ブラック)	2	BODY COLOR:0EP	
16-2	54221-90J02-Y5S	カバー, ロアマウント(ホワイト)	2	BODY COLOR:Y5S	
17	09116-10176	ボルト(10X44)	6		
18	09160-12113	ワッシャ(12.5X30X2.5)	2		

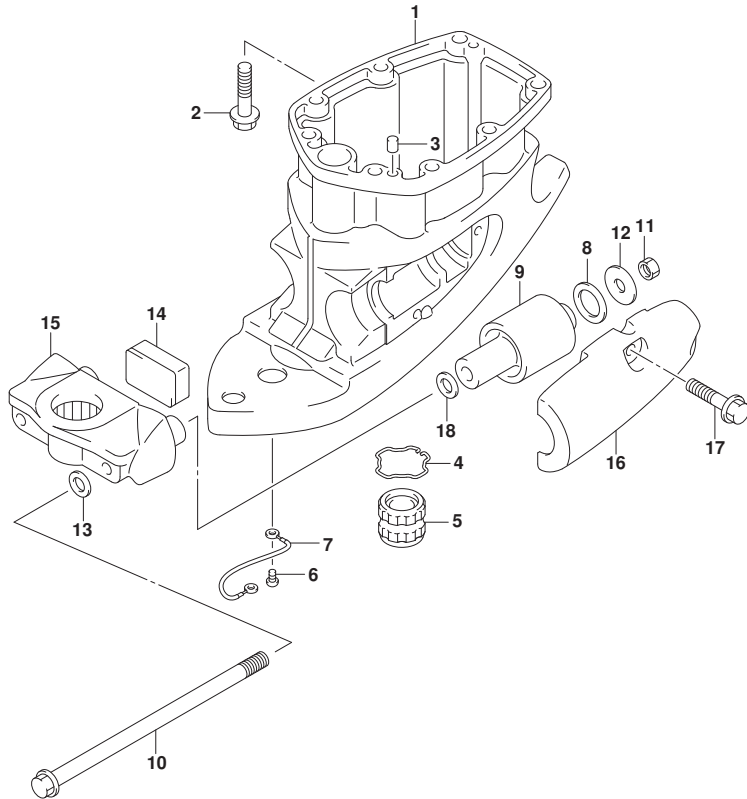
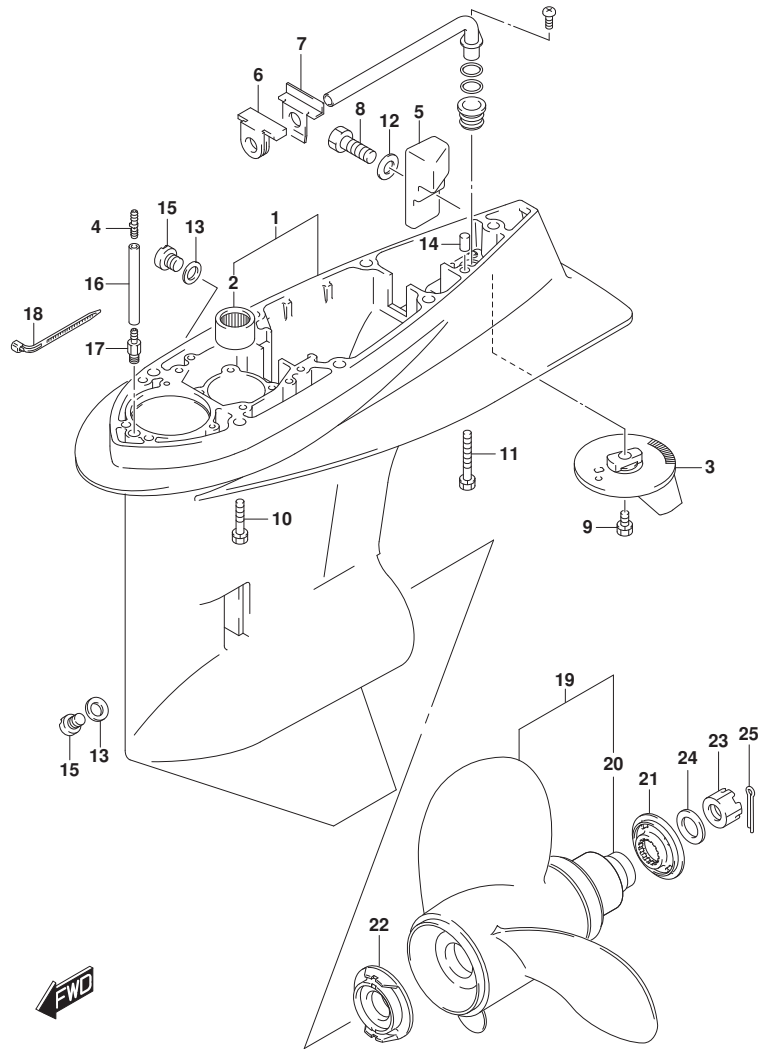


FIG.407A



DF140A\_000\_016\_407A  
GEAR CASE

FIG.407A (1-F-14) ギヤケース (DF100AT)

見出番号	品番	品名	使用個数	備考	標準作業時間
1	55110-90J20-0EP	ケース, ギヤ(プラック)	1		
2	09263-28016	・ベアリング(28. 6X38X31. 8)	1		
3	55125-90J01	タブ, トリム	1		
4	09367-05003	ユニオン	1		
5	55321-90J01	アノード, ギヤケース	1		
6	55332-87D01	ラバー, イキゾーストシール	1		
7	55333-87D02	プレート, イキゾーストシール	1		
8	09100-06131	ホルト(6X12)	1		
9	09116-08137	ホルト(8X22)	1		
10	09116-10150	ホルト(10X55)	6		
11	09117-10039	ホルト(10X80)	1		
12	09160-06085	ワッシャ(6. 5X15X1)	1		
13	09168-10022	ガスケット(10X17X1. 5)	2		
14	09202-08006	ピン(8X12)	2		
15	09248-10008	プラグ(10X7. 5)	2		
16-1	09355-40805-600	ホース(4X8X600)	1	L-TRANSOM L: 600>50	
16-2	09355-40805-600	ホース(4X8X600)	1	X-TRANSOM L: 600>100	
17	09362-09008	ユニオン	1		
18	09407-10404	クランプ(L: 100)	2		
19-1	58100-90JA0-019	ブローラ(3X14X17)	1		
19-2	58100-90JB0-019	ブローラ(3X14X19)	1		
19-3	58100-90JC0-019	ブローラ(3X14X21)	1		
19-4	58100-90JD0-019	ブローラ(3X14X23)	1		
19-5	58100-90JE0-019	ブローラ(3X13-1/2X15)	1		
20	58105-90J00	・ブッシュセット, ブローラ	1		
21	57633-90J02	スベサ, ブローラナット	1		
22	57635-92J01	ストッパ, ブローラブッシュ	1		
23	09141-18005	ナット	1		
24	09160-18028	ワッシャ(18. 5X31X1)	1		
25	09204-03003	コックピン	1		

DF140A\_000\_016

FIG.407B

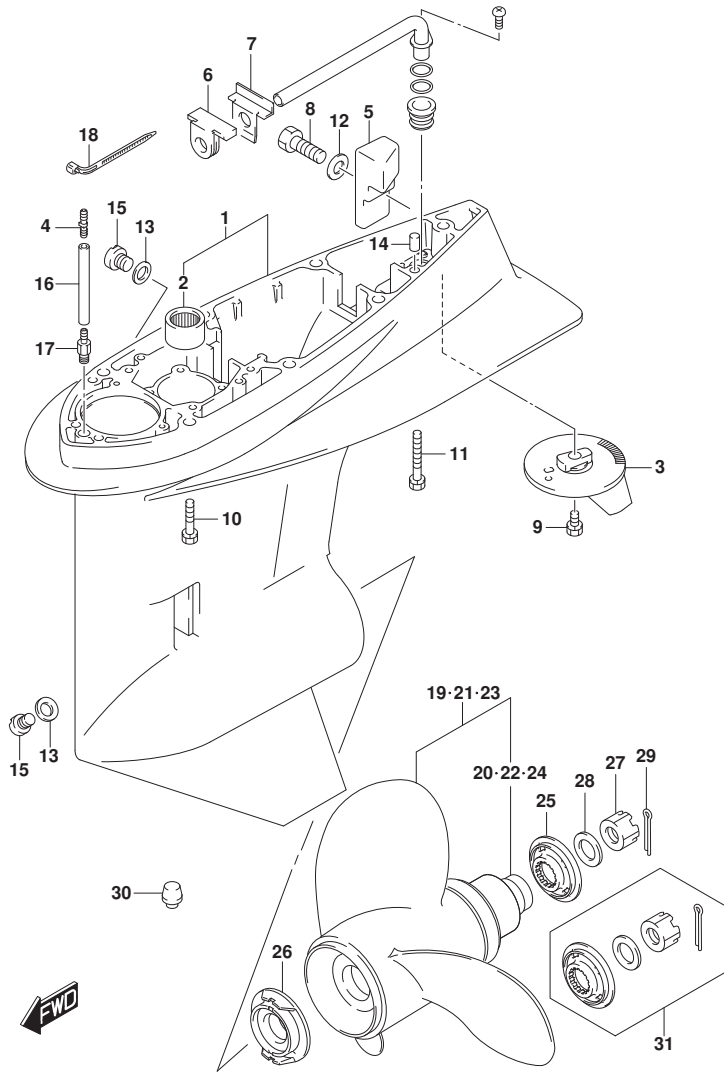


FIG.407B (1-F-15) ギヤケース (DF115AT)

見出番号	品番	品名	使用個数	備考	標準作業時間
1-1	55110-90J20-0EP	ケース,ギヤ(ブラック)	1	BODY COLOR:0EP, YK V	
1-2	55110-90J20-Y5S	ケース,ギヤ(ホワイト)	1	BODY COLOR:Y5S	
2	09263-28016	・ベアリング (28.6X38X31.8)	1		
3	55125-90J01	タブ, トリム	1		
4	09367-05003	ユニオン	1		
5	55321-90J01	アノード, ギヤケース	1		
6	55332-87D01	ラバー, エキゾーストシール	1		
7	55333-87D02	プレート, エキゾーストシール	1		
8	09100-06131	ホルト (6X12)	1		
9	09116-08137	ホルト (8X22)	1		
10	09116-10150	ホルト (10X55)	6		
11	09117-10039	ホルト (10X80)	1		
12	09160-06085	ワッシャ (6.5X15X1)	1		
13	09168-10022	ガスケット (10X17X1.5)	2		
14	09202-08006	ピン (8X12)	2		
15	09248-10008	ブラグ (10X7.5)	2		
16-1	09355-40805-600	ホース (4X8X600)	1	L-TRANSOM L: 600>50	
16-2	09355-40805-600	ホース (4X8X600)	1	X-TRANSOM L: 600>100	
17	09362-09008	ユニオン	1		
18	09407-10404	クランプ (L: 100)	2		
19-1	58100-90JA0-019	ブローラ (3X14X17)	1		
19-2	58100-90JB0-019	ブローラ (3X14X19)	1		
19-3	58100-90JC0-019	ブローラ (3X14X21)	1		
19-4	58100-90JD0-019	ブローラ (3X14X23)	1		
19-5	58100-90JE0-019	ブローラ (3X13-1/2X15)	1		
20	58105-90J00	・ブッシュセット, ブローラ	1		
21-1	58200-90J00	ブローラ (3X14-1/4X18)	1	オプション	
21-2	58200-90J10	ブローラ (3X14-1/4X20)	1	オプション	
21-3	58200-90J20	ブローラ (3X14-1/4X22)	1	オプション	
21-4	58200-90J30	ブローラ (3X14-1/4X24)	1	オプション	
22	58120-90J00	・ブッシュ, ブローラ	1	オプション	
23-1	58200-92J40	ブローラ (3X13-7/8X15)	1	オプション	

FIG.407B

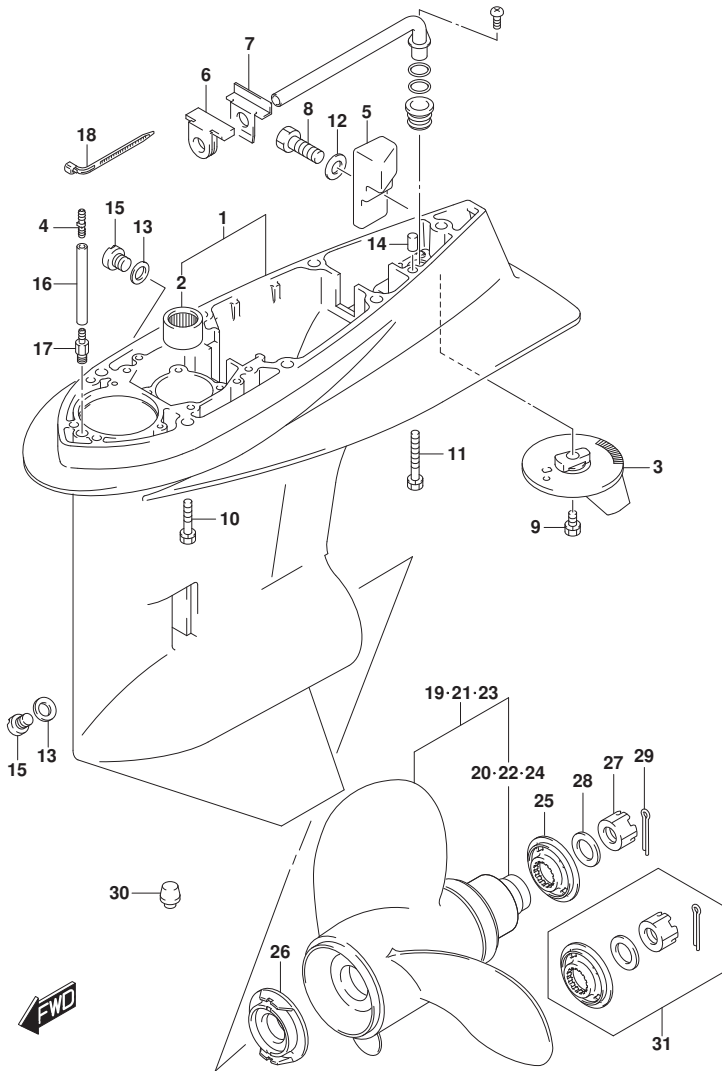


FIG.407B (1-F-16) キヤケース (DF115AT)

見出番号	品番	品名	使用個数	備考	標準作業時間
23-2	58200-92J50	ブローラ(3X13-7/8X17)	1	オプション	
23-3	58200-92J60	ブローラ(3X13-7/8X19)	1	オプション	
23-4	58200-92J70	ブローラ(3X13-7/8X21)	1	オプション	
23-5	58200-92J80	ブローラ(3X13-7/8X23)	1	オプション	
23-6	58200-92J90	ブローラ(3X13-7/8X25)	1	オプション	
24	58105-90J00	・ブッシュセット, ブローラ	1	オプション	
25	57633-90J02	スベ-サ, ブローラナット	1		
26	57635-92J01	ストッパ, ブローラブッシュ	1		
27	09141-18005	ナット	1		
28	09160-18028	ワッシャ(18.5X31X1)	1		
29	09204-03003	コッタピン	1		
30	55116-87E00	ブラグ, キヤケース	1	オプション	
31	57630-90J00	キット, ブローラナット	1	オプション	



FIG.407C

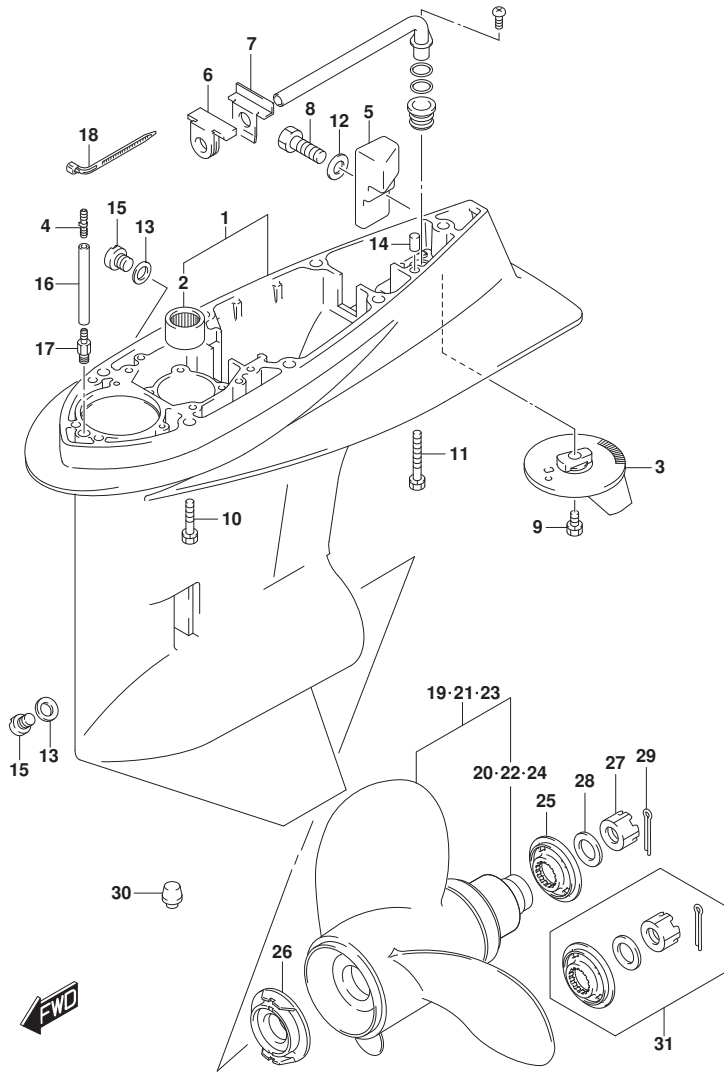


FIG. 407C (1-G-2) キヤケース (DF140AT)

見出番号	品番	品名	使用個数	備考	標準作業時間
1-1	55110-90J20-OEP	ケース, キヤ(ブラック)	1	BODY COLOR: OEP	
1-2	55110-90J20-Y5S	ケース, キヤ(ホワイト)	1	BODY COLOR: Y5S	
2	09263-28016	・ベアリング (28. 6X38X31. 8)	1		
3	55125-90J01	タブ, トリム	1		
4	09367-05003	ユニオン	1		
5	55321-90J01	アノード, キヤケース	1		
6	55332-87D01	ラバー, イキゾーストシール	1		
7	55333-87D02	プレート, イキゾーストシール	1		
8	09100-06131	ホルト (6X12)	1		
9	09116-08137	ホルト (8X22)	1		
10	09116-10150	ホルト (10X55)	6		
11	09117-10039	ホルト (10X80)	1		
12	09160-06085	ワッシャ (6. 5X15X1)	1		
13	09168-10022	ガスケット (10X17X1. 5)	2		
14	09202-08006	ピン (8X12)	2		
15	09248-10008	プラグ (10X7. 5)	2		
16-1	09355-40805-600	ホース (4X8X600)	1	L-TRANSOM L: 600>50	
16-2	09355-40805-600	ホース (4X8X600)	1	X-TRANSOM L: 600>100	
17	09362-09008	ユニオン	1		
18	09407-10404	クランプ (L: 100)	2		
19-1	58100-90JA0-019	ブローラ (3X14X17)	1		
19-2	58100-90JB0-019	ブローラ (3X14X19)	1		
19-3	58100-90JC0-019	ブローラ (3X14X21)	1		
19-4	58100-90JD0-019	ブローラ (3X14X23)	1		
19-5	58100-90JE0-019	ブローラ (3X13-1/2X15)	1		
20	58105-90J00	・ブッシュセット, ブローラ	1		
21-1	58200-90J00	ブローラ (3X14-1/4X18)	1	オプショ	
21-2	58200-90J10	ブローラ (3X14-1/4X20)	1	オプショ	
21-3	58200-90J20	ブローラ (3X14-1/4X22)	1	オプショ	
21-4	58200-90J30	ブローラ (3X14-1/4X24)	1	オプショ	
22	58120-90J00	・ブッシュ, ブローラ	1	オプショ	
23-1	58200-92J40	ブローラ (3X13-7/8X15)	1	オプショ	
23-2	58200-92J50	ブローラ (3X13-7/8X17)	1	オプショ	

FIG.407C

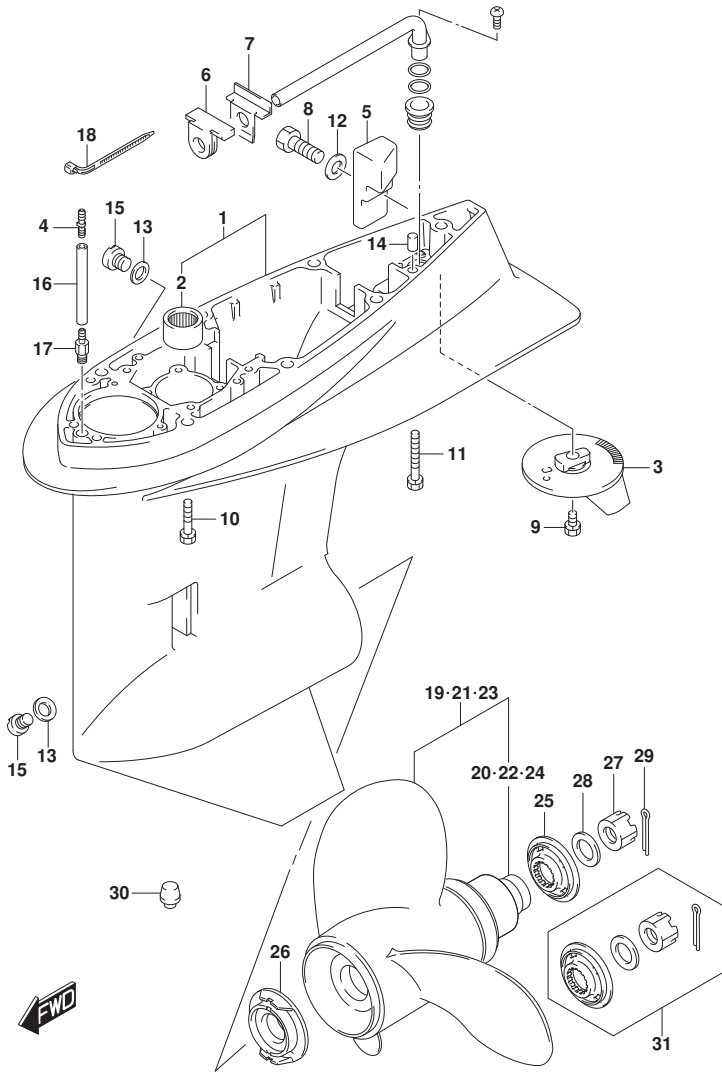


FIG.407C (1-G-3) ギヤケース (DF140AT)

見出番号	品番	品名	使用個数	備考	標準作業時間
23-3	58200-92J60	ブローラ(3X13-7/8X19)	1	オプション	
23-4	58200-92J70	ブローラ(3X13-7/8X21)	1	オプション	
23-5	58200-92J80	ブローラ(3X13-7/8X23)	1	オプション	
23-6	58200-92J90	ブローラ(3X13-7/8X25)	1	オプション	
24	58105-90J00	ブッシュセット, ブローラ	1	オプション	
25	57633-90J02	スプーラ, ブローラナット	1		
26	57635-92J01	ストッパ, ブローラブッシュ	1		
27	09141-18005	ナット	1		
28	09160-18028	ワッシャ(18.5X31X1)	1		
29	09204-03003	コッタピン	1		
30	55116-87E00	ブラケット, ギヤケース	1	オプション	
31	57630-90J00	キット, ブローラナット	1	オプション	

FIG.410A

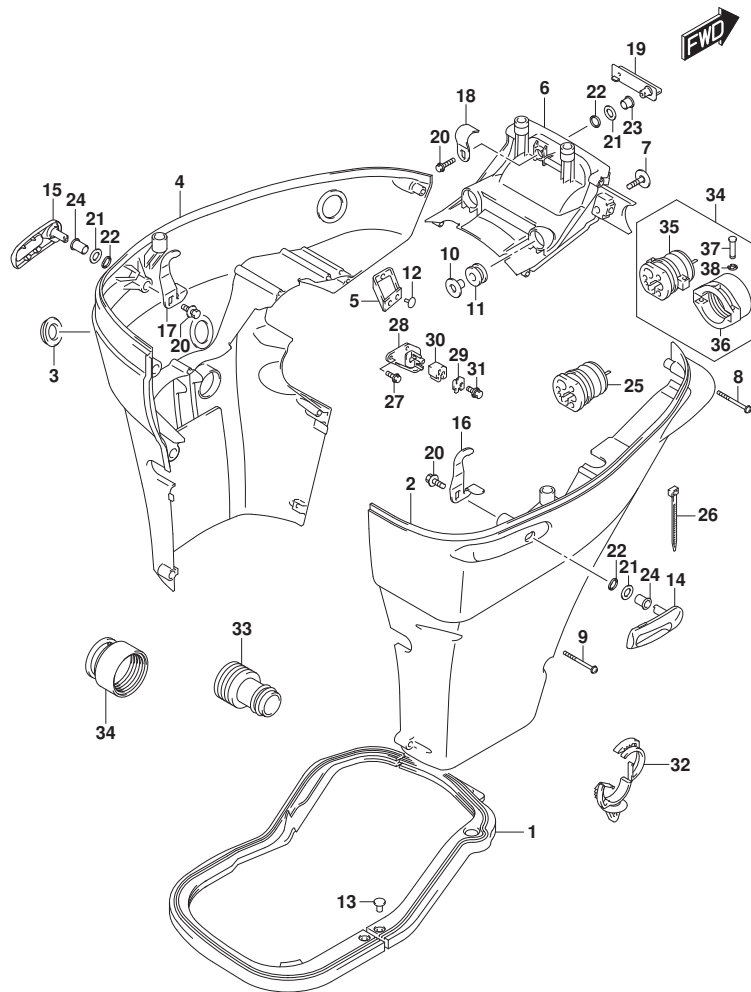


FIG.410A (1-G-4) サイドカバー (DF100AT)

見出番号	品番	品名	使用個数	備考	標準作業時間
1	61134-90J20	シール, サイドカバー	1		
2	61810-90J10-OEP	カバー, サイドスターボート (フック)	1		
3	61817-89J00	ブラケット, サイドカバー	1		
4	61820-90J11-OEP	カバー, サイドボート (フック)	1		
5	61827-90J00	ホルダー, サイドカバー	1		
6	61831-90J12-OEP	パネル, フロント (フック)	1		
7	09116-08163	ホルム (8X38)	2		
8	09136-06148	スクリュ (6X35)	7		
9	09136-06149	スクリュ (6X55)	2		
10	09169-08039	ワッシャ	2		
11	09320-11013	クッション	2		
12	09321-08022	クッション	2		
13	09409-05302-5PK	クリップ (フック)	2		
14	61633-90J02-OEP	レバー, フックリヤ (フック)	1		
15	61633-90J02-OEP	レバー, フックリヤ (フック)	1		
16	61637-90J10	フック, エンジンカバーリヤスターボート	1		
17	61638-90J10	フック, エンジンカバーリヤボート	1		
18	61641-87D00	フック, エンジンカバーフロント	1		
19	61645-90J01-OEP	レバー, フックフロント (フック)	1		
20	09116-06127	ホルム (6X12)	3		
21	09160-13014	ワッシャ (13. 2X25X1)	3		
22	09164-14008	ワッシャ	3		
23	09307-13006	ブッシュ	1	フロント	
24	09306-13008	ブッシュ	2	リヤ	
25	61124-92J00	ゲロメット, リモコンケーブル (スズキ)	1		
26	09407-25402	クランプ (L: 250)	1		
27	01550-06167	ホルム	2		
28	67341-90J32	ホルダー, リモコンケーブル	1		
29	67343-90J20	ストッパー, リモコンケーブル	1		
30	67344-90J00	クッション, リモコンケーブル	1		
31	01580-08257	ホルム	1		
32	09403-20308	クランプ	1		
33	17917-87L00	コネクタ, フラッシュウオータ	1		
34	67300-92J00	キット, ホースアダプタ (リキング)	1		
35	61124-92J10	ゲロメット, リモコンケーブル (スズキ)	1		

FIG.410A

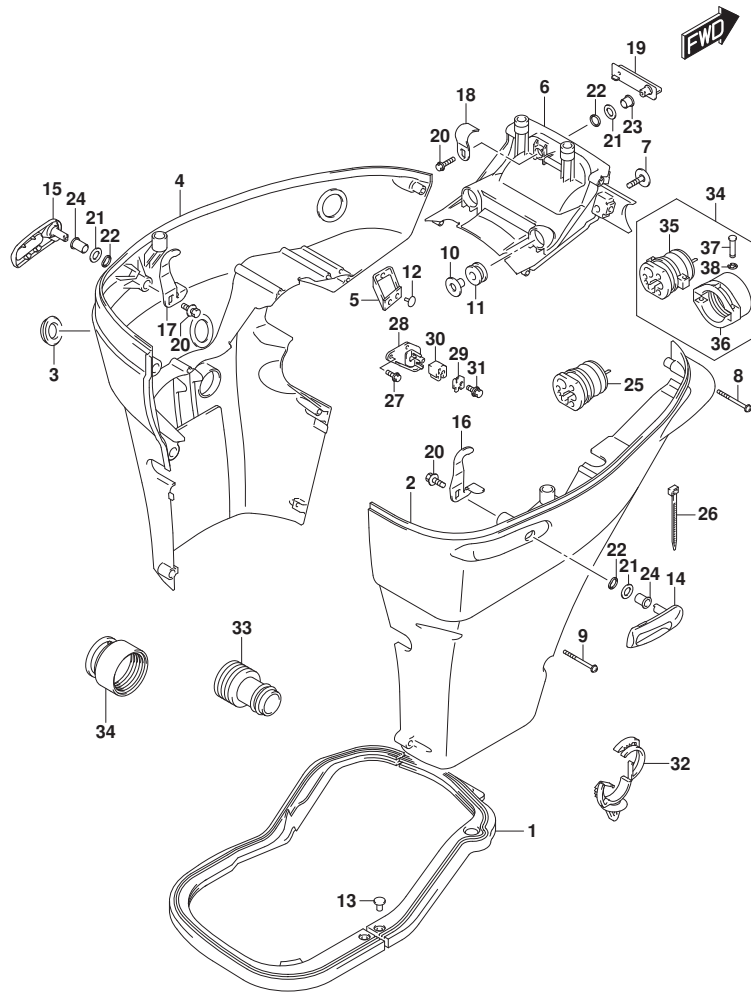


FIG.410A (1-G-5) サイドカバー - (DF100AT)

見出番号	品番	品名	使用個数	備考	標準作業時間
36	67361-90J10	・ﾌﾀﾌﾀ, ｷｰｽ(ﾘｷﾞﾝｸﾞ)	1	オプション	
37	09208-06009	・ﾋﾞﾝ	2	オプション	
38	09383-04002	・ﾘﾝｸﾞ	2	オプション	

FIG.410B

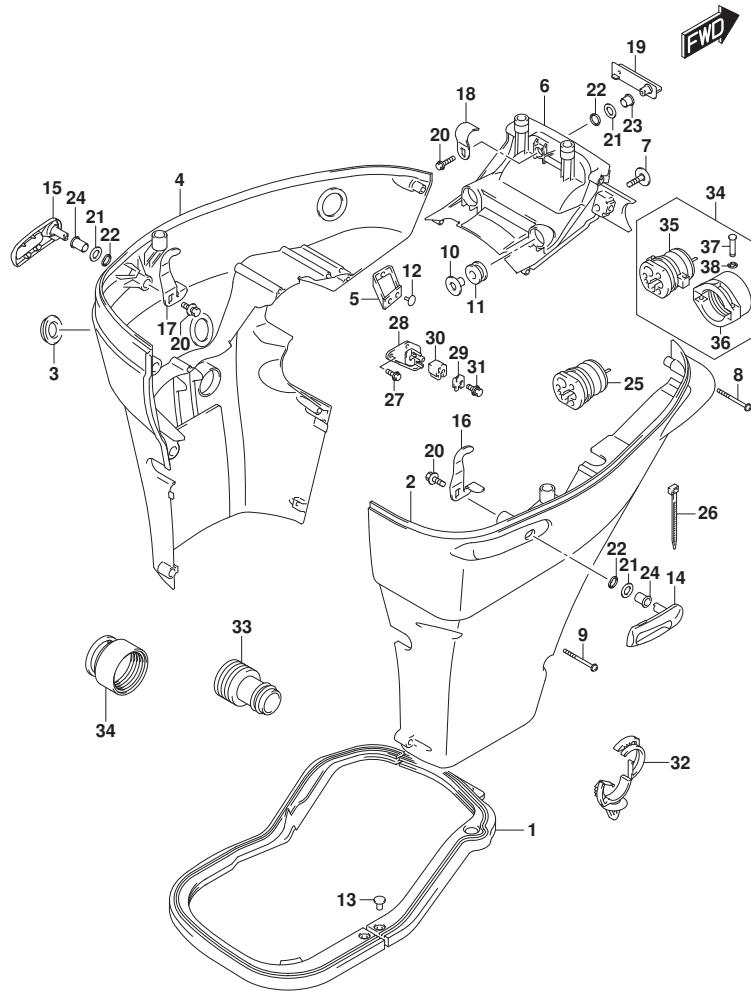


FIG.410B (1-G-6) サイドカバー (DF115AT)

見出番号	品番	品名	使用個数	備考	標準作業時間
1	61134-90J20	シール, サイドカバー	1		
2-1	61810-90J10-0EP	カバー, サイドスターボート (ﾌﾞﾗｯｸ)	1	BODY COLOR:0EP	
2-2	61810-90J10-Y5S	カバー, サイドスターボート (ﾈｯｲﾄ)	1	BODY COLOR:Y5S	
2-3	61810-90J10-YKV	カバー, サイドスターボート (ﾏｯﾄﾌﾞﾗｯｸ)	1	BODY COLOR:YKV	
3	61817-89J00	ﾌﾞﾗｯｸ, サイドカバー	1		
4-1	61820-90J11-0EP	カバー, サイドボート (ﾌﾞﾗｯｸ)	1	BODY COLOR:0EP	
4-2	61820-90J11-Y5S	カバー, サイドボート (ﾈｯｲﾄ)	1	BODY COLOR:Y5S	
4-3	61820-90J11-YKV	カバー, サイドボート (ﾏｯﾄﾌﾞﾗｯｸ)	1	BODY COLOR:YKV	
5	61827-90J00	ﾎﾙﾀﾞ, サイドカバー	1		
6-1	61831-90J12-0EP	ﾊﾞﾈﾙ, フロント (ﾌﾞﾗｯｸ)	1	BODY COLOR:0EP	
6-2	61831-90J12-Y5S	ﾊﾞﾈﾙ, フロント (ﾈｯｲﾄ)	1	BODY COLOR:Y5S	
6-3	61831-90J12-YKV	ﾊﾞﾈﾙ, フロント (ﾏｯﾄﾌﾞﾗｯｸ)	1	BODY COLOR:YKV	
7	09116-08163	ﾎﾙﾄ (8X38)	2		
8	09136-06148	ｽｸﾘﾕ (6X35)	7		
9	09136-06149	ｽｸﾘﾕ (6X55)	2		
10	09169-08039	ワｯｼﾞ	2		
11	09320-11013	ｸｯｼｮﾝ	2		
12	09321-08022	ｸｯｼｮﾝ	2		
13	09409-05302-5PK	ｸﾘｯﾌﾟ (ﾌﾞﾗｯｸ)	2		
14-1	61633-90J02-0EP	ﾚﾊﾞｰ, ｱｯｸﾘﾕ (ﾌﾞﾗｯｸ)	1	BODY COLOR:0EP	
14-2	61633-90J02-Y5S	ﾚﾊﾞｰ, ｱｯｸﾘﾕ (ﾈｯｲﾄ)	1	BODY COLOR:Y5S	
14-3	61633-90J02-YKV	ﾚﾊﾞｰ, ｱｯｸﾘﾕ (ﾏｯﾄﾌﾞﾗｯｸ)	1	BODY COLOR:YKV	
15-1	61633-90J02-0EP	ﾚﾊﾞｰ, ｱｯｸﾘﾕ (ﾌﾞﾗｯｸ)	1	BODY COLOR:0EP	
15-2	61633-90J02-Y5S	ﾚﾊﾞｰ, ｱｯｸﾘﾕ (ﾈｯｲﾄ)	1	BODY COLOR:Y5S	
15-3	61633-90J02-YKV	ﾚﾊﾞｰ, ｱｯｸﾘﾕ (ﾏｯﾄﾌﾞﾗｯｸ)	1	BODY COLOR:YKV	
16	61637-90J10	ﾌｯｸ, ﾈﾝｼﾞﾝｶﾊﾞｰﾘﾕｽﾀｰﾎｰﾄ	1		
17	61638-90J10	ﾌｯｸ, ﾈﾝｼﾞﾝｶﾊﾞｰﾘﾕﾎｰﾄ	1		
18	61641-87D00	ﾌｯｸ, ﾈﾝｼﾞﾝｶﾊﾞｰﾌﾚﾝﾄ	1		
19-1	61645-90J01-0EP	ﾚﾊﾞｰ, ｱｯｸﾌﾚﾝﾄ (ﾌﾞﾗｯｸ)	1	BODY COLOR:0EP, YK V	
19-2	61645-90J01-Y5S	ﾚﾊﾞｰ, ｱｯｸﾌﾚﾝﾄ (ﾈｯｲﾄ)	1	BODY COLOR:Y5S	
20	09116-06127	ﾎﾙﾄ (6X12)	3		
21	09160-13014	ワｯｼﾞ (13. 2X25X1)	3		
22	09164-14008	ワｯｼﾞ	3		
23	09307-13006	ﾌﾞｯｼﾞ	1	ﾌﾚﾝﾄ	

FIG.410B

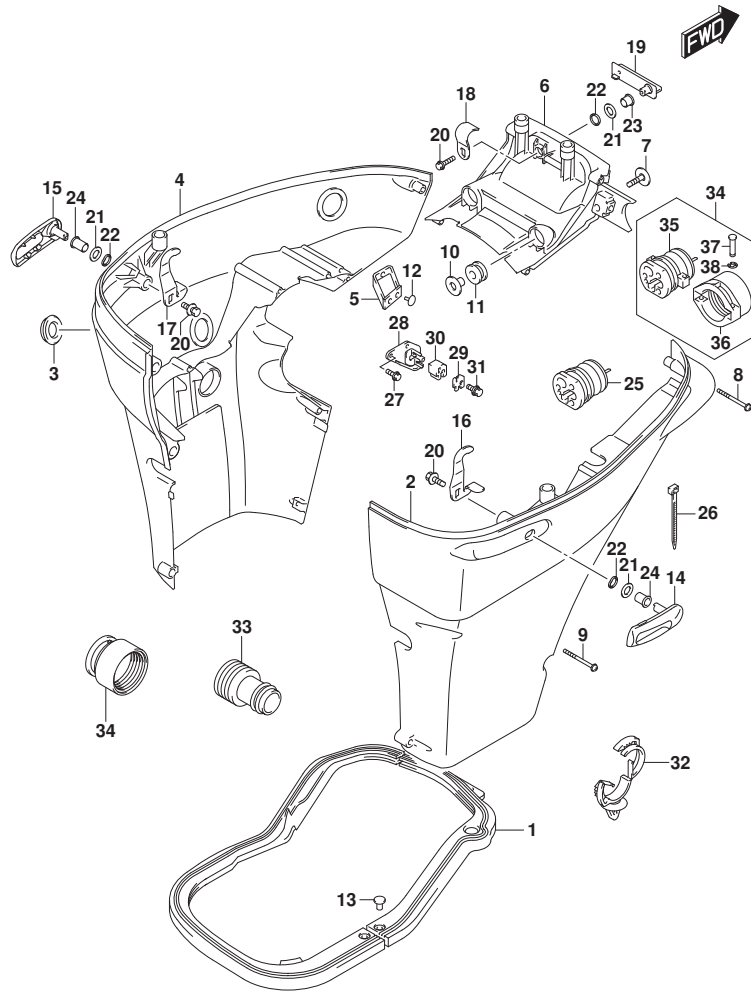


FIG.410B (1-G-7) サイドカバー - (DF115AT)

見出番号	品番	品名	使用個数	備考	標準作業時間
24	09306-13008	ブッシュ	2	リヤ	
25	61124-92J00	プラグメット, リモコンケーブル(スズキ)	1		
26	09407-25402	クランプ (L:250)	1		
27	01550-06167	ホルト	2		
28	67341-90J32	ホルダ, リモコンケーブル	1		
29	67343-90J20	ストッパ, リモコンケーブル	1		
30	67344-90J00	クッション, リモコンケーブル	1		
31	01580-08257	ホルト	1		
32	09403-20308	クランプ	1		
33	17917-87L00	コネクタ, フラッシュアウト	1		
34	67300-92J00	キット, ホースアダプタ(リキング)	1		
35	61124-92J10	プラグメット, リモコンケーブル(スズキ)	1		
36	67361-90J10	アダプタ, ホース(リキング)	1	オプション	
37	09208-06009	ピン	2	オプション	
38	09383-04002	Eリング	2	オプション	

FIG.410C

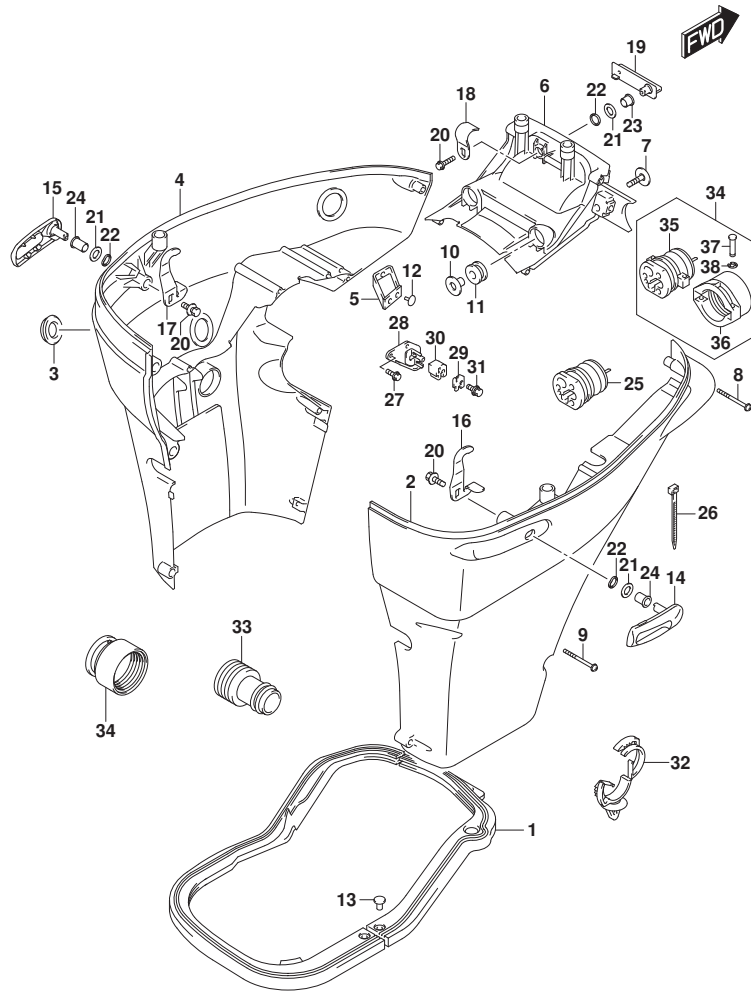


FIG.410C (1-G-8) サイドカバー - (DF140AT)

見出番号	品番	品名	使用個数	備考	標準作業時間
1	61134-90J20	シール, サイドカバー	1		
2-1	61810-90J10-OEP	カバー, サイドスターホート (ﾌﾞﾗｯｸ)	1	BODY COLOR:OEP	
2-2	61810-90J10-Y5S	カバー, サイドスターホート (ﾈｯｸﾞ)	1	BODY COLOR:Y5S	
3	61817-89J00	ﾌﾞﾗｯｸ, サイドカバー	1		
4-1	61820-90J11-OEP	カバー, サイドホート (ﾌﾞﾗｯｸ)	1	BODY COLOR:OEP	
4-2	61820-90J11-Y5S	カバー, サイドホート (ﾈｯｸﾞ)	1	BODY COLOR:Y5S	
5	61827-90J00	ﾎﾙﾀﾞ, サイドカバー	1		
6-1	61831-90J12-OEP	ﾊﾞﾈﾙ, フロント (ﾌﾞﾗｯｸ)	1	BODY COLOR:OEP	
6-2	61831-90J12-Y5S	ﾊﾞﾈﾙ, フロント (ﾈｯｸﾞ)	1	BODY COLOR:Y5S	
7	09116-08163	ﾎﾙﾄ (8X38)	2		
8	09136-06148	ｽｸﾘﾕ (6X35)	7		
9	09136-06149	ｽｸﾘﾕ (6X55)	2		
10	09169-08039	ワｯｼﾞﾔ	2		
11	09320-11013	ｸﾞｯｼｮﾝ	2		
12	09321-08022	ｸﾞｯｼｮﾝ	2		
13	09409-05302-5PK	ｸﾘｯﾌﾟ (ﾌﾞﾗｯｸ)	2		
14-1	61633-90J02-OEP	ﾚﾊﾞ, ﾌｯｸﾘﾔ (ﾌﾞﾗｯｸ)	1	BODY COLOR:OEP	
14-2	61633-90J02-Y5S	ﾚﾊﾞ, ﾌｯｸﾘﾔ (ﾈｯｸﾞ)	1	BODY COLOR:Y5S	
15-1	61633-90J02-OEP	ﾚﾊﾞ, ﾌｯｸﾘﾔ (ﾌﾞﾗｯｸ)	1	BODY COLOR:OEP	
15-2	61633-90J02-Y5S	ﾚﾊﾞ, ﾌｯｸﾘﾔ (ﾈｯｸﾞ)	1	BODY COLOR:Y5S	
16	61637-90J10	ﾌｯｸ, ﾍﾞﾝｼﾞﾝｶﾊﾞｰﾘﾔｽﾀｰﾎｰﾄ	1		
17	61638-90J10	ﾌｯｸ, ﾍﾞﾝｼﾞﾝｶﾊﾞｰﾘﾔﾎｰﾄ	1		
18	61641-87D00	ﾌｯｸ, ﾍﾞﾝｼﾞﾝｶﾊﾞｰﾌﾚﾝﾄ	1		
19-1	61645-90J01-OEP	ﾚﾊﾞ, ﾌｯｸﾌﾚﾝﾄ (ﾌﾞﾗｯｸ)	1	BODY COLOR:OEP	
19-2	61645-90J01-Y5S	ﾚﾊﾞ, ﾌｯｸﾌﾚﾝﾄ (ﾈｯｸﾞ)	1	BODY COLOR:Y5S	
20	09116-06127	ﾎﾙﾄ (6X12)	3		
21	09160-13014	ワｯｼﾞﾔ (13. 2X25X1)	3		
22	09164-14008	ワｯｼﾞﾔ	3		
23	09307-13006	ﾌﾞｯｼﾞ	1	ﾌﾚﾝﾄ	
24	09306-13008	ﾌﾞｯｼﾞ	2	ﾘﾔ	
25	61124-92J00	ｸﾞﾛﾓｯﾄ, リモコンケーブル (ｽﾞｽﾞｷ)	1		
26	09407-25402	ｸﾗﾝﾌﾟ (L: 250)	1		
27	01550-06167	ﾎﾙﾄ	2		
28	67341-90J32	ﾎﾙﾀﾞ, リモコンケーブル	1		
29	67343-90J20	ｽﾄｯﾊﾟ, リモコンケーブル	1		

FIG.410C

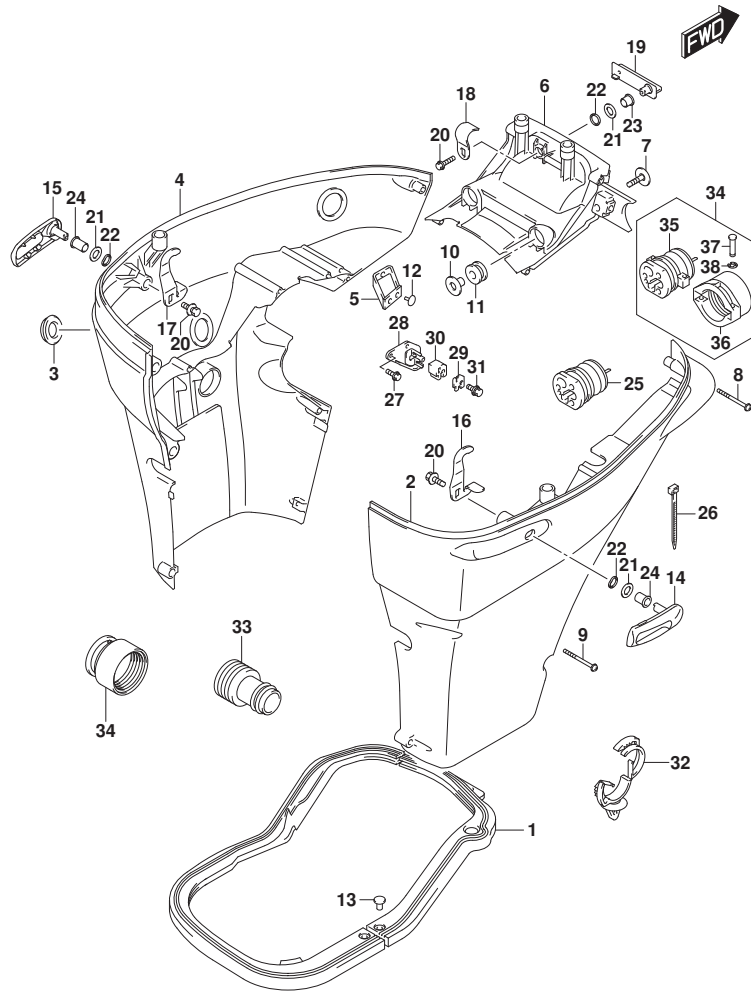


FIG. 410C (1-G-9) サイドカバー - (DF140AT)

見出番号	品番	品名	使用個数	備考	標準作業時間
30	67344-90J00	クッション, リモコンケーブル	1		
31	01580-08257	ホルト	1		
32	09403-20308	クランプ	1		
33	17917-87L00	コネクタ, フラッシュアウト	1		
34	67300-92J00	キット, ホースアダプタ(リギング)	1		
35	61124-92J10	・クローゼット, リモコンケーブル(ススキ)	1		
36	67361-90J10	・アダプタ, ホース(リギング)	1	オプション	
37	09208-06009	・ピン	2	オプション	
38	09383-04002	・Eリング	2	オプション	



FIG.420A

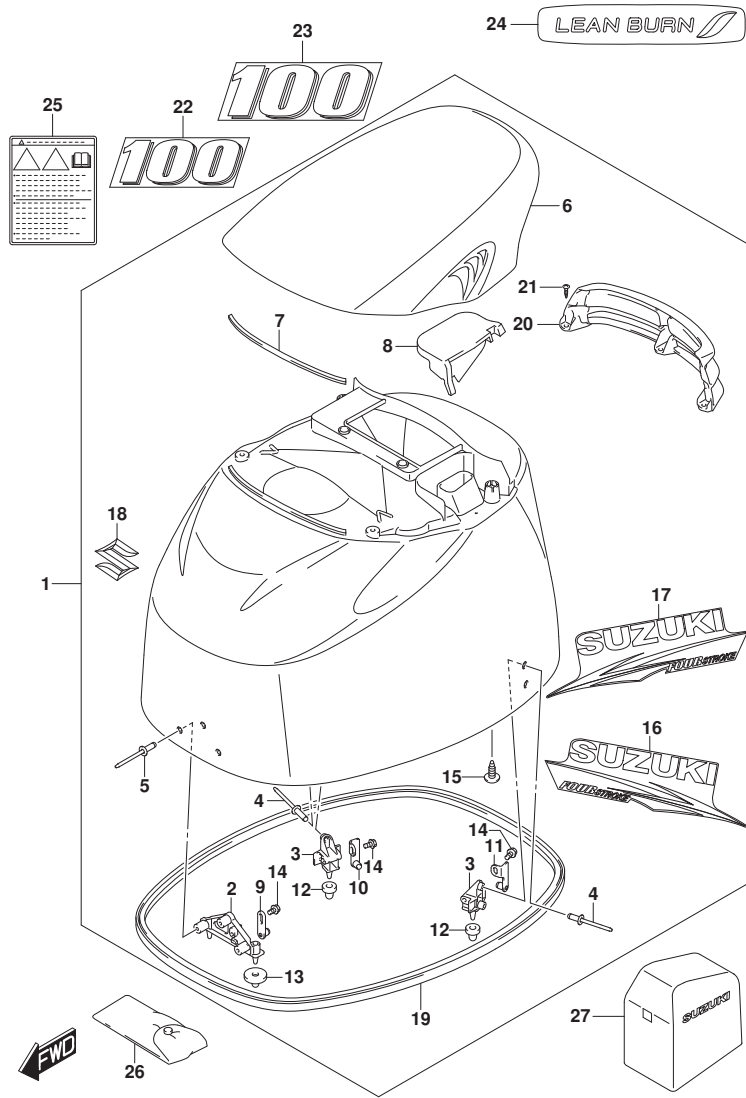


FIG. 420A (1-G-10) エンジンカバー (DF100AT)

見出番号	品番	品名	使用個数	備考	標準作業時間
1	61400-90851-0EP	カバーセット, エンジン(フック)	1		
2	61621-87D20	・フック, ファスナ, フロント	1		
3	61644-90J20	・フック, ファスナリヤ	2		
4	09229-04025	・リベット	4		
5	09229-04025	・リベット	3		
6	61431-92J10-0EP	・ハンドル, チルトアップ(フック)	1		
7	61438-92J10	・シール, チルトアップハンドル	1		
8	61439-92J10	・シール, チルトアップハンドル	1		
9	61610-93J00	・ファスナ	1		
10	61680-90J01	・ファスナ, リヤスターボート	1		
11	61690-90J01	・ファスナ, リヤボート	1		
12	09329-10022	・クッション	2		
13	09329-10023	・クッション	2		
14	01550-06127	・ボルト	3		
15	03542-06169	・スクリュ	4		
16	61443-87L20	・ストライプ, エンジンカバースターボート	1		
17	61453-87L20	・ストライプ, エンジンカバーボート	1		
18	77811-63J00-OPG	・エンブレム, マークS(クロム)	1		
19	61112-92J00	・ラバー, サイドカバー	1		
20	61432-92J10	・ルーバー, チルトアップハンドル	1		
21	03542-06169	・スクリュ	3		
22	61422-90J22	マーク, エンブレムフロント(100)	1		
23	61435-90J72	マーク, エンブレムリヤ(100)	1		
24	61471-98J00	デカール, LEANBURN	1		
25	61458-99E50	ラベル, エンジンカバー	1		
26	09800-81840	ツールセット	1		
27	68110-87L00	カバー, ウェザ	1	オプション	

FIG.420B

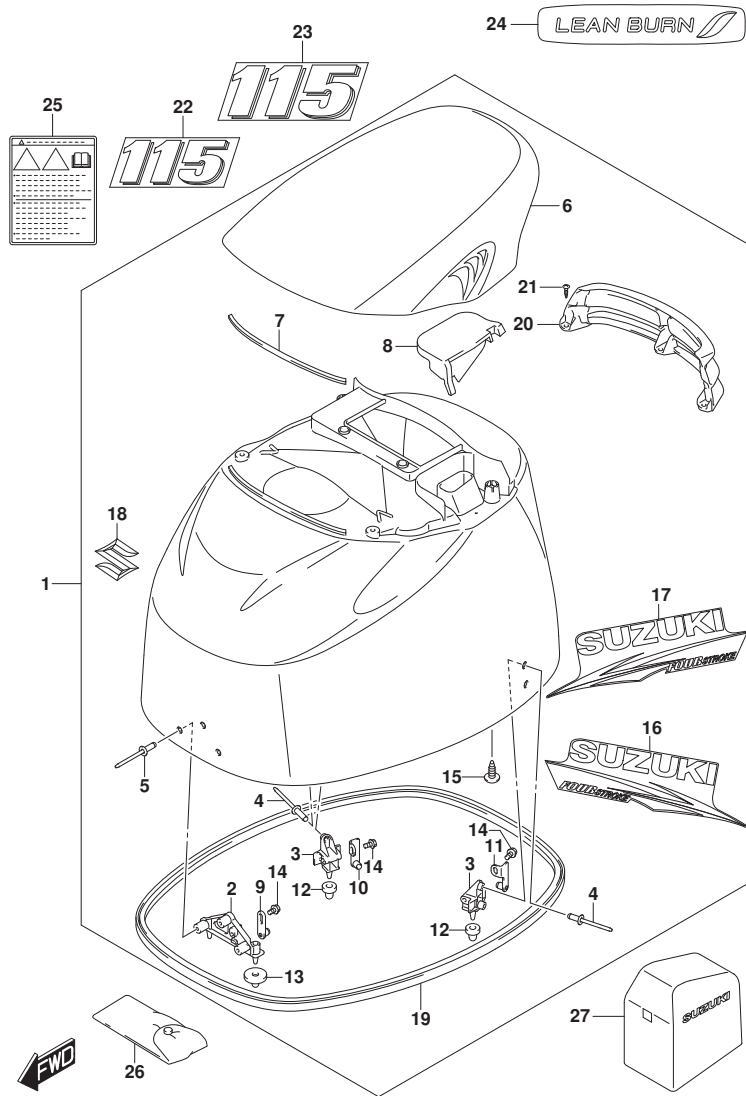


FIG. 420B (1-G-11) エンジンカバー (DF115AT) (SEE NOTE 1)

見出番号	品番	品名	使用個数	備考	標準作業時間
1-1	61400-90851-0EP	カバーセット, エンジン(ブラック)	1	BODY COLOR:0EP	
1-2	61400-90860-Y5S	カバーセット, エンジン(ホワイト)	1	BODY COLOR:Y5S	
2	61621-87D20	ブラケット, フアスナ, フロント	1	BODY COLOR:0EP, Y5S	
3	61644-90J20	ブラケット, フアスナリヤ	2	BODY COLOR:0EP, Y5S	
4	09229-04025	リベット	4	BODY COLOR:0EP, Y5S	
5	09229-04025	リベット	3	BODY COLOR:0EP, Y5S	
6-1	61431-92J10-0EP	ハンドル, チルトアップ(ブラック)	1	BODY COLOR:0EP	
6-2	61431-92J10-Y5S	ハンドル, チルトアップ(ホワイト)	1	BODY COLOR:Y5S	
7	61438-92J10	シール, チルトアップハンドル	1	BODY COLOR:0EP, Y5S	
8	61439-92J10	シール, チルトアップハンドル	1	BODY COLOR:0EP, Y5S	
9	61610-93J00	フアスナ	1	BODY COLOR:0EP, Y5S	
10	61680-90J01	フアスナ, リヤスターボート	1	BODY COLOR:0EP, Y5S	
11	61690-90J01	フアスナ, リヤボート	1	BODY COLOR:0EP, Y5S	
12	09329-10022	クワシヨン	2	BODY COLOR:0EP, Y5S	
13	09329-10023	クワシヨン	2	BODY COLOR:0EP, Y5S	
14	01550-06127	ボルト	3	BODY COLOR:0EP, Y5S	
15	03542-06169	スクリユ	4	BODY COLOR:0EP, Y5S	
16-1	61443-87L20	ストライプ, エンジンカバースターボート	1	BODY COLOR:0EP	
16-2	61443-87L30	ストライプ, エンジンカバースターボート	1	BODY COLOR:Y5S	
17-1	61453-87L20	ストライプ, エンジンカバーボート	1	BODY COLOR:0EP	
17-2	61453-87L30	ストライプ, エンジンカバーボート	1	BODY COLOR:Y5S	
18	77811-63J00-OPG	エンブレム, マークS(クロム)	1	BODY COLOR:0EP, Y5S	

FIG.420B

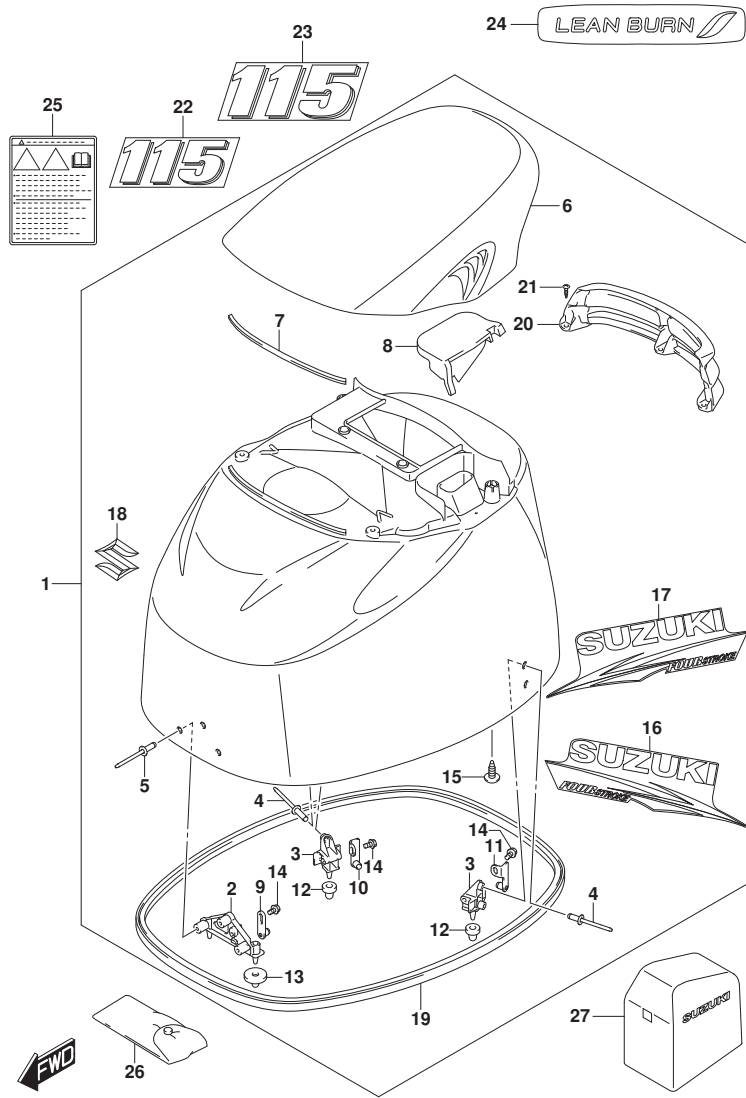


FIG. 420B (1-G-12) エンジンカバー (DF115AT) (SEE NOTE 1)

見出番号	品番	品名	使用個数	備考	標準作業時間
				S	
19	61112-92J00	・ラバー, サイドカバー	1	BODY COLOR:0EP, Y5	
20	61432-92J10	・ルバー, チルトアップハンドル	1	BODY COLOR:0EP, Y5	
21	03542-06169	・スクリュー	3	BODY COLOR:0EP, Y5	
22-1	61422-90J32	マーク, エンブレムフロント(115)	1	BODY COLOR:0EP	
22-2	61435-90J90	マーク, エンブレム(115) (ホワイト)	1	BODY COLOR:Y5S	
23-1	61435-90J82	マーク, エンブレムリヤ(115)	1	BODY COLOR:0EP	
23-2	61435-90J90	マーク, エンブレム(115) (ホワイト)	1	BODY COLOR:Y5S	
24	61471-98J00	デカール, LEANBURN	1	BODY COLOR:0EP, Y5	
25	61458-99E50	ラベル, エンジンカバー	1	BODY COLOR:0EP, Y5	
26	09800-81840	ツールセット	1	BODY COLOR:0EP, Y5	
27	68110-87L00	カバー, ウェザ	1	オプション BODY COLOR:0EP, Y5	
				S	

NOTE 1:  
FOR 0EP, Y5S

FIG.420C

FIG. 420C (1-G-13) エンジンカバー (DF115AT) (SEE NOTE 1)

見出番号	品番	品名	使用個数	備考	標準作業時間
1	61400-90870-YKV	カバーセット, エンジン(マツボ)ラック	1	BODY COLOR: YKV	
2	61621-87D20	フックラケット, ファスタ, フロント	1	BODY COLOR: YKV	
3	61644-90J20	フックラケット, ファスタリヤ	2	BODY COLOR: YKV	
4	09229-04025	リベット	4	BODY COLOR: YKV	
5	09229-04025	リベット	3	BODY COLOR: YKV	
6	61431-92J10-YKV	ハンドル, チルトアップ(マツボ)ラック	1	BODY COLOR: YKV	
7	61438-92J10	シール, チルトアップハンドル	1	BODY COLOR: YKV	
8	61439-92J10	シール, チルトアップハンドル	1	BODY COLOR: YKV	
9	61610-93J00	ファスタ	1	BODY COLOR: YKV	
10	61680-90J01	ファスタ, リヤスターホート	1	BODY COLOR: YKV	
11	61690-90J01	ファスタ, リヤホート	1	BODY COLOR: YKV	
12	09329-10022	クッション	2	BODY COLOR: YKV	
13	09329-10023	クッション	2	BODY COLOR: YKV	
14	01550-06127	ボルト	3	BODY COLOR: YKV	
15	03542-06169	スクリュ	4	BODY COLOR: YKV	
16	61443-92J20	ストライプ, エンジンカバースターホート	1	BODY COLOR: YKV	
17	61453-92J20	ストライプ, エンジンカバーホート	1	BODY COLOR: YKV	
18	77811-63J00-OPG	エンブレム, マークS(クロム)	1	BODY COLOR: YKV	
19	61112-92J00	ラバー, サイドカバー	1	BODY COLOR: YKV	
20	61432-92J20	ラバー, チルトアップハンドル(マツボレット)	1	BODY COLOR: YKV	
21	03542-06169	スクリュ	3	BODY COLOR: YKV	
22	61424-93J00	マーク, エンブレム(SS)	1	BODY COLOR: YKV	
23	61435-92J50	マーク, エンブレムリヤ(115)	1	BODY COLOR: YKV	
24	61444-92J00	ストライプ, エンジンカバーアップスターホート	1	BODY COLOR: YKV	
25	61454-92J00	ストライプ, エンジンカバーアップホート	1	BODY COLOR: YKV	
26	61441-92J00	マーク, スズキ	2	BODY COLOR: YKV	
27	61458-99E50	ラベル, エンジンカバー	1	BODY COLOR: YKV	
28	09800-81840	ツールセット	1	BODY COLOR: YKV	
29	68110-87L00	カバー, ウェザ	1	オプション BODY COLOR: YKV	

NOTE 1:  
FOR YKV

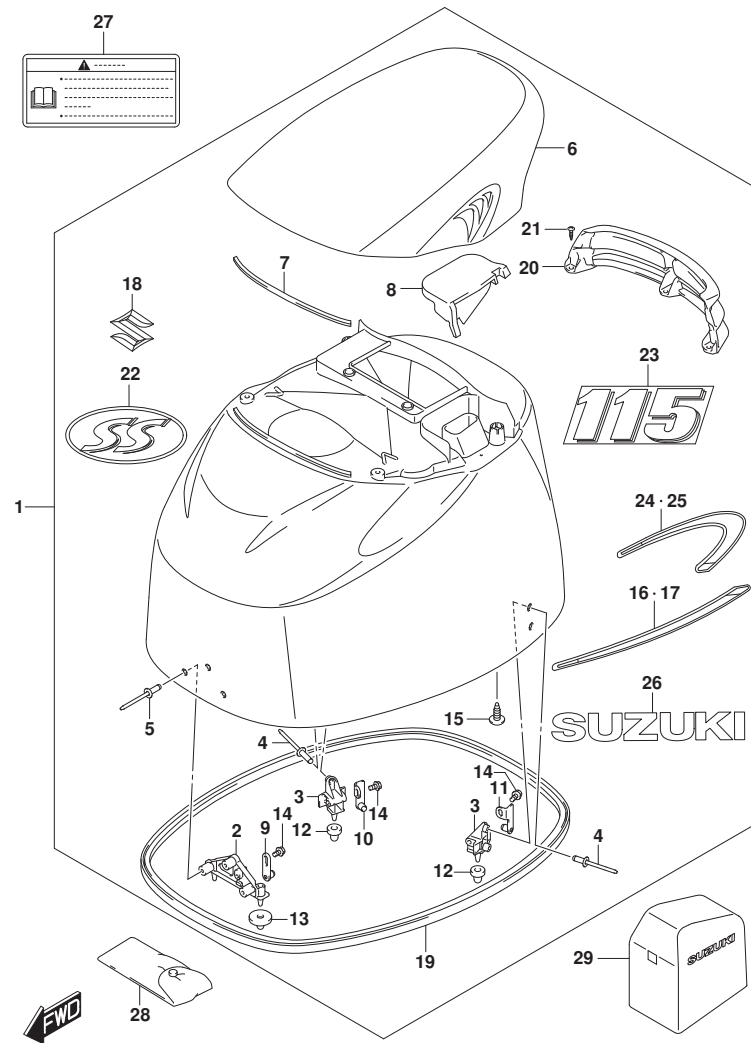


FIG.420D

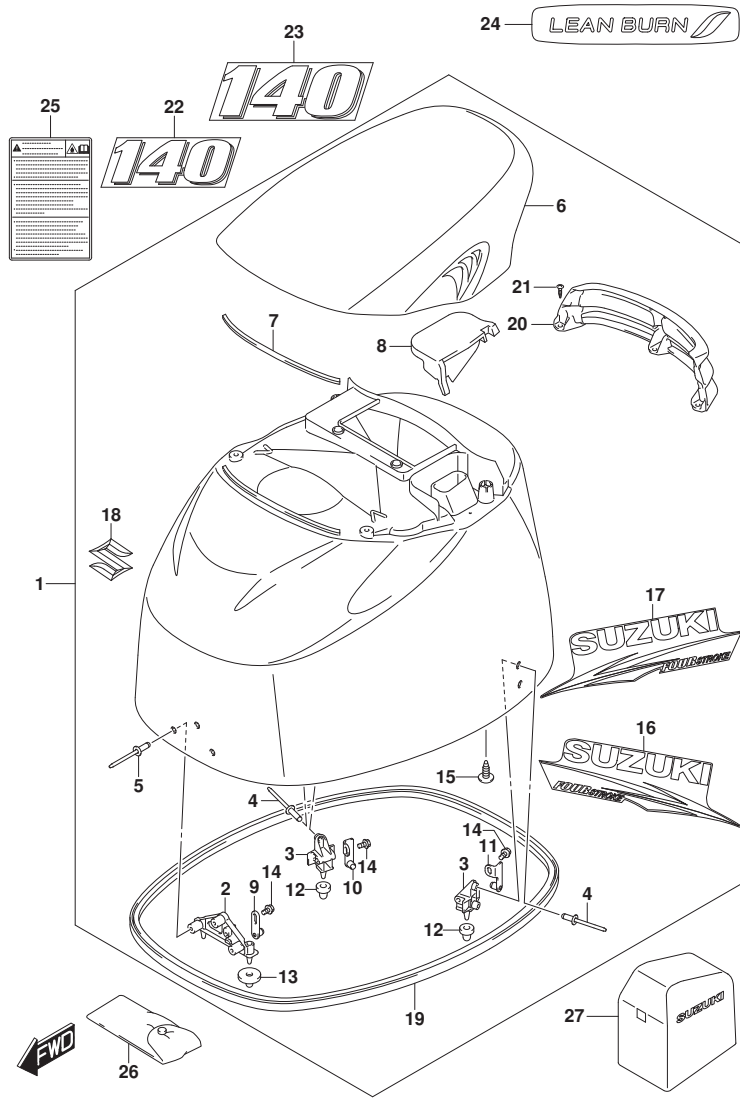


FIG. 420D (1-G-14) エンジンカバー (DF140AT)

見出番号	品番	品名	使用個数	備考	標準作業時間
1-1	61400-90851-0EP	カバーセット, エンジン(ﾌﾞﾗｯｸ)	1	BODY COLOR:0EP	
1-2	61400-90860-Y5S	カバーセット, エンジン(ホワイト)	1	BODY COLOR:Y5S	
2	61621-87D20	ﾌﾞﾗｯｹｯﾄ, ﾌﾞﾗｯｽﾞ, ﾌﾚｯﾄ	1		
3	61644-90J20	ﾌﾞﾗｯｹｯﾄ, ﾌﾞﾗｯｽﾞ	2		
4	09229-04025	ﾘﾊﾞｯﾄ	4		
5	09229-04025	ﾘﾊﾞｯﾄ	3		
6-1	61431-92J10-0EP	ﾊﾝﾄﾞﾙ, ﾁﾙﾄｱｯﾌﾟ(ﾌﾞﾗｯｸ)	1	BODY COLOR:0EP	
6-2	61431-92J10-Y5S	ﾊﾝﾄﾞﾙ, ﾁﾙﾄｱｯﾌﾟ(ホワイト)	1	BODY COLOR:Y5S	
7	61438-92J10	ｼｰﾙ, ﾁﾙﾄｱｯﾌﾟ ｻｲﾄﾞ	1		
8	61439-92J10	ｼｰﾙ, ﾁﾙﾄｱｯﾌﾟ ｻｲﾄﾞ	1		
9	61610-93J00	ﾌﾞﾗｯｽﾞ	1		
10	61680-90J01	ﾌﾞﾗｯｽﾞ, ﾘﾔｽﾀｰﾎｰﾄﾞ	1		
11	61690-90J01	ﾌﾞﾗｯｽﾞ, ﾘﾔｽﾀｰﾎｰﾄﾞ	1		
12	09329-10022	ｸｯｼﾞｮﾝ	2		
13	09329-10023	ｸｯｼﾞｮﾝ	2		
14	01550-06127	ﾎｰﾙﾄ	3		
15	03542-06169	ｽｸﾘｬ	4		
16-1	61443-87L20	ｽﾄﾗｲﾌﾞ, ﾍﾞﾙﾄ ﾍﾞﾙﾄ	1	BODY COLOR:0EP	
16-2	61443-87L30	ｽﾄﾗｲﾌﾞ, ﾍﾞﾙﾄ ﾍﾞﾙﾄ	1	BODY COLOR:Y5S	
17-1	61453-87L20	ｽﾄﾗｲﾌﾞ, ﾍﾞﾙﾄ ﾍﾞﾙﾄ	1		
17-2	61453-87L30	ｽﾄﾗｲﾌﾞ, ﾍﾞﾙﾄ ﾍﾞﾙﾄ	1		
18	77811-63J00-OPG	ﾍﾞﾙﾄ ﾍﾞﾙﾄ, ﾏﾞﾙﾄ (ｸﾞﾙｰ)	1		
19	61112-92J00	ﾗﾊﾞｰ, ﾍﾞﾙﾄ ﾍﾞﾙﾄ	1		
20	61432-92J10	ﾊﾝﾄﾞﾙ, ﾁﾙﾄｱｯﾌﾟ ｻｲﾄﾞ	1		
21	03542-06169	ｽｸﾘｬ	3		
22-1	61422-92J12	ﾏｰｸ, ﾍﾞﾙﾄ ﾍﾞﾙﾄ (140)	1	BODY COLOR:0EP	
22-2	61435-92J30	ﾏｰｸ, ﾍﾞﾙﾄ ﾍﾞﾙﾄ (ホワイト)	1	BODY COLOR:Y5S	
23-1	61435-92J22	ﾏｰｸ, ﾍﾞﾙﾄ ﾍﾞﾙﾄ (140)	1	BODY COLOR:0EP	
23-2	61435-92J30	ﾏｰｸ, ﾍﾞﾙﾄ ﾍﾞﾙﾄ (ホワイト)	1	BODY COLOR:Y5S	
24	61471-98J00	ﾃﾞｶｰ, ﾍﾞﾙﾄ ﾍﾞﾙﾄ	1		
25	61458-99E50	ﾗﾊﾞｰ, ﾍﾞﾙﾄ ﾍﾞﾙﾄ	1		
26	09800-81840	ﾄﾞﾗｯｸ	1		
27	68110-87L00	ｶﾞｰ, ﾍﾞﾙﾄ	1	ﾌﾞﾗｯｸ	

FIG.430A

FIG. 430A (1-G-15) フューエルホース

見出番号	品番	品名	使用個数	備考	標準 作業時間
1	65700-90J20	ホース, フューエル (タンクツアエンジン)	1		
2	65750-955L0	ソケット, フューエルホース	1		
3	65770-90J11	ホース, スカイズ	1		

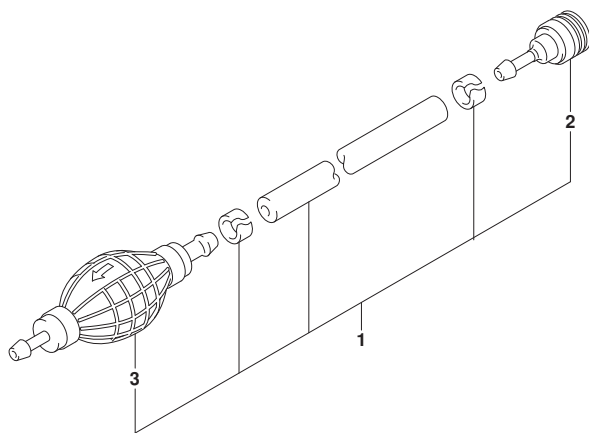


FIG.442A

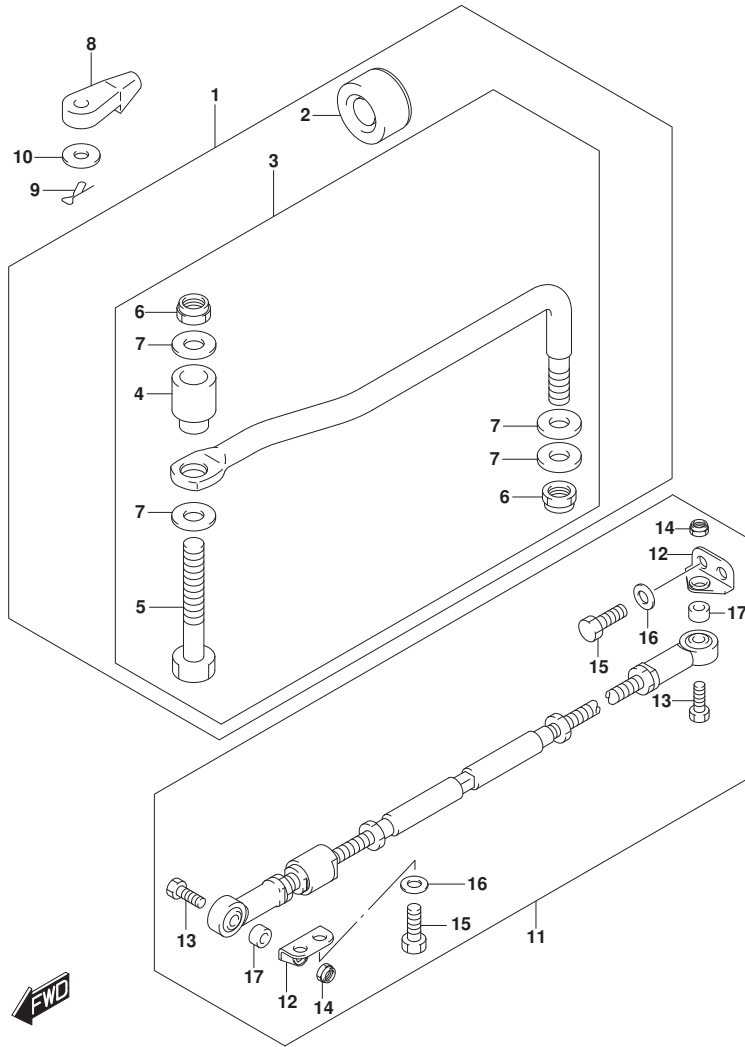


FIG. 442A (1-G-16) ド`ラッグ`リンク

見出番号	品番	品名	使用個数	備考	標準作業時間
1	67700-90J01	リンクセット, ド`ラッグ`	1	オフショ	
2	41161-94400	・シール, ステアリング`ケーブ`ル	1	オフショ	
3	67701-90J01	・リンクアツシ, ド`ラッグ`	1	オフショ	
4	67721-99E00	・`スベ`ーサ	1	オフショ	
5	67725-99E00	・`ボ`ルト, ド`ラッグ`リンク	1	オフショ	
6	67726-99E00	・`ナツト, ロツク	2	オフショ	
7	67728-99E00	・`ワツシヤ	4	オフショ	
8	67467-89J01	コネクタ	2		
9	09385-06012	スナツブ`ピ`ン	2		
10	09160-06055	ワツシヤ (7X12X1)	2		
11	67600-90J00	キツト, タイロツト`	1	オフショ	
12	67631-90J00	・ブ`ラケツト, タイロツト`	2	オフショ	
13	67725-99E10	・`ボ`ルト	2	オフショ	
14	67726-99E00	・`ナツト, ロツク	2	オフショ	
15	09100-12081	・`ボ`ルト (12X25)	4	オフショ	
16	09160-12066	・ワツシヤ (12.5X22X2.5)	4	オフショ	
17	09180-09022	・`スベ`ーサ (9.6X18X12)	2	オフショ	

FIG.460A

FIG. 460A (1-H-2) メータ

見出番号	品番	品名	使用個数	備考	標準作業時間
1	34200-93J13	タコメータアシ、ウイス' モニタ (ホワイト)	1	WHITE	
2	09471-12077	・ハ' ルフ' (12V1.7W)	1		

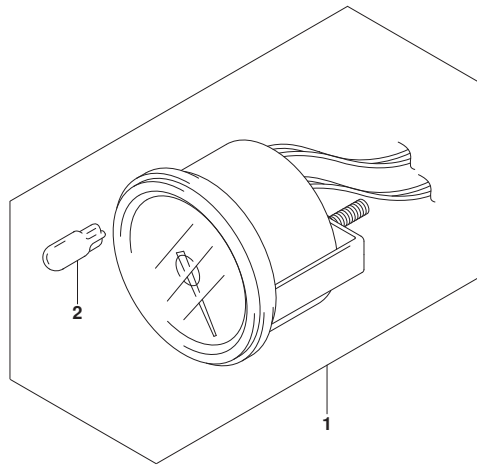




FIG.501A

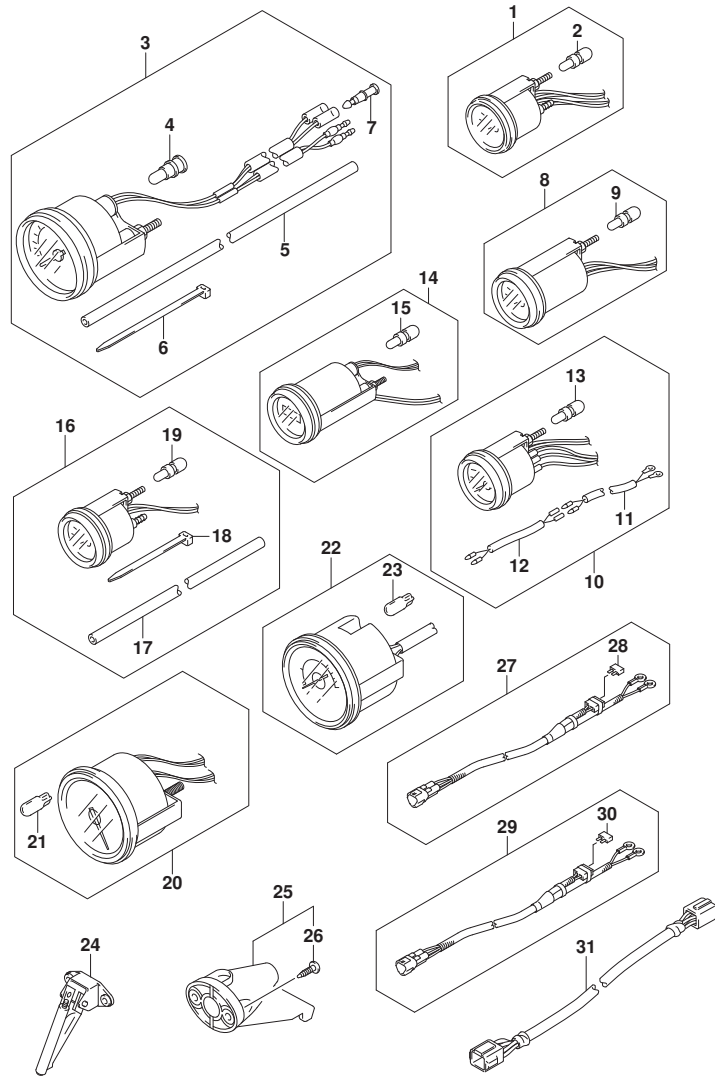


FIG.501A (1-H-3) オプション:メータ

見出番号	品番	品名	使用個数	備考	標準作業時間
1-1	34800-93J01	メータアツシ, トリム (ブラック)	1	ブラック	
1-2	34800-93J12	メータアツシ, トリム (ホワイト)	1	WHITE	
2	09471-12108	・バルブ (12V1.7W, T:6.5)	1		
3-1	34100-93J01	スピードメータアツシ, 130KM/H (ブラック)	1	MAX 130KM/H BLACK	
3-2	34100-93J12	スピードメータアツシ, 130KM/H (ホワイト)	1	MAX 130KM/H WHITE	
3-3	34100-93J21	スピードメータアツシ, 80KM/H (ブラック)	1	MAX 80KM/H BLACK	
3-4	34100-93J32	スピードメータアツシ, 80KM/H (ホワイト)	1	MAX 80KM/H WHITE	
3-5	34100-93J41	スピードメータアツシ, 45KNOTS (ブラック)	1	MAX 45KNOTS BLACK	
3-6	34100-93J52	スピードメータアツシ, 45KNOTS (ホワイト)	1	MAX 45KNOTS WHITE	
3-7	34100-93J61	スピードメータアツシ, 65KNOTS (ホワイト)	1	MAX 65KNOTS WHITE	
4	09471-12028	・バルブ (12V3.4W)	1		
5	34191-92E00	・チューブ	1		
6	09407-14407	・クランプ (L:145)	2		
7	36615-96300	・ターミナル	2		
8-1	34600-93J01	メータアツシ, ホルテージ (ブラック)	1	ブラック	
8-2	34600-93J12	メータアツシ, ホルテージ (ホワイト)	1	WHITE	
9	09471-12103	・バルブ (12V3W)	1		
10-1	34300-93J01	ゲージアツシ, フューエル (ブラック)	1	ブラック	
10-2	34300-93J12	ゲージアツシ, フューエル (ホワイト)	1	WHITE	
11	34310-92E00	・リードアツシ, フューエル, ゲージ	1		
12	34360-92E00	・アダプタ, フューエルゲージ	1		
13	09471-12103	・バルブ (12V3W)	1		
14-1	34500-93J01	メータアツシ, アワー (ブラック)	1	ブラック	
14-2	34500-93J12	メータアツシ, アワー (ホワイト)	1	WHITE	
15	09471-12103	・バルブ (12V3W)	1		
16-1	34650-93J21	ゲージアツシ, ウォータブ レジヤ15PSI (ブラック)	1	15PSI BLACK	
16-2	34650-93J32	ゲージアツシ, ウォータブ レジヤ15PSI (ホワイト)	1	15PSI WHITE	
17	34191-92E00	・チューブ	1		
18	09407-14407	・クランプ (L:145)	2		
19	09471-12103	・バルブ (12V3W)	1		
20-1	34200-93J01	タコメータアツシ, ウィズ モニタ (ブラック)	1	ブラック	
20-2	34200-93J13	タコメータアツシ, ウィズ モニタ (ホワイト)	1	WHITE	
21	09471-12077	・バルブ (12V1.7W)	1		
22-1	34200-93J41	タコメータアツシ, ウィズ モニタ (ブラック)	1	ブラック	
22-2	34200-93J52	タコメータアツシ, ウィズ モニタ (ホワイト)	1	WHITE	

FIG.501A

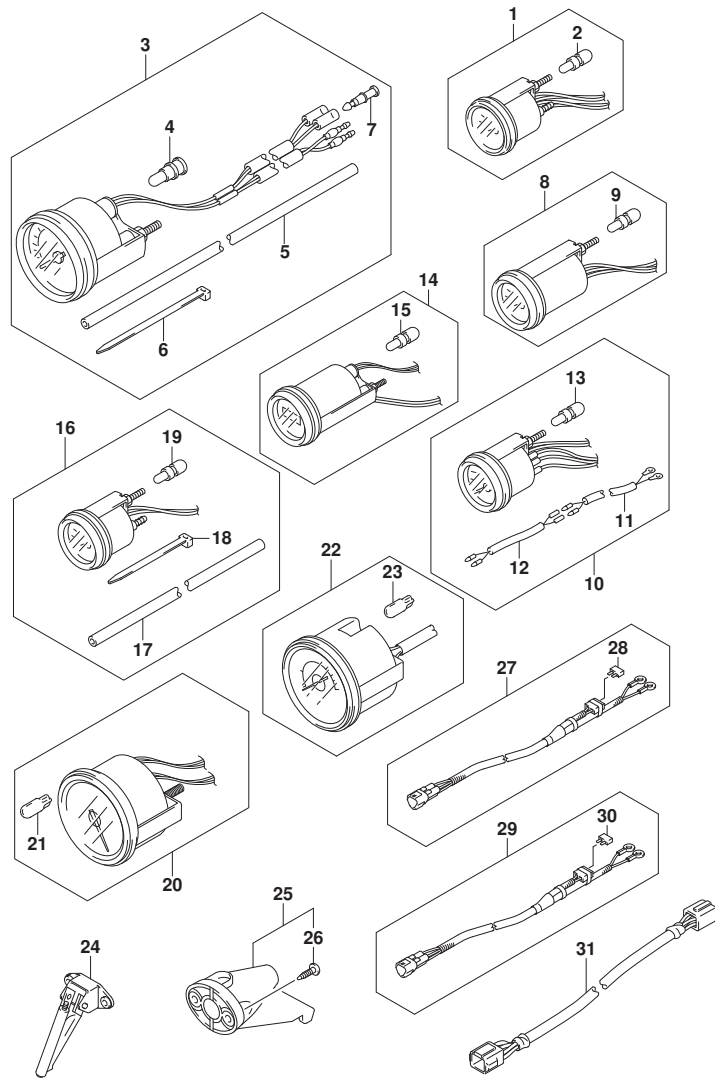


FIG.501A (1-H-4) オプション:メータ

見出番号	品番	品名	使用個数	備考	標準作業時間
23	09471-12077	・ハルブ (12V1.7W)	1		
24	34190-87D00	センタ, スピードメータ	1		
25	34190-95500	センタ, スピードメータ	1		
26	03112-0630B	・スクリュ	2		
27	36663-98J00	ハーネスアツシ, アクティブハブパワー (2.5M)	1		
28	09481-05501	・フューズ (5A)	1		
29	36663-98J10	ハーネスアツシ, アクティブハブパワー (6M)	1		
30	09481-05501	・フューズ (5A)	1		
31	36682-92E00	ワイヤ, トリムメータエクステンション (L:6500)	1		

FIG.507A

FIG. 507A (1-H-5) オプション:ウオータ プレツシヤ ゲージ サブ キット

見出番号	品番	品名	使用個数	備考	標準 作業時間
1	34660-90J02	キット, ウォータ プレツシヤ ゲージ サブ	1		
2	09352-50903-600	・ホース (5X9X600)	1	L: 600>160	
3	09352-50903-600	・ホース (5X9X600)	1	L: 600>210	
4	09367-06006	・3ウェイ	1		
5	09401-08413	・クリップ	4		
6	18498-99EA0	・フ ロキタ (9. 5X11. 5X80)	1		
7	09407-25402	・クラブ (L: 250)	1		
8	17917-87L00	コネクタ, フラツシユウォータ	1		

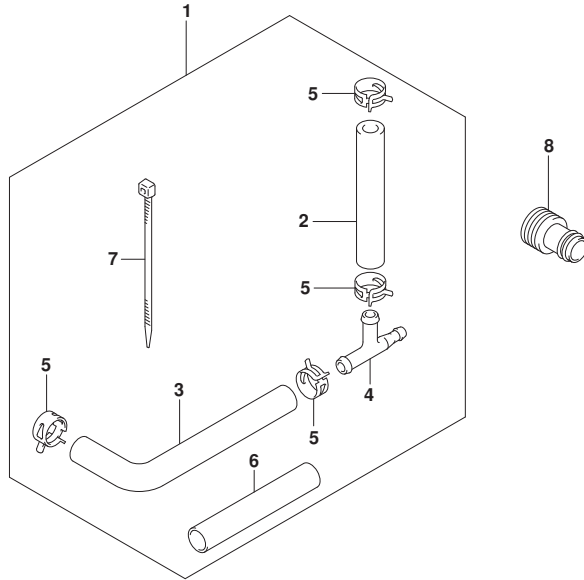
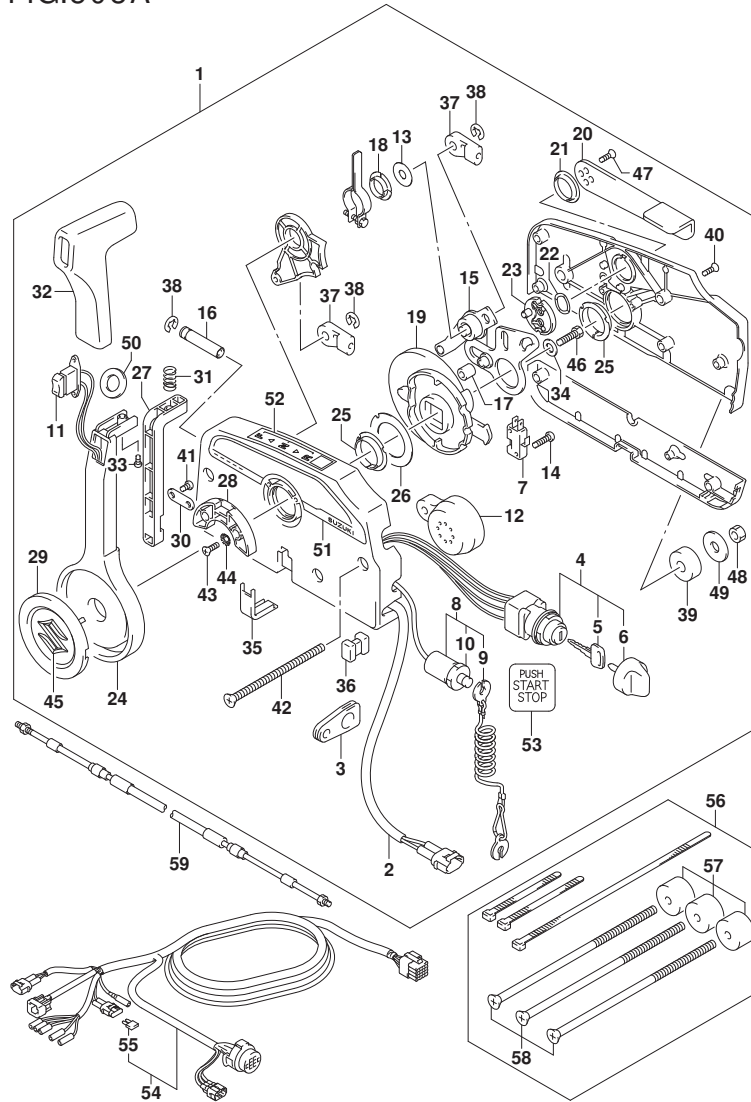


FIG.508A



DF140A\_000\_016\_508A  
OPT:REMOTE CONTROL

FIG.508A (1-H-6) オプション:リモート コントロール

見出番号	品番	品名	使用個数	備考	標準作業時間
1	67200-96L00	リモートコントロールアツシ	1		
2	36646-93J01	・ワイヤアツシ, PTTスイッチアツシ	1		
3	36628-92E00	・ケーブル, ワイヤリングハーネス	1		
4	37110-96L10	・スイッチアツシ, メイン	1		
5-1	37141-99E00	・キー (931)	2		
5-2	37141-99E10	・キー (932)	2		
5-3	37141-99E20	・キー (933)	2		
5-4	37141-99E30	・キー (934)	2		
5-5	37141-99E40	・キー (935)	2		
5-6	37141-99E50	・キー (936)	2		
5-7	37141-99E60	・キー (937)	2		
6	37143-96L00	・ノブ, メインスイッチ	1		
7	37721-93J91	・スイッチアツシ, ニュートラル	1		
8	37820-93J04	・スイッチアツシ, エマシ	1		
9	37823-92E01	・ブレーキアツシ, エマシ	1		
10	37826-92J00	・ナット	1		
11	37850-90J05	・スイッチアツシ, PTT	1		
12	38500-93J90	・ボタン, ウォーニング	1		
13	67212-95600	・ワッシャ	1		
14	67296-92E11	・スクリュ, ニュートラルスイッチ	2		
15	67220-95630	・ブレーキアツシ	1		
16	67223-99E10	・ノブ, ブレーキアシ	1		
17	67229-95600	・ローラ	1		
18	67232-95600	・ボタン	1		
19	67238-87D00	・ギヤ, ライフ	1		
20	67241-99E10	・レバー, フリースロットル	1		
21	67243-95600	・ボタン	1		
22	67244-95600	・ウエーブ	1		
23	67245-95600	・ドラム, フリースロットル	1		
24	67251-99E20	・レバー, ハンドル	1		
25	67252-95600	・ボタン	2		
26	67253-95600	・ワッシャ	1		
27	67255-99E10	・アーム, ロック	1		
28	67256-95600	・ホルダ, ニュートラルロック	1		
29	67257-99E10	・キャップ, レバー	1		

DF140A\_000\_016

FIG.508A

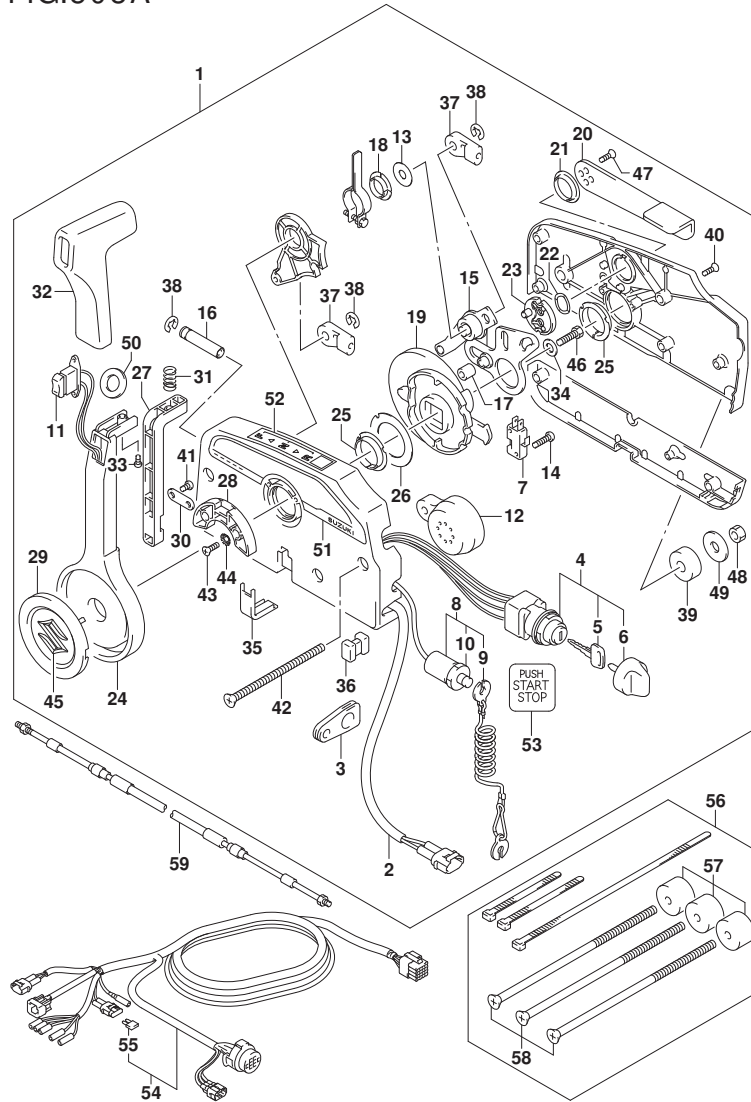


FIG. 508A (1-H-7) オプション:リモート コントロール

見出番号	品番	品名	使用個数	備考	標準作業時間
30	67258-99E00	・ブ ラケツト	1		
31	67259-87D00	・スプ リング, ニュートラルアーム	1		
32	67261-99E10	・グ リップ	1		
33	67296-94310	・スクリュ	1		
34	67264-95600	・ワツシヤ	1		
35	67267-93J00	・カバ ー, ワイヤ	1		
36	67273-95600	・スベ ーサ	1		
37	67275-95600	・エンド, ケーブル	2		
38	67292-94300	・Eリング	3		
39	67294-95600	・スベ ーサ	3		
40	67296-90J00	・スクリュ, リヤカバ ー	5		
41	67296-94300	・スクリュ (4X10)	2		
42	67296-95600	・スクリュ	3		
43	67296-95610	・スクリュ	2		
44	67297-95600	・ワツシヤ	2		
45	77811-54GB0-OPG	・エンブレム, リヤマークS (クロム)	1		
46	09100-08232	・ボルト (8X30)	1		
47	09126-05003	・スクリュ (5X12)	2		
48	09140-06020	・ナツト	3		
49	09160-06104	・ワツシヤ (6. 5X24X2)	3		
50	37859-90J00	・スベ ーサ	1		
51	67282-94L00	・デ ーカール, リモコンサイト	1		
52	67284-94L00	・マーク, ハンド ルレバ ー	1		
53	67285-96L00	・マーク, キーレススタートメインスイッチ	1		
54-1	36620-93J02	ワイヤアツシ, リモートコントロール	1		
54-2	36620-93J52	ワイヤアツシ, リモートコントロール	1		
54-3	36620-93J62	ワイヤアツシ, リモートコントロール	1		
55	09481-10501	・フューズ (10A)	1		
56	67140-95600	アタッチメントキット, ツインリモコン	1		
57	67294-95600	・スベ ーサ	3		
58	67296-95621	・スクリュ (L: 165)	3		
59-1	67320-93J00	ケーブルアツシ, リモコン (8F: 2. 4M)	1		
59-2	67320-93J10	ケーブルアツシ, リモコン (10F: 3. 1M)	1		
59-3	67320-93J20	ケーブルアツシ, リモコン (12F: 3. 7M)	1		
59-4	67320-93J30	ケーブルアツシ, リモコン (14F: 4. 2M)	1		



FIG.519A

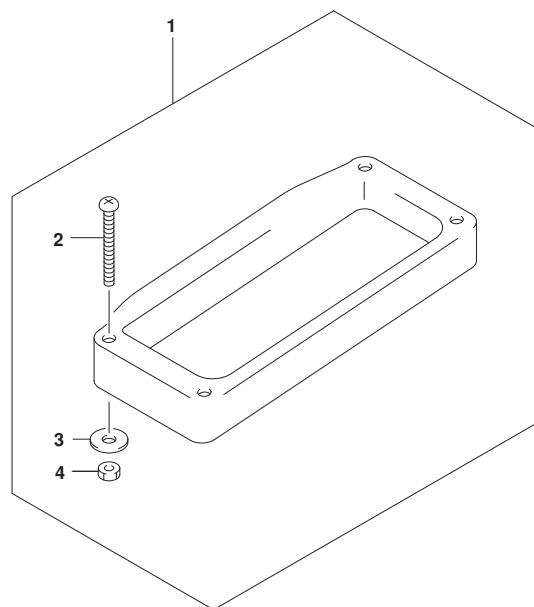


FIG. 519A (1-H-9) オプション:リモート コントロール スペーサ

見出番号	品番	品名	使用個数	備考	標準作業時間
1	67500-93J00	キット, リモコンスペーサシングル	1		
2	09125-05135	・スクリュ (5X65)	4		
3	09160-05029	・ワッシャ (5. 5X12X0. 8)	4		
4	09140-05005	・ナット	4		

FIG.521A

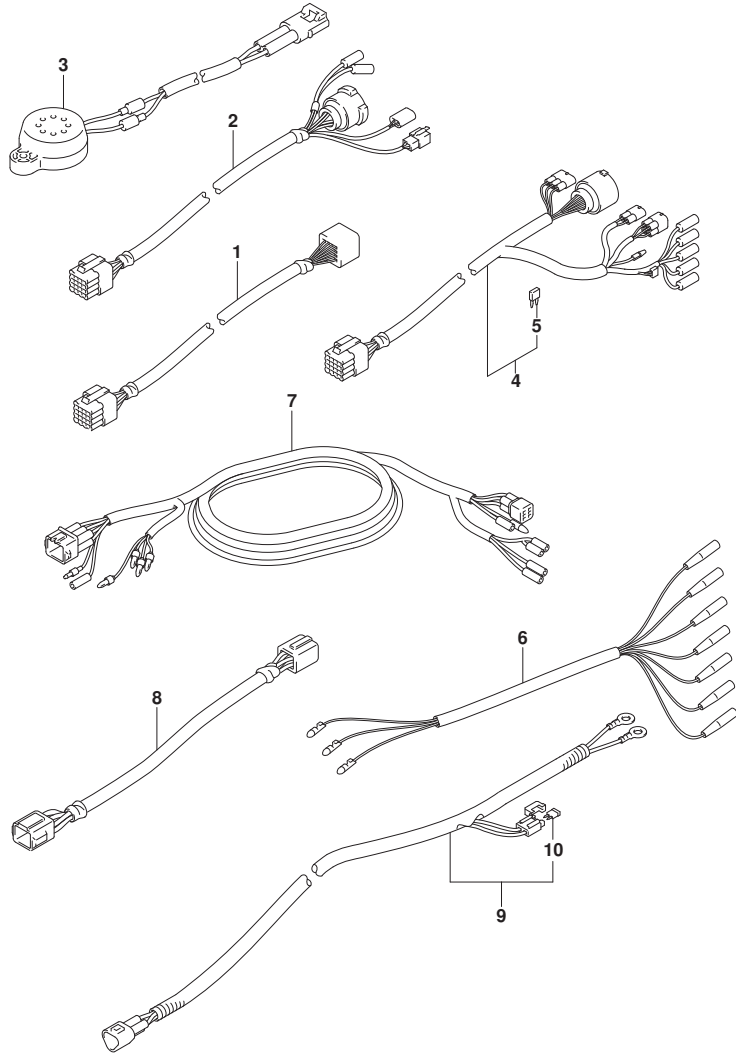


FIG. 521A (1-H-10) オプション:ハーネス

見出番号	品番	品名	使用個数	備考	標準作業時間
1-1	36620-93J10	ワイヤアツシ, リモコンエクステンション (L:2000)	1		
1-2	36620-93J40	ワイヤアツシ, リモコンエクステンション (L:3000)	1		
2	36620-93J30	ワイヤアツシ, リモコン (L:2000)	1		
3	38500-93J00	プザアツシ, ウォーニング	1		
4-1	36620-93J02	ワイヤアツシ, リモートコントロール	1		
4-2	36620-93J52	ワイヤアツシ, リモートコントロール	1		
4-3	36620-93J62	ワイヤアツシ, リモートコントロール	1		
5	09481-10501	・フューズ (10A)	1		
6	36630-92E00	ワイヤアツシ, インストルメント	1		
7	36660-94480	ワイヤ, センターエクステンション (L:2000)	1		
8	36682-92E00	ワイヤ, トリムメーカーエクステンション (L:6500)	1		
9-1	36663-98J00	ハーネスアツシ, アクティブハブパワー (2.5M)	1		
9-2	36663-98J10	ハーネスアツシ, アクティブハブパワー (6M)	1		
10	09481-05501	・フューズ (5A)	1		



FIG.530A

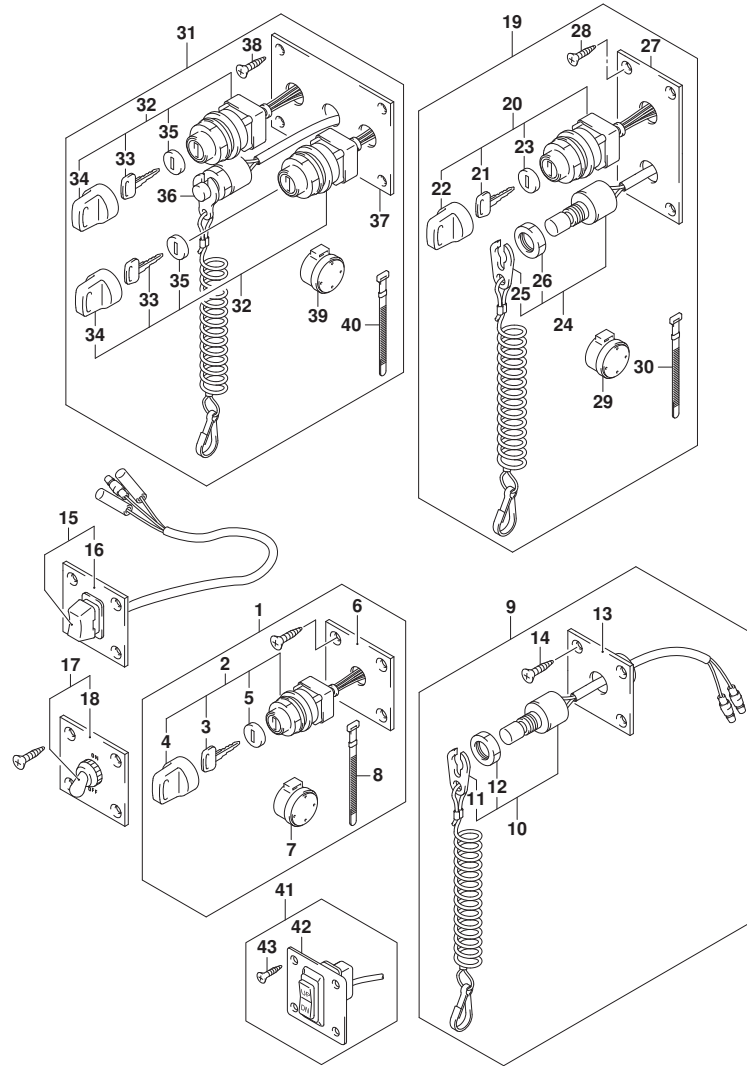


FIG. 530A (1-H-11) オプ<sup>レ</sup>シヨ<sup>ン</sup>:スイッチ

見出番号	品番	品名	使用個数	備考	標準作業時間
1	37100-96J00	ハ <sup>ル</sup> ネ <sup>ル</sup> ア <sup>ツ</sup> シ, イ <sup>ク</sup> ニ <sup>ツ</sup> シヨ <sup>ン</sup> ス <sup>イ</sup> ツ <sup>チ</sup>	1		
2	37110-93J01	・ス <sup>イ</sup> ツ <sup>チ</sup> ア <sup>ツ</sup> シ, イ <sup>ク</sup> ニ <sup>ツ</sup> シヨ <sup>ン</sup>	1		
3-1	37141-99E00	・キ <sup>ー</sup> (931)	2		
3-2	37141-99E10	・キ <sup>ー</sup> (932)	2		
3-3	37141-99E20	・キ <sup>ー</sup> (933)	2		
3-4	37141-99E30	・キ <sup>ー</sup> (934)	2		
3-5	37141-99E40	・キ <sup>ー</sup> (935)	2		
3-6	37141-99E50	・キ <sup>ー</sup> (936)	2		
3-7	37141-99E60	・キ <sup>ー</sup> (937)	2		
3-8	37141-99E70	・キ <sup>ー</sup> (938)	2		
3-9	37141-99E80	・キ <sup>ー</sup> (939)	2		
3-10	37141-99E90	・キ <sup>ー</sup> (940)	2		
3-11	37141-99EA0	・キ <sup>ー</sup> (941)	2		
3-12	37141-99EB0	・キ <sup>ー</sup> (942)	2		
4	37143-99E00	・キ <sup>ャ</sup> ツ <sup>ツ</sup> , キ <sup>ー</sup>	1		
5	37149-93J00	・キ <sup>ャ</sup> ツ <sup>ツ</sup> , シ <sup>リ</sup> ン <sup>タ</sup> ホ <sup>ト</sup> テ <sup>ー</sup>	1		
6	37139-99E00	ハ <sup>ル</sup> ネ <sup>ル</sup> , イ <sup>ク</sup> ニ <sup>ツ</sup> シヨ <sup>ン</sup> ス <sup>イ</sup> ツ <sup>チ</sup>	1		
7	38500-93J90	・フ <sup>ザ</sup> ー, ウ <sup>オ</sup> ー <sup>ニ</sup> ン <sup>ク</sup>	1		
8	09407-08401	・ク <sup>ラ</sup> ン <sup>プ</sup> (L:80)	1		
9	37803-93J04	ハ <sup>ル</sup> ネ <sup>ル</sup> ア <sup>ツ</sup> シ, エ <sup>マ</sup> ジ <sup>ン</sup> ス <sup>イ</sup> ツ <sup>チ</sup>	1		
10	37820-93J04	・ス <sup>イ</sup> ツ <sup>チ</sup> ア <sup>ツ</sup> シ, エ <sup>マ</sup> ジ <sup>ン</sup>	1		
11	37823-92E01	・フ <sup>レ</sup> ー <sup>ト</sup> ア <sup>ツ</sup> シ, エ <sup>マ</sup> ジ <sup>ン</sup> ス <sup>イ</sup> ツ <sup>チ</sup> ロ <sup>ツ</sup> ク	1		
12	37826-92J00	・ナ <sup>ツ</sup> ト	1		
13	37825-99E00	ハ <sup>ル</sup> ネ <sup>ル</sup> , エ <sup>マ</sup> ジ <sup>ン</sup> ス <sup>ト</sup> ツ <sup>ツ</sup> ス <sup>イ</sup> ツ <sup>チ</sup>	1		
14	03122-05165	・ス <sup>ク</sup> リ <sup>ユ</sup>	4		
15	37805-93J00	ハ <sup>ル</sup> ネ <sup>ル</sup> ア <sup>ツ</sup> シ, P <sup>T</sup> Tス <sup>イ</sup> ツ <sup>チ</sup>	1		
16	37855-99E00	ハ <sup>ル</sup> ネ <sup>ル</sup> , P <sup>T</sup> Tス <sup>イ</sup> ツ <sup>チ</sup>	1		
17	37210-93J00	ハ <sup>ル</sup> ネ <sup>ル</sup> ア <sup>ツ</sup> シ, ラ <sup>イ</sup> テ <sup>ィ</sup> ン <sup>ク</sup> ス <sup>イ</sup> ツ <sup>チ</sup>	1		
18	37212-93J00	ハ <sup>ル</sup> ネ <sup>ル</sup> , ラ <sup>イ</sup> テ <sup>ィ</sup> ン <sup>ク</sup> ス <sup>イ</sup> ツ <sup>チ</sup>	1		
19	37100-96J24	ハ <sup>ル</sup> ネ <sup>ル</sup> ア <sup>ツ</sup> シ, エ <sup>ン</sup> ジ <sup>ン</sup> ス <sup>イ</sup> ツ <sup>チ</sup>	1		
20	37110-93J01	・ス <sup>イ</sup> ツ <sup>チ</sup> ア <sup>ツ</sup> シ, イ <sup>ク</sup> ニ <sup>ツ</sup> シヨ <sup>ン</sup>	1		
21-1	37141-99E00	・キ <sup>ー</sup> (931)	2		
21-2	37141-99E10	・キ <sup>ー</sup> (932)	2		
21-3	37141-99E20	・キ <sup>ー</sup> (933)	2		
21-4	37141-99E30	・キ <sup>ー</sup> (934)	2		

FIG.530A

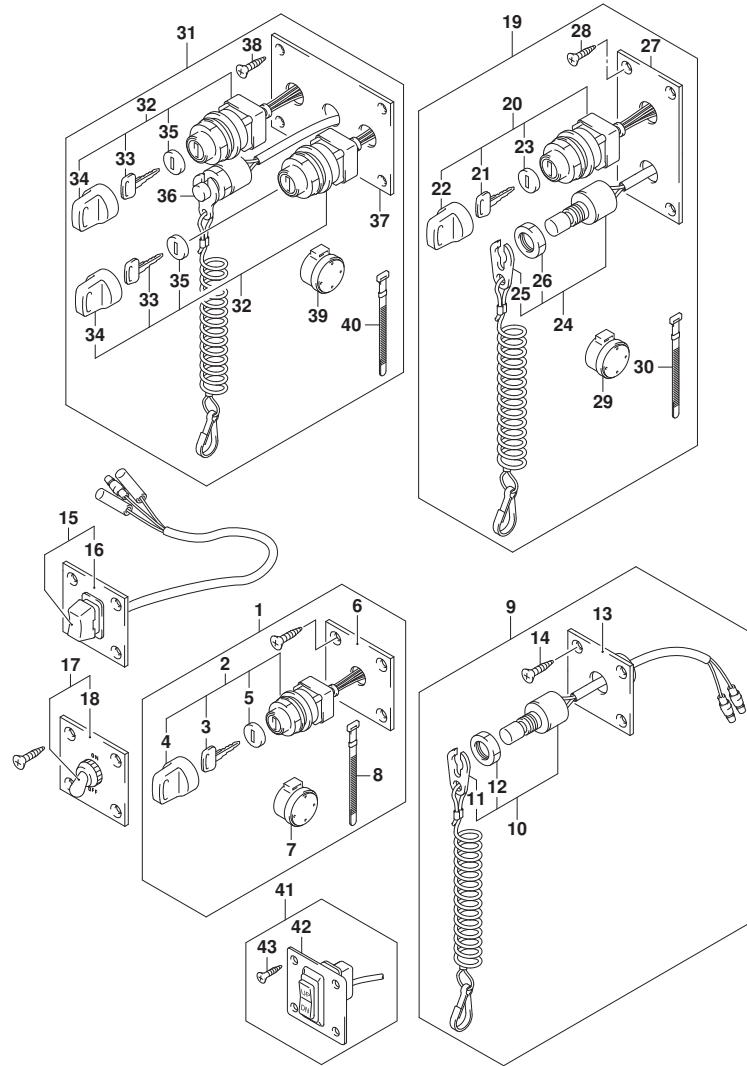


FIG. 530A (1-H-12) オプション:スイッチ

見出番号	品番	品名	使用個数	備考	標準作業時間
21-5	37141-99E40	・キー(935)	2		
21-6	37141-99E50	・キー(936)	2		
21-7	37141-99E60	・キー(937)	2		
21-8	37141-99E70	・キー(938)	2		
21-9	37141-99E80	・キー(939)	2		
21-10	37141-99E90	・キー(940)	2		
21-11	37141-99EA0	・キー(941)	2		
21-12	37141-99EB0	・キー(942)	2		
22	37143-99E00	・キャップ, キー	1		
23	37149-93J00	・キャップ, シリンダボデー	1		
24	37820-93J04	・スイッチアツシ, エマシ エンシ	1		
25	37823-92E01	・フ レートアツシ, エマシ エンシスイッチロツク	1		
26	37826-92J00	・ナツト	1		
27	37139-99E20	・ハ ネル, イグ ニツシヨンスイツチ	1		
28	03121-0516A	・スクリュ	4		
29	38500-93J90	・フ ザー, ウオーニング	1		
30	09407-08401	・クラソフ (L:80)	1		
31	37100-96J14	ハ ネルアツシ, デ ュアルエンジ ャンスイツチ	1		
32	37110-93J01	・スイッチアツシ, イグ ニツシヨ	2		
33-1	37141-99E00	・キー(931)	4		
33-2	37141-99E10	・キー(932)	4		
33-3	37141-99E20	・キー(933)	4		
33-4	37141-99E30	・キー(934)	4		
33-5	37141-99E40	・キー(935)	4		
33-6	37141-99E50	・キー(936)	4		
33-7	37141-99E60	・キー(937)	4		
33-8	37141-99E70	・キー(938)	4		
33-9	37141-99E80	・キー(939)	4		
33-10	37141-99E90	・キー(940)	4		
33-11	37141-99EA0	・キー(941)	4		
33-12	37141-99EB0	・キー(942)	4		
34	37143-99E00	・キャップ, キー	2		
35	37149-93J00	・キャップ, シリンダボデー	2		
36	37820-93J94	・スイッチアツシ, エマシ エンシ	1		
37	37139-99E10	・ハ ネル, イグ ニツシヨンスイツチ	1		

FIG.530A

FIG. 530A (1-H-13) オプション:スイッチ

見出番号	品番	品名	使用個数	備考	標準作業時間
38	03121-0516A	・スクリュー	4		
39	38500-93J90	・フッザー、ウオニング	1		
40	09407-08401	・クランプ (L:80)	1		
41	37860-87L00	パネルアツシ、トローリングコントロールスイッチ	1		
42	37862-87L00	・パネル	1		
43	09131-05004	・タツピングスクリュー	4		

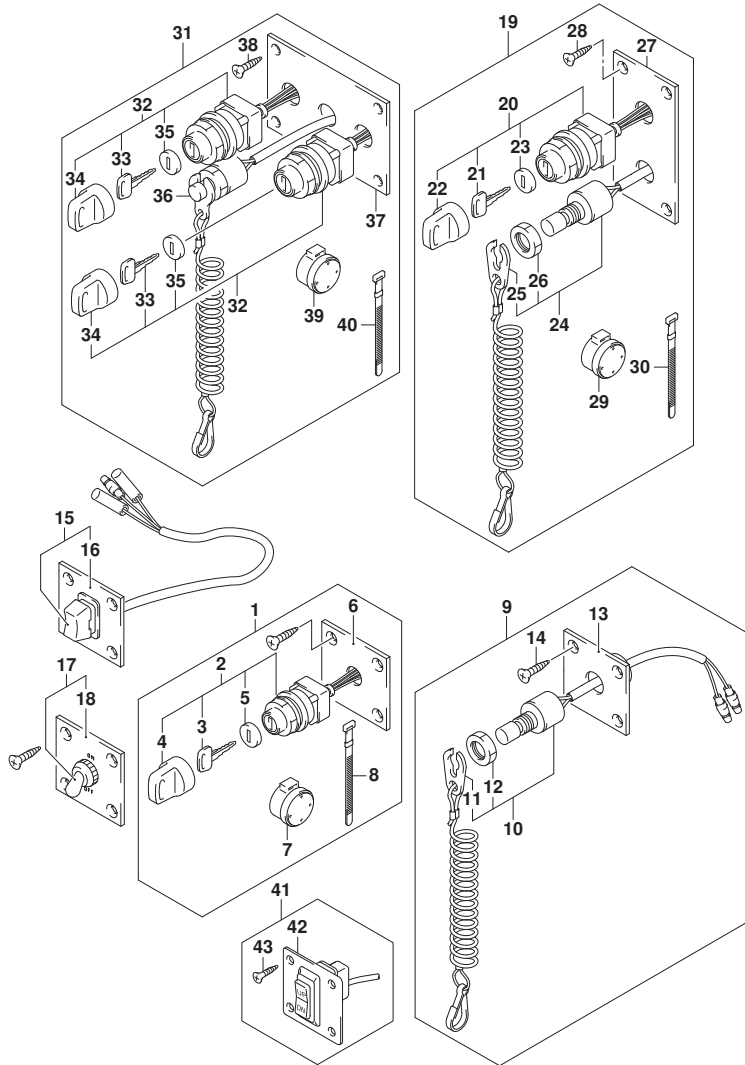


FIG.535A

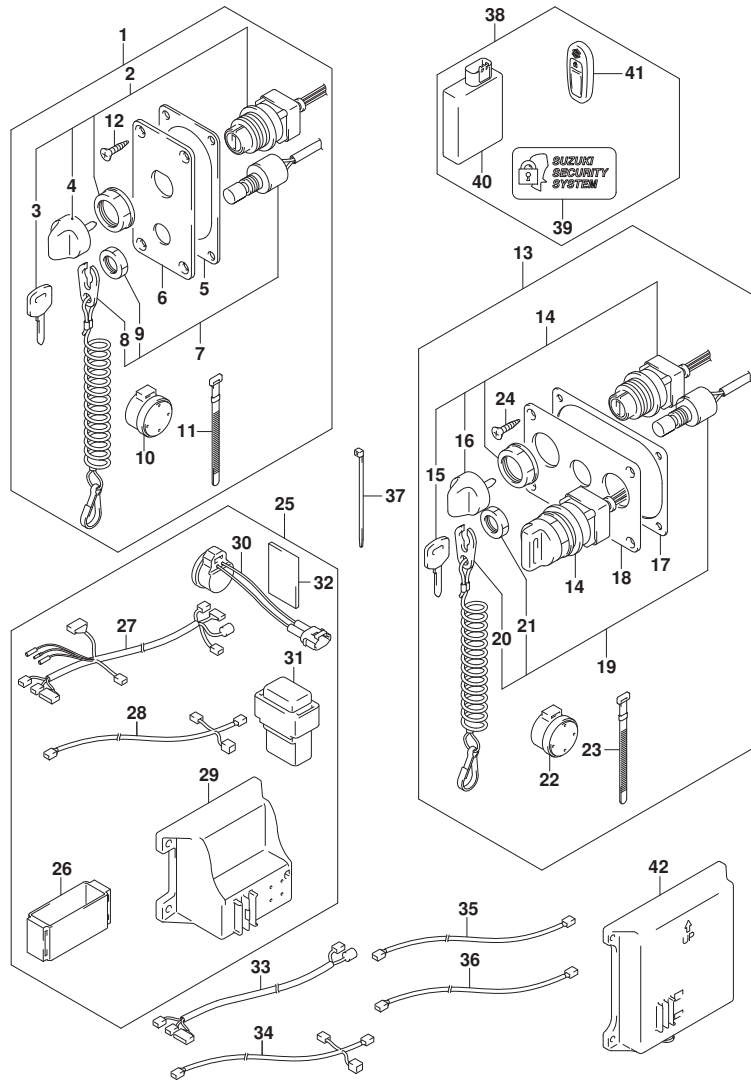


FIG. 535A (1-H-14) オプション:キーレススタート

見出番号	品番	品名	使用個数	備考	標準作業時間
1	37100-96L10	ハネルアツシ, メインスイッチキーレススタート	1		
2	37110-96L10	スイッチアツシ, メイン	1		
3-1	37141-99E00	..キー (931)	1		
3-2	37141-99E10	..キー (932)	1		
3-3	37141-99E20	..キー (933)	1		
3-4	37141-99E30	..キー (934)	1		
3-5	37141-99E40	..キー (935)	1		
3-6	37141-99E50	..キー (936)	1		
4	37143-96L00	..ノブ, メインスイッチ	1		
5	37114-96L10	シート, メインスイッチハネル	1		
6	37139-96L10	ハネル, メインスイッチ	1		
7	37820-93J04	スイッチアツシ, エマシエンシ	1		
8	37823-92E01	..フレートアツシ, エマシエンシスイッチロック	1		
9	37826-92J00	..ナット	1		
10	38500-93J90	..フザー, ウォーニング	1		
11	09407-08401	..クランプ (L:80)	1		
12	03122-05165	..スクリュ	4		
13	37100-96L20	ハネルアツシ, デュアルエンジンスイッチ	1		
14	37110-96L10	スイッチアツシ, メイン	2		
15-1	37141-99E00	..キー (931)	4		
15-2	37141-99E10	..キー (932)	4		
15-3	37141-99E20	..キー (933)	4		
15-4	37141-99E30	..キー (934)	4		
15-5	37141-99E40	..キー (935)	4		
15-6	37141-99E50	..キー (936)	4		
16	37143-96L00	..ノブ, メインスイッチ	2		
17	37114-96L00	シート, メインスイッチハネル	1		
18	37139-96L20	ハネル, メインスイッチ	1		
19	37820-93J94	スイッチアツシ, エマシエンシ	1		
20	37823-92E01	..フレートアツシ, エマシエンシスイッチロック	1		
21	37826-92J00	..ナット	1		
22	38500-93J90	..フザー, ウォーニング	1		
23	09407-08401	..クランプ (L:80)	1		
24	03122-05165	..スクリュ	4		
25	37105-96L10	ハーネスセット, キーレススタートコントローラ	1		

FIG.535A

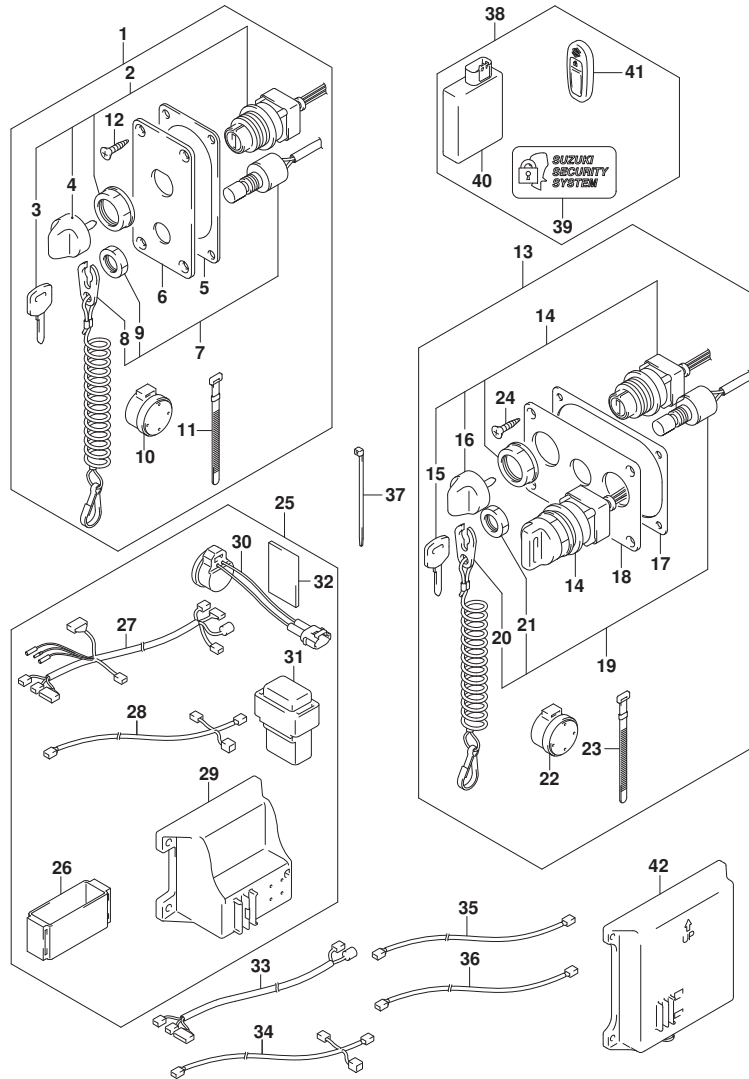


FIG.535A (1-H-15) オプション:キーレススタート

見出番号	品番	品名	使用個数	備考	標準作業時間
26	32980-38F00	・クツヨシ, CD1ユニット	1		
27	36623-96L10	・ハーネスアツシ, キーレススタートコントロール	1		
28	36662-96L10	・ハーネスアツシ, キーレススタートCAN	1		
29	37173-96L10	・ホルダ*, キーレススタートハーツ	1	SMALL TYPE	
30	38500-93J90	・フザ*, ウォーニング	1		
31	38860-96L00	・リレーアツシ, キーレススタート	1		
32	32851-93J00	・クツヨシ, リードワイヤ	2		
33	36621-96L00	ハーネスアツシ, キーレススタート予メアルエンジン	1		
34	36664-96L00	ハーネスアツシ, キーレススタートCAN	1		
35	36663-96L10	ワイヤ, キーレススタートCANエクステンション	1	CONNECTOR: BLUE	
36	36663-96L00	ワイヤ, キーレススタートCANエクステンション	1	CONNECTOR: BLACK	
37	09407-14407	クランプ (L: 145)	1		
38	37170-96L11	コントローラセット, キーレススタート315	1		
39	37117-96L00	・テ*カール, キーレススタート	2		
40	37171-96L11	・コントローラアツシ, キーレススタート315	1		
41	37172-96L10	・リモコンアツシ, キーレススタート315MHZ	2		
42	37173-96L00	ホルダ*, キーレススタートハーツ	1	LARGE TYPE	

FIG.541A

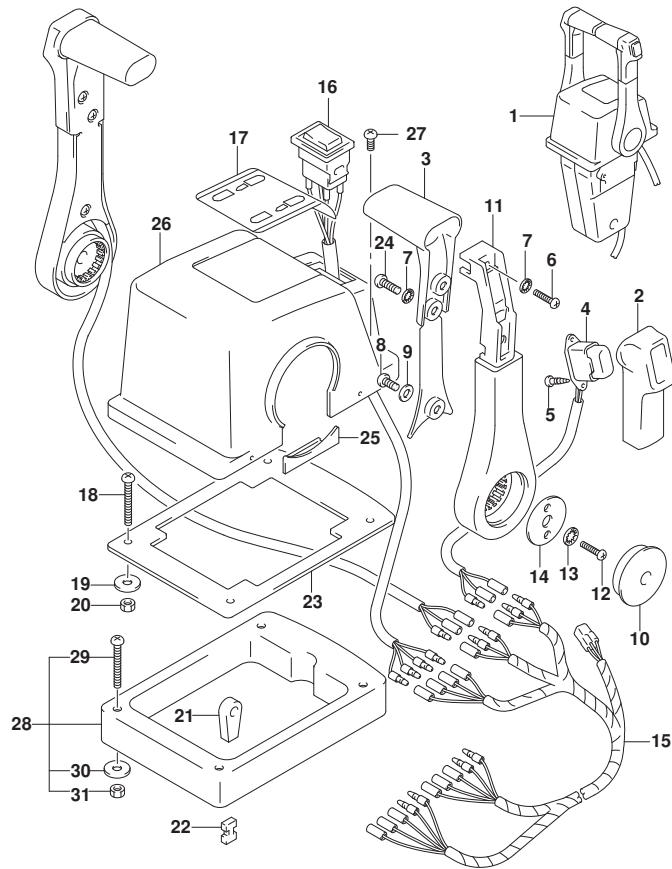


FIG.541A (1-H-16) オプション:リモートコントロールアツシデュアル (1)

見出番号	品番	品名	使用個数	備考	標準作業時間
1	67200-93J23	リモートコントロールアツシ, ツイン	1		
2	67261-93J00	・グリップ, NO. 1	2		
3	67263-93J00	・グリップ, NO. 2	2		
4	37850-93J10	・スイッチアツシ, PTT	2		
5	67295-92E10	・スクリュ	4		
6	67296-88D10	・スクリュ (5X16)	2		
7	67288-92E20	・ワツシヤ	6		
8	67296-92E70	・スクリュ	2		
9	67288-92E40	・ワツシヤ	2		
10	67257-92E00	・キャツフ, レバ-	2		
11	67251-93J00	・レバ-, ハンドル	2		
12	67296-92E60	・スクリュ	4		
13	67288-92E30	・ワツシヤ	4		
14	67253-92E00	・ワツシヤ	2		
15	36890-93J10	・ワイヤ, ニュートラル/PTTスイッチ	1		
16	37220-92E00	・スイッチアツシ, モードチェンジ	1		
17	67282-93J00	・デカール	1		
18	67296-92E30	・スクリュ	4		
19	09160-05024	・ワツシヤ (5. 5X16X1. 5)	4		
20	67287-92E00	・ナツト	4		
21	67275-95600	・エンド, ケーブル	4		
22	67273-95600	・スペーサ	2		
23	67273-92E10	・グロメツト	1		
24	67295-92E00	・スクリュ	4		
25	67271-92E00	・カバー	2		
26	67211-93J10	・ボデーカバー, トップマウントデュアル	1		
27	67296-92E70	・スクリュ	2		
28	67500-93J10	キット, リモコンスペーサツイン	1		
29	09125-05135	・スクリュ (5X65)	4		
30	09160-05029	・ワツシヤ (5. 5X12X0. 8)	4		
31	09140-05005	・ナツト	4		

FIG.542A

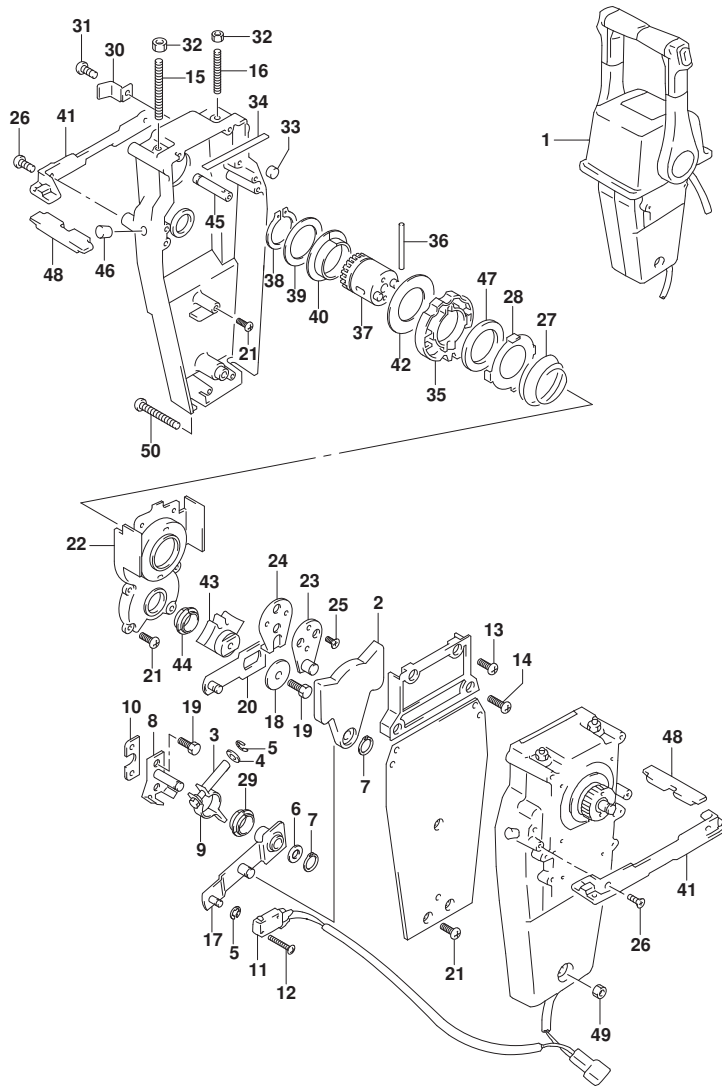


FIG. 542A (1-I-2) オプション:リモートコントロールアツシデュアル (2)

見出番号	品番	品名	使用個数	備考	標準作業時間
1	67200-93J23	リモートコントロールアツシ, ツイン	1		
2	67222-92E00	・フ レート	2		
3	67223-92E00	・フ レーキアツシ ヤスト	2		
4	67288-92E00	・ワツシヤ	2		
5	67292-94300	・Eリング	8		
6	67288-92E10	・ワツシヤ	2		
7	67291-92E00	・リング, スナツフ	4		
8	67221-92E00	・シフトアツシ	2		
9	67224-92E00	・フ レーキアームアツシ	2		
10	67294-92E00	・スベ ーサ	2		
11	37721-92E10	・スイツチアツシ, ニュートラル	1		
12	67296-92E11	・スクリュ, ニュートラルスイツチ	4		
13	67296-88D10	・スクリュ (5X16)	4		
14	67296-92E20	・スクリュ (5X25)	4		
15	67226-92E00	・ホ ルト, ストツハ フロント	2		
16	67226-92E10	・ホ ルト, ストツハ リヤ	2		
17	67240-92E00	・スロットルアームアツシ	2		
18	67228-92E00	・ワツシヤ	2		
19	67286-92E00	・ホ ルト (6X18)	6		
20	67230-92E00	・シフトアームアツシ	2		
21	09125-05042	・スクリュ (5X10)	16		
22	67234-92E00	・ケース, キ ャ	2		
23	67245-92E00	・レバ ーアツシ, スロットル	2		
24	67227-92E00	・ストツハ	2		
25	09126-06006	・スクリュ (6X20)	4		
26	67296-95610	・スクリュ	4		
27	67233-92E00	・スフ リング	2		
28	67235-92E00	・フ レート, シフトロツク	2		
29	67232-95620	・フ ツシ	2		
30	67269-92E00	・フ ラケツト	2		
31	67296-88D10	・スクリュ (5X16)	2		
32	09140-06020	・ナツト	4		
33	67236-92E00	・ローラ	2		
34	67237-92E01	・スフ リング	12		
35	67238-92E00	・キ ャ, ド ライフ	2		

FIG.542A

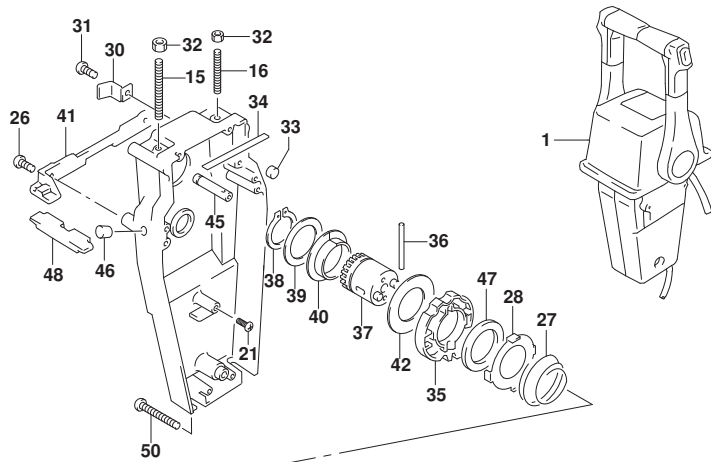


FIG. 542A (1-I-3) オプション:リモートコントロールアツシデュアル (2)

見出番号	品番	品名	使用個数	備考	標準作業時間
36	67239-92E00	・ピン	2		
37	67246-92E00	・シャフト, ドライブ	2		
38	67291-92E10	・リング, スナツブ	2		
39	67253-92E10	・ワツシヤ	2		
40	67252-92E10	・フツシユ	2		
41	67274-92E00	・フランジ	2		
42	67253-95600	・ワツシヤ	2		
43	67231-92E00	・ギヤ, シフト	2		
44	67232-95600	・フツシユ	2		
45	67241-92E10	・ロツド, フリーアキユムレータ	2		
46	67243-92E00	・キヤツフ, ホール	2		
47	67239-92E10	・プレート, シフトピン	2		
48	67272-92E10	・シール, フランジ	2		
49	67287-92E10	・ナツト	1		
50	67296-92E80	・スクリュ	3		

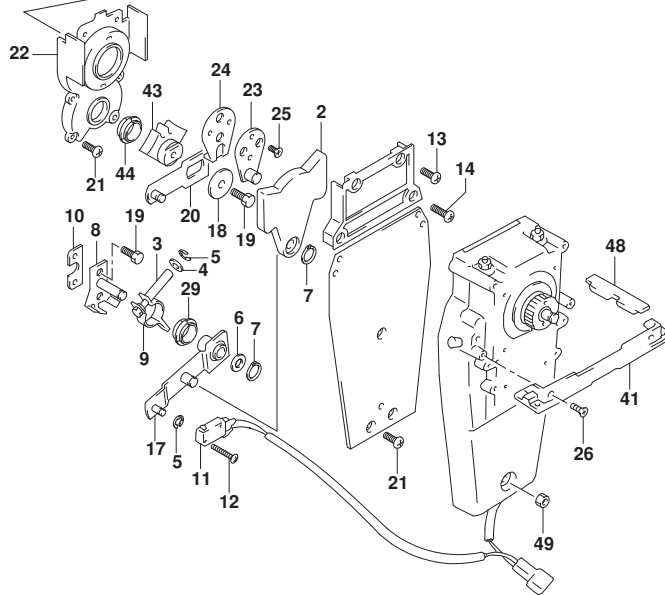




FIG.544A

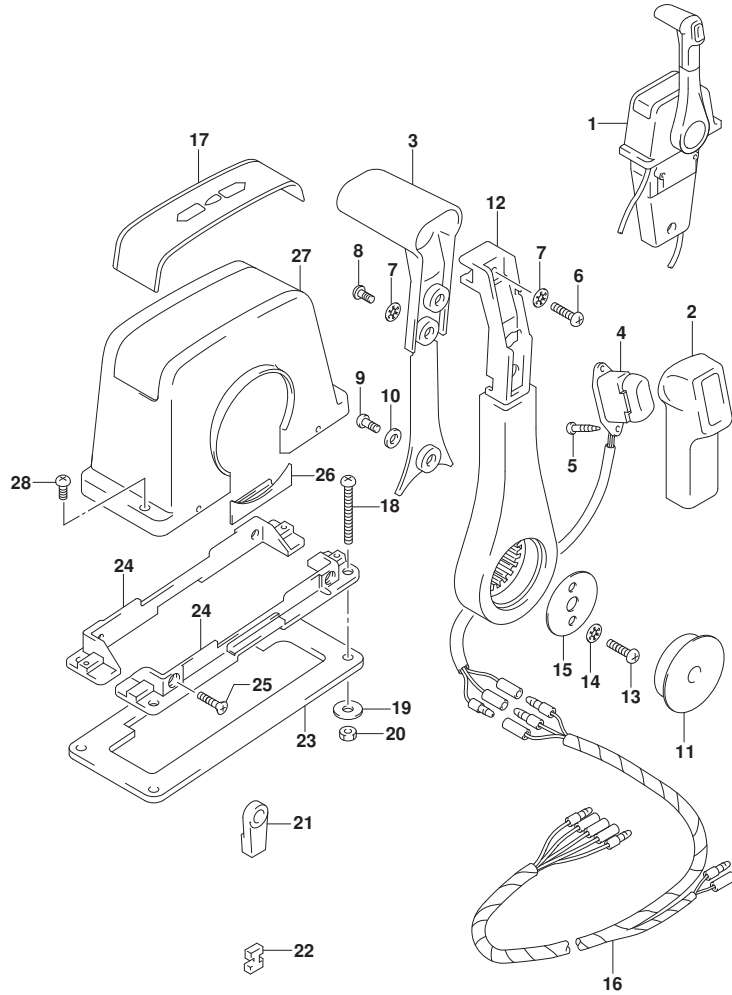


FIG. 544A (1-I-4) オプション:リモート コントロール アツシ シングル (1)

見出番号	品番	品名	使用個数	備考	標準作業時間
1	67200-93J13	リモートコントロールアツシ, シングル	1		
2	67261-93J00	・グ リップ, NO. 1	1		
3	67263-93J00	・グ リップ, NO. 2	1		
4	37850-93J10	・スイッチアツシ, PTT	1		
5	67295-92E10	・スクリュ	2		
6	67296-88D10	・スクリュ (5X16)	1		
7	67288-92E20	・ワツシヤ	3		
8	67295-92E00	・スクリュ	2		
9	67296-92E70	・スクリュ	1		
10	67288-92E40	・ワツシヤ	1		
11	67257-92E00	・キヤツツ, レバ-	1		
12	67251-93J00	・レバ-, ハンドル	1		
13	67296-92E60	・スクリュ	2		
14	67288-92E30	・ワツシヤ	2		
15	67253-92E00	・ワツシヤ	1		
16	36890-93J00	・ワイヤ, ニュートラル/PTTスイッチ	1		
17	67281-93J00	・デ-カール	1		
18	67296-92E30	・スクリュ	4		
19	09160-05024	・ワツシヤ (5. 5X16X1. 5)	4		
20	67287-92E00	・ナツト	4		
21	67275-95600	・エンド, ケーブル	2		
22	67273-95600	・スベ-サ	1		
23	67273-92E00	・グ ロメツト	1		
24	67274-92E00	・フランヅ	2		
25	67296-95610	・スクリュ	4		
26	67271-92E00	・カバ-	1		
27	67211-93J00	・カバ-, ホ-デ-	1		
28	67296-92E70	・スクリュ	2		

FIG.545A

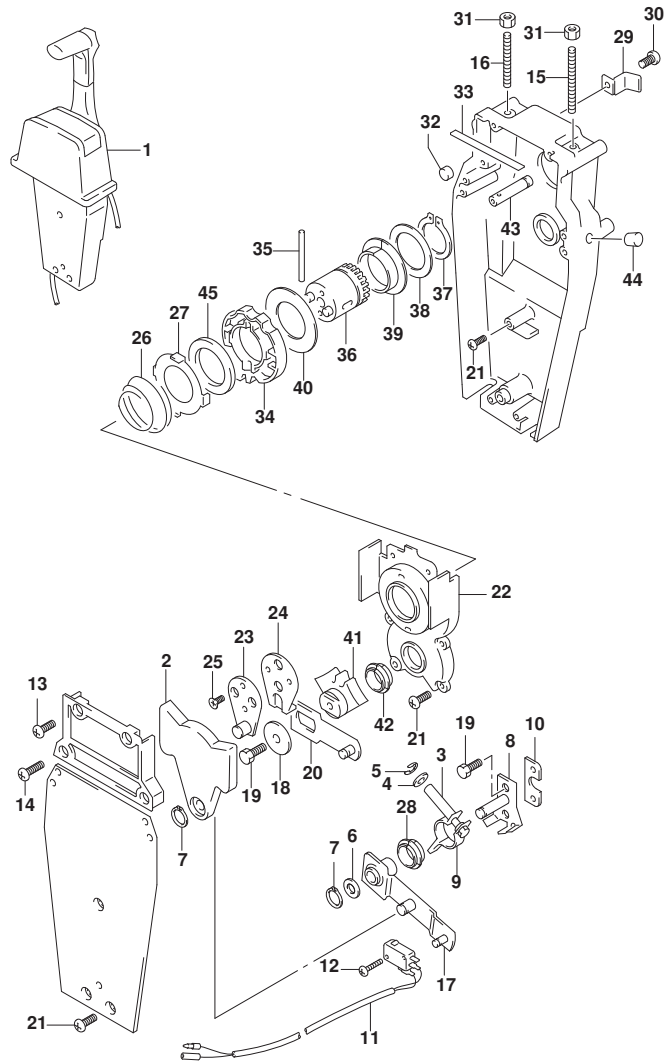


FIG. 545A (1-I-5) オプション:リモートコントロールアツシ シングル (2)

見出番号	品番	品名	使用個数	備考	標準作業時間
1	67200-93J13	リモートコントロールアツシ, シングル	1		
2	67222-92E00	・フ レート	1		
3	67223-92E00	・フ レーキアツシ ヤスト	1		
4	67288-92E00	・ワツシヤ	1		
5	67292-94300	・Eリング	4		
6	67288-92E10	・ワツシヤ	1		
7	67291-92E00	・リング, スタツフ	2		
8	67221-92E00	・シフトアツシ	1		
9	67224-92E00	・フ レーキアムアツシ	1		
10	67294-92E00	・スベ ーサ	1		
11	37721-95500	・スイツチアツシ, ニュートラル	1		
12	67296-92E11	・スクリュ, ニュートラルスイツチ	2		
13	67296-88D10	・スクリュ (5X16)	2		
14	67296-92E20	・スクリュ (5X25)	2		
15	67226-92E00	・ホ ルト, スタツハ フロント	1		
16	67226-92E10	・ホ ルト, スタツハ リヤ	1		
17	67240-92E00	・スロツトルアムアツシ	1		
18	67228-92E00	・ワツシヤ	1		
19	67286-92E00	・ホ ルト (6X18)	3		
20	67230-92E00	・シフトアムアツシ	1		
21	09125-05042	・スクリュ (5X10)	9		
22	67234-92E00	・ケース, キ ャ	1		
23	67245-92E00	・レバ ーアツシ, スロツトル	1		
24	67227-92E00	・スタツハ	1		
25	09126-06006	・スクリュ (6X20)	2		
26	67233-92E00	・スフ リング	1		
27	67235-92E00	・フ レート, シフトロック	1		
28	67232-95620	・フ ツシユ	1		
29	67269-92E00	・フ ラナツト	1		
30	67296-88D10	・スクリュ (5X16)	1		
31	09140-06020	・ナツト	2		
32	67236-92E00	・ローラ	1		
33	67237-92E01	・スフ リング	6		
34	67238-92E00	・キ ャ, ド ライフ	1		
35	67239-92E00	・ヒ ャン	1		

FIG.545A

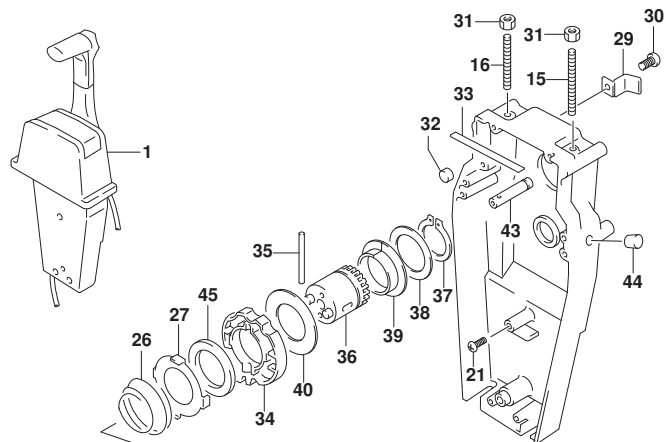


FIG. 545A (1-I-6) オプション:リモートコントロールアツシシグナル (2)

見出番号	品番	品名	使用個数	備考	標準作業時間
36	67246-92E00	・シャフト, ドライブ	1		
37	67291-92E10	・リング, ストップ	1		
38	67253-92E10	・ワッシャ	1		
39	67252-92E10	・ﾌﾞｯｼﾞ	1		
40	67253-95600	・ワッシャ	1		
41	67231-92E00	・ギヤ, シフト	1		
42	67232-95600	・ﾌﾞｯｼﾞ	1		
43	67241-92E10	・ロッド, フリーアキュムレータ	1		
44	67243-92E00	・キャップ, ホール	1		
45	67239-92E10	・ﾌﾟﾚｰﾄ, シフトピン	1		

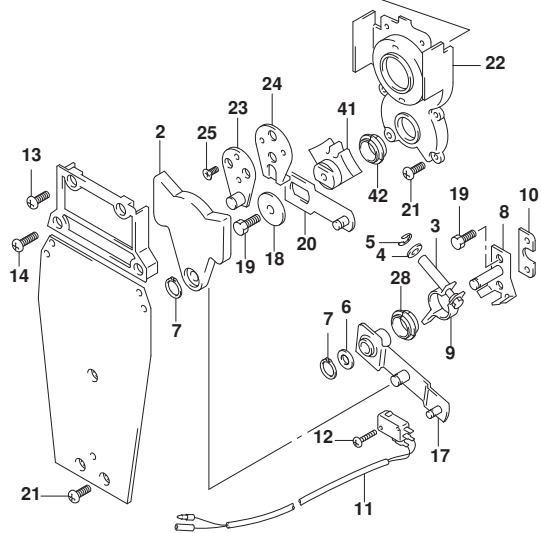
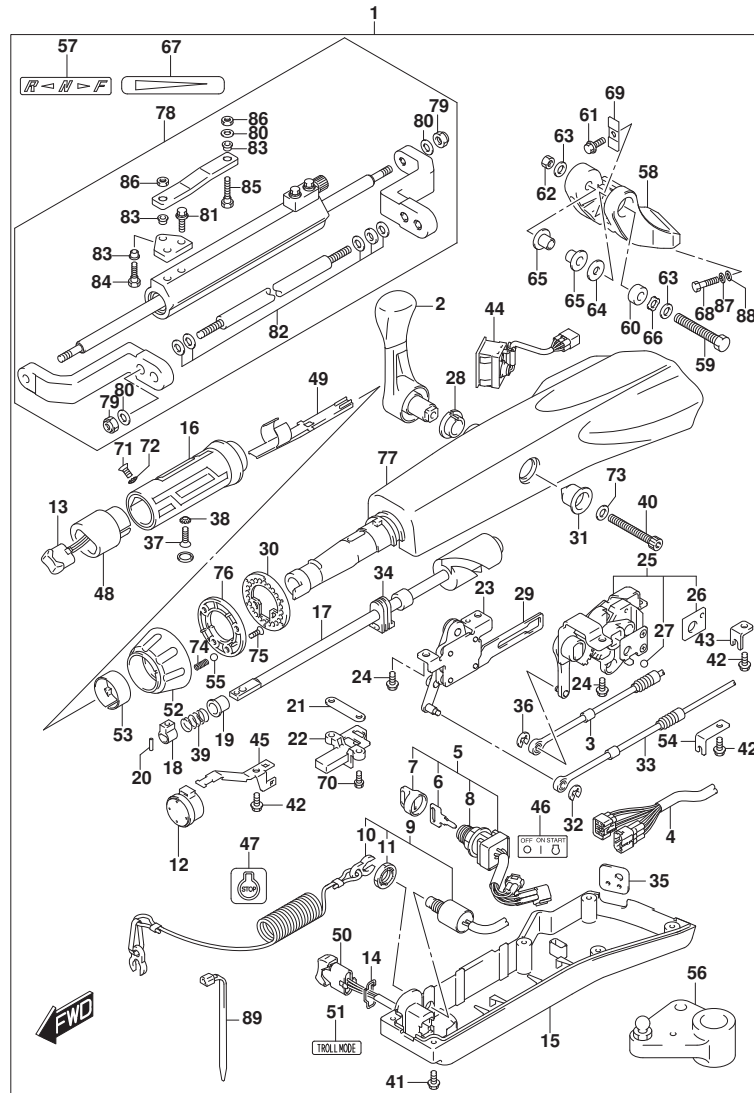


FIG.570A



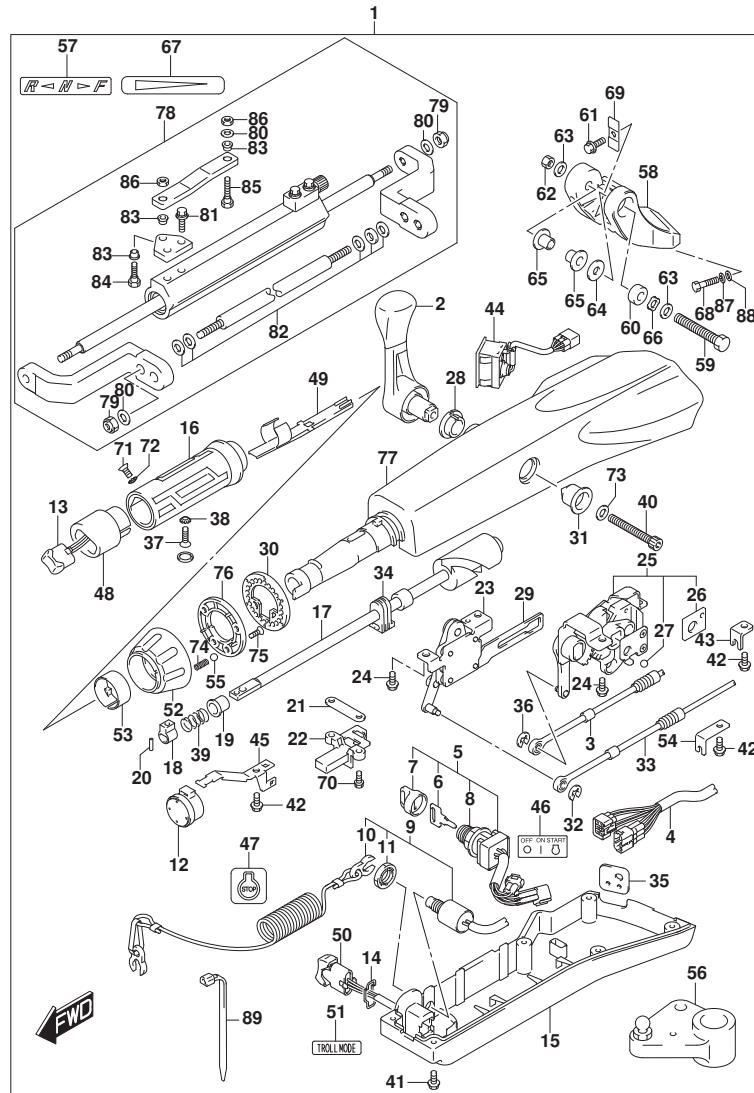
DF140A\_000\_016\_570A  
OPT:TILLER HANDLE

FIG.570A (1-I-7) オプション:テイヤ ハンドル (DF100AT)

見出番号	品番	品名	使用個数	備考	標準作業時間
1	63002-90J32-OEP	キット, テイヤハンドル(ブラック)	1		
2	21110-88L00	・レバー, シフト	1		
3	23230-90J20	・ケーブル, シフト	1		
4	36620-87L00	・ワイヤアツシ, ハンドル	1		
5	37110-87L01	・スイッチアツシ, イグニッション	1		
6-1	37141-99E00	・キー (931)	1		
6-2	37141-99E10	・キー (932)	1		
6-3	37141-99E20	・キー (933)	1		
6-4	37141-99E30	・キー (934)	1		
6-5	37141-99E40	・キー (935)	1		
6-6	37141-99E50	・キー (936)	1		
6-7	37141-99E60	・キー (937)	1		
6-8	37141-99E70	・キー (938)	1		
6-9	37141-99E80	・キー (939)	1		
6-10	37141-99E90	・キー (940)	1		
6-11	37141-99EA0	・キー (941)	1		
6-12	37141-99EB0	・キー (942)	1		
7	37143-99E00	・キャップ, キー	1		
8	37149-93J00	・キャップ, シリンダボデー	1		
9	37820-87L01	・スイッチアツシ, エマシエンジン	1		
10	37823-92E01	・ブレータアツシ, エマシエンジンスイッチロツク	1		
11	37826-92J00	・ナツト	1		
12	38500-93J90	・ブザー, ウォーニング	1		
13	37850-87L00	・スイッチアツシ, PTT	1		
14	37852-87J00	・ブレータ, トリムスイッチ	1		
15	63121-88L00	・カバー, アンダ	1		
16	63210-88L00	・グリップ, ハンドル	1		
17	63221-88L00	・シヤフト, スロツトル	1		
18	63223-92D00	・ストツパ, ハンドルロツト	1		
19	63225-88L00	・ブツシ, ハンドルロツト	1		
20	63227-93200	・ピン, ハンドルロツト	1		
21	63235-88L00	・ブレータ, スロツトルシヤフト	1		
22	63246-88L00	・ストツパ, スロツトルアシヤスト	1		
23	63250-88L00	・アームアツシ, スロツトル	1		
24	63251-87J00	・ボルト, シフトキヤアツシ	4		

DF140A\_000\_016

FIG.570A



DF140A\_000\_016\_570A  
OPT:TILLER HANDLE

FIG.570A (1-I-8) オプション:テイルハンドル (DF100AT)

見出番号	品番	品名	使用個数	備考	標準作業時間
25	63260-88L00	・ギヤツシ, シフト	1		
26	63272-87J00	・フレート, ホールガイド	1		
27	63273-87J00	・ホール	1		
28	63262-87J00	・フツシ, シフトレバー	1		
29	63271-87J00	・フレート, ロック	1		
30	63248-99J00	・フレート, スロットルアシスタノッチ	1		
31	63261-87J00	・フツシ, シフトギヤ	1		
32	63274-87J00	・Eリング	1		
33	63610-87J00	・ケーブル, スロットル	1		
34	37853-88L90	・ク ロメツト, PTTスイッチリード	1		
35	63626-88L00	・ク ロメツト, ケーブル	1		
36	67292-87J00	・Eリング	2		
37	09126-06015	・スクリュ (6X23)	1		
38	09163-06001	・ロックワツシヤ	1		
39	09440-12027	・スフ リング	1		
40	21112-88L00	・ホ ルト, シフトレバー	1		
41	09125-05047	・スクリュ (5X14)	6		
42	63611-88L00	・ホ ルト, クラフ プ ラケツト	3		
43	63612-87J00	・フ ラケツト, クラフ	1		
44	34200-87L00	・タコメータツシユイ ス モニタ	1		
45	36617-88L90	・クラフ プ, メインハーネス	1		
46	37112-88L90	・ラベル, イグニツシヨンスイツ	1		
47	37835-95D00	・ラベル, スツブ	1		
48	37851-88L90	・ベース, PTTスイッチ	1		
49	37852-88L90	・ハーネスガイド	1		
50	37861-87L10	・スイツチ, トローリング コントロール	1		
51	37864-88L90	・ラベル, トロールモード	1		
52	63244-99J00	・ノブ, スロットルアシスタ	1		
53	63245-99J00	・フツシ, スロットルアシスタ	1		
54	63612-88L10	・フ ラケツト, クラフ シフト	1		
55	09260-10006	・ホ ル	1		
56	19140-92J10	・レバー, スロットル	1		
57	21131-88L00	・マーク, クラフシフト	1		
58	43761-90J10-OEP	・フ ラケツト, テイラハンドル (フ ラツク)	1		
59	43762-88L00	・ホ ルト, テイラハンドル ヒ ホツ	1		

DF140A\_000\_016

FIG.570A

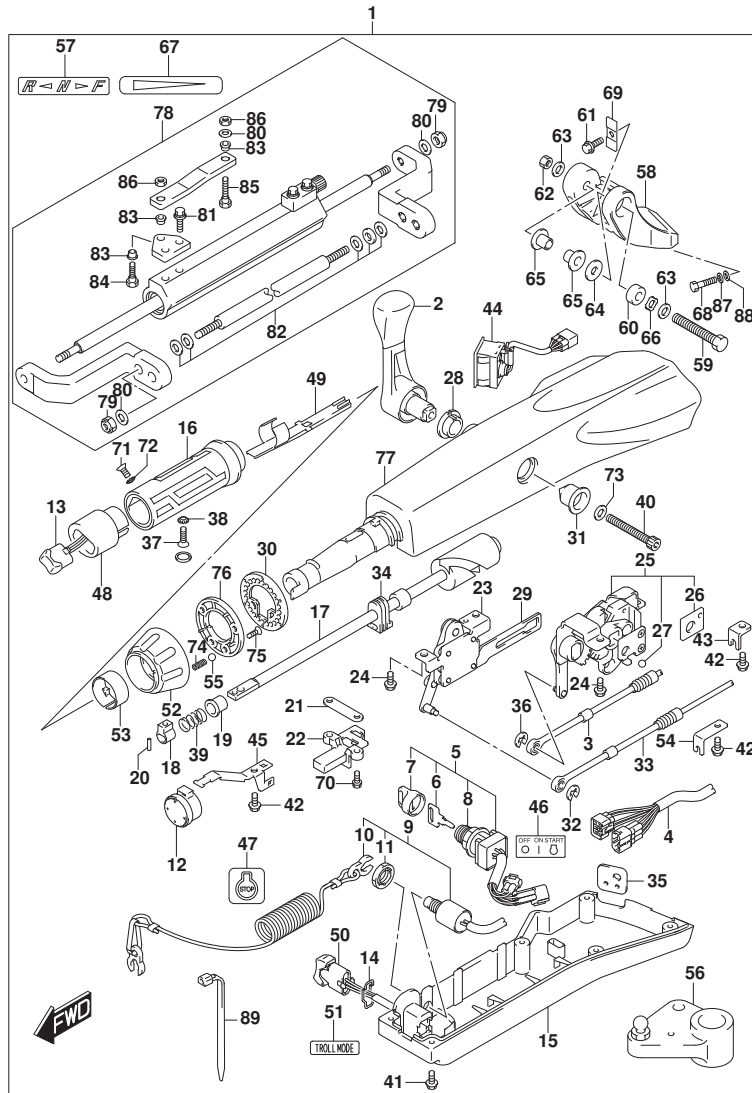
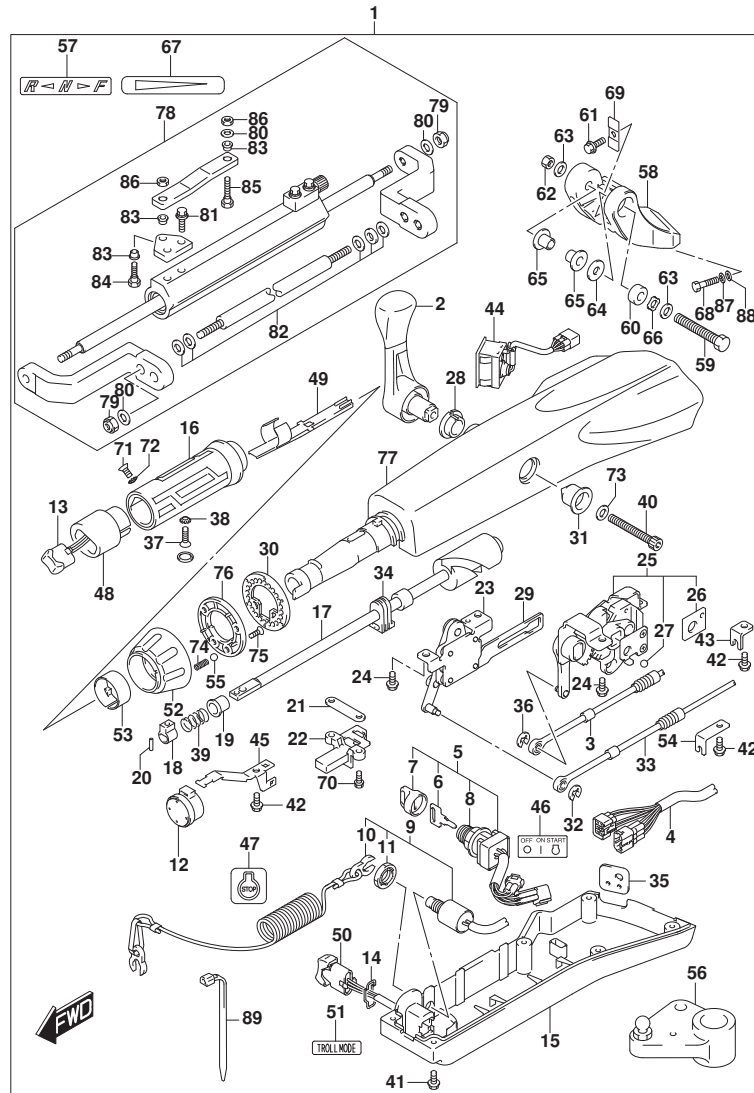


FIG. 570A (1-I-9) オプション:テイル ハンドル (DF100AT)

見出番号	品番	品名	使用個数	備考	標準作業時間
60	43768-88L00	・スベ-サ, テイラハンドル	1		
61	09116-08137	・ボルト (8X22)	1		
62	09159-12014	・ナット	1		
63	09160-12066	・ワッシャ (12. 5X22X2. 5)	2		
64	09160-12124	・ワッシャ (12. 5X32X1. 5)	1		
65	63115-88L00	・フ ッシュ, テイラハンドルピボット	2		
66	09164-13010	・ワッシャ	1		
67	63215-93110	・マーク, ハンドルグリップ	1		
68	43769-90J00	・ボルト, テイラハンドルブラケット (L50)	2		
69	63132-88L00	・ストツハ, テイラハンドル	1		
70	63251-88L90	・ボルト	2		
71	37855-88L90	・スクリュ, スロットルグリップ	1		
72	37854-88L90	・ワッシャ, スロットルグリップ	1		
73	63258-88L00	・ワッシャ	1		
74	09440-06037	・スフ リング	1		
75	03522-05169	・スクリュ	3		
76	63247-99J00	・フ レート, スロットルアシスタノフ	1		
77	63111-88L00-OEP	・ハウジング, テイラハンドル (ブラケット)	1		
78	43770-90J00	・タンバ アッシ, ステアリング	1		
79	43778-90J00	・ナット, ロット	4		
80	43779-90J00	・ワッシャ, ロット	5		
81	67725-90J00	・ボルト, ド ラッグ リンクプレート	2		
82	43781-90J00	・スベ-サ/ワッシャセット	1		
83	67734-90J00	・フ ッシュ, ド ラッグ リンク	3		
84	67725-90J10	・ボルト, ド ラッグ リンク	1		
85	67725-90J20	・ボルト, ド ラッグ リンク	1		
86	67726-90J00	・ナット, ド ラッグ リンク	2		
87	29162-93J20	・ワッシャ	2		
88	09160-12066	・ワッシャ (12. 5X22X2. 5)	2		
89	09407-14403	・クランプ (L: 125)	1		

FIG.570B



DF140A\_000\_016\_570B  
OPT:TILLER HANDLE

FIG.570B (1-I-10) オプション:テラ ハンドル (DF115AT)

見出番号	品番	品名	使用個数	備考	標準作業時間
1	63002-90J32-OEP	キット, テラハンドル(ブラック)	1		
2	21110-88L00	・レバー, シフト	1		
3	23230-90J20	・ケーブル, シフト	1		
4	36620-87L00	・ワイヤアツシ, ハンドル	1		
5	37110-87L01	・スイッチアツシ, イグニッション	1		
6-1	37141-99E00	・キー (931)	1		
6-2	37141-99E10	・キー (932)	1		
6-3	37141-99E20	・キー (933)	1		
6-4	37141-99E30	・キー (934)	1		
6-5	37141-99E40	・キー (935)	1		
6-6	37141-99E50	・キー (936)	1		
6-7	37141-99E60	・キー (937)	1		
6-8	37141-99E70	・キー (938)	1		
6-9	37141-99E80	・キー (939)	1		
6-10	37141-99E90	・キー (940)	1		
6-11	37141-99EA0	・キー (941)	1		
6-12	37141-99EB0	・キー (942)	1		
7	37143-99E00	・キャツプ, キー	1		
8	37149-93J00	・キャツプ, シリンダボデー	1		
9	37820-87L01	・スイッチアツシ, エマシエンジン	1		
10	37823-92E01	・プレートアツシ, エマシエンジンスイッチロツク	1		
11	37826-92J00	・ナツト	1		
12	38500-93J90	・ブザー, ウォーニング	1		
13	37850-87L00	・スイッチアツシ, PTT	1		
14	37852-87J00	・プレート, トリムスイッチ	1		
15	63121-88L00	・カバー, アンダ	1		
16	63210-88L00	・グリップ, ハンドル	1		
17	63221-88L00	・シヤフト, スロツトル	1		
18	63223-92D00	・ストツパ, ハンドルロツト	1		
19	63225-88L00	・ブツシ, ハンドルロツト	1		
20	63227-93200	・ピン, ハンドルロツト	1		
21	63235-88L00	・プレート, スロツトルシヤフト	1		
22	63246-88L00	・ストツパ, スロツトルアシヤスト	1		
23	63250-88L00	・アームアツシ, スロツトル	1		
24	63251-87J00	・ボルト, シフトキヤアツシ	4		

DF140A\_000\_016

FIG.570B

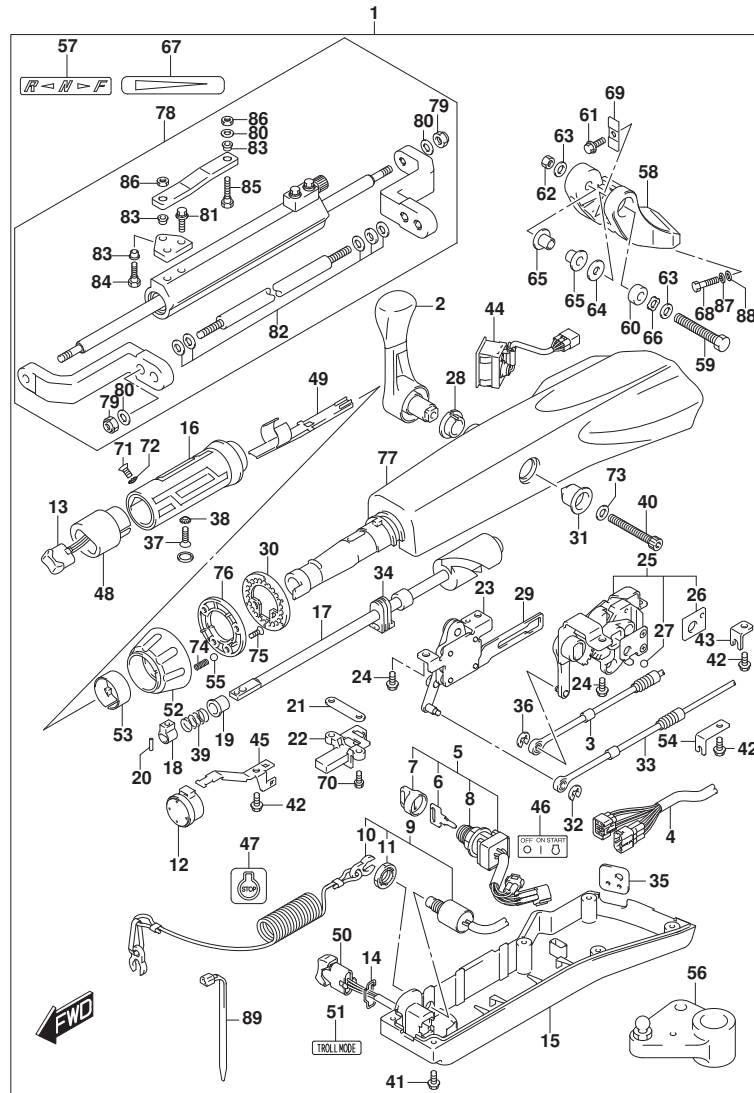
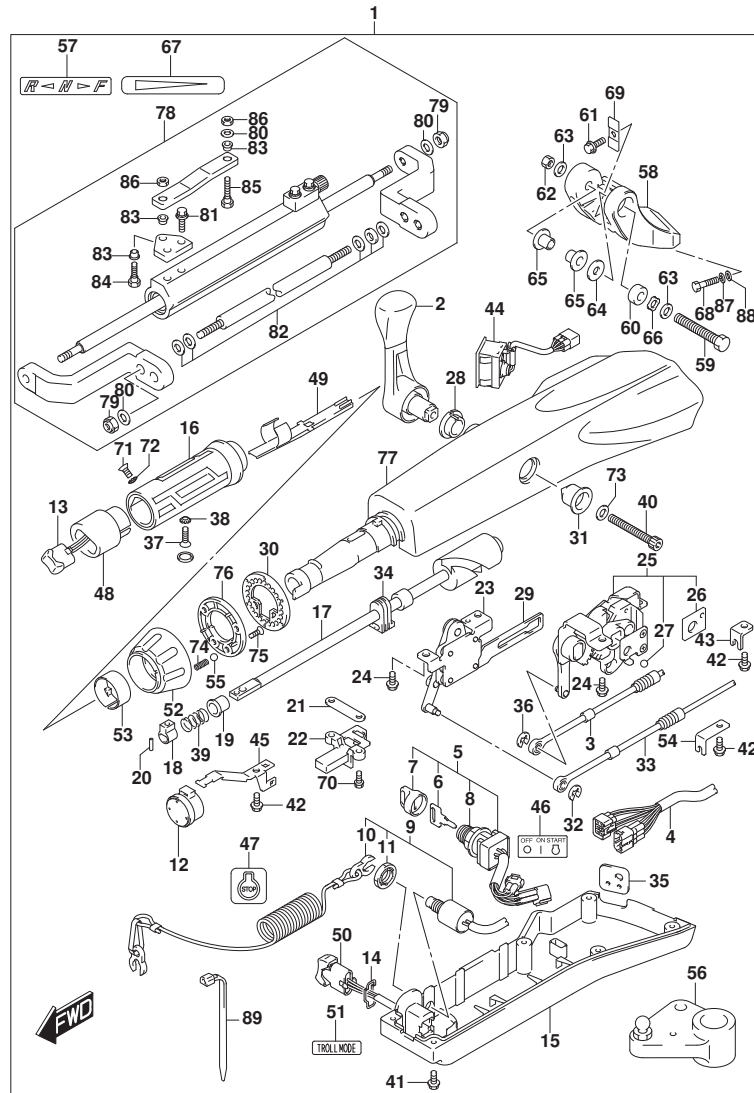


FIG. 570B (1-I-11) オプション:テラ ハンドル (DF115AT)

見出番号	品番	品名	使用個数	備考	標準作業時間
25	63260-88L00	・ギヤツシ, シフト	1		
26	63272-87J00	・フレート, ホールガイト	1		
27	63273-87J00	・ホール	1		
28	63262-87J00	・フツシ, シフトレバー	1		
29	63271-87J00	・フレート, ロツク	1		
30	63248-99J00	・フレート, スロットルアシヤスタノツチ	1		
31	63261-87J00	・フツシ, シフトギヤ	1		
32	63274-87J00	・Eリング	1		
33	63610-87J00	・ケーブル, スロットル	1		
34	37853-88L90	・ク ロメツト, PTTスイッチリード	1		
35	63626-88L00	・ク ロメツト, ケーブル	1		
36	67292-87J00	・Eリング	2		
37	09126-06015	・スクリュ (6X23)	1		
38	09163-06001	・ロツクワツシヤ	1		
39	09440-12027	・スワ リンク	1		
40	21112-88L00	・ホ ルト, シフトレバー	1		
41	09125-05047	・スクリュ (5X14)	6		
42	63611-88L00	・ホ ルト, クランフ ブラケツト	3		
43	63612-87J00	・フ ラケツト, クランフ	1		
44	34200-87L00	・タコメータツシウイズ モニタ	1		
45	36617-88L90	・クランフ, メインハーネス	1		
46	37112-88L90	・ラベル, イク ニツシヨンスイツチ	1		
47	37835-95D00	・ラベル, スツブ	1		
48	37851-88L90	・ベース, PTTスイッチ	1		
49	37852-88L90	・ハーネスガイト	1		
50	37861-87L10	・スイッチ, トローリンク コントロール	1		
51	37864-88L90	・ラベル, トロールモード	1		
52	63244-99J00	・ノブ, スロットルアシヤスタ	1		
53	63245-99J00	・フツシ, スロットルアシヤスタ	1		
54	63612-88L10	・フ ラケツト, クランフ シフト	1		
55	09260-10006	・ホ ル	1		
56	19140-92J10	・レバー, スロットル	1		
57	21131-88L00	・マーク, クラツチシフト	1		
58	43761-90J10-OEP	・フ ラケツト, テラハンドル (ブラツク)	1		
59	43762-88L00	・ホ ルト, テラハンドル ビホツト	1		



FIG.570B



DF140A\_000\_016\_570B  
OPT:TILLER HANDLE

FIG.570B (1-I-12) オプション:テラハンドル (DF115AT)

見出番号	品番	品名	使用個数	備考	標準作業時間
60	43768-88L00	・スベ-サ, テラハンドル	1		
61	09116-08137	・ボルト (8X22)	1		
62	09159-12014	・ナット	1		
63	09160-12066	・ワッシャ (12. 5X22X2. 5)	2		
64	09160-12124	・ワッシャ (12. 5X32X1. 5)	1		
65	63115-88L00	・フ ッシュ, テラハンドルピ ボ ッツ	2		
66	09164-13010	・ワッシャ	1		
67	63215-93110	・マーク, ハンド ルグ リ ッフ	1		
68	43769-90J00	・ボ ル ト, テラハンド ルフ ラケ ット (L50)	2		
69	63132-88L00	・スト ッパ, テラハンドル	1		
70	63251-88L90	・ボ ル ト	2		
71	37855-88L90	・スクリュ, スロ ットルグ リ ッフ	1		
72	37854-88L90	・ワッシャ, スロ ットルグ リ ッフ	1		
73	63258-88L00	・ワッシャ	1		
74	09440-06037	・スフ リング	1		
75	03522-05169	・スクリュ	3		
76	63247-99J00	・フ レ-ト, スロ ットルアシ ャスタノフ	1		
77	63111-88L00-OEP	・ハウジ ング, テラハンド ル (フ ラ ック)	1		
78	43770-90J00	・タ ンバ ア ッシ, ステ-ア リング	1		
79	43778-90J00	・ナット, ロ ット	4		
80	43779-90J00	・ワッシャ, ロ ット	5		
81	67725-90J00	・ボ ル ト, ト ラ ック リ ング フ レ-ト	2		
82	43781-90J00	・スベ-サ/ワッシャセ ット	1		
83	67734-90J00	・フ ッシュ, ト ラ ック リ ング	3		
84	67725-90J10	・ボ ル ト, ト ラ ック リ ング	1		
85	67725-90J20	・ボ ル ト, ト ラ ック リ ング	1		
86	67726-90J00	・ナット, ト ラ ック リ ング	2		
87	29162-93J20	・ワッシャ	2		
88	09160-12066	・ワッシャ (12. 5X22X2. 5)	2		
89	09407-14403	・クランプ (L: 125)	1		

DF140A\_000\_016

FIG.585A

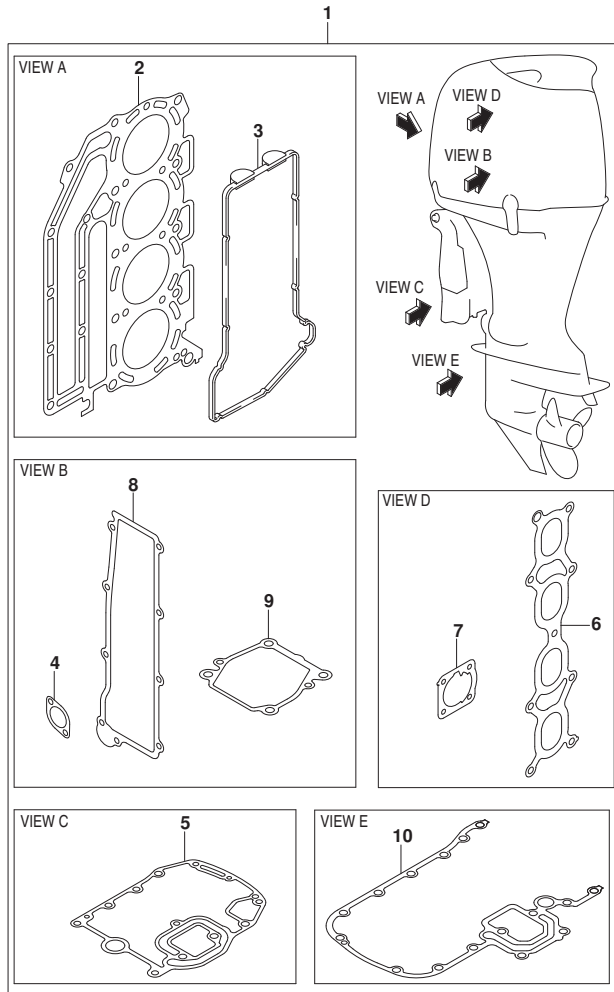


FIG. 585A (1-I-13) オプション:ガasket セット

見出番号	品番	品名	使用個数	備考	標準作業時間
1	11400-92862	ガasketセット	1		
2	11141-92J01	・ガasket, シリンダヘッド	1		
3	11189-90J00	・ガasket, シリンダヘッドカバー	1		
4	11265-87E10	・ガasket, プロテクションカバー	2		
5	11489-90J00	・ガasket, オイルパン	1		
6	13119-90J00	・ガasket, インテークマニホールド	1		
7	13421-90J01	・ガasket, スロットルケーブル	1		
8	14151-90J00	・ガasket, レクチファイヤ/レギュレータ	1		
9	17472-87E10	・ガasket, ホンフケースパネ	1		
10	51211-90J22	・ガasket, エンジンホルダ	1		

FIG.600A

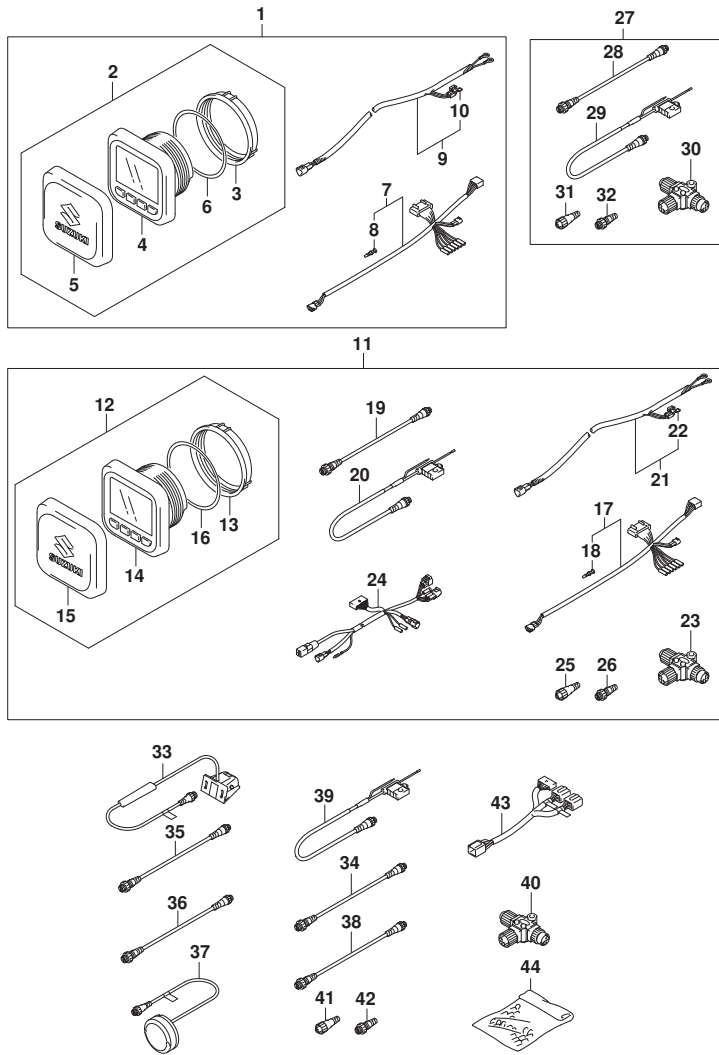


FIG. 600A (1-I-14) オプション:マルチ ファンクション ゲージ

見出番号	品番	品名	使用個数	備考	標準作業時間
1	34000-96L00	キット, シングルゲージメカニカル	1		
2	34011-96L00	ゲージセット, マルチ(W/インストラクション)	1		
3	34112-96L00	ナット, ゲージ	1		
4	34193-96L00	ベッセル, ゲージ	1		
5	34211-96L00	カバー, ゲージ	1		
6	34825-96L00	バックアップ, ゲージ	1		
7	36661-96L10	アダプタ, ゲージ	1		
8	36615-96300	ターミナル	5		
9	36663-98J10	ハーネスアツシ, アクティブハブパワー(6M)	1		
10	09481-05501	フューズ(5A)	1		
11	34000-96L10	キット, デュアルゲージメカニカル	1		
12	34011-96L00	ゲージセット, マルチ(W/インストラクション)	2		
13	34112-96L00	ナット, ゲージ	2		
14	34193-96L00	ベッセル, ゲージ	2		
15	34211-96L00	カバー, ゲージ	2		
16	34825-96L00	バックアップ, ゲージ	2		
17	36661-96L10	アダプタ, ゲージ	2		
18	36615-96300	ターミナル	10		
19	36662-88L10	ワイヤ, 2エクステンション	2		
20	36663-88L00	ハーネスアツシ, ネットワークパワー	1		
21	36663-98J10	ハーネスアツシ, アクティブハブパワー(6M)	1		
22	09481-05501	フューズ(5A)	1		
23	36664-88L00	コネクタ, プランチ	2		
24	36665-87L00	アダプタ, ゲージフォーマルチップル	1		
25	36665-88L00	ユニット, レジスタヒューズ	1		
26	36665-88L10	ユニット, レジスタメル	1		
27	36001-88L00	セット, ワイヤ	1		
28	36662-88L10	ワイヤ, 2エクステンション	1		
29	36663-88L00	ハーネスアツシ, ネットワークパワー	1		
30	36664-88L00	コネクタ, プランチ	1		
31	36665-88L00	ユニット, レジスタヒューズ	1		
32	36665-88L10	ユニット, レジスタメル	1		
33	34190-88L00	センサアツシ, ハットホイール	1		
34	36662-88L10	ワイヤ, 2エクステンション	1		
35	36662-88L20	ワイヤ, 6エクステンション	1		

FIG.600A

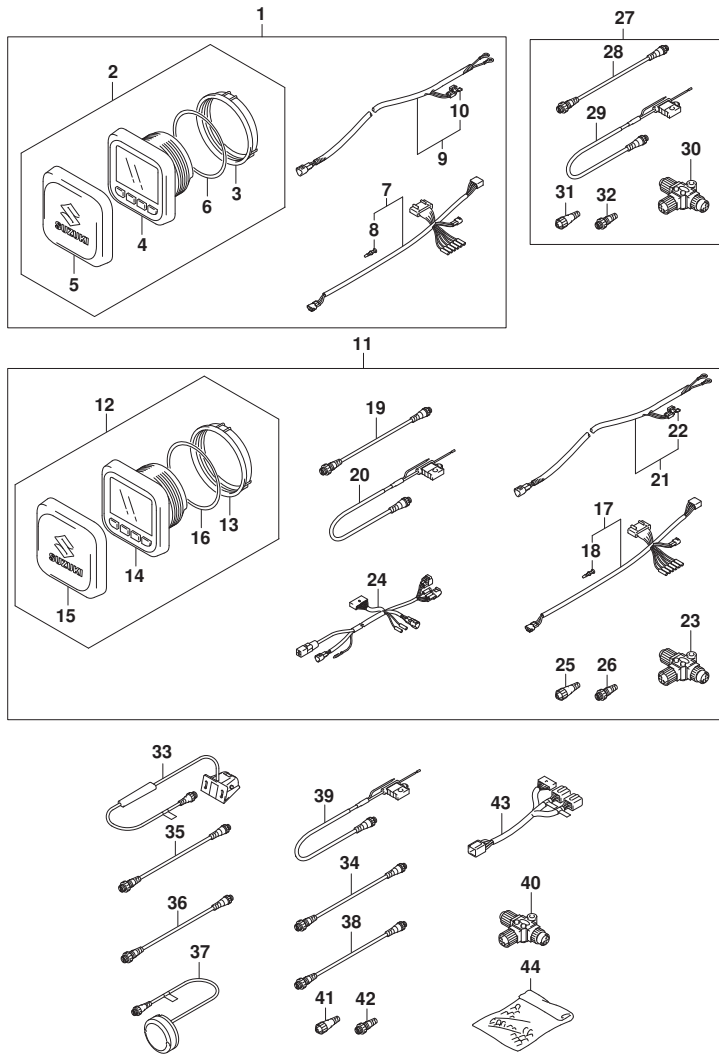


FIG. 600A (1-I-15) オプション:マルチ ファンクション ゲージ

見出番号	品番	品名	使用個数	備考	標準作業時間
36	36662-88L30	ワイヤ, 15エクステンション	1		
37	39950-88L01	モジュールアツシ, GPSレシーバ	1		
38	36662-88L00	ワイヤ, 25エクステンション	1		
39	36663-88L00	ハーネスアツシ, ネットワークハワー	1		
40	36664-88L00	コネクタ, プランチ	1		
41	36665-88L00	ユニット, レジスタヒューズ	1		
42	36665-88L10	ユニット, レジスタヒューズ	1		
43	36667-96L10	ワイヤ, デュアルゲージアダプタ	1		
44	36990-87D00	ターミナル, スリーブセット	1		